

النشرة السنوية
لإحصاء حالات البروتستو وأحكام الإفلاس
Annual Bulletin of
Protesto Cases and Bankruptcy
Statistics
2017



إصدار سبتمبر
Issue September

2018

مرجع رقم 71.212242017 Ref No.



جمهورية مصر العربية
الجهاز المركزي للتعينة العامة والإحصاء
Arab Republic of Egypt
Central Agency For Public Mobilization & Statistics

النشرة السنوية
إحصاء حالات البروتستو وأحكام الإفلاس
Annual Bulletin of
Protesto Cases and Bankruptcy
Statistics
2017

عند إعادة نشر أو اقتباس
أى مادة من هذا الإصدار يرجى الإشارة إلى المصدر وهو
الجهاز المركزي للتعينة العامة والإحصاء

When republish or quote any materials from this version,
please refer to the source which is " Central Agency for
Public Mobilization and Statistics "

إصدار سبتمبر
Issue September

مرجع رقم 2017 . 21224 . 71 - Ref No

Preface

Economic indicators represent one of evidences which reflect the prosperity and stability of economic condition for various activities. Bankruptcy/protesto cases are considered one of these indicators, expressing excuses of the debtor who stops paying their debts, resulting in bankruptcy judgments issued by commercial courts.

Therefore, the Central Agency for Public Mobilization and Statistics was interested to release "The Annual statistical Bulletin of Protesto Cases and Bankruptcy Judgments ٢٠١٧" which the number of protesto cases, bankruptcy proclamation judgments, and the value of the debt for both, according to the economic activities and governorates.

CAPMAS introduced this bulletin for who are interested in that field, hoping to achieve its goals.

Gen / Khairat Mohamed Barakat

CAPMAS President

تقديم

تمثل المؤشرات الاقتصادية أحد الدلائل التي تعكس مدى ازدهار واستقرار الأوضاع الاقتصادية للأنشطة المختلفة وتعتبر حالات الإفلاس والبروتستو أحد هذه المؤشرات حيث أنها تعبر عن أعمار المدين وتوقفه عن سداد ديونه وما يتبع ذلك من أحكام الإفلاس التي تصدرها المحاكم التجارية.

وفي هذا الإطار يقوم الجهاز المركزي للتعبئة العامة والإحصاء بإصدار " النشرة السنوية لإحصاء حالات البروتستو وأحكام الإفلاس عام 2017 " متضمنة عدد حالات البروتستو وأحكام إشهار الإفلاس وقيمة الدين لكل منهما طبقاً للأنشطة الاقتصادية ومحافظات الجمهورية.

يقدم الجهاز هذه النشرة للمهتمين بهذا المجال آملاً أن تحقق الأهداف المرجوة منها.

لواء / خيرت محمد بركات

رئيس الجهاز المركزي للتعبئة العامة و الاحصاء

الفهرس

رقم الصفحة	البيان	رقم الجدول
١		منهجية النشر
٢		المؤشرات العامة
الفصل الاول		
حالات البروتستو وقيمة الدين عام ٢٠١٧		
٨	إجمالي عدد حالات البروتستو وقيمة الدين موزعة طبقاً لشهور السنة	١
٩	إجمالي عدد حالات البروتستو وقيمة الدين موزعة طبقاً للمحافظات	٢
١٠	عدد حالات البروتستو وقيمة الدين موزعة طبقاً لشهور السنة لمحافظة القاهرة	٣
١١	عدد حالات البروتستو وقيمة الدين موزعة طبقاً لشهور السنة لمحافظة الاسكندرية	٤
١٢	عدد حالات البروتستو وقيمة الدين موزعة طبقاً لشهور السنة لمحافظة بورسعيد	٥
١٣	عدد حالات البروتستو وقيمة الدين موزعة طبقاً لشهور السنة لمحافظة السويس	٦
١٤	عدد حالات البروتستو وقيمة الدين موزعة طبقاً لشهور السنة لمحافظة دمياط	٧
١٥	عدد حالات البروتستو وقيمة الدين موزعة طبقاً لشهور السنة لمحافظة الدقهلية	٨
١٦	عدد حالات البروتستو وقيمة الدين موزعة طبقاً لشهور السنة لمحافظة الشرقية	٩
١٧	عدد حالات البروتستو وقيمة الدين موزعة طبقاً لشهور السنة لمحافظة القليوبية	١٠
١٨	عدد حالات البروتستو وقيمة الدين موزعة طبقاً لشهور السنة لمحافظة كفر الشيخ	١١
١٩	عدد حالات البروتستو وقيمة الدين موزعة طبقاً لشهور السنة لمحافظة الغربية	١٢
٢٠	عدد حالات البروتستو وقيمة الدين موزعة طبقاً لشهور السنة لمحافظة المنوفية	١٣
٢١	عدد حالات البروتستو وقيمة الدين موزعة طبقاً لشهور السنة لمحافظة البحيرة	١٤
٢٢	عدد حالات البروتستو وقيمة الدين موزعة طبقاً لشهور السنة لمحافظة الاسماعيلية	١٥
٢٣	عدد حالات البروتستو وقيمة الدين موزعة طبقاً لشهور السنة لمحافظة الجيزة	١٦
٢٤	عدد حالات البروتستو وقيمة الدين موزعة طبقاً لشهور السنة لمحافظة بني سويف	١٧
٢٥	عدد حالات البروتستو وقيمة الدين موزعة طبقاً لشهور السنة لمحافظة الفيوم	١٨
٢٦	عدد حالات البروتستو وقيمة الدين موزعة طبقاً لشهور السنة لمحافظة المنيا	١٩
٢٧	عدد حالات البروتستو وقيمة الدين موزعة طبقاً لشهور السنة لمحافظة أسيوط	٢٠
٢٨	عدد حالات البروتستو وقيمة الدين موزعة طبقاً لشهور السنة لمحافظة سوهاج	٢١
٢٩	عدد حالات البروتستو وقيمة الدين موزعة طبقاً لشهور السنة لمحافظة قنا	٢٢
٣٠	عدد حالات البروتستو وقيمة الدين موزعة طبقاً لشهور السنة لمحافظة أسوان	٢٣
٣١	عدد حالات البروتستو وقيمة الدين موزعة طبقاً لشهور السنة لمحافظة الاقصر	٢٤
٣٢	عدد حالات البروتستو وقيمة الدين موزعة طبقاً لشهور السنة لمحافظة البحر الاحمر	٢٥
٣٣	عدد حالات البروتستو وقيمة الدين موزعة طبقاً لشهور السنة لمحافظة الوادى الجديد	٢٦
٣٤	عدد حالات البروتستو وقيمة الدين موزعة طبقاً لشهور السنة لمحافظة مطروح	٢٧
٣٥	عدد حالات البروتستو وقيمة الدين موزعة طبقاً لشهور السنة لمحافظة شمال سيناء	٢٨
٣٦	عدد حالات البروتستو وقيمة الدين موزعة طبقاً لشهور السنة لمحافظة جنوب سيناء	٢٩

الفهرس

رقم الصفحة	البيان	رقم الجدول
	الفصل الثانى أحكام الافلاس وقيمة الدين ٢٠١٧	
٣٨	اجمالى عدد حالات الدعاوى المقامه امام المحاكم الاقتصاديه وقيمة الدين موزعه طبقا لشهور السنه والمحافظة	٣٠
٤٠	اجمالى عدد حالات الدعاوى المقامه امام المحاكم الاقتصاديه وقيمة الدين موزعه طبقا لمحافظة	٣١
٤١	اجمالى عدد حالات الدعاوى المقامه امام المحاكم الاقتصاديه وقيمة الدين موزعه طبقا لفئات الدين والمحافظة	٣٢
٤٢	اجمالى عدد حالات الدعاوى المقامه امام المحاكم الاقتصاديه وقيمة الدين موزعه طبقا للنشاط الاقتصادى	٣٣
٤٤	اجمالى عدد حالات الدعاوى المقامه امام المحاكم الاقتصاديه وقيمة الدين موزعه طبقا طبقا لشهور السنه و النشاط الاقتصادى لمحافظة القاهرة	٣٤
٤٨	اجمالى عدد حالات الدعاوى المقامه امام المحاكم الاقتصاديه وقيمة الدين موزعه طبقا لشهور السنه و النشاط الاقتصادى لمحافظة الاسكندرية	٣٥
٥٠	اجمالى عدد حالات الدعاوى المقامه امام المحاكم الاقتصاديه وقيمة الدين موزعه طبقا لشهور السنه والنشاط الاقتصادى لمحافظة بورسعيد	٣٦
٥٢	اجمالى عدد حالات الدعاوى المقامه امام المحاكم الاقتصاديه وقيمة الدين موزعه طبقا لشهور السنه والنشاط الاقتصادى لمحافظة الدقهلية	٣٧
٥٤	اجمالى عدد حالات الدعاوى المقامه امام المحاكم الاقتصاديه وقيمة الدين موزعه طبقا لشهور السنه و النشاط الاقتصادى لمحافظة الغربية	٣٨
٥٦	اجمالى عدد حالات الدعاوى المقامه امام المحاكم الاقتصاديه وقيمة الدين موزعه طبقا طبقا لشهور السنه و النشاط الاقتصادى لمحافظة بنى سويف	٣٩
٥٨	اجمالى عدد حالات احكام إشهارالافلاس وقيمة الدين موزعة طبقا لشهور السنه والمحافظة	٤٠
	تطور عدد حالات احكام اشهار الافلاس وقيمة الدين خلال الفترة (٢٠١٧ - ٢٠٠٧)	٤١
	عدد حالات احكام اشهار الافلاس وقيمة الدين موزعة طبقا لفئات الدين والمحافظة	٤٢
	عدد حالات احكام اشهار الافلاس وقيمة الدين موزعة طبقا للنشاط الاقتصادى	٤٣
	عدد حالات احكام اشهار الافلاس وقيمة الدين موزعة طبقا لشهور السنه والنشاط الاقتصادى لمحافظة الاسكندرية	٤٤

Index

Table No	Item	Page No
	Bulletin methodology	1
	General Indicators	3
	First Section	
	<u>protesto cases and value of dept of 2017</u>	
1	Total Number of protesto cases and dept value by month	8
2	Total Number of protesto cases and dept value by Governorate	9
3	Number of protesto cases and dept value by month in Cairo Governorate	10
4	Number of protesto cases and dept value by month in Alexandria Governorate	11
5	Number of protesto cases and dept value by month in Port Said Governorate	12
6	Number of protesto cases and dept value by month in Suez Governorate	13
7	Number of protesto cases and dept value by month in Damietta Governorate	14
8	Number of protesto cases and dept value by month in Dakahlia Governorate	15
9	Number of protesto cases and dept value by month in Sharkia Governorate	16
10	Number of protesto cases and dept value by month in Kalyoubia Governorate	17
11	Number of protesto cases and dept value by month in Kafr El Sheikh Governorate	18
12	Number of protesto cases and dept value by month in Gharbia Governorate	19
13	Number of protesto cases and dept value by month in Monoufia Governorate	20
14	Number of protesto cases and dept value by month in Behiera Governorate	21
15	Number of protesto cases and dept value by month in Ismailia Governorate	22
16	Number of protesto cases and dept value by month in Giza Governorate	23
17	Number of protesto cases and dept value by month in Beni Suef Governorate	24
18	Number of protesto cases and dept value by month in Fayoum Governorate	25
19	Number of protesto cases and dept value by month in Menia Governorate	26
20	Number of protesto cases and dept value by month in Asyout Governorate	27
21	Number of protesto cases and dept value by month in Sohag Governorate	28
22	Number of protesto cases and dept value by month in Qena Governorate	29
23	Number of protesto cases and dept value by month in Aswan Governorate	30
24	Number of protesto cases and dept value by month in Luxor Governorate	31
25	Number of protesto cases and dept value by month in Red Sea Governorate	32
26	Number of protesto cases and dept value by month in Elwadi ElGidid Governorate	33
27	Number of protesto cases and dept value by month in Matrouh Governorate	34
28	Number of protesto cases and dept value by month in North Sinai Governorate	35
29	Number of protesto cases and dept value by month in South Sinai Governorate	36

Table No	Item	Page No
	Second Section	
	<u>Bankruptcy cases and the value of debt year 2017</u>	
30	Total number of bankruptcy cases in economic courts and debt value by Governorates and months	39
31	Total number of bankruptcy cases in economic courts and debt value by Governorates	40
32	Total numberof bankruptcy cases in economic courts and debt value by categories of debt and provinces	41
33	Total number of bankruptcy cases in economic courts and debt value by economic activity	43
34	Total number of bankruptcy cases in economic courts and debt value by month and economic activity in cairo	45
35	Total number of bankruptcy cases in economic courts and debt value by month and economic activity in Alexandria	49
36	Total numberof bankruptcy cases cases in economic courts and debt value by month and economic activity in Port Said	51
37	Total number of bankruptcy cases in economic courts and debt value by month and economic activity in Dakahlia	53
38	Total number of bankruptcy cases in economic courts and debt value by month and economic activity in Gharbia	55
39	Total number of bankruptcy cases in economic courts and debt value by Governorates and months	57
40	Total number of bankruptcy cases and debt value by Governorates and months	58
41	development of the number of bankruptcy cases and debt value During the period (2007-2017)	59
42	Number of bankruptcy cases and the debt value by categories of debt and provinces	60
43	Number of bankruptcy cases and the debt value by economic activity	60
44	Number of bankruptcy cases and the debt value by month and economic activity in Alexandria	61

منهجية النشر

أولاً : هدف النشر :

تهدف هذه النشر إلى تصوير حركة عدد حالات أحكام إشهار الإفلاس والبروتستو و قيمة الدين لجميع أنشطة الدولة وذلك على النحو التالي:

١ - عدد حالات البروتستو وقيمة الدين في كل منها وتنقسم إلى :

أ - بروتستو عدم الدفع (أى حالات التوقف عن الدفع).
ب - بروتستو دفعت قيمته.

وجميع حالات البروتستو موزعة طبقاً لشهور السنة.

٢ - عدد حالات الإفلاس في جمهورية مصر العربية على مستوى النشاط الإقتصادى موضحاً بها قيمة الدين موزعاً طبقاً لشهور السنة والمحافظة.

ثانياً : فترة جمع البيان :

تجمع البيانات عن سنة ميلادية تبدأ من أول يناير وتنتهى في آخر ديسمبر على الاستمارة رقم ١٦٥ أ . م . ت . م (لإحصاء الإفلاس) واستماره رقم ١٦٦ أ . م . ت . م (ل احصاء البروتستو).

ثالثاً : مصادر البيانات :

وزارة العدل هي الجهة المنوطة بإستيفاء البيانات ويتم استيفاءها من الجهات التالية :

١ - المحاكم الابتدائية الخاصة بحالات البروتستو وعددها ٢٨ محكمة.

٢ - المحاكم الاقتصادية الخاصة بحالات احكام اشهار الإفلاس وعددها ٨ محاكم .

رابعاً : التعاريف المستخدمة :

١ - البروتستو :

هو عدم وجود رصيد بالبنك يكفى لقيمة الكمبيالة المحررة المستحقة الدفع على التاجر ينتج عنها إتخاذ إجراءات ضده بالبرتسة لهذه الكمبيالة عن طريق المحكمة وإتخاذ إجراءات إشهار الإفلاس، فالبروتستو هو مرحلة سابقة على إشهار الإفلاس.

٢ - الإفلاس :

يعتبر التاجر في حالة إفلاس إذا توقف عن دفع ديونه التجارية وذلك بمجرد رفع دعوى ضده أمام المحاكم الاقتصادية بمعرفة الدائن ويشهر إفلاس التاجر فعلا فور صدور حكم نهائي ضده بإشهار الإفلاس ويتم إشهار إفلاس التاجر بناء على طلبه أو طلب أحد الدائنين أو النيابة العامة.

خامساً : طرق اتاحة البيانات :

ورقى - CD - الموقع الالكتروني

سادساً : الرموز المستخدمة :

(...) بيانات غير متوفرة.

Bulletin methodology

I: Bulletin objective:

To clarify the number of bankruptcy provision, protesto cases and the value of all activities in the country, as follows:

1-Number of protesto cases and debt value. Which is divided into:

- a-Non – paid protesto (i.e. stop Payment Cases)
- b- Paid Protesto value.

2-Number of bankruptcies in the Arab Republic of Egypt by economic activity, the dept value, months and governorates.

II: data collection Period:

Data is collected for a Calendar year, starting from first of January and ending at the end of December by using questionnaire no. 165 for bankruptcy statistics and questionnaire no. 166 for protesto statistics.

III: Data Sources:

Ministry of Justice is the main source of data which are collected from:

- 1-Primary courts for protesto cases (28 courts).
- 2-Economic courts for bankruptcy provision (8 courts).

IV: Used Definition:

1-Protesto

Means the bank credit is not enough to pay the signed bill by a trader in due payment.

As a result, The court will to be the procedures for bankruptcy . proteseo is a pre- stage of bankruptcy.

2-Bankruptcy

The trader shall be considered bankrupt if he ceases to pay his commercial debts as soon as proceeding against him in the economic courts by creditor.

The trader shall be declared bankrupt after a final judgment has been declared against him by bankruptcy. The trader shall be declared bankrupt under his request or the request of a creditor or the public prosecution.

V: Data Availability methods:

Hardware, CD, Website.

VI: Symbol Used:

(...) Data not available.

أهم المؤشرات

البروتستو:

- بلغ عدد حالات البروتستو التي دفعت قيمته 6560 حالة عام ٢٠١٧ مقابل 9226 حالة عام ٢٠١٦ بإنخفاض قدره 2666 حالة بنسبه 28.9٪.
- بلغت قيمه الدين لحالات البروتستو التي دفعت قيمته 56.9 مليون جنيه عام ٢٠١٧ مقابل 81.3 مليون جنيه عام ٢٠١٦ بإنخفاض قدره 24.4 مليون جنيه بنسبه 30٪ .
- بلغ عدد حالات بروتستو عدم الدفع 19935 حالة عام ٢٠١٧ مقابل 32850 حالة عام ٢٠١٦ بإنخفاض قدره 12915 حالة بنسبه 39.3٪ .
- بلغت قيمه الدين لحالات بروتستو عدم الدفع 717.6 مليون جنيه عام ٢٠١٧ مقابل 765.2 مليون جنيه عام ٢٠١٦ بإنخفاض قدره ٤٧,٦ مليون جنيه بنسبه ٦,٢٪.
- جاءت محافظة القاهرة فى المركز الأول من حيث عدد الحالات لبروتستو دفعت قيمته حيث بلغ عددها ١٢٣٤ حالة بنسبه ١٨,٨٪، تليها محافظة المنوفيه حيث بلغ عددها ٨٠٢ حالة بنسبه ١٢,٢٪ ثم محافظة أسيوط حيث بلغ عددها ٥٤٣ حالة بنسبه ٨,٣٪.
- جاءت محافظة القاهرة فى المركز الأول من حيث قيمه الدين لبروتستو دفعت قيمته حيث بلغت قيمتها ١٣,٤ مليون جنيه بنسبه ٢٣,٦٪، تليها محافظة المنوفيه حيث بلغت قيمتها ٥,٩ مليون جنيه بنسبه ١٠,٤٪، ثم محافظة بني سويف حيث بلغت قيمتها ٥,٦ مليون جنيه بنسبه ٩,٨٪ من إجمالى قيمة الدين.
- جاءت محافظة القاهرة فى المركز الأول من حيث عدد الحالات لبروتستو عدم الدفع حيث بلغ عددها ٣١٦٢ حالة بنسبه ١٥,٩٪، تليها محافظة البحيرة ٢٨٠٧ حالة بنسبه 14.1٪ ثم محافظة الجيزة حيث بلغ عددها ١٤٧٩ حالة بنسبه ٧,٤٪ من اجمالى عدد الحالات .
- جاءت محافظة الجيزة فى المركز الأول من حيث قيمه الدين لبروتستو عدم الدفع حيث بلغت قيمتها ٤٥٩,٨ مليون جنيه بنسبه ٦٤,١٪، تليها محافظة القاهرة حيث بلغت قيمتها ٣٩,٧ مليون جنيه بنسبه ٥,٥٪، ثم محافظة السويس حيث بلغت قيمتها ٣٥,٥ مليون جنيه بنسبه ٤,٩٪ من إجمالى قيمة الدين.

Most important indicators

Protesto

- The number of paid protesto cases reached 6560 case in 2017 compared to 9226 cases in 2016 with a decrease of 2666 case by 28.9%.
- The debt value of paid protesto cases reached 56.9 million L.E in 2017 compared to 81.3 million L.E in 2016 with a decrease of 24.4 million L.E by 30 %.
- The number of non –paid protesto cases reached 19935 cases in 2017 compared to 32850 cases in 2016 with a decrease of 12915 cases by 39.3%.
- The debt value of non–paid Protesto cases reached 717.6 million L.E in 2017 compared to 765.2 million L.E in 2016 with a decrease of 47.6 million L.E by 6.2 %.
- Cairo governorate was ranked first in term of paid protesto cases by 1234 cases with a percentage of 18.8% followed by Menofia governorate with 802 cases with a percentage of 12.2%, then Asyout Governorate with 543 cases with a percentage of 8.3 %, of the total number of cases.
- Cairo governorate was ranked first in terms of the debt value of paid Protestu cases, where the debt value reached 13.4 million L.E by 23.6 %, followed by Menofia governorate, where the debt value reached 5.9 million L.E by 10.4 %, then Beni suef governorate, where the debt value reached 5.6 million L.E by 9.8 % of the Total value of the debt.
- Cairo governorate was ranked first in terms of the number of non - paid Protesto cases, with 3162 cases by 15.9%, followed by Behera governorate, with 2807cases by 14.1%, then Giza governorate, with 1479 cases by 7.4 % of the total number of cases .
- Giza governorate was ranked first in terms of the debt value of non-paid Protesto, where the debt value reached 459.8 million L.E by 64.1 %, followed by Cairo governorate, where the debt value reached 39.7 million L.E by 5.5 %, then Suez governorate, where the debt value reached 35.5 million L.E by 4.9 % of the total value of the debt.

Bankruptcy

- The number of bankruptcy provision cases reached 1 case in 2017 compared to 2 cases in 2016 , by a decrease 50%.
- The debt value of bankruptcy provision reached 0.2 million L.E in 2017 compared to 93.9 million L.E in 2016 ,by a decrease of 99.8%.

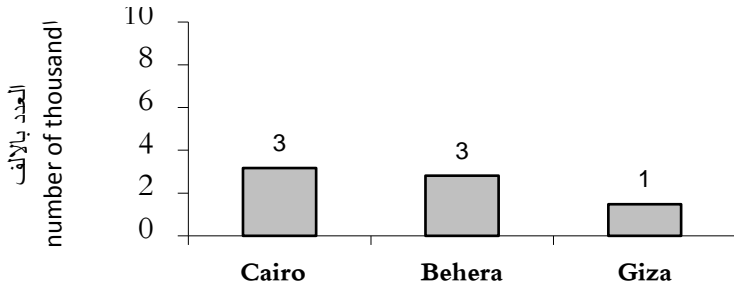
عدد حالات البروتستو لأهم المحافظات عام ٢٠١٧

The number of Protestu cases for the most important Governorate 2017

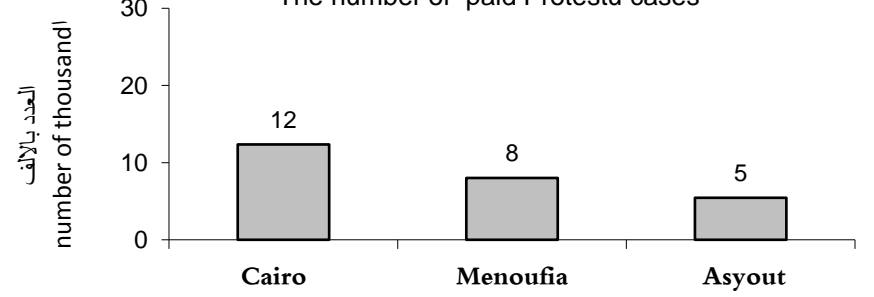
Governorates	عدد حالات بروتستو عدم الدفع Unpaid Protesto	المحافظات
Cairo	3162	القاهرة
Behera	2807	البحيرة
Giza	1479	الجيزة

Governorates	عدد حالات بروتستو دفعت قيمته paid Protestu	المحافظات
Cairo	1234	القاهرة
Menoufia	802	المنوفية
Asyout	543	أسيوط

عدد حالات بروتستو عدم الدفع لأهم المحافظات عام ٢٠١٧
The number of unpaid Protesto cases



عدد حالات بروتستو دفعت قيمته لأهم المحافظات عام ٢٠١٧
The number of paid Protestu cases



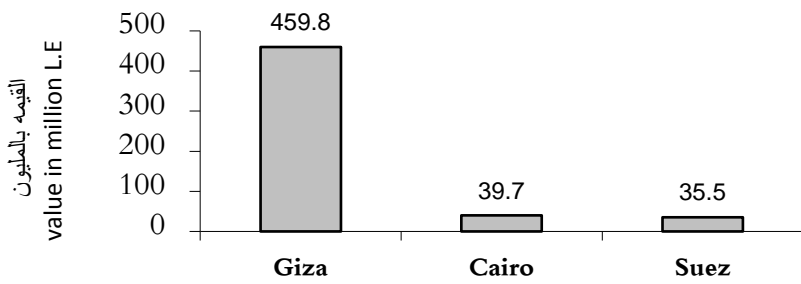
قيمة الدين لحالات البروتستو لأهم المحافظات عام ٢٠١٧

Value of debt by Protestu cases for the most important Governorate 2017

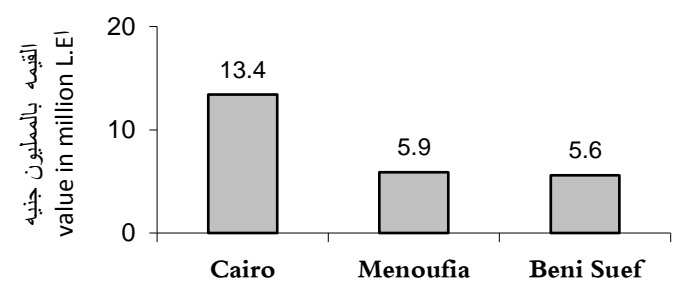
Governorates	قيمة الدين لحالات بروتستو عدم الدفع Unpaid Protesto	المحافظات
Giza	459.8	الجيزة
Cairo	39.7	القاهرة
Suez	35.5	السويس

Governorates	قيمة الدين لحالات بروتستو دفعت قيمته paid Protestu	المحافظات
Cairo	13.4	القاهرة
Menoufia	5.9	المنوفية
Beni Suef	5.6	بني سويف

قيمة الدين لحالات بروتستو عدم الدفع لأهم المحافظات عام ٢٠١٧
Value of debt by unpaid Protesto cases



قيمة الدين لحالات بروتستو دفعت قيمته لأهم المحافظات عام ٢٠١٧
Value of debt paid Protestu cases

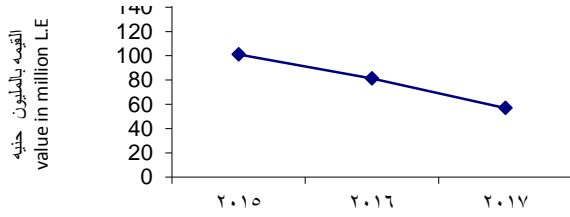


تطور عدد حالات وقيمة الدين لبروتستو دفعت قيمته خلال الفترة (٢٠١٧ - ٢٠١٥)

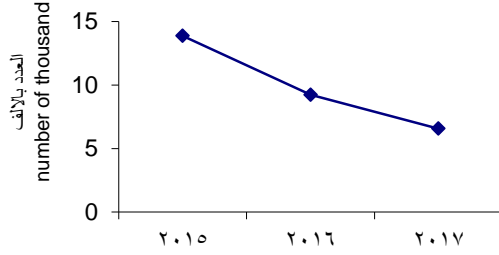
Development the number of protestu cases and value of debt paid (2015 - 2017)

Value in million L.E		القيمة بالمليون جنيهه
قيمة الدين	عدد الحالات	السنوات
Value of debt	Number of casess	Years
101.1	13867	2015
81.3	9226	2016
56.9	6560	2017

قيمة الدين دفعت قيمته خلال الفترة (٢٠١٧ - ٢٠١٥)
Value of debt paid



عدد حالات بروتستو دفعت قيمته خلال الفترة (٢٠١٧ - ٢٠١٥)
Number of paid protestu cases

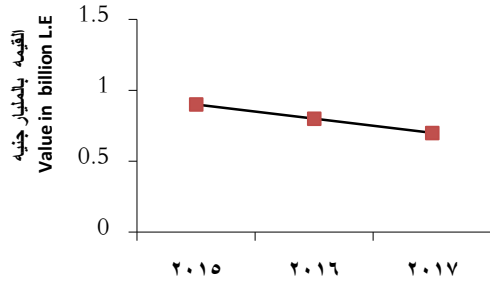


تطور عدد حالات و قيمة الدين لبروتستو عدم الدفع خلال الفترة (٢٠١٧ - ٢٠١٥)

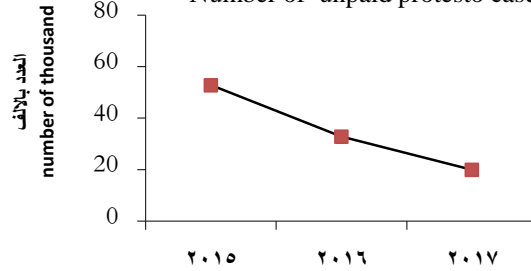
Development the number of protestu cases and value of debt by unpaid (2015 - 2017)

Value in billion L.E		القيمة بالمليار جنيهه
قيمة الدين	عدد الحالات	السنوات
Value of debt	Number of casess	Years
0.9	52846	2015
0.8	32850	2016
0.7	19935	2017

قيمة الدين لبروتستو عدم الدفع (2017 - 2015)
Value of debt unpaid protestu



عدد حالات بروتستو عدم الدفع (٢٠١٧ - ٢٠١٥)
Number of unpaid protestu cases



الفصل الأول

حالات البروتستو وقيمة الدين

عام 2017

First Section

Protosto cases and value of debt

Year 2017

جدول ١ - اجمالي عدد حالات البروتستو وقيمة الدين موزعة
طبقاً لشهور السنة عام ٢٠١٧

**Table 1 - Total number of protesto cases and debt value
by month - 2017**

Value in 000 L.E					القيمة بالالف جنية
Item	Non-paid Protesto بروتستو عدم الدفع		paid Protestu بروتستو دفعت قيمته		البيان
	قيمة الدين	عدد الحالات	قيمة الدين	عدد الحالات	
Months	Value of Debt	Number of Cases	Value of Debt	Number of Cases	الشهور
Total	717631	19935	56873	6560	الاجمالي
January	33603	2441	4616	684	يناير
February	159531	1810	3538	541	فبراير
March	46666	1958	4737	629	مارس
April	32503	1737	4201	522	أبريل
May	30440	1824	7407	612	مايو
June	20680	1407	3198	406	يونيه
July	34266	1745	4775	568	يوليه
August	60895	1451	4016	484	أغسطس
September	18231	1435	4041	485	سبتمبر
October	39936	1546	4988	540	أكتوبر
November	19296	1219	4896	519	نوفمبر
December	221584	1362	6460	570	ديسمبر

جدول ٢ - اجمالي عدد حالات البروتستو وقيمه الدين موزعة

طبقاً للمحافظات عام ٢٠١٧

Table 2 - Total number of protesto cases and debt value
by Governorate - 2017

Value in 000 L.E		القيمة بالالف جنية				
Item	Non-paid Protesto بروتستو عدم الدفع		paid Protestu بروتستو دفعت قيمته		اليان	
	Gov.	قيمة الدين Value of Debt	عدد الحالات Number of Cases	قيمة الدين Value of Debt		عدد الحالات Number of Cases
Total		717631	19935	56873	6560	الاجمالي
Cairo		39654	3162	13419	1234	القاهرة
Alexandria		8518	474	68	13	الاسكندرية
Port Said		1005	122	139	29	بورسعيد
Suez		35463	433	1152	105	السويس
Damietta		6009	601	558	59	دمياط
Dakahlia		9601	904	2171	467	الدقهلية
Sharkia		19438	461	1001	190	الشرقية
Kalyoubia		3772	540	1845	116	القليوبية
Kafr El Sheikh		4207	553	2047	312	كفر الشيخ
Gharbia		8004	932	2147	183	الغربية
Menoufia		13061	1184	5930	802	المنوفية
Behera		26901	2807	3059	290	البحيرة
Ismailia		1427	184	310	49	الإسماعيلية
Giza		459799	1479	1348	154	الجيزة
Beni Suef		3299	485	5561	270	بنى سويف
Fayoum		5860	694	2149	276	الفيوم
Menia		24882	1083	1715	280	المنيا
Asyout		2790	307	3096	543	أسيوط
Suhag		8140	873	2433	330	سوهاج
Qena		5619	691	3330	293	قنا
Aswan		2756	364	2115	297	أسوان
Luxor		7049	797	511	64	الاقصر
Red Sea		18784	591	630	186	البحر الأحمر
Elwadi ElGidid		665	112	139	18	الوادى الجديد
Matrouh		752	77	مطروح
North Sinai		62	16	شمال سيناء
South of Sinai		114	9	جنوب سيناء

جدول ٣ - عدد حالات البروتستو وقيمة الدين موزعة طبقاً لشهور السنة

محافظة القاهرة عام ٢٠١٧

**Table 3 - The number of protest cases and debt value by month
in Cairo Governorate - 2017**

Value in 000 L.E				القيمة بالالف جنية	
Item	Non-paid Protesto بروتستو عدم الدفع		paid Protestu بروتستو دفعت قيمته		البيان
	قيمة الدين	عدد الحالات	قيمة الدين	عدد الحالات	
Months	Value of Debt	Number of Cases	Value of Debt	Number of Cases	الشهور
Total	39654	3162	13419	1234	الاجمالي
January	3983	431	827	102	يناير
February	1704	296	602	89	فبراير
March	3096	327	761	94	مارس
April	4157	287	989	95	أبريل
May	3743	301	888	105	مايو
June	2769	226	836	85	يونيه
July	2866	208	1333	119	يوليه
August	4772	201	1082	97	أغسطس
September	5108	226	955	93	سبتمبر
October	1858	202	1184	92	أكتوبر
November	2486	220	1765	140	نوفمبر
December	3112	237	2197	123	ديسمبر

جدول ٤ - عدد حالات البروتستو وقيمة الدين موزعة طبقاً لشهور السنة

محافظه الاسكندرية عام ٢٠١٧

Table 4 - The number of protest cases and debt value by month
in Alexandria Governorate - 2017

Item Months	Non-paid Protesto بروتستو عدم الدفع		paid Protestu بروتستو دفعت قيمته		البيان الشهور
	قيمة الدين Value of Debt	عدد الحالات Number of Cases	قيمة الدين Value of Debt	عدد الحالات Number of Cases	
Total	8518	474	68	13	الاجمالي
January	353	55	11	3	يناير
February	561	49	23	3	فبراير
March	458	45	0	0	مارس
April	297	38	11	3	أبريل
May	239	40	0	0	مايو
June	125	19	0	0	يونيه
July	460	39	1	1	يوليه
August	337	35	أغسطس
September	278	25	سبتمبر
October	1735	69	12	2	أكتوبر
November	3231	26	10	1	نوفمبر
December	444	34	ديسمبر

= VALUE<500 L.E

= القيمة اقل من ٥٠٠ جنية

جدول ٥ - عدد حالات البروتستو وقيمة الدين موزعة طبقاً لشهور السنة

محافظة بورسعيد عام ٢٠١٧

**Table 5 - The number of protest cases and debt value by month
in Port Said Governorate - 2017**

Value in 000 L.E		القيمة بالالف جنية			
Item	Non-paid Protesto بروتستو عدم الدفع		paid Protestu بروتستو دفعت قيمته		البيان
	قيمة الدين	عدد الحالات	قيمة الدين	عدد الحالات	
Months	Value of Debt	Number of Cases	Value of Debt	Number of Cases	الشهور
Total	1005	122	139	29	الاجمالي
January	95	9	19	4	يناير
February	76	10	22	3	فبراير
March	126	17	10	3	مارس
April	97	11	8	2	أبريل
May	128	17	8	2	مايو
June	61	7	5	1	يونيه
July	110	13	17	3	يوليه
August	59	6	13	2	أغسطس
September	77	10	9	3	سبتمبر
October	21	5	8	2	أكتوبر
November	94	10	15	3	نوفمبر
December	61	7	5	1	ديسمبر

جدول ٦ - عدد حالات البروتستو وقيمة الدين موزعة طبقاً لشهور السنة

محافظة السويس عام ٢٠١٧

Table 6 - The number of protesto cases and debt value by month
in Suez Governorate - 2017

Value in 000 L.E		القيمة بالالف جنية			
Item	Non-paid Protesto بروتستو عدم الدفع		paid Protestu بروتستو دفعت قيمته		البيان
	قيمة الدين	عدد الحالات	قيمة الدين	عدد الحالات	
Months	Value of Debt	Number of Cases	Value of Debt	Number of Cases	الشهور
Total	35463	433	1152	105	الاجمالي
January	6804	36	167	14	يناير
February	263	25	98	9	فبراير
March	12721	44	36	6	مارس
April	6522	37	67	8	أبريل
May	6591	41	78	8	مايو
June	356	41	105	10	يونيه
July	405	43	94	8	يوليه
August	249	30	102	9	أغسطس
September	440	40	106	8	سبتمبر
October	448	38	101	7	أكتوبر
November	332	29	137	12	نوفمبر
December	332	29	61	6	ديسمبر

جدول ٧ - عدد حالات البروتستو وقيمة الدين موزعة طبقاً لشهور السنة
محافظة دمياط عام ٢٠١٧

Table 7 - The number of protest cases and debt value by month
in Damietta Governorate - 2017

Value in 000 L.E					القيمة بالالف جنية
Item Months	Non-paid Protesto بروتستو عدم الدفع		paid Protestu بروتستو دفعت قيمته		البيان الشهور
	قيمة الدين Value of Debt	عدد الحالات Number of Cases	قيمة الدين Value of Debt	عدد الحالات Number of Cases	
Total	6009	601	558	59	الاجمالي
January	622	58	95	11	يناير
February	344	46	44	5	فبراير
March	484	49	70	12	مارس
April	554	42	45	4	أبريل
May	489	42	56	7	مايو
June	550	51	0	0	يونيه
July	486	51	35	5	يوليه
August	515	51	0	0	أغسطس
September	448	47	0	0	سبتمبر
October	590	62	4	1	أكتوبر
November	526	50	159	12	نوفمبر
December	401	52	50	2	ديسمبر

جدول ٨ - عدد حالات البروتستو وقيمة الدين موزعة طبقاً لشهور السنة

محافظه الدقهلية عام ٢٠١٧

**Table 8 - The number of protest cases and debt value by month
in Dakahlia Governorate - 2017**

Value in 000 L.E					القيمة بالالف جنية
Item	Non-paid Protesto بروتستو عدم الدفع		paid Protestu بروتستو دفعت قيمته		البيان
	قيمة الدين	عدد الحالات	قيمة الدين	عدد الحالات	
Months	Value of Debt	Number of Cases	Value of Debt	Number of Cases	الشهور
Total	9601	904	2171	467	الاجمالي
January	1161	112	281	67	يناير
February	759	90	255	44	فبراير
March	1056	97	305	82	مارس
April	771	61	254	48	أبريل
May	858	90	81	46	مايو
June	713	61	133	19	يونيه
July	1047	89	136	23	يوليه
August	787	70	142	25	أغسطس
September	430	39	86	16	سبتمبر
October	518	62	170	34	أكتوبر
November	710	68	144	28	نوفمبر
December	791	65	184	35	ديسمبر

جدول ٩ - عدد حالات البروتستو وقيمة الدين موزعة طبقاً لشهور السنة
محافظة الشرقية عام ٢٠١٧

**Table 9 - The number of protest cases and debt value by month
in Sharkia Governorate - 2017**

Value in 000 L.E					القيمة بالالف جنية
Item Months	Non-paid Protesto بروتستو عدم الدفع		paid Protestu بروتستو دفعت قيمته		البيان الشهور
	قيمة الدين Value of Debt	عدد الحالات Number of Cases	قيمة الدين Value of Debt	عدد الحالات Number of Cases	
Total	19438	461	1001	190	الاجمالي
January	2541	50	148	27	يناير
February	255	44	88	17	فبراير
March	585	50	123	23	مارس
April	3084	47	79	19	أبريل
May	484	40	82	16	مايو
June	401	31	73	15	يونيه
July	555	47	85	13	يوليه
August	402	27	48	9	أغسطس
September	449	36	69	13	سبتمبر
October	9754	35	119	19	أكتوبر
November	415	22	34	10	نوفمبر
December	513	32	53	9	ديسمبر

جدول ١٠ - عدد حالات البروتستو وقيمة الدين موزعة طبقاً لشهور السنة
محافظة القليوبية عام ٢٠١٧

Table 10 - The number of protesto cases and debt value by month
in Kalyoubia Governorate - 2017

Value in 000 L.E

القيمة بالالف جنية

Item Months	Non-paid Protesto بروتستو عدم الدفع		paid Protestu بروتستو دفعت قيمته		البيان الشهور
	قيمة الدين Value of Debt	عدد الحالات Number of Cases	قيمة الدين Value of Debt	عدد الحالات Number of Cases	
Total	3772	540	1845	116	الاجمالي
January	377	65	76	11	يناير
February	245	47	66	6	فبراير
March	745	58	169	11	مارس
April	259	42	210	13	أبريل
May	366	61	603	20	مايو
June	316	40	141	7	يونيه
July	266	51	121	9	يوليه
August	292	37	53	5	أغسطس
September	277	45	55	8	سبتمبر
October	274	33	206	11	أكتوبر
November	158	23	88	9	نوفمبر
December	197	38	57	6	ديسمبر

جدول ١١ - عدد حالات البروتستو وقيمة الدين موزعة طبقاً لشهور السنة

محافظة كفر الشيخ عام ٢٠١٧

Table 11 - The number of protesto cases and debt value by month
in Kafr El Sheikh Governorate - 2017

Value in 000 L.E					القيمة بالالف جنية
Item	Non-paid Protesto بروتستو عدم الدفع		paid Protestu بروتستو دفعت قيمته		البيان
	قيمة الدين	عدد الحالات	قيمة الدين	عدد الحالات	
Months	Value of Debt	Number of Cases	Value of Debt	Number of Cases	الشهور
Total	4207	553	2047	312	الاجمالي
January	517	78	168	29	يناير
February	320	56	127	22	فبراير
March	379	56	141	24	مارس
April	388	42	189	27	أبريل
May	722	49	164	24	مايو
June	127	22	75	13	يونيه
July	266	42	196	29	يوليه
August	340	55	204	31	أغسطس
September	385	47	141	27	سبتمبر
October	256	44	257	36	أكتوبر
November	179	21	195	25	نوفمبر
December	328	41	190	25	ديسمبر

جدول ١٢ - عدد حالات البروتستو وقيمة الدين موزعة طبقاً لشهور السنة

محافظة الغربية عام ٢٠١٧

Table 12 - The number of protest cases and debt value by month
in Gharbia Governorate - 2017

Value in 000 L.E

القيمة بالالف جنية

Item	Non-paid Protesto بروتستو عدم الدفع		paid Protestu بروتستو دفعت قيمته		البيان
	قيمة الدين	عدد الحالات	قيمة الدين	عدد الحالات	
Months	Value of Debt	Number of Cases	Value of Debt	Number of Cases	الشهور
Total	8004	932	2147	183	الاجمالي
January	526	96	195	16	يناير
February	390	68	83	17	فبراير
March	475	76	126	14	مارس
April	635	62	193	13	أبريل
May	155	88	157	16	مايو
June	1115	60	68	13	يونيه
July	870	83	198	16	يوليه
August	743	89	185	19	أغسطس
September	570	83	95	12	سبتمبر
October	798	87	326	11	أكتوبر
November	821	54	123	11	نوفمبر
December	906	86	398	25	ديسمبر

جدول ١٣ - عدد حالات البروتستو وقيمة الدين موزعة طبقاً لشهور السنة
محافظة المنوفية عام ٢٠١٧

**Table 13 - The number of protesto cases and debt value by month
in Menoufia Governorate - 2017**

Value in 000 L.E					القيمة بالالف جنية
Item	Non-paid Protesto	بروتستو عدم الدفع	paid Protestu	بروتستو دفعت قيمته	البيان
	قيمة الدين	عدد الحالات	قيمة الدين	عدد الحالات	
Months	Value of Debt	Number of Cases	Value of Debt	Number of Cases	الشهور
Total	13061	1184	5930	802	الاجمالي
January	844	103	493	68	يناير
February	806	85	424	69	فبراير
March	1045	105	521	75	مارس
April	1691	73	509	64	أبريل
May	2207	111	705	97	مايو
June	925	76	368	53	يونيه
July	1013	117	302	47	يوليه
August	873	105	534	70	أغسطس
September	945	101	486	62	سبتمبر
October	985	118	433	64	أكتوبر
November	781	97	560	63	نوفمبر
December	946	93	595	70	ديسمبر

جدول ١٤ - عدد حالات البروتستو وقيمة الدين موزعة طبقاً لشهور السنة
محافظه البحيره عام ٢٠١٧

Table 14 - The number of protesto cases and debt value by month
in Behera Governorate - 2017

Value in 000 L.E					القيمة بالالف جنية
Item Months	Non-paid Protesto بروتستو عدم الدفع		paid Protestu بروتستو دفعت قيمته		اليان الشهور
	قيمة الدين Value of Debt	عدد الحالات Number of Cases	قيمة الدين Value of Debt	عدد الحالات Number of Cases	
Total	26901	2807	3059	290	الاجمالي
January	3297	444	385	50	يناير
February	2289	278	376	36	فبراير
March	2458	268	258	32	مارس
April	3910	338	371	34	أبريل
May	2472	230	292	22	مايو
June	1878	184	114	12	يونيه
July	2279	252	231	22	يوليه
August	1114	152	324	18	أغسطس
September	1471	172	160	22	سبتمبر
October	2512	206	82	8	أكتوبر
November	1579	114	232	14	نوفمبر
December	1642	169	234	20	ديسمبر

جدول ١٥ - عدد حالات البروتستو وقيمة الدين موزعة طبقاً لشهور السنة
محافظة الاسماعيلية عام ٢٠١٧

**Table 15 - The number of protesto cases and debt value by month
in Ismailia Governorate - 2017**

Value in 000 L.E					القيمة بالالف جنية
Item	Non-paid Protesto بروتستو عدم الدفع		paid Protestu بروتستو دفعت قيمته		البيان
	قيمة الدين	عدد الحالات	قيمة الدين	عدد الحالات	
Months	Value of Debt	Number of Cases	Value of Debt	Number of Cases	الشهور
Total	1427	184	310	49	الاجمالي
January	244	28	24	3	يناير
February	163	13	20	5	فبراير
March	95	12	44	3	مارس
April	115	17	3	2	أبريل
May	75	11	16	2	مايو
June	69	11	22	3	يونيه
July	97	16	29	6	يوليه
August	53	9	14	4	أغسطس
September	115	17	17	3	سبتمبر
October	107	16	38	5	أكتوبر
November	87	12	46	8	نوفمبر
December	207	22	37	5	ديسمبر

جدول ١٦ - عدد حالات البروتستو وقيمة الدين موزعة طبقاً لشهور السنة
محافظة الجيزة عام ٢٠١٧

**Table 16 - The number of protest cases and debt value by month
in Giza Governorate - 2017**

Value in 000 L.E

القيمة بالالف جنية

Item Months	Non-paid Protesto بروتستو عدم الدفع		paid Protestu بروتستو دفعت قيمته		البيان الشهور
	قيمة الدين Value of Debt	عدد الحالات Number of Cases	قيمة الدين Value of Debt	عدد الحالات Number of Cases	
Total	459799	1479	1348	154	الاجمالي
January	4980	155	134	20	يناير
February	144953	120	70	9	فبراير
March	4509	133	121	14	مارس
April	4597	135	52	5	أبريل
May	4451	165	89	17	مايو
June	5284	124	62	8	يونيه
July	18696	130	74	11	يوليه
August	45654	97	62	9	أغسطس
September	3565	130	111	10	سبتمبر
October	13933	104	197	17	أكتوبر
November	2797	89	179	17	نوفمبر
December	206380	97	197	17	ديسمبر

جدول ١٧ - عدد حالات البروتستو وقيمة الدين موزعة طبقاً لشهور السنة
محافظة بنى سويف عام ٢٠١٧

Table 17 - The number of protesto cases and debt value by month
in Beni Suef Governorate - 2017

Value in 000 L.E					القيمة بالالف جنية
Item	Non-paid Protesto بروتستو عدم الدفع		paid Protestu بروتستو دفعت قيمته		البيان
	قيمة الدين	عدد الحالات	قيمة الدين	عدد الحالات	
Months	Value of Debt	Number of Cases	Value of Debt	Number of Cases	الشهور
Total	3299	485	5561	270	الاجمالي
January	346	52	227	26	يناير
February	242	43	67	12	فبراير
March	838	40	763	25	مارس
April	195	42	203	19	أبريل
May	254	46	2725	23	مايو
June	211	36	166	19	يونيه
July	221	38	272	20	يوليه
August	229	66	160	24	أغسطس
September	270	35	368	28	سبتمبر
October	232	36	171	21	أكتوبر
November	156	23	171	24	نوفمبر
December	105	28	268	29	ديسمبر

جدول ١٨ - عدد حالات البروتستو وقيمة الدين موزعة طبقاً لشهور السنة
محافظة الفيوم عام ٢٠١٧

Table 18 - The number of protesto cases and debt value by month
in Fayoum Governorate - 2017

Value in 000 L.E				القيمة بالالف جنية	
Item	Non-paid Protesto بروتستو عدم الدفع		paid Protestu بروتستو دفعت قيمته		البيان
	قيمة الدين	عدد الحالات	قيمة الدين	عدد الحالات	
Months	Value of Debt	Number of Cases	Value of Debt	Number of Cases	الشهور
Total	5860	694	2149	276	الاجمالي
January	735	92	144	23	يناير
February	479	66	206	18	فبراير
March	352	48	204	25	مارس
April	453	52	89	22	أبريل
May	322	54	341	31	مايو
June	563	59	150	18	يونيه
July	347	52	180	27	يوليه
August	627	61	64	16	أغسطس
September	318	64	121	19	سبتمبر
October	676	62	215	29	أكتوبر
November	578	42	119	16	نوفمبر
December	410	42	316	32	ديسمبر

جدول ١٩ - عدد حالات البروتستو وقيمة الدين موزعة طبقاً لشهور السنة
محافظة المنيا عام ٢٠١٧

**Table 19 - The number of protesto cases and debt value by month
in Menia Governorate - 2017**

Value in 000 L.E					القيمة بالالف جنية
Item Months	Non-paid Protesto بروتستو عدم الدفع		paid Protestu بروتستو دفعت قيمته		البيان الشهور
	قيمة الدين Value of Debt	عدد الحالات Number of Cases	قيمة الدين Value of Debt	عدد الحالات Number of Cases	
Total	24882	1083	1715	280	الاجمالي
January	1014	108	157	31	يناير
February	1530	97	136	25	فبراير
March	13461	115	93	18	مارس
April	844	70	77	18	أبريل
May	1228	85	145	29	مايو
June	752	66	124	16	يونيه
July	908	101	238	26	يوليه
August	1047	91	151	26	أغسطس
September	870	83	201	26	سبتمبر
October	1289	94	177	22	أكتوبر
November	828	82	104	23	نوفمبر
December	1111	91	112	20	ديسمبر

جدول ٢٠ - عدد حالات البروتستو وقيمة الدين موزعة طبقاً لشهور السنة
محافظة أسيوط عام ٢٠١٧

Table 20 - The number of protest cases and debt value by month
in Asyout Governorate - 2017

Item	Non-paid Protesto بروتستو عدم الدفع		paid Protestu بروتستو دفعت قيمته		اليان
	قيمة الدين	عدد الحالات	قيمة الدين	عدد الحالات	
Months	Value of Debt	Number of Cases	Value of Debt	Number of Cases	الشهور
Total	2790	307	3096	543	الاجمالي
January	190	38	343	69	يناير
February	175	21	389	66	فبراير
March	199	24	199	48	مارس
April	127	22	162	32	أبريل
May	169	26	203	41	مايو
June	251	36	215	41	يونيه
July	300	32	377	54	يوليه
August	715	20	222	37	أغسطس
September	177	20	170	34	سبتمبر
October	222	32	350	51	أكتوبر
November	114	18	209	31	نوفمبر
December	151	18	257	39	ديسمبر

Value in 000 L.E

القيمة بالالف جنية

جدول ٢١ - عدد حالات البروتستو وقيمة الدين موزعة طبقاً لشهور السنة
محافظة سوهاج عام ٢٠١٧

Table21 - The number of protest cases and debt value by month
in Suhag Governorate - 2017

Value in 000 L.E		القيمة بالالف جنية			
Item	Non-paid Protesto بروتستو عدم الدفع		paid Protestu بروتستو دفعت قيمته		البيان
	قيمة الدين	عدد الحالات	قيمة الدين	عدد الحالات	
Months	Value of Debt	Number of Cases	Value of Debt	Number of Cases	الشهور
Total	8140	873	2433	330	الاجمالي
January	889	95	265	31	يناير
February	813	78	123	26	فبراير
March	685	68	321	39	مارس
April	811	77	269	30	أبريل
May	778	78	333	44	مايو
June	611	71	167	22	يونيه
July	1028	101	221	35	يوليه
August	617	76	168	20	أغسطس
September	594	72	123	20	سبتمبر
October	581	67	125	19	أكتوبر
November	549	66	134	20	نوفمبر
December	184	24	184	24	ديسمبر

جدول ٢٢ - عدد حالات البروتستو وقيمة الدين موزعة طبقاً لشهور السنة

محافظه قنا عام ٢٠١٧

**Table22 - The number of protest cases and debt value by month
in Qena Governorate - 2017**

Value in 000 L.E					القيمة بالالف جنية
Item	Non-paid Protesto بروتستو عدم الدفع		paid Protestu بروتستو دفعت قيمته		البيان
	قيمة الدين	عدد الحالات	قيمة الدين	عدد الحالات	
Months	Value of Debt	Number of Cases	Value of Debt	Number of Cases	الشهور
Total	5619	691	3330	293	الاجمالي
January	661	96	239	26	يناير
February	659	74	119	19	فبراير
March	472	62	180	20	مارس
April	400	56	222	26	أبريل
May	397	65	242	26	مايو
June	735	59	128	15	يونيه
July	588	70	282	30	يوليه
August	290	45	236	16	أغسطس
September	318	36	347	32	سبتمبر
October	271	40	502	40	أكتوبر
November	370	40	240	14	نوفمبر
December	458	48	593	29	ديسمبر

جدول ٢٣ - عدد حالات البروتستو وقيمة الدين موزعة طبقاً لشهور السنة

محافظة اسوان عام ٢٠١٧

**Table 23 - The number of protesto cases and debt value by month
in Aswan Governorate - 2017**

Value in 000 L.E

القيمة بالالف جنية

Item	Non-paid Protesto بروتستو عدم الدفع		paid Protestu بروتستو دفعت قيمته		البيان
	قيمة الدين	عدد الحالات	قيمة الدين	عدد الحالات	
Months	Value of Debt	Number of Cases	Value of Debt	Number of Cases	الشهور
Total	2756	364	2115	297	الاجمالي
January	171	27	79	23	يناير
February	157	23	117	19	فبراير
March	196	81	185	30	مارس
April	169	18	110	22	أبريل
May	265	29	112	20	مايو
June	93	14	153	21	يونيه
July	298	31	225	27	يوليه
August	233	20	146	27	أغسطس
September	202	19	281	30	سبتمبر
October	325	33	173	23	أكتوبر
November	323	33	128	16	نوفمبر
December	324	36	406	39	ديسمبر

جدول ٢٤ - عدد حالات البروتستو وقيمة الدين موزعة طبقاً لشهور السنة
محافظة الاقصر عام ٢٠١٧

Table 24 - The number of protesto cases and debt value by month
in Luxer Governorate - 2017

Item	Non-paid Protesto		paid Protestu		البيان
	قيمة الدين	عدد الحالات	قيمة الدين	عدد الحالات	
Months	Value of Debt	Number of Cases	Value of Debt	Number of Cases	الشهور
Total	7049	797	511	64	الاجمالي
January	1180	97	59	9	يناير
February	730	89	45	8	فبراير
March	585	89	28	8	مارس
April	555	87	25	2	أبريل
May	527	68	27	2	مايو
June	272	64	58	5	يونيه
July	716	69	27	4	يوليه
August	631	58	50	4	أغسطس
September	606	48	56	6	سبتمبر
October	287	45	66	5	أكتوبر
November	392	41	56	8	نوفمبر
December	568	42	14	3	ديسمبر

جدول ٢٥ - عدد حالات البروتستو وقيمة الدين موزعة طبقاً لشهور السنة
محافظه البحر الاحمر عام ٢٠١٧

Table 25 - The number of protesto cases and debt value by month
in Red Sea Governorate - 2017

Value in 000 L.E		القيمة بالالف جنية			
Item	Non-paid Protesto بروتستو عدم الدفع		paid Protestu بروتستو دفعت قيمته		البيان
	قيمة الدين	عدد الحالات	قيمة الدين	عدد الحالات	
Months	Value of Debt	Number of Cases	Value of Debt	Number of Cases	الشهور
Total	18784	591	630	186	الاجمالي
January	1922	89	56	17	يناير
February	1547	78	36	13	فبراير
March	1520	76	51	18	مارس
April	1776	68	52	13	أبريل
May	3360	63	35	13	مايو
June	2391	32	35	10	يونيه
July	277	45	99	32	يوليه
August	185	29	56	16	أغسطس
September	115	22	74	12	سبتمبر
October	2149	39	71	20	أكتوبر
November	1574	24	48	14	نوفمبر
December	1968	26	17	8	ديسمبر

جدول ٢٦ - عدد حالات البروتستو وقيمة الدين موزعة طبقاً لشهور السنة
محافظة الوادى الجديد عام ٢٠١٧

Table 26 - The number of protesto cases and debt value by month
in Elwadi ElGidid Governorate - 2017

Value in 000 L.E					القيمة بالالف جنية
Item	Non-paid Protesto بروتستو عدم الدفع		paid Protestu بروتستو دفعت قيمته		البيان
	قيمة الدين	عدد الحالات	قيمة الدين	عدد الحالات	
Months	Value of Debt	Number of Cases	Value of Debt	Number of Cases	الشهور
Total	665	112	139	18	الاجمالي
January	55	12	24	4	يناير
February	34	8	2	1	فبراير
March	71	11	28	5	مارس
April	74	10	12	1	أبريل
May	97	15	25	1	مايو
June	59	8	0	0	يونيه
July	100	16	2	1	يوليه
August	43	10	أغسطس
September	36	8	10	1	سبتمبر
October	60	8	1	1	أكتوبر
November	23	4	نوفمبر
December	13	2	35	3	ديسمبر

جدول ٢٧ - عدد حالات البروتستو وقيمة الدين موزعة طبقاً لشهور السنة
محافظة مطروح عام ٢٠١٧

**Table 27 - The number of protesto cases and debt value by month
in Matrouh Governorate - 2017**

Value in 000 L.E		القيمة بالالف جنية			
Item	Non-paid Protesto بروتستو عدم الدفع		paid Protestu بروتستو دفعت قيمته		البيان
	قيمة الدين Value of Debt	عدد الحالات Number of Cases	قيمة الدين Value of Debt	عدد الحالات Number of Cases	
Total	752	77	الاجمالي
January	91	13	يناير
February	32	4	فبراير
March	49	5	مارس
April	19	2	أبريل
May	60	8	مايو
June	44	7	يونيه
July	64	8	يوليه
August	76	8	أغسطس
September	80	8	سبتمبر
October	36	4	أكتوبر
November	181	9	نوفمبر
December	20	1	ديسمبر

جدول ٢٨ - عدد حالات البروتستو وقيمة الدين موزعة طبقاً لشهور السنة
محافظة شمال سيناء عام ٢٠١٧

Table 28 - The number of protest cases and debt value by month
in North Sinai Governorate - 2017

Value in 000 L.E

القيمة بالالف جنية

Item Months	Non-paid Protesto بروتستو عدم الدفع		paid Protestu بروتستو دفعت قيمته		البيان الشهور
	قيمة الدين Value of Debt	عدد الحالات Number of Cases	قيمة الدين Value of Debt	عدد الحالات Number of Cases	
Total	62	16	الاجمالي
January	5	2	يناير
February	5	2	فبراير
March	3	1	مارس
April	3	1	أبريل
May	3	1	مايو
June	3	1	يونيه
July	3	1	يوليه
August	3	1	أغسطس
September	3	1	سبتمبر
October	7	1	أكتوبر
November	12	2	نوفمبر
December	12	2	ديسمبر

جدول ٢٩ - عدد حالات البروتستو وقيمة الدين موزعة طبقاً لشهور السنة
محافظة جنوب سيناء عام ٢٠١٧

Table 29 - The number of protesto cases and debt value by month
in South of Sinai Governorate - 2017

Value in 000 L.E

القيمة بالالف جنية

Item Months	Non-paid Protesto بروتستو عدم الدفع		paid Protestu بروتستو دفعت قيمته		البيان الشهور
	قيمة الدين Value of Debt	عدد الحالات Number of Cases	قيمة الدين Value of Debt	عدد الحالات Number of Cases	
Total	114	9	الاجمالي
January	يناير
February	فبراير
March	3	1	مارس
April	أبريل
May	0	مايو
June	6	1	يونيه
July	0	0	يوليه
August	9	2	أغسطس
September	84	1	سبتمبر
October	12	4	أكتوبر
November	نوفمبر
December	ديسمبر

الفصل الثانى
أحكام الإفلاس وقيمة الدين
عام 2017

Second Section

Bankruptcy cases and the value of debt

Year 2017

جدول 30 - اجمالي عدد حالات الدعاوى المقامه امام المحاكم الاقتصادية وقيمة الدين موزعه
طبقا لشهور السنه والمحافظات عام 2017

Table 30 - Total number of cases brought before economic courts
and debt value
by Governorates and months - 2017

القيمة بالالف جنيه												شهور السنه	المحافظة
يونيه June		مايو May		ابريل April		مارس March		فبراير February		يناير January			
قيمة الدين	عدد الحالات	قيمة الدين	عدد الحالات	قيمة الدين	عدد الحالات	قيمة الدين	عدد الحالات	قيمة الدين	عدد الحالات	قيمة الدين	عدد الحالات		
debt value	No. of Cases	debt value	No. of Cases	debt value	No. of Cases	debt value	No. of Cases	debt value	No. of Cases	debt value	No. of Cases		
136305	7	29669	4	10782	9	38713	6	46517	14	38585	6		الاجمالي
135827	5	27384	2	10222	8	3237	4	21181	5	38535	5		القاهرة
...	2007	3		الاسكندرية
...	3926	1		بورسعيد
358	1	1335	1	18703	3	50	1		الدقهلية
120	1	950	1	560	1	35476	2	700	2		الغربية
...		بنى سويف

تابع جدول 30 - اجمالى عدد حالات الدعاوى المقامه امام المحاكم الاقصاديه وقيمة الدين موزعه
طبقا لشهور السنه والمحافظات عام 2017

Co.table 30 - Total number of cases brought before economic courts
and debt value
by Governorates and months - 2017

Value in 000 L.E														
months gov.	الجملة		ديسمبر		نوفمبر		اكتوبر		سبتمبر		اغسطس		يوليه	
	Total		December		November		October		September		August		July	
	قيمة الدين	عدد الحالات	قيمة الدين	عدد الحالات	قيمة الدين	عدد الحالات	قيمة الدين	عدد الحالات	قيمة الدين	عدد الحالات	قيمة الدين	عدد الحالات	قيمة الدين	عدد الحالات
	debt value	No. of Cases	debt value	No. of Cases	debt value	No. of Cases	debt value	No. of Cases	debt value	No. of Cases	debt value	No. of Cases	debt value	No. of Cases
Total	846202	121	139141	30	59305	16	152625	4	20963	14	173597	11
Cairo	777338	89	137041	21	58976	15	152625	4	18738	10	173572	10
Alexandria	2336	4	329	1
Port Said	3926	1
Dakahlia	23441	13	970	4	0	2000	2	25	1
Gharbia	38936	12	1130	5
Beni Suf	225	2	225	2

جدول ٣١ - عدد حالات الدعاوى المقامة امام المحاكم الاقتصادية
 وقيمة الدين موزعة طبقاً للمحافظات عام ٢٠١٧

**Table 30 - Total number of cases brought before economic courts and debt value
 by Governorates - 2017**

Value in 000 L.E	القيمة بالألف جنيه		
Gov.	قيمة الدين debt value	عدد الحالات No. of Cases	المحافظات
Total	846202	121	الاجمالي
cairo	777338	89	القاهرة
Alexandria	2336	4	الأسكندرية
port Said	3926	1	بورسعيد
Dakahlia	23441	13	الدقهلية
Gharbia	38936	12	الغربية
Beni Suef	225	2	بنى سويف

جدول ٣٢- عدد حالات الدعاوى المقامه امام المحاكم الاقتصادية وقيمة الدين

موزعة طبقا لفئات الدين والمحافظات عام ٢٠١٧

Table 32. Total number of cases brought before economic courts and debt value by categories of debt and provinces in 2017

Value in 000 L.E		القيمة بالالف جنية								
Categories of debt	Gov	الجملة Total		more than 50		20-		-10		فئات الدين المحافظات
		قيمة الدين	عدد الحالات	قيمة الدين	عدد الحالات	قيمة الدين	عدد الحالات	قيمة الدين	عدد الحالات	
		debt value	No. of Cases	debt value	No. of Cases	debt value	No. of Cases	debt value	No. of Cases	
Total		846202	121	846087	117	115	4	الاجمالي
Cairo		777338	89	777248	86	90	3	القاهرة
Alexandria		2336	4	2336	4	الاسكندرية
Port Said		3926	1	3926	1	بورسعيد
Dakahlia		23441	13	23416	12	25	1	الدقهلية
Gharbia		38936	12	38936	12	الغربية
Beni Suef		225	2	225	2	بنى سويف

جدول ٣٣- عدد حالات الدعاوى المقامة امام المحاكم الاقتصادية وقيمة الدين
طبقا للنشاط الاقتصادي عام ٢٠١٧

Table 33. Total number of cases brought before economic courts and debt value
by economic activity - 2017

Value in 000 L.E		القيمة بالالف جنية			
Activity Guide	Item economic activity	قيمة الدين debt value	عدد الحالات No. of Cases	البيان النشاط الاقتصادي	دليل النشاط
Total		846202	121	الاجمالي	
162	Other Animal Production Support activities	4175	2	أنشطة دعم الانتاج الحيواني الاخرى	162
910	Oil and natural gas Support services activities	3279	2	أنشطة خدمات دعم و استخراج البترول و الغاز الطبيعي	910
1030	Processing, conservation and packaging of fruits and vegetables	750	1	تجهيز و حفظ و تعليب الفواكة و الخضروات	1030
1071	Bakery Products Industry	80	1	صناعة منتجات المخابز	1071
1312	Textile weave	14461	1	نسج المنسوجات	1312
1701	slurries-paper and cardboard industry	458	2	صناعة عجائن الورق والورق المقوى (الكرتون)	1701
2220	Plastics-Plastic Products Manufacturing	300	1	صناعة منتجات اللدائن-البلاستيك	2220
2310	Glass Industry	2585	2	صناعة الزجاج	2310
	Cement, lime and plaster industry	19344	2	صناعة الاسمنت والجير والجص	2394
2512	Industry of tanks and metals containers	300	1	صناعة الصهاريج و الخزانات و الاوعيه من المعادن	2512
2599	Industry of products of other metals not otherwise classified	43419	2	صناعة منتجات من المعادن الاخرى الغير مصنفة في موضع آخر	2599
2819	Industry of other general purpose machines - HVAC - Liquid and gas filtration - Fire extinguishing equipment - Scales	246	1	صناعة الآلات ذات الاغراض العامة الاخرى- معدات التكييف - ترشيح السوائل والغازات - معدات الاطفاء - الموازين	2819
3312	Repair of machines	374	1	اصلاح الماكينات	3312
3510	Supply, transport and distribution of electric power	11604	1	توريد و نقل و توزيع الطاقة الكهربائيه	3510
4510	Motor vehicle Trading (Retail +Whole)	170	2	تجارة المركبات ذات المحركات (تجزئة+ جملة)	4510
4610	whole trade on the basis of a contract or equivalent (fee includes services for whole trade)	9593	6	تجارة الجملة علي اساس عقد أو نظير رسم (تشمل الخدمات الخاصة بتجارة الجملة)	4610
4620	Whole trade of agricultural raw materials and live cattle	125	1	تجارة الجملة للمواد الخام الزراعية و الماشية الحية	4620
4630	Whole trade for food, beverages and tobacco	32112	17	تجارة الجملة للأغذية والمشروبات والتبغ	4630
4641	Whole trade of textiles, clothing and footwear	10676	3	تجارة الجملة للمنسوجات و الملابس و الأحذية	4641
4649	Whole trade for other household goods	7159	5	تجارة الجملة للسلع المنزلية الأخرى	4649
4659	Whole trade for other equipment and machinery	131903	1	تجارة الجملة للمعدات والآلات الاخرى	4659
4663	Whole trade of building materials, hardware, plumbing and heating equipment and supplies	500	1	تجارة الجملة لمواد البناء والأجهزة و معدات ولوازم السباكة و التدفئة	4663

تابع جدول ٣٣ - عدد حالات الدعاوى المقامة امام المحاكم الاقتصادية وقيمة الدين طبقا للنشاط الاقتصادي عام ٢٠١٧

co.Table 33. Total number of cases brought before economic courts and debt value by economic activity - 2017

Activity Guide	Item economic activity	قيمة الدين debt value	عدد الحالات No. of Cases	البيان النشاط الاقتصادي	القيمة بالالف جنية	دليل النشاط
4721	Retail trade of food in specialized stores (perfumery - fruit - vegetables - dairy - meat and poultry)	150	1	تجارة التجزئة للأغذية في المتاجر المتخصصة (عطارة - فواكة - خضروات - البان - لحوم ودواجن)	4721	4721
4751	Retail trade of textiles	329	1	تجارة التجزئة للمنسوجات	4751	4751
4752	Retail trade of metal hardware, paint, glass and construction supplies	60218	2	تجارة التجزئة للخردوات المعدنية والطلاء والزجاج ولوازم البناء	4752	4752
4771	Retail trade of clothing, footwear and leather goods	610	2	تجارة التجزئة للملابس والأحذية و السلع الجلدية	4771	4771
4772	Retail trade of pharmaceutical and medical goods, cosmetics and decorations	4597	1	تجارة التجزئة للسلع الصيدلانية والطبية وأصناف مستحضرات التجميل والزينة	4772	4772
4773	Retail trade in other specialized stores (machinery - watches - glasses - jewelry - photography tools)	1100	3	تجارة التجزئة في المتاجر المتخصصة الأخرى (الالات - ساعات - نظارات - مجوهرات - ادوات التصوير)	4773	4773
4921	Land transportation for urban and suburban passengers	543	1	النقل البرى للركاب في المدن و الضواحي	4921	4921
5510	Short-term residential activities	600	1	انشطة الإقامة قصيرة المدى	5510	5510
5610	The activities of restaurants and catering services	21523	9	أنشطة المطاعم وخدمات الطعام	5610	5610
5913	Distribution activity of films, videos and DVD	1800	1	نشاط توزيع الافلام وشرائط الفيديو و DVD	5913	5913
6190	Other communications activities	1795	1	انشطه الاتصالات الاخرى	6190	6190
6612	Securities dealing activities	9950	1	انشطة التعامل في الاوراق المالية	6612	6612
6810	Real estate activities owned or leased	12936	6	انشطة العقارات المملوكة او المستأجرة	6810	6810
6820	Activities of real estate agencies and brokers	222697	17	الانشطة الخاصه بوكالات العقارات والسماسة	6820	6820
7912	Activities of tour organization	24645	12	انشطة تنظيم الرحلات السياحية	7912	7912
8292	Packing and packaging activities	1091	2	انشطة التعبئة و التغليف	8292	8292
8510	Primary education (kindergartens - primary education - preparatory education)	10000	1	التعليم الاولي (رياض اطفال - تعليم ابتدائي - تعليم اعدادي)	8510	8510
8610	Hospital activities	150000	1	انشطة المستشفيات	8610	8610
9101	Library Activities and Role of Documents	7855	1	انشطه المكتبات و دور الوثائق	9101	9101
9700	Activities of private household services for families	20150	1	أنشطه أفراد الخدمات المنزليه الخاصه للأسر	9700	9700

جدول ٣٤ - اجمالي عدد حالات الدعاوى المقامه امام المحاكم الاقتصادية وقيمة الدين موزعه
طبقا لشهور السنه و النشاط الاقتصادى لمحافظة القاهرة عام ٢٠١٧

**Table 34 - Total number of cases brought before economic courts
and debt value
by month and economic activity in cairo 2017**

القيمة بالآلف جنيه

يوليه		يونيه		مايو		ابريل		مارس		فبراير		يناير		شهور السنه	دليل النشاط الاقتصادي
July		June		May		April		March		February		January			
قيمة الدين	عدد الحالات	قيمة الدين	عدد الحالات	قيمة الدين	عدد الحالات	قيمة الدين	عدد الحالات	قيمة الدين	عدد الحالات	قيمة الدين	عدد الحالات	قيمة الدين	عدد الحالات		
debt value	No. of Cases	debt value	No. of Cases	debt value	No. of Cases	debt value	No. of Cases	debt value	No. of Cases	debt value	No. of Cases	debt value	No. of Cases		
173572	10	135827	5	27384	2	10222	8	3237	4	21181	5	38535	5	الاجمالي	
...	1675	1	أ أنشطة دعم الانتاج الحيواني الاخرى	162
...	أنشطه خدمات دعم و استخراج البترول و	910
...	14461	1	الغاز الطبيعي	1312
...	نسج المنسوجات	2310
...	صناعة الزجاج	2394
19259	1	صناعة الاسمنت والجيروالجص	2512
...	صناعة الصهاريج و الخزانات و الاوعيه من	2599
...	المعادن	2819
...	صناعة منتجات من المعادن المشكله	3312
...	الاخرى الغير مصنفة في موضع آخر	3510
246	1	صناعة الآلات ذات الاغراض العامه	4610
...	الاخرى- معدات التكييف - ترشيح	4630
...	السوائل والغازات - معدات الاطفاء -	4641
...	الموازين	4649
...	اصلاح الماكينات	4659
...	11604	1	توريد و نقل و توزيع الطاقه الكهربائيه	4721
896	1	7172	1	تجارة الجملة علي أساس عقد أو نظير رسم	4610
...	(تشمل الخدمات الخاصه بتجارة الجملة	4630
2041	1	2793	2	256	2	165	1	111	1	5231	2	تجارة الجملة للأغذيه والمشروبات والنبيغ	4641
...	تجارة الجملة للمنسوجات والملبوسات و	4649
4680	1	الأحذية	4659
131903	1	تجارة الجملة للسلع المنزليه الاخرى	4659
...	تجارة الجملة للمعدات والآلات الاخرى	4721
...	150	1	تجارة التجزئه للأغذيه في المتاجر	4721
...	المتخصصه(عطارة - فواكه - خضروات -	4721
...	البان - لحوم ودواجن)	4721

تابع جدول ٣٤ - اجمالي عدد حالات الدعاوى المقامة امام المحاكم الاقتصادية وقيمة الدين موزعه طبقا لشهور السنه و النشاط الاقتصادى لمحافظة القاهرة عام ٢٠١٧

Co.Table 34 - Total number of cases brought before economic courts and debt value

by month and economic activity in cairo 2017

القيمة بالآلف جنيه

يوليه		يونيه		مايو		ابريل		مارس		فبراير		يناير		شهور السنه	دليل النشاط الاقتصادى
July	June	May	April	March	February	January	July	June	May	April	March	February	January		
قيمة الدين	عدد الحالات	قيمة الدين	عدد الحالات	قيمة الدين	عدد الحالات	قيمة الدين	عدد الحالات	قيمة الدين	عدد الحالات	قيمة الدين	عدد الحالات	قيمة الدين	عدد الحالات		
debt value	No. of Cases	debt value	No. of Cases	debt value	No. of Cases	debt value	No. of Cases	debt value	No. of Cases	debt value	No. of Cases	debt value	No. of Cases		
...	...	59522	1	696	1	تجارة التجزئة للخرودات المعدنية والطلاء	4752
...	والزجاج ولوازم البناء	4771
4597	1	تجارة التجزئة للملابس والأحذية و السلع الجلدية	4772
...	543	1	تجارة التجزئة للسلع الصيدلانية والطبية	4921
...	600	1	وأصناف مستحضرات التجميل والزينة	5510
...	النقل البرى للركاب فى المدن والضواحي	5610
...	انشطة الإقامة قصيرة المدى	5913
...	أ نشطة المطاعم وخدمات الطعام	6190
1795	1	نشاط توزيع الافلام وشرائط الفيديو و DVD	6612
...	انشطة التعامل فى الاوراق المالية	6810
...	131	1	انشطة العقارات المملوكة اوالمستأجرة	6820
300	1	73512	2	12923	1	456	1	21004	1	الانشطة الخاصه بوكالات العقارات والسماسة	7912
...	369	2	1518	1	333	1	انشطة تنظيم الرحلات السياحية	8292
...	1011	1	انشطة التعبئة و التغليف	8510
...	التعليم الاولي (رياض اطفال - تعليم ابتدائي - تعليم اعدادي)	8610
...	انشطة المستشفيات	9101
7855	1	انشطة المكتبات و دور الوثائق	9700
...	20150	1	أنشطة أفراد الخدمات المنزليه الخاصه للأسر	

جدول ٣٥ - اجمالي عدد حالات الدعاوى المقامة امام المحاكم الاقتصادية وقيمة الدين موزعه طبقا لشهور السنه و النشاط الاقتصادى لمحافظة الاسكندرية عام ٢٠١٧

Table 35 - Total number of cases brought before economic courts and debt value

by month and economic activity in Alexandria 2017

القيمة بالألف جنيه

														شهور السنه	النشاط الاقتصادى	دليل النشاط
يوليه		يونيه		مايو		ابريل		مارس		فبراير		يناير				
July		June		May		April		March		February		January				
قيمة	عدد	قيمة	عدد	قيمة	عدد	قيمة	عدد	قيمة	عدد	قيمة	عدد	قيمة	عدد			
الدين	الحالات	الدين	الحالات	الدين	الحالات	الدين	الحالات	الدين	الحالات	الدين	الحالات	الدين	الحالات			
debt value	No. of Cases	debt value	No. of Cases	debt value	No. of Cases	debt value	No. of Cases	debt value	No. of Cases	debt value	No. of Cases	debt value	No. of Cases			
...	2007	3	الاجمالي		
...	80	1	صناعة منتجات المخاير	1071	
...	427	1	تجارة الجملة للأغذية والمشروبات والتبغ	4630	
...	تجارة التجزئة للمنسوجات	4751	
...	1500	1	انشطة تنظيم الرحلات السياحية	7912	

جدول ٣٦ - اجمالي عدد حالات الدعاوى المقامه امام المحاكم الاقتصاديه وقيمة الدين موزعه
طبقا لشهور السنه و النشاط الاقتصادى لمحافظة بورسعيد عام ٢٠١٧
and debt value

by month and economic activity in Port Said 2017

القيمة بالآلف جنيه

														شهور السنه	دليل النشاط الاقتصادى
يوليه July		يونيه June		مايو May		ابريل April		مارس March		فبراير February		يناير January			
قيمة debt value	عدد No. of Cases	قيمة debt value	عدد No. of Cases	قيمة debt value	عدد No. of Cases	قيمة debt value	عدد No. of Cases	قيمة debt value	عدد No. of Cases	قيمة debt value	عدد No. of Cases	قيمة debt value	عدد No. of Cases		
...	3926	1	الاجمالي	
...	3926	1	أ نشطة المطاعم وخدمات الطعام	5610

جدول ٣٧ - اجمالي عدد حالات الدعاوى المقامة امام المحاكم الاقتصادية وقيمة الدين موزعه
طبقا لشهور السنه و النشاط الاقتصادى لمحافظة الدقهلية عام ٢٠١٧
and debt value

by month and economic activity in Dakahlia 2017

القيمة بالآلف جنيه

														شهور السنه	دليل النشاط الاقتصادى
يوليه July		يونيه June		مايو May		ابريل April		مارس March		فبراير February		يناير January			
قيمة الدين debt value	عدد الحالات No. of Cases	قيمة الدين debt value	عدد الحالات No. of Cases	قيمة الدين debt value	عدد الحالات No. of Cases	قيمة الدين debt value	عدد الحالات No. of Cases	قيمة الدين debt value	عدد الحالات No. of Cases	قيمة الدين debt value	عدد الحالات No. of Cases	قيمة الدين debt value	عدد الحالات No. of Cases		
25	1	358	1	1335	1	18703	3	50	1	الاجمالي	
...	750	1	تجهيز و حفظ و تعليب الفواكة و الخضروات	1030
...	...	358	1	100	1	صناعة عجائن الورق والورق المقوى الكرتون	1701
...	1335	1	صناعة الزجاج	2310
...	تجارة المركبات ذات المحركات تجزئة وجملة	4510
...	17853	1	تجارة الجملة للاغذية والمشروبات والتبغ	4630
...	50	1	تجارة الجملة للسلع المنزلية الأخرى	4649
...	تجارة الجملة لمواد البناء والأجهزة ومعدات ولوازم السباكة و التدفئة	4663
25	1	الانشطة الخاصة بوكالات العقارات والسماسرة	6820

تابع جدول ٣٧ - اجمالي عدد حالات الدعاوى المقامه امام المحاكم الاقتصادية وقيمة الدين موزعه
طبقا لشهور السنه و النشاط الاقتصادى لمحافظة الدقهلية عام ٢٠١٧
and debt value

by month and economic activity in Dakahlia 2017

Value in 000 L.E

Activity Guide	months gov.	الجملة Total		ديسمبر December		نوفمبر November		أكتوبر October		سبتمبر September		اغسطس August	
		قيمة debt value	عدد No. of Cases	قيمة debt value	عدد No. of Cases	قيمة debt value	عدد No. of Cases	قيمة debt value	عدد No. of Cases	قيمة debt value	عدد No. of Cases	قيمة debt value	عدد No. of Cases
		الدين debt value	الحالات No. of Cases	الدين debt value	الحالات No. of Cases	الدين debt value	الحالات No. of Cases	الدين debt value	الحالات No. of Cases	الدين debt value	الحالات No. of Cases	الدين debt value	الحالات No. of Cases
Total		23441	13	970	4	2000	2
1030	Processing, conservation and packaging of fruits and vegetables	750	1
1701	slurries-paper and cardboard industry	458	2
2310	Glass Industry	1335	1
4510	Motor vehicle Trading (Retail +Whole)	70	1	70	1
4630	Whole trade for food, beverages and tobacco	17853	1
4649	Whole trade for other household goods	1550	2	1500	1
4663	Whole trade of building materials, hardware, plumbing and heating equipment and sunnlies	500	1	500	1
6820	Activities of real estate agencies and brokers	925	4	900	3

جدول ٣٨ - اجمالي عدد حالات الدعاوى المقامه امام المحاكم الاقتصاديه وقيمة الدين موزعه
طبقا لشهور السنه و النشاط الاقتصادى لمحافظة الغربية عام ٢٠١٧
and debt value

by month and economic activity in Gharbia 2017

القيمة بالآلف جنيه

														شهور السنه	دليل النشاط الاقتصادى
يوليه July	يونيه June	مايو May	ابريل April	مارس March	فبراير February	يناير January	عدد الحالات الدين		عدد الحالات الدين		عدد الحالات الدين				
قيمة debt value	عدد No. of Cases	قيمة debt value	عدد No. of Cases	قيمة debt value	عدد No. of Cases	قيمة debt value	عدد No. of Cases	قيمة debt value	عدد No. of Cases	قيمة debt value	عدد No. of Cases	قيمة debt value	عدد No. of Cases		
...	...	120	1	950	1	560	1	35476	2	700	2	الاجمالي	
...	صناعة منتجات اللدائن- البلاستيك	2220
...	27000	1	صناعة منتجات من المعادن المشكلة الاخرى الغير مصنفة فى موضع آخر	2599
...	100	1	تجارة المركبات ذات المحركات تجزئة ، جملة	4510
...	تجارة الجملة علي اساس عقد أو نظير رسم تشمل الخدمات الخاصة بتجارة الجملة	4610
...	600	1	تجارة الجملة للأغذية والمشروبات والتبغ	4630
...	8476	1	تجارة الجملة للمنسوجات والملبوسات والأحذية	4641
...	560	1	تجارة التجزئة للملابس والأحذية والسلع الجلدية	4771
...	950	1	تجارة التجزئة في المتاجر المتخصصة(الات- ساعات- نظارات- مجوهرات-ادوات التصوير)	4773
...	...	120	1	أنشطة المطاعم وخدمات الطعام	5610
...	انشطة التعبئة و التغليف	8292

تابع جدول ٣٨ - اجمالي عدد حالات الدعاوى المقامة امام المحاكم الاقتصادية وقيمة الدين موزعه

طبقا لشهور السنه و النشاط الاقتصادى لمحافظة الغربية عام ٢٠١٧

and debt value

by month and economic activity in Gharbia 2017

Value in 000 L.E

Activity Guide	months gov.	الجمله											
		Total		ديسمبر		نوفمبر		أكتوبر		سبتمبر		اغسطس	
		قيمة	عدد	قيمة	عدد	قيمة	عدد	قيمة	عدد	قيمة	عدد	قيمة	عدد
		الدين	الحالات	الدين	الحالات	الدين	الحالات	الدين	الحالات	الدين	الحالات	الدين	الحالات
debt	No. of	debt	No. of	debt	No. of	debt	No. of	debt	No. of	debt	No. of		
value	Cases	value	Cases	value	Cases	value	Cases	value	Cases	value	Cases		
Total		38936	12	1130	5	
2220	Plastics-Plastic Products	300	1	300	1	
2599	Manufacturing Industry of products of other metals not otherwise classified	27000	1	
4510	Motor vehicle Trading (Retail +Whole)	100	1	
4610	whole trade on the basis of a contract or equivalent (fee includes services for whole trade)	700	2	700	2	
4630	Whole trade for food, beverages and tobacco	600	1	
4641	Whole trade of textiles, clothing and footwear	8476	1	
4771	Retail trade of clothing, footwear and leather goods	560	1	
4773	Retail trade in other specialized stores (machinery - watches - glasses - jewelry - photography tools)	1000	2	50	1	
5610	The activities of restaurants and catering services	120	1	
8292	Packing and packaging activities	80	1	80	1	

جدول ٣٩ - اجمالي عدد حالات الدعاوى المقامة امام المحاكم الاقتصادية وقيمة الدين موزعه
طبقا لشهور السنه و النشاط الاقتصادى لمحافظة بنى سويف عام ٢٠١٧
and debt value

by month and economic activity in Beni Suf 2017

القيمة بالآلف جنيه

														شهور السنه	دليل النشاط الاقتصادى	
يوليه July	يونيه June	مايو May	ابريل April	مارس March	فبراير February	يناير January	عدد الحالات الدين debt value	عدد الحالات الدين debt value	عدد الحالات الدين debt value	عدد الحالات الدين debt value	عدد الحالات الدين debt value	عدد الحالات الدين debt value	عدد الحالات الدين debt value	عدد الحالات الدين debt value		
...	الاجمالي
...	4620 تجارة الجملة للمواد الخام الزراعية والماشية الحية
...	4773 تجارة التجزئة في المتاجر المتخصصة (الات- ساعات- نظارات- مجوهرات- ادوات التصوير)

جدول ٤٠ - اجمالي عدد حالات احكام اشهار الافلاس وقيمة الدين موزعه

طبقا لشهور السنه والمحافظات عام ٢٠١٧

Table 40 - Total number of bankruptcy cases and debt value

by Governorates and months - 2017

Value in 000 L.E		القيمة بالالف جنية			
Gov.	المحافظه	الاجمالي		الأسكندرية	
		Total	Alexandria		
Months	الشهور	قيمة الدين	عدد الحالات	قيمة الدين	عدد الحالات
		debt value	No. of Cases	debt value	No. of Cases
Total	الاجمالي	200	1	200	1
January	يناير
February	فبراير
March	مارس
April	ابريل
May	مايو
June	يونيه
July	يوليه
August	اغسطس
September	سبتمبر
October	اكتوبر
November	نوفمبر
December	ديسمبر	200	1	200	1

جدول ٤١ - تطور عدد حالات أحكام إشهار الإفلاس وقيمة الدين
خلال الفترة (٢٠٠٧-٢٠١٧)

**Table 42. Evolution of the number of bankruptcy cases and debt value
During the period (2007-2017)**

Value in 000 L.E		القيمة بالالف جنيه	
Item	قيمة الدين	عدد حالات أحكام إشهار الإفلاس	البيان
Year	debt value	No.of bankruptcy cases	السنوات
2017	200	1	٢٠١٧
2016	93862	2	٢٠١٦
2015	16345	8	٢٠١٥
2014	3261	4	٢٠١٤
2013	24804	7	٢٠١٣
2012	99447	17	٢٠١٢
2011	8677	4	٢٠١١
2010	586614	212	٢٠١٠
2009	339095	245	٢٠٠٩
2008	110127	150	٢٠٠٨
2007	168386	180	٢٠٠٧

جدول ٤٢ - عدد حالات احكام اشهار الافلاس وقيمة الدين موزعة

طبقا لفئات الدين والمحافظات عام ٢٠١٧

**Table 32. Number of bankruptcy cases and the debt value
by categories of debt and provinces in 2017**

Value in 000 L.E		القيمة بالالف جنية							
Categories of debt	Total	more than 50		20-		-10		فئات الدين	
		قيمة الدين	عدد الحالات	قيمة الدين	عدد الحالات	قيمة الدين	عدد الحالات		قيمة الدين
Gov	debt value	No. of Cases	debt value	No. of Cases	debt value	No. of Cases	debt value	No. of Cases	المحافظات
Total	200	1	200	1	الاجمالي
Alexandria	200	1	200	1	الأسكندرية

جدول ٤٣ - عدد حالات احكام اشهار الافلاس وقيمة الدين موزعة

طبقا للنشاط الاقتصادي عام ٢٠١٧

**Table 33 - Number of bankruptcy filing cases and debt value
by economic activity in 2017**

Value in 000 L.E		القيمة بالالف جنية			
Activity Guide	Item	قيمة الدين	عدد الحالات	البيان	دليل النشاط
	Total	200	1		الاجمالي
٤٧٧٢	Retail trade of pharmaceutical and medical goods, cosmetics and decorations	200	1	تجارة التجزئة للسلع الصيدلانية والطبية وأصناف مستحضرات التجميل والزينة	٤٧٧٢

جدول ٤٤ - عدد حالات أحكام إفلاس وقيمة الدين موزعة
طبقاً لشهور السنة والنشاط الإقتصادي لمحافظة الاسكندرية عام ٢٠١٧

Table 34- Number of bankruptcy cases and debt value
by month and economic activity in Alexandria 2017

economic activity	تجارة التجزئة للسلع الصيدلانية والطبية وأصناف مستحضرات التجميل والزينة				النشاط الاقتصادي
	الاجمالي		Retail trade of pharmaceutical and medical goods, cosmetics and decorations		
	قيمة الدين	عدد الحالات	قيمة الدين	عدد الحالات	
Months	debt value	No. of Cases	debt value	No. of Cases	الشهور
Total	200	1	200	1	الاجمالي
January	يناير
February	فبراير
March	مارس
April	ابريل
May	مايو
June	يونيه
July	يوليه
August	اغسطس
September	سبتمبر
October	اكتوبر
November	نوفمبر
December	200	1	200	1	ديسمبر

الجهاز المركزى للتعبئة العامة والإحصاء

العنوان : ٣ طريق صلاح سالم - مدينة نصر - القاهرة - جمهورية مصر العربية
صندوق بريد: ٢٠٨٦ مدينة نصر - القاهرة
تليفون : ٢٤٠٢٣٠٣١ فاكس : ٢٤٠٢٤٠٩٩

Central Agency for Public Mobilization and Statistics (CAPMAS)

Address : 3 Salah Salem St. - Nasr City - Cairo - Egypt

P.O.Box : 2086 Nasr City - Cairo

Tel : (+20) 24023031

Fax : (+20) 24024099

Website : <http://www.capmas.gov.eg>

الموقع الإلكتروني للجهاز :

Email : pres_capmas@capmas.gov.eg

البريد الإلكتروني :

رقم الإيداع بدارالكتب : ١٨٨٧٠ / ٢٠١٤



الجهاز المركزي للتعبئة العامة والإحصاء

مدينة نصر - ش. صلاح سالم - القاهرة - مصر

تليفون: (+202) 24023031 - صندوق بريد: 2086 - فاكس: (+202) 24024099

الموقع الإلكتروني: www.capmas.gov.eg

البريد الإلكتروني: pres_capmas@capmas.gov.eg

طبع بمطبعة الجهاز المركزي
للتعبئة العامة والإحصاء