



جمهورية مصر العربية
الجهاز المركزي للتعبئة العامة والإحصاء

النشرة الربع سنوية
لإحصاء الإنتاج الصناعي
للقطاع العام / الأعمال العام والقطاع الخاص
الربع الأول (يناير / مارس)
عام ٢٠١٨



الجهاز المركزي للتعبئة العامة والإحصاء

مدينة نصر - ش صلاح سالم - القاهرة - مصر

تليفون: (+202)24023031 - صندوق بريد: 2086 - فاكس: (+202) 24024099

الموقع الإلكتروني: www.capmas.gov.eg

البريد الإلكتروني: pres_capmas@capmas.gov.eg

إصدار نوفمبر ٢٠١٨

مرجع رقم ٦٥ - ٢٢٢١٥ - ٢٠١٨

طبع بمطبعة الجهاز المركزي
للتعبئة العامة والإحصاء



جمهورية مصر العربية
الجهاز المركزى للتعبئة العامة والإحصاء

**النشرة الربع سنوية
لإحصاء الإنتاج الصناعى
للقطاع العام / الأعمال العام والقطاع الخاص
الربع الأول (يناير / مارس)
عام ٢٠١٨**

عند إعادة نشر أو اقتباس
أى مادة من هذا الإصدار يرجى الإشارة إلى المصدر وهو
الجهاز المركزى للتعبئة العامة والإحصاء

تابع الفهرس

رقم الصفحة	البيان	رقم الجدول
	القسم الثانى: خدمات الصيانة والإصلاح للربع الأول (يناير/مارس ٢٠١٨)	
٧٩	خدمات الصيانة والإصلاح ومقوماتها بمنشآت القطاع العام/ الأعمال العام والقطاع الخاص طبقاً لفصول النشاط الاقتصادى .	٧
٨٠	خدمات الصيانة والإصلاح ومقوماتها بمنشآت القطاع العام/ الأعمال العام طبقاً لفصول النشاط الاقتصادى.	٨
٨١	خدمات الصيانة والإصلاح ومقوماتها بمنشآت القطاع الخاص طبقاً لفصول النشاط الاقتصادى.	٩
٨٢	خدمات الصيانة والإصلاح ومقوماتها بمنشآت القطاع العام/ الأعمال العام والقطاع الخاص طبقاً للمحافظات.	١٠
٨٣	خدمات الصيانة والإصلاح ومقوماتها بمنشآت القطاع العام/الأعمال العام طبقاً للمحافظات.	١١
٨٤	خدمات الصيانة والإصلاح ومقوماتها بمنشآت القطاع الخاص طبقاً للمحافظات .	١٢
	ملاحق	

الفهرس

رقم الصفحة	البيان	رقم الجدول
	تقديم	
١	منهجية الإحصائية	
٣	المؤشرات العامة والرسوم البيانية	
	<u>القسم الأول : الإنتاج الصناعي للربع الأول (يناير/مارس ٢٠١٨)</u>	
١٤	قيمة الأجور والمستلزمات السلعية والخدمية والإنتاج الصناعي والإيرادات بمنشآت القطاع العام / الأعمال العام والقطاع الخاص طبقا لايواب النشاط الإقتصادي .	١
٣٦	قيمة الأجور والمستلزمات السلعية والخدمية والإنتاج الصناعي والإيرادات بمنشآت القطاع العام / الأعمال العام طبقا لايواب النشاط الأقتصادي .	٢
٥٠	قيمة الأجور والمستلزمات السلعية والخدمية والإنتاج الصناعي والإيرادات بمنشآت القطاع الخاص طبقا لايواب النشاط الأقتصادي .	٣
٧٠	قيمة الأجور والمستلزمات السلعية والخدمية والإنتاج الصناعي والإيرادات بمنشآت القطاع العام / والأعمال العام والقطاع الخاص طبقا للمحافظات .	٤
٧٢	قيمة الأجور والمستلزمات السلعية والخدمية والإنتاج الصناعي والإيرادات بمنشآت القطاع العام / الأعمال العام طبقا للمحافظات .	٥
٧٤	قيمة الأجور والمستلزمات السلعية والخدمية والإنتاج الصناعي والإيرادات بمنشآت القطاع الخاص طبقا للمحافظات .	٦

تقديم

يحرص الجهاز المركزي للتعبئة العامة والاحصاء على إصدار "النشرة الربع سنوية لاحصاء الانتاج الصناعي للقطاع العام / الأعمال العام والقطاع الخاص وقد تم تطوير هذا الإصدار بدايه من الربع الثالث (يوليو – سبتمبر) عام ٢٠١٣ ليتوافق مع المعايير الدولييه وتحسين الشمول الخاصة بنشر البيانات كما هو متعارف عليه فى الأجهزة الإحصائية فى كافة دول العالم.

لذا يقوم الجهاز على إظهار صورة حقيقية للنشاط الصناعى للقطاع العام / الأعمال العام والقطاع الخاص وما يطرأ عليه من تغيرات وما يحتاج اليه من عناصر ومقومات اساسية للإنتاج ومستلزماته السلعية والخدمية وقياس حجم العمالة وتكاليف الأجور وخدمات الصيانة والإصلاح.

يقدم الجهاز هذه النشرة عن الربع الأول (يناير – مارس) عام ٢٠١٨ للمهتمين والباحثين والمخططين ومتخذى القرار فى هذا المجال أملاً أن تحقق الأهداف المرجوة منها.

والله ولى التوفيق ،،،

لواء / خيرت محمد بركات

رئيس الجهاز المركزى للتعبئة العامة والاحصاء

منهجية الإحصائية

أولاً- الهدف من الإحصائية :

يهدف إحصاء الانتاج الصناعي الربع سنوي إلى الحصول على صورة حقيقية لقيمة الانتاج الصناعي ومقوماته وتطوره لمنشآت القطاع العام/ الأعمال العام والقطاع الخاص الذي يعمل به ٢٥ مشغلاً فأكثر وكذلك خدمات الصيانة والاصلاح في فترات زمنية قصيرة نسبياً.

ثانياً - نطاق الإحصائية :

تجمع بيانات إحصاء الإنتاج الصناعي الربع سنوي من :

- ١- جميع منشآت القطاع العام /الأعمال العام .
- ٢- جميع منشآت القطاع الخاص (شركات الأموال و المنشآت الاستثمارية و التي يعمل بها ٢٥ مشغلاً فأكثر) .

٣- تغطي الإحصائية طبقاً لدليل النشاط الإقتصادي (٤. ISIC Rev.)

- (أ) جزء من (الفئة الجدولية أ) " حلج وكبس القطن".
- (ب) (الفئة الجدولية ب) " تعدين وإستغلال المحاجر".
- (ج) (الفئة الجدولية ج) "الصناعات التحويلية".
- (د) جزء من (الفئة الجدولية هـ) " إعادة تدوير المواد".
- (هـ) جزء من (الفئة الجدولية ز) "إصلاح المركبات ذات المحركات والدراجات النارية وورش الإصلاح".
- (و) جزء من (الفئة الجدولية ق) "إصلاح أجهزة الحاسب الآلى والسلع الشخصية والمنزلية

ثالثاً- تعريف المنشأة :

تعرف المنشأة بأنها المكان الذي يتم فيه مزاولة النشاط الصناعي من أى نوع ولها كيان جغرافى مستقل ودفاتر حسابية مستقلة وقد تتضمن مكاتب الادارة او المخازن او محطات توليد القوىالخ فى نفس المكان الذى يحتوى على عناصر المصنع.

رابعاً - فترة جمع البيان :

جمعت بيانات هذه النشرة عن الربع الأول عن الفترة من أول يناير إلى آخر مارس عام ٢٠١٨

خامساً - إطار الإحصائية :

- ١- بلغ إطار منشآت القطاع العام / الأعمال العام ٤٢٤ منشأة منهم :
- ٣٢٩ منشأة عاملة تشمل ٣٢٤ منشأة صناعات إستخراجيه وتحويليه ، ٥ منشأة خدمات إصلاح .
 - ٩٥ منشأة تم استبعادها نتيجة التصفية والدمج والتوقف المؤقت

٢- بلغ إطار منشآت القطاع الخاص ٤٢٩١ منشأة منهم :

- ٢٨٩٠ منشأة عاملة تشمل ٢٨٨٢ منشأة إستخراجية وتحويليه ، ٨ منشآت خدمات إصلاح .
- ١٤٠١ منشأة تم استبعادها نتيجة التصفية والتوقف المؤقت وانخفاض العمالة عن ٢٥ مشغلاً .

سادساً - الرموز المستخدمة :

(.) البيان صفر.

(=) النسبة أقل من ٠,٠٥٪

سابعاً - طرق اتاحة البيانات:

ورقى - CD - الموقع الالكتروني

ملحوظة :

- بداية من إصدار الربع الثالث عام ٢٠١٣ تم تطوير عرض هذه النشرة وفقاً للتوصيات الدولية ونشر نتائج الإستبيان.
- تم ملاحظة أن قيمة الإعانات التي ترد خلال فترة الربع سنوى غير حقيقية ولا تعبر عن الفترة، لذا سيتم الإكتفاء بنشرها من خلال النشرة السنوية فقط بعد مطابقتها مع الميزانيات الواردة.
- توجد فروق طفيفه في الارقام نتيجة التقريب الآلى .
- بدءاً من عام ٢٠٠٨ تم اضافة إيرادات أخرى إلى جملة قيمة الانتاج الصناعى .
- قيمة الانتاج الصناعى = قيمة الانتاج بسعر البيع + إيرادات التشغيل للغير + إيرادات اخري.
- قيمة الإيرادات = إيرادات تشغيل للغير + إيرادات اخري .

المؤشرات العامة والرسوم البيانية

المؤشرات العامة

١- الإنتاج الصناعي

- أ- بلغ اجمالي عدد منشآت القطاع العام /الأعمال العام والقطاع الخاص ٣٢٠٦ منشأة للربع الأول لعام ٢٠١٨ (٣٢٤ منشأة بالقطاع العام / الأعمال العام بنسبة ١٠,١٪ ، ٢٨٨٢ منشأة قطاع خاص بنسبة ٨٩,٩٪) مقابل ٣١٠٦ منشأة للربع الأول لعام ٢٠١٧ بنسبة زيادة قدرها ٣,٢٪.
- ب- بلغ اجمالي عدد المشتغلين ٨٩٨١٨٦ مشتغلاً للربع الأول لعام ٢٠١٨ منها (٢٢٦٧٣٨ مشتغلاً بالقطاع العام / الأعمال العام بنسبة ٢٥,٢٪، ٦٧١٤٤٨ مشتغلاً بالقطاع الخاص بنسبة ٧٤,٨٪) مقابل ٨٥٦٩٩٣ مشتغلاً للربع الأول لعام ٢٠١٧ بنسبة زيادة قدرها ٤,٨٪.
- ج- بلغ اجمالي قيمة الأجور النقدية ١٤,٣ مليار جنيه للربع الأول لعام ٢٠١٨ منها (٥,١ مليار جنيه بالقطاع العام / الأعمال العام بنسبة ٣٥,٩٪ ، ٩,٢ مليار جنيه بالقطاع الخاص بنسبة ٦٤,١٪) مقابل ١١,٤ مليار جنيه للربع الأول لعام ٢٠١٧ بنسبة زيادة قدرها ٢٥,٧٪.
- د- بلغ اجمالي قيمة المستلزمات السلعية والخدمية ١٦٥,٦ مليار جنيه للربع الأول لعام ٢٠١٨ منها (٥٢,٩ مليار جنيه بالقطاع العام / الأعمال العام بنسبة ٣١,٩٪ ، ١١٢,٧ مليار جنيه بالقطاع الخاص بنسبة ٦٨,١٪) مقابل ١٢٣,٩ مليار جنيه للربع الأول لعام ٢٠١٧ بنسبة زيادة قدرها ٣٣,٦٪.
- هـ- بلغ اجمالي قيمة الإنتاج الصناعي ٢٩٦,٨ مليار جنيه للربع الأول لعام ٢٠١٨ منها (٥٤,٤ مليار جنيه بالقطاع العام/الأعمال العام بنسبة ١٨,٣٪ ، ٢٤٢,٤ مليار جنيه بالقطاع الخاص بنسبة ٨١,٧٪) مقابل ٢٣٥,٨ مليار جنيه للربع الأول لعام ٢٠١٧ بنسبة زيادة قدرها ٢٥,٩٪ ، بينما بلغ إجمالي قيمة الإنتاج الصناعي (بدون استخراج وتكرير البترول) ١٦٨,٥ مليار جنيه للربع الأول لعام ٢٠١٨ مقابل ١٢٧,٧ مليار جنيه للربع الأول لعام ٢٠١٧ بنسبة زيادة قدرها ٣٢,٠٪.

٢- خدمات الصيانة والإصلاح

- أفرد هذا القسم لبيانات نشاط منشآت خدمات الصيانة والإصلاح بعد أن نقلت في دليل النشاط الإقتصادي إلى الابواب ٤٥٢، ٩٥٢
- أ- بلغ اجمالي عدد المنشآت ١٣ منشأة للربع الأول لعام ٢٠١٨ (٥ منشأة بالقطاع العام / الأعمال العام بنسبة ٣٨,٥٪ ، ٨ منشأة بالقطاع الخاص بنسبة ٦١,٥٪) بدون تغير عن عدد المنشآت للربع الأول عام ٢٠١٧.
- ب- بلغ اجمالي عدد المشتغلين ٢٤٨٨ مشتغلاً للربع الأول لعام ٢٠١٨ (٤٣٨ مشتغلاً بالقطاع العام / الأعمال العام بنسبة ١٧,٦٪ ، ٢٠٥٠ مشتغلاً بالقطاع الخاص بنسبة ٨٢,٤٪) مقابل ٢٦٩٩ مشتغلاً للربع الأول لعام ٢٠١٧ بنسبة انخفاض قدرها ٧,٨٪ .

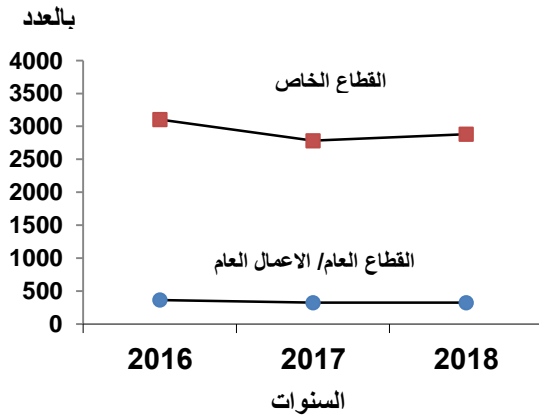
ج- بلغ اجمالي قيمة الأجور النقدية ٢٢,٠ مليون جنيه للربع الأول لعام ٢٠١٨ (١٠,٢ مليون جنيه بالقطاع العام / الأعمال العام بنسبة ٤٦,٢٪ ، ١١,٩ مليون جنيه بالقطاع الخاص بنسبة ٥٣,٨٪) مقابل ٢٢,٢ مليون جنيه للربع الأول لعام ٢٠١٧ بنسبة انخفاض قدرها ٠,٩٪ .

د- بلغ اجمالي قيمة مستلزمات الإنتاج ٦,٧ مليون جنيه للربع الأول لعام ٢٠١٨ (٠,٧ مليون جنيه بالقطاع العام/الأعمال العام بنسبة ١٠,٥٪ ، ٦,٠ مليون جنيه بالقطاع الخاص بنسبة ٨٩,٥٪) مقابل ٧,١ مليون جنيه للربع الأول لعام ٢٠١٧ بنسبة انخفاض قدرها ٥,٢٪ .

هـ- بلغ اجمالي قيمة إيرادات التشغيل للغير والإيرادات الأخرى ٥٥,٢ مليون جنيه للربع الأول لعام ٢٠١٨ (١٢,٢ مليون جنيه بالقطاع العام / الأعمال العام بنسبة ٢٢,١٪ ، ٤٣,٠ مليون جنيه بالقطاع الخاص بنسبة ٧٧,٩٪) مقابل ٥٣,١ مليون جنيه للربع الأول لعام ٢٠١٧ بنسبة زيادة قدرها ٤,١٪ .

تطور عدد المنشآت عن (الربع الأول) للقطاع العام / الاعمال العام والقطاع الخاص خلال الفترة (٢٠١٦ - ٢٠١٨)

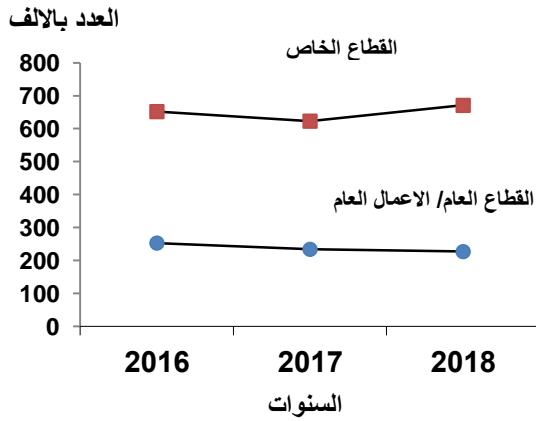
(الانتاج الصناعي)



السنوات	القطاع الخاص	القطاع العام/ الاعمال العام
٢٠١٦	٣١٠٤	٢٧٨٢
٢٠١٧	٢٧٨٢	٢٧٨٢
٢٠١٨	٢٨٨٢	٢٧٨٢

تطور عدد المشتغلين عن (الربع الأول) للقطاع العام / الاعمال العام والقطاع الخاص خلال الفترة (٢٠١٦ - ٢٠١٨)

(الانتاج الصناعي)

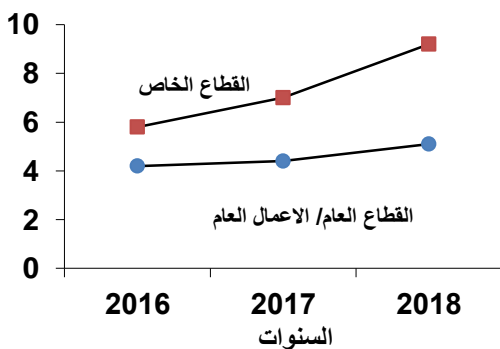


السنوات	القطاع الخاص	القطاع العام/ الاعمال العام
٢٠١٦	٦٥٢٣٣٠	٢٢٣٠٦٧
٢٠١٧	٦٢٣٠٦٧	٢٢٣٠٦٧
٢٠١٨	٦٧١٤٤٨	٢٢٦٧٣٨

تطور قيمة الاجور النقدية عن (الربع الأول) للقطاع العام / الاعمال العام والقطاع الخاص خلال الفترة (٢٠١٦ - ٢٠١٨)

(الانتاج الصناعي)

بالمليار جنيه

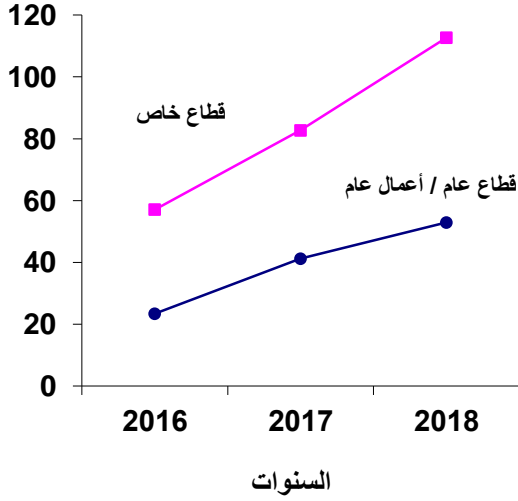


بالمليون جنيه

السنوات	القطاع الخاص	القطاع العام/ الاعمال العام
٢٠١٦	٥٨٠٢	٧٠٢٠
٢٠١٧	٤١٩٢	٧٠٢٠
٢٠١٨	٤٣٧٠	٩١٧٧

تطور قيمة مستلزمات الانتاج الصناعى عن (الربع الأول) للقطاع العام / الاعمال العام
والقطاع الخاص خلال الفترة (٢٠١٦ - ٢٠١٨)

بالمليار جنيه

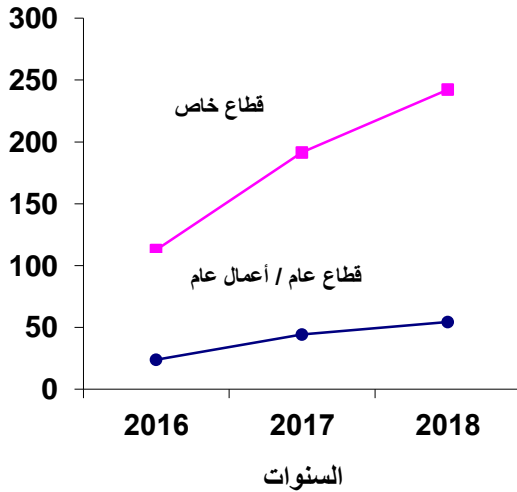


مليار جنيه

السنوات	العام / الاعمال العام	الخاص
٢٠١٦	٢٣,٤	٥٧,١
٢٠١٧	٤١,٢	٨٢,٧
٢٠١٨	٥٢,٩	١١٢,٧

تطور قيمة الانتاج الصناعى عن (الربع الأول) بالقطاع العام / الاعمال العام
والقطاع الخاص خلال الفترة (٢٠١٦ - ٢٠١٨)

بالمليار جنيه



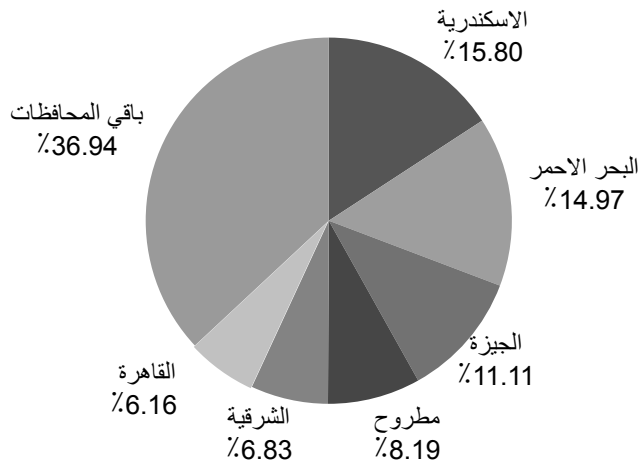
مليار جنيه

السنوات	العام / الاعمال العام	الخاص
٢٠١٦	٢٣,٩	١١٢,٦
٢٠١٧	٤٤,٣	١٩١,٥
٢٠١٨	٥٤,٤	٢٤٢,٤

التوزيع النسبي لمساهمة المحافظات فى قيمة الإنتاج الصناعى لمنشآت
القطاع العام/ الأعمال العام والقطاع الخاص (الربع الأول ٢٠١٨)

(مليون جنيه)			(مليون جنيه)		
التوزيع النسبي	قيمة الانتاج الصناعى	المحافظات	التوزيع النسبي	قيمة الانتاج الصناعى	المحافظات
١١,١١	٣٢٩٨٨	الجيزة	٪١٠٠	٢٩٦٧٩٧	الاجمالي
٠,٦٢	١٨٣١	بنى سويف	٦,١٦	١٨٢٩٠	القاهرة
٠,٢٨	٨٢٠	الفيوم	١٥,٧٩	٤٦٨٦٣	الاسكندرية
٠,٢٨	٨٢٤	المنيا	١,٨٠	٥٣٣٩	بورسعيد
٠,٨٨	٢٦١١	اسيوط	٥,٩٦	١٧٦٨٠	السويس
٠,٤٣	١٢٨٤	سوهاج	٠,٢٥	٧٤٠	دمياط
٢,٣٨	٧٠٤٧	قنا	٣,٩٤	١١٦٧٨	الدقهلية
١,٣٠	٣٨٧٣	اسوان	٦,٨٣	٢٠٢٧٤	الشرقية
٠,٣٤	١٠١٤	الاقصر	٦,٠٢	١٧٨٧٧	القليوبية
١٤,٩٧	٤٤٤٢٤	البحر الاحمر	٠,٧١	٢١٢٠	كفرالشيخ
٠,٠٦	١٦٤	الوادى الجديد	١,٧٠	٥٠٣١	الغربية
٨,١٩	٢٤٣١٥	مطروح	٤,١٩	١٢٤٣٧	المنوفية
٢,٠٨	٦١٧٢	شمال سيناء	٠,٤٥	١٣٤١	البحيرة
٢,٥٠	٧٤٣١	جنوب سيناء	٠,٧٨	٢٣٢٩	الاسماعيلية

التوزيع النسبي لمساهمة المحافظات فى قيمة الإنتاج الصناعى لمنشآت
القطاع العام/ الأعمال العام والقطاع الخاص (الربع الأول ٢٠١٨)

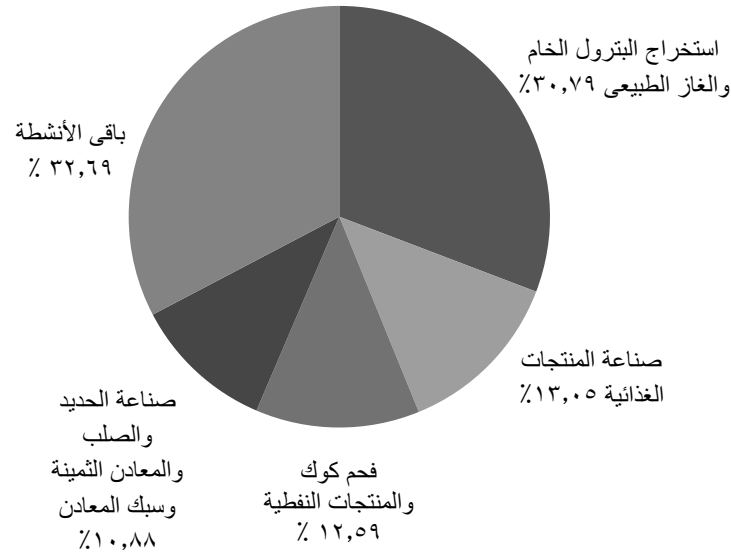


نسبة المساهمة لاهم الانشطة الاقتصادية فى قيمة الانتاج الصناعى
لمنشآت القطاع العام / الاعمال العام والقطاع الخاص (الربع الأول ٢٠١٨)

مليون جنييه

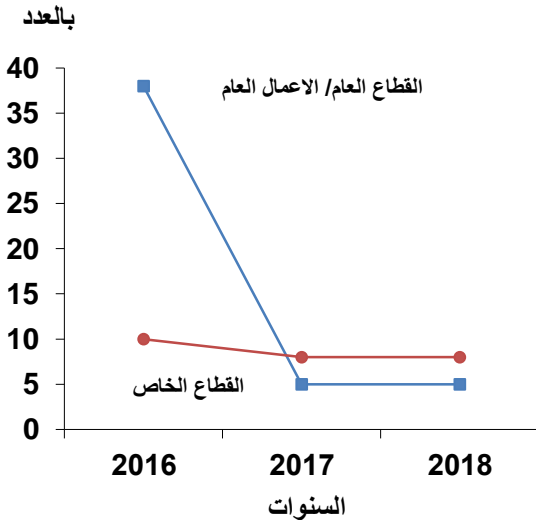
التوزيع النسبى	قيمة الانتاج الصناعى	النشاط الاقتصادى
١٠٠٪	٢٩٦٧٩٧	الاجمالى
٣٠,٧٩	٩١٣٩٠	استخراج البترول الخام والغاز الطبيعى
١٣,٠٥	٣٨٧٢٢	صناعة المنتجات الغذائية
١٢,٥٩	٣٧٣٦١	فحم كوك ومنتجات نفطية
١٠,٨٨	٣٢٣٠٦	صناعة الحديد والصلب والمعادن الثمينة وسبك المعادن
٣٢,٦٩	٩٧٠١٨	باقى الانشطة

نسبة المساهمة لاهم الانشطة الاقتصادية فى قيمة الانتاج الصناعى
لمنشآت القطاع العام / الاعمال العام والقطاع الخاص (الربع الأول ٢٠١٨)



تطور عدد المنشآت عن (الربع الأول) للقطاع العام / الاعمال العام والقطاع الخاص خلال الفترة (٢٠١٦ - ٢٠١٨)

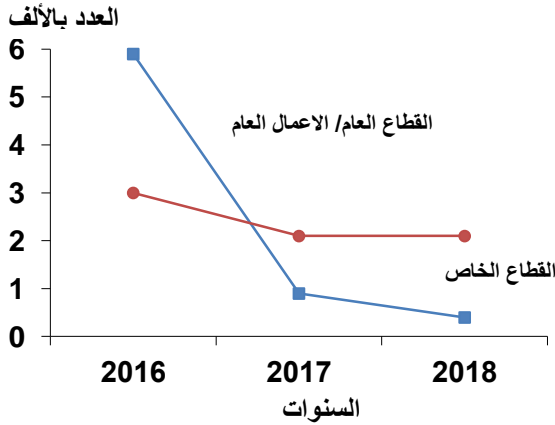
(خدمات الصيانة والاصلاح)



السنوات	العام/ الاعمال العام	الخاص
٢٠١٦	٣٨	١٠
٢٠١٧	٥	٨
٢٠١٨	٥	٨

تطور عدد المشتغلين عن (الربع الأول) للقطاع العام / الاعمال العام والقطاع الخاص خلال الفترة (٢٠١٦ - ٢٠١٨)

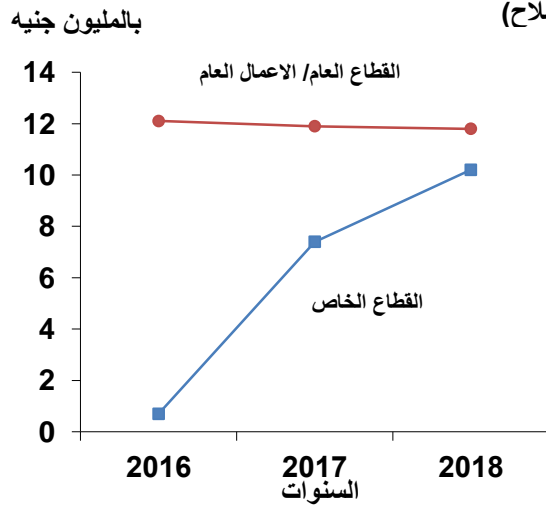
(خدمات الصيانة والاصلاح)



السنوات	العام/ الاعمال العام	الخاص
٢٠١٦	٥٩٠٧	٢٠٩٦
٢٠١٧	٦٤٣	٢٠٥٦
٢٠١٨	٤٣٨	٢٠٥٠

تطور قيمة الاجور النقدية عن (الربع الأول) للقطاع العام / الاعمال العام والقطاع الخاص خلال الفترة (٢٠١٦ - ٢٠١٨)

(خدمات الصيانة والاصلاح)



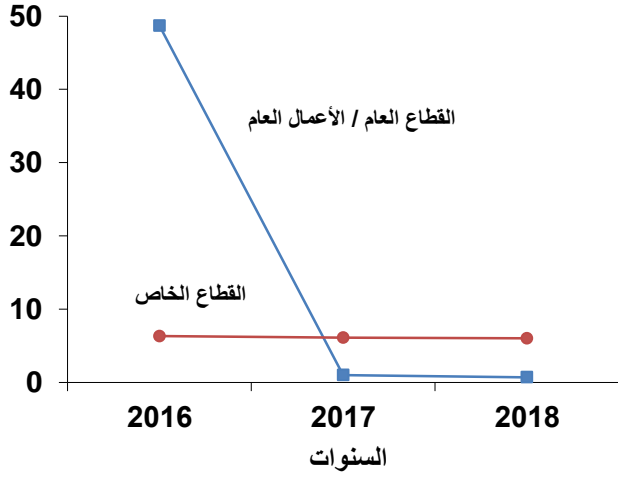
بالمليون جنيه

السنوات	العام/ الاعمال العام	الخاص
٢٠١٦	٤٠,٢	١٢,٢
٢٠١٧	١٠,١	١٢,١
٢٠١٨	١٠,٢	١١,٩

تطور قيمة مستلزمات الانتاج عن (الربع الأول) للقطاع العام / الاعمال العام والقطاع الخاص خلال الفترة (٢٠١٦ - ٢٠١٨)

(خدمات الصيانة والاصلاح)

بالمليون جنيه



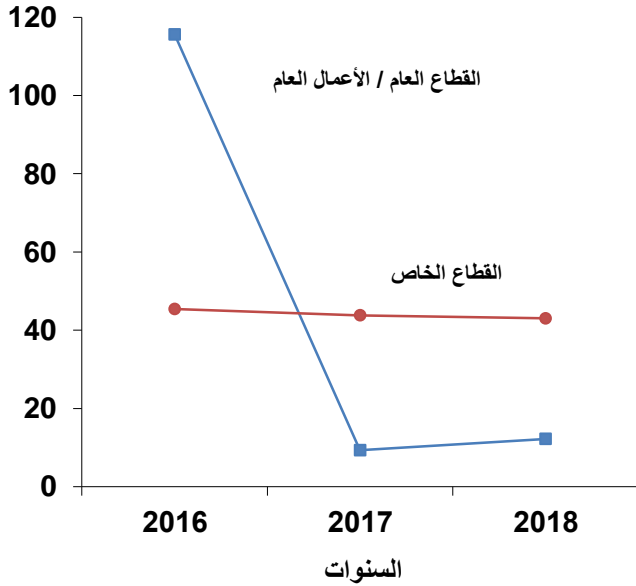
بالمليون جنيه

السنوات	العام/ الاعمال العام	الخاص
٢٠١٦	٤٨,٧	٦,٣
٢٠١٧	١,٠	٦,١
٢٠١٨	٠,٧	٦,٠

تطور قيمة الايرادات عن (الربع الأول) للقطاع العام / الاعمال العام والقطاع الخاص خلال الفترة (٢٠١٦ - ٢٠١٨)

(خدمات الصيانة والاصلاح)

بالمليون جنيه



بالمليون جنيه

السنوات	العام/ الاعمال العام	الخاص
٢٠١٦	١١٥,٦	٤٥,٤
٢٠١٧	٩,٣	٤٣,٨
٢٠١٨	١٢,٢	٤٣,٠

جدول النشرة

القسم الأول
الإنتاج الصناعي

مرفق

تابع جدول ٢ : قيمة الأجر و المستلزمات السلعية والخدمية و الإنتاج الصناعي و الإيرادات بمشآت القطاع العام /الأعمال العام و القطاع الخاص طبقا لأبواب النشاط الإقتصادي للربع الأول عام ٢٠١٨

القيمة بالآلاف جنيه

رقم الباب	النشاط الإقتصادي	عدد المنشآت	عدد المشتغلين			الأجر النقدي	مستلزمات سلعية					المستلزمات الخدمية	الانتاج	إيرادات تشغيل للغير	الإيرادات الأخرى	قيمة الانتاج و الإيرادات
			جملة	اناث	ذكور		مواد أولية	كهرباء التشغيل	وقود و زيوت	مواد تعينة	قطع غيار					
٢٠	إجمالي القسم ٢٠	١٦	١٢٩٢٨	١٠٥٥	١٣٩٨٣	٣٣٦٤٦٧	١٦٤٤٧٨	٩٤٠٤٥	٦٩٣٣٩٠	١٧٦٩٩	٥٢٤٧٢	١٠٢٢٠٨٤	٦٨٢٢٦	٢٠٨٧٦٧	٦٦٥٩٨٠	٢٣٦٥٤٧٨
٢١٠	صناعة المستخلصات الصيدلانية والكيميائية والوقاية ومنتجات النباتات الطبية	٨	١٠٥٢٩	٥٩٠١	١٦٤٣٠	٢٦٢٥٣٣	٣٥٩٣٥٣	١٢٢٤٦	١١٥٦٤	١٠٨٣٤١	١٠٠٦٨	٥٠١٥٧٢	٣١٢٢٦	٩٤٧٠	٧٣٣٧	٩٤٩٤٦١
٢١	إجمالي القسم ٢١	٨	١٠٥٢٩	٥٩٠١	١٦٤٣٠	٢٦٢٥٣٣	٣٥٩٣٥٣	١٢٢٤٦	١١٥٦٤	١٠٨٣٤١	١٠٠٦٨	٥٠١٥٧٢	٣١٢٢٦	٩٤٧٠	٧٣٣٧	٩٤٩٤٦١
٢٢١	صناعة منتجات المطاط	٣	١٨٢٥	٦٩	١٨٩٤	٥٥٧٤٤	١٩٥٤٢	٣٠٠٣	٢٧٩٨	١٩٨	٨٧٦	٢٦٤١٧	٢٣٩١	٠	٢٠٧	٤١٢٠٧
٢٢٢	صناعة منتجات اللدائن	١	٥٧٢	٧٠	٦٤٢	٨٣٥٠	٨٨٧٢	٧٧٥	٢٣٠	٠	١٢٢	٩٩٩٩	٥٨٧	٠	٥	١٤٠٨١
٢٢	إجمالي القسم ٢٢	٤	٢٣٩٧	١٣٩	٢٥٣٦	٦٤٠٩٤	٢٨٤١٤	٣٧٧٨	٣٠٢٨	١٩٨	٩٩٨	٣٦٤١٦	٢٩٧٨	٠	٢١٢	٥٥٢٨٨
٢٣١	صناعة الزجاج والمنتجات الزجاجية	٢	٥٥٦	٦	٥٦٢	٤٣٤٣	١٠٥٣٩	٢٢٢٧	١٢٥٣٠	٥٤٠٥	٤٣١	٣١١٤٢	٦٨٢١	٠	١٧٤	٤٢٣٦٢
٢٣٩	صناعة منتجات المعادن اللافلزية غير المصنفة في مكان آخر -	٦	٥٢٠٧	٢٨٠	٥٤٨٧	١١٢٩٩٧	١١٤٦٥٦	٢٣٢٧٨	٤٥٤١٠	٥٥١٦	٨٠٠٠	١٩٦٨٦٠	٨٢٤٠٥	٧٧٢	٦٢٦٠٧	٥٢٥٩٣٧
٢٣	إجمالي القسم ٢٣	٨	٥٧٦٣	٢٨٦	٦٠٤٩	١١٧٣٤٠	١٢٥١٩٥	٢٥٥١٥	٥٧٩٤٠	١٠٩٢١	٨٤٣١	٢٢٨٠٠٢	٨٩٢٢٦	٧٧٢	٦٢٧٨١	٥٦٨٢٩٩
٢٤١	صناعة الحديد والصلب	٦	١١٤٣٣	٢٤٤	١١٦٧٧	٢١٩١٤١	٢٥٧٣٥٣	٩٤١٥٩	٤٥٨٦٦٦	٠	٤١٧١٣	٨٥١٩٢١	٤٩١٧٥	١٤٢٧	٥٠٦٢٣	٨٠٣٥٩٥
٢٤٢	صناعة المعادن الثمينة غير الحديد والصلب	٣	١٠١٤١	٣٦٠	١٠٥٠١	٢١١٦٧٩	٢١١٢٩٣٩	٨٨٣٣٠٨	٦٠٢٢١	١٢٠٢٩	١١٣٧٨٩	٣١٨٢٢٨٦	١٤٩٣٥٤	١١٦	٢٣٧٥	٣٦٥٩٦٣٨
٢٤٣	سبك المعادن	١	١٠٥٨	٢٢	١٠٨٠	٢٩٩٥٢	٩٠٨٠٧	١٠١٧٧٨	٧٠١	٢٠٦٠	٧٠٨٩	٢٠٢٤٣٥	١٧١٣٦	٠	٤٣٧٢	٤١٨٨٦٨
٢٤	إجمالي القسم ٢٤	١٠	٢٢٦٣٢	٦٢٦	٢٣٢٥٨	٤٦٠٧٧٢	٢٤٦١٠٩٩	١٠٧٩٢٤٥	٥١٩٦١٨	١٤٠٨٩	١٦٢٥٩١	٤٢٣٦٦٤٢	٢١٥٦٦٥	١٥٤٣	٥٧٣٧٠	٤٨٨٢١٠١
٢٥١	صناعة المنتجات الإثنائية والسهاريج والحرارات ومولدات بخار الماء	٤	١٩٧٦	٦٠	٢٠٣٦	٣٦١٩٩	١١٢٦٨٦	٢٤٩٩	١٢٠٨	٧٥	٣٢٧٤	١١٩٧٤٢	٥٨٨٥	٨١٨	٨٩٢٣	١٥٧٢٩٧
٢٥٢	صناعة الأسلحة والذخائر	٢	٢٣٠٧	٣١٨	٢٦٢٥	٧٢٦٩٥	٤٧٢١٣	٩٥٨٣	٢٨٢٩	٢٩٩٧	٦٧١٧١	١٥٢٦٩٥	١٠٢٦٩٥	٢٩٥٥٩	٦٥٨٤	١١٢٩٢٨
٢٥٩	صناعة منتجات المعادن المشكلة الأخرى واسطه الخدمات المقدمة إلى صانعي منتجات المعادن	٤	٢٢١٠	٢٤٣	٢٤٥٣	٤٢٧٠٨	٧١٩٨٧	٩٣٢	٨١٤	١٩٤٨	٢٢٥٤	٧٧٩٣٥	٣٢٧٧	٨٤	٢٣٠٢	١٠٠٣٥١
٢٥	إجمالي القسم ٢٥	١٠	٦٤٩٣	٦٢١	٧١١٤	١٥١٦٠٢	٢٣١٨٨٦	٧٩٨٠	١١٦٠٥	٤٨٥٢	٨٥٢٥	٢٦٤٨٤٨	١٦١٨٥٧	٣٠٤٦١	١٧٨٠٩	٣٧٠٥٧٦
٢٦٢	صناعة الحاسبات والأجهزة الطرفية الخاصة بها	١	٢٨٢	١٣٩	٤٢١	٧٩٩١	٥٢٣٧٤	١٠٠	٢٦	٦	٢١٢	٥٢٧١٨	٤٢٥٣٥	١٨٢	٥١٥٠٦	١٦٤٠٠٩
٢٦٥	صناعة أدوات القياس والتحقق والاختبار والملاحة وصناعة الساعات بأنواعها	٢	١٧٦٢	٦٠٣	٢٣٦٥	٤٥٩٠٨	٥٢٨٢٩	٩٣٧	٩٩٣	٢٥٥	١٧٥٨	٥٦٧٧٢	١١٣١٢١	١٤٨٣٩	٧٨٧٤	١٦١١١٠
٢٦	إجمالي القسم ٢٦	٣	٢٠٤٤	٧٤٢	٢٧٨٦	٥٣٨٩٩	١٠٥٢٠٣	١٠٣٧	١٠١٩	٢٦١	١٩٧٠	١٠٩٤٩٠	١٥٥٦٥٦	١٥٠٢١	٥٩٣٨٠	٣٢٥١١٩
٢٧١	صناعة المحركات والمولدات والمحولات الكهربائية وصناعة أجهزة توزيع الكهرباء والحكم فيها	١	١٠١٤	٢١٦	١٢٣٠	٢١٨٠٩	٩٩٩٥	٤٦٥	١١٦	٤٦٥	٨١٤	١١٦٢٢	١٩١٧٤	٤٣٣	٢٠٠٩٦	٣٦١٠٤
٢٧٤	صناعة معدات الإضاءة الكهربائية	٣	٣١٨	٧٤	٣٩٢	٤٣٩٣	١٢٠١٩	١٠٥٤	٤٥١	٣٢٢٩	٣٠١	١٧٠٥٤	٤٣٥	٠	٠	٣٥٩٠٧
٢٧	إجمالي القسم ٢٧	٤	١٣٣٢	٢٩٠	١٦٢٢	٢٦٢٠٢	٢٢٠١٤	١٥١٩	٥٦٧	٣٤٦١	١١١٥	٢٨٦٧٦	١٩٦٠٩	٤٣٣	٢٠٠٩٦	٧٢٠١١
٢٨١	صناعة الآلات متعددة الأغراض	٣	١١٦٢	١٥٤	١٣١٦	٢٣٥٨٣	٤٢١٥٩	٢٥١٢	١٧٦٤	٢٥٣	١٣٤١	٤٨٠٢٩	٦٢٩٩	١٨٤٠	٢٢٥٤١	٩٩٥١٠
٢٨٢	صناعة الآلات ذات الأغراض المتخصصة	٢	٢٧٢٩	١٣٤	٢٨٦٣	٤٧١٣٤	٤٣٩٤٧	١٠٥٥	١٥٠٢	٠	٣٣٧٨	٤٩٨٨٢	٥٨٤٠	٦٥	٨٢٦	١٤٢٨٣٤
٢٨	إجمالي القسم ٢٨	٥	٣٨٩١	٢٨٨	٤١٧٩	٧٠٧١٧	٨٦١٠٦	٣٥٦٧	٣٢٦٦	٢٥٣	٤٧١٩	٩٧٩١١	١٢١٣٩	١٩٠٥	٢٣٣٦٧	٢٤٢٣٤٤
٢٩١	صناعة المركبات ذات المحركات	٢	١٥٣٦	٩٧	١٦٣٣	٢٧٠٩٢	١٧٨٧٢	٥٨٦	١٣١٧	٦	٣١٣	٢٠٠٩٤	٢٩١٦	٨٨	١١١٤٥	٣٤٨٧٨
٢٩	إجمالي القسم ٢٩	٢	١٥٣٦	٩٧	١٦٣٣	٢٧٠٩٢	١٧٨٧٢	٥٨٦	١٣١٧	٦	٣١٣	٢٠٠٩٤	٢٩١٦	٨٨	١١١٤٥	٣٤٨٧٨
٣٠١	بناء السفن والوراث	١٠	٤٥٥٦	٢٠٢	٤٧٥٨	٨٥٧٥٨	١٩٣٠٩	١٠٩٨	٢٥٧٩	٥٩	٦٦٩٣	٢٩٧٣٨	٢٨٢٥٢	٨٥٥٩٧	١٥٤٤٨	١١٦٥٠٢
٣٠	إجمالي القسم ٣٠	١٠	٤٥٥٦	٢٠٢	٤٧٥٨	٨٥٧٥٨	١٩٣٠٩	١٠٩٨	٢٥٧٩	٥٩	٦٦٩٣	٢٩٧٣٨	٢٨٢٥٢	٨٥٥٩٧	١٥٤٤٨	١١٦٥٠٢

جدول ٤ : قيمة الأجر والمستزمات السلعية والقندية والإنتاج الصناعي والإمدادات بمشآت القطاع العام / الأعمال العام و القطاع الخاص طبقا للمحافظات للربع الأول عام ٢٠١٨

المحافظة	عدد المنشآت	عدد المشتكين			الأجر القندية	مستزمات سلعية						قيمة الإنتاج و الإمدادات الأخرى	القيمة بالآلاف جنيه				
		جثة	اثاث	تقور		جثة المستزمات السلعية	قطع غير	مواد تعبئة و تنظيف	وقود و زيوت	كهرباء التشغيل	مواد أولية						
الأعلى العام	٣٢٠٦	١٢٥٧٨٦	٧٧٤٠٠	١٢٥٧٨٦	١٤٣١٤٠٨٧	١٣٠٨٥٨٦٣٠	٥٠٠٢٣٩٨	٩٥١٨٨٩٢	٦٧٧٥٤٢٥	١٣٦٨٠٦٥	١٥٥٥٥٣٤١٠	١٠٠١٥٨٢٠	١٦٥٥١٩٢٣٠	٢٨٩٠١١٢٣٤	٤٢١١٤٣٣	٣٥٧٣٦٥	٢٩٦٧٩٧٠٩١
القااهرة	٤٩٧	١٣٨٧٩٩	٢٠١٢٠	١١٨٦٧٩	١٩٨١٧٢٣	١٣٨٧٩٩	٢٠١٢٠	١١٨٦٧٩	١٩٨١٧٢٣	١٣٨٧٩٩	٢٠١٢٠	١١٨٦٧٩	١٩٨١٧٢٣	١٣٨٧٩٩	٢٠١٢٠	١١٨٦٧٩	١٩٨١٧٢٣
الأسكندرية	٣٣٨	١١٨٨٧٧	٢٢٧٢٠	٩٦١٥٧	٢٣١٩١٣٦	١١٨٨٧٧	٢٢٧٢٠	٩٦١٥٧	٢٣١٩١٣٦	١١٨٨٧٧	٢٢٧٢٠	٩٦١٥٧	٢٣١٩١٣٦	١١٨٨٧٧	٢٢٧٢٠	٩٦١٥٧	٢٣١٩١٣٦
بورسعيد	٣٣	٢٠٤٤٥	٥٧٩٩	١٤٦٤٦	٢٩٩١١٦	٢٠٤٤٥	٥٧٩٩	١٤٦٤٦	٢٩٩١١٦	٢٠٤٤٥	٥٧٩٩	١٤٦٤٦	٢٩٩١١٦	٢٠٤٤٥	٥٧٩٩	١٤٦٤٦	٢٩٩١١٦
السويس	٣٠	٢٥٧٢٤	٣٦٦٣	٢٢٤٦١	٦٤٨٩٠٣	٢٥٧٢٤	٣٦٦٣	٢٢٤٦١	٦٤٨٩٠٣	٢٥٧٢٤	٣٦٦٣	٢٢٤٦١	٦٤٨٩٠٣	٢٥٧٢٤	٣٦٦٣	٢٢٤٦١	٦٤٨٩٠٣
دمياط	٧٢	٦٣٠١	٩٧٨	٥٣٢٣	٧٣٣٨٩	٦٣٠١	٩٧٨	٥٣٢٣	٧٣٣٨٩	٦٣٠١	٩٧٨	٥٣٢٣	٧٣٣٨٩	٦٣٠١	٩٧٨	٥٣٢٣	٧٣٣٨٩
الدقهلية	١٣٦	١٤٨٥٩	١٨٩٥	١٢٩٦٤	٢٨٦١٩٨	١٤٨٥٩	١٨٩٥	١٢٩٦٤	٢٨٦١٩٨	١٤٨٥٩	١٨٩٥	١٢٩٦٤	٢٨٦١٩٨	١٤٨٥٩	١٨٩٥	١٢٩٦٤	٢٨٦١٩٨
الشرقية	٣٠٦	٩١٣٧٧	٩٢٧٦	٨٣٠٥١	١١٣٣٤١٦	٩١٣٧٧	٩٢٧٦	٨٣٠٥١	١١٣٣٤١٦	٩١٣٧٧	٩٢٧٦	٨٣٠٥١	١١٣٣٤١٦	٩١٣٧٧	٩٢٧٦	٨٣٠٥١	١١٣٣٤١٦
القليوبية	٣٨٦	١١١٣١٤	١٣٢٢٣	٩٨٠٩١	١٠٩٢٢٦٥	١١١٣١٤	١٣٢٢٣	٩٨٠٩١	١٠٩٢٢٦٥	١١١٣١٤	١٣٢٢٣	٩٨٠٩١	١٠٩٢٢٦٥	١١١٣١٤	١٣٢٢٣	٩٨٠٩١	١٠٩٢٢٦٥
نهر الشيخ	٣٠	٥١٢٥	٤٤٩	٤٦٧٦	١٠٣٦٤٤	٥١٢٥	٤٤٩	٤٦٧٦	١٠٣٦٤٤	٥١٢٥	٤٤٩	٤٦٧٦	١٠٣٦٤٤	٥١٢٥	٤٤٩	٤٦٧٦	١٠٣٦٤٤
الغربية	١٧٣	٦١٠٨٥	٩٩١٧	٥١١٦٨	٨٧٧٠٩٠	٦١٠٨٥	٩٩١٧	٥١١٦٨	٨٧٧٠٩٠	٦١٠٨٥	٩٩١٧	٥١١٦٨	٨٧٧٠٩٠	٦١٠٨٥	٩٩١٧	٥١١٦٨	٨٧٧٠٩٠
المنوفية	١٧١	٥١٣٣٣	٤١٧١	٤٧١٦١	٧٠٦٠٩٠	٥١٣٣٣	٤١٧١	٤٧١٦١	٧٠٦٠٩٠	٥١٣٣٣	٤١٧١	٤٧١٦١	٧٠٦٠٩٠	٥١٣٣٣	٤١٧١	٤٧١٦١	٧٠٦٠٩٠
البحيرة	١٢٣	١٩٦٧٥	٢٦١٥	١٧٠٦٠	٤٦٩٠٨٤	١٩٦٧٥	٢٦١٥	١٧٠٦٠	٤٦٩٠٨٤	١٩٦٧٥	٢٦١٥	١٧٠٦٠	٤٦٩٠٨٤	١٩٦٧٥	٢٦١٥	١٧٠٦٠	٤٦٩٠٨٤
الأسماعلية	٣٨	١٨٢٨١	٦٣٦٦	١١٩٦٥	١٥٨٣٦٦	١٨٢٨١	٦٣٦٦	١١٩٦٥	١٥٨٣٦٦	١٨٢٨١	٦٣٦٦	١١٩٦٥	١٥٨٣٦٦	١٨٢٨١	٦٣٦٦	١١٩٦٥	١٥٨٣٦٦
الجيزة	٥٣٩	١٤٦٣٨١	٢١١٧٧	١٢٤١٤	٢٣٠٥٦٧٥	١٤٦٣٨١	٢١١٧٧	١٢٤١٤	٢٣٠٥٦٧٥	١٤٦٣٨١	٢١١٧٧	١٢٤١٤	٢٣٠٥٦٧٥	١٤٦٣٨١	٢١١٧٧	١٢٤١٤	٢٣٠٥٦٧٥
بنى سويف	٤٨	٣٥٦٧	٢٢٠	٣٣٤٧	٣٧٨٨٨	٣٥٦٧	٢٢٠	٣٣٤٧	٣٧٨٨٨	٣٥٦٧	٢٢٠	٣٣٤٧	٣٧٨٨٨	٣٥٦٧	٢٢٠	٣٣٤٧	٣٧٨٨٨
الفيوم	٥٤	٤٨٧١	٣٣٣	٤٦٣٩	٧١١٥٧	٤٨٧١	٣٣٣	٤٦٣٩	٧١١٥٧	٤٨٧١	٣٣٣	٤٦٣٩	٧١١٥٧	٤٨٧١	٣٣٣	٤٦٣٩	٧١١٥٧
المنيا	٦٠	٤١٩٥	١٥٤	٤٠٤١	٤٣٣٧٠	٤١٩٥	١٥٤	٤٠٤١	٤٣٣٧٠	٤١٩٥	١٥٤	٤٠٤١	٤٣٣٧٠	٤١٩٥	١٥٤	٤٠٤١	٤٣٣٧٠
لسويط	٤٤	٦٧٢٤	٥٨٩	٦١٣٥	١٥٠٩٥٨	٦٧٢٤	٥٨٩	٦١٣٥	١٥٠٩٥٨	٦٧٢٤	٥٨٩	٦١٣٥	١٥٠٩٥٨	٦٧٢٤	٥٨٩	٦١٣٥	١٥٠٩٥٨
سوهاج	٤٧	٣٨١٩	١٨٨	٣٦٣١	٣٧٧٩٥	٣٨١٩	١٨٨	٣٦٣١	٣٧٧٩٥	٣٨١٩	١٨٨	٣٦٣١	٣٧٧٩٥	٣٨١٩	١٨٨	٣٦٣١	٣٧٧٩٥
قنا	١٩	١٣٦٩٧	١٦٥	١٣٥٣٣	٣٦٦١٠٠	١٣٦٩٧	١٦٥	١٣٥٣٣	٣٦٦١٠٠	١٣٦٩٧	١٦٥	١٣٥٣٣	٣٦٦١٠٠	١٣٦٩٧	١٦٥	١٣٥٣٣	٣٦٦١٠٠
لسوان	١٦	٩٥٣٦	١٢٠	٩٤١٦	١٨٧٦٦٥	٩٥٣٦	١٢٠	٩٤١٦	١٨٧٦٦٥	٩٥٣٦	١٢٠	٩٤١٦	١٨٧٦٦٥	٩٥٣٦	١٢٠	٩٤١٦	١٨٧٦٦٥
الاقصر	٤	١٩٨٨	٣٨	١٩٥٠	٦٨٣٥٥٤	١٩٨٨	٣٨	١٩٥٠	٦٨٣٥٥٤	١٩٨٨	٣٨	١٩٥٠	٦٨٣٥٥٤	١٩٨٨	٣٨	١٩٥٠	٦٨٣٥٥٤
البحر الأحمر	١٧	١١١٣٧	٨٤٠	١٠٢٩٧	٣٧٧٤٧	١١١٣٧	٨٤٠	١٠٢٩٧	٣٧٧٤٧	١١١٣٧	٨٤٠	١٠٢٩٧	٣٧٧٤٧	١١١٣٧	٨٤٠	١٠٢٩٧	٣٧٧٤٧
الوادي الجديد	٨	٤٧٠	١٨٣	٢٨٧	٥٨٣	٤٧٠	١٨٣	٢٨٧	٥٨٣	٤٧٠	١٨٣	٢٨٧	٥٨٣	٤٧٠	١٨٣	٢٨٧	٥٨٣
مطروح	٨	٢٠٩٧	٢٤٤	١٨٥٣	٣٤٤٧	٢٠٩٧	٢٤٤	١٨٥٣	٣٤٤٧	٢٠٩٧	٢٤٤	١٨٥٣	٣٤٤٧	٢٠٩٧	٢٤٤	١٨٥٣	٣٤٤٧
شمال سيناء	٧	٨٦٣	١١	٨٥٢	١٩٤٦٠	٨٦٣	١١	٨٥٢	١٩٤٦٠	٨٦٣	١١	٨٥٢	١٩٤٦٠	٨٦٣	١١	٨٥٢	١٩٤٦٠
جنوب سيناء	٧	٤٦٩٧	٢٩٣	٤٤٠٤	٣٠٨٠٥٨	٤٦٩٧	٢٩٣	٤٤٠٤	٣٠٨٠٥٨	٤٦٩٧	٢٩٣	٤٤٠٤	٣٠٨٠٥٨	٤٦٩٧	٢٩٣	٤٤٠٤	٣٠٨٠٥٨

جدول ٥ : قيمة الأجر و المستلزمات السلعية و الخدمية و الإلتاج الصناعي و الإيوادات بمنشآت القطاع العام / الأعمال العام طبقا للمحافظات للربع الأول عام ٢٠١٨

القيمة بالآلاف جنيه

المحافظات	عدد المنشآت	عدد المشتغلين			الأجر التقديمية	مستلزمات سلعية						جمله	امث	نكور	جمله	قيمة الإلتاج و الإيوادات الأخرى	ايوادات تشغيل للغير	ايوادات الأخرى	قيمة الإلتاج و الإيوادات الأخرى
		جمله	امث	نكور		مواد أولية	كهرباء التشغيل	وقود و زوت	مواد تعبئة و تغليف	قطع غيار	جمله								
الأجالي العام	٣٢٤	١٩٩٥٤١	٢٧١٩٧	٢٢٦٧٣٨	٥١٣٦٨٥٨	٤٥٠٥٥٦١٩	١٦١١١٦١	٢٥٢٢٥٩٣	١٠٤٤١٠١	٥٣٨٢٠٧	٥٠٧٨١٦٨١	٢٠٦٨٤٨٤	٥٢٨٥٠١٦٥	٤٩٦١٥٢٢٤	٣١١٩٦٣٦	١٦٢٩٨١١	٥٤٣٦٤٦٧١		
القاهرة	٩٥	٣٩٨٤٣	٧٩٩٧	٤٧٨٤٠	٨٩٥٨١٤	٩٤٣١٣٧	١٣٣٢٥١	٤٩٩٤٠٠	٨٥١٦١	٦٥٢٨٠	١٧٢٦٢٢٩	٥١٠٣٤٨	٢٢٣٦٥٧٧	٢٥٢٠٧١٨	١٩٦٤٠٥	١٦٩٠٣٢	٢٨٨٦١٥٥		
الأسكندرية	٤٢	٢٨٩٩٣	٣٢٩٣	٣٢٢٨٦	٩٠٢٠١٧	١٥٠٢٢٩٥٤	١٨٦٠٣١	٤٥٤٩٠٣	١٢٤٤٢٩	٨٧٠٩٢	١٥٨٧٥٤٠٩	١٠٥١٤٨	١٥٩٨٠٥٥٧	١١٦٧٩١٧١	١٠٦٣٩٠٧	٧٤٧٥٩٤	١٣٤٩٠٦٧٢		
بورسعيد	٤	٢١٢٦	١٢٤	٢٢٥٠	٤٠٣٤٨	٩٩٦٤	١٠٧٣	١٢٩٠	٢٥٠٤	٢٧٥٨	١٧٥٨٩	٩٤١٧	٢٧٠٠٦	٤٢١١٢	٨٢٠٥	٣٥٥٠	٥٣٨٦٧		
السويس	٦	١١٥٤٢	١٧٣٢	١٣٢٧٤	٤٣٧٩٦١	٨٥٣٤٦٦٢	٤٤٦٦٧	٢٢٥٠٦٦	١٤٤٨	٢٤٤٦٩	٨٨٣٠٢٨٢	٥٨٨٠٨	٨٨٩٠٩٠	٦١٥٨١٨٥	٥٩٣٥٠٣	٤٨٦٠٢	٦٨٠٠٢٩٠		
دمياط	٢	١٣٧٦	٦٦٨	٢٠٤٤	٤٣٧٠٣	١٥٥٣٢	٢٩٤١	١٠٥٠	١٨٦٤	١١٧٨	٢٢٥٦٥	١٦٧٦	٢٤٢٤١	٢٥٠٣٠	٢٦	٠	٢٥٠٥٦		
الفيقية	٧	٤٩٥٤	١١٨٨	٦١٤٢	١٤٨٥٠١	٥٧٦١٤	١٣٥٧٠	٤٧١٨٥٢	٢٨٦٧	١٩٦٧٥	٥٦٥٥٧٨	٢١٢٦٣	٥٦٨٨٤١	١٣٠٥٠	٤٨٩٥	٥١٨١٠٤			
الشرقية	٨	٢١٠٨	٣٢٢	٢٤٣٠	٢٦٤١٨	٣٣٦٤٥	٢٠٦٣	٩٠٠	٣٢٩	٦٠٤	٣٧٥٤١	١١٦٤	٣٨٧٠٥	٥٥٢٥١	١٧١١	٨٤٧٧	٦٥٤٣٩		
الفيقية	٢٢	١٤٤٨٦	١٦٣٥	١٦١٢١	٤٠٨٥٢٣	٦٢٥٥٤٠٠	٥٧٤٠٢	١٧٠٥٣٥	٥٤٠٥٩	٢٥٨٦٨	٦٥٦٣٢٦٤	١٨٢٩٤٥	٦٧٤٦٢٠٩	٤٩٤٥٠٤٣	٣١٨١٢٩	١٧٢٦٣٢	٥٤٣٥٨٠٤		
كفر الشيخ	٣	١٠٥٢	٧٨	١١٣٠	١١٣٤٤	١٠١٧٥٠	٣٨٢٢	٦٣٤	٨٢٩١	٦٣٢	١١٥١٢٩	١١٦٤	١١٦٢٩٣	١٠٣٤٠١	٣٨٣٠	٢	١٠٧٢٢٣		
الغربية	١٥	٢٢٣٠٦	٤٤١٣	٢٦٧١٩	٣٠٧٦٢٠	٣٧٢٤٧٩٦	٣٦٢٩٠	١١٣٥٠٨	٥٩١٨٦	١٤٠٤٨	٣٩٤٧٨٢٨	٢٤٤٣٤	٣٩٧٢٢٦٢	٣٣٨٣٥٠٠	٦١٠٤٠	٤٦٣٠	٣٤٤٩٢٢٠		
المنوفية	٣	٣٠٠٨	٢٢٤	٣٣٣٢	٤٢٩٧٥	٥٠٦٥٦	٧٦٦٢	٣٩٤	٧٣٦٨	٢٣٩٧	٦٨٤٧٧	٤٣١٩	٧٢٧٩٦	٩٢٧١٦	٣٧٢	٦٢٨٨١	١٥٥٩٦٩		
الجيزة	١٠	١٠٣٢٢	٩٥٦	١١٢٧٨	٣٨٧١٥٥	١٩٨٣٥٩	٥٤٠٩٠	١٩٣١١	٣١٥٥	١٧٣٤٨	٢٩٢٢٦٣	١٥٨٢٦	٣٠٨٠٨٩	٣٨٠٠١٣	٢٣٧٢٦	١٢٣٧	٤٠٤٩٧٦		
الأسماعلية	٣	١١١٦	٦١	١١٧٧	٢٤٧٩٤	١٠٨٧٨	٢٨٣	١٧٢٢	٢٨٣	٣٠٤١	١٥٩٢٤	١٦٣٥٦	٣٢٢٨٠	٠	٥٠٩٠٧	٨٧٠٩	٥٩٦١٦		
الجيزة	٤٧	٢١٠٦٢	٣٨٢٧	٢٤٨٨٩	٦٩٩٢٨٠	١٠٩٣٠٢١	٤٠١٤٩	٩٢٤٧٣	٥٧٩٨١٩	٨٩٤٣٤	١٨٩٤٨٩٦	٢٣٥٦٦٢	٢١٣٠٥٢٢	٤٢٧٠٦٦٦	٥٣٤٧١٧	٣٦١٠٣٤	٥١٦٦٤١٧		
بنى سويف	٤	٤٠٥	٥	٤١٠	٣٨٧٩	١٥٤٥٢١	١٤٣٣	٧٢٦	٢١٤٤	١٠٧٢	١٥٩٨٩٦	٢٢٢٢	١٦٢١١٨	١٧٩٩١٨	٠	٢٨	١٧٩٩٤٦		
أفيوم	٥	٣٦٦	١٠	٣٧٦	٤٧٠٣	٩٨٠٦٣	١٤٨٩	٢٤٣	٢١٢٣	٣٨٢	١٠٢٣٠٠	١٣٥٤	١٠٣٦٥٤	١١٥٢٥٤	٠	٠	١١٥٢٥٤		
الفيقية	١١	٢٩٨٠	٩٨	٣٠٧٨	٣٨٦١٥	٤٧٠٥٦٥	٥٤٦٧	٦٢٣٥٧	٨٧٨٣	١٤٢٠٥	٥٦١٣٧٧	٧٠٥٢	٥٦٨٤٢٩	٧٨٦٤٩٠	٠	١٢٠٤	٧٨٧٦٩٤		
لسيوط	٩	٤٤٧٠	٢١٣	٤٦٨٣	١٢٦٨٧٧	١٨٢٧٣٣٥	١٠٦٨٣	٢٩٥٥٣	١٦٠١٦	٣٠٧٢	١٨٨٦٦٤٩	١٨٦٥٤	١٩٠٥٣٠٣	١٤٠٣٠٧٥	١٦١١٧٨	١٠٣١٢	١٥٧٤٥٦٥		
سوهاج	٥	٢٠٦٥	٣٩	٢١٠٤	٢٧٦٦٤	٤٤١٣٧٢	١٣٣٦	٥٥٧٩	٨٨٢٩	٤٣٠٠	٤٦١٤١٦	١٣٧٤٥	٤٧٥١٦١	٩٥٥٣٦٩	٠	٦٣٠	٩٥٥٩٩٩		
قا	٦	١١٩١٧	١٥٠	١٢٠٦٧	٢٠٩١٤١	٣٧٠٨٧٦٨	٨٧٦٨٥٨	٢١٤٩٥٠	٣٩٩١٣	١١٩٨٤٨	٤٩٦٠٣٣٧	١١٦٣٠٨	٥١٢١٦٤٥	٦٠٨٨٢٤٦	٢٥٣	٣١٩	٦٠٨٨١١٨		
لسوان	٩	٧٩٦٨	٩٣	٨٠٦١	١٥٠٩٠٨	١٦٥٩٣٤٤	١١٣١٦٧	٩٠٣٤٢	٣٣٣٨٧	٣١٠٧٨	١٩٢٧٣١٨	٢٢٧٠٣٦	٢١٥٤٣٥٤	٣٢٢٧٠٦٩	٠	٢٠٩٢٥	٣٢٤٧٩٩٤		
الأقصر	١	١٦٩١	٣٨	١٧٣٩	٢١٥٦٨	٦٢٨١٥٧	٩٩٢	٧٤٠٤	٩٢٤٧	٩٠١٦	٦٥٤٨١٦	٢٨٨١	٦٥٧٦٩٧	٩٤٥٣٠١	٠	٠	٩٤٥٣٠١		
البحر الأحمر	٣	١٩٨٦	١٦	٢٠٠٢	١١٩٨٩٢	٠	١٩٦	٥١٠١١	١٩٦	٠	٥١٢٠٧	٠	١٩٨٢٩٣	١١٩٥٠٨٤	٢٩٥٥٩	٧٨٨	١٢٢٥٤٣١		
مطروح	١	٣٠٣	٠	٣٠٣	١٩٩١٣	٠	١٩٦	٤٣٧٧	١٩٦	٠	٤٥٧٣	٠	١٤٧٠٨٦	١٥١٦٥٩	٢٩٥٥٩	٧٨٨	٣٥٣٩٢٧		
شمال سيناء	١	٢٢٨	٢	٢٣٠	٧٢٢٣	٠	١٠٨	١	١٠٨	٠	١٠٩	٠	٣٨٢٣	٤٣٦	٠	٠	٤٣٦		
جوب سيناء	٢	٨٦٨	١٥	٨٨٣	٣٠٠١٢	١٥١٣٦	٣٠١٢	٣٠١٢	٣١٧٩	١٤١٠	٣٨٧٠٩	١٤٧٧٤٣	١٨٦٤٥٢	٢٣٩٣٨٧	٢٩٥٥٩	١٥٤٢	٢٧٠٤٨٨		

جدول ٦: قيمة الأجر و المستلزمات السلعية والخدمية و الإنتاج الصناعي و الإمدادات بمنشآت القطاع الخاص طبقاً للمحافظات للربع الأول عام ٢٠١٨

القيمة بالآلاف جنيه

المحافظات	عدد المنشآت	عدد المشتغلين			الأجر التقديمية	مستلزمات سلعية						قيمة الإنتاج و الإمدادات	قيمة الأجر و الإمدادات				
		جملة	اناث	نهور		جملة المشتلزمات السلعية	قطع غير	مواد تعبئة و تغليف	وقود و زيوت	كهرباء التشغيل	مواد أولية						
الأجالي العام	٢٨٨٢	٥٧٢٨٥٩	٩٨٥٨٩	٦٧١٤٤٨	٩١٧٧٢٢٩	٨٥٨٠٣٠١١	٣٣٩١٢٣٧	٦٩٩٦٢٩٩	٥٧٢١٣٢٤	٢٨٥٩٨٥٨	١٠٤٧٧١٧٢٩	٧٩٤٧٣٣٦	١١٢٧١٩٠٦٥	٢٣٩٣٩٧١٧٠	١٠٩١٧٩٦	١٩٤٣٤٥٤	٢٤٢٤٣٢٤٢٠
القاهرة	٤٠٢	٧٨٨٣٦	١٢١٢٣	٩٠٩٥٩	١٠٨٥٩٠٩	٧٣٧٩٦٨	١٧٦٣١٧	٢٠٧٤١٠	٨٠٨٢٠٠	١٣٧٧	٨٥٢١٢٧٢	١٥٤٨٦٣٧	١٠٠٦٩٩٠٩	٣٩٧٧٤	١٣٧٢٤٧	٨٦٤١	١٨٥٦٦٢
الأسكندرية	٢٩٦	٦٧١٦٤	١٩٤٢٧	٨٦٥٩١	١٤١٧١١٩	١٩٤٤٢٢٠٧	١٢٠٧٤٧٧	٢٠٧٩٣٧٩	٦٩٦٦١٧	١٣٧٧	٢٣٤٢٧٠٥٧	٦٣٧٨٥٩	٢٤٠٦٤٩١٦	٣٩٧٧٤	١٣٧٢٤٧	٨٦٤١	١٨٥٦٦٢
بورسعيد	٢٩	١٢٥٢٠	٥٦٧٥	١٨١٩٥	٢٥٨٧٦٨	١٣٦٩٧٥٦	٢٦٥٨١	٤٨٥٣٩	٢٢٨٣٩	٤٤٣٨٢	١٥١٢٠٩٧	١٥٣٥٧٠	١٦٦٥٦٦٧	٦٥٨٦٢٠٠٠	٠	٠	٦٥٨٦٢٠٠٠
السويس	٢٤	١٠٩١٩	١٥٣١	١٢٤٥٠	٢١٠٩٤٢	٦١٧٥٣٧٢	٣٦٤٠٢٦	١٣٤٦٤٢٤	١٦١٥٩٦	٣٤٩٦١٦	٨٣٩٧٠٣٤	٦٦٥٥٦٩	٩٠٦٢٦٠٣	٢٣٩٦٠٠٠٠	٠	٠	٢٣٩٦٠٠٠٠
دمياط	٧٠	٣٩٤٧	٣١٠	٤٢٥٧	٢٩٦٨٦	٢٧٩٤٤٥	١٠٤٩٧	٣٧٠٨	٢٨٨٩٧	٣٩٣٩٩٨	٧١٦٥٤٥	١٢٩٧٢٨	٨٤٦٢٧٣	٨٩٨٢٢٠٠٠	٠	٠	٨٩٨٢٢٠٠٠
الدقهلية	١٢٤	٨٠١٠	٧٠٧	٨٧١٧	١٣٧٦٩٧	١٤٤٩٤٣٤	١٧٦١٠	٤٣٣٨٥	٣٢٩٧٧	٠	١٥٤٣٤٠٦	٢٣٣٦١	١٧٧٦٧٦٧	٣٠٣٣٦٠٩	٠	١٧٩	٣٠٣٣٧٨٨
الشرقية	٢٩٨	٨٠٩٤٣	٨٩٥٤	٨٩٨٩٧	١١٠٥٩٩٨	١٢٩٨٧٩٧٠	٢٨٣٨٦٣	٦٩١٣٦٤	٥٣٩٠٨٢	٠	١٤٥٠٢٢٧٩	٦٩٧١٥٩	١٥١٩٩٤٣٨	٣٠٣٣٦٠٩	٠	١٧٩	٣٠٣٣٧٨٨
القليوبية	٣٦٤	٨٣٦٠٥	١١٥٨٨	٩٥١٩٣	٦٨٣٧٤٢	٨٨٦١١٧٥	١٧٣٤٩٢	٢٠٨١٤٦	٥٣٨٧٣١	٤٥٧١	٩٧٨٦١١٥	٣٠٦٤٩٩	١٠٠٩٢٦١٤	٤٩٦٢٢	٠	٠	٤٩٦٢٢
كفر الشيخ	٢٧	٣٦٢٤	٣٧١	٣٩٩٥	٩١٨٠٠	٦٦٠٧٦٧	٣٩٥٨	١٣٣٥٤٦	١١٩٥٤	٣٥٢١	٨١٣٧٤٦	٣٩٠٤٠	٨٥٢٧٨٦	٢٤٩٩٦٤	٠	١٠٣٤٢	٢٦٠٣٠٦
الغربية	١٥٨	٢٨٨٦٢	٥٥٠٤	٣٤٣٦٦	٥٧٩٤٧٠	٨٦٠٧٢٩	٣٦٥٧٤	٤٤١٠٧	٤٥٩٥٩	٨٠٩٢	٩٩٥٤٦١	٣٧٢٩٣	١٠٣٢٧٥٤	٢٩٩٥٨٦	٠	١٠٣٤٢	٣٠٩٩٢٨
المنوفية	١٦٨	٤٤١٥٣	٣٩٤٧	٤٨١٠٠	٦٦٣١١٥	٧٥٦٠٣٣١	٣٢٠٢٩٩	٣٦٥٨٢٦	٣٨٤٠٩٨	٦٤	٨٦٣٠٦١٨	٧٣٤٧٤٦	٩٣٦٥٣٦٤	٣٦٤٨٣	٣٦٣	٢٩١	٣٧١٣٧
البحيرة	١١٣	٦٧٣٨	١٦٥٩	٨٣٩٧	٨١٩٢٩	٣٩١٨٣٨	١٠٢١٨	٢٤٦٦٩	٦٤٣٧٥	٦٤	٤٩١١٦٤	٦١٥٨	٤٩٧٣٢٢	٣٦٤٨٣	٣٦٣	٢٩١	٣٧١٣٧
الأسماعيلية	٣٥	١٠٨٤٩	٦٢٥٥	١٧١٠٤	١٣٣٥٣٢	٧٥٩٣٣٩	٢٣١٤٥	٢١٩٠٩	٩٤٠٣٠	١٠٩١٨	٩٠٩٣٤١	٢٤١٢٦٦	١١٥٠٦٠٧	١٥٣٤٣٣٢	٣٤٨٨	٨١١	١٥٣٨٦٣١
الجيزة	٤٩٢	١٠٣٥٥٢	١٧٩٤٠	١٢١٤٩٢	١٦٠٦٣٩٥	١٥٦٦٩٦٣٤	٢٨٧٨٠٧	٢٦٥٩٣٧	١٤٩١٨٧١	٢٤٦	١٧٧١٥٤٩٥	٧٠٨٨٤٢	١٨٤٢٤٣٣٧	٣٢٢٧٠	٠	٠	٣٢٢٧٠
في سوف	٤٤	٢٩٤٢	٢١٥	٣١٥٧	٣٤٠٠٩	٣٥٠٧٤٣	١٢٨٨٤٩	٣٧٢٧٧٠	٩٥٦٤٣	٣٧٨٣١	٩٨٥٨٣٦	١٠٣٨٦٣	١٠٨٩٦٩٩	٤٩٧٥٥٦٠	١٦١	١٤٤٤٥	٤٩٩٠١٦٦
الفيوم	٤٩	٤٢٧٣	٢٢٢	٤٤٩٥	٦٦٤٥٤	٦٣٠٥٩	١٧١٣	٧٨٠٦٠	٢٠٩٠١	١٠٢٧٧	١٧٤٠١٠	١٨٢٠	١٧٥٨٣٠	٣١٥٦٠٨٥	١٢٠٦٠	٣٢	٣١٦٨١١٧
المنيا	٤٩	١٠٦١	٥٦	١١١٧	٤٧٥٥	١٩٥٣٩	٣٧٦	١٥٥٥	٣٦٨	١٥٥٥	٦٩٣٠٩	٥٧٥	٦٩٨٨٤	٤١٦٥٩٧٨	٠	١٥٢٩	٤١٦٥٩٧٨
لسيوط	٣٥	١٦٦٥	٣٧٦	٢٠٤١	٢٤٠٧١	٢١٤٧٨٦	١١٥٢٢٠	٢٨١٥٧١	٥٢٧٠٠	٢٠٤٧٠	٦٨٤٧٤٧	٦٠٦٣١	٧٤٥٣٧٨	٣٩١٩٤٤٠	٩٢٦٣٥	١٧٣٨٠	٤٠٢٩٤٥٥
سوهاج	٤٢	١٥٦٦	١٤٩	١٧١٥	١٠١٣١	٢٥٥٨٦٨	٦٢١٣	١٣٠٥	٦٤٣٠	٤٩٢٠٨	٣١٩٠٢٤	٦٩	٣١٩٠٩٣	٨٠٥٣٣١٩	١٢٣١٧	١٦٧٦٢	٨٠٨٢٣٩٨
قنا	١٣	١٦١٥	١٥	١٦٣٠	٢٧١٦٤	٢٥٢٨٣٢	٧٧٠١٧	٢٤٣٦٦٤	٥٣٩٦٠	٨٠١٤	٦٣٥٤٨٧	١٦٨٨٦٨	٨٠٤٣٥٥	١٣١٣٧٤٧	٥٤٩	٩٣٦٥	١٣٣٦٦١
لسوان	٧	١٤٤٨	٢٧	١٤٧٥	٣٨٤٩٦	٢١٦٨٢١	٤٣٠٣١	١٥١٧٠٥	١٩٦٦٤	١٨٤٤٣٥	٦١٥٦٥٦	٥١٧٨١	٦٦٧٤٣٧	٢٧١٥٠٧٣١	١٢١٢١٠	٦٠٣٢٤	٢٧٣٣٢٦٥
الأقصر	٣	٢٥٩	٠	٢٥٩	٢١٦٢	٥٥٣٩٧	١٣٢٥	٢٦	١٣٠٠	٧٠٤١٨	١٢٨٤٦٦	٠	١٢٨٤٦٦	٤٣٣٠١٥٨	٠	١٤٥٣٦	٤٣٤٤٦٩٤
البحر الأحمر	١٤	٨٣١١	٨٢٤	٩١٣٥	٥٧٥١٨٥	٣٧٧٢٤٧	٣٣٣٤	١٦٩٩٠٩	٥٠٨٣٠٧	٧٠٤١٨	١١٢٩١١٥	٣٤٧١١٥	١٤٧٦٢٣٠	٤٣٣٠١٥٨	٠	١٤٥٣٦	٤٣٤٤٦٩٤
الوادي الجديد	٨	٢٨٧	١٨٣	٤٧٠	٥٨٨٣	٩٧١٢	٧٠٨	١٢٨١	١٢١٠	١١٣	١٣٠٨٤	٤٩٣	١٣٥٧٧	٤٤٥٢٣	٠	٣٧	٤٤٥٦٠
مطروح	٧	١٥٥٠	٢٤٤	١٧٩٤	١٢٥٣٤	٨٥٥٣	٥٠٠	٦٣٤٩	١٨٣٥٥	١١٣	٣٣٩٣٠	٩٦٠١	٤٣٥٣١	٤٤٥٢٣	٠	٣٧	٤٤٥٦٠
شمال سيناء	٦	٦٢٤	٩	٦٣٣	١٢٢٣٧	١٤٢١٦٧	٧٣٢٠	٣٥٦٨٢	٥٩٨٣	٣٣٠٩٢	٢٢٤٢٤٤	١٦١٢	٢٢٥٨٥٦	١٧٨٠٢٠٢	١٤٩٤٩٩	٦٢٤٢	١٩٣٥٩٤٣
جنوب سيناء	٥	٣٥٣٦	٢٧٨	٣٨١٤	٢٧٨٠٤٦	٤٠٣٢٢	٦٣٨٦٧	١٦٨٠٧٣	١٥٢٧٧	٥٦٢٣٣	٣٤٣٧٧٢	١٠٦١١٨١	١٤٠٤٩٥٣	٢٧١٢٥١٧	٣٩٠٧٣	٥٢١٩	٢٧٥٦٨٠٩

القسم الثانى
خدمات الصيانة والإصلاح

جدول 7: خدمات الصيانة والإصلاح ومقوماتها بمشآت القطاع العام / الاعمال العام والقطاع الخاص طبقاً لفصول النشاط الاقتصادي للربع الأول عام 2018

القيمة بالآلاف جنيهه

قيمة الإيرادات الأخرى	إيرادات تشغيل للغير	جملة م.سلفية وخدمية	مستلزمات خدمية	مستلزمات سلفية				الاجور النقدية	عدد المشتغلين			عدد المنشآت	النشاط الاقتصادي	
				جملة م. سلفية	وقود وزيوت	كهرباء التشغيل	مواد اولية		جملة	اناث	ذكور		منطوق النشاط	رمز الفصل
5968	49272	6732	4517	2215	1568	491	156	22022	2448	152	2336	13	الإجمالي العام	
5968	48072	6284	4273	2011	1367	488	156	20882	2358	149	2209	12	صيانة وإصلاح المركبات ذات المحركات	4520
0	1200	448	244	204	201	3	0	1140	130	3	127	1	إصلاح إلكترونيات المستهلك	9521

جدول 8: خدمات الصيانة والإصلاح ومقوماتها بمشآت القطاع العام / الاعمال العام طبقا لفصول النشاط الاقتصادي للربح الأول عام 2018

القيمة بالآلاف جنيهه

رمز الفصل	النشاط الاقتصادي	عدد المنشآت	عدد المشتغلين			الاجور النقدية	مستلزمات سلعية				مستلزمات خدمية	جملة م.سلفية وخدمية	ايرادات تشغيل للغير الأخرى	قيمة الإيرادات الأخرى
			ذكور	اناث	جملة		جملة م.سلفية	وقود وزيوت	كهرباء التشغيل	مواد اولية				
	الإجمالي العام	5	428	10	438	10168	150	46	259	455	249	704	12147	62
4520	صيانة وإصلاح المركبات ذات المحركات	4	301	7	308	9028	150	43	58	251	5	256	10947	62
9521	إصلاح إلكترونيات المستهلك	1	127	3	130	1140	0	3	201	204	244	448	1200	0

جدول 9: خدمات الصيانة والإصلاح ومقوماتها بمشآت القطاع الخاص طبقا لفصول النشاط الاقتصادي للربع الأول عام 2018

القيمة بالآلاف جنيه

قيمة الإيرادات الأخرى	إيرادات تشغيل للغير	جملة م.سلفية وخدمية	مستلزمات خدمية	مستلزمات سلفية				الأجور النقدية	عدد المشتغلين			عدد المنشآت	النشاط الاقتصادي	
				جملة م. سلفية	وقود وزيوت	كهرباء التشغيل	مواد أولية		جملة	إناث	ذكور		منطوق النشاط	رمز الفصل
5906	37125	6028	4268	1760	1309	445	6	11854	2050	142	1908	8	الإجمالي العام	
5906	37125	6028	4268	1760	1309	445	6	11854	2050	142	1908	8	صيانة وإصلاح المركبات ذات المحركات	4520

جدول 10 : خدمات الصيانه والاصلاح ومقوماتها بمنشآت القطاع العام / الاعمال العام والقطاع الخاص طبقا للمحافظات للربع الاول عام 2018

القيمة بالآلاف جنية

القيمة الايرادات الاخرى	ايرادات تشغيل للغير	جملة م.سليعه وخدميه	مستلزمات خدميه	مستلزمات سليعه				الاجور النقديه	عدد المشتغلين			عدد المنشآت	المحافظة
				جملة م. سليعه	وقود وزيوت	كهرباء تشغيل	مواد اوليه		جملة	اناث	ذكور		
5968	49272	6732	4517	2215	1568	491	156	22022	2488	152	2336	13	الإجمالي العام
5018	29829	6157	4285	1872	1487	385	0	10669	1855	142	1713	4	القاهرة
355	6133	272	12	260	61	49	150	9201	414	9	405	5	الأسكندرية
0	194	23	0	23	3	14	6	98	21	0	21	1	البحيرة
564	8302	276	216	60	17	43	0	1962	192	1	191	2	الجيزة
31	4814	4	4	0	0	0	0	92	6	0	6	1	مطروح

جدول ١١ : خدمات الصيانه والإصلاح ومقوماتها بمنشآت القطاع العام طبقا للمحافظات للربع الاول عام ٢٠١٨

المحافظة	عدد المنشآت	عدد المشتغلين			الاجور التقدييه	مستلزمات سلعيه				مستلزمات خدميه	جمله م سلعيه وخدميه	ايرادات تشغيل للغير	قيمه الايرادات الاخرى
		ذكور	اناث	جمله		مواد اوليه	كهرباء تشغيل	وقود وزوت	جمله م سلعيه				
الإجمالي العام	٥	٤٢٨	١٠	٤٣٨	١٠١٦٨	١٥٠	٤٦	٢٥٩	٤٥٥	٢٤٩	٧٠٤	١٢١٤٧	٦٢
القاهرة	١	١٢٧	٣	١٣٠	١١٤٠	٠	٣	٢٠١	٢٠٤	٢٤٤	٤٤٨	١٢٠٠	٠
الأسكندرية	٣	٢٩٥	٧	٣٠٢	٨٩٣٦	١٥٠	٤٣	٥٨	٢٥١	١	٢٥٢	٦١٣٣	٣١
مطروح	١	٦	٠	٦	٩٢	٠	٠	٠	٠	٤	٤	٤٨١٤	٣١

جدول 12 : خدمات الصيانة والاصلاح ومقوماتها بمنشآت القطاع الخاص طبقا للمحافظات للربع الاول عام 2018

القيمة بالآلاف جنية

قيمة الإيرادات الأخرى	إيرادات تشغيل للغير	جملة م.سليعية وخدمية	مستلزمات خدمية	مستلزمات سليعية				الاجور النقدية	عدد المشتغلين			عدد المنشآت	المحافظة
				جملة م. سليعية	وقود وزيوت	كهرباء تشغيل	مواد اوليه		جملة	اناث	ذكور		
37125	5906	6028	4268	1760	1309	445	6	11854	2050	142	1908	8	الإجمالي العام
28629	5018	5709	4041	1668	1286	382	0	9529	1725	139	1586	3	القاهرة
0	324	20	11	9	3	6	0	265	112	2	110	2	الأسكندرية
194	0	23	0	23	3	14	6	98	21	0	21	1	البحيرة
8302	564	276	216	60	17	43	0	1962	192	1	191	2	الجيزة

ملاحق

نتائج استبيان أداء المنشآت الصناعية

١ - بدأ تنفيذ هذا الاستبيان ارتباطاً بالأوضاع التي شهدتها البلاد في أعقاب ثورة ٢٥ يناير وتأثيراتها على مجتمع الأعمال خاصة مع زيادة فترات التوقف نتيجة للمطالب العمالية وارتفاع أسعار المستلزمات وتراجع معدلات الإنتاج.

قام الجهاز معها برصد نتائج تلك الأحداث وتتبع قياسها خلال الفترات الربع سنويه المتتاليه باضافة استبيان الي استمارة الاحصاء الصناعي الربع سنوي لقياس أداء المنشآت الصناعية يتضمن (٤) أسئلة تتناول الموضوعات الآتية:

أ. فترة التوقف ب. اسباب التوقف ج. التوزيع النسبي لحجم الأعمال د. التوزيع النسبي للتوقعات المستقبلية

٢ - يبلغ حجم اطار هذه الاحصائية عدد (٤٧١٥)

منشأة عن القطاع العام / الأعمال العام (حصر شامل) والقطاع الخاص (٢٥ مشتغلاً فأكثر)

٣ - بلغ عدد المنشآت الصناعية المتطابقه مع منهجية الحصر (٣٢١٩) منشأة بنسبة ٦٨٪ (زيادة أو انخفاض عدد المنشآت بسبب تغير حد العماله عن ٢٥ عامل فأكثر والتوقف أو العمل فترة الربع وليس التوقف النهائي).

٤- هذا الاستبيان يوضح حالة مجتمع الصناعة خلال فترة محدده وقد أضيف الى الاستبيان التنافس المحلى والخارجى مع أسباب التوقف بداية من الربع الأول (يناير / مارس ٢٠١٥) يتم إضافة عرض تحليلي لأسباب التوقف .

٥- فيما يلي أهم النتائج التى أظهرها الاستبيان :

أ. فترة التوقف:

بلغ عدد المنشآت الصناعية المتوقفة مؤقتاً عن العمل (١٤٩٦) منشأة من اجمالي (٣٢١٩) منشأة استوفوا الإستبيان بنسبة ٤٦,٤٪ وقد تراوحت فترة التوقف بين ١٠ و٩٠ يوم عمل.

ب. أسباب التوقف:

- انخفاض الطلب على الإنتاج: ٢٥٪ من مجموع منشآت الصناعات التحويلية أفادت أن انخفاض الطلب على المنتج أدى الى توقف بعض المنشآت عن العمل خاصة فى أنشطة صناعة المنتجات الغذائية وصناعة منتجات المعادن اللافلزية الأخرى.
- المنافسة المحلية: ٢٪ من مجموع أنشطة الصناعات التحويلية أفادت أن انخفاض الطلب على المنتج بسبب المنافسه المحليه أدى الى توقف بعض المنشآت عن العمل خاصة نشاط صناعة المشروبات وصناعة منتجات المعادن اللافلزية.
- عدم توافر الخامات: يمثل ٢٨٪ من مجموع أنشطة الصناعات التحويلية التى أفادت أن عدم توافر الخامات أدى الى توقف بعض المنشآت عن العمل.
- ويرجع عدم توافر الخامات فى تلك الفترة (الربع الأول ٢٠١٨) وكذلك تعويم العملة المحلية بداية من نوفمبر ٢٠١٦ أدى الى ارتفاع اسعار الخامات المحلية والمستوردة بصورة كبيرة .

جـ - حجم الأعمال بالربع الأول عام ٢٠١٨

العـام	البيان الربع	عدد العاملين %			الاجور %			حجم الانتاج %			أسعار المستلزمات الساعيه %		
		ارتفاع	ظل ثابتا	انخفاض	ارتفاع	ظل ثابتا	انخفاض	ارتفاع	ظل ثابتا	انخفاض	ارتفاع	ظل ثابتا	انخفاض
٥١٠٨	الأول	١٨	٧٠	١٢	٦١	٢٥	٤	٣٩	٤٣	١٨	٧٥	٢٤	١
	الثاني	١٧	٦٥	١٨	٥٨	٢٨	٤	٣٨	٤٤	١٨	٧١	٢٧	٢
	الثالث	١٧	٦٦	١٧	٥٧	٣٧	٦	٣٦	٤٢	٢٢	٧١	٢٧	٢
	الرابع	١٦	٦٧	١٧	٥٦	٤٠	٤	٣٨	٤٢	٢٠	٧١	٢٧	٢
١١٠٨	الأول	١٥	٦٩	١٦	٥٦	٣٩	٥	٣٧	٤٣	٢٠	٧٢	٢٦	٢
	الثاني	١٥	٧١	١٤	٥٦	٤٠	٤	٣٨	٤٣	١٩	٧٧	٢١	٢
	الثالث	١٦	٧٠	١٤	٥٤	٤٢	٤	٣٧	٤٤	١٩	٧٧	٢٢	١
	الرابع	١٥	٦٩	١٦	٥٩	٣٨	٣	٤٠	٤٢	١٨	٨٠	١٩	١
٨١٠٨	الأول	١٧	٧٠	١٣	٦٢	٣٤	٤	٤٠	٤٤	١٦	٨٠	١٩	١
	الثاني	١٧	٦٩	١٤	٦٠	٣٦	٤	٤٢	٤٢	١٦	٨٠	١٩	١
	الثالث	١٧	٧٠	١٣	٦٠	٣٦	٤	٤٣	٤٢	١٥	٧٧	٢٢	١
	الرابع	١٧	٦٩	١٤	٥٨	٣٨	٤	٤٤	٤١	١٥	٧٧	٢٢	١
٢٠١٨	الأول	١٨	٦٨	١٤	٦١	٣٥	٤	٤٢	٤٤	١٤	٧٦	٢٣	١

- ١- أفادت ٦٨٪ من المنشآت خلال الربع الأول عام ٢٠١٨ انها احتفظت بنفس عدد العماله وثبات حجم العمالة فى صناعة المنتجات الغذائية وصناعة منتجات المعادن اللافلزية الأخرى وصناعة المنسوجات وصناعة المواد والمنتجات الكيماوية وصناعة منتجات المطاط واللدائن، بما يشير إلى الأستقرار النسبى فى الصناعات مع ارتفاع الطلب على العماله الماهرة خاصة فى صناعة منتجات الملابس الجاهزة والمنتجات الغذائية بينما أفادت ١٨٪ بارتفاع عدد العمالة بدلاً من ١٧٪ فى الربع الأول ٢٠١٧.
- ٢- خلال هذا الربع تم ملاحظة انخفاض نسبة المنشآت التى سجلت ارتفاع الاجور لديها حيث بلغت ٦١٪ بدلاً من ٦٢٪ فى الربع الأول ٢٠١٧ بينما ارتفع عدد المنشآت التى ثبتت لديها الأجور حيث بلغت ٣٥٪ بدلاً من ٣٤٪ فى الربع الأول ٢٠١٧.
- ٣- بلغت نسبة المنشآت التى سجلت ثبات حجم الانتاج ٤٤٪ وهى نفس نسبة الربع الأول ٢٠١٧، بينما انخفضت نسبة المنشآت التى سجلت انخفاض حجم الانتاج حيث بلغت ١٤٪ وهى نسبة منخفضة عن الربع الأول ٢٠١٧ الذى بلغ ١٦٪ وذلك فى نشاط صناعة المنتجات الغذائية وصناعة منتجات المعادن اللافلزية الأخرى.
- ٤- أفادت ٧٦٪ من المنشآت التى تم حصرها باستمرار ارتفاع اسعار المستلزمات السليبيه بدلاً من ٨٠٪ فى الربع الأول ٢٠١٧ وأفادت ٢٣٪ بثبات أسعار المستلزمات السليعية بدلاً من ١٩٪ فى الربع الأول ٢٠١٧.

د - التوقعات المستقبلية للربح الثاني عام ٢٠١٨

أسعار المستلزمات السليمة %			حجم الانتاج %			عدد العاملين %			الاجور %			البيان الربح	العام
١	٢٥	٦٤	٧	٥٣	٤٠	١	٥٨	٤١	٨	٧٥	١٧	الثاني	٥١٤
٢	٣٦	٦٢	١١	٥٠	٣٩	٢	٥٨	٤٠	١٠	٧٤	١٦	الثالث	
٢	٣٦	٦٢	١٢	٥١	٣٧	٢	٦٣	٣٥	١٠	٧٦	١٤	الرابع	
١	٢٥	٦٤	١١	٥١	٣٨	٢	٥٦	٤٢	٩	٧٦	١٥	الأول	٢٠١٦
١	٢٢	٦٧	١٢	٥٠	٣٨	٢	٥٦	٤٢	٩	٧٦	١٥	الثاني	
٢	٢٧	٧١	١١	٥٠	٣٩	٣	٥٨	٣٩	١٠	٧٨	١٢	الثالث	
١	٣٠	٦٩	١٣	٥٣	٣٤	٢	٦١	٣٧	٩	٧٨	١٣	الرابع	
٢	٢٨	٧٠	١١	٥٢	٣٧	٢	٥٧	٤١	٨	٧٨	١٤	الأول	٢٠١٧
٢	٢٨	٧٠	١١	٥٢	٣٧	٢	٥٧	٤١	٨	٧٨	١٤	الثاني	
١	٣٠	٦٩	٨	٥١	٤١	٢	٥٦	٤٢	٨	٧٦	١٦	الثالث	
٢	٣٤	٦٤	٨	٥٤	٣٨	٨	٧٨	١٤	٢	٦٠	٣٨	الرابع	
١	٣٤	٦٥	٧	٥٥	٣٨	٧	٧٧	١٦	٢	٥٧	٤١	الأول	
٢	٣١	٦٧	٧	٥٣	٤٠	٧	٧٧	١٦	١	٥٨	٤١	الثاني	٧١٤

- ١- توقع ٥٨٪ من إجمالي عدد المنشآت باستمرار ثبات الأجور للربع الثاني ٢٠١٨ بدلاً من ٥٧٪ في الربع السابق.
- ٢- توقع ٧٧٪ من إجمالي عدد المنشآت تحتفظ بنفس العمالة لديها للربع الثاني ٢٠١٨ وهي نفس نسبة الربع السابق، وأيضاً ثبات نسبة المنشآت التي تتوقع ارتفاع عدد العمالة حيث بلغت ١٦٪ وهي نفس نسبة الربع السابق.
- ٣- انخفض عدد المنشآت التي توقعت ثبات حجم الانتاج حيث بلغت ٥٣٪ للربع الثاني ٢٠١٨ بدلاً من ٥٥٪ في الربع السابق .
- ٤- توقعت ٦٧٪ من إجمالي عدد المنشآت استمرار ارتفاع أسعار المستلزمات السلعية للربع الثاني ٢٠١٨ بدلاً من ٦٥٪ في الربع السابق .

توضح التوقعات المستقبلية لهذا الربع ما يلي :

- أ- ثبات نسبة المنشآت التي توقعت ارتفاع الأجور .
- ب- توقع ثبات نسبة المنشآت التي ستثبت حجم العمالة.

الجهاز المركزي للتعبئة العامة والإحصاء

العنوان : ٣ طريق صلاح سالم - مدينة نصر - القاهرة - جمهورية مصر العربية

صندوق بريد: ٢٠٨٦ مدينة نصر - القاهرة

فاكس : ٢٤٠٢٤٠٩٩

تليفون : ٢٤٠٢٣٠٣١

Central Agency for Public Mobilization and Statistics (CAPMAS)

Address : 3 Salah Salem St. - Nasr City - Cairo - Egypt

P.O.Box : 2086 Nasr City - Cairo

Tel : (+20) 24023031

Fax : (+20) 24024099

Website : <http://www.capmas.gov.eg> : الموقع الإلكتروني للجهاز

Email : pres_capmas@capmas.gov.eg : البريد الإلكتروني

رقم الإيداع بدارالكتب : ٢٠١٤ / ١٨٨٤٠