



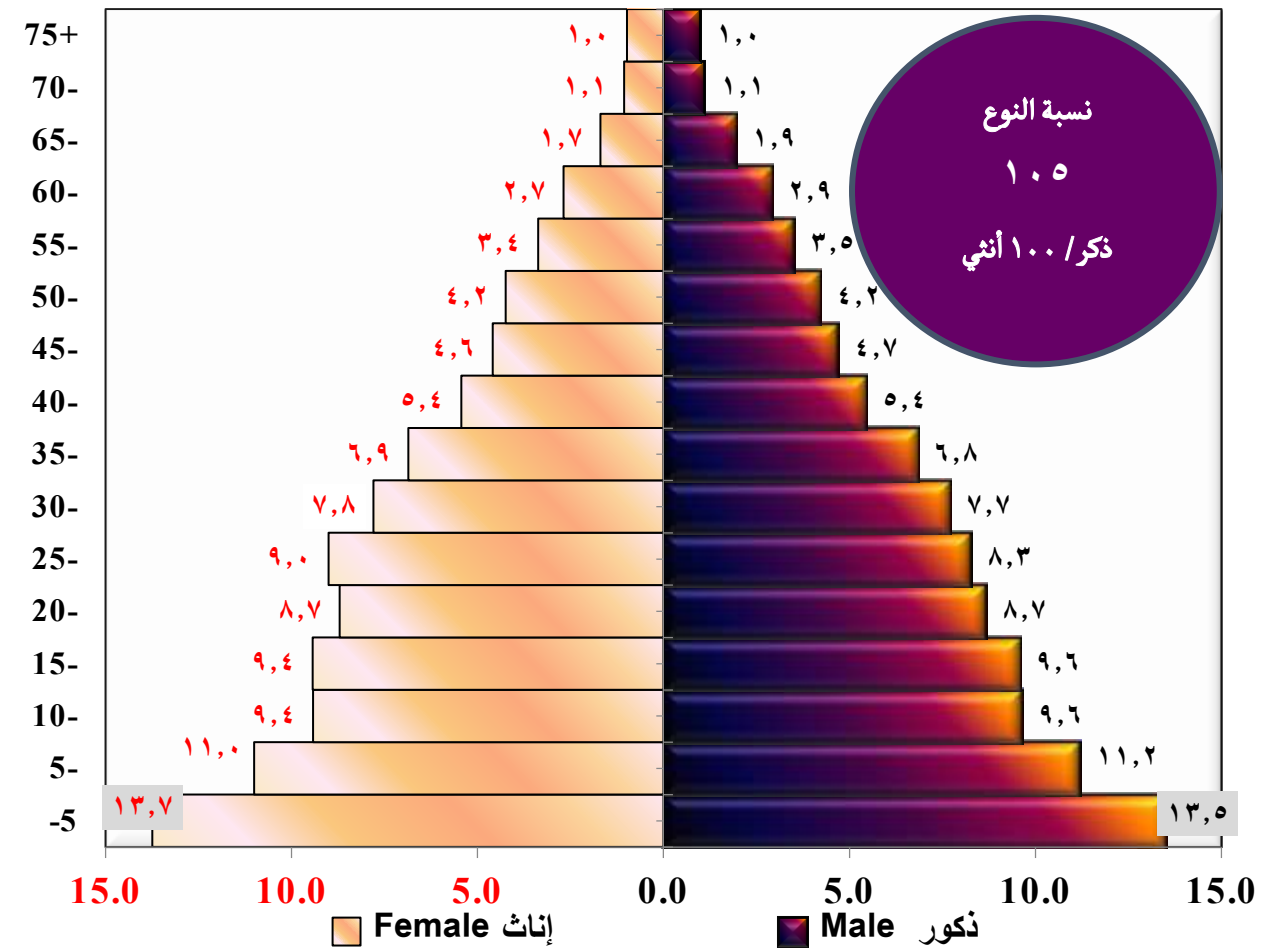
جمهورية مصر العربية
الجهاز المركزي للتعبئة العامة والإحصاء
Arab Republic of Egypt
Central Agency For Public Mobilization & Statistics

النشرة السنوية
لإحصاءات المواليد والوفيات لعام ٢٠١٧
Annual Bulletin of Births and Deaths
Statistics 2017



إصدار يولييه ٢٠١٨
Issue of July 2018

مرجع رقم ٧١ - ١٢١١١ - ٢٠١٧
Ref. No. 71 - 12111 - 2017



نسبة النوع
١.٥
ذكر/١٠٠ أنثى

٢٠١٧ خصائص السكان

عدد السكان التقديري في منتصف العام	٩٥,٢٠٣ مليون نسمة	الزيادة الطبيعية	٢,٠١٠ مليون نسمة
ذكور	٥١,٦ %	إناث	٤٨,٤ %
ريف	٥٧,٥ %	حضر	٤٢,٥ %

أعداد المواليد أحياء (مليون مولود حي)	ذكور	١,٣٠٩	إناث	١,٢٤٨	الجمهورية	٢,٥٥٧
---------------------------------------	------	-------	------	-------	-----------	-------

أعداد الوفيات (الف متوفي)	ذكور	٣٠١	إناث	٢٤٦	الجمهورية	٥٤٧
---------------------------	------	-----	------	-----	-----------	-----

معدل الوفيات لكل ١٠٠٠ من السكان	٥,٧	معدل المواليد الخام لكل ١٠٠٠ من السكان	٢٦,٨
---------------------------------	-----	--	------

معدل وفيات الأطفال دون الخامسة لكل ١٠٠٠ مولود حي	١٩,٥	معدل وفيات الأطفال الرضع لكل ١٠٠٠ مولود حي	١٥,١	معدل وفيات الأطفال أقل من شهر لكل ١٠٠٠ مولود حي	٧	معدل وفيات الأطفال أقل من ٧ أيام لكل ١٠٠٠ مولود حي	٢,٩
--	------	--	------	---	---	--	-----

أهم نسب أسباب الوفيات الرضع

عام ٢٠١٧



٢٠,٤%
أمراض الجهاز الدوري



١٦,٤%
التهاب الرئوي



١٠,٥%
الأعراض والنتائج
السريرية والمعملية
الأخرى



١٠,٤%
التشوهات الخلقية بالقلب



٧,٧%
باقي أمراض
الجهاز التنفسي



٣,٩%
الاسهال والالتهابات المعدية
المفترض ان منشأها عدوى

أهم نسب أسباب الوفيات

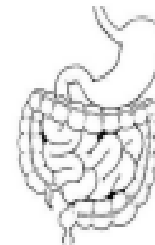
عام ٢٠١٧



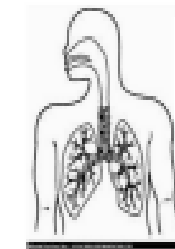
٤٩,١%
أمراض الجهاز الدوري



٩,٣%
أعراض وعلامات ونتائج
سريرية ومخبرية شاذة
لم تصنف في مكان اخر



٩,٩%
أمراض الجهاز الهضمي



٧,٨%
أمراض الجهاز
التنفسي



٦,٢%
الأورام



٤,٠%
امراض الجهاز
التناسلي البولي



جمهورية مصر العربية
الجهاز المركزي للتعبئة العامة والإحصاء
Arab Republic of Egypt
Central Agency For Public Mobilization & Statistics

**النشرة السنوية
لإحصاءات المواليد والوفيات لعام ٢٠١٧**
**Annual Bulletin of Births and Deaths
Statistics 2017**

عند إعادة نشر أو إقتباس
أى مادة من هذا الإصدار يرجى الإشارة إلى المصدر وهو
الجهاز المركزي للتعبئة العامة والإحصاء
When republish or quote any materials from this issue
please refer to the source that is Central Agency for
public mobilization and statistics

إصدار يولييه ٢٠١٨
Issue of July 2018

مرجع رقم ٧١ - ١٢١١١ - ٢٠١٧
Ref. No. 71 - 12111 - 2017

Preface

Vital Statistics is considered as one of the most important main sources of population statistics and the main component of studying and analyzing the population Trends, Characteristics and population estimates which help planners and decision makers in setting plans, policies and developmental programs to overcome social and economic problems which are obstacles of the comprehensive development process in the society.

From this perspective, CAPMAS in collaboration with the Ministry of Health Information Center, Issued “Annual Bulletin Statistics of Births and Deaths” which include Estimates of Population, Number and rates of Births, Deaths and Natural Increase in Egypt and some Population indicators.

CAPMAS presents this bulletin for year ٢٠١٧ to assist the researchers and the others in this field, hoping to achieve the desired Goal.

Best Regards,

General/Khairt Mohamed Barakat

CAPMAS President

تقديم

تعتبر الإحصاءات الحيوية من أهم المصادر الرئيسية للإحصاءات السكانية وعنصراً أساسياً في دراسة وتحليل الاتجاهات والخصائص السكانية وتقديرات السكان وتساعد المخططين ومتخذي القرار على وضع الخطط والسياسات والبرامج التنموية الملائمة لمواجهة المشكلة السكانية بأبعادها المختلفة حيث أنها من أهم معوقات التنمية الاقتصادية والاجتماعية .

من هذا المنطلق يقوم الجهاز المركزي للتعبئة العامة والإحصاء وبالتعاون مع مركز معلومات وزارة الصحة بإصدار " النشرة السنوية لإحصاءات المواليد والوفيات " التي تتضمن تقديرات السكان وأعداد ومعدلات المواليد والوفيات والزيادة الطبيعية في جمهورية مصر العربية وبعض المؤشرات السكانية.

يقدم الجهاز هذه النشرة عن عام ٢٠١٧ لتكون عوناً للباحثين والمهتمين بهذا المجال أملاً أن تحقق الأهداف المرجوة منها.

والله ولى التوفيق،

لواء / خيرت محمد بركات

رئيس الجهاز المركزي للتعبئة العامة والإحصاء

Index

الفهرس

Table No.	Contents	رقم الصفحة Page No	المحتويات	رقم الجدول
	Introduction	1	مقدمة النشرة	
	General Indicators	6	المؤشرات العامة	
	<u>Part 1 : Population Estimates and Comparisons Tables (1998-2017)</u>		الباب الأول : الجداول التقديرية للسكان والمقارنة خلال الفترة (١٩٩٨-٢٠١٧)	
1	Population Estimates in Governorates by Sex, (Urban/ Rural) 1/7/2017.	15	عدد السكان التقديرى بالداخل للجمهورية موزعا طبقا للمحافظات و النوع في ٢٠١٧/٧/١.	١
2	Med-Year Population Estimates by governorate (Kessm/ Markaz) and sex 2017.	16	عدد السكان التقديرى لاقسام ومراكز محافظات الجمهورية موزعا وفقاً للنوع في ٢٠١٧/٧/١.	٢
3	Population Estimates by Sex, (Urban/ Rural) According to Age Groups 1/7/2017.	27	عدد السكان التقديرى بالداخل للجمهورية موزعا طبقا للنوع و (حضر /ريف / جملة) وفقاً لفئات السن في ٢٠١٧/٧/١.	٣
4	Live Births, Deaths and Natural Increase, by Sex (1998 - 2017).	29	أعداد المواليد أحياء والوفيات والزيادة الطبيعية طبقا للنوع خلال الفترة (١٩٩٨ - ٢٠١٧).	٤
5	Rates of Births, Deaths and Natural Increase (1998 - 2017).	30	معدلات المواليد أحياء والوفيات والزيادة الطبيعية خلال الفترة (١٩٩٨ - ٢٠١٧).	٥
	<u>Part 2 : Births , Deaths and Natural Increase 2017</u>		الباب الثاني : المواليد والوفيات والزيادة الطبيعية عام ٢٠١٧	
6	Rates of Births , Deaths and Natural Increase by Governorate (Urban /Rural) 2017.	33	معدلات المواليد أحياء والوفيات والزيادة الطبيعية طبقا للمحافظات(حضر/ريف/جملة) عام ٢٠١٧.	٦
7	Rates of Births , Deaths and Natural Increase by Governorate and Sex 2017.	34	معدلات المواليد أحياء والوفيات والزيادة الطبيعية طبقا للمحافظات والنوع عام ٢٠١٧.	٧
8	Live Births , Death and Natural Increase According to the governorates (Kesm/ Markaz) by sex 2017.	35	أعداد المواليد والوفيات والزيادة الطبيعية لاقسام ومراكز محافظات الجمهورية طبقاً للنوع عام ٢٠١٧.	٨
9	Live Births in Governorates (Urban/Rural) by Sex and Months of Death 2017.	45	المواليد احياء بحضر وريف الجمهورية طبقا للنوع والشهور لعام ٢٠١٧.	٩
10	Deaths in Governorates (Urban/Rural) by Sex and Months of Death 2017.	52	الوفيات بحضر وريف الجمهورية طبقا للنوع والشهور عام ٢٠١٧.	١٠
11	Natural Increase in Governorates (Urban/Rural) by Sex and Months 2017.	59	الزيادة الطبيعية بحضر وريف الجمهورية طبقا للنوع والشهور عام ٢٠١٧.	١١
	<u>Part 3 Deaths : Chapter 1 : General Mortality</u>		الباب الثالث الوفيات : الفصل الأول الوفيات العامة	
12	Deaths by Marital Status , Age and Sex 2017.	69	الوفيات طبقا للحالة الزوجية والسن والنوع عام ٢٠١٧.	١٢
13	Deaths .According to the Governroates by the Age and Sex 2017.	70	الوفيات وفقاً للمحافظات طبقاً لفئات السن والنوع عام ٢٠١٧.	١٣
14	Deaths by Age groups, Sex and the International Short List for Cause of Death 2017.	77	الوفيات طبقا لفئات السن والنوع وسبب الوفاة وفقاً للدليل الدولي المختصر عام ٢٠١٧.	١٤
15	Deaths According to the Main Chapters of Causes of Death by Sex (2011 - 2017)	89	أعداد الوفيات بالجمهورية طبقا لاقسام أسباب الوفاة والنوع (٢٠١١ - ٢٠١٧).	١٥
16	Percent Distripution Deaths According to the Main Chapters of Causes of Death by Sex (2011 - 2017).	91	التوزيع النسبي للوفيات بالجمهورية طبقا لاقسام أسباب الوفاة والنوع خلال الفترة (٢٠١١ - ٢٠١٧).	١٦

Index

الفهرس

Table No.	Contents	رقم الصفحة Page No	المحتويات	رقم الجدول
17	Deaths According to the Main Chapters of Causes of Death by Sex and Age groups 2017.	95	الوفيات وفقاً للأقسام الرئيسية لاسباب الوفاة طبقاً للنوع وفئات السن عام ٢٠١٧ .	١٧
18	Deaths According to the Main Chapters of Causes of Death by Governorates and Sex 2017.	97	الوفيات وفقاً لأقسام أسباب الوفاة طبقاً للمحافظات والنوع عام ٢٠١٧ .	١٨
<u>Part 3 Deaths : Chapter 2: Infant & Under 5 Mortality</u>				
19	Infant Mortality Rate by Governorates (2008-2017).	113	معدل وفيات الرضع (أقل من سنة) بالمحافظات خلال الفترة (٢٠٠٨ - ٢٠١٧) .	١٩
20	Infants of less than a month Mortality According to the Causes of Childhood Deaths List by Age and Month of Death 2017.	116	وفيات الأطفال (أقل من شهر) وفقاً لدليل أسباب وفيات الطفولة طبقاً للسن وشهر الوفاة عام ٢٠١٧ .	٢٠
21	Infants of Month to Less Than a year Mortality According to the Causes of Childhood Deaths List by Age and Month of Death 2017.	138	وفيات الأطفال من شهر إلى أقل من سنة وفقاً لدليل أسباب وفيات الطفولة طبقاً للسن وشهر الوفاة عام ٢٠١٧ .	٢١
22	Infants Mortality According to the Causes of Childhood Deaths List by Age 2017.	152	وفيات الأطفال الرضع وفقاً لدليل أسباب وفيات الطفولة طبقاً للسن عام ٢٠١٧ .	٢٢
23	Early Neonatal , Neonatal , Infant , Child and Under 5 Mortality According to the Governorates (Urban/Rural) by Sex 2017.	157	وفيات المواليد المبكرة والأطفال حديثي الولادة والأطفال الرضع والأطفال من سنة إلى ٥ سنوات والأطفال دون الخامسة ، وفقاً للمحافظات (حضر/ريف) طبقاً للنوع عام ٢٠١٧ .	٢٣
24	Early Neonatal , Neonatal , Infant and Under Five Mortality Rates by Governorate, 2017.	160	معدلات وفيات المواليد المبكرة والأطفال حديثي الولادة والأطفال الرضع والأطفال دون الخامسة طبقاً للمحافظات عام ٢٠١٧ .	٢٤
25	Under 5 Mortality Rate by Governorates (2008-2017).	161	معدل وفيات الأطفال دون الخامسة بالمحافظات خلال الفترة (٢٠٠٨ - ٢٠١٧) .	٢٥
<u>Part 3 Deaths : Chapter 3: Injuries Mortality (External Causes of Death)</u>				
26	Percentage of Injuries Mortality by Governorate 2017.	167	النسبة المئوية لوفيات الإصابات طبقاً للمحافظات عام ٢٠١٧ .	٢٦
27	Injury Mortality by Governorates and Age 2017.	169	أعداد وفيات الإصابات طبقاً للمحافظات وفئات السن عام ٢٠١٧ .	٢٧
28	Road Accidents Mortality by Governorates and Age Groups 2017.	171	وفيات إصابات حوادث الطرق طبقاً للمحافظات وفئات السن عام ٢٠١٧ .	٢٨
29	Injury Mortality Except the Road Accidents Mortality by Governorates and Age 2017.	173	وفيات الإصابات عدا وفيات حوادث الطرق طبقاً للمحافظات وفئات السن عام ٢٠١٧ .	٢٩
30	Injury Mortality by the Type of Injury and Age 2017.	174	وفيات الإصابات طبقاً لنوع الإصابة وفئات السن عام ٢٠١٧ .	٣٠
31	Injury Mortality According to the Type of Injury by Governorates and Sex 2017.	175	وفيات الإصابات وفقاً لنوع الإصابة طبقاً لمحافظات الجمهورية والنوع عام ٢٠١٧ .	٣١
32	Number of Accident Injuries , Injuries Mortality and Rate of Loss 2017.	182	أعداد الإصابات ووفيات الإصابات ومعدل الهلاك عام ٢٠١٧ .	٣٢

i. The Legal Framework for the Vital Statistics

Civil registration is defined as the continuous, permanent, compulsory and universal recording of the occurrence and characteristics of vital events pertaining to the population, as provided through decree or regulation in accordance with the legal requirements in each country. Civil registration is carried out primarily for establishing the documents provided for by law. These records is considered as the most important source of vital statistics.

التسجيل المدني هو التسجيل المستمر والدائم والإلزامي والشامل للوقائع الحيوية وخصائصها التي تحدث فيما يتعلق بالسكان على النحو المنصوص عليه بموجب القوانين المنظمة، ويعتبر التسجيل المدني هو الأساس لقيد الوثائق التي ينص عليها القانون والتي تعتبر المصدر الرئيسي للإحصاءات الحيوية.

The Law No. 143 of 1994 on civil status included the organization, registration, circulation and dissemination of vital facts,

وقد تضمن القانون رقم ١٤٣ لسنة ١٩٩٤ في شأن الأحوال المدنية تنظيم وتسجيل وتداول ونشر بيانات الوقائع الحيوية

The Presidential Decree No. 2915 of 1994 on the establishment of the Central Agency for Public Mobilization and Statistics (CAPMAS) ensures that (CAPMAS) is responsible for issuing all the publications, indicators, reports and statistical data produced by the various organs of the State in the Arab Republic of Egypt.

وتضمن أيضاً قرار رئيس الجمهورية رقم ٢٩١٥ لسنة ١٩٩٤ الخاص بإنشاء الجهاز المركزي للتعبة العامة والإحصاء أن يكون الجهاز هو الجهة المعنية بإصدار جميع المطبوعات والنشرات والمؤشرات والتقارير والبيانات الإحصائية التي تصدرها مختلف أجهزة الدولة في جمهورية مصر العربية.

ثانياً : أهداف النشرة

ii. Objectives of the Bulletin

- 1- Measuring levels of births and deaths and their differences according to the demographic characteristics at the level of different administrative divisions (governorate, urban/rural, city/department/center).
- 2- Estimating the number of population using the natural increase equation.
- 3- Data of the Bulletin are used to formulate policies for influencing the population size including family planning programs to reduce the high rate of population increase.
- 4- Data of the Bulletin are used for planning in the education and health sectors and making interventions to combat disease and epidemics, and for monitoring indicators of sustainable development goals.

- ١- قياس مستوى الإنجاب والوفاة واختلافاتهما طبقاً للخصائص الديموجرافية على مستوى التقسيمات الإدارية المختلفة (محافظة ، حضر/ريف، مدينة/قسم/مركز).
- ٢- تقدير عدد السكان باستخدام معادلة الزيادة الطبيعية .
- ٣- تستخدم بيانات النشرة في رسم السياسات الخاصة بالتأثير على حجم السكان بما في ذلك برامج تنظيم الأسرة للحد من الزيادة السكانية
- ٤- تستخدم بيانات النشرة للتخطيط في قطاعات التعليم والصحة و إجراء التدخلات اللازمة لمكافحة الأمراض والأوبئة ورصد مؤشرات أهداف التنمية المستدامة .

iii. Data Sources

1- Births:

The Article 19 of Law No. 143/1994 stipulates that the facts of birth must be reported within fifteen days from the date of the occurrence. The notification must be from the persons who are in charge with in two copies prepared for that purpose and contains

ثالثاً: مصادر البيانات

١- المواليد

نصت المادة ١٩ من القانون رقم ١٤٣ لسنة ١٩٩٤ على انه يجب التبليغ عن وقائع الميلاد خلال خمسة عشر يوماً من تاريخ حدوث الواقعة ويكون التبليغ من المكلفين به على نسختين من النموذج المعد

data and documents that confirm the incident.

The Article No. 22 also stipulated that Birth event should be reported to the health office in the area where the birth occurred or to the health bodies determined by the Minister of Health by a decision for the regions which do not have health offices, or to the mayor, Sheikh or other bodies within 7 days from the day of reporting.

2- Deaths

Article 35 of Law No. 143/1994 stipulates that deaths must be reported to the health office in the area where the death occurred or to the health bodies determined by the Minister of Health by a decision for the regions which do not have health offices, or to the mayor, Sheikh or other bodies, within 24 hours from the date of death or confirmation.

The notification must be from the persons who are in charge with in two copies prepared for that purpose and contains data and documents that confirm the incident.

iv. Data Collection Method

Since 2013 CAPMAS in collaboration with the Ministry of Health Information Center became able to obtain primarily aggregated monthly and detailed annual data of births and deaths recorded in the center on Electronic Median for Reviewing, auditing and tabulating the data under this collaboration.

v. Definitions

1- Live Births

It refers to the complete expulsion or extraction from its mother of a product of conception, irrespective of the duration of the pregnancy, which, after such separation, breathes or shows any other evidence of life - e.g. beating of the heart, pulsation of the umbilical cord or definite movement of voluntary muscles - whether the umbilical cord has been cut or the placenta is attached. Each product of such a birth is considered live born.

2- Death

It's the permanent disappearance of all of life at any time after live birth has taken evidence place (post- natal cessation of vital functions without capability of resuscitation).

3- Causes of Death

It's the All those diseases, morbid conditions or

لذلك ومشمتملا على البيانات والمستندات التي تؤكد صحة الواقعة.

كما نصت المادة ٢٢ من نفس القانون على انه يجب التقدم بالتبليغ بواقعة الميلاد إلى مكتب الصحة الذي حدثت بدائرته واقعة الميلاد أو إلى الجهة الصحية التي يحددها وزير الصحة بقرار يصدر منه في الجهات التي ليست بها مكاتب صحة أو إلى العمدة أو الشيخ أو غيرها من الجهات وعلى الجهات الصحية إرسال التبليغات إلى مكاتب الصحة التي يتبعها كل منهم خلال سبعة أيام من تاريخ تلقي التبليغ.

٢- الوفيات

نصت المادة ٣٥ من القانون رقم ١٤٣ رقم لسنة ١٩٩٤ على انه يجب التبليغ عن حالات الوفيات إلى مكتب الصحة في الجهة التي حدثت فيها الوفاة أو إلى الجهات الصحية التي يحددها وزير الصحة بقرار منه في الجهات التي ليس بها مكاتب صحة، أو إلى العمدة أو الشيخ أو غيرها من الجهات، وذلك خلال ٢٤ ساعة من تاريخ الوفاة أو ثبوتها.

ويكون التبليغ من المكلفين به على نسختين من النماذج المعدة لذلك مشتملا على البيانات والمستندات التي تؤكد صحة الواقعة

رابعاً: أسلوب جمع البيانات

إعتباراً من عام ٢٠١٣ يقوم الجهاز المركزي للتعبئة العامة والاحصاء بالتعاون مع مركز معلومات وزارة الصحة بالحصول على بيانات أولية إجمالية شهرية لأعداد المواليد والوفيات بمحافظة الجمهورية والحصول على البيانات السنوية التفصيلية للمواليد والوفيات المسجلة بالمركز وذلك على وسيط اليكتروني وفقاً لاتفاقية تعاون بين الطرفين في مراجعة وتدقيق واستكمال البيانات.

خامساً: التعاريف

١- المواليد أحياء

المقصود بالمولود الحي هو كل مولود تظهر عليه عقب ولادته أي علامة من علامات الحياة مثل التنفس أو أي ظاهرة أخرى كضربات القلب أو نبض الحبل السري أو الحركة الواضحة للعضلات الإرادية وذلك بعد انفصاله التام عن الأم بصرف النظر عن مدة الحمل وسواء كان الحبل السري قطع أو لم يقطع وسواء انفصلت المشيمة أم لا.

٢- الوفاة

هي الزوال الدائم لجميع الأدلة على الحياة في أي وقت بعد حدوث الولادة الحية (توقف الوظائف الحيوية بعد الولادة مع انعدام إمكانية الإنعاش).

٣- أسباب الوفاة

جميع الأمراض والحالات المرضية أو الإصابات التي إما أسفرت أو

injuries which either resulted in or contributed to death and the circumstances of the accident or violence which produced any such injuries.

4- Deaths from External Cause

It's the Deaths caused by something outside the body i.e. from various incidents such as mechanic car accidents or other means of transport, accidents caused by fire and flames or radiation, assaults or purposely inflicted injury, suicide or self-inflicted injury, murder and executions, Poisoning and adverse Effects of drugs, Drowning. (Deaths due to internal disease do not included).

5- Organ Injured

It's the Wounded Part Of the deceased such as neck, head, or leg ... etc.

6- Infant Mortality

It's the number of children dying before reaching one year of age.

7- Neonatal Mortality (Less than 28 days)

It's the number of neonatal dying before reaching 28 days of age.

8- Natural Increase

It's the increase (or decrease) the number of births than number of deaths of the population in a given area and in a given period of time.

9- Maternal Mortality

It's the death of a woman while pregnant or within 42 days of termination of pregnancy, irrespective of the duration and site of the pregnancy, from any cause related to or aggravated by the pregnancy or its management but not from accidental or incidental causes.

10- Sex Ratio

It's The ratio of males to the number of females in a given population .It can be calculated for the population, births or deaths according to the different administrative levels.

ساهمت في الموت وملابسات الحادث أو العنف الذي أنتج مثل هذه الإصابات.

٤- الوفاة الناجمة عن أسباب خارجية

يقصد بها الوفيات الناتجة عن أسباب خارج الجسم أي من الحوادث المختلفة مثل الحوادث الناشئة عن السيارات الميكانيكية ووسائل النقل الأخرى وانفجار مواد ملتهبة أو مواد ساخنة أو سوانل أو إشعاع أو الغرق أو الغطس العارض والتسمم العارض والانتحار والقتل والإعدام أو أي طرق عنيفة أخرى ويدخل في ذلك الأطفال اللقطاء المتوفين جنائياً ولا تشمل الوفاة نتيجة لأمراض طبيعية.

٥- العضو المصاب

يقصد به العضو الذي أصيب في المتوفي مثل العنق أو الرأس أو الساق الخ.

٦- وفيات الأطفال الرضع

يقصد به الأطفال الذين يتوفون وعمرهم أقل من سنة.

٧- وفيات حديثي الولادة (أقل من ٢٨ يوم) :

يقصد به الأطفال الذين يتوفون وعمرهم أقل من ٢٨ يوماً.

٨- الزيادة الطبيعية:

هي زيادة أو (انخفاض) اعداد المواليد عن الوفيات للسكان في منطقة ما في فترة زمنية معينة.

٩- وفيات الأمهات

هو وفاة السيدات أثناء الحمل أو خلال ٤٢ يوماً من انتهاء الحمل، بصرف النظر عن مدة ومكان الحمل، لأي أسباب تتعلق بالحمل أو التي تفاقمت من جراء الحمل أو التعامل معه ولكن ليس من أسباب عارضة أو طارئة.

١٠- نسبة النوع

هي نسبة عدد الذكور إلى عدد الإناث في مجتمع سكاني معين و يمكن حسابها للسكان أو المواليد أو الوفيات لمختلف المستويات الإدارية.

vi. **Rates and Ratios****1- Crude Birth Rate**

It's the number of live births born during the year per thousand of the Med-Year Population.

$$= \frac{\text{Number of Live Births during the year}}{\text{The Mid-Year Population}} \times 1000$$

١- معدل المواليد الخام:

هو عدد المواليد أحياء الذين يولدون خلال العام لكل ألف من السكان في منتصف العام.
 = $\frac{\text{عدد المواليد خلال العام}}{\text{تقدير عدد السكان في منتصف العام}} \times 1000$

2- Crude Death Rate

It's The number of deaths during the year per thousand of the population in the middle of the year.

$$= \frac{\text{Number of Deaths during the year}}{\text{The Mid-Year Population}} \times 1000$$

٢- معدل الوفيات الخام

هو عدد الوفيات خلال العام لكل ألف من السكان في منتصف العام
 = $\frac{\text{عدد الوفيات خلال العام}}{\text{تقدير عدد السكان في منتصف العام}} \times 1000$

3- Rate of Natural Increase

= Crude Birth Rate - Crude Death Rate

٣- معدل الزيادة الطبيعية

= معدل المواليد - معدل الوفيات

4- Neonatal Mortality Rate (Less than 28 Days)

$$= \frac{\text{Number of neonatal dying before reaching 28 days}}{\text{No. of live births in the same year}} \times 1000$$

٤- معدل وفيات حديثي الولادة (أقل من ٢٨ يوم)

= $\frac{\text{عدد الوفيات من الأطفال الأقل من ٢٨ يوماً خلال العام}}{\text{عدد المواليد أحياء في نفس العام}} \times 1000$

5- Early Neonatal Mortality Rate (Less than 7days)

$$= \frac{\text{Number of neonatal dying before reaching 7 days}}{\text{No. of live births in the same year}} \times 1000$$

٥- معدل وفيات المواليد المبكرة (أقل من ٧ أيام)

= $\frac{\text{عدد الوفيات من الأطفال الأقل من ٧ أيام خلال العام}}{\text{عدد المواليد أحياء في نفس العام}} \times 1000$

6- Infant Mortality Rate

$$= \frac{\text{Number of infants dying before reaching one year}}{\text{No. of live births in the same year}} \times 1000$$

٦- معدل وفيات الأطفال الرضع (أقل من سنة)

= $\frac{\text{عدد الوفيات من الأطفال الأقل من سنة خلال العام}}{\text{عدد المواليد أحياء في نفس العام}} \times 1000$

7- Under 5 Mortality Rate

$$= \frac{\text{Number of children dying before reaching 5 years}}{\text{No. of live births in the same year}} \times 1000$$

٧- معدل وفيات الأطفال أقل من ٥ سنوات

= $\frac{\text{عدد الوفيات من الأطفال الأقل من ٥ سنوات خلال العام}}{\text{عدد المواليد أحياء في نفس العام}} \times 1000$

٨- معدل وفيات الأمهات

8- Maternal Mortality Ratio

$$= \frac{\text{Number of Maternal death during the year}}{\text{No. of live births in the same year}} \times 100000$$

$$= \frac{\text{عدد وفيات الأمهات خلال العام}}{\text{عدد المواليد أحياء في نفس العام}} \times 100000$$

9- Sex Ratio of Birth

٩- نسبة النوع عند الميلاد

$$= \frac{\text{Number of male births during the year}}{\text{Number of female births during the year}} \times 100$$

$$= \frac{\text{عدد المواليد الذكور خلال العام}}{\text{عدد المواليد الإناث خلال العام}} \times 100$$

10- Sex Ratio of Death

١٠- نسبة النوع عند الوفاة

$$= \frac{\text{Number of male deaths during the year}}{\text{umber of female deaths during the year}} \times 100$$

$$= \frac{\text{عدد وفيات الذكور خلال العام}}{\text{عدد وفيات الإناث خلال العام}} \times 100$$

vii. Data Tabulation and Dissemination

سابعاً: تبويب البيانات والنشر

Data are classified according to the place of registration at the health offices concerned with the place of birth or death rather than the usual residence of the births' mothers or the deceased.

تصنف البيانات طبقاً لمكان التسجيل بمكاتب الصحة الحادث في دائرتها واقعة الميلاد أو الوفاة وليس محل الإقامة المعتاد لأم المولود أو المتوفي.

viii. Population estimates and rates

ثامناً: تقديرات السكان والمعدلات

Data of the Population Census 2017 has been used as the basis for estimating the Med-Year Population using the natural increase Method (citizens abroad are not included).

استخدمت البيانات النهائية للتعداد العام للسكان والإسكان والمنشآت عام ٢٠١٧ كأساس لتقدير عدد السكان في منتصف العام باستخدام أسلوب الزيادة الطبيعية (لا يشمل المواطنين بالخارج).

ix. Data Availability Means

Hard copy – CD – website.

تاسعاً: طرق إتاحة البيانات
ورقي – CD – الموقع الإلكتروني.

General Indicators

المؤشرات العامة

i. live births

أولاً: المواليد أحياء

- 1- The number of live births reached 2557440 in 2017 compared to 2600173 in 2016, a decrease of 1.6 %. Crude birth rate reached 26.8 per thousand in 2017 compared to 28.6 per thousand in 2016.
١- بلغ عدد المواليد ٢٥٥٧٤٤٠ عام ٢٠١٧ مقابل ٢٦٠٠١٧٣ عام ٢٠١٦ بانخفاض قدره ١,٦٪، كما بلغ معدل المواليد ٢٦,٨ في الألف عام ٢٠١٧ مقابل ٢٨,٦ في الألف عام ٢٠١٦.
- 2- The number of male births reached 1309488 in 2017 compared to 1329425 in 2016 a decrease of 1.5 %, the female births reached 1247952 in 2017 Compared to 1270748 in 2016 a decrease of 1.8 %
٢- بلغ عدد المواليد الذكور ١٣٠٩٤٨٨ عام ٢٠١٧ مقابل ١٣٢٩٤٢٥ عام ٢٠١٦ بانخفاض قدره ١,٥٪، كما بلغ عدد المواليد الإناث ١٢٤٧٩٥٢ مقابل ١٢٧٠٧٤٨ عام ٢٠١٦ بانخفاض قدره ١,٨٪.
- 3- Live births in urban reached 1292661 in 2017 compared to 1241469 in 2016, an increase of 4.1 %, while number of rural birth reached 1264779 in 2017 compared to 1358704 in 2016, a decrease of 6.9 %.
٣- بلغ عدد مواليد الحضر ١٢٩٢٦٦١ عام ٢٠١٧ مقابل ١٢٤١٤٦٩ عام ٢٠١٦ بارتفاع قدره ٤,١٪، بينما بلغ عدد مواليد الريف ١٢٦٤٧٧٩ مولوداً عام ٢٠١٧ مقابل ١٣٥٨٧٠٤ مولوداً عام ٢٠١٦ بانخفاض قدره ٦,٩٪.
- 4- Cairo governorate was ranked the first in terms of the number of births, 239112 in 2017 compared to 241248 in 2016 a decrease of 0.9 %.
٤- جاءت محافظة القاهرة في المرتبة الأولى حيث بلغ عدد المواليد ٢٣٩١١٢ مولوداً عام ٢٠١٧ مقابل ٢٤١٢٤٨ مولوداً عام ٢٠١٦ بانخفاض قدره ٠,٩٪.
- 5- South Sinai governorate was ranked the last in terms of the number of births, 3140 in 2017 compared to 3372 in 2016, a decrease of 6.9%
٥- جاءت محافظة جنوب سيناء في المرتبة الأخيرة حيث بلغ عدد المواليد ٣١٤٠ مولوداً عام ٢٠١٧ مقابل ٣٣٧٢ مولوداً عام ٢٠١٦ بانخفاض قدره ٦,٩٪.
- 6- Matrouh governorate recorded the highest crude birth rate as it reached 55.1 per thousand in 2017 compared to 48.6 per thousand in 2016.
٦- سجلت محافظة مطروح أكبر معدل للمواليد الخام حيث بلغ ٥٥,١ في الألف عام ٢٠١٧ مقابل ٤٨,٦ في الألف عام ٢٠١٦.
- 7- Port-Said recorded the lowest crude birth rate as it reached 19.1 per thousand in 2017 compared to 22.4 per thousand in 2016.
٧- سجلت محافظة بورسعيد أقل معدل للمواليد الخام حيث بلغ ١٩,١ في الألف عام ٢٠١٧ مقابل ٢٢,٤ في الألف عام ٢٠١٦.
- 8- The largest number of birth was recorded in July as it reached 264296 in 2017 compared to 238147 in 2016 an increase of 11.0 %.
٨- أكبر عدد تم تسجيله من المواليد جاء في شهر يولييه حيث بلغ ٢٦٤٢٩٦ مولوداً عام ٢٠١٧ مقابل ٢٣٨١٤٧ مولوداً عام ٢٠١٦ بارتفاع قدره ١١٪.

ii. Deaths

ثانياً: الوفيات العامة

- 1- The number of deaths reached 547208 in 2017 compared to 556148 in 2016, a decrease of 1.6 %., While the crude death rate reached 5.7 per thousand in 2017 compared to 6.1 per thousand in 2016.
١- بلغ عدد الوفيات ٥٤٧٢٠٨ عام ٢٠١٧ مقابل ٥٥٦١٤٨ عام ٢٠١٦ بانخفاض قدره ١,٦ ٪. كما بلغ معدل الوفيات الخام ٥,٧ في الألف عام ٢٠١٧ مقابل ٦,١ في الألف عام ٢٠١٦.
- 2- The number of male deaths reached 300898 in 2017 compared to 307024 in 2016, a decrease of 2.0 % , while the number of female deaths reached 246310 in 2017 compared to 249124 in 2016, a decrease of 1.1 % .
٢- بلغ عدد وفيات الذكور ٣٠٠٨٩٨ عام ٢٠١٧ مقابل ٣٠٧٠٢٤ عام ٢٠١٦ بانخفاض قدره ٢,٠ ٪. بينما بلغ عدد حالات وفيات الإناث ٢٤٦٣١٠ عام ٢٠١٧ مقابل ٢٤٩١٢٤ عام ٢٠١٦ بانخفاض قدره ١,١ ٪.
- 3- The number of urban deaths reached 319979 in 2017 compared to 319409 deaths in 2016, an increase of 0.2 % , while the number of rural deaths reached 227229 in 2017 compared to 236739 in 2016, a decrease of 4.0% .
٣- بلغ عدد وفيات الحضر ٣١٩٩٧٨ عام ٢٠١٧ مقابل ٣١٩٤٠٩ عام ٢٠١٦ بارتفاع قدره ٠,٢ ٪. بينما بلغ عدد وفيات الريف ٢٢٧٢٣٠ عام ٢٠١٧ مقابل ٢٣٦٧٣٩ عام ٢٠١٦ بانخفاض قدره ٤,٠ ٪.
- 4- Cairo governorate was ranked the first in terms of the number of deaths, 85708 in 2017 compared to 85681 in 2016 an increase of 0.03 % .
٤- جاءت محافظة القاهرة في المرتبة الأولى من حيث أعداد الوفيات حيث بلغ عدد الوفيات ٨٥٧٠٨ عام ٢٠١٧ مقابل ٨٥٦٨١ عام ٢٠١٦ بزيادة قدرها ٠,٠٣ ٪.
- 5- South Sinai governorate was ranked the last in terms of the number of deaths, 651 in 2017 compared to 634 in 2016, an increase of 2.7 % .
٥- جاءت محافظة جنوب سيناء في المرتبة الأخيرة من حيث عدد حالات الوفيات العامة فقد بلغ عدد الحالات بها ٦٥١ عام ٢٠١٧ مقابل ٦٣٤ عام ٢٠١٦ بارتفاع قدره ٢,٧ ٪.
- 6- he largest number of deaths is within the age group (65 to less than 70), 67018 in 2017 compared to 67125 in 2016, a decrease of 0.2 % .
٦- بلغ أكبر عدد من الوفيات في الفئة العمرية (٦٥ الى اقل من ٧٠ سنة) حيث بلغ ٦٧٠١٨ عام ٢٠١٧ مقابل ٦٧١٢٥ عام ٢٠١٦ بانخفاض قدره ٠,٢ ٪.
- 7- The number of Neonatal (Less than 28 days) Mortality reached 17779 in 2017 compared to 17461 in 2016 an increase of 1.8 % .
٧- بلغ عدد حالات وفيات الأطفال حديثي الولادة (أقل من ٢٨ يوم) ١٧٧٧٩ عام ٢٠١٧ مقابل ١٧٤٦١ عام ٢٠١٦ بارتفاع قدره ١,٨ ٪.
- 8- The number of infant mortality (less than one year) reached 38685 in 2017 compared to 39301 in 2016, a decrease of 1.6 % .
٨- بلغ عدد حالات وفيات الأطفال الرضع (أقل من سنة) ٣٨٦٨٥ عام ٢٠١٧ مقابل ٣٩٣٠١ عام ٢٠١٦ بانخفاض قدره ١,٦ ٪.

9- The number of Under 5 mortality reached 49869 in 2017 compared to 50948 in 2016, a decrease of 2.1 %.

٩- بلغ عدد حالات وفيات الأطفال أقل من ٥ سنوات ٤٩٨٦٩ عام ٢٠١٧ مقابل ٥٠٩٤٨ عام ٢٠١٦ بانخفاض قدره ٢,١ %.

iii. Sex Ratio

ثالثاً: نسبة النوع

1- Sex Ratio at birth is 104.9 males to 100 females in 2017 compared to 104.6 males to 100 females in 2016.

١- بلغت نسبة النوع عند الميلاد ١٠٤,٩ ذكر لكل ١٠٠ أنثى في عام ٢٠١٧ مقابل ١٠٤,٦ ذكر لكل ١٠٠ أنثى في عام ٢٠١٦.

2- Sex Ratio at death is 122.2 males to 100 females in 2017 compared to 123.2 males to 100 females in 2016.

٢- بلغت نسبة النوع عند الوفاة ١٢٢,٢ ذكر لكل ١٠٠ أنثى في عام ٢٠١٧ مقابل ١٢٣,٢ ذكر لكل ١٠٠ أنثى في عام ٢٠١٦.

iv. Rate of Natural Increase

رابعاً: معدل الزيادة الطبيعية

The rate of natural increase in the republic reached 21.1 per thousand in 2017 compared to 22.5 per thousand in 2016.

بلغ معدل الزيادة الطبيعية في الجمهورية ٢١,١ في الألف عام ٢٠١٧ مقابل ٢٢,٥ في الألف عام ٢٠١٦.

معدلات المواليد أحياء والوفيات بالجمهورية خلال الفترة (٢٠٠٨ - ٢٠١٧)

Birth and Death Rates in Egypt (2008 - 2017)

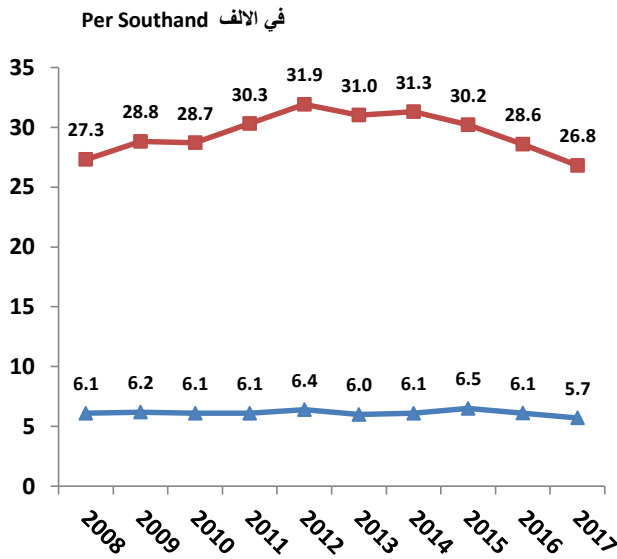
السنة	معدل المواليد أحياء في الألف	معدل الوفيات في الألف	معدل وفيات الاطفال اقل من شهر في الألف	معدل وفيات الرضع في الألف	معدل وفيات الأمهات لكل مائة ألف مولود حي
Year	Crude Birth Rate	Crude Death Rate	Neonatal Mortality Rate	Infant Mortality Rate	Maternal Mortality Rate
2008	27.3	6.1	7.1	15.7	65
2009	28.8	6.2	5.7	11.6	56
2010	28.7	6.1	6.4	14.0	54
2011	30.3	6.1	6.6	14.7	54
2012	31.9	6.4	6.5	15.2	50
2013	31.0	6.0	6.3	14.8	53
2014	31.3	6.1	6.2	14.6	52
2015	30.2	6.5	6.8	15.7	49
2016	28.6	6.1	6.6	15.1	46
2017	26.8	5.7	7.0	15.1	*٤٦

(*) Estimated

(*) مقدر

معدل المواليد أحياء والوفيات بالجمهورية خلال الفترة (٢٠٠٨-٢٠١٧)

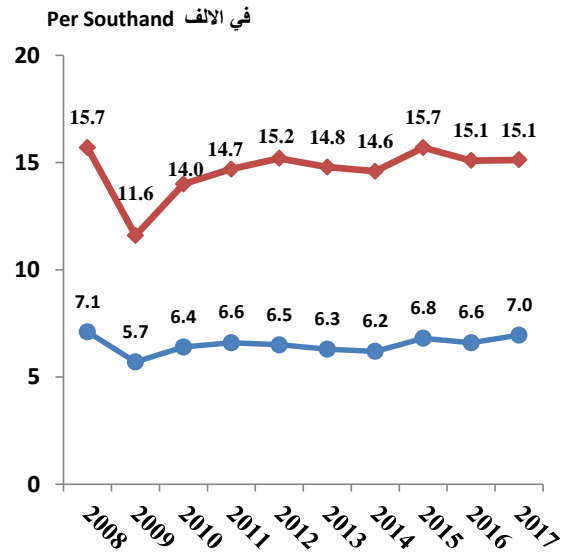
Crude Birth Rate and Crude Death Rate in Egypt (2008-2017)



معدل الوفيات Crude Death Rate
معدل المواليد أحياء Crude Birth Rate

معدل وفيات الاطفال الرضع والأطفال أقل من شهر خلال الفترة (٢٠٠٨-٢٠١٧)

Infant and Neonatal Mortality Rate in Egypt (2008-2017)



معدل وفيات الاطفال أقل من شهر Neonatal Mortality Rate
معدل وفيات الرضع Infant Mortality Rate

أعداد المواليد أحياء والوفيات والزيادة الطبيعية لإجمالي الجمهورية موزعة طبقاً للشهور عام ٢٠١٧

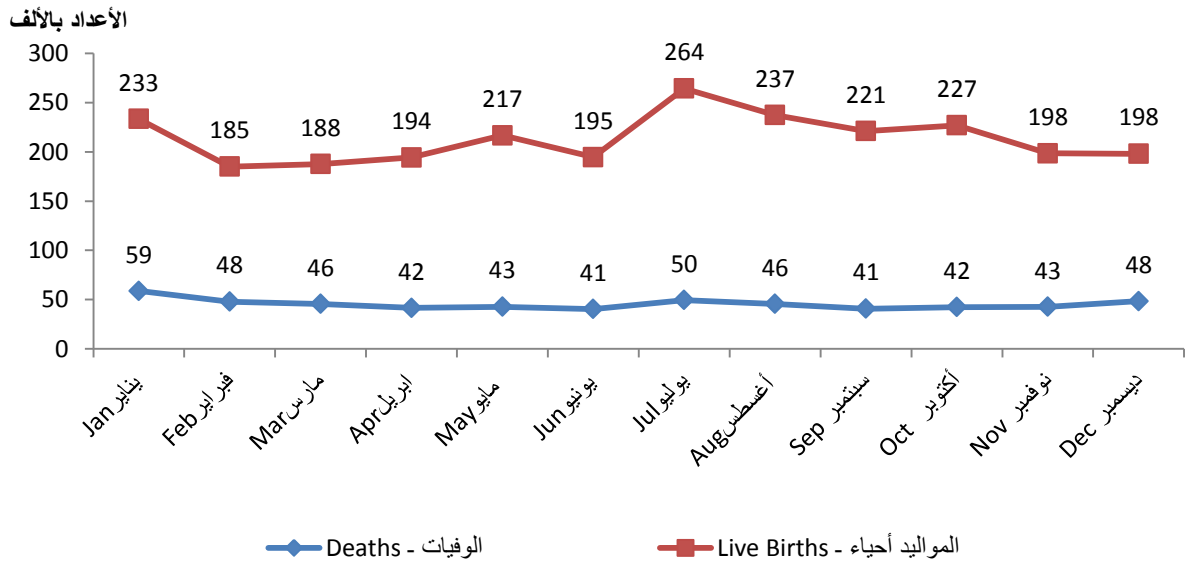
Live Births, Deaths and Natural Increase by Months (2017)

Total Country

Months	الزيادة الطبيعية Natural Increase	الوفيات Deaths	المواليد أحياء Live Births	الشهور
Total	2010232	547208	2557440	الإجمالي
January	174482	58898	233380	يناير
February	137028	47982	185010	فبراير
March	141924	45686	187610	مارس
April	152640	41655	194295	أبريل
May	173859	42754	216613	مايو
June	154004	40513	194517	يونيو
July	214715	49581	264296	يوليو
August	191552	45737	237289	أغسطس
September	180153	40863	221016	سبتمبر
October	184502	42394	226896	أكتوبر
November	155756	42684	198440	نوفمبر
December	149617	48461	198078	ديسمبر

أعداد المواليد أحياء والوفيات لإجمالي الجمهورية طبقاً للشهور عام ٢٠١٧

Live Births and Deaths by Months , 2017



أعداد المواليد والوفيات والزيادة الطبيعية طبقا للمحافظات و النوع عام ٢٠١٧

Live Births, Deaths and Natural Increase by Governorate and Sex , 2017

Governorate	الزيادة الطبيعية			الوفيات			المواليد احياء			المحافظة
	Natural Increase			Deaths			Live Births			
	جملة	اناث	ذكور	جملة	اناث	ذكور	جملة	اناث	ذكور	
Total	Female	Male	Total	Female	Male	Total	Female	Male		
Total	2010232	1001642	1008590	547208	246310	300898	2557440	1247952	1309488	الاجمالي
Cairo	153404	80816	72588	85708	35890	49818	239112	116706	122406	القاهرة
Alexandria	83010	42876	40134	40114	17262	22852	123124	60138	62986	الأسكندرية
Port-Said	9840	5001	4839	4506	2023	2483	14346	7024	7322	بورسعيد
Suez	12837	6571	6266	3805	1563	2242	16642	8134	8508	السويس
Demietta	26191	13206	12985	9207	4144	5063	35398	17350	18048	دمياط
Dakahlia	114030	55959	58071	37941	17551	20390	151971	73510	78461	الدقهلية
Sharkia	143704	71429	72275	36346	16600	19746	180050	88029	92021	الشرقية
Kalyoubia	100325	49847	50478	26949	11922	15027	127274	61769	65505	القليوبية
Kafr EL sheikh	70291	34587	35704	17299	8245	9054	87590	42832	44758	كفر الشيخ
Gharbia	90514	44632	45882	30153	14029	16124	120667	58661	62006	الغربية
Menoufia	85193	42495	42698	23661	10655	13006	108854	53150	55704	المنوفية
Behera	143214	70509	72705	30382	14195	16187	173596	84704	88892	البحيرة
Ismailia	29385	14595	14790	7576	3319	4257	36961	17914	19047	الاسماعيلية
Giza	170536	86027	84509	45229	19534	25695	215765	105561	110204	الجيزة
Beni-Suef	81159	39935	41224	15762	7484	8278	96921	47419	49502	بنى سويف
Fayoum	93297	45989	47308	15295	7010	8285	108592	52999	55593	الفيوم
Menia	150174	73640	76534	26680	12470	14210	176854	86110	90744	المنيا
Asyout	121177	59804	61373	26257	12391	13866	147434	72195	75239	اسيوط
Suhag	136408	66545	69863	24923	12175	12748	161331	78720	82611	سوهاج
Qena	85014	41564	43450	16709	8107	8602	101723	49671	52052	قنا
Aswan	36223	18148	18075	7682	3557	4125	43905	21705	22200	اسوان
Luxor	28179	14175	14004	7118	3364	3754	35297	17539	17758	الأقصر
Red Sea	7960	3990	3970	1771	609	1162	9731	4599	5132	البحر الاحمر
ELWadi ELGidid	5087	2537	2550	1026	437	589	6113	2974	3139	الوادى الجديد
Matrouh	21696	10740	10956	1962	767	1195	23658	11507	12151	مطروح
North Sinai	8895	4717	4178	2496	811	1685	11391	5528	5863	شمال سيناء
South Sinai	2489	1308	1181	651	196	455	3140	1504	1636	جنوب سيناء

أعداد المواليد أحياء والوفيات والزيادة الطبيعية طبقا للمحافظات (حضر/ريف) عام ٢٠١٧

Live Births , Deaths and Natural Increase by Governorate (Urban/Rural) , 2017

Governorate	الزيادة الطبيعية Natural Increase			الوفيات Deaths			المواليد احياء Births			المحافظة
	جملة Total	ريف Rural	حضر Urban	جملة Total	ريف Rural	حضر Urban	جملة Total	ريف Rural	حضر Urban	
Total	2010232	1037549	972683	547208	227230	319978	2557440	1264779	1292661	الاجمالي
Cairo	153404	0	153404	85708	0	85708	239112	0	239112	القاهرة
Alexandria	83010	13221	69789	40114	2803	37311	123124	16024	107100	الإسكندرية
Port-Said	9840	0	9840	4506	0	4506	14346	0	14346	بور سعيد
Suez	12837	0	12837	3805	0	3805	16642	0	16642	السويس
Demietta	26191	11304	14887	9207	3749	5458	35398	15053	20345	دمياط
Dakahlia	114030	38137	75893	37941	22387	15554	151971	60524	91447	الدقهلية
Sharkia	143704	82731	60973	36346	24565	11781	180050	107296	72754	الشرقية
Kalyoubia	100325	54235	46090	26949	13522	13427	127274	67757	59517	القليوبية
Kafr EL sheikh	70291	51750	18541	17299	10719	6580	87590	62469	25121	كفر الشيخ
Gharbia	90514	35141	55373	30153	15411	14742	120667	50552	70115	الغربية
Menoufia	85193	52719	32474	23661	13880	9781	108854	66599	42255	المنوفية
Behera	143214	71476	71738	30382	17972	12410	173596	89448	84148	البحيرة
Ismailia	29385	13382	16003	7576	2200	5376	36961	15582	21379	الإسماعيلية
Giza	170536	83480	87056	45229	13521	31708	215765	97001	118764	الجيزة
Beni-Suef	81159	49997	31162	15762	9927	5835	96921	59924	36997	بنى سويف
Fayoum	93297	67532	25765	15295	8981	6314	108592	76513	32079	الفيوم
Menia	150174	119776	30398	26680	18225	8455	176854	138001	38853	المنيا
Asyout	121177	75878	45299	26257	11583	14674	147434	87461	59973	أسيوط
Suhag	136408	104866	31542	24923	17366	7557	161331	122232	39099	سوهاج
Qena	85014	72424	12590	16709	12137	4572	101723	84561	17162	قنا
Aswan	36223	13401	22822	7682	3540	4142	43905	16941	26964	أسوان
Luxor	28179	14495	13684	7118	3172	3946	35297	17667	17630	الأقصر
Red Sea	7960	46	7914	1771	1	1770	9731	47	9684	البحر الأحمر
ELWadi ELGidid	5087	460	4627	1026	383	643	6113	843	5270	الوادى الجديد
Matrouh	21696	6392	15304	1962	429	1533	23658	6821	16837	مطروح
North Sinai	8895	4199	4696	2496	721	1775	11391	4920	6471	شمال سيناء
South Sinai	2489	507	1982	651	36	615	3140	543	2597	جنوب سيناء

الباب الأول

الجداول التقديرية للسكان والمقارنة خلال الفترة

(١٩٩٨-٢٠١٧)

Part 1: Population Estimates

and Comparison Tables

(1998-2017)

جدول رقم (١) : عدد السكان التقديري بالداخل للجمهورية موزعا طبقا للمحافظات و النوع و (حضر /ريف /جملة) فى ٢٠١٧/٧/١

Table No (1) : Population Estimates in Governorates by Sex, (Urban/ Rural) , 1/7/2017

Governorats	Total جملة			Rural ريف			Urban حضر			المحافظات
	جملة	إناث	ذكور	جملة	إناث	ذكور	جملة	إناث	ذكور	
	Total	Female	Male	Total	Female	Male	Total	Female	Male	
Total	95202532	46107511	49095021	54770422	26493710	28276712	40432110	19613801	20818309	إجمالى الجمهورية
Cairo	9570441	4595206	4975235	0	0	0	9570441	4595206	4975235	القاهرة
Alexandria	5179034	2516631	2662403	70683	33663	37020	5108351	2482968	2625383	الإسكندرية
Port-Said	751073	365132	385941	0	0	0	751073	365132	385941	بور سعيد
Suez	730759	355147	375612	0	0	0	730759	355147	375612	السويس
Demietta	1501963	729986	771977	909839	443733	466106	592124	286253	305871	دمياط
Dakahlia	6516489	3201563	3314926	4664905	2289615	2375290	1851584	911948	939636	الدقهلية
Sharkia	7192355	3489199	3703156	5438798	2631072	2807726	1753557	858127	895430	الشرقية
Kalyoubia	5647716	2728790	2918926	3236117	1563762	1672355	2411599	1165028	1246571	القليوبية
Kafr EL sheikh	3376809	1649132	1727677	2567867	1249404	1318463	808942	399728	409214	كفر الشيخ
Gharbia	5018545	2453549	2564996	3602404	1756113	1846291	1416141	697436	718705	الغربية
Menoufia	4319082	2090473	2228609	3421699	1650974	1770725	897383	439499	457884	المنوفية
Behera	6200137	3003798	3196339	5064924	2447186	2617738	1135213	556612	578601	البحيرة
Ismailia	1309474	633309	676165	726484	349133	377351	582990	284176	298814	الإسماعيلية
Giza	8666090	4161472	4504618	3382504	1620970	1761534	5283586	2540502	2743084	الجيزة
Beni-Suef	3171186	1535737	1635449	2448917	1181713	1267204	722269	354024	368245	بنى سويف
Fayoum	3615486	1730456	1885030	2781904	1324585	1457319	833582	405871	427711	الفيوم
Menia	5526919	2676664	2850255	4532185	2189431	2342754	994734	487233	507501	المنيا
Asyout	4407335	2128437	2278898	3263379	1571908	1691471	1143956	556529	587427	أسيوط
Suhag	4995155	2411727	2583428	3934508	1895320	2039188	1060647	516407	544240	سوهاج
Qena	3181688	1549373	1632315	2584740	1258667	1326073	596948	290706	306242	قنا
Aswan	1481446	728328	753118	872691	428360	444331	608755	299968	308787	أسوان
Luxor	1255703	607562	648141	747156	359052	388104	508547	248510	260037	مدينة الأقصر
Red Sea	361480	173163	188317	12510	6076	6434	348970	167087	181883	البحر الأحمر
ELWadi ELGidid	242300	117725	124575	130349	63077	67272	111951	54648	57303	الوادى الجديد
Matrouh	429370	204062	225308	159620	75437	84183	269750	128625	141125	مطروح
North Sinai	451990	221544	230446	168044	81654	86390	283946	139890	144056	شمال سيناء
South Sinai	102507	49346	53161	48195	22805	25390	54312	26541	27771	جنوب سيناء

جدول رقم (٢) : عدد السكان التقديري لأقسام ومراكز محافظات الجمهورية موزعا وفقاً للنوع في ٢٠١٧/٧/١

Table No (2) : Med-Year Population Estimates by governorate (Kesm/ Markaz) and sex 2017

Kesm/ Markaz	جملة	إناث	ذكور	القسم / المركز
	Total	Female	Male	
Total Egypt	95202532	46107511	49095021	إجمالي الجمهورية
Cairo				محافظه القاهرة
Total Cairo	9570441	4595206	4975235	جملة القاهرة
Tebbin	72276	35818	36458	قسم التبين
Helwan	522927	256797	266130	قسم حلوان
Elmaasra	270907	132999	137908	قسم المعصرة
May-15	93879	44294	49585	قسم ١٥ مايو
Tora	231154	62506	168648	قسم طرة
Maadi	88869	44765	44104	قسم المعادي
Elbasten	497041	235516	261525	قسم البساتين
Dar es Salaam	527335	252926	274409	قسم دار السلام
Masr Elkdema	251125	121159	129966	قسم مصر القديمة
Sayeda Zeinab	136722	67947	68775	قسم السيدة زينب
Elkalifa	105578	51267	54311	قسم الخليفة
Mokattam	224860	108508	116352	قسم المقطم
Menshet nasser	259205	124947	134258	قسم منشأة ناصر
Darb al-Ahmar	58677	28281	30396	قسم الدرب الاحمر
Mousky	16715	8475	8240	قسم الموسكى
Abdeen	40450	21042	19408	قسم عابدين
Qasr al-Nil	10596	5631	4965	قسم قصر النيل
Zamalek	14993	7576	7417	قسم الزمالك
Bulaq	48301	24126	24175	قسم بولاق
Azbakia	19826	10032	9794	قسم الازبكية
Bab elsheria	46823	22491	24332	قسم باب الشعريه
Elgamalia	36485	17944	18541	قسم الجمالية
Elzaher	72101	36040	36061	قسم الظاهر
Waily	79548	40025	39523	قسم الوايلى
Hadayk elkoba	317092	155349	161743	قسم حدائق القبة
Sharabiya	187806	92585	95221	قسم الشراييه
Shubra	76942	38483	38459	قسم شبرا
Rod elfarg	146102	73029	73073	قسم روض الفرج
Elsahl	317442	154902	162540	قسم الساحل
Elzawya elhmra	319198	156416	162782	قسم الزاوية الحمراء
Elameria	153046	75464	77582	قسم الاميرية
Elzeton	174738	87247	87491	قسم الزيتون
Elmatria	604428	291101	313327	قسم المطرية
Ain Shams	616374	300052	316322	قسم عين شمس
Elmarg	801222	387532	413690	قسم المرج
First salam	482271	231897	250374	قسم أول السلام
Second salem	154267	73538	80729	قسم ثان السلام
Nozha	231987	113730	118257	قسم النزهة
Heliopolis	134549	66021	68528	قسم مصر الجديدة
First nasr city	636864	303769	333095	قسم اول مدينة نصر
Second nasr city	72414	33927	38487	قسم ثان مدينة نصر
First elkahera elgadedda	136271	65298	70973	قسم التجمع الخامس (أول القاهرة الجديدة)

تابع جدول رقم (٢) : عدد السكان التقديري لأقسام ومراكز محافظات الجمهورية موزعا وفقاً للنوع في ٢٠١٧/٧/١

Cont,Table No (2) : Med-Year Population Estimates by governorate (Kesm/ Markaz) and sex 2017

Kesm/ Markaz	جملة	إناث	ذكور	القسم / المركز
	Total	Female	Male	
تابع محافظة القاهرة				
Second elkahera elgadedda	90960	44723	46237	قسم التجمع الأول (ثان القاهرة الجديدة)
Third elkahera elgadedda	71112	33663	37449	قسم القطامية (ثالث القاهرة الجديدة)
Elshorok	87565	41470	46095	قسم الشروق
Badr City	31398	13898	17500	قسم بدر

Alexandria

محافظة الإسكندرية

Total Alexandria	5179034	2516631	2662403	جملة الإسكندرية
First Montaza	1046785	506757	540028	قسم المنتزة اول
Second montaza	542802	262814	279988	قسم المنتزة ثان
First elramle	277937	136419	141518	قسم الرمل اول
Second elramle	631658	308485	323173	قسم الرمل ثان
Sidi Gaber	252164	122045	130119	قسم سيدي جابر
Bab Sharqi	227221	113403	113818	قسم باب شرق
Attareen	36955	18538	18417	قسم العطارين
Muharram Bek	280609	138697	141912	قسم محرم بك
Karmoz	104326	50877	53449	قسم كرموز
Ellaban	41126	20604	20522	قسم اللبان
Mansheya	23501	11839	11662	قسم المنشية
Elgomrek	92549	45172	47377	قسم الجمرك
Mina elbasale	253187	123856	129331	قسم ميناء البصل
Eldekla	473916	229911	244005	قسم الدخيلة
First Amiriyah	476271	228395	247876	قسم اول العامرية
Second Amiriyah	278968	132643	146325	قسم العامرية ثانى
Burj Al Arab	92175	43877	48298	قسم برج العرب
New Borg El Arab City	43921	20878	23043	مدينة برج العرب الجديدة
El Sahel El Shmaly	2963	1421	1542	الساحل الشمالى - جزء

Port Said

محافظة بورسعيد

Total Port Said	751073	365132	385941	جملة بورسعيد
Elshrk	33002	16269	16733	قسم حي الشرق
Elarab	57341	26916	30425	قسم العرب
Elmnak	80580	40371	40209	المناح
Eldawhey	141434	69535	71899	حي المناح والضواحي
Elzohor	253501	122499	131002	حي الزهور
Elmansra	5317	2419	2898	قسم المناصرة
First Eganobe	39877	18933	20944	قسم اول الجنوب
Second elganob	36423	17255	19168	قسم ثان الجنوب
First Port Fouad	85208	42295	42913	بور فؤاد اول
Second f Port Fouad	11443	5618	5825	بور فؤاد ثانى
Sharq eltafreaa	6947	3022	3925	قسم شرق التفريعة

تابع جدول رقم (٢) : عدد السكان التقديري لأقسام ومراكز محافظات الجمهورية موزعا وفقاً للنوع فى ٢٠١٧/٧/١

Cont,Table No (2) : Med-Year Population Estimates by governorate (Kesm/ Markaz) and sex 2017

Kesm/ Markaz	جملة	إناث	ذكور	القسم / المركز
	Total	Female	Male	
Suez محافظة السويس				
Total Suez	730759	355147	375612	جملة السويس
Suez	81892	39975	41917	قسم السويس
Elarbeen	266576	130462	136114	قسم الاربعين
Ataka	70167	33392	36775	قسم عتاقه
Faisal	180033	87863	92170	قسم فيصل
Ganayen	132091	63455	68636	قسم الجنانين
Damietta محافظة دمياط				
Total Damietta	1501963	729986	771977	جملة دمياط
First Damietta	109812	51497	58315	قسم اول
second Damietta	173067	84107	88960	قسم ثان
Markaz Damietta	334298	162477	171821	مركز دمياط
Markaz Faraskour	256866	125077	131789	مركز فارسكور
Markaz Zarqa	142152	69840	72312	مركز الزرقا
Markaz Kafr Saad	265467	130109	135358	مركز كفر سعد
Markaz Kafr Elbatek	133387	64320	69067	مركز كفر البطيخ
New Damietta City	50393	24896	25497	قسم دمياط الجديدة
Ras Elbar	9444	4487	4957	قسم رأس البر
El Sarw	27077	13176	13901	قسم السرو
Dakahlia محافظة الدقهلية				
Total Dakahlia	6516489	3201563	3314926	جملة الدقهلية
First Mansoura	313021	154523	158498	قسم اول المنصورة
Second Mansoura	235238	116328	118910	قسم ثان المنصورة
Markaz Mansoura	621439	304912	316527	مركز المنصورة
Markaz Aja	538484	265061	273423	مركز اجا
Mit Ghamr	135544	66256	69288	قسم ميت غمر
Markaz Mit Ghamr	663369	324052	339317	مركز ميت غمر
Markaz Sinbillawain	567560	280848	286712	مركز السنبلواين
Markaz Tammy Amdid	198049	98264	99785	مركز تمى الامديد
Markaz Bany Obaid	131492	64506	66986	مركز بني عبيد
Markaz Mahelt Dimna	61835	30413	31422	مركز محلة دننة
Markaz Dekerness	353820	174541	179279	مركز دكرنس
Markaz Monia Elnasr	267431	131072	136359	مركز منية النصر
Kurdish	39585	19258	20327	قسم الكردى
Markaz Mitt Slsell	73417	36301	37116	مركز ميت سلسيل
Markaz Elgamalya	138291	67535	70756	مركز شرطة الجمالية
Markaz Elmanzala	360649	175510	185139	مركز المنزلة
Markaz Elmatryia	178857	86268	92589	قسم المطرية
Markaz Sherbin	427866	211594	216272	مركز شربين
Gamasa	3922	1904	2018	قسم حمصة
Markaz Talkha	392383	193951	198432	مركز طلخا
Markaz Nabarouh	283034	138299	144735	مركز نبروة
Markaz Belqas	531203	260167	271036	مركز بلقاس

تابع جدول رقم (٢) : عدد السكان التقديري لأقسام ومراكز محافظات الجمهورية موزعا وفقاً للنوع في ٢٠١٧/٧/١

Cont,Table No (2) : Med-Year Population Estimates by governorate (Kesm/ Markaz) and sex 2017

Kesm/ Markaz	جملة	إناث	ذكور	القسم / المركز
	Total	Female	Male	
Sharqiya				
محافظة الشرقية				
Total Sharqiya	7192355	3489199	3703156	جملة الشرقية
First Zagazig	176240	87244	88996	قسم اول الزقازيق
Second Zagazig	207463	103790	103673	قسم ثان الزقازيق
Markaz Zagazig	877977	425105	452872	مركز الزقازيق
Alqnayat	63016	30821	32195	قسم القنايات
Markaz Minya Elkamh	771987	374416	397571	مركز منيا القمح
Markaz Mashtool elsok	219794	106392	113402	مركز مشنتول السوق
Markaz Bilbes	818029	396534	421495	مركز بلبس
First Ashra Ramadn City	74164	35580	38584	قسم العاشر اول
Second Ashra Ramadn City	145278	69110	76168	قسم العاشر ثان
Markaz Abu Hammad	433336	210583	222753	مركز ابو حماد
Markaz Hehia	299620	145148	154472	مركز ههيا
Markaz DeyarbNegm	493043	240448	252595	مركز ديرب نجم
Markaz Ibrahimia	183209	89057	94152	مركز الابراهيمية
Markaz Abu Kabir	447083	214248	232835	مركز ابو كبير
Markaz Kafr Saqr	279595	138351	141244	مركز كفر صقر
Markaz Awlad saker	226973	111406	115567	مركز أولاد صقر
Markaz San elhagr	158443	74858	83585	مركز سان الحجر
Markaz Abu Omar	86670	41063	45607	مركز منشأة أبو عمر
Markaz Hosseinieh	373774	179535	194239	مركز الحسينية
Faqous	104244	51902	52342	قسم فاقوس
Markaz Faqous	615176	297017	318159	مركز فاقوس
Elkoran	84358	41467	42891	قسم القرين
New Salehia	52883	25124	27759	قسم الصالحية الجديدة
Qaliubiya				
محافظة القليوبية				
Total Qaliubiya	5647716	2728790	2918926	جملة القليوبية
First Banha	106815	53179	53636	قسم أول بنها (قسم بنها)
Second Banha	64493	31888	32605	قسم ثان بنها
Markaz Banha	482959	235830	247129	مركز بنها
Markaz Kafr sokr	188858	92059	96799	مركز كفر شكر
Markaz Tookh	593694	288114	305580	مركز طوخ
Kaha	47898	23567	24331	قسم قها
Markaz alkanter elkarrya	507179	245167	262012	مركز القناطر الخيرية
Qalioub	146987	70973	76014	قسم قليوب
Markaz Qalioub	561254	270229	291025	مركز قليوب
First Shubra Al Khaimah	483762	234125	249637	قسم اول شبرا الخيمة
Second Shubra Al Khaimah	682152	325600	356552	قسم ثان شبرا الخيمة
Elkosos	459586	220668	238918	قسم الخصوص
Markaz Shebin elkanter	540112	261741	278371	مركز شبين القناطر
Khanka	76744	37617	39127	قسم الخانكة
Markaz Khanka	574569	275424	299145	مركز الخانكة
Elobor	130654	62609	68045	قسم العبور

تابع جدول رقم (٢) : عدد السكان التقديري لأقسام ومراكز محافظات الجمهورية موزعا وفقاً للنوع في ٢٠١٧/٧/١

Cont,Table No (2) : Med-Year Population Estimates by governorate (Kesm/ Markaz) and sex 2017

Kesm/ Markaz	جملة	إناث	ذكور	القسم / المركز
	Total	Female	Male	
Kafr EL sheikh محافظة كفر الشيخ				
Total Kafr Elsheikh	3376809	1649132	1727677	جملة كفر الشيخ
First Kafr Elsheikh	141525	70791	70734	قسم كفر الشيخ اول
Second Kafr Elsheikh	36200	18048	18152	قسم كفر الشيخ ثان
Markaz Kafr Elsheikh	448532	218212	230320	مركز كفر الشيخ
Markaz Elriad	186960	91252	95708	مركز الرياض
Markaz Elhamoul	290628	139034	151594	مركز الحامول
kesm Beiala	81354	41022	40332	قسم بيلا
Markaz Beiala	217398	108709	108689	مركز بيلا
Markaz Elporolos	236095	113741	122354	مركز البرلس
Markaz Motopus	303537	147985	155552	مركز مطويس
Markaz Fowwa	179800	87808	91992	مركز فوة
Markaz Sedy Salem	439536	212820	226716	مركز سيدى سالم
kesm Desooq	136367	66897	69470	قسم دسوق
Markaz Desooq	412682	201557	211125	مركز دسوق
Markaz Qellen	266195	131256	134939	مركز قلين
Gharbia محافظة الغربية				
Total Gharbia	5018545	2453549	2564996	جملة الغربية
Kessm Tanta First	270603	133926	136677	قسم اول طنطا
Kessm Tanta Second	238151	116651	121500	قسم طنطا ثان
Markaz Elsanta	686575	333518	353057	مركز طنطا
Markaz Tanta	482189	235481	246708	مركز السنطة
Markaz Zefta	430542	207790	222752	مركز زفتي
Markaz smanoud	399473	196253	203220	مركز سمند
K. Elmahalal Elkobra First	160102	78880	81222	قسم اول المحلة
K. Elmahalal Elkobra Second	248149	123134	125015	قسم ثان المحلة
K. Elmahalal Elkobra Third	114548	56175	58373	قسم ثالث المحلة الكبرى
Markaz Elmahalal Elkobra	795468	390233	405235	مركز المحلة
Markaz Qotour	339538	164257	175281	مركز قطور
Markaz Pasioun	297379	144636	152743	مركز بسيون
Markaz Kafr Elzayat	457277	224769	232508	مركز كفر الزيات
Zefta	98551	47846	50705	قسم زفتي
Menoufia محافظة المنوفية				
Total Menoufia	4319082	2090473	2228609	جملة المنوفية
Kessm Shebien Elkoum	241409	118965	122444	قسم شبين الكوم
Markaz Shebien Elkoum	480161	233524	246637	مركز شبين الكوم
Markaz Elshohadaa	346215	166690	179525	مركز الشهداء
Markaz Tala	388977	188423	200554	مركز تلا
Markaz Berket Elsabaa	311299	152144	159155	مركز بركة السبع
Markaz Quesna	496137	241579	254558	مركز قويسنا
Markaz Elbagour	401925	194324	207601	مركز الباجور
Markaz Ashmoun	848652	406682	441970	مركز اشمون
Kessm Sers Ellayan	70431	34525	35906	قسم سرس الليان
Kessm Menouf	113262	55565	57697	قسم منوف
Markaz Menouf	441765	212287	229478	مركز منوف
Markaz & Madinat Elsadat	178849	85765	93084	مركز السادات

Cont,Table No (2) : Med-Year Population Estimates by governorate (Kesm/ Markaz) and sex 2017

Kesm/ Markaz	جملة	إناث	ذكور	القسم / المركز
	Total	Female	Male	
Behera محافظة البحيرة				
Total Behera	6200137	3003798	3196339	جملة البحيرة
Kesm Damanhour	262505	128887	133618	قسم دمنهور
Markaz Damanhour	548390	265675	282715	مركز دمنهور
Markaz Haush Easa	306231	149110	157121	مركز حوش عيسى
Markaz Abo Elmatameer	555471	267155	288316	مركز ابو المطامير
Kesm Kafr Eldawar	304258	148275	155983	قسم كفر الدوار
Markaz Kafr Eldawar	701199	336407	364792	مركز كفر الدوار
Markaz Edco	216892	104755	112137	مركز ادكو
Markaz Rasheed	271947	133191	138756	مركز رشيد
Markaz Abo hommos	535823	258833	276990	مركز ابو حمص
Markaz Elmahmoudeiah	281455	138448	143007	مركز المحمودية
Markaz Elrahmaniah	158819	77788	81031	مركز الرحمانية
Markaz Shoubrakheet	277231	134317	142914	مركز شبرخيت
Markaz Etay Elbaroud	476197	232776	243421	مركز ايتاي البارود
Markaz Koum Hamadah	496752	241193	255559	مركز كوم حمادة
Markaz Badr	208542	100534	108008	مركز بدر
Markaz Eldelengat	400570	192866	207704	مركز الدلنجات
Markaz Wadi Elnataroun	79069	37399	41670	مركز وادي النطرون
Kesm Gharb Elnobareia	118786	56189	62597	قسم غرب النوبارية
Ismailia محافظة الاسماعيلية				
Total Ismailia	1309474	633309	676165	جملة الاسماعيلية
Kesm Ismailia First	43226	21073	22153	قسم اول الاسماعيلية
Kesm Ismailia Second	229209	111623	117586	قسم ثان الاسماعيلية
Kesm Ismailia Third	113937	55713	58224	قسم ثالث الاسماعيلية
Markaz Ismailia	160463	77809	82654	مركز الاسماعيلية
Markaz Elqauntara Gharb	149171	72435	76736	مركز القنطرة غرب
Kesm Elqauntara Sharq	56536	27254	29282	مركز القنطرة شرق
Markaz Fayed	136438	66565	69873	مركز فايد
Markaz Abo sweer	206863	97740	109123	مركز ابو صوير
Markaz Eltal Elkebeer	101597	49385	52212	مركز التل الكبير
M. Elqaussaseen Elgededah	112034	53712	58322	مركز القصاصين
Giza محافظ الجيزة				
Total Giza	8666090	4161472	4504618	جملة الجيزة
Kesm Empapah	634686	300427	334259	قسم امبابه
Kesm ElAgouza	279400	135272	144128	قسم العجوزة
Kesm Eldoqqy	71161	35299	35862	قسم الدقي
Kesm El Giza	286668	140139	146529	قسم الجيزة
Kesm Bolaq Eldakroun	963201	463089	500112	قسم بولاق الدكرور
Kesm Elomraneiah	367274	175994	191280	قسم العمرانية
Kesm Eltalpeiah	459178	224735	234443	قسم الطالبية
Kesm Elahram	661478	313532	347946	قسم الاهرام
M. El Giza Abollnomros.prev	369351	178095	191256	مركز الجيزة (ابو النمرس)
Kesm Elhawamdeiah	191552	92260	99292	قسم الحوامدية
Markaz Elpadresheen	539656	259434	280222	مركز البدرشين

تابع جدول رقم (٢) : عدد السكان التقديرى لأقسام ومراكز محافظات الجمهورية موزعا وفقاً للنوع فى ٢٠١٧/٧/١

Cont,Table No (2) : Med-Year Population Estimates by governorate (Kesm/ Markaz) and sex 2017

Kesm/ Markaz	جملة	إناث	ذكور	القسم / المركز
	Total	Female	Male	
Cont , Giza				
تابع محافظ الجيزة				
Markaz Elayyat	494548	236269	258279	مركز العياط
Markaz Elsaff	420306	201164	219142	مركز الصف
Markaz Atfeeh	370079	177749	192330	مركز اطفيح
Markaz Kerdasah	449596	214324	235272	مركز كرداسة
Markaz Owseem	384527	183823	200704	مركز اوسيم
Kessm Elwarraq	724963	351146	373817	قسم الوراق
Markaz Elwanat (سابقاً)	518036	250096	267940	مركز منشأة القناطر (إمبابة سابقاً)
Kessm Elsheikh Zayed	90997	44278	46719	قسم الشيخ زايد
Kessm 6.October First	93318	43531	49787	قسم أول ٦ أكتوبر
Kessm 6.October Second	197019	92900	104119	قسم ثاني ٦ أكتوبر
Kessm Elwahas Elpahareiah	39415	18930	20485	قسم الواحات البحرية
Kessm 6.October Third	59681	28986	30695	قسم ثالث ٦ أكتوبر

Beni-Suef				
محافظه بني سويف				
Total Beni-Suef	3171186	1535737	1635449	جملة بني سويف
Kessm Beni-Suef	235867	116068	119799	قسم بني سويف
Markaz Beni-Suef	431278	208279	222999	مركز بني سويف
Kessm Beni-Suef Elgededah	27873	13636	14237	قسم مدينة بني سويف الجديدة
Markaz Ehnasia	391721	189433	202288	مركز اهناسيا
Markaz Pepa	469488	226800	242688	مركز ببا
Markaz somasta	277235	133189	144046	مركز سمسطا
Markaz Elflashn	470846	227933	242913	مركز الفشن
Markaz Elwastah	493368	239814	253554	مركز الواسطي
Markaz Nasseer- powsh.prev	373510	180585	192925	مركز ناصر

Fayoum				
محافظه الفيوم				
Total El. Fayoum	3615486	1730456	1885030	جملة الفيوم
Kessm El. Fayoum First	252575	124132	128443	قسم اول الفيوم
Markaz El. Fayoum	557883	267234	290649	مركز الفيوم
Markaz Tameiah	448659	211341	237318	مركز طامية
Markaz Sennorus	637769	304032	333737	مركز سنورس
Markaz Abshoway	417854	199039	218815	مركز أبشواى
Markaz Atsa	712328	341035	371293	مركز إطسا
Markaz Yousef Elseddeq	135460	64274	71186	مركز يوسف الصديق
El. Fayoum Elgededah	396	192	204	مدينة الفيوم الجديدة
Markaz Shorta Elshawashnah	229998	109582	120416	مركز الشواشنة
Kessm El. Fayoum Second	222564	109595	112969	قسم ثان الفيوم

Cont,Table No (2) : Med-Year Population Estimates by governorate (Kesm/ Markaz) and sex 2017

Kesm/ Markaz	جملة	إناث	ذكور	القسم / المركز
	Total	Female	Male	
Menia محافظة المنيا				
Total El Menia	5526919	2676664	2850255	جملة المنيا
Kessm El Menia First	46999	23552	23447	قسم اول المنيا
Kessm El Menia Second	108689	53751	54938	قسم ثانى المنيا
Kessm El Menia Third	89790	43826	45964	قسم ثالث المنيا
El Menia El Elgededah City	15122	7433	7689	قسم المنيا الجديدة
Markaz El Menia	679821	328729	351092	مركز المنيا
Markaz Abo qorqas	604773	292998	311775	مركز ابو قرقاص
Kessm Mallawey	184048	89701	94347	قسم ملوي
Markaz Mallawey	748372	359007	389365	مركزملوي
Markaz Dermowas	412089	199914	212175	مركز دير مواس
Markaz Samalout Sharq	311817	151630	160187	مركز شمالوط شرق
Markaz Samalout Gharb	488482	234934	253548	مركز شمالوط غرب
Markaz Matay	319592	155364	164228	مركز مطاي
Markaz Bani Mazar	639122	309766	329356	مركز بنى مزار
Markaz Maghghah	596474	289135	307339	مركز مغاغة
Markaz Eledwah	281729	136924	144805	مركز العدوة
Asyout محافظة أسيوط				
Markaz El Menia	4407335	2128437	2278898	جملة أسيوط
Kessm Asyout First	250033	121454	128579	قسم اول اسيوط
Kessm Asyout Second	212028	103294	108734	قسم ثان اسيوط
Markaz Asyout	518936	250735	268201	مركز اسيوط
Kessm Abo teeg	92134	45091	47043	قسم ابو تيج
Markaz Abo teeg	231577	111223	120354	مركز ابو تيج
Markaz Elghanayem	133490	64056	69434	مركز الغنام
Markaz Saudafa	183877	88533	95344	مركز صدفا
Markaz Manfalout	526382	252679	273703	مركز منفلوط
Markaz Elqouseiah	465787	228218	237569	مركز القوصية
Markaz Dayrout	598001	290801	307200	مركز ديروط
Markaz Abnoub	413758	198634	215124	مركز ابنوب
Markaz Elfath	320636	152393	168243	مركز الفتح
Markaz Sahel Seleem	180996	87909	93087	مركز ساحل سليم
Markaz Elbadarey	271635	129530	142105	مركز البداري
Asyout Elgededah City	8065	3887	4178	قسم مدينة اسيوط الجديدة
Suhag محافظة سوهاج				
Total Suhag	4995155	2411727	2583428	جملة سوهاج
Kessm Suhag First	132058	65301	66757	قسم سوهاج اول
Kessm Suhag Second	109376	54201	55175	قسم سوهاج ثان
Markaz Suhag	536871	256725	280146	مركز سوهاج
Markaz Elmaraghah	394232	191222	203010	مركز المراغة
Markaz Gohainah	272650	132586	140064	مركز جهينة
Kessm Tahta	165026	80169	84857	قسم طهطا
Markaz Tahta	289312	138327	150985	مركز طهطا
Markaz Tema	428975	206400	222575	مركز طما

تابع جدول رقم (٢) : عدد السكان التقديرى لأقسام ومراكز محافظات الجمهورية موزعا وفقاً للنوع فى ٢٠١٧/٧/١

Cont,Table No (2) : Med-Year Population Estimates by governorate (Kesm/ Markaz) and sex 2017

Kesm/ Markaz	جملة	إناث	ذكور	القسم / المركز
	Total	Female	Male	
Cont , Suhag تابع محافظة سوهاج				
Markaz Elmonshaah	404030	191398	212632	مركز المنشأة
Markaz Elosayrat	195927	96070	99857	مركز العسيرات
Kessm & Grga City	146756	70655	76101	قسم حرجا
Markaz Grga	331824	159283	172541	مركز حرجا
Markaz Elbalayna	525042	256548	268494	مركز البلينا
M.Dar Elsalam Toq Sharq.prev	411524	198645	212879	مركز دار السلام
Markaz Akhmeem	439080	212059	227021	مركز اخميم
Markaz Saqaltah	207439	99668	107771	مركز ساقلته
Kessm Elkawther	4859	2387	2472	قسم الكوثر
Suhag Elgededah City	174	83	91	مدينة سوهاج الجديدة

Qena محافظة قنا				
Total Qena	3181688	1549373	1632315	جملة قنا
Kessm Qena	236624	115343	121281	قسم قنا
Markaz Qena	451141	217474	233667	مركز قنا
Markaz Dshna	390637	186901	203736	مركز دشنا
Markaz Elwaqf	81806	39017	42789	مركز الوقف
Markaz Nagaa Hammadey	581507	284468	297039	مركز نجع حمادى
Markaz Farshout	190064	93712	96352	مركز فرشوط
Markaz Abo tesht	466395	229473	236922	مركز ابو تشت
Markaz Qaft	143215	68824	74391	مركز قفط
Markaz Qous	466855	228128	238727	مركز قوص
Markaz Naqadah	171910	85344	86566	مركز نقادة
Qena Elgededah City	1534	689	845	مدينة قنا الجديدة

Aswan محافظة اسوان				
Total Aswan	1481446	728328	753118	جملة أسوان
Kessm Aswan First	152899	75777	77122	قسم اول اسوان
Kessm Aswan Second	168862	82937	85925	قسم ثان أسوان
Markaz Aswan	71810	35676	36134	مركز اسوان
Aswan Elgededah City	96	40	56	مدينة أسوان الجديدة
Markaz Edfo	462400	226965	235435	مركز ادفو
Markaz Koum ompow	388555	187937	200618	مركز كوم امبو
Markaz Nasr	91927	46878	45049	مركز نصر
Markaz Draw	137245	68567	68678	مركز دراو
Markaz Abo sompol	7652	3551	4101	مركز ابوسمبل

تابع جدول رقم (٢) : عدد السكان التقديرى لأقسام ومراكز محافظات الجمهورية موزعا وفقاً للنوع فى ٢٠١٧/٧/١

Cont,Table No (2) : Med-Year Population Estimates by governorate (Kesm/ Markaz) and sex 2017

Kesm/ Markaz	جملة	إناث	ذكور	القسم / المركز
	Total	Female	Male	
محافظه الأقصر				
Total Luxor	1255703	607562	648141	جملة الأقصر
Kesm Luxor	243817	118706	125111	قسم مدينه الاقصر
Markaz Luxor	165928	81743	84185	مركز الاقصر
Markaz Tebah	73260	35113	38147	مركز طيبة
Markaz Elqrnan (Kesm&Markaz Elarnah	165016	79670	85346	مركز القرنة
Markaz Arment	174774	85688	89086	مركز ارمنت
Markaz Esna	432908	206642	226266	مركز اسنا
محافظه البحر الأحمر				
Total Red Sea	361480	173163	188317	جملة البحر الاحمر
Kesm Haurgadah First	75586	33787	41799	قسم اول الغردقة
Kesm Haurgadah second	115925	56004	59921	قسم ثان الغردقة
Kesm Ras Ghareb	41718	20482	21236	قسم راس غارب
Kesm Safagah	51233	25020	26213	قسم سفاجا
Kesm Elqoser	48031	23877	24154	قسم القصير
Kesm Marsa Alam	8573	4136	4437	قسم مرسى علم
Kesm Elshalateen	12484	6051	6433	قسم الشلاتين
Kesm Halayeb	7930	3806	4124	قسم حلايب
محافظه الوادى الجديد				
Total ELWadi ELGidid	242300	117725	124575	جملة الوادى الجديد
Kesm Elkhargah	90650	44473	46177	قسم الواحات الخارجة
Markaz Shortah paris	13615	6476	7139	مركز باريس
Markaz Balat	12268	5949	6319	مركز بلاط
Markaz Shortah Elfarafrah	35899	17017	18882	مركز الفرافرة
Markaz Eldakhlah	89868	43810	46058	مركز الواحات الداخلة
محافظه مطروح				
Total Matrouh	429370	204062	225308	جملة مطروح
Kesm Marsa Matrouh	189993	90409	99584	قسم مرسى مطروح
Kesm Elnegelah	27696	13460	14236	قسم النجيلة
Kesm Sedy Barraney	53073	25564	27509	قسم سيدى برانى
Kesm Elsaloum	15960	7634	8326	قسم السلوم
Kesm Eldabaah	49805	23713	26092	قسم الضبعة
Kesm Elalamein	10013	4576	5437	قسم العلمين
Kesm Elhammam	54422	25424	28998	قسم الحمام
Kesm Seiwah	28341	13251	15090	قسم سيوة
Elsahel elshamaly-part	67	31	36	الساحل الشمالى جزء

تابع جدول رقم (٢) : عدد السكان التقديرى لأقسام ومراكز محافظات الجمهورية موزعا وفقاً للنوع فى ٢٠١٧/٧/١

Cont,Table No (2) : Med-Year Population Estimates by governorate (Kesm/ Markaz) and sex 2017

Kesm/ Markaz	جملة	إناث	ذكور	القسم / المركز
	Total	Female	Male	
North Sinai محافظه شمال سيناء				
Total North Sinai	451990	221544	230446	جملة شمال سيناء
Kesm Elareash First	55843	27499	28344	قسم اول العريش
Kesm Elareash First	65772	32341	33431	قسم ثان العريش
Kesm Elareash Third	44277	21887	22390	قسم ثالث العريش
Kesm Elareash Fourth	27164	13317	13847	قسم رابع العريش
Kesm Bear Elaabd	55535	27497	28038	قسم بئر العبد
Kesm shortah Romanah	40808	19923	20885	قسم رمانه
Kesm Elhsnah	8527	3866	4661	قسم الحسنه
Kesm Nakhl	6051	2889	3162	قسم نخل
Kesm Shortah Elkaseimah	12011	5792	6219	قسم القسيمه
Kesm Elsheikh Zowayed	60176	29399	30777	قسم الشيخ زويد
Kesm Rafah	75826	37134	38692	قسم رفح
South Sinai محافظه جنوب سيناء				
Total South Sinai	102507	49346	53161	جملة جنوب سيناء
Kesm Eltour	39113	19231	19882	قسم الطور
Kesm Abo rdees	9630	4581	5049	قسم ابو رديس
Kesm Ras Sedr	16480	7980	8500	قسم راس سدر
Kesm Sant Katreen	4560	2214	2346	قسم سانت كاترين
Kesm Nowebaa	7280	3308	3972	قسم نويبع
Kesm Shortah Taba	718	351	367	قسم طابا
Kesm Dahab	2942	1400	1542	قسم دهب
Kesm Sharm elsheikh	13232	6110	7122	قسم أول شرم الشيخ (قسم شرم الشيخ)
Sharm elsheikh second	1445	679	766	قسم ثان شرم الشيخ
Kesm Abo Zenima	7107	3492	3615	قسم أبو زنيمة

جدول رقم (٣) : عدد السكان التقديري بالداخل للجمهورية موزعا طبقا للنوع و (حضر/ريف / جملة) وفقاً لفئات السن في ٢٠١٧/٧/١*

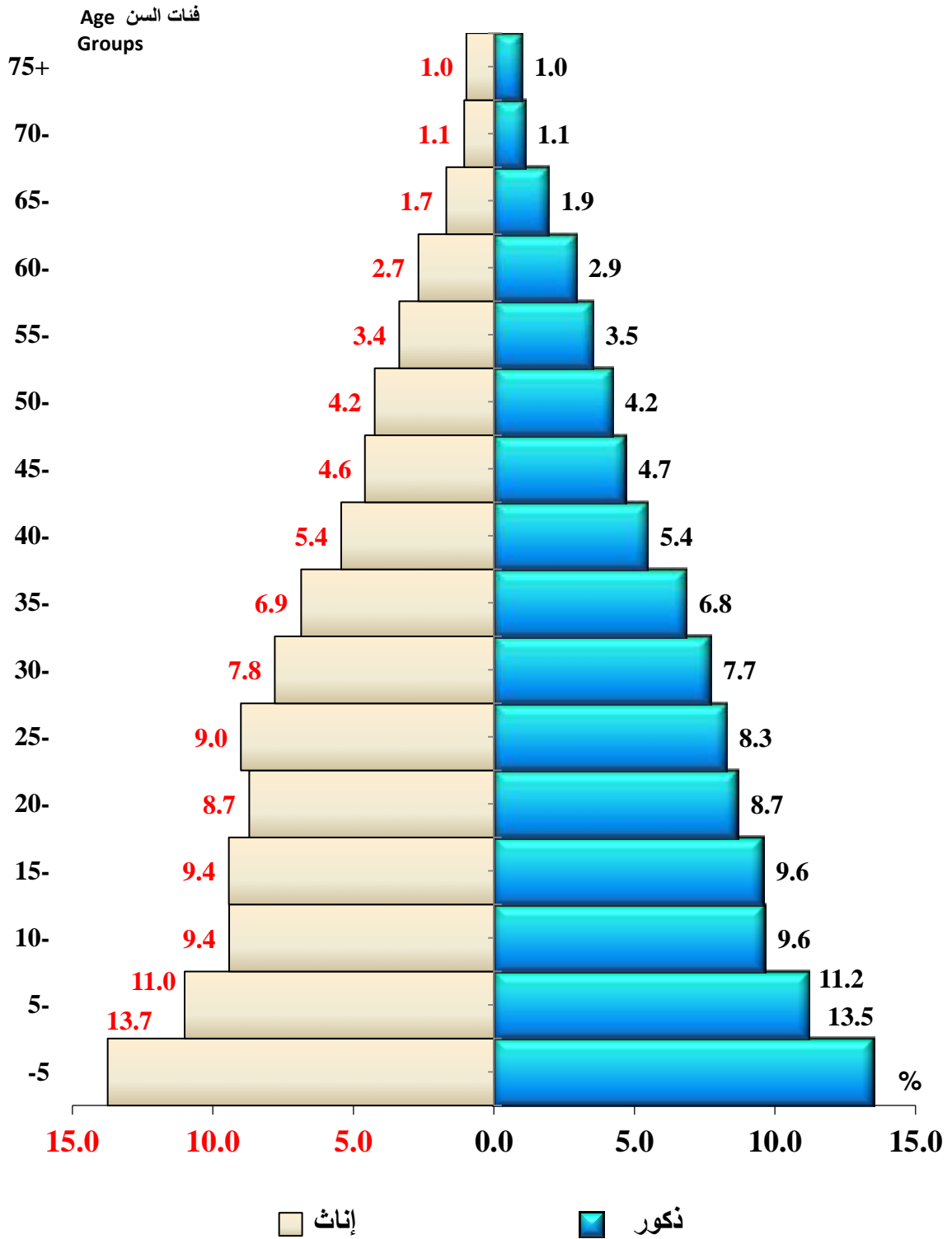
Table No (3) : Population Estimates by Sex, (Urban/ Rural) According to Age Groups 1/7/2017*

Age Groups	Total جملة			Rural ريف			Urban حضر			فئات السن
	جملة	إناث	ذكور	جملة	إناث	ذكور	جملة	إناث	ذكور	
	Total	Female	Male	Total	Female	Male	Total	Female	Male	
Total	95202532	46107511	49095021	54770422	26493710	28276712	40432110	19613801	20818309	إجمالي الجمهورية
0-	2604124	1263608	1340516	1670310	803442	866868	933813	460166	473647	-٠
1-	2621398	1323916	1297483	1656075	827988	828087	965323	495927	469396	-١
2-	2558997	1263987	1295010	1601673	785452	816221	957324	478535	478789	-٢
3-	2695481	1315779	1379702	1646049	805215	840834	1049431	510564	538867	-٣
4-	2477130	1168419	1308711	1576416	744284	832132	900714	424135	476579	-٤
5-	10559696	5073472	5486224	6514535	3134800	3379735	4045161	1938672	2106489	-٥
10-	9069349	4342960	4726389	5481456	2622665	2858791	3587893	1720295	1867598	-١٠
15-	9044869	4348096	4696773	5310332	2546963	2763369	3734537	1801133	1933404	-١٥
20-	8267301	4013510	4253791	4659533	2254644	2404889	3607768	1758866	1848902	-٢٠
25-	8202489	4150574	4051915	4666040	2361893	2304147	3536449	1788681	1747768	-٢٥
30-	7375339	3594529	3780810	4115517	1990628	2124889	3259822	1603901	1655921	-٣٠
35-	6513735	3161863	3351872	3612826	1755250	1857576	2900909	1406613	1494296	-٣٥
40-	5174335	2505087	2669248	2778565	1322760	1455805	2395770	1182327	1213443	-٤٠
45-	4410937	2116174	2294763	2366895	1134615	1232280	2044042	981559	1062483	-٤٥
50-	4014843	1955498	2059345	2114864	1031480	1083384	1899979	924018	975961	-٥٠
55-	3274033	1552488	1721545	1700049	802869	897180	1573984	749619	824365	-٥٥
60-	2660463	1238081	1422382	1336324	627521	708803	1324139	610560	713579	-٦٠
65-	1727385	780928	946457	886217	409467	476750	841168	371461	469707	-٦٥
70-	1020205	486977	533228	542323	265206	277117	477882	221771	256111	-٧٠
75-	466207	216776	249431	260327	124024	136303	205880	92752	113128	-٧٥
80-	283344	142321	141023	165653	85283	80370	117691	57038	60653	-٨٠
85-	114322	56998	57324	68763	34725	34038	45559	22273	23286	-٨٥
90+	66550	35471	31079	39679	22536	17143	26871	12935	13936	+٩٠

*Figures According to Egypt Sencus 2017
Without the Age Groups Adjustment .

* الأعداد مقدرة وفقاً لنتائج التعداد العام للسكان والإسكان والمنشآت ٢٠١٧ بدون ضبط وتصحيح الفئات العمرية للسكان.

الهرم السكاني في ١ / ٧ / ٢٠١٧
Population Pyramid in 1/7/2017



جدول رقم (٤) : * أعداد المواليد أحياء والوفيات والزيادة الطبيعية طبقا للنوع خلال الفترة (١٩٩٨ - ٢٠١٧)

Table No (4)* : Live Births, Deaths and Natural Increase, by Sex (1998 - 2017)

وفيات الأطفال (أقل من ٥ سنوات)	وفيات الأطفال الرضع (أقل من سنة)	وفيات الأطفال أقل من شهر	Natural Increase الزيادة الطبيعية			Deaths الوفيات			Live Births المواليد أحياء			السنة Year
			جملة Total	إناث Female	ذكور Male	جملة Total	إناث Female	ذكور Male	جملة Total	إناث Female	ذكور Male	
Under 5 Mortality	Infants Deaths	Neonatal Deaths										
65873	49168	19151	1287480	630625	656855	399772	186531	213241	1687252	817156	870096	1998
63656	**49765	22542	1291592	639592	652000	401433	183238	218195	1693025	822830	870195	1999
67637	55214	28698	1347155	663774	683381	404699	183324	221375	1751854	847098	904756	2000
61609	49149	27177	1336777	664758	672019	404531	181600	222931	1741308	846358	894950	2001
49268	**37904	15051	1342555	663812	678743	424034	197224	226810	1766589	861036	905553	2002
51909	38859	14942	1337269	675038	662231	440149	202282	237867	1777418	877320	900098	2003
51966	40177	17775	1338710	678532	660178	440790	198809	241981	1779500	877341	902159	2004
49113	36146	15874	1350326	677940	672386	450646	203895	246751	1800972	881835	919137	2005
47584	35952	17812	1401883	700556	701327	451863	202105	249758	1853746	902661	951085	2006
50109	34612	16390	1498973	749664	749309	450596	201496	249100	1949569	951160	998409	2007
50513	32174	14540	1588770	789841	798929	461934	205817	256117	2050704	995658	1055046	2008
48301	25760	12696	1740817	854352	886465	476592	215465	261127	2217409	1069817	1147592	2009
50733	31698	14417	1778024	883199	894825	483385	218682	264703	2261409	1101881	1159528	2010
47920	35997	16101	1949008	972226	976782	493086	217549	275537	2442094	1189775	1252319	2011
53667	39942	17114	2100257	1050694	1049563	529512	235673	293839	2629769	1286367	1343402	2012
50132	38753	16915	2110719	1056252	1054467	511183	226971	284212	2621902	1283223	1338679	2013
51367	39679	17361	2188631	1091451	1097180	531864	238549	293315	2720495	1330000	1390495	2014
54632	42050	18206	2111397	1052341	1059056	573879	260487	313392	2685276	1312828	1372448	2015
50948	39301	17461	2044025	1021624	1022401	556148	249124	307024	2600173	1270748	1329425	2016
49869	38685	17779	2010232	1001642	1008590	547208	246310	300898	2557440	1247952	1309488	2017

*Births and Deaths for the Egyptians in abroad are not included

* لا تشمل مواليد ووفيات رعايا المصريين بالخارج

** Adjusted Figures

** أرقام معدلة

جدول رقم (٥) : معدلات المواليد أحياء والوفيات والزيادة الطبيعية خلال الفترة (١٩٩٨ - ٢٠١٧)

Table No (5) : Rates of Births, Deaths and Natural Increase (1998 - 2017)

(Rates Per Thousand)

(المعدلات في الألف)

معدل وفيات الرضع Infant Mortality Rate	معدل وفيات أقل من شهر Neonatal Mortality Rate	معدل الزيادة الطبيعية Rate of Natural Increase	معدل الوفيات Crude Death Rate			نسبة النوع عند الميلاد Sex Ratio at Birth	معدل المواليد أحياء Crude Birth Rate	السنة Year
			جملة Total	إناث Female	ذكور Male			
29.1	11.4	21.0	6.5	6.2	6.8	106	27.5	1998
29.4	13.3	20.6	6.4	6.0	6.8	106	27.0	1999
31.5	16.4	21.1	6.3	5.9	6.8	107	27.4	2000
28.2	15.6	20.5	6.2	5.7	6.7	106	26.7	2001
21.5	8.5	20.1	6.4	6.0	6.7	105	26.5	2002
21.9	8.4	19.7	6.5	6.1	6.9	103	26.2	2003
22.6	10.0	19.3	6.4	5.9	6.8	102	25.7	2004
20.1	8.8	19.1	6.4	5.9	6.8	104	25.5	2005
19.4	9.6	19.4	6.3	5.7	6.8	105	25.7	2006
17.8	8.4	20.4	6.1	5.6	6.6	105	26.5	2007
15.7	7.1	21.2	6.1	5.6	6.7	106	27.3	2008
11.6	5.7	22.6	6.2	5.7	6.6	107	28.8	2009
14.0	6.4	22.6	6.1	5.7	6.6	105	28.7	2010
14.7	6.6	24.2	6.1	5.5	6.7	105	30.3	2011
15.2	6.5	25.5	6.4	5.8	7.0	104	31.9	2012
14.8	6.3	25.0	6.0	5.5	6.6	104	31.0	2013
14.6	6.2	25.2	6.1	5.6	6.6	105	31.3	2014
15.7	6.8	23.7	6.5	6.0	6.9	105	30.2	2015
15.1	6.7	22.5	6.1	5.6	6.6	105	28.6	2016
15.1	7.0	21.1	5.7	5.3	6.1	105	26.8	2017

الباب الثاني: المواليد والوفيات

والزيادة الطبيعية عام ٢٠١٧

**Part 2: Live Births, Deaths
and Natural Increase 2017**

جدول رقم (٦) : معدلات المواليد أحياء والوفيات والزيادة الطبيعية طبقا للمحافظات (حضر/ريف/جملة) عام ٢٠١٧

**Table No (6) : Rates of Births , Deaths and Natural Increase
by Governorate (Urban /Rural) 2017**

(Rates Per Thousand)

(المعدلات فى الألف)

Governorate	الزيادة الطبيعية Natural Increase			الوفيات Deaths			المواليد احياء Births			المحافظة
	جملة	ريف	حضر	جملة	ريف	حضر	جملة	ريف	حضر	
	Total	Rural	Urban	Total	Rural	Urban	Total	Rural	Urban	
Total	21.1	18.9	24.1	5.7	4.1	7.9	26.8	23.1	32.0	الاجمالي
Cairo	16.0	0.0	16.0	9.0	0.0	9.0	25.0	0.0	25.0	القاهرة
Alexandria	16.0	187.0	13.7	7.7	39.7	7.3	23.8	226.7	21.0	الإسكندرية
Port-Said	13.1	0.0	13.1	6.0	0.0	6.0	19.1	0.0	19.1	بور سعيد
Suez	17.6	0.0	17.6	5.2	0.0	5.2	22.8	0.0	22.8	السويس
Demietta	17.4	12.4	25.1	6.1	4.1	9.2	23.6	16.5	34.4	دمياط
Dakahlia	17.5	8.2	41.0	5.8	4.8	8.4	23.3	13.0	49.4	الدقهلية
Sharkia	20.0	15.2	34.8	5.1	4.5	6.7	25.0	19.7	41.5	الشرقية
Kalyoubia	17.8	16.8	19.1	4.8	4.2	5.6	22.5	20.9	24.7	القليوبية
Kafr EL sheikh	20.8	20.2	22.9	5.1	4.2	8.1	25.9	24.3	31.1	كفر الشيخ
Gharbia	18.0	9.8	39.1	6.0	4.3	10.4	24.0	14.0	49.5	الغربية
Menoufia	19.7	15.4	36.2	5.5	4.1	10.9	25.2	19.5	47.1	المنوفية
Behera	23.1	14.1	63.2	4.9	3.5	10.9	28.0	17.7	74.1	البحيرة
Ismailia	22.4	18.4	27.4	5.8	3.0	9.2	28.2	21.4	36.7	الإسماعيلية
Giza	19.7	24.7	16.5	5.2	4.0	6.0	24.9	28.7	22.5	الجيزة
Beni-Suef	25.6	20.4	43.1	5.0	4.1	8.1	30.6	24.5	51.2	بنى سويف
Fayoum	25.8	24.3	30.9	4.2	3.2	7.6	30.0	27.5	38.5	الفيوم
Menia	27.2	26.4	30.6	4.8	4.0	8.5	32.0	30.4	39.1	المنيا
Asyout	27.5	23.3	39.6	6.0	3.5	12.8	33.5	26.8	52.4	أسيوط
Suhag	27.3	26.7	29.7	5.0	4.4	7.1	32.3	31.1	36.9	سوهاج
Qena	26.7	28.0	21.1	5.3	4.7	7.7	32.0	32.7	28.7	قنا
Aswan	24.5	15.4	37.5	5.2	4.1	6.8	29.6	19.4	44.3	أسوان
Luxor	22.4	19.4	26.9	5.7	4.2	7.8	28.1	23.6	34.7	مدينة الأقصر
Red Sea	22.0	3.7	22.7	4.9	0.1	5.1	26.9	3.8	27.8	البحر الأحمر
ELWadi ELGidid	21.0	3.5	41.3	4.2	2.9	5.7	25.2	6.5	47.1	الوادى الجديد
Matrouh	50.5	40.0	56.7	4.6	2.7	5.7	55.1	42.7	62.4	مطروح
North Sinai	19.7	25.0	16.5	5.5	4.3	6.3	25.2	29.3	22.8	شمال سيناء
South Sinai	24.3	10.5	36.5	6.4	0.7	11.3	30.6	11.3	47.8	جنوب سيناء

Table No (7) : Rates of Births , Deaths and Natural Increase by Governorate and Sex 2017

(Rates Per thousand)

(المعدلات فى الألف)

Governorate	الزيادة الطبيعية Natural Increase			الوفيات Deaths			المواليد احياء Births			المحافظة
	جملة	إناث	ذكور	جملة	إناث	ذكور	جملة	إناث	ذكور	
	Total	Female	Male	Total	Female	Male	Total	Female	Male	
Total	21.1	21.7	20.5	5.7	5.3	6.1	26.8	27.1	26.7	الاجمالى
Cairo	16.0	17.6	14.6	9.0	7.8	10.0	25.0	25.4	24.6	القاهرة
Alexandria	16.0	17.0	15.1	7.7	6.9	8.6	23.8	23.9	23.7	الإسكندرية
Port-Said	13.1	13.7	12.5	6.0	5.5	6.4	19.1	19.2	19.0	بور سعيد
Suez	17.6	18.5	16.7	5.2	4.4	6.0	22.8	22.9	22.7	السويس
Demietta	17.4	18.1	16.8	6.1	5.7	6.6	23.6	23.8	23.4	دمياط
Dakahlia	17.5	17.5	17.5	5.8	5.5	6.2	23.3	23.0	23.7	الدقهلية
Sharkia	20.0	20.5	19.5	5.1	4.8	5.3	25.0	25.2	24.8	الشرقية
Kalyoubia	17.8	18.3	17.3	4.8	4.4	5.1	22.5	22.6	22.4	القليوبية
Kafr EL sheikh	20.8	21.0	20.7	5.1	5.0	5.2	25.9	26.0	25.9	كفر الشيخ
Gharbia	18.0	18.2	17.9	6.0	5.7	6.3	24.0	23.9	24.2	الغربية
Menoufia	19.7	20.3	19.2	5.5	5.1	5.8	25.2	25.4	25.0	المنوفية
Behera	23.1	23.5	22.7	4.9	4.7	5.1	28.0	28.2	27.8	البحيرة
Ismailia	22.4	23.0	21.9	5.8	5.2	6.3	28.2	28.3	28.2	الإسماعيلية
Giza	19.7	20.7	18.8	5.2	4.7	5.7	24.9	25.4	24.5	الجيزة
Beni-Suef	25.6	26.0	25.2	5.0	4.9	5.1	30.6	30.9	30.3	بنى سويف
Fayoum	25.8	26.6	25.1	4.2	4.1	4.4	30.0	30.6	29.5	الفيوم
Menia	27.2	27.5	26.9	4.8	4.7	5.0	32.0	32.2	31.8	المنيا
Asyout	27.5	28.1	26.9	6.0	5.8	6.1	33.5	33.9	33.0	أسيوط
Suhag	27.3	27.6	27.0	5.0	5.0	4.9	32.3	32.6	32.0	سوهاج
Qena	26.7	26.8	26.6	5.3	5.2	5.3	32.0	32.1	31.9	قنا
Aswan	24.5	24.9	24.0	5.2	4.9	5.5	29.6	29.8	29.5	أسوان
Luxor	22.4	23.3	21.6	5.7	5.5	5.8	28.1	28.9	27.4	مدينة الأقصر
Red Sea	22.0	23.0	21.1	4.9	3.5	6.2	26.9	26.6	27.3	البحر الأحمر
ELWadi ELGidid	21.0	21.6	20.5	4.2	3.7	4.7	25.2	25.3	25.2	الوادى الجديد
Matrouh	50.5	52.6	48.6	4.6	3.8	5.3	55.1	56.4	53.9	مطروح
North Sinai	19.7	21.3	18.1	5.5	3.7	7.3	25.2	25.0	25.4	شمال سيناء
South Sinai	24.3	26.5	22.2	6.4	4.0	8.6	30.6	30.5	30.8	جنوب سيناء

جدول رقم (٨) : أعداد المواليد والوفيات والزيادة الطبيعية لأقسام ومراكز محافظات الجمهورية طبقاً للنوع عام ٢٠١٧*

**Table No (8) : Live Births , Death and Natural Increase
According to the Governorates (Kesm/ Markaz) by sex 2017***

kesm/ Markaz	National Increase الزيادة الطبيعية			Deaths الوفيات			Live Births المواليد			القسم/المركز
	جملة	إناث	ذكور	جملة	إناث	ذكور	جملة	إناث	ذكور	
	Total	Female	Male	Total	Female	Male	Total	Female	Male	
Total Egypt	2010232	1001642	1008590	547208	246310	300898	2557440	1247952	1309488	إجمالي الجمهورية
Cairo	محافظة القاهرة									جملة القاهرة
Total Cairo	153404	80816	72588	85708	35890	49818	239112	116706	122406	جملة القاهرة
Tebbin	1764	874	890	358	155	203	2122	1029	1093	قسم التبين
Helwan	14800	7361	7439	3699	1593	2106	18499	8954	9545	قسم حلوان
Elmaasra	2659	1374	1285	653	286	367	3312	1660	1652	قسم المعصرة
May-15	636	356	280	364	154	210	1000	510	490	قسم ١٥ مايو
Tora	1387	689	698	549	238	311	1936	927	1009	قسم طــــرة
Maadi	5207	2548	2659	2201	1051	1150	7408	3599	3809	قسم المعادى
Elbasten	6878	3520	3358	1967	786	1181	8845	4306	4539	قسم البساتين
Dar es Salaam	3630	1872	1758	2059	882	1177	5689	2754	2935	قسم دار السلام
Masr Elkdema	10478	5481	4997	4765	2127	2638	15243	7608	7635	قسم مصر القديمة
Sayeda Zeinab	-6415	-1749	-4666	11391	4213	7178	4976	2464	2512	قسم السيدة زينب
Elkalifa	509	273	236	587	263	324	1096	536	560	قسم الخليفة
Mokattam	894	478	416	750	327	423	1644	805	839	قسم المقطم
Menshet nasser	3339	1710	1629	816	353	463	4155	2063	2092	قسم منشأة ناصر
Darb al-Ahmar	2120	1096	1024	1121	484	637	3241	1580	1661	قسم درب الاحمر
Mousky	60	50	10	70	18	52	130	68	62	قسم الموسكى
Abdeen	-128	-55	-73	540	273	267	412	218	194	قسم عابدين
Qasr al-Nil	-281	-128	-153	449	208	241	168	80	88	قسم قصر النيل
Zamalek	0	0	0	0	0	0	0	0	0	قسم الزمالك
Bulaq	6549	3221	3328	794	346	448	7343	3567	3776	قسم بولاق
Azbakia	-875	-256	-619	1243	443	800	368	187	181	قسم الازبكية
Bab elsheria	5990	3002	2988	1081	490	591	7071	3492	3579	قسم باب الشعرية
Elgamalia	3227	1572	1655	1666	764	902	4893	2336	2557	قسم الجمالية
Elzaher	966	461	505	328	161	167	1294	622	672	قسم الظاهر
Waily	7290	3789	3501	6194	2856	3338	13484	6645	6839	قسم الوايلى
Hadayk elkoba	4808	2393	2415	1743	797	946	6551	3190	3361	قسم حدائق القبة
Sharabiya	1633	726	907	1404	762	642	3037	1488	1549	قسم الشرايية
Shubra	314	156	158	1121	541	580	1435	697	738	قسم شبرا
Rod elfarg	3406	1618	1788	1238	605	633	4644	2223	2421	قسم روض الفرج
Elsahl	6030	3083	2947	3668	1671	1997	9698	4754	4944	قسم الساحل
Elzawya elhmra	1684	854	830	1333	577	756	3017	1431	1586	قسم الزاوية الحمراء
Elameria	1236	594	642	961	453	508	2197	1047	1150	قسم الاميرية
Elzeton	3601	1781	1820	938	449	489	4539	2230	2309	قسم الزيتون
Elmatria	10563	5301	5262	3210	1432	1778	13773	6733	7040	قسم المطرية
Ain Shams	6991	3358	3633	2520	1211	1309	9511	4569	4942	قسم عين شمس
Elmarg	13835	6862	6973	2625	1088	1537	16460	7950	8510	قسم المرج
First salam	6082	3122	2960	2038	769	1269	8120	3891	4229	قسم أول السلام
Second salem	468	290	178	725	284	441	1193	574	619	قسم ثان السلام
Nozha	471	989	-518	6689	2526	4163	7160	3515	3645	قسم النزهة
Heliopolis	8111	4468	3643	3147	1017	2130	11258	5485	5773	قسم مصر الجديدة
First nasr city	8214	4579	3635	4701	1842	2859	12915	6421	6494	قسم أول مدينة نصر
Second nasr city	949	706	243	1827	591	1236	2776	1297	1479	قسم ثان مدينة نصر
First elkahera elgageda	2427	1256	1171	983	416	567	3410	1672	1738	قسم التجمع الخامس (أول القاهرة الجديدة)

*Data are tapulated according to the place of birth or death occurance not to the place of residence for the births mothers and deaths .

* يتم جمع البيان وفقاً لمكان تسجيل الواقعة (مكتب الصحة الذي تحدثت في دائرته واقعة الميلاد أو الوفاة)

وليس محل الإقامة المعتاد لأم المولود أو المتوفي

تابع جدول رقم (٨) : أعداد المواليد والوفيات والزيادة الطبيعية لأقسام ومراكز محافظات الجمهورية طبقاً للنوع عام ٢٠١٧

**Cont,Table No (8) : Live Births , Death and Natural Increase
According to the Governorates (Kesm/ Markaz) by sex 2017**

kesm/ Markaz	الزيادة الطبيعية National Increase			الوفيات Deaths			المواليد Live Births			القسم/المركز
	جملة	إناث	ذكور	جملة	إناث	ذكور	جملة	إناث	ذكور	
	Total	Female	Male	Total	Female	Male	Total	Female	Male	
تابع محافظة القاهرة										
Second elkahera elgadedda	0	0	0	0	0	0	0	0	0	قسم التجمع الأول (ثان القاهرة الجديدة)
Third elkahera elgadedda	1085	612	473	487	169	318	1572	781	791	قسم القطامية (ثالث القاهرة الجديدة)
Elshorok	374	268	106	517	164	353	891	432	459	قسم الشروق
Badr City	438	261	177	188	55	133	626	316	310	قسم بدر
Alexandria										
محافظة الاسكندرية										
Total Alexandria	83010	42876	40134	40114	17262	22852	123124	60138	62986	جملة الاسكندرية
First Montaza	6865	3495	3370	3207	1424	1783	10072	4919	5153	قسم المنتزة اول
Second montaza	12252	6418	5834	5744	2441	3303	17996	8859	9137	قسم المنتزة ثان
First elramle	8077	4071	4006	1739	743	996	9816	4814	5002	قسم الرمل اول
Second elramle	1240	684	556	1392	614	778	2632	1298	1334	قسم الرمل ثان
Sidi Gaber	8104	4158	3946	4544	2008	2536	12648	6166	6482	قسم سيدي جابر
Bab Sharqi	9920	5237	4683	4879	1954	2925	14799	7191	7608	قسم باب شرق
Attareen	-3019	-1368	-1651	3121	1421	1700	102	53	49	قسم العطارين
Muharram Bek	6119	3001	3118	2641	1203	1438	8760	4204	4556	قسم محرم بك
Karmoz	-485	-221	-264	1183	542	641	698	321	377	قسم كرموز
Ellaban	141	63	78	280	147	133	421	210	211	قسم اللبان
Mansheya	-171	-77	-94	262	114	148	91	37	54	قسم المنشية
Elgomrek	-594	-268	-326	1473	687	786	879	419	460	قسم الجمرك
Mina elbasale	8939	4721	4218	3367	1404	1963	12306	6125	6181	قسم مينا البصل
Eldekla	7657	3974	3683	2961	1175	1786	10618	5149	5469	قسم الدخيلة
First Amiriyah	7137	3607	3530	1765	734	1031	8902	4341	4561	قسم اول العامرية
Second Amiriyah	5061	2577	2484	729	347	382	5790	2924	2866	قسم العامرية ثانی
Burj Al Arab	4056	1929	2127	562	239	323	4618	2168	2450	قسم برج العرب
New Borg El Arab City	1711	875	836	265	65	200	1976	940	1036	مدينة برج العرب الجديدة
El Sahel El Shmaly	0	0	0	0	0	0	0	0	0	الساحل الشمالى-جزء
Port Said										
محافظة بور سعيد										
Total Port Said	9840	5001	4839	4506	2023	2483	14346	7024	7322	جملة بور سعيد
Elshrk	4035	2089	1946	1478	622	856	5513	2711	2802	قسم حي الشرق
Elarab	1587	800	787	664	293	371	2251	1093	1158	قسم العرب
Elmnak	1815	875	940	487	218	269	2302	1093	1209	المناخ
Eldawhey	949	462	487	520	250	270	1469	712	757	حي المناخ والضواحي
Elzohor	32	25	7	760	380	380	792	405	387	حي الزهور
Elmansra	0	0	0	0	0	0	0	0	0	قسم المنصرة
First Eganobe	11	5	6	6	3	3	17	8	9	قسم اول الجنوب
Second elganob	1104	561	543	149	69	80	1253	630	623	قسم ثانى الجنوب
First Port Fouad	324	189	135	425	183	242	749	372	377	بور فؤاد اول
Second f Port Fouad	-17	-5	-12	17	5	12	0	0	0	بور فؤاد ثانى
Sharq eltafreaa	0	0	0	0	0	0	0	0	0	قسم شرق التفريعة

تابع جدول رقم (٨) : أعداد المواليد والوفيات والزيادة الطبيعية لأقسام ومراكز محافظات الجمهورية طبقاً للنوع عام ٢٠١٧

Cont,Table No (8) : Live Births , Death and Natural Increase
According to the Governorates (Kesm/ Markaz) by sex 2017

kesm/ Markaz	الزيادة الطبيعية National Increase			الوفيات Deaths			المواليد Live Births			القسم/المركز
	جملة	إناث	ذكور	جملة	إناث	ذكور	جملة	إناث	ذكور	
	Total	Female	Male	Total	Female	Male	Total	Female	Male	
محافظه السويس										
Total Suez	12837	6571	6266	3805	1563	2242	16642	8134	8508	جملة السويس
Suez	8712	4382	4330	1645	711	934	10357	5093	5264	قسم السويس
Elarbeen	3035	1490	1545	529	233	296	3564	1723	1841	قسم الاربعين
Ataka	69	135	-66	545	171	374	614	306	308	قسم عتاقه
Faisal	-27	42	-69	786	315	471	759	357	402	قسم فيصل
Ganayen	1048	522	526	300	133	167	1348	655	693	قسم الجنانين
محافظه دمياط										
Total Damietta	26191	13206	12985	9207	4144	5063	35398	17350	18048	جملة دمياط
First Damietta	4827	2472	2355	1599	724	875	6426	3196	3230	قسم اول
second Damietta	1889	963	926	1359	598	761	3248	1561	1687	قسم ثان
Markaz Damietta	2949	1497	1452	1356	615	741	4305	2112	2193	مركز دمياط
Markaz Faraskour	4343	2156	2187	1446	652	794	5789	2808	2981	مركز فارسكور
Markaz Zarqa	3282	1603	1679	826	396	430	4108	1999	2109	مركز الزرقا
Markaz Kafr Saad	4760	2365	2395	1342	613	729	6102	2978	3124	مركز كفر سعد
Markaz Kafr Elbatek	2176	1092	1084	454	211	243	2630	1303	1327	مركز كفر البطيخ
New Damietta City	1785	948	837	716	296	420	2501	1244	1257	قسم دمياط الجديدة
Ras Elbar	180	110	70	109	39	70	289	149	140	قسم راس البر
El Sarw	0	0	0	0	0	0	0	0	0	قسم السرو
محافظه الدقهلية										
Total Dakahlia	114030	55959	58071	37941	17551	20390	151971	73510	78461	جملة الدقهلية
First Mansoura	11278	4855	6423	3393	1519	1874	14671	6374	8297	قسم اول المنصورة
Second Mansoura	864	885	-21	3667	1379	2288	4531	2264	2267	قسم ثان المنصورة
Markaz Mansoura	5767	2889	2878	2788	1326	1462	8555	4215	4340	مركز المنصورة
Markaz Aja	8641	4224	4417	2781	1289	1492	11422	5513	5909	مركز اجا
Mit Ghamr	111	46	65	189	96	93	300	142	158	قسم ميت غمر
Markaz Mit Ghamr	15443	7675	7768	4108	1926	2182	19551	9601	9950	مركز ميت غمر
Markaz Sinbillawain	10361	5174	5187	3045	1426	1619	13406	6600	6806	مركز السنبلوين
Markaz Tammy Amdid	3556	1690	1866	995	476	519	4551	2166	2385	مركز تمى الامديد
Markaz Bany Obaid	1507	730	777	723	364	359	2230	1094	1136	مركز بني عبيد
Markaz Mahelt Dimna	533	272	261	309	136	173	842	408	434	مركز محلة دمنه
Markaz Dekerness	6546	3252	3294	1906	910	996	8452	4162	4290	مركز دكرنس
Markaz Monia Elnasr	5219	2558	2661	1676	823	853	6895	3381	3514	مركز منية النصر
Kurdish	0	0	0	0	0	0	0	0	0	قسم الكردى
Markaz Mitt Slsell	2548	1286	1262	339	172	167	2887	1458	1429	مركز ميت سلسيل
Markaz Elgamalya	3359	1610	1749	475	248	227	3834	1858	1976	مركز شرطة الجمالية
Markaz Elmanzala	7539	3771	3768	1631	769	862	9170	4540	4630	مركز المنزلة
Markaz Elmatryia	2170	1093	1077	800	367	433	2970	1460	1510	قسم المطرية
Markaz Sherbin	8501	4179	4322	2455	1165	1290	10956	5344	5612	مركز شربين
Gamasa	581	283	298	330	144	186	911	427	484	قسم جمصة
Markaz Talkha	5448	2518	2930	2098	1044	1054	7546	3562	3984	مركز طلخا
Markaz Nabarouh	6228	3116	3112	1400	625	775	7628	3741	3887	مركز نبروة
Markaz Belqas	7830	3853	3977	2833	1347	1486	10663	5200	5463	مركز بلقاس

تابع جدول رقم (٨) : أعداد المواليد والوفيات والزيادة الطبيعية لأقسام ومراكز محافظات الجمهورية طبقاً للنوع عام ٢٠١٧

**Cont,Table No (8) : Live Births , Death and Natural Increase
According to the Governorates (Kesm/ Markaz) by sex 2017**

kesm/ Markaz	الزيادة الطبيعية			الوفيات			المواليد			القسم/المركز
	National Increase		ذكور	Deaths		ذكور	Live Births		ذكور	
	جملة	إناث		جملة	إناث		جملة	إناث		
Total	Female	Male	Total	Female	Male	Total	Female	Male		
Sharqiya										محافظة الشرقية
Total Sharqiya	143704	71429	72275	36346	16600	19746	180050	88029	92021	جملة الشرقية
First Zagazig	974	580	394	1091	482	609	2065	1062	1003	قسم اول الزقازيق
Second Zagazig	11880	6068	5812	2936	1125	1811	14816	7193	7623	قسم ثان الزقازيق
Markaz Zagazig	5926	2937	2989	2327	1139	1188	8253	4076	4177	مركز الزقازيق
Alqnayat	4587	2331	2256	1747	804	943	6334	3135	3199	قسم القنايات
Markaz Minya Elkamh	14959	7375	7584	3898	1830	2068	18857	9205	9652	مركز منيا القمح
Markaz Mashtool elsok	4698	2336	2362	1023	473	550	5721	2809	2912	مركز مشطول السوق
Markaz Bilbes	18718	9296	9422	3980	1761	2219	22698	11057	11641	مركز بلبيس
First Ashra Ramadn City	584	361	223	646	207	439	1230	568	662	قسم العاشر اول
Second Ashra Ramadn City	3769	1831	1938	140	49	91	3909	1880	2029	قسم العاشر ثانى
Markaz Abu Hammad	10500	5141	5359	2127	1011	1116	12627	6152	6475	مركز ابو حماد
Markaz Hehia	3774	1867	1907	1450	703	747	5224	2570	2654	مركز ههيا
Markaz DeyarbNegm	8710	4272	4438	2323	1061	1262	11033	5333	5700	مركز ديرب نجم
Markaz Ibrahimia	2935	1449	1486	906	433	473	3841	1882	1959	مركز الابراهيمية
Markaz Abu Kabir	8894	4416	4478	2182	1011	1171	11076	5427	5649	مركز ابو كبير
Markaz Kafr Saqr	5450	2612	2838	1431	683	748	6881	3295	3586	مركز كفر صقر
Markaz Awlad saker	5461	2652	2809	1086	530	556	6547	3182	3365	مركز اولاد صقر
Markaz San elhagr	1340	659	681	536	243	293	1876	902	974	مركز سان الحجر
Markaz Abu Omar	0	0	0	0	0	0	0	0	0	مركز منشأة أبو عمر
Markaz Hosseinieh	10589	5264	5325	2041	981	1060	12630	6245	6385	مركز الحسينية
Faqous	1	4	-3	15	6	9	16	10	6	قسم فاقوس
Markaz Faqous	11382	5678	5704	2847	1358	1489	14229	7036	7193	مركز فاقوس
Elkoran	2689	1345	1344	604	264	340	3293	1609	1684	قسم القرين
New Salehia	5884	2955	2929	1010	446	564	6894	3401	3493	قسم الصالحية الجديدة
Qaliubiya										محافظة القليوبية
Total Qaliubiya	100325	49847	50478	26949	11922	15027	127274	61769	65505	جملة القليوبية
First Banha	574	344	230	827	310	517	1401	654	747	قسم اول بنها (قسم بنها)
Second Banha	0	0	0	0	0	0	0	0	0	قسم ثان بنها
Markaz Banha	13573	6753	6820	3741	1683	2058	17314	8436	8878	مركز بنها
Markaz Kafr sokr	3470	1686	1784	1003	459	544	4473	2145	2328	مركز كفر شكر
Markaz Tookh	11244	5532	5712	2782	1292	1490	14026	6824	7202	مركز طوخ
Kaha	1986	980	1006	525	247	278	2511	1227	1284	قسم قها
Markaz alkanter elkarrya	10053	4978	5075	2127	943	1184	12180	5921	6259	مركز القناطر الخيرية
Qalioub	3653	1813	1840	978	420	558	4631	2233	2398	قسم قليوب
Markaz Qalioub	7480	3627	3853	1569	733	836	9049	4360	4689	مركز قليوب
First Shubra Al Khaimah	8855	4642	4213	4131	1672	2459	12986	6314	6672	قسم اول شبرا الخيمة
Second Shubra Al Khaimah	11910	5812	6098	2605	1147	1458	14515	6959	7556	قسم ثانى شبرا الخيمة
Elkosos	3182	1580	1602	1230	548	682	4412	2128	2284	قسم الخصوص
Markaz Shebin elkanter	12977	6455	6522	2434	1122	1312	15411	7577	7834	مركز شبين القناطر
Khanka	0	0	0	0	0	0	0	0	0	قسم الخانكة
Markaz Khanka	10204	5046	5158	2444	1097	1347	12648	6143	6505	مركز الخانكة
Elobor	1164	599	565	553	249	304	1717	848	869	قسم العبور

تابع جدول رقم (٨) : أعداد المواليد والوفيات والزيادة الطبيعية لأقسام ومراكز محافظات الجمهورية طبقاً للنوع عام ٢٠١٧

**Cont, Table No (8) : Live Births , Death and Natural Increase
According to the Governorates (Kesm/ Markaz) by sex 2017**

kesm/ Markaz	الزيادة الطبيعية National Increase			الوفيات Deaths			المواليد Live Births			القسم/المركز
	جملة	إناث	ذكور	جملة	إناث	ذكور	جملة	إناث	ذكور	
	Total	Female	Male	Total	Female	Male	Total	Female	Male	
Kafr EL sheikh										محافظة كفر الشيخ
Total Kafr Elsheikh	70291	34587	35704	17299	8245	9054	87590	42832	44758	جملة كفر الشيخ
First Kafr Elsheikh	1653	781	872	443	207	236	2096	988	1108	قسم كفر الشيخ اول
Second Kafr Elsheikh	1957	1137	820	2209	930	1279	4166	2067	2099	قسم كفر الشيخ ثانى
Markaz Kafr Elsheikh	9016	4477	4539	1770	888	882	10786	5365	5421	مركز كفر الشيخ
Markaz Elriad	3851	1870	1981	843	413	430	4694	2283	2411	مركز الرياض
Markaz Elhamoul	7311	3629	3682	1332	637	695	8643	4266	4377	مركز الحامول
kesm Beiala	1625	808	817	539	240	299	2164	1048	1116	قسم بيلا
Markaz Beiala	4074	2042	2032	1128	547	581	5202	2589	2613	مركز بيلا
Markaz Elporolos	6227	2988	3239	974	437	537	7201	3425	3776	مركز البرلس
Markaz Motopus	5938	2888	3050	1396	703	693	7334	3591	3743	مركز مطوبس
Markaz Fowwa	3257	1610	1647	888	430	458	4145	2040	2105	مركز فوة
Markaz Sedy Salem	9745	4738	5007	2076	1046	1030	11821	5784	6037	مركز سيدى سالم
kesm Desooq	1355	687	668	467	219	248	1822	906	916	قسم دسوق
Markaz Desooq	9338	4497	4841	2132	1036	1096	11470	5533	5937	مركز دسوق
Markaz Qellen	4944	2435	2509	1102	512	590	6046	2947	3099	مركز قلين
Gharbia										محافظة الغربية
Total Gharbia	90514	44632	45882	30153	14029	16124	120667	58661	62006	جملة الغربية
kesm Tanta First	5312	2671	2641	3761	1696	2065	9073	4367	4706	قسم اول طنطا
kesm Tanta Second	15731	7677	8054	3509	1528	1981	19240	9205	10035	قسم طنطا ثان
Markaz Elsanta	169	106	63	2819	1370	1449	2988	1476	1512	مركز طنطا
Markaz Tanta	7586	3707	3879	2125	1030	1095	9711	4737	4974	مركز السنطة
Markaz Zefta	11344	5554	5790	2811	1339	1472	14155	6893	7262	مركز زفتي
Markaz smanoud	6901	3396	3505	1961	912	1049	8862	4308	4554	مركز سمونود
K. Elmahalah Elkobra First	6992	3580	3412	1936	849	1087	8928	4429	4499	قسم اول المحلة
K. Elmahalah Elkobra Second	3294	1704	1590	1788	811	977	5082	2515	2567	قسم ثان المحلة
K. Elmahalah Elkobra Third	0	0	0	0	0	0	0	0	0	قسم ثالث المحلة الكبرى
Markaz Elmahalah Elkobra	13302	6533	6769	3751	1794	1957	17053	8327	8726	مركز المحلة
Markaz Qotour	6254	3076	3178	1750	828	922	8004	3904	4100	مركز قطور
Markaz Pasioun	5820	2832	2988	1455	699	756	7275	3531	3744	مركز بسيون
Markaz Kafr Elzayat	7809	3796	4013	2487	1173	1314	10296	4969	5327	مركز كفر الزيات
Zefta	0	0	0	0	0	0	0	0	0	قسم زفتي
Menoufia										محافظة المنوفية
Total Menoufia	85193	42495	42698	23661	10655	13006	108854	53150	55704	جملة المنوفية
kesm Shebien Elkoum	7705	4279	3426	5424	2114	3310	13129	6393	6736	قسم شبين الكوم
Markaz Shebien Elkoum	3471	1739	1732	1641	762	879	5112	2501	2611	مركز شبين الكوم
Markaz Elshohadaa	7819	3827	3992	1562	746	816	9381	4573	4808	مركز الشهداء
Markaz Tala	6293	3099	3194	1820	876	944	8113	3975	4138	مركز تلا
Markaz Berket Elsabaa	5900	2930	2970	1375	653	722	7275	3583	3692	مركز بركة السبع
Markaz Quesna	8566	4139	4427	2271	1070	1201	10837	5209	5628	مركز قويسنا
Markaz Elbagour	7255	3529	3726	1921	921	1000	9176	4450	4726	مركز الباجور
Markaz Ashmoun	20616	10199	10417	3701	1731	1970	24317	11930	12387	مركز اشمون
kesm Sers Ellayan	1618	811	807	370	168	202	1988	979	1009	قسم سرس الليان
kesm Menouf	6925	3417	3508	1642	778	864	8567	4195	4372	قسم منوف
Markaz Menouf	4193	2064	2129	1139	541	598	5332	2605	2727	مركز منوف
Markaz & Madinat Elsadat	4832	2462	2370	795	295	500	5627	2757	2870	مركز السادات

تابع جدول رقم (٨) : أعداد المواليد والوفيات والزيادة الطبيعية لأقسام ومراكز محافظات الجمهورية طبقاً للنوع عام ٢٠١٧

**Cont,Table No (8) : Live Births , Death and Natural Increase
According to the Governorates (Kesm/ Markaz) by sex 2017**

kesm/ Markaz	الزيادة الطبيعية National Increase			الوفيات Deaths			المواليد Live Births			القسم/المركز
	جملة	إناث	ذكور	جملة	إناث	ذكور	جملة	إناث	ذكور	
	Total	Female	Male	Total	Female	Male	Total	Female	Male	
Behera										محافظة البحيرة
Total Behera	143214	70509	72705	30382	14195	16187	173596	84704	88892	جملة البحيرة
kesm Damanhour	4571	2309	2262	2927	1316	1611	7498	3625	3873	قسم دمنهور
Markaz Damanhour	11667	5751	5916	2740	1289	1451	14407	7040	7367	مركز دمنهور
Markaz Haush Easa	7618	3734	3884	1297	654	643	8915	4388	4527	مركز حوش عيسى
Markaz Abo Elmatameer	15264	7460	7804	2015	953	1062	17279	8413	8866	مركز ابو المطامير
kesm Kafr Eldawar	15152	7413	7739	2140	973	1167	17292	8386	8906	قسم كفر الدوار
Markaz Kafr Eldawar	6562	3210	3352	2204	1093	1111	8766	4303	4463	مركز كفر الدوار
Markaz Edco	4232	2115	2117	862	413	449	5094	2528	2566	مركز ادكو
Markaz Rasheed	5976	2968	3008	1352	632	720	7328	3600	3728	مركز رشيد
Markaz Abo hommos	13224	6487	6737	2395	1139	1256	15619	7626	7993	مركز ابو حمص
Markaz Elmahmoudeiah	6043	2940	3103	1475	710	765	7518	3650	3868	مركز المحمودية
Markaz Elrahmaniah	3605	1700	1905	801	405	396	4406	2105	2301	مركز الرحمانية
Markaz Shoubrakheet	5593	2750	2843	1437	677	760	7030	3427	3603	مركز شبرلخيت
Markaz Etay Elbaroud	10189	5080	5109	2529	1148	1381	12718	6228	6490	مركز ايتاي البارود
Markaz Koum Hamadah	10296	4944	5352	2383	1154	1229	12679	6098	6581	مركز كوم حمادة
Markaz Badr	5560	2760	2800	852	371	481	6412	3131	3281	مركز بدر
Markaz Eldelengat	10860	5407	5453	1800	845	955	12660	6252	6408	مركز الدلنجات
Markaz Wadi Elnataroun	2163	1156	1007	618	196	422	2781	1352	1429	مركز وادي النطرون
kesm Gharb Elnobareia	4639	2325	2314	555	227	328	5194	2552	2642	قسم غرب النوبارية
Ismailia										محافظة الاسماعيلية
Total Ismailia	29385	14595	14790	7576	3319	4257	36961	17914	19047	جملة الاسماعيلية
kesm Ismailia First	1226	619	607	162	82	80	1388	701	687	قسم اول الاسماعيلية
kesm Ismailia Second	3838	1787	2051	623	313	310	4461	2100	2361	قسم ثان الاسماعيلية
kesm Ismailia Third	2914	1616	1298	3390	1422	1968	6304	3038	3266	قسم ثالث الاسماعيلية
Markaz Ismailia	3072	1535	1537	455	215	240	3527	1750	1777	مركز الاسماعيلية
Markaz Elqauntara Gharb	4462	2163	2299	558	242	316	5020	2405	2615	مركز القنطرة غرب
kesm Elqauntara Sharq	2016	1034	982	335	132	203	2351	1166	1185	مركز القنطرة شرق
Markaz Fayed	2927	1461	1466	534	235	299	3461	1696	1765	مركز فايد
Markaz Abo sweer	3697	1812	1885	577	254	323	4274	2066	2208	مركز ابو صوير
Markaz Eltal Elkebeer	2406	1181	1225	449	212	237	2855	1393	1462	مركز التل الكبير
M. Elqaussaseen Elgededah	2827	1387	1440	493	212	281	3320	1599	1721	مركز القصاصين
Giza										محافظة الجيزة
Total Giza	170536	86027	84509	45229	19534	25695	215765	105561	110204	جملة الجيزة
kesm Empapah	6846	3545	3301	3825	1678	2147	10671	5223	5448	قسم امبابه
kesm ElAgouza	9872	5028	4844	4792	2243	2549	14664	7271	7393	قسم العجوزة
kesm Eldoqqy	754	820	-66	2634	991	1643	3388	1811	1577	قسم الدقي
kesm El Giza	4835	2453	2382	1775	794	981	6610	3247	3363	قسم الجيزة
kesm Bolaq Eldakrouer	12151	6151	6000	3958	1684	2274	16109	7835	8274	قسم بولاق الدكرور
kesm Elomraneiah	8266	4453	3813	5082	1974	3108	13348	6427	6921	قسم العمرانية
kesm Eltalpeiah	8993	4437	4556	672	312	360	9665	4749	4916	قسم الطالبية
kesm Elahram	7412	3566	3846	1914	869	1045	9326	4435	4891	قسم الاهرام
M. El Giza (Abollnomros .prev)	7736	3847	3889	1344	596	748	9080	4443	4637	مركز الجيزة (ابو النمرس) سابقاً
kesm Elhawamdeiah	4416	2163	2253	912	404	508	5328	2567	2761	قسم الحوامدية
Markaz Elpadresheen	13194	6455	6739	2141	986	1155	15335	7441	7894	مركز البدرشين

تابع جدول رقم (٨) : أعداد المواليد والوفيات والزيادة الطبيعية لأقسام ومراكز محافظات الجمهورية طبقاً للنوع عام ٢٠١٧

**Cont,Table No (8) : Live Births , Death and Natural Increase
According to the Governorates (Kesm/ Markaz) by sex 2017**

kesm/ Markaz	الزيادة الطبيعية National Increase			الوفيات Deaths			المواليد Live Births			القسم/المركز
	جملة	إناث	ذكور	جملة	إناث	ذكور	جملة	إناث	ذكور	
	Total	Female	Male	Total	Female	Male	Total	Female	Male	
Cont , Giza										تابع محافظ الجيزة
Markaz Elayyat	13596	6687	6909	2084	961	1123	15680	7648	8032	مركز العياط
Markaz Elsaff	12061	5972	6089	1774	790	984	13835	6762	7073	مركز الصف
Markaz Atfeeh	11572	5782	5790	1641	700	941	13213	6482	6731	مركز اطفيح
Markaz Kerdasah	8569	4291	4278	1585	666	919	10154	4957	5197	مركز كرداسة
Markaz Owseem	10910	5465	5445	2005	871	1134	12915	6336	6579	مركز اوسيم
kesm Elwarraq	6772	3396	3376	1949	887	1062	8721	4283	4438	قسم الوراق
Monshaat Elkanater (Empapah.prev)	13337	6581	6756	1887	882	1005	15224	7463	7761	مركز منشأة القناطر (إمبابة سابقاً)
kesm Elsheikh Zayed	976	606	370	785	299	486	1761	905	856	قسم الشيخ زايد
kesm 6.October First	4206	2153	2053	1512	607	905	5718	2760	2958	قسم أول ٦ أكتوبر
kesm 6.October Second	3071	1665	1406	762	266	496	3833	1931	1902	قسم ثاني ٦ أكتوبر
kesm Elwahat Elpahareiah	991	511	480	196	74	122	1187	585	602	قسم الواحات البحرية
kesm 6.October Third	0	0	0	0	0	0	0	0	0	قسم ثالث ٦ أكتوبر
Beni-Suef										محافظه بنى سويف
Total Beni-Suef	81159	39935	41224	15762	7484	8278	96921	47419	49502	جملة بنى سويف
kesm Beni-Suef	8988	4269	4719	2657	1095	1562	11645	5364	6281	قسم بنى سويف
Markaz Beni-Suef	6186	3135	3051	2281	1073	1208	8467	4208	4259	مركز بنى سويف
kesm Beni-Suef Elgededah	0	0	0	0	0	0	0	0	0	قسم مدينة بنى سويف الجديدة
Markaz Ehnasia	12095	5835	6260	1630	796	834	13725	6631	7094	مركز اهناسيا
Markaz Pepa	11583	5776	5807	1988	978	1010	13571	6754	6817	مركز ببا
Markaz somasta	7826	3881	3945	1259	629	630	9085	4510	4575	مركز سمسطا
Markaz Elfashn	10875	5381	5494	2091	1007	1084	12966	6388	6578	مركز الفشن
Markaz Elwastah	13588	6773	6815	2186	1094	1092	15774	7867	7907	مركز الواسطي
Markaz Nasseer- powsh.prev	10018	4885	5133	1670	812	858	11688	5697	5991	مركز ناصر
Fayoum										محافظه الفيوم
Total El. Fayoum	93297	45989	47308	15295	7010	8285	108592	52999	55593	جملة الفيوم
kesm El. Fayoum First	7945	4172	3773	4489	1897	2592	12434	6069	6365	قسم أول الفيوم (قسم الفيوم)
Markaz El .Fayoum	14352	6927	7425	1635	803	832	15987	7730	8257	مركز الفيوم
Markaz Tameiah	12569	6148	6421	1573	793	780	14142	6941	7201	مركز طامية
Markaz Sennorus	16073	7862	8211	2275	1049	1226	18348	8911	9437	مركز سنورس
Markaz Abshoway	12528	6132	6396	1541	719	822	14069	6851	7218	مركز أبشواى
Markaz Atsa	21102	10379	10723	2424	1141	1283	23526	11520	12006	مركز إطسا
Markaz Yousef Elseddeq	8728	4369	4359	1358	608	750	10086	4977	5109	مركز يوسف الصديق
El. Fayoum Elgededah	0	0	0	0	0	0	0	0	0	مدينة الفيوم الجديدة
Markaz Shorta Elshawashnah	0	0	0	0	0	0	0	0	0	مركز الشواشنة
kesm El. Fayoum Second	0	0	0	0	0	0	0	0	0	قسم ثان الفيوم

تابع جدول رقم (٨) : أعداد المواليد والوفيات والزيادة الطبيعية لأقسام ومراكز محافظات الجمهورية طبقاً للنوع عام ٢٠١٧

**Cont, Table No (8) : Live Births , Death and Natural Increase
According to the Governorates (Kesm/ Markaz) by sex 2017**

kesm/ Markaz	الزيادة الطبيعية National Increase			الوفيات Deaths			المواليد Live Births			القسم/المركز
	جملة	إناث	ذكور	جملة	إناث	ذكور	جملة	إناث	ذكور	
	Total	Female	Male	Total	Female	Male	Total	Female	Male	
Menia محافظة المنيا										
Total El Menia	150174	73640	76534	26680	12470	14210	176854	86110	90744	جملة المنيا
kesm El Menia First	4068	2203	1865	3360	1356	2004	7428	3559	3869	قسم اول المنيا
kesm El Menia Second	1060	526	534	136	66	70	1196	592	604	قسم ثانى المنيا
kesm El Menia Third	-72	-49	-23	233	113	120	161	64	97	قسم ثالث المنيا
El Menia El Elgededah City	0	0	0	0	0	0	0	0	0	قسم المنيا الجديدة
Markaz El Menia	17939	8718	9221	2795	1359	1436	20734	10077	10657	مركز المنيا
Markaz Abo qorqas	15934	7771	8163	2521	1212	1309	18455	8983	9472	مركز ابو قرقاص
kesm Mallawey	4577	2317	2260	957	370	587	5534	2687	2847	قسم ملوي
Markaz Mallawey	20831	10182	10649	3063	1498	1565	23894	11680	12214	مركز ملوي
Markaz Dermowas	10385	5088	5297	1775	853	922	12160	5941	6219	مركز دير مواس
Markaz Samalout Sharq	8554	4155	4399	1469	674	795	10023	4829	5194	مركز سمالوط شرق
Markaz Samalout Gharb	13802	6791	7011	1957	941	1016	15759	7732	8027	مركز سمالوط غرب
Markaz Matay	8673	4250	4423	1444	712	732	10117	4962	5155	مركز مطاي
Markaz Bani Mazar	18577	9158	9419	2889	1352	1537	21466	10510	10956	مركز بنى مزار
Markaz Maghghah	17126	8236	8890	2788	1362	1426	19914	9598	10316	مركز مغاغة
Markaz Eledwah	8720	4294	4426	1293	602	691	10013	4896	5117	مركز العدوة
Asyout محافظة أسيوط										
Total Asyout	121177	59804	61373	26257	12391	13866	147434	72195	75239	جملة أسيوط
kesm Asyout First	6784	4068	2716	9729	4103	5626	16513	8171	8342	قسم اول اسيوط
kesm Asyout Second	5893	2935	2958	1254	560	694	7147	3495	3652	قسم ثان اسيوط
Markaz Asyout	10422	5006	5416	1678	882	796	12100	5888	6212	مركز اسيوط
kesm Abo teeg	2652	1265	1387	405	193	212	3057	1458	1599	قسم ابو تيج
Markaz Abo teeg	7259	3447	3812	974	500	474	8233	3947	4286	مركز ابو تيج
Markaz Elghanayem	4195	2136	2059	593	297	296	4788	2433	2355	مركز الغنايم
Markaz Saudafa	5184	2550	2634	792	396	396	5976	2946	3030	مركز صدفا
Markaz Manfalout	15886	7734	8152	1922	944	978	17808	8678	9130	مركز منفلوط
Markaz Elqouseiah	14432	7124	7308	1946	987	959	16378	8111	8267	مركز القوصية
Markaz Dayrout	18148	8718	9430	2467	1257	1210	20615	9975	10640	مركز ديروط
Markaz Abnoub	11967	5821	6146	1582	765	817	13549	6586	6963	مركز ابنوب
Markaz Elfath	6068	2968	3100	1022	537	485	7090	3505	3585	مركز الفتاح
Markaz Sahel Seleem	4554	2252	2302	735	372	363	5289	2624	2665	مركز ساحل سليم
Markaz Elbadarey	7684	3760	3924	1142	590	552	8826	4350	4476	مركز البداري
Asyout Elgededah City	49	20	29	16	8	8	65	28	37	قسم مدينة اسيوط الجديدة
Suhag محافظة سوهاج										
Total Suhag	136408	66545	69863	24923	12175	12748	161331	78720	82611	جملة سوهاج
kesm Suhag First	813	487	326	852	358	494	1665	845	820	قسم سوهاج اول
kesm Suhag Second	2184	1184	1000	1528	580	948	3712	1764	1948	قسم سوهاج ثان
Markaz Suhag	16809	8324	8485	2760	1385	1375	19569	9709	9860	مركز سوهاج
Markaz Elmaraghah	9661	4720	4941	1899	919	980	11560	5639	5921	مركز المراغة
Markaz Gohainah	6434	3087	3347	1181	599	582	7615	3686	3929	مركز جهينة
kesm Tahta	4136	1987	2149	831	393	438	4967	2380	2587	قسم طهطا
Markaz Tahta	7159	3512	3647	1304	639	665	8463	4151	4312	مركز طهطا
Markaz Tema	10149	4864	5285	1790	901	889	11939	5765	6174	مركز طما

تابع جدول رقم (٨) : أعداد المواليد والوفيات والزيادة الطبيعية لأقسام ومراكز محافظات الجمهورية طبقاً للنوع عام ٢٠١٧

**Cont,Table No (8) : Live Births , Death and Natural Increase
According to the Governorates (Kesm/ Markaz) by sex 2017**

kesm/ Markaz	الزيادة الطبيعية National Increase			الوفيات Deaths			المواليد Live Births			القسم/المركز
	جملة	إناث	ذكور	جملة	إناث	ذكور	جملة	إناث	ذكور	
	Total	Female	Male	Total	Female	Male	Total	Female	Male	
Cont , Suhag										تابع محافظة سوهاج
Markaz Elmonshaah	12788	6222	6566	1868	910	958	14656	7132	7524	مركز المنشأة
Markaz Elosayrat	5600	2670	2930	894	459	435	6494	3129	3365	مركز العسيرات
kesm & Grga City	4091	2034	2057	739	335	404	4830	2369	2461	قسم جرجا
Markaz Grga	11428	5508	5920	1842	964	878	13270	6472	6798	مركز جرجا
Markaz Elbalayna	15156	7404	7752	2625	1315	1310	17781	8719	9062	مركز البلينا
M.Dar Elsalam Toq	12396	6019	6377	1995	986	1009	14391	7005	7386	مركز دار السلام
Sharq.prev										(الشرق سابقاً)
Markaz Akhmeem	11014	5318	5696	1766	860	906	12780	6178	6602	مركز اخميم
Markaz Saqaltah	6590	3205	3385	1049	572	477	7639	3777	3862	مركز ساقلته
kesm Elkawther	0	0	0	0	0	0	0	0	0	قسم الكوثر
Suhag Elgededah City	0	0	0	0	0	0	0	0	0	مدينة سوهاج الجديدة
Qena										محافظة قنا
Total Qena	85014	41564	43450	16709	8107	8602	101723	49671	52052	جملة قنا
kesm Qena	-437	-76	-361	794	251	543	357	175	182	قسم قنا
Markaz Qena	17602	8576	9026	3352	1638	1714	20954	10214	10740	مركز قنا
Markaz Dshna	11813	5790	6023	2024	998	1026	13837	6788	7049	مركز دشنا
Markaz Elwaqf	2048	1058	990	472	209	263	2520	1267	1253	مركز الوقف
Markaz Nagaa Hammadey	13260	6464	6796	3033	1515	1518	16293	7979	8314	مركز نجع حمادي
Markaz Farshout	5195	2509	2686	967	491	476	6162	3000	3162	مركز فرشوط
Markaz Abo tesht	13690	6577	7113	2467	1246	1221	16157	7823	8334	مركز ابو تشت
Markaz Qaft	4230	2125	2105	783	377	406	5013	2502	2511	مركز قفت
Markaz Qous	12996	6268	6728	1970	959	1011	14966	7227	7739	مركز قوص
Markaz Naqadah	4617	2273	2344	847	423	424	5464	2696	2768	مركز نقادة
Qena Elgededah City	0	0	0	0	0	0	0	0	0	مدينة قنا الجديدة
Aswan										محافظة أسوان
Total Aswan	36223	18148	18075	7682	3557	4125	43905	21705	22200	جملة أسوان
kesm Aswan First	7426	3814	3612	2540	1068	1472	9966	4882	5084	قسم اول اسوان
kesm Aswan Second	0	0	0	0	0	0	0	0	0	قسم ثان أسوان
Markaz Aswan	1816	943	873	278	137	141	2094	1080	1014	مركز اسوان
Aswan Elgededah City	0	0	0	0	0	0	0	0	0	مدينة أسوان الجديدة
Markaz Edfo	11461	5663	5798	2133	1029	1104	13594	6692	6902	مركز ادفو
Markaz Koum ompow	11479	5727	5752	1607	765	842	13086	6492	6594	مركز كوم امبو
Markaz Nasr	702	346	356	514	277	237	1216	623	593	مركز نصر
Markaz Draw	3316	1649	1667	577	264	313	3893	1913	1980	مركز دراو
Markaz Abo sompol	23	6	17	33	17	16	56	23	33	مركز ابوسمبل
Luxor										محافظة الأقصر
Total Luxor	28179	14175	14004	7118	3364	3754	35297	17539	17758	جملة الأقصر
kesm Luxor	5344	2882	2462	2869	1277	1592	8213	4159	4054	قسم مدينة الاقصر
Markaz Luxor	5938	2946	2992	999	518	481	6937	3464	3473	مركز الاقصر
Markaz Tebah	0	0	0	0	0	0	0	0	0	مركز طيبة
Markaz Elqrnah (kesm&Markaz Elqarnah	2224	1054	1170	492	236	256	2716	1290	1426	مركز القرنة (تشمل مركز القرنة وقسم القرنة)
Markaz Armant	3845	1889	1956	794	380	414	4639	2269	2370	مركز ارمنت
Markaz Esna	10828	5404	5424	1964	953	1011	12792	6357	6435	مركز اسنا

Cont,Table No (8) : Live Births , Death and Natural Increase
According to the Governorates (Kesm/ Markaz) by sex 2017

kesm/ Markaz	الزيادة الطبيعية National Increase			الوفيات Deaths			المواليد Live Births			القسم/المركز
	جملة	إناث	ذكور	جملة	إناث	ذكور	جملة	إناث	ذكور	
	Total	Female	Male	Total	Female	Male	Total	Female	Male	
Red Sea										محافظة البحر الأحمر
Total Red Sea	7960	3990	3970	1771	609	1162	9731	4599	5132	جملة البحر الاحمر
kesm Haurgadah First	950	448	502	0	0	0	950	448	502	قسم اول الغردقة
kesm Haurgadah second	3486	1778	1708	1003	345	658	4489	2123	2366	قسم ثان الغردقة
kesm Ras Ghareb	865	445	420	214	77	137	1079	522	557	قسم راس غارب
kesm Safagah	1162	551	611	160	60	100	1322	611	711	قسم سفاجا
kesm Elqoser	1008	526	482	230	86	144	1238	612	626	قسم القصير
kesm Marsa Alam	-11	5	-16	100	30	70	89	35	54	قسم مرسى علم
kesm Elshalateen	500	237	263	64	11	53	564	248	316	قسم الشلاتين
kesm Halayeb	0	0	0	0	0	0	0	0	0	قسم حلايب
ELWadi ELGidid										محافظة الوادي الجديد
Total ELWadi ELGidid	5087	2537	2550	1026	437	589	6113	2974	3139	جملة الوادي الجديد
kesm Elkhargah	2124	1071	1053	450	185	265	2574	1256	1318	قسم الواحات الخارجة
Markaz Shortah paris	81	54	27	44	20	24	125	74	51	مركز باريس
Markaz Balat	2	-3	5	35	19	16	37	16	21	مركز بلاط
Markaz Shortah Elfarafrah	575	286	289	95	32	63	670	318	352	مركز الفرافرة
Markaz Eldakhlah	2305	1129	1176	402	181	221	2707	1310	1397	مركز الواحات الداخلة
Matrouh										محافظة مطروح
Total Matrouh	21696	10740	10956	1962	767	1195	23658	11507	12151	جملة مطروح
kesm Marsa Matrouh	8156	4036	4120	865	345	520	9021	4381	4640	قسم مرسى مطروح
kesm Elnegelah	1488	736	752	36	15	21	1524	751	773	قسم النجيلة
kesm Sedy Barraney	2746	1348	1398	112	45	67	2858	1393	1465	قسم سيدى برانى
kesm Elsaloum	879	432	447	51	24	27	930	456	474	قسم السلوم
kesm Eldabaah	2814	1384	1430	186	81	105	3000	1465	1535	قسم الضبعة
kesm Elalamein	768	424	344	277	85	192	1045	509	536	قسم العلمين
kesm Elhammam	3669	1793	1876	359	148	211	4028	1941	2087	قسم الحمام
kesm Seiwah	1176	587	589	76	24	52	1252	611	641	قسم سيوة
Elsahel elshamaly-part	0	0	0	0	0	0	0	0	0	الساحل الشمالى جزء
North Sinai										محافظة شمال سيناء
Total North Sinai	8895	4717	4178	2496	811	1685	11391	5528	5863	جملة شمال سيناء
kesm Elareash First	816	494	322	249	32	217	1065	526	539	قسم اول العريش
kesm Elareash First	0	0	0	0	0	0	0	0	0	قسم ثان العريش
kesm Elareash Third	2446	1274	1172	1296	516	780	3742	1790	1952	قسم ثالث العريش
kesm Elareash Fourth	292	147	145	33	15	18	325	162	163	قسم رابع العريش
kesm Bear Elaabd	1593	962	631	495	88	407	2088	1050	1038	قسم بئر العبد
kesm shortah Romanah	1237	615	622	115	54	61	1352	669	683	قسم رمانه
kesm Elhsnah	124	61	63	29	6	23	153	67	86	قسم الحسنه
kesm Nakhl	82	45	37	30	7	23	112	52	60	قسم نخل
kesm Shortah Elkaseimah	423	191	232	35	9	26	458	200	258	قسم القسيه
kesm Elsheikh Zowayed	772	388	384	113	50	63	885	438	447	قسم الشيخ زويد
kesm Rafah	1110	540	570	101	34	67	1211	574	637	قسم رفح
South Sinai										محافظة جنوب سيناء
Total South Sinai	2489	1308	1181	651	196	455	3140	1504	1636	جملة جنوب سيناء
kesm Eltour	851	419	432	164	63	101	1015	482	533	قسم الطور
kesm Abo rdees	468	253	215	65	26	39	533	279	254	قسم ابو رديس
kesm Ras Sedr	519	270	249	121	30	91	640	300	340	قسم راس سدر
kesm Sant Katreen	102	43	59	16	6	10	118	49	69	قسم سانت كاترين
kesm Nowebaa	38	21	17	40	14	26	78	35	43	قسم نوبيع
kesm Shortah Taba	4	2	2	3	1	2	7	3	4	قسم طابا
kesm Dahab	174	88	86	28	4	24	202	92	110	قسم دهب
kesm Sharm elsheikh	333	212	121	214	52	162	547	264	283	قسم اول شرم الشيخ (قسم شرم الشيخ)
Sharm elsheikh second	0	0	0	0	0	0	0	0	0	قسم ثان شرم الشيخ
kesm Abo Zenima	0	0	0	0	0	0	0	0	0	قسم أبو زنيمة

جدول رقم (٩) : المواليد احياء بحضر وريف الجمهورية طبقا للنوع والشهور لعام ٢٠١٧

Table No (9) : Live Births in Governorate (Urban and Rural) by Sex and months 2017

Urban Governorates														المحافظات الحضرية	
Governorates		السويس Suez			بور سعيد Port-Said			الاسكندرية Alexandria			القاهرة Cairo			المحافظات	
Months		جملة Total	إناث Female	ذكور Male	جملة Total	إناث Female	ذكور Male	جملة Total	إناث Female	ذكور Male	جملة Total	إناث Female	ذكور Male	الشهور	
Total	Urban	16642	8134	8508	14346	7024	7322	107100	52297	54803	239112	116706	122406	حضر	الاجمالي
	Rural	0	0	0	0	0	0	16024	7841	8183	0	0	0	ريف	
	Total	16642	8134	8508	14346	7024	7322	123124	60138	62986	239112	116706	122406	جملة	
January	Urban	1498	753	745	1416	730	686	9715	4918	4797	21130	10374	10756	حضر	يناير
	Rural	0	0	0	0	0	0	1526	745	781	0	0	0	ريف	
	Total	1498	753	745	1416	730	686	11241	5663	5578	21130	10374	10756	جملة	
February	Urban	1108	533	575	990	470	520	7638	3679	3959	16794	8180	8614	حضر	فبراير
	Rural	0	0	0	0	0	0	1147	556	591	0	0	0	ريف	
	Total	1108	533	575	990	470	520	8785	4235	4550	16794	8180	8614	جملة	
March	Urban	1121	535	586	1090	506	584	7628	3739	3889	17148	8319	8829	حضر	مارس
	Rural	0	0	0	0	0	0	1173	585	588	0	0	0	ريف	
	Total	1121	535	586	1090	506	584	8801	4324	4477	17148	8319	8829	جملة	
April	Urban	1223	607	616	1027	521	506	7917	3902	4015	17920	8817	9103	حضر	أبريل
	Rural	0	0	0	0	0	0	1183	582	601	0	0	0	ريف	
	Total	1223	607	616	1027	521	506	9100	4484	4616	17920	8817	9103	جملة	
May	Urban	1415	674	741	1235	593	642	8483	4115	4368	20178	9755	10423	حضر	مايو
	Rural	0	0	0	0	0	0	1246	609	637	0	0	0	ريف	
	Total	1415	674	741	1235	593	642	9729	4724	5005	20178	9755	10423	جملة	
June	Urban	1273	673	600	1045	512	533	7631	3551	4080	18318	8956	9362	حضر	يونيو
	Rural	0	0	0	0	0	0	1100	529	571	0	0	0	ريف	
	Total	1273	673	600	1045	512	533	8731	4080	4651	18318	8956	9362	جملة	
July	Urban	1742	865	877	1475	699	776	11298	5439	5859	24722	11999	12723	حضر	يوليو
	Rural	0	0	0	0	0	0	1803	869	934	0	0	0	ريف	
	Total	1742	865	877	1475	699	776	13101	6308	6793	24722	11999	12723	جملة	
August	Urban	1591	776	815	1342	661	681	10527	5170	5357	22374	11057	11317	حضر	أغسطس
	Rural	0	0	0	0	0	0	1564	789	775	0	0	0	ريف	
	Total	1591	776	815	1342	661	681	12091	5959	6132	22374	11057	11317	جملة	
September	Urban	1446	737	709	1134	555	579	9337	4541	4796	20493	9947	10546	حضر	سبتمبر
	Rural	0	0	0	0	0	0	1380	635	745	0	0	0	ريف	
	Total	1446	737	709	1134	555	579	10717	5176	5541	20493	9947	10546	جملة	
October	Urban	1506	717	789	1272	634	638	9787	4793	4994	21478	10579	10899	حضر	أكتوبر
	Rural	0	0	0	0	0	0	1481	756	725	0	0	0	ريف	
	Total	1506	717	789	1272	634	638	11268	5549	5719	21478	10579	10899	جملة	
November	Urban	1347	588	759	1193	585	608	8330	4116	4214	19036	9233	9803	حضر	نوفمبر
	Rural	0	0	0	0	0	0	1197	599	598	0	0	0	ريف	
	Total	1347	588	759	1193	585	608	9527	4715	4812	19036	9233	9803	جملة	
December	Urban	1372	676	696	1127	558	569	8809	4334	4475	19521	9490	10031	حضر	ديسمبر
	Rural	0	0	0	0	0	0	1224	587	637	0	0	0	ريف	
	Total	1372	676	696	1127	558	569	10033	4921	5112	19521	9490	10031	جملة	

Cont, Table No (9) : Live Births in Governorate (Urban and Rural) by Sex and months 2017

Governorate		Lower Egypt Governorates															المحافظات	
		كفر الشيخ			القليوبية			الشرقية			الدقهلية			دمياط				
Months		Kafr El-Sheikh			Kalyoubia			Sharkia			Dakahlia			Demietta			الشهور	
		جملة	إناث	ذكور	جملة	إناث	ذكور	جملة	إناث	ذكور	جملة	إناث	ذكور	جملة	إناث	ذكور		
		Total	Femal	Male	Total	Femal	Male	Total	Femal	Male	Total	Femal	Male	Total	Femal	Male		
Total	Urban	25121	12322	12799	59517	28753	30764	72754	35325	37429	91447	44036	47411	20345	9988	10357	حضر	
	Rural	62469	30510	31959	67757	33016	34741	107296	52704	54592	60524	29474	31050	15053	7362	7691	ريف	
	Total	87590	42832	44758	127274	61769	65505	180050	88029	92021	151971	73510	78461	35398	17350	18048	جملة	
January	Urban	2220	1096	1124	5504	2694	2810	6157	3010	3147	7849	3798	4051	1946	960	986	حضر	
	Rural	6215	3095	3120	6055	3025	3030	10105	4976	5129	5624	2711	2913	1408	692	716	ريف	
	Total	8435	4191	4244	11559	5719	5840	16262	7986	8276	13473	6509	6964	3354	1652	1702	جملة	
February	Urban	1738	865	873	3991	1942	2049	5144	2493	2651	6566	3206	3360	1458	696	762	حضر	
	Rural	4708	2333	2375	4735	2316	2419	8050	3961	4089	4618	2229	2389	1138	562	576	ريف	
	Total	6446	3198	3248	8726	4258	4468	13194	6454	6740	11184	5435	5749	2596	1258	1338	جملة	
March	Urban	1750	847	903	4120	1946	2174	5154	2487	2667	6673	3204	3469	1527	757	770	حضر	
	Rural	4792	2324	2468	4630	2293	2337	7733	3753	3980	4768	2308	2460	1135	538	597	ريف	
	Total	6542	3171	3371	8750	4239	4511	12887	6240	6647	11441	5512	5929	2662	1295	1367	جملة	
April	Urban	1921	947	974	4383	2103	2280	5599	2743	2856	6892	3392	3500	1508	740	768	حضر	
	Rural	4957	2440	2517	4935	2381	2554	7923	3882	4041	4775	2318	2457	1146	571	575	ريف	
	Total	6878	3387	3491	9318	4484	4834	13522	6625	6897	11667	5710	5957	2654	1311	1343	جملة	
May	Urban	2202	1080	1122	4973	2388	2585	6320	3013	3307	8004	3911	4093	1690	845	845	حضر	
	Rural	5583	2696	2887	5855	2841	3014	8706	4360	4346	5546	2680	2866	1314	638	676	ريف	
	Total	7785	3776	4009	10828	5229	5599	15026	7373	7653	13550	6591	6959	3004	1483	1521	جملة	
June	Urban	1865	894	971	4570	2192	2378	5662	2704	2958	7297	3528	3769	1512	715	797	حضر	
	Rural	4740	2317	2423	5387	2577	2810	7815	3753	4062	4632	2295	2337	1098	561	537	ريف	
	Total	6605	3211	3394	9957	4769	5188	13477	6457	7020	11929	5823	6106	2610	1276	1334	جملة	
July	Urban	2575	1244	1331	6273	3061	3212	7822	3845	3977	9674	4610	5064	2128	1037	1091	حضر	
	Rural	6456	3115	3341	7229	3536	3693	11025	5427	5598	6259	3061	3198	1628	793	835	ريف	
	Total	9031	4359	4672	13502	6597	6905	18847	9272	9575	15933	7671	8262	3756	1830	1926	جملة	
August	Urban	2320	1143	1177	5750	2766	2984	6768	3301	3467	8528	4069	4459	1959	946	1013	حضر	
	Rural	5758	2805	2953	6374	3137	3237	9582	4748	4834	5604	2746	2858	1399	680	719	ريف	
	Total	8078	3948	4130	12124	5903	6221	16350	8049	8301	14132	6815	7317	3358	1626	1732	جملة	
September	Urban	2195	1085	1110	5182	2510	2672	6341	3064	3277	7824	3573	4251	1780	885	895	حضر	
	Rural	5491	2656	2835	5964	2814	3150	9459	4618	4841	4993	2467	2526	1325	649	676	ريف	
	Total	7686	3741	3945	11146	5324	5822	15800	7682	8118	12817	6040	6777	3105	1534	1571	جملة	
Oktober	Urban	2263	1137	1126	5295	2579	2716	6318	3085	3233	8135	3905	4230	1821	869	952	حضر	
	Rural	5559	2771	2788	6069	2952	3117	9463	4614	4849	5140	2532	2608	1294	627	667	ريف	
	Total	7822	3908	3914	11364	5531	5833	15781	7699	8082	13275	6437	6838	3115	1496	1619	جملة	
November	Urban	2006	978	1028	4806	2322	2484	5593	2709	2884	7005	3399	3606	1521	795	726	حضر	
	Rural	4305	2019	2286	5284	2598	2686	8685	4281	4404	4413	2092	2321	1101	544	557	ريف	
	Total	6311	2997	3314	10090	4920	5170	14278	6990	7288	11418	5491	5927	2622	1339	1283	جملة	
December	Urban	2066	1006	1060	4670	2250	2420	5876	2871	3005	7000	3441	3559	1495	743	752	حضر	
	Rural	3905	1939	1966	5240	2546	2694	8750	4331	4419	4152	2035	2117	1067	507	560	ريف	
	Total	5971	2945	3026	9910	4796	5114	14626	7202	7424	11152	5476	5676	2562	1250	1312	جملة	

Cont, Table No (9) : Live Births in Governorate (Urban and Rural) by Sex and months 2017

Cont, Lower Egypt Governorates

تابع محافظات الوجه البحري

Governorate	الاسماعيلية			البحيرة			المنوفية			الغربية			المحافظات	
	Ismailia			Behera			Menoufia			Gharbia				
Months	جملة	اناث	ذكور	جملة	اناث	ذكور	جملة	اناث	ذكور	جملة	اناث	ذكور	الشهور	
	Total	Female	Male	Total	Female	Male	Total	Female	Male	Total	Female	Male		
Total	Urban	21379	10290	11089	84148	41010	43138	42255	20699	21556	70115	34148	35967	حضر
	Rural	15582	7624	7958	89448	43694	45754	66599	32451	34148	50552	24513	26039	ريف
	Total	36961	17914	19047	173596	84704	88892	108854	53150	55704	120667	58661	62006	جملة
January	Urban	2009	938	1071	7709	3767	3942	3732	1871	1861	6193	3108	3085	حضر
	Rural	1597	802	795	8600	4257	4343	6108	2953	3155	5090	2498	2592	ريف
	Total	3606	1740	1866	16309	8024	8285	9840	4824	5016	11283	5606	5677	جملة
February	Urban	1480	726	754	6143	2978	3165	2928	1456	1472	4809	2354	2455	حضر
	Rural	1258	596	662	6502	3239	3263	4826	2381	2445	3783	1846	1937	ريف
	Total	2738	1322	1416	12645	6217	6428	7754	3837	3917	8592	4200	4392	جملة
March	Urban	1538	756	782	6065	2969	3096	2869	1359	1510	4966	2359	2607	حضر
	Rural	1212	581	631	6291	3097	3194	4520	2208	2312	3902	1852	2050	ريف
	Total	2750	1337	1413	12356	6066	6290	7389	3567	3822	8868	4211	4657	جملة
April	Urban	1543	734	809	6179	3057	3122	3237	1552	1685	5213	2490	2723	حضر
	Rural	1045	518	527	6442	3164	3278	5054	2395	2659	4071	1983	2088	ريف
	Total	2588	1252	1336	12621	6221	6400	8291	3947	4344	9284	4473	4811	جملة
May	Urban	1722	830	892	6947	3371	3576	3664	1788	1876	6026	2875	3151	حضر
	Rural	1244	622	622	7557	3644	3913	5761	2789	2972	4709	2306	2403	ريف
	Total	2966	1452	1514	14504	7015	7489	9425	4577	4848	10735	5181	5554	جملة
June	Urban	1556	749	807	6565	3151	3414	3238	1582	1656	5141	2511	2630	حضر
	Rural	1085	533	552	6730	3244	3486	5155	2519	2636	4102	1988	2114	ريف
	Total	2641	1282	1359	13295	6395	6900	8393	4101	4292	9243	4499	4744	جملة
July	Urban	2216	1069	1147	8854	4337	4517	4546	2258	2288	7588	3690	3898	حضر
	Rural	1592	787	805	9434	4605	4829	7111	3392	3719	5437	2575	2862	ريف
	Total	3808	1856	1952	18288	8942	9346	11657	5650	6007	13025	6265	6760	جملة
August	Urban	1933	891	1042	8354	4075	4279	4096	1990	2106	6776	3247	3529	حضر
	Rural	1421	682	739	8533	4124	4409	6338	3151	3187	4600	2229	2371	ريف
	Total	3354	1573	1781	16887	8199	8688	10434	5141	5293	11376	5476	5900	جملة
September	Urban	1874	925	949	7340	3570	3770	3712	1835	1877	6277	3083	3194	حضر
	Rural	1306	657	649	7735	3773	3962	5860	2932	2928	4176	2009	2167	ريف
	Total	3180	1582	1598	15075	7343	7732	9572	4767	4805	10453	5092	5361	جملة
October	Urban	1991	979	1012	7271	3518	3753	3782	1833	1949	6251	3109	3142	حضر
	Rural	1388	678	710	7938	3832	4106	5844	2855	2989	3925	1916	2009	ريف
	Total	3379	1657	1722	15209	7350	7859	9626	4688	4938	10176	5025	5151	جملة
November	Urban	1711	822	889	6266	3027	3239	3220	1577	1643	5447	2627	2820	حضر
	Rural	1309	624	685	6845	3346	3499	4960	2396	2564	3475	1704	1771	ريف
	Total	3020	1446	1574	13111	6373	6738	8180	3973	4207	8922	4331	4591	جملة
December	Urban	1806	871	935	6455	3190	3265	3231	1598	1633	5428	2695	2733	حضر
	Rural	1125	544	581	6841	3369	3472	5062	2480	2582	3282	1607	1675	ريف
	Total	2931	1415	1516	13296	6559	6737	8293	4078	4215	8710	4302	4408	جملة

تابع جدول رقم (٩) : المواليد احياء بحضر وريف الجمهورية طبقا للنوع والشهور لعام ٢٠١٧

Cont, Table No (9) : Live Births in Governorate (Urban and Rural) by Sex and months 2017

Upper Egypt Governorates														محافظات الوجه القبلي	
Governorate		المنيا			الفيوم			بنى سويف			الجيزة			المحافظات	
		Menia			Fayoum			Beni-Suef			Giza				
Months		جملة	اناث	ذكور	جملة	اناث	ذكور	جملة	اناث	ذكور	جملة	اناث	ذكور	الشهور	
		Total	Female	Male	Total	Female	Male	Total	Female	Male	Total	Female	Male		
Total	Urban	38853	18796	20057	32079	15507	16572	36997	17916	19081	118764	58223	60541	حضر	
	Rural	138001	67314	70687	76513	37492	39021	59924	29503	30421	97001	47338	49663	ريف	
	Total	176854	86110	90744	108592	52999	55593	96921	47419	49502	215765	105561	110204	جملة	
January	Urban	2929	1388	1541	2865	1327	1538	3024	1387	1637	10785	5340	5445	حضر	
	Rural	12378	6090	6288	6612	3292	3320	5450	2734	2716	8652	4226	4426	ريف	
	Total	15307	7478	7829	9477	4619	4858	8474	4121	4353	19437	9566	9871	جملة	
February	Urban	2452	1179	1273	2287	1112	1175	2571	1291	1280	8188	4012	4176	حضر	
	Rural	10809	5288	5521	5542	2714	2828	4789	2436	2353	7027	3469	3558	ريف	
	Total	13261	6467	6794	7829	3826	4003	7360	3727	3633	15215	7481	7734	جملة	
March	Urban	2416	1136	1280	2205	1071	1134	2700	1287	1413	8441	4173	4268	حضر	
	Rural	10741	5264	5477	5722	2756	2966	4752	2341	2411	6903	3350	3553	ريف	
	Total	13157	6400	6757	7927	3827	4100	7452	3628	3824	15344	7523	7821	جملة	
April	Urban	2711	1278	1433	2465	1189	1276	2845	1308	1537	8827	4278	4549	حضر	
	Rural	11037	5294	5743	5791	2825	2966	4895	2382	2513	7184	3423	3761	ريف	
	Total	13748	6572	7176	8256	4014	4242	7740	3690	4050	16011	7701	8310	جملة	
May	Urban	2996	1400	1596	2790	1332	1458	3135	1519	1616	10027	4871	5156	حضر	
	Rural	11571	5642	5929	6496	3221	3275	5330	2569	2761	8015	3915	4100	ريف	
	Total	14567	7042	7525	9286	4553	4733	8465	4088	4377	18042	8786	9256	جملة	
June	Urban	2718	1347	1371	2498	1177	1321	2801	1311	1490	9148	4422	4726	حضر	
	Rural	10575	5121	5454	5946	2871	3075	4802	2280	2522	7664	3754	3910	ريف	
	Total	13293	6468	6825	8444	4048	4396	7603	3591	4012	16812	8176	8636	جملة	
July	Urban	3909	1934	1975	3372	1677	1695	3746	1839	1907	12039	5863	6176	حضر	
	Rural	13877	6797	7080	7676	3741	3935	6098	3080	3018	9819	4809	5010	ريف	
	Total	17786	8731	9055	11048	5418	5630	9844	4919	4925	21858	10672	11186	جملة	
August	Urban	3789	1878	1911	2953	1470	1483	3415	1884	1531	11094	5497	5597	حضر	
	Rural	12172	5896	6276	7102	3511	3591	5217	2532	2685	9170	4452	4718	ريف	
	Total	15961	7774	8187	10055	4981	5074	8632	4416	4216	20264	9949	10315	جملة	
September	Urban	3757	1813	1944	2836	1389	1447	3111	1539	1572	10094	4992	5102	حضر	
	Rural	11669	5652	6017	6772	3319	3453	4906	2391	2515	8551	4152	4399	ريف	
	Total	15426	7465	7961	9608	4708	4900	8017	3930	4087	18645	9144	9501	جملة	
October	Urban	3928	1924	2004	2936	1421	1515	3247	1504	1743	10834	5411	5423	حضر	
	Rural	12301	6009	6292	7070	3480	3590	5035	2509	2526	8647	4229	4418	ريف	
	Total	16229	7933	8296	10006	4901	5105	8282	4013	4269	19481	9640	9841	جملة	
November	Urban	3528	1726	1802	2389	1156	1233	3038	1496	1542	9735	4725	5010	حضر	
	Rural	10404	5090	5314	5878	2884	2994	4365	2162	2203	7572	3723	3849	ريف	
	Total	13932	6816	7116	8267	4040	4227	7403	3658	3745	17307	8448	8859	جملة	
December	Urban	3720	1793	1927	2483	1186	1297	3364	1551	1813	9552	4639	4913	حضر	
	Rural	10467	5171	5296	5906	2878	3028	4285	2087	2198	7797	3836	3961	ريف	
	Total	14187	6964	7223	8389	4064	4325	7649	3638	4011	17349	8475	8874	جملة	

Cont, Table No (9) : Live Births in Governorate (Urban and Rural) by Sex and months 2017

Cont, Upper Egypt Governorates

تابع محافظات الوجه القبلي

Governorate	الاقصر			اسوان			قنا			سوهاج			اسيوط			المحافظات	
	Luxor			Aswan			Qena			Suhag			Asyut				
Months		جملة	اناث	ذكور	جملة	اناث	ذكور	جملة	اناث	ذكور	جملة	اناث	ذكور	جملة	اناث	ذكور	الشهور
		Total	Female	Male	Total	Female	Male	Total	Female	Male	Total	Female	Male	Total	Female	Male	
Total	Urban	17630	8753	8877	26964	13336	13628	17162	8430	8732	39099	19010	20089	59973	29382	30591	حضر
	Rural	17667	8786	8881	16941	8369	8572	84561	41241	43320	122232	59710	62522	87461	42813	44648	ريف
	Total	35297	17539	17758	43905	21705	22200	101723	49671	52052	161331	78720	82611	147434	72195	75239	جملة
January	Urban	1207	610	597	1027	509	518	1769	872	897	4000	1969	2031	5070	2401	2669	حضر
	Rural	2370	1190	1180	2921	1484	1437	8427	4130	4297	11914	5864	6050	7791	3853	3938	ريف
	Total	3577	1800	1777	3948	1993	1955	10196	5002	5194	15914	7833	8081	12861	6254	6607	جملة
February	Urban	840	398	442	837	424	413	1279	594	685	2895	1380	1515	4106	2063	2043	حضر
	Rural	1703	851	852	2322	1112	1210	6364	3174	3190	9081	4422	4659	6437	3169	3268	ريف
	Total	2543	1249	1294	3159	1536	1623	7643	3768	3875	11976	5802	6174	10543	5232	5311	جملة
March	Urban	798	390	408	813	407	406	1182	596	586	2942	1434	1508	4451	2182	2269	حضر
	Rural	1727	916	811	2304	1146	1158	6804	3296	3508	10106	4940	5166	6696	3241	3455	ريف
	Total	2525	1306	1219	3117	1553	1564	7986	3892	4094	13048	6374	6674	11147	5423	5724	جملة
April	Urban	871	421	450	1415	722	693	1309	641	668	3074	1486	1588	4615	2241	2374	حضر
	Rural	1682	788	894	1909	923	986	6796	3238	3558	9870	4867	5003	6849	3406	3443	ريف
	Total	2553	1209	1344	3324	1645	1679	8105	3879	4226	12944	6353	6591	11464	5647	5817	جملة
May	Urban	1735	859	876	2415	1204	1211	1448	699	749	3273	1568	1705	5016	2432	2584	حضر
	Rural	1294	640	654	1462	706	756	7379	3590	3789	10470	5114	5356	7245	3535	3710	ريف
	Total	3029	1499	1530	3877	1910	1967	8827	4289	4538	13743	6682	7061	12261	5967	6294	جملة
June	Urban	1566	761	805	2222	1127	1095	1308	651	657	2995	1462	1533	4537	2178	2359	حضر
	Rural	955	455	500	1060	533	527	6399	3057	3342	9318	4437	4881	6703	3286	3417	ريف
	Total	2521	1216	1305	3282	1660	1622	7707	3708	3999	12313	5899	6414	11240	5464	5776	جملة
July	Urban	2341	1141	1200	3339	1656	1683	1747	858	889	4121	2009	2112	6151	3051	3100	حضر
	Rural	1410	702	708	1007	492	515	8275	4089	4186	12200	5892	6308	8680	4268	4412	ريف
	Total	3751	1843	1908	4346	2148	2198	10022	4947	5075	16321	7901	8420	14831	7319	7512	جملة
August	Urban	1912	950	962	3449	1742	1707	1523	738	785	3410	1661	1749	5373	2634	2739	حضر
	Rural	1351	680	671	949	465	484	7484	3648	3836	10449	5157	5292	7773	3745	4028	ريف
	Total	3263	1630	1633	4398	2207	2191	9007	4386	4621	13859	6818	7041	13146	6379	6767	جملة
September	Urban	1715	922	793	2890	1366	1524	1597	788	809	3464	1648	1816	5112	2430	2682	حضر
	Rural	1399	689	710	813	419	394	7335	3569	3766	10403	5089	5314	7534	3682	3852	ريف
	Total	3114	1611	1503	3703	1785	1918	8932	4357	4575	13867	6737	7130	12646	6112	6534	جملة
Oktober	Urban	1798	869	929	3024	1486	1538	1488	747	741	3319	1623	1696	5535	2792	2743	حضر
	Rural	1332	664	668	848	417	431	6973	3452	3521	10516	5151	5365	7987	3914	4073	ريف
	Total	3130	1533	1597	3872	1903	1969	8461	4199	4262	13835	6774	7061	13522	6706	6816	جملة
November	Urban	1501	753	748	2557	1237	1320	1333	664	669	2916	1485	1431	4866	2408	2458	حضر
	Rural	1228	590	638	725	363	362	6448	3147	3301	9525	4652	4873	6905	3340	3565	ريف
	Total	2729	1343	1386	3282	1600	1682	7781	3811	3970	12441	6137	6304	11771	5748	6023	جملة
December	Urban	1346	679	667	2976	1456	1520	1179	582	597	2690	1285	1405	5141	2570	2571	حضر
	Rural	1216	621	595	621	309	312	5877	2851	3026	8380	4125	4255	6861	3374	3487	ريف
	Total	2562	1300	1262	3597	1765	1832	7056	3433	3623	11070	5410	5660	12002	5944	6058	جملة

تابع جدول رقم (٩) : المواليد احياء بحضر وريف الجمهورية طبقا للنوع والشهور لعام ٢٠١٧
 Cont, Table No (9) : Live Births in Governorate (Urban and Rural) by Sex and months 2017

Frontiers Governorates																	محافظات الحدود	
Governorate		جنوب سيناء			شمال سيناء			مطروح			الوادي الجديد			البحر الاحمر			المحافظات	
		South Sinai			North Sinai			Matrouh			ELWadi ELGidid			Red Sea				
Months		جملة	اناث	ذكور	جملة	اناث	ذكور	جملة	اناث	ذكور	جملة	اناث	ذكور	جملة	اناث	ذكور	الشهور	
		Total	Female	Male	Total	Female	Male	Total	Female	Male	Total	Female	Male	Total	Female	Male		
Total	Urban	2597	1242	1355	6471	3152	3319	16837	8174	8663	5270	2567	2703	9684	4583	5101	حضر	
	Rural	543	262	281	4920	2376	2544	6821	3333	3488	843	407	436	47	16	31	ريف	
	Total	3140	1504	1636	11391	5528	5863	23658	11507	12151	6113	2974	3139	9731	4599	5132	جملة	
January	Urban	214	95	119	581	284	297	1525	755	770	414	188	226	790	383	407	حضر	
	Rural	82	35	47	491	254	237	613	295	318	66	36	30	7	3	4	ريف	
	Total	296	130	166	1072	538	534	2138	1050	1088	480	224	256	797	386	411	جملة	
February	Urban	181	87	94	496	248	248	1190	578	612	336	154	182	682	312	370	حضر	
	Rural	46	26	20	430	204	226	499	241	258	64	29	35	5	1	4	ريف	
	Total	227	113	114	926	452	474	1689	819	870	400	183	217	687	313	374	جملة	
March	Urban	165	75	90	483	244	239	1293	638	655	304	145	159	721	363	358	حضر	
	Rural	63	34	29	482	232	250	539	261	278	51	28	23	1	1	0	ريف	
	Total	228	109	119	965	476	489	1832	899	933	355	173	182	722	364	358	جملة	
April	Urban	180	86	94	475	248	227	1224	607	617	413	206	207	751	353	398	حضر	
	Rural	60	26	34	375	192	183	513	250	263	61	24	37	5	3	2	ريف	
	Total	240	112	128	850	440	410	1737	857	880	474	230	244	756	356	400	جملة	
May	Urban	227	107	120	480	214	266	1185	592	593	432	206	226	788	364	424	حضر	
	Rural	54	26	28	405	167	238	491	243	248	70	41	29	4	2	2	ريف	
	Total	281	133	148	885	381	504	1676	835	841	502	247	255	792	366	426	جملة	
June	Urban	172	80	92	434	214	220	1186	591	595	443	218	225	733	345	388	حضر	
	Rural	39	16	23	322	157	165	389	185	204	66	32	34	1	0	1	ريف	
	Total	211	96	115	756	371	385	1575	776	799	509	250	259	734	345	389	جملة	
July	Urban	254	115	139	581	281	300	1720	803	917	640	305	335	1026	478	548	حضر	
	Rural	40	17	23	479	232	247	758	391	367	100	45	55	4	1	3	ريف	
	Total	294	132	162	1060	513	547	2478	1194	1284	740	350	390	1030	479	551	جملة	
August	Urban	223	111	112	582	265	317	1819	868	951	516	268	248	887	440	447	حضر	
	Rural	34	19	15	380	189	191	660	317	343	106	47	59	6	1	5	ريف	
	Total	257	130	127	962	454	508	2479	1185	1294	622	315	307	893	441	452	جملة	
September	Urban	237	123	114	557	266	291	1393	682	711	427	215	212	820	345	475	حضر	
	Rural	34	17	17	359	176	183	544	275	269	62	31	31	1	0	1	ريف	
	Total	271	140	131	916	442	474	1937	957	980	489	246	243	821	345	476	جملة	
October	Urban	258	121	137	614	295	319	1450	705	745	469	236	233	896	409	487	حضر	
	Rural	31	15	16	424	206	218	610	306	304	49	25	24	6	2	4	ريف	
	Total	289	136	153	1038	501	537	2060	1011	1049	518	261	257	902	411	491	جملة	
November	Urban	241	117	124	554	280	274	1380	638	742	423	207	216	782	383	399	حضر	
	Rural	35	16	19	391	187	204	580	266	314	83	43	40	3	1	2	ريف	
	Total	276	133	143	945	467	478	1960	904	1056	506	250	256	785	384	401	جملة	
December	Urban	245	125	120	634	313	321	1472	717	755	453	219	234	808	408	400	حضر	
	Rural	25	15	10	382	180	202	625	303	322	65	26	39	4	1	3	ريف	
	Total	270	140	130	1016	493	523	2097	1020	1077	518	245	273	812	409	403	جملة	

Cont, Table No (9) : Live Births in Governorate (Urban and Rural) by Sex and months 2017

Total Country		اجمالي الجمهورية			
Months		جملة	اناث	ذكور	الشهور
		Total	Female	Male	
Total	Urban	1292661	629803	662858	حضر
	Rural	1264779	618149	646630	ريف
	Total	2557440	1247952	1309488	جملة الاجمالي
January	Urban	113278	55525	57753	حضر
	Rural	120102	59240	60862	ريف
	Total	233380	114765	118615	جملة يناير
February	Urban	89127	43410	45717	حضر
	Rural	95883	47155	48728	ريف
	Total	185010	90565	94445	جملة فبراير
March	Urban	90563	43924	46639	حضر
	Rural	97047	47345	49702	ريف
	Total	187610	91269	96341	جملة مارس
April	Urban	95737	46669	49068	حضر
	Rural	98558	47875	50683	ريف
	Total	194295	94544	99751	جملة ابريل
May	Urban	108806	52605	56201	حضر
	Rural	107807	52596	55211	ريف
	Total	216613	105201	111412	جملة مايو
June	Urban	98434	47602	50832	حضر
	Rural	96083	46500	49583	ريف
	Total	194517	94102	100415	جملة يونيه
July	Urban	135899	66163	69736	حضر
	Rural	128397	62716	65681	ريف
	Total	264296	128879	135417	جملة يوليو
August	Urban	123263	60498	62765	حضر
	Rural	114026	55750	58276	ريف
	Total	237289	116248	121041	جملة أغسطس
September	Urban	112945	54828	58117	حضر
	Rural	108071	52671	55400	ريف
	Total	221016	107499	113517	جملة سبتمبر
October	Urban	116966	57280	59686	حضر
	Rural	109930	53912	56018	ريف
	Total	226896	111192	115704	جملة اكتوبر
November	Urban	102724	50053	52671	حضر
	Rural	95716	46667	49049	ريف
	Total	198440	96720	101720	جملة نوفمبر
December	Urban	104919	51246	53673	حضر
	Rural	93159	45722	47437	ريف
	Total	198078	96968	101110	جملة ديسمبر

جدول رقم (١٠) : الوفيات بحضر وريف الجمهورية طبقا للنوع والشهور عام ٢٠١٧

Table No (10) : Deaths in Governorates (Urban/Rural) by Sex and Months of Death 2017

Urban Governorates														المحافظات الحضرية		
Governorates		السويس Suez			بور سعيد Port-Said			الاسكندرية Alexandria			القاهرة Cairo			المحافظات		
Months		جملة Total	إناث Female	ذكور Male	جملة Total	إناث Female	ذكور Male	جملة Total	إناث Female	ذكور Male	جملة Total	إناث Female	ذكور Male	الشهور		
Total	Urban	3805	1563	2242	4506	2023	2483	37311	16018	21293	85708	35890	49818	حضر		
	Rural	0	0	0	0	0	0	2803	1244	1559	0	0	0	ريف		
	Total	3805	1563	2242	4506	2023	2483	40114	17262	22852	85708	35890	49818	جملة		
January	Urban	396	153	243	495	221	274	3840	1708	2132	9055	3840	5215	حضر		
	Rural	0	0	0	0	0	0	318	138	180	0	0	0	ريف		
	Total	396	153	243	495	221	274	4158	1846	2312	9055	3840	5215	جملة		
February	Urban	312	134	178	389	175	214	3191	1344	1847	7441	3084	4357	حضر		
	Rural	0	0	0	0	0	0	259	126	133	0	0	0	ريف		
	Total	312	134	178	389	175	214	3450	1470	1980	7441	3084	4357	جملة		
March	Urban	341	137	204	357	155	202	3210	1398	1812	7247	3025	4222	حضر		
	Rural	0	0	0	0	0	0	211	89	122	0	0	0	ريف		
	Total	341	137	204	357	155	202	3421	1487	1934	7247	3025	4222	جملة		
April	Urban	284	116	168	361	153	208	2918	1252	1666	6541	2743	3798	حضر		
	Rural	0	0	0	0	0	0	214	93	121	0	0	0	ريف		
	Total	284	116	168	361	153	208	3132	1345	1787	6541	2743	3798	جملة		
May	Urban	298	113	185	404	177	227	2912	1240	1672	6725	2808	3917	حضر		
	Rural	0	0	0	0	0	0	215	89	126	0	0	0	ريف		
	Total	298	113	185	404	177	227	3127	1329	1798	6725	2808	3917	جملة		
June	Urban	281	114	167	328	146	182	2809	1242	1567	6739	2819	3920	حضر		
	Rural	0	0	0	0	0	0	225	98	127	0	0	0	ريف		
	Total	281	114	167	328	146	182	3034	1340	1694	6739	2819	3920	جملة		
July	Urban	354	164	190	379	155	224	3326	1402	1924	7668	3310	4358	حضر		
	Rural	0	0	0	0	0	0	236	107	129	0	0	0	ريف		
	Total	354	164	190	379	155	224	3562	1509	2053	7668	3310	4358	جملة		
August	Urban	330	136	194	429	205	224	3288	1415	1873	7045	3037	4008	حضر		
	Rural	0	0	0	0	0	0	223	109	114	0	0	0	ريف		
	Total	330	136	194	429	205	224	3511	1524	1987	7045	3037	4008	جملة		
September	Urban	288	116	172	330	156	174	2948	1229	1719	6362	2688	3674	حضر		
	Rural	0	0	0	0	0	0	199	77	122	0	0	0	ريف		
	Total	288	116	172	330	156	174	3147	1306	1841	6362	2688	3674	جملة		
October	Urban	282	112	170	331	139	192	2839	1187	1652	6721	2719	4002	حضر		
	Rural	0	0	0	0	0	0	193	71	122	0	0	0	ريف		
	Total	282	112	170	331	139	192	3032	1258	1774	6721	2719	4002	جملة		
November	Urban	285	117	168	325	158	167	2818	1214	1604	6623	2699	3924	حضر		
	Rural	0	0	0	0	0	0	235	105	130	0	0	0	ريف		
	Total	285	117	168	325	158	167	3053	1319	1734	6623	2699	3924	جملة		
December	Urban	354	151	203	378	183	195	3212	1387	1825	7541	3118	4423	حضر		
	Rural	0	0	0	0	0	0	275	142	133	0	0	0	ريف		
	Total	354	151	203	378	183	195	3487	1529	1958	7541	3118	4423	جملة		

Cont, Table No (10) : Deaths in Governorates (Urban/Rural) by Sex and Months of Death 2017

Lower Egypt Governorates

محافظة الوجه البحري

Governorates		كفر الشيخ Kafr EL sheikh			القليوبية Kalyoubia			الشرقية Sharkia			الدقهلية Dakahlia			دمياط Demietta			المحافظات
Months		جملة Total	إناث Female	ذكور Male	جملة Total	إناث Female	ذكور Male	جملة Total	إناث Female	ذكور Male	جملة Total	إناث Female	ذكور Male	جملة Total	إناث Female	ذكور Male	الشهور
Total	Urban	6580	2927	3653	13427	5614	7813	11781	4917	6864	15554	6710	8844	5458	2379	3079	حضر
	Rural	10719	5318	5401	13522	6308	7214	24565	11683	12882	22387	10841	11546	3749	1765	1984	ريف
	Total	17299	8245	9054	26949	11922	15027	36346	16600	19746	37941	17551	20390	9207	4144	5063	جملة
January	Urban	670	304	366	1330	556	774	1247	540	707	1641	718	923	518	260	258	حضر
	Rural	1202	630	572	1505	696	809	2722	1328	1394	2477	1225	1252	456	211	245	ريف
	Total	1872	934	938	2835	1252	1583	3969	1868	2101	4118	1943	2175	974	471	503	جملة
February	Urban	593	252	341	1187	549	638	999	431	568	1306	579	727	448	217	231	حضر
	Rural	997	491	506	1216	563	653	2303	1084	1219	2058	1010	1048	354	167	187	ريف
	Total	1590	743	847	2403	1112	1291	3302	1515	1787	3364	1589	1775	802	384	418	جملة
March	Urban	541	238	303	1168	506	662	948	379	569	1312	558	754	464	192	272	حضر
	Rural	905	459	446	1128	567	561	2037	1002	1035	1866	908	958	314	151	163	ريف
	Total	1446	697	749	2296	1073	1223	2985	1381	1604	3178	1466	1712	778	343	435	جملة
April	Urban	521	235	286	991	408	583	925	367	558	1214	512	702	402	174	228	حضر
	Rural	825	401	424	1075	478	597	1921	890	1031	1742	787	955	328	151	177	ريف
	Total	1346	636	710	2066	886	1180	2846	1257	1589	2956	1299	1657	730	325	405	جملة
May	Urban	507	250	257	1056	405	651	959	396	563	1199	496	703	449	192	257	حضر
	Rural	849	423	426	1080	519	561	1826	875	951	1763	853	910	268	134	134	ريف
	Total	1356	673	683	2136	924	1212	2785	1271	1514	2962	1349	1613	717	326	391	جملة
June	Urban	446	195	251	1075	442	633	928	383	545	1145	477	668	400	154	246	حضر
	Rural	720	337	383	904	393	511	1593	721	872	1615	763	852	257	120	137	ريف
	Total	1166	532	634	1979	835	1144	2521	1104	1417	2760	1240	1520	657	274	383	جملة
July	Urban	602	281	321	1223	510	713	1064	460	604	1362	598	764	519	222	297	حضر
	Rural	930	475	455	1200	550	650	2317	1098	1219	2017	1043	974	323	158	165	ريف
	Total	1532	756	776	2423	1060	1363	3381	1558	1823	3379	1641	1738	842	380	462	جملة
August	Urban	537	244	293	1141	476	665	974	416	558	1332	568	764	511	221	290	حضر
	Rural	854	407	447	1157	559	598	1955	966	989	1759	831	928	302	140	162	ريف
	Total	1391	651	740	2298	1035	1263	2929	1382	1547	3091	1399	1692	813	361	452	جملة
September	Urban	496	215	281	1015	406	609	883	372	511	1228	531	697	456	194	262	حضر
	Rural	792	393	399	956	441	515	1755	834	921	1707	821	886	269	124	145	ريف
	Total	1288	608	680	1971	847	1124	2638	1206	1432	2935	1352	1583	725	318	407	جملة
October	Urban	544	236	308	1023	447	576	912	378	534	1255	522	733	409	173	236	حضر
	Rural	849	402	447	1030	476	554	1926	896	1030	1664	817	847	287	125	162	ريف
	Total	1393	638	755	2053	923	1130	2838	1274	1564	2919	1339	1580	696	298	398	جملة
November	Urban	486	197	289	1037	407	630	900	376	524	1207	521	686	450	189	261	حضر
	Rural	835	444	391	1063	498	565	1925	891	1034	1709	843	866	272	132	140	ريف
	Total	1321	641	680	2100	905	1195	2825	1267	1558	2916	1364	1552	722	321	401	جملة
December	Urban	637	280	357	1181	502	679	1042	419	623	1353	630	723	432	191	241	حضر
	Rural	961	456	505	1208	568	640	2285	1098	1187	2010	940	1070	319	152	167	ريف
	Total	1598	736	862	2389	1070	1319	3327	1517	1810	3363	1570	1793	751	343	408	جملة

Cont, Table No (10) : Deaths in Governorates (Urban/Rural) by Sex and Months of Death 2017

Cont, Lower Egypt Governorates

تابع محافظات الوجه البحري

Governorates		الاسماعيلية Ismailia			البحيرة Behera			المنوفية Menoufia			الغربية Gharbia			المحافظات
Months		جملة	إناث	ذكور	جملة	إناث	ذكور	جملة	إناث	ذكور	جملة	إناث	ذكور	الشهور
		Total	Femal	Male	Total	Femal	Male	Total	Femal	Male	Total	Femal	Male	
Total	Urban	5376	2314	3062	12410	5451	6959	9781	4054	5727	14742	6648	8094	حضر
	Rural	2200	1005	1195	17972	8744	9228	13880	6601	7279	15411	7381	8030	ريف
	Total	7576	3319	4257	30382	14195	16187	23661	10655	13006	30153	14029	16124	جملة
January	Urban	579	253	326	1237	574	663	940	408	532	1465	679	786	حضر
	Rural	279	130	149	2074	1004	1070	1642	795	847	1688	792	896	ريف
	Total	858	383	475	3311	1578	1733	2582	1203	1379	3153	1471	1682	جملة
February	Urban	432	189	243	1041	467	574	845	335	510	1222	576	646	حضر
	Rural	183	85	98	1656	848	808	1318	603	715	1323	643	680	ريف
	Total	615	274	341	2697	1315	1382	2163	938	1225	2545	1219	1326	جملة
March	Urban	449	180	269	1049	490	559	803	330	473	1234	557	677	حضر
	Rural	186	84	102	1528	755	773	1161	573	588	1255	621	634	ريف
	Total	635	264	371	2577	1245	1332	1964	903	1061	2489	1178	1311	جملة
April	Urban	419	199	220	966	421	545	725	279	446	1194	495	699	حضر
	Rural	150	62	88	1380	642	738	1116	554	562	1151	529	622	ريف
	Total	569	261	308	2346	1063	1283	1841	833	1008	2345	1024	1321	جملة
May	Urban	401	163	238	883	350	533	755	308	447	1146	516	630	حضر
	Rural	183	81	102	1372	669	703	1080	496	584	1132	541	591	ريف
	Total	584	244	340	2255	1019	1236	1835	804	1031	2278	1057	1221	جملة
June	Urban	396	163	233	1007	421	586	763	335	428	1184	510	674	حضر
	Rural	156	75	81	1153	556	597	960	426	534	1073	495	578	ريف
	Total	552	238	314	2160	977	1183	1723	761	962	2257	1005	1252	جملة
July	Urban	496	213	283	1121	471	650	806	332	474	1352	619	733	حضر
	Rural	204	92	112	1607	782	825	1141	542	599	1459	718	741	ريف
	Total	700	305	395	2728	1253	1475	1947	874	1073	2811	1337	1474	جملة
August	Urban	464	213	251	1015	433	582	880	362	518	1192	541	651	حضر
	Rural	169	69	100	1433	695	738	1090	540	550	1298	658	640	ريف
	Total	633	282	351	2448	1128	1320	1970	902	1068	2490	1199	1291	جملة
September	Urban	442	198	244	982	420	562	778	305	473	1140	492	648	حضر
	Rural	135	57	78	1304	635	669	1026	490	536	1127	532	595	ريف
	Total	577	255	322	2286	1055	1231	1804	795	1009	2267	1024	1243	جملة
October	Urban	393	160	233	1038	467	571	822	358	464	1152	515	637	حضر
	Rural	151	72	79	1444	664	780	1027	474	553	1226	579	647	ريف
	Total	544	232	312	2482	1131	1351	1849	832	1017	2378	1094	1284	جملة
November	Urban	436	195	241	956	436	520	806	324	482	1145	516	629	حضر
	Rural	188	91	97	1430	718	712	1063	513	550	1207	567	640	ريف
	Total	624	286	338	2386	1154	1232	1869	837	1032	2352	1083	1269	جملة
December	Urban	469	188	281	1115	501	614	858	378	480	1316	632	684	حضر
	Rural	216	107	109	1591	776	815	1256	595	661	1472	706	766	ريف
	Total	685	295	390	2706	1277	1429	2114	973	1141	2788	1338	1450	جملة

Cont, Table No (10) : Deaths in Governorates (Urban/Rural) by Sex and Months of Death 2017

Upper Egypt Governrates														محافظات الوجه القبلي
Governrates		المنيا Menia			الفيوم Fayoum			بني سويف Beni-Suef			الجيزة Giza			المحافظات
Months		جملة Total	إناث Femal	ذكور Male	جملة Total	إناث Femal	ذكور Male	جملة Total	إناث Femal	ذكور Male	جملة Total	إناث Femal	ذكور Male	الشهور
Total	Urban	8455	3543	4912	6314	2691	3623	5835	2547	3288	31708	13403	18305	حضر
	Rural	18225	8927	9298	8981	4319	4662	9927	4937	4990	13521	6131	7390	ريف
	Total	26680	12470	14210	15295	7010	8285	15762	7484	8278	45229	19534	25695	جملة
January	Urban	856	366	490	648	270	378	623	288	335	3279	1450	1829	حضر
	Rural	2160	1047	1113	1171	604	567	1203	620	583	1452	665	787	ريف
	Total	3016	1413	1603	1819	874	945	1826	908	918	4731	2115	2616	جملة
February	Urban	758	337	421	545	251	294	511	244	267	2799	1213	1586	حضر
	Rural	1685	830	855	848	427	421	957	499	458	1171	550	621	ريف
	Total	2443	1167	1276	1393	678	715	1468	743	725	3970	1763	2207	جملة
March	Urban	618	248	370	541	224	317	460	202	258	2734	1139	1595	حضر
	Rural	1520	778	742	753	341	412	846	431	415	1120	510	610	ريف
	Total	2138	1026	1112	1294	565	729	1306	633	673	3854	1649	2205	جملة
April	Urban	596	244	352	475	219	256	439	190	249	2448	1021	1427	حضر
	Rural	1271	625	646	697	317	380	723	336	387	1049	461	588	ريف
	Total	1867	869	998	1172	536	636	1162	526	636	3497	1482	2015	جملة
May	Urban	687	268	419	474	201	273	427	182	245	2505	1018	1487	حضر
	Rural	1470	712	758	720	341	379	786	394	392	1048	460	588	ريف
	Total	2157	980	1177	1194	542	652	1213	576	637	3553	1478	2075	جملة
June	Urban	605	251	354	481	197	284	409	155	254	2473	1030	1443	حضر
	Rural	1287	645	642	612	282	330	648	327	321	1013	478	535	ريف
	Total	1892	896	996	1093	479	614	1057	482	575	3486	1508	1978	جملة
July	Urban	755	322	433	601	234	367	538	233	305	2775	1196	1579	حضر
	Rural	1570	804	766	743	355	388	941	466	475	1216	576	640	ريف
	Total	2325	1126	1199	1344	589	755	1479	699	780	3991	1772	2219	جملة
August	Urban	773	328	445	513	243	270	545	254	291	2721	1152	1569	حضر
	Rural	1498	752	746	680	327	353	759	372	387	1117	509	608	ريف
	Total	2271	1080	1191	1193	570	623	1304	626	678	3838	1661	2177	جملة
September	Urban	649	288	361	504	217	287	437	173	264	2380	1018	1362	حضر
	Rural	1307	625	682	579	288	291	710	369	341	971	420	551	ريف
	Total	1956	913	1043	1083	505	578	1147	542	605	3351	1438	1913	جملة
October	Urban	686	272	414	490	215	275	481	207	274	2450	1010	1440	حضر
	Rural	1408	667	741	674	313	361	731	325	406	1101	470	631	ريف
	Total	2094	939	1155	1164	528	636	1212	532	680	3551	1480	2071	جملة
November	Urban	692	279	413	486	207	279	427	199	228	2392	974	1418	حضر
	Rural	1392	633	759	716	345	371	742	347	395	1043	470	573	ريف
	Total	2084	912	1172	1202	552	650	1169	546	623	3435	1444	1991	جملة
December	Urban	780	340	440	556	213	343	538	220	318	2752	1182	1570	حضر
	Rural	1657	809	848	788	379	409	881	451	430	1220	562	658	ريف
	Total	2437	1149	1288	1344	592	752	1419	671	748	3972	1744	2228	جملة

تابع جدول رقم (١٠) : الوفيات بحضر وريف الجمهورية طبقا للنوع والشهور عام ٢٠١٧

Cont,Table No (10) : Deaths in Governorates (Urban/Rural) by Sex and Months of Death 2017

Cont, Upper Egypt Governorates

تابع محافظات الوجه القبلي

Governrates		الأفصر Luxor			أسوان Aswan			قنا Qena			سوهاج Suhag			أسيوط Asyout			المحافظات
Months		جملة Total	إناث Female	ذكور Male	جملة Total	إناث Female	ذكور Male	جملة Total	إناث Female	ذكور Male	جملة Total	إناث Female	ذكور Male	جملة Total	إناث Female	ذكور Male	الشهور
Total	Urban	3946	1760	2186	4142	1770	2372	4572	1983	2589	7557	3319	4238	14674	6351	8323	حضر
	Rural	3172	1604	1568	3540	1787	1753	12137	6124	6013	17366	8856	8510	11583	6040	5543	ريف
	Total	7118	3364	3754	7682	3557	4125	16709	8107	8602	24923	12175	12748	26257	12391	13866	جملة
January	Urban	434	197	237	398	167	231	445	191	254	754	341	413	1513	669	844	حضر
	Rural	358	186	172	475	236	239	1329	650	679	1971	1022	949	1374	721	653	ريف
	Total	792	383	409	873	403	470	1774	841	933	2725	1363	1362	2887	1390	1497	جملة
February	Urban	359	155	204	328	141	187	352	156	196	634	291	343	1139	501	638	حضر
	Rural	264	117	147	316	177	139	1065	560	505	1569	827	742	1064	559	505	ريف
	Total	623	272	351	644	318	326	1417	716	701	2203	1118	1085	2203	1060	1143	جملة
March	Urban	309	123	186	320	139	181	371	174	197	660	271	389	1216	524	692	حضر
	Rural	302	158	144	315	157	158	986	512	474	1394	735	659	977	498	479	ريف
	Total	611	281	330	635	296	339	1357	686	671	2054	1006	1048	2193	1022	1171	جملة
April	Urban	265	112	153	264	112	152	360	136	224	577	255	322	1125	477	648	حضر
	Rural	241	115	126	242	111	131	857	412	445	1372	693	679	844	424	420	ريف
	Total	506	227	279	506	223	283	1217	548	669	1949	948	1001	1969	901	1068	جملة
May	Urban	304	139	165	358	158	200	362	154	208	585	278	307	1190	503	687	حضر
	Rural	254	141	113	283	134	149	942	444	498	1414	699	715	935	513	422	ريف
	Total	558	280	278	641	292	349	1304	598	706	1999	977	1022	2125	1016	1109	جملة
June	Urban	293	126	167	318	122	196	406	194	212	584	277	307	1207	528	679	حضر
	Rural	219	112	107	258	129	129	860	428	432	1246	703	543	860	433	427	ريف
	Total	512	238	274	576	251	325	1266	622	644	1830	980	850	2067	961	1106	جملة
July	Urban	357	153	204	374	178	196	429	173	256	768	333	435	1354	621	733	حضر
	Rural	287	140	147	312	159	153	1171	595	576	1778	943	835	1071	584	487	ريف
	Total	644	293	351	686	337	349	1600	768	832	2546	1276	1270	2425	1205	1220	جملة
August	Urban	340	161	179	385	168	217	414	172	242	671	287	384	1293	562	731	حضر
	Rural	266	143	123	291	160	131	1011	524	487	1368	689	679	927	498	429	ريف
	Total	606	304	302	676	328	348	1425	696	729	2039	976	1063	2220	1060	1160	جملة
September	Urban	329	153	176	306	126	180	367	157	210	583	236	347	1104	438	666	حضر
	Rural	240	133	107	276	148	128	914	481	433	1142	555	587	789	397	392	ريف
	Total	569	286	283	582	274	308	1281	638	643	1725	791	934	1893	835	1058	جملة
October	Urban	326	161	165	332	135	197	325	157	168	513	233	280	1119	467	652	حضر
	Rural	248	117	131	232	117	115	955	464	491	1257	607	650	826	416	410	ريف
	Total	574	278	296	564	252	312	1280	621	659	1770	840	930	1945	883	1062	جملة
November	Urban	308	138	170	362	146	216	366	150	216	576	238	338	1159	507	652	حضر
	Rural	227	114	113	263	125	138	989	504	485	1375	667	708	845	445	400	ريف
	Total	535	252	283	625	271	354	1355	654	701	1951	905	1046	2004	952	1052	جملة
December	Urban	322	142	180	397	178	219	375	169	206	652	279	373	1255	554	701	حضر
	Rural	266	128	138	277	134	143	1058	550	508	1480	716	764	1071	552	519	ريف
	Total	588	270	318	674	312	362	1433	719	714	2132	995	1137	2326	1106	1220	جملة

Cont,Table No (10) : Deaths in Governorates (Urban/Rural) by Sex and Months of Death 2017

Frontiers Governorates

محافظة الحدود

Governorates		جنوب سيناء			شمال سيناء			مطروح			الوادي الجديد			البحر الأحمر			المحافظات
		South Sinai			North Sinai			Matrouh			ELWadi ELGidid			Red Sea			
Months	Urban	جملة	إناث	ذكور	جملة	إناث	ذكور	جملة	إناث	ذكور	جملة	إناث	ذكور	جملة	إناث	ذكور	الشهور
		Total	Female	Male	Total	Female	Male	Total	Female	Male	Total	Female	Male	Total	Female	Male	
Total	Urban	615	178	437	1775	641	1134	1533	613	920	643	268	375	1770	608	1162	حضر
	Rural	36	18	18	721	170	551	429	154	275	383	169	214	1	1	0	ريف
	Total	651	196	455	2496	811	1685	1962	767	1195	1026	437	589	1771	609	1162	جملة
January	Urban	48	14	34	167	61	106	84	36	48	66	21	45	171	59	112	حضر
	Rural	4	4		56	20	36	33	17	16	49	20	29	1	1	0	ريف
	Total	52	18	34	223	81	142	117	53	64	115	41	74	172	60	112	جملة
February	Urban	53	19	34	142	52	90	49	23	26	46	15	31	131	35	96	حضر
	Rural	9	6	3	48	20	28	25	7	18	42	18	24	0	0	0	ريف
	Total	62	25	37	190	72	118	74	30	44	88	33	55	131	35	96	جملة
March	Urban	43	11	32	136	42	94	59	21	38	41	18	23	139	47	92	حضر
	Rural	0			63	23	40	18	7	11	31	15	16	0	0	0	ريف
	Total	43	11	32	199	65	134	77	28	49	72	33	39	139	47	92	جملة
April	Urban	35	12	23	133	47	86	26	13	13	37	19	18	117	34	83	حضر
	Rural	1		1	51	22	29	14	4	10	33	19	14	0	0	0	ريف
	Total	36	12	24	184	69	115	40	17	23	70	38	32	117	34	83	جملة
May	Urban	46	16	30	121	39	82	120	51	69	60	21	39	112	42	70	حضر
	Rural	4		4	34	13	21	15	2	13	36	19	17	0	0	0	ريف
	Total	50	16	34	155	52	103	135	53	82	96	40	56	112	42	70	جملة
June	Urban	52	13	39	128	46	82	132	53	79	46	18	28	116	50	66	حضر
	Rural	2	2		29	9	20	41	9	32	31	14	17	0	0	0	ريف
	Total	54	15	39	157	55	102	173	62	111	77	32	45	116	50	66	جملة
July	Urban	77	32	45	189	65	124	219	82	137	57	25	32	161	49	112	حضر
	Rural	1		1	30	12	18	65	26	39	36	15	21	0	0	0	ريف
	Total	78	32	46	219	77	142	284	108	176	93	40	53	161	49	112	جملة
August	Urban	47	13	34	154	62	92	212	72	140	47	23	24	202	71	131	حضر
	Rural	2	1	1	20	13	7	74	25	49	29	13	16	0	0	0	ريف
	Total	49	14	35	174	75	99	286	97	189	76	36	40	202	71	131	جملة
September	Urban	42	5	37	131	58	73	178	68	110	56	26	30	155	58	97	حضر
	Rural	3		3	25	11	14	49	17	32	19	6	13	0	0	0	ريف
	Total	45	5	40	156	69	87	227	85	142	75	32	43	155	58	97	جملة
October	Urban	54	15	39	173	55	118	165	68	97	74	22	52	171	66	105	حضر
	Rural	2	0	2	27	10	17	34	14	20	22	9	13	0	0	0	ريف
	Total	56	15	41	200	65	135	199	82	117	96	31	65	171	66	105	جملة
November	Urban	54	9	45	141	64	77	143	63	80	56	31	25	152	53	99	حضر
	Rural	3	2	1	312	5	307	29	18	11	33	12	21	0	0	0	ريف
	Total	57	11	46	453	69	384	172	81	91	89	43	46	152	53	99	جملة
December	Urban	64	19	45	160	50	110	146	63	83	57	29	28	143	44	99	حضر
	Rural	5	3	2	26	12	14	32	8	24	22	9	13	0	0	0	ريف
	Total	69	22	47	186	62	124	178	71	107	79	38	41	143	44	99	جملة

تابع جدول رقم (١٠) : الوفيات بحضر وريف الجمهورية طبقا للنوع والشهور عام ٢٠١٧
 Cont, Table No (10) : Deaths in Governorates (Urban/Rural)
 by Sex and Months of Death 2017

Total Country

إجمالي الجمهورية

Governorates		جملة	إناث	ذكور	المحافظات
Months		Total	Female	Male	الشهور
Total	Urban	319978	136183	183795	حضر
	Rural	227230	110127	117103	ريف
	Total	547208	246310	300898	جملة
January	Urban	32899	14344	18555	حضر
	Rural	25999	12762	13237	ريف
	Total	58898	27106	31792	جملة
February	Urban	27252	11765	15487	حضر
	Rural	20730	10217	10513	ريف
	Total	47982	21982	26000	جملة
March	Urban	26770	11328	15442	حضر
	Rural	18916	9374	9542	ريف
	Total	45686	20702	24984	جملة
April	Urban	24358	10245	14113	حضر
	Rural	17297	8126	9171	ريف
	Total	41655	18371	23284	جملة
May	Urban	25045	10484	14561	حضر
	Rural	17709	8552	9157	ريف
	Total	42754	19036	23718	جملة
June	Urban	24751	10461	14290	حضر
	Rural	15762	7555	8207	ريف
	Total	40513	18016	22497	جملة
July	Urban	28926	12433	16493	حضر
	Rural	20655	10240	10415	ريف
	Total	49581	22673	26908	جملة
August	Urban	27455	11835	15620	حضر
	Rural	18282	9000	9282	ريف
	Total	45737	20835	24902	جملة
September	Urban	24569	10343	14226	حضر
	Rural	16294	7854	8440	ريف
	Total	40863	18197	22666	جملة
October	Urban	25080	10496	14584	حضر
	Rural	17314	8105	9209	ريف
	Total	42394	18601	23793	جملة
November	Urban	24788	10407	14381	حضر
	Rural	17896	8489	9407	ريف
	Total	42684	18896	23788	جملة
December	Urban	28085	12042	16043	حضر
	Rural	20376	9853	10523	ريف
	Total	48461	21895	26566	جملة

Table No (11) : Natura Increase in Governorates (Urban/Rural) by Sex and Months 2017

Urban Governorates														المحافظات الحضرية	
Governorates		السويس Suez			بور سعيد Port-Said			الاسكندرية Alexandria			القاهرة Cairo			المحافظات	
Months		جملة	إناث	ذكور	جملة	إناث	ذكور	جملة	إناث	ذكور	جملة	إناث	ذكور	الشهور	
		Total	Female	Male	Total	Female	Male	Total	Female	Male	Total	Female	Male		
Total	Urban	12837	6571	6266	9840	5001	4839	69789	36279	33510	153404	80816	72588	حضر	
	Rural	0	0	0	0	0	0	13221	6597	6624	0	0	0	ريف	
	Total	12837	6571	6266	9840	5001	4839	83010	42876	40134	153404	80816	72588	جملة	
January	Urban	1102	600	502	921	509	412	5875	3210	2665	12075	6534	5541	حضر	
	Rural	0	0	0	0	0	0	1208	607	601	0	0	0	ريف	
	Total	1102	600	502	921	509	412	7083	3817	3266	12075	6534	5541	جملة	
February	Urban	796	399	397	601	295	306	4447	2335	2112	9353	5096	4257	حضر	
	Rural	0	0	0	0	0	0	888	430	458	0	0	0	ريف	
	Total	796	399	397	601	295	306	5335	2765	2570	9353	5096	4257	جملة	
March	Urban	780	398	382	733	351	382	4418	2341	2077	9901	5294	4607	حضر	
	Rural	0	0	0	0	0	0	962	496	466	0	0	0	ريف	
	Total	780	398	382	733	351	382	5380	2837	2543	9901	5294	4607	جملة	
April	Urban	939	491	448	666	368	298	4999	2650	2349	11379	6074	5305	حضر	
	Rural	0	0	0	0	0	0	969	489	480	0	0	0	ريف	
	Total	939	491	448	666	368	298	5968	3139	2829	11379	6074	5305	جملة	
May	Urban	1117	561	556	831	416	415	5571	2875	2696	13453	6947	6506	حضر	
	Rural	0	0	0	0	0	0	1031	520	511	0	0	0	ريف	
	Total	1117	561	556	831	416	415	6602	3395	3207	13453	6947	6506	جملة	
June	Urban	992	559	433	717	366	351	4822	2309	2513	11579	6137	5442	حضر	
	Rural	0	0	0	0	0	0	875	431	444	0	0	0	ريف	
	Total	992	559	433	717	366	351	5697	2740	2957	11579	6137	5442	جملة	
July	Urban	1388	701	687	1096	544	552	7972	4037	3935	17054	8689	8365	حضر	
	Rural	0	0	0	0	0	0	1567	762	805	0	0	0	ريف	
	Total	1388	701	687	1096	544	552	9539	4799	4740	17054	8689	8365	جملة	
August	Urban	1261	640	621	913	456	457	7239	3755	3484	15329	8020	7309	حضر	
	Rural	0	0	0	0	0	0	1341	680	661	0	0	0	ريف	
	Total	1261	640	621	913	456	457	8580	4435	4145	15329	8020	7309	جملة	
September	Urban	1158	621	537	804	399	405	6389	3312	3077	14131	7259	6872	حضر	
	Rural	0	0	0	0	0	0	1181	558	623	0	0	0	ريف	
	Total	1158	621	537	804	399	405	7570	3870	3700	14131	7259	6872	جملة	
October	Urban	1224	605	619	941	495	446	6948	3606	3342	14757	7860	6897	حضر	
	Rural	0	0	0	0	0	0	1288	685	603	0	0	0	ريف	
	Total	1224	605	619	941	495	446	8236	4291	3945	14757	7860	6897	جملة	
November	Urban	1062	471	591	868	427	441	5512	2902	2610	12413	6534	5879	حضر	
	Rural	0	0	0	0	0	0	962	494	468	0	0	0	ريف	
	Total	1062	471	591	868	427	441	6474	3396	3078	12413	6534	5879	جملة	
December	Urban	1018	525	493	749	375	374	5597	2947	2650	11980	6372	5608	حضر	
	Rural	0	0	0	0	0	0	949	445	504	0	0	0	ريف	
	Total	1018	525	493	749	375	374	6546	3392	3154	11980	6372	5608	جملة	

Cont, Table No (11) : Natutar Increase in Governorates (Urban/Rural) by Sex and Months 2017

Lower Egypt Governorates

محافظات الوجه البحري

Governrates		كفر الشيخ			القليوبية			الشرقية			الدقهلية			دمياط			المحافظات
		Kafr EL sheikh			Kalyoubia			Sharkia			Dakahlia			Demietta			
Months		جملة	إناث	ذكور	جملة	إناث	ذكور	جملة	إناث	ذكور	جملة	إناث	ذكور	جملة	إناث	ذكور	الشهور
		Total	Female	Male	Total	Female	Male	Total	Female	Male	Total	Female	Male	Total	Female	Male	
Total	Urban	18541	9395	9146	46090	23139	22951	60973	30408	30565	75893	37326	38567	14887	7609	7278	حضر
	Rural	51750	25192	26558	54235	26708	27527	82731	41021	41710	38137	18633	19504	11304	5597	5707	ريف
	Total	70291	34587	35704	100325	49847	50478	143704	71429	72275	114030	55959	58071	26191	13206	12985	جملة
January	Urban	1550	792	758	4174	2138	2036	4910	2470	2440	6208	3080	3128	1428	700	728	حضر
	Rural	5013	2465	2548	4550	2329	2221	7383	3648	3735	3147	1486	1661	952	481	471	ريف
	Total	6563	3257	3306	8724	4467	4257	12293	6118	6175	9355	4566	4789	2380	1181	1199	جملة
February	Urban	1145	613	532	2804	1393	1411	4145	2062	2083	5260	2627	2633	1010	479	531	حضر
	Rural	3711	1842	1869	3519	1753	1766	5747	2877	2870	2560	1219	1341	784	395	389	ريف
	Total	4856	2455	2401	6323	3146	3177	9892	4939	4953	7820	3846	3974	1794	874	920	جملة
March	Urban	1209	609	600	2952	1440	1512	4206	2108	2098	5361	2646	2715	1063	565	498	حضر
	Rural	3887	1865	2022	3502	1726	1776	5696	2751	2945	2902	1400	1502	821	387	434	ريف
	Total	5096	2474	2622	6454	3166	3288	9902	4859	5043	8263	4046	4217	1884	952	932	جملة
April	Urban	1400	712	688	3392	1695	1697	4674	2376	2298	5678	2880	2798	1106	566	540	حضر
	Rural	4132	2039	2093	3860	1903	1957	6002	2992	3010	3033	1531	1502	818	420	398	ريف
	Total	5532	2751	2781	7252	3598	3654	10676	5368	5308	8711	4411	4300	1924	986	938	جملة
May	Urban	1695	830	865	3917	1983	1934	5361	2617	2744	6805	3415	3390	1241	653	588	حضر
	Rural	4734	2273	2461	4775	2322	2453	6880	3485	3395	3783	1827	1956	1046	504	542	ريف
	Total	6429	3103	3326	8692	4305	4387	12241	6102	6139	10588	5242	5346	2287	1157	1130	جملة
June	Urban	1419	699	720	3495	1750	1745	4734	2321	2413	6152	3051	3101	1112	561	551	حضر
	Rural	4020	1980	2040	4483	2184	2299	6222	3032	3190	3017	1532	1485	841	441	400	ريف
	Total	5439	2679	2760	7978	3934	4044	10956	5353	5603	9169	4583	4586	1953	1002	951	جملة
July	Urban	1973	963	1010	5050	2551	2499	6758	3385	3373	8312	4012	4300	1609	815	794	حضر
	Rural	5526	2640	2886	6029	2986	3043	8708	4329	4379	4242	2018	2224	1305	635	670	ريف
	Total	7499	3603	3896	11079	5537	5542	15466	7714	7752	12554	6030	6524	2914	1450	1464	جملة
August	Urban	1783	899	884	4609	2290	2319	5794	2885	2909	7196	3501	3695	1448	725	723	حضر
	Rural	4904	2398	2506	5217	2578	2639	7627	3782	3845	3845	1915	1930	1097	540	557	ريف
	Total	6687	3297	3390	9826	4868	4958	13421	6667	6754	11041	5416	5625	2545	1265	1280	جملة
September	Urban	1699	870	829	4167	2104	2063	5458	2692	2766	6596	3042	3554	1324	691	633	حضر
	Rural	4699	2263	2436	5008	2373	2635	7704	3784	3920	3286	1646	1640	1056	525	531	ريف
	Total	6398	3133	3265	9175	4477	4698	13162	6476	6686	9882	4688	5194	2380	1216	1164	جملة
October	Urban	1719	901	818	4272	2132	2140	5406	2707	2699	6880	3383	3497	1412	696	716	حضر
	Rural	4710	2369	2341	5039	2476	2563	7537	3718	3819	3476	1715	1761	1007	502	505	ريف
	Total	6429	3270	3159	9311	4608	4703	12943	6425	6518	10356	5098	5258	2419	1198	1221	جملة
November	Urban	1520	781	739	3769	1915	1854	4693	2333	2360	5798	2878	2920	1071	606	465	حضر
	Rural	3470	1575	1895	4221	2100	2121	6760	3390	3370	2704	1249	1455	829	412	417	ريف
	Total	4990	2356	2634	7990	4015	3975	11453	5723	5730	8502	4127	4375	1900	1018	882	جملة
December	Urban	1429	726	703	3489	1748	1741	4834	2452	2382	5647	2811	2836	1063	552	511	حضر
	Rural	2944	1483	1461	4032	1978	2054	6465	3233	3232	2142	1095	1047	748	355	393	ريف
	Total	4373	2209	2164	7521	3726	3795	11299	5685	5614	7789	3906	3883	1811	907	904	جملة

Cont, Table No (11) : Natutar Increase in Governorates (Urban/Rural) by Sex and Months 2017

Cont, Lower Egypt Governrates

تابع محافظات الوجه البحري

Governrates		الاسماعيلية			البحيرة			المنوفية			الغربية			المحافظات
		Ismailia			Behera			Menoufia			Gharbia			
Months		جملة	إناث	ذكور	جملة	إناث	ذكور	جملة	إناث	ذكور	جملة	إناث	ذكور	الشهور
		Total	Femal	Male	Total	Femal	Male	Total	Femal	Male	Total	Femal	Male	
Total	Urban	16003	7976	8027	71738	35559	36179	32474	16645	15829	55373	27500	27873	حضر
	Rural	13382	6619	6763	71476	34950	36526	52719	25850	26869	35141	17132	18009	ريف
	Total	29385	14595	14790	143214	70509	72705	85193	42495	42698	90514	44632	45882	جملة
January	Urban	1430	685	745	6472	3193	3279	2792	1463	1329	4728	2429	2299	حضر
	Rural	1318	672	646	6526	3253	3273	4466	2158	2308	3402	1706	1696	ريف
	Total	2748	1357	1391	12998	6446	6552	7258	3621	3637	8130	4135	3995	جملة
February	Urban	1048	537	511	5102	2511	2591	2083	1121	962	3587	1778	1809	حضر
	Rural	1075	511	564	4846	2391	2455	3508	1778	1730	2460	1203	1257	ريف
	Total	2123	1048	1075	9948	4902	5046	5591	2899	2692	6047	2981	3066	جملة
March	Urban	1089	576	513	5016	2479	2537	2066	1029	1037	3732	1802	1930	حضر
	Rural	1026	497	529	4763	2342	2421	3359	1635	1724	2647	1231	1416	ريف
	Total	2115	1073	1042	9779	4821	4958	5425	2664	2761	6379	3033	3346	جملة
April	Urban	1124	535	589	5213	2636	2577	2512	1273	1239	4019	1995	2024	حضر
	Rural	895	456	439	5062	2522	2540	3938	1841	2097	2920	1454	1466	ريف
	Total	2019	991	1028	10275	5158	5117	6450	3114	3336	6939	3449	3490	جملة
May	Urban	1321	667	654	6064	3021	3043	2909	1480	1429	4880	2359	2521	حضر
	Rural	1061	541	520	6185	2975	3210	4681	2293	2388	3577	1765	1812	ريف
	Total	2382	1208	1174	12249	5996	6253	7590	3773	3817	8457	4124	4333	جملة
June	Urban	1160	586	574	5558	2730	2828	2475	1247	1228	3957	2001	1956	حضر
	Rural	929	458	471	5577	2688	2889	4195	2093	2102	3029	1493	1536	ريف
	Total	2089	1044	1045	11135	5418	5717	6670	3340	3330	6986	3494	3492	جملة
July	Urban	1720	856	864	7733	3866	3867	3740	1926	1814	6236	3071	3165	حضر
	Rural	1388	695	693	7827	3823	4004	5970	2850	3120	3978	1857	2121	ريف
	Total	3108	1551	1557	15560	7689	7871	9710	4776	4934	10214	4928	5286	جملة
August	Urban	1469	678	791	7339	3642	3697	3216	1628	1588	5584	2706	2878	حضر
	Rural	1252	613	639	7100	3429	3671	5248	2611	2637	3302	1571	1731	ريف
	Total	2721	1291	1430	14439	7071	7368	8464	4239	4225	8886	4277	4609	جملة
September	Urban	1432	727	705	6358	3150	3208	2934	1530	1404	5137	2591	2546	حضر
	Rural	1171	600	571	6431	3138	3293	4834	2442	2392	3049	1477	1572	ريف
	Total	2603	1327	1276	12789	6288	6501	7768	3972	3796	8186	4068	4118	جملة
October	Urban	1598	819	779	6233	3051	3182	2960	1475	1485	5099	2594	2505	حضر
	Rural	1237	606	631	6494	3168	3326	4817	2381	2436	2699	1337	1362	ريف
	Total	2835	1425	1410	12727	6219	6508	7777	3856	3921	7798	3931	3867	جملة
November	Urban	1275	627	648	5310	2591	2719	2414	1253	1161	4302	2111	2191	حضر
	Rural	1121	533	588	5415	2628	2787	3897	1883	2014	2268	1137	1131	ريف
	Total	2396	1160	1236	10725	5219	5506	6311	3136	3175	6570	3248	3322	جملة
December	Urban	1337	683	654	5340	2689	2651	2373	1220	1153	4112	2063	2049	حضر
	Rural	909	437	472	5250	2593	2657	3806	1885	1921	1810	901	909	ريف
	Total	2246	1120	1126	10590	5282	5308	6179	3105	3074	5922	2964	2958	جملة

Cont. Table No (11) : Natural Increase According to Urban/Rural by sex and Month 2017

Upper Egypt Governrates

محافظات الوجه القبلي

Governrates		المنيا			الفيوم			بني سويف			الجيزة			المحافظات
		Menia			Fayoum			Beni-Suef			Giza			
		جملة	إناث	ذكور	جملة	إناث	ذكور	جملة	إناث	ذكور	جملة	إناث	ذكور	
Months	Total	Femal	Male	Total	Femal	Male	Total	Femal	Male	Total	Femal	Male	الشهور	
Total	Urban	30398	15253	15145	25765	12816	12949	31162	15369	15793	87056	44820	42236	حضر
	Rural	119776	58387	61389	67532	33173	34359	49997	24566	25431	83480	41207	42273	ريف
	Total	150174	73640	76534	93297	45989	47308	81159	39935	41224	170536	86027	84509	جملة
January	Urban	2073	1022	1051	2217	1057	1160	2401	1099	1302	7506	3890	3616	حضر
	Rural	10218	5043	5175	5441	2688	2753	4247	2114	2133	7200	3561	3639	ريف
	Total	12291	6065	6226	7658	3745	3913	6648	3213	3435	14706	7451	7255	جملة
February	Urban	1694	842	852	1742	861	881	2060	1047	1013	5389	2799	2590	حضر
	Rural	9124	4458	4666	4694	2287	2407	3832	1937	1895	5856	2919	2937	ريف
	Total	10818	5300	5518	6436	3148	3288	5892	2984	2908	11245	5718	5527	جملة
March	Urban	1798	888	910	1664	847	817	2240	1085	1155	5707	3034	2673	حضر
	Rural	9221	4486	4735	4969	2415	2554	3906	1910	1996	5783	2840	2943	ريف
	Total	11019	5374	5645	6633	3262	3371	6146	2995	3151	11490	5874	5616	جملة
April	Urban	2115	1034	1081	1990	970	1020	2406	1118	1288	6379	3257	3122	حضر
	Rural	9766	4669	5097	5094	2508	2586	4172	2046	2126	6135	2962	3173	ريف
	Total	11881	5703	6178	7084	3478	3606	6578	3164	3414	12514	6219	6295	جملة
May	Urban	2309	1132	1177	2316	1131	1185	2708	1337	1371	7522	3853	3669	حضر
	Rural	10101	4930	5171	5776	2880	2896	4544	2175	2369	6967	3455	3512	ريف
	Total	12410	6062	6348	8092	4011	4081	7252	3512	3740	14489	7308	7181	جملة
June	Urban	2113	1096	1017	2017	980	1037	2392	1156	1236	6675	3392	3283	حضر
	Rural	9288	4476	4812	5334	2589	2745	4154	1953	2201	6651	3276	3375	ريف
	Total	11401	5572	5829	7351	3569	3782	6546	3109	3437	13326	6668	6658	جملة
July	Urban	3154	1612	1542	2771	1443	1328	3208	1606	1602	9264	4667	4597	حضر
	Rural	12307	5993	6314	6933	3386	3547	5157	2614	2543	8603	4233	4370	ريف
	Total	15461	7605	7856	9704	4829	4875	8365	4220	4145	17867	8900	8967	جملة
August	Urban	3016	1550	1466	2440	1227	1213	2870	1630	1240	8373	4345	4028	حضر
	Rural	10674	5144	5530	6422	3184	3238	4458	2160	2298	8053	3943	4110	ريف
	Total	13690	6694	6996	8862	4411	4451	7328	3790	3538	16426	8288	8138	جملة
September	Urban	3108	1525	1583	2332	1172	1160	2674	1366	1308	7714	3974	3740	حضر
	Rural	10362	5027	5335	6193	3031	3162	4196	2022	2174	7580	3732	3848	ريف
	Total	13470	6552	6918	8525	4203	4322	6870	3388	3482	15294	7706	7588	جملة
October	Urban	3242	1652	1590	2446	1206	1240	2766	1297	1469	8384	4401	3983	حضر
	Rural	10893	5342	5551	6396	3167	3229	4304	2184	2120	7546	3759	3787	ريف
	Total	14135	6994	7141	8842	4373	4469	7070	3481	3589	15930	8160	7770	جملة
November	Urban	2836	1447	1389	1903	949	954	2611	1297	1314	7343	3751	3592	حضر
	Rural	9012	4457	4555	5162	2539	2623	3623	1815	1808	6529	3253	3276	ريف
	Total	11848	5904	5944	7065	3488	3577	6234	3112	3122	13872	7004	6868	جملة
December	Urban	2940	1453	1487	1927	973	954	2826	1331	1495	6800	3457	3343	حضر
	Rural	8810	4362	4448	5118	2499	2619	3404	1636	1768	6577	3274	3303	ريف
	Total	11750	5815	5935	7045	3472	3573	6230	2967	3263	13377	6731	6646	جملة

Cont.Table No (11) Natural Increase in Governorates (Urban/Rural) by Sex and Months 2017

Cont, Upper Egypt Governorates

تابع محافظات الوجه القبلي

Governorates		الأقصر			أسوان			قنا			سوهاج			أسيوط			المحافظات
		Luxor			Aswan			Qena			Suhag			Asyout			
Months		جملة	إناث	ذكور	جملة	إناث	ذكور	جملة	إناث	ذكور	جملة	إناث	ذكور	جملة	إناث	ذكور	الشهور
		Total	Female	Male	Total	Female	Male	Total	Female	Male	Total	Female	Male	Total	Female	Male	
Total	Urban	13684	6993	6691	22822	11566	11256	12590	6447	6143	31542	15691	15851	45299	23031	22268	حضر
	Rural	14495	7182	7313	13401	6582	6819	72424	35117	37307	104866	50854	54012	75878	36773	39105	ريف
	Total	28179	14175	14004	36223	18148	18075	85014	41564	43450	136408	66545	69863	121177	59804	61373	جملة
January	Urban	773	413	360	629	342	287	1324	681	643	3246	1628	1618	3557	1732	1825	حضر
	Rural	2012	1004	1008	2446	1248	1198	7098	3480	3618	9943	4842	5101	6417	3132	3285	ريف
	Total	2785	1417	1368	3075	1590	1485	8422	4161	4261	13189	6470	6719	9974	4864	5110	جملة
February	Urban	481	243	238	509	283	226	927	438	489	2261	1089	1172	2967	1562	1405	حضر
	Rural	1439	734	705	2006	935	1071	5299	2614	2685	7512	3595	3917	5373	2610	2763	ريف
	Total	1920	977	943	2515	1218	1297	6226	3052	3174	9773	4684	5089	8340	4172	4168	جملة
March	Urban	489	267	222	493	268	225	811	422	389	2282	1163	1119	3235	1658	1577	حضر
	Rural	1425	758	667	1989	989	1000	5818	2784	3034	8712	4205	4507	5719	2743	2976	ريف
	Total	1914	1025	889	2482	1257	1225	6629	3206	3423	10994	5368	5626	8954	4401	4553	جملة
April	Urban	606	309	297	1151	610	541	949	505	444	2497	1231	1266	3490	1764	1726	حضر
	Rural	1441	673	768	1667	812	855	5939	2826	3113	8498	4174	4324	6005	2982	3023	ريف
	Total	2047	982	1065	2818	1422	1396	6888	3331	3557	10995	5405	5590	9495	4746	4749	جملة
May	Urban	1431	720	711	2057	1046	1011	1086	545	541	2688	1290	1398	3826	1929	1897	حضر
	Rural	1040	499	541	1179	572	607	6437	3146	3291	9056	4415	4641	6310	3022	3288	ريف
	Total	2471	1219	1252	3236	1618	1618	7523	3691	3832	11744	5705	6039	10136	4951	5185	جملة
June	Urban	1273	635	638	1904	1005	899	902	457	445	2411	1185	1226	3330	1650	1680	حضر
	Rural	736	343	393	802	404	398	5539	2629	2910	8072	3734	4338	5843	2853	2990	ريف
	Total	2009	978	1031	2706	1409	1297	6441	3086	3355	10483	4919	5564	9173	4503	4670	جملة
July	Urban	1984	988	996	2965	1478	1487	1318	685	633	3353	1676	1677	4797	2430	2367	حضر
	Rural	1123	562	561	695	333	362	7104	3494	3610	10422	4949	5473	7609	3684	3925	ريف
	Total	3107	1550	1557	3660	1811	1849	8422	4179	4243	13775	6625	7150	12406	6114	6292	جملة
August	Urban	1572	789	783	3064	1574	1490	1109	566	543	2739	1374	1365	4080	2072	2008	حضر
	Rural	1085	537	548	658	305	353	6473	3124	3349	9081	4468	4613	6846	3247	3599	ريف
	Total	2657	1326	1331	3722	1879	1843	7582	3690	3892	11820	5842	5978	10926	5319	5607	جملة
September	Urban	1386	769	617	2584	1240	1344	1230	631	599	2881	1412	1469	4008	1992	2016	حضر
	Rural	1159	556	603	537	271	266	6421	3088	3333	9261	4534	4727	6745	3285	3460	ريف
	Total	2545	1325	1220	3121	1511	1610	7651	3719	3932	12142	5946	6196	10753	5277	5476	جملة
October	Urban	1472	708	764	2692	1351	1341	1163	590	573	2806	1390	1416	4416	2325	2091	حضر
	Rural	1084	547	537	616	300	316	6018	2988	3030	9259	4544	4715	7161	3498	3663	ريف
	Total	2556	1255	1301	3308	1651	1657	7181	3578	3603	12065	5934	6131	11577	5823	5754	جملة
November	Urban	1193	615	578	2195	1091	1104	967	514	453	2340	1247	1093	3707	1901	1806	حضر
	Rural	1001	476	525	462	238	224	5459	2643	2816	8150	3985	4165	6060	2895	3165	ريف
	Total	2194	1091	1103	2657	1329	1328	6426	3157	3269	10490	5232	5258	9767	4796	4971	جملة
December	Urban	1024	537	487	2579	1278	1301	804	413	391	2038	1006	1032	3886	2016	1870	حضر
	Rural	950	493	457	344	175	169	4819	2301	2518	6900	3409	3491	5790	2822	2968	ريف
	Total	1974	1030	944	2923	1453	1470	5623	2714	2909	8938	4415	4523	9676	4838	4838	جملة

Cont.Table No (11) : Natural Increase in Governorates (Urban/Rural) by Sex and Months 2017

Frontiers Governorates

محافظات الحدود

Governorates	جنوب سيناء South Sinai			شمال سيناء North Sinai			مطروح Matrouh			الوادي الجديد ELWadi ELGidid			البحر الأحمر Red Sea			المحافظات الشهور	
	Months	جملة	إناث	ذكور	جملة	إناث	ذكور	جملة	إناث	ذكور	جملة	إناث	ذكور	جملة	إناث		ذكور
		Total	Female	Male	Total	Female	Male	Total	Female	Male	Total	Female	Male	Total	Female		Male
Total	Urban	1982	1064	918	4696	2511	2185	15304	7561	7743	4627	2299	2328	7914	3975	3939	حضر
	Rural	507	244	263	4199	2206	1993	6392	3179	3213	460	238	222	46	15	31	ريف
	Total	2489	1308	1181	8895	4717	4178	21696	10740	10956	5087	2537	2550	7960	3990	3970	جملة
January	Urban	166	81	85	414	223	191	1441	719	722	348	167	181	619	324	295	حضر
	Rural	78	31	47	435	234	201	580	278	302	17	16	1	6	2	4	ريف
	Total	244	112	132	849	457	392	2021	997	1024	365	183	182	625	326	299	جملة
February	Urban	128	68	60	354	196	158	1141	555	586	290	139	151	551	277	274	حضر
	Rural	37	20	17	382	184	198	474	234	240	22	11	11	5	1	4	ريف
	Total	165	88	77	736	380	356	1615	789	826	312	150	162	556	278	278	جملة
March	Urban	122	64	58	347	202	145	1234	617	617	263	127	136	582	316	266	حضر
	Rural	63	34	29	419	209	210	521	254	267	20	13	7	1	1	0	ريف
	Total	185	98	87	766	411	355	1755	871	884	283	140	143	583	317	266	جملة
April	Urban	145	74	71	342	201	141	1198	594	604	376	187	189	634	319	315	حضر
	Rural	59	26	33	324	170	154	499	246	253	28	5	23	5	3	2	ريف
	Total	204	100	104	666	371	295	1697	840	857	404	192	212	639	322	317	جملة
May	Urban	181	91	90	359	175	184	1065	541	524	372	185	187	676	322	354	حضر
	Rural	50	26	24	371	154	217	476	241	235	34	22	12	4	2	2	ريف
	Total	231	117	114	730	329	401	1541	782	759	406	207	199	680	324	356	جملة
June	Urban	120	67	53	306	168	138	1054	538	516	397	200	197	617	295	322	حضر
	Rural	37	14	23	293	148	145	348	176	172	35	18	17	1	0	1	ريف
	Total	157	81	76	599	316	283	1402	714	688	432	218	214	618	295	323	جملة
July	Urban	177	83	94	392	216	176	1501	721	780	583	280	303	865	429	436	حضر
	Rural	39	17	22	449	220	229	693	365	328	64	30	34	4	1	3	ريف
	Total	216	100	116	841	436	405	2194	1086	1108	647	310	337	869	430	439	جملة
August	Urban	176	98	78	428	203	225	1607	796	811	469	245	224	685	369	316	حضر
	Rural	32	18	14	360	176	184	586	292	294	77	34	43	6	1	5	ريف
	Total	208	116	92	788	379	409	2193	1088	1105	546	279	267	691	370	321	جملة
September	Urban	195	118	77	426	208	218	1215	614	601	371	189	182	665	287	378	حضر
	Rural	31	17	14	334	165	169	495	258	237	43	25	18	1	0	1	ريف
	Total	226	135	91	760	373	387	1710	872	838	414	214	200	666	287	379	جملة
October	Urban	204	106	98	441	240	201	1285	637	648	395	214	181	725	343	382	حضر
	Rural	29	15	14	397	196	201	576	292	284	27	16	11	6	2	4	ريف
	Total	233	121	112	838	436	402	1861	929	932	422	230	192	731	345	386	جملة
November	Urban	187	108	79	413	216	197	1237	575	662	367	176	191	630	330	300	حضر
	Rural	32	14	18	79	182	-103	551	248	303	50	31	19	3	1	2	ريف
	Total	219	122	97	492	398	94	1788	823	965	417	207	210	633	331	302	جملة
December	Urban	181	106	75	474	263	211	1326	654	672	396	190	206	665	364	301	حضر
	Rural	20	12	8	356	168	188	593	295	298	43	17	26	4	1	3	ريف
	Total	201	118	83	830	431	399	1919	949	970	439	207	232	669	365	304	جملة

Cont, Table No (11) : Natural Increase in Governorates (Urban/Rural)
by Sex and Months,2017

Total Country		إجمالي الجمهورية			
Governorates	Months	جملة	إناث	ذكور	المحافظات الشهور
		Total	Female	Male	
Total	Urban	972683	493620	479063	حضر
	Rural	1037549	508022	529527	ريف
	Total	2010232	1001642	1008590	جملة
January	Urban	80379	41181	39198	حضر
	Rural	94103	46478	47625	ريف
	Total	174482	87659	86823	جملة
February	Urban	61875	31645	30230	حضر
	Rural	75153	36938	38215	ريف
	Total	137028	68583	68445	جملة
March	Urban	63793	32596	31197	حضر
	Rural	78131	37971	40160	ريف
	Total	141924	70567	71357	جملة
April	Urban	71379	36424	34955	حضر
	Rural	81261	39749	41512	ريف
	Total	152640	76173	76467	جملة
May	Urban	83761	42121	41640	حضر
	Rural	90098	44044	46054	ريف
	Total	173859	86165	87694	جملة
June	Urban	73683	37141	36542	حضر
	Rural	80321	38945	41376	ريف
	Total	154004	76086	77918	جملة
July	Urban	106973	53730	53243	حضر
	Rural	107742	52476	55266	ريف
	Total	214715	106206	108509	جملة
August	Urban	95808	48663	47145	حضر
	Rural	95744	46750	48994	ريف
	Total	191552	95413	96139	جملة
September	Urban	88376	44485	43891	حضر
	Rural	91777	44817	46960	ريف
	Total	180153	89302	90851	جملة
October	Urban	91886	46784	45102	حضر
	Rural	92616	45807	46809	ريف
	Total	184502	92591	91911	جملة
November	Urban	77936	39646	38290	حضر
	Rural	77820	38178	39642	ريف
	Total	155756	77824	77932	جملة
December	Urban	76834	39204	37630	حضر
	Rural	72783	35869	36914	ريف
	Total	149617	75073	74544	جملة

الباب الثالث: الوفيات

الفصل الأول: الوفيات العامة

Part 3: Deaths

Chapter 1: General Mortality

Table No (12) : Deaths by Marital Status , Age and Sex 2017

Age Groups	الاجمالي Total			غير ميين N.A			ارمل Widowed			مطلق Divorced			متزوج Married			أعزب Single			فئات السن
	جملة Total	اناث Female	ذكور Male	جملة Total	اناث Female	ذكور Male	جملة Total	اناث Female	ذكور Male	جملة Total	اناث Female	ذكور Male	جملة Total	اناث Female	ذكور Male	جملة Total	اناث Female	ذكور Male	
الاجمالي	488952	220232	268720	965	340	625	156873	124261	32612	9554	5234	4320	291360	80258	211102	30200	10139	20061	الاجمالي
16-	6292	1987	4305	339	93	246	29	18	11	15	13	2	459	275	184	5450	1588	3862	-١٦
20-	6565	1928	4637	54	12	42	24	11	13	65	54	11	1550	900	650	4872	951	3921	-٢٠
25-	7201	2339	4862	42	9	33	49	28	21	153	95	58	3667	1568	2099	3290	639	2651	-٢٥
30-	8695	3049	5646	32	9	23	80	58	22	269	132	137	6001	2287	3714	2313	563	1750	-٣٠
35-	10005	3612	6393	22	5	17	177	131	46	367	172	195	7741	2795	4946	1698	509	1189	-٣٥
40-	12343	4585	7758	32	8	24	370	309	61	502	245	257	10140	3561	6579	1299	462	837	-٤٠
45-	17557	6328	11229	29	10	19	843	733	110	617	328	289	14924	4824	10100	1144	433	711	-٤٥
50-	32080	11494	20586	51	13	38	2542	2262	280	964	476	488	27083	8173	18910	1440	570	870	-٥٠
55-	45493	16683	28810	41	14	27	5486	4735	751	1290	667	623	37021	10604	26417	1655	663	992	-٥٥
60-	59405	23398	36007	68	34	34	11202	9335	1867	1402	734	668	45077	12573	32504	1656	722	934	-٦٠
65-	67018	29033	37985	59	25	34	18744	15382	3362	1425	792	633	45257	12069	33188	1533	765	768	-٦٥
70-	61623	29512	32111	57	29	28	24456	19536	4920	1015	583	432	34876	8724	26152	1219	640	579	-٧٠
75-	56925	29171	27754	44	18	26	28348	22263	6085	666	396	270	26895	5939	20956	972	555	417	-٧٥
80-	47982	26597	21385	42	24	18	28881	22224	6657	468	325	143	17779	3500	14279	812	524	288	-٨٠
85+	49768	30516	19252	53	37	16	35642	27236	8406	336	222	114	12890	2466	10424	847	555	292	+٨٥

Deaths Don't include age Groups under 16 which reached

الوفيات بدون فئات السن أقل من ١٦ سنة حيث بلغت

Male	Female	Total
58256	26078	32178

جملة	اناث	ذكور
58256	26078	32178

Table No (13) : Deaths According to the Governroates by the Age and Sex 2017

Urban / Males		حضر / ذكور																			
Governorate	اجمالي Total	+85	-80	-75	-70	-65	-60	-55	-50	-45	-40	-35	-30	-25	-20	-15	-10	-5	-1	1-	المحافظة
Total	183795	9451	11361	15456	19250	22920	21886	17462	12580	7265	5334	4726	4289	3785	3714	3348	1744	1805	3542	13877	الإجمالي
Cairo	49818	2619	3134	4283	5371	6313	6131	4883	3487	2054	1524	1320	1191	939	853	592	357	348	763	3656	القاهرة
Alexandria	21293	1364	1584	2017	2597	3127	2561	1924	1321	727	474	439	405	316	260	209	123	132	261	1452	الأسكندرية
Port-Said	2483	191	192	241	337	349	356	241	140	72	49	45	33	30	30	25	6	16	22	108	بورسعيد
Suez	2242	133	153	168	213	258	250	222	138	90	75	80	63	79	87	47	14	15	31	126	السويس
Damietta	3079	146	226	307	357	403	372	321	217	114	64	59	56	40	65	83	22	22	35	170	دمياط
Dakahlia	8844	454	546	728	903	1049	1113	869	593	315	224	207	158	171	206	232	129	125	184	638	الدقهلية
Sharkia	6864	293	355	480	695	868	859	681	523	260	213	214	171	191	209	218	68	84	161	321	الشرقية
Kalyoubia	7813	298	451	636	821	994	1009	739	607	358	251	206	187	156	140	133	74	68	114	571	القليوبية
Kafr EL sheikh	3653	175	191	306	392	521	434	397	292	134	79	71	80	63	53	73	30	37	61	264	كفر الشيخ
Gharbia	8094	411	468	718	898	1118	1000	811	608	304	208	180	166	141	133	149	63	63	120	535	الغربية
Menoufia	5727	246	262	430	567	760	749	652	428	220	149	116	110	94	97	116	40	47	101	543	المنوفية
Behera	6959	335	365	581	662	767	824	641	530	277	200	180	154	177	143	147	91	90	191	604	البحيرة
Ismailia	3062	141	160	229	272	372	393	295	184	131	110	82	75	66	95	98	33	36	70	220	الإسماعيلية
Giza	18305	864	1168	1583	2053	2427	2279	1817	1311	817	588	531	423	356	286	259	138	151	273	981	الجيزة
Beni-Suef	3288	137	177	254	258	346	357	262	209	136	100	92	114	105	114	95	43	42	106	341	بنى سويف
Fayoum	3623	174	208	276	335	411	421	340	244	150	129	78	92	74	84	98	69	47	99	294	الفيوم
Menia	4912	227	258	383	455	514	523	419	334	187	156	134	138	142	132	164	88	70	146	442	المنيا
Asyout	8323	318	404	569	722	852	799	714	517	292	232	218	217	206	195	226	118	159	335	1230	أسيوط
Suhag	4238	242	269	359	392	427	458	362	235	159	102	109	118	113	97	111	69	81	155	380	سوهاج
Qena	2589	149	202	205	229	233	218	160	119	86	80	66	74	70	66	69	55	59	83	366	قنا
Aswan	2372	173	194	232	230	277	223	190	155	94	77	57	69	48	44	49	32	31	60	137	أسوان
Luxor	2186	144	186	211	177	234	236	216	138	80	61	52	43	42	46	44	27	21	52	176	الأقصر
Red Sea	1162	57	64	90	101	105	114	101	88	73	59	66	49	40	35	23	7	16	22	52	البحر الاحمر
ELWadi Elgidid	375	24	36	41	37	27	22	22	29	17	10	15	7	19	15	15	1	4	12	22	الوادى الجديد
Matrouh	920	64	43	53	71	64	68	66	61	31	28	27	25	45	53	34	14	17	36	120	مطروح
North Sinai	1134	59	48	60	76	77	83	70	38	52	57	52	47	40	151	23	26	17	40	118	شمال سيناء
South Sinai	437	13	17	16	29	27	34	47	34	35	35	30	24	22	25	16	7	7	9	10	جنوب سيناء

تابع جدول رقم (١٣) : الوفيات وفقاً للمحافظات طبقاً لفئات السن والنوع عام ٢٠١٧

Cont , Table No (13) : Deaths According to the Governroates by the Age and Sex 2017

Urban / Females																			حضر / إناث		المحافظة
Governorate	اجمالي Total	+85	-80	-75	-70	-65	-60	-55	-50	-45	-40	-35	-30	-25	-20	-15	-10	-5	-1	1-	
Total	136183	13725	12959	14790	16500	16843	13927	9830	6714	3767	2831	2305	1952	1585	1289	1392	895	1233	2849	10797	الإجمالي
Cairo	35890	3422	3446	3893	4372	4554	3796	2712	1784	1012	802	681	563	422	302	341	215	314	643	2616	القاهرة
Alexandria	16018	1920	1682	1820	2125	2067	1641	1083	745	364	284	186	156	139	105	121	65	97	204	1214	الأسكندرية
Port-Said	2023	249	249	263	296	295	219	126	87	42	25	13	12	23	11	8	4	5	17	79	بورسعيد
Suez	1563	159	154	188	196	207	185	110	80	39	37	20	13	14	17	14	8	14	21	87	السويس
Damietta	2379	212	211	256	296	324	300	204	156	59	51	28	28	15	18	21	15	11	36	138	دمياط
Dakahlia	6710	656	623	668	809	863	710	530	325	187	127	115	94	80	64	73	56	72	135	523	الدقهلية
Sharkia	4917	491	459	493	579	599	579	397	270	150	111	89	74	59	70	49	26	35	123	264	الشرقية
Kalyoubia	5614	519	516	637	695	784	627	404	290	182	131	90	75	44	38	43	41	40	92	366	القليوبية
Kafr EL sheikh	2927	288	284	286	374	399	327	220	146	83	53	47	29	32	16	21	16	28	59	219	كفر الشيخ
Gharbia	6648	631	598	728	850	907	720	557	362	184	123	111	93	71	46	65	35	52	95	420	الغربية
Menoufia	4054	314	328	438	447	527	459	290	209	110	90	56	52	61	44	68	28	43	100	390	المنوفية
Behera	5451	562	509	634	639	627	519	388	270	154	121	94	84	47	47	66	32	58	127	473	البحيرة
Ismailia	2314	220	223	253	282	277	228	172	109	70	33	44	41	29	15	23	21	29	53	192	الإسماعيلية
Giza	13403	1372	1339	1589	1742	1813	1405	1020	669	384	267	214	171	116	96	94	64	91	229	728	الجيزة
Beni-Suef	2547	276	254	290	271	279	229	143	102	58	39	42	55	31	34	31	21	20	83	289	بنى سويف
Fayoum	2691	279	249	276	283	280	225	175	143	72	58	41	46	53	48	52	18	33	90	270	الفيوم
Menia	3543	425	337	367	371	366	285	196	154	95	71	78	58	63	48	51	34	46	133	365	المنيا
Asyout	6351	552	433	545	623	582	544	430	310	193	155	140	110	134	110	118	79	98	263	932	أسيوط
Suhag	3319	355	329	347	380	333	273	202	129	89	70	67	64	50	53	44	26	38	115	355	سوهاج
Qena	1983	192	188	238	222	174	142	99	87	47	38	32	28	35	26	28	26	33	50	298	قنا
Aswan	1770	174	183	194	224	187	154	110	119	51	46	31	28	22	18	20	15	18	49	127	أسوان
Luxor	1760	199	165	211	181	177	144	120	87	63	40	34	40	17	23	12	22	19	44	162	الأقصر
Red Sea	608	53	51	56	66	68	73	51	21	21	19	13	13	11	7	7	4	12	20	42	البحر الاحمر
ELWadi Elgidid	268	43	32	23	30	26	29	16	10	6	4	7	4	2	2	4	2	4	6	18	الوادي الجديد
Matrouh	613	78	39	32	61	57	48	38	21	20	16	15	11	7	11	8	8	10	28	105	مطروح
North Sinai	641	66	60	53	71	53	49	25	23	25	14	13	6	3	14	9	11	9	26	111	شمال سيناء
South Sinai	178	18	18	12	15	18	17	12	6	7	6	4	4	5	6	1	3	4	8	14	جنوب سيناء

Cont , Table No (13) : Deaths According to the Governroates by the Age and Sex 2017

Rural / Males		ريف / ذكور																			
Governorate	اجمالي Total	+85	-80	-75	-70	-65	-60	-55	-50	-45	-40	-35	-30	-25	-20	-15	-10	-5	-1	1-	المحافظة
Total	117103	9801	10024	12298	12861	15065	14121	11348	8006	3964	2424	1667	1357	1077	923	957	704	915	2504	7087	الإجمالي
Cairo	0	0	0	0	0	0	0	0	0	0	0	0	0	0	0	0	0	0	0	0	القاهرة
Alexandria	1559	94	104	123	167	207	181	147	100	58	41	44	37	33	25	25	12	21	48	92	الأسكندرية
Port-Said	0	0	0	0	0	0	0	0	0	0	0	0	0	0	0	0	0	0	0	0	بورسعيد
Suez	0	0	0	0	0	0	0	0	0	0	0	0	0	0	0	0	0	0	0	0	السويس
Damietta	1984	123	163	212	258	293	284	221	172	66	39	21	11	12	12	7	11	9	20	50	دمياط
Dakahlia	11546	800	895	1170	1370	1715	1600	1375	910	436	238	116	111	84	45	71	56	63	141	350	الدقهلية
Sharkia	12882	815	966	1268	1503	1733	1625	1499	992	456	292	203	162	131	100	110	96	75	264	592	الشرقية
Kalyoubia	7214	490	483	633	750	1034	964	752	570	301	185	123	98	76	55	49	46	70	138	397	القليوبية
Kafr EL sheikh	5401	348	395	582	588	689	770	594	438	222	116	66	47	53	46	37	23	62	99	226	كفر الشيخ
Gharbia	8030	513	596	817	897	1201	1138	903	730	293	133	115	66	65	47	37	38	40	90	311	الغربية
Menoufia	7279	653	634	858	901	1011	911	622	439	251	161	92	95	51	42	59	41	38	128	292	المنوفية
Behera	9228	697	740	984	1012	1242	1199	950	747	363	195	108	99	67	55	59	51	63	142	455	البحيرة
Ismailia	1195	75	95	135	123	120	140	126	83	50	34	30	13	16	11	13	7	15	45	64	الإسماعيلية
Giza	7390	447	522	698	780	975	870	740	486	298	188	152	131	104	64	95	44	63	207	526	الجيزة
Beni-Suef	4990	403	406	505	538	658	545	430	294	157	89	62	55	36	51	35	35	44	134	513	بنى سويف
Fayoum	4662	431	389	497	506	573	481	362	236	140	77	58	59	49	44	36	41	47	168	468	الفيوم
Menia	9298	947	944	1074	989	1142	969	690	464	220	155	112	78	57	68	81	55	90	246	917	المنيا
Asyout	5543	645	640	672	582	549	549	419	266	148	98	81	50	40	50	45	30	37	138	504	أسيوط
Suhag	8510	875	891	937	904	943	953	685	489	207	143	113	97	79	86	69	47	79	232	681	سوهاج
Qena	6013	755	692	736	623	580	566	506	357	150	117	76	61	41	42	44	28	36	163	440	قنا
Aswan	1753	305	183	167	151	186	155	145	92	50	40	22	18	24	16	17	17	25	53	87	أسوان
Luxor	1568	304	225	176	155	141	140	115	76	32	25	21	15	12	9	13	5	6	24	74	الأقصر
Red Sea	0	0	0	0	0	0	0	0	0	0	0	0	0	0	0	0	0	0	0	0	البحر الاحمر
ELWadi Elgidid	214	37	27	26	20	21	17	11	19	4	1	4	3	3	3	2	1	3	7	5	الوادي
Matrouh	275	13	10	10	9	21	26	18	15	11	11	15	17	17	22	14	5	11	9	21	مطروح
North Sinai	551	30	23	16	28	30	36	36	31	49	46	33	34	27	30	39	15	18	8	22	شمال سيناء
South Sinai	18	1	1	2	7	1	2	2	0	2	0	0	0	0	0	0	0	0	0	0	جنوب سيناء

Cont , Table No (13) : Deaths According to the Governroates by the Age and Sex 2017

Rural / Females		ريف / إناث																			
Governorate	اجمالي Total	+85	-80	-75	-70	-65	-60	-55	-50	-45	-40	-35	-30	-25	-20	-15	-10	-5	-1	1-	المحافظة
Total	110127	16791	13638	14381	13012	12190	9471	6853	4780	2561	1754	1307	1097	754	639	595	445	646	2289	6924	الإجمالي
Cairo	0	0	0	0	0	0	0	0	0	0	0	0	0	0	0	0	0	0	0	0	القاهرة
Alexandria	1244	154	136	153	134	136	120	90	66	38	18	16	11	8	8	9	7	7	35	98	الأسكندرية
Port-Said	0	0	0	0	0	0	0	0	0	0	0	0	0	0	0	0	0	0	0	0	بورسعيد
Suez	0	0	0	0	0	0	0	0	0	0	0	0	0	0	0	0	0	0	0	0	السويس
Damietta	1765	224	217	231	243	237	166	150	93	49	31	16	12	5	9	8	4	8	18	44	دمياط
Dakahlia	10841	1602	1274	1382	1440	1393	1135	802	556	281	160	117	83	45	53	46	32	33	115	292	الدقهلية
Sharkia	11683	1521	1377	1560	1391	1397	1092	905	601	297	197	142	115	83	66	61	44	73	256	505	الشرقية
Kalyoubia	6308	826	724	765	764	780	607	507	323	171	115	77	70	45	34	31	29	37	127	276	القليوبية
Kafr EL sheikh	5318	784	631	706	660	596	536	389	253	137	80	81	41	28	30	29	23	34	77	203	كفر الشيخ
Gharbia	7381	1170	913	1035	889	936	752	512	338	163	113	63	50	43	22	36	18	26	75	227	الغربية
Menoufia	6601	1115	919	900	843	786	543	376	264	135	89	66	52	36	28	29	22	21	104	273	المنوفية
Behera	8744	1411	994	1211	1090	1018	768	528	434	225	147	105	80	48	34	31	34	44	126	416	البحيرة
Ismailia	1005	132	109	110	108	134	108	66	44	27	15	13	5	7	6	11	5	12	35	58	الإسماعيلية
Giza	6131	745	663	705	727	708	565	410	302	182	122	81	97	64	42	41	22	64	147	444	الجيزة
Beni-Suef	4937	795	656	674	542	463	371	251	162	74	67	59	47	38	39	33	20	26	140	480	بنى سويف
Fayoum	4319	743	547	521	396	439	314	196	159	74	70	41	44	26	26	35	20	34	148	486	الفيوم
Menia	8927	1610	1154	1215	1007	850	578	370	253	142	126	98	94	59	53	47	37	52	236	946	المنيا
Asyout	6040	1059	851	788	682	537	391	239	174	126	91	68	54	34	37	28	19	34	164	664	أسيوط
Suhag	8856	1271	1124	1150	961	833	684	489	342	199	141	109	101	111	73	55	52	61	270	830	سوهاج
Qena	6124	885	800	799	718	566	472	341	262	153	108	96	82	51	47	45	29	45	147	478	قنا
Aswan	1787	364	255	208	189	196	126	102	67	40	29	29	22	6	8	10	12	12	27	85	أسوان
Luxor	1604	297	240	207	173	150	120	108	61	38	26	22	24	8	15	8	11	6	20	70	الأقصر
Red Sea	1	0	0	0	0	1	0	0	0	0	0	0	0	0	0	0	0	0	0	0	البحر الاحمر
ELWadi Elgidid	169	40	30	17	18	14	4	10	11	3	3	2	1	0	0	1	1	3	2	9	الوادى الجديد
Matrouh	154	19	8	14	14	5	9	8	6	2	3	5	10	5	6	0	2	6	8	24	مطروح
North Sinai	170	22	13	28	22	12	9	4	8	5	3	1	2	3	3	1	2	7	11	14	شمال سيناء
South Sinai	18	2	3	2	1	3	1	0	1	0	0	0	0	1	0	0	0	1	1	2	جنوب سيناء

Cont , Table No (13) : Deaths According to the Governroates by the Age and Sex 2017

Total Country / Males																			إجمالي الجمهورية / ذكور		
Governorate	اجمالي Total	+85	-80	-75	-70	-65	-60	-55	-50	-45	-40	-35	-30	-25	-20	-15	-10	-5	-1	1-	المحافظة
Total	300898	19252	21385	27754	32111	37985	36007	28810	20586	11229	7758	6393	5646	4862	4637	4305	2448	2720	6046	20964	الإجمالي
Cairo	49818	2619	3134	4283	5371	6313	6131	4883	3487	2054	1524	1320	1191	939	853	592	357	348	763	3656	القاهرة
Alexandria	22852	1458	1688	2140	2764	3334	2742	2071	1421	785	515	483	442	349	285	234	135	153	309	1544	الأسكندرية
Port-Said	2483	191	192	241	337	349	356	241	140	72	49	45	33	30	30	25	6	16	22	108	بورسعيد
Suez	2242	133	153	168	213	258	250	222	138	90	75	80	63	79	87	47	14	15	31	126	السويس
Damietta	5063	269	389	519	615	696	656	542	389	180	103	80	67	52	77	90	33	31	55	220	دمياط
Dakahlia	20390	1254	1441	1898	2273	2764	2713	2244	1503	751	462	323	269	255	251	303	185	188	325	988	الدقهلية
Sharkia	19746	1108	1321	1748	2198	2601	2484	2180	1515	716	505	417	333	322	309	328	164	159	425	913	الشرقية
Kalyoubia	15027	788	934	1269	1571	2028	1973	1491	1177	659	436	329	285	232	195	182	120	138	252	968	القليوبية
Kafr EL sheikh	9054	523	586	888	980	1210	1204	991	730	356	195	137	127	116	99	110	53	99	160	490	كفر الشيخ
Gharbia	16124	924	1064	1535	1795	2319	2138	1714	1338	597	341	295	232	206	180	186	101	103	210	846	الغربية
Menoufia	13006	899	896	1288	1468	1771	1660	1274	867	471	310	208	205	145	139	175	81	85	229	835	المنوفية
Behera	16187	1032	1105	1565	1674	2009	2023	1591	1277	640	395	288	253	244	198	206	142	153	333	1059	البحيرة
Ismailia	4257	216	255	364	395	492	533	421	267	181	144	112	88	82	106	111	40	51	115	284	الإسماعيلية
Giza	25695	1311	1690	2281	2833	3402	3149	2557	1797	1115	776	683	554	460	350	354	182	214	480	1507	الجيزة
Beni-Suef	8278	540	583	759	796	1004	902	692	503	293	189	154	169	141	165	130	78	86	240	854	بنى سويف
Fayoum	8285	605	597	773	841	984	902	702	480	290	206	136	151	123	128	134	110	94	267	762	الفيوم
Menia	14210	1174	1202	1457	1444	1656	1492	1109	798	407	311	246	216	199	200	245	143	160	392	1359	المنيا
Asyout	13866	963	1044	1241	1304	1401	1348	1133	783	440	330	299	267	246	245	271	148	196	473	1734	أسيوط
Suhag	12748	1117	1160	1296	1296	1370	1411	1047	724	366	245	222	215	192	183	180	116	160	387	1061	سوهاج
Qena	8602	904	894	941	852	813	784	666	476	236	197	142	135	111	108	113	83	95	246	806	قنا
Aswan	4125	478	377	399	381	463	378	335	247	144	117	79	87	72	60	66	49	56	113	224	أسوان
Luxor	3754	448	411	387	332	375	376	331	214	112	86	73	58	54	55	57	32	27	76	250	الأقصر
Red Sea	1162	57	64	90	101	105	114	101	88	73	59	66	49	40	35	23	7	16	22	52	البحر الاحمر
ELWadi Elgidid	589	61	63	67	57	48	39	33	48	21	11	19	10	22	18	17	2	7	19	27	الوادي الجديد
Matrouh	1195	77	53	63	80	85	94	84	76	42	39	42	42	62	75	48	19	28	45	141	مطروح
North Sinai	1685	89	71	76	104	107	119	106	69	101	103	85	81	67	181	62	41	35	48	140	شمال سيناء
South Sinai	455	14	18	18	36	28	36	49	34	37	35	30	24	22	25	16	7	7	9	10	جنوب سيناء

Cont , Table No (13) : Deaths According to the Governroates by the Age and Sex 2017

Total Country / Females		إجمالي الجمهورية / إناث																			
Governorate	اجمالي Total	+85	-80	-75	-70	-65	-60	-55	-50	-45	-40	-35	-30	-25	-20	-15	-10	-5	-1	1-	المحافظة
Total	246310	30516	26597	29171	29512	29033	23398	16683	11494	6328	4585	3612	3049	2339	1928	1987	1340	1879	5138	17721	الإجمالي
Cairo	35890	3422	3446	3893	4372	4554	3796	2712	1784	1012	802	681	563	422	302	341	215	314	643	2616	القاهرة
Alexandria	17262	2074	1818	1973	2259	2203	1761	1173	811	402	302	202	167	147	113	130	72	104	239	1312	الأسكندرية
Port-Said	2023	249	249	263	296	295	219	126	87	42	25	13	12	23	11	8	4	5	17	79	بورسعيد
Suez	1563	159	154	188	196	207	185	110	80	39	37	20	13	14	17	14	8	14	21	87	السويس
Damietta	4144	436	428	487	539	561	466	354	249	108	82	44	40	20	27	29	19	19	54	182	دمياط
Dakahlia	17551	2258	1897	2050	2249	2256	1845	1332	881	468	287	232	177	125	117	119	88	105	250	815	الدقهلية
Sharkia	16600	2012	1836	2053	1970	1996	1671	1302	871	447	308	231	189	142	136	110	70	108	379	769	الشرقية
Kalyoubia	11922	1345	1240	1402	1459	1564	1234	911	613	353	246	167	145	89	72	74	70	77	219	642	القليوبية
Kafr EL sheikh	8245	1072	915	992	1034	995	863	609	399	220	133	128	70	60	46	50	39	62	136	422	كفر الشيخ
Gharbia	14029	1801	1511	1763	1739	1843	1472	1069	700	347	236	174	143	114	68	101	53	78	170	647	الغربية
Menoufia	10655	1429	1247	1338	1290	1313	1002	666	473	245	179	122	104	97	72	97	50	64	204	663	المنوفية
Behera	14195	1973	1503	1845	1729	1645	1287	916	704	379	268	199	164	95	81	97	66	102	253	889	البحيرة
Ismailia	3319	352	332	363	390	411	336	238	153	97	48	57	46	36	21	34	26	41	88	250	الإسماعيلية
Giza	19534	2117	2002	2294	2469	2521	1970	1430	971	566	389	295	268	180	138	135	86	155	376	1172	الجيزة
Beni-Suef	7484	1071	910	964	813	742	600	394	264	132	106	101	102	69	73	64	41	46	223	769	بنى سويف
Fayoum	7010	1022	796	797	679	719	539	371	302	146	128	82	90	79	74	87	38	67	238	756	الفيوم
Menia	12470	2035	1491	1582	1378	1216	863	566	407	237	197	176	152	122	101	98	71	98	369	1311	المنيا
Asyout	12391	1611	1284	1333	1305	1119	935	669	484	319	246	208	164	168	147	146	98	132	427	1596	أسيوط
Suhag	12175	1626	1453	1497	1341	1166	957	691	471	288	211	176	165	161	126	99	78	99	385	1185	سوهاج
Qena	8107	1077	988	1037	940	740	614	440	349	200	146	128	110	86	73	73	55	78	197	776	قنا
Aswan	3557	538	438	402	413	383	280	212	186	91	75	60	50	28	26	30	27	30	76	212	أسوان
Luxor	3364	496	405	418	354	327	264	228	148	101	66	56	64	25	38	20	33	25	64	232	الأقصر
Red Sea	609	53	51	56	66	69	73	51	21	21	19	13	13	11	7	7	4	12	20	42	البحر الاحمر
ELWadi Elgidid	437	83	62	40	48	40	33	26	21	9	7	9	5	2	2	5	3	7	8	27	الوادي الجديد
Matrouh	767	97	47	46	75	62	57	46	27	22	19	20	21	12	17	8	10	16	36	129	مطروح
North Sinai	811	88	73	81	93	65	58	29	31	30	17	14	8	6	17	10	13	16	37	125	شمال سيناء
South Sinai	196	20	21	14	16	21	18	12	7	7	6	4	4	6	6	1	3	5	9	16	جنوب سيناء

Cont , Table No (13) : Deaths According to the Governroates by the Age and Sex 2017

Total Country		إجمالي الجمهورية																			
Governorate	اجمالي Total	+85	-80	-75	-70	-65	-60	-55	-50	-45	-40	-35	-30	-25	-20	-15	-10	-5	-1	1-	المحافظة
Total	547208	49768	47982	56925	61623	67018	59405	45493	32080	17557	12343	10005	8695	7201	6565	6292	3788	4599	11184	38685	الإجمالي
Cairo	85708	6041	6580	8176	9743	10867	9927	7595	5271	3066	2326	2001	1754	1361	1155	933	572	662	1406	6272	القاهرة
Alexandria	40114	3532	3506	4113	5023	5537	4503	3244	2232	1187	817	685	609	496	398	364	207	257	548	2856	الأسكندرية
Port-Said	4506	440	441	504	633	644	575	367	227	114	74	58	45	53	41	33	10	21	39	187	بورسعيد
Suez	3805	292	307	356	409	465	435	332	218	129	112	100	76	93	104	61	22	29	52	213	السويس
Damietta	9207	705	817	1006	1154	1257	1122	896	638	288	185	124	107	72	104	119	52	50	109	402	دمياط
Dakahlia	37941	3512	3338	3948	4522	5020	4558	3576	2384	1219	749	555	446	380	368	422	273	293	575	1803	الدقهلية
Sharkia	36346	3120	3157	3801	4168	4597	4155	3482	2386	1163	813	648	522	464	445	438	234	267	804	1682	الشرقية
Kalyoubia	26949	2133	2174	2671	3030	3592	3207	2402	1790	1012	682	496	430	321	267	256	190	215	471	1610	القليوبية
Kafr EL sheikh	17299	1595	1501	1880	2014	2205	2067	1600	1129	576	328	265	197	176	145	160	92	161	296	912	كفر الشيخ
Gharbia	30153	2725	2575	3298	3534	4162	3610	2783	2038	944	577	469	375	320	248	287	154	181	380	1493	الغربية
Menoufia	23661	2328	2143	2626	2758	3084	2662	1940	1340	716	489	330	309	242	211	272	131	149	433	1498	المنوفية
Behera	30382	3005	2608	3410	3403	3654	3310	2507	1981	1019	663	487	417	339	279	303	208	255	586	1948	البحيرة
Ismailia	7576	568	587	727	785	903	869	659	420	278	192	169	134	118	127	145	66	92	203	534	الإسماعيلية
Giza	45229	3428	3692	4575	5302	5923	5119	3987	2768	1681	1165	978	822	640	488	489	268	369	856	2679	الجيزة
Beni-Suef	15762	1611	1493	1723	1609	1746	1502	1086	767	425	295	255	271	210	238	194	119	132	463	1623	بنى سويف
Fayoum	15295	1627	1393	1570	1520	1703	1441	1073	782	436	334	218	241	202	202	221	148	161	505	1518	الفيوم
Menia	26680	3209	2693	3039	2822	2872	2355	1675	1205	644	508	422	368	321	301	343	214	258	761	2670	المنيا
Asyout	26257	2574	2328	2574	2609	2520	2283	1802	1267	759	576	507	431	414	392	417	246	328	900	3330	أسيوط
Suhag	24923	2743	2613	2793	2637	2536	2368	1738	1195	654	456	398	380	353	309	279	194	259	772	2246	سوهاج
Qena	16709	1981	1882	1978	1792	1553	1398	1106	825	436	343	270	245	197	181	186	138	173	443	1582	قنا
Aswan	7682	1016	815	801	794	846	658	547	433	235	192	139	137	100	86	96	76	86	189	436	أسوان
Luxor	7118	944	816	805	686	702	640	559	362	213	152	129	122	79	93	77	65	52	140	482	الأقصر
Red Sea	1771	110	115	146	167	174	187	152	109	94	78	79	62	51	42	30	11	28	42	94	البحر الاحمر
ELWadi Elgidid	1026	144	125	107	105	88	72	59	69	30	18	28	15	24	20	22	5	14	27	54	الوادى الجديد
Matrouh	1962	174	100	109	155	147	151	130	103	64	58	62	63	74	92	56	29	44	81	270	مطروح
North Sinai	2496	177	144	157	197	172	177	135	100	131	120	99	89	73	198	72	54	51	85	265	شمال سيناء
South Sinai	651	34	39	32	52	49	54	61	41	44	41	34	28	28	31	17	10	12	18	26	جنوب سيناء

Table No (14) : Deaths by Age groups, Sex and the International Short List for Cause of Death 2017

اجمالي Total	+85	-80	-75	-70	-65	-60	-55	-50	-45	-40	-35	-30	-25	-20	-15	-10	-5	-4	-3	-2	-1	1-	النوع Sex	كود مختصر Code	أسباب الوفاة Cause of Death
300898	19252	21385	27754	32111	37985	36007	28810	20586	11229	7758	6393	5646	4862	4637	4305	2448	2720	811	1055	1517	2663	20964	ذكور Male	Total	الاجمالي العام
246310	30516	26597	29171	29512	29033	23398	16683	11494	6328	4585	3612	3049	2339	1928	1987	1340	1879	632	832	1278	2396	17721	إناث Female		
547208	49768	47982	56925	61623	67018	59405	45493	32080	17557	12343	10005	8696	7201	6565	6292	3788	4599	1443	1887	2795	5059	38685	جملة Total		
1072	8	7	14	10	6	13	7	5	5	4	8	10	3	6	2	7	28	14	32	46	127	710	M ذكور	2002	Diarrhoea and gastroenteritis of presumed infectious origin
1264	11	13	19	21	6	10	9	2	2	2	0	1	1	8	6	7	35	16	24	63	148	860	F إناث		
2336	19	20	33	31	12	23	16	7	7	6	8	11	4	14	8	14	63	30	56	109	275	1570	T جملة		
187	7	9	7	11	9	13	15	8	3	6	12	2	8	7	6	3	6	2	4	3	6	40	M ذكور	2003	Other intestinal infectious diseases
198	2	12	13	11	17	10	8	9	0	1	2	6	7	2	19	4	8	2	2	10	15	38	F إناث		
385	9	21	20	22	26	23	23	17	3	7	14	8	15	9	25	7	14	4	6	13	21	78	T جملة		
183	3	5	9	7	17	12	19	10	22	10	15	16	10	2	1	2	3	0	3	0	2	15	M ذكور	2004	Respiratory tuberculosis
70	3	5	5	5	2	5	6	6	1	0	4	2	1	1	4	2	0	0	1	1	1	15	F إناث		
253	6	10	14	12	19	17	25	16	23	10	19	18	11	3	5	4	3	0	4	1	3	30	T جملة		
67	0	1	1	3	5	6	10	1	5	3	4	2	7	3	5	5	2	1	0	1	1	1	M ذكور	2005	Other tuberculosis
42	0	5	1	0	2	6	6	4	3	1	1	1	5	3	0	1	0	0	1	0	1	1	F إناث		
109	0	6	2	3	7	12	16	5	8	4	5	3	12	6	5	6	2	1	1	1	2	2	T جملة		
59	0	1	1	4	4	7	14	10	8	5	1	2	0	1	0	0	0	0	0	0	0	1	M ذكور	2007	Tetanus
16	1	1	1	0	2	1	2	1	0	1	0	1	0	0	0	0	0	0	0	0	1	4	F إناث		
75	1	2	2	4	6	8	16	11	8	6	1	3	0	1	0	0	0	0	0	0	1	5	T جملة		

تابع جدول رقم (١٤) : الوفيات طبقا لفئات السن والنوع وسبب الوفاة وفقا للدليل الدولي المختصر عام ٢٠١٧

Cont,Table No (14) : Deaths by Age groups, Sex and the International Short List for Cause of Death 2017

اجمالي Total	+85	-80	-75	-70	-65	-60	-55	-50	-45	-40	-35	-30	-25	-20	-15	-10	-5	-4	-3	-2	-1	1-	النوع Sex	كود مختصر Code	أسباب الوفاة Cause of Death	
20	1	0	0	1	1	1	2	2	0	0	0	0	1	1	0	0	0	1	1	0	1	7	M	ذكور	العدوى بالمكورات السحائية Meningococcal infection	
12	1	0	0	0	0	0	0	1	0	0	0	0	1	1	1	0	1	0	0	1	0	5	F	إناث		2010
32	2	0	0	1	1	1	2	3	0	0	0	0	2	2	1	0	1	1	1	1	1	12	T	جملة		
3972	162	216	303	360	393	330	243	157	121	77	76	68	49	51	46	50	53	20	28	44	100	1025	M	ذكور	تسمم دموي - انتانيمه Septicaemia	
3391	211	255	276	339	380	302	207	141	82	76	66	53	38	31	37	32	50	25	21	26	76	667	F	إناث		2011
7363	373	471	579	699	773	632	450	298	203	153	142	121	87	82	83	82	103	45	49	70	176	1692	T	جملة		
11	0	0	2	0	1	1	1	1	1	1	0	0	1	0	0	0	0	0	1	0	0	1	M	ذكور	عدوى تنتقل في غالبيتها بالاتصال الجنسى Infections with a predominantly sexual mode of transmission	
13	2	1	1	0	2	0	0	2	0	0	0	0	0	0	0	0	0	1	0	0	1	3	F	إناث		2012
24	2	1	3	0	3	1	1	3	1	1	0	0	1	0	0	0	0	1	1	0	1	4	T	جملة		
3	0	0	0	0	0	0	0	0	0	1	0	1	0	0	0	0	0	0	0	0	0	1	0	M	ذكور	شلل الاطفال الحاد - التهاب سنجاييه النخاع الحاد Acute poliomyelitis
6	0	0	0	0	0	0	0	0	0	0	0	0	0	0	1	0	1	0	0	1	1	2	F	إناث	2013	
9	0	0	0	0	0	0	0	0	0	1	0	1	0	0	1	0	1	0	0	1	2	2	T	جملة		
17	0	0	0	0	0	1	0	0	0	1	0	0	0	1	0	7	7	0	0	0	0	0	M	ذكور	داء الكلب - السعار Rabies	
2	0	0	0	0	0	0	0	1	0	0	0	0	0	0	0	0	0	1	0	0	0	0	F	إناث		2014
19	0	0	0	0	0	1	0	1	0	1	0	0	0	1	0	7	7	1	0	0	0	0	T	جملة		
24	1	0	2	0	3	1	4	3	1	0	0	0	1	0	0	0	1	0	0	1	0	6	M	ذكور	الحميات الفيروسية الأخرى المنقولة بالمفصليات و الحميات Other arthropod-borne viral fevers and viral haemorrhagic fevers	
11	0	1	1	1	0	0	3	1	0	0	0	0	0	0	1	0	0	0	0	0	0	3	F	إناث		2016
35	1	1	3	1	3	1	7	4	1	0	0	0	1	0	1	0	1	0	0	1	0	9	T	جملة		

تابع جدول رقم (١٤) : الوفيات طبقا لفئات السن والنوع وسبب الوفاة وفقا للدليل الدولي المختصر عام ٢٠١٧

Cont,Table No (14) : Deaths by Age groups, Sex and the International Short List for Cause of Death 2017

اجمالي Total	+85	-80	-75	-70	-65	-60	-55	-50	-45	-40	-35	-30	-25	-20	-15	-10	-5	-4	-3	-2	-1	1-	النوع Sex	كود مختصر Code	أسباب الوفاة Cause of Death
14	0	1	0	1	1	1	1	1	1	0	0	1	1	0	0	1	1	0	1	0	0	2	M ذكور		الحصبة
14	2	0	1	3	2	0	1	1	0	0	0	0	0	0	0	0	0	0	1	0	1	2	F إناث	2017	
28	2	1	1	4	3	1	2	2	1	0	0	1	1	0	0	1	1	0	2	0	1	4	T جملة		Measles
4860	169	218	396	589	835	888	757	514	198	91	48	33	28	13	9	12	14	4	5	5	5	29	M ذكور		التهاب الكبد الفيروسي
3287	248	293	386	423	508	549	371	232	98	57	16	25	11	5	9	7	3	1	4	6	4	31	F إناث	2018	
8147	417	511	782	1012	1343	1437	1128	746	296	148	64	58	39	18	18	19	17	5	9	11	9	60	T جملة		Viral hepatitis
46	0	0	0	0	0	0	2	5	7	1	11	9	9	1	0	0	1	0	0	0	0	0	M ذكور		الامراض المتسببة عن فيروس الايدز
9	0	1	0	0	0	0	1	0	0	1	2	2	2	0	0	0	0	0	0	0	0	0	F إناث	2019	
55	0	1	0	0	0	0	3	5	7	2	13	11	11	1	0	0	1	0	0	0	0	0	T جملة		Human immunodeficiency virus [HIV] disease
184	8	13	20	29	29	30	24	14	7	6	0	1	1	1	0	1	0	0	0	0	0	0	M ذكور		داء المنشقات - الشistosomيه -
97	9	14	14	19	14	10	6	9	2	0	0	0	0	0	0	0	0	0	0	0	0	0	F إناث	2023	
281	17	27	34	48	43	40	30	23	9	6	0	1	1	1	0	1	0	0	0	0	0	0	T جملة		Schistosomiasis
492	10	17	22	25	38	38	25	23	28	14	15	25	17	24	16	16	16	7	12	14	31	59	M ذكور		باقي الامراض المعدية و الطفيلية
380	17	20	21	25	26	22	25	16	19	13	11	5	12	9	18	13	14	5	9	14	13	53	F إناث	2024	
872	27	37	43	50	64	60	50	39	47	27	26	30	29	33	34	29	30	12	21	28	44	112	T جملة		Reminder of Certain Infectious and Parasitic Diseases
209	4	5	21	19	26	29	25	22	9	11	5	7	6	3	3	2	2	2	1	1	0	6	M ذكور		ورم خبيث بالشفه او التجوييف الفمى
166	5	6	11	8	29	21	24	11	10	2	9	6	6	4	6	3	1	0	1	1	0	2	F إناث	2025	
375	9	11	32	27	55	50	49	33	19	13	14	13	12	7	9	5	3	2	2	2	0	8	T جملة		Malignant neoplasm of lip, oral cavity and pharynx

تابع جدول رقم (١٤) : الوفيات طبقا لفئات السن والنوع وسبب الوفاة وفقا للدليل الدولي المختصر عام ٢٠١٧

Cont,Table No (14) : Deaths by Age groups, Sex and the International Short List for Cause of Death 2017

اجمالي Total	+85	-80	-75	-70	-65	-60	-55	-50	-45	-40	-35	-30	-25	-20	-15	-10	-5	-4	-3	-2	-1	1-	النوع Sex	كود مختصر Code	أسباب الوفاة Cause of Death	
189	8	12	11	12	31	26	27	23	13	11	7	4	2	1	0	1	0	0	0	0	0	0	M	ذكور	2026	ورم خبيث بالمرى Malignant neoplasm of lip, oral cavity and pharynx oesophagus
118	7	3	13	6	25	15	9	13	8	9	5	2	0	2	0	0	1	0	0	0	0	0	F	إناث		
307	15	15	24	18	56	41	36	36	21	20	12	6	2	3	0	1	1	0	0	0	0	0	T	جملة		
897	21	40	60	114	136	135	121	82	59	40	26	23	11	8	3	3	7	1	1	2	1	3	M	ذكور	2027	ورم خبيث بالمعدة Malignant neoplasm of stomach
754	20	35	56	87	103	99	99	60	52	42	24	29	17	8	7	3	5	1	1	2	0	4	F	إناث		
1651	41	75	116	201	239	234	220	142	111	82	50	52	28	16	10	6	12	2	2	4	1	7	T	جملة		
969	23	50	90	101	155	129	119	91	48	44	45	41	16	12	1	2	1	0	0	0	0	1	M	ذكور	2028	ورم خبيث بالقولون اوالمستقيم او الشرج Malignant neoplasm of colon, rectum, and anus
837	30	37	67	79	106	102	104	87	69	42	37	28	27	12	6	3	0	0	0	0	0	1	F	إناث		
1806	53	87	157	180	261	231	223	178	117	86	82	69	43	24	7	5	1	0	0	0	0	2	T	جملة		
4847	77	187	336	561	916	961	880	524	182	89	43	40	11	14	8	3	3	0	2	1	1	8	M	ذكور	2029	ورم خبيث بالكبد أوالقنوات الصفراوية داخل الكبد Malignant neoplasm of liver and intrahepatic bile ducts
2560	83	127	210	335	466	422	307	230	140	82	58	39	22	12	8	2	3	0	0	2	3	9	F	إناث		
7407	160	314	546	896	1382	1383	1187	754	322	171	101	79	33	26	16	5	6	0	2	3	4	17	T	جملة		
807	21	28	64	106	142	124	137	87	48	23	15	7	3	2	0	0	0	0	0	0	0	0	M	ذكور	2030	ورم خبيث بالبنكرياس Malignant neoplasm of pancreas
494	18	27	46	71	82	79	79	34	21	22	6	4	2	1	0	1	0	0	0	0	0	1	F	إناث		
1301	39	55	110	177	224	203	216	121	69	45	21	11	5	3	0	1	0	0	0	0	0	1	T	جملة		
293	8	12	27	34	50	51	44	30	13	11	3	4	0	2	1	0	0	0	1	0	0	2	M	ذكور	2031	ورم خبيث بالحنجرة Malignant neoplasm of larynx
69	0	3	5	8	13	8	5	5	9	5	3	3	0	1	0	0	0	0	0	0	1	0	F	إناث		
362	8	15	32	42	63	59	49	35	22	16	6	7	0	3	1	0	0	0	1	0	1	2	T	جملة		

تابع جدول رقم (١٤) : الوفيات طبقا لفئات السن والنوع وسبب الوفاة وفقا للدليل الدولي المختصر عام ٢٠١٧

Cont,Table No (14) : Deaths by Age groups, Sex and the International Short List for Cause of Death 2017

اجمالي Total	+85	-80	-75	-70	-65	-60	-55	-50	-45	-40	-35	-30	-25	-20	-15	-10	-5	-4	-3	-2	-1	1-	النوع Sex	كود مختصر Code	أسباب الوفاة Cause of Death
2559	63	110	199	297	395	416	369	261	150	94	57	42	26	21	15	5	6	3	2	4	1	23	M ذكور		ورم خبيث بالقصبه الهوائية او بالشعبه
1261	45	56	104	135	169	162	144	120	94	65	43	29	28	14	17	7	8	4	2	2	1	12	F إناث	2032	الهوائية او الرئة
3820	108	166	303	432	564	578	513	381	244	159	100	71	54	35	32	12	14	7	4	6	2	35	T جملة		Malignant neoplasm of trachea , bronchus and lung
2	0	0	0	0	1	0	0	0	0	0	0	1	0	0	0	0	0	0	0	0	0	0	M ذكور		ملانوم خبيث بالجلد
3	0	0	0	0	0	0	2	0	1	0	0	0	0	0	0	0	0	0	0	0	0	0	F إناث	2033	
5	0	0	0	0	1	0	2	0	1	0	0	1	0	0	0	0	0	0	0	0	0	0	T جملة		Malignant melanoma of skin
50	1	1	3	7	9	13	5	7	0	0	2	1	1	0	0	0	0	0	0	0	0	0	M ذكور		ورم خبيث بالتدى
2602	51	81	146	224	317	375	358	327	255	208	128	101	25	2	1	0	0	0	0	0	0	3	F إناث	2034	
2652	52	82	149	231	326	388	363	334	255	208	130	102	26	2	1	0	0	0	0	0	0	3	T جملة		Malignant neoplasm of breast
0	0	0	0	0	0	0	0	0	0	0	0	0	0	0	0	0	0	0	0	0	0	0	M ذكور		ورم خبيث بعنق الرحم
149	1	6	7	18	24	24	23	15	11	5	6	2	3	3	1	0	0	0	0	0	0	0	F إناث	2035	
149	1	6	7	18	24	24	23	15	11	5	6	2	3	3	1	0	0	0	0	0	0	0	T جملة		Malignant neoplasm of cervix uteri
0	0	0	0	0	0	0	0	0	0	0	0	0	0	0	0	0	0	0	0	0	0	0	M ذكور		ورم خبيث بأجزاء أخرى او غير محدد
440	10	20	35	59	72	69	44	46	29	24	16	10	3	1	2	0	0	0	0	0	0	0	F إناث	2036	
440	10	20	35	59	72	69	44	46	29	24	16	10	3	1	2	0	0	0	0	0	0	0	T جملة		Malignant neoplasm of other and unspecified parts of uterus
0	0	0	0	0	0	0	0	0	0	0	0	0	0	0	0	0	0	0	0	0	0	0	M ذكور		ورم خبيث بالمبيض
288	2	6	15	25	45	44	40	32	22	20	13	10	5	4	4	0	0	0	0	1	0	0	F إناث	2037	
288	2	6	15	25	45	44	40	32	22	20	13	10	5	4	4	0	0	0	0	1	0	0	T جملة		Malignant neoplasm of ovary

تابع جدول رقم (١٤) : الوفيات طبقا لفئات السن والنوع وسبب الوفاة وفقا للدليل الدولي المختصر عام ٢٠١٧

Cont,Table No (14) : Deaths by Age groups, Sex and the International Short List for Cause of Death 2017

اجمالي Total	+85	-80	-75	-70	-65	-60	-55	-50	-45	-40	-35	-30	-25	-20	-15	-10	-5	-4	-3	-2	-1	1-	النوع Sex	كود مختصر Code	أسباب الوفاة Cause of Death	
840	86	117	174	189	135	67	35	25	5	3	2	2	0	0	0	0	0	0	0	0	0	0	0	M ذكور	2038	ورم خبيث بالبروستاتا
0	0	0	0	0	0	0	0	0	0	0	0	0	0	0	0	0	0	0	0	0	0	0	0	F إناث		
840	86	117	174	189	135	67	35	25	5	3	2	2	0	0	0	0	0	0	0	0	0	0	0	T جملة		Malignant neoplasm of prostate
1016	34	79	124	168	202	181	118	63	21	5	4	7	0	1	2	2	2	0	1	0	1	1	M ذكور		ورم خبيث بالمثانة	
256	19	19	24	38	48	35	24	19	14	6	4	1	0	0	1	2	1	0	0	1	0	0	F إناث	2039		
1272	53	98	148	206	250	216	142	82	35	11	8	8	0	1	3	4	3	0	1	1	1	1	T جملة		Malignant neoplasm of bladder	
1809	34	47	96	120	190	237	180	161	103	103	86	97	56	39	54	59	62	19	13	12	14	27	M ذكور		ورم خبيث بالسحايا أو الدماغ أو اجزاء من الجهاز العصبي المركزي	
1416	53	53	82	104	143	160	134	121	90	84	61	50	51	33	31	43	42	17	20	10	11	23	F إناث	2040		
3225	87	100	178	224	333	397	314	282	193	187	147	147	107	72	85	102	104	36	33	22	25	50	T جملة		Malignant neoplasm of meninges, brain and other parts of central nervous system	
81	1	4	6	7	5	15	10	9	4	5	3	2	5	0	1	0	1	0	1	1	0	1	M ذكور		انواع اخري من ورم لمفي غير هودجكن	
54	1	1	2	5	4	7	5	4	7	6	3	1	3	2	1	0	1	0	1	0	0	0	F إناث	2041		
135	2	5	8	12	9	22	15	13	11	11	6	3	8	2	2	0	2	0	2	1	0	1	T جملة		Non-Hodgkin's lymphoma	
5	0	0	0	0	2	0	0	1	1	0	0	0	0	0	0	0	0	0	0	0	1	0	M ذكور		ورم نخاعي متعدده واورام خبيثه بالخلايا البلازميه	
8	0	0	1	1	2	0	0	1	0	0	0	0	1	1	0	0	1	0	0	0	0	0	F إناث	2042		
13	0	0	1	1	4	0	0	2	1	0	0	0	1	1	0	0	1	0	0	0	1	0	T جملة		Multiple myeloma and malignant plasma cell neoplasm	
1626	28	48	71	101	151	159	143	113	91	75	80	70	70	69	82	74	77	19	27	15	25	38	M ذكور		ابيضاض الدم - سرطان الدم -	
1279	26	36	54	84	114	122	104	95	75	59	50	60	60	46	57	40	83	26	27	20	21	20	F إناث	2043		
2905	54	84	125	185	265	281	247	208	166	134	130	130	130	115	139	114	160	45	54	35	46	58	T جملة		Leukaemia	

تابع جدول رقم (١٤) : الوفيات طبقا لفئات السن والنوع وسبب الوفاة وفقا للدليل الدولي المختصر عام ٢٠١٧

Cont,Table No (14) : Deaths by Age groups, Sex and the International Short List for Cause of Death 2017

اجمالي Total	+85	-80	-75	-70	-65	-60	-55	-50	-45	-40	-35	-30	-25	-20	-15	-10	-5	-4	-3	-2	-1	1-	النوع Sex	كود مختصر Code	أسباب الوفاة Cause of Death		
2622	61	112	196	280	363	408	293	264	142	97	91	60	53	51	54	34	28	11	9	3	6	6	M	ذكور			
2333	65	102	164	244	323	305	266	227	158	110	92	75	52	38	31	20	26	4	6	7	6	12	F	إناث	2044	باقي الأورام الخبيثة	
4955	126	214	360	524	686	713	559	491	300	207	183	135	105	89	85	54	54	15	15	10	12	18	T	جملة	Remainder of malignant neoplasms		
483	25	38	33	44	50	30	28	17	13	9	22	17	18	12	8	9	10	2	1	10	17	70	M	ذكور		فقر الدم - الإنيميا	
529	51	37	36	38	49	27	26	19	17	16	20	34	16	20	17	12	4	8	3	4	12	63	F	إناث	2045		
1012	76	75	69	82	99	57	54	36	30	25	42	51	34	32	25	21	14	10	4	14	29	133	T	جملة	Anaemias		
3513	223	280	405	499	639	526	365	233	142	57	48	26	20	9	10	10	6	0	1	3	2	9	M	ذكور		الداء السكري - البول السكري -	
4146	469	431	577	679	642	545	310	221	102	45	36	23	21	14	12	5	2	0	0	2	0	10	F	إناث	2046	السكري	
7659	692	711	982	1178	1281	1071	675	454	244	102	84	49	41	23	22	15	8	0	1	5	2	19	T	جملة	Diabetes mellitus		
54	3	0	1	0	0	1	1	0	0	0	1	4	0	0	0	0	1	1	0	1	3	37	M	ذكور		سوء التغذية	
50	2	3	2	5	0	1	0	0	1	1	1	0	0	0	1	0	0	0	0	2	2	29	F	إناث	2047		
104	5	3	3	5	0	2	1	0	1	1	2	4	0	0	1	0	1	1	0	3	5	66	T	جملة	Malnutrition		
5	0	1	1	0	0	1	1	0	1	0	0	0	0	0	0	0	0	0	0	0	0	0	0	M	ذكور		اضطرابات عقلية وسلوكية بسبب
2	1	0	0	0	0	1	0	0	0	0	0	0	0	0	0	0	0	0	0	0	0	0	0	F	إناث	2048	تعاطي عقاقير متعددة
7	1	1	1	0	0	2	1	0	1	0	0	0	0	0	0	0	0	0	0	0	0	0	0	T	جملة	Mental and behavioral disorders due to psychoactive substance use	
94	0	1	2	5	3	6	8	8	5	1	1	4	7	1	8	3	3	1	0	2	4	21	M	ذكور		التهاب السحايا	
97	2	4	2	3	3	3	6	2	1	1	1	5	7	3	1	7	5	1	2	3	8	27	F	إناث	2049		
191	2	5	4	8	6	9	14	10	6	2	2	9	14	4	9	10	8	2	2	5	12	48	T	جملة	Meningitis		

Cont,Table No (14) : Deaths by Age groups, Sex and the International Short List for Cause of Death 2017

اجمالي Total	+85	-80	-75	-70	-65	-60	-55	-50	-45	-40	-35	-30	-25	-20	-15	-10	-5	-4	-3	-2	-1	1-	النوع Sex	كود مختصر Code	أسباب الوفاة Cause of Death	
55	19	12	4	8	7	4	1	0	0	0	0	0	0	0	0	0	0	0	0	0	0	0	0	ذكور M		
62	21	12	10	9	4	4	1	1	0	0	0	0	0	0	0	0	0	0	0	0	0	0	0	إناث F	2050	داء الزهايمر الخرف الكهلي
117	40	24	14	17	11	8	2	1	0	0	0	0	0	0	0	0	0	0	0	0	0	0	0	جملة T		Alzheimer's disease
555	37	29	40	48	55	47	59	26	32	20	23	26	17	16	18	10	14	1	0	2	6	29	ذكور M		الحمى الروماتيزمية الحادة وأمراض	
647	66	57	61	42	46	48	34	28	39	26	33	35	23	19	22	9	8	2	2	3	7	37	إناث F	2051	القلب الومامة المزمنة	
1202	103	86	101	90	101	95	93	54	71	46	56	61	40	35	40	19	22	3	2	5	13	66	جملة T		Acute rheumatic fever and chronic rheumatic heart diseases	
26983	2537	2776	3364	3775	4021	3547	2549	1787	901	580	345	239	144	113	94	25	25	8	3	4	16	130	ذكور M			
25501	4297	3696	4018	3682	3380	2466	1584	976	471	271	177	122	81	48	41	17	25	8	8	11	22	100	إناث F	2052	امراض ارتفاع ضغط الدم	
52484	6834	6472	7382	7457	7401	6013	4133	2763	1372	851	522	361	225	161	135	42	50	16	11	15	38	230	جملة T		Hypertensive disease	
21666	1592	1722	2229	2468	3003	2856	2369	1753	1040	734	514	342	245	156	115	78	68	10	22	32	47	271	ذكور M		امراض القلب الاققرابه الناجمه عن	
16428	2490	2171	2220	2268	2007	1633	1097	765	388	283	231	152	133	86	75	46	61	12	11	18	51	230	إناث F	2053	القصور الدموى	
38094	4082	3893	4449	4736	5010	4489	3466	2518	1428	1017	745	494	378	242	190	124	129	22	33	50	98	501	جملة T		Ischaemic heart diseases	
70391	5542	5711	6974	7511	8693	8264	6856	5024	2781	2041	1628	1342	1020	853	716	406	433	116	160	269	486	3565	ذكور M			
59951	9242	7365	7603	7133	6817	5284	3649	2683	1442	1086	913	754	545	502	437	274	338	113	133	205	425	3008	إناث F	2054	الأمراض القلبية الأخرى	
130342	14784	13076	14577	14644	15510	13548	10505	7707	4223	3127	2541	2096	1565	1355	1153	680	771	229	293	474	911	6573	جملة T		Other heart diseases	
16941	1175	1403	1703	1934	2083	1755	1338	988	606	501	435	457	469	475	486	203	251	79	68	103	93	336	ذكور M		الأمراض الدماغية الوعائية - أمراض	
13707	2036	1742	1966	1860	1565	1193	845	555	296	232	162	152	132	103	118	80	134	43	64	74	97	258	إناث F	2055	أوعية المخ	
30648	3211	3145	3669	3794	3648	2948	2183	1543	902	733	597	609	601	578	604	283	385	122	132	177	190	594	جملة T		Cerebrovascular diseases	
6442	832	753	861	883	864	764	541	372	190	99	70	50	32	25	21	5	11	2	5	5	6	51	ذكور M			
6476	1378	1033	1084	905	751	509	320	187	95	59	38	28	16	23	13	2	1	2	0	3	1	28	إناث F	2056	التصلب العصيدي- تصلب الشرايين	
12918	2210	1786	1945	1788	1615	1273	861	559	285	158	108	78	48	48	34	7	12	4	5	8	7	79	جملة T		Atherosclerosis	

Cont,Table No (14) : Deaths by Age groups, Sex and the International Short List for Cause of Death 2017

اجمالي Total	+85	-80	-75	-70	-65	-60	-55	-50	-45	-40	-35	-30	-25	-20	-15	-10	-5	-4	-3	-2	-1	1-	النوع Sex	كود مختصر Code	أسباب الوفاة Cause of Death	
7429	648	705	814	942	1051	980	698	588	305	175	135	100	69	54	36	20	10	3	2	4	13	77	M ذكور			
6215	1029	880	878	822	810	583	372	236	147	107	79	59	49	29	22	14	10	2	1	6	7	73	F إناث	2057	باقي امراض الجهاز الدورى	
13644	1677	1585	1692	1764	1861	1563	1070	824	452	282	214	159	118	83	58	34	20	5	3	10	20	150	T جملة		Remainder of diseases of the circulatory system	
20	2	1	4	3	2	1	0	2	1	0	0	0	0	0	0	0	0	0	0	0	0	1	3	M ذكور		
15	2	1	0	4	1	3	2	0	1	0	0	1	0	0	0	0	0	0	0	0	0	0	0	F إناث	2058	النزله - النزله الوافده - الانفلونزا
35	4	2	4	7	3	4	2	2	2	0	0	1	0	0	0	0	0	0	0	0	0	1	3	T جملة		Influenza
10998	587	675	772	890	867	747	499	333	204	160	156	144	110	93	97	103	199	81	136	232	485	3428	M ذكور			
9555	755	704	725	698	652	532	352	217	121	112	119	81	85	56	88	88	152	74	106	228	457	3153	F إناث	2059	ذات الرئه - الألتهاب الرئوى	
20553	1342	1379	1497	1588	1519	1279	851	550	325	272	275	225	195	149	185	191	351	155	242	460	942	6581	T جملة		Pneumonia	
460	35	25	46	31	45	29	19	20	8	9	5	8	5	2	2	0	6	2	1	9	14	139	M ذكور		عداوى حادة اخرى بالجهاز	
447	48	49	34	38	35	25	15	12	5	8	3	6	2	1	0	9	9	4	3	7	16	118	F إناث	2060	التنفسى السفلى	
907	83	74	80	69	80	54	34	32	13	17	8	14	7	3	2	9	15	6	4	16	30	257	T جملة		Other acute lower respiratory infections	
1814	173	205	254	251	222	194	133	86	49	31	25	16	19	12	16	6	7	5	4	11	11	84	M ذكور			
1313	188	175	179	166	146	87	75	52	33	22	19	16	6	11	8	8	13	4	6	9	7	83	F إناث	2061	الأمراض المزمنه بالجهاز التنفسى السفلى	
3127	361	380	433	417	368	281	208	138	82	53	44	32	25	23	24	14	20	9	10	20	18	167	T جملة		Chronic lower respiratory diseases	
10926	733	763	961	1057	1245	1104	840	620	329	217	232	192	149	140	134	89	114	30	67	72	159	1679	M ذكور			
9106	965	941	933	961	927	734	572	382	246	178	148	127	75	88	71	66	65	25	50	62	138	1352	F إناث	2062	باقي امراض الجهاز التنفسى	
20032	1698	1704	1894	2018	2172	1838	1412	1002	575	395	380	319	224	228	205	155	179	55	117	134	297	3031	T جملة		Remainder of diseases of the circulatory system	
182	19	17	25	18	25	13	15	14	5	4	7	9	5	1	1	1	1	0	0	0	1	1	M ذكور			
124	26	17	23	15	14	14	5	2	2	1	1	0	1	2	0	0	0	0	0	0	0	1	F إناث	2063	قرحه بالمعده او الأثنى عشر	
306	45	34	48	33	39	27	20	16	7	5	8	9	6	3	1	1	1	0	0	0	1	2	T جملة		Gastric and duodenal ulcer	

تابع جدول رقم (١٤) : الوفيات طبقاً لفئات السن والنوع وسبب الوفاة وفقاً للدليل الدولي المختصر عام ٢٠١٧

Cont,Table No (14) : Deaths by Age groups, Sex and the International Short List for Cause of Death 2017

اجمالي Total	+85	-80	-75	-70	-65	-60	-55	-50	-45	-40	-35	-30	-25	-20	-15	-10	-5	-4	-3	-2	-1	1-	النوع Sex	كود مختصر Code	أسباب الوفاة Cause of Death			
31604	1123	1624	2705	3806	5465	5801	4681	3131	1233	586	307	199	169	150	127	56	55	16	24	23	60	263	M	ذكور	2064	امراض الكبد		
21285	1679	1916	2476	3009	3560	3057	2284	1482	578	316	219	124	87	64	61	30	42	13	13	22	43	210	F	إناث				
52889	2802	3540	5181	6815	9025	8858	6965	4613	1811	902	526	323	256	214	188	86	97	29	37	45	103	473	T	جملة			Diseases of the liver	
244	15	13	26	28	53	33	28	17	6	5	3	0	2	0	0	1	2	0	0	1	1	10	M	ذكور	2065	الأمراض الكبيبية والأنبوبية الخلاقية		
319	22	37	40	44	44	35	35	13	9	13	0	6	3	2	3	1	1	1	0	0	2	8	F	إناث			بالكلى	
563	37	50	66	72	97	68	63	30	15	18	3	6	5	2	3	2	3	1	0	1	3	18	T	جملة			Glomerular and renal tubulo-interstitial diseases	
0	0	0	0	0	0	0	0	0	0	0	0	0	0	0	0	0	0	0	0	0	0	0	0	M	ذكور	2066	اجهاض نتيجة حمل	
10	0	0	0	0	0	0	0	0	0	2	0	2	4	2	0	0	0	0	0	0	0	0	0	F	إناث			
10	0	0	0	0	0	0	0	0	0	2	0	2	4	2	0	0	0	0	0	0	0	0	0	T	جملة			Pregnancy with abortive outcome
0	0	0	0	0	0	0	0	0	0	0	0	0	0	0	0	0	0	0	0	0	0	0	0	M	ذكور	2067	وفيات توليدية مباشرة اخرى	
328	3	1	1	1	0	0	2	0	2	19	60	71	74	58	19	0	0	0	0	1	0	16	F	إناث				
328	3	1	1	1	0	0	2	0	2	19	60	71	74	58	19	0	0	0	0	1	0	16	T	جملة			Other direct obstetric deaths	
2192	0	0	0	0	0	0	0	0	0	0	0	0	0	0	0	0	0	0	0	0	0	2192	M	ذكور	2069	حالات معينة تنشأ في الفترة حوالى		
1650	0	0	0	0	0	0	0	0	0	0	0	0	0	0	0	0	0	0	0	0	0	1650	F	إناث			الولادة	
3842	0	0	0	0	0	0	0	0	0	0	0	0	0	0	0	0	0	0	0	0	0	3842	T	جملة			Certain conditions originating in the perinatal period	
4261	12	13	20	20	23	32	23	21	20	12	14	20	39	44	56	104	185	59	80	159	346	2959	M	ذكور	2070	التشوهات والعاهات والشذوذات		
3672	13	8	19	15	15	13	15	13	14	17	20	21	32	27	62	77	141	55	78	134	303	2580	F	إناث			الصبغية الخلقية	
7933	25	21	39	35	38	45	38	34	34	29	34	41	71	71	118	181	326	114	158	293	649	5539	T	جملة			Congenital malformations deformations and chromosomal abnormalities	

تابع جدول رقم (١٤) : الوفيات طبقا لفئات السن والنوع وسبب الوفاة وفقا للدليل الدولي المختصر عام ٢٠١٧

Cont,Table No (14) : Deaths by Age groups, Sex and the International Short List for Cause of Death 2017

اجمالي Total	+85	-80	-75	-70	-65	-60	-55	-50	-45	-40	-35	-30	-25	-20	-15	-10	-5	-4	-3	-2	-1	1-	النوع Sex	كود مختصر Code	أسباب الوفاة Cause of Death
18707	1723	1644	1883	1921	1963	1749	1318	972	509	394	401	354	351	385	227	109	115	41	38	58	96	2456	M	ذكور	الأعراض والعلامات والنتائج السريرية والمخبرية الشاذة التي لم تصنف 2071 Symptoms, signs and abnormal clinical and laboratory findings not elsewhere classified
18298	3085	2306	2269	2241	1912	1462	964	583	286	180	161	154	94	117	144	83	101	16	33	46	106	1955	F	إناث	
37005	4808	3950	4152	4162	3875	3211	2282	1555	795	574	562	508	445	502	371	192	216	57	71	104	202	4411	T	جملة	
20483	1197	1446	2028	2350	2780	2549	2057	1327	836	534	438	376	296	246	224	186	219	60	79	109	202	944	M	ذكور	جميع الأمراض الأخرى 2072 All other diseases
17786	1542	1594	1996	2218	2287	1871	1404	955	576	460	334	343	274	216	216	156	177	49	67	83	186	782	F	إناث	
38269	2739	3040	4024	4568	5067	4420	3461	2282	1412	994	772	719	570	462	440	342	396	109	146	192	388	1726	T	جملة	
6088	20	37	112	147	197	265	344	342	345	351	441	556	662	695	703	283	249	76	92	88	59	24	M	ذكور	حوادث النقل 2073 Transport accidents
1308	6	12	18	37	57	70	99	87	60	71	79	71	72	63	96	60	125	36	51	54	64	20	F	إناث	
7396	26	49	130	184	254	335	443	429	405	422	520	627	734	758	799	343	374	112	143	142	123	44	T	جملة	
981	9	6	14	29	27	35	43	46	61	46	65	80	60	74	95	56	77	22	36	41	43	16	M	ذكور	السقوط 2074 Falls
309	4	4	9	11	13	3	12	9	5	2	4	11	11	10	28	10	41	20	17	32	31	22	F	إناث	
1290	13	10	23	40	40	38	55	55	66	48	69	91	71	84	123	66	118	42	53	73	74	38	T	جملة	
1054	2	2	3	4	9	11	15	18	17	24	35	51	82	117	231	138	108	30	27	45	72	13	M	ذكور	الغرق والغمر تحت الماء بصفه عرضية 2075 Accidental drowning and submersion
220	0	3	1	1	2	2	4	4	4	4	5	7	4	8	16	21	37	7	17	31	36	6	F	إناث	
1274	2	5	4	5	11	13	19	22	21	28	40	58	86	125	247	159	145	37	44	76	108	19	T	جملة	

تابع جدول رقم (١٤) : الوفيات طبقا لفئات السن والنوع وسبب الوفاة وفقا للدليل الدولي المختصر عام ٢٠١٧

Cont,Table No (14) : Deaths by Age groups, Sex and the International Short List for Cause of Death 2017

اجمالي Total	+85	-80	-75	-70	-65	-60	-55	-50	-45	-40	-35	-30	-25	-20	-15	-10	-5	-4	-3	-2	-1	1-	النوع Sex	كود مختصر Code	أسباب الوفاة Cause of Death
131	3	0	1	0	2	5	7	11	8	8	10	13	10	10	10	4	11	5	1	5	6	1	M ذكور		التعرض للدخان أو النار أو اللهب
96	1	4	2	2	3	6	5	5	7	4	4	7	5	10	6	6	8	3	4	3	0	1	F إناث	2076	
227	4	4	3	2	5	11	12	16	15	12	14	20	15	20	16	10	19	8	5	8	6	2	T جملة		Exposure to smoke, fire and flames
69	0	0	1	0	1	3	2	8	4	3	2	10	6	6	10	3	1	1	2	3	3	0	M ذكور		التسمم العارض بمواد ضاره
60	0	0	3	1	3	2	3	6	3	2	4	2	2	8	11	5	2	2	0	1	0	0	F إناث	2077	أو التعرض لها
129	0	0	4	1	4	5	5	14	7	5	6	12	8	14	21	8	3	3	2	4	3	0	T جملة		Accidental poisoning by and exposure to noxious substances
53	0	0	0	0	1	1	2	1	4	5	7	8	5	11	5	1	1	0	0	0	1	0	M ذكور		إيذاء الذات عن عمد
16	0	0	0	0	0	1	0	0	2	0	0	0	3	5	3	1	0	0	0	1	0	0	F إناث	2078	
69	0	0	0	0	1	2	2	1	6	5	7	8	8	16	8	2	1	0	0	1	1	0	T جملة		Intentional self harm
903	4	5	5	14	21	28	38	40	48	67	75	84	95	147	108	44	78	1	0	1	0	0	M ذكور		الاعتداء
186	2	2	4	5	6	10	9	6	9	12	8	12	17	12	17	9	45	0	0	0	0	1	F إناث	2079	
1089	6	7	9	19	27	38	47	46	57	79	83	96	112	159	125	53	123	1	0	1	0	1	T جملة		Assault
5085	123	138	208	269	317	333	302	264	230	254	289	341	360	456	438	206	139	55	61	71	87	144	M ذكور		جميع الأسباب الخارجيه الأخرى
2497	148	153	201	221	236	210	166	120	94	92	73	77	82	77	110	54	48	29	42	65	70	129	F إناث	2080	
7582	271	291	409	490	553	543	468	384	324	346	362	418	442	533	548	260	187	84	103	136	157	273	T جملة		All other external causes

Table No (15): Deaths According to the Main Sections of Causes of Death by Sex (2011 - 2017)

2017			2016			2015			2014			2013			2012			2011			النوع
جملة	إناث	ذكور	جملة	إناث	ذكور	جملة	إناث	ذكور	جملة	إناث	ذكور	جملة	إناث	ذكور	جملة	إناث	ذكور	جملة	إناث	ذكور	Sex
Total	Female	Male	Total	Female	Male	Total	Female	Male	Total	Female	Male	Total	Female	Male	Total	Female	Male	Total	Female	Male	Main Sections of Causes of Death
547208	246310	300898	556148	249124	307024	573879	260487	313392	531864	238549	293315	511183	226971	284212	529512	235673	293839	493086	217549	275537	الاجمالي Total
19196	8480	10716	20185	8607	11578	21299	9042	12257	18358	7827	10531	15190	6682	8508	12503	5514	6989	11376	4951	6425	امراض معدية وطفيلية معينة Certain infectious and parasitic diseases
34621	15692	18929	35450	15938	19512	34746	15842	18904	35349	15749	19600	33473	15050	18423	32041	13960	18081	30454	13355	17099	الاورام Neoplasms
5382	2525	2857	6138	2983	3155	6291	2991	3300	5614	2736	2878	6009	2995	3014	1136	610	526	1008	519	489	امراض الدم واعضاء تكوين الدم واضطرابات معينه تتضمن اجهزة المناعة Diseases of the blood and blood-forming organs and certain disorders involving the immune mechanism
10766	5765	5001	11727	6337	5390	13297	7084	6213	24787	13271	11516	11369	6055	5314	18706	10413	8293	17125	9466	7659	امراض الغدد الصماء والتغذية والاستقلاب Endocrine, nutritional and metabolic diseases
486	238	248	691	345	346	950	494	456	1006	432	574	721	335	386	662	271	391	574	228	346	الاضطرابات العقلية والسلوكية Mental and behavioural disorders
5113	2424	2689	5671	2696	2975	6920	3390	3530	6554	3162	3392	6434	3041	3393	9314	4441	4873	7565	3640	3925	امراض الجهاز العصبي Diseases of the nervous system
25	11	14	31	14	17	30	12	18	23	11	12	39	22	17	12	6	6	7	4	3	امراض العين وملحقاتها Diseases of the eye and adnexa
21	13	8	16	9	7	18	13	5	24	14	10	21	10	11	1	1	0	2	1	1	الاضطرابات بالاذن والنسوء الحلمي Diseases of the ear and mastoid process
268704	124556	144148	260491	119801	140690	270770	126710	144060	254816	119952	134864	249307	113870	135437	194264	92271	101993	178342	84601	93741	امراض الجهاز الدوري Diseases of the circulatory system
42812	19663	23149	44065	20100	23965	44692	20609	24083	42294	19474	22820	41250	19142	22108	30040	13655	16385	26746	12153	14593	امراض الجهاز التنفسي Diseases of the respiratory system

Cont, Table No (15): Deaths According to the Main Sections of Causes of Death by Sex (2011 - 2017)

2017			2016			2015			2014			2013			2012			2011			النوع
جملة	إناث	ذكور	جملة	إناث	ذكور	جملة	إناث	ذكور	جملة	إناث	ذكور	جملة	إناث	ذكور	جملة	إناث	ذكور	جملة	إناث	ذكور	Sex
Total	Female	Male	Total	Female	Male	Total	Female	Male	Total	Female	Male	Total	Female	Male	Total	Female	Male	Total	Female	Male	Main Sections of Causes of Death
54096	21901	32195	56262	22378	33884	57749	22726	35023	58590	22427	36163	56538	21335	35203	57088	21624	35464	54511	20342	34169	امراض الجهاز الهضمي Diseases of the digestive system
578	371	207	578	370	208	507	324	183	409	254	155	273	170	103	259	134	125	240	129	111	امراض الجلد والنسيج الخلوي تحت الجلد Diseases of the skin and subcutaneous tissue
234	143	91	266	152	114	268	161	107	330	204	126	355	163	192	3002	1707	1295	2805	1526	1279	امراض الجهاز العضلي الهيكلي والنسيج الضام Diseases of the musculoskeletal system and connective tissue
21743	9778	11965	21986	9860	12126	22484	10014	12470	20765	9257	11508	19773	8733	11040	16990	7469	9521	15946	6940	9006	امراض الجهاز التناسلي البولي Diseases of the genitourinary system
327	327	0	350	350	0	418	418	0	511	511	0	484	484	0	298	298	0	356	356	0	الحمل والولادة والنفاس Pregnancy, child birth and the puerperium
3698	1591	2107	4071	1735	2336	4186	1834	2352	4899	2076	2823	4008	1651	2357	9159	4015	5144	8523	3687	4836	حالات معينة تنشأ في الفترة حوالي الولادة Certain conditions originating in the perinatal period
7541	3502	4039	7808	3527	4281	7909	3693	4216	8655	4026	4629	8330	3786	4544	6964	3259	3705	6188	2890	3298	التشوهات والعاهات والشذوذات الصغوية Congenital malformations, deformations and chromosomal abnormalities
51024	24717	26307	59523	29146	30377	59978	30100	29878	27505	12749	14756	40884	20070	20814	109324	50009	59315	103753	46926	56827	اعراض وعلامات ونتائج سريرية ومخبرية شاذة لم تصنف في مكان اخر Symptoms, signs and abnormal clinical and laboratory findings, not elsewhere classified
20841	4613	16228	20839	4776	16063	21367	5030	16337	21375	4417	16958	16725	3377	13348	27749	6016	21733	27565	5835	21730	جميع الاسباب الخارجية للمراضة أو الاماتة External causes of morbidity and mortality

جدول رقم (١٦) : التوزيع النسبي للوفيات بالجمهورية طبقا لاقسام أسباب الوفاة والنوع خلال الفترة (٢٠١١ - ٢٠١٧)

Table No (16): Percent Distription Deaths According to the Main Sections of Causes of Death by Sex (2011 - 2017)

2017			2016			2015			2014			2013			2012			2011			Sex	النوع	
جملة	إناث	ذكور	جملة	إناث	ذكور	جملة	إناث	ذكور	جملة	إناث	ذكور	جملة	إناث	ذكور	جملة	إناث	ذكور	جملة	إناث	ذكور		أقسام اسباب الوفاة	
Total	Female	Male	Total	Female	Male	Total	Female	Male	Total	Female	Male	Total	Female	Male	Total	Female	Male	Total	Female	Male		Main Sections of Causes of Death	
100	100	100	100	100	100	100	100.0	100	100	100	100	100	100	100	100	100	100	100	100	100	100	100	الاجمالي Total
3.5	3.4	3.6	3.6	3.5	3.8	3.7	3.5	3.9	3.5	3.3	3.6	3.0	2.9	3.0	2.4	2.3	2.4	2.3	2.3	2.3		امراض معدية وطفيلية معينة Certain infectious and parasitic diseases	
6.3	6.4	6.3	6.4	6.4	6.4	6.1	6.1	6.0	6.7	6.7	6.7	6.5	6.6	6.5	6.1	5.9	6.2	6.2	6.1	6.2		الاورام Neoplasms	
1.0	1.0	0.9	1.1	1.2	1.0	1.1	1.1	1.1	1.1	1.2	1.0	1.2	1.3	1.1	0.2	0.3	0.2	0.2	0.2	0.2		امراض الدم واعضاء تكوين الدم واضطرابات معينه تتضمن اجهزة المناعة Diseases of the blood and blood-forming organs and certain disorders involving the immune mechanism	
2.0	2.3	1.7	2.1	2.5	1.8	2.3	2.7	2.0	4.7	5.6	3.9	2.2	2.7	1.9	3.5	4.4	2.8	3.5	4.4	2.8		امراض الغدد الصماء والتغذية والاستقلاب Endocrine, nutritional and metabolic diseases	
0.1	0.1	0.1	0.1	0.1	0.1	0.2	0.2	0.1	0.2	0.2	0.2	0.1	0.1	0.1	0.1	0.1	0.1	0.1	0.1	0.1		الاضطرابات العقلية والسلوكية Mental and behavioural disorders	
0.9	1.0	0.9	1.0	1.1	1.0	1.2	1.3	1.1	1.2	1.3	1.2	1.3	1.3	1.2	1.8	1.9	1.7	1.5	1.7	1.4		امراض الجهاز العصبي Diseases of the nervous system	

تابع جدول رقم (١٦) : التوزيع النسبي للوفيات بالجمهورية طبقا لاقسام أسباب الوفاة والنوع خلال الفترة (٢٠١٧ - ٢٠١١)

Cont ,Table No (16): Percent Distription Deaths According to the Main Sections of Causes of Death by Sex (2011 - 2017)

2017			2016			2015			2014			2013			2012			2011			Sex	النوع	
جملة	إناث	ذكور	جملة	إناث	ذكور	جملة	إناث	ذكور	جملة	إناث	ذكور	جملة	إناث	ذكور	جملة	إناث	ذكور	جملة	إناث	ذكور		أقسام اسباب الوفاة	
Total	Female	Male	Total	Female	Male	Total	Female	Male	Total	Female	Male	Total	Female	Male	Total	Female	Male	Total	Female	Male		Main Sections of Causes of Death	
0	0	0	0	0	0	0	0	0	0	0	0	0	0	0	0	0	0	0	0	0	0	0	امراض العين وملحقاتها Diseases of the eye and adnexa
0	0	0	0	0	0	0	0	0	0	0	0	0	0	0	0	0	0	0	0	0	0	0	الاضطرابات بالأذن والتوء الحلمي Diseases of the ear and mastoid process
49.1	50.6	47.9	46.8	48.1	45.8	47.2	48.6	46.0	48.1	50.9	45.9	48.8	50.2	47.7	36.7	39.2	34.7	36.2	38.9	34.0		امراض الجهاز الدوري Diseases of the circulatory system	
7.8	8.0	7.7	7.9	8.1	7.8	7.8	7.9	7.7	8.0	8.3	7.8	8.1	8.4	7.8	5.7	5.8	5.6	5.4	5.6	5.3		امراض الجهاز التنفسي Diseases of the respiratory system	
9.9	8.9	10.7	10.1	9.0	11.0	10.1	8.7	11.2	11.1	9.5	12.3	11.1	9.4	12.4	10.8	9.2	12.1	11.1	9.4	12.4		امراض الجهاز الهضمي Diseases of the digestive system	
0.1	0.2	0.1	0.1	0.1	0.1	0.1	0.1	0.1	0.1	0.1	0.1	0.1	0.1	0.0	0.0	0.1	0.0	0.0	0.1	0.0		امراض الجلد والنسيج الخلوي تحت الجلد Diseases of the skin and subcutaneous tissue	
0.0	0.1	0.0	0.0	0.1	0.0	0.0	0.1	0.0	0.1	0.1	0.0	0.1	0.1	0.1	0.6	0.7	0.4	0.6	0.7	0.5		امراض الجهاز العضلي الهيكلي والنسيج الضام Diseases of the musculoskeletal system and connective tissue	

تابع جدول رقم (١٦) : التوزيع النسبي للوفيات بالجمهورية طبقاً لأقسام أسباب الوفاة والنوع خلال الفترة (٢٠١١ - ٢٠١٧)

Cont ,Table No (16): Percent Distription Deaths According to the Main Sections of Causes of Death by Sex (2011 - 2017)

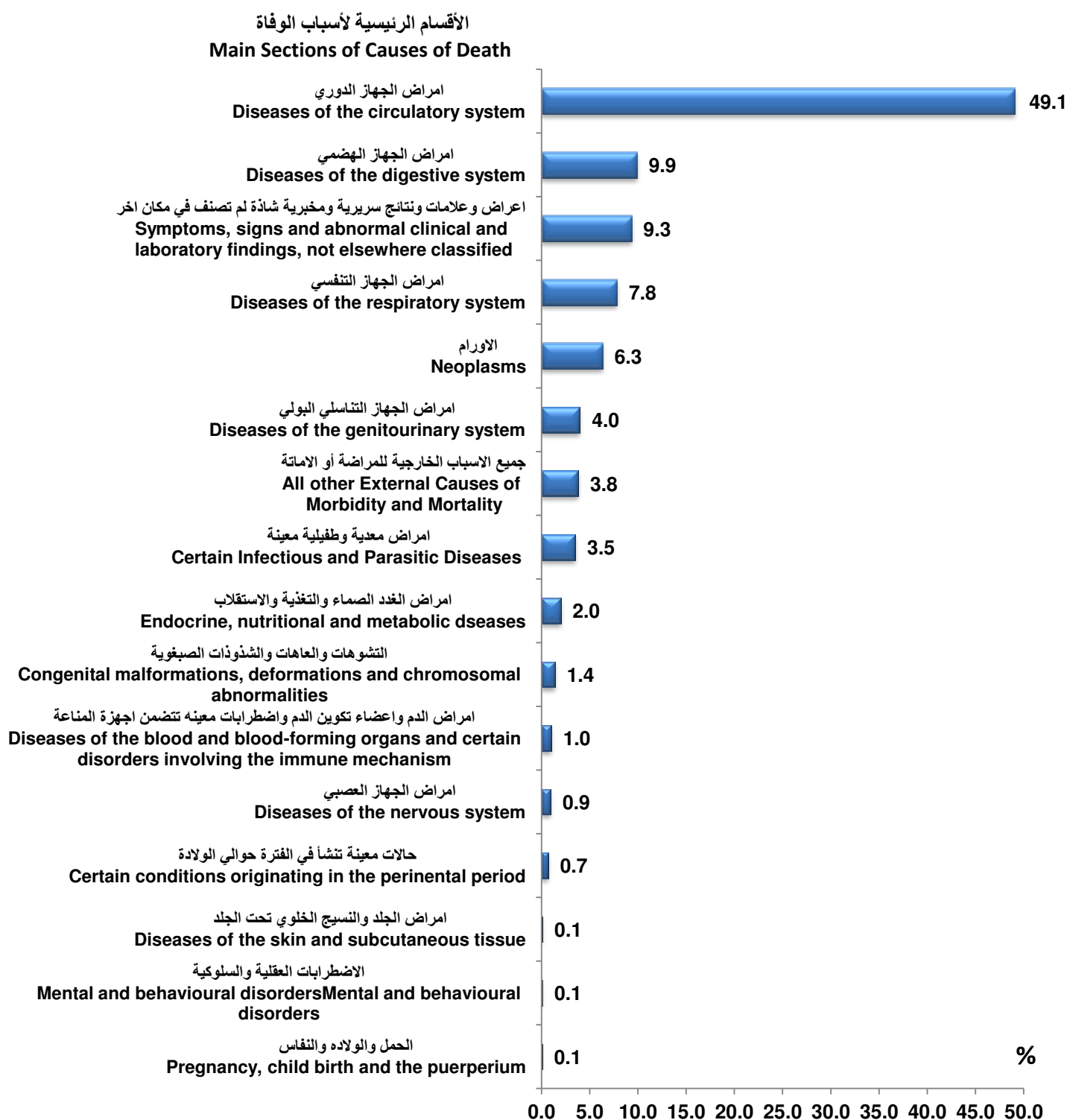
2017			2016			2015			2014			2013			2012			2011			Sex	النوع
جملة	إناث	ذكور	جملة	إناث	ذكور	جملة	إناث	ذكور	جملة	إناث	ذكور	جملة	إناث	ذكور	جملة	إناث	ذكور	جملة	إناث	ذكور		أقسام اسباب الوفاة
Total	Female	Male	Total	Female	Male	Total	Female	Male	Total	Female	Male	Total	Female	Male	Total	Female	Male	Total	Female	Male		Main Sections of Causes of Death
4.0	4.0	4.0	4.0	4.0	3.9	3.9	3.9	4.0	3.9	3.9	3.9	3.9	3.8	3.9	3.2	3.2	3.2	3.2	3.2	3.3		امراض الجهاز التناسلي البولي Diseases of the genitourinary system
0.1	0.1	0.0	0.1	0.1	0.0	0.1	0.2	0.0	0.1	0.2	0.0	0.1	0.2	0.0	0.1	0.1	0.0	0.1	0.2	0.0		الحمل والولادة والنفاس Pregnancy, child birth and the puerperium
0.7	0.6	0.7	0.7	0.7	0.8	0.7	0.7	0.8	0.9	0.9	1.0	0.8	0.7	0.8	1.7	1.7	1.8	1.7	1.7	1.8		حالات معينة تنشأ في الفترة حوالى الولادة Certain conditions originating in the perinatal period
1.4	1.4	1.3	1.4	1.4	1.4	1.4	1.4	1.3	1.6	1.7	1.6	1.6	1.7	1.6	1.3	1.4	1.3	1.3	1.3	1.2		التشوهات والعاهات والشذوذات الصبغوية Congenital malformations, deformations and chromosomal abnormalities
9.3	10.0	8.7	10.7	11.7	9.9	10.4	11.6	9.5	5.2	5.4	5.0	8.0	8.8	7.3	20.6	21.2	20.2	21.0	21.6	20.6		اعراض وعلامات ونتائج سريرية ومخبرية شاذة لم تصنف في مكان اخر Symptoms, signs and abnormal clinical and laboratory findings, not elsewhere classified
3.8	1.9	5.4	3.7	1.9	5.2	3.7	1.9	5.2	4.0	1.9	5.8	3.3	1.5	4.7	5.2	2.6	7.4	5.6	2.7	7.9		جميع الاسباب الخارجية للمراضة أو الامانة External causes of morbidity and mortality

According to the International Classification of Diseases (tenth revision)

طبقاً للتصنيف الدولي للأمراض (المراجعة العاشرة)

التوزيع النسبي للوفيات طبقاً للإقسام الرئيسية لأسباب الوفاة عام ٢٠١٧

Percent Distribution of Deaths According to the Main Sections of Causes of Death 2017



Cont , Table No (17) : Deaths According to the Main Sections of Causes of Death by Sex and Age groups 2017

Main Sections of Causes of Death	Sex	Total	+85	-80	-75	-70	-65	-60	-55	-50	-45	-40	-35	-30	-25	-20	-15	-10	-5	-1	1-	النوع	أقسام اسباب الوفاة
Total	M	300898	19252	21385	27754	32111	37985	36007	28810	20586	11229	7758	6393	5646	4862	4637	4305	2448	2720	6046	20964	ذكور	الاجمالي العام
	F	246310	30516	26597	29171	29512	29033	23398	16683	11494	6328	4585	3612	3049	2339	1928	1987	1340	1879	5138	17721	إناث	
	T	547208	49768	47982	56925	61623	67018	59405	45493	32080	17557	12343	10005	8695	7201	6565	6292	3788	4599	11184	38685	جملة	
1.Certain infectious and parasitic diseases.	M	10716	358	473	754	1009	1298	1302	1082	720	377	207	171	153	121	97	74	92	117	488	1823	ذكور	١. امراض معدية وطفيلية معينة
	F	8480	495	603	719	820	931	887	623	408	199	144	97	89	73	55	86	60	104	463	1624	إناث	
	T	19196	853	1076	1473	1829	2229	2189	1705	1128	576	351	268	242	194	152	160	152	221	951	3447	جملة	
2.Neoplasms	M	18929	475	867	1502	2147	2967	2994	2540	1774	894	602	461	391	240	204	208	172	177	194	120	ذكور	٢. الاورام
	F	15692	451	645	1084	1597	2157	2147	1866	1528	1116	840	577	469	305	178	159	124	166	193	90	إناث	
	T	34621	926	1512	2586	3744	5124	5141	4406	3302	2010	1442	1038	860	545	382	367	296	343	387	210	جملة	
3.Diseases of the blood and blood-forming organs and certain disorders involving the immune mechanism.	M	2857	218	235	306	325	355	361	277	170	117	77	74	63	42	26	22	14	11	42	122	ذكور	٣. امراض الدم واعضاء تكوين الدم واضطرابات معينه تتضمن اجهزة المناعة
	F	2525	305	277	328	333	302	221	171	115	54	46	40	57	36	34	33	16	11	45	101	إناث	
	T	5382	523	512	634	658	657	582	448	285	171	123	114	120	78	60	55	30	22	87	223	جملة	
4.Endocrine, nutritional and metabolic diseases.	M	5001	300	371	507	620	786	644	464	287	174	74	69	45	28	17	14	15	21	124	441	ذكور	٤. امراض الغدد الصماء والتغذية والاستقلاب
	F	5765	617	559	726	829	800	664	380	270	127	63	52	40	25	19	16	11	12	108	447	إناث	
	T	10766	917	930	1233	1449	1586	1308	844	557	301	137	121	85	53	36	30	26	33	232	888	جملة	
5.Mental and behavioural disorders.	M	248	22	18	18	16	15	19	15	6	11	5	9	9	9	7	15	6	15	17	16	ذكور	٥. الاضطرابات العقلية والسلوكية
	F	238	46	30	24	14	16	8	2	6	7	5	8	10	7	5	5	11	11	12	11	إناث	
	T	486	68	48	42	30	31	27	17	12	18	10	17	19	16	12	20	17	26	29	27	جملة	
6.Diseases of the nervous system.	M	2689	162	159	215	213	238	199	166	112	96	70	66	95	86	92	98	95	122	194	211	ذكور	٦. امراض الجهاز العصبي
	F	2424	263	209	242	208	215	150	118	85	67	66	48	66	57	56	71	80	93	175	155	إناث	
	T	5113	425	368	457	421	453	349	284	197	163	136	114	161	143	148	169	175	215	369	366	جملة	
7.Diseases of the eye and adnexa.	M	14	1	0	2	2	2	0	1	0	1	1	1	0	0	1	0	0	0	0	2	ذكور	٧. امراض العين وملحقاتها
	F	11	2	0	1	1	1	1	1	0	1	0	1	0	0	0	0	1	0	0	1	إناث	
	T	25	3	0	3	3	3	1	2	0	2	1	2	0	0	1	0	1	0	0	3	جملة	
8.Diseases of the ear and mastoid process.	M	8	0	0	0	0	2	2	1	0	1	0	0	0	0	0	0	0	0	1	1	ذكور	٨. الاضطرابات بالاذن والنتوء الحلقي
	F	13	1	2	1	2	0	0	2	1	0	0	0	0	0	0	0	0	0	2	2	إناث	
	T	21	1	2	1	2	2	2	3	1	1	0	0	0	0	0	0	0	0	3	3	جملة	
9.Diseases of the circulatory system.	M	144148	11972	12697	15484	17022	19124	17643	13900	10073	5565	3868	2867	2295	1761	1472	1290	662	718	1448	4287	ذكور	٩. امراض الجهاز الدوري
	F	124556	19901	16430	17316	16191	14888	11361	7648	5236	2759	1967	1549	1221	919	742	657	407	532	1232	3600	إناث	
	T	268704	31873	29127	32800	33213	34012	29004	21548	15309	8324	5835	4416	3516	2680	2214	1947	1069	1250	2680	7887	جملة	
10.Diseases of the respiratory system.	M	23149	1482	1618	1972	2164	2304	2010	1437	1014	563	388	381	322	249	215	216	175	289	1223	5127	ذكور	١٠. امراض الجهاز التنفسي
	F	19663	1897	1813	1817	1809	1705	1339	985	639	390	306	274	217	158	143	150	157	220	1107	4537	إناث	
	T	42812	3379	3431	3789	3973	4009	3349	2422	1653	953	694	655	539	407	358	366	332	509	2330	9664	جملة	
11.Diseases of the digestive system.	M	32195	1165	1684	2775	3870	5504	5823	4721	3123	1248	596	322	217	175	152	119	64	65	156	416	ذكور	١١. امراض الجهاز الهضمي
	F	21901	1739	1976	2535	3073	3590	3093	2314	1495	601	332	237	138	104	76	67	39	48	114	330	إناث	
	T	54096	2904	3660	5310	6943	9094	8916	7035	4618	1849	928	559	355	279	228	186	103	113	270	746	جملة	

Cont , Table No (17) : Deaths According to the Main Sections of Causes of Death by Sex and Age groups 2017

Main Sections of Causes of Death	Sex	Total	+85	-80	-75	-70	-65	-60	-55	-50	-45	-40	-35	-30	-25	-20	-15	-10	-5	-1	1-	النوع	أقسام اسباب الوفاة
12.Diseases of the skin and subcutaneous tissue.	M	207	24	28	26	21	32	15	13	8	6	7	4	5	6	4	3	1	1	1	2	ذكور	١٢. امراض الجلد
	F	371	51	47	46	36	42	25	16	9	8	15	4	12	18	14	15	5	3	1	4	إناث	والنسيج الخلوي تحت الجلد
	T	578	75	75	72	57	74	40	29	17	14	22	8	17	24	18	18	6	4	2	6	جملة	
13.Diseases of the musculoskeletal system and connective tissue.	M	91	2	1	7	8	3	7	11	11	3	4	4	0	5	2	5	3	0	6	9	ذكور	١٣. امراض الجهاز العضلي الهيكلي والنسيج الضام
	F	143	7	11	10	11	11	6	11	11	15	4	8	13	3	5	4	4	2	4	3	إناث	
	T	234	9	12	17	19	14	13	22	22	18	8	12	13	8	7	9	7	2	10	12	جملة	
14.Diseases of the genitourinary system	M	11965	729	917	1314	1584	1879	1695	1319	846	500	293	204	141	118	72	55	46	41	58	154	ذكور	١٤. امراض الجهاز التناسلي البولي
	F	9778	766	906	1201	1401	1473	1218	892	558	305	236	157	145	133	92	83	30	42	41	99	إناث	
	T	21743	1495	1823	2515	2985	3352	2913	2211	1404	805	529	361	286	251	164	138	76	83	99	253	جملة	
15.Pregnancy, child birth and the puerperium.	M	0	0	0	0	0	0	0	0	0	0	0	0	0	0	0	0	0	0	0	0	ذكور	١٥. الحمل والولادة والنفاس
	F	327	3	1	1	1	0	0	2	0	2	20	60	71	75	57	18	0	0	1	15	إناث	
	T	327	3	1	1	1	0	0	2	0	2	20	60	71	75	57	18	0	0	1	15	جملة	
16.Certain conditions originating in the perinatal period.	M	2107	0	0	0	0	0	0	0	0	0	0	0	0	0	0	0	0	0	0	2107	ذكور	١٦. حالات معينة تنشأ في الفترة حوالي الولادة
	F	1591	0	0	0	0	0	0	0	0	0	0	0	0	0	0	0	0	0	0	1591	إناث	
	T	3698	0	0	0	0	0	0	0	0	0	0	0	0	0	0	0	0	0	0	3698	جملة	
17.Congenital alformations, deformations and chromosomal bnormalities.	M	4039	12	13	19	19	22	31	22	20	19	11	13	18	34	38	49	92	164	596	2847	ذكور	١٧. التشوهات والمعاات والشذوذات الصبغوية
	F	3502	13	8	18	15	15	13	15	13	13	16	19	20	30	25	56	71	130	528	2484	إناث	
	T	7541	25	21	37	34	37	44	37	33	32	27	32	38	64	63	105	163	294	1124	5331	جملة	
18.Symptoms, signs and abnormal clinical and laboratory findings, not elsewhere classified.	M	26307	2211	2173	2597	2698	2944	2619	2047	1570	796	587	584	464	451	426	294	171	175	416	3084	ذكور	١٨. اعراض وعلامات و نتائج سريرية ومخبرية شاذة لم تصنف في مكان اخر
	F	24717	3855	2980	2973	3007	2693	2049	1394	894	460	322	267	247	161	160	189	121	153	349	2443	إناث	
	T	51024	6066	5153	5570	5705	5637	4668	3441	2464	1256	909	851	711	612	586	483	292	328	765	5527	جملة	
19.Injury,Poisoning and Certain Other Consequenses of External Causes.	M	3466	58	64	87	114	138	136	161	163	178	199	220	274	281	371	383	170	202	221	46	ذكور	١٩. الإصابات والتسممات وعواقب أخرى للأسباب الخارجية
	F	1253	72	54	61	64	63	65	56	65	51	47	52	54	42	69	70	46	71	212	39	إناث	
	T	4719	130	118	148	178	201	201	217	228	229	246	272	328	323	440	453	216	273	433	85	جملة	
20.External causes of morbidity and mortality.	M	11397	52	56	159	244	318	440	549	584	611	663	806	997	1104	1298	1371	639	571	826	109	ذكور	٢٠. الاسباب الخارجية للمراضة أو الوفاة
	F	2940	25	38	59	82	116	136	169	146	128	139	141	148	162	157	242	141	269	535	107	إناث	
	T	14337	77	94	218	326	434	576	718	730	739	802	947	1145	1266	1455	1613	780	840	1361	216	جملة	
21.Factors Influencing Health Statusand Cntact with health services.	M	82	2	1	1	2	5	7	5	5	2	9	5	0	5	3	8	2	2	3	15	ذكور	٢١. عوامل تؤثر في الحالة الصحية وفي الإتصال بالخدمات الصحية
	F	57	3	1	4	3	7	1	4	3	1	2	3	1	3	1	6	1	0	1	12	إناث	
	T	139	5	2	5	5	12	8	9	8	3	11	8	1	8	4	14	3	2	4	27	جملة	
22.Other Factors.	M	1283	7	10	9	33	49	60	79	100	67	97	132	157	147	140	81	29	29	32	25	ذكور	٢٢. عوامل أخرى
	F	363	4	7	5	15	8	14	14	12	24	15	18	31	28	40	60	15	12	15	26	إناث	
	T	1646	11	17	14	48	57	74	93	112	91	112	150	188	175	180	141	44	41	47	51	جملة	

Table No (18) : Deaths According to the Main Sections of Causes of Death by Governorates and Sex 2017

Urban Governorates

المحافظات الحضرية

Governorate	السويس			بورسعيد			الإسكندرية			القاهرة			المحافظة
	Suez			Port-Said			Alexandria			Cairo			
Sex	جملة	إناث	ذكور	جملة	إناث	ذكور	جملة	إناث	ذكور	جملة	إناث	ذكور	النوع
	Total	Female	Male	Total	Female	Male	Total	Female	Male	Total	Female	Male	
Main Sections of Causes of Death													أقسام اسباب الوفاة
Total	3805	1563	2242	4506	2023	2483	40114	17262	22852	85708	35890	49818	الاجمالي
1.Certain infectious and parasitic diseases.	24	10	14	94	41	53	2139	951	1188	3797	1627	2170	١. امراض معدية وطفيلية معينة
2.Neoplasms	240	101	139	433	210	223	5281	2365	2916	7741	3486	4255	٢. الاورام
3.Diseases of the blood and blood-forming organs and certain disorders involving the immune mechanism.	7	3	4	8	3	5	386	189	197	1506	678	828	٣. امراض الدم واعضاء تكوين الدم واضطرابات معينه تتضمن اجهزة المناعة
4.Endocrine, nutritional and metabolic diseases.	50	25	25	52	32	20	2026	961	1065	953	462	491	٤. امراض الغدد الصماء والتغذية والاستقلاب
5.Mental and behavioural disorders.	6	2	4	2	0	2	22	9	13	59	27	32	٥. الاضطرابات العقلية والسلوكية
6.Diseases of the nervous system.	2	0	2	51	27	24	486	201	285	872	406	466	٦. امراض الجهاز العصبي
7.Diseases of the eye and adnexa.	0	0	0	0	0	0	0	0	0	5	2	3	٧. امراض العين وملحقاتها
8.Diseases of the ear and mastoid process.	0	0	0	0	0	0	1	1	0	2	0	2	٨. الاضطرابات بالاذن والتوء الحلمي
9.Diseases of the circulatory system.	2469	1133	1336	2396	1101	1295	15356	6715	8641	38497	16016	22481	٩. امراض الجهاز الدوري
10.Diseases of the respiratory system.	170	69	101	233	99	134	3751	1544	2207	8325	3522	4803	١٠. امراض الجهاز التنفسي

Table No (18) : Deaths According to the Main Sections of Causes of Death by Governorates and Sex 2017

Urban Governorates

المحافظات الحضرية

Governorate	السويس			بورسعيد			الإسكندرية			القاهرة			المحافظة
	Suez			Port-Said			Alexandria			Cairo			
Sex	جملة	إناث	ذكور	جملة	إناث	ذكور	جملة	إناث	ذكور	جملة	إناث	ذكور	النوع
	Total	Female	Male	Total	Female	Male	Total	Female	Male	Total	Female	Male	
Main Sections of Causes of Death													أقسام اسباب الوفاة
Total	3805	1563	2242	4506	2023	2483	40114	17262	22852	85708	35890	49818	الاجمالي
1.Certain infectious and parasitic diseases.	24	10	14	94	41	53	2139	951	1188	3797	1627	2170	١. امراض معدية وطفيلية معينة
2.Neoplasms	240	101	139	433	210	223	5281	2365	2916	7741	3486	4255	٢. الاورام
3.Diseases of the blood and blood-forming organs and certain disorders involving the immune mechanism.	7	3	4	8	3	5	386	189	197	1506	678	828	٣. امراض الدم واعضاء تكوين الدم واضطرابات معينه تتضمن اجهزة المناعة
4.Endocrine, nutritional and metabolic diseases.	50	25	25	52	32	20	2026	961	1065	953	462	491	٤. امراض الغدد الصماء والتغذية والاستقلاب
5.Mental and behavioural disorders.	6	2	4	2	0	2	22	9	13	59	27	32	٥. الاضطرابات العقلية والسلوكية
6.Diseases of the nervous system.	2	0	2	51	27	24	486	201	285	872	406	466	٦. امراض الجهاز العصبي
7.Diseases of the eye and adnexa.	0	0	0	0	0	0	0	0	0	5	2	3	٧. امراض العين وملحقاتها
8.Diseases of the ear and mastoid process.	0	0	0	0	0	0	1	1	0	2	0	2	٨. الاضطرابات بالاذن والتوء الحلمي
9.Diseases of the circulatory system.	2469	1133	1336	2396	1101	1295	15356	6715	8641	38497	16016	22481	٩. امراض الجهاز الدوري
10.Diseases of the respiratory system.	170	69	101	233	99	134	3751	1544	2207	8325	3522	4803	١٠. امراض الجهاز التنفسي

Cont,Table No (18) : Deaths According to the Main Sections of Causes of Death by Governorates and Sex 2017

Cont, Urban Governorates

تابع المحافظات الحضرية

Governorate	السويس			بورسعيد			الإسكندرية			القاهرة			المحافظة
	Suez			Port-Said			Alexandria			Cairo			
Sex	جملة	إناث	ذكور	جملة	إناث	ذكور	جملة	إناث	ذكور	جملة	إناث	ذكور	النوع
	Total	Female	Male	Total	Female	Male	Total	Female	Male	Total	Female	Male	
Main Sections of Causes of Death													أقسام اسباب الوفاة
11.Diseases of the digestive system.	215	68	147	202	95	107	1801	693	1108	4341	1629	2712	١١. امراض الجهاز الهضمي
12.Diseases of the skin and subcutaneous tissue.	0	0	0	8	5	3	209	132	77	169	102	67	١٢. امراض الجلد والنسيج الخلوي تحت الجلد
13.Diseases of the musculoskeletal system and connective tissue.	0	0	0	0	0	0	51	35	16	59	31	28	١٣. امراض الجهاز العضلي الهيكلي والنسيج الضام
14.Diseases of the genitourinary system	127	60	67	211	107	104	2367	1061	1306	4665	1979	2686	١٤. امراض الجهاز التناسلي البولي
15.Pregnancy, child birth and the puerperium.	1	1	0	2	2	0	19	19	0	45	45	0	١٥. الحمل والولادة والنفاس
16.Certain conditions originating in the perinatal period.	28	11	17	13	8	5	977	441	536	350	149	201	١٦. حالات معينة تنشأ في الفترة حوالي الولادة
17.Congenital malformations, deformations and chromosomal bnormalities.	25	13	12	40	14	26	681	320	361	1306	579	727	١٧. التشوهات والعاهات والشذوذات الصبغوية
18.Symptoms, signs and abnormal clinical and laboratory findings, not elsewhere classified.	23	12	11	466	220	246	2437	1163	1274	10076	4465	5611	١٨. اعراض وعلامات ونتائج سريرية ومخبرية شاذة لم تصنف في مكان اخر
19.Injury,Poisoning and Certain Other onsequenses of External Causes.	57	11	46	2	0	2	295	77	218	600	182	418	١٩. الإصابات والتسممات وعواقب أخرى للأسباب الخارجية
20.External causes of morbidity and mortality.	355	42	313	32	8	24	1331	278	1053	2287	487	1800	٢٠. الاسباب الخارجية للمراضة أو الوفاة
21.Factors Influencing Health Statusand Cntact with health services.	0	0	0	0	0	0	4	2	2	30	9	21	٢١. عوامل تؤثر في الحالة الصحية وفي الإتصال بالخدمات الصحية
22.Others	6	2	4	261	51	210	494	105	389	23	7	16	٢٢. أخرى

Cont,Table No (18) : Deaths According to the Main Sections of Causes of Death by Governorates and Sex 2017

Upper Egypt Governorates

محافظات الوجه البحري

Governorate	كفر الشيخ			القليوبية			الشرقية			الدقهلية			دمياط			المحافظة
	Kafr El-Sheikh			Kalyoubia			Sharkia			Dakahlia			Demietta			
Sex	جملة	إناث	ذكور	جملة	إناث	ذكور	جملة	إناث	ذكور	جملة	إناث	ذكور	جملة	إناث	ذكور	النوع
	Total	Female	Male	Total	Female	Male	Total	Female	Male	Total	Female	Male	Total	Female	Male	
Main Sections of Causes of Death																أقسام اسباب الوفاة
Total	17299	8245	9054	26949	11922	15027	36346	16600	19746	37941	17551	20390	9207	4144	5063	الاجمالي
1.Certain infectious and parasitic diseases.	629	298	331	482	195	287	745	313	432	1081	454	627	232	100	132	١. امراض معدية وطفيلية معينة
2.Neoplasms	648	259	389	986	463	523	1269	538	731	2662	1218	1444	951	422	529	٢. الاورام
3.Diseases of the blood and blood-forming organs and certain disorders involving the immune mechanism.	113	56	57	120	48	72	24	16	8	80	45	35	2	1	1	٣. امراض الدم واعضاء تكوين الدم واضطرابات معينة تتضمن اجهزة المناعة
4.Endocrine, nutritional and metabolic diseases.	418	240	178	563	296	267	508	300	208	491	285	206	178	104	74	٤. امراض الغدد الصماء و التغذية والاستقلاب
5.Mental and behavioural disorders.	11	7	4	27	14	13	13	9	4	35	9	26	3	2	1	٥. الاضطرابات العقلية والسلوكية
6.Diseases of the nervous system.	122	62	60	104	43	61	158	69	89	570	317	253	30	13	17	٦. امراض الجهاز العصبي
7.Diseases of the eye and adnexa.	2	1	1	1	0	1	2	1	1	1	0	1	0	0	0	٧. امراض العين وملحقاتها
8.Diseases of the ear and mastoid process.	0	0	0	0	0	0	3	2	1	0	0	0	0	0	0	٨. الاضطرابات بالاذن والتوء الحلمي
9.Diseases of the circulatory system.	7495	3809	3686	16230	7345	8885	19840	9393	10447	18492	9066	9426	4371	2081	2290	٩. امراض الجهاز الدوري
10.Diseases of the respiratory system.	1075	533	542	1370	591	779	1058	506	552	1822	822	1000	279	142	137	١٠. امراض الجهاز التنفسي

Cont,Table No (18) : Deaths According to the Main Sections of Causes of Death by Governorates and Sex 2017

Upper Egypt Governorates

محافظات الوجه البحري

Governorate	كفر الشيخ			القليوبية			الشرقية			الدقهلية			دمياط			المحافظة
	Kafr El-Sheikh			Kalyoubia			Sharkia			Dakahlia			Demietta			
Sex	جملة	إناث	ذكور	جملة	إناث	ذكور	جملة	إناث	ذكور	جملة	إناث	ذكور	جملة	إناث	ذكور	النوع
	Total	Female	Male	Total	Female	Male	Total	Female	Male	Total	Female	Male	Total	Female	Male	
Main Sections of Causes of Death																أقسام اسباب الوفاة
Total	17299	8245	9054	26949	11922	15027	36346	16600	19746	37941	17551	20390	9207	4144	5063	الاجمالي
1.Certain infectious and parasitic diseases.	629	298	331	482	195	287	745	313	432	1081	454	627	232	100	132	١. امراض معدية وطفيلية معينة
2.Neoplasms	648	259	389	986	463	523	1269	538	731	2662	1218	1444	951	422	529	٢. الاورام
3.Diseases of the blood and blood-forming organs and certain disorders involving the immune mechanism.	113	56	57	120	48	72	24	16	8	80	45	35	2	1	1	٣. امراض الدم واعضاء تكوين الدم واضطرابات معينة تتضمن اجهزة المناعة
4.Endocrine, nutritional and metabolic diseases.	418	240	178	563	296	267	508	300	208	491	285	206	178	104	74	٤. امراض الغدد الصماء و التغذية والاستقلاب
5.Mental and behavioural disorders.	11	7	4	27	14	13	13	9	4	35	9	26	3	2	1	٥. الاضطرابات العقلية والسلوكية
6.Diseases of the nervous system.	122	62	60	104	43	61	158	69	89	570	317	253	30	13	17	٦. امراض الجهاز العصبي
7.Diseases of the eye and adnexa.	2	1	1	1	0	1	2	1	1	1	0	1	0	0	0	٧. امراض العين وملحقاتها
8.Diseases of the ear and mastoid process.	0	0	0	0	0	0	3	2	1	0	0	0	0	0	0	٨. الاضطرابات بالاذن والتوء الحلمي
9.Diseases of the circulatory system.	7495	3809	3686	16230	7345	8885	19840	9393	10447	18492	9066	9426	4371	2081	2290	٩. امراض الجهاز الدوري
10.Diseases of the respiratory system.	1075	533	542	1370	591	779	1058	506	552	1822	822	1000	279	142	137	١٠. امراض الجهاز التنفسي

Cont , Table No (18) : Deaths According to the Main Sections of Causes of Death by Governorates and Sex 2017

Cont, Upper Egypt Governorates

تابع محافظات الوجه البحري

Governorate	كفر الشيخ			القليوبية			الشرقية			الدقهلية			دمياط			المحافظة
	Kafr El-Sheikh			Kalyoubia			Sharkia			Dakahlia			Demietta			
Sex	جملة	إناث	ذكور	جملة	إناث	ذكور	جملة	إناث	ذكور	جملة	إناث	ذكور	جملة	إناث	ذكور	النوع
	Total	Female	Male	Total	Female	Male	Total	Female	Male	Total	Female	Male	Total	Female	Male	
Main Sections of Causes of Death																أقسام اسباب الوفاة
11.Diseases of the digestive system.	3309	1383	1926	2631	1054	1577	8027	3365	4662	5752	2255	3497	1860	744	1116	١١. امراض الجهاز الهضمي
12.Diseases of the skin and subcutaneous tissue.	7	6	1	10	4	6	2	0	2	17	12	5	3	3	0	١٢. امراض الجلد والنسيج الخلوي تحت الجلد
13.Diseases of the musculoskeletal system and connective tissue.	5	3	2	4	3	1	3	2	1	11	5	6	0	0	0	١٣. امراض الجهاز العضلي الهيكلي والنسيج الضام
14.Diseases of the genitourinary system	348	172	176	585	246	339	660	311	349	1263	564	699	419	187	232	١٤. امراض الجهاز التناسلي البولي
15.Pregnancy, child birth and the puerperium.	9	9	0	18	18	0	27	27	0	14	14	0	3	3	0	١٥. الحمل والولادة والنفاس
16.Certain conditions originating in the perinatal period.	62	24	38	79	33	46	79	36	43	187	81	106	9	4	5	١٦. حالات معينة تنشأ في الفترة حوالى الولادة
17.Congenital malformations, deformations and chromosomal bnormalities.	176	88	88	449	189	260	446	205	241	369	171	198	288	137	151	١٧. التشوهات والعاهات والشذوذات الصغوية
18.Symptoms, signs and abnormal clinical and laboratory findings, not elsewhere classified.	2481	1187	1294	2469	1212	1257	2604	1352	1252	4082	2036	2046	225	137	88	١٨. اعراض وعلامات ونتائج سريرية ومخبرية شاذة لم تصنف في مكان اخر
19.Injury,Poisoning and Certain Other onsequenses of External Causes.	89	32	57	321	55	266	360	72	288	174	47	127	10	4	6	١٩. الإصابات والتسممات وعواقب أخرى للأسباب الخارجية
20.External causes of morbidity and mortality.	233	55	178	296	56	240	402	65	337	812	138	674	342	60	282	٢٠. الاسباب الخارجية للمراضة أو الوفاة
21.Factors Influencing Health Statusand Cntact with health services.	4	2	2	2	0	2	1	0	1	15	9	6	0	0	0	٢١. عوامل تؤثر في الحالة الصحية وفي الإتصال بالخدمات الصحية
22.Others	63	19	44	202	57	145	115	18	97	11	3	8	2	0	2	٢٢. أخرى

Cont ,Table No (18) : Deaths According to the Main Sections of Causes of Death by Governorates and Sex 2017

Cont, Lower Egypt Governorates

تابع محافظات الوجه البحري

Governorate	الاسماعيلية			البحيرة			المنوفية			الغربية			المحافظة
	Ismailia			Behera			Menoufia			Gharbia			
Sex	جملة	إناث	ذكور	جملة	إناث	ذكور	جملة	إناث	ذكور	جملة	إناث	ذكور	النوع
	Total	Female	Male	Total	Female	Male	Total	Female	Male	Total	Female	Male	
Main Sections of Causes of Death													أقسام اسباب الوفاة
Total	7576	3319	4257	30382	14195	16187	23661	10655	13006	30153	14029	16124	الاجمالي
Certain infectious and parasitic diseases.	352	159	193	1071	476	595	1046	366	680	1597	668	929	١. امراض معدية وطفيلية معينة
Neoplasms	590	281	309	2180	958	1222	661	312	349	1843	881	962	٢. الاورام
Diseases of the blood and blood-forming organs and certain disorders involving the immune mechanism.	1344	612	732	53	23	30	20	13	7	161	93	68	٣. امراض الدم واعضاء تكوين الدم واضطرابات معينه تتضمن اجهزة المناعة
Endocrine, nutritional and metabolic diseases.	198	114	84	650	367	283	284	143	141	306	175	131	٤. امراض الغدد الصماء والتغذية والاستقلاب
Mental and behavioural disorders.	11	6	5	23	12	11	10	2	8	17	8	9	٥. الاضطرابات العقلية والسلوكية
Diseases of the nervous system.	89	46	43	159	66	93	396	192	204	223	93	130	٦. امراض الجهاز العصبي
Diseases of the eye and adnexa.	0	0	0	2	2	0	0	0	0	1	0	1	٧. امراض العين وملحقاتها
Diseases of the ear and mastoid process.	0	0	0	0	0	0	0	0	0	6	4	2	٨. الاضطرابات بالاذن والتوء الحلمي
Diseases of the circulatory system.	2314	1060	1254	13603	6755	6848	13283	6307	6976	11721	5634	6087	٩. امراض الجهاز الدوري
Diseases of the respiratory system.	397	188	209	2024	955	1069	1311	627	684	2882	1377	1505	١٠. امراض الجهاز التنفسي

Cont ,Table No (18) : Deaths According to the Main Sections of Causes of Death by Governorates and Sex 2017

Cont, Lower Egypt Governorates

تابع محافظات الوجه البحري

Governorate	الاسماعيلية			البحيرة			المنوفية			الغربية			المحافظة
	Ismailia			Behera			Menoufia			Gharbia			
Sex	جملة	إناث	ذكور	جملة	إناث	ذكور	جملة	إناث	ذكور	جملة	إناث	ذكور	النوع
	Total	Female	Male	Total	Female	Male	Total	Female	Male	Total	Female	Male	
Main Sections of Causes of Death													أقسام اسباب الوفاة
Total	7576	3319	4257	30382	14195	16187	23661	10655	13006	30153	14029	16124	الاجمالي
Certain infectious and parasitic diseases.	352	159	193	1071	476	595	1046	366	680	1597	668	929	١. امراض معدية وطفيلية معينة
Neoplasms	590	281	309	2180	958	1222	661	312	349	1843	881	962	٢. الاورام
Diseases of the blood and blood-forming organs and certain disorders involving the immune mechanism.	1344	612	732	53	23	30	20	13	7	161	93	68	٣. امراض الدم واعضاء تكوين الدم واضطرابات معينه تتضمن اجهزة المناعة
Endocrine, nutritional and metabolic diseases.	198	114	84	650	367	283	284	143	141	306	175	131	٤. امراض الغدد الصماء والتغذية والاستقلاب
Mental and behavioural disorders.	11	6	5	23	12	11	10	2	8	17	8	9	٥. الاضطرابات العقلية والسلوكية
Diseases of the nervous system.	89	46	43	159	66	93	396	192	204	223	93	130	٦. امراض الجهاز العصبي
Diseases of the eye and adnexa.	0	0	0	2	2	0	0	0	0	1	0	1	٧. امراض العين وملحقاتها
Diseases of the ear and mastoid process.	0	0	0	0	0	0	0	0	0	6	4	2	٨. الاضطرابات بالاذن والتوء الحلمي
Diseases of the circulatory system.	2314	1060	1254	13603	6755	6848	13283	6307	6976	11721	5634	6087	٩. امراض الجهاز الدوري
Diseases of the respiratory system.	397	188	209	2024	955	1069	1311	627	684	2882	1377	1505	١٠. امراض الجهاز التنفسي

Cont ,Table No (18) : Deaths According to the Main Sections of Causes of Death by Governorates and Sex 2017

Cont, Lower Egypt Governorates

تابع محافظات الوجه البحري

Governorate	الاسماعيلية			البحيرة			المنوفية			الغربية			المحافظة
	Ismailia			Behera			Menoufia			Gharbia			
Sex	جملة	إناث	ذكور	جملة	إناث	ذكور	جملة	إناث	ذكور	جملة	إناث	ذكور	النوع
	Total	Female	Male	Total	Female	Male	Total	Female	Male	Total	Female	Male	
Main Sections of Causes of Death													أقسام اسباب الوفاة
11.Diseases of the digestive system.	665	247	418	5110	2112	2998	2225	723	1502	3588	1454	2134	١١. امراض الجهاز الهضمي
12.Diseases of the skin and subcutaneous tissue.	11	6	5	11	6	5	4	4	0	3	3	0	١٢. امراض الجلد والنسيج الخلوي تحت الجلد
13.Diseases of the musculoskeletal system and connective tissue.	2	1	1	2	2	0	6	4	2	6	4	2	١٣. امراض الجهاز العضلي الهيكلي والنسيج الضام
14.Diseases of the genitourinary system	295	148	147	1178	563	615	1169	520	649	986	493	493	١٤. امراض الجهاز التناسلي البولي
15.Pregnancy, child birth and the puerperium.	3	3	0	13	13	0	13	13	0	19	19	0	١٥. الحمل والولادة والنفاس
16.Certain conditions originating in the perinatal period.	56	26	30	138	53	85	92	31	61	57	23	34	١٦. حالات معينة تنشأ في الفترة حوالي الولادة
17.Congenital malformations, deformations and chromosomal bnormalities.	154	63	91	438	209	229	368	177	191	345	150	195	١٧. التشوهات والعاهات والشذوذات الصغوية
18.Symptoms, signs and abnormal clinical and laboratory findings, not elsewhere classified.	450	223	227	2437	1326	1111	2299	1099	1200	5818	2809	3009	١٨. اعراض وعلامات ونتائج سريرية ومخبرية شاذة لم تصنف في مكان اخر
19.Injury,Poisoning and Certain Other onsequenses of External Causes.	138	28	110	114	32	82	146	48	98	278	73	205	١٩. الإصابات والتسممات وعواقب أخرى للأسباب الخارجية
20.External causes of morbidity and mortality.	480	99	381	1154	261	893	291	62	229	261	57	204	٢٠. الاسباب الخارجية للمراضة أو الوفاة
21.Factors Influencing Health Statusand Cntact with health services.	8	3	5	6	2	4	6	3	3	9	6	3	٢١. عوامل تؤثر في الحالة الصحية وفي الإتصال بالخدمات الصحية
22.Others	19	6	13	16	2	14	31	9	22	26	5	21	٢٢. أخرى

Cont ,Table No (18) : Deaths According to the Main Sections of Causes of Death by Governorates and Sex 2017

Upper Egypt Governorates

محافظات الوجه القبلي

Governorate	المنيا			الفيوم			بني سويف			الجيزة			المحافظة
	Menia			Fayoum			Beni-Suef			Giza			
Sex	جملة	إناث	ذكور	جملة	إناث	ذكور	جملة	إناث	ذكور	جملة	إناث	ذكور	النوع
	Total	Female	Male	Total	Female	Male	Total	Female	Male	Total	Female	Male	
Main Sections of Causes of Death													أقسام اسباب الوفاة
Total	26680	12470	14210	15295	7010	8285	15762	7484	8278	45229	19534	25695	الاجمالي
1.Certain infectious and parasitic diseases.	838	414	424	481	239	242	312	163	149	1492	666	826	١. امراض معدية وطفيلية معينة
2.Neoplasms	1305	541	764	406	155	251	475	215	260	3455	1585	1870	٢. الاورام
3.Diseases of the blood and blood-forming organs and certain disorders involving the immune mechanism.	54	26	28	24	14	10	6	4	2	219	98	121	٣. امراض الدم واعضاء تكوين الدم واضطرابات معينه تتضمن اجهزة المناعة
4.Endocrine, nutritional and metabolic diseases.	560	309	251	150	80	70	295	154	141	916	498	418	٤. امراض الغدد الصماء والتغذية والاستقلاب
5.Mental and behavioural disorders.	68	35	33	4	4	0	2	2	0	65	33	32	٥. الاضطرابات العقلية والسلوكية
6.Diseases of the nervous system.	125	63	62	103	49	54	37	16	21	641	302	339	٦. امراض الجهاز العصبي
7.Diseases of the eye and adnexa.	0	0	0	0	0	0	0	0	0	2	1	1	٧. امراض العين وملحقاتها
8.Diseases of the ear and mastoid process.	0	0	0	0	0	0	0	0	0	2	0	2	٨. الاضطرابات بالاذن والتوء الحلمي
9.Diseases of the circulatory system.	15246	7314	7932	10046	4604	5442	8921	4403	4518	22669	9706	12963	٩. امراض الجهاز الدوري
10.Diseases of the respiratory system.	2723	1319	1404	1216	616	600	1390	665	725	3264	1409	1855	١٠. امراض الجهاز التنفسي

Cont ,Table No (18) : Deaths According to the Main Sections of Causes of Death by Governorates and Sex 2017

Upper Egypt Governorates

محافظات الوجه القبلي

Governorate	المنيا			الفيوم			بني سويف			الجيزة			المحافظة
	Menia			Fayoum			Beni-Suef			Giza			
Sex	جملة	إناث	ذكور	جملة	إناث	ذكور	جملة	إناث	ذكور	جملة	إناث	ذكور	النوع
	Total	Female	Male	Total	Female	Male	Total	Female	Male	Total	Female	Male	
Main Sections of Causes of Death													أقسام اسباب الوفاة
Total	26680	12470	14210	15295	7010	8285	15762	7484	8278	45229	19534	25695	الاجمالي
1.Certain infectious and parasitic diseases.	838	414	424	481	239	242	312	163	149	1492	666	826	١. امراض معدية وطفيلية معينة
2.Neoplasms	1305	541	764	406	155	251	475	215	260	3455	1585	1870	٢. الاورام
3.Diseases of the blood and blood-forming organs and certain disorders involving the immune mechanism.	54	26	28	24	14	10	6	4	2	219	98	121	٣. امراض الدم واعضاء تكوين الدم واضطرابات معينه تتضمن اجهزة المناعة
4.Endocrine, nutritional and metabolic diseases.	560	309	251	150	80	70	295	154	141	916	498	418	٤. امراض الغدد الصماء والتغذية والاستقلاب
5.Mental and behavioural disorders.	68	35	33	4	4	0	2	2	0	65	33	32	٥. الاضطرابات العقلية والسلوكية
6.Diseases of the nervous system.	125	63	62	103	49	54	37	16	21	641	302	339	٦. امراض الجهاز العصبي
7.Diseases of the eye and adnexa.	0	0	0	0	0	0	0	0	0	2	1	1	٧. امراض العين وملحقاتها
8.Diseases of the ear and mastoid process.	0	0	0	0	0	0	0	0	0	2	0	2	٨. الاضطرابات بالاذن والتوء الحلمي
9.Diseases of the circulatory system.	15246	7314	7932	10046	4604	5442	8921	4403	4518	22669	9706	12963	٩. امراض الجهاز الدوري
10.Diseases of the respiratory system.	2723	1319	1404	1216	616	600	1390	665	725	3264	1409	1855	١٠. امراض الجهاز التنفسي

Cont ,Table No (18) : Deaths According to the Main Sections of Causes of Death by Governorates and Sex 2017

Cont, Upper Egypt Governorates

تابع محافظات الوجه القبلي

Governorate	المنيا			الفيوم			بني سويف			الجيزة			المحافظة
	Menia			Fayoum			Beni-Suef			Giza			
Sex	جملة	إناث	ذكور	جملة	إناث	ذكور	جملة	إناث	ذكور	جملة	إناث	ذكور	النوع
	Total	Female	Male	Total	Female	Male	Total	Female	Male	Total	Female	Male	
Main Sections of Causes of Death													أقسام اسباب الوفاة
11.Diseases of the digestive system.	2385	1036	1349	1373	607	766	2412	1091	1321	2939	1203	1736	١١. امراض الجهاز الهضمي
12.Diseases of the skin and subcutaneous tissue.	9	8	1	2	1	1	4	1	3	46	36	10	١٢. امراض الجلد والنسيج الخلوي تحت الجلد
13.Diseases of the musculoskeletal system and connective tissue.	8	5	3	1	1	0	4	3	1	27	14	13	١٣. امراض الجهاز العضلي الهيكلي والنسيج الضام
14.Diseases of the genitourinary system	990	405	585	499	203	296	585	275	310	2094	908	1186	١٤. امراض الجهاز التناسلي البولي
15.Pregnancy, child birth and the puerperium.	17	17	0	9	9	0	16	16	0	23	23	0	١٥. الحمل والولادة والنفاس
16.Certain conditions originating in the perinatal period.	231	96	135	3	1	2	182	72	110	119	49	70	١٦. حالات معينة تنشأ في الفترة حوالي الولادة
17.Congenital malformations, deformations and chromosomal bnormalities.	283	143	140	89	40	49	167	92	75	584	253	331	١٧. التشوهات والعاهات والشذوذات الصبغوية
18.Symptoms, signs and abnormal clinical and laboratory findings, not elsewhere classified.	1008	541	467	532	289	243	401	185	216	4852	2310	2542	١٨. اعراض وعلامات ونتائج سريرية ومخبرية شاذة لم تصنف في مكان اخر
19.Injury,Poisoning and Certain Other onsequences of External Causes.	189	58	131	169	53	116	288	68	220	244	77	167	١٩. الإصابات والتسممات وعواقب أخرى للأسباب الخارجية
20.External causes of morbidity and mortality.	563	112	451	184	43	141	255	57	198	1546	356	1190	٢٠. الاسباب الخارجية للمراضة أو الوفاة
21.Factors Influencing Health Statusand Cntact with health services.	1	0	1	1	1	0	0	0	0	10	4	6	٢١. عوامل تؤثر في الحالة الصحية وفي الإتصال بالخدمات الصحية
22.Others	77	28	49	3	1	2	10	2	8	20	3	17	٢٢. أخرى

Cont ,Table No (18) : Deaths According to the Main Sections of Causes of Death by Governorates and Sex 2017

Cont, Upper Egypt Governorates

تابع محافظات الوجه القبلي

Governorate	الاقصر			اسوان			قنا			سوهاج			اسيوط			المحافظة
	Luxor			Aswan			Qena			Suhag			Asyut			
Sex	جملة	إناث	ذكور	جملة	إناث	ذكور	جملة	إناث	ذكور	جملة	إناث	ذكور	جملة	إناث	ذكور	النوع
	Total	Female	Male	Total	Female	Male	Total	Female	Male	Total	Female	Male	Total	Female	Male	
Main Sections of Causes of Death																أقسام اسباب الوفاة
Total	7118	3364	3754	7682	3557	4125	16709	8107	8602	24923	12175	12748	26257	12391	13866	الاجمالي
1.Certain infectious and parasitic diseases.	139	63	76	151	63	88	364	193	171	800	388	412	1156	565	591	١. امراض معدية وطفيلية معينة
2.Neoplasms	192	100	92	353	188	165	331	160	171	836	402	434	1531	717	814	٢. الأورام
3.Diseases of the blood and blood-forming organs and certain disorders involving the immune mechanism.	33	19	14	263	103	160	25	13	12	784	391	393	112	61	51	٣. امراض الدم واعضاء تكوين الدم واضطرابات معينة تتضمن اجهزة المناعة
4.Endocrine, nutritional and metabolic diseases.	268	147	121	242	151	91	233	120	113	680	406	274	626	351	275	٤. امراض الغدد الصماء والتغذية والاستقلاب
5.Mental and behavioural disorders.	3	1	2	31	10	21	3	3	0	44	28	16	9	5	4	٥. الاضطرابات العقلية والسلوكية
6.Diseases of the nervous system.	86	45	41	72	34	38	92	38	54	213	110	103	365	178	187	٦. امراض الجهاز العصبي
7.Diseases of the eye and adnexa.	2	1	1	0	0	0	0	0	0	5	2	3	2	1	1	٧. امراض العين وملحقاتها
8.Diseases of the ear and mastoid process.	5	5	0	0	0	0	0	0	0	1	1	0	0	0	0	٨. الاضطرابات بالاذن والتوء الحلمي
9.Diseases of the circulatory system.	3333	1606	1727	2744	1262	1482	11325	5605	5720	12819	6408	6411	12005	5890	6115	٩. امراض الجهاز الدوري
10.Diseases of the respiratory system.	907	422	485	821	388	433	1383	699	684	2947	1493	1454	2827	1395	1432	١٠. امراض الجهاز التنفسي

Cont ,Table No (18) : Deaths According to the Main Sections of Causes of Death by Governorates and Sex 2017

Cont, Upper Egypt Governorates

تابع محافظات الوجه القبلي

Governorate	الاقصر			اسوان			قنا			سوهاج			اسيوط			المحافظة
	Luxor			Aswan			Qena			Suhag			Asyut			
Sex	جملة	إناث	ذكور	جملة	إناث	ذكور	جملة	إناث	ذكور	جملة	إناث	ذكور	جملة	إناث	ذكور	النوع
	Total	Female	Male	Total	Female	Male	Total	Female	Male	Total	Female	Male	Total	Female	Male	
Main Sections of Causes of Death																أقسام اسباب الوفاة
Total	7118	3364	3754	7682	3557	4125	16709	8107	8602	24923	12175	12748	26257	12391	13866	الاجمالي
1.Certain infectious and parasitic diseases.	139	63	76	151	63	88	364	193	171	800	388	412	1156	565	591	١. امراض معدية وطفيلية معينة
2.Neoplasms	192	100	92	353	188	165	331	160	171	836	402	434	1531	717	814	٢. الأورام
3.Diseases of the blood and blood-forming organs and certain disorders involving the immune mechanism.	33	19	14	263	103	160	25	13	12	784	391	393	112	61	51	٣. امراض الدم واعضاء تكوين الدم واضطرابات معينة تتضمن اجهزة المناعة
4.Endocrine, nutritional and metabolic diseases.	268	147	121	242	151	91	233	120	113	680	406	274	626	351	275	٤. امراض الغدد الصماء والتغذية والاستقلاب
5.Mental and behavioural disorders.	3	1	2	31	10	21	3	3	0	44	28	16	9	5	4	٥. الاضطرابات العقلية والسلوكية
6.Diseases of the nervous system.	86	45	41	72	34	38	92	38	54	213	110	103	365	178	187	٦. امراض الجهاز العصبي
7.Diseases of the eye and adnexa.	2	1	1	0	0	0	0	0	0	5	2	3	2	1	1	٧. امراض العين وملحقاتها
8.Diseases of the ear and mastoid process.	5	5	0	0	0	0	0	0	0	1	1	0	0	0	0	٨. الاضطرابات بالاذن والتوء الحلمي
9.Diseases of the circulatory system.	3333	1606	1727	2744	1262	1482	11325	5605	5720	12819	6408	6411	12005	5890	6115	٩. امراض الجهاز الدوري
10.Diseases of the respiratory system.	907	422	485	821	388	433	1383	699	684	2947	1493	1454	2827	1395	1432	١٠. امراض الجهاز التنفسي

Cont ,Table No (18) : Deaths According to the Main Sections of Causes of Death by Governorates and Sex 2017

Cont, Upper Egypt Governorates

تابع محافظات الوجه القبلي

Governorate	الاقصر			اسوان			قنا			سوهاج			اسيوط			المحافظة
	Luxor			Aswan			Qena			Suhag			Asyut			
Sex	جملة	إناث	ذكور	جملة	إناث	ذكور	جملة	إناث	ذكور	جملة	إناث	ذكور	جملة	إناث	ذكور	النوع
	Total	Female	Male	Total	Female	Male	Total	Female	Male	Total	Female	Male	Total	Female	Male	
Main Sections of Causes of Death																أقسام اسباب الوفاة
Total	7118	3364	3754	7682	3557	4125	16709	8107	8602	24923	12175	12748	26257	12391	13866	الاجمالي
1.Certain infectious and parasitic diseases.	139	63	76	151	63	88	364	193	171	800	388	412	1156	565	591	١. امراض معدية وطفيلية معينة
2.Neoplasms	192	100	92	353	188	165	331	160	171	836	402	434	1531	717	814	٢. الأورام
3.Diseases of the blood and blood-forming organs and certain disorders involving the immune mechanism.	33	19	14	263	103	160	25	13	12	784	391	393	112	61	51	٣. امراض الدم واعضاء تكوين الدم واضطرابات معينة تتضمن اجهزة المناعة
4.Endocrine, nutritional and metabolic diseases.	268	147	121	242	151	91	233	120	113	680	406	274	626	351	275	٤. امراض الغدد الصماء والتغذية والاستقلاب
5.Mental and behavioural disorders.	3	1	2	31	10	21	3	3	0	44	28	16	9	5	4	٥. الاضطرابات العقلية والسلوكية
6.Diseases of the nervous system.	86	45	41	72	34	38	92	38	54	213	110	103	365	178	187	٦. امراض الجهاز العصبي
7.Diseases of the eye and adnexa.	2	1	1	0	0	0	0	0	0	5	2	3	2	1	1	٧. امراض العين وملحقاتها
8.Diseases of the ear and mastoid process.	5	5	0	0	0	0	0	0	0	1	1	0	0	0	0	٨. الاضطرابات بالاذن والتوء الحلمي
9.Diseases of the circulatory system.	3333	1606	1727	2744	1262	1482	11325	5605	5720	12819	6408	6411	12005	5890	6115	٩. امراض الجهاز الدوري
10.Diseases of the respiratory system.	907	422	485	821	388	433	1383	699	684	2947	1493	1454	2827	1395	1432	١٠. امراض الجهاز التنفسي

Cont ,Table No (18) : Deaths According to the Main Sections of Causes of Death by Governorates and Sex 20172017

Cont, Upper Egypt Governorates

تابع محافظات الوجه القبلي

Governorate	الاقصر			اسوان			قنا			سوهاج			اسيوط			المحافظة
	Luxor			Aswan			Qena			Suhag			Asyut			
Sex	جملة	إناث	ذكور	جملة	إناث	ذكور	جملة	إناث	ذكور	جملة	إناث	ذكور	جملة	إناث	ذكور	النوع
	Total	Female	Male	Total	Female	Male	Total	Female	Male	Total	Female	Male	Total	Female	Male	
Main Sections of Causes of Death																أقسام اسباب الوفاة
11.Diseases of the digestive system.	254	105	149	349	136	213	659	262	397	1893	790	1103	1924	775	1149	١١ . امراض الجهاز الهضمي
12.Diseases of the skin and subcutaneous tissue.	11	7	4	0	0	0	3	3	0	7	6	1	38	24	14	١٢ . امراض الجلد والنسيج الخلوي تحت الجلد
13.Diseases of the musculoskeletal system and connective tissue.	6	5	1	2	1	1	3	2	1	16	10	6	9	6	3	١٣ . امراض الجهاز العضلي الهيكلي والنسيج الضام
14.Diseases of the genitourinary system	260	146	114	393	167	226	432	209	223	1083	525	558	966	448	518	١٤ . امراض الجهاز التناسلي البولي
15.Pregnancy, child birth and the puerperium.	2	2	0	6	6	0	7	7	0	35	35	0	21	21	0	١٥ . الحمل والولادة والنفاس
16.Certain conditions originating in the perinatal period.	25	10	15	18	7	11	224	102	122	34	13	21	667	297	370	١٦ . حالات معينة تنشأ في الفترة حوالي الولادة
17.Congenital malformations, deformations and chromosomal abnormalities.	63	27	36	64	25	39	188	97	91	369	203	166	545	258	287	١٧ . التشوهات والعاهات والشذوذات الصغوية
18.Symptoms, signs and abnormal clinical and laboratory findings, not elsewhere classified.	1302	591	711	1773	908	865	937	490	447	1416	737	679	1972	1011	961	١٨ . اعراض وعلامات ونتائج سريرية ومخبرية شاذة لم تصنف في مكان اخر
19.Injury,Poisoning and Certain Other onsequences of External Causes.	61	19	42	131	50	81	44	7	37	240	70	170	364	124	240	١٩ . الإصابات والتسممات وعواقب أخرى للأسباب الخارجية
20.External causes of morbidity and mortality.	146	39	107	257	55	202	421	87	334	559	128	431	1056	257	799	٢٠ . الاسباب الخارجية للمراضة أو الوفاة
21.Factors Influencing Health Statusand Cntact with health services.	5	1	4	1	0	1	4	2	2	30	13	17	2	0	2	٢١ . عوامل تؤثر في الحالة الصحية وفي الإتصال بالخدمات الصحية
22.Others	15	3	12	11	3	8	31	8	23	112	16	96	60	7	53	٢٢ . أخرى

Cont ,Table No (18) : Deaths According to the Main Sections of Causes of Death by Governorates and Sex 2017

Frontiers Governorates

محافظات الحدود

Governorate	جنوب سيناء			شمال سيناء			مطروح			الوادي الجديد			البحر الاحمر			المحافظة
	South Sinai			North Sinai			Matrouh			ELWadi			Red Sea			
Sex	جملة	إناث	ذكور	جملة	إناث	ذكور	جملة	إناث	ذكور	جملة	إناث	ذكور	جملة	إناث	ذكور	النوع
	Total	Female	Male	Total	Female	Male	Total	Female	Male	Total	Female	Male	Total	Female	Male	
Main Sections of Causes of Death																أقسام اسباب الوفاة
Total	651	196	455	2496	811	1685	1962	767	1195	1026	437	589	1771	609	1162	الاجمالي
1.Certain infectious and parasitic diseases.	12	3	9	53	24	29	50	23	27	14	6	8	45	12	33	١. امراض معدية وطفيلية معينة
2.Neoplasms	22	13	9	54	30	24	77	33	44	36	23	13	63	36	27	٢. الاورام
3.Diseases of the blood and blood-forming organs and certain disorders involving the immune mechanism.	5	1	4	4	3	1	3	1	2	14	5	9	12	6	6	٣. امراض الدم واعضاء تكوين الدم واضطرابات معينه تتضمن اجهزة المناعة
4.Endocrine, nutritional and metabolic diseases.	3	1	2	27	12	15	29	12	17	6	3	3	54	17	37	٤. امراض الغدد الصماء والتغذية والاستقلاب
5.Mental and behavioural disorders.	0	0	0	15	8	7	2	1	1	0	0	0	1	1	0	٥. الاضطرابات العقلية والسلوكية
6.Diseases of the nervous system.	9	4	5	62	29	33	7	4	3	12	5	7	27	12	15	٦. امراض الجهاز العصبي
7.Diseases of the eye and adnexa.	0	0	0	1	1	0	0	0	0	0	0	0	0	0	0	٧. امراض العين وملحقاتها
8.Diseases of the ear and mastoid process.	0	0	0	0	0	0	0	0	0	0	0	0	0	0	0	٨. الاضطرابات بالاذن والتوء الحلمي
9.Diseases of the circulatory system.	178	49	129	833	326	507	974	403	571	533	229	304	1011	336	675	٩. امراض الجهاز الدوري
10.Diseases of the respiratory system.	102	35	67	182	87	95	194	88	106	66	31	35	93	41	52	١٠. امراض الجهاز التنفسي

Cont ,Table No (18) : Deaths According to the Main Sections of Causes of Death by Governorates and Sex 2017

Cont, Frontiers Governorates

تابع محافظات الحدود

Governorate	جنوب سيناء			شمال سيناء			مطروح			الوادي الجديد			البحر الاحمر			المحافظة
	South Sinai			North Sinai			Matrouh			ELWadi ELGidid			Red Sea			
Sex	جملة	إناث	ذكور	جملة	إناث	ذكور	جملة	إناث	ذكور	جملة	إناث	ذكور	جملة	إناث	ذكور	النوع
	Total	Female	Male	Total	Female	Male	Total	Female	Male	Total	Female	Male	Total	Female	Male	
Main Sections of Causes of Death																أقسام اسباب الوفاة
11.Diseases of the digestive system.	17	5	12	44	22	22	30	13	17	33	14	19	58	20	38	١١. امراض الجهاز الهضمي
12.Diseases of the skin and subcutaneous tissue.	2	1	1	1	0	1	0	0	0	0	0	0	1	1	0	١٢. امراض الجلد والنسيج الخلوي تحت الجلد
13.Diseases of the musculoskeletal system and connective tissue.	1	1	0	3	2	1	4	2	2	1	1	0	0	0	0	١٣. امراض الجهاز العضلي الهيكلي والنسيج الضام
14.Diseases of the genitourinary system	8	1	7	57	31	26	45	25	20	23	8	15	35	16	19	١٤. امراض الجهاز التناسلي البولي
15.Pregnancy, child birth and the puerperium.	0	0	0	1	1	0	1	1	0	1	1	0	2	2	0	١٥. الحمل والولادة والنفاس
16.Certain conditions originating in the perinatal period.	8	5	3	25	6	19	6	1	5	3	1	2	26	11	15	١٦. حالات معينة تنشأ في الفترة حوالي الولادة
17.Congenital malformations, deformations and chromosomal bnormalities.	2	0	2	38	21	17	23	9	14	19	7	12	22	12	10	١٧. التشوهات والعاهات والشذوذات الصغوية
18.Symptoms, signs and abnormal clinical and laboratory findings, not elsewhere classified.	149	51	98	317	140	177	213	91	122	205	98	107	80	34	46	١٨. اعراض وعلامات ونتائج سريرية ومخبرية شاذة لم تصنف في مكان اخر
19.Injury,Poisoning and Certain Other onsequenses of External Causes.	77	10	67	89	5	84	121	30	91	27	2	25	91	19	72	١٩. الإصابات والتسممات وعواقب أخرى للأسباب الخارجية
20.External causes of morbidity and mortality.	46	14	32	682	62	620	167	26	141	32	3	29	147	33	114	٢٠. الاسباب الخارجية للمراضة أو الوفاة
21.Factors Influencing Health Statusand Cntact with health services.	0	0	0	0	0	0	0	0	0	0	0	0	0	0	0	٢١. عوامل تؤثر في الحالة الصحية وفي الإتصال بالخدمات الصحية
22.Others	10	2	8	8	1	7	16	4	12	1	0	1	3	0	3	٢٢. أخرى

Cont ,Table No (18) : Deaths According to the Main Sections of Causes of Death by Governorates and Sex 2017

Total Country

إجمالي الجمهورية

Sex	جملة	إناث	ذكور	النوع
	Total	Female	Male	
Main Sections of Causes of Death				أقسام اسباب الوفاة
Total	547208	246310	300898	الاجمالي
1.Certain infectious and parasitic diseases.	19196	8480	10716	١ . امراض معديه وطفيلية معينة
2.Neoplasms	34621	15692	18929	٢ . الاورام
3.Diseases of the blood and blood-forming organs and certain disorders involving the immune mechanism.	5382	2525	2857	٣ . امراض الدم واعضاء تكوين الدم واضطرابات معينه تتضمن اجهزة المناعة
4.Endocrine, nutritional and metabolic diseases.	10766	5765	5001	٤ . امراض الغدد الصماء والتغذية والاستقلاب
5.Mental and behavioural disorders.	486	238	248	٥ . الاضطرابات العقلية والسلوكية
6.Diseases of the nervous system.	5113	2424	2689	٦ . امراض الجهاز العصبي
7.Diseases of the eye and adnexa.	26	12	14	٧ . امراض العين وملحقاتها
8.Diseases of the ear and mastoid process.	20	13	7	٨ . الاضطرابات بالاذن والنتوء الحلمي
9.Diseases of the circulatory system.	268704	124556	144148	٩ . امراض الجهاز الدوري
10.Diseases of the respiratory system.	42812	19663	23149	١٠ . امراض الجهاز التنفسي

Cont ,Table No (18) : Deaths According to the Main Sections of Causes of Death by Governorates and Sex 2017

Total Country

إجمالي الجمهورية

Sex	جملة	إناث	ذكور	النوع
	Total	Female	Male	
Main Sections of Causes of Death				أقسام اسباب الوفاة
Total	547208	246310	300898	الاجمالي
1.Certain infectious and parasitic diseases.	19196	8480	10716	١ . امراض معدية وطفيلية معينة
2.Neoplasms	34621	15692	18929	٢ . الاورام
3.Diseases of the blood and blood-forming organs and certain disorders involving the immune mechanism.	5382	2525	2857	٣ . امراض الدم واعضاء تكوين الدم واضطرابات معينة تتضمن اجهزة المناعة
4.Endocrine, nutritional and metabolic diseases.	10766	5765	5001	٤ . امراض الغدد الصماء والتغذية والاستقلاب
5.Mental and behavioural disorders.	486	238	248	٥ . الاضطرابات العقلية والسلوكية
6.Diseases of the nervous system.	5113	2424	2689	٦ . امراض الجهاز العصبي
7.Diseases of the eye and adnexa.	26	12	14	٧ . امراض العين وملحقاتها
8.Diseases of the ear and mastoid process.	20	13	7	٨ . الاضطرابات بالاذن والنتوء الحلمي
9.Diseases of the circulatory system.	268704	124556	144148	٩ . امراض الجهاز الدوري
10.Diseases of the respiratory system.	42812	19663	23149	١٠ . امراض الجهاز التنفسي

Cont ,Table No (18) : Deaths According to the Main Sections of Causes of Death by Governorates and Sex 2017

Total Country

إجمالي الجمهورية

Sex	جملة	إناث	ذكور	النوع
	Total	Female	Male	
Main Sections of Causes of Death				أقسام اسباب الوفاة
11.Diseases of the digestive system.	54096	21901	32195	١١. امراض الجهاز الهضمي
12.Diseases of the skin and subcutaneous tissue.	578	371	207	١٢. امراض الجلد والنسيج الخلوي تحت الجلد
13.Diseases of the musculoskeletal system and connective tissue.	234	143	91	١٣. امراض الجهاز العضلي الهيكلي والنسيج الضام
14.Diseases of the genitourinary system	21743	9778	11965	١٤. امراض الجهاز التناسلي البولي
15.Pregnancy, child birth and the puerperium.	327	327	0	١٥. الحمل والولادة والنفاس
16.Certain conditions originating in the perinatal period.	3698	1591	2107	١٦. حالات معينة تنشأ في الفترة حوالى الولادة
17.Congenital malformations, deformations and chromosomal bnormalities.	7541	3502	4039	١٧. التشوهات والعاهات والشذوذات الصبغوية
18.Symptoms, signs and abnormal clinical and laboratory findings, not elsewhere classified.	51024	24717	26307	١٨. اعراض وعلامات ونتائج سريرية ومخبرية شاذة لم تصنف في مكان اخر
19.Injury,Poisoning and Certain Other onsequenses of External Causes.	4719	1253	3466	١٩. الإصابات والتسممات وعواقب أخرى للأسباب الخارجية
20.External causes of morbidity and mortality.	14337	2940	11397	٢٠. الاسباب الخارجية للمراضة أو الوفاة
21.Factors Influencing Health Statusand Cntact with health services.	139	57	82	٢١. عوامل تؤثر في الحالة الصحية وفي الإتصال بالخدمات الصحية
22.Others	1646	362	1284	٢٢. أخرى

الباب الثالث : الوفيات

الفصل الثاني : وفيات الأطفال الرضع

والأطفال دون الخامسة

Part 3 : Deaths

Chapter 2 : Infant & Under 5

Mortality

جدول رقم (١٩) : معدل وفيات الأطفال الرضع (أقل من سنة) بالمحافظات خلال الفترة (٢٠٠٨ - ٢٠١٧)

Table No (19) : Infant Mortality Rate by Governorates (2008-2017)

Rate Per 1000 Live Birth

المعدل لكل ١٠٠٠ مولود حي

Year Governorates	2017			2016	2015	2014	2013	2012	2011	2010	2009	2008	السنة المحافظات
	جملة	ريف	حضر										
	Total	Rural	Urban										
Total	15.1	11.1	19.1	15.1	15.7	14.6	14.8	15.2	14.7	14.0	11.6	15.7	إجمالي الجمهورية
Cairo	26.2	0.0	26.2	25.1	26.3	25.2	24.2	26.1	26.6	19.9	16.3	23.6	القاهرة
Alexandria	23.2	11.9	24.9	24.2	25.2	22.4	20.1	17.6	17.4	17.5	16.0	17.6	الإسكندرية
Port-Said	13.0	0.0	13.0	13.9	12.2	14.6	12.8	15.1	15.0	16.2	11.4	16.2	بورسعيد
Suez	12.8	0.0	12.8	12.5	12.0	10.8	10.2	11.7	8.4	10.9	9.5	12.0	السويس
Demietta	11.4	6.2	15.1	11.8	12.3	13.1	12.0	11.7	10.4	9.4	8.0	11.1	دمياط
Dakahlia	11.9	10.6	12.7	11.5	11.3	11.2	12.2	11.9	11.5	9.8	9.5	11.7	الدقهلية
Sharkia	9.3	10.2	8.0	9.8	10.9	10.0	10.2	11.3	11.4	11.5	10.9	12.0	الشرقية
Kalyoubia	12.6	9.9	15.7	12.8	13.2	12.5	10.7	11.2	11.2	11.1	8.1	11.5	القليوبية
Kafr EL sheikh	10.4	6.9	19.2	10.4	10.4	9.3	9.4	10.8	9.6	8.0	6.6	8.6	كفر الشيخ
Gharbia	12.4	10.6	13.6	12.8	12.4	11.1	11.4	12.0	10.7	9.5	8.0	10.6	الغربية
Menoufia	13.8	8.5	22.1	13.0	13.8	12.8	12.7	12.0	12.4	10.7	8.8	11.7	المنوفية
Behera	11.2	9.7	12.8	10.6	11.5	10.1	10.0	9.6	9.5	8.1	6.6	9.7	البحيرة
Ismailia	14.4	7.8	19.3	13.7	15.3	11.3	12.9	12.9	12.7	11.2	11.0	13.9	الإسماعيلية
Giza	12.4	10.0	14.4	12.4	12.5	11.7	10.9	9.8	8.5	10.8	10.1	11.0	الجيزة

تابع جدول رقم (١٩) : معدل وفيات الأطفال الرضع (أقل من سنة) بالمحافظات خلال الفترة (٢٠٠٨ - ٢٠١٧)

Cont, Table No (19) : Infant Mortality Rate by Governorates (2008-2017)

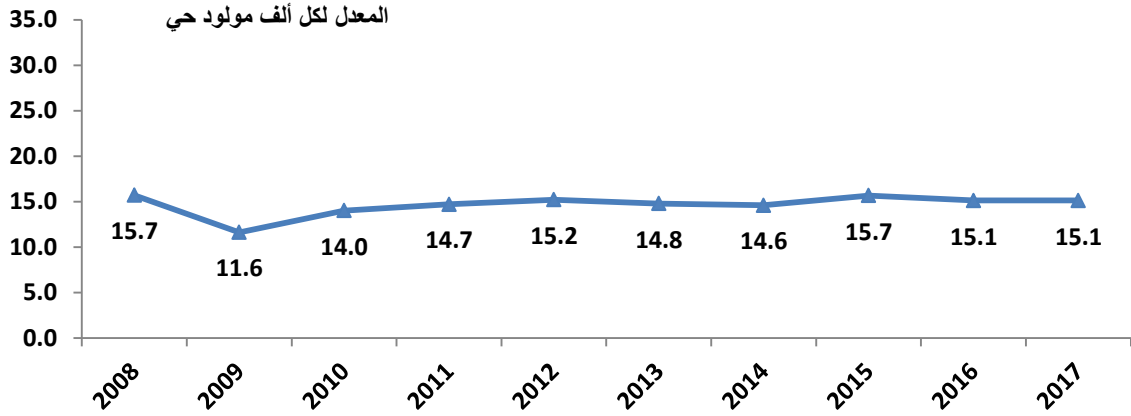
Rate Per 1000 Live Birth

المعدل لكل ١٠٠٠ مولود حي

Year Governorates	2017			2016	2015	2014	2013	2012	2011	2010	2009	2008	السنة المحافظات
	جملة	ريف	حضر										
	Total	Rural	Urban										
Beni-Suef	16.7	16.6	17.0	17.5	17.9	17.0	19.4	21.2	18.3	20.2	15.0	21.6	بني سويف
Fayoum	14.0	12.5	17.6	13.5	13.7	14.0	14.0	15.2	14.5	14.0	10.9	14.7	الفيوم
Menia	15.1	13.5	20.8	15.8	15.0	14.1	16.3	15.7	15.3	18.0	12.5	20.2	المنيا
Asyout	22.6	13.4	36.0	23.7	26.2	24.1	24.2	28.8	27.2	29.0	24.1	31.2	اسيوط
Suhag	13.9	12.4	18.8	14.3	14.2	13.5	15.4	15.8	15.3	17.0	14.2	18.2	سوهاج
Qena	15.6	10.9	38.7	15.3	16.1	14.0	15.1	16.0	16.2	17.0	13.8	17.7	قنا
Aswan	9.9	10.2	9.8	9.4	10.8	11.8	13.2	10.8	11.7	11.0	6.7	14.4	اسوان
Luxor	13.7	8.2	19.2	14.4	15.7	13.3	14.8	15.3	16.3	13.0	13.2	20.7	الأقصر
Red Sea	9.7	0.0	9.7	9.0	10.0	10.0	10.4	11.1	9.9	14.0	12.1	15.0	البحر الأحمر
ELWadi ELGidid	8.8	16.6	7.6	8.9	10.6	10.1	14.5	11.5	11.0	13.0	13.7	11.4	الوادي الجديد
Matrouh	11.4	6.6	13.4	12.1	14.4	11.2	15.5	13.6	13.3	8.0	6.7	5.3	مطروح
North Sinai	23.3	7.3	35.4	18.9	18.7	16.4	20.1	14.1	14.8	19.0	15.1	19.4	شمال سيناء
South Sinai	8.3	3.7	9.2	16.9	9.1	10.1	11.1	12.3	12.2	13.0	14.6	10.5	جنوب سيناء

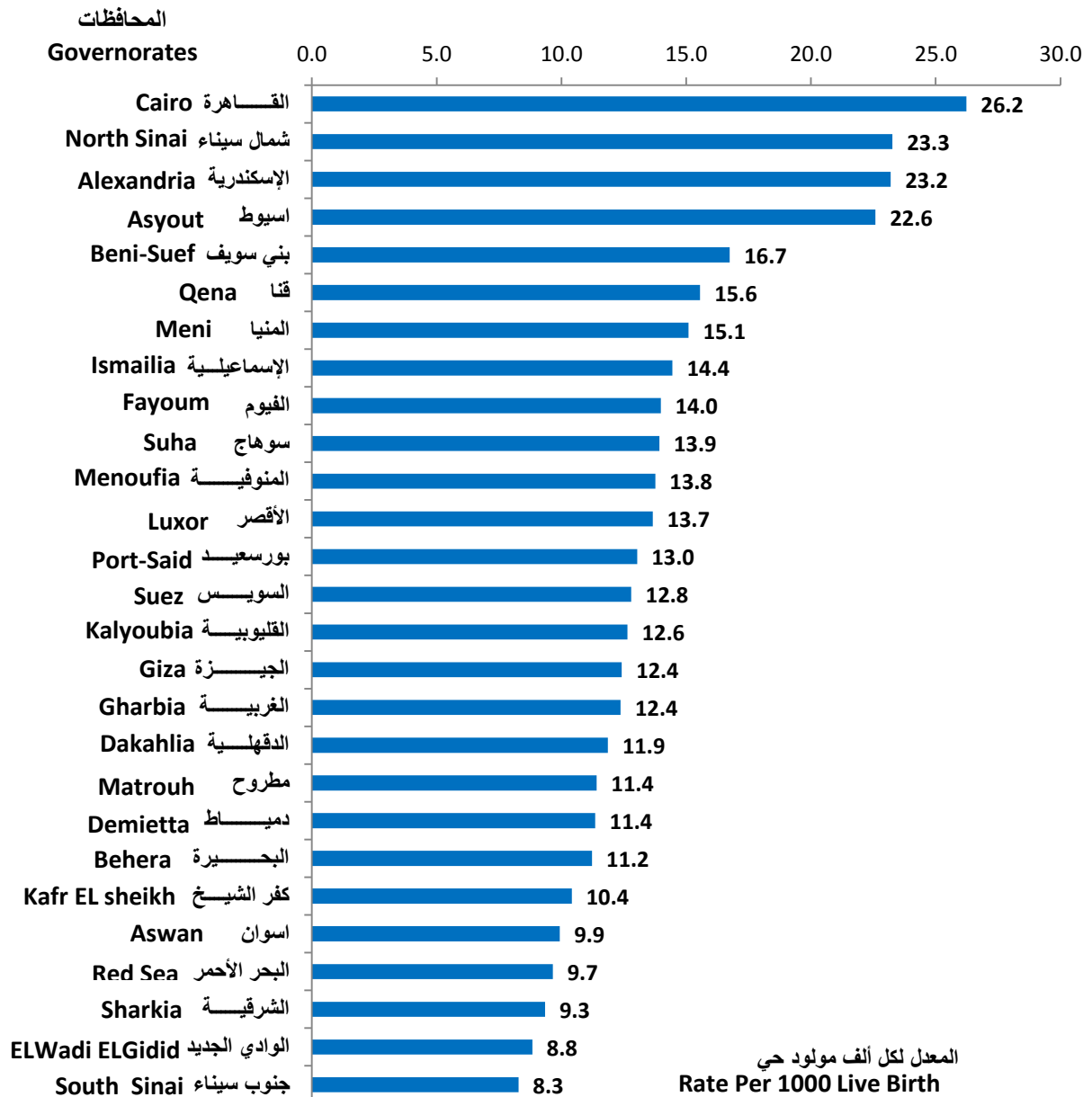
تطور معدل وفيات الأطفال الرضع خلال الفترة (٢٠٠٨-٢٠١٧)

Trend of Infant Mortality Rates through (2008-2017)



معدل وفيات الأطفال الرضع طبقاً للمحافظات عام ٢٠١٧

Infant Mortality Rate According to the Governorates 2017



جدول رقم (٢٠) : وفيات الأطفال (أقل من شهر) وفقا لدليل أسباب وفيات الطفولة طبقا للسن وشهر الوفاة عام ٢٠١٧

Table No (20) : Infants of less than a month Mortality According to the Causes of Childhood Deaths List by the Age and Month of Death 2017

(less than a month)												سن الوفاة Age of deaths	الكود	دليل أمراض الطفولة
إجمالي Total	-28	-21	-14	-8	-7	-6	-5	-4	-3	-2	-1	شهر الوفاة Months of Death	Code	Causes of Childhood Deaths List
18210	431	1938	3222	4202	963	856	1046	1087	1398	1334	1733	Total Egypt إجمالي الجمهورية		
151	8	45	40	31	4	3	5	3	6	3	3	Total الجملة		
15	1	5	4	3	1	0	1	0	0	0	0	Jan	3002	الاسهال والالتهابات المعديه المعويه المفترض ان منشأها عدوى Diarrhea and gastro-intestinal infections are supposed to have originated infection
8	0	2	3	2	0	0	0	0	1	0	0	Feb		
8	0	2	2	3	0	0	0	1	0	0	0	Mar		
6	0	1	3	1	0	1	0	0	0	0	0	Apr		
13	0	2	4	4	0	1	0	0	1	0	1	May		
12	1	7	2	1	0	0	0	0	0	1	0	Jun		
18	3	3	4	4	1	0	2	0	1	0	0	Jul		
12	1	3	1	5	0	0	0	1	1	0	0	Aug		
10	0	2	5	2	1	0	0	0	0	0	0	Sep		
13	0	5	3	2	0	1	1	0	0	1	0	Oct		
20	1	6	3	4	1	0	0	1	2	0	2	Nov		
16	1	7	6	0	0	0	1	0	0	1	0	Dec		
2	0	0	0	1	0	0	0	0	0	0	1	Total الجملة		
1	0	0	0	1	0	0	0	0	0	0	0	Apr	3003	الأمراض المعوية المعديه الأخرى Other intestinal infectious diseases
1	0	0	0	0	0	0	0	0	0	0	1	Aug		

تابع جدول رقم (٢٠) : وفيات الأطفال (أقل من شهر) وفقا لدليل أسباب وفيات الطفولة طبقا للسن وشهر الوفاة عام ٢٠١٧

Cont, Table No (20) : Infants of less than a month Mortality According to the Causes of Childhood Deaths List by the Age and Month of Death 2017

(less than a month)												سن الوفاة Age of deaths	الكود Code	دليل أمراض الطفولة Causes of Childhood Deaths List
إجمالي Total	أقل من شهر											شهر الوفاة Months of Death		
	-28	-21	-14	-8	-7	-6	-5	-4	-3	-2	-1			
9	1	1	2	2	1	0	0	2	0	0	0	Total الجملة		
3	1	0	2	0	0	0	0	0	0	0	0	Feb فبراير	3004	التدرن - الدرن - السل Tuberculosis
1	0	0	0	1	0	0	0	0	0	0	0	Mar مارس		
1	0	0	0	0	1	0	0	0	0	0	0	May مايو		
1	0	0	0	0	0	0	0	1	0	0	0	Oct أكتوبر		
3	0	1	0	1	0	0	0	1	0	0	0	Nov نوفمبر		
12	0	1	5	4	0	0	0	0	0	1	1	Total الجملة		
2	0	0	2	0	0	0	0	0	0	0	0	Jan يناير	3005	التيتانوس Tetanus
2	0	1	0	0	0	0	0	0	0	0	1	Mar مارس		
1	0	0	1	0	0	0	0	0	0	0	0	Apr ابريل		
1	0	0	1	0	0	0	0	0	0	0	0	Jul يوليو		
1	0	0	0	1	0	0	0	0	0	0	0	Aug اغسطس		
1	0	0	0	0	0	0	0	0	0	1	0	Sep سبتمبر		
2	0	0	1	1	0	0	0	0	0	0	0	Oct أكتوبر		
1	0	0	0	1	0	0	0	0	0	0	0	Nov نوفمبر		
1	0	0	0	1	0	0	0	0	0	0	0	Dec ديسمبر		
3	0	0	1	2	0	0	0	0	0	0	0	Total الجملة		
1	0	0	0	1	0	0	0	0	0	0	0	Jan يناير	3006	الخناق Diphtheria
1	0	0	0	1	0	0	0	0	0	0	0	Apr ابريل		
1	0	0	1	0	0	0	0	0	0	0	0	Nov نوفمبر		

تابع جدول رقم (٢٠) : وفيات الأطفال (أقل من شهر) وفقا لدليل أسباب وفيات الطفولة طبقا للسن وشهر الوفاة عام ٢٠١٧

Cont, Table No (20) : Infants of less than a month Mortality According to the Causes of Childhood Deaths List by the Age and Month of Death 2017

(less than a month)												سن الوفاة Age of deaths	الكود	دليل أمراض الطفولة	
إجمالي Total	-28	-21	-14	-8	-7	-6	-5	-4	-3	-2	-1	شهر الوفاة Months of Death	Code	Causes of Childhood Deaths List	
												أقل من شهر			
6	0	0	2	2	1	0	1	0	0	0	0			Total	الجملة
1	0	0	1	0	0	0	0	0	0	0	0	Jan	3007	السعال الديكي (الشاهوق) whooping Cough	
1	0	0	0	0	0	0	1	0	0	0	0	Feb			
1	0	0	1	0	0	0	0	0	0	0	0	Mar			
1	0	0	0	0	1	0	0	0	0	0	0	Aug			
2	0	0	0	2	0	0	0	0	0	0	0	Sep			
4	0	1	1	2	0	0	0	0	0	0	0			Total	الجملة
3	0	0	1	2	0	0	0	0	0	0	0	Aug	3008	العدوي بالمكورات السحائية Meningococcal infection	
1	0	1	0	0	0	0	0	0	0	0	0	Oct			
760	18	94	181	211	43	36	52	26	39	22	38			Total	الجملة
74	1	14	15	24	2	1	5	2	4	2	4	Jan	3009	تسمم دموى Bloody poisoning	
56	0	9	12	14	3	1	2	3	4	5	3	Feb			
68	2	7	18	19	5	2	6	2	2	1	4	Mar			
40	1	0	8	14	7	3	5	0	0	1	1	Apr			
60	5	5	15	17	2	3	2	4	4	1	2	May			
58	1	9	10	22	2	3	2	1	2	2	4	Jun			
84	1	9	20	20	6	7	7	4	4	3	3	Jul			
57	1	5	7	14	5	3	6	3	7	2	4	Aug			
57	1	4	14	16	5	6	3	1	4	1	2	Sep			
80	1	7	24	26	1	3	8	3	4	1	2	Oct			
58	1	10	17	11	2	3	4	3	1	0	6	Nov			
68	3	15	21	14	3	1	2	0	3	3	3	Dec			

تابع جدول رقم (٢٠) : وفيات الأطفال (أقل من شهر) وفقا لدليل أسباب وفيات الطفولة طبقا للسنة وشهر الوفاة عام ٢٠١٧

Cont, Table No (20) : Infants of less than a month Mortality According to the Causes of Childhood Deaths List by the Age and Month of Death 2017

(less than a month)												سن الوفاة Age of deaths	الكود Code	دليل أمراض الطفولة Causes of Childhood Deaths List	
إجمالي Total	-28	-21	-14	-8	-7	-6	-5	-4	-3	-2	-1	شهر الوفاة Months of Death			Total
32	0	2	9	11	1	1	0	2	0	2	4		3013	Total	
4	0	0	2	1	1	0	0	0	0	0	0	Jan	3013	Total	الأمراض الفيروسية الأخرى Other viral diseases
5	0	1	1	2	0	0	0	1	0	0	0	Feb			
4	0	0	2	1	0	1	0	0	0	0	0	Mar			
4	0	0	0	3	0	0	0	0	0	0	1	Apr			
2	0	1	0	0	0	0	0	1	0	0	0	Jun			
2	0	0	0	1	0	0	0	0	0	0	1	Jul			
2	0	0	0	2	0	0	0	0	0	0	0	Aug			
3	0	0	1	1	0	0	0	0	0	0	1	Sep			
1	0	0	0	0	0	0	0	0	0	0	1	Oct			
5	0	0	3	0	0	0	0	0	0	2	0	Nov			
4	0	0	1	2	0	1	0	0	0	0	0		3015	Total	الجملة
1	0	0	1	0	0	0	0	0	0	0	0	Mar	3015	Total	باقي الأمراض المعدية والطفيلية The rest of infectious and parasitic diseases
1	0	0	0	0	0	1	0	0	0	0	0	Sep			
2	0	0	0	2	0	0	0	0	0	0	0	Oct			
10	1	1	4	4	0	0	0	0	0	0	0		3017	Total	الجملة
1	0	0	0	1	0	0	0	0	0	0	0	Feb	3017	Total	سرطان الدم - لوكيميا Blood - leukemia cancer
1	0	0	0	1	0	0	0	0	0	0	0	Mar			
2	1	0	0	1	0	0	0	0	0	0	0	Apr			
1	0	0	0	1	0	0	0	0	0	0	0	May			
2	0	0	2	0	0	0	0	0	0	0	0	Jun			
2	0	0	2	0	0	0	0	0	0	0	0	Jul			
1	0	1	0	0	0	0	0	0	0	0	0	Dec			

Cont, Table No (20) : Infants of less than a month Mortality According to the Causes of Childhood Deaths List by the Age and Month of Death 2017

(less than a month)												سن الوفاة Age of deaths	الكود Code	دليل أمراض الطفولة Causes of Childhood Deaths List	
إجمالي Total	-28	-21	-14	-8	-7	-6	-5	-4	-3	-2	-1	شهر الوفاة of Death			Code
													33	2	
3	0	2	0	1	0	0	0	0	0	0	0	Jan	يناير	3018	باقي الأمراض الخبيثة Rest of malignant diseases
1	0	0	0	0	0	1	0	0	0	0	0	Feb	فبراير		
3	1	0	0	0	1	0	0	0	0	1	0	Mar	مارس		
6	0	0	0	1	0	2	0	1	1	0	1	Apr	ابريل		
2	0	0	0	0	0	0	1	1	0	0	0	May	مايو		
3	0	1	2	0	0	0	0	0	0	0	0	Jun	يونيو		
4	1	0	0	0	1	0	0	0	0	0	2	Jul	يوليو		
2	0	0	1	1	0	0	0	0	0	0	0	Aug	اغسطس		
3	0	0	1	1	0	0	0	1	0	0	0	Sep	سبتمبر		
4	0	1	0	2	0	0	0	1	0	0	0	Oct	أكتوبر		
1	0	0	0	0	0	0	0	0	1	0	0	Nov	نوفمبر		
1	0	0	0	1	0	0	0	0	0	0	0	Dec	ديسمبر		
2	0	1	1	0	0	0	0	0	0	0	0			Total الجملة	
1	0	0	1	0	0	0	0	0	0	0	0	Mar	مارس	3019	سرطانة لابده بالاذن الوسطي او اعضاء الجهاز التنفسي Carcinoma in situ with permission
1	0	1	0	0	0	0	0	0	0	0	0	Jun	يونيو		
48	4	2	6	6	1	2	6	6	4	3	8			Total الجملة	
5	1	0	1	0	0	0	1	1	0	0	1	Jan	يناير	3021	الإنيميا - فقر الدم Anemia - Anemia
1	0	0	0	0	0	1	0	0	0	0	0	Feb	فبراير		
2	1	0	0	0	0	0	1	0	0	0	0	Mar	مارس		
3	1	0	0	0	0	0	0	1	0	1	0	Apr	ابريل		
6	0	0	0	1	0	1	0	0	1	0	3	May	مايو		
4	0	0	1	2	0	0	1	0	0	0	0	Jun	يونيو		
5	0	0	1	0	0	0	1	2	1	0	0	Jul	يوليو		
1	0	0	0	0	1	0	0	0	0	0	0	Aug	اغسطس		
2	0	0	0	1	0	0	0	0	0	1	0	Sep	سبتمبر		
4	0	0	1	1	0	0	1	0	0	0	1	Oct	أكتوبر		
8	1	0	0	1	0	0	0	1	1	1	3	Nov	نوفمبر		
7	0	2	2	0	0	0	1	1	1	1	0	Dec	ديسمبر		

Cont, Table No (20) : Infants of less than a month Mortality According to the Causes of Childhood Deaths List by the Age and Month of Death 2017

(less than a month)												سن الوفاة Age of deaths	الكود	دليل أمراض الطفولة
إجمالي Total	-28	-21	-14	-8	-7	-6	-5	-4	-3	-2	-1	شهر الوفاة Months of Death	Code	Causes of Childhood Deaths List
												أقل من شهر		
41	0	6	6	10	4	0	3	5	2	4	1			Total الجملة
4	0	2	1	0	0	0	0	1	0	0	0	Jan	3022	باقي امراض الدم وأعضاء تكوين الدم واضطرابات معنية تتضمن اجهزة المناعة The rest of blood diseases and blood-forming organs and disorders involved
2	0	0	0	0	0	0	1	0	0	1	0	Feb		
4	0	2	1	1	0	0	0	0	0	0	0	Mar		
6	0	1	0	1	1	0	0	2	0	1	0	Apr		
2	0	0	0	0	1	0	1	0	0	0	0	May		
4	0	0	1	1	0	0	1	0	0	0	1	Jun		
3	0	0	1	2	0	0	0	0	0	0	0	Jul		
2	0	0	0	1	0	0	0	0	1	0	0	Aug		
5	0	0	1	3	0	0	0	0	0	1	0	Sep		
4	0	1	0	0	1	0	0	0	1	1	0	Oct		
2	0	0	0	0	1	0	0	1	0	0	0	Nov		
3	0	0	1	1	0	0	0	1	0	0	0	Dec		
69	3	5	14	23	3	4	3	5	3	1	5			Total الجملة
2	1	0	0	0	0	0	0	0	1	0	0	Jan	3024	سوء التغذية والصور الأخرى من النقص التغذوي Malnutrition and other images from nutritional deficiencies
7	0	1	3	1	0	1	1	0	0	0	0	Feb		
9	0	2	3	2	0	0	0	1	1	0	0	Mar		
5	0	0	1	1	0	1	0	0	0	0	2	Apr		
4	0	0	2	1	0	0	0	0	1	0	0	May		
4	0	0	1	1	1	0	0	0	0	0	1	Jun		
5	0	0	1	3	0	0	0	0	0	0	1	Jul		
5	0	0	1	3	0	0	0	1	0	0	0	Aug		
2	0	0	0	2	0	0	0	0	0	0	0	Sep		
16	2	1	0	7	2	1	1	2	0	0	0	Oct		
7	0	0	1	2	0	0	1	1	0	1	1	Nov		
3	0	1	1	0	0	1	0	0	0	0	0	Dec		

تابع جدول رقم (٢٠) : وفيات الأطفال (أقل من شهر) وفقا لدليل أسباب وفيات الطفولة طبقا للسنة وشهر الوفاة عام ٢٠١٧

Cont, Table No (20) : Infants of less than a month Mortality According to the Causes of Childhood Deaths List by the Age and Month of Death 2017

(less than a month)												سن الوفاة Age of deaths	الكود	دليل أمراض الطفولة
إجمالي Total	-28	-21	-14	-8	-7	-6	-5	-4	-3	-2	-1	شهر الوفاة Months of Death	Code	Causes of Childhood Deaths List
												أقل من شهر		
103	6	24	24	13	11	3	3	2	7	5	5		3025	Total الجملة
11	0	4	2	2	1	0	0	0	0	1	1	Jan	يناير	The rest of Endocrine, nutritional and metabolic diseases. باقى امراض الغدد الصماء والتغذية والاستقلاب
10	1	1	4	0	0	1	0	1	2	0	0	Feb	فبراير	
5	0	1	1	0	1	0	0	0	2	0	0	Mar	مارس	
7	0	2	0	3	1	0	0	0	0	1	0	Apr	ابريل	
8	0	2	3	0	2	0	0	0	1	0	0	May	مايو	
5	0	2	1	0	0	0	1	0	0	1	0	Jun	يونيو	
12	3	0	3	0	3	0	0	0	0	0	3	Jul	يوليو	
9	1	2	2	0	1	0	1	1	1	0	0	Aug	اغسطس	
4	0	1	2	0	0	0	0	0	0	0	1	Sep	سبتمبر	
11	1	3	4	1	1	0	0	0	1	0	0	Oct	أكتوبر	
10	0	2	1	5	0	1	0	0	0	1	0	Nov	نوفمبر	
11	0	4	1	2	1	1	1	0	0	1	0	Dec	ديسمبر	
13	0	4	5	3	0	1	0	0	0	0	0		3027	Total الجملة
2	0	1	1	0	0	0	0	0	0	0	0	Jan	يناير	Meningitis التهاب السحايا
3	0	1	0	1	0	1	0	0	0	0	0	Feb	فبراير	
3	0	1	1	1	0	0	0	0	0	0	0	May	مايو	
1	0	0	0	1	0	0	0	0	0	0	0	Jul	يوليو	
1	0	0	1	0	0	0	0	0	0	0	0	Aug	اغسطس	
2	0	1	1	0	0	0	0	0	0	0	0	Oct	أكتوبر	
1	0	0	1	0	0	0	0	0	0	0	0	Nov	نوفمبر	

تابع جدول رقم (٢٠) : وفيات الأطفال (أقل من شهر) وفقا لدليل أسباب وفيات الطفولة طبقا للسن وشهر الوفاة عام ٢٠١٧

Cont, Table No (20) : Infants of less than a month Mortality According to the Causes of Childhood Deaths List by the Age and Month of Death 2017

(less than a month)												سن الوفاة Age of deaths	الكود	دليل أمراض الطفولة
إجمالي Total	-28	-21	-14	-8	-7	-6	-5	-4	-3	-2	-1	شهر الوفاة Months of Death	Code	Causes of Childhood Deaths List
												أقل من شهر		
63	3	8	18	9	7	3	1	4	2	4	4			Total الجملة
10	1	3	3	1	0	0	0	1	0	0	1	Jan	3028	The rest of the nervous system disease باقى امراض الجهاز العصبي
5	0	1	4	0	0	0	0	0	0	0	0	Feb		
5	0	1	0	0	1	1	0	0	0	1	1	Mar		
4	0	0	2	1	0	0	0	1	0	0	0	Apr		
3	0	0	2	1	0	0	0	0	0	0	0	May		
4	0	1	1	0	0	0	0	1	0	1	0	Jun		
7	0	0	2	0	1	1	1	0	1	1	0	Jul		
4	0	0	1	2	0	0	0	0	0	0	1	Aug		
4	0	0	0	2	2	0	0	0	0	0	0	Sep		
4	0	1	0	2	0	0	0	0	0	0	1	Oct		
	1	1	2	0	2	1	0	1	0	0	0	Nov		
5	1	0	1	0	1	0	0	0	1	1	0	Dec		
1	0	0	1	0	0	0	0	0	0	0	0			Total الجملة
1	0	0	1	0	0	0	0	0	0	0	0	Feb	3029	Diseases of the ear and mastoid process امراض الاذن والنتوء الحلقي

Cont, Table No (20) : Infants of less than a month Mortality According to the Causes of Childhood Deaths List by the Age and Month of Death 2017

(less than a month)												سن الوفاة Age of deaths	الكود Code	دليل أمراض الطفولة	
إجمالي Total	-28	-21	-14	-8	-7	-6	-5	-4	-3	-2	-1	شهر الوفاة Months of Death		Code	Causes of Childhood Deaths List
													3510		80
339	11	40	86	77	16	15	20	18	26	14	16	Jan	يناير	3030	امراض الجهاز الدورى Circulatory system diseases
263	9	31	49	62	22	13	10	18	22	17	10	Feb	فبراير		
282	7	26	54	77	19	11	14	21	15	20	18	Mar	مارس		
260	5	28	41	68	21	17	16	12	19	21	12	Apr	ابريل		
285	2	26	46	86	9	16	19	23	22	20	16	May	مايو		
265	4	23	59	64	19	16	20	19	18	11	12	Jun	يونيو		
322	4	39	60	82	20	18	20	16	15	20	28	Jul	يوليو		
343	10	31	66	92	29	11	12	18	24	22	28	Aug	اغسطس		
284	8	38	42	75	12	17	12	19	18	23	20	Sep	سبتمبر		
290	4	34	53	69	22	8	30	21	13	13	23	Oct	أكتوبر		
298	9	35	40	89	15	18	16	21	22	14	19	Nov	نوفمبر		
279	7	41	54	62	15	15	13	16	22	20	14	Dec	ديسمبر		
1564	70	265	395	387	74	52	77	65	66	60	53			Total	الجملة
208	14	39	67	46	6	7	6	3	7	4	9	Jan	يناير	3032	الالتهاب الرئوى Pneumonia
128	6	31	28	29	5	5	2	5	8	3	6	Feb	فبراير		
112	3	14	27	25	10	3	6	6	6	8	4	Mar	مارس		
99	3	18	31	18	5	5	6	7	1	3	2	Apr	ابريل		
94	6	20	16	22	2	3	6	4	8	2	5	May	مايو		
87	2	17	19	29	2	2	6	3	4	1	2	Jun	يونيو		
139	7	18	32	41	7	8	6	6	5	7	2	Jul	يوليو		
134	4	21	31	41	3	8	5	7	3	8	3	Aug	اغسطس		
122	7	17	26	28	7	2	8	7	9	7	4	Sep	سبتمبر		
149	6	30	40	36	11	2	6	4	4	6	4	Oct	أكتوبر		
133	8	19	29	36	9	4	10	5	5	4	4	Nov	نوفمبر		
159	4	21	49	36	7	3	10	8	6	7	8	Dec	ديسمبر		

Cont, Table No (20) : Infants of less than a month Mortality According to the Causes of Childhood Deaths List by the Age and Month of Death 2017

(less than a month)												سن الوفاة Age of deaths	المكود	دليل أمراض الطفولة	
إجمالي Total	-28	-21	-14	-8	-7	-6	-5	-4	-3	-2	-1	شهر الوفاة Months of Death	Code	Causes of Childhood Deaths List	
												أقل من شهر			
71	5	14	18	12	4	2	3	5	3	3	2			Total	الجملة
10	1	5	2	1	0	0	0	0	0	0	1	Jan	3033	العدوى التنفسية الحادة الأخرى Other acute respiratory infections	
5	0	0	2	0	0	0	2	0	1	0	0	Feb			
7	0	1	3	0	0	0	1	2	0	0	0	Mar			
4	0	0	1	1	0	0	0	0	1	0	1	Apr			
3	0	1	0	1	0	0	0	0	0	1	0	May			
5	0	1	0	2	1	0	0	1	0	0	0	Jun			
5	1	0	2	0	0	1	0	0	1	0	0	Jul			
5	1	0	0	2	0	0	0	1	0	1	0	Aug			
9	1	1	2	2	3	0	0	0	0	0	0	Sep			
8	0	1	3	2	0	1	0	0	0	1	0	Oct			
3	0	2	1	0	0	0	0	0	0	0	0	Nov			
7	1	2	2	1	0	0	0	1	0	0	0	Dec			
1460	22	165	274	353	73	71	97	98	123	98	86			Total	الجملة
137	4	17	31	29	3	7	5	7	18	10	6	Jan	3034	باقي أمراض الجهاز التنفسي The rest of the respiratory system diseases	
94	3	14	18	16	7	4	8	5	9	7	3	Feb			
102	0	9	21	24	7	4	7	6	10	8	6	Mar			
102	2	19	19	24	4	6	7	8	7	2	4	Apr			
99	0	8	19	29	7	2	8	7	12	2	5	May			
116	3	12	14	23	4	10	8	11	10	14	7	Jun			
136	0	12	31	40	9	7	9	4	5	11	8	Jul			
161	2	22	29	30	8	6	14	13	13	14	10	Aug			
117	1	11	20	30	5	5	6	8	16	7	8	Sep			
146	5	16	24	46	4	4	11	10	8	7	11	Oct			
135	2	13	29	37	7	8	6	11	7	10	5	Nov			
115	0	12	19	25	8	8	8	8	8	6	13	Dec			

Cont, Table No (20) : Infants of less than a month Mortality According to the Causes of Childhood Deaths List by the Age and Month of Death 2017

(less than a month)												سن الوفاة Age of deaths	الكود	دليل أمراض الطفولة
إجمالي Total	-28	-21	-14	-8	-7	-6	-5	-4	-3	-2	-1	شهر الوفاة Months of Death	Code	Causes of Childhood Deaths List
												أقل من شهر		
276	9	33	52	69	15	11	16	20	18	14	19			Total الجملة
23	1	1	5	9	1	0	2	1	1	2	0	Jan	3035	امراض الجهاز الهضمي Diseases of the digestive System
16	2	3	2	2	1	0	0	2	0	2	2	Feb		
14	0	0	6	2	0	2	0	1	2	0	1	Mar		
27	1	4	3	5	2	0	2	2	2	1	5	Apr		
24	0	6	4	6	4	0	1	1	2	0	0	May		
19	0	2	2	7	1	0	1	2	2	1	1	Jun		
30	1	3	5	7	2	3	3	2	2	1	1	Jul		
21	0	3	3	5	1	1	3	2	3	0	0	Aug		
18	1	3	3	6	1	0	1	1	0	1	1	Sep		
27	2	1	6	8	1	1	1	3	0	2	2	Oct		
29	1	4	7	6	0	2	2	2	2	1	2	Nov		
28	0	3	6	6	1	2	0	1	2	3	4	Dec		
82	4	15	20	20	5	0	6	5	3	3	1			Total الجملة
5	1	1	1	0	1	0	0	0	0	0	1	Jan	3036	امراض الجهاز التناسلي البولي Diseases of the genitourinary System
3	0	0	1	2	0	0	0	0	0	0	0	Feb		
7	0	0	1	2	0	0	2	1	0	1	0	Mar		
7	1	3	0	2	0	0	0	1	0	0	0	Apr		
5	0	2	1	0	0	0	0	1	1	0	0	May		
12	0	2	4	3	2	0	1	0	0	0	0	Jun		
12	0	0	4	6	1	0	0	0	1	0	0	Jul		
10	0	3	1	2	0	0	3	0	0	1	0	Aug		
3	0	1	1	0	0	0	0	1	0	0	0	Sep		
6	0	1	2	2	0	0	0	0	1	0	0	Oct		
7	1	1	2	1	1	0	0	1	0	0	0	Nov		
5	1	1	2	0	0	0	0	0	0	1	0	Dec		

تابع جدول رقم (٢٠) : وفيات الأطفال (أقل من شهر) وفقا لدليل أسباب وفيات الطفولة طبقا للسنة وشهر الوفاة عام ٢٠١٧

Cont, Table No (20) : Infants of less than a month Mortality According to the Causes of Childhood Deaths List by the Age and Month of Death 2017

(less than a month)												سن الوفاة Age of deaths	الكود Code	دليل أمراض الطفولة Causes of Childhood Deaths List	
إجمالي Total	-28	-21	-14	-8	-7	-6	-5	-4	-3	-2	-1	أقل من شهر Months الوفاة of Death			
												32	0	0	2
3	0	0	0	0	2	0	0	0	0	0	1	Mar	مارس	3038	تأثر الجنين والوليد بعوامل في الأم أو بمضاعفات للحمل أو الولادة والنفاس
6	0	0	0	1	0	1	1	0	0	0	3	Apr	ابريل		
5	0	0	0	3	0	0	0	0	0	1	1	May	مايو		
2	0	0	1	0	0	0	1	0	0	0	0	Jun	يونيو		
4	0	0	0	1	0	0	0	0	0	0	3	Jul	يوليو		
2	0	0	0	0	0	0	0	0	0	0	2	Aug	اغسطس		
4	0	0	0	2	0	0	0	0	1	0	1	Sep	سبتمبر		
2	0	0	1	1	0	0	0	0	0	0	0	Oct	أكتوبر		
3	0	0	0	0	2	0	0	0	0	0	1	Nov	نوفمبر		
1	0	0	0	0	1	0	0	0	0	0	0	Dec	ديسمبر		
1568	11	89	141	284	68	70	92	104	163	203	343	Total	الجملة		
154	2	8	16	39	6	8	6	15	15	16	23	Jan	يناير	3039	اضطرابات تتعلق بطول مدة الحمل او نمو الجنين
124	0	8	13	23	10	4	9	11	13	19	14	Feb	فبراير		
137	2	10	11	20	5	11	9	8	17	18	26	Mar	مارس		
125	0	5	11	26	2	6	7	11	16	13	28	Apr	ابريل		
136	0	7	13	26	3	6	6	6	14	20	35	May	مايو		
172	1	10	13	26	9	6	16	11	13	21	46	Jun	يونيو		
151	1	8	12	34	3	6	8	9	13	18	39	Jul	يوليو		
138	1	6	10	23	5	6	10	10	14	18	35	Aug	اغسطس		
106	0	7	9	10	7	3	7	5	10	22	26	Sep	سبتمبر		
110	0	6	9	23	6	6	5	10	9	11	25	Oct	أكتوبر		
113	4	6	12	20	4	3	5	4	11	17	27	Nov	نوفمبر		
102	0	8	12	14	8	5	4	4	18	10	19	Dec	ديسمبر		

تابع جدول رقم (٢٠) : وفيات الأطفال (أقل من شهر) وفقا لدليل أسباب وفيات الطفولة طبقا للسنة وشهر الوفاة عام ٢٠١٧

Cont, Table No (20) : Infants of less than a month Mortality According to the Causes of Childhood Deaths List by the Age and Month of Death 2017

(less than a month)												سن الوفاة Age of deaths	الكود	دليل أمراض الطفولة	
إجمالي Total	-28	-21	-14	-8	-7	-6	-5	-4	-3	-2	-1	شهر الوفاة Months of Death	Code	Causes of Childhood Deaths List	
												أقل من شهر			
4	1	0	0	0	0	0	0	0	0	0	3			Total	
1	1	0	0	0	0	0	0	0	0	0	0	Mar	مارس	3040	الجملة
3	0	0	0	0	0	0	0	0	0	0	3	Sep	سبتمبر		الإصابات الوليدية - الرضوح اثناء الولادة
69	1	5	13	17	1	4	0	7	4	3	14			Total	الجملة
9	1	0	4	2	0	0	0	0	0	1	1	Jan	يناير	3041	نقص أكسجين الدم داخل الرحم واختناق الوليد
3	0	1	2	0	0	0	0	0	0	0	0	Feb	فبراير		
11	0	0	3	3	0	2	0	1	0	1	1	Mar	مارس		
8	0	2	1	2	1	0	0	0	0	0	2	Apr	ابريل		
2	0	1	0	1	0	0	0	0	0	0	0	May	مايو		
1	0	0	1	0	0	0	0	0	0	0	0	Jun	يونيو		
7	0	0	1	4	0	0	0	1	0	0	1	Jul	يوليو		
5	0	0	0	1	0	0	0	1	1	1	1	Aug	اغسطس		
5	0	0	1	0	0	0	0	0	0	0	4	Sep	سبتمبر		
9	0	1	0	1	0	2	0	2	1	0	2	Oct	أكتوبر		
5	0	0	0	0	0	0	0	2	1	0	2	Nov	نوفمبر		
4	0	0	0	3	0	0	0	0	1	0	0	Dec	ديسمبر		

Cont, Table No (20) : Infants of less than a month Mortality According to the Causes of Childhood Deaths List by the Age and Month of Death 2017

(less than a month)												سن الوفاة Age of deaths	الكود Code	دليل أمراض الطفولة Causes of Childhood Deaths List
إجمالي Total	أقل من شهر											شهر الوفاة Months of Death		
	-28	-21	-14	-8	-7	-6	-5	-4	-3	-2	-1			
1441	21	123	240	314	75	87	83	97	129	119	153		Total	الجملة
108	0	10	20	23	5	8	3	7	13	9	10	Jan	3042	ضائقة الوليد التنفسيه Respiratory distress of newborn
109	3	7	17	24	7	3	6	11	4	15	12	Feb		
110	1	6	15	20	4	6	11	11	12	8	16	Mar		
112	1	6	13	28	4	7	8	4	11	14	16	Apr		
149	2	7	18	31	10	8	15	10	16	16	16	May		
101	1	9	21	26	3	5	6	9	6	6	9	Jun		
132	2	9	23	40	14	4	4	6	12	6	12	Jul		
142	4	21	22	19	6	11	6	11	10	14	18	Aug		
103	2	12	14	24	6	3	8	5	8	4	17	Sep		
132	1	15	25	29	8	11	6	4	15	5	13	Oct		
117	3	9	25	19	4	11	6	11	14	7	8	Nov		
126	1	12	27	31	4	10	4	8	8	15	6	Dec		
106	1	7	14	31	10	7	4	4	7	10	11		Total	الجملة
19	0	1	3	2	3	2	0	3	1	3	1	Jan	3043	التهاب الرئة الخلقي Congenital lung inflammation
6	0	0	1	2	1	0	0	1	1	0	0	Feb		
9	0	1	2	1	0	0	1	0	2	0	2	Mar		
6	0	0	0	5	0	0	0	0	0	0	1	Apr		
6	0	0	0	1	1	0	0	0	1	2	1	May		
6	0	1	1	1	1	0	0	0	0	2	0	Jun		
9	0	0	0	3	1	0	1	0	1	0	3	Jul		
10	0	2	1	2	2	1	1	0	0	0	1	Aug		
15	0	2	0	6	1	2	1	0	0	1	2	Sep		
9	0	0	3	4	0	1	0	0	0	1	0	Oct		
8	1	0	1	4	0	0	0	0	1	1	0	Nov		
3	0	0	2	0	0	1	0	0	0	0	0	Dec		

Cont, Table No (20) : Infants of less than a month Mortality According to the Causes of Childhood Deaths List by the Age and Month of Death 2017

(less than a month)												سن الوفاة Age of deaths	الكود Code	دليل أمراض الطفولة Causes of Childhood Deaths List
إجمالي Total	أقل من شهر											شهر الوفاة of Death		
	-28	-21	-14	-8	-7	-6	-5	-4	-3	-2	-1	Months	3044	Total الجملة
70	0	9	13	15	4	5	5	6	5	3	5	Jan		
4	0	0	0	3	0	0	0	1	0	0	0	Feb		
5	0	0	2	2	0	0	0	1	0	0	0	Mar		
2	0	0	0	1	0	0	1	0	0	0	0	Apr		
7	0	0	1	2	0	0	0	0	3	0	1	May		
7	0	1	1	1	0	0	1	1	1	0	1	Jun		
8	0	3	1	1	0	0	0	0	0	1	2	Jul		
4	0	1	1	0	0	0	0	1	0	1	0	Aug		
5	0	0	3	0	0	1	0	1	0	0	0	Sep		
4	0	2	2	0	0	0	0	0	0	0	0	Oct		
6	0	0	1	2	1	0	0	1	0	0	1	Nov		
7	0	0	0	1	2	1	2	0	1	0	0	Dec		
11	0	2	1	2	1	3	1	0	0	1	0			
45	1	4	10	10	2	4	2	3	3	3	3	Jan	3045	Total الجملة انتان جرثومي في الوليد Bacterial infection in the newborn
9	0	0	2	3	0	2	0	1	0	1	0	Feb		
7	0	1	1	2	0	0	1	0	0	1	1	Mar		
2	0	0	0	0	0	0	0	0	0	0	2	Apr		
2	0	1	0	0	0	0	0	0	1	0	0	May		
3	0	0	2	1	0	0	0	0	0	0	0	Jun		
1	0	0	0	0	0	0	0	1	0	0	0	Jul		
5	1	0	1	2	0	1	0	0	0	0	0	Aug		
5	0	0	1	1	2	0	0	0	0	1	0	Sep		
1	0	0	0	0	0	1	0	0	0	0	0	Oct		
4	0	0	1	0	0	0	1	0	2	0	0	Nov		
6	0	2	2	1	0	0	0	1	0	0	0			

تابع جدول رقم (٢٠) : وفيات الأطفال (أقل من شهر) وفقا لدليل أسباب وفيات الطفولة طبقا للسنة وشهر الوفاة عام ٢٠١٧

Cont, Table No (20) : Infants of less than a month Mortality According to the Causes of Childhood Deaths List by the Age and Month of Death 2017

(less than a month)												سن الوفاة Age of deaths	الكود Code	دليل أمراض الطفولة Causes of Childhood Deaths List
إجمالي Total	-28	-21	-14	-8	-7	-6	-5	-4	-3	-2	-1	شهر الوفاة Months of Death		
4	0	1	1	2	0	0	0	0	0	0	0		Total	الجملة
1	0	1	0	0	0	0	0	0	0	0	0	Jan	3046	التهاب السره في الوليد المصحوب او غير المصحوب بنزف بسيط Omphalitis in newborn accompanied and unaccompanied simple bleeding
1	0	0	1	0	0	0	0	0	0	0	0	Apr		
1	0	0	0	1	0	0	0	0	0	0	0	Jun		
1	0	0	0	1	0	0	0	0	0	0	0	Nov		
78	4	8	21	13	5	5	2	6	5	3	6		Total	الجملة
3	0	0	2	0	0	0	0	1	0	0	0	Jan	3047	اضطرابات نزفيه واضطرابات الدم بالجنين او الوليد Bleeding disorders and disorders of the blood to the fetus or newborn
11	1	1	2	3	0	0	0	1	0	1	2	Feb		
5	0	0	2	1	0	0	0	1	0	1	0	Mar		
3	0	2	0	1	0	0	0	0	0	0	0	Apr		
8	0	1	2	3	0	0	0	1	1	0	0	May		
6	1	0	2	2	0	1	0	0	0	0	0	Jun		
11	0	0	6	0	1	1	0	1	1	0	1	Jul		
6	0	0	1	1	3	1	0	0	0	0	0	Aug		
7	1	1	1	0	1	0	1	1	1	0	0	Sep		
9	1	0	1	1	0	1	0	0	2	1	2	Oct		
6	0	1	1	1	0	1	1	0	0	0	1	Nov		
3	0	2	1	0	0	0	0	0	0	0	0	Dec		

تابع جدول رقم (٢٠) : وفيات الأطفال (أقل من شهر) وفقا لدليل أسباب وفيات الطفولة طبقا للسنة وشهر الوفاة عام ٢٠١٧

Cont, Table No (20) : Infants of less than a month Mortality According to the Causes of Childhood Deaths List by the Age and Month of Death 2017

(less than a month)												سن الوفاة Age of deaths	الكود	دليل أمراض الطفولة
إجمالي Total	-28	-21	-14	-8	-7	-6	-5	-4	-3	-2	-1	شهر الوفاة Months of Death	Code	Causes of Childhood Deaths List
												أقل من شهر		
96	4	11	20	22	5	8	6	5	3	5	7		3048	Total الجملة
8	0	0	4	3	1	0	0	0	0	0	0	Jan	يناير	The rest of the cases in the perinatal period باقي الحالات في الفترة حوالى الولادة
8	0	1	4	0	1	0	0	1	0	0	1	Feb	فبراير	
5	1	0	1	1	0	1	0	0	0	1	0	Mar	مارس	
4	0	1	1	0	0	0	0	0	0	1	1	Apr	ابريل	
6	1	2	1	1	1	0	0	0	0	0	0	May	مايو	
2	0	0	1	1	0	0	0	0	0	0	0	Jun	يونيو	
13	0	1	1	3	1	0	3	1	0	1	2	Jul	يوليو	
13	0	1	1	5	0	2	1	1	2	0	0	Aug	اغسطس	
13	1	1	3	2	0	2	0	2	1	0	1	Sep	سبتمبر	
5	0	0	1	2	0	0	0	0	0	1	1	Oct	أكتوبر	
10	1	2	2	1	1	0	1	0	0	1	1	Nov	نوفمبر	
9	0	2	0	3	0	3	1	0	0	0	0	Dec	ديسمبر	
4	0	0	1	1	0	0	0	0	0	2	0		3050	Total الجملة
1	0	0	0	0	0	0	0	0	0	1	0	Feb	فبراير	Congenital hydrocephalus استسقاء الرأس الخلقي
1	0	0	0	0	0	0	0	0	0	1	0	Apr	ابريل	
1	0	0	0	1	0	0	0	0	0	0	0	May	مايو	
1	0	0	1	0	0	0	0	0	0	0	0	Oct	أكتوبر	

Cont, Table No (20) : Infants of less than a month Mortality According to the Causes of Childhood Deaths List by the Age and Month of Death 2017

(less than a month)												سن الوفاة Age of deaths	الكود Code	دليل أمراض الطفولة Causes of Childhood Deaths List	
إجمالي Total	-28	-21	-14	-8	-7	-6	-5	-4	-3	-2	-1	شهر الوفاة Months of Death			Code
													125	7	
10	2	1	1	1	1	1	1	0	1	0	1	Jan	يناير	3051	التشوهات الخلقية الأخرى بالجهاز العصبي Other congenital malformations of the nervous system
5	0	1	0	1	0	0	0	0	2	0	1	Feb	فبراير		
13	0	1	2	4	0	0	2	0	0	1	3	Mar	مارس		
4	0	3	0	0	0	0	0	0	0	1	0	Apr	أبريل		
7	0	2	0	0	0	0	1	2	1	1	0	May	مايو		
8	0	1	2	2	0	0	0	0	0	0	3	Jun	يونيو		
11	0	2	1	3	0	0	1	0	1	2	1	Jul	يوليو		
11	1	0	3	3	1	0	0	0	0	0	3	Aug	أغسطس		
12	1	1	5	1	0	1	1	0	2	0	0	Sep	سبتمبر		
18	0	4	2	2	1	4	0	2	1	0	2	Oct	أكتوبر		
18	2	4	1	3	0	0	2	0	3	2	1	Nov	نوفمبر		
8	1	2	1	0	0	1	1	0	0	0	2	Dec	ديسمبر		
1678	57	192	348	412	82	67	87	74	120	110	129			Total	الجملة
167	7	17	40	44	2	2	6	6	16	10	17	Jan	يناير	3052	التشوهات الخلقية بالقلب Congenital heart defects
101	4	6	24	29	3	3	3	8	7	8	6	Feb	فبراير		
125	2	13	27	32	8	5	6	6	6	12	8	Mar	مارس		
113	3	10	26	19	8	7	7	6	13	6	8	Apr	أبريل		
143	3	10	25	43	12	4	3	10	13	9	11	May	مايو		
108	2	9	26	24	7	5	5	4	6	10	10	Jun	يونيو		
150	3	20	25	37	5	7	10	5	14	12	12	Jul	يوليو		
141	6	18	29	36	6	8	5	3	10	9	11	Aug	أغسطس		
135	4	20	22	34	5	5	6	9	6	9	15	Sep	سبتمبر		
165	12	28	40	28	10	6	14	5	8	7	7	Oct	أكتوبر		
160	3	18	33	37	9	8	10	6	16	7	13	Nov	نوفمبر		
170	8	23	31	49	7	7	12	6	5	11	11	Dec	ديسمبر		

تابع جدول رقم (٢٠) : وفيات الأطفال (أقل من شهر) وفقا لدليل أسباب وفيات الطفولة طبقا للسن وشهر الوفاة عام ٢٠١٧

Cont, Table No (20) : Infants of less than a month Mortality According to the Causes of Childhood Deaths List by the Age and Month of Death 2017

(less than a month)												سن الوفاة Age of deaths	الكود	دليل أمراض الطفولة	
إجمالي Total	-28	-21	-14	-8	-7	-6	-5	-4	-3	-2	-1	شهر الوفاة Months of Death	Code	Causes of Childhood Deaths List	
												أقل من شهر			
2	0	0	0	1	0	0	1	0	0	0	0			Total	
1	0	0	0	0	0	0	1	0	0	0	0	Jan	يناير	3053	الجملة التشوهات الخلقية الاخرى بجهاز الدوران Other congenital malformations of the circulatory system
1	0	0	0	1	0	0	0	0	0	0	0	Sep	سبتمبر		
7	0	3	0	2	0	1	0	0	0	0	1			Total	
3	0	1	0	1	0	0	0	0	0	0	1	Jan	يناير	3054	الجملة متلازمة داون وشذوذات صبغية Down's syndrome and other chromosomal abnormalities
1	0	1	0	0	0	0	0	0	0	0	0	Apr	ابريل		
1	0	0	0	0	0	1	0	0	0	0	0	Jul	يوليو		
2	0	1	0	1	0	0	0	0	0	0	0	Sep	سبتمبر		
590	9	48	85	131	22	27	41	38	39	37	113			Total	
51	0	6	5	14	3	0	7	1	2	4	9	Jan	يناير	3055	الجملة التشوهات الخلقية الأخرى Other congenital malformations
47	0	5	11	9	0	5	3	5	2	2	5	Feb	فبراير		
45	1	2	9	6	0	4	2	6	4	3	8	Mar	مارس		
40	2	2	7	8	1	1	4	4	4	0	7	Apr	ابريل		
36	1	0	7	6	4	2	2	2	1	6	5	May	مايو		
38	0	4	7	13	0	0	1	1	2	5	5	Jun	يونيو		
64	0	4	5	14	4	1	5	5	8	4	14	Jul	يوليو		
59	3	2	7	20	2	3	2	1	5	0	14	Aug	اغسطس		
53	1	4	9	14	2	2	3	3	3	4	8	Sep	سبتمبر		
59	0	6	4	14	1	1	6	3	3	5	16	Oct	أكتوبر		
36	0	6	7	9	1	4	1	0	3	2	3	Nov	نوفمبر		
62	1	7	7	4	4	4	5	7	2	2	19	Dec	ديسمبر		

Cont, Table No (20) : Infants of less than a month Mortality According to the Causes of Childhood Deaths List by the Age and Month of Death 2017

(less than a month)												سن الوفاة Age of deaths	الكود Code	دليل أمراض الطفولة Causes of Childhood Deaths List
إجمالي Total	-28	-21	-14	-8	-7	-6	-5	-4	-3	-2	-1	أقل من شهر Months الوفاة of Death		
												749	19	95
72	3	12	14	12	7	7	3	4	6	3	1	Jan	3057	متلازمة الموت المفاجئ للوليد Sudden death syndrome of the newborn
57	4	4	9	11	3	5	5	5	7	3	1	Feb		
50	0	4	10	12	4	0	6	3	1	6	4	Mar		
47	0	8	12	10	4	2	3	2	2	3	1	Apr		
69	2	6	12	14	6	3	4	4	5	4	9	May		
68	0	9	11	17	6	3	4	4	10	3	1	Jun		
67	2	13	9	14	7	3	2	5	6	4	2	Jul		
78	0	5	7	27	5	4	2	6	10	4	8	Aug		
72	2	17	12	15	6	2	4	3	3	3	5	Sep		
65	3	5	13	15	2	0	5	5	8	5	4	Oct		
43	2	7	9	7	2	3	4	3	2	1	3	Nov		
61	1	5	12	18	4	2	4	1	3	3	8	Dec		
3119	57	224	422	632	153	156	182	215	322	342	414		Total	الجملة
268	8	20	53	60	6	9	14	17	28	21	32	Jan	3058	الأعراض والنتائج السريرية والمعلمية الأخرى Symptoms and clinical findings and other parametric
239	2	26	41	40	17	12	11	23	27	15	25	Feb		
273	3	13	32	50	21	18	18	13	25	35	45	Mar		
195	4	11	28	39	9	13	12	11	19	18	31	Apr		
255	3	16	36	51	8	14	18	20	19	33	37	May		
238	5	23	29	46	12	11	13	22	26	21	30	Jun		
294	7	19	30	60	19	14	19	15	30	31	50	Jul		
307	7	16	39	70	8	13	15	24	37	44	34	Aug		
290	4	13	35	60	8	22	11	21	34	40	42	Sep		
271	7	24	30	57	19	10	20	17	21	31	35	Oct		
240	3	19	31	50	15	10	15	18	26	24	29	Nov		
249	4	24	38	49	11	10	16	14	30	29	24	Dec		

تابع جدول رقم (٢٠) : وفيات الأطفال (أقل من شهر) وفقا لدليل أسباب وفيات الطفولة طبقا للسن وشهر الوفاة عام ٢٠١٧

Cont, Table No (20) : Infants of less than a month Mortality According to the Causes of Childhood Deaths List by the Age and Month of Death 2017

(less than a month)												سن الوفاة Age of deaths	الكود	دليل أمراض الطفولة
إجمالي Total	-28	-21	-14	-8	-7	-6	-5	-4	-3	-2	-1	شهر الوفاة Months of Death	Code	Causes of Childhood Deaths List
15	0	2	0	7	0	0	4	0	2	0	0			Total الجملة
1	0	0	0	1	0	0	0	0	0	0	0	Jan	يناير	3059
3	0	0	0	2	0	0	1	0	0	0	0	Feb	فبراير	
1	0	0	0	0	0	0	1	0	0	0	0	Mar	مارس	
2	0	0	0	1	0	0	0	0	1	0	0	Apr	ابريل	
2	0	0	0	1	0	0	0	0	1	0	0	May	مايو	
1	0	0	0	1	0	0	0	0	0	0	0	Aug	اغسطس	
2	0	1	0	0	0	0	1	0	0	0	0	Sep	سبتمبر	
1	0	1	0	0	0	0	0	0	0	0	0	Oct	أكتوبر	
1	0	0	0	1	0	0	0	0	0	0	0	Nov	نوفمبر	
1	0	0	0	0	0	0	1	0	0	0	0	Dec	ديسمبر	
3	0	1	0	1	0	0	0	0	0	1	0			Total الجملة
1	0	0	0	1	0	0	0	0	0	0	0	Mar	مارس	3061
1	0	0	0	0	0	0	0	0	0	1	0	Apr	ابريل	
1	0	1	0	0	0	0	0	0	0	0	0	Oct	أكتوبر	
3	0	0	0	1	0	0	0	0	1	1	0			Total الجملة
1	0	0	0	0	0	0	0	0	0	1	0	Mar	مارس	3062
1	0	0	0	1	0	0	0	0	0	0	0	Jul	يوليو	
1	0	0	0	0	0	0	0	0	1	0	0	Aug	اغسطس	
														Drowning and immersion in water incidental

تابع جدول رقم (٢٠) : وفيات الأطفال (أقل من شهر) وفقا لدليل أسباب وفيات الطفولة طبقا للسن وشهر الوفاة عام ٢٠١٧

Cont, Table No (20) : Infants of less than a month Mortality According to the Causes of Childhood Deaths List by the Age and Month of Death 2017

(less than a month)												سن الوفاة Age of deaths	الكود	دليل أمراض الطفولة
إجمالي Total	-28	-21	-14	-8	-7	-6	-5	-4	-3	-2	-1	شهر الوفاة Months of Death	Code	Causes of Childhood Deaths List
												أقل من شهر		
3	0	1	1	0	0	0	0	1	0	0	0			Total الجملة
1	0	0	1	0	0	0	0	0	0	0	0	Feb	3063	تهديدات التنفس العرضية الأخرى
1	0	0	0	0	0	0	0	1	0	0	0	Jun		Other occasional breathing threats
1	0	1	0	0	0	0	0	0	0	0	0	Aug		اغسطس
70	2	10	8	19	4	5	4	4	6	3	5			Total الجملة
4	0	1	0	0	0	2	0	0	1	0	0	Jan	3067	جميع الأسباب الخارجية الأخرى All other external causes
5	0	1	1	0	0	1	1	0	0	1	0	Feb		
7	0	1	2	2	0	0	0	0	1	0	1	Mar		
5	0	0	0	2	0	0	1	1	0	0	1	Apr		
9	1	4	2	2	0	0	0	0	0	0	0	May		
4	0	1	1	0	0	1	1	0	0	0	0	Jun		
6	0	0	1	1	1	0	0	1	2	0	0	Jul		
11	0	1	0	6	1	1	0	0	0	1	1	Aug		
7	1	0	0	2	1	0	0	1	0	1	1	Sep		
7	0	1	0	2	0	0	1	1	2	0	0	Oct		
5	0	0	1	2	1	0	0	0	0	0	1	Nov		
0	0	0	0	0	0	0	0	0	0	0	0	Dec		

جدول رقم (٢١) : وفيات الأطفال من شهر إلى أقل من سنة وفقا لدليل أسباب وفيات الطفولة طبقا للسن وشهر الوفاة عام ٢٠١٧

Table No (21) : Infants of Month to Less Than a year Mortality According to the Causes of Childhood Deaths List by Age and Month of Death 2017

(from one month to less than a year) من شهر إلى أقل من سنة												سن الوفاة Age of deaths	الكود	دليل أمراض الطفولة
إجمالي Total	-11	-10	-9	-8	-7	-6	-5	-4	-3	-2	-1	شهر الوفاة Months of Death	Code	The Causes of Childhood Deaths List
20475	532	671	767	965	1138	1424	1698	2153	2580	3644	4903	Total	إجمالي الجمهورية	
1361	43	51	53	89	83	117	147	188	162	203	225	Total	الجملة	
184	4	8	7	6	12	12	19	23	21	37	35	Jan	يناير	Diarrhea and gastro-intestinal infections are supposed to have originated infection
129	2	3	3	5	1	11	12	20	16	20	36	Feb	فبراير	
97	4	0	0	8	4	12	11	14	15	17	12	Mar	مارس	
80	3	3	5	6	5	9	10	11	8	12	8	Apr	أبريل	
131	6	6	7	8	8	9	17	24	7	18	21	May	مايو	
102	0	2	2	6	9	8	17	13	16	17	12	Jun	يونيو	
122	5	7	4	10	7	14	9	12	12	21	21	Jul	يوليو	
92	5	6	4	6	9	6	11	10	10	9	16	Aug	أغسطس	
80	0	5	5	11	4	5	5	10	8	14	13	Sep	سبتمبر	
95	2	1	3	6	7	7	17	14	13	12	13	Oct	أكتوبر	
124	7	5	8	5	12	13	13	18	13	11	19	Nov	نوفمبر	
125	5	5	5	12	5	11	6	19	23	15	19	Dec	ديسمبر	
8	0	1	1	0	1	1	1	1	1	0	1	Total	الجملة	
1	0	0	0	0	0	0	0	0	0	0	1	Jan	يناير	Other intestinal infectious diseases
2	0	0	1	0	0	0	1	0	0	0	0	May	مايو	
1	0	0	0	0	0	0	0	1	0	0	0	Jun	يونيو	
1	0	0	0	0	0	1	0	0	0	0	0	Jul	يوليو	
1	0	1	0	0	0	0	0	0	0	0	0	Aug	أغسطس	
1	0	0	0	0	1	0	0	0	0	0	0	Sep	سبتمبر	
1	0	0	0	0	0	0	0	0	1	0	0	Oct	أكتوبر	
28	1	0	0	1	1	3	4	2	3	6	7	Total	الجملة	
2	0	0	0	0	0	0	0	0	0	1	1	Jan	يناير	Tuberculosis
7	0	0	0	0	0	2	2	0	1	1	1	Feb	فبراير	
3	0	0	0	0	0	0	1	1	0	0	1	Mar	مارس	
5	1	0	0	0	0	0	0	0	2	1	1	Apr	أبريل	
5	0	0	0	0	1	1	0	1	0	1	1	May	مايو	
1	0	0	0	0	0	0	1	0	0	0	0	Jun	يونيو	
1	0	0	0	1	0	0	0	0	0	0	0	Sep	سبتمبر	
1	0	0	0	0	0	0	0	0	0	1	0	Oct	أكتوبر	
2	0	0	0	0	0	0	0	0	0	0	2	Nov	نوفمبر	
1	0	0	0	0	0	0	0	0	0	1	0	Dec	ديسمبر	

تابع جدول رقم (٢١) : وفيات الأطفال من شهر إلى أقل من سنة وفقا لدليل أسباب وفيات الطفولة طبقا للسن وشهر الوفاة عام ٢٠١٧

Cont,Table No (21) : Infants of Month to Less Than a year Mortality According to the Causes of Childhood Deaths List by Age and Month of Death 2017

(from one month to less than a year) من شهر إلى أقل من سنة												سن الوفاة Age of deaths	الكود	دليل أمراض الطفولة
إجمالي Total	-11	-10	-9	-8	-7	-6	-5	-4	-3	-2	-1	شهر الوفاة Months of Death	Code	The Causes of Childhood Deaths List
32	2	0	2	2	1	2	4	3	1	8	7	Total	3005	الجملة التيثانوس Tetanus
2	0	0	0	0	0	0	0	0	1	0	1	Jan يناير	3005	
1	0	0	0	0	0	0	0	0	0	0	1	Feb فبراير		
3	0	0	0	1	0	0	1	0	0	1	0	Mar مارس		
1	0	0	0	0	0	0	0	0	0	1	0	Apr أبريل		
2	0	0	1	0	0	0	1	0	0	0	0	May مايو		
2	0	0	0	0	0	0	0	0	0	1	1	Jun يونيو		
3	0	0	0	0	0	0	1	1	0	1	0	Jul يوليو		
3	1	0	0	0	0	1	0	0	0	0	1	Aug اغسطس		
4	0	0	1	1	1	0	0	0	0	1	0	Sep سبتمبر		
4	1	0	0	0	0	1	0	1	0	1	0	Oct أكتوبر		
7	0	0	0	0	0	0	1	1	0	2	3	Nov نوفمبر		
5	1	0	0	1	0	0	0	1	0	0	2	Total	3006	الجملة الخنثاق Diphtheria
1	0	0	0	0	0	0	0	1	0	0	0	Jan يناير	3006	
1	0	0	0	1	0	0	0	0	0	0	0	Feb فبراير		
1	0	0	0	0	0	0	0	0	0	0	1	Jun يونيو		
2	1	0	0	0	0	0	0	0	0	0	1	Nov نوفمبر		
4	0	1	0	0	0	1	1	0	0	0	1	Total	3007	الجملة الشاهوق السعال الديكي whooping Cough
1	0	0	0	0	0	0	1	0	0	0	0	May مايو	3007	
1	0	1	0	0	0	0	0	0	0	0	0	Aug اغسطس		
1	0	0	0	0	0	1	0	0	0	0	0	Nov نوفمبر		
1	0	0	0	0	0	0	0	0	0	0	1	Dec ديسمبر		
8	0	0	0	3	1	0	0	0	0	1	3	Total	3008	الجملة العدوي بالمكورات السحائية Meningococcal infection
1	0	0	0	0	1	0	0	0	0	0	0	Jan يناير	3008	
1	0	0	0	1	0	0	0	0	0	0	0	Mar مارس		
2	0	0	0	2	0	0	0	0	0	0	0	Sep سبتمبر		
1	0	0	0	0	0	0	0	0	0	1	0	Nov نوفمبر		
3	0	0	0	0	0	0	0	0	0	0	3	Dec ديسمبر		

تابع جدول رقم (٢١) : وفيات الأطفال من شهر إلى أقل من سنة وفقا لدليل أسباب وفيات الطفولة طبقا للسن وشهر الوفاة عام ٢٠١٧

Cont,Table No (21) : Infants of Month to Less Than a year Mortality According to the Causes of Childhood Deaths List by Age and Month of Death 2017

(from one month to less than a year) من شهر إلى أقل من سنة												سن الوفاة Age of deaths	الكود	دليل أمراض الطفولة
إجمالي Total	-11	-10	-9	-8	-7	-6	-5	-4	-3	-2	-1	شهر الوفاة Months of Death	Code	The Causes of Childhood Deaths List
868	22	17	44	46	46	53	54	84	111	150	241	Total		الجملة
92	3	2	2	4	7	7	5	7	13	16	26	Jan	3009	تسمم دموى Bloody poisoning
70	2	2	4	4	4	4	2	5	10	12	21	Feb		
64	5	0	1	3	1	4	5	9	4	15	17	Mar		
54	1	1	1	5	2	3	6	3	7	11	14	Apr		
56	1	0	7	4	5	2	2	7	7	12	9	May		
70	2	1	2	7	1	3	5	12	6	9	22	Jun		
81	2	0	6	3	3	3	8	8	14	14	20	Jul		
81	0	4	6	5	8	3	5	6	10	14	20	Aug		
81	2	2	3	4	6	8	3	7	9	10	27	Sep		
64	1	2	4	3	1	2	3	5	7	14	22	Oct		
70	2	3	5	0	5	7	4	8	11	10	15	Nov		
85	1	0	3	4	3	7	6	7	13	13	28	Dec		
2	0	0	0	0	0	0	1	1	0	0	0	Total		الجملة
1	0	0	0	0	0	0	0	1	0	0	0	May	3010	التهاب سنجابية النخاع الحاد [شلل الاطفال الحاد] Acute poliomyelitis
1	0	0	0	0	0	0	1	0	0	0	0	Jun		
4	0	0	0	1	0	0	0	0	0	1	2	Total		الجملة
2	0	0	0	0	0	0	0	0	0	1	1	Aug	3011	الحصبة Measles
1	0	0	0	1	0	0	0	0	0	0	0	Sep		
1	0	0	0	0	0	0	0	0	0	0	1	Oct		
120	4	3	6	7	5	14	5	16	18	23	19	Total		الجملة
11	0	0	0	1	0	2	1	2	3	0	2	Jan	3013	الأمراض الفيروسية الأخرى Other viral diseases
12	0	0	1	0	1	1	2	1	3	1	2	Feb		
8	0	0	1	0	0	1	0	0	2	2	2	Mar		
7	0	0	0	0	0	0	0	2	0	2	3	Apr		
6	0	0	0	2	0	0	0	1	0	3	0	May		
13	2	1	0	0	0	3	1	0	3	3	0	Jun		
13	0	0	2	1	0	3	0	2	1	3	1	Jul		
12	1	0	0	0	1	1	0	2	1	4	2	Aug		
3	0	0	0	0	1	0	0	0	0	0	2	Sep		
9	0	0	1	0	1	1	0	1	1	2	2	Oct		
12	1	1	1	3	1	1	0	0	2	1	1	Nov		
14	0	1	0	0	0	1	1	5	2	2	2	Dec		

تابع جدول رقم (٢١) : وفيات الأطفال من شهر إلى أقل من سنة وفقا لدليل أسباب وفيات الطفولة طبقا للسنة وشهر الوفاة عام ٢٠١٧

Cont,Table No (21) : Infants of Month to Less Than a year Mortality According to the Causes of Childhood Deaths List by Age and Month of Death 2017

(from one month to less than a year) من شهر إلى أقل من سنة												سن الوفاة Age of deaths	الكود	دليل أمراض الطفولة
إجمالي Total	-11	-10	-9	-8	-7	-6	-5	-4	-3	-2	-1	شهر الوفاة Months of Death	Code	The Causes of Childhood Deaths List
22	1	2	1	0	1	2	2	3	1	5	4	Total		الجملة
1	0	0	0	0	0	0	0	0	0	0	1	Jan	3015	باقي الأمراض المعدية والطفيلية The rest of infectious and parasitic diseases
1	0	0	0	0	0	0	0	0	0	1	0	Feb		
5	0	0	0	0	0	0	1	0	1	2	1	Mar		
2	0	0	1	0	0	0	0	1	0	0	0	Apr		
1	0	0	0	0	0	0	0	1	0	0	0	May		
1	0	1	0	0	0	0	0	0	0	0	0	Jun		
3	1	0	0	0	0	1	0	0	0	0	1	Jul		
2	0	0	0	0	1	0	0	0	0	1	0	Aug		
1	0	0	0	0	0	1	0	0	0	0	0	Sep		
1	0	0	0	0	0	0	0	1	0	0	0	Oct		
1	0	0	0	0	0	0	1	0	0	0	0	Nov		
3	0	1	0	0	0	0	0	0	0	1	1	Dec		
46	4	4	1	2	5	4	3	5	5	7	6	Total		الجملة
2	0	0	0	0	0	0	1	1	0	0	0	Jan	3017	سرطان الدم - لوكيميا Blood - leukemia cancer
5	1	0	0	1	0	0	0	0	0	1	2	Feb		
5	0	1	0	0	0	0	0	1	1	2	0	Mar		
3	0	0	0	0	0	0	0	1	0	1	1	Apr		
5	0	1	0	0	1	0	1	0	0	2	0	May		
3	0	1	0	0	0	0	0	0	1	0	1	Jun		
5	1	0	0	0	0	2	1	0	1	0	0	Jul		
4	0	0	1	0	1	1	0	0	0	1	0	Aug		
7	2	1	0	0	2	0	0	1	0	0	1	Oct		
4	0	0	0	1	1	1	0	0	1	0	0	Nov		
3	0	0	0	0	0	0	0	1	1	0	1	Dec		
109	5	6	4	4	12	9	12	17	10	19	11	Total		
10	1	0	0	0	1	2	2	0	0	3	1	Jan	3018	باقي الأمراض الخبيثة Rest of malignant diseases
4	1	0	0	0	0	0	1	1	0	1	0	Feb		
12	0	0	0	1	1	0	1	4	1	3	1	Mar		
7	0	0	0	1	0	1	1	2	0	1	1	Apr		
6	0	0	0	0	1	1	0	3	0	0	1	May		
12	0	1	2	0	0	1	2	2	0	3	1	Jun		
12	1	0	0	2	2	1	1	2	1	2	0	Jul		
12	1	1	0	0	1	2	0	1	2	2	2	Aug		
7	0	0	0	0	1	0	0	1	3	1	1	Sep		
9	0	1	1	0	2	1	1	1	1	0	1	Oct		
11	1	1	1	0	2	0	2	0	2	2	0	Nov		
7	0	2	0	0	1	0	1	0	0	1	2	Dec		

تابع جدول رقم (٢١) : وفيات الأطفال من شهر إلى أقل من سنة وفقا لدليل أسباب وفيات الطفولة طبقا للسن وشهر الوفاة عام ٢٠١٧

Cont,Table No (21) : Infants of Month to Less Than a year Mortality According to the Causes of Childhood Deaths List by Age and Month of Death 2017

(from one month to less than a year) من شهر إلى أقل من سنة												سن الوفاة Age of deaths	الكود	دليل أمراض الطفولة
إجمالي Total	-11	-10	-9	-8	-7	-6	-5	-4	-3	-2	-1	شهر الوفاة Months of Death	Code	The Causes of Childhood Deaths List
10	1	0	0	0	2	1	1	1	2	2	0	Total		الجملة
1	1	0	0	0	0	0	0	0	0	0	0	May مايو	3019	سرطان له لايده بالاذن الوسطي او اعضاء الجهاز التنفسي
1	0	0	0	0	0	0	1	0	0	0	0	Jun يونيو		Carcinoma in situ with permission centrist or respiratory members
2	0	0	0	0	1	1	0	0	0	0	0	Jul يوليو		
1	0	0	0	0	0	0	0	0	0	1	0	Aug اغسطس		
5	0	0	0	0	1	0	0	1	2	1	0	Nov نوفمبر		
80	0	3	1	0	8	4	5	7	16	8	28	Total		الجملة
8	0	0	0	0	0	1	1	0	2	0	4	Jan يناير	3021	الإنيميا - فقر الدم Anemia - Anemia
7	0	0	0	0	0	2	1	0	1	0	3	Feb فبراير		
10	0	0	0	0	1	0	0	2	2	2	3	Mar مارس		
6	0	1	1	0	0	0	0	1	1	1	1	Apr ابريل		
5	0	0	0	0	0	0	1	0	0	1	3	May مايو		
3	0	0	0	0	1	0	0	0	1	0	1	Jun يونيو		
7	0	0	0	0	2	0	0	0	1	2	2	Jul يوليو		
7	0	1	0	0	1	0	2	1	2	0	0	Aug اغسطس		
7	0	0	0	0	1	0	0	0	3	1	2	Sep سبتمبر		
9	0	0	0	0	0	1	0	2	2	0	4	Oct أكتوبر		
6	0	1	0	0	1	0	0	0	0	0	4	Nov نوفمبر		
5	0	0	0	0	1	0	0	1	1	1	1	Dec ديسمبر		
54	1	1	2	3	2	3	5	9	5	10	13	Total		الجملة
7	0	0	0	0	0	2	0	0	0	1	4	Jan يناير	3022	باقي امراض الدم واعضاء تكوين الدم واضطرابات معينة تتضمن اجهزة المناعة
4	0	0	0	0	0	0	0	0	1	0	3	Feb فبراير		
4	0	0	0	0	0	0	1	1	0	1	1	Mar مارس		
7	0	1	0	1	0	0	2	1	0	2	0	Apr ابريل		
2	0	0	0	0	0	0	0	1	0	1	0	May مايو		
7	0	0	1	1	0	1	1	2	0	1	0	Jun يونيو		
7	0	0	0	1	1	0	0	1	1	1	2	Jul يوليو		
3	1	0	0	0	1	0	0	1	0	0	0	Aug اغسطس		
5	0	0	0	0	0	0	0	0	3	1	1	Sep سبتمبر		
2	0	0	0	0	0	0	0	1	0	0	1	Oct أكتوبر		
4	0	0	0	0	0	0	1	1	0	2	0	Nov نوفمبر		
2	0	0	1	0	0	0	0	0	0	0	1	Dec ديسمبر		

تابع جدول رقم (٢١) : وفيات الأطفال من شهر إلى أقل من سنة وفقا لدليل أسباب وفيات الطفولة طبقا للسنة وشهر الوفاة عام ٢٠١٧

Cont,Table No (21) : Infants of Month to Less Than a year Mortality According to the Causes of Childhood Deaths List by Age and Month of Death 2017

(from one month to less than a year) من شهر إلى أقل من سنة												سن الوفاة Age of deaths	الكود	دليل أمراض الطفولة
إجمالي Total	-11	-10	-9	-8	-7	-6	-5	-4	-3	-2	-1	شهر الوفاة Months of Death	Code	The Causes of Childhood Deaths List
71	0	1	3	6	3	1	3	4	17	16	17	Total	3024	الجملة
10	0	1	0	0	0	0	1	1	1	2	4	Jan	3024	سوء التغذية والصور الأخرى من النقص التغذوي Malnutrition and other images from nutritional deficiencies
7	0	0	0	0	0	0	0	0	2	4	1	Feb		
7	0	0	0	0	0	0	1	0	3	1	2	Mar		
4	0	0	1	2	0	0	0	0	1	0	0	Apr		
4	0	0	0	0	0	0	0	0	0	1	3	May		
5	0	0	1	1	0	0	0	0	0	1	2	Jun		
6	0	0	0	1	1	0	1	0	1	1	1	Jul		
1	0	0	0	0	0	0	0	0	0	1	0	Aug		
6	0	0	1	0	0	0	0	1	2	2	0	Sep		
1	0	0	0	0	0	0	0	0	1	0	0	Oct		
12	0	0	0	0	2	1	0	2	5	1	1	Nov		
8	0	0	0	2	0	0	0	0	1	2	3	Dec		
645	22	25	26	39	33	54	59	85	87	87	128	Total	3025	الجملة
72	3	1	4	2	3	5	6	10	13	10	15	Jan	3025	باقي امراض الغدد الصماء والتغذية والاستقلاب The rest of Endocrine, nutritional and metabolic diseases
56	3	0	0	3	4	1	6	7	10	7	15	Feb		
27	0	0	0	3	1	3	3	4	5	5	3	Mar		
41	0	1	2	2	0	2	3	8	4	7	12	Apr		
60	1	0	1	4	1	4	7	15	5	10	12	May		
48	4	6	3	5	4	3	3	5	4	4	7	Jun		
76	3	5	3	3	6	13	5	9	7	8	14	Jul		
34	2	1	3	1	2	3	2	3	5	2	10	Aug		
43	1	2	2	4	0	0	3	5	5	9	12	Sep		
52	3	2	2	4	2	6	4	4	13	3	9	Oct		
80	2	4	5	5	4	12	8	11	10	8	11	Nov		
56	0	3	1	3	6	2	9	4	6	14	8	Dec		
30	1	1	2	5	1	3	4	3	2	2	6	Total	3027	الجملة
6	0	0	1	0	0	1	1	2	0	0	1	Jan	3027	التهاب السحايا Meningitis
2	0	1	0	0	0	0	0	0	1	0	0	Feb		
1	0	0	0	0	0	0	0	0	0	0	1	Mar		
4	0	0	0	0	0	1	0	0	1	2	0	Apr		
2	0	0	0	1	0	1	0	0	0	0	0	May		
1	0	0	0	0	0	0	1	0	0	0	0	Jun		
2	1	0	0	1	0	0	0	0	0	0	0	Jul		
4	0	0	0	1	0	0	1	0	0	0	2	Aug		
2	0	0	0	0	1	0	1	0	0	0	0	Oct		
3	0	0	1	1	0	0	0	0	0	0	1	Nov		
3	0	0	0	1	0	0	0	1	0	0	1	Dec		

تابع جدول رقم (٢١) : وفيات الأطفال من شهر إلى أقل من سنة وفقا لدليل أسباب وفيات الطفولة طبقا للسن وشهر الوفاة عام ٢٠١٧

Cont,Table No (21) : Infants of Month to Less Than a year Mortality According to the Causes of Childhood Deaths List by Age and Month of Death 2017

(from one month to less than a year) من شهر إلى أقل من سنة												سن الوفاة Age of deaths	الكود	دليل أمراض الطفولة
إجمالي Total	-11	-10	-9	-8	-7	-6	-5	-4	-3	-2	-1	شهر الوفاة Months of Death	Code	The Causes of Childhood Deaths List
260	12	11	23	23	9	28	26	26	34	30	38	Total	الجملة	
38	2	2	6	3	1	2	5	5	4	5	3	Jan	3028	باقي امراض الجهاز العصبي The rest of the nervous system disease
24	1	1	3	2	0	1	2	3	4	4	3	Feb		
19	0	1	1	1	1	3	3	0	3	2	4	Mar		
19	0	0	2	3	0	0	0	4	2	3	5	Apr		
23	2	1	1	6	0	4	1	0	1	2	5	May		
15	0	2	3	1	0	1	2	1	1	2	2	Jun		
25	1	2	2	1	2	4	3	5	1	3	1	Jul		
16	3	0	1	1	0	4	1	0	5	0	1	Aug		
17	1	1	1	1	0	2	3	0	2	5	1	Sep		
18	0	1	1	0	3	1	2	0	4	2	4	Oct		
22	0	0	1	3	1	3	1	5	3	1	4	Nov		
24	2	0	1	1	1	3	3	3	4	1	5	Dec		
2	0	0	0	0	0	0	0	0	2	0	0	Total		
1	0	0	0	0	0	0	0	0	1	0	0	May	3029	امراض الاذن والتوء الحلمي Diseases of the ear and mastoid process
1	0	0	0	0	0	0	0	0	1	0	0	Jun		
4377	106	140	164	206	252	293	405	440	521	777	1073	Total	الجملة	
571	7	6	17	33	22	27	56	59	72	147	125	Jan	3030	امراض الجهاز الدورى Circulatory system diseases
393	3	11	7	11	18	24	43	44	59	75	98	Feb		
394	4	7	11	15	21	22	42	59	43	77	93	Mar		
295	9	8	15	12	15	19	28	18	40	54	77	Apr		
319	9	14	18	13	20	19	24	38	46	42	76	May		
281	8	12	14	14	19	16	36	33	26	38	65	Jun		
375	14	14	14	24	17	46	34	33	39	49	91	Jul		
313	13	11	17	15	40	30	15	24	29	42	77	Aug		
269	4	9	11	15	13	17	19	21	27	49	84	Sep		
318	10	11	14	14	19	22	21	31	37	56	83	Oct		
376	12	16	10	21	26	25	39	37	48	53	89	Nov		
473	13	21	16	19	22	26	48	43	55	95	115	Dec		
4772	100	150	153	192	272	332	407	562	688	901	1015	Total	الجملة	
830	16	20	17	18	33	58	54	92	148	189	185	Jan	3032	الأنتهاب الرئوى Pneumonia
557	5	11	11	17	35	33	32	62	95	110	146	Feb		
417	6	11	14	18	18	24	52	42	51	105	76	Mar		
296	4	9	14	18	11	30	29	30	49	45	57	Apr		
316	9	9	13	13	20	20	34	54	31	50	63	May		
230	9	9	7	7	13	17	31	40	21	28	48	Jun		
332	12	17	16	12	16	45	29	38	45	47	55	Jul		
267	3	12	10	13	32	15	21	36	34	40	51	Aug		
300	7	6	14	20	24	16	24	23	44	52	70	Sep		
340	7	15	11	16	28	21	28	48	49	51	66	Oct		
369	9	13	10	18	22	30	34	40	44	65	84	Nov		
518	13	18	16	22	20	23	39	57	77	119	114	Dec		

تابع جدول رقم (٢١) : وفيات الأطفال من شهر إلى أقل من سنة وفقا لدليل أسباب وفيات الطفولة طبقا للسن وشهر الوفاة عام ٢٠١٧

Cont,Table No (21) : Infants of Month to Less Than a year Mortality According to the Causes of Childhood Deaths List by Age and Month of Death 2017

(from one month to less than a year) من شهر إلى أقل من سنة												سن الوفاة Age of deaths	الكود	دليل أمراض الطفولة
إجمالي Total	-11	-10	-9	-8	-7	-6	-5	-4	-3	-2	-1	شهر الوفاة Months of Death	Code	The Causes of Childhood Deaths List
259	6	11	7	9	10	23	30	23	37	47	56	Total		الجملة
27	1	3	0	1	0	2	4	0	2	5	9	Jan	3033	العدوى التنفسية الحادة الأخرى Other acute respiratory infections
16	0	0	1	0	0	1	4	3	1	2	4	Feb		
34	0	1	0	0	2	4	2	5	7	4	9	Mar		
25	1	0	1	1	0	2	4	4	4	5	3	Apr		
21	0	1	3	1	2	2	1	1	4	4	2	May		
14	1	0	0	1	0	2	1	1	2	2	4	Jun		
18	0	1	1	0	0	4	0	3	3	4	2	Jul		
20	0	1	0	2	2	1	1	3	1	2	7	Aug		
12	1	0	1	1	0	1	1	0	3	1	3	Sep		
22	0	2	0	0	1	1	2	0	2	8	6	Oct		
18	1	1	0	1	1	0	3	2	2	5	2	Nov		
32	1	1	0	1	2	3	7	1	6	5	5	Dec		
1538	43	46	51	69	74	93	133	148	176	276	429	Total		الجملة
174	2	3	6	5	3	8	14	23	30	31	49	Jan	3034	باقي أمراض الجهاز التنفسي The rest of the respiratory system diseases
162	2	8	5	4	4	11	9	8	17	36	58	Feb		
104	5	2	2	2	8	1	6	13	12	25	28	Mar		
93	3	4	5	4	10	2	7	7	16	20	15	Apr		
110	1	4	6	10	5	3	8	18	15	13	27	May		
99	3	2	3	5	7	12	16	7	7	12	25	Jun		
123	6	3	4	4	10	18	8	13	11	17	29	Jul		
119	5	5	1	8	12	4	10	7	12	18	37	Aug		
101	0	0	2	4	4	3	11	8	11	26	32	Sep		
128	7	5	7	5	4	9	11	11	10	21	38	Oct		
142	4	4	3	10	5	8	16	15	13	31	33	Nov		
183	5	6	7	8	2	14	17	18	22	26	58	Dec		
470	7	18	21	32	37	46	37	38	61	69	104	Total		الجملة
57	0	2	2	5	4	6	1	7	12	5	13	Jan	3035	أمراض الجهاز الهضمي Diseases of the digestive System
31	0	0	2	3	4	0	1	1	5	6	9	Feb		
28	0	0	0	1	0	4	3	2	5	6	7	Mar		
30	0	1	1	5	2	3	4	3	2	3	6	Apr		
33	1	1	3	2	3	4	2	4	6	2	5	May		
31	1	2	1	2	4	3	4	2	4	4	4	Jun		
46	2	1	0	1	3	9	6	3	3	9	9	Jul		
40	1	2	2	1	2	4	2	2	2	8	14	Aug		
33	0	1	3	2	5	3	3	1	5	3	7	Sep		
45	1	2	1	4	3	3	4	3	8	5	11	Oct		
40	1	3	1	2	2	2	3	2	1	11	12	Nov		
56	0	3	5	4	5	5	4	8	8	7	7	Dec		

Cont,Table No (21) : Infants of Month to Less Than a year Mortality According to the Causes of Childhood Deaths List by Age and Month of Death 2017

(from one month to less than a year) من شهر إلى أقل من سنة												سن الوفاة Age of deaths	الكود	دليل أمراض الطفولة	
إجمالي Total	-11	-10	-9	-8	-7	-6	-5	-4	-3	-2	-1	شهر الوفاة Months of Death	Code	The Causes of Childhood Deaths List	
171	11	12	9	10	12	10	13	15	17	31	31	Total	3036	الجملة امراض الجهاز التناسلي البولي Diseases of the genitourinary System	
17	1	1	0	0	2	1	0	1	3	6	2	Jan	يناير	3036	
14	0	1	1	1	1	0	1	3	0	2	4	Feb	فبراير		
10	2	0	0	0	0	0	1	0	1	5	1	Mar	مارس		
12	0	1	1	2	1	0	0	0	0	2	5	Apr	ابريل		
14	1	1	0	2	0	1	1	1	2	2	3	May	مايو		
13	1	0	1	0	0	1	2	0	1	1	6	Jun	يونيو		
13	1	2	0	1	1	1	0	3	1	1	2	Jul	يوليو		
20	0	2	1	0	4	0	2	3	3	3	2	Aug	اغسطس		
14	2	2	0	2	1	1	0	1	1	3	1	Sep	سبتمبر		
19	1	2	3	2	0	0	4	3	1	1	2	Oct	أكتوبر		
16	0	0	1	0	1	4	1	0	4	3	2	Nov	نوفمبر		
9	2	0	1	0	1	1	1	0	0	2	1	Dec	ديسمبر		
30	0	0	2	1	0	3	0	1	2	2	19	Total	3039	الجملة اضطرابات تتعلق بطول مدة الحمل او نمو الجنين Disorders related to length of gestation and fetal growth	
4	0	0	0	0	0	2	0	0	0	0	2	Jan	يناير	3039	
3	0	0	0	0	0	0	0	0	0	1	2	Feb	فبراير		
1	0	0	0	0	0	0	0	0	0	0	1	Mar	مارس		
4	0	0	0	0	0	0	0	0	1	0	3	Apr	ابريل		
6	0	0	0	0	0	0	0	1	0	1	4	May	مايو		
2	0	0	1	0	0	0	0	0	0	0	1	Jun	يونيو		
2	0	0	0	0	0	1	0	0	0	0	1	Aug	اغسطس		
4	0	0	0	1	0	0	0	0	1	0	2	Sep	سبتمبر		
3	0	0	0	0	0	0	0	0	0	0	3	Nov	نوفمبر		
1	0	0	1	0	0	0	0	0	0	0	0	Dec	ديسمبر		
13	1	0	0	1	1	0	0	1	2	3	4	Total	3041		الجملة نقص أكسجين الدم داخل الرحم واختناق الوليد Hypoxia and intrauterine asphyxia newborn
3	0	0	0	0	0	0	0	0	1	2	0	Jan	يناير		3041
1	0	0	0	0	0	0	0	0	0	0	1	Feb	فبراير		
5	1	0	0	1	0	0	0	0	0	0	3	Mar	مارس		
1	0	0	0	0	0	0	0	0	0	1	0	Apr	ابريل		
2	0	0	0	0	1	0	0	1	0	0	0	May	مايو		
1	0	0	0	0	0	0	0	0	1	0	0	Jul	يوليو		
85	2	4	2	2	4	4	2	6	7	17	35	Total	3042	الجملة ضائقة الوليد التنفسيه Respiratory distress of newborn	
14	1	1	0	0	0	0	0	0	2	5	5	Jan	يناير	3042	
14	0	2	0	0	1	0	0	1	1	5	4	Feb	فبراير		
14	0	0	0	0	2	2	2	0	1	3	4	Mar	مارس		
9	0	0	1	0	0	1	0	2	0	1	4	Apr	ابريل		
3	0	0	0	0	0	1	0	1	0	0	1	May	مايو		
4	0	0	0	0	0	0	0	0	0	0	4	Jun	يونيو		
6	0	0	0	1	0	0	0	0	1	1	3	Jul	يوليو		
4	0	0	0	0	1	0	0	0	0	1	2	Aug	اغسطس		
2	0	0	0	1	0	0	0	0	0	0	1	Sep	سبتمبر		
7	0	0	0	0	0	0	0	2	2	1	2	Oct	أكتوبر		
4	0	1	1	0	0	0	0	0	0	0	2	Nov	نوفمبر		
4	1	0	0	0	0	0	0	0	0	0	3	Dec	ديسمبر		

تابع جدول رقم (٢١) : وفيات الأطفال من شهر إلى أقل من سنة وفقا لدليل أسباب وفيات الطفولة طبقا للسنة وشهر الوفاة عام ٢٠١٧

Cont,Table No (21) : Infants of Month to Less Than a year Mortality According to the Causes of Childhood Deaths List by Age and Month of Death 2017

(from one month to less than a year) من شهر إلى أقل من سنة												سن الوفاة Age of deaths	الكود	دليل أمراض الطفولة
إجمالي Total	-11	-10	-9	-8	-7	-6	-5	-4	-3	-2	-1	شهر الوفاة Months of Death	Code	The Causes of Childhood Deaths List
12	0	0	0	0	1	2	1	0	1	3	4	Total		الجملة
1	0	0	0	0	0	0	0	0	0	0	1	Jan	3043	التهاب الرئة الخلقي Congenital lung inflammation
1	0	0	0	0	0	0	0	0	0	0	1	Feb		
3	0	0	0	0	0	1	0	0	0	2	0	Mar		
1	0	0	0	0	0	0	0	0	0	0	1	Jun		
1	0	0	0	0	1	0	0	0	0	0	0	Jul		
1	0	0	0	0	0	0	1	0	0	0	0	Sep		
2	0	0	0	0	0	1	0	0	1	0	0	Oct		
1	0	0	0	0	0	0	0	0	0	1	0	Nov		
1	0	0	0	0	0	0	0	0	0	0	1	Dec		
8	0	0	0	1	0	0	0	0	0	4	3	Total		الجملة
4	0	0	0	0	0	0	0	0	0	2	2	Feb	3044	حالات تنفسية اخرى في الوليد Other respiratory cases of newborn
1	0	0	0	0	0	0	0	0	0	1	0	Jun		
2	0	0	0	1	0	0	0	0	0	0	1	Sep		
1	0	0	0	0	0	0	0	0	0	1	0	Dec		
1	0	0	0	0	0	0	0	0	1	0	0	Total		الجملة
1	0	0	0	0	0	0	0	0	1	0	0	Feb	3045	انتان جرثومي في الوليد- Bacterial infection of the newborn
8	0	0	0	0	1	1	0	2	0	1	3	Total		الجملة
1	0	0	0	0	1	0	0	0	0	0	0	Apr	3047	اضطرابات نزفيه واضطرابات الدم بالجنين او الوليد Bleeding disorders and disorders of the blood to the fetus or newborn
2	0	0	0	0	0	0	0	1	0	0	1	May		
2	0	0	0	0	0	1	0	0	0	0	1	Jun		
1	0	0	0	0	0	0	0	1	0	0	0	Jul		
1	0	0	0	0	0	0	0	0	0	1	0	Nov		
1	0	0	0	0	0	0	0	0	0	0	1	Dec		
28	0	1	1	0	3	1	2	3	2	2	13	Total		الجملة
1	0	0	0	0	0	0	0	0	1	0	0	Jan	3048	باقي الحالات في الفترة حوالى الولادة The rest of the cases in the perinatal period
1	0	0	0	0	0	0	0	0	1	0	0	Feb		
4	0	0	0	0	0	0	1	1	0	1	1	Mar		
3	0	0	0	0	0	0	1	0	0	1	1	Apr		
1	0	0	0	0	1	0	0	0	0	0	0	Jun		
3	0	1	0	0	0	0	0	0	0	0	2	Jul		
3	0	0	1	0	0	0	0	0	0	0	2	Aug		
3	0	0	0	0	1	0	0	0	0	0	2	Sep		
3	0	0	0	0	1	0	0	0	0	0	2	Oct		
3	0	0	0	0	0	1	0	1	0	0	1	Nov		
3	0	0	0	0	0	0	1	1	0	0	2	Dec		

تابع جدول رقم (٢١) : وفيات الأطفال من شهر إلى أقل من سنة وفقا لدليل أسباب وفيات الطفولة طبقا للسن وشهر الوفاة عام ٢٠١٧

Cont,Table No (21) : Infants of Month to Less Than a year Mortality According to the Causes of Childhood Deaths List by Age and Month of Death 2017

(from one month to less than a year) من شهر إلى أقل من سنة												سن الوفاة Age of deaths	الكود	دليل أمراض الطفولة
إجمالي Total	-11	-10	-9	-8	-7	-6	-5	-4	-3	-2	-1	شهر الوفاة Months of Death	Code	The Causes of Childhood Deaths List
10	0	0	0	0	2	1	1	2	1	2	1	Total		الجملة
2	0	0	0	0	0	1	0	0	0	1	0	Jan	3050	استسقاء الرأس الخلقي Congenital hydrocephalus
2	0	0	0	0	0	0	1	0	0	1	0	Mar		
1	0	0	0	0	1	0	0	0	0	0	0	May		
1	0	0	0	0	1	0	0	0	0	0	0	Jun		
1	0	0	0	0	0	0	0	1	0	0	0	Aug		
1	0	0	0	0	0	0	0	0	1	0	0	Sep		
1	0	0	0	0	0	0	0	0	0	0	1	Nov		
1	0	0	0	0	0	0	0	1	0	0	0	Dec		
216	6	13	21	14	17	19	14	19	21	26	46	Total		
21	1	2	1	1	2	3	1	3	2	2	3	Jan	3051	التشوهات الخلقية الأخرى بالجهاز العصبي Other congenital malformations of the nervous system
17	0	1	0	1	3	4	0	2	1	3	2	Feb		
17	0	2	4	1	0	0	0	1	1	2	6	Mar		
13	0	2	2	0	1	0	0	0	1	2	5	Apr		
26	0	1	2	3	3	2	1	4	3	3	4	May		
16	1	0	3	0	1	1	4	0	0	1	5	Jun		
16	0	0	2	2	0	3	1	1	2	4	1	Jul		
17	0	0	3	0	0	2	1	2	0	3	6	Aug		
18	2	1	3	1	0	1	1	2	3	1	3	Sep		
12	0	1	0	3	0	0	0	0	1	2	5	Oct		
20	2	0	1	1	3	2	2	1	5	2	1	Nov		
23	0	3	0	1	4	1	3	3	2	1	5	Dec		
2333	67	59	88	98	130	166	167	235	313	465	545	Total		الجملة
270	4	5	6	10	13	23	17	33	34	63	62	Jan	3052	التشوهات الخلقية بالقلب Congenital malformations of the heart
190	7	3	5	7	9	11	11	24	26	39	48	Feb		
168	4	0	8	8	10	12	9	16	22	37	42	Mar		
151	3	6	8	5	4	12	14	13	31	26	29	Apr		
168	1	7	6	7	14	11	12	17	25	31	37	May		
141	13	4	5	12	7	4	17	14	13	28	24	Jun		
201	6	7	8	5	8	27	13	21	23	38	45	Jul		
166	4	8	6	8	19	7	10	20	20	30	34	Aug		
190	8	6	11	11	9	13	8	11	20	44	49	Sep		
207	2	7	9	9	8	16	12	14	32	42	56	Oct		
204	6	0	4	6	13	12	18	25	32	35	53	Nov		
277	9	6	12	10	16	18	26	27	35	52	66	Dec		

تابع جدول رقم (٢١) : وفيات الأطفال من شهر إلى أقل من سنة وفقا لدليل أسباب وفيات الطفولة طبقا للسنة وشهر الوفاة عام ٢٠١٧

Cont,Table No (21) : Infants of Month to Less Than a year Mortality According to the Causes of Childhood Deaths List by Age and Month of Death 2017

(from one month to less than a year) من شهر إلى أقل من سنة												سن الوفاة Age of deaths	الكود	دليل أمراض الطفولة
إجمالي Total	-11	-10	-9	-8	-7	-6	-5	-4	-3	-2	-1	شهر الوفاة Months of Death	Code	The Causes of Childhood Deaths List
2	0	1	0	0	0	0	0	1	0	0	0	Total		الجملة
1	0	1	0	0	0	0	0	0	0	0	0	Feb فبراير	3053	تشوهات خلقية اخرى بجهاز الدوران
1	0	0	0	0	0	0	0	1	0	0	0	Jun يونيو		Other congenital malformations of the circulatory system
10	0	0	0	1	1	1	2	1	1	2	1	Total		الجملة
2	0	0	0	0	0	0	0	0	1	0	1	Jan يناير	3054	متلازمة داون وشذوذات صبغية
2	0	0	0	1	0	0	1	0	0	0	0	Mar مارس		(كروموسومية) اخرى
2	0	0	0	0	0	0	0	1	0	1	0	Apr ابريل		Down's syndrome and other chromosomal abnormalities
1	0	0	0	0	0	0	1	0	0	0	0	May مايو		
1	0	0	0	0	0	0	0	0	0	1	0	Jul يوليو		
1	0	0	0	0	1	0	0	0	0	0	0	Aug اغسطس		
1	0	0	0	0	0	1	0	0	0	0	0	Nov نوفمبر		
354	11	5	11	8	11	22	23	28	47	73	115	Total		الجملة
40	1	1	2	0	1	1	1	4	6	8	15	Jan يناير	3055	التشوهات الخلقية الأخرى
26	0	0	0	1	1	5	0	3	4	3	9	Feb فبراير		Other congenital malformations
21	0	0	0	0	1	0	1	1	2	5	11	Mar مارس		
21	0	1	0	0	1	2	1	3	4	4	5	Apr ابريل		
29	0	0	2	0	2	0	4	2	3	6	10	May مايو		
26	0	0	1	1	0	2	2	1	2	6	11	Jun يونيو		
36	2	1	1	1	2	4	3	3	3	8	8	Jul يوليو		
20	0	0	0	1	0	1	0	1	3	6	8	Aug اغسطس		
27	2	0	3	2	2	2	1	3	3	2	7	Sep سبتمبر		
35	1	1	1	1	0	2	4	1	4	11	9	Oct أكتوبر		
25	1	0	0	0	1	1	2	4	6	4	6	Nov نوفمبر		
48	4	1	1	1	0	2	4	2	7	10	16	Dec ديسمبر		
720	13	29	27	30	35	49	41	72	79	139	206	Total		
89	1	0	4	4	3	6	8	13	12	15	23	Jan يناير	3057	متلازمة الموت المفاجئ للوليد
50	0	2	1	2	2	2	1	4	6	13	17	Feb فبراير		Sudden death syndrome of the newborn
46	2	4	3	2	2	3	0	1	3	16	10	Mar مارس		
46	2	0	0	1	3	2	5	4	5	13	11	Apr ابريل		
54	1	5	2	3	2	2	2	7	4	7	19	May مايو		
60	2	3	4	5	2	4	6	3	7	6	18	Jun يونيو		
74	0	1	2	0	6	10	5	7	9	11	23	Jul يوليو		
62	0	5	4	3	4	4	3	4	8	11	16	Aug اغسطس		
53	1	2	2	5	7	2	0	5	5	10	14	Sep سبتمبر		
46	1	1	2	1	0	6	4	5	5	8	13	Oct أكتوبر		
52	0	4	2	0	0	5	4	10	6	6	15	Nov نوفمبر		
88	3	2	1	4	4	3	3	9	9	23	27	Dec ديسمبر		

تابع جدول رقم (٢١) : وفيات الأطفال من شهر إلى أقل من سنة وفقا لدليل أسباب وفيات الطفولة طبقا للسن وشهر الوفاة عام ٢٠١٧

Cont,Table No (21) : Infants of Month to Less Than a year Mortality According to the Causes of Childhood Deaths List by Age and Month of Death 2017

(from one month to less than a year) من شهر إلى أقل من سنة												سن الوفاة Age of deaths	الكود	دليل أمراض الطفولة
إجمالي Total	-11	-10	-9	-8	-7	-6	-5	-4	-3	-2	-1	شهر الوفاة Months of Death	Code	The Causes of Childhood Deaths List
939	20	21	18	32	37	29	56	66	97	171	392	Total		الجملة
119	2	1	2	1	4	6	9	2	14	30	48	Jan	3058	الأعراض والنتائج السريرية والمعلمية الأخرى Symptoms and clinical findings and other parametric
103	0	0	1	2	3	2	4	4	7	24	56	Feb		
74	1	1	3	3	2	0	1	9	10	15	29	Mar		
57	2	3	2	2	0	0	2	5	5	13	23	Apr		
71	2	2	1	2	4	0	4	8	9	14	25	May		
58	4	0	1	2	0	5	5	4	7	7	23	Jun		
89	2	2	2	2	5	9	9	7	11	12	28	Jul		
72	2	0	2	3	4	1	4	4	6	11	35	Aug		
73	2	3	0	3	4	1	5	6	5	11	33	Sep		
71	1	5	1	6	2	1	5	6	7	10	27	Oct		
81	2	2	3	5	5	3	4	3	6	13	35	Nov		
71	0	2	0	1	4	1	4	8	10	11	30	Dec		
33	0	4	0	3	1	4	6	4	3	3	5	Total		الجملة
2	0	0	0	0	0	0	1	1	0	0	0	Jan	3059	جميع الأمراض الأخرى All other diseases
3	0	1	0	0	1	0	0	1	0	0	0	Feb		
4	0	1	0	0	0	0	0	1	0	0	2	Mar		
1	0	0	0	0	0	0	0	0	1	0	0	Apr		
3	0	1	0	0	0	1	0	0	0	0	1	Jun		
3	0	0	0	1	0	0	1	0	0	1	0	Jul		
6	0	1	0	2	0	0	3	0	0	0	0	Aug		
2	0	0	0	0	0	1	0	0	1	0	0	Sep		
3	0	0	0	0	0	0	0	0	0	2	1	Oct		
2	0	0	0	0	0	2	0	0	0	0	0	Nov		
4	0	0	0	0	0	0	1	1	1	0	1	Dec		
41	3	4	0	5	5	4	2	3	2	9	4	Total		
3	0	0	0	0	0	0	0	0	0	2	1	Feb	3061	حوادث النقل Transportation Accidents
3	1	0	0	0	1	1	0	0	0	0	0	Mar		
1	0	0	0	0	0	1	0	0	0	0	0	Apr		
4	0	0	0	1	1	0	0	1	0	0	1	May		
4	0	0	0	0	0	1	0	0	0	2	1	Jun		
5	1	0	0	0	0	0	1	2	0	0	1	Jul		
5	0	2	0	1	0	0	0	0	1	1	0	Aug		
2	0	1	0	0	1	0	0	0	0	0	0	Sep		
7	1	0	0	1	2	0	0	0	0	3	0	Oct		
4	0	0	0	1	0	1	1	0	1	0	0	Nov		
3	0	1	0	1	0	0	0	0	0	1	0	Dec		

تابع جدول رقم (٢١) : وفيات الأطفال من شهر إلى أقل من سنة وفقا لدليل أسباب وفيات الطفولة طبقا للسن وشهر الوفاة عام ٢٠١٧

Cont,Table No (21) : Infants of Month to Less Than a year Mortality According to the Causes of Childhood Deaths List by Age and Month of Death 2017

(from one month to less than a year) من شهر إلى أقل من سنة												سن الوفاة Age of deaths	الكود	دليل أمراض الطفولة		
إجمالي Total	-11	-10	-9	-8	-7	-6	-5	-4	-3	-2	-1	شهر الوفاة Months of Death	Code	The Causes of Childhood Deaths List		
16	3	3	2	2	3	1	0	1	0	1	0	Total		الجملة		
1	1	0	0	0	0	0	0	0	0	0	0	Jan	3062	الغرق و الغمر في الماء بصفه عرضيه Drowning and immersion in water incidental		
1	0	0	0	0	0	0	0	1	0	0	0	Feb				
3	2	0	0	0	1	0	0	0	0	0	0	Apr				
1	0	0	0	0	1	0	0	0	0	0	0	May				
3	0	3	0	0	0	0	0	0	0	0	0	Jul				
2	0	0	0	0	1	1	0	0	0	0	0	Aug				
2	0	0	0	2	0	0	0	0	0	0	0	Sep				
1	0	0	1	0	0	0	0	0	0	0	0	Oct				
1	0	0	0	0	0	0	0	0	0	1	0	Nov				
1	0	0	1	0	0	0	0	0	0	0	0	Dec				
6	0	0	1	0	0	0	0	2	0	2	1	Total				الجملة
2	0	0	0	0	0	0	0	1	0	1	0	Feb			3063	تهديدات التنفس العرضية الأخرى Other occasional breathing threats
1	0	0	0	0	0	0	0	0	0	1	0	Jul				
1	0	0	0	0	0	0	0	1	0	0	0	Aug				
1	0	0	0	0	0	0	0	0	0	0	1	Oct				
1	0	0	1	0	0	0	0	0	0	0	0	Dec				
2	0	1	0	0	0	0	0	1	0	0	0	Total		الجملة		
1	0	0	0	0	0	0	0	1	0	0	0	Jun	3064	التعرض للدخان او النار او اللهب Exposure to smoke, fire or flame		
1	0	1	0	0	0	0	0	0	0	0	0	Jul				
1	0	0	0	0	0	0	0	1	0	0	0	Total		الجملة		
1	0	0	0	0	0	0	0	1	0	0	0	Mar	3066	الاعتداء بغير ذلك من الكيماويات او المواد المؤذية Assault other than harmful chemicals or substances		
251	13	22	20	17	15	20	19	22	24	40	39	Total		الجملة		
21	2	1	1	3	2	1	2	2	2	2	3	Jan	3067	جميع الأسباب الخارجية الأخرى All other external causes		
20	0	2	1	2	3	1	1	2	1	3	4	Feb				
20	0	0	3	1	0	1	2	4	1	8	0	Mar				
13	1	1	1	1	1	0	0	1	3	2	2	Apr				
27	1	2	3	1	1	5	1	2	2	4	5	May				
11	0	0	2	2	0	0	1	1	1	3	1	Jun				
31	2	5	5	1	3	4	3	2	2	1	3	Jul				
27	1	5	1	0	1	2	2	1	3	5	6	Aug				
24	1	4	1	2	2	0	0	1	1	5	7	Sep				
17	1	0	2	0	2	2	2	1	2	3	2	Oct				
21	1	1	0	3	0	4	2	3	4	1	2	Nov				
19	3	1	0	1	0	0	3	2	2	3	4	Dec				

جدول رقم (٢٢) : وفيات الأطفال الرضع وفقا لدليل أسباب وفيات الطفولة طبقا للسنة ٢٠١٧

Table No (22):Infants Mortality According to the Causes of Childhood Deaths List by Age 2017

Infants Mortality وفيات الاطفال أقل من سنة													الكود	دليل أمراض الطفولة
إجمالي Total	-11	-10	-9	-8	-7	-6	-5	-4	-3	-2	-1	1-	Code	The Causes of Childhood Deaths List
38685	532	671	767	965	1138	1424	1698	2153	2580	3644	4903	18210	Total	إجمالي الجمهورية
1512	43	51	53	89	83	117	147	188	162	203	225	151	3002	الاسهال والالتهابات المعدية المعوية المفترض ان منشأها عدوى Diarrhea and gastro-intestinal infections are supposed to have originated infection
10	0	1	1	0	1	1	1	1	1	0	1	2	3003	الأمراض المعوية المعدية الأخرى Other intestinal infectious diseases
37	1	0	0	1	1	3	4	2	3	6	7	9	3004	التدرن - الدرن - السل Tuberculosis
44	2	0	2	2	1	2	4	3	1	8	7	12	3005	التيتانوس Tetanus
8	1	0	0	1	0	0	0	1	0	0	2	3	3006	الخناق Diphtheria
10	0	1	0	0	0	1	1	0	0	0	1	6	3007	الشاهوق السعال الديكي whooping Cough
12	0	0	0	3	1	0	0	0	0	1	3	4	3008	العدوى بالمكورات السحائية Meningococcal infection
1628	22	17	44	46	46	53	54	84	111	150	241	760	3009	تسمم دموى Bloody poisoning
2	0	0	0	0	0	0	1	1	0	0	0	0	3010	التهاب سنجابية النخاع الحاد [شلل الأطفال الحاد] Acute poliomyelitis
4	0	0	0	1	0	0	0	0	0	1	2	0	3011	الحصبة Measles
152	4	3	6	7	5	14	5	16	18	23	19	32	3013	الأمراض الفيروسية الأخرى Other viral diseases
26	1	2	1	0	1	2	2	3	1	5	4	4	3015	باقي الأمراض المعدية والطفيلية The rest of infectious and parasitic diseases

تابع جدول رقم (٢٢) : وفيات الأطفال الرضع وفقا لدليل أسباب وفيات الطفولة طبقا للسنة ٢٠١٧

Cont, Table No (22): Infants Mortality According to the Causes of Childhood Deaths List by Age 2017

Infants Mortality وفيات الاطفال أقل من سنة													الكود	دليل أمراض الطفولة
إجمالي Total	-11	-10	-9	-8	-7	-6	-5	-4	-3	-2	-1	1-	Code	The Causes of Childhood Deaths List
56	4	4	1	2	5	4	3	5	5	7	6	10	3017	سرطان الدم - لوكيميا Blood - leukemia cancer
142	5	6	4	4	12	9	12	17	10	19	11	33	3018	باقي الأمراض الخبيثة Rest of malignant diseases
12	1	0	0	0	2	1	1	1	2	2	0	2	3019	سرطانة لابده بالاذن الوسطي او اعضاء الجهاز التنفسي Carcinoma in situ with permission centrist or respiratory members
128	0	3	1	0	8	4	5	7	16	8	28	48	3021	الإنيميا - فقر الدم Anemia - Anemia
95	1	1	2	3	2	3	5	9	5	10	13	41	3022	باقي امراض الدم وأعضاء تكوين الدم واضطرابات معنية تتضمن اجهزة المناعة The rest of blood diseases and blood-forming organs and disorders involved
140	0	1	3	6	3	1	3	4	17	16	17	69	3024	سوء التغذية والصور الأخرى من النقص التغذوي Malnutrition and other images from nutritional deficiencies
748	22	25	26	39	33	54	59	85	87	87	128	103	3025	باقي امراض الغدد الصماء والتغذية والاستقلاب The rest of Endocrine, nutritional and metabolic diseases
43	1	1	2	5	1	3	4	3	2	2	6	13	3027	التهاب السحايا Meningitis
323	12	11	23	23	9	28	26	26	34	30	38	63	3028	باقي امراض الجهاز العصبي The rest of the nervous system disease
3	0	0	0	0	0	0	0	0	2	0	0	1	3029	Total الجملة امراض الاذن والتوء الحلمي Diseases of the ear and mastoid process

تابع جدول رقم (٢٢) : وفيات الأطفال الرضع وفقا لدليل أسباب وفيات الطفولة طبقا للسنة ٢٠١٧

Cont,Table No (22):Infants Mortality According to the Causes of Childhood Deaths List by Age 2017

Infants Mortality وفيات الاطفال أقل من سنة													الكود	دليل امراض الطفولة
إجمالي Total	-11	-10	-9	-8	-7	-6	-5	-4	-3	-2	-1	1-	Code	The Causes of Childhood Deaths List
7887	106	140	164	206	252	293	405	440	521	777	1073	3510	3030	امراض الجهاز الدوري Circulatory system diseases
6336	100	150	153	192	272	332	407	562	688	901	1015	1564	3032	الأنهبات الرئوى Pneumonia
330	6	11	7	9	10	23	30	23	37	47	56	71	3033	العدوى التنفسية الحادة الأخرى Other acute respiratory infections
2998	43	46	51	69	74	93	133	148	176	276	429	1460	3034	باقي أمراض الجهاز التنفسي The rest of the respiratory system diseases
746	7	18	21	32	37	46	37	38	61	69	104	276	3035	امراض الجهاز الهضمي Diseases of the digestive System
253	11	12	9	10	12	10	13	15	17	31	31	82	3036	امراض الجهاز التناسلى البولى Diseases of the genitourinary System
32	0	0	0	0	0	0	0	0	0	0	0	32	3038	تأثر الجنين او الوليد بعوامل فى الأم أو بمضاعفات للحمل أو الولادة والنفاس Fetus and newborn affected by factors in the mother or complications of pregnancy or childbirth and postpartum
1598	0	0	2	1	0	3	0	1	2	2	19	1568	3039	اضطرابات تتعلق بطول مدة الحمل او نمو الجنين Disorders related to length of gestation and fetal growth
4	0	0	0	0	0	0	0	0	0	0	0	4	3040	الإصابات الوليدية - الرضوح اثناء الولادة Birth trauma
82	1	0	0	1	1	0	0	1	2	3	4	69	3041	نقص اكسجين الدم داخل الرحم واختناق الوليد Hypoxia and intrauterine asphyxia newborn

Cont,Table No (22):Infants Mortality According to the Causes of Childhood Deaths List by Age 2017

Infants Mortality وفيات الاطفال أقل من سنة													الكود	دليل أمراض الطفولة
إجمالي Total	-11	-10	-9	-8	-7	-6	-5	-4	-3	-2	-1	1-	Code	The Causes of Childhood Deaths List
1526	2	4	2	2	4	4	2	6	7	17	35	1441	3042	ضائقة الوليد التنفسيه Respiratory distress of newborn
118	0	0	0	0	1	2	1	0	1	3	4	106	3043	التهاب الرئة الخلقي Congenital lung inflammation
78	0	0	0	1	0	0	0	0	0	4	3	70	3044	حالات تنفسية اخرى في الوليد Other respiratory cases of newborn
46	0	0	0	0	0	0	0	0	1	0	0	45	3045	انتان جرثومي في الوليد Bacterial infection of the newborn
4	0	0	0	0	0	0	0	0	0	0	0	4	3046	التهاب السره في الوليد المصحوب او غير المصحوب بنزف بسيط Omphalitis in newborn accompanied and unaccompanied simple
86	0	0	0	0	1	1	0	2	0	1	3	78	3047	اضطرابات نزفيه واضطرابات الدم بالجنين او الوليد Bleeding disorders and disorders of the blood to the fetus or newborn
124	0	1	1	0	3	1	2	3	2	2	13	96	3048	باقي الحالات في الفترة حوالى الولاده The rest of the cases in the perinatal period
14	0	0	0	0	2	1	1	2	1	2	1	4	3050	استسقاء الراس الخلقي Congenital hydrocephalus
341	6	13	21	14	17	19	14	19	21	26	46	125	3051	التشوهات الخلقية الأخرى بالجهاز العصبي Other congenital malformations of the nervous system
4011	67	59	88	98	130	166	167	235	313	465	545	1678	3052	التشوهات الخلقية بالقلب Congenital malformations of the heart
4	0	1	0	0	0	0	0	1	0	0	0	2	3053	تشوهات حلقية اخرى بجهاز الدوران Other congenital malformations of the circulatory system

تابع جدول رقم (٢٢) : وفيات الأطفال الرضع وفقا لدليل أسباب وفيات الطفولة طبقا للسنة ٢٠١٧

Cont,Table No (22):Infants Mortality According to the Causes of Childhood Deaths List by Age 2017

Infants Mortality وفيات الاطفال أقل من سنة													الكود	دليل أمراض الطفولة
إجمالي Total	-11	-10	-9	-8	-7	-6	-5	-4	-3	-2	-1	1-	Code	The Causes of Childhood Deaths List
17	0	0	0	1	1	1	2	1	1	2	1	7	3054	متلازمة داون وشذوذات صبغية (كروموسومية) اخرى Down's syndrome and other chromosomal abnormalities
944	11	5	11	8	11	22	23	28	47	73	115	590	3055	التشوهات الخلقية الأخرى Other congenital malformations
1469	13	29	27	30	35	49	41	72	79	139	206	749	3057	متلازمة الموت المفاجئ للوليد Sudden death syndrome of the newborn
4058	20	21	18	32	37	29	56	66	97	171	392	3119	3058	الأعراض والنتائج السريرية والمعلمية الأخرى Symptoms and clinical findings and other parametric
48	0	4	0	3	1	4	6	4	3	3	5	15	3059	جميع الأمراض الأخرى All other diseases
44	3	4	0	5	5	4	2	3	2	9	4	3	3061	حوادث النقل Transportation Accidents
19	3	3	2	2	3	1	0	1	0	1	0	3	3062	الغرق و الغمر في الماء بصفه عرضيه Drowning and immersion in water incidental
9	0	0	1	0	0	0	0	2	0	2	1	3	3063	تهديدات التنفس العرضية الأخرى Other occasional breathing threats
2	0	1	0	0	0	0	0	1	0	0	0	0	3064	التعرض للدخان او النار او اللهب Exposure to smoke, fire or flame
1	0	0	0	0	0	0	0	1	0	0	0	0	3066	الاعتداء بغير ذلك من الكيماويات او المواد المؤذي Assault other than harmful chemicals or substances
321	13	22	20	17	15	20	19	22	24	40	39	70	3067	جميع الأسباب الخارجية الأخرى All other external causes

**Table No (23: Early Neonatal , Neonatal , Infant , Child and Under 5 , Mortality
According to the Governorates (Urban/Rural) by Sex 2017**

Sex Governorates		وفيات الأطفال دون الخامسة			وفيات الأطفال (من سنة - أقل من ٥ سنوات)			وفيات الأطفال الرضع (أقل من سنة)			وفيات الأطفال حديثي الولادة (أقل من ٢٨ يوم)			وفيات المواليد المبكرة (أقل من ٧ أيام)			النوع المحافظات
		Under Five Mortality			Child Mortality (One Year to Less than 5 year)			Infant Mortality			Neonatal Mortality (Less than 28 days)			Early Neonatal Mortality			
		إجمالي	إناث	ذكور	إجمالي	إناث	ذكور	إجمالي	إناث	ذكور	إجمالي	إناث	ذكور	إجمالي	إناث	ذكور	
		Total	Female	Male	Total	Female	Male	Total	Female	Male	Total	Female	Male	Total	Female	Male	
Total	Urban	31065	13646	17419	6391	2849	3542	24674	10797	13877	14486	6013	8473	6734	2791	3943	حضر
	Rural	18804	9213	9591	4793	2289	2504	14011	6924	7087	3293	1460	1833	720	311	409	ريف
	Total	49869	22859	27010	11184	5138	6046	38685	17721	20964	17779	7473	10306	7454	3102	4352	جملة
Cairo	Urban	7678	3259	4419	1406	643	763	6272	2616	3656	3926	1588	2338	2077	855	1222	حضر
	Rural	0	0	0	0	0	0	0	0	0	0	0	0	0	0	0	ريف
	Total	7678	3259	4419	1406	643	763	6272	2616	3656	3926	1588	2338	2077	855	1222	جملة
Alexandria	Urban	3131	1418	1713	465	204	261	2666	1214	1452	1809	793	1016	1095	474	621	حضر
	Rural	273	133	140	83	35	48	190	98	92	27	10	17	11	3	8	ريف
	Total	3404	1551	1853	548	239	309	2856	1312	1544	1836	803	1033	1106	477	629	جملة
Port-Said	Urban	226	96	130	39	17	22	187	79	108	125	47	78	91	34	57	حضر
	Rural	0	0	0	0	0	0	0	0	0	0	0	0	0	0	0	ريف
	Total	226	96	130	39	17	22	187	79	108	125	47	78	91	34	57	جملة
Suez	Urban	265	108	157	52	21	31	213	87	126	126	52	74	41	17	24	حضر
	Rural	0	0	0	0	0	0	0	0	0	0	0	0	0	0	0	ريف
	Total	265	108	157	52	21	31	213	87	126	126	52	74	41	17	24	جملة
Demietta	Urban	379	174	205	71	36	35	308	138	170	199	83	116	118	46	72	حضر
	Rural	132	62	70	38	18	20	94	44	50	35	15	20	14	7	7	ريف
	Total	511	236	275	109	54	55	402	182	220	234	98	136	132	53	79	جملة
Dakahlia	Urban	1480	658	822	319	135	184	1161	523	638	627	270	357	236	87	149	حضر
	Rural	898	407	491	256	115	141	642	292	350	169	69	100	30	7	23	ريف
	Total	2378	1065	1313	575	250	325	1803	815	988	796	339	457	266	94	172	جملة
Sharkia	Urban	869	387	482	284	123	161	585	264	321	292	122	170	116	57	59	حضر
	Rural	1617	761	856	520	256	264	1097	505	592	281	138	143	59	30	29	ريف
	Total	2486	1148	1338	804	379	425	1682	769	913	573	260	313	175	87	88	جملة
Kalyoubia	Urban	1143	458	685	206	92	114	937	366	571	535	189	346	191	67	124	حضر
	Rural	938	403	535	265	127	138	673	276	397	279	114	165	82	33	49	ريف
	Total	2081	861	1220	471	219	252	1610	642	968	814	303	511	273	100	173	جملة

Cont,Table No (23: Early Neonatal , Neonatal , Infant , Child and Under 5 , Mortality
According to the Governorates (Urban/Rural) by Sex 2017

Sex Governorates	وفيات الأطفال دون الخامسة			وفيات الأطفال (من سنة - أقل من ٥ سنوات)			وفيات الأطفال الرضع (أقل من سنة)			وفيات الأطفال حديثي الولادة (أقل من ٢٨ يوم)			وفيات المواليد المبكرة (أقل من ٧ أيام)			النوع المحافظات	
	Under Five Mortality			Child Mortality (One Year to Less than 5 year)			Infant Mortality			Neonatal Mortality (Less than 28 days)			Early Neonatal Mortality				
	إجمالي	إناث	ذكور	إجمالي	إناث	ذكور	إجمالي	إناث	ذكور	إجمالي	إناث	ذكور	إجمالي	إناث	ذكور		
	Total	Female	Male	Total	Female	Male	Total	Female	Male	Total	Female	Male	Total	Female	Male		
Kafir EL sheikh	Urban	603	278	325	120	59	61	483	219	264	261	111	150	72	23	49	حضر ريف جملة كفر الشيخ
	Rural	605	280	325	176	77	99	429	203	226	116	45	71	27	13	14	
	Total	1208	558	650	296	136	160	912	422	490	377	156	221	99	36	63	
Gharbia	Urban	1170	515	655	215	95	120	955	420	535	557	240	317	196	88	108	حضر ريف جملة الغربية
	Rural	703	302	401	165	75	90	538	227	311	202	90	112	46	22	24	
	Total	1873	817	1056	380	170	210	1493	647	846	759	330	429	242	110	132	
Menoufia	Urban	1134	490	644	201	100	101	933	390	543	598	240	358	220	90	130	حضر ريف جملة المنوفية
	Rural	797	377	420	232	104	128	565	273	292	204	90	114	61	30	31	
	Total	1931	867	1064	433	204	229	1498	663	835	802	330	472	281	120	161	
Behera	Urban	1395	600	795	318	127	191	1077	473	604	673	285	388	212	88	124	حضر ريف جملة البحيرة
	Rural	1139	542	597	268	126	142	871	416	455	183	86	97	38	17	21	
	Total	2534	1142	1392	586	253	333	1948	889	1059	856	371	485	250	105	145	
Ismailia	Urban	535	245	290	123	53	70	412	192	220	264	112	152	115	47	68	حضر ريف جملة الاسماعيلية
	Rural	202	93	109	80	35	45	122	58	64	37	15	22	16	3	13	
	Total	737	338	399	203	88	115	534	250	284	301	127	174	131	50	81	
Giza	Urban	2211	957	1254	502	229	273	1709	728	981	1007	399	608	368	129	239	حضر ريف جملة الجيزة
	Rural	1324	591	733	354	147	207	970	444	526	283	104	179	69	26	43	
	Total	3535	1548	1987	856	376	480	2679	1172	1507	1290	503	787	437	155	282	
Beni-Suef	Urban	819	372	447	189	83	106	630	289	341	377	155	222	147	63	84	حضر ريف جملة بني سويف
	Rural	1267	620	647	274	140	134	993	480	513	181	76	105	35	14	21	
	Total	2086	992	1094	463	223	240	1623	769	854	558	231	327	182	77	105	
Fayoum	Urban	753	360	393	189	90	99	564	270	294	209	88	121	54	22	32	حضر ريف جملة الفيوم
	Rural	1270	634	636	316	148	168	954	486	468	134	69	65	18	11	7	
	Total	2023	994	1029	505	238	267	1518	756	762	343	157	186	72	33	39	
Menia	Urban	1086	498	588	279	133	146	807	365	442	353	137	216	103	35	68	حضر ريف جملة المنيا
	Rural	2345	1182	1163	482	236	246	1863	946	917	380	170	210	79	28	51	
	Total	3431	1680	1751	761	369	392	2670	1311	1359	733	307	426	182	63	119	

Cont,Table No (23: Early Neonatal , Neonatal , Infant , Child and Under 5 , Mortality
According to the Governorates (Urban/Rural) by Sex 2017

Sex Governorates	وفيات الأطفال دون الخامسة			وفيات الأطفال (من سنة - أقل من ٥ سنوات)			وفيات الأطفال الرضع (أقل من سنة)			وفيات الأطفال حديثي الولادة (أقل من ٢٨ يوم)			وفيات المواليد المبكرة (أقل من ٧ أيام)			النوع المحافظات	
	Under Five Mortality			Child Mortality (One Year to Less than 5 year)			Infant Mortality			Neonatal Mortality (Less than 28 days)			Early Neonatal Mortality				
	إجمالي	إناث	ذكور	إجمالي	إناث	ذكور	إجمالي	إناث	ذكور	إجمالي	إناث	ذكور	إجمالي	إناث	ذكور		
	Total	Female	Male	Total	Female	Male	Total	Female	Male	Total	Female	Male	Total	Female	Male		
Asyout	Urban	2760	1195	1565	598	263	335	2162	932	1230	1150	488	662	662	292	370	حضر ريف جملة اسيوط
	Rural	1470	828	642	302	164	138	1168	664	504	239	108	131	39	15	24	
	Total	4230	2023	2207	900	427	473	3330	1596	1734	1389	596	793	701	307	394	
Suhag	Urban	1005	470	535	270	115	155	735	355	380	297	118	179	101	40	61	حضر ريف جملة سوهاج
	Rural	2013	1100	913	502	270	232	1511	830	681	272	137	135	45	27	18	
	Total	3018	1570	1448	772	385	387	2246	1185	1061	569	255	314	146	67	79	
Qena	Urban	797	348	449	133	50	83	664	298	366	448	196	252	223	103	120	حضر ريف جملة قنا
	Rural	1228	625	603	310	147	163	918	478	440	182	88	94	37	21	16	
	Total	2025	973	1052	443	197	246	1582	776	806	630	284	346	260	124	136	
Aswan	Urban	373	176	197	109	49	60	264	127	137	106	43	63	28	13	15	حضر ريف جملة اسوان
	Rural	252	112	140	80	27	53	172	85	87	29	10	19	5	2	3	
	Total	625	288	337	189	76	113	436	212	224	135	53	82	33	15	18	
Luxor	Urban	434	206	228	96	44	52	338	162	176	195	98	97	87	42	45	حضر ريف جملة الأقصر
	Rural	188	90	98	44	20	24	144	70	74	38	16	22	6	1	5	
	Total	622	296	326	140	64	76	482	232	250	233	114	119	93	43	50	
Red Sea	Urban	136	62	74	42	20	22	94	42	52	55	26	29	24	14	10	حضر ريف جملة البحر الأحمر
	Rural	0	0	0	0	0	0	0	0	0	0	0	0	0	0	0	
	Total	136	62	74	42	20	22	94	42	52	55	26	29	24	14	10	
ELWadi ELGidid	Urban	58	24	34	18	6	12	40	18	22	24	11	13	9	3	6	حضر ريف جملة الوادي الجديد
	Rural	23	11	12	9	2	7	14	9	5	4	2	2	1	1	0	
	Total	81	35	46	27	8	19	54	27	27	28	13	15	10	4	6	
Matrouh	Urban	289	133	156	64	28	36	225	105	120	89	38	51	33	11	22	حضر ريف جملة مطروح
	Rural	62	32	30	17	8	9	45	24	21	11	5	6	2	0	2	
	Total	351	165	186	81	36	45	270	129	141	100	43	57	35	11	24	
North Sinai	Urban	295	137	158	66	26	40	229	111	118	168	75	93	106	47	59	حضر ريف جملة شمال سيناء
	Rural	55	25	30	19	11	8	36	14	22	7	3	4	0	0	0	
	Total	350	162	188	85	37	48	265	125	140	175	78	97	106	47	59	
South Sinai	Urban	41	22	19	17	8	9	24	14	10	16	9	7	9	4	5	حضر ريف جملة جنوب سيناء
	Rural	3	3	0	1	1	0	2	2	0	0	0	0	0	0	0	
	Total	44	25	19	18	9	9	26	16	10	16	9	7	9	4	5	

جدول رقم (٢٤) : معدلات وفيات المواليد المبكرة والأطفال حديثي الولادة والأطفال الرضع

والأطفال دون الخامسة طبقا للمحافظات عام ٢٠١٧

**Table No (24) : Early Neonatal , Neonatal , Infant and Under Five Mortality Rates
by Governorate, 2017**

Governorate	وفيات الاطفال دون الخامسة		وفيات الأطفال الرضع (أقل من سنة)		وفيات الأطفال حديثي الولادة (أقل من ٢٨ يوم)		وفيات المواليد المبكرة (أقل من ٧ أيام)		المحافظة
	Under Five Mortality		Infant Mortality (Less than one year)		Neonatal Mortality		Early Neonatal Mortality		
	المعدل بالالف	العدد	المعدل بالالف	العدد	المعدل بالالف	العدد	المعدل بالالف	العدد	
	Rate (per 1000)	No.	Rate (per 1000)	No.	Rate (per 1000)	No.	Rate (per 1000)	No.	
Total	19.5	49869	15.1	38685	7.0	17779	2.9	7454	الإجمالي
Cairo	32.1	7678	26.2	6272	16.4	3926	8.7	2077	القاهرة
Alexandria	27.6	3404	23.2	2856	14.9	1836	9.0	1106	الإسكندرية
Port-Said	15.8	226	13.0	187	8.7	125	6.3	91	بورسعيد
Suez	15.9	265	12.8	213	7.6	126	2.5	41	السويس
Demietta	14.4	511	11.4	402	6.6	234	3.7	132	دمياط
Dakahlia	15.6	2378	11.9	1803	5.2	796	1.8	266	الدقهلية
Sharkia	13.8	2486	9.3	1682	3.2	573	1.0	175	الشرقية
Kalyoubia	16.4	2081	12.6	1610	6.4	814	2.1	273	القليوبية
Kafr EL sheikh	13.8	1208	10.4	912	4.3	377	1.1	99	كفر الشيخ
Gharbia	15.5	1873	12.4	1493	6.3	759	2.0	242	الغربية
Menoufia	17.7	1931	13.8	1498	7.4	802	2.6	281	المنوفية
Behera	14.6	2534	11.2	1948	4.9	856	1.4	250	البحيرة
Ismailia	19.9	737	14.4	534	8.1	301	3.5	131	الإسماعيلية
Giza	16.4	3535	12.4	2679	6.0	1290	2.0	437	الجيزة
Beni-Suef	21.5	2086	16.7	1623	5.8	558	1.9	182	بنى سويف
Fayoum	18.6	2023	14.0	1518	3.2	343	0.7	72	الفيوم
Menia	19.4	3431	15.1	2670	4.1	733	1.0	182	المنيا
Asyout	28.7	4230	22.6	3330	9.4	1389	4.8	701	اسيوط
Suhag	18.7	3018	13.9	2246	3.5	569	0.9	146	سوهاج
Qena	19.9	2025	15.6	1582	6.2	630	2.6	260	قنا
Aswan	14.2	625	9.9	436	3.1	135	0.8	33	اسوان
Luxor	17.6	622	13.7	482	6.6	233	2.6	93	الاقصر
Red Sea	14.0	136	9.7	94	5.7	55	2.5	24	البحر الاحمر
ELWadi ELGidid	13.3	81	8.8	54	4.6	28	1.6	10	الوادى الجديد
Matrouh	14.8	351	11.4	270	4.2	100	1.5	35	مطروح
North Sinai	30.7	350	23.3	265	15.4	175	9.3	106	شمال سيناء
South Sinai	14.0	44	8.3	26	5.1	16	2.9	9	جنوب سيناء

جدول رقم (٢٥) : معدل وفيات الأطفال دون الخامسة بالمحافظات خلال الفترة (٢٠٠٨ - ٢٠١٧)

Table No (25) : Under 5 Mortality Rate by Governorates (2008-2017)

Rate Per 1000 Live Birth

المعدل لكل ١٠٠٠ مولود حي

Governorates	2017			2016	2015	2014	2013	2012	2011	2010	2009	2008	السنة المحافظات
	جملة	ريف	حضر										
	Total	Rural	Urban										
Total	19.5	14.9	24.0	19.6	20.3	18.9	19.1	19.7	19.1	18.7	16.9	20.6	إجمالي الجمهورية
Cairo	32.1	0.0	32.1	31.7	33.0	31.1	30.2	31.1	31.7	25.4	22.2	29.1	القاهرة
Alexandria	27.6	17.0	29.2	28.3	29.6	26.6	24.3	20.4	20.2	21.5	20.0	21.2	الإسكندرية
Port-Said	15.8	0.0	15.8	15.9	15.1	16.9	15.4	18.0	18.1	19.0	16.0	20.8	بورسعيد
Suez	15.9	0.0	15.9	15.4	15.8	14.1	13.8	18.1	12.4	15.8	13.5	15.5	السويس
Demietta	14.4	8.8	18.6	14.5	15.5	15.9	15.0	14.8	13.3	13.0	11.4	14.1	دمياط
Dakahlia	15.6	14.8	16.2	15.4	15.3	15.1	16.5	16.4	15.6	14.0	14.5	16.4	الدقهلية
Sharkia	13.8	15.1	11.9	14.0	15.4	14.4	14.7	15.6	15.7	16.2	16.1	16.6	الشرقية
Kalyoubia	16.4	13.8	19.2	16.3	17.0	15.9	13.8	15.1	14.7	14.5	11.8	14.9	القليوبية
Kafr EL sheikh	13.8	9.7	24.0	14.0	14.1	12.6	13.0	14.5	13.1	11.7	10.7	12.3	كفر الشيخ
Gharbia	15.5	13.9	16.7	16.5	15.8	14.1	14.8	15.5	14.2	12.9	12.0	14.5	الغربية
Menoufia	17.7	12.0	26.8	16.6	17.9	16.5	16.7	15.8	16.1	14.6	13.4	15.3	المنوفية
Behera	14.6	12.7	16.6	14.6	15.0	13.8	13.4	12.7	12.9	12.1	10.0	14.0	البحيرة
Ismailia	19.9	13.0	25.0	18.1	20.6	15.9	17.3	17.6	17.3	16.7	17.0	19.7	الإسماعيلية
Giza	16.4	13.6	18.6	16.2	16.6	15.4	14.7	13.7	11.9	14.1	14.1	15.1	الجيزة

تابع جدول رقم (٢٥) : معدلات وفيات الأطفال دون الخامسة بالمحافظات خلال الفترة (٢٠٠٨ - ٢٠١٧)

Cont,Table No (25) :Under 5 Mortality Rates by Governorates (2008-2017)

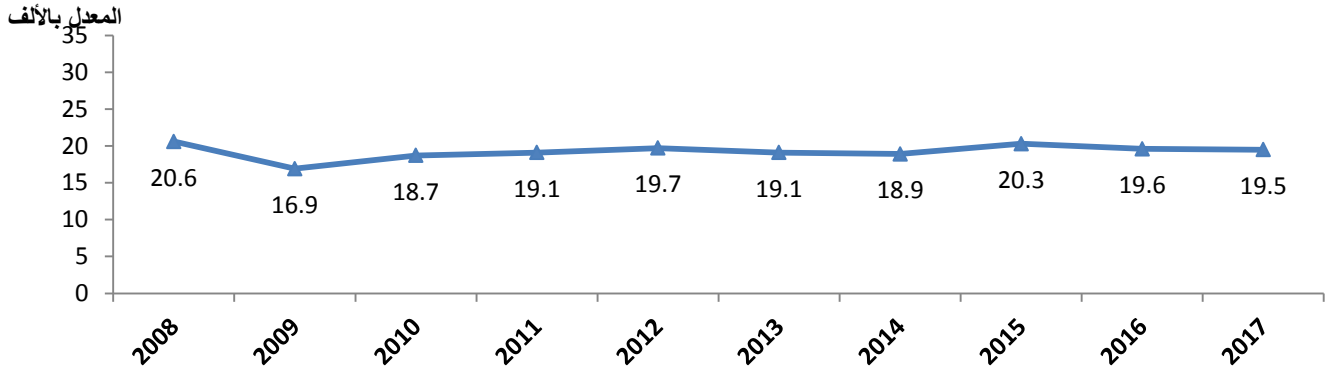
Rate Per 1000 Live Birth

المعدل لكل ١٠٠٠ مولود حي

Governorates	2017			2016	2015	2014	2013	2012	2011	2010	2009	2008	السنة المحافظات
	جملة	ريف	حضر										
	Total	Rural	Urban										
Beni-Suef	21.5	21.1	22.1	22.0	22.5	21.6	23.5	26.2	22.9	25.9	21.6	27.0	بني سويف
Fayoum	18.6	16.6	23.5	18.3	18.7	18.5	18.1	20.2	18.9	18.5	17.0	19.4	الفيوم
Menia	19.4	17.0	28.0	20.5	20.2	18.7	21.0	19.6	19.2	23.9	20.3	28.4	المنيا
Asyout	28.7	16.8	46.0	30.1	32.8	30.5	30.4	36.3	34.0	36.3	33.5	39.2	اسيوط
Suhag	18.7	16.5	25.7	19.5	19.7	18.2	20.0	24.4	23.8	21.9	20.3	24.5	سوهاج
Qena	19.9	14.5	46.4	19.7	20.8	18.1	19.6	19.7	20.7	22.3	20.3	22.9	قنا
Aswan	14.2	14.9	13.8	13.9	15.3	15.8	17.0	15.9	17.1	16.0	10.7	18.6	اسوان
Luxor	17.6	10.6	24.6	19.2	20.7	18.1	19.2	20.4	21.7	18.7	20.6	27.0	الأقصر
Red Sea	14.0	0.0	14.0	13.4	15.0	14.4	14.5	13.5	12.6	16.9	17.1	18.7	البحر الأحمر
ELWadi ELGidid	13.3	27.3	11.0	13.6	15.8	13.4	17.9	16.2	15.3	19.4	24.0	17.7	الوادي الجديد
Matrouh	14.8	9.1	17.2	15.6	19.0	15.5	20.1	18.5	18.0	11.6	8.6	8.2	مطروح
North Sinai	30.7	11.2	45.6	24.7	25.7	21.7	25.7	19.8	20.8	25.3	22.7	24.9	شمال سيناء
South Sinai	14.0	5.5	15.8	24.0	15.1	17.2	15.9	18.4	17.9	19.6	17.6	21.9	جنوب سيناء

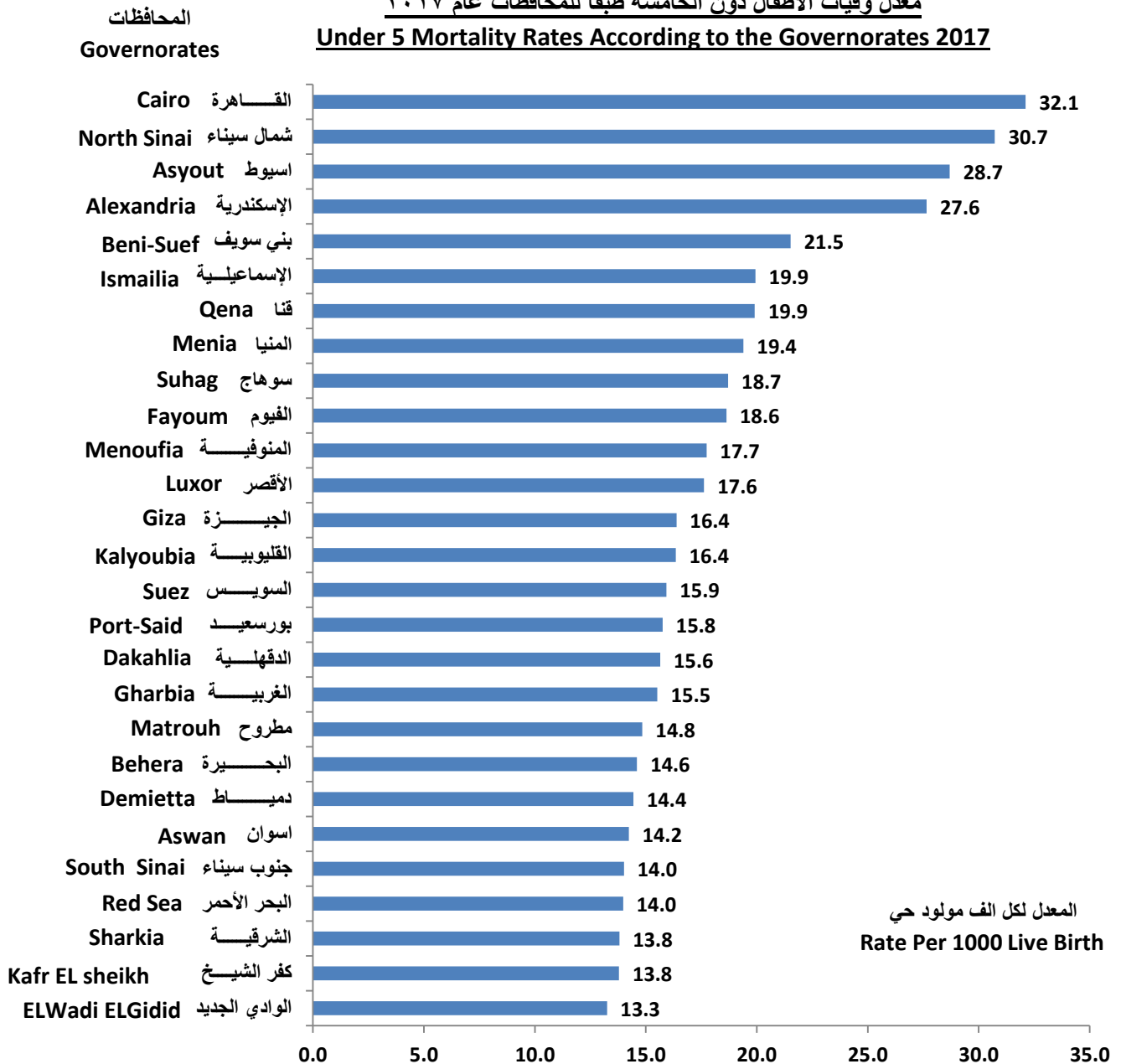
تطور معدل وفيات الأطفال دون الخامسة خلال الفترة (٢٠٠٨-٢٠١٧)

(Trend of Under 5 Mortality Rates Through (2008-2017



معدل وفيات الأطفال دون الخامسة طبقاً للمحافظات عام ٢٠١٧

Under 5 Mortality Rates According to the Governorates 2017



المعدل لكل الف مولود حي
Rate Per 1000 Live Birth

الباب الثالث: الوفيات

الفصل الثالث: وفيات الإصابات

(الأسباب الخارجية للوفاة)

Part 3: Deaths

Chapter 3: Injuries Mortality

(External Causes of Death)

Table No (26) : Percentage of Injuries Mortality by Governorate 2017

Governorate	(%)	وفيات الاصابات Injuries Mortality	الوفيات العامة General Mortality	المحافظة
Total	3.5	19055	547208	الاجمالي
Cairo	3.4	2886	85708	القاهرة
Alexandria	4.1	1626	40114	الأسكندرية
Port-Said	0.8	34	4506	بورسعيد
Suez	10.8	412	3805	السويس
Demietta	3.8	352	9207	دمياط
Dakahlia	2.6	986	37941	الدقهلية
Sharkia	2.1	762	36346	الشرقية
Kalyoubia	2.3	617	26949	القليوبية
Kafr EL sheikh	1.9	322	17299	كفر الشيخ
Gharbia	1.8	539	30153	الغربية
Menoufia	1.8	437	23661	المنوفية
Behera	4.2	1268	30382	البحيرة
Ismailia	8.2	618	7576	الإسماعيلية
Giza	4.0	1790	45229	الجيزة
Beni-Suef	3.4	543	15762	بنى سويف
Fayoum	2.3	353	15295	الفيوم
Menia	2.8	752	26680	المنيا
Asyout	5.4	1420	26257	أسيوط
Suhag	3.2	799	24923	سوهاج
Qena	2.8	465	16709	قنا
Aswan	5.1	388	7682	أسوان
Luxor	2.9	207	7118	الأقصر
Red Sea	13.4	238	1771	البحر الاحمر
ELWadi ELGidid	5.8	59	1026	الوادى الجديد
Matrouh	14.7	288	1962	مطروح
North Sinai	30.9	771	2496	شمال سيناء
South Sinai	18.9	123	651	جنوب سيناء

النسبة المئوية لوفيات الإصابات لإجمالي الوفيات طبقا للمحافظات ٢٠١٧
Percentage of Injuries Mortality According to the Governorates 2017

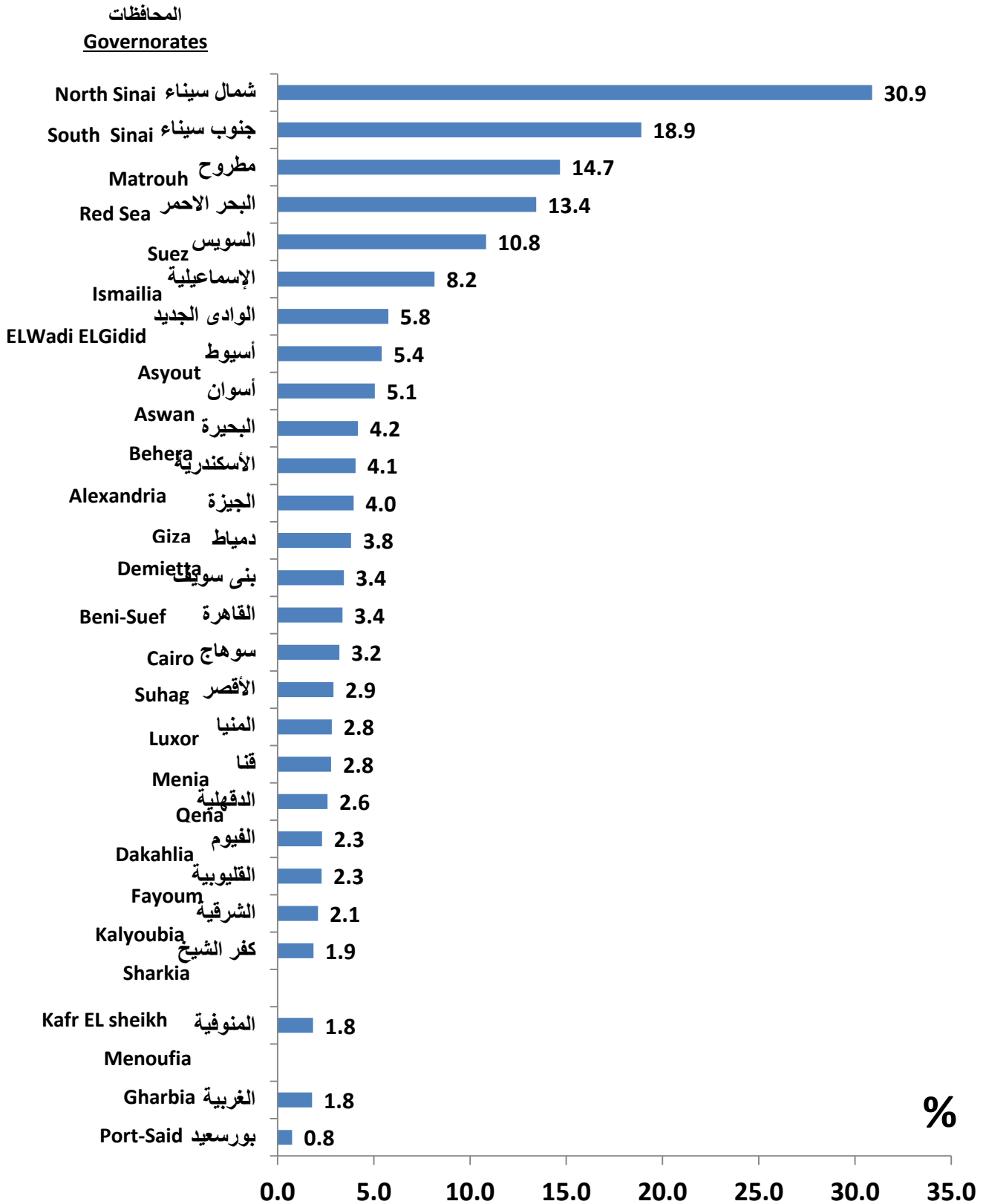


Table No (27) : Injuries Mortality by Governorates and Age 2017

Governorate	Total	+65	-55	-45	-35	-25	-15	-5	اقل من ٥ سنوات Less Than 5	المحافظة
Total	19055	1924	1711	1926	2267	3062	3961	2109	2095	الاجمالي
Cairo	2886	397	341	337	355	503	536	178	239	القاهرة
Alexandria	1626	206	175	172	190	262	321	158	142	الأسكندرية
Port-Said	34	2	3	2	1	4	10	5	7	بورسعيد
Suez	412	23	24	54	54	95	116	32	14	السويس
Demietta	352	27	27	32	38	52	108	30	38	دمياط
Dakahlia	986	116	115	99	99	129	210	129	89	الدقهلية
Sharkia	762	48	59	67	92	115	194	92	95	الشرقية
Kalyoubia	617	47	41	62	84	115	138	78	52	القليوبية
Kafr EL sheikh	322	35	26	28	35	41	67	38	52	كفر الشيخ
Gharbia	539	55	39	58	57	75	125	69	61	الغربية
Menoufia	437	38	30	31	35	61	102	53	87	المنوفية
Behera	1268	114	131	132	150	191	226	161	163	البحيرة
Ismailia	618	51	65	61	87	100	132	62	60	الإسماعيلية
Giza	1790	151	169	208	242	302	321	202	195	الجيزة
Beni-Suef	543	27	21	61	68	107	133	59	67	بنى سويف
Fayoum	353	51	21	28	30	46	44	55	78	الفيوم
Menia	752	69	48	71	85	107	161	107	104	المنيا
Asyout	1420	148	112	116	150	189	297	194	214	أسيوط
Suhag	799	79	68	71	76	113	158	110	124	سوهاج
Qena	465	27	34	36	49	90	91	83	55	قنا
Aswan	388	92	25	32	33	65	50	53	38	أسوان
Luxor	207	21	14	14	18	31	39	36	34	الأقصر
Red Sea	238	25	29	29	37	46	37	18	17	البحر الاحمر
ELWadi ELGidid	59	4	3	1	7	13	19	3	9	الوادى الجديد
Matrouh	288	17	17	25	40	66	76	27	20	مطروح
North Sinai	771	39	61	85	134	124	231	64	33	شمال سيناء
South Sinai	123	15	13	14	21	20	19	13	8	جنوب سيناء

التوزيع النسبي لوفيات الإصابات طبقاً لمحافظات الجمهورية ٢٠١٧

Percent Distribution of Injuries Mortality by Governorates 2017

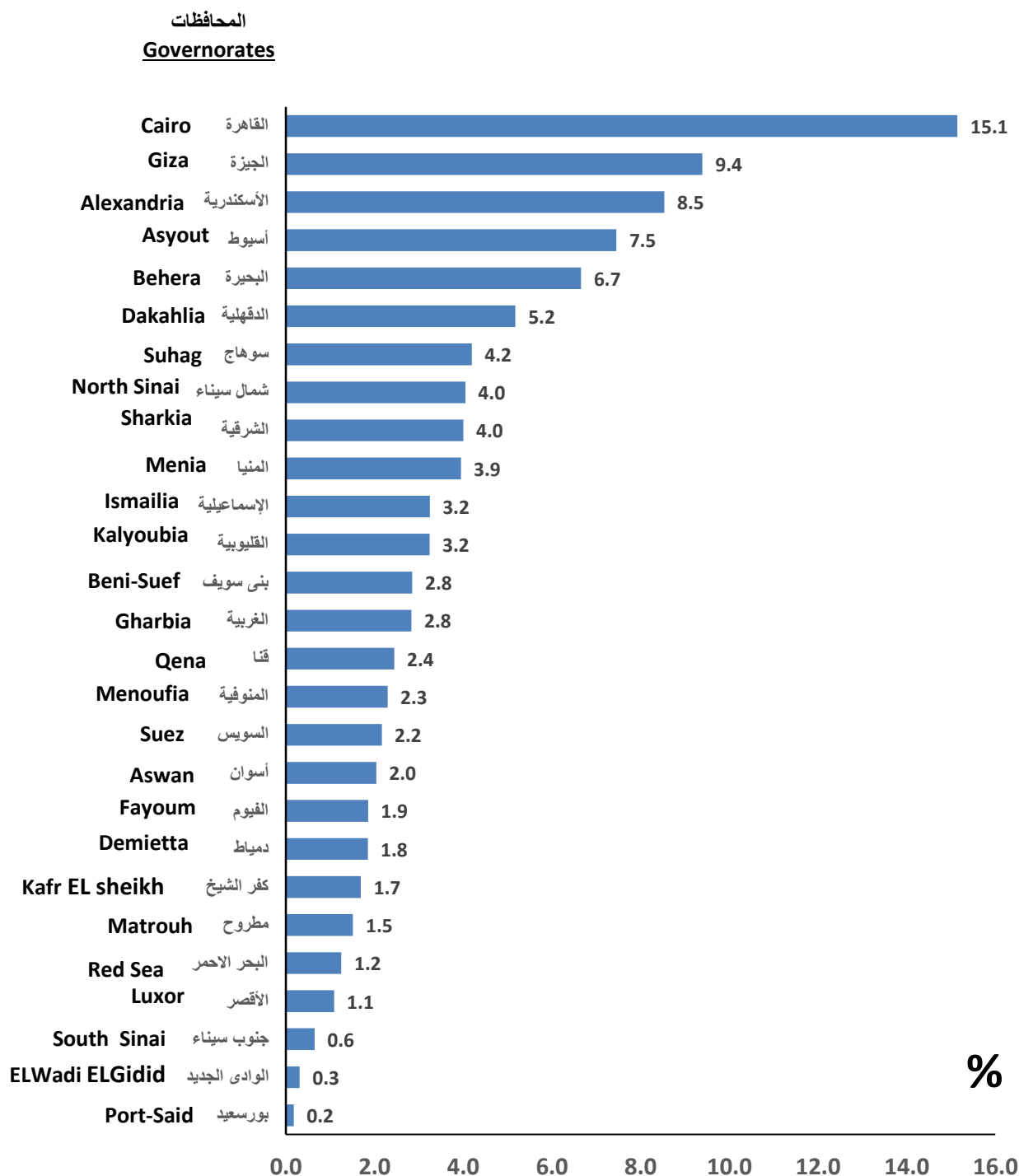


Table No (28) : Road Accidents Mortality by Governorates and Age Groups 2017

Governorate	Total	+65	-55	-45	-35	-25	-15	-5	أقل من ٥ سنوات Less Than 5	المحافظة
Total	7370	642	776	833	941	1358	1549	711	560	الاجمالي
Cairo	1307	137	165	155	173	295	268	65	49	القاهرة
Alexandria	744	110	100	92	97	118	130	63	34	الأسكندرية
Port-Said	12	1	1	1	0	1	6	2	0	بورسعيد
Suez	212	9	17	29	33	53	51	15	5	السويس
Demietta	238	19	23	24	23	37	81	21	10	دمياط
Dakahlia	519	66	67	58	53	75	120	54	26	الدقهلية
Sharkia	286	16	24	24	46	48	72	26	30	الشرقية
Kalyoubia	161	13	14	20	22	33	24	22	13	القليوبية
Kafr EL sheikh	153	9	10	20	20	23	35	18	18	كفر الشيخ
Gharbia	119	5	12	15	10	21	31	11	14	الغربية
Menoufia	149	7	13	12	10	27	46	12	22	المنوفية
Behera	652	56	84	70	84	102	127	76	53	البحيرة
Ismailia	278	19	32	31	39	47	52	33	25	الإسماعيلية
Giza	821	55	78	101	121	163	152	77	74	الجيزة
Beni-Suef	97	6	5	9	13	24	22	10	8	بنى سويف
Fayoum	51	0	2	3	3	10	12	13	8	الفيوم
Menia	217	11	15	26	21	43	51	23	27	المنيا
Asyout	433	23	30	49	64	69	94	54	50	أسيوط
Suhag	278	27	29	29	28	43	58	30	34	سوهاج
Qena	182	11	14	17	21	35	34	33	17	قنا
Aswan	140	15	8	16	14	31	23	18	15	أسوان
Luxor	57	3	4	6	7	8	15	9	5	الأقصر
Red Sea	78	9	10	8	11	16	13	5	6	البحر الاحمر
ELWadi ELGidid	14	2	1	0	1	7	2	0	1	الوادى الجديد
Matrouh	89	3	8	11	18	15	23	6	5	مطروح
North Sinai	60	6	8	4	6	10	4	12	10	شمال سيناء
South Sinai	23	4	2	3	3	4	3	3	1	جنوب سيناء

التوزيع النسبي لوفيات حوادث الطرق طبقاً لمحافظة الجمهورية ٢٠١٧

Percent Distribution of Road Accidents Mortality by the Governorates 2017

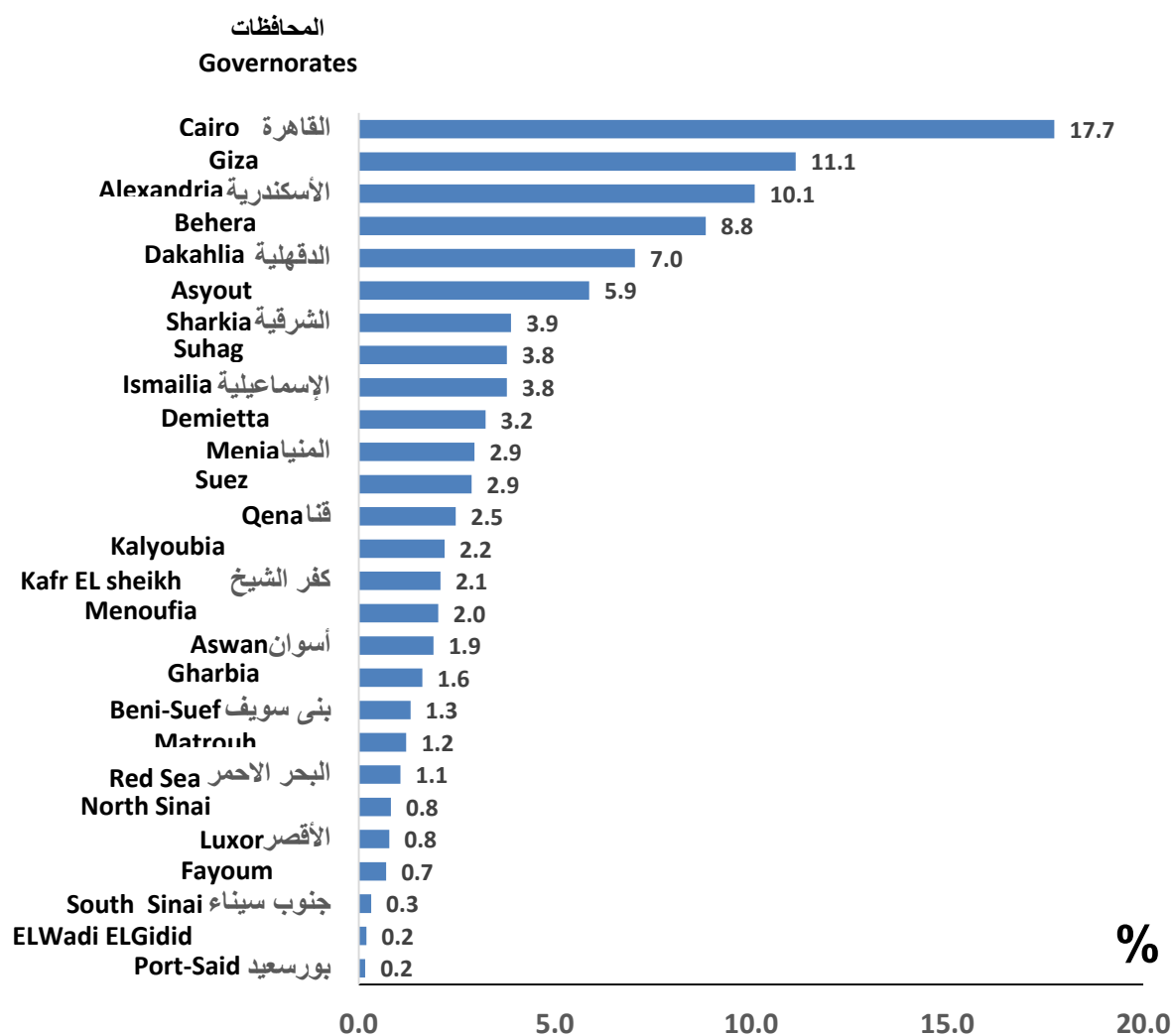


Table No (29) : Injuries Mortality Except the Road Accidents Mortality by Governorates and Age 2017

Governorate	Total	+65	-55	-45	-35	-25	-15	-5	اقل من ٥ سنوات Less Than 5	المحافظة
Total	11685	1282	935	1093	1326	1704	2412	1398	1535	الاجمالي
Cairo	1579	260	176	182	182	208	268	113	190	القاهرة
Alexandria	882	96	75	80	93	144	191	95	108	الأسكندرية
Port-Said	22	1	2	1	1	3	4	3	7	بورسعيد
Suez	200	14	7	25	21	42	65	17	9	السويس
Demietta	114	8	4	8	15	15	27	9	28	دمياط
Dakahlia	467	50	48	41	46	54	90	75	63	الدقهلية
Sharkia	476	32	35	43	46	67	122	66	65	الشرقية
Kalyoubia	456	34	27	42	62	82	114	56	39	القليوبية
Kafr EL sheikh	169	26	16	8	15	18	32	20	34	كفر الشيخ
Gharbia	420	50	27	43	47	54	94	58	47	الغربية
Menoufia	288	31	17	19	25	34	56	41	65	المنوفية
Behera	616	58	47	62	66	89	99	85	110	البحيرة
Ismailia	340	32	33	30	48	53	80	29	35	الإسماعيلية
Giza	969	96	91	107	121	139	169	125	121	الجيزة
Beni-Suef	446	21	16	52	55	83	111	49	59	بنى سويف
Fayoum	302	51	19	25	27	36	32	42	70	الفيوم
Menia	535	58	33	45	64	64	110	84	77	المنيا
Asyout	987	125	82	67	86	120	203	140	164	أسيوط
Suhag	521	52	39	42	48	70	100	80	90	سوهاج
Qena	283	16	20	19	28	55	57	50	38	قنا
Aswan	248	77	17	16	19	34	27	35	23	أسوان
Luxor	150	18	10	8	11	23	24	27	29	الأقصر
Red Sea	160	16	19	21	26	30	24	13	11	البحر الاحمر
ELWadi ELGidid	45	2	2	1	6	6	17	3	8	الوادى الجديد
Matrouh	199	14	9	14	22	51	53	21	15	مطروح
North Sinai	711	33	53	81	128	114	227	52	23	شمال سيناء
South Sinai	100	11	11	11	18	16	16	10	7	جنوب سيناء

Table No (30) : Injuries Mortality by Type of Injury and Age 2017

Type of Injury	الجملة Total	65+	-55	-45	-35	-25	-15	-5	اقل من ٥ سنوات Less Than 5	نوع الإصابة
Total	19055	1924	1711	1926	2267	3062	3961	2109	2095	الاجمالي
Road Accidents	7370	642	776	833	941	1,358	1549	711	560	حوادث الطرق
Water transport accidents	22	0	0	1	1	3	8	6	3	حوادث النقل المائي
Falls accidents	1290	126	93	121	117	162	207	184	280	حوادث السقوط
Exposure to inanimate and animate mechanical forces	776	62	66	90	127	143	183	61	44	حوادث التعرض لقوى ميكانيكية حية / غير حية
Accidental drowning and submersion	1274	27	32	43	68	144	372	304	284	حوادث الغرق والغمر في الماء بدون قصد
Accidental threats to breathing	59	4	0	3	4	9	11	8	20	حوادث الاختناق
Exposure to electric current radiation and extreme ambient temperature and pressure	630	12	16	47	95	118	164	107	71	حوادث التعرض لصعق كهربائي ،عوامل فيزيائية ،عوامل بيئية
Exposure to smoke,fire and flames	250	19	23	32	27	36	37	31	45	التعرض لحرارة ومواد ساخنة
Contact with venomous animals and plants	16	1	1	0	2	3	2	1	6	التعرض لحيوانات او نباتات سامة
Exposure to forces of nature	40	10	3	1	5	5	4	5	7	التعرض لقوى طبيعية
Accidental poisoning by and exposure to noxious substances	129	9	10	21	11	20	35	11	12	تسمم عارض بكيماويات
Intentional self-harm	69	1	4	7	12	16	24	3	2	حوادث ناجمه عن اذى شخصي متعمد بوسائل متعمدة
Assault	1089	50	74	90	158	192	307	115	103	الاعتداءات باساليب مختلفة
others	6041	961	613	637	699	853	1058	562	658	اخرى

Table No (31) : Injuries Mortality According to the Type of Injury by Governorates and Sex 2017

Urban Governorates													المحافظات الحضرية
Governorate	السويس			بورسعيد			الإسكندرية			القاهرة			المحافظة
	Suez			Port-Said			Alexandria			Cairo			
Sex	جمله	إناث	ذكور	جمله	إناث	ذكور	جمله	إناث	ذكور	جمله	إناث	ذكور	النوع
	Total	Female	Male	Total	Female	Male	Total	Female	Male	Total	Female	Male	
Type of Injury	Total			Total			Total			Total			الاجمالي
Road Accidents	212	30	182	12	0	12	744	139	605	1307	223	1084	حوادث الطرق (النقل)
Water transport accidents	0	0	0	0	0	0	0	0	0	2	0	2	حوادث النقل المائي
Falls accidents	33	5	28	3	2	1	208	48	160	186	29	157	حوادث السقوط
Exposure to inanimate and animate mechanical forces	50	3	47	1	1	0	27	5	22	90	22	68	حوادث التعرض لقوى ميكانيكية حيه /غير حيه
Accidental drowning and submersion	23	1	22	8	1	7	172	20	152	17	1	16	حوادث الغرق والغمر في الماء بدون قصد
Accidental threats to breathing	1	0	1	4	4	0	1	1	0	3	1	2	حوادث الاختناق
Exposure to electric current radiation and extreme ambient temperature and pressure	9	0	9	4	0	4	54	15	39	58	11	47	حوادث التعرض لصعق كهربائي ، عوامل فيزيائية ،عوامل بيئية
Exposure to smoke,fire and flames	4	2	2	0	0	0	5	2	3	89	29	60	التعرض لحرارة ومواد ساخنة
Contact with venomous animals or plants	1	0	1	0	0	0	0	0	0	0	0	0	التعرض لحيوانات او نباتات سامه
Exposure to forces of nature	1	0	1	0	0	0	2	2	0	3	1	2	التعرض لقوى طبيعية
Accidental poisoning by and exposure to noxious substances	3	0	3	0	0	0	2	1	1	43	16	27	تسمم عارض بكيمواويات
Intentional self-harm	2	1	1	0	0	0	0	0	0	2	0	2	حوادث ناجمه عن اذى شخصى متعمد بوسائل متعمدة
Assault	15	0	15	0	0	0	41	18	23	164	29	135	الاعتداءات باساليب مختلفة
others	58	11	47	2	0	2	370	104	266	922	307	615	اخرى

Cont,Table No (31) : Injuries Mortality According to the Type of Injury by Governorates and Sex 2017

Lower Egypt Governorates

محافظات الوجه البحري

Governorate	كفر الشيخ			القليوبية			الشرقية			الدقهلية			دمياط			المحافظة
	Kafr El-Sheikh			Kalyoubia			Sharkia			Dakahlia			Demiatta			
Sex	جمله	إناث	ذكور	جمله	إناث	ذكور	جمله	إناث	ذكور	جمله	إناث	ذكور	جمله	إناث	ذكور	النوع
	Total	Female	Male	Total	Female	Male	Total	Female	Male	Total	Female	Male	Total	Female	Male	
Type of Injury																نوع الاصابة
Total	322	87	235	617	111	506	762	137	625	986	185	801	352	64	288	
Road Accidents	153	31	122	161	24	137	286	41	245	519	76	443	238	35	203	حوادث الطرق (النقل)
Water transport accidents	1	0	1	0	0	0	0	0	0	1	0	1	0	0	0	حوادث النقل المائي
Falls accidents	12	4	8	26	10	16	16	3	13	144	31	113	30	6	24	حوادث السقوط
Exposure to inanimate and animate mechanical forces	5	2	3	7	2	5	8	2	6	10	1	9	8	2	6	حوادث التعرض لقوى ميكانيكية حيه / غير حيه
Accidental drowning and submersion	42	11	31	56	8	48	36	6	30	44	8	36	36	5	31	حوادث الغرق والغمر في الماء بدون قصد
Accidental threats to breathing	0	0	0	1	0	1	2	0	2	1	0	1	4	2	2	حوادث الاختناق
Exposure to electric current radiation and extreme ambient temperature and pressure	8	3	5	13	4	9	13	3	10	7	1	6	5	1	4	حوادث التعرض لصعق كهربائي ، عوامل فيزيائية ، عوامل بيئية
Exposure to smoke, fire and flames	0	0	0	9	3	6	2	0	2	6	3	3	0	0	0	التعرض لحرارة ومواد ساخنة
Contact with venomous animals and plants	0	0	0	0	0	0	0	0	0	0	0	0	0	0	0	التعرض لحيوانات او نباتات سامه
Exposure to forces of nature	1	0	1	4	0	4	0	0	0	0	0	0	0	0	0	التعرض لقوى طبيعية
Accidental poisoning by and exposure to noxious substances	0	0	0	0	0	0	1	1	0	10	6	4	1	0	1	تسمم عارض بكيماويات
Intentional self-harm	0	0	0	2	0	2	1	1	0	2	0	2	1	1	0	حوادث ناجمه عن اذى شخصي متعمد بوسائل متعمدة
Assault	4	1	3	9	0	9	27	3	24	51	4	47	0	0	0	الاعتداءات باساليب مختلفة
others	96	35	61	329	60	269	370	77	293	191	55	136	29	12	17	اخرى

Cont,Table No (31) : Injuries Mortality According to the Type of Injury by Governorates and Sex 2017

Cont, Lower Egypt Governorates

تابع محافظات الوجه البحري

Governorate	الاسماعيلية			البحيرة			المنوفية			الغربية			المحافظة
	Ismailia			Behera			Menoufia			Gharbia			
Sex	جمله	إناث	ذكور	جمله	إناث	ذكور	جمله	إناث	ذكور	جمله	إناث	ذكور	النوع
	Total	Female	Male	Total	Female	Male	Total	Female	Male	Total	Female	Male	
Total	618	127	491	1268	293	975	437	110	327	539	130	409	الاجمالي
Road Accidents	278	57	221	652	132	520	149	25	124	119	23	96	حوادث الطرق (النقل)
Water transport accidents	1	0	1	2	2	0	0	0	0	0	0	0	حوادث النقل المائي
Falls accidents	16	5	11	73	20	53	21	5	16	35	9	26	حوادث السقوط
Exposure to inanimate and animate mechanical forces	22	0	22	6	1	5	6	2	4	6	2	4	حوادث التعرض لقوى ميكانيكية حيه /غير حيه
Accidental drowning and submersion	38	8	30	158	38	120	29	10	19	42	5	37	حوادث الغرق والغمر في الماء بدون قصد
Accidental threats to breathing	1	0	1	2	1	1	3	0	3	4	2	2	حوادث الاختناق
Exposure to electric current radiation and extreme ambient temperature and pressure	28	5	23	55	11	44	27	6	21	16	3	13	حوادث التعرض لصعق كهربائي ، عوامل فيزيائية ،عوامل بيئية
Exposure to smoke,fire and flames	2	1	1	2	1	1	1	1	0	0	0	0	التعرض لحرارة ومواد ساخنة
Contact with venomous animals and plants	0	0	0	1	1	0	0	0	0	0	0	0	التعرض لحيوانات او نباتات سامه
Exposure to forces of nature	0	0	0	1	1	0	0	0	0	1	1	0	التعرض لقوى طبيعية
Accidental poisoning by and exposure to noxious substances	0	0	0	26	14	12	2	1	1	4	4	0	تسمم عارض بكيميائيات
Intentional self-harm	0	0	0	2	1	1	1	0	1	0	0	0	حوادث ناجمه عن اذى شخصي متعمد بوسائل متعمدة
Assault	21	2	19	28	6	22	41	8	33	29	6	23	الاعتداءات باساليب مختلفة
others	211	49	162	260	64	196	157	52	105	283	75	208	اخرى

Cont,Table No (31) : Injuries Mortality According to the Type of Injury by Governorates and Sex 2017

Upper Egypt Governorates

محافظات الوجه القبلي

Governorate	المنيا			الفيوم			بني سويف			الجيزة			المحافظة
	Menia			Fayoum			Beni-Suef			Giza			
Sex Type of Injury	جمله	إناث	ذكور	جمله	إناث	ذكور	جمله	إناث	ذكور	جمله	إناث	ذكور	النوع نوع الاصابة
	Total	Female	Male	Total	Female	Male	Total	Female	Male	Total	Female	Male	
Total	752	170	582	353	96	257	543	125	418	1790	433	1357	الاجمالي
Road Accidents	217	39	178	51	10	41	97	13	84	821	155	666	حوادث الطرق (النقل)
Water transport accidents	4	0	4	0	0	0	0	0	0	6	1	5	حوادث النقل المائي
Falls accidents	69	13	56	14	4	10	14	7	7	136	35	101	حوادث السقوط
Exposure to inanimate and animate mechanical forces	35	3	32	20	2	18	14	5	9	12	5	7	حوادث التعرض لقوى ميكانيكية حيه /غير حيه
Accidental drowning and submersion	94	14	80	27	7	20	44	7	37	67	8	59	حوادث الغرق والغمر في الماء بدون قصد
Accidental threats to breathing	5	1	4	0	0	0	1	0	1	5	5	0	حوادث الاختناق
Exposure to electric current radiation and extreme ambient temperature and pressure	55	13	42	24	7	17	24	6	18	56	8	48	حوادث التعرض لصعق كهربائي ، عوامل فيزيائية ، عوامل بيئية
Exposure to smoke,fire and flames	1	0	1	0	0	0	3	0	3	14	6	8	التعرض لحرارة ومواد ساخنة
Contact with venomous animals and plants	2	0	2	0	0	0	0	0	0	0	0	0	التعرض لحيوانات او نباتات سامه
Exposure to forces of nature	1	1	0	0	0	0	0	0	0	1	1	0	التعرض لقوى طبيعية
Accidental poisoning by and exposure to noxious substances	5	3	2	2	1	1	2	2	0	0	0	0	تسمم عارض بكيماويات
Intentional self-harm	3	0	3	2	1	1	0	0	0	3	0	3	حوادث ناجمه عن اذى شخصي متعمد بوسائل متعمدة
Assault	33	3	30	39	8	31	29	9	20	21	8	13	الاعتداءات باساليب مختلفة
others	228	80	148	174	56	118	315	76	239	648	201	447	اخرى

Cont,Table No (31) : Injuries Mortality According to the Type of Injury by Governorates and Sex 2017

Cont, Upper Egypt Governorates

تابع محافظات الوجه القبلي

Governorate	الاقصر			اسوان			قنا			سوهاج			اسيوط			المحافظة
	Luxor			Aswan			Qena			Suhag			Asyut			
Sex	جمله	إناث	ذكور	جمله	إناث	ذكور	جمله	إناث	ذكور	جمله	إناث	ذكور	جمله	إناث	ذكور	النوع
	Total	Female	Male	Total	Female	Male	Total	Female	Male	Total	Female	Male	Total	Female	Male	
Type of Injury																نوع الاصابة
Total	207	58	149	388	105	283	465	94	371	799	198	601	1420	381	1039	
Road Accidents	57	8	49	140	31	109	182	30	152	278	42	236	433	77	356	حوادث الطرق (النقل)
Water transport accidents	2	0	2	0	0	0	0	0	0	2	0	2	0	0	0	حوادث النقل المائي
Falls accidents	21	6	15	7	0	7	26	9	17	78	25	53	108	30	78	حوادث السقوط
Exposure to inanimate and animate mechanical forces	7	1	6	1	1	0	18	1	17	38	8	30	64	12	52	حوادث التعرض لقوى ميكانيكية حيه /غير حيه
Accidental drowning and submersion	16	3	13	10	2	8	40	3	37	68	16	52	118	24	94	حوادث الغرق والغمر في الماء بدون قصد
Accidental threats to breathing	3	1	2	7	1	6	0	0	0	4	0	4	5	1	4	حوادث الاختناق
Exposure to electric current radiation and extreme ambient temperature and pressure	16	8	8	16	2	14	46	14	32	21	7	14	48	12	36	حوادث التعرض لصعق كهربائي ،عوامل فيزيائية ،عوامل بيئية
Exposure to smoke,fire and flames	1	1	0	16	8	8	2	1	1	4	2	2	86	46	40	التعرض لحرارة ومواد ساخنة
Contact with venomous animals and plants	0	0	0	0	0	0	2	2	0	3	0	3	7	4	3	التعرض لحيوانات او نباتات سامه
Exposure to forces of nature	4	2	2	3	2	1	0	0	0	15	7	8	1	0	1	التعرض لقوى طبيعية
Accidental poisoning by and exposure to noxious substances	1	0	1	0	0	0	3	1	2	5	5	0	15	5	10	تسمم عارض بكيماويات
Intentional self-harm	0	0	0	0	0	0	2	0	2	4	2	2	15	6	9	حوادث ناجمه عن اذى شخصي متعمد بوسائل متعمدة
Assault	15	8	7	41	4	37	19	3	16	18	6	12	138	35	103	الاعتداءات باساليب مختلفة
others	64	20	44	147	54	93	125	30	95	261	78	183	382	129	253	اخرى

Cont,Table No (31) : Injuries Mortality According to the Type of Injury by Governorates and Sex 2017

Frontier Governorates

محافظة الحدود

Governorate	جنوب سيناء			شمال سيناء			مطروح			الوادي الجديد			البحر الاحمر			المحافظة
	South Sinai			North Sinai			Matrouh			ELWadi ELGidid			Red Sea			
Type of Injury	Sex			جملة	إناث	ذكور	جملة	إناث	ذكور	جملة	إناث	ذكور	جملة	إناث	ذكور	النوع
	Tota I	Female	Male													
Total	123	24	99	771	67	704	288	56	232	59	5	54	238	52	186	الاجمالي
Road Accidents	23	7	16	60	14	46	89	21	68	14	1	13	78	20	58	حوادث الطرق (النقل)
Water transport accidents	0	0	0	0	0	0	1	0	1	0	0	0	0	0	0	حوادث النقل المائي
Falls accidents	3	2	1	7	1	6	2	0	2	0	0	0	2	0	2	حوادث السقوط
Exposure to inanimate and animate mechanical forces	4	0	4	310	31	279	5	0	5	0	0	0	2	0	2	حوادث التعرض لقوى ميكانيكية حيه /غير حيه
Accidental drowning and submersion	7	4	3	4	1	3	53	2	51	1	0	1	24	7	17	حوادث الغرق والغمر في الماء بدون قصد
Accidental threats to breathing	0	0	0	0	0	0	2	0	2	0	0	0	0	0	0	حوادث الاختناق
Exposure to electric current radiation and extreme ambient temperature and pressure	5	0	5	7	1	6	4	2	2	3	0	3	8	2	6	حوادث التعرض لصعق كهربائي ، عوامل فيزيائية ،عوامل بيئية
Exposure to smoke,fire and flames	0	0	0	0	0	0	2	0	2	0	0	0	1	0	1	التعرض لحرارة ومواد ساخنة
Contact with venomous animals and plants	0	0	0	0	0	0	0	0	0	0	0	0	0	0	0	التعرض لحيوانات او نباتات سامه
Exposure to forces of nature	0	0	0	1	0	1	0	0	0	1	0	1	0	0	0	التعرض لقوى طبيعية
Accidental poisoning by and exposure to noxious substances	0	0	0	0	0	0	0	0	0	0	0	0	4	0	4	تسمم عارض بكيماويات
Intentional self-harm	1	1	0	21	2	19	4	0	4	0	0	0	1	0	1	حوادث ناجمه عن اذى شخصي متعمد بوسائل متعمدة
Assault	2	0	2	271	12	259	4	0	4	2	0	2	27	4	23	الاعتداءات باساليب مختلفة
others	78	10	68	90	5	85	122	31	91	38	4	34	91	19	72	اخرى

Cont,Table No (31) : Injuries Mortality According to the Type of Injury by Governorates and Sex 2017

Total Country		إجمالي الجمهورية			
Type of Injury	Sex	جملة	إناث	ذكور	النوع نوع الاصابة
		Total	Female	Male	
Total		19055	4193	14862	الاجمالي
Road Accidents		7370	1304	6066	حوادث الطرق (النقل)
Water transport accidents		22	3	19	حوادث النقل المائي
Falls accidents		1290	309	981	حوادث السقوط
Exposure to inanimate and animate mechanical forces		776	114	662	حوادث التعرض لقوى ميكانيكية حيه /غير حيه
Accidental drowning and submersion		1274	220	1054	حوادث الغرق والغمر في الماء بدون قصد
Accidental threats to breathing		59	20	39	حوادث الاختناق
Exposure to electric current radiation and extreme ambient temperature and pressure		630	145	485	حوادث التعرض لصعق كهربائي ،عوامل فيزيائية ، عوامل بيئية
Exposure to smoke,fire and flames		250	106	144	التعرض لحرارة ومواد ساخنة
Contact with venomous animals and plants		16	7	9	التعرض لحيوانات او نباتات سامه
Exposure to forces of nature		40	18	22	التعرض لقوى طبيعية
Accidental poisoning by and exposure to noxious substances		129	60	69	تسمم عارض بكيمائويات
Intentional self-harm		69	16	53	حوادث ناجمه عن اذى شخصي متعمد بوسائل متعمدة
Assault		1089	177	912	الاعتداءات باساليب مختلفة
others		6041	1694	4347	اخرى

Table (32) : Number of Accident Injuries , Injuries Mortality and Rate of Loss 2017

Governorate	معدل الهلاك (لكل ١٠٠٠)	أعداد وفيات الإصابات	أعداد الإصابات	المحافظة
	Rate of loss (per 1000)	No. of Accidents Injuries Mortality	No of Accident Injuries	
Total	21.5	19055	885954	الاجمالي
Cairo	427.6	2886	6749	القاهرة
Alexandria	71.9	1626	22626	الأسكندرية
Port-Said	1.4	34	24948	بورسعيد
Suez	76.0	412	5423	السويس
Demietta	78.7	618	7854	الإسماعيلية
Dakahlia	10.7	352	32851	دمياط
Sharkia	8.0	986	122821	الدقهلية
Kalyoubia	18.9	762	40395	الشرقية
Kafr EL sheikh	16.7	617	36904	القليوبية
Gharbia	10.8	322	29736	كفر الشيخ
Menoufia	5.4	539	98909	الغربية
Behera	13.5	437	32417	المنوفية
Ismailia	20.7	1268	61270	البحيرة
Giza	35.6	1790	50314	الجيزة
Beni-Suef	15.9	543	34081	بنى سويف
Fayoum	17.4	353	20324	الفيوم
Menia	12.5	752	59969	المنيا
Asyout	34.8	1420	40787	أسيوط
Suhag	9.3	799	86255	سوهاج
Qena	35.1	465	13238	قنا
Aswan	95.7	388	4056	أسوان
Luxor	6.6	207	31256	الأقصر
Red Sea	40.8	238	5832	البحر الاحمر
ELWadi ELGidid	23.4	59	2520	الوادى الجديد
Matrouh	128.9	288	2235	مطروح
North Sinai	147.2	771	5236	شمال سيناء
South Sinai	17.7	123	6948	جنوب سيناء

الجهاز المركزى للتعبئة العامة والإحصاء

العنوان : ٣ طريق صلاح سالم - مدينة نصر - القاهرة - جمهورية مصر العربية
صندوق بريد: ٢٠٨٦ مدينة نصر - القاهرة
تليفون : ٢٤٠٢٣٠٣١ فاكس : ٢٤٠٢٤٠٩٩

Central Agency for Public Mobilization and Statistics (CAPMAS)

Address : 3 Salah Salem St. - Nasr City - Cairo - Egypt

P.O.Box : 2086 Nasr City - Cairo

Tel : (+20) 24023031

Fax : (+20) 24024099

Website : <http://www.capmas.gov.eg>

الموقع الإلكتروني للجهاز :

Email : pres_capmas@capmas.gov.eg

البريد الإلكتروني :

رقم الإيداع بدارالكتب : 2014/18818



الاجهاز المركزي للتعينة العامة والاحصاء

مدينة نصر - ش صلاح سالم - القاهرة - مصر

تليفون: (+202)24023031 - صندوق بريد: 2086 - فاكس: (+202) 24024099

الموقع الإلكتروني: www.capmas.gov.eg

البريد الإلكتروني: pres_capmas@capmas.gov.eg

طبع بمطبعة الجهاز المركزي
للتعينة العامة والاحصاء