



جمهورية مصر العربية  
الجهاز المركزي للتعبئة العامة والإحصاء

**النشرة السنوية**  
**لتقديرات الدخل من القطاع الزراعي**  
**عام ٢٠١٥ / ٢٠١٦**  
**Annual Bulletin of Estimates of**  
**Income from the Agricultural Sector**  
**2016 / 2015**



إصدار مارس ٢٠١٨  
Issue : Mar. 2018

مرجع رقم ٧١ - ٢٢١٢١ - ٢٠١٦  
Ref No - 71 - 22121 - 2016



جمهورية مصر العربية  
الجهاز المركزي للتعبئة العامة والإحصاء  
Arab Republic of Egypt  
Central Agency For Public Mobilization & Statistics

**النشرة السنوية  
لتقديرات الدخل من القطاع الزراعي  
عام ٢٠١٥ / ٢٠١٦  
Annual Bulletin of Estimates of  
Income from the Agricultural Sector  
2016 / 2015**

عند إعادة نشر أو إقتباس  
أى مادة من هذا الإصدار يرجى الإشارة إلى المصدر وهو  
الجهاز المركزي للتعبئة العامة والإحصاء  
When republish or quote any materials from this issue  
please refer to the source that is Central Agency for  
public mobilization and statistics

إصدار مارس ٢٠١٨  
Issue : Mar. 2018

مرجع رقم ٧١ - ٢٢١٢١ - ٢٠١٦  
Ref No - 71 - 22121 - 2016

## تقديم

يعد القطاع الزراعى أحد المصادر الرئيسية للدخل القومى لتلبية احتياجات القطاعات الاقتصادية المختلفة من المواد الأولية والخامات فضلاً عن الغذاء ، وتعتبر تقديرات الدخل من القطاع الزراعى أحد المؤشرات الهامة التى تساعد فى التخطيط ووضع السياسات الزراعية والاقتصادية لتطوير هذا القطاع بما ينعكس على زيادة الناتج القومى.

يهتم الجهاز المركزى للتعبة العامة والإحصاء بإصدار " النشرة السنوية لتقديرات الدخل من القطاع الزراعى " تتضمن بيانات عن قيمة الإنتاج وصافى الدخل الزراعى (النباتى والحيوانى والحشوى والسمكى) بالإضافة الى قيمة مستلزمات الإنتاج الزراعى.

يقدم الجهاز هذه النشرة عن عام ٢٠١٥ / ٢٠١٦ للمهتمين بهذا المجال آملاً أن تحقق الفائدة المرجوة منها.

والله ولى التوفيق ،،،

**نواء / خيرت محمد بركات**

**رئيس الجهاز المركزى للتعبة العامة والإحصاء**

## **Introduction**

**Agricultural Sector is one of the main sources of National Income to meet the needs of the various economic sectors by raw materials and raw as well as food, Income estimates from the agricultural sector are considered, one of the important indicators that help in planning and put agricultural and economic policies for the development of this sector so as to reflected increase in GDP.**

**Central Agency for Public Mobilization and Statistics cares to issue "Annual Bulletin of estimates of income from agricultural sector" includes data on the value of production and net farm income (plant, animal, insecticide and fish) in addition to the value of agricultural inputs.**

**CAPMAS offers this release of 2015/2016 for those interested in this field, hoping that it achieves the desired interest.**

**God grants success,,,**

**General/Khairat M. Barakat**

**President of the C. A. P. M. S**

## الفهرس

رقم الصفحة	البيان	رقم الجدول
1	منهجية الإحصائية	
5	المؤشرات العامة	
	<u>الفصل الأول</u>	
	<u>صافى الدخل الزراعى عام 2016/2015</u>	
11	صافى الدخل الزراعى	1
12	القيمة الإجمالية للإنتاج الزراعى	2
13	صافى الدخل من انتاج الصوب	3
	<u>الفصل الثانى</u>	
	<u>مستلزمات الإنتاج الزراعى عام 2016/2015</u>	
15	قيمة مستلزمات الإنتاج الزراعى	4
16	قيمة مستلزمات الإنتاج النباتى	5
17	قيمة مستلزمات الإنتاج الحيوانى	6
17	قيمة مستلزمات الإنتاج السمكى	7
	<u>الفصل الثالث</u>	
	<u>الإنتاج النباتى عام 2016/2015</u>	
19	قيمة الحاصلات الحقلية الشتوية طبقاً لنوع المحصول	8
20	قيمة الحاصلات الحقلية الصيفية طبقاً لنوع المحصول	9
21	قيمة الحاصلات الحقلية النيلية طبقاً لنوع المحصول	10
22	قيمة أهم المحاصيل الرئيسية طبقاً للمحافظات	11
23	قيمة حاصلات الخضر طبقاً لنوع المحصول	12
24	قيمة أهم الخضر الرئيسية طبقاً للمحافظات	13
25	قيمة حاصلات الفاكهه طبقاً لنوع المحصول	14
	<u>الفصل الرابع</u>	
	<u>تقدير صافى عائد الفدان عام 2016/2015</u>	
27	تقدير صافى عائد الفدان لأهم الحاصلات الحقلية الشتوية	15
28	تقدير صافى عائد الفدان لأهم الحاصلات الحقلية الصيفية	16
28	تقدير صافى عائد الفدان لأهم الحاصلات الحقلية النيلية	17
	<u>الفصل الخامس</u>	
	<u>الأسعار المزرعية للحاصلات الزراعية خلال السنوات من (2016/2015 - 2012/2011)</u>	
30	تطور الأسعار المزرعية لأهم المحاصيل الشتوية	18
31	تطور الأسعار المزرعية لأهم المحاصيل الصيفية	19
31	تطور الأسعار المزرعية لأهم المحاصيل النيلية	20
32	تطور الأسعار المزرعية لأهم أصناف الخضر الشتوية	21
33	تطور الأسعار المزرعية لأهم أصناف الخضر الصيفية	22
34	تطور الأسعار المزرعية لأهم أصناف الخضر النيلية	23
35	تطور الأسعار المزرعية لأهم أصناف الفاكهه	24
	<u>الفصل السادس</u>	
	<u>الإنتاج الحيوانى والحشرى والسمكى عام 2016/ 2015</u>	
37	قيمة لحوم الماشية والحيوانات المذبوحة ومنتجاتها	25
38	قيمة لحوم الدواجن والبيض	26
39	قيمة المنتجات الحشرية	27
39	قيمة الإنتاج السمكى طبقاً للمصايد	28

## Index

Table No	Statement	page No
	Statistical Methodology	3
	General Indicators	6
	<u>chapter I</u>	
	<u>Net Agricultural Income 2015/2016</u>	
1	Net Agricultural Income	11
2	Total Value of Agricultural Production	12
3	Net Income From Greenhouses Production	13
	<u>chapter II</u>	
	<u>Agricultural Production Inputs 2015/2016</u>	
4	Value of Agricultural Production Inputs	15
5	Value of Plant Production Inputs	16
6	Value of Animal Production Inputs	17
7	Value of Fish Production Input	17
	<u>chapter III</u>	
	<u>Plant Production 2015/2016</u>	
8	Value of Winter Field Crops , according to type	19
9	Value of Summer Field Crops according to type	20
10	Value of Nile Field Crops according to type	21
11	Value of the Most Important Crops, according to Governorate	22
12	Value of Vegetables according to type	23
13	Value of Main Vegetables, according to Governorates	24
14	Value of Fruit Crops, according to the type	25
	<u>chapter IV</u>	
	<u>Estimate Net Revenue per Feddan 2015/2016</u>	
15	Average of Net Revenue for most Important Winter Field Crops	27
16	Average of Net Revenue for most Important Summer Field Crops	28
17	Average of Net Revenue for most Important Nil Field Crops	28
	<u>Chapter v</u>	
	<u>Farm Agricultural Crops Price During the period (2011/2012-2015/2016)</u>	
18	Evolution of price for most Important Varieties of Winter Crops	30
19	Evolution of price for most Important Varieties of Summer Crops	31
20	Evolution of price for most Important Varieties of Nile Crops	31
21	Evolution of price for most Important Varieties of Winter vegetables	32
22	Evolution of price for most Important Varieties of Summer vegetables	33
23	Evolution of price for most Important Varieties of Nile vegetables	34
24	Evolution of price for most Important Varieties of Fruits	35
	<u>Chapter v I</u>	
	<u>Animal, insecticide and fish production 2015/2016</u>	
25	Value of Cattle Meat of Slaughtered Animals and their Products	37
26	Value of Poultry & Eggs	38
27	Total of Insecticide Products	39
28	Value of Fish Production according to Fisheries	39

## منهجية الإحصائية

### أولاً - أهداف الإحصائية:

تصور هذه النشرة تقديرات الدخل الزراعى القومى مقوماً بالأسعار المزرعية الجارية عن السنة الزراعية ٢٠١٥/٢٠١٦ متضمنة قيم الإنتاج لكل من الإنتاج النباتى والحيوانى والحشرى والسمكى. ويتم تقدير الدخل الزراعى بأسلوب القيمة المضافة وهو الفرق بين القيمة الإجمالية للإنتاج الزراعى وقيمة مستلزمات الإنتاج مقوماً بالسعر المزرعى.

### ثانياً - دورية الإحصائية:

سنة زراعية تبدأ من أول نوفمبر حتى نهاية أكتوبر من العام التالى.

### ثالثاً - مصادر البيانات :

- وزارة الزراعة وإستصلاح الأراضى .
- كتاب الإحصاء السنوي .

### رابعاً - اسلوب جمع البيانات:

- ١ - الاتصال الشخصى.
- ٢ - البريد الإلكتروني.

### خامساً - التعاريف المستخدمة:

#### ١ - الدخل الزراعى:

عبارة عن الدخل المتولد من ممارسة النشاط الزراعى والذى يتلخص فى الإنتاج النباتى والحيوانى والحشرى والسمكى والخدمات الزراعية وتقطيع الاخشاب.

#### ٢ - اجمالى قيمة الإنتاج الزراعى:

عبارة عن مجموع قيم المنتجات الزراعية.

٣ - مستلزمات الإنتاج الزراعى:

كل مايشترى من خارج وداخل القطاع الزراعى والملازم للإنتاج الزراعى مثل الأسمدة الكيماوية والمبيدات والتقاوى والسماذ البلدى.

٤ - صافى الدخل الزراعى:

عبارة عن جملة قيمة الإنتاج الزراعى مستبعداً منه جملة مستلزمات الإنتاج الزراعى.

٥ - الإهلاك:

يقصد به توزيع تكلفة الأصل القابل للإهلاك على تقدير عمره الإنتاجى.

سادساً - الرموز المستخدمة :

(-) القيمة تساوى صفر

سابعاً - طرق إتاحة البيانات :

ورقى - الموقع الإلكتروني - C.D

ملاحظات:

- النوبارية مدينة مستقلة ولها مديرية زراعة وليست محافظة ولكنها تشمل أربع مناطق لأربع محافظات وهى "الإسكندرية ، مطروح ، المنوفية ، البحيرة " .
- يوجد فروق رقمية بسيطة نتيجة التقريب الآلى.



# Statistical Methodology

## First: Statistical Objectives:

Such Bulletin display data on the National Agricultural Income estimates denominated farm at current prices for the agricultural year 2015/2016, including values of plant , animal production , insecticide and fish production.

Agricultural income is estimated value added which is the difference between the gross value of agricultural production by value of production inputs denominated by farm price.

## Second: Statistical Periodicity:

Statistics is issued for Agricultural year beginning from November till the end of October of the following year.

## Third: Statistical Source

- Ministry of Agriculture and Land Reclamation – Economic Affairs Sector. .
- Statistical Year Book

## Fourth: Method of Data Collection

- 1- Personal contact
- 2- E-mail.

## Fifth: Definitions :

### 1- Agricultural Income:

It is generated from agricultural activity income, which are plant production , animal production , insecticide production , fish production, services and cutting wood.

### 2-Total Value of Agricultural Production:

Sum of agricultural products value.

### 3- Agricultural Production Inputs:

All purchase from outside and within the agricultural sector and necessary for agricultural production, such as seeds, pesticides, fertilizers and chemical fertilizers, farmyard.

**4- Net farm income:**

**The difference between total value of Agricultural Production and Agricultural Inputs.**

**5- Depreciation :** It intended to distribute the cost of asset's depreciation on the estimated production.

### **Sixth: The Symbols**

**( - ) Value is equal zero**

### **Seventh: Methods of Data Availability**

**Hard copy -Website - C.D**

### **Notes :**

- Nubaria independent city that has an agriculture directorate and not a governorates but include four areas the four governorates namely:  
"Alexandria, Matrouh, Menoufia, El Beheria."
- There are digital differences as a result of computer approximation.

## المؤشرات العامة

- ١- بلغ صافى قيمة الدخل الزراعى ٢٥٦,٠ مليار جنيه عام ٢٠١٦/٢٠١٥ مقابل ٢٢٤,٩ مليار جنيه عام ٢٠١٥/٢٠١٤ بزيادة بلغت نسبتها ١٣,٨ ٪ وهو ما يمثل ٩,٦ ٪ من الناتج الإجمالى المحلى والذي يبلغ قيمته ٢٦٧٣,٣ مليار جنيه .
- ٢- بلغت قيمة الإنتاج الزراعى ٣٦٣,٩ مليار جنيه عام ٢٠١٦/٢٠١٥ مقابل ٣١٩,٥ مليار جنيه عام ٢٠١٥/٢٠١٤ بزيادة بلغت نسبتها ١٣,٦ ٪.
- ٣- تمثل نسبة الإنتاج النباتى ٥٤,٣ ٪ من إجمالى قيمة الإنتاج الزراعى عام ٢٠١٦/٢٠١٥ حيث بلغت قيمتها ١٩٧,٦ مليار جنيه مقابل ١٧٦,٧ مليار جنيه عام ٢٠١٥/٢٠١٤ بزيادة بلغت نسبتها ١١,٨ ٪.
- ٤- تمثل نسبة الإنتاج الحيوانى ٣٦,٨ ٪ من إجمالى قيمة الإنتاج الزراعى عام ٢٠١٦/٢٠١٥ حيث بلغت قيمتها ١٣٣,٩ مليار جنيه مقابل ١١٩,٣ مليار جنيه عام ٢٠١٥/٢٠١٤ بزيادة بلغت نسبتها ١٢,٣ ٪.
- ٥- تمثل نسبة الإنتاج السمكى ٨,٩ ٪ من إجمالى قيمة الإنتاج الزراعى عام ٢٠١٦/٢٠١٥ حيث بلغت قيمتها ٣٢,٣ مليار جنيه مقابل ٢٣,٤ مليار جنيه عام ٢٠١٥/٢٠١٤ بزيادة بلغت نسبتها ٣٨,٠ ٪.
- ٦- تمثل نسبة مستلزمات الإنتاج الزراعى ٢٩,٦ ٪ من إجمالى قيمة الإنتاج الزراعى عام ٢٠١٦/٢٠١٥ حيث بلغت قيمتها ١٠٧,٩ مليار جنيه مقابل ٩٤,٦ مليار جنيه عام ٢٠١٥/٢٠١٤ بزيادة بلغت نسبتها ١٤,٠ ٪.
- ٧- بلغ صافى قيمة الدخل من إنتاج الصوب ٣٠٢,٣ مليون جنيه عام ٢٠١٦/٢٠١٥ مقابل ١٠٢,٠ مليون جنيه عام ٢٠١٥/٢٠١٤ بزيادة بلغت نسبتها ١٩٦,٤ ٪.

## **General indicators**

---

- 1- Net Agriculture income reached 256.0 billion L.E 2015/2016 versus 224.9 billion L.E 2014/2015 an increase of 13.8%, which represents 9.6% of GDP, which worth 2673.3 Billion L.E.**
- 2- Agricultural production value reached 363.9 billion L.E 2015/2016 versus 319.5 billion L.E in 2014/2015, an increase of 13.6%.**
- 3- Plant Production ratio reached 54.3% of the total value of agricultural production 2015/2016 by 197.6 billion L.E versus 176.7 billion L.E 2014/2015, an increase of 11.8%.**
- 4- Animal production ratio reached 36.7% of the total value of agricultural production 2015/2016 by 133.9 billion L.E versus 119.3 billion L.E 2014/2015, an increase of 12.3%.**
- 5 -Fish production ratio represents 8.9% of the total value of agricultural production in 2015/2016 by 32.3 billion L.E versus 23.4 billion L.E 2014/2015, an increase of 38.0%.**
- 6- Agricultural production inputs ratio represents 29.6% of the total value of agricultural production 2015/2016 by 107.9 billion L.E versus 94.6 billion L.E 2014/2015, an increase of 14.0%.**
- 7- Net agricultur income of greenhouses production, 302.3 million L.E 2015/2016 versus 102.0 million L.E 2014/2015, a decrease of 196.4%.**

تطور القيمة الإجمالية لإنتاج وصافي الدخل الزراعي خلال الفترة ( 201 6 /201 5 - 201 2/ 2011 )

Evolution Total Value of Agricultural Production and Net Income during (2011/ 2012 - 2015 /2016)

Value: million L.E						القيمة : مليون جنيه
Item	2015 / 2016	2014 / 2015	2013 / 2014	2012 / 2013	2011 / 2012	البيان
Total of Net Agricultural Income	256015	224918	223704	203824	190816	صافي قيمة الدخل الزراعي
Total Value of Agricultural Production	363940	319549	305414	282435	267424	الإجمالي العام لقيمة الإنتاج الزراعي
Total Value of Inputs	107925	94631	81710	78611	76608	إجمالي قيمة مستلزمات الإنتاج الزراعي
<b>Production Inputs</b>						<b>الإنتاج النباتي :</b>
<b>Field Crops</b>						<b>الحاصلات الحقلية :</b>
Winter Crops	67155	65193	61815	60708	58039	الحاصلات الشتوية
Summer Crops	53225	44355	46504	45380	44866	الحاصلات الصيفية
Nili Crops	1959	2009	2180	2183	2348	الحاصلات النيلية
Vegetables Crops	40117	33546	31762	30628	30038	حاصلات الخضار
Fruits Crops	35071	31582	28641	26045	25431	حاصلات الفاكهة
Fruit Seedlings & Wood Trees	51	50	51	84	80	شتلات الفاكهة والأشجار الخشبية
<b>Total value of Plant Production</b>	<b>197578</b>	<b>176735</b>	<b>170953</b>	<b>165028</b>	<b>160802</b>	<b>إجمالي قيمة الإنتاج النباتي</b>
<b>Animal production :</b>						<b>الإنتاج الحيواني :</b>
Cattle meat & Slaughterd animal	55752	48593	43310	37281	34545	لحوم الماشية والحيوانات المذبوحة
Milk	25387	24888	27127	23906	23389	الألبان
Wool, Hair & Camel hair	222	199	185	185	185	الصوف والشعر والوبر
Manure	11602	9709	9023	8064	8181	السماذ البلدي
Poultry meat	30185	27026	24786	21793	16508	لحوم الدواجن
Chicken eggs	10764	8864	7598	6413	6028	بيض الدجاج
<b>Total Value of Animal production</b>	<b>133912</b>	<b>119279</b>	<b>112029</b>	<b>97642</b>	<b>88836</b>	<b>إجمالي قيمة الإنتاج الحيواني</b>
Total Value of Insecticide Products	142	126	152	139	134	إجمالي قيمة المنتجات الحشرية
Total Value of Fish Production	32308	23409	22280	19626	17652	إجمالي قيمة الإنتاج السمكي

تطور القيمة الإجمالية لمستلزمات الإنتاج الزراعي خلال الفترة ( 2011 / 2012 - 2015 / 2016 )  
Evolution Total Value of Agricultural Production Inputs during (2011/2012 - 2015 /2016)

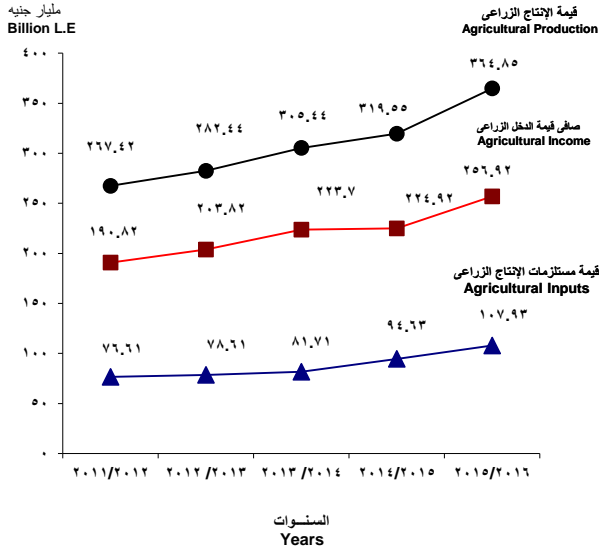
Value: million L.E

القيمة : مليون جنيه

Item	2015 / 2016	2014 / 2015	2013 / 2014	2012 / 2013	2011 / 2012	البيان
<b>Total Inputs</b>	<b>107926</b>	<b>94631</b>	<b>81710</b>	<b>78611</b>	<b>76608</b>	إجمالي قيمة مستلزمات الانتاج الزراعي
<b>Seeds</b>						<b>التقاوى</b>
Field Crops	3552	3259	3056	2803	2548	حاصلات الحقل
Vegetables Crops	2265	1935	1910	1828	1978	حاصلات الخضراوات
Fruit Seedlings & Wood Trees	51	50	51	84	80	شتلات الفاكهة والأشجار الخشبية
<b>Total of Seeds &amp; transplants</b>	<b>5868</b>	<b>5244</b>	<b>5017</b>	<b>4715</b>	<b>4606</b>	<b>جملة التقاوى والشتلات</b>
<b>Fertilizers</b>						<b>الأسمدة</b>
Chemical Fertilizers	5645	3321	5479	4804	5466	الأسمدة الكيماوية
Manure	11602	9709	9023	8064	8181	الأسمدة البلدية
<b>Total of Fertilizers</b>	<b>17247</b>	<b>13030</b>	<b>14502</b>	<b>12868</b>	<b>13647</b>	<b>جملة الأسمدة</b>
Pesticides	1299	1194	862	882	839	المبيدات
Fodder	71365	65561	52791	52163	50717	الأعلاف
Hatching Eggs	4887	3012	2827	2214	2231	بيض التفريخ
Fry	312	271	264	233	232	الزريعة
Fuel, oils, grease	3216	3074	2893	2709	1842	الوقود والزيوت والشحومات
Depreciation & maintenance	3732	3245	2554	2827	2494	الإهلاك والصيانة

تطور صافي قيمة الدخل الزراعي وقيمة الإنتاج الزراعي ومستلزماته خلال الفترة (2011 / 2012 - 2015 / 2016)

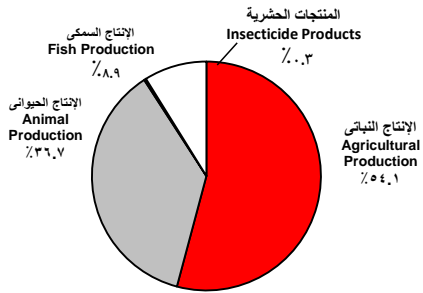
Evolution of Net Agricultural Income & Agricultural Production and Agricultural Inputs during (2011/2012 - 2015/2016)



Value : billion L.E			البيان
صافي قيمة الدخل الزراعي Agricultural Income	قيمة مستلزمات الإنتاج الزراعي Agricultural Inputs	قيمة الإنتاج الزراعي Agricultural Production	السنوات
190.8	76.6	267.4	2011/2012
203.8	78.6	282.4	2012 /2013
223.7	81.7	305.4	2013 /2014
224.9	94.6	319.6	2014 /2015
256.9	107.9	364.9	2015 /2016

التوزيع النسبي لقيم الإنتاج الزراعي عام 2015 / 2016

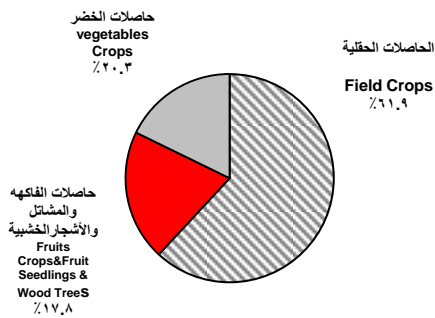
The relative distribution of agricultural production values 2015/2016



Item	%	القيمة بالمليار جنيه Value : billion L.E	البيان
Agricultural Production	100.00	363.90	إجمالي قيمة الإنتاج الزراعي
Agricultural Production	54.29	197.6	الإنتاج النباتي
Animal Production	36.79	133.9	الإنتاج الحيواني
Insecticide Products	0.0	0.1	المنتجات الحشرية
Fish Production	8.88	32.3	الإنتاج السمكي

التوزيع النسبي لقيم الحاصلات الحقلية والخضر والفاكهة والمشاتل والأشجار الخشبية عام 2015 / 2016

The relative distribution of field crops, vegetables, Fruits Crops&Fruit Seedlings & Wood Trees 2015/2016



Item	%	القيمة بالمليار جنيه Value : billion L.E	البيان
Plant Production	100.00	197.7	إجمالي الإنتاج النباتي
Field Crops	61.9	122.3	الحاصلات الحقلية
Vegetables Crops	20.3	40.1	حاصلات الخضر
Fruits Crops&Fruit Seedlings & Wood Trees	17.8	35.2	حاصلات الفاكهة والمشاتل والأشجار الخشبية

الفصل الأول  
صافى الدخل الزراعى

**Chapter I**  
**Net Agriculture Income**



جدول 1 : صافى الدخل الزراعى عام 2016/2015

Table 1: Net Agricultural Income 2015/2016

Item	%	القيمة بالآلاف جنيهه Value : 1000 L.E	البيان
Total of Net Agricultural Income	100.00	256014668	إجمالى صافى قيمة الدخل الزراعى
Total Value of Agricultural Production	100.00	366940031	إجمالى قيمة الإنتاج الزراعى
Total Value of Agricultural Inputs	100.00	107925363	إجمالى قيمة مستلزمات الإنتاج الزراعى
Plant Production Value	54.29	197577647	قيمة الإنتاج النباتى
Value of Plant Production Inputs	27.62	29809233	قيمة مستلزمات الإنتاج النباتى
Plant Net Income	65.53	167768414	صافى الدخل النباتى
Animal Production Value	36.83	134054656	قيمة الإنتاج الحيوانى والحشرى
Value of Animal Production Inputs	70.05	75598127	قيمة مستلزمات الإنتاج الحيوانى
Animal Net Income	22.83	58456529	صافى الدخل الحيوانى
Fish Production Value	8.88	32307728	قيمة الإنتاج السمكى
Value of Fish Production Inputs	2.33	2518003	قيمة مستلزمات الإنتاج السمكى
Fish Net Income	11.64	29789725	صافى الدخل السمكى

(1) تنسب قيم الإنتاج النباتى والحيوانى والحشرى والسمكى إلى إجمالى قيمة الإنتاج الزراعى

(1) Attributable plant and animal production and fish insecticides to agricultural production value

(2) تنسب قيم مستلزمات الإنتاج النباتى والحيوانى والسمكى إلى إجمالى قيمة مستلزمات الإنتاج الزراعى

(2) Attributable Plant and Animal Production and Fish Inputs values to of agricultural inputs value

(3) تنسب قيم صافى الدخل النباتى والحيوانى والسمكى إلى إجمالى صافى قيمة الدخل الزراعى

(3) Attributable Net Income of plant and animal and fish values to the total net value of farm income

جدول 2: القيمة الإجمالية للإنتاج الزراعي عام 2015 / 2016

Table 2: Total Value of Agricultural Production 2015/2016

Item	%	القيمة بالآلاف جنيهه Value : 1000 L.E	البيان
<b>Total Value of Agricultural Production</b>	<b>100.00</b>	<b>363940031</b>	<b>إجمالي قيمة الإنتاج الزراعي</b>
<b>Plant Production Value:</b>			<b>الإنتاج النباتي</b>
Field Crops			الحاصلات الحقلية
Winter Crops	18.45	67154981	الحاصلات الشتوية
Summer Crops	14.63	53225199	الحاصلات الصيفية
Nili Crops	0.54	1959114	الحاصلات النيلية
<b>Field Crops value</b>	<b>33.62</b>	<b>122339294</b>	<b>قيمة الحاصلات الحقلية</b>
<b>Vegetables Crops</b>	11.02	40116966	حاصلات الخضر
<b>Fruits Crops</b>	9.64	35070727	حاصلات الفاكهة
<b>Fruit Seedlings &amp; Wood Trees</b>	0.01	50660	شتلات الفاكهة والأشجار الخشبية
<b>Plant Production value</b>	<b>54.29</b>	<b>197577647</b>	<b>قيمة الإنتاج النباتي</b>
<b>Animal production :</b>			<b>الإنتاج الحيواني</b>
Cattle meat & Slaughterd animal	15.32	55752115	لحوم الماشية والحيوانات المذبوحة
Milk	6.98	25387008	الألبان
Wool, Hair & Camel hair	0.06	222466	الصوف والشعر والوبر
Manure	3.19	11601960	السماد البلدي
Poultry meat	8.27	30184816	لحوم الدواجن
Chicken eggs	2.97	10763966	بيض الدجاج
<b>Animal production Value</b>	<b>36.79</b>	<b>133912331</b>	<b>قيمة الإنتاج الحيواني</b>
<b>Insecticide Products Value</b>	<b>0.04</b>	<b>142325</b>	<b>قيمة المنتجات الحشرية</b>
<b>Fish Production Value</b>	<b>8.88</b>	<b>32307728</b>	<b>قيمة الإنتاج السمكي</b>

142325

النهائي

جدول 3: صافى الدخل من إنتاج الصوب عام 2015 / 2016

Table 3: Net Income From Greenhouses Production 2015/2016

Item	القيمة : ألف جنيه Value : 1000 L.E	البيان
Net Income From Greenhouses Production	302337	صافى الدخل من إنتاج الصوب
Greenhouses Production Value	755841	إجمالى قيمة إنتاج الصوب
Greenhouses Production inputs Value	453504	إجمالى قيمة مستلزمات إنتاج الصوب
<b>Greenhouses Production inputs Value:</b>		<b>قيمة مستلزمات إنتاج الصوب وتشمل:</b>
Seeds	158727	التقاوى
Chemical Fertilizers	42629	الأسمدة الكيماوية
Manure	18140	الأسمدة البلدية
Pesticides	31745	المبيدات
Fuel & Oils	45350	الوقود
Plastic Cover	93422	بلاستيك تغطية
Others	63491	مستلزمات أخرى

الفصل الثانی  
مستلزمات الإنتاج الزراعى

**Chapter II**  
**Agricultural Production Inputs**

جدول 4: قيمة مستلزمات الإنتاج الزراعى عام 2015 / 2016

Table 4: Value of Agricultural Inputs 2015/2016

Item	%	القيمة بالآلاف جنيهه Value : L.E. 1000	البيان
<b>Total value of agricultural inputs</b>	<b>100.00</b>	<b>107925363</b>	<b>إجمالى قيمة مستلزمات الإنتاج الزراعى</b>
<b>Plant production:</b>			<b>الإنتاج النباتى</b>
Field crop seeds	3.29	3552181	تقاوى المحاصيل الحقلية
Vegetable seeds	2.10	2264772	تقاوى الخضر
Fruit Seedlings & Wood Trees	0.05	50660	شتلات الفاكهة والأشجار الخشبية
Chemical fertilizers	5.23	5645148	الأسمدة الكيماوية
Manure	10.75	11601960	الأسمدة البلدية
Pesticides	1.20	1298774	المبيدات
Fuel, oils , greases	2.42	2610286	الوقود والزيوت والشحومات
Depreciation & Maintenance	2.58	2785452	الإهلاك والصيانة
<b>Value of Plant Inputs</b>	<b>27.62</b>	<b>29809233</b>	<b>مستلزمات الإنتاج النباتى</b>
<b>Animal Production:</b>			<b>الإنتاج الحيوانى</b>
Green fodder:	28.36	30602923	أعلاف خضراء
Processed feeds	6.20	6695915	أعلاف مصنعة
Concentrated feeds:	25.39	27399164	أعلاف مركزة
Straws	5.57	6013318	الأتبان
Hatching Eggs	4.53	4886807	بيض التفريخ
<b>Total of Animal production inputs</b>	<b>70.05</b>	<b>75598127</b>	<b>مستلزمات الإنتاج الحيوانى</b>
<b>Fish production :</b>			<b>الإنتاج السمكى</b>
Fish meals	0.61	653683	علف أسماك
Fry	0.29	312333	الزريعة
Fuel, oils,greases for the fishing boats	0.56	605442	الوقود والزيوت والشحومات لمراكب الصيد
Depreciation & maintenance of fishing boat	0.88	946545	الإهلاك والصيانة لمراكب الصيد
<b>Total Fish Inputs</b>	<b>2.33</b>	<b>2518003</b>	<b>مستلزمات الإنتاج السمكى</b>

جدول 5 : قيمة مستلزمات الإنتاج النباتى عام 2015 / 2016

Table 5: Value of Plant Production Inputs 2015/2016

Item	القيمة بالآلف جنيهه Value : 1000 L.E	البيسان
<b>Total plant inputs</b>	<b>29809233</b>	<b>اجمالى مستلزمات الإنتاج النباتى</b>
<b>Seeds</b>		<b>التقاوى</b>
<b>Field crop seeds</b>	3552181	تقاوى المحاصيل الحقلية
<b>Vegetable seeds</b>	2264772	تقاوى الخضر
<b>Fruit Seedlings &amp; Wood Trees</b>	50660	شتلات الفاكهة والأشجار الخشبية
<b>Total of Seeds &amp; transplants</b>	<b>5867613</b>	<b>جملة التقاوى والشتلات</b>
<b>Chemical fertilizers</b>	5645148	الأسمدة الكيماوية
<b>Manure</b>	11601960	الأسمدة البلدية
<b>Pesticides</b>	1298774	المبيدات
<b>Fuel, oils &amp; greases</b>	2610286	الوقود والزيوت والشحومات
<b>Depreciation &amp; Maintenance</b>	2785452	الإهلاك والصيانة

جدول 6 : قيمة مستلزمات الإنتاج الحيوانى عام 2015/ 2016

Table 6: Value of Animal Production Inputs 2015/2016

Item	القيمة بالألف جنيهه Value : 1000 L.E	البيان
<b>Total Animal Production Inputs</b>	<b>75598127</b>	<b>اجمالى مستلزمات الإنتاج الحيوانى</b>
<b>Green fodder</b>		<b>الأعلاف الخضراء</b>
Clover	25471228	برسيم بلدى
Alfalfa	1584482	برسيم حجازى
Other fodder	3547213	أعلاف اخرى
<b>Total of Green fodder</b>	<b>30602923</b>	<b>جملة الأعلاف الخضراء</b>
<b>Total of Processed feeds</b>	<b>6695915</b>	<b>جملة الأعلاف المصنعة</b>
<b>Concentrated Fodders</b>		<b>الأعلاف المركزة</b>
Maize & Yellow corn	20714051	ذرة شامية وصفراء
Sorghum	186696	ذرة رفيعة
Bran	4037567	ردة
Barley	404000	شعير
Broad Bean	213072	فول
Others <sup>(1)</sup>	1843778	أخرى <sup>(1)</sup>
<b>Total of Concentrated Fodders</b>	<b>27399164</b>	<b>جملة الأعلاف المركزة</b>
<b>Straws</b>	<b>6013318</b>	<b>الأتبان</b>
<b>Hatching Eggs</b>	<b>4886807</b>	<b>بيض التفريخ</b>

(1) Including ( Rice bran + Rice hull )

(1) تشمل رجب الكون + السرس

جدول 7 : قيمة مستلزمات الإنتاج السمكى عام 2015/ 2016

Table 7: Value of Fish Production Inputs 2015/2016

Item	القيمة بالألف جنيهه Value : 1000 L.E	البيان
<b>Total Fish Inputs</b>	<b>2518003</b>	<b>اجمالى مستلزمات الإنتاج السمكى</b>
Fish meals	653683	علف الأسماك
Fry	312333	الزريعة
Fuel, oils , greases	605442	الوقود والزيوت والشحومات لمراكب الصيد
Depreciation & Maintenance	946545	الإهلاك والصيانة لمراكب الصيد

الفصل الثالث  
الإنتاج النباتي

**Chapter III**  
**Plant Production**



جدول 8 : قيمة الحاصلات الحقلية الشتوية طبقاً لنوع المحصول عام 2015 / 2016

Table 8 : Value of Winter Field Crops , according to type 2015/2016

Crop	القيمة : ألف جنيه Value : 1000 L.E	المحصول	Crop	القيمة : ألف جنيه Value : 1000 L.E	المحصول
<b>Lupine</b>		الترمس	<b>Grand Total</b>	<b>67154981</b>	الإجمالي العام
Cereal	2114	حبوب	<b>Cereal</b>		الحيوب
Dry Stalks	310	حطب	<b>Wheat</b>		القمح
<b>Total of Lupine</b>	<b>2424</b>	إجمالي الترمس	Cereal	25961979	حبوب
<b>Sugar Crops</b>		المحاصيل السكرية	Straw	5895190	تبن
<b>Sugar Beet</b>		بنجر السكر	<b>Total of Cereal</b>	<b>31857169</b>	إجمالي القمح
Tubers	4252419	درنات	<b>Barley</b>		الشعير
by - product	122336	عرش	Cereal	413122	حبوب
<b>Total of Sugar Beet</b>	<b>4374755</b>	إجمالي بنجر السكر	Straw	59130	تبن
<b>Clover &amp; Green Fodders</b>		البرسيم والأعلاف الخضراء	<b>Total of Barley</b>	<b>472252</b>	إجمالي الشعير
Permanent	24162609	المستديم	<b>Legume</b>		البقوليات
Tahreesh	1308619	التحريش	<b>Beans</b>		الفول
Breeding	216859	الرباية	Ripe Broad Bean	631253	كامل النضج المنفرد
Straw	45747	تبن	Intercropped	1395	كامل النضج المحمل
<b>Total of Clover</b>	<b>25733834</b>	إجمالي البرسيم	Straw	74901	تبن
<b>Green Fodders</b>	<b>2344</b>	الأعلاف الخضراء	green	30422	أخضر قرون
<b>Fibers</b>		الألياف	Shucks	3154	قصل
<b>Flax</b>		الكتان	<b>Total of Beans</b>	<b>741125</b>	إجمالي الفول
Straw	44807	قش	<b>Lentil</b>		العدس
Seeds	49145	بذرة	Cereal	12669	حبوب
<b>Total of Flax</b>	<b>93952</b>	إجمالي الكتان	Straw	730	تبن
<b>Onion &amp; Garlic</b>		البصل والثوم	<b>Total of Lentil</b>	<b>13399</b>	إجمالي العدس
<b>Onion</b>		البصل	<b>Fenugreek</b>		الحلبة
Single	2342126	منفرد	Cereal	24373	حبوب
Intercropped	104074	محمل	Intercropped	933	محمل
Green	49170	أخضر	Straw	3532	تبن
Onion Seed	139195	الرؤوس	Green	217	خضراء
Pickling	9779	البكيلز	<b>Total of Fenugreek</b>	<b>29055</b>	إجمالي الحلبة
<b>Total of Onion</b>	<b>2644344</b>	إجمالي البصل	<b>Chick-peas</b>		الحمص
<b>Garlic</b>		الثوم	Cereal	18840	حبوب
Single Seeds	749662	منفرد	Straw	2099	تبن
Intercropped	11291	محمل	<b>Total of Chick-peas</b>	<b>20939</b>	إجمالي الحمص
<b>Total of Garlic</b>	<b>760953</b>	إجمالي الثوم			
<b>Medical &amp; Aromatic</b>	<b>408436</b>	النباتات الطبية والعطرية			

جدول 9: قيمة الحاصلات الحقلية الصيفية طبقاً لنوع المحصول عام 2015 / 2016

Table 9 : Value of Summer Field Crops according to type 2015/2016

Crop	القيمة : ألف جنيهه Value : 1000 L.E	المحصول	Crop	القيمة : ألف جنيهه Value : 1000 L.E	المحصول
<b>Rice</b>		<b>الأرز</b>	<b>Grand Total</b>	<b>53225199</b>	<b>الإجمالي العام</b>
Cereal	12052776	حبوب	<b>Fibers Group</b>		<b>الألياف</b>
Straw	394872	قش	<b>Cotton</b>		<b>القطن</b>
<b>Total of Rice</b>	<b>12447648</b>	<b>إجمالي الأرز</b>	Giza 45	342	جيزة 45
<b>Onion</b>		<b>البصل</b>	Giza 88	13377	جيزة 88
Single	44938	المنفرد	Giza 92	12757	جيزة 92
Green	4543	أخضر	Giza 96	17305	جيزة 96
<b>Total of Onion</b>	<b>49481</b>	<b>إجمالي البصل</b>	Giza 94	533244	جيزة 94
<b>Oil Seed Group</b>		<b>المحاصيل الزيتية</b>	Giza 87	93222	جيزة 87
<b>Peanut</b>		<b>الفول السوداني</b>	Giza 86	1611786	جيزة 86
Single Seeds	1933492	منفرد	Giza90	163099	جيزة 90
by - product	41603	عرش	Giza95	64660	جيزة 95
<b>Total of Peanut</b>	<b>1975095</b>	<b>إجمالي الفول السوداني</b>	Other and experiences	3074	أصناف أخرى وتجا
<b>Soybean</b>		<b>فول الصويا</b>	<b>Total cotton</b>	<b>2512866</b>	<b>جملة القطن</b>
Single Seeds	198174	منفرد	<b>Dry Stalks</b>	<b>22968</b>	<b>حطب القطن</b>
Dry Stalks	26108	حطب	<b>Total of cotton</b>	<b>2535834</b>	<b>إجمالي القطن</b>
<b>Total of Soybean</b>	<b>224282</b>	<b>إجمالي فول الصويا</b>	<b>Sugar Crops</b>		<b>المحاصيل السكرية</b>
<b>Sesame</b>		<b>السمسم</b>	<b>Sugar Cane</b>	<b>9561933</b>	<b>قصب السكر</b>
Cereal	499272	حبوب	<b>Cereal</b>		<b>الحبوب</b>
Dry Stalks	12639	حطب	<b>Maize</b>		<b>الذرة الشامية</b>
<b>Total of Sesame</b>	<b>511911</b>	<b>إجمالي السمسم</b>	White	12294780	البيضاء
<b>Sunflower</b>		<b>عباد الشمس</b>	Yellow	5344184	الصفراء
Single Seeds	90058	منفرد	Green Cobs	3880	الكيزان الخضراء
Dry Stalks	2709	حطب	Dry Stalks	761799	حطب
<b>Total of Sunflower</b>	<b>92767</b>	<b>إجمالي عباد الشمس</b>	<b>Total of Maize</b>	<b>18404643</b>	<b>إجمالي الذرة الشامية</b>
<b>Alfalfa &amp; Green Fodders</b>		<b>البرسيم الحجازى والأعلاف الخضراء</b>	<b>Sorghum</b>		<b>الذرة الرفيعة</b>
Alfalfa	1584482	البرسيم الحجازى	Cereal	1863870	حبوب
Green Fodders	3398638	الأعلاف الخضراء	Dry Stalks	131842	حطب
<b>Medical &amp; Aromatic</b>	<b>411692</b>	<b>النباتات الطبية والعطرية</b>	<b>Total of Sorghum</b>	<b>1995712</b>	<b>إجمالي الذرة الرفيعة</b>
<b>Other</b> <sup>(1)</sup>	<b>31081</b>	<b>الأصناف أخرى</b> <sup>(1)</sup>			

(1) include: Arum - chatters - papyrus - corn brooms.

(1) تشمل: اللوف - السمار - البردى - ذرة المكاس.

جدول 10: قيمة الحاصلات الحقلية النيلية طبقاً لنوع المحصول عام 2015 / 2016

Table 10: Value of Nile Field Crops according to type 2015/2016

Crop	القيمة : ألف جنيه	المحصول
	Value : 1000 L.E	
<b>Grand Total</b>	<b>1959114</b>	<b>الإجمالي العام</b>
<b>Cereal</b>		<b>الحبوب</b>
<b>Maize</b>		<b>الذرة الشامية</b>
White	1046746	البيضاء
Yellow	456294	الصفراء
Dry Stalks	71388	حطب
<b>Total of Maize</b>	<b>1574428</b>	<b>إجمالي الذرة الشامية</b>
<b>Sorghum</b>		<b>الذرة الرفيعة</b>
Cereal	9790	حبوب
Dry Stalks	596	حطب
<b>Total of Sorghum</b>	<b>10386</b>	<b>إجمالي الذرة الرفيعة</b>
<b>Rice</b>		<b>الأرز</b>
Cereal	1465	حبوب
<b>Straw</b>	38	قش
<b>Total of Rice</b>	<b>1503</b>	<b>إجمالي الأرز</b>
<b>Onion</b>		<b>البصل</b>
Single (mkor)	211111	منفرد مقور
<b>Total of Onion</b>	<b>211111</b>	<b>إجمالي البصل</b>
<b>Oil Seed Crops</b>		<b>المحاصيل الزيتية</b>
<b>Peanut</b>		<b>الفول السوداني</b>
Single	466	منفرد
by - product	7	عرش
<b>Total of Peanut</b>	<b>473</b>	<b>إجمالي الفول السوداني</b>
<b>Soybean</b>		<b>فول الصويا</b>
Single Seeds	129	منفرد
Dry Stalks	11	حطب
<b>Total of Soybean</b>	<b>140</b>	<b>إجمالي فول الصويا</b>
<b>Sesame</b>		<b>السمن</b>
Cereal	12778	حبوب
Dry Stalks	262	حطب
<b>Total of Sesame</b>	<b>13040</b>	<b>إجمالي السمن</b>
<b>Sunflower</b>		<b>عباد الشمس</b>
Single Seeds	189	منفرد
Dry Stalks	5	حطب
<b>Total of Sunflower</b>	<b>194</b>	<b>إجمالي عباد الشمس</b>
<b>Green Fodders</b>	<b>146231</b>	<b>الأعلاف الخضراء</b>
Medical & Aromatic	<b>1608</b>	<b>النباتات الطبية والعطرية</b>

جدول 11 : قيمة أهم المحاصيل الرئيسية طبقاً للمحافظات عام 2016/2015

Table 11: Value of the Most Important Crops, according Governorate 2015 /2016

Value : 1000 L.E						القيمة بالآلاف جنيه
Crops	الأرز	الذرة الشامية بضاء	القطن	الفول كامل النضج	القمح	المحصول
Governorates	Rice	Maize	Cotton	Broad Bean	Wheat	المحافظات
<b>Total</b>	<b>12054241</b>	<b>13341526</b>	<b>2512866</b>	<b>632648</b>	<b>31857169</b>	الاجمالي العام
Cairo	-	229	-	18334	576	القاهرة
Alexandria	795	124252	12020	1154	681403	الإسكندرية
Port Said	167612	54443	8023	3002	98502	بورسعيد
Suez	-	21984	-	27566	42397	السويس
Damietta	468887	16146	129984	57306	257785	دمياط
Dakahlia	3936597	419211	385403	52557	2808301	الدقهلية
Sharkia	2386570	1523815	180379	-	3943261	الشرقية
Qalyoubia	88030	394883	526	82627	521327	القليوبية
Kafr-El Sheikh	2428819	528765	949134	2883	2153124	كفر الشيخ
Gharbia	1047652	517027	148422	740	1406408	الغربية
Menoufia	-	1063446	18911	66117	1376981	المنوفية
Behera	1429149	1361720	276487	2143	3565305	البحيرة
Ismailia	36942	133309	11652	2161	396883	الإسماعيلية
Giza	-	460662	-	897	338508	الجيزة
Beni Suef	14786	1435517	127354	4391	1413228	بنى سويف
Fayoum	21507	887851	200211	3587	1699780	الفيوم
Menia	-	1780548	1631	31156	2342684	المنيا
Assuit	-	956071	51420	8922	2144108	أسيوط
Suhag	-	1015909	7785	2773	1829199	سوهاج
Qena	-	94564	-	11199	952611	قنا
Aswan	-	5124	-	3103	495247	أسوان
Luxor	-	510	-	14733	342914	الأقصر
Elwady El gdid	26895	171553	105	-	1585850	الوادى الجديد
Matruh	-	9934	-	270	117594	مطروح
North Sinai	-	270	-	-	75	شمال سيناء
South Sinai	-	19	-	235027	3853	جنوب سيناء
Noubaria	-	363764	3419	-	1339267	مدينة النوبارية

جدول 12 : قيمة حاصلات الخضار طبقاً لنوع المحصول عام 2015/2016

Table 12: Value of Vegetables according to type 2015/2016

Crop	القيمة بالآلاف جنيهه Value : 1000 L.E	المحصول	Crop	القيمة بالآلاف جنيهه Value : 1000 L.E	المحصول
Coriander	5635	الكسبرة الخضراء	<b>Grand Total</b>	<b>40116966</b>	<b>الاجمالي العام</b>
Chard	64	السلق			
Dill	23138	الشبت	<b>Main vegetables</b>	<b>22155716</b>	<b>الخضار الأساسية</b>
Celery	3431	الكرفس	Tomatoes	11402658	الطماطم
Egyptian Mallow	154	الخبازى	Eggplant	1978372	الباذنجان
<b>Chorma</b>	<b>166834</b>	<b>5- الكورمة</b>	Squash	6822323	الكوسة
Taro	166834	القلقاس	Pepper	1197349	الفلفل
<b>Mqat</b>	<b>2652123</b>	<b>6- المقات</b>	Cauliflower	82525	القنبيط
Water melon	623549	البطيخ	Okra	314629	البامية
Sweet Melon	137422	الشمام	Artichoke	357860	الخرشوف
Cantaloupe	1050815	الكتالوب	<b>Leguminous vegetables</b>	<b>1813785</b>	<b>الخضار البقلية</b>
Cucumber	699466	الخيار	Green Beans	603303	الفاصوليا الخضراء
Pumpkin	3074	القرع العسلى	Dry Beans	600859	الفاصوليا الجافة
Snake cucumber	52972	القتاء	Green Peas	545996	البسلة الخضراء
Melon Shahd	84825	الشهد	Dry Peas	1992	البسلة الجافة
<b>Roots</b>	<b>169472</b>	<b>7- الجذريات</b>	G.Kidney Beans	28943	اللوبياء الخضراء
Turnip	13036	اللفت	D.Kidney Beans	32692	اللوبياء الجافة
Radish	3115	الفجل	<b>Tuber vegetables</b>	<b>6842364</b>	<b>الخضار الدرنية</b>
Carrot	152406	الجزر	Potatoes	6430178	البطاطس
Beet	915	البنجر	Sweet potatoes	412186	البطاطا
<b>Others</b>	<b>5676512</b>	<b>8- أصناف أخرى</b>	<b>Leafy greens vegetables</b>	<b>640160</b>	<b>الخضار الورقية</b>
Seeds Pumpkin	9226	قرع اللب	Jew,s Mallow	74729	الملوخية
Seeds watermelon	1500436	بطيخ اللب	Spinach	27270	السبانخ
Seeds Squash	45123	كوسة اللب	Cabbage	411089	الكرنب
Broccoli	280	البروكلى	Lettuce	32406	الخنس
Kawata	1528	قوطة	Rocket	7631	الجرجير
Strawberry	974747	الفراولة (الثلييك)	Parsley	50261	البقدونس
Vegetable seeds	3145172	بذور الخضار	Egyptian leek	4352	الكرات المصرى

جدول 13 : قيمة أهم الخضار الرئيسية طبقاً للمحافظات عام 2016/2015

Table 13: Value of the Main Vegetables, according to Governorates 2015/2016

Value : 1000 L.E						القيمة : ألف جنيه
Crops	الخيار <sup>(1)</sup>	البطيخ	البطاطس	الكوسة <sup>(1)</sup>	الطماطم <sup>(1)</sup>	المحصول
Governorates	Cucumber	Water melon	Potatoes	Squash	Tomatoes	المحافظات
<b>Total</b>	<b>3921674</b>	<b>623549</b>	<b>6430178</b>	<b>6823648</b>	<b>11442266</b>	الإجمالي العام
Cairo	-	-	206	5629	1308	القاهرة
Alexandria	10193	44324	410831	570001	1220238	الإسكندرية
Port Said	-	-	1544	-	14133	بورسعيد
Suez	7292	79	-	16243	77468	السويس
Damietta	5494	1923	89555	17937	27151	دمياط
Dakahlia	83503	62381	589403	47240	105828	الدقهلية
Sharkia	214417	40198	178755	1157939	1875647	الشرقية
Qalyoubia	13030	-	221004	149419	40586	القليوبية
Kafr-El Sheikh	428249	51400	20391	36798	352198	كفر الشيخ
Gharbia	19829	-	533779	30887	60130	الغربية
Menoufia	3136	1133	533294	7604	33600	المنوفية
Behera	329902	10825	1103000	1374306	1017906	البحيرة
Ismailia	148028	22912	279874	297787	505335	الإسماعيلية
Giza	1063915	18	279152	1089596	976966	الجيزة
Beni Suef	171527	1063	243700	282	365626	بنى سويف
Fayoum	42744	777	-	241563	287525	الفيوم
Menia	259673	570	482384	17686	382520	المنيا
Assuit	32736	431	45560	3308	154277	أسيوط
Suhag	31732	247	37683	45155	353053	سوهاج
Qena	10388	123	-	1050	145192	قنا
Aswan	8686	1763	2251	17999	22263	أسوان
Luxor	20242	38	-	8608	281834	الأقصر
Elwady El gdid	4465	530	667515	2524	4409	الوادى الجديد
Matruh	5834	60709	47040	92975	616034	مطروح
North Sinai	176851	915	7503	129679	187754	شمال سيناء
South Sinai	1961	75	95	1646	1816	جنوب سيناء
Noubaria	827847	321115	655659	1459787	2331469	مدينة النوبارية

(1) تشمل قيمة الصوب : الطماطم 39608 ألف جنيه ، الكوسة 325 ألف جنيه ، الخيار 3222208 ألف جنيه

(1) Include Greenhouses Value: Tomatoes 39608 thousand L.E, Squash 1325 thousand L.E, Cucumber 3222208 thousand L.E

جدول 14 : قيمة حاصلات الفاكهة طبقاً لنوع المحصول عام 2016/2015

Table 14: Value of Fruit Crops, according to the type 2015/2016

Crop	القيمة بالألف جنيهه Value : 1000 L.E	المحصول	Crop	القيمة بالألف جنيهه Value : 1000 L.E	المحصول
Annona	36883	القشدة	<b>Grand Total</b>	<b>35070727</b>	<b>الإجمالي العام</b>
Loquat	5848	البشملة			
Kaki	57129	الكاكي	<b>Citrus</b>	<b>6767405</b>	<b>1- الموالح</b>
<b>Fruit</b>	<b>16527291</b>	<b>3- الفواكه</b>	Oranges	4132191	البرتقال
Grapes	5900992	العنب	Mandarin	1477134	اليوسفى
Mango	4276701	المانجو	Lime	1149629	الليمون المالح
Banana	4634682	الموز	Lemon	4826	الليمون الأضاليا
Fig	492979	التين	Sweet Lemon	988	الليمون الحلو
Guava	616919	الجوافة	Grape Fruit	1354	الجريب فروت
Prickly	71702	التين الشوكى	Sour Orange	1223	النارنج
Pomegranate	533316	الرمان	Others	60	موالح اخرى <sup>(1)</sup>
<b>Nuts</b>	<b>101120</b>	<b>4- النقل</b>	<b>Halaweat</b>	<b>6851488</b>	<b>2- الحلويات</b>
Almond	98541	اللوز	Apple	2510407	التفاح
Pecan	2579	البيكان	Apricot	385742	المشمش
<b>Others</b>	<b>9073</b>	<b>5- أصناف اخرى<sup>2)</sup></b>	Peach	832398	الخوخ
<b>Palm and its products</b>	<b>4814350</b>	<b>6- النخيل ومنتجاته</b>	Plum	71621	البرقوق
Dates	3566185	البلح	Pear	230463	الكمثرى
Luffa & Palm branches	1248165	الليف والجريد	Olive	2720997	الزيتون

(1) include: Kalmntina- lemon Italian

(1) تشمل : كالمنتينا- ليمون إيطالى

(2) تشمل : زبدية - عناب - توت - فستق - خروب - باباظ - كيوى - نبق - اشجار علمية ومختلطة

(2) include: Bowl - jujube - Tut -vstq - carob - Babaz - Kiwi - buckthorn - scientific and mixed trees

الفصل الرابع  
تقدير صافى عائد الفدان

**Chapter IV**  
**Estimate Net Revenue per Feddan**



جدول 15 : تقدير صافى عائد الفدان لأهم الحاصلات الحقلية الشتوية عام 2015 / 2016

Table 15 : Average of Net Revenue for Winter Field Crops 2015/2016

Value : L.E	القيمة : جنيه			
Item	صافى العائد من الفدان Net Return	تكلفة الفدان <sup>(1)</sup> T.Variable Cost	إجمالى العائد من الفدان Total Revenue	البيان
<b>Field Crops</b>				<b>أولاً: الحاصلات الحقلية</b>
Wheat	2573	7054	9627	القمح
Barley	1164	5976	7140	الشعير
Broad Beans	853	6782	7635	الفول
Lentil	1104	6247	7351	العدس
Sugar Beet	1810	6853	8663	بنجر السكر
Flax	1624	5963	7587	الكتان
Clover Long	10928	4956	15884	البرسيم المستديم
<b>Vegetable Crops</b>				<b>ثانياً: حاصلات الخضار</b>
Tomato	19542	8267	27809	الطماطم
Squash	6563	8090	14653	الكوسة
Cabbage	2509	7396	9905	الكرنب
Pepper	5843	7385	13228	اللفل
Eggplant	15029	7313	22342	الباذنجان

(1) Include Rent

(1) تشمل الإيجار

Net revenue = total revenue - Cost

صافى العائد = إجمالى العائد - التكلفة

جدول 16 : تقدير صافى عائد الفدان لأهم الحاصلات الحقلية الصيفية عام 2015 / 2016

Table 16 : Average of Net Revenue for Summer Field Crops 2015/2016

Value : L.E القيمة : جنيه

Item	صافى العائد من الفدان Net Return	تكلفة الفدان <sup>(1)</sup> T.Variable Cost	إجمالى العائد من الفدان Total Revenue	البيان
<b>Field Crops</b>				<b>أولاً:الحاصلات الحقلية</b>
Sugar Cane	19141	8881	28022	قصب السكر
Rice	2532	6153	8685	الأرز
Maize	1547	5609	7156	الذرة الشامية
Sorghum	653	3813	4466	الذرة الرفيعة
Peanut	8442	4943	13385	الفول السوداني
<b>Vegetable Crops</b>				<b>ثانياً:حاصلات الخضر</b>
Tomato	18948	6245	25193	الطماطم
Squash	3782	6668	10450	الكوسة
Pepper	2572	5451	8023	الفلفل
Potatoes	3451	11123	14574	البطاطس
Cucumber	4766	5862	10628	الخيار
Water Melon	5563	5812	11375	البطيخ
Eggplant	3709	5375	9084	الباذنجان

جدول 17 : تقدير صافى عائد الفدان لأهم الحاصلات الحقلية النيلية عام 2015 / 2016

Table 17 : Average of Net Revenue for Nil Field Crops 2015/2016

Value : L.E القيمة : جنيه

Item	صافى العائد من الفدان Net Return	تكلفة الفدان <sup>(1)</sup> T.Variable Cost	إجمالى العائد من الفدان Total Revenue	البيان
<b>Field Crops</b>				<b>أولاً:الحاصلات الحقلية</b>
Maize	2159	4112	6271	الذرة الشامية
<b>Vegetable Crops</b>				<b>ثانياً:حاصلات الخضر</b>
Tomato	10703	5959	16662	الطماطم
Potatoes	4841	6779	11620	البطاطس
Cabbage	1112	4183	5295	الكرنب

(1) Include Rent

Net revenue = total revenue - Cost

(1) تشمل الإيجار

صافى العائد = إجمالى العائد - التكلفة

الفصل الخامس  
الأسعار المزرعية للحاصلات الزراعية

**Chapter V**  
**Farm Agricultural Crops Price**

جدول 18 : تطور الأسعار المزرعية لأهم أصناف المحاصيل الشتوية خلال السنوات من ( 2012/2011 - 2016/2015 )

Table 18 : Evolution of price for most Important Varieties of Winter Crops (2011/2012- 2015/2016)

Crop	Price :L.E /Ton					السعر: جنيه/ طن	
	Years	2015/2016	2014/2015	2013/2014	2012/2013	2011/2012	السنوات المحصول
Wheat		2779	2760	2740	2587	2520	القمح
Barley		4142	4008	3600	3492	3342	الشعير
Grand bean		5302	5239	4871	4755	4671	الفول البلدى
Sugar beet		379	379	370	287	364	بنجر السكر
Flax fibers		878	870	848	839	802	الكتان ألياف
Onions Single		956	1042	961	887	872	البصل المنفرد
Garlic		2748	1783	1718	1527	1469	الثوم
Coriander		6625	6617	6603	6582	6571	الكسبرة
Carcadeh		-	16696	16565	16000	15632	الكرندية
Cumin		17374	16682	16654	16655	16482	الكمون
Mint		790	785	777	760	747	النعناع
Bardacoch		3845	3827	3816	3788	3946	البردقوش

جدول 19 : تطور الأسعار المزرعية لأهم أصناف المحاصيل الصيفية خلال الفترة من ( 2012/2011 - 2016/2015 )

Table19: Evolution of price for most Important Varieties of Summer Crops (2011/2012- 2015/2016)

Crop	Price :L.E /Ton					السعر: جنيه/ طن	
	Years	2015/2016	2014/2015	2013/2014	2012/2013	2011/2012	السنوات المحصول
Cotton		6349	7905	7441	9191	7430	القطن
Sugar Cane		620	400	400	360	360	قصب السكر
Maize		2458	2692	2650	2250	2186	الذرة الشامية
Rice		2271	2136	2130	2112	2071	الأرز
Onions Single		1536	1006	1005	1000	953	البصل المنفرد
Peanuts		9390	9040	8840	7973	7707	الفول السوداني
Soybean		4391	4342	4262	4214	4119	فول الصويا
Coriander		6616	6623	6667	6565	6556	الكسبرة
Carcadeh		16781	16670	16481	16667	-	الكردية
Mint		791	786	777	760	747	النعناع
Bardacoch		3841	3827	3827	3791	3944	البردقوش

جدول 20 : تطور الأسعار المزرعية لأهم أصناف المحاصيل النيلية خلال الفترة من ( 2012/2011 - 2016/2015 )

Table 20 : Evolution of price for most Important Varieties of Nile Crops (2011/2012- 2015/2016)

Crop	Price :L.E /Ton					السعر: جنيه/ طن	
	Years	2015/2016	2014/2015	2013/2014	2012/2013	2011/2012	السنوات المحصول
Maize		2347	2542	2492	2064	2050	الذرة الشامية
Rice		2129	-	2000	1932	1911	الأرز
Onions Single (mkor)		2124	1000	977	936	944	البصل المنفرد (المقور)
Peanuts		13314	9920	9027	-	8067	الفول السوداني
Soybean		4448	4401	4357	4200	-	فول الصويا

جدول 21 : تطور الأسعار المزرعية لأهم أصناف الخضار الشتوى خلال السنوات من (2016/2015 -2012/2011)

Table 21 : Evolution of price for most Important Varieties of Winter vegetables (2011/2012- 2015/2016)

Price :L.E /Ton						السعر: جنيه/ طن	
Crop	Years	2015/2016	2014/2015	2013/2014	2012/2013	2011/2012	السنوات المحصول
Tomatoes		1465	1540	1492	1493	1487	الطماطم
Eggplant		1778	1735	1711	1750	1727	الباذنجان
Squash		1861	1856	1797	1780	1459	الكوسة
Pepper		2070	2061	2022	2026	1965	الفلفل
Cabbage		766	750	704	701	661	الكرنب
Okra		5605	3264	2995	2982	2951	البامية
Green Peas		2981	2971	2708	2701	2444	البسلة الخضراء
Potatoes		1618	1590	1631	1615	1002	البطاطس
Cucumber		1524	1523	1293	1283	1242	الخيار

جدول 22 : تطور الأسعار المزرعية لأهم أصناف الخضر الصيفي خلال السنوات من (2012/2011 - 2016/2015)

Table 22 : Evolution of price for most Important Varieties of Summer vegetables (2011/2012- 2015/2016)

Crop	Price :L.E /Ton					السعر: جنيه/ طن	
	Years	2015/2016	2014/2015	2013/2014	2012/2013	2011/2012	السنوات المحصول
Tomatoes		1709	1472	1462	1461	1450	الطماطم
Eggplant		1189	873	868	867	863	الباذنجان
Squash		1434	1434	1423	1408	1398	الكوسة
Pepper		1563	1196	1186	1188	1186	الفلفل
Cabbage		875	865	859	848	816	الكرنب
Okra		5548	3136	3007	2990	2963	البامية
Green Peas		1965	1940	1919	1900	1873	البسلة الخضراء
Potatoes		1415	1187	1195	1185	1170	البطاطس
Cucumber		1300	1284	1276	1269	1261	الخيار

جدول 23 : تطور الأسعار المزرعية لأهم أصناف الخضار النيلي خلال السنوات من (2012/2011 - 2016/2015)

Table 23 : Evolution of price for most Important Varieties of Nile vegetables (2011/2012- 2015/2016)

Crop	Price :L.E /Ton					السعر: جنيه/ طن	
	Years	2015/2016	2014/2015	2013/2014	2012/2013	2011/2012	السنوات
Tomatoes		1028	1021	998	990	985	الطماطم
Eggplant		1829	1809	1788	1778	1764	الباذنجان
Squash		1273	1171	1149	1046	1026	الكوسة
Pepper		2430	1843	1827	1810	1799	الفلفل
Cabbage		830	767	756	745	731	الكرنب
Okra		5498	3132	3109	3064	3004	البامية
Green Peas		3400	2551	2500	2463	2408	البسلة الخضراء
Potatoes		1829	1361	1331	1315	1216	البطاطس
Cucumber		2104	1348	1322	1098	1096	الخيار



جدول 24 : تطور الأسعار المزرعية لأهم أصناف الفاكهة خلال السنوات من (2011/2012 - 2015/2016)

Table 24 : Evolution of price for most Important Varieties of Fruit (2011/2012- 2015/2016)

Crop	Price :L.E /Ton					السعر: جنيه/ طن	
	Years	2015/2016	2014/2015	2013/2014	2012/2013	2011/2012	السنوات
Citrus		1584	1440	1384	1381	1366	الموالح
Apple		3326	3148	3144	3142	3098	التفاح
Apricot		4296	3831	3829	3820	3800	المشمش
Peach		2535	2193	2165	2165	2154	الخوخ
Plum		5877	5290	5250	5240	5215	البرقوق
Pear		3304	3173	3156	3143	3116	الكمثرى
Grapes		3489	3202	3056	3066	3003	العنب
Mango		4448	3377	4408	3325	3234	المانجو
Banana		3817	3781	3349	3344	3322	الموز
Guava		1795	1770	1757	1751	1734	الجوافة
Fig		2682	3400	2977	2967	2952	التين
Pomegranate		1982	1892	1855	1840	1814	الرمان

الفصل السادس  
الإنتاج الحيوانى والحشرى والسمكى

**Chapter VI**  
**Animal, insect and fish production**

جدول 25 : قيمة لحوم الماشية والحيوانات المذبوحة ومنتجاتها عام 2016/2015

Table 25 : Value of Cattle Meat of Slaughtered Animals and their Products 2015/2016

Item	القيمة بالآلاف جنيهه Value : 1000 L.E	البيان
<b>Total value of meat and livestock products</b>	<b>92963549</b>	الإجمالي العام لقيمة لحوم الماشية ومنتجاتها
<b>Cattle Meat &amp; Slaughtered Animal</b>		لحوم الماشية والحيوانات المذبوحة
<b>Cows</b>		لحوم الأبقار :
Old	17484842	كبيرة
Medium	7378068	متوسطة
Young	601099	صغيرة
<b>Total</b>	<b>25464009</b>	اجمالي قيمة لحوم الأبقار
<b>Buffaloes</b>		لحوم الجاموس :
Old	13397263	كبيرة
Medium	7626827	متوسطة
Young	276654	صغيرة
<b>Total</b>	<b>21300744</b>	اجمالي قيمة لحوم الجاموس
Sheep	<b>4912070</b>	لحوم الأغنام
Goats	<b>3463381</b>	لحوم الماعز
Camels	<b>592381</b>	لحوم الجمال
Pigs	<b>19530</b>	لحوم الخنازير
<b>livestock products</b>		منتجات الماشية
<b>Milk</b>		الألبان
Cow Milk	11387908	لبن الأبقار
Buffalo Milk	13515557	لبن الجاموس
Goat Milk	483543	لبن الماعز
<b>Total</b>	<b>25387008</b>	اجمالي الألبان
Wool, Hair & Camel hair	<b>222466</b>	الصوف و الشعر و الوبر
Manure	<b>11601960</b>	السماد البلدي

جدول 26 : قيمة لحوم الدواجن والبيض عام 2015/2016

Table 26 : Value of Poultry & Eggs 2015/2016

Item	القيمة بالآلاف جنيهه Value : 1000 L.E	البيسان
<b>Total Value of Poultry &amp; Eggs</b>	<b>40948782</b>	<b>الإجمالي العام لقيمة لحوم الدواجن والبيض</b>
<b>Poultry Meat</b>		<b>لحوم الدواجن</b>
chicken (Specialized Farms)	20808371	الدجاج ( مزارع متخصصة ومنزلي)
Turkey	581241	الرومي
Ducks	2515205	البط
Geese	643917	الأوز
Pigeons	3538414	الحمام
Rabbits	2097668	الأرانب
<b>Total of Poultry meat</b>	<b>30184816</b>	<b>إجمالي قيمة لحوم الدواجن</b>
<b>Chicken Eggs</b>		<b>بيض الدجاج</b>
Table eggs	5877159	البيض الطازج
Hatching eggs	4886807	البيض المستخدم في التفريخ <sup>(1)</sup>
<b>Total of Eggs</b>	<b>10763966</b>	<b>إجمالي قيمة البيض</b>

(1) Include the Home Production

(1) تشمل إنتاج المنازل

جدول 27 : قيمة المنتجات الحشرية عام 2016/2015

Table 27 : Total of Insecticide Products 2015/2016

Item	القيمة بالآلاف جنيهه Value : 1000 L.E	البيان
<b>Total of insecticide products</b>	<b>142325</b>	<b>الإجمالي العام للمنتجات الحشرية</b>
Bee Honey & Wax		العسل والشمع :
Honey		العسل
Traditional hives	344	خلايا بلدية
Modern hives	138395	خلايا أفرنجية
<b>Total honey Traditional &amp; Modern</b>	<b>138739</b>	<b>إجمالي العسل بلدى وأفرنجى</b>
Wax		الشمع
Traditional hives	22	خلايا بلدية
Modern hives	2658	خلايا أفرنجية
<b>Traditional &amp; Modern of Wax</b>	<b>2680</b>	<b>إجمالي الشمع بلدى وأفرنجى</b>
<b>Total of Silk</b>	<b>906</b>	<b>جملة الحرير</b>

جدول 28 : قيمة الإنتاج السمكى طبقاً للمصايد عام 2016/2015

Table 28 : Value of Fish Production according to the Fisheries 2015/2016

Item	القيمة بالآلاف جنيهه Value : 1000 L.E	البيان
<b>Total</b>	<b>32307728</b>	<b>الإجمالي</b>
Marine waters	2728620	المياه البحرية
Northern Lakes	2378830	البحيرات الشمالية
Inter Lakes	552560	البحيرات الداخلية
Fresh water	1350623	المياه العذبة
Coastal low Lands	143477	المنخفضات الساحلية
Fish farms	24922165	المزارع السمكية
Rice farms	231453	مزارع الأرز

## الجهاز المركزي للتعبئة العامة والإحصاء

العنوان : ٣ طريق صلاح سالم - مدينة نصر - القاهرة - جمهورية مصر العربية  
صندوق بريد: ٢٠٨٦ مدينة نصر - القاهرة  
تليفون : ٢٤٠٢٣٠٣١ فاكس : ٢٤٠٢٤٠٩٩

### Central Agency for Public Mobilization and Statistics (CAPMAS)

Address : 3 Salah Salem St. - Nasr City - Cairo - Egypt

P.O.Box : 2086 Nasr City - Cairo

Tel : (+20) 24023031 Fax : (+20) 24024099

Website : <http://www.capmas.gov.eg> الموقع الإلكتروني للجهاز :

Email : [pres\\_capmas@capmas.gov.eg](mailto:pres_capmas@capmas.gov.eg) البريد الإلكتروني :

رقم الإيداع بدار الكتب : ٢٠١٤ / ١٨٨٣٠



**الجهاز المركزي للتعبئة العامة والاحصاء**

مدينة نصر - ش. صلاح سالم - القاهرة - مصر

تليفون: +202,24023031 - صندوق بريد: 2086 - فاكس: +202,24024099

الموقع الإلكتروني: [www.capmas.gov.eg](http://www.capmas.gov.eg)

البريد الإلكتروني: [pres\\_capmas@capmas.gov.eg](mailto:pres_capmas@capmas.gov.eg)

طبع بمطبعة الجهاز المركزي

للتعبئة العامة والاحصاء