



جمهورية مصر العربية  
الجهاز المركزي للتعبئة العامة والإحصاء

النشرة الربع سنوية  
لإحصاء الإنتاج الصناعي  
للقطاع العام / الأعمال العام والقطاع الخاص  
الربع الثاني ( أبريل / يونيو )  
عام ٢٠١٧



الجهاز المركزي للتعبئة العامة والإحصاء  
مدينة نصر - ش صلاح سالم - القاهرة - مصر  
تليفون: (+202)24023031 - صندوق بريد: 2086 - فاكس: (+202) 24024099  
الموقع الإلكتروني: [www.capmas.gov.eg](http://www.capmas.gov.eg)  
البريد الإلكتروني: [pres\\_capmas@capmas.gov.eg](mailto:pres_capmas@capmas.gov.eg)

إصدار مارس ٢٠١٨

مرجع رقم ٦٦ - ٢٢٢١٥ - ٢٠١٧

طبع بمطبعة الجهاز المركزي  
للتعبئة العامة والإحصاء



جمهورية مصر العربية

الجهاز المركزي للتعبئة العامة والإحصاء

**النشرة الربع سنوية  
لإحصاء الإنتاج الصناعي  
للقطاع العام / الأعمال العام والقطاع الخاص  
الربع الثاني ( أبريل / يونيو )  
عام ٢٠١٧**

عند إعادة نشر أو اقتباس  
أى مادة من هذا الإصدار يرجى الإشارة إلى المصدر وهو  
الجهاز المركزي للتعبئة العامة والإحصاء

## التقديم

يجرّص الجهاز المركزي للتعبيئه العامه والاحصاء على إصدار "النشرة الربع سنوية لاحصاء الانتاج الصناعى للقطاع العام / الأعمال العام والقطاع الخاص " وهى مؤشر قصير المدى نسبيا يصر النشاط الصناعى وما يطرأ عليه من تغيرات ، وما يحتاج إليه من عناصر ومقومات أساسيه للانتاج وتشمل هذه النشرة المنشآت العامله فى مجال الانتاج الصناعى وخدمات الصيانه والاصلاح ومقوماتهما فى منشآت القطاع العام / الأعمال العام والقطاع الخاص وبدايه من إصدار (الربع الثالث) تم تطوير عرض النشرة وفقا للتوصيات الدوليه ونشر إستبيان أداء المنشآت الصناعيه بدايه من عام ٢٠١٣.

يقدم الجهاز هذه النشرة عن الربع الثانى (ابريل – يونيو) عام ٢٠١٧ للمهتمين والباحثين والمخططين ومتخذى القرار

فى هذا المجال متمنيا تحقيق الفائدة المرجوة منها

والله ولى التوفيق ،،،

لواء / خيرت محمد بركات

رئيس الجهاز المركزي للتعبيئه العامه والاحصاء

## الفهرس

رقم الصفحة	البيان	رقم الجدول
١	<b>منهجية الإحصائية</b>	
٣	<b>المؤشرات العامة والرسوم البيانية</b>	
	<b><u>القسم الأول : الإنتاج الصناعي للربع الثاني (أبريل/يونيو ٢٠١٧)</u></b>	
١٤	قيمه الأجور والمستلزمات السلعية والخدمية والإنتاج الصناعي والإيرادات بمنشآت القطاع العام / الأعمال العام والقطاع الخاص طبقا لآبواب النشاط الإقتصادي .	١
٣٦	قيمة الأجور والمستلزمات السلعية والخدمية والإنتاج الصناعي والإيرادات بمنشآت القطاع العام / الأعمال العام طبقا لآبواب النشاط الإقتصادي .	٢
٥٠	قيمة الأجور والمستلزمات السلعية والخدمية والإنتاج الصناعي والإيرادات بمنشآت القطاع الخاص طبقا لآبواب النشاط الإقتصادي .	٣
٧٠	قيمة الأجور والمستلزمات السلعية والخدمية والإنتاج الصناعي والإيرادات بمنشآت القطاع العام / والأعمال العام والقطاع الخاص طبقا للمحافظات .	٤
٧٢	قيمة الأجور والمستلزمات السلعية والخدمية والإنتاج الصناعي والإيرادات بمنشآت القطاع العام / الأعمال العام طبقا للمحافظات .	٥
٧٤	قيمة الأجور والمستلزمات السلعية والخدمية والإنتاج الصناعي والإيرادات بمنشآت القطاع الخاص طبقا للمحافظات .	٦

تابع الفهرس

رقم الصفحة	البيان	رقم الجدول
	<b>القسم الثاني: خدمات الصيانة والإصلاح للربع الثاني (أبريل/ يونيو ٢٠١٧)</b>	
٧٩	خدمات الصيانة والإصلاح ومقوماتها بمنشآت القطاع العام/ الأعمال العام والقطاع الخاص طبقاً لفصول النشاط الاقتصادي .	٧
٨٠	خدمات الصيانة والإصلاح ومقوماتها بمنشآت القطاع العام/ الأعمال العام طبقاً لفصول النشاط الاقتصادي.	٨
٨١	خدمات الصيانة والإصلاح ومقوماتها بمنشآت القطاع الخاص طبقاً لفصول النشاط الاقتصادي.	٩
٨٢	خدمات الصيانة والإصلاح ومقوماتها بمنشآت القطاع لفصول النشاط الاقتصادي طبقاً للمحافظات.	١٠
٨٣	خدمات الصيانة والإصلاح ومقوماتها بمنشآت القطاع العام/الأعمال العام طبقاً للمحافظات.	١١
٨٤	خدمات الصيانة والإصلاح ومقوماتها بمنشآت القطاع الخاص طبقاً للمحافظات .	١٢
	<b>ملاحق</b>	

## منهجية الإحصائية

يهدف إحصاء الانتاج الصناعي الربع سنوى إلى الحصول على مؤشرات عامة عن الإنتاج الصناعي ومقوماته وتطوره في فترات زمنية قصيرة نسبياً.

اولاً- نطاق الإحصائية :

تجمع بيانات إحصاء الإنتاج الصناعي الربع سنوى من :

- ١- جميع منشآت القطاع العام /الأعمال العام .
- ٢- جميع منشآت القطاع الخاص (شركات الأموال و المنشآت الاستثمارية و التي يعمل بها ٢٥ مشغل فأكثر) .

٣- تغطى الإحصائية طبقاً لدليل النشاط الإقتصادى ( ISIC ver. ٤ )

- ( أ ) جزء من ( الفئة الجدولية أ ) " حلج وكبس القطن".
- ( ب ) ( الفئة الجدولية ب ) " تعدين وإستغلال المحاجر".
- ( ج ) ( الفئة الجدولية ج ) "الصناعات التحويلية".
- ( د ) جزء من ( الفئة الجدولية هـ ) " إعادة تدوير المواد".
- ( هـ ) جزء من ( الفئة الجدولية ز ) "إصلاح المركبات ذات المحركات والدراجات النارية وورش الإصلاح".
- ( و ) جزء من ( الفئة الجدولية ق ) "إصلاح أجهزة الحاسب الآلى والسلع الشخصية والمنزلية

ثانياً- تعريف المنشأة :

تعرف المنشأة بأنها المكان الذى يتم فيه مزاولة النشاط الصناعى من أى نوع ولها كيان جغرافى مستقل ودفاتر حسابية مستقلة وقد تتضمن مكاتب الادارة او المخازن او محطات توليد القوى ..... الخ فى نفس المكان الذى يحتوى على عناصر المصنع.

ثالثاً- فترة جمع البيان :

جمعت بيانات هذه النشرة عن الربع الثاني عن الفترة من أول ابريل إلى آخر يونيو ٢٠١٧

## رابعاً- إطار الإحصائية :

- ١- بلغ إطار منشآت القطاع العام / الأعمال العام ٤٢٣ منشأة منهم :
- ٣٣٠ منشأة عاملة تشمل ٣٢٥ منشأة صناعات إستخراجيه وتحويليه ، ٥ منشأة خدمات إصلاح .
  - ٩٣ منشأة تم استبعادها نتيجة التصفية والدمج والتوقف المؤقت
- ٢- بلغ إطار منشآت القطاع الخاص ٤٢٩١ منشأة منهم :
- ٢٧٧٢ منشأة عاملة تشمل ٢٧٦٤ منشأة إستخراجية وتحويليه ، ٨ منشآت خدمات إصلاح .
  - ١٥١٩ منشأة تم استبعادها نتيجة التصفية والتوقف المؤقت وانخفاض العمالة عن ٢٥ مشغلاً .

## خامساً- الرموز المستخدمة :

(.) البيان صفر.

## سادساً- طرق اتاحة البيانات:

ورقى - CD - الموقع الالكتروني

## ملحوظة :

- تم ملاحظة أن قيمة الإعانات التي ترد خلال فترة الربع سنوى غير حقيقية ولا تعبر عن الفترة، لذا سيتم الإكتفاء بنشرها من خلال النشرة السنوية فقط بعد مطابقتها مع الميزانيات الواردة.
- توجد فروق طفيفة في الأرقام نتيجة التقريب الآلى .
- بدءاً من عام ٢٠٠٨ تم اضافة إيرادات أخرى إلى جملة قيمة الانتاج الصناعى .
- قيمة الانتاج الصناعى = قيمة الانتاج بسعر البيع + إيرادات التشغيل للغير + إيرادات اخرى.
- قيمة الإيرادات = إيرادات تشغيل للغير + إيرادات اخرى .

المؤشرات العامة والرسوم البيانية



## المؤشرات العامة

### ١- الإنتاج الصناعي

- أ- بلغ اجمالي عدد منشآت القطاع العام /الأعمال العام والقطاع الخاص ٣٠٨٩ منشأة للربع الثاني لعام ٢٠١٧ (٣٢٥ منشأة بالقطاع العام / الأعمال العام بنسبة ١٠,٥ ٪ ، ٢٧٦٤ منشأة قطاع خاص بنسبة ٨٩,٥ ٪) مقابل ٣٣٨٥ منشأة للربع الثاني لعام ٢٠١٦ بنسبة انخفاض قدرها ٨,٧ ٪.
- ب- بلغ اجمالي عدد المشتغلين ٨٦٠٩٣٤ مشتغلاً للربع الثاني لعام ٢٠١٧ منها (٢٣٣٧٦٥ مشتغلاً بالقطاع العام / الأعمال العام بنسبة ٢٧,٢ ٪ ، ٦٢٧١٦٩ مشتغلاً بالقطاع الخاص بنسبة ٧٢,٨ ٪) مقابل ٩٠٩٦١٢ مشتغلاً للربع الثاني لعام ٢٠١٦ بنسبة انخفاض قدرها ٥,٤ ٪.
- ج- بلغ اجمالي قيمة الأجور النقدية ١٥,٦ مليار جنيه للربع الثاني لعام ٢٠١٧ منها (٧,٠ مليار جنيه بالقطاع العام / الأعمال العام بنسبة ٤٤,٧ ٪ ، ٨,٦ مليار جنيه بالقطاع الخاص بنسبة ٥٥,٣ ٪) مقابل ١٠,٩ مليار جنيه للربع الأول لعام ٢٠١٦ بنسبة زيادة قدرها ٤٢,٧ ٪.
- د- بلغ اجمالي قيمة المستلزمات السلعية والخدمية ١٣٣,٣ مليار جنيه للربع الثاني لعام ٢٠١٧ منها (٤١,٥ مليار جنيه بالقطاع العام / الأعمال العام بنسبة ٣١,١ ٪ ، ٩١,٨ مليار جنيه بالقطاع الخاص بنسبة ٦٨,٩ ٪) مقابل ٨٤,٧ مليار جنيه للربع الثاني لعام ٢٠١٦ بنسبة زيادة قدرها ٥٧,٤ ٪.
- هـ- بلغ اجمالي قيمة الإنتاج الصناعي ٢٥٢,٥ مليار جنيه للربع الثاني لعام ٢٠١٧ منها (٤٥,٢ مليار جنيه بالقطاع العام/الأعمال العام بنسبة ١٧,٩ ٪ ، ٢٠٧,٣ مليار جنيه بالقطاع الخاص بنسبة ٨٢,١ ٪) مقابل ١٤٩,٥ مليار جنيه للربع الثاني لعام ٢٠١٦ بنسبة زيادة قدرها ٦٨,٩ ٪ ، بينما بلغ إجمالي قيمة الإنتاج الصناعي (بدون استخراج وتكرير البترول) ١٣٥,٥ مليار جنيه للربع الثاني لعام ٢٠١٧ مقابل ٩١,٨ مليار جنيه للربع الثاني لعام ٢٠١٦ بنسبة زيادة قدرها ٤٧,٦ ٪.

### ٢- خدمات الصيانة والإصلاح

- أفرد هذا القسم لبيانات نشاط منشآت خدمات الصيانة والإصلاح بعد أن نقلت في دليل النشاط الإقتصادي إلى الابواب ٤٥٢، ٩٥٢
- أ- بلغ اجمالي عدد المنشآت ١٣ منشأة للربع الثاني لعام ٢٠١٧ ( ٥ منشأة بالقطاع العام / الأعمال العام بنسبة ٣٨,٥ ٪ ، ٨ منشأة بالقطاع الخاص بنسبة ٦١,٥ ٪) مقابل ٤٨ منشأة للربع الثاني لعام ٢٠١٦ بنسبة انخفاض قدرها ٧٢,٩ ٪.
- ب- بلغ اجمالي عدد المشتغلين ٢٦٢٤ مشتغلاً للربع الثاني لعام ٢٠١٧ (٥٥٩ مشتغلاً بالقطاع العام / الأعمال العام بنسبة ٢١,٣ ٪ ، ٢٠٦٥ مشتغلاً بالقطاع الخاص بنسبة ٧٨,٧ ٪) مقابل ٨٠٨١ مشتغلاً للربع الثاني لعام ٢٠١٦ بنسبة انخفاض قدرها ٦٧,٥ ٪.

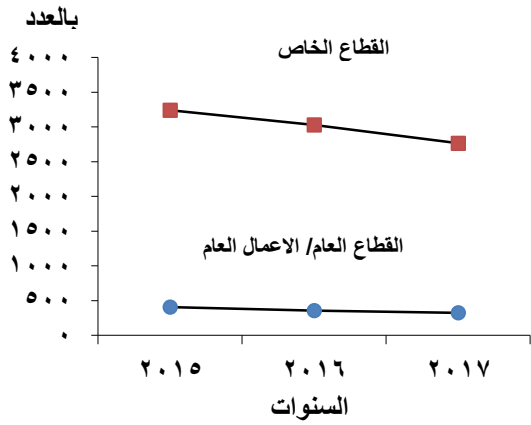
ج- بلغ اجمالي قيمة الأجور النقدية ١٨,٦ مليون جنيه للربع الثاني لعام ٢٠١٧ (٦,٨ مليون جنيه بالقطاع العام / الأعمال العام بنسبة ٣٦,٥٪، ١١,٨ مليون جنيه بالقطاع الخاص بنسبة ٦٣,٥٪) مقابل ٥٤,٤ مليون جنيه للربع الثاني لعام ٢٠١٦ بنسبة انخفاض قدرها ٦٥,٨٪ .

د- بلغ اجمالي قيمة مستلزمات الإنتاج ٦,٤ مليون جنيه للربع الثاني لعام ٢٠١٧ (٠,٤ مليون جنيه بالقطاع العام/الأعمال العام بنسبة ٥,٧٪ ، ٦,١ مليون جنيه بالقطاع الخاص بنسبة ٩٤,٣٪) مقابل ٥١,٤ مليون جنيه للربع الثاني لعام ٢٠١٦ بنسبة انخفاض قدرها ٨٧,٥٪ .

هـ- بلغ اجمالي قيمة إيرادات التشغيل للغير والإيرادات الأخرى ٥٠,٣ مليون جنيه للربع الثاني لعام ٢٠١٧ ( ٧,٨ مليون جنيه بالقطاع العام / الأعمال العام بنسبة ١٥,٥٪ ، ٤٢,٥ مليون جنيه بالقطاع الخاص بنسبة ٨٤,٥٪) مقابل ١٦٢,٧ مليون جنيه للربع الثاني لعام ٢٠١٦ بنسبة انخفاض قدرها ٦٩,١٪ .

تطور عدد المنشآت عن ( الربع الثاني ) للقطاع العام / الاعمال الخاص خلال الفترة ( ٢٠١٥ - ٢٠١٧ )

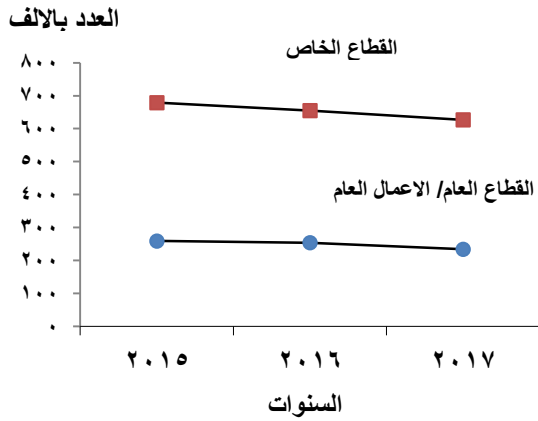
( الانتاج الصناعي )



السنوات	العام/ الاعمال العام	الخاص
٢٠١٥	٤٠٧	٣٢٤٠
٢٠١٦	٣٥٦	٣٠٢٩
٢٠١٧	٣٢٥	٢٧٦٤

تطور عدد المشتغلين عن ( الربع الثاني ) للقطاع العام / الاعمال الخاص خلال الفترة ( ٢٠١٥ - ٢٠١٧ )

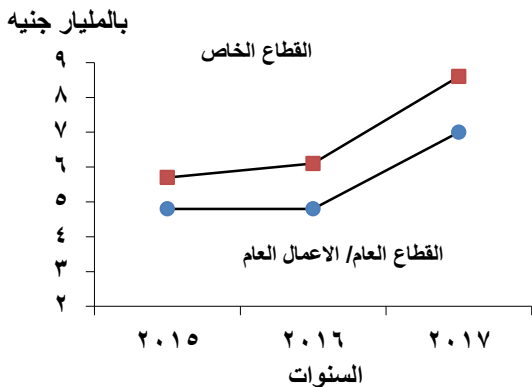
( الانتاج الصناعي )



السنوات	العام/ الاعمال العام	الخاص
٢٠١٥	٢٥٩١٤٩	٦٧٩٢٩١
٢٠١٦	٢٥٤٣٨٣	٦٥٥٢٢٩
٢٠١٧	٢٣٣٧٦٥	٦٢٧١٦٩

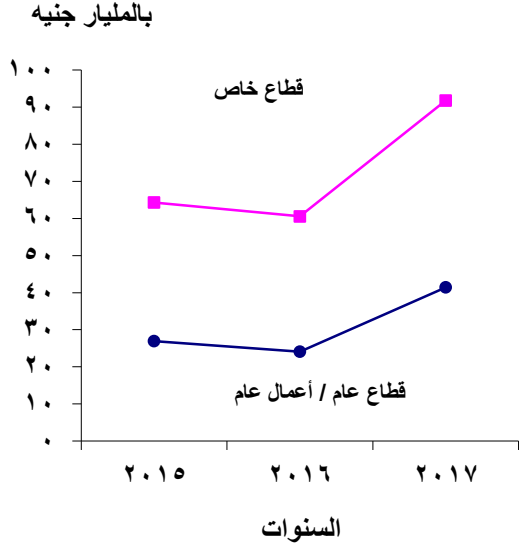
تطور قيمة الاجور النقدية عن ( الربع الثاني ) للقطاع العام / الاعمال الخاص خلال الفترة ( ٢٠١٥ - ٢٠١٧ )

( الانتاج الصناعي )



السنوات	العام/ الاعمال العام	الخاص
٢٠١٥	٤٧٦٤	٥٧٤٢
٢٠١٦	٤٨٣١	٦١٠٧
٢٠١٧	٦٩٦٨	٨٦٣٨

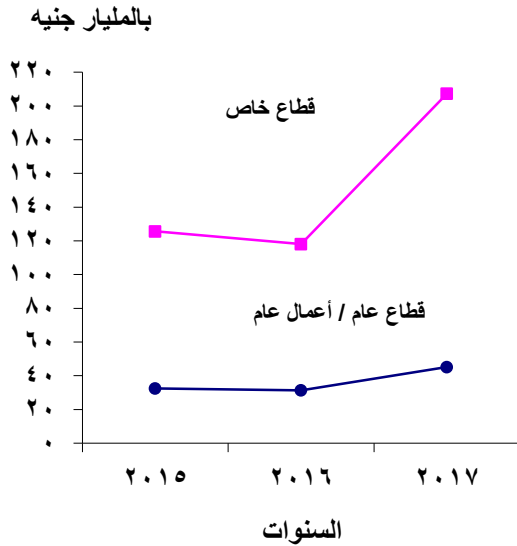
تطور قيمة مستلزمات الانتاج الصناعى عن ( الربع الثانى) للقطاع العام / الاعمال العام  
والقطاع الخاص خلال الفترة ( ٢٠١٥ - ٢٠١٧ )



مليار جنيه

السنوات	العام / الاعمال العام	الخاص
٢٠١٥	٢٦,٩٦	٦٤,٣٣
٢٠١٦	٢٤,١٢	٦٠,٥٦
٢٠١٧	٤١,٤٦	٩١,٨٠

تطور قيمة الانتاج الصناعى عن ( الربع الثانى) بالقطاع العام / الاعمال العام  
والقطاع الخاص خلال الفترة ( ٢٠١٥ - ٢٠١٧ )



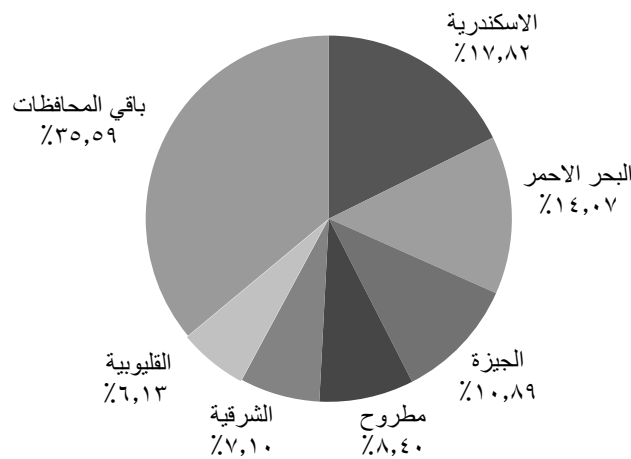
مليار جنيه

السنوات	العام / الاعمال العام	الخاص
٢٠١٥	٣٢,٥٢	١٢٥,٦٣
٢٠١٦	٣١,٤٣	١١٨,١٠
٢٠١٧	٤٥,١٧	٢٠٧,٣٥

التوزيع النسبي لمساهمة المحافظات فى قيمة الإنتاج الصناعى لمنشآت  
القطاع العام/ الأعمال العام والقطاع الخاص ( الربع الثانى ٢٠١٧ )

(مليون جنيه)			(مليون جنيه)		
التوزيع النسبي	قيمة الانتاج الصناعى	المحافظات	التوزيع النسبي	قيمة الانتاج الصناعى	المحافظات
%١٠,٨٩	٢٧٤٩٥	الجيزة	%١٠٠	٢٥٢٥٢٠	الاجمالى
%٠,٦٥	١٦٤٩	بنى سويف	%٥,٥٥	١٤٠٠٨	القاهرة
%١,٣٧	٣٤٥٦	الفيوم	%١٧,٨٢	٤٤٩٩٧	الاسكندرية
%٠,١٢	٣١٢	المنيا	%١,٢٥	٣١٥٧	بورسعيد
%٠,٨٥	٢١٤٦	اسيوط	%٥,٥٠	١٣٨٩٩	السويس
%٠,٣١	٧٧٦	سوهاج	%٠,٢٨	٧٠٠	دمياط
%٢,١٥	٥٤٣٦	قنا	%٥,٦٣	١٤٢٠٣	الدقهلية
%٠,٩٢	٢٣٢٠	اسوان	%٧,١٠	١٧٩٣٢	الشرقية
%٠,١٧	٤٣٨	الاقصر	%٦,١٣	١٥٤٨٦	القليوبية
%١٤,٠٧	٣٥٥١٨	البحر الاحمر	%٠,٨١	٢٠٤٦	كفرالشيخ
%٠,٠٥	١٣٥	الوادى الجديد	%١,٨٨	٤٧٤٥	الغربية
%٨,٤٠	٢١٢١١	مطروح	%٣,٢٤	٨١٨٤	المنوفية
%٢,٢٢	٥٦١٣	شمال سيناء	%٠,٤٣	١٠٧٦	البحيرة
%١,٣٩	٣٥١١	جنوب سيناء	%٠,٨٢	٢٠٧١	الاسماعيلية

التوزيع النسبى لمساهمة أهم المحافظات

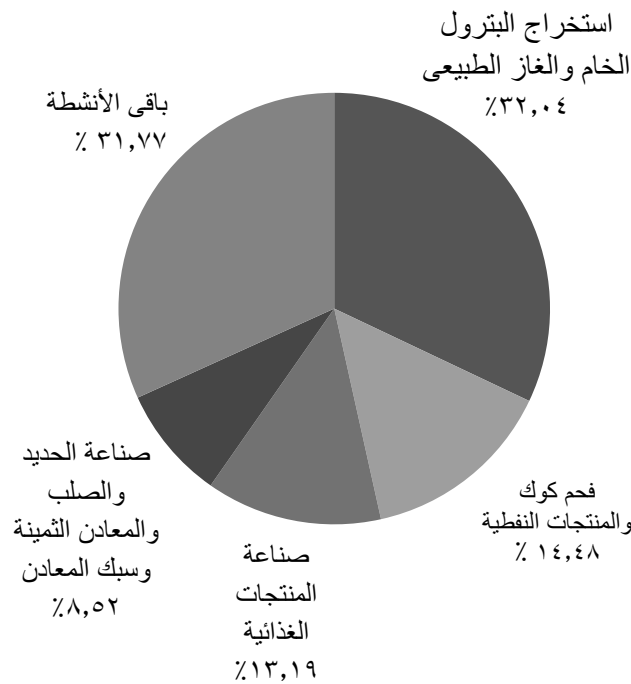


نسبة المساهمة لأهم الأنشطة الاقتصادية في قيمة الانتاج الصناعي  
لمنشآت القطاع العام / الاعمال العام والقطاع الخاص ( الربع الثاني ٢٠١٧ )

مليون جنيه

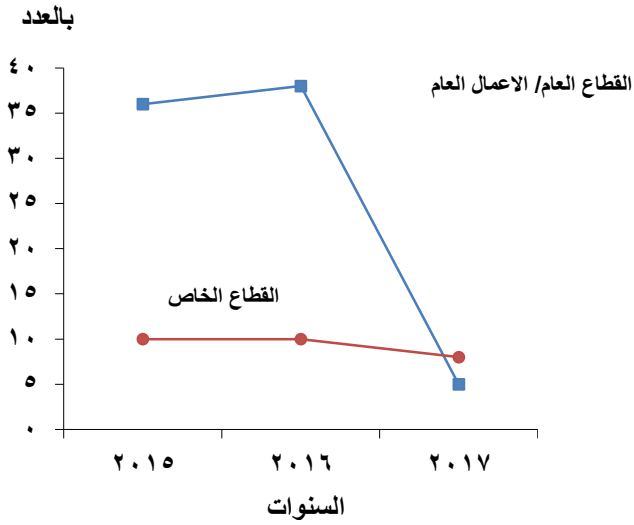
النشاط الاقتصادي	قيمة الانتاج الصناعي	التوزيع النسبي
الاجمالي	٢٥٢٥٢٠	٪١٠٠
استخراج البترول الخام والغاز الطبيعي	٨٠٩١٩	٪٣٢,٠٤
فحم كوك ومنتجات نفطية	٣٦٥٥٨	٪١٤,٤٨
صنائه المنتجات الغذائية	٣٣٢٩٨	٪١٣,١٩
صنائه الحديد والصلب والمعادن الثمينة وسبك المعادن	٢١٥١٨	٪٨,٥٢
باقي الأنشطة	٨٠٢٢٧	٪٣١,٧٧

نسبة المساهمة لأهم الأنشطة الاقتصادية



تطور عدد المنشآت عن ( الربع الثاني) للقطاع العام / الاعمال العام والقطاع الخاص خلال الفترة ( ٢٠١٥ - ٢٠١٧ )

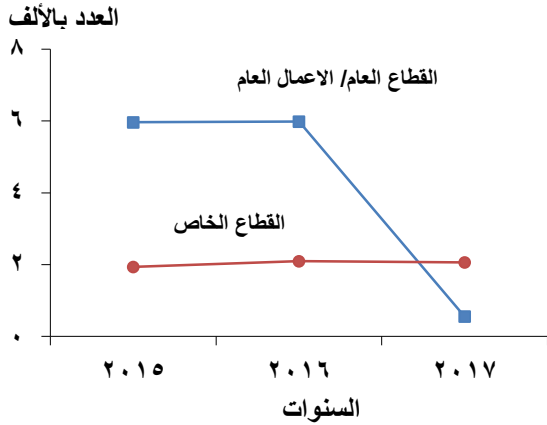
( خدمات الصيانة والاصلاح )



السنوات	العام/ الاعمال العام	الخاص
٢٠١٥	٣٦	١٠
٢٠١٦	٣٨	١٠
٢٠١٧	٥	٨

تطور عدد المشتغلين عن ( الربع الثاني) للقطاع العام / الاعمال العام والقطاع الخاص خلال الفترة ( ٢٠١٧ - ٢٠١٥ )

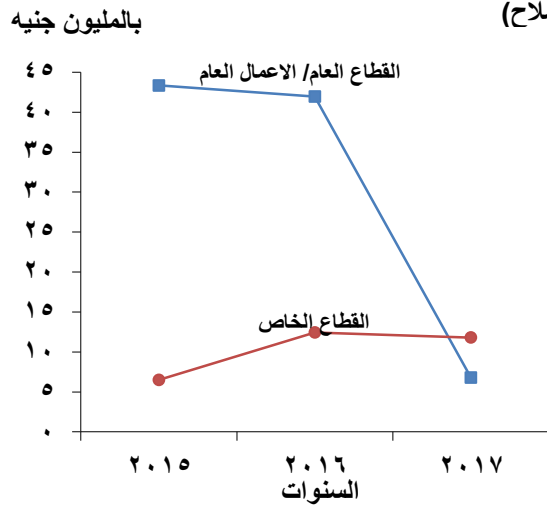
( خدمات الصيانة والاصلاح )



السنوات	العام/ الاعمال العام	الخاص
٢٠١٥	٥٩٦٣	١٩٣٨
٢٠١٦	٥٩٨٤	٢٠٩٧
٢٠١٧	٥٥٩	٢٠٦٥

تطور قيمة الاجور النقدية عن ( الربع الثاني) للقطاع العام / الاعمال العام والقطاع الخاص خلال الفترة ( ٢٠١٧ - ٢٠١٥ )

( خدمات الصيانة والاصلاح )



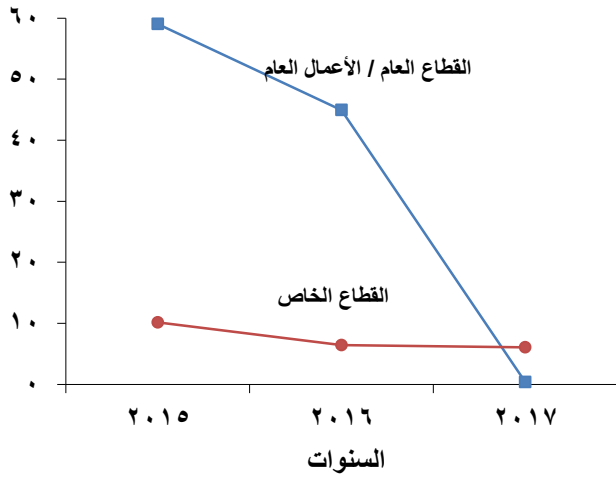
بالمليون جنية

السنوات	العام/ الاعمال العام	الخاص
٢٠١٥	٤٣,٣٤	٦,٥٠
٢٠١٦	٤١,٩٦	١٢,٤٤
٢٠١٧	٦,٧٩	١١,٨١

تطور قيمة مستلزمات الانتاج عن ( الربع الثاني) للقطاع العام / الاعمال العام والقطاع الخاص خلال الفترة ( ٢٠١٥ - ٢٠١٧ )

( خدمات الصيانة والاصلاح )

بالمليون جنيه



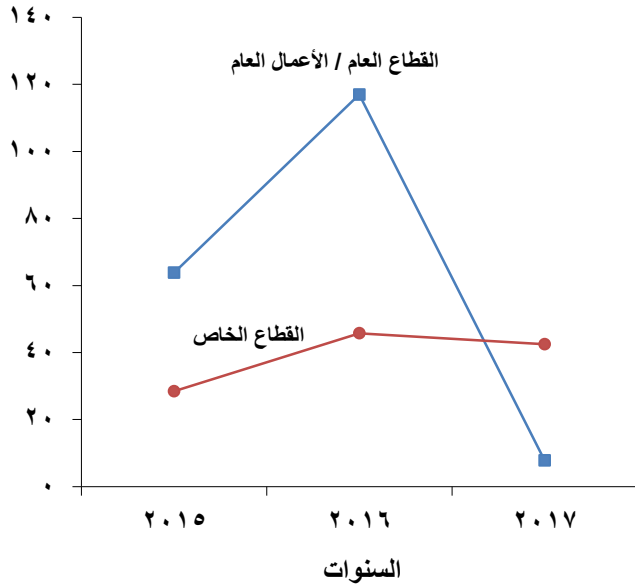
بالمليون جنيه

السنوات	العام/ الاعمال العام	الخاص
٢٠١٥	٥٩,٠٥	١٠,١٤
٢٠١٦	٤٤,٩٥	٦,٤٢
٢٠١٧	٠,٣٧	٦,٠٦

تطور قيمة الإيرادات عن ( الربع الثاني) للقطاع العام / الاعمال العام والقطاع الخاص خلال الفترة ( ٢٠١٥ - ٢٠١٧ )

( خدمات الصيانة والاصلاح )

بالمليون جنيه



بالمليون جنيه

السنوات	العام/ الاعمال العام	الخاص
٢٠١٥	٦٣,٨١	٢٨,٤٤
٢٠١٦	١١٦,٩٣	٤٥,٧٥
٢٠١٧	٧,٨١	٤٢,٤٧



جدول النشرة

القسم الأول  
الإنتاج الصناعي

القيمة بالآلاف جنيه

رمز الباب	النشاط الاقتصادي	عدد المنشآت	عدد المشتكين			الأجور النقدية	مستلزمات سلعية						جملته المستلزمات	جملته المستلزمات السلعية والخدمية	الانتاج	إيرادات تشغيل للغير	الإيرادات الأخرى	قيمة الانتاج و الإيرادات
			جملة	الث	نكور		مواد أولية	كهرباء التشغيل	وقود و زيوت	مواد تعبئة	قطع غيار	جملته المستلزمات						
	الإجمالي العام	3089	860934	118744	742190	15605473	103990950	3840443	8971532	5943641	3E+06	125592362	7668231	133260593	245128038	4874181	2517392	252519611
016	أنشطة دعم الزراعة وما بعد الحصاد - حلق و كبس القطن -	41	2593	177	2770	25877	18601	1106	321	3204	489	23721	2919	26640	32830	9239	23248	65317
01	إجمالي القسم 01	41	2593	177	2770	25877	18601	1106	321	3204	489	23721	2919	26640	32830	9239	23248	65317
061	استخراج النفط البترول الخام	23	12606	1827	14433	575301	32190	3542	112208	9357	6353	163650	517422	681072	58757630	95229	0	58852859
062	إستخراج الغاز الطبيعي	9	4741	537	5278	122987	41205	8148	41693	0	59493	101595	150539	252134	22066000	0	0	22066000
06	إجمالي القسم 06	32	17347	2364	19711	698288	73395	11690	153901	9357	65846	619017	619017	933206	80823630	95229	0	80918859
071	تدوين خامات ركازات الحديد	1	346	1	347	5460	491	817	1169	0	2900	1874	5377	7251	14666	2	528	15196
072	تدوين خامات المعادن غير الحديدية	2	1987	18	2005	111142	365730	11622	106054	78016	301656	456214	863078	1319292	2860773	0	2180	2862953
07	إجمالي القسم 07	3	2333	19	2352	116602	366221	12439	107223	78016	304556	868455	868455	1326543	2875439	2	2708	2878149
081	استغلال المحاجر لإستخراج الأحجار والرمل والطفل	11	1544	9	1553	14883	533	288	10781	10826	4459	26887	5751	32638	55365	0	34	55399
089	التدوين واستغلال المحاجر الغير مصنفة في موضع آخر	17	4841	84	4925	89855	28828	29994	13108	25923	5943	103796	158614	262410	724362	0	1560	725922
08	إجمالي القسم 08	28	6385	93	6478	104738	29361	30282	23889	36749	10402	130683	164365	295048	779727	0	1594	781321
091	أنشطة خدمات دعم إستخراج البترول والغاز الطبيعي	2	167	34	201	3455	14317	100	281	0	52	14750	205	14955	30492	298	244	31034
09	إجمالي القسم 09	2	167	34	201	3455	14317	100	281	0	52	14750	205	14955	30492	298	244	31034
101	تجهيز وحفظ اللحوم ومنتجاتها	26	7151	959	8110	72072	824171	26544	11024	45694	10900	918333	65363	983696	1322178	4408	11259	1337845
102	تجهيز وحفظ وتعليب الأسماك ومنتجاتها السمكية	10	351	74	425	3067	10376	579	346	1098	223	12622	467	13089	25013	342	5	25360
103	تجهيز وحفظ الفواكه والخضراوات	53	29741	2825	32566	516137	2003737	55699	83923	756349	37173	2936881	224620	3161501	4577758	109824	44819	4732401
104	صناعة الزيوت والدهون النباتية والحيوانية	23	9855	536	10391	88468	4325203	60715	63399	308598	25235	4783150	52991	4836141	5692055	189899	7607	5889561
105	صناعة منتجات الألبان	32	16039	1277	17316	162475	1662095	19161	15911	479468	56931	2233566	205201	2438767	3479432	0	4220	3483652
106	صناعة طمن الحبوب والنشا ومنتجاتها	165	18925	2108	21033	282399	4200788	73376	24768	140315	26666	4465913	56353	4522266	5233180	96459	67205	5396844
107	صناعة منتجات غذائية أخرى	337	52738	10466	63204	1578945	5338785	52544	902731	484858	83926	6862844	285328	7148172	10341931	5551	37520	10385002
108	صناعة الأعلاف الحيوانية	53	8918	842	9760	113912	1323037	11891	24813	57676	10694	1428111	113104	1541215	1977830	63091	5998	2046919
10	إجمالي القسم 10	699	143718	19087	162805	2817475	19688192	300509	1126915	2274056	251748	23641420	1003427	24644847	32649377	469574	178633	33297584
110	صناعة المشروبات	14	16791	701	17492	727544	1223670	16378	25055	1001480	126008	2392591	122187	2514778	3688222	130	8483	3696835
11	إجمالي القسم 11	14	16791	701	17492	727544	1223670	16378	25055	1001480	126008	2392591	122187	2514778	3688222	130	8483	3696835
120	صناعة منتجات التبغ	15	14160	1834	15994	739099	482586	11847	15603	489910	36119	1036065	233393	1269458	2277496	55066	323364	2655926
12	إجمالي القسم 12	15	14160	1834	15994	739099	482586	11847	15603	489910	36119	1036065	233393	1269458	2277496	55066	323364	2655926
131	صناعة الغزل والنسيج وتجهيز المنسوجات	135	62790	9701	72491	1179224	1590967	137558	138684	32784	42337	1942330	81850	2024180	2111368	133453	98939	2343760
139	صناعة المنسوجات الأخرى	78	25516	3417	28933	306793	1302749	54663	28968	23540	15341	1425261	67093	1492354	1721881	20088	7181	1749150
13	إجمالي القسم 13	213	88306	13118	101424	1486017	2893716	192221	167652	56324	57678	3367591	148943	3516534	3833249	153541	106120	4092910

القيمة بالآلاف جنيه

رمز الباب	النشاط الإقتصادي	عدد المنشآت	عدد المشتغلين			الأجور النقدية	مستلزمات سلعية						مستلزمات الخدمية	جملته	قيمة الإنتاج و الإيرادات الأخرى	قيمة الإنتاج و الإيرادات الأخرى		
			جملته	نكور	اناث		جملته	قطع غير	مواد تينة	وقود و زيوت	كهرباء التشغيل	مواد أولية						
141	صناعة وتكديس الملابس الجاهزة عدا الملابس المصنوعة من الفراء	189	31186	34031	65217	377205	1408033	23911	30579	48299	13497	1524319	73606	1597925	2552180	51505	12046	2615731
143	صناعة الملابس وأصناف أخرى من التريكو و الكورشيبة	10	258	255	513	1727	2221	329	713	87	47	3397	503	3900	5944	300	0	6244
14	إجمالي القسم 14	199	31444	34286	65730	378932	1410254	24240	31292	48386	13544	1527716	74109	1601825	2558124	51805	12046	2621975
151	دباغة وتجهيز الجلود وصناعة الحفاب والأمتعة وحفاب اليد وغيرها وصناعة السروج والأعة	11	267	29	296	752	7548	147	33	127	32	7887	435	8322	11656	0	0	11656
152	صناعة الأحذية	24	1357	512	1869	9353	15355	977	416	2000	909	19657	366	20023	44152	0	14454	58606
15	إجمالي القسم 15	35	1624	541	2165	10105	22903	1124	449	2127	941	27544	801	28345	55808	0	14454	70262
161	نشر ومصح الأخشاب	4	132	6	138	1503	6195	191	100	10	233	6729	514	7243	8848	76	0	8924
162	صناعة المنتجات الخشبية والطينية والقش ومواد الطفر	19	1875	56	1931	18142	87616	4469	3499	502	1578	97664	4017	101681	134358	300	979	135637
16	إجمالي القسم 16	23	2007	62	2069	19645	93811	4660	3599	512	1811	104393	4531	108924	143206	376	979	144561
170	صناعة الورق ومنتجات الورق	101	21786	714	22500	235227	2317651	107381	220909	40438	64427	2750806	127934	2878740	3679957	1565	29517	3711039
17	إجمالي القسم 17	101	21786	714	22500	235227	2317651	107381	220909	40438	64427	2750806	127934	2878740	3679957	1565	29517	3711039
181	الطباخة وأنشطة الخدمات المتصلة بها	72	15414	1468	16882	150268	495352	21321	6711	20563	9782	553729	24890	578619	812058	32476	8755	853289
18	إجمالي القسم 18	72	15414	1468	16882	150268	495352	21321	6711	20563	9782	553729	24890	578619	812058	32476	8755	853289
191	صناعة منتجات أفران الكوك	1	1816	11	1827	40020	294678	7440	10190	1794	5101	319203	6467	325670	428351	15	0	428366
192	صناعة منتجات تكرير البترول	16	28158	3985	32143	1192894	34533864	509142	940034	306739	394870	36684649	241244	36925893	32522289	3301844	305429	36129562
19	إجمالي القسم 19	17	29974	3996	33970	1232914	34828542	516582	950224	308533	399971	37003852	247711	37251563	32950640	3301859	305429	36557928
201	صناعة المواد الكيميائية الأساسية والأسمدة والمركبات النيتروجينية واللدان البلاستيكية في أشكالها الأولية وصناعة المطاط التركيبي	64	22051	1522	23573	1981362	2735381	159924	1078581	61747	184858	4220491	496128	4716619	6741435	134183	739207	7614825
202	صناعة منتجات كيميائية أخرى	136	24979	3547	28526	249081	3288918	17183	34189	356189	24549	3721028	52945	3773973	6227237	10809	5923	6243969
203	صناعة الألياف والخيوط الاصطناعية	9	1560	47	1607	14939	264680	9207	3558	7976	3087	288508	3577	292085	378057	1399	2161	381617
20	إجمالي القسم 20	209	48590	5116	53706	2245382	6288979	186314	1116328	425912	212494	8230027	552650	8782677	13346729	146391	747291	14240411
210	صناعة المستحضرات الصيدلانية والكيميائية والدوائية ومنتجات النباتات الطبية	49	30759	15414	46173	691795	2500843	55945	56099	469678	67627	3150192	392379	3542571	6282566	35722	17488	6335776
21	إجمالي القسم 21	49	30759	15414	46173	691795	2500843	55945	56099	469678	67627	3150192	392379	3542571	6282566	35722	17488	6335776
221	صناعة منتجات المعطاط	64	9198	570	9768	134198	864050	35841	8868	6400	19100	934259	76874	1011133	1488043	167775	2827	1658645
222	صناعة منتجات اللدائن	133	11349	1071	12420	110993	1142678	40088	16163	32453	12377	1243759	21304	1265063	1727064	27124	82667	1836855
22	إجمالي القسم 22	197	20547	1641	22188	245191	2006728	75929	25031	38853	31477	2178018	98178	2276196	3215107	194899	85494	3495500
231	صناعة الزجاج والمنشآت الزجاجية	27	7885	610	8495	85094	300450	37087	64154	20508	17832	440031	11667	451698	637764	817	16778	655359
239	صناعة منتجات المعادن اللافلزية- غير المصنفة في مكان آخر -	493	65011	3264	68275	752063	3475554	608284	2462486	412815	218623	7177762	920067	8097829	11023657	31510	63833	11119000
23	إجمالي القسم 23	520	72896	3874	76770	837157	3776004	645371	2526640	433323	236455	7617793	931734	8549527	11661421	32327	80611	11774359
241	صناعة الحديد والصلب	42	27930	564	28494	891970	8112465	741379	2169391	9556	496665	11529456	1172374	12701830	14216290	10398	228562	14455250
242	صناعة المعادن الثمينة غير الحديد والصلب	13	11170	373	11543	207261	3364224	622593	66336	13419	97266	4163838	139863	4303701	6679292	31	2354	6681677
243	سبك المعادن	10	3739	141	3880	79229	115137	73488	6519	2973	5257	203374	16333	219707	379568	63	1396	381027
24	إجمالي القسم 24	65	42839	1078	43917	1178460	11591826	1437460	2242246	25948	599188	15896668	1328570	17225238	21275150	10492	232312	21517954

القيمة بالآلاف جنيه

رمز الباب	النشاط الإقتصادي	عدد المنشآت	عدد المشتغلين			الأجور النقدية	مستلزمات سليمة					جملته المستلزمات	جملته المستلزمات الخدمية	جملته المستلزمات السلعية والخدمية	الإنتاج	إيرادات تشغيل للغير	إيرادات الأخرى	قيمة الإنتاج و الإيرادات
			جملته	اناث	ذكور		مواد تعبئة	وقود و زيوت	كهرباء التشغيل	مواد أولية	قطع غير							
251	صناعة المنتجات الإيضية والصهاريج والغزانات ومولدات بخار الماء	26	7595	327	7922	113830	685993	7477	10298	2686	8694	715148	67932	783080	995184	5954	9551	1010689
252	صناعة الأسلحة والذخائر	2	2483	336	2819	70714	18844	3424	5981	1211	2032	31492	205419	236911	72624	31743	13678	118045
259	صناعة منتجات المعادن المشكلة الأخرى وأنشطة الخدمات المقدمة إلى صناعي منتجات المعادن	149	17923	1517	19440	240337	1961759	29728	25315	25815	28792	2071409	43862	2115271	3179510	19333	55287	3254130
25	إجمالي القسم 25	177	28001	2180	30181	424881	2666596	40629	41594	29712	39518	2818049	317213	3135262	4247318	57030	78516	4382864
261	صناعة المكونات الإلكترونية	4	1450	198	1648	22191	40706	1129	330	81	1528	43774	2673	46447	103402	0	3649	107051
262	صناعة الحاسبات والأجهزة الطرفية الخاصة بها	3	379	143	522	9958	349894	3077	1118	55	18800	372944	40283	413227	457496	413	96331	554240
263	صناعة وسائل الاتصال	5	1039	90	1129	8367	190460	420	177	6898	188	198143	3732	201875	287214	0	232	287446
264	صناعة الإلكترونيات المستهلكة - أجهزة الاستقبال التلفزيوني والإذاعي وأجهزة تسجيل أو عرض الصوت وما يرتبط بها من	6	3968	1167	5135	48018	235206	3343	2388	657	8096	249690	9706	259396	397625	334	12702	410661
265	صناعة أدوات القياس والتحكم والاختبار والملاحة وصناعة الساعات بأنواعها	5	2112	698	2810	55519	98519	604	314	141	909	100487	150832	251319	400032	35161	2178	437371
26	إجمالي القسم 26	23	8948	2296	11244	144053	914785	8573	4327	7832	29521	965038	207226	1172264	1645769	35908	115092	1796769
271	صناعة المحركات والمولدات والمحولات الكهربائية وصناعة أجهزة توزيع الكهرباء والتحكم فيها	20	3916	488	4404	61733	299994	2635	1460	2285	3129	309503	10200	319703	452027	2601	36230	490858
272	صناعة البطاريات والمركبات	5	2073	116	2189	18727	71179	4058	883	3327	2749	82196	1279	83475	124843	0	15	124858
273	صناعة الأسلاك والكابلات	14	3396	452	3848	35182	822743	8661	1221	4860	2850	840335	18078	858413	1101543	0	3992	1105535
274	صناعة معدات الإضاءة الكهربائية	20	2955	1980	4935	14901	171950	5106	7882	11770	6704	203412	10263	213675	311624	0	126	311750
275	صناعة الأجهزة المنزلية	41	25899	1280	27179	288641	2666257	17878	14681	64854	176470	2940140	140519	3080659	4515988	3390	41680	4561058
279	صناعة المعدات الكهربائية الأخرى - الغير مصنفة في موضع آخر -	1	886	2	888	4600	113000	5100	2200	2100	3000	125400	1000	126400	133161	0	0	133161
27	إجمالي القسم 27	101	39125	4318	43443	423784	4145123	43438	28327	89196	194902	4500986	181339	4682325	6639186	5991	82043	6727220
281	صناعة الآلات متعددة الأغراض	48	14825	650	15475	165131	1301248	26019	9466	11493	18800	1367026	41342	1408368	2399639	4296	26584	2430519
282	صناعة الآلات ذات الأغراض المتخصصة	12	3529	156	3685	75667	57776	1063	1390	486	3986	64701	9095	73796	98202	202	1275	99679
28	إجمالي القسم 28	60	18354	806	19160	240798	1359024	27082	10856	11979	22786	1431727	50437	1482164	2497841	4498	27859	2530198
291	صناعة المركبات ذات المحركات	19	10483	378	10861	96009	2443290	6607	56560	1586	6809	2514852	19047	2533899	2809609	20995	9099	2839703
292	صناعة الأبدان - أعمال تجهيز العربات للمركبات ذات المحركات وصناعة المركبات المقطوره - والمركبات النصف مقطوره -	10	2932	85	3017	39636	1369973	42114	17846	1042	42044	1473019	63844	1536863	1891811	0	1513	1893324
293	صناعة أجزاء وتوابع ومعدات المركبات ذات المحركات	21	4242	248	4490	51420	237084	6371	2307	764	1048	247574	125750	373324	1274200	433	1242	1275875
29	إجمالي القسم 29	50	17657	711	18368	187065	4050347	55092	76713	3392	49901	4235445	208641	4444086	5975620	21428	11854	6008902
301	بناء السفن والقوارب	13	4683	208	4891	110681	62984	1619	2782	169	11883	79437	58773	138210	63773	148634	17588	229995
302	صناعة قطارات السكك الحديدية والترام والمعدات التي تسيّر على الخطوط الحديدية	1	1136	61	1197	17163	69	202	131	0	172	574	1058	1632	1165	284	198	1647
309	صناعة معدات النقل - الغير مصنفة في موضع آخر -	2	31	6	37	127	20764	28	27	2	35	20856	15	20871	31813	0	0	31813
30	إجمالي القسم 30	16	5850	275	6125	127971	83817	1849	2940	171	12090	100867	59846	160713	96751	148918	17786	263455
310	صناعة الأثاث والمنتجات الخشبية - الغير مصنفة في موضع آخر -	81	9348	491	9839	64623	260900	5555	4067	4150	2825	277497	12162	289659	434813	824	372	436009
31	إجمالي القسم 31	81	9348	491	9839	64623	260900	5555	4067	4150	2825	277497	12162	289659	434813	824	372	436009
321	صناعة المجوهرات والأصناف والمواد المتصلة بها	5	263	60	323	5440	10069	146	30	343	59	10647	4522	15169	20454	1676	958	23088
324	صناعة الألعاب والنخب	4	197	103	300	678	17911	153	148	33	149	18394	2081	20475	21160	0	81	21241
325	صناعة المعدات الطبية ومعدات الأسنان	13	1538	387	1925	13327	46435	1915	443	3495	297	52585	1851	54436	96257	2244	0	98501
329	صناعات تحويلية أخرى غير مصنفة في موضع آخر	19	2589	1432	4021	26056	312203	3017	1656	29951	3084	349911	86266	436177	479626	3642	436	483704
32	إجمالي القسم 32	41	4587	1982	6569	45501	386618	5231	2277	33822	3589	431537	94720	526257	617497	7562	1475	626534
331	إصلاح المنتجات والأجهزة والمعدات المعدنية المصنعة	4	604	64	668	2409	139	41	62	18	27	287	597	884	819	1031	3625	5475
33	إجمالي القسم 33	4	604	64	668	2409	139	41	62	18	27	287	597	884	819	1031	3625	5475
383	إعادة تدوير المواد	2	36	4	40	217	649	54	1	0	22	726	19	745	1196	0	0	1196
38	إجمالي القسم 38	2	36	4	40	217	649	54	1	0	22	726	19	745	1196	0	0	1196

القيمة بالآلاف جنيه

رقم الباب	النشاط الاقتصادي	عدد المنشآت	عدد المشتكين			الأجور النقدية	مستلزمات سلعية						مستلزمات الخدمة	الانتاج	ايرادات تشغيل للغير	ايرادات الأخرى	قيمة الانتاج و الإيرادات
			جملة	اثاث	تكور		جملة	قطع غير	مواد تعبئة	وقود و زيوت	كهرباء التشغيل	مواد أولية					
			جملة السلعية	السلعية	السلعية		السلعية	السلعية	السلعية	السلعية	السلعية	السلعية					
45171326	1808980	4035117	39327229	41462638	2307614	39155024	422911	878711	2634205	1268367	33950830	6967882	233765	28222	205543	325	الإجمالي العام
35539	23087	3656	8796	3567	1761	1806	381	52	113	686	574	23474	2144	150	1994	29	أنشطة دعم الزراعة وما بعد الحصاد - حطب و كيس القطن -
35539	23087	3656	8796	3567	1761	1806	381	52	113	686	574	23474	2144	150	1994	29	إجمالي القسم 01
1289859	0	95229	1194630	442928	394571	48357	0	0	47677	680	0	217929	3303	391	2912	4	استخراج النفط البترول الخام
1289859	0	95229	1194630	442928	394571	48357	0	0	47677	680	0	217929	3303	391	2912	4	إجمالي القسم 06
15196	528	2	14666	7251	1874	5377	2900	0	1169	817	491	5460	347	1	346	1	تعدين خامات ركزات الحديد
128224	2008	0	126216	47062	12975	34087	1633	3010	2241	11622	15581	12726	703	14	689	1	تعدين خامات المعادن غير الحديدية
143420	2536	2	140882	54313	14849	39464	4533	3010	3410	12439	16072	18186	1050	15	1035	2	إجمالي القسم 07
6342	34	0	6308	4308	3025	1283	782	0	222	279	0	1667	134	0	134	2	استغلال المحاجر لإستخراج الأحجار والرمل والطفل
565424	0	0	565424	183682	153766	29916	3605	11042	10644	3557	1068	59475	2913	62	2851	10	التعدين واستغلال المحاجر الغير مصنفة في موضع آخر
571766	34	0	571732	187990	156791	31199	4387	11042	10866	3836	1068	61142	3047	62	2985	12	إجمالي القسم 08
468	0	342	126	1697	208	1489	3	38	217	295	936	900	54	29	25	1	تجهيز وحفظ وتعليب الأسماك والمنتجات السمكية
42572	41	1026	41505	23022	3114	19908	704	6287	1970	1120	9827	12835	1498	458	1040	8	تجهيز وحفظ القواقع والخضراوات
1415247	717	167679	1246851	1377548	11416	1366132	11014	101720	28331	5868	1219199	37273	3809	253	3556	8	صناعة الزيوت والدھون النباتية والحيوانية
1711813	54424	1790	1655599	1428827	11520	1417307	6536	32028	2946	23763	1352034	82085	7214	1246	5968	36	صناعة طحن الحبوب والنشا ومنتجاتها
3533941	1817	461	3531663	2446995	139521	2307474	18493	39026	398205	8284	1843466	529114	18243	940	17303	89	صناعة منتجات غذائية أخرى
398442	109	62739	335594	345088	4374	340714	1401	21373	8444	1604	307892	21401	1944	68	1876	5	صناعة الأعلاف الحيوانية
7102483	57108	234037	6811338	5623177	170153	5453024	38151	200472	440113	40934	4733354	683608	32762	2994	29768	147	إجمالي القسم 10
64734	202	0	64532	22898	244	22654	454	113	15074	3771	3242	19645	483	32	451	1	صناعة المشروبات
64734	202	0	64532	22898	244	22654	454	113	15074	3771	3242	19645	483	32	451	1	إجمالي القسم 11
2626312	323354	55066	2247892	1255612	233351	1022261	36018	487138	15464	11636	472005	734868	13991	940	13051	6	صناعة منتجات التبغ
2626312	323354	55066	2247892	1255612	233351	1022261	36018	487138	15464	11636	472005	734868	13991	940	13051	6	إجمالي القسم 12
1140934	96594	24655	1019685	673182	24651	648531	23265	10099	99005	75051	441111	1078952	53322	8418	44904	25	صناعة الغزل والنسيج وتجهيز المنسوجات
17558	7	3	17548	12877	560	12317	244	371	201	1305	10196	28527	1552	301	1251	2	صناعة المنسوجات الأخرى
1158492	96601	24658	1037233	686059	25211	660848	23509	10470	99206	76356	451307	1107479	54874	8719	46155	27	إجمالي القسم 13

القيمة بالآلاف جنيه

رمز الباب	النشاط الاقتصادي	عدد المنشآت	عدد المشتكين			الأجور النقدية	مستلزمات سلعية						جملة المشتقات الخدمية	الإنتاج	إيرادات تشغيل للغير	إيرادات الأخرى	قيمة الإنتاج و الإيرادات	
			جملة	الثا	نكور		جملة المشتقات السلعية	قطع غير	مواد تعبئة	وقود و زيوت	كهرباء التشغيل	مواد أولية						
																		جملة
152	صناعة الأذية	1	187	71	258	2612	1365	97	31	96	4	1593	8	1601	4023	0	14454	18477
15	إجمالي القسم 15	1	187	71	258	2612	1365	97	31	96	4	1593	8	1601	4023	0	14454	18477
162	صناعة المنتجات الخشبية والفنيية والقش ومواد الصفر	3	793	21	814	10758	14456	1749	1353	113	1007	18678	2568	21246	25165	21	864	26050
16	إجمالي القسم 16	3	793	21	814	10758	14456	1749	1353	113	1007	18678	2568	21246	25165	21	864	26050
170	صناعة الورق ومنتجات الورق	3	1666	70	1736	24338	50096	7061	13693	144	2069	73063	1636	74699	79700	140	3871	83711
17	إجمالي القسم 17	3	1666	70	1736	24338	50096	7061	13693	144	2069	73063	1636	74699	79700	140	3871	83711
181	الطباعة وانشطة الخدمات المتصلة بها	2	2582	271	2853	56717	56936	1035	314	136	1645	60066	246	60312	116552	4	0	116556
18	إجمالي القسم 18	2	2582	271	2853	56717	56936	1035	314	136	1645	60066	246	60312	116552	4	0	116556
191	صناعة منتجات أفران الكوك	1	1816	11	1827	40020	294678	7440	10190	1794	5101	319203	6467	325670	428351	15	0	428366
192	صناعة منتجات تكرير البترول	7	23044	3481	26525	903185	24627941	140829	661026	954	52298	25483048	166467	25649515	18219644	3265796	252421	21737861
19	إجمالي القسم 19	8	24860	3492	28352	943205	24922619	148269	671216	2748	57399	25802251	172934	25975185	18647995	3265811	252421	22166227
201	صناعة المواد الكيميائية الأساسية والأسمدة والمركبات النيتروجينية واللدائن البلاستيكية في أشكالها الأولية وصناعة المعطاط التركيبي	8	10711	554	11265	1622101	155580	54984	464355	15468	30404	720791	126459	847250	1169503	120771	730217	2020491
202	صناعة منتجات كيميائية أخرى	8	3565	511	4076	61774	19464	1076	4655	3062	2324	30581	5699	36280	35708	4698	878	41284
20	إجمالي القسم 20	16	14276	1065	15341	1683875	175044	56060	469010	18530	32728	751372	132158	883530	1205211	125469	731095	2061775
210	صناعة المستحضرات الصيدلانية والكيميائية والدوائية ومنتجات النباتات الطبية	8	10534	6416	16950	248072	296824	13724	35376	114289	13768	473981	38560	512541	916811	6819	2599	926229
21	إجمالي القسم 21	8	10534	6416	16950	248072	296824	13724	35376	114289	13768	473981	38560	512541	916811	6819	2599	926229
221	صناعة منتجات المعطاط	3	1866	71	1937	41309	20215	2740	2896	196	766	26813	3297	30110	55844	43	1280	57167
222	صناعة منتجات اللدائن	1	572	70	642	8350	8872	775	230	0	622	10499	587	11086	14076	0	5	14081
22	إجمالي القسم 22	4	2438	141	2579	49659	29087	3515	3126	196	1388	37312	3884	41196	69920	43	1285	71248
231	صناعة الزجاج ومنتجات الزجاجية	2	591	6	597	2785	10712	1767	13529	5959	543	32510	5691	38201	27687	0	945	28632
239	صناعة منتجات المعادن اللافلزية غير المصنفة في مكان آخر -	6	5372	299	5671	131354	108640	70122	405942	6381	13500	604585	293719	898304	563019	2584	3	565606
23	إجمالي القسم 23	8	5963	305	6268	134139	119352	71889	419471	12340	14043	637095	299410	936505	590706	2584	948	594238
241	صناعة الحديد والصلب	6	12081	262	12343	198193	232002	103013	254086	0	51257	640358	32172	672530	632966	1262	99639	733867
242	صناعة المعادن الثمينة غير الحديد والصلب	3	10396	372	10768	197458	1604872	617483	62591	9762	92620	2387328	139522	2526850	3417379	31	1384	3418794
243	سبك المعادن	1	1080	23	1103	25401	75519	67921	410	2597	5051	151498	13928	165426	260731	0	1103	261834
24	إجمالي القسم 24	10	23557	657	24214	421052	1912393	788417	317087	12359	148928	3179184	185622	3364806	4311076	1293	102126	4414495
251	صناعة المنتجات الإنشائية والصلب ومنتجات المياه	4	2028	67	2095	42585	47797	1171	1727	136	922	51753	1908	53661	122291	328	4458	127077
252	صناعة الأسلحة والذخائر	2	2483	336	2819	70714	18844	3424	5981	1211	2032	31492	205419	236911	72624	31743	13678	118045
259	صناعة منتجات المعادن المشكلة الأخرى وانشطة الخدمات المقدمة إلى صانعي منتجات المعادن	4	2164	343	2507	98026	50559	1483	489	155	961	53647	247	53894	122725	446	5957	129128
25	إجمالي القسم 25	10	6675	746	7421	211325	117200	6078	8197	1502	3915	136892	207574	344466	317640	32517	24093	374250
262	صناعة الحاسبات والأجهزة الطرفية الخاصة بها	1	291	135	426	8964	340984	2950	1073	0	18658	363665	40068	403733	443810	413	96331	540554
265	صناعة أدوات القياس و التحقق و الاختبار و الملاحة وصناعة الساعات بأنواعها	2	1768	619	2387	49585	26914	115	259	96	826	28210	147950	176160	209761	35161	1940	246862
26	إجمالي القسم 26	3	2059	754	2813	58549	367898	3065	1332	96	19484	391875	188018	579893	653571	35574	98271	787416

القيمة بالآلاف جنيه

النشاط الاقتصادي	عدد المنشآت	عدد المشتكين				مستلزمات سلعية							المستلزمات السلعية والخدمية	جملة المستلزمات السلعية والخدمية	الانتاج	ايرادات تشغيل للغير	ايرادات الأخرى	قيمة الانتاج و الإيرادات
صناعة المحركات والمولدات والمحولات الكهربائية وصناعة أجهزة توزيع الكهرباء والتحكم فيها	1	24776	1297	236	1061	18870	2182	976	387	352	14973	1753	20623	29014	110	35519	64643	271
صناعة معدات الإضاءة الكهربائية	3	4248	390	72	318	16271	257	2539	669	721	12085	196	16467	33309	0	0	33309	274
إجمالي القسم 27	4	29024	1687	308	1379	35141	2439	3515	1056	1073	27058	1949	37090	62323	110	35519	97952	27
صناعة الآلات متعددة الأغراض	3	22239	1382	160	1222	59057	1115	175	2742	13383	41642	9471	68528	73265	3983	13438	90686	281
صناعة الآلات ذات الأغراض المتخصصة	2	69251	2951	134	2817	35103	3036	0	1205	621	30241	4884	39987	44740	191	4	44935	282
إجمالي القسم 28	5	91490	4333	294	4039	94160	4151	175	3947	14004	71883	14355	108515	118005	4174	13442	135621	28
صناعة المركبات ذات المحركات	2	26398	1712	103	1609	105242	649	6	54301	428	49858	3069	108311	69223	272	7482	76977	291
إجمالي القسم 29	2	26398	1712	103	1609	105242	649	6	54301	428	49858	3069	108311	69223	272	7482	76977	29
بناء السفن والقوارب	10	110338	4780	205	4575	11861	169	2772	1565	61139	110338	58692	136198	62273	147638	17588	227499	301
إجمالي القسم 30	10	110338	4780	205	4575	11861	169	2772	1565	61139	110338	58692	136198	62273	147638	17588	227499	30



القيمة بالآلاف جنيه

رمز الباب	التشغيل الاقتصادي	عدد المنشآت	عدد المشتغلين			الأجور النقدية	مستلزمات سلعية						جملة المشتلزمات الخدمية	الانتاج	ايرادات تشغيل للغير	ايرادات الأخرى	قيمة الإنتاج و الإيرادات	
			ذكور	اناث	جملة		جملة المشتلزمات السلعية	قطع غيار	مواد تعبئة	وقود و زيوت	كهرباء التشغيل	مواد أولية						
	الإجمالي العام	2764	536647	90522	627169	8637591	7004120	2572076	6337327	5064930	2422885	86437338	5360617	91797955	205800809	839064	708412	207348285
016	أنشطة دعم الزراعة وما بعد الحصاد - حلق و كبس القطن -	12	599	27	626	2403	18027	420	208	3152	108	21915	1158	23073	24034	5583	161	29778
01	إجمالي القسم 01	12	599	27	626	2403	18027	420	208	3152	108	21915	1158	23073	24034	5583	161	29778
061	استخراج النفط البترول الخام	19	9694	1436	11130	357372	32190	2862	64531	9357	6353	115293	122851	238144	57563000	0	0	57563000
062	إستخراج الغاز الطبيعي	9	4741	537	5278	122987	41205	8148	41693	0	59493	150539	101595	252134	22066000	0	0	22066000
06	إجمالي القسم 06	28	14435	1973	16408	480359	73395	11010	106224	9357	65846	265832	224446	490278	79629000	0	0	79629000
072	تعدين خامات المعادن غير الحديدية	1	1298	4	1302	98416	350149	0	103813	75006	300023	828991	443239	2734557	0	172	2734729	
07	إجمالي القسم 07	1	1298	4	1302	98416	350149	0	103813	75006	300023	828991	443239	2734557	0	172	2734729	
081	استغلال المحاجر لإستخراج الأحجار والرمال والطفل	9	1410	9	1419	13216	533	9	10559	10826	3677	25604	2726	28330	49057	0	49057	
089	التعدين واستغلال المحاجر الغير مصنفة في موضع آخر	7	1990	22	2012	30380	27760	26437	2464	14881	2338	73880	4848	78728	158938	0	1560	160498
08	إجمالي القسم 08	16	3400	31	3431	43596	28293	26446	13023	25707	6015	99484	7574	107058	207995	0	1560	209555
091	أنشطة خدمات دعم إستخراج البترول والغاز الطبيعي	2	167	34	201	3455	14317	100	281	0	52	14750	205	14955	30492	298	244	31034
09	إجمالي القسم 09	2	167	34	201	3455	14317	100	281	0	52	14750	205	14955	30492	298	244	31034
101	تجهيز وحفظ الحوم ومنتجاتها	26	7151	959	8110	72072	824171	26544	11024	45694	10900	918333	65363	983696	1322178	4408	11259	1337845
102	تجهيز وحفظ وتعليب الأسماك ومنتجاتها السميكية	9	326	45	371	2167	9440	284	129	1060	220	11133	259	11392	24887	0	5	24892
103	تجهيز وحفظ الفواكه والخضراوات	45	28701	2367	31068	503302	1993910	54579	81953	750062	36469	2916973	221506	3138479	4536253	108798	44778	4689829
104	صناعة الزيوت والدهون النباتية والحيوانية	15	6299	283	6582	51195	3106004	54847	35068	206878	14221	3417018	41575	3458593	4445204	22220	6890	4474314
105	صناعة منتجات الألبان	32	16039	1277	17316	162475	1662095	19161	15911	479468	56931	2233566	205201	2438767	3479432	0	4220	3483652
106	صناعة طحن الحبوب والنشا ومنتجاتها	129	12957	862	13819	200314	2848754	49613	21822	108287	20130	3048606	44833	3093439	3577581	94669	12781	3685031
107	صناعة منتجات غذائية أخرى	248	35435	9526	44961	1049831	3495319	44260	504526	445832	65433	4555370	145807	4701177	6810268	5090	35703	6851061
108	صناعة الأعلاف الحيوانية	48	7042	774	7816	92511	1015145	10287	16369	36303	9293	1087397	108730	1196127	1642236	352	5889	1648477
10	إجمالي القسم 10	552	113950	16093	130043	2133867	14954838	259575	686802	2073584	213597	18188396	833274	19021670	25838039	235537	121525	26195101
110	صناعة المشروبات	13	16340	669	17009	707899	1220428	12607	9981	1001367	125554	2369937	121943	2491880	3623690	130	8281	3632101
11	إجمالي القسم 11	13	16340	669	17009	707899	1220428	12607	9981	1001367	125554	2369937	121943	2491880	3623690	130	8281	3632101
120	صناعة منتجات التبغ	9	1109	894	2003	4231	10581	211	139	2772	101	13804	42	13846	29604	0	10	29614
12	إجمالي القسم 12	9	1109	894	2003	4231	10581	211	139	2772	101	13804	42	13846	29604	0	10	29614
131	صناعة الغزل والنسيج وتجهيز المنسوجات	110	17886	1283	19169	100272	1149856	62507	39679	22685	19072	1293799	57199	1350998	1091683	108798	2345	1202826
139	صناعة المنسوجات الأخرى	76	24265	3116	27381	278266	1292553	53358	28767	23169	15097	1412944	66533	1479477	1704333	20085	7174	1731592
13	إجمالي القسم 13	186	42151	4399	46550	378538	2442409	115865	68446	45854	34169	2706743	123732	2830475	2796016	128883	9519	2934418
141	صناعة وتفصيل الملابس الجاهزة عدا الملابس المصنوعة من القراء	189	31186	34031	65217	377205	1408033	23911	30579	48299	13497	1524319	73606	1597925	2552180	51505	12046	2615731
143	صناعة الملابس وأصناف أخرى من التريكو و الكورشيكية	10	258	255	513	1727	2221	329	713	87	47	3397	503	3900	5944	300	0	6244
14	إجمالي القسم 14	199	31444	34286	65730	378932	1410254	24240	31292	48386	13544	1527716	74109	1601825	2558124	51805	12046	2621975

القيمة بالآلاف جنيهه

رمز الباب	التشغيل الاقتصادي	عدد المنشآت	عدد المشتغلين			الأجور النقدية	مستلزمات سلعية						جملة المشتغلين	جملة المشتغلين	جملة المشتغلين	جملة المشتغلين	جملة المشتغلين	جملة المشتغلين
			ذكور	اناث	جملة		جملة المشتغلين	مواد أولية	كهرباء التشغيل	وقود و زيوت	مواد تعبئة	قطع غيار						
القيمة بالآلاف جنيهه	الإيرادات الأخرى	الإيرادات تشغيل للغير	الإنتاج	جملة المشتغلين السلعية والخدمية	المستلزمات الخدمية	جملة المشتغلين السلعية	قطع غيار	مواد تعبئة	وقود و زيوت	كهرباء التشغيل	مواد أولية	الأجور النقدية	جملة	اناث	ذكور	عدد المنشآت	متوسط النشاط	رمز الباب
11656	0	0	11656	8322	435	7887	32	127	33	147	7548	752	296	29	267	11	ديباغة وتهبئة الجلود وصناعة الحفائب والأمتعة وحفائب اليد وغيرها وصناعة السروج والأعنة	151
40129	0	0	40129	18422	358	18064	905	1904	385	880	13990	6741	1611	441	1170	23	صناعة الأحذية	152
51785	0	0	51785	26744	793	25951	937	2031	418	1027	21538	7493	1907	470	1437	34	إجمالي القسم 15	15
8924	0	76	8848	7243	514	6729	233	10	100	191	6195	1503	138	6	132	4	نشر ومصح الأخشاب	161
109587	115	279	109193	80435	1449	78986	571	389	2146	2720	73160	7384	1117	35	1082	16	صناعة المنتجات الخشبية والفلينية والقش ومواد الظفر	162
118511	115	355	118041	87678	1963	85715	804	399	2246	2911	79355	8887	1255	41	1214	20	إجمالي القسم 16	16
3627328	25646	1425	3600257	2804041	126298	2677743	62358	40294	207216	100320	2267555	210889	20764	644	20120	98	صناعة الورق ومنتجات الورق	170
3627328	25646	1425	3600257	2804041	126298	2677743	62358	40294	207216	100320	2267555	210889	20764	644	20120	98	إجمالي القسم 17	17
736733	8755	32472	695506	518307	24644	493663	8137	20427	6397	20286	438416	93551	14029	1197	12832	70	الطباعة وأنشطة الخدمات المتصلة بها	181
736733	8755	32472	695506	518307	24644	493663	8137	20427	6397	20286	438416	93551	14029	1197	12832	70	إجمالي القسم 18	18
14391701	53008	36048	14302645	11276378	74777	11201601	342572	305785	279008	368313	9905923	289709	5618	504	5114	9	صناعة منتجات تكرير البترول	192
14391701	53008	36048	14302645	11276378	74777	11201601	342572	305785	279008	368313	9905923	289709	5618	504	5114	9	إجمالي القسم 19	19
5594334	8990	13412	5571932	3869369	369669	3499700	154454	46279	614226	104940	2579801	359261	12308	968	11340	56	صناعة المواد الكيميائية الأساسية والأسمدة والمركبات النيتروجينية والدائن البلاستيكية في أشكالها الأولية وصناعة المعطاط التركيبي	201
6202685	5045	6111	6191529	3737693	47246	3690447	22225	353127	29534	16107	3269454	187307	24450	3036	21414	128	صناعة منتجات كيميائية أخرى	202
381617	2161	1399	378057	292085	3577	288508	3087	7976	3558	9207	264680	14939	1607	47	1560	9	صناعة الألياف والخيوط الاصطناعية	203
12178636	16196	20922	12141518	7899147	420492	7478655	179766	407382	647318	130254	6113935	561507	38365	4051	34314	193	إجمالي القسم 20	20
5409547	14889	28903	5365755	3030030	353819	2676211	53859	355389	20723	42221	2204019	443723	29223	8998	20225	41	صناعة المستحضرات الصيدلانية والكيميائية والدوائية ومنتجات النباتات الطبية	210
5409547	14889	28903	5365755	3030030	353819	2676211	53859	355389	20723	42221	2204019	443723	29223	8998	20225	41	إجمالي القسم 21	21
1601478	1547	167732	1432199	981023	73577	907446	18334	6204	5972	33101	843835	92889	7831	499	7332	61	صناعة منتجات المعطاط	221
1822774	82662	27124	1712988	1253977	20717	1233260	11755	32453	15933	39313	1133806	102643	11778	1001	10777	132	صناعة منتجات اللدائن	222
3424252	84209	194856	3145187	2235000	94294	2140706	30089	38657	21905	72414	1977641	195532	19609	1500	18109	193	إجمالي القسم 22	22
626727	15833	817	610077	413497	5976	407521	17289	14549	50625	35320	289738	82309	7898	604	7294	25	صناعة الزجاج والمنتجات الزجاجية	231
10553394	63830	28926	10460638	7199525	626348	6573177	205123	406434	2056544	538162	3366914	620709	62604	2965	59639	487	صناعة منتجات المعادن اللافلزية غير المصنفة في مكان آخر -	239
11180121	79663	29743	11070715	7613022	632324	6980698	222412	420983	2107169	573482	3656652	703018	70502	3569	66933	512	إجمالي القسم 23	23
13721383	128923	9136	13583324	12029300	1140202	10889098	445408	9556	1915305	638366	7880463	693777	16151	302	15849	36	صناعة الحديد والصلب	241
3262883	970	0	3261913	1776851	341	1776510	4646	3657	3745	5110	1759352	9803	775	1	774	10	صناعة المعادن الثمينة غير الحديد والصلب	242
119193	293	63	118837	54281	2405	51876	206	376	6109	5567	39618	53828	2777	118	2659	9	سبك المعادن	243
17103459	130186	9199	16964074	13860432	1142948	12717484	450260	13589	1925159	649043	9679433	757408	19703	421	19282	55	إجمالي القسم 24	24

القيمة بالآلاف جنيهه

رمز الباب	التشغيل الاقتصادي	عدد المنشآت	عدد المشتغلين			الأجور النقدية	مستلزمات سلعية						جملة المشتريات الخدمية	الانتاج	ايرادات تشغيل للغير	ايرادات الأخرى	قيمة الانتاج و ايرادات	
			جملة	اناث	ذكور		جملة السلعية	قطع غيار	مواد تعبئة	وقود و زيوت	كهرباء التشغيل	مواد أولية						
251	صناعة المنتجات الإنسانية والصهاريج والخزانات ومولدات بخار الماء	22	5567	260	5827	71245	638196	6306	8571	2550	7772	663395	66024	729419	872893	5626	5093	883612
259	صناعة منتجات المعادن المشكلة الأخرى وأنشطة الخدمات المقدمه إلى صالحي منتجات المعادن	145	15759	1174	16933	142311	1911200	28245	24826	25660	27831	2017762	43615	2061377	3056785	18887	49330	3125002
25	إجمالي القسم 25	167	21326	1434	22760	213556	2549396	34551	33397	28210	35603	2681157	109639	2790796	3929678	24513	54423	4008614
261	صناعة المكونات الإلكترونية	4	1450	198	1648	22191	40706	1129	330	81	1528	43774	2673	46447	103402	0	3649	107051
262	صناعة الحاسبات والأجهزة الطرفية الخاصة بها	2	88	8	96	994	8910	127	45	55	142	9279	215	9494	13686	0	0	13686
263	صناعة وسائل الاتصال	5	1039	90	1129	8367	190460	420	177	6898	188	198143	3732	201875	287214	0	232	287446
264	صناعة الكترنيات المستهلك - أجهزة الاستقبال التلفزيوني والإذاعي وأجهزة تسجيل أو عرض الصوت وما يرتبط بها من سلع -	6	3968	1167	5135	48018	235206	3343	2388	657	8096	249690	9706	259396	397625	334	12702	410661
265	صناعة أدوات القياس والتحقق والاختبار والملاحة وصناعة الساعات بأنواعها	3	344	79	423	5934	71605	489	55	45	83	72277	2882	75159	190271	0	238	190509
26	إجمالي القسم 26	20	6889	1542	8431	85504	546887	5508	2995	7736	10037	573163	19208	592371	992198	334	16821	1009353
271	صناعة المحركات والمولدات والمحولات الكهربائيه وصناعة أجهزة توزيع الكهرباء والتحكم فيها	19	2855	252	3107	36957	285021	2283	1073	1309	947	290633	8447	299080	423013	2491	711	426215
272	صناعة البطاريات والمركبات	5	2073	116	2189	18727	71179	4058	883	3327	2749	82196	1279	83475	124843	0	15	124858
273	صناعة الأسلاك والكابلات	14	3396	452	3848	35182	822743	8661	1221	4860	2850	840335	18078	858413	1101543	0	3992	1105535
274	صناعة معدات الإضاءة الكهربائيه	17	2637	1908	4545	10653	159865	4385	7213	9231	6447	187141	10067	197208	278315	0	126	278441
275	صناعة الأجهزة المنزلية	41	25899	1280	27179	288641	2666257	17878	14681	64854	176470	2940140	140519	3080659	4515988	3390	41680	4561058
279	صناعة المعدات الكهربائيه الأخرى - الغير مصنفة في موضع آخر -	1	886	2	888	4600	113000	5100	2200	2100	3000	125400	1000	126400	133161	0	0	133161
27	إجمالي القسم 27	97	37746	4010	41756	394760	4118065	42365	27271	85681	192463	4465845	179390	4645235	6576863	5881	46524	6629268
281	صناعة الآلات متعددة الأغراض	45	13603	490	14093	142892	1259606	12636	6724	11318	17685	1307969	31871	1339840	2326374	313	13146	2339833
282	صناعة الآلات ذات الأغراض المتخصصة	10	712	22	734	6416	27535	442	185	486	950	29598	4211	33809	53462	11	1271	54744
28	إجمالي القسم 28	55	14315	512	14827	149308	1287141	13078	6909	11804	18635	1337567	36082	1373649	2379836	324	14417	2394577
291	صناعة المركبات ذات المحركات	17	8874	275	9149	69611	2393432	6179	2259	1580	6160	2409610	15978	2425588	2740386	20723	1617	2762726
292	صناعة الأبدان - أعمال تجهيز العربات للمركبات ذات المحركات وصناعة المركبات المقطوره والمركبات النصف مقطوره -	10	2932	85	3017	39636	1369973	42114	17846	1042	42044	1473019	63844	1536863	1891811	0	1513	1893324
293	صناعة أجزاء وتوابع ومحركات المركبات ذات المحركات	21	4242	248	4490	51420	237084	6371	2307	764	1048	247574	125750	373324	1274200	433	1242	1275875
29	إجمالي القسم 29	48	16048	608	16656	160667	4000489	54664	22412	3386	49252	4130203	205572	4335775	5906397	21156	4372	5931925
301	بناء السفن والقوارب	3	108	3	111	343	1845	54	10	0	22	1931	81	2012	1500	996	0	2496
302	صناعة قاطرات السكك الحديد والجرار والمعدات التي تسير على الخطوط الحديدية	1	1136	61	1197	17163	69	202	131	0	172	574	1058	1632	1165	284	198	1647
309	صناعة معدات النقل - الغير مصنفة في موضع آخر -	2	31	6	37	127	20764	28	27	2	35	20856	15	20871	31813	0	0	31813
30	إجمالي القسم 30	6	1275	70	1345	17633	22678	284	168	2	229	23361	1154	24515	34478	1280	198	35956
310	صناعة الأثاث والمنتجات الخشبية - الغير مصنفة في موضع آخر -	81	9348	491	9839	64623	260900	5555	4067	4150	2825	277497	12162	289659	434813	824	372	436009
31	إجمالي القسم 31	81	9348	491	9839	64623	260900	5555	4067	4150	2825	277497	12162	289659	434813	824	372	436009

القيمة بالآلاف جنيهه

قيمة الإنتاج و الإيرادات	الإيرادات الأخرى	إيرادات تشغيل للغير	الإنتاج	جملة المستلزمات السلعية والخدمية	المستلزمات الخدمية	مستلزمات سلعية						الأجور التقديرية	عدد المشتغلين			عدد المنشآت	النشاط الإقتصادي	
						جملة المستلزمات السلعية	قطع غيار	مواد تعبئة	وقود و زيوت	كهرباء التشغيل	مواد أولية		جملة	اناث	ذكور		متنوع النشاط	رمز الباب
23088	958	1676	20454	15169	4522	10647	59	343	30	146	10069	5440	323	60	263	5	صناعة المجوهرات والأصناف والمواد المتصلة بها	321
21241	81	0	21160	20475	2081	18394	149	33	148	153	17911	678	300	103	197	4	صناعة الألعاب واللعب	324
98501	0	2244	96257	54436	1851	52585	297	3495	443	1915	46435	13327	1925	387	1538	13	صناعة المعدات الطبية ومعدات الأسنان	325
483704	436	3642	479626	436177	86266	349911	3084	29951	1656	3017	312203	26056	4021	1432	2589	19	صناعات تحويلية أخرى غير مصنفة في موضع آخر	329
626534	1475	7562	617497	526257	94720	431537	3589	33822	2277	5231	386618	45501	6569	1982	4587	41	إجمالي القسم 32	32
5475	3625	1031	819	884	597	287	27	18	62	41	139	2409	668	64	604	4	إصلاح المنتجات والأجهزة والمعدات المعدنية المصنعة	331
5475	3625	1031	819	884	597	287	27	18	62	41	139	2409	668	64	604	4	إجمالي القسم 33	33
1196	0	0	1196	745	19	726	22	0	1	54	649	217	40	4	36	2	إعادة تدوير المواد	383
1196	0	0	1196	745	19	726	22	0	1	54	649	217	40	4	36	2	إجمالي القسم 38	38

جدول 4 : قيمة الأجور و المستلزمات السلعية والخدمية و الإنتاج الصناعي و الإيرادات بمنشآت القطاع العام / الأعمال العام و القطاع الخاص طبقا للمحافظات للربع الثاني عام 2017

القيمة بالآلاف جنيه

المحافظات	عدد المنشآت	عدد المشتغلين			الأجور النقدية	مستلزمات سلعية							جملة المستلزمات السلعية والخدمية	الإنتاج	إيرادات تشغيل للغير	الإيرادات الأخرى	قيمة الإنتاج و الإيرادات
		ذكور	إناث	جملة		مواد أولية	كهرباء التشغيل	وقود و زيوت	مواد تعبئة و تغليف	قطع غير	جملة المستلزمات السلعية						
الأجمالى العام	3089	742190	118744	860934	15605473	103990950	3840443	8971532	5943641	2845796	125592362	7668231	133260593	245128038	4874181	2517392	252519611
القاهرة	459	113161	20512	133673	2506834	6437553	344977	1322255	1188681	288964	9582430	1039535	10621965	13388180	348136	271202	14007518
الأسكندرية	349	99113	23710	122823	3355660	31143931	1122555	2442717	820034	882008	36411245	866490	37277735	42745499	1452911	798392	44996802
بورسعيد	30	13168	4613	17781	185086	1108827	11950	22594	15723	40332	1199426	61317	1260743	3055698	89527	11295	3156520
السويس	30	20860	2467	23327	616160	9846044	218318	693230	124073	85051	10966716	342008	11308724	12245843	1579885	73390	13899118
دمياط	58	5773	966	6739	53069	293205	11653	3039	17041	3787	328725	111347	440072	687277	1411	10931	699619
الدقهلية	129	12790	1953	14743	772003	1350226	17490	520764	23944	43310	1955734	74797	2030531	14193912	4341	4367	14202620
الشرقية	322	82078	7617	89695	806210	10871094	855131	282330	409707	140300	12558562	479343	13037905	17758611	44163	129699	17932473
القليوبية	323	85734	11659	97393	1002847	11737713	193989	309545	558534	145144	12944925	558454	13503379	14616535	513802	355723	15486060
كفر الشيخ	31	4500	360	4860	123667	712482	3675	195659	141517	8712	943784	10618	954402	4524805	2263	10451	2045704
الغربية	179	40619	11514	52133	657728	3762538	44863	309545	315076	42934	4306928	65465	4372393	4524805	160504	59348	4744657
المنوفية	164	46495	5229	51724	729969	4309627	233366	340002	318140	314226	5515361	949970	6465331	8018809	24670	140202	8183681
الجيزة	134	18251	2951	21202	543060	231113	32654	49589	49589	10916	369787	9930	379717	1028028	18134	30047	1076209
الإسماعيلية	40	12266	5382	17648	200799	958514	19333	19788	85716	25079	1108430	239097	1347527	1969400	83313	18226	2070939
الجيزة	513	120804	16436	137240	2240054	13332009	250244	464776	1597419	282235	15926683	1105961	17032644	26787076	256026	452099	27495201
بنى سويف	47	3989	355	4344	43131	912633	60643	180870	64540	12321	1231007	53279	1284286	1622782	7112	19551	1649445
الفيوم	56	4579	231	4810	62314	150566	29239	17230	17434	3495	217964	3203	221167	3450262	3566	2251	3456079
المنيا	52	3693	104	3797	34187	236524	4572	44939	3632	3796	293463	9792	303255	308235	3279	845	312359
اسيوط	40	5944	553	6497	157651	1562022	82989	263980	51095	21619	1981705	94158	2075863	1931514	180119	34574	2146207
سوهاج	47	3667	173	3840	159062	510439	6986	10090	24930	2313	554758	3751	554758	774276	148	1224	775648
قنا	20	14987	198	15185	359843	2572722	680948	442906	59443	126946	3882965	310686	4193651	5416560	0	19645	5436205
اسوان	15	9432	117	9549	257537	1001395	116527	231215	40288	31124	1420549	328386	1748935	2248166	1	71512	2319679
الأقصر	5	2067	38	2105	62661	297319	1577	3629	5722	961	309208	17902	327110	438453	0	0	438453
البحر الأحمر	18	11571	1189	12760	518063	378031	2236	208672	81863	305825	976627	508271	1484898	35485674	31743	172	35517589
الوادي الجديد	7	323	61	384	5612	1469	402	1114	516	220	3721	657	4378	130930	3620	2	134552
مطروح	7	752	42	794	25393	6085	633	6909	11031	889	25547	183984	209531	21177302	33764	226	21211292
شمال سيناء	8	1025	17	1042	22665	145382	7830	114892	20586	2253	290943	17156	308099	5613261	0	10	5613271
جنوب سيناء	6	4549	297	4846	104208	121487	45603	81415	15628	21036	285169	222674	507843	3477960	31743	2008	3511711

جدول 5 : قيمة الأجور و المستلزمات السلعية والخدمية و الإنتاج الصناعي و الإيرادات بمنشآت القطاع العام / الأعمال العام طبقا للمحافظات للربع الثاني عام 2017

القيمة بالآلاف جنيه

المحافظات	عدد المنشآت	عدد المشتكين			الأجور النقدية	مستلزمات سلعية							جملة المشتكين	الثاث	ذكور	جملة المشتكين	
		جملة	الثاث	ذكور		جملة المشتكين	قطع غير	مواد تعبئة و تغليف	وقود و زيوت	كهرباء التشغيل	مواد أولية						
الإيرادات و القيمة الإنتاج و الإيرادات الأخرى	الإيرادات الأخرى	إيرادات تشغيل للغير	الإنتاج	جملة المشتكين السلعية والخدمية	المستلزمات الخدمية	جملة المشتكين	قطع غير	مواد تعبئة و تغليف	وقود و زيوت	كهرباء التشغيل	مواد أولية	الأجور النقدية	جملة	الثاث	ذكور	جملة المشتكين	
45171326	1808980	4035117	39327229	41462638	2307614	39155024	422911	878711	2634205	1268367	33950830	6967882	233765	28222	205543	325	الأجمالى العام
2855963	192019	77143	2586801	2801521	580476	2221045	74747	76083	727975	195410	1146830	935461	48338	7513	40825	95	القاهرة
11969571	709857	1369582	9890132	12496236	106044	12390192	55294	123761	478663	163114	11569360	1974809	34641	3942	30699	44	الأسكندرية
89815	3730	53454	32631	55600	13678	41922	2427	729	843	2088	35835	44624	2279	129	2150	4	بورسعيد
6471735	49602	1564935	4857198	6747375	76523	6670852	20077	3	247803	24799	6378170	420134	12349	1714	10635	5	السويس
24690	2850	361	21479	14834	1491	13343	439	148	951	1961	9844	19286	2115	680	1435	2	دمياط
241209	3141	3911	234157	330769	3404	327365	9767	4617	254667	8291	50023	117289	6454	1178	5276	7	الدقهلية
64601	25750	78	38773	20796	970	19826	799	492	860	1383	16292	26241	2438	342	2096	8	الشرقية
5350382	255845	416926	4677611	5663092	246810	5416282	44707	43782	149527	61013	5117253	418552	18948	2603	16345	24	القليوبية
86088	2	2	86084	156845	806	156039	1125	6630	3978	1948	142358	10178	1172	79	1093	3	كفر الشيخ
2895361	45075	142882	2707404	3239356	21243	3218113	18107	41961	104486	20238	3033321	445101	26274	4239	22035	14	الغربية
126407	51413	655	74339	95797	3146	92651	2390	7381	534	6206	76140	54937	3235	226	3009	3	المنوفية
374570	25844	15101	333625	186928	8378	178550	7767	2521	21548	37845	108869	486717	11635	983	10652	10	البحيرة
100641	5658	58693	36290	53779	23635	30144	8632	0	1976	325	19211	29598	1190	61	1129	3	الإسماعيلية
4240046	327447	57541	3855058	2029607	277244	1752363	48054	482518	198738	26436	996617	984179	26461	3857	22604	47	الجيزة
180183	265	0	179918	161973	2192	159781	454	2631	52	2123	154521	4081	419	7	412	4	بنى سويف
115254	0	0	115254	103594	1392	102202	401	2123	245	1370	98063	4715	399	10	389	5	الفيوم
269080	836	0	268244	276290	9706	266584	3509	3128	44030	3945	211972	31742	2861	73	2788	10	المنيا
1385315	34574	178623	1172118	1478262	34552	1443710	5348	14742	26026	8379	1389215	132736	4552	217	4335	9	السيوط
381088	1224	0	379864	243101	3667	239434	1618	19040	9087	2096	207593	56612	2162	40	2122	5	سوهاج
4277105	992	0	4276113	3279514	167962	3111552	96059	16765	231076	609994	2157658	316914	12363	165	12198	6	قنا
1696304	70848	1	1625455	1254415	283735	970680	17368	20965	74055	76631	781661	216798	8144	95	8049	9	اسوان
346264	0	0	346264	260681	17902	242779	961	3629	3613	466	234110	59998	1753	38	1715	1	الأقصر
1149801	0	31743	1118058	76756	31743	45013	0	0	44843	170	0	122717	2030	15	2015	3	البحر الأحمر
288364	0	31743	256621	187346	181414	5932	0	0	5762	170	0	20322	308	0	308	1	مطروح
19580	0	0	19580	19442	15112	4330	1228	2052	543	174	333	9011	354	2	352	1	شمال سيناء
171909	2008	31743	138158	228729	194389	34340	1633	3010	2324	11792	15581	25130	891	14	877	2	جنوب سيناء

القيمة بالآلاف جنيه

المحافظات	عدد المنشآت	عدد المشتغلين			الأجور التقديرية	مستزمات سلعية						جملة المستزمات الخدمية	القيمة الإنتاجية و الإيرادات الأخرى	الإيرادات التشغيلية للغير	الإيرادات الأخرى	قيمة الإنتاج و الإيرادات	
		جملة	اناث	ذكور		جملة المستزمات السلعية	قطع غير	مواد تعبئة و تنظيف	وقود و زيوت	مهرباء التشغيل	مواد أولية						
الأجمالي العام	2764	536647	90522	627169	8637591	70040120	2572076	6337327	5064930	2422885	86437338	5360617	91797955	205800809	839064	708412	207348285
الفاخرة	364	72336	12999	85335	1571373	5290723	149567	594280	1112598	214217	7361385	459059	7820444	10801379	270993	79183	11151555
الأسكنية	305	68414	19768	88182	1380851	19574571	959441	1964054	696273	826714	24021053	760446	24781499	32855367	83329	88535	33027231
بورسعيد	26	11018	4484	15502	140462	1072992	9862	21751	14994	37905	1157504	47639	1205143	3023067	36073	7565	3066705
السويس	25	10225	753	10978	196026	3467874	193519	445427	124070	64974	4295864	265485	4561349	7388645	14950	23788	7427383
دمياط	56	4338	286	4624	33783	283361	9692	2088	16893	3348	315382	109856	425238	665798	1050	8081	674929
الدقهلية	122	7514	775	8289	654714	1300203	9199	266097	19327	33543	1628369	71393	1699762	13959755	430	1226	13961411
الشرقية	314	79982	7275	87257	779969	10854802	280947	854271	409215	139501	12538736	478373	13017109	17719838	44085	103949	17867872
القليوبية	299	69389	9056	78445	584295	6620460	132976	160018	514752	100437	7528643	311644	7840287	9938924	96876	99878	10135678
كفر الشيخ	28	3407	281	3688	113489	570124	1727	191681	16626	7587	787745	9812	797557	1946906	2261	10449	1959616
الغربية	165	18584	7275	25859	212627	729217	24625	37031	273115	24827	1088815	44222	1133037	1817401	17622	14273	1849296
المنوفية	161	43486	5003	48489	675032	4233487	227160	339468	310759	311836	5422710	946824	6369534	7944470	24015	88789	8057274
البحيرة	124	7599	1968	9567	56343	122244	7670	11106	47068	3149	191237	1552	192789	694403	3033	4203	701639
الأسماعيلية	37	11137	5321	16458	171201	939303	19008	17812	85716	16447	1078286	215462	1293748	1933110	24620	12568	1970298
الجيزة	466	98200	12579	110779	1255875	12335392	223808	266038	1114901	234181	14174320	828717	15003037	22932018	198485	124652	23255155
بنى سويف	43	3577	348	3925	39050	758112	58520	180818	61909	11867	1071226	51087	1122313	1442864	7112	19286	1469262
الفيوم	51	4190	221	4411	57599	52503	27869	16985	15311	3094	115762	1811	117573	3335008	3566	2251	3340825
المنيا	42	905	31	936	2445	24552	627	909	504	287	26879	86	26965	39991	3279	9	43279
اسيوط	31	1609	336	1945	24915	172807	74610	237954	36353	16271	537995	59606	597601	759396	1496	0	760892
سوهاج	42	1545	133	1678	102450	302846	4890	1003	5890	695	315324	84	315408	394412	148	0	394560
قنا	14	2789	33	2822	42929	415064	70954	211830	42678	30887	771413	142724	914137	1140447	0	18653	1159100
اسوان	6	1383	22	1405	40739	219734	39896	157160	19323	13756	449869	44651	494520	622711	0	664	623375
الاقصر	4	352	0	352	2663	63209	1111	16	2093	0	66429	0	66429	92189	0	0	92189
البحر الأحمر	15	9556	1174	10730	395346	378031	2066	163829	81863	305825	931614	476528	1408142	34367616	0	172	34367788
الوادى الجديد	7	323	61	384	5612	1469	402	1114	516	220	3721	657	4378	130930	3620	2	134552
مطروح	6	444	42	486	5071	6085	463	1147	11031	889	19615	2570	22185	20920681	2021	226	20922928
شمال سيناء	7	673	15	688	13654	145049	7656	114349	18534	1025	286613	2044	288657	5593681	0	10	5593691
جنوب سيناء	4	3672	283	3955	79078	105906	33811	79091	12618	19403	250829	28285	279114	3339802	0	0	3339802

القسم الثانى  
خدمات الصيانة والإصلاح



جدول 7: خدمات الصيانة والإصلاح ومقوماتها بمشآت القطاع العام / الاعمال العام والقطاع الخاص طبقاً لفصول النشاط الاقتصادي للربع الثاني عام 2017

القيمة بالآلاف جنيه

قيمة الإيرادات الأخرى	إيرادات تشغيل للغير	جملة م.سلفية وخدمية	مستلزمات خدمية	مستلزمات سلفية				الاجور النقدية	عدد المشتغلين			عدد المنشآت	النشاط الاقتصادي	
				جملة م.سلفية	وقود وزيوت	كهرباء التشغيل	مواد اولية		جملة	اناث	ذكور		منطوق النشاط	رمز الفصل
8849	41429	6427	4252	2175	1483	445	247	18603	2624	266	2358	13	الإجمالي	
8849	40239	6166	4116	2050	1360	443	247	17571	2494	263	2231	12	صيانة وإصلاح المركبات ذات المحركات	4520
0	1190	261	136	125	123	2	0	1032	130	3	127	1	إصلاح إلكترونيات المستهلك	9521

جدول 8: خدمات الصيانة والإصلاح ومقوماتها بمشآت القطاع العام /الاعمال العام طبقا لفصول النشاط الاقتصادي للربع الثاني عام 2017

القيمة بالآلف جنيه

قيمة الإيرادات الأخرى	إيرادات تشغيل للغير	جملة م.سلفية وخدمية	مستلزمات خدمية	مستلزمات سلفية				الاجور النقدية	عدد المشتغلين			عدد المنشآت	النشاط الاقتصادي	
				جملة م.سلفية	وقود وزيوت	كهرباء التشغيل	مواد اولية		جملة	اناث	ذكور		منطوق النشاط	رمز الفصل
249	7558	367	155	212	142	8	62	6793	559	124	435	5	الإجمالي العام	
249	6368	106	19	87	19	6	62	5761	429	121	308	4	صيانة وإصلاح المركبات ذات المحركات	4520
0	1190	261	136	125	123	2	0	1032	130	3	127	1	إصلاح إلكترونيات المستهلك	9521

جدول 9: خدمات الصيانة والإصلاح ومقوماتها بمشآت القطاع الخاص طبقاً لفصول النشاط الاقتصادي للربع الثاني عام 2017

القيمة بالآلاف جنيه

قيمة الإيرادات الأخرى	إيرادات تشغيل للغير	جملة م.سلفية وخدمية	مستلزمات خدمية	مستلزمات سلفية				الاجور النقدية	عدد المشتغلين			عدد المنشآت	النشاط الاقتصادي	
				جملة م.سلفية	وقود وزيوت	كهرباء التشغيل	مواد اولية		جملة	اناث	ذكور		منطوق النشاط	رمز الفصل
8600	33871	6060	4097	1963	1341	437	185	11810	2065	142	1923	8	الإجمالي العام	
8600	33871	6060	4097	1963	1341	437	185	11810	2065	142	1923	8	صيانة وإصلاح المركبات ذات المحركات	4520

القيمة بالالف جنيه

قيمة الإيرادات الأخرى	إيرادات تشغيل للغير	جملة المستلزمات السلعية والخدمية	مستلزمات خدمية	مستلزمات سلعية				الأجور النقدية	عدد المشتغلين			عدد المنشآت	المحافظات
				جملة المستلزمات السلعية	وقود وزيوت	كهرباء التشغيل	مواد أولية		جملة	إناث	ذكور		
8849	41429	6427	4252	2175	1483	445	247	18603	2624	266	2358	13	الإجمالي العام
5018	29819	5970	4177	1793	1409	384	0	10561	1855	142	1713	4	القاهرة
191	4999	63	7	56	17	10	29	5425	484	122	362	4	الأسكندرية
155	0	59	19	40	4	3	33	512	51	1	50	1	الدقهلية
0	381	209	9	200	5	10	185	61	23	0	23	1	البحيرة
3422	2930	125	40	85	48	37	0	1975	204	1	203	2	الجيزة
63	3300	1	0	1	0	1	0	69	7	0	7	1	مطروح

جدول 11: خدمات الصيانة والاصلاح ومقوماتها بمنشآت القطاع العام /الاعمال العام طبقا للمحافظات للربع الثاني عام 2017

القيمة بالالف جنيه

قيمة الايرادات الاخرى	ايرادات تشغيل للغير	جملة المستلزمات السلعية والخدمية	مستلزمات خدمية	مستلزمات سلعية				الاجور النقدية	عدد المشتغلين			عدد المنشآت	المحافظات
				جملة المستلزمات	وقود وزيوت	كهرباء التشغيل	مواد اولية		جملة	اثاث	ذكور		
249	7558	367	155	212	142	8	62	6793	559	124	435	5	الإجمالي العام
0	1190	261	136	125	123	2	0	1032	130	3	127	1	القاهرة
31	3068	46	0	46	15	2	29	5180	371	120	251	2	الأسكندرية
155	0	59	19	40	4	3	33	512	51	1	50	1	الدقهلية
63	3300	1	0	1	0	1	0	69	7	0	7	1	مطروح

جدول 12: خدمات الصيانة والاصلاح ومقوماتها بمنشآت القطاع الخاص طبقا للمحافظات للربع الثاني عام 2017

القيمة بالالف جنيه

قيمة الايرادات الاخرى	ايرادات تشغيل للغير	جملة المستلزمات السلعية والخدمية	مستلزمات خدمية	مستلزمات سلعية				الاجور النقدية	عدد المشتغلين			عدد المنشآت	المحافظات
				جملة المستلزمات السلعية	وقود وزيوت	كهرباء التشغيل	مواد اولية		جملة	اناث	ذكور		
8600	33871	6060	4097	1963	1341	437	185	11810	2065	142	1923	8	الاجمالي العام
5018	28629	5709	4041	1668	1286	382	0	9529	1725	139	1586	3	القاهرة
160	1931	17	7	10	2	8	0	245	113	2	111	2	الاسكندرية
0	381	209	9	200	5	10	185	61	23	0	23	1	البحيرة
3422	2930	125	40	85	48	37	0	1975	204	1	203	2	الجيزة

مرفق

## نتائج استبيان أداء المنشآت الصناعية

١ - بدأ تنفيذ هذا الاستبيان ارتباطاً بالأوضاع التي شهدتها البلاد في أعقاب ثورة ٢٥ يناير وتأثيراتها على مجتمع الأعمال خاصة مع زيادة فترات التوقف نتيجة للمطالب العمالية وارتفاع أسعار المستلزمات وتراجع معدلات الإنتاج.

قام الجهاز معها برصد نتائج تلك الأحداث وتتبع قياسها خلال الفترات الربع سنويه المتتاليه باضافة استبيان الي استمارة الاحصاء الصناعي الربع سنوي لقياس أداء المنشآت الصناعية يتضمن (٤) أسئلة تتناول الموضوعات الآتية:

أ. فترة التوقف ب. أسباب التوقف ج. مقارنة حجم الأعمال د. التوقعات المستقبلية

٢ - يبلغ حجم اطار هذه الاحصائية عدد (٤٧١٤)

منشأة عن القطاع العام / الأعمال العام (حصر شامل) والقطاع الخاص (٢٥ مشغلاً فأكثر)

٣ - بلغ عدد المنشآت الصناعية المتطابقه مع منهجية الحصر (٣١٠٢) منشأة بنسبة ٦٦٪ (زيادة أو انخفاض عدد المنشآت بسبب تغير حد العماله عن ٢٥ عامل فأكثر والتوقف أو العمل فترة الربع وليس التوقف النهائي).

٤- هذا الإستبيان يوضح حالة مجتمع الصناعة خلال فترة محدده وقد أضيف الى الإستبيان التنافس المحلى والخارجى مع أسباب التوقف بداية من الربع الأول

(يناير / مارس ٢٠١٥) يتم إضافة عرض تحليلى لأسباب التوقف .

٥- فيما يلي أهم النتائج التى أظهرها الاستبيان :

أ. فترة التوقف :

بلغ عدد المنشآت الصناعية المتوقفة مؤقتاً عن العمل (١٥٠) منشأة من اجمالي (٣١٠٢) منشأة بنسبة ٤,٨٪ وقد تراوحت فترة التوقف بين ١٠ و ٩٠ يوم عمل .

ب. أسباب التوقف :

- انخفاض الطلب على الإنتاج : ٣٦,٣٪ من مجموع منشآت الصناعات التحويلية أفادت أن انخفاض الطلب على المنتج أدى الى توقف بعض المنشآت عن العمل خاصة فى أنشطة صناعة منتجات المعادن اللافلزية الأخرى وصناعة المنتجات الغذائية.
- المنافسة المحلية : ١٤,٣٪ من مجموع أنشطة الصناعات التحويلية أفادت أن انخفاض الطلب على المنتج بسبب المنافسه المحليه أدى الى توقف بعض المنشآت عن العمل خاصة نشاط صناعة منتجات المعادن اللافلزية الأخرى.
- عدم توافر الخامات : يمثل ٢٠,٣٪ من مجموع أنشطة الصناعات التحويلية التى أفادت أن عدم توافر الخامات أدى الى توقف بعض المنشآت عن العمل ويرجع عدم توافر الخامات فى تلك الفترة (الربع الثاني ٢٠١٧)
- تعويم العملة المحلية بداية من نوفمبر ٢٠١٦ أدى الى ارتفاع اسعار الخامات المحلية والمستوردة بصورة كبيرة .
- وقد ظهر هذا فى أنشطة المنتجات الغذائية.



## جـ- حجم الأعمال بالربع الثاني عام ٢٠١٧

العام	البيان الربع	عدد العاملين %			الاجور %			حجم الانتاج %			أسعار المستلزمات الساعيه %		
		ارتفاع	ظل ثابتا	انخفاض	ارتفاع	ظل ثابتا	انخفاض	ارتفاع	ظل ثابتا	انخفاض	ارتفاع	ظل ثابتا	انخفاض
٢٠١٨	الثاني	٢١	٦٤	١٥	٦٣	٣٣	٤	٢٩	٤١	٢٠	٧٧	٢١	٢
	الثالث	١٩	٦٣	١٨	٦٣	٣٣	٤	٢٩	٢٩	٢٢	٧٧	٢١	٢
	الرابع	١٨	٦٥	١٧	٦٠	٣٦	٤	٤٠	٤١	١٩	٧٥	٢٤	١
٢٠١٥	الأول	١٨	٧٠	١٢	٦١	٣٥	٤	٢٩	٤٣	١٨	٧٥	٢٤	١
	الثاني	١٧	٦٥	١٨	٥٨	٣٨	٤	٢٨	٤٤	١٨	٧١	٢٧	٢
	الثالث	١٧	٦٦	١٧	٥٧	٣٧	٦	٣٦	٤٢	٢٢	٧١	٢٧	٢
	الرابع	١٦	٦٧	١٧	٥٦	٤٠	٤	٢٨	٤٢	٢٠	٧١	٢٧	٢
٢٠١٦	الأول	١٥	٦٩	١٦	٥٦	٣٩	٥	٣٧	٤٣	٢٠	٧٢	٢٦	٢
	الثاني	١٥	٧١	١٤	٥٦	٤٠	٤	٢٨	٤٣	١٩	٧٧	٢١	٢
	الثالث	١٦	٧٠	١٤	٥٤	٤٢	٤	٣٧	٤٤	١٩	٧٧	٢٢	١
	الرابع	١٥	٦٩	١٦	٥٩	٣٨	٣	٤٠	٤٢	١٨	٨٠	١٩	١
٢٠١٧	الأول	١٧	٧٠	١٣	٦٢	٣٤	٤	٤٠	٤٤	١٦	٨٠	١٩	١
	الثاني	١٧	٦٩	١٤	٦٠	٣٦	٤	٤٢	٤٢	١٦	٨٠	١٩	١

- ١- أفادت ٦٩٪ من المنشآت خلال الربع الثاني عام ٢٠١٧ انها احتفظت بنفس عدد العماله وثبات حجم العمالة فى صناعة المنتجات الغذائية وصناعة منتجات المعادن اللافلزية الأخرى والملابس الجاهزة وصناعة المواد والمنتجات الكيماوية ، بما يشير إلى الاستقرار النسبى فى الصنعه مع إرتفاع الطلب على العماله الماهرة خاصه فى صناعة منتجات المعادن اللافلزية الأخرى والمنتجات الغذائية بينما أفادت ١٧ ٪ بارتفاع عدد العماله وهى نفس نسبة الربع السابق.
  - ٢- خلال هذا الربع تم ملاحظه انخفاض نسبة المنشآت التى سجلت ارتفاع الاجور لديها حيث بلغت ٦٠ ٪ بينما ارتفعت عدد المنشآت التى ثبتت لديها الاجور حيث بلغت ٣٦ ٪ من المنشآت بدلاً من ٣٤ ٪.
  - ٣- ثبتت نسبة المنشآت التى سجلت ثبات حجم الإنتاج حيث أفادت ٤٢ ٪ من المنشآت بثبات حجم الإنتاج وهى نفس نسبة الربع السابق وكذلك ثبتت نسبة المنشآت التى خفضت إنتاجها عند ١٦ ٪ وذلك فى نشاط صناعة المنتجات الغذائية ونشاط صناعة منتجات المعادن اللافلزية الأخرى بسبب استمرار الاضرابات فى قطاع تكرير زيوت الطعام.
  - ٤- أفادت ٨٠ ٪ من المنشآت التى تم حصرها باستمرار ارتفاع اسعار المستلزمات السليعه وأفادت ١٩ ٪ بثبات أسعار المستلزمات السليعه وهى نفس نسبة الربع السابق.
  - ٥- ارتفعت نسبة المنشآت التى تعانى من نقص العماله لتصل الى ٤٦ ٪ بينما ارتفعت نسبة المنشآت التى تعانى من نقص العماله الماهرة المدربة لتصل الى نسبة ٥٤ ٪.
- وهذا النقص فى العماله الماهرة يتركز فى صناعة الملابس الجاهزة والمنتجات الغذائية.

## التوقعات المستقبلية للربح الثالث عام ٢٠١٧

أسعار المستلزمات السليمة %			حجم الانتاج %			عدد العاملين %			الاجور %			البيان الربح	العام
٢	٣٣	٦٥	١١	٤٩	٤٠	٣	٥٧	٤٠	١٠	٧٤	١٦	الرابع	٢٠١٤
١	٣٤	٦٥	١٠	٥٠	٤٠	٢	٥٣	٤٥	٨	٧٢	٢٠	الأول	٢٠١٥
١	٢٥	٦٤	٧	٥٣	٤٠	١	٥٨	٤١	٨	٧٥	١٧	الثاني	
٢	٣٦	٦٢	١١	٥٠	٣٩	٢	٥٨	٤٠	١٠	٧٤	١٦	الثالث	
٢	٣٦	٦٢	١٢	٥١	٣٧	٢	٦٣	٣٥	١٠	٧٦	١٤	الرابع	
١	٣٥	٦٤	١١	٥١	٣٨	٢	٥٦	٤٢	٩	٧٦	١٥	الأول	٢٠١٦
١	٣٢	٦٧	١٢	٥٠	٣٨	٢	٥٦	٤٢	٩	٧٦	١٥	الثاني	
٢	٣٧	٧١	١١	٥٠	٣٩	٣	٥٨	٣٩	١٠	٧٨	١٢	الثالث	
١	٣٠	٦٩	١٣	٥٣	٣٤	٢	٦١	٣٧	٩	٧٨	١٣	الرابع	
٢	٢٨	٧٠	١١	٥٢	٣٧	٢	٥٧	٤١	٨	٧٨	١٤	الأول	٢٠١٧
٢	٢٨	٧٠	١١	٥٢	٣٧	٢	٥٧	٤١	٨	٧٨	١٤	الثاني	
١	٣٠	٦٩	٨	٥١	٤١	٢	٥٦	٤٢	٨	٧٦	١٦	الثالث	

- ١- توقع ٧٦٪ من إجمالي عدد المنشآت باستمرار ثبات الأجور للربع الثالث ٢٠١٧ بدلاً من ٧٨٪ في الربع السابق.
- ٢- توقع ٥٦٪ من إجمالي عدد المنشآت تحتفظ بنفس العمالة لديها للربع الثالث ٢٠١٧ في حين ارتفعت نسبة المنشآت التي تتوقع ارتفاع عدد العمالة لتصل الى ٤٢٪ بدلاً من ٤١٪ الربع الثالث.
- ٣- انخفضت عدد المنشآت التي توقعت ثبات حجم الانتاج حيث بلغت ٥١٪ للربع الثالث ٢٠١٧ بدلاً من ٥٢٪ في الربع السابق .
- ٤- توقعت ٦٩٪ من إجمالي عدد المنشآت استمرار ارتفاع أسعار المستلزمات السلعية للربع الثالث ٢٠١٧ بدلاً من ٧٠٪ في الربع السابق .

### توضح التوقعات المستقبلية لهذا الربع ما يلي :

- أ- ارتفاع نسبة المنشآت التي توقعت ارتفاع الأجور .
- ب- توقع انخفاض نسبة المنشآت التي ستثبت حجم العمالة.
- ج- استقرار امداد الطاقة لجميع المصانع خاصة الي المصانع كثيفة استخدام الطاقة أدى الى الإستقرار النسبي فى تلك الصناعات وأيضاً تشجيعها على التوسع في أنشطتها.

## الجهاز المركزي للتعبئة العامة والإحصاء

العنوان : ٣ طريق صلاح سالم - مدينة نصر - القاهرة - جمهورية مصر العربية  
صندوق بريد: ٢٠٨٦ مدينة نصر - القاهرة  
تليفون : ٢٤٠٢٣٠٣١ فاكس : ٢٤٠٢٤٠٩٩

### Central Agency for Public Mobilization and Statistics (CAPMAS)

Address : 3 Salah Salem St. - Nasr City - Cairo - Egypt  
P.O.Box : 2086 Nasr City - Cairo  
Tel : (+20) 24023031 Fax :(+20) 24024099  
الموقع الإلكتروني للجهاز : <http://www.capmas.gov.eg>  
البريد الإلكتروني : [pres\\_capmas@capmas.gov.eg](mailto:pres_capmas@capmas.gov.eg)

رقم الإيداع بدار الكتب : ٢٠١٤ / ١٨٨٤٠