



الجهاز المركزي للتعبئة العامة والإحصاء  
CAPMAS



جمهورية مصر العربية  
ARAB REPUBLIC OF EGYPT



December 2008

# الكتاب الإحصائي السنوي STATISTICAL YEAR BOOK



ديسمبر ٢٠٠٨



جمهورية مصر العربية  
الهيئة المركزية للتعبئة العامة والإحصاء  
ARAB REPUBLIC OF EGYPT  
CENTRAL AGENCY FOR PUBLIC  
MOBILISATION AND STATISTICS  
(CAPMAS)

# الكتاب الإحصائي السنوي

## *THE STATISTICAL YEAR BOOK*

December 2008

ديسمبر ٢٠٠٨



بِسْمِ اللَّهِ الرَّحْمَنِ الرَّحِيمِ

[ وَأَحَاطَ بِمَا لَدَيْهِمْ وَأَحْصَىٰ كُلَّ شَيْءٍ عَدَدًا ]

صَدَقَ اللَّهُ الْعَظِيمَ




**يحظر النشر أو الاقتباس  
بدون الإشارة إلى المصدر  
( الجهاز المركزي للتعبئة العامة والإحصاء )**



**Publication or Quotation is Prohibited  
Without Referring to the Source  
[Central Agency for Public Mobilization & Statistics]**







## PREFACE

CAPMAS hereby presents the Statistical Yearbook of A.R.E. 2008 in Arabic and English It is the forty-eighth issue The Yearbook provides data and information on demographic, economic and social fields, which we hope to meet the needs of planners and researchers .

The current issue of the Yearbook is modified in such a way to ensure maximum benefit for users and also to take into account recommendation of international organizations and those of the Arab Council for Economic Community among these recommendation to unify the concept of Arab statistics .The most important addition is updating the 2006 population census using the final results that published this year and adding a new table on internal migration from the data of census , also adding some economic indicators on Building and Construction sector in Egypt.

CAPMAS would like to take this opportunity to express its gratitude to all ministries, government departments and both public and private institutions who have made important contributions to this edition . We assure you that our main objective is always to arrive at accurate and comprehensive data for the sake progress of our country.

**General / Abo Bakr El-Gendy**  
**CAPMAS President**

**Cairo , December 2008**

## تقديم

يتقدم الجهاز المركزي للتعينة العامة والإحصاء - بهذا الإصدار الجديد من الكتاب الإحصائي السنوي لجمهورية مصر العربية لعام ٢٠٠٨ باللغتين العربية والإنجليزية . وهو الإصدار الثامن والأربعون من هذه السلسلة . متضمنا البيانات والمعلومات التي تغطي معظم الجوانب السكانية والاجتماعية والاقتصادية والتي نأمل بأن تفي باحتياجات متخذي القرار والباحثين والدارسين .

وقد روعي في هذا الإصدار أن يشتمل على بعض الإضافات والتعديلات في إطار الجهود المستمرة لتطوير الكتاب بما يحقق أفضل استفادة من البيانات التي يقدمها الجهاز . وفي إطار التقارب مع التوصيات الدولية . وتوصيات مجلس الوحدة الاقتصادية العربية بشأن توحيد شكل ومضمون الإحصاءات العربية. ومن أهم ما تضمنته هذه الإضافات والتعديلات . لتحديث كافة بيانات تعداد السكان ٢٠٠٦ بالتتابع النهائية التي صدرت في وقت سابق خلال هذا العام . وإضافة جدول جديد عن الهجرة الداخلية من واقع بيانات التعداد . وكذلك إضافة بعض المؤشرات الاقتصادية لتطاع التشييد والبناء .

وهذه المناسبة يتوجه الجهاز بخالص الشكر إلى كافة الوزارات والجهات العامة والخاصة والأفراد علي ما بذلوه من تعاون ساهم في صدور هذا الكتاب. وبعد باستمرار العمل علي تطوير إحصاءاته. وتدقيق بياناته وتحسين جودتها عاما بعد عام . مستهدفين بذلك رفعة الإنسان والوطن الحبيب .

والله ولي التوفيق .

لواء / أبو بكر الجندي

رئيس الجهاز المركزي

للتعينة العامة والإحصاء

القاهرة في ديسمبر ٢٠٠٨



## Notes for users:

- 1 - Detail figures in the tables may not add up to the totals because of rounding.
- 2 - The present issue contains statistics which became available till July 2008.
- 3 - Data of population, vital statistics, labour are for population inside Egypt unless otherwise indication below the table.
- 4 - Some figures in this issue are for calendar years which start in the 1st of January & end at 31th of December and other figures for fiscal years which begin in first of July and end at June 30.
- 5 - Some of figures in this issue may differ from figures in previous issues due to correction from the source of data.
- 6 - All data of this issue is available for subscribers of Egypt Intranet at CAPMAS website "<http://www.capmas.gov.eg>".
- 7 - When any contents of this yearbook are to be quoted or copied in other publication. It is requested to refer to "Egypt statistical yearbook, 2008".
- 8 - Metric system is used for measuring in Egypt excluding the agricultural products and areas in which the units used are mentioned at the beginning of Agricultural Section.
- 9 - According to presidential decree no.114 of year 2008 modified with decree no.124 of year 2008 concerning establishment of two governorates (6 October & Helwan) and modification of some governorates administrative borders. The data of governorates have been divided in population; housing & Establishments 2006 Census except data of building census that hasn't been prepared yet till the issue of this book. and it haven't taken into consideration yet on the rest of data.

## ملاحظات للمستخدم:

- ١ - المجموع أو الإجمالي بالمجدول قد لا يساوي مجموع البنود المكونة له بسبب التقريب.
- ٢ - البيانات المقدمة في هذا الإصدار هي البيانات المتاحة حتى شهر يوليو ٢٠٠٨.
- ٣ - بيانات أهراب السكان والإحصاءات الحيوية والعمل تشمل السكان بداخل جمهورية مصر العربية فقط .. إلا إذا ذكر بالمجدول خلاف ذلك.
- ٤ - بعض البيانات بالكتاب لسنوات ميلادية تبدأ من ١ يناير وتنتهي في ٣١ ديسمبر من كل عام والبعض الآخر لسنوات مالية والتي تبدأ في ١ يوليو وتنتهي في ٣٠ يونيو من العام التالي.
- ٥ - بعض البيانات في هذا الإصدار لأعوام سابقة وقد تختلف نفس البيانات عن الإصدارات السابقة بسبب مراجعة وتعديل المصادر لبياناتها.
- ٦ - كل بيانات هذا الإصدار متوفرة للمستخدمين بشبكة مصر انترانت على موقع الجهاز "<http://www.capmas.gov.eg>".
- ٧ - عند اقتباس أو نشر أية بيانات من هذا الإصدار يرجى الإشارة إلى المصدر الكتاب الإحصائي السنوي لجمهورية مصر العربية، ٢٠٠٨.
- ٨ - تستخدم جمهورية مصر العربية النظام المتري في القياس، فيما عدا المنتجات والمساحات الزراعية فقد نص على الوحدة المستعملة في بداية باب الزراعة.
- ٩ - طبقاً لقرار السيد رئيس الجمهورية رقم ١٤ لسنة ٢٠٠٨ والمعدل بالقرار ١٢٤ لسنة ٢٠٠٨ والخاص بإنشاء محافظتين (٦ أكتوبر وحلوان) وتعديل نطاق الحدود الإدارية لبعض المحافظات. فقد تم تعديل البيانات الخاصة بالمحافظات في النتائج النهائية لتعداد العام للسكان والسكنى لعام ٢٠٠٦ عدا الجزء الخاص بتعداد المهجر والذي لم يتم إصدار نتائجه النهائية حتى تاريخ إصدار هذا الكتاب. ولم يتم هذا التعديل في باقي بيانات الكتاب.



الإختصارات والمصطلحات

**ABBREVIATIONS & SYMBOLS**



## THE USED ABBREVIATIONS & SYMBOLS

%	Percent
*	Preliminary Data
+	And More
...	Not Available
N.S	Not Stated
0 or -	Nil
00	Hundreds
000.	Thousands
Agri.	Agriculture
Cc	Cubic Centimeter
Cont.	Continued
Fed.	Feddan
Gov.	Governorate or Government
Km.	Kilometer
Kw/h	Kilo watt / Hour
L.E	Egyptian Pound
M3	Cubic Meter
Mil.	Million
No.	Number
Pop.	Population
Sq.	Square
ODA	Official Development Assistance

## الإختصارات والمصطلحات المستخدمة بالكتاب

نسبة مئوية	%
أرقام أولية	*
فأكثر	+
بيانات غير متوفرة	...
لا يوجد	0 أو -
كيلو متر	كم
راكب لكل كيلو متر	راكب / كم
طن لكل كيلو متر	طن / كم
متر مكعب	م <sup>3</sup>

أستخدمت كلمة **Sex** فى عدد من الجداول و التى يمكن أن تعبر عنها فى بعض منها كلمة **Gender** (النوع الاجتماعى)

The word ( **Sex** ) is used in a number of tables which could mean also the word ( **Gender** )



**فهرس**  
**Index**

No. of Table	صفحة Page	رقم الجدول
<b>SECTION 1 : LAND &amp; CLIMATE</b>		
	1	<b>الباب الأول : الأحوال الطبيعية</b>
	3	مقدمة
( 1-1 ) MONTHLY AVERAGE RATES OF METEOROLOGICAL ELEMENTS BY OBSERVATION STATION IN 2006	6	( 1-1 ) متوسط المعدلات الشهرية لبعض العناصر الجوية طبقا لمحطات الرصد عام 2006
( 1-2 ) THE MOST IMPORTANT FEATURES OF CLIMATE DURING THE LAST 50 YEARS	13	( 2-1 ) أهم ملامح المناخ خلال مدة الـ 50 سنة الماضية
( 1-3 ) THE MOST IMPORTANT FEATURES OF CLIMATE IN 2007	14	( 3-1 ) أهم ملامح المناخ عام 2007
( 1-4 ) NILE DRAINAGE BEHIND THE MAIN LOCATIONS OF THE UPPER NILE & INSIDE A.R.E (2000-2006)	15	( 4-1 ) تطورتصرف النيل خلف المواقع الرئيسية بأعالي النيل وداخل جمهورية مصر العربية (2000-2006)
( 1-5 ) LEVELS OF WATER IN NASSER LAKE , 2006	16	( 5-1 ) مناسيب المياه ببحيرة ناصر عام 2006
<b>SECTION 2 : POPULATION</b>		
	17	<b>الباب الثاني : السكان</b>
	19	مقدمة
<b>I POPULATION ESTIMATES</b>		
<b>I تقديرات السكان</b>		
( 2-1 ) BY SEX & GOV. IN 1/1/2008	22	( 1-2 ) طبقا للنوع بالمحافظات و توزيعهم النسبي في 2008/1/1
( 2-2 ) BY URBAN & RURAL (1990-2007)	23	( 2-2 ) بحضر وريف الجمهورية في منتصف الاعوام ( 1990 - 2007 )
( 2-3 ) BY AGE GROUP (2001-2007)	24	( 3-2 ) طبقا لفئات السن في منتصف الاعوام ( 2001 - 2007 )
( 2-4 ) IN MIDYEAR BY GOVERNORATE (1996-2007)	25	( 4-2 ) في منتصف الاعوام بمحافظات الجمهورية ( 1996 - 2007 )
<b>II CENSUS YEARS</b>		
<b>II تعدادات السكان</b>		
( 2-5 ) POPULATION BY SEX, URBAN & RURAL PERCENTAGE (1882-2006)	26	( 5-2 ) السكان طبقا للنوع ونسبة الحضر والريف (2006-1882)
( 2-6 ) GENERAL INFORMATION ABOUT A.R.E POP (1947-2006)	28	( 6-2 ) بيانات عامة عن سكان جمهورية مصر العربية (1947-2006)
( 2-7 ) PERCENTAGE OF POPULATION & GOV. RANKING BY CENSUS (1986-1996-2006)	29	( 7-2 ) النسب المئوية وترتيب السكان بالمحافظات طبقا لتعدادات (1986-1996-2006)
( 2-8 ) GROWTH RATES IN INTERCENSUAL PERIODS (1897-2006)	31	( 8-2 ) معدلات النمو للسكان في مصر في الفترات ما بين التعدادات السكانية (1897-2006)
( 2-9 ) POP.,DISTRIBUTION BY AGE GROUP &SEX ,ACCORDING TO FINAL RESULTS OF 1996 POP.CENSUS	32	( 9-2 ) توزيع السكان طبقا لفئات السن و النوع وفقا للنتائج النهائية لتعداد السكان 1996
( 2-10 ) POP.,DISTRIBUTION BY AGE GROUP &SEX ,ACCORDING TO FINAL RESULTS OF 2006 POP.CENSUS	33	( 10-2 ) توزيع السكان طبقا لفئات السن و النوع وفقا للنتائج النهائية لتعداد السكان 2006
<b>III FINAL RESULTS OF 2006 CENSUS</b>		
<b>III النتائج النهائية لتعداد 2006</b>		
( 2-11 ) POP. BY AGE GROUP PERCENT & SEX IN GOVERNORATES	35	( 11-2 ) السكان موزعين طبقا لفئات السن ونسبتهم والنوع بالمحافظات
( 2-12 ) POP. IN GOVERNORATES (URBAN / RURAL)	38	( 12-2 ) السكان بالمحافظات ( حضر/ ريف )
( 2-13 ) POP. DISTRIBUTION BY SEX, SEX RATIO & GOVERNORATES	40	( 13-2 ) توزيع السكان طبقا للنوع و نسبة النوع بمحافظات الجمهورية
( 2-14 ) AVERAGE SIZE OF HOUSEHOLD, NO. OF PERSONS & SEX RATIO BY URBAN & RURAL	42	( 14-2 ) متوسط حجم الأسرة المعيشية و عدد الأفراد بالاسر ونسبة النوع لحضر وريف الجمهورية
( 2-15 ) POPULATION (10 YEARS & OVER),BY EDUCATIONAL STATUS & SEX IN GOV.	45	( 15-2 ) السكان ( 10 سنوات فأكثر ) طبقا للحالة التعليمية والنوع بمحافظات الجمهورية
( 2-16 ) POPULATION BY MARITAL STATUS IN GOVERNORATES	48	( 16-2 ) السكان طبقا للحالة الزوجية في المحافظات



No. of Table	صفحة Page	رقم الجدول
(2-17) TOTAL AREA, INHABITED AREAS NO. OF POPULATION AND POP. DENSITY BY GOVERNORATE IN 1/1/2008	51	( 17-2 ) المساحة الكلية و المأهولة وعدد السكان والكثافة السكانية لكل كم <sup>2</sup> حسب المحافظات فى 2008/1/1
(2-18) INTERNAL IMMIGRATION BY CAUSE OF IMMIGRATION&SEX IN GOV.	52	(18-2) الهجرة الداخلية طبقاً لسبب الهجرة والنوع لمحافظات الجمهورية
(2-19) IMMIGRANTS BY EDUCATIONAL STATUS IN (1996 - 2006)	56	(19-2) المهاجرون طبقاً للحالة التعليمية فى السنوات (1996-2006)
<b>SECTION 3 : VITAL STATISTICS</b>	<b>57</b>	<b>الباب الثالث : الأحصاءات الحيوية</b>
<b>INTRODUCTION</b>	<b>59</b>	<b>مقدمة</b>
( 3-1 ) BIRTHS, DEATHS & NATURAL INCREASE (1960,1986- 2007)	61	( 1-3 ) المواليد والوفيات والزيادة الطبيعية (1960, 1986 - 2007)
( 3-2 ) BIRTHS ,DEATHS &NATURAL INCREASE,BY GOV., IN 2007	62	( 2-3 ) المواليد والوفيات والزيادة الطبيعية طبقاً للمحافظات عام 2007
( 3-3 ) INFANT & CHILD MORTALITY RATES IN URBAN & RUKAL AREAS BY SEX (1990 - 2006)	63	( 3-3 ) معدل وفيات الرضع و الأطفال بحضر و ريف الجمهورية طبقاً للنوع (1990-2006)
( 3-4 ) MARRIAGE & DIVORCE (1960,1985-2007)	64	( 4-3 ) الزواج والطلاق (1960, 1985 - 2007)
( 3-5 ) MARRIAGE & DIVORCE BY GOVERNORATE (2006& 2007)	65	( 5-3 ) الزواج والطلاق بالمحافظات لعامي ( 2006 ، 2007 )
( 3-6 ) INFANT ,NEONATAL & MATERNAL MORTALITY RATES (1985 - 2006)	66	( 6-3 ) معدلات وفيات الرضع و الامهات (1985 - 2006)
( 3-7 ) LIFE EXPECTANCY AT BIRTH, BY SEX (1960-2007) DIFFERENT YEARS	67	( 7-3 ) توقع البقاء على قيد الحياة عند الميلاد طبقاً للنوع (1960-2007) سنوات مختلفه
( 3-8 ) AGE- SPECIFIC FERTILITY RATE IN DIFFERENT YEARS (1980-2006)	68	( 8-3 ) معدل الخصوبة الكلية طبقاً لفئات السن فى سنوات مختلفة (1980- 2006)
( 3-9 ) PERCENTAGE DISTRIBUTION OF DEATHS BY DEATH CAUSE & SEX IN(2002- 2005)	69	( 9-3 ) التوزيع النسبى للوفيات طبقاً لأسباب الوفاة والنوع فى السنوات(2002-2005)
<b>SECTION 4 : LABOR FORCE</b>	<b>71</b>	<b>الباب الرابع : القوى العاملة</b>
<b>INTRODUCTION</b>	<b>73</b>	<b>مقدمة</b>
( 4-1 ) ANNUAL ESTIMATES OF LABOUR STATUS , BY SEX(2000 - 2007)	75	( 1-4 ) التقديرات السنوية للعمالة والبطالة طبقاً للنوع (2000 - 2007)
( 4-2 ) ANNUAL ESTIMATES OF LABOUR STATUS (1994 - 2007)	76	( 2-4 ) التقديرات السنوية للعمالة والبطالة (1994 - 2007)
( 4-3 ) QUARTERLY ESTIMATES OF LABOUR STATUS BY SEX (2006-2007)	77	( 3-4 ) التقديرات الربع سنوية لقوة العمل طبقاً للنوع (2006-2007)
( 4-4 ) ESTIMATES OF EMPLOYED PERSONS BY ECONOMIC ACTIVITY ,SEX & GOV. IN 2007	78	( 4-4 ) تقديرات المشتغلين طبقاً للنشاط الاقتصادى والنوع بالمحافظات عام 2007
( 4-5 ) DISTRIBUTION OF UNEMPLOYED PERSONS ,BY EDUCATIONAL STATUS ,SEX & GOVERNORATE IN 2007	82	( 5-4 ) المتعلمين والتوزيع النسبى لهم طبقاً للحالة التعليمية والنوع بالمحافظات عام 2007
( 4-6 ) ANNUAL ESTIMATES OF LABOUR STATUS,BY EDUCATIONAL STATUS & SEX IN 2007	86	( 6-4 ) التقديرات السنوية للعمالة والبطالة طبقاً للحالة التعليمية والنوع فى 2007
( 4-7 ) EMPLOYEES IN GOVERNMENTAL SECTOR ,BY GOVERNORATE & SEX (2005 - 2007)	87	( 7-4 ) العاملون بالجهاز الادارى للدولة طبقاً للمحافظات و النوع (2005 - 2007)
( 4-8 ) EMPLOYEES IN PUBLIC & PUBLIC BUSINESS SECTOR BY SEX & ECONOMICAL SECTOR (2005-2007)	89	( 8-4 ) العاملون بالقطاع العام و قطاع الاعمال العام طبقاً للنوع و القطاعات الاقتصادية (2005 - 2007)
( 4-9 ) PERCENTAGE DISTRIBUTION OF FOREIGN EMPLOYEES WORKING IN BOTH GOVERNMENTAL & PUBLIC BUSINESS SECTOR, BY COUNTRY GROUP (1996-2007) DIFFERENT YEARS	90	( 9-4 ) لتوزيع النسبى للأجانب العاملين فى أجهزة الحكومة و قطاع الأعمال العام وفقاً لمجموعات الدول القادمين منها (1996-2007) سنوات مختلفة
(4-10) WEEKLY AVERAGE WAGES ,BY ECONOMIC ACTIVITY & SECTOR (2001 - 2006)	91	(10-4) متوسطات أجور العاملين النقدية الأسبوعية طبقاً للنشاط الاقتصادية والقطاع (2001 - 2006)



No. of Table	صفحة Page	رقم الجدول
<b>SECTION 5 : AGRICULTURE &amp; LAND RECLAMATION</b>		
	<b>93</b>	<b>الباب الخامس : الزراعة و أستصلاح الاراضى</b>
<b>INTRODUCTION</b>	<b>95</b>	<b>مقدمة</b>
<b>MEASURING UNITS FOR SOME CROPS</b>		<b>وحدات القياس لبعض المحاصيل الزراعية</b>
( 5-1 ) TOTAL CULTIVATED AREA ( 2001 - 2005 )	96	( 1-5 ) إجمالي المساحة الزراعية ( 2005 - 2001 )
( 5-2 ) GENERAL DATA ON REIN & PROPERTY (1990-2005)	97	( 2-5 ) بيانات عامة عن الزمام والملكية (2005-1990)
( 5-3 ) PLANTED AREA AND PRODUCTION OF WINTER CROPS (2000 - 2007)	98	( 3-5 ) المساحة المنزرعة والانتاج للمحاصيل الشتوية (2007 - 2000)
( 5-4 ) PLANTED AREA AND PRODUCTION OF SUMMER CROPS (2000 - 2007)	99	( 4-5 ) المساحة المنزرعة والانتاج للمحاصيل الصيفية (2007 - 2000)
( 5-5 ) PLANTED AREA AND PRODUCTION OF NILE CROPS (2000 - 2007)	100	( 5-5 ) المساحة المنزرعة والانتاج للمحاصيل النيلية (2007 - 2000)
( 5-6 ) PLANTED AREA & PRODUCTION OF SOME VEGETABLES (2000 - 2007)	101	( 6-5 ) المساحة المنزرعة والانتاج لبعض انواع الخضروات (2007 - 2000)
( 5-7 ) ESTIMATE OF SOME KINDS OF LIVESTOCK NUMBERS (1995 - 2006)	102	( 7-5 ) تقدير أعداد بعض انواع الماشية (2006 - 1995)
( 5-8 ) ESTIMATE OF SOME SLAUGHTERED LIVESTOCK NUMBERS (1995 - 2007)	103	( 8-5 ) تقدير أعداد بعض المذبوحات (2007 - 1995)
( 5-9 ) ESTIMATE OF EGGS AND HATCHINGS PRODUCTION (96/1997 - 05/2006)	104	( 9-5 ) تقدير الانتاج من البيض والتفريخ (2006/05 - 1997/96)
( 5-10 ) HONEY AND WAX PRODUCTION (95/96 - 06/07)	105	( 10-5 ) الانتاج من العسل والشمع (07/06 - 96/95)
( 5-11 ) LOCAL PRODUCTION OF CRUDE MILK (94/1995 - 05/2006)	106	( 11-5 ) الانتاج المحلى من اللبن الخام (2006/05 - 1995/94)
( 5-12 ) FISH PRODUCTION BY DIFFERENT SOURCE (1995 - 2006)	107	( 12-5 ) الانتاج السمكى طبقا لمصادره المختلفة (2006- 1995)
( 5-13 ) SHORT TERM LOANS GRANTED FROM BANK OF DEVELOPMENT & AGRICULTURAL CREDIT, BY PURPOSE & GOVERNORATE, ( 2006/2007)	108	( 13-5 ) القروض للسلف الاستثمارية قصيرة الأجل المقدمة من بنك التنمية والأنتمان الزراعى طبقاً للغرض بالمحافظات عام (2007/2006)
( 5-13-2 ) MEDIUM TERM LOANS GRANTED FROM BANK OF DEVELOPMENT & AGRICULTURAL CREDIT, BY PURPOSE & GOVERNORATE ( 2006/2007)	109	( 2-13-5 ) قروض السلف الاستثمارية متوسطة الأجل المقدمة من بنك التنمية والأنتمان الزراعى طبقاً للغرض بالمحافظات عام (2007/2006)
( 5-13-3 ) LONG TERM LOANS GRANTED FROM BANK OF DEVELOPMENT & AGRICULTURAL CREDIT, BY PURPOSE & GOVERNORATE , (2006/2007)	110	( 3-13-5 ) القروض للسلف الاستثمارية طويلة الأجل المقدمة من بنك التنمية والأنتمان الزراعى طبقاً للغرض بالمحافظات عام (2007/2006)
( 5-14 ) AGRICULTURAL CO-OPERATIVE ASSOCIATIONS BY SURVEILLANCE AUTHORITY (1995 - 2006)	111	( 14-5 ) الجمعيات التعاونية الزراعية طبقا لجهة الاشراف (2006 - 1995)
( 5-15 ) VALUE OF SERVICES RENDERED BY CO-OPERATIVE ASSOCIATIONS FOR THE AGRARAIN REFORM (95/1996 - 05/2006)	112	( 15-5 ) قيمة الخدمات المقدمة من الجمعيات التعاونية للأصلاح الزراعى (2006/05 - 1996/95)
( 5-16 ) DISTRIBUTION OF AGRICULTURAL AREA & LAND OWNERS BY AREA 2005	113	( 16-5 ) توزيع الاراضى المملوكة وعدد المكلفات طبقا لفئات المساحة عام 2005
( 5-17 ) RECLAIMED AREA BY PROJECT LOCATION & GOVERNORATE (2006/2007)	114	( 17-5 ) المساحات المستصلحة طبقا لموقع المشروع والمحافظه (2007/2006)
( 5-18 ) AREA OF RECLAIMED LAND (95/96 - 06/07) QUANTITY OF IRRIGATION WATER USED FOR THE THREE AGRICULTURAL	115	( 18-5 ) مساحة الأراضى المستصلحة (07/06 - 96/95)
( 5-19 ) SEASONS & FRUITS ACCORDING TO FIELD ALLOCATION BY GOVERNORATE (1999 - 2006)	116	( 19-5 ) كمية مياه الرى المستخدمة للعروات الثلاث والفاكهة وفقا لمقننات الحقل طبقا للمحافظات (2006 - 1999)
( 5-20 ) TERRITORIES BENEFITING FROM COVERED DRAINAGE SYSTEM, BY GOVERNORATE (2000 - 2006)	117	( 20-5 ) مساحة الأراضى المستفيدة بنظام الصرف المغطى طبقاً للمحافظات (2006-2000)
( 5-21 ) FERTILIZERS QUANTITY DISTRIBUTED BY TYPE IN GOVERNORATES (2006/2007)	118	( 21-5 ) كمية الاسمدة الموزعة طبقاً للنوع بالمحافظات (2007/2006)



No. of Table	صفحة Page	رقم الجدول
<b>SECTION 6 : INDUSTRY &amp; PETROLEUM</b>		
	<b>119</b>	<b>الباب السادس : الصناعة و البترول</b>
	<b>121</b>	<b>مقدمة</b>
( 6-1 ) NO. OF ESTABLISHMENTS & VALUE OF TOTAL PRODUCTION IN SELLING PRICE BY SECTOR & ECONOMIC ACTIVITY BY ISIC (1997/1998 - 2005/2006)	122	( 1-6 ) عدد المنشآت وقيمة الإنتاج التام بسعر البيع طبقا للقطاع والتصنيف الدولي للنشاط الاقتصادى (1998/1997 - 2006/2005)
( 6-2 ) SOME MINING PRODUCTS (96/1997 -05/2006)	131	( 2-6 ) إنتاج بعض المنتجات التعدينية (2006/05 - 1997/96)
( 6-3 ) SOME QUARRYING PRODUCTS (99/00 - 05/06)	132	( 3-6 ) إنتاج بعض منتجات المحاجر (06/05 - 00/99)
( 6-4 ) SOME MANUFACTURING FOOD PRODUCTS (96/97 - 05/06)	133	( 4-6 ) إنتاج بعض الصناعات الغذائية (06/05 - 97/96)
( 6-5 ) SOME MANUFACTURING CHEMICAL PRODUCTS (95/96 - 05/06)	135	( 5-6 ) إنتاج بعض الصناعات الكيماوية (06/05 - 96/95)
( 6-6 ) SOME MANUFACTURING TEXTILE PRODUCTS (94/95 - 05/06)	137	( 6-6 ) إنتاج بعض صناعات الغزل و النسيج (06/05 - 95/94)
( 6-7 ) SOME METALLIC, ENGINEERING & ELECTRICAL MANUFACTURING PRODUCTS (95/96 -05/06)	139	( 7-6 ) إنتاج بعض الصناعات المعدنية والهندسية والكهربائية (06/05 - 96/95)
( 6-8 ) SOME CONSTRUCTION MATERIALS & REFRACTORIES PRODUCTS (95/96 -05/06)	141	( 8-6 ) إنتاج بعض منتجات مواد البناء و الحراريات (06/05 - 96/95)
( 6-9 ) SOME PETROLEUM & NATURAL GAS PRODUCTS (94/95 - 06/07)	142	( 9-6 ) إنتاج بعض المنتجات البترولية والغاز الطبيعى ( 07/06 - 95/94 )
( 6-10 ) GENERATED ELECTRIC ENERGY OF STATIONS FOLLOWING PRODUCTIVE COMPANIES (00/01 - 05/06)	143	( 10-6 ) الطاقة الكهربائية المولدة من المحطات التابعة لشركات الإنتاج (06/05 - 01/00)
( 6-11 ) SOLD ELECTRIC ENERGY DISTRIBUTED BY PURPOSE OF USE (00/01 - 06/07)	145	( 11-6 ) الطاقة الكهربائية المباعة طبقا لاجراض الإستعمال (07/06 - 01/00)
<b>SECTION 7 : HOUSING</b>		
	<b>147</b>	<b>الباب السابع : الإسكان</b>
	<b>149</b>	<b>مقدمة</b>
( 7-1 ) DWELLING UNITS BUILT IN URBAN, BY SECTOR (95/96 - 06/07)	151	( 1-7 ) الوحدات السكنية المحققة في الحضر طبقا للقطاع (07/06 - 96/95)
( 7-2 ) HOUSING INVESTMENTS , BY SECTOR (94/95 - 06/07)	152	( 2-7 ) استثمارات الاسكان طبقا للقطاع (07/06 - 95/94)
( 7-3 ) DWELLING UNITS IN URBAN & ITS INVESTMENTS BY SECTOR 06/07 PRELIMINARY RESULTS OF 2006 FOR., HOUSING & ESTABLISHMENTS CENSUS	153	( 3-7 ) الوحدات السكنية واستثماراتها بالحضر طبقا للقطاع 07/06 النتائج الأولية لتعداد العام للسكان و الإسكان والمنشآت 2006
( 7-4 ) BUILDINGS DISTRIBUTION IN GOVERNORATES BY TYPE OF BUILDING	154	( 4-7 ) توزيع المباني بالمحافظات طبقا لنوع المبنى
( 7-5 ) BUILDINGS DISTRIBUTION IN GOVERNORATES BY CURRENT USE OF BUILDING	157	( 5-7 ) توزيع المباني بالمحافظات طبقا للإستخدام الحالى للمبنى
( 7-6-1 ) BUILDINGS DISTRIBUTION IN GOVERNORATES BY CONNECTION TO PUBLIC UTILITES (WATER & SANITARY SEWAGE)	160	( 1-6-7 ) توزيع المباني بالمحافظات طبقا لإتصال المبنى بالمرافق العامة (المياه والصرف الصحى)
( 7-6-2 ) BUILDINGS DISTRIBUTION IN GOVERNORATES BY CONNECTION TO PUBLIC UTILITES (NATURAL GAS AND ELECTRICITY)	163	( 2-6-7 ) توزيع المباني بالمحافظات طبقا لإتصال المبنى بالمرافق العامة (الغاز الطبيعى والكهرباء)
( 7-7 ) BUILDINGS DISTRIBUTION IN GOVERNORATES BY TOTAL NUMBER OF UNITS AND THEIR TYPES	166	( 7-7 ) توزيع المباني بالمحافظات طبقا لإجمالى عدد الوحدات وأنواعها
( 7-8 ) BUILDINGS DISTRIBUTION IN GOVERNORATES BY TOTAL NUMBER OF UNITS AND THEIR CURRENT PURPOSE	169	( 8-7 ) توزيع المباني بالمحافظات طبقا لإجمالى عدد الوحدات و الإستخدام الحالى لها
( 7-9 ) ADMINISTRATIVE & MUNICIPAL SECTIONS IN EGYPT ACCORDING TO THE ADMINISTRATIVE UNITS DIRECTORY IN FEB. 2006	172	( 9-7 ) التقسيمات الادارية والمحلية بالجمهورية طبقا لدليل الوحدات الادارية فبراير 2006
( 7-10 ) PRODUCTION OF REFINED WATER BY GOVERNORATE(05/06)	174	( 10-7 ) إنتاج المياه النقية طبقا للجهة المنتجة والمحافظات عام (06/05)



No. of Table	صفحة Page	رقم الجدول
(7-11) PRODUCTION OF NON-REFINED WATER BY GOVERNORATE (05/06)	176	(11-7) انتاج المياه العكرة وفقا للجهة المنتجة طبقاً للمحافظات عام (06/05)
(7-12) THE AVERAGE CAPACITY OF SEWAGE STATIONS FOLLOWING TO CITY COUNCILS & ITS ACTUAL DRAINAGE, BY GOVERNORATE (2003- 2006) WORKING & TEMPORARY CLOSED ESTABLISHMENTS DISTRIBUTION (EXCEPT	177	(12-7) متوسط قدرة محطات المجارى التابعة لمجالس المدن و الاحياء والتصرف الفعلى لهذه المحطات طبقاً للمحافظات (2003 - 2006)
(7-13) THE GOVERNMENTAL) BY LEGAL IDENTITY IN GOV. ACCORDING TO THE FINAL RESULTS OF CENSUS 2006	178	(13-7) توزيع المنشآت العاملة و المغلقة مؤقتا ( عدا الحكومية ) طبقا للكيان القانوني بمحافظات الجمهورية و وفقا للنتائج النهائية لتعداد 2006
(7-14) THE RANDOM AREAS BY GOVERNORATE IN 1/1/2008	181	(14-7) المناطق العشوائية طبقاً للمحافظات في 2008/1/1
(7-15) BUILDING AND CONSTRUCTION PERFORMANCE INDICATORS IN 2005/06 PUBLIC AND PUBLIC BUSINESS SECTORS AND IN 2006 BY PRIVATE SECTOR	182	(15-7) مؤشرات أداء قطاع التشييد والبناء بالقطاعين العام /الأعمال العام 2006/2005 والقطاع الخاص 2006
<b>SECTION 8 : TRANSPORTATION &amp; COMMUNICATIONS</b>	<b>183</b>	<b>الباب الثامن : النقل و الاتصالات</b>
<b>INTRODUCTION</b>	<b>185</b>	<b>مقدمة</b>
(8-1) RAILWAY TRANSPORTATION (00/01 - 06/07)	186	(1-8) النقل بالسكك الحديدية (07/06 - 01/00)
(8-2) POST OFFICES (94/95 -06/07)	188	(2-8) المكاتب البريدية (07/06 -95/94)
(8-3) POSTAL SERVICES (95/96-06/07)	189	(3-8) الخدمات البريدية (07/06-96/95)
(8-4) MONTHLY ACTIVITY OF POST OFFICES SAVING (06/07)	191	(4-8) النشاط الشهري لصندوق توفير البريد (07/06)
(8-5) VESSELS PASSING THROUGH SUEZ CANAL (02/03-06/07)	192	(5-8) السفن العابرة لفتاة السويس (07/06-03/02)
(8-6) GOODS PASSENGERS AND VESSELS MOVEMENT BY PORT (2004 - 2007)	193	(6-8) حركة البضائع والركاب والسفن طبقا للموانئ ( 2007-2004)
(8-7) NUMBER & CARGO OF THE MARITIME FLEET BY VESSELS TYPE (1994 - 2006)	195	(7-8) عدد وحمولة الأسطول التجاري طبقا لنوع السفن (2006- 1994)
(8-8) A.R.E AIRPORTS ( AIRCRAFTS MOVEMENT ) (1996 - 2007)	196	(8-8) مطارات جمهورية مصر العربية ( حركة الطائرات) (2007 -1996)
(8-9) A.R.E AIRPORTS ( PASSENGERS MOVEMENT ) (1995 - 2007)	197	(9-8) مطارات جمهورية مصر العربية ( حركة الركاب) (2007 -1995)
(8-10) DISTRIBUTION OF WORKING GROUNDLINE TELEPHONES ,BY CUSTOMER GROUP (95/96 - 05/06)	198	(10-8) توزيع التليفونات الأرضية الشغالة طبقا لفئات المشتركين (06/05 -96/95)
(8-11) LENGTH OF ROADS BY GOVERNORATE IN 30/6/2007	199	(11-8) أطوال الطرق بالمحافظات في 30 /6/ 2007
(8-12) NUMBER OF LICENSED VEHICLES BY TYPE OF VEHICLES & GOVERNORATE UP TO DEC.2007	200	(12-8) عدد المركبات المرخصة طبقاً لنوع المركبة والمحافظات حتى اخر ديسمبر 2007
(8-13) NUMBER OF LICENSED VEHICLES BY TYPE OF VEHICLE (2002 - 2007)	202	(13-8) المركبات المرخصة حسب نوع المركبة (2007 - 2002)
(8-14) SOME INDICATORS ABOUT COMMUNICATION & INFORMATION SECTOR (2005 - 2007)	203	(14-8) بعض مؤشرات قطاع الاتصالات والمعلومات (2007 - 2005)
<b>SECTION 9 : PRICES</b>	<b>205</b>	<b>الباب التاسع : الأسعار</b>
<b>INTRODUCTION</b>	<b>207</b>	<b>مقدمة</b>
(9-1) MONTHLY AVERAGES OF CONSUMER PRICES FOR SOME COMMODITIES IN URBAN DURING 2007 & ANNUAL AVERAGES OF (2006 - 2007)	209	(1-9) المتوسط الشهري لأسعار البيع للمستهلك لبعض السلع الغذائية بالحضر خلال عام 2007 ومتوسط عامي ( 2006 - 2007 )
(9-2) ANNUAL WHOLESALE PRICE INDEX BY MAIN GROUP (2000 - 2007)	212	(2-9) الأرقام القياسية السنوية لاسعار الجملة طبقا للمجموعات الرئيسية (2000 - 2007
(9-3) ANNUAL CONSUMER PRICE INDEX IN URBAN BY MAIN GROUP (1995 - 2007)	213	(3-9) الأرقام القياسية السنوية لاسعار المستهلكين بالحصص طبقا لمجموعات الرئيسية (1995 - 2007
(9-4) ANNUAL CONSUMER PRICE INDEX IN RURAL BY MAIN GROUP (1995 - 2007)	214	(4-9) الأرقام القياسية السنوية لاسعار المستهلكين بالحصص طبقا لمجموعات الرئيسية (1995 - 2007
(9-5) MONTHLY CONSUMER PRICE INDEXES IN URBAN AREAS (2000 - 2006)	215	(5-9) الأرقام القياسية الشهرية لأسعار المستهلكين حضر الجمهورية (2006 - 2000)
(9-6) COMMODITIES & SERVICES CONSUMER PRICE INDEX BY MAIN GROUP IN URBAN DURING 2007	216	(6-9) الأرقام القياسية لاسعار المستهلكين للسلع والخدمات طبقا للاقسام الرئيسية بالحضر خلال عام 2007
(9-7) QUARTERLY AVERAGE OF WOOD AND BUILDING MATERIALS WHOLESALE PRICES IN 2007 & THE ANNUAL RATE OF CHANGE BETWEEN 2006,2007	217	(7-9) أسعار الجملة للربع سنوى للأخشاب ومواد البناء في 2007 ونسبة التغير السنوى بين عامي 2007، 2006

No. of Table	صفحة Page	رقم الجدول
<b>SECTION 10 : FINANCE &amp; BANKS</b>	<b>221</b>	<b>الباب العاشر : المالية و البنوك</b>
<b>INTRODUCTION</b>	<b>223</b>	<b>مقدمة</b>
(10-1) SUMMARY OF GOVERNMENT FINANCIAL OPERATIONS (03/04 - 08/09)	225	(1-10) ملخص المعاملات المالية للحكومة (09/08 - 04/03)
(10-2) TOTAL DOMESTIC DEBT (01/02 - 06/07)	226	(2-10) اجمالي الدين المحلي (07/06 - 02/01)
(10-3) EXTERNAL DEBT (1998 - 2007)	228	(3-10) الدين الخارجى (2007 - 1998)
(10-4) BALANCE OF PAYMENTS ESTIMATES (05/06 - 06/07)	229	(4-10) تقديرات ميزان المدفوعات (07/06 - 06/05)
(10-5) REMITTANCES OF EGYPTIANS WORKING ABROAD ,BY COUNTRY (00/01 -06/07)	230	(5-10) تحويلات المصريين العاملين بالخارج وفقاً للدول (07/06 -01/00)
(10-6) AGGREGATE FINANCIAL POSITION OF BANKS ( EXCEPT CBE ) ( 2003 - 2007)	231	(6-10) المركز المالى الإجمالى للبنوك ( بخلاف البنك المركزى ) (2007 - 2003)
(10-7) DOMESTIC LIQUIDITY & COUNTERPART ASSETS (2003 - 2007)	232	(7-10) السيولة المحلية والأصول المقابلة (2007-2003)
(10-8) DEPOSITS BY LOCAL CURRENCY AND SECTOR (1998 - 2007)	233	(8-10) الودائع بالعملة المحلية حسب القطاع (2007 - 1998)
(10-9) DEPOSITS BY FOREIGN CURRENCIES AND SECTOR (1998 - 2007)	234	(9-10) الودائع بالعملة الأجنبية حسب القطاع (2007 - 1998)
(10-10) FOREIGN ASSETS AND LIABILITIES ( 2001- 2007)	235	(10-10) الأصول و الخصوم الأجنبية (2007 - 2001)
(10-11) DOMESTIC CREDIT (2001-2007)	236	(11-10) الائتمان المحلى (2007 - 2001)
(10-12) TOTAL SAVING VESSELS (1995 - 2007)	238	(12-10) اجمالي الأوعية الادخارية (2007 - 1995)
(10-13) CURRENCY ISSUED BY DENOMINATION (1995 - 2007)	239	(13-10) النقد المصدر طبقاً للفئات (2007 -1995)
(10-14) PERCENTAGE OF SOME INSURANCE ACTIVITY RATES , BY SECTOR (01/20- 06/20)	240	(14-10) التطور النسبى لبعض معدلات النشاط التأمينى طبقاً للقطاع (07/06- 02/01)
DEVELOPMENT OF INSURANCE SECTOR ACTIVITIES RESULTS OF		
(10-15) INVESTMENTS , DOCUMENTS' OWNERS RIGHTS , SHARES' RIGHTS , NET INSTALLEMENTS & NET COMPENSATIONS (96/97-06/07)	241	(15-10) تطور نتائج نشاط قطاع التأمين للإستثمارات وحقوق حملة الوثائق وحقوق المساهمين وصافى الاقساط و صافى التعويضات (07/06 -97/96)
(10-16) VALUE OF CIRCULATED SHARES (1998 - 2007)	243	(16-10) قيمة الاسهم المتداولة (2007 - 1998)
(10-17) PURCHASES & SALES SECURITIES BY SECTOR IN 2007	244	(17-10) اجماليات تداول الاوراق المالية للقطاعات المختلفة عام 2007
(10-18) INDICATORS OF STOCK MARKET (2000 - 2007)	245	(18-10) مؤشرات سوق المال (2007 - 2000)
(10-19) DEVELOPMENT OF PRIVATIZATION PROGRAM (1991 - 2007)	246	(19-10) تطور برنامج الخصخصة (2007 - 1991)
<b>SECTION 11 : EDUCATION</b>	<b>247</b>	<b>الباب الحادى عشر : التعليم</b>
<b>INTRODUCTION</b>	<b>249</b>	<b>مقدمة</b>
(11-1) PRE-PRIMARY EDUCATION (01/02 - 07/08)	250	(1-11) التعليم بالمرحلة ما قبل الابتدائى (08/07-02/01)
(11-2) TEACHERS &STUDENTS IN PRE-PRIMARY EDUCATION BY SEX AND GOV. ٢٠٠٧/٢٠٠٨	251	(2-11) المدرسون والطلاب بمرحلة التعليم ما قبل الابتدائى طبقاً للنوع و المحافظات 2008/2007
<b>PRIMARY EDUCATION</b>		<b>المرحلة الابتدائية</b>
I (11-3) PRIMARY EDUCATION (96/97 - 07/08)	253	(3-11) التعليم فى المرحلة الابتدائية (08/07 -97/96)
(11-4) TEACHERS & STUDENTS IN PRIMARY EDUCATION BY SEX AND GOV.2007/2008	254	(4-11) المدرسون و الطلاب بمرحلة التعليم الابتدائى طبقاً للنوع و المحافظات 2008/2007
(11-5) PRIMARY EDUCATION (95/96 -06/07)	256	(5-11) التعليم فى المرحلة الابتدائية (07/06 - 96/95)
(11-6) TEACHERS &STUDENTS IN AL-AZHAR PKIMARY EDUCATION BY SEX & GOV. ٠٦/٢٠٠٧	257	(6-11) المدرسون والطلبة بمرحلة التعليم الابتدائى الازهرى طبقاً للنوع و المحافظات 2007/06



No. of Table	صفحة Page	رقم الجدول
<b>PREPARATORY EDUCATION</b>		
<b>المرحلة الاعدادية</b>		
<b>II</b> (11-7) ПРЕПАРАТОРЬЮ ЭДУКАЦИОН (GENERAL PREPARATORY EDUCATION ) (95/96 - 07/08)	259	<b>II</b> (7-11) التعليم في المرحلة الاعدادية ( التعليم الاعدادى العام ) (08/07 - 96/95)
(11-8) TEACHERS & STUDENTS IN GENERAL PREPARATORY EDUCATION BY SEX & GOV. 07/08	260	(8-11) المدرسون و الطلاب بمرحلة التعليم الاعدادى العام طبقا للنوع والمحافظة 08/07
(11-9) PREPARATORY EDUCATION (AL-AZHAR PREP. EDUCATION ) (95/96 - 06/07)	262	(9-11) التعليم بالمرحلة الاعدادية (التعليم الاعدادى الازهرى ) (07/06 - 96/95)
(11-10) TEACHERS & STUDENTS IN AL-AZHAR PREPARATORY EDUCATION BY SEX & GOV. 06/07	263	(10-11) المدرسون والطالبه طبقا للنوع والمحافظة بمرحلة التعليم الاعدادى الازهرى 07/06
<b>SECONDARY EDUCATION</b>		
<b>المرحلة الثانوية</b>		
<b>III</b> (11-11) SECONDARY EDUCATION (GENERAL SECONDARY EDUCATION) (96/97 - 07/08)	265	<b>III</b> (11-11) التعليم في المرحلة الثانوية ( التعليم الثانوى العام ) (08/07 -97/96)
(11-12) TEACHERS & STUDENTS IN GENERAL SECONDARY EDUCATION BYSEX &GOV. 07/2008	266	(12-11) المدرسون والطلاب بمرحلة التعليم الثانوى العام طبقا للنوع و المحافظة 2008/07
(11-13) SECONDARY EDUCATION ( AL-AZHAR SECONDARY EDUCATION ) (95/1996 - 06/2007)	268	(13-11) التعليم في المرحلة الثانوية ( التعليم الثانوى الازهرى ) (2007/06 - 1996/95)
(11-14) TEACHERS & STUDENTS IN ALAZHAR SECONDARY EDUCATION BY SEX GOV. 06/2007	269	(14-11) المدرسون والطالبه بمرحلة التعليم الثانوى الازهرى طبقا للنوع 2007/06
(11-15) SECONDARY EDUCATION (97/1998 - 06/2007)	271	(15-11) التعليم في المرحلة الثانوية (2007/06 - 1998/97)
(11-16) STUDENTS IN TECHNICAL SECONDARY EDUCATION BY SEX& GOV. IN 07/2008	272	(16-11) أعداد الطلبة بالتعليم الثانوى الفني طبقا للنوع والمحافظة عام 2008/07
<b>STUDENTS WHO PASSED IN DIFFERENT EDUCATON STAGES</b>		
<b>الناجحون في مراحل التعليم المختلفة</b>		
<b>III</b> (11-17) GENERAL EXAMINATIONS (96/1997 - 06/2007)	274	<b>III</b> (17-11) الامتحانات العامة (2007/06 - 1997/96)
(11-18) GENERAL EXAMINATIONS (PREPARATORY EDUCATION) (95/1996 -06/2007)	275	(18-11) الامتحانات العامة (المرحلة الاعدادية) (2007/06 - 1996/95)
(11-19) GENERAL EXAMINATIONS (GENERAL & AL- AZHAR SECONDARY EDUCATION) (95/1996 - 06/2007)	276	(19-11) الامتحانات العامة (الثانوية العامة والازهرية ) (2007/06 - 1996/95)
(11-20) GENERAL EXAMINATIONS (TECHNICAL EDUCATION) (96/1997 - 06/2007)	277	(20-11) الامتحانات العام ( التعليم الفني ) (2007/06 -1997/96)
<b>STUDENTS INROLLED IN DIFFERENT EDUCATON STAGES</b>		
<b>الطلاب المقيدون في مراحل التعليم المختلفة</b>		
<b>V</b> (11-21) IN GOVERNMENTAL & PRIVATE UNIVERSITIES BY SEX (96/1997 - 06/2007)	278	<b>V</b> (21-11) بالجامعات الحكومية والخاصة طبقا للنوع (2007/06 - 1997/96)
(11-22) IN THEORETICAL FACULTIES IN A.R.E UNIVERSITIES BY SEX (96/1997 -06/2007)	285	(22-11) بالكليات النظرية بجامعات الجمهورية طبقا للنوع (2007/06 - 1997/96)
(11-23) IN PRACTICAL FACULTIES IN A.R.E UNIVERSITIES BY SEX (96/1997 - 06/2007)	291	(23-11) بالكليات العملية بجامعات الجمهورية طبقا للنوع (2007/06 - 1997/96)
(11-24) IN TECHNICAL INSTITUTES BY SEX (94/1995 -06/2007)	295	(24-11) بالمعاهد الفنية طبقا للنوع (1995/94 -2007/06)
<b>GRADUARES FROM DIFFERENT EDUCATON STAGES</b>		
<b>خريجو المراحل التعليم المختلفة</b>		
<b>IV</b> (11-25) UNIVERSITY (96/1997 - 06/2007)	296	<b>IV</b> (25-11) الجامعات (2007/06 - 1997/96)
(11-26) UNIVERSITY (THEORITICAL FACULTIES ) (96/1997 - 06/2007)	302	(26-11) الجامعات ( الكليات النظرية ) (2007/06 -1996/97)
(11-27) UNIVERSITY ( PRACTICAL FACULTIES ) (95/1996 - 06/2007)	308	(27-11) الجامعات ( الكليات العملية ) (2007/06- 1996/95)
(11-28) TECHNICAL INSTITUTES GRADUATES (94/1995 - 06/2007)	312	(28-11) خريجو المعاهد الفنية التابعة لوزارة التعليم العالى (2007/06-1996/95)
(11-29) TEACHING STAFF IN GOVERNMENTAL UNIVERSITIES 2006/2007	313	(29-11) أعضاء هيئة التدريس بالجامعات الحكومية عام 2006 /2007
(11-30) THE STATE PUBLIC EXPENDITURE ON EDUCATION (98/1999 -06/2007)	314	(30-11) الاتفاق العام للدولة على التعليم (1999/98 - 2007/06)
(11-31) POPULATION DISTRIBUTION (10 YEARS & OVER),BY EDUCATIONAL STATUS &SEX IN URBAN/RURAL AREAS , ACCORDING TO FINAL RESULTS OF 2006 BASIC EDUCATION DROP BY SEX IN GOV. ( INDIVIDUALS FROM 6 TO LESS	315	(31-11) توزيع السكان (10 سنوات فأكثر) طبقا للحالة التعليمية والنوع بمحافظات الجمهورية وفقا للنتائج النهائية لتعداد 2006
(11-32) THAN 18 YEARS OLD ) ACCORDING TO THE FINAL RESULTS OF POPULATION, HOUSING AND ESTABLISHMENT 2006 CENSUS	318	(32-11) التسرب من التعليم الاساسى طبقا للنوع بمحافظات الجمهورية ( للأفراد من 6 الى أقل من سنة ) وفقا للنتائج النهائية لتعداد العام للسكان و الإسكان والمنشآت 2006 18

No. of Table	صفحة Page	رقم الجدول
<b>SECTION 12 : HEALTH</b>		
<b>INTRODUCTION</b>		
(12-1) BEDS OF HOSPITALS BY SECTOR (1998 - 2007)	323	الباب الثاني عشر : الصحة
(12-2) UNITS WITH BEDS FOLLOWING MINISTRY OF HEALTH AND POPULATION BY SPECIALIZATION (1996 - 2007)	325	مقدمة
(12-3) HEALTHY SERVICE UNITS WITHOUT BEDS (1995 - 2007)	326	(1-12) الأسرة بالمستشفيات طبقا للقطاع (1998 - 2007)
(12-4) BILHARZIA & MALARIA UNITS IN (1995 - 2007)	327	(2-12) الوحدات ذات الأسرة التابعة لوزارة الصحة و السكان طبقا للتخصص (1996 - 2007)
(12-5) MEDICAL TREATMENT UNITS IN THE RURAL SECTOR (1996 - 2007)	328	(3-12) وحدات الخدمات الصحية بدون أسرة (1995 - 2007)
(12-6) DEVELOPMENT OF MATERNITY & INFANT CARE UNITS (1996 - 2007)	329	(4-12) وحدات البلهارسيا والملاريا (1995-2007)
(12-7) NO. OF BASIC HEALTH CARE UNITS (1996 - 2007)	330	(5-12) الوحدات العلاجية بقطاع الريف (1996 - 2007)
(12-8) CASES OF ADMISSIONS & NO. OF DEATHS IN CENTRAL & GENERAL HOSPITALS 2007	331	(6-12) تطور وحدات خدمات رعاية الامومة والطفولة (1996-2007)
(12-9) CHILDREN VACCINATIONS (12-23 MONTHS) BY GOVERNORATE 2007	332	(7-12) اعداد وحدات الرعاية الصحية الأساسية (1996 - 2007)
(12-10) NO. & RATES OF MEDICAL PERSONNEL IN DUTY IN MINISTRY OF HEALTH & POP. (2000 - 2007)	333	(8-12) حالات الدخول واعداد الوفيات بالمستشفيات العامة والمركزية عام 2007
(12-11) GOVERNMENTAL PUBLIC EXPENDITURE ON HEALTH (97/98 - 06/07)	335	(9-12) تطعيمات الأطفال ( 12-23 شهر) طبقا للمحافظات عن عام 2007
(12-12) CITIZENS TREATMENT COSTS INSIDE EGYPT & ABROAD AT THE STATE EXPENSES (1994-2007)	336	(10-12) أعداد ومعدلات الاطباء البشريين، اطباء الاسنان، الصيادلة و هيئة التمريض المزاولين بوزارة الصحة والسكان (2000 - 2007)
(12-13) TREATMENT IN EGYPT AT THE STATE EXPENSES & BY MEDICAL SPECIALIZATION IN 2007	337	(11-12) الانفاق العام للدولة على الصحة (97/98 - 06/07)
(12-14) TREATMENT ABROAD AT THE STATE EXPENSES BY COUNTRY IN 2007	338	(12-12) تكاليف علاج المواطنين على نفقة الدولة بالداخل والخارج (1994 - 2007)
(12-15) NUMBER OF PHARMACIES BY GOVERNORATE AND TYPE IN 1/1/2007	339	(13-12) العلاج بالداخل علي نفقة الدولة موزعا طبقا للتخصصات الطبية خلال عام 2007
<b>SECTION 13 : TOURISM</b>		
<b>INTRODUCTION</b>		
(13-1) TOURISTS DISTRIBUTION, BY COUNTRY GROUP (1996 - 2006)	340	(14-12) العلاج بالخارج علي نفقة الدولة طبقا للدول خلال عام 2007
(13-2) TOURISTIC NIGHTS DISTRIBUTION ,BY COUNTRY GROUP (1996 - 2006)	341	(15-12) اعداد الصيدليات طبقا للمحافظات والنوع في 2007/1/1
(13-3) TOURISTS DISTRIBUTION BY ARRIVAL METHOD (1996 - 2006)	343	الباب الثالث عشر : السياحة
(13-4) HOTELS CAPACITY (1996 - 2007)	345	مقدمة
(13-5) OCCUPANCY RATE OF HOTEIS BY GOVERNORATE (1995 - 2007)	347	(1-13) توزيع الساتحين طبقاً لمجموعات الدول (1996 - 2006)
(13-6) TOTAL TOURISTIC EXPENDITURE BY COUNTRY GROUP (2003 - 2006)	348	(2-13) توزيع الليالي السياحية طبقاً لمجموعات الدول (1996 - 2006)
	349	(3-13) توزيع الساتحين طبقاً لطريقة الوصول (1996 - 2006)
	350	(4-13) الطاقة الفندقية (1996 - 2007)
	351	(5-13) معدل الاشغال بالفنادق طبقاً للمحافظة (1995 - 2007)
	352	(6-13) إجمالي الإنفاق السياحي طبقاً لمجموعات الدول (2003 - 2006)
<b>SECTION 14 : CULTURE AND INFORMATION</b>		
<b>INTRODUCTION</b>		
(14-1) AVERAGE OF DAILY BROADCASTING BY RADIO STATION (94/95 - 06/07)	353	الباب الرابع عشر : الثقافة و الاعلام
(14-2) AVERAGE OF DAILY BROADCASTING HOURS, BY TYPE OF PROGRAMME EXCEPT DIRECTED PROGRAMMES (94/95 - 06/07)	355	مقدمة
	356	(1-14) متوسط ساعات الارسال اليومي طبقا للمحطات الاذاعية (94/95 - 07/06)
	358	(2-14) المتوسط اليومي لساعات ارسال الإذاعة طبقا لانواع البرامج (عدا البرامج الموجهة) (94/95 - 07/06)



No. of Table	صفحة Page	رقم الجدول
(14-3) AVERAGE OF DAILY BROADCASTING HOURS IN DIRECTED PROGRAMMES, BY PROGRAMME'S SUBJECT (94/95 - 06/07)	359	المتوسط اليومي لساعات ارسال الإذاعة بالبرامج الموجهة طبقا لمواد البرامج (95/94-07/06) (3-14)
(14-4) DAILY AVERAGE OF TELEVISION TRANSMISSION HOURS IN CENTRAL & LOCAL CHANNELS BY CHANNEL (95/96 - 06/07)	360	المتوسط اليومي لساعات ارسال التلفزيون بال قنوات المركزية والمحلية طبقا للقناة (96/95-07/06) (4-14)
(14-5) DAILY AVERAGE OF TELEVISION TRANSMISSION HOURS, IN CENTRAL & LOCAL CHANNELS, BY ITEM OF PROGRAM (95/96 - 06/07)	361	المتوسط اليومي لعدد ساعات ارسال التلفزيون للقنوات المركزية والمحلية طبقا لمواد البرامج (96/95 - 07/06) (5-14)
(14-6) DAILY AVERAGE OF TELEVISION TRANSMISSION HOURS IN EGYPTIAN SATELLITE CHANNEL (95/96 - 06/07)	362	متوسط ساعات الارسل اليومي لقنوات التلفزيون الفضائية المصرية (07/06 - 96/95) (6-14)
(14-7) DAILY AVERAGE OF T.V TRANSMISSION HOURS IN NILE SPECIALIZED CHANNELS (00/2001 - 06/2007)	363	المتوسط اليومي لساعات ارسال التلفزيون لقنوات النيل المتخصصة (2001/00 - 2007/06) (7-14)
(14-8) ISSUED AND PRINTED COPIES NO. OF BOOKS & BOOKLETS WRITTEN & TRANSLATED BY SUBJECT (2004-2006)	364	الكتب والكتيبات المؤلفة والمترجمة وعدد النسخ المطبوعة طبقا للموضوع (2006-2004) (8-14)
(14-9) DRAMATIC PERFORMANCES AND SPECTATORS (94/95 - 06/07)	365	الحفلات المسرحية ومشاهديها (07/06 - 95/94) (9-14)
(14-10) NO.OF VISITORS TO SOUND & LIGHT BY LANGUAGE (99/00 - 06/07)	366	عدد الرواد لبرامج الصوت والضوء طبقا للغة (07/06 - 00/99) (10-14)
(14-11) NUMBER OF MUSEUMS & VISITORS , BY TYPE OF MUSEUM (94/95 - 06/07)	367	الزائرون للمتاحف طبقا لنوع المتحف (07/06 - 95-94) (11-14)
(14-12) SOME IMPORTANT MEDIA INDICATORS (2004 - 2006)	368	بعض مؤشرات الأعلام الهامة (2006 - 2004) (12-14)
<b>SECTION 15 : JUSTICE &amp; PUBLIC SECURITY</b>	<b>369</b>	<b>الباب الخامس عشر : العدل و الأمن العام</b>
<b>INTRODUCTION</b>	<b>371</b>	<b>مقدمة</b>
(15-1) ALL TYPES OF CASES IN COURTS & OTHER AIDING AUTHORITIES (2004 - 2006)	372	جميع أنواع القضايا بالمحاكم والجهات الأخرى المعاونة (2006 - 2004) (1-15)
(15-2) CASES BY TYPE (2004 - 2006)	373	القضايا طبقا لأنواعها (2006 - 2004) (2-15)
(15-3) GENERAL PERCENTAGE OF SETTLED CASES (2001 - 2006)	374	النسبة العامة للفصل في القضايا (2006 - 2001) (3-15)
(15-4) FELONIES & EFFORTS OF ARREST IN SECURITY DIRECTORATES BY GOV. (2000 - 2007)	375	بيان بالجنايات و جهود الضبط بمديريات الامن بالمحافظات (2007 - 2006) (4-15)
(15-5) DELICTS AND EFFORTS OF ARREST IN SECURITY DIRECTORATES BY GOVERNORATE (2006 - 2007)	376	بيان بالجناح و جهود الضبط بمديريات الامن بالمحافظات (2007 - 2006) (5-15)
<b>SECTION 16 : ASSOCIATIONS &amp; SYNDICATES</b>	<b>377</b>	<b>الباب السادس عشر : الجمعيات و النقابات</b>
<b>INTRODUCTION</b>	<b>379</b>	<b>مقدمة</b>
(16-1) NATIONAL ASSOCIATIONS REGISTERED IN THE MINISTRY OF SOCIAL SOLIDARITY IN 2006/2007	380	الجمعيات الأهلية والمسجلة بوزارة التضامن الاجتماعي عام 2007/2006 (1-16)
(16-2) SUBSIDIZED NON-PROFIT ASSOCIATIONS, BY ASSOCIATIONS ACTIVITY (2000 - 2006)	382	الجمعيات الخيرية المعاونة طبقا لنشاط الجمعية (2006 - 2000) (2-16)
(16-3) BENEFICIARIES, BY NON-PROFIT SUBSIDIZED ACTIVITY OF THE ASSOCIATION (2000 - 2006)	383	المستفيدون طبقا لنشاط الجمعيات الخيرية المعاونة (2006 - 2000) (3-16)
(16-4) MEMBERSHIP BY NON-PROFIT ACTIVITY OF THE ASSOCIATION (2000 - 2006)	384	الاعضاء المشتركون طبقا لنشاط الجمعيات الخيرية المعاونة (2006 - 2000) (4-16)
(16-5) MOTHERHOOD & CHILDHOOD NON-PROFIT SUBSIDIZED CARE ASSOCIATIONS, BY GOV. (2001 - 2006)	385	جمعيات رعاية الامومة و الطفولة الخيرية المعاونة بالمحافظات (2006 - 2001) (5-16)
(16-6) BENEFICIARIES & THE VALUE OF AIDS PROVIDED FROM MOTHERHOOD & CHILDHOOD CARE ASSOCIATIONS ,BY GOVERNORATE (2001 - 2006)	386	المستفيدون من جمعيات رعاية الامومة و الطفولة و القيمة المنصرفة لهم بالمحافظات (2006 - 2001) (6-16)

No. of Table	صفحة Page	رقم الجدول
(16-7) FAMILY CARE & PLANNING OF NON-PROFIT SUBSIDIZED ASSOCIATIONS ,BY GOVERNORATE (2001 - 2006)	387	(7-16) جمعيات رعاية وتنظيم الاسرة الخيرية المعانة بالمحافظات (2001 - 2006)
(16-8) SOCIAL AIDS NON-PROFIT SUBSIDIZED ASSOCIATIONS, BY GOV. (2001 - 2006)	388	(8-16) جمعيات المساعدات الاجتماعية الخيرية المعانة بالمحافظات (2001 - 2006)
(16-9) HANDICAPPED CARE NON-PROFIT SUBSIDIZED ASSOCIATIONS, BY GOVERNORATE (2001 - 2006)	389	(9-16) جمعيات رعاية الفئات الخاصه والمعاقين الخيرية المعانة طبقا للمحافظات ( 2001 - 2006)
(16-10) NON-PROFIT,SUBSIDIZED CULTURAL, SCIENTIFIC & RELIGIOUS SERVICES ASSOCIATIONS, BY GOVERNORATE (2001 - 2006)	390	(10-16) جمعيات الخدمات الثقافية و العلمية و الدينية الخيرية المعانة بالمحافظات (2001 - 2006)
(16-11) NON-PROFIT,SUBSIDIZED ASSOCIATIONS PRACTISING MORE THAN ONE ACTIVITY, BY GOVERNORATE (2001 - 2006)	391	(11-16) الجمعيات الخيرية المعانة التي تزاوول اكثر من نشاط بالمحافظات (2001 - 2006)
(16-12) BENEFICIARIES & THE VALUE OF AIDS PROVIDED FROM ASSOCIATIONS PRACTISING MORE THAN ONE ACTIVITY, BY GOVERNORATE (2001 - 2006)	392	(12-16) المستفيدين من الجمعيات التي تزاوول اكثر من نشاط و القيمة المنصرفة لهم بالمحافظات (2001 - 2006)
(16-13) SOCIAL UNITS, BY COMMUNITY (94/95 - 06/07)	393	(13-16) الوحدات الاجتماعية طبقا للمجتمع (94/95 - 07/06)
(16-14) VOCATIONAL SYNDICATES MEMBERS, BY VOCATION & SEX (2003 - 2006)	394	(14-16) أعضاء النقابات المهنية طبقا للمهنة والنوع (2003 - 2006)
<b>SECTION 17 : SOCIAL CARE</b>		<b>الباب السابع عشر : الرعاية الاجتماعية</b>
<b>INTRODUCTION</b>		<b>مقدمة</b>
(17-1) NO.OF INSURED EMPLOYEES IN SOCIAL INSURANCE SECTOR AND SUBSCRIPTIONS ,BY SECTOR ( 94/95 - 05/06 )	400	(1- 17) اعداد العاملين المؤمن عليهم بقطاع التأمين الاجتماعى والاشتركاك المحققة طبقا للقطاع ( 95/49 - 06/05 )
(17-2) DISTRIBUTION OF PENSIONERS& THEIR BENEFICIARIES,IN THE INSURANCES SECTOR ( 95/96 - 05/06 )	401	(2- 17) توزيع أصحاب المعاشات والمستحقون عنهم بقطاع التأمينات( 96/95 - 06/05 )
(17-3) BENEFICIARIES BY REWARD SYSTEM IN THE SOCIAL INSURANCE SECTOR ( 05/06 - 05/06 )	402	(3- 17) قيمة المعاشات والتعويضات والمبالغ المنصرفة بنظام المكافأة لأصحاب المعاشات والمستحقين عنهم بقطاع التأمين الاجتماعى ( 96/95 - 06/05 )
(17-4) INVESTMENTS BALANCES OF NATIONAL AUTHORITY OF SOCIAL INSURANCE (95/96-04/05)	403	(4- 17) أرصدة استثمارات الهيئة القومية للتأمين الاجتماعى(95/96-04/05)
(17-5) BENEFICIAL CASES FROM SOCIAL SOLIDARITY BY GOVERNORATE IN 06/2007	404	(5- 17) الحالات المستفيدة من التضامن الاجتماعى طبقا للمحافظات عام 2007/06
(17-6) DISTRIBUTION OF GRANTED LOANS & BALANCE INVESTMENTS OF SOCIAL NASER BANK, BY TYPE (01/02 - 04/05)	405	(6- 17) توزيع القروض الممنوحة وارصدة استثمارات بنك ناصر الاجتماعى طبقا لأنواعها ( 05/04 - 02/01 )
(17-7) KINDERGARTENS BY CAPACITY & NO.OF ENROLLED CHILDREN (1995-2006)	406	(7- 17) دور الحضانه طبقا للسعة وعدد الأطفال الملتحقين بها (2006-1995)
(17-8) KINDERGARTENS ,CAPACITIES & No.OF ENROLLED CHILDREN BY AFFILIATED DIRECTION AND GOVERNORATE IN 2006	407	(8- 17) دور الحضانه وفقا للجهة التابعة وعدد الأطفال الملتحقين بها طبقا للمحافظات عام 2006
(17-9) NUMBER OF PHYSIO THERAPY CENTERS & KINDERGARTENS OF HANDICAPPED AND BENEFICIARIES BY GOVERNORATE IN 2006/2007	408	(9- 17) عدد مراكز العلاج الطبيعى ودور الحضانات للمعاقين وعدد المستفيدين طبقا للمحافظات لعام 2007/2006
(17-10) NUMBER OF GUIDANCE & FAMILY CONSULTATION OFFICES, BY GOV. IN 2006/2007	409	(10- 17) عدد مكاتب التوجيه و الاستشارات الأسرية طبقا للمحافظات عام 2007/2006
(17-11) NUMBER OF LODGERS IN EXPATRIATE HOUSES BY RESIDENCE AND GOVERNORATE IN 2006/2007	410	(11- 17) عدد دور المغتربين و المغتربات وعدد النزلاء طبقا لنوع الإقامة و المحافظة عام 2007/2006
(17-12) EXPATRIATE HOUSES BY SEX & THEIR OCCUPATIONAL STATUS,BY GOV. IN 2006/2007	411	(12- 17) دور المغتربين والمغتربات طبقا للنوع والحالة العملية للنزلاء بالمحافظات عام 2007/2006
(17-13) NUMBER OF ATHLETIC ESTABLISHMENTS BY GOV. IN 2006	412	(13- 17) عدد المنشآت الرياضية طبقا للمحافظات عام 2006



No. of Table	صفحة Page	رقم الجدول
<b>SECTION 18 : FOREIGN TRADE</b>		
<b>الباب الثامن عشر : التجارة الخارجية</b>		
<b>INTRODUCTION</b>		
<b>مقدمة</b>		
( 18-1) VALUE OF IMPORTS, EXPORTS & TRADE BALANCE (1995 - 2007)	416	(1- 18) قيمة الواردات والصادرات والميزان التجاري (1995 - 2007)
( 18-2) VALUE OF EXPORTS, BY COMMODITY GROUP (1995 - 2007)	417	(2- 18) قيمة الصادرات طبقا للمجموعات السلعية (1995-2007)
(18-3) VALUE OF IMPORTS, BY COMMODITY GROUP (1995 - 2007)	419	(3- 18) قيمة الواردات طبقا للمجموعات السلعية (1995 - 2007)
(18-4) VALUE OF SOME EXPORTED COMMODITIES (1995 - 2007)	421	(4- 18) قيمة الصادرات من بعض السلع (1995 - 2007)
( 18-5) VALUE OF SOME IMPORTED COMMODITIES (1995 - 2007)	422	(5- 18) قيمة الواردات من بعض السلع (1995 - 2007)
( 18-6) TRADE EXCHANGE WITH COUNTRIES GROUPS (2003 - 2007)	423	(6- 18) التبادل التجاري مع مجموعات الدول (2003 - 2007)
( 18-7) TRADE EXCHANGE WITH ARAB COUNTRIES (2003 - 2007)	424	(7- 18) التبادل التجاري مع الدول العربية (2003-2007)
( 18-8) TRADE EXCHANGE WITH COMESA (2003 - 2007)	425	(8- 18) التبادل التجاري مع دول الكوميسا (2003 - 2007)
(18-9) TRADE EXCHANGE WITH FIFTEENTH COUNTRIES GROUP (2003- 2007)	426	(9- 18) التبادل التجاري مع مجموعة دول الخمس عشر (2003 - 2007)
<b>SECTION 19 : NATIONAL ACCOUNTS</b>		
<b>الباب التاسع عشر : الحسابات القومية</b>		
<b>INTRODUCTION</b>		
<b>مقدمة</b>		
( 19-1) NATIONAL VARIABLES (00/ 01 - 06/07)	433	(1-19) المتغيرات القومية (01/00 - 06/07)
( 19-2) GROSS DOMESTIC PRODUCT AT FACTOR COST BY ECONOMIC ACTIVITY (02/05 - 06/07)	434	(2- 19) الناتج المحلي الاجمالي بتكلفة عوامل الإنتاج طبقا للنشاط الاقتصادي (02/03 - 07/06)
( 19-3) GROWTH RATE OF GROSS DOMESTIC PRODUCT % (04/05 - 06/07)	436	(3- 19) معدل النمو للناتج المحلي الاجمالي % (04/05 - 07/06)
( 19-4) GROSS DOMESTIC PRODUCT AT FACTOR PRODUCTION COST ( 03/04 - 06/07)	437	(4- 19) الناتج المحلي الاجمالي بتكلفة عوامل الإنتاج طبقا للنشاط الاقتصادي ( 04/03 - 07/06)
( 19-5) GROWTH RATE OF GROSS DOMESTIC PRODUCT (%) (04/05 - 06/07)	439	(5- 19) معدل النمو للناتج المحلي الاجمالي طبقا للنشاط الاقتصادي (%) (04/05-07/06)
( 19-6) RESOURCES & WHOLE USAGE OF THE EGYPTIAN ECONOMY (01/02 - 06/07)	440	(6- 19) الموارد والاستخدامات الكلية للاقتصاد المصري (01/02 - 07/06)
( 19-7) GROWTH RATES OF RESOURCES & WHOLE USAGE OF THE EGYPTIAN ECONOMY (02/03 - 06/07)	441	(7- 19) معدلات النمو للموارد والاستخدامات الكلية للاقتصاد المصري (02/03 - 07/06)
(19-8) GROWTH RATES OF RESOURCES & USES AT CONSTANT PRICES (02/03 - 06/07)	442	(8-19) معدلات النمو للموارد والاستخدامات بالأسعار الثابتة (02/03 - 07/06)
<b>SECTION 20 : ARAB &amp; FOREIGN INVESTMENT</b>		
<b>الباب العشرون : الأستثمار العربي و الأجنبي</b>		
<b>INTRODUCTION</b>		
<b>مقدمة</b>		
( 20-1) NET DIRECT FOREIGN INVESTMENTS IN EGYPT , BY COUNTRY (00/01 - 06/07)	446	(1- 20) صافي الاستثمارات الاجنبية المباشرة في مصر طبقا للدول (01/00 - 07/06)
( 20-2) INVESTMENT COMPANIES ACCORDING TO INVESTMENT LAWS (02/03 - 06/07)	448	(2- 20) الشركات الإستثمارية طبقا لقوانين الأستثمار (02/03 - 07/06)
( 20-3) FLOWS IN ESTABLISHING OF COMPANIES ESTABLISHED ACCORDING TO LAW NO.8 OF YEAR 1997 BY SECTOR (02/03 - 06/07)	447	(3- 20) التدفقات فى التأسيس للشركات التى تم تأسيسها طبقا للقانون 8 لسنة 1997 و وفقا للقطاع (02/03 - 07/06)
( 20-4) FLOWS IN ESTABLISHING OF COMPANIES ESTABLISHED AT FREE ZONES SYSTEM BY SECTOR (02/03 - 06/07)	450	(4- 20) التدفقات فى التأسيس للشركات التى تم تأسيسها بنظام المناطق الحرة طبقا للقطاع (02/03 - 07/06)
( 20-5) FLOWS IN ESTABLISHING OF COMPANIES ESTABLISHED ACCORDING TO LAW NO.159/81 BY SECTOR (02/03 - 06/07)	451	(5- 20) التدفقات فى التأسيس للشركات التى تم تأسيسها طبقا للقانون 159 لسنة 81 و وفقا للقطاع (02/03 - 07/06)
( 20-6) EGYPTIANS & FOREIGNERS CONTRIBUTIONS IN ISSUED CAPITALS (03/04-06/07)	452	(6- 20) مساهمات المصريين و الأجانب فى رؤوس الأموال المصدرة (03/04 - 07/06)

No. of Table	صفحة Page	رقم الجدول
(20-7) GEOGRAPHICAL DISTRIBUTION OF COMPANIES ESTABLISHED AT FREE ZONES DURING 2006/2007	453	(7-20) التوزيع الجغرافي للشركات التي تم تأسيسها بالمناطق الحرة عام 2007/2006
(20-8) SECTIONAL DISTRIBUTION OF INTERNAL INVESTMENT ACCORDING TO LAW 8/97 AND FREE ZONES COMPANIES TILL 30/6/2007	454	(8-20) التوزيع القطاعي لشركات الإستثمار الداخلى التابعة لقانون 8 لسنة 97 و شركات المناطق الحرة حتى 30 /6 /2007
(20-9) INVESTMENT COMPANIES ESTABLISHED IN FREE ZONES TILL 30/6/2007	455	(9-20) شركات الإستثمار التي تم تأسيسها بنظام المناطق الحرة حتى 30 /6 /2007
(20-10) SECTORIAL DISTRIBUTION OF CONTRIBUTION IN ISSUED CAPITALS OF INVESTMENT COMPANIES ESTABLISHED TILL 30/6/2007	456	(10-20) التوزيع القطاعي للمساهمات فى رؤوس الأموال المصدرة لشركات الإستثمار التي تم تأسيسها حتى 30/6/2007
(20-11) ARAB CONTRIBUTION IN ISSUED CAPITALS OF COMPANIES ACCORDING TO LAW NO. 8 OF YEAR 1997 TILL 30/6/2007	457	(11-20) مساهمات العرب فى رؤوس الأموال المصدرة للشركات طبقاً للقانون 8 لسنة 1997 حتى 30/6/2007
(20-12) COMPANIES ESTABLISHED ACCORDING TO LAW NO. 8 OF YEAR 1997 AND FREE ZONES TILL 30/6/2007	458	(12-20) مساهمات الأجانب فى رؤوس الأموال المصدرة لشركات الإستثمار الداخلى التي تم تأسيسها طبقاً للقانون 8 لسنة 1997 والمناطق الحرة حتى 30/6/2007
<b>SECTION 21 : ENVIRONMENTAL STATISTICS</b>		<b>الباب الحادى والعشرون : إحصاءات البيئة</b>
<b>INTRODUCTION</b>		<b>مقدمة</b>
(21-1) NATURAL PROTECTED AREAS IN EGYPT ,BY TYPE UP TO 2007	466	(1-21) المحميات الطبيعية فى مصر طبقاً للنوع والمساحة حتى عام 2007
(21-2) AREA OF GARDENS & PARKS IN CITIES ,BY GOVERNORATE IN 2006	468	(2-21) مساحة الحدائق والمنتزهات العامة بالمدن طبقاً للمحافظات عام 2006
(21-3) SHRUB FORSTS WHICH HAD BEEN IRRIGATED BY TREATED SEWAGE BY LOCATION, STATION CAPACITY & IRRIGATION SYSTEM UP TO YEAR 2007	469	(3-21) الغابات الشجرية التي تروى بمياه الصرف الصحى المعالج طبقاً للموقع وطاقة تصريف المحطة ونظام الري حتى عام 2007
(21-4) WASTE AND RECYCLING RICE STRAW (2005/2006 - 2007/2008)	470	(4-21) المخلفات وإعادة تدوير قش الأرز (2006/2005 - 2008/2007)
(21-5) ANNUAL AVERAGE OF AIR POLLUTION IN SOME GOVERNORATES (2000 - 2007)	471	(5-21) المتوسطات السنوية لملوثات الهواء فى بعض المحافظات (2000 - 2007)
(21-6) ANNUAL AVERAGE OF WATER POLUTION INDICATORS IN NILE RIVER BY GOVERNORATE (2000 - 2007)	474	(6-21) المتوسط السنوى لمؤشرات تلوث مياه نهر النيل طبقاً للمحافظات (2000 - 2007)
(21-7) WATER BALANCE (02/03-06/07)	476	(7-21) الميزان المائى (07/06-03/02)
(21-8) NUMBERS OF TREATMENT UNITS BY IT'S PLACES IN GOVERNORATES UP TO THE END OF YEAR 2006	477	(8-21) عدد وحدات المعالجة طبقاً لأماكن تواجدها بالمحافظات حتى نهاية عام 2006
(21-9) NUMBER OF SEDIMENTATION & DRYING BASINS, FOLLOWED TO MUNICIPALITIES ,BY GOVERNORATE (2003 - 2006)	478	(9-21) عدد احواض الترسيب والتجفيف التابعة لمجالس المدن والاحياء بالمحافظات (2003-2006)
(21-10) GARBAGE WEIGHT & QUANTITY ACCORDING TO AUTHORITIES THAT COLLECTED AND GOT RID OF IT,BY GOVERNORATE IN 2006	479	(10-21) وزن و كمية القمامة طبقاً للجهة التي قامت بجمعها والتخلص منها بالمحافظات عام 2006
<b>SECTION 22 : GENERAL INDICATORS &amp; DATA</b>		<b>الباب الثانى والعشرون : بيانات و مؤشرات عامة</b>
<b>INCOME , EXPENDITURE &amp; COUNSUMPTION SURVEY (2004 / 2005)</b>		<b>بحث الدخل و الإنفاق و الأستهلاك (2005 / 2004)</b>
<b>INTRODUCTION</b>		<b>مقدمة</b>
(22-1) ANNUAL AVERAGE OF HOUSEHOLD INCOME IN URBAN & RURAL BY INCOME SOURCE IN 2004/2005	487	(1-22) متوسط الدخل السنوى للأسرة بحضر وريف الجمهورية طبقاً لمصادر الدخل عام 2004/2005
(22-2) PERCENTAGE OF ANNUAL HOUSEHOLD EXPENDITURE BY GROUP OF EXPENDITURE IN 2004/2005	488	(2-22) النسبة المئوية للإنفاق السنوى للأسرة طبقاً لمجموعات الإنفاق عام 2005/2004

No. of Table	صفحة Page	رقم الجدول
( 22-3) ANNUAL AVERAGE OF HOUSEHOLD EXPENDITURE IN URBAN & RURAL BY EXPENDITURE GROUP IN 2004/2005	495	متوسط الإنفاق السنوي للأسرة بحضر وريف الجمهورية طبقا لمجموعات الإنفاق عام 2005/2004 ( 3-22)
( 22-4) PERCENTAGE OF ANNUAL HOUSEHOLD EXPENDITURE BY EXPENDITURE GROUP (%)	498	النسبة المئوية للإنفاق السنوي للأسرة بحضر وريف الجمهورية طبقا لمجموعات الإنفاق (%) ( 4-22)
<b>THE MILLENNIUM DEVELOPMENT GOALS</b>	<b>501</b>	<b>الأهداف الإنمائية للألفية</b>
<b>INTRODUCTION</b>	<b>503</b>	<b>مقدمة</b>
( 22-5) MILLENNIUM DEVELOPMENT GOALS (1990/1991 - 2015)	504	( 5-22) الأهداف الإنمائية للألفية (1990/1991 - 2015)
<b>MACROECONOMIC INDICATORS</b>	<b>507</b>	<b>مؤشرات الإقتصاد الكلى</b>
( 22-6) MAIN MACROECONOMIC INDICATORS (2003 - 2007)	509	( 6-22) أهم المؤشرات الاقتصادية الكلية (2003 - 2007)
<b>GENDER STATISTICS</b>	<b>513</b>	<b>إحصاءات النوع الإجتماعى</b>
<b>INTRODUCTION</b>	<b>515</b>	<b>مقدمة</b>
( 22-7) ILLITERACY PERCENTAGE IN GOV., BY GENDER IN 2006	516	(7-22) نسب الامية بالمحافظات طبقا للنوع عام 2006
( 22-8) RATES OF ENROLLMENT IN DIFFERENT EDUCATIONAL STAGES ,BY GENDER (94/95 - 07/08)	517	( 8-22) معدلات القيد بالمرحل التعليمية المختلفة طبقا للنوع (08/07 -95/94)
( 22-9) PERCENTAGE OF FEMALES LABOR FORCE PERCENTAGE TO TOTAL LABOR FORCE (1984 - 2007)	518	( 9-22) نسبة قوة العمل من النساء الى اجمالى قوة العمل (1984 - 2007)
( 22-10) RATES SHARE OF LABOR FORCE (15-64) BY AGE GROUP &GENDER IN 2007	519	(10-22) معدلات المساهمة لقوة العمل (15-64 سنة) طبقا لفئات السن و النوع عام 2007
( 22-11) UNEMPLOYMENT RATE IN URBAN & RURAL , BY GENDER (1984/2007)	520	(11-22) معدل البطالة بالحضر والريف طبقا للنوع (2007/1984)
( 22-12) APPOINTED FEMALES IN HIGH ADMINISTRATIVE JOBS TO THE TOTAL EMPLOYEES (1988 - 2007)	521	(12-22) الاناث المعينات فى وظائف الادارة العليا الى اجمالى العاملين (1988 - 2007)
( 22-13-1) DEVELOPMENT OF ENROLLED FEMALES NO. IN ELECTIVE TABLES IN DIFFERENT YEARS (1975 - 2007)	522	(1-13-22) تطور اعداد النساء المقيدات فى جداول الانتخاب فى سنوات مختلفة (1975- 2007)
( 22-13-2) PERCENTAGE OF SHORA & PEOPLE'S COUNCIL MEMBERS (ELECTED- APPOINTED) IN DIFFRTRNT YEARS (1980 - 2007)	522	(2-13-22) النسبة المئوية لاعضاء مجلسى الشورى والشعب (منتخبات - معينات (2007 - 1980) فى سنوات مختلفة
( 22-14) FEMALES MEMBERS IN LOCAL COUNCILS (1983 - 2002)	523	(14-22) اعضاء المجالس المحلية من الاناث (1983 - 2002)
( 22-15) SOME PARTIES NOMINATIONS FOR LOCAL COUNCILS ELECTIONS , BY GENDER ٢٠٠٦	524	(15-22) ترشيحات بعض الاحزاب لانتخابات المجالس المحلية طبقا للنوع 2006
<b>SECTION 23 : DATA AND NATIONAL STATISTICS</b>	<b>525</b>	<b>الباب الثالث و العشرون : بيانات و احصاءات دولية</b>
( 23-1) DEMOGRAPHIC DATA AND ESTIMATES FOR ALL ARAB COUNTRIES &WORLD COUNTRIES MORE THAN MILLION POPULATION IN 2007	527	(1 -23) بيانات وتقديرات ديموجرافية للدول العربية ودول العالم التى يزيد عدد سكانها عن مليون نسمة عام 2007
( 23-2) SELECTED GLOBAL INDICATORS IN 2007	536	( 2 -23) مؤشرات عالمية مختاره فى عام 2007
<b>-CENTRAL AGENCY FOR PUBLIC MOBILIZATION &amp; STATISTICS</b>	<b>551</b>	<b>- الجهاز المركزى للتعبئة العامة و الاحصاء</b>
<b>-A.R.E GOVERNORATES MAP SHOWING THE ADMINISTRATIVE BORDERS BETWEEN GOVERNORATES.</b>	<b>561</b>	<b>- خرائط لمحافظات الجمهورية موضحا بها الحدود الادارية</b>



فهرس الرسوم البيانية  
**Index of Charts**

No. of Table	صفحة Page	رقم الجدول
<b>SECTION 2 : POPULATION</b>		
( 2-2 ) ESTIMATES OF MIDYEAR POP. BY URBAN & RURAL ( 1990 - 2007 )	23	( 2-2 ) تقدير عدد السكان بحضر وريف الجمهورية فى منتصف الأعوام ( 1990 - 2007 )
( 2-3 ) ESTIMATES OF MIDYEAR POP. ( 2001- 2007 )	24	( 3-2 ) تقدير أعداد السكان فى منتصف الاعوام ( 2001 - 2007 )
( 2-8 ) GROWTH RATES IN INTERCENSUAL PERIODS 1897-2006	31	( 8-2 ) معدلات النمو فى الفترات ما بين التعدادات ( 1897-2006 )
POPULATION PYRAMID OF EGYPT 1996 -2006 POP. CENSUS	34	الهرم السكانى لجمهورية مصر العربية (تعداد 1996- 2006)
<b>SECTION 3 : VITAL STATISTICS</b>		
( 3-1 ) DEVELOPMENT OF BIRTH & DEATH RATES (1960-1986/2007)	61	( 1-3 ) (تطور معدلات المواليد والوفيات 1960,1986/2007)
( 3-4 ) DEVELOPMENT OF MARRIAGE & DIVORCE RATES(1960-1985- 2007)	64	( 4-3 ) تطور معدلات الزواج و الطلاق ( 1960 , 1985- 2007 )
( 3-6 ) INFANT MORTALITY RATE LESS THAN ONE YEAR 1985- 2006	66	( 6-3 ) معدل وفيات الرضع اقل من سنة 1985-2006
( 3-7 ) LIFE EXPECTANCY AT BIRTH BY SEX (1960-2007)	67	( 7-3 ) توقع البقاء على قيد الحياة عند الميلاد طبقاً للنوع (1960-2007)
( 3-8 ) TOTAL FERTILITY RATE (1980 - 2006)	68	( 8-3 ) معدل الخصوبة الكلى (1980-2006)
<b>SECTION 5 : AGRICULTURE &amp; LAND RECLAMATION</b>		
( 5-7 ) ESTIMATE OF SOME KINDS OF LIVESTOCK NUMBERS (2000 - 2006)	102	( 7-5 ) تقدير اعداد بعض انواع الماشية (2000 - 2006)
( 5-8 ) ESTIMATE OF SOME SLAUGHTERED LIVESTOCK NUMBERS (1995 -2007)	103	( 8-5 ) تقدير أعداد بعض المذبوحات (1995- 2007)
( 5-9 ) ESTIMATE OF EGGS PRODUCTION & HATCHED CHICKEN (96/1997 - 05/2006)	104	( 9-5 ) تقدير الإنتاج من البيض الموضوع للتفريخ و الكتاكيت المفرخة (96/1997 - 05/2006)
( 5-11 ) LOCAL PRODUCTION OF CRUDE MILK (94/1995 - 05/2006)	106	( 11-5 ) الإنتاج المحلى من اللبن الخام (94/1995 - 05/2006)
( 5-14 ) TOTAL AGRICULTURAL CO-OPERATIVE ASSOCIATIONS NUMBERS (1995 - 2006)	111	( 14-5 ) اجمالى عدد الجمعيات التعاونية الزراعية (1995 - 2006)
( 5-15 ) VALUE OF SERVICES RENDERED BY CO-OPERATIVE ASSOCIATIONS IN THE AGRARAIN REFORM (1995/1996 - 2005/2006)	112	( 15-5 ) قيمة الخدمات المقدمة من الجمعيات التعاونية للإصلاح الزراعى (1996/95- 2006/05)
( 5-18 ) AREA OF RECLAIMED LAND (95/1996 - 06/2007)	115	( 18-5 ) مساحة الأراضي المستصلحة (1996/95 - 2007/06)
( 5-20 ) TOTAL TERRITORIES BENEFITING FROM COVERED DRAINAGE SYSTEM (2000 - 2006)	117	( 20-5 ) إجمالى مساحة الاراضى المستفيدة بنظام الصرف المغطى (2000-2006)
<b>SECTION 6 : INDUSTRY &amp; PETROLEUM</b>		
( 6-2 ) DEVELOPMENT OF SALT ( COMMON ) PRODUCTION (96/1997 -05/2006)	131	( 2-6 ) تطور الانتاج من ملح الطعام (1997/96- 2006/05)
( 6-3 ) DEVELOPMENT OF GRANITE PRODUCTION (99/00 - 05/06)	132	( 3-6 ) تطور الانتاج من الجرانيت (06/05 - 00/99)
( 6-9 ) DEVELOPMENT OF NATURAL GAS PRODUCTION (94/95 -06/07)	142	( 9-6 ) تطور انتاج الغاز الطبيعى (07/06 - 95/94)
( 6-11 ) PERCENTAGE OF SOLD ELECTRIC ENERGY FROM DISTRIBUTED COMPANIES BY PURPOSE OF USE IN 2006/2007	145	( 11-6 ) نسبة الطاقة الكهربائية المباعة من شركات التوزيع طبقاً لاجراض الإستعمال عام 2007/2006
<b>SECTION 7 : HOUSING</b>		
( 7-1 ) DWELLING UNITS BUILT IN URBAN BY SECTOR (95/96 - 06/07)	151	( 1-7 ) الوحدات السكنية المحققة فى الحضر طبقاً للقطاع (07/06 - 96/95)
( 7-2 ) HOUSING INVESTMENTS , BY SECTOR (94/95 - 06/07)	152	( 2-7 ) استثمارات الإسكان طبقاً للقطاع (07/06 - 95/94)
( 7-12 ) ACTUAL DRAINAGE (2003 - 2006)	177	( 12-7 ) التصرف الفعلى (2003 - 2006)

No. of Table	صفحة Page	رقم الجدول
<b>SECTION 8 : TRANSPORTATION &amp; COMMUNICATIONS</b>		
(8-1) DEVELOPMENT OF WORKING TRAINS NO. (00/01 - 06/07)	183	<b>الباب الثامن : النقل و الاتصالات</b>
(8-1) DEVELOPMENT OF TRACKS & LINES LENGTH 00/01 -06/07	186	تطور عدد القطارات الشغالة (07/06 - 01/00) (1-8)
(8-2) DEVELOPMENT OF THE GOVERNMENTAL POST OFFICES NO. (94/95 -06/07)	187	تطور اطوال السكك و الخطوط (07/06- 01/00) (1-8)
(8-5) DEVELOPMENT OF VESSELS NUMBER (2002/2003-2006/2007)	188	تطور عدد مكاتب البريد الحكومية (07/06- 95/94) (2-8)
(8-10) NO. WORKING GROUNDLINE TELEPHONES (95/1996 -05/2006)	192	تطور عدد السفن و الناقلات (2007/2006-2003/2002) (5-8)
(8-13) NUMBER OF LICENSED VEHICLES (2002-2007)	193	عدد التليفونات الارضية الشغالة (2006/05- 1996/95) (10-8)
	202	عدد المركبات المرخصة (2007-2002) (13-8)
<b>SECTION 10 : FINANCE &amp; BANKS</b>		
(10-2) TOTAL DOMESTIC DEBT (01/2002 - 06/2007)	221	<b>الباب العاشر : المالية و البنوك</b>
(10-12) TOTAL SAVING VESSELS (1995 - 2007)	227	اجمالي الدين المحلي (2007/06 -2002/01) (2-10)
(10-13) TOTAL OF ISSUED CURRENCY (1995 - 2007)	238	اجمالي الاوعية الادخارية (2007 - 1995) (12-10)
(10-16) VALUE OF CIRCULATED SHARES (1998 - 2007)	239	اجمالي النقد المصدر (2007- 95) (13-10)
(10-18) INDICATORS OF STOCK MARKET (2000 - 2007)	243	قيمة الأسهم المتداولة (2007 - 1998) (16-10)
	245	مؤشرات سوق المال (2007 - 2000) (18-10)
<b>SECTION 11 : EDUCATION</b>		
(11-1) SCHOOLS NUMBERS DEVELOPMENT (2001/2002 - 2007/2008)	247	<b>الباب الحادي عشر : التعليم</b>
(11-3) DEVELOPMENT OF NO. OF CLASSES IN GENERAL PRIMAKY EDUCATION (97/1998 - 07/2008)	250	تطور أعداد المدارس (2008/2007 - 2002/2001) (1-11)
(11-5) DEVELOPMENT OF NO. OF CLASSES IN AL- AZHAR PRIMARY EDUCATION (95/1996 - 06/2007)	253	تطور أعداد الفصول بالتعليم الابتدائي العام (2008/07 - 1998/97) (3-11)
(11-7) DEVELOPMENT OF NO. OF CLASSES IN GENERAL PREPARATORY EDUCATION (95/96 - 07/98)	256	تطور أعداد الفصول بالتعليم الأزهرى الابتدائي (2007/06 -1996/95) (5-11)
(11-9) NO. OF INSTITUTES & CLASSES IN AL-AZHAR PREPARATORY EDUCATION (95/1996 - 06/2007)	259	تطور أعداد الفصول بالتعليم الإعدادى العام (08/07 - 96/95) (7-11)
(11-11) DEVELOPMENT OF CLASSES NO. IN GENERAL SECONDARY EDUCATION (96/1997 - 07/2008)	262	عدد المعاهد و الفصول في المرحلة الاعيادية بالتعليم الأزهرى ( 2007/06 - 1996/95 ) (9-11)
(11-13) DEVELOPMENT OF CLASSES NO. IN AL-AZHAR SECONDARY EDUCATION (1995/1996 - 2006/2007)	265	تطور أعداد الفصول بالتعليم الثانوى العام (2008/07 -1997/96) (11-11)
(11-15) DEVELOPMENT OF CLASSES NO. IN TECHNICAL SECONDARY EDUCATION (1997/1998 - 2006/2007)	268	تطور أعداد الفصول بالتعليم الثانوى الازهرى 2007/2006 - 1996/1995) (13-11)
(11-17) STUDENTS WHO PASSED IN GENERAL PRIMARY ( 96/1997- 06/2007)	271	طور اعداد الفصول بالتعليم الثانوى الفنى (2007/2006 - 1998/1997) (15-11)
(11-18) STUDENTS WHO PASSED IN GENERAL PREP. EDUCATION (95/1996 -06/2007)	274	الناجحون بالابتدائى العام (2007/06 - 1997/96) (17-11)
(11-19) STUDENTS WHO PASSED IN GENERAL SECONDARY EDUCATION (95/1996 - 06/2007)	275	( الناجحون بالتعليم الاعيادي العام ( 2007/06 - 1996/95 ) (18-11)
(11-20) STUDENTS WHO PASSED IN TECHNICAL EDUCATION (1996/1997 - 2006/2007)	276	الناجحون بالتعليم الثانوى العام (2007/06 - 1996/95) (19-11)
(11-21) STUDENTS NO. ENROLLED ON GOV. UNIVERSITIES BY SEX (1996/1997 - 2006/2007)	277	الناجحون بالتعليم الفنى (2007/2006 - 1997/1996) (20-11)
(11-22) TOTAL NO. OF STUDENTS ENROLLED ON THEORETICAL FACULTIES (1996/1997- 2006/2007)	281	اعداد الطلاب بالجامعات الحكومية طبقاً للنوع ( 2007/2006 - 1997/1996 ) (21-11)
(11-23) TOTAL NO. OF STUDENTS ENROLLED ON PRACTICAL FACULTIES (96/1997 - 06/2007)	291	إجمالي اعداد الطلاب المقيدون بالكليات النظرية في جامعات الجمهورية (2007/06 - 1997/96) (22-11)
(11-24) STUDENTS ENROLLED ON TECHNICAL INSTITUTES BY SEX (94/1995 - 06/2007)	295	اجمالي أعداد طلاب الكليات العملية (2007/2006 - 1997/1996) (23-11)
(11-25) DEVELOPMENT OF UNIVERSITIES GRADUATES (96/1997 -06/2007)	296	الطلاب المقيدون بالمعاهد الفنية طبقاً للنوع (2007/06 - 1995/94) (24-11)
	302	تطور خريجوا الجامعات (1997/96 - 2007/06) (25-11)

No. of Table	صفحة Page	رقم الجدول
(11-26) DEVELOPMENT OF UNIVERSITY GRADUATES NUMBER (THEORITICAL FACULTIES) (96/1997 - 06/2007)	308	تطور اعداد الخريجين بالكليات النظرية(96/1997 - 2007/06) (26-11)
(11-27) DEVELOPMENT OF UNIVERKSH Y GRADUATES FROM PRACTICAL FACULTIES (96/1997 - 06/2007)	312	تطور خريجوا الجامعات بالكليات العملية (96/1997 - 2007/06) (27-11)
(11-28) TECHNICAL INSTITUTES GRADUATES (96/1997 - 06/2007)	313	خريجوا المعاهد الفنية (96/1997 - 2007/06) (28-11)
(11-29) TEACHING STAFF IN GOVERNMENTAL UNIVERSITIES (06/2007)	314	اعضاء هيئة التدريس بالجامعات الحكومية عام (2007/06) (29-11)
<b>SECTION 12 : HEALTH</b>		
(12-4) TOTAL NO. OF BILHARZIASIS & MALARIA UNITS (1995 - 2007)	329	اجمالي أعداد وحدات البلهارسيا و الملاريا (1995 - 2007) (4-12)
(12-5) TOTAL NO. OF MEDICAL TREATMENT UNITS IN RURAL SECTOR (1996 - 2007)	330	اجمالي أعداد الوحدات العلاجية بقطاع الريف (1996 - 2007) (5-12)
(12-6) DEVELOPMENT OF MATERNITY & INFANT CARE UNITS (1996 - 2007)	331	تطور الوحدات التي تقوم بخدمات رعاية الامومة والطفولة (1996-2007) (6-12)
(12-7) TOTAL NO. OF BASIC HEALTH CARE UNITS (1996 - 2007)	332	إجمالي أعداد وحدات الرعاية الصحية الأساسية (1996 - 2007) (7-12)
(12-10) DEVELOPMENT OF NURSING STAFF (2000 - 2007)	336	تطور معدلات هيئة التمريض (2000 - 2007) (10-12)
(12-11) PERCENTAGE OF EXPANDITURE ON HEALTH (97/98 - 06/07)	337	نسبة الانفاق على الصحة (97/98 - 07/06) (11-12)
(12-12) CITIZENS TREATMENT COST ABROAD AT THE STATE EXPENSES (1994 - 2007)	338	تكاليف علاج المواطنين بالخارج على نفقة الدولة (1994 - 2007) (12-12)
<b>SECTION 13 : TOURISM</b>		
(13-1) PERCENTAGE DISRILUTION OF TOURISTS , BY COUNTRY GROUP 2006	347	التوزيع النسبي للسائحين طبقاً لمجموعات الدول عام 2006 (1-13)
(13-2) PERCENTAGE DISTRIBUTION OF TOURISTIC NIGHTS , BY COUNTRY GROUP IN 2006	348	التوزيع النسبي لليالي السياحية طبقاً لمجموعات الدول عام 2006 (2-13)
(13-3) TOURISTS DISTRIBUTION BY ARRIVAL METHOD (1996 - 2006)	349	توزيع السائحين طبقاً لطريقة الوصول (1996 - 2006) (3-13)
(13-4) DEVELOPMENT OF HOTELS , RESORTS & FLOATING HOTELS NUMBERS (1996 - 2007)	350	تطور عدد الفنادق و القرى السياحية و الفنادق العائمة (1996 - 2007) (4-13)
(13-5) AVERAGE OF HOTELs OCCUPANCY RATES (1995 - 2007)	351	المتوسط العام لمعدل الاشغال بالفنادق (1995 - 2007) (5-13)
<b>SECTION 14 : CULTURE AND INFORMATION</b>		
(14-1) AVERAGE OF TOTAL DAILY BROADCASTING HOURS OF EL WADI EL GIDID (94/95 - 06/07)	357	متوسط ساعات الارسال اليومي للإذاعة بمحطة الوادي الجديد (94/95 - 07/06) (1-14)
(14-2) AVERAGE OF TOTAL DAILY BROADCASTING HOURS EXCEPT DIRECTED PROGRAMMES (94/95 - 06/07)	358	المتوسط اليومي لاجمالي ساعات ارسال الاذاعة (عدا البرامج الموجهة (07/06 - 95/94) (2-14)
(14-3) AVERAGE OF TOTAL DAILY BROADCASTING HOURS IN DIRECTED PROGRAMMES (94/95 - 06/07)	359	المتوسط اليومي لاجمالي ساعات ارسال الاذاعة بالبرامج الموجهة (94/95 - 07/06) (3-14)
(14-4) DAILY AVERAGE OF TOTAL TELEVISION TRANSMISSION HOURS IN CENTRAL & LOCAL CHANNELS BY TYPE OF CHANNEL ( 95/96-06/07)	360	المتوسط اليومي لاجمالي ساعات ارسال التلفزيون بال قنوات المركزية (95/96-07/06) والمحلية طبقاً للقناة (4-14)
(14-5) DAILY AVERAGE OF TELEVISION TRANSMISSION HOURS IN CENTRAL & LOCAL CHANNELS, BY ITEM OF PROGRAMS ( 06/07)	361	المتوسط اليومي لعدد ساعات ارسال التلفزيون بال قنوات المركزية والمحلية طبقاً لمواد البرامج عام 07/06 (5-14)
(14-6) DAILY AVERAGE TELEVISION OF TRANSMISSION HOURS IN EGYPTIAN SATELLITE CHANNELS (95/96 - 06/07)	362	متوسط ساعات الارسال اليومي لقنوات التلفزيون الفضائية المصرية (95/96-07/06) (6-14)
(14-7) DAILY AVERAGE OF T.V TRANSMISSION HOURS OF NILE EDUCATIONAL CHANNELS (00/01 - 06/07)	363	المتوسط اليومي لساعات ارسال التلفزيون لقنوات النيل التعليمية (01/00 - 07/06) (7-14)
(14-9) NUMBER OF DRAMATIC PERFORMANCES (94/95 - 06/07)	365	عدد الحفلات المسرحية (94/95 - 07/06) (9-14)
(14-10) NO.OF VISITORS TO SOUND & LIGHT BY LANGUAGE (99/00 - 06/07)	366	عدد الزوار لبرامج الصوت والضوء طبقاً للغة (99/00 - 07/06) (10-14)



(14-11) ARTISTIC MUSEUMS VISITORS (94/95 - 06/07)	367	(07/06 - 95-94) الزائرين للمتاحف الفنية (11-14)
No. of Table	صفحة Page	رقم الجدول
<b>SECTION 15 : JUSTICE &amp; PUBLIC SECURITY</b>		
	<b>369</b>	<b>الباب الخامس عشر : العدل و الأمن العام</b>
(15-2) NEW CASES BY TYPE (2004 - 2006)	373	(2-15) القضايا الجديدة طبقاً لانواعها (2004 - 2006)
(15-3) GENERAL PERCENTAGE OF SETTLEMENT IN ALL CASES (2001 - 2006)	374	(3-15) النسبة العامة للفصل في جميع القضايا (2001 - 2006)
<b>SECTION 16 : ASSOCIATIONS &amp; SYNDICATES</b>		
	<b>377</b>	<b>الباب السادس عشر : الجمعيات و النقابات</b>
(16-2) FAMILY CARE & PLANNING ASSOCIATIONS (2000-2006)	382	(2-16) جمعيات رعاية و تنظيم الاسرة ( 2000-2006)
(16-3) BENEFICIARIES IN FAMILY CARE & PLANNING ASSOCIATIONS (2000-2006)	383	(3-16) المستفيدين في جمعيات رعاية و تنظيم الاسرة ( 2000 - 2006 )
(16-4) MEMBERSHIP OF FAMILY CARE & PLANNING ASSOCIATIONS.(2000-2006)	384	(4-16) الاعضاء المشتركين في جمعيات رعاية و تنظيم الاسرة (2000-2006)
(16-5) MOTHERHOOD & CHILDHOOD CARE ASSOCIATIONS (2001-2006)	385	(5-16) جمعيات رعاية الامومة و الطفولة ( 2001 - 2006 )
(16-7) FAMILY CARE & PLANNING ASSOCIATIONS (2001-2006)	387	(7-16) جمعيات رعاية و تنظيم الاسرة (2001-2006)
(16-8) SOCIAL AIDS ASSOCIATIONS ( 2001 - 2006)	388	(8-16) جمعيات المساعدات الاجتماعية ( 2001 - 2006 )
(16-9) HANDICAPPED CARE ASSOCIATIONS (2001 - 2006)	389	(9-16) جمعيات رعاية الفئات الخاصة والمعاقين ( 2001 - 2006 )
(16-10) CULTURAL, SCIENTIFIC & RELIGIOUS SERVICES ASSOCIATIONS (2001 - 2006)	390	(10-16) جمعيات الخدمات الثقافية والعلمية والدينية ( 2001 - 2006 )
(16-11) ASSOCIATIONS PRACTISING MORE THAN ONE ACTIVITY ( 2001 - 2006)	391	(11-16) الجمعيات الخيرية التي تزاوّل أكثر من نشاط ( 2001 - 2006 )
(16-12) PRECENTAGE DISTRIBUTION OF SOCIAL UNITS,BY COMMUNITY 2006/2007	393	(13-16) التوزيع النسبي للوحدات الاجتماعية طبقاً للمجتمع 2006/2007
<b>SECTION 17 : SOCIAL CARE</b>		
	<b>397</b>	<b>الباب السابع عشر : الرعاية الاجتماعية</b>
( 17-1) DEVELOPMENT OF NO. OF INSURED EMPLOYEES (94/95 - 05/06)	400	(1- 17) تطور أعداد المؤمن عليهم (94/95 - 05/06)
( 17-3) THE VALUE OF PENSIONS & COMPENSATIONS FOR PENSIONERS AND THEIR BENEFICIARIES BY REWARD SYSTEM IN THE SOCIAL INSURANCE 94/95 - 05/06	402	(3- 17) اجمالي قيمة المعاشات و التعويضات والمبالغ المنصرفة بنظام المكافأة لاصحاب المعاشات والمستحقين عنهم بقطاع التأمين الاجتماعي ( 94/95 - 06/05 )
( 17-4) INVESTMENTS BALANCES OF NATIONAL AUTHORITY OF SOCIAL INSURANCE (95/96 - 04/05)	403	(4- 17) ارصدة استثمارات الهيئة القومية للتأمين الاجتماعي ( 96/95 - 05/04 )
( 17-6) DISTRIBUTION OF GRANTED LOANS (01/02 - 04/05)	405	(6- 17) توزيع القروض الممنوحة ( 02/01 - 05/04 )
( 17-7) DEVELOPMENT OF KINDERGARTENS NUMBERS (1995 - 2006)	406	(7- 17) تطور عدد دور الحضانه ( 1995 - 2006 )
<b>SECTION 18 : FOREIGN TRADE</b>		
	<b>413</b>	<b>الباب الثامن عشر : التجارة الخارجية</b>
( 18-1) VALUE OF IMPORTS, EXPORTS & TRADE BALANCE ( 1995 - 2007)	416	(1- 18) قيمة الواردات والصادرات والميزان التجاري ( 1995 - 2007 )
(18-4) EXPORTS VALUE OF RAW COTTON (1995 - 2007)	421	(4- 18) قيمة الصادرات من القطن الخام (1995-2007)
TRADE EXCHANGE BY COUNTRIES GROUP ( 2003-2007 )	427	التبادل التجاري مع مجموعات الدول عام ( 2003 - 2007 )
TRADE EXCHANGE WITH ARABCOUNTRIES ( 2003-2007 )	427	التبادل التجاري مع الدول العربية عام ( 2003 - 2008 )
TRADE EXCHANGE WITH FIFTEENTH COUNTRIES GROUP ( 2003-2007 )	427	التبادل التجاري مع مجموعة دول الخمس عشر عام ( 2003 - 2009 )

No. of Table	صفحة Page	رقم الجدول
<b>SECTION 20 : ARAB &amp; FOREIGN INVESTMENT</b>		
( 20-2) TOTAL FLOWS VALUE IN ESTABLISHING (02/03-06/07)	448	الباب العشرون : الأستثمار العربي و الأجنبي (2-20) إجمالي قيمة التدفقات فى التأسيس ( 07/06- 03/02 )
( 20-3) TOTAL FLOWS VALUE IN ESTABLISHING OF COMPANIES ACCORDING TO LAW NO.8 OF YEAR 1997 (02/03 - 06/07)	449	إجمالي قيمة التدفقات فى التأسيس للشركات طبقا للقانون 8 لسنة 1997 (03/02) إلى (07/06) (3-20)
( 20-4) TOTAL FLOWS VALUE IN ESTABLISHING FOR COMPANIES BY FREE ZONES SYSTEM (02/03 - 06/07)	450	إجمالي قيمة التدفقات فى التأسيس للشركات التي تم تأسيسها بنظام المناطق الحرة (07/06 - 03/02) (4-20)
( 20-8) PERCENTAGE OF SECTIONAL DISTRIBUTION IN INTERNAL INVESTMENT COMPANIES TILL 30/6/2007	454	التوزيع النسبي لشركات الإستثمار الداخلى طبقا للقطاع حتى 2007/6/30 (8-20)
<b>SECTION 22 : GENERAL INDICATORS &amp; DATA</b>		
<b>Second THE MILLENNIUM DEVELOPMENT GOALS</b>	501	ثانيا الأهداف الإنمائية للألفية
( 22-5) PERCENTAGE OF POPULATION WHOSE INCOME IS LESS THAN ONE U.S. DOLLAR DAILY	504	نسبة السكان ذوي الدخل اقل من 1 دولار امريكي يوميا (5-22)
<b>Third MACROECONOMIC INDICATORS</b>	507	ثالثا مؤشرات الإقتصاد الكلى
( 22-6) MAIN MACROECONOMIC INDICATORS (2003 - 2007)	511	نسبة إجمالي الدين العام المحلى / الناتج المحلى الاجمالي (2003 - 2007) (6-22)
<b>Fourth GENDER STATISTICS</b>	513	رابعا إحصاءات النوع الإجتماعى
( 22-8) RATES OF ENROLLMENT IN DIFFERENT EDUCATIONAL STAGES,BY GENDER (1994/1995-2007/2008)	517	معدلات القيد بالمرحلات التعليمية المختلفة طبقا للنوع ( 2008/2007-1995/1994 ) (8-22)
( 22-9) FEMALS LABOR FORCE PERCENTAGE TO TOTAL LABOR (FORCE (1984 - 2007	518	نسبة قوة العمل من الاناث الى اجمالى قوة العمل (2007-1984) (9-22)
( 22-10) RATES OF DETAILED SHARE OF LABOR FORCE BY AGE GROUP & GENDER , 2007	519	معدلات المساهمة التفصيلية لقوة العمل حسب فئات السن والنوع عام 2007 (10-22)
( 22-11) UNEMPLOYMENT RATES ,BY GENDER (1984-2007)	520	معدلات البطالة طبقا للنوع (2007-1984) (11-22)
( 22-12) APPOINTED FEMALES PERCENTAGE IN SOME HIGH ADMINISTRATIVE JOBS(1988-2007)	521	نسبة الاناث المعينات فى بعض وظائف الإدارة العليا (2007-1998) (12-22)
( 22-13-1) DEV. OF ENROLLED FEMALES NO. IN ELECTIVE TABLES (1975-2007)	522	تطور اعداد النساء المقيدات فى جداول الانتخاب (1-13-22)
( 22-13-2) DEV. OF FEMALES MEMBERS PERCENTAGE IN SHORA COUNCIL (1980-2007)	522	تطور نسبة النساء العضوات بمجلس الشورى (2-13-22)
DEV. OF FEMALES MEMBERS PERCENTAGE IN PEOPLE'S COUNCIL (1957-2000/2005)	522	تطور نسبة السيدات العضوات بمجلس الشعب
( 22-14) FEMALES MEMBERS PERCENTAGE IN LOCAL COUNCILS (1983-2002)	523	نسبة أعضاء المجالس المحلية من الاناث (2002-1983) (14-22)
( 22-15) SOME PARTIES NOMINATIONS PERCENTAGE FOR LOCAL COUNCILS ELECTIONS BY GENDER ,2006	524	نسبة النوع فى ترشيحات بعض الاحزاب لانتخابات المجالس المحلية طبقا للنوع عام 2006 (15-22)
<b>SECTION 23 : DATA AND NATIONAL STATISTICS</b>		
( 23-1) CONTINENTS POPULATION PERCENTAGE TO TOTAL WORLD IN MID YEAR 2007	535	التوزيع النسبي لسكان القارات فى منتصف عام 2007 (1-23)
( 23-2) CONTINENTS POPULATION PERCENTAGE TO TOTAL WORLD IN MID YEAR 2007	547	نسبة سكان القارات الى اجمالى العالم فى منتصف عام 2007 (2-23)
( 23-2) CONTINANT AREA PERCENTAGE TO TOTAL WORLD IN MID YEAR 2007	547	نسبة مساحة القارات الى اجمالى العالم فى منتصف عام 2007 (2-23)

NO.( 1-1)

جدول رقم ( 1-1 )

MONTHLY AVERAGE RATES OF METEOROLOGICAL ELEMENTS BY  
OBSERVATION STATION IN 2006

متوسط المعدلات الشهرية لبعض العناصر الجوية طبقا لمحطات الرصد عام 2006

Observation Stations	Elements	December ديسمبر	November نوفمبر	October أكتوبر	September سبتمبر	August أغسطس	July يوليو	June يونيو	May مايو	April أبريل	March مارس	February فبراير	January يناير	العناصر الجوية	محطات الرصد
Cairo airport	Max. Temp. C	20.3	24.8	29.2	32.7	34.3	34.8	34.0	32.1	28.2	23.5	20.4	18.9	درجة الحرارة العظمى (س)	مطار القاهرة
	Mini. Temp. C	10.5	14.2	17.5	20.7	22.3	22.2	20.2	17.8	14.7	11.8	9.8	9.1	درجة الحرارة الصغرى (س)	
	Humidity %	61	62	59	59	60	56	49	50	47	52	56	60	الرطوبة النسبية (%)	
	Rainfall mm./ month	6.0	3.6	0.6	(1)	(1)	0.0	0.1	0.4	1.0	14.9	3.8	5.1	كمية المطر (مم/ شهر )	
Nozha airport (Alex.)	Max. Temp. C	20.1	24.1	27.6	29.6	30.4	29.7	28.6	26.5	24.0	20.8	19.3	18.4	درجة الحرارة العظمى (س)	مطار النزهة (الاسكندرية)
	Mini. Temp. C	10.6	14.3	17.9	21.4	23.2	22.9	20.4	16.7	13.4	10.9	9.3	9.1	درجة الحرارة الصغرى (س)	
	Humidity %	70	69	68	68	71	71	69	67	65	66	68	70	الرطوبة النسبية (%)	
	Rainfall mm./ month	52.6	30.9	8.9	0.7	0.1	0.0	0.0	1.2	3.4	13.6	30.4	54.0	كمية المطر (مم/ شهر )	
Port Said	Max. Temp. C	18.8	23.4	25.9	28.1	29.4	30.2	28.2	25.0	22.6	19.7	18.2	17.8	درجة الحرارة العظمى (س)	بورسعيد
	Mini. Temp. C	13.2	17.6	21.6	23.8	24.8	24.1	22.4	19.1	16.3	13.6	11.8	11.6	درجة الحرارة الصغرى (س)	
	Humidity %	72	70	70	70	72	73	72	70	69	69	70	72	الرطوبة النسبية (%)	
	Rainfall mm./ month	11.3	5.7	3.8	0.2	0.0	(1)	(1)	1.3	4.0	12.5	14.5	20.2	كمية المطر (مم/ شهر )	
Suez	Max. Temp. C	21.2	25.5	30.4	33.6	36.0	36.2	35.0	32.3	28.6	23.9	21.2	19.8	درجة الحرارة العظمى (س)	السويس
	Mini. Temp. C	12.1	16.1	20.3	23.2	24.5	24.2	22.5	19.8	16.5	13.2	11.2	10.6	درجة الحرارة الصغرى (س)	
	Humidity %	60	59	57	56	55	52	48	45	45	52	56	58	الرطوبة النسبية (%)	
	Rainfall mm./ month	2.4	1.2	1.7	(1)	0.0	0.0	0.1	0.8	0.7	3.7	2.0	3.6	كمية المطر (مم/ شهر )	

Continued

يتبع



NO. (1-1) (Cont.)

تابع جدول رقم ( 1-1 )

MONTHLY AVERAGE RATES OF METEOROLOGICAL ELEMENTS BY  
OBSERVATION STATION IN 2006

متوسط المعدلات الشهرية لبعض العناصر الجوية طبقا لمحطات الرصد عام 2006

Observation Stations	Elements	December ديسمبر	November نوفمبر	October أكتوبر	September سبتمبر	August أغسطس	July يوليو	June يونيو	May مايو	April أبريل	March مارس	February فبراير	January يناير	العناصر الجوية	محطات الرصد
Damietta	Max. Temp. C	19.7	23.7	27.3	29.4	30.9	30.6	29.2	26.4	23.1	20.2	18.5	18.2	درجة الحرارة العظمى (س)	دمياط
	Mini. Temp. C	10.9	15.3	18.5	20.4	21.8	21.4	20.1	17.0	13.7	11.1	9.1	8.8	درجة الحرارة الصغرى (س)	
	Humidity %	76	75	74	75	76	73	71	71	71	73	75	76	الرطوبة النسبية (%)	
	Rainfall mm./ month	23.4	14.9	6.8	0.3	(1)	(1)	0.2	1.5	4.6	13.9	20.1	26.0	كمية المطر (مم/ شهر )	
Mansura	Max. Temp. C	20.8	25.3	29.9	32.5	34.2	34.3	33.7	30.9	27.1	22.8	20.3	19.3	درجة الحرارة العظمى (س)	المنصورة
	Mini. Temp. C	8.7	13.2	16.6	18.8	20.5	20.4	18.4	15.3	11.7	8.9	6.9	6.7	درجة الحرارة الصغرى (س)	
	Humidity %	74	72	69	69	71	68	60	58	62	69	72	74	الرطوبة النسبية (%)	
	Rainfall mm./ month	8.8	5.6	2.9	0.1	(1)	(1)	0.4	2.8	2.7	7.7	9.2	11.0	كمية المطر (مم/ شهر )	
Belbies	Max. Temp. C	20.2	25.1	29.7	32.5	33.9	34.3	34.5	32.0	28.1	23.4	21.0	19.0	درجة الحرارة العظمى (س)	بلبيس
	Mini. Temp. C	9.0	12.9	16.9	19.5	21.5	21.3	19.8	16.6	13.5	10.4	8.4	7.8	درجة الحرارة الصغرى (س)	
	Humidity %	65	65	63	63	64	60	52	49	51	57	59	65	الرطوبة النسبية (%)	
	Rainfall mm./ month	3.8	3.3	1.6	0.0	0.0	0.0	(1)	1.9	1.3	5.2	5.0	5.4	كمية المطر (مم/ شهر )	
Tanta	Max. Temp. C	20.0	24.3	29.3	31.9	32.8	33.1	33.3	30.9	26.6	22.2	19.6	18.6	درجة الحرارة العظمى (س)	طنطا
	Mini. Temp. C	8.0	11.9	15.6	18.2	19.9	20.0	18.1	14.1	11.1	8.1	6.5	6.5	درجة الحرارة الصغرى (س)	
	Humidity %	73	71	69	70	72	68	60	58	62	69	70	73	الرطوبة النسبية (%)	
	Rainfall mm./ month	10.7	5.8	1.4	0.1	0.0	(1)	0.1	0.6	2.9	8.2	9.8	12.0	كمية المطر (مم/ شهر )	

Continued

يتبع

NO. (1-1) (Cont.)

تابع جدول رقم ( 1-1 )

MONTHLY AVERAGE RATES OF METEOROLOGICAL ELEMENTS BY  
OBSERVATION STATION IN 2006

متوسط المعدلات الشهرية لبعض العناصر الجوية طبقا لمحطات الرصد عام 2006

Observation Stations	Elements	December ديسمبر	November نوفمبر	October أكتوبر	September سبتمبر	August أغسطس	July يوليو	June يونيو	May مايو	April أبريل	March مارس	February فبراير	January يناير	العناصر الجوية	محطات الرصد
Shebin El-Koom	Max. Temp. C	20.9	25.3	30.2	32.9	34.2	34.2	34.2	31.6	27.4	23.2	20.5	19.3	درجة الحرارة العظمى (س)	شبين الكوم
	Mini. Temp. C	8.8	12.7	16.3	18.6	20.5	20.4	18.7	14.8	11.7	8.8	7.2	6.9	درجة الحرارة الصغرى (س)	
	Humidity %	73	72	67	67	70	67	58	56	61	67	68	72	الرطوبة النسبية (%)	
	Rainfall mm./ month	6.9	4.5	1.4	(1)	0.0	0.0	0.2	1.6	1.9	6.0	6.4	8.9	كمية المطر (مم/ شهر )	
Damanhour	Max. Temp. C	20.9	25.2	29.5	31.7	32.8	32.6	32.1	30.1	26.4	22.5	20.1	19.4	درجة الحرارة العظمى (س)	دمنهور
	Mini. Temp. C	9.5	13.5	16.7	19.2	21.0	20.9	18.9	15.4	12.0	9.4	7.7	7.8	درجة الحرارة الصغرى (س)	
	Humidity %	72	71	69	69	71	69	63	60	63	68	70	72	الرطوبة النسبية (%)	
	Rainfall mm./ month	21.8	9.4	4.7	0.3	0.4	(1)	(1)	2.1	2.4	9.6	17.8	24.8	كمية المطر (مم/ شهر )	
Ismailia	Max. Temp. C	21.1	25.7	30.3	33.5	35.7	35.9	34.6	31.8	28.2	23.5	20.9	19.6	درجة الحرارة العظمى (س)	الإسماعيلية
	Mini. Temp. C	9.4	13.3	17.4	20.3	22.1	21.8	19.5	16.5	13.6	10.2	8.5	8.1	درجة الحرارة الصغرى (س)	
	Humidity %	68	66	65	62	60	58	51	53	54	60	62	67	الرطوبة النسبية (%)	
	Rainfall mm./ month	4.5	3.7	1.3	(1)	0.0	0.0	(1)	1.2	1.6	6.9	5.8	7.0	كمية المطر (مم/ شهر )	
Giza	Max. Temp. C	21.1	25.7	30.6	33.0	34.8	35.3	34.8	32.5	28.7	24.1	21.2	19.8	درجة الحرارة العظمى (س)	الجيزة
	Mini. Temp. C	8.6	12.7	17.0	19.6	21.6	21.5	19.8	16.7	13.1	9.8	7.6	6.9	درجة الحرارة الصغرى (س)	
	Humidity %	68	67	62	61	62	58	51	48	51	59	61	66	الرطوبة النسبية (%)	
	Rainfall mm./ mon.	4.5	2.7	1.6	(1)	(1)	0.0	(1)	0.9	0.8	3.1	3.6	3.5	كمية المطر (مم/ شهر )	

Continued

يتبع

NO. (1-1) (Cont.)

تابع جدول رقم ( 1-1 )

MONTHLY AVERAGE RATES OF METEOROLOGICAL ELEMENTS BY  
OBSERVATION STATION IN 2006

متوسط المعدلات الشهرية لبعض العناصر الجوية طبقا لمحطات الرصد عام 2006

Observation Stations	Elements	December ديسمبر	November نوفمبر	October أكتوبر	September سبتمبر	August أغسطس	July يوليو	June يونيو	May مايو	April أبريل	March مارس	February فبراير	January يناير	العناصر الجوية	محطات الرصد
Beni Suef	Max. Temp. C	20.9	25.5	31.3	35.0	36.9	37.4	37.0	34.2	30.2	24.9	21.5	19.7	درجة الحرارة العظمى (س)	بنى سويف
	Mini. Temp. C	8.7	12.1	17.2	20.3	21.9	21.9	20.5	17.6	13.9	9.9	6.9	5.9	درجة الحرارة الصغرى (س)	
	Humidity %	63	58	54	51	50	46	40	38	41	49	55	61	الرطوبة النسبية (%)	
	Rainfall mm./ month	1.1	0.8	(1)	0.0	(1)	0.0	0.0	0.1	0.2	1.7	0.8	0.9	كمية المطر (مم/ شهر)	
Fauom	Max. Temp. C	21.7	26.5	31.6	34.3	36.7	37.1	36.3	33.9	30.0	25.2	22.1	20.3	درجة الحرارة العظمى (س)	الفيوم
	Mini. Temp. C	8.2	12.7	17.1	19.8	23.1	21.3	19.4	17.0	13.2	9.6	7.1	5.9	درجة الحرارة الصغرى (س)	
	Humidity %	68	65	59	56	55	51	45	44	47	54	58	66	الرطوبة النسبية (%)	
	Rainfall mm./ month	3.3	1.2	0.6	0.0	0.0	(1)	(1)	0.7	0.5	2.3	1.6	1.2	كمية المطر (مم/ شهر)	
Menia	Max. Temp. C	21.6	26.2	31.3	34.0	36.2	36.7	36.6	34.9	30.9	25.6	22.3	20.3	درجة الحرارة العظمى (س)	المنيا
	Mini. Temp. C	6.3	11.0	15.8	18.8	20.5	21.5	19.3	16.6	12.4	8.2	5.3	4.1	درجة الحرارة الصغرى (س)	
	Humidity %	65	62	55	54	51	46	40	36	42	50	55	61	الرطوبة النسبية (%)	
	Rainfall mm./ month	0.6	0.3	0.2	(1)	0.0	0.0	(1)	0.4	0.2	0.8	1.1	0.5	كمية المطر (مم/ شهر)	
Asyout	Max. Temp. C	21.0	25.9	31.3	34.7	36.6	37.0	37.3	35.5	31.4	25.9	22.0	20.0	درجة الحرارة العظمى (س)	أسيوط
	Mini. Temp. C	7.5	11.8	17.1	20.0	22.2	22.3	21.4	19.0	14.8	10.2	7.0	5.9	درجة الحرارة الصغرى (س)	
	Humidity %	52	49	44	41	37	34	28	25	28	36	43	51	الرطوبة النسبية (%)	
	Rainfall mm./ mon.	0.1	0.6	(1)	0.0	0.0	0.0	(1)	(1)	0.1	0.2	0.3	0.1	كمية المطر (مم/ شهر)	

Continued

يتبع

NO. (1-1) (Cont.)

تابع جدول رقم ( 1-1 )

MONTHLY AVERAGE RATES OF METEOROLOGICAL ELEMENTS BY  
OBSERVATION STATION IN 2006

متوسط المعدلات الشهرية لبعض العناصر الجوية طبقا لمحطات الرصد عام 2006

Observation Stations	Elements	December ديسمبر	November نوفمبر	October أكتوبر	September سبتمبر	August أغسطس	July يوليو	June يونيو	May مايو	April أبريل	March مارس	February فبراير	January يناير	العناصر الجوية	محطات الرصد
Suhag	Max. Temp. C	23.0	27.8	33.9	36.1	37.6	38.5	39.0	37.3	33.0	27.1	23.6	21.6	درجة الحرارة العظمى (س)	سوهاج
	Mini. Temp. C	9.4	13.6	18.6	20.9	22.9	23.7	22.4	20.8	16.4	11.7	8.6	7.4	درجة الحرارة الصغرى (س)	
	Humidity %	58	52	44	45	44	39	32	30	36	45	52	58	الرطوبة النسبية (%)	
	Rainfall mm./ mon.	0.2	0.5	0.3	0.0	0.0	0.0	0.0	(1)	0.3	0.2	0.5	0.1	كمية المطر (مم/ شهر )	
Aswan	Max. Temp. C	24.4	29.2	35.9	39.4	41.0	41.3	41.3	41.2	35.0	29.6	25.2	22.9	درجة الحرارة العظمى (س)	أسوان
	Mini. Temp. C	10.6	15.1	20.8	24.2	26.0	26.2	25.3	23.1	19.1	14.0	10.3	8.8	درجة الحرارة الصغرى (س)	
	Humidity %	40	35	26	22	20	18	16	16	18	23	30	39	الرطوبة النسبية (%)	
	Rainfall mm./ month	0.1	(1)	0.5	(1)	0.6	0.0	0.0	0.1	0.5	0.1	(1)	(1)	كمية المطر (مم/ شهر )	
Luxur City	Max. Temp. C	24.4	29.4	35.3	38.9	40.7	40.9	41.1	38.9	35.0	29.4	25.2	22.9	درجة الحرارة العظمى (س)	مدينة الأقصر
	Mini. Temp. C	7.6	12.1	17.8	21.7	23.7	24.0	22.9	20.5	16.2	11.2	7.2	5.8	درجة الحرارة الصغرى (س)	
	Humidity %	55	49	40	35	30	29	26	25	29	37	45	54	الرطوبة النسبية (%)	
	Rainfall mm./ mon.	(1)	0.2	1.2	0.2	(1)	0.0	0.0	0.4	0.2	0.2	0.1	0.1	كمية المطر (مم/ شهر )	
Hurghada	Max. Temp. C	22.8	26.8	31.2	34.2	36.2	36.4	35.3	32.9	29.1	25.3	22.6	21.5	درجة الحرارة العظمى (س)	الغردقة
	Mini. Temp. C	12.6	16.7	21.1	24.3	26.5	26.6	24.9	22.0	17.9	14.1	11.5	11.0	درجة الحرارة الصغرى (س)	
	Humidity %	50	49	47	41	37	35	32	33	38	42	44	48	الرطوبة النسبية (%)	
	Rainfall mm./ month	0.8	1.7	0.7	0.0	0.0	0.0	0.0	(1)	0.9	0.3	(1)	0.3	كمية المطر (مم/ شهر )	

Continued

يتبع



NO. (1-1) (Cont.)

تابع جدول رقم ( 1-1 )

MONTHLY AVERAGE RATES OF METEOROLOGICAL ELEMENTS BY  
OBSERVATION STATION IN 2006

متوسط المعدلات الشهرية لبعض العناصر الجوية طبقا لمحطات الرصد عام 2006

Observation Stations	Elements	December ديسمبر	November نوفمبر	October أكتوبر	September سبتمبر	August أغسطس	July يوليو	June يونيو	May مايو	April أبريل	March مارس	February فبراير	January يناير	العناصر الجوية	محطات الرصد
Al-Wahat Al-Kharga	Max. Temp. C	23.8	28.6	34.1	37.2	39.6	39.4	39.6	38.0	33.8	28.6	24.5	22.3	درجة الحرارة العظمى (س)	الواحات الخارجة
	Mini. Temp. C	7.8	12.8	18.7	21.9	23.3	23.7	23.6	21.2	16.2	11.2	7.2	5.9	درجة الحرارة الصغرى (س)	
	Humidity %	49	46	38	34	30	29	25	25	27	35	43	49	الرطوبة النسبية (%)	
	Rainfall mm./ month	0.2	0.1	0.0	(1)	(1)	0.0	0.0	0.2	(1)	(1)	0.2	(1)	كمية المطر (مم/ شهر )	
Marsa Matrouh	Max. Temp. C	19.5	22.8	26.8	28.8	29.8	29.2	28.0	25.4	22.9	20.4	18.5	17.9	درجة الحرارة العظمى (س)	مرسى مطروح
	Mini. Temp. C	10.4	13.7	17.4	20.2	21.5	20.9	18.6	15.5	12.4	10.3	8.9	8.8	درجة الحرارة الصغرى (س)	
	Humidity %	67	68	68	69	73	73	70	68	63	64	67	67	الرطوبة النسبية (%)	
	Rainfall mm./ month	32.3	19.9	16.4	1.3	0.7	(1)	1.0	1.8	3.4	11.3	19.9	34.0	كمية المطر (مم/ شهر )	
Al-Arish	Max. Temp. C	20.5	25.7	28.8	30.8	32.1	32.1	30.5	27.8	25.5	21.5	19.5	18.9	درجة الحرارة العظمى (س)	العريش
	Mini. Temp. C	8.8	12.3	16.6	19.5	21.1	20.6	18.0	14.7	12.2	9.6	7.9	7.6	درجة الحرارة الصغرى (س)	
	Humidity %	71	70	72	72	73	71	70	68	66	70	70	72	الرطوبة النسبية (%)	
	Rainfall mm./ month	20.0	10.6	4.4	(1)	0.0	0.0	(1)	0.5	5.1	15.8	13.9	25.9	كمية المطر (مم/ شهر )	
Sharm El Shiek	Max. Temp. C	23.3	27.2	31.7	35.6	37.7	37.8	37.1	34.2	29.9	25.5	22.6	21.8	درجة الحرارة العظمى (س)	شرم الشيخ
	Mini. Temp. C	15.1	18.9	23.5	26.5	28.1	27.1	26.5	23.8	20.1	16.4	13.8	13.3	درجة الحرارة الصغرى (س)	
	Humidity %	48	48	47	40	39	36	33	35	40	44	43	46	الرطوبة النسبية (%)	
	Rainfall mm./ month	0.5	2.6	1.0	(1)	0.0	0.0	0.0	0.4	(1)	1.0	0.2	11.4	كمية المطر (مم/ شهر )	

Continued

يتبع

NO. (1-1) (Cont.)

تابع جدول رقم ( 1-1 )

MONTHLY AVERAGE RATES OF METEOROLOGICAL ELEMENTS BY  
OBSERVATION STATION IN 2006

متوسط المعدلات الشهرية لبعض العناصر الجوية طبقا لمحطات الرصد عام 2006

Observation Stations	Elements	December ديسمبر	November نوفمبر	October أكتوبر	September سبتمبر	August أغسطس	July يوليو	June يونيو	May مايو	April أبريل	March مارس	February فبراير	January يناير	العناصر الجوية	محطات الرصد
Siwa	Max. Temp. C	20.9	25.7	31.2	35.2	37.6	38.0	37.4	34.2	30.0	24.9	21.6	19.6	درجة الحرارة العظمى (س)	سيوه
	Mini. Temp. C	6.5	10.5	15.5	19.3	21.5	21.4	19.0	17.2	13.1	9.2	6.5	5.3	درجة الحرارة الصغرى (س)	
	Humidity %	59	55	49	43	40	37	33	33	36	44	49	55	الرطوبة النسبية (%)	
	Rainfall mm./ month	1.9	0.7	0.3	(1)	(1)	0.0	(1)	1.0	0.8	1.0	1.6	1.4	كمية المطر (مم/ شهر)	

C = Centigrade

- س : الدرجات المئوية

(1) The rainfall quantity was less than 1 mm .

(1) كمية المطر أقل من 1 مم.

Note: The Above mentioned data extracted from Meteorological stations at the gov. and covering a region , its half diameter is 50Km

ملاحظة: البيانات اعلاه مستخرجة من محطات ارساد محافظات الجمهورية و هي تغطي منطقة نصف قطرها 50 كم .

Source : The Meteorological Authority.

المصدر : الهيئة العامة للأرصاد الجوية

NO. (1-2)

جدول رقم ( 2-1 )

## THE MOST IMPORTANT FEATURES OF CLIMATE DURING THE LAST 50 YEARS

أهم ملامح المناخ خلال مدة الـ 50 سنة الماضية

Elements Observation Station	تاريخ حدوثها (يوم/ شهر/سنة)	أكبر كمية مطر سقطت فى يوم ( مم/ يوم)	تاريخ حدوثها (يوم/ شهر/سنة)	أقل درجة حرارة صغرى ( °س )	تاريخ حدوثها (يوم/ شهر/سنة)	أعلى درجة حرارة عظمى ( °س )	العناصر محطات الرصد
	Date of it's occurance (Year/Month /Day)	Highest rainfull quantity in a day (m.m / day)	Date of it's occurance (Year/Month / Day)	Minimum temperature Degree ( ° c)	Date of it's occurance (Year/Month/Day)	Maximum temperature degree ( ° c)	
Cairo	1951/12/6	50.0	1950/2/6	0.8	1970/5/21	47.8	القاهرة
Alexandria	1966/11/8	64.6	2001/1/31	1.2	1961/5/30	45.1	الاسكندرية
Port-said	1991/3/22	75.0	1992/2/24	4.2	1992/6/11	45.8	بورسعيد
Menia	1975/2/19	11.4	1950/1/31 1950/2/7	- 4.0	1992/6/20	48.6	المنيا
Aswan	1988/8/9	26.8	1988/2/23	1.0	1961/6/9	49.3	أسوان
Hurghada	1996/11/17	41.3	1992/2/5	4.4	1995/6/29	45.0	الغردقة
Marsa Matrouh	1947/2/22	75.5	1964/2/7	1.4	1995/6/14	45.8	مرسى مطروح

Source :The Meteorological Authority

المصدر: هيئة الارصاد الجوية

NO. (1-3)

جدول رقم ( 3-1 )

## THE MOST IMPORTANT FEATURES OF CLIMATE IN 2007

أهم ملامح المناخ عام 2007

Elements	تاريخ حدوثها ( يوم/ شهر )	أكبر كمية مطر سقطت فى يوم ( مم/ يوم )	تاريخ حدوثها ( يوم/ شهر )	أعلى درجة حرارة عظمى ( ° س )	العناصر
Observation station	Date of it's occurrence (Month/Day)	Highest rainfall quantity in a day (m.m/ day)	Date of it's occurrence (Month/Day)	Maximum temperature degree ( ° c)	محطات الرصد
<b>Cairo</b>	3 فبراير 3 February	4.3	10 يونية 10 June	42.0	القاهرة
<b>Alexandria</b>	6 ديسمبر 6 December	17.2	19 مايو 19 May	38.6	الاسكندرية
<b>Port-said</b>	20 يناير 20 January	11.2	29 مايو 29 May	39.4	بورسعيد
<b>Menia</b>	...	0.0	10 يونية 10 June	45.4	المنيا
<b>Aswan</b>	...	0.0	25 يونية 25 June	46.3	أسوان
<b>Hurghada</b>	25، 13 مارس 13، 25 March	(1)	9 يونية 9 June	42.8	الغردقة
<b>Marsa Matrouh</b>	5 يناير 5 January	13.2	9 يونية 9 June	40.2	مرسى مطروح

(1) The rainfall quantity was less than 1 mm .

(1) كمية المطر أقل من 1 مم

Source : The Meteorological Authority

المصدر: هيئة الارصاد الجوية



NO. (1-4)

**NILE DRAINAGE BEHIND THE MAIN LOCATIONS OF THE  
UPPER NILE & INSIDE A.R.E (2000-2006)**

Unit : Mil. M<sup>3</sup>

جدول رقم ( 4-1 )

تطور تصريف النيل خلف المواقع الرئيسية بأعلى النيل وداخل جمهورية مصر العربية (2000-2006)

الوحدة : مليون متر مكعب

Locations	2006	2005	2004	2003	2002	2001	2000	المواقع
<b>Upper Nile</b>								<b>أعلى النيل</b>
El- malakal	30910	30366	29351	28639	31005	31702	34585	الملكال
El - Rosiers	56483	48257	40501	43037	38613	64107	60745	الروصيرص
Snar	58830	40511	32295	40497	30451	47787	38193	سنار
El-Khartom	34045	38026	33560	44273	29587	52006	62269	الخرطوم
El-Thmaniat	81775	63316	57344	70471	58497	73520	77731	الشمانيات
El-Hodibia & El-Hesnab	68195	49145	52088	66608	48633	72420	66957	الحديبية و الحساناب
Atbara	12060	7032	4845	18517	2171	10923	14715	عطبرة
Donkola	80530	63212	54015	70952	54647	83563	78246	دنقلا
<b>Inside A R E</b>								<b>داخل الجمهورية</b>
<b>A- Upper Egypt</b>								<b>أ- الوجة القبلى</b>
Aswan Dam	58205	57015	57808	56630	61822	67197	64147	خزان أسوان
Esna Kanater	48815	54205	54573	53162	49015	59589	57333	قناطر أسنا
Nagaa Hamady Kanater	52524	51935	49482	46203	47688	54383	51817	قناطر نجع حمادي
Asyout Kanater	39358	38685	39941	37090	40175	43909	41401	قناطر أسيوط
<b>B- Lower Egypt</b>								<b>ب- الوجة البحرى</b>
Rashid Branch	5210	4735	4916	4083	5099	8478	7902	فرع رشيد
Damietta Branch	11617	11616	11431	11395	12343	12325	12227	فرع دمياط
Edfina Kanater	348	383	907	677	2116	5263	4293	قناطر أدفينا
Zefta Kanater	3771	3189	3364	2911	3764	3831	3585	قناطر زفتي

Source : CAPMAS

المصدر: الجهاز المركزي للتعبئة العامة و الأحصاء

NO. (1-5)

## LEVELS OF WATER IN NASSER LAKE , 2006

Unit : M<sup>3</sup>

جدول رقم ( 5-1 )

مناسيب المياه ببخيرة ناصر عام 2006

الوحدة : بالمتر المكعب

Item	المخزون (مليون متر مكعب)	الفرق عن أدنى منسوب	المتجمع الصاعد للفروق	فرق المنسوب عن الشهر السابق	منسوب المياه الشهري في بحيرة ناصر	البيان
End of Month	Storage (mil m <sup>3</sup> )	Difference from the least Water level	Ascending Accumulative for Differences	Difference in Water level from the previous month	Monthly Water level in Nasser lake	في نهاية الشهر
January	116880	4.33	-0.30	-0.3	174.21	يناير
February	114450	4.32	-0.31	-0.01	174.20	فبراير
March	110207	3.34	-1.29	-0.98	173.22	مارس
April	106085	2.45	-2.18	-0.89	172.33	ابريل
May	100696	1.41	-3.22	-1.04	171.29	مايو
June	95407	0.20	-4.43	-1.21	170.08	يونية
July	91865	0	-4.63	-0.20	169.88	يولية
August	105815	0.07	-4.56	0.07	169.95	أغسطس
September	124940	4.04	-0.59	3.97	173.92	سبتمبر
October	129362	6.44	1.81	2.4	176.32	أكتوبر
November	128984	6.55	1.92	0.11	176.43	نوفمبر
December	128552	6.56	1.93	0.01	176.44	ديسمبر

Data of this table is calculated on the monthly water level in Nasser Lake

Base year : December 2005=(174,51)

تم احتساب بيانات الجدول علي منسوب المياه الشهري في بحيرة ناصر

سنة أساس ديسمبر 2005 = (174.51)

Source : CAPMAS

المصدر: الجهاز المركزي للتعبئة العامة والاحصاء

No. (2-1)

جدول رقم (1-2)

ESTIMATED POPULATION & THEIR PERCENTAGE DISTRIBUTION BY SEX & GOVERNORATE. IN 1/1/2008 <sup>(1)</sup>تقدير أعداد السكان طبقاً للنوع بالمحافظات و توزيعهم النسبي في 2008/1/1 <sup>(1)</sup>

Governorates	التوزيع النسبي Percentage Distribution	جملة Total	اناث Females	ذكور Males	المحافظات
Cairo	10.8	8052228	3952584	4099644	القاهرة
Alexandria	5.6	4195146	2045018	2150128	الاسكندرية
Port-Said	0.8	580275	283656	296619	بورسعيد
Suez	0.7	523622	257313	266309	السويس
Damietta	1.5	1123734	550973	572761	دمياط
Dakahlia	6.8	5089068	2502268	2586800	الدقهلية
Sharkia	7.4	5468094	2664760	2803334	الشرقية
Kalyoubia	5.8	4342678	2109931	2232747	القليوبية
Kafr-El-Sheikh	3.6	2677082	1325342	1351740	كفر الشيخ
Gharbia	5.5	4086316	2010031	2076285	الغربية
Menoufia	4.5	3338839	1618706	1720133	المنوفية
Behera	6.5	4849281	2364877	2484404	البحيرة
Ismailia	1.3	976312	481324	494988	الاسماعيلية
Giza	8.6	6422982	3107838	3315144	الجيزة
Beni-Suef	3.2	2343739	1153129	1190610	بني سويف
Fayoum	3.5	2573198	1248242	1324956	الفيوم
Menia	5.7	4259991	2088842	2171149	المنيا
Asyout	4.7	3520968	1725463	1795505	أسيوط
Suhag	5.2	3827347	1891586	1935761	سوهاج
Qena	4.1	3063910	1523099	1540811	قنا
Aswan	1.6	1209390	599691	609699	أسوان
Luxur City	0.6	465126	226593	238533	مدينة الأقصر
Red Sea	0.4	293932	114939	178993	البحر الاحمر
ElWadi ElGidid	0.3	191062	92840	98222	الوادي الجديد
Matrouh	0.4	332424	159400	173024	مطروح
North Sinai	0.5	352852	170618	182234	شمال سيناء
South Sinai	0.2	151617	49671	101946	جنوب سيناء
<b>Total</b>	<b>100</b>	<b>74311213</b>	<b>36318734</b>	<b>37992479</b>	<b>الاجمالي</b>

(1) Estimated Population according to the natural increase and the final results of 2006 as a base year.

(1) تم تقدير السكان باستخدام أسلوب الزيادة الطبيعية و النتائج النهائية لتعداد 2006 كسنة أساس

Source : CAPMAS

المصدر : الجهاز المركزي للتعبئة العامة والإحصاء

جدول رقم (2-2)

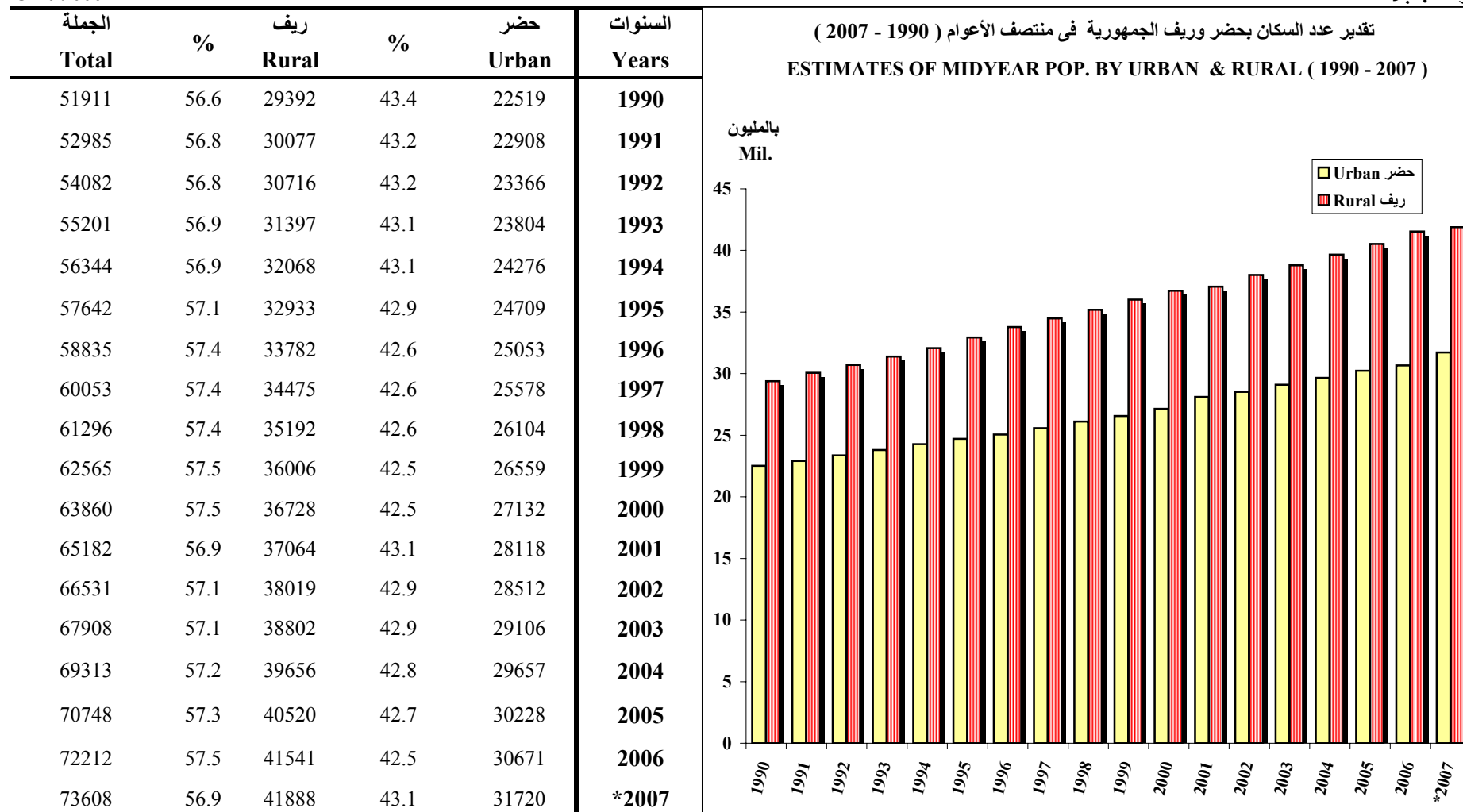
No. (2-2)

ESTIMATES OF MIDYEAR POP. BY URBAN & RURAL (1990-2007)

تقدير عدد السكان الاجمالي بحضر وريف الجمهورية في منتصف الاعوام ( 1990 - 2007 )

Unit : 000

الوحدة : بالالف



Source: CAPMAS

المصدر : الجهاز المركزي للتعبئة العامة والاحصاء



NO. (2-3)

جدول رقم ( 2 - 3 )

ESTIMATES OF MIDYEAR POP. ,BY AGE GROUP (2001-2007)<sup>(1)</sup>

تقدير أعداد السكان طبقا لفئات السن في منتصف الاعوام ( 2007 - 2001 )<sup>(1)</sup>

Unit : 000

الوحدة : بالآلف

(1) 2007	2006	2005	2004	2003	2002	2001	فئات السن Age Groups	تقدير أعداد السكان في منتصف الاعوام ( 2007 - 2001 ) ESTIMATES OF MIDYEAR POP. ( 2001- 2007 )
7805	7654	7499	7347	7198	7052	6909	أقل من 5 سنوات Less than 5 years	<p>بالآلف 000</p>
7729	7582	7429	7278	7130	6986	6844	-5	
7804	7654	7499	7347	7198	7052	6909	-10	
8635	8471	8298	8130	7967	7804	7647	-15	
7961	7814	7655	7500	7348	7199	7053	-20	
6463	6340	6212	6086	5962	5841	5723	-25	
4786	4694	4599	4505	4414	4325	4237	-30	
4709	4622	4528	4436	4346	4258	4172	-35	
4138	4058	3976	3895	3816	3739	3663	-40	
3715	3647	3573	3500	3429	3360	3292	-45	
3095	3040	2978	2918	2859	2801	2744	-50	
2291	2246	2200	2156	2112	2069	2027	-55	
1724	1690	1656	1622	1589	1557	1525	-60	
1207	1184	1160	1137	1114	1091	1069	-65	
799	787	771	756	740	725	710	-70	
747	729	715	700	686	672	658	+ 75	
<b>73608</b>	<b>72212</b>	<b>70748</b>	<b>69313</b>	<b>67908</b>	<b>66531</b>	<b>65182</b>	<b>الإجمالي</b>	

(1)Up to year 2006 the estimates based on 1996 pop. census while estimates of 2007 based on 2006

(1) حتى عام 2006 تم التقدير طبقا لتعداد 1996 بينما عام 2007 تم

pop. Census

التقدير طبقا لتعداد 2006

Source : CAPMAS

المصدر : الجهاز المركزي للتعبئة العامة والاحصاء

NO. (2-4)

جدول رقم (4-2)

ESTIMATES OF MIDYEAR POP. BY GOVERNORATE (1996-2007)

تقدير أعداد السكان في منتصف الاعوام بمحافظة الجمهورية ( 1996 - 2007 )

Unit : No.

الوحدة : بالعدد

Governorates	2007	2006	2005	2004	2003	2002	2001	2000	1999	1998	1997	1996	المحافظات
Cairo	7985549	7968042	7839943	7707866	7570718	7444312	7335030	7216387	7095064	6985389	6873523	6746756	القاهرة
Alexandria	4162381	3919290	3855993	3790062	3724360	3661131	3604022	3542663	3480157	3423764	3366746	3309831	الاسكندرية
Port-Said	575931	550113	541618	532809	524518	517201	508641	500913	492103	484840	476805	468853	بورسعيد
Suez	518429	505188	495307	485612	474994	465105	457732	448498	439994	431931	422733	414430	السويس
Damietta	1111922	1115628	1092740	1070297	1048545	1026232	1004367	985601	965646	945685	925913	904292	دمياط
Dakahlia	5043390	5077668	4984198	4892981	4800462	4707044	4620667	4533130	4445203	4359649	4273068	4183993	الدقهلية
Sharkia	5416087	5283317	5176660	5071161	4967140	4855047	4748958	4644152	4534962	4433629	4337605	4235321	الشرقية
Kalyoubia	4301522	3980960	3907547	3836211	3765043	3693918	3619435	3546783	3476120	3408499	3347516	3276427	القليوبية
Kafr-ElSheikh	2652022	2654060	2608966	2557474	2510977	2467098	2424381	2382569	2336673	2293846	2250956	2202429	كفر الشيخ
Gharbia	4052497	4038791	3968300	3898567	3829575	3765361	3696429	3631798	3567017	3504809	3441538	3379367	الغربية
Menoufia	3307444	3321499	3260053	3201829	3141588	3080716	3021862	2963080	2903190	2849923	2793996	2737310	المنوفية
Behera	4800723	4819797	4732127	4647280	4557648	4469924	4385852	4298962	4213546	4128221	4047399	3959523	البحيرة
Ismailia	965675	895116	874732	855687	836870	816780	798578	781306	761113	743162	725137	707782	الاسماعيلية
Giza	6362202	5800382	5689313	5576623	5471246	5368471	5253685	5146519	5041303	4936707	4840195	4739667	الجيزة
Beni-Suef	2318852	2317844	2269373	2222242	2176868	2133675	2086001	2036806	1988008	1940351	1890432	1838175	بني سويف
Fayoum	2544492	2501607	2447826	2398931	2347162	2292071	2241770	2183905	2127736	2073967	2022812	1968137	الفيوم
Menia	4213606	4190414	4099869	4009494	3920521	3830129	3725454	3641920	3547254	3454107	3369168	3270599	المنيا
Asyout	3483288	3535363	3461836	3389991	3315231	3241180	3159849	3080612	3001239	2923558	2846203	2771067	أسيوط
Suhag	3788067	3889524	3811721	3736328	3666346	3586673	3510235	3415255	3341194	3246694	3167325	3093581	سوهاج
Qena	3036268	3023797	2965402	2905506	2849387	2788601	2726695	2667031	2604305	2543048	2480086	2414139	قنا
Aswan	1198256	1146160	1126532	1105911	1086949	1069326	1052646	1039082	1022143	1004027	984582	967879	أسوان
Luxur City	461333	433156	425708	418224	410412	402913	396145	388368	380452	372960	365782	357453	مدينة الأقصر
Red Sea	291688	193151	188871	184781	181174	177279	173379	169998	166171	162724	159224	156137	البحر الاحمر
ElWadi ElGidid	189294	175122	171279	167801	163942	160281	156744	153404	150036	146904	143589	140504	الوادى الجديد
Matrouh	327731	280299	274482	266406	258979	252346	244250	238878	230372	223216	216954	209296	مطروح
North Sinai	348841	324674	316254	308579	300611	292520	284681	277837	270351	263177	256404	249720	شمال سيناء
South Sinai	151002	67939	66676	65249	63830	62276	60805	59267	57497	56095	54372	52543	جنوب سيناء
<b>Total</b>	<b>73608492</b>	<b>72008900</b>	<b>70653326</b>	<b>69303902</b>	<b>67965096</b>	<b>66627610</b>	<b>65298293</b>	<b>63974724</b>	<b>62638849</b>	<b>61340882</b>	<b>60080063</b>	<b>58755211</b>	<b>الاجمالي</b>

Source : CAPMAS

المصدر : الجهاز المركزى للتعبئة العامة والاحصاء

No.( 2-5)

جدول رقم ( 5-2 )

POPULATION BY SEX, URBAN & RURAL PERCENTAGE IN CENSUS  
YEARS (1882-2006)

السكان طبقاً للنوع ونسبة الحضر والريف في السنوات التعدادية (2006-1882)

Census years	Urban/Rural	نسبة النوع Sex ratio	نسبة الحضر والريف % in urban and rural	عدد السكان (بالآلاف) Pop. (000)			حضر/ ريف	سنوات التعداد
				جملة Total	اناث Females	ذكور Males		
1882	Total	99	...	6712	3367	3345	جملة	1882
1897	Total	103	...	9669	4755	4914	جملة	1897
1907	Urban	108	17.2	1930	929	1001	حضر	1907
	Rural	99	82.8	9260	4644	4616	ريف	
	Total	101	100.0	11190	5573	5617	جملة	
1917	Total	100	...	12718	6349	6369	جملة	1917
1927	Urban	107	26.9	3810	1844	1966	حضر	1927
	Rural	97	73.1	10368	5276	5092	ريف	
	Total	99	100.0	14178	7120	7058	جملة	
1937	Urban	104	28.2	4492	2203	2289	حضر	1937
	Rural	99	71.8	11429	5751	5678	ريف	
	Total	100	100.0	15921	7954	7967	جملة	
1947	Urban	102	33.5	6363	3144	3219	حضر	1947
	Rural	96	66.5	12604	6431	6173	ريف	
	Total	98	100.0	18967	9575	9392	جملة	

Continued

يتبع

No.( 2-5) (Cont.)

POPULATION BY SEX, URBAN & RURAL PERCENTAGE IN CENSUS  
YEARS (1882-2006)

تابع جدول رقم ( 5-2 )

السكان طبقا للنوع ونسبة الحضر والريف في السنوات التعدادية (2006-1882)

Census years	Urban/Rural	نسبة النوع Sex ratio	نسبة الحضر والريف % in urban and rural	عدد السكان (بالآلاف) Pop. (000)			حضر/ ريف	سنوات التعداد
				جملة Total	اناث Females	ذكور Males		
1960	Urban	104	38.2	9965	4894	5071	حضر	1960
	Rural	100	61.8	16120	8073	8047	ريف	
	<b>Total</b>	<b>101</b>	<b>100.0</b>	<b>26085</b>	<b>12967</b>	<b>13118</b>	<b>جملة</b>	
1966 <sup>(1)</sup>	Urban	104	40.0	12033	5901	6132	حضر	<sup>(1)</sup> 1966
	Rural	100	58.8	17692	8831	8861	ريف	
	Frontier gov.	109	1.2	351	168	183	محافظات الحدود	
	<b>Total</b>	<b>102</b>	<b>100.0</b>	<b>30076</b>	<b>14900</b>	<b>15176</b>	<b>جملة</b>	
1976	Urban	105	43.8	16036	7808	8228	حضر	1976
	Rural	103	56.2	20590	10170	10420	ريف	
	<b>Total</b>	<b>104</b>	<b>100.0</b>	<b>36626</b>	<b>17978</b>	<b>18648</b>	<b>جملة</b>	
1986	Urban	106	44.0	21216	10307	10909	حضر	1986
	Rural	104	56.0	27038	13238	13800	ريف	
	<b>Total</b>	<b>105</b>	<b>100.0</b>	<b>48254</b>	<b>23545</b>	<b>24709</b>	<b>جملة</b>	
1996	Urban	105	43.0	25286	12328	12958	حضر	1996
	Rural	105	57.0	34027	16633	17394	ريف	
	<b>Total</b>	<b>105</b>	<b>100.0</b>	<b>59313</b>	<b>28961</b>	<b>30352</b>	<b>جملة</b>	
2006 <sup>(2)</sup>	Urban	104	43.1	31371	15357	16014	حضر	<sup>(2)</sup> 2006
	Rural	105	56.9	41427	20222	21205	ريف	
	<b>Total</b>	<b>105</b>	<b>100.0</b>	<b>72798</b>	<b>35579</b>	<b>37219</b>	<b>جملة</b>	

(1) Conducted by sampling

(2) According to final results of 2006 pop. Census

Source: CAPMAS

(1) تم اجراوة بالعيينة

(2) طبقا للنتائج النهائية لتعداد السكان 2006

المصدر : الجهاز المركزى للتعبئة العامة والاحصاء

No. (2-6)

جدول رقم ( 6-2 )

GENERAL INFORMATION ABOUT A.R.E POP. IN SOME CENSUS YEARS (1947-2006)

بيانات عامة عن سكان جمهورية مصر العربية طبقا لسنوات التعداد العام (2006-1947)

Item	2006	1996	1986	1976	<sup>(1)</sup> 1966	1960	1947	البيان
Total population (Excluding Egyptians abroad )	72798	59313	48254	36626	30076	26085	18967	جملة السكان ( بالألف ) لا تشمل المصريين بالخارج
Number of towns and cities in Lower Egypt ( Marakez & Governorates capital )	102	103	90	79	68	61	51	عدد المدن بالوجه البحري (عواصم المحافظات والمراكز)
Number of towns and cities in Upper Egypt ( Marakez & Governorates capital )	80	78	70	63	56	56	44	عدد المدن بالوجه القبلي (عواصم المحافظات والمراكز)
Percentage of population in towns and cities ( Lower and Upper Egypt excluding major cities ) to total pop. %	25.50	23.2	23.1	22.0	18.0	15.1	12.1	النسبة المئوية لسكان المدن (بحري و قبلي) عدا المدن الكبرى) الى جملة السكان %
Number of villages in Lower Egypt	2664	2468	2467	2400	2369	2361	2248	عدد القرى بالوجه البحري
Number of villages in Upper Egypt	1744	1664	1662	1666	1664	1682	1709	عدد القرى بالوجه القبلي
Percentage of rural population ( in Lower and Upper Egypt ) to total pop. %	56.28	56.8	55.5	55.9	59.0	62.3	69.0	النسبة المئوية لسكان القرى ( بحري و قبلي ) الى جملة السكان %
Number of Marakez and Kisms in Frontier governorates	38	37	31	23	26	25	25	عدد الأقسام والمراكز بمحافظة الحدود
Percentage of population in Frontier governorates %	1.78	1.4	1.2	0.7	1.2	1.1	0.9	النسبة المئوية لسكان محافظات الحدود الى جملة السكان %

(1) Conducted by Sampling

(1) تم اجراؤه بالعينة

Source: CAPMAS

المصدر : الجهاز المركزى للتعبئة العامة والاحصاء



No. (2-7)

جدول رقم (7-2)

PERCENTAGE OF POPULATION &amp; GOVERNORATES RANKING BY CENSUS (1986-1996-2006)

النسب المئوية وترتيب السكان بالمحافظات طبقا لتعدادات (2006-1996-1986)

Governorates	(1) 2006		1996		1986		المحافظات
	الترتيب Rank	نسبة السكان % Percentage of pop. %	الترتيب Rank	نسبة السكان % Percentage of pop. %	الترتيب Rank	نسبة السكان % Percentage of pop. %	
<b><u>Urban Gov.</u></b>							<b><u>المحافظات الحضرية</u></b>
Cairo	1	9.3	1	11.5	1	12.6	القاهرة
Alexandria	7	5.7	7	5.6	6	6.1	الاسكندرية
Port-Said	22	0.8	20	0.9	20	0.8	بورسعيد
Suez	23	0.7	21	0.7	21	0.7	السويس
6 October	15	3.6	-	-	-	-	6 أكتوبر
Helwan	18	2.4	-	-	-	-	حلوان
<b>Total Urban Gov.</b>		<b>22.4</b>		<b>18.7</b>		<b>20.2</b>	<b>جملة المحافظات الحضرية</b>
<b><u>Lower Egypt Gov.</u></b>							<b><u>محافظات الوجه البحري</u></b>
Damietta	20	1.5	18	1.5	18	1.5	دمياط
Dakahlia	3	6.9	4	7.1	3	7.2	الدقهلية
Sharkia	2	7.4	3	7.2	4	7.1	الشرقية
Kalyoubia	5	5.8	9	5.6	9	5.2	القليوبية
Kafr-El-Sheikh	14	3.6	14	3.7	14	3.8	كفر الشيخ
Gharbia	8	5.5	6	5.7	7	6.0	الغربية
Menoufia	11	4.5	12	4.7	12	4.6	المنوفية
Behera	4	6.5	5	6.7	5	6.7	البحيرة
Ismailia	21	1.3	19	1.2	19	1.1	الاسماعيلية
<b>Total Lower Egypt Gov.</b>		<b>43.0</b>		<b>43.5</b>		<b>43.2</b>	<b>جملة محافظات الوجه البحري</b>

Continued

يتبع

No.( 2-7) (Cont.)

تابع جدول رقم (7-2)

PERCENTAGE OF POPULATION & GOVERNORATES RANKING BY CENSUS (1986-1996-2006)

النسب المئوية وترتيب السكان بالمحافظات طبقاً لتعدادات (2006-1996-1986)

Governorates	(1) 2006		1996		1986		المحافظات
	الترتيب Rank	نسبة السكان % Percentage of pop. %	الترتيب Rank	نسبة السكان % Percentage of pop. %	الترتيب Rank	نسبة السكان % Percentage of pop. %	
<b>Upper Egypt Gov.</b>							<b>محافظات الوجه القبلي</b>
Giza	12	4.3	2	8.1	2	7.7	الجيزة
Beni-Suef	17	3.2	16	3.1	16	3.0	بني سويف
Fayoum	16	3.5	15	3.4	15	3.2	الفيوم
Menia	6	5.7	8	5.6	8	5.5	المنيا
Asyout	10	4.7	11	4.7	13	4.6	أسيوط
Suhag	9	5.2	10	5.3	10	5.1	سوهاج
Qena	13	4.1	13	4.1	11	4.1	قنا
Aswan	19	1.6	17	1.6	17	1.7	أسوان
Luxur City	24	0.6	22	0.6	22	0.6	مدينة الأقصر
<b>Upper Egypt Gov.Total</b>		<b>33.0</b>		<b>36.5</b>		<b>35.5</b>	<b>جملة محافظات الوجه القبلي</b>
<b>Frontier Gov.</b>							<b>محافظات الحدود</b>
Red Sea	27	0.4	25	0.3	25	0.2	البحر الاحمر
El-Wadi El-Gidid	28	0.3	26	0.2	26	0.2	الوادي الجديد
Matrouh	26	0.4	24	0.4	24	0.3	مطروح
North Sinai	25	0.5	23	0.4	23	0.4	شمال سيناء
South Sinai	29	0.2	27	0.1	27	0.1	جنوب سيناء
<b>Total Frontier Gov.</b>		<b>1.8</b>		<b>1.4</b>		<b>1.2</b>	<b>جملة محافظات الحدود</b>
<b>Total</b>		<b>100</b>		<b>100</b>		<b>100</b>	<b>الاجمالي</b>

(1) According to Final Results Of 2006 Population ,Housing & Establishments Census

(1) طبقاً للنتائج النهائية للتعداد العام للسكان والاسكان والمنشآت لعام 2006

Source: CAPMAS

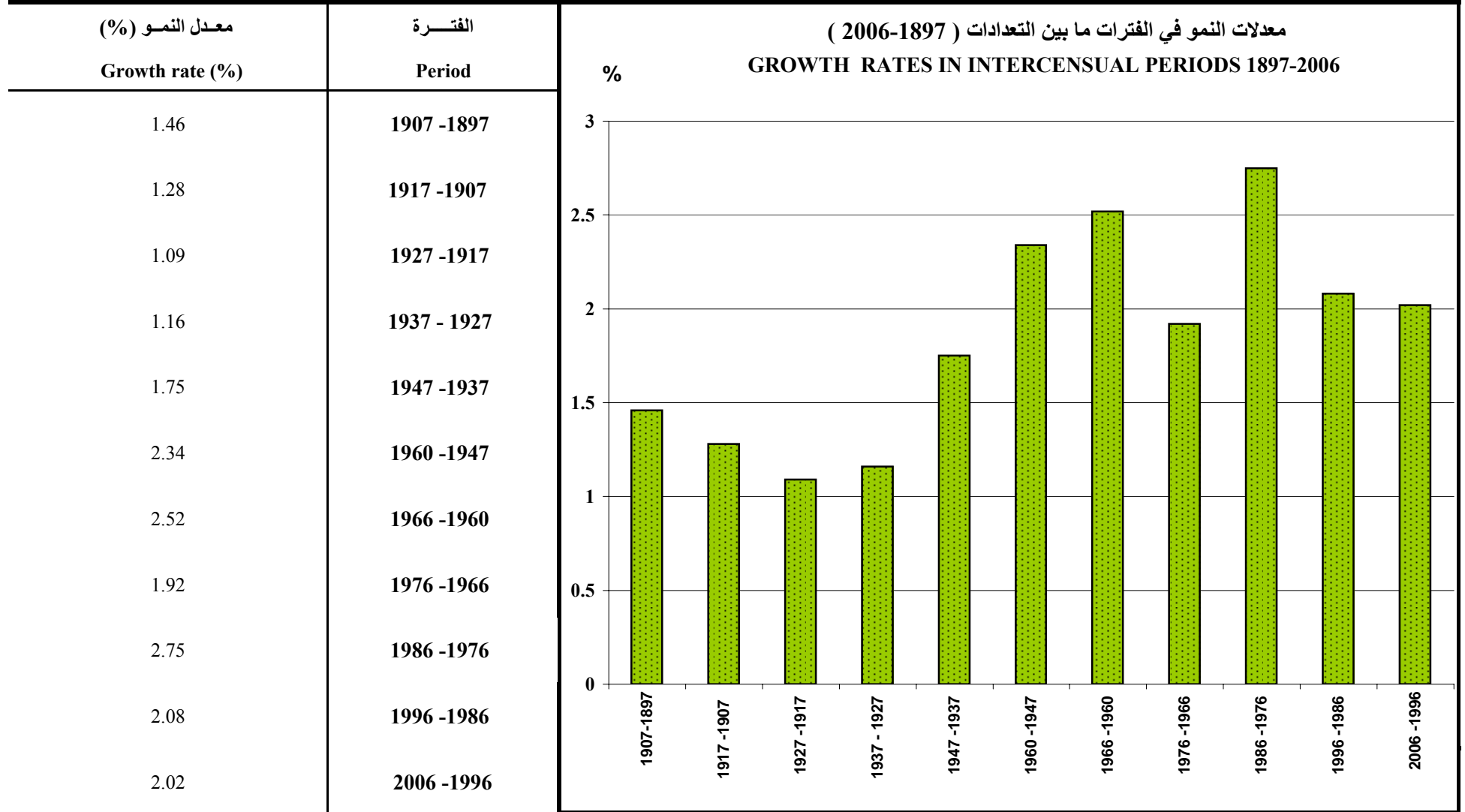
المصدر : الجهاز المركزي للتعبئة العامة والاحصاء

NO.( 2-8)

جدول رقم (8-2)

GROWTH RATES IN INTERCENSUAL PERIODS (1897-2006)

معدلات نمو السكان في الفترات ما بين التعدادات السكانية (2006-1897)



Source: CAPMAS

المصدر : الجهاز المركزي للتعبئة العامة والاحصاء

No. (2-9)

## POP.,DISTRIBUTION BY AGE GROUP &amp;SEX ,ACCORDING TO FINAL RESULTS OF 1996 POP.CENSUS

جدول رقم (9-2)

توزيع السكان طبقا لفئات السن و النوع وفقا للنتائج النهائية لتعداد السكان 1996

Age groups	جملة Total		أناث Females		ذكور Males		فئات السن
	%	عدد No.	% من إجمالى السكان % of total pop.	عدد No.	% من إجمالى السكان % of total pop.	عدد No.	
Less than 5	11.6	6855242	5.6	3343466	5.9	3511776	أقل من 5
5-	12.8	7626252	6.2	3687131	6.6	3939121	-5
10-	13.3	7864002	6.4	3787401	6.9	4076601	-10
15-	11.6	6901611	5.6	3298754	6.1	3602857	-15
20-	8.6	5075136	4.1	2432516	4.5	2642620	-20
25-	7.4	4370522	3.8	2265459	3.5	2105063	-25
30-	6.7	3979720	3.3	1986508	3.4	1993212	-30
35-	6.5	3860105	3.3	1945738	3.2	1914367	-35
40-	5.3	3173226	2.6	1556777	2.7	1616449	-40
45-	4.5	2696169	2.2	1287671	2.4	1408498	-45
50-	3.4	2022136	1.7	1027200	1.7	994936	-50
55-	2.5	1476673	1.2	700136	1.3	776537	-55
60-	2.4	1398994	1.2	692805	1.2	706189	-60
65-	1.6	930576	0.7	423491	0.9	507085	-65
70-	1.0	617669	0.5	301902	0.5	315767	-70
75+	0.8	464858	0.4	224556	0.4	240302	+75
Not stated	-	23	-	13	-	10	غير مبيّن
<b>Total</b>	<b>100</b>	<b>59312914</b>	<b>49</b>	<b>28961524</b>	<b>51</b>	<b>30351390</b>	جملة السكان

Source: CAPMAS

المصدر : الجهاز المركزى للتعبئة العامة والاحصاء

No. (2-10)

جدول رقم (10-2)

POP.,DISTRIBUTION BY AGE GROUP &amp;SEX ,ACCORDING TO FINAL RESULTS OF 2006 POP.CENSUS

توزيع السكان طبقا لفئات السن و النوع وفقا للنتائج النهائية لتعداد السكان 2006

Age groups	جملة		أناث		ذكور		فئات السن
	Total		Females		Males		
	%	عدد No.	% من إجمالي السكان % of total pop.	عدد No.	% من إجمالي السكان % of total pop.	عدد No.	
Less than 5	10.6	7718920	5.2	3762256	5.4	3956664	أقل من 5
5-	10.5	7644227	5.1	3702847	5.4	3941380	-5
10-	10.6	7718491	5.1	3717488	5.5	4001003	-10
15-	11.7	8539832	5.7	4160211	6.0	4379621	-15
20-	10.8	7873192	5.3	3842830	5.5	4030362	-20
25-	8.8	6391623	4.4	3235828	4.3	3155795	-25
30-	6.5	4733495	3.2	2315135	3.3	2418360	-30
35-	6.4	4656897	3.2	2345491	3.2	2311406	-35
40-	5.6	4092499	2.8	2023008	2.8	2069491	-40
45-	5.0	3674382	2.5	1796626	2.6	1877756	-45
50-	4.2	3061286	2.1	1517809	2.1	1543477	-50
55-	3.1	2265429	1.4	1051245	1.7	1214184	-55
60-	2.3	1705502	1.1	806215	1.2	899287	-60
65-	1.6	1193600	0.8	552549	0.9	641051	-65
70-	1.1	789892	0.5	387403	0.6	402489	-70
75+	1.0	738764	0.5	362034	0.5	376730	+75
<b>Total</b>	<b>100</b>	<b>72798031</b>	<b>49</b>	<b>35578975</b>	<b>51</b>	<b>37219056</b>	جملة السكان

Source: CAPMAS

المصدر : الجهاز المركزي للتعبئة العامة والاحصاء



NO. ( 2 -11)

POP. BY AGE GROUP PERCENT & SEX IN GOVERNORATES ACCORDING TO FINAL RESULTS OF 2006 POP. CENSUS

Unit : No.

جدول رقم ( 2 - 11 )

توزيع السكان طبقا لفئات السن ونسبتهم والنوع بالمحافظات وفقا للنتائج النهائية لتعداد السكان 2006

الوحدة : بالعدد

Governorates		الجملة		+ 60		60 - 45		45 - 15		15 - 5		5 - 1		أقل من سنة one year		المحافظات
		Total	%	عدد	%	عدد	%	عدد	%	عدد	%	عدد	%	عدد	%	
Total	Males	37219056	6.2	2319557	12.5	4635417	49.3	18365035	21.3	7942383	9.8	3634214	0.9	322450	ذكور	إجمالي الجمهورية جملة
	Females	35578975	5.9	2108201	12.3	4365680	50.4	17922503	20.9	7420335	9.7	3456183	0.9	306073	إناث	
	Total	72798031	6.1	4427758	12.4	9001097	49.8	36287538	21.1	15362718	9.7	7090397	0.9	628523	جملة	
Cairo	Males	3433198	8.9	305443	15.3	524539	50.1	1719091	17.6	604460	7.3	251238	0.8	28427	ذكور	القاهرة إناث جملة
	Females	3325383	8.0	264379	15.6	519754	51.2	1701275	17.2	573137	7.2	239709	0.8	27129	إناث	
	Total	6758581	8.4	569822	15.5	1044293	50.6	3420366	17.4	1177597	7.3	490947	0.8	55556	جملة	
Alexandria	Males	2106350	8.6	180623	15.3	321954	49.9	1050334	17.9	376927	7.8	163314	0.6	13198	ذكور	الأسكندرية إناث جملة
	Females	2017519	6.4	128347	15.2	307571	52.7	1063760	17.3	348998	7.7	156225	0.6	12618	إناث	
	Total	4123869	7.5	308970	15.3	629525	51.3	2114094	17.6	725925	7.7	319539	0.6	25816	جملة	
Port-Said	Males	290580	7.8	22697	15.5	44963	49.7	144506	18.2	52833	7.9	22870	0.9	2711	ذكور	بورسعيد إناث جملة
	Females	280023	6.8	19008	15.3	42895	51.4	143814	17.8	49855	7.8	21852	0.9	2599	إناث	
	Total	570603	7.3	41705	15.4	87858	50.5	288320	18.0	102688	7.8	44722	0.9	5310	جملة	
Suez	Males	260887	6.0	15739	13.6	35478	49.2	128256	20.5	53390	9.1	23682	1.7	4342	ذكور	السويس إناث جملة
	Females	251248	5.5	13834	12.9	32522	50.6	127163	20.5	51438	8.8	22103	1.7	4188	إناث	
	Total	512135	5.8	29573	13.3	68000	49.9	255419	20.5	104828	8.9	45785	1.7	8530	جملة	
Helwan	Males	880692	5.7	50315	12.4	108816	49.7	437402	21.2	186284	10.0	88115	1.1	9760	ذكور	حلوان إناث جملة
	Females	832586	4.8	39892	11.9	98662	51.2	426136	21.0	174846	10.0	83535	1.1	9515	إناث	
	Total	1713278	5.3	90207	12.1	207478	50.4	863538	21.1	361130	10.0	171650	1.1	19275	جملة	
6 October	Males	1346516	4.6	61778	10.5	140875	50.7	682339	22.4	301685	10.9	147151	0.9	12688	ذكور	6 أكتوبر إناث جملة
	Females	1234543	3.9	47741	9.8	120835	51.5	635270	22.5	278191	11.4	140387	1.0	12119	إناث	
	Total	2581059	4.2	109519	10.1	261710	51.0	1317609	22.5	579876	11.1	287538	1.0	24807	جملة	
Damietta	Males	561100	6.3	35578	13.1	73611	49.7	278714	19.9	111656	10.9	61234	0.1	307	ذكور	دمياط إناث جملة
	Females	536239	5.7	30505	12.6	67658	51.2	274412	19.6	105261	10.8	58140	0.0	263	إناث	
	Total	1097339	6.0	66083	12.9	141269	50.4	553126	19.8	216917	10.9	119374	0.1	570	جملة	
Dakahlia	Males	2534118	6.3	158499	13.6	344322	49.2	1246680	20.3	515561	10.6	267606	0.1	1450	ذكور	الدقهلية إناث جملة
	Females	2455879	6.2	151979	12.8	314807	50.6	1242830	19.9	489454	10.4	255439	0.1	1370	إناث	
	Total	4989997	6.2	310478	13.2	659129	49.9	2489510	20.1	1005015	10.5	523045	0.1	2820	جملة	
Sharkia	Males	2746254	5.5	149693	12.0	329363	49.6	1362451	21.8	599390	11.0	302780	0.1	2577	ذكور	الشرقية إناث جملة
	Females	2607787	5.7	147430	11.5	299091	50.2	1308015	21.6	563186	11.0	287753	0.1	2312	إناث	
	Total	5354041	5.5	297123	11.7	628454	49.9	2670466	21.7	1162576	11.0	590533	0.1	4889	جملة	

Continued

يتبع

NO. ( 2 - 11) (Cont.)

تابع جدول رقم ( 2 - 11 )

## POP. BY AGE GROUP PERCENT &amp; SEX IN GOVERNORATES ACCORDING TO FINAL RESULTS OF 2006 POP. CENSUS

توزيع السكان طبقا لفئات السن ونسبتهم والنوع بالمحافظات وفقا للنتائج النهائية لتعداد السكان 2006

Unit : No.

الوحدة : بالعدد

Governorates		الجملة		+ 60		60 - 45		45 - 15		15 - 5		5 - 1		أقل من سنة less than one year		المحافظات
		Total	%	عدد	%	عدد	%	عدد	%	عدد	%	عدد	%	عدد	%	
Kalyoubia	Males	2187288	5.2	113559	12.1	264664	50.8	1111640	20.6	451318	10.0	217899	1.3	28208	ذكور	القليوبية
	Females	2064384	4.8	98659	11.5	237330	51.8	1070031	20.6	424581	10.0	206807	1.3	26976	أناث	
	Total	4251672	5.0	212218	11.8	501994	51.3	2181671	20.6	875899	10.0	424706	1.3	55184	جملة	
Kafr-El-Sheikh	Males	1324211	5.4	71279	12.9	171179	50.4	667662	20.8	275636	9.5	125822	1.0	12633	ذكور	كفر الشيخ
	Females	1295997	5.6	73013	12.6	162822	51.5	666972	20.1	261013	9.3	120402	0.9	11775	أناث	
	Total	2620208	5.5	144292	12.7	334001	50.9	1334634	20.5	536649	9.4	246224	0.9	24408	جملة	
Gharbia	Males	2033996	6.3	127383	14.0	284340	50.0	1016511	19.6	398859	9.0	182681	1.2	24222	ذكور	الغربية
	Females	1977324	6.4	127464	13.5	266582	51.0	1008250	19.1	377792	8.8	174153	1.2	23083	أناث	
	Total	4011320	6.4	254847	13.7	550922	50.5	2024761	19.4	776651	8.9	356834	1.2	47305	جملة	
Menoufia	Males	1685101	6.1	102976	12.6	211589	50.4	848585	20.2	340919	9.5	160312	1.2	20720	ذكور	المنوفية
	Females	1585330	6.3	99432	12.2	193796	50.3	797306	20.4	322746	9.6	152572	1.2	19478	أناث	
	Total	3270431	6.2	202408	12.4	405385	50.3	1645891	20.3	663665	9.6	312884	1.2	40198	جملة	
Behera	Males	2433814	5.3	130085	12.3	298629	51.5	1253227	20.6	500311	9.4	229243	0.9	22319	ذكور	البحيرة
	Females	2313469	5.2	119190	12.0	278119	52.3	1209967	20.2	467999	9.4	217079	0.9	21115	أناث	
	Total	4747283	5.3	249275	12.1	576748	51.9	2463194	20.4	968310	9.4	446322	0.9	43434	جملة	
Ismailia	Males	484919	5.7	27495	12.6	61100	49.2	238338	21.5	104399	10.5	50952	0.5	2635	ذكور	الإسماعيلية
	Females	468087	5.1	23733	12.2	57214	51.0	238838	20.9	97686	10.3	48155	0.5	2461	أناث	
	Total	953006	5.4	51228	12.4	118314	50.1	477176	21.2	202085	10.4	99107	0.5	5096	جملة	
Giza	Males	1603524	6.9	111060	14.5	232130	50.7	812568	19.0	304176	8.2	131658	0.7	11932	ذكور	الجيزة
	Females	1539962	5.6	85836	13.8	213281	53.1	817139	18.6	285792	8.2	126261	0.8	11653	أناث	
	Total	3143486	6.3	196896	14.2	445411	51.8	1629707	18.8	589968	8.2	257919	0.8	23585	جملة	
Beni-Suef	Males	1166363	5.3	62384	10.3	120653	47.2	550060	25.1	292338	10.6	123809	1.5	17119	ذكور	بنى سويف
	Females	1125255	6.4	71800	10.4	117466	47.2	530810	24.2	272134	10.4	116939	1.4	16106	أناث	
	Total	2291618	5.9	134184	10.4	238119	47.2	1080870	24.6	564472	10.5	240748	1.4	33225	جملة	
Fayoum	Males	1297969	5.1	66094	10.1	130998	48.7	631665	24.1	313093	10.8	140358	1.2	15761	ذكور	الفيوم
	Females	1213058	5.6	67711	10.1	122067	48.1	583328	24.1	291844	11.0	133162	1.2	14946	أناث	
	Total	2511027	5.3	133805	10.1	253065	48.4	1214993	24.1	604937	10.9	273520	1.2	30707	جملة	
Menia	Males	2126916	5.7	120730	10.9	231709	46.1	979473	25.2	536630	11.2	239252	0.9	19122	ذكور	المنيا
	Females	2039383	6.1	125294	10.8	221041	46.9	956635	24.1	491665	11.1	226586	0.9	18162	أناث	
	Total	4166299	5.9	246024	10.9	452750	46.5	1936108	24.7	1028295	11.2	465838	0.9	37284	جملة	

Continued

يتبع

NO. ( 2 - 11) (Cont.)

## POP. BY AGE GROUP PERCENT &amp; SEX IN GOVERNORATES ACCORDING TO FINAL RESULTS OF 2006 POP. CENSUS

تابع جدول رقم ( 2 - 11 )  
توزيع السكان طبقا لفئات السن ونسبتهم والنوع بالمحافظات وفقا للنتائج  
النهائية لتعداد السكان 2006

Unit : No.

الوحدة : بالعدد

Governorates		الجملة		+ 60		60 - 45		45 - 15		15 - 5		5 - 1		أقل من سنة less than one year		المحافظات
		Total	%	عدد	%	عدد	%	عدد	%	عدد	%	عدد	%	عدد	%	
Asyout	Males	1758935	5.8	101485	10.2	178950	46.1	810954	25.4	447221	11.3	198345	1.2	21980	ذكور	أسيوط جملة
	Females	1686032	5.7	96798	10.4	174955	47.4	799845	24.1	406637	11.1	187068	1.2	20729	إناث	
	Total	3444967	5.8	198283	10.3	353905	46.8	1610799	24.8	853858	11.2	385413	1.2	42709		
Suhag	Males	1896337	6.1	116092	10.4	197537	45.6	864480	25.7	486919	11.4	215485	0.8	15824	ذكور	سوهاج جملة
	Females	1850952	6.0	111438	10.9	202328	47.2	873697	24.0	443913	11.1	204772	0.8	14804	إناث	
	Total	3747289	6.1	227530	10.7	399865	46.4	1738177	24.8	930832	11.2	420257	0.8	30628		
Qena	Males	1509432	6.7	101234	10.4	157369	47.2	712638	24.5	369958	9.9	149854	1.2	18379	ذكور	قنا جملة
	Females	1492249	6.2	92989	11.0	163788	49.0	731276	23.1	344100	9.6	142990	1.1	17106	إناث	
	Total	3001681	6.5	194223	10.7	321157	48.1	1443914	23.8	714058	9.8	292844	1.2	35485		
Aswan	Males	597285	6.8	40369	11.5	68700	50.2	299921	21.4	127604	9.1	54228	1.1	6463	ذكور	أسوان جملة
	Females	589197	6.0	35099	11.9	69910	51.8	305262	20.5	120832	8.8	51820	1.1	6274	إناث	
	Total	1186482	6.4	75468	11.7	138610	51.0	605183	20.9	248436	8.9	106048	1.1	12737		
Luxur City	Males	233681	7.2	16819	12.3	28712	50.4	117687	20.8	48631	8.4	19684	0.9	2148	ذكور	مدينة الأقصر جملة
	Females	223605	6.1	13698	11.7	26102	52.0	116233	20.8	46511	8.5	18978	0.9	2083	إناث	
	Total	457286	6.7	30517	12.0	54814	51.2	233920	20.8	95142	8.5	38662	0.9	4231		
Red Sea	Males	175349	3.3	5737	9.7	17085	64.9	113716	13.9	24387	7.4	12926	0.9	1498	ذكور	البحر الأحمر جملة
	Females	113312	4.4	4990	9.5	10788	54.6	61824	19.6	22257	10.6	11999	1.3	1454	إناث	
	Total	288661	3.7	10727	9.7	27873	60.8	175540	16.2	46644	8.6	24925	1.0	2952		
ElWadi ElGidic	Males	96224	6.5	6262	11.7	11256	49.1	47223	21.4	20637	9.4	9062	1.9	1784	ذكور	الوادي الجديد جملة
	Females	91039	5.8	5236	11.2	10172	50.3	45822	21.3	19350	9.6	8703	1.9	1756	إناث	
	Total	187263	6.1	11498	11.4	21428	49.7	93045	21.4	39987	9.5	17765	1.9	3540		
Matrouh	Males	169502	4.4	7451	9.5	16079	48.8	82699	25.3	42929	10.7	18209	1.3	2135	ذكور	مطروح جملة
	Females	153879	3.1	4847	9.3	14248	49.0	75459	25.7	39552	11.5	17724	1.3	2049	إناث	
	Total	323381	3.8	12298	9.4	30327	48.9	158158	25.5	82481	11.1	35933	1.3	4184		
North Sinai	Males	178526	4.6	8190	10.6	18894	46.5	83057	25.0	44703	12.1	21665	1.1	2017	ذكور	شمال سيناء جملة
	Females	165155	3.8	6346	9.2	15264	48.9	80807	24.7	40712	12.2	20167	1.1	1859	إناث	
	Total	343681	4.2	14536	9.9	34158	47.7	163864	24.9	85415	12.2	41832	1.1	3876		
South Sinai	Males	99989	2.5	2508	9.9	9923	73.2	73158	9.5	9529	4.8	4780	0.1	91	ذكور	جنوب سيناء جملة
	Females	50099	3.0	1513	9.2	4612	60.5	30327	17.7	8853	9.4	4703	0.2	91	إناث	
	Total	150088	2.7	4021	9.7	14535	68.9	103485	12.2	18382	6.3	9483	0.1	182		

Source : CAPMAS

المصدر : الجهاز المركزي للتعبئة العامة والاحصاء

NO. (2-12)

جدول رقم (12-2)

POP. IN GOVERNORATES (URBAN / RURAL) ACCORDING TO FINAL RESULTS  
OF 2006 POP. CENSUS

السكان بالمحافظات ( حضر/ ريف ) وفقا للنتائج النهائية لتعداد السكان 2006

Unit : No.

الوحدة : بالعدد

Governorates	جملة		ريف		حضر		المحافظات
	النسبة	عدد	النسبة	عدد	النسبة	عدد	
	%	No.	%	No.	%	No.	
<b>Urban Gov.</b>							<b>المحافظات الحضرية</b>
Cairo	9.3	6758581	0	0	21.5	6758581	القاهرة
Alexandria	5.7	4123869	0.1	39197	13.0	4084672	الاسكندرية
Port-Said	0.8	570603	0.0	0	1.8	570603	بورسعيد
Suez	0.7	512135	0.0	0	1.6	512135	السويس
Helwan	2.4	1713278	1.2	510883	3.8	1202395	حلوان
6 October	3.5	2581059	4.4	1835184	2.4	745875	6 أكتوبر
<b>Total Urban Gov.</b>	<b>22.3</b>	<b>16259525</b>	<b>5.8</b>	<b>2385264</b>	<b>44</b>	<b>13874261</b>	<b>جملة المحافظات الحضرية</b>
<b>Lower Egypt Gov.</b>							<b>محافظات الوجه البحرى</b>
Damietta	1.5	1097339	1.6	673020	1.4	424319	دمياط
Dakahlia	6.9	4989997	8.7	3595106	4.4	1394891	الدقهلية
Sharkia	7.4	5354041	9.9	4117601	3.9	1236440	الشرقية
Kalyoubia	5.8	4251672	5.7	2352318	6.1	1899354	القليوبية
Kafr-El-Sheikh	3.6	2620208	4.9	2016112	1.9	604096	كفر الشيخ
Gharbia	5.5	4011320	6.8	2813542	3.8	1197778	الغربية
Menoufia	4.5	3270431	6.3	2600280	2.1	670151	المنوفية
Behera	6.5	4747283	9.3	3839483	2.9	907800	البحيرة
Ismailia	1.3	953006	1.3	520992	1.4	432014	الاسماعيلية
<b>Total Lower Egypt Gov.</b>	<b>43.0</b>	<b>31295297</b>	<b>54.4</b>	<b>22528454</b>	<b>27.9</b>	<b>8766843</b>	<b>جملة محافظات الوجه البحرى</b>

Continued

يتبع

NO. (2-12) (Cont.)

تابع جدول رقم (12-2)

## POP. IN GOVERNORATES (URBAN / RURAL) ACCORDING TO FINAL RESULTS OF 2006 POP. CENSUS

السكان بالمحافظات ( حضر/ ريف ) وفقا للنتائج النهائية لتعداد السكان 2006

Unit : No.

الوحدة : بالعدد

Governorates	جملة		ريف		حضر		المحافظات
	النسبة %	عدد No.	النسبة %	عدد No.	النسبة %	عدد No.	
<b>Upper Egypt Gov.</b>							<b>محافظات الوجه القبلى</b>
Giza	4.3	3143486	0.6	252211	9.2	2891275	الجيزة
Beni-Suef	3.1	2291618	4.2	1758938	1.7	532680	بنى سويف
Fayoum	3.4	2511027	4.7	1945852	1.8	565175	الفيوم
Menia	5.7	4166299	8.2	3377765	2.5	788534	المنيا
Asyout	4.7	3444967	6.1	2533479	2.9	911488	أسيوط
Suhag	5.1	3747289	7.1	2945914	2.6	801375	سوهاج
Qena	4.1	3001681	5.7	2362484	2.0	639197	قنا
Aswan	1.6	1186482	1.6	682372	1.6	504110	أسوان
Luxur City	0.6	457286	0.6	238903	0.7	218383	مدينة الاقصر
<b>Total Upper Egypt Gov.</b>	<b>32.9</b>	<b>23950135</b>	<b>38.9</b>	<b>16097918</b>	<b>25.0</b>	<b>7852217</b>	<b>جملة محافظات الوجه القبلى</b>
<b>Frontier Gov.</b>							<b>محافظات الحدود</b>
Red Sea	0.4	288661	0.0	12933	0.9	275728	البحر الأحمر
El-Wadi El-Gidid	0.3	187263	0.2	97198	0.3	90065	الوادي الجديد
Matrouh	0.4	323381	0.2	95693	0.7	227688	مطروح
North Sinai	0.5	343681	0.3	135973	0.7	207708	شمال سيناء
South Sinai	0.2	150088	0.2	73673	0.2	76415	جنوب سيناء
<b>Total Frontier Gov.</b>	<b>1.8</b>	<b>1293074</b>	<b>1.0</b>	<b>415470</b>	<b>2.8</b>	<b>877604</b>	<b>جملة محافظات الحدود</b>
<b>Total</b>	<b>100</b>	<b>72798031</b>	<b>100</b>	<b>41427106</b>	<b>100</b>	<b>31370925</b>	<b>الاجمالي</b>

Source: CAPMAS

المصدر : الجهاز المركزى للتعبئة العامة والاحصاء

No. (2-13)

POP. DISTRIBUTION BY SEX, SEX RATIO & GOVERNORATES ACCORDING TO FINAL RESULTS OF 2006 POP. CENSUS

Unit: No.

جدول رقم (2-13)

توزيع السكان طبقا للنوع و نسبة النوع بمحافظات الجمهورية وفقا للنتائج النهائية لتعداد

السكان 2006

الوحدة : بالعدد

Governorates	Sex	نسبة النوع		جملة		نساء		ذكور		النوع
		Sex ratio	%	عدد No.	%	عدد No.	%	عدد No.		
<b>Urban Gov.</b>										
Cairo		103	9.3	6758581	9.3	3325383	9.2	3433198		القاهرة
Alexandria		104	5.7	4123869	5.7	2017519	5.7	2106350		الاسكندرية
Port-Said		104	0.8	570603	0.8	280023	0.8	290580		بورسعيد
Suez		104	0.7	512135	0.7	251248	0.7	260887		السويس
Helwan		106	2.4	1713278	2.3	832586	2.4	880692		حلوان
6 Octber		109	3.5	2581059	3.5	1234543	3.6	1346516		6 أكتوبر
<b>Total Urban Gov.</b>		<b>105</b>	<b>22.3</b>	<b>16259525</b>	<b>22</b>	<b>7941302</b>	<b>22</b>	<b>8318223</b>		<b>جملة المحافظات الحضرية</b>
<b>Lower Egypt Gov.</b>										
Damietta		105	1.5	1097339	1.5	536239	1.5	561100		دمياط
Dakahlia		103	6.9	4989997	6.9	2455879	6.8	2534118		الدقهلية
Sharkia		105	7.4	5354041	7.3	2607787	7.4	2746254		الشرقية
Kalyoubia		106	5.8	4251672	5.8	2064384	5.9	2187288		القليوبية
Kafr-El-Sheikh		102	3.6	2620208	3.6	1295997	3.6	1324211		كفر الشيخ
Gharbia		103	5.5	4011320	5.6	1977324	5.5	2033996		الغربية
Menoufia		106	4.5	3270431	4.5	1585330	4.5	1685101		المنوفية
Behera		105	6.5	4747283	6.5	2313469	6.5	2433814		البحيرة
Ismailia		104	1.3	953006	1.3	468087	1.3	484919		الاسماعيلية
<b>Total Lower Egypt Gov.</b>		<b>104</b>	<b>43.0</b>	<b>31295297</b>	<b>43</b>	<b>15304496</b>	<b>43</b>	<b>15990801</b>		<b>جملة محافظات الوجه البحرى</b>

Continued

ينبع



No. (2-13) (Cont.)

POP. DISTRIBUTION BY SEX, SEX RATIO & GOVERNORATES ACCORDING TO FINAL RESULTS OF 2006 POP. CENSUS

Unit: No.

تابع جدول رقم (13-2)

توزيع السكان طبقاً للنوع و نسبة النوع بمحافظات الجمهورية وفقاً للنتائج النهائية لتعداد

السكان 2006

الوحدة : بالعدد

Governorates	Sex	نسبة النوع		جملة		أناث		ذكور		النوع
		Sex ratio	%	عدد	%	عدد	%	عدد		
				No.	No.	No.	No.	No.	No.	المحافظات
<b>Upper Egypt Gov.</b>										
Giza		104	4.3	3143486	4.3	1539962	4.3	1603524		محافظات الوجه القبلي
Beni-Suef		104	3.1	2291618	3.2	1125255	3.1	1166363		الجيزة
Fayoum		107	3.4	2511027	3.4	1213058	3.5	1297969		بنى سويف
Menia		104	5.7	4166299	5.7	2039383	5.7	2126916		الفيوم
Asyout		104	4.7	3444967	4.7	1686032	4.7	1758935		المنيا
Suhag		102	5.1	3747289	5	1850952	5	1896337		أسيوط
Qena		101	4.1	3001681	4.2	1492249	4.1	1509432		سوهاج
Aswan		101	1.6	1186482	1.7	589197	1.6	597285		قنا
Luxur City		105	0.6	457286	0.6	223605	0.6	233681		أسوان
<b>Total Upper Egypt Gov.</b>		<b>104</b>	<b>32.9</b>	<b>23950135</b>	<b>33.1</b>	<b>11759693</b>	<b>32.8</b>	<b>12190442</b>		مدينة الأقصر
<b>Frontier Gov.</b>										
Red Sea		155	0.4	288661	0.3	113312	0.5	175349		جملة محافظات الوجه القبلي
El-Wadi El-Gidid		106	0.3	187263	0.3	91039	0.3	96224		محافظات الحدود
Matrouh		110	0.4	323381	0.4	153879	0.5	169502		البحر الأحمر
North Sinai		108	0.5	343681	0.5	165155	0.5	178526		الوادي الجديد
South Sinai		200	0.2	150088	0.1	50099	0.3	99989		مطروح
<b>Total Frontier Gov.</b>		<b>125</b>	<b>1.8</b>	<b>1293074</b>	<b>1.6</b>	<b>573484</b>	<b>1.9</b>	<b>719590</b>		شمال سيناء
<b>Pop. inside Egypt Gov.on the night of enumeration<sup>(1)</sup></b>		<b>105</b>	<b>100</b>	<b>72798031</b>	<b>100</b>	<b>35578975</b>	<b>100</b>	<b>37219056</b>		جنوب سيناء
										جملة محافظات الحدود
										إجمالي سكان الجمهورية بالداخل <sup>(1)</sup>

(1) Night of enumeration was on 20/21 November 2006

(1) ليلة العد 21/20 نوفمبر 2006

Source: CAPMAS

المصدر : الجهاز المركزى للتعبئة العامة و الاحصاء

NO. (2-14)

جدول رقم (14-2)

AVERAGE SIZE OF HOUSEHOLD, NO. OF PERSONS AND SEX RATIO BY URBAN &amp; RURAL, ACCORDING TO FINAL RESULTS OF 2006 POP. CENSUS

متوسط حجم الأسرة المعيشية و عدد الأفراد بالاسر ونسبة النوع لحضر وريف الجمهورية وفقا للنتائج النهائية لتعداد العام للسكان لعام 2006

Average size of household by Person

متوسط حجم الأسرة : بالفرد

Governorates	نسبة النوع Sex Ratio	متوسط حجم الاسرة Average size of household	No. of persons		عدد الأفراد بالاسر		عدد الأسر No. of households	المحافظات
			Total إجمالي	Females اناث	Males ذكور			
Total	Urban	104	3.9	30974151	15196058	15778093	7844852	حضر
	Rural	105	4.4	41374968	20210914	21164054	9444447	ريف
	Total	104	4.2	72349119	35406972	36942147	17289299	جملة
Cairo	Urban	103	3.8	6687961	3294475	3393486	1783335	حضر القاهرة
	Urban	104	3.8	4060267	1987608	2072659	1063396	حضر
	Rural	110	4.8	39081	18611	20470	8186	ريف
Alexandria	Total	104	3.8	4099348	2006219	2093129	1071582	جملة الاسكندرية
	Urban	103	3.9	559581	275989	283592	141982	حضر بورسعيد
	Urban	103	4.2	508306	250544	257762	122431	حضر السويس
Helwan	Urban	104	4.0	1190143	583351	606792	300104	حضر
	Rural	110	4.6	510724	243234	267490	110915	ريف حلوان
	Total	106	4.1	1700867	826585	874282	411019	جملة
6 October	Urban	110	4.1	740709	353096	387613	182731	حضر
	Rural	109	4.2	1834649	879048	955601	436980	ريف 6 أكتوبر
	Total	109	4.2	2575358	1232144	1343214	619711	جملة
Damietta	Urban	104	3.8	421462	206261	215201	110981	حضر
	Rural	104	3.9	672843	329076	343767	172963	ريف دمياط
	Total	104	3.9	1094305	535337	558968	283944	جملة
Dakahlia	Urban	102	3.8	1380956	683675	697281	359331	حضر
	Rural	104	4.0	3593589	1764221	1829368	904945	ريف الدقهلية
	Total	103	3.9	4974545	2447896	2526649	1264276	جملة
Sharkia	Urban	104	4.1	1225873	602357	623516	301834	حضر
	Rural	106	4.3	4117213	2001316	2115897	959668	ريف الشرقية
	Total	105	4.2	5343086	2603673	2739413	1261502	جملة
Kalyoubia	Urban	105	4.0	1894731	925752	968979	476346	حضر
	Rural	107	4.1	2348225	1136111	1212114	567439	ريف القليوبية
	Total	106	4.1	4242956	2061863	2181093	1043785	جملة
Kafr-El-Sheikh	Urban	100	4.0	598385	298867	299518	147921	حضر كفر الشيخ
	Rural	103	4.3	2015354	993736	1021618	466471	ريف
	Total	102	4.3	2613739	1292603	1321136	614392	جملة

Cont.

يتبع

NO.( 2-14) (Cont.)

AVERAGE SIZE OF HOUSEHOLD, NO. OF PERSONS AND SEX RATIO BY URBAN &RURAL, ACCORDING TO FINAL RESULTS OF 2006 POP. CENSUS

تابع جدول رقم ( 14-2 )

متوسط حجم الأسرة المعيشية و عدد الأفراد بالاسر ونسبة النوع لحضر وريف الجمهورية وفقا للنتائج النهائية لتعداد العام للسكان لعام 2006

Average size of household : Person

متوسط حجم الأسرة : بالفرد

Governorates	نسبة النوع Sex Ratio	متوسط حجم الأسرة Average size of household	عدد الأفراد بالاسر			عدد الأسر No. of households	المحافظات	
			No. of persons إجمالي	Females إناث	Males ذكور			
Gharbia	Urban	101	3.8	1191430	593246	598184	314758	حضر ريف جملة الغربية
	Rural	104	4.1	2809769	1379773	1429996	680988	
	Total	103	4.0	4001199	1973019	2028180	995746	
Menoufia	Urban	103	4.1	660004	324478	335526	162737	حضر ريف إجمالي المنوفية
	Rural	107	4.3	2600093	1255877	1344216	606714	
	Total	106	4.2	3260097	1580355	1679742	769451	
Behera	Urban	103	4.1	905412	444988	460424	222683	حضر ريف إجمالي البحيرة
	Rural	106	4.4	3838433	1866571	1971862	871458	
	Total	105	4.3	4743845	2311559	2432286	1094141	
Ismailia	Urban	100	4.1	428622	213905	214717	105621	حضر ريف إجمالي الإسماعيلية
	Rural	106	4.3	520426	252734	267692	122092	
	Total	103	4.2	949048	466639	482409	227713	
Giza	Urban	104	3.9	2862928	1404487	1458441	740263	حضر ريف إجمالي الجيزة
	Rural	105	4.1	252211	123215	128996	62139	
	Total	104	3.9	3115139	1527702	1587437	802402	
Beni-Suef	Urban	102	4.2	527669	261288	266381	124394	حضر ريف إجمالي بنى سويف
	Rural	104	4.7	1758699	861283	897416	371293	
	Total	104	4.6	2286368	1122571	1163797	495687	
Fayoum	Urban	105	4.1	560163	272659	287504	135861	حضر ريف إجمالي الفيوم
	Rural	107	4.6	1945562	937623	1007939	426986	
	Total	107	4.5	2505725	1210282	1295443	562847	
Menia	Urban	103	4.2	772758	380739	392019	182999	حضر ريف إجمالي المنيا
	Rural	105	4.6	3377639	1649315	1728324	727530	
	Total	104	4.6	4150397	2030054	2120343	910529	
Asyout	Urban	105	4.4	884582	430599	453983	201585	حضر ريف إجمالي أسيوط
	Rural	104	4.8	2533113	1241663	1291450	527717	
	Total	104	4.7	3417695	1672262	1745433	729302	

Cont.

يتبع

NO.( 2-14) (Cont.)

تابع جدول رقم ( 14-2 )

AVERAGE SIZE OF HOUSEHOLD, NO. OF PERSONS AND SEX RATIO BY URBAN &RURAL, ACCORDING TO FINAL RESULTS OF 2006 POP. CENSUS

متوسط حجم الأسرة المعيشية و عدد الأفراد بالاسر ونسبة النوع لحضر وريف الجمهورية وفقاً للنتائج النهائية للتعداد العام للسكان لعام 2006

Average size of household : Person

متوسط حجم الأسرة : بالفرد

Governorates	نسبة النوع Sex Ratio	متوسط حجم الأسرة Average size of household	عدد الأفراد بالأسر			عدد الأسر No. of households	المحافظات	
			إجمالي Total	إناث Females	ذكور Males			
Suhag	Urban	105	4.5	791496	386336	405160	175891	حضر
	Rural	102	4.6	2945675	1457459	1488216	642662	ريف
	Total	103	4.6	3737171	1843795	1893376	818553	جملة
Qena	Urban	104	4.5	630061	308916	321145	140197	حضر
	Rural	101	4.8	2362331	1176156	1186175	492685	ريف
	Total	101	4.7	2992392	1485072	1507320	632882	جملة
Aswan	Urban	103	4.3	495836	243908	251928	115808	حضر
	Rural	99	4.4	680381	341612	338769	154091	ريف
	Total	101	4.4	1176217	585520	590697	269899	جملة
Luxur City	Urban	103	4.3	211180	103915	107265	49412	حضر
	Rural	103	4.7	238610	117770	120840	50399	ريف
	Total	103	4.5	449790	221685	228105	99811	جملة
Red Sea	Urban	122	3.8	221128	99454	121674	58091	حضر
	Rural	112	3.7	12310	5809	6501	3332	ريف
	Total	122	3.8	233438	105263	128175	61423	جملة
ElWadi ElGidid	Urban	105	4.3	87131	42442	44689	20275	حضر
	Rural	103	4.3	96362	47371	48991	22614	ريف
	Total	104	4.3	183493	89813	93680	42889	جملة
Matrouh	Urban	110	5.0	224372	106756	117616	44490	حضر
	Rural	104	6.1	95525	46758	48767	15540	ريف
	Total	108	5.3	319897	153514	166383	60030	جملة
North Sinai	Urban	109	4.5	205206	98397	106809	45714	حضر
	Rural	104	4.7	135531	66333	69198	28775	ريف
	Total	107	4.6	340737	164730	176007	74489	جملة
South Sinai	Urban	161	3.3	45799	17570	28229	13681	حضر
	Rural	123	4.1	40620	18239	22381	9865	ريف
	Total	141	3.7	86419	35809	50610	23546	جملة

Source : CAPMAS

المصدر : الجهاز المركزي للتعبئة العامة والاحصاء

## POPULATION (10 YEARS &amp; OVER), BY EDUCATIONAL STATUS &amp; SEX IN GOVERNORATES , ACCORDING TO FINAL RESULTS OF 2006 POP. CENSUS

السكان (10 سنوات فأكثر) طبقاً للحالة التعليمية والنوع بمحافظات الجمهورية وفقاً للنتائج النهائية لتعداد السكان 2006

unit: No.

الوحدة: بالعدد

Governorates	Educational Status	الجملة Total	غير مبين Not Stated		مؤهل فوق الجامعي Above University Degree		مؤهل جامعي University Degree		مؤهل فوق المتوسط Above Intermediate		مؤهل متوسط Intermediate		مؤهل أقل من المتوسط Below Intermediate		محو أمية Illiteracy Erase		يقرأ ويكتب Read & write		أمية Illiterate		الحالة التعليمية المحافظات
			%	عدد No.	%	عدد No.	%	عدد No.	%	عدد No.	%	عدد No.	%	عدد No.	%	عدد No.	%	عدد No.	%	عدد No.	
Total	Males	29321012	0.08	24277	0.32	93765	10.80	3165673	2.82	828095	28.18	8263098	20.84	6109773	1.21	354665	13.41	3932148	22.34	6549518	ذكور
	Females	28113872	0.08	21668	0.02	46503	7.85	2205791	2.23	626070	23.31	6553468	17.95	5045050	0.72	202391	10.45	2938932	37.26	10473999	إجمالي الجمهورية
	Total	57434884	0.08	45945	0.24	140268	9.35	5371464	2.53	1454165	25.80	14816566	19.42	11154823	0.97	557056	11.96	6871080	29.64	17023517	جملة
Cairo	Males	2851850	0.08	2394	0.91	25981	21.87	623663	4.12	117358	27.47	783346	20.31	579142	0.48	13651	9.22	263041	15.54	443274	ذكور
	Females	2771804	0.02	604	0.05	15110	18.13	502524	3.51	97322	26.70	740127	18.86	522663	0.45	12587	8.60	238396	23.18	642471	إناث
	Total	5623654	0.05	2998	0.73	41091	20.03	1126187	3.82	214680	27.09	1523473	19.59	1101805	0.47	26238	8.92	501437	19.31	1085745	جملة
Alexandria	Males	1740878	0	0	0.48	8276	15.69	273224	4.01	69881	28.18	490552	23.33	406102	0.74	12851	11.96	208147	15.62	271845	ذكور
	Females	1673751	0	0	0.03	4717	12.91	216107	3.52	58906	26.89	450015	21.69	363054	0.63	10478	10.60	177405	23.48	393069	إناث
	Total	3414629	0	0	0.38	12993	14.33	489331	3.77	128787	27.55	940567	22.53	769156	0.68	23329	11.29	385552	19.47	664914	جملة
Port-Said	Males	238650	0	0	0.37	885	14.89	35538	4.48	10693	35.58	84907	18.45	44024	1.78	4242	11.11	26511	13.35	31850	ذكور
	Females	230805	0	0	0.02	526	13.91	32100	4.79	11061	33.19	76596	16.82	38823	1.29	2970	10.24	23639	19.54	45090	إناث
	Total	469455	0	0	0.30	1411	14.41	67638	4.63	21754	34.40	161503	17.65	82847	1.54	7212	10.68	50150	16.39	76940	جملة
Suez	Males	206201	0	0	0.28	568	10.66	21980	3.92	8092	35.57	73339	22.36	46107	1.55	3199	12.94	26675	12.73	26241	ذكور
	Females	198963	0	0	0.01	291	9.59	19089	3.86	7683	30.94	61550	20.57	40918	1.04	2064	12.15	24165	21.71	43203	إناث
	Total	405164	0	0	0.21	859	10.14	41069	3.89	15775	33.29	134889	21.48	87025	1.30	5263	12.55	50840	17.14	69444	جملة
Helwan	Males	687349	0	0	0.66	4564	15.02	103267	3.37	23147	28.27	194347	22.35	153649	0.72	4947	11.38	78189	18.22	125239	ذكور
	Females	649617	0	0	0.04	2463	12.25	79601	2.74	17782	22.17	144005	20.75	134778	0.67	4346	9.90	64281	31.15	202361	إناث
	Total	1336966	0	0	0.53	7027	13.68	182868	3.06	40929	25.31	338352	21.57	288427	0.70	9293	10.66	142470	24.50	327600	جملة
6 October	Males	1032073	0	0	0.24	2451	8.24	85045	2.62	27047	25.98	268168	22.97	237036	1.03	10639	12.77	131752	26.15	269935	ذكور
	Females	938222	0	0	0.01	1107	4.83	45291	1.67	15695	17.83	167287	21.43	201016	0.75	7026	10.32	96809	43.06	403991	إناث
	Total	1970295	0	0	0.18	3558	6.62	130336	2.17	42742	22.10	435455	22.23	438052	0.90	17665	11.60	228561	34.20	673926	جملة
Damietta	Males	443884	0	0	0.20	903	8.87	39365	2.48	11020	24.63	109348	20.82	92432	2.23	9902	19.97	88639	20.79	92275	ذكور
	Females	424896	0	0	0.01	497	9.07	38554	3.00	12735	28.90	122809	19.10	81141	1.10	4660	14.58	61966	24.13	102534	إناث
	Total	868780	0	0	0.16	1400	8.97	77919	2.73	23755	26.72	232157	19.98	173573	1.68	14562	17.34	150605	22.42	194809	جملة
Dakahlia	Males	2009983	0	0	0.23	4670	10.10	203036	2.74	55060	28.75	577882	19.31	388059	1.42	28442	15.28	307189	22.17	445645	ذكور
	Females	1955792	0	0	0.01	1887	7.41	144833	2.55	49819	28.52	557724	16.40	320791	0.48	9316	10.75	210292	33.80	661130	إناث
	Total	3965775	0	0	0.17	6557	8.77	347869	2.64	104879	28.64	1135606	17.87	708850	0.95	37758	13.05	517481	27.91	1106775	جملة
Sharkia	Males	2141287	0	0	0.23	4971	10.09	216058	2.64	56496	26.99	577887	20.05	429261	0.92	19710	14.00	299787	25.08	537117	ذكور
	Females	2034866	0	0	0.01	1917	6.81	138492	2.01	40873	24.06	489687	16.71	340099	0.36	7404	10.37	211023	39.58	805371	إناث
	Total	4176153	0	0	0.16	6888	8.49	354550	2.33	97369	25.56	1067574	18.42	769360	0.65	27114	12.23	510810	32.15	1342488	جملة
Kalyoubia	Males	1708080	0	0	0.23	3848	9.58	163631	3.08	52630	29.20	498724	23.09	394435	1.13	19386	12.82	218975	20.87	356451	ذكور
	Females	1610948	0	0	0.01	1631	6.72	108257	2.54	40946	26.23	422590	19.18	308997	0.50	8025	10.16	163701	34.56	556801	إناث
	Total	3319028	0	0	0.17	5479	8.19	271888	2.82	93576	27.76	921314	21.19	703432	0.83	27411	11.53	382676	27.52	913252	جملة

Continued

يتبع

## POPULATION (10 YEARS &amp; OVER), BY EDUCATIONAL STATUS &amp; SEX IN GOVERNORATES , ACCORDING TO FINAL RESULTS OF 2006 POP. CENSUS

السكان (10 سنوات فأكثر) طبقاً للحالة التعليمية والنوع بمحافظات الجمهورية وفقاً للنتائج النهائية لتعداد السكان 2006

unit: No.

الوحدة: بالعدد

Governorates	Educational Status	الجملة Total	غير مبين Not Stated		مؤهل فوق الجامعي Above University Degree		مؤهل جامعي University Degree		مؤهل فوق المتوسط Above Intermediate		مؤهل متوسط Intermediate		مؤهل أقل من المتوسط Below Intermediate		محو أمية Illiteracy Erase		يقرأ ويكتب Read & write		أمية Illiterate		الحالة التعليمية المحافظات
			%	عدد No.	%	عدد No.	%	عدد No.	%	عدد No.	%	عدد No.	%	عدد No.	%	عدد No.	%	عدد No.	%	عدد No.	
Kafir-ElSheikh	Males	1053571	0	0	0.19	1965	8.43	88860	2.22	23409	28.47	300002	17.51	184516	1.74	18326	15.35	161733	26.08	274760	ذكور
	Females	1038614	0	0	0.01	670	5.25	54555	1.52	15760	24.99	259586	14.84	154160	0.45	4701	10.22	106110	42.66	443072	انثى
	Total	2092185	0	0	0.13	2635	6.85	143415	1.87	39169	26.75	559588	16.19	338676	1.10	23027	12.80	267843	34.31	717832	جملة
Gharbia	Males	1631720	0	0	0.26	4200	11.37	185552	2.48	40482	30.81	502726	20.93	341520	1.32	21458	14.57	237723	18.27	298059	ذكور
	Females	1594024	0	0	0.01	2065	8.50	135483	2.26	36034	27.88	444448	16.99	270782	0.39	6226	10.23	163062	33.62	535924	انثى
	Total	3225744	0	0	0.19	6265	9.95	321035	2.37	76516	29.36	947174	18.98	612302	0.86	27684	12.42	400785	25.85	833983	جملة
Menoufia	Males	1331436	0	0	0.2	2695	9.8	130975	2.4	32034	31.5	419189	22.3	296437	1.6	20672	12.9	171615	19.4	257819	ذكور
	Females	1249132	0	0	0.0	1168	7.0	87304	2.2	27310	27.5	343210	17.1	213825	0.4	4728	9.7	121303	36.0	450284	انثى
	Total	2580568	0	0	0.1	3863	8.5	218279	2.3	59344	29.5	762399	19.8	510262	1.0	25400	11.4	292918	27.4	708103	جملة
Behera	Males	1939392	0	0	0.1	1924	6.5	126143	2.0	38384	27.6	535211	19.8	383571	1.5	29495	14.6	282383	28.0	542281	ذكور
	Females	1848454	0	0	0.0	702	3.8	70063	1.5	27426	21.5	397850	16.3	301195	0.7	12956	10.4	192039	45.8	846223	انثى
	Total	3787846	0	0	0.1	2626	5.2	196206	1.7	65810	24.6	933061	18.1	684766	1.1	42451	12.5	474422	36.7	1388504	جملة
Ismailia	Males	378452	0.06	235	0.4	1475	9.6	36226	3.2	11929	30.2	114190	22.9	86501	1.8	6800	15.2	57451	16.8	63645	ذكور
	Females	367590	0.00	1	0.0	737	7.7	28196	2.5	9331	27.5	101211	19.4	71240	1.1	3989	12.6	46172	29.0	106713	انثى
	Total	746042	0.03	236	0.3	2212	8.6	64422	2.8	21260	28.9	215401	21.1	157741	1.4	10789	13.9	103623	22.8	170358	جملة
Giza	Males	1306665	0.05	597	0.8	11021	20.0	261118	3.9	51412	28.6	373727	21.2	276549	0.5	6166	9.2	120722	15.7	205353	ذكور
	Females	1257089	0.02	241	0.0	6124	15.9	199404	3.3	42033	27.5	345473	20.1	252688	0.4	5474	8.4	105732	23.9	299920	انثى
	Total	2563754	0.03	838	0.7	17145	18.0	460522	3.6	93445	28.1	719200	20.6	529237	0.5	11640	8.8	226454	19.7	505273	جملة
Beni-Suef	Males	884465	0	0	0.1	1288	6.0	53138	1.8	15966	24.9	220283	19.4	171747	1.5	13672	16.9	149773	29.2	258598	ذكور
	Females	859762	0	0	0.0	483	3.5	30387	1.2	10186	15.9	136766	14.3	122687	0.7	6338	12.2	104463	52.2	448452	انثى
	Total	1744227	0	0	0.1	1771	4.8	83525	1.5	26152	20.5	357049	16.9	294434	1.1	20010	14.6	254236	40.5	707050	جملة
Fayoum	Males	988906	0	0	0.1	1309	5.0	49030	1.7	17183	26.3	260082	17.9	177186	2.2	21515	14.5	143149	32.3	319452	ذكور
	Females	921156	0	0	0.0	589	3.1	28907	1.1	10139	18.2	167977	14.6	134761	1.5	13741	11.2	103498	50.1	461544	انثى
	Total	1910062	0	0	0.1	1898	4.1	77937	1.4	27322	22.4	428059	16.3	311947	1.8	35256	12.9	246647	40.9	780996	جملة
Menia	Males	1606879	0	0	0.2	2532	5.9	94759	1.7	27991	26.1	418998	19.0	305392	1.8	28740	15.3	245265	30.1	483202	ذكور
	Females	1552668	0	0	0.0	1001	3.3	51224	0.9	13450	15.8	244773	14.5	224855	1.4	22444	11.2	173448	52.9	821473	انثى
	Total	3159547	0	0	0.1	3533	4.6	145983	1.3	41441	21.0	663771	16.8	530247	1.6	51184	13.3	418713	41.3	1304675	جملة
Asyout	Males	1318031	0	0	0.2	3088	6.6	87220	2.1	28112	25.9	341745	20.4	268288	0.9	12029	14.4	189916	29.4	387633	ذكور
	Females	1275805	0	0	0.0	1130	4.2	54027	1.6	19776	17.2	220044	16.2	206573	0.8	10079	10.9	138756	49.0	625420	انثى
	Total	2593836	0	0	0.2	4218	5.4	141247	1.8	47888	21.7	561789	18.3	474861	0.9	22108	12.7	328672	39.1	1013053	جملة

Continued

يتبع

NO. (2-15) (cont.)

تابع جدول رقم ( 2 - 15 )

## POPULATION (10 YEARS &amp; OVER), BY EDUCATIONAL STATUS &amp; SEX IN GOVERNORATES , ACCORDING TO FINAL RESULTS OF 2006 POP. CENSUS

السكان (10 سنوات فأكثر) طبقاً للحالة التعليمية والنوع بمحافظات الجمهورية وفقاً للنتائج النهائية لتعداد السكان 2006

unit: No.

الوحدة: بالعدد

Governorates	Educational Status	الجملة Total	غير مبين Not Stated		مؤهل فوق الجامعي Above University Degree		مؤهل جامعي University Degree		مؤهل فوق المتوسط Above Intermediate		مؤهل متوسط Intermediate		مؤهل أقل من المتوسط Below Intermediate		محو أمية Illiteracy Erase		يقرأ ويكتب Read & write		أمية Illiterate		الحالة التعليمية المحافظات
			%	عدد No.	%	عدد No.	%	عدد No.	%	عدد No.	%	عدد No.	%	عدد No.	%	عدد No.	%	عدد No.	%	عدد No.	
Suhag	Males	1425181	0	0	0.1	1696	6.4	90826	2.4	33753	24.3	346975	22.6	321792	1.0	14268	16.0	228562	27.2	387309	ذكور
	Females	1410283	0	0	0.0	477	3.2	45039	1.4	19453	14.7	206810	17.9	252791	0.9	12228	12.0	169118	49.9	704367	إناث
	Total	2835464	0	0	0.1	2173	4.8	135865	1.9	53206	19.5	553785	20.3	574583	0.9	26496	14.0	397680	38.5	1091676	جملة
Qena	Males	1162261	0	0	0.1	1123	6.7	77605	2.6	30489	30.1	349315	22.1	256984	1.2	14220	13.1	152731	24.1	279794	ذكور
	Females	1164147	0	0	0.0	289	3.1	36269	1.5	17273	17.1	198754	20.5	239084	1.2	14434	11.1	129030	45.4	529014	إناث
	Total	2326408	0	0	0.1	1412	4.9	113874	2.1	47762	23.6	548069	21.3	496068	1.2	28654	12.1	281761	34.8	808808	جملة
Aswan	Males	473588	0.01	63	0.2	813	7.3	34685	3.0	14178	37.3	176442	23.1	109280	1.0	4913	12.4	58515	15.8	74699	ذكور
	Females	470878	0.01	47	0.0	305	5.0	23516	2.2	10548	25.7	121017	24.4	114762	0.9	4142	11.5	54000	30.3	142541	إناث
	Total	944466	0.01	110	0.1	1118	6.2	58201	2.6	24726	31.5	297459	23.7	224042	1.0	9055	11.9	112515	23.0	217240	جملة
Luxur City	Males	188297	0	0	0.2	326	9.6	18099	3.2	6103	32.4	60928	22.5	42274	1.5	2765	10.6	19878	20.1	37924	ذكور
	Females	179905	0	0	0.0	167	5.2	9443	2.3	4106	23.4	42171	22.7	40839	1.3	2335	9.1	16414	35.8	64430	إناث
	Total	368202	0	0	0.1	493	7.5	27542	2.8	10209	28.0	103099	22.6	83113	1.4	5100	9.9	36292	27.8	102354	جملة
Red Sea	Males	147597	4.79	7075	0.2	287	15.5	22866	6.0	8841	40.8	60251	15.3	22520	1.4	2063	6.9	10206	9.1	13488	ذكور
	Females	87894	8.52	7491	0.0	166	9.1	7962	3.1	2754	26.6	23416	23.0	20246	2.1	1823	8.7	7641	18.7	16395	إناث
	Total	235491	6.19	14566	0.2	453	13.1	30828	4.9	11595	35.5	83667	18.2	42766	1.7	3886	7.6	17847	12.7	29883	جملة
ElWadi ElGidid	Males	74634	0	0	0.2	174	12.4	9290	4.3	3232	34.4	25649	22.4	16738	3.0	2234	10.9	8156	12.3	9161	ذكور
	Females	70486	0	0	0.0	69	8.2	5787	3.2	2250	29.9	21074	22.0	15473	2.6	1801	9.7	6822	24.4	17210	إناث
	Total	145120	0	0	0.2	243	10.4	15077	3.8	5482	32.2	46723	22.2	32211	2.8	4035	10.3	14978	18.2	26371	جملة
Matrouh	Males	127982	0	0	0.1	153	5.6	7197	2.2	2811	20.5	26289	27.7	35413	3.2	4060	17.9	22924	22.8	29135	ذكور
	Females	113978	0	0	0.0	46	3.2	3591	1.0	1193	11.3	12929	20.7	23641	2.4	2696	12.4	14140	48.9	55742	إناث
	Total	241960	0	0	0.1	199	4.5	10788	1.7	4004	16.2	39218	24.4	59054	2.8	6756	15.3	37064	35.1	84877	جملة
North Sinai	Males	131747	0	0	0.3	407	9.8	12945	4.1	5437	30.5	40174	24.7	32586	2.1	2801	13.2	17366	15.2	20031	ذكور
	Females	121830	0	0	0.0	84	5.5	6717	2.7	3246	22.8	27803	22.5	27412	1.8	2142	10.7	13043	34.0	41383	إناث
	Total	253577	0	0	0.2	491	7.8	19662	3.4	8683	26.8	67977	23.7	59998	1.9	4943	12.0	30409	24.2	61414	جملة
South Sinai	Males	89973	15.46	13913	0.2	172	15.9	14332	5.5	4925	36.0	32422	11.4	10232	1.7	1499	5.8	5175	8.1	7303	ذكور
	Females	40513	32.79	13284	0.0	85	7.6	3069	2.4	980	14.2	5766	14.2	5756	3.1	1238	6.1	2464	19.4	7871	إناث
	Total	130486	20.84	27197	0.2	257	13.3	17401	4.5	5905	29.3	38188	12.3	15988	2.1	2737	5.9	7639	11.6	15174	جملة

Source : CAPMAS

المصدر : الجهاز المركزي للتعبئة العامة والإحصاء



NO. (2-16)

## POPULATION BY MARITAL STATUS IN GOVERNORATES ACCORDING TO FINAL RESULTS OF 2006

POP. CENSUS <sup>(1)</sup>

unit :No.

جدول رقم ( 2 - 16 )

## السكان طبقاً للحالة الزوجية في المحافظات وفقاً للنتائج النهائية للتعداد العام

للسكان لعام 2006 <sup>(1)</sup>

الوحدة: بالعدد

Governorates	Marital Status	دون السن Under Age	جملة Total	ارمل Widowed		مطلق Divorced		متزوج Married		عقد قران Marriage contract		لم يتزوج Never married		الاجمالي Total	الحالة الزوجية المحافظات
				%	عدد No.	%	عدد No.	%	عدد No.	%	عدد No.	%	عدد No.		
Total	Males	14395697	22823359	1.8	405656	0.4	86031	63.7	14544022	0.5	117511	33.6	7670139	37219056	ذكور
	Females	11994485	23584490	10.7	2529112	1.2	277551	63.4	14941540	0.5	114214	24.3	5722073	35578975	إجمالي الجمهورية
	Total	26390182	46407849	6.3	2934768	0.8	363582	63.5	29485562	0.5	231725	28.9	13392212	72798031	جملة
Cairo	Males	1078236	2354962	3.1	73225	0.8	19207	59.6	1404181	0.6	13689	35.9	844660	3433198	ذكور
	Females	902111	2423272	12.0	290686	1.8	42738	58.0	1405547	0.5	12204	27.7	672097	3325383	القاهرة
	Total	1980347	4778234	7.6	363911	1.3	61945	58.8	2809728	0.5	25893	31.7	1516757	6758581	جملة
Alexandria	Males	679546	1426804	2.9	40866	0.6	8203	62.3	888962	0.9	13221	33.3	475552	2106350	ذكور
	Females	560704	1456815	9.9	144562	1.3	18451	61.3	892892	1.0	14723	26.5	386187	2017519	الأسكندرية
	Total	1240250	2883619	6.4	185428	0.9	26654	61.8	1781854	1.0	27944	29.9	861739	4123869	جملة
Port-Said	Males	96269	194311	3.2	6148	0.6	1229	62.5	121387	1.3	2557	32.4	62990	290580	ذكور
	Females	79248	200775	11.1	22187	1.8	3587	60.8	122085	1.3	2532	25.1	50384	280023	بورسعيد
	Total	175517	395086	7.2	28335	1.2	4816	61.6	243472	1.3	5089	28.7	113374	570603	جملة
Suez	Males	97209	163678	2.5	4106	0.6	968	61.8	101189	0.3	497	34.8	56918	260887	ذكور
	Females	82630	168618	11.3	19104	1.7	2795	61.0	102829	0.5	820	25.5	43070	251248	السويس
	Total	179839	332296	7.0	23210	1.1	3763	61.4	204018	0.4	1317	30.1	99988	512135	جملة
Helwan	Males	339295	541397	1.5	8031	0.5	2668	65.1	352344	0.5	2594	32.5	175760	880692	ذكور
	Females	285105	547481	9.3	50919	1.4	7447	65.0	355646	0.5	2523	23.9	130946	832586	حلوان
	Total	624400	1088878	5.4	58950	0.9	10115	65.0	707990	0.5	5117	28.2	306706	1713278	جملة
6 October	Males	551065	795451	1.2	9939	0.3	2632	68.5	545256	0.4	3237	29.5	234387	1346516	ذكور
	Females	459652	774891	8.2	63519	1.0	7611	70.5	546206	0.4	2794	20.0	154761	1234543	6 أكتوبر
	Total	1010717	1570342	4.7	73458	0.7	10243	69.5	1091462	0.4	6031	24.8	389148	2581059	جملة
Damietta	Males	207098	354002	1.4	5105	0.3	925	66.4	235142	0.6	1971	31.3	110859	561100	ذكور
	Females	174246	361993	10.8	39260	0.9	3337	66.9	242300	0.6	2297	20.7	74799	536239	دمياط
	Total	381344	715995	6.2	44365	0.6	4262	66.7	477442	0.6	4268	25.9	185658	1097339	جملة
Dakahlia	Males	951683	1582435	1.9	30418	0.3	4355	66.1	1046043	0.4	6984	31.3	494635	2534118	ذكور
	Females	800710	1655169	11.2	185030	1.1	17451	66.2	1095209	0.5	8156	21.1	349323	2455879	الدقهلية
	Total	1752393	3237604	6.7	215448	0.7	21806	66.1	2141252	0.5	15140	26.1	843958	4989997	جملة
Sharkia	Males	1092592	1653662	1.5	24837	0.3	4624	66.0	1091800	0.3	5452	31.9	526949	2746254	ذكور
	Females	912277	1695510	10.1	171393	0.9	15348	66.1	1121008	0.4	6330	22.5	381431	2607787	الشرقية
	Total	2004869	3349172	5.9	196230	0.6	19972	66.1	2212808	0.4	11782	27.1	908380	5354041	جملة
Kalyoubia	Males	831426	1355862	1.7	23074	0.4	4980	66.0	895421	0.4	5422	31.5	426965	2187288	ذكور
	Females	700862	1363522	9.5	130201	1.0	13172	66.3	904250	0.4	5375	22.8	310524	2064384	القليوبية
	Total	1532288	2719384	5.6	153275	0.7	18152	66.2	1799671	0.4	10797	27.1	737489	4251672	جملة

Continued

ينبع

NO. (2-16) (Cont.)

## POPULATION BY MARITAL STATUS IN GOVERNORATES ACCORDING TO FINAL RESULTS OF 2006

POP. CENSUS (1)

تابع جدول رقم ( 2 - 16 )

السكان طبقاً للحالة الزوجية في المحافظات وفقاً للنتائج النهائية للتعداد العام

للسكان لعام 2006 (1)

unit :No.

الوحدة: بالعدد

Governorates	Marital Status	دون السن Under Age	جملة Total	أرمل Widowed		مطلق Divorced		متزوج Married		عقد قران Marriage contract		لم يتزوج Never married		الاجمالي Total	الحالة الزوجية المحافظات
				%	عدد No.	%	عدد No.	%	عدد No.	%	عدد No.	%	عدد No.		
Kafra-El-Sheikh	Males	506177	818034	1.2	9555	0.2	1320	65.0	531576	0.6	5300	33.0	270283	1324211	ذكور
	Females	423094	872903	11.2	97947	0.8	6808	62.9	549359	0.6	5376	24.4	213413	1295997	كفر الشيخ أنات
	Total	929271	1690937	6.4	107502	0.5	8128	63.9	1080935	0.6	10676	28.6	483696	2620208	جملة
Gharbia	Males	738314	1295682	1.8	23592	0.3	3964	64.0	828883	0.4	5230	33.5	434013	2033996	ذكور
	Females	617827	1359497	11.7	159524	1.1	14714	62.8	854290	0.4	5480	23.9	325489	1977324	الغربية أنات
	Total	1356141	2655179	6.9	183116	0.7	18678	63.4	1683173	0.4	10710	28.6	759502	4011320	جملة
Menoufia	Males	631945	1053156	1.8	18769	0.3	2653	63.2	665345	0.2	2450	34.6	363939	1685101	ذكور
	Females	530670	1054660	10.7	112368	0.9	9007	64.3	678504	0.2	2547	23.9	252234	1585330	المنوفية أنات
	Total	1162615	2107816	6.2	131137	0.6	11660	63.8	1343849	0.2	4997	29.2	616173	3270431	جملة
Behera	Males	918194	1515620	1.2	18588	0.2	2891	64.8	982421	0.7	10695	33.1	501025	2433814	ذكور
	Females	761598	1551871	9.9	154150	0.7	10713	64.6	1002508	0.6	9306	24.2	375194	2313469	البحيرة أنات
	Total	1679792	3067491	5.6	172738	0.4	13604	64.7	1984929	0.7	20001	28.6	876219	4747283	جملة
Ismailia	Males	188936	295983	2.0	5986	0.5	1584	65.5	193812	0.5	1349	31.5	93252	484919	ذكور
	Females	158085	310002	10.1	31234	1.4	4323	64.2	199171	0.5	1549	23.8	73725	468087	الإسماعيلية أنات
	Total	347021	605985	6.1	37220	1.0	5907	64.9	392983	0.5	2898	27.6	166977	953006	جملة
Giza	Males	545081	1058443	2.3	24654	0.7	7182	62.5	661279	0.5	5664	34.0	359664	1603524	ذكور
	Females	455630	1084332	9.6	104519	1.5	15908	61.2	664051	0.5	5779	27.1	294075	1539962	الجيزة أنات
	Total	1000711	2142775	6.0	129173	1.1	23090	61.9	1325330	0.5	11443	30.5	653739	3143486	جملة
Beni-Suef	Males	522889	643474	1.4	9128	0.3	2226	64.1	412340	0.6	3578	33.6	216202	1166363	ذكور
	Females	434875	690380	12.7	87522	0.9	6351	64.2	443518	0.1	891	22.0	152098	1125255	بنى سويف أنات
	Total	957764	1333854	7.2	96650	0.6	8577	64.2	855858	0.3	4469	27.6	368300	2291618	جملة
Fayoum	Males	566113	731856	0.1	663	0.0	5	67.0	490137	0.1	459	32.9	240592	1297969	ذكور
	Females	471308	741750	11.6	85806	1.1	7942	66.1	490464	0.6	4519	20.6	153019	1213058	الفيوم أنات
	Total	1037421	1473606	5.9	86469	0.5	7947	66.5	980601	0.3	4978	26.7	393611	2511027	جملة
Menia	Males	955784	1171132	1.6	18268	0.3	3341	65.5	767205	0.4	5057	32.2	377261	2126916	ذكور
	Females	791662	1247721	11.5	143894	1.0	12942	65.1	812884	0.3	3664	22.0	274337	2039383	المنيا أنات
	Total	1747446	2418853	6.7	162162	0.7	16283	65.3	1580089	0.4	8721	26.9	651598	4166299	جملة
Asyout	Males	799410	959525	1.4	13218	0.2	1905	62.3	597336	0.4	3864	35.8	343202	1758935	ذكور
	Females	657485	1028547	10.4	106657	0.9	9061	62.1	638844	0.3	3256	26.3	270729	1686032	أسيوط أنات
	Total	1456895	1988072	6.0	119875	0.6	10966	62.2	1236180	0.4	7120	30.9	613931	3444967	جملة

Continued

يتبع

NO. (2-16) (Cont.)

POPULATION BY MARITAL STATUS IN GOVERNORATES ACCORDING TO FINAL RESULTS OF 2006

POP. CENSUS <sup>(1)</sup>

unit :No.

تابع جدول رقم ( 2 - 16 )  
السكان طبقاً للحالة الزوجية في المحافظات وفقاً للنتائج النهائية للتعداد العام

للسكان لعام 2006 <sup>(1)</sup>

الوحدة: بالعدد

Governorates	Marital Status	دون السن Under Age	جملة Total	أرمل Widowed		مطلق Divorced		متزوج Married		عقد قران Marriage contract		لم يتزوج Never married		الاجمالي Total	الحالة الزوجية المحافظات
				%	عدد No.	%	عدد No.	%	عدد No.	%	عدد No.	%	عدد No.		
Suhag	Males	870153	1026184	1.4	14563	0.2	2210	61.5	630833	0.7	7112	36.2	371466	1896337	ذكور
	Females	714715	1136237	11.3	128714	1.0	11392	62.3	708233	0.5	5155	24.9	282743	1850952	إناث
	Total	1584868	2162421	6.6	143277	0.6	13602	61.9	1339066	0.6	12267	30.3	654209	3747289	جملة
Qena	Males	656281	853151	1.3	11285	0.3	2389	59.8	510014	0.5	4158	38.1	325305	1509432	ذكور
	Females	541617	950632	11.7	111473	2.0	19064	58.8	558739	0.4	3776	27.1	257580	1492249	إناث
	Total	1197898	1803783	6.8	122758	1.2	21453	59.3	1068753	0.4	7934	32.3	582885	3001681	جملة
Aswan	Males	229772	367513	1.5	5396	0.4	1643	58.5	214892	0.7	2633	38.9	142949	597285	ذكور
	Females	191738	397459	11.9	47276	2.4	9543	55.9	222032	0.6	2341	29.3	116267	589197	إناث
	Total	421510	764972	6.9	52672	1.5	11186	57.1	436924	0.7	4974	33.9	259216	1186482	جملة
Luxur City	Males	86909	146772	1.4	2061	0.4	604	60.3	88513	0.7	1044	37.2	54550	233681	ذكور
	Females	72729	150876	10.6	15964	2.0	3043	58.4	88052	0.6	919	28.4	42898	223605	إناث
	Total	159638	297648	6.1	18025	1.2	3647	59.3	176565	0.7	1963	32.7	97448	457286	جملة
Red Sea	Males	45375	129974	0.9	1124	0.5	623	58.7	76354	0.9	1174	39.0	50699	175349	ذكور
	Females	37794	75518	7.2	5462	1.5	1135	68.6	51815	0.5	342	22.2	16764	113312	إناث
	Total	83169	205492	3.2	6586	0.9	1758	62.4	128169	0.7	1516	32.8	67463	288661	جملة
ElWadi ElGidid	Males	37087	59137	0.3	148	0.0	8	69.0	40805	0.1	82	30.6	18094	96224	ذكور
	Females	31701	59338	7.9	4671	1.1	665	68.1	40423	0.3	186	22.6	13393	91039	إناث
	Total	68788	118475	4.1	4819	0.6	673	68.6	81228	0.2	268	26.6	31487	187263	جملة
Matrouh	Males	75501	94001	0.7	662	0.4	368	65.1	61165	1.0	975	32.8	30831	169502	ذكور
	Females	63323	90556	6.5	5871	1.6	1419	66.2	59906	0.7	622	25.1	22738	153879	إناث
	Total	138824	184557	3.5	6533	1.0	1787	65.6	121071	0.9	1597	29.0	53569	323381	جملة
North Sinai	Males	80383	98143	1.8	1719	0.5	493	68.0	66703	0.6	609	29.2	28619	178526	ذكور
	Females	66601	98554	7.8	7659	1.3	1237	67.7	66756	0.7	652	22.6	22250	165155	إناث
	Total	146984	196697	4.8	9378	0.9	1730	67.9	133459	0.6	1261	25.9	50869	343681	جملة
South Sinai	Males	16974	83015	0.6	528	1.0	831	51.4	42684	0.5	454	46.4	38518	99989	ذكور
	Females	14488	35611	4.3	1540	1.0	347	67.4	24019	0.3	100	27.0	9605	50099	إناث
	Total	31462	118626	1.7	2068	1.0	1178	56.2	66703	0.5	554	40.6	48123	150088	جملة

(1) Population 18 years old over for males, 16 years old and over for females

Source: CAPMAS

(1) السكان 18 سنة فأكثر للذكور، 16 سنة فأكثر للإناث

المصدر: الجهاز المركزي للتعبئة العامة والإحصاء

No. (2-17)

**TOTAL AREA, INHABITED AREAS NO. OF POPULATION AND POP. DENSITY BY GOVERNORATE IN 1/1/2008**

جدول رقم (17-2)

المساحة الكلية و المأهولة وعدد السكان والكثافة السكانية لكل كم<sup>2</sup> طبقا للمحافظات فى 2008/1/1

Governorates	الكثافة المأهولة نسمة/كم <sup>2</sup>	الكثافة الكلية نسمة/كم <sup>2</sup>	السكان 2008/1/1 <sup>(1)</sup>	نسبة المساحة المأهولة للمساحة الكلية %	المساحة المأهولة كم <sup>2</sup>	المساحة الكلية كم <sup>2</sup>	المحافظات
	Pop./Inhabt. Area km <sup>2</sup>	Pop./Tot.Area km <sup>2</sup>	Pop. In 1/1/2008 <sup>(1)</sup>	Inhabited Area/Total Area %	Inhabited Area Km <sup>2</sup>	Total Area Km <sup>2</sup>	
Cairo	42286.7	2610.1	8052228	6.17	190.4	3085	القاهرة
Alexandria	2503.8	1824.0	4195146	72.85	1675.5	2300	الاسكندرية
Port-Said	439.4	429.5	580275	97.75	1320.7	1351.1	بورسعيد
Suez	58.2	58.2	523622	100.00	9002.2	9002.2	السويس
Damietta	1680.0	1234.9	1123734	73.50	668.9	910	دمياط
Dakahlia	1466.2	1369.5	5089068	93.41	3471.0	3716	الدقهلية
Sharkia	1147.7	1113.4	5468094	97.01	4764.3	4911	الشرقية
Kalyoubia	4048.3	3863.6	4342678	95.44	1072.7	1124	القليوبية
Kafr-El-Sheikh	714.3	714.3	2677082	100.00	3748.0	3748	كفر الشيخ
Gharbia	2103.7	2098.2	4086316	99.74	1942.4	1947.5	الغربية
Menoufia	1370.7	1336.1	3338839	97.48	2435.9	2499	المنوفية
Behera	698.4	493.5	4849281	70.67	6943.6	9826	البحيرة
Ismailia	192.7	192.7	976312	100.00	5067.0	5067	الإسماعيلية
Giza	5392.9	487.2	6422982	9.03	1191.0	13184	الجيزة
Beni-Suef	1711.5	214.0	2343739	12.50	1369.4	10954	بنى سويف
Fayoum	1386.4	424.1	2573198	30.59	1856.0	6068	الفيوم
Menia	1766.4	132.0	4259991	7.47	2411.7	32279	المنيا
Asyout	2237.0	135.8	3520968	6.07	1574.0	25926	اسيوط
Suhag	2401.2	347.2	3827347	14.46	1593.9	11022	سوهاج
Qena	1760.1	283.7	3063910	16.12	1740.7	10798	قنا
Aswan	1203.6	19.3	1209390	1.60	1004.8	62726	اسوان
Luxur City	2051.5	193.0	465126	9.41	226.7	2410	مدينة الاقصر
Red Sea	4132.3	2.5	293932	0.06	71.1	119099	البحر الاحمر
El-Wadi El-Gidid	176.5	0.4	191062	0.25	1082.2	440098	الوادى الجديد
Matrouh	193.7	2.0	332424	1.03	1716.4	166563	مطروح
North Sinai	86.9	12.8	352852	14.72	4058.7	27564	شمال سيناء
South Sinai	9.0	4.8	151617	53.69	16791.0	31272	جنوب سيناء
<b>Total</b>	<b>940.8</b>	<b>73.6</b>	<b>74311213</b>	<b>7.83</b>	<b>78990.2</b>	<b>1009449.9</b>	<b>الجملة</b>

(1) Excludes Egyptians Abroad

Source : CAPMAS

(1) لا يشمل المواطنين بالخارج

المصدر : الجهاز المركزى للتعبئة العامة و الاحصاء

Table No. (2-18)

جدول رقم (18-2)

INTERNAL IMMIGRATION BY CAUSE OF IMMIGRATION&SEX IN GOV.  
ACCORDING TO THE FINAL RESULTS OF 2006 CENSUSالهجرة الداخلية طبقاً لسبب الهجرة والنوع لم محافظات الجمهورية وفقاً للنتائج  
النهائية لتعداد 2006

Governorates	Sex	سبب الهجرة الداخلية إلى المحافظة Reason of Internal Immigration to Gov.							الإجمالي Total	النوع	المحافظات
		غير مبين Not Stated	أخرى Other	مرافق Attendant	طلاق أو ترمل Divorced or widowed	للزواج For marriage	للدراة For study	للعمل for work			
Total	Males	6	285188	640245	4477	285722	72089	1040194	2327921	ذكور	إجمالى الجمهورية
	Females	3	157589	1071518	26509	1088408	33847	67687	2445561	أنات	
	Total	9	442777	1711763	30986	1374130	105936	1107881	4773482	جملة	
Cairo	Males	0	31128	79994	851	61508	20220	205321	399022	ذكور	القاهرة
	Females	0	24685	137663	5201	212148	8290	17394	405381	أنات	
	Total	0	55813	217657	6052	273656	28510	222715	804403	جملة	
Alexandria	Males	0	3918	36447	198	5625	3453	90852	140493	ذكور	الأسكندرية
	Females	0	2260	69137	1233	59174	1655	3957	137416	أنات	
	Total	0	6178	105584	1431	64799	5108	94809	277909	جملة	
Port-said	Males	0	41384	32002	341	1201	1299	20285	96512	ذكور	بورسعيد
	Females	0	33210	45357	593	16320	336	1414	97230	أنات	
	Total	0	74594	77359	934	17521	1635	21699	193742	جملة	
Suez	Males	0	20307	44669	301	933	922	28583	95715	ذكور	السويس
	Females	0	11488	64458	757	19843	339	1285	98170	أنات	
	Total	0	31795	109127	1058	20776	1261	29868	193885	جملة	
Helwan	Males	0	8081	22948	153	8839	4010	51855	95886	ذكور	حلوان
	Females	0	4559	39659	1041	45159	2285	2908	95611	أنات	
	Total	0	12640	62607	1194	53998	6295	54763	191497	جملة	
6 October	Males	0	18617	41513	255	19643	4244	56188	140460	ذكور	6 أكتوبر
	Females	0	7008	75097	1557	40836	1923	3793	130214	أنات	
	Total	0	25625	116610	1812	60479	6167	59981	270674	جملة	
Damietta	Males	1	3319	10048	36	2085	683	11484	27656	ذكور	دمياط
	Females	0	925	17474	365	12109	217	553	31643	أنات	
	Total	1	4244	27522	401	14194	900	12037	59299	جملة	

Continued

يتبع

Table No. (2-18)( Cont. )

تابع جدول رقم (18-2)

INTERNAL IMMIGRATION BY CAUSE OF IMMIGRATION&SEX IN GOV.  
ACCORDING TO THE FINAL RESULTS OF 2006 CENSUSالهجرة الداخلية طبقاً لسبب الهجرة والنوع لمحافظة الجمهورية وفقاً للنتائج  
النهائية لتعداد 2006

Governorates	Sex	سبب الهجرة الداخلية إلى المحافظة Reason of Internal Immigration to Gov.							الإجمالي Total	النوع	المحافظات
		غير مبين Not Stated	أخرى Other	مرافق Attendant	طلاق أو ترمل Divorced or widowed	للزواج For marriage	للدراية For study	للعمل for work			
Dakahlia	Males	0	3713	9547	52	4595	1413	16522	35842	ذكور	الدقهلية
	Females	0	1828	15418	605	36337	1163	1534	56885	إناث	
	Total	0	5541	24965	657	40932	2576	18056	92727	جملة	
Sharkia	Males	0	6456	43447	156	4782	1396	58334	114571	ذكور	الشرقية
	Females	0	2994	66986	1016	54079	1138	3719	129932	إناث	
	Total	0	9450	110433	1172	58861	2534	62053	244503	جملة	
Kalyoubia	Males	0	53400	79312	534	72524	2691	89375	297836	ذكور	القليوبية
	Females	0	16039	133135	3484	153920	2012	4861	313451	إناث	
	Total	0	69439	212447	4018	226444	4703	94236	611287	جملة	
Kafr-El-Sheikh	Males	0	797	8522	21	1031	455	16627	27453	ذكور	كفر الشيخ
	Females	0	350	15033	275	24660	406	517	41241	إناث	
	Total	0	1147	23555	296	25691	861	17144	68694	جملة	
Gharbia	Males	1	2330	5436	57	4233	751	10832	23640	ذكور	الغربية
	Females	0	1155	8221	408	33410	438	832	44464	إناث	
	Total	1	3485	13657	465	37643	1189	11664	68104	جملة	
Menoufia	Males	0	1690	9263	30	1770	973	15222	28948	ذكور	المنوفية
	Females	0	818	16642	407	21364	390	591	40212	إناث	
	Total	0	2508	25905	437	23134	1363	15813	69160	جملة	
Behera	Males	0	2407	31909	86	1253	943	54718	91316	ذكور	البحيرة
	Females	0	946	54464	845	42250	1082	2228	101815	إناث	
	Total	0	3353	86373	931	43503	2025	56946	193131	جملة	
Ismailia	Males	0	38800	55030	216	2312	1162	49863	147383	ذكور	الإسماعيلية
	Females	0	24933	85570	1224	36836	749	1892	151204	إناث	
	Total	0	63733	140600	1440	39148	1911	51755	298587	جملة	

Continued

يتبع

Table No. (2-18)( Cont. )

INTERNAL IMMIGRATION BY CAUSE OF IMMIGRATION&SEX IN GOV.  
ACCORDING TO THE FINAL RESULTS OF 2006 CENSUSتابع جدول رقم (18-2)  
الهجرة الداخلية طبقاً لسبب الهجرة والنوع لم محافظات الجمهورية وفقاً للنتائج  
النهائية لتعداد 2006

Governorates	Sex	Reason of Internal Immigration to Gov.							الإجمالي Total	النوع	المحافظات
		غير مبين Not Stated	أخرى Other	مرافق Attendant	طلاق أو ترمل Divorced or widowed	للزواج For marriage	للدراصة For study	للعمل for work			
Giza	Males	0	33168	67863	889	87490	7490	118793	315693	ذكور	الجيزة
	Females	0	19399	120443	5485	164003	4949	12507	326786	أناث	
	Total	0	52567	188306	6374	251493	12439	131300	642479	جملة	
Beni-Suef	Males	0	8189	5986	21	871	1731	8024	24822	ذكور	بنى سويف
	Females	0	723	10576	243	12450	552	395	24939	أناث	
	Total	0	8912	16562	264	13321	2283	8419	49761	جملة	
Fayoum	Males	0	280	1245	5	279	259	2325	4393	ذكور	الفيوم
	Females	0	136	1800	70	7372	125	346	9849	أناث	
	Total	0	416	3045	75	7651	384	2671	14242	جملة	
Menia	Males	0	538	3320	12	500	1382	5294	11046	ذكور	المنيا
	Females	0	233	4895	117	12534	446	347	18572	أناث	
	Total	0	771	8215	129	13034	1828	5641	29618	جملة	
Asyout	Males	0	1504	3374	15	1634	6621	5752	18900	ذكور	أسيوط
	Females	0	808	4671	170	14234	816	712	21411	أناث	
	Total	0	2312	8045	185	15868	7437	6464	40311	جملة	
Suhag	Males	1	702	1747	13	656	642	3762	7523	ذكور	سوهاج
	Females	0	364	2495	127	10836	424	346	14592	أناث	
	Total	1	1066	4242	140	11492	1066	4108	22115	جملة	
Qena	Males	1	777	4333	23	656	5874	7434	19098	ذكور	قنا
	Females	0	491	5859	212	13623	1996	350	22531	أناث	
	Total	1	1268	10192	235	14279	7870	7784	41629	جملة	
Aswan	Males	2	723	4957	19	627	2069	11012	19409	ذكور	أسوان
	Females	3	585	7414	214	13341	985	449	22991	أناث	
	Total	5	1308	12371	233	13968	3054	11461	42400	جملة	

Continued

بتنوع



Table No. (2-18)( Cont. )

IMMIGRATION IN GOV. ACCORDING TO THE FINAL RESULTS OF 2006  
CENSUS

تابع جدول رقم (18-2)

الهجرة الداخلية للمصريين طبقاً لسبب الهجرة والنوع بمحافظات الجمهورية وفقاً  
للنتائج النهائية لتعداد 2006

Governorates	Sex	سبب الهجرة الداخلية إلى المحافظة Reason of Internal Immigration to Gov.							الإجمالي Total	النوع	المحافظات
		غير مبين Not Stated	أخرى Other	مرافق Attendant	طلاق أو ترمل Divorced or widowed	للزواج For marriage	للدراية For study	للعمل for work			
Luxur City	Males	0	172	743	1	117	31	1048	2112	ذكور	المجلس الأعلى لمدينة الأقصر
	Females	0	99	1037	64	2506	80	87	3873	أناث	
	Total	0	271	1780	65	2623	111	1135	5985	جملة	
Red Sea	Males	0	400	8941	17	110	436	39564	49468	ذكور	البحر الأحمر
	Females	0	343	18913	312	12351	464	1084	33467	أناث	
	Total	0	743	27854	329	12461	900	40648	82935	جملة	
El-Wadi El-Gidid	Males	0	226	6875	8	138	194	8899	16340	ذكور	الوادي الجديد
	Females	0	160	10714	106	3571	102	242	14895	أناث	
	Total	0	386	17589	114	3709	296	9141	31235	جملة	
Matrouh	Males	0	216	7030	8	67	194	16019	23534	ذكور	مطروح
	Females	0	146	13021	152	5832	160	860	20171	أناث	
	Total	0	362	20051	160	5899	354	16879	43705	جملة	
North Sinai	Males	0	1680	8422	136	184	266	14829	25517	ذكور	شمال سيناء
	Females	0	753	15510	161	5120	178	1107	22829	أناث	
	Total	0	2433	23932	297	5304	444	15936	48346	جملة	
South Sinai	Males	0	266	5322	23	59	285	21378	27333	ذكور	جنوب سيناء
	Females	0	151	9856	65	2190	147	1377	13786	أناث	
	Total	0	417	15178	88	2249	432	22755	41119	جملة	

Source : CAPMAS

المصدر : الجهاز المركزي للتعبئة العامة و الاحصاء

IMMIGRANTS BY EDUCATIONAL STATUS IN (1996 - 2006) <sup>(1)</sup>المهاجرون طبقا للحالة التعليمية فى السنوات (1996-2006) <sup>(1)</sup>

Educational states Years	الإجمالى	بدون مؤهل		متوسط		جامعى		فوق الجامعى		الحالة التعليمية السنوات
	Total	Without Certificate		Intermediate		University		Above University		
	No.العدد	%	No.العدد	%	No.العدد	%	No.العدد	%	No.العدد	
1669	1086	5.5	60	38.7	420	51.0	554	4.8	52	1996
1997	896	5.2	47	41.2	369	47.8	428	5.8	52	1997
1998	801	5.1	41	45.8	367	44.8	359	4.2	34	1998
1999	671	4.8	32	50.1	336	40.8	274	4.3	29	1999
2000	536	6.0	32	43.5	233	45.3	243	5.2	28	2000
2001	718	4.3	31	46.5	334	44.8	322	4.3	31	2001
2002	652	3.7	24	49.5	323	42.0	274	4.8	31	2002
2003	293	4.8	14	35.5	104	57.0	167	2.7	8	2003
2004	357	3.9	14	32.2	115	56.0	200	7.8	28	2004
2005	425	4.7	20	42.4	180	46.1	196	6.8	29	2005
2006	368	3.0	11	33.7	124	57.1	210	6.3	23	2006

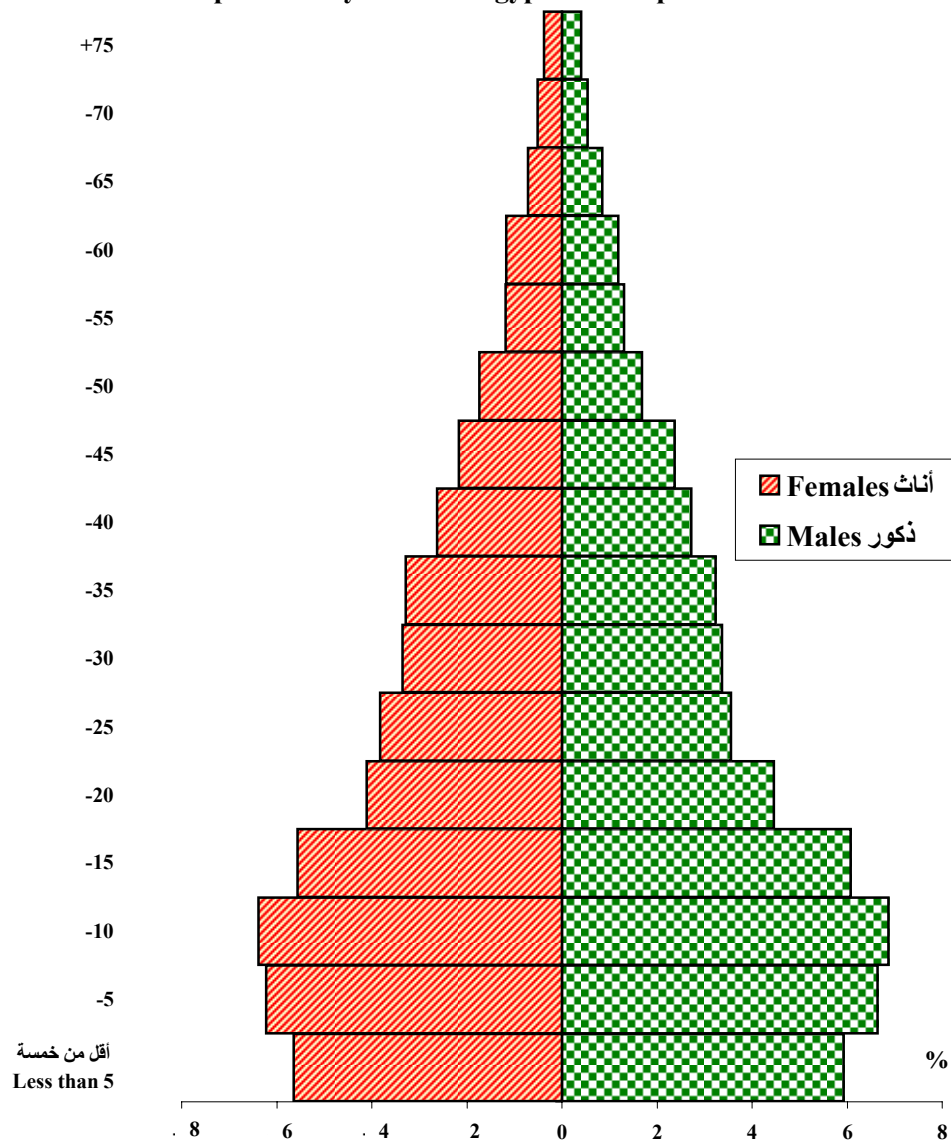
(1) 10 years and more

(1) 10 سنوات فأكثر

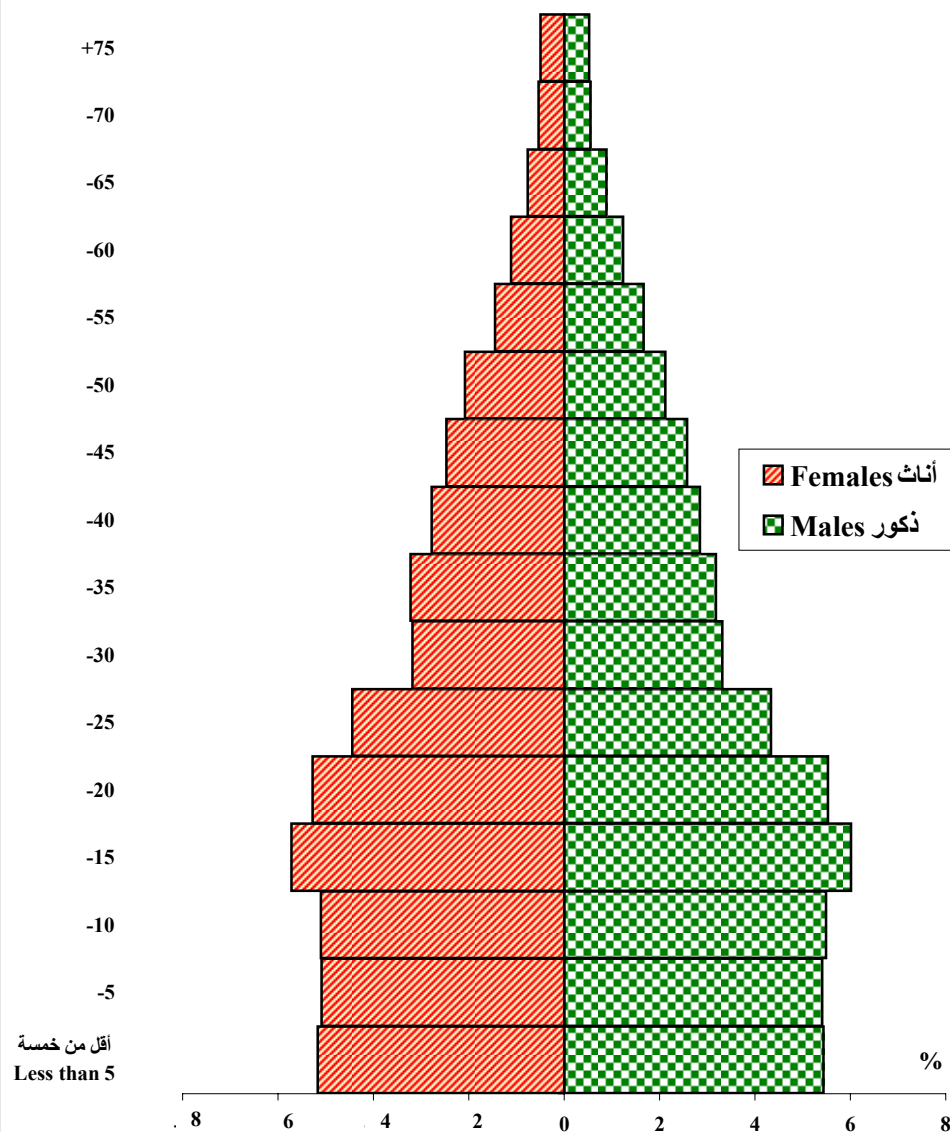
Source: CAPMAS

المصدر: الجهاز المركزى للتعبئة العامة و الإحصاء

الهـرم السـكـانـي لجمـهـوريـة مـصر العـربيـة (تـعـداد 1996)  
 Population Pyramid of Egypt 1996 Pop. census



الهـرم السـكـانـي لجمـهـوريـة مـصر العـربيـة (تـعـداد 2006)  
 Population Pyramid of Egypt 2006 Pop. census



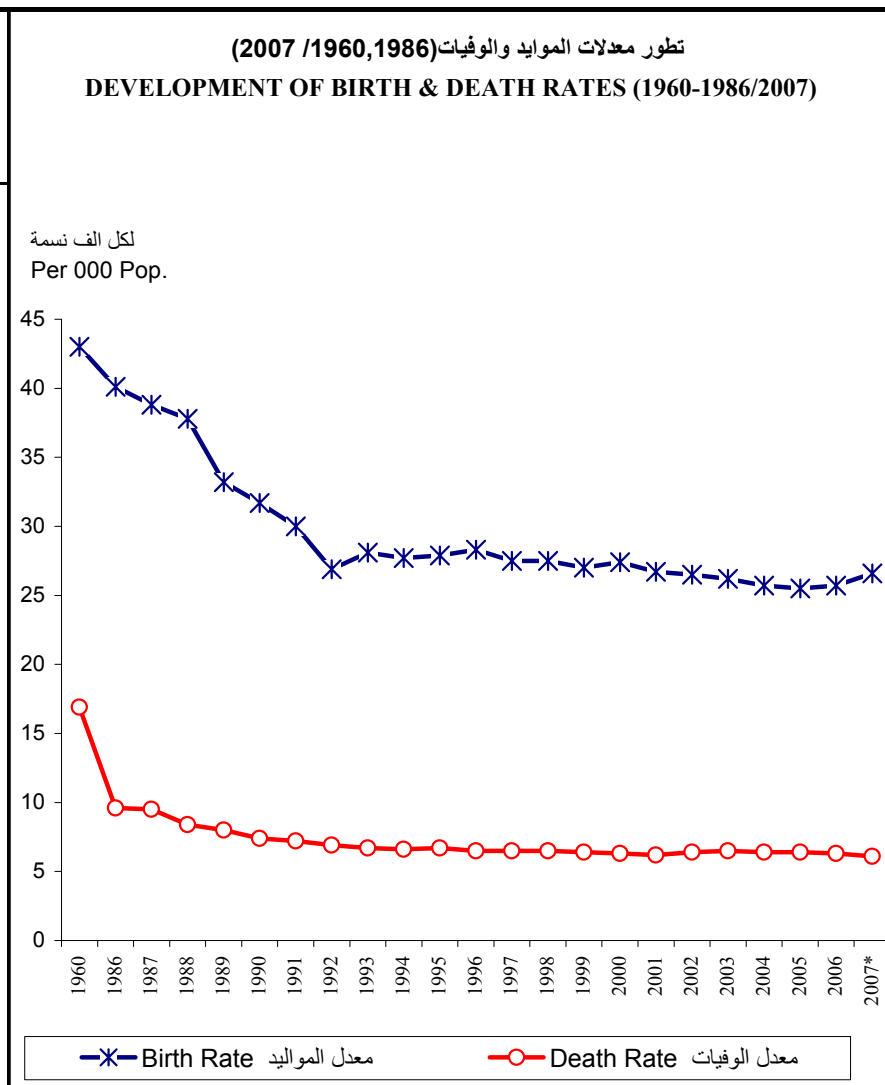
جدول رقم (1-3)

NO. (3-1)

BIRTHS, DEATHS & NATURAL INCREASE (1960,1986- 2007)

المواليد والوفيات والزيادة الطبيعية (1960،1986- 2007)

الزيادة الطبيعية		الوفيات		المواليد		السنوات Years
Natural Increase		Deaths		Births		
معدل <sup>(1)</sup> Rate <sup>(1)</sup>	العدد (بالالف) NO. (000)	معدل <sup>(1)</sup> Rate <sup>(1)</sup>	العدد (بالالف) NO. (000)	معدل <sup>(1)</sup> Rate <sup>(1)</sup>	العدد (بالالف) NO. (000)	
26.1	676	16.9	438	43.0	1114	1960
30.5	1452	9.6	456	40.1	1908	1986
29.3	1437	9.5	466	38.8	1903	1987
29.4	1486	8.4	427	37.8	1913	1988
25.2	1309	8.0	414	33.2	1723	1989
24.3	1294	7.4	393	31.7	1687	1990
22.8	1245	7.2	392	30.0	1637	1991
20.0	1114	6.9	383	26.9	1497	1992
21.4	1221	6.7	380	28.1	1601	1993
21.1	1226	6.6	385	27.7	1611	1994
21.2	1220	6.7	385	27.9	1605	1995
21.8	1282	6.5	380	28.3	1662	1996
21.0	1266	6.5	389	27.5	1655	1997
21.0	1287	6.5	400	27.5	1687	1998
20.6	1292	6.4	401	27.0	1693	1999
21.1	1347	6.3	405	27.4	1752	2000
20.5	1336	6.2	405	26.7	1741	2001
20.1	1343	6.4	424	26.5	1767	2002
19.7	1337	6.5	440	26.2	1777	2003
19.3	1339	6.4	441	25.7	1780	2004
19.1	1350	6.4	451	25.5	1801	2005
19.4	1402	6.3	452	25.7	1853	2006
20.5	1508	6.1	450	26.6	1958	2007*



Data from 1995 includes births and deaths of Egyptians inside Egypt only.

البيانات من عام 95 تشمل المواليد و الوفيات للمصريين فى الداخل فقط

(1) Rate per thousand of pop.

( 1 ) المعدل لكل ألف نسمة

Source: CAPMAS

المصدر : الجهاز المركزى للتعبئة العامة و الاحصاء

No. (3-2)

## BIRTHS ,DEATHS &amp;NATURAL INCREASE,BY GOV., IN 2007

جدول رقم (2-3)

## المواليد والوفيات والزيادة الطبيعية طبقا للمحافظات عام 2007

Governorates	Natural Increase الزيادة الطبيعية		Deaths الوفيات		Births المواليد		المحافظات
	Rate (1) المعدل	No. العدد	Rate (1) المعدل	No. العدد	Rate (1) المعدل	No. العدد	
Cairo	19.5	155567	9.0	72166	28.5	227733	القاهرة
Alexandria	17.5	72983	7.7	31935	25.2	104918	الاسكندرية
Port-Said	19.3	11103	6.4	3672	25.7	14775	بورسعيد
Suez	21.4	11077	5.8	3025	27.2	14102	السويس
Damietta	23.9	26562	6.2	6871	30.1	33433	دمياط
Dakahlia	20.3	102597	6.4	32341	26.8	134938	الدقهلية
Sharkia	21.7	117601	5.6	30072	27.3	147673	الشرقية
Kalyoubia	20.6	88694	5.0	21389	25.6	110083	القليوبية
Kafr-El-Sheikh	20.9	55369	4.6	12245	25.5	67614	كفر الشيخ
Gharbia	19.6	79507	6.4	25839	26.0	105346	الغربية
Menoufia	21.3	70324	6.1	20063	27.3	90387	المنوفية
Behera	20.1	96494	4.7	22429	24.8	118923	البحيرة
Ismailia	24.8	23986	5.8	5640	30.7	29626	الاسماعيلية
Giza	19.9	126654	5.1	32535	25.0	159189	الجيزة
Beni-Suef	22.6	52453	6.0	13878	28.6	66331	بني سويف
Fayoum	24.9	63247	5.0	12755	29.9	76002	الفيوم
Menia	19.8	83482	5.8	24432	25.6	107914	المنيا
Asyout	22.2	77321	6.8	23719	29.0	101040	أسيوط
Suhag	20.4	77107	5.9	22294	26.2	99401	سوهاج
Qena	20.6	62466	5.8	17631	26.4	80097	قنا
Aswan	14.9	17900	4.9	5931	19.9	23831	أسوان
Luxur City	16.9	7779	7.3	3372	24.2	11151	امدينة الاقصر
Red Sea	18.4	5378	4.4	1277	22.8	6655	البحر الاحمر
ElWadi ElGidid	20.0	3786	5.3	997	25.3	4783	الوادى الجديد
Matrouh	24.2	7933	3.0	972	27.2	8905	مطروح
North Sinai	26.2	9133	5.4	1876	31.6	11009	شمال سيناء
South Sinai	9.9	1495	5.1	770	15.0	2265	جنوب سيناء
<b>Total</b>	<b>20.5</b>	<b>1507998</b>	<b>6.1</b>	<b>450126</b>	<b>26.6</b>	<b>1958124</b>	<b>الجملة</b>

(1) Rate Per thousand of Pop.

Source : CAPMAS

(1) المعدل لكل 1000 نسمة

المصدر : الجهاز المركزى للتعبئة العامة والاحصاء

NO. (3 -3)

INFANT AND CHILD MORTALITY RATES IN URBAN AND RURAL AREAS BY SEX (1990 - 2006)

جدول رقم (3 -3)

معدل وفيات الرضع والأطفال بحضر وريف الجمهورية طبقاً للنوع (2006-1990)

YEARS	معدل وفيات الأطفال <sup>(2)</sup>				معدل وفيات الرضع <sup>(1)</sup>				السنوات
	Child mortality rate <sup>(2)</sup>				Infant mortality rate <sup>(1)</sup>				
	اناث Females	ذكور Males	ريف Rural	حضر Urban	اناث Females	ذكور Males	ريف Rural	حضر Urban	
1990	57.9	54.1	60.3	48.9	38.6	37.1	38	37	1990
1991	56.1	51.5	57.8	46.8	37.3	35.2	37	35	1991
1992	57.9	52.0	60.7	45.4	37.5	35.3	38	33	1992
1993	48.6	43.1	51.3	37.7	33.4	30.4	34	29	1993
1994	43.5	42.8	48.6	35.7	30.8	30.9	33	28	1994
1995	42.5	40.5	54.8	23.7	30.2	29.4	38	19	1995
1996	39.6	38.3	43.2	33.5	29	28.4	31	26	1996
1997	40.6	39.4	44.9	33.7	30.5	30	33.0	27.0	1997
1998	40.2	38.0	42.8	33.6	29.7	28.6	31	26.4	1998
1999	36.9	38.3	39.0	35.4	28.6	30.2	29	29	1999
2000	36.4	40.7	42.4	33.7	29.3	33.6	34	29	2000
2001	33.6	37.0	35.9	34.7	26.7	29.7	28	29	2001
2002	27.3	28.5	29.7	25.6	21	21.9	22	20	2002
2003	28.0	30.4	29.8	28.4	20.7	23	21.6	22.1	2003
2004	27.7	30.7	29.2	29.2	21.3	23.8	21.8	23.8	2004
2005	24.3	27.7	24.5	28.3	18.7	21.4	18.1	23.1	2005
2006	23.7	26.9	22.3	29.8	18.1	20.6	16.3	24.0	2006

Rate per 1000 live births .

(1) Infant: less than one years old

(2) child: less than five years old

Source: CAPMAS

المعدل لكل ألف مولود حي

(1) الرضع اقل من سنة

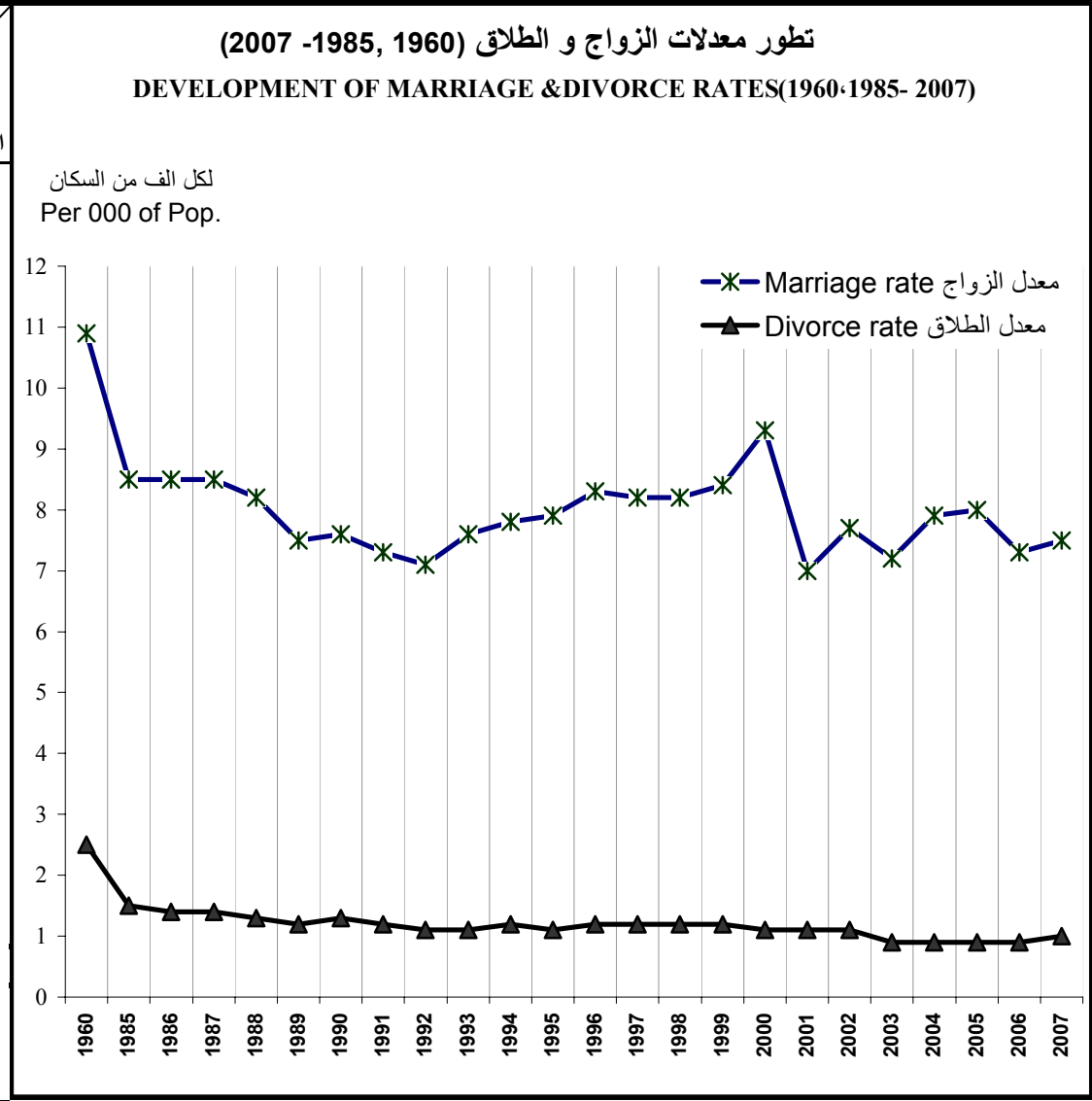
(2) الاطفال اقل من خمس سنوات

المصدر : الجهاز المركزى للتعبئة العامة و الاحصاء

NO. (3-4)  
MARRIAGE & DIVORCE (1960-1985-2007)

جدول رقم (4-3)  
الزواج والطلاق (2007 - 1985,1960)

إشهادات الطلاق		عقود الزواج		Years السنوات
Divorces		Marriages		
معدل <sup>(1)</sup>	العدد(بالآلف)	معدل <sup>(1)</sup>	العدد(بالآلف)	
Rate <sup>(1)</sup>	NO. (000)	Rate <sup>(1)</sup>	NO. (000)	
2.5	65	10.9	282	1960
1.5	73	8.5	414	1985
1.4	69	8.5	406	1986
1.4	69	8.2	402	1987
1.3	68	8.2	413	1988
1.2	65	7.5	392	1989
1.3	67	7.6	405	1990
1.2	64	7.3	400	1991
1.1	62	7.1	397	1992
1.1	65	7.6	432	1993
1.2	67	7.8	452	1994
1.1	68	7.9	471	1995
1.2	69	8.3	489	1996
1.2	71	8.2	494	1997
1.2	72	8.2	504	1998
1.2	73	8.4	525	1999
1.1	69	9.3	592	2000
1.1	70	7.0	458	2001
1.1	70	7.7	511	2002
1.0	70	7.9	537	2003
0.9	64	7.9	551	2004
0.9	65	7.4	523	2005
0.9	65	7.3	523	2006
1.0	70	7.5	550	2007*



(1) Rate per thousand of pop.

Source: CAPMAS

(1) المعدل لكل ألف نسمة

المصدر : الجهاز المركزي للتعبئة العامة والاحصاء

No. (3-5)

## MARRIAGE &amp; DIVORCE BY GOVERNORATE (2006&amp; 2007)

جدول رقم (5-3)

## الزواج والطلاق بالمحافظات لعامي (2006 ، 2007)

Governorates	2007*				2006				المحافظات
	اشهادات الطلاق		عقود الزواج		اشهادات الطلاق		عقود الزواج		
	المعدل (1)	عدد	المعدل (1)	عدد	المعدل (1)	عدد	المعدل (1)	عدد	
Rate (1)	No.	Rate (1)	No.	Rate (1)	No.	Rate (1)	No.		
Cairo	1.3	10038	4.8	45594	1.0	8226	5.0	39759	القاهرة
Alexandria	1.6	6845	3.2	13299	1.6	6191	3.3	13113	الاسكندرية
Port-Said	3.6	2087	12.6	7261	3.8	2113	14.1	7776	بورسعيد
Suez	2.2	1117	9.4	4885	2.1	1063	9.5	4791	السويس
Damietta	1.4	1582	11.7	12923	1.4	1582	2.7	10716	دمياط
Dakahlia	1.3	6702	10.4	52576	1.1	5751	9.6	48677	الدقهلية
Sharkia	0.8	4067	7.5	40350	0.7	3708	6.8	35819	الشرقية
Kalyoubia	1.1	4874	7.0	30079	1.1	4505	7.5	29845	القليوبية
Kafr-El-Sheikh	0.6	1622	7.5	19964	0.7	1772	7.9	20991	كفر الشيخ
Gharbia	1.1	4417	10.0	40855	1.0	3945	9.1	36748	الغربية
Menoufia	0.8	2769	10.4	34415	0.8	2699	10.8	36004	المنوفية
Behera	0.8	3706	10.1	48534	0.8	3998	9.9	47713	البحيرة
Ismailia	2.2	2059	12.5	11940	2.1	1893	12.9	11463	الاسماعيلية
Giza	3.6	2309	2.8	17809	0.4	2176	2.6	15174	الجيزة
Beni-Suef	0.7	1614	7.8	18040	0.7	1685	8.2	19006	بنى سويف
Fayoum	1.1	2686	12.2	31143	1.1	2697	11.3	28112	الفيوم
Menia	0.7	2951	6.6	27777	0.6	2547	7.0	29401	المنيا
Asyout	0.5	1798	7.1	24863	0.6	1944	6.9	24439	أسيوط
Suhag	0.5	2056	7.4	27983	0.6	2253	6.9	27048	سوهاج
Qena	0.8	2423	6.3	19052	0.8	2391	6.3	18973	قنا
Aswan	0.8	991	6.3	7570	0.7	765	4.2	4885	أسوان
Luxur City	0.8	352	8.2	3740	0.7	317	7.8	3279	مدينة الاقصر
Red Sea	0.7	196	4.2	1237	1.3	249	8.1	1549	البحر الاحمر
ElWadi ElGidid	0.8	142	8.9	1692	0.7	126	9.2	1612	الوادى الجديد
Matrouh	1.4	453	7.2	2335	0.0	364	7.4	2063	مطروح
North Sinai	1.4	481	10.1	3461	1.4	446	11.5	3673	شمال سيناء
South Sinai	0.6	86	2.1	314	0.0	55	3.8	258	جنوب سيناء
<b>Total</b>	<b>1.0</b>	<b>70423</b>	<b>7.5</b>	<b>549691</b>	<b>0.9</b>	<b>65461</b>	<b>7.3</b>	<b>522887</b>	<b>الجملة</b>

(1) Rate per thousand of pop.

Source : CAPMAS

(1) المعدل لكل الف نسمة

المصدر : الجهاز المركزى للتعبئة العامة والاحصاء



NO.( 3-6)

## INFANT ,NEONATAL &amp; MATERNAL MORTALITY RATES (1985 - 2006)

جدول رقم ( 3-6 )

معدلات وفيات الرضع و الامهات (2006 - 1985)

معدل وفيات الأمهات <sup>(2)</sup>	معدل وفيات الرضع اقل من سنه <sup>(1)</sup>	معدل وفيات أقل من شهر <sup>(1)</sup>	السنوات	معدل وفيات الرضع اقل من سنة 2006-1985
Maternal mortality rate <sup>(2)</sup>	Infant mortality rate Less than 1 year <sup>(1)</sup>	Neonatal mortality Rate <sup>(1)</sup>	Years	Infant mortality rate less than one year 1985- 2006
50	49.2	11.6	1985	<p>لكل الف مولود حي Per 1000 live births</p>
60	47.1	13.1	1986	
70	49.4	13.4	1987	
50	43.3	12.7	1988	
60	39.8	9.6	1989	
50	37.8	9.4	1990	
40	36.2	8.9	1991	
50	36.3	9.0	1992	
40	31.8	8.9	1993	
40	30.8	9.8	1994	
30	29.7	10.1	1995	
30	28.7	10.9	1996	
30	30.1	12.1	1997	
30	29.0	11.4	1998	
30	29.0	13.3	1999	
30	32.0	16.4	2000	
69	28.0	15.6	2001	
67	24.8	8.5	2002	
62	21.9	8.4	2003	
65	22.6	10.0	2004	
65	20.1	8.8	2005	
65	19.4	9.6	2006	

(1) Per 1000 live Births

(2) Per 100000 live Births

Source: CAPMAS

(1) لكل 1000 مولود حي

(2) لكل 100000 مولود حي

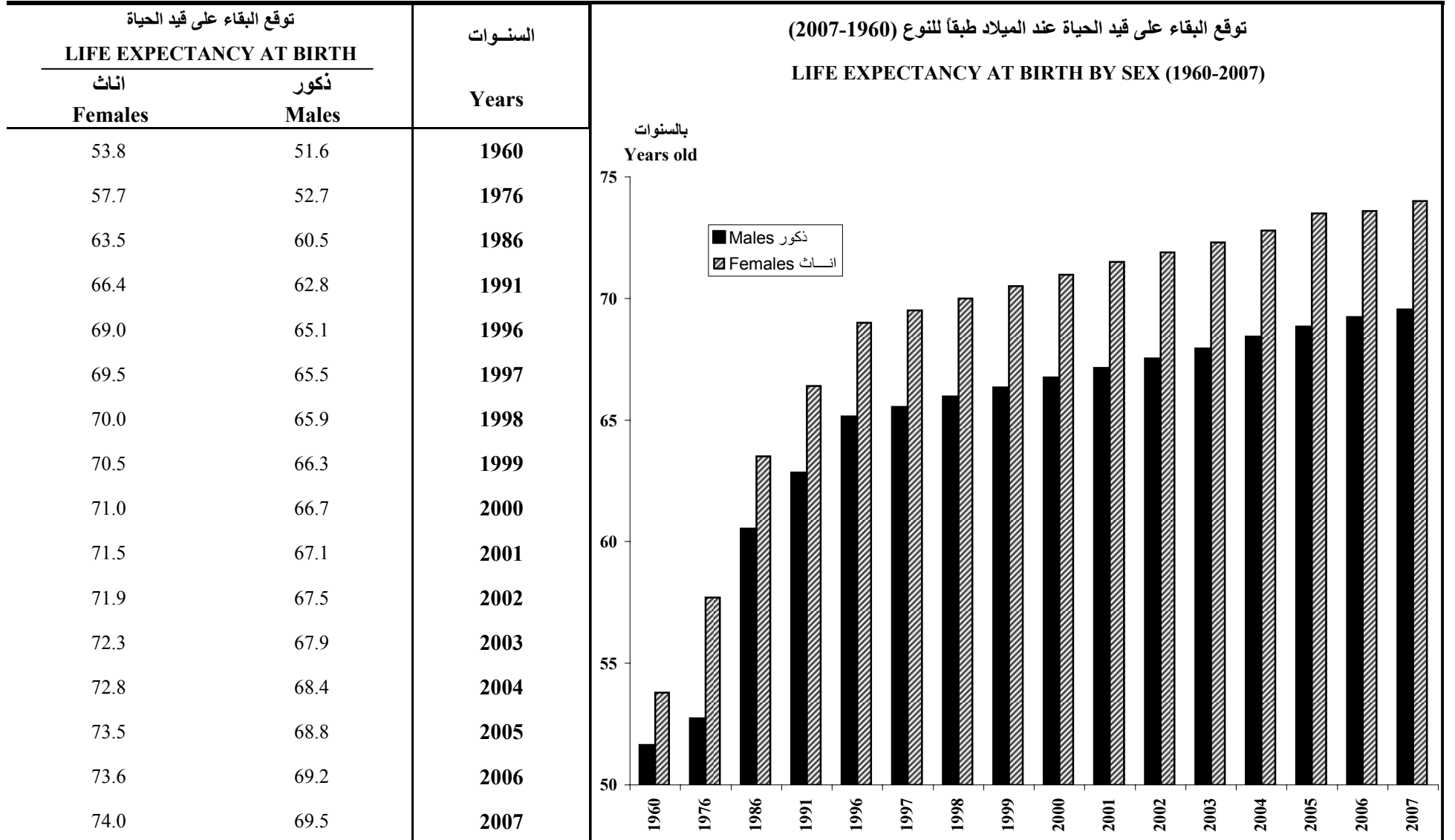
المصدر : الجهاز المركزي للتعبئة العامة و الاحصاء

NO. (3-7)

جدول رقم (7-3)

LIFE EXPECTANCY AT BIRTH, BY SEX (1960-2007) DIFFERENT YEARS

توقع البقاء على قيد الحياة عند الميلاد طبقاً للنوع (2007-1960) سنوات مختارة



Source : CAPMAS

المصدر : الجهاز المركزي للتعبئة العامة والإحصاء

No. (3- 8)

جدول رقم (8- 3)

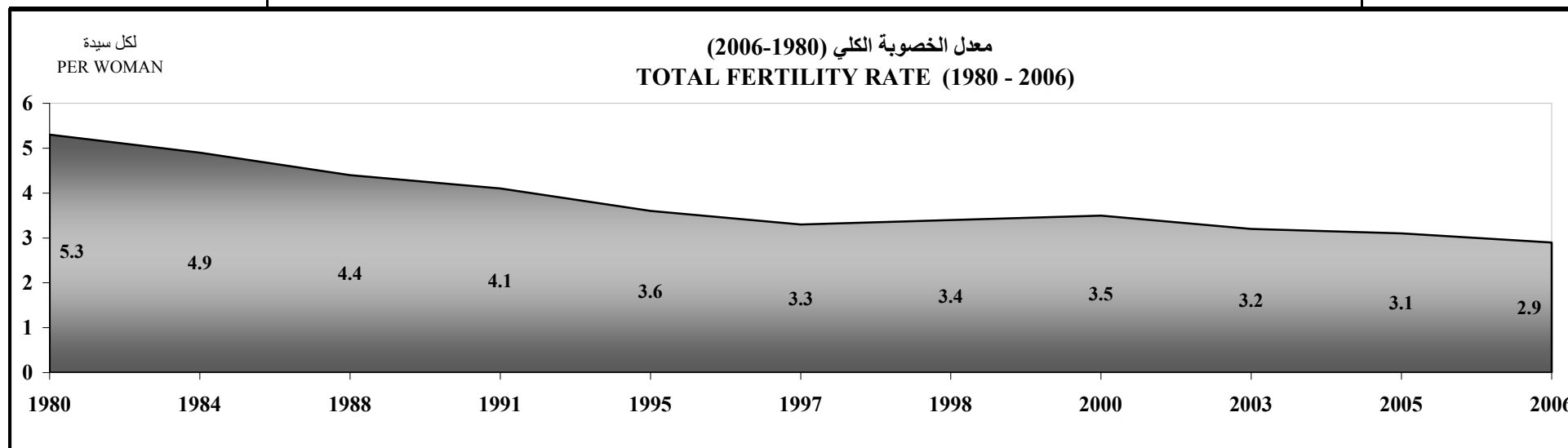
AGE- SPECIFIC FERTILITY RATE IN DIFFERENT YEARS (1980-2006)

معدل الخصوبة الكلي طبقا لفئات السن في سنوات مختارة (1980- 2006)

( PER 1000 WOMEN IN THE AGE OF PREGNANCY )

( لكل 1000 من النساء في سن الحمل )

Age groups	2006	2005	2003	2000	1998	1997	1995	1991	1988	1984	1980	فئات السن
15-19	44	48	47	51	64	52	61	73	72	73	78	19-15
20-24	131	175	185	196	192	186	200	207	220	205	256	24-20
25-29	153	194	190	208	194	189	210	235	243	265	280	29-25
30-34	129	125	128	147	135	135	140	158	182	223	239	34-30
35-39	84	63	62	75	73	65	81	97	118	151	139	39-35
40-44	36	19	19	24	22	18	27	41	41	42	53	44-40
45-49	5	2	6	4	1	5	7	14	6	13	12	49-45
Total Fertility Rate <sup>(1)</sup>	2.9	3.1	3.2	3.5	3.4	3.3	3.6	4.1	4.4	4.9	5.3	معدل الخصوبة الكلي <sup>(1)</sup>



(1) Per woman

Source : CAPMAS

(1) لكل سيدة

المصدر : الجهاز المركزى للتعبئة العامة و الاحصاء

No. (3-9)

جدول رقم (9-3)

## PERCENTAGE DISTRIBUTION OF DEATHS BY DEATH CAUSE &amp; SEX IN (2003-2006)

التوزيع النسبي للوفيات طبقاً لأسباب الوفاة والنوع في السنوات (2006-2003)

Type Death Causes	2006			2005			2004			2003			النوع أسباب الوفاة
	جملة Total	إناث Females	ذكور Males	جملة Total	إناث Females	ذكور Males	جملة Total	إناث Females	ذكور Males	جملة Total	إناث Females	ذكور Males	
Certain Infections & Parasitic Diseases	2.44	2.53	2.37	3.20	3.23	3.17	3.40	3.46	3.36	3.38	3.45	3.32	أمراض معدية وطفيلية معينة
Neoplasms	5.69	5.44	5.90	6.13	5.78	6.42	6.04	5.61	6.39	5.49	5.15	5.78	الأورام
Diseases of The Blood & Blood-Forming Organs & Certain Disorders Involving The Immune Mechanism	0.20	0.24	0.17	0.21	0.23	0.20	0.19	0.22	0.17	0.27	0.30	0.24	أمراض الدم وأعضاء تكوين الدم واضطرابات معينة تتضمن أجهزة المناعة
Endocrine ,Nutritional &Metabolic diseases	3.69	4.23	3.24	4.20	4.85	3.66	4.27	4.89	3.76	3.63	4.25	3.10	أمراض الغدد الصماء والتغذية والاستقلاب
Mental & Behavioural Disorders	0.16	0.18	0.15	0.15	0.18	0.12	0.16	0.18	0.14	0.23	0.23	0.24	الاضطرابات العقلية والسلوكية
Diseases of The Nervous System	1.58	1.64	1.53	1.67	1.71	1.64	1.76	1.89	1.66	1.64	1.67	1.61	أمراض الجهاز العصبي
Diseases of The Eye & Its Annex	0.02	0.02	0.02	0.01	0.01	0.01	0.01	0.01	0.01	0.01	0.01	0.01	أمراض العين وملحقاتها
Disorders of The Ear &Mastoid Process	0.01	0.01	0.01	0.01	0.01	0.01	0.02	0.01	0.02	0.02	0.01	0.02	الاضطرابات بالأذن والنتوء الحلمي
Diseases of The Circulatory System	38.75	40.97	36.96	41.86	44.50	39.68	42.04	44.39	40.11	41.81	44.03	39.92	أمراض الجهاز الدوري
Diseases of The Respiratory System	6.03	6.25	5.85	6.80	7.10	6.54	7.37	7.83	7.00	7.51	7.78	7.27	أمراض الجهاز التنفسي
Diseases of The Digestive System	8.93	7.26	10.28	9.76	7.84	11.34	9.64	7.77	11.17	8.70	6.92	10.22	أمراض الجهاز الهضمي
Diseases of the Skin &Subcutaneous tissues	0.04	0.05	0.03	0.04	0.04	0.04	0.05	0.06	0.03	0.04	0.04	0.03	أمراض الجلد والنسيج الخلوئي تحت الجلد
Diseases of The Musculoskeletal System & Connective Tissue	0.78	0.93	0.66	0.91	1.09	0.77	1.08	1.25	0.95	0.50	0.62	0.41	أمراض الجهاز العضلي الهيكلي والنسيج الضام
Diseases of The Genitourinary System	3.29	3.02	3.51	3.71	3.37	3.99	3.88	3.47	4.22	3.63	3.34	3.87	أمراض الجهاز التناسلي البولي
Pregnancy ,Child-birth & Puerperium	0.06	0.14	0.00	0.08	0.17	-	0.09	0.19	-	0.25	0.55	0.00	الحمل والولادة والنفاس
Certain conditions originating in the Perinatal period	1.35	1.25	1.42	1.63	1.53	1.72	1.92	1.83	2.00	2.24	2.09	2.38	حالات معينة تنشأ في الفترة حوالى الولادة
Congenital Malformations, Deformations &Chromosomal Abnormalities	1.20	1.28	1.15	1.27	1.30	1.25	1.44	1.48	1.40	1.44	1.51	1.38	التشوهات والعاهات والشذوذات الصبغوية
Symptoms ,Signs &Abnormal Clinical &Laboratory findings,not elsewhere classified	21.26	21.96	20.68	13.73	14.29	13.28	11.75	12.56	11.09	15.14	15.57	14.78	أعراض وعلامات ونتائج سريرية ومخبرية شاذة لم تصنف في مكان آخر
Externalcauses of Morbidity &Mortality	4.52	2.60	6.07	4.63	2.77	6.16	4.89	2.90	6.52	4.07	2.48	5.42	الأسباب الخارجية للمراضة والاماتة
<b>Total</b>	<b>100</b>	<b>100</b>	<b>100</b>	<b>100</b>	<b>100</b>	<b>100</b>	<b>100</b>	<b>100</b>	<b>100</b>	<b>100</b>	<b>100</b>	<b>100</b>	<b>الاجمالي</b>

According to the International classification of diseases (Tenth review)

طبقاً للتصنيف الدولي للأمراض (المراجعة العاشرة)

Source: CAPMAS

المصدر : الجهاز المركزي للتعبئة العامة و الاحصاء

NO . (4-1)

جدول رقم ( 4 - 1 )

ANNUAL ESTIMATES OF LABOR STATUS , BY SEX(2000 - 2007)

التقديرات السنوية للعمالة والبطالة طبقاً للنوع (2007 - 2000)

No. : 00

العدد : بالمئات

Item	2007	2006	2005	2004	2003	2002	2001	2000	البيان
<b><u>Labor Force</u></b>									<b><u>قوة العمل</u></b>
Males	181674	177671	167870	158790	158387	155339	152129	147018	ذكور
Females	56917	51111	50046	49923	45209	43429	41266	41993	إناث
<b>Total</b>	<b>238591</b>	<b>228782</b>	<b>217916</b>	<b>208713</b>	<b>203596</b>	<b>198768</b>	<b>193395</b>	<b>189011</b>	<b>الاجمالي</b>
<b><u>Employed</u></b>									<b><u>المشغولون</u></b>
Males	170897	165593	155926	149365	146520	145507	143611	139585	ذكور
Females	46342	38843	37491	37810	34669	33055	31955	32446	إناث
<b>Total</b>	<b>217239</b>	<b>204436</b>	<b>193417</b>	<b>187175</b>	<b>181189</b>	<b>178562</b>	<b>175566</b>	<b>172031</b>	<b>الاجمالي</b>
<b><u>Unemployed</u></b>									<b><u>المتعطلون</u></b>
Males	10777	12077	11942	9426	11867	9832	8518	7435	ذكور
Females	10575	12268	12555	12113	10540	10374	9312	9545	إناث
<b>Total</b>	<b>21352</b>	<b>24345</b>	<b>24497</b>	<b>21539</b>	<b>22407</b>	<b>20206</b>	<b>17830</b>	<b>16980</b>	<b>الاجمالي</b>
<b><u>Unemployment rate %</u></b>									<b><u>معدل البطالة %</u></b>
Males	5.9	6.8	7.12	5.94	7.49	6.33	5.60	5.06	ذكور
Females	18.6	24.0	25.09	24.26	23.31	23.89	22.57	22.73	إناث
<b>Total</b>	<b>8.9</b>	<b>10.6</b>	<b>11.24</b>	<b>10.32</b>	<b>11.01</b>	<b>10.17</b>	<b>9.22</b>	<b>8.98</b>	<b>الاجمالي</b>

Source : CAPMAS

المصدر: الجهاز المركزي للتعبئة العامة و الاحصاء

No. (4-2)

جدول رقم ( 2-4 )

ANNUAL ESTIMATES OF LABOR STATUS &amp; UNEMPLOYMENT RATE (1994 - 2007)

التقديرات السنوية للعمالة و معدل البطالة (1994 - 2007)

No: 000

العدد : بالالف

معدل البطالة %	المتعطلون	المشتغلون	قوة العمل	السنة
Unemployment Rate %	Unemployed	Employed	Labor Force	Year
11.14	1873	14939	16812	1994
11.26	1910	15058	16969	1995
8.37	1446	15830	17277	1997
8.21	1448	16183	17631	1998
8.12	1480	16750	18230	1999
8.98	1698	17203	18901	2000
9.22	1783	17556	19340	2001
10.17	2021	17856	19877	2002
11.01	2241	18119	20360	2003
10.32	2154	18718	20872	2004
11.24	2450	19342	21792	2005
10.64	2434	20444	22878	2006
8.95	2135	21724	23859	2007

Source: CAPMAS

المصدر : الجهاز المركزي للتعبئة العامة والاحصاء

No. (4-3)

جدول رقم (3-4)

QUARTERLY ESTIMATES OF LABOR STATUS BY SEX (2006-2007)

التقديرات الربع سنوية لقوة العمل طبقاً للنوع (2007-2006)

No. : 000

الوحدة : بالآلف

Item	2007								2006								البيان
	الربع الرابع		الربع الثالث		الربع الثاني		الربع الاول		الربع الرابع		الربع الثالث		الربع الثاني		الربع الاول		
	%	Q4	%	Q3	%	Q2	%	Q1	%	Q4	%	Q3	%	Q2	%	Q1	
<b>Labor Force</b>																	<b>قوة العمل</b>
Males	74.8	18210	76.1	17902	77.2	18075	76.3	17812	77	17914	79	17795	78	17392	77	17338	ذكور
Females	25.2	6120	23.9	5635	22.8	5350	23.7	5525	23	5413	21	4838	22	4947	23	5267	أناث
<b>Total</b>	<b>100</b>	<b>24330</b>	<b>100</b>	<b>23537</b>	<b>100</b>	<b>23425</b>	<b>100</b>	<b>23337</b>	<b>100</b>	<b>23327</b>	<b>100</b>	<b>22633</b>	<b>100</b>	<b>22339</b>	<b>100</b>	<b>22605</b>	<b>جملة</b>
<b>Employed</b>																	<b>المشتغلون</b>
Males	77.5	17125	78.5	16828	79.7	17002	78.8	16724	79	16839	82	16514	81	16199	80	15999	ذكور
Females	22.5	4981	21.5	4614	20.3	4332	21.2	4506	21	4390	18	3609	19	3714	20	3946	أناث
<b>Total</b>	<b>100</b>	<b>22106</b>	<b>100</b>	<b>21442</b>	<b>100</b>	<b>21334</b>	<b>100</b>	<b>21230</b>	<b>100</b>	<b>21229</b>	<b>100</b>	<b>20123</b>	<b>100</b>	<b>19913</b>	<b>100</b>	<b>19945</b>	<b>جملة</b>
<b>Unemployed</b>																	<b>المتعطلون</b>
Males	48.8	1085	51.3	1074	51.3	1073	51.6	1088	51	1075	51	1281	49	1193	50	1339	ذكور
Females	51.2	1139	48.7	1021	48.7	1019	48.4	1019	49	1023	49	1229	51	1233	50	1321	أناث
<b>Total</b>	<b>100</b>	<b>2224</b>	<b>100</b>	<b>2095</b>	<b>100</b>	<b>2092</b>	<b>100</b>	<b>2107</b>	<b>100</b>	<b>2098</b>	<b>100</b>	<b>2510</b>	<b>100</b>	<b>2426</b>	<b>100</b>	<b>2660</b>	<b>جملة</b>
<b>Unemployment rate</b>																	<b>معدل البطالة</b>
Males	6.0%		6.0%		5.9%		6.1%		6.0%		7.2%		6.9%		7.7%		ذكور
Females	18.6%		18.1%		19.0%		18.4%		18.9%		25.4%		24.9%		25.1%		أناث
<b>Total</b>	<b>9.1%</b>		<b>8.9%</b>		<b>8.9%</b>		<b>9.0%</b>		<b>9.0%</b>		<b>11.1%</b>		<b>10.9%</b>		<b>11.8%</b>		<b>جملة</b>

Source : CAPMAS

المصدر: الجهاز المركزي للتعبئة العامة و الاحصاء

NO. (4-4)

جدول رقم ( 4 - 4 )

## ESTIMATES OF EMPLOYED PERSONS BY ECONOMIC ACTIVITY ,SEX &amp; GOVERNORATE IN 2007

تقديرات المشتغلين طبقاً للنشاط الاقتصادي والنوع بالمحافظات عام 2007

Unit : (00)

الوحدة : بالمئات

Economic activity	جملة	اخرى (2)	الخدمات (1)	الصحة والعمل الاجتماعي	التعليم	النقل والتخزين والاتصالات	الفنادق والمطاعم	تجارة الجملة والتجزئة وانشطة الاصلاح	التشييد والبناء	مناجم ومحاجر وصناعات تحويلية	الزراعة والصيد	النشاط الاقتصادي
												المحافظات
Governorates	Total	others (2)	Services (1)	Health & Social activity	Education	Transportation, storage & Comm.	Hotels & Restaurants	Retail & Wholsale trade & repair	Construction & building	Mining, quarrying & Manufacturing	Agriculture & Hunting	
T	21055	2765	1987	743	2001	2058	626	4005	2265	4515	86	ج
Cairo												القاهرة
M	17300	1787	1636	319	937	1914	606	3678	2188	4159	75	ذ
F	3755	978	351	424	1064	144	20	327	77	356	11	أ
T	11711	1209	985	608	1000	1107	306	2202	1245	2694	357	ج
Alex.												الاسكندرية
M	9331	742	790	209	444	1038	306	2026	1229	2246	301	ذ
F	2380	467	195	399	556	69	0	176	16	448	56	أ
T	1808	298	62	50	180	236	30	267	67	286	335	ج
Port Said												بورسعيد
M	1419	148	55	14	69	222	21	256	60	249	326	ذ
F	389	150	7	36	111	14	9	11	7	37	9	أ
T	1469	167	53	25	132	222	25	250	138	361	92	ج
Suez												السويس
M	1216	100	40	8	56	205	23	219	134	342	88	ذ
F	253	67	13	17	76	17	2	31	4	19	4	أ
T	3386	197	95	113	368	245	48	377	230	1031	681	ج
Damietta												دمياط
M	2849	136	88	31	171	233	48	362	230	1013	537	ذ
F	537	61	7	82	197	12	0	15	0	18	144	أ
T	15362	1357	498	486	2025	987	176	1774	1388	1468	5201	ج
Dakahlia												الدقهلية
M	12413	1041	453	238	1084	966	165	1511	1386	1393	4174	ذ
F	2949	316	45	248	941	21	11	263	2	75	1027	أ
T	16543	1672	593	371	1897	868	99	1148	885	1613	7388	ج
Sharkia												الشرقية
M	12114	1288	563	158	1143	852	95	1004	880	1486	4645	ذ
F	4429	384	30	213	754	16	4	144	5	127	2743	أ
T	12063	1246	570	280	1221	1365	194	1380	1444	2482	1883	ج
Kalyoubia												القليوبية
M	10252	947	519	134	674	1338	183	1210	1440	2328	1480	ذ
F	1811	299	51	146	547	27	11	170	4	154	403	أ

Cotinued

يتبع



NO.(4-4) (Cont.)

تابع جدول رقم ( 4 - 4 )

## ESTIMATES OF EMPLOYED PERSONS BY ECONOMIC ACTIVITY ,SEX &amp; GOVERNORATE IN 2007

تقديرات المشتغلين طبقاً للنشاط الاقتصادي والنوع بالمحافظات عام 2007

Unit : (00)

الوحدة : بالمئات

Economic activity	جملة	اخرى (2)	الخدمات (1)	الصحة والعمل الاجتماعي	التعليم	النقل والتخزين والاتصالات	الفنادق والمطاعم	تجارة الجملة والتجزئة وانشطة الاصلاح	التشييد والبناء	مناجم ومحاجر وصناعات تحويلية	الزراعة والصيد	النشاط الاقتصادي	
													Total
Governorates													المحافظات
Kafr-El-Sheikh	T 8549	796	261	176	716	475	86	633	615	606	4185	ج	
	M 6692	624	248	80	422	460	86	566	615	591	3001	ذ	
	F 1857	172	13	96	294	15	0	67	0	15	1184	أ	
Gharbia	T 12225	1510	437	466	1349	840	200	1188	1210	2031	2993	ج	
	M 9680	1189	382	177	726	831	198	1026	1172	1806	2172	ذ	
	F 2545	321	55	289	623	9	2	162	38	225	821	أ	
Menoufia	T 10830	1433	454	331	1263	543	236	975	733	1290	3572	ج	
	M 8204	1215	388	146	694	534	234	751	729	1202	2311	ذ	
	F 2626	218	66	185	569	9	2	224	4	88	1261	أ	
Behera	T 17093	1301	508	308	1105	703	168	1086	760	1017	10136	ج	
	M 12255	1109	475	146	686	688	163	950	751	964	6322	ذ	
	F 4838	192	33	162	419	15	5	136	9	53	3814	أ	
Ismailia	T 2782	361	113	54	345	227	32	361	226	351	713	ج	
	M 2181	272	102	29	173	219	32	321	223	272	538	ذ	
	F 601	89	11	25	172	8	0	40	3	79	175	أ	
Giza	T 17383	1585	1721	525	1212	1665	512	2568	2286	3380	1930	ج	
	M 15082	1140	1497	260	724	1578	489	2387	2249	3169	1589	ذ	
	F 2301	445	224	265	488	87	23	181	37	211	341	أ	
Beni suef	T 8048	702	179	105	430	311	91	540	800	454	4435	ج	
	M 5376	573	161	58	269	297	89	397	792	401	2339	ذ	
	F 2672	129	18	47	161	14	2	143	8	53	2096	أ	
Fayoum	T 8552	702	238	93	498	344	87	669	1168	637	4115	ج	
	M 6538	594	226	43	294	336	83	537	1168	498	2758	ذ	
	F 2014	108	12	50	204	8	4	132	0	139	1357	أ	

Cotinued

يتبع

NO.(4-4) (Cont.)

تابع جدول رقم ( 4 - 4 )

## ESTIMATES OF EMPLOYED PERSONS BY ECONOMIC ACTIVITY ,SEX &amp; GOVERNORATE IN 2007

تقديرات المشتغلين طبقاً للنشاط الاقتصادي والنوع بالمحافظات عام 2007

Unit : (00)

الوحدة : بالمئات

Economic activity	جملة	اخرى (2)	الخدمات (1)	الصحة والعمل الاجتماعي	التعليم	النقل والتخزين والاتصالات	الفنادق والمطاعم	تجارة الجملة والتجزئة وانشطة الاصلاح	التشييد والبناء	مناجم ومحاجر وصناعات تحويلية	الزراعة والصيد	النشاط الاقتصادي
												المحافظات
Governorate	Total	others (2)	Services (1)	Health & Social activity	Education	Transportation, storage & Comm.	Hotels& Restaurants	Retail & Wholsale trade & repair	Construction & building	Mining, quarrying & Manufacturing	Agriculture& Hunting	
T	14111	1019	395	180	1072	443	112	878	1006	805	8198	ج
Menia M	9848	890	367	104	687	433	100	707	988	703	4868	ذ المنيا
F	4263	129	28	76	385	10	12	171	18	102	3330	أ
T	9042	887	362	298	982	436	149	747	958	691	3530	ج
Asyout M	7331	732	306	126	565	432	143	711	952	413	2951	ذ اسيوط
F	1711	155	56	172	417	4	6	36	6	278	579	أ
T	9483	815	391	242	1215	441	129	858	984	411	3997	ج
Suhag M	7432	680	372	157	786	428	129	831	982	394	2673	ذ سوهاج
F	2051	135	19	85	429	13	0	27	2	17	1324	أ
T	7565	753	220	90	754	263	74	428	1344	446	3199	ج
Qena M	6396	654	210	69	510	261	72	377	1340	397	2507	ذ قنا
F	1169	99	10	21	244	2	2	51	4	49	692	أ
T	3072	323	114	54	289	205	72	263	457	364	931	ج
Aswan M	2749	288	101	40	155	200	72	237	439	332	885	ذ اسوان
F	323	35	13	14	134	5	0	26	18	32	46	أ
T	1127	192	64	40	173	143	77	104	73	30	232	ج
Luxur City M	935	133	58	22	99	133	75	92	73	30	221	ذ مدينة الاقصر
F	192	59	6	18	74	10	2	12	0	0	11	أ
T	877	63	16	4	25	69	138	145	288	61	69	ج
Red Sea M	825	50	16	4	8	69	138	131	288	54	69	ذ البحر الاحمر
F	52	13	0	0	17	0	0	14	0	7	0	أ

Cotinued

يتبع

NO.(4-4) (Cont.)

تابع جدول رقم ( 4 - 4 )

ESTIMATES OF EMPLOYED PERSONS BY ECONOMIC ACTIVITY ,SEX & GOVERNORATE IN 2007

تقديرات المشتغلين طبقاً للنشاط الاقتصادي والنوع بالمحافظات عام 2007

Unit : (00)

الوحدة : بالمئات

Economic activity	جملة	اخرى (2)	الخدمات (1)	الصحة والعمل الاجتماعي	التعليم	النقل والتخزين والاتصالات	الفنادق والمطاعم	تجارة الجملة والتجزئة وانشطة الاصلاح	التشييد والبناء	مناجم ومحاجر وصناعات تحويلية	الزراعة والصيد	النشاط الاقتصادي	المحافظات
El-Wadi-El-Gidid	T	694	160	22	28	162	23	0	17	25	26	232	ج
	M	449	107	14	20	87	23	0	11	25	23	138	ذ
	F	245	53	8	8	75	0	0	6	0	3	94	أ
Matrouh	T	936	201	29	24	189	135	14	97	78	125	40	ج
	M	766	170	25	0	111	131	10	84	76	121	40	ذ
	F	170	31	4	24	78	4	4	13	2	4	0	أ
North Sinai	T	930	205	27	21	165	89	8	41	62	91	222	ج
	M	760	165	21	9	68	89	8	38	62	91	209	ذ
	F	170	40	6	12	97	0	0	3	0	0	13	أ
South Sinai	T	539	127	16	13	27	79	17	68	45	37	112	ج
	M	504	116	14	13	14	77	17	68	45	37	104	ذ
	F	35	11	2	0	13	2	0	0	0	0	8	أ
Total	T	217237	22045	10421	5731	20798	14524	3708	23070	20781	27300	68860	ج
	M	170895	16893	9125	2615	11658	13986	3585	20488	20515	24711	47319	ذ
	F	46342	5152	1296	3116	9140	538	123	2582	266	2589	21541	أ

(1) نشاط الخدمات ويشمل ( انشطة العقارات والتأجير وخدمات الاعمال ، خدمات المجتمع والخدمات الاجتماعية والشخصية الأخرى ، خدمات أفراد الخدمة المنزلية الخاصة للأسر)

(2) نشاط أخرى ويشمل ( الوساطة المالية ، الادارة العامة والدفاع ، المنظمات والهيئات الدولية والإقليمية والسفارات والقنصليات الاجنبية ، أنشطة غير قابله للتوصيف)

(1) The service activities include the following :

Activities of real estates, renting ,and business services. Society services and other social and individual services . Services Provided by household servants.

(2) Other activities: Brokerage General department and defence activities .Organizations, international & regional authorities and foreign embassies and consulates. Activities which are unable to be described

Source: CAPMAS

المصدر : الجهاز المركزي للتعبئة العامة والاحصاء

NO. (4-5)

جدول رقم ( 4 - 5 )

## DISTRIBUTION OF UNEMPLOYED PERSONS ,BY EDUCATIONAL STATUS ,SEX &amp; GOVERNORATE IN 2007

التوزيع النسبي للمتعلين طبقاً للحالة التعليمية والنوع بالمحافظات عام 2007

Unit : (00)

الوحدة : بالمئات

Educational Status	Governorates	الجملة Total	مؤهل جامعي ومؤهل فوق الجامعي		مؤهل فوق المتوسط وأقل من الجامعي		مؤهل متوسط		أقل من متوسط		يقرأ ويكتب		أمي		الحالة التعليمية المحافظات
			%	University & Above University	%	Upper Than Intermediate & Lower than University	%	Intermediate	%	Lower Than Intermediate	%	Read & Write	%	Illiterate	
T	Cairo	2831	46.1	1305	10.2	288	34.1	964	5.5	157	0.8	23	3.3	94	ج
M		1735	40.3	699	8.5	148	38.7	671	7.0	121	0.9	16	4.6	80	ذ
F		1096	55.3	606	12.8	140	26.7	293	3.3	36	0.6	7	1.3	14	أ
T	Alex.	1627	34.9	568	6.0	98	45.5	741	5.5	89	2.0	32	6.1	99	ج
M		1108	30.4	337	4.2	47	48.4	536	7.3	81	1.9	21	7.8	86	ذ
F		519	44.5	231	9.8	51	39.5	205	1.5	8	2.1	11	2.5	13	أ
T	Port Said	228	42.1	96	11.8	27	34.2	78	4.4	10	4.4	10	3.1	7	ج
M		112	37.5	42	6.3	7	41.1	46	4.5	5	4.5	5	6.3	7	ذ
F		116	46.6	54	17.2	20	27.6	32	4.3	5	4.3	5	0.0	0	أ
T	Suez	159	29.6	47	10.7	17	53.5	85	3.8	6	1.3	2	1.3	2	ج
M		53	15.1	8	7.5	4	62.3	33	7.5	4	3.8	2	3.8	2	ذ
F		106	36.8	39	12.3	13	49.1	52	1.9	2	0.0	0	0.0	0	أ
T	Damietta	244	32.8	80	4.5	11	61.9	151	0.0	0	0.0	0	1	2	ج
M		106	36.8	39	2.8	3	60.4	64	0.0	0	0.0	0	0	0	ذ
F		138	29.7	41	5.8	8	63.0	87	0.0	0	0.0	0	1	2	أ
T	Dakahlia	2086	32.5	677	8.2	172	58.2	1215	0.5	10	0.2	4	0.4	8	ج
M		719	39.1	281	7.0	50	52.0	374	1.4	10	0.0	0	1	4	ذ
F		1367	29.0	396	8.9	122	61.5	841	0.0	0	0.3	4	0	4	أ
T	Sharkia	2200	31.8	699	5.2	115	58.1	1279	2.2	48	1.4	30	1.3	29	ج
M		1250	30.5	381	3.8	48	57.8	723	3.7	46	2.0	25	2.2	27	ذ
F		950	33.5	318	7.1	67	58.5	556	0.2	2	0.5	5	0.2	2	أ
T	Kalyoubia	1054	37.9	399	7.7	81	51.6	544	1.3	14	0.9	9	1	7	ج
M		412	38.8	160	5.6	23	52.2	215	2.9	12	0.5	2	0	0	ذ
F		642	37.2	239	9.0	58	51.2	329	0.3	2	1.1	7	1	7	أ

Cotinued

ينبع

NO.(4-5) (Cont.)

تابع جدول رقم ( 4 - 5 )

## DISTRIBUTION OF UNEMPLOYED PERSONS ,BY EDUCATIONAL STATUS ,SEX &amp; GOVERNORATE IN 2007

التوزيع النسبي للمتغيبين طبقاً للحالة التعليمية والنوع بالمحافظات عام 2007

Unit : (00)

الوحدة : بالمئات

Governorates	Educational Status	الجملة Total	مؤهل جامعي ومؤهل فوق الجامعي University & Above University		مؤهل فوق المتوسط وأقل من الجامعي Upper Than Intermediate & Lower than University		مؤهل متوسط Intermediate		أقل من متوسط Lower Than Intermediate		يقرأ ويكتب Read & Write		أمية Illiterate		الحالة التعليمية المحافظات
			%		%		%		%		%		%		
Kafir-El-Sheikh	T	950	31.1	295	4.5	43	63.6	604	0	2	0	2	0.4	4	ج
	M	464	33.4	155	3.7	17	61.6	286	0	2	0	2	0.4	2	ذ
	F	486	28.8	140	5.3	26	65.4	318	0	0	0	0	0.4	2	أ
Gharbia	T	1663	31.3	521	7.6	126	58.6	975	1	21	0	6	0.8	14	ج
	M	673	32.7	220	7.9	53	55.1	371	2	15	1	6	1.2	8	ذ
	F	990	30.4	301	7.4	73	61.0	604	1	6	0	0	0.6	6	أ
Menoufia	T	751	42.7	321	4.4	33	49.0	368	3	23	1	4	0.3	2	ج
	M	360	42.5	153	3.1	11	47.5	171	6	23	1	2	0.0	0	ذ
	F	391	43.0	168	5.6	22	50.4	197	0	0	1	2	0.5	2	أ
Behera	T	1242	21.2	263	5.9	73	71.0	882	0	6	1	16	0.2	2	ج
	M	473	29.0	137	7.4	35	61.3	290	0	0	2	9	0.4	2	ذ
	F	769	16.4	126	4.9	38	77.0	592	1	6	1	7	0.0	0	أ
Ismailia	T	348	21.8	76	6.0	21	62.6	218	6	22	3	11	0.0	0	ج
	M	173	24.9	43	5.2	9	53.8	93	10	17	6	11	0.0	0	ذ
	F	175	18.9	33	6.9	12	71.4	125	3	5	0	0	0.0	0	أ
Giza	T	1242	34.5	428	10.1	125	45.8	569	4	44	1	15	4.9	61	ج
	M	869	30.5	265	9.9	86	46.1	401	5	41	2	15	7.0	61	ذ
	F	373	43.7	163	10.5	39	45.0	168	1	3	0	0	0.0	0	أ
Beni suef	T	294	30.6	90	3.4	10	65.3	192	0	0	0	0	0.7	2	ج
	M	158	36.1	57	3.8	6	60.1	95	0	0	0	0	0.0	0	ذ
	F	136	24.3	33	2.9	4	71.3	97	0	0	0	0	1.5	2	أ
Fayoum	T	255	25.5	65	6.3	16	66.7	170	1	2	0	0	0.8	2	ج
	M	79	39.2	31	5.1	4	55.7	44	0	0	0	0	0.0	0	ذ
	F	176	19.3	34	6.8	12	71.6	126	1	2	0	0	1.1	2	أ

Cotinued

يتبع

NO.(4-5) (Cont.)

تابع جدول رقم ( 4 - 5 )

## DISTRIBUTION OF UNEMPLOYED PERSONS ,BY EDUCATIONAL STATUS ,SEX &amp; GOVERNORATE IN 2007

التوزيع النسبي للمتغيبين طبقاً للحالة التعليمية والنوع بالمحافظات عام 2007

Unit : (00)

الوحدة : بالمئات

Governorates	Educational Status	الجملة Total	مؤهل جامعي ومؤهل فوق الجامعي		مؤهل فوق المتوسط وأقل من الجامعي		مؤهل متوسط		أقل من متوسط		يقرأ ويكتب		أمي		الحالة التعليمية	المحافظات
			%	University & Above University	%	Upper Than Intermediate & Lower than University	%	Intermediate	%	Lower Than Intermediate	%	Read & Write	%	Illiterate		
Menia	T	821	31.3	257	2.9	24	63.8	524	0.7	6	0.5	4	0.7	6	ج	المنيا
	M	401	36.9	148	3.0	12	56.6	227	1.0	4	1.0	4	1.5	6	ذ	
	F	420	26.0	109	2.9	12	70.7	297	0.5	2	0.0	0	0.0	0	أ	
Asyout	T	820	27.1	222	8.8	72	62.2	510	0.5	4	0.5	4	1.0	8	ج	اسيوط
	M	374	29.4	110	5.9	22	60.4	226	1.1	4	1.1	4	2.1	8	ذ	
	F	446	25.1	112	11.2	50	63.7	284	0.0	0	0.0	0	0.0	0	أ	
Suhag	T	986	27.8	274	5.7	56	65.9	650	0.4	4	0.2	2	0.0	0	ج	سوهاج
	M	417	34.3	143	2.9	12	61.9	258	0.5	2	0.5	2	0.0	0	ذ	
	F	569	23.0	131	7.7	44	68.9	392	0.4	2	0.0	0	0.0	0	أ	
Qena	T	612	26.3	161	8.2	50	65.2	399	0.0	0	0.3	2	0.0	0	ج	قنا
	M	341	28.4	97	6.2	21	64.8	221	0.0	0	0.6	2	0.0	0	ذ	
	F	271	23.6	64	10.7	29	65.7	178	0.0	0	0.0	0	0.0	0	أ	
Aswan	T	454	11.2	51	7.7	35	78.0	354	1.3	6	0.9	4	0.9	4	ج	اسوان
	M	283	9.9	28	5.7	16	80.9	229	1.4	4	0.7	2	1.4	4	ذ	
	F	171	13.5	23	11.1	19	73.1	125	1.2	2	1.2	2	0.0	0	أ	
Luxur City	T	234	23.9	56	6.8	16	69.2	162	0.0	0	0.0	0	0.0	0	ج	مدينة الاقصر
	M	128	26.6	34	4.7	6	68.8	88	0.0	0	0.0	0	0.0	0	ذ	
	F	97	22.7	22	10.3	10	67.0	65	0.0	0	0.0	0	0.0	0	أ	
Red Sea	T	18	0.0	0	38.9	7	61.1	11	0.0	0	0.0	0	0.0	0	ج	البحر الاحمر
	M	8	0.0	0	0.0	0	100.0	8	0.0	0	0.0	0	0.0	0	ذ	
	F	10	0.0	0	70.0	7	30.0	3	0.0	0	0.0	0	0.0	0	أ	

Cotinued

يتبع

NO.(4-5) (Cont.)

تابع جدول رقم ( 4 - 5 )

## DISTRIBUTION OF UNEMPLOYED PERSONS ,BY EDUCATIONAL STATUS ,SEX &amp; GOVERNORATE IN 2007

التوزيع النسبي للمتغيبين طبقاً للحالة التعليمية والنوع بالمحافظات عام 2007

Unit : (00)

الوحدة : بالمئات

Governorates	Educational Status	الجملة Total	مؤهل جامعي ومؤهل فوق الجامعي University & Above University		مؤهل فوق المتوسط وأقل من الجامعي Upper Than Intermediate & Lower than University		مؤهل متوسط Intermediate		أقل من متوسط Lower Than Intermediate		يقرأ ويكتب Read & Write		أمي Illiterate		الحالة التعليمية المحافظات
			%	%	%	%	%	%	%	%	%	%			
El-Wadi-El-Gidid	T	106	20	21	7	7	71	75	0	0	0	0	3	3	ج
	M	9	0	0	0	0	0	6	0	0	0	0	0	3	الوادي الجديد ذ
	F	97	22	21	7	7	71	69	0	0	0	0	0	0	أ
Matrouh	T	35	6	2	0	0	80	28	14	5	0	0	0	0	ج
	M	20	0	0	0	0	75	15	25	5	0	0	0	0	مطروح ذ
	F	15	13	2	0	0	87	13	0	0	0	0	0	0	أ
North Sinai	T	37	46	17	8	3	46	17	0	0	0	0	0	0	ج
	M	11	73	8	27	3	0	0	0	0	0	0	0	0	شمال سيناء ذ
	F	26	35	9	0	0	65	17	0	0	0	0	0	0	أ
South Sinai	T	75	5	4	52	39	0	29	0	0	0	0	4	3	ج
	M	61	0	0	56	34	0	24	0	0	0	0	5	3	جنوب سيناء ذ
	F	14	29	4	36	5	0	5	0	0	0	0	0	0	أ
Total	T	21352	33	6998	7	1543	55	11791	2	479	1	181	2	360	ج
	M	10777	33	3578	6	656	53	5712	4	396	1	132	3	303	ذ الأجمالي
	F	10575	32	3420	8	887	57	6079	1	83	0	49	1	57	أ

Source : CAPMAS

المصدر: الجهاز المركزي للتعبئة العامة و الاحصاء

NO.( 4-6)

جدول رقم ( 4 - 6 )

ANNUAL ESTIMATES OF LABOUR STATUS, BY EDUCATIONAL STATUS  
AND SEX IN 2007

التقديرات السنوية للعمالة والبطالة طبقاً للحالة التعليمية والنوع فى 2007

Unit : (00)

الوحدة : بالمئات

Educational Status	جملة Total	غير مبين Not Stated	مؤهل جامعي ومؤهل فوق الجامعي University & Above University	مؤهل فوق المتوسط وأقل من الجامعي Upper Than Intermediate & Lower than University	مؤهل متوسط Intermediate	أقل من متوسط Lower Than Intermediate	يقرأ و يكتب Read & Write	أمي Illiterate	الحالة التعليمية
<b>Labour Force</b>									<b>قوة العمل</b>
Males	181672	0	27603	7389	60331	17453	19352	49544	ذكور
Females	56916	0	12837	3489	18497	1403	1682	19008	إناث
<b>Total</b>	<b>238588</b>	<b>0</b>	<b>40440</b>	<b>10878</b>	<b>78828</b>	<b>18856</b>	<b>21034</b>	<b>68552</b>	<b>الاجمالي</b>
<b>Unemployed</b>									<b>المتعطلون</b>
Males	10777	0	3578	656	5712	396	132	303	ذكور
Females	10575	0	3420	887	6079	83	49	57	إناث
<b>Total</b>	<b>21352</b>	<b>0</b>	<b>6998</b>	<b>1543</b>	<b>11791</b>	<b>479</b>	<b>181</b>	<b>360</b>	<b>الاجمالي</b>
<b>Unemployment Rate %</b>									<b>معدل البطالة %</b>
Males	5.9	0	13.0	8.9	9.5	2.3	0.7	0.6	ذكور
Females	18.6	0	26.6	25.4	32.9	5.9	2.9	0.3	إناث
<b>Total</b>	<b>8.9</b>	<b>0</b>	<b>17.3</b>	<b>14.2</b>	<b>15.0</b>	<b>2.5</b>	<b>0.9</b>	<b>0.5</b>	<b>الاجمالي</b>

Source : CAPMAS

المصدر: الجهاز المركزى للتعبئة العامة و الاحصاء



No. (4 - 7)

جدول رقم (7-4)

EMPLOYEES IN GOVERNEMENTAL SECTOR ,BY GOVERNORATE &amp; SEX (2005 - 2007)

العاملون بالجهاز الادارى للدولة طبقاً للمحافظات والنوع (2007- 2005)

Unit : NO.

الوحدة : بالعدد

Governorates	2007			2006			2005			المحافظات
	جملة	إناث	ذكور	جملة	إناث	ذكور	جملة	إناث	ذكور	
	Total	Females	Males	Total	Females	Males	Total	Females	Males	
Cairo	2539211	434937	2104274	2451997	434214	2017783	1622990	411669	1211321	القاهرة
Alexandria	199388	84823	114565	190317	84195	106122	201294	84056	117238	الاسكندرية
Port Said	51319	28002	23317	52178	28284	23894	49899	25819	24080	بورسعيد
Suez	30721	16221	14500	30174	15796	14378	30175	15671	14504	السويس
Damietta	72888	36491	36397	73062	36520	36542	73849	36818	37031	دمياط
Dakahlia	303442	100693	202749	304994	100242	204752	308206	101671	206535	الدقهلية
Sharkia	255336	92281	163055	256389	92803	163586	259008	90851	168157	الشرقية
Kalyoubia	147824	54795	93029	150045	54717	95328	148807	52220	96587	القليوبية
Kafr-El-Sheikh	119769	45485	74284	119995	45473	74522	117287	43440	73847	كفر الشيخ
Gharbia	241675	91175	150500	243863	90883	152980	245052	82836	162216	الغربية
Menoufia	199477	64395	135082	200415	63710	136705	201667	62029	139638	المنوفية
Behera	182467	60272	122195	182781	60415	122366	179743	64070	115673	البحيرة
Ismailia	65755	27975	37780	65798	27472	38326	65705	28209	37496	الاسماعيلية
Giza	314591	101262	213329	319020	101348	217672	386957	100981	285976	الجيزة

continued

ينبع

No. (4 - 7) (cont.)

تابع جدول رقم (7-4)

EMPLOYEES IN GOVERNEMENTAL SECTOR ,BY GOVERNORATE & SEX (2005 - 2007)

العاملون بالجهاز الادارى للدولة طبقاً للمحافظات والنوع (2007- 2005)

Unit : NO.

الوحدة : بالعدد

Governorates	2007			2006			2005			المحافظات
	جملة	إناث	ذكور	جملة	إناث	ذكور	جملة	إناث	ذكور	
	Total	Females	Males	Total	Females	Males	Total	Females	Males	
Beni suef	100336	35137	65199	100467	35523	64944	100638	31292	69346	بنى سويف
Fayoum	85977	27869	58108	86250	28200	58050	86886	29330	57556	الفيوم
Menia	151665	45408	106257	153407	45984	107423	154902	46509	108393	المنيا
Asyout	138860	41309	97551	139421	42063	97358	138651	43844	94807	أسيوط
Suhag	148980	36170	112810	150211	42183	108028	151213	43434	107779	سوهاج
Qena	124646	29538	95108	125205	29954	95251	123393	27048	96345	قنا
Aswan	62782	20063	42719	62334	19317	43017	63289	19111	44178	أسوان
Luxur City	20333	5668	14665	20591	5485	15106	20780	5675	15105	مدينة الأقصر
Red Sea	18226	6000	12226	18444	5874	12570	18393	5810	12583	البحر الأحمر
El-Wadi-El-Gidid	28017	9898	18119	27810	9235	18575	27666	9343	18323	الوادى الجديد
Matrouh	14124	4934	9190	13771	4706	9065	13732	4982	8750	مطروح
North Sinia	31654	10912	20742	31765	10777	20988	32000	10030	21970	شمال سيناء
South Sinia	8120	1921	6199	8226	1977	6249	8102	1957	6145	جنوب سيناء
<b>Total</b>	<b>5657583</b>	<b>1513634</b>	<b>4143949</b>	<b>5578930</b>	<b>1517350</b>	<b>4061580</b>	<b>4832984</b>	<b>1481405</b>	<b>3351579</b>	<b>الاجمالى العام</b>

Source: CAPMAS

:

No. (4 - 8)

جدول رقم (4-8)

EMPLOYEES IN PUBLIC & PUBLIC BUSINESS SECTOR BY ACTIVITY SECTOR & SEX (2005-2007)

العاملون بالقطاع العام و قطاع الاعمال العام طبقاً لقطاعات النشاط والنوع (2005 - 2007)

Unit : No.

الوحدة : بالعدد

Activity Sector	2007			2006			2005			قطاعات النشاط			
	%	جملة Total	اناث Females	ذكور Males	%	جملة Total	اناث Females	ذكور Males	%		جملة Total	اناث Females	ذكور Males
Agriculture, Public Work & Water Resources	4.1	28795	6115	22680	3.9	28855	5775	23080	3.5	26744	4688	22056	الزراعة و الإشغال العامة والموارد المائية
Industry, Petroleum & Mineral Abundance	35.4	248062	22212	225850	36.9	274125	25044	249081	37.9	288159	27113	261046	الصناعة و البترول والثروة المعدنية
Electricity	0.6	3993	315	3678	0.6	4152	325	3827	0.6	4288	323	3965	الكهرباء
Transportation	8.7	61110	4557	56553	8.4	62573	4806	57767	8.6	65126	4814	60312	النقل
Supply & Internal trade	7.0	49104	8991	40113	7.3	53882	9948	43934	7.4	56461	10541	45920	التموين و التجارة الداخلية
Money & Economy	10.5	73846	16073	57773	10.2	75331	16431	58900	10.1	76934	17286	59648	المال و الاقتصاد
Housing & Construction	20.5	143890	9966	133924	20.2	150182	9940	140242	19.8	150804	9730	141074	الاسكان و التعمير
Health, Social & Religious services	3.4	24050	8553	15497	3.4	25260	9580	15680	3.2	24271	9003	15268	الخدمات الصحية و الاجتماعية و الدينية
Culture & Media	0.2	1730	269	1461	0.2	1677	262	1415	0.2	1714	278	1436	الثقافة و الاعلام
Tourism & Civil Aviation	5.0	35243	5736	29507	4.7	34640	5608	29032	4.4	33533	5473	28060	السياحة و الطيران المدني
Defence, Security & Justice	4.3	30451	2149	28302	4.2	31407	2248	29159	4.2	32112	2154	29958	الدفاع و الامن و العدالة
<b>Total</b>	<b>100</b>	<b>700274</b>	<b>84936</b>	<b>615338</b>	<b>100</b>	<b>742084</b>	<b>89967</b>	<b>652117</b>	<b>100</b>	<b>760146</b>	<b>91403</b>	<b>668743</b>	<b>الاجمالي العام</b>

Source:CAPMAS

المصدر: الجهاز المركزي للتعبئة العامة و الاحصاء

No.( 4 -9)

جدول رقم ( 4-9 )

PERCENTAGE DISTRIBUTION OF FOREIGN EMPLOYEES WORKING IN BOTH GOVERNMENTAL & PUBLIC SECTOR, BY COUNTRY GROUP <sup>(1)</sup>(1996-2007) DIFFERENT YEARS

التوزيع النسبي للأجانب العاملين في أجهزة الحكومة والقطاع العام وفقا لمجموعات الدول القادمين منها <sup>(1)</sup>(2007-1996) سنوات مختلفة

Unit : (No.)

الوحدة : بالعدد

Group of countries	% 2007	% 2005	% 2003	% 2001	% 1999	% 1997	% 1996	مجموعة الدول
Arab countries	14.7 113	17.5 140	27.4 225	23.2 189	31.5 652	22.6 307	26.3 312	الدول العربية
African countries (Non-Arab)	3.4 26	6.1 49	5.7 47	6.1 50	3.4 70	3.9 53	4.1 49	الدول الافريقية (غير العربية)
Asian countries (Non-Arab)	17.9 138	21.8 174	16.8 138	12.3 100	4.9 102	7.8 106	5.1 61	الدول الآسيوية (غير العربية)
European countries	49.5 382	47.9 383	39.6 325	43.6 355	54.3 1123	55.8 760	54.3 645	الدول الاوربية
American countries	13.5 104	6.3 50	9.4 77	14.3 116	5.5 114	9.7 132	9.9 117	الدول الامريكية
Australia & Oceania	1.0 8	0.5 4	1.0 8	0.5 4	0.4 9	0.2 3	0.3 3	استراليا و الاقيانوسية
<b>Total</b>	<b>100 771</b>	<b>100 800</b>	<b>100 820</b>	<b>100 814</b>	<b>100 2070</b>	<b>100 1361</b>	<b>100 1187</b>	<b>الأجمالي العام</b>

(1)Excluding military experts .

(1)لايشمل الحصر الخبراء العسكريين بنوعياتهم المختلفة .

Source : CAPMAS

المصدر : الجهاز المركزى للتعبئة العامة والاحصاء

No. (4 -10)

AVERAGE OF WEEKLY WAGES IN BOTH PUBLIC & PRIVATE SECTORS  
,BY ECONOMIC ACTIVITY <sup>(1)</sup> (2001 - 2006)

(L.E / Week)

جدول رقم (4 - 10)

متوسط أجور العاملين النقدية الأسبوعية بالقطاعين العام و الخاص طبقاً للأنشطة الاقتصادية  
(2006- 2001) <sup>(1)</sup>

(جنيه/اسبوع)

Economic Activities Divisions	Sector	2006	2005	2004	2003	2002	2001	القطاع	أقسام الأنشطة الاقتصادية
Agriculture,hunting , forestry & Cutting of wood trees.	Public	211	354	119	112	112	85	عام	الزراعة و الصيد و إستغلال الغابات و قطع اشجار
	Private	127	105	293	78	108	70	خاص	الاخشاب
Fishing	Public	130	123	113	106	103	102	عام	صيد الأسماك
	Private	134	104	108	104	82	64	خاص	
Mining & Quarrying	Public	337	390	537	263	267	276	عام	التعدين و إستغلال المحاجر
	Private	650	506	525	388	304	402	خاص	
Manufactures	Public	304	247	219	183	173	168	عام	الصناعات التحويلية
	Private	153	147	149	121	123	117	خاص	
Electricity , Gas & Water supplies	Public	345	267	225	213	177	154	عام	الكهرباء و الغاز و إمدادات المياه
	Private	298	387	191	490	152	184	خاص	
Constructions(construction & building)	Public	255	236	256	192	170	161	عام	الإنشآت (التشييد و البناء)
	Private	214	236	176	136	136	140	خاص	
WholeSale & Retail trade, Repairing motor vehicles & Motorcycles, Domestic & Personal commodities	Public	254	226	301	197	194	176	عام	تجارة الجملة والتجزئة وإصلاح المركبات ذات المحركات والدراجات النارية والسلع الشخصية والمنزلية
	Private	222	185	147	144	133	134	خاص	
Hotels & restaurants	Public	131	133	189	224	216	143	عام	الفنادق و المطاعم
	Private	150	156	128	116	114	108	خاص	
Transport , Storage & Communication	Public	296	253	149	220	209	197	عام	النقل و التخزين و الإتصالات
	Private	254	220	237	173	155	167	خاص	
Brokerage	Public	327	317	239	210	201	176	عام	الوساطة المالية
	Private	465	514	453	513	417	381	خاص	
Real Estate activity , Renting & Business services	Public	180	299	115	151	140	179	عام	أنشطة العقارات و التأجير و خدمات الأعمال
	Private	231	410	261	328	316	322	خاص	
Education	Public	0	0	58	50	78	60	عام	التعليم
	Private	98	93	124	86	98	91	خاص	
Health & Social work	Public	254	43	116	95	79	90	عام	الصحة و العمل الإجتماعي
	Private	115	88	85	115	79	85	خاص	
Social & Personal services	Public	156	267	90	125	137	79	عام	الخدمات الاجتماعية و الشخصية
	Private	125	133	140	135	100	99	خاص	
Total	Public	303	257	232	195	182	171	عام	الإجمالي
	Private	172	168	175	149	141	138	خاص	

(1) Average wages in the first week of October each year

Source : CAPMAS

(1) متوسط اجور العاملين في الاسبوع الاول من شهر اكتوبر في كل سنة

المصدر : الجهاز المركزى للتعبئة العامة و الاحصاء

MEASURING UNITS FOR SOME CROPS

Crop	Measuring unit	بالكيلو جرام	وحدة القياس	المحصول
		In Kg		
Seed Cotton	Quintar	157.5	قنطار متري	القطن الزهر
Lint Cotton	Quintar	50	قنطار متري	القطن الشعر
Cotton Seed	Ardab	120	أردب متري	بذرة القطن
Peanut	Ardab	75	أردب	الفول السوداني
Lentil	Ardab	160	أردب	العدس الصحيح
Barley	Ardab	120	أردب	الشعير
Maize	Ardab	140	أردب	الذرة الشامية
Sorghum	Ardab	140	أردب	الذرة الرفيعة
Maize by stalks	Ardab	190	أردب	الذرة الشامية بالقوالج
Fenugreek	Ardab	155	أردب	الحلبة
Sugar Cane	Quintar	45	قنطار متري	قصب السكر

وحدات القياس لبعض المحاصيل الزراعية

Crop	Measuring unit	بالكيلو جرام	وحدة القياس	المحصول
		In Kg		
Lupine	Ardab	150	أردب	الترمس
Chick peas	Ardab	150	أردب	الحمص
Sesame	Ardab	120	أردب	السمسم
Clover Seed	Ardab	157	أردب	البرسيم الحب
Flax Seed	Ardab	122	أردب	بذرة الكتان
Safflower Seed	Ardab	113	أردب	القرطم
Straw	Heml	250	الحمل	التبن
Dry Peas	Ardab	160	أردب	البسلة الناشفة
Wheat	Ardab	150	أردب	القمح
Broad Bean	Ardab	155	أردب	الفول البلدي

No. (5-1)

جدول رقم (1-5)

TOTAL CULTIVATED AREA (2001 - 2005) <sup>(1)</sup>

إجمالي المساحة الزراعية (2001 - 2005) <sup>(1)</sup>

Area : Feddan

المساحة : بالفدان

Item	اجمالي المساحة الزراعية			مساحة المعمرات		مساحة الحاصلات الشتوية (2)		البيان
	Total Cultivated Area			Durable Crops Area		Winter Crops Area (2)		
	الاجمالي	أراضي جديدة	أراضي قديمة	أراضي جديدة	أراضي قديمة	أراضي جديدة	أراضي قديمة	
	Total	New Areas	Old Areas	New Areas	Old Areas	New Areas	Old Areas	
2001	7945574	1540240	6405334	564117	1659626	976123	4745708	2001
2002	8148301	1661118	6487183	598556	1639797	1062562	4847386	2002
2003	8113219	1655402	6457817	615943	1498772	1039459	4959045	2003
2004	8278654	1655368	6623286	621651	1690338	1033717	4932948	2004
2005	8384768	1736438	6648330	641487	1643176	1094951	5005154	2005

(1) Includes total palm tree,sugarcane,cotton and trefoil.

(1) تشمل إجمالي النخيل،القصب،القطن والبرسيم الحجازى .

(2) Excludes clover production .

(2) لا تشمل إنتاج برسيم التحريش .

Source: CAPMAS

المصدر: الجهاز المركزى للتعبئة العامة و الإحصاء

NO.( 5-2 )

جدول رقم ( 5- 2 )

## GENERAL DATA ON REIN &amp; PROPERTY (1990-2005)

بيانات عامة عن الزمام والملكية (2005-1990)

Area: feddan

المساحة : بالفدان

Items	2005	2000	1995	1990	البيان
Rein Area	9480294	8915411	8612095	8552840	مساحة الزمام
Lands available for agriculture	8446919	7768413	7599894	7550091	الأراضي القابلة للزراعة
Government land	1690701	1682918	1733138	2702871	أطيان الحكومة
Imposed lands with taxes	6215609	5630291	5516041	5469351	الأراضي المربوطة
Exempted lands from taxes	613481	500899	393271	380618	الأراضي غير المربوطة
Owned agriculture area	6806843	6108366	5886808	5828928	مساحة الملكية الزراعية

Source : CAPMAS

المصدر : الجهاز المركزي للتعبئة العامة و الاحصاء



No. (5-3)

جدول رقم (3-5)

PLANTED AREA AND PRODUCTION OF WINTER CROPS (2000 - 2007)

المساحة المنزرعة والانتاج للمحاصيل الشتوية (2000 - 2007)

Area : 000 Feddan

المساحة : بالالف فدان

Production : 000 Ton

الإنتاج : بالالف طن

Item	* 2007		2006		2005		2004		2003		2002		2001		2000		البيان
	إنتاج	مساحة	إنتاج	مساحة	إنتاج	مساحة	إنتاج	مساحة	إنتاج	مساحة	إنتاج	مساحة	إنتاج	مساحة	إنتاج	مساحة	
	Prod.	Area	Prod.	Area	Prod.	Area	Prod.	Area	Prod.	Area	Prod.	Area	Prod.	Area	Prod.	Area	
Wheat	7379	2716	8274	3064	8141	2985	7178	2605	6388	2506	6625	2450	6255	2342	6564	2463	قمح
Broad Beans	428	235	384	198	413	221	491	270	507	282	646	343	634	368	557	307	فول بلدى
Barley	172	245	153	214	198	248	191	245	153	216	101	229	94	236	99	116	شعير
Lentil	2	2	1	2	2	3	3	4	3	4	4	5	4	5	3354	5	عدس
Flax	104	21	72	16	80	16	208	41	152	31	94	21	76	18	39	10	كتان
Onion (winter)	1375	88	1008	67	1676	111	1237	77	948	63	1153	70	916	63	1020	75	بصل (شتوى)
Clover	60121	2322	55155	2127	54916	2109	63886	2421	65214	2539	65505	2564	61729	2499	58855	2389	برسيم (مستديم + تحريش)
Garlic	309	25	217	17	242	17	275	20	266	23	246	21	236	22	267	29	ثوم
Sugar Beet	5458	248	3905	186	3430	167	2861	141	2692	131	3168	154	2858	143	2890	136	بنجر السكر
Vegetables <sup>(1)</sup>	7350	619	7879	600	7828	645	6854	575	6267	548	6151	524	5666	505	6076	563	خضر <sup>(1)</sup>
Others <sup>(2)</sup>	223	82	177	76	216	83	192	83	247	86	220	95	148	64	171	117	أخرى <sup>(2)</sup>
<b>Total</b>	<b>82921</b>	<b>6603</b>	<b>77225</b>	<b>6567</b>	<b>77142</b>	<b>6605</b>	<b>83376</b>	<b>6482</b>	<b>82837</b>	<b>6429</b>	<b>83913</b>	<b>6476</b>	<b>78616</b>	<b>6265</b>	<b>79892</b>	<b>6210</b>	الاجمالي

(1) Includes crops of Potatoes , Tomatoes and Other Vegetables

(1) الخضر يشمل بطاطس ، طماطم ، خضر اخرى

(2) Includes crops of gram, fenugreek, lupine, medical and perfumed plants, green forage and tavola .

(2) اخرى تشمل حمص ، حلبة ، ترمس ، نباتات طبية و عطرية ، أعلاف خضراء ، كانولا

Source: Ministry of Agriculture and Land Reclamation

المصدر : وزارة الزراعة و استصلاح الاراضى

No. (5-4)

جدول رقم (4-5)

## PLANTED AREA AND PRODUCTION OF SUMMER CROPS (2000 - 2007)

المساحة المنزوعة والانتاج للمحاصيل الصيفية (2007 - 2000)

Area : 000 Feddan

المساحة : بالالف فدان

Production : 000 Ton

الإنتاج : بالالف طن

Item	* 2007		2006		2005		2004		2003		2002		2001		2000		البيان
	إنتاج	مساحة إنتاج	إنتاج	مساحة إنتاج	إنتاج	مساحة إنتاج	إنتاج	مساحة إنتاج	إنتاج	مساحة إنتاج	إنتاج	مساحة إنتاج	إنتاج	مساحة إنتاج	إنتاج	مساحة إنتاج	
	Prod.	Area	Prod.	Area	Prod.	Area	Prod.	Area	Prod.	Area	Prod.	Area	Prod.	Area	Prod.	Area	
Cotton	621	575	600	536	644	657	785	715	596	535	761	706	833	731	554	518	قطن
Rice	6868	1673	6744	1593	6124	1459	6351	1537	6174	1508	6105	1547	5227	1340	6000	1569	أرز
Sorghum	827	347	876	368	834	351	851	355	943	390	888	365	862	354	921	376	ذرة رفيعة
Maize	5572	1605	5708	566	6366	1791	5462	1571	5440	1580	5278	1552	5877	1710	5482	1623	ذرة شامية
Soya Bean	26	19	23	18	26	20	43	34	29	20	18	14	15	13	11	9	فول الصويا
Sugar Cane	16656	327	16656	327	16317	321	16230	322	16245	327	16017	323	15572	312	15706	319	قصب السكر
Peanut	218	155	184	132	199	148	191	144	196	147	191	141	205	151	187	144	فول سوداني
Potatoes	1039	86	935	79	1338	113	1137	97	760	68	720	66	701	66	747	68	بطاطس
Sesame	42	75	41	73	37	67	37	70	37	72	37	72	35	68	37	72	سمسم
Vegetables	9895	1092	9812	1091	8960	977	7879	856	8289	988	7464	868	7159	885	7305	726	خضرا <sup>(1)</sup>
Others <sup>(1)</sup>	<sup>(2)</sup> 7155	614	<sup>(3)</sup> 6431	580	5615	509	5236	481	5331	411	<sup>(3)</sup> 4895	423	<sup>(3)</sup> 3899	362	<sup>(3)</sup> 3409	336	أخرى <sup>(2)</sup>
<b>Total</b>	<b>41764</b>	<b>6568</b>	<b>41579</b>	<b>5363</b>	<b>46460</b>	<b>6413</b>	<b>44202</b>	<b>6182</b>	<b>44040</b>	<b>6046</b>	<b>37479</b>	<b>6077</b>	<b>36486</b>	<b>5992</b>	<b>36950</b>	<b>5760</b>	<b>الإجمالي</b>

(1) Include Summer Seasons &amp; Watermelon

(1) تشمل العروة الصيفية + بطيخ اللب

(2) Includes Other crops of yellow corn ,Clover,Onion and Sunflower

(2) أخرى تشمل (ذرة صفراء، برسيم حجازي، بصل (منفرد - محمل - أخضر)، عباد الشمس)

(3) Excludes luffa production

(3) لا تشمل انتاج اللوف

Source : Ministry of Agriculture and Land Reclamation

المصدر: وزارة الزراعة واستصلاح الأراضي

No. (5-5)

جدول رقم (5-5)

## PLANTED AREA AND PRODUCTION OF NILE CROPS (2000 - 2007)

المساحة المنزرعة والانتاج للمحاصيل النيلية (2000 - 2007)

Area : 000 Feddan

المساحة : بالالف فدان

Production : 000 Ton

الإنتاج : بالالف طن

Item	* 2007		2006		2005		2004		2003		2002		2001		2000		البيان
	إنتاج مساحة		إنتاج مساحة		إنتاج مساحة		إنتاج مساحة		إنتاج مساحة		إنتاج مساحة		إنتاج مساحة		إنتاج مساحة		
	Prod.	Area	Prod.	Area	Prod.	Area	Prod.	Area	Prod.	Area	Prod.	Area	Prod.	Area	Prod.	Area	
Rice	9	3	11	4	1	=	2	1	2	1	1	=	1	=	2	1	أرز
Sorghum	17	7	11	4	19	9	13	8	16	8	15	7	20	12	20	11	ذرة رفيعة
Maize	671	242	759	282	719	276	774	306	795	307	701	281	680	277	775	305	ذرة شامية
Potatoes	589	62	368	39	406	46	504	61	397	45	418	48	417	48	355	44	بطاطس
Vegetables <sup>(1)</sup>	2262	911	2099	188	1932	164	1918	167	1988	183	1803	179	1658	164	1727	166	خضر <sup>(1)</sup>
Others <sup>(2)</sup>	839	119	785	109	790	110	656	96	737	87	869	89	786	88	828	96	أخري <sup>(2)</sup>
<b>Total</b>	<b>4387</b>	<b>1344</b>	<b>4033</b>	<b>626</b>	<b>3867</b>	<b>605</b>	<b>3867</b>	<b>639</b>	<b>3935</b>	<b>631</b>	<b>3807</b>	<b>604</b>	<b>3562</b>	<b>589</b>	<b>3707</b>	<b>623</b>	<b>الإجمالي</b>

(=) Less than one thousand Feddans

(=) أقل من ألف فدان

(1) Includes onion

(1) تشمل بصل

(2) Includes Yellow Corn , sun flower , sesame, soyabeans, beanuts, green forage, medical and perfumed plants .

(2) تشمل الذرة الصفراء ، عباد الشمس ، السمسم ، فول الصويا ، الفول السوداني ، أعلاف خضراء ، نباتات طبية و عطرية .

Source: Ministry of Agriculture and Land Reclamation

المصدر : وزارة الزراعة و استصلاح الاراضى

NO. (5-6)

## PLANTED AREA AND PRODUCTION OF SOME VEGETABLES (2000 - 2007)

Unit : 000 Feddan

Production: 000 Ton

جدول رقم (5-6)

## المساحة المنزرعة والانتاج لبعض انواع الخضروات (2000 - 2007)

الوحدة : بالآلف فدان

الانتاج: بالآلف طن

Item	* 2007		2006		2005		2004		2003		2002		2001		2000		البيان
	إنتاج	مساحة	إنتاج	مساحة	إنتاج	مساحة	إنتاج	مساحة	إنتاج	مساحة	إنتاج	مساحة	إنتاج	مساحة	إنتاج	مساحة	
	Prod.	Area	Prod.	Area	Prod.	Area	Prod.	Area	Prod.	Area	Prod.	Area	Prod.	Area	Prod.	Area	
Tomato	8639	537	8576	524	8391	495	7641	464	7140	459	6778	455	6329	430	6786	465	طماطم
Marrow	725	95	699	91	730	96	678	92	802	106	673	89	706	93	719	96	كوسة
Fresh Haricot	330	73	260	52	246	52	250	51	281	65	234	55	215	51	202	52	فاصوليا خضراء
Dry Haricot	61	50	54	43	52	45	50	41	55	48	53	46	41	35	33	27	فاصوليا جافة
Fresh Kidney Bean	56	14	67	17	61	16	62	19	91	27	65	18	47	13	32	11	لوبيا خضراء
Dry Kidney Bean	13	12	10	9	10	9	6	5	9	9	9	8	7	6	6	6	لوبيا جافة
Fresh Peas	263	62	223	54	245	58	293	67	257	63	352	56	227	57	340	84	بسلة خضراء
Cabbage	617	49	586	47	515	43	542	45	624	54	557	45	562	47	564	46	كرنب
Aubergine	1160	113	1180	111	1156	110	1047	103	1026	103	827	86	703	74	709	77	بازنجان
Green Pepper	652	95	685	100	543	80	467	71	497	76	477	72	387	62	428	66	فلفل أخضر
Okra	118	18	109	17	113	17	112	17	105	16	94	15	85	14	91	14	بامية
Molokhia	105	12	108	12	100	10	97	11	96	11	98	11	80	9	77	9	ملوخية
Sweet Potatoes	364	29	352	29	319	27	271	23	308	26	232	20	315	28	250	22	بطاطا
Artichoke	173	19	128	16	183	19	55	7	110	14	61	7	65	8	88	11	خرشوف
Taro	138	9	125	9	124	8	117	8	107	9	66	7	75	6	77	6	قلقاس
Lettuce	115	12	121	12	117	12	136	14	142	14	144	13	180	15	175	14	خس
Carrot	170	14	134	11	164	13	152	13	121	10	115	10	111	9	128	11	جزر
Strawberry	174	15	128	10	157	12	105	9	80	7	60	6	68	6	71	6	فراولة
Cantaloupe	830	77	745	71	625	60	563	57	474	56	489	53	603	61	593	59	كنتالوب

Source: Ministry of Agriculture and Land Reclamation

المصدر: وزارة الزراعة و استصلاح الاراضى

No. (5-7)

ESTIMATE OF SOME KINDS OF LIVESTOCK NUMBERS (1995 - 2006)

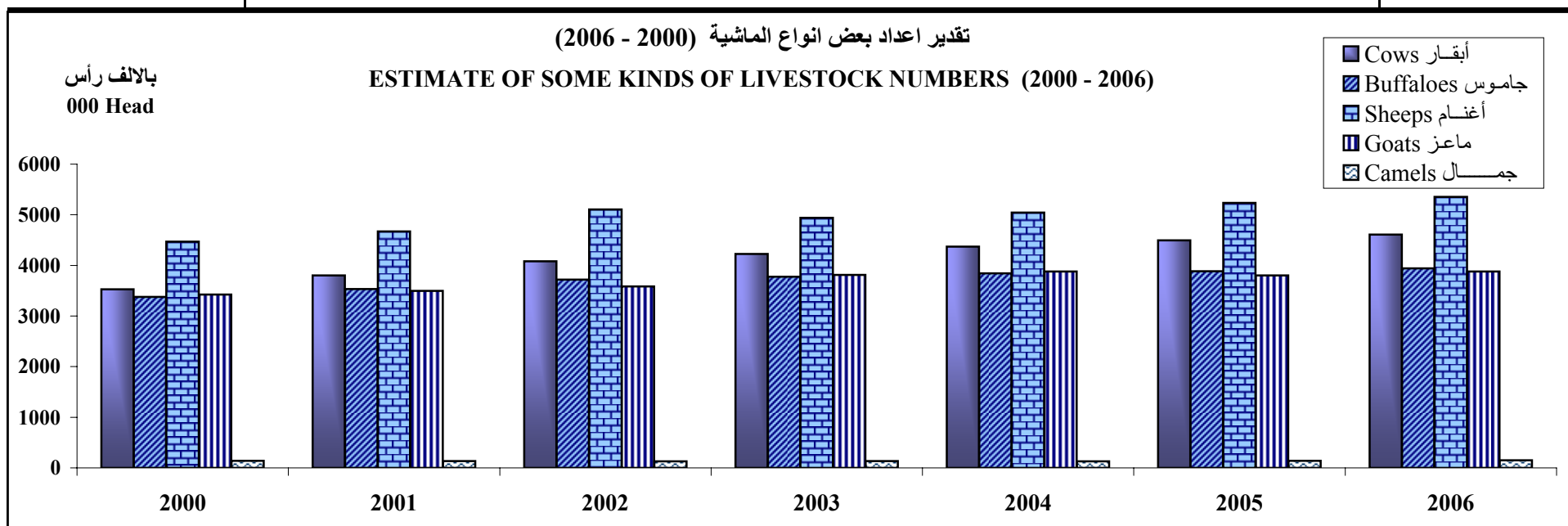
Unit : 000 Head

جدول رقم (7-5)

تقدير أعداد بعض انواع الماشية (2006 - 1995)

الوحدة : بالآلاف رأس

Type of Livestocks	2006	2005	2004	2003	2002	2001	2000	1999	1998	1997	1996	1995	النوع
Cows	4610	4485	4369	4227	4081	3801	3530	3418	3217	3117	3057	2996	أبقار
Buffaloes	3937	3885	3845	3777	3717	3533	3379	3330	3149	3096	3057	3018	جاموس
Sheeps	5385	5232	5043	4939	5105	4671	4469	4391	4352	4260	4240	4220	أغنام
Goats	3877	3803	3879	3811	3582	3497	3425	3308	3261	3187	3159	3131	ماعز
Camels	148	142	129	136	127	134	141	134	142	136	133	131	جمال



Source: Ministry of Agriculture and Land Reclamation

المصدر: وزارة الزراعة واستصلاح الاراضى

No. (5-8)

جدول رقم (8-5)

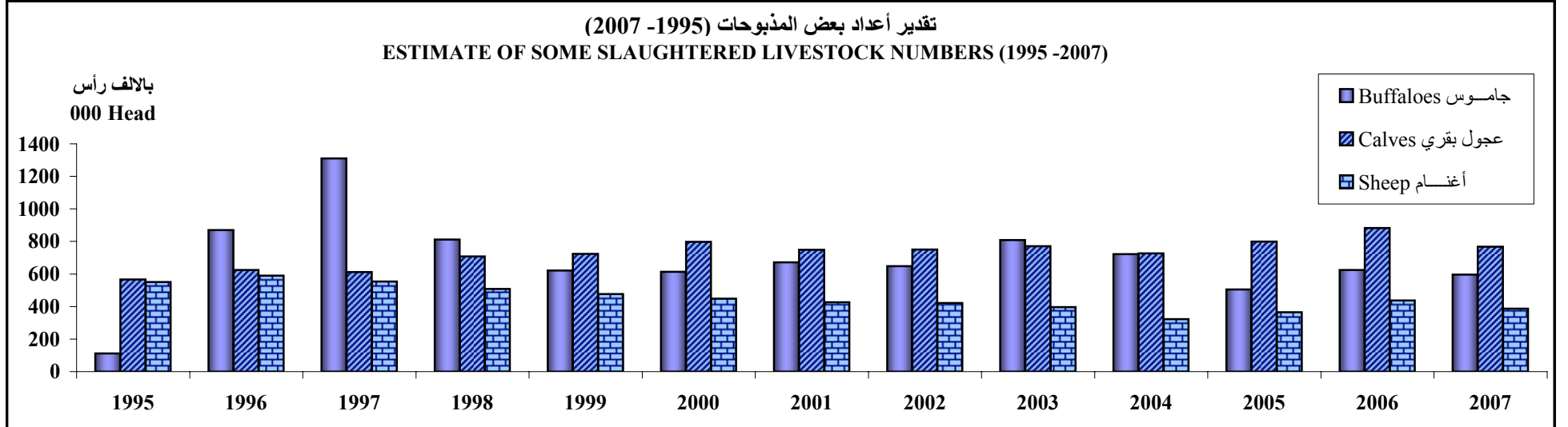
ESTIMATE OF SOME SLAUGHTERED LIVESTOCK NUMBERS <sup>(1)</sup> (1995 - 2007)

تقدير أعداد بعض المذبوحات <sup>(1)</sup> (2007 - 1995)

Unit : 000 Head

الوحدة :بالآلاف رأس

Item	* 2007	2006	2005	2004	2003	2002	2001	2000	1999	1998	1997	1996	1995	البيان
Oxen	1	1	0.9	1.0	1	1	1	1	2	3	1	3	4	ثيران
Cows	79	76	55.6	89	80	54	39	34	41	68	71	55	39	أبقار
Buffaloes <sup>(2)</sup>	596	625	505	722	808	648	672	614	621	812	1311	870	111	جاموس <sup>(2)</sup>
Calves	767	882	799.3	727	771	751	749	798	723	708	612	624	566	عجول بقرى
Sheep	387	438	365	323	397	422	427	448	477	508	554	590	550	أغنام
Goats	21	23	17	17	21	22	24	25	33	48	52	56	52	ماعز
Pigs	62	62	57	62	66	58	64	68	68	66	64	86	78	خنزير
Camels	82	94	117	74	91	104	118	110	124	120	101	108	57	جمال



(1) By governmental slaughtered houses only.

(1) داخل المجازر الحكومية فقط

(2) included calves & veales

(2) يشمل عجل جاموس وبتلو

Source: Ministry of Agriculture and Land Reclamation

المصدر : وزارة الزراعة و استصلاح الاراضى

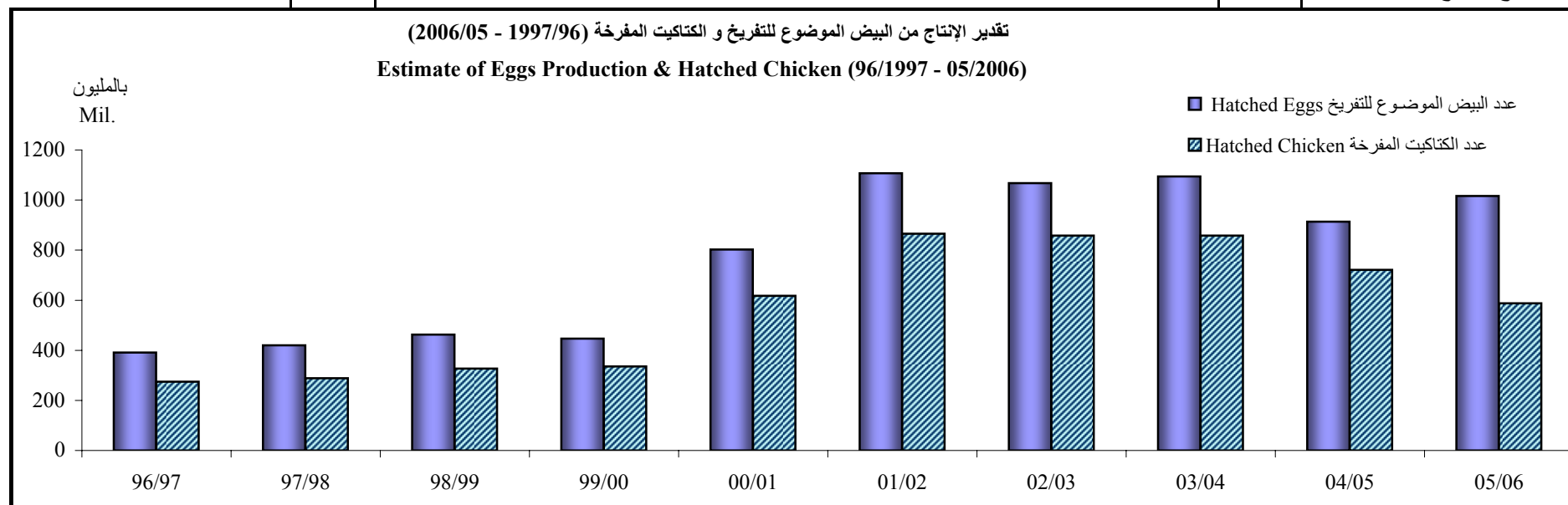
No. (5-9)

جدول رقم (9-5)

ESTIMATE OF EGGS AND HATCHINGS PRODUCTION (96/1997 - 05/2006)

تقدير الإنتاج من البيض والتفريخ (2006/05 - 1997/96)

Item	Unit	06/05	05/04	04/03	03/02	02/01	01/00	00/99	99/98	98/97	97/96	الوحدة	البيان
Annual Eggs Production	Mil.	4681	5273	6443	7302	7591	5235	4445	4044	3726	3886	مليون	المحصول السنوي من البيض
Hatching Labs	No.	1310	1111	1122	1136	1159	1036	774	714	697	699	عدد	عدد معامل التفريخ المدارة
Hatched eggs	Mil.	1016	914	1094	1068	1107	802	447	463	420	391	مليون	عدد البيض الموضوع للتفريخ
Hatched Chicken	Mil.	588	721	858	858	866	618	335	327	288	275	مليون	عدد الكتاكيت المفرخة
% of Hatched Chicken	%	57.9	78.9	78.4	80.3	78.2	77.0	75.0	71.0	69.0	70.0	%	نسبة الكتاكيت المفرخة الي البيض الموضوع للتفريخ



Source: Ministry of Agriculture and Land Reclamation

المصدر: وزارة الزراعة واستصلاح الاراضى

NO. (5-10)

جدول رقم (10-5)

HONEY AND WAX PRODUCTION (95/96 - 06/07)

الإنتاج من العسل والشمع (07/06 - 96/95)

Item	*07/06	06/05	05/04	04/03	03/02	02/01	01/00	00/99	99/98	98/97	97/96	96/95	البيان
<b><u>Hive (000):</u></b>													<b><u>عدد الخلايا (بالآلف)</u></b>
Local	8	10	9	11	14	<sup>(1)</sup> 4	17	21	19	26	37	44	البلدية
Hybrid	1344	1407	1453	1425	1423	1443	1468	1402	1309	1358	1233	1234	الأفرنجية
<b>Total</b>	<b>1352</b>	<b>1417</b>	<b>1462</b>	<b>1437</b>	<b>1437</b>	<b>1447</b>	<b>1485</b>	<b>1423</b>	<b>1328</b>	<b>1384</b>	<b>1270</b>	<b>1278</b>	<b>الجملة</b>
<b><u>Honey Production (Ton):</u></b>													<b><u>إنتاج العسل (بالطن)</u></b>
Local	24	34	29	33	40	13.9	58	59	46	68	99	147	الخلايا البلدية
Hybrid	7576	7888	8487	7963	8371	8699	8487	8208	8091	8099	9047	8844	الخلايا الأفرنجية
<b>Total</b>	<b>7600</b>	<b>7922</b>	<b>8516</b>	<b>7996</b>	<b>8411</b>	<b>8713</b>	<b>8545</b>	<b>8267</b>	<b>8137</b>	<b>8167</b>	<b>9146</b>	<b>8991</b>	<b>الجملة</b>
<b><u>Wax Production (Ton):</u></b>													<b><u>إنتاج الشمع (بالطن)</u></b>
Local	1	1	2	2	3	2	2	7	5	10	14	21	الخلايا البلدية
Hybrid	107	104	103	108	96	83	102	133	128	131	113	88	الخلايا الأفرنجية
<b>Total</b>	<b>108</b>	<b>105</b>	<b>105</b>	<b>110</b>	<b>99</b>	<b>85</b>	<b>104</b>	<b>140</b>	<b>133</b>	<b>141</b>	<b>127</b>	<b>109</b>	<b>الجملة</b>

Source: Ministry of Agriculture and Land Reclamation

المصدر: وزارة الزراعة و استصلاح الاراضى



No. (5-11)

جدول رقم (11-5)

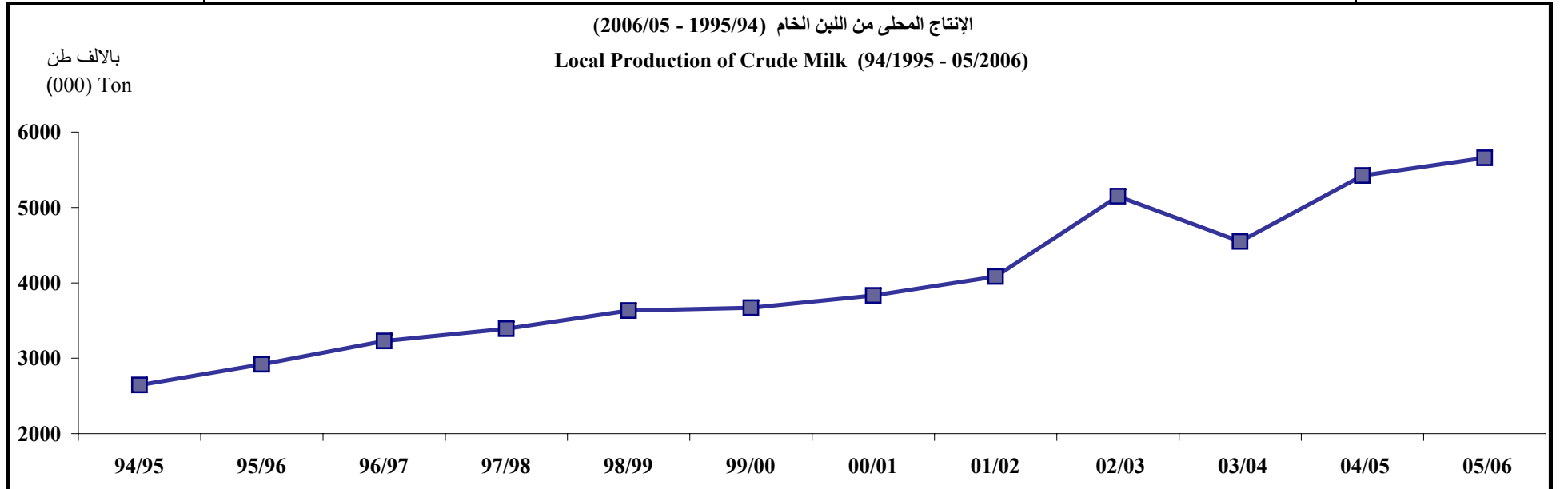
LOCAL PRODUCTION OF CRUDE MILK (94/1995 - 05/2006)

الإنتاج المحلي من اللبن الخام (2006/05 - 1995/94)

Unit : 000. Ton

الوحدة : بالآلاف طن

Item	06/05	05/04	04/03	03/02	02/01	01/00	00/99	99/98	98/97	97/96	96/95	95/94	البيان
Cows	2980	2802	2282	2598	1997	1618	1645	1597	1352	1325	1177	1139	أبقار
Buffaloes	2679	2622	2267	2550	2087	2213	2059	2018	2022	1890	1467	1443	جاموس
Goats	128	127	133	132	126	123	120	117	116	114	113	111	ماعز
<b>Total</b>	<b>5787</b>	<b>5551</b>	<b>4682</b>	<b>5280</b>	<b>4210</b>	<b>3954</b>	<b>3824</b>	<b>3732</b>	<b>3490</b>	<b>3329</b>	<b>2757</b>	<b>2693</b>	<b>الإجمالي</b>



Source: Ministry of Agriculture and Land Reclamation

المصدر : وزارة الزراعة واستصلاح الاراضى

No. (5-12)

جدول رقم (12-5)

## FISH PRODUCTION BY DIFFERENT SOURCE (1995 - 2006)

الانتاج السمكي طبقا لمصادره المختلفة (1995- 2006)

Unit : 000. Ton

الوحدة : بالالف طن

Item	2006	2005	2004	2003	2002	2001	2000	1999	1998	1997	1996	1995	البيان
<b><u>Seas</u></b>													<b><u>البحار</u></b>
Mediterranean Sea	72.7	56.7	47.5	47.0	59.6	59.6	54.9	90.0	68.0	52.7	51.1	43.7	البحر المتوسط
Red Sea	46.9	50.7	63.9	70.4	72.9	73.5	76.0	82.4	57.1	57.4	48.4	47.3	البحر الأحمر
<b>Total Seas</b>	<b>119.6</b>	<b>107.4</b>	<b>111.4</b>	<b>117.4</b>	<b>132.5</b>	<b>133.1</b>	<b>130.9</b>	<b>172.4</b>	<b>125.1</b>	<b>110.1</b>	<b>99.5</b>	<b>91.0</b>	<b>اجمالي البحار</b>
<b>%</b>	<b>12.3</b>	<b>12.1</b>	<b>12.8</b>	<b>13.4</b>	<b>16.5</b>	<b>17.3</b>	<b>18.1</b>	<b>26.6</b>	<b>22.9</b>	<b>24.1</b>	<b>23.0</b>	<b>22.4</b>	<b>%</b>
<b><u>Northen Lakes</u></b>													<b><u>البحيرات الشمالية</u></b>
El-Manzala	41.2	39.9	63.8	65.0	58.4	68.4	74.1	65.0	78.3	63.1	52.5	59.6	المنزلة
El-Boroullos	53.0	53.9	55.0	55.5	59.8	59.2	51.8	55.3	59.0	58.7	59.4	59.2	البرلس
Edco	9.0	9.6	9.1	10.2	10.3	10.9	8.9	9.5	10.3	10.8	10.1	8.2	أدكو
Maryott	5.2	5.3	5.0	4.9	5.3	6.2	6.4	5.2	4.5	4.5	4.0	3.5	مربوط
<b>Total Northen Lakes</b>	<b>108.4</b>	<b>108.7</b>	<b>132.9</b>	<b>135.6</b>	<b>133.8</b>	<b>144.7</b>	<b>141.2</b>	<b>135.0</b>	<b>152.1</b>	<b>137.1</b>	<b>126.0</b>	<b>130.5</b>	<b>اجمالي البحيرات الشمالية</b>
<b>%</b>	<b>11.2</b>	<b>12.2</b>	<b>15.5</b>	<b>15.6</b>	<b>16.7</b>	<b>18.8</b>	<b>19.6</b>	<b>20.8</b>	<b>27.9</b>	<b>30.0</b>	<b>29.2</b>	<b>32.0</b>	<b>%</b>
<b><u>Coastal Plains</u></b>													<b><u>المنخفضات الساحلية</u></b>
El-Bardwiel	4.1	3.5	2.2	3.3	3.1	3.1	3.3	3.9	1.9	2.2	1.6	2.2	البردويل
Port Foad Saltern	=	0.2	0.2	0.2	0.2	0.2	0.1	0.2	0.2	0.2	0.2	0.1	ملاحة بورفؤاد
<b>Total Coastal Plains</b>	<b>4.2</b>	<b>3.7</b>	<b>2.4</b>	<b>3.5</b>	<b>3.3</b>	<b>3.3</b>	<b>3.4</b>	<b>4.1</b>	<b>2.1</b>	<b>2.4</b>	<b>1.8</b>	<b>2.3</b>	<b>اجمالي المنخفضات الساحلية</b>
<b>%</b>	<b>0.4</b>	<b>0.4</b>	<b>0.3</b>	<b>0.4</b>	<b>0.4</b>	<b>0.4</b>	<b>0.5</b>	<b>0.6</b>	<b>0.4</b>	<b>0.5</b>	<b>0.4</b>	<b>0.6</b>	<b>%</b>

Continued

يتبع

No. (5-12) (Cont.)

**FISH PRODUCTION BY DIFFERENT SOURCE (1995 - 2006)**

Unit : 000. Ton

تابع جدول رقم (12-5)

**الإنتاج السمكي طبقا لمصادره المختلفة (1995 - 2006)**

الوحدة : بالالف طن

Item	2006	2005	2004	2003	2002	2001	2000	1999	1998	1997	1996	1995	البيان
<b><u>Internal Lakes</u></b>													<b><u>البحيرات الداخلية</u></b>
Karoun	1.6	3.0	2.7	2.5	1.9	1.4	1.8	1.5	1.0	0.9	0.9	0.7	قارون
El-Rian	1.7	2	1.3	1.3	1.2	0.9	1.9	1.7	1.1	0.9	0.7	0.6	الريان
Naser	25.8	30.6	25	41.3	23.4	28.2	16.8	41.3	53.8	52.6	45.4	50.9	ناصر
El-Morra & El Tamsah	6.2	6.3	5.3	5.9	5.7	5.4	5.8	2.8	2.8	1.7	1.8	1.5	المرّة و التمساح
<b>Total Internal Lakes</b>	<b>35.3</b>	<b>41.9</b>	<b>34.3</b>	<b>51.0</b>	<b>32.2</b>	<b>35.9</b>	<b>26.3</b>	<b>47.3</b>	<b>58.7</b>	<b>56.1</b>	<b>48.8</b>	<b>53.7</b>	<b>اجمالي البحيرات الداخلية</b>
<b>%</b>	<b>3.6</b>	<b>4.7</b>	<b>4.0</b>	<b>5.9</b>	<b>4.0</b>	<b>4.7</b>	<b>3.6</b>	<b>7.3</b>	<b>10.8</b>	<b>12.3</b>	<b>11.3</b>	<b>13.2</b>	<b>%</b>
<b><u>Internal Water</u></b>													<b><u>المياه الداخلية</u></b>
Water Surfaces (1)	3.4	4.3	-	0.3	0.2	0.2	-	-	-	-	-	-	مسطحات مائية (1)
The Nile & It's Branches	105.0	83.5	105	118.3	120.9	109.9	80.3	64.0	79.2	77.8	79.7	67.9	النيل و فروع
<b>Total Internal Water</b>	<b>108.4</b>	<b>87.8</b>	<b>105.0</b>	<b>118.6</b>	<b>121.1</b>	<b>110.1</b>	<b>80.3</b>	<b>64.0</b>	<b>79.2</b>	<b>77.8</b>	<b>79.7</b>	<b>67.9</b>	<b>اجمالي المياه الداخلية</b>
<b>%</b>	<b>11.2</b>		<b>12.2</b>	<b>13.6</b>	<b>15.2</b>	<b>14.3</b>	<b>11.1</b>	<b>9.9</b>	<b>14.5</b>	<b>17.0</b>	<b>18.5</b>	<b>16.7</b>	<b>%</b>
<b><u>Fishery Cultivation</u></b>													<b><u>الاستزراع السمكي</u></b>
Farms , Canals & Drainages (2)	589.5	522.1	454.3	427.9	359.7	324.5	323.7	216.3	116.0	66.6	54.6	42.0	مزارع و ترع و مصارف (2)
Rice Fields	5.6	17.6	17.2	17.0	16.3	18.3	16.4	9.9	12.4	6.9	21.3	19.8	حقول الارز
<b>Total Fishery Cultivation</b>	<b>595.1</b>	<b>539.7</b>	<b>471.5</b>	<b>444.9</b>	<b>376</b>	<b>342.8</b>	<b>340.1</b>	<b>226.2</b>	<b>128.4</b>	<b>73.5</b>	<b>75.9</b>	<b>61.8</b>	<b>اجمالي الاستزراع السمكي</b>
<b>%</b>	<b>61.3</b>	<b>60.7</b>	<b>55.0</b>	<b>51.1</b>	<b>47.1</b>	<b>44.5</b>	<b>47.1</b>	<b>34.9</b>	<b>23.5</b>	<b>16.1</b>	<b>17.6</b>	<b>15.2</b>	<b>%</b>
<b>Total</b>	<b>971.0</b>	<b>889.2</b>	<b>857.5</b>	<b>870.9</b>	<b>798.9</b>	<b>769.9</b>	<b>722.2</b>	<b>649.0</b>	<b>545.6</b>	<b>457.0</b>	<b>431.7</b>	<b>407.2</b>	<b>الاجمالي العام</b>

(1) Includes Toshka & El- Wadi El- Gedid Production .

(1) تشمل مضيق توشكي و الوادي الجديد

(2) Includes governmental, national farmers , floating baskets, and heavy cultivation .

(2) تشمل المزارع الحكومية و المزارع الأهلية و الأقباص العائمة و الاستزراع المكثف

Source : General Authority For Fish Wealth Development

المصدر : الهيئة العامة لتنمية الثروة السمكية

No. (5-13-1)

SHORT TERM LOANS GRANTED FROM BANK OF DEVELOPMENT  
AND AGRICULTURAL CREDIT, BY PURPOSE AND GOVERNORATE , 2006/2007

جدول رقم ( 5-13-1 )  
القروض للسلف الاستثمارية قصيرة الأجل المقدمة من بنك التنمية والائتمان  
الزراعى طبقاً للغرض بالمحافظات عام 2006/2007  
الوحدة: بالجنيه

Unit: L.E

Governorates	Purpose	الجملة	زراعات محمية	التقسيمات و التيسيرات	قروض شباب	أعمال مرتبطة بالزراعة	انتاج سمكي	انتاج داجني	انتاج حيواني	الغرض
	%	Total	Protected Agri.	Instalment & Facilities	Youth Loans	Related to Agri.	Fish Production	Poultry Production	Animal Production	المحافظات
The Head-Office	0.14	9496369	0	0	0	0	0	0	9496369	البنك الرئيسي
Alexandria	0.07	4657656	0	67890	94763	2563945	=	224115	1706871	الاسكندرية
Behera	9.58	658175532	0	56600	245336	182496694	312000	2351915	472712987	البحيرة
Kafr-El-Sheikh	6.03	414543398	0	53467	17929	34146329	149700	731568	379444405	كفر الشيخ
Gharbia	8.00	549870572	0	387931	180045	152229327	0	4276441	392796828	الغربية
Dakahlia	12.03	826907218	0	885114	0	181391139	0	498831	644132134	الدقهلية
Damietta	2.70	185587436	0	16069325	1028171	134137181	1847274	213928	32291557	دمياط
Sharkia	10.31	708783509	0	20050	124658	142433814	1218870	1174000	563812117	الشرقية
Canal & Sinai	0.67	45989999	1274814	494088	1900310	18484257	60299	7305	23768926	القناة وسيناء
Menoufia	6.74	463110491	0	79800	66000	231899386	4000	200428	230860877	المنوفية
Kalyoubia	7.03	483174993	0	299807	533624	347101197	0	1623065	133617300	القليوبية
Giza	3.44	236713098	2430107	3313346	553118	149841943	0	1080645	79493939	الجيزة
Beni-Suef	5.21	357915244	0	89850	0	86649924	0	1133030	270042440	بنى سويف
Fayoum	5.64	387533683	0	951100	0	153737228	0	251350	232594005	الفيوم
Menia	6.46	443907552	0	150056	0	117534050	6000	161882	326055564	المنيا
Asyout	7.27	499858913	0	415898	0	225411919	0	66250	273964846	أسيوط
Suhag	4.84	332623825	0	0	1457150	42450769	0	0	288715906	سوهاج
Qena	2.82	194010600	0	5524535	0	19923659	0	=	168562207	قنا
Aswan	1.03	70878858	0	4447719	2407	16003488	0	0	50425244	أسوان
<b>Total</b>	<b>100</b>	<b>6873738946</b>	<b>3704921</b>	<b>33306576</b>	<b>6203511</b>	<b>2238436249</b>	<b>3598215</b>	<b>13994952</b>	<b>4574494522</b>	<b>الإجمالي</b>
<b>%</b>			<b>0.1</b>	<b>0.5</b>	<b>0.1</b>	<b>32.6</b>	<b>0.1</b>	<b>0.2</b>	<b>66.6</b>	<b>%</b>

= Less then 1000 L.E

Source : The Head-Office For Development & Agriculture Credit

= أقل من 1000 جنيه

المصدر: البنك الرئيسي للتنمية و الائتمان الزراعي

No. (5-13-2)

جدول رقم ( 5 - 13 - 2 )

MEDIUM TERM LOANS GRANTED FROM BANK OF DEVELOPMENT  
& AGRICULTURAL CREDIT, BY PURPOSE AND GOVERNORATE ( 2006/2007 )

قروض السلف الاستثمارية متوسطة الأجل المقدمة من بنك التنمية والأمنان الزراعي طبقاً  
للغرض بالمحافظات عام ( 2007/2006 )

Unit: L.E

الوحدة: بالجنيه

Gov.	Purpose	%	الجملة Total	التقسيمات	قروض شباب	اعمال مرتبطة	زراعات محمية	أنتاج نباتي	انتاج سمكي	ميكنة زراعية	انتاج داخلي	انتاج حيواني	الغرض المحافظات
				والتيسيرات Instalment & Facilities	Youth Loans	بالزراعة Related to Agri.	Protected Agri.	Plants Production	Fish Production	Agri. Machinery	Poultry Production	Animal Production	
The Main branch		0.96	37462509	0	0	0	0	0	0	0	0	37462509	الفرع الرئيسي
Alexandria		1.76	68870611	40118070	300928	19262317	0	91000	=	669992	=	8427917	الاسكندرية
Behera		4.77	187028827	18119507	3491075	2367135	0	0	0	18275595	118157	144657358	البحيرة
Kafr-ElSheikh		4.46	174627761	12412503	1553643	40549503	0	0	2261000	7622322	4237026	105991764	كفر الشيخ
Gharbia		9.83	385222185	241253657	1311825	83345470	0	0	0	2429313	417100	56464820	الغربية
Dakahlia		7.11	278655989	33858547	86218	110647220	1400	445637	0	3102136	217000	130297831	الدقهلية
Damietta		2.33	91419484	7522918	1859560	67870927	0	0	637874	3414197	121037	9992971	دمياط
Sharkia		7.81	305732621	83872059	19313149	41284207	0	378904	65418	34671820	2819370	123327694	الشرقية
Canal & Sinai		2.40	94150531	10092517	1362265	53603866	675140	2720771	=	3452032	341732	21902174	القناة وسيناء
Menoufia		6.22	243494841	5660002	769975	162738061	0	9882767	0	9340823	209000	54894213	المنوفية
Kalyoubia		6.92	270928273	17529477	1936838	210443804	44032	0	0	30906103	725304	9342715	القليوبية
Giza		7.46	292288716	68097985	18376501	82838624	774550	2774239	0	82615801	3815407	32995609	الجيزة
Beni-Suef		3.49	136635185	29444000	0	33241680	0	0	0	4720428	217473	69011604	بنى سويف
Fayoum		4.90	192122527	9286449	3553381	98994107	0	0	105000	17515487	685970	61982133	الفيوم
Menia		5.81	227447019	48860956	2401984	70339991	0	1873250	0	23021074	43278	80906486	المنيا
Asyout		4.58	179529139	21617376	0	40898858	0	0	0	3432626	1500	113578779	أسيوط
Suhag		7.13	279098687	12765600	4539107	57753621	0	0	0	3356316	0	200684043	سوهاج
Qena		10.27	402458200	127371428	1035304	121702238	0	0	0	33554869	1484108	117310253	قنا
Aswan		1.78	69821754	18423345	8595160	4371879	0	0	0	2401592	3810	36025968	أسوان
Total		100	3916994859	806306396	70486913	1302253508	1495122	18166568	3069614	284502526	15457371	1415256841	الاجمالي
%				20.58	1.80	33.25	0.04	0.46	0.08	7.26	0.39	36.13	%

= Less then 1000 L.E

= أقل من 1000 جنيه

Source : The Head-office For Development &amp; Agriculture Credit

المصدر : البنك الرئيسي للتنمية والأمنان الزراعي

No. (5-13-3)

**LONG TERM LOANS GRANTED FROM BANK OF DEVELOPMENT  
& AGRICULTURAL CREDIT, BY PURPOSE & GOVERNORATE , (2006/2007)**

Unit: L.E.

جدول رقم ( 3 - 13 - 5 )

القروض للسلف الاستثمارية طويلة الأجل المقدمة من بنك التنمية  
والإئتمان الزراعي طبقاً للغرض بالمحافظات عام (2007/2006)  
الوحدة : بالجنيه

Purpose	الجملة %	التقسيمات والتيسيرات	انشاء بساتين	انشاء وتطوير نظم الري	استصلاح واستزراع اراضى	الغرض	
Governorates	Total	Instalments & Facilities	Orchards	Irrigation System	Land Reclamation	المحافظات	
TheMain branche	5.8	495969	0	0	495969	الفرع الرئيسي	
Alexandria	45.7	3887419	3167381	720002	=	الاسكندرية	
Behera	0.0	0	0	0	0	البحيرة	
Kafr-El-Sheikh	0.0	0	0	0	0	كفر الشيخ	
Gharbia	0.0	0	0	0	0	الغربية	
Dakahlia	0.6	48820	=	0	48000	الدقهلية	
Damietta	0.0	0	0	0	0	دمياط	
Sharkia	0.0	0	0	0	0	الشرقية	
Canal and Sinai	5.3	448990	61473	=	387400	القناة و سيناء	
Menoufia	33.1	2818838	72588	0	2676250	المنوفية	
Kalyoubia	0.0	0	0	0	0	القليوبية	
Giza	0.0	0	0	0	0	الجيزة	
Beni-Suef	0.0	0	0	0	0	بنى سويف	
Fayoum	0.0	0	0	0	0	الفيوم	
Menia	0.6	51800	51800	0	0	المنيا	
Asyout	0.0	0	0	0	0	أسيوط	
Suhag	0.0	0	0	0	0	سوهاج	
Qena	8.9	752698	733018	0	19680	قنا	
Aswan	0.0	0	0	0	0	أسوان	
<b>Total</b>	<b>100</b>	<b>8504534</b>	<b>4087080</b>	<b>720110</b>	<b>3063650</b>	<b>633694</b>	<b>الاجمالي العام</b>
<b>%</b>			<b>48</b>	<b>8</b>	<b>36</b>	<b>7</b>	<b>%</b>

= Less then 1000 L.E

= أقل من 1000 جنيه

Source : The Head-office For Development & Agriculture Credit

المصدر : البنك الرئيسي للتنمية والإئتمان الزراعي

No. (5-14)

جدول رقم (14-5)

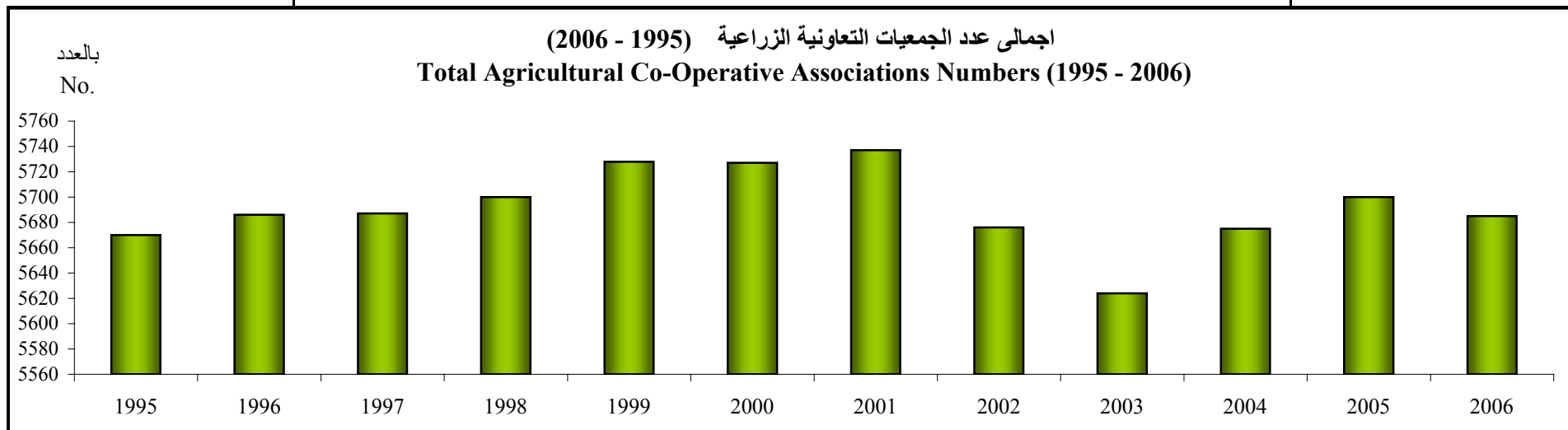
**AGRICULTURAL CO-OPERATIVE ASSOCIATIONS BY SURVEILLANCE AUTHORITY (1995 - 2006)**

الجمعيات التعاونية الزراعية طبقا لجهة الاشراف (2006 - 1995)

Unit : No.

الوحدة : بالعدد

Surveillance Authority	2006	2005	2004	2003	2002	2001	2000	1999	1998	1997	1996	1995	جهة الاشراف
General Authority for Agrarain Reform	758	758	758	758	758	757	758	758	757	760	761	757	الهيئة العامة للإصلاح الزراعي
Co-operative associations for Agricultural Credit	4246	4261	4236	4236	4238	4265	4271	4271	4249	4248	4245	4220	الجمعيات التعاونية للانتماء الزراعي
Co-operative associations for Water Abundance	92	92	92	89	88	88	93	94	89	95	96	95	الجمعيات التعاونية للثروة المائية
Co-operative associations for Reclaimed Land	589	589	589	541	592	627	605	605	605	584	584	598	الجمعيات التعاونية للأراضي المستصلحة
<b>Total</b>	<b>5685</b>	<b>5700</b>	<b>5675</b>	<b>5624</b>	<b>5676</b>	<b>5737</b>	<b>5727</b>	<b>5728</b>	<b>5700</b>	<b>5687</b>	<b>5686</b>	<b>5670</b>	<b>الاجمالي</b>



Source: CAPMAS

المصدر : الجهاز المركزي للتعبئة العامة والاحصاء

No. (5-15)

جدول رقم (15-5)

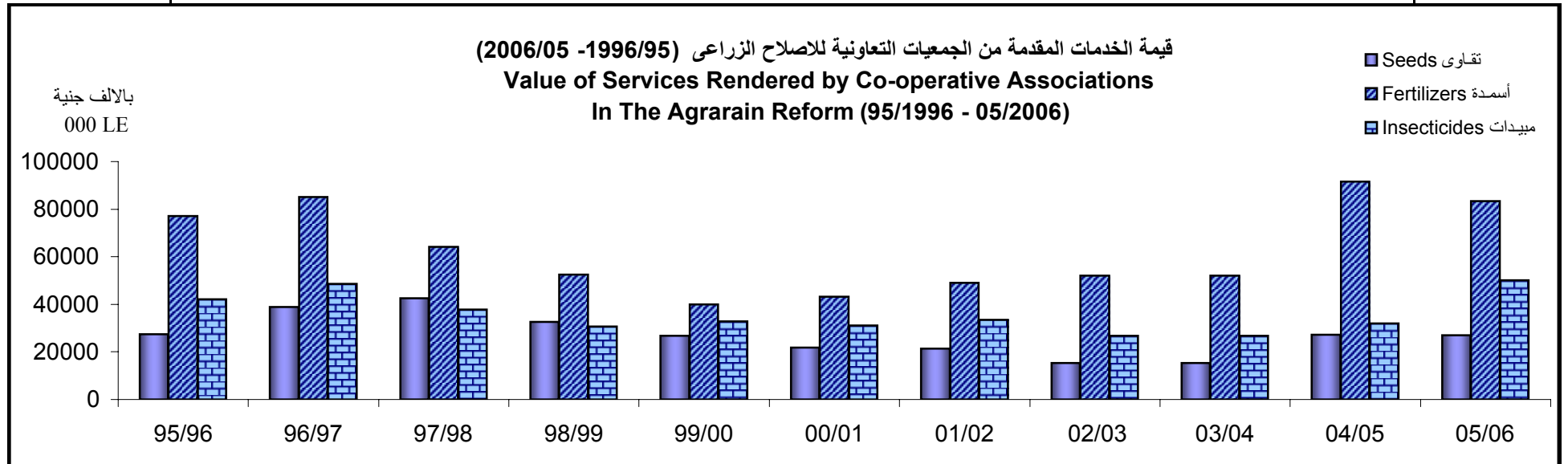
VALUE OF SERVICES RENDERED BY CO-OPERATIVE ASSOCIATIONS FOR THE AGRARAIN REFORM (95/1996 - 05/2006)

قيمة الخدمات المقدمة من الجمعيات التعاونية للإصلاح الزراعي (2006/05 - 1996/95)

Unit : 000 LE

الوحدة : بالآلف جنيه

Item	*06/05	05/04	04/03	03/02	02/01	01/00	00/99	99/98	98/97	97/96	96/95	البيان
Seeds	27105	27231	15277	15277	21362	21808	26838	32642	42642	38916	27390	تقاوى
Fertilizers	83378	91637	52022	52022	49014	43245	39967	52477	64180	85187	77192	أسمدة
Insecticides	50061	31878	26822	26822	33580	31094	32778	30574	37697	48609	42043	مبيدات
<b>Total</b>	<b>160544</b>	<b>150746</b>	<b>94121</b>	<b>94121</b>	<b>103956</b>	<b>96147</b>	<b>99583</b>	<b>115693</b>	<b>144519</b>	<b>172712</b>	<b>146625</b>	الاجمالي



Source : General Authority for Agrarain Reform

المصدر : الهيئة العامة للإصلاح الزراعي



NO.( 5-16)

جدول رقم (16-5)

## DISTRIBUTION OF AGRICULTURAL AREA &amp; LAND OWNERS BY GOVERNORATE 2005

توزيع الاراضى المملوكة وعدد المكلفات طبقا لفئات المساحة عام 2005

Area (In feddan) Mukalfat ( In No.)

المساحة (بالفدان) و المكلفة ( بالعدد )

Governorates	4-		3-		2-		1-		أقل من فدان Less than one Fed.		المحافظات
	المكلفات	المساحة	المكلفات	المساحة	المكلفات	المساحة	المكلفات	المساحة	المكلفات	المساحة	
	No. of Mukalfat	Area	No. of Mukalfat	Area	No. of Mukalfat	Area	No. of Mukalfat	Area	No. of Mukalfat	Area	
Cairo	78	315	275	529	230	505	655	761	19893	2174	القاهرة
Alexandria	1859	7520	1712	6551	833	2155	1739	3463	12634	12609	الاسكندرية
Port Said	173	173	156	156	230	235	147	147	26	26	بورسعيد
Suez	235	719	318	987	479	931	970	1174	4663	1366	السويس
Damietta	3028	12582	3705	11938	3528	14318	6528	11121	17610	9519	دمياط
Dakahlia	12519	41174	22681	53650	30268	67307	55940	71224	165084	80326	الدقهلية
Sharkia	21094	69843	28088	83608	45828	81604	74742	93427	226421	106580	الشرقية
Kalyoubia	9168	23517	9703	23089	18452	26953	39673	30166	139490	48983	القليوبية
Kafr-El-Sheikh	11062	39433	21707	43148	26996	49240	41111	50037	72746	43498	كفر الشيخ
Gharbia	7006	30512	9678	33608	20030	43299	38803	47410	155296	67189	الغربية
Menoufia	9049	26526	18817	25853	38248	35339	70226	54734	305959	101144	المنوفية
Behera	28809	81579	30733	77761	47756	83666	51541	63625	100567	57445	البحيرة
Ismailia	3414	11631	2673	6436	7159	17417	8089	10311	15690	6595	الاسماعيلية
Giza	1878	10421	4506	15578	12227	22178	21618	24753	96789	38416	الجيزة
Beni-Suef	6494	20798	9624	26752	15552	27853	28326	37136	98011	52236	بنى سويف
Fayoum	7760	28869	7526	29340	11929	37983	16160	27775	66947	56154	الفيوم
Menia	8281	38727	13505	42984	24927	54819	49769	60525	175644	62544	المنيا
Asyout	8251	29282	17106	32951	15501	32961	31410	38569	292555	66616	أسيوط
Suhag	21186	30311	25925	43035	35146	44370	57672	52043	225732	78980	سوهاج
Qena	6274	22300	8830	26079	20082	35722	37471	42762	130635	68760	قنا
Aswan	2960	13337	6604	21322	10937	24749	15523	18576	31529	16924	أسوان
Luxur	1315	2953	1585	3177	2312	2343	3382	4951	10145	6424	الأقصر
El-Wadi-El-Gidid	3404	8908	1442	3489	991	1587	621	1470	743	1502	الوادى الجديد
<b>Total</b>	<b>175297</b>	<b>551430</b>	<b>246899</b>	<b>612021</b>	<b>389641</b>	<b>707534</b>	<b>652116</b>	<b>746160</b>	<b>2364809</b>	<b>986010</b>	<b>الاجمالى</b>

NO.( 5-16)

جدول رقم (16-5)

## DISTRIBUTION OF AGRICULTURAL AREA &amp; LAND OWNERS BY AREA 2005

توزيع الاراضى المملوكة و عدد المكلفات طبقا لفئات المساحة عام 2005

Area (In feddan) Mukalfat ( In No. )

المساحة (بالفدان ) و المكلفة ( بالعدد )

Governorates	الجملة		مائة فأكثر		50-		20-		10-		5-		المحافظات
	Total		100 and over		50-		20-		10-		5-		
	المكلفات	المساحة	المكلفات	المساحة	المكلفات	المساحة	المكلفات	المساحة	المكلفات	المساحة	المكلفات	المساحة	
No. of Mukalfat	Area	No. of Mukalfat	Area	No. of Mukalfat	Area	No. of Mukalfat	Area	No. of Mukalfat	Area	No. of Mukalfat	Area		
Cairo	21426	8129	2	217	8	592	59	1308	114	1162	112	566	القاهرة
Alexandria	24319	310436	1499	242347	32	1793	404	8635	1247	13480	2360	11883	الاسكندرية
Port Said	1610	1615	-	-	-	-	46	46	381	381	451	451	بورسعيد
Suez	7035	10175	2	346	4	269	29	833	93	1720	242	1830	السويس
Damietta	42271	108627	378	5829	910	5155	1892	11870	2097	11674	2595	14621	دمياط
Dakahlia	320811	648327	1716	60567	1916	44086	9459	73778	7183	74255	14045	81960	الدقهلية
Sharkia	432869	706792	901	39522	2458	40946	4398	54774	14623	68462	14316	68026	الشرقية
Kalyoubia	243910	250174	1100	9128	3381	12596	4908	23827	8832	25886	9203	26029	القليوبية
Kafi-El-Sheikh	200530	511992	498	88402	2280	35978	5508	52985	7937	52644	10685	56627	كفر الشيخ
Gharbia	241832	362743	166	13860	322	20564	1424	31719	3432	41036	5675	33546	الغربية
Menoufia	465637	351730	43	5803	568	19819	1363	25431	12768	25188	8596	31893	المنوفية
Behera	560832	1068403	13134	181896	23090	110653	28722	145903	33804	154233	202676	111642	البحيرة
Ismailia	41813	141233	76	45183	96	4101	1428	19173	936	8948	2252	11438	الاسماعيلية
Giza	140580	149795	87	3095	147	3354	370	7263	869	9066	2089	15671	الجيزة
Beni-Suef	167051	258967	16	1114	383	18345	1040	20564	2465	28544	5140	25625	بنى سويف
Fayoum	119842	332298	1144	22039	470	35623	1289	39271	2401	29538	4216	25706	الفيوم
Menia	289173	413296	109	8764	703	30958	1654	39485	3165	36663	11416	37827	المنيا
Asyout	380386	325047	12	5160	1317	6406	3933	41264	4319	36104	5982	35734	أسيوط
Suhag	405799	325980	686	1764	3284	7240	8753	17912	11751	20571	15664	29754	سوهاج
Qena	233786	308408	6095	13068	2965	12588	6221	20179	6935	28710	8278	38240	قنا
Aswan	70775	140203	18	12697	27	1482	315	7927	597	8106	2265	15083	أسوان
Luxur	32194	44621	108	2279	2095	4770	3819	6520	3751	5192	3682	6012	الأقصر
El Wadi El- Gidid	11125	27852	3	435	3	212	4	96	307	1429	3607	8724	الوادى الجديد
<b>Total</b>	<b>4455606</b>	<b>6806843</b>	<b>27793</b>	<b>763515</b>	<b>46459</b>	<b>417530</b>	<b>87038</b>	<b>650763</b>	<b>130007</b>	<b>682992</b>	<b>335547</b>	<b>688888</b>	<b>الإجمالي</b>

Source: CAPMAS

المصدر: الجهاز المركزى للتعبئة العامة و الاحصاء

NO. (5-17)

جدول رقم (17-5)

**RECLAIMED AREA BY PROJECT LOCATION  
& GOVERNORATE (2006/2007)\***

المساحات المستصلحة طبقا لموقع المشروع والمحافظه (2007/2006) \*

Project	Governorate	%	المساحة بالفدان Area (Feddan)	المحافظة	المشروع
East Suez Canal	Suez	20.3	450	السويس	شرق قناة السويس
West Suez Canal	Suez	13.5	300	السويس	غرب قناة السويس
AL Naif Society	Suez	4.5	100	السويس	جمعية النايف
North Moutobas	Kafr El-Shiek	22.6	500	كفر الشيخ	شمال مطوبس
West Beni Suef	Beni Suef	1.9	43	بنى سويف	غرب بنى سويف
Along tribal Qaroon	Fayoum	7.1	158	الفيوم	امتداد قبلي قارون
New Quta	Fayoum	8.6	190	الفيوم	قوته الجديده
Wadi Al Rayan	Fayoum	2.0	44	الفيوم	وادي الريان
Koum Oshem	Fayoum	2.3	50	الفيوم	كوم أو شيم
West Gerga	Souhag	2.9	65	سوهاج	غرب جرجا
Al Marashda	Qena	3.2	70	قنا	المراشده
Wadi Al Naqra	Aswan	8.4	186	أسوان	وادي النقره
Wadi Al Saayda	Aswan	2.7	60	أسوان	وادي الصعايده
<b>Total Reclaimed Area</b>		<b>100</b>	<b>2216</b>		<b>أجمالى المساحة المستصلحة</b>

Source : General Authority for Construction Projects &amp; Agricultural Development

المصدر : الهيئة العامة لمشروعات التعمير والتنمية الزراعية

No. (5-18)

جدول رقم (18-5)

AREA OF RECLAIMED LAND (95/96 - 06/07) <sup>(1)</sup>

مساحة الأراضي المستصلحة (07/06 - 96/95) <sup>(1)</sup>

Unit : 000 Feddan

الوحدة : بالالف فدان

Years	مساحة الأراضي المستصلحة AREA OF RECLAIMED LAND	السنوات	مساحة الأراضي المستصلحة (2007/06 - 1996/95) AREA OF RECLAIMED LAND (95/1996 - 06/2007)																										
1995/1996	57.0	1996/1995	<table border="1"><caption>مساحة الأراضي المستصلحة (بالالف فدان)</caption><thead><tr><th>السنوات</th><th>مساحة الأراضي المستصلحة (000 Feddan)</th></tr></thead><tbody><tr><td>1995/1996</td><td>57.0</td></tr><tr><td>1996/1997</td><td>24.5</td></tr><tr><td>1997/1998</td><td>27.9</td></tr><tr><td>1998/1999</td><td>40.7</td></tr><tr><td>1999/2000</td><td>22.0</td></tr><tr><td>2000/2001</td><td>12.7</td></tr><tr><td>2001/2002</td><td>28.7</td></tr><tr><td>2002/2003</td><td>18.0</td></tr><tr><td>2003/2004</td><td>23.5</td></tr><tr><td>2004/2005</td><td>14.5</td></tr><tr><td>2005/2006</td><td>7.8</td></tr><tr><td>2006/2007</td><td>2.22</td></tr></tbody></table>	السنوات	مساحة الأراضي المستصلحة (000 Feddan)	1995/1996	57.0	1996/1997	24.5	1997/1998	27.9	1998/1999	40.7	1999/2000	22.0	2000/2001	12.7	2001/2002	28.7	2002/2003	18.0	2003/2004	23.5	2004/2005	14.5	2005/2006	7.8	2006/2007	2.22
السنوات	مساحة الأراضي المستصلحة (000 Feddan)																												
1995/1996	57.0																												
1996/1997	24.5																												
1997/1998	27.9																												
1998/1999	40.7																												
1999/2000	22.0																												
2000/2001	12.7																												
2001/2002	28.7																												
2002/2003	18.0																												
2003/2004	23.5																												
2004/2005	14.5																												
2005/2006	7.8																												
2006/2007	2.22																												
1996/1997	24.5	1997/1996																											
1997/1998	27.9	1998/1997																											
1998/1999	40.7	1999/1998																											
1999/2000	22.0	2000/1999																											
2000/2001	12.7	2001/2000																											
2001/2002	28.7	2002/2001																											
2002/2003	18.0	2003/2002																											
2003/2004	23.5	2004/2003																											
2004/2005	14.5	2005/2004																											
2005/2006	7.8	2006/2005																											
2006/2007	2.22	2007/2006																											
<b>Total</b>	<b>279.5</b>	<b>الاجمالي</b>																											

(1) The decrease in the reclaimed area is due to that this area is a completion of the reclamation work done in the previous years & there is still work serving all the reclaimed areas

(1) يلاحظ انخفاض في المساحة المستصلحة عن الاعوام السابقة و ذلك نتيجة أن لهذه المساحات استكمالات و قد تم الانتهاء من استصلاح معظمها و هناك أعمال تخدم جميع المساحات السابق استصلاحها

Source : General Authority for Construction Projects and Agricultural Development

المصدر: الهيئة العامة لمشروعات التعمير والتنمية الزراعية

No. (5-19)

**QUANTITY OF IRRIGATION WATER USED FOR THE THREE AGRICULTURAL SEASONS & FRUITS ACCORDING TO FIELD ALLOCATION BY GOVERNORATE (1999 - 2006)**

Unit : 000 M<sup>3</sup>

جدول رقم (5-19)

**كمية مياه الري المستخدمة للعروات الثلاث والفاكهة وفقا لمقننات الحقل طبقا للمحافظات (1999 - 2006)**

الوحدة : الف متر مكعب

Governorates	2006	2005	2004	2003	2002	2001	2000	1999	المحافظات
Cairo	101411	81498	89264	88866	84309	56337	55338	54487	القاهرة
Alexandria	477214	415517	458461	436450	421446	486672	442942	443741	الاسكندرية
Port-Said	4179	5055	189736	194133	83640	80373	61169	23648	بورسعيد
Suez	124397	89964	95866	91806	79390	83588	67219	67507	السويس
Damietta	766860	637547	719812	682439	672002	631756	627478	645436	دمياط
Dakahlia	4694099	3702059	4379341	4109940	4112374	4026767	3997342	4110582	الدقهلية
Sharkia	4805377	3334261	4177863	4081221	3931350	3848919	3997635	3751883	الشرقية
Kalyoubia	1109315	709329	1012423	975109	947691	953505	964362	988252	القليوبية
Kafr-El-Sheikh	3354853	2690056	3156490	3251451	3124986	3139630	3120559	3171899	كفر الشيخ
Gharbia	2426605	1797257	2255570	2210519	2116436	1972845	2070024	1973802	الغربية
Menoufia	1919769	1069185	1649579	1508686	1510049	1514805	1478822	1461926	المنوفية
Behera	4643952	3681540	4348940	4067811	4129395	4021533	3994674	3879333	البحيرة
Ismailia	1035928	820395	977881	903551	834410	883729	804866	793455	الاسماعيلية
<b>Total Lower Egypt</b>	<b>25463959</b>	<b>19033663</b>	<b>23511226</b>	<b>22601982</b>	<b>22047478</b>	<b>21700459</b>	<b>21682430</b>	<b>21365951</b>	<b>جملة الوجه البحري</b>
<b>%</b>	<b>62.2</b>	<b>63.9</b>	<b>62.1</b>	<b>61.8</b>	<b>62.3</b>	<b>62.4</b>	<b>62.5</b>	<b>61.9</b>	<b>%</b>
Giza	1338561	1072840	1284130	1305454	1156685	1198791	1197779	1161933	الجيزة
Beni-Suef	1384902	895866	1295126	1382129	1374973	1257076	1247068	1236564	بنى سويف
Fayoum	2297343	1757029	2020574	1968436	1939281	1768200	1765190	1787279	الفيوم
Menia	2600723	1447633	2336616	2294678	2265790	2247063	2113815	2144186	المنيا
<b>Total Middle Egypt</b>	<b>7621529</b>	<b>5173368</b>	<b>6936446</b>	<b>6950697</b>	<b>6736729</b>	<b>6471130</b>	<b>6323852</b>	<b>6329962</b>	<b>جملة مصر الوسطى</b>
<b>%</b>	<b>18.6</b>	<b>17.4</b>	<b>18.3</b>	<b>19.0</b>	<b>19.0</b>	<b>18.6</b>	<b>18.2</b>	<b>18.4</b>	<b>%</b>
Asyout	2097995	1478159	1921101	1944648	1762596	1761464	1753351	1827982	اسيوط
Suhag	2024853	1255950	1819058	1832438	1730900	1722810	1725258	1773379	سوهاج
Qena(1)	2397093	2027837	2587290	2377623	2276586	2154289	2204931	2250714	قنا(1)
Aswan	1342531	805914	1080150	844080	818730	947313	988441	945141	اسوان
<b>Total Upper Egypt</b>	<b>7862472</b>	<b>5567860</b>	<b>7407599</b>	<b>6998789</b>	<b>6588812</b>	<b>6585876</b>	<b>6671981</b>	<b>6797216</b>	<b>جملة مصر العليا</b>
<b>%</b>	<b>19.2</b>	<b>18.7</b>	<b>19.6</b>	<b>19.1</b>	<b>18.6</b>	<b>18.9</b>	<b>19.2</b>	<b>19.7</b>	<b>%</b>
<b>Total</b>	<b>40947960</b>	<b>29774891</b>	<b>37855271</b>	<b>36551468</b>	<b>35373019</b>	<b>34757465</b>	<b>34678263</b>	<b>34493129</b>	<b>اجمالي الجمهورية</b>

(1) Include Luxur

Source: CAPMAS

(1) تشمل الأقصر

المصدر: الجهاز المركزي للتعبئة العامة و الاحصاء

No. (5-20)

جدول رقم (20-5)

**TERRITORIES BENEFITING FROM COVERED DRAINAGE SYSTEM, BY GOVERNORATE (2000 - 2006)**

مساحة الأراضي المستفيدة بنظام الصرف المغطي طبقاً للمحافظات (2006-2000)

Unit : Feddan

الوحدة : بالفدان

Governorates	2006	2005	2004	2003	2002	2001	2000	المحافظات	إجمالي مساحة الأراضي المستفيدة بنظام الصرف المغطي (2006-2000) TOTAL TERRITORIES BENEFITING FROM COVERED DRAINAGE SYSTEM (2000 - 2006)																
Damietta	131700	130170	116970	109200	103600	102500	101100	دمياط	<p>بالالف فدان 000 feddan</p> <table border="1"> <caption>Data for Bar Chart: Total Territories Benefiting from Covered Drainage System (2000-2006)</caption> <thead> <tr> <th>Year</th> <th>Total Territories (000 feddan)</th> </tr> </thead> <tbody> <tr><td>2000</td><td>5000</td></tr> <tr><td>2001</td><td>5150</td></tr> <tr><td>2002</td><td>5250</td></tr> <tr><td>2003</td><td>5350</td></tr> <tr><td>2004</td><td>5450</td></tr> <tr><td>2005</td><td>5550</td></tr> <tr><td>2006</td><td>5600</td></tr> </tbody> </table>	Year	Total Territories (000 feddan)	2000	5000	2001	5150	2002	5250	2003	5350	2004	5450	2005	5550	2006	5600
Year	Total Territories (000 feddan)																								
2000	5000																								
2001	5150																								
2002	5250																								
2003	5350																								
2004	5450																								
2005	5550																								
2006	5600																								
Dakahlia	683400	653500	643100	642758	627500	607000	الدقهلية																		
Sharkia	732000	732000	720500	708355	696000	686700	الشرقية																		
Kalyoubia	183700	183000	183000	183000	183000	183000	القليوبية																		
Kafr-ElSheikh	528446	516966	513073	503500	493600	483500	كفر الشيخ																		
Gharbia	438000	438000	438000	438000	438000	438000	الغربية																		
Menoufia	328000	328000	328000	328000	328000	328000	المنوفية																		
Behera	932400	913940	890550	864500	842800	824500	البحيرة																		
Ismailia	61800	53200	51100	46350	42500	41800	الاسماعيلية																		
Giza	72750	68000	68000	65500	61200	59800	الجيزة																		
Beni-Suef	276900	274000	267000	267000	267000	267000	بني سويف																		
Fayoum	204420	195405	180400	161320	152000	144000	الفيوم																		
Menia	373505	373000	370714	368875	366000	362900	المنيا																		
Asyout	155100	155000	153650	149250	144000	143200	أسيوط																		
Suhag	142000	142000	142000	142000	142000	142000	سوهاج																		
Qena	248800	245000	243000	236600	229500	225050	قنا																		
Aswan	120560	120475	119800	117650	113800	110500	أسوان																		
<b>Total</b>	<b>5613481</b>	<b>5521656</b>	<b>5428857</b>	<b>5331858</b>	<b>5230500</b>	<b>5149450</b>	<b>5026050</b>	<b>الجملة</b>																	

Source: CAPMAS

المصدر: الجهاز المركزي للتعبئة العامة والإحصاء

No. (5-21)

جدول رقم ( 5- 21 )

## FERTILIZERS QUANTITY DISTRIBUTED BY TYPE IN GOVERNORATES (2006/2007)

كمية الاسمدة الموزعة طبقاً للنوع بالمحافظات ( 2007/2006 )

Unit : 000 Metric Ton

الوحدة : بالالف طن متري

Governorates	الاسمدة المستوردة						الاسمدة المحلية								المحافظات	
	Imported Fertilizers						Local Fertilizers									
	%	الجملة Total	سلفات مخصوص special Sulfate	يوريا مخصوص special Urea	يوريا عادي Common Urea	نترات Nitrate	%	الجملة Total	سلفات مخصوص Special Sulfate	نترولين Netrolin	فيرتي Verte	سوبر محبب Super Granular	سوبر ناعم Super Soft	نترات Nitrate		يوريا Urea
Kalyoubia	2.8	11632	832	150	6771	3879	4.4	41123	654	0	231	398	3357	13523	22960	القليوبية
Menoufia	3.9	16169	31	204	1412	14523	5.5	51261	298	0	744	347	5058	17417	27397	المنوفية
Gharbia	5.2	21852	169	150	14927	6606	7.2	67687	899	0	3796	476	6863	23885	31770	الغربية
Kafr-El-Sheikh	2.0	8452	95	31	3779	4547	7.0	65252	132	0	2474	1383	5985	19834	35444	كفر الشيخ
Sharkia	6.3	26266	476	364	17195	8232	9.3	87132	3331	0	721	1928	6901	36096	38155	الشرقية
Ismailia	1.9	8151	910	45	2436	4761	3.3	30624	2568	0	195	121	1494	15146	11101	الاسماعيلية
Dakahlia	7.7	32107	306	319	20573	10909	18.8	175863	1815	0	4645	1867	10539	23761	133236	الدقهلية
Damietta	3.0	12533	165	278	6593	5496	2.2	20754	738	0	0	217	1127	9462	9210	دمياط
Behera	15.3	63992	330	150	43877	19635	5.7	53590	1739	0	3932	0	3601	21277	23040	البحيرة
Giza	1.9	7843	58	6	3368	4411	3.4	32214	570	0	118	27	1791	13600	16109	الجيزة
Fayoum	5.6	23348	56	48	14018	9226	3.9	36378	310	8	502	12	2554	16495	16498	الفيوم
Beni-Suef	5.9	24656	70	206	12175	12205	3.9	36774	743	0	691	0	1264	16718	17358	بنى سويف
Menia	15.2	63694	78	156	37745	25715	5.1	47359	759	0	702	3709	2571	15476	24141	المنيا
Asyout	9.1	38209	140	94	9773	28202	5.1	47762	493	0	468	4253	2715	16337	23497	اسيوط
Suhag	3.4	14175	142	1121	5780	7132	4.9	45703	881	0	839	6	0	16625	27352	سوهاج
Qena	8.6	35806	0	0	15961	19845	6.5	61050	868	0	890	5686	1706	25036	26862	قنا
Aswan	1.1	4806	0	0	2105	2700	2.2	20340	0	0	0	700	275	10426	8939	اسوان
Alexandria	1.1	4765	250	200	2127	2188	1.7	16111	395	0	813	467	414	7199	6824	الاسكندرية
<b>Total</b>	<b>100</b>	<b>418455</b>	<b>4110</b>	<b>3521</b>	<b>220612</b>	<b>190212</b>	<b>100</b>	<b>936976</b>	<b>17193</b>	<b>8</b>	<b>21760</b>	<b>21595</b>	<b>58213</b>	<b>318312</b>	<b>499895</b>	<b>الاجمالي</b>

Source: The Head-Office For Development and Agriculture Credit

المصدر : البنك الرئيسي للتنمية و الائتمان الزراعي

NO. (6-1)

جدول رقم (1-6)

NO. OF ESTABLISHMENTS<sup>(1)</sup> & VALUE OF TOTAL PRODUCTION IN SELLING PRICE BY SECTOR & ECONOMIC ACTIVITY BY ISIC (1997/1998 - 2005/2006)عدد المنشآت<sup>(1)</sup> وقيمة الانتاج التام بسعر البيع طبقا للقطاع والتصنيف الدولي للنشاط الاقتصادي (1998/1997 - 2006/2005)

ESTABLISHMENTS : (NO.)

المنشآت : بالعدد

PRODUCTION : (Mil. LE.)

الإنتاج : بالمليون جنية

Economic activity	06/05		05/04		04/03		03/02		02/01		01/00		00/99		99/98		98/97		النشاط الاقتصادي	دليل ISIC
	إنتاج Prod.	منشآت Estab.	إنتاج Prod.	منشآت Estab.	إنتاج Prod.	منشآت Estab.	إنتاج Prod.	منشآت Estab.	إنتاج Prod.	منشآت Estab.	إنتاج Prod.	منشآت Estab.	إنتاج Prod.	منشآت Estab.	إنتاج Prod.	منشآت Estab.	إنتاج Prod.	منشآت Estab.		
<b>Coke, lignite &amp; clinker mining</b>																			تعددين الفحم و اللجنيت و استخراج الخبث	10)
Public / Public business sector	-	-	-	-	=	1	27	1	5	1	4	2	5	1	8	1	6	1	عام / الاعمال العام	
Private sector	-	-	-	-	0	0	0	0	3	1	0	0	0	0	0	0	0	0	خاص	
<b>Total</b>	<b>-</b>	<b>-</b>	<b>-</b>	<b>-</b>	<b>=</b>	<b>1</b>	<b>27</b>	<b>1</b>	<b>8</b>	<b>2</b>	<b>4</b>	<b>2</b>	<b>5</b>	<b>1</b>	<b>8</b>	<b>1</b>	<b>6</b>	<b>1</b>	<b>جملة</b>	
<b>11) Crude oil &amp; natural gas mining &amp; their related services activities</b>																			استخراج النفط (البترول) الخام و الغاز الطبيعي) وانشطة الخدمات ذات الصلة بها	11)
Public / Public business sector	904	4	839	4	1864	4	1504	4	1093	4	1123	4	1092	4	479	4	534	4	عام / الاعمال العام	
Private sector	97819	28	79239	26	65722	26	45812	26	34268	25	33202	28	22757	26	13350	27	14634	21	خاص	
<b>Total</b>	<b>98723</b>	<b>32</b>	<b>80078</b>	<b>30</b>	<b>67586</b>	<b>30</b>	<b>47316</b>	<b>30</b>	<b>35361</b>	<b>29</b>	<b>34325</b>	<b>32</b>	<b>23849</b>	<b>30</b>	<b>13829</b>	<b>31</b>	<b>15168</b>	<b>25</b>	<b>جملة</b>	
<b>Metal ores mining</b>																			تعددين خامات (ركازات) المعادن	13)
Public / Public business sector	166	2	212	2	151	2	125	2	110	2	113	2	73	2	116	2	35	1	عام / الاعمال العام	
Private sector	-	-	59	3	0	0	0	0	0	0	0	0	15	3	58	2	0	0	خاص	
<b>Total</b>	<b>166</b>	<b>2</b>	<b>271</b>	<b>5</b>	<b>151</b>	<b>2</b>	<b>125</b>	<b>2</b>	<b>110</b>	<b>2</b>	<b>113</b>	<b>2</b>	<b>89</b>	<b>5</b>	<b>174</b>	<b>4</b>	<b>35</b>	<b>1</b>	<b>جملة</b>	
<b>Other mining activities &amp; quarries utilization</b>																			انشطة اخري للتعددين و استغلال المحاجر	14)
Public / Public business sector	566	11	526	12	437	13	370	13	292	11	290	19	273	20	231	20	311	21	عام / الاعمال العام	
Private sector	112	20	89	19	57	16	159	18	104	22	30	29	124	31	103	32	78	36	خاص	
<b>Total</b>	<b>678</b>	<b>31</b>	<b>615</b>	<b>31</b>	<b>494</b>	<b>29</b>	<b>529</b>	<b>31</b>	<b>396</b>	<b>33</b>	<b>320</b>	<b>48</b>	<b>397</b>	<b>51</b>	<b>334</b>	<b>52</b>	<b>389</b>	<b>57</b>	<b>جملة</b>	

Continued

يبيع



NO. (6-1) (Cont.)

NO. OF ESTABLISHMENTS<sup>(1)</sup> & VALUE OF TOTAL PRODUCTION IN SELLING PRICE BY SECTOR & ECONOMIC ACTIVITY BY ISIC (1997/1998 - 2005/2006)

ESTABLISHMENTS : (NO.)  
PRODUCTION : (Mil. LE.)

تابع جدول رقم (1-6)

عدد المنشآت<sup>(1)</sup> وقيمة الانتاج التام بسعر البيع طبقا للقطاع والتصنيف الدولي للنشاط الاقتصادي (1998/1997 - 2006/2005)

المنشآت : بالعدد  
الإنتاج : بالمليون جنية

Economic activity	06/05		05/04		04/03		03/02		02/01		01/00		00/99		99/98		98/97		النشاط الاقتصادي	دليل ISIC
	إنتاج Prod.	منشآت Estab.	إنتاج Prod.	منشآت Estab.	إنتاج Prod.	منشآت Estab.	إنتاج Prod.	منشآت Estab.	إنتاج Prod.	منشآت Estab.	إنتاج Prod.	منشآت Estab.	إنتاج Prod.	منشآت Estab.	إنتاج Prod.	منشآت Estab.	إنتاج Prod.	منشآت Estab.		
<b>Nutritional products &amp; beverages industry</b>																			صناعة المنتجات الغذائية و المشروبات	15)
Public / Public business sector	5251	229	5793	231	6083	261	5981	270	5315	285	5217	290	5303	303	6527	331	7513	389	عام / الاعمال العام	
Private sector	25011	4567	22494	4570	19549	4624	17065	4547	14522	4604	13435	4579	15479	4496	1187	4380	9352	4106	خاص	
<b>Total</b>	<b>30262</b>	<b>4796</b>	<b>28287</b>	<b>4801</b>	<b>25633</b>	<b>4885</b>	<b>23046</b>	<b>4817</b>	<b>19837</b>	<b>4889</b>	<b>18652</b>	<b>4869</b>	<b>20783</b>	<b>4799</b>	<b>7714</b>	<b>4711</b>	<b>16865</b>	<b>4495</b>	جملة	
<b>Tobacco products industry</b>																			صناعة منتجات التبغ	16)
Public / Public business sector	3083	6	3121	6	2767	6	2391	6	2130	6	1958	6	1847	6	1763	7	1553	7	عام / الاعمال العام	
Private sector	415	24	404	27	379	28	285	25	320	23	187	24	234	23	289	25	223	25	خاص	
<b>Total</b>	<b>3498</b>	<b>30</b>	<b>3525</b>	<b>33</b>	<b>3146</b>	<b>34</b>	<b>2676</b>	<b>31</b>	<b>2450</b>	<b>29</b>	<b>2145</b>	<b>30</b>	<b>2081</b>	<b>29</b>	<b>2053</b>	<b>32</b>	<b>1776</b>	<b>32</b>	جملة	
<b>Textiles industry (spinning, weaving and processing)</b>																			صناعة المنسوجات (غزل و نسيج و تجهيز)	17)
Public / Public business sector	3508	72	3155	73	3334	80	2659	81	2106	82	2051	85	2059	88	2654	90	3093	96	عام / الاعمال العام	
Private sector	6910	758	6588	780	7119	825	5773	778	5324	827	3769	849	4927	912	4774	924	3634	929	خاص	
<b>Total</b>	<b>10418</b>	<b>830</b>	<b>9743</b>	<b>853</b>	<b>10453</b>	<b>905</b>	<b>8433</b>	<b>859</b>	<b>7430</b>	<b>909</b>	<b>5820</b>	<b>934</b>	<b>6986</b>	<b>1000</b>	<b>7428</b>	<b>1014</b>	<b>6727</b>	<b>1025</b>	جملة	
<b>Clothing industry &amp; preparation &amp; tanning fur</b>																			صناعة الملابس وتهيئة وديباغة الفراء	18)
Public / Public business sector	-	-	-	1	=	1	=	2	=	2	17	3	6	2	14	3	70	6	عام / الاعمال العام	
Private sector	3391	400	3682	464	3072	487	2339	460	2086	477	2118	491	1729	518	2052	498	2225	541	خاص	
<b>Total</b>	<b>3391</b>	<b>400</b>	<b>3682</b>	<b>465</b>	<b>3072</b>	<b>488</b>	<b>2339</b>	<b>462</b>	<b>2086</b>	<b>479</b>	<b>2135</b>	<b>494</b>	<b>1735</b>	<b>520</b>	<b>2066</b>	<b>501</b>	<b>2295</b>	<b>547</b>	جملة	

Continued

يتبع

NO. (6-1) (Cont.)

تابع جدول رقم (1-6)

NO. OF ESTABLISHMENTS<sup>(1)</sup> & VALUE OF TOTAL PRODUCTION IN SELLING PRICE BY SECTOR & ECONOMIC ACTIVITY BY ISIC (1997/1998 - 2005/2006)عدد المنشآت<sup>(1)</sup> وقيمة الانتاج التام بسعر البيع طبقا للقطاع والتصنيف الدولي للنشاط الاقتصادي (1997/1998 - 2006/2005)ESTABLISHMENTS : (NO.)  
PRODUCTION : (Mil. LE.)المنشآت : بالعدد  
الإنتاج : بالمليون جنية

Economic activity	06/05		05/04		04/03		03/02		02/01		01/00		00/99		99/98		98/97		النشاط الاقتصادي	دليل ISIC
	إنتاج Prod.	منشآت Estab.	إنتاج Prod.	منشآت Estab.	إنتاج Prod.	منشآت Estab.	إنتاج Prod.	منشآت Estab.	إنتاج Prod.	منشآت Estab.	إنتاج Prod.	منشآت Estab.	إنتاج Prod.	منشآت Estab.	إنتاج Prod.	منشآت Estab.	إنتاج Prod.	منشآت Estab.		
<b>Leather tanning &amp; preparation</b>																			دباغة و تهيئة الجلود	19)
Public / Public business sector	5	1	20	3	16	3	12	3	23	5	31	4	23	5	42	5	52	6	عام / الاعمال العام	
Private sector	644	161	474	170	456	179	376	199	354	196	278	204	222	175	216	214	240	199	خاص	
<b>Total</b>	<b>649</b>	<b>162</b>	<b>494</b>	<b>173</b>	<b>472</b>	<b>182</b>	<b>388</b>	<b>202</b>	<b>377</b>	<b>201</b>	<b>309</b>	<b>208</b>	<b>245</b>	<b>180</b>	<b>258</b>	<b>219</b>	<b>292</b>	<b>205</b>	<b>جملة</b>	
<b>Wood industry &amp; cork excluding furniture</b>																			صناعة الخشب والمنتجات الخشبية والقلين عدا الاثاث	20)
Public / Public business sector	88	11	73	10	72	12	55	13	59	13	59	14	79	18	57	20	98	21	عام / الاعمال العام	
Private sector	264	109	214	111	128	124	161	103	144	106	119	98	246	104	193	100	137	95	خاص	
<b>Total</b>	<b>352</b>	<b>120</b>	<b>287</b>	<b>121</b>	<b>200</b>	<b>136</b>	<b>216</b>	<b>116</b>	<b>203</b>	<b>119</b>	<b>178</b>	<b>112</b>	<b>326</b>	<b>122</b>	<b>250</b>	<b>120</b>	<b>235</b>	<b>116</b>	<b>جملة</b>	
<b>Paper industry &amp; It's Products</b>																			صناعة الورق ومنتجاته	21)
Public / Public business sector	198	2	399	4	361	4	300	4	249	4	265	4	268	6	242	6	339	6	عام / الاعمال العام	
Private sector	4129	140	3617	149	3053	142	2050	131	1725	133	1769	140	1771	123	1192	103	972	113	خاص	
<b>Total</b>	<b>4327</b>	<b>142</b>	<b>4016</b>	<b>153</b>	<b>3414</b>	<b>146</b>	<b>2350</b>	<b>135</b>	<b>1974</b>	<b>137</b>	<b>2034</b>	<b>144</b>	<b>2039</b>	<b>129</b>	<b>1434</b>	<b>109</b>	<b>1311</b>	<b>119</b>	<b>جملة</b>	
<b>Publishing, printing &amp; copying the recorded multimedia</b>																			النشر و الطباعة واستنساخ وسائط الاعلام المسجلة	22)
Public / Public business sector	71	3	78	3	71	3	66	3	53	3	56	3	16	8	14	8	14	9	عام / الاعمال العام	
Private sector	1063	128	1045	150	897	157	1077	166	1225	188	796	151	912	190	980	171	904	191	خاص	
<b>Total</b>	<b>1134</b>	<b>131</b>	<b>1123</b>	<b>153</b>	<b>968</b>	<b>160</b>	<b>1143</b>	<b>169</b>	<b>1278</b>	<b>191</b>	<b>853</b>	<b>154</b>	<b>928</b>	<b>198</b>	<b>994</b>	<b>179</b>	<b>918</b>	<b>200</b>	<b>جملة</b>	

Continued

يتبع

NO. (6-1) (Cont.)

NO. OF ESTABLISHMENTS<sup>(1)</sup> & VALUE OF TOTAL PRODUCTION IN SELLING PRICE BY SECTOR & ECONOMIC ACTIVITY BY ISIC (1997/1998 - 2005/2006)

ESTABLISHMENTS : (NO.)  
PRODUCTION : (Mil. LE.)

تابع جدول رقم (1-6)

عدد المنشآت<sup>(1)</sup> وقيمة الانتاج التام بسعر البيع طبقا للقطاع والتصنيف الدولي للنشاط الاقتصادي (1997/1998 - 2006/2005)

المنشآت : بالعدد  
الإنتاج : بالمليون جنية

Economic activity	06/05		05/04		04/03		03/02		02/01		01/00		00/99		99/98		98/97		النشاط الاقتصادي	دليل ISIC
	إنتاج Prod.	منشآت Estab.	إنتاج Prod.	منشآت Estab.	إنتاج Prod.	منشآت Estab.	إنتاج Prod.	منشآت Estab.	إنتاج Prod.	منشآت Estab.	إنتاج Prod.	منشآت Estab.	إنتاج Prod.	منشآت Estab.	إنتاج Prod.	منشآت Estab.	إنتاج Prod.	منشآت Estab.		
<b>Coke, refined petroleum products &amp; nuclear fuel industry</b>																			صناعة فحم الكوك والمنتجات النفطية البترولية المكررة والوقود النووي	23)
Public / Public business sector	33626	24	28132	24	20522	24	16971	24	14477	24	14649	24	13294	24	12107	24	12803	16	عام / الاعمال العام	
Private sector	8932	11	5583	10	9971	10	1256	4	486	5	392	5	431	6	178	9	34	3	خاص	
<b>Total</b>	<b>42558</b>	<b>35</b>	<b>33715</b>	<b>34</b>	<b>30493</b>	<b>34</b>	<b>18227</b>	<b>28</b>	<b>14963</b>	<b>29</b>	<b>15041</b>	<b>29</b>	<b>13725</b>	<b>30</b>	<b>12285</b>	<b>33</b>	<b>12837</b>	<b>19</b>	<b>جملة</b>	
<b>Material &amp; chemical products industry</b>																			صناعة المواد والمنتجات الكيميائية	24)
Public / Public business sector	3479	32	3432	32	3321	35	2886	34	2803	34	2526	33	2530	42	2289	41	2729	51	عام / الاعمال العام	
Private sector	15310	299	13422	324	11013	298	8504	247	12055	255	9071	267	6500	242	7504	228	6557	226	خاص	
<b>Total</b>	<b>18789</b>	<b>331</b>	<b>16854</b>	<b>356</b>	<b>14334</b>	<b>333</b>	<b>11390</b>	<b>281</b>	<b>14858</b>	<b>289</b>	<b>11597</b>	<b>300</b>	<b>9030</b>	<b>284</b>	<b>9793</b>	<b>269</b>	<b>9286</b>	<b>277</b>	<b>جملة</b>	
<b>Rubber &amp; plastic products industry</b>																			صناعة منتجات المطاط و اللدائن	25)
Public sector/ Public business	215	5	309	6	280	6	182	6	211	6	250	6	261	8	344	10	361	10	عام / الاعمال العام	
Private sector	4486	302	4642	325	3421	327	1771	271	1399	257	981	258	1620	308	1496	272	1436	283	خاص	
<b>Total</b>	<b>4701</b>	<b>307</b>	<b>4951</b>	<b>331</b>	<b>3701</b>	<b>333</b>	<b>1953</b>	<b>277</b>	<b>1610</b>	<b>263</b>	<b>1230</b>	<b>264</b>	<b>1881</b>	<b>316</b>	<b>1840</b>	<b>282</b>	<b>1797</b>	<b>293</b>	<b>جملة</b>	
<b>Other non metallic mining ores products industry</b>																			صناعة منتجات من خامات تعدين غير معدنية اخري	26)
Public / Public business sector	1134	14	911	15	887	17	674	17	751	19	829	21	1009	23	2591	33	3034	36	عام / الاعمال العام	
Private sector	11145	691	8165	702	6220	758	6216	761	5185	769	4639	787	4269	788	3596	785	2517	788	خاص	
<b>Total</b>	<b>12279</b>	<b>705</b>	<b>9076</b>	<b>717</b>	<b>7107</b>	<b>775</b>	<b>6890</b>	<b>778</b>	<b>5936</b>	<b>788</b>	<b>5468</b>	<b>808</b>	<b>5278</b>	<b>811</b>	<b>6187</b>	<b>818</b>	<b>5552</b>	<b>824</b>	<b>جملة</b>	

Continued

يتبع

## NO. (6-1) (Cont.)

تابع جدول رقم (1-6)

NO. OF ESTABLISHMENTS<sup>(1)</sup> & VALUE OF TOTAL PRODUCTION IN SELLING PRICE BY SECTOR & ECONOMIC ACTIVITY BY ISIC (1997/1998 - 2005/2006)عدد المنشآت<sup>(1)</sup> وقيمة الانتاج التام بسعر البيع طبقا للقطاع والتصنيف الدولي للنشاط الاقتصادي (1997/1998 - 2006/2005)ESTABLISHMENTS : (NO.)  
PRODUCTION : (Mil. LE.)المنشآت : بالعدد  
الإنتاج : بالمليون جنية

Economic activity	06/05		05/04		04/03		03/02		02/01		01/00		00/99		99/98		98/97		النشاط الاقتصادي	دليل ISIC
	إنتاج Prod.	منشآت Estab.	إنتاج Prod.	منشآت Estab.	إنتاج Prod.	منشآت Estab.	إنتاج Prod.	منشآت Estab.	إنتاج Prod.	منشآت Estab.	إنتاج Prod.	منشآت Estab.	إنتاج Prod.	منشآت Estab.	إنتاج Prod.	منشآت Estab.	إنتاج Prod.	منشآت Estab.		
<b>Basic metals industry</b>																			صناعة المعادن الاساسية	27)
Public / Public business sector	7577	12	7027	13	5576	13	3738	13	3167	15	2761	15	2530	14	2777	16	3344	16	عام / الاعمال العام	
Private sector	18758	96	13914	100	9558	111	5543	120	4936	127	4070	140	4543	126	4077	136	2350	135	خاص	
<b>Total</b>	<b>26335</b>	<b>108</b>	<b>20941</b>	<b>113</b>	<b>15134</b>	<b>124</b>	<b>9281</b>	<b>133</b>	<b>8103</b>	<b>142</b>	<b>6831</b>	<b>155</b>	<b>7073</b>	<b>140</b>	<b>6854</b>	<b>152</b>	<b>5694</b>	<b>151</b>	جملة	
<b>Formed metals products industry excluding machines &amp; equipments</b>																			صناعة منتجات المعادن المشكلة - عدا الماكينات و المعدات	28)
Public / Public business sector	422	13	379	13	280	18	169	19	293	21	298	22	430	32	456	38	536	40	عام / الاعمال العام	
Private sector	3428	423	2601	440	2073	460	1803	433	1603	438	1231	416	1443	452	1045	429	1194	438	خاص	
<b>Total</b>	<b>3850</b>	<b>436</b>	<b>2980</b>	<b>453</b>	<b>2353</b>	<b>478</b>	<b>1972</b>	<b>452</b>	<b>1896</b>	<b>459</b>	<b>1529</b>	<b>438</b>	<b>1873</b>	<b>484</b>	<b>1501</b>	<b>467</b>	<b>1730</b>	<b>478</b>	جملة	
<b>Unclassified machines &amp; equipments industry</b>																			صناعة الالات و المعدات غير المصنفة في موضع اخر	29)
Public / Public business sector	405	9	410	14	400	14	438	14	354	14	374	15	310	19	407	20	518	22	عام / الاعمال العام	
Private sector	6025	144	4117	162	2474	161	2718	152	2957	159	1788	152	2717	171	2865	179	2470	167	خاص	
<b>Total</b>	<b>6430</b>	<b>153</b>	<b>4527</b>	<b>176</b>	<b>2874</b>	<b>175</b>	<b>3156</b>	<b>166</b>	<b>3311</b>	<b>173</b>	<b>2163</b>	<b>167</b>	<b>3027</b>	<b>190</b>	<b>3273</b>	<b>199</b>	<b>2988</b>	<b>189</b>	جملة	
<b>Office, accounting, electronic computers machines industry</b>																			صناعة الالات المكتبية و المحاسبية و الحاسبات الالكترونية	30)
Public / Public business sector	59	1	39	1	...	...	...	...	...	...	...	...	...	...	...	...	...	...	عام / الاعمال العام	
Private sector	52	3	13	1	...	...	...	...	...	...	...	...	...	...	...	...	...	...	خاص	
<b>Total</b>	<b>111</b>	<b>4</b>	<b>52</b>	<b>2</b>	<b>...</b>	<b>...</b>	<b>...</b>	<b>...</b>	<b>...</b>	<b>...</b>	<b>...</b>	<b>...</b>	<b>...</b>	<b>...</b>	<b>...</b>	<b>...</b>	<b>...</b>	<b>...</b>	جملة	

Continued

يتبع

## NO. (6-1) (Cont.)

NO. OF ESTABLISHMENTS<sup>(1)</sup> & VALUE OF TOTAL PRODUCTION IN SELLING PRICE BY SECTOR & ECONOMIC ACTIVITY BY ISIC (1997/1998 - 2005/2006)

ESTABLISHMENTS : (NO.)

PRODUCTION : (Mil. LE.)

تابع جدول رقم (1-6)

عدد المنشآت<sup>(1)</sup> وقيمة الانتاج التام بسعر البيع طبقا للقطاع والتصنيف الدولي للنشاط الاقتصادي (1997/1998 - 2006/2005)

المنشآت : بالعدد

الإنتاج : بالمليون جنية

Economic activity	06/05		05/04		04/03		03/02		02/01		01/00		00/99		99/98		98/97		النشاط الاقتصادي	دليل ISIC
	إنتاج	منشآت	إنتاج	منشآت	إنتاج	منشآت	إنتاج	منشآت	إنتاج	منشآت	إنتاج	منشآت	إنتاج	منشآت	إنتاج	منشآت	إنتاج	منشآت		
	Prod.	Estab.	Prod.	Estab.	Prod.	Estab.	Prod.	Estab.	Prod.	Estab.	Prod.	Estab.	Prod.	Estab.	Prod.	Estab.	Prod.	Estab.		
<b>Unclassified electrical appliances &amp; machines industry</b>																			صناعة الآلات و الاجهزة الكهربائية الغير مصنفة في موضع اخر	31)
Public / Public business sector	53	3	102	4	85	3	115	3	96	2	96	2	341	7	218	6	233	5	عام / الاعمال العام	
Private sector	3676	91	3435	94	2779	89	2108	84	1881	93	2076	94	1978	96	1966	79	1710	84	خاص	
<b>Total</b>	<b>3729</b>	<b>94</b>	<b>3537</b>	<b>98</b>	<b>2864</b>	<b>92</b>	<b>2223</b>	<b>87</b>	<b>1977</b>	<b>95</b>	<b>2172</b>	<b>96</b>	<b>2319</b>	<b>103</b>	<b>2184</b>	<b>85</b>	<b>1943</b>	<b>89</b>	<b>جملة</b>	
<b>Radio, T.V &amp; communication sets industry</b>																			صناعة معدات و اجهزة الراديو و التلفزيون والاتصالات	32)
Public / Public business sector	-	-	-	-	30	4	75	4	48	4	69	4	166	3	293	4	312	7	عام / الاعمال العام	
Private sector	2413	20	1953	20	780	21	1614	14	643	14	932	14	960	18	625	8	430	17	خاص	
<b>Total</b>	<b>2413</b>	<b>20</b>	<b>1953</b>	<b>20</b>	<b>810</b>	<b>25</b>	<b>1689</b>	<b>18</b>	<b>691</b>	<b>18</b>	<b>1001</b>	<b>18</b>	<b>1126</b>	<b>21</b>	<b>918</b>	<b>12</b>	<b>742</b>	<b>24</b>	<b>جملة</b>	
<b>High accurate medical devices, measuring tools, optical tools &amp; watches industry</b>																			صناعة الاجهزة الطبية - الدوات القياس عالية الدقة و الدوات البصرية و الساعات بانواعها	33)
Public / Public business sector	137	2	83	1	75	1	98	2	90	2	91	2	93	3	84	2	85	3	عام / الاعمال العام	
Private sector	249	30	102	25	712	32	1258	21	267	30	406	28	78	23	60	20	145	25	خاص	
<b>Total</b>	<b>386</b>	<b>32</b>	<b>185</b>	<b>26</b>	<b>787</b>	<b>33</b>	<b>1356</b>	<b>23</b>	<b>357</b>	<b>32</b>	<b>497</b>	<b>30</b>	<b>171</b>	<b>26</b>	<b>144</b>	<b>22</b>	<b>230</b>	<b>28</b>	<b>جملة</b>	

Continued

يتبع

NO. (6-1) (Cont.)

تابع جدول رقم (1-6)

NO. OF ESTABLISHMENTS<sup>(1)</sup> & VALUE OF TOTAL PRODUCTION IN SELLING PRICE BY SECTOR & ECONOMIC ACTIVITY BY ISIC (1997/1998 - 2005/2006)

عدد المنشآت<sup>(1)</sup> وقيمة الانتاج التام بسعر البيع طبقا للقطاع والتصنيف الدولي للنشاط الاقتصادي (1998/1997 - 2006/2005)

ESTABLISHMENTS : (NO.)

المنشآت : بالعدد

PRODUCTION : (Mil. LE.)

الإنتاج : بالمليون جنية

Economic activity	06/05		05/04		04/03		03/02		02/01		01/00		00/99		99/98		98/97		النشاط الاقتصادي	دليل ISIC
	إنتاج Prod.	منشآت Estab.	إنتاج Prod.	منشآت Estab.	إنتاج Prod.	منشآت Estab.	إنتاج Prod.	منشآت Estab.	إنتاج Prod.	منشآت Estab.	إنتاج Prod.	منشآت Estab.	إنتاج Prod.	منشآت Estab.	إنتاج Prod.	منشآت Estab.	إنتاج Prod.	منشآت Estab.		
<b>Motor vehicles, trailers &amp; half trailers industry</b>																			صناعة المركبات ذات المحركات و المركبات المقطورة و نصف المقطورة	34)
Public / Public business sector	543	5	504	5	454	5	441	5	400	5	519	5	388	6	728	5	791	5	عام / الاعمال العام	
Private sector	3031	55	3846	52	4157	63	2603	61	2284	73	2053	66	3073	54	2448	52	2072	36	خاص	
<b>Total</b>	<b>3574</b>	<b>60</b>	<b>4350</b>	<b>57</b>	<b>4611</b>	<b>68</b>	<b>3045</b>	<b>66</b>	<b>2684</b>	<b>78</b>	<b>2572</b>	<b>71</b>	<b>3461</b>	<b>60</b>	<b>3176</b>	<b>57</b>	<b>2863</b>	<b>41</b>	<b>جملة</b>	
<b>Other transportation equipments industry</b>																			صناعة معدات النقل الاخرى	35)
Public / Public business sector	127	13	198	13	371	14	298	13	118	12	115	13	240	12	331	13	373	13	عام / الاعمال العام	
Private sector	256	12	51	18	23	12	12	10	13	11	112	18	43	18	23	11	4	9	خاص	
<b>Total</b>	<b>383</b>	<b>25</b>	<b>249</b>	<b>31</b>	<b>394</b>	<b>26</b>	<b>310</b>	<b>23</b>	<b>131</b>	<b>23</b>	<b>227</b>	<b>31</b>	<b>283</b>	<b>30</b>	<b>354</b>	<b>24</b>	<b>378</b>	<b>22</b>	<b>جملة</b>	
<b>Furniture &amp; unclassified wood products industry</b>																			صناعة الاثاث وصناعة منتجات خشبية غير مصنفة في موضع اخر	36)
Public / Public business sector	2	2	2	2	6	3	3	2	3	2	3	2	4	3	6	4	4	4	عام / الاعمال العام	
Private sector	418	155	402	170	584	172	319	154	614	180	436	167	351	173	693	213	313	177	خاص	
<b>Total</b>	<b>420</b>	<b>157</b>	<b>404</b>	<b>172</b>	<b>590</b>	<b>175</b>	<b>322</b>	<b>156</b>	<b>618</b>	<b>182</b>	<b>439</b>	<b>169</b>	<b>355</b>	<b>176</b>	<b>699</b>	<b>217</b>	<b>318</b>	<b>181</b>	<b>جملة</b>	

Continued

يتبع

## NO. (6-1) (Cont.)

NO. OF ESTABLISHMENTS<sup>(1)</sup> & VALUE OF TOTAL PRODUCTION IN SELLING PRICE BY SECTOR & ECONOMIC ACTIVITY BY ISIC (1997/1998 - 2005/2006)ESTABLISHMENTS : (NO.)  
PRODUCTION : (Mil. LE.)

تابع جدول رقم (1-6)

عدد المنشآت<sup>(1)</sup> وقيمة الانتاج التام بسعر البيع طبقا للقطاع والتصنيف الدولي للنشاط الاقتصادي (1997/1998 - 2006/2005)المنشآت : بالعدد  
الإنتاج : بالمليون جنية

Economic activity	06/05	05/04	04/03	03/02	02/01	01/00	00/99	99/98	98/97	النشاط الاقتصادي	دليل ISIC
	إنتاج Prod.	منشآت Estab.	إنتاج Prod.	منشآت Estab.	إنتاج Prod.	منشآت Estab.	إنتاج Prod.	منشآت Estab.	إنتاج Prod.		
<b>Recycling of scrap</b>										إعادة الدوران (إعادة تشغيل النفايات الخردة)	37)
Public / Public business sector	-	-	-	0	0	0	0	0	0	عام / الاعمال العام	
Private sector	-	-	3	15	=	1	1	1	8	خاص	
<b>Total</b>	-	-	3	15	=	1	1	1	8	<b>جملة</b>	
<b>Unclassified products industry</b>										صناعة منتجات غير مصنفة في موضع آخر	38)
Public / Public business sector	-	-	-	0	0	0	0	0	0	عام / الاعمال العام	
Private sector	194	50	233	53	173	61	121	52	93	خاص	
<b>Total</b>	<b>194</b>	<b>50</b>	<b>233</b>	<b>53</b>	<b>173</b>	<b>61</b>	<b>121</b>	<b>52</b>	<b>93</b>	<b>جملة</b>	
<b>Total Activities</b>										اجمالي الانشطة	
Public / Public business sector	61619	476	55745	492	47441	547	39579	558	34244	عام / الاعمال العام	
Private sector	218132	8717	180386	8980	154371	9186	110948	8841	94491	خاص	
<b>Total</b>	<b>279751</b>	<b>9193</b>	<b>236131</b>	<b>9472</b>	<b>201812</b>	<b>9733</b>	<b>150527</b>	<b>9399</b>	<b>128735</b>	<b>جملة</b>	

(1) Establishments Include: 1- Investment establishments (comprehensive enumeration)  
2- Associations of capital (comprehensive enumeration)  
3- Each establishment with (10 and more) employees(1) المنشآت تشمل: 1- المنشآت الاستثمارية (حصر شامل)  
2- شركات الاموال (حصر شامل)  
3- المنشآت التي يعمل بكل منها 10 مشتغلين فأكثر

(=) Production less than 500.000 L.E

(=) الإنتاج أقل من 500 الف جنية

Source: CAPMAS

المصدر: الجهاز المركزي للتعبئة العامة و الاحصاء

NO. (6-2)

SOME MINING PRODUCTS (96/1997 -05/2006)

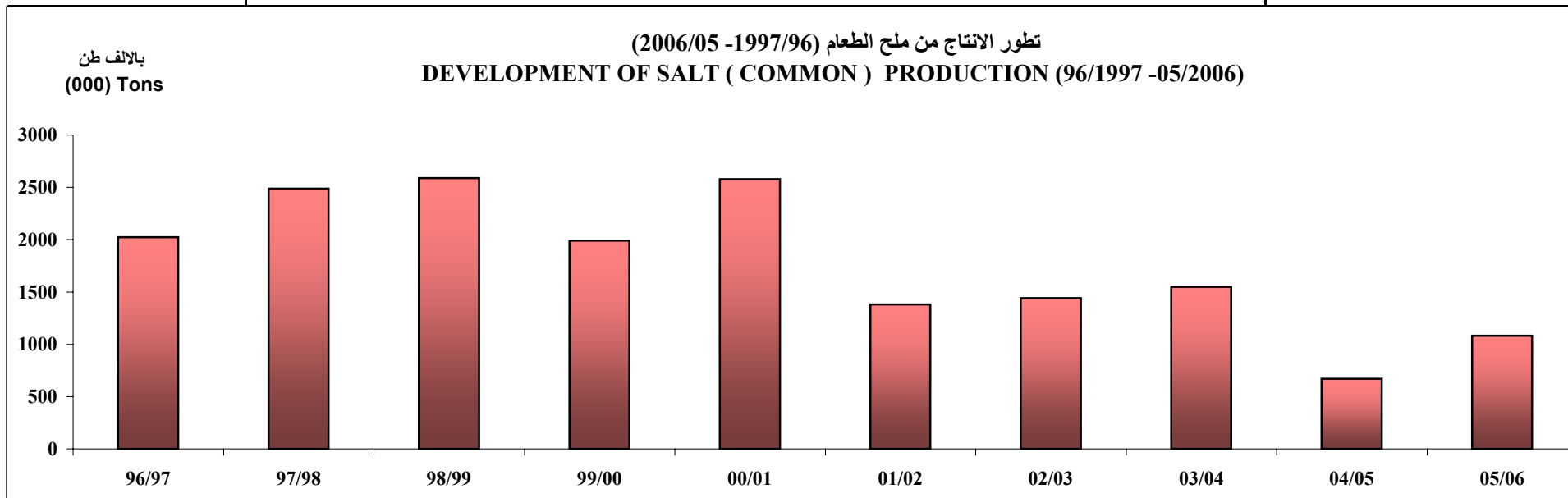
Unit : 000 Tons

جدول رقم (2-6)

انتاج بعض المنتجات التعدينية (1997/96 -2006/05)

الوحدة : بالالف طن

Product	06/05	05/04	04/03	03/02	02/01	01/00	00/99	99/98	98/97	97/96	المنتج
Phosphate	2290	...	2075	2745	1641	1295	1177	1165	1059	1428	فوسفات
Iron ore	665	508	1979	2261	2399	3226	2932	3002	3001	2744	خام الحديد
Salt (common)	1081	670	1549	1441	(1) 1381	2578	1990	2588	2488	2024	ملح الطعام
Kaolin	...	...	221	357	125	226	205	314	286	259	كاولين
Quartz	9	23	19	57	103	69	63	103	94	90	كوارتز



(1) Public & private sector

Source: CAPMAS

(1) قطاع عام وخاص

المصدر : الجهاز المركزي للتعبئة العامة و الاحصاء



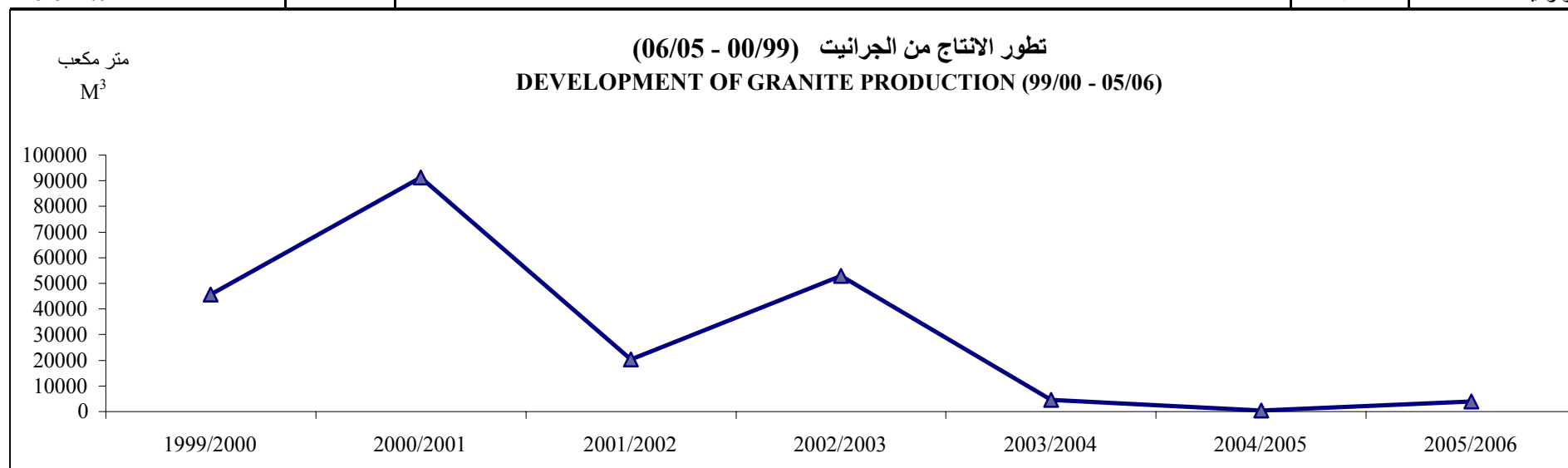
No. (6-3)

جدول رقم (3-6)

## SOME QUARRYING PRODUCTS (99/00 - 05/06)

إنتاج بعض منتجات المحاجر (06/05 - 00/99)

Product	Unit	06/05	05/04	04/03	03/02	02/01	01/00	00/99	الوحدة	المنتج
Granite	M <sup>3</sup>	4026	516	4500	52979	20233	91374	45661	متر مكعب	جرانيت
Marble & building stones	M <sup>3</sup>	3699	4174	10326	1408916	27268	58193	329620	متر مكعب	رخام و أحجار البناء
Lime stone	Ton	66739	46991	126478	96177	91628	112306	67276	طن	حجر جيرى
Sand ,foundry & construction	M <sup>3</sup>	186985	467471	24615	453707	124311	3467821	2316919	متر مكعب	رمل بناء و مسابك
Gravel	M <sup>3</sup>	-	-	-	31000	43890	50260	18916	متر مكعب	زلط
Sand (white)	Ton	403635	454703	469828	326502	709352	302238	72159	طن	رمل زجاج
Clay	Ton	113935	9381	5018	253797	1003875	209861	272386	طن	طفلة و رمل نيلي
Gypsum	Ton	826926	308127	279639	792162	420583	655045	542324	طن	جبس خام
Dolomite	Ton	220072	21722	16497	157070	122130	389199	347005	طن	دولوميت



Source: CAPMAS

المصدر : الجهاز المركزى للتعبئة العامة و الاحصاء

NO. (6-4)

جدول رقم (4-6)

SOME MANUFACTURING FOOD PRODUCTS (96/97 - 05/06)

انتاج بعض الصناعات الغذائية (06/05 - 97/96)

Product	Unit	06/05	05/04	04/03	03/02	02/01	01/00	00/99	99/98	98/97	97/96	الوحدة	المنتج
Glucose	Ton	51831	62993	37787	68878	41787	74683	74125	46401	131380	...	طن	جلوكوز
Chocolate	Ton	24401	28144	19550	20209	19370	40019	13428	24700	22208	23139	طن	شيكولاتة
Cocoa	Ton	693	4026	980	1205	...	307	1806	1741	3176	1262	طن	كاكاو
Preserved vegetables	Ton	12932	16499	49930	331652	2181	739	728	10798	1102	21052	طن	خضروات محفوظة
Tomato sauces	Ton	11690	27320	29679	21036	24174	4296	7720	9433	9483	9392	طن	صلصة طماطم
Yeast	Ton	19194	17089	21595	22846	23446	19433	24379	25158	21125	31294	طن	خميرة
Starch	Ton	72126	79295	52988	13101	28797	24245	26790	34832	127389	5400	طن	نشأ
Molasses	000Ton	553	687	636	461	1407	1584	1512	3967	1053	6169	الف طن	مولاس
Cigarettes	Mil.	55123	55468	63396	62018	61000	56614	52336	50644	51971	49908	بالمليون	سجاير
Cheese & Some Related Products	Ton	74948	50708	48160	32621	54302	14575	45180	43116	7915	20710	طن	جبين ابيض و قريش و مش
Tobacco Products	Ton	62999	75623	32543	32621	54302	14575	41723	38397	34716	30906	طن	تباك دخان معسل مدغة نشوق
Pasteurized milk	Ton	101173	88728	35462	15758	25212	4135	5403	7141	5869	25337	طن	لبن مبستر
Hydrogenated oil	Ton	311122	434265	599124	74703	142294	137466	109005	167537	99907	105629	طن	مسلي صناعي
Raw sugar	Ton	-	-	194416	61689	56491	60905	97957	...	210	...	طن	سكر خام

Cont.

يتبع

NO. (6-4) (Cont.)

تابع جدول رقم (4-6)

SOME MANUFACTURING FOOD PRODUCTS (96/97 - 05/06)

انتاج بعض الصناعات الغذائية (06/05 - 97/96)

Product	Unit	06/05	05/04	04/03	03/02	02/01	01/00	00/99	99/98	98/97	97/96	الوحدة	المنتج
Raw beet sugar	Ton	129073	356661	323079	240407	...	223860	80568	...	120096	105212	طن	سكر بنجر خام
White sugar	000 Ton	-	102	871	797	761	621	679	854	847	الف طن	سكر أبيض	
Refined sugar	000 Ton	1329	1603	1435	577	219	313	146	529	683	318	الف طن	سكر مكرر
Refined beet sugar	000 Ton	282	477	-	...	250	...	...	143	...	...	الف طن	سكر بنجر مكرر
Processed cheese	Ton	4598	40516	29642	7736	2943	7962	7369	5227	6263	6817	طن	جبين مطبوخ
Sunflower seed oil	000 Ton	95	285	294	122	114	45	109	250	216	31	الف طن	زيت بذرة عباد الشمس
Cotton seed oil no.3	Ton	-	-	...	1	1	0	0	1	1	0	الف طن	زيت بذرة القطن نمرة 3
Cotton seed oil no.1	Ton	-	-	-	151	152	252	289	339	274	319	الف طن	زيت بذرة القطن نمرة 1
Cotton seed oil	000 Ton	67	39	44	152	152	253	289	340	275	319	الف طن	زيت بذرة القطن
Soya oil	Ton	17466	18	23110	...	5041	...	167	1995	...	...	طن	زيت فول الصويا
Palm oil	Ton	98966	23252	7737	...	11455	125889	51194	14329	8842	26206	طن	زيت نخيل
Corn oil	Ton	39733	7455	20726	113642	43258	65781	29078	21334	54042	17796	طن	زيت ذرة
Sesame oil	Ton	24	-	22	18	...	...	...	1	36	...	طن	زيت السمسم
Frozen & Hydrogenate oil	Ton	225642	434265	439246	19815	...	...	...	...	...	858	طن	زيوت مجمدة و مهدرجة
Fish oil	Ton	-	-	-	...	...	...	196	...	232	161	طن	زيوت سمك
Crude cotton seed oil	Ton	67058	4540	5527	...	...	...	150	...	...	...	طن	زيت بذرة قطن خام
Crude flax seed oil	Ton	-	-	867	...	...	...	1627	7	...	...	طن	زيت بذرة كتان خام

Source: CAPMAS

المصدر : الجهاز المركزي للتعبئة العامة و الاحصاء

NO. (6-5)

جدول رقم (5-6)

SOME MANUFACTURING CHEMICAL PRODUCTS (95/96 - 05/06)

انتاج بعض الصناعات الكيماوية (06/05 - 96/95)

Product	Unit	06/05	05/04	04/03	03/02	02/01	01/00	00/99	99/98	98/97	97/96	96/95	الوحدة	المنتج
Phosphate fertilizer ammonia 20.6%	000Ton	122	123	...	1382	83	98	90	66	73	105	78	بالالف طن	سماد سلفات النشادر 20.6%
Lime nitrate ammonia fertilizer 31%	000Ton	242	328	1389	392	1021	234	2055	1290	1400	496	1558	بالالف طن	سماد نترات النشادر الجيري 31%
Urea fertilizer 46.5%	000Ton	1719	1608	1754	498	2721	1210	707	552	935	522	1051	بالالف طن	سماد يوريا 46.5%
Super phosphate	000Ton	712	362	286	737	732	459	1181	1195	1282	4	1039	بالالف طن	سوبر فوسفات
Lime phosphate	Ton	-	-	...	4913	4094	5307	10675	8365	3748	1333	1580	طن	فوسفات جير
Insecticides for agriculture	Ton	2260	25922	4768	...	440	1420	381	1902	...	1304	24864	طن	مبيدات حشرية للزراعة
Domestic insecticides	Ton	9577	13740	28268	50631	31328	12466	7105	19331	...	1110	2605	طن	مبيدات حشرية منزلية
Glue	Ton	26797	42449	6583	11000	7237	8680	28664	65079	20420	13793	45913	طن	غراء
Soap (Different Kinds)	000Ton	223	315	406	553	52	106	138	66	110	73	174	بالالف طن	صابون بأنواعه
Fero silicon	Ton	-	-	...	552664	52038	106094	137548	44260	54002	54080	7199	طن	فيرو سيليكون
Glysrine	Ton	2899	1886	1757	1368	1383	3138	2341	2465	2660	2403	4547	طن	جلسرين

Continued

يتبع

## SOME MANUFACTURING CHEMICAL PRODUCTS (95/96 - 05/06)

## انتاج بعض الصناعات الكيماوية (96/95 - 06/05)

Product	Unit	06/05	05/04	04/03	03/02	02/01	01/00	00/99	99/98	98/97	97/96	96/95	الوحدة	المنتج
Grinded and liquid detergents	000Ton	766	724	426	375	686	152	257	679	670	220	109	بالالف طن	منظفات صناعية مجروشة و سائلة
Caustic sode	000Ton	95	58	57	1382	83	98	90	71	56	39	53	بالالف طن	صودا كاوية
Cartoon	000Ton	221	119	167	150	299	194	595	143	101	120	126	بالالف طن	ورق كرتون
Writing,printing and drawing paper	000Ton	350	391	398	273	314	76	149	80	203	148	136	بالالف طن	ورق كتابة و طبع و رسم
Outer tires for passengers car	000Tires	319	422	625	414	508	846	767	1003	1029	401	534	ألف اطار	اطارات خارجية لسيارات الركوب
Outer tires for lorries	000Tires	889	1017	852	104	145	144	142	204	213	160	870	ألف اطار	اطارات خارجية للنقل
Outer tires for motorcycles	Tire	6000	7000	5014	5231	5596	4457	10738	8225	7105	12925	28539	إطار	اطارات خارجية للمتوسيكلات
Outer tires for bikes	000Tires	31	74	76	32	60	61	113	211	249	225	331	ألف اطار	اطارات خارجية للدراجات
Inner tubes for passengers car	000Tires	222	396	469	351	582	793	1054	1384	1246	1135	727	ألف اطار	أنابيب داخلية لسيارات الركوب
Inner tubes for motorcycles	Tube	830	13000	13994	8666	13774	13622	15789	32351	30503	32747	43249	عدد	أنابيب داخلية للمتوسيكلات
Inner tubes for bikes	000Tires	61	154	181	116	180	266	546	756	737	602	665	ألف اطار	أنابيب داخلية للدراجات

NO. (6-6)

جدول رقم (6-6)

## SOME MANUFACTURING TEXTILE PRODUCTS (94/95 - 05/06)

انتاج بعض صناعات الغزل و النسيج (06/05 - 95/94)

Product	Unit	06/05	05/04	04/03	03/02	02/01	01/00	00/99	99/98	98/97	97/96	96/95	95/94	الوحدة	المنتج
Cotton textiles	000 m	21377	44955	7497	136694	17129	46157	17883	52674	50675	50893	20043	72692	الف متر	قماش من قطن خام دمور
Cotton textiles (crude hea	Ton	23922	13291	47604	1776	712	1032	597	1025	516	479	1208	1357	طن	أقمشة سميكة الدك من القطن
Cotton textiles combined with wool	Mil. M	173	1	93	232	379	240	284	339	336	3150	408	446	مليون متر	قماش قطن صوف مخلوط
Cotton string	Ton	133	212	-	530	1518	2104	2302	1711	836	1799	5677	2017	طن	قماش قطن وبري
Cotton & hair textiles	000Ton	186	159	66	189	120	121	154	190	450	118	163	253	الالف طن	غزل القطن
Cotton thread	Ton	4046	6803	14907	4787	2747	57520	8711	13863	3782	4435	3520	1744	طن	خيوط خياطة قطن
Wool Yarn	Ton	4041	3719	1433	15272	1980	3601	12734	3378	946	729	379	5095	طن	غزل الصوف
Wool textiles	000m	7633	6870	13612	15272	1980	3601	12734	6672	5839	6462	10817	10723	الف متر	قماش صوف
Nylon textiles	000 m	368	-	66	232	11	...	376	5046	2767	2502	582	1757	الف متر	قماش نايلون
Textiles of artificial silk	000 m	4619	5853	6578	75532	52597	25353	37298	14673	47768	20780	23285	60123	الف متر	قماش حرير صناعي
Fabrics of other artificial textile fibers	000 m	160	117	888	...	...	754	1079	958	134	8746	...	3909	الف متر	منسوجات اخري من الالياف الصناعية
Blankets of wool	000	772	672	940	1313	1421	2014	1528	5419	1352	191	1596	2689	العدد بالالف	بطاطين صوف
Blankets of cotton	000	920	5894	2994	...	14	45	...	...	4284	723	633	774	العدد بالالف	بطاطين قطن
Carpets of wool	000m <sup>2</sup>	347	50	19	100	117	25	38	331	2050	1015	2523	3623	الف م <sup>2</sup>	سجاد صوف

Cont.

يتبع

NO. (6-6) (Cont.)

تابع جدول رقم (6-6)

## SOME MANUFACTURING TEXTILE PRODUCTS (94/95 - 05/06)

انتاج بعض صناعات الغزل و النسيج (06/05 - 95/94)

Product	Unit	06/05	05/04	04/03	03/02	02/01	01/00	00/99	99/98	98/97	97/96	96/95	95/94	الوحدة	المنتج
Rug of wool	m <sup>2</sup>	7083	3237	29122	2060	14742	25881	8486	3225	10331	9168	5719	5750	2م	كليم صوف
Rug of cotton	m <sup>2</sup>	-	-	-	-	12736	...	...	...	...	...	...	1322	2م	كليم قطن
Suits & trousers for men and boys	000	18238	22147	16740	...	13	...	...	...	8389	2137	1021	4296	بالالف	بدل و بنطلونات رجالي و اولاد
Dresses and skirts	000	423	964	323	461	465	270	493	671	96	1269	756	926	بالالف	تايبيرات و فساتين و جونلات
Other ready made clothes	000	742719	76659	4070	3275	2886	5061	5793	5551	3391	1123	1784	4231	بالالف	ملابس جاهزة آخري
Outer clothes	000	-	-	-	4692	608	2001	1712	3205	3500	6315	8689	...	بالالف	ملابس خارجية
Varieties of outer garments	000	723912	107686	58881	58710	26374	25573	144151	56851	28549	29219	36651	57582	بالالف	ملابس خارجية متنوعة
Sleeping clothes for men & boys	000	1377	3759	4204	6636	5003	3892	8272	10023	4822	3403	5559	9904	بالالف	ملابس نوم رجالي و اولادي
Sleeping clothes for women & girls	000	7052	286	1326	2126	323	1105	7702	399	615	438	226	226	بالالف	ملابس نوم نساء و بناتي
Robes & Swimming suits for women and girls	000	72	85	324	158	435	25	36	95	52	47	226	11	بالالف	أرواب و مايوهات و برانس نساء و بناتي
Carpets of natural silk	m <sup>2</sup>	820	743	1266	414	1002	550	585	3962	689	727	155	...	2م	سجاد حرير طبيعي
Carpets of artificial fibers	000m <sup>2</sup>	33728	17260	6176	37670	25879	3	32	11547	528	875	6219	...	بالالف 2م	سجاد ألياف صناعية
Manual carpets	000m <sup>2</sup>	-	-	...	50	19	16	14	18	62	25	5	...	بالالف 2م	سجاد يدوي
Carpets of Artificial Fibers	000m <sup>2</sup>	-	-	9459	...	2161	...	1051	5695	587	101	439	...	بالالف 2م	سجاد ألياف صناعية

Source: CAPMAS

المصدر : الجهاز المركزي للتعبئة العامة و الاحصاء

NO. (6-7)

جدول رقم (7-6)

## SOME METALLIC, ENGINEERING &amp; ELECTRICAL MANUFACTURING PRODUCTS (95/96 -05/06)

انتاج بعض الصناعات المعدنية والهندسية والكهربائية (96/95 - 06/05)

Product	Unit	06/05	05/04	04/03	03/02	02/01	01/00	00/99	99/98	98/97	97/96	96/95	الوحدة	المنتج
Reinforced steel	000 Tons	6491	450	3044	3105	3260	3318	3927	2983	1780	562	1738	بالالف طن	حديد تسليح
C.I. casting	000 Tons	6	7	8	29	73	16	9	7	16	18	34	بالالف طن	مسبوكات زهر
Steel sheets 88 c.m x 3.5 c.m	Ton	144640	125824	5559	101422	1865	14265	3226	139	54617	76111	138733	طن	الواح صاج 88 سم X 3.5 سم
Products by nonheating	Ton	1143	9782	560	8649	14473	...	129543	14852	153703	20983	98293	طن	منتجات علي البارد
Products by heating	Ton	651	3640	1466	2038	...	...	320282	500	326009	...	189506	طن	منتجات علي الساخن
Tractors except bulldozers	No.	296	308	352	451	466	142	531	226	679	...	803	عدد	جرارات زراعية عدا جرار الطرق
Passengers cars	000	15	39	32	22	16	25	35	11	5	12	19	العدد بالالف	سيارات ركوب
Buses	No.	2412	888	708	586	592	...	685	...	...	...	409	عدد	سيارات أتوبيس
Mini-bus	No.	1231	1098	903	1053	980	220	542	783	248	1244	1032	عدد	ميني باص
Micro-bus	No.	1	125	50	85	489	182	151	105	275	...	1797	عدد	ميكروباص
Trucks	No.	2965	235	4704	359	813	1548	4916	515	17	8571	4509	عدد	سيارات نقل
Lorries	No.	557	-	121	150	13217	...	...	5560	32884	14616	14425	عدد	سيارات نصف نقل
Motorcycles	No.	5465	1911	1229	1989	1879	2718	3682	35	8005	8381	6849	عدد	موتسيكلات
Washing machines	000	326	91	163	240	208	223	215	127	216	174	141	العدد بالالف	غسالات
Children washing machines	No.	-	-	...	30388	8785	1779	8136	19589	14411	19815	24220	عدد	غسالات أطفال
Half automatic washing machines	No.	2	-	60	18	1590	...	3120	...	...	1000	4000	عدد	غسالات نصف أوماتيك

cont.

يتبع



NO. (6-7) (Cont.)

تابع جدول رقم (7-6)

## SOME METALLIC, ENGINEERING &amp; ELECTRICAL MANUFACTURING PRODUCTS (95/96 -05/06)

انتاج بعض الصناعات المعدنية والهندسية والكهربائية (06/05 - 96/95)

Product	Unit	06/05	05/04	04/03	03/02	02/01	01/00	00/99	99/98	98/97	97/96	96/95	الوحدة	المنتج
Automatic washing machines	000	32	129	3	31	42	4	159	101	20	128	138	العدد بالالف	غسالات أتوماتيك
Electric heater	000	785	662	558	429	416	8	187	1086	728	244	322	العدد بالالف	سخان كهربائي
Air conditioning	000	608	2453	1126	...	...	...	...	...	...	77	571	العدد بالالف	أجهزة تكييف الهواء و لوازمها
Commercial electric refrigerators	No.	20539	17000	3045	1032	13919	4861	5457	12086	47294	2743	6193	عدد	ثلاجات كهربائية تجارية
Household electric refrigerator	000	698	685	668	640	451	191	527	324	594	458	420	العدد بالالف	ثلاجات كهربائية منزلية ولوازمها
Metal structures of iron and steel	Ton	33124	21874	26147	21027	56592	11174	39452	...	...	65301	25206	طن	منشآت معدنية من الحديد و الصلب
Metal products and miscellaneous	000Ton	-	1966	116	55	68	92	...	97	101	49	181	بالالف طن	منتجات معدنية أخرى متنوعة
Irrigation pumps	000	47	37	113	49	28	1	12	5	4	2	3	العدد بالالف	ظلمبات ري تجاري أرتوازي
Lead blocks and castings	Ton	-	-	-	549	1357	2935	668	1759	4487	1312	399	طن	قوالب رصاص و سبائك
Lead pipes and tubes	Ton	795	689	821	2815	298	744	1432	3045	2100	4813	3402	طن	مواسير و أنابيب رصاص
Lead Sheets and Discoids	Ton	718	2590	819	172	37	135	324	134	836	259	211	طن	ألواح أخرى وأقراص رصاص
Small Lorries	No.	-	-	235	32	...	17	...	3937	729	19	...	عدد	سيارات ريع نقل
Other vehicles	No.	1407	1001	1787	528	819	863	8	...	5	56	216	عدد	سيارات أنواع أخرى

Source: CAPMAS

المصدر: الجهاز المركزي للتعبئة العامة و الإحصاء

NO. (6-8)

جدول رقم (8-6)

## SOME CONSTRUCTION MATERIALS &amp; REFRACTORIES PRODUCTS (95/96 -05/06)

انتاج بعض منتجات مواد البناء و الحراريات (06/05 - 96/95)

Product	Unit	06/05	05/04	04/03	03/02	02/01	01/00	00/99	99/98	98/97	97/96	96/95	الوحدة	المنتج
Glass sheets	000M <sup>2</sup>	47	4389	4836	5525	5071	4456	1604	1473	369	578	508	الالف م <sup>2</sup>	زجاج مسطح عادي
Polished Engraved glass panels	Ton	1630	14584	-	19735	18711	12931	19060	12041	9781	10058	10584	طن	ألواح زجاجية منقوشة مصقولة
Pottery domestic household	000 Pieces	8549	6915	11725	4640	16398	0	303	89	1004	15001	23	بالالف قطعة	الأدوات المنزلية من الخزف و الصيني
Plate Glass	000M <sup>2</sup>	75	3	...	87	84	50	84	5	...	...	13	الالف م <sup>2</sup>	زجاج مشطوف
Ceramic Sanitary appliances	000Tons	22	7	11	87	84	50	79	70	56	239	60	بالالف طن	أدوات صحية من الخزف و الصيني
Concrete Pipes	000Tons	199	298	354	158	151	1	10	4	119	36	35	بالالف طن	مواسير أسمنتية و خرسانة و لوازمها
Asbestos Pipes	000Tons	-	4	11	10	13	16	1	26	48	68	65	بالالف طن	مواسير أسبستوس
Slaked Lime	000Tons	33	26	34	36	293	...	26	50	70	58	81	بالالف طن	جير حي مصفي
Clinker	000Tons	-	-	...	377	1015	525	192	735	859	653	272	بالالف طن	خبث المعادن
White Portland cement	000Tons	2645	238	...	...	343	318	297	365	...	466	314	بالالف طن	أسمنت بورتلاندي أبيض
Iron cement	000Tons	254	353	...	422	1377	417	485	1072	980	987	3182	بالالف طن	أسمنت حديدي
Karnak cement	000Tons	2406	4616	2768	70	240	63	276	504	675	1205	1444	بالالف طن	أسمنت كرنك
Portland cement	000Tons	26709	21597	7184	17718	11651	25915	3797	14283	14336	15063	8974	بالالف طن	أسمنت بورتلاندي عادي
Quick cement	000Tons	-	-	...	...	...	14	3	26	200	545	1007	بالالف طن	أسمنت سريع
Low heat cement	Ton	-	-	...	...	...	...	63994	...	...	...	...	طن	أسمنت منخفض الحرارة
Sea water resistance super cement	000Tons	298	106	155	677	1504	756	1411	2268	1185	1753	1389	الالف طن	أسمنت سوبر مقاوم لماء البحر
Ceramic tiles	000M <sup>2</sup>	77036	91243	68994	66340	69403	37679	55961	32927	4167	52873	22160	الالف م <sup>2</sup>	بلاط سيراميك
Mosaico tiles	000M <sup>2</sup>	2198	1511	4671	3430	1677	1894	2758	4218	1862	2769	3126	الالف م <sup>2</sup>	بلاط موزايكو
Cement tiles	000M <sup>2</sup>	3693	4620	2609	1720	4284	2683	3934	2716	6603	13729	2443	الالف م <sup>2</sup>	بلاط أسمنت

Source : CAPMAS

المصدر: الجهاز المركزي للتعبئة العامة و الإحصاء

NO. (6-9)

SOME PETROLEUM &amp; NATURAL GAS PRODUCTS (94/95 - 06/07)

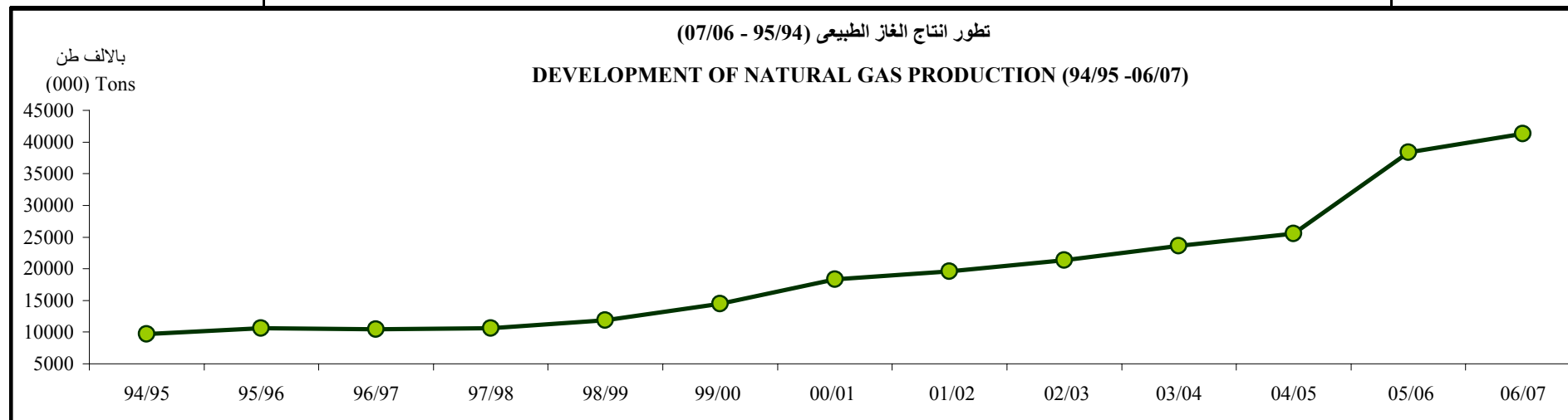
(000 Tons )

جدول رقم (9-6)

انتاج بعض المنتجات البترولية والغاز الطبيعي ( 07/06 - 95/94 )

(بالالف طن )

Product	*07/06	06/05	05/04	04/03 <sup>(1)</sup>	03/02	02/01	01/00	00/99	99/98	98/97	97/96	96/95	95/94	المنتج
<b>Oil Refinery</b>														<b>من معامل التكرير</b>
Butane Gas	1568	1523	1297	894	856	473	455	486	436	461	445	451	437	بوتاجاز/ بروبان
Benzine / Nafta	7398	7221	6963	6948	6859	5205	4862	5156	5182	5220	4932	4674	4429	بنزين / نافتا
Kerosene	2200	2467	2587	577	1232	928	998	1011	1072	1150	1260	1269	1199	كيروسين
Jet fuel		...	...	1882	1208	900	990	920	939	877	860	847	886	ترباين
Gas oil / Diesel oil	8763	8690	8326	8602	8235	5809	5552	6033	6057	6119	5789	5809	5488	سولار/ ديزل
Fuel oil	11400	11692	12096	10577	10532	10242	10567	11785	12773	13287	12700	12557	12212	مازوت
Asphalt	896	997	964	1032	890	882	881	957	954	802	714	727	691	أسفلت
<b>Natural Gas products</b>														<b>انتاج الغاز الطبيعي</b>
Natural Gas	41270	38374	25530	23615	21314	19605	18304	14500	11872	10583	10630	10168	9710	الغاز الطبيعي



(1) Include Investment companies production from year 2002/2003

Source: General Authority of Petrol

(1) يشمل انتاج الشركات الاستثمارية بدءاً من عام 2002 / 2003

المصدر: الهيئة العامة للبترول

NO. (6-10)

## GENERATED ELECTRIC ENERGY OF STATIONS FOLLOWING PRODUCTIVE COMPANIES (00/01 - 05/06)

جدول رقم (10-6)

الطاقة الكهربائية المولدة من المحطات التابعة لشركات الإنتاج (06/05 - 01/00)

Unit : (Gws)

الكمية : ج.و.س

Distributive stations	06/05	05/04	04/03	03/02	02/01	01/00	محطات التوزيع
<b>Cairo</b>							<b>القاهرة</b>
Shoupra El-Khima	8099	8610	7433	7797	7433	6980	شبرا الخيمة
West of Cairo	1918	1963	1765	1657	1660	1725	غرب القاهرة
Expanding The West of Cairo	3941	3893	3684	3841	3615	3737	توسيع غرب القاهرة
South Cairo compact station(1)	3753	3619	3696	3623	3302	3604	جنوب القاهرة المركبة (1)
South Cairo compact station(2)	1131	904	1282	1208	1034	1193	جنوب القاهرة المركبة (2)
South Cairo compact (1)	4475	2635	214	-	-	-	شمال القاهرة المركبة
Wadi Hof	107	64	23	76	21	51	وادي حوف
El-Tiben	-	202	121	257	111	232	التبين
El-Tiben	42	37	8	34	7	10	التبين
<b>East Delta</b>							<b>شرق الدلتا</b>
Ataka	4455	4139	5079	4643	4977	5315	عتاقة
Abu-Sultan	2110	3041	2947	2901	3110	3192	ابو سلطان
Suez	-	-	-	26	-	94	السويس
El-Shabab	147	122	104	219	74	98	الشباب
Port Said	69	53	22	59	25	24	بور سعيد
EL-Arish	533	555	471	443	385	360	العريش
Ouion Mousa	4192	4319	4159	3847	3829	1874	عيون موسى
Damietta compact	8137	7387	7026	8036	6926	7871	دمياط المركبة
Sharm El Sheikh	74	84	65	65	-	-	شرم الشيخ
Hurghada	66	50	29	40	-	-	الغردقة
<b>Middle Delta</b>							<b>وسط الدلتا</b>
Talkha compact	1834	1828	1647	1611	1435	1713	طلخا المركبة
Talkha steam station 210	2601	2678	2208	2212	2054	2183	طلخا البخارية 210
Talkha steam 750	1784	-	-	-	-	-	طلخا 750 المركبة
El-Noubaria compact	5884	5203	134	-	-	-	النوبارية المركبة*
El-Mahmodia compact	2068	2049	1925	1858	1920	1969	المحمودية المركبة
El-Mahmodia	28	76	57	109	51	88	المحمودية

Cont.

ينبع

NO. 6-10 (CONT.)  
GENERATED ELECTRIC ENERGY OF STATIONS FOLLOWING PRODUCTIVE  
COMPANIES (00/01 - 05/2006)

تابع جدول رقم (10-6)  
الطاقة الكهربائية المولدة من المحطات التابعة لشركات الإنتاج (2006/05 - 01/00)

Unit : (Gws)

الوحدة : ج. و.س

Distributive stations	06/05	05/04	04/03	03/02	02/01	01/00	محطات التوزيع
<b><u>West Delta</u></b>							<b><u>غرب الدلتا</u></b>
Kafir El-dowwar	2174	1696	1624	1584	1516	1473	كفر الدوار
Expanding Damnhour 300	1787	1468	1797	1823	980	1753	توسيع دمنهور 300
Damanhour	982	1054	985	999	794	663	دمنهور
Damanhour compact	1040	1112	1028	921	936	993	دمنهور المركبة
Abu Keer	5026	4872	3695	3415	4148	4711	ابو قير
El Seiuof	296	409	361	440	393	546	السيوف
El Seiuof	91	97	37	67	39	69	السيوف
Karmoz	5	4.3	0.06	1	-	1	كرموز
Sidi Krair	3548	3974	3872	3742	3820	3363	سیدی کریر
Matrouh	107	324	291	276	162	100	مطروح
<b><u>Upper Egypt</u></b>							<b><u>الوجه القبلي</u></b>
EL-Walidia	2253	2477	2563	3435	2953	2618	الوليدية
EL-Kurimat	8540	8077	7179	6335	6910	4789	الكريمات
EL-Kurimat compact	-	-	-	-	-	-	الكريمات المركبة*
Asyout	531	549	543	525	517	506	اسيوط
<b><u>Total</u></b>							<b><u>الأجمالي</u></b>
Thermal Total	81565	74560	67948	68208	65137	64006	اجمالي الحرارى
Aquatic Total	12644	12644	13019	12859	15130	13697	اجمالي المائى
Winds (Zaafrana)	552	523	368	204	221	137	الرياح ( الزعفرانة)
<b><u>Private sector BOOT</u></b>							<b><u>قطاع خاص BOOT</u></b>
Sidi Krair 4.3	4847	4749	4821	4469	2441	-	سیدی کریر 4.3
North west suez gulf	4415	4301	4427	2637	-	-	شمال غرب خليج السويس
East Port said	4309	4150	4253	501	-	-	شرق بورسعيد
Total Boot stations bought from companies	13571	13200	13501	7607	2441	-	اجمالي محطات BOOT
	36	69	7704	77	74	-	المشتراة من فائض الشركات
Total net compact	108368	100996	94913	88955	83002	77840	اجمالي الشبكة مربوط
Uncompact station	222	303	370	239	287	303	المحطات الغير مربوطة
<b>Total</b>	<b>108690</b>	<b>101299</b>	<b>95183</b>	<b>89194</b>	<b>83290</b>	<b>78143</b>	<b>الأجمالي العام</b>

Source: Holding Company of Egyptian Elect.

المصدر: الشركة القابضة لتوزيع الكهرباء

NO. (6-11)

جدول رقم (11-6)

SOLD ELECTRIC ENERGY DISTRIBUTED BY PURPOSE OF USE (00/01 - 06/07)

الطاقة الكهربائية المباعة طبقا لأغراض الإستعمال (07/06 - 01/00)

(Mil.Kwt/H)

(مليون ك.و.س)

Item	*07/06	06/05	05/04	04/03	03/02	02/01	01/00	البيان	نسبة الطاقة الكهربائية المباعة من شركات التوزيع طبقا لأغراض الإستعمال عام 2007/2006 Percentage of Sold Electric Energy From Distributed Companies By Purpose of Use in 2006/2007
Industry	34569	32701	30284	28386	26525	25358	24552	صناعة	<p>صناعة Industry 35.1%</p> <p>منازل Houses 37.2%</p> <p>محللات وأخرى Shops and others 7.2%</p> <p>زراعة Agriculture 3.8%</p> <p>مرافق Utilities 11.1%</p> <p>هيئات حكومية Governmental Authorities 5.6%</p> <p>مبيعات دول الربط و BOOT (1) 0.4%</p>
%	35.1	35.5	35.6	35.6	35.8	36.7	38.0	%	
Agriculture	3789	3719	3460	3280	2991	2775	2539	زراعة	
%	3.8	4.0	4.1	4.1	4.0	4.0	3.9	%	
Utilities	10881	10695	9930	9021	8591	7763	6835	مرافق	
%	11.1	11.6	11.7	11.3	11.6	11.2	10.6	%	
Governmental authorities	5562	5054	4710	4331	4040	3812	3385	هيئات حكومية	
%	5.6	5.5	5.5	5.4	5.5	5.5	5.2	%	
Houses	36596	33900	31311	29823	27717	25643	23546	منازل	
%	37.2	39.8	36.8	37.4	37.4	37.1	36.4	%	
Shops and others	7046	6016	5393	4801	4256	3823	3789	محللات وأخرى	
%	7.2	7.1	6.3	6.0	5.7	5.5	5.9	%	
<b>Total</b>	<b>98443</b>	<b>92085</b>	<b>85088</b>	<b>79642</b>	<b>74214</b>	<b>69174</b>	<b>64740</b>	<b>الإجمالي</b>	
%	<b>100</b>	<b>104</b>	<b>100</b>	<b>100</b>	<b>100</b>	<b>100</b>	<b>100</b>	%	
Sales of linking countries (1) and BOOT	369	774	693	924	827	256	160	مبيعات دول الربط و BOOT (1)	
%	0.4	0.8	0.8	1.2	1.1	0.4	0.2	%	
<b>Total</b>	<b>98812</b>	<b>92859</b>	<b>85781</b>	<b>80566</b>	<b>75041</b>	<b>69430</b>	<b>64900</b>	<b>الإجمالي العام</b>	

(1) Excludes Concrete Exchange

(1) غير شاملة التبادل العيني

Source : Holding company of Egyptian electricity

المصدر : الشركة القابضة لكهرباء مصر

No. (6-12)

جدول رقم (12-6)

## GENERAL INDEX OF MANUFACTURES PRODUCTION BY ECONOMIC ACTIVITY IN 2007

الرقم القياسي العام لانتاج الصناعات التحويلية طبقاً للنشاط الاقتصادي عام 2007

Base Year 2002=100

سنة الاساس 2002 = 100

Economic Activity	ديسمبر Dec.	نوفمبر Nov.	اكتوبر Oct.	سبتمبر Sep.	اغسطس Aug.	يوليو July	يونيو June	مايو May	ابريل Apr.	مارس Mar.	فبراير Feb.	يناير Jan.	النشاط الاقتصادي ISIC كود النشاط	ISIC كود النشاط
Other mining & quarrying activities	97.37	84.21	83.44	80.9	86.84	87.68	78.1	132.40	140.40	93.08	73.9	91.8	انشطة اخرى للتعدين و استغلال المحاجر	14
Manufacture of food products and beverages	63.72	76.57	73.61	82.98	105.2	98.67	104.3	156.1	164.2	131.5	117.80	108.80	صناعة المنتجات الغذائية و المشروبات	15
Manufacture of tobacco products	106.20	115.40	80.54	104.90	113.90	109.40	40.95	52.50	109.90	117.6	107.80	106.60	صناعة منتجات التبغ	16
Manufacture of textiles	83.72	83.27	76.19	88.95	71.3	71.46	69.78	81.36	79.58	86.89	79.02	82.24	صناعة المنسوجات	17
Manufacture of wearing apparel	179.90	174.60	157.20	154.50	155.60	159.60	171.9	264.8	253.6	188.40	209.5	155.80	صناعة الملابس	18
Tanning	23.03	39.09	19.11	18.75	16.25	21.67	13.72	36.67	23.16	36.99	36.07	22.51	دباغة الجلود	19
Manufacture of wood & wood products (except furniture)	75.05	74.22	73.38	74.22	71.7	75.18	73.35	27.51	71.51	72.89	71.51	54.09	صناعة الخشب والمنتجات الخشبية (عدا الاثاث)	20
Manufacture of paper and paper products	208.3	187.0	195.4	208.6	238.2	192.30	194.0	200.8	180.60	177.0	202.3	105.9	صناعة الورق و منتجاته	21
Printing and publishing	342.4	338.8	331.4	327.8	359.0	313.9	306.0	306.5	328.6	297.5	299.6	371.2	الطباعة و النشر	22
Manufacture of materials and chemical products	145.2	150.7	141.3	142.8	136.4	162.0	169.0	131.5	141.6	156.1	121.9	135.0	صناعة المواد و المنتجات الكيميائية	24
Manufacture of rubber products	94.2	94.2	90.5	91.5	91.23	90.33	92.6	104.7	100.7	100.6	105.3	111.9	صناعة منتجات المطاط	25

Continued

يتبع

No. (6-12) (Cont.)

تابع جدول رقم (12-6)

## GENERAL INDEX OF MANUFACTURES PRODUCTION BY ECONOMIC ACTIVITY IN 2007

الرقم القياسي العام لانتاج الصناعات التحويلية طبقاً للنشاط الاقتصادي عام 2007

Base Year 2002=100

سنة الأساس 2002 = 100

Economic Activity	ديسمبر	نوفمبر	اكتوبر	سبتمبر	اغسطس	يوليو	يونيو	مايو	ابريل	مارس	فبراير	يناير	النشاط الاقتصادي	ISIC كود النشاط
	Dec.	Nov.	Oct.	Sep.	Aug.	July	June	May	Apr.	Mar.	Feb.	Jan.		
Manufacture of metallic products	178.3	182.0	169.6	169.8	176.80	162.6	170.1	162.7	173.8	159.2	222.2	173.4	صناعة منتجات المعادن	26
Manufacture of alkaline metals	153.20	145.20	140.10	145.60	153.9	142.03	140.80	101.70	141.00	143.1	138.7	152.0	صناعة الفلزات القاعدية	27
Manufacture of fabricated metal products	168.2	148.9	131.2	154.6	165.50	160.1	179.1	153.7	127.9	141.10	182.20	169.0	صناعة منتجات المعادن المشكّلة	28
Manufacture of machineries& equipments	114.40	109.90	102.10	97.62	99.5	115.00	120.20	107.20	107.30	96.51	100.20	103.10	صناعة الآلات والمعدات	29
Manufacture of stationaries and calculators	86.9	52.3	114.3	77.1	52.3	51.5	134.3	51.4	37.5	50.1	43.14	49.23	صناعة الآلات المكتبية و الحاسبية	30
Manufacture of electrical machinery& apparatus	162.7	161.5	141.1	114.9	158.80	167.7	171.6	170.9	155.3	161.9	162.9	140.30	صناعة الآلات والاجهزة الكهربائية	31
Manufacture of radio, television & comm. equipments & apparatus	193.70	68.65	56.28	79.43	97.14	96.08	51.69	144.40	74.19	135.70	74.58	119.8	صناعة معدات واجهزة الراديو والتلفزيون	32
Manufacture of medical apparatus	93.86	81.02	70.99	86.66	79.71	55.55	104.60	62.07	44.54	51.59	101.30	105.10	صناعة الاجهزة الطبية	33
Manufacture of motor vehicles	112.20	76.22	65.71	63.55	83.38	81.03	62.02	70.90	40.01	37.01	35.57	69.12	صناعة المركبات ذات المحركات	34
Manufacture of other transport equipments	286.40	111.70	99.45	187.90	141.20	127.30	121.30	130.20	203.40	265.0	186.0	165.9	صناعة معدات النقل الاخرى	35
Manufacture of furniture	89.1	153.8	83.2	87.9	79.5	95.2	84.6	73.5	106.4	123.50	173.20	153.7	صناعة الاثاث	36
Manufacture of unclassified products	83.19	90.09	20.87	31.77	138.40	165.10	162.40	214.30	146.90	178.0	160.2	132.7	صناعة منتجات غير مصنفة	38
<b>Total index on manufactures production</b>	<b>131.18</b>	<b>130.16</b>	<b>120.44</b>	<b>123.63</b>	<b>129.90</b>	<b>131.24</b>	<b>142.72</b>	<b>138.63</b>	<b>141.61</b>	<b>135.03</b>	<b>132.49</b>	<b>133.20</b>	الرقم القياسي العام لانتاج الصناعات التحويلية	

Source : CAPMAS

المصدر: الجهاز المركزي للتعبئة العامة و الاحصاء



NO. (6-13 )

BUILDING AND CONSTRUCTION PERFORMANCE INDICATORS IN 2005/06 PUBLIC AND PUBLIC BUSINESS SECTORS AND IN 2006 BY PRIVATE SECTOR

Value : 000 L.E.

جدول رقم (6-13)

مؤشرات أداء قطاع التشييد والبناء بالقطاعين العام /الأعمال العام 2006/2005 والقطاع الخاص 2006

القيمة : بالالف جنية

Item	الأجمالى Total	القطاع الخاص 2006	قطاع عام / أعمال عام 2006/2005	البيان
Building number	284	261	23	عدد المنشآت
Workers number	166906	83660	83246	عدد العاملين
Wages social insurance & concrete benefits	2903565	1470828	1432737	الأجور النقدية والتأمينات الإجتماعية والمزايا العينية
Value of accomplished operations	15641252	7291096	8350156	قيمة ما تم تنفيذه من عمليات
Residential buildings	2055984	1789534	266450	مبانى سكنية
Non-residential buildings	4825976	3354506	1471470	مبانى غير سكنية
Roads ,bridges &tunnels	2888573	271268	2617305	طرق وكبارى وأنفاق
Stations &drainages	1538873	147497	1391376	محطات وشبكات مياة
Stations &electrical networks	462761	134632	328129	محطات وشبكات كهرباء
Stations &sewage system	2500899	500312	2000587	محطات وشبكات مجارى
Digging water wells &reclamation	110866	37378	73488	حفر آبار مياة وإستصلاح أراضي
Buildings for drainage &irrigation	414187	278092	136095	إنشاءات صرف ورى
Other buildings	843133	777877	65256	إنشاءات أخرى
Other revenues	945466	338472	606994	الإيرادات الأخرى
Value of production requirements	14879215	8622925	6256290	قيمة مستلزمات الإنتاج
Total of added value	6739494	4038634	2700860	القيمة المضافة الإجمالية

Source: CAPMAS

المصدر : الجهاز المركزى للتعبئة العامة والاحصاء

NO. (7-1)

## DWELLING UNITS BUILT IN URBAN, BY SECTOR (95/96 - 06/07)

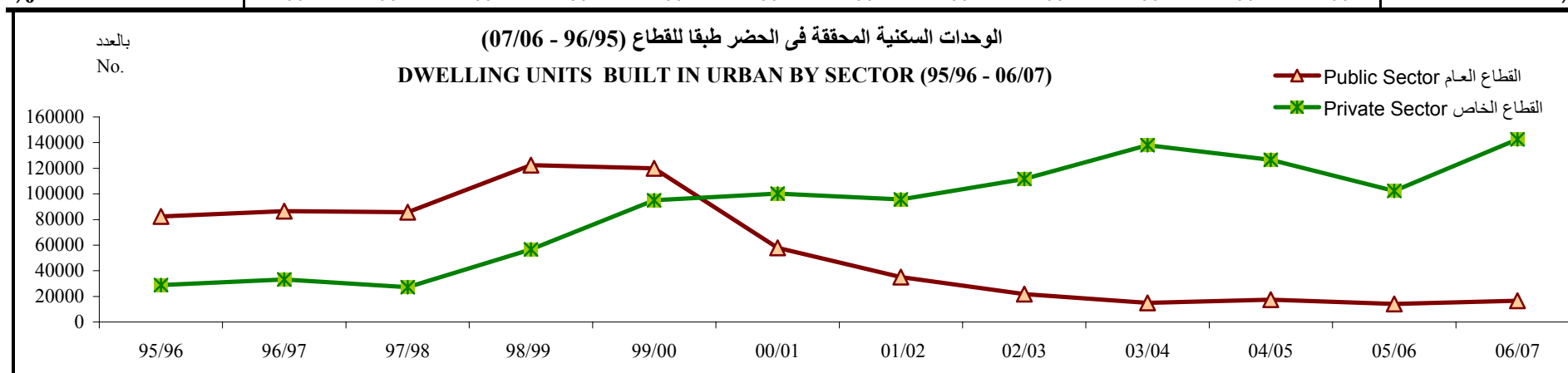
جدول رقم (1-7)

## الوحدات السكنية المحققة في الحضر طبقا للقطاع (07/06 - 96/95)

Unit : No.

الوحدة : بالعدد

Sectors	07/06	06/05	05/04	04/03	03/02	02/01	01/00	00/99	99/98	98/97	97/96	96/95	القطاعات
<b>Level of dwelling Units for public sector :</b>													مستوي الوحدات السكنية للقطاع العام :
Economic	2820	3791	4473	985	3936	11205	34802	94536	85329	27802	31341	15399	المستوى الاقتصادي
Middle	1624	640	590	1372	2628	6060	4816	5278	9401	16962	18554	23549	المستوى المتوسط
Upper-middle	742	804	1088	1245	1649	708	950	623	1165	4532	3734	4366	المستوى فوق المتوسط
Luxury	24	-	-	-	88	-	-	-	-	160	278	197	الاسكان الفاخر
Low cost	11357	8901	11289	11343	13487	17173	17409	19494	26597	36257	32674	38804	منخفض التكاليف
<b>Total Public Sector</b>	<b>16567</b>	<b>14136</b>	<b>17440</b>	<b>14945</b>	<b>21788</b>	<b>35146</b>	<b>57977</b>	<b>119931</b>	<b>122492</b>	<b>85713</b>	<b>86581</b>	<b>82315</b>	<b>جملة القطاع العام</b>
%	10	12	12	10	16	27	37	56	68	76	72	74	%
<b>Private Sector <sup>(1)</sup></b>	<b>142482</b>	<b>102321</b>	<b>126493</b>	<b>138015</b>	<b>111585</b>	<b>95694</b>	<b>100224</b>	<b>94986</b>	<b>56567</b>	<b>27179</b>	<b>33281</b>	<b>28814</b>	<b>القطاع الخاص <sup>(1)</sup></b>
%	90	88	88	90	84	73	63	44	32	24	28	26	%
<b>Total</b>	<b>159049</b>	<b>116457</b>	<b>143933</b>	<b>152960</b>	<b>133373</b>	<b>130840</b>	<b>158201</b>	<b>214917</b>	<b>179059</b>	<b>112892</b>	<b>119862</b>	<b>111129</b>	<b>الاجمالي</b>
%	100	100	100	100	100	100	100	100	100	100	100	100	%



(1) Private sector is calculated basically on issued licenses since 2 years before date of the report and includes what have been executed in new cities

Source: Ministry of Housing, Utilities & Urban Development

(1) يتم حساب القطاع الخاص علي أساس الرخص الصادرة منذ عامين قبل تاريخ التقرير و يشمل ما تم تنفيذه بالمدن الجديدة

المصدر: وزارة الاسكان والمرافق والتنمية العمرانية

NO. (7-9)

جدول رقم (9-7)

ADMINISTRATIVE & MUNICIPAL SECTIONS IN EGYPT ACCORDING TO THE  
ADMINISTRATIVE UNITS DIRECTORY IN FEB. 2006

التقسيمات الادارية والمحلية بالجمهورية طبقا لدليل الوحدات الادارية فبراير 2006

Governorates	وحدات اعتبارية <sup>(2)</sup>	مدن مجتمعات عمرانية جديدة	عدد القرى الادارية	عدد الوحدات المحلية القروية	عدد مراكز الشرطه	عدد الشاخات	عدد اقسام الشرطه	عدد الأحياء	عدد المدن الادارية	المحافظات
	Nominal Units <sup>(2)</sup>	Cities of New Communities	No. of Administrative Villages	No. of Provincial Municipal Units	No. of Marakaz	No. of Shiakhats	No. of Kisms	No. of Districts	No. of Administrative Cities	
Cairo	-	5	-	-	-	323	41	31	1	القاهرة
Alexandria <sup>(1)</sup>	-	2	9	3	-	132	15	6	2	الاسكندرية <sup>(1)</sup>
Port-Said <sup>(1)</sup>	-	-	-	-	-	21	11	7	2	بورسعيد <sup>(1)</sup>
Suez <sup>(1)</sup>	-	-	-	-	-	16	5	5	3	السويس <sup>(1)</sup>
Damietta <sup>(1)</sup>	-	1	85	46	4	5	4	-	10	دمياط <sup>(1)</sup>
Dakahlia	-	-	485	114	17	12	4	2	18	الدقهلية
Sharkia	-	2	497	91	13	16	8	2	15	الشرقية
Kalyoubia	-	1	198	48	7	10	7	2	9	القليوبية
Kafr-El-Sheikh	2	-	206	45	10	7	2	-	10	كفر الشيخ
Gharbia	-	-	318	53	8	26	4	4	8	الغربية
Menoufia	-	1	315	70	9	6	3	2	9	المنوفية
Behera	19	1	497	84	15	5	3	-	15	البحيرة
Ismailia	11	-	31	25	4	8	4	3	7	الاسماعيلية
Giza	1	2	170	51	8	54	13	7	12	الجيزة
Beni-Suef	-	1	222	39	7	10	2	-	7	بنى سويف

Continued

يتبع

NO.( 7-9) (Cont.)

تابع جدول رقم (9-7)

ADMINISTRATIVE & MUNICIPAL SECTIONS IN EGYPT ACCORDING TO THE ADMINISTRATIVE UNITS DIRECTORY IN FEB. 2006

التقسيمات الادارية والمحلية بالجمهورية طبقا لدليل الوحدات الادارية فبراير 2006

Governorates	وحدات اعتبارية <sup>(2)</sup>	مدن مجتمعات عمرانية جديدة	عدد القرى الادارية	عدد الوحدات المحلية القروية	عدد مراكز الشرطة	عدد الشياخات	عدد اقسام الشرطة	عدد الأحياء	عدد المدن الادارية	المحافظات
	Nominal Units <sup>(2)</sup>	Cities of New Communities	No. of Administrative Villages	No. of Provincial Municipal Units	No. of Marakaz	No. of Shiakhats	No. of Kisms	No. of Districts	No. of Administrative Cities	
Fayoum	-	1	162	61	6	6	1	-	6	الفيوم
Menia	-	1	359	61	9	11	2	-	9	المنيا
Asyout	-	1	236	55	11	15	2	2	11	أسيوط
Suhag	-	2	270	51	12	8	5	3	11	سوهاج
Qena	-	1	187	52	11	5	1	-	11	قنا
Aswan	16	2	106	33	6	4	1	-	10	أسوان
Luxur City <sup>(3)</sup>	-	1	15	8	2	6	1	-	2	مدينة الأقصر <sup>(3)</sup>
Red Sea	14	1	13	12	-	10	8	-	6	البحر الاحمر
ElWadi ElGidid	-	1	71	30	3	-	1	-	4	الوادى الجديد
Matrouh	3	1	98	56	-	-	7	-	8	مطروح
North Sinai	-	-	82	82	-	9	11	-	6	شمال سيناء
South Sinai	96	-	9	9	-	-	8	-	8	جنوب سيناء
<b>Total</b>	<b>162</b>	<b>28</b>	<b>4641</b>	<b>1179</b>	<b>162</b>	<b>725</b>	<b>174</b>	<b>76</b>	<b>220</b>	<b>الجملة</b>

(1) Number of Shiakhats include port police administrations following the Authority of Ports Security which are four administrations

(1) تتضمن عدد الشياخات إدارات شرطة ميناء تتبع مصلحة أمن المواني و عددها (4) إدارات

(2) Nominal units are areas which their administrative entities aren't determined & no administrative resolutions have been issued regarding these units as they are considered villages

(2) الوحدات الاعترافية هي مناطق لم يحدد كيانها الاداري و لم يصدر بشأنها قرارات إدارية بأعتبارها قري

(3) Luxur Supreme Council isn't a governorate and including both cities Luxur and Baiadia and a number of administrative units (shiakhats and villages)

(3) المجلس الاعلي لمدينة الأقصر ليست محافظة و يتضمن مدينتي الأقصر و البياضية و عدد من الوحدات الأدارية (شياخات و قري)

Note: Cities in Kisms range have been exeluded from Shiakha numbers

ملحوظة: المدن الداخلة في نطاق اقسام شرطة لم تدرج ضمن عدد الشياخات

Source: CAPMAS - Administrative Units Directory , Febraury 2006

المصدر: الجهاز المركزي للتعبئة العامة والاحصاء - دليل الوحدات الادارية ، فبراير 2006

NO. (7-10)

جدول رقم ( 10-7 )

## PRODUCTION OF REFINED WATER BY GOVERNORATE(05/06)

انتاج المياه النقية طبقا للجهة المنتجة والمحافظات عام (06/05)

Production : 000 M<sup>3</sup>

كمية الانتاج : بالالف متر مكعب

Governorates	الاجمالي العام		هيئات و شركات المياه		المدن الجديدة		مجالس المدن		المحافظات		
	Total		Water Companies & Organizations		New Cities		City Councils				
	الانتاج	عدد المحطات	(1) الانتاج	عدد المحطات	الانتاج	عدد المحطات	الانتاج	عدد المحطات			
	%	الاجمالي	(1) Production	No. of Stations	Production	No. of Stations	Production	No. of Stations			
Cairo	32	2264698	17	2103860	(2)	13	160838	4	-	-	القاهرة
Alexandria	13	915872	9	761234	(3)	8	154638	1	-	-	الاسكندرية
Port Said	3	210000	1	-	-	-	-	-	210000	1	بورسعيد
Suez	1	78972	5	67013	-	4	-	-	11959	1	السويس
Damietta	2	150374	14	119424	-	13	30950	1	-	-	دمياط
Dakahlia	4	285049	25	285049	-	25	-	-	-	-	الدقهلية
Sharkia	6	422924	64	271464	-	61	151460	3	-	-	الشرقية
Kalyubia	5	337213	26	-	-	-	225637	2	111576	24	القليوبية
Kafr-ElSheikh	3	206129	7	206129	-	7	-	-	-	-	كفر الشيخ
Gharbia	3	203506	49	203506	-	49	-	-	-	-	الغربية
Menoufia	3	180028	27	-	-	-	23750	3	156278	24	المنوفية
Behera	3	200993	9	200993	-	9	-	-	-	-	البحيرة
Ismailia	2	117146	16	62413	-	7	-	-	54733	9	الإسماعيلية
Giza	2	151272	22	-	-	-	89331	2	61941	20	الجيزة
Beni Suef	1	85019	10	80219	-	8	4800	2	-	-	بنى سويف

cont.

يتبع

NO. (7-10) (Cont.)

PRODUCTION OF REFINED WATER BY GOVERNORATE(05/06)

Production : 000 M<sup>3</sup>

تابع جدول رقم ( 10-7 )

انتاج المياه النقية طبقا للجهة المنتجة والمحافظات عام (06/05)

كمية الانتاج : بالالف متر مكعب

Governorates	الاجمالي العام		هيئات و شركات المياه		المدن الجديدة		مجالس المدن		المحافظات	
	Total		Water Companies & Organizations		New Cities		City Councils			
	الانتاج	عدد المحطات	(3) الانتاج	عدد المحطات	الانتاج	عدد المحطات	الانتاج	عدد المحطات		
	%	Total الاجمالي	No. of Stations	(3) Production	No. of Stations	Production	No. of Stations	Production		No. of Stations
Fayoum	2	155241	4	155241	4	-	-	-	-	الفيوم
Menia	3	184373	103	181493	102	2880	1	-	-	المنيا
Asyout	5	373303	35	-	-	420	1	372883	34	أسيوط
Suhag	2	143854	32	-	-	-	-	143854	32	سوهاج
Qena	2	148649	23	-	-	-	-	148649	23	قنا
Aswan	1	95640	5	95640	5	-	-	-	-	أسوان
Luxur City	1	74068	4	-	-	5914	2	68154	2	مدينة الاقصر
Red Sea	0	28546	3	-	-	-	-	28546	3	البحر الأحمر
ElWadi ElGidid	0	12113	7	-	-	-	-	12113	7	الوادي الجديد
Matrouh	0	8795	3	-	-	-	-	8795	3	مطروح
North Sinai	2	142405	17	-	-	-	-	142405	17	شمال سيناء
South Sinai	0	4222	4	-	-	-	-	4222	4	جنوب سيناء
<b>Total</b>	<b>100</b>	<b>7180404</b>	<b>541</b>	<b>4793678</b>	<b>315</b>	<b>850618</b>	<b>22</b>	<b>1536108</b>	<b>204</b>	<b>الاجمالي</b>

(1) Includes water supported to City Councils

(2) Includes governorate regions of Kalyubia , Giza governorates

(3) Includes governorate region of Matrouh governorate

Source : CAPMAS

(1) تتضمن المياه المصدرة لمجالس المدن

(2) تشمل مناطق من محافظتى القليوبية و الجيزة

(3) تشمل مناطق من محافظة مطروح

المصدر : الجهاز المركزي للتعبئة العامة و الاحصاء

NO. (7-11)

جدول رقم (11-7)

## PRODUCTION OF NON-REFINED WATER BY GOVERNORATE (05/06)

انتاج المياه العكرة وفقاً للجهة المنتجة طبقاً للمحافظات عام (06/05)

Production : 000 M<sup>3</sup>

الانتاج : بالالف متر مكعب

Governorates	الاجمالي			هيئات و شركات المياه و المدن الجديدة		مجالس المدن			المحافظات
	Total			Water Companies ,Organizations & New Cities		City Councils			
	الانتاج	عدد المحطات والاطمبات	عدد المحطات	الانتاج	عدد المحطات	الانتاج	عدد الطلمبات	عدد المحطات	
%	الاجمالي Total	No.of Stations&Pumps	Production	No.of Stations	Production	No. of Pumps	No.of Stations		
Cairo <sup>(1)</sup>	75	2590005	10	2590005	10	-	-	-	القاهرة <sup>(1)</sup>
Damietta	4	135017	14	135017	14	-	-	-	دمياط
Dakahlia	16	547379	9	547379	9	-	-	-	الدقهلية
Sharkia	0	14851	5	14851	5	-	-	-	الشرقية
El Kaliobia	0	2370	1	2370	1	-	-	-	القليوبية
Suez	0	708	4	708	4	-	-	-	السويس
Ismailia	1	37600	14	8800	1	28800	9	4	الإسماعيلية
Menoufia	1	20510	6	-	-	20510	4	2	المنوفية
Giza	0	3912	2	3912	2	-	-	-	الجيزة
Beni Suef	-	-	-	-	-	-	-	-	بنى سويف
Menia	1	27688	13	27688	13	-	-	-	المنيا
Asyout	1	31743	45	-	-	31743	39	6	أسيوط
Suhag	0	6728	15	-	-	6728	11	4	سوهاج
Qena	0	4386	45	-	-	4386	39	6	قنا
ElWadi ElGidid	0	9500	64	-	-	9500	53	11	الوادي الجديد
<b>Total</b>	<b>100</b>	<b>3432397</b>	<b>247</b>	<b>3330730</b>	<b>59</b>	<b>101667</b>	<b>155</b>	<b>33</b>	<b>الاجمالي</b>

(1) Including Greater Cairo

(1) تشمل القاهرة الكبرى

Source : CAPMAS

المصدر : الجهاز المركزي للتعبئة العامة و الاحصاء

No.(7-12)

THE AVERAGE CAPACITY OF SEWAGE STATIONS FOLLOWING TO CITY COUNCILS & ITS ACTUAL DRAINAGE, BY GOVERNORATE <sup>(1)</sup> (2003 - 2006)

Capacity : 00 M<sup>3</sup>/Hour

Actual Drainage : 000 M<sup>3</sup>

جدول رقم ( 12-7 )

متوسط قدرة محطات المجارى التابعة لمجالس المدن و الاحياء والتصرف

الفعلى لهذه المحطات طبقاً للمحافظات <sup>(1)</sup> (2006 - 2003)

القدرة : بالمائة متر مكعب/ ساعة

التصرف : بالالف متر مكعب

Governorates	التصرف الفعلى خلال العام				متوسط قدرة المحطة				المحافظات	التصرف الفعلى (2006 - 2003) Actual Drainage (2003 - 2006)
	Actual Drainage				Average Capacity					
	2006	2005	2004	2003	2006	2005	2004	2003		
Cairo	2138392	2137235	2037236	1994281	12113	11117	21630	2413	القاهرة	<p>بالمليون متر مكعب Mil. M<sup>3</sup></p>
Alexandria	2512361	2366945	2270635	2250761	9107	8850	6575	3020	الاسكندرية	
Port Said	98480	98929	99829	68015	2387	1606	6733	1539	بورسعيد	
Suez	94513	80170	79160	78793	4716	4312	2093	2159	السويس	
Damietta	65018	63463	62463	16159	1123	1143	1143	278	دمياط	
Dakahlia	544121	520570	502222	387635	5510	5217	4843	452	الدقهلية	
Sharkia	95924	93918	90920	85907	1998	1437	1235	1562	الشرقية	
Kalyoubia	247245	216179	133975	136371	8932	8504	5064	1980	القليوبية	
Kafr El Sheikh	850794	604356	600262	601812	20544	20221	6719	687	كفر الشيخ	
Gharbia	126706	111490	148449	87524	5470	4646	3135	2959	الغربية	
Menoufia	253082	247152	233769	233016	717	890	526	266	المنوفية	
Behera	271962	364421	357159	356171	463	692	515	655	البحيرة	
Ismailia	32938	32178	27396	48272	2264	788	1779	307	الاسماعيلية	
Giza	254382	243792	241792	416151	4747	4261	5002	1312	الجيزة	
Beni Suef	3243	3079	2190	1577	73	19	15	6	بنى سويف	
Fayoum	49970	48877	47877	53487	256	242	43	40	الفيوم	
Menia	30107	26493	26364	26384	125	82	70	96	المنيا	
Asyout	67245	57245	56956	57027	1160	877	828	651	اسيوط	
Suhag	17054	14460	11020	10887	66	53	17	303	سوهاج	
Qena	384100	374100	373176	373176	350	260	250	426	قنا	
Aswan	57272	55272	45466	45498	977	825	624	1088	اسوان	
Luxur City	48026	41068	41526	41830	39	21	23	621	الاقصر	
Red Sea	36573	...	...	...	169	...	...	...	البحر الأحمر	
El Wadi El Gidid	19214	15078	11552	8594	538	358	344	26	الوادى الجديد	
Matrouh	2640	2143	2047	2047	20	19	17	17	مطروح	
North Sinai	34999	34899	34797	34913	31	30	29	45	شمال سيناء	
South Sinai	103111	66711	66591	4671	87	84	82	34	جنوب سيناء	
<b>Total</b>	<b>8439472</b>	<b>7920223</b>	<b>7604829</b>	<b>7420959</b>	<b>83982</b>	<b>76554</b>	<b>69334</b>	<b>22942</b>	<b>الجميلة</b>	

(1) Data restricted on the main stations & excluded the subsidiary stations which supply water to the main stations, it also excludes projects of water leakage reduction as it is considered subsidiary stations

Source : CAPMAS

(1) اقتصر البيان على المحطات الرئيسية و لا يشمل المحطات الفرعية

المساعدة التي توصل المياه الي المحطات الرئيسية ، كما لا يتضمن

مشاريع خفض مياه الرش حيث انها في حكم المحطات الفرعية

المصدر : الجهاز المركزى للتعبئة العامة و الاحصاء



No. (7-13)

جدول رقم (7-13)

**WORKING & TEMPORARY CLOSED ESTABLISHMENTS DISTRIBUTION  
(EXCEPT THE GOVERNMENTAL) BY LEGAL IDENTITY IN GOV. ACCORDING  
TO THE FINAL RESULTS OF CENSUS 2006**

توزيع المنشآت العاملة و المغلقة مؤقتا ( عدا الحكومية ) طبقا للكيان القانوني بمحافظات  
الجمهورية ووفقا للنتائج النهائية لتعداد 2006

Unit : No.

الوحدة : بالعدد

Legal Entity	غير مبيّن	أخرى	فرع شركة أجنبية	مساهمة	مسئولية محدودة	توصية بالأسهم	توصية بسيطة	واقف	تضامن	فردى	عدد المنشآت العاملة والمغلقة مؤقتا عدا الحكومية Working & Temporary Closed Establishments (Except the Governmental)	الكيان القانوني
Gov.	Not stated	Other	Foreign affiliate company	Corporation	Limited liability	Limited by shares partnership	Limited partnership	Inherited	General Partnership	Sole proprietorship		المحافظات
<b>Total</b>	<b>276</b>	<b>45951</b>	<b>1417</b>	<b>19030</b>	<b>3154</b>	<b>1787</b>	<b>6459</b>	<b>31618</b>	<b>99663</b>	<b>2273383</b>	<b>2482738</b>	إجمالي الجمهورية
<b>Cairo</b>	38	5534	542	3781	896	335	2498	7406	25823	313084	359937	القاهرة
<b>Alexandria</b>	8	3234	140	1705	230	282	881	4108	11423	154918	176929	الاسكندرية
<b>Port-Said</b>	12	552	40	415	29	14	247	429	1222	22202	25162	بورسعيد
<b>Suez</b>	6	496	10	598	10	8	33	444	560	19466	21631	السويس
<b>Helwan</b>	3	1212	118	504	113	37	136	578	2103	49935	54739	حلوان
<b>6 October</b>	7	1120	25	823	98	85	221	356	3546	76211	82492	6 أكتوبر
<b>Damietta</b>	11	621	6	276	93	20	49	1236	1906	84525	88743	دمياط
<b>Dakahlia</b>	46	2201	18	742	159	63	101	1773	5550	180191	190844	الدقهلية
<b>Sharkia</b>	9	5103	33	1182	137	29	226	1478	3118	157899	169214	الشرقية
<b>Kalyobia</b>	5	2410	15	646	115	53	337	2214	7148	138207	151150	القليوبية
<b>Kafr-ElSheikh</b>	0	1915	4	504	50	11	64	927	2400	82475	88350	كفر الشيخ
<b>Gharbia</b>	7	1655	13	723	103	65	226	2173	4979	146520	156464	الغربية
<b>Menoufia</b>	3	1834	3	564	83	25	160	926	1295	90523	95416	المنوفية
<b>Behera</b>	0	1291	3	372	86	47	137	1316	7508	125956	136716	البحيرة
<b>Ismailia</b>	2	984	26	313	25	4	63	324	924	32947	35612	الإسماعيلية

Continued

يتبع

No. (7-13) ( Cont. )

تابع جدول رقم (13-7)

**WORKING & TEMPORARY CLOSED ESTABLISHMENTS DISTRIBUTION  
(EXCEPT THE GOVERNMENTAL) BY LEGAL IDENTITY IN GOV. ACCORDING  
TO THE FINAL RESULTS OF CENSUS 2006**

توزيع المنشآت العاملة و المغلقة مؤقتا ( عدا الحكومية ) طبقا للكيان القانوني بمحافظة  
الجمهورية ووفقا للنتائج النهائية لتعداد 2006

Unit : No.

الوحدة : بالعدد

Legal Entity	غير مبين	أخرى	فرع شركة أجنبية	مساهمة	مسئولية محدودة	توصية بالأسهم	توصية بسيطة	واقع	تضامن	فردى	عدد المنشآت العاملة والمغلقة مؤقتا عدا الحكومية	الكيان القانونى
	Not stated	Other	Foreign affiliate company	Corporation	Limited liability	Limited by shares partnership	Limited partnership	Inherited	General Partnership	Sole proprietorship	Working & Temporary Closed Establishments (Except the Governmental)	المحافظات
<b>Gov.</b>												
Giza	26	2328	164	737	257	235	356	766	6990	126958	138817	الجيزة
Beni-Suef	4	1518	15	508	102	16	51	862	1367	49132	53575	بنى سويف
Fayoum	3	1752	8	312	78	55	66	792	1099	57323	61488	الفيوم
Menia	0	2770	5	513	90	18	102	745	2278	81019	87540	المنيا
Asyout	5	1747	7	495	102	56	107	580	2159	64309	69567	أسيوط
Suhag	4	1500	19	464	67	39	54	964	1745	71148	76004	سوهاج
Qena	4	1638	1	709	84	34	66	685	1607	60752	65580	قنا
Aswan	0	1056	4	591	27	31	159	211	1090	31241	34410	أسوان
Luxur City	11	158	17	63	51	18	22	127	490	12659	13616	مدينة الأقصر
Red Sea	0	198	24	225	16	69	24	13	474	13302	14345	البحر الاحمر
ElWadi ElGidid	0	566	6	291	8	14	19	29	125	4524	5582	الوادى الجديد
Matrouh	14	282	13	139	23	7	15	101	300	10079	10973	مطروح
North Sinai	16	203	2	390	10	25	14	39	227	8696	9622	شمال سيناء
South Sinai	32	73	136	445	12	92	25	16	207	7182	8220	جنوب سيناء

Source : CAPMAS

المصدر : الجهاز المركزى للتعبئة العامة و الاحصاء

Table No. ( 7-14)

جدول رقم (14-7)

## THE RANDOM AREAS BY GOVERNORATE IN 1/1/2008

المناطق العشوائية طبقاً للمحافظات في 2008/1/1

Unit : No.

الوحدة : بالعدد

Governorates	عدد سكان المناطق العشوائية  Pop. No. of random areas	مناطق مطلوب تطويرها Areas Required To Be Developed				مناطق مطلوب ازلتها Areas Required To Be Removed				إجمالي عدد المناطق العشوائية  Total no. of random areas	المحافظات
		إجمالي	لم يبدأ التطوير	جاري تطويرها	تم تطويرها	إجمالي	لم تبدأ الازالة	جاري ازلتها	تم ازلتها		
		Total	Development doesn't begin	Going to be developed	Has been developed	Total	Removal doesn't begin	Going to be removed	Has been removed		
Cairo	3125994	68	-	68	-	13	1	4	8	81	القاهرة
Giza	1943835	36	-	23	13	-	-	-	-	36	الجيزة
Kalyobia	712377	67	-	58	9	-	-	-	-	67	القليوبية
Alexandria <sup>(1)</sup>	-	47	-	42	5	7	2	-	5	54	الاسكندرية <sup>(1)</sup>
Behera	429299	81	61	7	13	-	-	-	-	81	البحيرة
Matrouh	66939	24	24	-	-	-	-	-	-	24	مطروح
Menoufia	206712	53	-	41	12	-	-	-	-	53	المنوفية
Gharbia	407456	47	-	28	19	-	-	-	-	47	الغربية
Kafr-ElSheikh	292476	51	1	49	1	-	-	-	-	51	كفر الشيخ
Damietta	236390	90	46	14	30	-	-	-	-	90	دمياط
Dakahlia	610580	121	0	119	2	-	-	-	-	121	الدقهلية
North Sinai	16995	17	17	-	-	-	-	-	-	17	شمال سيناء
South Sinai	-	-	-	-	-	-	-	-	-	-	جنوب سيناء
Port-Said	7500	7	7	-	-	-	-	-	-	7	بورسعيد
Ismailia	158290	15	2	11	2	-	-	-	-	15	الإسماعيلية

Continued

يتبع

Table No. ( 7-14) ( Cont. )

تابع جدول رقم (14-7)

## THE RANDOM AREAS BY GOVERNORATE IN 1/1/2008

المناطق العشوائية طبقاً للمحافظات في 2008/1/1

Unit : No.

الوحدة : بالعدد

Governorates	عدد سكان المناطق العشوائية Pop. No. of random areas	مناطق مطلوب تطويرها Areas Required To Be Developed				مناطق مطلوب ازلتها Areas Required To Be Removed				إجمالي عدد المناطق العشوائية Total no. of random areas	المحافظات
		إجمالي	لم يبدأ التطوير	جاري تطويرها	تم تطويرها	إجمالي	لم تبدأ الإزالة	جاري ازلتها	تم ازلتها		
		Total	Development doesn't begin	Going to be developed	Has been developed	Total	Removal doesn't begin	Going to be removed	Has been removed		
Suez	36932	8	8	-	-	-	-	-	8	السويس	
Sharkia	415185	83	-	83	-	-	-	-	83	الشرقية	
Beni-Suef	58490	52	-	34	18	-	-	-	52	بنى سويف	
Menia	189343	30	-	30	-	-	-	-	30	المنيا	
Fayoum	107788	28	-	28	-	-	-	-	28	الفيوم	
Asyout	616525	84	-	-	84	-	-	-	84	أسيوط	
EIWadi	-	-	-	-	-	-	-	-	-	الوادي الجديد	
EIGidid	-	-	-	-	-	-	-	-	-		
Suhag	560882	67	-	22	45	-	-	-	67	سوهاج	
Qena	365811	66	-	-	66	-	-	-	66	قنا	
Aswan	237734	35	-	2	33	-	-	-	35	أسوان	
Red Sea	54390	9	8	1	-	-	-	-	9	البحر الاحمر	
Luxur City	200172	15	13	2	-	-	-	-	15	مدينة الأقصر	
<b>Total</b>	<b>11058095</b>	<b>1201</b>	<b>187</b>	<b>662</b>	<b>352</b>	<b>20</b>	<b>3</b>	<b>4</b>	<b>13</b>	<b>1221</b>	<b>الاجمالي</b>

(1) تم دمج عدد 24 منطقة عشوائية فأصبح العدد الحالي للمناطق العشوائية 30 منطقة بدلا من 54 منطقة  
 (1) 24 random areas have been merged so the current number of random areas became 30 areas instead of 54 areas .

Source : Ministry of Domestic Developmen

المصدر : وزارة التنمية المحلية

NO. (7-15)

جدول رقم (7-15)

## BUILDING AND CONSTRUCTION PERFORMANCE INDICATORS IN 2005/06 PUBLIC AND PUBLIC BUSINESS SECTORS AND IN 2006 BY PRIVATE SECTOR

مؤشرات أداء قطاع التشييد والبناء بالقطاعين العام /الأعمال العام 2006/2005 والقطاع الخاص 2006

Value : 000 L.E.

القيمة : بالالف جنيه

Item	الأجمالي Total	القطاع الخاص 2006	قطاع عام / أعمال عام 2006/2005	البيان
Building number	284	261	23	عدد المنشآت
Workers number	166906	83660	83246	عدد العاملين
Wages social insurance & benefits in kind	2903565	1470828	1432737	الأجور النقدية والتأمينات الإجتماعية والمزايا العينية
Value of accomplished operations	15641252	7291096	8350156	قيمة ما تم تنفيذه من عمليات
Residential buildings	2055984	1789534	266450	مباني سكنية
Non-residential buildings	4825976	3354506	1471470	مباني غير سكنية
Roads ,bridges & tunnels	2888573	271268	2617305	طرق وكبارى وأنفاق
Stations & drainages	1538873	147497	1391376	محطات وشبكات مياه
Stations & electrical networks	462761	134632	328129	محطات وشبكات كهرباء
Stations & sewage system	2500899	500312	2000587	محطات وشبكات مجارى
Digging water wells & reclamation	110866	37378	73488	حفر آبار مياه وإستصلاح أراضي
Buildings for drainage & irrigation	414187	278092	136095	إنشاءات صرف وري
Other buildings	843133	777877	65256	إنشاءات أخرى
Other revenues	945466	338472	606994	الإيرادات الأخرى
Value of production requirements	14879215	8622925	6256290	قيمة مستلزمات الإنتاج
Total of added value	6739494	4038634	2700860	القيمة المضافة الإجمالية

Source: CAPMAS

المصدر : الجهاز المركزى للتعبئة العامة والاحصاء

NO. (7-2)

## HOUSING INVESTMENTS , BY SECTOR (94/95 - 06/07)

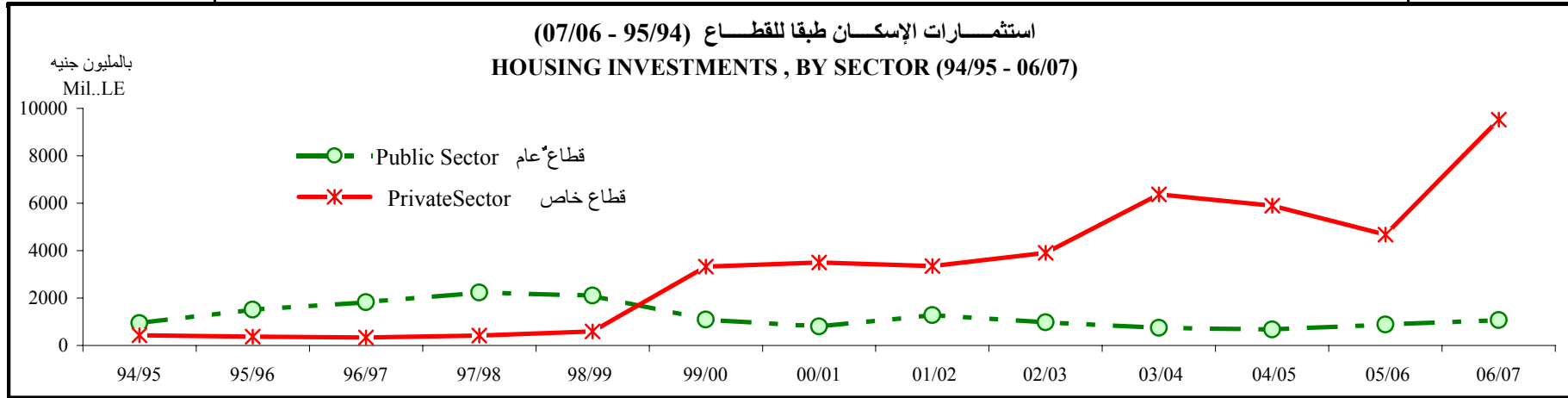
Unit : Mil. L.E.

جدول رقم (2-7)

## استثمارات الإسكان طبقا للقطاع (07/06 - 95/94)

الوحدة : بالمليون جنيه

Sectors	07/06	06/05	05/04	04/03	03/02	02/01	01/00	00/99	99/98	98/97	97/96	96/95	95/94	القطاعات
Public Sector	1073.7	889	677	743	972	1285	798	1087	2109	2233	1827	1517	943	القطاع العام
%	10	16	10	10	20	28	19	25	78	84	85	80	69	%
Private Sector <sup>(1)</sup>	9519.5	4678	5899	6370	3905	3349	3500	3325	596	421	333	371	425	القطاع الخاص <sup>(1)</sup>
%	90	84	90	90	80	72	81	75	22	16	15	20	31	%
<b>Total</b>	<b>10593</b>	<b>5567</b>	<b>6576</b>	<b>7113</b>	<b>4877</b>	<b>4634</b>	<b>4298</b>	<b>4412</b>	<b>2705</b>	<b>2654</b>	<b>2160</b>	<b>1888</b>	<b>1368</b>	<b>الاجمالي</b>
%	100	100	100	100	100	100	100	100	100	100	100	100	100	%



(1) Private sector is calculated basically on issued licenses since 2 years before date of the report and includes what have been executed in new cities

(1) يتم حساب القطاع الخاص علي أساس الرخص الصادرة منذ عامين قبل تاريخ التقرير و يشمل ما تم تنفيذه بالمدن الجديدة

Source: Ministry of Housing, Utilities &amp; Urban Development

المصدر : وزارة الاسكان والمرافق والتنمية العمرانية

NO. (7-3)

## DWELLING UNITS IN URBAN &amp; ITS INVESTMENTS BY SECTOR 2006/2007

Unit: No

Investments : 000 L.E.

جدول رقم (7-3)

## الوحدات السكنية واستثماراتها بالحضر طبقا للقطاع 2007/2006

الوحدة: بالعدد

الاستثمارات: بالآلاف جنيه

Level Sectors	اجمالي Total		فاخر Luxury		فوق المتوسط Upper Middle		متوسط Middle		اقتصادي Economic		منخفض التكاليف Low cost		المستوى القطاعات		
	% استثمارات Invest.	% وحدات No.	استثمارات Invest.	وحدات No.	استثمارات Invest.	وحدات No.	استثمارات Invest.	وحدات No.	استثمارات Invest.	وحدات No.	استثمارات Invest.	وحدات No.			
<b>Public Sector</b>													<b>القطاع العام</b>		
Governorates	51	549831	74	12323	0	0	959	24	13006	104	229626	928	306240	11267	المحافظات
Housing & Reconstructing Comp.	10	112422	5	773	3481	24	99199	698	9742	51	0	0	0	0	شركات الاسكان والتعمير
Combined Projects Agency	1	7995	0	0	0	0	0	0	0	0	7995	0	0	0	جهاز المشروعات المشتركة
Housing ,Cooperative & construction Authority	7	73612	9	1435	0	0	0	0	0	0	73612	1345	0	90	هيئة تعاونيات البناء والاسكان
Buildings Fund	1	8125	0	0	0	0	0	0	0	0	8125	0	0	0	صندوق تمويل المساكن
Housing & Reconstructing Bank	6	61833	1	147	0	0	0	0	61833	147	0	0	0	0	بنك التعمير والاسكان
Reconstruction Agencies	0	1021	0	39	0	0	0	0	0	0	1021	39	0	0	أجهزة التعمير
New Cities	24	258897	11	1850	0	0	645	20	48350	1322	209902	508	0	0	المدن الجديدة
<b>Total Pub. Sector</b>	100	1073736	100	16567	3481	24	100803	742	132931	1624	530281	2820	306240	11357	<b>جملة القطاع العام</b>
<b>Private Sector<sup>(1)</sup></b>		9519510		142482	1052850	7019	634695	6681	589575	7861	7242390	120921	0	0	<b>القطاع الخاص<sup>(1)</sup></b>
<b>Total Pub. &amp; Private Sectors</b>		10593246	100	159049	1056331	7043	735498	7423	722506	9485	7772671	123741	306240	11357	<b>جملة القطاعين</b>

(1) Private sector is calculated basically on issued licenses since 2 years before date of the report and sector includes what have been executed in new cities

Source: Ministry of Housing, Utilities & Urban Development

(1) يتم حساب القطاع الخاص على أساس الرخص الصادرة منذ عامين قبل تاريخ التقرير ويشمل ما تم تنفيذه بالمدن الجديدة

المصدر: وزارة الاسكان والمرافق والتنمية العمرانية

NO.(7 - 4 )

جدول رقم (7- 4 )

BUILDINGS DISTRIBUTION IN GOVERNORATES BY TYPE OF BUILDING ACCORDING TO PRELIMINARY RESULTS OF POPULATION, HOUSING AND ESTABLISHMENTS CENSUS 2006

توزيع المباني بالمحافظات طبقاً لنوع المبنى وفقاً للنتائج الأولية للتعداد العام للسكان والإسكان والمنشآت 2006

Unit: No

الوحدة : بالعدد

Governorates	Types of Buildings											عدد المباني No. of Buildings	المحافظات	
	أخرى Other	عشة أو خيمة Hut or Tent	كشك Kiosk	دكان أو أكثر Shop or more	مول Mall	مبنى عمل Work Building	شاليه Chalet	فيلا Villa	بيت ريفي Rural House	منزل House	عمارة Building			
<b>Total</b>	Urban	177970	18377	51796	78808	2573	117911	33730	77719	344794	1945805	717287	3566770	حضر
	Rural	288664	47411	26202	102161	1323	215566	9883	25731	3259741	3513266	474798	7964746	ريف
	Total	466634	65788	77998	180969	3896	333477	43613	103450	3604535	5459071	1192085	11531516	إجمالي
		4.0	0.6	0.7	1.6	=	2.9	0.4	0.9	31.3	47.3	10.3	%	إجمالي
<b>Cairo</b>	Urban	25482	2492	7091	12511	467	23810	150	17382	4413	269780	201313	564891	حضر القاهرة
<b>Alexandria</b>	Urban	33382	1390	4567	9245	118	14420	14428	23364	2111	214629	109895	427549	حضر الإسكندرية
<b>Port-Said</b>	Urban	2139	3643	2782	3436	3	2294	49	1215	5174	9972	9376	40083	حضر بورسعيد
<b>Suez</b>	Urban	2091	146	1362	1109	2	2924	2711	1812	3553	29857	14274	59841	حضر السويس
<b>Damietta</b>	Urban	2391	390	551	2956	52	2821	936	334	296	50176	11228	72131	حضر
	Rural	6201	431	582	1775	16	3974	40	100	2165	86056	16203	117543	ريف دمياط
	Total	8592	821	1133	4731	68	6795	976	434	2461	136232	27431	189674	إجمالي
<b>Dakahlia</b>	Urban	7084	289	2110	3804	23	5434	357	525	8099	137630	30998	196353	حضر
	Rural	23581	781	1456	6233	38	16671	85	936	140562	410902	65125	666370	ريف الدقهلية
	Total	30665	1070	3566	10037	61	22105	442	1461	148661	548532	96123	862723	إجمالي
<b>Sharkia</b>	Urban	9273	258	1994	4100	98	7803	44	1807	26509	106144	26965	184995	حضر
	Rural	24558	1876	1494	10497	29	27261	57	2051	314283	381008	46164	809278	ريف الشرقية
	Total	33831	2134	3488	14597	127	35064	101	3858	340792	487152	73129	994273	إجمالي
<b>Kalyoubia</b>	Urban	6611	394	1186	1356	57	5807	270	2082	4887	97653	38434	158737	حضر
	Rural	14218	732	513	4643	21	13295	249	1159	93171	265599	50109	443709	ريف القليوبية
	Total	20829	1126	1699	5999	78	19102	519	3241	98058	363252	88543	602446	إجمالي
<b>Kafr-ElSheikh</b>	Urban	2739	199	1062	2051	22	2577	0	124	4532	63795	12012	89113	حضر
	Rural	7541	696	924	6586	60	9775	1	378	45171	243919	44899	359950	ريف كفر الشيخ
	Total	10280	895	1986	8637	82	12352	1	502	49703	307714	56911	449063	إجمالي
<b>Gharbia</b>	Urban	5711	407	3006	3183	52	4607	4	402	4277	112297	20196	154142	حضر
	Rural	10636	1203	1520	5905	19	15830	109	1134	121450	332697	33182	523685	ريف الغربية
	Total	16347	1610	4526	9088	71	20437	113	1536	125727	444994	53378	677827	إجمالي
<b>Menoufia</b>	Urban	3864	201	1643	1439	68	2905	19	928	20254	59453	14272	105046	حضر
	Rural	10813	939	2315	4835	51	10257	2	1320	218753	228977	23304	501566	ريف المنوفية
	Total	14677	1140	3958	6274	119	13162	21	2248	239007	288430	37576	606612	إجمالي

Continued

ينبع



NO.(7 - 4 ) (Cont.)

تابع جدول رقم ( 4 -7 )

## BUILDINGS DISTRIBUTION IN GOVERNORATES BY TYPE OF BUILDING ACCORDING TO PRELIMINARY RESULTS OF POPULATION, HOUSING AND ESTABLISHMENTS CENSUS 2006

توزيع المباني بالمحافظات طبقاً لنوع المبنى وفقاً للنتائج الأولية للتعداد العام للسكان والإسكان والمنشآت 2006

Unit: No

الوحدة : بالعدد

Governorates	Types of Buildings											عدد المباني No. of Buildings	المحافظات	
	أخرى Other	عشة أو خيمة Hut or Tent	كشك Kiosk	دكان أو أكثر Shop or more	مول Mall	مبنى عمل Work Building	شاليه Chalet	فيلا Villa	بيت ريفي Rural House	منزل House	عمارة Building			
Behera	Urban	3389	281	2150	4005	11	4009	7	315	4109	87296	20062	125634	حضر
	Rural	12388	3646	1754	14228	62	19524	159	1814	156764	408121	56387	674847	ريف
	<b>Total</b>	<b>15777</b>	<b>3927</b>	<b>3904</b>	<b>18233</b>	<b>73</b>	<b>23533</b>	<b>166</b>	<b>2129</b>	<b>160873</b>	<b>495417</b>	<b>76449</b>	<b>800481</b>	إجمالي
Ismailia	Urban	3030	203	808	2027	67	1883	0	649	8657	33739	10274	61337	حضر
	Rural	3406	543	226	4041	73	3857	2151	1733	60409	49525	5056	131020	ريف
	<b>Total</b>	<b>6436</b>	<b>746</b>	<b>1034</b>	<b>6068</b>	<b>140</b>	<b>5740</b>	<b>2151</b>	<b>2382</b>	<b>69066</b>	<b>83264</b>	<b>15330</b>	<b>192357</b>	إجمالي
Giza	Urban	13266	964	2813	3226	903	7632	175	11195	4973	195103	96035	336285	حضر
	Rural	10141	1360	673	3248	157	11823	125	2292	49063	301153	40401	420436	ريف
	<b>Total</b>	<b>23407</b>	<b>2324</b>	<b>3486</b>	<b>6474</b>	<b>1060</b>	<b>19455</b>	<b>300</b>	<b>13487</b>	<b>54036</b>	<b>496256</b>	<b>136436</b>	<b>756721</b>	إجمالي
Beni-Suef	Urban	2436	333	2603	827	54	2261	0	420	21461	43231	9272	82898	حضر
	Rural	11318	1074	2048	3595	7	7131	11	511	213704	96631	8460	344490	ريف
	<b>Total</b>	<b>13754</b>	<b>1407</b>	<b>4651</b>	<b>4422</b>	<b>61</b>	<b>9392</b>	<b>11</b>	<b>931</b>	<b>235165</b>	<b>139862</b>	<b>17732</b>	<b>427388</b>	إجمالي
Fayoum	Urban	2342	152	1580	790	8	2266	17	204	18082	50110	6078	81629	حضر
	Rural	13495	745	1709	4790	30	9630	281	814	231881	99706	11247	374328	ريف
	<b>Total</b>	<b>15837</b>	<b>897</b>	<b>3289</b>	<b>5580</b>	<b>38</b>	<b>11896</b>	<b>298</b>	<b>1018</b>	<b>249963</b>	<b>149816</b>	<b>17325</b>	<b>455957</b>	إجمالي
Menia	Urban	6685	281	2750	1535	12	3133	39	634	33359	65876	8306	122610	حضر
	Rural	40886	2785	2040	7428	83	16229	87	920	564658	61588	7054	703758	ريف
	<b>Total</b>	<b>47571</b>	<b>3066</b>	<b>4790</b>	<b>8963</b>	<b>95</b>	<b>19362</b>	<b>126</b>	<b>1554</b>	<b>598017</b>	<b>127464</b>	<b>15360</b>	<b>826368</b>	إجمالي
Asyout	Urban	6695	1886	1592	1716	12	3032	60	169	24228	68374	13672	121436	حضر
	Rural	24364	5933	1344	3661	337	13497	79	2162	258537	136159	20166	466239	ريف
	<b>Total</b>	<b>31059</b>	<b>7819</b>	<b>2936</b>	<b>5377</b>	<b>349</b>	<b>16529</b>	<b>139</b>	<b>2331</b>	<b>282765</b>	<b>204533</b>	<b>33838</b>	<b>587675</b>	إجمالي
Suhag	Urban	5745	1013	2409	1501	22	2671	133	484	10771	75914	12944	113607	حضر
	Rural	17134	11033	2192	4219	186	13571	64	1158	257575	235391	20912	563435	ريف
	<b>Total</b>	<b>22879</b>	<b>12046</b>	<b>4601</b>	<b>5720</b>	<b>208</b>	<b>16242</b>	<b>197</b>	<b>1642</b>	<b>268346</b>	<b>311305</b>	<b>33856</b>	<b>677042</b>	إجمالي

Continued

يتبع

NO.(7 - 4 ) (Cont.)

BUILDINGS DISTRIBUTION IN GOVERNORATES BY TYPE OF BUILDING ACCORDING TO PRELIMINARY RESULTS OF POPULATION, HOUSING AND ESTABLISHMENTS CENSUS 2006

تابع جدول رقم (7-4) توزيع المباني بالمحافظات طبقاً لنوع المبنى وفقاً للنتائج الأولية للتعداد العام للسكان والإسكان والمنشآت 2006

الوحدة : بالعدد

Governorates	Types of Buildings											عدد المباني No. of Buildings	المحافظات	
	أخرى Other	عشة أو خيمة Hut or Tent	كشك Kiosk	دكان أو أكثر Shop or more	مول Mall	مبنى عمل Work Building	شاليه Chalet	فيلا Villa	بيت ريفي Rural House	منزل House	عمارة Building			
Qena	Urban	8969	854	1044	1434	5	2771	0	316	44603	37609	15507	113112	حضر
	Rural	32205	5858	1075	3285	80	10909	57	3167	303727	102257	19279	481899	ريف
	<b>Total</b>	<b>41174</b>	<b>6712</b>	<b>2119</b>	<b>4719</b>	<b>85</b>	<b>13680</b>	<b>57</b>	<b>3483</b>	<b>348330</b>	<b>139866</b>	<b>34786</b>	<b>595011</b>	إجمالي
Aswan	Urban	4165	646	925	4095	442	3009	12	352	39713	41465	7951	102775	حضر
	Rural	12774	608	920	6408	10	4458	118	122	133904	36223	1837	197382	ريف
	<b>Total</b>	<b>16939</b>	<b>1254</b>	<b>1845</b>	<b>10503</b>	<b>452</b>	<b>7467</b>	<b>130</b>	<b>474</b>	<b>173617</b>	<b>77688</b>	<b>9788</b>	<b>300157</b>	إجمالي
Luxur City	Urban	222	49	117	788	3	842	0	80	12550	18212	4573	37436	حضر
	Rural	632	131	31	567	0	1005	0	43	35119	16768	1874	56170	ريف
	<b>Total</b>	<b>854</b>	<b>180</b>	<b>148</b>	<b>1355</b>	<b>3</b>	<b>1847</b>	<b>0</b>	<b>123</b>	<b>47669</b>	<b>34980</b>	<b>6447</b>	<b>93606</b>	إجمالي
Red Sea	Urban	2625	95	3515	1668	33	2476	593	3674	1884	26562	9106	52231	حضر
	Rural	299	335	1113	121	0	299	1	2	303	1354	2	3829	ريف
	<b>Total</b>	<b>2924</b>	<b>430</b>	<b>4628</b>	<b>1789</b>	<b>33</b>	<b>2775</b>	<b>594</b>	<b>3676</b>	<b>2187</b>	<b>27916</b>	<b>9108</b>	<b>56060</b>	إجمالي
ElWadi-ElGic	Urban	2835	12	425	630	0	1481	0	57	8545	5380	2099	21464	حضر
	Rural	2310	8	356	469	0	1885	4	22	22532	3567	938	32091	ريف
	<b>Total</b>	<b>5145</b>	<b>20</b>	<b>781</b>	<b>1099</b>	<b>0</b>	<b>3366</b>	<b>4</b>	<b>79</b>	<b>31077</b>	<b>8947</b>	<b>3037</b>	<b>53555</b>	إجمالي
Matrouh	Urban	7651	420	472	6278	18	2211	10832	8676	16279	24470	4897	82204	حضر
	Rural	2999	624	70	2777	27	1571	4590	3813	14985	2597	1286	35339	ريف
	<b>Total</b>	<b>10650</b>	<b>1044</b>	<b>542</b>	<b>9055</b>	<b>45</b>	<b>3782</b>	<b>15422</b>	<b>12489</b>	<b>31264</b>	<b>27067</b>	<b>6183</b>	<b>117543</b>	إجمالي
North Sinai	Urban	6570	1360	1231	1932	0	1789	2616	165	10943	19190	5000	50796	حضر
	Rural	5587	5578	1731	1633	0	1724	1501	20	12999	9676	318	40767	ريف
	<b>Total</b>	<b>12157</b>	<b>6938</b>	<b>2962</b>	<b>3565</b>	<b>0</b>	<b>3513</b>	<b>4117</b>	<b>185</b>	<b>23942</b>	<b>28866</b>	<b>5318</b>	<b>91563</b>	إجمالي
South Sinai	Urban	578	19	8	1166	21	1043	278	354	532	1888	2548	8435	حضر
	Rural	1178	492	116	1217	37	1390	112	60	8026	3392	595	16615	ريف
	<b>Total</b>	<b>1756</b>	<b>511</b>	<b>124</b>	<b>2383</b>	<b>58</b>	<b>2433</b>	<b>390</b>	<b>414</b>	<b>8558</b>	<b>5280</b>	<b>3143</b>	<b>25050</b>	إجمالي

(=) Less than 0.1%

Source : CAPMAS

(=) أقل من 0.1%

المصدر : الجهاز المركزي للتعبئة العامة و الاحصاء

NO.(7 - 5)

جدول رقم (5-7)

## BUILDINGS DISTRIBUTION IN GOVERNORATES BY CURRENT USE OF BUILDING ACCORDING TO PRELIMINARY RESULTS OF POPULATION, HOUSING AND ESTABLISHMENTS CENSUS 2006

توزيع المباني بالمحافظات طبقاً للإستخدام الحالي للمبنى وفقاً للنتائج الأولية لتعداد العام للسكان و الإسكان والمنشآت 2006

Unit : NO.

الوحدة : بالعدد

Governorates		Current use of building				عدد المباني No. of Buildings	المحافظات
		أخرى Other	خالي Unoccupied	للسكن و العمل Housing and Work	للعمل Work		
<b>Total</b>	Urban	157583	413883	151063	252270	2591971	حضر
	Rural	300531	1015823	95058	339451	6213883	ريف
	<b>Total</b>	<b>458114</b>	<b>1429706</b>	<b>246121</b>	<b>591721</b>	<b>8805854</b>	<b>إجمالي</b>
		<b>4.0</b>	<b>12.4</b>	<b>2.1</b>	<b>5.1</b>	<b>76.4</b>	<b>%</b>
<b>Cairo</b>	<b>Urban</b>	<b>15057</b>	<b>52366</b>	<b>42364</b>	<b>47800</b>	<b>407304</b>	<b>حضر القاهرة</b>
<b>Alexandria</b>	<b>Urban</b>	<b>31483</b>	<b>68839</b>	<b>20708</b>	<b>25666</b>	<b>280853</b>	<b>حضر الإسكندرية</b>
<b>Port-Said</b>	<b>Urban</b>	<b>1262</b>	<b>3761</b>	<b>4616</b>	<b>8527</b>	<b>21917</b>	<b>حضر بورسعيد</b>
<b>Suez</b>	<b>Urban</b>	<b>2359</b>	<b>9703</b>	<b>1861</b>	<b>5287</b>	<b>40631</b>	<b>حضر السويس</b>
<b>Damietta</b>	Urban	2126	8052	3153	6628	52172	حضر
	Rural	4836	9145	5519	7621	90422	ريف
	<b>Total</b>	<b>6962</b>	<b>17197</b>	<b>8672</b>	<b>14249</b>	<b>142594</b>	<b>إجمالي</b>
<b>Dakahlia</b>	Urban	5899	14831	7101	12610	155912	حضر
	Rural	22390	54688	7265	25715	556312	ريف
	<b>Total</b>	<b>28289</b>	<b>69519</b>	<b>14366</b>	<b>38325</b>	<b>712224</b>	<b>إجمالي</b>
<b>Sharkia</b>	Urban	7525	19963	6018	13729	137760	حضر
	Rural	23111	104025	12695	38145	631302	ريف
	<b>Total</b>	<b>30636</b>	<b>123988</b>	<b>18713</b>	<b>51874</b>	<b>769062</b>	<b>إجمالي</b>
<b>Kalyoubia</b>	Urban	6050	13926	6556	9359	122846	حضر
	Rural	12606	64338	10434	17910	338421	ريف
	<b>Total</b>	<b>18656</b>	<b>78264</b>	<b>16990</b>	<b>27269</b>	<b>461267</b>	<b>إجمالي</b>
<b>Kafr-El-Sheikh</b>	Urban	2642	6386	2201	5925	71959	حضر
	Rural	8775	28839	2088	16526	303722	ريف
	<b>Total</b>	<b>11417</b>	<b>35225</b>	<b>4289</b>	<b>22451</b>	<b>375681</b>	<b>إجمالي</b>
<b>Gharbia</b>	Urban	5280	11642	6004	11313	119903	حضر
	Rural	11809	57325	6264	23222	425065	ريف
	<b>Total</b>	<b>17089</b>	<b>68967</b>	<b>12268</b>	<b>34535</b>	<b>544968</b>	<b>إجمالي</b>
<b>Menoufia</b>	Urban	4023	11322	2590	6071	81040	حضر
	Rural	11839	62700	3786	17425	405816	ريف
	<b>Total</b>	<b>15862</b>	<b>74022</b>	<b>6376</b>	<b>23496</b>	<b>486856</b>	<b>إجمالي</b>

Continued

يتبع

NO.(7 - 5) (Cont.)

تابع جدول رقم (7- 5 )

## BUILDINGS DISTRIBUTION IN GOVERNORATES BY CURRENT USE OF BUILDING ACCORDING TO PRELIMINARY RESULTS OF POPULATION, HOUSING AND ESTABLISHMENTS CENSUS 2006

توزيع المباني بالمحافظات طبقاً للإستخدام الحالي للمبنى وفقاً للنتائج الأولية للتعداد العام للسكان و الإسكان والمنشآت 2006

Unit : NO.

الوحدة : بالعدد

Governorates		Current use of building			الإستخدام الحالي للمبنى		عدد المباني No. of Buildings	المحافظات
		أخرى Other	خالي Unoccupied	للسكن و العمل Housing and Work	للعمل Work	للسكن Housing		
Behera	Urban	3468	11672	5744	12271	92479	125634	حضر
	Rural	13643	61413	7089	36759	555943	674847	ريف
	<b>Total</b>	<b>17111</b>	<b>73085</b>	<b>12833</b>	<b>49030</b>	<b>648422</b>	<b>800481</b>	إجمالي
Ismailia	Urban	3233	7351	2056	4670	44027	61337	حضر
	Rural	4183	17283	1000	7323	101231	131020	ريف
	<b>Total</b>	<b>7416</b>	<b>24634</b>	<b>3056</b>	<b>11993</b>	<b>145258</b>	<b>192357</b>	إجمالي
Giza	Urban	11606	32768	15381	15937	260593	336285	حضر
	Rural	10359	46669	4899	15990	342519	420436	ريف
	<b>Total</b>	<b>21965</b>	<b>79437</b>	<b>20280</b>	<b>31927</b>	<b>603112</b>	<b>756721</b>	إجمالي
Beni-Suef	Urban	3082	5037	2146	5934	66699	82898	حضر
	Rural	12887	21389	6520	12534	291160	344490	ريف
	<b>Total</b>	<b>15969</b>	<b>26426</b>	<b>8666</b>	<b>18468</b>	<b>357859</b>	<b>427388</b>	إجمالي
Fayoum	Urban	2178	6957	1862	5153	65479	81629	حضر
	Rural	12904	49191	3181	15953	293099	374328	ريف
	<b>Total</b>	<b>15082</b>	<b>56148</b>	<b>5043</b>	<b>21106</b>	<b>358578</b>	<b>455957</b>	إجمالي
Menia	Urban	6475	12054	3441	7589	93051	122610	حضر
	Rural	42372	90545	9346	25573	535922	703758	ريف
	<b>Total</b>	<b>48847</b>	<b>102599</b>	<b>12787</b>	<b>33162</b>	<b>628973</b>	<b>826368</b>	إجمالي
Asyout	Urban	5765	14919	3719	6499	90534	121436	حضر
	Rural	24112	74270	6922	18774	342161	466239	ريف
	<b>Total</b>	<b>29877</b>	<b>89189</b>	<b>10641</b>	<b>25273</b>	<b>432695</b>	<b>587675</b>	إجمالي
Suhag	Urban	5374	14507	3545	7162	83019	113607	حضر
	Rural	22202	107545	2311	20053	411324	563435	ريف
	<b>Total</b>	<b>27576</b>	<b>122052</b>	<b>5856</b>	<b>27215</b>	<b>494343</b>	<b>677042</b>	إجمالي

Continued

ينبع

NO.(7 - 5) (Cont.)

تابع جدول رقم (7- 5 )

## BUILDINGS DISTRIBUTION IN GOVERNORATES BY CURRENT USE OF BUILDING ACCORDING TO PRELIMINARY RESULTS OF POPULATION, HOUSING AND ESTABLISHMENTS CENSUS 2006

توزيع المباني بالمحافظات طبقاً للإستخدام الحالى للمبنى وفقاً للنتائج الأولية للتعداد العام للسكان و الإسكان والمنشآت 2006

Unit : NO.

الوحدة : بالعدد

Governorates		Current use of building					عدد المباني No. of Buildings	المحافظات
		أخرى Other	خالى Unoccupied	للسكن و العمل Housing and Work	للعمل Work	للسكن Housing		
Qena	Urban	8948	17472	2344	5723	78625	113112	حضر
	Rural	36357	81540	2216	14843	346943	481899	ريف
	<b>Total</b>	<b>45305</b>	<b>99012</b>	<b>4560</b>	<b>20566</b>	<b>425568</b>	<b>595011</b>	إجمالى
Aswan	Urban	4000	17908	2453	8078	70336	102775	حضر
	Rural	12754	49267	1759	12202	121400	197382	ريف
	<b>Total</b>	<b>16754</b>	<b>67175</b>	<b>4212</b>	<b>20280</b>	<b>191736</b>	<b>300157</b>	إجمالى
Luxur City	Urban	272	6500	581	1570	28513	37436	حضر
	Rural	630	12672	919	2016	39933	56170	ريف
	<b>Total</b>	<b>902</b>	<b>19172</b>	<b>1500</b>	<b>3586</b>	<b>68446</b>	<b>93606</b>	إجمالى
Red Sea	Urban	1802	11351	1987	4996	32095	52231	حضر
	Rural	51	224	42	471	3041	3829	ريف
	<b>Total</b>	<b>1853</b>	<b>11575</b>	<b>2029</b>	<b>5467</b>	<b>35136</b>	<b>56060</b>	إجمالى
El-Wadi-El-Gidid	Urban	3292	4103	234	2099	11736	21464	حضر
	Rural	3905	4482	94	2262	21348	32091	ريف
	<b>Total</b>	<b>7197</b>	<b>8585</b>	<b>328</b>	<b>4361</b>	<b>33084</b>	<b>53555</b>	إجمالى
Matrouh	Urban	7300	18676	1354	6415	48459	82204	حضر
	Rural	2676	8503	107	3656	20397	35339	ريف
	<b>Total</b>	<b>9976</b>	<b>27179</b>	<b>1461</b>	<b>10071</b>	<b>68856</b>	<b>117543</b>	إجمالى
North Sinai	Urban	6437	9933	572	3630	30224	50796	حضر
	Rural	5550	5911	193	2515	26598	40767	ريف
	<b>Total</b>	<b>11987</b>	<b>15844</b>	<b>765</b>	<b>6145</b>	<b>56822</b>	<b>91563</b>	إجمالى
South Sinai	Urban	645	1884	472	1629	3805	8435	حضر
	Rural	580	3859	409	1963	9804	16615	ريف
	<b>Total</b>	<b>1225</b>	<b>5743</b>	<b>881</b>	<b>3592</b>	<b>13609</b>	<b>25050</b>	إجمالى

Source : CAPMAS

المصدر : الجهاز المركزى للتعبئة العامة والاحصاء

NO.(7 -6-1 )

جدول رقم (7 - 1-6 )

**BUILDINGS DISTRIBUTION IN GOVERNORATES BY CONNECTION TO PUPLIC UTILITES  
(WATER & SANITARY SEWAGE) ACCORDING TO PRELIMINARY RESULTS OF POPULATION,  
HOUSING AND ESTABLISHMENTS CENSUS 2006**

توزيع المباني بالمحافظات طبقاً لإتصال المبنى بالمرافق العامة (المياه والصرف الصحي) طبقاً  
للنتائج الأولية لتعداد العام للسكان والإسكان والمنشآت 2006

Unit : NO.

الوحدة : بالعدد

Governorates	Connecting to public utilities						الاتصال بالمرافق العامة						عدد المباني No. of Buildings	المحافظات	
	Sanitary Sewage لا يوجد			الصرف الصحي أخرى			Water لا يوجد			المياه أخرى					
	%	Nil	%	Other	%	public network	%	Nil	%	Other	%	public network			
<b>Total</b>	Urban	11.4	407775	26.4	940833	62.2	2218162	10.4	371372	2.8	100155	86.8	3095243	3566770	حضر
	Rural	11.0	877144	75.3	6000114	13.7	1087488	12.5	998288	9.0	714515	78.5	6251943	7964746	ريف
	<b>Total</b>	11.1	1284919	60.2	6940947	28.7	3305650	11.9	1369660	7.1	814670	81.1	9347186	11531516	إجمالي
<b>Cairo</b>	Urban	9.2	51764	6.2	35051	84.6	478076	9.1	51582	1.8	10075	89.1	503234	564891	حضر القاهرة
<b>Alexandria</b>	Urban	12.2	52043	37.0	158048	50.9	217458	11.9	50818	2.1	9131	86.0	367600	427549	حضر الإسكندرية
<b>Port-Said</b>	Urban	44.1	17686	12.1	4842	43.8	17555	40.7	16299	7.0	2811	52.3	20973	40083	حضر بورسعيد
<b>Suez</b>	Urban	11.3	6779	20.4	12204	68.3	40858	11.8	7040	0.2	124	88.0	52677	59841	حضر السويس
<b>Damietta</b>	Urban	7.8	5650	5.5	3944	86.7	62537	8.1	5870	0.1	92	91.7	66169	72131	حضر
	Rural	15.7	18449	53.2	62568	31.1	36526	10.9	12831	0.5	610	88.6	104102	117543	ريف دمياط
	<b>Total</b>	12.7	24099	35.1	66512	52.2	99063	9.9	18701	0.4	702	89.8	170271	189674	إجمالي
<b>Dakahlia</b>	Urban	8.5	16604	8.5	16776	83.0	162973	6.7	13134	1.3	2518	92.0	180701	196353	حضر
	Rural	7.8	51694	34.0	226729	58.2	387947	7.2	47866	6.4	42558	86.4	575946	666370	ريف الدقهلية
	<b>Total</b>	7.9	68298	28.2	243505	63.9	550920	7.1	61000	5.2	45076	87.7	756647	862723	إجمالي
<b>Sharkia</b>	Urban	10.7	19813	22.7	41997	66.6	123185	9.5	17548	3.2	5855	87.3	161592	184995	حضر
	Rural	9.6	77735	77.8	629357	12.6	102186	10.6	85458	17.8	144403	71.6	579417	809278	ريف الشرقية
	<b>Total</b>	9.8	97548	67.5	671354	22.7	225371	10.4	103006	15.1	150258	74.5	741009	994273	إجمالي
<b>Kalyoubia</b>	Urban	7.6	12143	10.3	16414	82.0	130180	7.5	11909	3.2	5123	89.3	141705	158737	حضر
	Rural	7.5	33127	74.6	330896	18.0	79686	7.9	34920	7.0	31134	85.1	377655	443709	ريف القليوبية
	<b>Total</b>	7.5	45270	57.6	347310	34.8	209866	7.8	46829	6.0	36257	86.2	519360	602446	إجمالي
<b>Kafr-ElShei</b>	Urban	6.2	5484	29.0	25858	64.8	57771	6.8	6063	0.4	331	92.8	82719	89113	حضر
	Rural	6.0	21644	87.1	313674	6.8	24632	11.1	39993	1.6	5598	87.3	314359	359950	ريف كفر الشيخ
	<b>Total</b>	6.0	27128	75.6	339532	18.3	82403	10.3	46056	1.3	5929	88.4	397078	449063	إجمالي
<b>Gharbia</b>	Urban	8.0	12388	12.2	18753	79.8	123001	7.9	12121	2.2	3378	89.9	138643	154142	حضر
	Rural	5.9	31048	79.3	415351	14.8	77286	5.7	29665	4.4	23248	89.9	470772	523685	ريف الغربية
	<b>Total</b>	6.4	43436	64.0	434104	29.5	200287	6.2	41786	3.9	26626	89.9	609415	677827	إجمالي

Continued

ينبع

NO.(7 -6-1 ) (Cont.)

تابع جدول رقم (7- 1-6 )

**BUILDINGS DISTRIBUTION IN GOVERNORATES BY CONNECTION TO PUPLIC UTILITES  
(WATER & SANITARY SEWAGE) ACCORDING TO PRELIMINARY RESULTS OF POPULATION,  
HOUSING AND ESTABLISHMENTS CENSUS 2006**

توزيع المباني بالمحافظات طبقاً لإتصال المبنى بالمرافق العامة (المياه والصرف الصحي) طبقاً  
للنتائج الأولية لتعداد العام للسكان والإسكان والمنشآت 2006

Unit : NO.

الوحدة : بالعدد

Governorates	Connecting to public utilities							الاتصال بالمرافق العامة						عدد المباني	المحافظات
	Sanitary Sewage			الصرف الصحي				Water			المياه				
	لا يوجد		أخرى	شبكة عامة		public network	لا يوجد		أخرى	شبكة عامة		Puplic network			
%	Nil	%	Other	%		%	Nil	%	Other	%					
Menoufia	Urban	10.2	10737	28.2	29623	61.6	64686	7.4	7802	3.4	3607	89.1	93637	105046	حضر
	Rural	5.0	25112	84.1	421697	10.9	54757	7.1	35412	7.1	35578	85.8	430576	501566	ريف
	<b>Total</b>	<b>5.9</b>	<b>35849</b>	<b>74.4</b>	<b>451320</b>	<b>19.7</b>	<b>119443</b>	<b>7.1</b>	<b>43214</b>	<b>6.5</b>	<b>39185</b>	<b>86.4</b>	<b>524213</b>	<b>606612</b>	إجمالي
Behera	Urban	10.7	13420	24.3	30487	65.1	81727	9.6	12078	4.2	5279	86.2	108277	125634	حضر
	Rural	9.2	62202	78.6	530390	12.2	82255	10.0	67765	15.3	103129	74.7	503953	674847	ريف
	<b>Total</b>	<b>9.4</b>	<b>75622</b>	<b>70.1</b>	<b>560877</b>	<b>20.5</b>	<b>163982</b>	<b>10.0</b>	<b>79843</b>	<b>13.5</b>	<b>108408</b>	<b>76.5</b>	<b>612230</b>	<b>800481</b>	إجمالي
Ismailia	Urban	16.9	10370	22.0	13487	61.1	37480	12.4	7582	2.2	1366	85.4	52389	61337	حضر
	Rural	9.3	12212	73.9	96804	16.8	22004	15.1	19823	3.3	4270	81.6	106927	131020	ريف
	<b>Total</b>	<b>11.7</b>	<b>22582</b>	<b>57.3</b>	<b>110291</b>	<b>30.9</b>	<b>59484</b>	<b>14.2</b>	<b>27405</b>	<b>2.9</b>	<b>5636</b>	<b>82.8</b>	<b>159316</b>	<b>192357</b>	إجمالي
Giza	Urban	7.5	25234	15.9	53556	76.6	257495	6.9	23183	1.5	5006	91.6	308096	336285	حضر
	Rural	6.4	26736	77.2	324643	16.4	69057	9.3	39041	4.8	20143	85.9	361252	420436	ريف
	<b>Total</b>	<b>6.9</b>	<b>51970</b>	<b>50.0</b>	<b>378199</b>	<b>43.2</b>	<b>326552</b>	<b>8.2</b>	<b>62224</b>	<b>3.3</b>	<b>25149</b>	<b>88.5</b>	<b>669348</b>	<b>756721</b>	إجمالي
Beni-Suef	Urban	9.4	7779	56.2	46629	34.4	28490	13.8	11449	1.3	1042	84.9	70407	82898	حضر
	Rural	10.7	36735	87.1	299982	2.3	7773	21.1	72777	8.3	28582	70.6	243131	344490	ريف
	<b>Total</b>	<b>10.4</b>	<b>44514</b>	<b>81.1</b>	<b>346611</b>	<b>8.5</b>	<b>36263</b>	<b>19.7</b>	<b>84226</b>	<b>6.9</b>	<b>29624</b>	<b>73.4</b>	<b>313538</b>	<b>427388</b>	إجمالي
Fayoum	Urban	13.0	10609	29.2	23799	57.8	47221	9.4	7678	0.3	233	90.3	73718	81629	حضر
	Rural	18.0	67335	69.5	260329	12.5	46664	17.6	65763	1.8	6712	80.6	301853	374328	ريف
	<b>Total</b>	<b>17.1</b>	<b>77944</b>	<b>62.3</b>	<b>284128</b>	<b>20.6</b>	<b>93885</b>	<b>16.1</b>	<b>73441</b>	<b>1.5</b>	<b>6945</b>	<b>82.4</b>	<b>375571</b>	<b>455957</b>	إجمالي
Menia	Urban	11.7	14393	55.9	68560	32.3	39657	11.7	14297	1.6	2016	86.7	106297	122610	حضر
	Rural	12.5	88135	82.7	582153	4.8	33470	20.3	142969	12.3	86277	67.4	474512	703758	ريف
	<b>Total</b>	<b>12.4</b>	<b>102528</b>	<b>78.7</b>	<b>650713</b>	<b>8.8</b>	<b>73127</b>	<b>19.0</b>	<b>157266</b>	<b>10.7</b>	<b>88293</b>	<b>70.3</b>	<b>580809</b>	<b>826368</b>	إجمالي
Asyout	Urban	15.2	18475	72.5	88090	12.2	14871	12.8	15510	2.5	3003	84.8	102923	121436	حضر
	Rural	15.3	71427	83.7	390418	0.9	4394	16.3	76215	5.7	26408	78.0	363616	466239	ريف
	<b>Total</b>	<b>15.3</b>	<b>89902</b>	<b>81.4</b>	<b>478508</b>	<b>3.3</b>	<b>19265</b>	<b>15.6</b>	<b>91725</b>	<b>5.0</b>	<b>29411</b>	<b>79.4</b>	<b>466539</b>	<b>587675</b>	إجمالي

Continued

يتبع

NO.(7 -6-1 ) (Cont.)

تابع جدول رقم (7- 1-6 )

**BUILDINGS DISTRIBUTION IN GOVERNORATES BY CONNECTION TO PUBLIC UTILITIES (WATER & SANITARY SEWAGE) ACCORDING TO PRELIMINARY RESULTS OF POPULATION, HOUSING AND ESTABLISHMENTS CENSUS 2006**

توزيع المباني بالمحافظات طبقاً لإتصال المبني بالمرافق العامة (المياه والصرف الصحي) طبقاً للنتائج الأولية للتعديد العام للسكان والإسكان والمنشآت 2006

Unit : NO.

الوحدة : بالعدد

Governorates	Connecting to public utilities						الاتصال بالمرافق العامة						عدد المباني No. of Buildings	المحافظات	
	Sanitary Sewage			الصرف الصحي			Water			المياه					
	لا يوجد		أخرى	شبكة عامة		public network	لا يوجد		أخرى	شبكة عامة		public network			
%	Nil	%	Other	%	public network	%	Nil	%	Other	%	public network				
Suhag	Urban	13.7	15576	50.0	56859	36.2	41172	11.0	12488	3.2	3689	85.8	97430	113607	حضر
	Rural	16.9	95452	80.1	451526	2.9	16457	14.2	80024	11.2	63281	74.6	420130	563435	ريف
	<b>Total</b>	<b>16.4</b>	<b>111028</b>	<b>75.1</b>	<b>508385</b>	<b>8.5</b>	<b>57629</b>	<b>13.7</b>	<b>92512</b>	<b>9.9</b>	<b>66970</b>	<b>76.4</b>	<b>517560</b>	<b>677042</b>	إجمالي
Qena	Urban	12.3	13896	63.1	71344	24.6	27872	11.7	13272	4.1	4611	84.2	95229	113112	حضر
	Rural	15.3	73953	83.4	401911	1.3	6035	16.1	77604	11.5	55607	72.4	348688	481899	ريف
	<b>Total</b>	<b>14.8</b>	<b>87849</b>	<b>79.5</b>	<b>473255</b>	<b>5.7</b>	<b>33907</b>	<b>15.3</b>	<b>90876</b>	<b>10.1</b>	<b>60218</b>	<b>74.6</b>	<b>443917</b>	<b>595011</b>	إجمالي
Aswan	Urban	15.2	15641	23.5	24133	61.3	63001	9.0	9244	0.7	718	90.3	92813	102775	حضر
	Rural	20.4	40350	72.6	143381	6.9	13651	16.1	31807	1.4	2848	82.4	162727	197382	ريف
	<b>Total</b>	<b>18.7</b>	<b>55991</b>	<b>55.8</b>	<b>167514</b>	<b>25.5</b>	<b>76652</b>	<b>13.7</b>	<b>41051</b>	<b>1.2</b>	<b>3566</b>	<b>85.1</b>	<b>255540</b>	<b>300157</b>	إجمالي
Luxur City	Urban	3.1	1173	36.9	13814	60.0	22449	2.6	970	2.3	855	95.1	35611	37436	حضر
	Rural	6.5	3677	84.2	47295	9.3	5198	6.9	3865	1.9	1058	91.2	51247	56170	ريف
	<b>Total</b>	<b>5.2</b>	<b>4850</b>	<b>65.3</b>	<b>61109</b>	<b>29.5</b>	<b>27647</b>	<b>5.2</b>	<b>4835</b>	<b>2.0</b>	<b>1913</b>	<b>92.8</b>	<b>86858</b>	<b>93606</b>	إجمالي
Red Sea	Urban	18.2	9494	57.2	29879	24.6	12858	14.2	7415	27.7	14483	58.1	30333	52231	حضر
	Rural	45.3	1734	46.1	1766	8.6	329	12.1	462	55.1	2111	32.8	1256	3829	ريف
	<b>Total</b>	<b>20.0</b>	<b>11228</b>	<b>56.4</b>	<b>31645</b>	<b>23.5</b>	<b>13187</b>	<b>14.1</b>	<b>7877</b>	<b>29.6</b>	<b>16594</b>	<b>56.3</b>	<b>31589</b>	<b>56060</b>	إجمالي
El-Wadi-El-Gidid	Urban	30.1	6457	8.4	1794	61.6	13213	22.2	4770	0.1	22	77.7	16672	21464	حضر
	Rural	28.1	9029	52.3	16793	19.5	6269	19.0	6094	0.3	91	80.7	25906	32091	ريف
	<b>Total</b>	<b>28.9</b>	<b>15486</b>	<b>34.7</b>	<b>18587</b>	<b>36.4</b>	<b>19482</b>	<b>20.3</b>	<b>10864</b>	<b>0.2</b>	<b>113</b>	<b>79.5</b>	<b>42578</b>	<b>53555</b>	إجمالي
Matrouh	Urban	27.2	22387	45.3	37233	27.5	22584	23.3	19117	14.0	11494	62.8	51593	82204	حضر
	Rural	27.7	9785	52.8	18659	19.5	6895	28.2	9982	34.0	12019	37.7	13338	35339	ريف
	<b>Total</b>	<b>27.4</b>	<b>32172</b>	<b>47.6</b>	<b>55892</b>	<b>25.1</b>	<b>29479</b>	<b>24.8</b>	<b>29099</b>	<b>20.0</b>	<b>23513</b>	<b>55.2</b>	<b>64931</b>	<b>117543</b>	إجمالي
North Sina	Urban	21.4	10879	33.2	16854	45.4	23063	22.3	11311	2.8	1422	74.9	38063	50796	حضر
	Rural	31.9	12995	67.8	27659	0.3	113	28.7	11713	34.4	14040	36.8	15014	40767	ريف
	<b>Total</b>	<b>26.1</b>	<b>23874</b>	<b>48.6</b>	<b>44513</b>	<b>25.3</b>	<b>23176</b>	<b>25.1</b>	<b>23024</b>	<b>16.9</b>	<b>15462</b>	<b>58.0</b>	<b>53077</b>	<b>91563</b>	إجمالي
South Sina	Urban	10.7	901	9.5	805	79.8	6729	9.7	822	22.2	1871	68.1	5742	8435	حضر
	Rural	39.6	6578	36.9	6133	23.5	3904	37.6	6239	28.9	4810	33.5	5566	16615	ريف
	<b>Total</b>	<b>29.9</b>	<b>7479</b>	<b>27.7</b>	<b>6938</b>	<b>42.4</b>	<b>10633</b>	<b>28.2</b>	<b>7061</b>	<b>26.7</b>	<b>6681</b>	<b>45.1</b>	<b>11308</b>	<b>25050</b>	إجمالي

Source : CAPMAS

المصدر : الجهاز المركزي للتعينة العامة و الاحصاء



NO.(7-6-2)

BUILDINGS DISTRIBUTION IN GOVERNORATES BY CONNECTION TO PUBLIC UTILITIES (NATURAL GAS AND ELECTRICITY) ACCORDING TO PRELIMINARY RESULTS OF POPULATION, HOUSING AND ESTABLISHMENTS CENSUS 2006

جدول رقم (7-6-2) توزيع المباني بالمحافظات طبقاً لإتصال المبني بالمرافق العامة (الغاز الطبيعي والكهرباء) وفقاً للنتائج الأولية للتعداد العام للسكان والإسكان والمنشآت 2006  
الوحدة : بالعدد

Unit : NO.

Governorates	Connecting to public utilities							الاتصال بالمرافق العامة				عدد	المحافظات
	Electricity			الكهرباء				Natural Gas		الغاز الطبيعي		المباني	
	%	لا يوجد	%	أخرى	%	شبكة عامة	%	غير متصل	%	متصل	No. Of Buildings		
	Nil		Other		Public Network		Not Connected		Connected				
Total	Urban	8.1	287973	1.7	60477	90.2	3218320	89.1	3177542	10.9	389228	3566770	حضر
	Rural	8.9	709349	1.4	108282	89.7	7147115	99.6	7935381	0.4	29365	7964746	ريف
	Total	8.6	997322	1.5	168759	89.9	10365435	96.4	11112923	3.6	418593	11531516	إجمالي
Cairo	Urban	7.4	41691	1.5	8443	91.1	514757	81.2	458414	18.8	106477	564891	حضر القاهرة
Alexandria	Urban	10.2	43468	2.5	10643	87.3	373438	90.7	387685	9.3	39864	427549	حضر الإسكندرية
Port-Said	Urban	12.9	5151	16.0	6420	71.1	28512	83.2	33350	16.8	6733	40083	حضر بورسعيد
Suez	Urban	8.8	5275	0.1	61	91.1	54505	89.8	53744	10.2	6097	59841	حضر السويس
Damietta	Urban	5.1	3702	0.9	647	94.0	67782	98.6	71148	1.4	983	72131	حضر
	Rural	9.2	10833	0.3	406	90.4	106304	100.0	117529	=	14	117543	ريف دمياط
	Total	7.7	14535	0.6	1053	91.8	174086	99.5	188677	0.5	997	189674	إجمالي
Dakahlia	Urban	5.3	10458	0.5	1054	94.1	184841	89.9	176574	10.1	19779	196353	حضر
	Rural	5.8	38841	0.5	3225	93.7	624304	99.7	664378	0.3	1992	666370	ريف الدقهلية
	Total	5.7	49299	0.5	4279	93.8	809145	97.5	840952	2.5	21771	862723	إجمالي
Sharkia	Urban	7.1	13208	0.6	1103	92.3	170684	86.1	159253	13.9	25742	184995	حضر
	Rural	5.6	45573	0.8	6814	93.5	756891	99.3	803275	0.7	6003	809278	ريف الشرقية
	Total	5.9	58781	0.8	7917	93.3	927575	96.8	962528	3.2	31745	994273	إجمالي
Kalyoubia	Urban	6.5	10263	0.3	488	93.2	147986	77.5	122960	22.5	35777	158737	حضر
	Rural	6.3	27815	1.3	5561	92.5	410333	99.9	443348	0.1	361	443709	ريف القليوبية
	Total	6.3	38078	1.0	6049	92.7	558319	94.0	566308	6.0	36138	602446	إجمالي
Kafr-ElSheil	Urban	4.7	4153	0.2	154	95.2	84806	99.4	88614	0.6	499	89113	حضر
	Rural	5.7	20416	0.4	1389	93.9	338145	99.5	358070	0.5	1880	359950	ريف كفر الشيخ
	Total	5.5	24569	0.3	1543	94.2	422951	99.5	446684	0.5	2379	449063	إجمالي
Gharbia	Urban	5.7	8766	1.1	1620	93.3	143756	83.4	128553	16.6	25589	154142	حضر
	Rural	4.5	23426	1.7	8814	93.8	491445	99.7	521961	0.3	1724	523685	ريف الغربية
	Total	4.7	32192	1.5	10434	93.7	635201	96.0	650514	4.0	27313	677827	إجمالي

Continued

يتبع

NO.(7 -6-2 ) (Cont.)

BUILDINGS DISTRIBUTION IN GOVERNORATES BY CONNECTION TO PUPLIC UTILITES (NATURAL GAS AND ELECTRICITY) ACCORDING TO PRELIMINARY RESULTS OF POPULATION, HOUSING AND ESTABLISHMENTS CENSUS 2006

تابع جدول رقم (7-6-2) توزيع المباني بالمحافظات طبقاً لإتصال المبني بالمرافق العامة (الغاز الطبيعي والكهرباء) وفقاً للنتائج الأولية للتعداد العام للسكان والإسكان والمنشآت 2006  
الوحدة : بالعدد

Unit : NO.

Governorates	Connecting to public utilities						الاتصال بالمرافق العامة				عدد المباني No. Of Buildings	المحافظات	
	Electricity			الكهرباء			Natural Gas		الغاز الطبيعي				
	% لا يوجد Nil	% أخرى Other	% شبكة عامة Public Network	% غير متصل Not Connected	% متصل Connected								
Menoufia	Urban	6.0	6324	1.2	1222	92.8	97500	83.0	87202	17.0	17844	105046	حضر
	Rural	4.2	21211	1.5	7399	94.3	472956	99.4	498768	0.6	2798	501566	ريف
	<b>Total</b>	<b>4.5</b>	<b>27535</b>	<b>1.4</b>	<b>8621</b>	<b>94.0</b>	<b>570456</b>	<b>96.6</b>	<b>585970</b>	<b>3.4</b>	<b>20642</b>	<b>606612</b>	إجمالي
Behera	Urban	6.7	8376	1.7	2193	91.6	115065	83.2	104485	16.8	21149	125634	حضر
	Rural	5.6	37500	1.3	8770	93.1	628577	98.8	666606	1.2	8241	674847	ريف
	<b>Total</b>	<b>5.7</b>	<b>45876</b>	<b>1.4</b>	<b>10963</b>	<b>92.9</b>	<b>743642</b>	<b>96.3</b>	<b>771091</b>	<b>3.7</b>	<b>29390</b>	<b>800481</b>	إجمالي
Ismailia	Urban	8.5	5228	0.5	289	91.0	55820	79.0	48445	21.0	12892	61337	حضر
	Rural	9.3	12245	1.8	2408	88.8	116367	100.0	131019	=	1	131020	ريف
	<b>Total</b>	<b>9.1</b>	<b>17473</b>	<b>1.4</b>	<b>2697</b>	<b>89.5</b>	<b>172187</b>	<b>93.3</b>	<b>179464</b>	<b>6.7</b>	<b>12893</b>	<b>192357</b>	إجمالي
Giza	Urban	5.6	18978	1.3	4309	93.1	312998	84.5	284044	15.5	52241	336285	حضر
	Rural	5.9	24786	1.6	6728	92.5	388922	100.0	420411	=	25	420436	ريف
	<b>Total</b>	<b>5.8</b>	<b>43764</b>	<b>1.5</b>	<b>11037</b>	<b>92.8</b>	<b>701920</b>	<b>93.1</b>	<b>704455</b>	<b>6.9</b>	<b>52266</b>	<b>756721</b>	إجمالي
Beni-Suef	Urban	6.7	5595	0.4	366	92.8	76937	95.4	79122	4.6	3776	82898	حضر
	Rural	9.1	31241	0.8	2767	90.1	310482	100.0	344490	0.0	0	344490	ريف
	<b>Total</b>	<b>8.6</b>	<b>36836</b>	<b>0.7</b>	<b>3133</b>	<b>90.6</b>	<b>387419</b>	<b>99.1</b>	<b>423612</b>	<b>0.9</b>	<b>3776</b>	<b>427388</b>	إجمالي
Fayoum	Urban	6.0	4924	0.2	177	93.8	76528	87.4	71324	12.6	10305	81629	حضر
	Rural	11.3	42167	1.6	5880	87.2	326281	99.2	371239	0.8	3089	374328	ريف
	<b>Total</b>	<b>10.3</b>	<b>47091</b>	<b>1.3</b>	<b>6057</b>	<b>88.3</b>	<b>402809</b>	<b>97.1</b>	<b>442563</b>	<b>2.9</b>	<b>13394</b>	<b>455957</b>	إجمالي
Menia	Urban	7.8	9618	0.5	642	91.6	112350	100.0	122574	=	36	122610	حضر
	Rural	12.3	86235	1.3	9008	86.5	608515	100.0	703758	0.0	0	703758	ريف
	<b>Total</b>	<b>11.6</b>	<b>95853</b>	<b>1.2</b>	<b>9650</b>	<b>87.2</b>	<b>720865</b>	<b>100.0</b>	<b>826332</b>	<b>=</b>	<b>36</b>	<b>826368</b>	إجمالي
Asyout	Urban	11.3	13688	0.7	880	88.0	106868	100.0	121436	0.0	0	121436	حضر
	Rural	15.8	73486	1.4	6399	82.9	386354	100.0	466222	=	17	466239	ريف
	<b>Total</b>	<b>14.8</b>	<b>87174</b>	<b>1.2</b>	<b>7279</b>	<b>83.9</b>	<b>493222</b>	<b>100.0</b>	<b>587658</b>	<b>=</b>	<b>17</b>	<b>587675</b>	إجمالي

Continued

يتبع

NO.(7 -6-2 ) (Cont.)

BUILDINGS DISTRIBUTION IN GOVERNORATES BY CONNECTION TO PUPLIC UTILITES (NATURAL GAS AND ELECTRICITY) ACCORDING TO PRELIMINARY RESULTS OF POPULATION, HOUSING AND ESTABLISHMENTS CENSUS 2006

Unit : NO.

تابع جدول رقم (7-6-2) توزيع المباني بالمحافظات طبقاً لإتصال المبني بالمرافق العامة (الغاز الطبيعي والكهرباء) وفقاً للنتائج الأولية للتعداد العام للسكان والإسكان والمنشآت 2006 الوحدة : بالعدد

Governorates	Connecting to public utilities						الاتصال بالمرافق العامة				عدد المباني No. Of Buildings	المحافظات	
	Electricity			الكهرباء			Natural Gas		الغاز الطبيعي				
	لا يوجد %	أخرى %	شبكة عامة %	لا يوجد %	أخرى %	شبكة عامة %	غير متصل %	متصل %	غير متصل %	متصل %			
		Nil	Other	Public Network		Not Connected	Connected						
Suhag	Urban	9.4	10644	1.3	1533	89.3	101430	99.7	113236	0.3	371	113607	حضر
	Rural	14.0	78763	2.4	13357	83.7	471315	99.7	561926	0.3	1509	563435	ريف
	<b>Total</b>	<b>13.2</b>	<b>89407</b>	<b>2.2</b>	<b>14890</b>	<b>84.6</b>	<b>572745</b>	<b>99.7</b>	<b>675162</b>	<b>0.3</b>	<b>1880</b>	<b>677042</b>	<b>إجمالي</b>
Qena	Urban	11.4	12865	0.6	697	88.0	99550	100.0	113112	0.0	0	113112	حضر
	Rural	14.4	69502	2.0	9441	83.6	402956	99.9	481203	0.1	696	481899	ريف
	<b>Total</b>	<b>13.8</b>	<b>82367</b>	<b>1.7</b>	<b>10138</b>	<b>84.5</b>	<b>502506</b>	<b>99.9</b>	<b>594315</b>	<b>0.1</b>	<b>696</b>	<b>595011</b>	<b>إجمالي</b>
Aswan	Urban	7.1	7319	0.6	636	92.3	94820	100.0	102742	=	33	102775	حضر
	Rural	14.3	28178	0.2	431	85.5	168773	99.7	196800	0.3	582	197382	ريف
	<b>Total</b>	<b>11.8</b>	<b>35497</b>	<b>0.4</b>	<b>1067</b>	<b>87.8</b>	<b>263593</b>	<b>99.8</b>	<b>299542</b>	<b>0.2</b>	<b>615</b>	<b>300157</b>	<b>إجمالي</b>
Luxur	Urban	2.3	858	2.8	1046	94.9	35532	99.2	37148	0.8	288	37436	حضر
	Rural	5.2	2924	1.1	611	93.7	52635	100.0	56170	0.0	0	56170	ريف
	<b>Total</b>	<b>4.0</b>	<b>3782</b>	<b>1.8</b>	<b>1657</b>	<b>94.2</b>	<b>88167</b>	<b>99.7</b>	<b>93318</b>	<b>0.3</b>	<b>288</b>	<b>93606</b>	<b>إجمالي</b>
Red Sea	Urban	11.3	5898	18.1	9448	70.6	36885	94.7	49480	5.3	2751	52231	حضر
	Rural	4.3	165	67.9	2600	27.8	1064	100.0	3829	0.0	0	3829	ريف
	<b>Total</b>	<b>10.8</b>	<b>6063</b>	<b>21.5</b>	<b>12048</b>	<b>67.7</b>	<b>37949</b>	<b>95.1</b>	<b>53309</b>	<b>4.9</b>	<b>2751</b>	<b>56060</b>	<b>إجمالي</b>
ElWadi-ElG	Urban	26.0	5588	0.1	12	73.9	15864	100.0	21464	0.0	0	21464	حضر
	Rural	19.9	6399	1.5	484	78.6	25208	100.0	32091	0.0	0	32091	ريف
	<b>Total</b>	<b>22.4</b>	<b>11987</b>	<b>0.9</b>	<b>496</b>	<b>76.7</b>	<b>41072</b>	<b>100.0</b>	<b>53555</b>	<b>0.0</b>	<b>0</b>	<b>53555</b>	<b>إجمالي</b>
Matrouh	Urban	18.9	15539	7.4	6066	73.7	60599	100.0	82202	=	2	82204	حضر
	Rural	27.2	9606	10.1	3584	62.7	22149	99.2	35056	0.8	283	35339	ريف
	<b>Total</b>	<b>21.4</b>	<b>25145</b>	<b>8.2</b>	<b>9650</b>	<b>70.4</b>	<b>82748</b>	<b>99.8</b>	<b>117258</b>	<b>0.2</b>	<b>285</b>	<b>117543</b>	<b>إجمالي</b>
North Sinai	Urban	19.0	9652	0.4	224	80.6	40920	100.0	50796	0.0	0	50796	حضر
	Rural	33.0	13463	0.4	148	66.6	27156	99.6	40617	0.4	150	40767	ريف
	<b>Total</b>	<b>25.2</b>	<b>23115</b>	<b>0.4</b>	<b>372</b>	<b>74.3</b>	<b>68076</b>	<b>99.8</b>	<b>91413</b>	<b>0.2</b>	<b>150</b>	<b>91563</b>	<b>إجمالي</b>
South Sinai	Urban	8.8	744	1.2	104	89.9	7587	100.0	8435	0.0	0	8435	حضر
	Rural	27.5	4574	12.4	2058	60.1	9983	100.0	16615	0.0	0	16615	ريف
	<b>Total</b>	<b>21.2</b>	<b>5318</b>	<b>8.6</b>	<b>2162</b>	<b>70.1</b>	<b>17570</b>	<b>100.0</b>	<b>25050</b>	<b>0.0</b>	<b>0</b>	<b>25050</b>	<b>إجمالي</b>

(=) Less than 0.1%  
Source : CAPMAS

(=) أقل من 0.1%  
المصدر : الجهاز المركزي للتعبئة العامة و الإحصاء

NO.(7 -7 )

جدول رقم (7 -7 )

BUILDINGS DISTRIBUTION IN GOVERNORATES BY TOTAL NUMBER OF UNITS AND THEIR TYPES ACCORDING TO PRELIMINARY RESULTS OF POPULATION, HOUSING AND ESTABLISHMENTS CENSUS 2006

توزيع المباني بالمحافظات طبقاً لإجمالي عدد الوحدات وأنواعها وفقاً للنتائج الأولية لتعداد العام للسكان والإسكان والمنشآت 2006

Unit : NO.

الوحدة : بالعدد

Governorates		Type of Unit						عدد الوحدات No.of Units	عدد المباني No. of Buildings	المحافظات	
		أخرى Other	جراج Garage	دكان أو أكثر Shop or More	حجرة مستقلة أو أكثر One room or more	شقة Apartment	دور أو أكثر أو جزء من دور One Floor or more or part of a floor				مبنى بأكمله Total Building
Total	Urban	160513	49692	2338912	491309	10304210	419766	721862	14486264	3566770	حضر
	Rural	141801	32804	1285470	313243	7090643	757265	3679367	13300593	7964746	ريف
	Total	302314	82496	3624382	804552	17394853	1177031	4401229	27786857	11531516	إجمالي
		1.1	0.3	13.0	2.9	62.6	4.2	15.8	%		
Cairo	Urban	32534	12112	536056	226692	2673530	84449	65010	3630383	564891	حضر القاهرة
Alexandria	Urban	20067	10426	335554	74570	1559149	63697	95891	2159354	427549	حضر الإسكندرية
Port-Said	Urban	13296	482	36053	2709	175668	5965	12420	246593	40083	حضر بورسعيد
Suez	Urban	2421	248	35977	2695	164346	7532	16519	229738	59841	حضر السويس
Damietta	Urban	2516	1533	75554	1124	190485	4561	4583	280356	72131	حضر
	Rural	9359	2442	59883	5719	196359	19237	10183	303182	117543	ريف دمياط
	Total	11875	3975	135437	6843	386844	23798	14766	583538	189674	إجمالي
Dakahlia	Urban	9233	4413	151162	8280	498223	29314	19450	720075	196353	حضر
	Rural	12594	8605	168973	16483	876388	76534	188951	1348528	666370	ريف الدقهلية
	Total	21827	13018	320135	24763	1374611	105848	208401	2068603	862723	إجمالي
Sharkia	Urban	6060	2731	116325	7435	407237	13837	38672	592297	184995	حضر
	Rural	13094	5914	150200	17911	747557	64940	360594	1360210	809278	ريف الشرقية
	Total	19154	8645	266525	25346	1154794	78777	399266	1952507	994273	إجمالي
Kalyoubia	Urban	6222	2417	109690	21128	554371	16899	12869	723596	158737	حضر
	Rural	8104	1795	123830	29490	755495	43761	111164	1073639	443709	ريف القليوبية
	Total	14326	4212	233520	50618	1309866	60660	124033	1797235	602446	إجمالي
Kafr-ElSheikh	Urban	2794	1275	58390	3436	200007	4330	8596	278828	89113	حضر
	Rural	5883	1500	77067	4783	507778	6902	55825	659738	359950	ريف كفر الشيخ
	Total	8677	2775	135457	8219	707785	11232	64421	938566	449063	إجمالي
Gharbia	Urban	6076	1348	107918	12976	434002	7158	10979	580457	154142	حضر
	Rural	9223	2595	116121	12344	714987	24245	139679	1019194	523685	ريف الغربية
	Total	15299	3943	224039	25320	1148989	31403	150658	1599651	677827	إجمالي

Continued

ينبع

NO.(7 -7 ) (Cont.)

تابع جدول رقم (7 -7 )

BUILDINGS DISTRIBUTION IN GOVERNORATES BY TOTAL NUMBER OF UNITS AND THEIR TYPES ACCORDING TO PRELIMINARY RESULTS OF POPULATION, HOUSING AND ESTABLISHMENTS CENSUS 2006

توزيع المباني بالمحافظات طبقاً لإجمالي عدد الوحدات وأنواعها وفقاً للنتائج الأولية للتعداد العام للسكان والإسكان والمنشآت 2006

Unit : NO.

الوحدة : بالعدد

Governorates		Type of Unit						عدد الوحدات No.of Units	عدد المباني No. of Buildings	المحافظات	
		أخرى Other	جراج Garage	دكان أو أكثر Shop or More	حجرة مستقلة أو أكثر One room or more	شقة Apartment	دور أو أكثر أو جزء من دور One Floor or more or part of a				مبنى بأكمله Total Building
Menoufia	Urban	3337	1515	55962	1672	217086	4602	24706	308880	105046	حضر
	Rural	6840	1231	86068	4288	506005	13567	232015	850014	501566	ريف
	<b>Total</b>	<b>10177</b>	<b>2746</b>	<b>142030</b>	<b>5960</b>	<b>723091</b>	<b>18169</b>	<b>256721</b>	<b>1158894</b>	<b>606612</b>	إجمالي
Behera	Urban	4584	542	93373	4545	295685	2540	15388	416657	125634	حضر
	Rural	10777	2304	103842	31468	770466	52923	215907	1187687	674847	ريف
	<b>Total</b>	<b>15361</b>	<b>2846</b>	<b>197215</b>	<b>36013</b>	<b>1066151</b>	<b>55463</b>	<b>231295</b>	<b>1604344</b>	<b>800481</b>	إجمالي
Ismailia	Urban	1695	426	37551	2123	129827	3058	13248	187928	61337	حضر
	Rural	1573	136	17521	2729	90910	1264	70438	184571	131020	ريف
	<b>Total</b>	<b>3268</b>	<b>562</b>	<b>55072</b>	<b>4852</b>	<b>220737</b>	<b>4322</b>	<b>83686</b>	<b>372499</b>	<b>192357</b>	إجمالي
Giza	Urban	15490	6230	250683	54676	1341331	54149	37047	1759606	336285	حضر
	Rural	8060	2002	107734	58633	612390	83634	78185	950638	420436	ريف
	<b>Total</b>	<b>23550</b>	<b>8232</b>	<b>358417</b>	<b>113309</b>	<b>1953721</b>	<b>137783</b>	<b>115232</b>	<b>2710244</b>	<b>756721</b>	إجمالي
Beni-Suef	Urban	3869	890	25691	9460	139176	2272	25325	206683	82898	حضر
	Rural	4076	343	28723	16351	151663	18430	223886	443472	344490	ريف
	<b>Total</b>	<b>7945</b>	<b>1233</b>	<b>54414</b>	<b>25811</b>	<b>290839</b>	<b>20702</b>	<b>249211</b>	<b>650155</b>	<b>427388</b>	إجمالي
Fayoum	Urban	2362	300	32514	4151	141328	12741	20835	214231	81629	حضر
	Rural	4259	531	41408	8942	189461	10589	238458	493648	374328	ريف
	<b>Total</b>	<b>6621</b>	<b>831</b>	<b>73922</b>	<b>13093</b>	<b>330789</b>	<b>23330</b>	<b>259293</b>	<b>707879</b>	<b>455957</b>	إجمالي
Menia	Urban	3858	308	43575	5012	212731	9331	38149	312964	122610	حضر
	Rural	4033	363	40571	11286	115173	21312	577339	770077	703758	ريف
	<b>Total</b>	<b>7891</b>	<b>671</b>	<b>84146</b>	<b>16298</b>	<b>327904</b>	<b>30643</b>	<b>615488</b>	<b>1083041</b>	<b>826368</b>	إجمالي
Asyout	Urban	3049	530	37452	13321	208563	27077	37269	327261	121436	حضر
	Rural	4956	682	33778	22247	232354	98820	287960	680797	466239	ريف
	<b>Total</b>	<b>8005</b>	<b>1212</b>	<b>71230</b>	<b>35568</b>	<b>440917</b>	<b>125897</b>	<b>325229</b>	<b>1008058</b>	<b>587675</b>	إجمالي

Continued

يتبع

NO.(7 -7 ) (Cont.)

تابع جدول رقم ( 7 -7 )

BUILDINGS DISTRIBUTION IN GOVERNORATES BY TOTAL NUMBER OF UNITS AND THEIR TYPES ACCORDING TO PRELIMINARY RESULTS OF POPULATION, HOUSING AND ESTABLISHMENTS CENSUS 2006

توزيع المباني بالمحافظات طبقاً لإجمالي عدد الوحدات وأنواعها وفقاً للنتائج الأولية للتعداد العام للسكان والإسكان والمنشآت 2006

Unit : NO.

الوحدة : بالعدد

Governorates		Type of Unit							عدد الوحدات No. of Units	عدد المباني No. of Buildings	المحافظات
		أخرى Other	جراج Garage	دكان أو أكثر Shop or More	حجرة مستقلة أو أكثر One room or more	شقة Apartment	دور أو أكثر أو جزء من دور One Floor or more or part of a floor	مبنى بأكمله Total Building			
Suhag	Urban	4693	305	50972	16700	227898	29326	16603	346497	113607	حضر
	Rural	8777	1009	50577	54186	312270	174530	299957	901306	563435	ريف
	<b>Total</b>	<b>13470</b>	<b>1314</b>	<b>101549</b>	<b>70886</b>	<b>540168</b>	<b>203856</b>	<b>316560</b>	<b>1247803</b>	<b>677042</b>	إجمالي
Qena	Urban	2288	71	42983	1006	159148	3107	47997	256600	113112	حضر
	Rural	11818	774	49867	5626	232631	17706	321152	639574	481899	ريف
	<b>Total</b>	<b>14106</b>	<b>845</b>	<b>92850</b>	<b>6632</b>	<b>391779</b>	<b>20813</b>	<b>369149</b>	<b>896174</b>	<b>595011</b>	إجمالي
Aswan	Urban	3430	156	25447	8593	80765	14696	52347	185434	102775	حضر
	Rural	7983	98	10253	8340	19897	18821	151193	216585	197382	ريف
	<b>Total</b>	<b>11413</b>	<b>254</b>	<b>35700</b>	<b>16933</b>	<b>100662</b>	<b>33517</b>	<b>203540</b>	<b>402019</b>	<b>300157</b>	إجمالي
Luxur City	Urban	317	29	14800	447	58610	2568	14091	90862	37436	حضر
	Rural	410	50	6161	533	28121	3641	37997	76913	56170	ريف
	<b>Total</b>	<b>727</b>	<b>79</b>	<b>20961</b>	<b>980</b>	<b>86731</b>	<b>6209</b>	<b>52088</b>	<b>167775</b>	<b>93606</b>	إجمالي
Red Sea	Urban	5089	216	24594	5151	87157	7659	16637	146503	52231	حضر
	Rural	597	3	66	90	331	344	2670	4101	3829	ريف
	<b>Total</b>	<b>5686</b>	<b>219</b>	<b>24660</b>	<b>5241</b>	<b>87488</b>	<b>8003</b>	<b>19307</b>	<b>150604</b>	<b>56060</b>	إجمالي
El-Wadi-El-Gidid	Urban	398	27	5227	242	18563	494	10038	34989	21464	حضر
	Rural	337	120	2740	186	6295	138	23729	33545	32091	ريف
	<b>Total</b>	<b>735</b>	<b>147</b>	<b>7967</b>	<b>428</b>	<b>24858</b>	<b>632</b>	<b>33767</b>	<b>68534</b>	<b>53555</b>	إجمالي
Matrouh	Urban	1261	499	16864	2328	57349	6053	50002	134356	82204	حضر
	Rural	717	253	2905	1076	7069	5167	25857	43044	35339	ريف
	<b>Total</b>	<b>1978</b>	<b>752</b>	<b>19769</b>	<b>3404</b>	<b>64418</b>	<b>11220</b>	<b>75859</b>	<b>177400</b>	<b>117543</b>	إجمالي
North Sinai	Urban	3214	646	13656	146	56473	777	14897	89809	50796	حضر
	Rural	7958	44	2949	155	11621	376	16387	39490	40767	ريف
	<b>Total</b>	<b>11172</b>	<b>690</b>	<b>16605</b>	<b>301</b>	<b>68094</b>	<b>1153</b>	<b>31284</b>	<b>129299</b>	<b>91563</b>	إجمالي
South Sinai	Urban	360	17	4889	691	15502	1574	2294	25327	8435	حضر
	Rural	373	10	4233	377	5422	384	9841	20640	16615	ريف
	<b>Total</b>	<b>733</b>	<b>27</b>	<b>9122</b>	<b>1068</b>	<b>20924</b>	<b>1958</b>	<b>12135</b>	<b>45967</b>	<b>25050</b>	إجمالي

Source : CAPMAS

المصدر : الجهاز المركزي للتعبئة العامة و الإحصاء

NO.(7 -8)

جدول رقم (7- 8)

BUILDINGS DISTRIBUTION IN GOVERNORATES BY TOTAL NUMBER OF UNITS AND THEIR CURRENT PURPOSE ACCORDING TO PRELIMINARY RESULTS OF POPULATION, HOUSING AND ESTABLISHMENTS CENSUS 2006

توزيع المباني بالمحافظات طبقاً لإجمالي عدد الوحدات و الإستخدام الحالي لها وفقاً للنتائج الأولية للتعداد العام للسكان والإسكان والمنشآت 2006

Unit : NO.

الوحدة : بالعدد

Governorates		Current purpose of the unit الإستخدام الحالي للوحدة								عدد الوحدات Numbers of Unit	عدد المباني No.of Buildings	المحافظات	
		أخرى Other	خالية Unoccupied %	مغلق Closed %	مسكن عام Puplic House	للسكن و العمل Housing & Work	للعمل Work	للسكن Housing					
Total	Urban	168459	23.5	3404710	8.1	1175412	14496	28922	1823798	7870467	14486264	3566770	حضر
	Rural	148536	17.8	2361355	7.2	957607	6938	44722	1126313	8655122	13300593	7964746	ريف
	Total	316995	20.8	5766065	7.7	2133019	21434	73644	2950111	16525589	27786857	11531516	إجمالي الجمهورية
		1.1	20.8	=	7.7	=	0.1	0.3	10.6	59.5	100		%
Cairo	Urban	32955	18.1	656619	9.69	351618	3610	8512	493147	2083922	3630383	564891	حضر القاهرة
Alexandria	Urban	40499	24.2	521730	10.9	234291	944	5044	218866	1137980	2159354	427549	حضر الإسكندرية
Port-Said	Urban	7247	17.1	42204	5.48	13525	184	607	33147	149679	246593	40083	حضر بورسعيد
Suez	Urban	5196	22.3	51240	5.25	12065	498	514	27738	132487	229738	59841	حضر السويس
Damietta	Urban	3102	30.2	84553	4.5	12562	93	128	56667	123251	280356	72131	حضر
	Rural	7029	22.6	68377	2.1	6360	19	172	47870	173355	303182	117543	ريف دمياط
	Total	10131	26.2	152930	3.2	18922	112	300	104537	296606	583538	189674	إجمالي
Dakahlia	Urban	8279	29	208493	3.8	27139	84	1026	104358	370696	720075	196353	حضر
	Rural	20773	20.6	278237	5	66856	428	3736	120232	858266	1348528	666370	ريف الدقهلية
	Total	29052	23.5	486730	4.5	93995	512	4762	224590	1228962	2068603	862723	إجمالي
Sharkia	Urban	5340	29.9	176995	5.1	30020	268	880	78872	299922	592297	184995	حضر
	Rural	16795	20.4	277055	5.6	76748	1283	6095	123302	858932	1360210	809278	ريف الشرقية
	Total	22135	23.3	454050	5.5	106768	1551	6975	202174	1158854	1952507	994273	إجمالي
Kalyoubia	Urban	7568	24.4	176632	6.9	50249	1224	1261	81308	405354	723596	158737	حضر
	Rural	8986	28.9	310131	4.5	48603	781	2509	87202	615427	1073639	443709	ريف القليوبية
	Total	16554	27.1	486763	5.5	98852	2005	3770	168510	1020781	1797235	602446	إجمالي
Kafr-ElSheikh	Urban	4298	25.4	70961	5.3	14673	1245	437	41106	146108	278828	89113	حضر
	Rural	8033	17	111920	4.9	32535	64	1283	61116	444787	659738	359950	ريف كفر الشيخ
	Total	12331	19.5	182881	5.0	47208	1309	1720	102222	590895	938566	449063	إجمالي
Gharbia	Urban	7381	26.9	155945	4.0	23491	126	896	80454	312164	580457	154142	حضر
	Rural	9447	20.3	207243	6.3	64097	24	2192	96095	640096	1019194	523685	ريف الغربية
	Total	16828	22.7	363188	5.5	87588	150	3088	176549	952260	1599651	677827	إجمالي

Continued

يتبع

NO.(7-8) (Cont.)

تابع جدول رقم (7-8)

BUILDINGS DISTRIBUTION IN GOVERNORATES BY TOTAL NUMBER OF UNITS AND THEIR CURRENT PURPOSE ACCORDING TO PRELIMINARY RESULTS OF POPULATION, HOUSING AND ESTABLISHMENTS CENSUS 2006

توزيع المباني بالمحافظات طبقاً لإجمالي عدد الوحدات و الإستخدام الحالي لها وفقاً للنتائج الأولية للتعديد العام للسكان والإسكان والمنشآت 2006

Unit : NO.

الوحدة : بالعدد

Governorates		Current purpose of the unit							عدد الوحدات Numbers of Unit	عدد المباني No.of Buildings	المحافظات		
		أخرى Other	خالية Unoccupied %	مغلق Closed %	مسكن عام Puplic House	للسكن و العمل Housing &Work	للعمل Work	للسكن Housing					
Menoufia	Urban	3034	31.1	96072	4.0	12449	110	378	37833	159004	308880	105046	حضر
	Rural	6187	20.7	175827	8.4	71384	180	1441	68880	526115	850014	501566	ريف المنوفية
	Total	9221	23.5	271899	7.2	83833	290	1819	106713	685119	1158894	606612	إجمالي
Behera	Urban	2566	26	108520	3.2	13349	378	454	70393	220997	416657	125634	حضر
	Rural	13571	14.7	174624	4.9	58144	503	3506	101056	836283	1187687	674847	ريف البحيرة
	Total	16137	17.6	283144	4.5	71493	881	3960	171449	1057280	1604344	800481	إجمالي
Ismailia	Urban	1317	23	43315	3.8	7173	276	338	26942	108567	187928	61337	حضر
	Rural	1196	17.7	32737	7.6	13996	12	741	15488	120401	184571	131020	ريف الإسماعيلية
	Total	2513	20.4	76052	5.7	21169	288	1079	42430	228968	372499	192357	إجمالي
Giza	Urban	17673	25	439073	9.0	158781	1064	3278	183910	955827	1759606	336285	حضر
	Rural	7208	17.3	164704	7.8	74202	547	1898	90280	611799	950638	420436	ريف الجيزة
	Total	24881	22.3	603777	8.6	232983	1611	5176	274190	1567626	2710244	756721	إجمالي
Beni-Suef	Urban	2115	15.6	32145	13.4	27778	249	504	26234	117658	206683	82898	حضر
	Rural	1801	10.0	44350	10.0	44542	21	5888	31615	315255	443472	344490	ريف بني سويف
	Total	3916	11.8	76495	11.1	72320	270	6392	57849	432913	650155	427388	إجمالي
Fayoum	Urban	1209	18.5	39626	8.6	18510	76	266	28531	126013	214231	81629	حضر
	Rural	2046	13.7	67847	6.6	32708	165	1795	44069	345018	493648	374328	ريف الفيوم
	Total	3255	15.2	107473	7.2	51218	241	2061	72600	471031	707879	455957	إجمالي
Menia	Urban	1655	16.3	51051	14.2	44379	242	715	41903	173019	312964	122610	حضر
	Rural	2146	3.3	25600	14.1	108410	254	8748	55610	569309	770077	703758	ريف المنيا
	Total	3801	7.1	76651	14.1	152789	496	9463	97513	742328	1083041	826368	إجمالي
Asyout	Urban	2547	22.6	74000	11.5	37586	221	323	34466	178118	327261	121436	حضر
	Rural	5847	14.0	95123	11.0	74638	363	1576	45511	457739	680797	466239	ريف أسيوط
	Total	8394	16.8	169123	11.1	112224	584	1899	79977	635857	1008058	587675	إجمالي

Continued

يتبع



( 8 -7) رقم

توزيع المباني بالمحافظات طبقاً لإجمالي عدد الوحدات والإستخدام الحالي لها وفقاً  
للنتائج الأولية للتعديد العام للسكان والإسكان والمنشآت 2006

NO.(7 -8) (Cont.)

BUILDINGS DISTRIBUTION IN GOVERNORATES BY TOTAL NUMBER OF UNITS AND THEIR  
CURRENT PURPOSE ACCORDING TO PRELIMINARY RESULTS OF POPULATION, HOUSING AND  
ESTABLISHMENTS CENSUS 2006

Unit : NO.

الوحدة : بالعدد

Governorates		Current purpose of the unit						الإستخدام الحالي للوحدة		عدد الوحدات Numbers of Unit	عدد المباني No.of Buildings	المحافظات	
		أخرى Other	خالية Unoccupied %	مغلق Closed %	مسكن عام Puplic House	للسكن والعمل Housing &Work	للعمل Work	للسكن Housing					
Suhag	Urban	1998	28.7	99319	8.0	27626	256	954	42516	173828	346497	113607	حضر
	Rural	12768	15.0	135328	11.2	100503	999	968	54223	596517	901306	563435	ريف
	<b>Total</b>	<b>14766</b>	<b>18.8</b>	<b>234647</b>	<b>10.3</b>	<b>128129</b>	<b>1255</b>	<b>1922</b>	<b>96739</b>	<b>770345</b>	<b>1247803</b>	<b>677042</b>	إجمالي
Qena	Urban	3218	28.2	72368	6.5	16739	232	561	34074	129408	256600	113112	حضر
	Rural	14867	17.8	113643	7.3	46923	113	1126	46394	416508	639574	481899	ريف
	<b>Total</b>	<b>18085</b>	<b>20.8</b>	<b>186011</b>	<b>7.1</b>	<b>63662</b>	<b>345</b>	<b>1687</b>	<b>80468</b>	<b>545916</b>	<b>896174</b>	<b>595011</b>	إجمالي
Aswan	Urban	3337	18.8	34785	5.1	9458	657	949	24680	111568	185434	102775	حضر
	Rural	7069	17.4	37730	7.0	15083	170	500	16209	139824	216585	197382	ريف
	<b>Total</b>	<b>10406</b>	<b>18.0</b>	<b>72515</b>	<b>6.1</b>	<b>24541</b>	<b>827</b>	<b>1449</b>	<b>40889</b>	<b>251392</b>	<b>402019</b>	<b>300157</b>	إجمالي
Luxur City	Urban	721	31.8	28924	3.0	2702	121	41	9608	48745	90862	37436	حضر
	Rural	450	17.2	13262	11.9	9141	14	31	5773	48242	76913	56170	ريف
	<b>Total</b>	<b>1171</b>	<b>25.1</b>	<b>42186</b>	<b>7.1</b>	<b>11843</b>	<b>135</b>	<b>72</b>	<b>15381</b>	<b>96987</b>	<b>167775</b>	<b>93606</b>	إجمالي
Red Sea	Urban	1276	44.9	65782	3.4	4981	356	335	16469	57304	146503	52231	حضر
	Rural	34	5.8	239	2.3	96	37	12	542	3141	4101	3829	ريف
	<b>Total</b>	<b>1310</b>	<b>43.8</b>	<b>66021</b>	<b>3.4</b>	<b>5077</b>	<b>393</b>	<b>347</b>	<b>17011</b>	<b>60445</b>	<b>150604</b>	<b>56060</b>	إجمالي
El-Wadi-El-Gidid	Urban	197	22.9	8029	3.4	1192	354	50	4396	20771	34989	21464	حضر
	Rural	272	18.2	6111	7.0	2360	143	81	3374	21204	33545	32091	ريف
	<b>Total</b>	<b>469</b>	<b>20.6</b>	<b>14140</b>	<b>5.2</b>	<b>3552</b>	<b>497</b>	<b>131</b>	<b>7770</b>	<b>41975</b>	<b>68534</b>	<b>53555</b>	إجمالي
Matrouh	Urban	1959	23.5	31559	11.4	15339	543	203	12939	71814	134356	82204	حضر
	Rural	940	21.7	9350	21.3	9188	87	23	4449	19007	43044	35339	ريف
	<b>Total</b>	<b>2899</b>	<b>23.1</b>	<b>40909</b>	<b>13.8</b>	<b>24527</b>	<b>630</b>	<b>226</b>	<b>17388</b>	<b>90821</b>	<b>177400</b>	<b>117543</b>	إجمالي
North Sinai	Urban	1363	30.4	27335	7.7	6924	568	184	9152	44283	89809	50796	حضر
	Rural	905	19.0	7497	0.9	373	230	112	3093	27280	39490	40767	ريف
	<b>Total</b>	<b>2268</b>	<b>26.9</b>	<b>34832</b>	<b>5.6</b>	<b>7297</b>	<b>798</b>	<b>296</b>	<b>12245</b>	<b>71563</b>	<b>129299</b>	<b>91563</b>	إجمالي
South Sinai	Urban	409	29.4	7435	3.2	813	517	84	4089	11980	25327	8435	حضر
	Rural	166	21.4	4420	3.5	717	501	289	3930	10617	20640	16615	ريف
	<b>Total</b>	<b>575</b>	<b>25.8</b>	<b>11855</b>	<b>3.3</b>	<b>1530</b>	<b>1018</b>	<b>373</b>	<b>8019</b>	<b>22597</b>	<b>45967</b>	<b>25050</b>	إجمالي

= Less than 0,1%  
Less than 0.1%

= أقل من 0,1 %

المصدر : الجهاز المركزي للتعينة العامة والاحصاء

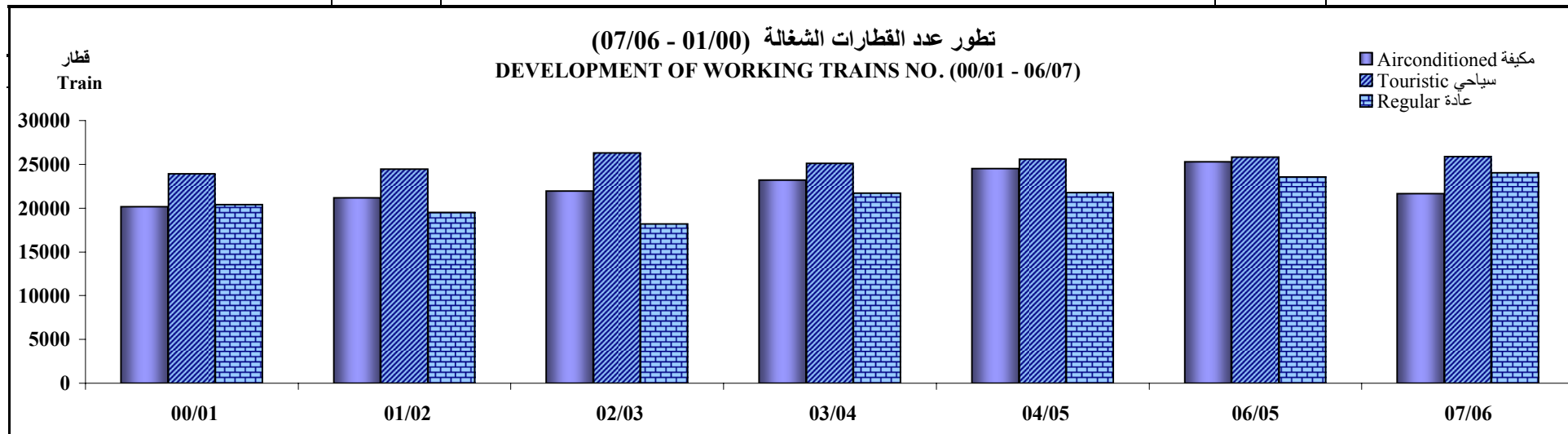
NO. (8-1)

جدول رقم (1-8)

RAILWAY TRANSPORTATION (00/01 - 06/07)

النقل بالسكك الحديدية (07/06 - 01/00)

Item	Unit	07/06	06/05	05/04	04/03	03/02	02/01	01/00	الوحدة	البيان
<b>نقل الركاب</b>										
<b>نقل الركاب</b>										
No. of working trains	Train	385514	416820	412448	413173	426245	461821	452023	قطار	اجمالي عدد القطارات الشغالة
No. of locomotives	Locomotive	701	701	701	671	671	671	471	جرار	عدد الجرارات
<b>عدد القطارات الشغالة خلال السنة (خطوط رئيسية)</b>										
Airconditioned	Train	21638	25311	24503	23212	21958	21151	20144	قطار	مكيفة
Touristic	Train	22124	25847	25839	25614	25106	26308	24433	قطار	سياحي
Regular	Train	23756	24053	23585	21752	21729	18199	19505	قطار	عادة
Others	Train	253560	274796	271973	275833	282496	312582	303285	قطار	خطوط أخرى
Sidetracks	Train	64836	66813	66548	66762	74956	83581	84656	قطار	ضواحي
Daily available seats during the year	Seat	544257	614650	645905	678127	662216	744500	722547	مقعد	المقاعد المتاحة يوميا خلال السنة
Length of tracks	Km.	9570	9566	9566	9556	9525	9455	9416	كم	اطوال السكك
Length of lines <sup>(1)</sup>	Km.	5138	5128	5128	8038	7995	5063	5047	كم	اطوال الخطوط <sup>(1)</sup>
No. of passengers <sup>(2)</sup>	000	418028	435593	437996	418117	367309	450709	424000	بالالف	عدد الركاب <sup>(2)</sup>
Passenger / Km.	Million	52624	54884	55187	52682	46185	39083	38106	بالمليون	راكب / كيلو متر



Continued

يتبع

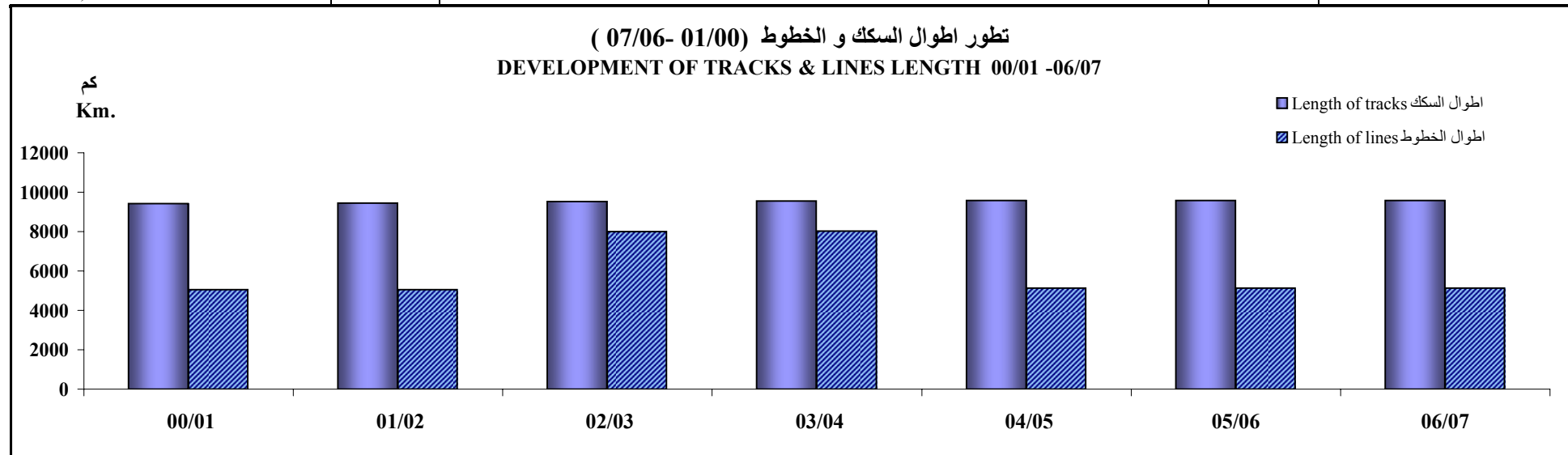
NO. (8-1) (Cont.)

تابع جدول رقم (1-8)

RAILWAY TRANSPORTATION (00/01 - 06/07)

النقل بالسكك الحديدية (07/06 - 01/00)

Item	Unit	07/06	06/05	05/04	04/03	03/02	02/01	01/00	الوحدة	البيسان
<b>مترو الانفاق</b>										
No. of passengers	000	645814	710000	677426	552659	666506	681297	676832	بالالف	عدد الركاب
No. of units	No.	159	757 <sup>(4)</sup>	175	175	175	138	148	عدد	عدد الوحدات <sup>(3)</sup>
<b>نقل البضائع</b>										
Tonnage ton/km.	Million	2696	3833	4064	4663	4104	4188	4198	بالمليون	الحمولة طن/ كيلومتر
Total transported Cargoes	000 ton	7881	10458	10977	12268	11237	11903	12037	ألف طن	جملة المنقول
No. of running trains	Train	11093	15157	16136	17645	17648	18750	20718	قطار	عدد القطارات الشغالة
No. of locomotives	Locomotive	701 <sup>(5)</sup>	701 <sup>(5)</sup>	163	163	163	163	163	جرار	عدد الجرارات
No. of running wagons (Loaded & Unloaded)	Wagon	329276	420120	435758	476314	474526	492722	528194	عربة	عدد العربات الشغالة (المشحونة والفارغة)



(1) Excluding Length Of Lines For (Workshops, Warehouses, Switches)

(2) Excluding free of charge passengers & have free cards .

(3) Unit contains 3 wagons

(4) Unit contains one wagon

(5) Includes locomotives which transfer passengers and goods

Source : National Authority for Egypt Railways

(1) لم يدرج اطوال خطوط ( الورش، المخازن، التحويلات )

(2) البيانات الخاصة بالركاب لا تشمل ركاب البطاقات المجانية و بدون أجر

(3) الوحدة تتكون من ثلاث عربات

(4) الوحدة عبارة عن عربة واحدة

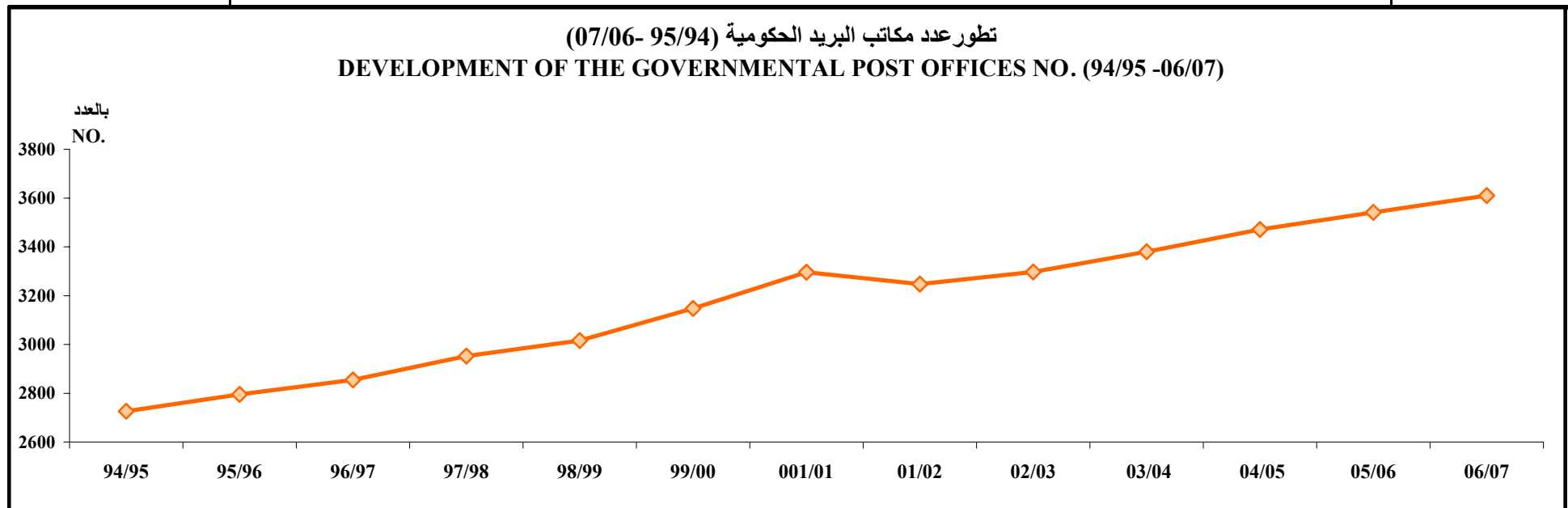
(5) تشمل على الجرارات الخاصة بخدمة نقل الركاب و البضائع

المصدر : الهيئة القومية لسكك حديد مصر

NO.( 8-2)  
POST OFFICES (94/95 -06/07)

جدول رقم (2-8)  
المكاتب البريدية (07/06 -95/94)  
الوحدة : (بالعدد)

Item	07/06	06/05	05/04	04/03	03/02	02/01	01/00	00/99	99/98	98/97	97/96	96/95	95/94	البيان
Governmental post offices	3610	3541	3471	3380	3297	3247	3296	3147	3016	2952	2855	2795	2726	مكاتب بريد حكومية
Postal agencies	1361	1065	2235	2235	2235	2235	2105	2237	2234	2234	2075	2062	2037	وكالات بريدية
Mobile offices	2100	952	1945	1951	1954	2126	1949	2005	2033	1971	1971	1971	1971	خطوط طوافة
Private post offices	652	338	1934	1982	2038	2075	1583	1778	2263	2251	2299	2393	2434	مكاتب بريد أهلية
Dealers	50	51	52	55	52	51	0	0	0	0	0	0	0	مكاتب بالانابة



Source: National Post Authority

المصدر : الهيئة القومية للبريد

NO. ( 8-3)

جدول رقم (3-8)

POSTAL SERVICES (95/96-06/07)

(07/06-96/95) الخدمات البريدية

Item	Unit	07/06	06/05	05/04	04/03	03/02	02/01	01/00	00/99	99/98	98/97	97/96	96/95	الوحدة	البيان
<b><u>Inland parcels:</u></b>															
Regular	000.	174	145	154	155	262	173	159	217	304	218	192	256	ألف	عادية
C.O.D	000.	7	7	9	3	14	36	26	31	35	16	12	13	ألف	محول عليها
Insured	000.	8	10	14	13	19	18	17	18	33	11	10	31	ألف	مؤمن عليها
<b><u>Inland Mail</u></b>															
Public Letters (Regular)	Mil.	85	90	87	86	86	115	115	115	115	114	114	114	مليون	خطابات جمهور عادية
Governmental Letters (Regular)	Mil.	10	11	9	8	8	6	6	6	6	6	6	6	مليون	خطابات حكومية عادية
Public Letters ( Registered )	Mil.	17	21	21	21	19	19	22	25	25	26	25	25	مليون	خطابات جمهور مسجلة
Governmental Letters (Registered)	Mil.	24	18	46	28	26	41	37	37	35	37	39	35	مليون	خطابات حكومية مسجلة
Post cards ( Regular )	Mil.	8	4	5	7	7	2	2	2	2	2	2	2	مليون	تذاكر بريد عادية
Journals - Issues - Samples	Mil.	10	8	16	18	19	7	7	7	7	7	7	7	مليون	جرائد ومطبوعات وعينات
Express mail	000.	91	102	65	50	53	178	179	159	172	165	159	160	ألف	بريد مستعجل

Continued

يتبع

NO. ( 8-3) ( Cont.)

تابع جدول رقم ( 3-8)

POSTAL SERVICES (95/96-06/07)

الخدمات البريدية (07/06-96/95)

Item	Unit	07/06	06/05	05/04	04/03	03/02	02/01	01/00	00/99	99/98	98/97	97/96	96/95	الوحدة	البيان
<b><u>Internal mail</u></b>															
Letters (Regular)	Mil.	75	75	75	76	78	82	82	82	82	82	82	82	مليون	خطابات عادية
Letters (Registered)	000.	1271.	2645	1048	2205	2990	3971	2599	3348	3499	2719	3237	4744	ألف	مراسلات مسجلة
Post cards	Mil.	4	4	4	5	5	5	5	5	4	4	4	4	مليون	تذاكر بريد
Journals - Issues - Samples	Mil.	12	13	13	14	14	14	14	14	14	14	14	14	مليون	جرائد ومطبوعات وعينات
Express Mail	000.	124	124	134	159	163	165	173	153	152	150	146	143	ألف	بريد مستعجل
<b><u>External mail</u></b>															
Letters (Regular)	Mil.	65	65	65	65	66	70	70	70	71	71	70	70	مليون	خطابات عادية
Letters (Registered)	Mil.	1	1	1	3	2	2	2	2	3	3	3	3	مليون	مراسلات مسجلة
Post cards	Mil.	6	6	7	7	7	7	7	7	7	7	7	7	مليون	تذاكر بريد
Journals - Issues - Samples	Mil.	7	7	7	7	7	7	7	7	7	7	7	7	مليون	جرائد ومطبوعات وعينات
Express mail	000.	181	181	181.	186	190	210	202	202	202	200	194	198	ألف	بريد مستعجل

Source: National Post Authority

المصدر : الهيئة القومية للبريد

NO.(8-4)

جدول رقم (4-8)

## MONTHLY ACTIVITY OF POST OFFICES SAVING (06/07)

النشاط الشهري لصندوق توفير البريد (07/06)

Month	الاستردادات				الایداعات				الشهر
	Withdrawals		Deposits		Withdrawals		Deposits		
	%	القيمة بالمليون جنيه Value Mil. L.E	%	عدد العمليات No. of transactions	%	القيمة بالمليون جنيه Value Mil. L.E	%	عدد العمليات No. of Transactions	
Jul-06	10.9	2866	11.5	1697129	10.0	3179	10.2	1673857	يوليو-06
Aug-06	9.4	2469	10.3	1517970	9.0	2879	8.7	1425922	أغسطس-06
Sep-06	8.7	2282	9.0	1336477	7.8	2486	7.6	1250322	سبتمبر -06
Oct-06	7.0	1844	8.4	1235876	7.5	2380	8.5	1388853	أكتوبر -06
Nov-06	8.5	2221	8.2	1215795	8.6	2738	8.9	1465816	نوفمبر -06
Dec-06	8.0	2089	7.8	1157940	7.9	2504	7.5	1221802	ديسمبر -06
Jan-07	7.6	2000	7.0	1028405	8.9	2828	8.8	1448179	يناير -07
Feb-07	7.7	2015	7.2	1067477	8.1	2578	8.2	1340220	فبراير 07
Mar-07	8.6	2268	8.2	1208174	8.7	2782	8.7	1425835	مارس -07
Apr-07	8.2	2150	7.8	1158706	8.1	2569	7.8	1272914	أبريل -07
May-07	8.2	2164	7.9	1168976	8.4	2668	8.0	1309115	مايو -07
Jun-07	7.1	1870	6.7	997859	7.2	2293	7.1	1157487	يونيه -07
<b>Total</b>	<b>100</b>	<b>26238</b>	<b>100</b>	<b>14790784</b>	<b>100</b>	<b>31884</b>	<b>100</b>	<b>16380322</b>	الاجمالي

Source: National Post Authority

المصدر : الهيئة القومية للبريد

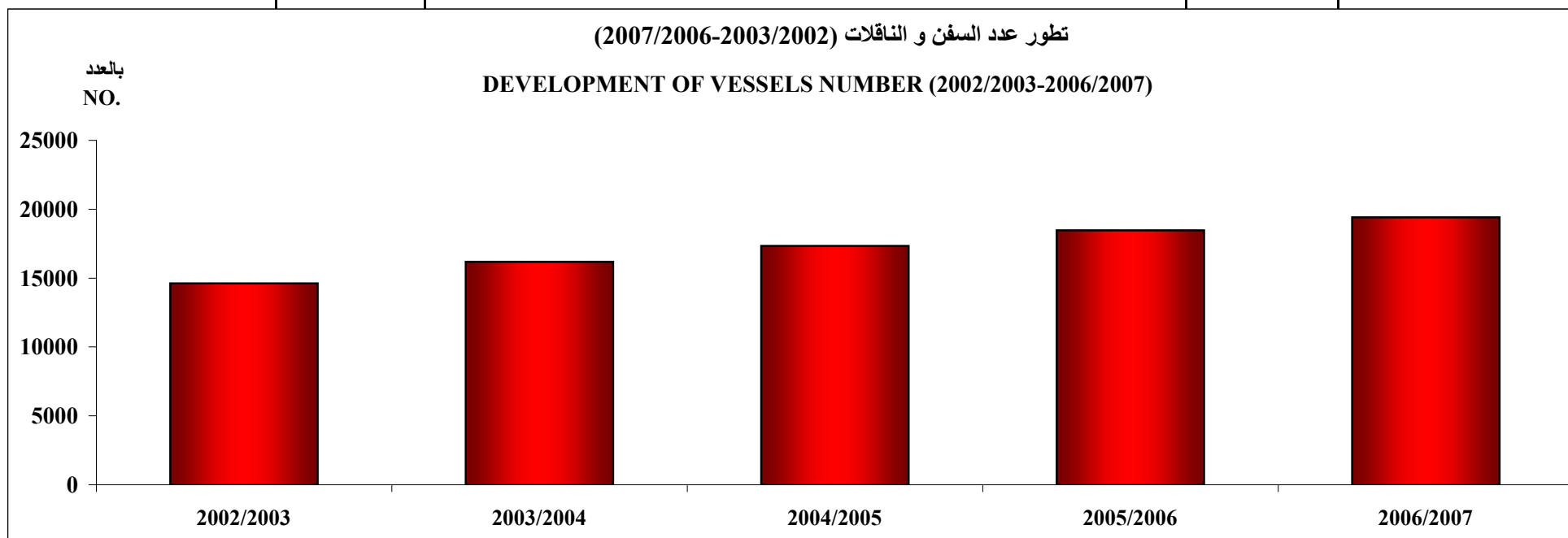
NO. (8-5)

جدول رقم (5-8)

VESSELS PASSING THROUGH SUEZ CANAL (2002/2003-2006/2007)

السفن العابرة لقناة السويس (2007/2006-2003/2002)

Item	Unit	2007/2006	2006/2005	2005/2004	2004/2003	2003/2002	الوحدة	البيان
Vessels	No.	19419	18476	17334	16174	14610	بالعدد	السفن والناقلات
Net tonnage	Mil. Ton	793	702	646	579	500	مليون طن	الحمولة الصافية
Return	Mil. Dollar	4170	3559	3307	2848	2236	مليون دولار	العائد



Source: Ministry of Finance

المصدر : وزارة المالية



No.( 8-6)

جدول رقم (6-8)

## GOODS PASSENGERS AND VESSELS MOVEMENT BY PORT (2004 - 2007)

حركة البضائع والركاب والسفن طبقا للموانئ ( 2007-2004 )

Item	Ports		موانئ البحر الاحمر Red Sea Ports								دمياط Damietta								الموانئ البيان
			2007		2006		2005		2004		2007		2006		2005		2004		
			محملة	مفرغة	محملة	مفرغة	محملة	مفرغة	محملة	مفرغة	محملة	مفرغة	محملة	مفرغة	محملة	مفرغة	محملة	مفرغة	
			Loaded	Unloaded	Loaded	Unloaded	Loaded	Unloaded	Loaded	Unloaded	Loaded	Unloaded	Loaded	Unloaded	Loaded	Unloaded	Loaded	Unloaded	
General goods	275	205	306	149	301	148	238	117	917	980	1037	1133	708	767	210	207	بضائع عامة		
Dry bulk	339	123	355	119	425	105	335	122	437	456	349	366	398	421	678	683	صب جاف		
Special Features goods	14	166	19	196	10	164	10	121	130	132	123	127	122	128	216	212	بضائع ذات طبيعة خاصة		
Liquid bulk	4	251	3	253	1	271	2	237	139	137	99	101	61	62	82	82	صب سائل		
Containers	467	469	299	296	220	198	157	160	1353	1353	1258	1258	1441	1441	1642	1641	حاويات		
Passengers vessels	2166	2160	2017	2113	2023	1978	1895	1992	0	0	0	0	0	0	0	0	سفن ركاب		
Other ships	494	395	531	446	321	355	166	210	29	29	22	22	224	224	1	1	سفن أخرى		
<b>Total of vessels (NO)</b>	<b>3759</b>	<b>3769</b>	<b>3530</b>	<b>3572</b>	<b>3301</b>	<b>3219</b>	<b>2803</b>	<b>2959</b>	<b>3005</b>	<b>3087</b>	<b>2888</b>	<b>3007</b>	<b>2954</b>	<b>3043</b>	<b>2829</b>	<b>2826</b>	<b>إجمالي عدد السفن (بالعدد)</b>		
General goods	1652.8	908.9	1930.2	754.6	1973.4	590.2	1714.9	512.7	1810.7	3875.4	2086.2	3599.9	977.8	2918.5	281.6	583.9	بضائع عامة		
Dry bulk	4083.4	2357.2	4803.7	2549.5	6091.2	2209.9	5123.7	3523.4	2639.2	4486.2	2431.8	4238.1	3179.3	5076	5218.1	6230.7	صب جاف		
Special Features goods	33.5	436.9	50.1	363.5	34.7	402.4	33.9	368.6	3742.4	48.9	4184	36.3	3311.2	98.3	13.4	427.2	بضائع ذات طبيعة خاصة		
Liquid bulk	22.6	1742.7	18.8	1803.9	1.4	1672.5	10.9	1530.8	633.1	342.4	172.4	346	128	277.4	127.3	257.8	صب سائل		
Captive Containers cargo	1209	1516.2	958.1	1132.6	1132.8	902.6	770.2	860.2	822.9	825.8	649.9	869.8	728.7	686.7	893.4	331.3	حمولة الحاويات برسم البلد		
Transshipped Containers cargo	0	836.8	0	496.3	0	373.5	0	405.5	3469.1	3525	3249	3390	4182.7	4240.3	3955	4136.7	حمولة الحاويات الترانزيت		
<b>Passengers vessels</b>	<b>7001.3</b>	<b>7798.7</b>	<b>7760.9</b>	<b>7100.4</b>	<b>9233.5</b>	<b>6151.1</b>	<b>7653.6</b>	<b>7201.2</b>	<b>13117.4</b>	<b>13103.7</b>	<b>12773.3</b>	<b>12480.1</b>	<b>12507.7</b>	<b>13297.2</b>	<b>10488.8</b>	<b>11967.6</b>	<b>إجمالي حمولة البضائع والحاويات (بالالف طن)</b>		
<b>Total of Cargo&amp;Containers(000ton)</b>	<b>سفر</b>	<b>وصول</b>	<b>سفر</b>	<b>وصول</b>	<b>سفر</b>	<b>وصول</b>	<b>سفر</b>	<b>وصول</b>	<b>سفر</b>	<b>وصول</b>	<b>سفر</b>	<b>وصول</b>	<b>سفر</b>	<b>وصول</b>	<b>سفر</b>	<b>وصول</b>	<b>الركاب والسفن</b>		
	<b>Departure</b>	<b>Arrival</b>	<b>Departure</b>	<b>Arrival</b>	<b>Departure</b>	<b>Arrival</b>	<b>Departure</b>	<b>Arrival</b>	<b>Departure</b>	<b>Arrival</b>	<b>Departure</b>	<b>Arrival</b>	<b>Departure</b>	<b>Arrival</b>	<b>Departure</b>	<b>Arrival</b>			
No. passengers (000)	850.2	886.6	926.5	1039.8	1069.1	1162.3	1237.0	1150.5	0.0	0.0	0.0	0.0	0.0	0.0	0.0	0.0	عدد الركاب (بالالف ر اكب)		
No.of Captive Containers (000)	256.5	172.2	159.6	111.5	136.1	89.3	107.1	70.5	60.9	59.6	46.2	60.8	72.7	56	107.5	40.9	عدد الحاويات برسم البلد (بالالف حاوية)		
No.of Transshipped Containers(000)	0.0	71.3	0.0	51.6	0.0	35.1	0.0	43.6	254.4	254.3	230.7	230.6	389.5	401	478.3	518.4	عدد الحاويات الترانزيت (بالالف حاوية)		

Continued.

يتبع

No.( 8-6) (cont.)

تابع جدول رقم ( 6-8 )

## GOODS PASSENGERS AND VESSELS MOVEMENT BY PORT (2004 - 2007)

حركة البضائع والركاب والسفن طبقا للموانئ ( 2007-2004 )

Item	Ports		Port Said & El Areesh بورسعيد والعريش				Alexandria & Dekhila الاسكندرية والدخيلة								الموانئ البيان				
			2007		2006		2005		2004		2007		2006			2005		2004	
	محملة	مفرغة	محملة	مفرغة	محملة	مفرغة	محملة	مفرغة	محملة	مفرغة	محملة	مفرغة	محملة	مفرغة		محملة	مفرغة	محملة	مفرغة
	Loaded	Unloaded	Loaded	Unloaded	Loaded	Unloaded	Loaded	Unloaded	Loaded	Unloaded	Loaded	Unloaded	Loaded	Unloaded	Loaded	Unloaded	Loaded	Unloaded	
General goods	872	872	869	884	103	161	92	168	2087	2082	2226	2189	1871	1870	1763	1696	بضائع عامة		
Dry bulk	63	63	200	67	449	61	372	41	532	563	464	480	588	595	354	390	صب جاف		
Special Features goods	0	0	0	2	42	10	0	1	546	559	498	520	513	526	464	487	بضائع ذات طبيعة خاصة		
Liquid bulk	42	42	58	55	1	6	0	3	385	385	375	392	412	419	424	429	صب سائل		
Containers	1781	1781	1618	2158	115	1863	68	1471	1234	1232	1037	1057	1079	1100	973	975	حاويات		
Passengers vessels	271	271	261	286	0	331	0	224	154	155	136	141	101	103	66	66	سفن ركاب		
Other ships	2368	2368	1692	1901	0	641	0	603	273	310	200	219	193	234	161	190	سفن أخرى		
<b>Total of vessels (NO)</b>	<b>5397</b>	<b>5397</b>	<b>4698</b>	<b>5353</b>	<b>710</b>	<b>3073</b>	<b>532</b>	<b>2511</b>	<b>5211</b>	<b>5286</b>	<b>4936</b>	<b>4998</b>	<b>4757</b>	<b>4847</b>	<b>4205</b>	<b>4233</b>	إجمالي عدد السفن (بالعدد)		
General goods	475	105	358	108	53	163	36	124	1953	5152	2397	4646	1784	4060	2171	3650	بضائع عامة		
Dry bulk	889	1063	1662	1215	1683	1003	1429	991	3917	15419	3888	13355	3764	15716	5047	12848	صب جاف		
Special Features goods	2	74	0	3	3	3	2	0	32	2285	40	2211	44	2260	27	1790	بضائع ذات طبيعة خاصة		
Liquid bulk	1	70	59	82	184	155	485	73	3059	1858	3730	1667	4158	1839	4516	1589	صب سائل		
Captive Containers cargo	1803	1054	1663	999	806	764	650	611	3219	6383	2932	4920	2744	5162	2399	4505	حمولة الحاويات برسم البلد		
Transshipped containers cargo	8892	9255	10195	10570	5705	5900	3401	3422	384	377	102	99	201	179	246	258	حمولة الحاويات الترانزيت		
<b>Total of cargo &amp; containers</b>	<b>12061</b>	<b>11619</b>	<b>13938</b>	<b>12976</b>	<b>8434</b>	<b>7988</b>	<b>6002</b>	<b>5222</b>	<b>12563</b>	<b>31473</b>	<b>13089</b>	<b>26897</b>	<b>12693</b>	<b>29216</b>	<b>14406</b>	<b>24639</b>	إجمالي حمولة البضائع والحاويات (بالالف طن)		
<b>Total of Cargo&amp;Containers(000ton)</b>	وصول		وصول		وصول		وصول		وصول		وصول		وصول		وصول		الركاب والسفن		
	Departure	Arrival	Departure	Arrival	Departure	Arrival	Departure	Arrival	Departure	Arrival	Departure	Arrival	Departure	Arrival	Departure	Arrival			
No. passengers (000)	65	61	98	95	150	113	138	134	203	206	154	157	102	100	62	61	عدد الركاب (بالالف راكب)		
No. of Captive Containers (000)	197	123	178	111	104	73	83	57	408	452	369	405	346	394	303	354	عدد الحاويات برسم البلد (بالالف حاوية)		
No. of Transshipped containers (000)	1050	1112	1146	1210	655	749	362	385	28	29	6	6	13	12	17	17	عدد الحاويات الترانزيت (بالالف حاوية)		

Source : General Authority of Planning Transport Projects

المصدر : الهيئة العامة لتخطيط مشروعات النقل

No. (8-7)

NUMBER AND CARGO OF THE MARITIME FLEET BY VESSELS TYPE (1994 - 2006)

Cargo : 000 Ton

جدول رقم (7-8)

عدد وحمولة الأسطول التجاري طبقا لنوع السفن (1994 - 2006)

الحمولة: ( الف طن )

اجمالي الاسطول Total Fleet		سفن أخرى Other Vessels		حاويات Containers		ناقلات صب Dry carriages		ركاب passengers		ناقلات زيوت Oilers Caniages		بضائع عامة General Goods		السنة Year
حمولة	عدد	حمولة	عدد	حمولة	عدد	حمولة	عدد	حمولة (ألف راكب)	عدد	حمولة	عدد	حمولة	عدد	
Cargo	No. of vessels	Cargo	No. of vessels	Cargo	No. of vessels	Cargo	No. of vessels	Capacity (000 Passengers)	No. of vessels	Cargo	No. of vessels	Cargo	No. of vessels	
816	371	91	170	...	...	...	...	=	2	312	46	413	153	1994
867	378	97	175	...	...	...	...	2	4	354	48	414	151	1995
866	372	97	175	...	...	...	...	2	4	354	48	413	145	1996
898	381	98	178	...	...	...	...	2	4	355	51	443	148	1997
909	191	21	56	10	4	106	5	21	10	469	26	282	90	1998
936	200	22	56	10	4	106	5	21	10	469	29	308	96	1999
960	206	26	57	11	5	118	6	21	12	469	29	315	97	2000
988	211	26	59	12	5	144	7	22	12	469	30	315	98	2001
621	126	6	4	20	3	228	12	21	13	81	22	265	72	2002
629	128	6	4	21	3	228	12	21	13	81	22	272	74	2003
651	132	6	4	25	5	228	13	21	13	99	23	272	74	2004
655	146	10	17	25	5	228	13	21	13	99	24	272	74	2005
1599	170	126	74	53	4	740	15	1	3	324	20	355	54	2006

(=) Less than one thousand Passenger

Source:CAPMAS

(=) اقل من ألف راكب

المصدر: الجهاز المركزي للتعبئة العامة و الأحصاء

## NO. (8-8)

## جدول رقم (8-8)

A.R.E AIRPORTS ( AIRCRAFTS MOVEMENT ) <sup>(1)</sup> (1996 - 2007)مطارات جمهورية مصر العربية ( حركة الطائرات ) <sup>(1)</sup> (2007 - 1996)

Unit : ( No.)

الوحدة : ( بالعدد )

Airports <sup>(2)</sup>	2007	2006	2005	2004	2003	2002	2001	2000	1999	1998	1997	1996	المطارات <sup>(2)</sup>
<b>International Airports</b>	<b>274056</b>	<b>234474</b>	<b>223144</b>	<b>210536</b>	<b>178952</b>	<b>168220</b>	<b>167577</b>	<b>196340</b>	<b>179510</b>	<b>137549</b>	<b>154459</b>	<b>144357</b>	<b>المطارات الدولية</b>
Cairo	121845	106000	99395	94921	86179	81944	83293	92006	86953	79312	83299	81045	القاهرة
Sharm El-Shiekh	47699	38561	38582	36559	29439	24712	19406	22413	18135	12172	11457	9265	شرم الشيخ
Hurghada	41595	34963	34211	33971	26572	23763	22860	26127	22695	11669	17610	16480	الغردقة
Luxur	21721	20462	21703	20160	16665	16918	19330	23648	20540	13412	20477	18590	الاقصر
Aswan	13150	11959	12008	11354	8540	8850	11553	18330	19145	11396	11729	11175	أسوان
Alexandria	17755	13611	13442	10699	8157	8884	6815	7177	9250	8744	9331	7802	الاسكندرية
Borg Al-Arab	2822	2876	2214	1386	1979	1660	3149	1872	-	-	-	-	برج العرب
Asyout	2234	1674	1581	1486	1421	1489	1171	4767	2792	844	556	-	أسيوط
Alalamein	344	277	8	-	-	-	-	-	-	-	-	-	العلمين
Marsa Alam	4891	4091	3664	3140	2290	1235	15	-	-	-	-	-	مرسي علم
<b>Local Airports</b>	<b>30795</b>	<b>34468</b>	<b>19163</b>	<b>17875</b>	<b>13144</b>	<b>16500</b>	<b>14740</b>	<b>17661</b>	<b>22465</b>	<b>23436</b>	<b>24863</b>	<b>21041</b>	<b>المطارات المحلية</b>
Abou Simbel	5680	5217	5923	6649	4868	4912	8541	11883	12070	5388	5337	5041	أبوسمبل
Taba	3043	1953	1148	1109	716	742	450	323	499	644	290	396	طابا
El Areesh	10160	16207	545	736	731	6233	896	524	5760	13364	13926	10724	العريش
El-kharga	290	136	2	70	307	266	344	396	452	632	706	496	الخارجة
El-Dakhla	14	6	-	10	67	1	68	233	134	46	-	-	الداخلة
Marsa Matruh	662	640	612	732	514	512	558	769	854	644	290	396	مرسي مطروح
Saint Kathren	107	132	72	75	68	45	78	82	54	52	136	78	سانت كاترين
Port-Said	10437	9845	10293	8110	5479	3447	3329	3021	2478	2530	4178	3764	بورسعيد
El-Tor	126	118	424	156	132	130	198	132	26	-	-	146	الطور
Sharq El-Owynat	276	214	144	228	262	212	278	298	138	136	-	-	شرق العوينات
<b>Total</b>	<b>304851</b>	<b>268942</b>	<b>242307</b>	<b>228411</b>	<b>192096</b>	<b>184720</b>	<b>182317</b>	<b>214001</b>	<b>201975</b>	<b>160985</b>	<b>179322</b>	<b>165398</b>	<b>الجملة</b>

(1) Includes arrival and departure aircrafts

(1) تشمل الطائرات القادمة و الراحلة

(2) Concerns with the civil activity only (National , International , Transit )

(2) تخص الحركة المدنية فقط ( محلي - دولي - ترانزيت )

Source: Ministry of Civil Aviation

المصدر : وزارة الطيران المدني

NO. (8-9)

A.R.E AIRPORTS ( PASSENGERS MOVEMENT ) <sup>(1)</sup> (1996 - 2007)

Unit : (000 Passengers)

جدول رقم (8-9)

مطارات جمهورية مصر العربية ( حركة الركاب ) <sup>(1)</sup> (2007-1996)

(العدد بالآلاف راكب)

Airports <sup>(2)</sup>	2007	2006	2005	2004	2003	2002	2001	2000	1999	1998	1997	1996	المطارات <sup>(2)</sup>
<b>International Airports</b>	<b>29742</b>	<b>25058</b>	<b>23538</b>	<b>22601</b>	<b>18181</b>	<b>17528</b>	<b>16765</b>	<b>19280</b>	<b>15479</b>	<b>11225</b>	<b>13137</b>	<b>12492</b>	<b>المطارات الدولية</b>
Cairo	12577	10778	10220	9534	8337	8393	8319	8943	8302	7116	8016	7802	القاهرة
Sharm El-Shiekh	6425	5059	4756	4594	3423	2920	2074	2102	1678	1032	935	738	شرم الشيخ
Hurghada	5948	4834	4525	4576	3398	3049	2926	3186	2092	1215	1432	1463	الغردقة
Luxur	1978	2052	2273	2129	1657	1831	1945	2313	1735	919	1713	1481	الاقصر
Aswan	979	874	1032	1167	844	834	1081	2356	1321	628	750	748	أسوان
Alexandria	795	620	534	447	337	334	219	263	325	290	285	260	الاسكندرية
Borg Al-Arab	236	231	125	90	139	118	170	92	-	-	-	-	برج العرب
Asyout	133	92	73	64	46	49	32	25	26	24	5	-	أسيوط
Alalamein	29	18	0.2	-	-	-	-	-	-	-	-	-	العلمين
Marsa Alam	643	500	496	430	271	170	2	-	-	-	-	-	مرسى علم
<b>Local Airports</b>	<b>959</b>	<b>826</b>	<b>912</b>	<b>943</b>	<b>691</b>	<b>665</b>	<b>921</b>	<b>1307</b>	<b>1078</b>	<b>444</b>	<b>425</b>	<b>396</b>	<b>المطارات المحلية</b>
Abou Simbel	538	499	650	759	541	547	828	1239	1024	370	372	324	أبوسمبل
Taba	306	210	150	103	67	41	11	3	3	14	2	11	طابا
El Areesh	3	15	24	12	14	15	24	3	1	18	10	11	العريش
El-kharga	3	2	-	-	10	10	10	12	9	10	11	11	الخارجة
El-Dakhla	-	-	-	-	1	-	3	6	6	1	-	-	الداخلة
Marsa Matruh	50	42	21	19	19	28	16	22	20	14	2	11	مرسى مطروح
Saint Kathren	1	1	1	1	-	-	1	2	-	-	2	-	سانت كاترين
Port-Said	52	54	51	36	27	19	18	18	16	17	25	23	بورسعيد
El-Tor	0	0	13	10	9	2	6	1	-	-	-	5	الطور
Sharq El-Owynat	5	3	2	3	3	3	4	2	-	1	-	-	شرق العوينات
<b>Total</b>	<b>30701</b>	<b>25884</b>	<b>24450</b>	<b>23544</b>	<b>18872</b>	<b>18193</b>	<b>17686</b>	<b>20588</b>	<b>16557</b>	<b>11669</b>	<b>13561</b>	<b>12888</b>	<b>الجملة</b>

(1) Include arrival and departure aircrafts

(2) Concerns with the civil activity only (National , International , Transit )

Source: Ministry of Civil Aviation

(1) تشمل الطائرات القادمة و الراحلة

(2) تخص الحركة المدنية فقط ( محلى - دولى - ترانزيت )

المصدر : وزارة الطيران المدني

NO. (8-10)

جدول رقم (10-8)

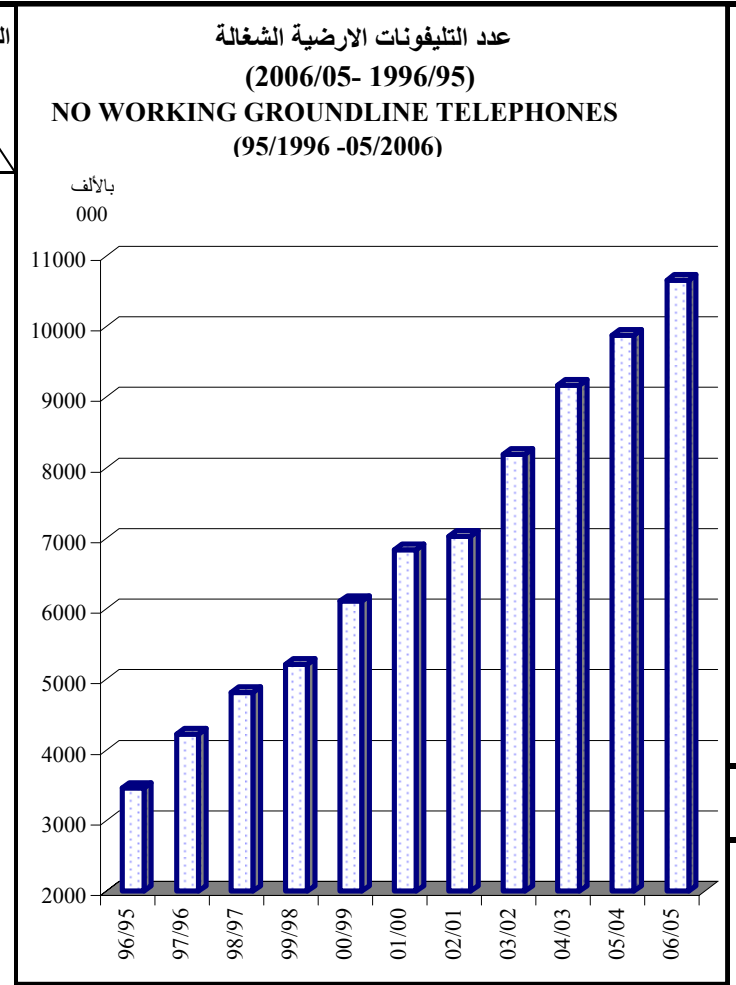
**DISTRIBUTION OF WORKING GROUNDLINE TELEPHONES ,BY CUSTOMER GROUP (95/96 - 05/06)**

توزيع التليفونات الأرضية الشغالة طبقا لفئات المشتركين (06/05 - 96/95)

Unit : ( No.)

الوحدة : (بالعدد)

عدد التليفونات الشغالة لكل 100.000 من السكان No. of Working Groundline Telephones per 100.000 Pop.	الجملة Total	القطاع الحكومي والعام Governmental & public sector		القطاع الخاص (التجاري) Private sector (Commercial)		منازل Home		السنة Year
		%	%	%	%	%	%	
5834	3460275	5.1	177119	17.2	596385	77.6	2686771	96/95
7117	4230750	5.1	214096	16.7	705356	78.3	3311298	97/96
7935	4817096	5.0	239738	17.9	863084	77.1	3714274	98/97
8412	5214878	4.7	246921	18.4	959546	76.9	4008411	99/98
9651	6110092	5.0	306050	18.0	1098148	77.0	4705894	00/99
10578	6839003	4.7	321453	18.1	1240639	77.2	5276911	01/00
10656	7031500	4.7	329414	15.9	1117035	79.4	5585051	02/01
12165	8188892	1.8	150180	9.5	775130	88.7	7263582	03/02
13358	9170093	1.5	135614	8.0	735246	90.5	8299233	04/03
14119	9882859	1.4	140640	7.6	750392	91.0	8991827	05/04
14801	10658351	1.4	146715	7.4	789189	91.2	9722447	06/05



Source : Egyptian Company for Communications

المصدر : الشركة المصرية للاتصالات

NO. (8 -11)

## LENGTH OF ROADS BY GOVERNORATE IN 30/6/2007

Unit : km

جدول رقم (8-11)

أطوال الطرق بالمحافظات في 30 /6/ 2007

الوحدة : كم

Governorate	طرق ترابية Unpaved Roads	المرصوف /الاجمالي % % Paved / Total	اجمالي المرصوف Total Paved	الادارة المحلية	General Autho.of Roads & Bridges			الهيئة العامة للطرق والكباري	المحافظة
				Local management	الجملة Total	أكبر من 12 م more than 12m.	من 7.5 - 12م From 7.5-12m.	أقل من 7.5م Less than 7.5m.	
				طرق اقليمية مرصوفة Local Paved Roads					
Cairo	4961	80.0	20452	19862	590	470	120	0	القاهرة
Alexandria	1059	82.7	4249	3646	603	403	200	0	الاسكندرية
Port-Said	153	88.7	730	445	285	195	90	0	بورسعيد
Suez	209	100	1640	938	702	250	452	0	السويس
Damietta	0	89.7	1033	595	438	343	95	0	دمياط
Dakahlia	274	41.2	2378	1720	658	213	445	0	الدقهلية
Sharkia	4419	87.2	3096	2392	704	178	526	0	الشرقية
Kalyoubia	213	79.8	1456	1134	322	129	193	0	القليوبية
Kafir-El-Sheikh	542	93.1	2147	1427	720	0	720	0	كفر الشيخ
Gharbia	117	87.0	1586	1111	475	298	177	0	الغربية
Menoufia	239	95.3	1600	1175	425	156	269	0	المنوفية
Behera	214	76.4	4382	2962	1420	983	437	0	البحيرة
Ismailia	617	92.9	1996	1041	955	217	738	0	الاسماعيلية
Giza	142	89.6	1862	914	948	348	600	0	الجيزة
Beni-Suef	187	90.6	1618	1058	560	153	407	0	بنى سويف
Fayoum	175	97.5	1685	1260	425	83	342	0	الفيوم
Menia	63	92.4	2445	1805	640	28	612	0	المنيا
Asyout	235	84.3	2837	1687	1150	450	700	0	أسيوط
Suhag	653	95.7	3498	3098	400	65	335	0	سوهاج
Qena	146	86.9	3258	2083	1175	169	1006	0	قنا
Luxur	157	93.5	1037	1037	0	0	0	0	الاقصر
Aswan	174	96.1	2491	1011	1480	275	1205	0	أسوان
Red Sea	147	87.3	3616	936	2680	268	2412	0	البحر الأحمر
El-Wadi El-Gidid	335	63.4	2305	720	1585	0	1585	0	الوادي الجديد
Matrouh	1190	100	2063	913	1150	352	798	0	مطروح
North Sinai	0	92.8	3817	2147	1670	616	1054	0	شمال سيناء
South Sinai	282	83.1	3649	2364	1285	300	985	0	جنوب سيناء
<b>Total</b>	<b>16903</b>	<b>83.1</b>	<b>82926</b>	<b>59481</b>	<b>23445</b>	<b>6942</b>	<b>16503</b>	<b>0</b>	<b>الاجمالي</b>

Source: CAPMAS

المصدر: الجهاز المركزي للتعبئة العامة و الاحصاء

No.( 8-12 )  
NUMBER OF LICENSED VEHICLES BY TYPE OF VEHICLES &  
GOVERNORATE UP TO DEC.2007

جدول رقم ( 8 - 12 )  
عدد المركبات المرخصة طبقاً لنوع المركبة والمحافظات حتى اخر ديسمبر 2007

Unit : ( No.)

الوحدة (بالعدد)

Type of veh.	%	الجملة Total	محافظه Governorate	حكومة Government	هيئة سياسية Political Authority	موتوسيكل Motorcycle	جرار زراعى Tractor	مقطورة Truck	عربات نقل Lorries	نوع المركبة المحافظات
Cairo	11.3	181365	6028	12842	4034	138437	449	9491	10084	القاهرة
Alexandria <sup>(1)</sup>	5.3	85047	1233	2015	-	15255	301	7471	58772	الاسكندرية <sup>(1)</sup>
Port-Said	1.2	19516	595	503	-	11817	19	1029	5553	بورسعيد
Suez	1.3	20048	698	420	-	12375	55	835	5665	السويس
Ismailia	1.7	27880	898	705	-	10955	452	557	14313	الاسماعيلية
Damietta	3.6	56993	1459	405	-	36510	361	1225	17033	دمياط
Sharkia	7.4	118286	3036	1560	-	52643	3229	3910	53908	الشرقية
Dakahlia	6.9	109961	1405	1975	-	44196	1927	6692	53766	الدقهلية
Behera	6.0	95997	4107	2117	-	25780	4235	5036	54722	البحيرة
Gharbia	7.2	114863	2654	6562	-	49207	4622	4841	46977	الغربية
Menuofia	5.4	86556	833	2574	-	56326	959	1802	24062	المنوفية
Kafr-El-Sheikh	2.3	36287	981	2692	-	10397	778	1201	20238	كفر الشيخ
Kalyoubia	5.0	80622	980	710	-	48600	130	1452	28750	القليوبية
Giza	10.2	162406	3329	7828	-	78444	622	3567	68616	الجيزة

(1) Including Alexandria port  
Continued

(1) تشمل ميناء الاسكندرية  
ينبع



No.( 8-12 ) ( Cont.)

تابع جدول رقم ( 8 - 12 )

NUMBER OF LICENSED VEHICLES BY TYPE OF VEHICLES & GOVERNORATE UP TO DEC.2007

عدد المركبات المرخصة طبقاً لنوع المركبة والمحافظات حتى آخر ديسمبر 2007

Unit : ( No.)

الوحدة (بالعدد)

Type of veh.	%	الجملة Total	محافظه Governorate	حكومة Government	هيئة سياسية Political Authority	موتوسيكل Motorcycle	جرار زراعى Tractor	مقطورة Truck	عربات نقل Lorries	نوع المركبة المحافظات
Fayoum	4.5	72580	1087	2214	-	52291	1324	2008	13656	الفيوم
Beni-Suef	3.3	52207	646	1600	-	30731	180	369	18681	بني سويف
Menia	3.3	52265	1653	2675	-	20999	856	871	25211	المنيا
Asyout	3.1	49282	1210	2172	-	14658	785	1415	29042	أسيوط
Suhag	2.8	44057	838	1423	-	18035	637	1092	22032	سوهاج
Qena	3.0	47543	730	1361	-	31087	289	689	13387	قنا
Aswan	1.4	22398	1011	1245	-	9270	156	227	10489	أسوان
Matrouh	0.7	11296	718	420	-	1084	20	206	8848	مطروح
Red Sea	0.6	10139	256	429	-	3100	10	487	5857	البحر الاحمر
El-Wadi ElGidid	0.6	9733	102	958	-	6362	121	167	2023	الوادي الجديد
North Sinai	0.6	9363	572	527	-	1002	270	193	6799	شمال سيناء
South Sinai	0.4	6991	489	342	-	1906	2	97	4155	جنوب سيناء
Luxur	0.9	14675	463	319	-	11640	83	17	2153	الأقصر
<b>Total</b>	<b>100</b>	<b>1598356</b>	<b>38011</b>	<b>58593</b>	<b>4034</b>	<b>793107</b>	<b>22872</b>	<b>56947</b>	<b>624792</b>	<b>الاجمالي</b>

Source: CAPMAS

المصدر: الجهاز المركزي للتعبئة العامة و الاحصاء

NO. (8-13)

## NUMBER OF LICENSED VEHICLES BY TYPE OF VEHICLE (2002 - 2007)

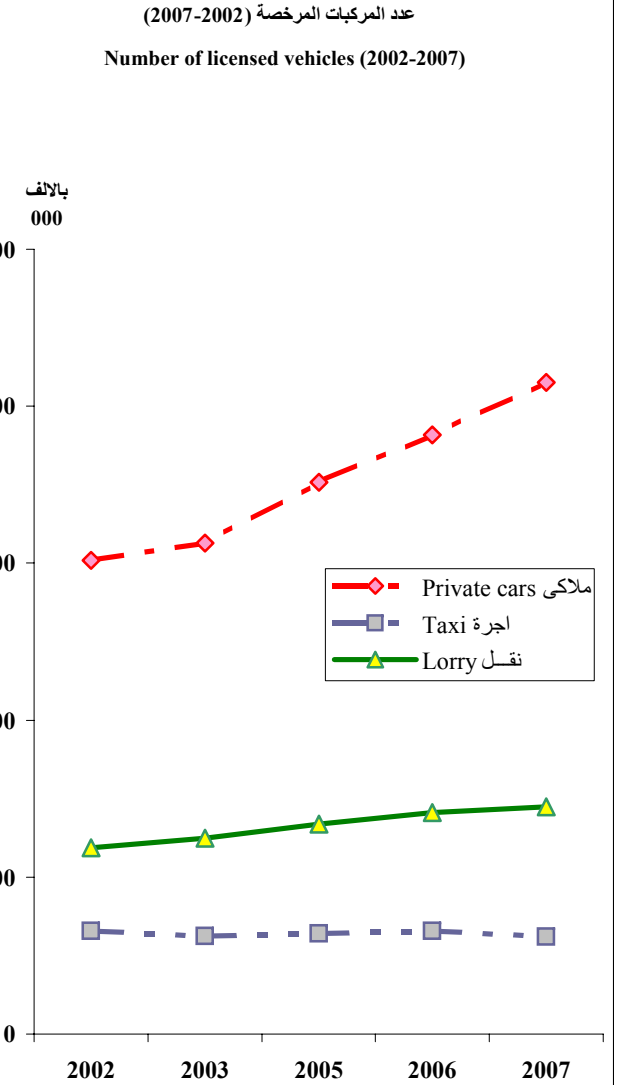
Unit : No.

جدول رقم (13-8)

## المركبات المرخصة حسب نوع المركبة (2002 - 2007)

الوحدة : بالعدد

Type of Vehicles	2007	2006	2005	2004	2003	2002	نوع المركبة
Private car	2075869	1909149	1757102	1640302	1564500	1509435	ملاكى
Caravan	1015	998	909	831	573	726	كرافان
Taxi	309784	328273	320471	315293	312315	329245	اجرة
Bury's car	1569	1479	1405	1363	1324	1484	تحت الطلب ورميس
Bus	81656	79163	72354	68453	62118	58795	اتوبيس
Public	16153	16097	15043	14300	13766	13778	عام
Private	24527	26594	24993	24918	22426	21524	خاص
Tourism	12343	11125	10128	9133	8431	8133	سياحة
Travels	22314	19503	16976	15300	13056	11264	رحلات
Schools	6319	5844	5214	4802	4439	4096	مدارس
Lorry	724792	705521	668185	646391	623681	593522	نقل
Truck	56947	60995	59537	58016	54470	51785	مقطورة
Tractor	22872	23643	23229	23164	22904	22166	جرار زراعى
Motor-cycle	793107	645893	578978	564171	553110	539570	موتوسىكل
Political Authority	4034	3878	3687	4505	4334	8086	هيئة سياسية
Comm.&Temporary	12229	13150	12954	12970	13088	13661	تجارى وموقت
Custom Plate	25126	47846	31116	28602	34404	47231	جمارك
Public Sector	33491	43681	43593	44333	63697	65517	قطاع عام
Government	58548	55218	55013	54681	55319	55538	حكومة
Governorate	38827	34924	34355	34092	33945	31571	محافظة
<b>Total</b>	<b>4239866</b>	<b>3953811</b>	<b>3662888</b>	<b>3497167</b>	<b>3399782</b>	<b>3328332</b>	<b>الاجمالي</b>



Source : General Traffic Department

المصدر: الإدارة العامة للمرور

No. (8-14)

جدول رقم (14-8)

## SOME INDICATORS ABOUT COMMUNICATION &amp; INFORMATION SECTOR (2005 - 2007)

بعض مؤشرات قطاع الاتصالات والمعلومات (2007 - 2005)

Items	Unit	معدل التغير % لعام 2006-2007 % Change for 2006-2007	May		مايو 2005	الوحدة	البيان
			2007	2006			
Total Capacity of Telephone Exchanges	Million Line	4.8	14	13	12	مليون خط	إجمالي سعة السنترالات
Telephone Subscribers (ground line)	Mil. Subscriber	3.0	11	11	10	مليون مشترك	المشتركون للتليفونات الثابتة (الأرضية)
No. of Subscribers In Cellular Phones	Mil. Subscriber	57.5	22	14	9	مليون مشترك	عدد المشتركين في خدمة التليفون المحمول
Telephone Calls Density (ground line)	%	0.8	15	15	14	%	الكثافة التليفونية للتليفونات الثابتة (الأرضية)
Cellular phone Calls Density	%	49.6	30	20	11	%	الكثافة للتليفون المحمول
Telephone Waiting List (ground line)	Hundered	-39.1	* 45	74	49	ألف	المنتظرون للتليفونات الثابتة (الأرضية)
Number Of Telephone Exchanges In Rural Areas	Exchange	0.4	* 1137	1132	1115	سنترال	السنترالات في الريف المصري
Telephone Public Service Cabins	Thousand Cabins	1.6	56	55	55	ألف كابينة	كباتن الخدمة العامة للتليفونات
International Communications Circuits	Thousand Circuits	34.2	30	22	15	ألف دائرة	دوائر الاتصالات الدولية
Internet Users	Million Users	30.4	7	5	4	مليون مستخدم	مستخدمو شبكة الأنترنت
International Capacity For Connecting To The Internet	Billion P/C	121.5	12	5	3	مليار نيضة/ثانية	السعة الدولية للاتصال بالانترنت
No.of Established Companies In IT & Communications	Company	22.4	2185	1785	1571	شركة	الشركات العاملة في مجال تكنولوجيا المعلومات و الاتصالات في مصر
Number of Trainees In Professional Training Program	Graduate	-99.9	28	23444	22095	متدرب	المتدربين في التدريب المتخصص
No .of Trainees In Skills Development Program	Thousand Graduates	11.4	140	126	114	ألف متدرب	المتدربين في برنامج تنمية المهارات
Number of IT Clubs	Club	13.8	1525	1340	1239	نادي	نوادي التكنولوجيا
Saving Accounts Capital	Billion Pounds	24.3	* 50	40	32	مليار جنية	المدخرات في صندوق توفير البريد

Source : Ministry of Communication &amp; Information Technology

المصدر : وزارة الاتصالات و تكنولوجيا المعلومات

NO. (9- 1)

MONTHLY AVERAGES OF CONSUMER PRICES FOR SOME COMMODITIES  
IN URBAN DURING 2007 & ANNUAL AVERAGES OF (2006 - 2007)

جدول رقم (1-9)

المتوسط الشهري لأسعار البيع للمستهلك لبعض السلع الغذائية بالحضر  
خلال عام 2007 ومتوسط عامي (2006 - 2007)

Prices: by piaster

الاسعار: بالقروش

Commodities	نسبة تغير إلى 2007 2006	المتوسط السنوي		ديسمبر Dec	نوفمبر Nov	أكتوبر Oct	سبتمبر Sep	أغسطس Aug	يوليو Jul	يونيو Jun	مايو May	أبريل Apr	مارس Mar	فبراير Feb.	يناير Jan.	الوحده	السلع	
		2007	2006															
<b>Cereal &amp; Legume</b>																		الحبوب و البقول
Wheat	23.6	184.0	148.9	252.0	234.0	216.0	217.0	183.0	166.0	159.0	159.0	156.0	156.0	156.0	154.0	كجم	قمح	
Maize	20.5	169.0	140.3	200.0	195.0	188.0	187.0	177.0	159.0	156.0	156.0	156.0	156.0	149.0	149.0	كجم	ذره شاميه	
Sorghum	13.1	175.1	154.8	217.0	197.0	190.0	183.0	175.0	170.0	165.0	162.0	162.0	162.0	260.0	158.0	كجم	ذره رفيعه	
Dried Beans	12.9	382.3	338.6	456.0	407.0	405.0	387.0	374.0	374.0	373.0	365.0	364.0	364.0	364.0	355.0	كجم	فول مكوره	
Beans	14.2	346.6	303.5	426.0	378.0	359.0	361.0	347.0	340.0	329.0	325.0	325.0	325.0	325.0	319.0	كجم	فول عادي	
Crushed Beans	12.8	376.2	333.5	449.0	401.0	382.0	382.0	381.0	367.0	365.0	362.0	362.0	362.0	358.0	343.0	كجم	فول مجروش	
Local Lentil	7.6	512.8	476.5	592.0	559.0	547.0	532.0	507.0	489.0	489.0	488.0	488.0	488.0	488.0	487.0	كجم	عدس صحيح محلي	
Local crushed lentil	10.2	537.4	487.5	616.0	598.0	573.0	549.0	529.0	521.0	518.0	512.0	511.0	508.0	507.0	507.0	كجم	عدس مجروش محلي	
Dried blacked-eyed peas	13.5	626.0	551.7	671.0	635.0	642.0	659.0	649.0	620.0	613.0	610.0	609.0	608.0	599.0	597.0	كجم	لوبيا جافه بلدي	
Dry kidney beans	13.3	526.8	464.8	615.0	590.0	568.0	555.0	529.0	507.0	509.0	502.0	495.0	484.0	484.0	483.0	كجم	فاصوليا جافه	

Continued

يتبع

NO. (9- 1) (Cont.)

MONTHLY AVERAGES OF CONSUMER PRICES FOR SOME COMMODITIES  
IN URBAN DURING 2007 & ANNUAL AVERAGES OF (2006 - 2007)

تابع جدول رقم (9- 1)

المتوسط الشهري لأسعار البيع للمستهلك لبعض السلع الغذائية بالخصر

خلال عام 2007 ومتوسط عامي (2006 - 2007)

بالقروش

Prices: by piaster

Commodities	نسبة تغير إلى 2007 2006	المتوسط السنوي		ديسمبر	نوفمبر	أكتوبر	سبتمبر	أغسطس	يوليو	يونيو	مايو	أبريل	مارس	فبراير	يناير	الوحده	السلع
		2007	2006	Dec	Nov	Oct	Sep	Aug	Jul	Jun	May	Apr	Mar	Feb.	Jan.		
<b><u>Vegetables &amp; Fruits</u></b>																	
Garlic	-23.4	348.3	454.8	356.0	357.0	378.0	373.0	377.0	308.0	263.0	221.0	161.0	229.0	632.0	525.0	كجم	ثوم بلدي
Onion	18.4	192.6	162.7	220.0	228.0	196.0	169.0	156.0	147.0	147.0	139.0	189.0	230.0	231.0	259.0	كجم	بصل
Potatoes	13.3	194.0	171.3	177.0	235.0	260.0	248.0	249.0	238.0	174.0	163.0	180.0	138.0	139.0	127.0	كجم	بطاطس
Tomatoes	1.6	132.0	129.9	75.0	109.0	167.0	153.0	137.0	90.0	81.0	129.0	199.0	141.0	106.0	197.0	كجم	طماطم
Green peas	19.6	265.6	222.1	255.0	288.0	-	-	-	-	-	266.0	247.0	251.0	276.0	276.0	كجم	بسله خضراء
Yellow carrot	13.7	128.6	113.1	134.0	130.0	200.0	225.0	200.0	125.0	125.0	84.0	79.0	76.0	91.0	74.0	كجم	جزر أصفر بالعرش
Green molokhia	20.3	158.8	132.0	239.0	170.0	144.0	135.0	112.0	106.0	139.0	225.0	-	-	-	-	كجم	ملوخيه خضراء
Medium size cucumber	8.3	201.1	185.6	242.0	219.0	163.0	220.0	202.0	155.0	121.0	134.0	188.0	232.0	272.0	265.0	كجم	خيار متوسط الحجم
<b><u>Local Meat</u></b>																	
Small buffallos with bones	12.4	3173.0	2823.3	3229.0	3261.0	3202.0	3247.0	3139.0	3128.0	3129.0	3157.0	3122.0	3135.0	3166.0	3161.0	كجم	جاموس صغير السن بالعظم (بتلو)
Medium aged buffallos & cows without bones	11.9	3285.8	2936.8	3352.0	3345.0	3331.0	3271.0	3334.0	3281.0	3274.0	3194.0	3271.0	3268.0	3268.0	3241.0	كجم	بقري و جاموسي متوسط السن مشفي كندوز
<b><u>Butchered &amp; Alive Birds &amp; Eggs</u></b>																	
Chicken	10.2	1133.3	1028.1	1149.0	1158.0	1194.0	107.0	1125.0	1066.0	1077.0	1057.0	1078.0	1131.0	1160.0	1197.0	كجم	دجاج بلدي
Farm Production White Chicken	2.9	861.8	837.4	897.0	913.0	973.0	1003.0	923.0	811.0	748.0	774.0	798.0	818.0	861.0	823.0	كجم	دجاج أبيض انتاج مزارع
Farm production Large size eggs	-6.7	44.3	47.5	48.0	45.0	46.0	48.0	46.0	39.0	39.0	38.0	45.0	44.0	47.0	47.0	واحدة	بيض مزارع كبير الحجم

Continued

يتبع

NO. (9- 1) (Cont.)

MONTHLY AVERAGES OF CONSUMER PRICES FOR SOME COMMODITIES  
IN URBAN DURING 2007 & ANNUAL AVERAGES OF (2006 - 2007)تابع جدول رقم (1-9)  
المتوسط الشهري لأسعار البيع للمستهلك لبعض السلع الغذائية بالحضر  
خلال عام 2007 ومتوسط عامي (2006 - 2007)  
الاسعار: بالقروش

Prices: by piaster


Commodities	نسبة تغير إلى 2007 2006	المتوسط السنوي		ديسمبر Dec	نوفمبر Nov	أكتوبر Oct	سبتمبر Sep	اغسطس Aug	يوليو Jul	يونيو Jun	مايو May	ابريل Apr	مارس Mar	فبراير Feb.	يناير Jan.	الوحده	السلع
		2007	2006														
<b><u>Fresh &amp; Salted</u></b>																	
<b><u>Medium Local Fish</u></b>																	
Bolti (6-10)	14.4	1086.3	949.7	1140.0	952.0	1129.0	1162.0	1064.0	1154.0	1162.0	1092.0	1070.0	1052.0	1062.0	996.0	كجم	الأسماك المحليه المتوسطه بلطي (10-6)
Bouri (5-8)	8.1	1784.5	1650.5	2142.0	1795.0	1618.0	1773.0	1731.0	1644.0	1688.0	1778.0	1778.0	1737.0	1937.0	1793.0	كجم	الطازجه والمملحه يوري (8-5)
<b><u>Milk &amp; It's products</u></b>																	
Non-pasteurized milk	8.6	355.0	326.8	385.0	375.0	350.0	350.0	350.0	350.0	350.0	350.0	350.0	350.0	350.0	350.0	كجم	الألبان و منتجاتها لبن حليب غير مبستر
Stored full cream cheese	6.2	1546.4	1456.6	1601.0	1533.0	1511.0	1568.0	1530.0	1548.0	1504.0	1581.0	1546.0	1534.0	1532.0	1569.0	كجم	جين أبيض كامل الدسم مختزن
Natural local cooking fat	5.7	2706.5	2560.7	2836.0	2886.0	2750.0	2758.0	2698.0	2625.0	2675.0	2609.0	2570.0	2606.0	2704.0	2761.0	كجم	مسلي طبيعي بلدي محلي
<b><u>Grocery</u></b>																	
Unpacked black honey	9.4	319.4	292.1	333.0	326.0	323.0	326.0	317.0	315.0	324.0	318.0	317.0	312.0	311.0	311.0	كجم	العسل أسود سائب
Unpacked normal macaroni	19.2	277.1	232.5	360.0	348.0	330.0	307.0	265.0	245.0	245.0	245.0	245.0	245.0	245.0	245.0	كجم	مكرونه عاديه سائبه محليه
Unpacked white rice	26.9	230.8	181.8	248.0	244.0	239.0	247.0	245.0	230.0	228.0	216.0	218.0	224.0	215.0	215.0	كجم	أرز أبيض ممسوح سائب
Crystalized Sugar	3.1	302.8	293.8	310.0	300.0	300.0	300.0	300.0	300.0	303.0	302.0	304.0	307.0	306.0	302.0	كجم	سكر حر مبلور
Appricot jam	3.7	406.7	392.0	424.0	409.0	394.0	411.0	416.0	402.0	406.0	406.0	397.0	404.0	410.0	401.0	كجم	عليه 450 كجم مرية مشمش
Carawya	13.9	1153.9	1013.3	1196.0	1191.0	1193.0	1141.0	1133.0	1153.0	1155.0	1155.0	1139.0	1138.0	1128.0	1125.0	كجم	كراويه بلدي
Sun flower oil	5.1	700.4	666.7	825.0	780.0	725.0	675.0	675.0	675.0	675.0	675.0	675.0	675.0	675.0	675.0	لتر 1	زيت عباد شمس
Maize Oil	8.9	785.0	721.1	925.0	875.0	800.0	795.0	775.0	750.0	750.0	750.0	750.0	750.0	750.0	750.0	لتر 1	زيت الذره

L.E = 100 Piasters

Source: CAPMAS

الجنيه=100 قرش

المصدر: الجهاز المركزي للتعبئة العامة والأحصاء



جدول رقم (3-9)

NO. (9-3)

ANNUAL CONSUMER PRICE INDEX IN URBAN BY MAIN GROUP (1995 - 2007)

الأرقام القياسية السنوية لأسعار المستهلكين بالحضر طبقا للمجموعات الرئيسية (1995 - 2007)

Base Year : ( Jan. 2007 = 100)

سنة الأساس : ( يناير 2007 = 100 )

الرقم العام	الطعام والشراب والدخان	الملابس والأقمشة واغطية القدم	المسكن والمياه والكهرباء والوقود	الأثاث و المعدات المنزلية والصيانة	الرعاية الصحية	النقل والمواصلات	التعليم و الثقافة والترفيه	سلع وخدمات متنوعة	السنوات
All Items	Food, beverages & tobacco	Clothing & feet-wear	Housing, water, electricity & fuels	Furniture, domestic equipments & maintenance	Health Care	Transportation	Education , recreation and culture	Miscellaneous goods & services	Years
50.1	73.6	57.8	78.2	54.3	63.5	52.5	46.4	49.1	1995
57.4	48.7	65.3	79.6	73.8	74.2	55.5	59	58.7	1996
59.7	50.7	69.0	81.7	64.9	77.7	58.4	63.1	64.5	1997
61.9	53.3	70.4	81.5	66.7	77.5	60.1	64.6	68.0	1998
63.4	55.4	71.6	81.2	68.9	77.2	61.1	66.1	71.6	1999
65.1	56.7	73.4	83.5	69.2	78.9	62.9	70.3	72.6	2000
66.6	57.3	75.0	83.8	69.8	79.6	62.9	79.1	75.0	2001
68.4	59.7	76.6	84.0	71.4	80.7	64.0	79.6	75.7	2002
71.3	63.6	77.8	84.8	75.3	81.3	64.7	80.4	77.3	2003

From the beginning of January 2004 frame has been distributed into 12 sections

ابتداء من يناير 2004 قسم الاطار الى 12 قسم

الرقم العام	الطعام والشراب	الدخان	الملابس والأقمشة واغطية القدم	المسكن والمياه والكهرباء والوقود	الأثاث و المعدات المنزلية والصيانة	الرعاية الصحية	النقل والمواصلات	الإتصالات السلكية واللاسلكية	الثقافة والترفيه	التعليم	المطاعم والفنادق	خدمات متنوعة	السنوات
All Items	Food & beverages	Tobacco	Clothing & feet-wear	Housing, water, electricity & fuels	Furniture, domestic equipments & maintenance	Health Care	Transportation	Communication	Recreation and culture	Education	Hotels & Restaurants	Miscellaneous services	Years
83.1	80.1	89.5	89.5	89.4	89.4	90.3	86.0	63.0	77.7	81.8	90.8	86.5	2004
87.1	84.1	93.1	94.0	92.5	91.6	94.2	90.2	82.0	78.2	87.0	92.2	87.8	2005
93.8	92.6	97.1	95.6	95.9	95.8	97.7	94.7	95.1	90.7	92.5	96.1	92.8	2006
102.7	104.6	100.0	100.7	100.2	101.4	100.0	100.2	100.0	101.0	109.5	100.9	101.4	2007

Source : CAPMAS

المصدر : الجهاز المركزي للتعبئة العامة والاحصاء



NO. (9-4)

جدول رقم (4-9)

ANNUAL CONSUMER PRICE INDEX IN RURAL BY MAIN GROUP (1995 - 2007)

الأرقام القياسية السنوية لأسعار المستهلكين بالريف طبقا للمجموعات الرئيسية (1995 - 2007)

Base Year : ( Jan. 2007 = 100)

سنة الأساس : ( يناير 2007 = 100 )

الرقم العام	الطعام والشراب و الدخان	الملابس والأقمشة واعطية القدم	المسكن والمياه والكهرباء والوقود	الأثاث و المعدات المنزلية والصيانة	الرعاية الصحية	النقل و المواصلات	التعليم و الثقافة و الترفيهية	سلع وخدمات متنوعة	السنوات
All Items	Food, beverages & tobacco	Clothing & feet-wear	Housing, water, electricity & fuels	Furniture, domestic equipments & maintenance	Health Care	Transportation	Education , recreation and culture	Miscellaneous goods & services	Years
54.4	48.8	63.7	75.5	71.4	62.8	60.8	53.2	56.0	1995
56.8	51.3	66.2	75.6	72.4	68.4	63.2	55.5	60.9	1996
58.7	53.2	68.6	76.1	72.8	71.7	63.9	58.1	69.3	1997
60.8	55.3	70.1	77.0	73.3	73.6	64.1	62.5	67.9	1998
63.0	57.2	72.0	77.8	73.7	77.5	64.6	67.3	70.0	1999
64.8	59.0	73.9	79.1	74.0	78.3	66.3	70.9	71.1	2000
66.1	59.8	75.6	79.6	74.3	78.8	66.3	79.5	71.7	2001
67.5	61.5	76.5	80.0	74.9	79.8	67.7	79.9	72.0	2002
72.2	67.3	80.2	81.8	82.6	82.5	74.1	79.7	78.4	2003

From the beginning of January 2004 frame has been distributed into 12 sections

ابتداء من يناير 2004 قسم الاطار الى 12 قسم

الرقم العام	الطعام والشراب الدخان	الملابس والأقمشة واعطية القدم	المسكن والمياه والكهرباء والوقود	الأثاث و المعدات المنزلية و الصيانة	الرعاية الصحية	النقل و المواصلات	الإتصالات السلكية واللاسلكية	الثقافة و الترفيهية	التعليم	المطاعم و الفنادق	خدمات متنوعة	السنوات	
All Items	Food &beverages Tobacco	Clothing & feet-wear	Housing, water, electricity & fuels	Furniture, domestic equipments & maintenance	Health Care	Transportation	Communication	Recreation and culture	Education	Hotels & Restaurants	Miscellaneous services	Years	
83.9	81.6	90.2	91.5	86.3	90.5	89.9	89.7	58.4	75.3	87.8	91.2	80.7	2004
86.6	84.0	93.6	950.0	90.2	91.1	93.9	92.7	78.0	75.8	89.4	91.9	81.7	2005
92.9	91.8	96.8	96.5	93.9	95.6	97.6	95.3	92.2	89.5	94.1	95.9	87.2	2006
103.2	105.6	100.0	100.7	100.0	101.4	100.0	100.2	100.0	100.5	104.4	100.5	101.2	2007

Source : CAPMAS

المصدر : الجهاز المركزي للتعبئة العامة والإحصاء

NO. (9-5)

جدول رقم (5-9)

MONTHLY CONSUMER PRICE INDEXES IN URBAN AREAS (2000 - 2007)

الأرقام القياسية الشهرية لأسعار المستهلكين حضر الجمهورية (2007 - 2000)

(1999/2000 = 100)

(100 = 2000/1999)

Month	2007		2006		2005		2004		2003		2002		2001		2000		الشهر
	نسبة التغيير %	رقم أسعار <sup>(1)</sup> المستهلكين	نسبة التغيير %	رقم أسعار المستهلكين	نسبة التغيير %	رقم أسعار المستهلكين	نسبة التغيير %	رقم أسعار المستهلكين	نسبة التغيير %	رقم أسعار المستهلكين	نسبة التغيير %	رقم أسعار المستهلكين	نسبة التغيير %	رقم أسعار المستهلكين	نسبة التغيير %	رقم أسعار المستهلكين	
	rate of change	CPI <sup>(1)</sup>	rate of change	CPI	rate of change	CPI	rate of change	CPI	rate of change	CPI	rate of change	CPI	rate of change	CPI	rate of change	CPI	
Jan.	12.5	100	3.4	138.3	9.6	133.8	13.3	122.1	2.5	107.8	2.4	105.2	2.6	102.7	2.9	100.1	يناير
Feb.	12.8	100.4	4.0	138.5	6.9	133.2	14.7	124.6	3.0	108.6	2.5	105.4	2.4	102.8	3.1	100.4	فبراير
Mar.	13.0	100.8	3.7	138.8	5.7	133.9	15.8	126.7	3.6	109.4	2.5	105.6	2.4	103.0	3.0	100.6	مارس
Apr.	11.6	101	4.4	140.7	4.7	134.8	17.2	128.7	3.7	109.8	2.7	105.9	2.3	103.1	3.0	100.8	أبريل
May.	10.0	100.9	5.4	142.6	5.0	135.3	16.9	128.8	4.0	110.2	2.7	106.0	2.2	103.2	3.6	101.0	مايو
Jun.	8.6	101.1	7.3	144.8	4.7	135.0	16.7	128.9	4.0	110.5	2.7	106.2	2.3	103.4	2.5	101.1	يونيو
Jul.	7.7	101.8	8.4	146.9	4.3	135.5	16.9	129.9	4.4	111.1	2.6	106.4	2.3	103.7	2.7	101.4	يوليو
Aug.	8.2	102.9	8.9	147.9	4.7	135.8	16.4	129.7	4.6	111.4	2.6	106.5	2.2	103.8	2.6	101.6	أغسطس
Sep.	9.3	105	9.5	149.4	3.7	136.4	17.3	131.5	4.8	112.1	2.9	107.0	2.2	104.0	2.5	101.8	سبتمبر
Oct.	7.5	106.1	11.8	153.5	3.1	137.3	18.2	133.2	5.2	112.7	2.8	107.1	2.3	104.2	2.5	101.9	أكتوبر
Nov.	6.9	105.9	12.1	154.2	3.2	137.5	18.0	133.3	5.1	113.0	3.1	107.5	2.3	104.3	2.3	102.0	نوفمبر
Dec.	6.9	106.3	12.4	154.7	3.1	137.6	17.3	133.4	5.5	113.7	3.0	107.8	2.4	104.7	2.3	102.2	ديسمبر

Note : rate of change is calculated as % change between the month in the current year & the same month in the previous year

ملحوظة : نسبة التغيير بين الشهر في العام الحالي ونفس الشهر في العام الماضي

(1) (jan 2007 =100)

(1) (يناير 2007 = 100)

Source: CAPMAS

المصدر : الجهاز المركزي للتعبئة العامة والاحصاء

NO. (9- 6)

جدول رقم (9- 6)

## COMMODITIES &amp; SERVICES CONSUMER PRICE INDEX BY MAIN GROUP IN URBAN DURING 2007

الأرقام القياسية لاسعار المستهلكين للسلع والخدمات طبقا للاقسام الرئيسية بالحضر خلال عام 2007

Base Year : ( Jan. 2007 = 100)

سنة لأساس : ( يناير 2007 = 100 )

Main groups	ديسمبر Dec	نوفمبر Nov	أكتوبر Oct	سبتمبر Sep	اغسطس Aug	يوليو Jul	يونيو Jun	مايو May	ابريل Apr	مارس Mar	فبراير Feb.	يناير Jan.	المجموعات الرئيسية
<b>All Items</b>	<b>106.3</b>	<b>105.9</b>	<b>106.1</b>	<b>105.0</b>	<b>102.9</b>	<b>101.8</b>	<b>101.1</b>	<b>100.9</b>	<b>101.0</b>	<b>100.8</b>	<b>100.4</b>	<b>100.0</b>	الرقم العام
Food & Non alcoholic beverages	108.8	108.0	108.7	110.7	15.9	103.5	102.5	101.8	102.3	101.9	101.0	100.0	الطعام والشراب
Tobacco	100.0	100.0	100.0	100.0	100.0	100.0	100.0	100.0	100.0	100.0	100.0	100.0	الدخان
Clothing & Footwear	101.2	101.2	101.2	101.2	101.2	101.2	100.2	100.2	100.2	100.0	100.0	100.0	الملابس والاقمشة وأغطية القدم
Housing, Water, Elec, Gas & Fuel	101.4	101.4	100.0	100.0	100.0	100.0	100.0	100.0	100.0	100.0	100.0	100.0	المسكن والمياه والكهرباء والوقود
Furniture, Domestic Equipments & Maintenance	103.1	103.1	103.1	103.1	103.1	100.6	100.4	100.4	100.4	100.0	100.0	100.0	الاثاث و المعدات المنزلية والصيانة
Health Care	100.0	100.0	100.0	100.0	100.0	100.0	100.0	100.0	100.0	100.0	100.0	100.0	الرعاية الصحية
Transportation	100.5	100.5	100.5	100.5	100.5	100.2	100.0	100.0	100.0	100.0	100.0	100.0	النقل و المواصلات
Communication	100.0	100.0	100.0	100.0	100.0	100.0	100.0	100.0	100.0	100.0	100.0	100.0	الاتصالات السلكية واللاسلكية
Recreation & Culture	103.1	103.1	103.1	101.0	101.0	101.0	100.0	100.0	100.0	100.0	100.0	100.0	الثقافة و الترفيهية
Education	137.8	137.8	137.8	100.0	100.0	100.0	100.0	100.0	100.0	100.0	100.0	100.0	التعليم
Restaurants & Hotels	102.5	102.5	102.5	101.2	101.2	101.2	100.0	100.0	100.0	100.0	100.0	100.0	المطاعم و الفنادق
Miscellaneous Services	104.4	104.2	103.7	101.3	101.1	101.1	100.2	100.4	100.3	100.0	100.1	100.0	الخدمات المتنوعة

Source: CAPMAS

المصدر: الجهاز المركزي للتعبئة العامة والأحصاء

NO. (9-7)

جدول رقم (7-9)

QUARTERLY AVERAGE OF WOOD AND BUILDING MATERIALS WHOLESALE PRICES  
IN 2007 & THE ANNUAL RATE OF CHANGE BETWEEN 2006,2007

أسعار الجملة الربع سنوي للأخشاب ومواد البناء في 2007  
ونسبة التغير السنوي بين عامي 2006، 2007

Prices: by piaster

الاسعار: بالقروش

Commodities & Their Descriptions	Unit	نسبة تغير 2007 إلى 2006 % Rate Of Change	المتوسط السنوي للأسعار		2007				الوحده	السلع و أوصافها
			Prices annual average 2007	2006	أكتوبر October	يوليو July	ابريل April	يناير January		
<b>First : Wood</b>										<b>أولاً : الأخشاب</b>
<b><u>White wood</u></b>										<b><u>خشب أبيض</u></b>
Swedish wood no.1	m <sup>3</sup>	25.08	152500	190750	220000	195000	179000	169000	متر مكعب	خشب سويدي نمره 1
Blank wood no.1	m <sup>3</sup>	22.67	131250	161000	190000	165000	147000	142000	متر مكعب	خشب بياض نمره 1
<b><u>Wood Zan vaporizer</u></b>										<b><u>خشب زان مبخر</u></b>
Length from 1-1.7 meter	m <sup>3</sup>	13.99	249250	284125	292000	285000	284500	275000	متر مكعب	طول من 1-1.7 متر
Length from 1.8-3.5 meter	m <sup>3</sup>	7.86	280000	302000	314000	310000	295000	289000	متر مكعب	طول من 1.8-3.5 متر
<b><u>Ablakaj size 153x153</u></b>										<b><u>أبلاكاج مقاس 153x153</u></b>
<b><u>B.B.C degree</u></b>										<b><u>درجة B.B.C</u></b>
Thickness 3 mm	Sheet	11.54	2600	2900	3100	2900	2800	2800	لوح	سمك 3 مم
Thickness 4 mm	Sheet	14.62	2825	3238	3300	3250	3250	3150	لوح	سمك 4 مم
<b><u>Zan Conter Ablakaj size</u></b>										<b><u>أبلاكاج كونتر زان مقاس</u></b>
<b><u>122x220 Cm</u></b>										<b><u>220x122 سم</u></b>
Thickness 3 mm	Sheet	3.29	3800	3925	4050	4050	3800	3800	لوح	سمك 3 مم
Thickness 4 mm	Sheet	2.84	4400	4525	4650	4650	4400	4400	لوح	سمك 4 مم

Continued

يتبع

NO. (9- 7) (Cont.)

QUARTERLY AVERAGE OF WOOD AND BUILDING MATERIALS WHOLESALE PRICES  
IN 2007 & THE ANNUAL RATE OF CHANGE BETWEEN 2006,2007

تابع جدول رقم (9- 7)

أسعار الجملة الربع سنوي للأخشاب ومواد البناء في 2007  
ونسبة التغير السنوي بين عامي 2006، 2007

Prices: by piaster

الاسعار: بالقرش

Commodities & Their Descriptions	Unit	نسبة تغير 2007 إلى 2006 % Rate Of Change	المتوسط السنوي للأسعار		2007				الوحده	السلع و أوصافها
			Prices annual average		أكتوبر	يوليو	ابريل	يناير		
			2007	2006	October	July	April	January		
<b>Second : Building Materials</b>										
<b>Iron</b>										
<b>Round iron for building</b>										
16 mm	Ton	18.97	288515	343250	353000	353000	349000	318000	طن	16م
13 mm	Ton	19.17	285100	339750	349800	349800	345800	313600	طن	13م
10 mm	Ton	19.17	285100	339750	349800	349800	345800	313600	طن	10م
<b>Bricks</b>										
Massive 25x12x6 cm	000	17.18	13100	15350	15500	15300	15300	15300	ألف	مصمط 6x12x25 سم
Empty 25x12x6 cm	000	7.50	15470	16630	16630	16630	16630	16630	ألف	مفرغ 6x12x25 سم
Empty Cement 40x20x12 cm	000	1.88	47950	48850	49900	49000	48500	48000	ألف	أسمنتي مفرغ 12x20x40 سم
<b>Cement</b>										
<b>Packed Cement</b>										
Portland ordinary	50 kg pack	18.15	1543	1823	1852	1850	1795	1795	كجم 50	بورتلاندي عادي في شكاير
White filled	50 kg pack	15.65	2480	2868	2900	2900	2835	2835	كجم 50	أبيض معبأ في شكاير
Irony filled	50 kg pack	8.20	1658	1794	1815	1810	1775	1775	كجم 50	حديدي معبأ في شكاير
Quick-Setting Cement	50 kg pack	0.00	0	1868	1925	1925	1810	1810	كجم 50	سريع التصلب

Continued

يتبع

NO. (9- 7) (Cont.)

QUARTERLY AVERAGE OF WOOD AND BUILDING MATERIALS WHOLESALE PRICES  
IN 2007 & THE ANNUAL RATE OF CHANGE BETWEEN 2006,2007

تابع جدول رقم (9- 7)

أسعار الجملة الربع سنوي للأخشاب ومواد البناء في 2007  
ونسبة التغير السنوي بين عامي 2006، 2007

Prices: by piaster

الاسعار: بالقروش

Commodities & Their Descriptions	Unit	نسبة تغير 2007 إلى 2006 % Rate Of Change	المتوسط السنوي للأسعار		2007				الوحده	السلع و أوصافها
			Prices annual average		أكتوبر	يوليو	ابريل	يناير		
			2007	2006	October	July	April	January		
<b><u>Sand &amp; Zalot for building</u></b>										
Sand	m <sup>3</sup>	6.30	1445	1536	1675	1550	1460	1460	متر مكعب	رمل
Zalot	m <sup>3</sup>	8.64	2430	2640	2950	2750	2430	2430	متر مكعب	زلط
<b><u>Slabs</u></b>										
<b><u>Mozaiko Slab</u></b>										
Ordinary 20x20x2 cm	m <sup>2</sup>	9.14	1050	1146	1194	1130	1130	1130	متر مربع	عاده 2x20x20 سم
Colourful 20x20x2 cm	m <sup>2</sup>	2.81	1175	1208	1230	1200	1200	1200	متر مربع	ملون 2x20x20 سم
<b><u>Molee Slab</u></b>										
20x20x2 cm	m <sup>2</sup>	11.27	1225	1363	1400	1350	1350	1350	متر مربع	بلاط موليه 2x20x20 سم
15x15x2 cm	m <sup>2</sup>	3.23	1175	1213	1250	1200	1200	1200	متر مربع	بلاط موليه 2x15x15 سم
<b><u>Cement Slab</u></b>										
20x20x1.5 cm	m <sup>2</sup>	3.57	700	725	775	725	700	700	متر مربع	بلاط أسمنتي 1.5x20x20 سم
15x15x2 cm	m <sup>2</sup>	2.72	735	755	800	750	735	735	متر مربع	بلاط أسمنتي 2x15x15 سم

Source : CAPMAS

المصدر : الجهاز المركزي للتعبئة العامة و الاحصاء

No . (10-1)  
SUMMARY OF GOVERNMENT FINANCIAL OPERATIONS (03/04 - 08/09)

جدول رقم (1-10)  
ملخص المعاملات المالية للحكومة (09/08 - 04/03)

Unit : Mil. L.E.

الوحدة : بالمليون جنيه

Item	09/08	08/07	07/06		06/05		05/04		04/03		البيان
	موازنة	متوقع	فعلي		فعلي		فعلي		فعلي		
	قطاعات الموازنة (1)	قطاعات الموازنة (1)	الحكومة العامة (2)	قطاعات الموازنة (1)	الحكومة العامة (2)	قطاعات الموازنة (1)	الحكومة العامة (2)	قطاعات الموازنة (1)	الحكومة العامة (2)	قطاعات الموازنة (1)	
	Budget Sector (1)	Budget Sector (1)	General Government (2)	Budget Sector (1)	General Government (2)	Budget Sector (1)	General Government (2)	Budget Sector (1)	General Government (2)	Budget Sector (1)	
<b>Total Revenues and Grants</b>	<b>276795</b>	<b>211916</b>	<b>205654</b>	<b>180215</b>	<b>175930</b>	<b>151265</b>	<b>132923</b>	<b>110864</b>	<b>123964</b>	<b>101880</b>	اجمالي الإيرادات والمنح
Tax Revenues	166569	135352	114326	114326	97779	97778	75759	75759	67147	67147	الإيرادات الضريبية
Grants	5557	2166	3886	3886	2379	2379	2853	2853	5051	5053	المنح
Other Revenues	104669	74398	87442	62003	75772	51108	54311	32252	51766	29680	إيرادات أخرى
<b>Total Expenditures</b>	<b>343913</b>	<b>272133</b>	<b>244018</b>	<b>222029</b>	<b>223624</b>	<b>207811</b>	<b>170790</b>	<b>161611</b>	<b>153367</b>	<b>145989</b>	إجمالي المصروفات
Wages & Salaries	79039	61710	52746	52153	47257	46719	42012	41546	37631	37266	الأجور وتعويضات العاملين
Purchases of Goods & Services	23833	16945	17121	17028	14495	14429	12713	12613	9409	9336	شراء السلع والخدمات
Interest Payments	52930	51979	38368	47700	34810	36814	29805	32780	27517	30700	الفوائد
Subsidies, Grants & Social benefits	134062	91470	88684	58442	86056	68897	41224	29706	34839	24752	الدعم والمنح والمزايا الاجتماعية
Other Expenditures	25788	22864	21571	21208	19762	19740	21738	21692	21104	21084	المصروفات الأخرى
Purchases of Non-Financial assets	28261	27165	25528	25498	21244	21212	23298	23274	22867	22851	شراء أصول غير مالية (الاستثمارات)
<b>Cash Deficit (3)</b>	<b>67118</b>	<b>60216</b>	<b>38364</b>	<b>41815</b>	<b>47694</b>	<b>56545</b>	<b>37866</b>	<b>50747</b>	<b>29403</b>	<b>44108</b>	العجز النقدي (3)
<b>Net Acquisition of Financial assets</b>	<b>2674</b>	<b>346</b>	<b>17849</b>	<b>12883</b>	<b>8940</b>	<b>-6160</b>	<b>7406</b>	<b>896</b>	<b>10551</b>	<b>1770</b>	صافي حيازة الأصول المالية
<b>Overall Fiscal Deficit</b>	<b>69792</b>	<b>60562</b>	<b>56213</b>	<b>54697</b>	<b>56634</b>	<b>50385</b>	<b>45272</b>	<b>51643</b>	<b>39954</b>	<b>45878</b>	العجز الكلي

(1) Covers Central government, local governments & public service authorities .

(2) Includes consolidated operations for the Budget sector, National Investment Bank & Social insurance funds, Data prepared on consolidated basis; excluding financial interrelations between the three bodies .

(3) Overall deficit excluding net acquisition of the financial assets .

Source : The Ministry of Finance -Monthly Financial Report- June 2008 .

(1) يشمل الحكومة المركزية والمحليات والهيئات الخدمية العامة .  
(2) تشمل المعاملات المالية لكل من قطاعات الموازنة العامة ، وبنك الإستثمار القومي وصناديق التأمين والمعاشات، ومع مراعاة إستبعاد كافة المعاملات البنائية للجهات الثلاث لمنع ازدواجية الحساب .

(3) العجز الكلي مطروح منه صافي حيازة الأصول المالية .

المصدر : وزارة المالية - التقرير المالي الشهري - يونيو 2008 .

NO. (10-2)

## TOTAL DOMESTIC DEBT (01/2002 - 06/2007)

Unit : Mil. L.E.

جدول رقم (2-10)

اجمالي الدين المحلي (2007/06 - 2002/01)

الوحدة : بالمليون جنيه

Item	End of year	07/06	06/05	05/04	04/03	03/02	02/01	البيان	في نهاية عام
<b>Total domestic debt <sup>(1)</sup></b>		<b>637197</b>	<b>593493</b>	<b>510805</b>	<b>434846</b>	<b>370619</b>	<b>329800</b>	<b>اجمالي الدين المحلي <sup>(1)</sup></b>	
<b>Gov. domestic debt</b>		<b>478173</b>	<b>387719</b>	<b>349169</b>	<b>292721</b>	<b>252185</b>	<b>221224</b>	<b>الدين المحلي للحكومة</b>	
<b>Balances of bonds &amp; bills</b>		<b>562897</b>	<b>349957</b>	<b>340898</b>	<b>272074</b>	<b>208592</b>	<b>165907</b>	<b>الأرصدة من السندات والأذون</b>	
Treasury bonds <sup>(2)</sup>		444240	246813	215991	188300	153274	125900	الـصـكوك و السندات <sup>(2)</sup>	
Treasury bills		118657	103144	124907	83774	55318	40007	الأذون على الخزنة العامة	
<b>Net gov. balances with the banking system</b>		<b>-89241</b>	<b>-104860</b>	<b>-135480</b>	<b>-113678</b>	<b>-80346</b>	<b>-58469</b>	<b>صافي أرصدة الحكومة لدى الجهاز المصرفي</b>	
<b>Gov. borrowing from NIB</b>		<b>∞</b>	<b>142622</b>	<b>143751</b>	<b>134325</b>	<b>123939</b>	<b>113786</b>	<b>أقتراض الحكومة من بنك الاستثمار القومي</b>	
<b>Economic Public Authorities Debt</b>		<b>44557</b>	<b>47387</b>	<b>47176</b>	<b>40064</b>	<b>39195</b>	<b>41141</b>	<b>مديونية الهيئات العامة الاقتصادية</b>	
Net balances of economic public authorities with the banking System		-7177	-2809	-11089	-13707	-10899	-5983	صافي أرصدة الهيئات العامة الاقتصادية لدى الجهاز المصرفي	
Borrowing of economic authorities from NIB		51734	50196	58265	53771	50094	47124	أقتراض الهيئات العامة الاقتصادية من بنك الاستثمار القومي	
<b>National Investment Bank ( NIB )</b>								<b>بنك الاستثمار القومي</b>	
<b>Resources</b>		<b>166201</b>	<b>351205</b>	<b>316476</b>	<b>290157</b>	<b>253272</b>	<b>228345</b>	<b>الموارد</b>	
Social insurance fund for gov. employees		27428	135735	122913	108991	95886	83779	صندوق التأمين الاجتماعي للعاملين بالحكومة	
Social insurance fund for Pub.& Priv. business sectors employees		20574	105703	96093	87166	78947	70879	صندوق التأمين الاجتماعي للعاملين بقطاعي الاعمال العام والخاص	
Proceeds from the investment certificates		68485	64038	58485	60178	55218	49008	حصيلة شهادات الاستثمار	
Accumulated interest on the investment certificates (category A)		7579	7028	6852	6737	6560	7417	العوائد المتركمة لشهادات الاستثمار مجموعة (أ)	
Proceeds from US dollar development bonds		483	824	1418	1738	1736	1303	حصيلة سندات التنمية الدولارية	
Post office saving		43518	39097	33902	27776	22300	17109	ودائع صندوق توفير البريد	
Net balance of the NIB with the banking System		-2951	-3757	-4917	-4393	-9082	-2800	صافي أرصدة حسابات بنك الاستثمار القومي لدى الجهاز المصرفي	
Others (3)		1085	2537	1730	1964	1707	1650	أخرى (3)	

(Continued)

يتبع



NO. (10-2) (Cont.)

**TOTAL DOMESTIC DEBT (01/2002 - 06/2007)**

Unit : Mil. L.E.

تابع جدول رقم (2-10)

اجمالي الدين المحلي (2007/06 - 2002/01)

الوحدة : بالمليون جنيه

Item	End of year	07/06	06/05	05/04	04/03	03/02	02/01	البيان
<b>Uses Of</b>		<b>166201</b>	<b>351205</b>	<b>316476</b>	<b>290157</b>	<b>253272</b>	<b>228345</b>	<b>التوظيفات</b>
Government		..	142622	143751	134325	123939	113786	للحكومة
Public Economic authorities		51734	50196	58265	53771	50094	47124	للهيئات العامة الاقتصادية
Public & private sectors, concessionary loans & others		114467	158387	114460	102061	79239	67435	للقطاع العام و الخاص والقروض الميسرة والاخرى
<b>Indicators</b>								<b>المؤشرات</b>
Total domestic debt / GDP (%)		87.1	96.1	94.9	89.7	88.8	87.0	اجمالي الدين المحلي / الناتج المحلي الاجمالي (%)
Domestic Public Government debt / GDP (%)		65.4	62.8	64.8	60.4	60.4	58.4	الدين المحلي للحكومة / الناتج المحلي الاجمالي (%)
Economic authorities debt / GDP (%)		6.1	7.7	0.8	8.3	9.4	10.8	مديونية الهيئات العامة الاقتصادية / الناتج المحلي الاجمالي (%)
NIB debt (net) / GDP (%)		15.6	25.6	21.3	21.0	19.0	17.8	مديونية بنك الاستثمار القومي(صافي)/الناتج المحلي الاجمالي (%)



(1) يمثل الدين المستحق على الحكومة ، و الهيئات الاقتصادية ، و صافي مديونية بنك الاستثمار القومي (موارد بنك الاستثمار القومي مطروحا منها مستحقاته تجاه الحكومة والهيئات الاقتصادية)

(2) تتضمن حيازة المؤسسات المالية المقيمة في مصر ( الجهاز المصرفي وقطاع التأمين )

(3) تشمل ودائع صناديق التأمين الخاصة و شهادات ادخارية وقروض وودائع الهيئات المختلفة

Source : Central Bank of Egypt .

المصدر : البنك المركزي المصري

NO. (10-3)

EXTERNAL DEBT (1998 - 2007) <sup>(1)</sup>

Unit: Mil.U.S \$

جدول رقم (3-10)

الدين الخارجى (1998 - 2007) <sup>(1)</sup>

الوحدة : بالمليون دولار

End of June	2007	2006	2005	2004	2003	2002	2001	2000	1999	1998	نهاية يونيو
Item											البيان
<b>Total External Debt</b>	<b>29898</b>	<b>29593</b>	<b>28949</b>	<b>29871.8</b>	<b>29396</b>	<b>28661</b>	<b>26560</b>	<b>27783</b>	<b>28224</b>	<b>28077</b>	<b>اجمالى الدين الخارجى</b>
<u>Rescheduled bilateral debt</u> <sup>(2)</sup>	<u>14847</u>	<u>15229</u>	<u>15734</u>	<u>16385</u>	<u>16192</u>	<u>15337</u>	<u>14779</u>	<u>16292</u>	<u>16800</u>	<u>17032</u>	<u>القروض الثنائية المعاد جدولتها</u> <sup>(2)</sup>
ODA	7397	7611	7836	8053	7900	7456	7345	7969	7939	7869	الميسرة
Non - ODA	7450	7618	7898	8332	8292	7881	7434	8323	8861	9163	غير الميسرة
<u>Other bilateral debt</u>	<u>4346</u>	<u>4295</u>	<u>4291</u>	<u>4433</u>	<u>4350</u>	<u>4057</u>	<u>3894</u>	<u>4226</u>	<u>4227</u>	<u>4068</u>	<u>القروض الثنائية الاخرى</u>
Paris club countries	3630	3590	3530	3264	3320	3405	3353	3677	3693	3620	دول نادى باريس
Other countries	716	705	761	1169	1030	652	541	549	534	448	الدول الاخرى
<u>Regional &amp; international institutions</u>	<u>6815</u>	<u>5205</u>	<u>5058</u>	<u>5081</u>	<u>4904</u>	<u>4698</u>	<u>4311</u>	<u>4275</u>	<u>4326</u>	<u>4302</u>	<u>المؤسسات الدولية و الاقليمية</u>
<u>Suppliers &amp; buyers credits</u>	<u>792</u>	<u>980</u>	<u>782</u>	<u>1333</u>	<u>1133</u>	<u>924</u>	<u>896</u>	<u>981</u>	<u>657</u>	<u>825</u>	<u>تسهيلات المشترين والموردين</u>
<u>Egyptian bonds and notes</u>	<u>1570</u>	<u>1862</u>	<u>614</u>	<u>588</u>	<u>735</u>	<u>953</u>	<u>0</u>	<u>0</u>	<u>0</u>	<u>0</u>	<u>سندات و صكوك مصرية</u>
<u>Long Term deposits</u> <sup>(3)</sup>	<u>0</u>	<u>300</u>	<u>500</u>	<u>0</u>	<u>0</u>	<u>0</u>	<u>0</u>	<u>0</u>	<u>0</u>	<u>0</u>	<u>ودائع طويلة الاجل</u> <sup>(3)</sup>
<u>Private sector debt ( non guaranteed )</u>	<u>79</u>	<u>89</u>	<u>115</u>	<u>85</u>	<u>217</u>	<u>542</u>	<u>473</u>	<u>381</u>	<u>384</u>	<u>131</u>	<u>ديون القطاع الخاص (غير المضمونة)</u>
<u>Short term debt</u>	<u>1450</u>	<u>1633</u>	<u>1855</u>	<u>1967</u>	<u>1865</u>	<u>2150</u>	<u>2207</u>	<u>1628</u>	<u>1830</u>	<u>1719</u>	<u>ديون قصيرة الاجل</u>
<u>Deposits</u>	<u>536</u>	<u>633</u>	<u>819</u>	<u>1267</u>	<u>1305</u>	<u>1338</u>	<u>1311</u>	...	...	...	<u>الودائع</u>
<u>Other Facilities</u>	<u>914</u>	<u>1000</u>	<u>1036</u>	<u>700</u>	<u>560</u>	<u>812</u>	<u>896</u>	...	...	...	<u>تسهيلات اخرى</u>

(1) It differs from World Bank data due to short term debt

(1) تختلف عن بيانات البنك الدولي نتيجة لاختلاف الديون قصيرة الاجل

(2) According to the Agreement signed with Paris Club countries on 25/5/1991

(2) وفق الاتفاق الموقع مع دول نادى باريس في 1991/5/25

(3) International Arab outlet deposits changed from short term debt to long term deposit since December 2004

(3) وديعة المصرف العربى الدولي التى تم تحويلها من الدين قصير الاجل الى وديعة طويلة الاجل اعتباراً من ديسمبر 2004

Source : Central Bank of Egypt

المصدر : البنك المركزى المصرى

No. (10-4)  
BALANCE OF PAYMENTS ESTIMATES (05/06 - 06/07)  
Unit : Mil.LE.

جدول رقم (4-10)  
تقديرات ميزان المدفوعات (07/06 - 06/05)  
الوحدة : بالمليون جنيه

Item	التغير (%) Change (%)	*2007/2006		2006/2005		البيان
		نسبة %	قيمة Value	نسبة %	قيمة Value	
<b>Balance of Current Account</b>	<b>53.7</b>	<b>15548.4</b>	<b>10116.4</b>			<b>رصيد المعاملات الجارية</b>
<b>Balance of Current Account (except. transfers)</b>	<b>13.8</b>	<b>-24841.1</b>	<b>-21836.2</b>			<b>رصيد المعاملات الجارية (بدون التحويلات)</b>
<b>Receipts</b>	<b>17.4</b>	<b>100.0</b>	<b>242400.4</b>	<b>100.0</b>	<b>206491.3</b>	<b>المتحصلات</b>
Export proceeds <sup>(1)</sup>	18.5	51.9	125792.4	51.4	106160.8	حصيلة الصادرات <sup>(1)</sup>
Transportation , of which	27.9	15.0	36401.7	13.8	28463.2	النقل : منها
Suez canal dues	16.4	-9.8	-23822.9	-9.9	-20475.0	رسوم المرور فى قناة السويس
Travel	10.0	18.9	45793.6	20.1	41631.1	السفر
Investment income	51.0	7.2	17390.9	5.6	11515.0	دخل الاستثمار
Government receipts	-29.8	0.6	1447.6	1.0	2061.4	متحصلات حكومية
Other receipts	-6.5	6.4	15574.2	8.1	16659.8	متحصلات أخرى
<b>Payments</b>	<b>17.0</b>	<b>100.0</b>	<b>267241.5</b>	<b>100.0</b>	<b>228327.5</b>	<b>المدفوعات</b>
Import payments <sup>(1)</sup>	23.4	80.9	216110.5	76.7	175149.7	مدفوعات عن الواردات <sup>(1)</sup>
Transportation	4.0	2.7	7270.4	3.1	6989.9	النقل
Travel	17.6	4.1	10956.3	4.1	9318.4	السفر
Investments Income , of which	25.4	4.0	10615.7	3.7	8467.6	دخل الاستثمار : منها
Interest paid	3.3	-1.3	-3414.5	-1.4	-3305.2	فوائد مدفوعة
Government expenditures	-10.4	2.5	6782.7	3.3	7567.4	مصرفات حكومية
Other payments	-25.6	5.8	15505.9	9.1	20834.5	مدفوعات أخرى
<b>Transfers</b>	<b>26.4</b>	<b>100.0</b>	<b>40389.5</b>	<b>100.0</b>	<b>31952.6</b>	<b>التحويلات</b>
Private (net)	24.9	88.5	35759.9	89.6	28624.9	الخاصة (صافى)
Official (net)	39.1	11.5	4629.6	10.4	3327.7	الرسمية (صافى)

Continued

يتبع

No. (10-4) (cont.)  
BALANCE OF PAYMENTS ESTIMATES (05/06 - 06/07)  
Unit : Mil.LE.

تابع جدول رقم (4-10)  
تقديرات ميزان المدفوعات (07/06 - 06/05)  
الوحدة : بالمليون جنيه

Item	*2007/2006 Value قيمة	2006/2005 Value قيمة	البيان
<b>Capital and Financial Account</b>	<b>6503</b>	<b>20250.5</b>	<b>الحساب الرأسمالي والمالي</b>
<b>Capital account</b>	<b>-223.9</b>	<b>-216.3</b>	<b>الحساب الرأسمالي</b>
<b>Financial account</b>	<b>6726.9</b>	<b>20466.8</b>	<b>الحساب المالي</b>
Direct investment Abroad	-3056.5	-835.9	الاستثمار المباشر في الخارج
Direct investment in Egypt (Net) (2)	63209.5	35169	الاستثمار الاجنبي المباشر في مصر (صافي) (2)
Portfolio Securities investments abroad	-3183.3	-4186.7	استثمارات محفظة الاوراق المالية في الخارج
Portfolio Securities investments in Egypt (Net) of which:	-5328.1	15938.9	استثمارات محفظة الاوراق المالية في مصر (صافي) منها:
Bonds	-3154.5	15518.8	سندات
Other Investment (Net)	-44914.7	-25618.5	الاستثمارات الاخرى
<b>Net Borrowing</b>	<b>12299.8</b>	<b>8208.3</b>	<b>صافي الاقتراض</b>
Medium and Long -Term Loans	-566.5	-5332.3	قروض متوسطة و طويلة الاجل
Drawings	7376.5	4579	المستخدم
Repayment	-7943	-9911.3	المسدد
Medium Term Suppliers' & buyers credit	-1269.5	-580.5	تسهيلات موردين و مشتريين متوسطة الاجل
Drawings	329.1	3597.8	المستخدم
Repayment	-1598.6	-4178.3	المسدد
S.T. Suppliers credit (Net)	14135.8	14121.1	تسهيلات موردين و مشتريين قصيرة الاجل
<b>Other Assets</b>	<b>-61605.7</b>	<b>-29362.2</b>	<b>اصول اخرى</b>
CBE	-1230.8	17.6	البنك المركزي المصري
Banks	-56604.1	-24141	البنوك
Others	-3770.8	-5238.8	اخرى
<b>Others Liabilities</b>	<b>4391.2</b>	<b>-4464.6</b>	<b>خصوم اخرى</b>
CBE	91.4	12.7	البنك المركزي المصري
Banks	4299.8	-4477.3	البنوك
<b>Net Errors And Omissions</b>	<b>8125.3</b>	<b>-11636.6</b>	<b>صافي السهو و الخطا</b>
<b>Overall Balance</b>	<b>30176.7</b>	<b>18730.3</b>	<b>الميزان الكلي</b>
<b>Change in CBE Reserve Assets increase (-)</b>	<b>-30176.7</b>	<b>-18730.3</b>	<b>التغير في الاصول الاحتياطية للبنك المركزي. الزيادة (-)</b>

(1) Including free zone exports and imports  
(2) Including foreign direct investment in the petroleum sector & revenues from selling local companies to foreign investors  
Source : Central Bank of Egypt

(1) تتضمن صادرات و واردات المناطق الحرة  
(2) تشمل الاستثمار الاجنبي المباشر في قطاع البترول و حصيلة بيع شركات محلية لمستثمرين اجانب  
المصدر : البنك المركزي المصري

No . (10-5)

## REMITTANCES OF EGYPTIANS WORKING ABROAD ,BY COUNTRY (00/01 -06/07)

Unit : Mil.U.S \$

جدول رقم (5-10)

تحويلات المصريين العاملين بالخارج وفقاً للدول (07/06 -01/00)

الوحدة : بالمليون دولار

Item	%	*07/06	%	06/05	%	05/04	%	04/03	%	03/02	%	02/01	%	01/00	البيان
Saudi Arabia	13.60	859.4	15.41	775.8	16.76	725.5	21.32	639.6	21.41	634.4	21.03	621.2	23.97	681.3	السعودية
Kuwait	17.50	1106.0	18.33	922.8	13.61	589.2	6.85	205.6	8.58	254.3	12.75	376.4	7.82	222.3	الكويت
United Arab Emirates	15.66	989.6	14.48	729	8.58	371.6	9.29	278.8	10.22	302.9	11.83	349.4	10.62	301.9	الإمارات العربية المتحدة
Qatar	1.62	102.1	2.17	109	1.47	63.8	1.54	46.2	1.64	48.5	1.54	45.4	1.56	44.4	قطر
Bahrain	0.35	21.9	0.93	47	0.24	10.5	0.24	7.1	0.80	23.8	1.84	54.2	0.45	12.7	البحرين
Oman	0.28	17.7	0.49	24.9	0.42	18.4	0.52	15.5	0.50	14.9	0.38	11.3	0.39	11	سلطنة عمان
Libya	0.09	5.5	0.07	3.5	0.05	2.1	0.09	2.7	0.05	1.60	0.10	3.0	0.09	2.6	ليبيا
Lebanon	0.39	24.6	0.55	27.6	0.48	20.6	0.49	14.6	0.61	18.00	0.35	10.3	0.51	14.6	لبنان
United States	32.91	2080.3	30.12	1516.3	37.41	1619.6	37.04	1111.1	34.63	1025.9	32.38	955.9	36.89	1048.8	الولايات المتحدة الأمريكية
France	0.85	53.5	0.99	49.8	1.59	68.7	2.11	63.4	2.14	63.3	1.60	47.3	1.72	48.8	فرنسا
Germany	3.32	209.6	3.94	198.4	5.32	230.5	4.37	131.1	4.25	125.9	3.02	89.1	3.40	96.6	ألمانيا
Italy	0.66	42.0	1.07	54	1.73	74.9	2.14	64.3	1.63	48.3	1.10	32.4	1.22	34.6	إيطاليا
Netherlands	0.51	32.5	0.38	19.3	0.60	25.9	1.22	36.6	0.76	22.4	0.41	12.0	0.58	16.5	هولندا
United Kingdom	3.73	235.5	2.93	147.4	3.91	169.4	4.09	122.8	4.19	124	3.93	116.0	3.37	95.7	المملكة المتحدة
Greece	0.22	14.1	0.27	13.8	0.27	11.6	0.28	8.4	0.27	7.9	0.18	5.2	0.20	5.6	اليونان
Spain	0.16	10.4	0.30	15.2	0.29	12.4	0.21	6.3	0.36	10.7	0.12	3.4	0.11	3.1	إسبانيا
Switzerland	4.13	261.0	2.84	143.1	2.37	102.7	3.05	91.5	3.30	97.7	4.06	119.9	3.71	105.4	سويسرا
Japan	0.05	3.0	0.34	17.1	0.46	19.8	0.13	3.8	0.30	9.0	0.29	8.6	0.49	14	اليابان
Canada	0.21	13.2	0.23	11.4	0.30	12.9	0.29	8.7	0.28	8.3	0.20	5.9	0.22	6.2	كندا
Other Countries	3.78	239.1	4.15	208.8	4.14	179.4	4.72	141.5	4.08	120.8	2.90	85.6	2.69	76.6	دول أخرى
<b>Total</b>	<b>100</b>	<b>6321.0</b>	<b>100</b>	<b>5034.2</b>	<b>100</b>	<b>4329.5</b>	<b>100</b>	<b>2999.6</b>	<b>100</b>	<b>2962.6</b>	<b>100</b>	<b>2952.5</b>	<b>100</b>	<b>2842.7</b>	<b>الإجمالي</b>

Source : Central Bank of Egypt

المصدر: البنك المركزي المصري

No . (10-6)

جدول رقم (6-10)

AGGREGATE FINANCIAL POSITION OF BANKS ( EXCEPT CBE ) ( 2003 - 2007)

المركز المالي الإجمالي للبنوك ( بخلاف البنك المركزي ) ( 2003 - 2007 )

Unit : Mil. L.E.

الوحدة : بالمليون جنيه

Item	End of June	2007	2006	2005	2004	2003	البيان
<b>Assets</b>							<b>الأصول</b>
Cash		7705	6813	6594	5412	5557	نقدية
Securities & investments in TBs		176098	193965	170659	137431	111337	أوراق مالية واستثمارات في اذون علي الخزانة منها :
CBE notes		17617	21563	-	-	-	صكوك البنك المركزي
Balances with banks in Egypt		217363	121695	124986	116290	110874	أرصدة لدي البنوك في مصر
Balances with banks abroad		124366	72554	51204	43290	29798	أرصدة لدي البنوك في الخارج
Loans & Discount Balances		353746	324041	308195	296199	284722	أرصدة الاقراض والخصم
Other assests		58645	42494	41990	34814	35650	أصول اخري
<b>Assets = Liabilities</b>		<b>937923</b>	<b>761562</b>	<b>703628</b>	<b>633436</b>	<b>577938</b>	<b>الأصول = الخصوم</b>
<b>Liabilities</b>							<b>الخصوم</b>
Capital		33037	27112	22949	20346	18155	رأس المال
Reserves		12552	13418	12419	11454	11805	الاحتياطيات
Provisions		53469	54950	49541	44584	40099	المخصصات
Long-term loans & bonds		26351	17526	14254	15012	14866	سندات وقروض طويلة الأجل
Obligations to banks in Egypt		82619	21488	22671	29933	35579	التزامات قبل البنوك في مصر
Obligations to banks abroad		10006	8770	12262	10332	16247	التزامات قبل البنوك في الخارج
Total deposits		649953	568841	519649	461697	403144	اجمالي الودائع
Other liabilities		69936	49457	49883	40078	38043	خصوم اخري

Source : Central Bank of Egypt

المصدر: البنك المركزي المصري

No. (10-7)

## DOMESTIC LIQUIDITY &amp; COUNTERPART ASSETS (2003 - 2007)

Unit : Mil. L.E.

جدول رقم (7-10)

## السيولة المحلية والأصول المقابلة (2007-2003)

الوحدة : بالمليون جنيه

Item	End of June	2007	2006	2005	2004	2003	نهاية يونيو	البيان
<b>First : Domestic Liquidity ... 1+2 (M2)</b>		<b><u>662688</u></b>	<b><u>560356</u></b>	<b><u>493884</u></b>	<b><u>434911</u></b>	<b><u>384262</u></b>		<b>السيولة المحلية ... 2+1 (M2)</b>
<b>Money Supply ...1 (M1)</b>		<b><u>131290</u></b>	<b><u>109274</u></b>	<b><u>89685</u></b>	<b><u>77606</u></b>	<b><u>67212</u></b>		<b>المعرض النقدي ... 1 (M1)</b>
Currency in circulation outside the banking system		86860	74239	63029	55933	48258		النقد المتداول خارج الجهاز المصرفي
Demand deposits in local currency <sup>(1)</sup>		44430	35035	26656	21673	18954		الودائع الجارية بالعملة المحلية <sup>(1)</sup>
<b>Quasi-Money ... 2</b>		<b><u>531398</u></b>	<b><u>451082</u></b>	<b><u>404199</u></b>	<b><u>357305</u></b>	<b><u>317050</u></b>		<b>أشباه النقود ... 2</b>
Time and saving deposits in Local currency <sup>(1)</sup>		377424	314188	283020	233610	212010		الودائع غير الجارية بالعملة المحلية <sup>(1)</sup>
Demand , time & saving deposits in foreign currencies <sup>(1)</sup>		153974	136894	121179	123695	105040		الودائع الجارية و غير الجارية بالعملات الاجنبية <sup>(1)</sup>
<b>Counterpart Assets</b>		<b><u>662688</u></b>	<b><u>560356</u></b>	<b><u>493884</u></b>	<b><u>434911</u></b>	<b><u>384262</u></b>		<b>الأصول المقابلة</b>
<b>Net Foreign Assets</b>		<b><u>218629</u></b>	<b><u>133385</u></b>	<b><u>80913</u></b>	<b><u>45241</u></b>	<b><u>25429</u></b>		<b>صافي الأصول الأجنبية</b>
Domestic credit		531314	509532	466771	422040	387446		الأئتمان المحلي
Other Net items		-87255	-82561	-53800	-32370	-28613		صافي البنود الأخرى

(1) Representing deposits of the business sector (public and private) and the household sector , minus purchased cheques & drafts as regards demand deposits

Source : Central Bank of Egypt

(1) تمثل ودائع قطاع الأعمال (العام والخاص) والقطاع العائلي يطرح منها الشيكات والحوالات المشتراه بالنسبة للودائع الجارية

المصدر : البنك المركزي المصري

No . (10-8)

## DEPOSITS BY LOCAL CURRENCY AND SECTOR (1998 - 2007)

Unit : Mil. L.E.

جدول رقم (8-10)

## الودائع بالعملة المحلية طبقا للقطاع (2007 - 1998)

الوحدة : بالمليون جنيه

Item	2007	2006	2005	2004	2003	2002	2001	2000	1999	1998	نهاية يونيو البيان
<b><u>Total Deposits in local currency</u></b>	<b><u>421854</u></b>	<b><u>349223</u></b>	<b><u>309676</u></b>	<b><u>255283</u></b>	<b><u>230964</u></b>	<b><u>210224</u></b>	<b><u>185968</u></b>	<b><u>172298</u></b>	<b><u>161162</u></b>	<b><u>142738</u></b>	<b><u>اجمالي الودائع بالعملة المحلية</u></b>
<b><u>Demand deposits</u></b>	<b><u>44430</u></b>	<b><u>35035</u></b>	<b><u>26656</u></b>	<b><u>21673</u></b>	<b><u>18954</u></b>	<b><u>17506</u></b>	<b><u>15287</u></b>	<b><u>14696</u></b>	<b><u>15963</u></b>	<b><u>14070</u></b>	<b><u>الودائع الجارية</u></b>
Public business sector <sup>(1)</sup>	6278	4934	3027	2857	2937	2813	2556	2506	3104	3307	قطاع الأعمال العام <sup>(1)</sup>
Private sector	20681	15863	12228	9235	7989	7385	6033	5714	6589	5471	القطاع الخاص
Household sector	18378	14831	11985	10306	8674	8255	7610	7285	7098	6388	القطاع العائلي
Minus( purchased cheques & drafts)	907	593	584	725	646	947	912	809	828	1096	يطرح ( شيكات و حوالات مشتراة)
<b><u>Time &amp; saving deposits</u></b>	<b><u>377424</u></b>	<b><u>314188</u></b>	<b><u>283020</u></b>	<b><u>233610</u></b>	<b><u>212010</u></b>	<b><u>192718</u></b>	<b><u>170681</u></b>	<b><u>157602</u></b>	<b><u>145199</u></b>	<b><u>128668</u></b>	<b><u>الودائع غير الجارية</u></b>
Public business sector <sup>(1)</sup>	17186	15465	13700	12557	10990	11116	10258	10305	11031	11852	قطاع الأعمال العام <sup>(1)</sup>
Private sector	56823	25580	27439	25984	22099	24209	23047	25262	24796	20605	القطاع الخاص
Household sector	303415	273143	241881	195069	178921	157393	137376	122035	109372	96211	القطاع العائلي

(1) Including public sector companies subjected to Low no. 203 of 1991 & the other public sector companies which are not subject to it

Source : Central Bank of Egypt

(1) يتضمن شركات القطاع العام الخاضعة للقانون 203 لسنة 1991 وشركات القطاع العام الاخرى غير الخاضعة له

المصدر: البنك المركزي المصري



No . (10-9)

## DEPOSITS BY FOREIGN CURRENCIES AND SECTOR (1998 - 2007)

Unit : Mil. L.E.

جدول رقم (9-10)

## الودائع بالعملة الأجنبية طبقا للقطاع (2007 - 1998)

الوحدة : بالمليون جنيه

Item	2007	2006	2005	2004	2003	2002	2001	2000	1999	1998	نهاية يونيو البيان
<b><u>Total Deposits in foreign currencies</u></b>	<b><u>153974</u></b>	<b><u>136895</u></b>	<b><u>121179</u></b>	<b><u>123695</u></b>	<b><u>105040</u></b>	<b><u>76205</u></b>	<b><u>60744</u></b>	<b><u>47932</u></b>	<b><u>40531</u></b>	<b><u>38231</u></b>	<b><u>إجمالي الودائع بالعملة الأجنبية</u></b>
<b><u>Demand deposits</u></b>	<b><u>26917</u></b>	<b><u>18534</u></b>	<b><u>18140</u></b>	<b><u>16280</u></b>	<b><u>12159</u></b>	<b><u>8267</u></b>	<b><u>6742</u></b>	<b><u>5070</u></b>	<b><u>4197</u></b>	<b><u>4187</u></b>	<b><u>الودائع الجارية</u></b>
Public business sector <sup>(1)</sup>	947	935	1249	878	475	311	236	250	203	315	قطاع الأعمال العام <sup>(1)</sup>
Private sector	18453	10417	10234	8891	6123	4155	3936	2421	2271	1716	القطاع الخاص
Household sector	7689	7392	6823	6697	5689	3992	2753	2528	2390	2354	القطاع العائلي
Minus (purchased cheques & drafts)	172	211	166	186	128	191	183	129	667	198	يطرح (شيكات وحوالات مشتراة)
<b><u>Time &amp; saving deposits</u></b>	<b><u>127057</u></b>	<b><u>118361</u></b>	<b><u>103039</u></b>	<b><u>107415</u></b>	<b><u>92881</u></b>	<b><u>67938</u></b>	<b><u>54002</u></b>	<b><u>42862</u></b>	<b><u>36334</u></b>	<b><u>34044</u></b>	<b><u>الودائع غير الجارية</u></b>
Public business sector <sup>(1)</sup>	5774	4734	2946	2554	2403	1883	2344	2263	1847	1848	قطاع الأعمال العام <sup>(1)</sup>
Private sector	30641	28845	21103	20659	19056	15272	13629	11282	8880	8068	القطاع الخاص
Household sector	90642	84782	78990	84202	71422	50783	38029	29317	25607	24128	القطاع العائلي

(1) Including public sector companies subjected to law No. 203 of 1991 & the other public sector companies which are not subject to it

Source : Central Bank of Egypt

(1) يتضمن شركات القطاع العام الخاضعة للقانون 203 لسنة 1991 وشركات القطاع العام الاخرى غير الخاضعة له

المصدر: البنك المركزي المصري

No . (10-10)

جدول رقم ( 10-10 )

## FOREIGN ASSETS AND LIABILITIES ( 2001- 2007)

الأصول و الخصوم الأجنبية ( 2007 - 2001 )

Unit : Mil. L.E.

الوحدة : بالمليون جنيه

Item	End of June	2007	2006	2005	2004	2003	2002	2001	نهاية يونيو	البيان
<b><u>Net Foreign Assets of the Banking System</u></b>		<b><u>218629</u></b>	<b><u>133385</u></b>	<b><u>80913</u></b>	<b><u>45241</u></b>	<b><u>25429</u></b>	<b><u>17285</u></b>	<b><u>18957</u></b>		<b>صافى الأصول الأجنبية لدى الجهاز المصرفى</b>
<b><u>First : Foreign Assets in :</u></b>		<b><u>304968</u></b>	<b><u>218982</u></b>	<b><u>174328</u></b>	<b><u>145297</u></b>	<b><u>126068</u></b>	<b><u>90125</u></b>	<b><u>78630</u></b>		<b>أولاً : الأصول الأجنبية لدى :</b>
Central Bank of Egypt		160197	129477	108737	88313	86287	61894	53599		البنك المركزى المصرى
Banks		144771	89505	65591	56984	39781	28231	25031		البنوك
<b><u>Second : Foreign Liabilities in :</u></b>		<b><u>86339</u></b>	<b><u>85597</u></b>	<b><u>93415</u></b>	<b><u>100056</u></b>	<b><u>100639</u></b>	<b><u>72840</u></b>	<b><u>59673</u></b>		<b>ثانياً : الخصوم الأجنبية لدى :</b>
Central Bank of Egypt		64825	68176	71443	78455	73944	52078	40596		البنك المركزى المصرى
Banks		21514	17421	21972	21601	26695	20762	19077		البنوك

Source : Central Bank of Egypt

المصدر: البنك المركزى المصرى

No . (10-11)  
DOMESTIC CREDIT (2001-2007)  
Unit : Mil. L.E.

جدول رقم ( 11-10 )  
الإئتمان المحلي (2001 - 2007)  
الوحدة : بالمليون جنيه

Item	2007	2006	2005	2004	2003	2002	2001	نهاية يونيو البيان
<b>DOMESTIC CREDIT (A+B)</b>	<b>531314</b>	<b>509532</b>	<b>466771</b>	<b>422040</b>	<b>387446</b>	<b>360090</b>	<b>321870</b>	الإئتمان المحلي (أ + ب)
<b>Net Claims on Government (1+2-3)</b>	<b>178324</b>	<b>184131</b>	<b>159889</b>	<b>126343</b>	<b>103518</b>	<b>95423</b>	<b>83323</b>	صافي المطلوبات من الحكومة ( 3-2+1 )
1. Securities	278012	295974	311376	258178	203845	162675	129676	1. أوراق مالية
2. Lending and Discount	52151	28044	41364	33075	33493	33580	31340	2. إقراض و خصم
3. Deposits	151839	139887	192851	164910	133820	100832	77693	3. ودائع
<b>Claims on public business sector</b>	<b>24446</b>	<b>32888</b>	<b>37421</b>	<b>35588</b>	<b>34987</b>	<b>31143</b>	<b>29185</b>	المطلوبات من قطاع الأعمال العام
Securities	258	246	179	158	101	252	245	أوراق مالية
Lending and Discount	24188	32642	37242	35430	34886	30891	28940	إقراض و خصم
<b>Claims on private business sector</b>	<b>268606</b>	<b>239338</b>	<b>228195</b>	<b>223096</b>	<b>214307</b>	<b>200230</b>	<b>178597</b>	المطلوبات من قطاع الأعمال الخاص
Securities	29294	24662	22500	17265	14361	15114	13591	أوراق مالية
Lending and Discount	239312	214676	205695	205831	199946	185116	165006	إقراض و خصم
<b>Claims on household sector</b>	<b>59938</b>	<b>53175</b>	<b>41266</b>	<b>37013</b>	<b>34634</b>	<b>33294</b>	<b>30765</b>	المطلوبات من القطاع العائلي
<b>(A) Domestic credit in local currency</b>	<b>492737</b>	<b>487157</b>	<b>449979</b>	<b>414032</b>	<b>375724</b>	<b>346257</b>	<b>304147</b>	(أ) الإئتمان المحلي بالعملة المحلية
<b>Net Claims on Government (1+2-3)</b>	<b>229817</b>	<b>238870</b>	<b>209863</b>	<b>181479</b>	<b>153578</b>	<b>131906</b>	<b>109591</b>	صافي المطلوبات من الحكومة ( 3-2+1 )
1. Securities	263376	279907	294782	239548	186380	150255	120653	1. أوراق مالية
2. Lending and Discount	35171	17348	29405	25890	28321	28225	26892	2. إقراض و خصم
3. Deposits	68730	58385	114324	83959	61123	46574	37954	3. ودائع

Continued

يتبع

No . (10-11) (Cont.)

## DOMESTIC CREDIT (2001-2007)

Unit : Mil. L.E.

تابع جدول رقم ( 11-10 )

## الإئتمان المحلى (2001 - 2007)

الوحدة : بالمليون جنيه

Item	2007	2006	2005	2004	2003	2002	2001	نهاية يونيو البيان
<b>End of June</b>								
<b>Claims on public business sector</b>	<b>18355</b>	<b>26515</b>	<b>30343</b>	<b>27848</b>	<b>26936</b>	<b>26080</b>	<b>24987</b>	<b>المطلوبات من قطاع الأعمال العام</b>
Securities	258	246	179	158	101	249	245	أوراق مالية
Lending and Discount	18097	26269	30164	27690	26835	25831	24742	إقراض و خصم
<b>Claims on private business sector</b>	<b>189112</b>	<b>171614</b>	<b>170419</b>	<b>168750</b>	<b>161925</b>	<b>156046</b>	<b>139792</b>	<b>المطلوبات من قطاع الأعمال الخاص</b>
Securities	25820	21122	18226	14588	12807	11600	11174	أوراق مالية
Lending and Discount	163292	150492	152193	154162	149118	144446	128618	إقراض و خصم
<b>Claims on household sector</b>	<b>55453</b>	<b>50158</b>	<b>39354</b>	<b>35955</b>	<b>33285</b>	<b>32225</b>	<b>29777</b>	<b>المطلوبات من القطاع العائلى</b>
<b>(B) Domestic credit in foreign currencies</b>	<b>38577</b>	<b>22375</b>	<b>16792</b>	<b>8008</b>	<b>11722</b>	<b>13833</b>	<b>17723</b>	<b>(ب) الإئتمان المحلى بالعملات الأجنبية</b>
<b>Net Claims on Government (1+2-3)</b>	<b>-51493</b>	<b>-54739</b>	<b>-49974</b>	<b>-55136</b>	<b>-50060</b>	<b>-36483</b>	<b>-26268</b>	<b>صافى المطلوبات من الحكومة ( 1+2-3)</b>
1. Securities	14636	16067	16594	18630	17465	12420	9023	1. أوراق مالية
2. Lending and Discount	16980	10696	11959	7185	5172	5355	4448	2. إقراض و خصم
3. Deposits	83109	81502	78527	80951	72697	54258	39739	3. ودائع
<b>Claims on public business sector</b>	<b>6091</b>	<b>6373</b>	<b>7078</b>	<b>7740</b>	<b>8051</b>	<b>5063</b>	<b>4198</b>	<b>المطلوبات من قطاع الأعمال العام</b>
Securities	0	0	0	0	0	3	0	أوراق مالية
Lending and Discount	6091	6373	7078	7740	8051	5060	4198	إقراض و خصم
<b>Claims on private sector</b>	<b>79494</b>	<b>67724</b>	<b>57776</b>	<b>54346</b>	<b>52382</b>	<b>44184</b>	<b>38805</b>	<b>المطلوبات من القطاع الخاص</b>
Securities	3474	3540	4274	2677	1554	3514	2417	أوراق مالية
Lending and Discount	76020	64184	53502	51669	50828	40670	36388	إقراض و خصم
<b>Claims on household sector</b>	<b>4485</b>	<b>3017</b>	<b>1912</b>	<b>1058</b>	<b>1349</b>	<b>1069</b>	<b>988</b>	<b>المطلوبات من القطاع العائلى</b>

Source : Central Bank of Egypt

المصدر: البنك المركزى المصرى

NO. (10-12)

## TOTAL SAVING VESSELS (1995 - 2007)

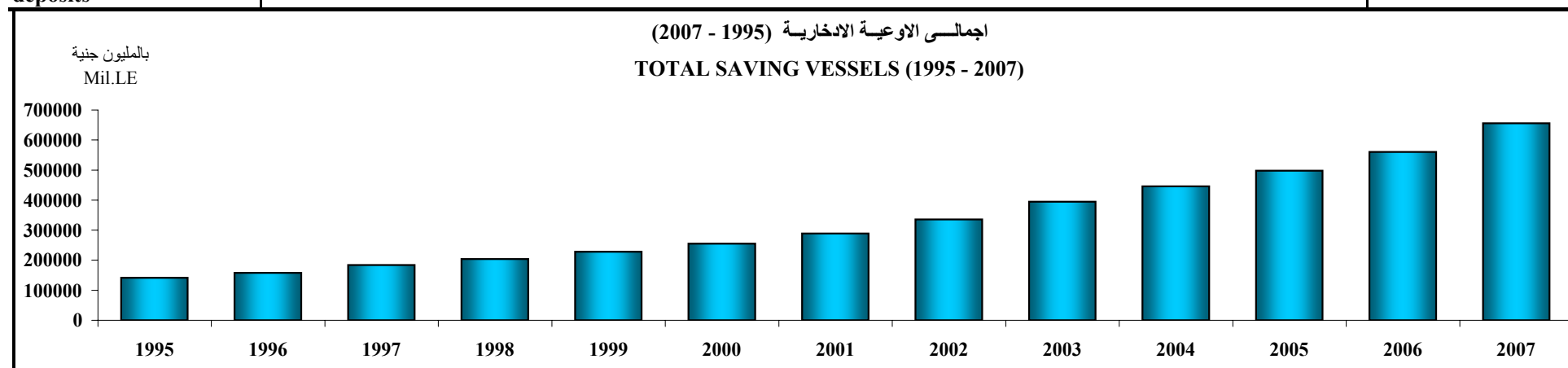
Unit : Mil. L.E.

جدول رقم (10-12)

## اجمالي الأوعية الادخارية (1995 - 2007)

الوحدة : بالمليون جنيه

End of June Item	*2007	2006	2005	2004	2003	2002	2001	2000	1999	1998	1997	1996	1995	نهاية يونيو البيان
<b>Total saving vessels</b>	<b>655376</b>	<b>560229</b>	<b>498190</b>	<b>445887</b>	<b>395068</b>	<b>335651</b>	<b>289118</b>	<b>255211</b>	<b>228085</b>	<b>203705</b>	<b>183944</b>	<b>157699</b>	<b>140959</b>	<b>اجمالي الأوعية الادخارية</b>
<b>Savings with the banking System</b>	<b>531398</b>	<b>451082</b>	<b>404199</b>	<b>357305</b>	<b>317050</b>	<b>268923</b>	<b>231425</b>	<b>205534</b>	<b>185730</b>	<b>166899</b>	<b>154850</b>	<b>133476</b>	<b>120943</b>	<b>المدخرات لدى الجهاز المصرفي</b>
Time & Saving Deposits in Local Currency	377424	314188	283020	233610	212010	192718	170681	157602	145199	128668	116776	94412	82177	ودائع غير جارية بالعملة المحلية
Demand, Time & Saving Deposits in foreign currencies	153974	136894	121179	123695	105040	76205	60744	47932	40531	38231	38074	39064	38766	ودائع جارية وغير جارية بالعملات الأجنبية
<b>Net sales of investment certificates</b>	<b>68311</b>	<b>63697</b>	<b>58485</b>	<b>60178</b>	<b>55218</b>	<b>49008</b>	<b>43966</b>	<b>39007</b>	<b>34304</b>	<b>30694</b>	<b>24714</b>	<b>21031</b>	<b>17714</b>	<b>صافي مبيعات شهادات الاستثمار</b>
<b>Post office saving deposits</b>	<b>55667</b>	<b>45450</b>	<b>35506</b>	<b>28404</b>	<b>22800</b>	<b>17720</b>	<b>13727</b>	<b>10670</b>	<b>8051</b>	<b>6112</b>	<b>4380</b>	<b>3192</b>	<b>2302</b>	<b>ودائع صندوق توفير البريد</b>



Source : Central Bank of Egypt

المصدر: البنك المركزي المصري

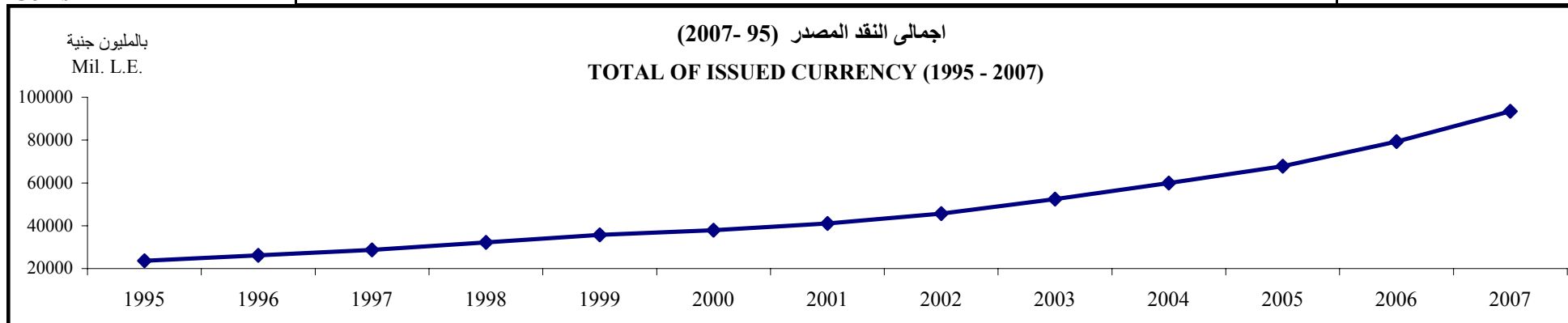
NO. (10-13)  
CURRENCY ISSUED BY DENOMINATION (1995 - 2007)

جدول رقم (13-10)  
النقد المصدر طبقاً للفئات (2007 - 1995)

Unit : Mil. L.E.

الوحدة : بالمليون جنيه

Item	2007	2006	2005	2004	2003	2002	2001	2000	1999	1998	1997	1996	1995	نهاية يونيو البيان
<b>Total of Issued Currency</b>	93499	79253	67753	59922	52432	45633	41008	37939	35674	32241	28700	26220	23653	<b>اجمالي النقد المصدر</b>
<b>Banknote issued by Denomination</b>	93240	79017	67527	59703	52219	45427	40809	37748	35491	32070	28549	26085	23531	<b>النقد المصدر طبقاً للفئات</b>
25 Piastres	144	136	120	118	136	128	115	101	100	58	40	63	82	خمسة وعشرون قرشاً
50 Piastres	240	241	220	203	235	225	216	252	249	235	199	150	124	خمسون قرشاً
1 L.E.	565	545	517	515	455	427	405	453	599	557	487	411	386	جنيه واحد
5 L.E.	1071	1121	1279	1226	1119	1047	1187	1066	1021	932	848	800	714	خمسة جنيهات
10 L.E.	3470	4274	5074	5490	5728	5745	5656	5501	5724	5806	5700	5805	5571	عشرة جنيهات
20 L.E.	8796	9226	10329	11010	12110	12005	11589	11899	12019	12071	11843	11836	11476	عشرون جنيهاً
50 L.E.	28152	27959	24517	22686	19381	15035	13409	11821	9650	7635	4954	3245	2533	خمسون جنيهاً
100 L.E.	47552	35515	25471	18455	13055	10815	8232	6655	6129	4776	4478	3775	2645	مائة جنيه
200 L.E. <sup>(1)</sup>	3250	-	-	-	-	-	-	-	-	-	-	-	-	مائتين جنيه <sup>(1)</sup>
<b>Coins <sup>(2)</sup></b>	<b>259</b>	<b>236</b>	<b>226</b>	<b>219</b>	<b>213</b>	<b>206</b>	<b>199</b>	<b>191</b>	<b>183</b>	<b>171</b>	<b>151</b>	<b>135</b>	<b>122</b>	<b>العملة المساعدة <sup>(2)</sup></b>



(1) The bank-note 200 L.E has been issued from the beginig of May 2007

(1) تم طرح الورق فئة المائتى جنيه للتداول ابتداء من مايو 2007

(2) Issued by Ministry of Finance

(2) تصدرها وزارة المالية

Source : Central Bank of Egypt

المصدر : البنك المركزى المصرى

No . (10-14)

جدول رقم (14-10)

PERCENTAGE OF SOME INSURANCE ACTIVITY RATES , BY SECTOR (01/02- 06/2007)

التطور النسبي لبعض معدلات النشاط التأميني طبقا للقطاع (07/06- 02/01)

Item	07/06	06/05	05/04	04/03	03/02	02/01	البيان
<b>Public Sector</b>							<b>القطاع العام</b>
Reservation rate	42.9	42.0	37.5	38.3	45.2	50.3	معدل الاحتفاظ
Reinsurance commission rate	18.8	21.7	20.7	21.8	26.3	29.1	معدل عمولات إعادة التأمين الصادر
Public & administrative expenditure rate	8.2	8.0	6.7	7.2	8.3	10.1	معدل المصروفات العمومية و الإدارية
Production costs & commissions rate	14.4	17.4	16.9	17.0	18.4	21.3	معدل العمولات و تكاليف الإنتاج
Losses rate	163.6	149.1	110.0	75.1	69.2	62.6	معدل الخسائر
<b>Private Sector</b>							<b>القطاع الخاص</b>
Reservation rate	42.9	44.9	40.7	42.2	43.0	42.3	معدل الاحتفاظ
Reinsurance commission rate	27.5	33.5	35.0	37.9	38.3	42.6	معدل عمولات إعادة التأمين الصادر
Public & administrative expenditure rate	11.6	13.9	15.5	15.7	16.9	16.1	معدل المصروفات العمومية و الإدارية
Production costs & commissions rate	21.3	25.4	26.0	26.2	26.8	28.8	معدل العمولات و تكاليف الإنتاج
Losses rate	52.7	46.2	42.6	47.2	55.4	53.6	معدل الخسائر
<b>Direct Market</b>							<b>السوق المباشر</b>
Reservation rate	42.9	42.8	38.2	39.2	44.6	48.0	معدل الاحتفاظ
Reinsurance commission rate	21.8	24.7	23.9	25.4	29.4	33.3	معدل عمولات إعادة التأمين الصادر
Public & administrative expenditure rate	9.4	9.6	8.7	9.1	10.5	11.8	معدل المصروفات العمومية و الإدارية
Production cost & commissions rate	16.7	19.5	19.0	19.1	20.5	23.4	معدل العمولات و تكاليف الإنتاج
Losses rate	128.3	121	93.4	68.0	65.8	60.3	معدل الخسائر

Source : Egyptian Authority for Insurance Censorship

المصدر : الهيئة المصرية للرقابة على التأمين

No .( 10-15)

**DEVELOPMENT OF INSURANCE SECTOR ACTIVITIES RESULTS OF INVESTMENTS ,  
DOCUMENTS' OWNERS RIGHTS , SHARES' RIGHTS , NET INSTALLEMENTS & NET  
COMPENSATIONS(96/97-06/07)**

Unit : 000 L.E.

جدول رقم (15-10)

تطور نتائج نشاط قطاع التأمين للإستثمارات وحقوق حملة الوثائق  
وحقوق المساهمين وصافى الاقساط و صافى التعويضات (07/06 -97/96)

الوحدة : بالآلاف جنيه

Years	حقوق المساهمين Shares' Rights			حقوق حملة الوثائق Documents' Owners Rights			صافى الاستثمارات Net Investments			السنوات
	جملة	ممتلكات	اشخاص	جملة	ممتلكات	اشخاص	جملة	ممتلكات	اشخاص	
	Total	Possessions	Persons	Total	Possessions	Persons	Total	Possessions	Persons	
<b>97/96</b>	1758162	1758162	-	6704816	3822506	2882310	9182714	6100489	3082225	<b>97/96</b>
Development Rate%	46.7	46.7	-	11.2	6.6	17.9	7.9	2.1	21.6	معدل التطور %
<b>98/97</b>	2021416	2021416	-	7033709	3757541	3276168	9991255	6590817	3400437	<b>98/97</b>
Development Rate%	15.0	15.0	-	4.9	-1.7	13.7	8.8	8.0	10.3	معدل التطور %
<b>99/98</b>	2323269	2297208	26061	7451360	3720384	3730976	10709850	6893031	3816818	<b>99/98</b>
Development Rate%	14.9	13.6	-	5.9	-1.0	13.9	7.2	4.6	12.2	معدل التطور %
<b>00/99</b>	2533024	2458985	74039	8134883	3860748	4274135	11330051	7087531	4242520	<b>00/99</b>
Development Rate%	9.0	7.0	184.1	9.2	3.8	14.6	5.8	2.8	11.2	معدل التطور %
<b>01/00</b>	2764204	2481072	283132	8641171	3990407	4650764	12008149	7067474	4940675	<b>01/00</b>
Development Rate%	9.1	0.9	282.4	6.2	3.4	8.8	6.0	-0.3	16.5	معدل التطور %
<b>02/01</b>	2938462	2591837	346625	9324134	4238145	5085989	12844789	7518523	5326266	<b>02/01</b>
Development Rate%	6.3	4.5	22.4	7.9	6.2	9.4	7.0	6.4	7.8	معدل التطور %
<b>03/02</b>	3219612	2817283	402328	10433685	4744411	5689274	14079724	8148890	5930833	<b>03/02</b>
Development Rate%	9.6	8.7	16.1	11.9	11.9	11.9	9.6	8.4	11.4	معدل التطور %
<b>04/03</b>	3466531	2932542	533989	11627864	5076448	6551416	15553908	8578797	6975112	<b>04/03</b>
Development Rate%	7.7	4.1	32.7	11.4	7.0	15.2	10.5	5.3	17.6	معدل التطور %
<b>05/04</b>	3750338	3196641	553696	12651403	5229882	7421521	16812748	9379860	7432888	<b>05/04</b>
Development Rate%	8.2	9.0	3.7	8.8	3.0	13.3	8.1	9.3	6.6	معدل التطور %
<b>06/05</b>	4052363	3463059	589304	14295406	6020234	8275173	18694766	10365597	8329169	<b>06/05</b>
Development Rate%	8.1	8.3	6.4	13.0	15.1	11.5	11.2	10.5	12.1	معدل التطور %
<b>07/06</b>	4575223	3875542	699681	16490946	6807080	9683865	21257610	11416483	9841127	<b>07/06</b>
Development Rate%	12.9	11.9	18.7	15.4	13.1	17.0	13.7	10.1	18.2	معدل التطور %

Cont.

يتبع



No . (10-15) (cont.)

**DEVELOPMENT OF INSURANCE SECTOR ACTIVITY RESULTS OF INVESTMENTS ,  
DOCUMENTS' OWNERS RIGHTS , SHARES' RIGHTS , NET INSTALLEMENTS & NET  
COMPENSATIONS(96/97-06/07)**

Unit : 000 L.E.

تابع جدول رقم (15-10)

تطور نتائج نشاط قطاع التأمين للاستثمارات وحقوق حملة الوثائق  
وحقوق المساهمين وصافي الاقساط و صافي التعويضات (07/06 -97/96)

الوحدة : بالآلاف جنيه

Years	صافي التعويضات Net Compensations			صافي الاقساط Net Installements			السنوات
	جملة Total	ممتلكات Possessions	اشخاص Persons	جملة Total	ممتلكات Possessions	اشخاص Persons	
<b>97/96</b>	<b>509970</b>	<b>244930</b>	<b>265040</b>	<b>952515</b>	<b>584538</b>	<b>367977</b>	<b>97/96</b>
Development Rate%	5.5	3.9	7.1	4.6	2.3	8.5	معدل التطور %
<b>98/97</b>	<b>581178</b>	<b>270505</b>	<b>310673</b>	<b>1057171</b>	<b>619812</b>	<b>437360</b>	<b>98/97</b>
Development Rate%	14.0	10.4	17.2	11.0	0.6	18.9	معدل التطور %
<b>99/98</b>	<b>630279</b>	<b>299300</b>	<b>330979</b>	<b>1212622</b>	<b>675128</b>	<b>537494</b>	<b>99/98</b>
Development Rate%	8.4	10.6	6.5	14.7	8.9	22.9	معدل التطور %
<b>00/99</b>	<b>721154</b>	<b>353118</b>	<b>368036</b>	<b>1317922</b>	<b>718950</b>	<b>598972</b>	<b>00/99</b>
Development Rate%	14.4	18.0	11.2	8.7	6.5	11.4	معدل التطور %
<b>01/00</b>	<b>909889</b>	<b>397361</b>	<b>512528</b>	<b>1375051</b>	<b>740062</b>	<b>634990</b>	<b>01/00</b>
Development Rate%	26.2	12.5	39.3	4.3	2.9	6.0	معدل التطور %
<b>02/01</b>	<b>916088</b>	<b>430751</b>	<b>485337</b>	<b>1469850</b>	<b>783905</b>	<b>685944</b>	<b>02/01</b>
Development Rate%	0.7	8.4	-5.3	6.9	5.9	8.0	معدل التطور %
<b>03/02</b>	<b>1070765</b>	<b>517082</b>	<b>553683</b>	<b>1805486</b>	<b>908031</b>	<b>897454</b>	<b>03/02</b>
Development Rate%	16.9	20.0	14.1	22.8	15.8	30.8	معدل التطور %
<b>04/03</b>	<b>1177666</b>	<b>576475</b>	<b>601192</b>	<b>2311170</b>	<b>1023286</b>	<b>1287884</b>	<b>04/03</b>
Development Rate%	10.0	11.5	8.6	28.0	12.7	43.5	معدل التطور %
<b>05/04</b>	<b>1491583</b>	<b>763286</b>	<b>728297</b>	<b>2544972</b>	<b>1103758</b>	<b>1441213</b>	<b>05/04</b>
Development Rate%	26.7	32.4	21.1	10.1	7.9	11.9	معدل التطور %
<b>06/05</b>	2008831	870327	1138504	2955319	1262438	1692881	<b>06/05</b>
Development Rate%	34.7	14.0	56.3	16.1	14.4	17.5	معدل التطور %
<b>07/06</b>	2330573	982024	1348550	3788493	1477927	2310566	<b>07/06</b>
Development Rate%	16.0	12.8	18.4	28.2	17.1	36.5	معدل التطور %

Source : Egyptian Authority for Insurance Sensorship

المصدر: الهيئة المصرية للرقابة علي التأمين

No . (10-16)

VALUE OF CIRCULATED SHARES <sup>(1)</sup> (1998 - 2007)

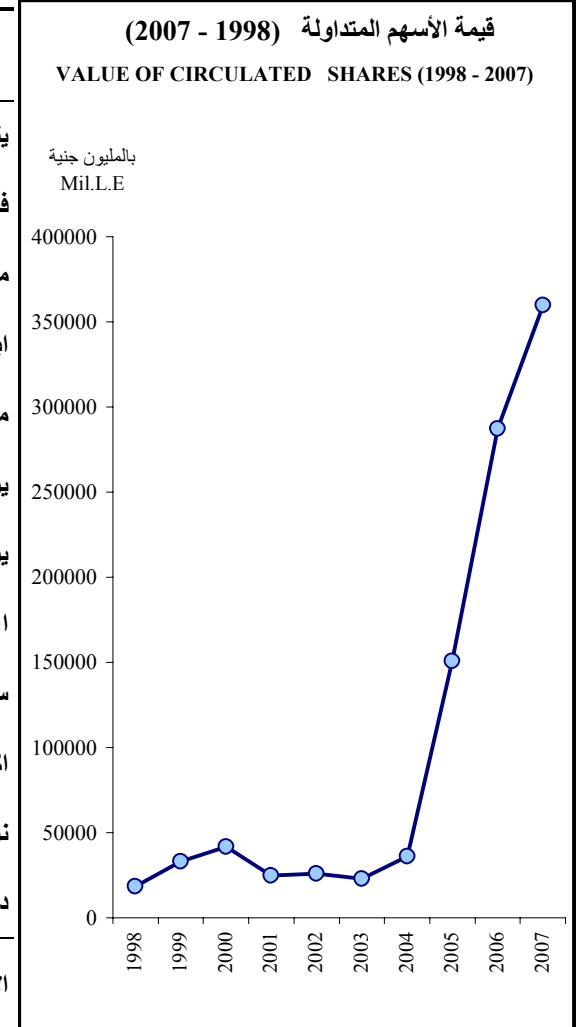
Unit : Mil. L.E.

جدول رقم (10-16)

قيمة الاسهم المتداولة <sup>(1)</sup> (2007 - 1998)

الوحدة : بالمليون جنيه

Item	*2007	2006	2005	2004	2003	2002	2001	2000	1999	1998	البيان
January	18807.0	35231.7	6636.8	2722.3	1680.9	1830.4	2019.1	6491.7	2719.0	841.7	يناير
February	20134.0	36887.9	8160.5	2874.2	1150.1	3021.7	1948.5	4444.1	2895.0	1812.6	فبراير
March	22839.0	24159.1	13417.3	2588.3	753.1	1857.7	788.5	5943.4	2260.0	1741.8	مارس
April	16998.0	21453.1	7904.7	2633.1	1964.5	2213.8	1486.8	3273.8	1436.0	994.0	ابريل
May	30253.0	23924.6	8370.7	3144.8	1511.6	1875.1	1573.7	4403.5	2407.2	1400.0	مايو
June	33027.0	12395.8	11177.4	1669.3	4061.0	2952.8	2683.0	2403.3	3361.0	1557.8	يونيو
July	25805.0	19814.4	13792.7	1672.8	2177.0	1522.5	1120.1	3684.5	2469.0	771.0	يوليو
August	27075.0	22752.8	12524.3	2635.4	1749.5	1563.0	1916.1	1896	2365.9	1733.0	اغسطس
September	32777.0	16890.0	13607.6	3791.9	2099.5	3535.8	3013.2	1827.3	2572.0	1741.0	سبتمبر
October	43753.0	18112.9	13723.1	2343.7	1892.9	1737.2	2499.1	3564.7	3059.9	1167.7	اكتوبر
November	53346.0	23973.2	14171.3	4309.1	1047.6	1560.7	2276.4	2463.5	3974.9	1210.0	نوفمبر
December	35094.0	31495.0	27373.2	5739.1	2745.2	2357.3	3439.5	1355.9	3582.4	3279.0	ديسمبر
<b>Total</b>	<b>359908.0</b>	<b>287090.5</b>	<b>150859.6</b>	<b>36124.0</b>	<b>22832.9</b>	<b>26028.0</b>	<b>24764.0</b>	<b>41751.7</b>	<b>33102.3</b>	<b>18249.6</b>	<b>الاجمالي</b>



(1) Include quoted shares and bonds

Source : Authority of Stock Market

(1) تضم الاسهم المقيدة والسندات

المصدر: هيئة سوق المال

No .(10-17)

جدول رقم (10-17)

## PURCHASES &amp; SALES SECURITIES BY SECTOR IN 2007

اجماليات تداول الاوراق المالية للقطاعات المختلفة عام 2007

Sector	عدد العمليات		الكمية المتداولة ( بالالف ورقة )		القيمة المتداولة (الف جنية مصري)		عدد الشركات		القطاع
	%	No. of transactions	%	Circulated Quantity 000 Paper	%	Circulated Value 000 L.E	%	No. of companies	
<b>First : Shares</b>									<b>أولاً : الاسهم</b>
Agriculture, Forest & Fishing		70627		54.541.518		1.369.341.133		15	الزراعة والغابات وصيد الاسماك
Mining		33815		14.240.214		1.492.864.502		2	التعدين
Construction		327430		236.932.033		4.131.688.946		9	التشييد
Manufacturing		3201765		4.543.910.349		73.173.562.373		121	الصناعات التحويلية
Transportation - Communications- Gaz & Health		608026		772.287.227		18.863.179.307		18	نقل - اتصالات - غاز - صحة
Whole sale & retail trade		126251		84.676.244		1.627.458		12	تجارة الجملة والتجزئه
Finance , insurance & real estate		3131033		3.585.489		150.826.528.384		89	التمويل والتأمين والعقارات
Services		1154686		1.973.031		44.224.510		34	الخدمات
<b>Total Shares</b>		<b>8.653.633</b>		<b>11.265.107.042</b>		<b>295.709.132</b>		<b>300</b>	<b>اجمالي الاسهم</b>
<b>Second : Bonds</b>									<b>ثانياً : السندات</b>
Housing Bonds		21		6		542.375		7	سندات إسكان
Safe Bonds		1192		22		23.368.193		22	سندات الخزانه
Companies Bonds		69		1.457		150.710		7	سندات شركات
<b>Total Bonds</b>		<b>1.283</b>		<b>23.627.125</b>		<b>23.519.445.053</b>		<b>37</b>	<b>اجمالي السندات</b>
<b>Third : Investment Documents</b>									<b>ثالثاً : وثائق الاستثمار</b>
Investment documents		2		4.700		5.459		1	وثائق الاستثمار
<b>Total documents</b>		<b>2</b>		<b>4.700</b>		<b>5.459</b>		<b>1</b>	<b>اجمالي الوثائق</b>
<b>Total</b>		<b>8.655</b>		<b>11.288.739</b>		<b>319.234.035.439</b>		<b>338</b>	<b>الاجمالي</b>

Source : General Authority of Stock Market

المصدر: الهيئة العامة لسوق المال

No . (10-18)

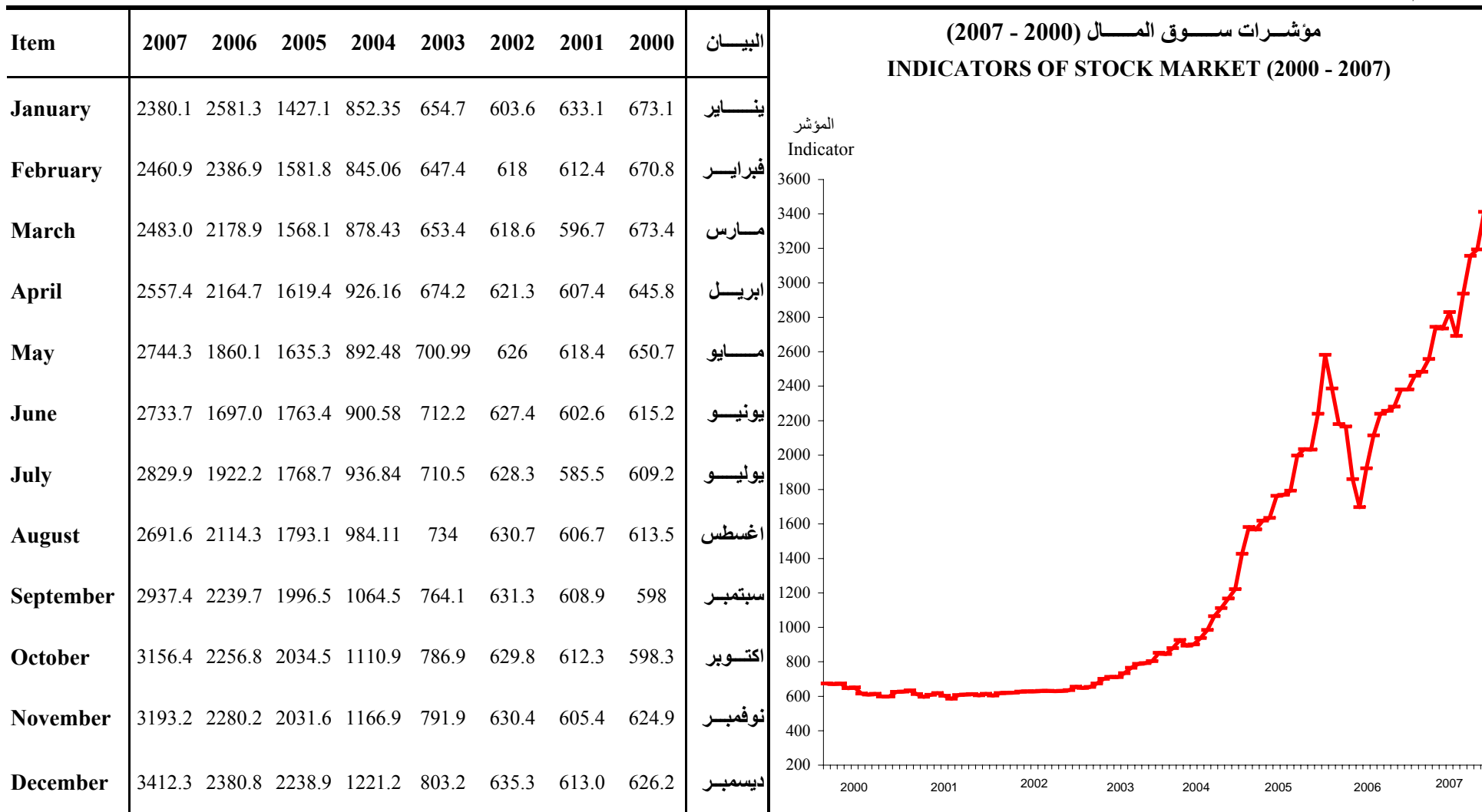
جدول رقم (18-10)

INDICATORS OF STOCK MARKET (2000 - 2007)

مؤشرات سوق المال (2007 - 2000)

General Indicator

المؤشر العام



Source : Authority of Stock Market

المصدر: هيئة سوق المال

No. (10-19)

جدول رقم (10-19)

## DEVELOPMENT OF PRIVATIZATION PROGRAM (1991- 2006 / 2007)

تطور برنامج الخصخصة (2007/ 2006-1991)

Unit : Mil. L.E.

الوحدة : بالمليون جنيه

Item	الجملة				بيع المشروعات المشتركة <sup>(1)</sup>				بيع مشروعات قانون 203				البيان
	Total		Joint venture companies sale		Law No.(203) companies sale								
	%	الحصيلة Proceeds	%	العدد No.	%	الحصيلة Proceeds	%	العدد No.	%	الحصيلة Proceeds	%	العدد No.	
<b>Total</b>	<b>100</b>	<b>51716</b>	<b>100</b>	<b>356</b>	<b>99</b>	<b>15215</b>	<b>100</b>	<b>52</b>	<b>99</b>	<b>22105</b>	<b>100</b>	<b>302</b>	الاجمالي
<b>1991 - June 1994</b>	0.81	418	3	11	0	0	0	0	2	418	4	11	1991 - يونيو 1994
<b>1994/1995</b>	1.68	867	4	14	0	0	0	0	4	867	5	14	1995/1994
<b>1995/1996</b>	1.89	977	3	12	0	0	0	0	4	977	4	12	1996/1995
<b>1996/1997</b>	8.89	4595	8	29	0	0	0	0	21	4595	10	29	1997/1996
<b>1997/1998</b>	4.81	2487	6	23	0	0	0	0	11	2487	8	23	1998/1997
<b>1998/1999</b>	3.53	1824	9	33	0	0	0	0	8	1824	11	33	1999/1998
<b>1999/2000</b>	9.10	4708	11	40	=	14	2	1	21	4694	13	39	2000/1999
<b>2000/2001</b>	0.72	370	5	18	1	118	13	7	1	252	4	11	2001/2000
<b>2001/2002</b>	1.84	952	3	10	6	879	6	3	=	73	2	7	2002/2001
<b>2002/2003</b>	0.22	113	2	7	=	64	2	1	=	49	2	6	2003/2002
<b>2003/2004</b>	1.05	543	4	13	1	115	8	4	2	428	3	9	2004/2003
<b>2004/2005</b>	10.91	5643	8	28	32	4819	23	12	4	824	5	16	2005/2004
<b>2005/2006</b>	28.25	14612	18	65	50	7647	33	17	8	1843	16	47	2006/2005
<b>2006/2007</b>	26.31	13607	15	53	10	1559	13	7	13	2774	15	45	2007/2006

(1) All joint venture figures represent value of public sector share

(1) تعبر عن قيمة مساهمة القطاع العام في الشركات المشتركة

Source: Ministry of Finance

المصدر: وزارة المالية

No. (11-1)

جدول رقم (1-11)

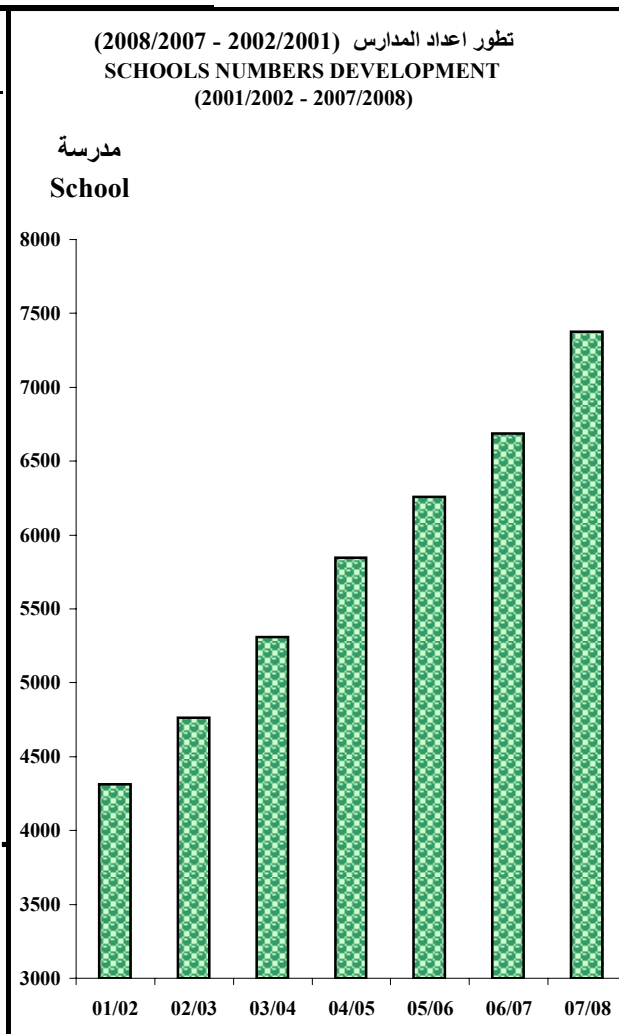
PRE-PRIMARY EDUCATION (01/2002 - 07/2008)

التعليم بالمرحلة ما قبل الابتدائي (2008/07-2002/01)

Unit : No.

الوحدة : بالعدد

Item	08/07	07/06	06/05	05/04	04/03	03/02	02/01	البيان
Number of schools	7378	6688	6259	5845	5310	4763	4312	عدد المدارس
Number of classes	21233	19131	17945	16735	15580	14557	13504	عدد الفصول
Number of students	678389	579889	534331	494334	469942	446346	413725	عدد الطلبة
Males	355816	305171	281071	259252	246080	233725	217186	طلبة
Females	322573	274718	253260	235082	223862	212621	196539	طالبات
Average number of students per class	31.9	30.3	29.8	29.5	30.2	30.7	30.6	متوسط عدد الطلبة بكل فصل



Source : Ministry of Education

المصدر : وزارة التربية والتعليم

No. (11-2)

جدول رقم (2-11)

TEACHERS & STUDENTS IN PRE-PRIMARY EDUCATION BY SEX  
AND GOV. 2007/2008

المدرسون والطلاب بمرحلة التعليم ما قبل الابتدائي طبقا للنوع والمحافظات 2008/2007

Unit : No.

الوحدة : بالعدد

Governorate	خاص Private							حكومي Governmental							المحافظة
	المعدل <sup>(1)</sup> Rate <sup>(1)</sup>	عدد الطلبة No. of students			عدد المدرسين No. of teachers			المعدل <sup>(1)</sup> Rate <sup>(1)</sup>	عدد الطلبة No. of students			عدد المدرسين No. of teachers			
		جملة Total	طالبات Females	طلبه Males	جملة Total	اناث Females	ذكور Males		جملة Total	طالبات Females	طلبه Males	جملة Total	اناث Females	ذكور Males	
Cairo	15.9	69634	33982	35652	4386	4307	79	33	53503	25542	27961	1642	1629	13	القاهرة
Alexandria	19.5	29449	14309	15140	1512	1508	4	35	24275	11587	12688	689	683	6	الاسكندرية
Behera	20.6	3458	1699	1759	168	168	0	35	29234	13752	15482	841	834	7	البحيرة
Gharbia	23.1	4524	2302	2222	196	195	1	25	22977	10891	12086	934	933	1	الغربية
Kafr El-Sheikh	20.7	310	170	140	15	14	1	44	21257	10262	10995	482	474	8	كفر الشيخ
Menoufia	32.5	2664	1264	1400	82	82	0	37	24402	11446	12956	657	657	0	المنوفية
Kalyubia	18.5	8662	4086	4576	467	463	4	38	30029	14447	15582	797	778	19	القليوبية
Dakahlia	15.6	4468	2297	2171	286	233	53	22	33018	15808	17210	1534	1454	80	الدقهلية
Damietta	302.0	2114	1068	1046	7	7	0	27	15861	7867	7994	588	588	0	دمياط
Sharkia	43.3	2685	1275	1410	62	61	1	70	37910	18329	19581	540	537	3	الشرقية
Port Said	432.0	1728	914	814	4	4	0	28	4042	1941	2101	142	142	0	بورسعيد
Ismailia	91.3	2283	1136	1147	25	25	0	15	7756	3681	4075	507	507	0	الاسماعيلية
Suez	24.3	2312	1140	1172	95	95	0	78	9662	4520	5142	124	124	0	السويس
Giza	17.5	36882	17465	19417	2106	2056	50	22	17084	8128	8956	769	739	30	الجيزة
Fayoum	337.0	3370	1582	1788	10	10	0	44	13074	6095	6979	296	286	10	الفيوم

Continued

يتبع

No. (11-2) (Cont.)

تابع جدول رقم (2-11)

TEACHERS & STUDENTS IN PRE-PRIMARY EDUCATION BY SEX  
AND GOV. 07/2008

المدرسون والطلاب بمرحلة التعليم ما قبل الابتدائي طبقا للنوع والمحافظات 2008/07

Unit : No.

الوحدة : بالعدد

Governorate	خاص Private							حكومي Governmental							المحافظة
	المعدل <sup>(1)</sup> Rate <sup>(1)</sup>	عدد الطلبة No. of students			عدد المدرسين No. of teachers			المعدل <sup>(1)</sup> Rate <sup>(1)</sup>	عدد الطلبة No. of students			عدد المدرسين No. of teachers			
		جملة Total	طالبات Females	طلبه Males	جملة Total	اناث Females	ذكور Males		جملة Total	طالبات Females	طلبه Males	جملة Total	اناث Females	ذكور Males	
Beni-Suef	80.1	2644	1226	1418	33	33	0	89.5	24699	11369	13330	276	276	0	بنى سويف
Menia	81.8	6793	3253	3540	83	83	0	32.2	16348	7763	8585	508	507	1	المنيا
Asyout	21.8	4709	2191	2518	216	206	10	37.1	19689	8915	10774	531	525	6	اسيوط
Suhag	26.4	4458	1946	2512	169	169	0	67.3	27337	12115	15222	406	398	8	سوهاج
Qena	21.6	1037	519	518	48	48	0	28.2	21995	9949	12046	780	753	27	قنا
Luxur	34.0	679	277	402	20	20	0	67.2	4432	2135	2297	66	66	0	الاقصر
Aswan	0.0	131	71	60	0	0	0	35.0	10438	4959	5479	298	277	21	اسوان
Matrouh	0.0	460	222	238	0	0	0	34.0	2241	1059	1182	66	61	5	مطروح
ElWadi ElGidid	0.0	0	0	0	0	0	0	20.8	4260	2135	2125	205	203	2	الوادى الجديد
Red Sea	21.2	913	422	491	43	41	2	44.5	3159	1498	1661	71	71	0	البحر الاحمر
North Sinai	11.6	289	135	154	25	21	4	15.7	1806	836	970	115	113	2	شمال سيناء
South Sinai	10.1	152	71	81	15	14	1	23.3	1093	522	571	47	46	1	جنوب سيناء
<b>Total</b>	<b>17.6</b>	<b>196808</b>	<b>95022</b>	<b>101786</b>	<b>10073</b>	<b>9863</b>	<b>210</b>	<b>34.6</b>	<b>481581</b>	<b>227551</b>	<b>254030</b>	<b>13911</b>	<b>13661</b>	<b>250</b>	<b>الاجمالي</b>

(1) Students Per Teacher

(1) طلبة لكل مدرس

Source : Ministry of Education

المصدر : وزارة التربية والتعليم



No. (11-3)

PRIMARY EDUCATION (96/1997 - 07/2008)

(GENERAL PRIMARY EDUCATION)

Unit : No.

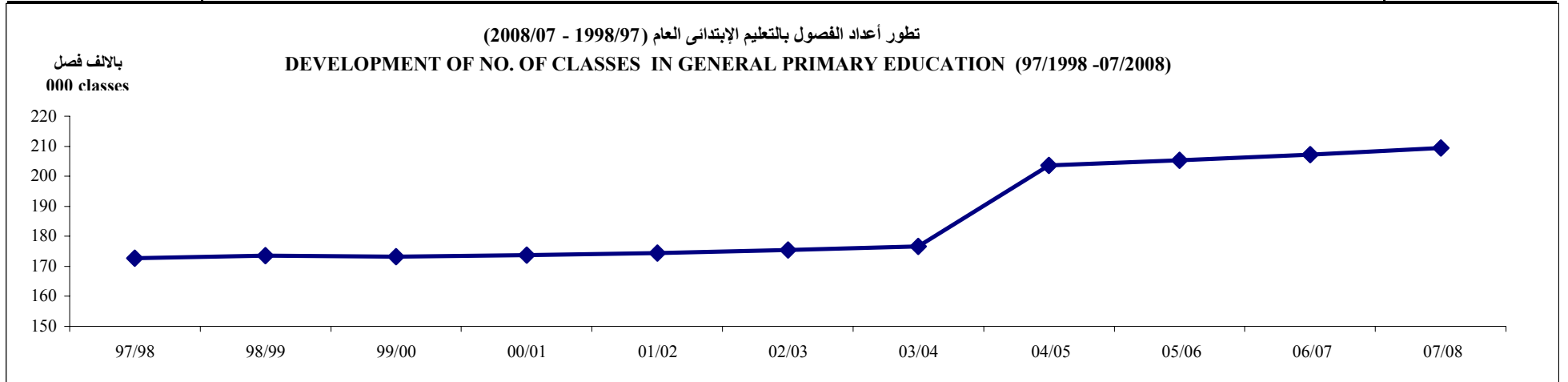
جدول رقم (3-11)

التعليم فى المرحلة الابتدائية (1997/96 - 2008/07)

(التعليم الابتدائى العام)

الوحدة : بالعدد

Item	08/07	07/06	06/05	05/04	04/03	03/02	02/01	01/00	00/99	99/98	98/97	البيان
Number of schools	16720	16564	16412	16369	16159	15946	15653	15546	15533	15566	15617	عدد المدارس
Number of classes	209340	207232	205389	203676	176621	175455	174451	173724	173220	173520	172741	عدد الفصول
Total students	9051032	8882797	8784289	8634115	7214826	7165620	7141303	7142127	7224989	7351118	7499303	جملة عدد الطلبة
Males	4678531	4594994	4559107	4483296	3760893	3754241	3758391	3774009	3835956	3918891	4014780	طلبة
Females	4372501	4287803	4225182	4150819	3453933	3411379	3382912	3368118	3389033	3432227	3484523	طالبات
Average number of students per class	43	43	43	42	41	41	41	41	42	42	43	متوسط عدد الطلبة بكل فصل



Source : Ministry of Education

المصدر : وزارة التربية والتعليم

No.(11-4)

جدول رقم (4-11)

TEACHERS &amp; STUDENTS IN PRIMARY EDUCATION BY SEX AND GOV.2007/2008

المدرسون و الطلاب بمرحلة التعليم الابتدائي طبقا للنوع و المحافظات 2008/2007

Unit : No.

الوحدة : بالعدد

Governorate	خاص Private						حكومي Governmental						المحافظة		
	(1) المعدل Rate <sup>(1)</sup>	عدد الطلبة No. of students			عدد المدرسين No. of teachers			(1) المعدل Rate <sup>(1)</sup>	عدد الطلبة No. of students			عدد المدرسين No. of teachers			
		جملة Total	طالبات Females	طلبه Males	جملة Total	اثاث Females	ذكور Males		جملة Total	طالبات Females	طلبه Males	جملة Total		اثاث Females	ذكور Males
Cairo	17.9	260911	127853	133058	14545	11427	3118	28.3	665206	324074	341132	23479	13901	9578	القاهرة
Alexandria	19.0	91246	44320	46926	4794	3898	896	34.4	421903	203044	218859	12262	7951	4311	الاسكندرية
Behera	21.5	13494	6571	6923	629	509	120	29.5	569505	279440	290065	19338	9167	10171	البحيرة
Gharbia	21.8	21067	10274	10793	967	664	303	27.4	419115	205430	213685	15295	7453	7842	الغربية
Kafr El-Sheikh	14.4	1182	555	627	82	51	31	29.0	291438	145904	145534	10035	5788	4247	كفر الشيخ
Menoufia	24.0	13702	6450	7252	571	309	262	22.7	383626	187030	196596	16914	9904	7010	المنوفية
Kalyubia	20.9	35692	16641	19051	1704	1294	410	26.9	512753	250231	262522	19036	10904	8132	القليوبية
Dakahlia	20.1	20818	10292	10526	1037	696	341	21.9	569177	278169	291008	26021	16238	9783	الدقهلية
Damietta	74.7	7024	3319	3705	94	52	42	16.6	136195	65704	70491	8201	5402	2799	دمياط
Sharkia	26.4	12782	6081	6701	485	319	166	27.8	621114	309360	311754	22355	12195	10160	الشرقية
Port Said	...	6044	2942	3102	...	...	...	15.7	57889	27614	30275	3687	2462	1225	بورسعيد
Ismailia	...	6794	3339	3455	...	...	...	26.3	115373	56352	59021	4386	3104	1282	الاسماعيلية
Suez	20.3	7066	3412	3654	348	258	90	19.5	59742	29208	30534	3068	2457	611	السويس
Giza	21.3	153900	73006	80894	7219	5363	1856	40.1	667091	323277	343814	16621	9737	6884	الجيزة
Fayoum	99.7	11465	5486	5979	115	67	48	32.8	316204	147633	168571	9632	4148	5484	الفيوم

Continued

يتبع

No.(11-4) (Cont.)

تابع جدول رقم ( 4-11 )

## TEACHERS &amp; STUDENTS IN PRIMARY EDUCATION BY SEX AND GOV.2007/2008

المدرسون و الطلاب بمرحلة التعليم الابتدائي طبقا للنوع و المحافظات 2008/2007

Unit : No.

الوحدة : بالعدد

Governorate	خاص Private						حكومي Governmental						المحافظة		
	المعدل <sup>(1)</sup> Rate <sup>(1)</sup>	عدد الطلبة No. of students			عدد المدرسين No. of teachers			المعدل <sup>(1)</sup> Rate <sup>(1)</sup>	عدد الطلبة No. of students			عدد المدرسين No. of teachers			
		جملة Total	طالبات Females	طلبه Males	جملة Total	اثاث Females	ذكور Males		جملة Total	طالبات Females	طلبه Males	جملة Total		اثاث Females	ذكور Males
Beni-Suef	20.7	9478	4344	5134	457	270	187	33.0	309445	143368	166077	9370	4130	5240	بنى سويف
Menia	25.1	28292	13354	14938	1126	813	313	43.6	562859	261146	301713	12910	5738	7172	المنيا
Asyout	20.5	14910	6838	8072	726	607	119	34.9	453892	209166	244726	13007	5792	7215	اسيوط
Suhag	21.6	13748	5987	7761	636	501	135	29.5	458638	220224	238414	15572	6625	8947	سوهاج
Qena	20.1	4009	1862	2147	199	160	39	25.4	375105	183493	191612	14764	5581	9183	قنا
Luxur	28.8	2909	1395	1514	101	79	22	23.5	51063	25350	25713	2176	985	1191	الاقصر
Aswan	49.0	1273	631	642	26	24	2	21.0	143079	70797	72282	6822	3578	3244	اسوان
Matrouh	...	1198	565	633	...	...	...	26.4	43179	19604	23575	1634	691	943	مطروح
ElWadi ElGidid	0.0	0	0	0	0	0	0	7.6	23225	11209	12016	3040	1648	1392	الوادي الجديد
Red Sea	18.5	2199	1073	1126	119	80	39	17.7	26725	12745	13980	1510	876	634	البحر الاحمر
North Sinai	16.1	1547	691	856	96	58	38	17.0	45595	21354	24241	2686	1291	1395	شمال سيناء
South Sinai	7.2	279	136	143	39	10	29	13.3	8867	4158	4709	665	259	406	جنوب سيناء
Total	20.6	743029	357417	385612	36115	27509	8606	28.2	8308003	4015084	4292919	294486	158005	136481	الاجمالي

(1) Students per teacher

(1) طلبة لكل مدرس

Source : Ministry of Education

المصدر : وزارة التربية والتعليم

No. (11- 5)  
**PRIMARY EDUCATION (95/96 -06/07)**  
**(AL- AZHAR PRIMARY EDUCATION)**

جدول رقم (11- 5)  
 التعليم فى المرحلة الابتدائية (07/06 - 96/95)  
 (التعليم الابتدائى الأزهرى)

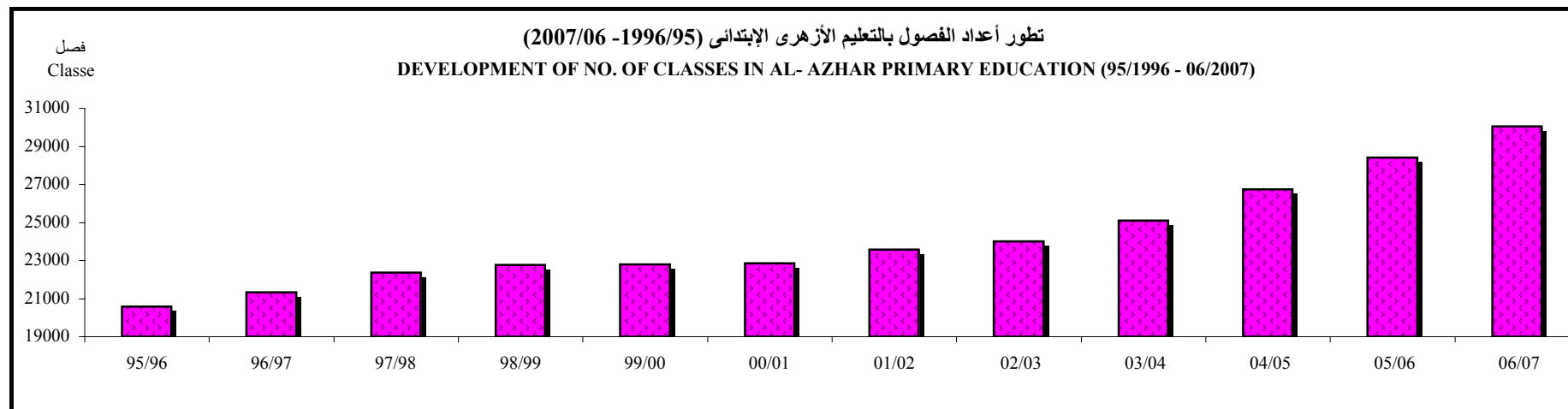
Unit : No.

الوحدة : بالعدد

Item	07/06	06/05	05/04	04/03	03/02	02/01	01/00	00/99	99/98	98/97	97/96	96/95	البيان
Number of institutes	3191	3090	2983	2901	2822	2736	2657	2631	2626	2489	2370	2212	عدد المعاهد
Number of classes	30060	28411	26741	25112	24013	23582	22861	22791	22757	22374	21326	20574	عدد الفصول
<b>Total no. of students</b>	<b>1100026</b>	<b>1010302</b>	<b>926081</b>	<b>821217</b>	<b>763113</b>	<b>726058</b>	<b>698916</b>	<b>707633</b>	<b>721212</b>	<b>726693</b>	<b>701398</b>	<b>698943</b>	جملة عدد الطلبة
Males	634311	592010	550001	496083	467643	450703	437515	446512	456214	460276	443506	443806	طلبه
Females	465715	418292	376080	325134	295470	275355	261401	261121	264998	266417	257892	255137	طالبات
<b>Average number of students per class</b>	<b>36</b>	<b>36</b>	<b>35</b>	<b>33</b>	<b>32</b>	<b>31</b>	<b>31</b>	<b>31</b>	<b>32</b>	<b>32</b>	<b>33</b>	<b>34</b>	متوسط عدد الطلبة بكل فصل

Source : Al-Azhar Al -Sherif

المصدر: الأزهر الشريف



No. (11-6)  
TEACHERS & STUDENTS IN AL-AZHAR PRIMARY EDUCATION  
BY SEX & GOV. 06/2007

جدول رقم (6-11)  
المدرسون والطلبة بمرحلة التعليم الابتدائى الازهرى طبقا للنوع والمحافظات  
2007/06  
الوحدة : بالعدد

Governorate	المعدل <sup>(1)</sup> Rate <sup>(1)</sup>	عدد الطلبة				عدد المدرسين				المحافظة
		No. of students				No. of teachers				
		النسبة %	جملة Total	طالبات Females	طلبة Males	النسبة %	جملة Total	اناث Females	ذكور Males	
Cairo	23	5.5	60560	29741	30819	5.3	2631	1525	1106	القاهرة
Alexandria	24	1.8	19267	8835	10432	1.6	796	522	274	الاسكندرية
Behera	26	7.7	84335	31486	52849	6.7	3294	909	2385	البحيرة
Gharbia	19	6.8	74797	33551	41246	8.0	3978	1448	2530	الغربية
Kafr El-Sheikh	20	5.5	60949	25166	35783	6.2	3043	987	2056	كفر الشيخ
Menoufia	16	4.0	44117	19775	24342	5.6	2780	1132	1648	المنوفية
Kalyubia	20	3.4	37890	16751	21139	3.9	1922	900	1022	القليوبية
Dakahlia	23	8.1	89367	40024	49343	7.9	3905	1659	2246	الدقهلية
Damietta	29	1.4	15804	6998	8806	1.1	546	279	267	دمياط
Sharkia	21	12.2	134223	55346	78877	12.7	6255	1757	4498	الشرقية
Port Said	18	0.4	4908	2576	2332	0.5	267	198	69	بورسعيد
Ismailia	20	1.5	16325	7015	9310	1.7	818	385	433	الاسماعيلية
Suez	32	0.4	4891	2396	2495	0.3	153	96	57	السويس
Giza	30	6.6	72614	34433	38181	4.8	2395	931	1464	الجيزة
Fayoum	24	2.6	28467	11851	16616	2.4	1175	250	925	الفيوم

Continued

ينبع

No. (11-6) (Cont.)

TEACHERS & STUDENTS IN AL-AZHAR PRIMARY EDUCATION  
BY SEX & GOV. 06/2007

Unit : No.

تابع جدول رقم (6-11)

المدرسون والطلبة بمرحلة التعليم الابتدائى الازهرى طبقا للنوع والمحافظات

2007/06

الوحدة : بالعدد

Governorate	المعدل <sup>(1)</sup> Rate <sup>(1)</sup>	عدد الطلبة				عدد المدرسين				المحافظة
		النسبة %	جملة Total	طالبات Females	طلبة Males	النسبة %	جملة Total	اناث Females	ذكور Males	
Beni-Suef	27	2.5	27677	10721	16956	2.1	1036	270	766	بنى سويف
Menia	30	4.2	46179	16947	29232	3.1	1520	561	959	المنيا
Asyout	19	4.9	53638	21322	32316	5.9	2899	1130	1769	اسيوط
Suhag	30	10.6	116522	47929	68593	8.0	3944	1495	2449	سوهاج
Qena	23	6.2	67792	25800	41992	6.1	2992	1012	1980	قنا
Luxur	19	0.9	10005	4274	5731	1.1	530	210	320	الاقصر
Aswan	15	1.3	13905	5437	8468	1.9	945	304	641	اسوان
Matrouh	17	0.3	3662	1619	2043	0.4	218	70	138	مطروح
El-Wadi ElGidid	5	0.2	1681	750	931	0.6	315	177	138	الوادى الجديد
Red Sea	11	0.2	2611	1195	1416	0.5	231	102	129	البحر الاحمر
North Sinai	12	0.5	5648	2695	2953	1.0	480	140	340	شمال سيناء
South Sinai	6	0.2	2192	1082	1110	0.7	351	119	232	جنوب سيناء
<b>Total</b>	<b>22</b>	<b>100</b>	<b>1100026</b>	<b>465715</b>	<b>634311</b>	<b>100</b>	<b>49419</b>	<b>18568</b>	<b>30841</b>	<b>الاجمالي</b>

(1) Students per teacher

Source : Al- Azhar Al- sherif

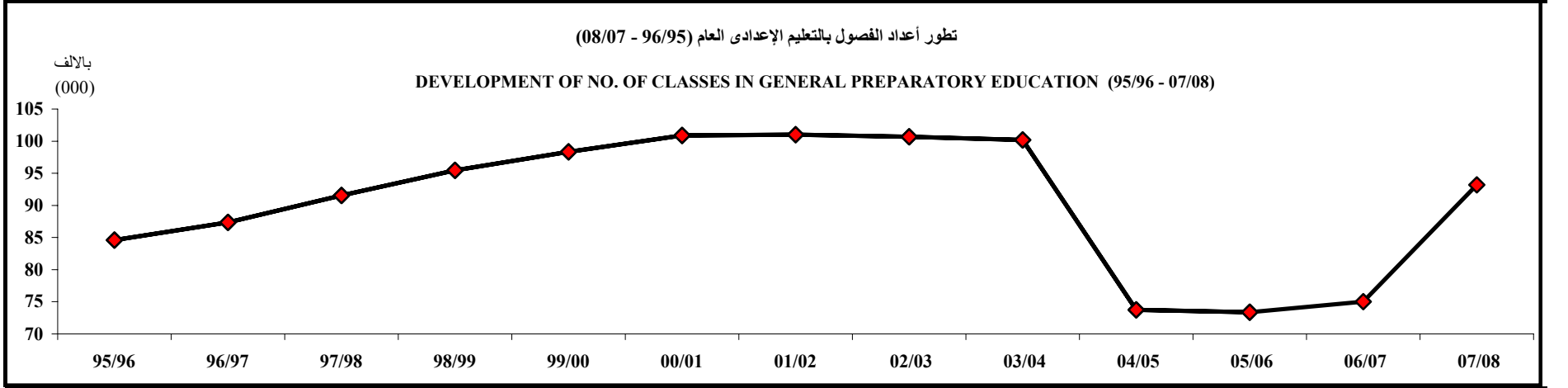
(1) طالبة لكل مدرس

المصدر : الازهر الشريف

No. (11-7)  
**PREPARATORY EDUCATION (95/96 -07/08)**  
**(GENERAL PREPARATORY EDUCATION )**  
**Unit : No.**

جدول رقم (7-11)  
**التعليم فى المرحلة الاعدادية (96/95 - 08/07)**  
**(التعليم الاعدادى العام)**  
**الوحدة : بالعدد**

Item	08/07	07/06	06/05	05/04	04/03	03/02	02/01	01/00	00/99	99/98	98/97	97/96	96/95	البيان
Number of schools	9440	9146	8958	8757	8597	8252	7993	7772	7544	7325	7129	6905	6732	عدد المدارس
Number of classes	93189	75030	73362	73725	100183	100698	101004	100884	98324	95453	91548	87346	84618	عدد الفصول
Total students	3781251	2878042	2811127	<sup>(1)</sup> 2889212	4183587	4268319	4393211	4427944	4345356	4152624	3927445	3679325	3539840	جملة عدد الطلبة
Males	1920178	1493328	1459421	1514794	2181843	2241848	2318243	2346666	2309131	2215274	2107309	1981926	1921644	طلبة
Females	1861073	1384714	1351706	1374418	2001744	2026471	2074968	2081278	2036225	1937350	1820136	1697399	1618196	طالبات
Average number of students per class	41	38	38	39	42	42	43	44	44	44	43	42	42	متوسط عدد الطلبة بكل فصل



(1) As of the school year 04/05, the sixth grade was added to the primary stage

(1) اعتباراً من العام الدراسى 05/04 تم اضافة الصف السادس للمرحلة الابتدائية

Source : Ministry of Education

المصدر: وزارة التربية والتعليم

No.(11-8)

## TEACHERS &amp; STUDENTS IN GENERAL PREPARATORY EDUCATION BY SEX &amp; GOV. 07/2008

Unit : No.

جدول رقم (8-11)

المدرسون و الطلاب بمرحلة التعليم الاعدادى العام طبقا للنوع والمحافظات 2008/07

الوحدة : بالعدد

Governorate	خاص Private						حكومى Governmental						المحافظة		
	المعدل <sup>(1)</sup> Rate <sup>(1)</sup>	عدد الطلبة No. of students			عدد المدرسين No. of teachers			المعدل <sup>(1)</sup> Rate <sup>(1)</sup>	عدد الطلبة No. of students			عدد المدرسين No. of teachers			
		جملة Total	طالبات Females	طلبه Males	جملة Total	اناث Females	ذكور Males		جملة Total	طالبات Females	طلبه Males	جملة Total		اناث Females	ذكور Males
Cairo	13.0	90086	43297	46789	6942	3432	3510	14.0	297330	148506	148824	21174	10916	10258	القاهرة
Alexandria	15.2	27197	12912	14285	1788	1048	740	13.8	173742	86756	86986	12581	6385	6196	الاسكندرية
Behera	9.8	1510	642	868	154	85	69	21.7	243252	122728	120524	11210	4131	7079	البحيرة
Gharbia	16.5	3339	1650	1689	202	86	116	14.6	193838	97024	96814	13291	6760	6531	الغربية
Kafr El-Sheikh	1.7	26	10	16	15	7	8	19.6	132898	68439	64459	6788	2835	3953	كفر الشيخ
Menoufia	22.7	3105	1322	1783	137	46	91	15.1	166549	82145	84404	11041	5788	5253	المنوفية
Kalyubia	12.9	9142	4020	5122	707	319	388	24.0	195204	97883	97321	8147	3925	4222	القليوبية
Dakahlia	17.9	3980	2056	1924	222	97	125	15.6	248089	127245	120844	15879	7876	8003	الدقهلية
Damietta	42.5	1402	695	707	33	8	25	11.8	57522	29802	27720	4888	2731	2157	دمياط
Sharkia	22.6	2875	1421	1454	127	46	81	18.5	276544	140421	136123	14933	6495	8438	الشرقية
Port Said	41.8	1336	596	740	32	19	13	11.3	26572	13123	13449	2358	1374	984	بورسعيد
Ismailia	27.6	1465	618	847	53	25	28	16.0	49075	24338	24737	3065	1526	1539	الاسماعيلية
Suez	14.2	2101	883	1218	148	76	72	13.5	27130	13400	13730	2012	1159	853	السويس
Giza	14.5	49937	22841	27096	3434	1443	1991	25.7	271588	133981	137607	10586	4777	5809	الجيزة

Continued

يتبع



No.(11-8) (Cont.)

TEACHERS & STUDENTS IN GENERAL PREPARATORY EDUCATION BY  
SEX & GOV. 07/2008

Unit : No.

تابع جدول رقم (8-11)

المدرسون و الطلاب بمرحلة التعليم الاعدادى العام طبقا للنوع والمحافظات 2008/07

الوحدة : بالعدد

Governorate	خاص Private						حكومى Governmental						المحافظة		
	المعدل <sup>(1)</sup> Rate <sup>(1)</sup>	عدد الطلبة No. of students			عدد المدرسين No. of teachers			المعدل <sup>(1)</sup> Rate <sup>(1)</sup>	عدد الطلبة No. of students			عدد المدرسين No. of teachers			
		جملة Total	طالبات Females	طلبه Males	جملة Total	اناث Females	ذكور Males		جملة Total	طالبات Females	طلبه Males	جملة Total		اناث Females	ذكور Males
Fayoum	23.3	2725	1075	1650	117	44	73	25.6	133841	64127	69714	5231	2344	2887	الفيوم
Beni-Suef	14.4	1891	685	1206	131	41	90	23.5	122595	58185	64410	5207	1889	3318	بنى سويف
Menia	17.4	3562	1540	2022	205	99	106	21.2	232553	108086	124467	10947	3958	6989	المنيا
Asyout	17.8	2440	1167	1273	137	71	66	22.9	194749	91128	103621	8510	3218	5292	اسيوط
Suhag	8.8	1794	638	1156	204	109	95	22.5	198209	95809	102400	8810	3471	5339	سوهاج
Qena	32.8	361	139	222	11	6	5	22.3	173563	84806	88757	7770	2728	5042	قنا
Luxur	8.2	74	31	43	9	7	2	20.1	26309	13145	13164	1309	540	769	الاقصر
Aswan	0.0	0	0	0	0	0	0	15.9	67701	33810	33891	4271	2043	2228	اسوان
Matrouh	38.9	272	75	197	7	0	7	22.9	17126	6397	10729	749	261	488	مطروح
ElWadi ElGidid	0.0	0	0	0	0	0	0	6.3	10117	4923	5194	1618	728	890	الوادى الجديد
Red Sea	11.3	418	187	231	37	15	22	10.7	10583	5250	5333	992	500	492	البحر الاحمر
North Sinai	3.7	186	60	126	50	23	27	11.7	19866	9399	10467	1692	759	933	شمال سيناء
South Sinai	1.4	59	23	36	43	10	33	7.6	3423	1634	1789	453	154	299	جنوب سيناء
<b>Total</b>	<b>451</b>	<b>211283</b>	<b>98583</b>	<b>112700</b>	<b>14945</b>	<b>7162</b>	<b>7783</b>	<b>18.3</b>	<b>3569968</b>	<b>1762490</b>	<b>1807478</b>	<b>195512</b>	<b>89271</b>	<b>106241</b>	<b>الاجمالى</b>

(1) Students per teacher

Source : Ministry of Education

(1) طالبة لكل مدرس

المصدر : وزارة التربية والتعليم

No.(11-9)

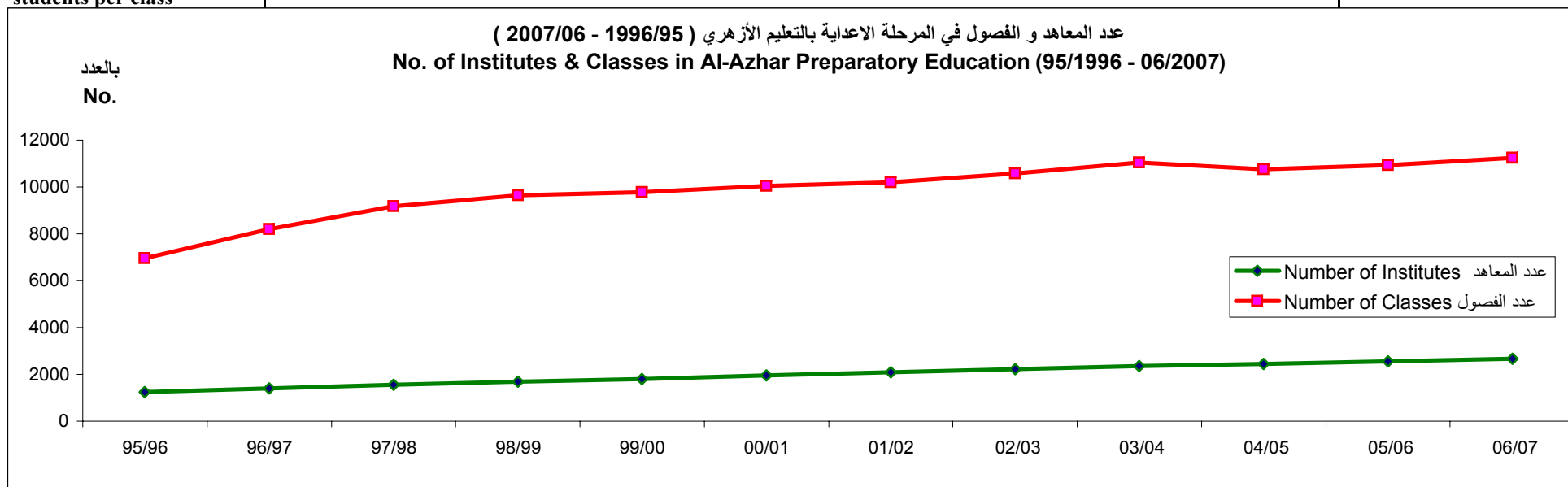
**PREPARATORY EDUCATION (95/96 - 06/07)**  
(AI-AZHAR PREP. EDUCATION )

Unit : No.

جدول رقم (9-11)

**التعليم بالمرحلة الاعدادية (07/06 - 96/95)**  
( التعليم الاعدادى الأزهرى )  
الوحدة : بالعدد

Item	07/06	06/05	05/04	04/03	03/02	02/01	01/00	00/99	99/98	98/97	97/96	96/95	البيان
Number of institutes	2656	2551	2452	2355	2230	2091	1946	1805	1699	1546	1408	1238	عدد المعاهد
Number of classes	11246	10932	10745	11038	10585	10209	10035	9772	9647	9168	8191	6958	عدد الفصول
Total students	339446	332962	329708	333430	324209	313265	322332	316108	311831	303537	274300	230573	جملة عدد الطلبة
Males	211878	210676	209287	214278	208316	201741	209273	204873	200068	194978	174992	146584	طلبة
Females	127568	122286	120421	119152	115893	111524	113059	111235	111763	108559	99308	83989	طالبات
Average number of students per class	30	30	31	30	31	31	32	32	32	33	33	33	متوسط عدد الطلبة بكل فصل



Source: Al-Azhar Al Sherif

المصدر : الأزهر الشريف

No. (11-10)

جدول رقم (10-11)

TEACHERS & STUDENTS IN AL-AZHAR PREPARATORY  
EDUCATION BY SEX & GOV. 06/07

المدرسون والطلبة طبقا للنوع والمحافظة بمرحلة التعليم الاعدادى الازهرى 07/06

Unit : No.

الوحدة : بالعدد

Governorate	المعدل <sup>(1)</sup> Rate <sup>(1)</sup>	عدد الطلبة				عدد المدرسين				المحافظة
		No. of students			No. of teachers					
		%	جملة Total	طالبات Females	طلبة Males	%	جملة Total	اناث Females	ذكور Males	
Cairo	7	4.5	15248	6630	8618	5.8	2192	1185	1007	القاهرة
Alexandria	4	1.1	3587	1587	2000	2.3	859	395	464	الاسكندرية
Behera	11	7.3	24909	7772	17137	5.8	2213	561	1652	البحيرة
Gharbia	7	7.0	23621	9686	13935	9.4	3573	970	2603	الغربية
Kafr El-Sheikh	11	6.3	21545	8083	13462	5.0	1895	448	1447	كفر الشيخ
Menoufia	5	3.1	10482	4322	6160	5.4	2066	620	1446	المنوفية
Kalyubia	5	2.4	8178	3386	4792	4.3	1645	512	1133	القليوبية
Dakahlia	8	8.9	30171	13123	17048	9.9	3745	1057	2688	الدقهلية
Damietta	8	1.2	4021	1906	2115	1.3	510	219	291	دمياط
Sharkia	7	10.8	36698	14473	22225	14.3	5413	1355	4058	الشرقية
Port Said	11	0.3	973	328	645	0.2	92	44	48	بورسعيد
Ismailia	7	0.8	2751	1080	1671	1.1	423	133	290	الاسماعيلية
Suez	9	0.3	973	476	497	0.3	108	60	48	السويس
Giza	12	4.7	16092	6893	9199	3.5	1328	362	966	الجيزة

Continued

يتبع

No.( 11-10 ) (Cont.)

تابع جدول رقم(10-11)

TEACHERS & STUDENTS IN AL-AZHAR PREPARATORY  
EDUCATION BY SEX & GOV. 06/2007

المدرسون والطلبة طبقا للنوع والمحافظات بمرحلة التعليم الاعدادى الازهرى 2007/06

Unit : No.

الوحدة : بالعدد

Governorate	المعدل <sup>(1)</sup> Rate <sup>(1)</sup>	عدد الطلبة				عدد المدرسين				المحافظة		
		No. of students			No. of teachers			%	جملة		اناث	ذكور
		%	جملة Total	طالبات Females	طلبة Males	%	جملة Total					
Fayoum	9	2.1	7052	2536	4516	2.1	802	360	442	الفيوم		
Beni-Suef	19	2.5	8510	2591	5919	1.2	451	151	300	بنى سويف		
Menia	14	4.8	16174	4965	11209	3.0	1130	374	756	المنيا		
Asyout	11	5.2	17773	6319	11454	4.2	1587	526	1061	اسيوط		
Suhag	13	13.3	45311	15918	29393	9.0	3411	872	2539	سوهاج		
Qena	14	8.9	30317	9402	20915	5.9	2229	559	1670	قنا		
Luxur	12	1.4	4883	2085	2798	1.1	400	150	250	الاقصر		
Aswan	10	1.9	6447	2393	4054	1.7	641	211	430	اسوان		
Matrouh	6	0.3	952	306	646	0.4	166	40	126	مطروح		
El-Wadi El-Gidid	2	0.2	835	395	440	0.9	355	140	215	الوادى الجديد		
Red Sea	4	0.2	607	316	291	0.4	167	53	114	البحر الاحمر		
North Sinai	2	0.3	900	416	484	1.5	551	149	402	شمال سيناء		
South Sinai	14	0.1	436	181	255	0.1	32	7	25	جنوب سيناء		
<b>Total</b>	<b>9</b>	<b>100</b>	<b>339446</b>	<b>127568</b>	<b>211878</b>	<b>100</b>	<b>37984</b>	<b>11513</b>	<b>26471</b>	<b>الاجمالي</b>		

(1) Students per teacher

Source : Al Azhar Al Sherif

(1) طالبة لكل مدرس

المصدر : الازهر الشريف

No. (11-11)

**SECONDARY EDUCATION (96/97 - 07/08)**  
**(GENERAL SECONDARY EDUCATION)**

Unit : No.

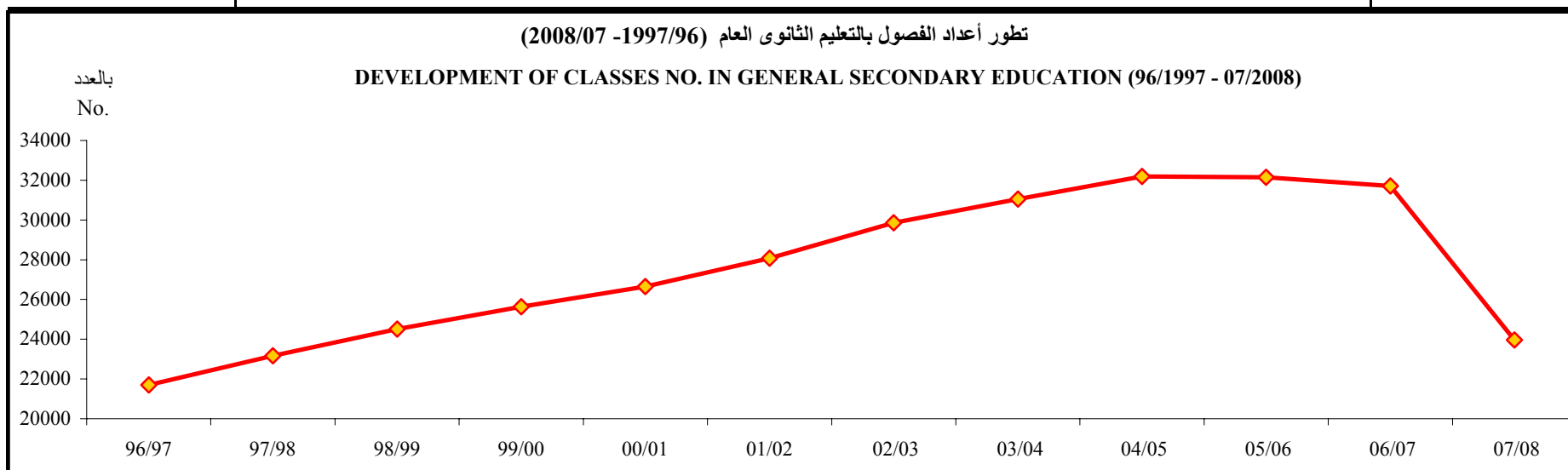
جدول رقم (11-11)

التعليم في المرحلة الثانوية (08/07 - 97/96)

(التعليم الثانوى العام)

الوحدة : بالعدد

Item	08/07	07/06	06/05	05/04	04/03	03/02	02/01	01/00	00/99	99/98	98/97	97/96	البيان
No. of schools <sup>(1)</sup>	2284	2291	2239	2170	2081	1942	1783	1661	1601	1562	1515	1452	عدد المدارس <sup>(1)</sup>
No. of classes	23956	31709	32152	32191	31058	29860	28078	26652	25632	24514	23168	21697	عدد الفصول
Total students	784653	1173811	1239189	1299233	1272650	1249706	1162879	1087503	1039958	968708	908493	830562	جملة عدد الطلبة
Males	373848	561489	596380	629759	619600	611652	572563	538841	520657	487984	467115	435257	طلبة
Females	410805	612322	642809	669474	653050	638054	590316	548662	519301	480724	441378	395305	طالبات
Average number of students per class	33	37	39	40	41	42	41	41	41	40	39	38	متوسط عدد الطلبة بكل فصل



(1) Including Departments Annexed

Source : Ministry of Education

(1) تشمل الإدارات الملحقة

المصدر : وزارة التربية والتعليم

No. (11-12)

جدول رقم (11-12)

TEACHERS & STUDENTS IN GENERAL SECONDARY EDUCATION BYSEX AND GOV.  
07/2008المدرسون والطلاب بمرحلة التعليم الثانوى العام طبقا للنوع و المحافظة  
2008/07

Unit : No.

الوحدة : بالعدد

Governorate	خاص Private						حكومى Governmental						المحافظة		
	المعدل <sup>(1)</sup> Rate <sup>(1)</sup>	عدد الطلبة No. of students			عدد المدرسين No. of teachers			المعدل <sup>(1)</sup> Rate <sup>(1)</sup>	عدد الطلبة No. of students			عدد المدرسين No. of teachers			
		جملة Total	طالبات Females	طلبة Males	جملة Total	اناث Females	ذكور Males		جملة Total	طالبات Females	طلبة Males	جملة Total		اناث Females	ذكور Males
Cairo	7.6	26458	13560	12898	3501	1370	2131	7.0	100358	52156	48202	14377	6207	8170	القاهرة
Alexandria	11.1	10180	5550	4630	915	375	540	7.5	49156	25819	23337	6597	3314	3283	الاسكندرية
Behera	28.3	2041	825	1216	72	34	38	10.9	38589	20682	17907	3529	1106	2423	البحيرة
Gharbia	14.0	983	468	515	70	32	38	10.1	45781	25168	20613	4540	1980	2560	الغربية
Kafr ElSheikh	10.1	312	117	195	31	10	21	9.9	25950	14477	11473	2618	792	1826	كفر الشيخ
Menoufia	8.3	283	108	175	34	10	24	8.6	40287	21605	18682	4667	1843	2824	المنوفية
Kalyubia	10.0	1591	610	981	159	40	119	9.8	43641	23323	20318	4461	1749	2712	القليوبية
Dakahlia	11.7	1202	501	701	103	36	67	7.6	50634	27980	22654	6640	2222	4418	الدقهلية
Damietta	...	66	21	45	...	...	...	4.7	12460	7208	5252	2646	1275	1371	دمياط
Sharkia	32.5	1887	796	1091	58	10	48	5.6	42803	22473	20330	7634	2745	4889	الشرقية
Port Said	42.5	849	421	428	20	6	14	5.1	5961	3148	2813	1177	599	578	بورسعيد
Ismailia	17.8	604	284	320	34	10	24	6.8	9180	4663	4517	1351	507	844	الاسماعيلية
Suez	18.8	1238	556	682	66	27	39	6.9	4370	2645	1725	633	285	348	السويس
Giza	8.1	10955	5308	5647	1359	469	890	12.3	69143	35614	33529	5600	1843	3757	الجيزة
Fayoum	15.5	651	235	416	42	20	22	10.7	17411	8807	8604	1631	576	1055	الفيوم

Continued

يتبع

No. (11-12) (Cont.)

TEACHERS & STUDENTS IN GENERAL SECONDARY EDUCATION BYSEX AND GOV.  
07/2008

Unit : No.

تابع جدول رقم (11-12)  
المدرسون والطلاب بمرحلة التعليم الثانوى العام طبقا للنوع و المحافظة

2008/07

الوحدة : بالعدد

Governorate	خاص Private							حكومى Governmental							المحافظة
	(1) المعدل Rate <sup>(1)</sup>	عدد الطلبة No. of students			عدد المدرسين No. of teachers			(1) المعدل Rate <sup>(1)</sup>	عدد الطلبة No. of students			عدد المدرسين No. of teachers			
		جملة Total	طالبات Females	طلبه Males	جملة Total	اناث Females	ذكور Males		جملة Total	طالبات Females	طلبه Males	جملة Total	اناث Females	ذكور Males	
Beni-Suef	37	663	259	404	18	4	14	10.9	18904	8997	9907	1736	582	1154	بنى سويف
Menia	0	123	32	91	0	0	0	9.3	32339	14993	17346	3493	973	2520	المنيا
Asyout	39	1262	497	765	32	3	29	9.7	28762	15367	13395	2963	807	2156	اسيوط
Suhag	16	683	177	506	43	14	29	10.8	30821	15082	15739	2851	641	2210	سوهاج
Qena	...	246	66	180	...	...	...	9.9	28285	14685	13600	2860	637	2223	قنا
Luxor	4	30	17	13	7	4	3	11.2	3845	2121	1724	344	84	260	الاقصر
Aswan	0	0	0	0	0	0	0	9.0	11877	7107	4770	1322	374	948	اسوان
Matrouh	0	0	0	0	0	0	0	8.5	2150	1060	1090	253	58	195	مطروح
ElWadi ElGidid	0	0	0	0	0	0	0	5.1	2737	1464	1273	536	135	401	الوادى الجديد
Red Sea	5	85	46	39	18	9	9	6.5	2728	1609	1119	417	161	256	البحر الاحمر
North Sinai	0	15	8	7	0	0	0	5.3	3428	1762	1666	641	207	434	شمال سيناء
South Sinai	0	0	0	0	0	0	0	3.7	646	328	318	174	50	124	جنوب سيناء
<b>Total</b>	<b>9.5</b>	<b>62407</b>	<b>30462</b>	<b>31945</b>	<b>6582</b>	<b>2483</b>	<b>4099</b>	<b>8.4</b>	<b>722246</b>	<b>380343</b>	<b>341903</b>	<b>85691</b>	<b>31752</b>	<b>54939</b>	<b>الاجملى</b>

(1) Students per teacher

Source : Ministry of Education

(1) طالبة لكل مدرس

المصدر : وزارة التربية والتعليم

No. (11-13)

SECONDARY EDUCATION (95/1996 - 06/2007)

( AL-AZHAR SECONDARY EDUCATION )

Unit : No.

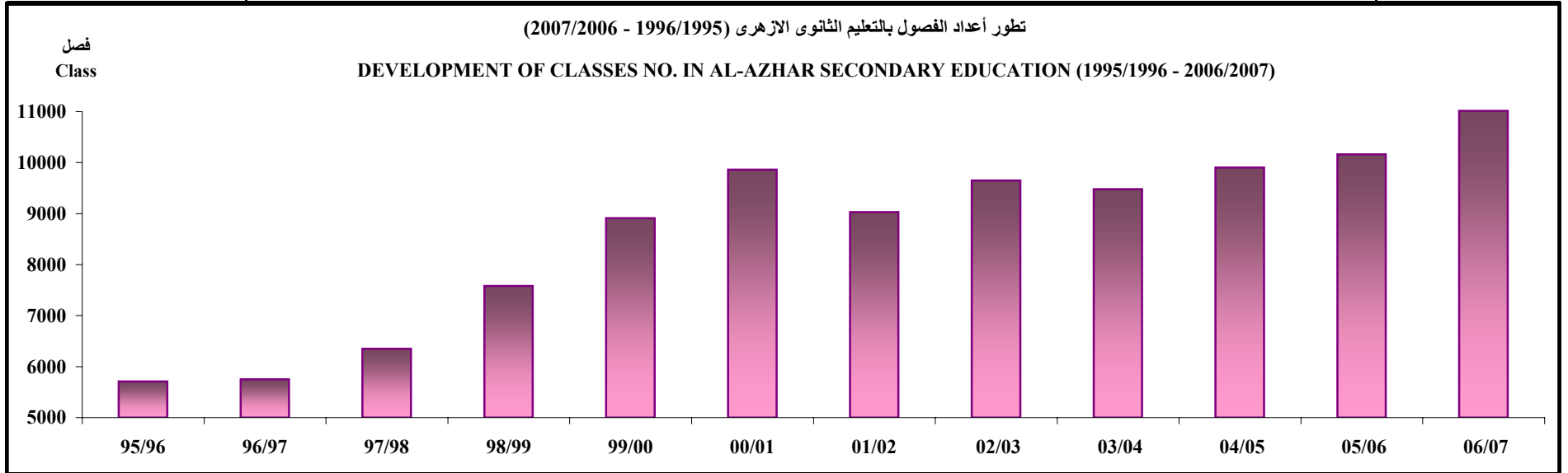
جدول رقم (11-13)

التعليم فى المرحلة الثانوية (1996/95 - 2007/06)

(التعليم الثانوى الازهرى)

الوحدة : بالعدد

Item	07/06	06/05	05/04	04/03	03/02	02/01	01/00	00/99	99/98	98/97	97/96	96/95	البيان
No.of institutes	1743	1669	1568	1356	1373	1267	1158	1081	952	826	742	686	عدد المعاهد
No.of classes	11015	10163	9901	9478	9651	9031	9863	8912	7579	6348	5752	5711	عدد الفصول
Total students	282492	279963	275610	276073	285856	279969	299486	269469	221616	174567	154157	160785	جملة عدد الطلبة
Males	182341	181389	178455	182593	185624	181686	189965	168595	138195	110774	100320	106793	طلبة
Females	100151	98574	97155	93480	100232	98283	109521	100874	83421	63793	53837	53992	طالبات
Average number of students per class	26	28	28	29	30	31	30	30	29	27	27	28	متوسط عدد الطلبة بكل فصل



Source : Al-Azhar Al -Sherif

المصدر : الازهر الشريف



No. (11-14)

TEACHERS & STUDENTS IN ALAZHAR SECONDARY EDUCATION BY SEX & GOV.  
06/2007

Unit : No.

جدول رقم (11-14)

المدرسون والطلبة بمرحلة التعليم الثانوى الازهرى طبقا للنوع والمحافظه  
2007/06

الوحدة : بالعدد

Governorate	المعدل <sup>(1)</sup> Rate <sup>(1)</sup>	عدد الطلبة				عدد المدرسين				المحافظة
		No. of students				No. of teachers				
		%	جملة Total	طالبات Females	طلبة Males	%	جملة Total	اناث Females	ذكور Males	
Cairo	6	5.2	14610	5454	9156	7.1	2633	1238	1395	القاهرة
Alexandria	3	1.1	3121	1315	1806	2.5	926	421	505	الاسكندرية
Behera	11	7.4	21000	5880	15120	5.3	1943	342	1601	البحيرة
Gharbia	6	9.2	25907	10136	15771	12.3	4549	1234	3315	الغربية
Kafr El-Sheikh	9	6.3	17773	5886	11887	5.5	2034	439	1595	كفر الشيخ
Menoufia	4	3.5	10014	4155	5859	7.2	2660	781	1879	المنوفية
Kalyubia	5	2.9	8217	3156	5061	4.8	1785	544	1241	القليوبية
Dakahlia	11	9.8	27815	11754	16061	6.8	2500	571	1929	الدقهلية
Damietta	6	0.9	2519	1124	1395	1.2	449	191	258	دمياط
Sharkia	6	11.2	31692	12229	19463	14.2	5229	1266	3963	الشرقية
Port Said	5	0.2	659	336	323	0.4	140	80	60	بورسعيد
Ismailia	5	0.8	2124	814	1310	1.2	432	120	312	الاسماعيلية
Suez	5	0.2	592	252	340	0.3	112	62	50	السويس
Giza	10	4.2	11745	4624	7121	3.1	1161	292	869	الجيزة
Fayoum	8	1.9	5497	1735	3762	1.8	658	213	445	الفيوم

Continued

يتبع

No. (11-14) (CONT.)

تابع جدول رقم (11-14)

TEACHERS & STUDENTS IN ALAZHAR SECONDARY EDUCATION BY SEX & GOV.  
06/2007

المدرسون والطلبة بمرحلة التعليم الثانوى الازهرى طبقا للنوع والمحافظه 2007/06

Unit : No.

الوحدة : بالعدد

Governorate	المعدل <sup>(1)</sup> Rate <sup>(1)</sup>	عدد الطلبة				عدد المدرسين				المحافظة
		No. of students			No. of teachers					
		%	جملة Total	طالبات Females	طلبة Males	%	جملة Total	اناث Females	ذكور Males	
Beni-Suef	10	2.0	5521	1427	4094	1.5	541	107	434	بنى سويف
Menia	11	4.3	12203	3216	8987	3.1	1126	261	865	المنيا
Asyout	11	5.4	15267	5318	9949	3.7	1349	417	932	اسيوط
Suhag	10	11.2	31499	10221	21278	8.2	3018	709	2309	سوهاج
Qena	12	8.5	23968	7068	16900	5.6	2070	370	1700	قنا
Luxur	13	1.3	3635	1421	2214	0.8	290	61	229	الاقصر
Aswan	20	1.6	4498	1532	2966	0.6	230	72	158	اسوان
Matrouh	6	0.2	476	190	286	0.2	82	8	74	مطروح
ElWadi ElGidid	4	0.2	600	247	353	0.4	164	52	112	الوادى الجديد
Red Sea	2	0.1	408	204	204	0.5	198	56	142	البحر الاحمر
North Sinai	2	0.3	753	293	460	0.9	326	74	252	شمال سيناء
South Sinai	1	0.1	379	164	215	0.8	284	60	224	جنوب سيناء
<b>Total</b>	<b>8</b>	<b>100</b>	<b>282492</b>	<b>100151</b>	<b>182341</b>	<b>100</b>	<b>36889</b>	<b>10041</b>	<b>26848</b>	<b>الاجمالى</b>

(1) Students per teacher

(1) طلبة لكل مدرس

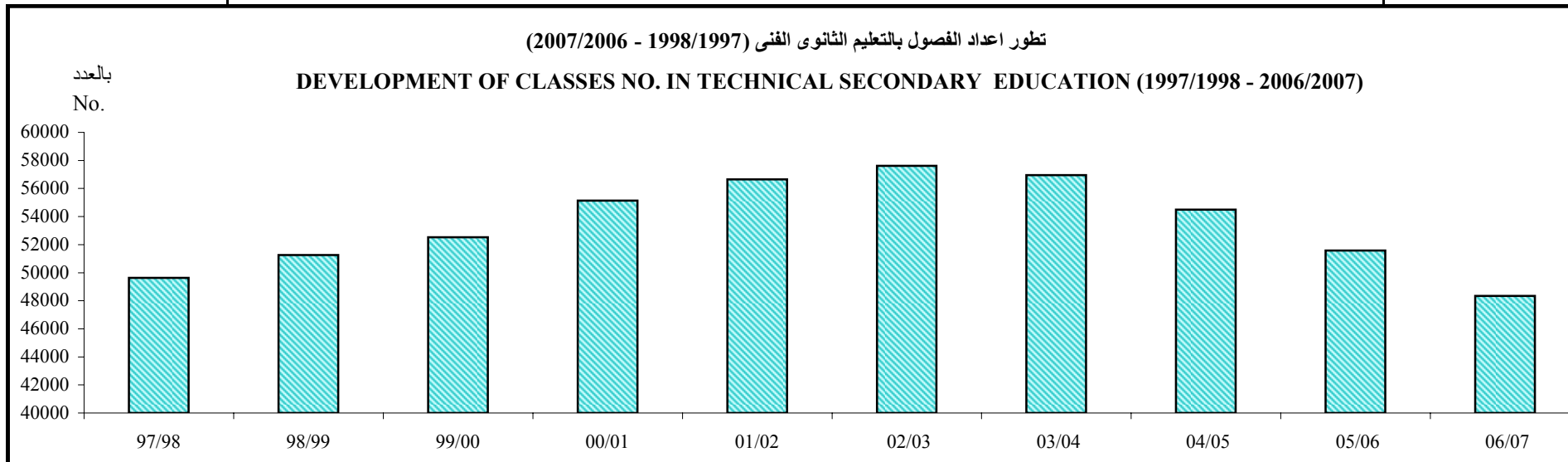
Source : Al- Azhar Al- Sherif

المصدر : الازهر الشريف

No. (11-15)  
SECONDARY EDUCATION (97/1998 - 06/2007)  
(TECHNICAL EDUCATION)<sup>(1)</sup>

جدول رقم (11-15)  
التعليم في المرحلة الثانوية (2007/06 - 1998/97)  
(التعليم الفني)<sup>(1)</sup>  
الوحدة : بالعدد

Item	07/06	06/05	05/04	04/03	03/02	02/01	01/00	00/99	99/98	98/97	البيان
No. of schools	1801	1810	1868	1933	1959	1940	1882	1826	1767	1729	عدد المدارس
No. of classes	48339	51587	54490	56947	57623	56646	55130	52521	51264	49631	عدد الفصول
Total Students	1793609	1981162	2090008	2199480	2214152	2149408	2051460	1913022	1852332	1793128	جملة عدد الطلبة
Males	935182	1052752	1130291	1192046	1192424	1156897	1104840	1034476	1010556	985147	طلبه
Females	858427	928410	959717	1007434	1021728	992511	946620	878546	841776	807981	طالبات
Average number of students per class	37	38	38	38	38	38	37	36	36	36	متوسط عدد الطلبة بكل فصل



Source : Ministry of Education

المصدر : وزارة التربية والتعليم

NO. (11-16)

جدول رقم (11-16)

STUDENTS IN TECHNICAL SECONDARY EDUCATION BY SEX&amp; GOV. IN 07/2008

أعداد الطلبة بالتعليم الثانوى الفني طبقا للنوع والمحافظة عام 2008/07

Unit : No.

الوحدة : بالعدد

Governorate	الاجمالي Total	ثانوي زراعي <sup>(1)</sup> Agricultural Secondary <sup>(1)</sup>	ثانوي تجاري Commercial secondary			ثانوي صناعي Industrial secondary			المحافظة
			جملة Total	خاص PRIV.	حكومي GOV.	جملة Total	خاص PRIV.	حكومي GOV.	
Cairo	87171	0	41173	20241	20932	45998	787	45211	القاهرة
Alexandria	47744	2628	16230	8487	7743	28886	194	28692	الاسكندرية
Behera	107221	9091	24650	336	24314	73480	811	72669	البحيرة
Gharbia	69725	5044	28811	44	28767	35870	0	35870	الغربية
Kafr-El-Sheikh	55587	9541	29426	0	29426	16620	0	16620	كفر الشيخ
Menoufia	64573	5026	25185	250	24935	34362	0	34362	المنوفية
Kalyoubia	76473	4123	27641	5062	22579	44709	0	44709	القليوبية
Dakahlia	93490	8130	27314	0	27314	58046	326	57720	الدقهلية
Damietta	17755	959	4749	0	4749	12047	0	12047	دمياط
Sharkia	122724	13317	55606	15738	39868	53801	0	53801	الشرقية
Port-Said	8741	497	2812	362	2450	5432	0	5432	بور سعيد
Ismailia	13476	771	4332	0	4332	8373	0	8373	الاسماعيلية
Suez	12333	1045	2835	0	2835	8453	0	8453	السويس
Giza	75203	2696	42902	23853	19049	29605	0	29605	الجيزة

Continued

يتبع

NO. (11-16) ( CONT.)

تابع جدول رقم (11-16)

STUDENTS IN TECHNICAL SECONDARY EDUCATION BY SEX&amp; GOV. IN 07/2008

أعداد الطلبة بالتعليم الثانوى الفني طبقا للنوع والمحافظة عام 2008/07

Unit : No.

الوحدة : بالعدد

Governorate	الاجمالي Total	ثانوي زراعي <sup>(1)</sup> Agricultural Secondary <sup>(1)</sup>	ثانوي تجاري Commercial secondary			ثانوي صناعي Industrial secondary			المحافظة
			جملة Total	خاص PRIV.	حكومي GOV.	جملة Total	خاص PRIV.	حكومي GOV.	
Fayoum	55782	5761	19354	41	19313	30667	0	30667	الفيوم
Beni-Suef	42479	5766	13083	398	12685	23630	0	23630	بنى سويف
Menia	102343	20088	32328	0	32328	49927	0	49927	المنيا
Asyout	68699	13038	33199	0	33199	22462	0	22462	أسيوط
Suhag	98094	5997	50408	0	50408	41689	0	41689	سوهاج
Qena	73901	14895	23168	0	23168	35838	0	35838	قنا
Luxur	11870	1308	7049	0	7049	3513	0	3513	الأقصر
Aswan	28606	3179	6706	0	6706	18721	0	18721	أسوان
Matrouh	5182	489	2409	0	2409	2284	0	2284	مطروح
ElWadi ElGidid	3950	1488	243	0	243	2219	0	2219	الوادى الجديد
Red Sea	5066	0	1491	134	1357	3575	0	3575	البحر الأحمر
North Sinai	7946	1434	1654	142	1512	4858	0	4858	شمال سيناء
South Sinai	625	64	188	2	186	373	0	373	جنوب سيناء
<b>Total</b>	<b>1356759</b>	<b>136375</b>	<b>524946</b>	<b>75090</b>	<b>449856</b>	<b>695438</b>	<b>2118</b>	<b>693320</b>	<b>الجملة</b>

(1) There is no private agricultural secondary education

Source : Ministry of Education

(1) لا يوجد تعليم زراعي خاص

المصدر : وزارة التربية والتعليم

No.(11-17)

STUDENTS WHO PASSED GENERAL EXAMINATIONS (96/1997 - 06/2007)

(PRIMARY)

Unit : No.

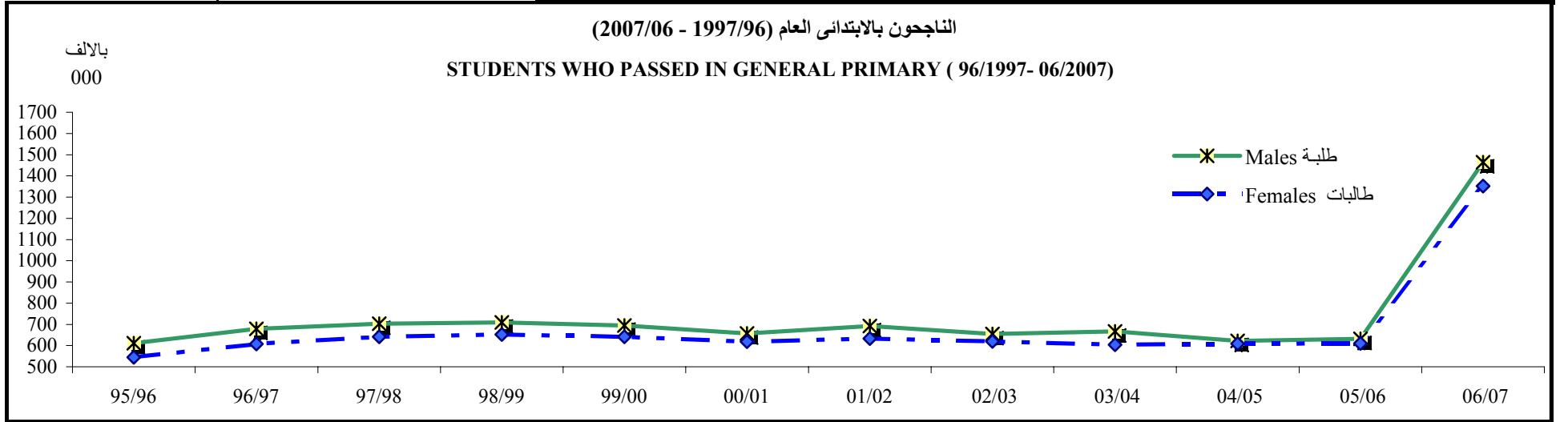
جدول رقم (17-11)

الناجحون في الامتحانات العامة ( 1997/96 - 2006/2007 )

(المرحلة الابتدائية)

الوحدة : بالعدد

Item	07/06	06/05	05/04	04/03	03/02	02/01	01/00	00/99	99/98	98/97	97/96	البيان
<b>General Primary</b>												<b>الابتدائي العام</b>
Both Sexes	1261138	1242247	1231294	1271454	1274161	1324927	1275671	1335765	1361365	1345126	1287210	الجملة
Males	636215	632001	622002	667011	654629	691917	656910	694415	709430	703135	679166	طلبة
Females	624923	610246	609292	604443	619532	633010	618761	641350	651935	641991	608044	طالبات
<b>Al-Azhar Primary</b>												<b>الابتدائي الازهرى</b>
Both Sexes	...	110601	105822	91554	113605	115770	101784	102612	100691	120607	84886	الجملة
Males	...	67181	65270	57814	71222	72629	64277	65312	64163	64696	53499	طلبة
Females	...	43420	40552	33740	42383	43141	37507	37300	36528	37911	31387	طالبات



Source : Ministry of Education & Al-Azhar AlSherif

المصدر : وزارة التربية والتعليم و الازهر الشريف

No. (11-18)

STUDENTS WHO PASSED GENERAL EXAMINATIONS (95/1996 -06/2007)

(PREPARATORY EDUCATION)

Unit : No.

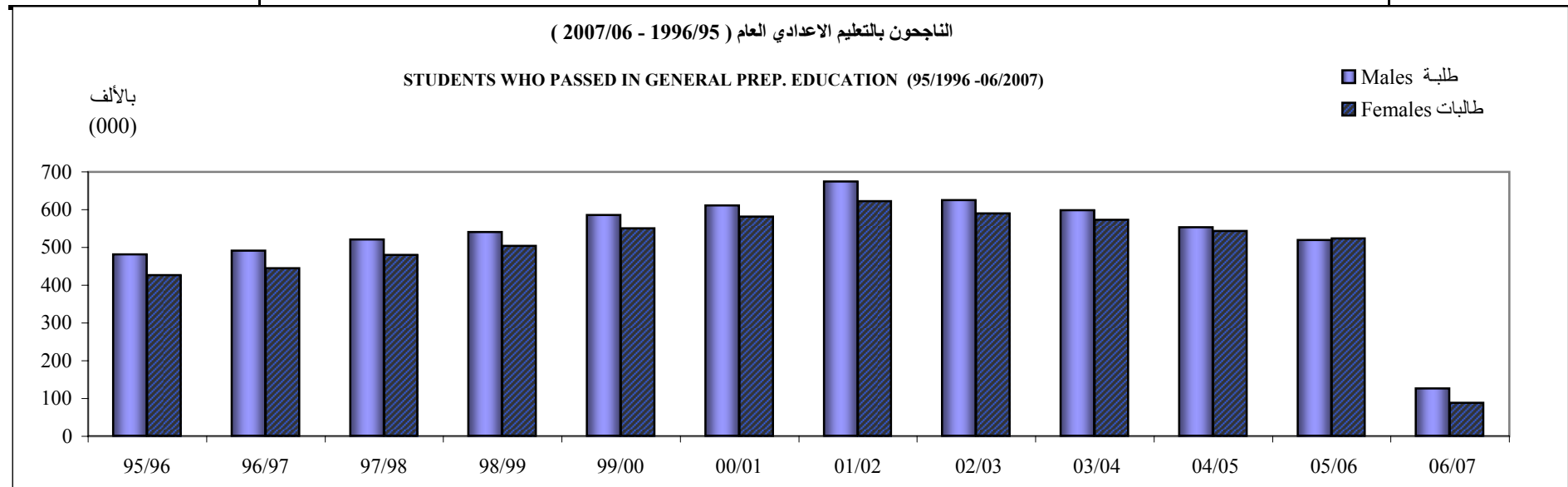
جدول رقم (11-18)

الناجحون في الامتحانات العامة (1996/95 - 2007/06)

(المرحلة الإعدادية)

الوحدة : بالعدد

Item	07/06	06/05	05/04	04/03	03/02	02/01	01/00	00/99	99/98	98/97	97/96	96/95	البيان
<b>General Preparatory</b>													<b>الإعدادي العام</b>
<b>Both Sexes</b>	<b>772406</b>	<b>1042980</b>	<b>1098043</b>	<b>1171643</b>	<b>1215624</b>	<b>1298076</b>	<b>1193513</b>	<b>1136482</b>	<b>1044003</b>	<b>1001744</b>	<b>937793</b>	<b>907760</b>	الجملة
Males	460828	519584	553756	598088	625427	675213	611547	585731	540330	521193	492239	481552	طلبة
Females	311578	523396	544287	573555	590197	622863	581966	550751	503673	480551	445554	426208	طالبات
<b>Al-Azhar Preparatory</b>													<b>الإعدادي الأزهرى</b>
<b>Both Sexes</b>	<b>85821</b>	<b>94327</b>	<b>96661</b>	<b>84481</b>	<b>90574</b>	<b>91312</b>	<b>95481</b>	<b>78821</b>	<b>84921</b>	<b>79864</b>	<b>54794</b>	<b>45012</b>	الجملة
Males	54655	58611	60681	53775	58416	58819	61387	49828	52769	49783	33809	28086	طلبة
Females	31166	35716	35980	30706	32158	32493	34094	28993	32152	30081	20985	16926	طالبات



Source : Ministry of Education & Al-Azhar Al -Sherif

المصدر: وزارة التربية و التعليم و الأزهر الشريف

No. (11-19)

جدول رقم (11-19)

STUDENTS WHO PASSED GENERAL EXAMINATIONS (95/1996 - 06/2007)

الناجحون فى الامتحانات العامة (2007/06 - 1996/95)

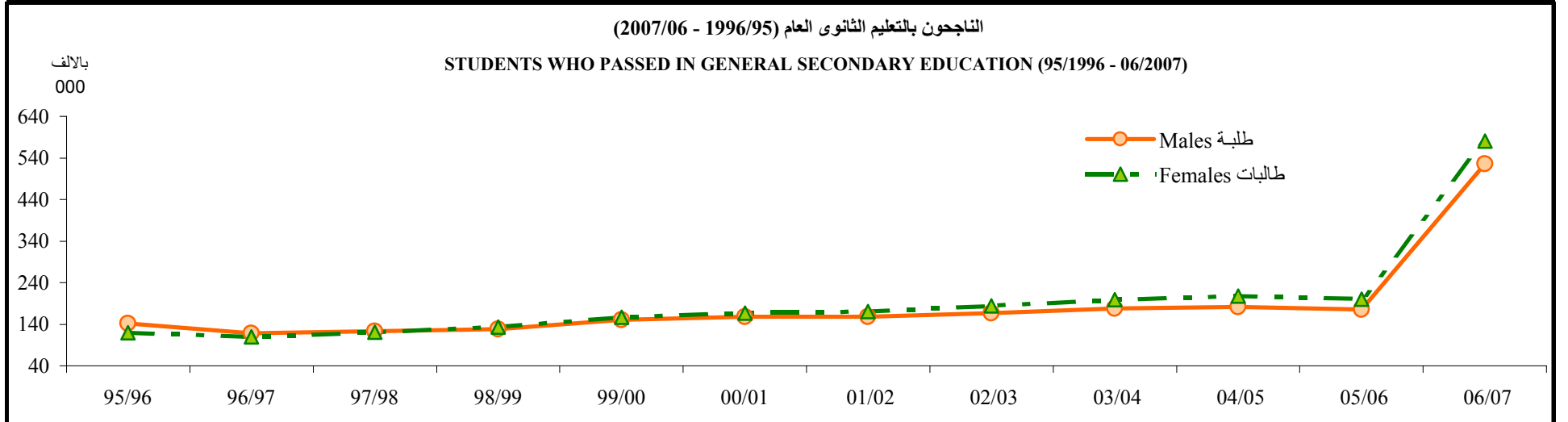
(GENERAL & AL- AZHAR SECONDARY EDUCATION)

(الثانوية العامة والازهرية)

Unit : No.

الوحدة : بالعدد

Item	07/06	06/05	05/04	04/03	03/02	02/01	01/00	00/99	99/98	98/97	97/96	96/95	البيان
<b>General Secondary</b>													<b>الثانوى العام</b>
<b>Both Sexes</b>	351093	374950	389275	376861	350350	328349	325464	306883	261923	243515	228237	261907	الجملة
Males	164504	175070	181616	177362	166855	157763	158249	150286	128168	123111	118126	141992	طلبة
Females	186589	199880	207659	199499	183495	170586	167215	156597	133755	120404	110111	119915	طالبات
<b>Al- Azhar Secondary</b>													<b>الثانوى الازهرى</b>
<b>Both Sexes</b>	129871	79497	81219	86567	72895	82035	52158	42220	36612	34180	33999	48896	الجملة
Males	84506	50517	52268	55406	46233	51280	32002	25792	23333	23135	23709	33558	طلبة
Females	45365	28980	28951	31161	26662	30755	20156	16428	13279	11045	10290	15338	طالبات



Source : Ministry of Education & Al-Azhar Al -Sherif

المصدر: وزارة التربية و التعليم و الازهر الشريف



No. (11-20)

STUDENTS PASSED GENERAL EXAMINATIONS (96/1997 - 06/2007)

(TECHNICAL EDUCATION) <sup>(1)</sup>

Unit : No.

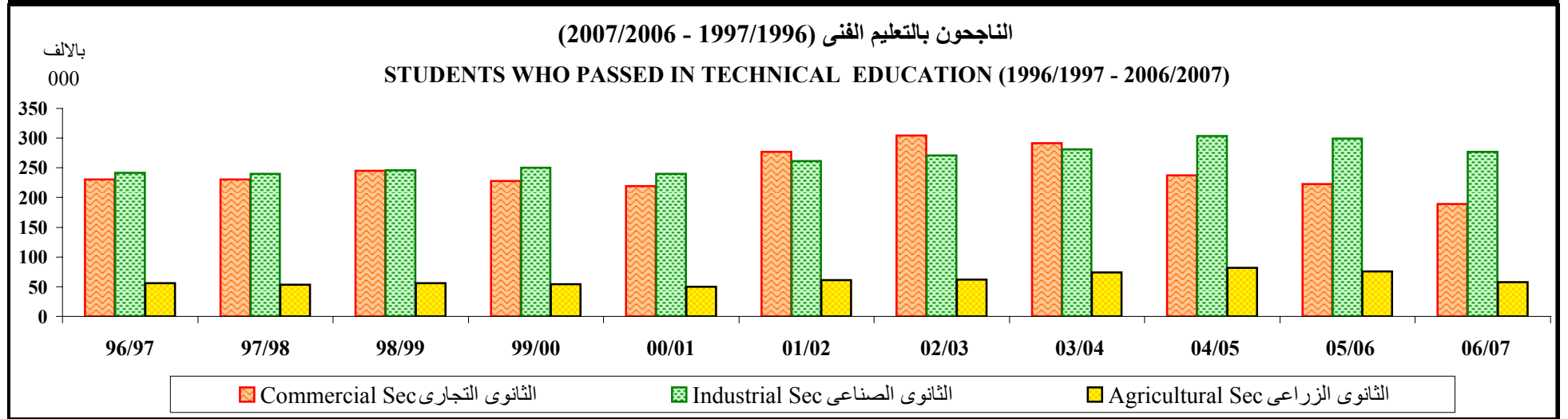
جدول رقم (11-20)

الناجحون في الامتحانات العامة (1997/96 - 2007/06)

(التعليم الفني) <sup>(1)</sup>

الوحدة : بالعدد

Item	07/06	06/05	05/04	04/03	03/02	02/01	01/00	00/99	99/98	98/97	97/96	البيان
<b>Commercial secondary</b>												<b>الثانوى التجارى</b>
Both Sexes	189614	222345	237619	291522	304166	277135	219469	228002	244755	230863	230181	الجملة
Males	54659	65929	73260	94770	106936	97765	68149	79552	90242	84864	83383	طلبة
Females	134955	156416	164359	196752	197230	179370	151320	148450	154513	145999	146798	طالبات
<b>Industrial secondary</b>												<b>الثانوى الصناعى</b>
Both Sexes	276799	299683	303582	281264	270876	261384	240197	250672	246093	239901	241269	الجملة
Males	161221	177602	181872	176201	169093	164255	145964	158855	157761	156179	157214	طلبة
Females	115578	122081	121710	105063	101783	97129	94233	91817	88332	83722	84055	طالبات
<b>Agricultural secondary</b>												<b>الثانوى الزراعى</b>
Both Sexes	57437	75316	81779	73705	61883	60938	50084	54123	56051	52967	55903	الجملة
Males	42800	56427	61980	57167	48172	46582	36820	41906	44793	41539	44174	طلبة
Females	14637	18889	19799	16538	13711	14356	13264	12217	11258	11428	11729	طالبات



(1) Three years course system  
Source : Ministry of Education

(1) نظام الثلاث سنوات  
المصدر : وزارة التربية والتعليم

NO.( 11-21)

جدول رقم ( 21-11)

STUDENTS . ENROLLED IN GOVERNMENTAL & PRIVATE UNIVERSITIES BY  
SEX (96/1997 - 06/2007)

الطلاب المقيدون الجامعات الحكومية والخاصة طبقاً للنوع (2007/06 - 1997/96)

Unit : No.

الوحدة : بالعدد

Universities	07/06	06/05	05/04	04/03	03/02	02/01	01/00	00/99	99/98	98/97	97/96	الجامعات
<u>Total of Gov.&amp; Priv.Universities</u>												أجمالى الجامعات الحكومية والخاصة
<b>Both Sexes</b>	<b>1959051</b>	<b>1963250</b>	<b>1842843</b>	<b>1695327</b>	<b>1627372</b>	<b>1563445</b>	<b>1396671</b>	<b>1357496</b>	<b>1352714</b>	<b>1207310</b>	<b>1035240</b>	الجملة
Males	1018315	1033881	968683	890242	866453	846011	762031	755650	759094	701152	617366	طلبة
Females	940736	929369	874160	805085	760919	717434	634640	601846	593620	506158	417874	طالبات
<u>First:Total of gov. universities</u>												أولاً: أجمالى الجامعات الحكومية
<b>Both Sexes</b>	<b>1875943</b>	<b>1880460</b>	<b>1761376</b>	<b>1615267</b>	<b>1552622</b>	<b>1494647</b>	<b>1391203</b>	<b>1354204</b>	<b>1351173</b>	<b>1206597</b>	<b>1034539</b>	الجملة
Males	966188	981302	915940	837733	816896	800091	758239	753361	758038	700816	617040	طلبة
Females	909755	899158	845436	777534	735726	694556	632964	600843	593135	505781	417499	طالبات
<u>Cairo University</u>												جامعة القاهرة
<b>Both Sexes</b>	<b>232203</b>	<b>267844</b>	<b>263172</b>	<b>212810</b>	<b>203814</b>	<b>201111</b>	<b>194016</b>	<b>181506</b>	<b>184613</b>	<b>168405</b>	<b>147630</b>	الجملة
Males	121639	142862	137287	108773	104328	105543	104371	99366	101628	97044	84259	طلبة
Females	110564	124982	125885	104037	99486	95568	89645	82140	82985	71361	63371	طالبات
<u>Asyout University</u>												جامعة اسيوط
<b>Both Sexes</b>	<b>70794</b>	<b>69602</b>	<b>66395</b>	<b>63383</b>	<b>63361</b>	<b>63612</b>	<b>62494</b>	<b>62329</b>	<b>62703</b>	<b>56322</b>	<b>51106</b>	الجملة
Males	39169	39136	37821	36637	37701	38691	39196	39561	40476	36886	33833	طلبة
Females	31625	30466	28574	26746	25660	24921	23298	22768	22227	19436	17273	طالبات
<u>Al- Azhar University</u>												جامعة الازهر
<b>Both Sexes</b>	<b>350236</b>	<b>365886</b>	<b>371726</b>	<b>337975</b>	<b>309921</b>	<b>265507</b>	<b>186358</b>	<b>184501</b>	<b>182378</b>	<b>174384</b>	<b>165877</b>	الجملة
Males	231667	242788	240962	219122	200685	173645	128076	128897	128736	124417	119813	طلبة
Females	118569	123098	130764	118853	109236	91862	58282	55604	53642	49967	46064	طالبات
<u>Tanta University<sup>(1)</sup></u>												جامعة طنطا <sup>(1)</sup>
<b>Both Sexes</b>	<b>96621</b>	<b>95481</b>	<b>114899</b>	<b>112414</b>	<b>108614</b>	<b>106516</b>	<b>105304</b>	<b>105465</b>	<b>103069</b>	<b>90979</b>	<b>76611</b>	الجملة
Males	44489	47973	54575	50513	50925	52755	52583	57298	55324	49395	46181	طلبة
Females	52132	47508	60324	61901	57689	53761	52721	48167	47745	41584	30430	طالبات

Continued

يتبع

NO.( 11-21) (Cont.)

STUDENTS . ENROLLED IN GOVERNMENTAL & PRIVATE UNIVERSITIES BY  
SEX (96/1997 - 06/2007)

تابع جدول رقم (21-11)

(2007/06 - 1997/96) الطلاب المقيدون الجامعات الحكومية والخاصة طبقاً للنوع

Unit : No.

الوحدة : بالعدد

Universities	07/06	06/05	05/04	04/03	03/02	02/01	01/00	00/99	99/98	98/97	97/96	الجامعات
<b><u>Helwan University</u></b>												<b>جامعة حلوان</b>
<b>Both Sexes</b>	<b>105189</b>	<b>99894</b>	<b>96700</b>	<b>94183</b>	<b>95435</b>	<b>96226</b>	<b>98221</b>	<b>97628</b>	<b>96000</b>	<b>87296</b>	<b>70835</b>	الجملة
Males	49191	46121	48000	46182	48008	48438	52083	50805	51861	48151	38388	طلبة
Females	55998	53773	48700	48001	47427	47788	46138	46823	44139	39145	32447	طالبات
<b><u>Suez Canal University</u></b>												<b>جامعة قناة السويس</b>
<b>Both Sexes</b>	<b>51663</b>	<b>48750</b>	<b>49457</b>	<b>45448</b>	<b>47073</b>	<b>46267</b>	<b>45658</b>	<b>43767</b>	<b>40210</b>	<b>32468</b>	<b>29009</b>	الجملة
Males	25367	24254	25542	23399	25157	24076	23502	22988	21593	17740	15669	طلبة
Females	26296	24496	23915	22049	21916	22191	22156	20779	18617	14728	13340	طالبات
<b><u>Ain Shams University</u></b>												<b>جامعة عين شمس</b>
<b>Both Sexes</b>	<b>208053</b>	<b>197032</b>	<b>188217</b>	<b>166734</b>	<b>164469</b>	<b>158870</b>	<b>157255</b>	<b>155089</b>	<b>157522</b>	<b>140395</b>	<b>117369</b>	الجملة
Males	89878	85557	81347	69508	71924	69742	70639	70029	69632	65119	60370	طلبة
Females	118175	111475	106870	97226	92545	89128	86616	85060	87890	75276	56999	طالبات
<b><u>Alexandria University</u></b>												<b>جامعة الاسكندرية</b>
<b>Both Sexes</b>	<b>171165</b>	<b>175872</b>	<b>160235</b>	<b>149448</b>	<b>142694</b>	<b>139460</b>	<b>136695</b>	<b>124032</b>	<b>127096</b>	<b>111662</b>	<b>103530</b>	الجملة
Males	81005	84814	74547	69775	67067	67770	67567	61873	65119	59298	56158	طلبة
Females	90160	91058	85688	79673	75627	71690	69128	62159	61977	52364	47372	طالبات
<b><u>EL- Mansoura University</u></b>												<b>جامعة المنصورة</b>
<b>Both Sexes</b>	<b>126285</b>	<b>121738</b>	<b>114568</b>	<b>108715</b>	<b>105448</b>	<b>104476</b>	<b>104055</b>	<b>102185</b>	<b>105187</b>	<b>87419</b>	<b>81600</b>	الجملة
Males	53688	52699	50578	49551	50577	50984	51850	53215	54823	48191	46476	طلبة
Females	72597	69039	63990	59164	54871	53492	52205	48970	50364	39228	35124	طالبات
<b><u>El- Zagazig University</u></b>												<b>جامعة الزقازيق</b>
<b>Both Sexes</b>	<b>104561</b>	<b>99497</b>	<b>153450</b>	<b>153857</b>	<b>147701</b>	<b>150052</b>	<b>146872</b>	<b>144797</b>	<b>142349</b>	<b>124295</b>	<b>111543</b>	الجملة
Males	48863	46789	74903	79133	75823	79801	81226	81380	82712	73483	67154	طلبة
Females	55698	52708	78547	74724	71878	70251	65646	63417	59637	50812	44389	طالبات

Continued

يتبع

NO.( 11-21) (Cont.)

تابع جدول رقم (21-11)

STUDENTS . ENROLLED IN GOVERNMENTAL & PRIVATE UNIVERSITIES BY  
SEX (96/1997 - 06/2007)

الطلاب المقيدون الجامعات الحكومية والخاصة طبقاً للنوع (2007/06 - 1997/96)

Unit : No.

الوحدة : بالعدد

Universities	07/06	06/05	05/04	04/03	03/02	02/01	01/00	00/99	99/98	98/97	97/96	الجامعات
<b><u>El- Menia University</u></b>												<b><u>جامعة المنيا</u></b>
<b>Both Sexes</b>	<b>46546</b>	<b>43323</b>	<b>40948</b>	<b>38528</b>	<b>37191</b>	<b>37210</b>	<b>36727</b>	<b>36189</b>	<b>36099</b>	<b>32308</b>	<b>27999</b>	الجملة
Males	23218	20807	20276	19466	19542	20753	21412	21794	22106	21424	18022	طلبة
Females	23328	22516	20672	19062	17649	16457	15315	14395	13993	10884	9977	طالبات
<b><u>El-Menoufia University</u></b>												<b><u>جامعة المنوفية</u></b>
<b>Both Sexes</b>	<b>79993</b>	<b>80216</b>	<b>76256</b>	<b>71164</b>	<b>69550</b>	<b>68705</b>	<b>62596</b>	<b>62829</b>	<b>59824</b>	<b>53728</b>	<b>27423</b>	الجملة
Males	41220	41544	40638	37275	38552	39181	36765	36703	35036	32709	15944	طلبة
Females	38773	38672	35618	33889	30998	29524	25831	26126	24788	21019	11479	طالبات
<b><u>Ganoub ElWadi University</u></b>												<b><u>جامعة جنوب الوادي</u></b>
<b>Both Sexes</b>	<b>42718</b>	<b>65627</b>	<b>65353</b>	<b>60608</b>	<b>57351</b>	<b>56635</b>	<b>54952</b>	<b>53887</b>	<b>54123</b>	<b>46936</b>	<b>24007</b>	الجملة
Males	18520	28777	29464	28399	26607	28712	28969	29452	28992	26959	14773	طلبة
Females	24198	36850	35889	32209	30744	27923	25983	24435	25131	19977	9234	طالبات
<b><u>El Fayoum University</u></b> <sup>(1)</sup>												<b><u>جامعة الفيوم</u></b> <sup>(1)</sup>
<b>Both Sexes</b>	<b>22941</b>	<b>21991</b>	<b>0</b>	<b>0</b>	<b>0</b>	<b>0</b>	<b>0</b>	<b>0</b>	<b>0</b>	<b>0</b>	<b>0</b>	الجملة
Males	9734	9292	0	0	0	0	0	0	0	0	0	طلبة
Females	13207	12699	0	0	0	0	0	0	0	0	0	طالبات
<b><u>Beni Suef University</u></b> <sup>(1)</sup>												<b><u>جامعة بنى سويف</u></b> <sup>(1)</sup>
<b>Both Sexes</b>	<b>41968</b>	<b>36706</b>	<b>0</b>	<b>0</b>	<b>0</b>	<b>0</b>	<b>0</b>	<b>0</b>	<b>0</b>	<b>0</b>	<b>0</b>	الجملة
Males	23767	21364	0	0	0	0	0	0	0	0	0	طلبة
Females	18201	15342	0	0	0	0	0	0	0	0	0	طالبات
<b><u>Kafr El Sheikh University</u></b> <sup>(1)</sup>												<b><u>جامعة كفر الشيخ</u></b> <sup>(1)</sup>
<b>Both Sexes</b>	<b>27585</b>	<b>26688</b>	<b>0</b>	<b>0</b>	<b>0</b>	<b>0</b>	<b>0</b>	<b>0</b>	<b>0</b>	<b>0</b>	<b>0</b>	الجملة
Males	11409	10684	0	0	0	0	0	0	0	0	0	طلبة
Females	16176	16004	0	0	0	0	0	0	0	0	0	طالبات

Continued

يتبع

NO.( 11-21) (Cont.)

STUDENTS . ENROLLED IN GOVERNMENTAL & PRIVATE UNIVERSITIES BY SEX (96/1997 - 06/2007)

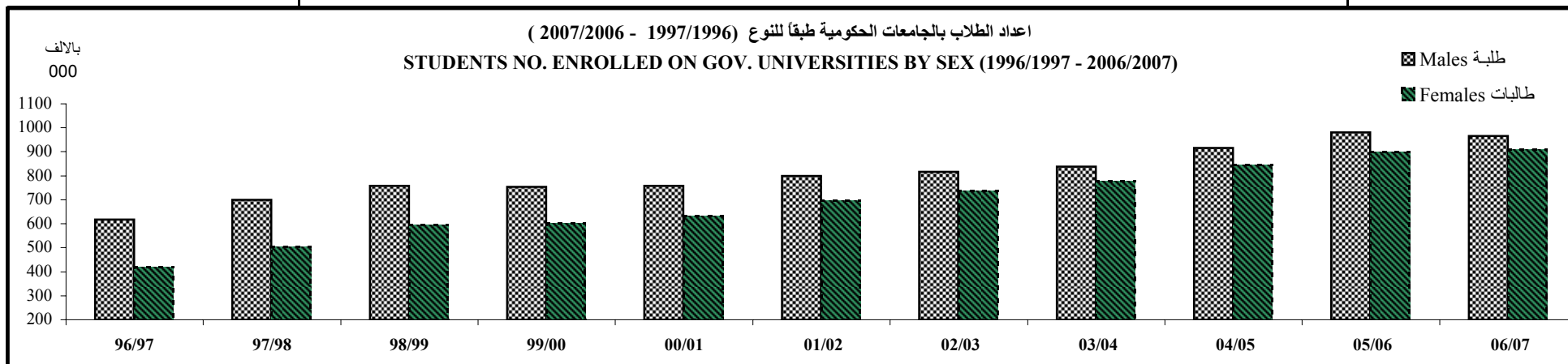
Unit : No.

تابع جدول رقم (21-11)

الطلاب المقيدون بالجامعات الحكومية والخاصة طبقاً للنوع (2007/06 - 1997/96)

الوحدة : بالعدد

Universities	07/06	06/05	05/04	04/03	03/02	02/01	01/00	00/99	99/98	98/97	97/96	الجامعات
<b>Banha University (1)</b>												<b>جامعة بنها (1)</b>
Both Sexes	61411	58605	0	0	0	0	0	0	0	0	0	الجملة
Males	33707	30143	0	0	0	0	0	0	0	0	0	طلبة
Females	27704	28462	0	0	0	0	0	0	0	0	0	طالبات
<b>Souhag University</b>												<b>جامعة سوهاج</b>
Both Sexes	29916	0	0	0	0	0	0	0	0	0	0	الجملة
Males	13584	0	0	0	0	0	0	0	0	0	0	طلبة
Females	16332	0	0	0	0	0	0	0	0	0	0	طالبات
<b>Mubarak Police Academy</b>												<b>أكاديمية مبارك للأمن / الشرطة</b>
Both Sexes	6095	5708	...	...	...	...	...	...	...	...	...	الجملة
Males	6073	5698	...	...	...	...	...	...	...	...	...	طلبة
Females	22	10	...	...	...	...	...	...	...	...	...	طالبات



(1) El Fayoum and Bani Suf Universities have been separated from Cairo University , Kafr El Sheikh University from Tanta University, Banha University from El Zagazig University in 2005/2006

Source : Ministry of Higher Education

(1) تم فصل جامعة الفيوم و بني سويف عن جامعة القاهرة و جامعة كفر الشيخ عن جامعة طنطا و جامعة بنها عن جامعة الزقازيق العام الدراسي 2006/2005

المصدر : وزارة التعليم العالي

NO.( 11-21) (Cont.)

STUDENTS . ENROLLED GOV.& PRIVATE UNIVERSITIES BY SEX (96/1997 - 06/2007)

Unit : No.

تابع جدول رقم (21-11)

الطلاب المقيدون بالجامعات الحكومية و الخاصة طبقاً للنوع (2007/06 - 1997/96)

الوحدة : بالعدد

Universities	07/06	06/05	05/04	04/03	03/02	02/01	01/00	00/99	99/98	98/97	97/96	الجامعات
<b>Second: Total of private universities</b>	<b>83108</b>	<b>82790</b>	<b>81467</b>	<b>80060</b>	<b>74750</b>	<b>68798</b>	<b>5468</b>	<b>3292</b>	<b>1541</b>	<b>713</b>	<b>701</b>	<b>ثانياً: إجمالي الجامعات الخاصة</b>
Males	52127	52579	52743	52509	49557	45920	3792	2289	1056	336	326	طلبة
Females	30981	30211	28724	27551	25193	22878	1676	1003	485	377	375	طالبات
<b><u>American University</u></b>												<b><u>الجامعة الأمريكية</u></b>
<b>Both Sexes</b>	<b>4023</b>	<b>3890</b>	<b>3940</b>	<b>3973</b>	<b>4191</b>	<b>3160</b>	<b>635</b>	<b>759</b>	<b>692</b>	<b>713</b>	<b>701</b>	<b>الجملة</b>
Males	1922	1892	1901	1875	2041	1544	313	349	312	336	326	طلبة
Females	2101	1998	2039	2098	2150	1616	322	410	380	377	375	طالبات
<b><u>Workers University</u></b>												<b><u>الجامعة العمالية</u></b>
<b>Both Sexes</b>	<b>39107</b>	<b>44030</b>	<b>43339</b>	<b>41748</b>	<b>40128</b>	<b>35768</b>	<b>3950</b>	<b>2146</b>	<b>815</b>	<b>0</b>	<b>0</b>	<b>الجملة</b>
Males	23753	27640	27793	27194	27085	24552	2926	1718	729	0	0	طلبة
Females	15354	16390	15546	14554	13043	11216	1024	428	86	0	0	طالبات
<b><u>6 October University</u></b>												<b><u>جامعة 6 أكتوبر</u></b>
<b>Both Sexes</b>	<b>14518</b>	<b>15368</b>	<b>15778</b>	<b>16588</b>	<b>16764</b>	<b>14734</b>	<b>568</b>	<b>226</b>	<b>34</b>	<b>0</b>	<b>0</b>	<b>الجملة</b>
Males	9945	10402	10840	11206	11367	9446	381	148	15	0	0	طلبة
Females	4573	4966	4938	5382	5397	5288	187	78	19	0	0	طالبات
<b><u>October Modern Science &amp; Arts</u></b>												<b><u>جامعة أكتوبر للعلوم الحديثة والآداب</u></b>
<b>Both Sexes</b>	<b>5538</b>	<b>3844</b>	<b>2564</b>	<b>1983</b>	<b>1503</b>	<b>1574</b>	<b>104</b>	<b>47</b>	<b>0</b>	<b>0</b>	<b>0</b>	<b>الجملة</b>
Males	3684	2483	1610	1173	866	914	64	28	0	0	0	طلبة
Females	1854	1361	954	810	637	660	40	19	0	0	0	طالبات

Continued

يتبع

NO.( 11-21) (Cont.)

STUDENTS . ENROLLED GOV.&amp; PRIVATE UNIVERSITIES BY SEX (96/1997 - 06/2007)

Unit : No.

تابع جدول رقم (21-11)

(الطلاب المقيدون بالجامعات الحكومية و الخاصة طبقاً للنوع (2007/06 - 1997/96)

الوحدة : بالعدد

Universities	07/06	06/05	05/04	04/03	03/02	02/01	01/00	00/99	99/98	98/97	97/96	الجامعات
<b><u>Misr Technology &amp; Science University</u></b>												<b><u>جامعة مصر للعلوم والتكنولوجيا</u></b>
<b>Both Sexes</b>	<b>12144</b>	<b>10680</b>	<b>12255</b>	<b>12838</b>	<b>9894</b>	<b>11097</b>	<b>151</b>	<b>66</b>	<b>0</b>	<b>0</b>	<b>0</b>	<b>الجملة</b>
Males	8733	7704	8846	9615	7095	8242	80	31	0	0	0	طلبة
Females	3411	2976	3409	3223	2799	2855	71	35	0	0	0	طالبات
<b><u>Misr International University</u></b>												<b><u>جامعة مصر الدولية</u></b>
<b>Both Sexes</b>	<b>4648</b>	<b>4262</b>	<b>3591</b>	<b>2930</b>	<b>2270</b>	<b>2465</b>	<b>60</b>	<b>48</b>	<b>0</b>	<b>0</b>	<b>0</b>	<b>الجملة</b>
Males	2216	2065	1753	1446	1103	1222	28	15	0	0	0	طلبة
Females	2432	2197	1838	1484	1167	1243	32	33	0	0	0	طالبات
<b><u>El-Ahram Canadian University</u></b>												<b><u>جامعة الأهرام الكندية</u></b>
<b>Both Sexes</b>	<b>402</b>	<b>169</b>	<b>0</b>	<b>0</b>	<b>0</b>	<b>0</b>	<b>0</b>	<b>0</b>	<b>0</b>	<b>0</b>	<b>0</b>	<b>الجملة</b>
Males	261	107	0	0	0	0	0	0	0	0	0	طلبة
Females	141	62	0	0	0	0	0	0	0	0	0	طالبات
<b><u>British University in Egypt</u></b>												<b><u>الجامعة البريطانية في مصر</u></b>
<b>Both Sexes</b>	<b>465</b>	<b>224</b>	<b>0</b>	<b>0</b>	<b>0</b>	<b>0</b>	<b>0</b>	<b>0</b>	<b>0</b>	<b>0</b>	<b>0</b>	<b>الجملة</b>
Males	289	146	0	0	0	0	0	0	0	0	0	طلبة
Females	176	78	0	0	0	0	0	0	0	0	0	طالبات
<b><u>French University in Egypt</u></b>												<b><u>الجامعة الفرنسية في مصر</u></b>
<b>Both Sexes</b>	<b>380</b>	<b>323</b>	<b>0</b>	<b>0</b>	<b>0</b>	<b>0</b>	<b>0</b>	<b>0</b>	<b>0</b>	<b>0</b>	<b>0</b>	<b>الجملة</b>
Males	156	140	0	0	0	0	0	0	0	0	0	طلبة
Females	224	183	0	0	0	0	0	0	0	0	0	طالبات

Continued

بتتبع

NO.( 11-21) (Cont.)

STUDENTS . ENROLLED GOV.&amp; PRIVATE UNIVERSITIES BY SEX (96/1997 - 06/2007)

Unit : No.

تابع جدول رقم (21-11)

(2007/06 - 1997/96) الطلاب المقيدون بالجامعات الحكومية و الخاصة طبقاً للنوع

الوحدة : بالعدد

Universities	07/06	06/05	05/04	04/03	03/02	02/01	01/00	00/99	99/98	98/97	97/96	الجامعات
<b><u>The Egyptian-Russian University</u></b>												<b><u>الجامعة المصرية الروسية</u></b>
<b>Both Sexes</b>	<b>219</b>	<b>0</b>	<b>0</b>	<b>0</b>	<b>0</b>	<b>0</b>	<b>0</b>	<b>0</b>	<b>0</b>	<b>0</b>	<b>0</b>	الجملة
Males	136	0	0	0	0	0	0	0	0	0	0	طلبة
Females	83	0	0	0	0	0	0	0	0	0	0	طالبات
<b><u>Sinai University</u></b>												<b><u>جامعة سيناء</u></b>
<b>Both Sexes</b>	<b>635</b>	<b>0</b>	<b>0</b>	<b>0</b>	<b>0</b>	<b>0</b>	<b>0</b>	<b>0</b>	<b>0</b>	<b>0</b>	<b>0</b>	الجملة
Males	452	0	0	0	0	0	0	0	0	0	0	طلبة
Females	183	0	0	0	0	0	0	0	0	0	0	طالبات
<b><u>Faros University</u></b>												<b><u>جامعة فاروس</u></b>
<b>Both Sexes</b>	<b>731</b>	<b>0</b>	<b>0</b>	<b>0</b>	<b>0</b>	<b>0</b>	<b>0</b>	<b>0</b>	<b>0</b>	<b>0</b>	<b>0</b>	الجملة
Males	391	0	0	0	0	0	0	0	0	0	0	طلبة
Females	340	0	0	0	0	0	0	0	0	0	0	طالبات
<b><u>British University in Egypt</u></b>												<b><u>الحدیثة للتكنولوجيا والمعلومات</u></b>
<b>Both Sexes</b>	<b>298</b>	<b>0</b>	<b>0</b>	<b>0</b>	<b>0</b>	<b>0</b>	<b>0</b>	<b>0</b>	<b>0</b>	<b>0</b>	<b>0</b>	الجملة
Males	189	0	0	0	0	0	0	0	0	0	0	طلبة
Females	109	0	0	0	0	0	0	0	0	0	0	طالبات

Source : Ministry of Higher Education

المصدر : وزارة التعليم العالی



NO. (11-22)

جدول رقم (22-11)

STUDENTS . ENROLLED IN THEORETICAL FACULTIES IN A.R.E  
UNIVERSITIES BY SEX (96/1997 -06/2007)الطلاب المقيدون بالكليات النظرية بجامعة الجمهورية طبقاً للنوع  
(2007/06 - 1997/96)

Unit : No.

الوحدة : بالعدد

Faculties	07/06	06/05	05/04	04/03	03/02	02/01	01/00	00/99	99/98	98/97	97/96	الكليات
<b><u>Total of Theoretical Faculties</u></b>												<b><u>إجمالي الكليات النظرية</u></b>
<b>Both sexes</b>	1496626	1516353	1399213	1261375	1195094	1138896	1055779	1046076	1064967	954158	825136	الجملة
<b>Males</b>	747788	771843	707137	632685	601995	588685	553315	561137	...	537465	481454	طلبة
<b>Females</b>	748838	744510	692076	628690	593099	550211	502464	484939	...	416693	343682	طالبات
<b><u>Arts &amp; Humanitarian studies</u></b>												<b><u>الاداب والدراسات الانسانية</u></b>
<b>Both Sexes</b>	253817	238019	220383	207870	197640	190089	185577	173837	183307	172690	138324	الجملة
Males	69366	66285	63147	63291	63060	67890	74340	73668	82007	77841	62463	طلبة
Females	184451	171734	157236	144579	134580	122199	111237	100169	101300	94849	75861	طالبات
<b><u>Domestic Management</u></b>												<b><u>الاقتصاد المنزلى</u></b>
<b>Both Sexes</b>	3631	3638	3949	3976	4264	4819	4353	5953	6454	6318	4985	الجملة
Males	523	527	452	355	376	556	502	833	946	1011	765	طلبة
Females	3108	3111	3497	3621	3888	4263	3851	5120	5508	5307	4220	طالبات
<b><u>Tourism &amp; Hotels</u></b>												<b><u>السياحة والفنادق</u></b>
<b>Both Sexes</b>	13297	12162	10790	10130	10762	10690	10771	10229	9682	8455	5097	الجملة
Males	8410	7519	6365	5858	6318	6491	6837	6632	6412	5550	3149	طلبة
Females	4887	4643	4425	4272	4444	4199	3934	3597	3270	2905	1948	طالبات

(Continued.)

يتبع

NO. (11-22) (Cont.)

STUDENTS . ENROLLED IN THEORETICAL FACULTIES IN A.R.E  
UNIVERSITIES BY SEX (96/1997 -06/2007)

Unit : No.

Faculties	07/06	06/05	05/04	04/03	03/02	02/01	01/00	00/99	99/98	98/97	97/96	الكليات
<b><u>Education / Manufacturing Education</u></b>												<b><u>التربية / التعليم الصناعي</u></b>
<b>Both Sexes</b>	<b>197974</b>	<b>201169</b>	<b>211882</b>	<b>196156</b>	<b>185653</b>	<b>178613</b>	<b>174409</b>	<b>182118</b>	<b>233943</b>	<b>176289</b>	<b>143487</b>	الجملة
Males	71187	74785	81584	75070	71677	68415	67659	75759	...	80627	70443	طلبة
Females	126787	126384	130298	121086	113976	110198	106750	106359	...	95662	73044	طالبات
<b><u>Dar El-Uloum</u></b>												<b><u>دار العلوم</u></b>
<b>Both Sexes</b>	<b>20439</b>	<b>16729</b>	<b>14384</b>	<b>12698</b>	<b>11462</b>	<b>10873</b>	<b>8548</b>	<b>5040</b>	<b>6060</b>	<b>7374</b>	<b>8467</b>	الجملة
Males	8681	7170	6584	6199	5879	6035	4795	2795	3696	4682	5696	طلبة
Females	11758	9559	7800	6499	5583	4838	3753	2245	2364	2692	2771	طالبات
<b><u>The Holy Quran &amp; Quran Reading Knowledge</u></b>												<b><u>القرآن الكريم للقراءات وعلومها</u></b>
Males	1222	1070	961	812	702	698	582	454	349	257	211	طلبة
<b><u>Artistic Education</u></b>												<b><u>التربية الفنية</u></b>
<b>Both Sexes</b>	<b>1686</b>	<b>1576</b>	<b>1550</b>	<b>1538</b>	<b>1723</b>	<b>1978</b>	<b>2427</b>	<b>2639</b>	<b>2644</b>	<b>2609</b>	<b>2429</b>	الجملة
Males	316	326	368	393	476	568	684	720	756	777	742	طلبة
Females	1370	1250	1182	1145	1247	1410	1743	1919	1888	1832	1687	طالبات
<b><u>Musical Education</u></b>												<b><u>التربية الموسيقية</u></b>
<b>Both Sexes</b>	<b>769</b>	<b>794</b>	<b>833</b>	<b>857</b>	<b>872</b>	<b>871</b>	<b>761</b>	<b>847</b>	<b>811</b>	<b>901</b>	<b>915</b>	الجملة
Males	298	329	366	384	411	378	354	413	392	431	436	طلبة
Females	471	465	467	473	461	493	407	434	419	470	479	طالبات

(Continued.)

تابع جدول رقم (22-11)

الطلاب المقيدون بالكليات النظرية بجامعة الجمهورية طبقاً للنوع  
(2007/06 - 1997/96)

الوحدة : بالعدد

يتبع

NO. (11-22) (Cont.)

**STUDENTS . ENROLLED IN THEORETICAL FACULTIES IN A.R.E  
UNIVERSITIES BY SEX (96/1997 -06/2007)**

Unit : No.

تابع جدول رقم (22-11)

الطلاب المقيدون بالكليات النظرية بجامعة الجمهورية طبقاً للنوع  
(2007/06 - 1997/96)

الوحدة : بالعدد

Faculties	07/06	06/05	05/04	04/03	03/02	02/01	01/00	00/99	99/98	98/97	97/96	الكليات
<b><u>Social service</u></b>												<b><u>الخدمة الاجتماعية</u></b>
<b>Both Sexes</b>	<b>25467</b>	<b>24422</b>	<b>23091</b>	<b>21550</b>	<b>20012</b>	<b>19328</b>	<b>19019</b>	<b>19099</b>	<b>19521</b>	<b>17575</b>	<b>14772</b>	الجملة
Males	6905	6975	7205	6687	5636	7100	7163	7549	8103	7788	7803	طلبة
Females	18562	17447	15886	14863	14376	12228	11856	11550	11418	9787	6969	طالبات
<b><u>Archeology</u></b>												<b><u>الأثار</u></b>
<b>Both Sexes</b>	<b>4335</b>	<b>3919</b>	<b>3551</b>	<b>3241</b>	<b>2994</b>	<b>2819</b>	<b>2624</b>	<b>2592</b>	<b>2733</b>	<b>2651</b>	<b>2554</b>	الجملة
Males	1609	1315	1134	1071	969	1022	1081	1199	1283	1321	1323	طلبة
Females	2726	2604	2417	2170	2025	1797	1543	1393	1450	1330	1231	طالبات
<b><u>Mass Communication</u></b>												<b><u>الإعلام</u></b>
<b>Both Sexes</b>	<b>8886</b>	<b>13378</b>	<b>2243</b>	<b>2115</b>	<b>1937</b>	<b>1832</b>	<b>1694</b>	<b>1738</b>	<b>1689</b>	<b>1500</b>	<b>1289</b>	الجملة
Males	3990	6407	367	349	315	362	393	495	502	476	413	طلبة
Females	4896	6971	1876	1766	1622	1470	1301	1243	1187	1024	876	طالبات
<b><u>Sufficient Productivity Institute</u></b>												<b><u>معهد الكفاية الانتاجية</u></b>
<b>Both Sexes</b>	<b>4396</b>	<b>4992</b>	<b>4981</b>	<b>5629</b>	<b>6197</b>	<b>7850</b>	<b>9398</b>	<b>10856</b>	<b>12882</b>	<b>10533</b>	<b>10467</b>	الجملة
Males	2462	2713	2389	3040	3059	4053	5432	6353	8782	7727	7761	طلبة
Females	1934	2279	2592	2589	3138	3797	3966	4503	4100	2806	2706	طالبات

(Continued.)

يتبع

NO. (11-22) (Cont.)

STUDENTS . ENROLLED IN THEORETICAL FACULTIES IN A.R.E  
UNIVERSITIES BY SEX (96/1997 -06/2007)

Unit : No.

تابع جدول رقم (22-11)

الطلاب المقيدون بالكليات النظرية بجامعة الجمهورية طبقاً للنوع  
(2007/06 - 1997/96)

الوحدة : بالعدد

Faculties	07/06	06/05	05/04	04/03	03/02	02/01	01/00	00/99	99/98	98/97	97/96	الكليات
<b><u>Commerce</u></b>												<b><u>التجارة</u></b>
<b>Both Sexes</b>	<b>408808</b>	<b>462603</b>	<b>396670</b>	<b>335774</b>	<b>322012</b>	<b>309670</b>	<b>293192</b>	<b>281368</b>	<b>278986</b>	<b>255432</b>	<b>226393</b>	الجملة
Males	252176	281705	245582	206471	196002	193951	182747	179293	175348	163242	143533	طلبة
Females	156632	180898	151088	129303	126010	115719	110445	102075	103638	92190	82860	طالبات
<b><u>Law</u></b>												<b><u>الحقوق</u></b>
<b>Both Sexes</b>	<b>220181</b>	<b>208800</b>	<b>192149</b>	<b>184401</b>	<b>167516</b>	<b>162530</b>	<b>154532</b>	<b>150618</b>	<b>148994</b>	<b>141565</b>	<b>128274</b>	الجملة
Males	134685	129884	118571	116816	106348	105019	101725	99059	99983	93636	86216	طلبة
Females	85496	78916	73578	67585	61168	57511	52807	51559	49011	47929	42058	طالبات
<b>Girls</b>												البنات
Females	<b>17007</b>	<b>17551</b>	<b>15924</b>	<b>15305</b>	<b>14929</b>	<b>15231</b>	<b>15106</b>	<b>15145</b>	<b>15757</b>	<b>14885</b>	<b>9918</b>	طالبات
<b><u>Economics &amp; Political Sciences</u></b>												<b><u>الاقتصاد والعلوم السياسية</u></b>
<b>Both Sexes</b>	<b>3534</b>	<b>3385</b>	<b>3209</b>	<b>3067</b>	<b>2952</b>	<b>2884</b>	<b>2781</b>	<b>2832</b>	<b>2770</b>	<b>2481</b>	<b>2096</b>	الجملة
Males	832	758	700	693	686	685	733	884	923	903	808	طلبة
Females	2702	2627	2509	2374	2266	2199	2048	1948	1847	1578	1288	طالبات
<b><u>Sharia &amp; Law</u></b>												<b><u>الشريعة والقانون</u></b>
Males	<b>49164</b>	<b>46177</b>	<b>41813</b>	<b>37540</b>	<b>33808</b>	<b>29125</b>	<b>23736</b>	<b>24411</b>	<b>23887</b>	<b>23387</b>	<b>23512</b>	طلبة
<b><u>Languages (AL-alsun)</u></b>												<b><u>اللغات</u></b>
<b>Both Sexes</b>	<b>11612</b>	<b>10099</b>	<b>9559</b>	<b>8499</b>	<b>7692</b>	<b>7110</b>	<b>6886</b>	<b>6459</b>	<b>6048</b>	<b>5216</b>	<b>3455</b>	الجملة
Males	2813	2403	2143	1857	1757	1849	1847	1902	1898	1707	1145	طلبة
Females	8799	7696	7416	6642	5935	5261	5039	4557	4150	3509	2310	طالبات

(Continued.)

يتبع

NO. (11-22) (Cont.)

STUDENTS . ENROLLED IN THEORETICAL FACULTIES IN A.R.E  
UNIVERSITIES BY SEX (96/1997 -06/2007)

Unit : No.

تابع جدول رقم (22-11)

الطلاب المقيدون بالكليات النظرية بجامعة الجمهورية طبقاً للنوع  
(2007/06 - 1997/96)

الوحدة : بالعدد

Faculties	07/06	06/05	05/04	04/03	03/02	02/01	01/00	00/99	99/98	98/97	97/96	الكليات
<b><u>Islamic Message &amp; Theology</u></b>												<b><u>الدعوة واصول الدين</u></b>
Males	46502	48038	45179	40237	35414	31832	25146	27761	26288	26622	27697	طلبة
<b><u>Islamic &amp; Arabic Studies</u></b>												<b><u>الدراسات الاسلامية والعربية</u></b>
<b>Both Sexes</b>	<b>103992</b>	<b>106194</b>	<b>110005</b>	<b>99559</b>	<b>91334</b>	<b>75220</b>	<b>51092</b>	<b>54008</b>	<b>55775</b>	<b>51398</b>	<b>45596</b>	الجملة
Males	32087	32169	29940	26998	24292	17484	14216	15084	18021	17060	15491	طلبة
Females	71905	74025	80065	72561	67042	57736	36876	38924	37754	34338	30105	طالبات
<b><u>Islamic Faculty for Girls</u></b>												<b><u>كلية البنات الاسلامية</u></b>
Females	8788	8990	9609	9043	8095	6326	3871	3702	3742	3600	3351	طالبات
<b><u>Arabic Language</u></b>												<b><u>اللغة العربية</u></b>
Males	28809	37204	39664	35626	34314	32740	19312	19747	20239	19962	19324	طلبة
<b><u>Languages &amp; Translation</u></b>												<b><u>اللغات والترجمة</u></b>
Males	4284	4757	5226	4728	4061	3384	2396	2450	2406	2458	2523	طلبة
<b><u>Special type Education</u></b>												<b><u>التربية النوعية</u></b>
<b>Both Sexes</b>	<b>30986</b>	<b>30339</b>	<b>28286</b>	<b>26181</b>	<b>25590</b>	<b>29024</b>	<b>33862</b>	<b>37810</b>	<b>0</b>	<b>0</b>	<b>0</b>	الجملة
Males	8032	7629	7397	6984	6435	9048	11635	13676	0	0	0	طلبة
Females	22954	22710	20889	19197	19155	19976	22227	24134	0	0	0	طالبات

(Continued.)

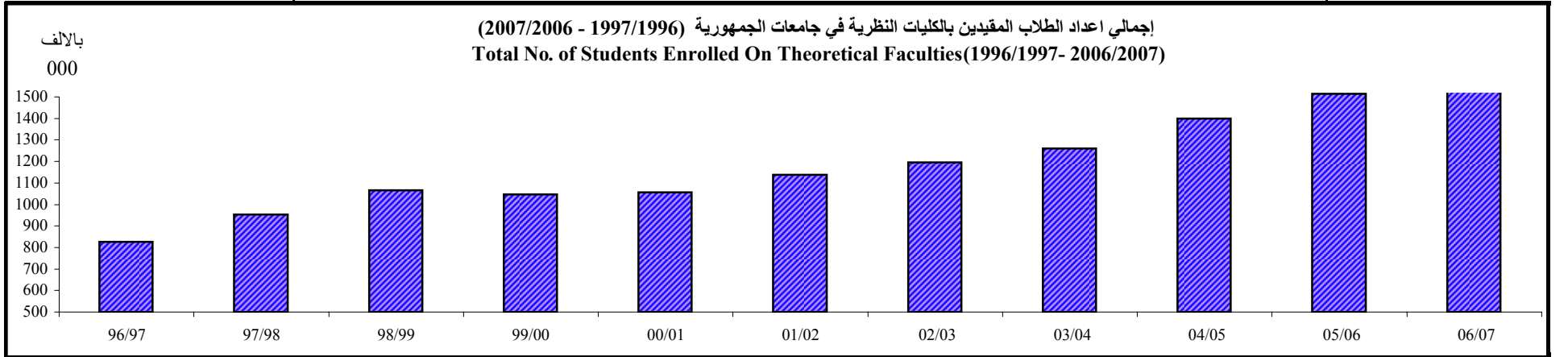
يتبع

NO. (11-22) (Cont.)

STUDENTS . ENROLLED IN THEORETICAL FACULTIES IN A.R.E  
UNIVERSITIES BY SEX (96/1997 -06/2007)

Unit : No.

Faculties	07/06	06/05	05/04	04/03	03/02	02/01	01/00	00/99	99/98	98/97	97/96	الكليات
<b><u>KinderGartens</u></b>												<b><u>رياض الاطفال</u></b>
Females	3785	3192	3322	3261	3159	3360	3704	4363	0	0	0	طالبات
<b><u>Azhar Girls</u></b>												<b><u>البنات الأزهرية</u></b>
Females	2878	1448	0	0	0	0	0	0	0	0	0	طالبات
<b><u>Mubarak Police Academy</u></b>												<b><u>الشرطة / أكاديمية مبارك للامن</u></b>
<b>Both Sexes</b>	<b>6095</b>	<b>5708</b>	...	...	...	...	...	...	...	...	...	<b>الجملة</b>
Males	6073	5698	...	...	...	...	...	...	...	...	...	طلبة
Females	22	10	...	...	...	...	...	...	...	...	...	طالبات
<b><u>Computer</u></b>												<b><u>الحاسبات</u></b>
<b>Both Sexes</b>	<b>14282</b>	...	...	...	...	...	...	...	...	...	...	<b>الجملة</b>
Males	7362	...	...	...	...	...	...	...	...	...	...	طلبة
Females	6920	...	...	...	...	...	...	...	...	...	...	طالبات



Source : Ministry of Higher Education & Al-Azhar University

المصدر : وزارة التعليم العالي و جامعة الأزهر

NO. (11-23)

جدول رقم (23-11)

STUDENTS ENROLLED IN PRACTICAL FACULTIES IN A.R.E  
UNIVERSITIES BY SEX (96/1997 - 06/2007)

الطلاب المقيدون بالكليات العملية بجامعة الجمهورية طبقاً للنوع (2007/06 - 1997/96)

Unit : No.

الوحدة : بالعدد

Faculties	07/06	06/05	05/04	04/03	03/02	02/01	01/00	00/99	99/98	98/97	97/96	الكليات
<b><u>Total of Practical Faculties</u></b>												<b><u>اجمالي الكليات العملية</u></b>
<b>Both sexes</b>	<b>380889</b>	<b>364107</b>	<b>362163</b>	<b>353892</b>	<b>357528</b>	<b>355751</b>	<b>335424</b>	<b>308128</b>	<b>286206</b>	<b>252439</b>	<b>209403</b>	الجملة
<b>Males</b>	<b>218400</b>	<b>209459</b>	<b>208803</b>	<b>205048</b>	<b>214901</b>	<b>211406</b>	<b>204924</b>	<b>192224</b>	<b>180435</b>	<b>163351</b>	<b>136502</b>	طلبة
<b>Females</b>	<b>160917</b>	<b>154648</b>	<b>153360</b>	<b>148844</b>	<b>142627</b>	<b>144345</b>	<b>130500</b>	<b>115904</b>	<b>105771</b>	<b>89088</b>	<b>72901</b>	طالبات
<b><u>Medicine</u></b>												<b><u>الطب الشرعي</u></b>
<b>Both sexes</b>	<b>65466</b>	<b>62934</b>	<b>61627</b>	<b>59503</b>	<b>60033</b>	<b>57515</b>	<b>52176</b>	<b>46798</b>	<b>43250</b>	<b>37031</b>	<b>30474</b>	الجملة
Males	33966	33238	32285	31318	32392	31532	29309	27101	25652	23301	19816	طلبة
Females	31500	29696	29342	28185	27641	25983	22867	19697	17598	13730	10658	طالبات
<b><u>Athletic Education &amp; Physiotherapy</u></b>												<b><u>التربية الرياضية والعلاج الطبيعي</u></b>
<b>Both sexes</b>	<b>26792</b>	<b>24270</b>	<b>22450</b>	<b>21343</b>	<b>21523</b>	<b>21655</b>	<b>21659</b>	<b>23383</b>	<b>21719</b>	<b>19684</b>	<b>16863</b>	الجملة
Males	18794	17222	16103	15570	15678	15768	15859	17180	15788	14296	12285	طلبة
Females	7998	7048	6347	5773	5845	5887	5800	6203	5931	5388	4578	طالبات
<b><u>Fine &amp; Applied Arts</u></b>												<b><u>الفنون الجميلة والتطبيقية</u></b>
<b>Both sexes</b>	<b>10718</b>	<b>10376</b>	<b>10725</b>	<b>10461</b>	<b>11351</b>	<b>12633</b>	<b>13801</b>	<b>14469</b>	<b>14921</b>	<b>13632</b>	<b>11384</b>	الجملة
Males	3138	3100	3466	3461	3957	4882	5649	6143	6496	6098	4910	طلبة
Females	7580	7276	7259	7000	7394	7751	8152	8326	8425	7534	6474	طالبات

(Continued)

يتبع

NO. (11-23) (Cont.)

تابع جدول رقم (23-11)

STUDENTS ENROLLED IN PRACTICAL FACULTIES IN A.R.E  
UNIVERSITIES BY SEX (96/1997 - 06/2007)

الطلاب المقيدون بالكليات العملية بجامعة الجمهورية طبقاً للنوع (2007/06 - 1997/96)

Unit : No.

الوحدة : بالعدد

Faculties	07/06	06/05	05/04	04/03	03/02	02/01	01/00	00/99	99/98	98/97	97/96	الكليات
<b><u>Engineering</u></b>												<b><u>الهندسة</u></b>
Both sexes	89633	98382	95740	95057	95480	100868	98301	90186	83165	71399	56583	الجملة
Males	67265	73763	72613	72910	80633	77392	75846	68673	62741	54115	42250	طلبة
Females	22368	24619	23127	22147	14847	23476	22455	21513	20424	17284	14333	طالبات
<b><u>Agriculture</u></b>												<b><u>الزراعة</u></b>
Both sexes	24421	24902	23955	25146	27301	28764	29178	25847	23815	23768	22656	الجملة
Males	16792	16959	15836	15437	16836	17924	18552	17701	16296	16776	15633	طلبة
Females	7629	7943	8119	9709	10465	10840	10626	8146	7519	6992	7023	طالبات
<b><u>Pharmacy</u></b>												<b><u>الصيدا</u></b>
Both sexes	45092	45143	44691	43127	41933	41509	39519	36046	33471	28611	22069	الجملة
Males	17959	17478	18458	17990	17440	18041	18469	17288	17348	15928	13269	طلبة
Females	27133	27665	26233	25137	24493	23468	21050	18758	16123	12683	8800	طالبات
<b><u>Dentistry</u></b>												<b><u>طب الأسنان</u></b>
Both sexes	10380	10220	9879	9063	8533	8372	7536	6825	6147	5354	4323	الجملة
Males	5064	4571	4207	3787	3084	3559	3364	3192	3118	2855	2435	طلبة
Females	5316	5649	5672	5276	5449	4813	4172	3633	3029	2499	1888	طالبات

(Continued)

يتبع



NO. (11-23) (Cont.)

تابع جدول رقم (23-11)

STUDENTS ENROLLED IN PRACTICAL FACULTIES IN A.R.E  
UNIVERSITIES BY SEX (96/1997 - 06/2007)

الطلاب المقيدون بالكليات العملية بجامعة الجمهورية طبقاً للنوع (2007/06 - 1997/96)

Unit : No.

الوحدة : بالعدد

Faculties	07/06	06/05	05/04	04/03	03/02	02/01	01/00	00/99	99/98	98/97	97/96	الكليات
<b><u>Agricultural &amp; Environmental Sciences</u></b>												<b><u>العلوم الزراعية والبيئية</u></b>
<b>Both sexes</b>	<b>240</b>	<b>176</b>	<b>190</b>	<b>189</b>	<b>207</b>	<b>251</b>	<b>233</b>	<b>225</b>	<b>197</b>	<b>167</b>	<b>162</b>	الجملة
Males	122	92	117	125	139	170	155	152	134	122	122	طلبة
Females	118	84	73	64	68	81	78	73	63	45	40	طالبات
<b><u>Petroleum &amp; Mining Sciences</u></b>												<b><u>البتترول والتعدين</u></b>
<b>Both sexes</b>	<b>1980</b>	<b>1943</b>	<b>2360</b>	<b>1837</b>	<b>1971</b>	<b>1882</b>	<b>1712</b>	<b>1587</b>	<b>1670</b>	<b>1269</b>	<b>1081</b>	الجملة
Males	1824	1818	1798	1682	1822	1750	1557	1513	1596	1225	1045	طلبة
Females	156	125	562	155	149	132	155	74	74	44	36	طالبات
<b><u>Sciences</u></b>												<b><u>العلوم</u></b>
<b>Both sexes</b>	<b>48256</b>	<b>46240</b>	<b>51133</b>	<b>49512</b>	<b>49091</b>	<b>45342</b>	<b>38120</b>	<b>33241</b>	<b>31544</b>	<b>28898</b>	<b>27715</b>	الجملة
Males	24177	23957	26413	25330	25268	24773	21521	20025	19182	18017	17931	طلبة
Females	24079	22283	24720	24182	23823	20569	16599	13216	12362	10881	9784	طالبات
<b><u>Veterinary Medicine</u></b>												<b><u>الطب البيطري</u></b>
<b>Both sexes</b>	<b>16458</b>	<b>16047</b>	<b>16465</b>	<b>15963</b>	<b>16218</b>	<b>15000</b>	<b>13574</b>	<b>11887</b>	<b>10463</b>	<b>9572</b>	<b>7423</b>	الجملة
Males	6673	6834	7208	7238	7873	7687	7469	6849	6525	6276	5079	طلبة
Females	9785	9213	9257	8725	8345	7313	6105	5038	3938	3296	2344	طالبات
<b><u>Constructive Planning</u></b>												<b><u>التخطيط العمراني</u></b>
<b>Both sexes</b>	<b>930</b>	<b>934</b>	<b>894</b>	<b>720</b>	<b>705</b>	<b>620</b>	<b>548</b>	<b>467</b>	<b>438</b>	<b>381</b>	<b>304</b>	الجملة
Males	501	472	482	301	318	307	289	249	248	220	174	طلبة
Females	429	462	412	419	387	313	259	218	190	161	130	طالبات

(Continued)

يتبع

NO. (11-23) (Cont.)

STUDENTS ENROLLED IN PRACTICAL FACULTIES IN A.R.E  
UNIVERSITIES BY SEX (96/1997 - 06/2007)

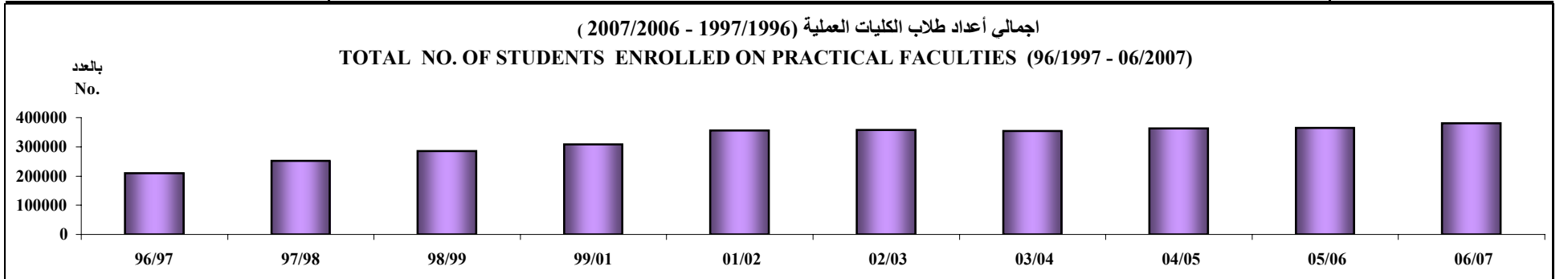
تابع جدول رقم (23-11)

الطلاب المقيدون بالكليات العملية بجامعة الجمهورية طبقاً للنوع (2007/06 - 1997/96)

Unit : No.

الوحدة : بالعدد

Faculties	07/06	06/05	05/04	04/03	03/02	02/01	01/00	00/99	99/98	98/97	97/96	الكليات
<b><u>Nursing</u></b>												<b><u>التمريض</u></b>
<b>Both sexes</b>	<b>9593</b>	<b>9521</b>	<b>9349</b>	<b>8687</b>	<b>9811</b>	<b>9688</b>	<b>9240</b>	<b>8760</b>	<b>8551</b>	<b>7423</b>	<b>6501</b>	الجملة
Males	1072	658	392	110	45	94	142	198	244	179	0	طلبة
Females	8521	8863	8957	8577	9766	9594	9098	8562	8307	7244	6501	طالبات
<b><u>Technology</u></b>												<b><u>التكنولوجيا</u></b>
<b>Both sexes</b>	<b>24370</b>	<b>13019</b>	<b>12705</b>	<b>13284</b>	<b>13371</b>	<b>11652</b>	<b>9827</b>	<b>8407</b>	<b>6855</b>	<b>5250</b>	<b>1865</b>	الجملة
Males	16870	9297	9425	9789	9416	7527	6743	5960	5067	3943	1553	طلبة
Females	7500	3722	3280	3495	3955	4125	3084	2447	1788	1307	312	طالبات
<b><u>High Technology Institute</u></b>												<b><u>المعهد العالى للتكنولوجيا</u></b>
<b>Both sexes</b>	<b>3328</b>	...	...	...	...	...	...	...	...	...	...	الجملة
Males	2755	...	...	...	...	...	...	...	...	...	...	طلبة
Females	573	...	...	...	...	...	...	...	...	...	...	طالبات
<b><u>High Energy Institute</u></b>												<b><u>المعهد العالى للطاقة</u></b>
<b>Both sexes</b>	<b>1660</b>	...	...	...	...	...	...	...	...	...	...	الجملة
Males	1428	...	...	...	...	...	...	...	...	...	...	طلبة
Females	232	...	...	...	...	...	...	...	...	...	...	طالبات



(1) Including technical institutes for Hygiene

(2) Some Faculties Only

Source : Ministry of Higher Education & Al-Azhar University

(1) تشمل فنى صحى  
(2) يشمل بعض الكليات فقط  
المصدر : وزارة التعليم العالى و جامعة الازهر

NO. (11-24)

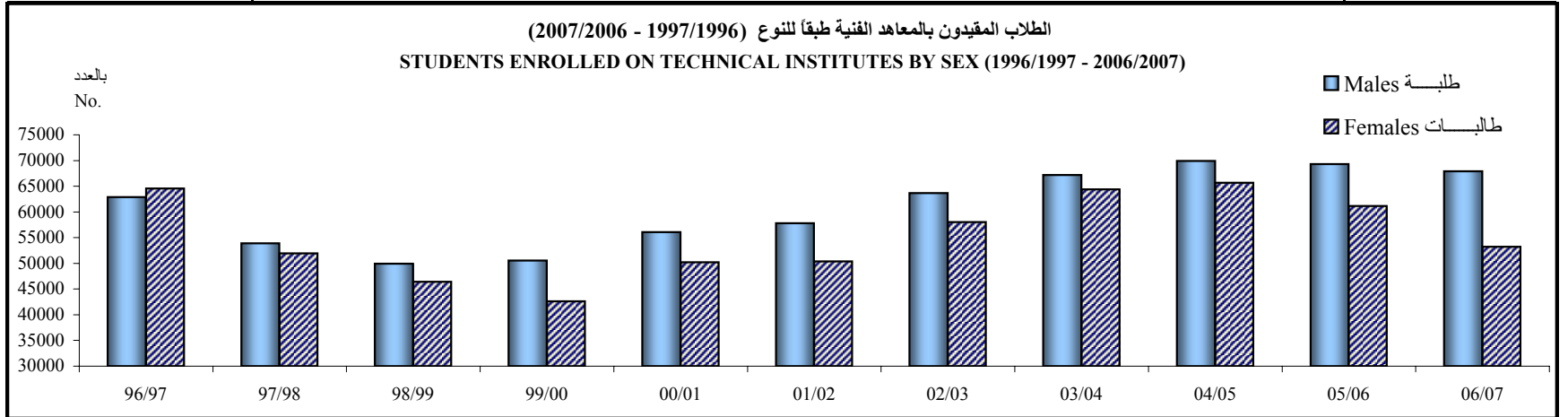
جدول رقم (24-11)

STUDENTS ENROLLED ON TECHNICAL INSTITUTES BY SEX <sup>(1)</sup>  
(96/1997 -06/2007)

الطلاب المقيدون بالمعاهد الفنية طبقاً للنوع <sup>(1)</sup>  
(2007/06- 1997/96)  
الوحدة : بالعدد

Unit : No.

Item	07/06	06/05	05/04	04/03	03/02	02/01	01/00	00/99	99/98	98/97	97/96	البيان
<b>Total</b>	121127	130486	135587	131589	121663	108212	106284	93160	96316	105841	127422	الجملة
<b>Males</b>	67888	69309	69898	67207	63647	57823	56100	50524	49928	53897	62868	طلبة
<b>Females</b>	53239	61177	65689	64382	58016	50389	50184	42636	46388	51944	64554	طالبات
<b><u>Commercial Tech. Instit.</u></b>												<b><u>المعاهد الفنية التجارية</u></b>
<b>Both Sexes</b>	79470	85296	87928	88451	84732	72582	63138	47497	48107	55428	67976	الجملة
Males	45100	44914	44359	42786	42118	36936	30033	22065	21584	24010	27485	طلبة
Females	34370	40382	43569	45665	42614	35646	33105	25432	26523	31418	40491	طالبات
<b><u>Industrial Tech. Instit.</u></b>												<b><u>المعاهد الفنية الصناعية</u></b>
<b>Both Sexes</b>	41657	45190	47659	43138	36931	35630	43146	45663	48209	50413	59446	الجملة
Males	22788	24395	25539	24421	21529	20887	26067	28459	28344	29887	35383	طلبة
Females	18869	20795	22120	18717	15402	14743	17079	17204	19865	20526	24063	طالبات



(1) Under supervision of Ministry of Higher Education  
Source : Ministry of Higher Education

(1) تحت اشراف وزارة التعليم العالي  
المصدر : وزارة التعليم العالي

NO. (11-25)

UNIVERSITY GRADUATES (96/1997 - 06/2007)

Unit : No.

جدول رقم (25-11)

خريجوا الجامعات (2007/06 - 1997/96)

الوحدة : بالعدد

Item	07/06	06/05	05/04	04/03	03/02	02/01	01/00	00/99	99/98	98/97	97/96	البيان
<b><u>Total Universities</u></b>												<b><u>اجمالي الجامعات</u></b>
Both sexes	318189	311701	304228	270762	259105	250750	249597	244147	224089	162940	135615	الجملة
Males	150737	149032	143233	130995	129147	130930	132133	126478	114742	89135	78417	طلبة
Females	167452	162669	160995	139767	129958	119820	117464	117669	109347	73805	57198	طالبات
<b><u>Cairo University</u></b>												<b><u>جامعة القاهرة</u></b>
Both sexes	30237	29820	26391	39366	34251	34458	32727	30839	29199	27221	20600	الجملة
Males	14368	13913	12194	19056	17089	18015	17264	16062	15186	15332	12314	طلبة
Females	15869	15907	14197	20310	17162	16443	15463	14777	14013	11889	8286	طالبات
<b><u>Ain Shams University</u></b>												<b><u>جامعة عين شمس</u></b>
Both sexes	33766	31878	31991	29494	31171	29766	28748	28496	27497	21045	17996	الجملة
Males	13039	12289	12202	11695	12760	12644	12263	12553	11854	9378	8283	طلبة
Females	20727	19589	19789	17799	18411	17122	16485	15943	15643	11667	9713	طالبات
<b><u>Alexandria University</u></b>												<b><u>جامعة الاسكندرية</u></b>
Both sexes	28370	26980	26278	24894	24951	21187	20929	18956	20706	15329	12740	الجملة
Males	11729	11403	10861	10541	11135	9924	10063	8807	9788	7392	6799	طلبة
Females	16641	15577	15417	14353	13816	11263	10866	10149	10918	7937	5941	طالبات
<b><u>Asyout University</u></b>												<b><u>جامعة أسيوط</u></b>
Both sexes	13182	13190	11790	11878	11880	11627	12263	11570	9108	6119	6034	الجملة
Males	6900	7034	6522	6726	7093	7152	7502	6841	5542	4059	3921	طلبة
Females	6282	6156	5268	5152	4787	4475	4761	4729	3566	2060	2113	طالبات

(Continued)

يتبع

NO. (11-25) (Cont.)

تابع جدول رقم ( 11 - 25 )

UNIVERSITY GRADUATES (96/1997 - 06/2007)

خريجوا الجامعات (1997/96 - 2007/06)

Unit : No.

الوحدة : بالعدد

Item	07/06	06/05	05/04	04/03	03/02	02/01	01/00	00/99	99/98	98/97	97/96	البيان
<b><u>Al-Azhar University</u></b>												<b><u>جامعة الأزهر</u></b>
Both sexes	46013	51960	55876	29528	27276	26198	29761	33433	27675	19044	16784	الجملة
Males	28807	31017	30550	18521	17552	17467	20566	21917	18277	13320	12257	طلبة
Females	17206	20943	25326	11007	9724	8731	9195	11516	9398	5724	4527	طالبات
<b><u>Tanta University</u></b>												<b><u>جامعة طنطا</u></b>
Both sexes	19423	17396	25019	21448	21217	20282	22212	22102	19358	12922	11191	الجملة
Males	9151	7967	12026	10171	10076	10347	11381	11211	9021	6863	6282	طلبة
Females	10272	9429	12993	11277	11141	9935	10831	10891	10337	6059	4909	طالبات
<b><u>Helwan University</u></b>												<b><u>جامعة حلوان</u></b>
Both sexes	17913	18253	17662	17455	18049	18642	18103	16298	15008	8389	6464	الجملة
Males	7685	8176	7877	8112	8624	9073	8675	7188	7098	4265	3383	طلبة
Females	10228	10077	9785	9343	9425	9569	9428	9110	7910	4124	3081	طالبات
<b><u>Suez Canal University</u></b>												<b><u>جامعة قناة السويس</u></b>
Both sexes	11210	9734	9357	9093	8959	8117	7360	7961	7388	4299	3672	الجملة
Males	5090	4474	4318	4314	4278	3751	3491	3526	3203	1966	1754	طلبة
Females	6120	5260	5039	4779	4681	4366	3869	4435	4185	2333	1918	طالبات
<b><u>El- Mansoura University</u></b>												<b><u>جامعة المنصورة</u></b>
Both sexes	21763	21974	18734	20734	19447	19717	20130	19917	19299	13197	10739	الجملة
Males	8551	9333	7485	8990	8980	9265	9775	9433	8830	6472	5841	طلبة
Females	13212	12641	11249	11744	10467	10452	10355	10484	10469	6725	4898	طالبات

(Continued)

يتبع

NO. (11-25) (Cont.)

UNIVERSITY GRADUATES (96/1997 - 06/2007)

تابع جدول رقم ( 11 - 25 )

خريجوا الجامعات (1997/96 - 2007/06)

Unit : No.

الوحدة : بالعدد

Item	07/06	06/05	05/04	04/03	03/02	02/01	01/00	00/99	99/98	98/97	97/96	البيان
<b><u>El-Zagazig University</u></b>												<b><u>جامعة الزقازيق</u></b>
<b>Both sexes</b>	<b>20697</b>	<b>19742</b>	<b>19880</b>	<b>29876</b>	<b>29510</b>	<b>27420</b>	<b>25834</b>	<b>24650</b>	<b>23982</b>	<b>17150</b>	<b>14274</b>	الجملة
Males	9238	8845	9105	14700	14954	15077	13834	13044	12255	9509	8465	طلبة
Females	11459	10897	10775	15176	14556	12343	12000	11606	11727	7641	5809	طالبات
<b><u>El-Menia University</u></b>												<b><u>جامعة المنيا</u></b>
<b>Both sexes</b>	<b>8641</b>	<b>7886</b>	<b>7975</b>	<b>7316</b>	<b>7363</b>	<b>7642</b>	<b>7356</b>	<b>6928</b>	<b>6388</b>	<b>4691</b>	<b>3500</b>	الجملة
Males	3940	3623	3856	3663	3891	4512	4335	4064	3554	2900	2208	طلبة
Females	4701	4263	4119	3653	3472	3130	3021	2864	2834	1791	1292	طالبات
<b><u>El-Menoufia University</u></b>												<b><u>جامعة المنوفية</u></b>
<b>Both sexes</b>	<b>15056</b>	<b>14387</b>	<b>14933</b>	<b>12564</b>	<b>11999</b>	<b>12020</b>	<b>10936</b>	<b>10530</b>	<b>8763</b>	<b>6753</b>	<b>5901</b>	الجملة
Males	7077	6988	7354	6211	6242	6489	5972	5333	4713	3784	3344	طلبة
Females	7979	7399	7579	6353	5757	5531	4964	5197	4050	2969	2557	طالبات
<b><u>Ganoub Elwadi University<sup>(1)</sup></u></b>												<b><u>جامعة جنوب الوادي<sup>(1)</sup></u></b>
<b>Both sexes</b>	<b>8271</b>	<b>7689</b>	<b>12967</b>	<b>11840</b>	<b>11044</b>	<b>12156</b>	<b>12092</b>	<b>11741</b>	<b>9718</b>	<b>6781</b>	<b>5720</b>	الجملة
Males	3327	3118	5594	5239	5402	6348	6441	6172	5421	3895	3566	طلبة
Females	4944	4571	7373	6601	5642	5808	5651	5569	4297	2886	2154	طالبات

(Continued)

يتبع

NO. (11-25) (Cont.)

تابع جدول رقم ( 11 - 25 )

UNIVERSITY GRADUATES (96/1997 - 06/2007)

خريجوا الجامعات (1997/96 - 2007/06)

Unit : No.

الوحدة : بالعدد

Item	07/06	06/05	05/04	04/03	03/02	02/01	01/00	00/99	99/98	98/97	97/96	البيان
<b><u>Fayoum University</u></b> <sup>(2)</sup>												<b><u>جامعة الفيوم</u></b> <sup>(2)</sup>
Both sexes	4222	4325	3682	0	0	0	0	0	0	0	0	الجملة
Males	1662	1676	1628	0	0	0	0	0	0	0	0	طلبة
Females	2560	2649	2054	0	0	0	0	0	0	0	0	طالبات
<b><u>Beni-Suef University</u></b> <sup>(3)</sup>												<b><u>جامعة بنى سويف</u></b> <sup>(3)</sup>
Both sexes	8517	7756	6394	0	0	0	0	0	0	0	0	الجملة
Males	5002	4475	3677	0	0	0	0	0	0	0	0	طلبة
Females	3515	3281	2717	0	0	0	0	0	0	0	0	طالبات
<b><u>Banha University</u></b> <sup>(4)</sup>												<b><u>جامعة بنها</u></b> <sup>(4)</sup>
Both sexes	12308	11342	21966	0	0	0	0	0	0	0	0	الجملة
Males	6149	5858	4868	0	0	0	0	0	0	0	0	طلبة
Females	6159	5484	5093	0	0	0	0	0	0	0	0	طالبات
<b><u>Souhag University</u></b> <sup>(5)</sup>												<b><u>جامعة سوهاج</u></b> <sup>(5)</sup>
Both sexes	5733	5312	0	0	0	0	0	0	0	0	0	الجملة
Males	2646	2703	0	0	0	0	0	0	0	0	0	طلبة
Females	3087	2609	0	0	0	0	0	0	0	0	0	طالبات

(Continued)

يتبع

NO. (11-25) (Cont.)

تابع جدول رقم ( 11 - 25 )

UNIVERSITY GRADUATES (96/1997 - 06/2007)

خريجوا الجامعات (1997/96 - 2007/06)

Unit : No.

الوحدة : بالعدد

Item	07/06	06/05	05/04	04/03	03/02	02/01	01/00	00/99	99/98	98/97	97/96	البيان
<b><u>Kafr El Sheikh University<sup>(6)</sup></u></b>												<b><u>جامعة كفر الشيخ<sup>(6)</sup></u></b>
Both sexes	5793	4991	0	0	0	0	0	0	0	0	0	الجملة
Males	2153	1936	0	0	0	0	0	0	0	0	0	طلبة
Females	3640	3055	0	0	0	0	0	0	0	0	0	طالبات
<b><u>American University</u></b>												<b><u>الجامعة الامريكية</u></b>
Both sexes	833	758	865	896	688	635	759	692	0	0	0	الجملة
Males	363	363	390	374	278	313	349	312	0	0	0	طلبة
Females	470	395	475	522	410	322	410	380	0	0	0	طالبات
<b><u>October Modern Science &amp; Arts University</u></b>												<b><u>جامعة اكتوبر للعلوم الحديثة والاداب</u></b>
Both sexes	501	356	277	247	102	104	47	0	0	0	0	الجملة
Males	281	169	147	138	56	64	28	0	0	0	0	طلبة
Females	220	187	130	109	46	40	19	0	0	0	0	طالبات
<b><u>Misr International University</u></b>												<b><u>جامعة مصر الدولية</u></b>
Both sexes	633	479	360	205	95	60	48	0	0	0	0	الجملة
Males	261	206	156	76	38	28	15	0	0	0	0	طلبة
Females	372	273	204	129	57	32	33	0	0	0	0	طالبات
<b><u>Misr Technology &amp; Science University</u></b>												<b><u>جامعة مصر للعلوم والتكنولوجيا</u></b>
Both sexes	1916	2039	1132	1128	323	151	66	0	0	0	0	الجملة
Males	1268	1321	692	735	195	80	31	0	0	0	0	طلبة
Females	648	718	440	393	128	71	35	0	0	0	0	طالبات

(Continued)

يتبع



NO. (11-25) (Cont.)

تابع جدول رقم ( 11 - 25 )

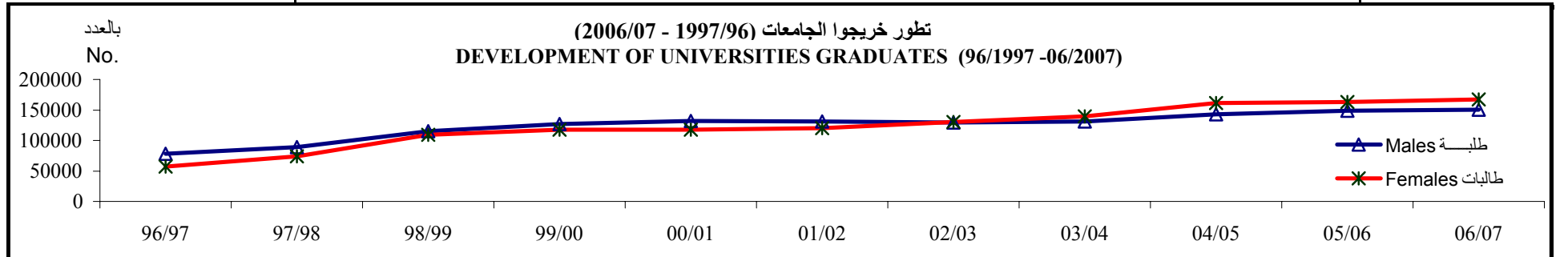
UNIVERSITY GRADUATES (96/1997 - 06/2007)

خريجوا الجامعات (1997/96 - 2007/06)

Unit : No.

الوحدة : بالعدد

Item	07/06	06/05	05/04	04/03	03/02	02/01	01/00	00/99	99/98	98/97	97/96	البيان
<b>6 October University</b>												<b>جامعة 6 أكتوبر</b>
<b>Both sexes</b>	<b>2998</b>	<b>3421</b>	<b>2704</b>	<b>2800</b>	<b>780</b>	<b>568</b>	<b>226</b>	<b>34</b>	<b>0</b>	<b>0</b>	<b>0</b>	الجملة
Males	1977	2130	1731	1733	504	381	148	15	0	0	0	طلبة
Females	1021	1291	973	1067	276	187	78	19	0	0	0	طالبات
<b>The French University</b>												<b>الجامعة الفرنسية</b>
<b>Both sexes</b>	<b>40</b>	<b>33</b>	-	-	-	-	-	-	-	-	-	الجملة
Males	14	15	-	-	-	-	-	-	-	-	-	طلبة
Females	26	18	-	-	-	-	-	-	-	-	-	طالبات
<b>The German University</b>												<b>الجامعة الألمانية</b>
<b>Both sexes</b>	<b>153</b>	-	-	-	-	-	-	-	-	-	-	الجملة
Males	59	-	-	-	-	-	-	-	-	-	-	طلبة
Females	94	-	-	-	-	-	-	-	-	-	-	طالبات



(1) Separated from Asyout University as of 1994/1995

(2) Separated from Cairo University as of 2004/2005

(3) Separated from Cairo University as of 2004/2005

(4) Separated from Zagazig University as of 04/05

(5) Separated from Ganoub El Wadi University as of 05/06

(6) Separated from Tanta University as of 05/06

Source : Ministry of Higher Education & Al-Azhar University

(1) انفصلت عن جامعة أسيوط اعتباراً من 1994/1995

(2) انفصلت عن جامعة القاهرة اعتباراً من 2004/2005

(3) انفصلت عن جامعة القاهرة اعتباراً من 2004/2005

(4) انفصلت عن جامعة الزقازيق اعتباراً من 2004/2005

(5) انفصلت عن جامعة جنوب الوادي اعتباراً من 2005/2006

(6) انفصلت عن جامعة طنطا اعتباراً من 2005/2006

المصدر : وزارة التعليم العالي و جامعة الأزهر

NO. (11-26)

UNIVERSITY GRADUATES (96/1997 - 06/2007)

THEORITICAL FACULTIES

Unit : No.

جدول رقم (26-11)

خريجوا الجامعات (2007/06 - 1997/96)

الكليات النظرية

الوحدة : بالعدد

Faculties	07/06	06/05	05/04	04/03	03/02	02/01	01/00	00/99	99/98	98/97	97/96	الكليات
<b>Total</b>	<b>250151</b>	<b>243001</b>	<b>241483</b>	<b>209249</b>	<b>196499</b>	<b>195415</b>	<b>201220</b>	<b>203306</b>	<b>191304</b>	<b>135407</b>	<b>112048</b>	<b>الإجمالي العام</b>
Males	112252	110618	108422	97055	92794	97111	102723	101586	94675	71917	63020	طلبة
Females	137899	132383	133064	112194	103705	98304	98497	101720	96629	63490	49028	طالبات
<b><u>Arts &amp; Humanitarian studies</u></b>												<b><u>الإداب والدراسات الإنسانية</u></b>
<b>Both sexes</b>	<b>43562</b>	<b>42704</b>	<b>43194</b>	<b>38486</b>	<b>37704</b>	<b>36123</b>	<b>39470</b>	<b>36312</b>	<b>37286</b>	<b>24521</b>	<b>20725</b>	<b>الجملة</b>
Males	10921	11271	11523	12246	13545	14839	16644	15203	14065	10345	8736	طلبة
Females	32641	31433	31671	26240	24159	21284	22826	21109	23221	14176	11989	طالبات
<b><u>Commerce</u></b>												<b><u>التجارة</u></b>
<b>Both sexes</b>	<b>64450</b>	<b>60825</b>	<b>63207</b>	<b>60261</b>	<b>53772</b>	<b>48171</b>	<b>45471</b>	<b>48309</b>	<b>46699</b>	<b>35545</b>	<b>30593</b>	<b>الجملة</b>
Males	39238	36270	37911	36489	31874	29484	28590	28425	27713	21792	18668	طلبة
Females	25212	24555	25296	23772	21898	18687	16881	19884	18986	13753	11925	طالبات
<b><u>Law</u></b>												<b><u>الحقــــــــــــــــوق</u></b>
<b>Both sexes</b>	<b>34922</b>	<b>32904</b>	<b>27683</b>	<b>27595</b>	<b>27372</b>	<b>24092</b>	<b>23035</b>	<b>22274</b>	<b>22769</b>	<b>18409</b>	<b>14694</b>	<b>الجملة</b>
Males	20684	19895	17089	17183	17178	16528	15523	14509	14833	11673	10192	طلبة
Females	14238	13009	10594	10412	10194	7564	7512	7765	7936	6736	4502	طالبات
<b><u>Administration &amp; Information Systems</u></b>												<b><u>الإدارة و نظم المعلومات</u></b>
<b><u>( The French Univ.)</u></b>												<b><u>( الجامعة الفرنسية )</u></b>
<b>Both sexes</b>	<b>28</b>	<b>29</b>	-	-	-	-	-	-	-	-	-	<b>الجملة</b>
Males	12	15	-	-	-	-	-	-	-	-	-	طلبة
Females	16	14	-	-	-	-	-	-	-	-	-	طالبات

(Continued)

يتبع

NO. (11-26) (Cont.)

UNIVERSITY GRADUATES (96/1997 - 06/2007)

THEORITICAL FACULTIES

Unit : No.

تابع جدول رقم (26-11)

خريجوا الجامعات (2007/06 - 1997/96)

الكليات النظرية

الوحدة : بالعدد

Faculties	07/06	06/05	05/04	04/03	03/02	02/01	01/00	00/99	99/98	98/97	97/96	الكليات
<b><u>Girls</u></b>												<b><u>البنات</u></b>
Females	3006	2810	3087	2637	2790	3323	2701	2699	2528	1543	1625	طالبات
<b><u>Education</u></b>												<b><u>التربية</u></b>
<b>Both sexes</b>	<b>46448</b>	<b>43529</b>	<b>44240</b>	<b>38468</b>	<b>35814</b>	<b>39669</b>	<b>43136</b>	<b>43506</b>	<b>38160</b>	<b>26180</b>	<b>23585</b>	<b>الجملة</b>
Males	14226	14645	15722	12371	11723	14382	17570	18136	16411	12066	11517	طلبة
Females	32222	28884	28518	26097	24091	25287	25566	25370	21749	14114	12068	طالبات
<b><u>Dar El-Uloum</u></b>												<b><u>دار العلوم</u></b>
<b>Both sexes</b>	<b>3099</b>	<b>2558</b>	<b>2380</b>	<b>2103</b>	<b>2028</b>	<b>2010</b>	<b>2427</b>	<b>1863</b>	<b>1434</b>	<b>1708</b>	<b>1856</b>	<b>الجملة</b>
Males	1350	1138	1182	1076	1101	1145	1429	1122	899	1148	1255	طلبة
Females	1749	1420	1198	1027	927	865	998	741	535	560	601	طالبات
<b><u>Economics &amp; Political Sciences</u></b>												<b><u>الاقتصاد والعلوم السياسية</u></b>
<b>Both sexes</b>	<b>672</b>	<b>685</b>	<b>732</b>	<b>593</b>	<b>510</b>	<b>649</b>	<b>604</b>	<b>650</b>	<b>443</b>	<b>273</b>	<b>261</b>	<b>الجملة</b>
Males	121	136	122	124	93	152	167	238	133	86	115	طلبة
Females	551	549	610	469	417	497	437	412	310	187	146	طالبات
<b><u>Sharia &amp; Law</u></b>												<b><u>الشريعة والقانون</u></b>
<b>Males</b>	<b>5072</b>	<b>5118</b>	<b>4289</b>	<b>3042</b>	<b>3119</b>	<b>3080</b>	<b>3644</b>	<b>3687</b>	<b>3076</b>	<b>2545</b>	<b>2649</b>	<b>طلبة</b>
<b><u>Languages (Al-alsun)</u></b>												<b><u>الاسن</u></b>
<b>Both sexes</b>	<b>2118</b>	<b>1906</b>	<b>1888</b>	<b>1617</b>	<b>1485</b>	<b>1475</b>	<b>1510</b>	<b>1262</b>	<b>1044</b>	<b>626</b>	<b>599</b>	<b>الجملة</b>
Males	398	350	382	352	363	386	386	391	263	169	180	طلبة
Females	1720	1556	1506	1265	1122	1089	1124	871	781	457	419	طالبات

(Continued)

يتبع

NO. (11-26) (Cont.)  
UNIVERSITY GRADUATES (96/1997 - 06/2007)  
THEORITICAL FACULTIES

تابع جدول رقم (26-11)  
خريجوا الجامعات (1997/96 - 2007/06)  
الكليات النظرية  
الوحدة : بالعدد

Faculties	07/06	06/05	05/04	04/03	03/02	02/01	01/00	00/99	99/98	98/97	97/96	الكليات
<b><u>Industrial Education</u></b> <sup>(2)</sup>												<b><u>التعليم الصناعي</u></b> <sup>(2)</sup>
<b>Total</b>	<b>2391</b>	<b>2431</b>	...	...	...	...	...	...	...	...	...	الجملة
Males	1663	1655	...	...	...	...	...	...	...	...	...	طلبة
Females	728	776	...	...	...	...	...	...	...	...	...	طالبات
<b><u>Administration &amp; Information Systems</u></b> <b>( The German Univ.)</b>												<b><u>الادارة ونظم المعلومات</u></b> <b>( الجامعة الألمانية )</b>
<b>Both sexes</b>	<b>153</b>	-	-	-	-	-	-	-	-	-	-	الجملة
Males	59	-	-	-	-	-	-	-	-	-	-	طلبة
Females	94	-	-	-	-	-	-	-	-	-	-	طالبات
<b><u>Islamic Message and Islamic Theology</u></b>												<b><u>أصول الدين والدعوة الاسلامية</u></b>
<b>Males</b>	<b>4420</b>	<b>4460</b>	<b>4392</b>	<b>3198</b>	<b>3205</b>	<b>2903</b>	<b>3180</b>	<b>3985</b>	<b>3755</b>	<b>2910</b>	<b>3063</b>	طلبة
<b><u>Islamic &amp; Arabic Studies</u></b>												<b><u>الدراسات الاسلامية والعربية</u></b>
<b>Both sexes</b>	<b>13420</b>	<b>16863</b>	<b>21153</b>	<b>9397</b>	<b>8786</b>	<b>8318</b>	<b>8436</b>	<b>11439</b>	<b>9958</b>	<b>5843</b>	<b>4409</b>	الجملة
Males	3596	4408	4776	2082	2136	2267	2404	3611	3335	2322	1714	طلبة
Females	9824	12455	16377	7315	6650	6051	6032	7828	6623	3521	2695	طالبات
<b><u>Islamic Faculty for Girls(Asyout)</u></b>												<b><u>البنات الاسلامية (اسيوط)</u></b>
<b>Females</b>	<b>1462</b>	<b>1560</b>	<b>1511</b>	<b>760</b>	<b>507</b>	<b>532</b>	<b>576</b>	<b>917</b>	<b>678</b>	<b>405</b>	<b>398</b>	طالبات
<b><u>Arabic Language</u></b>												<b><u>اللغة العربية</u></b>
<b>Males</b>	<b>3336</b>	<b>3898</b>	<b>3950</b>	<b>2349</b>	<b>2411</b>	<b>2389</b>	<b>2969</b>	<b>3522</b>	<b>3149</b>	<b>2004</b>	<b>1750</b>	طلبة
<b><u>Languages &amp; Translation</u></b> <sup>(1)</sup>												<b><u>اللغات و الترجمة</u></b> <sup>(1)</sup>
<b>Both sexes</b>	<b>1061</b>	<b>1130</b>	<b>809</b>	<b>464</b>	<b>311</b>	<b>376</b>	<b>479</b>	<b>402</b>	<b>372</b>	<b>362</b>	<b>370</b>	الجملة
Males	961	997	731	407	311	376	479	402	372	362	370	طلبة
Females	100	133	78	57	0	0	0	0	0	0	0	طالبات
<b><u>Holy Qoraan for Males</u></b>												<b><u>القرآن الكريم للقراءات وعلومها</u></b>
<b>Males</b>	<b>107</b>	<b>134</b>	<b>75</b>	<b>92</b>	<b>88</b>	<b>63</b>	<b>42</b>	<b>46</b>	<b>34</b>	<b>24</b>	<b>29</b>	طلبة

(1) Including Faculties of Languages & Translation & Faculty of Languages(Al-Alson)

(2)Continued universities as of 2006

(1) يشمل كليات اللغات والترجمة والألسن

(2) يتبع الجامعات اعتبارا من عام 2006

NO. (11-26) (Cont.)

UNIVERSITY GRADUATES (96/1997 - 06/2007)

THEORITICAL FACULTIES

Unit : No.

تابع جدول رقم (26-11)

خريجوا الجامعات (1997/96 - 2007/06)

الكليات النظرية

الوحدة : بالعدد

Faculties	07/06	06/05	05/04	04/03	03/02	02/01	01/00	00/99	99/98	98/97	97/96	الكليات
<b><u>Applied Language ( The French Univ.)</u></b>												<b><u>اللغات التطبيقية</u></b>
<b>Both sexes</b>	<b>12</b>	<b>4</b>	-	-	-	-	-	-	-	-	-	<b>الجملة</b>
Males	2	-	-	-	-	-	-	-	-	-	-	طلبة
Females	10	4	-	-	-	-	-	-	-	-	-	طالبات
<b><u>Artistic Education</u></b>												<b><u>التربية الفنية</u></b>
<b>Both sexes</b>	<b>247</b>	<b>184</b>	<b>277</b>	<b>291</b>	<b>440</b>	<b>462</b>	<b>623</b>	<b>439</b>	<b>304</b>	<b>293</b>	<b>215</b>	<b>الجملة</b>
Males	48	46	69	62	107	128	158	90	67	93	70	طلبة
Females	199	138	208	229	333	334	465	349	237	200	145	طالبات
<b><u>Musical Education</u></b>												<b><u>التربية الموسيقية</u></b>
<b>Both sexes</b>	<b>67</b>	<b>90</b>	<b>95</b>	<b>75</b>	<b>63</b>	<b>90</b>	<b>139</b>	<b>112</b>	<b>76</b>	<b>92</b>	<b>95</b>	<b>الجملة</b>
Males	23	40	44	28	29	37	59	30	28	38	47	طلبة
Females	44	50	51	47	34	53	80	82	48	54	48	طالبات
<b><u>Social service</u></b>												<b><u>الخدمة الاجتماعية</u></b>
<b>Both sexes</b>	<b>4719</b>	<b>4646</b>	<b>4071</b>	<b>3907</b>	<b>3332</b>	<b>4329</b>	<b>4133</b>	<b>4107</b>	<b>3766</b>	<b>2156</b>	<b>1685</b>	<b>الجملة</b>
Males	1205	1211	1146	1102	1153	1704	1673	1610	1431	887	782	طلبة
Females	3514	3435	2925	2805	2179	2625	2460	2497	2335	1269	903	طالبات
<b><u>Archeology</u></b>												<b><u>الأثار</u></b>
<b>Both sexes</b>	<b>782</b>	<b>814</b>	<b>711</b>	<b>642</b>	<b>574</b>	<b>631</b>	<b>534</b>	<b>737</b>	<b>542</b>	<b>440</b>	<b>376</b>	<b>الجملة</b>
Males	260	212	200	225	196	257	256	366	228	200	205	طلبة
Females	522	602	511	417	378	374	278	371	314	240	171	طالبات

(Continued)

يتبع

NO. (11-26) (Cont.)

UNIVERSITY GRADUATES (96/1997 - 06/2007)

THEORITICAL FACULTIES

Unit : No.

تابع جدول رقم (26-11)

خريجوا الجامعات (1997/96 - 2007/06)

الكليات النظرية

الوحدة : بالعدد

Faculties	07/06	06/05	05/04	04/03	03/02	02/01	01/00	00/99	99/98	98/97	97/96	الكليات
<b><u>Mass Communication</u></b>												<b><u>الاعلام</u></b>
Both sexes	1169	1161	971	918	338	411	361	496	299	200	174	الجملة
Males	266	294	238	221	54	109	97	178	56	65	56	طلبة
Females	903	867	733	697	284	302	264	318	243	135	118	طالبات
<b><u>Sufficient Productivity</u></b>												<b><u>الكفاية الانتاجية</u></b>
Both sexes	1149	830	1270	1153	1526	2373	2181	1781	2057	1426	1462	الجملة
Males	569	432	777	640	767	1651	1630	1228	1423	1089	1123	طلبة
Females	580	398	493	513	759	722	551	553	634	337	339	طالبات
<b><u>Domestic Management</u></b>												<b><u>الاقتصاد المنزلي</u></b>
Both sexes	671	715	1071	997	1060	1233	1272	2014	1539	1097	852	الجملة
Males	63	44	61	63	131	192	172	242	202	138	157	طلبة
Females	608	671	1010	934	929	1041	1100	1772	1337	959	695	طالبات
<b><u>Tourism &amp; Hotels</u></b>												<b><u>السياحة والفنادق</u></b>
Both sexes	1579	2623	2583	2473	2229	2524	2517	1982	1275	863	583	الجملة
Males	862	1478	1408	1481	1340	1661	1636	1319	762	482	342	طلبة
Females	717	1145	1175	992	889	863	881	663	513	381	241	طالبات

(Continued)

يتبع

NO. (11-26) (Cont.)

تابع جدول رقم (26-11)

UNIVERSITY GRADUATES (96/1997 - 06/2007)

خريجوا الجامعات (1997/96 - 2007/06)

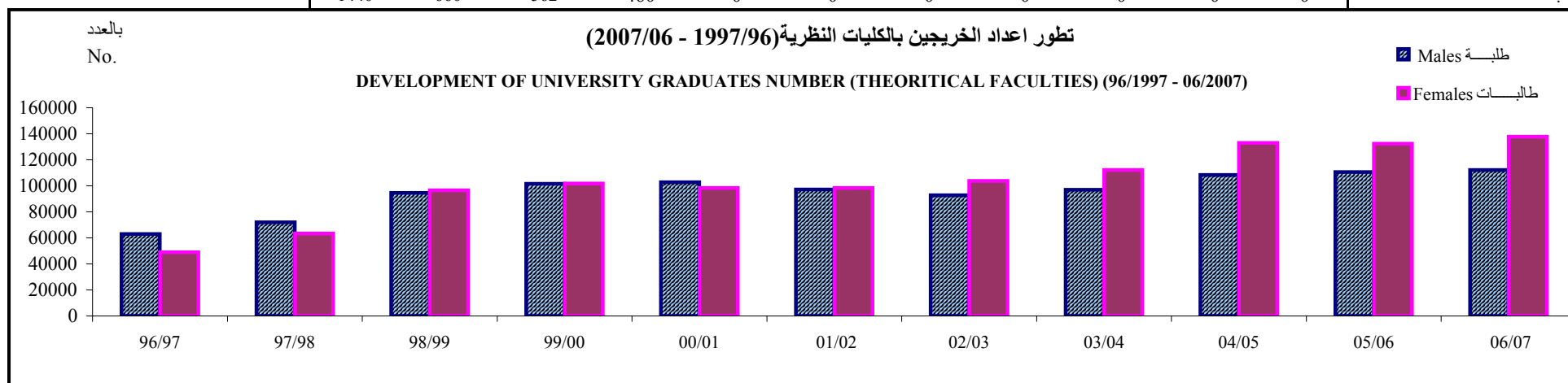
THEORITICAL FACULTIES

الكليات النظرية

Unit : No.

الوحدة : بالعدد

Faculties	07/06	06/05	05/04	04/03	03/02	02/01	01/00	00/99	99/98	98/97	97/96	الكليات
<b>Special Type of Education</b>												<b>التربية النوعية</b>
<b>Both sexes</b>	<b>6491</b>	<b>5949</b>	<b>5534</b>	<b>5765</b>	<b>6376</b>	<b>9274</b>	<b>10632</b>	<b>9363</b>	<b>8585</b>	<b>4687</b>	<b>0</b>	<b>الجملة</b>
Males	1436	1465	1360	1473	1870	3378	4015	3246	2440	1479	0	طلبة
Females	5055	4484	4174	4292	4506	5896	6617	6117	6145	3208	0	طالبات
<b>KinderGarten</b>												<b>رياض الأطفال</b>
Females	744	775	776	757	659	915	1148	1402	1476	1255	0	طالبات
<b>Computers &amp; Information</b>												<b>الحاسبات والمعلومات</b>
<b>Both sexes</b>	<b>2806</b>	<b>1666</b>	<b>1537</b>	<b>1209</b>	<b>0</b>	<b>0</b>	<b>0</b>	<b>0</b>	<b>0</b>	<b>0</b>	<b>0</b>	<b>الجملة</b>
Males	1366	1006	975	749	0	0	0	0	0	0	0	طلبة
Females	1440	660	562	460	0	0	0	0	0	0	0	طالبات



Source : Ministry of Higher Education - Al-Azhar university

NO. (11-27)

UNIVERSITY GRADUATES (96/1997 - 06/2007)

( PRACTICAL FACULTIES )

Unit : No.

جدول ( 27-11 )

خريجوا الجامعات (2007/06- 1997/96)

( الكليات العملية )

الوحدة : بالعدد

Faculties	07/06	06/05	05/04	04/03	03/02	02/01	01/00	00/99	99/98	98/97	97/96	الكليات
<b><u>Total of Practical Faculties</u></b>												<b><u>اجمالي الكليات العملية</u></b>
Both sexes	68026	68700	72423	68512	60618	53817	47231	40115	32785	27533	23567	الجملة
Males	38473	38414	39903	38756	35282	32953	28839	24565	20067	17218	15397	طلبة
Females	29553	30286	32520	29756	25336	20864	18392	15550	12718	10315	8170	طالبات
<b><u>Medicine</u></b>												<b><u>الطب البشري</u></b>
Both sexes	10360	8621	8002	8150	8377	6298	4745	3430	3602	2989	3169	الجملة
Males	5610	4410	4273	4223	4708	3817	3035	2241	2365	1908	1996	طلبة
Females	4750	4211	3729	3927	3669	2481	1710	1189	1237	1081	1173	طالبات
<b><u>Pharmacy</u></b>												<b><u>الصيدلة</u></b>
Both sexes	9944	10532	8928	9325	7601	7359	6984	4553	3082	2509	1829	الجملة
Males	4183	4451	3805	3914	3169	3448	3588	2550	1898	1532	1138	طلبة
Females	5761	6081	5123	5411	4432	3911	3396	2003	1184	977	691	طالبات
<b><u>Dentistry</u></b>												<b><u>طب الأسنان</u></b>
Both sexes	2537	2690	1940	1741	1474	1467	1281	799	603	557	391	الجملة
Males	1254	1225	864	838	582	655	657	440	349	303	227	طلبة
Females	1283	1465	1076	903	892	812	624	359	255	254	164	طالبات

Continued

يتبع



NO. (11-27) (Cont.)

UNIVERSITY GRADUATES (96/1997 - 06/2007)

( PRACTICAL FACULTIES )

Unit : No.

تابع جدول رقم (27-11)

خريجوا الجامعات (2007/06- 1997/96)

( الكليات العملية )

الوحدة : بالعدد

Faculties	07/06	06/05	05/04	04/03	03/02	02/01	01/00	00/99	99/98	98/97	97/96	الكليات
<b>Engineering</b>												<u>الهندسة</u>
Both sexes	15798	15813	16618	18132	13145	13259	11859	10177	7031	6248	5712	الجملة
Males	12060	12277	12500	13673	9997	10097	8927	7056	5112	4586	4342	طلبة
Females	3738	3536	4118	4459	3148	3162	2932	3121	1919	1662	1370	طالبات
<b><u>Agriculture</u></b>												<u>الزراعة</u>
Both sexes	3987	4320	5330	5949	5669	4743	4349	4418	4090	4537	2889	الجملة
Males	2437	2577	2892	3167	3474	3182	2877	3012	2500	2785	2056	طلبة
Females	1550	1743	2438	2782	2195	1561	1472	1406	1590	1752	833	طالبات
<b><u>Sciences</u></b>												<u>العلوم</u>
Both sexes	9591	10068	10006	8916	7617	6467	5371	4463	5275	3929	3975	الجملة
Males	4571	4874	4662	4281	4030	3742	3075	2682	2987	2298	2503	طلبة
Females	5020	5194	5344	4635	3587	2725	2296	1781	2288	1631	1472	طالبات
<b><u>Veterinary medicine</u></b>												<u>الطب البيطري</u>
Both sexes	2943	2970	2886	2622	2778	2009	1632	1526	1114	1051	817	الجملة
Males	1141	1275	1424	1243	1499	1148	986	988	779	736	611	طلبة
Females	1802	1695	1462	1379	1279	861	646	538	335	315	206	طالبات
<b><u>Petroleum &amp; Mining</u></b>												<u>البتروول والتعدين</u>
Both sexes	417	385	352	310	336	302	219	186	148	120	103	الجملة
Males	390	356	307	286	316	287	128	180	124	116	95	طلبة
Females	27	29	45	24	20	15	91	6	24	4	8	طالبات

Continued

يتبع

NO. (11-27) (Cont.)

UNIVERSITY GRADUATES (96/1997 - 06/2007)

( PRACTICAL FACULTIES )

Unit : No.

تابع جدول رقم (27-11)

خريجوا الجامعات (2007/06- 1997/96)

( الكليات العملية )

الوحدة : بالعدد

Faculties	07/06	06/05	05/04	04/03	03/02	02/01	01/00	00/99	99/98	98/97	97/96	الكليات
<b><u>Athletic Education &amp; physiotherapy</u></b>												<b><u>التربية الرياضية والعلاج الطبيعي</u></b>
Both sexes	4781	4438	4880	4409	5017	4626	4550	5056	4096	2733	2316	الجملة
Males	3320	3108	3346	3123	3584	3286	3287	3566	2894	1984	1691	طلبة
Females	1461	1330	1534	1286	1433	1340	1263	1490	1202	749	625	طالبات
<b><u>Fine &amp; Applied Arts</u></b>												<b><u>الفنون الجميلة و التطبيقية</u></b>
Both sexes	1971	2058	2233	2040	2689	2919	3081	2922	1779	1470	1116	الجملة
Males	569	664	753	753	1018	1264	1349	1144	689	608	491	طلبة
Females	1402	1394	1480	1287	1671	1655	1732	1778	1090	862	625	طالبات
<b><u>Agricultural &amp; Environmental Sciences</u></b>												<b><u>العلوم الزراعية و البيئية</u></b>
Both sexes	47	24	55	49	59	63	28	51	40	27	26	الجملة
Males	31	13	39	30	42	43	15	34	30	22	22	طلبة
Females	16	11	16	19	17	20	13	17	10	5	4	طالبات
<b><u>Nursing</u></b>												<b><u>التمريض</u></b>
Both sexes	1411	2275	2380	2411	2099	1633	1797	1585	<sup>(1)</sup> 1570	1034	933	الجملة
Males	46	34	0	0	0	0	46	57	67	66	0	طلبة
Females	1365	2241	2380	2411	2099	1633	1751	1528	1503	968	933	طالبات

(1) Including Technical Institute for Hygiene

Continued

(1) تشمل فنى صحى

يتبع

NO. (11-27) (Cont.)

UNIVERSITY GRADUATES (96/1997 - 06/2007)

( PRACTICAL  
FACULTIES )

Unit : No.

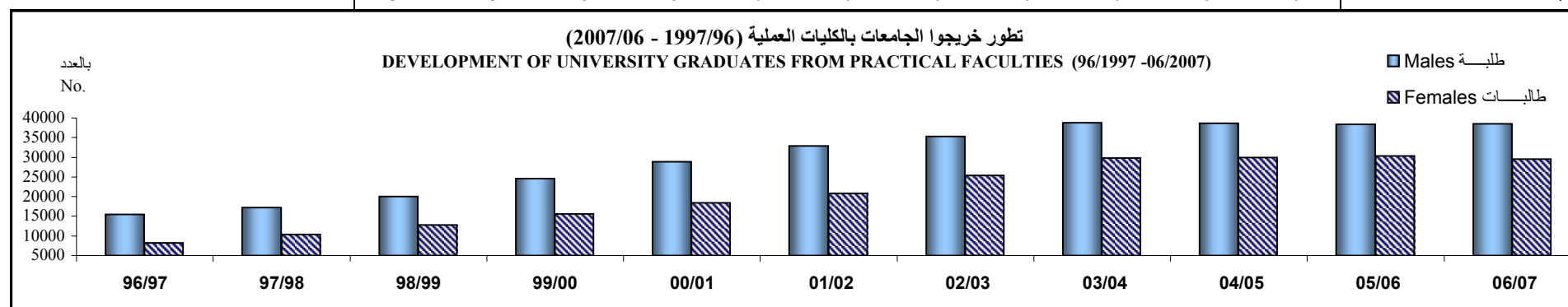
تابع جدول رقم (27-11)

خريجوا الجامعات (2007/06- 1997/96)

( الكليات العملية )

الوحدة : بالعدد

Technology	07/06	06/05	05/04	04/03	03/02	02/01	01/00	00/99	99/98	98/97	97/96	الكليات
<b><u>Tecnology</u></b>												<b><u>التكنولوجيا</u></b>
Both sexes	3970	4228	4848	4299	3644	2581	1239	903	311	295	260	الجملة
Males	2738	3017	3668	3131	2797	1933	823	597	243	252	205	طلبة
Females	1232	1211	1180	1168	847	648	416	306	68	43	55	طالبات
<b><u>Constructive Planning</u></b>												<b><u>التخطيط العمراني</u></b>
Both sexes	178	157	117	85	113	91	96	46	43	34	31	الجملة
Males	66	55	50	46	66	51	46	18	30	22	20	طلبة
Females	112	102	67	39	47	40	50	28	13	12	11	طالبات
<b><u>Medical Sciences</u></b>												<b><u>العلوم الطبية</u></b>
Both sexes	91	121	73	74	0	0	0	0	0	0	0	الجملة
Males	57	78	57	48	0	0	0	0	0	0	0	طلبة
Females	34	43	16	26	0	0	0	0	0	0	0	طالبات



Source : Ministry of Higher Education

المصدر : وزارة التعليم العالي

NO. (11-28)

TECHNICAL INSTITUTES GRADUATES (96/1997 - 06/2007)

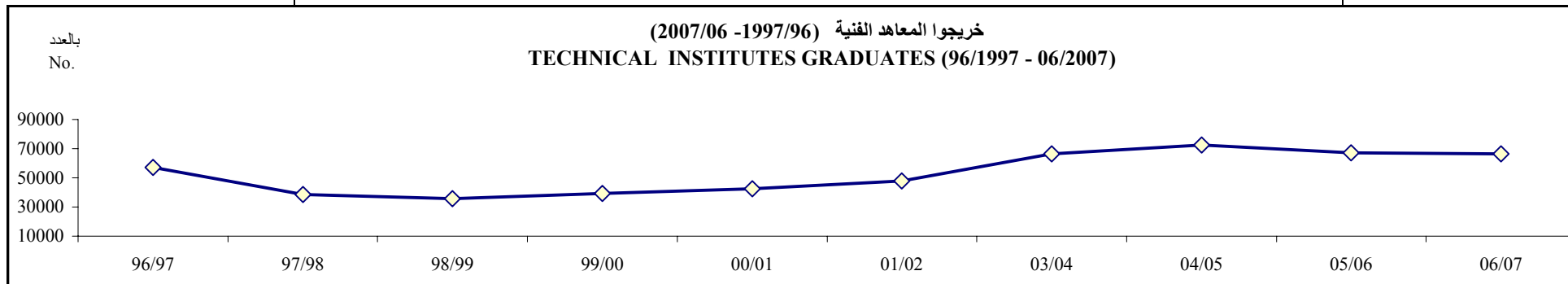
Unit : No.

جدول رقم ( 28-11 )

خريجو المعاهد الفنية التابعة لوزارة التعليم العالي (2007/06-1997/96)

الوحدة : بالعدد

Item	07/06	06/05	05/04	04/03	03/02	02/01	01/00	00/99	99/98	98/97	97/96	البيان
<b>Total</b>	<b>66556</b>	<b>67296</b>	<b>72676</b>	<b>66494</b>	<b>57245</b>	<b>47793</b>	<b>42380</b>	<b>39115</b>	<b>35669</b>	<b>38727</b>	<b>57275</b>	الجملة
<b>Males</b>	32954	32982	35189	31048	27809	21566	18818	20904	16538	18040	25595	طلبة
<b>Females</b>	33602	34314	37487	35446	29436	26227	23562	18211	19131	20687	31680	طالبات
<b><u>Commercial Tech. Instit.</u></b>												
<b>Both Sexes</b>	<b>46341</b>	<b>45995</b>	<b>52058</b>	<b>46548</b>	<b>39177</b>	<b>31976</b>	<b>26684</b>	<b>22319</b>	<b>17806</b>	<b>19201</b>	<b>30220</b>	الجملة
Males	21493	21037	23291	18908	16694	12382	10017	10490	6662	6889	10720	طلبة
Females	24848	24958	28767	27640	22483	19594	16667	11829	11144	12312	19500	طالبات
<b><u>Industrial Tech. Instit.</u></b>												
<b>Both Sexes</b>	<b>20215</b>	<b>21301</b>	<b>20618</b>	<b>19946</b>	<b>18068</b>	<b>15817</b>	<b>15696</b>	<b>16796</b>	<b>17863</b>	<b>19526</b>	<b>27055</b>	الجملة
Males	11461	11945	11898	12140	11115	9184	8801	10414	9876	11151	14875	طلبة
Females	8754	9356	8720	7806	6953	6633	6895	6382	7987	8375	12180	طالبات



Source : Ministry of Higher Education

المصدر : وزارة التعليم العالي

NO.( 11-29)

TEACHING STAFF IN GOVERNMENTAL UNIVERSITIES 2006/2007

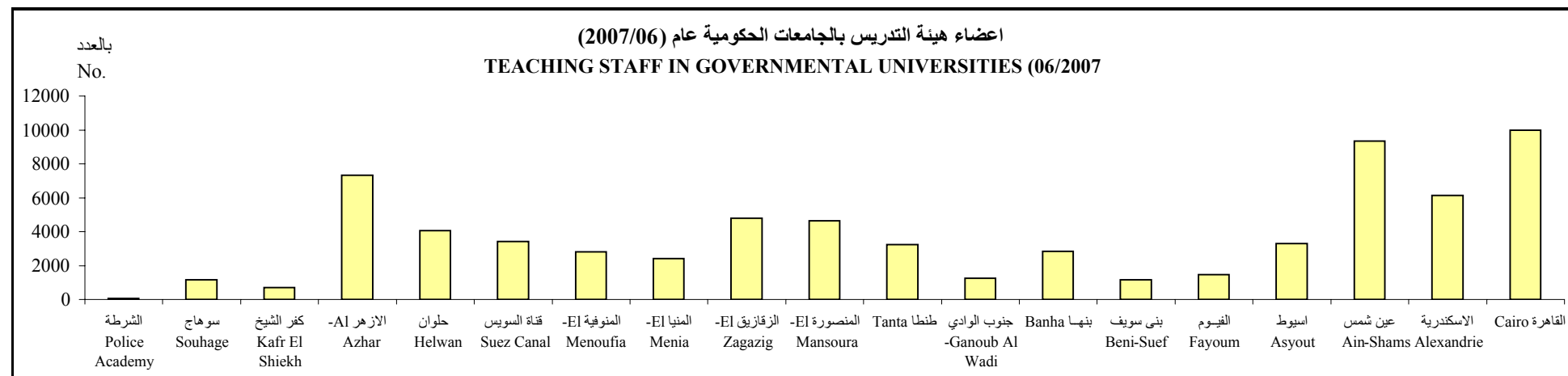
جدول رقم (11- 29)

أعضاء هيئة التدريس بالجامعات الحكومية عام 2006 / 2007

Unit : No.

الوحدة : بالعدد

Teaching Staff	أكاديمية الشرطة	سوهاج	كفر الشيخ	الازهر	حلوان	قناة السويس	المنوفية	المنيا	الزقازيق	المنصورة	طنطا	جنوب الوادي	بنها	بنى سويف	الفيوم	اسيوط	عين شمس	الاسكندرية	القاهرة	أعضاء هيئة التدريس
	Police Academy	Souhage	Kafr El Shiekh	Al- Azhar	Helwan	Suez Canal	El- Menoufia	El-Menia	El-Zagazig	El- Mansoura	Tanta	Ganoub Al- Wadi	Banha	Beni-Suef	Fayoum	Asyout	Ain-Shams	Alexandrie	Cairo	
<b>Gov. Universities</b>																				<b>الجامعات الحكومية</b>
Professor	8	97	150	1436	505	371	388	392	1045	823	536	66	524	93	109	667	1896	1510	2399	أستاذ
Assistant professor	8	155	93	1051	700	436	363	353	803	613	523	144	453	129	185	419	1434	832	1596	أستاذ مساعد
Teacher	30	315	173	1790	1429	988	771	669	1117	1180	869	427	734	363	441	866	2637	1300	2360	مدرس
Assistant Teacher	1	309	136	1845	863	917	758	554	964	1089	802	242	497	311	327	727	1786	1166	1977	مدرس مساعد
Demonstrator	0	270	141	1213	568	721	530	432	870	941	520	362	627	278	392	605	1585	1327	1641	معيد
<b>Total</b>	<b>47</b>	<b>1146</b>	<b>693</b>	<b>7335</b>	<b>4065</b>	<b>3433</b>	<b>2810</b>	<b>2400</b>	<b>4799</b>	<b>4646</b>	<b>3250</b>	<b>1241</b>	<b>2835</b>	<b>1174</b>	<b>1454</b>	<b>3284</b>	<b>9338</b>	<b>6135</b>	<b>9973</b>	<b>الاجمالي</b>



NO. (11-30)

جدول رقم (30-11)

## THE STATE PUBLIC EXPENDITURE ON EDUCATION (98/1999 -06/2007)

الاتفاق العام للدولة على التعليم (2007/06 - 1999/98)

Unit : MIL. L.E.

الوحدة : بالمليون جنيه

Item	07/06	06/05	05/04	04/03	03/02	02/01	01/00	00/99	99/98	البيان
<b>GDP by</b>	222029.2	207810.6	161611.1	154387.1	139560.2	126428.7	119200.3	94418.1	94953.8	الاتفاق العام للدولة
<b><u>The state public expenditure</u></b>	26275.0	23989.5	24124.6	22414.3	22523.7	20425.5	18609.8	17095.1	15590.0	<b><u>الاتفاق العام على التعليم</u></b>
Public Expenditure on education to GDB %	11.8	11.5	14.9	14.5	16.1	16.2	15.6	18.1	16.4	الاتفاق العام على التعليم الى الاتفاق العام %
Public Expendue on the pre-university education	3.8	4.1	4.8	4.9	4.9	4.9	4.8	4.8	4.7	الاتفاق العام على التعليم قبل الجامعى الى الناتج المحلى الاجمالى
<b><u>Public Expenditure on pre-university education</u></b>	19115.2	17495.6	16041.2	14635.5	15115.5	13673.1	12493.7	11316.2	9618.5	<b><u>الاتفاق العام على التعليم قبل الجامعى</u></b>
Public Expendue on the pre-university education toGDP %	2.8	3.0	3.2	3.2	3.3	3.3	3.2	3.2	2.9	الاتفاق العام على التعليم قبل الجامعى الى الناتج المحلى الاجمالى %
Public Expenditure on the pre-university education to the expenditure on education (%)	72.8	72.9	66.5	65.3	67.1	66.9	67.1	66.2	61.7	الاتفاق العام على التعليم قبل الجامعى الى الاتفاق على التعليم (%)
<b><u>Public Expenditure on university education</u></b>	7159.8	6493.9	8083.4	7778.8	7408.2	6752.5	6116.2	5778.9	5971.5	<b><u>الاتفاق العام على التعليم الجامعى</u></b>
Public Expenditure on university education to GDP	1.0	1.1	1.6	1.7	1.6	1.6	1.6	1.6	1.8	الاتفاق العام على التعليم الجامعى الى اجمالى الاتفاق العام
Percentage of public expenditure on the university education (%)	27.2	27.1	33.5	34.7	32.9	33.1	32.9	33.8	38.3	نسبة الاتفاق العام على التعليم الجامعى(%) الى اجمالى الاتفاق العام

Source: CAPMAS &amp; Ministry of Economic Development

المصدر: الجهاز المركزى للتعبئة العامة والحصاء ووزارة التنمية الاقتصادية

NO. (11 -31)

POPULATION DISTRIBUTION (10 YEARS & OVER),BY EDUCATIONAL STATUS &SEX ,  
ACCORDING TO FINAL RESULTS OF 2006

Unit : No.

جدول رقم ( 11 - 31 )

توزيع السكان ( 10 سنوات فأكثر ) حسب الحالة التعليمية والنوع بمحافظة  
الجمهورية طبقاً للنتائج النهائية لتعداد 2006

الوحدة : بالعدد

Governorates	الجملة Total	مؤهل جامعي وأعلى University & above		مؤهل فوق المتوسط Above Intermediate		مؤهل متوسط Intermediate		مؤهل أقل من المتوسط Below Intermediate		محو أمية Illiterate removable		يقرأ ويكتب Read & write		أمية Illiterate		المحافظات
		%	عدد No.	%	عدد No.	%	عدد No.	%	عدد No.	%	عدد No.	%	عدد No.	%	عدد No.	
Total	29321012	11.2	3283715	2.8	828095	28.2	8263098	20.8	6109773	1.2	354665	13.4	3932148	22.3	6549518	ذكور
	28113872	8.1	2273962	2.2	626070	23.3	6553468	17.9	5045050	0.7	202391	10.5	2938932	37.3	10473999	إجمالي
	57434884	9.7	5557677	2.5	1454165	25.8	14816566	19.4	11154823	1.0	557056	12.0	6871080	29.6	17023517	إجمالي
Cairo	2851850	22.9	652038	4.1	117358	27.5	783346	20.3	579142	0.5	13651	9.2	263041	15.5	443274	ذكور
	2771804	18.7	518238	3.5	97322	26.7	740127	18.9	522663	0.5	12587	8.6	238396	23.2	642471	إجمالي
	5623654	20.8	1170276	3.8	214680	27.1	1523473	19.6	1101805	0.5	26238	8.9	501437	19.3	1085745	القاهرة
Alexandria	1740878	16.2	281500	4.0	69881	28.2	490552	23.3	406102	0.7	12851	12.0	208147	15.6	271845	ذكور
	1673751	13.2	220824	3.5	58906	26.9	450015	21.7	363054	0.6	10478	10.6	177405	23.5	393069	إجمالي
	3414629	14.7	502324	3.8	128787	27.5	940567	22.5	769156	0.7	23329	11.3	385552	19.5	664914	الأسكندرية
Port-Said	238650	15.3	36423	4.5	10693	35.6	84907	18.4	44024	1.8	4242	11.1	26511	13.3	31850	ذكور
	230805	14.1	32626	4.8	11061	33.2	76596	16.8	38823	1.3	2970	10.2	23639	19.5	45090	إجمالي
	469455	14.7	69049	4.6	21754	34.4	161503	17.6	82847	1.5	7212	10.7	50150	16.4	76940	بورسعيد
Suez	206201	10.9	22548	3.9	8092	35.6	73339	22.4	46107	1.6	3199	12.9	26675	12.7	26241	ذكور
	198963	9.7	19380	3.9	7683	30.9	61550	20.6	40918	1.0	2064	12.1	24165	21.7	43203	إجمالي
	405164	10.3	41928	3.9	15775	33.3	134889	21.5	87025	1.3	5263	12.5	50840	17.1	69444	السويس
Helwan	687349	15.7	107831	3.4	23147	28.3	194347	22.4	153649	0.7	4947	11.4	78189	18.2	125239	ذكور
	649617	12.6	82064	2.7	17782	22.2	144005	20.7	134778	0.7	4346	9.9	64281	31.2	202361	إجمالي
	1336966	14.2	189895	3.1	40929	25.3	338352	21.6	288427	0.7	9293	10.7	142470	24.5	327600	حلوان
6 October	1032073	8.5	87496	2.6	27047	26.0	268168	23.0	237036	1.0	10639	12.8	131752	26.2	269935	ذكور
	938222	4.9	46398	1.7	15695	17.8	167287	21.4	201016	0.7	7026	10.3	96809	43.1	403991	إجمالي
	1970295	6.8	133894	2.2	42742	22.1	435455	22.2	438052	0.9	17665	11.6	228561	34.2	673926	6 أكتوبر
Damietta	443884	9.1	40268	2.5	11020	24.6	109348	20.8	92432	2.2	9902	20.0	88639	20.8	92275	ذكور
	424896	9.2	39051	3.0	12735	28.9	122809	19.1	81141	1.1	4660	14.6	61966	24.1	102534	إجمالي
	868780	9.1	79319	2.7	23755	26.7	232157	20.0	173573	1.7	14562	17.3	150605	22.4	194809	دمياط
Dakahlia	2009983	10.3	207706	2.7	55060	28.8	577882	19.3	388059	1.4	28442	15.3	307189	22.2	445645	ذكور
	1955792	7.5	146720	2.5	49819	28.5	557724	16.4	320791	0.5	9316	10.8	210292	33.8	661130	إجمالي
	3965775	8.9	354426	2.6	104879	28.6	1135606	17.9	708850	1.0	37758	13.0	517481	27.9	1106775	الدقهلية
Sharkia	2141287	10.3	221029	2.6	56496	27.0	577887	20.0	429261	0.9	19710	14.0	299787	25.1	537117	ذكور
	2034866	6.9	140409	2.0	40873	24.1	489687	16.7	340099	0.4	7404	10.4	211023	39.6	805371	إجمالي
	4176153	8.7	361438	2.3	97369	25.6	1067574	18.4	769360	0.6	27114	12.2	510810	32.1	1342488	الشرقية

Continued

يتبع

NO. (11 -31)

تابع جدول رقم ( 11 - 31 )

POPULATION DISTRIBUTION (10 YEARS & OVER),BY EDUCATIONAL STATUS &SEX ,  
ACCORDING TO FINAL RESULTS OF 2006توزيع السكان ( 10 سنوات فأكثر ) حسب الحالة التعليمية والنوع بمحافظة  
الجمهورية طبقاً للنتائج النهائية لتعداد 2006

Unit : No.

الوحدة : بالعدد

Governorates	الجملة Total	مؤهل جامعي وأعلى University and above		مؤهل فوق المتوسط Above Intermediate		مؤهل متوسط Intermediate		مؤهل اقل من المتوسط Below Intermediate		محو امية Illiterate removable		يقرأ ويكتب Read & write		أمي Illiterate		المحافظات
		%	عدد No.	%	عدد No.	%	عدد No.	%	عدد No.	%	عدد No.	%	عدد No.	%	عدد No.	
Kalyoubia	1708080	9.8	167479	3.1	52630	29.2	498724	23.1	394435	1.1	19386	12.8	218975	20.9	356451	ذكور
	1610948	6.8	109888	2.5	40946	26.2	422590	19.2	308997	0.5	8025	10.2	163701	34.6	556801	إناث
	3319028	8.4	277367	2.8	93576	27.8	921314	21.2	703432	0.8	27411	11.5	382676	27.5	913252	إجمالي
Kafr-ElSheikh	1053571	8.6	90825	2.2	23409	28.5	300002	17.5	184516	1.7	18326	15.4	161733	26.1	274760	ذكور
	1038614	5.3	55225	1.5	15760	25.0	259586	14.8	154160	0.5	4701	10.2	106110	42.7	443072	إناث
	2092185	7.0	146050	1.9	39169	26.7	559588	16.2	338676	1.1	23027	12.8	267843	34.3	717832	إجمالي
Gharbia	1631720	11.6	189752	2.5	40482	30.8	502726	20.9	341520	1.3	21458	14.6	237723	18.3	298059	ذكور
	1594024	8.6	137548	2.3	36034	27.9	444448	17.0	270782	0.4	6226	10.2	163062	33.6	535924	إناث
	3225744	10.1	327300	2.4	76516	29.4	947174	19.0	612302	0.9	27684	12.4	400785	25.9	833983	إجمالي
Menoufia	1331436	10.0	133670	2.4	32034	31.5	419189	22.3	296437	1.6	20672	12.9	171615	19.4	257819	ذكور
	1249132	7.1	88472	2.2	27310	27.5	343210	17.1	213825	0.4	4728	9.7	121303	36.0	450284	إناث
	2580568	8.6	222142	2.3	59344	29.5	762399	19.8	510262	1.0	25400	11.4	292918	27.4	708103	إجمالي
Behera	1939392	6.6	128067	2.0	38384	27.6	535211	19.8	383571	1.5	29495	14.6	282383	28.0	542281	ذكور
	1848454	3.8	70765	1.5	27426	21.5	397850	16.3	301195	0.7	12956	10.4	192039	45.8	846223	إناث
	3787846	5.2	198832	1.7	65810	24.6	933061	18.1	684766	1.1	42451	12.5	474422	36.7	1388504	إجمالي
Ismailia	378452	10.0	37936	3.2	11929	30.2	114190	22.9	86501	1.8	6800	15.2	57451	16.8	63645	ذكور
	367590	7.9	28934	2.5	9331	27.5	101211	19.4	71240	1.1	3989	12.6	46172	29.0	106713	إناث
	746042	9.0	66870	2.8	21260	28.9	215401	21.1	157741	1.4	10789	13.9	103623	22.8	170358	إجمالي
Giza	1306665	20.9	272736	3.9	51412	28.6	373727	21.2	276549	0.5	6166	9.2	120722	15.7	205353	ذكور
	1257089	16.4	205769	3.3	42033	27.5	345473	20.1	252688	0.4	5474	8.4	105732	23.9	299920	إناث
	2563754	18.7	478505	3.6	93445	28.1	719200	20.6	529237	0.5	11640	8.8	226454	19.7	505273	إجمالي
Beni-Suef	884465	6.2	54426	1.8	15966	24.9	220283	19.4	171747	1.5	13672	16.9	149773	29.2	258598	ذكور
	859762	3.6	30870	1.2	10186	15.9	136766	14.3	122687	0.7	6338	12.2	104463	52.2	448452	إناث
	1744227	4.9	85296	1.5	26152	20.5	357049	16.9	294434	1.1	20010	14.6	254236	40.5	707050	إجمالي
Fayoum	988906	5.1	50339	1.7	17183	26.3	260082	17.9	177186	2.2	21515	14.5	143149	32.3	319452	ذكور
	921156	3.2	29496	1.1	10139	18.2	167977	14.6	134761	1.5	13741	11.2	103498	50.1	461544	إناث
	1910062	4.2	79835	1.4	27322	22.4	428059	16.3	311947	1.8	35256	12.9	246647	40.9	780996	إجمالي
Menia	1606879	6.1	97291	1.7	27991	26.1	418998	19.0	305392	1.8	28740	15.3	245265	30.1	483202	ذكور
	1552668	3.4	52225	0.9	13450	15.8	244773	14.5	224855	1.4	22444	11.2	173448	52.9	821473	إناث
	3159547	4.7	149516	1.3	41441	21.0	663771	16.8	530247	1.6	51184	13.3	418713	41.3	1304675	إجمالي

Continued

يتبع



NO. (11 -31)

POPULATION DISTRIBUTION (10 YEARS & OVER),BY EDUCATIONAL STATUS &SEX ,  
ACCORDING TO FINAL RESULTS OF 2006تابع جدول رقم ( 11 - 31 )  
توزيع السكان ( 10 سنوات فأكثر ) حسب الحالة التعليمية والنوع بمحافظة  
الجمهورية طبقاً للنتائج النهائية لتعداد 2006

Unit : No.

الوحدة : بالعدد

Governorates	الجملة Total	مؤهل جامعي وأعلى University and above		مؤهل فوق المتوسط Above Intermediate		مؤهل متوسط Intermediate		مؤهل أقل من المتوسط Below Intermediate		محو أمية Illiterate removable		يقرأ ويكتب Read & write		أمية Illiterate		المحافظات
		%	عدد No.	%	عدد No.	%	عدد No.	%	عدد No.	%	عدد No.	%	عدد No.	%	عدد No.	
Asyout	1318031	6.9	90308	2.1	28112	25.9	341745	20.4	268288	0.9	12029	14.4	189916	29.4	387633	ذكور
	1275805	4.3	55157	1.6	19776	17.2	220044	16.2	206573	0.8	10079	10.9	138756	49.0	625420	إجمالي
	2593836	5.6	145465	1.8	47888	21.7	561789	18.3	474861	0.9	22108	12.7	328672	39.1	1013053	إجمالي
Suhag	1425181	6.5	92522	2.4	33753	24.3	346975	22.6	321792	1.0	14268	16.0	228562	27.2	387309	ذكور
	1410283	3.2	45516	1.4	19453	14.7	206810	17.9	252791	0.9	12228	12.0	169118	49.9	704367	إجمالي
	2835464	4.9	138038	1.9	53206	19.5	553785	20.3	574583	0.9	26496	14.0	397680	38.5	1091676	إجمالي
Qena	1162261	6.8	78728	2.6	30489	30.1	349315	22.1	256984	1.2	14220	13.1	152731	24.1	279794	ذكور
	1164147	3.1	36558	1.5	17273	17.1	198754	20.5	239084	1.2	14434	11.1	129030	45.4	529014	إجمالي
	2326408	5.0	115286	2.1	47762	23.6	548069	21.3	496068	1.2	28654	12.1	281761	34.8	808808	إجمالي
Aswan	473588	7.5	35561	3.0	14178	37.3	176442	23.1	109280	1.0	4913	12.4	58515	15.8	74699	ذكور
	470878	5.1	23868	2.2	10548	25.7	121017	24.4	114762	0.9	4142	11.5	54000	30.3	142541	إجمالي
	944466	6.3	59429	2.6	24726	31.5	297459	23.7	224042	1.0	9055	11.9	112515	23.0	217240	إجمالي
Luxur	188297	9.8	18425	3.2	6103	32.4	60928	22.5	42274	1.5	2765	10.6	19878	20.1	37924	ذكور
	179905	5.3	9610	2.3	4106	23.4	42171	22.7	40839	1.3	2335	9.1	16414	35.8	64430	إجمالي
	368202	7.6	28035	2.8	10209	28.0	103099	22.6	83113	1.4	5100	9.9	36292	27.8	102354	إجمالي
Red Sea	147597	20.5	30228	6.0	8841	40.8	60251	15.3	22520	1.4	2063	6.9	10206	9.1	13488	ذكور
	87894	17.8	15619	3.1	2754	26.6	23416	23.0	20246	2.1	1823	8.7	7641	18.7	16395	إجمالي
	235491	19.5	45847	4.9	11595	35.5	83667	18.2	42766	1.7	3886	7.6	17847	12.7	29883	إجمالي
ElWadi ElGidid	74634	12.7	9464	4.3	3232	34.4	25649	22.4	16738	3.0	2234	10.9	8156	12.3	9161	ذكور
	70486	8.3	5856	3.2	2250	29.9	21074	22.0	15473	2.6	1801	9.7	6822	24.4	17210	إجمالي
	145120	10.6	15320	3.8	5482	32.2	46723	22.2	32211	2.8	4035	10.3	14978	18.2	26371	إجمالي
Matrouh	127982	5.7	7350	2.2	2811	20.5	26289	27.7	35413	3.2	4060	17.9	22924	22.8	29135	ذكور
	113978	3.2	3637	1.0	1193	11.3	12929	20.7	23641	2.4	2696	12.4	14140	48.9	55742	إجمالي
	241960	4.5	10987	1.7	4004	16.2	39218	24.4	59054	2.8	6756	15.3	37064	35.1	84877	إجمالي
North Sinai	131747	10.1	13352	4.1	5437	30.5	40174	24.7	32586	2.1	2801	13.2	17366	15.2	20031	ذكور
	121830	5.6	6801	2.7	3246	22.8	27803	22.5	27412	1.8	2142	10.7	13043	34.0	41383	إجمالي
	253577	7.9	20153	3.4	8683	26.8	67977	23.7	59998	1.9	4943	12.0	30409	24.2	61414	إجمالي
South Sinai	89973	31.6	28417	5.5	4925	36.0	32422	11.4	10232	1.7	1499	5.8	5175	8.1	7303	ذكور
	40513	40.6	16438	2.4	980	14.2	5766	14.2	5756	3.1	1238	6.1	2464	19.4	7871	إجمالي
	130486	34.4	44855	4.5	5905	29.3	38188	12.3	15988	2.1	2737	5.9	7639	11.6	15174	إجمالي

Source : CAPMAS

المصدر : الجهاز المركزي للتعبئة العامة والإحصاء

NO. (11 - 32 )

جدول رقم ( 32-11 )

**BASIC EDUCATION DROP BY SEX IN GOV. ( INDIVIDUALS FROM 6 TO LESS THAN 18 YEARS OLD ) ACCORDING TO THE FINAL RESULTS OF POPULATION, HOUSING AND ESTABLISHMENT 2006 CENSUS**

التسرب من التعليم الاساسى طبقا للنوع بمحافظات الجمهورية ( للأفراد من 6 الى أقل من 18 سنة ) وفقاً للنتائج النهائية للتعداد العام للسكان و الإسكان والمنشآت 2006

Unit : No.

الوحدة : بالعدد

Governorates	Sex	التحق و تسرب		التحق ولم يتسرب		لم يلتحق بالتعليم		عدد السكان (من 6 الى اقل من 18 سنة ) NO. of individuals (From 6 to less than 18 years)	النوع	المحافظات	
		Enrolled & dropped out	عدد %	Enrolled & did not drop out	عدد %	Never enrolled	عدد %				
Total	Male	2.67	242595	92.67	8419741	4.65	422361	9084697	ذكر	إجمالى الجمهورية	
	Female	2.04	173428	91	7736125	6.95	590831		8500384		أنثى
	Total	2.37	416023	91.87	16155866	5.76	1013192		17585081		جمله
Cairo	Male	1.77	12534	93.93	663388	4.29	30269	706191	ذكر	القاهرة	
	Female	1.49	10095	94.27	636628	4.23	28558	675281	أنثى		
	Total	1.64	22629	94.10	1300016	4.26	58827	1381472	جمله		
Alexandria	Male	2.93	12741	93.53	406690	3.54	15385	434816	ذكر	الأسكندرية	
	Female	2.76	11223	93.06	378451	4.18	16994	406668	أنثى		
	Total	2.85	23964	93.30	785141	3.85	32379	841484	جمله		
Port-said	Male	1.24	779	96.85	60740	1.91	1195	62714	ذكر	بورسعيد	
	Female	0.98	570	97.31	56746	1.71	999	58315	أنثى		
	Total	1.11	1349	97.07	117486	1.81	2194	121029	جمله		
Suez	Male	2.59	1605	95.04	58814	2.36	1463	61882	ذكر	السويس	
	Female	2.01	1198	96.01	57319	1.98	1181	59698	أنثى		
	Total	2.31	2803	95.52	116133	2.17	2644	121580	جمله		
Helwan	Male	3.02	6332	92.13	193438	4.86	10195	209965	ذكر	حلوان	
	Female	2.99	5914	89.97	177693	7.03	13890	197497	أنثى		
	Total	3.01	12246	91.08	371131	5.91	24085	407462	جمله		
6 October	Male	2.96	9931	90.96	305390	6.08	20409	335730	ذكر	6 أكتوبر	
	Female	3.16	9759	88.09	271954	8.75	27012	308725	أنثى		
	Total	3.06	19690	89.59	577344	7.36	47421	644455	جمله		
Damietta	Male	6.02	7801	91.21	118138	2.76	3580	129519	ذكر	دمياط	
	Female	2.04	2496	96.57	117960	1.38	1691	122147	أنثى		
	Total	4.09	10297	93.81	236098	2.09	5271	251666	جمله		

Continued

يتبع

NO. (11 - 32 ) ( Cont. )

تابع جدول رقم (32-11)

**BASIC EDUCATION DROP BY SEX IN GOV. ( INDIVIDUALS FROM 6 TO LESS THAN 18 YEARS OLD ) ACCORDING TO THE FINAL RESULTS OF POPULATION, HOUSING AND ESTABLISHMENT 2006 CENSUS**

التسرب من التعليم الاساسى طبقا للنوع بمحافظات الجمهورية ( للأفراد من 6 الى أقل من 18 سنة ) وفقاً للنتائج النهائية للتعداد العام للسكان و الإسكان والمنشآت 2006

Unit : No.

الوحدة : بالعدد

Governorates	Sex	التحق و تسرب		التحق ولم يتسرب		لم يلتحق بالتعليم		عدد السكان (من 6 الى أقل من 18 سنة) NO. of individuals (From 6 to less than 18 years)	النوع	المحافظات
		Enrolled & dropped out	عدد %	Enrolled & did not drop out	عدد %	Never enrolled	عدد %			
Dakahlia	Male	2.89	17176	93.93	557558	3.18	18849	593583	ذكر	الدقهلية
	Female	1.44	8130	96.33	543100	2.23	12561	563791	أنثى	
	Total	2.19	25306	95.10	1100658	2.71	31410	1157374	جملة	
Sharkia	Male	2.71	18557	92.22	631796	5.07	34716	685069	ذكر	الشرقية
	Female	1.8	11588	93.04	599117	5.16	33205	643910	أنثى	
	Total	2.27	30145	92.62	1230913	5.11	67921	1328979	جملة	
Kalyoubia	Male	3.22	16407	92.58	471110	4.2	21372	508889	ذكر	القليوبية
	Female	2.8	13467	92.46	444649	4.74	22788	480904	أنثى	
	Total	3.02	29874	92.52	915759	4.46	44160	989793	جملة	
Kafr-El-Sheikh	Male	2.56	8256	93.6	301524	3.84	12378	322158	ذكر	كفر الشيخ
	Female	1.49	4536	94.24	287724	4.28	13059	305319	أنثى	
	Total	2.04	12792	93.91	589248	4.05	25437	627477	جملة	
Gharbia	Male	3.08	14304	94.32	437461	2.6	12040	463805	ذكر	الغربية
	Female	2.17	9545	95.44	419945	2.39	10537	440027	أنثى	
	Total	2.64	23849	94.86	857406	2.50	22577	903832	جملة	
Menoufia	Male	2.69	10569	94.68	371478	2.62	10294	392341	ذكر	المنوفية
	Female	2.09	7728	94.69	350393	3.22	11905	370026	أنثى	
	Total	2.40	18297	94.69	721871	2.91	22199	762367	جملة	
Behera	Male	3.19	18438	91.49	528569	5.32	30707	577714	ذكر	البحيرة
	Female	2.61	14192	89.62	487029	7.77	42220	543441	أنثى	
	Total	2.91	32630	90.58	1015598	6.50	72927	1121155	جملة	

Continued

يتبع

NO. (11 - 32 ) ( Cont. )

تابع جدول رقم ( 32-11 )

BASIC EDUCATION DROP BY SEX IN GOV. ( INDIVIDUALS FROM 6 TO LESS THAN 18 YEARS OLD ) ACCORDING TO THE FINAL RESULTS OF POPULATION, HOUSING AND ESTABLISHMENT 2006 CENSUS

التسرب من التعليم الاساسى طبقا للنوع بمحافظات الجمهورية ( للأفراد من 6 الى أقل من 18 سنة ) وفقاً للنتائج النهائية للتعداد العام للسكان و الإسكان والمنشآت 2006

Unit : No.

الوحدة : بالعدد

Governorates	Sex	التحق و تسرب		التحق ولم يتسرب		لم يلتحق بالتعليم		عدد السكان ( من 6 الى أقل من 18 سنة ) NO. of individuals (From 6 to less than 18 years)	النوع	المحافظات
		Enrolled & dropped out	عدد	Enrolled & did not drop out	عدد	Never enrolled	عدد			
		%	No.	%	No.	%	No.			
Ismailia	Male	4.09	4872	92.98	110763	2.93	3489	119124	ذكر	الإسماعيلية
	Female	3.38	3792	92.98	104169	3.63	4069	112030	أنثى	
	Total	3.75	8664	92.98	214932	3.27	7558	231154	جمله	
Giza	Male	1.92	6776	94.42	332767	3.66	12887	352430	ذكر	الجيزة
	Female	1.68	5617	94.65	316145	3.66	12237	333999	أنثى	
	Total	1.81	12393	94.53	648912	3.66	25124	686429	جمله	
Beni-Suef	Male	4.13	13783	88.53	295385	7.34	24506	333674	ذكر	بنى سويف
	Female	2.82	8730	82.26	254843	14.92	46223	309796	أنثى	
	Total	3.50	22513	85.51	550228	10.99	70729	643470	جمله	
Fayoum	Male	2.71	9618	89.94	319074	7.35	26068	354760	ذكر	الفيوم
	Female	1.59	5208	85.57	280231	12.84	42036	327475	أنثى	
	Total	2.17	14826	87.84	599305	9.98	68104	682235	جمله	
Menia	Male	2.33	13992	90.92	545459	6.75	40477	599928	ذكر	المنيا
	Female	1.6	8776	83.36	457312	15.04	82497	548585	أنثى	
	Total	1.98	22768	87.31	1002771	10.71	122974	1148513	جمله	
Asyout	Male	3.1	15511	89.42	447362	7.48	37412	500285	ذكر	أسيوط
	Female	2.28	10407	83.92	383705	13.81	63123	457235	أنثى	
	Total	2.71	25918	86.79	831067	10.50	100535	957520	جمله	
Suhag	Male	2.13	11689	92.8	510457	5.07	27910	550056	ذكر	سوهاج
	Female	1.86	9299	87.45	437485	10.69	53486	500270	أنثى	
	Total	2.00	20988	90.25	947942	7.75	81396	1050326	جمله	

Continued

يتبع

NO. (11 - 32 ) ( Cont. )

تابع جدول رقم (32-11)

**BASIC EDUCATION DROP BY SEX IN GOV. ( INDIVIDUALS FROM 6 TO LESS THAN 18 YEARS OLD ) ACCORDING TO THE FINAL RESULTS OF POPULATION, HOUSING AND ESTABLISHMENT 2006 CENSUS**

التسرب من التعليم الاساسى طبقا للنوع بمحافظة الجمهورية ( للأفراد من 6 الى أقل من 18 سنة ) وفقاً للنتائج النهائية للتعداد العام للسكان و الإسكان والمنشآت 2006

Unit : No.

الوحدة : بالعدد

Governorates	Sex	التحق و تسرب		التحق ولم يتسرب		لم يلتحق بالتعليم		عدد السكان ( من 6 الى أقل من 18 سنة ) NO. of individuals (From 6 to less than 18 years)	النوع	المحافظات
		Enrolled & dropped out	عدد %	Enrolled & did not drop out	عدد %	Never enrolled	عدد %			
Qena	Male	1.15	4886	95.62	407270	3.23	13769	425925	ذكر	قنا
	Female	1.31	5172	90.98	358963	7.71	30411	394546	أنثى	
	Total	1.23	10058	93.39	766233	5.38	44180	820471	جملة	
Aswan	Male	0.97	1432	96.56	143169	2.48	3670	148271	ذكر	أسوان
	Female	0.52	734	96.2	135924	3.28	4632	141290	أنثى	
	Total	0.75	2166	96.38	279093	2.87	8302	289561	جملة	
Luxur City	Male	1.24	716	95.71	55177	3.05	1758	57651	ذكر	مدينة الأقصر
	Female	1.45	804	94.89	52487	3.66	2024	55315	أنثى	
	Total	1.35	1520	95.31	107664	3.35	3782	112966	جملة	
Red Sea	Male	1.54	408	93.54	24732	4.92	1301	26441	ذكر	البحر الأحمر
	Female	1.1	264	94.25	22653	4.65	1118	24035	أنثى	
	Total	1.33	672	93.88	47385	4.79	2419	50476	جملة	
El-Wadi El-Gidid	Male	1.22	288	97.26	23001	1.52	360	23649	ذكر	الوادي الجديد
	Female	0.66	147	97.14	21704	2.21	493	22344	أنثى	
	Total	0.95	435	97.20	44705	1.85	853	45993	جملة	
Matrouh	Male	4.28	2073	88.82	43069	6.90	3347	48489	ذكر	مطروح
	Female	6.12	2694	76.06	33466	17.82	7842	44002	أنثى	
	Total	5.15	4767	82.75	76535	12.10	11189	92491	جملة	
North Sinai	Male	1.34	665	94.91	47071	3.75	1858	49594	ذكر	شمال سيناء
	Female	2.12	946	90.76	40472	7.12	3173	44591	أنثى	
	Total	1.71	1611	92.95	87543	5.34	5031	94185	جملة	
South Sinai	Male	4.54	456	88.52	8891	6.94	697	10044	ذكر	جنوب سيناء
	Female	4.35	397	86.14	7858	9.50	867	9122	أنثى	
	Total	4.45	853	87.39	16749	8.16	1564	19166	جملة	

Source : CAPMAS

المصدر : الجهاز المركزي للتعبئة العامة و الإحصاء

NO. (12-1)

## BEDS OF HOSPITALS BY SECTOR (1998 - 2007)

Unit : No.

جدول رقم (1-12)

## الأسرة بالمستشفيات طبقا للقطاع (1998 - 2007)

الوحدة : بالعدد

SECTOR	2007	2006	2005	2004	2003	2002	2001	2000	1999	1998	القطاع
<b>Beds in Ministry of Health and Population hospitals</b>	79076	78894	80103	80311	80621	80535	79632	75647	74158	71694	أسرة وزارة الصحة والسكان
<b>Beds in authorities supervised by Ministry of Health &amp; Population</b>	17021	17447	17418	16528	16177	16263	15984	17288	16405	17495	أسرة الجهات التابعة لوزارة الصحة والسكان
Educational hospitals	4445	4509	3840	4307	4243	4302	4461	4107	4214	4394	مستشفيات تعليمية
Educational institutes	1160	1135	1752	1063	1052	1102	1146	1209	1042	1051	معاهد تعليمية
Gov. insurance	9277	9661	9697	8999	8730	8730	8231	7718	6732	6532	التأمين الصحى
Medical Authority	2139	2142	2129	2159	2152	2129	2146	4254	4417	5518	المؤسسة العلاجية
<b>Other Ministries</b>	<b>30272</b>	<b>29486</b>	<b>28831</b>	<b>27552</b>	<b>24770</b>	<b>24227</b>	<b>22823</b>	<b>22956</b>	<b>22477</b>	<b>21289</b>	<b>وزارات اخرى</b>
Universities	26310	25523	25388	24080	21432	20911	19358	19405	18895	17673	الجامعات
Universities student hospitals	(1)	(1)	(1)	(1)	(1)	(1)	248	286	280	280	مستشفيات طلبة الجامعات
Police & Prisons hospitals	1382	1382	1259	1210	1076	1076	1087	1087	1080	1183	مستشفيات الشرطة والسجون
Railway hospitals	351	351	351	351	351	351	351	351	371	371	مستشفيات السكة الحديد
Other authorities	2229	2230	1833	1911	1911	1889	1779	1827	1851	1782	الهيئات الاخرى
<b>Beds in private hospitals</b>	<b>26055</b>	<b>26307</b>	<b>25821</b>	<b>25574</b>	<b>24135</b>	<b>23494</b>	<b>21706</b>	<b>19775</b>	<b>18804</b>	<b>15259</b>	<b>أسرة القطاع الخاص</b>
<b>Total</b>	<b>152424</b>	<b>152134</b>	<b>152173</b>	<b>149965</b>	<b>145703</b>	<b>144519</b>	<b>140145</b>	<b>135666</b>	<b>131844</b>	<b>125737</b>	<b>الاجمالي</b>

(1) Universities Student Hospitals following to Gov. Health Insurance till year 2002

(1) مستشفيات طلبة الجامعات تتبع التأمين الصحى من عام 2002

Source: Ministry of Health &amp; Population

المصدر : وزارة الصحة والسكان

## NO. (12-2)

UNITS WITH BEDS FOLLOWING MINISTRY OF HEALTH AND  
POPULATION BY SPECIALIZATION (1996 - 2007)

## جدول رقم (2-12)

## الوحدات ذات الأسرة التابعة لوزارة الصحة و السكان طبقا للتخصص (1996 - 2007)

Item	Unit	2007	2006	2005	2004	2003	(1) 2002	2001	2000	1999	1998	1997	1996	الوحدة	البيان
General and central hospitals	Units	234	234	229	230	229	228	224	227	223	224	224	219	وحدات	المستشفيات العامة و المركزية
	Beds	34719	34794	34542	34465	35152	34889	35184	34394	33505	33189	32637	32632	أسرة	
Hospitals Following to the head quarter of the ministry	Units	24	24	23	23	21	21	11	4	4	1	0	0	وحدات	مستشفيات تابعة لديوان عام الوزارة
	Beds	4438	4818	4664	5285	4795	4795	3737	1365	1365	150	0	0	أسرة	
Neoplasms centers	Units	8	8	8	8	8	8	8	1	1	1	1	1	وحدات	مراكز اورام
	Beds	574	556	514	471	445	445	392	105	105	105	105	105	أسرة	
One day surgery hospitals	Units	12	12	10	9	8	8	7	0	0	0	0	0	وحدات	مستشفيات جراحة اليوم الواحد
	Beds	763	711	472	390	349	349	384	0	0	0	0	0	أسرة	
Delivery and infants hospitals	Units	10	10	11	11	12	12	10	10	9	8	7	5	وحدات	مستشفيات ولادة الاطفال
	Beds	645	728	714	712	777	777	689	764	659	630	506	442	أسرة	
Psychological hospitals	Units	18	17	16	15	15	15	13	13	12	12	12	12	وحدات	مستشفيات نفسية
	Beds	6543	6415	8182	8021	7943	7943	7355	7171	7071	7035	6984	6516	أسرة	
Chest hospitals	Units	38	38	36	36	36	36	35	35	34	34	34	33	وحدات	مستشفيات صدرية
	Beds	6220	6308	6411	6518	6558	6582	6951	7061	7258	7447	7542	7169	أسرة	
Chest clinics with beds	Units	6	6	6	6	7	7	8	13	9	11	12	11	وحدات	مستوصفات صدر بأسرة
	Beds	154	147	163	161	165	165	194	233	212	172	215	207	أسرة	
Skin hospitals	Units	1	1	1	1	1	1	1	1	1	1	1	1	وحدات	مستشفيات جلدية
	Beds	100	100	66	66	66	66	66	66	73	73	73	73	أسرة	
Ophthalmic hospitals	Units	29	29	29	29	29	29	31	31	31	31	31	31	وحدات	مستشفيات رمد
	Beds	1438	1389	1541	1559	1598	1602	1794	1746	1724	1746	1788	1697	أسرة	
Tropical hospitals	Units	8	8	8	8	8	8	9	9	9	9	9	9	وحدات	مستشفيات متوطنة
	Beds	83	83	53	53	53	53	70	72	67	68	68	68	أسرة	
Fever hospitals	Units	106	105	102	101	102	102	98	97	97	91	88	85	وحدات	مستشفيات حميات
	Beds	10348	10278	9579	9184	8978	9021	8827	8805	8534	8201	8016	7569	أسرة	
Leprosy hospitals	Units	3	3	3	3	3	2	3	3	4	4	4	4	وحدات	مستشفيات جذام
	Beds	1400	1149	1243	1293	1450	1450	1450	1450	1404	1185	1185	1185	أسرة	
Quarantine	Units	5	5	5	5	5	5	3	4	5	5	5	5	وحدات	معزل حجر صحي
	Beds	79	79	86	68	68	68	32	183	185	185	185	185	أسرة	
Health integrity hospitals	Units	487	470	433	411	398	393	343	321	288	246	212	201	وحدات	مستشفيات التكامل الصحي
	Beds	9342	9003	8878	8896	8770	8697	8409	8059	7252	6303	5595	5079	أسرة	
Health groups	Units	196	214	237	242	258	259	288	296	321	343	369	393	وحدات	مجموعات صحية
	Beds	2230	2336	2995	3169	3454	3633	4098	4173	4744	5205	5497	5876	أسرة	
<b>Total</b>	<b>Units</b>	<b>1185</b>	<b>1184</b>	<b>1157</b>	<b>1138</b>	<b>1140</b>	<b>1134</b>	<b>1092</b>	<b>1065</b>	<b>1048</b>	<b>1021</b>	<b>1009</b>	<b>1010</b>	<b>وحدات</b>	<b>الاجمالي</b>
	<b>Beds</b>	<b>79076</b>	<b>78894</b>	<b>80103</b>	<b>80311</b>	<b>80621</b>	<b>80535</b>	<b>79632</b>	<b>75647</b>	<b>74158</b>	<b>71694</b>	<b>70396</b>	<b>68803</b>	<b>أسرة</b>	

(1) Data in 1/1/2002

Source: Ministry of Health &amp; Population

(1) البيانات في 2002/1/1  
المصدر : وزارة الصحة والسكان

NO. (12-3)

جدول رقم (3-12)

## HEALTHY SERVICE UNITS WITHOUT BEDS (1995 - 2007)

## وحدات الخدمات الصحية بدون أسرة (2007- 1995)

Item	2007	2006	2005	2004	2003	(1) 2002	2001	2000	1999	1998	1997	1996	1995	البيان
Comprehensive clinic	26	25	24	27	28	24	22	23	20	18	20	16	16	عيادة شاملة
District clinic	78	81	82	83	83	77	81	83	78	88	88	89	92	عيادة حى
Independent psychological clinic	3	3	3	3	1	1	5	5	6	6	6	5	4	عيادة نفسية مستقلة
Independent Tropical clinic	7	8	7	7	7	7	9	9	10	10	10	10	10	عيادة متوطنة مستقلة
Independent skin clinic	15	16	17	19	19	19	17	18	16	18	18	19	17	عيادة جلدية مستقلة
Independent Ophthalmic clinic	0	0	0	1	0	0	1	1	1	1	1	1	2	عيادة رمد مستقلة
Independent leprosy clinic	12	12	12	12	11	11	12	13	13	18	16	9	10	عيادة جذام مستقلة
Urban teeth units	801	977	924	831	763	762	694	685	710	692	670	641	618	وحدات الاسنان بالحضر
Rural teeth units	2102	1894	1812	1763	1707	1702	1361	1206	1102	1069	983	966	959	وحدات الاسنان بالريف
Quarantine	20	21	20	19	19	19	17	18	18	20	19	19	19	قسم حجر صحى
Yellow bile fever unit	6	8	8	13	13	13	16	15	16	15	15	14	14	وحدة الحمى الصفراء
Check-up clinic before marriage	23	22	22	21	18	19	20	20	16	17	15	17	17	عيادة فحص الراغبين قبل الزواج
Medical committees	42	43	44	44	44	44	86	111	145	157	154	164	156	لجان القومسيون

(1) Data in 1/1/2002

(1) البيانات فى 2002/1/1

Source: Ministry of Health &amp; Population

المصدر: وزارة الصحة و السكان



NO. (12-4)

**BILHARZIA & MALARIA UNITS IN (1995 - 2007)**

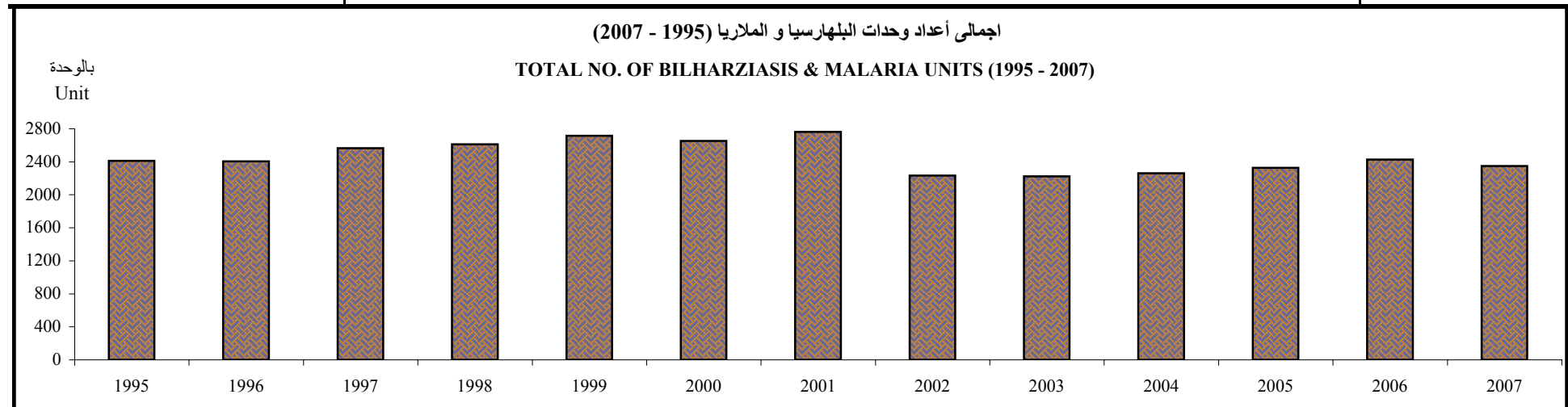
Unit : No.

جدول رقم (4-12)

**وحدات البلهارسيا والمalaria (2007-1995)**

الوحدة : بالعدد

Item	2007	2006	2005	2004	2003	<sup>(1)</sup> 2002	2001	2000	1999	1998	1997	1996	1995	البيان
Bilharziasis Combating Inspection	162	159	156	145	142	141	136	144	144	144	126	129	129	تفتيش مكافحة البلهارسيا
Bilharziasis Combating centres	337	346	329	323	321	323	374	359	376	407	392	357	435	مراكز مكافحة البلهارسيا
Bilharziasis Combating units	1397	1415	1364	1286	1248	1259	1500	1386	1460	1510	1498	1375	1330	وحدة مكافحة البلهارسيا
Malaria Combating inspection	82	48	52	72	76	77	38	41	29	57	50	51	51	تفتيش مكافحة الماريا
Main Malaria Combating units	143	174	169	175	156	156	182	165	165	163	172	163	141	وحدة رئيسية لمكافحة الماريا
Malaria Combating mission	229	286	258	260	280	276	532	559	542	331	326	329	327	مأمورية مكافحة الماريا
<b>Total</b>	<b>2350</b>	<b>2428</b>	<b>2328</b>	<b>2261</b>	<b>2223</b>	<b>2232</b>	<b>2762</b>	<b>2654</b>	<b>2716</b>	<b>2612</b>	<b>2564</b>	<b>2404</b>	<b>2413</b>	<b>الاجمالي</b>



(1) Data in 1/1/2002

Source: Ministry of Health and Population

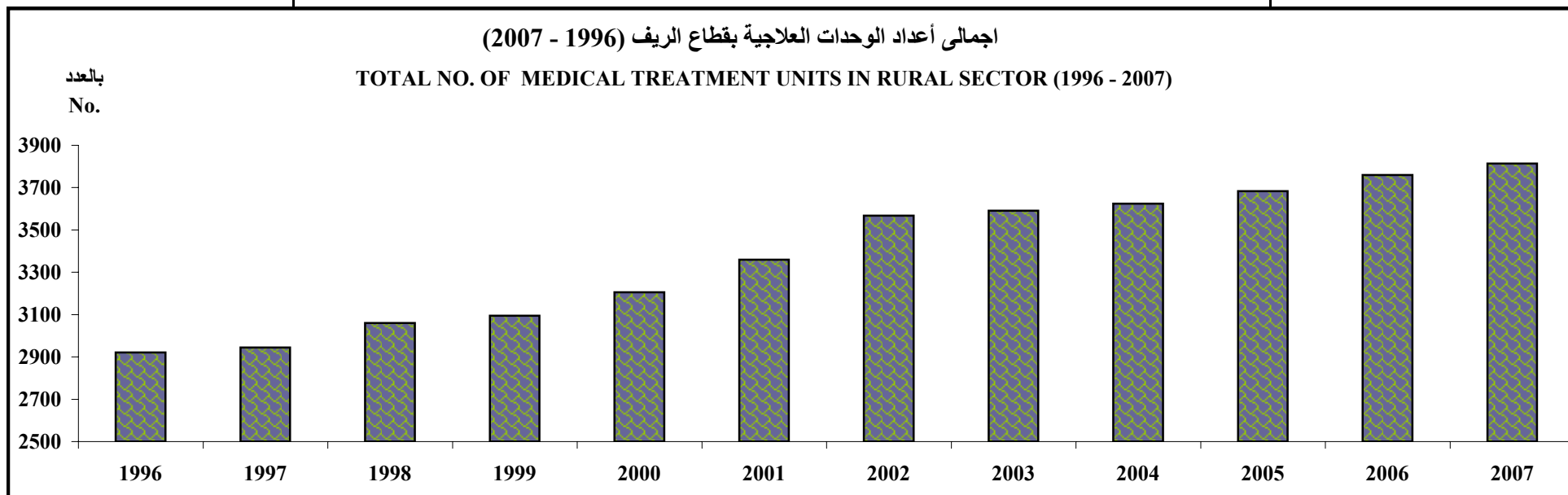
(1) البيانات في 2002/1/1

المصدر: وزارة الصحة و السكان

NO. (12-5)  
MEDICAL TREATMENT UNITS IN THE RURAL SECTOR (1996 - 2007)

جدول رقم (5-12)  
الوحدات العلاجية بقطاع الريف (1996 - 2007)

Item	Unit	2007	2006	2005	2004	2003	(1)2002	2001	2000	1999	1998	1997	1996	الوحدة	البيان
Healthy integrity hospitals	Units	487	470	433	411	398	393	343	321	288	246	212	201	وحدات	مستشفيات تكامل صحي
	Beds	9342	9003	8878	8896	8770	8697	8409	8059	7252	6303	5595	5079	أسرة	
Healthy groups	Units	196	214	237	242	258	259	288	296	321	343	369	393	وحدات	مجموعات صحية
	Beds	2230	2336	2995	3169	3454	3633	4098	4173	4744	5205	5497	5876	أسرة	
Rural healthy units	Units	3131	3076	3027	2971	2935	2916	2728	2588	2486	2471	2364	2327	وحدات	وحدات صحية ريفية
Total	Units	3814	3760	3697	3624	3591	3568	3359	3205	3095	3060	2945	2921	وحدات	الاجمالي
	Beds	11572	11339	11873	12065	12224	12330	12507	12232	11996	11508	11092	10955	أسرة	



(1) Data in 1/1/2002

Source: Ministry of Health and Population

(1) البيانات في 2002/1/1

المصدر: وزارة الصحة و السكان

NO. (12-6)

جدول رقم (6-12)

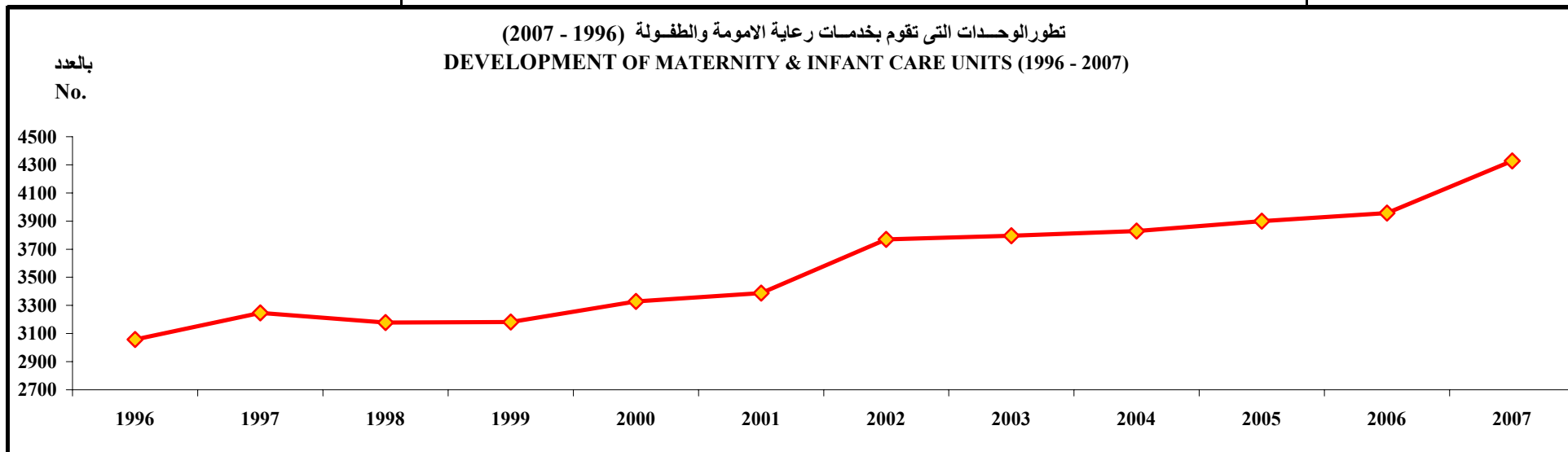
## DEVELOPMENT OF MATERNITY &amp; INFANT CARE UNITS (1996 - 2007)

تطور وحدات خدمات رعاية الامومة والطفولة (2007-1996)

Unit : No.

الوحدة : بالعدد

Item	2007	2006	2005	2004	2003	2002	2001	2000	1999	1998	1997	1996	البيان
Maternity & infant care centres in cities	196	196	203	205	204	202	232	232	232	234	299	244	مراكز رعاية الامومة والطفولة بالمدن
Maternity & infant care divisions in healthy centres & healthy integrity	1001	684	670	653	656	652	614	609	581	581	594	577	اقسام رعاية الامومة والطفولة بالمراكز الصحية والتكامل الصحى
Maternity & infant care divisions in healthy rural units	3131	3076	3027	2971	2935	2916	2541	2488	2369	2364	2354	2237	اقسام رعاية الامومة والطفولة بالوحدات الريفية الصحية
<b>Total</b>	<b>4328</b>	<b>3956</b>	<b>3900</b>	<b>3829</b>	<b>3795</b>	<b>3770</b>	<b>3387</b>	<b>3329</b>	<b>3182</b>	<b>3179</b>	<b>3247</b>	<b>3058</b>	الاجمالي



Source: Ministry of Health and Population

المصدر : وزارة الصحة والسكان

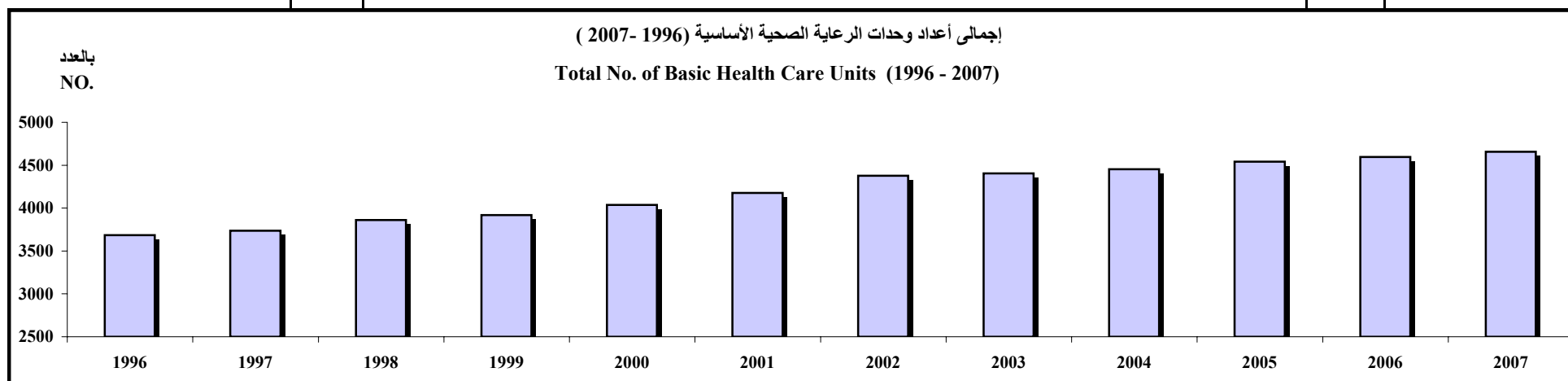
NO. (12-7)

جدول رقم (7-12)

NO. OF BASIC HEALTH CARE UNITS (1996 - 2007)

اعداد وحدات الرعاية الصحية الأساسية (1996 - 2007)

Item	Unit	2007	2006	2005	2004	2003	<sup>(1)</sup> 2002	2001	2000	1999	1998	1997	1996	الوحدة	البيان
Urban Health centers	Units	318	313	303	288	276	274	254	245	240	224	213	189	وحدات	مركز صحي حضري
Motherhood & childhood care centers	Units	196	196	203	205	204	202	228	232	232	231	234	228	وحدات	مراكز رعاية الأمومة والطفولة
Healthy offices	Units	328	326	337	337	333	332	337	356	351	346	343	347	وحدات	مكاتب الصحة
Rural units	Units	3131	3076	3027	2971	2935	2916	2728	2588	2486	2471	2364	2327	وحدات	الوحدات الريفية
Health integrated hospitals	Units	487	470	433	411	398	393	343	321	288	246	212	201	وحدات	مستشفيات تكامل صحي
	Beds	9342	9003	8878	8896	8770	8697	8409	8059	7252	6303	5595	5079	أسرة	
Health groups	Units	196	214	237	242	258	259	288	296	321	343	369	393	وحدات	مجموعات صحية
	Beds	2230	2336	2995	3169	3454	3633	4098	4173	4744	5205	5497	5876	أسرة	
<b>Total</b>	<b>Units</b>	<b>4656</b>	<b>4595</b>	<b>4540</b>	<b>4454</b>	<b>4404</b>	<b>4376</b>	<b>4178</b>	<b>4038</b>	<b>3918</b>	<b>3861</b>	<b>3735</b>	<b>3685</b>	وحدات	<b>الاجمالي</b>
	<b>Beds</b>	<b>11572</b>	<b>11339</b>	<b>11873</b>	<b>12065</b>	<b>12224</b>	<b>12330</b>	<b>12507</b>	<b>12232</b>	<b>11996</b>	<b>11508</b>	<b>11092</b>	<b>10955</b>	أسرة	



(1) Data in 1/1/2002

(1) البيانات في 2002/1/1

Source: Ministry of Health and Population

المصدر: وزارة الصحة و السكان

NO.( 12-8 )

جدول رقم ( 8-12 )

**CASES OF ADMISSIONS & NO.OF DEATHS IN CENTRAL & GENERAL HOSPITALS, 2007**

حالات الدخول واعداد الوفيات بالمستشفيات العامة والمركزية طبقا للتخصص عام 2007

Item	معدل الإشغال لكل قسم Occupation rate / department	% الوفيات لحالات الدخول Deaths in Cases of Admissions%	أعداد الوفيات No. of deaths	حالات الدخول(بالعدد) Cases of Admissions (No.)	التخصص
General surgery	70.6	0.9	3381	369443	جراحة عامة
Orthopedic surgery	79.2	0.1	130	239489	جراحة عظام
Urinarg tracts	56.8	0.3	225	73602	مسالك بولية
E.N.T	36.4	0.1	26	49223	أنف و أذن و الحنجرة
OBS. & Gyne	66.4	0.2	770	380143	نساء و ولادة
Ophthalmic	22.5	0.1	9	12511	عيون
Plastic surgery	19.8	15.4	748	4857	جراحة تجميل
Neuro surgery	0.0	0.8	6	749	جراحة مخ و اعصاب
Oral & dental surgery	58.3	0.0	0	537	جراحة فم و اسنان
General medicine	67.0	1.3	3751	285016	باطنة عامة
Paediatric	79.7	0.8	2038	246052	أطفال
Endemic diseases	33.1	0.1	1	2201	امراض متوطنة
Skin & sexual diseases	79.9	0.4	4	1013	جلدية و تناسلية

Continued

يتبع

NO.( 12-8 ) (Cont.)

تابع جدول رقم ( 8-12 )

## CASES OF ADMISSIONS &amp; NO.OF DEATHS IN CENTRAL &amp; GENERAL HOSPITALS, 2007

حالات الدخول واعداد الوفيات بالمستشفيات العامة والمركزية طبقا للتخصص عام 2007

Item	معدل الإشغال لكل قسم Occupation rate / department	% الوفيات لحالات الدخول Deaths in Cases of Admissions%	أعداد الوفيات No. of deaths	حالات الدخول(بالعدد) Cases of Admissions (No.)	التخصص
Psychology & Neurology	96.4	1.00	19	1982	نفسية و عصبية
Diabetes	0.0	0.30	3	924	سكر
Renal failure	11.5	0.30	146	48116	فشل و غسيل كلوي
Physiotherapy	0.0	0.50	22	4640	علاج طبيعي
Cardiology	0.0	2.00	127	6467	قلب و اوعية دموية
Chest	49.8	0.30	18	6526	صدر
Isolation (Fever )	40.2	0.40	10	2797	عزل (حميات)
Rheumatism	0.0	5.20	3	56	روماتيزم
Prematurity NOS	23.4	11.70	2530	21609	اطفال مبتسرين
Intensive care	25.9	4.80	1188	24745	عناية مركزة
Sever respiratory diseases	0.0	0	0	33	أمراض الجهاز التنفسي الحادة
Emergency	0.0	0.40	86	20511	إستقبال طوارئ
Rabies	0.0	0	0	256	كلب
Malignant neoplasms	27.7	0.30	1	575	اورام
<b>Total</b>	<b>57.9</b>	<b>0.80</b>	<b>15244</b>	<b>1804071</b>	<b>الاجمالي</b>

Source: Ministry of Health and Population

المصدر : وزارة الصحة و السكان

NO.( 12-9)

## CHILDREN VACCINATIONS (12-23 MONTHS) BY GOVERNORATE 2007

جدول رقم (9-12) تطعيمات الأطفال (12-23 شهر) طبقا للمحافظات عن عام 2007

Unit : NO.

الوحدة : بالعدد

Governorates	التهاب كبدي Hepatitis			حصبة Measles		الدرن Tuberculosis		المحافظات			
	%	ثالثة 3 <sup>rd</sup>	%	ثانية 2 <sup>nd</sup>	%	اولى 1 <sup>st</sup>	%		%		
Cairo	98.3	193680	98.1	196155	98.4	201502	97.3	191594	98.4	201458	القاهرة
Alexandria	96.8	100481	97.0	101362	97.2	103281	96.7	98486	98.4	104541	الاسكندرية
Port Said	97.1	11670	97.4	11310	97.9	11478	97.2	12114	98.3	11526	بورسعيد
Suez	98.0	13690	98.1	13744	98.7	14150	98.0	13259	98.7	14152	السويس
Ismailia	98.7	27006	98.4	27483	99.0	28357	98.6	26684	99.3	28318	الاسماعيلية
Damietta	98.6	31645	99.0	32199	99.2	32931	98.5	31627	99.4	32972	دمياط
Dakahlia	98.2	129226	98.2	129192	97.8	130424	97.8	129921	99.1	132072	الدقهليه
Sharkia	97.6	139087	97.9	139057	98.3	141815	97.1	135868	98.7	142380	الشرقيه
Kalyubia	99.2	103834	99.3	103628	99.4	105944	99.2	102502	99.8	116124	القليوبيه
Kafr El-Sheikh	97.6	70235	98.0	70114	98.3	72012	97.3	68978	98.3	72012	كفر الشيخ
Gharbia	98.2	107571	98.4	107368	98.5	108807	98.1	106817	99.0	109980	الغربية
Menoufia	97.9	84807	98.1	84690	98.6	87592	97.8	84072	99.3	87813	المنوفيه
Behera	97.3	126885	97.6	128662	98.0	130877	96.8	125329	98.0	130880	البحيره
Giza	95.7	162132	96.0	164849	96.3	169322	95.6	159596	97.2	170974	الجيزه
Beni-Suef	98.0	65651	98.2	66590	99.1	67752	97.8	65470	99.2	68112	بنى سويف
Fayoum	98.7	73793	98.8	73657	99.2	75412	98.3	72875	99.4	75703	الفيوم
Menia	98.2	120328	98.6	121282	98.7	122753	98.0	120137	98.9	123038	المنيا
Asyout	97.9	92206	98.1	93492	98.7	95118	97.8	91565	99.1	95632	اسيوط
Suhag	98.0	104597	98.6	106362	98.3	107539	97.6	103742	99.3	108704	سوهاج
Qena	99.2	76469	99.3	77022	99.5	78325	99.0	75390	99.8	78623	قنا
Aswan	97.0	28699	97.4	28832	98.0	29150	96.3	28227	99.3	29280	اسوان
Matrouh	98.3	12250	98.7	12556	99.1	12768	97.8	11588	99.3	12128	مطروح
El- Wadi El- Gidid	98.3	4501	98.6	4457	99.1	4557	98.3	4615	99.2	4565	الوادى الجديد
Red Sea	98.6	5682	99.0	5974	99.0	6172	97.9	5646	99.0	6171	البحر الاحمر
North Sinai	99.1	10219	99.2	10310	99.5	10327	98.9	10220	99.6	10338	شمال سيناء
South Sinai	99.5	1924	99.5	1940	99.8	1992	99.4	1864	99.9	1996	جنوب سيناء
Luxur City	99.0	11307	99.1	11324	99.2	11538	98.5	11176	98.7	11480	مدينة الاقصر
<b>Total</b>	<b>97.9</b>	<b>1909575</b>	<b>98.1</b>	<b>1923611</b>	<b>98.3</b>	<b>1961895</b>	<b>97.5</b>	<b>1889362</b>	<b>98.8</b>	<b>1980972</b>	<b>الجملة</b>

Source : Ministry of Health and Population

المصدر: وزارة الصحة و السكان

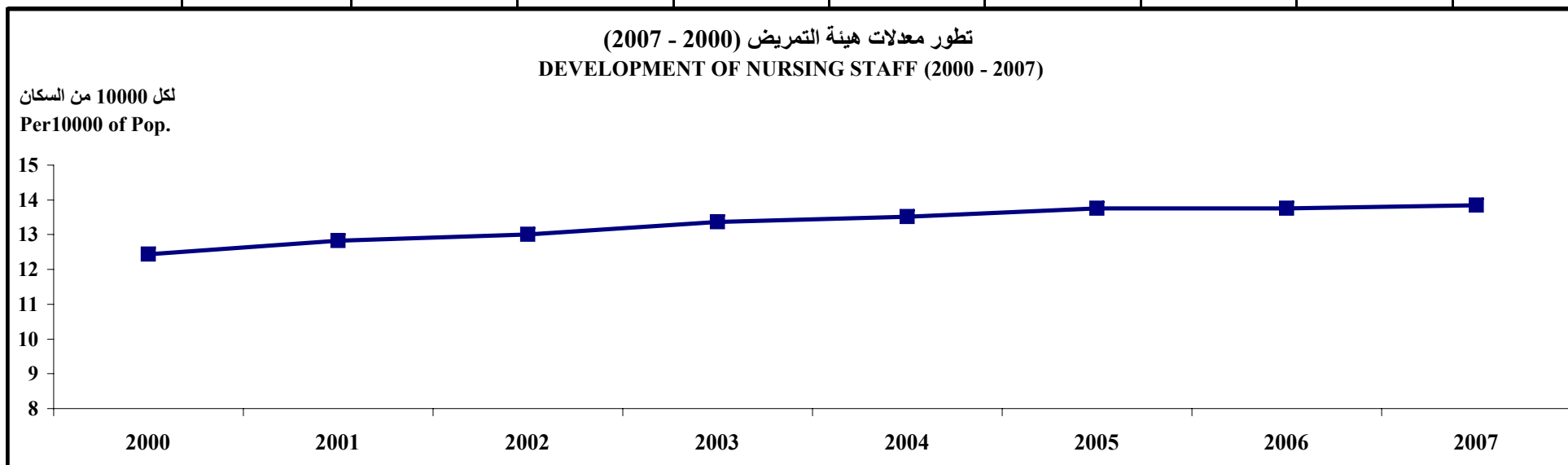
NO. (12-10)

NO. & RATES OF MEDICAL PERSONNEL IN DUTY IN MINISTRY OF HEALTH & POP. (2000 - 2007)

جدول (10-12)

أعداد ومعدلات الاطباء البشريين، اطباء الاسنان، الصيادلة وهيئة التمريض المزاولين بوزارة الصحة والسكان (2007 - 2000)

Item	Year		2007		2006		2005		2004		2003		2002		2001		2000		السنة البيان
			المعدل/10 العدد من السكان		المعدل/10 العدد من السكان		المعدل/10 العدد من السكان		المعدل/10 العدد من السكان		المعدل/10 العدد من السكان		المعدل/10 العدد من السكان		المعدل/10 العدد من السكان		المعدل/10 العدد من السكان		
	Rate/0000P op.	No.	Rate/0000P op.	No.	Rate/0000 Pop.	No.	Rate/0000 Pop.	No.	Rate/0000 Pop.	No.	Rate/0000 Pop.	No.	Rate/0000 Pop.	No.	Rate/0000 Pop.	No.	Rate/0000 Pop.	No.	
Physicians	7.12	52275	6.68	48111	6.53	46160	6.27	43450	6.17	41948	6.27	41783	6.18	40422	6.13	39204	الاطباء البشريون		
Dentists	1.07	7826	1.04	7509	1.00	7092	0.97	6717	0.90	6150	0.92	6128	0.88	5770	0.85	5459	اطباء الاسنان		
Pharmacists	1.29	9487	1.20	8666	1.07	7561	0.93	6466	0.88	5961	0.65	4354	0.52	3375	0.44	2842	الصيدالة		
Nursing staff	13.85	101734	13.75	99022	13.75	97195	13.51	93668	13.36	90816	13.00	86650	12.82	83879	12.43	79429	هيئة التمريض		



Source: Ministry of Health and Population

المصدر: وزارة الصحة و السكان



NO. (12-11)

## GOVERNMENTAL PUBLIC EXPENDITURE ON HEALTH (97/98 - 06/07)

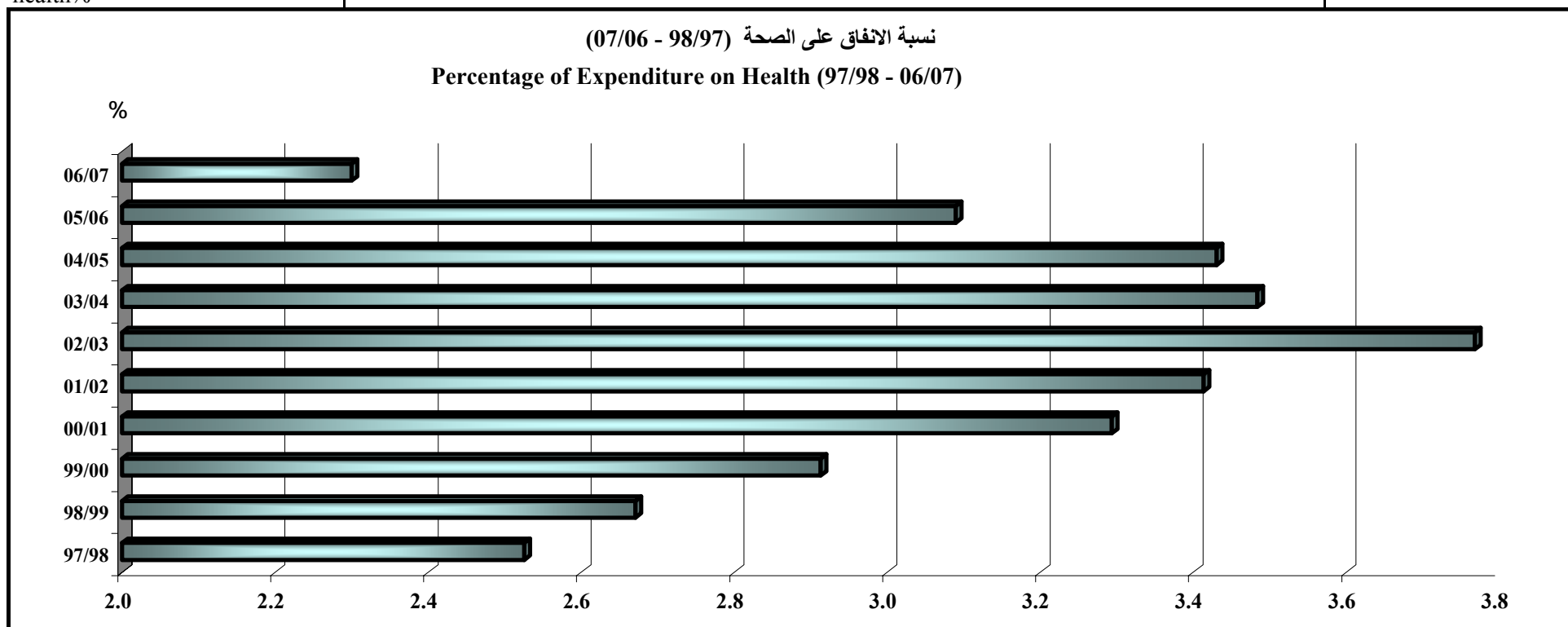
Unit : Mil.L.E

جدول رقم (11-12)

## الانفاق العام للدولة على الصحة (07/06 - 98/97)

الوحدة : بالمليون جنيه

Item	07/06	06/05	05/04	04/03	03/02	02/01	01/00	00/99	99/98	98/97	البيان
Governmental public expenditure	274169	214672.6	177426.6	159602.2	143013.5	126852.8	112614.3	100302.9	91526.5	83520.5	الانفاق العام للدولة
Expenditure on health	6211.5	6634.6	6087.4	5560.4	5389.5	4330.4	3709.7	2922.1	2445.1	2109.7	الانفاق على الصحة
Percentage of expenditure on health%	2.30	3.09	3.43	3.48	3.77	3.41	3.29	2.91	2.67	2.53	نسبة الانفاق على الصحة%



Source : Ministry of Health and Population (State Budget)

المصدر : وزارة الصحة والسكان (الموازنة العامة للدولة)

NO. (12-12)

جدول رقم (12-12)

**CITIZENS TREATMENT COSTS INSIDE EGYPT & ABROAD AT THE STATE EXPENSES (1994 - 2007) <sup>(1)</sup>**

تكاليف علاج المواطنين على نفقة الدولة بالداخل والخارج (2007 - 1994) <sup>(1)</sup>

Cost : Mil. L.E

التكاليف : بالمليون جنيه

العلاج بالخارج Treatment Abroad			العلاج بالداخل Treatment Inside		السنة Year	تكاليف علاج المواطنين بالخارج على نفقة الدولة (2007 - 1994) Citizens Treatment Cost Abroad at the State Expenses (1994 - 2007)																														
التكاليف Costs	عدد المرافقين Companions	عدد المرضى Patients No.	التكاليف Costs	عدد المرضى (بالالف) Patients No. (000)																																
57	623	854	104	42	1994	<p>المليون جنيه Mil. L.E</p> <table border="1"> <caption>Data for Citizens Treatment Cost Abroad at the State Expenses (1994 - 2007)</caption> <thead> <tr><th>Year</th><th>Cost (Mil. L.E)</th></tr> </thead> <tbody> <tr><td>1994</td><td>57</td></tr> <tr><td>1995</td><td>52</td></tr> <tr><td>1996</td><td>64</td></tr> <tr><td>1997</td><td>69</td></tr> <tr><td>1998</td><td>80</td></tr> <tr><td>1999</td><td>62</td></tr> <tr><td>2000</td><td>33</td></tr> <tr><td>2001</td><td>26</td></tr> <tr><td>2002</td><td>14</td></tr> <tr><td>2003</td><td>19</td></tr> <tr><td>2004</td><td>19</td></tr> <tr><td>2005</td><td>13</td></tr> <tr><td>2006</td><td>20</td></tr> <tr><td>2007</td><td>35</td></tr> </tbody> </table>	Year	Cost (Mil. L.E)	1994	57	1995	52	1996	64	1997	69	1998	80	1999	62	2000	33	2001	26	2002	14	2003	19	2004	19	2005	13	2006	20	2007	35
Year	Cost (Mil. L.E)																																			
1994	57																																			
1995	52																																			
1996	64																																			
1997	69																																			
1998	80																																			
1999	62																																			
2000	33																																			
2001	26																																			
2002	14																																			
2003	19																																			
2004	19																																			
2005	13																																			
2006	20																																			
2007	35																																			
52	571	692	139	54	1995																															
64	610	715	205	84	1996																															
69	596	744	321	136	1997																															
81	632	790	456	201	1998																															
62	434	616	649	369	1999																															
33	238	461	790	491	2000																															
26	156	348	1038	750	2001																															
14	115	220	1194	907	2002																															
20	134	229	1284	1015	2003																															
20	164	240	1644	1156	2004																															
13	94	149	1625	1265	2005																															
21	158	214	1745	1420	2006																															
35	176	285	2030	1602	2007																															

(1) According to treatment decisions issued by Ministerial cabinet ,Ministry of Health & Population

(1) طبقا لقرارات العلاج الصادرة من مجلس الوزراء ووزارة الصحة والسكان

Source : CAPMAS

المصدر : الجهاز المركزي للتعبئة العامة و الاحصاء

No. (12-13)

جدول رقم (12-13)

TREATMENT IN EGYPT AT THE STATE EXPENSES & BY MEDICAL SPECIALIZATION IN 2007<sup>(1)</sup>العلاج بالداخل علي نفقة الدولة موزعا طبقا للتخصصات الطبية خلال عام 2007<sup>(1)</sup>

Medical specializations	تكاليف العلاج بالجنيه Costs of Treatment (L.E)			% للمرضى % Total	عدد المرضى No. of Patients	التخصصات الطبية
	متوسط تكلفة المريض Average cost For each patient	% للمرضى % Total	المبالغ المعتمدة للعلاج Treatment costs.			
<b><u>Ministry of Health &amp; Pop.</u></b>						<b><u>وزارة الصحة والسكان</u></b>
Abdominal diseases	905	40.4	820093100	56.6	906276	باطنة
Skeletal surgery	1097	7.7	157222637	12.0	143305	جراحة عظام
Neurosis	780	7.4	149782603	8.9	192032	عصبية
Tumors	2150	10.5	214244303	6.2	99646	اورام
Surgery	1215	3.3	66618007	5.0	54836	جراحة
Urinary tracts	7689	23.8	482664707	4.0	62776	مسالك
Optic diseases	1065	4.2	84515423	3.4	79340	رمد
Nose , ear and throat	691	0.7	13741993	2.0	19887	انف واذن و حنجرة
Gynecological diseases	439	0.7	13990598	1.2	31853	نساء
Dermatitis	529	0.2	3894650	0.4	7368	جلدية
Blood diseases	1577	0.3	6278789	0.2	3982	امراض الدم
<b><u>Ministrial Cabinet</u></b>						<b><u>مجلس الوزراء</u></b>
Different Specializations	17328	0.8	16617633	0.1	959	تخصصات مختلفة
<b>Total</b>	<b>1267</b>	<b>100</b>	<b>2029664443</b>	<b>100</b>	<b>1602260</b>	<b>الإجمالي العام</b>

(1) According to decisions issued by Ministrial Cabinet &amp; Ministry of Health &amp; Pop.

(1) طبقا لقرارات العلاج الصادرة من مجلس الوزراء ووزارة الصحة والسكان

Source: CAPMAS

المصدر : الجهاز المركزي للتعبئة العامة والاحصاء

No. (12-14)

## TREATMENT ABROAD AT THE STATE EXPENSES BY COUNTRY IN 2007

Cost : By L.E

جدول رقم (14-12)

العلاج بالخارج علي نفقة الدولة طبقا للدول خلال عام 2007

التكاليف : بالجنية

Countries	متوسط تكلفة المرافق	متوسط تكلفة المريض	% للإجمالي	تكاليف العلاج			عدد المرافقين No. of Companions	عدد المرضى			الدول
	Companion's average cost	Patient's average cost	%	Costs of Treatment				المجموع	أناث	ذكور	
				الإجمالي	نفقات و بدل السفر (1)	قيمة المبالغ المعتمدة للعلاج					
France	19676	94833	29.9	10583209	3443332	7139877	80	95	40	55	فرنسا
U.K	9507	124708	21.7	7680984	884131	6796853	34	59	21	38	انجلترا
Germany	14858	175505	17.9	6338645	876640	5462005	25	34	5	29	المانيا
China	1903	89877	4.3	1529811	34250	1495561	1	17	0	17	الصين
U.S.A	10352	128510	21.2	7521732	786738	6734994	19	57	16	41	أمريكا
Italy	14213	88079	2.6	920620	255828	664792	9	9	3	6	ايطاليا
Belgium	10875	88366	0.8	286845	54373	232472	2	3	2	1	بلجيكا
Spain	6919	18970	0.3	108688	48431	60257	2	5	1	4	اسبانيا
Canada	17166	110858	0.4	128024	34332	93692	1	1	1	0	كندا
Sweden	13335	59611	0.2	72945	26669	46276	1	1	1	0	السويد
Austria	14654	82065	0.3	96718	29307	67411	1	1	0	1	النمسا
Poland	12206	43979	0.2	56185	24412	31773	1	1	0	1	بولندا
Sinagphore	0	68555	0.2	68555	0	68555	0	1	0	1	سنغافورة
Soudia Arabia	0	14647	0.04	14647	0	14647	0	1	1	0	السعودية
<b>Total</b>	<b>145664</b>	<b>1188563</b>	<b>100</b>	<b>35407608</b>	<b>6498443</b>	<b>28909165</b>	<b>176</b>	<b>285</b>	<b>91</b>	<b>194</b>	<b>الإجمالي العام</b>

(1)Travel allowances are estimated according to the P.M decision no. 1372 of 1985 except what is being stipulated in treatment decisions

Expenses of travel by airlines are estimated according to the prices of Egypt Air Company ( touristic class back and forth)

Source: Ministry of Health and Population and the Ministrial Cabinet

(1) فئات بدل السفر تم تقديرها طبقا لقرار السيد الدكتور/ رئيس مجلس الوزراء رقم 1372 لسنة 1985 عدا ما نصت عليه قرارات العلاج

نفقات السفر بالطائرة تم تقديرها طبقا لاسعار شركة مصر للطيران (الدرجة السياحية ذهابا وعودة)

المصدر : وزارة الصحة و السكان ومجلس الوزراء

NO. (12-15)

جدول رقم (15-12)

## NUMBER OF PHARMACIES BY GOVERNORATE AND TYPE IN 1/1/2007

اعداد الصيدليات طبقا للمحافظات والنوع فى 2007/1/1

Governorates	خدمة ليلية Night Services	مخازن صيدالية Storage Pharmacies	فروع الشركة المصرية Egyptian Com. Branches	صيدليات الشركة المصرية Egyptian Com. Pharmacies	صيدليات علاجية Treatment Pharmacies	صيدليات تعاونية Cooperative Pharmacies	صيدليات عامة General Pharmacies	المحافظات
Cairo	32	95	18	19	62	45	3268	القاهرة
Alexandria	18	40	8	8	45	15	1840	الاسكندرية
Port Said	10	5	1	2	5	2	344	بورسعيد
Suez	1	2	2	1	8	4	131	السويس
Ismailia	3	8	1	1	10	2	400	الاسماعيلية
Damietta	11	7	3	1	4	5	481	دمياط
Dakahlia	7	27	1	1	8	6	2683	الدقهلية
Sharkia	10	20	2	1	6	2	1918	الشرقية
Kalyubia	6	15	1	1	11	8	1529	القليوبية
Kafr El-Sheikh	0	13	1	1	2	2	936	كفر الشيخ
Gharbia	8	22	3	0	3	8	1952	الغربية
Menoufia	12	13	1	1	2	3	1473	المنوفية
Behera	13	7	2	1	5	2	1317	البحيرة
Giza	9	37	3	0	16	18	2770	الجيزة
Beni-Suef	10	5	2	2	3	1	568	بنى سويف
Fayoum	5	3	2	0	2	2	428	الفيوم
Menia	14	7	2	0	11	6	1029	المنيا
Asyout	11	12	2	0	7	6	1071	اسيوط
Suhag	6	25	2	0	8	0	1016	سوهاج
Qena	7	4	3	1	5	7	601	قنا
Aswan	0	0	1	0	2	2	292	اسوان
Matrouh	7	0	0	0	2	0	61	مطروح
El-Wadi ElGidid	1	0	0	0	0	0	30	الوادى الجديد
Red Sea	14	0	0	0	2	0	91	البحر الاحمر
North Sinai	0	0	0	0	0	0	89	شمال سيناء
South Sinai	0	2	0	0	0	0	34	جنوب سيناء
Luxur City	4	2	1	0	5	3	135	مدينة الاقصر
<b>Total</b>	<b>219</b>	<b>371</b>	<b>62</b>	<b>41</b>	<b>234</b>	<b>149</b>	<b>26487</b>	<b>الجملة</b>

Source: Ministry of Health and Population

المصدر : وزارة الصحة و السكان

NO. (13-1)

جدول رقم (1-13)

## TOURISTS DISTRIBUTION, BY COUNTRY GROUP (1996 - 2006)

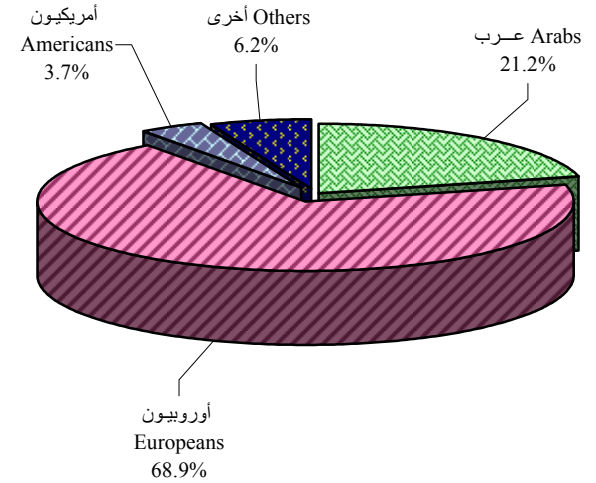
توزيع السائحين طبقاً لمجموعات الدول (2006 - 1996)

Unit : (In 000)

الوحدة : بالالف

Country Group	2006	2005	2004	2003	2002	2001	2000	1999	1998	1997	1996	مجموعات الدول
<b>Total</b>	<b>9083</b>	<b>8608</b>	<b>8104</b>	<b>6045</b>	<b>5192</b>	<b>4648</b>	<b>5506</b>	<b>4797</b>	<b>3454</b>	<b>3961</b>	<b>3896</b>	الاجمالي
%	100	100	100	100	100	100	100	100	100	100	100	%
<b>Arabs</b>	<b>1922</b>	<b>1703</b>	<b>1496</b>	<b>1322</b>	<b>1128</b>	<b>972</b>	<b>995</b>	<b>1003</b>	<b>1070</b>	<b>967</b>	<b>897</b>	عرب
%	21.2	19.8	18.5	21.9	21.7	20.9	18.1	20.9	31.0	24.4	23.0	%
<b>Europeans</b>	<b>6260</b>	<b>6120</b>	<b>5920</b>	<b>4204</b>	<b>3584</b>	<b>3132</b>	<b>3805</b>	<b>2809</b>	<b>1585</b>	<b>2102</b>	<b>2021</b>	أوروبيون
%	68.9	71.1	73.1	69.5	69.0	67.4	69.1	58.5	45.9	53.1	51.9	%
<b>Americans</b>	<b>340</b>	<b>298</b>	<b>257</b>	<b>188</b>	<b>171</b>	<b>252</b>	<b>341</b>	<b>277</b>	<b>217</b>	<b>256</b>	<b>259</b>	أمريكيون
%	3.7	3.5	3.2	3.1	3.3	5.4	6.2	5.8	6.3	6.5	6.6	%
<b>Others</b>	<b>561</b>	<b>487</b>	<b>431</b>	<b>331</b>	<b>309</b>	<b>292</b>	<b>365</b>	<b>708</b>	<b>582</b>	<b>636</b>	<b>719</b>	أخرى
%	6.2	5.7	5.3	5.5	6.0	6.3	6.6	14.8	16.8	16.0	18.5	%

التوزيع النسبي للسائحين طبقاً لمجموعات الدول عام 2006  
PERCENTAGE DISRILUTION OF TOURISTS , BY COUNTRY GROUP 2006



Source : CAPMAS

المصدر : الجهاز المركزي للتعبئة العامة والاحصاء

NO. (13-2)

جدول رقم (2-13)

## TOURISTIC NIGHTS DISTRIBUTION ,BY COUNTRY GROUP (1996 - 2006)

توزيع الليالي السياحية طبقاً لمجموعات الدول (2006 - 1996)

Unit : (In 000)

الوحدة : بالالف

Country Group	2006	2005	2004	2003	2002	2001	2000	1999	1998	1997	1996	مجموعات الدول	التوزيع النسبي لليالي السياحية طبقاً لمجموعات الدول عام 2006 PERCENTAGE DISTRIBUTION OF TOURISTIC NIGHTS , BY COUNTRY GROUP IN 2006
<b>Total</b>	89304	85172	81668	53130	32664	29813	32788	31002	20151	26579	23765	الاجمالي	
%	100	100	100	100	100	100	100	100	100	100	100	%	
<b>Arabs</b>	24895	22267	20388	15077	7122	5997	5578	5936	6042	6254	6228	عرب	
%	27.9	26.1	25.0	28.4	21.8	20.1	17.0	19.1	30.0	23.5	26.2	%	
<b>Europeans</b>	55716	55269	54311	33765	22943	20623	23683	22057	10157	15570	12968	اوروبيون	
%	62.4	64.9	66.5	63.6	70.2	69.2	72.2	71.1	50.4	58.6	54.6	%	
<b>Americans</b>	4325	3821	3468	2180	1197	1673	1966	1699	1297	1694	1471	امريكيون	
%	4.8	4.5	4.2	4.1	3.7	5.6	6.0	5.5	6.4	6.4	6.2	%	
<b>Others</b>	4368	3815	3501	2108	1402	1520	1561	1310	2655	3061	3098	أخرى	
%	4.9	4.5	4.3	4.0	4.3	5.1	4.8	4.2	13.2	11.5	13.0	%	

Source : CAPMAS

المصدر : الجهاز المركزي للتعبئة العامة والاحصاء

NO. (13-3)

جدول رقم (3-13)

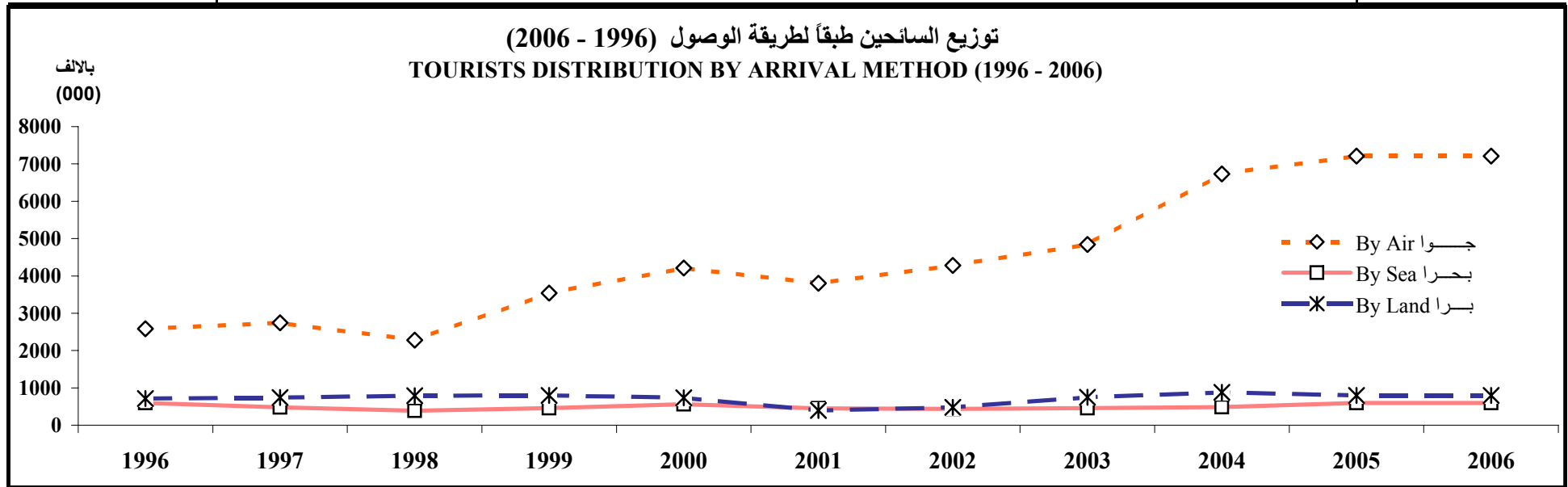
## TOURISTS DISTRIBUTION BY ARRIVAL METHOD (1996 - 2006)

توزيع السائحين طبقاً لطريقة الوصول (2006 - 1996)

Unit : (In 000)

الوحدة : بالالف

Arrival Method	2006	2005	2004	2003	2002	2001	2000	1999	1998	1997	1996	طريقة الوصول
By Air	7611	7210	6736	4841	4280	3800	4210	3542	2281	2745	2581	جوا
%	83.8	83.8	83.1	80.1	82.4	81.8	76.5	73.8	66.0	69.3	66.2	%
By Sea	660	598	487	455	437	451	563	455	385	478	599	بحرا
%	7.3	6.9	6.0	7.5	8.4	9.7	10.2	9.5	11.1	12.1	15.4	%
By Land	812	800	881	749	475	397	733	800	788	738	716	برا
%	8.9	9.3	10.9	12.4	9.1	8.5	13.3	16.7	22.8	18.6	18.4	%
Total	9083	8608	8104	6045	5192	4648	5506	4797	3454	3961	3896	الاجمالي



Source : CAPMAS

المصدر : الجهاز المركزي للتعبئة العامة و الاحصاء



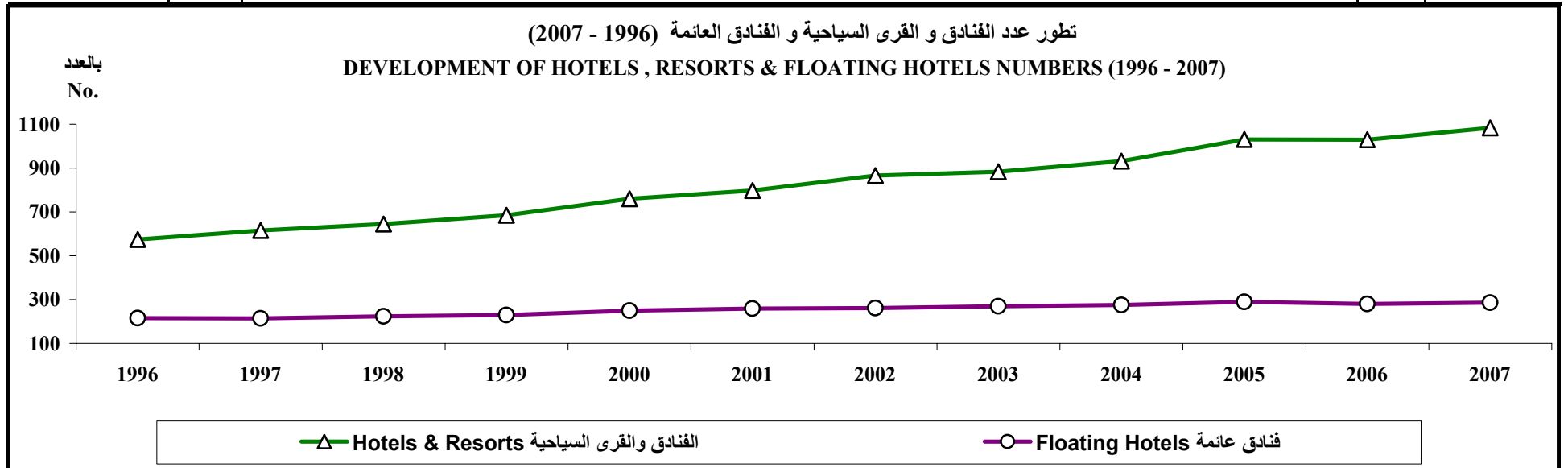
NO. (13-4)

جدول رقم (4-13)

## HOTELS CAPACITY (1996 - 2007)

الطاقة الفندقية (2007- 1996)

Item	Unit	2007	2006	2005	2004	2003	2002	2001	2000	1999	1998	1997	1996	الوحدة	البيان
Hotels & Resorts	NO.	1084	1029	1031	932	883	866	798	760	685	645	615	574	عدد	الفنادق والقرى السياحية
	Rooms	173266	161031	153879	132029	121322	117545	106585	100220	81564	71252	64357	59287	حجرات	
	Beds	-	...	307758	264058	242644	235090	213170	200440	162848	143601	128361	118408	اسرة	
Floating Hotels	NO.	286	280	290	275	269	261	259	250	229	224	214	215	عدد	فنادق عائمة
	Rooms	16925	16582	16897	16010	15188	14564	14135	13391	12258	11673	11322	11184	حجرات	
	Beds	-	...	33794	32020	30376	29128	28270	26782	24436	23216	22625	22333	اسرة	
Total	NO.	1370	1309	1321	1207	1152	1127	1057	1010	914	869	829	789	عدد	الاجمالي
	Rooms	190191	177613	170776	148039	136510	132109	120720	113611	93822	82925	75679	70471	حجرات	
	Beds	-	...	341552	296078	273020	264218	241440	227222	187284	166817	150986	140741	اسرة	



Source : Ministry of Tourism

المصدر : وزارة السياحة

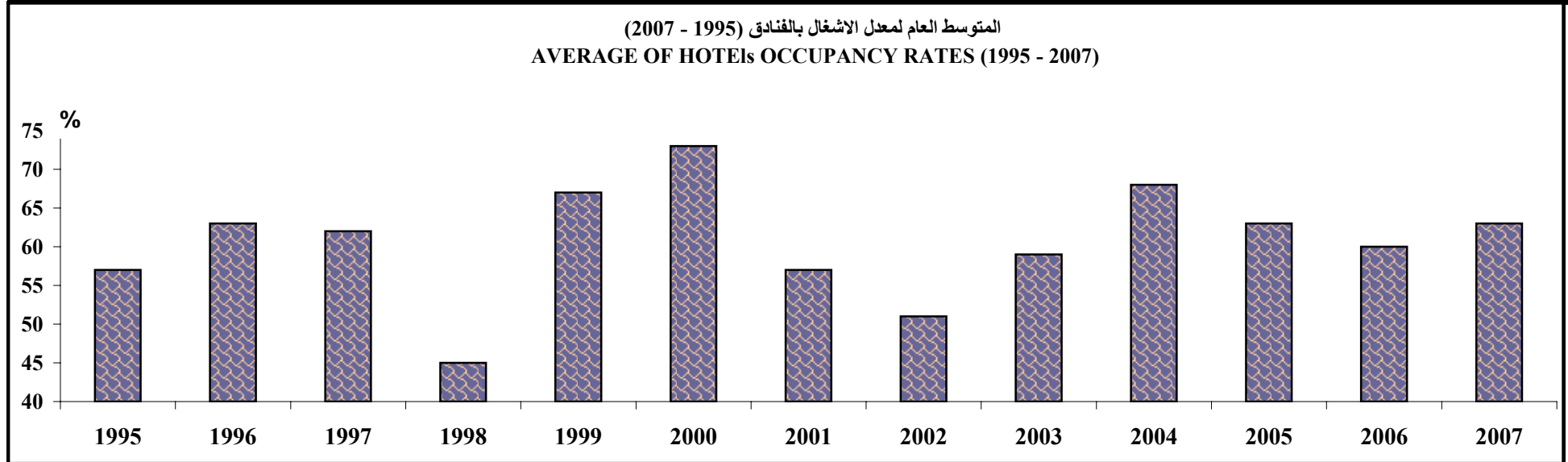
NO.(13-5)

جدول رقم (5-13)

## OCCUPANCY RATE OF HOTEIS BY GOVERNORATE (1995 - 2007)

معدل الاشغال بالفنادق طبقاً للمحافظة (2007 - 1995)

Governorates	2007	2006	2005	2004	2003	2002	2001	2000	1999	1998	1997	1996	1995	المحافظات
<b>Average</b>	<b>63</b>	<b>60</b>	<b>63</b>	<b>68</b>	<b>59</b>	<b>51</b>	<b>57</b>	<b>73</b>	<b>67</b>	<b>45</b>	<b>62</b>	<b>63</b>	<b>57</b>	المتوسط العام
Cairo	78	73	68	72	63	68	72	86	76	54	67	65	46	القاهرة
South Sinai	73	61	67	72	65	70	65	80	81	61	71	76	75	جنوب سيناء
Luxur City	61	54	49	45	37	46	56	61	49	26	66	66	47	مدينة الأقصر
Red Sea	79	69	68	75	64	69	68	86	83	53	72	77	74	البحر الاحمر
Aswan	29	31	31	29	25	33	42	53	46	26	45	33	24	اسوان
Alex.	58	70	39	36	36	47	60	64	61	50	55	57	56	الاسكندرية
Giza	76	64	58	60	49	60	63	80	71	49	61	64	62	الجيزة



Source : Ministry of Tourism

المصدر : وزارة السياحة

NO. (13-6)

جدول رقم (6-13)

## TOTAL TOURISTIC EXPENDITURE BY COUNTRY GROUP (2003 - 2006)

إجمالي الإنفاق السياحي طبقاً لمجموعات الدول (2006- 2003)

Unit : (In 000.\$ )

الوحدة : (بالآلف دولار)

Country Groups	% للاجمالي % Total	* 2006	% للاجمالي % Total	2005	% للاجمالي % Total	2004	% للاجمالي % Total	2003	مجموعات الدول
Arabs	33	3996594	17	1440842	16	1319717	19	975955	عرب
Western Europeans	37	4481030	57	4884525	59	4856177	58	3068404	أوروبيون غربيون
Eastern Europeans	7	847762	14	1208716	14	1144763	13	673980	أوروبيون شرقيون
Americans	13	1574416	6	488596	5	443431	5	278741	أمريكيون
Africans <sup>(1)</sup>	1	121109	1	63034	1	56069	1	34364	أفريقيون <sup>(1)</sup>
Asians <sup>(2)</sup>	6	726654	5	407714	5	373440	4	225215	آسيويون <sup>(2)</sup>
Others	3	363327	0.1	5529	0.1	6337	0.1	3072	أخري
<b>Total</b>	<b>100</b>	<b>12110892</b>	<b>100</b>	<b>8498956</b>	<b>100</b>	<b>8199934</b>	<b>100</b>	<b>5259731</b>	<b>الاجمالي</b>

(1) Excluding Arab Africans From Total Africa As They Are Included  
In The Total Arabs

(1) تم استبعاد العرب الافريقيين من جملة افريقيا نظراً لتواجدهم ضمن  
جملة العرب

(2) Excluding Arab Asians From Total Asia As They Are Included  
In The Total Arabs

(2) تم استبعاد العرب الآسيويين من جملة آسيا نظراً لتواجدهم ضمن  
جملة العرب

Source : CAPMAS

المصدر: الجهاز المركزي للتعبئة العامة و الاحصاء

No.( 14-1)

## AVERAGE OF DAILY BROADCASTING BY RADIO STATION (94/95 - 06/07)

Unit : Hour

جدول رقم(1-14)

متوسط ساعات الارسل اليومي طبقا للمحطات الاذاعية (07/06 - 95/94)

الوحدة : الساعة

Radio Stations	07/06	06/05	05/04	04/03	03/02	02/01	01/00	00/99	99/98	98/97	97/96	96/95	95/94	المحطات الاذاعية
<b>Total</b>	...	...	<b>495.1</b>	<b>494.1</b>	<b>487.4</b>	<b>483.3</b>	<b>463.3</b>	<b>435.5</b>	<b>431.0</b>	<b>418.4</b>	<b>397.8</b>	<b>375.6</b>	<b>334.6</b>	<b>الاجمالي</b>
General	24.0	24.0	24.0	24.0	24.0	24.0	24.0	24.0	24.0	24.0	24.0	24.0	24.0	البرنامج العام
Arabs voice	24.0	24.0	24.0	24.0	24.0	24.0	24.0	24.0	24.0	24.0	24.0	24.0	24.0	صوت العرب
The cultural	10.0	...	8.0	8.0	8.0	8.0	8.0	8.0	8.0	8.0	8.0	8.0	7.0	البرنامج الثقافي
European	20.0	20.0	20.0	18.0	17.7	17.9	17.3	19.2	20.7	20.3	16.3	17.2	17.2	البرنامج الاوروبي
Nile Valley	6.0	5.0	4.0	4.0	4.0	4.0	4.0	4.0	4.0	4.0	4.0	4.0	4.0	وادي النيل
Alexandria	19.3	19.0	19.2	19.3	19.3	19.3	19.3	19.3	19.4	19.3	19.2	18.3	15.0	الاسكندرية
Directed	56.1	...	71.3	72.5	70.5	70.2	70.2	69.7	69.2	69.0	68.6	67.5	64.3	البرامج الموجهة
The Holy Quraan	24.0	24.0	24.0	24.0	24.0	24.0	24.0	24.0	24.0	24.0	24.0	24.0	24.0	القران الكريم
Middle East	24.0	24.0	24.0	24.0	24.0	24.0	24.0	24.0	24.0	24.0	24.0	20.5	17.0	الشرق الاوسط
Music	24.0	24.0	24.0	24.0	24.0	24.0	24.0	24.0	24.0	24.0	24.0	24.0	23.0	البرنامج الموسيقي
Palestine	11.0	10.0	9.0	9.0	9.0	7.5	7.0	7.0	7.0	7.0	7.0	7.0	5.2	فلسطين
Youth and Sports	24.0	24.0	24.0	24.0	24.0	24.0	24.0	24.0	24.0	24.0	24.0	21.9	16.5	الشباب والرياضة
Greater Cairo	21.2	21.0	21.1	21.2	21.4	21.4	21.4	21.2	21.2	19.2	18.5	18.4	18.2	القاهرة الكبرى
Middle Of Delta	18.1	18.0	18.0	18.1	18.1	18.2	18.2	18.2	18.1	18.1	13.3	11.4	9.1	وسط الدلتا
North Upper Egypt	16.3	16.0	16.1	16.1	16.3	16.3	16.3	16.3	15.8	15.3	15.3	15.1	11.5	شمال الصعيد
North Sinai	18.1	18.0	18.0	18.1	18.1	18.1	18.1	18.2	16.7	15.4	15.4	15.2	10.9	شمال سيناء
South Sinai	16.3	16.0	16.1	16.1	15.9	15.4	15.4	15.4	15.3	15.3	12.8	9.8	8.1	جنوب سيناء

Continued

يتبع

No. (14-1) (Cont.)

**AVERAGE OF DAILY BROADCASTING BY RADIO STATION (94/95 - 06/07)**

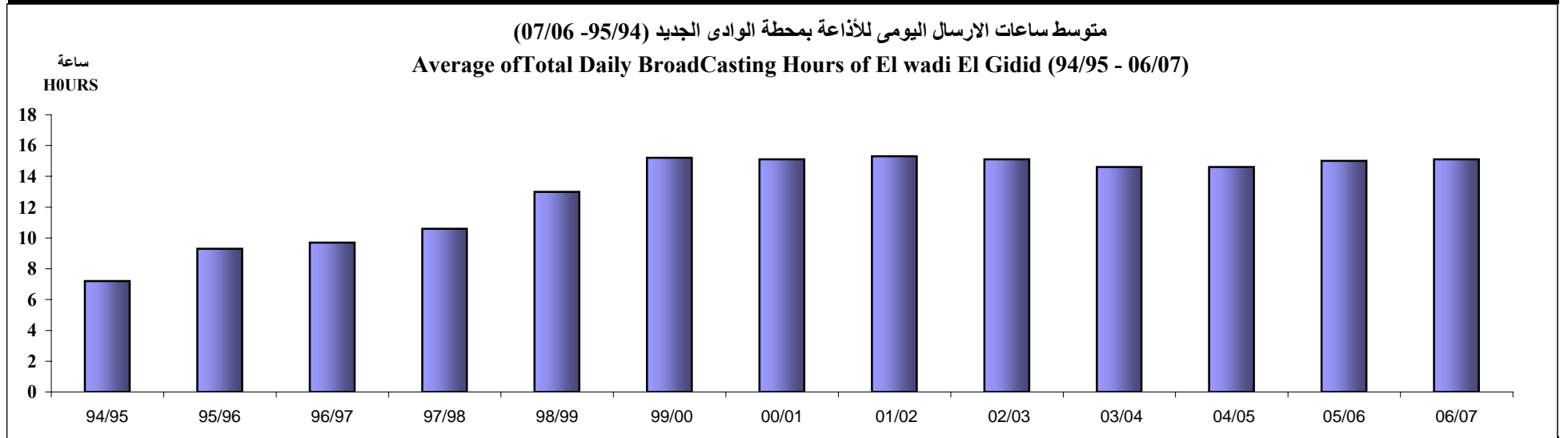
Unit : Hour

تابع جدول رقم ( 1-14 )

متوسط ساعات الارسال اليومي طبقا للمحطات الاذاعية (07/06 - 95/94)

الوحدة : الساعة

Radio Stations	07/06	06/05	05/04	04/03	03/02	02/01	01/00	00/99	99/98	98/97	97/96	96/95	95/94	المحطات الاذاعية
The Canal	19.1	19.0	19.0	19.9	19.0	19.0	19.0	19.1	18.6	18.2	18.2	14.7	13.9	القناة
The Educational	...	...	12.0	12.0	12.0	12.0	...	10.8	12.5	13.3	8.4	5.5	3.2	التعليمية
El Wadi El Gidid	15.1	15.0	14.6	14.6	15.1	15.3	15.1	15.2	13.0	10.6	9.7	9.3	7.2	الوادى الجديد
Matruh	16.3	16.0	16.1	16.1	16.5	16.4	16.4	16.4	15.2	12.0	10.4	9.4	6.5	مطروح
Aswan(south upper Egypt)	16.3	16.0	16.1	15.5	15.5	14.0	13.6	13.5	12.3	9.4	8.7	6.4	4.8	اسوان (جنوب الصعيد)
Specialized broadcast Network	59.1	58.0	52.6	51.6	47.0	46.3	40.0	0	0	0	0	0	0	شبكة الاذاعة المتخصصة



Source: Television & Broadcast Union

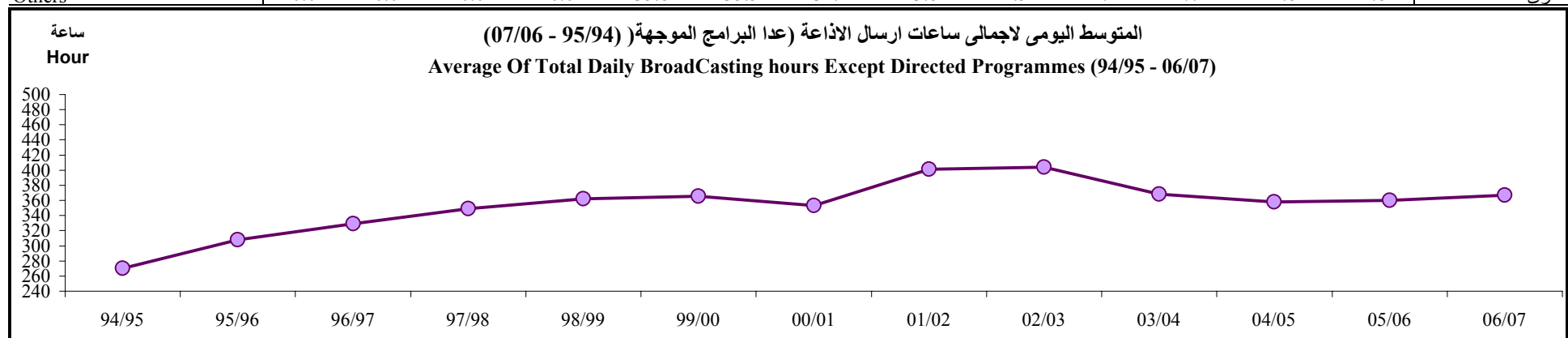
المصدر : اتحاد الإذاعة والتلفزيون

No. (14-2)

**AVERAGE OF DAILY BROADCASTING HOURS, BY TYPE OF PROGRAMME  
EXCEPT DIRECTED PROGRAMMES (94/95 - 06/07)**

جدول رقم (2-14)  
المتوسط اليومي لساعات ارسال الإذاعة طبقا لأنواع البرامج  
(عدا البرامج الموجهة) (07/06 - 95/94)

Type of Programmes	07/06	06/05	05/04	04/03	03/02	02/01	01/00	00/99	99/98	98/97	97/96	96/95	95/94	أنواع البرامج
<b>Total</b>	<b>367.1</b>	<b>360.2</b>	<b>357.7</b>	<b>368.0</b>	<b>404.0</b>	<b>401.3</b>	<b>353.1</b>	<b>365.8</b>	<b>361.8</b>	<b>349.3</b>	<b>329.2</b>	<b>308.0</b>	<b>270.3</b>	الجملة
Entertaining	89.1	100.5	100.3	140.7	140.7	140.5	117.3	128.2	125.1	126.1	130.0	121.2	101.9	ترفيهية
Religious	59.2	58.0	57.6	56.2	56.4	56.3	52.8	54.2	52.5	49.4	47.7	46.9	45.3	دينية
Cultural	62.9	58.8	58.5	87.2	87.2	87.0	77.6	86.4	89.5	83.7	70.8	70.4	61.3	ثقافية
Dramatic <sup>(1)</sup>	0.0	0.0	0.0	15.2	15.7	15.4	15.4	13.5	12.6	12.0	0.0	0.0	0.0	درامية <sup>(1)</sup>
Political	45.5	42.0	41.6	39.5	38.3	38.2	32.3	33.9	32.5	30.5	29.3	29.8	26.8	سياسية
Educational	4.1	4.6	4.4	9.2	9.2	8.7	4.4	6.0	6.7	6.8	7.1	6.6	5.7	تعليمية
Advertising <sup>(1)</sup>	0.0	0.0	0.0	0.0	1.4	0.9	0.7	0.8	1.0	1.1	1.0	0.8	0.6	إعلانات <sup>(1)</sup>
Groups <sup>(1)</sup>	0.0	0.0	0.0	20.0	19.3	18.8	18.5	19.0	19.4	18.3	15.9	19.5	16.9	طوائف <sup>(1)</sup>
Sportive <sup>(2)</sup>	8.8	8.2	8.1	0.0	0.0	0.0	0.0	0.0	0.0	0.0	0.0	0.0	0.0	رياضية <sup>(2)</sup>
Economic <sup>(2)</sup>	4.0	4.3	4.2	0.0	0.0	0.0	0.0	0.0	0.0	0.0	0.0	0.0	0.0	اقتصادية <sup>(2)</sup>
Services & Development <sup>(2)</sup>	45.0	41.2	41.1	0.0	0.0	0.0	0.0	0.0	0.0	0.0	0.0	0.0	0.0	خدمات و تنمية <sup>(2)</sup>
Healthy <sup>(2)</sup>	5.3	5.0	5.0	0.0	0.0	0.0	0.0	0.0	0.0	0.0	0.0	0.0	0.0	الصحية <sup>(2)</sup>
Social Field <sup>(2)</sup>	35.0	29.5	29.3	0.0	0.0	0.0	0.0	0.0	0.0	0.0	0.0	0.0	0.0	المجال الاجتماعي <sup>(2)</sup>
Historical Heritage <sup>(2)</sup>	5.5	5.2	5.1	0.0	0.0	0.0	0.0	0.0	0.0	0.0	0.0	0.0	0.0	التراث التاريخي <sup>(2)</sup>
Touristic <sup>(2)</sup>	2.8	2.9	2.5	0.0	0.0	0.0	0.0	0.0	0.0	0.0	0.0	0.0	0.0	السياحية <sup>(2)</sup>
Others <sup>(3)</sup>	0.0	0.0	0.0	0.0	35.8	35.5	34.1	23.8	22.5	21.4	27.4	12.8	11.8	اخرى <sup>(3)</sup>



(1) Dramatic Programmes and Groups have been Cancelled & Advertising Program as of 2003/2004

(2) New Types of Programmes are being added as of 2004/2005

(3) Services & Awareness

Source: Broadcasting & Television Union

(1) تم الغاء البرامج الدرامية و الطوائف و الاعلانات بدءا من عام 2004/2003

(2) تم اضافة أنواع جديدة من البرامج بدءا من عام 2005/2004

(3) الخدمات و التوعية

المصدر : اتحاد الإذاعة والتلفزيون

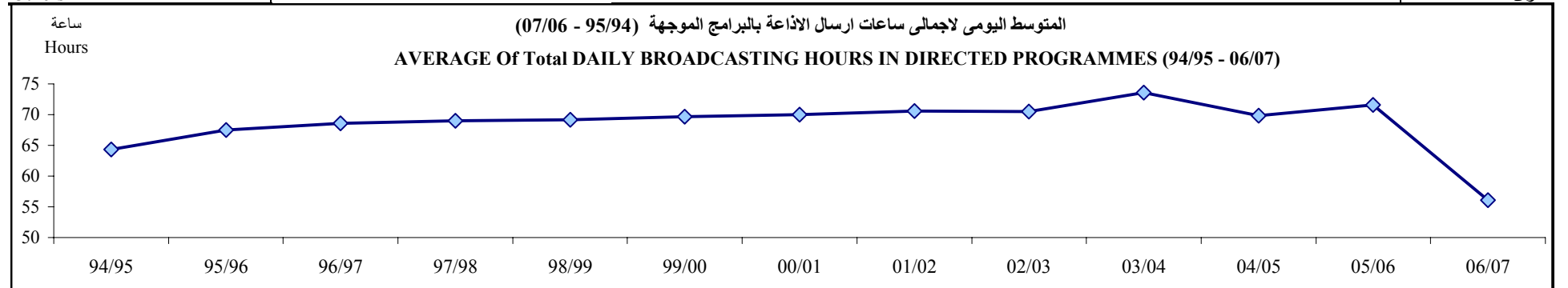
No. (14-3)

جدول رقم (3-14)

**AVERAGE OF DAILY BROADCASTING HOURS IN DIRECTED PROGRAMMES, BY PROGRAMME'S SUBJECT (94/95 - 06/07)**

المتوسط اليومي لساعات ارسال الإذاعة بالبرامج الموجهة طبقا لمواد البرامج (07/06 - 95/94)

Programme's subjects	07/06	06/05	05/04	04/03	03/02	02/01	01/00	00/99	99/98	98/97	97/96	96/95	95/94	مواد البرامج
<b>Total</b>	<b>56.1</b>	<b>71.6</b>	<b>69.8</b>	<b>73.6</b>	<b>70.5</b>	<b>70.6</b>	<b>70.0</b>	<b>69.7</b>	<b>69.2</b>	<b>69.0</b>	<b>68.6</b>	<b>67.5</b>	<b>64.3</b>	الجملة
Entertaining	13.0	16.7	16.42	19.3	16.5	14.5	14.3	14.3	14.6	13.9	13.5	13.6	13.3	ترفيهية
Religious	7.6	12.5	12.29	12.6	11.5	12.5	12.9	12.9	12.7	12.8	13.2	14.6	13.2	دينية
Cultural	8.8	9.7	9.43	14.8	14.5	15.6	15.4	15.4	15.4	15.2	14.1	13.7	13.4	ثقافية
Dramatic <sup>(1)</sup>	0.0	0.0	0.0	0.5	0.5	0.4	0.5	0.3	0.3	0.4	0.0	0.0	0.0	درامية <sup>(1)</sup>
Political	14.7	18.3	18.16	20.3	20.7	21.0	21.0	21.0	20.7	21.1	21.9	19.6	19.4	سياسية
Educational	3.9	4.3	4.16	4.2	4.0	3.8	3.7	3.7	3.6	3.5	3.2	3.6	2.7	تعليمية
Groups <sup>(1)</sup>	0.0	0	0	1.9	1.8	1.8	1.6	1.6	1.5	1.7	1.7	2.0	1.9	طوائف <sup>(1)</sup>
Sportive <sup>(2)</sup>	0.4	0.8	0.46	0	0	0	0	0	0	0	0	0	0	رياضية <sup>(2)</sup>
Economic <sup>(2)</sup>	1.0	1.2	1.12	0	0	0	0	0	0	0	0	0	0	الاقتصادية <sup>(2)</sup>
Services & Development <sup>(2)</sup>	3.1	3.6	3.35	0	0	0	0	0	0	0	0	0	0	الخدمات و التنمية <sup>(2)</sup>
Healthy <sup>(2)</sup>	0.0	0.1	0.6	0	0	0	0	0	0	0	0	0	0	الصحية <sup>(2)</sup>
Social Field <sup>(2)</sup>	1.5	1.50	1.30	0	0	0	0	0	0	0	0	0	0	المجال الإجتماعي <sup>(2)</sup>
Historical Heritage <sup>(2)</sup>	0.9	1.30	1.19	0	0	0	0	0	0	0	0	0	0	التراث التاريخي <sup>(2)</sup>
Touristic <sup>(2)</sup>	1.2	1.60	1.35	0	0	0	0	0	0	0	0	0	0	السياحية <sup>(2)</sup>
Others <sup>(3)</sup>	0.0	0	0	0	1.0	1.0	0.6	0.5	0.4	0.4	1.0	0.4	0.4	اخرى <sup>(3)</sup>



(1) Dramatic Programmes and Groups have been Cancelled as of 2004/2005

(2) New Type of Programmes are being added as of 2004/2005

(3) Services & Awareness

Source: Television & Broadcast Union

(1) تم الغاء البرامج الدرامية و الطوائف بدءا من عام 2005/2004

(2) تم اضافة أنواع جديدة من البرامج بدءا من عام 2005/2004

(3) الخدمات والتوعية

المصدر : اتحاد الإذاعة والتلفزيون

No. (14-4)

**DAILY AVERAGE OF TELEVISION TRANSMISSION HOURS IN CENTRAL & LOCAL CHANNELS BY CHANNEL (95/96 - 06/07)**

Unit : Hour

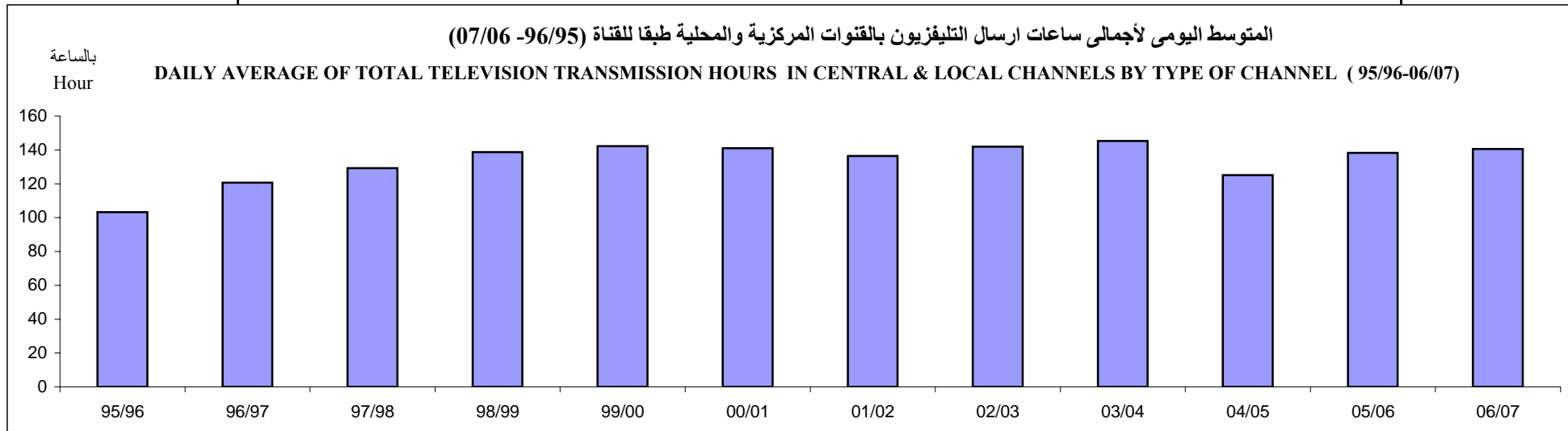
جدول رقم (4-14)

المتوسط اليومي لساعات ارسال التلفزيون بالقنوات

المركزية والمحلية طبقا للقناة (07/06-96/95)

الوحدة : الساعة

Transmitted channels	*07/06	06/05	05/04	04/03	03/02	02/01	01/00	00/99	99/98	98/97	97/96	96/95	القنوات
<b>ALL TRANSMITTED HOURS</b>	<b>140.5</b>	<b>138.3</b>	<b>125.2</b>	<b>145.3</b>	<b>142.0</b>	<b>136.4</b>	<b>141.0</b>	<b>142.3</b>	<b>138.7</b>	<b>129.3</b>	<b>120.7</b>	<b>103.2</b>	اجمالي عدد الساعات
Channel 1	22.8	22.4	22.3	23.2	23.3	23.0	22.9	22.6	22.2	21.9	21.1	20.6	القناة الاولى
Channel 2	19.0	19.0	18.4	19.2	19.3	19.3	19.5	19.2	18.7	17.8	17.7	17.4	القناة الثانية
Channel 3	17.5	16.7	15.8	19.4	19.3	18.6	18.7	18.5	18.3	18.0	17.9	15.5	القناة الثالثة
Channel 4	16.5	16.1	14.6	17.1	16.2	15.5	16.6	16.3	16.5	15.0	13.4	11.8	القناة الرابعة
Channel 5	16.2	16.1	13.5	17.2	16.2	15.4	16.9	17.6	17.8	15.3	14.1	13.1	القناة الخامسة
Channel 6	16.0	16.2	13.5	16.3	15.9	14.9	16.0	16.6	16.7	14.8	13.5	12.3	القناة السادسة
Channel 7	16.2	15.9	13.5	16.3	15.7	15.0	15.6	16.1	14.6	13.5	13.3	12.5	القناة السابعة
Channel 8	16.3	15.9	13.6	16.6	16.1	14.7	14.8	15.4	13.9	13.0	9.7	0.0	القناة الثامنة



Source: Television & Broadcast Union

المصدر : اتحاد الإذاعة والتلفزيون



No.(14-5)

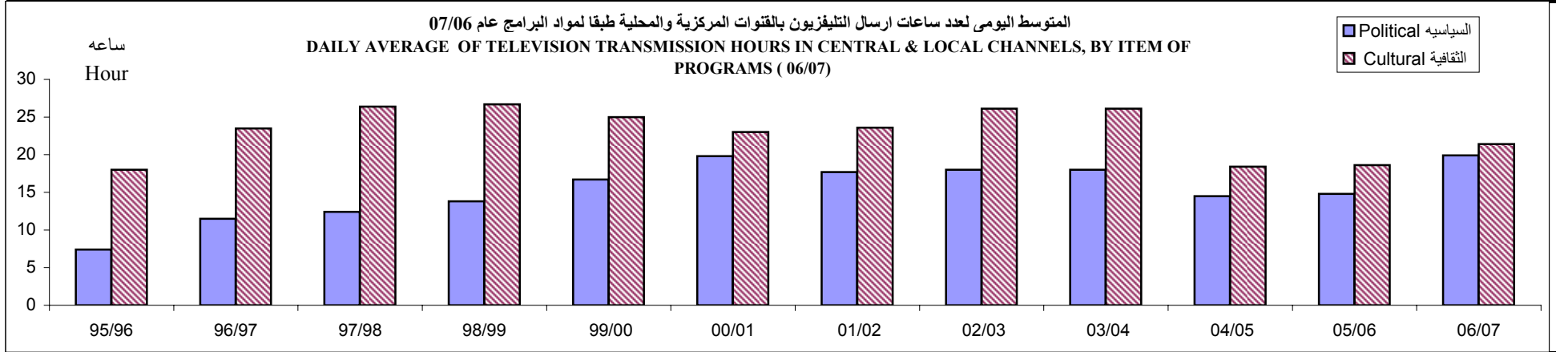
**DAILY AVERAGE OF TELEVISION TRANSMISSION HOURS, IN CENTRAL AND LOCAL CHANNELS, BY ITEM OF PROGRAM (95/96 - 06/07)**

Unit : Hour

جدول رقم (5-14)

المتوسط اليومي لعدد ساعات ارسال التلفزيون للقنوات المركزية والمحلية طبقا لمواد البرامج (07/06 - 96/95)  
الوحدة : الساعة

programme's subject	07/06	06/05	05/04	04/03	03/02	02/01	01/00	00/99	99/98	98/97	97/96	96/95	مواد البرامج
<b>Total</b>	<b>140.3</b>	<b>126</b>	<b>125.01</b>	<b>141.1</b>	<b>142.1</b>	<b>136.4</b>	<b>150.9</b>	<b>142.3</b>	<b>138.7</b>	<b>129.3</b>	<b>120.7</b>	<b>103.2</b>	<b>الاجمالي</b>
Political	19.9	14.8	14.5	18.0	18.0	17.7	19.8	16.7	13.8	12.4	11.5	7.4	السياسيه
Religious	11.1	10.1	10.1	10.5	10.5	10.8	10.4	9.3	8.2	7.6	6.8	5.7	الدينية
Cultural	21.4	18.6	18.4	26.1	26.1	23.6	23	25.0	26.7	26.4	23.5	18.0	الثقافية
Dramatic (1)	0	0	0	24.7	24.7	23.6	27.2	25.7	22.6	19.9	19.2	17.0	الدرامية (1)
Educational	2.7	4.7	4.4	5.5	5.5	4.2	5.8	4.6	5.7	4.8	4.9	3.6	التعليمية
Entertainment	22.4	28.6	28.4	26.6	26.6	25.9	27.6	30.8	29.9	31.3	31.2	30.7	الترفيهية
Groups (1)	0	0	0	17.9	17.9	18.0	17.7	18.5	19.4	17.2	15.2	13.2	الطوائف (1)
Services & Awareness	17.7	14.2	14.9	10.5	10.5	10.2	8.8	7.3	6.8	6.0	5.4	4.4	الخدمات والتوعية
Advertising	0	0	0	1.3	1.3	1.4	1.4	1.8	1.9	2.3	2.0	2.2	الإعلانات
Sportive (2)	7.3	7.1	7.7	0	0	0	0	0	0	0	0	0	المجال الرياضى (2)
Economic (2)	0.9	1.5	1.3	0	0	0	0	0	0	0	0	0	المجال الأقتصادي (2)
Healthy (2)	1.6	1.3	1.2	0	0	0	0	0	0	0	0	0	المجال الصحي (2)
Social Field (2)	30.5	20.9	20.6	0	0	0	0	0	0	0	0	0	المجال الأتماعي (2)
Historical Heritage (2)	2.8	2.4	2.2	0	0	0	0	0	0	0	0	0	مجال التراث التاريخي (2)
Touristic (2)	2.2	1.8	1.5	0	0	0	0	0	0	0	0	0	المجال السياحي (2)
Others (3)	0	0	0	0	1.0	1.0	9.2	2.6	3.7	1.4	1.0	1.0	اخرى (3)



(1) Dramatic Programmes and amusement have been Cancelled as of 2004/2005

(2) New Types of Programmes are being added as of 2004/2005

(3) Including Information Channel

Source: Television & Broadcast Union

(1) تم الغاء البرامج الدرامية و الطرائف بدءا من عام 2005/2004

(2) تم اضافة انواع جديدة من البرامج بدءا من عام 2005/2004

(3) تتضمن قناة المعلومات

المصدر : اتحاد الإذاعة والتلفزيون

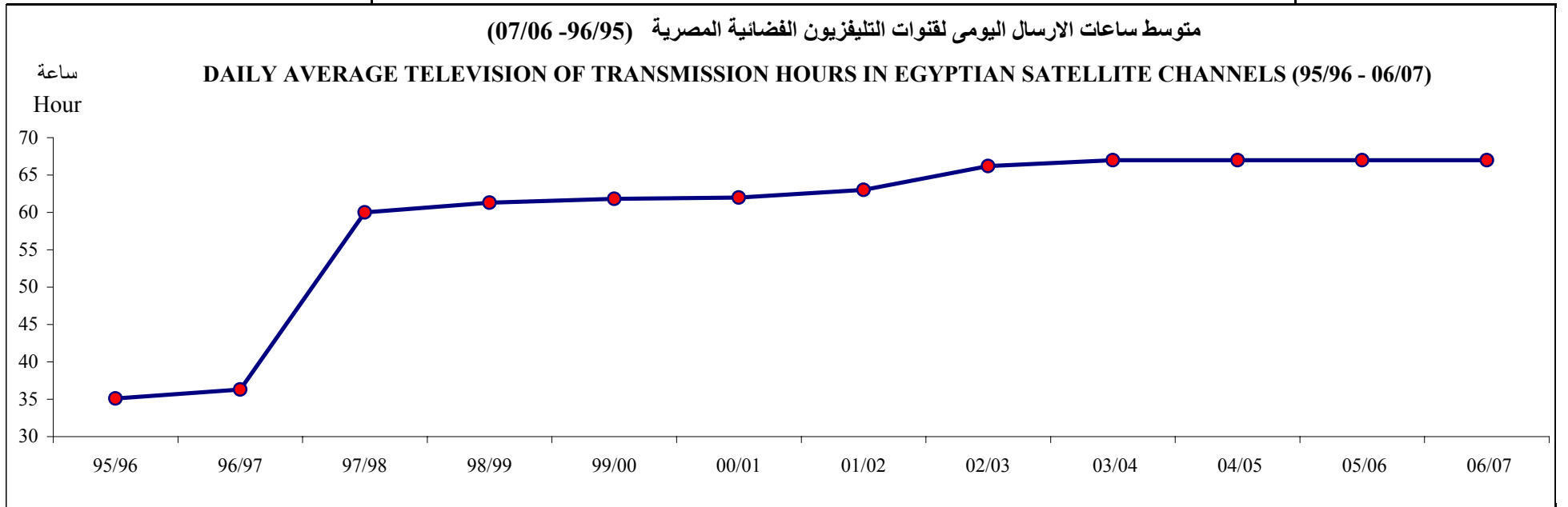
No. (14-6)

جدول رقم (6-14)

**DAILY AVERAGE OF TELEVISION TRANSMISSION HOURS IN EGYPTIAN SATELLITE CHANNEL (95/96 - 06/07)**

متوسط ساعات الارسال اليومي لقنوات التلفزيون الفضائية المصرية  
(07/06 - 96/95)

Channels	*07/06	06/05	05/04	04/03	03/02	02/01	01/00	00/99	99/98	98/97	97/96	96/95	القنوات
<b>TOTAL</b>	<b>67.0</b>	<b>67.0</b>	<b>67.0</b>	<b>67.0</b>	<b>66.2</b>	<b>63.0</b>	<b>62.0</b>	<b>61.8</b>	<b>61.3</b>	<b>60.0</b>	<b>36.3</b>	<b>35.1</b>	الجملة
Egyptian Satellite (First Channel )	24.0	24.0	24.0	24.0	24.0	24.0	24.0	24.0	24.0	24.0	24.0	24.0	القناة الفضائية المصرية الاولى
Egyptian Satellite (Second Channel)	24.0	24.0	24.0	24.0	24.0	24.0	24.0	24.0	24.0	23.8	0	0	القناة الفضائية المصرية الثانية
Nile International T.V.	19.0	19.0	19.0	19.0	18.2	15.0	14.0	13.8	13.3	12.2	12.3	11.1	قناة النيل الدولية



Source : Television & Broadcasting Union

المصدر : اتحاد الإذاعة والتلفزيون

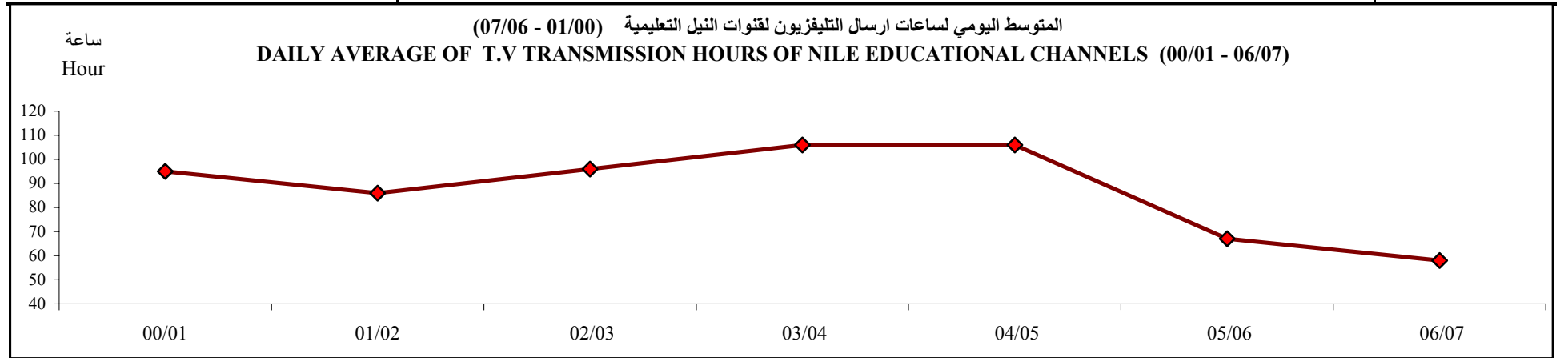
No. (14-7)

جدول رقم (7-14)

**DAILY AVERAGE OF T.V TRANSMISSION HOURS IN NILE SPECIALIZED CHANNELS (00/2001 - 06/2007)**

المتوسط اليومي لساعات ارسال التلفزيون لقنوات النيل المتخصصة (2007/06 - 2001/00)

Item	*07/06	06/05	05/04	04/03	03/02	02/01	01/00	البيان
<b>Total</b>	...	...	<b>333.0</b>	<b>331.0</b>	<b>296.3</b>	<b>245.3</b>	<b>261.0</b>	<b>الجملة</b>
Nile news channel	24	24	24	24	24	20	20	قناة النيل للأخبار
Nile information channels	...	...	47	43	20	20	34	قنوات النيل للمعلومات
Nile drama channel	24	24	24	24	24	24	24	قناة النيل للدراما
Nile cultural channel	16	15	14	16	14	13	19	قناة النيل الثقافية
Nile sport channel	17	16	16	16	16	16	16	قناة النيل الرياضية
Family & children channel	14	12	14	14	14	14	14	قناة الأسرة و الطفل
Nile varieties channel	24	23	24	24	24	24	15	قناة النيل للمنوعات
Nile educational channels	58	67	106	106	96	86	95	قنوات النيل التعليمية
El-Manara channel for scientific research	12	6	12	12	12	12	12	قناة المنارة للبحث العلمي
Higher Education Channel	14	13	12	12	12	8	12	قناة التعليم العالي
El-Tanweer channel	12	7	16	16	16	8	0	قناة التنوير
Nile super sport channel	...	16	24	24	24	0	0	قناة النيل للرياضة سوبر



Source: Television & Broadcast Union

المصدر: اتحاد الأذاعة و التلفزيون

NO. (14-8)  
ISSUED AND PRINTED COPIES NO. OF BOOKS & BOOKLETS WRITTEN  
& TRANSLATED BY SUBJECT (2004-2006)

جدول رقم (8-14)  
الكتب والكتيبات المؤلفة والمترجمة وعدد النسخ المطبوعة طبقا للموضوع (2006-2004)

Subject	Written & Translated	2006		2005		2004		المؤلفات والمترجمات	الموضوع
		كتيبات Booklets	كتب Books	كتيبات Booklets	كتب Books	كتيبات Booklets	كتب Books		
Philosophy & Psychology	No. issues	1	32	0	30	2	34	عدد الاصدارات	فلسفة وعلم نفس
	No. of copies(000)	-	875	0	608	232	549	عدد نسخ بالآلاف	
Religious	No. issues	53	363	73	359	78	316	عدد الاصدارات	دينية
	No. of copies(000)	4823	12138	6906	15205	6845	13531	عدد نسخ بالآلاف	
Social Science	No. issues	11	244	8	118	12	184	عدد الاصدارات	علوم إجتماعية
	No. of copies(000)	302	14895	961	4298	517	10454	عدد نسخ بالآلاف	
Languages	No. issues	34	452	71	472	67	423	عدد الاصدارات	لغات
	No. of copies(000)	1840	30625	4900	37132	6059	27898	عدد نسخ بالآلاف	
Science	No. issues	30	317	25	317	39	343	عدد الاصدارات	علوم بحتة
	No. of copies(000)	2273	26657	2560	28487	3717	27091	عدد نسخ بالآلاف	
Applied Science	No. issues	36	686	15	590	29	459	عدد الاصدارات	علوم تطبيقية
	No. of copies(000)	3135	25320	967	35351	2443	27769	عدد نسخ بالآلاف	
Fine Arts	No. issues	12	63	11	125	16	130	عدد الاصدارات	فنون جميلة
	No. of copies(000)	1426	3457	1741	8650	2162	8031	عدد نسخ بالآلاف	
Literature	No. issues	154	351	70	279	124	261	عدد الاصدارات	أدب
	No. of copies(000)	481	4810	288	3902	485	2934	عدد نسخ بالآلاف	
Geography & History	No. issues	5	46	2	127	5	109	عدد الاصدارات	جغرافيا وتاريخ
	No. of copies(000)	23	332	303	10529	312	9431	عدد نسخ بالآلاف	
General	No. issues	12	...	2	98	8	50	عدد الاصدارات	عموميات
	No. of copies(000)	300	479	11	1884	41	1952	عدد نسخ بالآلاف	
Total	No. issues	348	2677	277	2515	380	2309	عدد الاصدارات	إجمالي
	No. of copies(000)	14602	119587	18636	146046	22814	129641	عدد نسخ بالآلاف	

Source : CAPMAS

المصدر : الجهاز المركزي للتعبئة العامة والاحصاء

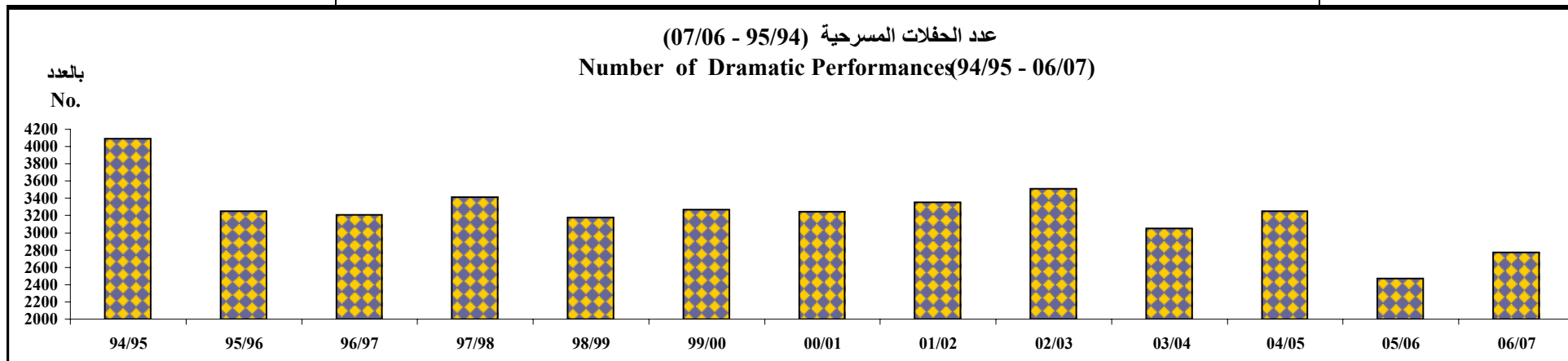
NO. (14-9)

جدول رقم (9-14)

## DRAMATIC PERFORMANCES AND SPECTATORS (94/95 - 06/07)

الحفلات المسرحية ومشاهديها (07/06 - 95/94)

Item	07/06	06/05	05/04	04/03	03/02	02/01	01/00	00/99	99/98	98/97	97/96	96/95	95/94	البيان
<b>Dramatic Performances (NO.)</b>														<b>الحفلات المسرحية ( بالعدد )</b>
Art House for Theatre	1912	1447	1166	1114	1748	1111	1146	1294	1535	1466	1378	1322	1435	البيت الفنى للمسرح
Art House for Folklore	860	1024	1364	1380	1138	1588	1390	1312	1118	1250	1165	1330	1705	البيت الفنى للفنون الشعبية والاستعراضية
National Cultural Center (The Egyptian Opera )	...	...	723	560	623	654	707	664	523	697	666	601	954	المركز الثقافى القومى (دار الاوبرا المصرىه)
<b>Total</b>	<b>2772</b>	<b>2471</b>	<b>3253</b>	<b>3054</b>	<b>3509</b>	<b>3353</b>	<b>3243</b>	<b>3270</b>	<b>3176</b>	<b>3413</b>	<b>3209</b>	<b>3253</b>	<b>4094</b>	<b>الجملة</b>
<b>Spectators (000)</b>														<b>عدد المشاهدين ( بالآف )</b>
Art House for Theatre	140	116	114	116	114	118	108	152	187	181	181	149	209	البيت الفنى للمسرح
Art House for Folklore	291	391	614	552	629	597	1882	1601	1263	596	460	449	868	البيت الفنى للفنون الشعبية والاستعراضية
National Cultural Center (The Egyptian Opera )	...	...	246	200	216	221	191	179	156	236	171	213	271	المركز الثقافى القومى (دار الاوبرا المصرىه)
<b>Total</b>	<b>431</b>	<b>507</b>	<b>974</b>	<b>868</b>	<b>959</b>	<b>936</b>	<b>2181</b>	<b>1932</b>	<b>1606</b>	<b>1013</b>	<b>812</b>	<b>811</b>	<b>1348</b>	<b>الجملة</b>



Source: Ministry of Culture

المصدر : وزارة الثقافة

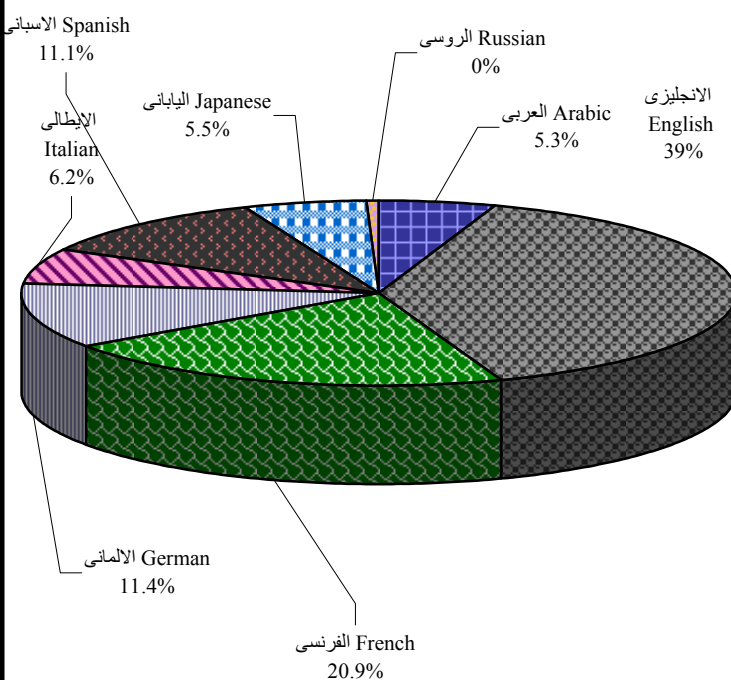
NO. (14 -10)

جدول رقم (10-14)

NO.OF VISITORS TO SOUND &amp; LIGHT BY LANGUAGE (99/00 - 06/07)

عدد الرواد لبرامج الصوت والضوء طبقا للغة (07/06 - 00/99)

Language of Programs	*07/06	06/05	05/04	04/03	03/02	02/01	01/00	00/99	لغة البرامج	عدد الرواد لبرامج الصوت والضوء طبقا للغة عام 2007/2006 Spectators to Sound & Light Programs By Language in 06/07
<b>Total</b>	<b>667075</b>	<b>698635</b>	<b>904380</b>	<b>874933</b>	<b>586723.1</b>	<b>548296</b>	<b>919652</b>	<b>933226</b>	<b>الاجمالي</b>	
<b>%</b>	<b>100</b>	<b>100</b>	<b>100</b>	<b>100</b>	<b>100</b>	<b>100</b>	<b>100</b>	<b>100</b>	<b>%</b>	
Arabic	35440	31442	35224	27999	29740	30844	23958	18045	العربي	
<b>%</b>	<b>5.3</b>	<b>4.5</b>	<b>3.9</b>	<b>3.2</b>	<b>5.1</b>	<b>5.6</b>	<b>2.6</b>	<b>1.9</b>	<b>%</b>	
English	260991	288086	282412	250617	168973	175893	303735	279364	الانجليزى	
<b>%</b>	<b>39.1</b>	<b>41.2</b>	<b>31.2</b>	<b>28.6</b>	<b>28.8</b>	<b>32.1</b>	<b>33.0</b>	<b>29.9</b>	<b>%</b>	
French	139445	162220	302245	299502	188354	177240	308210	347028	الفرنسى	
<b>%</b>	<b>20.9</b>	<b>23.2</b>	<b>33.4</b>	<b>34.2</b>	<b>32.1</b>	<b>32.3</b>	<b>33.5</b>	<b>37.2</b>	<b>%</b>	
German	75791	66201	96332	92905	64072	63894	101824	89790	الالمانى	
<b>%</b>	<b>11.4</b>	<b>9.5</b>	<b>10.7</b>	<b>10.6</b>	<b>10.9</b>	<b>11.7</b>	<b>11.1</b>	<b>9.6</b>	<b>%</b>	
Italian	41310	44490	73316	94020	64428	41751	101645	123643	الايطالى	
<b>%</b>	<b>6.2</b>	<b>6.4</b>	<b>8.1</b>	<b>10.7</b>	<b>11.0</b>	<b>7.6</b>	<b>11.1</b>	<b>13.2</b>	<b>%</b>	
Spanish	73990	76651	87837	91364	54700	47122	57621	50453	الاسبانى	
<b>%</b>	<b>11.1</b>	<b>11.0</b>	<b>9.7</b>	<b>10.4</b>	<b>9.3</b>	<b>8.6</b>	<b>6.3</b>	<b>5.4</b>	<b>%</b>	
Japanese	36930	26095	22951	13802	11350	7727	15485	17893	اليابانى	
<b>%</b>	<b>5.5</b>	<b>3.7</b>	<b>2.5</b>	<b>1.6</b>	<b>1.9</b>	<b>1.4</b>	<b>1.7</b>	<b>1.9</b>	<b>%</b>	
Russian	3178	3450	3963	4625	5007	3726	7075	6911	الروسى	
<b>%</b>	<b>0.4</b>	<b>0.4</b>	<b>0.4</b>	<b>0.5</b>	<b>0.9</b>	<b>0.7</b>	<b>0.8</b>	<b>0.7</b>	<b>%</b>	



Source: Misr Company for Sound &amp; Light

المصدر: شركة مصر للصوت والضوء

NO. (14 - 11)

جدول رقم (11 - 14)

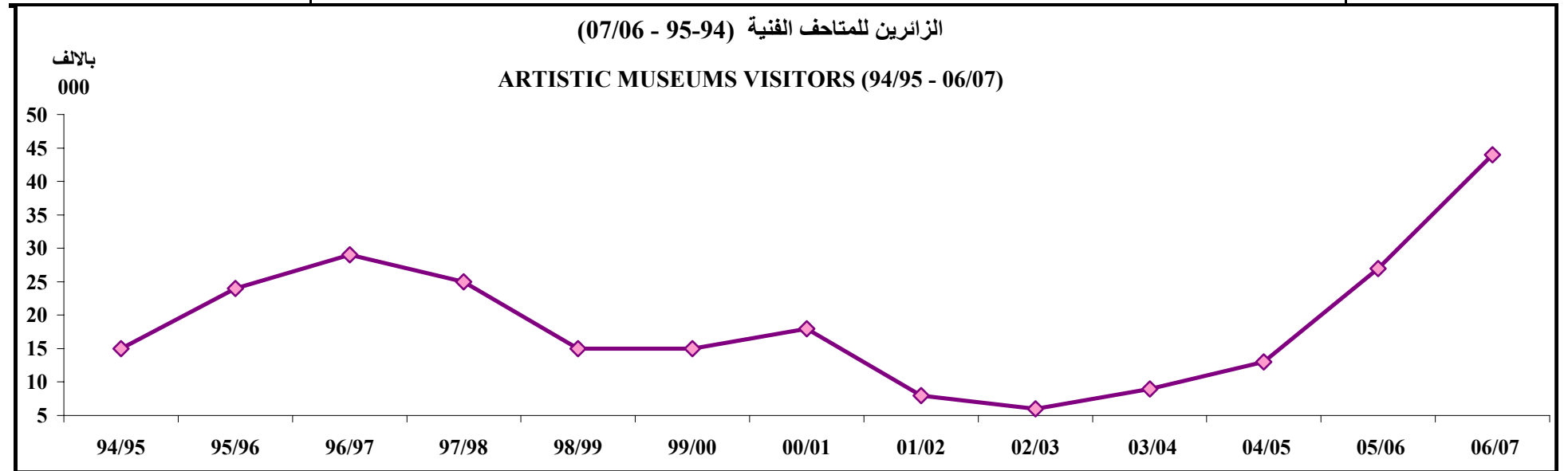
NUMBER OF MUSEUMS & VISITORS , BY TYPE OF MUSEUM (94/95 - 06/07)

الزائرون للمتاحف طبقا لنوع المتحف (07/06 - 95-94)

Unit : 000

الوحدة : (بالالف)

Museums	07/06	06/05	05/04	04/03	03/02	02/01	01/00	00/99	99/98	98/97	97/96	96/95	95/94	المتاحف
Total of museum visitors	...	...	4105	4189	2815	2577	4123	3676	3040	2390	2739	2834	2144	جملة الزائرين للمتاحف
Archaeological , Historical and Regional Museums	...	...	4060	4145	2784	2535	4079	3620	2983	2350	2702	2806	2129	المتاحف الاثرية والاقليمية والتاريخية
Artistic Museums	44	27	13	9	6	8	18	15	15	25	29	24	15	المتاحف الفنية
National Museums	33	30	32	35	25	34	26	41	42	15	8	4	0	المتاحف القومية



Source: Ministry of Culture

المصدر : وزارة الثقافة

No.(14-12)

جدول (12-14)

## SOME IMPORTANT MEDIA INDICATORS (2004 - 2006)

بعض مؤشرات الإعلام الهامة (2006 - 2004)

Item	نسبة التغير % بين عامى 2006:2004 %of Change between 20,042,006	السنوات Years			الوحدة	البيان
		2006	2005	2004		
Number of Public ,Regional, Satellite & Specialized Tv Channels (channel)	(1) -25	24	25	32	قناة	عدد قنوات التلفزيون العامة والأقليمية والفضائية والمتخصصة
Number of Tv Private Channels (channel)	38	11	11	8	قناة	عدد القنوات التلفزيونية الخاصة
Number of Radio & Tv Transmission Stations (Station)	(2) 11	597	505	540	محطة	عدد محطات البث الأذاعي و التلفزيوني
Average Transmission hours of Tv Studios (hour / day)	0	537	537	537	ساعة/يوم	متوسط ساعات تشغيل الاستوديوهات التلفزيونية
Average Transmission hours For Broadcast Studios (hour/day)	0	520	519	519	ساعة/يوم	متوسط ساعات تشغيل الاستوديوهات الأذاعية

Notes:ملاحظات :

1- بالنسبة لتناقص عدد القنوات التلفزيونية العامة و الأقليمية و المتخصصة في عام 2005-2005 عن عام 2004 فإن الأسباب هي :

1- The reasons of reduction in the number of public ,regional and specialized T.V Channel in 2005 than 2004 were as the following

أ- دمج بعض القنوات التعليمية و قصرها علي ثلاث قنوات حيث كان لكل مرحلة تعليمية قناة مخصصة

A- Merging the educational channels and restricting them in three channels as there was a special channel for each educational stage

B- Cancelling some specialized channels (sport channel) ب- الغاء بعض القنوات المتخصصة (قناة سبورت الرياضية )

2- بالنسبة لتناقص عدد محطات البث الأذاعي و التلفزيوني في عام 2005 عن عام 2004 فإن الأسباب هي:

2- The reasons of reduction in the number of Broadcast &amp; Tv Transmission Stations in 2005- than 2004 were the following :

A- Excluding Reserved stations although the increase in the number of the new stations أ- عدم احتساب المحطات الاحتياطية علي الرغم من زيادة أعداد المحطات الجديدة التي تم تركيبها

B- Stopping the use of some old stations ب- وقف استخدام بعض المحطات القديمة.

Source: Television &amp; Broadcast Union

المصدر : اتحاد الإذاعة والتلفزيون



NO. (15 -1)

جدول رقم (1-15)

ALL TYPES OF CASES IN COURTS &amp; OTHER AIDING AUTHORITIES (2004 - 2006)

جميع أنواع القضايا بالمحاكم والجهات الأخرى المعاونة (2004 - 2006)

Unit : No.

الوحدة : بالعدد

Item	Year	2006			2005			2004			السنة البيان
		نسبة الفصل % Settlement percentage %	تم الفصل فيها Cases Judged	جملة المنظور Cases at issue	نسبة الفصل % Settlement percentage %	تم الفصل فيها Cases Judged	جملة المنظور Cases at issue	نسبة الفصل % Settlement percentage %	تم الفصل فيها Cases Judged	جملة المنظور Cases at issue	
Civil cases		47.6	956246	2006656	47.4	943537	1990073	45.8	844064	1842876	قضايا مدنية
Criminal cases		90.7	12769866	14078468	91.7	12633433	13778686	91.1	11431504	12543113	قضايا جنائية
Personal affairs cases		38.9	724001	1858643	41.0	724764	1764889	38.4	580301	1510605	قضايا أحوال شخصية
Agency of State Cases		27.3	383427	1401974	33.5	314405	937265	34.7	267257	769689	هيئة قضايا الدولة
Administrative Prosecution <sup>(1)</sup>		...	...	3832	...	...	3832	...	...	3832	النيابة الإدارية <sup>(1)</sup>
Authority of Forensic Medicine		94.7	22188	23428	93.95	20313	21621	95.3	20214	21215	مصلحة الطب الشرعي
Agency of Experts		59.2	372183	628106	61.8	360219	582069	66.7	340378	510320	مصلحة الخبراء
Gravy Cases		99.9	647220	647454	99.95	557716	558004	99.9	461166	461480	الكسب غير المشروع
Arbitration		100.0	93	93	100.0	129	129	100.0	124	124	التحكيم
Real Estate Registration		28.7	2391	8312	24.1	1949	8106	11.2	851	7609	الشهر العقاري
<b>Total</b>		<b>76.8</b>	<b>15877615</b>	<b>20656966</b>	<b>79.2</b>	<b>15556465</b>	<b>19644674</b>	<b>78.9</b>	<b>13945859</b>	<b>17670863</b>	<b>الجملة</b>

(1) Administrative Prosecution does not give decision (Cases are relegated to the specialized authority)

(1) النيابة الإدارية لا تصدر أحكاماً (تحيل الي السلطة المختصة)

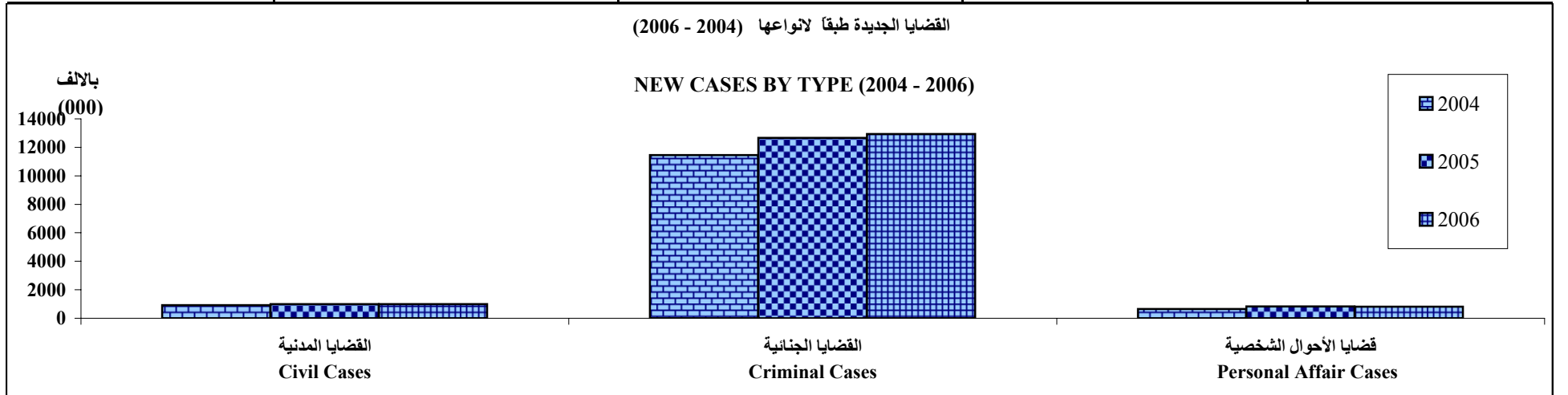
Source: Ministry of Justice

المصدر : وزارة العدل

No. (15-2)  
CASES BY TYPE (2004 - 2006)

جدول رقم (2-15)  
القضايا طبقاً لأنواعها (2006 - 2004)  
الوحدة : بالعدد

Item	Year	2006			2005			2004			السنة	البيان
		تم الفصل فيها	متأخرة <sup>(1)</sup>	جديدة	تم الفصل فيها	متأخرة <sup>(1)</sup>	جديدة	تم الفصل فيها	متأخرة <sup>(1)</sup>	جديدة		
		Settled cases	Late cases <sup>(1)</sup>	New cases	Settled cases	Late cases <sup>(1)</sup>	New cases	Settled cases	Late cases <sup>(1)</sup>	New cases		
Civil cases		956246	1006905	999751	943537	998812	991261	844064	921383	921493		القضايا المدنية
Criminal cases		12769866	1145253	12933215	12633433	1111609	12667077	11431504	1083201	11459912		القضايا الجنائية
Personal affairs cases		724001	1040125	818518	724764	930304	834585	580301	862793	647812		قضايا الأحوال الشخصية



Late cases for a year are the sum of the new cases of this year plus late cases of the previous year and minus from the settled cases of this year

(1) القضايا المتأخرة هي اجمالي القضايا الجديدة للسنة الحالية بالإضافة الى القضايا المتأخرة من السنة السابقة مطروحا منها القضايا التي تم الفصل فيها العام الحالي

Source : Ministry of Justice

المصدر : وزارة العدل

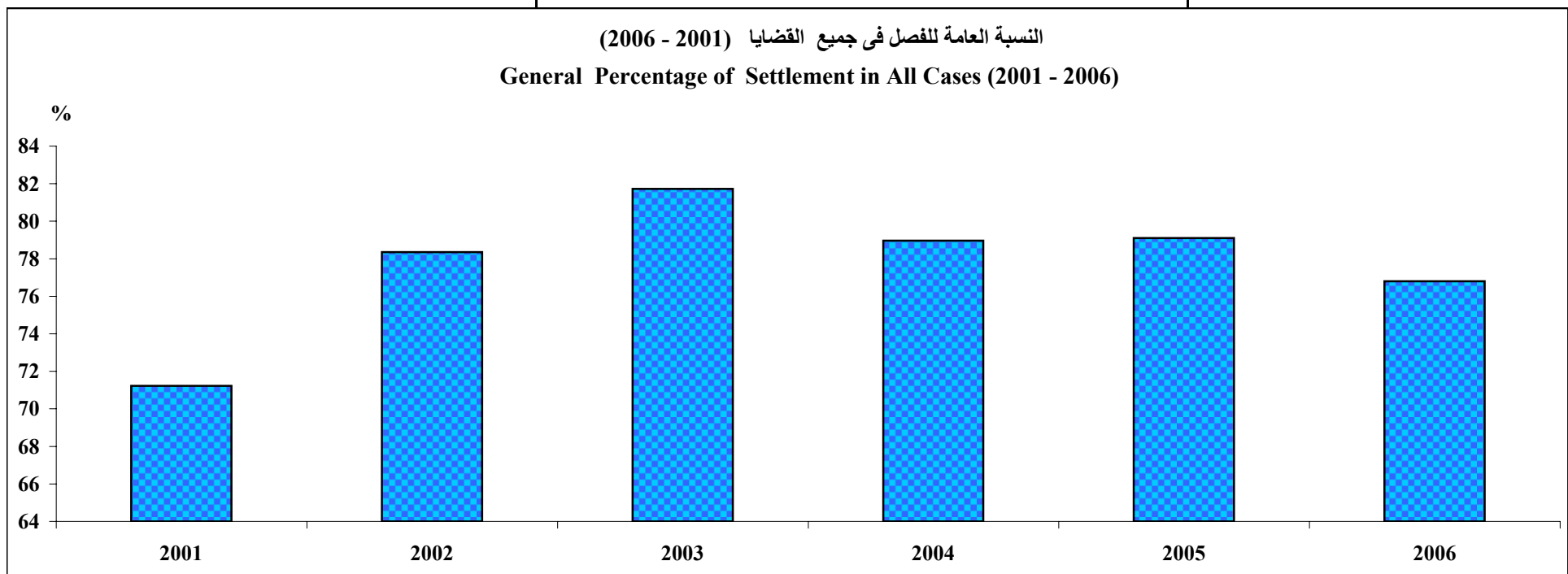
No. (15-3)

جدول رقم ( 3-15 )

GENERAL PERCENTAGE OF SETTLED CASES (2001 - 2006)

النسبة العامة للفصل في القضايا (2006 - 2001)

Item	Year	2006	2005	2004	2003	2002	2001	السنة	البيان
Percentage of settlement in civil cases		47.6	47.4	45.8	48.2	61.9	33.4		نسبة الفصل في القضايا المدنية
Percentage of settlement in criminal cases		90.7	91.7	91.1	91.3	90.9	89.4		نسبة الفصل في القضايا الجنائية
Percentage of settlement in personal affair cases		38.9	41.0	38.4	42.0	39.0	39.2		نسبة الفصل في قضايا الاحوال الشخصية
General percentage of settlement in all cases		76.8	79.1	78.9	81.7	78.4	71.2		النسبة العامة للفصل في جميع القضايا



Source : Ministry of Justice

المصدر : وزارة العدل

No. (15-4)

FELONIES AND EFFORTS OF ARREST IN SECURITY DIRECTORATES BY  
GOVERNORATE (2006 - 2007)

Unit : No.

جدول رقم (4-15)

بيان بالجنايات و جهود الضبط بمديريات الامن بالمحافظات (2006 - 2007)

الوحدة : بالعدد

Governorates	2007			2006			المحافظات
	نسبة الضبط % Percentage of Arrested Felonies%	المضبوط No. of Arrested Felonies	عدد الجنايات No. of Felonies	نسبة الضبط % Percentage of Arrested Felonies%	المضبوط No. of Arrested Felonies	عدد الجنايات No. of Felonies	
Cairo	97	232	239	97	157	164	القاهرة
Alexandria	99	73	74	95	53	56	الاسكندرية
Port-Said	100	32	32	98	44	45	بورسعيد
Suez	100	23	23	100	15	15	السويس
Damietta	93	27	29	94	15	16	دمياط
Dakahlia	98	92	94	99	114	115	الدقهلية
Sharkia	100	71	71	100	42	42	الشرقية
Kalyoubia	99	73	74	97	36	37	القليوبية
Kafr-ElSheikh	100	34	34	100	31	31	كفر الشيخ
Gharbia	96	242	252	94	211	224	الغربية
Menoufia	100	46	46	100	76	76	المنوفية
Behera	98	84	86	94	58	62	البحيرة
Ismailia	95	56	59	93	64	69	الاسماعيلية
Giza	98	124	127	96	96	100	الجيزة
Beni-Suef	94	32	34	98	44	45	بنى سويف
Fayoum	95	38	40	98	42	43	الفيوم
Menia	99	83	84	98	52	53	المنيا
Asyout	97	132	136	94	101	108	أسيوط
Suhag	99	83	84	99	86	87	سوهاج
Qena	95	63	66	95	61	64	قنا
Aswan	100	27	27	89	31	35	أسوان
Luxur City	100	5	5	100	4	4	مدينة الاقصر
Red Sea	91	31	34	94	30	32	البحر الاحمر
ElWadi ElGidid	100	2	2	100	2	2	الوادى الجديد
Matrouh	92	12	13	100	10	10	مطروح
North Sinai	83	10	12	94	17	18	شمال سيناء
South Sinai	83	5	6	100	11	11	جنوب سيناء
<b>Total</b>	<b>97%</b>	<b>1732</b>	<b>1783</b>	<b>96%</b>	<b>1503</b>	<b>1564</b>	<b>الإجمالي</b>

Source: Ministry of Interior

المصدر : وزارة الداخلية

No.(15-5)

## DELICTS AND EFFORTS OF ARREST IN SECURITY DIRECTORATES BY GOVERNORATE (2006 - 2007)

Unit : No.

جدول رقم ( 5-15 )

بيان بالجرح وجهود الضبط بمديريات الامن بالمحافظات (2006 - 2007)

الوحدة : بالعدد

Governorates	2007			2006			المحافظات
	نسبة الضبط % Percentage of Arrested Delicts %	ضبط No. of Arrested Delicts	عدد الجرح No. of Delicts	نسبة الضبط % Percentage of Arrested Delicts %	ضبط No. of Arrested Delicts	عدد الجرح No. of Delicts	
Cairo	82	6732	8210	77	5436	7073	القاهرة
Alexandria	72	1909	2652	74	1993	2695	الاسكندرية
Port-Said	86	316	367	87	214	246	بورسعيد
Suez	80	56	70	81	57	70	السويس
Damietta	65	57	88	65	52	80	دمياط
Dakahlia	76	982	1292	83	943	1133	الدقهلية
Sharkia	75	248	331	77	373	486	الشرقية
Kalyoubia	71	283	398	72	290	402	القليوبية
Kafr-ElSheikh	90	187	208	90	167	185	كفر الشيخ
Gharbia	76	513	672	68	422	618	الغربية
Menoufia	76	177	234	76	204	270	المنوفية
Behera	75	268	357	78	261	335	البحيرة
Ismailia	81	194	239	80	84	105	الاسماعيلية
Giza	73	2071	2837	71	1856	2619	الجيزة
Beni-Suef	87	65	75	86	80	93	بنى سويف
Fayoum	80	39	49	78	25	32	الفيوم
Menia	86	110	128	88	153	173	المنيا
Asyout	72	146	202	75	142	190	أسيوط
Suhag	87	157	180	76	168	220	سوهاج
Qena	67	47	70	90	54	60	قنا
Aswan	84	69	82	87	40	46	أسوان
Luxur City	83	25	30	77	23	30	مدينة الأقصر
Red Sea	89	145	163	89	151	170	البحر الاحمر
ElWadi ElGidid	77	10	13	94	15	16	الوادى الجديد
Matrouh	82	330	403	71	191	270	مطروح
North Sinai	75	54	72	90	36	40	شمال سيناء
South Sinai	93	77	83	94	44	47	جنوب سيناء
<b>Total</b>	<b>78%</b>	<b>15267</b>	<b>19505</b>	<b>76%</b>	<b>13474</b>	<b>17704</b>	<b>الإجمالي</b>

Source: Ministry of Interior

المصدر: وزارة الداخلية

NO. (16-1)

جدول رقم (1-16)

NATIONAL ASSOCIATIONS REGISTERED IN THE MINISTRY OF SOCIAL SOLIDARITY IN 2006/2007 <sup>(1)</sup>الجمعيات الأهلية المسجلة بوزارة التضامن الاجتماعي عام 2007/2006 <sup>(1)</sup>

Unit (No.)

(الوحدة بالعدد)

Governorates	رعاية أسر المسجونين Prisoners Household Care	تنظيم و إدارة Organization & Management	نشاط أدبي Literature Activity	ثقافية وعلمية و دينية Cultural Scientific & Religious	فئات خاصة Special Groups	رعاية شيخوخة Anecdotal Care	مساعدة اجتماعية Social Aid	رعاية أسرة Household Care	طفولة و أمومة Childhood & Maternity	المحافظات
Cairo	7	10	14	1230	41	83	1020	57	145	القاهرة
Alexandria	1	-	60	101	20	19	56	23	78	الاسكندرية
Port-Said	1	1	-	129	11	13	125	15	54	بورسعيد
Ismailia	1	1	-	14	7	4	76	41	25	الاسماعيلية
Suez	2	1	7	237	17	23	161	7	137	السويس
Damietta	1	1	5	95	6	1	86	5	3	دمياط
Dakahlia	72	11	30	90	70	75	280	140	200	الدقهلية
Sharkia	1	-	29	841	49	29	764	256	309	الشرقية
Kalyoubia	-	-	-	92	2	-	91	2	4	القليوبية
Kafr-El-Sheikh	1	-	-	45	4	1	41	3	17	كفر الشيخ
Gharbia	1	-	2	243	20	9	269	193	189	الغربية
Menoufia	19	-	60	598	41	130	580	-	542	المنوفية
Behera	1	-	-	334	9	1	107	43	21	البحيرة
Giza	2	7	-	1307	56	11	573	52	73	الجيزة
Fayoum	2	7	10	40	21	56	316	35	6	الفيوم
Beni-Suef	1	-	50	100	150	350	400	550	500	بنى سويف
Menia	-	-	-	-	-	-	-	-	-	المنيا
Asyout	1	27	50	237	45	24	176	140	150	أسيوط
Suhag	30	22	47	70	35	11	61	55	53	سوهاج
Qena	5	15	10	403	150	100	503	300	450	قنا
Luxur	24	22	21	101	51	27	77	83	84	الاقصر
Aswan	1	-	18	170	1	-	70	20	10	أسوان
Red Sea	-	3	4	100	5	26	100	4	35	البحر الاحمر
ElWadi ElGidid	-	-	-	144	7	4	137	7	36	الوادى الجديد
Matrouh	-	3	2	52	6	2	65	1	34	مطروح
North Sinai	-	-	2	9	3	-	9	5	7	شمال سيناء
South Sinai	-	-	-	20	1	-	17	5	7	جنوب سيناء
<b>Total</b>	<b>174</b>	<b>131</b>	<b>421</b>	<b>6802</b>	<b>828</b>	<b>999</b>	<b>6160</b>	<b>2042</b>	<b>3169</b>	<b>المجموع</b>

continued

يتبع

NO. (16-1) (Cont.)

NATIONAL ASSOCIATIONS REGISTERED IN THE MINISTRY OF SOCIAL SOLIDARITY IN 2006/2007 <sup>(1)</sup>

تابع جدول رقم (1-16)

الجمعيات الأهلية المسجلة بوزارة التضامن الاجتماعي عام 2007/2006 <sup>(1)</sup>

Unit (No.)

الوحدة (بالعدد)

Governorates	أكثر من ميدان للعمل	أخرى	حماية مستهلك	تنمية اقتصادية	حماية بيئة	دفاع اجتماعي	تنمية مجتمعات	صداقة شعوب	تنظيم أسرة	المحافظات
	More than a work field	others	Consumer Protection	Economic Development	Environment protection	Social Defence	Societies Development	Communities Friendship	Family Planning	
Cairo	18717	116	17	26	45	8	461	3	15	القاهرة
Alexandria	-	-	-	-	-	1	285	3	6	الاسكندرية
Port-Said	-	-	5	36	13	2	53	-	4	بورسعيد
Ismailia	-	-	2	6	40	1	146	-	1	الاسماعيلية
Suez	904	3	6	47	70	4	154	3	12	السويس
Damietta	14	-	1	-	1	1	97	2	6	دمياط
Dakahlia	-	-	2	3	17	1	311	-	71	الدقهلية
Sharkia	816	-	83	35	86	1	660	20	1	الشرقية
Kalyoubia	293	-	-	-	1	1	282	-	1	القليوبية
Kafr-El-Sheikh	-	-	1	26	22	1	59	1	1	كفر الشيخ
Gharbia	495	-	15	30	64	1	279	-	35	الغربية
Menoufia	850	116	100	63	179	6	375	19	35	المنوفية
Behera	-	4	2	1	5	3	356	-	1	البحيرة
Giza	-	10	6	34	48	5	323	-	-	الجيزة
Fayoum	-	6	15	49	28	9	746	21	20	الفيوم
Beni-Suef	-	-	30	150	100	70	600	50	130	بنى سويف
Menia	-	-	-	-	-	-	-	-	-	المنيا
Asyout	588	97	7	30	85	9	823	6	35	أسيوط
Suhag	-	55	10	52	41	9	185	31	6	سوهاج
Qena	886	-	55	260	620	10	715	5	200	قنا
Luxur	-	-	-	-	-	4	79	44	35	الاقصر
Aswan	875	-	1	1	1	1	338	-	1	أسوان
Red Sea	-	3	12	15	28	1	75	3	5	البحر الاحمر
ElWadi ElGidid	-	-	27	87	104	1	119	-	4	الوادى الجديد
Matrouh	-	5	10	14	32	1	76	1	4	مطروح
North Sinai	11	-	1	4	5	1	10	-	3	شمال سيناء
South Sinai	-	-	-	3	6	1	12	1	-	جنوب سيناء
<b>Total</b>	<b>24449</b>	<b>415</b>	<b>408</b>	<b>972</b>	<b>1641</b>	<b>153</b>	<b>7619</b>	<b>213</b>	<b>632</b>	<b>المجموع</b>

(1) Including all national societies registered by Ministry of Social Solidarity Departments : Cairo - Alexandria - Kalyoubia - Qena - Luxor - Matrouh Source: Ministry of Social Solidarity

(1) تشمل جميع الجمعيات الأهلية المسجلة بوزارة التضامن الاجتماعي المديرات: القاهرة - الاسكندرية - القليوبية - قنا - الاقصر - مطروح المصدر: وزارة التضامن الاجتماعي

NO. (16-2)

جدول رقم (2-16)

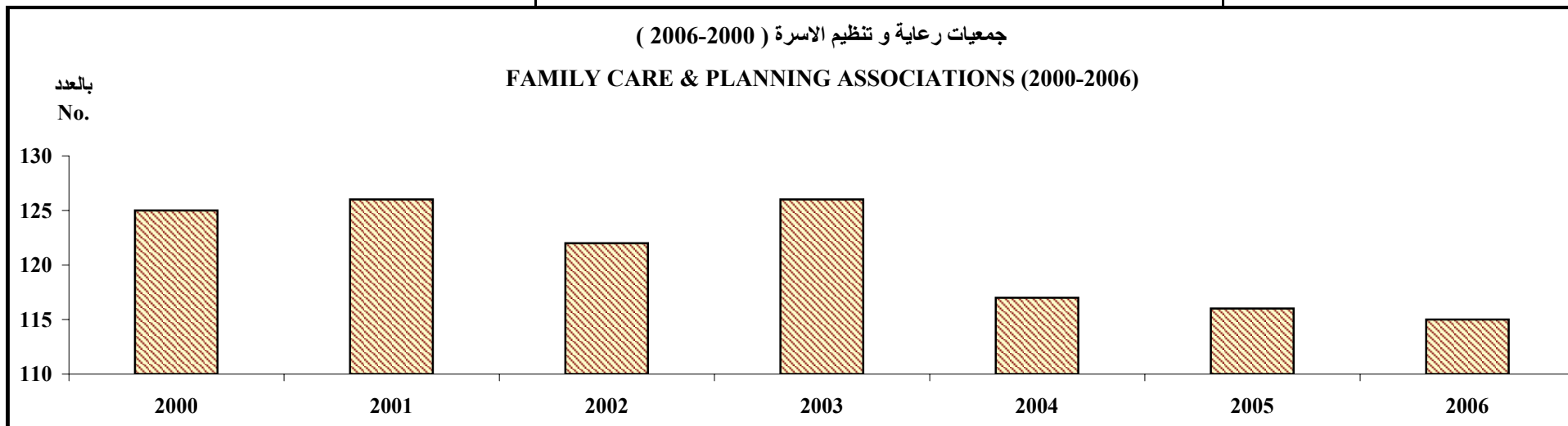
SUBSIDIZED NON-PROFIT ASSOCIATIONS, BY ASSOCIATION'S ACTIVITY (2000 -2006)

الجمعيات الخيرية المعانة طبقاً لنشاط الجمعية (2000 - 2006)

Unit : No.

الوحدة : بالعدد

Field of activity	2006	2005	2004	2003	2002	2001	2000	النشاط
Motherhood & Childhood Care Associations	155	154	154	158	153	154	154	جمعيات رعاية الامومة و الطفولة
Family Care & Planning Associations	115	116	117	126	122	126	125	جمعيات رعاية و تنظيم الاسرة
Social Aids Associations	265	256	239	246	227	228	239	جمعيات المساعدات الاجتماعية
Handicapped Care Associations	55	52	52	53	57	57	58	جمعيات رعاية الفئات الخاصة و المعوقين
Cultural, Scientific & Religious Services Associations	204	205	218	212	216	202	205	جمعيات الخدمات الثقافية و العلمية و الدينية
Associations practising more than one activity	243	261	278	270	288	285	263	جمعيات تزاوول اكثر من نشاط



Source: CAPMAS

المصدر: الجهاز المركزي للتعبئة العامة و الاحصاء



NO. (16-3)

جدول رقم (3-16)

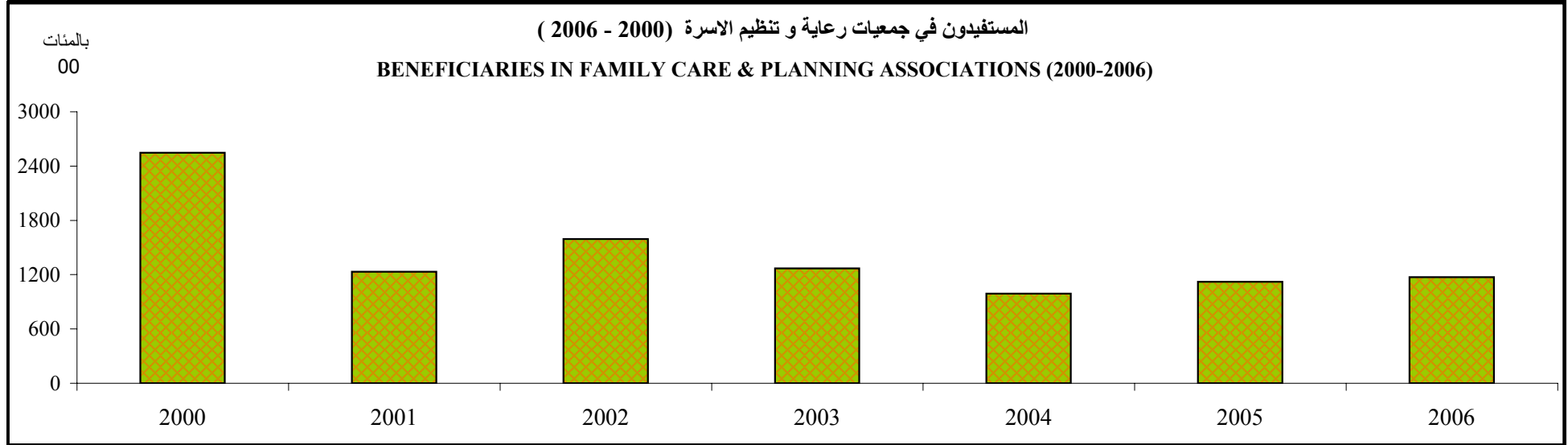
BENEFICIARIES, BY NON-PROFIT SUBSIDIZED ACTIVITY OF THE ASSOCIATION (2000 - 2006)

المستفيدون طبقاً لنشاط الجمعيات الخيرية المعانة (2006 - 2000)

Unit :No.

الوحده : بالعدد

Field of Activity	2006	2005	2004	2003	2002	2001	2000	النشاط
Motherhood & Childhood Care Associations	111555	106616	128184	86022	123513	105747	163185	جمعيات رعاية الامومة و الطفولة
Family Care & Planning Associations	117354	112033	98942	127080	159350	123139	254629	جمعيات رعاية و تنظيم الاسرة
Social Aids Associations	130577	144010	184725	251444	176531	237126	757261	جمعيات المساعدات الاجتماعية
Handicapped Care Associations	42930	62046	48515	44064	78079	116942	78949	جمعيات رعاية الفئات الخاصة والمعوقين
Cultural, Scientific & Religious Services Associations	249953	273939	213394	264675	275868	230740	480419	جمعيات الخدمات الثقافية و العلمية و الدينية
Associations practising more than one activity	739796	1137860	952491	877162	824748	817539	1465820	جمعيات تزاوول اكثر من نشاط



Source: CAPMAS

المصدر: الجهاز المركزي للتعبئة العامة و الاحصاء

NO. (16-4)

**MEMBERSHIP BY NON-PROFIT ACTIVITY OF THE ASSOCIATION  
(2000 - 2006)**

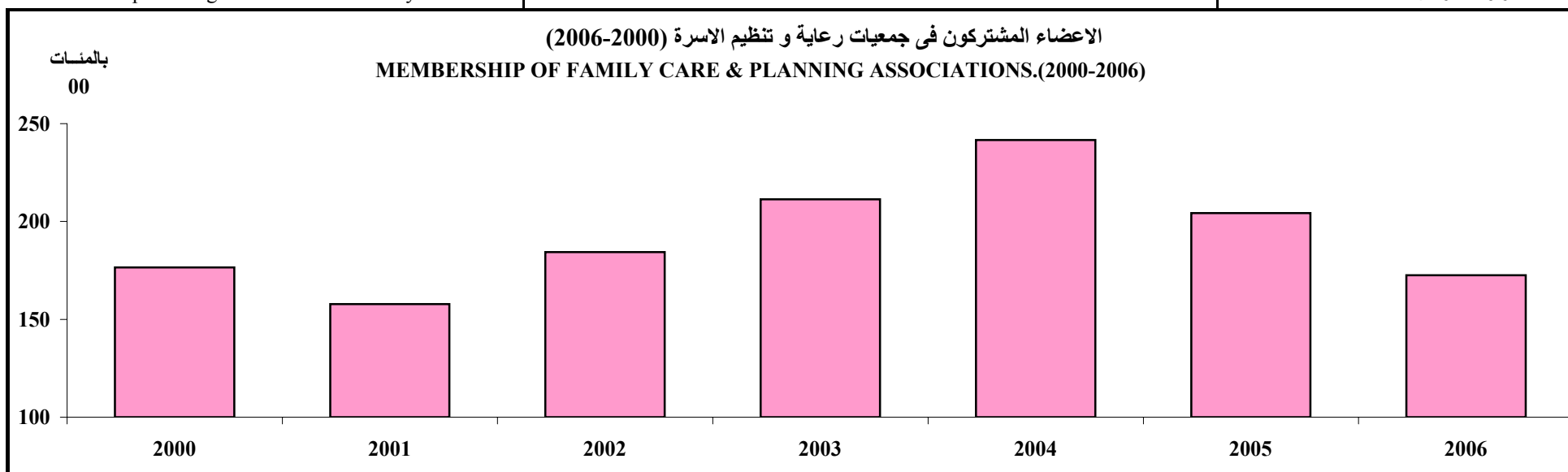
Unit :No.

جدول رقم (4-16)

**الاعضاء المشتركون طبقاً لنشاط الجمعيات الخيرية المعانة (2000 - 2006)**

الوحدة : بالعدد

Field of activity	2006	2005	2004	2003	2002	2001	2000	النشاط
Motherhood & Childhood Care Associations	25319	28204	25591	26485	29839	27299	22617	جمعيات رعاية الامومة و الطفولة
Family Care & Planning Associations	17250	20428	24159	21129	18436	15775	17656	جمعيات رعاية و تنظيم الاسرة
Social Aids Associations	71509	61177	52574	53685	46614	51302	55061	جمعيات المساعدات الاجتماعية
Handicapped Care Associations	6912	7649	8030	7271	9806	6749	8521	جمعيات رعاية الفئات الخاصة و المعوقين
Cultural, Scientific & Religious Services Associations	51824	50576	50595	48681	50441	53811	45750	جمعيات الخدمات الثقافية و العلمية و الدينية
Associations practising more than one activity	56174	69097	80502	74776	76229	88200	88171	جمعيات تزاوول اكثر من نشاط



Source: CAPMAS

المصدر: الجهاز المركزي للتعبئة العامة و الاحصاء

NO. (16-5)

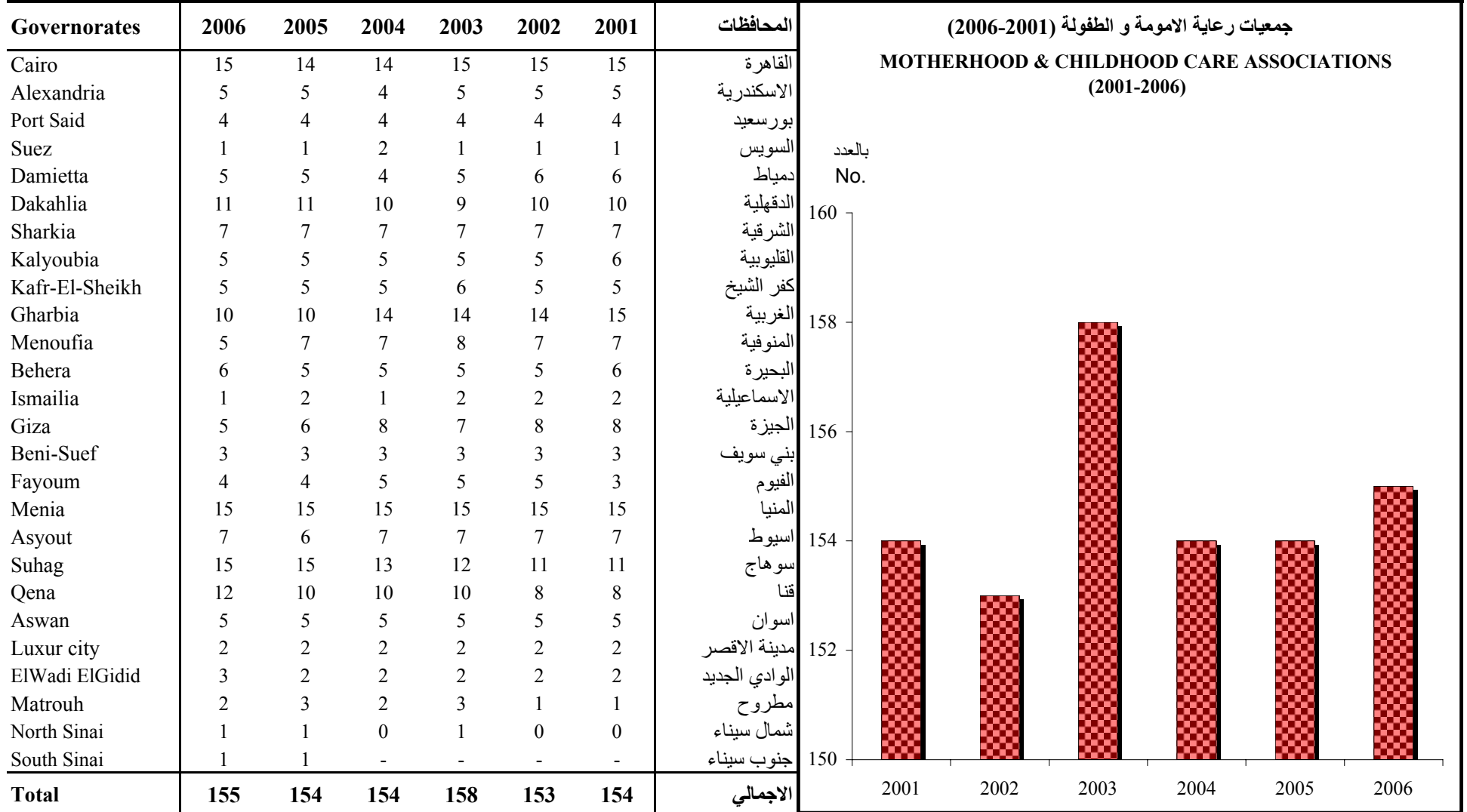
**MOTHERHOOD & CHILDHOOD NON-PROFIT SUBSIDIZED CARE ASSOCIATIONS, BY GOV. (2001 - 2006)**

Unit : No

جدول رقم (5-16)

**جمعيات رعاية الامومة و الطفولة الخيرية المعانة بالمحافظات (2001 - 2006)**

الوحده: بالعدد



Source: CAPMAS

المصدر: الجهاز المركزي للتعبئة العامة و الاحصاء

NO. (16-6)

جدول رقم (6-16)

BENEFICIARIES & THE VALUE OF AIDS PROVIDED FROM MOTHERHOOD  
& CHILDHOOD CARE ASSOCIATIONS ,BY GOVERNORATE (2001 - 2006)

(المستفيدون من جمعيات رعاية الامومة و الطفولة و القيمة المنصرفة لهم بالمحافظات (2001 - 2006)

Governorates	2006		2005		2004		2003		2002		2001		المحافظات
	القيمة بالجنيه Value in L.E	No. العدد	القيمة بالجنيه Value in L.E	No. العدد	القيمة بالجنيه Value in L.E	No. العدد	القيمة بالجنيه Value in L.E	No. العدد	القيمة بالجنيه Value in L.E	No. العدد	القيمة بالجنيه Value in L.E	No. العدد	
Cairo	997166	13124	838301	18754	1740500	18911	1525850	11035	764629	4166	446926	5567	القاهرة
Alexandria	57453	3648	50142	2772	74125	2716	675238	2560	67605	1276	34759	1181	الاسكندرية
Port Said	238239	1590	81505	2940	68200	5690	74883	947	98230	5715	129298	557	بورسعيد
Suez	21381	1500	766	70	35142	455	8343	50	16790	500	3600	150	السويس
Damietta	132915	2240	56612	2296	107691	18559	96598	4282	160748	10536	108562	9270	دمياط
Dakahlia	383686	4229	149668	1334	430509	13249	230007	3970	95989	1825	98726	3516	الدقهلية
Sharkia	93240	1752	46510	1800	61740	1452	226271	1093	235414	28863	298477	26526	الشرقية
Kalyoubia	208158	2955	288524	986	256041	4863	402100	3160	322412	2142	48925	3350	القليوبية
Kafr-El-Sheikh	81317	1313	68496	1840	160993	571	143765	2530	49388	11374	60150	4417	كفر الشيخ
Gharbia	293013	19295	288309	35401	174308	13799	324123	11955	220572	1972	244250	8605	الغربية
Menoufia	855851	8092	94813	1446	2138368	1159	447072	4458	533532	28245	79658	5405	المنوفية
Berhera	55265	1340	114846	2846	30367	597	24602	2378	43801	1326	15489	1608	البحيرة
Ismailia	7879	365	9569	360	4480	50	12157	820	16200	550	42607	890	الاسماعيلية
Giza	251444	14795	87879	9069	293112	8491	185248	11192	245142	3743	324413	13687	الجيزة
Beni-Suef	116110	11875	1708814	1543	1546207	22785	53221	2128	36048	393	6964	594	بنى سويف
Fayoum	85024	1051	391488	2863	162370	4674	104637	2191	83638	2242	157729	5346	الفيوم
Menia	455228	5042	223445	3752	186408	1202	152282	7898	383738	10103	105470	1529	المنيا
Asyout	2492334	10036	157451	5810	83250	2318	364929	2058	47689	992	24498	4327	اسيوط
Suhag	151795	2028	72793	4323	74152	1020	90664	2971	88733	1532	134823	6412	سوهاج
Qena	366609	2429	183136	2060	260319	3003	115166	3016	94151	4150	77375	1236	قنا
Aswan	51090	756	57692	697	48299	1757	97566	464	48473	593	10501	364	اسوان
Luxr city	3700	74	9050	138	130603	197	28773	259	13375	180	47391	294	مدينة الاقصر
ElWadi ElGidid	27667	322	23695	379	13451	91	24775	455	21033	795	9102	795	الوادي الجديد
Matrouh	23361	750	182717	1230	51444	575	74076	3500	6000	300	3174	121	مطروح
North Sinai	12450	904	6120	1721	...	...	28975	652	...	...	...	...	شمال سيناء
South Sinai	9171	50	84720	186	...	...	...	...	...	...	...	...	جنوب سيناء
<b>Total</b>	<b>7471546</b>	<b>111555</b>	<b>5277061</b>	<b>106616</b>	<b>8132079</b>	<b>128184</b>	<b>5511321</b>	<b>86022</b>	<b>3693330</b>	<b>123513</b>	<b>2512867</b>	<b>105747</b>	<b>الاجمالي</b>

Source: CAPMAS

المصدر: الجهاز المركزي للتعبئة العامة و الاحصاء

NO. (16-7)

**FAMILY CARE & PLANNING OF NON-PROFIT SUBSIDIZED ASSOCIATIONS ,BY GOVERNORATE (2001 - 2006)**

Unit : No.

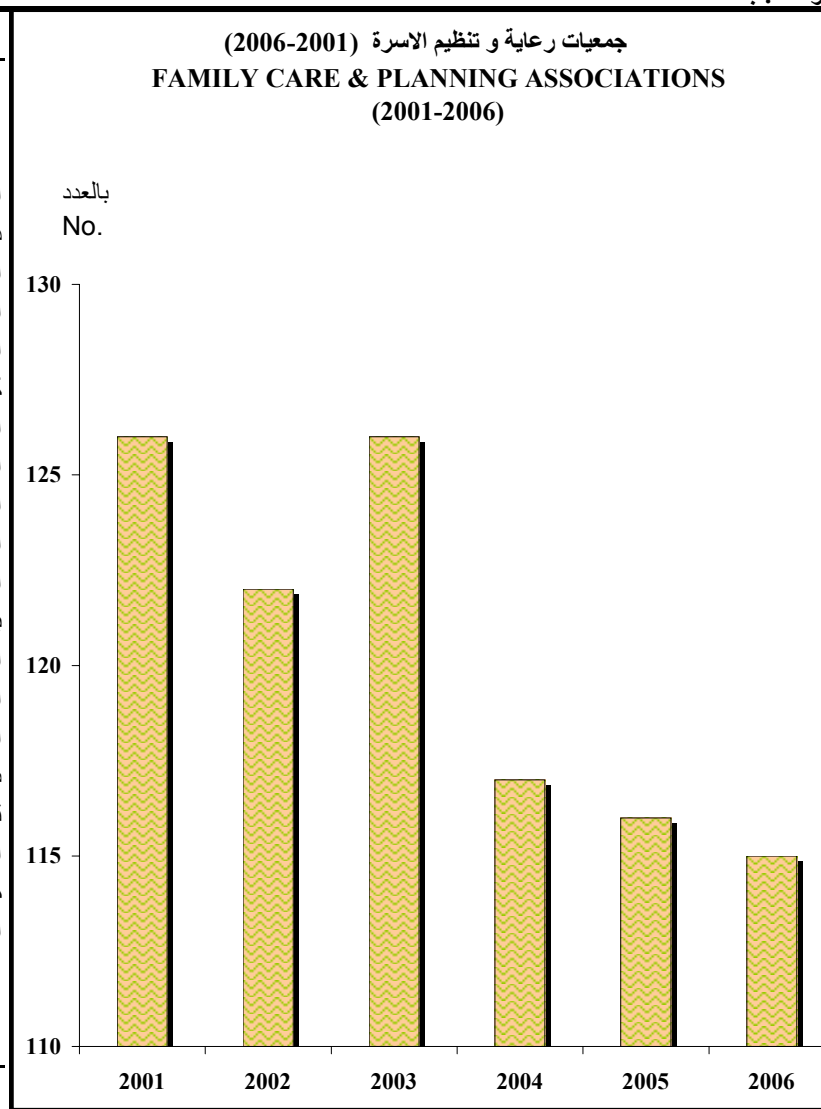
جدول رقم (7-16)

**جمعيات رعاية وتنظيم الاسرة الخيرية المعانة بالمحافظات (2001 - 2006)**

الوحدة : بالعدد

Governorates	2006	2005	2004	2003	2002	2001	المحافظات
Cairo	13	13	13	13	13	13	القاهرة
Alexandria	3	3	5	4	4	4	الاسكندرية
Port Said	4	4	4	4	4	4	بورسعيد
Suez	2	2	2	2	2	2	السويس
Damietta	3	3	3	5	3	3	دمياط
Dakahlia	7	7	6	5	6	8	الدقهلية
Sharkia	6	6	6	7	6	6	الشرقية
Kalyoubia	2	3	3	2	3	3	القليوبية
Kafr-El-Sheikh	6	5	5	7	7	7	كفر الشيخ
Gharbia	8	8	8	8	8	8	الغربية
Menoufia	4	4	4	4	5	5	المنوفية
Behera	4	3	4	3	4	5	البحيرة
Ismailia	1	2	1	3	2	2	الاسماعيلية
Giza	6	6	7	8	7	9	الجيزة
Beni-Suef	2	2	2	3	2	2	بني سويف
Fayoum	4	4	5	4	5	5	الفيوم
Menia	9	9	9	9	9	9	المنيا
Asyout	4	4	4	4	4	4	اسيوط
Suhag	11	11	8	11	9	9	سوهاج
Qena	6	5	5	6	5	5	قنا
Aswan	4	5	6	6	6	6	اسوان
Luxur city	2	2	1	2	1	2	مدينة الاقصر
ElWadi ElGidid	2	2	3	2	3	3	الوادي الجديد
Matrouh	2	3	3	3	2	2	مطروح
North Sinai <sup>(1)</sup>	-	-	0	0	1	0	شمال سيناء
South Sinai <sup>(1)</sup>	-	-	0	1	1	0	جنوب سيناء
<b>Total</b>	<b>115</b>	<b>116</b>	<b>117</b>	<b>126</b>	<b>122</b>	<b>126</b>	<b>الاجمالي</b>

Source: CAPMAS



المصدر: الجهاز المركزي للتعبئة العامة و الاحصاء

NO. (16-8)

جدول رقم (8-16)

SOCIAL AIDS NON-PROFIT SUBSIDIZED ASSOCIATIONS, BY GOVERNORATE (2001 -2006)

جمعيات المساعدات الاجتماعية الخيرية المعانة بالمحافظات (2006 - 2001)

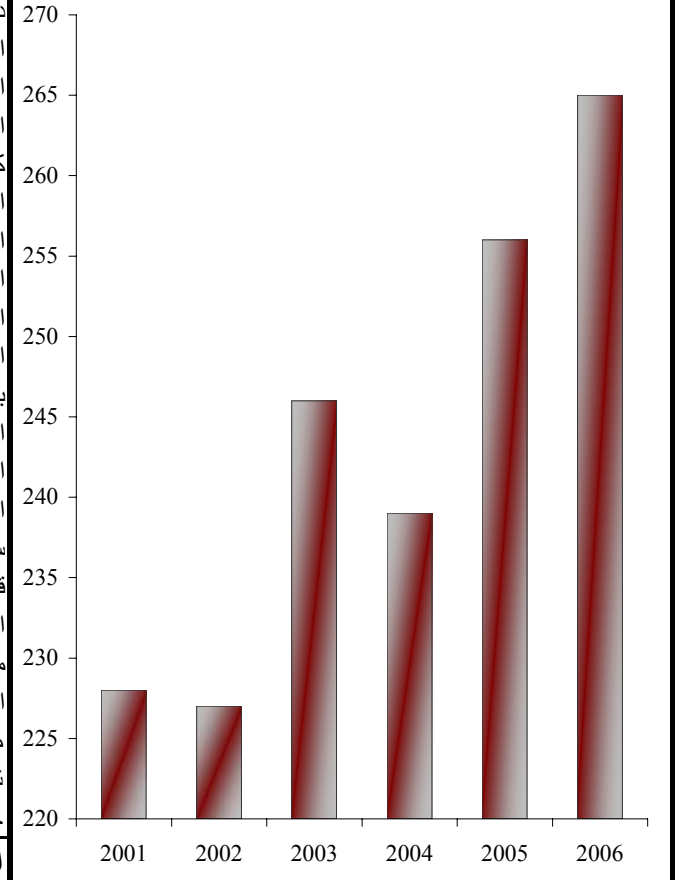
unit : No

الوحده : بالعدد

Governorates	2006	2005	2004	2003	2002	2001	المحافظات
Cairo	30	29	29	29	29	29	القاهرة
Alexandria	9	9	10	8	8	8	الاسكندرية
Port Said	10	9	11	9	11	10	بورسعيد
Suez	4	4	4	3	3	3	السويس
Damietta	15	12	13	13	10	10	دمياط
Dakahlia	11	11	10	9	10	13	الدقهلية
Sharkia	8	9	11	12	10	11	الشرقية
Kalyoubia	5	5	5	5	5	5	القليوبية
Kafr-El-Sheikh	10	9	9	8	7	6	كفر الشيخ
Gharbia	24	25	22	23	20	17	الغربية
Menoufia	11	12	12	10	10	10	المنوفية
Behera	5	11	6	11	5	7	البحيرة
Ismailia	5	3	2	3	2	3	الاسماعيلية
Giza	10	8	11	7	8	8	الجيزة
Beni-Suef	8	6	6	9	7	7	بني سويف
Fayoum	6	6	7	8	7	7	الفيوم
Menia	23	19	18	19	19	18	المنيا
Asyout	8	11	6	8	7	7	اسيوط
Suhag	34	29	24	26	24	27	سوهاج
Qena	10	7	7	8	6	6	قنا
Aswan	10	11	8	9	10	10	اسوان
Luxur city	2	3	1	2	...	...	مدينة الاقصر
ElWadi ElGidid	4	4	4	4	4	3	الوادي الجديد
Matrouh	2	2	2	2	3	3	مطروح
North Sinai	1	1	...	1	1	...	شمال سيناء
South Sinai	-	1	1	...	1	...	جنوب سيناء
<b>Total</b>	<b>265</b>	<b>256</b>	<b>239</b>	<b>246</b>	<b>227</b>	<b>228</b>	<b>الاجمالي</b>

جمعيات المساعدات الاجتماعية (2006 - 2001)

SOCIAL AIDS ASSOCIATIONS (2001 - 2006)

بالعدد  
No.

Source: CAPMAS

المصدر: الجهاز المركزي للتعبئة العامة و الاحصاء

NO. (16-9)

**HANDICAPPED CARE NON-PROFIT SUBSIDIZED ASSOCIATIONS, BY GOVERNORATE (2001 - 2006)**

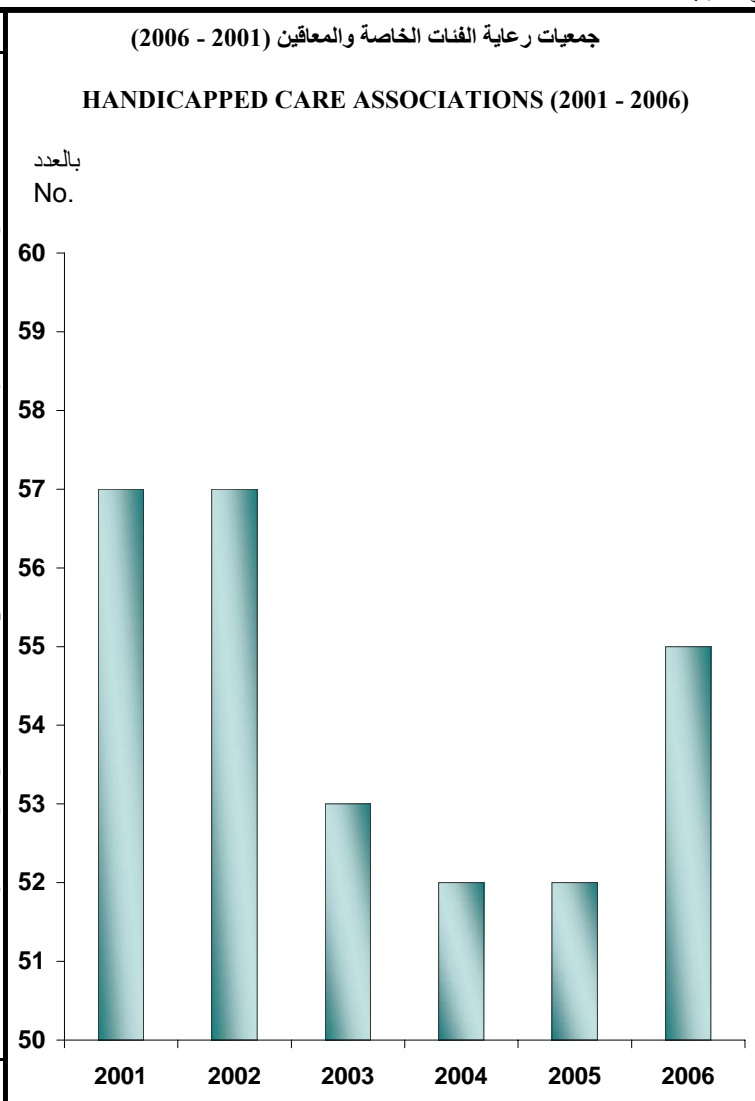
Unit : No.

جدول رقم (9-16)

**جمعيات رعاية الفئات الخاصة والمعاقين الخيرية المعانة طبقا للمحافظات ( 2006 - 2001 )**

الوحدة : بالعدد

Governorates	2006	2005	2004	2003	2002	2001	المحافظات
Cairo	6	8	8	8	8	8	القاهرة
Alexandria	3	2	1	2	2	2	الاسكندرية
Port Said	5	3	2	3	4	4	بورسعيد
Suez	1	1	2	1	1	1	السويس
Damietta	3	3	4	3	3	3	دمياط
Dakahlia	3	3	2	2	2	1	الدقهلية
Sharkia	3	3	3	2	2	2	الشرقية
Kalyoubia	1	1	1	1	1	1	القليوبية
Kafr-El-Sheikh	3	3	3	2	2	2	كفر الشيخ
Gharbia	2	2	2	3	2	4	الغربية
Menoufia	6	4	4	5	4	7	المنوفية
Behera	1	1	1	1	3	3	البحيرة
Ismailia	1	1	2	1	1	2	الاسماعيلية
Giza	1	1	1	1	2	1	الجيزة
Beni-Suef	2	3	2	3	4	2	بني سويف
Fayoum	2	2	2	2	2	2	الفيوم
Menia	2	2	3	3	3	3	المنيا
Asyout	2	-	1	1	1	1	اسيوط
Suhag	1	2	2	2	3	2	سوهاج
Qena	1	2	2	2	2	1	قنا
Aswan	1	1	2	1	1	1	اسوان
Luxur city	1	-	...	...	1	1	مدينة الاقصر
ElWadi ElGidid	1	2	1	2	1	1	الوادي الجديد
Matrouh	1	1	...	1	1	1	مطروح
North Sinai	1	1	1	1	1	1	شمال سيناء
South Sinai	1	-	...	...	...	...	جنوب سيناء
<b>Total</b>	<b>55</b>	<b>52</b>	<b>52</b>	<b>53</b>	<b>57</b>	<b>57</b>	<b>الاجمالي</b>



Source: CAPMAS

المصدر: الجهاز المركزي للتعبئة العامة و الاحصاء

NO. (16-10)

**NON-PROFIT, SUBSIDIZED CULTURAL, SCIENTIFIC & RELIGIOUS SERVICES ASSOCIATIONS, BY GOVERNORATE (2001 - 2006)**

Unit :No

جدول رقم (10-16)

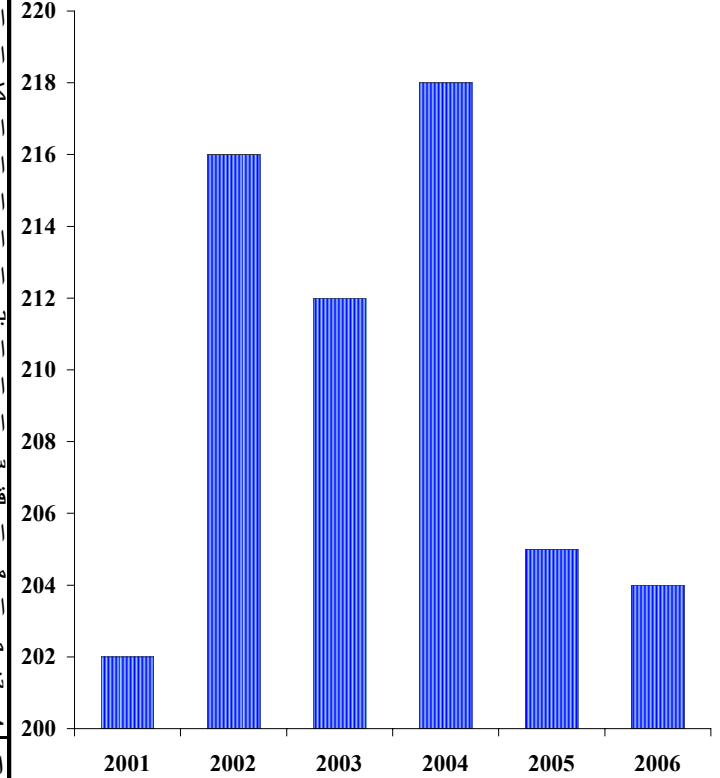
**جمعيات الخدمات الثقافية و العلمية و الدينية الخيرية المعانة بالمحافظات (2006 - 2001)**

الوحدة : بالعدد

Governorates	2006	2005	2004	2003	2002	2001	المحافظات
Cairo	26	26	25	25	25	25	القاهرة
Alexandria	4	4	5	6	5	5	الاسكندرية
Port Said	4	5	4	5	4	4	بورسعيد
Suez	2	2	2	2	2	2	السويس
Damietta	9	9	9	8	10	10	دمياط
Dakahlia	11	10	10	9	10	10	الدقهلية
Sharkia	8	7	9	10	10	10	الشرقية
Kalyoubia	4	4	2	3	4	2	القليوبية
Kafr-El-Sheikh	12	10	10	9	12	10	كفر الشيخ
Gharbia	12	12	13	11	11	11	الغربية
Menoufia	7	7	7	8	8	8	المنوفية
Behera	9	9	11	9	10	9	البحيرة
Ismailia	2	2	4	2	2	2	الاسماعيلية
Giza	4	5	5	5	5	4	الجيزة
Beni-Suef	7	6	8	6	4	4	بنى سويف
Fayoum	5	5	7	8	7	7	الفيوم
Menia	18	18	19	20	20	15	المنيا
Asyout	8	8	9	9	9	9	اسيوط
Suhag	23	29	29	26	29	30	سوهاج
Qena	14	10	10	10	9	7	قنا
Aswan	5	5	5	6	6	4	اسوان
Luxur city	2	2	3	2	2	2	مدينة الاقصر
ElWadi ElGidid	4	4	4	5	5	5	الوادي الجديد
Matrouh	2	4	5	6	5	5	مطروح
North Sinai	1	1	1	1	1	0	شمال سيناء
South Sinai	1	1	2	1	1	2	جنوب سيناء
<b>Total</b>	<b>204</b>	<b>205</b>	<b>218</b>	<b>212</b>	<b>216</b>	<b>202</b>	<b>الاجمالي</b>

جمعيات الخدمات الثقافية و العلمية و الدينية (2006 - 2001)  
CULTURAL, SCIENTIFIC & RELIGIOUS SERVICES ASSOCIATIONS (2001 - 2006)

بالعدد  
No.



Source: CAPMAS

المصدر: الجهاز المركزي للتعبئة العامة و الاحصاء



NO. (16-11)

NON-PROFIT,SUBSIDIZED ASSOCIATIONS PRACTISING MORE THAN ONE ACTIVITY, BY GOVERNORATE (2001 - 2006)

Unit :No.

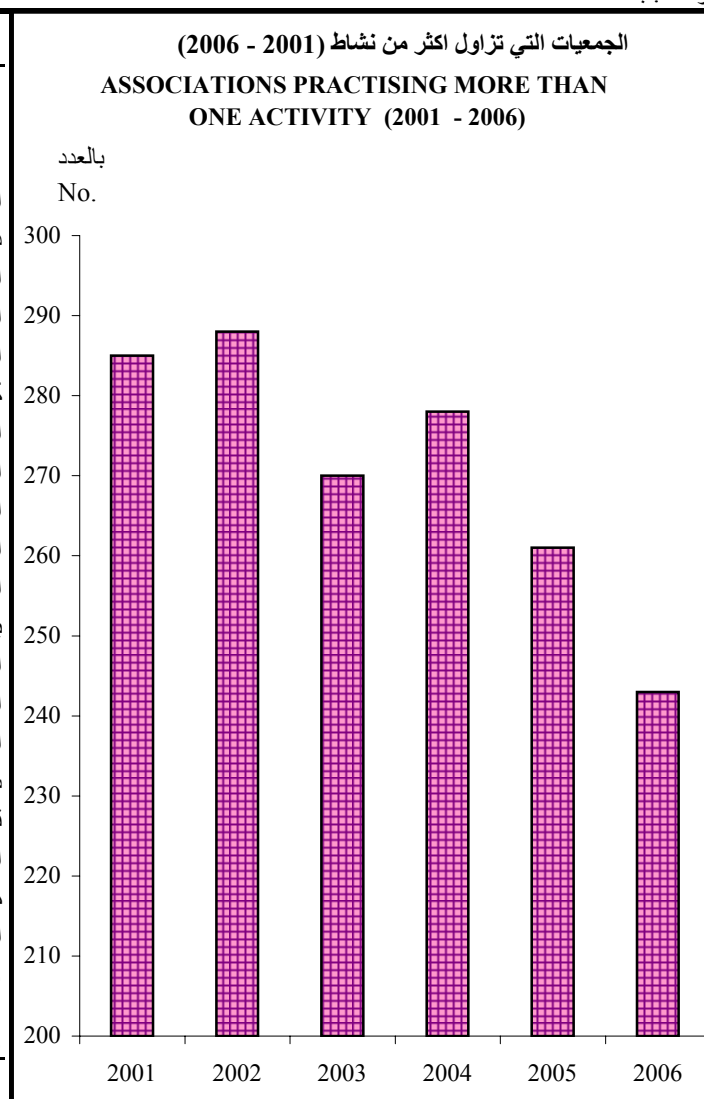
جدول رقم (11-16)

الجمعيات الخيرية المعانة التي تزاوّل أكثر من نشاط بالمحافظات (2006 - 2001)

الوحدة : بالعدد

Governorates	2006	2005	2004	2003	2002	2001	المحافظات
Cairo	44	46	46	42	46	48	القاهرة
Alexandria	7	8	8	9	10	10	الاسكندرية
Port Said	4	6	6	6	5	6	بورسعيد
Suez	7	9	7	10	10	9	السويس
Damietta	3	3	1	0	2	2	دمياط
Dakhlia	17	18	20	25	23	18	الدقهلية
Sharkia	11	11	11	8	10	9	الشرقية
Kalyoubia	6	7	7	6	7	7	القليوبية
Kafr-El-Sheikh	2	5	5	5	6	5	كفر الشيخ
Gharbia	13	16	22	21	19	18	الغربية
Menoufia	7	8	8	9	10	8	المنوفية
Behera	11	10	12	10	13	11	البحيرة
Ismailia	3	4	4	3	5	3	الاسماعيلية
Giza	15	10	10	12	9	14	الجيزة
Beni-Suef	9	11	12	9	9	10	بنى سويف
Fayoum	10	13	9	8	11	11	الفيوم
Menia	17	21	23	21	23	29	المنيا
Asyout	7	7	8	7	8	7	اسيوط
Suhag	16	12	16	20	24	25	سوهاج
Qena	17	23	23	24	20	17	قنا
Aswan	8	7	8	10	8	6	اسوان
Luxur city	3	2	4	2	4	3	مدينة الأقصر
ElWadi ElGidid	3	3	3	3	3	4	الوادي الجديد
Matrouh	3	1	3	0	3	3	مطروح
North Sinai	-	-	2	0	0	1	شمال سيناء
South Sinai	-	-	0	0	0	1	جنوب سيناء
<b>Total</b>	<b>243</b>	<b>261</b>	<b>278</b>	<b>270</b>	<b>288</b>	<b>285</b>	<b>الاجمالي</b>

Source: CAPMAS



المصدر: الجهاز المركزي للتعبئة العامة و الاحصاء

NO. (16-12)

## BENEFICIARIES &amp; THE VALUE OF AIDS PROVIDED FROM ASSOCIATIONS PRACTISING MORE THAN ONE ACTIVITY, BY GOVERNORATE (2001 - 2006)

جدول رقم (12-16)  
المستفيدون من الجمعيات التي تزاوُل أكثر من نشاط و القيمة المنصرفة لهم  
بالمحافظات (2006 - 2001)  
القيمة بالجنية

Value : L.E

Governorates	2006		2005		2004		2003		2002		2001		المحافظات
	القيمة بالجنيه Value in L.E	العدد No.	القيمة بالجنيه Value in L.E	العدد No.	القيمة بالجنيه Value in L.E	العدد No.	القيمة بالجنيه Value in L.E	العدد No.	القيمة بالجنيه Value in L.E	العدد No.	القيمة بالجنيه Value in L.E	العدد No.	
Cairo	7830277	198736	6597573	341034	4729198	96813	5405390	239871	8043699	163984	5139980	124541	القاهرة
Alexandria	1503471	14381	1955475	13832	406449	12056	2281366	27784	3114993	38903	2355236	29067	الاسكندرية
Port Said	104893	8865	78398	9644	157549	11230	184320	7816	129686	8759	172836	11303	بورسعيد
Suez	456391	8497	565491	20616	605782	27972	760634	67909	584872	43796	984734	34911	السويس
Damietta	58375	4306	20100	628	39615	750	...	...	17005	2344	54297	2719	دمياط
Dakahlia	1924245	45719	1354586	71466	1651657	33792	2619211	76077	2709964	37633	1079320	136130	الدقهلية
Sharkia	208130	7105	572760	18169	1091877	55991	605387	44881	403551	15710	136861	14742	الشرقية
Kalyoubia	1050077	15888	2322047	9308	1244825	8409	3355556	75349	311077	14023	394158	10653	القليوبية
Kafr-El-Sheikh	257182	5976	254764	2830	355139	24702	328737	32096	132828	4138	422812	17030	كفر الشيخ
Gharbia	703433	9043	969540	59822	517409	322510	2249946	37675	2018872	138311	2534938	99609	الغربية
Menoufia	2317656	15397	1196017	17194	649298	20923	512931	16361	1251843	56801	984661	5833	المنوفية
Behera	688769	37487	463237	159326	345751	79864	210447	24835	473869	66698	875367	78913	البحيرة
Ismailia	141442	4263	111628	7732	60635	2061	51162	1699	75261	14058	54963	7022	الاسماعيلية
Giza	4735865	180469	3737727	193474	7292856	43578	2503017	43526	747866	26444	9413755	54679	الجيزة
Beni-Suef	809574	22766	1021484	27042	790242	26261	1226123	63271	740911	20608	3504064	45610	بني سويف
Fayoum	705656	12718	1561664	36289	2591838	52624	522689	15586	599203	16887	812280	8019	الفيوم
Menia	666884	42386	482273	32117	780053	29243	844749	24166	767587	40043	1004155	24285	المنيا
Asyout	283961	7725	303730	47305	1110603	23800	323363	7851	144830	26677	1312631	46613	اسيوط
Suhag	852304	57887	405130	32862	653937	26322	627477	23334	396799	41933	3194036	26245	سوهاج
Qena	917158	24825	1384466	25260	1017019	23033	847722	37502	721596	15594	737319	23646	قنا
Aswan	309766	8086	202648	6395	207818	9889	315118	6999	211053	13201	79855	5472	اسوان
Luxur city	110313	3318	75368	3925	155298	10367	11420	1488	139618	14840	119134	6770	مدينة الاقصر
ElWadi ElGidid	29118	2264	23700	440	60739	2081	36368	1086	33531	1951	55470	890	الوادي الجديد
Matrouh	191384	1689	104411	1150	60400	2240	...	...	44582	1412	35066	1842	مطروح
North Sinai	-	-	-	-	22816	5980	...	...	...	...	18959	751	شمال سيناء
South Sinai	-	-	-	-	...	...	...	...	...	...	15784	244	جنوب سيناء
<b>Total</b>	<b>26856324</b>	<b>739796</b>	<b>25764217</b>	<b>1137860</b>	<b>26598803</b>	<b>952491</b>	<b>25823133</b>	<b>877162</b>	<b>23815096</b>	<b>824748</b>	<b>35492671</b>	<b>817539</b>	<b>الاجمالي</b>

Source: CAPMAS

المصدر: الجهاز المركزي للتعبئة العامة و الاحصاء

NO. (16-13)

جدول رقم (13-16)

SOCIAL UNITS, BY COMMUNITY (94/95 - 06/07)

الوحدات الاجتماعية طبقاً للمجتمع (07/06 -95/94)

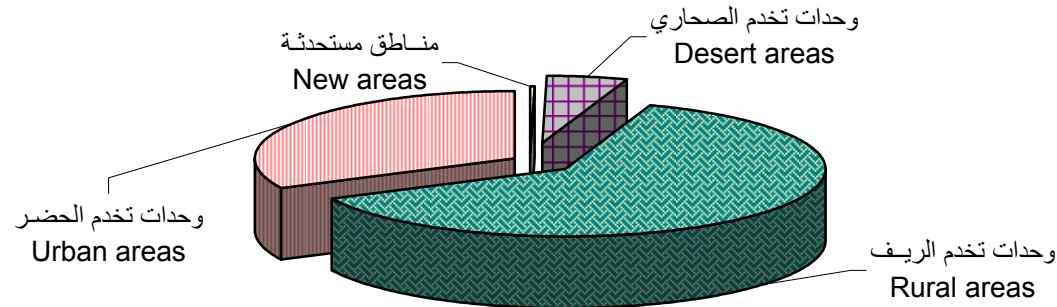
Unit : No.

الوحدة : بالعدد

Item	07/06	06/05	05/04	04/03	03/02	02/01	01/00	00/99	99/98	98/97	97/96	96/95	95/94	البيان
Urban areas	763	752	701	713	694	800	780	678	928	776	719	610	630	الحضر
Rural areas	1472	1449	1437	1415	1334	1302	1312	1328	1081	1208	1206	1134	1200	الريف
Deserts	117	123	141	24	115	65	21	41	84	94	59	156	66	الصحاري
New area	7	15	29	107	63	14	30	51	0	14	22	25	37	مناطق مستحدثة
<b>Total</b>	<b>2359</b>	<b>2339</b>	<b>2308</b>	<b>2259</b>	<b>2206</b>	<b>2181</b>	<b>2143</b>	<b>2098</b>	<b>2093</b>	<b>2092</b>	<b>2006</b>	<b>1925</b>	<b>1933</b>	<b>المجموع</b>

التوزيع النسبي للوحدات الاجتماعية طبقاً للمجتمع 2006/2007

PERCENTAGE DISTRIBUTION OF SOCIAL UNITS, BY COMMUNITY 2006/2007



NO. (16-14)

جدول رقم (14-16)

## VOCATIONAL SYNDICATES MEMBERS, BY VOCATION &amp; SEX (2003 - 2006)

أعضاء النقابات المهنية طبقا للمهنة والنوع (2003 - 2006)

Syndicates	*2006			2005			2004			2003			النقابات
	جملة	إناث	ذكور	جملة	إناث	ذكور	جملة	إناث	ذكور	جملة	إناث	ذكور	
	Total	Females	Males	Total	Females	Males	Total	Females	Males	Total	Females	Males	
Physicians	172796	57479	115317	169177	...	...	150165	51800	98365	149492	51136	98356	الأطباء البشريون
Dentists	23717	10222	13495	22077	9184	12893	21322	9083	12239	21166	8961	12205	أطباء الاسنان
Veterinaries	35034	12909	22125	30680	10594	20086	30104	10509	19595	28767	9808	18959	الأطباء البيطريون
Pharmacists	96195	46316	49879	86492	41316	45176	74103	35728	38375	59050	26941	32109	الصيدالة
Agricultural vocations	407984	97419	310565	401372	96658	304714	394467	94622	299845	385698	92636	293062	المهن الزراعية
Educational vocations	1375000	...	...	1250000	...	...	1272675	497595	775080	1260124	...	...	المهن التعليمية
Engineering vocations	406684	62046	344638	383208	57012	326196	353905	50457	303448	325083	44598	280485	المهن الهندسية
Commercials	911409	...	...	876479 <sup>(1)</sup>	...	...	849648 <sup>(1)</sup>	...	...	879257	...	...	التجارين
Lawyers	76775	61835	14940	250746	57558	193188	221615	...	...	212318	...	...	المحامون
Scientific vocations	72461	22157	50304	68955	20640	48315	66117	19441	46676	63885	20644	43241	المهن العلمية
Journalistics Vocations	6199	1749	4450	5828	1595	4233	6100	1600	4500	6079	1597	4482	المهن الصحفية

(Continued)

يتبع

NO. (16-14) (CONT.)

تابع جدول رقم (14-16)

VOCATIONAL SYNDICATES MEMBERS, BY VOCATION &amp; GENDER (2003 - 2006)

أعضاء النقابات المهنية طبقاً للمهنة والنوع (2006 - 2003)

Syndicates	*2006			2005			2004			2003			النقابات
	جملة	إناث	ذكور	جملة	إناث	ذكور	جملة	إناث	ذكور	جملة	إناث	ذكور	
	Total	Females	Males	Total	Females	Males	Total	Females	Males	Total	Females	Males	
Acting vocations	3306	1218	2088	2896	1012	1884	2756	1155	1601	2740	1143	1597	المهن التمثيلية
Cinematic vocations	4211	1400	2811	4121	1375	2746	4070	1170	2900	3960	1130	2830	المهن السينمائية
Musical vocations <sup>(2)</sup>	29026	6612	22414	26032	6101	19931	23400	5606	17794	19693	4695	14998	المهن الموسيقية <sup>(2)</sup>
Nursing vocation	197736	181344	16392	192294	176352	15942	186582	171114	15468	175448	164395	11053	مهنة التمريض
Applicants	702426	36334	666092	681586	35572	646014	659956	33805	626151	628478	32458	596020	التطبيقات
Plastic artists	15181	7144	8037	13802	6495	7307	12041	5999	6042	12975	4030	8945	الفنانون التشكيليون
Social vocations	150500	77500	73000	142500	73300	69200	108400	59900	48500	94120	53870	40250	المهن الاجتماعية
Tourist guides	8524	3277	5247	7727	3050	4677	7015	2784	4231	6354	2596	3758	المرشدون السياحيون
Athletic vocations	52594	...	...	51010	...	...	48198	12364	35834	47000	...	...	المهن الرياضية
G.S For Physiotherapy	5034	2312	2722	4577	2102	2475	4210	1878	2332	3370	1455	1915	العامّة للعلاج الطبيعي

(1) Total numbers only .

(1) أرقام إجمالية فقط

(2) Permanent member + temporary member

(2) عضو دائم + عضو منتسب

Source: CAPMAS

المصدر: الجهاز المركزي للتعبئة العامة و الأحصاء

NO. (17-1)

NO.OF INSURED EMPLOYEES IN SOCIAL INSURANCE SECTOR  
AND SUBSCRIPTIONS ,BY SECTOR ( 94/95 - 05/06 )

Value in Mil.L.E

جدول رقم (17-1)  
اعداد العاملين المؤمن عليهم بقطاع التأمين الاجتماعي  
والاشتراكات المحققة طبقا للقطاع ( 06/05 - 95/94 )  
القيمة بالمليون جنية

Item	06/05	05/04	04/03	03/02	02/01	01/00	00/99	99/98	98/97	97/96	96/95	95/94	البيان
Number of insured employees (million person)	*13.8	19.0	18.7	18.6	18.3	17.9	17.9	17.5	17.0	16.8	16.5	15.9	أعداد المؤمن عليهم (مليون شخص)
Value of Subscriptions	18023	16085	16339	15112	14046	13045	13045	11264	10341	9111	8105	7116	اجمالي الاشتراكات المحققة بالقطاعات
Governmental Sector	10847	9704	9891	8954	8001	7334	7334	5938	5527	4886	4273	3636	القطاع حكومي
Public, Public Bussines & Private Sectors													قطاعات الاعمال و الاعمال العام والخاص
A- Regular employees <sup>(1)</sup>	7253	6460	6531	6096	5857	5561	5561	5269	4759	4166	3780	3422	أ- عمالة منتظمة <sup>(1)</sup>
B- Irregular employees & other Pensions <sup>(2)</sup>	95	88	79	62	62	150	150	56	55	58	52	59	ب - عمالة غير منتظمة ومعاشات أخرى <sup>(2)</sup>

Source : Ministry of Social Solidarity

المصدر : وزارة التضامن الاجتماعي

\*Exclude about 5 million of temporarily labour force subjected to law 112/80 & most of them not subscribed to social insurance except after reaching 65 years old

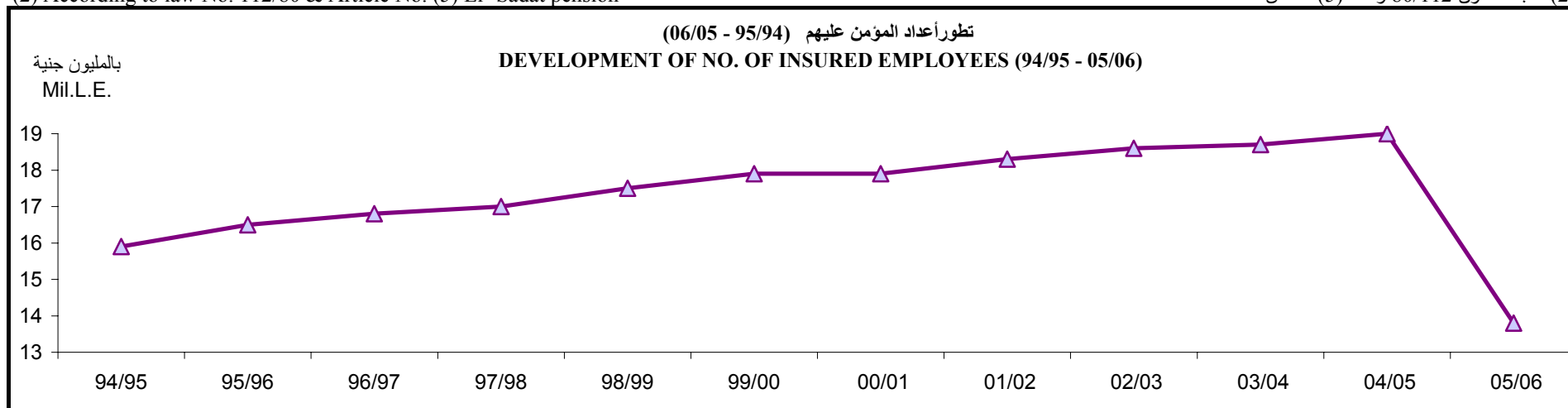
\* فضلا عن نحو 5 مليون عمالة غير منتظمة خاضعين لقانون 80/112 ومعظمهم لا يتقدم بالاشتراك الا عند بلوغ سن 65 سنة

(1) According to laws No. 79/75 - 108/76 - 50/78

(1) طبقا لقوانين 78/50 - 76/108 - 75/79

(2) According to law No. 112/80 & Article No. (5) El- Sadat pension

(2) طبقا للقانون 80/112 ومادة (5) معاش السادات



NO. (17-2)

جدول رقم ( 2 - 17 )

## DISTRIBUTION OF PENSIONERS&amp; THEIR BENEFICIARIES,IN THE INSURANCES SECTOR ( 95/96 - 05/06 )

توزيع أصحاب المعاشات والمستحقون عنهم بقطاع التأمينات ( 06/05 - 96/95 )

No. : 000

العدد : (بالألف )

Item	06/05	05/04	04/03	03/02	02/01	01/00	00/99	99/98	98/97	97/96	96/95	البيان
<b>Total Insured Persons</b>	7547	7465	7426	7382	7311	6997	6906	6846	6535	6296	6094	<b>الإجمالي</b>
Pensioners	2311	2249	2222	2199	2138	2033	1952	1834	1726	1601	1546	أصحاب المعاشات
Insurance beneficiaries	5236	5216	5205	5183	5173	4964	4954	5012	4809	4695	4548	المستحقون
<b>Specific pensions:</b>												<b>معاشات خاصة</b>
<b>Total</b>	118	118	124	126	126	126	126	126	127	127	127	<b>جملة</b>
Pensioners	29	29	29	29	29	29	29	29	29	29	29	أصحاب المعاشات
Insurance beneficiaries	89	89	95.4	96.5	96.5	97	97	97	98	98	98	المستحقون
<b>Social insurance:</b>												<b>تأمينات اجتماعية</b>
<b>Total</b>	5222	5249	5302	5337	5342	5244	5109	5119	4875	4723	4596	<b>جملة</b>
Pensioners	1612	1595	1606	1614	1580	1530	1448	1352	1266	1170	1136	أصحاب المعاشات
Insurance beneficiaries	3610	3654	3696	3723	3762	3714	3661	3767	3609	3553	3460	المستحقون
<b>Insurance and Pensions:</b>												<b>تأمين و معاشات</b>
<b>Total</b>	2207	2098	2000	1919	1843	1751	1671	1601	1533	1446	1371	<b>جملة</b>
Pensioners	670	625	587	556	529	502	475	453	431	402	381	أصحاب المعاشات
Insurance beneficiaries	1537	1473	1413	1363	1315	1249	1196	1148	1102	1044	990	المستحقون

Source: Ministry of Social Solidarity

المصدر : وزارة التضامن الاجتماعي

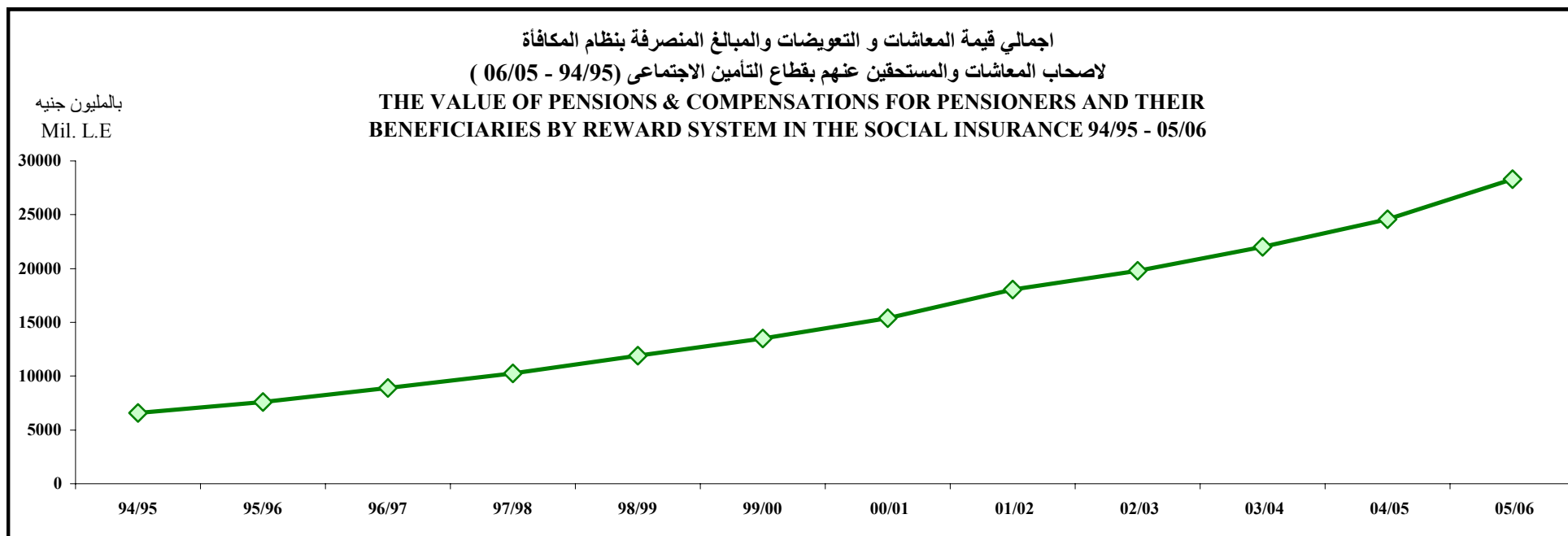
NO. (17-3)  
**VALUE OF PENSIONS & COMPENSATIONS FOR PENSIONERS & THEIR  
 BENEFICIARIES BY REWARD SYSTEM IN THE SOCIAL INSURANCE SECTOR ( 95/96 -  
 05/06)**  
 (Mil. L.E.)

جدول رقم (3-17)  
 قيمة المعاشات والتعويضات والمبالغ المنصرفة بنظام المكافأة لأصحاب المعاشات  
 والمستحقين عنهم بقطاع التأمين الاجتماعي ( 06/05-96/95 )  
 (مليون جنيه)

Item	06/05	05/04	04/03	03/02	02/01	01/00	00/99	99/98	98/97	97/96	96/95	البيان
Governmental Sector	15440.7	13988	12240.1	10791.3	9636.0	7766.0	6689.5	6034.4	5252.5	4810.3	4107.9	القطاع الحكومي
Public Sector, Public Bussines & Private sectors	12864.8	10589.5	9756.8	8996.1	8399.0	7643.0	6797.9	5845.8	5003.5	4090.7	3469.9	القطاع العام والاعمال العام والخاص
<b>Total</b>	<b>28305.5</b>	<b>24577.5</b>	<b>21996.9</b>	<b>19787.4</b>	<b>18035.0</b>	<b>15409.0</b>	<b>13487.4</b>	<b>11880.2</b>	<b>10256.0</b>	<b>8901.0</b>	<b>7577.8</b>	<b>الجملة</b>

Source: Ministry of Social Solidarity

المصدر : وزارة التضامن الاجتماعي





NO. (17-4)

جدول رقم (4-17)

INVESTMENTS BALANCES OF NATIONAL AUTHORITY OF SOCIAL INSURANCE (95/96-04/05)

أرصدة استثمارات الهيئة القومية للتأمين الاجتماعي (05/04-96/95)

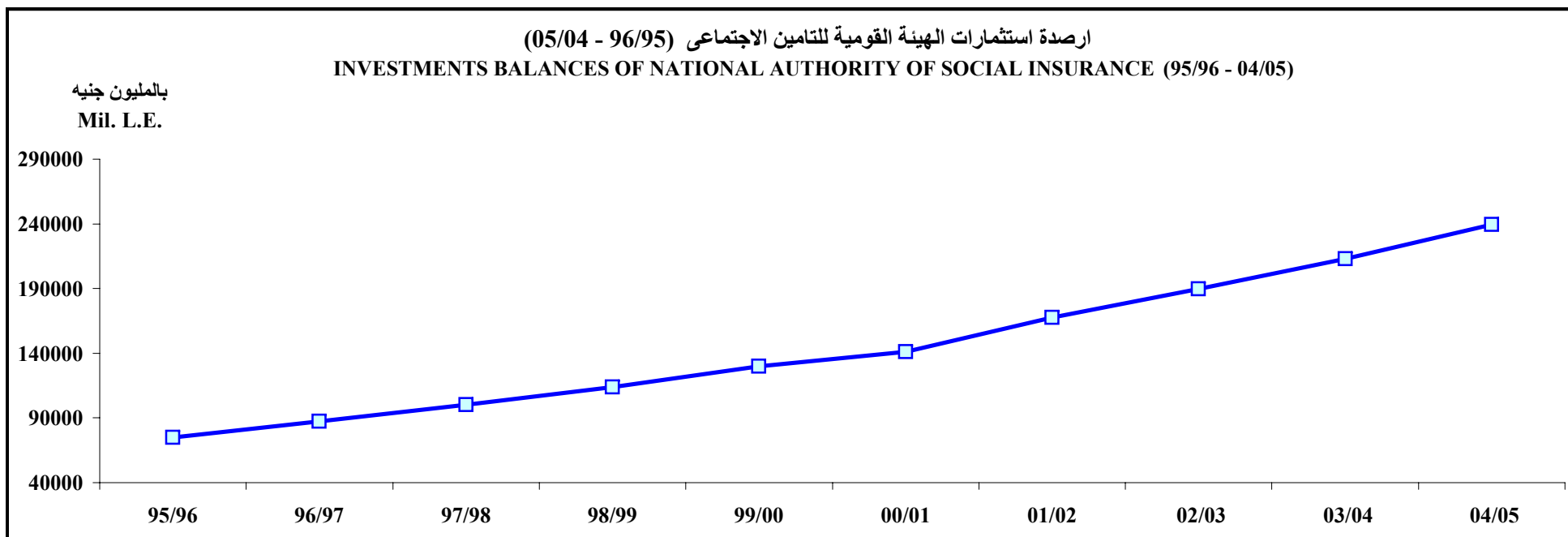
( Mil L.E. )

(بالمليون جنيه)

Item	05/04	04/03	03/02	02/01	01/00	00/99	99/98	98/97	97/96	96/95	البيان
Total	239393.9	213121.6	189775.0	167614.4	141112.9	129950.7	114019.0	100352.0	87246.6	74906.7	الجملة
Insurances & Pensions	135388.6	119800.8	105489.5	91919.8	75135.9	68499.3	58895.7	50680.4	43109.5	36190.0	التأمين والمعاشات
Social insurances	104005.3	93320.8	84285.5	75694.6	65977.0	61451.4	55123.3	49671.6	44137.1	38716.7	التأمينات الاجتماعية

Source: Ministry of Social Solidarity

المصدر: وزارة التضامن الاجتماعي



NO. (17-5)

جدول رقم (17 - 5)

## BENEFICIAL CASES FROM SOCIAL SOLIDARITY BY GOVERNORATE IN 06/2007

الحالات المستفيدة من التضامن الاجتماعي طبقا للمحافظات عام 2007/06

Governorates	الكوارث و التكتبات		معاش الطفل		العمالون السابقون		مساعدات الدفعة الواحدة		المساعدات الشهرية		المعاشات		المحافظات
	Disasters		Child Pension		Previous Workers		One Time Aids		Monthly Aids		Pensions		
	المنصرف بالجنيه المصرى Expensed by L.E	عدد الحالات No. of Cases	المنصرف بالجنيه المصرى Expensed by L.E	عدد الحالات No. of Cases	المنصرف بالجنيه المصرى Expensed by L.E	عدد الحالات No. of Cases	المنصرف بالجنيه المصرى Expensed by L.E	عدد الأسر No. of Households	المنصرف بالجنيه المصرى Expensed by L.E	عدد الأسر No. of Households	المنصرف بالجنيه المصرى Expensed by L.E	عدد الحالات No. of Cases	
Cairo	3550604	4400	2246067	5236	195518	778	2149500	10017	1972200	2676	61379652	70686	القاهرة
Alexandria	2067019	2565	933290	1478	35050	128	1143060	2901	1271859	1717	31246633	33623	الأسكندرية
Port- Said	289420	261	157486	1894	7800	23	304300	1314	333845	390	2968361	3185	بورسعيد
Ismailia	1095537	1119	653025	1368	23120	82	1526200	7003	777639	1030	13434710	14902	الإسماعيلية
Suez	403746	284	292704	676	16500	60	268750	877	508122	453	4262101	4648	السويس
Damietta	1022772	899	742345	1606	21900	76	1259490	3744	463388	713	18065767	21941	دمياط
Kafr El Shiekh	1952175	3059	935397	2135	41300	131	668310	3699	605933	1025	26173339	32228	كفر الشيخ
Dakahlia	4334970	3398	1886956	3192	31350	81	1772931	4547	888345	1718	50513128	58915	الدقهلية
Sharkia	4142677	3739	1510779	2315	146880	555.0	2272277	10659	789975	911.0	54638439	60108	الشرقية
Gharbia	6225209	5800	1571829	3590	91650	277	2244932	7631	1260898	3014	46598507	54569	الغربية
Menoufia	3698280	1554	464199	705	17750	57	1277806	4522	935446	3842	15684053	19560	المنوفية
Kalyoubia	2363192	1405	1325897	2981	49300	167	2083550	5426	1845662	3708	31652707	36101	القليوبية
Behera	4154245	3140	1072514	1745	54000	214	1765700	6338	1550887	2888	62367793	72168	البحيرة
Giza	3259182	2713	1821166	4540	171200	409	2312650	10166	1954795	21794	45336456	50820	الجيزة
Fayoum	1664384	1379	531281	730	25250	67	449967	2840	2317269	2631	21869627	24317	الفيوم
Beni-Suef	6489427	3251	1005715	1154	36350	120	1083325	4137	2483636	3184	31276248	34617	بنى سويف
Menia	1093704	1285	534833	2141	8700	32	2056850	2378	1161332	2789	47781835	63653	المنيا
Asyout	3805485	6596	527492	2553	64450	153	4079925	22625	1691607	2514	32024487	40751	أسيوط
Suhag	3929200	4083	457715	1047	20600	87	2385515	11287	2516791	2700	34877877	40795	سوهاج
Qena	2267530	2563	364060	586	108350	304	3297775	14077	873824	1284	50648236	61974	قنا
Luxur City	769442	290	78681	129	4850	13	384150	1720	221301	225	11756048	13000	مدينة الأقصر
Aswan	1014106	623	485653	1150	40450	158	1527214	8861	1870679	2808	28563133	31732	أسوان
Matrouh	276063	274	167368	251	11000	36	2184525	4837	414549	476	7782281	8353	مطروح
Red Sea	256162	235	79305	116	500	1	443700	1063	78230	94	1093011	1329	البحر الأحمر
El Wadi ElGidid	200768	168	29646	56	23000.0	57	214400	913	397000	1063	885242	1188	الوادي الجديد
North Sinai	289147	279	124358	313	9200	23	261400	1298	418783	423	6689450	7646	شمال سيناء
South Sinai	84403	107	31851	51	2780	6	186600	649	15690	60	1252193	1345	جنوب سيناء
<b>Total</b>	<b>60698849</b>	<b>55469</b>	<b>20031612</b>	<b>43738</b>	<b>1258798</b>	<b>4095</b>	<b>39604802</b>	<b>155529</b>	<b>29619685</b>	<b>66130</b>	<b>740821314</b>	<b>864154</b>	<b>المجموع</b>

Source: Ministry of Social Solidarity

المصدر : وزارة التضامن الاجتماعي

NO. (17-6)

**DISTRIBUTION OF GRANTED LOANS & BALANCE INVESTMENTS OF SOCIAL NASER BANK, BY TYPE (01/02 - 04/05)**

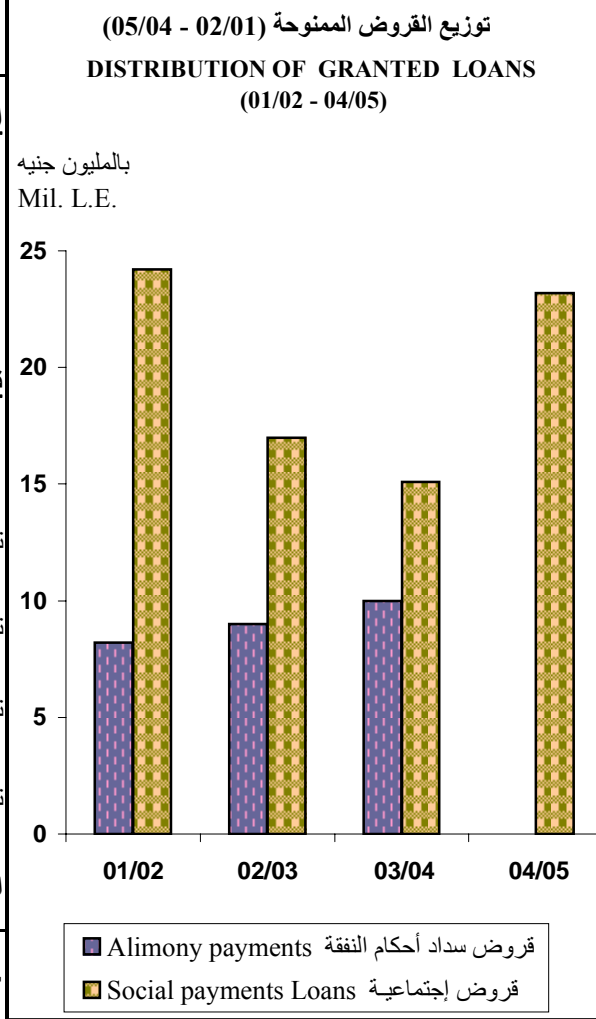
(Mil. L.E. )

جدول رقم (17-6)

**توزيع القروض الممنوحة وارصدة استثمارات بنك ناصر الاجتماعي طبقا لأنواعها ( 02/01 - 05/04 )**

(بالمليون جنية )

Item	05/04	04/03	03/02	02/01	البيان
<b><u>1- Loans</u></b>					<b><u>أولا : القروض</u></b>
Alimony payments Loans	...	10.0	9.0	8.2	قروض سداد أحكام النفقة
Social payments loans	23.2	15.1	17.0	24.2	قروض إجتماعية
<b><u>2- Investments</u></b>					<b><u>ثانيا : الاستثمارات</u></b>
Financial investments	235.3	230.1	227.6	5.9	استثمارات مالية
Financing investment processes	222.2	264.6	289.4	163	تمويل عمليات استثمارية ومشاركة ومراحة
Financing production processes	831.0	806.6	806.9	263	تمويل عمليات التمليك والانتاجية
Financing social fund projects	12.5	16.9	23.2	2	تمويل مشروعات الصندوق الاجتماعي
Financing housing processes & furnishing flats	1243.6	918.1	593.7	100.7	تمويل عمليات اسكان وتأثيث شقة الزوجية
Real estate investement	5.1	5.0	3.5	3.5	استثمارات عقارية
<b>Total of investments</b>	<b>2549.7</b>	<b>2241.3</b>	<b>1944.3</b>	<b>1759.4</b>	<b>جملة الاستثمارات</b>



Source: Ministry of Social Solidarity

المصدر : وزارة التضامن الاجتماعي

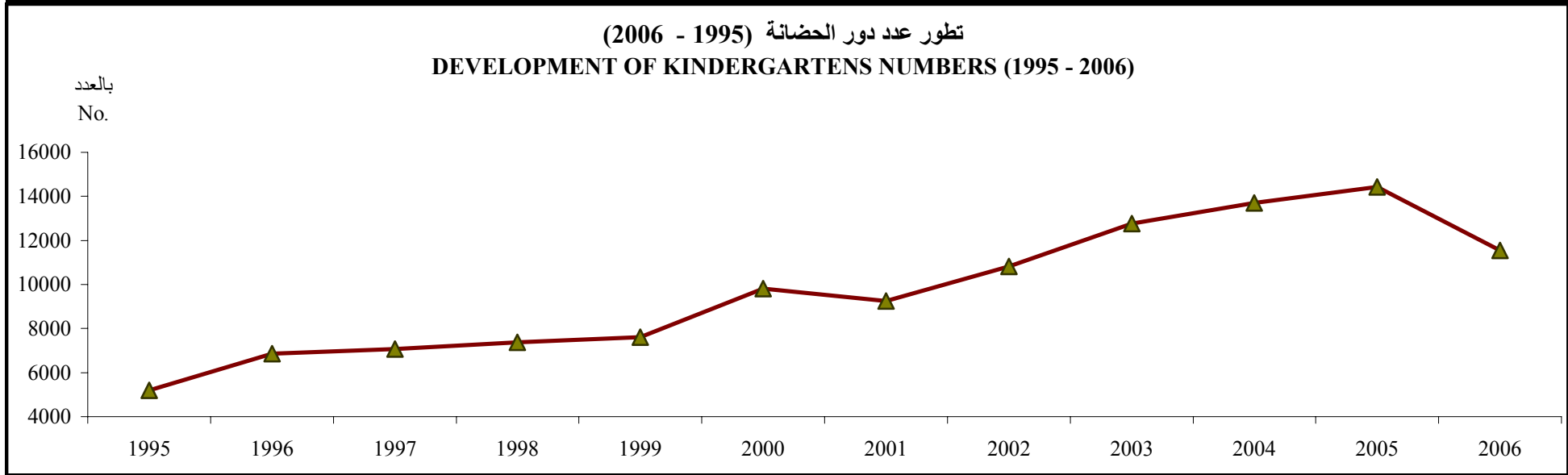
NO. (17-7)

جدول رقم ( 7-17 )

KINDERGARTENS BY CAPACITY & NO.OF ENROLLED CHILDREN (1995-2006) <sup>(1)</sup>

دور الحضانه طبقا للسعة وعدد الأطفال الملتحقين بها (2006-1995) <sup>(1)</sup>

Item	2006	2005	2004	2003	2002	2001	2000	1999	1998	1997	1996	1995	البيان
Number of kindergartens	11540	14427	13707	12766	10813	9255	9819	7621	7384	7076	6850	5202	عدد دور الحضانه
Capacity ( child )	1101548	...	1053237	964700	982147	984162	750193	729706	684810	649430	628798	574911	السعة (طفل)
Number of enrolled children	970281	1160262	912430	859087	769020	830438	663144	658939	628189	588299	521247	508119	عدد الملتحقين (طفل)
Percent of enrolled children to capacity (%)	88.1	...	86.6	89.1	78.3	84.4	88.4	90.3	91.7	90.6	82.9	88.4	نسبة الملتحقين للسعة (%)



(1) Includes data of Ministry of Social Solidarity + Kindergartens In (Local Units+Public buisness Sector)

(1) تشمل بيانات وزارة التضامن الاجتماعي + دور الحضانه في (الوحدات المحلية + قطاع الاعمال العام)

Source : CAPMAS

المصدر : الجهاز المركزي للتعبئة العامة و الاحصاء

NO. (17 -8)

KINDERGARTENS ,CAPACITIES & No.OF ENROLLED CHILDREN  
BY AFFILIATED DIRECTION AND GOVERNORATE IN 2006

Unit : No.

جدول رقم (8-17)

دور الحضانه وفقا للجهة التابعة وعدد الأطفال الملتحقين بها طبقا للمحافظات عام 2006

الوحدة : بالعدد

Governorates	عدد الأطفال الملتحقين	الإجمالي	قطاع عام وأعمال عام وهيئات عامة	الوحدات المحلية	دور الحضانه التابعة لوزارة التضامن الاجتماعي	المحافظات
	No. of Enrolled Children	Total	Public sector, public business & public organizations	Local Units	Kindergartens affiliated To Ministry of Social Solidarity	
Cairo	67020	1223	6	0	1217	القاهرة
Alexendria	52510	655	3	0	652	الأسكندرية
Port- Said	3364	112	0	0	112	بورسعيد
Suez	1897	182	2	0	180	السويس
Damietta	30927	343	2	127	214	دمياط
Dakahlia	78825	1028	1	359	668	الدقهلية
Sharkia	70684	828	2	272	554	الشرقية
Kalyoubia	64261	967	1	315	651	القليوبية
Kafr El Shiekh	51042	676	0	166	510	كفر الشيخ
Gharbia	86746	1214	2	337	875	الغربية
Menoufia	76392	1068	0	281	787	المنوفية
Behera	45414	769	3	147	619	البحيرة
Ismailia	7703	206	2	28	176	الإسماعيلية
Giza	132059	2054	2	539	1513	الجيزة
Fayoum	23048	454	0	126	328	بني سويف
Beni-Suef	19624	330	0	87	243	الفيوم
Menia	29106	546	1	170	375	المنيا
Asyout	19727	436	0	108	328	أسيوط
Suhag	17160	297	1	77	219	سوهاج
Qena	36728	582	4	147	431	قنا
Luxur City	22218	441	0	103	338	أسوان
Aswan	8658	153	0	49	104	مدينة الأقصر
Red Sea	10958	288	0	141	147	البحر الأحمر
El Wadi ElGidid	3442	123	0	34	89	الوادي الجديد
Matrouh	2725	73	0	6	67	مطروح
North Sinai	6435	145	0	27	118	شمال سيناء
South Sinai	1608	25	0	0	25	جنوب سيناء
<b>Total</b>	<b>970281</b>	<b>15218</b>	<b>32</b>	<b>3646</b>	<b>11540</b>	<b>الاجمالي العام</b>

Source : CAPMAS

المصدر : الجهاز المركزي للتعبئة العامة و الاحصاء

NO.(17 -9)

NUMBER OF PHYSIO THERAPY CENTERS & KINDERGARTENS OF HANDICAPPED AND  
BENEFICIARIES BY GOVERNORATE IN 2006/2007

جدول رقم ( 9 -17 )

عدد مراكز العلاج الطبيعي ودور الحضانات للمعاقين  
وعدد المستفيدين طبقاً للمحافظات لعام 2007/2006

Unit : No.

الوحدة : بالعدد

Governorates	عدد المستفيدين No. of Beneficiaries	عدد الحضانات للمعاقين No.of Kindergartens	عدد المستفيدين No. of Beneficiaries	عدد مراكز العلاج No. of Centers	المحافظات
Cairo	1194	31	7285	26	القاهرة
Alexendria	86	4	3109	4	الأسكندرية
Port- Saied	784	10	12821	10	بورسعيد
Ismailia	70	3	1355	2	الإسماعيلية
Suez	115	5	686	2	السويس
Damietta	55	2	1018	1	دمياط
Dakahlia	13	1	1270	1	الدقهلية
Sharkia	20	2	1475	2	الشرقية
Kalyoubia	37	1	625	2	القليوبية
Kafr El Shiekh	17	1	1286	1	كفر الشيخ
Gharbia	29	1	1263	1	الغربية
Menoufia	133	3	3429	4	المنوفية
Behera	47	1	2147	2	البحيرة
Giza	13	2	461	1	الجيزة
Fayoum	7	1	516	3	الفيوم
Beni-Suef	40	2	92	1	بنى سويف
Menia	0	0	0	0	المنيا
Asyout	25	1	0	1	أسيوط
Suhag	19	2	248	1	سوهاج
Qena	118	2	1158	2	قنا
Luxur City	190	5	1537	2	مدينة الأقصر
Aswan	98	3	2389	3	أسوان
Red Sea	18	1	30	1	البحر الأحمر
El Wadi ElGidid	6	1	3439	2	الوادي الجديد
Matrouh	15	1	0	0	مطروح
North Sinai	38	2	2957	2	شمال سيناء
South Sinai	10	1	160	1	جنوب سيناء
<b>Total</b>	<b>3197</b>	<b>89</b>	<b>50756</b>	<b>78</b>	<b>الإجمالي العام</b>

Source: Ministry Of Social Solidarity

المصدر: وزارة التضامن الاجتماعى

NO. (17 -10)  
 NUMBER OF GUIDANCE & FAMILY CONSULTATION OFFICES, BY GOV. IN  
 2006/2007  
 Unit:No.

جدول رقم ( 10 - 17 )  
 عدد مكاتب التوجيه و الاستشارات الأسرية طبقا للمحافظات عام 2006/2007  
 الوحدة : بالعدد

Governorates	الحالات المتبقية للعام التالي The Next Year Cases	الحالات التي تمت خدمتها بالفعل The Serviced Cases	اجمالي الحالات Total Cases	عدد المكاتب No.of Offices	المحافظات
Cairo	92	1604	1696	17	القاهرة
Alexendria	919	1982	2901	7	الأسكندرية
Port- Saied	14	178	192	2	بورسعيد
Ismailia	19	113	132	4	الإسماعيلية
Suez	0	79	79	5	السويس
Damietta	43	438	481	5	دمياط
Dakahlia	147	1165	1312	15	الدقهلية
Sharkia	10	779	789	11	الشرقية
Kalyoubia	13	284	297	7	القليوبية
Kafr El Shiekh	33	802	835	10	كفر الشيخ
Gharbia	110	2727	2837	8	الغربية
Menoufia	616	187	803	8	المنوفية
Behera	88	306	394	9	البحيرة
Giza	163	1296	1459	16	الجيزة
Fayoum	4	20	24	1	الفيوم
Beni-Suef	3	604	607	9	بنى سويف
Menia	38	1421	1459	10	المنيا
Asyout	74	441	515	10	أسيوط
Suhag	8	294	302	4	سوهاج
Qena	2	155	157	5	قنا
Luxur City	0	24	24	1	مدينة الأقصر
Aswan	0	160	160	2	أسوان
Red Sea	37	61	98	4	البحر الأحمر
ElWadi El Gadid	0	91	91	3	الوادي الجديد
Matrouh	6	66	72	1	مطروح
North Sinai	0	54	54	2	شمال سيناء
South Sinai	0	6	6	1	جنوب سيناء
<b>Total</b>	<b>2439</b>	<b>15337</b>	<b>17776</b>	<b>177</b>	<b>الاجمالي العام</b>

Source: Ministry Of Social Solidarity

المصدر: وزارة التضامن الاجتماعي

NO.(17 -11)

## NUMBER OF LODGERS IN EXPATRIATE HOUSES BY RESIDENCE AND GOVERNORATE IN 2006/2007

جدول رقم ( 11 -17 )

عدد دور المقيمين و المغتربات وعدد النزلاء طبقاً لنوع الإقامة و المحافظة عام 2007/2006

Unit : No.

الوحدة : بالعدد

Governorates	المجموع	اقامة فقط بدون تغذية	اقامة مع وجبة واحدة	اقامة كاملة	عدد الدور	المحافظات
	Total	Residency Only	Halfboard Residency	Fullboard Residency	No.Of Houses	
Cairo	2040	1857	0	183	44	القاهرة
Alexendria	1100	949	151	0	14	الأسكندرية
Port- Saied	1678	652	1026	0	16	بورسعيد
Suez	785	524	0	261	9	السويس
Damietta	85	0	0	85	1	دمياط
Dakahlia	494	488	0	6	10	الدقهلية
Sharkia	185	185	0	0	5	الشرقية
Kalyoubia	434	434	0	0	5	القليوبية
Kafr El Shiekh	478	478	0	0	2	كفر الشيخ
Gharbia	311	83	228	0	5	الغربية
Menoufia	406	356	50	0	6	المنوفية
Behera	389	0	0	389	3	البحيرة
Giza	398	320	78	0	7	الجيزة
Fayoum	572	572	0	0	19	الفيوم
Beni-Suef	477	0	0	477	7	بنى سويف
Menia	1213	1213	0	0	18	المنيا
Asyout	1213	1213	0	0	8	أسيوط
Suhag	981	725	0	256	8	سوهاج
Qena	798	622	0	176	9	قنا
Luxur City	127	127	0	0	3	مدينة الأقصر
Aswan	524	524	0	0	22	أسوان
ElWadi El Gadid	860	0	0	860	5	الوادي الجديد
Matrouh	435	0	0	435	5	مطروح
North Sinai	144	144	0	0	4	شمال سيناء
South Sinai	40	40	0	0	1	جنوب سيناء
<b>Total</b>	<b>16167</b>	<b>11506</b>	<b>1533</b>	<b>3128</b>	<b>236</b>	<b>الاجمالي العام</b>

Source: Ministry Of Social Solidarity

المصدر : وزارة التضامن الاجتماعي



NO.(17 -12)

جدول رقم ( 17 - 12 )

EXPATRIATE HOUSES BY SEX &amp; THEIR OCCUPATIONAL STATUS, BY GOV. IN 2006/2007 دور المغتربين والمغتربات طبقا للنوع والحالة العملية للنزلاء بالمحافظات عام 2007/2006

Unit : No.

الوحدة : بالعدد

Governorates	المجموع الكلي Total			عاملون Employees			طلبة Students			عدد الدور No.Of Houses	المحافظات
	جملة Total	اناث Females	ذكور Males	جملة Total	اناث Females	ذكور Males	جملة Total	اناث Females	ذكور Males		
Cairo	2040	1744	296	325	263	62	1715	1481	234	44	القاهرة
Alexendria	1100	1064	36	0	0	0	1100	1064	36	14	الأسكندرية
Port- Saied	1678	1515	163	0	0	0	1678	1515	163	16	بورسعيد
Suez	785	352	433	39	29	10	746	323	423	9	السويس
Damietta	85	85	0	5	5	0	80	80	0	1	دمياط
Dakahlia	494	382	112	6	6	0	488	376	112	10	الدقهلية
Sharkia	185	185	0	0	0	0	185	185	0	5	الشرقية
Kalyoubia	434	1	433	1	1	0	433	0	433	5	القليوبية
Kafr El Shiekh	478	478	0	1	1	0	477	477	0	2	كفر الشيخ
Gharbia	311	261	50	0	0	0	311	261	50	5	الغربية
Menoufia	406	349	57	9	0	9	397	349	48	6	المنوفية
Behera	389	389	0	0	0	0	389	389	0	3	البحيرة
Giza	398	398	0	8	8	0	390	390	0	7	الجيزة
Fayoum	572	512	60	13	10	3	559	502	57	19	الفيوم
Beni-Suef	477	477	0	0	0	0	477	477	0	7	بنى سويف
Menia	1213	414	799	43	14	29	1170	400	770	18	المنيا
Asyout	1213	414	799	43	14	29	1170	400	770	8	أسيوط
Suhag	981	974	7	10	10	0	971	964	7	8	سوهاج
Qena	798	796	2	15	13	2	783	783	0	9	قنا
Luxur City	127	127	0	115	115	0	12	12	0	3	مدينة الأقصر
Aswan	524	182	342	0	0	0	524	182	342	22	أسوان
ElWadi El Gadid	860	244	616	0	0	0	860	244	616	5	الوادي الجديد
Matrouh	435	65	370	30	10	20	405	55	350	5	مطروح
North Sinai	144	75	69	22	17	5	122	58	64	4	شمال سيناء
South Sinai	40	40	0	0	0	0	40	40	0	1	جنوب سيناء
<b>Total</b>	<b>16167</b>	<b>11523</b>	<b>4644</b>	<b>685</b>	<b>516</b>	<b>169</b>	<b>15482</b>	<b>11007</b>	<b>4475</b>	<b>236</b>	<b>الاجمالي العام</b>

Source: Ministry Of Social Solidarity

المصدر : وزارة التضامن الاجتماعي

NO. (17 -13)

## NUMBER OF ATHLETIC ESTABLISHMENTS BY GOV. IN 2006

Unit : No.

جدول رقم (17-13)

## عدد المنشآت الرياضية طبقا للمحافظات عام 2006

الوحدة : بالعدد

Governorates	النسبة	جملة المراكز والأندية	النسبة	اجمالي مراكز الشباب	مراكز شباب القرى	مراكز شباب المدن	النسبة	اجمالي الأندية	أندية تابعة للقطاع الخاص	أندية تابعة للقطاع العام وقطاع الاعمال	أندية تابعة للقطاع الحكومي	المحافظات
	%	Total Centers & Clubs	%	Total Youth Centers	Youth Centers In Villages	Youth Centers In Cities	%	Total	Clubs Following Private Sector	Clubs Following Public And Business Sector	Clubs Following Governmental Sector	
Cairo	3.4	170	1.6	65	0	65	11.7	105	33	32	40	القاهرة
Alexendria	3.7	188	0.9	36	0	36	17.0	152	62	34	56	الأسكندرية
Port- Saied	1.0	50	0.5	21	0	21	3.2	29	21	2	6	بورسعيد
Suez	0.8	39	0.5	20	0	20	2.1	19	8	11	0	السويس
Damietta	2.2	108	2.3	93	81	12	1.7	15	9	2	4	دمياط
Dakahlia	9.9	495	11.1	456	439	17	4.4	39	25	7	7	الدقهلية
Sharkia	8.9	445	10.0	410	389	21	3.9	35	15	8	12	الشرقية
Kalubia	4.6	232	5.2	216	198	18	1.8	16	12	4	0	القليوبية
Kafr El Shiekh	5.1	258	5.6	230	222	8	3.1	28	6	0	22	كفر الشيخ
Gharbia	6.8	343	7.8	322	312	10	2.3	21	14	4	3	الغربية
Menoufia	6.1	306	6.7	276	266	10	3.4	30	6	1	23	المنوفية
Behera	5.7	285	6.5	267	244	23	2.0	18	11	5	2	البحيرة
Ismailia	2.3	113	2.2	89	74	15	2.7	24	13	5	6	الإسماعيلية
Giza	4.6	232	4.7	195	168	27	4.1	37	9	7	21	الجيزة
Beni-Suef	4.0	201	3.6	149	140	9	5.8	52	25	5	22	بنى سويف
Fayoum	3.5	174	3.5	143	138	5	3.5	31	15	1	15	الفيوم
Menia	3.6	180	3.8	158	147	11	2.5	22	12	4	6	المنيا
Asyout	3.7	188	3.9	161	145	16	3.0	27	16	5	6	أسيوط
Suhag	4.1	207	4.0	165	150	15	4.7	42	33	3	6	سوهاج
Qena	5.0	252	5.2	216	197	19	4.0	36	22	8	6	قنا
Aswan	3.9	198	4.0	166	141	25	3.6	32	19	5	8	أسوان
Luxur City	0.8	42	0.8	33	27	6	1.0	9	7	1	1	مدينة الأقصر
Red Sea	0.6	32	0.3	13	5	8	2.1	19	16	3	0	البحر الأحمر
El Wadi ElGidid	1.3	65	1.4	57	51	6	0.9	8	3	0	5	الوادي الجديد
Matrouh	2.1	103	1.9	77	65	12	2.9	26	15	0	11	مطروح
North Sinai	1.6	81	1.6	65	53	12	1.8	16	16	0	0	شمال سيناء
South Sinai	0.5	27	0.5	21	12	9	0.7	6	4	2	0	جنوب سيناء
<b>Total</b>	<b>100</b>	<b>5014</b>	<b>100</b>	<b>4120</b>	<b>3664</b>	<b>456</b>	<b>100</b>	<b>894</b>	<b>447</b>	<b>159</b>	<b>288</b>	الاجمالي العام

Source: CAPMAS

المصدر : الجهاز المركزي للتعبئة العامة و الأحصاء

NO. (18-1)

جدول رقم (1-18)

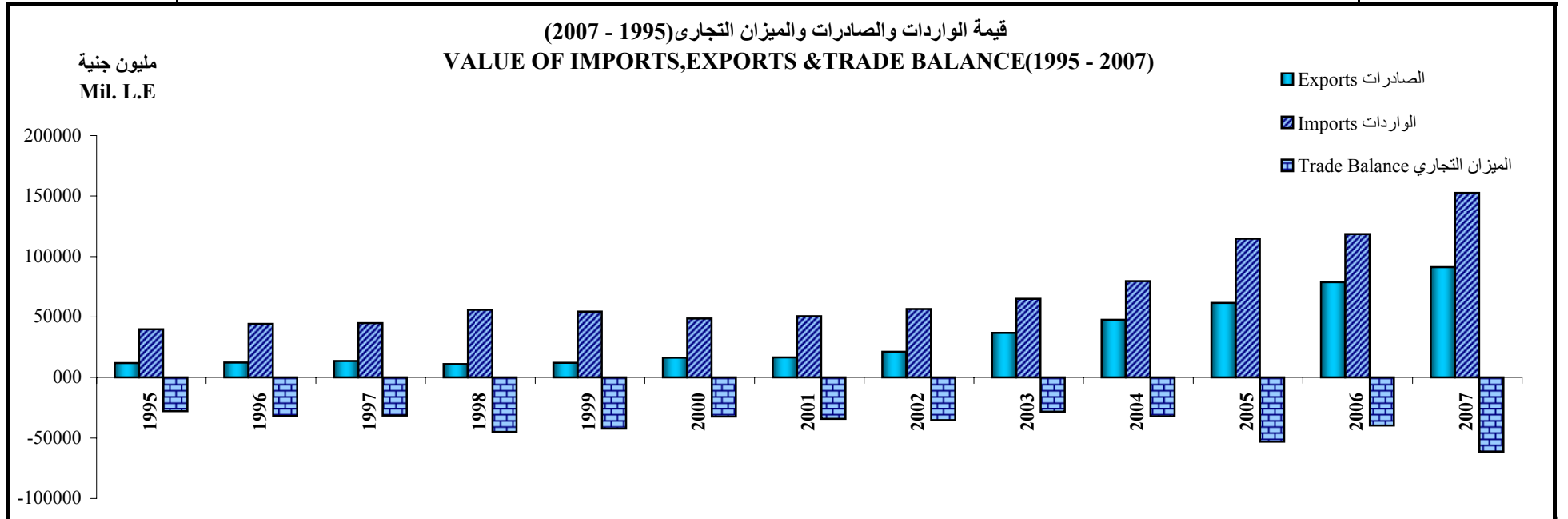
VALUE OF IMPORTS, EXPORTS &amp; TRADE BALANCE (1995 - 2007)

قيمة الواردات والصادرات والميزان التجاري (2007 - 1995)

Value : Mil. L.E.

القيمة : بالمليون جنيه

Item	2007	2006	2005	2004	2003	2002	2001	2000	1999	1998	1997	1996	1995	البيان
Exports <sup>(1)</sup>	91256	78864	61625	47722	36823	21145	16498	16396	12165	11044	13532	12277	11954	الصادرات <sup>(1)</sup>
Imports	152586	118484	114688	79716	65083	56482	50659	48645	54399	56026	44886	44218	39891	الواردات
Trade Balance	-61330	-39620	-53063	-31994	-28260	-35337	-34161	-32249	-42234	-44982	-31354	-31941	-27937	الميزان التجاري



(1) Including Re-exported Until 2002.

(1) تشمل المعاد تصديره حتى عام 2002 .

Source: CAPMAS

المصدر : الجهاز المركزي للتعبئة العامة والاحصاء

NO. (18-2)

VALUE OF EXPORTS, BY COMMODITY GROUP <sup>(1)</sup> (1995 - 2007)

Value : 000 L.E.

جدول رقم (2-18)

قيمة الصادرات طبقا للمجموعات السلعية <sup>(1)</sup> (2007 - 1995)

القيمة : بالالف جنيه

Item	2007	2006	2005	2004	2003	2002	2001	2000	1999	1998	1997	1996	1995	البيان
<b>Total</b>	91255903	78863719	61625028	47677801	36811897	21145475	16498308	16396072	12164585	11044423	13334715	12277148	11953906	الجملة
Living animals & related products	307160	263248	336687	266414	229735	99090	63268	52547	85992	65432	78073	74228	60112	حيوانات حية ومنتجاتها
Plantation products	5924671	4134208	4257138	3795712	2384947	1493475	1351578	1076971	992768	1219183	846716	1201424	1057725	المنتجات النباتية
Fats, oils & related products	71636	85092	125581	143209	135472	66030	71145	82907	97374	24270	43990	22859	15668	شحوم ودهون وزيوت ومنتجاتها
Foodstuffs, beverages & tobacco	1271619	794920	969622	736037	579661	333088	267329	199839	120122	112776	168279	184703	202441	منتجات غذائية ومشروبات وتبغ
Mineral products	5E+07	4.6E+07	3.4E+07	2.3E+07	1.8E+07	7697812	6880248	7008325	4514877	3336353	6160690	5795723	4431671	منتجات معدنية
Chemical products	1913092	1992592	1620464	1417455	1989413	1188230	1109409	1024192	781389	881817	656039	560177	650531	منتجات الصناعات الكيماوية
Artificial resins & plastic materials, cellulose & rubber	2690093	2289400	1825373	1418514	958963	416991	467699	296542	405156	156596	208158	138330	117815	راتنجات ولدائن صناعية وسليولوز ومطاط
Raw hides, furs & related products	221681	176217	168676	177120	165542	121917	100509	79186	46969	59231	69155	39661	34450	جلود وفراء ومصنوعاتها
Wood , charcoal, cork, basketware & mats	94117	75550	48727	34755	26663	17343	25633	16100	10377	16091	22841	26586	58214	خشب وفحم خشبي وفلين وحصر وسلال
Paper-making materials & paper products	315325	275304	325745	162860	219874	144664	147198	90368	80654	89447	57460	68086	67961	مواد لصناعة الورق ومنتجاته
Textiles & textile articles	3679754	3124528	3769890	6242826	5365517	3622866	2880882	3242643	3035427	3272047	3224925	2772187	3505182	نسيج ومصنوعاته

Continued

يتبع

## NO. (18-2) (CONT.)

VALUE OF EXPORTS, BY COMMODITY GROUP <sup>(1)</sup> (1995 - 2007)

Value : 000 L.E.

## تابع جدول رقم (2-18)

قيمة الصادرات طبقا للمجموعات السلعية <sup>(1)</sup> (1995 - 2007)

القيمة : بالالف جنيه

Item	2007	2006	2005	2004	2003	2002	2001	2000	1999	1998	1997	1996	1995	البيان
Footwear, headgear, umbrellas, & artificial flowers	9043	4701	8908	6641	7581	6019	6762	58924	30445	23071	32378	50310	42421	أحذية وأغطية رأس، مظلات، وأزهار صناعية
Products of stone, cement, asbestos & glass	1275753	877136	804844	1539612	572694	1087239	387352	1375232	351373	260792	288143	139021	132296	مصنوعات من حجر أسمنت وأسيستوس وزجاج
Pearls, precious semiprecious stones, costum jewellery & coins	575718	1584068	86222	57358	684119	658263	42606	3353	2663	2240	3379	5303	2387	لؤلؤ، أحجار كريمة، حلى ونقود
Base metals & related products	6662876	6297123	4945090	4672957	3102044	1812416	1230390	1066077	790411	981252	1080540	1032412	1406360	معادن عادية ومصنوعاتها
Machinery, mechanical & electrical appliances	275462	437950	469748	457491	306980	272049	192614	161866	124163	76680	117241	59088	77566	آلات وأجهزة كهربائية وأجزائها
Vehicle, aircraft & related parts	46794	90075	245318	177768	38084	30159	20754	16046	22448	77476	116464	11119	12990	معدات نقل
Optical, cinematographic, surgical instruments & watches	24375	17833	14390	14045	12212	7987	8271	7118	6533	9466	11329	24689	4698	أجهزة للبصريات والسينما والطب وساعات
Weapons, ammunition & related parts	0	18	0	7	0	4	0	0	3	78	2	7	15	أسلحة، زخائر وأجزائها
Miscellaneous manufactured products not classified in another place	1140455	490026	293726	202771	155710	117318	81495	80611	102470	76385	148061	71235	72236	بضائع، منتجات شتى لم يشتمل عليها موضع آخر
Works of art, collector's pieces, & antiques	644	1564	1092	1571	1269	1751	1695	1299	1497	1329	852	0	1167	تحف فنية وتحف للمجموعات الأثرية
Miscellaneous articles (Free zones) <sup>(2)</sup>	1.5E+07	9214173	6870516	2817777	2299867	1950764	1161471	455926	561474	302411	0	0	0	أصناف متنوعة تجارة المناطق الحرة <sup>(2)</sup>

(1) Include the Re-exported until 2002

(2) Included separately since 1998 (its source is General Authority of Investment &amp; Free Zones)

Source: CAPMAS

(1) تشمل المعاد تصديره حتى عام 2002 فقط

(2) تم ادراجها بصفة مستقلة اعتباراً من بيانات عام 1998 (ومصدرها الهيئة العامة للاستثمار والمناطق الحرة).

المصدر : الجهاز المركزي للتعبئة العامة والاحصاء

NO. (18-3)

## VALUE OF IMPORTS, BY COMMODITY GROUP (1995 - 2007)

Value : 000 L.E.

جدول رقم (3-18)

## قيمة الواردات طبقا للمجموعات السلعية (1995 - 2007)

القيمة : بالالف جنيه

Item	2007	2006	2005	2004	2003	2002	2001	2000	1999	1998	1997	1996	1995	البيان
<b>Total</b>	<b>152586331</b>	<b>118483445</b>	<b>114687527</b>	<b>79716198</b>	<b>65082712</b>	<b>56482191</b>	<b>50659141</b>	<b>48645381</b>	<b>54399264</b>	<b>56025936</b>	<b>44885765</b>	<b>44217858</b>	<b>39890930</b>	<b>الجملة</b>
Living animals & related products	5414518	4338323	3609299	2676481	2411128	2403598	2270021	2502323	2465750	1829955	1634640	1766215	1989655	حيوانات حية ومنتجاتها
Plantation products	19292585	11751673	12871062	9106987	9174648	9006582	6984213	6230515	5903199	5523440	5656552	7151927	5740008	منتجات المملكة النباتية
Fats, oils & related products	2015814	2756861	2615042	2250718	911780	817948	697237	1050461	1426197	1833244	1659705	1762759	1740206	شحوم ودهون وزيت ومنتجاتها
Foodstuffs, beverages & tobacco	4702782	3918068	4217969	4202929	3945068	3644602	3399587	2638041	2764893	2805049	2932088	2483889	1961120	منتجات غذائية ومشروبات وتبغ
Mineral products	24221776	20330144	16817728	7972263	3999848	2860544	3074660	4471032	4846896	4098470	1847682	1757590	1150189	منتجات معدنية
Chemical products	9311720	8448836	9345947	7238187	6343533	5669388	4620392	3971241	4455873	4380969	4044792	3683574	3636520	منتجات الصناعات الكيماوية
Artificial resins & plastic materials, cellulose & rubber	7610561	5018249	5469062	4088715	3091717	2664929	2655644	2685415	2914790	2693460	2942383	2749005	2503127	راتنج ولدائن صناعية وسليولوز ومطاط وبلاستيك
Raw hides, furs & related products	97008	78075	85229	66696	48517	67014	67645	51922	36129	22232	14111	19014	18940	جلود وفراء ومصنوعاتها
Wood , charcoal, cork, basketware & mats	4966687	3757584	3902430	3019829	2843690	2492543	2250473	2136886	2064299	2413685	2179943	2032492	2160183	خشب وفحم خشبي وفلين وحصر وسلال
Paper-making materials & paper products	2712106	2250457	2393117	1840453	1469285	1287110	1503572	1220052	1713164	1921246	1630857	1633777	2039755	مواد لصناعة الورق ومنتجاته
Textiles & textile articles	3306366	3088642	2879482	2756666	1643794	1110529	1064770	992177	1461408	1733576	1474594	1531949	1477022	نسيج ومصنوعاته
Footwear, headgear, umbrellas, & artificial flowers	127957	169644	189383	163745	127415	139624	118417	127113	134573	82789	41477	23823	18916	أحذية وأغطية رأس، مظلات، وأزهار صناعية

Continued

يتبع

NO. (18-3) (Cont.)

VALUE OF IMPORTS, BY COMMODITY GROUP (1995 - 2007)

Value : 000 L.E.

تابع جدول رقم (3-18)

قيمة الواردات طبقا للمجموعات السلعية (1995 - 2007)

القيمة : بالالف جنيه

Item	2007	2006	2005	2004	2003	2002	2001	2000	1999	1998	1997	1996	1995	البيان
Products of stone, cement, asbestos & glass	1050960	924527	950410	875838	658070	630511	525602	587269	570913	565885	526036	476259	392680	مصنوعات من حجر أسمنت وأسبستوس وزجاج
Pearls, precious semiprecious stones, costum jewellery & coins	55106	154400	164759	27689	17687	13222	111397	58541	183211	242658	272144	22513	23843	لؤلؤ، أحجار كريمة، حلى ونقود
Base metals & related products	12893166	10100285	11145025	7076936	5181285	5238543	4910708	4136795	5249910	5857483	4642448	4827072	4025116	معادن عادية ومصنوعاتها
Machinery , mechanical & elctrical appliances	22166971	17129075	16471817	12652055	10179767	9594046	9743296	10283751	11997856	12146812	9460324	8899891	7649088	آلات وأجهزة كهربائية وأجزائها
Vehicle, aircraft & related parts	6471722	5405840	4733799	2497141	2092683	1585027	1588406	1927221	2200790	2504229	2473421	2192556	2251118	معدات نقل
Optical, cinematographic, surgical instruments & watches	1909156	1413827	1586896	1439426	1277674	1193520	1058999	952151	1065330	1208569	1083372	930506	828228	أجهزة للبصريات والسينما والطب و ساعات
Weapons,ammunition & related parts.	7161	3439	13700	20616	1534	2357	1702	3557	7479	5794	1495	9336	21313	أسلحة ، زخائر وأجزاؤها
Miscellaneous manufactured products not classified in another place .	955118	681743	664113	654752	523422	491605	452939	468923	458327	484001	367301	263640	263728	بضائع ، منتجات شتى لم يشتمل عليها موضع آخر
Works of art, collector's pieces, & antiques	54352	434	388	191	101	945	99525	192	61	116	400	71	175	تحف فنية وتحف للمجموعات الأثرية
Miscellaneous articles	23242739	16763319	14560870	9087885	9140066	5568004	3459936	2149803	2478216	3672274	0	0	0	اصناف متنوعة تجارة المناطق الحرة (1)

(1) Included separately since 1998 (its source is General Authority of Investment&Free Zones) Source: CAPMAS

(1) تم ادراجها بصفة مستقلة اعتباراً من بيانات 1998 (مصدرها الهيئة العامة للاستثمار و المناطق الحرة) المصدر : الجهاز المركزى للتعبئة العامة والاحد

NO. (18-4)

## VALUE OF SOME EXPORTED COMMODITIES (1995 - 2007)

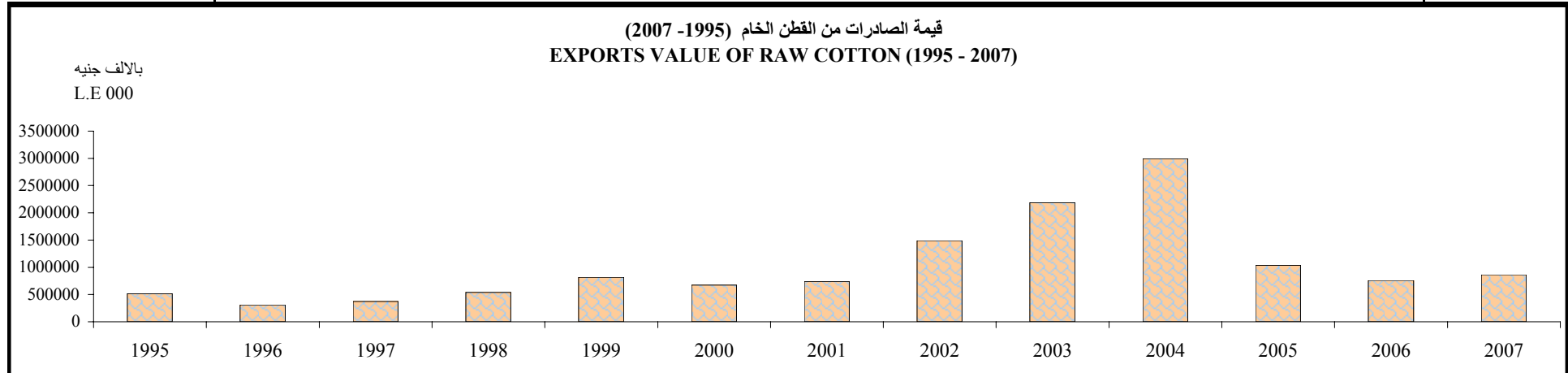
Value : 000 L.E.

جدول رقم (4-18)

## قيمة الصادرات من بعض السلع (2007 - 1995)

القيمة : بالالف جنيه

Item	2007	2006	2005	2004	2003	2002	2001	2000	1999	1998	1997	1996	1995	البيان
Crude oil	5929700	5082100	2978100	2502100	2036590	1425238	1178408	1208465	998709	550704	2271547	2773309	2382616	بتترول خام
Raw cotton	861940	761337	1038478	2992430	2186006	1490235	740756	672905	816086	537774	374724	311879	517256	قطن خام
Cotton, yarn	513724	497101	523948	655240	740634	485125	486364	515504	420837	766958	953964	657125	1038906	غزل القطن
Cotton fabrics	177572	137916	131716	139230	145227	122259	145807	182533	118033	184468	356347	301490	371105	أقمشة قطنية
Clothing, manufactured	1011546	829720	1060839	1450104	1391735	936380	947367	1089181	947600	1133108	879713	812002	858076	ملابس داخلية وخارجية مصنعة
Petroleum products	23169075	20716999	18502026	15891474	12608190	5314380	4971737	5393518	1608114	1314378	1905988	1832865	757204	منتجات بتروولية
Sugar , refined	259142	73248	77323	91367	20815	35033	15546	29	18	615	265	4496	7659	سكر مكرر
Oranges	555278	374105	433707	412546	232498	119965	46390	173062	174522	206671	47893	58850	44095	برتقال
Rice	2140972	1651179	1703716	1381247	884378	467134	529308	360718	298374	456931	242381	399817	192813	أرز
Potatoes	609074	374652	448409	416294	262726	192628	118480	92864	156885	146958	140233	271392	347484	بطاطس
Aluminium bars, rods, ,angle shapes & sections	117194	36050	37665	13700	8279	21238	63835	40285	13752	20007	35081	22893	31221	قضبان وعيدان وزوايا ألومنيوم



Source : CAPMAS

المصدر : الجهاز المركزي للتعبئة العامة والاحصاء



NO. (18-5)

## VALUE OF SOME IMPORTED COMMODITIES (1995 - 2007)

Value : 000 L.E.

جدول رقم (5-18)

قيمة الواردات من بعض السلع (2007 - 1995)

القيمة : بالآلاف جنيه

Item	2007	2006	2005	2004	2003	2002	2001	2000	1999	1998	1997	1996	1995	الأصناف
Wheat	8819341	5538773	5300878	4427887	3069499	3013730	1707324	2122623	1993039	2538037	2643618	3737838	2975701	قمح
Wheat flour	182	42	60348	4555	1671	10574	15171	9303	34002	81338	58483	42666	202369	دقيق قمح
Maize	5287165	3113698	3961284	2234888	3151720	2673251	2201177	1933515	2211536	1319394	1308616	1478238	1184592	ذرة
Meat (chilled or frozen)	3283278	2849121	1838056	1227965	1111105	1020111	640225	983236	925992	751922	554340	498132	600097	لحوم مبردة أو مجمدة
Milk and Dairy products	748349	794832	1072965	773309	776277	664963	625064	635604	722468	558984	505199	614446	573767	ألبان ومنتجات ألبان
Sugar refined	215685	133803	381124	170979	262571	252426	226865	28564	191906	331639	277687	120975	229918	سكر مكرر
Motor vehicles for transport of goods	361559	424051	425575	329411	470788	238926	150242	297638	262769	285524	269663	208514	96336	سيارات نقل البضائع
Private Cars	2239561	1881300	1752056	477171	308818	281344	187684	232721	434904	787009	618219	692219	741303	سيارات ملاكى
Parts of motor vehicles and tractors	2535039	2045201	1750794	1238509	905484	702417	698146	777297	769035	623954	539921	674311	760346	أجزاء السيارات والجرارات
Bars and rods (building iron)	31	588	1288	580	21	15670	25986	73655	324899	576380	461078	353388	98056	قضبان وعيدان حديد تسليح
Excavating & Extraction machinaries	644040	437807	419768	292065	178335	175587	212338	314371	412662	561022	708230	414631	345014	آلات وأجهزة للحفر والتسوية وأجزاءها
Organic and inorganic chemicals	4103946	4049312	3640332	2874369	2290006	1951579	1708616	1570875	1583216	1531870	1632894	1491109	1524627	مواد كيميائية عضوية وغير عضوية
Cement	4934	1288	7177	5550	7665	49529	126472	282940	701039	462854	304716	309340	165205	أسمنت

Source: CAPMAS

المصدر : الجهاز المركزى للتعبئة العامة والاحصاء

NO. (18-6)

جدول رقم (6-18)

## TRADE EXCHANGE WITH COUNTRIES GROUPS (2003 - 2007)

التبادل التجاري مع مجموعات الدول (2007 - 2003)

Value : Mil. L.E.

القيمة: (بالمليون جنيه)

Countries Groups	2007			2006			2005			2004			2003			مجموعات الدول
	الميزان التجاري	الواردات	الصادرات	الميزان التجاري	الواردات	الصادرات	الميزان التجاري	الواردات	الصادرات	الميزان التجاري	الواردات	الصادرات	الميزان التجاري	الواردات	الصادرات	
	Trade Balance	Imports	Exports	Trade Balance	Imports	Exports	Trade Balance	Imports	Exports	Trade Balance	Imports	Exports	Trade Balance	Imports	Exports	
<b>Total</b>	<b>-61330</b>	<b>152586</b>	<b>91256</b>	<b>-39619</b>	<b>118483</b>	<b>78864</b>	<b>-53063</b>	<b>114688</b>	<b>61625</b>	<b>-32038</b>	<b>79716</b>	<b>47678</b>	<b>-28271</b>	<b>65083</b>	<b>36812</b>	<b>الجملة</b>
Arab Countries	-13308	27297	13989	-9989	22705	12716	-6815	18440	11625	-409	9078	8669	533	5674	6207	الدول العربية
Eastern Europe	-13346	18319	4973	-9179	13217	4038	-12385	16264	3879	-5597	8919	3322	-4903	7335	2432	شرق أوروبا
Western Europe	-9168	34647	25479	-59	27023	26964	-7120	26863	19743	-5976	21849	15873	-6195	18169	11974	غرب أوروبا
Asian Countries	-4903	23213	18310	-7773	20334	12561	-9781	17593	7812	-6751	13655	6904	-3693	9865	6172	آسيا
African Countries	478	947	1425	265	565	830	299	931	1230	313	681	994	-129	1104	975	أفريقيا
North America	-9047	15475	6428	-2881	9927	7046	-5272	10990	5718	-4881	8854	3973	-4750	7922	3172	أمريكا الشمالية
Central America	35	5	40	31	4	35	-55	68	13	81	21	102	45	11	56	أمريكا الوسطى
South America	-7558	7724	166	-5389	5650	261	-6504	6667	163	-4766	4880	114	-4188	4298	110	أمريكا الجنوبية
Oceania	-1644	1711	67	-1878	1913	35	-2285	2310	25	-2344	2453	109	-1485	1513	28	الاقيانوسية
Others	-2869	23248	20379	-2767	17145	14378	-3145	14562	11417	-1708	9326	7618	-3506	9192	5686	أخرى

Exports Exclude Re-exporting

Source: CAPMAS

الصادرات لا تشمل المعاد تصديره

المصدر: الجهاز المركزي للتعبئة العامة و الإحصاء

NO.(18-7)

## TRADE EXCHANGE WITH ARAB COUNTRIES (2003 - 2007)

Value : Mil. L.E.

جدول رقم (7-18)

## التبادل التجاري مع الدول العربية (2003- 2007)

القيمة: (بالمليون جنيه)

Country	2007			2006			2005			2004			2003			الدولة
	الميزان التجاري Trade Balance	الواردات Imports	الصادرات Exports	الميزان التجاري Trade Balance	الواردات Imports	الصادرات Exports	الميزان التجاري Trade Balance	الواردات Imports	الصادرات Exports	الميزان التجاري Trade Balance	الواردات Imports	الصادرات Exports	الميزان التجاري Trade Balance	الواردات Imports	الصادرات Exports	
<b>Total</b>	<b>-13308.0</b>	<b>27296.8</b>	<b>13988.8</b>	<b>-9989.3</b>	<b>22705.0</b>	<b>12715.7</b>	<b>-6815.0</b>	<b>18439.6</b>	<b>11624.6</b>	<b>-408.9</b>	<b>9078.2</b>	<b>8669.3</b>	<b>533.3</b>	<b>5674.2</b>	<b>6207.5</b>	<b>الجملة</b>
Jordan	1333.0	372.5	1705.5	942.6	490.0	1432.6	716.1	420.5	1136.6	800.7	174.6	975.3	395	180.9	575.9	الأردن
Emarates	40.9	1078.8	1119.7	986.0	755.4	1741.4	975.5	794.4	1770.0	304.6	475.7	780.3	196.3	496.9	693.2	الإمارات
Bahrain	-619.4	653.8	34.4	430.0	470.5	40.5	-22.7	54.6	31.9	6.4	12.4	18.8	5.5	10.1	15.6	البحرين
Tunisia	627.5	86.5	714.0	31.0	173.4	204.4	157.1	71.7	228.7	75.3	42.2	117.5	54.1	58.7	112.8	تونس
Algeria	-1754.7	2089.3	334.6	-3247.5	3459.1	211.6	-3836.4	4017.8	181.4	-2740.9	3313.5	572.6	-1614	1867.8	253.8	الجزائر
Djibouti	-10.9	38.0	27.1	-17.3	41.6	24.3	40.9	7.6	48.5	44.7	6.1	50.8	-2	23.5	21.5	جيبوتي
Saudi Arabia	-10465.5	12632.6	2167.1	-6361.0	8190.7	1829.7	-3335.8	5542.4	2206.6	-1713.4	3085.1	1371.7	-404.8	1510.6	1105.8	السعودية
Sudan	647.7	285.0	932.7	772.4	346.2	1118.6	697.8	374.1	1071.9	178.7	436.7	615.4	192.8	289.2	482	السودان
Syria	349.9	826.4	1176.3	376.6	1092.4	1469.0	353.1	847.2	1200.3	592.2	629.2	1221.4	-5.9	448.6	442.7	سوريا
Somalia	7.7	0.6	8.3	2.2	0.3	2.5	2.7	0.6	3.3	-3.1	5.9	2.8	-2.9	4.1	1.2	الصومال
Iraq	276.7	2.2	278.9	256.7	11.3	268.0	312.3	11.7	324.1	323.5	4.7	328.2	309.8	0.6	310.4	العراق
Oman	49.7	15.7	65.4	39.2	5.7	44.9	34.7	6.2	40.9	25.3	9.3	34.6	9.1	10.3	19.4	عمان
Palestine	253.0	1.6	254.6	474.8	0.4	475.2	159.5	0.2	159.7	131.2	=	131.2	44.6	23.6	68.2	فلسطين
Qatar	20.8	67.6	88.4	86.1	49.9	136.0	2.8	62.6	65.4	0.9	53.8	54.7	-1.6	33.3	31.7	قطر
Comoros	0.6	0	0.6	=	-	=	0.1	0	0.05	1	0	1	0	0	=	القمر
Kuwait	-6716.9	7015.7	298.8	-5859.2	6231.2	372.0	-4653.1	4879.0	225.8	-81.3	229.1	147.8	-25.9	146.1	120.2	الكويت
Lebanon	1268.8	575.8	1844.6	750.0	423.0	1173.0	625.6	381.8	1007.4	1065	194.2	1259.2	445.8	179.7	625.5	لبنان
Libya	281.5	1117.3	1398.8	377.9	591.2	969.1	177.1	690.1	867.2	166.3	274.1	440.4	411.5	242.3	653.8	ليبيا
Morroco	322.1	130.7	452.8	406.9	80.4	487.3	434.0	63.4	497.4	214.8	49.8	264.6	446.8	56.4	503.2	المغرب
Mauritania	-26.0	177.9	151.9	-32.3	42.6	10.3	-26.4	73.2	46.8	1.8	40.1	41.9	-18.1	22.1	4	موريتانيا
Yemen	305.5	128.8	434.3	455.7	249.7	705.4	370.0	140.6	510.6	197.4	41.7	239.1	97.2	69.4	166.6	اليمن

= (Less than 500 Thousands LE.)

Exports Exclude Re-exporting

Source : CAPMAS

= (أقل من 500 الف جنيهية)

الصادرات لا تشمل المعاد تصديره

المصدر : الجهاز المركزي للتعبئة العامة و الاحصاء

NO. (18-8)

TRADE EXCHANGE WITH COMESA <sup>(1)</sup> (2003 - 2007)

Value : Mil. L.E.

جدول رقم (8-18)

التبادل التجاري مع دول الكوميسا <sup>(1)</sup> (2007 - 2003)

القيمة: (بالمليون جنيه)

Country	2007			2006			2005			2004			2003			اسم البلد
	الميزان Balance	واردات Imports	صادرات Exports	الميزان Balance	واردات Imports	صادرات Exports	الميزان Balance	واردات Imports	صادرات Exports	الميزان Balance	واردات Imports	صادرات Exports	الميزان Balance	واردات Imports	صادرات Exports	
<b>Total</b>	<b>639.4</b>	<b>1131.4</b>	<b>1770.2</b>	<b>795.5</b>	<b>881.3</b>	<b>1676.8</b>	<b>632.9</b>	<b>1161.0</b>	<b>1793.9</b>	<b>97.0</b>	<b>1049.2</b>	<b>1146.2</b>	<b>-331.1</b>	<b>1300.5</b>	<b>969.4</b>	<b>الاجمالي</b>
Sudan	647.7	285.0	932.7	772.4	346.2	1118.6	697.8	374.1	1071.9	178.7	436.7	615.4	192.9	289.1	482	الجمهورية السودانية
Ethiopia	-32.6	92.4	59.8	-67.2	130.0	62.8	43.3	71.4	114.7	6.4	34.6	41	5.2	19.7	24.9	أثيوبيا
Angola	16.1	0.5	16.6	14.9	0.3	15.2	22.0	0	22.0	20.5	8.3	28.8	13.3	1.6	14.9	أنجولا
Uganda	-82.0	120.3	38.3	16.1	5.9	22.0	7.6	8.4	16.0	0.0	8.1	8.1	1.8	4.3	6.1	أوغندا
Congo, Dem. Rep.	3.7	7.1	10.8	1.0	0.3	1.3	6.4	0	6.4	1.3	1.1	2.4	1.1	0.1	1.2	الجمهورية الكونغولية
Zimbabwe	-4.9	7.0	2.1	-7.8	9.4	1.6	-9.4	14.8	5.4	-14.8	18.8	4	-28.6	30.2	1.6	زيمبابوي
Zambia	-111.3	123.2	11.9	-130.9	135.2	4.3	-354.4	362.8	8.5	-289.6	296.2	6.6	-184.4	207.9	23.5	زامبيا
Madagascar	22.8	1	23.8	23.9	0.8	24.7	17.0	2.51	19.5	12.1	3.5	15.6	22	3.2	25.2	مدغشقر
Kenya	361.2	71.4	432.6	250.3	11.9	262.2	266.4	22.9	289.3	185.3	15.1	200.4	-223.6	361	137.4	كينيا
Malawi	-189.6	193.1	3.5	-99.0	102.6	3.6	-131.6	140.6	9.0	-127.7	131.9	4.2	-181.1	186	4.9	مالاوي
Swaziland	0.9	0.9	1.8	5.0	=	5.0	0.1	2.2	2.4	3.2	0.1	3.3	0.2	0	0.2	سوازيلاند
Mauritius	68.5	0.5	69.0	31.4	0.2	31.6	32.5	0	32.5	28.0	1.8	29.8	22.5	=	22.5	موريشيوس
Seychelles	=	=	=	=	-	=	0.4	0	0.4	-0.1	0.4	0.3	0	0	=	سيشل
Tanzania	32.0	9.1	41.1	24.8	16.1	40.9	5.6	36.7	42.3	-9.6	32.3	22.7	-15.1	35.4	20.3	تنزانيا
Rwanda	1.8	0.1	1.9	1.4	-	1.4	-27.6	30.5	2.9	3.7	0	3.7	3.6	0	3.6	جمهورية رواندا
Burundi	0.5	-	0.5	0.6	-	0.6	1.3	0	1.3	0.4	=	0.4	0.7	0	0.7	بوروندي
Comoros	0.6	-	-	=	-	=	0.1	0	0.1	1.0	0	1	0	0	=	جزر القمر
Eritrea	5.0	0.1	5.1	4.3	=	4.3	14.0	0.29	14.2	0.1	6.5	6.6	6.7	0.2	6.9	إريتريا
Namibia	0.7	-	0.7	1.1	=	1.1	1.9	0	1.9	0.4	0	0.4	0.5	=	0.5	ناميبيا
Dejibouti	-10.9	38.0	27.1	-17.3	41.6	24.3	40.9	7.6	48.5	44.7	6.1	50.8	-2	23.5	21.5	جيبوتي
Southern Africa	-90.8	181.1	90.3	-29.5	80.8	51.3	-1.2	86.1	84.8	53.0	47.7	100.7	33.2	138.3	171.5	جنوب أفريقيا
Lesotho	-	0.6	0.6	=	-	=	0	0	0.1	0	0	0	=	0	=	ليسوتو

= (Less than 500 Thousands LE.)

= (أقل من 500 ألف جنيه)

<sup>(1)</sup> Common Market of Eastern and Southern Africa

Source: CAPMAS

(1) السوق المشترك لشرقي و جنوب أفريقيا  
المصدر : الجهاز المركزي للتعينة العامة والاحصاء

NO.(18-9)

جدول رقم (9-18)

## TRADE EXCHANGE WITH FIFTEENTH COUNTRIES GROUP (2003- 2007)

التبادل التجاري مع مجموعة دول الخمس عشر (2007- 2003)

Value : 000 L.E.

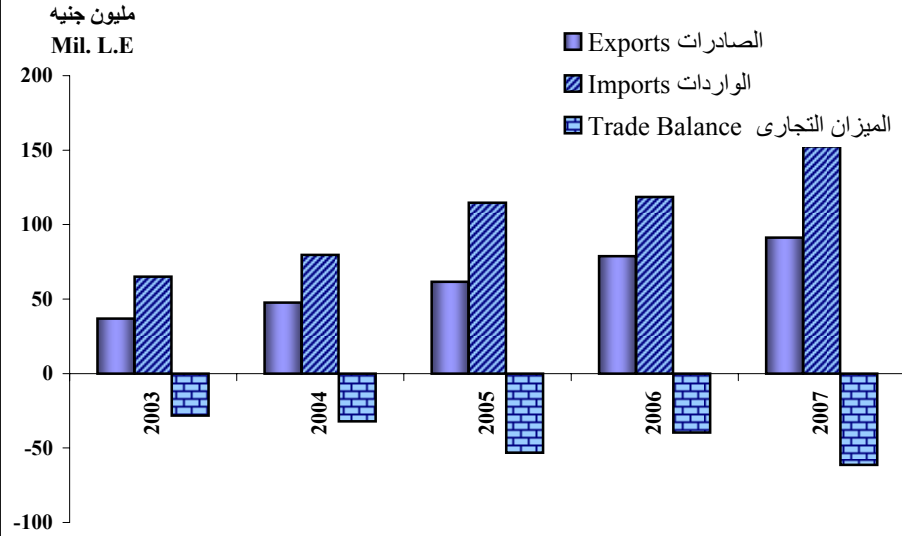
القيمة : بالآلاف جنيه

Countries	2007			2006			2005			2004			2003			الدول
	الميزان التجاري Trade Balance	الواردات Imports	الصادرات Exports	الميزان التجاري Trade Balance	الواردات Imports	الصادرات Exports	الميزان التجاري Trade Balance	الواردات Imports	الصادرات Exports	الميزان التجاري Trade Balance	الواردات Imports	الصادرات Exports	الميزان التجاري Trade Balance	الواردات Imports	الصادرات Exports	
<b>Total</b>	<b>-1979824</b>	<b>14909601</b>	<b>12929777</b>	<b>-5267724</b>	<b>14513993</b>	<b>9246269</b>	<b>-11383728</b>	<b>15529502</b>	<b>4145774</b>	<b>-8310456</b>	<b>12019437</b>	<b>3708981</b>	<b>-4694164</b>	<b>8629074</b>	<b>3934910</b>	<b>الجملة</b>
Algeria	-1754702	2089313	334611	-3247498	3459063	211565	-3836355	4017783	181428	-2740906	3313487	572581	-1614022	1867831	253809	الجزائر
Senegal	239394	889	240283	108529	290	108819	92945	318	93263	.	0	50880	41423	0	41423	السنغال
Nigeria	130764	8973	139737	43577	636	44213	102820	3515	106335	190222	597	190819	214326	450	214776	نيجيريا
Zimbabwe	-4893	6970	2077	-7784	9382	1598	-9397	14833	5436	-14780	18806	4026	-28560	30170	1610	زيمبابوي
Kenya	361200	71356	432556	250306	11904	262210	266411	22885	289296	185273	15120	200393	-223584	361002	137418	كينيا
Malaysia	-777968	855041	77073	-1287304	1339656	52352	-1941392	2020274	78882	-1558585	1623795	65210	-353897	434983	81086	ماليزيا
Iran	-945	53427	52482	-38799	50831	12032	-61597	69011	7414	-54168	61970	7802	28220	34200	62420	ايران
Indonesia	-1294843	1365758	70915	-1815833	1953874	138041	-947853	1058162	110309	-874200	1001814	127614	-422321	646207	223886	اندونيسيا
India	7273564	3014159	1E+07	5963065	2040003	8003068	1351702	1704935	3056637	1234144	1133357	2367501	1902586	875637	2778223	الهند
Srilanka	-25966	39473	13507	-28631	43944	15313	-44681	62191	17510	-49116	52741	3625	-40589	46334	5745	سيريلانكا
Jamaica	309	20	329	693	25	718	75	0	75	-213	289	76	22371	322	22693	جامايكا
Brazil	-4697593	4807234	109641	-4193963	4413225	219262	-3226330	3348680	122350	-2476741	2570446	93705	-2133208	2209337	76129	البرازيل
Argentina	-2380268	2409612	29344	-1012381	1034376	21995	-2882217	2908102	25885	-1982949	1991377	8428	-1990474	2004552	14078	الارجنتين
Peru	-19193	19337	144	-9858	10054	196	-13635	13814	179	-2265	4742	2477	1960	2244	4204	بيرو
Venezuela	-53149	62987	9838	6213	333	6546	-110456	115263	4807	-144180	146652	2472	2027	371	2398	فنزويلا
Chile	-24749	27067	2318	-19986	20498	512	-26829	28316	1487	-17573	18448	875	-13965	14841	876	شيلي
Mexico	1041963	74646	1116609	26027	116520	142547	-101580	139960	38380	-55825	63421	7596	-81707	85708	4001	المكسيك
Colombia	7251	3339	10590	-4097	9379	5282	4641	1460	6101	526	2375	2901	-4750	14885	10135	كولومبيا

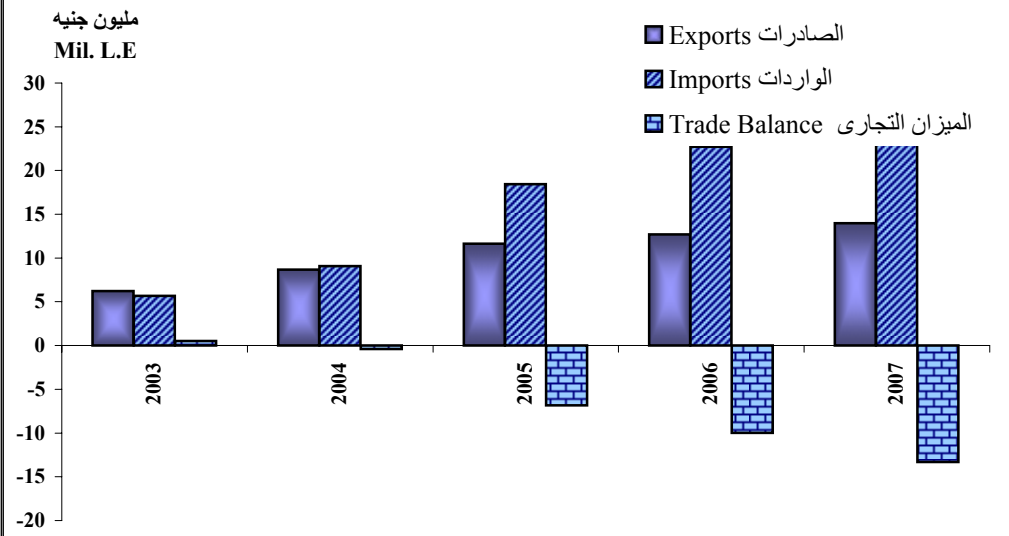
Source: CAPMAS

المصدر : الجهاز المركزي للتعبئة العامة والاحصاء

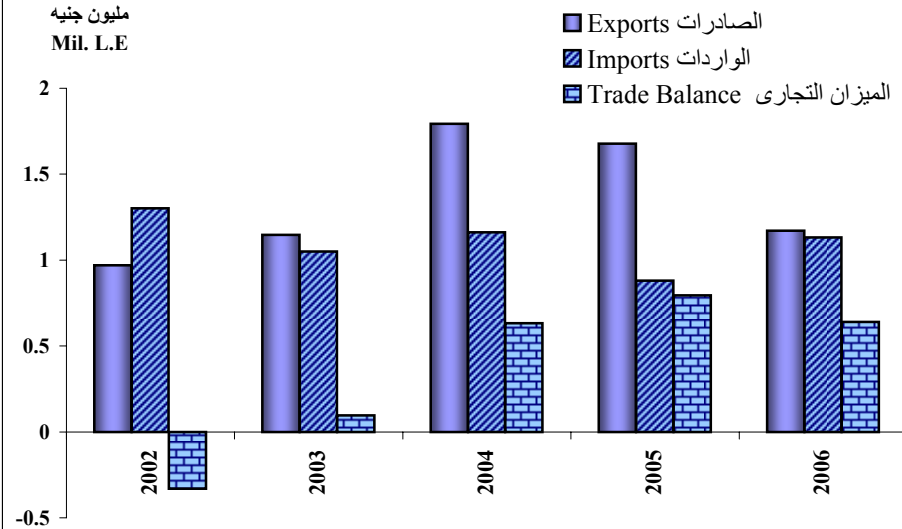
التبادل التجاري مع مجموعات الدول عام ( 2003 - 2007 )  
Trade Exchange by Countries Group ( 2003-2007 )



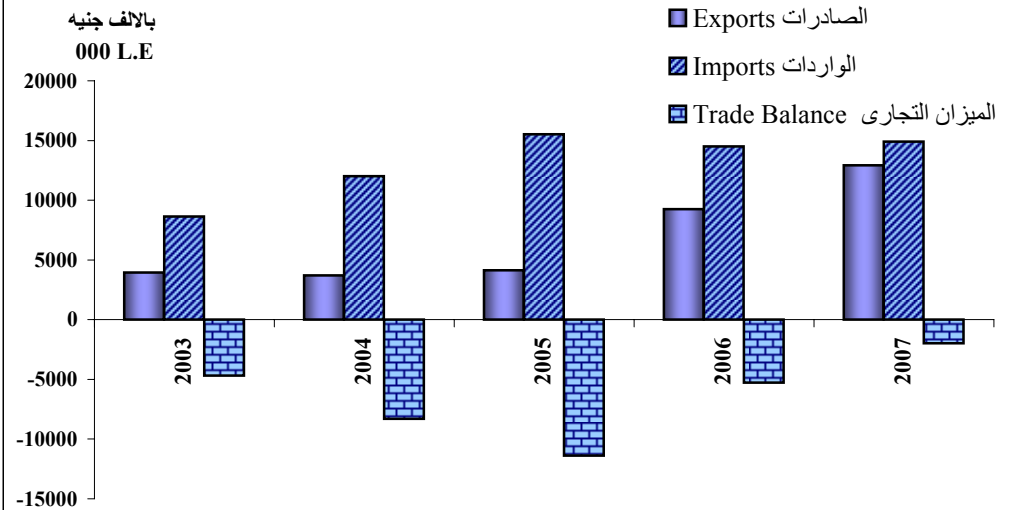
التبادل التجاري مع الدول العربية عام ( 2003 - 2007 )  
Trade Exchange With ArabCountries ( 2003-2007 )



التجارة الخارجية مع دول الكوميسا ( 2007-2003 )  
Trade Exchange With COMESA ( 2003-2007 )



التبادل التجاري مع مجموعة دول الخمس عشر من عام ( 2003 - 2007 )  
Trade Exchange With Fifteenth Countries Group ( 2003-2007 )



NO. (19-1)

NATIONAL VARIABLES (00/ 01 - 06/07)

(By Current Prices &amp; Bn L.E. )

جدول رقم ( 1-19 )

المتغيرات القومية (07/ 06- 01/00)

(بالاسعار الجارية وبالمليار جنيه)

Sector	*07/06	06/05	05/04	04/03	03/02	02/01	01/00	القطاع
<b><u>Supplies</u></b>								<b><u>الموارد</u></b>
GDP at Factor Production Cost	684.4	581.1	506.5	456.3	390.6	354.5	332.5	الناتج المحلى الإجمالى بتكلفة عوامل الإنتاج
Net Indirect Taxes	46.8	36.6	32.0	29.0	26.9	24.4	26.2	صافى الضرائب غير المباشرة
GDP at Market Prices	731.2	617.7	538.5	485.3	417.5	378.9	358.7	الناتج المحلى الإجمالى بسعر السوق
Commodity & Services Imports	254.6	195.0	175.6	143.6	101.8	85.9	80.1	الواردات من السلع والخدمات
<b>Total Resources</b>	<b>985.8</b>	<b>812.7</b>	<b>714.1</b>	<b>628.9</b>	<b>519.3</b>	<b>464.8</b>	<b>438.8</b>	<b>مجموع الموارد</b>
<b><u>Uses</u></b>								<b><u>الإستخدامات</u></b>
Final Private Consumption	515.5	436.1	385.3	347.8	304.9	279.5	270.0	الإستهلاك النهائى الخاص
Final Public Consumption	84.4	75.9	68.6	61.9	52.9	47.7	40.6	الإستهلاك النهائى الحكومى
Total Final Consumption	599.9	512.0	453.9	409.7	357.8	327.2	310.6	مجموع الإستهلاك النهائى
Investments	155.3	115.7	96.5	79.6	68.1	67.5	63.6	الاستثمار
Change in Inventory	0.0	0.0	0.3	2.6	2.4	0.7	1.9	الزيادة فى المخزون
Total Investments	155.3	115.7	96.8	82.2	70.5	68.2	65.5	جملة الانفاق على الاستثمار
Commodity & Services Exports*	230.6	185.0	163.4	137.0	91.0	69.4	62.7	الصادرات من السلع والخدمات *
<b>Total Uses</b>	<b>985.8</b>	<b>812.7</b>	<b>714.1</b>	<b>628.9</b>	<b>519.3</b>	<b>464.8</b>	<b>438.8</b>	<b>مجموع الإستخدامات</b>

Source: Ministry of Economic Development

المصدر: وزارة التنمية الاقتصادية

NO. (19-2)

## GROSS DOMESTIC PRODUCT AT FACTOR COST BY ECONOMIC ACTIVITY (02/03 - 06/07)

(At Constant Prices in 2001/2002 &amp; Mil. L.E.)

جدول رقم (2-19)

الناتج المحلي الإجمالي بتكلفة عوامل الإنتاج طبقا للنشاط الاقتصادي (07/06 - 03/02)

(بالاسعار الثابتة لعام 2002/2001 وبالمليون جنيه )

Economic Activity	* 07/06			06/05			05/04			04/03			03/02			النشاط الاقتصادي
	الجملة	خاص	عام	الجملة	خاص	عام	الجملة	خاص	عام	الجملة	خاص	عام	الجملة	خاص	عام	
	Total	Private	Public	Total	Private	Public	Total	Private	Public	Total	Private	Public	Total	Private	Public	
Agriculture, Forestry & Fishery	68605	68595	11	66170	66160	10	64088	64039	49	62067	62019	49	60400	60352	48	الزراعة والغابات و الصيد
<b>Mining:</b>	<b>39037</b>	<b>6130</b>	<b>32907</b>	<b>37571</b>	<b>5770</b>	<b>31801</b>	<b>31098</b>	<b>4663</b>	<b>26435</b>	<b>30916</b>	<b>4664</b>	<b>26252</b>	<b>30206</b>	<b>4374</b>	<b>25832</b>	الاستخراجات :
A- Oil	16291	2297	13994	16399	2174	14225	16759	2129	14630	17623	2345	15278	18148	2298	15850	أ- بترول
B- Gas	21873	3333	18540	20338	3119	17219	13544	2079	11465	12515	1874	10641	11296	1640	9656	ب-غاز
C- Other	873	500	373	834	477	357	795	455	340	778	445	333	762	436	326	ج- استخراجات اخرى
<b>Manufacturing:</b>	<b>86499</b>	<b>75513</b>	<b>10986</b>	<b>80641</b>	<b>70258</b>	<b>10383</b>	<b>76221</b>	<b>66316</b>	<b>9905</b>	<b>72990</b>	<b>63489</b>	<b>9501</b>	<b>71290</b>	<b>61726</b>	<b>9564</b>	الصناعات التحويلية :
A- Oil refining	2947	1201	1746	3001	1214	1787	2936	1148	1788	2834	1112	1722	3037	1012	2025	أ- تكرير البترول
B- Others	83552	74312	9240	77640	69044	8596	73285	65168	8117	70156	62377	7779	68253	60714	7539	ب- تحويلية اخرى
<b>Electricity</b>	<b>8333</b>	<b>1175</b>	<b>7159</b>	<b>7840</b>	<b>1112</b>	<b>6728</b>	<b>7210</b>	<b>1054</b>	<b>6156</b>	<b>6750</b>	<b>1013</b>	<b>5737</b>	<b>6395</b>	<b>540</b>	<b>5855</b>	كهرباء
Water	1982	0	1982	1850	0	1850	1745	0	1745	1677	0	1677	1598	0	1598	مياه
Construction	22807	20155	2652	19687	17319	2368	17265	15158	2107	16439	14428	2011	15770	13788	1982	تشبيد و بناء
Transport & Storage	23049	18285	4764	21336	16911	4425	19846	15687	4159	18731	14806	3926	17836	14002	3834	نقل و تخزين
Communication	10821	5232	5589	9488	4053	5435	8598	3488	5110	7857	2610	5247	7070	1955	5115	الاتصالات
Suez canal	16380	0	16380	14262	0	14262	13031	0	13031	11229	0	11229	10091	0	10091	قناة السويس
Wholesale & Retail Trade	53166	50970	2197	49096	47054	2042	46095	44141	1954	44698	42815	1883	43774	41952	1822	تجارة الجملة و التجزئة

Continued

يتبع



NO. (19-2) (Cont).

GROSS DOMESTIC PRODUCT AT FACTOR COST BY ECONOMIC ACTIVITY (02/03 - 06/07)

(At Constant Prices in 2001/2002 & Mil. L.E.)

تابع جدول رقم (2-19)

الناتج المحلي الاجمالي بتكلفة عوامل الإنتاج طبقا للنشاط الاقتصادي (07/06 - 03/02)

(بالاسعار الثابتة لعام 2002/2001 وبالمليون جنيه )

Economic Activity	* 07/06			06/05			05/04			04/03			03/02			النشاط الاقتصادي
	الجملة	خاص	عام	الجملة	خاص	عام	الجملة	خاص	عام	الجملة	خاص	عام	الجملة	خاص	عام	
	Total	Private	Public	Total	Private	Public	Total	Private	Public	Total	Private	Public	Total	Private	Public	
Brokerage & Subsidiary Activities	26138	9201	16938	24396	8549	15847	23169	8127	15042	22250	7793	14457	21602	7406	14196	الوساطة المالية و الأنشطة المساعدة
Insurance & Social Insurance	11285	231	11053	10579	218	10361	10052	207	9845	9663	201	9462	9418	194	9224	التأمين والتأمينات الاجتماعية
Restaurants & Hotels	16047	15851	197	14170	13996	174	13580	13413	167	11219	11083	136	7673	7579	94	المطاعم والفنادق
Real Estate Activities	16254	15589	665	15577	14941	636	15009	14395	614	14574	13982	592	14029	13453	576	الأنشطة العقارية
A- Real state property	8504	8226	278	8166	7898	268	7872	7613	258	7714	7463	250	7585	7336	248	أ- الملكية العقارية
B- Business Services	7750	7363	387	7412	7043	369	7138	6782	356	6860	6518	342	6444	6117	327	ب- خدمات الأعمال
General Government	40898	0	40898	39546	0	39546	38228	0	38228	37097	0	37097	36122	0	36122	الحكومة العامة
Education, Health & Personal Services	14893	14002	891	13941	13101	841	13295	12499	796	12845	12060	785	12274	11493	781	خدمات التعليم والصحة ، والخدمات الشخصية
A-Education	3177	3177	0	3014	3014	0	2884	2884	0	2730	2730	0	2584	2584	0	أ- التعليم
B- Health	5882	4991	891	5597	4756	841	5356	4560	796	5175	0	785	4858	4077	781	ب- الصحة
C- Other Services	5834	5834	0	5331	5331	0	5055	5055	0	4940	4940	0	4832	4832	0	ج- الخدمات الاخرى
<b>Total</b>	<b>456194</b>	<b>300928</b>	<b>155266</b>	<b>426150</b>	<b>279442</b>	<b>146708</b>	<b>398528</b>	<b>263187</b>	<b>135341</b>	<b>381001</b>	<b>250961</b>	<b>130041</b>	<b>365548</b>	<b>238815</b>	<b>126733</b>	<b>الاجمالي</b>

Source: Ministry of Economic Development

المصدر: وزارة التنمية الاقتصادية

NO. (19-3)

GROWTH RATE Of GROSS DOMESTIC PRODUCT % (04/05 - 06/07)

(At Constant Prices in 2001/2002 )

جدول رقم ( 3-19 )

معدل النمو للناتج المحلي الاجمالي % (07/06 - 05/04)

(بالاسعار الثابتة لعام 2002/2001)

Economic Activity	* 07/06			06/05			05/04			النشاط الاقتصادي
	الجملة Total	خاص Private	عام Public	الجملة Total	خاص Private	عام Public	الجملة Total	خاص Private	عام Public	
Agriculture, Forestry & Fishery	3.7	3.7	4.9	3.2	3.2	3.5	3.3	3.3	1.0	الزراعة و الغابات و الصيد
<b>Mining:</b>	<b>3.9</b>	<b>6.2</b>	<b>3.5</b>	<b>20.8</b>	<b>23.7</b>	<b>20.3</b>	<b>0.6</b>	<b>0.0</b>	<b>6.9</b>	<b>الاستخراجات :</b>
A- Oil	-0.7	5.7	-1.6	-2.1	2.1	-2.8	-0.4	-9.2	-4.2	أ- بترول
B- Gas	7.5	6.9	7.7	50.2	50.0	50.2	8.2	10.9	7.7	ب-غاز
C- Other	4.7	4.8	4.5	4.9	4.9	4.9	2.2	2.2	2.1	ج-استخراجات أخرى
<b>Manufacturing:</b>	<b>7.3</b>	<b>7.5</b>	<b>5.8</b>	<b>5.8</b>	<b>5.9</b>	<b>4.8</b>	<b>4.4</b>	<b>4.5</b>	<b>4.2</b>	<b>الصناعات التحويلية :</b>
A- Oil refining	-1.8	-1.1	-2.3	2.2	5.7	-0.1	3.6	3.2	3.8	أ- تكرير البترول
B- Other	7.6	7.6	7.5	5.9	5.9	5.9	4.5	4.5	4.3	ب- تحويلية اخرى
Electricity	<b>6.3</b>	<b>5.6</b>	<b>6.4</b>	<b>8.7</b>	<b>5.5</b>	<b>9.3</b>	<b>6.8</b>	<b>4.0</b>	<b>7.3</b>	<b>كهرباء</b>
Water	7.2	0.0	7.2	6.0	0.0	6.0	4.0	0.0	4.0	مياه
Construction	15.8	16.4	12.0	14.0	14.3	12.4	5.0	5.1	4.8	تشبيد و بناء
Transportation & Storage	8.0	8.1	7.6	7.5	7.8	6.4	6.0	6.0	5.9	نقل و تخزين
Communication	14.1	14.1	13.7	10.3	10.3	10.3	9.4	9.4	9.3	الاتصالات
Suez canal	14.9	0.0	14.9	9.4	0.0	9.4	16.0	0.0	16.0	قناة السويس
Wholesale & Retail Trade	8.3	8.3	7.6	6.5	6.6	4.5	3.1	3.1	3.8	تجارة الجملة و التجزئة
<b>Brokerage &amp; Subsidiary Activities</b>	<b>7.1</b>	<b>7.6</b>	<b>6.9</b>	<b>5.3</b>	<b>5.2</b>	<b>5.4</b>	<b>4.1</b>	<b>4.3</b>	<b>4.0</b>	<b>الوساطة المالية و الانشطة المساعدة</b>
<b>Insurance &amp; Social Insurance</b>	<b>13.2</b>	<b>6.1</b>	<b>13.4</b>	<b>5.2</b>	<b>5.0</b>	<b>5.2</b>	<b>4.0</b>	<b>3.0</b>	<b>4.0</b>	<b>التأمين والتأمينات الاجتماعية</b>
<b>Restaurants &amp; Hotels</b>	<b>13.2</b>	<b>13.3</b>	<b>13.0</b>	<b>4.3</b>	<b>4.3</b>	<b>4.3</b>	<b>21.1</b>	<b>21.0</b>	<b>22.6</b>	<b>المطاعم والفنادق</b>
<b>Real Estate Activities</b>	<b>4.3</b>	<b>4.3</b>	<b>4.5</b>	<b>3.8</b>	<b>3.8</b>	<b>3.6</b>	<b>3.0</b>	<b>3.0</b>	<b>3.6</b>	<b>الانشطة العقارية :</b>
A- property	4.1	4.2	3.8	3.7	3.7	3.6	2.0	2.0	3.1	أ- الملكية العقارية
B- Business Services	4.6	4.5	5.0	3.8	3.8	3.7	4.0	4.0	4.0	ب- خدمات الاعمال
<b>General Government</b>	<b>3.4</b>	<b>0.0</b>	<b>3.4</b>	<b>3.4</b>	<b>0.0</b>	<b>3.4</b>	<b>3.0</b>	<b>0.0</b>	<b>3.0</b>	<b>الحكومة العامة</b>
<b>Education, Health &amp; Personal Services</b>	<b>6.8</b>	<b>6.9</b>	<b>6.0</b>	<b>4.9</b>	<b>4.8</b>	<b>5.6</b>	<b>3.5</b>	<b>3.6</b>	<b>1.4</b>	<b>خدمات التعليم، الصحة و الخدمات الشخصية</b>
A-Education	5.4	5.4	0.0	4.5	4.5	0.0	5.6	5.6	0.0	أ- التعليم
B- Health	5.1	4.9	6.0	4.5	4.3	5.6	3.5	3.9	1.4	ب- الصحة
C- Other Services	9.4	9.4	0.0	5.5	5.5	0.0	2.3	2.3	0.0	ج- الخدمات الاخرى
<b>Total</b>	<b>7.1</b>	<b>7.6</b>	<b>6.0</b>	<b>6.9</b>	<b>6.2</b>	<b>8.5</b>	<b>5.1</b>	<b>4.8</b>	<b>5.7</b>	<b>الاجمالي العام</b>

Source: Ministry of Economic Development

المصدر: وزارة التنمية الاقتصادية

NO. (19-4)

جدول رقم ( 4-19 )

GROSS DOMESTIC PRODUCT AT FACTOR PRODUCTION COST ( 03/04 - 06/07 ) (07/06 - 04/03 ) الناتج المحلي الاجمالي بتكلفة عوامل الإنتاج طبقا للنشاط الاقتصادي (بالاسعار الجارية والمليون جنية)  
(At Current Prices & Mil. L.E.)

Economic Activity	* 07/06			06/05			05/04			04/03			النشاط الاقتصادي
	الجملة	خاص	عام	الجملة	خاص	عام	الجملة	خاص	عام	الجملة	خاص	عام	
	Total	Private	Public	Total	Private	Public	Total	Private	Public	Total	Private	Public	
Agriculture, Forestry & Fishery	94753	94738	15	81766	81753	14	75291	75238	54	69252	69200	53	الزراعة و الغابات و الصيد
<b><u>Mining:</u></b>	<b>103721</b>	<b>16131</b>	<b>87589</b>	<b>89834</b>	<b>13392</b>	<b>76442</b>	<b>64026</b>	<b>9240</b>	<b>54786</b>	<b>57427</b>	<b>8784</b>	<b>48643</b>	<b>الاستخراجات :</b>
A- Oil	44934	6490	38444	40586	5406	35180	35623	4526	31097	33777	4723	29054	أ- بترول
B- Gas	57752	9048	48707	48311	7450	40861	27555	4229	23326	22849	3611	19238	ب-غاز
C- Other	1035	593	441	937	536	401	848	485	363	801	450	351	ج- استخراجات اخرى
<b><u>Manufacturing:</u></b>	<b>114861</b>	<b>99589</b>	<b>15273</b>	<b>98693</b>	<b>85214</b>	<b>13480</b>	<b>89981</b>	<b>77683</b>	<b>12298</b>	<b>83651</b>	<b>72349</b>	<b>11302</b>	<b>الصناعات التحويلية:</b>
A- Oil refining	6441	2621	3820	5601	2216	3385	4965	1886	3079	4255	1675	2580	أ- تكرير البترول
B- Others	108420	96968	11453	93092	82998	10095	85016	75797	9219	79396	70674	8722	ب- تحويلية اخرى
<b>Electricity</b>	<b>9880</b>	<b>1543</b>	<b>8338</b>	<b>8880</b>	<b>1347</b>	<b>7533</b>	<b>7838</b>	<b>1189</b>	<b>6648</b>	<b>6875</b>	<b>1080</b>	<b>5795</b>	<b>كهرباء</b>
Water	2424	0	2424	2158	0	2158	1941	0	1941	1789	0	1789	مياه
Construction	30175	26675	3501	23763	20733	3030	20106	17496	2610	18502	16090	2412	تشبيد و بناء
Transport & Storage	29549	23069	6480	24519	19102	5417	21579	16785	4794	19657	15408	4249	نقل و تخزين
Communication	14476	13806	670	11974	11425	550	10182	9715	467	8759	8328	432	الاتصالات
Suez canal	28212	0	28212	23399	0	23399	20154	0	20154	15889	0	15889	قناة السويس
Wholesale & Retail Trade	77746	74953	2792	63583	61109	2474	56366	54175	2191	50692	48715	1978	تجارة الجملة والتجزئة

Continued

يتبع

NO. (19-4) (Cont)

تابع جدول رقم ( 4 - 19 )

GROSS DOMESTIC PRODUCT AT FACTOR PRODUCTION COST ( 03/04 - 06/07 ) (07/06 - 04/03 ) الناتج المحلي الاجمالي بتكلفة عوامل الإنتاج طبقا للنشاط الاقتصادي ( بالاسعار الجارية والمليون جنية )  
(At Current Prices & Mil. L.E.)

Economic Activity	* 07/06			06/05			05/04			04/03			النشاط الاقتصادي
	الجملة	خاص	عام	الجملة	خاص	عام	الجملة	خاص	عام	الجملة	خاص	عام	
	Total	Private	Public	Total	Private	Public	Total	Private	Public	Total	Private	Public	
Brokerage & Subsidiary Activities	33704	11760	21944	28798	10051	18748	26428	9213	17215	24405	8538	15867	الوساطة المالية والانشطة المساعدة
Insurance & Social Insurance	14460	306	14154	12497	270	12227	11455	248	11207	10691	227	10464	التأمين والتأمينات الاجتماعية
Restaurants and Hotels	24565	24301	264	18798	18576	222	16713	16512	201	12662	12500	162	المطاعم والفنادق
Real Estate Activities	20943	20064	879	19055	18247	808	17580	16834	746	16036	15371	665	الانشطة العقارية :
A-Property	10836	10480	357	9948	9616	332	9186	8879	307	8594	8319	275	أ- الملكية العقارية
B- Business Services	10106	9584	522	9107	8631	476	8394	7955	439	7442	7052	390	ب- خدمات الاعمال
General Government	64165	0	64165	56930	0	56930	51755	0	51755	46293	0	46293	الحكومة العامة
Education, Health & Personal Services	20796	19527	1269	16498	15453	1045	15118	14159	959	13744	12872	872	خدمات التعليم، الصحة والخدمات الشخصية
A-Education	4378	4378	0	3496	3496	0	3190	3190	0	2975	2975	0	أ- التعليم
B- Health	8151	6882	1269	6563	5518	1045	6021	5062	959	5482	4610	872	ب- الصحة
C- Other Services	8266	8266	0	6439	6439	0	5907	5907	0	5287	5287	0	ج- الخدمات الاخرى
<b>Total</b>	<b>684430</b>	<b>426462</b>	<b>257968</b>	<b>581144</b>	<b>356670</b>	<b>224474</b>	<b>506511</b>	<b>318486</b>	<b>188025</b>	<b>456322</b>	<b>289460</b>	<b>166863</b>	<b>الاجمالي</b>

Source : Ministry of Economic Development

المصدر: وزارة التنمية الاقتصادية

NO.( 19-5)

GROWTH RATE OF GROSS DOMESTIC PRODUCT (%) (04/05 - 06/07)

(At Current Prices )

جدول رقم ( 5 - 19 )

معدل النمو للنتائج المحلي الاجمالي طبقا للنشاط الاقتصادي (%) (07/06-05/04)

( بالاسعار الجارية )

Economic Activity	* 2007/2006			2006/2005			2005/2004			النشاط الاقتصادي
	الجملة Total	خاص Private	عام Public	الجملة Total	خاص Private	عام Public	الجملة Total	خاص Private	عام Public	
Agriculture, Forestry & Fishery	15.9	15.9	12.6	8.6	8.6	8.6	8.7	8.7	2.1	الزراعة و الغابات و الصيد
<b>Mining:</b>	<b>15.5</b>	<b>20.5</b>	<b>14.6</b>	<b>40.3</b>	<b>44.9</b>	<b>39.5</b>	<b>11.5</b>	<b>5.2</b>	<b>12.6</b>	<b>الاستخراجات :</b>
A-Oil	10.7	20.1	9.3	13.9	19.4	13.1	5.5	-4.2	7.0	أ- بترول
B-Gas	19.5	21.4	19.2	75.3	76.2	75.2	20.6	17.1	21.2	ب- غاز
C-Other	10.4	10.7	10.0	10.5	10.5	10.5	5.9	7.8	3.4	ج- استخراجات اخرى
<b>Manufacturing:</b>	<b>16.4</b>	<b>16.9</b>	<b>13.3</b>	<b>9.7</b>	<b>9.7</b>	<b>9.6</b>	<b>7.6</b>	<b>7.4</b>	<b>8.8</b>	<b>الصناعات التحويلية :</b>
A- Oil refining	15.0	18.3	12.9	12.8	17.5	9.9	16.7	12.6	19.3	أ- تكرير البترول
B- Others	16.5	16.8	13.5	9.5	9.5	9.5	7.1	7.2	5.7	ب- تحويلية اخرى
<b>Electricity</b>	<b>11.3</b>	<b>14.5</b>	<b>10.7</b>	<b>13.3</b>	<b>13.3</b>	<b>13.3</b>	<b>14.0</b>	<b>10.1</b>	<b>14.7</b>	<b>كهرباء</b>
Water	12.4	0.0	12.4	11.2	0.0	11.2	8.5	0.0	8.5	مياه
Construction	27.0	28.7	15.5	18.2	18.5	16.1	8.7	8.7	8.2	تشبيد و بناء
Transport & Storage	20.5	20.8	19.6	13.6	13.8	13.0	9.8	8.9	12.8	نقل و تخزين
Communication	20.9	20.8	22.0	17.6	17.6	17.6	16.2	16.4	13.5	الاتصالات
Suez canal	20.6	0.0	20.6	16.1	0.0	16.1	26.8	0.0	26.8	قناة السويس
Wholesale & Retail Trade	22.3	22.7	12.9	12.1	12.8	12.9	11.2	11.2	10.8	تجارة الجملة و التجزئة
Brokerage & Subsidiary Activities	17.0	17.0	17.0	9.0	9.1	8.9	8.3	7.9	8.5	الوساطة المالية و الانشطة المساعدة
Insurance & Social Insurance	30.8	13.5	31.4	9.1	8.7	9.1	7.1	9.4	7.1	التأمين و التأمينات الاجتماعية
Restaurants and Hotels	30.7	30.8	19.1	12.5	12.5	10.5	32.0	32.1	24.0	المطاعم و الفنادق
<b>Real Estate Activities</b>	<b>9.9</b>	<b>10.0</b>	<b>8.7</b>	<b>8.4</b>	<b>8.4</b>	<b>8.3</b>	<b>9.6</b>	<b>9.5</b>	<b>12.2</b>	<b>الأنشطة العقارية :</b>
A- Property	8.9	9.0	7.4	8.3	8.3	8.3	6.9	6.7	11.4	أ- الملكية العقارية
B- Other Real Estate	11.0	11.0	9.7	8.5	8.5	8.4	12.8	12.8	12.7	ب- خدمات الاعمال
<b>General Government</b>	<b>12.7</b>	<b>0.0</b>	<b>12.7</b>	<b>10.0</b>	<b>0.0</b>	<b>10.0</b>	<b>11.8</b>	<b>0.0</b>	<b>11.8</b>	<b>الحكومة العامة</b>
<b>Education, Health &amp; Personal Services</b>	<b>26.1</b>	<b>26.4</b>	<b>21.5</b>	<b>9.1</b>	<b>9.1</b>	<b>9.0</b>	<b>10.0</b>	<b>10.0</b>	<b>9.9</b>	<b>خدمات التعليم، الصحة و الخدمات الشخصية</b>
A-Education	25.2	25.2	0.0	9.6	9.6	0.0	7.2	7.2	0.0	أ- التعليم
B- Health	24.2	24.7	21.5	9.0	9.0	9.0	9.8	9.8	9.9	ب- الصحة
C- Other	28.4	28.4	0.0	9.0	9.0	0.0	11.7	11.7	0.0	ج- الخدمات الاخرى
<b>Total</b>	<b>17.8</b>	<b>19.6</b>	<b>14.9</b>	<b>14.7</b>	<b>12.0</b>	<b>19.4</b>	<b>11.0</b>	<b>10.0</b>	<b>12.7</b>	<b>الاجمالي العام</b>

Source: Ministry of Economic Development

المصدر: وزارة التنمية الاقتصادية

NO. (19-6)

جدول رقم ( 6 - 19 )

## RESOURCES &amp; WHOLE USAGE OF THE EGYPTIAN ECONOMY (01/02 - 06/07)

الموارد والاستخدامات الكلية للاقتصاد المصري (07/06 - 02/01)

(At Current Prices &amp; Bn L.E. )

(بالاسعار الجارية والمليار جنيه)

Item	*07/06	06/05	05/04	04/03	03/02	02/01	البيان
<b>Resources</b>							<b>الموارد</b>
Gross Domestic Product Without Oil & Natural Gas	...	492.2	443.3	399.7	349.0	325.9	الناتج المحلي الإجمالي بدون البترول والغاز
Oil and Natural Gas	...	88.9	63.2	56.6	41.6	28.6	البترول و الغاز الطبيعي
Gross Domestic Product by factor cost	684.4	581.1	506.5	456.3	390.6	354.5	الناتج المحلي الاجمالي بتكلفة عوامل الانتاج
Net indirect taxes	46.8	36.6	32.0	29.0	26.9	24.4	صافي الضرائب غير المباشرة
<b>Gross Domestic Product by market price</b>	731.2	617.7	538.5	485.3	417.5	378.9	<b>الناتج المحلي الاجمالي بسعر السوق</b>
<b>Imports of Goods &amp; services</b>	254.6	195.0	175.6	143.6	101.8	85.9	<b>الواردات من السلع و الخدمات</b>
<b>Total Resources</b>	<b>985.8</b>	<b>812.7</b>	<b>714.1</b>	<b>628.9</b>	<b>519.3</b>	<b>464.8</b>	<b>مجموع الموارد</b>
<b>Uses</b>							<b>الاستخدامات</b>
Private final consumption expenditure	515.5	436.1	385.3	347.8	304.9	279.5	الانفاق الاستهلاكي النهائي الخاص
Government final consumption expenditure	84.4	75.9	68.6	61.9	52.9	47.7	الانفاق الاستهلاكي النهائي الحكومي
<b>Total final consumption expenditure</b>	<b>599.9</b>	<b>512.0</b>	<b>453.9</b>	<b>409.7</b>	<b>357.8</b>	<b>327.2</b>	<b>مجموع الانفاق الاستهلاكي النهائي</b>
Investment	155.3	115.7	96.5	79.6	68.1	67.5	الاستثمار
Change in Inventory	0.0	0.0	0.3	2.6	2.4	0.7	التغير في المخزون
<b>Total Expenditure on investment</b>	<b>155.3</b>	<b>115.7</b>	<b>96.8</b>	<b>82.2</b>	<b>70.5</b>	<b>68.2</b>	<b>جملة الانفاق علي الاستثمار</b>
<b>Goods and services exports</b>	230.6	185.0	163.4	137.0	91.0	69.4	<b>الصادرات من السلع و الخدمات</b>
<b>Total uses</b>	<b>985.8</b>	<b>812.7</b>	<b>714.1</b>	<b>628.9</b>	<b>519.3</b>	<b>464.8</b>	<b>مجموع الاستخدامات</b>

Source: Ministry of Economic Development

المصدر: وزارة التنمية الاقتصادية

NO. (19-7)

جدول رقم ( 7-19 )

## GROWTH RATES OF RESOURCES &amp; WHOLE USAGE OF THE EGYPTIAN ECONOMY (02/03 - 06/07)

معدلات النمو للموارد و الاستخدامات الكلية للإقتصاد المصرى (07/06 - 03/02)

(Current price ) (%)

(بالاسعار الجارية ) (%)

Item	مبدئى Preliminary 07/06	فعلى Acctually 06/05	فعلى Acctually 05/04	فعلى Acctually 04/03	فعلى Acctually 03/02	البيان
<b>Resources</b>						<b>الموارد</b>
Gross Domestic Product Without Oil & Natural Gas	18.2	11.0	10.9	14.5	7.1	الناتج المحلى الإجمالى بدون البترول والغاز الطبيعى
Oil and Natural Gas	15.5	40.7	11.7	36.1	45.5	البترول و الغاز الطبيعى
Gross Domestic Product at factor cost	17.8	14.7	11.0	16.8	10.2	الناتج المحلى الاجمالي بتكلفة عوامل الانتاج
Net indirect taxes	27.9	14.4	10.3	7.8	10.2	صافي الضرائب غير المباشرة
Gross Domestic Product by producer prices	18.4	14.7	11.0	16.2	10.2	الناتج المحلى الاجمالي بسعر السوق
Imports of goods and services	30.6	18.6	22.3	41.1	18.5	الواردات من السلع و الخدمات
<b>Total Resources</b>	<b>21.3</b>	<b>15.7</b>	<b>13.5</b>	<b>21.1</b>	<b>11.7</b>	<b>مجموع الموارد</b>
<b>Uses</b>						<b>الاستخدامات</b>
Private final consumption expenditure	18.2	14.5	10.8	14.1	9.1	الاستهلاك النهائى الخاص
Governmental final consumption expenditure	11.2	10.6	10.8	17.0	10.9	الاستهلاك النهائى الحكومى
Total final expenditure	17.2	13.9	10.8	14.5	9.4	مجموع الاستهلاك النهائى
Investment	34.2	19.9	21.2	16.9	0.9	الاستثمار
Change in Inventory	0.0	-100.0	-88.5	8.3	242.9	التغير فى المخزون
Total expenditure on investment	34.2	19.5	17.8	16.6	3.4	جملة الانفاق على الاستثمار
Goods and services exports	24.6	10.6	19.3	50.5	31.1	الصادرات من السلع و الخدمات
<b>Total uses</b>	<b>21.3</b>	<b>13.9</b>	<b>13.5</b>	<b>21.1</b>	<b>11.7</b>	<b>مجموع الاستخدامات</b>

Source: Ministry of Economic Development

المصدر : وزارة التنمية الاقتصادية

NO. (19-8)

جدول رقم ( 8-19 )

GROWTH RATES OF RESOURCES &amp; USES AT CONSTANT PRICES (02/03 - 06/07)

معدلات النمو للموارد والاستخدامات بالأسعار الثابتة (07/06 - 03/02)

Unit : %

الوحدة : %

Item	*07/06	06/05	05/04	04/03	03/02	البيان
<b><u>Resources</u></b>						<b><u>الموارد</u></b>
Gross Domestic Product at factor cost	7.2	6.9	4.6	4.2	3.2	الناتج المحلي الاجمالي بتكلفة عوامل الانتاج
Net indirect taxes	8.6	6.1	3.1	3.2	3.3	صافي الضرائب غير المباشرة
Gross Domestic Product by producer prices	7.3	6.8	4.5	4.1	3.2	الناتج المحلي الاجمالي بسعر السوق
Imports of goods and services	28.3	21.8	23.9	16.9	1.5	الواردات من السلع و الخدمات
<b>Total Resources</b>	<b>12.8</b>	<b>10.4</b>	<b>8.5</b>	<b>6.6</b>	<b>2.9</b>	<b>مجموع الموارد</b>
<b><u>Uses</u></b>						<b><u>الاستخدامات</u></b>
Private final consumption expenditure	4.1	6.5	4.8	2.1	2.4	الانفاق الاستهلاكي النهائي الخاص
Governmental final consumption expenditure	3	3.1	3.2	2.2	2.2	الانفاق الاستهلاكي النهائي الحكومي
Total final consumption expenditure	3.9	5.8	4.5	2.1	2.4	مجموع الانفاق الاستهلاك النهائي
Investment	31.5	13.4	14.5	6.4	-7.6	الاستثمار
Change in Inventory	0	0.0	-100.0	0.0	200.0	التغير في المخزون
Total expenditure on investment	31.6	13.4	11.7	6.2	-5.8	جملة الانفاق علي الاستثمار
Goods and services exports	23.2	21.2	20.1	25.5	3.8	الصادرات من السلع و الخدمات
<b>Total uses</b>	<b>12.8</b>	<b>10.4</b>	<b>8.5</b>	<b>6.6</b>	<b>2.9</b>	<b>مجموع الاستخدامات</b>

Source: Ministry of Economic Development

المصدر: وزارة التنمية الاقتصادية



No.( 20-1)

NET DIRECT FOREIGN INVESTMENTS IN EGYPT , BY COUNTRY (00/01 - 06/07)

جدول رقم ( 1-20 )

صافي الاستثمارات الاجنبية المباشرة في مصر طبقاً للدول (07/06 - 01/00)

Value : (Mil. US\$)

القيمة : ( بالمليون دولار أمريكي )

Item	07/06	06/05	05/04	04/03	03/02	02/01	01/00	البيان
<b>Net Direct Foreign Inv<sup>(1)</sup></b>	<b><u>11053.2</u></b>	<b><u>6111.4</u></b>	<b><u>3901.8</u></b>	<b><u>407.2</u></b>	<b><u>700.6</u></b>	<b><u>428.2</u></b>	<b><u>509.4</u></b>	<b>صافي الاستثمارات الاجنبية المباشرة .<sup>(1)</sup></b>
<b>Inflow</b>	<b><u>13084.3</u></b>	<b><u>9097.9</u></b>	<b><u>4134.5</u></b>	<b><u>435</u></b>	<b><u>891.9</u></b>	<b><u>532.0</u></b>	<b><u>510.1</u></b>	<b>تدفقات للداخل</b>
<b>USA</b>	<b>4681.3</b>	<b>4553.5</b>	<b>2040.1</b>	<b>229.4</b>	<b>277.5<sup>(2)</sup></b>	<b>159.0</b>	<b>277.3</b>	<b>الولايات المتحدة الامريكية</b>
<b>EU</b>	<b>4061</b>	<b>2939.9</b>	<b>813.9<sup>(3)</sup></b>	<b>42.5</b>	<b>584.4</b>	<b>363.2</b>	<b>196.2</b>	<b>الاتحاد الاوروى</b>
Germany	97.2	113.6	42.0	10.9	27.0	17.5	25.2	المانيا
France	36.7	565.7	338.8	0.3	61.4 <sup>(4)</sup>	208.1	0.1	فرنسا
U.K.	2209.6	1724.7	50.1 <sup>(5)</sup>	16.9	28.0	12.3	129.4	المملكة المتحدة
Italy	1631.4	20.2	15.6	0.2	0.5	2.7	1.5	ايطاليا
Greece	22.2	140.2	25.6 <sup>(6)</sup>	0.1	1.4	0.0	0	اليونان
Spain	6.7	361.4	5.2	0.0	177.5	83.8	0	اسبانيا
Netherlands	39.6	8.4	218.9	2.2	288.6 <sup>(7)</sup>	0.0	0	هولندا
Portugal	0	0	116.5	0.0	0.0	38.8	0	البرتغال
Belgium	8.7	0	0.0	4.4	0.0	0.0	0	بلجيكا
Luxembourg	1	0	0.0	7.5	0.0	0.0	0	لوكسمبرج
Denmatk	2.5	1.4	0.2	0.0	0.0	0.0	0	الدنمارك
Sweden	0.5	0.4	0.0	0.0	0.0	0.0	0	السويد
Austria	1.7	1.5	0.0	0.0	0.0	0.0	0	النمسا
Cyprus	2.8	6.3	0.0	0.0	0.0	0.0	0.0	قبرص
Romania	0.1	10.5	0.0	0.0	0.0	0.0	0.0	رومانيا
Latvia	0.3	0.0	0.0	0.0	0.0	0.0	0.0	لاتفيا
<b>Arab Countries</b>	<b>3351.4</b>	<b>554.5</b>	<b>213.6</b>	<b>152.2</b>	<b>15.4</b>	<b>3.5</b>	<b>12.1</b>	<b>الدول العربية</b>
Saudi Arabia	204	99	32.4	4.0	3.7	0.9	2.2	السعودية
UAE	3049.5	63	40.6	3.3	0.2	0.1	5.6	الامارات
Tunisia	0.6	0	0.0	0.0	0.2	0.0	0	تونس
Kuwait	24.8	72.5	17.2	17.6	9.0	2.5	3.9	الكويت
Qatar	2.5	6.4	2	1.4	0.0	0.0	0	قطر
Libya	20.6	3.8	0.1	0.0	0.2	0.0	0	ليبيا

Continued

يتبع

No.( 20-1) (cont.)

NET DIRECT FOREIGN INVESTMENTS IN EGYPT , BY COUNTRY (00/01 - 06/07)

Value : (Mil. US\$)

تابع جدول رقم ( 1-20 )

صافي الاستثمارات الاجنبية المباشرة في مصر طبقاً للدول (07/06 - 01/00)

القيمة : ( بالمليون دولار أمريكي )

Item	*07/06	06/05	05/04	04/03	03/02	02/01	01/00	البيان
Jordan	3.5	9	0.9	0.9	1.5	0.0	0	الأردن
Bahrain	18.6	65.6	29.5	13.9	0.6	0.0	0.4	البحرين
Lebanon	11.4	233.6	20.8	15	0.0	0.0	0	لبنان
Oman	1.2	0	70.1	96.1	0.0	0.0	0	عمان
Others	14.7	1.6	0.0	0.0	0.0	0.0	0	أخرى
<b>Other Countries</b>	<b>990.6</b>	<b>1035.6</b>	<b>1066.9</b>	<b>10.9</b>	<b>14.6</b>	<b>6.3</b>	<b>24.5</b>	<b>باقي دول العالم الاخرى</b>
Singapore	0.2	2.7	19	0	0	0	0	سنغافورة
Switzerland	49.4	78.3	40.3 <sup>(8)</sup>	5.3	4.0	2.0	5.8	سويسرا
Japan	0.6	4.2	60.4	0.5	2.0	0.0	11	اليابان
Canada	4.8	0.8	10.3	0.7	1.3	0.0	11	كندا
China	8.4	0.8	0	0	0.0	0.0	0	الصين
Taiwan	0	0	0.6	0	0.0	0.0	0	تايوان
Turkey	8.6	0.8	0.2	0	0.0	0.0	0	تركيا
India	4.1	0	9	0	0.0	0.0	0	الهند
South Korea	0	0	6.7	0	0.0	0.0	0	كوريا الجنوبية
Australia	9.3	6.3	11.6	0	0.0	0.0	0	استراليا
Norway	0.2	2.4	1.0	0.0	0.0	0.0	0	النرويج
Others	905	939.3	908.8	4.4	7.3	4.3	7.6	دول اخرى
<b>Outflow</b>	<b>-2031.1</b>	<b>-2986.5</b>	<b>-232.7</b>	<b>-27.8</b>	<b>-191.3</b>	<b>-103.8</b>	<b>-0.7</b>	<b>تدفقات للخارج</b>

1. Includes FDI in the petroleum sector as the first quarter (Q1) of 2004/2005

2. Includes the proceeds of selling Family Nutrition Co.

3. Includes the proceeds of selling a share in Suez Cement Co. and a share in National Societe Generale Bank (NSGB)

4. Represents the proceeds of selling Al-Ahram Beverages Co.

5. Includes the proceeds of selling a share in ACE-CIIC Insurance Co-Egypt

6. Includes the proceeds of selling a share in Egyptian Commercial Bank

7. Includes the proceeds of selling a share in Gezira Hotels & Tourism Co.

8. Includes the proceeds of selling a share in Vitrac co.

Source: Central Bank of Egypt

1. يتضمن الاستثمار الاجنبي المباشر في قطاع البترول ابتداء من الربع الاول 2005/2004

2. تتضمن حصيلة بيع شركة فاملى نيوتريشن

3. تتضمن حصيلة بيع جزء من شركة السويس للأسمت وجزء من البنك الأهلي سوسيتيه جنرال

4. تمثل حصيلة بيع شركة الاهرام للمشروبات

5. تتضمن حصيلة بيع جزء من شركة آيه سي أي للتأمين - مصر

6. تتضمن حصيلة بيع جزء من البنك التجاري المصري

7. تتضمن حصيلة بيع جزء من سرحة الجزيره للسياحة و

8. تتضمن حصيلة بيع جزء من الشركة المصرية الفرنسية للصناعات الزراعية - فيتراك

المصدر : البنك المركزي المصري

No.( 20-2)

جدول رقم (20- 2)

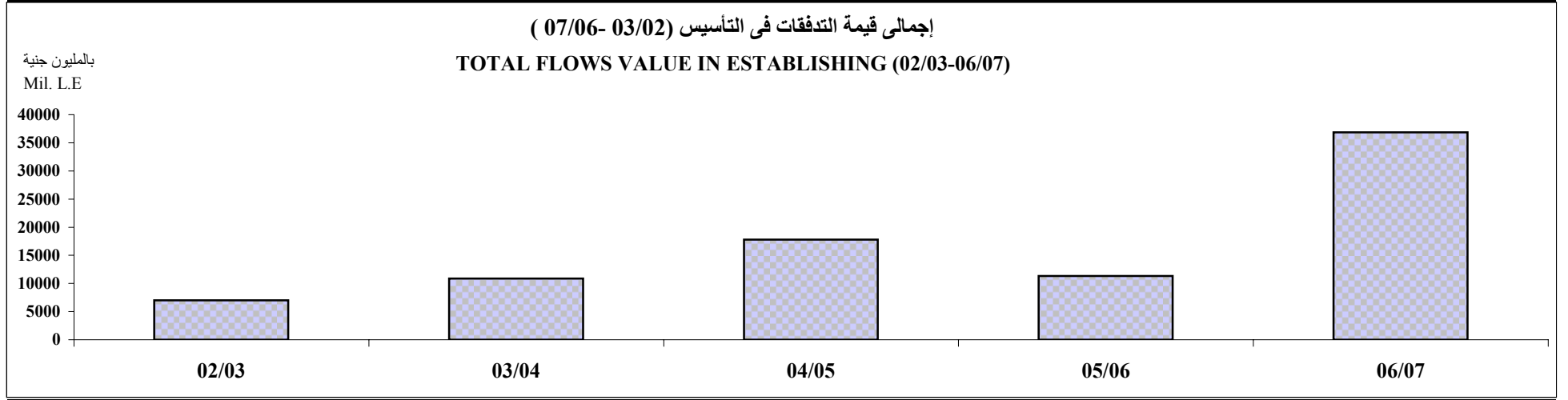
INVESTMENT COMPANIES ACCORDING TO INVESTMENT LAWS (02/03 - 06/07)

الشركات الإستثمارية طبقا لقوانين الأستثمار (07/06 - 03/02)

(Value:Mil. L.E)

القيمة : بالمليون جنيه

Law	07/06		06/05		05/04		04/03		03/02		القانون
	عدد قيمة التدفقات فى التأسيس الشركات	عدد قيمة التدفقات فى التأسيس الشركات	عدد قيمة التدفقات فى التأسيس الشركات	عدد قيمة التدفقات فى التأسيس الشركات	عدد قيمة التدفقات فى التأسيس الشركات	عدد قيمة التدفقات فى التأسيس الشركات	عدد قيمة التدفقات فى التأسيس الشركات	عدد قيمة التدفقات فى التأسيس الشركات	عدد قيمة التدفقات فى التأسيس الشركات	عدد قيمة التدفقات فى التأسيس الشركات	
	FlowsValue in Establishing	No. of Comp.	FlowsValue in Establishing	No. of Comp.	FlowsValue in Establishing	No. of Comp.	FlowsValue in Establishing	No. of Comp.	FlowsValue in Establishing	No. of Comp.	
<b>1. Law No. 8/97</b>											<b>1. القانون 8 لسنة 97</b>
<b>A. Internal investment companies</b>	22505	3469	4026	1893	13004	4760	4404	1944	4735	1581	أ. شركات الإستثمار الداخلى
<b>B. Free Zones Companies</b>	7570	159	3281	143	2432	118	4389	63	478	44	ب. شركات المناطق الحرة
<b>2. Law No.159/81 Companies</b>	6804	2404	4017	1816	2360	1410	2061	1152	1806	1001	<b>2. شركات القانون 159 لسنة 81</b>
<b>Total</b>	<b>36878</b>	<b>6032</b>	<b>11324</b>	<b>3852</b>	<b>17796</b>	<b>6288</b>	<b>10854</b>	<b>3159</b>	<b>7019</b>	<b>2626</b>	<b>الأجمالى</b>



Source: General Authority of Investment & Free Zones

المصدر : الهيئة العامة للإستثمار و المناطق الحرة

NO. (20-3)

جدول رقم (3-20)

FLAWS IN ESTABLISHING OF COMPANIES ESTABLISHED ACCORDING TO  
LAW NO.8 OF YEAR 1997 BY SECTOR (02/03 - 06/07)

التدفقات في التأسيس للشركات التي تم تأسيسها طبقاً للقانون 8 لسنة 1997 و وفقاً للقطاع  
(07/06 - 03/02)

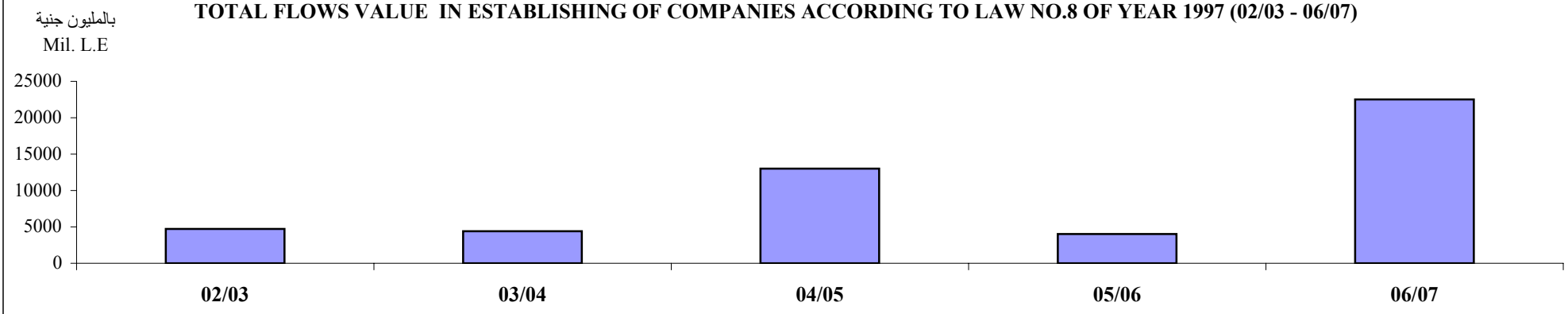
(Value: Mil. L.E)

القيمة : بالمليون جنية

SECTORS	07/06		06/05		05/04		04/03		03/02		القطاعات
	قيمة التدفقات في التأسيس	عدد الشركات	قيمة التدفقات في التأسيس	عدد الشركات	قيمة التدفقات في التأسيس	عدد الشركات	قيمة التدفقات في التأسيس	عدد الشركات	قيمة التدفقات في التأسيس	عدد الشركات	
	Flows Value In Establishing	No. of Comp.	Flows Value In Establishing	No. of Comp.	Flows Value In Establishing	No. of Comp.	Flows Value In Establishing	No. of Comp.	Flows Value In Establishing	No. of Comp.	
Communication & IT	10070.27	149	413.54	136	333.72	362	230.76	174	155.35	184	الاتصالات وتكنولوجيا المعلومات
Constructional	799.42	32	33.20	22	899.80	100	139.35	29	48.09	23	الانشائية
Financial	1615.16	448	95.60	44	711.68	76	119.35	10	57.50	9	التمويلية
Service	973.56	478	408.71	198	674.25	1166	408.84	376	1264.37	247	الخدمية
Agricultural	1475.90	819	326.67	264	669.53	260	348.69	108	218.40	102	الزراعية
Tourist	3919.68	135	1512.34	146	4474.28	235	840.73	76	1034.10	62	السياحية
Manufacturing	3650.63	1408	1235.74	1083	5240.53	2561	2316.14	1171	1956.73	954	الصناعية
<b>Total</b>	<b>22504.62</b>	<b>3469</b>	<b>4025.80</b>	<b>1893</b>	<b>13003.79</b>	<b>4760</b>	<b>4403.86</b>	<b>1944</b>	<b>4734.54</b>	<b>1581</b>	<b>الاجمالي</b>

إجمالي قيمة التدفقات في التأسيس للشركات طبقاً للقانون 8 لسنة 1997 (03/02 إلى 07/06)

## TOTAL FLOWS VALUE IN ESTABLISHING OF COMPANIES ACCORDING TO LAW NO.8 OF YEAR 1997 (02/03 - 06/07)



Source: General Authority of Investment &amp; Free Zones

المصدر : الهيئة العامة للإستثمار والمناطق الحرة

NO.( 20-4)

**FLAWS IN ESTABLISHING OF COMPANIES ESTABLISHED AT FREE ZONES  
SYSTEM BY SECTOR (02/03 - 06/07)**

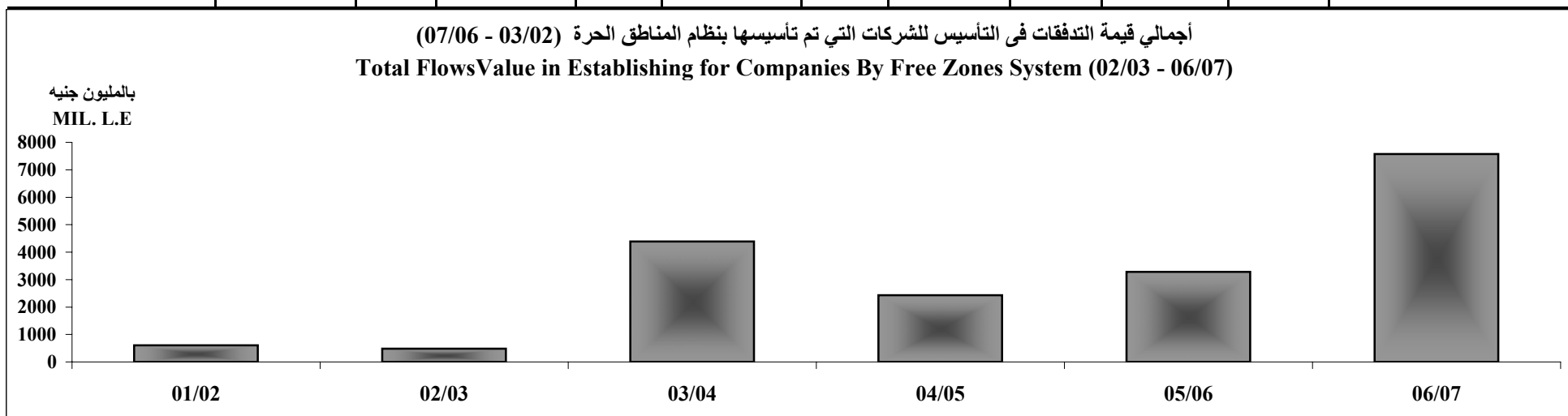
(Value: Mil. L.E)

جدول رقم (20- 4 )

التدفقات في التأسيس للشركات التي تم تأسيسها بنظام المناطق الحرة طبقا للقطاع (03/02) -  
(07/06)

القيمة : بالمليون جنيه

Sector	07/06		06/05		05/04		04/03		03/02		القطاع
	قيمة التدفقات في التأسيس	عدد الشركات	قيمة التدفقات في التأسيس	عدد الشركات	قيمة التدفقات في التأسيس	عدد الشركات	قيمة التدفقات في التأسيس	عدد الشركات	قيمة التدفقات في التأسيس	عدد الشركات	
	FlowsValue in Establishing	No. of Comp.	FlowsValue in Establishing	No. of Comp.	FlowsValue in Establishing	No. of Comp.	FlowsValue in Establishing	No. of Comp.	FlowsValue in Establishing	No. of Comp.	
Communication & IT	44	8	75	6	2	1	7	2	0	0	الاتصالات وتكنولوجيا المعلومات
Constructional	0	0	0	0	0	0	0	0	0	0	الانشائية
Financial	196	8	805	2	0	0	367	1	0	0	التمويلية
Service	2604	62	556	63	958	52	915	22	113	20	الخدمية
Agricultural	58	1	5	2	11	1	0	0	135	1	الزراعية
Toristic	0	0	0	0	0	0	0	0	0	0	السياحية
Manufacture	4670	80	1841	70	1462	64	3100	38	230	23	الصناعية
<b>Total</b>	<b>7570</b>	<b>159</b>	<b>3281</b>	<b>143</b>	<b>2432</b>	<b>118</b>	<b>4389</b>	<b>63</b>	<b>478</b>	<b>44</b>	<b>الأجمالى</b>



Source: General Authority of Investment &amp; Free Zones

المصدر : الهيئة العامة للإستثمار و المناطق الحرة

NO. (20-5)

**FLWS IN ESTABLISHING OF COMPANIES ESTABLISHED ACCORDING TO LAW  
NO.159/81 BY SECTOR (02/03 - 06/07)**

(Value: Mil. L.E)

جدول رقم (20-5)

**التدفقات في التأسيس للشركات التي تم تأسيسها طبقاً للقانون 159 لسنة 81 وفقاً للقطاع  
(03/02-07/06)**

القيمة : بالمليون جنيه

Setor	07/06		06/05		05/04		04/03		03/02		القطاع
	عدد الشركات	قيمة التدفقات في التأسيس	عدد الشركات	قيمة التدفقات في التأسيس	عدد الشركات	قيمة التدفقات في التأسيس	عدد الشركات	قيمة التدفقات في التأسيس	عدد الشركات	قيمة التدفقات في التأسيس	
	No. of Comp.	FlowsValue in Establishing	No. of Comp.	FlowsValue in Establishing	No. of Comp.	FlowsValue in Establishing	No. of Comp.	FlowsValue in Establishing	No. of Comp.	FlowsValue in Establishing	
Communication & IT	116	284.18	66	36.84	50	240.69	26	23.38	39	11.93	الاتصالات وتكنولوجيا المعلومات
Constructional	439	1892.18	225	785.50	121	452.69	99	486.52	104	114.36	الانشائية
Financial	19	300.90	30	1189.92	12	9.04	7	2.45	5	61.55	التمويلية
Service	1390	1735.83	1081	1033.16	850	772.22	684	415.17	582	497.64	الخدمية
Agricultural	75	184.49	37	119.60	35	91.44	37	51.94	28	49.26	الزراعية
Toristic	173	1785.12	192	341.64	193	379.70	140	153.04	104	250.08	السياحية
Manufacture	192	620.87	185	510.70	149	414.67	159	928.98	139	821.67	الصناعية
<b>Total</b>	<b>2404</b>	<b>6803.57</b>	<b>1816</b>	<b>4017.36</b>	<b>1410</b>	<b>2360.45</b>	<b>1152</b>	<b>2061.48</b>	<b>1001</b>	<b>1806.49</b>	<b>الاجمالي</b>

Source: General Authority of Investment &amp; Free Zones

المصدر : الهيئة العامة للإستثمار و المناطق الحرة

NO.( 20-6)

جدول رقم ( 6 - 20 )

EGYPTIANS &amp; FOREIGNERS CONTRIBUTIONS IN ISSUED CAPITALS (03/04-06/07)

مساهمات المصريين والأجانب في رؤوس الأموال المصدرة (07/06 - 04/03)

(Value: Mil. L.E)

القيمة : بالمليون جنيه

Item	07/06			06/05			05/04			04/03			البيان
	أجانب	مصريون	عرب	أجانب	مصريون	عرب	أجانب	مصريون	عرب	أجانب	مصريون	عرب	
	Foreigners	Egyptians	Arab	Foreigners	Egyptians	Arab	Foreigners	Egyptians	Arab	Foreigners	Egyptians	Arab	
<b><u>Establishment</u></b>													<b><u>التأسيس</u></b>
Internal Investment	519.33	12244.67	9740.60	339.65	3004.27	681.87	848.13	10016.91	2138.75	375.13	3416.21	612.51	استثمار داخلي
Free Zones	907.22	5031.18	1631.57	1308.15	1500.24	472.91	392.20	1948.65	90.83	206.26	3428.88	753.42	مناطق حرة
law 159	290.49	5968.38	544.68	197.37	3629.91	190.07	90.38	2056.33	213.74	131.82	1850.39	79.26	قانون 159
<b>Total Establishment</b>	<b>1717.05</b>	<b>23244.23</b>	<b>11916.85</b>	<b>1845.18</b>	<b>8134.42</b>	<b>1344.85</b>	<b>1330.71</b>	<b>14021.89</b>	<b>2443.31</b>	<b>713.21</b>	<b>8695.48</b>	<b>1445.19</b>	<b>إجمالي تأسيس</b>
<b><u>Expansion</u></b>													<b><u>التوسعات</u></b>
Internal Investment	5490.32	13413.95	6116.20	6025.99	10364.08	2795.86	2577.03	8233.00	1295.10	1391.69	4810.64	770.81	استثمار داخلي
Free Zones	1488.53	4606.71	607.70	1712.45	2027.11	1818.57	731.29	1928.44	81.58	1949.69	1413.51	189.01	مناطق حرة
law 159	1847.64	10804.34	817.53	1857.74	6678.50	1036.99	2915.01	3748.61	477.55	329.93	2200.67	71.28	قانون 159
<b>Total Expansion</b>	<b>8826.49</b>	<b>28825.00</b>	<b>7541.43</b>	<b>9596.18</b>	<b>19069.69</b>	<b>5651.42</b>	<b>6223.32</b>	<b>13910.05</b>	<b>1854.23</b>	<b>3671.31</b>	<b>8424.82</b>	<b>1031.10</b>	<b>إجمالي التوسعات</b>
<b>Total</b>	<b>10543.54</b>	<b>52069.23</b>	<b>19458.28</b>	<b>11441.36</b>	<b>27204.11</b>	<b>6996.27</b>	<b>7554.04</b>	<b>27931.93</b>	<b>4297.54</b>	<b>4384.52</b>	<b>17120.31</b>	<b>2476.28</b>	<b>الإجمالي العام</b>

Source: General Authority of Investment &amp; Free Zones

المصدر: الهيئة العامة للاستثمار والمناطق الحرة

NO.( 20-7)

## GEOGRAPHICAL DISTRIBUTION OF COMPANIES ESTABLISHED AT FREE ZONES DURING 2006/2007

(Value: Mil. US \$.)

جدول رقم ( 7 -20 )

التوزيع الجغرافي للشركات التي تم تأسيسها بالمناطق الحرة عام 2006/2007

( القيمة بالمليون دولار امريكي )

FREE ZONES		فرص العمل Job Opportunities	التكاليف الإستثمارية Investment Costs	رأس المال المصدر Issued Capital	عدد الشركات Companies No.	المناطق الحرة
Nasr city	puplic	1644.00	53	42.96	15	عامة المنطقة الحرة بمدينة نصر
	private	19296.00	561	428.88	28	خاصة
<b>Total free zone in Nasr City</b>		<b>20940.00</b>	<b>614</b>	<b>471.84</b>	<b>43</b>	<b>إجمالي المنطقة الحرة بمدينة نصر</b>
Alexandria	puplic	9196.00	54	31.26	39	عامة المنطقة الحرة بالأسكندرية
	private	6198.00	54	18.62	14	خاصة
<b>Total free zone in Alexandria</b>		<b>15394.00</b>	<b>108</b>	<b>49.88</b>	<b>53</b>	<b>إجمالي المنطقة الحرة بالأسكندرية</b>
Port Said	puplic	2367.00	7	4.06	6	عامة المنطقة الحرة ببورسعيد
	private	1778.00	64	21.44	3	خاصة
<b>Total free zone in Port Said</b>		<b>4145.00</b>	<b>71</b>	<b>25.50</b>	<b>9</b>	<b>إجمالي المنطقة الحرة ببورسعيد</b>
Suez	puplic	2924.00	9	8.30	12	عامة المنطقة الحرة بالسويس
	private	13124.00	2067	687.00	7	خاصة
<b>Total free zone in Suez</b>		<b>16048.00</b>	<b>2076</b>	<b>695.30</b>	<b>19</b>	<b>إجمالي المنطقة الحرة بالسويس</b>
Ismailia	puplic	825.00	10	5.70	9	عامة المنطقة الحرة بالإسماعيلية
	private	12350.00	151	5.70	2	خاصة
<b>Total free zone in Ismailia</b>		<b>13175.00</b>	<b>161</b>	<b>11.40</b>	<b>11</b>	<b>إجمالي المنطقة الحرة بالإسماعيلية</b>
Damietta	puplic	50.00	0	0.40	1	عامة المنطقة الحرة بدمياط
	private	2097.00	1007	9.29	4	خاصة
<b>Total free zone in Damietta</b>		<b>2147.00</b>	<b>1007</b>	<b>9.69</b>	<b>5</b>	<b>إجمالي المنطقة الحرة بدمياط</b>
Shebeen el koom	puplic	80.00	1	0.82	3	عامة المنطقة الحرة بشبين الكوم
<b>Total free zone in Shebeen el koom</b>		<b>80.00</b>	<b>1</b>	<b>0.82</b>	<b>3</b>	<b>إجمالي المنطقة الحرة بشبين الكوم</b>
Keft	private	148.00	2	13.28	3	خاصة المنطقة الحرة بقط
<b>Total free zone in Keft</b>		<b>148.00</b>	<b>2</b>	<b>13.28</b>	<b>3</b>	<b>إجمالي المنطقة الحرة بقط</b>
Media free zones(6 october)		1045.00	39	35.28	13	المنطقة الحرة الإعلامية (6 أكتوبر)
<b>Total free zone</b>		<b>1045.00</b>	<b>39</b>	<b>35.28</b>	<b>13</b>	<b>إجمالي المنطقة الحرة</b>
<b>Total</b>		<b>73122.00</b>	<b>4077</b>	<b>1316.52</b>	<b>159</b>	<b>الإجمالي العام</b>

Source: General Authority of Investment &amp; Free Zones

المصدر: الهيئة العامة للاستثمار والمناطق الحرة



NO. (20-8)

SECTIONAL DISTRIBUTION OF INTERNAL INVESTMENT ACCORDING TO  
LAW 8/97 AND FREE ZONES COMPANIES TILL 30/6/2007

Value: (Mil. L.E)

جدول رقم (20- 8)

التوزيع القطاعي لشركات الإستثمار الداخلي التابعة لقانون 8 لسنة 97 و شركات المناطق الحرة

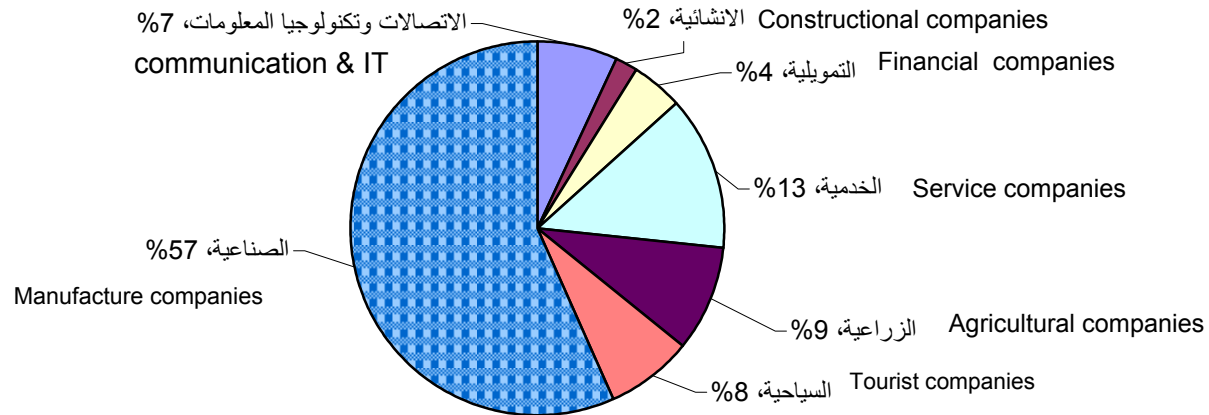
حتى 30 / 6 / 2007

القيمة : بالمليون جنية

SECTORS	رأس المال المصدر Issued Capital		عدد الشركات Companies No.		القطاعات
	المناطق الحرة Free Zones	شركات الإستثمار الداخلي Internal Investment Companies	المناطق الحرة Free Zones	شركات الإستثمار الداخلي Internal Investment Companies	
Communication & IT	435.01	17775.43	34	1778	الاتصالات وتكنولوجيا المعلومات
Constructional	0.00	10972.93	0	533	الانشائية
Financial	3177.49	41800.84	13	1142	التمويلية
Service	15409.13	10269.93	466	3382	الخدمية
Agricultural	208.30	12279.18	5	2420	الزراعية
Tourist	150.00	52.130.05	1	1933	السياحية
Manufacturing	31842.16	79681.88	499	14575	الصناعية
<b>Total</b>	<b>51222.08</b>	<b>224910.24</b>	<b>1018</b>	<b>25763</b>	الإجمالي

التوزيع النسبي لشركات الإستثمار الداخلي طبقا للقطاع حتى 30/6/2007

PERCENTAGE OF SECTIONAL DISTRIBUTION IN INTERNAL INVESTMENT COMPANIES TILL 30/6/2007



Source: General Authority of Investment & Free Zones

المصدر: الهيئة العامة للإستثمار و المناطق الحرة

NO. (20-9)

جدول رقم (20-9)

INVESTMENT COMPANIES ESTABLISHED IN FREE ZONES TILL 30/6/2007

شركات الإستثمار التي تم تأسيسها بنظام المناطق الحرة حتى 30 /6 /2007

Value: (Mil. L.E)

القيمة : بالمليون جنيه

FREE ZONES		فرص العمالة Job Opportunities	التكاليف الإستثمارية Investments Costs	رأس المال المصدر Issued Capital	عدد الشركات Companies No.	المناطق الحرة
Nasr city	puplic private	17612 69143	1671 18720	1480.83 11447.88	121 135	عامة المنطقة الحرة بمدينة نصر خاصة
<b>Total free zone in Nasr City</b>		<b>86755</b>	<b>20391</b>	<b>12928.71</b>	<b>256</b>	<b>إجمالي المنطقة الحرة بمدينة نصر</b>
Alexandria	puplic private	30489 22929	12449 20327	7717.94 5631.02	309 88	عامة المنطقة الحرة بالإسكندرية خاصة
<b>Total free zone in Alexandria</b>		<b>53418</b>	<b>32776</b>	<b>13348.96</b>	<b>397</b>	<b>إجمالي المنطقة الحرة بالإسكندرية</b>
Port Said	puplic private	22859 10611	1490 6823	866.72 4681.28	80 27	عامة المنطقة الحرة ببورسعيد خاصة
<b>Total free zone in Port Said</b>		<b>33470</b>	<b>8313</b>	<b>5548.00</b>	<b>107</b>	<b>إجمالي المنطقة الحرة ببورسعيد</b>
Suez	puplic private	4950 22441	476 27909	240.25 9611.99	69 35	عامة المنطقة الحرة بالسويس خاصة
<b>Total free zone in Suez</b>		<b>27391</b>	<b>28385</b>	<b>9852.24</b>	<b>104</b>	<b>إجمالي المنطقة الحرة بالسويس</b>
Ismailia	puplic private	7309 18765	2202 1101	2077.49 162.47	46 6	عامة المنطقة الحرة بالإسماعيلية خاصة
<b>Total free zone in Ismailia</b>		<b>26074</b>	<b>3303</b>	<b>2239.96</b>	<b>52</b>	<b>إجمالي المنطقة الحرة بالإسماعيلية</b>
Damietta	puplic private	779 6611	122 14343	56.92 3628.39	22 14	عامة المنطقة الحرة بدمياط خاصة
<b>Total free zone in Damietta</b>		<b>7390</b>	<b>14465</b>	<b>3685.31</b>	<b>36</b>	<b>إجمالي المنطقة الحرة بدمياط</b>
Shebeen el koom	puplic private	3710 750	79 58	46.77 5.75	7 1	عامة المنطقة الحرة بشبين الكوم خاصة
<b>Total free zone in Shebeen el koom</b>		<b>4460</b>	<b>137</b>	<b>52.52</b>	<b>8</b>	<b>إجمالي المنطقة الحرة بشبين الكوم</b>
Keft	private	148	10	76.33	3	المنطقة الحرة الخاصة بقفط خاصة
<b>Media free zones (6 October)</b>		<b>4524</b>	<b>4526</b>	<b>3455.35</b>	<b>53</b>	<b>المنطقة الحرة الإعلامية (6 أكتوبر)</b>
<b>Special free zones</b>		<b>323</b>	<b>46</b>	<b>34.70</b>	<b>2</b>	<b>مناطق حرة خاصة موافقه حديثة</b>
<b>Total free zones</b>		<b>92232</b>	<b>23015</b>	<b>15942</b>	<b>707</b>	عامة
		<b>151721</b>	<b>89336</b>	<b>35280</b>	<b>311</b>	إجمالي المناطق الحرة خاصة
<b>Total</b>		<b>243953</b>	<b>112350</b>	<b>51222.08</b>	<b>1018</b>	الإجمالي العام

Source: General Authority of Investment &amp; Free Zones

المصدر: الهيئة العامة للإستثمار و المناطق الحرة

NO. (20-10)

SECTORIAL DISTRIBUTION OF CONTRIBUTION IN ISSUED CAPITALS OF INVESTMENT COMPANIES ESTABLISHED TILL 30/6/2007

جدول رقم ( 10 - 20 )  
التوزيع القطاعي للمساهمات في رؤوس الأموال المصدرة لشركات الإستثمار التي  
تم تأسيسها حتى 2007/6/30

(Value: million. L.E)

( القيمة بالمليون جنيه )

Fields	النسبة %	الإجمالي Total	مساهمات الأجانب		مساهمات العرب		مساهمات المصريين		المجالات
			Foreigners Contributions		Arabs Contributions		Egyptains Contributions		
			النسبة %	القيمة Value	النسبة %	القيمة Value	النسبة %	القيمة Value	
<b>Internal Investement</b>									الاستثمار الداخلي
Manufacture	35	79681.88	42	13428.11	26	9795.81	37	56457.96	الصناعية
Toristic	23	52130.05	15	4867.46	17	8316.14	26	40946.44	السياحية
Financial	19	41800.83	31	10094.59	23	8796.21	15	22910.03	التمويلية
Communication &IT	8	17775.43	4	1379.98	18	6895.05	6	9500.40	الاتصالات وتكنولوجيا المعلومات
Agricultural	5	12279.18	1	443.83	12	4507.52	5	7327.84	الزراعية
Constructional	5	10972.93	3	969.84	3	1081.85	6	8921.22	الانشائية
Service	5	10269.93	3	881.28	2	806.85	6	8581.80	الخدمية
<b>Total Internal Investement</b>	<b>81</b>	<b>224910.23</b>	<b>75</b>	<b>32065.08</b>	<b>87</b>	<b>38199.45</b>	<b>82</b>	<b>154645.70</b>	اجمالي استثمار داخلي
<b>Total Free Zones</b>	<b>19</b>	<b>51222.10</b>	<b>25</b>	<b>10630.72</b>	<b>13</b>	<b>5.894.89</b>	<b>18</b>	<b>34696.49</b>	اجمالي مناطق حرة
<b>Total</b>	<b>100</b>	<b>276132.33</b>	<b>100</b>	<b>42695.80</b>	<b>100</b>	<b>44094.34</b>	<b>100</b>	<b>189342.19</b>	الإجمالي العام

Source: General Authority of Investement & Free Zones

المصدر: الهيئة العامة للاستثمار و المناطق الحرة

NO.( 20-11)

جدول رقم ( 20 - 11 )

ARAB CONTRIBUTION IN ISSUED CAPITALS OF COMPANIES ACCORDING  
TO LAW NO. 8 OF YEAR 1997 TILL 30/6/2007

مساهمات العرب في رؤوس الأموال المصدرة للشركات طبقاً للقانون 8 لسنة 1997 حتى 2007/6/30

(Value: Mil. LE)

(القيمة: بالمليون جنية)

Item	المناطق الحرة Free Zones		الإستثمار الداخلي Internal Inversment		البيان
	قيمة المساهمة Contribution Value	عدد الشركات المؤسسة Companies No.	قيمة المساهمة Contribution Value	عدد الشركات Companies No.	
Jordon	108.04	21	859.20	415	الأردن
Emirates	60.30	16	10558.94	151	الإمارات
Bahrain	945.57	4	1106.76	55	البحرين
Algeria	9.05	2	20.51	7	الجزائر
Saudi Arabia	1394.73	44	9445.26	903	السعودية
Sudan	1.35	3	149.94	68	السودان
Somalia	-	-	0.02	1	الصومال
Iraq	19.76	7	1185.50	1465	العراق
Kwait	2979.65	22	5341.84	273	الكويت
Morocco	0.13	3	135.11	32	المغرب
Yemen	55.38	5	231.01	69	اليمن
Tunisia	0.30	2	63.10	27	تونس
Djibouti	-	-	0.50	1	جيبوتي
Syria	52.76	22	907.30	411	سوريا
Oman	-	-	97.76	19	عمان
Palestine	26.57	8	1552.92	1034	فلسطين
Qatar	62.34	4	515.12	47	قطر
Lebanon	166.06	19	1611.46	295	لبنان
Libya	12.90	9	4417.21	125	ليبيا
Mauritania	-	-	0.01	1	موريتانيا
<b>Total</b>	<b>5894.88</b>		<b>38199.45</b>	<b>5399</b>	<b>الاجمالي</b>

Source: General Authority of Investment &amp; Free Zones

المصدر: الهيئة العامة للإستثمار و المناطق الحرة

NO. (20-12)

**FOREIGNERS' CONTRIBUTION IN ISSUED CAPITALS OF INTERNAL INVESTMENT  
COMPANIES ESTABLISHED ACCORDING TO LAW NO. 8 OF YEAR 1997 AND FREE ZONES**

TILL 30/6/2007

Value:Mil L.E

جدول رقم (20 - 12)

مساهمات الأجانب في رؤوس الأموال المصدرة لشركات الإستثمار  
الداخلي التي تم تأسيسها طبقاً للقانون 8 لسنة 1997 والمناطق

الحرّة حتى 30/6/2007

القيمة : بالمليون جنية

Item	المناطق الحرّة Free Zones		الإستثمار الداخلي Internal Investment		البيان
	قيمة المساهمة Contribution Value	عدد الشركات Companies No.	قيمة المساهمة Contribution Value	عدد الشركات Companies No.	
Ethiopia	0.02	1	0.52	4	اثيوبيا
Azerbaijan	-	-	0.60	2	اذربيجان
Armenia	-	-	5.00	1	ارمينيا
Aritrea	-	-	1.10	2	اريتريا
Spain	1676.41	8	438.12	35	اسبانيا
Australia	18.87	3	41.13	16	استراليا
Isreal	187.28	5	4.80	2	اسرائيل
Afghanistan	-	-	0.18	1	افغانستان
Akoanor	-	-	6.25	2	اكوادور
Albenia	0.13	1	-	-	البانيا
Barazil	0.70	1	12.00	1	البرازيل
Portugal	1.50	1	9.82	4	البرتغال
Bosnia &Herzegovina	-	-	0.24	1	البوسنة والهرسك
CZECH	-	-	2.49	6	التشيك
Denemark	78.50	5	222.08	37	الدنمارك
Dominicans	-	-	2.05	2	الدومينيكان
Sensgal	-	-	0.19	1	السنغال
Sweden	177.46	3	124.92	27	السويد
China	176.22	12	334.22	346	الصين
Philippines	0.08	1	4.11	4	الفلبين
Congo	-	-	0.01	1	الكونغو
German	84.69	13	1073.71	226	المانيا
Hungary	-	-	21.95	6	المجر
Norway	17.03	5	46.50	7	النرويج
Austria	3.96	2	69.19	25	النمسا

Continued

يتبع

NO. (20-12) (cont.)

**FOREIGNERS' CONTRIBUTION IN ISSUED CAPITALS OF INTERNAL INVESTMENT  
COMPANIES ESTABLISHED ACCORDING TO LAW NO. 8 OF YEAR 1997 AND FREE ZONES  
TILL 30/6/2007**

Value:Mil L.E

تابع جدول رقم (20 - 12)

مساهمات الأجانب في رؤوس الأموال المصدرة لشركات الإستثمار  
الداخلي التي تم تأسيسها طبقاً للقانون 8 لسنة 1997 والمناطق

الحرّة حتى 2007/6/30

القيمة : بالمليون جنية

Item	المناطق الحرّة Free Zones		الإستثمار الداخلي Internal Investment		البيان
	قيمة المساهمة Contribution Value	عدد الشركات Companies No.	قيمة المساهمة Contribution Value	عدد الشركات Companies No.	
India	100.28	22	230.42	77	الهند
Japan	1.62	2	665.98	14	اليابان
Greece	36.00	7	509.98	24	اليونان
United States	101.88	24	2463.08	335	امريكا
Indonesia	15.96	1	118.31	8	اندونيسيا
Arjun	2.82	1	-	-	اورجواى
Uganda	-	-	0.30	1	اوغندا
Ukraine	2.10	2	1.58	4	اوكرانيا
Iran	-	-	366.07	7	ايران
Irland	0.85	1	103.88	20	ايرلندا
Italy	342.66	37	1002.12	195	ايطاليا
Pakistan	79.95	6	18.69	14	باكستان
Brermuda	35.72	3	176.74	3	برمودا
United Kingdom	3559.19	71	7033.78	308	بريطانيا
Belgium	212.74	4	467.89	27	بلجيكا
Bulgaria	-	-	1.00	1	بلغاريا
Bangladesh	1.06	2	1.71	3	بنجلاديش
Balma	31.36	9	2264.05	48	بالما
Lenin	0.34	1	-	-	بنين
Puerto Rico	2.39	2	-	-	بورتوريكو
Poland	-	-	21.49	4	بولندا
Tailand	-	-	166.64	2	تايلاند
Taiwan	15.54	4	2.80	3	تايبوان
Turky	215.50	20	219.01	68	تركيا

Continued

يتبع

NO. (20-12) (cont.)

FOREIGNERS' CONTRIBUTION IN ISSUED CAPITALS OF INTERNAL INVESTMENT

COMPANIES ESTABLISHED ACCORDING TO LAW NO. 8 OF YEAR 1997 AND FREE ZONES

TILL 30/6/2007

Value:Mil L.E

تابع جدول رقم (20 - 12)

مساهمات الاجانب فى رؤوس الاموال المصدرة لشركات الإستثمار

الداخلى التى تم تأسيسها طبقاً للقانون 8 لسنة 1997 والمناطق

الحره حتى 2007/6/30

القيمة : بالمليون جنية

Item	المناطق الحرة Free Zones		الإستثمار الداخلى Internal Investment		البيان
	قيمة المساهمة Contribution Value	عدد الشركات Companies No.	قيمة المساهمة Contribution Value	عدد الشركات Companies No.	
Tarek Mountain	7.78	1	-	-	جبل طارق
Elyahama Islands	-	-	72.39	4	جزر البهاما
American Virgined Isalands	235.80	6	50.41	4	جزر العذراء الامريكية
British Virgined Isaland	-	-	119.60	7	جزر العذراء البريطانية
Cayman Islands	765.91	5	763.68	20	جزر كايمان
South Africa	-	-	19.85	6	جنوب افريقيا
Georgia	-	-	0.95	1	جورجيا
Jersey	-	-	56.70	3	جيرسى
Russia	-	-	60.09	31	روسيا الاتحادية
Byelorussia	-	-	0.24	1	روسيا البيضاء
Romania	5.75	1	75.39	10	رومانيا
St. Kitts & Nevis	2.46	1	-	-	سانت كيتس ونيفيس
Srilanka	5.99	3	16.45	4	سريلانكا
Slovakia	-	-	2.50	4	سلوفاكيا
Slovenia	-	-	3.33	4	سلوفينيا
Singapore	31.88	7	16.25	5	سنغافورة
Switzerland	268.69	19	1049.31	108	سويسرا
Serbia & Montenegro	-	-	2.00	1	صربيا والجبل الاسود
Ghana	-	-	0.18	1	غانا
Vanuatu	-	-	0.85	1	فانوتو
France	13.40	14	4652.78	146	فرنسا
Finland	-	-	6.34	4	فنلندا
Vietnam	-	-	0.53	2	فيتنام
Venezula	-	-	0.11	1	فينزويلا

Continued

يتبع

NO. (20-12) (cont.)

**FOREIGNERS' CONTRIBUTION IN ISSUED CAPITALS OF INTERNAL INVESTMENT COMPANIES ESTABLISHED ACCORDING TO LAW NO. 8 OF YEAR 1997 AND FREE ZONES TILL 30/6/2007**

Value:Mil L.E

تابع جدول رقم ( 20 - 12 )

مساهمات الأجانب في رؤوس الأموال المصدرة لشركات الإستثمار الداخلي التي تم تأسيسها طبقاً للقانون 8 لسنة 1997 والمناطق الحرة حتى 2007/6/30

القيمة : بالمليون جنية

Item	المناطق الحرة Free Zones		الإستثمار الداخلي Internal Investment		البيان
	قيمة المساهمة Contribution Value	عدد الشركات Companies No.	قيمة المساهمة Contribution Value	عدد الشركات Companies No.	
Cyprus	72.87	6	156.52	29	قبرص
Kazakhstan	-	-	0.55	2	كازاخستان
Croatia	47.41	7	0.30	1	كرواتيا
Cambodia	-	-	0.10	1	كمبوديا
Canda	703.61	6	476.36	115	كندا
South Korea	4.43	2	120.81	18	كوريا الجنوبية
Kenya	-	-	2.78	5	كينيا
Luxembourg	0.90	1	1029.15	36	لوكسمبرج
Liberia	4.03	3	4.28	4	ليبيريا
Liechtenstein	6.22	1	19.37	4	ليختنشتاين
Malta	11.92	4	6.07	7	مالطا
Malizya	7.26	2	210.69	5	ماليزيا
Macedonia	-	-	0.25	2	مقدونيا
Mauritius	9.35	1	2.73	2	موريشيوس
Moldova	-	-	0.30	1	مولدوفيا
Nibal	-	-	0.32	1	نيبال
Nigeria	-	-	2.48	2	نيجيريا
New zealand	-	-	0.20	1	نيوزيلاند
Holand	1215.31	19	3133.95	101	هولندا
Hong Kong	23.17	5	2.71	5	هونغ كونج
Unspecified Nationalities	5.75	1	1668.55	42	جنسيات غير محددة
<b>Total</b>	<b>10630.70</b>	<b>395</b>	<b>32065.10</b>	<b>2677</b>	<b>الاجمالي</b>

Source: General Authority of Investment & Free Zones

المصدر: الهيئة العامة للإستثمار والمناطق الحرة



NO. (21-1)  
NATURAL PROTECTED AREAS IN EGYPT ,BY TYPE UP TO 2007

جدول رقم (1-21)  
المحميات الطبيعية في مصر طبقا للنوع والمساحة حتى عام 2007  
المساحة : كم<sup>2</sup>

Item	المساحة Area	البيان
<b>1-Marine Protected Areas:</b>		<b>1- محميات بحرية :</b>
<b>South Sinai</b>		<b>جنوب سيناء</b>
Ras Mohamed ,Theeran & Sanafeer Islands	850	رأس محمد و جزيرتي ثيران و صنافير
Nabaq	600	نبق ( يابس + ماء )
Abu Galum	500	أبو جالوم (يابس + ماء )
<b>Red Sea</b>		<b>البحر الاحمر</b>
Elba & Red Sea Islands	35600	علبة و جزر البحر الأحمر
Northern Islands Of Red Sea	1991	الجزر الشمالية للبحر الأحمر
<b>Total (5)</b>	<b>39541</b>	<b>الجملة (5)</b>
<b>2-Wet land Protected Areas :</b>		<b>2- محميات اراضى رطبة :</b>
<b>North Sinai</b>		<b>شمال سيناء</b>
Zaranik & Singat El-Bardawil	230	الزرانق و سنجة البردويل
<b>Port Said</b>		<b>بورسعيد</b>
Ashtum El-Gamil & Tenee Island	180	اشتوم الجميل و جزيرة تينيي
<b>Kafr el Shiekh</b>		<b>كفر الشيخ</b>
Burullus Lake	460	بحيرة البرلس
<b>Matrouh</b>		<b>مطروح</b>
El Omayed	700	العميد
<b>Favoum</b>		<b>الفيوم</b>
Qarun Lake	1385	بحيرة قارون
Wadi el Rayan	1759	وادي الريان
<b>Aswan</b>		<b>أسوان</b>
Saluga & Ghazal Islands and small islands in between	0.5	جزر سالوجا و غزال و الجزر الصغيرة بينهما
<b>Different governorates</b>		<b>محافظات مختلفة</b>
Nile Islands (144 Islands)	160	جزر نهر النيل (144 جزيرة )
<b>Total (8)</b>	<b>4874.5</b>	<b>الجملة (8)</b>

Cont.

يتبع

NO.(21-1) (Cont.)  
NATURAL PROTECTED AREAS IN EGYPT ,BY TYPE UP TO 2007

تابع جدول رقم (1-21)  
المحميات الطبيعية في مصر طبقا للنوع والمساحة حتى عام 2007  
المساحة : كم<sup>2</sup>

Item	المساحة Area	البيان
<b>3-Desert Protected Areas:</b>		<b>3- محميات صحراوية:</b>
<b>North Sinai</b>		<b>شمال سيناء</b>
Coastal Al-Ahrash	8	الأحراش الساحلية
<b>South Sinai</b>		<b>جنوب سيناء</b>
Taba	3595	طابا
St Katherine	4250	سانت كاترين
<b>Matrouh</b>		<b>مطروح</b>
Siwa	7800	سيوة
<b>El-Wadi El Gidid</b>		<b>الوادي الجديد</b>
White Desert	3010	الصحراء البيضاء
<b>Asyout</b>		<b>أسيوط</b>
El- Wadi El-Asyouty	35	الوادي الأسيوطى
<b>Aswan</b>		<b>أسوان</b>
Wadi El-Alaqui	30000	وادي العلاقي
Wadi El Gemal - Hamatta	7450	وادي الجمال-حماطة
<b>Total (8)</b>	<b>56148</b>	<b>الجملة (8)</b>
<b>4-Geologic Protected Areas:</b>		<b>4- محميات جيولوجية :</b>
<b>Cairo</b>		<b>القاهرة</b>
Wadi Digla	60	وادي دجلة
Petrified Forest	7	الغابة المتحجرة
<b>Giza</b>		<b>الجيزة</b>
El Hassana Dome	1	قبة الحسنة
<b>Beni-Suef</b>		<b>بنى سويف</b>
Wadi Sannur Cave	12	كهف وادي سنيور
<b>Qena</b>		<b>فنا</b>
El Dabayba	1	الدبابية
<b>El-Wadi El Gidid</b>		<b>الوادي الجديد</b>
El Golf El Kabeer	48523	الجلف الكبير
<b>Total (6)</b>	<b>48604</b>	<b>الجملة (6)</b>
<b>General Total (27)</b>	<b>149167.5</b>	<b>الأجمالى العام للمحميات (27)</b>

Source : EAA

المصدر: جهاز شئون البيئة

NO. (21-2)

## AREA OF GARDENS &amp; PARKS IN CITIES ,BY GOVERNORATE IN 2006

Area : 000 M<sup>2</sup>

جدول رقم (21-2)

## مساحة الحدائق والمنتزهات العامة بالمدن طبقاً للمحافظات عام 2006

المساحة : بالالف متر مربع

Governorates	الجملة		مساحة حدائق النباتات و المنتزهات				مساحة حدائق الحيوانات و الاسماك				المحافظات
	Total		Area of Botanical gardens & Parks		Area of zoo & Aquarium gardens		City Councils		City Councils		
	مساحة	عدد	مساحة	عدد	مساحة	عدد	مساحة	عدد	مساحة	عدد	
	area	no.	area	no.	area	no.	area	no.	area	no.	
Cairo	7077	449	1732	82	5290	359	55	8	-	-	القاهرة
Alexandria	1672	96	63	1	1573	93	-	-	36	2	الاسكندرية
Port-Said	879	73	103	2	647	68	103	2	26	1	بورسعيد
Suez	455	46	29	1	426	45	-	-	-	-	السويس
Damietta	254	19	1	1	253	18	-	-	-	-	دمياط
Dakahlia	297	155	100	23	170	126	-	-	27	6	الدقهلية
Sharkia	1441	118	17	9	1391	98	-	-	33	11	الشرقية
Kalyoubia	1224	104	763	4	459	98	-	-	2	2	القليوبية
Kafr-El-Sheikh	271	92	14	6	250	84	-	-	7	2	كفر الشيخ
Gharbia	297	92	26	1	265	90	-	-	6	1	الغربية
Menoufia	1380	64	6	4	1374	60	-	-	-	-	المنوفية
Behera	2022	71	3	2	2011	68	-	-	8	1	البحيرة
Ismailia	1460	100	-	-	1460	100	-	-	-	-	الاسماعيلية
Giza	1681	134	250	21	970	112	461	1	-	-	الجيزة
Beni-Suef	181	63	17	2	145	53	3	1	16	7	بنى سويف
Fayoum	136	39	-	-	127	35	3	1	6	3	الفيوم
Menia	407	69	17	7	390	62	-	-	-	-	المنيا
Asyout	336	61	244	14	71	46	-	-	21	1	اسيوط
Suhag	193	75	6	2	186	72	-	-	1	1	سوهاج
Qena	370	72	1	1	369	71	-	-	-	-	قنا
Aswan	698	91	216	17	482	74	-	-	-	-	اسوان
Luxur	153	17	2	1	151	16	-	-	-	-	الاقصر
Red Sea	280	35	-	-	279	34	-	-	1	1	البحر الاحمر
ElWadi ElGidid	276	44	6	1	270	43	-	-	-	-	الوادي الجديد
Matrouh	76	22	-	-	74	20	-	-	2	2	مطروح
North Sinai	233	61	1	1	232	60	-	-	-	-	شمال سيناء
South Sinai	386	68	-	-	386	68	-	-	-	-	جنوب سيناء
<b>Total</b>	<b>24135</b>	<b>2330</b>	<b>3617</b>	<b>203</b>	<b>19701</b>	<b>2073</b>	<b>625</b>	<b>13</b>	<b>192</b>	<b>41</b>	<b>اجمالي الجمهورية</b>

Source: CAPMAS

المصدر: الجهاز المركزي للتعبئة العامة والاحصاء

No. (21-3)

SHRUB FORSTS WHICH HAD BEEN IRRIGATED BY TREATED SEWAGE BY LOCATION, STATION CAPACITY & IRRIGATION SYSTEM UP TO YEAR 2007

جدول رقم (3-21)

الغابات الشجرية التي تروى بمياه الصرف الصحي المعالج طبقاً للموقع وطاقة تصريف المحطة ونظام الري حتى عام 2007

Governorates	Forest	نظام الري Irrigation System	طاقة تصريف المحطة (م <sup>3</sup> /يوم) Station Capacity (M <sup>3</sup> /Day)	المساحة (فدان) Area (Feddan)	الغابة	المحافظات
Ismailia	Sarabioum	Dropping التنقيط	90000	500	سرابيوم	الاسماعيلية
Menoufia	El-Sadat (1)	Dropping التنقيط	18000	500	السادات (1)	المنوفية
Luxur	Luxur	الري بالغمر المتطور و التنقيط Developed float & dropping	30000	1700	الاقصر	الاقصر
Qena	Qena	الري بالغمر المتطور Developed float	23000	500	قنا	قنا
South Sinai	Tur Sinai	الري بالغمر المتطور و التنقيط Developed float & dropping	3500	200	طور سيناء	جنوب سيناء
	Sharm El-Sheikh	Dropping التنقيط	3000	60	شرم الشيخ	
Aswan	Edfu	الري بالغمر المتطور Developed float	8000	300	ادفو	اسوان
	El-Kharga	الري بالغمر المتطور Developed float	13000	400	الخارجة	الوادي الجديد
El-Wadi El-Gidid	Paris	Dropping التنقيط	1800	200	باريس	
	Mot	Dropping التنقيط	10000	700	موط	
Dakahlia	Gamasa	Dropping التنقيط	1500	150	جمصة	الدقهلية
Giza	El-Saff	Dropping التنقيط	65000	500	الصف	الجيزة
Aswan	Balana	Dropping التنقيط	32000	1235	بلانة	أسوان
	Nasr el-Nouba	Dropping التنقيط	14000	100	نصر النوبة	
Beni -Suef	El-wasta	Dropping التنقيط	10000	500	الواسطى	بنى سويف
North Sinai	El-Aaresh	Dropping التنقيط	15000	200	العريش	شمال سيناء
Asyout	Asyout	Dropping التنقيط	50000	40	أسيوط	أسيوط
	West	الري بالغمر المتطور و التنقيط Developed float & dropping	28000	1000	غرب	سوهاج
Sohag	East	الري بالغمر المتطور و التنقيط Developed float & dropping	28000	1000	شرق	
Red Sea	Hurghada	Dropping التنقيط	0	200	الغردقة	البحر الأحمر
South Sinai	Nuwibaa	Dropping التنقيط	4000	200	نويبع	جنوب سيناء
Suez	Ataqa	Dropping التنقيط	30000	400	عتاقة	السويس
Aswan	El-wadi Al-Alaqy	Dropping التنقيط	8000	550	الوادي العلاقى	أسوان
Alexandria	n9	Dropping التنقيط	0	60	ن 9	الاسكندرية
<b>Total</b>			<b>485800</b>	<b>11195</b>		<b>المجموع</b>

(1) Egyptian - Chinese Friendship Forest  
Source : Environment Affairs Agency

(1) غابة الصداقة المصرية الصينية  
المصدر : جهاز شؤون البيئة

No. (21-4)

## WASTE AND RECYCLING RICE STRAW (2005/2006 - 2007/2008)

Unit: Ton

جدول رقم (4-21)

## المخلفات وإعادة تدوير قش الأرز (2008/2007 - 2006/2005)

الوحدة: طن

Governorates	2008/2007		2007/2006		2006/2005		المحافظات
	كمية القش التي تم تدويرها Quantity of Recycled Straw	كمية القش المنتجة Quantity of Produced Straw	كمية القش التي تم تدويرها Quantity of Recycled Straw	كمية القش المنتجة Quantity of Produced Straw	كمية القش التي تم تدويرها Quantity of Recycled Straw	كمية القش المنتجة Quantity of Produced Straw	
Behera	371884	437502	296299	432356	416287	417940	البحيرة
Gharbia	277074	343838	298215	362244	248799	323462	الغربية
Kafr El Sheikh	420475	458958	464751	542938	309983	510196	كفر الشيخ
Damietta	58085	133322	78872	132276	36075	129554	دمياط
Dakahlia	347092	456517	414153	458359	406832	437539	الدقهلية
Port said	20235	43735	0	0	0	0	بورسعيد
Sharkia	975756	1082706	1066316	1116842	966426	1007994	الشرقية
Luxur	15000	22000	15000	18000	15000	20000	الاقصر
<b>Total</b>	<b>2485601</b>	<b>2978578</b>	<b>2633606</b>	<b>3063015</b>	<b>2399402</b>	<b>2846685</b>	الإجمالي

Source : Environment Affairs Agency

المصدر : جهاز شؤون البيئة

No. (21-5-1)

جدول رقم (1-5-21)

ANNUAL AVERAGE OF AIR POLLUTION IN SOME GOVERNORATES (2000 - 2007)

المتوسطات السنوية لملوثات الهواء في بعض المحافظات (2000 - 2007)

Unit: Microgram/M<sup>3</sup>الوحدة: ميكروجرام/م<sup>3</sup>

Governorates	الجسيمات الصخرية المستنشقة (PM <sub>10</sub> )								الرصااص (PB)							المحافظات	
	2007	2006	2005	2004	2003	2002	2001	2000	2007	2006	2005	2004	2003	2002	2001		2000
Cairo	351.59	305.34	247.00	289.20	303.71	246.72	348.68	146.15	0.12	0.128	0.173	0.285	0.278	0.441	0.54	0.24	القاهرة
Alexandria	190.75	202.08	150.33	153.86	161.50	162.00	257.61	105.00	0.09	0.085	0.14	0.225	0.185	0.148	0.199	0.27	الاسكندرية
Port Said	279.50	...	...	...	...	...	...	...	0.150	0.031	...	...	...	0.13	0.15	0.11	بورسعيد
Suez	...	...	...	...	...	...	...	...	...	0.048	0.071	...	0.057	0.095	0.14	0.07	السويس
Damietta	...	...	...	...	...	...	...	...	0.033	0.047	0.059	0.155	...	0.12	0.152	0.173	دمياط
Dakahlia	...	...	...	...	...	...	...	...	0.457	0.056	0.053	...	0.146	0.12	0.16	0.198	الدقهلية
Sharkia	...	...	...	...	...	...	...	...	0.066	0.120	0.163	0.202	0.141	0.11	-	0.12	الشرقية
Gharbia	...	...	293.14	409.33	214.5	251.42	...	282.65	0.15	0.139	0.153	0.364	0.115	0.116	-	0.158	الغربية
Behera	...	...	...	...	...	...	...	...	0.10	...	...	...	...	...	...	...	البحيرة
Ismailia	...	...	...	...	...	...	...	...	0.098	...	...	...	...	...	...	...	الاسماعيلية
Fayoum	257.690	415.00	354.75	271.62	...	...	...	...	0.150	0.192	0.132	0.114	...	...	...	...	الفيوم
Beni suef	...	...	...	...	...	...	...	...	...	0.144	0.163	0.238	0.13	0.34	0.201	0.271	بنى سويف
Menia	250.600	308.09	329.73	338.59	279.8	272.89	...	...	0.137	0.164	0.24	0.166	0.165	0.132	0.14	0.27	المنيا
Asyout	263.240	259.08	173.93	237.07	264.68	263.48	289.29	445.79	0.19	0.189	0.393	0.514	0.327	0.318	0.26	0.18	اسيوط
Souhag	278.270	286.09	341.65	281.84	363.63	648.10	...	...	0.124	0.228	0.325	0.319	0.384	0.336	0.221	0.19	سوهاج
Aswan	...	...	...	...	...	...	...	...	...	0.176	...	0.168	0.226	0.144	...	...	اسوان

Note : Anually Limits allowed

ملحوظة : الحدود المسموح بها للتعرض سنوياً

PM<sub>10</sub> = 70 ( Microgram/M<sup>3</sup> )الجسيمات المستنشقة = (70) ميكروجرام/م<sup>3</sup>PB = 1 ( Microgram/M<sup>3</sup> )الرصااص = (1) ميكروجرام/م<sup>3</sup>

No. (21-5-2) (Cont.)

تابع جدول رقم (2-5-21)

ANNUAL AVERAGE OF AIR POLLUTION IN SOME GOVERNORATES (2000 - 2007)

المتوسطات السنوية لملوثات الهواء في بعض المحافظات (2000 - 2007)

Unit: Microgram/M<sup>3</sup>

الوحدة: ميكروجرام/م<sup>3</sup>

Governorates	الدخان Smoke								الرصاص في الجسيمات الصدرية المستنشقة (PBPM <sub>10</sub> )								المحافظات
	2007	2006	2005	2004	2003	2002	2001	2000	2007	2006	2005	2004	2003	2002	2001	2000	
Cairo	66.93	49.96	66.05	70.8	80.71	72.72	89.98	65.18	0.102	0.115	0.129	0.214	0.197	0.214	0.389	...	القاهرة
Alexandria	17.31	14.07	22.12	15.58	20.24	19.4	18.31	12.89	0.080	0.090	0.203	0.208	0.116	0.141	0.164	...	الاسكندرية
Port Said	16.70	19.23	24.27	18.28	20.02	24.8	28.18	21.66	0.100	...	...	...	...	...	...	...	بورسعيد
Suez	18.01	18.46	19.04	18.74	21.03	22.62	43.83	33.94	...	...	...	...	...	...	...	...	السويس
Damietta	19.07	22.81	23.16	21.9	24.89	24.82	25.65	28.41	...	...	...	...	...	...	...	...	دمياط
Dakahlia	20.32	23.28	28.29	...	22.92	31	30.41	28.11	...	0.100	...	...	...	...	...	...	الدقهلية
Sharkia	103.29	46.72	37.66	39.67	43.63	52.51	51.6	26.7	...	...	...	...	...	...	...	...	الشرقية
Kaliohia	70.03	65.83	65.22	51.45	29.9	21.53	20.61	...	...	...	...	...	...	...	...	...	القليوبية
Kafr El Sheikh	5.98	4.58	...	4.85	7.41	16.59	...	...	...	...	...	...	...	...	...	...	كفر الشيخ
Gharbia	25.80	24.89	43.95	47.93	163.39	154.72	165.72	175.15	...	...	0.083	0.325	0.076	0.081	...	...	الغربية
Behera	20.64	18.66	22.61	22.12	18.96	22.69	...	...	...	...	...	...	...	...	...	...	البحيرة
Ismailia	6.88	18.75	13.94	7.36	8.2	8.5	11.98	8.7	...	...	0.084	0.077	...	...	...	...	الاسماعيلية
Fayoum	...	...	...	...	...	...	...	...	0.087	0.242	...	...	...	...	...	...	الفيوم
Beni suef	65.41	39.32	35.30	29.15	38.99	26.67	29.04	34.83	...	...	...	...	...	...	...	...	بنى سويف
Menia	39.11	57.12	63.12	42.69	47.84	60.11	64.19	61.72	0.071	0.145	0.132	0.127	0.123	0.058	...	...	المنيا
Asyout	26.55	24.76	29.65	33.6	42	46.83	42.14	43.81	0.135	0.162	0.333	0.43	0.3	0.172	0.27	...	اسيوط
Souhag	94.85	74.05	95.36	88.53	116.72	66.4	67.53	63.76	0.065	0.165	0.217	0.178	0.195	0.313	...	...	سوهاج
Aswan	26.08	22.61	27.36	40.36	46.06	33.44	36.62	...	...	...	...	...	...	...	...	...	اسوان

Note : Anually Limits allowed

ملحوظة : الحدود المسموح بها للتعرض سنوياً

Smoke: 60( Microgram/M<sup>3</sup> )

الدخان : (60) ميكروجرام/م<sup>3</sup>

No. (21-5-3) (Cont.)

تابع جدول رقم (3-5-21)

ANNUAL AVERAGE OF AIR POLLUTION IN SOME GOVERNORATES (2000 - 2007)

المتوسطات السنوية لملوثات الهواء في بعض المحافظات (2000 - 2007)

Unit: Microgram/M<sup>3</sup>

الوحدة: ميكروجرام/م<sup>3</sup>

Governorates	الجسيمات الكلية العالقة (T.S.P)								ثاني أكسيد الكبريت (SO <sub>2</sub> )								المحافظة
	2007	2006	2005	2004	2003	2002	2001	2000	2007	2006	2005	2004	2003	2002	2001	2000	
Cairo	582.38	466.45	493.43	552.7	532.88	528.79	457.5	523.19	21.06	29.30	30.91	25.18	17.33	21.22	18.9	24.13	القاهرة
Alexandria	346.35	284.99	363.98	324.5	355.74	398.16	478.3	394.67	16.75	20.94	19.65	15.77	24.38	22.41	17.31	14.32	الاسكندرية
Port Said	890.00	145.63	...	...	...	224.63	241.4	178.4	...	...	...	...	...	...	...	...	بورسعيد
Suez	...	168.00	169.41	...	259.67	183.62	180.6	...	4.62	11.00	11.00	7.6	8.82	13.27	17.83	...	السويس
Damietta	205.09	175.73	188.31	211.6	193.1	196.21	149.6	140.86	8.17	13.35	19.89	7.72	7.26	8.02	10.96	7.46	دمياط
Dakahlia	313.46	296.36	257.15	...	387.58	297.39	376.8	328.52	...	...	22.71	...	...	...	...	...	الدقهلية
Sharkia	702.13	605.33	465.39	431.5	284.81	267.94	...	...	16.69	18.11	21.16	25.49	26.36	33.54	...	21	الشرقية
Kalyoubia	...	...	...	...	...	...	...	...	13.27	24.91	32.06	35.38	65.79	24.23	22.3	...	القليوبية
Kafr El Sheikh	...	...	...	...	...	...	...	...	9.15	10.14	14.42	10.54	13.51	18.2	...	...	كفر الشيخ
Gharbia	436.67	514.98	525.04	584.3	563.4	555.69	594.9	654.99	23.08	30.67	84.07	19.7	6.07	14.04	2	1.38	الغربية
Behera	254.56	340.30	250.36	267.6	243.19	...	...	...	34.36	29.33	39.63	32.8	40.21	23.65	...	...	البحيرة
Ismailia	361.67	...	...	...	...	...	...	...	9.47	20.13	19.97	10.97	9.61	8.19	8	8	الاسماعيلية
Fayoum	499.56	480.05	788.31	517.3	...	...	...	...	...	...	...	...	...	...	...	...	الفيوم
Beni suef	...	467.88	421.49	441.8	506.86	477.71	522.7	641.81	...	...	...	5.08	14.79	...	...	...	بنى سويف
Menia	526.83	700.45	637.04	698	519.38	567.13	425.9	683.6	25.08	31.92	35.07	29.45	23.26	32.33	35.01	35.13	المنيا
Asyout	412.28	462.20	454.00	412.8	559.66	430.6	898.3	461.31	16.96	13.00	27.37	15.08	12.66	17.2	17.54	25.44	اسيوط
Souhag	729.63	510.99	763.10	733.4	1035.58	1100.38	605.4	505.72	0.51	...	...	4.57	5.0	...	...	...	سوهاج
Asswan	...	304.42	282.38	489.3	431.04	408.6	365.5	...	...	...	...	...	14.51	43.10	31.00	...	اسوان

Note : Anually Limits allowed :

ملحوظة : الحدود المسموح بها للتعرض سنوياً :

SO<sub>2</sub> = 60(Microgram/M<sup>3</sup>)

ثاني أكسيد الكبريت = (60) ميكروجرام/م<sup>3</sup>

T.S.P= 90 (Microgram/M<sup>3</sup>)

الجسيمات الكلية العالقة = (90) ميكروجرام/م<sup>3</sup>

Source : Environmental Monitory Center - Ministry of Health & Population

المصدر : مركز الرصد البيئي - وزارة الصحة والسكان



No. (21-6)

## ANNUAL AVERAGE OF WATER POLLUTION INDICATORS IN NILE RIVER BY GOVERNORATE

(2000 - 2007)

جدول رقم (6-21)

## المتوسط السنوي لمؤشرات تلوث مياه نهر النيل طبقا للمحافظات

(2007 - 2000)

Governorates	2007	2006	2005	2004	2003	2002	2001	2000	المحافظات
<b>First : (DO)</b>									<b>أولاً: الأوكسجين الذائب</b>
Cairo	7	7	7	6	6.5	6.48	5.59	6.57	القاهرة
Alexandria	5.7	5.0	4.6	5.1	5.1	5.69	6.18	6.28	الاسكندرية
Port Said	6.0	6.3	6.9	6.5	6.61	6.12	6.82	7.52	بورسعيد
Damietta	6.4	6.3	6	6	6	6.46	6.67	5.67	دمياط
Dakahlia	6.8	6.7	6.4	6	6	6.29	6.45	6.59	الدقهلية
Gharbia	6.7	6.5	7.0	6.4	6.56	6.35	6.29	6.58	الغربية
Beni-Suef	8.2	7.4	7.6	8	5.9	5.71	5.56	5.60	بني سويف
Minia	8.0	7.7	7.4	7.7	7.5	7.51	7.44	7.52	المنيا
Asyout	8.0	7.5	7.9	8	8	8	8.83	8.29	اسيوط
Suhag	8.4	6.3	8.0	7.5	8	6.48	6.39	7.11	سوهاج
Aswan	6.0	6.3	5.7	5.3	5.82	5.89	5.89	5.85	اسوان
<b>Second : (BOD)</b>									<b>ثانياً: الأوكسجين الحيوى الممتص</b>
Cairo	3.7	3.3	3.3	3	3.99	3.14	2.49	3.78	القاهرة
Alexandria	2.9	2.7	3	3	2.75	2.48	2.7	3.43	الاسكندرية
Port Said	3.3	-	3.4	-	2.62	4.62	3.95	2.45	بورسعيد
Damietta	5.4	6.7	6.6	6.7	-	6.17	5.42	5.85	دمياط
Dakahlia	2.9	2.6	2.5	2.3	2.5	2.57	2.69	2.7	الدقهلية
Gharbia	5.8	4.0	4.2	7	1524	17.81	14.46	26.69	الغربية
Beni-Suef	2.5	2.2	2.1	3	1.7	1.46	2.67	1.05	بني سويف
Minia	2.9	4.0	15.6	5	5	4.54	4.31	2.47	المنيا
Asyout	2.3	2.5	2.9	2.6	2.5	2.26	2.42	2.32	اسيوط
Suhag	3.0	5.8	3	2.9	2.85	3.07	3.13	6.69	سوهاج
Aswan	5.4	5.8	4.7	4.4	5.23	5.19	5.62	5.88	اسوان

(Continued)

يتبع

No. (21-6) (Cont.)

ANNUAL AVERAGE OF WATER POLLUTION INDICATORS IN NILE RIVER BY GOVERNORATE

(2000 - 2007)

تابع جدول رقم (6-21)  
المتوسط السنوي لمؤشرات تلوث مياه نهر النيل طبقا للمحافظات  
(2007 - 2000)

Governorates	2007	2006	2005	2004	2003	2002	2001	2000	المحافظات
<b><u>Third: (COD)</u></b>									<b><u>ثالثاً: الأوكسجين الكيماى الممتص</u></b>
Cairo	16.3	14.0	15.4	10.0	9.76	11.84	8.97	13.4	القاهرة
Alexandria	14.9	19.5	19.5	13.8	16.8	14.94	16.19	21.89	الاسكندرية
Port Said	19.4	9.9	8.3	14	13.97	19.41	10.53	14.97	بورسعيد
Damietta	16.3	18.8	19	20	22.8	24.11	32.04	28.08	دمياط
Dakahlia	8.9	9.2	8.6	7.7	8.4	7.83	8.42	8.84	الدقهلية
Gharbia	20	11	11	13.0	21.99	25.83	19.88	37.83	الغربية
Beni-Suef	11.1	9.6	8.4	7.7	8.4	7.39	9.2	9.77	بني سويف
Minia	5.7	7.1	25.7	8	8	6.49	5.76	4.1	المنيا
Asyout	6.8	6.6	7	8	7.6	7.41	7.15	8.56	اسيوط
Suhag	11.5	9.6	11	11.5	11.72	13.74	13.53	4.39	سوهاج
Aswan	9.2	9.6	9.7	9	9.34	9.32	10.23	9.1	اسوان
<b><u>Fourth : (T.D.S)</u></b>									<b><u>رابعاً : الأملاح الذائبة</u></b>
Cairo	231	229	254	307	235	213	228	221	القاهرة
Alexandria	188	204	225	329	359	366	353	348	الاسكندرية
Port Said	246	283	302	307	264	238	223	215	بورسعيد
Damietta	318	237	328	383	332	338	336	295	دمياط
Dakahlia	255	263	271	263	274	263	262	254	الدقهلية
Gharbia	254	287	307	311	309	308	291	289	الغربية
Beni-Suef	262	263	262	255	229	204	197	195	بني سويف
Minia	216	222	215	175	164	172	196	160	المنيا
Asyout	226	219	198	205	195	200	200	211	اسيوط
Suhag	216	166	195	198	187	195	215	233	سوهاج
Aswan	169	166	174	179	166	169	164	167	اسوان

Note : The allowed limit for the following :

(DO) Dissolved Oxygen: must be not less than 5 milligram / liter

(BOD) Biological Oxygen Demand: must be not more than 6 milligram / liter

(COD) Chemical Oxygen Demand : must be not more than 6milligram / liter

(T. D.S) Total Dissolved Salts: must be not more than 500milligram / liter

Source: -Environmental Observatory Center - Ministry of Health & Population

ملحوظة : الحد المسموح به لكل من :

الأوكسجين المذاب: يجب ان لا يقل عن 5 مجم / لتر

الأوكسجين البيولوجي الممتص : يجب ان لا يزيد عن 6 مجم/ لتر

الأوكسجين الكيماى الممتص: يجب ان لا يزيد عن 10 مجم / لتر

الأملاح المذابة الكلية : يجب ان لا تزيد عن 500 ميللجرام /لتر

المصدر : ( مركز الرصد البيئي - وزارة الصحة والسكان)

No. (21-7 )

## WATER BALANCE (02/03-06/07)

Quantity : Billion M<sup>3</sup>/year

جدول رقم (7-21)

## الميزان المائي (07/06-03/02)

الكمية : بالمليار م<sup>3</sup>/سنة

Item	2007/2006	2006/2005	2005/2004	2004/2003	2003/2002	البيان
<b><u>Water Resources</u></b>						<b><u>الموارد المائية</u></b>
Share of Nile water	55.5	55.5	55.5	55.5	55.5	حصة مياه نهر النيل
Groundwater on Valley &Delta	6.1	6.1	6.1	6.1	6.1	المياه الجوفية بالوادى والدلتا
Recycling of agricultural water	5.7	5.4	5.1	4.8	4.4	تدوير مياه الصرف الزراعى
Recycling of sewage water	1.3	1.2	1.1	1.0	0.9	تدوير مياه الصرف الصحى
Rains &Floods	1.3	1.3	1.3	1.3	1.3	الأمطار والسيول
Desalination of sea water	0.06	0.06	0.06	0.06	0.06	تحلية مياه البحر
<b>Total</b>	<b>69.96</b>	<b>69.56</b>	<b>69.16</b>	<b>68.76</b>	<b>68.26</b>	<b>الإجمالى</b>
<b><u>Uses of Water</u></b>						<b><u>الإستخدامات المائية</u></b>
Agriculture	59.3	59.0	58.5	58.1	57.8	الزراعة
Waste evaporation from Nile &Canals	2.1	2.1	2.1	2.1	2.1	الفاقد بالتبخير من النيل والترع
Provincial	6.5	6.1	5.8	5.6	5.4	الشرب والإستخدامات الصحية
Industry	1.15	1.15	1.15	1.1	1.1	الصناعة
River navigation	0.2	0.2	0.2	0.2	0.2	الملاحة النهرية
<b>Total</b>	<b>69.3</b>	<b>68.6</b>	<b>67.8</b>	<b>67.1</b>	<b>66.6</b>	<b>الإجمالى</b>

Source : Ministry of Water Resources &amp;Irrigation

المصدر : وزارة الموارد المائية والرى

No. (21-8)

جدول رقم (8-21)

NUMBERS OF TREATMENT UNITS BY IT'S PLACES IN GOVERNORATES UP TO THE END OF YEAR 2006 2006 عدد وحدات المعالجة طبقا لأماكن تواجدها بالمحافظات حتى نهاية عام 2006

Governorates	أجهزة فرم وتعقيم Sterility & Hashing Equipments	محارق Ovens			المحافظات
		مستشفيات خاصة Private Hospitals	مستشفيات جامعية University Hospitals	مستشفيات حكومية Governmental Hospitals	
Cairo	9	1	3	6	القاهرة
Alexandria	0	0	0	1	الاسكندرية
Port-Said	0	1	0	1	بورسعيد
Suez	0	1	0	0	السويس
Damietta	0	0	0	5	دمياط
Dakahlia	0	0	0	6	الدقهلية
Sharkia	0	1	0	5	الشرقية
Kalyoubia	1	0	1	6	القليوبية
Kafr-El-Sheikh	0	0	0	3	كفر الشيخ
Gharbia	0	1	0	3	الغربية
Menoufia	0	1	0	3	المنوفية
Behera	1	0	0	3	البحيرة
Ismailia	0	0	0	1	الاسماعيلية
Giza	2	0	0	8	الجيزة
Beni-Suef	0	0	0	3	بني سويف
Fayoum	0	0	0	2	الفيوم
Menia	0	0	0	4	المنيا
Asyout	0	0	0	2	أسيوط
Suhag	0	0	0	1	سوهاج
Qena	0	0	0	1	قنا
Aswan	0	0	0	1	أسوان
Luxur	0	0	0	0	الاقصر
Red Sea	0	0	0	2	البحر الأحمر
ElWadi ElGidid	0	0	0	1	الوادى الجديد
Matrouh	0	0	0	3	مطروح
North Sinai	1	0	0	1	شمال سيناء
South Sinai	0	0	0	2	جنوب سيناء
<b>Total</b>	<b>14</b>	<b>6</b>	<b>4</b>	<b>74</b>	<b>الاجمالي</b>

Source :Ministry of Health and Population

المصدر: وزارة الصحة و السكان

No. (21-9)

NUMBER OF SEDIMENTATION & DRYING BASINS, FOLLOWED TO  
MUNICIPALITIES ,BY GOVERNORATE (2003 - 2006)

جدول رقم (9-21)

عدد احواض الترسيب والتجفيف التابعة لمجالس المدن والاحياء بالمحافظات  
(2006 -2003)

Governorates	عدد احواض التجفيف No. of Drying Basins				عدد احواض الترسيب No. of Sedimentation Basins				المحافظات
	2006	2005	2004	2003	2006	2005	2004	2003	
Cairo	683	680	97	1458	52	50	79	67	القاهرة
Alexandria	...	0	0	0	46	18	18	8	الاسكندرية
Portsaid	...	...	...	...	300	...	...	...	بورسعيد
Suez	18	...	...	36	4	...	...	36	السويس
Damietta	138	246	223	182	44	52	55	45	دمياط
Dakahlia	347	330	213	94	70	39	40	7	الدقهلية
Sharkia	285	272	115	86	45	30	14	10	الشرقية
Kalyoubia	157	201	103	113	68	74	24	31	القليوبية
Kafr El Sheikh	250	254	254	196	14	10	10	4	كفر الشيخ
Gharbia	610	196	165	162	36	41	32	18	الغربية
Menoufia	212	172	177	120	40	36	30	16	المنوفية
Behera	482	457	363	21	39	46	46	49	البحيرة
Ismailia	128	128	128	108	10	8	6	4	الاسماعيلية
Giza	55	56	55	48	40	46	41	37	الجيزة
Beni Suef	97	99	45	45	4	4	2	2	بنى سويف
Fayoum	178	333	333	333	14	15	18	17	الفيوم
Menia	109	68	69	69	23	18	18	15	المنيا
Asyout	133	250	250	250	4	53	28	14	اسيوط
Suhag	146	264	134	325	23	28	17	10	سوهاج
Qena	...	144	144	144	...	5	5	9	قنا
Aswan	76	73	145	1	18	47	42	31	اسوان
Luxur	84	80	80	0	14	14	14	0	الاقصر
El Wadi El Gidid	2	2	2	2	15	15	15	21	الوادى الجديد
Matrouh	...	16	32	0	...	1	1	0	مطروح
North Sinai	54	10	10	10	34	32	17	17	شمال سيناء
South Sinai	5	5	5	5	14	14	14	3	جنوب سيناء
<b>Total</b>	<b>4249</b>	<b>4336</b>	<b>3142</b>	<b>3808</b>	<b>971</b>	<b>696</b>	<b>586</b>	<b>471</b>	<b>الاجمالي</b>

Source : CAPMAS

المصدر : الجهاز المركزى للتعبئة العامة و الاحصاء

No. (21-10)

GARBAGE WEIGHT & QUANTITY ACCORDING TO AUTHORITIES THAT COLLECTED  
AND GOT RID OF IT, BY GOVERNORATE IN 2006

جدول رقم (10-21)  
وزن و كمية القمامة طبقا للجهة التي قامت بجمعها والتخلص منها  
بالمحافظات عام 2006

Governorates	اجمالي كمية القمامة <sup>(1)</sup>		الجهة التي قامت بالتخلص من القمامة						المحافظات
	Total Trash Quantity <sup>(1)</sup>		Authority That Gets Rid of Trash		شركات جمع القمامة		مجلس المدينة او الحى		
	M <sup>3</sup> متر مكعب	Ton طن	زبالون	شركات جمع القمامة	مجلس المدينة او الحى	Trash Collectors	Trash Collecting Companies	Municipalities	
	M <sup>3</sup> متر مكعب	Ton طن	M <sup>3</sup> متر مكعب	Ton طن	M <sup>3</sup> متر مكعب	Ton طن	M <sup>3</sup> متر مكعب	Ton طن	
Cairo	3131503	3262497	568353	697849	2496237	2164178	66913	400470	القاهرة
Alexandria	1336502	2487858	285495	570990	1019834	1909668	31173	7200	الاسكندرية
Port Said	417486	34683	171550	0	238636	27383	7300	7300	بورسعيد
Suez	138059	248181	0	0	130394	33181	7665	215000	السويس
Damietta	213534	222621	0	0	20790	1	192744	222620	دمياط
Dakahlia	2868100	663862	30000	4500	616205	335803	2221895	323559	الدقهلية
Sharkia	11133085	1005246	440	12240	30775	118068	11101870	874938	الشرقية
Kalyoubia	428538	212110	26745	0	10800	38600	390993	173510	القليوبية
Kafr El Sheikh	269835	146380	0	0	2920	0	266915	146380	كفر الشيخ
Gharbia	407995	96230	18225	39950	242188	3650	147582	52630	الغربية
Menoufia	86141	689180	0	4100	6800	63000	79341	622080	المنوفية
Behera	107793	154125	0	0	618	3400	107175	150725	البحيرة
Ismailia	198190	394600	8300	0	0	0	189890	394600	الاسماعيلية
Giza	3211635	2700250	600	36000	887645	524840	2323390	2139410	الجيزة
Beni Suef	192257	13262880	0	0	12612	24000	179645	13238880	بنى سويف
Fayoum	90157	12240	25662	0	19125	0	45370	12240	الفيوم
Menia	138841	285740	300	0	0	0	138541	285740	المنيا
Asyout	124320	161500	0	0	365	48000	123955	113500	اسيوط
Suhag	77975	351785	0	0	0	365	77975	351420	سوهاج
Qena	69770	46510	0	0	0	0	69770	46510	قنا
Aswan	289237	105242	400	2032	77920	65202	210917	38008	اسوان
Luxur	47376	54000	0	0	46800	0	576	54000	الاقصر
Red Sea	33135	17423	0	109	16470	13114	16665	4200	البحر الاحمر
El Wadi El Gidid	22390	16400	0	0	0	0	22390	16400	الوادى الجديد
Matrouh	7269	10585	0	500	5	600	7264	9485	مطروح
North Sinai	23400	61151	0	12	19000	619	4400	60520	شمال سيناء
South Sinai	32525	11864	0	80	16100	40	16425	11744	جنوب سيناء
<b>Total</b>	<b>25097048</b>	<b>26715143</b>	<b>1136070</b>	<b>1368362</b>	<b>5912239</b>	<b>5373712</b>	<b>18048739</b>	<b>19973069</b>	<b>الاجمالي</b>

(1) The kind of garbage in tones differs from the kind of garbage in cubic metre.

Source : CAPMAS

(1) نوعية القمامة الواردة بالطن تختلف عن نوعية القمامة الواردة بالمتر المكعب

المصدر : الجهاز المركزى للتعبئة العامة و الاحصاء

NO. (22-1)

جدول رقم ( 1-22 )

## ANNUAL AVERAGE OF HOUSEHOLD INCOME IN URBAN &amp; RURAL BY INCOME SOURCE IN 2004/2005

متوسط الدخل السنوى للأسرة بحضر وريف الجمهورية طبقا لمصادر الدخل عام 2004/2005

Unit: L.E.

الوحدة: بالجنيه

Sources of Income	Place of Residence	الجملة	ريف	حضر	مكان الإقامة	مصادر الدخل
		Total	Rural	Urban		
Wages / Salaries		5714.9	3872.6	7817.4		الأجور والمرتبات
Agricultural enterprises - Employer		1657.2	2860.0	284.7		المشروعات الزراعية - صاحب عمل
Agricultural enterprises -works in his own work		337.3	556.4	87.3		المشروعات الزراعية - يعمل لحسابه
Non agricultural enterprises - Employer		1370.6	670.0	2170.0		المشروعات غير الزراعية - صاحب عمل
Non agricultural enterprises - Works in his own work		957.8	621.5	1341.6		المشروعات غير الزراعية - يعمل لحسابه
Financial possessions		201.4	44.6	380.2		الممتلكات المالية
Non Financial possessions		302.9	234.6	381.0		الممتلكات غير المالية
Estimated value of dwelling rent		1085.4	1107.7	1059.9		القيمة الإيجارية التقديرية للمسكن
Cash transfers		1691.2	1005.2	2474.0		التحويلات النقدية
Commodities transfers		139.2	108.7	173.9		التحويلات السلعية
<b>Total</b>		<b>13457.9</b>	<b>11081.4</b>	<b>16170.0</b>		<b>إجمالي</b>
No. of H.H.		47095	25100	21995		عدد الأسر
No. of Members		207029	117253	89776		عدد الأفراد

Source: CAPMAS

المصدر: الجهاز المركزي للتعبئة العامة والأحصاء

NO. (22-2)

PERCENTAGE OF ANNUAL HOUSEHOLD EXPENDITURE BY GROUP OF EXPENDITURE  
IN 2004/2005

%

جدول رقم ( 2-22 )

النسبة المئوية المنوية للإنفاق السنوي للأسرة طبقاً لمجموعات الإنفاق عام  
2005/2004

%

Expenditure Groups	-13000	-11500	-10000	-9000	-8000	-7000	-6000	-5000	-4000	-3000	-2000	2000-	مجموعات الإنفاق
<b>Food and Non-Alcoholic Beverages</b>	<b>46,0</b>	<b>47,6</b>	<b>48,5</b>	<b>49,2</b>	<b>50,4</b>	<b>50,9</b>	<b>51,3</b>	<b>52,4</b>	<b>53,5</b>	<b>55,7</b>	<b>56,7</b>	<b>68,1</b>	<b>الطعام والشراب</b>
Bread and cereals	7,4	7,9	8,4	8,5	8,9	9,2	9,3	9,4	9,4	9,2	8,7	10,4	الحبوب والخبز
Meat	12,8	13,1	13,1	13,4	13,7	13,6	13,8	14,0	14,5	15,5	15,9	19,6	اللحوم
Fish and seafood	3,0	3,1	3,0	3,0	2,9	2,9	2,8	2,7	2,5	2,5	2,3	2,5	الأسماك
Milk , cheese and eggs	5,9	6,0	5,9	5,9	5,9	5,7	5,6	5,7	5,6	5,9	6,3	7,3	الألبان والجبن والبيض
Oils and fats	3,6	3,8	4,0	4,1	4,3	4,6	4,7	4,9	5,3	5,6	5,7	7,2	الزيوت والدهون
Fruits	3,3	3,3	3,2	3,2	3,2	3,1	3,1	3,1	3,0	3,1	3,3	3,7	الفاكهة
Vegetables	5,6	6,0	6,3	6,5	6,7	7,0	7,1	7,4	7,8	8,2	8,6	10,3	الخضر
Sugar, Jam, honey, chocolate & confectionery	2,2	2,3	2,3	2,4	2,5	2,6	2,7	2,8	2,8	2,9	3,0	3,7	السكر والأغذية السكرية
Other food products N.E.C	0,7	0,8	0,8	0,8	0,8	0,8	0,9	0,9	0,9	1,0	1,1	1,2	منتجات الأغذية الغير مصنفة تحت بند آخر
Non-alcoholic beverages	1,4	1,4	1,4	1,4	1,4	1,4	1,5	1,6	1,6	1,7	1,9	2,2	المشروبات الغير كحولية
<b>Alcoholic Beverages, Tobacco &amp; Narcotics</b>	<b>3,3</b>	<b>3,4</b>	<b>3,4</b>	<b>3,5</b>	<b>3,2</b>	<b>3,1</b>	<b>3,2</b>	<b>2,8</b>	<b>2,2</b>	<b>1,6</b>	<b>0,7</b>	<b>0,5</b>	<b>المشروبات الكحولية والدخان والمكيفات</b>
<b>Clothing and Foot wear</b>	<b>8,5</b>	<b>8,4</b>	<b>8,3</b>	<b>8,0</b>	<b>7,9</b>	<b>7,7</b>	<b>7,5</b>	<b>6,9</b>	<b>6,5</b>	<b>5,8</b>	<b>5,2</b>	<b>5,0</b>	<b>الملابس والأقمشة وأغطية القدم</b>
Clothing materials	0,6	0,7	0,7	0,7	0,8	0,8	0,8	0,9	0,9	1,0	1,2	1,4	الأقمشة
Ready Garments	5,5	5,4	5,2	5,0	4,8	4,6	4,4	3,9	3,4	2,9	2,1	1,8	الملابس الجاهزة
Other articles of clothing & clothing accessories	0,3	0,3	0,3	0,3	0,3	0,3	0,3	0,3	0,3	0,3	0,4	0,4	الملابس الأخرى ومستلزماتها
Cleaning, repair & hire of clothing	0,4	0,4	0,4	0,4	0,4	0,4	0,4	0,4	0,5	0,5	0,5	0,5	التنظيف والإصلاح وإستئجار الملابس
Footwear	1,7	1,7	1,7	1,6	1,6	1,6	1,5	1,4	1,3	1,1	1,0	1,0	أغطية القدم
Used & ready made clothes	=	=	=	=	=	=	=	=	=	=	=	=	الملابس الجاهزة والمستعملة

Continued

يتبع



NO. (22-2) (CONT.)

PERCENTAGE OF ANNUAL HOUSEHOLD EXPENDITURE BY GROUP OF EXPENDITURE  
IN 2004/2005

%

تابع جدول رقم ( 2-22 )  
النسبة المئوية السنوية للإنفاق للأسرة طبقاً لمجموعات الإنفاق عام

2005/2004

%

Expenditure Groups	-13000	-11500	-10000	-9000	-8000	-7000	-6000	-5000	-4000	-3000	-2000	2000-	مجموعات الإنفاق
<b><u>Housing, water, electricity, gas , other Fuels &amp; Others</u></b>	<b>14,4</b>	<b>15,1</b>	<b>16,4</b>	<b>17,1</b>	<b>17,9</b>	<b>18,9</b>	<b>19,7</b>	<b>20,8</b>	<b>21,9</b>	<b>23,7</b>	<b>27,0</b>	<b>31,4</b>	<b>المسكن ومستلزماته</b>
Actual rentals for housing	1,4	1,4	1,6	1,7	1,6	1,5	1,6	1,6	1,5	1,4	1,4	1,0	الإيجارات الفعلية
Imputed rentals for housing	8,8	9,5	10,4	10,8	11,4	12,4	12,9	13,7	14,5	15,8	18,0	21,5	الإيجارات المحتسبة
Maintenance & repair of the dwelling	0,6	0,5	0,4	0,4	0,4	0,3	0,3	0,3	0,3	0,2	0,2	0,1	صيانة واصلاح المسكن
Water supply & miscellaneous services relating to the dwelling	1,0	1,1	1,2	1,2	1,3	1,3	1,3	1,4	1,5	1,6	1,7	2,0	المياه والخدمات المتنوعة المتصلة بالمسكن
Electricity, gas and other fuels	2,6	2,7	2,8	3,0	3,2	3,4	3,5	3,8	4,2	4,7	5,6	6,7	الكهرباء والغاز وأنواع الوقود الأخرى
<b><u>Furnishings, HH equipment and routine maintenance domestic</u></b>	<b>4,2</b>	<b>4,1</b>	<b>4,0</b>	<b>3,8</b>	<b>4,0</b>	<b>4,0</b>	<b>3,8</b>	<b>3,9</b>	<b>4,5</b>	<b>5,0</b>	<b>5,1</b>	<b>4,9</b>	<b>الأثاث والتجهيزات والمعدات المنزلية وأعمال الصيانة الاعتيادية</b>
Furniture, furnishing, carpets and other floor covering	0,3	0,3	0,2	0,2	0,2	0,2	0,1	0,1	0,3	0,7	0,5	0,4	الأثاث والتجهيزات والسجاد وأغطية الارضيات الأخرى
HH textiles	0,6	0,6	0,6	0,6	0,5	0,5	0,5	0,5	0,6	0,6	0,7	0,5	المفروشات المنزلية
HH appliances	0,4	0,3	0,3	0,3	0,3	0,3	0,2	0,2	0,3	0,4	0,3	0,1	الاجهزة المنزلية
Glasswares, tablewares and household utensils	0,3	0,3	0,3	0,3	0,3	0,3	0,3	0,3	0,4	0,4	0,4	0,2	الادوات الزجاجية وأدوات المائدة والادوات المنزلية
Tools and equipments for house and gardens	0,1	0,1	0,2	0,2	0,2	0,2	0,2	0,2	0,2	0,1	0,1	0,1	ادوات ومعدات المنازل والحدايق
Goods & services for domestic routine maintenance	2,4	2,4	2,4	2,4	2,4	2,4	2,5	2,6	2,7	2,9	3,1	3,5	السلع والخدمات المستخدمة في أعمال النظافة والصيانة الاعتيادية
Used furniture and H.H. equipments	=	=	=	=	=	=	=	=	=	=	=	=	الأثاث والتجهيزات والمعدات المنزلية المستعملة

Continued

يتبع

NO. (22-2) (CONT.)

PERCENTAGE OF ANNUAL HOUSEHOLD EXPENDITURE BY GROUP OF EXPENDITURE  
IN 2004/2005

%

تابع جدول رقم ( 2-22 )  
النسبة المئوية السنوية للإنفاق السنوي للأسرة طبقاً لمجموعات الإنفاق عام

2005/2004

%

Expenditure Groups	-13000	-11500	-10000	-9000	-8000	-7000	-6000	-5000	-4000	-3000	-2000	2000-	مجموعات الإنفاق
<b><u>Health Care &amp; Services</u></b>	<b>4,0</b>	<b>3,8</b>	<b>3,7</b>	<b>3,6</b>	<b>3,6</b>	<b>3,5</b>	<b>3,6</b>	<b>3,9</b>	<b>4,0</b>	<b>4,6</b>	<b>5,8</b>	<b>5,9</b>	<b>الخدمات والرعاية الصحية</b>
Medical products, appliances & equipment	2,1	1,9	1,9	1,9	2,0	1,9	2,0	2,3	2,4	3,0	4,1	4,1	المنتجات والأجهزة والمعدات الطبية
Out- patient services	1,6	1,5	1,4	1,4	1,4	1,3	1,4	1,4	1,4	1,5	1,6	1,7	خدمات مرضي العيادات الخارجية
Hospitals services	0,4	0,4	0,3	0,3	0,3	0,3	0,2	0,2	0,2	0,2	0,2	0,1	خدمات المستشفيات
<b><u>Transport &amp; Transportations</u></b>	<b>3,7</b>	<b>3,4</b>	<b>3,0</b>	<b>2,8</b>	<b>2,6</b>	<b>2,5</b>	<b>2,3</b>	<b>2,2</b>	<b>2,1</b>	<b>1,7</b>	<b>1,4</b>	<b>1,2</b>	<b>الانتقالات والنقل</b>
Purchase of vehicles	=	=	=	=	=	=	=	=	=	=	=	=	شراء المركبات
Operation of personal transport equipments	0,5	0,3	0,2	0,2	0,1	0,1	0,1	0,0	=	=	=	=	تشغيل معدات النقل الشخصي
Transport services	3,1	3,0	2,7	2,6	2,5	2,4	2,2	2,1	2,0	1,7	1,4	1,2	خدمات النقل
<b><u>Communications</u></b>	<b>2,4</b>	<b>2,1</b>	<b>1,9</b>	<b>1,7</b>	<b>1,4</b>	<b>1,3</b>	<b>1,2</b>	<b>0,9</b>	<b>0,8</b>	<b>0,6</b>	<b>0,3</b>	<b>0,3</b>	<b>الاتصالات</b>
<b><u>Recreation and Culture</u></b>	<b>2,3</b>	<b>2,0</b>	<b>1,6</b>	<b>1,5</b>	<b>1,3</b>	<b>1,1</b>	<b>0,9</b>	<b>0,8</b>	<b>0,6</b>	<b>0,4</b>	<b>0,3</b>	<b>0,2</b>	<b>الثقافة والترفيه</b>
Audio-visual, photographic and information processing equipments	0,2	0,2	0,2	0,2	0,2	0,2	0,1	0,2	0,2	0,2	0,1	0,1	معدات الصوت والصورة ومعدات التصوير وتجهيز المعلومات
Other Major durables for recreation and culture	=	=	=	=	=	=	=	=	=	=	=	=	السلع المعمرة الرئيسية الأخرى للمعدة للثقافة والترفيه
Other recreational items & equipments, gardens and pets	0,1	0,1	0,1	0,1	0,1	0,1	0,1	0,1	0,1	=	=	=	الإصناف والمعدات الترفيهية الأخرى والحدائق والحيوانات الأليفة
Recreation and culture services	0,2	0,2	0,2	0,2	0,2	0,2	0,1	0,1	0,1	0,0	0,0	0,1	الخدمات الثقافية والترفيهية
Newspapers, books and stationery	1,2	1,0	0,9	0,8	0,7	0,6	0,5	0,3	0,2	0,1	0,1	=	الصحف والكتب والأدوات الكتابية
Package holidays	0,5	0,4	0,2	0,2	0,1	0,1	0,1	0,1	=	=	=	=	الرحلات السياحية المنظمة
Used durables for culture & recreation	=	=	=	=	=	=	=	=	=	=	=	=	السلع المعمرة للمعدة للثقافة والترفيه المستعملة

Continued

يتبع

NO. (22-2) (CONT.)

PERCENTAGE OF ANNUAL HOUSEHOLD EXPENDITURE BY GROUP OF EXPENDITURE  
IN 2004/2005

تابع جدول رقم ( 2-22 )  
النسبة المئوية المنوية للإنفاق السنوي للأسرة طبقاً لمجموعات الإنفاق عام  
2005/2004

Expenditure groups	-13000	-11500	-10000	-9000	-8000	-7000	-6000	-5000	-4000	-3000	-2000	2000-	مجموعات الإنفاق
Education	3,1	2,6	2,2	1,8	1,5	1,3	0,9	0,6	0,4	0,2	0,2	0,0	التعليم
<u>Restaurants and Hotels</u>	3,5	3,3	3,3	3,1	3,1	3,0	3,1	3,1	3,0	3,2	3,2	3,4	المطاعم والفنادق
Ready meals	3,4	3,3	3,2	3,1	3,1	3,0	3,1	3,1	3,0	3,2	3,2	3,4	الوجبات الجاهزة
Residence services	0,1	0,1	=	=	=	=	=	=	=	=	=	=	خدمات الإقامة
<u>Miscellaneous goods and services</u>	3,6	3,5	3,3	3,2	3,1	3,0	2,9	2,7	2,6	2,4	2,0	1,9	السلع والخدمات المتنوعة
Personal care	2,6	2,6	2,5	2,4	2,4	2,3	2,3	2,2	2,1	1,9	1,7	1,6	العناية الشخصية
Personal Effects N.E.C	0,6	0,5	0,5	0,4	0,4	0,4	0,3	0,2	0,2	0,1	0,1	=	الامتعة الشخصية الغير مصنفة في مكان آخر
Other services N.E.C	0,4	0,4	0,3	0,3	0,3	0,3	0,3	0,3	0,3	0,4	0,2	0,3	الخدمات الاخرى الغير مصنفة تحت بند آخر
<b>Total actual consumption (1)</b>	<b>99,0</b>	<b>99,3</b>	<b>99,6</b>	<b>99,5</b>	<b>100,1</b>	<b>100,2</b>	<b>100,3</b>	<b>100,9</b>	<b>102,1</b>	<b>104,9</b>	<b>107,7</b>	<b>122,9</b>	إجمالي الاستهلاك الفعلي <sup>(1)</sup>
<b>Total in-kind transfer</b>	<b>0,8</b>	<b>1,0</b>	<b>1,1</b>	<b>1,0</b>	<b>1,5</b>	<b>1,6</b>	<b>1,7</b>	<b>2,4</b>	<b>3,4</b>	<b>6,3</b>	<b>8,9</b>	<b>23,9</b>	إجمالي التحويلات العينية
<b>Total consumption expenditure</b>	<b>98,1</b>	<b>98,3</b>	<b>98,5</b>	<b>98,5</b>	<b>98,6</b>	<b>98,6</b>	<b>98,6</b>	<b>98,5</b>	<b>98,6</b>	<b>98,6</b>	<b>98,8</b>	<b>99,0</b>	إجمالي الإنفاق الاستهلاكي
<b>Non consumption expenditure</b>	<b>1,9</b>	<b>1,7</b>	<b>1,5</b>	<b>1,5</b>	<b>1,4</b>	<b>1,4</b>	<b>1,4</b>	<b>1,5</b>	<b>1,4</b>	<b>1,4</b>	<b>1,2</b>	<b>1,0</b>	المدفوعات التحويلية
<b>Total household expenditure</b>	<b>100</b>	<b>100</b>	<b>100</b>	<b>100</b>	<b>100</b>	<b>100</b>	<b>100</b>	<b>100</b>	<b>100</b>	<b>100</b>	<b>100</b>	<b>100</b>	إجمالي الإنفاق العائلي
<b>No. of H.H.</b>	<b>3645</b>	<b>3923</b>	<b>5306</b>	<b>4212</b>	<b>4699</b>	<b>4645</b>	<b>4270</b>	<b>3485</b>	<b>2362</b>	<b>1441</b>	<b>701</b>	<b>282</b>	عدد الأسر
<b>No. of H.H. members</b>	<b>19260</b>	<b>20333</b>	<b>26271</b>	<b>19799</b>	<b>21221</b>	<b>19497</b>	<b>16263</b>	<b>11599</b>	<b>6587</b>	<b>2995</b>	<b>969</b>	<b>347</b>	عدد الأفراد

Continued

يتبع

NO. (22-2) (CONT.)  
**PERCENTAGE OF ANNUAL HOUSEHOLD EXPENDITURE BY GROUP OF EXPENDITURE**  
**IN 2004/2005**  
 %

تابع جدول رقم ( 22-2)  
 النسبة المئوية المنوية للانفاق السنوى للأسرة طبقاً لمجموعات الانفاق عام  
**2005/2004**  
 %

Expenditure Groups	الجملة Total	+100000	-75000	-50000	-30000	-25000	-20000	-17000	-15000	مجموعات الإنفاق
<b>Food &amp; Non-Alcoholic Beverages</b>	<b>44,5</b>	<b>18,0</b>	<b>20,1</b>	<b>23,3</b>	<b>29,1</b>	<b>35,6</b>	<b>38,5</b>	<b>41,7</b>	<b>44,3</b>	<b>الطعام والشراب</b>
Bread and cereals	7,2	2,2	2,4	2,7	3,5	4,6	5,2	6,0	6,7	الخبز والحبوب
Meat	12,5	5,3	6,0	7,6	8,9	10,9	11,5	12,3	12,8	اللحوم
Fish and seafood	2,8	1,7	1,6	1,7	2,1	2,5	2,7	2,9	3,0	الأسماك
Milk , cheese and eggs	5,5	2,2	3,0	3,4	4,3	5,1	5,5	5,7	5,9	الألبان والجبن والبيض
Oils and fats	3,6	1,0	1,0	1,4	2,0	2,5	2,8	3,1	3,3	الزيوت والدهون
Fruits	3,1	2,1	2,1	2,2	2,7	2,9	3,1	3,1	3,2	الفاكهة
Vegetables	5,5	1,1	1,3	1,7	2,4	3,3	3,9	4,6	5,2	الخضراوات
Sugar,Jam,honey,chocolate &confectionery	2,2	1,1	1,1	1,2	1,5	1,8	1,8	1,9	2,0	السكر والأغذية السكرية
Other food products N.E.C	0,7	0,3	0,4	0,4	0,5	0,6	0,6	0,7	0,7	منتجات الأغذية الغير مصنفة تحت بند آخر
Non-alcoholic beverages	1,4	1,0	1,3	1,1	1,3	1,4	1,4	1,4	1,4	المشروبات الغير كحولية
<b>Alcoholic Beverages, Tobacco &amp; Narcotics</b>	<b>2,9</b>	<b>1,2</b>	<b>1,9</b>	<b>1,2</b>	<b>1,9</b>	<b>2,3</b>	<b>2,8</b>	<b>2,9</b>	<b>3,1</b>	<b>المشروبات الكحولية والدخان والمكيفات</b>
<b>Clothing and Foot wear</b>	<b>8,1</b>	<b>7,1</b>	<b>8,5</b>	<b>7,8</b>	<b>8,1</b>	<b>8,5</b>	<b>8,6</b>	<b>8,7</b>	<b>8,6</b>	<b>الملابس والأقمشة وأغطية القدم</b>
Clothing materials	0,6	0,1	0,0	0,1	0,1	0,2	0,3	0,4	0,5	الأقمشة
Ready Garments	5,2	4,8	6,2	5,5	5,7	6,0	5,9	5,9	5,8	الملابس الجاهزة
Other articles of clothing & clothing accessories	0,3	0,2	0,2	0,2	0,2	0,2	0,2	0,3	0,3	الملابس الأخرى ومستلزماتها
Cleaning, repair &hire of clothing	0,4	0,7	0,7	0,7	0,6	0,5	0,4	0,4	0,4	التنظيف والإصلاح وإستئجار الملابس
Footwear	1,6	1,3	1,4	1,3	1,5	1,6	1,6	1,7	1,7	أغطية القدم
Used & ready made clothes	=	=	=	=	=	=	=	=	=	الملابس الجاهزة والمستعملة
<b>Housing, water, electricity, gas , other Fuels &amp; Others</b>	<b>16,0</b>	<b>13,9</b>	<b>12,8</b>	<b>15,4</b>	<b>14,1</b>	<b>13,0</b>	<b>13,0</b>	<b>13,4</b>	<b>13,6</b>	<b>المسكن ومستلزماته</b>
Actual rentals for housing	1,5	0,7	1,1	0,5	1,2	1,7	1,6	1,7	1,7	الإيجارات الفعلية
Imputed rentals for housing	10,0	10,6	8,7	11,3	8,9	7,2	7,2	7,5	7,9	الإيجارات المحتسبة
Maintenance & repair of the dwelling	0,6	0,7	0,9	1,2	1,2	1,1	1,2	0,9	0,7	صيانة وإصلاح المسكن
Water supply & miscellaneous services relating to the dwelling	1,1	0,7	0,8	0,8	0,9	1,0	0,9	1,0	1,0	المياه والخدمات المتنوعة المتصلة بالمسكن
Electricity, gas and other fuels	2,7	1,2	1,2	1,7	1,9	2,0	2,1	2,2	2,4	الكهرباء والغاز وأنواع الوقود الأخرى

Continued

يتبع

تابع جدول رقم ( 2-22 )  
النسبة المئوية المنوية للانفاق السنوي للأسرة طبقاً لمجموعات الانفاق عام  
2005/2004

NO. (22-2) (CONT.)  
PERCENTAGE OF ANNUAL HOUSEHOLD EXPENDITURE BY GROUP OF EXPENDITURE  
IN 2004/2005

Expenditure Groups	الجملة Total	+100000	-75000	-50000	-30000	-25000	-20000	-17000	-15000	مجموعات الإنفاق
<b><u>Furnishings, HH equipment and routine maintenance domestic</u></b>	<b>4,3</b>	<b>4,2</b>	<b>4,6</b>	<b>4,8</b>	<b>5,0</b>	<b>5,0</b>	<b>4,8</b>	<b>4,8</b>	<b>4,5</b>	<b>الأثاث والتجهيزات والمعدات المنزلية وأعمال الصيانة الاعتيادية</b>
Furniture, furnishing, carpets and other floor covering	0,4	0,5	0,4	0,4	0,8	0,7	0,6	0,6	0,4	الأثاث والتجهيزات والسجاد وأغطية الارضيات الاخرى
HH textiles	0,6	0,2	0,2	0,4	0,5	0,6	0,7	0,7	0,7	المفروشات المنزلية
HH appliances	0,4	0,2	0,1	0,4	0,4	0,5	0,5	0,5	0,5	الاجهزة المنزلية
Glassware, tableware and household utensils	0,3	0,1	0,2	0,2	0,3	0,3	0,3	0,4	0,3	الادوات الزجاجية وأدوات المائدة والادوات المنزلية
Tools and equipments for house and gardens	0,1	=	0,1	0,1	0,1	0,1	0,1	0,1	0,1	ادوات ومعدات المنازل والحدائق
Goods & services for domestic routine maintenance	2,6	3,2	3,6	3,3	3,0	2,8	2,6	2,5	2,5	السلع والخدمات المستخدمة في أعمال النظافة والصيانة الاعتيادية
Used furniture and H.H. equipments	=	=	=	=	=	=	=	=	=	الأثاث والتجهيزات والمعدات المنزلية المستعملة
<b><u>Health Care &amp; Services</u></b>	<b>4,0</b>	<b>4,6</b>	<b>4,3</b>	<b>4,7</b>	<b>4,5</b>	<b>4,7</b>	<b>4,8</b>	<b>4,3</b>	<b>4,1</b>	<b>الخدمات والرعاية الصحية</b>
Medical products, appliances & equipments	2,1	1,8	1,8	1,9	2,1	2,2	2,3	2,2	2,1	المنتجات والاجهزة والمعدات الطبية
Out- patient services	1,5	1,8	1,4	1,5	1,7	1,7	1,8	1,6	1,6	خدمات مرضى العيادات الخارجية
Hospitals services	0,4	1,0	1,1	1,3	0,7	0,8	0,7	0,5	0,5	خدمات المستشفيات
<b><u>Transportations</u></b>	<b>4,1</b>	<b>11,0</b>	<b>8,7</b>	<b>10,0</b>	<b>8,3</b>	<b>6,7</b>	<b>5,6</b>	<b>4,8</b>	<b>4,1</b>	<b>الانتقالات</b>
Purchase of vehicles	0,2	3,1	0,8	2,5	0,9	0,2	0,1	0,1	=	شراء المركبات
Operation of personal transport equipments	1,3	5,6	6,2	5,8	5,3	3,9	2,6	1,5	0,9	تشغيل معدات النقل الشخصي
Transport services	2,7	2,3	1,7	1,7	2,1	2,6	3,0	3,2	3,2	خدمات النقل
<b><u>Communications</u></b>	<b>2,4</b>	<b>3,8</b>	<b>4,1</b>	<b>3,8</b>	<b>4,2</b>	<b>3,9</b>	<b>3,6</b>	<b>3,2</b>	<b>2,7</b>	<b>الاتصالات</b>
<b><u>Recreation and Culture</u></b>	<b>2,6</b>	<b>7,5</b>	<b>11,9</b>	<b>6,8</b>	<b>6,4</b>	<b>4,7</b>	<b>3,9</b>	<b>3,1</b>	<b>2,6</b>	<b>الثقافة والترفيه</b>
Audio-visual, photographic and information processing equipments	0,3	0,8	0,8	0,5	0,5	0,5	0,5	0,4	0,3	معدات الصوت والصورة ومعدات التصوير وتجهيز المعلومات
Other Major durables for recreation and culture	=	=	=	=	=	=	=	=	=	السلع المعمرة الرئيسية الاخرى المعده للثقافة والترفيه
Other recreational items , equipments, gardens and pets	0,1	0,3	0,1	0,2	0,1	0,1	0,1	0,1	0,1	الاصناف والمعدات الترفيهية الاخرى والحدائق والحيوانات الاليفة
Recreation and culture services	0,3	1,0	1,6	0,9	0,8	0,5	0,3	0,3	0,3	الخدمات الثقافية والترفيهية
Newspapers, books & stationery	1,0	0,9	1,4	1,3	1,5	1,4	1,5	1,4	1,3	الصحف والكتب والادوات الكتابية
Package holidays	0,9	4,4	8,0	3,9	3,5	2,2	1,5	1,0	0,7	الرحلات السياحية المنظمة
Used durables for culture and recreation	=	=	=	=	=	=	=	=	=	السلع المعمرة المعده للثقافة والترفيه المستعملة

Continued

ينبع

NO. (22-2) (CONT.)

PERCENTAGE OF ANNUAL HOUSEHOLD EXPENDITURE BY GROUP OF EXPENDITURE  
IN 2004/2005

%

تابع جدول رقم ( 2-22 )

النسبة المئوية المنوية للإنفاق السنوي للأسرة طبقاً لمجموعات الإنفاق عام

2005/2004

%

Expenditure groups	الجملة Total	+100000	-75000	-50000	-30000	-25000	-20000	-17000	-15000	مجموعات الإنفاق
Education	3,2	11,0	8,8	10,0	6,7	5,3	4,6	4,0	3,8	التعليم
<u>Restaurants and Hotels</u>	3,3	4,6	4,8	3,8	3,4	3,3	3,4	3,7	3,6	المطاعم والفنادق
Ready meals	3,3	3,9	4,6	3,6	3,3	3,2	3,3	3,6	3,6	الوجبات الجاهزة
Residence services	0,1	0,7	0,2	0,2	0,1	0,1	0,1	0,1	0,1	خدمات الإقامة
<u>Miscellaneous goods and services</u>	3,5	5,5	5,4	4,5	4,1	4,3	3,9	4,0	3,8	السلع والخدمات المتنوعة
Personal care	2,5	2,3	3,0	2,6	2,5	2,6	2,5	2,7	2,6	العناية الشخصية
Personal Effects N.E.C	0,6	1,4	1,6	1,0	0,8	0,9	0,7	0,7	0,7	الامتعة الشخصية الغير مصنفة في مكان آخر
Other services N.E.C	0,5	1,8	0,8	0,9	0,7	0,8	0,7	0,6	0,5	الخدمات الاخرى الغير مصنفة تحت بند آخر
<b>Total actual consumption (1)</b>	<b>99,0</b>	<b>92,2</b>	<b>95,9</b>	<b>96,0</b>	<b>95,7</b>	<b>97,2</b>	<b>97,7</b>	<b>98,6</b>	<b>98,8</b>	إجمالي الاستهلاك الفعلي (1)
<b>(Total in-kind transfer(Received</b>	<b>1,3</b>	<b>0,6</b>	<b>0,7</b>	<b>0,5</b>	<b>0,8</b>	<b>0,9</b>	<b>0,8</b>	<b>1,3</b>	<b>0,8</b>	إجمالي التحويلات العينية
<b>Total consumption expenditure</b>	<b>97,7</b>	<b>91,6</b>	<b>95,3</b>	<b>95,4</b>	<b>94,9</b>	<b>96,4</b>	<b>96,9</b>	<b>97,4</b>	<b>98,0</b>	إجمالي الإنفاق الاستهلاكي
<b>Non consumption expenditure</b>	<b>2,3</b>	<b>8,4</b>	<b>4,7</b>	<b>4,6</b>	<b>5,1</b>	<b>3,6</b>	<b>3,1</b>	<b>2,6</b>	<b>2,0</b>	المدفوعات التحويلية
<b>Total household expenditure</b>	<b>100</b>	<b>100</b>	<b>100</b>	<b>100</b>	<b>100</b>	<b>100</b>	<b>100</b>	<b>100</b>	<b>100</b>	إجمالي الإنفاق العائلي
<b>No. of H.H.</b>	<b>47095</b>	<b>39</b>	<b>48</b>	<b>235</b>	<b>1024</b>	<b>799</b>	<b>1640</b>	<b>2071</b>	<b>2267</b>	عدد الأسر
<b>No. of H.H. members</b>	<b>207027</b>	<b>194</b>	<b>213</b>	<b>1109</b>	<b>4749</b>	<b>4069</b>	<b>8535</b>	<b>10892</b>	<b>12125</b>	عدد الأفراد

(=) Less than 0.1%

(=) أقل من 0.1 %

(1) Total actual consumption includes total consumption expenditure and total in kind transfers.

(1) يشتمل إجمالي الاستهلاك الفعلي على إجمالي الإنفاق الاستهلاكي و إجمالي التحويلات العينية

Source: CAPMAS

المصدر: الجهاز المركزي للتعبئة العامة والأحصاء

NO. (22-3)

## ANNUAL AVERAGE OF HOUSEHOLD EXPENDITURE IN URBAN &amp; RURAL BY EXPENDITURE GROUP IN 2004/2005

Unit L.E.

جدول رقم ( 22-3 )  
متوسط الإنفاق السنوي للأسرة بحضر وريف الجمهورية طبقا لمجموعات الإنفاق

عام 2005/2004

الوحدة: بالجنيه

Expenditure Groups	جملة Total	ريف Rural	حضر Urban	مجموعات الإنفاق
<b><u>Food and Non-Alcoholic Beverages</u></b>	<b><u>4996.9</u></b>	<b><u>4557.5</u></b>	<b><u>5498.3</u></b>	<b><u>الطعام والشراب</u></b>
Bread and cereals	809.8	856.9	756.0	الخبز والحبوب
Meat	1399.1	1253.1	1565.7	اللحوم
Fish and seafood	313.8	253.9	382.2	الأسماك
Milk , cheese and eggs	623.1	474.2	793.0	الألبان والجبن والبيض
Oils and fats	406.3	399.4	414.2	الزيوت والدهون
Fruits	347.1	282.0	421.4	الفاكهة
Vegetables	613.6	618.4	608.1	الخضر
Sugar, Jam, honey, chocolate & confectionery	244.6	227.2	264.5	السكر والأغذية السكرية
Other food products N.E.C	82.4	69.4	97.3	منتجات الأغذية الغير مصنفة تحت بند آخر
Non-alcoholic beverages	157.1	123.0	195.9	المشروبات الغير كحولية
<b><u>Alcoholic Beverages, Tobacco &amp; Narcotics</u></b>	<b><u>329.3</u></b>	<b><u>287.4</u></b>	<b><u>377.1</u></b>	<b><u>المشروبات الكحولية والدخان والمكيفات</u></b>
<b><u>Clothing and Foot wear</u></b>	<b><u>909.3</u></b>	<b><u>739.4</u></b>	<b><u>1103.2</u></b>	<b><u>الملابس والأقمشة وأغطية القدم</u></b>
Clothing materials	64.5	89.0	36.6	الأقمشة
Ready Garments	586.6	433.1	761.9	الملابس الجاهزة
Other articles of clothing and clothing accessories	29.8	28.6	31.1	الملابس الأخرى ومستلزماتها
Cleaning, repair and hire of clothing	47.9	43.3	53.1	التنظيف والإصلاح وإستئجار الملابس
Footwear	179.7	144.7	219.6	أغطية القدم
Used & ready made clothes	0.8	0.7	0.9	الملابس الجاهزة والمستعملة
<b><u>Housing, Water, Electricity, Gas ,other Fuels &amp; others</u></b>	<b><u>1793.7</u></b>	<b><u>1589.7</u></b>	<b><u>2026.6</u></b>	<b><u>المسكن ومستلزماته</u></b>
Actual rentals for housing	170.5	37.5	322.3	الإيجارات الفعلية
Imputed rentals for housing	1122.1	1139.7	1102.1	الإيجارات المحتسبة
Maintenance and repair of the dwelling	71.5	48.3	97.9	صيانة وإصلاح المسكن
Water supply & miscellaneous services relating to the dwelling	124.9	98.1	155.5	المياه والخدمات المتنوعة المتصلة بالمسكن
Electricity, gas and other fuels	304.8	266.2	348.8	الكهرباء والغاز وأنواع الوقود الأخرى

Continued

يتبع

NO. (22-3) (CONT.)  
ANNUAL AVERAGE OF HOUSEHOLD EXPENDITURE IN URBAN & RURAL BY  
EXPENDITURE GROUP IN 2004/2005

تابع جدول رقم (3-22)  
متوسط الإنفاق السنوي للأسرة بحضر وريف الجمهورية طبقا لمجموعات الإنفاق  
عام 2005/2004  
الوحدة: بالجنيه

Expenditure Groups	جملة Total	ريف Rural	حضر Urban	مجموعات الإنفاق
<b><u>Furnishings, HH equipments &amp; routine maintenance domestic</u></b>	<b><u>484.5</u></b>	<b><u>364.6</u></b>	<b><u>621.4</u></b>	<b><u>الأثاث والتجهيزات والمعدات المنزلية وأعمال الصيانة الاعتيادية</u></b>
Furniture, furnishing, carpets and other floor covering	40.8	24.3	59.7	الاثاث والتجهيزات والسجاد وأغطية الارضيات الاخرى
HH textiles	65.4	62.6	68.6	المفروشات المنزلية
HH appliances	39.7	28.2	52.8	الاجهزة المنزلية
Glasswares, tablewares and household utensils	34.4	32.4	36.7	الادوات الزجاجية وأدوات المائدة والادوات المنزلية
Tools and equipments for houses and gardens	15.2	16.1	14.2	ادوات ومعدات المنازل والحدائق
Goods and services for routine domestics maintenance	288.0	200.3	388.2	السلع والخدمات المستخدمة في أعمال النظافة والصيانة الاعتيادية
Used furniture and H.H. equipments	1.0	0.8	1.3	الأثاث والتجهيزات والمعدات المنزلية المستعملة
<b><u>Health Care &amp; Services</u></b>	<b><u>453.2</u></b>	<b><u>314.3</u></b>	<b><u>611.6</u></b>	<b><u>الخدمات والرعاية الصحية</u></b>
Medical products, appliances & equipments	233.4	165.7	310.6	المنتجات والاجهزة والمعدات الطبية
Out- patient services	170.2	115.5	232.8	خدمات مرضى العيادات الخارجية
Hospitals services	49.5	33.2	68.2	خدمات المستشفيات
<b><u>Transport &amp; Transportations</u></b>	<b><u>464.8</u></b>	<b><u>265.3</u></b>	<b><u>692.4</u></b>	<b><u>الانتقالات والنقل</u></b>
Purchase of vehicles	22.4	8.2	38.8	شراء المركبات
Operation of personal transport equipments	143.2	32.9	269.1	تشغيل معدات النقل الشخصي
Transport services	299.1	224.2	384.6	خدمات النقل
<b><u>Communications</u></b>	<b><u>264.4</u></b>	<b><u>112.8</u></b>	<b><u>437.5</u></b>	<b><u>الاتصالات</u></b>
<b><u>Recreation and Culture</u></b>	<b><u>292.9</u></b>	<b><u>137.7</u></b>	<b><u>470.1</u></b>	<b><u>الثقافة والترفيه</u></b>
Audio-visual, photographic and information processing equipments	32.5	18.7	48.3	معدات الصوت والصورة ومعدات التصوير وتجهيز المعلومات
Other major durables for recreation and culture	0.8	0.5	1.1	السلع المعمرة الرئيسية الاخرى المعده للثقافة والترفيه
Other recreational items and equipment, gardens and pets	10.3	10.5	10.1	الاصناف والمعدات الترفيهية الاخرى والحدائق والحيوانات الاليفة
Recreation and culture services	33.6	7.3	63.6	الخدمات الثقافية والترفيهية
Newspapers, books and stationery	111.7	73.4	155.4	الصحف والكتب والادوات الكتابية
Package holidays	103.7	27.1	191.2	الرحلات السياحية المنظمة
Used durables for culture and recreation	0.2	0.1	0.3	السلع المعمرة المعده للثقافة والترفيه المستعملة

Continued

يتبع



NO. (22-3) (CONT.)

ANNUAL AVERAGE OF HOUSEHOLD EXPENDITURE IN URBAN & RURAL BY EXPENDITURE GROUP IN 2004/2005

Unit L.E.

تابع جدول رقم (3-22)

متوسط الإنفاق السنوي للأسرة بحضر وريف الجمهورية طبقا لمجموعات الإنفاق

عام 2005/2004

الوحدة: بالجنيه

Expenditure Groups	جملة Total	ريف Rural	حضر Urban	مجموعات الإنفاق
<b>Education</b>	<b>358.9</b>	<b>174.3</b>	<b>569.6</b>	<b>التعليم</b>
<b>Restaurants and Hotels</b>	<b>376.2</b>	<b>254.8</b>	<b>514.6</b>	<b>المطاعم والفنادق</b>
Ready meals	369.1	249.4	505.7	الوجبات الجاهزة
Residence services	7.1	5.5	9.0	خدمات الإقامة
<b>Miscellaneous goods and services</b>	<b>395.4</b>	<b>266.5</b>	<b>542.6</b>	<b>السلع والخدمات المتنوعة</b>
Personal care	278.9	184.6	386.4	العناية الشخصية
Personal Effects N.E.C	63.6	45.1	84.7	الامتعة الشخصية الغير مصنفة في مكان آخر
Other services N.E.C	53.0	36.8	71.5	الخدمات الاخرى الغير مصنفة تحت بند آخر
<b>Total actual consumption <sup>(1)</sup></b>	<b>11119.6</b>	<b>9064.3</b>	<b>13465.2</b>	<b>إجمالي الاستهلاك الفعلي <sup>(1)</sup></b>
<b>Total in-kind transfer</b>	<b>141.5</b>	<b>110.9</b>	<b>176.4</b>	<b>إجمالي التحويلات العينية</b>
<b>Total consumption expenditure</b>	<b>10978.1</b>	<b>8953.3</b>	<b>13288.8</b>	<b>إجمالي الإنفاق الاستهلاكي</b>
<b>Non consumption expenditure</b>	<b>256.6</b>	<b>207.8</b>	<b>312.2</b>	<b>المدفوعات التحويلية</b>
<b>Total household expenditure</b>	<b>11234.7</b>	<b>9161.1</b>	<b>13601.0</b>	<b>إجمالي الإنفاق العائلي</b>
<b>No. of H.H.</b>	<b>47095</b>	<b>25100</b>	<b>21995</b>	<b>عدد الأسر</b>
<b>No. of H.H. members</b>	<b>207029</b>	<b>117253</b>	<b>89776</b>	<b>عدد الأفراد</b>

(1) Total actual consumption includes total consumption expenditure + total in kind transfers.

(1) الإستهلاك الفعلي يتضمن الإنفاق الإستهلاكي + إجمالي التحويلات العينية

Source: CAPMAS

المصدر: الجهاز المركزي للتعبئة العامة والأحصاء

NO. (22-4)

## PERCENTAGE OF ANNUAL HOUSEHOLD EXPENDITURE BY EXPENDITURE GROUP (%)

جدول رقم ( 4-22 )  
النسبة المئوية للإنفاق السنوي للأسرة بحضر وريف الجمهورية طبقا لمجموعات الإنفاق (%)

Expenditure Groups	إجمالي Total	ريف Rural	حضر Urban	مجموعات الإنفاق
<b><u>Food and Non-Alcoholic Beverages</u></b>	<b><u>44.5</u></b>	<b><u>49.7</u></b>	<b><u>40.4</u></b>	<b>الطعام والشراب</b>
Bread and cereals	7.2	9.4	5.6	الحبوب والخبز
Meat	12.5	13.7	11.5	اللحوم
Fish and seafood	2.8	2.8	2.8	الأسماك
Milk , cheese and eggs	5.5	5.2	5.8	الألبان والجبن والبيض
Oils and fats	3.6	4.4	3.0	الزيوت والدهون
Fruits	3.1	3.1	3.1	الفاكهة
Vegetables	5.5	6.8	4.5	الخضار
Sugar, Jam, honey, chocolate & confectionery	2.2	2.5	1.9	السكر والأغذية السكرية
Other food products N.E.C	0.7	0.8	0.7	منتجات الأغذية الغير مصنفة تحت بند آخر
Non-alcoholic beverages	1.4	1.3	1.4	المشروبات الغير كحولية
<b><u>Alcoholic Beverages, Tobacco &amp; Narcotics</u></b>	<b><u>2.9</u></b>	<b><u>3.1</u></b>	<b><u>2.8</u></b>	<b>المشروبات الكحولية والدخان والمكيفات</b>
<b><u>Clothing and Foot wear</u></b>	<b><u>8.1</u></b>	<b><u>8.1</u></b>	<b><u>8.1</u></b>	<b>الملابس والأقمشة وأغطية القدم</b>
Clothing materials	0.6	1.0	0.3	الأقمشة
Ready Garments	5.2	4.7	5.6	الملابس الجاهزة
Other articles of clothing and clothing accessories	0.3	0.3	0.2	الملابس الأخرى ومستلزماتها
Cleaning, repair and hire of clothing	0.4	0.5	0.4	التنظيف والإصلاح وإستئجار الملابس
Footwear	1.6	1.6	1.6	أغطية القدم
Used and ready made clothes	=	=	=	الملابس الجاهزة والمستعملة
<b><u>Housing, Water, Electricity, Gas,other Fuels &amp; others</u></b>	<b><u>16.0</u></b>	<b><u>17.4</u></b>	<b><u>14.9</u></b>	<b>المسكن ومستلزماته</b>
Actual rentals for housing	1.5	0.4	2.4	الإيجارات الفعلية
Imputed rentals For housing	10.0	12.4	8.1	الإيجارات المحتسبة
Maintenance and repair of the dwelling	0.6	0.5	0.7	صيانة وإصلاح المسكن
Water supply & miscellaneous services relating to the dwelling	1.1	1.1	1.1	المياه والخدمات المتنوعة المتصلة بالمسكن
Electricity, gas and other fuels	2.7	2.9	2.6	الكهرباء والغاز وأنواع الوقود الأخرى

Continued

يتبع

NO. (22 - 4) (CONT.)

PERCENTAGE OF ANNUAL HOUSEHOLD EXPENDITURE BY EXPENDITURE GROUP (%)

تابع جدول رقم ( 22- 4 )  
النسبة المئوية للإنفاق السنوي للأسرة بحضر وريف الجمهورية طبقا لمجموعات الإنفاق (%)

Expenditure Groups	جملة Total	ريف Rural	حضر Urban	مجموعات الإنفاق
<b><u>Furnishings, HH equipment &amp; domestic routine maintenance</u></b>	<b><u>4.3</u></b>	<b><u>4.0</u></b>	<b><u>4.6</u></b>	<b><u>الأثاث والتجهيزات والمعدات المنزلية وأعمال الصيانة الاعتيادية</u></b>
Furniture, furnishing, carpets and other floor covering	0.4	0.3	0.4	الاتاث والتجهيزات والسجاد وأغطية الارضيات الاخرى
HH textiles	0.6	0.7	0.5	المفروشات المنزلية
HH appliances	0.4	0.3	0.4	الاجهزة المنزلية
Glassware, tableware and household utensils	0.3	0.4	0.3	الادوات الزجاجية وأدوات المائدة والادوات المنزلية
Tools and equipments for house and gardens	0.1	0.2	0.1	ادوات ومعدات المنازل والحدائق
Goods and services for routine domestic maintenance	2.6	2.2	2.9	السلع والخدمات المستخدمة في أعمال النظافة والصيانة الاعتيادية
Used furniture and H.H. equipments	=	=	=	الأثاث والتجهيزات والمعدات المنزلية المستعملة
<b><u>Health Care &amp; Services</u></b>	<b><u>4.0</u></b>	<b><u>3.4</u></b>	<b><u>4.5</u></b>	<b><u>الخدمات والرعاية الصحية</u></b>
Medical products, appliances and equipments	2.1	1.8	2.3	المنتجات والاجهزة والمعدات الطبية
Out- patient services	1.5	1.3	1.7	خدمات مرضى العيادات الخارجية
Hospitals services	0.4	0.4	0.5	خدمات المستشفيات
<b><u>Transport &amp; Transportations</u></b>	<b><u>4.1</u></b>	<b><u>2.9</u></b>	<b><u>5.1</u></b>	<b><u>الانتقالات والنقل</u></b>
Purchase of vehicles	0.2	0.1	0.3	شراء المركبات
Operation of personal transport equipments	1.3	0.4	2.0	تشغيل معدات النقل الشخصي
Transport services	2.7	2.4	2.8	خدمات النقل
<b><u>Communications</u></b>	<b><u>2.4</u></b>	<b><u>1.2</u></b>	<b><u>3.2</u></b>	<b><u>الاتصالات</u></b>

Continued

يتبع

NO. (22 - 4) (CONT.)

PERCENTAGE OF ANNUAL HOUSEHOLD EXPENDITURE BY EXPENDITURE GROUP (%)

تابع جدول رقم ( 4 - 22 ) النسبة المئوية للإنفاق السنوي للأسرة بحضر وريف الجمهورية طبقاً لمجموعات الإنفاق (%)

Expenditure Groups	جملة Total	ريف Rural	حضر Urban	مجموعات الإنفاق
<b>Recreation and Culture</b>	<b>2.6</b>	<b>1.5</b>	<b>3.5</b>	<b>الثقافة والترفيه</b>
Audio-visual, photographic & information processing equipments	0.3	0.2	0.4	معدات الصوت والصورة ومعدات التصوير وتجهيز المعلومات
Other major durables for recreation and culture	=	=	=	السلع المعمرة الرئيسية الأخرى للمعدة للثقافة والترفيه
Other recreational items and equipment, gardens and pets	0.1	0.1	0.1	الاصناف والمعدات الترفيهية الأخرى والحدايق والحيوانات الأليفة
Recreation and culture services	0.3	0.1	0.5	الخدمات الثقافية والترفيهية
Newspapers, books and stationery	1.0	0.8	1.1	الصحف والكتب والادوات الكتابية
Package holidays	0.9	0.3	1.4	الرحلات السياحية المنظمة
Used durables for culture and recreation	=	=	=	السلع المعمرة للمعدة للثقافة والترفيه المستعملة
<b>Education</b>	<b>3.2</b>	<b>1.9</b>	<b>4.2</b>	<b>التعليم</b>
<b>Restaurants and Hotels</b>	<b>3.3</b>	<b>2.8</b>	<b>3.8</b>	<b>المطاعم والفنادق</b>
Ready meals	3.3	2.7	3.7	الوجبات الجاهزة
Residence services	0.1	0.1	0.1	خدمات الإقامة
<b>Miscellaneous goods and services</b>	<b>3.5</b>	<b>2.9</b>	<b>4.0</b>	<b>السلع والخدمات المتنوعة</b>
Personal care	2.5	2.0	2.8	العناية الشخصية
Personal Effects N.E.C	0.6	0.5	0.6	الامتعة الشخصية الغير مصنفة في مكان آخر
Other services N.E.C	0.5	0.4	0.5	الخدمات الأخرى الغير مصنفة تحت بند آخر
<b>Total actual consumption <sup>(1)</sup></b>	<b>99.0</b>	<b>98.9</b>	<b>99.0</b>	<b>إجمالي الاستهلاك الفعلي <sup>(1)</sup></b>
<b>(Total in-kind transfer(Received</b>	<b>1.3</b>	<b>1.2</b>	<b>1.3</b>	<b>إجمالي التحويلات العينية</b>
<b>Total consumption expenditure</b>	<b>97.7</b>	<b>97.7</b>	<b>97.7</b>	<b>إجمالي الإنفاق الاستهلاكي</b>
<b>Non consumption expenditure</b>	<b>2.3</b>	<b>2.3</b>	<b>2.3</b>	<b>المدفوعات التحويلية</b>
<b>Total household expenditure</b>	<b>100.0</b>	<b>100.0</b>	<b>100.0</b>	<b>إجمالي الإنفاق العائلي</b>
No. of H.H.	47095	25100	21995	عدد الأسر
No. of H.H. Members	207029	117253	89776	عدد الأفراد

(1) Total actual consumption includes total consumption expenditure + total in kind transfers.

Source: CAPMAS

(1) الإستهلاك الفعلي يتضمن الإنفاق الإستهلاكي + إجمالي التحويلات العينية المصدر: الجهاز المركزي للتعبئة العامة والأحصاء


No. (22-5)

MILLENNIUM DEVELOPMENT GOALS (1990/1991 - 2015)

جدول رقم (5-22)

الاهداف الالمانية للالفية (1990/1991 - 2015)

Indicator	Year				السنة
	2015	2005/04	2000/99	1991/90	
<b>Goal 1.</b>					<b>الهدف الاول :</b>
<b>Eradicate Severe Poverty and Hunger</b>					<b>القضاء على الفقر المدقع والجوع</b>
<b>Aim 1.</b>					<b>الغاية الاولى :</b>
<b>Decreasing percentage of persons whose income is less than one dollar daily into the half (%)</b>					<b>خفض نسبة الاشخاص الذين يقل دخلهم عن دولار امريكي واحد يومياً الى النصف (%)</b>
Minimum poverty line in Egypt	12.1	19.6	16.7	24.3	خط الفقر الادنى في مصر
Poverty gab	2.1	-	3	7.1	فجوة الفقر
Percentage of Population whose income is less than one U.S. dollar daily	4.1	3.4	0.7	8.2	نسبة السكان ذوي الدخل اقل من 1 دولار امريكي يومياً
Percentage of Population whose income is less than 2 U.S.dollars daily	19.7	42.8	24.8	39.5	نسبة السكان ذوي الدخل اقل من 2 دولار امريكي يومياً
Nutritional poverty	4.4	5.4	2.9	8.9	الفقر الغذائي
<b>Aim 2.</b>					<b>الغاية الثانية :</b>
<b>Decreasing percentage of population suffering from mal-nutrition (%)</b>					<b>تخفيض نسبة السكان الذين يعانون من سوء التغذية (%)</b>
Population of percentage of who doesn't attain their needs of calories	0	-	14	25.6	نسبة السكان الذين لا يحصلون علي احتياجاتهم من السعرات الحرارية
<b>Years</b>	<b>2015</b>	<b>2005</b>	<b>2000</b>	<b>1992</b>	<b>السنوات</b>
Percentage of children suffering from stunting	-	17.6	18.7	24.4	نسبة الاطفال الذين يعانون نقص في الطول بالنسبة للعمر ( التقرم )
Percentage of children suffering from underweight by height	-	3.9	2.5	3.3	نسبة الاطفال الذين يعانون نقص في الوزن بالنسبة للطول (النحافة)
Percentage of children suffering from underweight by age	-	6.2	4	9.2	نسبة الاطفال الذين يعانون نقص في الوزن بالنسبة للعمر



(Continued)

يتبع

No. (22-5) (Cont.)

MILLENNIUM DEVELOPMENT GOALS (1990/1991 - 2015)

تابع جدول رقم (5-22)

الاهداف الإنمائية للألفية (1991/1990 - 2015)

Indicator	Year					السنة	المؤشر
	2015	2007	2005/04	2000/99	1991/90		
<b>Goal 2.</b>						<b>الهدف الثاني:</b>	
<b>Ensure that-by year 2015- children everywhere, males &amp; females alike will be able to complete a full course of primary &amp; preparatory education (%)</b>						<b>ضمان الوصول في عام 2015 أن جميع الاطفال في كل مكان ذكور واناث على قدم المساواة لهم الحق في استكمال التعليم الابتدائي والاعدادى (%)</b>	
Net enrollment rates in primary education	100	96	93	91	87	معدلات القيد الصافية في التعليم الابتدائي	
Percentage of children started the first grade of primary school & reached the sixth grade of primary school	100	97	92	87	84	نسبة عدد الاطفال الذين التحقوا بالسنة الاولى ابتدائي و اكملوا الدراسة حتي السادسة ابتدائي	
Dropout percentage	0.4	0.7	0.2	0.8	3	نسبة التسرب	
<b>Goal3.</b>						<b>الهدف الثالث :</b>	
<b>Gender Equality (%)</b>						<b>تعزيز المساواة في النوع (%)</b>	
Percent of enrolled females to males in the primary education	100	93	93	88	81	نسبة البنات المقيدات الي الذكور في التعليم الابتدائي	
Percent of enrolled females to males in the secondary education	100	110	108	93	77	نسبة البنات المقيدات الي الذكور في التعليم الثانوي	
Percent of enrolled females to males in the technical education	100	88	88	85	74	نسبة البنات المقيدات الي الذكور في التعليم الفني	
Percent of literate females of 15-24 years	100		88	78	64	نسبة معرفة القراءة و الكتابة لدي اناث 15-24 سنة	
Shares of females working with wages outside the agriculture sector	16.8	19	17.7	19	19.2	نصيب النساء في العمل بأجر خارج قطاع الزراعة	
<b>Years</b>	<b>2015</b>		<b>2005</b>	<b>2000</b>	<b>1990</b>	<b>السنوات</b>	
Percent of females members in People's Assembly	0		1.8	2.6	2.2	نسبة النساء العضوات في مجلس الشعب	
<b>Years</b>	<b>2015</b>		<b>2007/05</b>	<b>2000</b>	<b>1996</b>	<b>السنوات</b>	
Percent of females members in Shora Council	10		7.9	5.7	5.7	نسبة النساء العضوات في مجلس الشورى	
<b>Years</b>	<b>2015</b>		<b>2005</b>	<b>2002</b>	<b>1990</b>	<b>السنوات</b>	
Percent of females members in Local Councils	11.1		5.0	1.6	1.5	نسبة النساء العضوات في المجالس المحلية	

(Continued)

يتبع

No. (22-5) (Cont.)

MILLENNIUM DEVELOPMENT GOALS (1990/1991 - 2015)

تابع جدول رقم (5-22)  
الاهداف الإنمائية للألفية (1991/1990 - 2015)

Indicator	Year				السنة	المؤشر
	2015	2005/04	2000/99	1991/90		
Years	2015	2005	2000	1992		السنوات
<b>الهدف الرابع :</b>						
<b>تخفيض معدل وفيات الاطفال</b>						
Infant mortality rates ( Per 1000 living birth )	19	33	44	68		معدل وفيات الاطفال الرضع ( لكل الف مولود حي )
Under -five mortality children rate ( Per 1000 living birth )	23	41	54	85		معدل وفيات الاطفال أقل من خمس سنوات ( لكل الف مولود حي )
Proportion of 1-year-old children immunized against measles (%)	100	97	97	82		نسبة التطعيمات بين الاطفال في سن سنه ضد الحصبة (%)
<b>الهدف الخامس :</b>						
<b>تحسين الصحة الاتجابية</b>						
<b>الهدف الرابع :</b>						
<b>تحسين الصحة الاتجابية</b>						
<b>الهدف الخامس :</b>						
<b>تحسين الصحة الاتجابية</b>						
<b>الهدف السادس :</b>						
<b>مكافحة فيروس نقص المناعة البشرية / الايدز</b>						
Maternal mortality rates ( Per 100000 living birth )	40	75	84	174		تخفيض معدلات وفيات الامهات ( لكل 100الف مولود حي )
<b>الهدف السابع :</b>						
<b>كفالة الاستدامة البيئية</b>						
<b>الهدف السابع :</b>						
<b>كفالة الاستدامة البيئية</b>						
<b>الهدف الثامن :</b>						
<b>تعزيز التنمية الاقتصادية</b>						
<b>الهدف التاسع :</b>						
<b>تعزيز التنمية الاقتصادية</b>						
<b>الهدف العاشر :</b>						
<b>تعزيز التنمية الاقتصادية</b>						
<b>الهدف الحادي عشر :</b>						
<b>تعزيز التنمية الاقتصادية</b>						
<b>الهدف الثاني عشر :</b>						
<b>تعزيز التنمية الاقتصادية</b>						
<b>الهدف الثالث عشر :</b>						
<b>تعزيز التنمية الاقتصادية</b>						
<b>الهدف الرابع عشر :</b>						
<b>تعزيز التنمية الاقتصادية</b>						
<b>الهدف الخامس عشر :</b>						
<b>تعزيز التنمية الاقتصادية</b>						
<b>الهدف السادس عشر :</b>						
<b>تعزيز التنمية الاقتصادية</b>						
<b>الهدف السابع عشر :</b>						
<b>تعزيز التنمية الاقتصادية</b>						
<b>الهدف الثامن عشر :</b>						
<b>تعزيز التنمية الاقتصادية</b>						
<b>الهدف التاسع عشر :</b>						
<b>تعزيز التنمية الاقتصادية</b>						
<b>الهدف العشرون :</b>						
<b>تعزيز التنمية الاقتصادية</b>						
<b>الهدف الحادي والعشرون :</b>						
<b>تعزيز التنمية الاقتصادية</b>						
<b>الهدف الثاني والعشرون :</b>						
<b>تعزيز التنمية الاقتصادية</b>						
<b>الهدف الثالث والعشرون :</b>						
<b>تعزيز التنمية الاقتصادية</b>						
<b>الهدف الرابع والعشرون :</b>						
<b>تعزيز التنمية الاقتصادية</b>						
<b>الهدف الخامس والعشرون :</b>						
<b>تعزيز التنمية الاقتصادية</b>						
<b>الهدف السادس والعشرون :</b>						
<b>تعزيز التنمية الاقتصادية</b>						
<b>الهدف السابع والعشرون :</b>						
<b>تعزيز التنمية الاقتصادية</b>						
<b>الهدف الثامن والعشرون :</b>						
<b>تعزيز التنمية الاقتصادية</b>						
<b>الهدف التاسع والعشرون :</b>						
<b>تعزيز التنمية الاقتصادية</b>						
<b>الهدف الثلاثين :</b>						
<b>تعزيز التنمية الاقتصادية</b>						

Source: CAPMAS & the different field surveys

المصدر: الجهاز المركزي للتعبئة العامة و الاحصاء و المسوح الميدانية المختلفة

NO. (22-6)

## MAIN MACROECONOMIC INDICATORS (2003 - 2007)

جدول رقم (6-22)

## أهم المؤشرات الاقتصادية الكلية (2003 - 2007)

End of June	2007	2006	2005	2004	2003	في آخر يونيو
<b>Financial &amp; Monetary Sector</b>						<b>القطاع المالي و النقدي</b>
Growth rate of reserve money (M0) (1)	15.6	14.8	7.2	13.7	12.4	معدل نمو نقود الاحتياطي ((MO) (1)
Growth rate of money supply (M1) (1)	20.1	21.8	15.6	15.5	12.4	معدل نمو المعروض النقدي (M1) (1)
Domestic Liquidity growth rate (M2) (1)	18.3	13.5	13.6	13.2	16.9	معدل نمو السيولة المحلية (M2)(1) (1)
Money multiplier (M2/M0)	4.94	4.83	4.89	4.61	4.63	مضاعف النقود (M2/M0)
Currency in circulation/ Money supply	66.2	67.9	70.3	72.1	71.8	النقد المتداول / المعروض النقدي
M2/ GDP	90.63	90.72	91.71	89.62	92.04	السيولة المحلية / الناتج المحلي الاجمالي
Income velocity of money (GDP/M2)	1.10	1.10	1.09	1.12	1.09	السرعة الداخلية للنقود (الناتج المحلي الاجمالي/ السيولة المحلية )
Growth rate of domestic Liquidity in Local currency	20.1	13.6	19.8	11.5	10.6	معدل نمو السيولة المحلية بالعملة المحلية
M2 in local currency / GDP	69.57	68.55	69.21	64.13	66.88	السيولة المحلية بالعملة المحلية/ الناتج المحلي الاجمالي
Total deposits growth rate	18.5	12.8	13.7	12.8	17.3	معدل النمو في اجمالي الودائع
Household deposits / total deposits	73	78.2	78.8	78.2	78.8	ودائع القطاع العائلي / اجمالي الودائع
Growth rate of local currency deposits	20.8	12.8	21.3	10.5	9.9	معدل النمو في الودائع بالعملة المحلية
Household local currency deposits/Total local currency deposits	76.3	82.5	82.0	80.4	81.2	ودائع القطاع العائلي بالعملة المحلية/ اجمالي الودائع بالعملة المحلية
Foreign currency deposits / total deposits	26.74	28.16	28.13	32.64	31.26	الودائع بالعملة الاجنبية / اجمالي الودائع
Foreign currency deposits growth rate	12.5	13.0	-2.0	17.8	37.8	معدل النمو في الودائع بالعملة الاجنبية
Household foreign currency deposits/ total foreign currency deposits	63.9	67.3	70.8	73.5	73.4	ودائع القطاع العائلي بالعملة الاجنبية/ اجمالي الودائع بالعملة الاجنبية
Private sector credit / total credit	50.6	47.0	48.9	52.9	55.3	الائتمان لقطاع الاعمال الخاص / اجمالي الائتمان
Net government credit / total credit	33.6	36.1	34.3	29.9	26.7	صافي الائتمان الحكومي / اجمالي الائتمان
Banking density (population in thousands for each banking unit)	24.2	24.5	24.8	24.9	26.3	الكثافة المصرفية (عدد السكان بالالف لكل وحدة مصرفية )
Note issue / GDP	12.75	12.79	12.54	12.30	12.51	النقد المصدر/ الناتج المحلي الاجمالي
Equity / Assets (2)	4.9	5.3	5.0	5.0	5.2	حقوق الملكية / الاصول (2)
Provisions / Assets (2)	5.7	7.2	7.0	7.0	6.9	المخصصات / الاصول (2)
Loans / Assets (2)	37.7	42.5	43.8	46.8	49.3	القروض / الاصول (2)
Loans / Deposits with banks (2)	54.4	57.0	59.3	64.2	70.6	القروض / الودائع لدى البنوك (2)
Deposits / Assets (2)	69.3	74.7	73.9	72.9	69.8	الودائع / الاصول (2)
Securities ( including TBs ) / Assets (2)	18.8	25.5	24.3	19.6	19.3	الاوراق المالية (بما فيها الاذون على الخزانة)/ الاصول (2)
Investment in securities , TBs & participations / Deposits (2)	27.1	34.1	32.8	26.9	27.6	الاستثمار في الاوراق المالية و الاذون و المساهمات / الودائع (2)
Loans to private sector / Total loans (2)	84.6	82.7	80.1	82.0	82.4	القروض المقدمة للقطاع الخاص/ اجمالي القروض (2)
Foreign currency asstes / Foreign currency liabilities (2)	109.4	112.9	113.8	111.5	111.2	الاصول بالعملة الاجنبية / الخصوم بالعملة الاجنبية (2)

(1) Growth rates are calculated on an annual basis

(2) With banks operating in Egypt, except the CBE

(Continued)

(1) معدلات النمو محسوبة على اساس سنوي

(2) لدى البنوك العاملة في مصر عدا البنك المركزي المصري

يتبع



NO. (22-6) (Cont.)

## MAIN MACROECONOMIC INDICATORS (2003 - 2007)

تابع جدول رقم (6-22)  
أهم المؤشرات الاقتصادية (2003-2007)

End of June	2007	2006	2005	2004	2003	في اخر يونيو
<b>External Sector</b>						<b>القطاع الخارجى</b>
<b>Balance of Payments (%)</b>						<b>ميزان المدفوعات (%)</b>
Merchandise Exports / Merchandise Imports	58,2	60,6	57,2	57,2	55,4	الصادرات السلعية / الواردات السلعية
Services Receipts / Service payments	227,8	188,6	209,1	229,2	190,1	المتحصلات الخدمية / المدفوعات الخدمية
Current Receipts / Current Payments	105,8	104,4	109,3	114,3	109,6	الحصيلة الجارية / المدفوعات الجارية
Current Receipts / Current Payments (Excluding Official Transfers)	104,1	103,0	105,9	110,6	106,3	الحصيلة الجارية / المدفوعات الجارية (بدون التحويلات الرسمية)
Services Balance / Trade Balance Deficit	72,4	68,3	75,7	93,4	74,8	الميزان الخدمى / عجز الميزان التجارى
Trade Balance / GDP	-12,4	-11,2	-11,6	-10,0	-8,1	الميزان التجارى / الناتج المحلى الاجمالى
Current Account / GDP	2,1	1,6	3,3	4,3	2,4	الميزان الجارى / الناتج المحلى الاجمالى
Overall Balance / GDP	4,1	3,0	5,0	-0,2	0,7	الميزان الكلى / الناتج المحلى الاجمالى
FDI in Egypt ( net ) / GDP	8,6	5,7	4,4	0,5	0,9	الاستثمار الاجنبى المباشر فى مصر (صافى)/ الناتج المحلى الاجمالى
<b>External Debt (%)</b>						<b>الدين الخارجى (%)</b>
External Debt / GDP <sup>(1)</sup>	23,3	27,6	31,1	38,1	42,5	الدين الخارجى / الناتج المحلى الاجمالى <sup>(1)</sup>
External Debt / Exports of Goods & Services <sup>(2)</sup>	70,5	82,4	100,3	127,5	157,6	الدين الخارجى / الصادرات من السلع و الخدمات <sup>(2)</sup>
Short-term External Debt / Total External Debt <sup>(1)</sup>	4,8	5,5	6,4	6,6	6,3	الديون الخارجية قصيرة الاجل/ اجمالى الدين الخارجى <sup>(1)</sup>
Medium & Long-term External Debt / Total External Debt <sup>(1)</sup>	95,2	94,5	93,6	93,4	93,7	الدين الخارجى متوسط و طويل الاجل/ اجمالى الدين الخارجى <sup>(1)</sup>
Short-term External Debt / Net International Reserves <sup>(1)</sup>	5,1	7,1	9,6	13,3	12,6	الديون الخارجية قصيرة الاجل/ صافى الاحتياطيات الدولية <sup>(1)</sup>
Government External Debt / Total External Debt <sup>(1)</sup>	65,2	63,7	63,0	63,5	64,2	الدين الخارجى الحكومى / اجمالى الدين الخارجى <sup>(1)</sup>
Government External Debt / GDP <sup>(1)</sup>	15,2	17,6	19,6	21,0	27,3	الدين الخارجى الحكومى / الناتج المحلى الاجمالى <sup>(1)</sup>
External Debt Service / Exports of Goods & Services	5,6	8,5	9,4	10,8	12,1	خدمة الدين الخارجى / الصادرات السلعية و الخدمية
External Debt Service / Current Receipts	4,8	7,3	7,9	9,2	10,1	خدمة الدين الخارجى / الحصيلة الجارية
Interest Payments / Exports of Goods & Services	1,5	1,6	2,0	2,6	3,5	الفوائد المدفوعة / الصادرات السلعية و الخدمية
Interest Payments / Current Receipts	1,3	1,4	1,7	2,2	2,9	الفوائد المدفوعة / الحصيلة الجارية
External Debt per capita ( US\$ ) <sup>(1)</sup>	398,5	401,7	402,6	423,4	424,7	متوسط نصيب الفرد من الدين الخارجى (دولار) <sup>(1)</sup>

(1) End of period

(1) في نهاية الفترة

(2) External debt / Exports of goods &amp; services (during the period)

(2) رصيد الدين الخارجى / الصادرات من السلع و الخدمات (خلال الفترة)

(continued)

يتبع

NO. (22-6) (Cont.)

## MAIN MACROECONOMIC INDICATORS (2003-2007)

تابع جدول رقم (22-6)

أهم المؤشرات الاقتصادية الكلية (2003 - 2007)

End of June	2007	2006	2005	2004	2003	فى اخر يونيو
<b>Real Sector (%)</b>						<b>القطاع الحقيقى (%)</b>
<b>Basic Indicators</b>						<b>المؤشرات الأساسية</b>
Annual real growth rate of GDP at factor cost	7.1	6.9	4.6	4.2	3.1	معدل النمو الحقيقى السنوى فى الناتج المحلى الاجمالى بتكلفة عوامل الانتاج
Annual real growth rate of GDP at market prices	7.1	6.8	4.5	4.1	3.2	معدل النمو الحقيقى السنوى فى الناتج المحلى الاجمالى بسعر السوق
Annual growth rate of GDP at factor cost & current prices	17.8	14.7	11.0	16.8	10.2	معدل النمو السنوى فى الناتج المحلى الاجمالى بتكلفة عوامل الانتاج و بالاسعار الجارية
Annual growth rate of GDP at market & current prices	18.4	14.7	11.0	16.2	10.2	معدل النمو السنوى فى الناتج المحلى الاجمالى با لاسعار الجارية
Annual real growth rate of total domestic production	6.8	6.4	4.6	4.2	2.8	معدل النمو الحقيقى السنوى فى الانتاج المحلى الاجمالى
Annual growth rate of total domestic production at current prices	15.3	13.2	9.9	16.1	8.2	معدل النمو السنوى فى الانتاج المحلى الاجمالى ( بالاسعار الجارية)
GDP /Total domestic production at current prices	63.4	62.0	61.3	60.7	60.6	نسبة الناتج المحلى الاجمالى / الانتاج المحلى الاجمالى ( بالاسعار الجارية)
The share of private sector in GDP at factor cost & current prices	62.3	61.4	62.9	63.4	64.5	مساهمة القطاع الخاص فى الناتج المحلى الاجمالى بتكلفة عوامل الانتاج و بالاسعار الجارية
The share of public sector in GDP at factor cost & current prices	37.7	38.6	37.1	36.6	35.5	مساهمة القطاع العام فى الناتج المحلى الاجمالى بتكلفة عوامل الانتاج و بالاسعار الجارية
The share of agricultural sector in GDP at factor cost & current prices	13.8	14.1	14.9	15.2	16.3	مساهمة قطاع الزراعة فى الناتج المحلى الاجمالى بتكلفة عوامل الانتاج و بالاسعار الجارية
The share of manufacturing sector in GDP at factor cost&current prices	16.8	17.0	17.8	18.3	18.5	مساهمة قطاع الصناعات التحويلية فى الناتج المحلى الاجمالى بتكلفة عوامل الانتاج و بالاسعار الجارية
<b>Annual Real Growth Rates in the Following Sectors : (%)</b>						<b>معدلات النمو الحقيقية السنوية فى قطاعات : (%)</b>
Agriculture , irrigation & fishing	3.7	3.2	3.3	3.4	2.8	الزراعة و الرى و الصيد
Mining (Oil , natural gas , others )	3.9	20.8	0.6	2.4	2.9	الاستخراجات (بتروى - غاز - اخرى)
Manufacturing ( oil refining , others )	7.3	5.8	4.4	1.8	2.3	الصناعات التحويلية ( تكرير بتروى - اخرى)
Construction & building	15.8	14.0	5.0	4.2	-4.8	التشييد و البناء
Wholesale & retail trade	8.3	6.5	3.1	2.1	1.9	تجارة الجملة و التجزئة
Financial intermediation & subsidiary activities	7.1	5.3	4.1	3.0	2.3	الوساطة المالية و الانشطة المساعدة
Restaurants & hotels	13.2	4.3	21.1	46.2	18.8	المطاعم و الفنادق
Transportation & Storage	8.0	7.5	6.0	5.0	2.9	النقل و التخزين
Communications	14.1	10.3	9.4	11.1	10.1	الاتصالات
Public consumption /GDP at market & current prices	11.5	12.3	12.7	12.8	12.7	نسبة الاستهلاك العام / الناتج المحلى الاجمالى با لاسعار الجارية
Private consumption /GDP at market & current prices	70.5	70.6	71.6	71.7	73.0	نسبة الاستهلاك الخاص / الناتج المحلى الاجمالى با لاسعار الجارية
Investment /GDP at market & current prices	21.2	18.7	17.9	16.4	16.3	نسبة الاستثمار / الناتج المحلى الاجمالى با لاسعار الجارية
Domestic saving /GDP at market & current prices	18.0	17.1	15.7	15.6	14.3	نسبة الادخار المحلى / الناتج المحلى الاجمالى با لاسعار الجارية
Domestic resource gap /GDP at market & current prices	-3.3	-1.6	-2.3	-1.4	-2.6	فجوة الموارد المحلية / الناتج المحلى الاجمالى با لاسعار الجارية
Annual real growth rate of final consumption	6.0	6.0	4.5	2.1	2.4	معدل النمو الحقيقى السنوى فى الاستهلاك النهائى
Annual real growth rate of private consumption	6.9	6.4	4.8	2.1	2.3	معدل النمو الحقيقى السنوى فى الاستهلاك الخاص
Annual real growth rate of public consumption	0.2	3.1	2.8	2.0	2.7	معدل النمو الحقيقى السنوى فى الاستهلاك العام

(continued)

يتبع

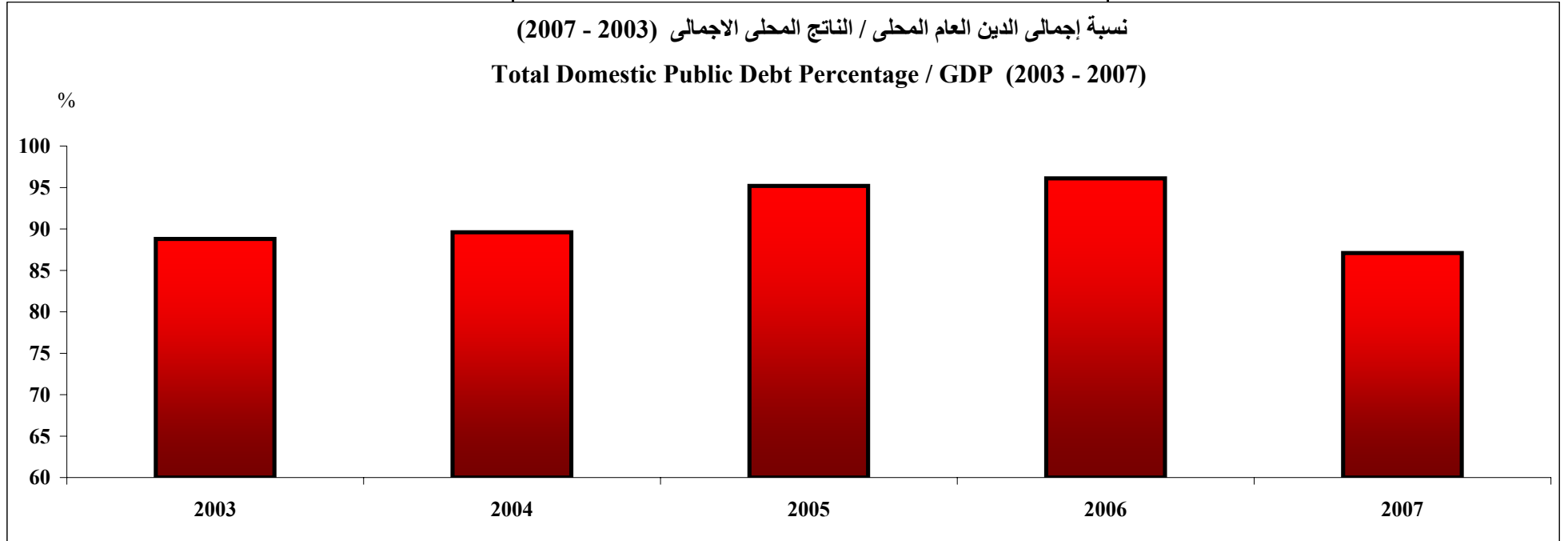
NO.( 22-6) (Cont.)

تابع جدول رقم (6-22)

MAIN MACROECONOMIC INDICATORS (2003 - 2007)

أهم المؤشرات الاقتصادية الكلية (2007 - 2003)

End of June (%)	2007	2006	2005	2004	2003	في آخر يونيو (%)
Domestic government debt /Domestic public debt	75	65.3	68.4	67.3	68.0	الدين المحلي المستحق على الحكومة / الدين العام المحلي
Economic Public authorities debt /Domestic public debt	7.0	8.0	9.2	9.2	10.6	مديونية الهيئات العامة الاقتصادية / الدين العام المحلي
Net debt of NIB/ Domestic public debt	18	26.7	22.4	23.5	21.4	صافي مديونية بنك الاستثمار القومي / الدين العام المحلي
Total domestic public debt / GDP	87.1	96.1	95.2	89.6	88.8	اجمالي الدين العام المحلي / الناتج المحلي الاجمالي



Source: Central Bank of Egypt

المصدر: البنك المركزي المصري

No. (22-7)

ILLITERACY PERCENTAGE IN GOV., BY GENDER IN 2006 <sup>(1)</sup>

(%)

Governorates	جملة Total	اناث Females	ذكور Males	المحافظات
Giza	19.7	23.9	15.7	الجيزة
Beni-Suef	40.5	52.2	29.2	بنى سويف
Fayoum	40.9	50.1	32.3	الفيوم
Menia	41.3	52.9	30.1	المنيا
Asyout	39.1	49.0	29.4	اسيوط
Suhag	38.5	50.0	27.2	سوهاج
Qena	34.8	45.4	24.1	قنا
Aswan	23.0	30.3	15.8	اسوان
Luxur	27.8	35.8	20.1	الاقصر
Red Sea	12.7	18.7	9.1	البحر الاحمر
El-Wadi ElGidid	18.2	24.4	12.3	الوادى الجديد
Matrouh	35.1	48.9	22.8	مطروح
North Sinai	24.2	34.0	15.2	شمال سيناء
South Sinai	11.6	19.4	8.1	جنوب سيناء
<b>Total</b>	<b>29.6</b>	<b>37.3</b>	<b>22.3</b>	<b>الاجمالي</b>

(1) According to the final results of 2006 Population, Housing and Establishments Census .for Pop 10year &more  
Source : CAPMAS

جدول رقم (7-22)

نسب الامية بالمحافظات طبقا للنوع عام 2006 <sup>(1)</sup>

(%)

Governorates	جملة Total	اناث Females	ذكور Males	المحافظات
Cairo	19.3	23.2	15.5	القاهرة
Alexandria	19.5	23.5	15.6	الاسكندرية
Port Said	16.4	19.5	13.4	بورسعيد
Suez	17.1	21.7	12.7	السويس
Helwan	24.5	31.2	18.2	حلوان
6 October	34.2	43.1	26.2	6 أكتوبر
Damietta	22.4	24.1	20.8	دمياط
Dakahlia	27.9	33.8	22.2	الدقهلية
Sharkia	32.2	39.6	25.1	الشرقية
Kalyubia	27.5	34.6	20.9	القليوبية
Kafr El-Sheikh	34.3	42.7	26.1	كفر الشيخ
Gharbia	25.9	33.6	18.3	الغربية
Menoufia	27.4	36.1	19.4	المنوفية
Behera	36.6	45.8	28.0	البحيرة
Ismailia	22.8	29.0	16.8	الاسماعيلية

(1) وفقا للنتائج النهائية للتعداد العام للسكان و الاسكان و المنشآت 2006 -للسكان 10سنوات فأكثر

المصدر : الجهاز المركزى للتعبئة العامة و الاحصاء

No. (22-8)

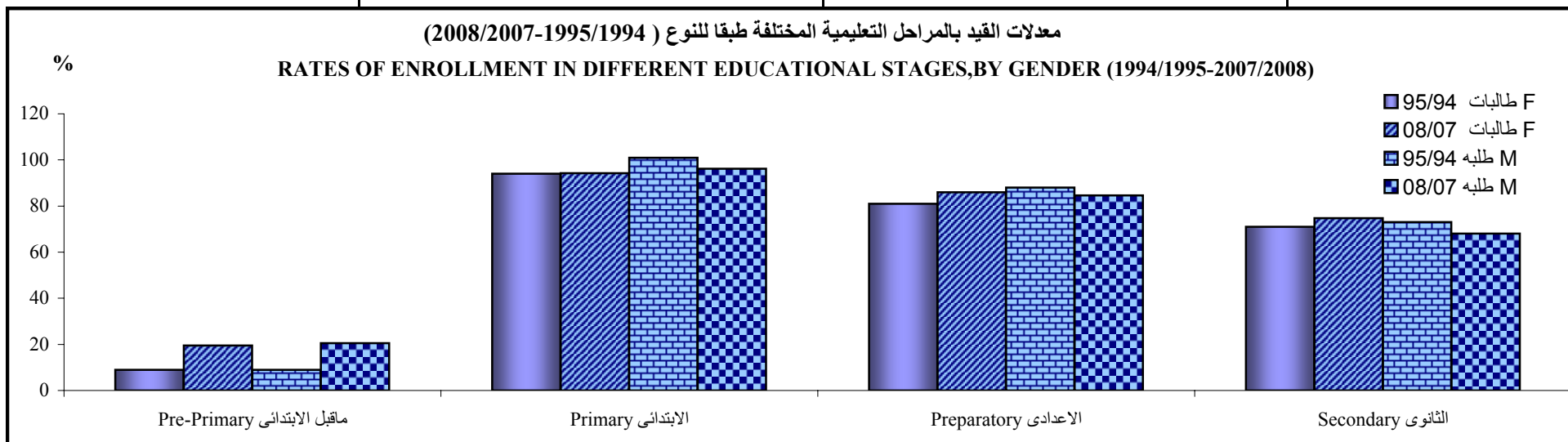
جدول رقم (8-22)

**RATES OF ENROLLMENT IN DIFFERENT EDUCATIONAL STAGES ,BY GENDER (94/95 - 07/08)**

معدلات القيد بالمراحل التعليمية المختلفة طبقا للنوع (08/07 - 95/94)

(%) (%)

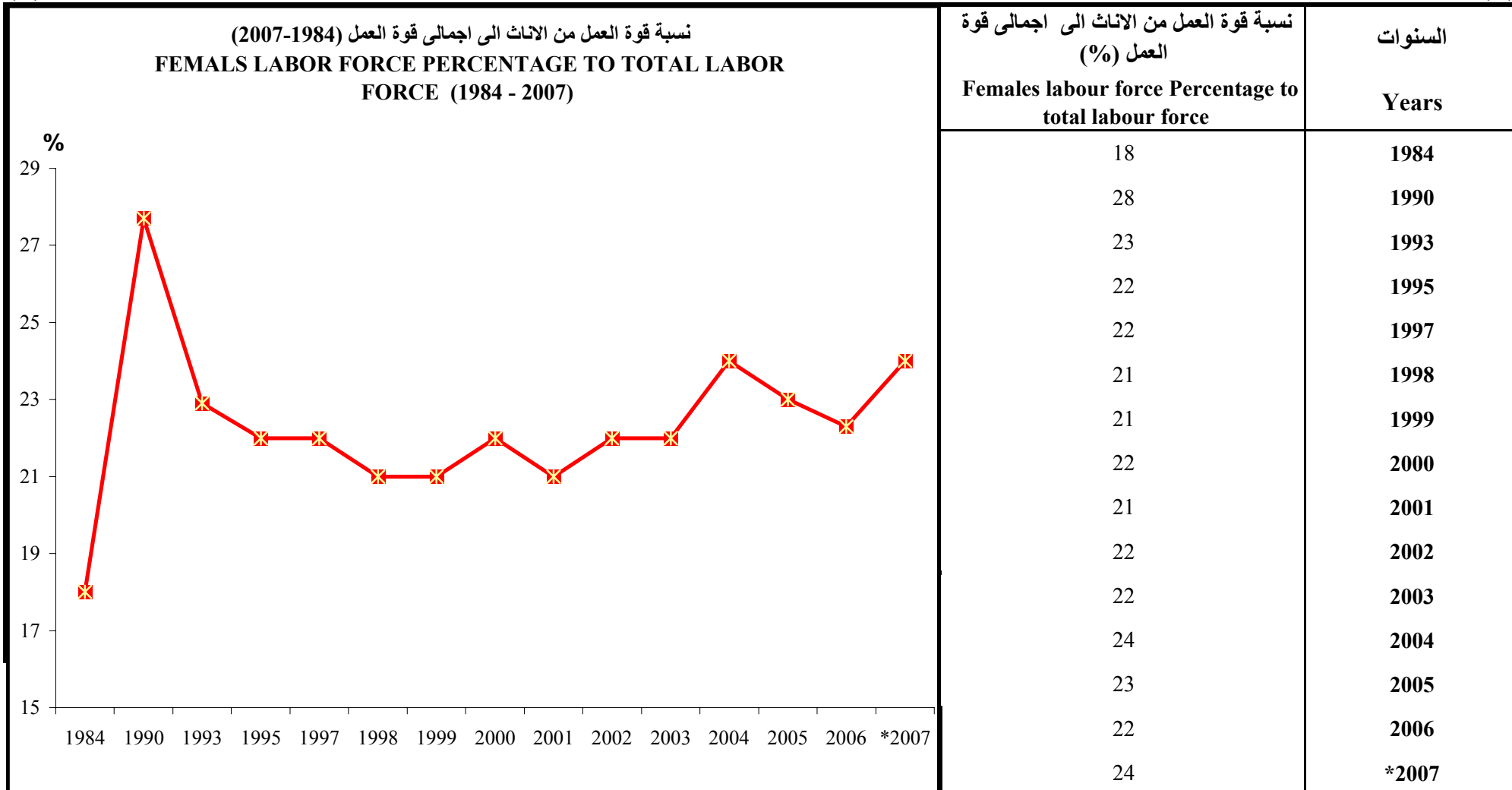
Educational Stage	2008/2007		1995/1994		المرحلة التعليمية
	طلبة	طالبات	طلبة	طالبات	
	Males	Females	Males	Females	
Pre-Primary	20.5	19.5	9	9	ما قبل الابتدائى
Primary	96.2	94.3	101	94	الابتدائى
Preparatory	84.6	86.0	88	81	الاعدادى
Secondary	68.0	74.7	73	71	الثانوى



Source : CAPMAS

المصدر : الجهاز المركزى للتعبئة العامة و الاحصاء

PERCENTAGE OF FEMALES LABOR FORCE PERCENTAGE TO TOTAL LABOR FORCE (1984 - 2007) <sup>(1)</sup> <sup>(1)</sup> (2007-1984) نسبة قوة العمل من النساء الى اجمالي قوة العمل (%)



(1) Data from 1984 till 1995 for Individuals (12-64 years) and data from 1997 till 2007 for Individuals (15-64 years)

Source : CAPMAS

(1) بيانات الفترة للاعوام 1984-1995 للأفراد (12-64 سنة) وبيانات الفترة للاعوام 1997-2007 للأفراد (15-64 سنة)

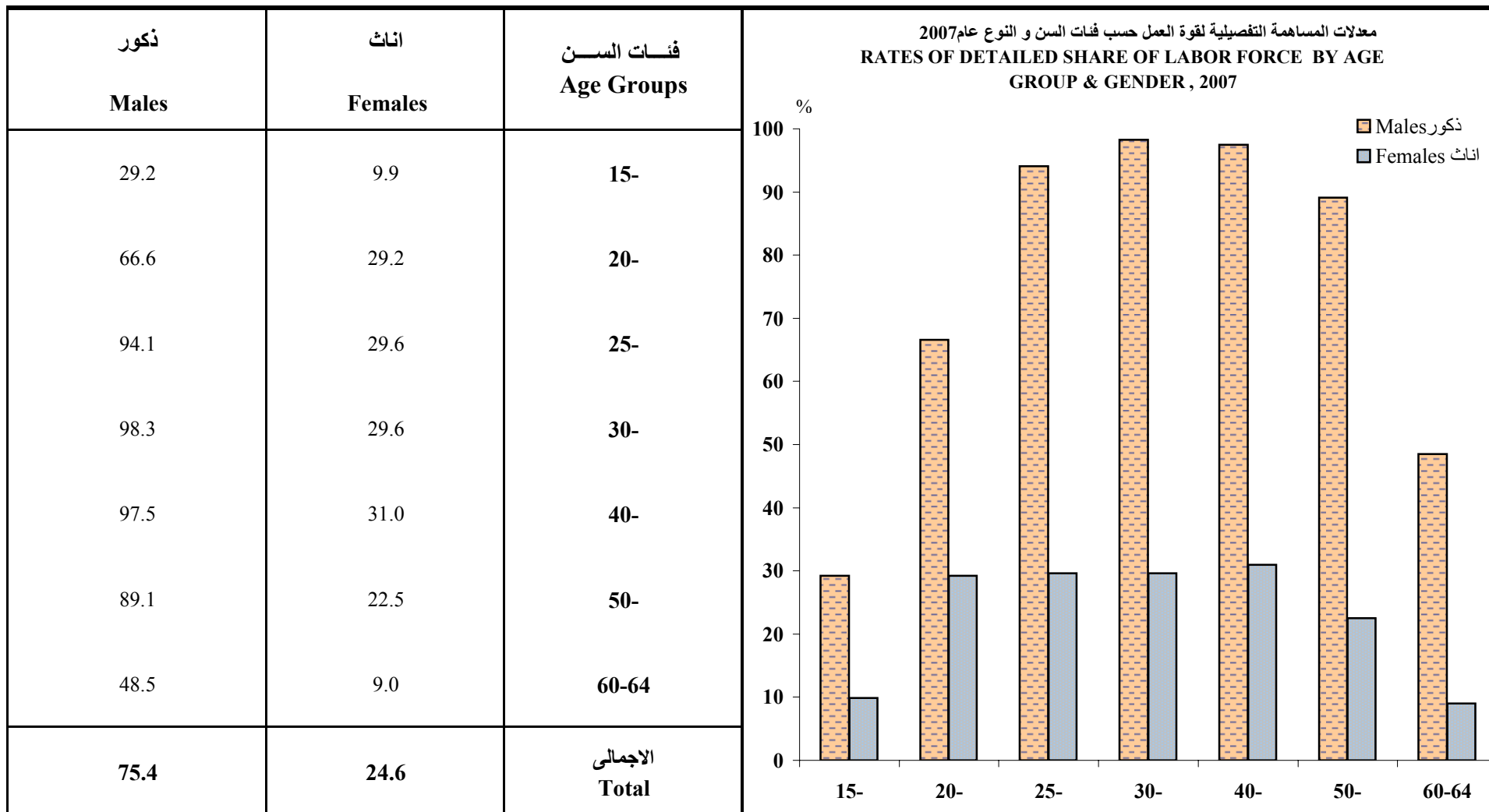
المصدر: الجهاز المركزي للتعبئة العامة والاحصاء

No. (22-10)

جدول رقم (10-22)

RATES SHARE OF LABOR FORCE (15-64) BY AGE GROUP & GENDER IN 2007

معدلات المساهمة لقوة العمل (15-64 سنة) طبقاً لفئات السن و النوع عام 2007



Source : CAPMAS

المصدر: الجهاز المركزي للتعبئة العامة و الاحصاء

No. (22-11)

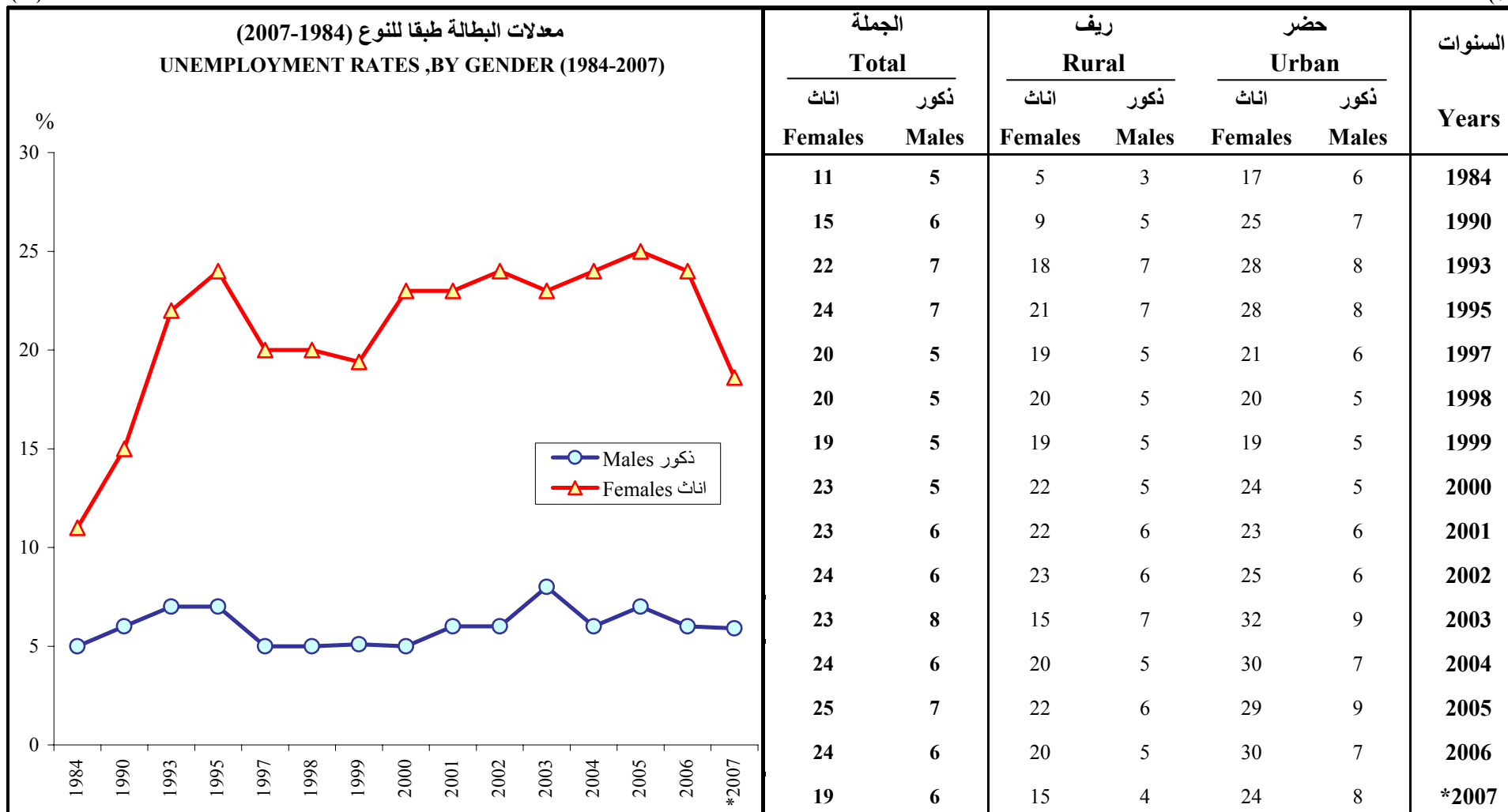
UNEMPLOYMENT RATE IN URBAN & RURAL , BY GENDER (1984/2007)

(%)

جدول رقم (11-22)

معدل البطالة بالحضر والريف طبقا للنوع (2007/1984)

(%)



(1) Individuals unemployment rates for (12-64 years old) in 1984-1995 and Individuals unemployment rates in 1997-2007 , (15-64 years old)

Source : CAPMAS

(1) معدلات البطالة للاعوام 1984-1995 وللأفراد (12-64 سنة) ومعدلات البطالة للاعوام 1997-2007 وللأفراد (15-64 سنة)

المصدر: الجهاز المركزي للتعبئة العامة و الاحصاء



No. (22-12)

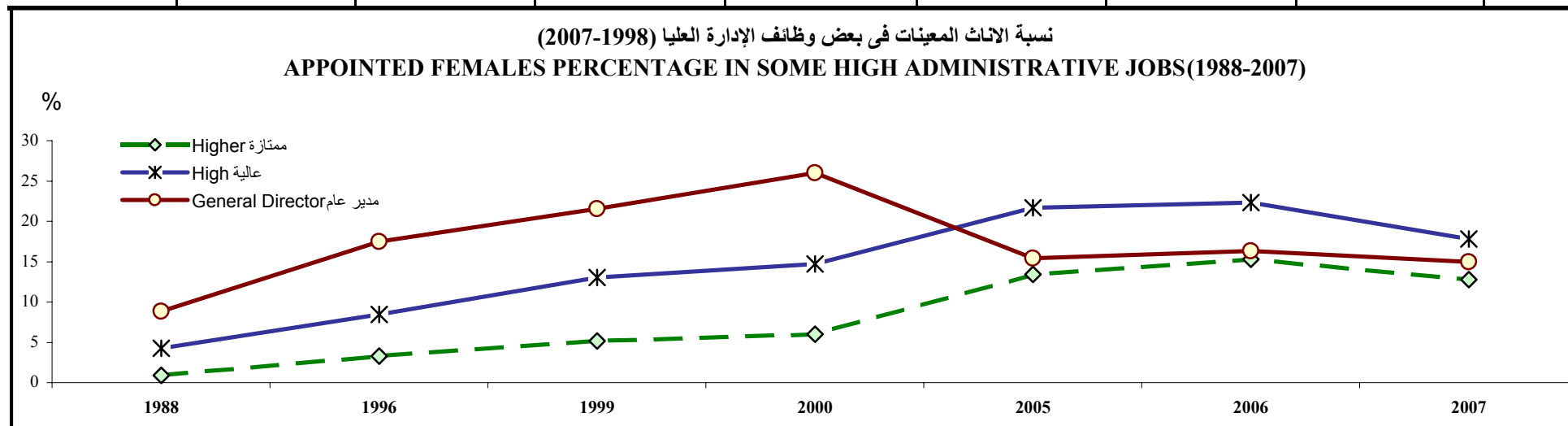
جدول رقم ( 22 - 12 )

الاناث المعينات فى وظائف الادارة العليا الى اجمالى العاملين (1988 - 2007) (1988 - 2007) APPOINTED FEMALES IN HIGH ADMINISTRATIVE JOBS TO THE TOTAL EMPLOYEES

Unit:No.

الوحده: بالعدد

High Jobs	2007			2006			2005			2000			1999			1996			1988			الوظائف العليا
	%	اناث جملة T	F	%	اناث جملة T	F	%	اناث جملة T	F	%	اناث جملة T	F	%	اناث جملة T	F	%	اناث جملة T	F				
Minister Degree	3.0	76	2	4.3	69	3	3.8	79	3	3.0	68	2	2.8	74	2	2.6	76	2	1.4	74	1	درجة وزير
Deputy Minister	16.7	12	2	15.4	13	2	7.1	14	1	0	31	0	6.0	50	3	3.2	63	2	3.0	34	1	نائب وزير
Higher	12.8	243	31	15.3	314	48	13.4	292	39	6.0	585	33	5.1	545	28	3.3	651	21	0.9	802	7	ممتازة
High	17.8	1233	219	22.3	1661	371	21.7	1761	383	14.7	3604	463	13.0	3180	414	8.5	3624	307	4.3	3141	134	عالية
General Director	15.0	6674	1007	16.3	6877	1124	15.4	8976	1378	26.0	16040	3311	21.6	14712	3174	17.5	15939	2782	8.8	10181	897	مدير عام
<b>Total</b>	<b>15.0</b>	<b>8238</b>	<b>1261</b>	<b>17.3</b>	<b>8934</b>	<b>1548</b>	<b>16.2</b>	<b>11122</b>	<b>1804</b>	<b>23.1</b>	<b>20328</b>	<b>3809</b>	<b>19.5</b>	<b>18561</b>	<b>3621</b>	<b>15.3</b>	<b>20353</b>	<b>3114</b>	<b>7.3</b>	<b>14232</b>	<b>1040</b>	الاجمالى



(1) IN THE GOVERNMENT , PUBLIC BUSINESS SECTOR & PUBLIC SECTOR

Source: CAPMAS

(1) بالحكومة والقطاع العام / الأعمال العام

المصدر : الجهاز المركزى للتعبئة العامة و الاحصاء

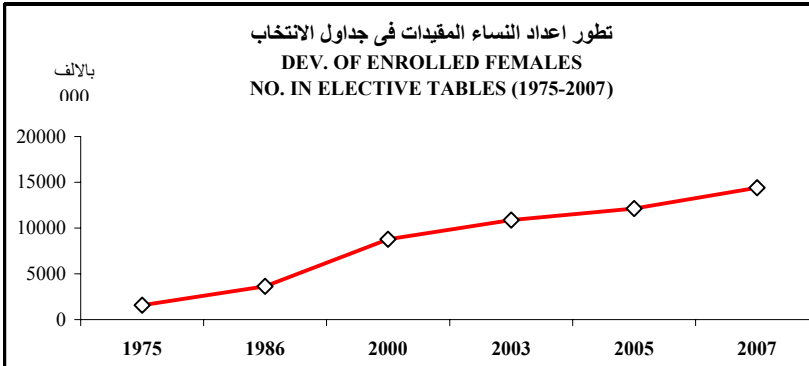
No. (22-13-1)

جدول رقم (1-13-22)

**DEVELOPMENT OF ENROLLED FEMALES NO. IN ELECTIVE TABLES IN DIFFERENT YEARS (1975 - 2007)**

تطور اعداد النساء المقيدات في جداول الانتخاب في سنوات مختلفة (1975- 2007)

السنوات	اعداد المقيدات Enrolled No.	النسبة الى اجمالي المقيدون Percentage of Enrollment to Total
1975	1565517	16.0%
1986	3630000	18.0%
2000	8764361	35.0%
2003	10867272	37.0%
2005	12124418	38.4%
2007	14407417	39.8%



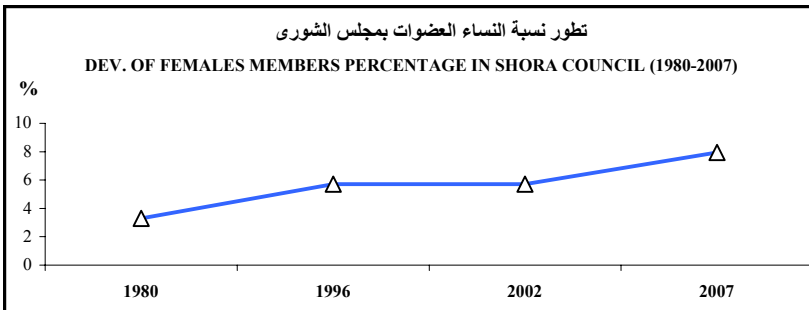
No. (22-13-2)

جدول رقم (2-13-22)

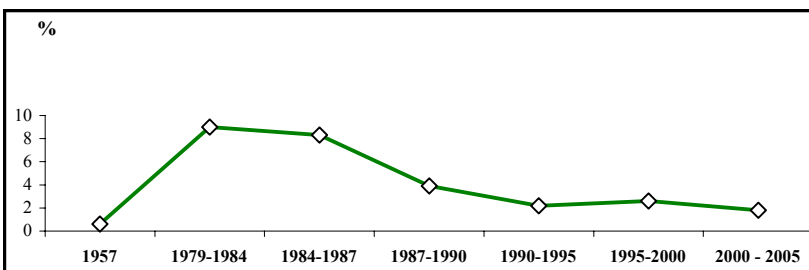
**PERCENTAGE OF SHORA & PEOPLE'S COUNCIL MEMBERS (ELECTED-APPOINTED) IN DIFFERENT YEARS (1980 - 2007)**

النسبة المئوية لاعداد اعضاء مجلسى الشورى والشعب (منتخبات - معينات) في سنوات مختلفة (1980 - 2007)

السنوات	رجال % Males %	نساء % Females %
<b>مجلس الشورى</b>		
1980	96.7	3.3
1996	94.3	5.7
2002	94.3	5.7
2007	92.1	8.0
<b>مجلس الشعب</b>		
1957	99.4	0.6
1979-1984	91.0	9.0
1984-1987	91.7	8.3
1987-1990	96.1	3.9
1990-1995	97.8	2.2
1995-2000	97.4	2.6
2000 - 2005	98.2	1.8



تطور نسبة السيدات العضوات بمجلس الشعب  
DEV. OF FEMALES MEMBERS PERCENTAGE IN PEOPLE 'S COUNCIL (1957-2000/2005/



Source : CAPMAS

المصدر : الجهاز المركزى للتعبئة العامة و الاحصاء

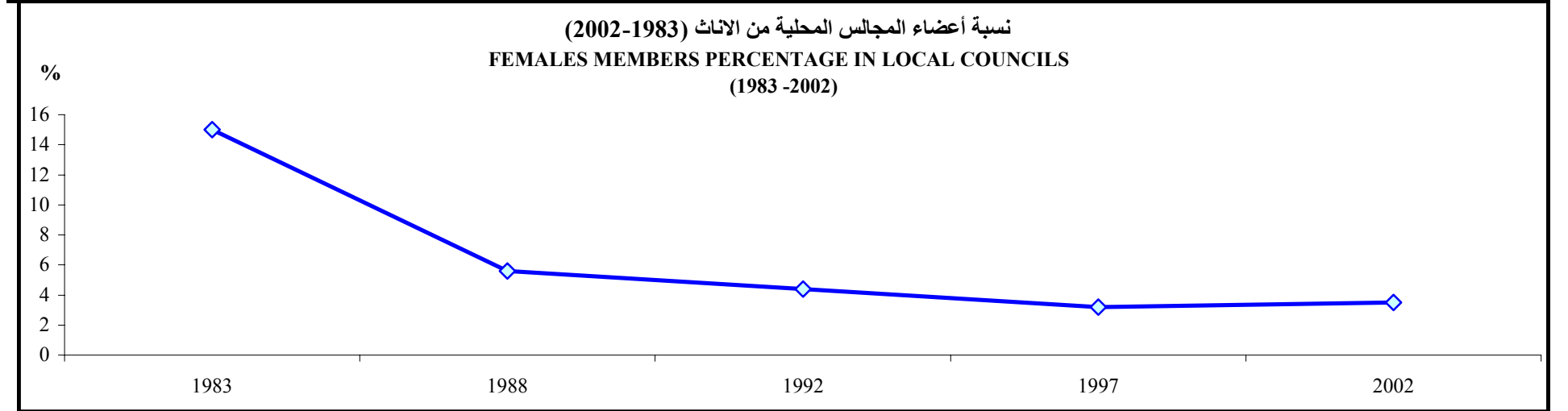
No. (22-14)

جدول رقم (14-22)

## FEMALES MEMBERS IN LOCAL COUNCILS (1983 - 2002)

## اعضاء المجالس المحلية من الاناث (2002 - 1983)

Local Councils	2002		1997		1992		1988		1983		المجالس المحلية
	% الاناث	العدد الكلى	% الاناث	العدد الكلى	% الاناث	العدد الكلى	% الاناث	العدد الكلى	% الاناث	العدد الكلى	
	Females %	Total no.	Females %	Total no.	Females %	Total no.	Females %	Total no.	Females %	Total no.	
Governorates	3.5	3227	3.2	3172	4.4	2508	5.6	2436	15.0	1798	المحافظات
Marakez <sup>(1)</sup>	4.5	12969	1.0	12707	4.4	9834	1.8	8752	15.2	6652	المراكز <sup>(1)</sup>
Cities	2.9	5146	1.7	5000	1.3	4112	2.3	3772	11.0	3254	المدن
Districts	5.2	1372	4.5	1254	3.7	1018	4.1	978	10.7	656	الاحياء
Villages	1.3	24922	0.7	25248	0.6	20160	0.5	17740	5.6	15408	القرى
<b>Total</b>	<b>1.8</b>	<b>47636</b>	<b>1.2</b>	<b>47381</b>	<b>1.2</b>	<b>37632</b>	<b>1.5</b>	<b>33678</b>	<b>9.2</b>	<b>27768</b>	الاجمالي



(1) Markaz is one city or more and number of Villages

Source : CAPMAS

(1) المركز هو مدينة واحدة أو أكثر وعدد من القرى

المصدر : الجهاز المركزي للتعبئة العامة و الاحصاء

No. (22-15)

جدول رقم (15-22)

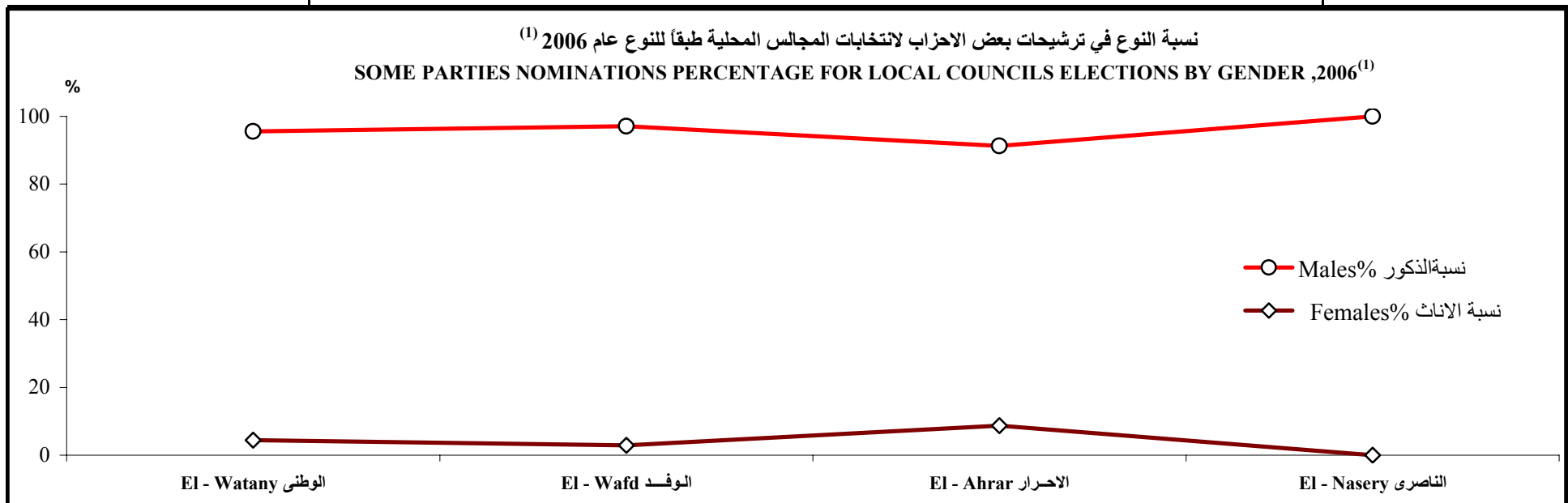
**SOME PARTIES NOMINATIONS FOR LOCAL COUNCILS ELECTIONS , BY GENDER**  
2006<sup>(1)</sup>

ترشيحات بعض الاحزاب لانتخابات المجالس المحلية طبقاً للنوع 2006<sup>(1)</sup>

(No. & %)

(أعداد و نسب)

Party	نسبة الذكور Males %	نسبة الإناث Females %	جملة Total	اناث Females	ذكور Males	الحزب
El - Watany	95.6	4.4	40800	1800	39000	الوطني
El - Wafd	97.1	2.9	1442	42	1400	الوفد
El - Ahrar	91.3	8.7	46	4	42	الاحرار
El - Nasery	100	0.0	72	0	72	الناصرى



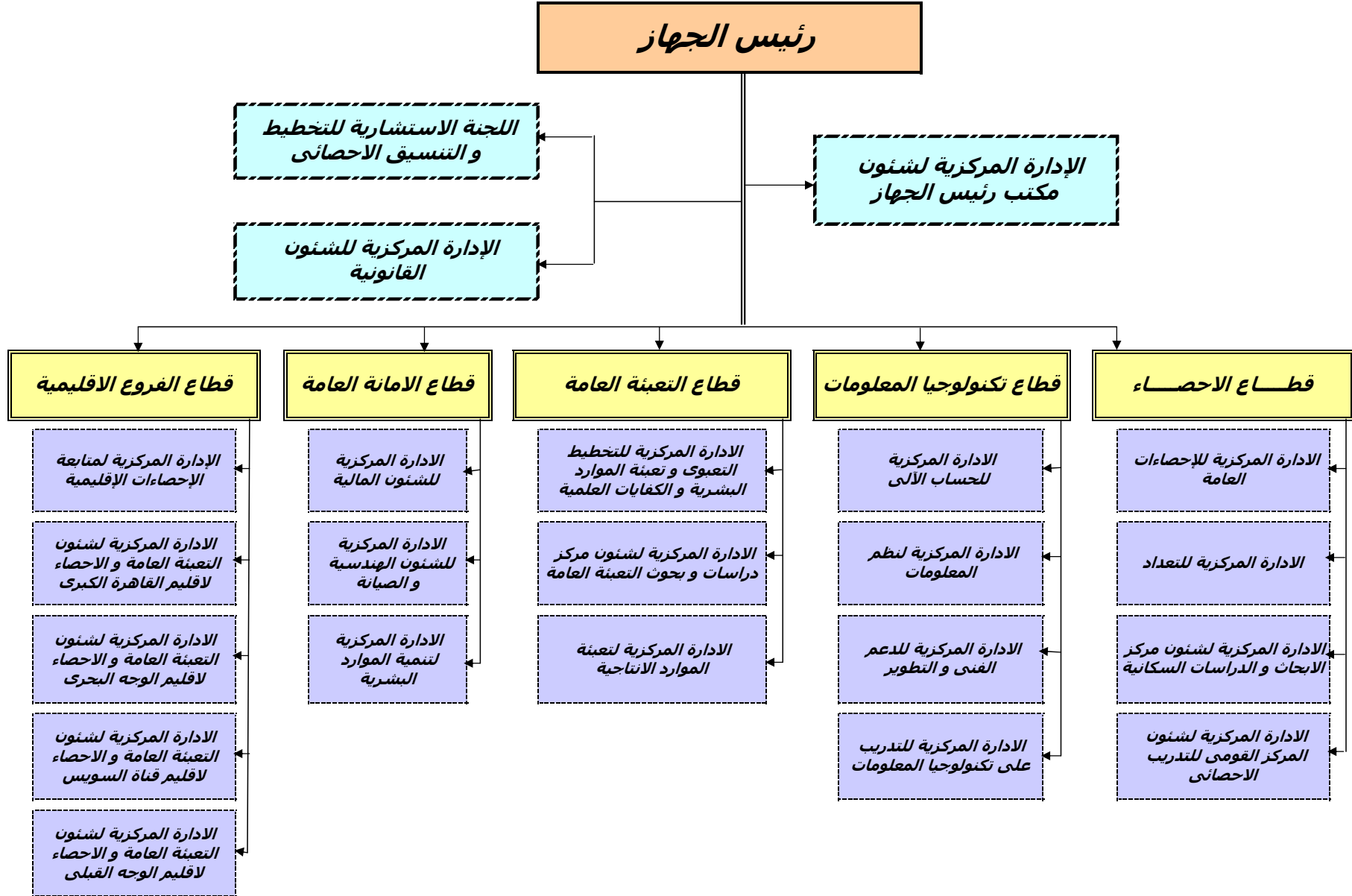
(1)Data according to 2002 Local Election

Source : CAPMAS

(1) البيانات طبقاً لانتخابات المحليات 2002

المصدر: الجهاز المركزى للتعبئة العامة و الاحصاء

الهيكل التنظيمي  
للجهاز المركزي للتعبئة العامة والاحصاء



*Central Agency For Public Mobilization & Statistics ( CAPMAS )*

