




جمهورية مصر العربية

الجهاز المركزى للتعبئة العامة والإحصاء

النشرة السنوية لإحصاءات الخدمات الإجتماعية

عام ٢٠٠٩



إصدار أكتوبر ٢٠١٠

<http://www.capmas.gov.eg>

مرجع رقم ٧١-١٢٣٢١/٢٠٠٩



جمهورية مصر العربية

الجهاز المركزى للتعبئة العامة والإحصاء

النشرة السنوية
لإحصاءات الخدمات الإجتماعية
عام ٢٠٠٩

يحظر النشر أو الإقتباس
بدون الإشارة إلى المصدر
وهو الجهاز المركزى للتعبئة العامة والإحصاء

إصدار أكتوبر ٢٠١٠

<http://www.capmas.gov.eg>

مرجع رقم ٧١-١٢٣٢١/٢٠٠٩

تقديم

تهتم الدولة بتوفير الخدمات الإجتماعية التي أصبحت حقاً لكل مواطن وتأخذ على عاتقها الإرتقاء بمستوى هذه الخدمات كما وكيفاً بما يساهم في تحقيق التنمية الشاملة .

يقوم الجهاز المركزي للتعبئة العامة والإحصاء بإصدار " النشرة السنوية لإحصاءات الخدمات الإجتماعية" والتي تتضمن بيانات عن المعاشات ، المساعدات التي تقدمها أو تشرف عليها الدولة والتأمين الإجتماعي، بالإضافة إلى الخدمات الإجتماعية التي تؤديها النقابات العامة والمهنية ، اللجان النقابية والعمالية ، الأمن الصناعي .

يقدم الجهاز هذه النشرة عن عام ٢٠٠٩ للمهتمين بهذا المجال راجياً أن تحقق الفائدة المرجوة منها .

والله ولي التوفيق ،،،

لواء / أبو بكر الجندي
رئيس الجهاز المركزي للتعبئة العامة والإحصاء

(تابع) الفهرس

رقم الصفحة	البيــــــــــــــــان	رقم الجدول
	<u>الباب الثالث : الخدمات الإجتماعية العمالية</u>	
	<u>الفصل الأول: التأمين الإجتماعى بالقطاع العام / قطاع الأعمال العام والخاص</u>	
٢٧	• توزيع المؤمن عليهم طبقاً لقنون التأمين الإجتماعى والخاضعين له بالمحافظات	١١
٢٨	• موارد الهيئة القومية للتأمين الإجتماعى لصندوق العاملين بالقطاعات العام والأعمال العام والقطاع والقطاع الخاص	١٢
٢٩	• توزيع المعاشات التى دفعتها الهيئة القومية للتأمين الإجتماعى طبقاً لأسباب الصرف	١٣
	<u>الفصل الثانى : النقابات العامة واللجان النقابية العمالية</u>	
٣١	• عدد النقابات العامة واللجان النقابية وعدد الأعضاء المنضمين إليها طبقاً للنشاط الإقتصادى	١٤
٣٢	• عدد اللجان النقابية والعمال المنضمين إليها وقيمة المساعدات والخدمات التى أدتها وعدد المستفيدين منها طبقاً للنشاط الإقتصادى	١٥
٣٣	• عدد اللجان النقابية والعمال المنضمين إليها وقيمة المساعدات والخدمات التى أدتها وعدد المستفيدين منها طبقاً لنوع المساعدة والخدمة بالمحافظات	١٦
٣٥	• عدد اللجان النقابية والعمال المنضمين إليها وقيمة المساعدات والخدمات التى أدتها وعدد المستفيدين منها طبقاً لنوع المساعدة والخدمة والنقابة العامة بالمحافظة	١٧
	<u>الفصل الثالث :الأمن الصناعى</u>	
٤٤	• عدد العمال والحالات المرضية والأمراض المهنية وإصابات العمل والحوادث الجسيمة فى المنشآت التى بها (٥٠ عامل فأكثر) طبقاً للمحافظات	١٨
٤٥	• عدد العمال والحالات المرضية والأمراض المهنية وإصابات العمل والحوادث الجسيمة فى المنشآت التى بها (٥٠ عامل فأكثر) طبقاً للنشاط الإقتصادى	١٩
	<u>الفصل الرابع :المنازعات العمالية</u>	
٤٧	• توزيع الشكاوى الفردية وعدد المنازعات التى تم بحثها طبقاً للمحافظات	٢٠
٤٨	• توزيع الشكاوى الفردية وعدد المنازعات التى تم بحثها طبقاً للنشاط الإقتصادى	٢١

منهجية الإحصائية

١- أهداف الإحصائية :

تهدف الإحصائية إلى تصوير وقياس الخدمات الاجتماعية التي تؤديها التنظيمات الحكومية والأهلية ذلك لتوفير البيانات الأساسية عن نوع وحجم هذه الخدمات، عدد المستفيدين منها وتكلفتها لتكون عوناً للدراسات المحلية والمقارنات الدولية في هذا المجال .

٢- مضمون الإحصائية :

تتضمن الإحصائية بيانات عن المعاشات والمساعدات ، والخدمات الاجتماعية العمالية ، النقابات العامة ، اللجان النقابية العمالية ، الأمن الصناعي ، المنازعات العمالية، النقابات المهنية ، الأمن العام

٣- مصادر البيانات والشمول :

تجمع بيانات المعاشات والمساعدات التي تقدمها الدولة من وزارتي التضامن الإجتماعي والأوقاف، كما تجمع بيانات التأمين الإجتماعي للقطاع الحكومي ، القطاع العام / الأعمال العام والقطاع الخاص من الهيئة القومية للتأمين الإجتماعي ، أما بيانات الأمن اصناعي والمنازعات العمالية تجمع من وزارة القوى العاملة والهجرة .

كما يتم جمع بيانات الخدمات الاجتماعية التي تؤديها اللجان النقابية العمالية البالغ عددها ١١٨٨ لجنة تتضمن هذه النشرة بيانات ٩١٣ لجنة تمثل ٧٦,٩٪ ، بينما بلغ عدد ٢٧٥ لجنة تابعة للنقابة العامة لعمال الزراعة تمثل ٢٣,١٪ لا تتضمن النشرة بيانات عنها حيث أن البيانات الخاصة بها تصدرها وزارة القوى العاملة والهجرة، كما يتم جمع بيانات الخدمات الاجتماعية التي تؤديها النقابات المهنية وعددها ٢١ نقابة .

٤- أسلوب جمع البيانات :

تقوم مكاتب الجهاز بالمحافظات بجمع بيانات اللجان النقابية العمالية والنقابات المهنية على نماذج أعدت لهذا الغرض تشمل بيانات تعريفية عن المنشأة والخدمات التي أدتها لأعضائها ، عدد المستفيدين منها ، الإيرادات والمصروفات الخاصة بها .

٥- التعاريف والمصطلحات المستخدمة :

أ - المعاشات والمساعدات :

(١) المساعدات (الشهرية) المؤقتة :

هى المساعدات التى تصرف لعدد من الأشهر بصفة مؤقتة كما فى حالات المرض أو عجز العائل ٠٠٠ الخ .

(٢) مساعدات الدفعة الواحدة :

هى المساعدات التى تصرف مرة واحدة فقط خلال العام لظروف طارئة مثل مساعدات الولادة ودفن الموتى ٠٠٠ الخ .

(٣) مساعدات الكوارث والنكبات العامة :

هى المساعدات التى تصرف فى حالة الكوارث المفاجئة كسقوط المنازل والفيضانات والحرائق ٠٠٠ الخ .

(٤) مساعدات العاملين السابقين وأسرهم :

هى المساعدات التى تصرف للعاملين السابقين فى حالات ضالة الدخل والزواج ٠٠٠ الخ .

(٥) المعاشات :

تشمل معاشات الأيتام والأرامل والمطلقات ذات الأولاد والعجز الكلى والشيخوخة .

ب - الهيئة العامة للتأمين والمعاشات :

(١) أرباب المعاشات أحياء :

هم العاملون المدنيون الدائمون والمدرج لهم درجات فى الميزانية العامة للدولة وتركوا الخدمة بالحكومة بسبب بلوغهم سن التقاعد أو الإستقالة أو العجز وما زالوا على قيد الحياة .

(٢) الورثة :

هم الزوجات والأبناء والورثة الشرعيون للعاملين بالحكومة الذين إنتهت خدمتهم بسبب الوفاة والذين توفوا بعد الإحالة إلى المعاش .

(٣) المعاشات :

هي المبالغ التي تصرف شهرياً والمقررة بموجب القانون الموحد للتأمين الإجتماعي رقم ٧٩ لسنة ١٩٧٥ للعاملين بالحكومة والمستحقين عنهم في الأحوال الآتية :

(أ) إنتهاء خدمة المؤمن عليه طبقاً لأحكام هذا القانون متى بلغت مدة خدمته في المعاش ٢٠ سنة على الأقل .

(ب) إنتهاء خدمة المؤمن عليه بسبب إلغاء الوظيفة أو الفصل بقرار من رئيس الجمهورية أو بلوغ سن التقاعد متى بلغت مدة خدمته المحسوبة في المعاش ١٥ سنة على الأقل .

(ج) إنتهاء خدمة المؤمن عليه بسبب العجز الكامل أو الوفاة .

(د) إنتهاء خدمة المؤمن عليه بسبب العجز الجزئي المستديم إذا ثبت عدم وجود عمل آخر لدى صاحب العمل .

(٤) المكافآت (تعويض الدفعة الواحدة) :

هي للمبالغ التي تدفع مرة واحدة بموجب القانون رقم ٧٩ لسنة ١٩٧٥ للعاملين بالحكومة الذين تركو العمل بها ولم تكن مدة خدمتهم قد بلغت القدر الذي يعطيهم الحق في المعاش طبقاً لأحكام هذا القانون وقد قضت المادة ٢٣ بأن تعويض الدفعة الواحدة يحسب على أساس ١٥٪ من الأجر السنوي عن كل سنة من مدة الإشتراك في التأمين .

(٥) التعويضات الإضافية (التأمين) :

هي المبالغ التي تدفع مرة واحدة للعاملين بالحكومة عند فصلهم من العمل بسبب عدم اللياقة الصحية وكذلك المبالغ التي تصرف لأسر المنتفعين الذين يتوفون أثناء الخدمة طبقاً للمادة ٤٩ من القانون رقم ٧٩ لسنة ١٩٧٥ .

(٦) المعاشات الإستثنائية :

هي المعاشات التي تصدر بها قرارات جمهورية بعد بحثها بمعرفة لجنة المعاشات الإستثنائية بوزارة المالية طبقاً لأحكام القانون رقم ٥٨ لسنة ١٩٥٧ المعدل بالقانون رقم ١٠٠ لسنة ١٩٥٨ والقانون رقم ٧١ لسنة ١٩٦٤ .

(٧) المعاشات الإضافية :

هي معاشات يصدر بها قوانين لفئة معينة من العاملين ويتم الصرف لهم طبقاً للقانون رقم ٣٨٩ لسنة ١٩٥٤ ، القانون رقم ٢٨٦ لسنة ١٩٥٦ ، القانون رقم ١١٦ لسنة ١٩٦٤ ، القانون رقم ٢٣٧ لسنة ١٩٥٩ ، القانون رقم ٢٠ لسنة ١٩٦٠ ، القانون رقم ٩٠ لسنة ١٩٦١ والقانون رقم ١٣٢ لسنة ١٩٦٢ .

(٨) تحويل الإحتياطي :

تقضى المادة ٢٧ من القانون رقم ٧٩ لسنة ١٩٧٥ بأن يحول إحتياطي المعاش إجبارياً من الصندوق الذى يتبعه المؤمن عليه إلى الصندوق الآخر فى الحالات الآتية :

(أ) إذا إنتهت مدة خدمة المؤمن عليه بإحدى القطاعات التابعة لأحد الصندوقين ، ثم إلتحق بعمل بأحد القطاعات التابعة للصندوق الآخر وخضع لأحكام هذا التأمين حتى ولو كان أستحق معاشاً .

(ب) إذا تغير الشكل القانونى للمنشأة بما يؤدى إلى إنتقال الإختصاص بالتأمين على العاملين لديها إلى الصندوق الآخر .

(٩) الهيئة القومية للتأمين الإجتماعى :

(أ) المنشأة المتضمنة :

هى المنشأة التى يعمل بها عامل واحد أو أكثر بشرط وجود آلة ميكانيكية إن كانت المنشأة صناعية أو أن تدفع المنشأة ضرائب لا تقل عن ٢٠ جنيه سنوياً إن كانت غير صناعية .

ج - التنظيمات العمالية المشكلة طبقاً للقانون رقم ٦٢ لسنة ١٩٦٤ :

(١) النقابات العامة :

تضم العمال المشتغلين بمهن أو صناعات متماثلة أو مرتبطة بعضها البعض أو تشارك فى إنتاج واحد وأن يكونوا فيما بينهم نقابة عامة تعمل على رفع كفاءتهم الإنتاجية لتمكينهم من الإسهام فى التطور الصناعى وصيانة حقوقهم ومصالحهم ورفع مستواهم المادى والثقافى والإجتماعى ، حيث أن للنقابات حق إنشاء صناديق إيداع ، تكوين جمعيات تعاونية ، نوادى للرياضة والثقافة ، إبرام إتفاقيات التأمين الإجتماعى ، عقود عمل مشتركة ، توفير الخدمات الصحية والإجتماعية .

(٢) اللجان النقابية :

يجوز للعمال الذين يشتغلون بالمهن والصناعات المماثلة أو المرتبطة بعضها البعض أو التي تشترك في إنتاج واحد غير المنشآت التي يجوز إنشاء نقابات عامة لها أن يكونوا فيما بينهم لجنة نقابية مهنية إذا بلغ عدد طالبي الإشتراك منهم خمسين عاملاً على الأقل ، كما يجوز ذلك بالنسبة لعمال الزراعة ومن في حكمهم الذين يصدر بصددهم قرار من وزير القوى العاملة بتشكيل لجان نقابية مهنية في القرى بشرط أن يبلغ طالبوا الإشتراك في القرية الواحدة ثلاثين عاملاً

د- الأمن الصناعي :

(١) الحوادث الجسيمة :

يقصد بالحوادث الجسيم طبقاً للقرار الوزاري رقم ٤٩ لسنة ١٩٦٧ ما يلي :

- (أ) الحوادث التي تؤدي إلى وفاة أحد العاملين أو يكون العجز المستديم المتوقع بنسبة ٥٠٪ من العجز الكلي أو أكثر مثل بتر اليد أو القدم أو مستويات أعلى من الذراع أو الأرجل، ويمكن الاسترشاد في هذا برأي طبيب المنشأة إن وجد .
- (ب) حوادث الحريق أو الانهيار أو الانفجارات التي تؤدي إلى خسائر في الإنتاج أو في أجهزة الإنتاج .
- (ج) الحوادث التي تؤدي إلى إصابة أكثر من شخص .

(٢) الأمراض المهنية :

- هي الأمراض التي تصيب العمال بسبب مزاوتهم لمهنة معينة .

هـ- النقابات المهنية :

- هي تنظيم إجتماعي يهدف إلى رفع مستوى المهن والعلوم المختلفة ، تنشيط البحوث العلمية وتشجيع القائمين بها كما تسعى إلى حماية مصالح أعضائها وتنمية روح التعاون بينهم .

٦- الرموز المستخدمة:

- (-) لا يوجد بيان .
- (٠٠٠) البيان غير متوفر .
- (=) أقل من ٥٠٠ جنيه وأقل من ٠,٠٥ ٪ .

ملحوظة :

- يوجد فروق طفيفة نتيجة للتقريب الالي .

المؤشرات العامة

أولاً : المبالغ المنصرفة من مساعدات ومعاشات :

- ١ - بلغت قيمة المنصرف من مساعدات ومعاشات بواسطة وزارة التضامن الإجتماعي ١,٢٤ مليار جنيه عام ٢٠٠٩/٢٠٠٨ مقابل ٩٥٣ مليون جنيه عام ٢٠٠٧/٢٠٠٨ بنسبة زيادة قدرها ٣٠,١ % .
- ٢ - بلغ عدد الحالات المستفيدة ١,٣٩ مليون حالة عام ٢٠٠٩ بمتوسط ٨٨٨ جنيه للحالة .
- ٣ - بلغت قيمة المنصرف من الإعانات الشهرية والمؤقتة من وزارة الأوقاف ١٨,٥ مليون جنيه لعدد ١٩٤٤٣٢ حالة عام ٢٠٠٩ بمتوسط ٩٥ جنيه للحالة الواحدة مقابل ١٣,٦ مليون جنيه لعدد ١٥٠٤٦٤ حالة عام ٢٠٠٨ بمتوسط ٩٠,٤ جنيه للحالة الواحدة ، بنسبة زيادة قدرها ٢٩,٢ % في عدد الحالات .

ثانياً : التأمين الإجتماعي بالقطاع الحكومي :

- بلغت قيمة المعاشات القانونية ٤,٦٥ مليار جنيه عام ٢٠٠٩ مقابل ٤,٧٣ مليار جنيه عام ٢٠٠٨ بنسبة انخفاض قدرها ١,٧ % .

ثالثاً : التأمين الإجتماعي بالقطاع العام /الأعمال العام والقطاع الخاص :

- ١ - بلغ عدد المؤمن عليهم طبقاً لقانون التأمين الإجتماعي ١٠,٦ مليون عامل عام ٢٠٠٩ منهم (٦,٥ % قطاع عام /أعمال عام ، ٦١,٩ % قطاع خاص ، ٢٢,٣ % أصحاب أعمال ، ٩,٣ % تأمين شامل) مقابل ١٠,٣ مليون عامل عام ٢٠٠٨ منهم (٧,٢ % قطاع عام/أعمال عام ، ٦٠,٧ % قطاع خاص ، ٢٢,٥ % أصحاب أعمال ، ٩,٦ % تأمين شامل) بنسبة زيادة قدرها ٢,٩ % في عدد المؤمن عليهم .
- ٢ - بلغ عدد المنتفعين من المعاشات التي نفعتها الهيئة القومية للتأمين الاجتماعي ٢,٢٤ مليون حالة عام ٢٠٠٩ مقابل ٢,١٦ مليون حالة عام ٢٠٠٨ بنسبة زيادة قدرها ٣,٧ % ، بلغت قيمة المبالغ المنصرفة لهم ١,١٥ مليار جنيه عام ٢٠٠٩ مقابل ١,١١ مليار جنيه عام ٢٠٠٨ بنسبة زيادة قدرها ٣,٦ % .

رابعاً : النقابات العامة:

- ١ - بلغ عدد النقابات العامة ٢٣ نقابة عام ٢٠٠٩ وهو نفس العدد لعام ٢٠٠٨ .
- ٢ - بلغ عدد اللجان النقابية ١١٨٨ لجنة تضم ٣,٢ مليون عضو عام ٢٠٠٩ مقابل ١١٨٣ لجنة تضم ٣,١ مليون عضو عام ٢٠٠٨ بنسبة زيادة قدرها ٣,٢ % في عدد الأعضاء .

خامساً : الأمن الصناعي :

- ١ - بلغ عدد المنشآت التي يعمل بها (٥٠ عامل فأكثر) ٦٩٢٣ منشأة عام ٢٠٠٩ يعمل بها ٢,٤ مليون عامل مقابل عدد ٦٠٤٦ منشأة عام ٢٠٠٨ يعمل بها ٢,٢ مليون عامل بنسبة زيادة قدرها ١٤,٥ % في عدد المنشآت ، ٩,١ % في عدد العاملين .
- ٢ - بلغ عدد الحالات المرضية والأمراض المهنية وإصابات العمل ٣,٦ مليون حالة عام ٢٠٠٩ مقابل ٣,٢ مليون حالة عام ٢٠٠٨ بنسبة زيادة قدرها ١٢,٥ % .
- ٣ - بلغ عدد حالات الحوادث الجسيمة ١٠٩ حالة عام ٢٠٠٩ مقابل ١٤٤ حالة عام ٢٠٠٨ بنسبة انخفاض قدرها ٢٤,٣ % .

سادساً : النقابات المهنية

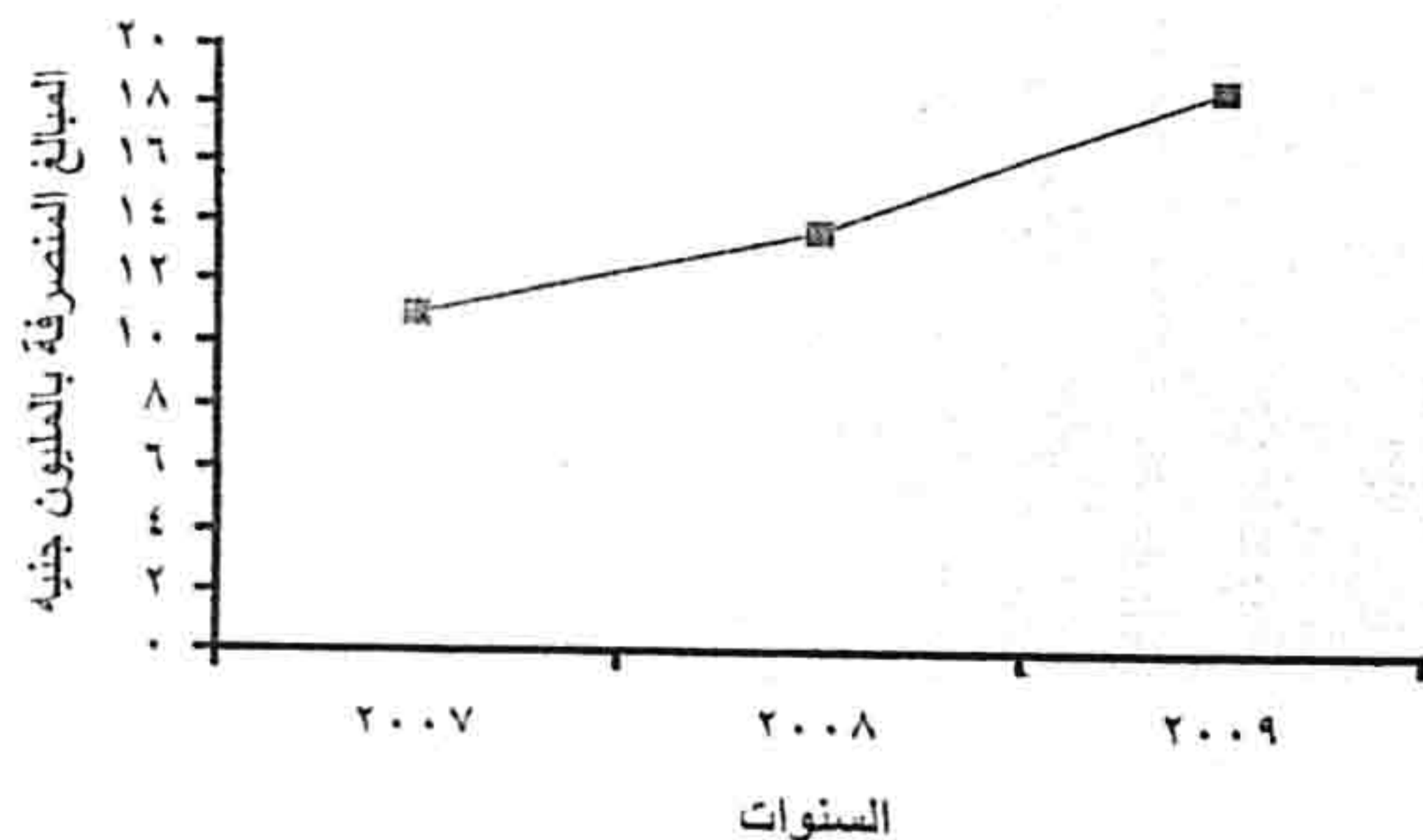
- ١ - بلغ عدد النقابات المهنية ٢١ نقابة تضم ٥,٤ مليون عضو عام ٢٠٠٩ مقابل ٥,٣ مليون عضو عام ٢٠٠٨ بنسبة زيادة قدرها ١,٩ % في عدد الأعضاء .
- ٢ - بلغ عدد العاملين ٢٤٠٤ عامل عام ٢٠٠٩ مقابل ٢٣٢١ عامل عام ٢٠٠٨ بنسبة زيادة قدرها ٣,٦ % .

تطور قيمة المبالغ المنصرفة من وزارة الأوقاف للإعانات الشهرية والمؤقتة وعدد الحالات المستفيدة
خلال الفترة (٢٠٠٧ - ٢٠٠٩)

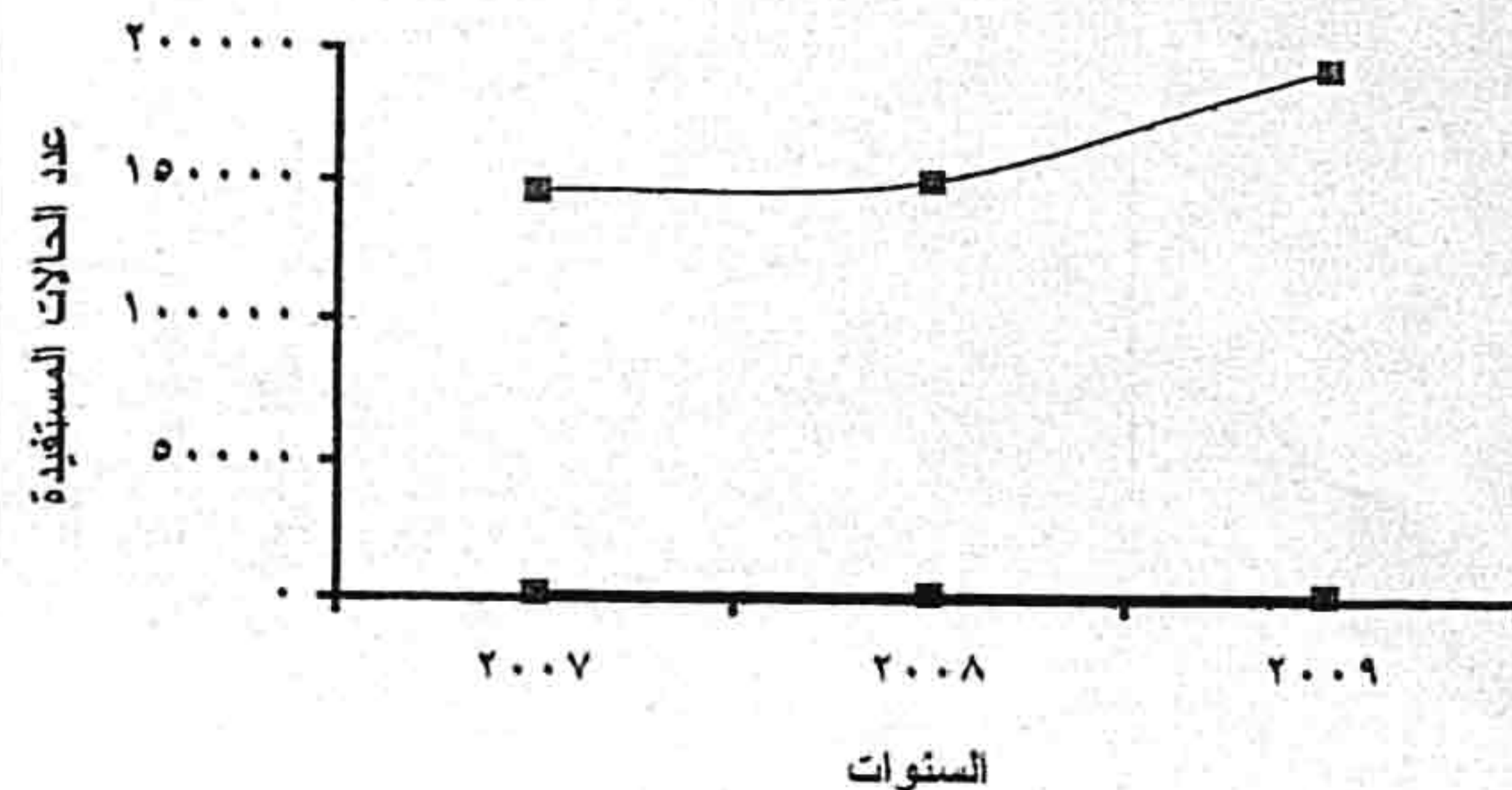
القيمة بالمليون جنيه

عدد الحالات المستفيدة	قيمة المبالغ المنصرفة	السنوات
١٤٦٤٨١	١٠,٩	٢٠٠٧
١٥٠٤٦٤	١٣,٦	٢٠٠٨
١٩٤٤٣٢	١٨,٥	٢٠٠٩

تطور قيمة المبالغ المنصرفة



تطور عدد الحالات المستفيدة



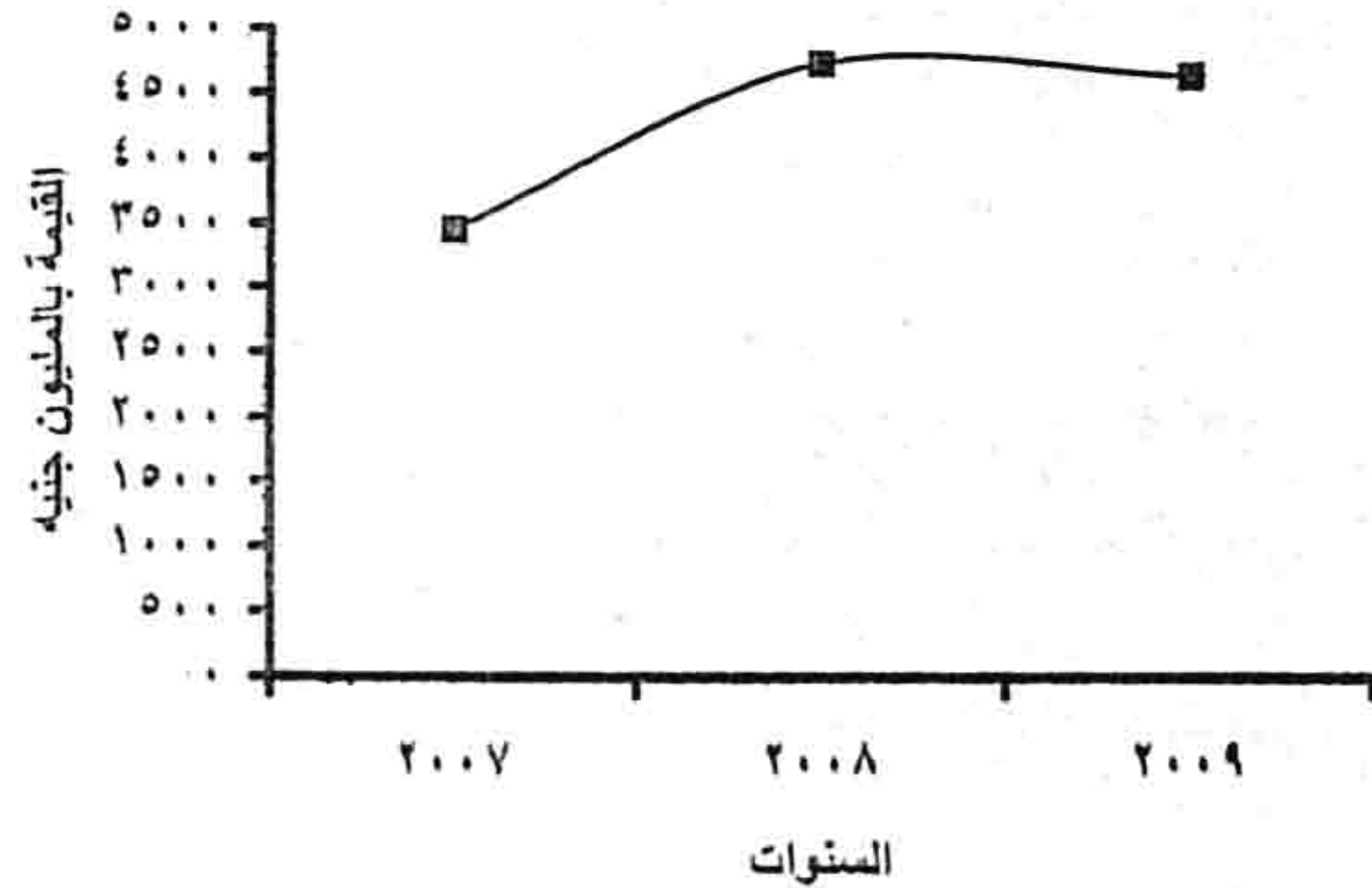
تطور عدد المنتفعين بالمعاشات القانونية للعاملين بالقطاع الحكومي والقيمة المنصرفة لهم

خلال الفترة (٢٠٠٧ - ٢٠٠٩)

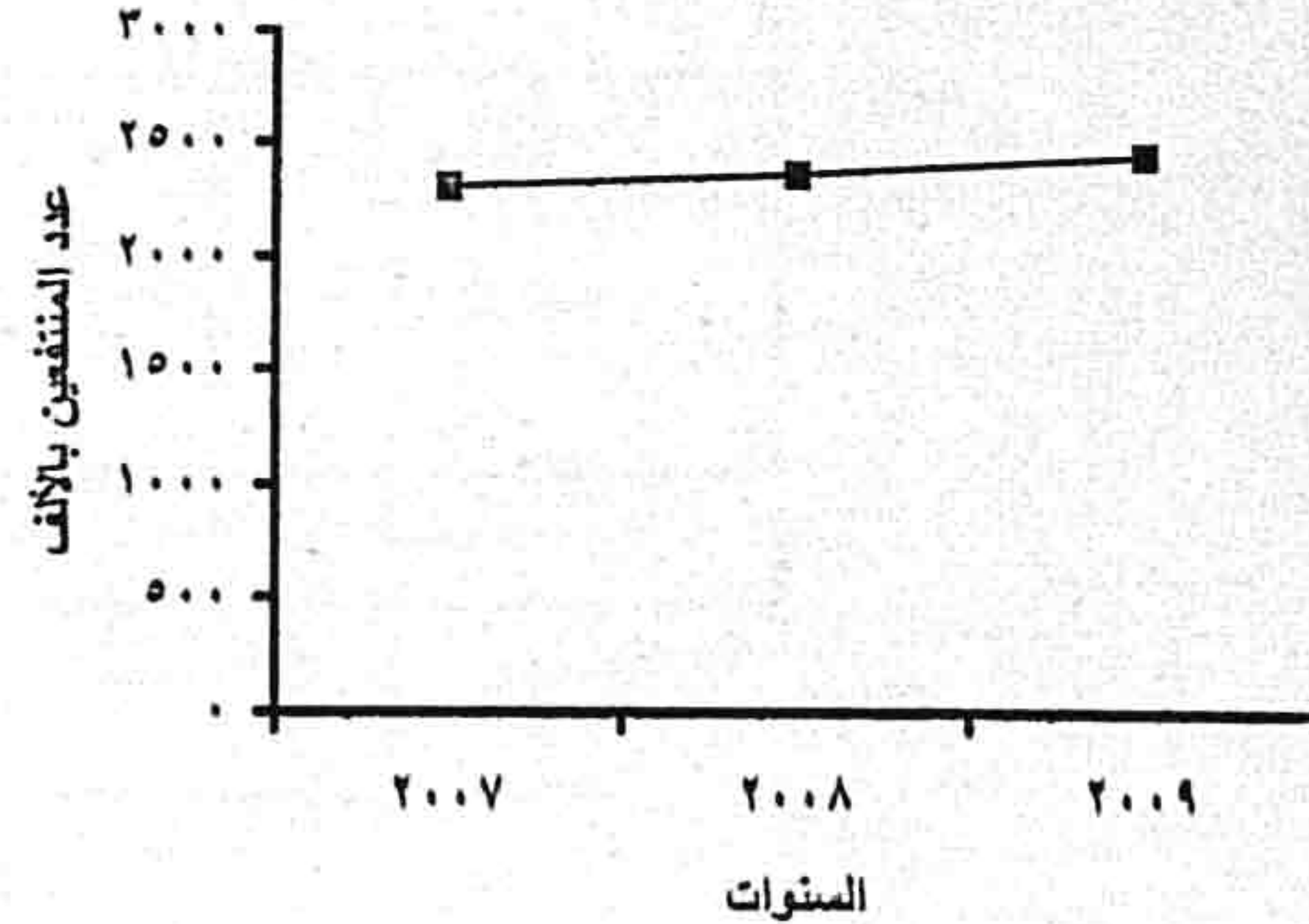
القيمة بالمليون جنيه

السنوات	عدد المنتفعين بالآلف	القيمة المنصرفة
٢٠٠٧	٢٣٠٤	٣٤٥٠
٢٠٠٨	٢٣٥٤	٤٧٣٢
٢٠٠٩	٢٤٣٩	٤٦٤٨

تطور القيمة المنصرفة



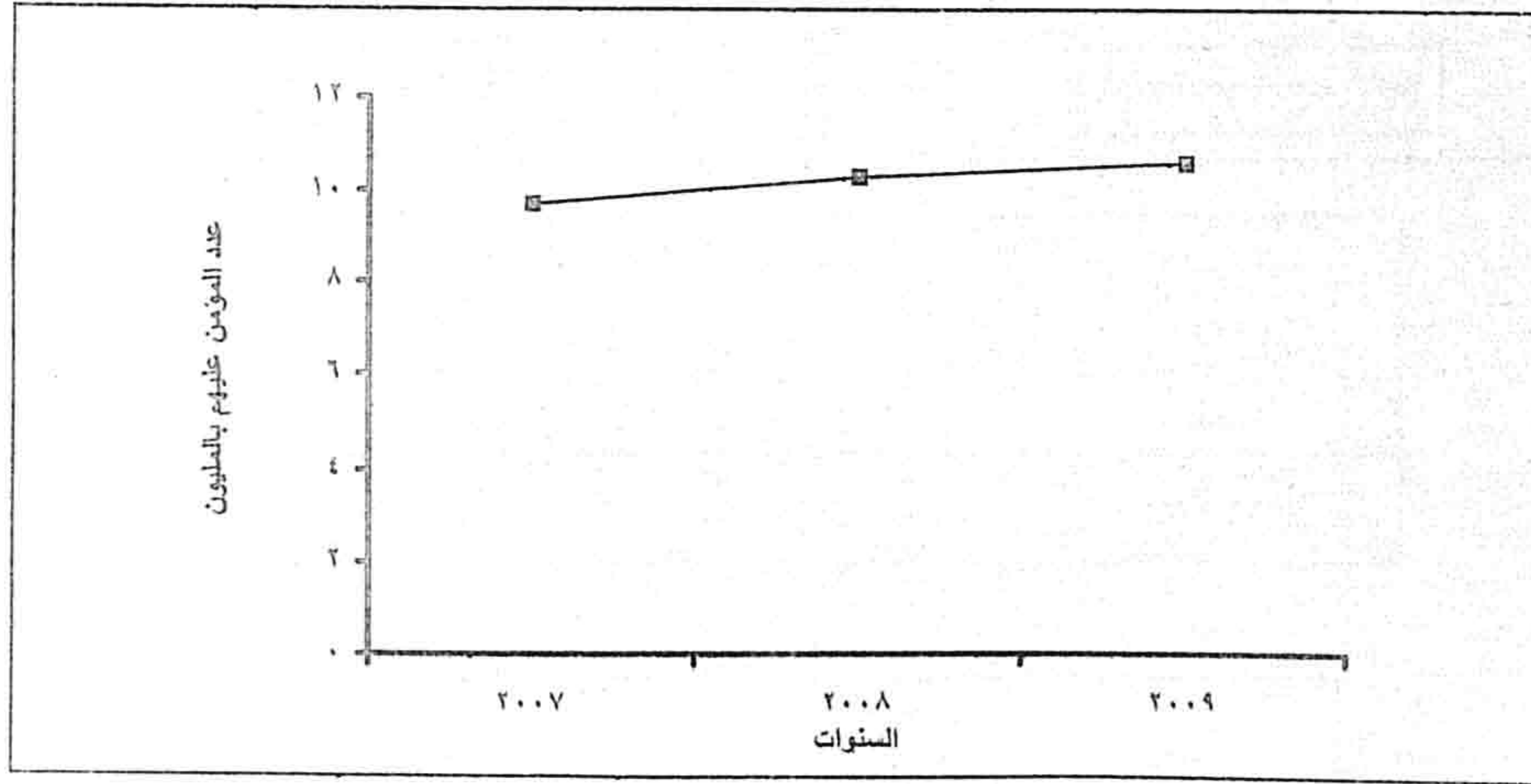
تطور عدد المنتفعين



تطور عدد المؤمن عليهم بالقطاع العام / الأعمال العام والقطاع الخاص

خلال الفترة (٢٠٠٧ - ٢٠٠٩)

السنوات	عدد المؤمن عليهم بالمليون
٢٠٠٧	٩,٧
٢٠٠٨	١٠,٣
٢٠٠٩	١٠,٦

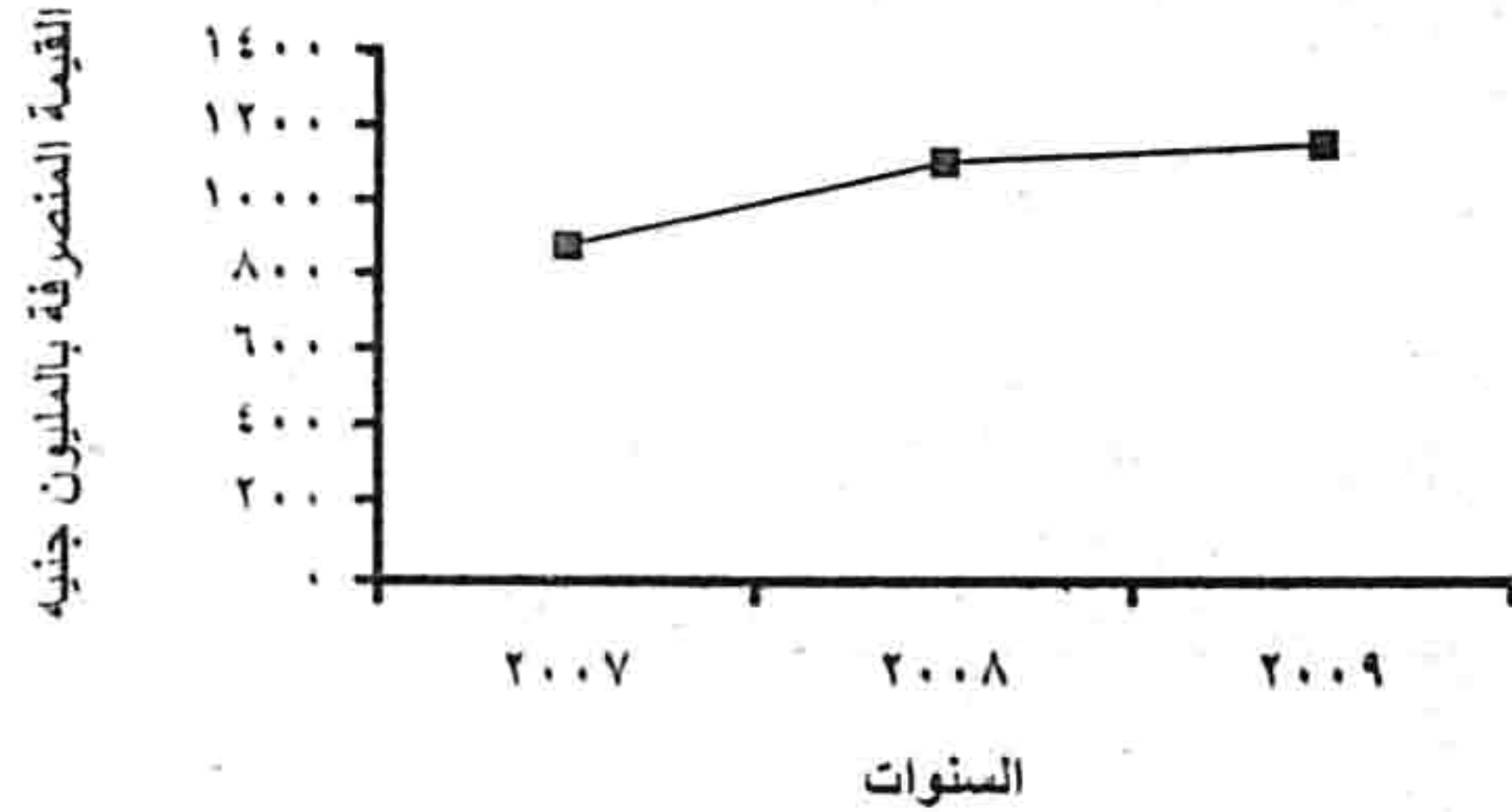


تطور عدد المنتفعين بالقطاع العام / الأعمال العام والقطاع الخاص من المعاشات التي دفعتها
الهيئة القومية للتأمين الإجتماعي والقيمة المنصرفة لهم خلال الفترة (٢٠٠٧ - ٢٠٠٩)

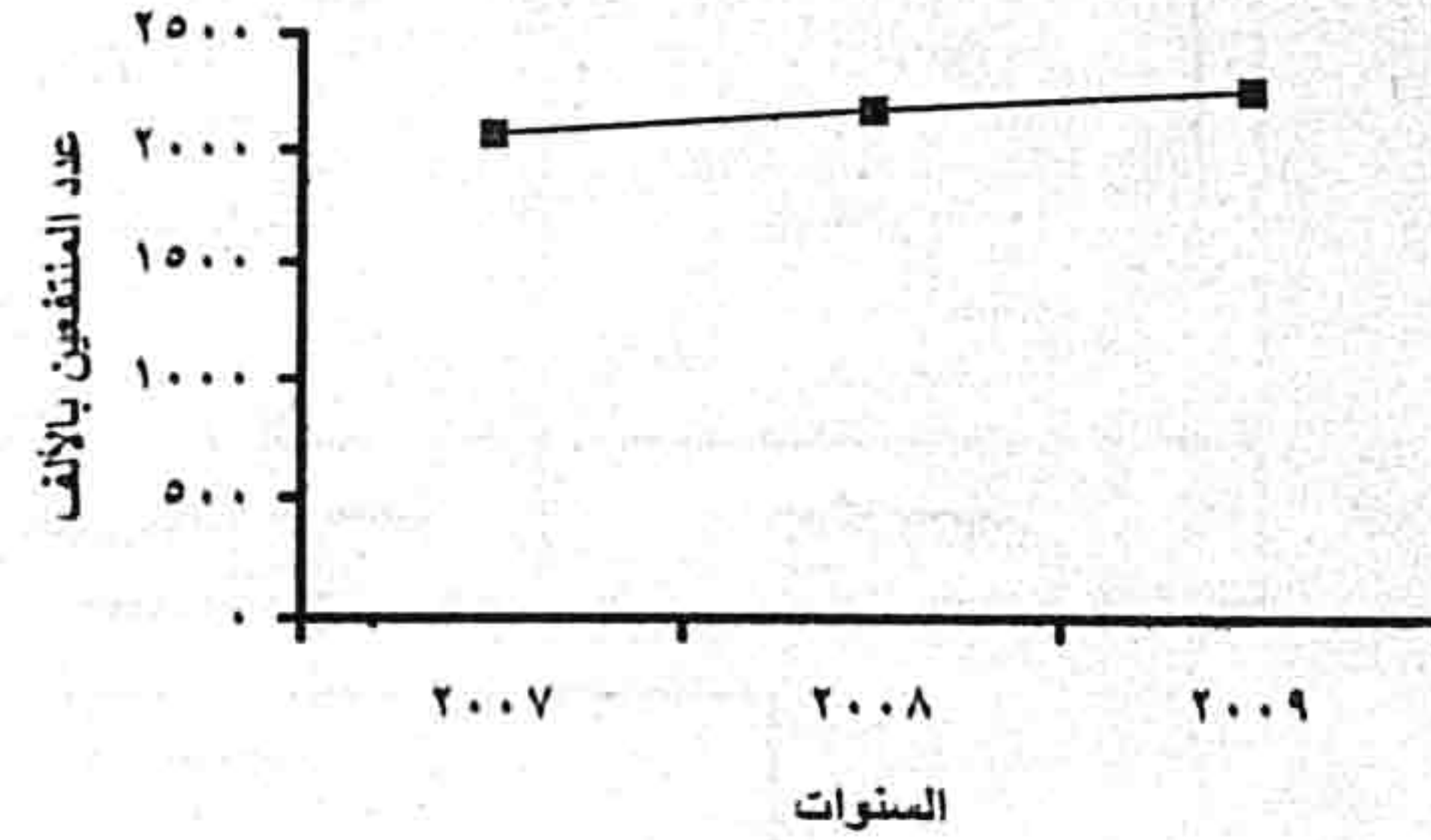
القيمة بالمليون جنيه

السنوات	عدد المنتفعين بالآلف	القيمة المنصرفة
٢٠٠٧	٢٠٦٢	٨٧٤
٢٠٠٨	٢١٦١	١١٠٥
٢٠٠٩	٢٢٤٢	١١٥٣

تطور القيمة المنصرفة



تطور عدد المنتفعين

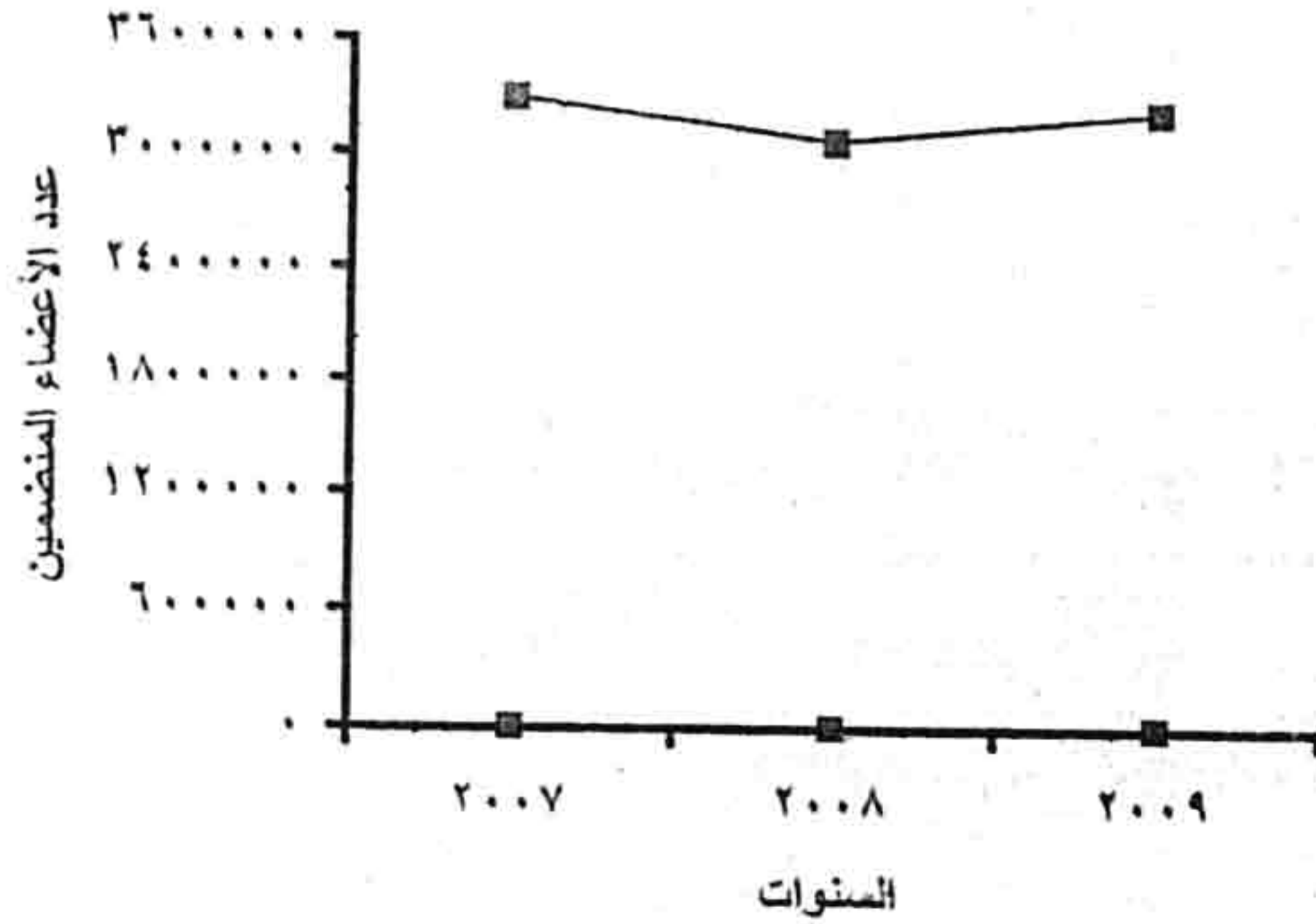


تطور عدد اللجان النقابية وعدد الأعضاء المنضمين إليها

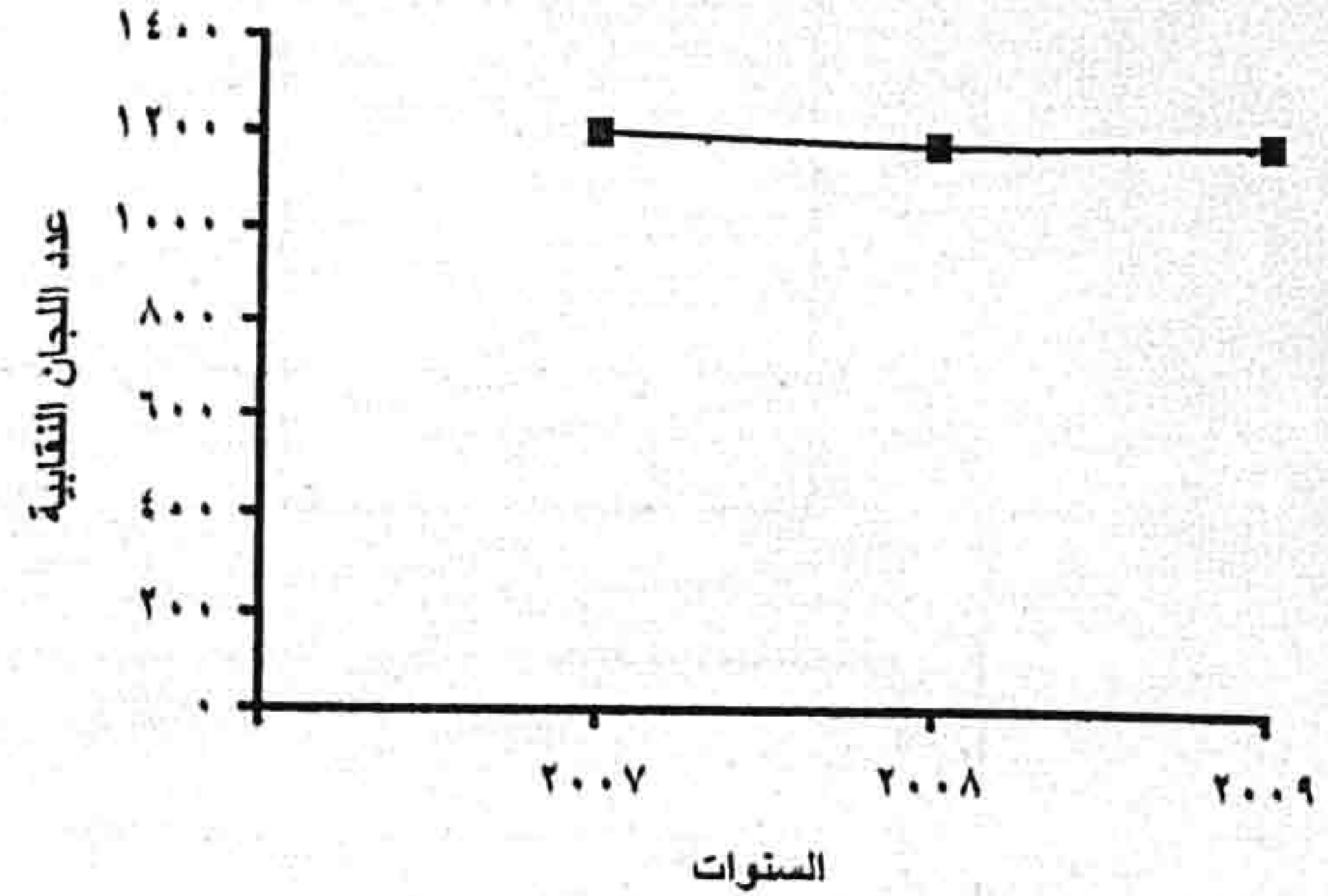
خلال الفترة (٢٠٠٧ - ٢٠٠٩)

السنوات	عدد اللجان النقابية	عدد الأعضاء المنضمين إليها
٢٠٠٧	١٢٠٥	٣٢٩٢٩٥٤
٢٠٠٨	١١٨٣	٣٠٥٨٤٧٧
٢٠٠٩	١١٨٨	٣٢٢٢٣٦٧

تطور عدد الأعضاء

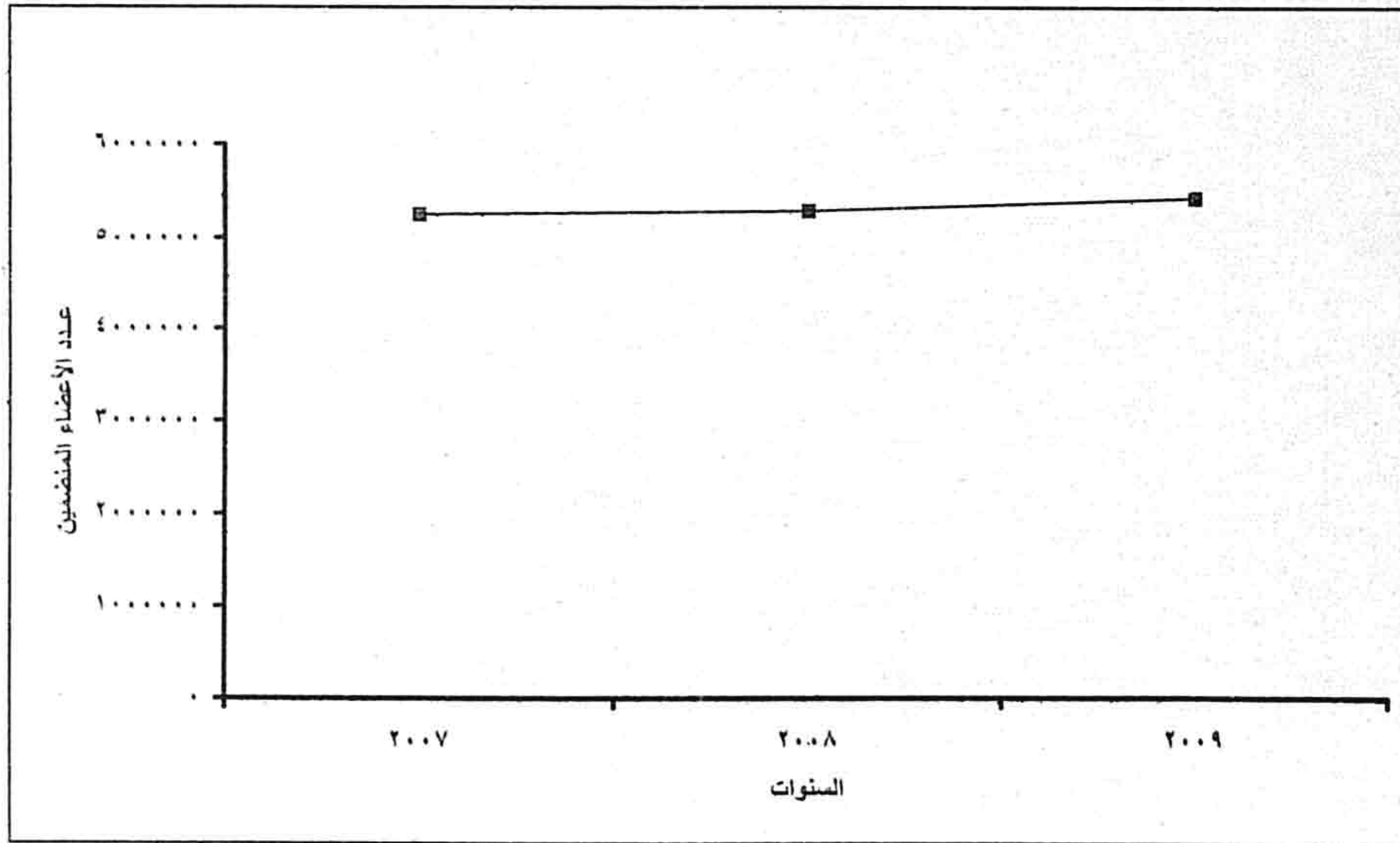


تطور عدد اللجان النقابية



تطور عدد الأعضاء المنضمين للنقابات المهنية
خلال الفترة (٢٠٠٧ - ٢٠٠٩)

عدد الأعضاء المنضمين إليها	السنوات
٥٢٥٥٤٢٩	٢٠٠٧
٥٢٩٩٨٠٩	٢٠٠٨
٥٤٣٢٦١٣	٢٠٠٩



الباب الأول

المعاشات والمساعدات

المساعدات التي صرفتها وزارة التضامن الإجتماعى وعدد الحالات المستفيدة

طبقاً لنوع المساعدات وأسباب الصرف عام ٢٠٠٩

جدول رقم (١)

القيمة بالآلاف جنيهه

الجملة		إعانات العاملين السابقين وأسرهم		كوارث ونكبات عامة		دفعة واحدة		شهرية		نوع المساعدات أسباب الصرف
القيمة	عدد الحالات	القيمة	عدد الحالات	القيمة	عدد الحالات	القيمة	عدد الحالات	القيمة	عدد الحالات	
١٤٨٩٩	١٩٧٩٩	-	-	-	-	-	-	١٤٨٩٩	١٩٧٩٩	حمل ورضاعة
٩٢٢	٥٠٠٢	-	-	-	-	٩٢٢	٥٠٠٢	-	-	الوضع
٢٢٧٨	٢٠٣٢	-	-	-	-	-	-	٢٢٧٨	٢٠٣٢	مسجونين وأسرهم
٣٤٥٨٣	١٢١٩٢١	-	-	-	-	٣٤٥٨٣	١٢١٩٢١	-	-	حالات فردية
-	-	-	-	-	-	-	-	-	-	التعطل
-	-	-	-	-	-	-	-	-	-	مصاريف طلبية
٢٦٣٩٥	١١١٢٩٣	١٣٨٣	٣٦٣٣	-	-	٢٥٠١٢	١٠٧٦٦٠	-	-	التعليم
٥٢٦	٨٥٠	٥٢٦	٨٥٠	-	-	-	-	-	-	زواج
٥٠٩٢٤	٦٣٣٠٤	١٢٦٥	٣٤٤٤	-	-	-	-	٤٩٦٥٩	٥٩٨٦٠	مرضى
-	-	-	-	-	-	-	-	-	-	جنازة
١٢٧٩١	١١٤٣٠	-	-	١٢٧٩١	١١٤٣٠	-	-	-	-	نكبات عامة
٢٠٣١٤	١٩٤٠٠	-	-	-	-	٥٥٥١	٢٩٢٧	١٤٧٦٣	١٦٤٧٣	أخرى
١٦٣٦٣٢	٣٥٥٠٣١	٣١٧٤	٧٩٢٧	١٢٧٩١	١١٤٣٠	٦٦٠٦٨	٢٣٧٥١٠	٨١٥٩٩	٩٨١٦٤	الإجمالى

المساعدات التي صرفتها وزارة التضامن الإجتماعى وعدد الحالات
المستفيدة طبقاً لنوع المساعدات بالمحافظات عام ٢٠٠٩

جدول رقم (٢)

القيمة بالآلاف جنيه

أنواع المساعدات	المحافظات	شهرية		دفعة واحدة		تورث ونكبات عامة		إعانات العاملين السابقين وأسرتهم		الجملة	
		عدد الحالات	القيمة	عدد الحالات	القيمة	عدد الحالات	القيمة	عدد الحالات	القيمة	عدد الحالات	القيمة
القاهرة	٤٩٢٥	٤٩٥٢	١٢٣٥٧	٢١٨٩	٧٠٣	١٠٠٣	٤٠٧	١٢٢	١٨٣٩٢	٨٢٦٦	
الأسكندرية	٢٥٤٧	٣١٣٠	٤٥٠٢	١٨٠٩	٧٦٦	٧٩٨	١٥٤	٤١	٧٩٦٩	٥٧٧٨	
بورسعيد	٨٥١	٨٦٦	٢٩٢١	٣٢٠	١١	١١	٣٣	١١	٣٨١٦	١٢٠٨	
السويس	٧٨٧	٨٥٦	١٩٥٢	٥١٧	٥	٥	٤٧	١٣	٢٧٩١	١٣٩١	
دمياط	١١٨٤	١١١٦	٦٨٧٨	٢٥١٥	١١٠	١٩٢	٦٦	٢٢	٨٢٤٥	٣٨٤٥	
الدقهلية	١٨٥١	١١٠٦	٧١٧٠	١٤٦١	-	-	٩٠	٤٩	٩١١١	٢٦١٦	
الشرقية	٥٧١٥	٥٢٣٦	٦٦٠٥	٢٢٧١	٤١١	٦٦٥	٦٩٤	٢٦٩	١٣٤٢٥	٨٤٤١	
القليوبية	٥٧٢٥	٦٠٠٠	٥٦٩٤	٢٢٨٩	-	-	١١٢	٣٥	١١٥٣١	٨٣٢٤	
كفر الشيخ	٢٤٢٨	١٩٣٣	٤٢٩٣	٨٠٤	١٧٢	٢٤٧	٤٠٥	١٢٣	٧٢٩٨	٣١٠٧	
الغربية	٩٥٨٧	٦٦٤٣	١٤٩٤٣	٤٥٥٧	٣٥٦	٢٧٧	٤٢٣	١١٣	٢٥٣٠٩	١١٥٩٠	
المنوفية	٢٤٦٩	٢٠٦٧	٦٥٧٥	١٦٠٤	٩١٨	١٣٧٥	٦٥	٢٤	١٠٠٢٧	٥٠٧٠	
البحيرة	٥٣٣٥	٤٥٠٢	٨٠٩٠	٢٥٩٢	٢٣٩٦	١٤٢١	١٣٥٢	٦٧٢	١٧١٧٣	٩١٨٧	
الإسماعيلية	١٥١٣	١٧٦٥	٨٨٩٥	٢٠٩٤	-	-	١٨٥	٦٨	١٠٥٩٣	٣٩٢٧	
الجيزة	١٣١١٨	٤٨٠٢	٢١٢٠٦	٦٣٦٨	٤٨	٥٩	١٥١٦	٦٤٩	٣٥٨٨٨	١١٨٧٨	
بنى سويف	٤٣٤١	٤٢٤٥	٨٥٨٤	٢٧٩٤	٧٦١	٧٠٥	٣٧٣	١٨١	١٤٠٥٩	٧٩٢٥	
الفيوم	٥٤٦٣	٤٢٩٣	٢٢٣٧	٤٩٢	٣٦	١٦٦	١٧١	٥٥	٧٩٠٧	٥٠٠٦	
المنيا	٥٢٥٠	٤٥٠٣	١٣٩١٠	٤٧٣١	٨٤١	٨٢١	١٤٠	٥١	٢٠١٤١	١٠١٠٦	
أسيوط	٤٨١١	٥٠٠٩	٣٨٦٧٣	١٢٣١٣	١١٧٧	١٣٠٤	٣٨١	٢٣٤	٤٥٠٤٢	١٨٨٦٠	
سوهاج	٦٢٤١	٥٨٩٤	١٦١٧٧	٣٦٩٠	٧٥	١٦٦٤	١٧٩	٥٩	٢٣٣٤٨	١١٣٠٧	
قنا	٢٥١٢	٢٤٧١	٢١٨٩١	٣٩٩٧	٩٨٥	٩٧٠	٧٧٤	٢٦٠	٢٦١٦٢	٧٦٩٨	
مدينة الأقصر	٨٣٣	٦٨١	١٨٧٨	٤٥٠	-	-	٢٤	٨	٢٧٣٥	١١٣٩	
أسوان	٧٩٩٦	٦٨٨٣	١٣٩٩٣	٣٨٥٦	٥٨٩	٤٣١	٢٠١	٦٧	٢٢٧٧٩	١١٢٣٧	
البحر الأحمر	١٤٠	١٥٣	٤٨٧	١٥١	-	٠	١٢	٣	٦٣٩	٣٠٧	
الوادى الجديد	٤٣٨	٢٣١	٧٢٢	١٥٢	١٢٣	٨٩	١٤	٧	١٢٩٧	٤٧٩	
مطروح	١٢٦٢	١٢٧١	٣٧٨٠	٨٨٠	١١	٣١٩	٤٩	١٧	٥١٠٢	٢٤٨٧	
شمال سيناء	٨٠٨	٩٤٩	١٦٧٩	٤٢٩	٢٢٥	٢٤٨	٥٤	١٨	٢٧٦٦	١٦٤٤	
جنوب سيناء	٣٤	٤٢	١٤١٨	٧٤٣	٢٨	٢١	٦	٣	١٤٨٦	٨٠٩	
الإجمالى	٩٨١٦٤	٨١٥٩٩	٢٣٧٥١٠	٦٦٠٦٨	١١٤٠٠	١٢٧٩١	٧٩٢٧	٣١٧٤	٣٥٥٠٣١	١٦٣٦٣٢	

المساعدات التي صرفتها وزارة التضامن الإجتماعى وعدد الحالات
المستفيدة طبقاً لنوع المساعدات بالمحافظات عام ٢٠٠٩

جدول رقم (٢)

القيمة بالآلاف جنيه

الجملة	إعانات العاملين السابقين وأسراهم		توريث ونكبات عامة		دفعة واحدة		شهرية		أنواع المساعدات	المحافظات
	القيمة	عدد الحالات	القيمة	عدد الحالات	القيمة	عدد الحالات	القيمة	عدد الحالات		
٨٢٦٦	١٨٣٩٢	١٢٢	٤٠٧	١٠٠٣	٧٠٣	٢١٨٩	١٢٣٥٧	٤٩٥٢	٤٩٢٥	القاهرة
٥٧٧٨	٧٩٦٩	٤١	١٥٤	٧٩٨	٧٦٦	١٨٠٩	٤٥٠٢	٣١٣٠	٢٥٤٧	الأسكندرية
١٢٠٨	٣٨١٦	١١	٣٣	١١	١١	٣٢٠	٢٩٢١	٨٦٦	٨٥١	بورسعيد
١٣٩١	٢٧٩١	١٣	٤٧	٥	٥	٥١٧	١٩٥٢	٨٥٦	٧٨٧	السويس
٣٨٤٥	٨٢٤٥	٢٢	٦٦	١٩٢	١١٧	٢٥١٥	٦٨٧٨	١١١٦	١١٨٤	دمياط
٢٦١٦	٩١١١	٤٩	٩٠	-	-	١٤٦١	٧١٧٠	١١٠٦	١٨٥١	الدقهلية
٨٤٤١	١٣٤٢٥	٢٦٩	٦٩٤	٦٦٥	٤١١	٢٢٧١	٦٦٠٥	٥٢٣٦	٥٧١٥	الشرقية
٨٣٢٤	١١٥٣١	٣٥	١١٢	.	-	٢٢٨٩	٥٦٩٤	٦٠٠٠	٥٧٢٥	القليوبية
٣١٠٧	٧٢٩٨	١٢٣	٤٠٥	٢٤٧	١٧٢	٨٠٤	٤٢٩٣	١٩٣٣	٢٤٢٨	كفر الشيخ
١١٥٩٠	٢٥٣٠٩	١١٣	٤٢٣	٢٧٧	٣٥٦	٤٥٥٧	١٤٩٤٣	٦٦٤٣	٩٥٨٧	الغربية
٥٠٧٠	١٠٠٢٧	٢٤	٦٥	١٣٧٥	٩١٨	١٦٠٤	٦٥٧٥	٢٠٦٧	٢٤٦٩	المنوفية
٩١٨٧	١٧١٧٣	٦٧٢	١٣٥٢	١٤٢١	٢٣٩٦	٢٥٩٢	٨٠٩٠	٤٥٠٢	٥٣٣٥	البحيرة
٣٩٢٧	١٠٥٩٣	٦٨	١٨٥	-	-	٢٠٩٤	٨٨٩٥	١٧٦٥	١٥١٣	الإسماعيلية
١١٨٧٨	٣٥٨٨٨	٦٤٩	١٥١٦	٥٩	٤٨	٦٣٦٨	٢١٢٠٦	٤٨٠٢	١٣١١٨	الجيزة
٧٩٢٥	١٤٠٥٩	١٨١	٣٧٣	٧٠٥	٧٦١	٢٧٩٤	٨٥٨٤	٤٢٤٥	٤٣٤١	بنى سويف
٥٠٠٦	٧٩٠٧	٥٥	١٧١	١٦٦	٣٦	٤٩٢	٢٢٣٧	٤٢٩٣	٥٤٦٣	الفيوم
١٠١٠٦	٢٠١٤١	٥١	١٤٠	٨٢١	٨٤١	٤٧٣١	١٣٩١٠	٤٥٠٣	٥٢٥٠	المنيا
١٨٨٦٠	٤٥٠٤٢	٢٣٤	٣٨١	١٣٠٤	١١٧٧	١٢٣١٣	٣٨٦٧٣	٥٠٠٩	٤٨١١	أسيوط
١١٣٠٧	٢٣٣٤٨	٥٩	١٧٩	١٦٦٤	٧٥	٣٦٩٠	١٦١٧٧	٥٨٩٤	٦٢٤١	سوهاج
٧٦٩٨	٢٦١٦٢	٢٦٠	٧٧٤	٩٧٠	٩٨٥	٣٩٩٧	٢١٨٩١	٢٤٧١	٢٥١٢	قنا
١١٣٩	٢٧٣٥	٨	٢٤	-	-	٤٥٠	١٨٧٨	٦٨١	٨٣٣	مدينة الأقصر
١١٢٣٧	٢٢٧٧٩	٦٧	٢٠١	٤٣١	٥٨٩	٣٨٥٦	١٣٩٩٣	٦٨٨٣	٧٩٩٦	أسوان
٣٠٧	٦٣٩	٣	١٢	.	-	١٥١	٤٨٧	١٥٣	١٤٠	البحر الأحمر
٤٧٩	١٢٩٧	٧	١٤	٨٩	١٢٣	١٥٢	٧٢٢	٢٣١	٤٣٨	الوادى الجديد
٢٤٨٧	٥١٠٢	١٧	٤٩	٣١٩	١١	٨٨٠	٣٧٨٠	١٢٧١	١٢٦٢	مطروح
١٦٤٤	٢٧٦٦	١٨	٥٤	٢٤٨	٢٢٥	٤٢٩	١٦٧٩	٩٤٩	٨٠٨	شمال سيناء
٨٠٩	١٤٨٦	٣	٦	٢١	٢٨	٧٤٣	١٤١٨	٤٢	٣٤	جنوب سيناء
١٦٣٦٣٢	٣٥٥٠٣١	٣١٧٤	٧٩٢٧	١٢٧٩١	١١٤٣٠	٦٦٠٦٨	٢٣٧٥١٠	٨١٥٩٩	٩٨١٦٤	الإجمالى

المعاشات التي صرفتها وزارة التضامن الإجتماعى وعدد الحالات المستفيدة طبقا لنوع المعاشات
بالمحافظات عام ٢٠٠٩

جدول رقم ٣

القيمة بالآلاف جنيه

نوع المعاش	الأيتام		الأرامل		المطلقات		أولاد المطلقات		العجز الكلى		الشيخوخة		تحت السن لم يسبق لهم الزواج		أسرة المسجون		الجملة	
	عدد الحالات	القيمة	عدد الحالات	القيمة	عدد الحالات	القيمة	عدد الحالات	القيمة	عدد الحالات	القيمة	عدد الحالات	القيمة	عدد الحالات	القيمة	عدد الحالات	القيمة	عدد الحالات	القيمة
القاهرة	١٨٧٩	١٨٨٩	٢١٢٩٦	٢٣٦٦٥	١٠٩١٩	١١٩٤٥	٣٣٣	٣٣٣	١٧٥٥٥	٢٠٥٩٩	٢١٥١٣	٢٣٢٣٩	٧٤٢	٦٦٨	١٣١٥	١٦٤٤	٧٥٥٥٢	٨٣٩٨٢
الأسكندرية	٦٩٦	٧١٥	١١١١٨	١٠١٨٧	٥٣٨٤	٦٢٣٨	٢٣٢	٢٤١	١٣٤٨٠	١٤٦٨٢	٩٥٣٥	١٢١٠٤	٣٥٩	٣٥٨	٥٠٩	٦٨٢	٤١٣٢٢	٤٥١٩٨
بورسعيد	٤١	٣٧	٨١١	٧٩٠	٩٦١	١٠٣٩	٢٣	٣٠	١٠٦٩	١٢١٨	٨١٩	٨٢٥	٦٨	٥٤	١٣٢	١٤٣	٣٩٢٤	٤١٣٦
السويس	١٤٣	١٢٢	١٤٣٧	١٥١٤	١١٢٥	١١٢٩	٥٠	٤٦	١٠٥٠	١١٧٧	١٧٢٢	١٦٠٤	٧٥	٨٢	١٩٠	١١٠	٥٧٨٤	٥٧٨٤
دمياط	١٩٤	١٨٤	٥٢٨٥	٥٣٤٥	٣١٣٩	٣٤٣٦	٧١	٧٥	١١٥٧٢	١٣٩٦٨	٥٠٨٣	٤٠٤١	١٧١	١٥٩	١٤٢	٢٥٦	٢٥٦٥٧	٢٧٤٦٤
الدقهلية	٥١٣	٤٦٣	١٢٥٢٩	١٢٠٥٥	١٢٤٢٠	١٢٥٩٧	٢٥٨	٢٥٠	٣١٨٠٣	٣٣٢٥٦	٩٤٤٦	٨١٨٥	١١٠٦	١٠٤٦	٧٣٤	٨٢٧	٦٨٨٠٩	٦٨٦٧٩
الشرقية	٨٤٧	٨٦٩	١٣٤٩٢	١٣٤٣٨	٩٥٤٣	٩٨٤٥	٣٨٥	٣٥٤	٣٧٤٣٣	٤٠١٩١	٨٦٨٩	٧٥٥٨	٦١١	٥٢٠	٧٧٤	٩٢٦	٧١٧٧٤	٧٣٧٠١
القليوبية	٦٥٥	٦٤٥	٨٧٦١	٩٥٦٠	٦٨٠٧	٦٥٢٥	٢٦٦	٢٦٩	١٤٩٤٨	١٤١٨٦	٧٨٢١	٧٦٤١	٢٧٠	٢٣٨	٨٢١	٩٥٩	٤٠٣٤٩	٤٠٠٢٣
كفر الشيخ	٩٢٨	٧٢٢	٧٨١٩	٦٥٧٦	٦٩٧٠	٦٣٦٨	٦٦٤	١٤٤	١٤٣٨٩	١٣٨٤٩	٦٣٨٦	٥٠٨٦	١١٦٠	٨٣٢	٢٥٥	٣٨٠٧١	٣٨٠٧١	٣٣٨٣١
الغربية	٧٠٩	٧٤٧	٨٩٩٤	٩٤٧٦	٨٧٠٠	٩١٦٦	٤٥٤	٤٧٨	٢٥٦٦٦	٢٦٩٨٩	٨٤٧٥	٨٢٢٩	٩٧٥	١٠٢٧	٥٤٠	٥٤٤٦٣	٥٧٣٥٧	٥٧٣٥٧
المنوفية	٢٨٧	٢٤٧	٤٤٧٦	٤١٥٢	٤٣١٥	٤٢٦٦	٤٦	٤٦	١٠٧٠٧	١١٤١٨	٤١٠٤	٣٣٢١	٥٣٥	٤٤٢	٢٥٤	٢٤٧٢٤	٢٤٧٢٤	٢٤١٨٧
البحيرة	١٢٠	١٢٤٢	١٧١٥٧	٩٣٨٨	١٤٠٠٠	٦١٨٦	٣١٣	٢٥٧	٤٨٨٢٤	٥٤٢١٨	١٠١٠٢	٨٤٨٦	١٢٩٨	١٢٩٨	٥١٥	٩٢٨٥٥	٨١٥١٨	٨١٥١٨
الإسماعيلية	٢٤٧	١٩٣	٣٨٢٩	٣٣٨٩	٢٧٠٤	٢٤٢٤	٧٥	٦٩	٦٤٦٩	٦٧٠١	٤٢١٣	٣٤١٨	١٠٩	٧٩	٦٣٠	١٨٢٧٦	١٨٢٧٦	١٦٩٣٥
الجيزة	٨٩٦	٩٣٠	١٧٩٨٩	١٩٤٨٥	٩٨١١	١٠٢٣٦	١٠٧	١١٢	١٣٠٥٢	١٤٠٧٧	١٥٩٤٣	١٧٦٩٢	٤٢٧	٤٦٧	٨٦٣	٥٩٠٨٨	٦٣٩٣٤	٦٣٩٣٤
بنى سويف	٤٠٢	٤٠١	٧٨٠٦	٧٧٧٤	٧٥٦٣	٧٤٩٥	٢٥	٢٥	١٧٩٦٨	١٨٧٥٩	٧٠٢٣	٧٩٦٤	٣٨٥	٤٥٣	٣١١	٤١٤٨٣	٤١٤٨٣	٤٣٢٥٤
الفيوم	١٤٩	١٥٩	٧٦٩٣	٧٧٤٢	٦١٤٦	٥٢٩٢	٣٤	٣٨	١١٠١٧	١٢٦٩٩	٧٦٤٩	٤٩٧٥	٣٤٣	٢٢٦	٢٦١	٣٣٢٩٢	٣٣٢٩٢	٣١٤٢٧
المنيا	٦٣٠	٤٦١	١٢٤٤٩	١١٩١٤	١٣٧٩٦	١٣٥٤٢	١٣٦	١٤٠	٤٥٣٤٧	٤٤١٧٧	٩٠٢٥	٧٧٠١	٩٩١	٩١٣	٤١٠	٨٢٧٨٤	٨٢٧٨٤	٨٢٧٩٨
أسيوط	٨٠٨	٦٩٩	١١٤٠٧	١١٧٢٥	٨٧٦٨	٨٩٩٠	١٠٧	١٣٤	٢٧٨٥٨	٢٨٨٨٥	٨٨٧٥	٧٤٣٥	٩٨٤	٩٤٤	٦٩٧	٥٩٥٠٤	٥٩٥٠٤	٥٩٧٦٤
سوهاج	٩٣٠	٧٥٦	١١٢٤٦	١١٦١٧	١١٥٦٢	١١٣٠١	٢٥	٢٤	١٦٠٦٣	١٨٥٤٨	٩١٥٧	٨٦٥١	١٢١٢	١٠٠٧	٣٩٧	٥٠٥٩٢	٥٠٥٩٢	٥٢٤١٠
قنا	١٣٩١	١٤٠٣	١٣٢٧٣	١٢٩٠٢	١٧٦٣٦	١٧٧٩٩	١٧	١٧	٢٨٠٨٨	٢٨٦٨٧	١٥١٥٧	١٥٢٢٤	١١٦٥	٩٩٩	٣٨٩	٧٧١١٦	٧٧١١٦	٧٨٠٦٢
أسوان	١٢٢٣	١٦٩٤	٧٣٠٣	٩١٨٧	٨٦٢٨	١١٩٥٠	٨٩٣	١٢٣٣	١٤٢٠٧	١٩٦٧٧	١٠٤٤	١٤٤٦	٨١٧	١١٣٢	٩١٦	٣٥٠٣١	٣٥٠٣١	٤١٧٥٨٨
مدينة الأقصر	١٧٥	١٣٨	١٤١٥	١٦٧٦	٢٧٦٩	٢٨٨٤	٥٥	٦٥	٩١٨١	١٤٣٢٧	١٢٩٦	١٢٩٠	١٥٢	١٣٥	٥٨	١٥١٠١	١٥١٠١	٢٠٦٠٣
البحر الأحمر	٣٥	١٨	٣٨٢	٢٨٧	٥٧٢	٤٥٠	٨	٦	٢٥١	١٥٩	٣٥١	٢١٥	٨	٥	٢٧	١٦٣٤	١٦٣٤	١٣٣٨
الوادى الجديد	١٩	١٢	٢١٧	١٨١	٢٥١	٢٤٨	٧	٦	٤٢٤	٤١٠	٤٣٧	٣٠١	١٦	١٢	٧	١٣٧٨	١٣٧٨	١١٧٨
مطروح	١٤١	١٢٩	١٨٧٩	٢٠٩٣	٢٥٢٦	٢٧٣٦	٥٤	٥٠	١٩٦٥	٢٣٢١	٢٨٨١	٣١٤٠	١٤٣	١٢٣	٦٧	٩٦٥٦	٩٦٥٦	١٠٦٧٥
شمال سيناء	١٣٩	١٤٦	١٧٢٠	١٨٥٨	١٠٩٠	١١٨٣	١١	١١	١٦٨٤	٢٠٤٥	٣٥٣٥	٣٧٤٦	٩٨	٩٠	١٦٨	٨٤٤٥	٨٤٤٥	٩٢٨٥
جنوب سيناء	٢٣	٢٤	٤٤٣	٥٠٨	٣١٠	٣٦٤	٥	٥	١٧٦	٢٠٣	٦٨٥	٧٣٣	٨	٦	٤٢	١٦٩٢	١٦٩٢	١٩٠٢
الإجمالى	١١٢٢٠	١٥٠٤٥	٢١٢٢٢٦	٢٠٨٤٨١	١٧٨٤١٥	١٨٥٦٣٤	٤١٦٣	٤٤٤٩	٤٢٢١٩٦	٤٥٧٤٦٦	١٨٠٩٦٦	١٧٤٩٥٠	١٤٧٥٤	١٣٣١٥	١١٤٢٤	١٤٢٢٠	١٠٣٨٣٦٤	١٠٣٨٣٦٤

الإعانات الشهرية والمؤقتة التي صرفتها وزارة الأوقاف موزعة
طبقاً لأنواعها بالمحافظات عام ٢٠٠٩

جدول رقم ٤

القيمة بالآلاف جنيه

الجملة	الإعانات المؤقتة						الإعانات الشهرية			الإعانات المحافظات	
	الاعياد والمواسم			دفعه واحده			عدد الحالات	القيمة	متوسط نصيب الحالة (بالجنية)		
القيمة	عدد الحالات	متوسط نصيب الحالة (بالجنية)	القيمة	عدد الحالات	متوسط نصيب الحالة (بالجنية)	القيمة				عدد الحالات	متوسط نصيب الحالة (بالجنية)
٥٠٦٩	٥٢٠١٤	٣٠	٩٨٨	٣٣١١٣	٢١١	٣٩٣٣	١٨٦٤٤	٥٧٦	١٤٨	٢٥٧	القاهرة
٤٩٥	٦٦٤٢	٢٤	١٠٤	٣٤٥١	١٠٨	٣٣٧	٣١١١	٦٧٥	٥٤	٨٠	الأسكندرية
٣٠٠	٤٨٣٨	٣٠	٨٣	٢٨٠٢	٩٩	١٩٨	٢٠٠٥	٦١٣	١٩	٣١	بورسعيد
٢٢٢	٣١٧٣	٣٠	٤٠	١٣٣٧	١٠٢	١٨٦	١٨٢٧	٦٦٧	٦	٩	السويس
٢٢٦	٢٣٧٠	٣٠	٣٦	١٢٠١	١٥٢	١٧٤	١١٤٥	٦٦٧	١٦	٢٤	دمياط
٦٤١	٥٠٤٦	٢٨	٨٥	٣٠٣٢	٢٥٦	٤٩٢	١٩٢٢	٦٩٦	٦٤	٩٢	الدقهلية
٨٨٥	٤٠٥١	٢٨	٨٤	٣٠١٤	٧٧٨	٧٦٥	٩٨٣	٦٦٧	٣٦	٥٤	الشرقية
٥٩٢	٦٤١٨	٣٠	٩١	٣٠٢٧	١١٨	٣٧٧	٣٢٠٥	٦٦٧	١٢٤	١٨٦	القليوبية
٩٥٠	٨٢٨٨	٣٠	١٠٨	٣٥٩٨	١٦٧	٧٥٠	٤٤٩٣	٤٦٧	٩٢	١٩٧	كفر الشيخ
٦٤٠	٧٢٨٩	٣٠	١٠١	٣٣٨٢	١٢٣	٤٦٧	٣٧٩٣	٦٣٢	٧٢	١١٤	الغربية
٩٤٠	٨٣٣٥	٣٠	١٠٥	٣٥٠٠	١٦٠	٧٥٦	٤٧١٥	٦٥٨	٧٩	١٢٠	المنوفية
١٣٠٤	١٣٨٥٧	٣٠	١٨٠	٦٠٠٧	١٢١	٩٠٧	٧٤٩٢	٦٠٦	٢١٧	٣٥٨	البحيرة
٤٠٨	٣٩٥٠	٣٠	٥٠	١٦٧٠	١٤٨	٣٣٣	٢٢٥٠	٨٣٣	٢٥	٣٠	الإسماعيلية
١٠٩٥	١٣٣٤٩	٣٠	٢٤٨	٨٢٨٢	١٢٩	٦٠٩	٤٧١٦	٦٧٨	٢٣٨	٣٥١	الجيزة
٥٨٥	٥٠٥٨	٢٤	٣٣	١٣٦٠	١٣٠	٤٦٤	٣٥٨١	٧٥٢	٨٨	١١٧	بنى سويف
٣٨١	٢٩٧٨	٣٠	٢٢	٧٤٥	١٦٠	٣٥٧	٢٢٢٩	٥٠٠	٢	٤	الفيوم
٦٩٠	٧٦٠٥	٢٩	٩٤	٣٢٣٥	١١٦	٤٨٨	٤٢١١	٦٧٩	١٠٨	١٥٩	المنيا
٥٨٠	٦٣٦٤	٣٠	٦٨	٢٢٦٨	١٢٣	٥٠٠	٤٠٦٢	٨٦٨	١٢	٣٤	أسيوط
٦٥٠	٨٨٣٠	٣٠	١٣١	٤٣٦١	١١١	٤٩٤	٤٤٣١	٣٥٢	٢٥	٣٨	سوهاج
٦٤٧	٨١٥٧	٣٠	١٢٢	٤٠٥١	١٢٧	٥١٩	٤٠٩٣	٤٦٢	٦	١٣	قنا
١٧٧	١٦٠٨	٢٢	١٥	٦٨٧	١٧٢	١٥٨	٩١٦	٨٠٠	٤	٥	أسوان
١٤٠	١٨١١	٣٠	٢٩	٩٥٩	١٢٨	١٠٨	٨٤٣	٣٣٣	٣	٩	مدينة الأقصر
١٠٨	١٧٧٤	٣٠	٣٤	١١٣٤	١١٥	٧٣	٦٣٧	٣٣٣	١	٣	البحر الأحمر
١٦٩	٢٩٧٧	٣٠	٥٠	١٦٧٨	٨٧	١١٢	١٢٨٧	٥٨٣	٧	١٢	الوادى الجديد
١٦٢	٢٩٢٣	٣٠	٤٨	١٥٨٣	٨٤	١١٢	١٣٣٦	٥٠٠	٢	٤	مطروح
٢٥٧	٢٣٤٥	٣٠	٥١	١٦٨٩	٢٩٧	١٨٨	٦٣٢	٧٥٠	١٨	٢٤	شمال سيناء
١٣٦	٢٣٨٢	٣٠	٤٦	١٥٣٥	٨٨	٧٠	٧٩٩	٤١٧	٢٠	٤٨	جنوب سيناء
١٨٤٥٩	١٩٤٤٣٢	٣٠	٣٠١٦	١٠٢٧٠١	١٥٦	١٣٩٢٧	٨٩٣٥٨	٦٢٦	١٤٨٦	٢٣٧٣	الإجمالي

الباب الثاني
التأمين الاجتماعي بالقطاع الحكومي

* عدد العاملين السابقين بالحكومة الذين تركوا الخدمة

موزعين طبقاً لأسباب تركها عام ٢٠٠٩/٢٠٠٨

جدول رقم (٥)

النسبة المئوية	العدد	أسباب ترك الخدمة
٦٧,٦	٨٣٢٣٠	بلوغ سن التقاعد (بالمعاش)
٧,٧	٩٤٦٥	الإستقالة أو الفصل
٢١,٥	٢٦٤٠٧	الوفاة
٣,٢	٣٩٩٨	العجز
١٠٠	١٢٣١٠٠	الإجمالي

* قيمة المعاشات والإعانات والمكافآت وتعويض الدفعة الواحدة

والمزايا التأمينية الأخرى المنصرفة عام ٢٠٠٩/٢٠٠٨

جدول رقم (٦)

القيمة بالمليون جنيه

النسبة المئوية	القيمة	البيان
٣٤,٠	٤٦٤٨	معاشات قانونية
٤٥,٤	٦٢٠٢	الإعانات والزيادات
٨,٣	١١٣٤	مكافأة نهاية الخدمة
٠,٧	٩٥	تعويض الدفعة الواحدة
١١,٦	١٥٩٢	المزايا التأمينية الأخرى
١٠٠	١٣٦٧١	الإجمالي

أرباب المعاشات من العاملين السابقين بالحكومة (أحياء / ورثة) موزعين
طبقاً لفئات المعاشات الشهرية عام ٢٠٠٨/٢٠٠٩

جدول رقم (٧)

الجملة		ورثة		أحياء		فئات المعاشات الشهرية بالجنيه
النسبة المئوية	العدد	النسبة المئوية	العدد	النسبة المئوية	العدد	
١٥,٢	٣٧٠٣٦٩	٢٢,١	٣٦٥٤٩٠	٠,٦	٤٨٧٩	أقل من ١٠٠
٢٦,٢	٦٣٩١٨٧	٣٥	٥٨٠١٩٣	٧,٥	٥٨٩٩٤	- ١٠٠
١٩,٨	٤٨١٨٣٠	٢١,٨	٣٦٠٦٢١	١٥,٥	١٢١٢٠٩	- ٣٠٠
١٣,٣	٣٢٤٦٩٠	١١,٢	١٨٥٢٣٠	١٧,٨	١٣٩٤٦٠	- ٥٠٠
١١,١	٢٧١٩١٠	٦,٦	١٠٩٢٣٧	٢٠,٨	١٦٢٦٧٣	- ٧٠٠
٨,٩	٢١٧٩٤٨	٢,٦	٤٣٠٥٨	٢٢,٤	١٧٤٨٩٠	- ٩٠٠
٤,١	٩٩٣٤٧	٠,٦	١٠٥٨١	١١,٤	٨٨٧٦٦	- ١١٠٠
١,٤	٣٣٣٧٥	٠,١	٢٤٣٧	٤,٠	٣٠٩٣٨	١٣٠٠ فأكثر
١٠٠	٢٤٣٨٦٥٦	١٠٠	١٦٥٦٨٤٧	١٠٠	٧٨١٨٠٩	الإجمالي

أرباب المعاشات الإستثنائية والإضافية من العاملين السابقين بالحكومة
(أحياء / ورثة) موزعين طبقاً لفئات المعاشات الشهرية عام

٢٠٠٩/٢٠٠٨

جدول رقم (٨)

الجملة		ورثة		أحياء		فئات المعاشات الشهرية بالجنيه
النسبة المئوية	العدد	النسبة المئوية	العدد	النسبة المئوية	العدد	
٠,٣	١٥	٦,	١٢	٠,١	٣	-٥
٠,٥	٢٢	٠,٨	١٥	٠,٣	٧	-١٠
٠,٧	٣٣	١,٣	٢٦	٠,٣	٧	-١٥
٥,٧	٢٦٦	١٠,٨	٢١١	٢,٠	٥٥	-٢٠
٦,٣	٢٩٦	١٣,٢	٢٥٩	١,٤	٣٧	-٢٥
٩,٢	٤٢٩	١٢,٢	٢٣٨	٧	١٩١	-٣٠
٩,٨	٤٥٦	١٠,٦	٢٠٧	٩,١	٢٤٩	-٣٥
٩,٤	٤٣٩	٢,١	٤٠	١٤,٧	٣٩٩	-٤٠
٦,٠	٢٧٨	١,٨	٣٥	٨,٩	٢٤٣	-٤٥
٨,٠	٣٧٦	١٠,٢	١٩٨	٦,٥	١٧٨	-٥٠
٤٤,١	٢٠٦٣	٣٦,٤	٧٠٩	٤٩,٧	١٣٥٤	٥٠ فأكثر
١٠٠	٤٦٧٣	١٠٠	١٩٥٠	١٠٠	٢٧٢٣	الإجمالي

عدد حالات إستبدال المعاشات والمبالغ المستبدلة ومتوسط نصيب الفرد طبقاً لقيمة القسط الشهري عام ٢٠٠٨/٢٠٠٩

جدول رقم (٩)

القيمة بالآلاف جنيه

متوسط نصيب الفرد بالجنيه	المبالغ المستبدلة		حالات الإستبدال		قيمة القسط الشهري بالجنيه
	النسبة المئوية	القيمة	النسبة المئوية	العدد	
١٠٠	=	١	٠,١	١٠	١
٢٧٨	=	٥	٠,١	١٨	٢
٣٩١	=	٩	٠,١	٢٣	٣
٥٠٠	=	١٢	٠,١	٢٤	٤
٦٣٤	٠,٥	١٣٠	١,٤	٢٠٥	٥
٧٥٦	٠,٧	٢٠٥	٣,٥	٢٧١	٦
٨٧٩	٢,١	٥٩٧	٤,٧	٦٧٩	٧
١٠٠٨	٣,٣	٩٣٠	١٧,٦	٩٢٣	٨
١١٢٦	١٣,٩	٣٨٨٥	١٤,٨	٣٤٥٠	٩
١٢٣٣	١٢,٨	٣٥٧٧	١٠,٣	٢٩٠٠	١٠
١٣٣٥	٩,٧	٢٧٠٧	١٠,٣	٢٠٢٧	١١
١٤٢٢	٨,٦	٢٣٩٧	٨,٦	١٦٨٦	١٢
١٥٢٤	٥,٥	١٥٢٩	٥,١	١٠٠٣	١٣
١٦٤٢	٤,٤	١٢٢٢	٣,٨	٧٤٤	١٤
١٧٦٢	٥,٩	١٦٣٣	٤,٧	٩٢٧	١٥
١٩٠٩	٣٢,٤	٩٠٣٢	٢٤,١	٤٧٣٢	١٦
١٤٢٠	١٠٠	٢٧٨٧١	١٠٠	١٩٦٢٢	الإجمالي

عدد حالات إستبدال المعاشات والمبالغ المستبدلة ومتوسط نصيب
المستبدل طبقاً لفئات السن عام ٨٠٠٨ - ٩/٢٠٠٩

جدول رقم (١٠)

القيمة بالآلاف جنيه

متوسط نصيب المستبدل بالجنيه	المبالغ المستبدلة		حالات الإستبدال		فئات السن
	النسبة المئوية	القيمة	النسبة المئوية	العدد	
١٧٠٣	٣,٧	١٠٤٢	٣,١	٦١٢	أقل من ٤٠
١٣٢٥	٤,٦	١٢٧٤	٤,٩	٩٦٢	- ٤٠
١٢٥٩	١٦,١	٤٤٦٦	١٨,١	٣٥٤٨	- ٤٥
١٣٧٠	٢٦,١	٧٢٨٣	٢٧,١	٥٣١٦	- ٥٠
١٥٣١	٢٥,٩	٧٢٠٤	٢٤,١	٤٧٠٧	- ٥٥
١٤٧٥	٢٣,٧	٦٦٠٢	٢٢,٨	٤٤٧٧	٦٥-٦٠
١٤٢٠	١٠٠	٢٧٨٧١	١٠٠	١٩٦٢٢	الإجمالي

الباب الثالث
الخدمات الاجتماعية العمالية

الفصل الأول
التأمين الاجتماعي بالقطاع العام / الأعمال العام
والقطاع الخاص

توزيع المؤمن عليهم طبقاً لقانون التأمين الإجتماعى والخاضعين له

بالمحافظات عام ٢٠٠٩ *

جدول رقم (١١)

المحافظات	التأمين الإجتماعى		أصحاب أعمال ومن فى حكمهم	التأمين الشامل	الجملة
	عام / أعمال عام	قطاع خاص			
القاهرة	٢٩٧٦٥١	١٧٣٨٥٠٧	٣٧٨٧٨٦	٢٢٩٦٩	٢٤٣٧٩١٣
الأسكندرية	١٠٤٣٢٩	٦٧٦٢١٧	١٩٦٥٣٢	١٤٩٥٨	٩٩٢٠٣٦
بورسعيد	٨٠٨٠	١٠١١٤٨	٣٣٠٥٦	١٥٠٤٧	١٥٧٣٣١
السويس	١٥٨٢٧	٩٧٤٤٤	٢٧٧٠٩	٣٥١٠	١٤٤٤٩٠
حلوان	٥٥٢٢٨	١٠٨٢٠٠	٢٩٦٠٧	٣٣٦٢	١٩٦٣٩٧
دمياط	٩٧١٢	٦٢٢٠٩	٦٦٣٥٠	٤٥٠٣٧	١٨٣٣٠٨
الدقهلية	١٤٧٤٢	٢٤٥٠٨٤	١٨٢٩١٠	٦٣٦١٥	٥٠٦٣٥١
الشرقية	٤٤٣١	٤٩٢٣٦٤	١١٨٨٢٢	٤٣٢٩٧	٦٥٨٩١٤
القليوبية	٧٧	١٩١٠٤٦	٨٤٤٤٨	١٣٩٨٦	٢٨٩٥٥٧
كفر الشيخ	٥٧٤٦	١١٢٢٤١	٨٧٣٢٦	٤٠٩١٣	٢٤٦٢٢٦
الغربية	٤٥٤٨٠	٢٨٧٢٢٦	١٥١٥٣٠	٣٩٧٢٣	٥٢٣٩٥٩
المنوفية	٣١٥٩	٢١٦٠٤٩	١٠٧٣٧١	٧١٦٠٤	٣٩٨١٨٣
البحيرة	٣٢	٢٢٤٣٨٩	١٣٩١٨٧	١٤١٨٧٥	٥٠٥٤٨٣
الإسماعيلية	٢٠٤٥٠	٨٦٦٣٦	٣٦٢١٥	٤٥٤٧	١٤٧٨٤٨
الجيزة	٥٠٦٥١	٦٧٢٧٠٩	١٧٣٦٨٠	١٦٥٤٩	٩١٣٥٨٩
٦ أكتوبر	٢٣	٢١١٢٣١	٦٦٣٣	٤	٢١٧٨٩١
بنى سويف	٢٧٤٣	٨٧٧٤٦	٥٠٧٤٤	٦٢٣٣٤	٢٠٣٥٦٧
الفيوم	٢٧٨٣	٩٠٤٨٧	٥٣٥٣٤	٢٣٩٨٥	١٧٠٧٨٩
المنيا	٧٥٩٠	١١٨٠٤٠	٧٩٢٨٩	٥٠٠٩٢	٢٥٥٠١١
أسيوط	٧٣٤٣	١٣١١٢١	٨٦٧٠١	٨٥٧٨٢	٣١٠٩٤٧
سوهاج	٤٧٤٩	١٢٣٢٤٠	٨٥٦٦٦	١٣٤٠٦٨	٣٤٧٧٢٣
قنا	١٥٦٠٧	٨١٩٠٦	٦٠٤٥٦	٣٥٠١٣	١٩٢٩٨٢
أسوان	١٠٢١٣	٦٠١٨٥	٣٥٣٤٥	١٠٧٤٨	١١٦٤٩١
مدينة الأقصر	١٧١٢	٤٧٨٤١	٢٧٥٧٦	١٢٧١٩	٨٩٨٤٨
البحر الأحمر	٦٩٤	١٤٣٠٥٠	٢١١٨٠	٤٠٣١	١٦٨٩٥٥
الوادى الجديد	٤	٩٤٨٣	٦٣٣٤	٤٥٧٣	٢٠٣٩٤
مطروح	-	٢٢٤٦٣	٩٧١٩	١٠٩٢٨	٤٣١١٠
شمال سيناء	٥١	١٨٦٠١	١٣٦٦٦	٦٨٨٥	٣٩٢٠٣
جنوب سيناء	٩٠	١٠٢٨٤٨	٦٩٦٥	٦٩٥	١١٠٥٩٨
الإجمالى	٦٨٩١٩٧	٦٥٥٩٧١١	٢٣٥٧٣٣٧	٩٨٢٨٤٩	١٠٥٨٩٠٩٤

* طبقاً للتقرير الوارد من الهيئة القومية للتأمين الإجتماعى .

موارد الهيئة القومية للتأمين الإجتماعى لصندوق العاملين
بالقطاع العام / الأعمال العام والقطاع الخاص عام ٢٠٠٩

القيمة بالآلاف جنيه

جدول رقم (١٢)

النسبة المئوية	القيمة	البيان
٢,٢	٦٢٢١٤٤	تأمين إصابات العمل
١٧,٧	٥٠٧٦٩٣١	تأمين شيخوخة وعجز ووفاء (عمال)
١,٧	٤٨٢٧٣٢	تأمين شيخوخة وعجز (أصحاب أعمال عن أنفسهم)
٠,١	١٨٥٦١	تأمين شيخوخة وعجز (عاملون بالخارج)
١,٥	٤٣١٥١٢	تأمين المرضى (نصيب الهيئة)
٠,٩	٢٦٩٦٢٢	تأمين البطالة
=	١٢٨٦	فروق مكافأة نهاية الخدمة
٢,٥	٧٢٤٩٢٦	نظام المكافأة (حصيلة نظام الإيداع)
٠,٩	٢٧١٧٩٤	القيمة الرأسمالية لحقوق المؤمن عليهم محولة
٠,٢	٥٥٦٤٠	اشتراكات مدد سابقة وأنظمة خاصة
٠,٥	١٣٩٢٧٧	مساهمة صندوق العمالة الغير منتظمة
=	٢٢٣٥	إشتراكات المؤمن عليهم
=	١٧٣٨	رسوم على تراخيص العمل ومراكب الصيد
=	١٧٥	رسوم على الأراضي الزراعية والحدائق
=	٥٠	رسوم المحاصيل الزراعية
٧١,٨	٢٠٦٣٠٩٣٧	أخرى *
١٠٠	٢٨٧٢٩٥٦٠	الإجمالى

* أخرى تشمل (فوائد أموال مستثمرة - عائد إستثمارات أخرى - فوائد وودائع - فوائد سندات - ريع الأوراق المالية)

توزيع المعاشات التي دفعتها الهيئة القومية للتأمين الاجتماعي طبقاً لأسباب الصرف
عام ٢٠٠٩

جدول رقم (١٣)

القيمة المنصرفة		عدد المنتفعين		أسباب صرف المعاش
النسبة المئوية	بالآلاف جنية	النسبة المئوية	العدد بالآلاف	
				<u>التقاعد لبلوغ السن:</u>
٢٨,١	٣٢٣٧٣٩	٢٥,٩	٥٨٠	أحياء
١٥,٩	١٨٢٩٣٧	١٦,٦	٣٧٢	ورثة
				<u>التقاعد المبكر:</u>
٢٢,٨	٢٦٢٨٠٨	٢١,٧	٤٨٦	أحياء
٤,٤	٥٠٥١٣	٤,٠	٩٠	ورثة
				<u>الوفاة:</u>
١٦,٠	١٨٤٧٥١	٢٠,٠	٤٤٩	طبيعية
١,٥	١٧٧٦٦	١,٤	٣١	أصابية
				<u>العجز الطبيعي:</u>
٥,٤	٦٢٠٠٣	٤,٥	١٠١	عجز جزئي (أحياء)
٢,٠	٢٢٩٨٧	١,٧	٣٨	عجز جزئي (ورثة)
١,٤	١٥٩٤٢	١,٤	٣١	عجز كلي (أحياء)
١,٨	٢٠٢٤٥	٢,١	٤٧	عجز كلي (ورثة)
				<u>العجز الاصابي:</u>
٠,٥	٦٠٥١	٠,٥	١٢	عجز جزئي (أحياء)
=	٥٦١	=	١	عجز جزئي (ورثة)
٠,١	١٤٠٦	٠,١	٢	عجز كلي (أحياء)
٠,١	١٤١٩	٠,١	٢	عجز كلي (ورثة)
١٠٠	١١٥٣١٢٨	١٠٠	٢٢٤٢	الاجمالي

الفصل الثاني
النقابات العامة واللجان النقابية العمالية

عدد النقابات العامة واللجان النقابية وعدد العمال
المنضمين إليها طبقاً للنشاط الإقتصادي عام ٢٠٠٩

الجدول رقم ١٤

النشاط الإقتصادي	عدد النقابات العامة	عدد اللجان النقابية		عدد العمال المنضمين	
		النسبة المئوية	العدد	النسبة المئوية	العدد
الزراعة وصيد البر والبحر *	١	٢٣,١	٤٩٧٨٢٤	١٥,٤	
إستغلال المناجم والمحاجر والبترول	٢	٠,٨	١٦٧٠١	٠,٥	
الصناعات التحويلية	٦	٢٢,٣	٥٣٩٩١٣	١٦,٨	
الكهرباء والغاز والمياه	١	٥,٣	١٣٠٨٤١	٤,١	
التشييد والبناء	١	١,٣	٣٠٣٨٣	٠,٩	
التجارة والمطاعم والفنادق	٢	٦,٣	٤٧٢٦٣	١,٥	
النقل والتخزين والمواصلات	٦	١٤,٦	٩٦٢٢١٨	٢٩,٩	
التمويل والتأمينات والعقارات وخدمات الأعمال	١	٣,٣	١١٣٤٦٢	٣,٥	
خدمات المجتمع العامة والخدمات الإجتماعية والشخصية	٣	٢٢,٩	٨٨٣٧٦٢	٢٧,٤	
الإجمالي	٢٣	١٠٠	٣٢٢٢٣٦٧	١٠٠	

* البيان الخاص بنشاط الزراعة وصيد البر والبحر يصدر من وزارة القوى العاملة

عدد اللجان النقابية والعمال المنضمين إليها وقيمة المساعدات والخدمات التي أدتها
وعدد المستفيدين منها طبقا للنشاط الإقتصادي عام ٢٠٠٩

الجدول رقم ١٥

القيمة بالجنية

الجملة	الخدمات										المساعدات				عدد العمال المنضمين	عدد اللجان النقابية *	النشاط الإقتصادي الذي تتبعه النقابة العامة
	أخرى		هوايات ورحلات		الثقافية		العلاجية		العينية		النقدية						
	عدد المستفيدين	القيمة	عدد المستفيدين	القيمة	عدد المستفيدين	القيمة	عدد المستفيدين	القيمة	عدد المستفيدين	القيمة	عدد المستفيدين	القيمة					
٣.٥٣٧٣	٥٣٤٦	٦.٤٠٠	٦٤٨	١٣٨١٠	٧٢٦	٩٣١٠	٣٦٧	٣٧٨١٩	٧٦٠	٦١١٠	١٠٦	١٧٧٩٢٤	٢٧٣٩	١٦٧٠١	١٠	إستغلال المناجم والمحاجر والبتروك	
٥٢٦١٨٣٥	١٣٥٠١٩	٢٢١٨٥٥	١٦٥١٠	١١٧٦٥٣٣	٢٦١٢٤	٦١٣٦١	٥٥٩٧	٢.٥٥٤٥٣	١٣٨٥٨	٢٢٣٣٧٥	١٢٨٨٠	١٥٢٣٢٥٨	٦.٠٠٠	٥٣٩٩١٣	٢٦٥	الصناعات التحويلية	
١٥٨١٣٧٥	٢٨٤١٢	٦.٢٢٧	٦٣٦٧	٣١٦٧٥٩	٦٤٨٨	٧٧٣٧٨	١.٦١	١.٧٧٧٤	٢٢٠١	٥٢٩٧٩	٨٠٠	٩٦٦٢٥٨	١١٤٩٥	١٣٠٨٤١	٦٣	الكهرباء والغاز والمياه	
١٨٢٧٤٦	١٤٣٥٠	٤٩٦٥	١١٣١	٥٠٠٤٤	٣٥٧٠	٣٣٩٥	١.٧٢	١.٩٢٥	٩٠١	٣٤١٢	٧٤٦	١١٠٠٠٥	٦٩٣٠	٣٠٣٨٣	١٦	التشييد والبناء	
٦٦٦٤٧٣	١٢٦٧٥	٢٧٩٧٣	١١٠٦	٦٧٢٥٩	٢٧٩٤	١٦٧٢٦	٤٨٥	٤.٨٤٣	٩٧٩	٤٥٢٦٨	١٩٤٨	٤٦٨٤٠٤	٥٣٦٣	٤٧٢٦٣	٧٥	التجارة والمطاعم والفنادق	
٦٤٥٩٤٠٨	٢٠١٠٤٠	٨٢١٩٨٧	٣٠٩١٧	٨٢٤٧٣٥	٢١٣٤٧	٢٥٩٥٤٨	١٨٠٨١	١٤٨٠٦٥٣	٢٩٥٤٩	٤٧٤٤٣٣	٧٩٨٢	٢٥٩٨٠٥٢	٩٣١٦٤	٩٦٢٢١٨	١٧٣	النقل والتخزين والمواصلات	
١١٦٥٣٦١	٢٧.٦٩	٥٨٥٢٤	٥٣٧	٥٣١٣٧٧	١٢٥٦٦	٢٢٥٠٠	٩٨٨	١٢٣٦٠٦	٤٠٥٨	٢٥٦٣٦	٦٢٤	٤٠٣٧١٨	٨٢٩٦	١١٣٤٦٢	٣٤	التمويل والتأمينات والعقارات وخدمات الأعمال	
١.٩٦٥٩٦٩	١٨٧٧٣٩	٩.٧٣٥١	٤٣٢٨	٢٣٥٣٤٢١	٢٨٣٢١	١٧١٤٩٣	١٣١٢٤	١٥٦.٢٥٠	٢٩٣٥٣	٤١٦٧١٧	٩٦.٩	٥٥٥٦٧٢٧	١.٣٠٠٤	٨٨٣٧٦٢	٢٧٢	خدمات المجتمع للعامة والخدمات الإجتماعية والشخصية	
٢٦٥٨٨٥٤٠	٦١١٦٥٠	٢١٦٣٢٨٢	٦١٥٤٤	٥٣٣٣٩٣٨	١٠.١٩٣٦	٦٢١٧١١	٤.٧٧٥	٥٤١٧٣٢٣	٨١٦٥٩	١٢٤٧٩٣٠	٣٤٦٩٥	١١٨.٤٣٥٦	٢٩١.٤١	٢٧٢٤٥٤٣	٩١٣	الإجمالي	

* اللجان النقابية غير متضمنة لجان نشاط الزراعة وصيد البر والبحر لعدم ورود أى تفصيلات بها

تابع جدول رقم ١٦

القيمة بالجنية

عدد اللجان النقابية والعمال المنضمين إليها وقيمة المساعدات والخدمات التي أدتها وعدد المستفيدين منها طبقا لنوع المساعدة والخدمة بالمحافظات عام ٢٠٠٩

الجملة	الخدمات								المساعدات				عدد العمال المنضمين	عدد اللجان النقابية	المحافظات	
	اخرى		هوايات ورحلات		الثقافية		العلاجية		العينية		النقدية					
القيمة	عدد المستفيدين	القيمة	عدد المستفيدين	القيمة	عدد المستفيدين	القيمة	عدد المستفيدين	القيمة	عدد المستفيدين	القيمة	عدد المستفيدين	القيمة	عدد المستفيدين			
٥٩٦٢٧٤٦	١٢٦٤١٢	٩٩٥٦٩٨	٢٩٤٣٢٢	١٥٩٤٨٠٥	٣٠٦٩٥	٥٦٣٧٢	٦٨٦٤	١٥٨٣٧٨٦	١٦٩٧٠	١٧٨٦٤٩	٥٤٤١	١٥٥٣٤٣٦	٣٧٠١٠	٦٦١٣٣٦	١٣٠	القاهرة
٣١٠٠٥٥٤	٤٤٦٤٥	٨٨٣١٤	٦٨٦٤	٧٤٧٨١٩	١٢٣٠٠	٢٤٢٨٦	٦٩٨	٦٥٠٦٤٢	٣١٥٧	٨٠٥٤٤	٢٢٢٢	١٥٠٨٩٤٩	١٩٤٠٤	٢٣٥٤٣٤	٩٠	الاسكندرية
١٥٩٢٦٩٢	١٩٦١٩	٣١١٧٠	٢٣٥	١٣٠٣٤٢	٢٠٤١	٣٦٥٢٨	١٠٠٠	٦٣٦٠٠٥	٢٦٢٠	١٨٥٣٢٤	٦٨٢	٥٧٣٣٢٣	١٣٠٤١	٣٠٢٣٦	٢٠	بورسعيد
٣٩٣٧٩٩	٨٥٢٣	٧٥٨٥٣	١٠٤٦	٤٦٠٥٥	٢١٣١	١٣٩٠٧	٥١١	٥٣٥٢١	١٠٤٩	٥٥٨١	٣٢٦	١٩٨٨٨٢	٣٤٦٠	٣٠٧٧٢	٢٣	المويس
٩١٧٧٢٧	٤٨٤١٩	٢٣٩٤٩	٥١٦٦	٣٥٢٩٨٣	٨٧٨٣	٥١٨٠	٥٨٦	٤٢٧٦٥	١٥٣٨	١٧٩١٠	٣٢٢٤	٤٧٤٩٤٠	٢٩١٢٢	٤٦٦٤٥	٢٢	حلوان
٦٤٣٦٩٥	١١٧٥	-	-	١٠٣٧٧٧	٣٦٨	٣٣٧١	٦٣	٥٣٠١٦٠	٤٧٣	٢٧٤٢	١١٤	٣٦٤٥	١٥٧	٦١٢٤	٢	٦ أكتوبر
٢٣٠٧٧٣	٣٧٤٠	١٧٩٥	١٣	٢٤٩٨٠	٤٩٠	٧٣١١	٥٠١	٢٦١٩١	٥٦٧	١٥١٠٥	٧٠٨	١٥٥٣٩١	١٤٦١	٨٥٩٦١	٢٩	دمياط
٩١٩٥٢٣	١٦٧٥٥	٣٧٨٦٠	٧٩٠	١٣٩٨٤٨	٣٧٢٤	٢٤٩٨٠	١٧٤٦	١١٢٦٧٠	٢١٧٢	٦٨٦١٢	١٧٥٩	٥٣٥٥٥٣	٦٥٦٤	١١٠٠٩٩	٤٧	الدقهلية
٩٥٣٢٤١	٢٢٢٣٨	١٧٩٩٣	١٧٩	٢٠٢٧٧٥	٥٨٤٤	١٠٥٢٩٦	٢٣٠٦	٩٤٥٣٤	٢٥٦٨	١٠٨٨٦٩	٣١٩٩	٤٢٣٧٧٤	٨١٤٢	٢٠٢٢٤٦	٦٣	الشرقية
٦٦٣٠٨٠	٢١٦١٩	٧٣٤٤٥	٨٥٨٧	٢١٢٣٩٤	٣٤٠٩	٩٠٣٥	١٤٨٦	١١٩٨٠٢	٢٤٨٠	٣٦٩١	٢١٩	٢٤٤٧١٣	٥٤٣٨	٣٨٩٤٩	٣٤	القليوبية
١١٨٦٤٠٩	١٨١٢٩	٥١٩٤٨	٢٣٥٦	٦٦٩٢٢	٥١٠	١٥٨٨١	٤٣٣١	١٧٦٦١٥	٣٣١٦	٦٦٧٠	٢٩	٨٦٨٣٧٣	٧٥٨٧	٥١٢٤٣	٣١	كفر الشيخ
١٦٧٨٥٧٧	٣٢٤٩٧	٤١٩٩٧٥	١٣٤٩	٤٥٦٧٤٧	٦٨٧٤	٢٩٨٢٠	٢٥٩٢	٣٧٧٠٤٥	١١٧٣٧	٢٣٢٩٥	١٦٦١	٣٧١٦٩٥	٨٢٨٤	١٠١٥٨١	٥٣	الغربية
٤٦١٦٥٣	٩١٨٥	٤٨٠٧١	٥٦٩	٢١٧٥٧	٦٤٨	٢٧٥٢٥	٩٦٠	٢٠٣٣٢١	٢٧٣٧	٣٦١٩٨	٢٠٧٥	١٢٤٧٨١	٢١٩٦	٨٣٠٠٩	١٧	المنوفية
١١٩٧٩٢٥	٥٤٥٨٢	٣٠١٨٤	١٠٣٤	١٦٢٣٦٥	٦٤٠٠	٤٣٦٤٢	٣٧٣٥	٧٨٩٠٥	٣٩٩٧	١٧٤٨٦	١٢٥٢	٨٦٥٣٤٣	٣٨١٦٤	١١٩٥٠١	٢٥	البحيرة
٧٤٨٢٠١	١٤٣٥٣	٢٢٠٨٨	٥٥	٢٨٢٥٠٨	٧٨٥٢	٣٠٩٦٠	٢٩٨	٧٨٠١٦	١٢٨٨	٢٠١٠١	٢٢٦	٣١٤٥٢٨	٤٦٣٤	٥٧٠٦٩	٣٠	الاسماعيلية

١
٢
١

عدد اللجان النقابية والعمال المنضمين إليها وقيمة المساعدات والخدمات التي أدتها وعدد المستفيدين
منها طبقا لنوع المساعدة والخدمة بالمحافظات عام ٢٠٠٩

تابع جدول رقم ١٦

القيمة بالجنية

المحافظة	عدد اللجان النقابية	عدد العمال المنضمين	الخدمات								المساعدات		
			اخرى		هوايات ورحلات		الثقافية		العلاجية		العينية		النقدية
الجملة	عدد المستفيدين	القيمة	عدد المستفيدين	القيمة	عدد المستفيدين	القيمة	عدد المستفيدين	القيمة	عدد المستفيدين	القيمة	عدد المستفيدين	القيمة	عدد المستفيدين
الجيزة	٢٥	١٥٤١١٢	١٩٨	١٠٢٨٨	٢٤١٥	٢٣٥٠	٦٨	٤٩٠٥٥	١٠٦٠٠	٢٨٧٠٠	٧٣٨	٣٦٦٩٤١	٤٣٨٩١
بنى سويف	٢٣	٤٥٥٨١	٢٦١	٤٢٣٥	١٩٢٨	١٣٢٢٩	٧٥٥	١٦٨٥٢٥	٤٧١٤	١٩٣٢٦٩	١٠٥٥	٦٥٤٥٥٥	٤٠٣٣
الفيوم	٢٠	٥٧٩٤٨	٥٤٧	٣٤٣٦٠	١٥٣٥	١٤٨٦٠	١١٩٥	٤٠٦٩٥	٨٥٣	٨٠٨٦٥	٢٤٨٧	٢٨٨٩٧٥	٤٢٢٩
المنيا	٣٥	٩٧٤٨٠	٣٣٤	٤٩١٤٦	٥٠٢	٨١٧٠٠	١٦٤١	٨٠٥٦٥	٩٠٤	١٣٩٢٠	٥٥٢	٣١٥٥٨٧	٧٩٧١
أسسوط	٢٥	١٠٨٣٠٤	٥٧٧	٤٦٢٧٤	٤٨٩	٥٠٣٦	٥٥٣	١١٦٨٠٠	٢٠٩٧	١٨٩٨١	٦٩١	٦٨٨٥٥٩	٩٤٥٨
سوهاج	٣٦	١٢٣٥٠٤	٣٤٩	٣١٨٩٠	١٢٠	١٢٣٧٤	٤٨٢٤	٥٠٨٢٤	١٦٢٠	٨٧٤٢	٦٧٣	٢٤٤٩٩٧	٥٢٩٠
قنا	١٧	٨٣١٢٧	١١	٦٣٥٠	٤٥٦	١٤٨٠٨	٧٦٥	٢٧٩٠٥	٨١١	٣٥٦٩٩	٦٨٢	٢٤١٧٧٧	١٣٩٣٧
اسوان	٤٤	١١٤٥٢٤	٩١٦	١٩١٩٥	٩٨٢	١٢٥٩٦	٧٣٥	٦٦٠٢٦	٢٣١٩	١٦٥٠٧	٦٦١	٣٢٤٢٧٠	٩٠٢٤
مدينة الأقصر	١٥	١١٦٣٨	٣٦٦	١٦٤٤٤	٢٣٤	٢٦٢٥	٤٧٢	٤٤٤٠	٣٩	٨٢٠٩	٥٦	٣٤٤٥٦	٤٣٥
البحر الأحمر	٥	١٥٠٢٩	٣	١٨٩٠	١٠٠	-	-	٧٠٠٠	٧٠	٣٠٠٠	٣٠	١٣٢٤٧٠	٢٤٠٠
الوادى الجديد	١٩	٢٠٠٠٩	١٦	٣٠١٧	٣٨٣	١٥٠٨٩	١٦٠٢	٤٧٩٥	٢٥	٢٣٥٩٣	٢١١٥	١١١٢٧٥	٣١٥٨
مطروح	١١	١٢٢٨٢	١٠٧	١٠٠٦٩	١٧	٤٤٦٠	٧٤	٤٢٥٥	٣٧	١١٢٨٠	٣١٠	٥٢٥٨٦	٢٨٦
شمال سيناء	١٨	١٨٥٣٠	٧٩	١١٥٨١	٥١٦	٧٩٥٠	٢٩٤	٢٩٠٧٥	٧٠٢	٣٤٣٨٨	١٥٠٨	١١٨٧٦٢	١٩٦٢
جنوب سيناء	٤	٢٢٧٠	١٠٥	٢٠٠	١٩٠	٥٤٠	١٢٠	٣٣٨٥	١٩٩	-	-	١١٨٢٠	٣٠٣
الإجمالي	٩١٣	٢٧٢٤٥٤٣	٦١٥٤٤	٢١٦٣٢٨٢	١٠١٩٣٦	٦٢١٧١١	٤٠٧٧٥	٥٤١٧٣٢٣	٨١٦٥٩	١٢٤٧٩٣٠	٣٤٦٩٥	١١٨٠٤٣٥٦	٢٩١٠٤١

عدد اللجان النقابية والعمال المنضمين إليها وقيمة المساعدات والخدمات التي أدتها
وعدد المستفيدين منها طبقا لنوع المساعدة والخدمة والنقابة العامة بالمحافظات عام ٢٠٠٩
١- النقابة العامة لعمال المناجم والمحاجر والبتروك

الجدول رقم ١٧

القيمة بالجنية

الجملة	الخدمات								المساعدات				عدد العمال المنضمين	عدد اللجان النقابية	المحافظات	
	اخرى		هوايات ورحلات		الثقافية		العلاجية		العينية		النقدية					
القيمة	عدد المستفيدين	القيمة	عدد المستفيدين	القيمة	عدد المستفيدين	القيمة	عدد المستفيدين	القيمة	عدد المستفيدين	القيمة	عدد المستفيدين	القيمة	عدد المستفيدين			
٣٧٠٠	٣٤٠	-	-	٢٥٠٠	٣٢٠	-	-	-	-	-	-	١٢٠٠	٢٠	٩٥٠	١	القاهرة
٢٢٣٣٤٤	٤١١١	٦٠٤٠٠	٦٤٨	١١٣١٠	٤٠٦	٩٣١٠	٣٦٧	٣٧٤٩٥	٧٥٠	-	-	١٠٤٨٢٩	١٩٤٠	٨٧٣٣	٤	السويس
٦١٢٨٤	٦٢٨	-	-	-	-	-	-	٣٢٤	١٠	-	-	٦٠٩٦٠	٦١٨	٤٣٤٨	٣	محافظات الوجه البحرى
١٣٠٠٠	٢٢٠	-	-	-	-	-	-	-	-	٤٠٠٠	١٠٠	٩٠٠٠	١٢٠	١٨٥٥	١	اسوان
٤٠٤٥	٤٧	-	-	-	-	-	-	-	-	٢١١٠	٦	١٩٣٥	٤١	٨١٥	١	الوادى الجديد
٣٠٥٣٧٣	٥٣٤٦	٦٠٤٠٠	٦٤٨	١٣٨١٠	٧٢٦	٩٣١٠	٣٦٧	٣٧٨١٩	٧٦٠	٦١١٠	١٠٦	١٧٧٩٢٤	٢٧٣٩	١٦٧٠١	١٠	الإجمالى

عدد اللجان النقابية والعمال المنضمين إليها وقيمة المساعدات والخدمات التي أدتها
وعدد المستفيدين منها طبقا لنوع المساعدة والخدمة والنقابة العامة بالمحافظات عام ٢٠٠٩
٢- النقابة العامة لعمال الصناعات التحويلية

تابع الجدول رقم ١٧

القيمة بالجنية

الجملة	الخدمات								المساعدات				عدد العمال المنضمين	عدد اللجان النقابية	المحافظات	
	أخرى		هوايات ورحلات		الثقافية		العلاجية		العينية		النقدية					
القيمة	عدد المستفيدين	القيمة	عدد المستفيدين	القيمة	عدد المستفيدين	القيمة	عدد المستفيدين	القيمة	عدد المستفيدين	القيمة	عدد المستفيدين	القيمة	عدد المستفيدين			
١٦٦٧٣٨٠	١٩٣٤٠	٤١٣٦٦	٣٧٥	٢٠٣٩٩٩	٤٩٠٦	٤٩٧٥	٣٩٧	١١٦٢٥٤٠	٤٧٧٢	٥٠٢٩٨	٢٩٥٣	٢٠٤٢٠٢	٥٩٣٧	٨٩٦٩٩	٣٦	القاهرة
٥١٨٢٠٢	١٤٥٧٢	٢١٢٩٤	٦٠٧	١١٦٧٨٢	٤٤٧٣	١١٧٧٠	٤٥٠	٥٨٦٧٥	١٢٦٨	٦٩٠٧٤	١٧٤٦	٢٤٠٦٠٧	٦٠٢٨	٦٦٨٧٤	٣٨	الأسكندرية
٦٠٠٠	٥٦	-	-	١٥٠	٢٠	-	-	-	-	-	-	١٨٥٠	٣٦	٦٦٣	٢	بورسعيد
١٧٤٨٤	٥٠٤	-	-	-	-	٣٢٦	٦٢	١٦٩٠	١٧	٨٠٨	١٦	١٤٦٦٠	٤٠٩	٣٨٠٩	٣	السويس
٩٠٩٠٤٥	٤٨١٠٧	٢٣٤٣٢	٥١٦٦	٣٤٩٨٣٣	٨٦٠٠	٥١٨٠	٥٨٦	٤٢٠٢٠	١٥٠٤	١٧٣١٠	٣١٩٤	٤٧١٢٧٠	٢٩٠٥٧	٤٥٦٢٤	٢٠	حلوان
٦٤٣٦٩٥	١١٧٥	-	-	١٠٣٧٧٧	٣٦٨	٣٣٧١	٦٣	٥٣٠١٦٠	٤٧٣	٢٧٤٢	١١٤	٣٦٤٥	١٥٧	٦١٢٤	٢	٦ أكتوبر
٩٩٧٢٧٤	٣٦٦٢٨	١١٣١٥٨	٩٢٥٧	٢٣٥٧٨٧	٥٦٢٤	٢٤٤٨٠	٢٣٣١	١٨٥٦٧٧	٤٢٩٨	٦٥٢٩١	٤٢٠٧	٣٧٢٨٨١	١٠٩١١	٢٠٧١٢٠	١١٣	محافظات الوجه البحري
٥٠٦٧٥٥	١٤٦٣٧	٢٢٦٠٥	١١٠٥	١٦٦٢٠٥	٢١٣٣	١١٢٥٩	١٧٠٨	٧٤٦٩١	١٥٢٦	١٧٨٥٢	٦٥٠	٢١٤١٤٣	٧٥١٥	١٢٠٠٠٠	٥١	محافظات الوجه القبلي
٥٢٦١٨٣٥	٩٣٥٠١٩	٢٢١٨٥٥	١٦٥١٠	١١٧٦٥٣٣	٢٦١٢٤	٦١٣٦١	٥٥٩٧	٢٠٥٥٤٥٢	١٣٨٥٨	٢٢٣٣٧٥	١٢٨٨٠	١٥٢٣٢٥٨	٦٠٠٥٠	٥٣٩٩١٣	٢٦٥	الإجمالي

عدد اللجان النقابية والعمال المنضمين إليها وقيمة المساعدات والخدمات التي أدتها
وعدد المستفيدين منها طبقا لنوع المساعدة والخدمة والنقابة العامة بالمحافظات عام ٢٠٠٩
٣- النقابة العامة لعمال الكهرباء والغاز والمياه

تابع الجدول رقم ١٧

القيمة بالجنية

المحافظات	عدد اللجان النقابية	عدد العمال المنضمين	المساعدات				الخدمات				الجملة			
			النقدية		العينية		العلاجية		الثقافية		هوايات ورحلات		اخرى	
			عدد المستفيدين	القيمة	عدد المستفيدين	القيمة	عدد المستفيدين	القيمة	عدد المستفيدين	القيمة	عدد المستفيدين	القيمة	عدد المستفيدين	القيمة
القاهرة	٤	٢٧٣٩٦	١٤٩٤	١٦٩٥٥٤	٣	١٢٥	٦٢٢٢	١٢٨	-	-	٣٥٠٠٠	١٢٥٥	١٦٥١٥	١٠٨
الأسكندرية	٦	٢٢٨٤١	٢٢٩٥	١٩٢١٥٥	١٠٠	٢٦٠٠	٩٢٢٧	٢٨٨	١١٦٠	٢٣	١٤٥٩٠	٥٧٢	٢٩٨٧٦	٦٠٥٥
السويس	٢	١٨٠٩	١٧٨	١٢٦٠٠	-	-	١٢٠	٤	-	-	-	-	-	-
حلوان	١	٥٧٤	٢٤	١٠٩٠	٣٠	٦٠٠	٧٤٥	٣٤	-	-	٢٢٠٠	١٨٠	٥١٧	٢٦٨
محافظات الوجه البحرى	٢١	٥١٥٢٢	٣٢٢٢	٣٥٤٤٦٣	٤٣١	٢٦٠٠٠	٥٩٩٤٠	٥٨٦	٦٤١٩٢	٣٩٢	١٩٠٧٤٩	٣٥٥١	٨٦٩١	٣٤
محافظات الوجه القبلى	٢٤	٣٤٩٨٧	٣٠٧٧	٢٠٠٣٧٦	١٠٩	٢٢٥٦٤	٣١٤٧٠	١١٦٠	١١٦٧٠	٥١٨	٧٤٠٦٠	٩١٤	٤٢٦٩	١٣٠
البحر الأحمر	١	١٠٥٠	١٠٥٠	٣٠٠٠٠	-	-	-	-	-	-	-	-	-	-
الوادى الجديد	١	١٢٤	٣٥	٤٠٠	١٢٤	١٠٠٠	-	-	٢٣٦	١٢٤	-	-	-	-
مطروح	١	١٦٧	٣٥	١١٢٠	٣	٩٠	٥٠	١	١٢٠	٤	١٦٠	١٦	٣٥٩	٤٠
شمال سيناء	٢	٣٧١	٨٥	٤٥٠٠	-	-	-	-	-	-	-	-	-	-
الإجمالى	٦٣	١٣٠٨٤١	١١٤٩٥	٩٦٦٢٥٨	٨٠٠	٥٢٩٧٩	١٠٧٧٧٤	٢٢٠١	٧٧٣٧٨	١٠٦١	٣١٦٧٥٩	٦٤٨٨	٦٠٢٢٧	٦٣٦٧

عدد اللجان النقابية والعمال المنضمين إليها وقيمة المساعدات والخدمات التي أدتها
وعدد المستفيدين منها طبقا لنوع المساعدة والخدمة والنقابة العامة بالمحافظات عام ٢٠٠٩
٤- النقابة العامة لعمال التشييد والبناء

تابع الجدول رقم ١٧

القيمة بالجنية

الجملة	الخدمات								المساعدات				عدد العمال المنضمين	عدد اللجان النقابية	المحافظات	
	اخرى		هوايات ورحلات		الثقافية		العلاجية		العينية		النقدية					
القيمة	عدد المستفيدين	القيمة	عدد المستفيدين	القيمة	عدد المستفيدين	القيمة	عدد المستفيدين	القيمة	عدد المستفيدين	القيمة	عدد المستفيدين	القيمة	عدد المستفيدين			
١٠٦٨٠٨	٧٦٦٧	٤٠٠٠	١٠٨٩	٣٣٤٤٣	٢٣٠٥	١٠٧٠	١٠٧٠	٦٨٢٠	٨٢١	-	-	٦١٤٧٥	٢٣٨٢	١٧٢٥١	٧	القاهرة
٢٢٤٧٦	١٥٥٧	-	-	٨٠٣٦	١٠٨١	-	-	-	-	-	-	١٤٤٤٠	٤٧٦	٤٥٧١	٢	الاسكندرية
٢٥٠٥	٢٨٨	١٥٠	٢	-	-	-	-	٢٦٠	١٣	١٣٠٠	٢٥٠	٧٩٥	٢٣	٢٥٠	١	السويس
١٩٣٤٢	٣٩٧	٨١٥	٤٠	٦٥٢٥	١٧٩	٢٣٢٥	٢	٣٨٤٥	٦٧	٦١٢	٥١	٥٢٢٠	٥٨	٢١٥٤	٣	محافظات الوجه البحرى
٢٩٨١٥	٤٤٢١	-	-	٢٠٤٠	٥	-	-	-	-	١٥٠٠	٤٤٥	٢٦٢٧٥	٣٩٧١	٥٨٢١	٢	محافظات الوجه القبلى
١٨٠٠	٢٠	-	-	-	-	-	-	-	-	-	-	١٨٠٠	٢٠	٣٣٦	١	الوادى الجديد
١٨٢٧٤٦	١٤٣٥٠	٤٩٦٥	١١٣١	٥٠٠٤٤	٣٥٧٠	٣٣٩٥	١٠٧٢	١٠٩٢٥	٩٠١	٣٤١٢	٧٤٦	١١٠٠٠٥	٦٩٣٠	٣٠٣٨٣	١٦	الإجمالي

عدد اللجان النقابية والعمال المنضمين إليها وقيمة المساعدات والخدمات التي أدتها
وعدد المستفيدين منها طبقا لنوع المساعدة والخدمة والنقابة العامة بالمحافظات عام ٢٠٠٩
٥- النقابة العامة لعمال التجارة والمطاعم والفنادق

تابع الجدول رقم ١٧

القيمة بالجنية

الجملة	الخدمات								المساعدات				عدد العمال المنضمين	عدد اللجان اتنقابية	المحافظات	
	اخرى		هوايات ورحلات		الثقافية		العلاجية		العينية		النقدية					
	القيمة	عدد المستفيدين	القيمة	عدد المستفيدين	القيمة	عدد المستفيدين	القيمة	عدد المستفيدين	القيمة	عدد المستفيدين	القيمة	عدد المستفيدين				
١٠١١١٠	٤١٢٥	٤٥٠٠	١٠	٢٣٨١٢	٩٩٠	٨٦٠٠	١٦٢	٧٨٨٥	١٦٧	١٩١٥٠	٧١٦	٣٧١٦٣	٢٠٨٠	١٤٦٦٠	١٦	القاهرة
٤٢٢٥٥٦	٣٣٩٧	٦٨٠٧	٨٢	٢٦٩٧٠	٨٦١	٢١٧٦	٧٩	٩١٠٠	٨١	٤٥٨٥	١٨٢	٣٧٢٩١٨	٢١١٢	١٠٦٨٧	١٦	الاسكندرية
٣٥٠	٥	-	-	-	-	-	-	-	-	-	-	٣٥٠	٥	٥٥	١	بورسعيد
٩٥٥٣٢	٣٣٣٧	١٣٢٤٤	٨٣٥	١٣٦٦٢	٩٠٥	١١٥٠	٤٩	١٦٢٤٠	٣٦١	١٥٥٧٣	٤٥٩	٣٥٦٦٣	٧٢٨	١٥١١٤	٢١	محافظات الوجه البحرى
٤١٤٤٥	١٤١٤	٣٠٩٧	١٦٢	٢٨١٥	٣٨	٤٨٠٠	١٩٥	٧٥١٨	٣٥٧	٣٥٧٠	٢٩٠	١٩٦٤٥	٣٧٢	٥٩٦٢	١٨	محافظات الوجه القبلى
١٩١٥	١٨٩	-	-	-	-	-	-	-	-	١٧٠٠	١٨٣	٢١٥	٦	١٨٢	١	الوادى الجديد
١٣١٥	١٢٨	-	-	-	-	-	-	-	-	٦٩٠	١١٨	٦٢٥	١٠	١١٨	١	مطروح
٢٢٥٠	٨٠	٣٢٥	١٧	-	-	-	-	١٠٠	١٣	-	-	١٨٢٥	٥٠	٤٨٥	١	شمال سيناء
٦٦٦٤٧٣	١٢٦٧٥	٢٧٩٧٣	١١٠٦	٦٧٢٥٩	٢٧٩٤	١٦٧٢٦	٤٨٥	٤٠٨٤٣	٩٧٩	٤٥٣٦٨	١٩٤٨	٤٦٨٤٠٤	٥٣٦٣	٤٧٢٦٣	٧٥	الإجمالى

عدد اللجان النقابية والعمال المنضمين إليها وقيمة المساعدات والخدمات التي أدتها
وعدد المستفيدين منها طبقا لنوع المساعدة والخدمة والنقابة العامة بالمحافظات عام ٢٠٠٩
٦-النقابة العامة لعمال النقل والتخزين والمواصلات

تابع الجدول رقم ١٧

القيمة بالجنية

الجملة	الخدمات								المساعدات				عدد العمال المنضمين	عدد اللجان النقابية	المحافظات	
	اخرى		هوايات ورحلات		الثقافية		العلاجية		العينية		النقدية					
	عدد المستفيدين	القيمة	عدد المستفيدين	القيمة	عدد المستفيدين	القيمة	عدد المستفيدين	القيمة	عدد المستفيدين	القيمة	عدد المستفيدين	القيمة				
١١٤٢٧٩٧	٥٠٧٩٢	٥١٤١١٦	٢٥٥٤٧	١٢٦٧٠٩	٥٢٣٣	١٧٠٤٢	٢٥٠١	١١٨١٩٥	٥٩٦٣	-	-	٣٦٦٧٣٥	١١٥٤٨	٣٢٩٤٩٤	١٢	القاهرة
١٣٥٢٣٧٧	٩٢١٣	١٦٠٨٧	٢٠	٣٢٩١٦٩	٣٣١٨	١٠٨٠	١٦	٥٥٩٦٩٠	١٠٢٠	٤٢٨٥	١٩٤	٤٤٢٠٦٦	٤٦٤٥	٨٧٠١٠	١٤	الأسكندرية
٣٦٧٠٩٧	٥١٨٦	٢٥٣٥٠	١٧٩	١٠٧٩٣٥	١٤٩٧	٢٨٣٦٥	٤٧١	٣١٢٣٥	١٧٩٧	٦٣٥٢٤	١٨١	١١٠٦٨٨	١٠٦١	١٢٩٩٥	١١	بورسعيد
١٢٥٩٠١	٣١٠٤	١٢٧٠٣	٣٨٣	٣٤٦٣٠	١٦٦٥	٤١٣١	٧٥	٩٨١٦	١٦٧	٣٤٤٣	٥٨	٦١١٧٨	٧٥٦	٥٩٢٤	٩	السويس
١٥٢٠٣٢٧	٤٢٢٠٢	١٢٦٣٠٣	٣٢٠٥	١٢١٣٣٢	٨٠٨١	١٠٥٤٣٦	٨٦٧٧	٤٠٠٦٥٧	٦٢٩٩	١٠٨٤٦٦	٣٠٧٥	٦٥٨١٣٣	١٢٨٦٥	١٩٥٩٦٧	٧١	محافظات الوجه البحري
١٨١٠٧٠٣	٨٨٣٤٥	١٢١٢٥٢	١٥٧٧	٩٨٠٦٠	١٣٨٠	١٠٢٩٥٤	٦٢٢١	٣٣٠٣٧٥	١٣٦١٩	٢٩١٧١٥	٤٤٤٤	٨٦٦٣٤٧	٦١١٠٤	٣٠٥٨٤٨	٤٤	محافظات الوجه القبلي
٦٦٧٥٠	٦٢٠	-	-	٣٩٥٠	١٠٠	-	-	٧٠٠٠	٧٠	٣٠٠٠	٣٠	٥٢٨٠٠	٤٢٠	١٢٣٥٠	٢	البحر الأحمر
١٧٣٩٥	١٦٧	-	-	٢١٥٠	٣٣	-	-	-	-	-	-	١٥٢٤٥	١٣٤	٣٨١٧	٣	الوادى الجديد
٢٣٠٠	٢٠	-	-	-	-	-	-	-	-	-	-	٢٢٠٠	٢٠	٧٨٩	٣	مطروح
٤٨٩٩٦	١١٦٢	٦١٧٦	٦	-	-	-	-	٢٢٣٠٠	٦٠٠	-	-	٢٠٥٢٠	٥٥٦	٧٣٨٤	٢	شمال سيناء
٤٨٦٥	٢٢٩	-	-	٨٠٠	٤٠	٥٤٠	١٢٠	١٣٨٥	١٤	-	-	٢١٤٠	٥٥	٦٤٠	٢	جنوب سيناء
٦٤٥٩٤٠٨	٢٠١٠٤٠	٨٢١٩٨٧	٣٠٩١٧	٨٢٤٧٣٥	٢١٣٤٧	٢٥٩٥٤٨	١٨٠٨١	١٤٨٠٦٥٣	٢٩٥٥٩	٤٧٤٤٣٣	٧٩٨٢	٢٥٩٨٠٥٢	٩٣١٦٤	٩٦٢٢١٨	١٧٣	الإجمالي

عدد اللجان النقابية والعمال المنضمين إليها بقيمة المساعدات والخدمات التي أدتها
وعدد المستفيدين منها طبقا لنوع المساعدة والخدمة والنقابة العامة بالمحافظات عام ٢٠٠٩
٧- النقابة العامة لعمال التمويل والتأمينات والعقارات وخدمات الأعمال

تابع الجدول رقم ١٧

القيمة بالجنية

الجملة	المساعدات										عدد العمال المنضمين	عدد اللجان النقابية	المحافظات			
	الخدمات					العينية										
	القيمة	عدد المستفيدين	القيمة	عدد المستفيدين	القيمة	عدد المستفيدين	القيمة	عدد المستفيدين	القيمة	عدد المستفيدين						
			اخرى	هوايات ورحلات	الثقافية	العلاجية										
		القيمة	عدد المستفيدين	القيمة	عدد المستفيدين	القيمة	عدد المستفيدين	القيمة	عدد المستفيدين	القيمة	عدد المستفيدين					
٣٣.٢٤٢	١١٧٣٥	٥.٧٥	١٠٠	٤٥.٧٢	٥٨٨١	-	-	١.٤٥٩١	٣٢٣٦	٢٢٨٥	٧٣	١٧٣٢١٩	٢٤٤٥	٥٩٤١٦	١٢	القاهرة
٣٤١٧٩٢	٣١٠٤	١٢٥٠	٣٥	٢.٦٤٥٠	١٢٧٠	٢.٠٠٠	١٢٠	-	-	-	-	١٣٢.٩٢	١٦٧٩	١٨٣.٦	٤	الاسكندرية
٣٣٢٥٢٣	٩٢٦٦	٢.٥٦٤	٢٥٩	١٩٦٨٣٨	٤.٦٩	٢.٢٦٠	٧٩٢	١١٧٦٥	٥١٠	١٩٩٩١	٤٣٨	٦٣٢.٥	٣١٩٨	١٢٨٧٧	١١	محافظات الوجه البحري
٩٦.٨٠٤	٢٩٦٤	٣١٧٣٥	١٤٣	٨٣.١٧	١٣٤٦	٢٤٠	٧٦	٧٢٥٠	٣١٢	٣٣٦٠	١١٣	٣٥٢.٢	٩٧٤	٢٢٨٦٣	١٢	محافظات الوجه القبلي
١١٦٥٣٦١	٢٧.٦٩	٥٨٥٢٤	٥٣٧	٥٣١٣٧٧	١٢٥٦٦	٢٢٥٠٠	٩٨٨	١٢٣٦.٦	٤.٥٨	٢٥٦٣٦	٦٢٤	٤.٣٧١٨	٨٢٩٦	١١٣٤٦٢	٣٩	الإجمالي

عدد اللجان النقابية والعمال المنضمين إليها وقيمة المساعدات والخدمات التي أدتها
وعدد المستفيدين منها طبقا لنوع المساعدة والخدمة والنقابة العامة بالمحافظات عام ٢٠٠٩
٧- النقابة العامة لعمال التمويل والتأمينات والعقارات وخدمات الأعمال

تابع الجدول رقم ١٧

القيمة بالجنية

الجملة	الخدمات								المساعدات				عدد العمال المنضمين	عدد اللجان النقابية	المحافظات	
	اخرى		هوايات ورحلات		الثقافية		العلاجية		العينية		النقدية					
	القيمة	عدد المستفيدين	القيمة	عدد المستفيدين	القيمة	عدد المستفيدين	القيمة	عدد المستفيدين	القيمة	عدد المستفيدين	القيمة	عدد مستفيدين				
٣٣٠٢٤٢	١١٧٣٥	٥٠٧٥	١٠٠	٤٥٠٧٢	٥٨٨١	-	-	١٠٤٥٩١	٣٢٣٦	٢٢٨٥	٧٣	١٧٣٢١٩	٢٤٤٥	٥٩٤١٦	١٢	القاهرة
٣٤١٧٩٢	٣١٠٤	١٢٥٠	٣٥	٢٠٦٤٥٠	١٢٧٠	٢٠٠٠	١٢٠	-	-	-	-	١٣٢٠٩٢	١٦٧٩	١٨٣٠٦	٤	الاسكندرية
٣٣٢٥٢٣	٩٢٦٦	٢٠٤٦٤	٢٥٩	١٩٦٨٣٨	٤٠٦٩	٢٠٢٦٠	٧٩٢	١١٧٦٥	٥١٠	١٩٩٩١	٤٣٨	٦٣٢٠٥	٣١٩٨	١٢٨٧٧	١١	محافظات الوجه البحرى
١٦٠٨٠٤	٢٩٦٤	٣١٧٣٥	١٤٣	٨٣٠١٧	١٣٤٦	٢٤٠	٧٦	٧٢٥٠	٣١٢	٣٣٦٠	١١٣	٣٥٢٠٢	٩٧٤	٢٢٨٦٣	١٢	محافظات الوجه القبلى
١١٦٥٣٦١	٢٧٠٦٩	٥٨٥٢٤	٥٣٧	٥٣١٣٧٧	١٢٥٦٦	٢٢٥٠٠	٩٨٨	١٢٣٦٠٦	٤٠٥٨	٢٥٦٣٦	٦٢٤	٤٠٣٧١٨	٨٢٩٦	١١٣٤٦٢	٣٩	الإجمالى

عدد اللجان النقابية والعمال المنضمين إليها بقيمة المساعدات والخدمات التي أدتها
وعدد المستفيدين منها طبقا لنوع المساعدة والخدمة والنقابة العامة بالمحافظات عام ٢٠٠٩
٨- النقابة العامة لعمال خدمات المجتمع العامة والخدمات الإجتماعية والشخصية

تابع الجدول رقم ١٧

القيمة بالجنية

المحافظات	عدد اللجان النقابية	عدد العمال المنضمين	المساعدات				الخدمات				الجملة			
			النقدية		العينية		العلاجية		الثقافية			هوايات ورحلات		اخرى
			عدد مستفيدين	القيمة	عدد مستفيدين	القيمة	عدد مستفيدين	القيمة	عدد مستفيدين	القيمة	عدد مستفيدين	القيمة	عدد مستفيدين	القيمة
القاهرة	٤٢	١٣٢٤٧٠	١١١٠٤	٥٣٩٨٨٨	١٦٩٦	١٠٦٧٩١	١٨٨٣	١٧٧٥٣٣	٢٧٣٤	٢٤٦٨٥	٩٨٠٥	١١٢٤٢٧٠	٢٢٠٣	٤١٠١٢٦
الأسكندرية	١٠	٢٥١٤٥	٢١٦٩	١١٤٦٧١	-	-	٥٠٠	١٣٩٥٠	١٠	٦١٠٠	٧٢٥	٤٥٨٢٢	٦٥	١٣٠٠٠
بورسعيد	٦	١٦٥٢٣	١١٩٣٩	٤٦٠٤٣٥	٥٠١	١٢١٨٠٠	٨٢٣	٦٠٤٧٧٠	٥٢٩	٨١٦٣	٥٢٤	٢٢٢٥٧	٥٦	٥٨٢٠
السويس	٤	١٠٢٤٧	١٥٤	٤٨٢٠	٢	٣٠	٩٨	٤١٤٠	٧	١٤٠	٦٠	١١٥	١٣	٢٦٠٠
جنوان	١	٤٤٧	٤١	٢٥٨٠	-	-	-	-	-	-	٣	٩٥٠	-	-
محافظات الوجه البحري	٨٦	٣٦٠٥٥٦	٥٠٨٧٠	٢٣٥٣٦٢٦	٢٤٦٧	٦٤٠٩٤	١٨٧٣١	٥٨٨٦٩١	٥٧١٢	٧٦٦٠٧	١٣٣٤٢	٨٠٥٤٠٣	١٣٠٢	٤٢٠٦٨٤
محافظات الوجه القبلي	٨٨	٢٩٨٨٨٢	٢١١٣٥	١٧٨٩١٢٩	١٤٤٤	٦٠٣٣١	٦٩٨٣	١٥٣٥٣١	٢٢٩٠	٢٨٦٥٥	٢٨٤٥	٣١٥٥٣٣	٤٤٢	٣٥٢٢٤
البحر الأحمر	٢	١٦٢٩	٩٣٠	٤٩٦٧٠	-	-	-	-	-	-	-	-	٣	١٨٩٠
الوادى الجديد	١٢	١٤٧٣٥	٢٩٢٢	٩١٦٨٠	١٨٠٢	١٨٧٨٣	٢٥	٤٧٩٥	١٤٧٨	١٤٨٥٣	٣٥٠	١٦٩٤٢	١٦	٣٠١٧
مطروح	٦	١١٢٠٨	٢٢١	٤٨٦٤١	١٨٩	١٠٥٠٠	٣٦	٤٢٠٥	٧٠	٤٣٤٠	١	١٠٠	٦٧	٩٧١٠
شمال سيناء	١٣	١٠٢٩٠	١٢٧١	٩١٩١٧	١٥٠٨	٣٤٣٨٨	٨٩	٦٦٧٥	٢٩٤	٧٩٥٠	٥١٦	٢٠٢٢٩	٥٦	٥٠٨٠
جنوب سيناء	٢	١٦٣٠	٢٤٨	٩٦٨٠	-	-	١٨٥	٢٠٠٠	-	-	١٥٠	١٨٠٠	١٠٥	٢٠٠
الإجمالي	٢٧٢	٨٨٣٧٦٢	١٠٣٠٠٤	٥٥٥٦٧٣٧	٩٦٠٩	٤١٦٧١٧	٢٩٣٥٣	١٥٦٠٢٥٠	١٣١٢٤	١٧١٤٩٣	٢٨٣٢١	٢٣٥٣٤٢١	٤٣٢٨	٩٠٧٣٥١

الفصل الثالث
الأمن الصناعي

عدد العاملين والحالات المرضية والأمراض المهنية وإصابات العمل والحوادث الجسيمة
في المنشآت التي بها (٥٠ عامل فأكثر) طبقاً للمحافظات عام ٢٠٠٩

جدول رقم (١٨)

المحافظات	عدد المنشآت	عدد العاملين	الحالات المرضية		الأمراض المهنية		إصابات العمل		عدد الحوادث	النتيجة		
			عدد الحالات	أيام الغياب	عدد الحالات	أيام الغياب	عدد الحالات	أيام الغياب		إصابات	وفيات	أخرى*
القاهرة	١١١٤	٤٦٧٠٣٨	٧٢٧٠٩٤	٧٩٨٧٥٥	٩٠٩٣٩	٣٧٣٣٨٥	٣٤٧٢	١٠٣٤١٠	٦	-	٦	-
الأسكندرية	٨٤٠	٢٩٠٢٤٦	٢٢٧٩٩٩	٥٦٠٢٠١	١٦٩٨٦	١٠٦٥٩١	٦٠٠	١١٤٧٤٧	٧	١	١	٥
بورسعيد	١١٢	٤٤٣٨٣	٤٨٦٨٢	٣٦٨٩٧	٣٢٨٣	١٦٠٣٤	٤١٥	٨٤٢٩	٢	-	٢	٢
السويس	١٠٩	٥٠٢٩٦	١٤٧٨٥٩	٨٦٢١٣	٨٤٤٥	٢٥٢٢٤	٥٩٥	١٧٧٧٠	٧	-	٧	٤
حلوان	٢٣٣	٩٦٤٦٢	١٨٤١٩٤	١٦٥٠٣٥	١٥١٨٦	٦٤٢٩١	١٧٦٢	٤٣١٩٢	٨	٤	٨	٤
دمياط	٤٥	٢١١٦٢	٣١٦٤٨	١٦٠٥١	٧٩٩٩	٢٥٦٨٠	١٦٨	٤٨٠٨	١	٠	١	١
الدقهلية	٢٣٤	٦٥٦٤٠	٣١٥٨٦	٤٥٢٢٤	١٦١٣٣	٢٣٦٣٠	٣٢٢	١٠٥٤٧	٤	١	٤	٣
الشرقية	٤٢٦	١٤٥٨٦٢	٨٤٤٣٧	١٤٤٨٣١	٥٠١١	٢٧٤٢٩	١٢٧٥	٣٤١٤٩	٩	٤	٩	٦
القليوبية	٣٧٦	١٣٧٣٠١	١٥٨٧٥٢	١٦٧٨٦٢	٦٠٥٣	٤٧٨٤٥	١٧٨٦	٤٥٢٧٠	٥	-	٥	٥
كفر الشيخ	١٣١	٢٤٩٣٩	٢٤٥٥٢	٣٩٧٥٥	٤١٠٧	١٢٣٩٢	٤١	٥٩٥٨	-	-	-	-
الغربية	٢٨٩	١٢٥٥٠٢	٩٠٠٧٥	١٤٥١٨٥	٨٨٩٧	٤٨٦٠٩	١١٩٩	٣٧٤٢٤	٦	٣	٦	٢
المنوفية	١٨٣	٥٩٤١٣	٤٥٢٨٦	٩٣١٤١	١٩٩٢	١٢٦٠٥	٢٧٨	١١٤٢٣	١	١	١	-
البحيرة	٤١٥	١٣٢٧٥١	٢٤٠٩٥٢	١٣٢٠٥٢	١٠٨٣٦	١٠٣٩٧٩	٦٧٢	١١١٨٢	٥	-	٥	٥
الإسماعيلية	١١٥	٣٨٤٠٩	٤٧٧١٢	٤٣٧٤٤	٤٦٦٦	٢٩٥٩٠	٤١١	١٦٨٩٩	١٠	-	١٠	١١
الجيزة	٣٣٦	١٢٩٠٣٠	٣٠٣٦٣	١٩٨٥١٠	٢٥١٢٥	١٣١٣٢٦	١٣٢٤	٣٤٣١٩	٥	٣	٥	١
٦ أكتوبر	٦٦٩	٢٣١٣٤٢	٤٣٨٦٢٢	٤٧٦١٩٩	٣٤٦٧٢	١١٨٧٣١	٢٠٣٣	٧٣٥٨٤	٦	-	٦	٥
بنى سويف	٤٦	١٧٧٠٢	٥٨٥٧٠	٢١٤٠٢	٣٤٧٤	١٨٢٦٦	٧٨	٣١٢٢	-	-	-	-
الفيوم	٨٥	٢٠٥٠٠	١٣٩٧٠	٢٤٧٧٤	٣٩٦	٢٦٣٠	١٥١	٣٢٤٤	٢	١	٢	٢
المنيا	١٠٧	٢٢٥٦٢	١٧٤٩٢	١٤٥٨٨	٤٢٨٠	١٠٧٣٠	١٢١	٢٦٣٧	-	-	-	-
أسيوط	٧٧	٢٦٧٠٧	٤٩٧١٥	٣٨٠٤٦	٢٥٧٣	٦٨٠٧	٢١٤	٦٣٣٦	٢	-	٢	٢
سوهاج	١٨	٧٥١١	٥٧٣٩	٦٩٣٠	٢٠٩١	٢٨١٨	٧٠	٣٠١٠	-	-	-	-
قنا	٩٤	٢٨٢٣٢	٧٦٠٤٤	٤٧٦١١	٥٥٤٠	٤٢٦٥٥	٣٩١	٢٦٥٨٢	١	١	١	٠
أسوان	٧٧	٤٠٣٥١	٥٠٩٤٤	٥٠٤٧١	٨٨٤٨	٢٠١١٦	٣٦١	٨٥١٧	٥	١	٥	٤
مدينة الأقصر	١٨٨	١٨١٩٧	١٤٨٤٨	٢٨١٠٢	٣٩٩	٧٧٥٨	٥٤	٢٣٧٦	٢	١	٢	٠
البحر الأحمر	٢٥١	٦٤٨٧١	٦٦٥٣٣	٦٩٣٢٥	٢٧٩٩	١٧٨٧٨	٢٩١	٨٤٠٥	١٠	٢	١٠	٨
الوادى الجديد	٥٨	١٤٧٧١	٢٩٨٠	٣٧١٧	١١٨١	١٤٩٣	٢٤	٩٦٤	-	-	-	-
مطروح	٤٢	١٢٩٦٠	٤٤٢٩	٤٢١٧	٩٣٠	٥٢١٦	٥٢	٢٢١٤	-	-	-	-
شمال سيناء	٢٦	٥٠٧٢	١٣٤٥٣	٦١٢٨	٣٢٧	١٢٨٦	٢٦	٩٩٥	-	-	-	-
جنوب سيناء	٢٢٧	٥٧٦٦٠	٥٣٨٧٥	٥٥٦٠٣	٥٦١	٧١٤٦	١٣٥	٧٥٧٨	٥	-	٥	٦
الإجمالي	٦٩٢٣	٢٣٩٦٨٧٢	٣٢٦١٦٧٢	٣٥٢٠٥٦١	٢٩٣٧٢٩	١٣١٢١٤٠	٢٣٧٧١	٦٤٩١٠١	١٠٩	٢٣	١٠٩	٧٨

*أخرى تشمل : حريق - انفجار - اصطدام - خسائر مادية - ٤٤ -

عدد العاملين والحالات المرضية والأمراض المهنية وإصابات العمل والحوادث الجسيمة
في المنشآت التي بها (٥٠ عامل فأكثر) طبقاً للنشاط الإقتصادي عام ٢٠٠٩

جدول رقم (١٩)

النشاط الإقتصادي	عدد المنشآت	عدد العاملين	الحالات المرضية		الأمراض المهنية		إصابات العمل		عدد الحوادث	النتيجة		
			عدد الحالات	أيام الغياب	عدد الحالات	أيام الغياب	عدد الحالات	أيام الغياب		إصابات	وفيات	أخرى*
الزراعة وصيد البر والبحر	١٧٩	٤٣٨٧٣	٢٤٨٩٤	٣٣٣٥٧	٢١٦٢	١٠٤٣٧	٦٩	٤١٥٩	-	-	-	
إستغلال المناجم والمحاجر والبترول	٧٤	٣٠١٨٦	٣٦٦٨١	٢٦١١٤	٢٩٦٨	١٣٧٠٢	١٦٠	٦٢٨٠	٣	١	-	
الصناعات التحويلية	٢٦٤٧	١٠٢٧١٩٩	١٦٣٨٠٦٨	١٧٧٣٣٢٢	١٣٢٨٣٠	٦١٣٣٨٩	١٦٣٦٤	٤٢٠٧١٨	٣٩	٢٧	١٠	
الكهرباء والغاز والمياه	٧٦٣	٢٣١٠٢١	٤٣٩٩٣٧	٣٦٧٥٣٥	٤٢٧٦٨	٢٠٠٨٩٣	٨٢٦	٣٧٩٥٠	٢٨	٢٢	٢	
التشييد والبناء	٣٤٣	٩٥٨٥٧	١٢٠٧٢٦	١٢٢٨٧٩	١٢٧٤٢	٤٨٥٣١	١٢١٦	٣٧٧٦٧	٥	٣	٣	
التجارة والمطاعم والفنادق	١٠٢٣	٢٣٦٠٩٠	٢٥٣٣٠٢	٢٧٩٧٢٥	١١٢٩٤	٣٩٣١٦	٩٢٣	٣١٦١٢	١٤	٩	٨	
النقل والتخزين والمواصلات	٤٧٨	١٨٩٥٧٥	٣٠٢١٠٠	٣٤٨٩٩٠	٢١٤١٦	١٠٢١٩١	٢٦٦٨	٧٢٥٤٣	١٣	١٢	-	
التمويل والتأمينات والعقارات وخدمات الأعمال	٢٢١	٦٧٧٤٠	٦٩٨٧٦	٨٢٩٨٥	١٦٦٦٨	٨٤٨١٣	٣٤	٢٠١٢	-	-	-	
خدمات المجتمع العامة والخدمات الإجتماعية والشخصية	١١٩٥	٤٧٥٣٣١	٣٧٦٠٨٨	٤٨٥٦٦٢	٥٠٨٨١	١٩٨٨٦٨	١٥١١	٣٦٠٦٠	٧	٤	١	
الإجمالي	٦٩٢٣	٢٣٩٦٨٧٢	٣٢٦١٦٧٢	٣٥٢٠٥٦٩	٢٩٣٧٢٩	١٣١٢١٤٠	٢٣٧٧١	٦٤٩١٠١	١٠٩	٧٨	٢٤	

* أخرى تشمل : حريق - إنفجار - اصطدام - خسائر مادية

الفصل الرابع
المنازعات العمالية

توزيع الشكاوى الفردية والمنازعات التي تم بحثها طبقاً للمحافظات عام ٢٠٠٩

جدول رقم (٢٠)

النسبة المئوية	عدد المنازعات التي تم بحثها	موضوع الشكاوى				المحافظات	
		الجملة	مطالب مرحلة	مطالب	فصل مرحل		فصل
٢٢,٢	٢٩١٩	٣٠٥٨	٦٥	١٤٩١	٨٦	١٤١٦	القاهرة
١٣,٤	١٧٥٧	١٨٧٣	٤٢	١١٦٠	٢٦	٦٤٥	الإسكندرية
٣,١	٤٠٠	٤٢٨	٧	١٦٤	٤	٢٥٣	بورسعيد
٢,٢	٢٩٤	٣١٧	١٧	١٢٦	١١	١٦٣	السويس
٢,٩	٣٨٢	٣٩٣	١٠	١٢٢	٧	٢٥٤	حلوان
١,٠	١٣٢	١٣٤	٢	٦٥	١	٦٦	دمياط
١,٨	٢٣٢	٢٤٧	٨	٩٧	٤	١٣٨	الدقهلية
٧,٣	٩٦٣	٩٨٢	٨	٥٠٥	١	٤٦٨	الشرقية
٤,٠	٥٣١	٥٦٩	٣	٢٤٦	١٢	٣٠٨	القليوبية
٠,٣	٣٩	٤١	٠	٢٠	١	٢٠	كفر الشيخ
٣,١	٤١١	٤٢٧	٩	١٧٣	٨	٢٣٧	الغربية
٥,٣	٦٩٩	٧١٥	١	٤٠٩	٧	٢٩٨	المنوفية
١,٥	١٩٧	٢٠٥	١	١٠١	٤	٩٩	البحيرة
٢,٣	٢٩٨	٣١٣	٥	١٣٢	١٨	١٥٨	الإسماعيلية
١٣,٠	١٧١٠	١٧٧٤	١٥	٧٨٧	٣٥	٩٣٧	الجيزة
١,٧	٢٢٥	٢٧٤	٠	٩٤	٠	١٨٠	٦ أكتوبر
١,١	١٤٤	١٤٧	٠	٥١	٣	٩٣	بنى سويف
٠,٣	٣٤	٣٦	٢	١٧	١	١٦	الفيوم
٠,٦	٧٤	٧٥	٢	٣٧	١	٣٥	المنيا
١,١	١٤١	١٤٢	١	٥٧	١	٨٣	أسيوط
١,٣	١٦٩	١٧١	٠	٨٦	١١	٧٤	سوهاج
٠,٦	٧٣	٨٠	٢	٥٥	٤	١٩	قنا
٠,٨	١١١	١١١	٢	٥٦	٠	٥٣	أسوان
٢,٥	٣٣٤	٣٧٣	١	٥٢	٧	٣١٣	مدينة الأقصر
٣,١	٤٠٨	٤٣٩	٣	١١٧	١٣	٣٠٦	البحر الأحمر
٠,١	١٠	١٠	٠	١٠	٠	٠	الوادى الجديد
٠,٦	٧٨	٨٢	٥	٤٠	٣	٣٤	مطروح
٠,١	٨	٨	٠	٧	٠	١	شمال سيناء
٢,٧	٣٦١	٣٦٨	٤	١٧٩	١	١٨٤	جنوب سيناء
١٠٠	١٣١٣٤	١٣٧٩٢	٢١٥	٦٤٥٦	٢٧٠	٦٨٥١	الإجمالى

توزيع الشكاوى الفردية وعدد المنازعات التي تم بحثها طبقاً للنشاط الاقتصادي عام ٢٠٠٩

جدول رقم (٢١)

النسبة المئوية	عدد المنازعات التي تم بحثها	موضوع الشكاوى					النشاط الاقتصادي
		الجملة	مطالب مرحلة	مطالب	فصل مرحل	فصل	
٣,٧	٤٨٢	٤٨٩	٧	٣١٨	٢	١٦٢	الزراعة وصيد البر والبحر
١,١	١٤٧	١٥٨	٥	٧٥	٢	٧٦	إستغلال المناجم والمحاجر والبتروك
٤٠,٦	٥٣٣٨	٥٦١٥	٦٩	٢٧١٢	١٠١	٢٧٣٣	الصناعات التحويلية
٣,٠	٣٨٥	٣٩٦	٨	١٨٠	٣	٢٠٥	الكهرباء والغاز والمياه
٤,٧	٦٢٣	٦٦٨	٤٣	٢٨٢	٢٣	٣٢٠	التشييد والبناء
١٩,٤	٢٥٤٢	٢٦٧٧	٢١	١٠٤٦	٥٧	١٥٥٣	التجارة والمطاعم والفنادق
٥,٢	٦٨٣	٧٠٩	٩	٤٦٦	١١	٢٢٣	النقل والتخزين والمواصلات
٢,٠	٢٦٦	٢٧٩	١	١٥٥	٩	١١٤	التمويل والتأمينات والعقارات وخدمات الأعمال
١٨,٤	٢٤٢١	٢٥٤٣	٥٠	١٠٨٦	٥١	١٣٥٦	خدمات المجتمع العامة والخدمات الإجتماعية والشخصية
١,٩	٢٤٧	٢٥٨	٢	١٣٦	١١	١٠٩	انشطة غير كاملة التوصيف
١٠٠	١٣١٣٤	١٣٧٩٢	٢١٥	٦٤٥٦	٢٧٠	٦٨٥١	الإجمالي

الباب الرابع
النقابات المهنية

عدد أعضاء النقابات المهنية طبقا للنوع عام ٢٠٠٩

جدول رقم ٢٢

جملة	إناث	ذكور	البيان
			اسم النقابة
٢٠٦٤٣٤	٧١٩٢٩	١٣٤٥٠٥	الأطباء البشريين
٣٢٤٧٠	١٥٥٨١	١٦٨٨٩	أطباء الأسنان
٤٣٦٠٠	١٧٥٢٩	٢٦٠٧١	الأطباء البيطريين
١٢٩٦٦٢	٥٩٦١٦	٧٠٠٤٦	الصيدالة
٤٢٦٩٩٥	١٠٢١٩١	٣٢٤٨٠٤	المهن الزراعية
١٤٩٦١١٩	(...)	(...)	المهن التعليمية
٤٤٧٠٠٠	٧٥٠٠٠	٣٧٢٠٠٠	المهن الهندسية
٩٩٤٠٠٠	٤٣٩٣٠٠	٥٥٤٧٠٠	التجارين
٣٢٤٢٢٧	٨٥٧٥٤	٢٣٨٤٧٣	نقابة المحامين
٨٩٥٤٩	٢٩٨١٣	٥٩٧٣٦	المهن العلمية
٦٩٥٠	٢٠٠٦	٤٩٤٤	المهن الصحفية
٢٨٨٤	٩٥٥	١٩٢٩	المهن التمثيلية
٣٧٤٣	١٠٧٨	٢٦٦٥	المهن السينمائية
٣٦٩٥٣	٧٢٠٠	٢٩٧٥٣	المهن الموسيقية
٢١٠٨٥٧	١٩٢٩٤٣	١٧٩١٤	مهنة التمريض
٧٨٤٨٥١	٤٠٣١٥	٧٤٤٥٣٦	نقابة التطبيقيين
١٦٥٨٠	٨٢٨٠	٨٣٠٠	نقابة التشكيليين
١٠١٨٦٨	٤٠٤٠٠	٦١٤٦٨	نقابة المهن الإجتماعية
١٣٢٠٣	٣٩٤٦	٩٢٥٧	المرشدين السياحيين
٥٨٤٣٥	١٤٨٣٢	٤٣٦٠٣	نقابة المهن الرياضية
٦٢٣٣	٣٠٥٣	٣١٨٠	نقابة العلاج الطبيعي
٥٤٣٢٦١٣	١٢١١٧٢١	٢٧٢٤٧٧٣	الإجمالي

- تم تدقيق عدد أعضاء نقابة المرشدين السياحيين بالنسبة للإناث عن عام ٢٠٠٨ وصحته (٣٧٢٦) بدلا من ٤٤٠٩ عضوا

- تم تدقيق عدد أعضاء نقابة المهن السينمائية عن عام ٢٠٠٨ وصحته (٣٥٤٣) بدلا من ٤٢٥٢ عضوا

عدد العاملين بالنقابات المهنية والأجر السنوي لهم طبقا لنوع العمل بالنقابة
عام ٢٠٠٩

جدول رقم ٢٣

القيمة بالجنيه

البيان النقابة	عدد العاملين طول الوقت				عدد العاملين بعض الوقت	جملة عدد العاملين	قيمة الأجور النقدية والمزايا العينية والتأمينات الاجتماعية		
	اداريون وفنيون	كتابيون	مهنيون	خدمات معاونة واخرى			جملة	الأجور النقدية	المزايا العينية
الأطباء البشريين	٧١	٧١	٢	٦	-	١٥٠	٢٠٣٣٥٥	-	٣٧٢٤٤٦
أطباء الأسنان	٨	٤	١	٣	-	١٦	٢٣٣٦١٦	٣٤٥١٠	٥٦٠٦٧
الأطباء البيطريين	١٠	١٠	١	٣	-	٢٤	٣١٥٦٠٠	١١٧٢٥٥	٧٥٦٦٤
الصيدلة	٧	٧	١	٣	-	١٨	٢٦٠٣٦٤	٥٤١٨٥	٦٢٤٨٥
المهن الزراعية	٤	١٤	٣	٧	٧٣	٢٨	٤٠٩٢٠٠	-	٥٨٦٣٥
المهن التعليمية	٥	١٧	٢	٢٥	٤٢	٤٩	٩٩٤٧٧١	-	-
المهن الهندسية	٣٠٣	١٠٧	٢٨	٤٢	-	٤٨٠	٧٢٢٢٣١٤	-	١١١١١٠٩
التجارين	٢٥	٩٠	١٠	١٥	-	١٤٠	٧١٩٥٢٢	٤٥٣٦٢	١٨٧٠٧٦
نقابة المحامين	٣٦٣	١٤٨	٢٠	٢٤١	٦	٧٧٢	٤٦٠٦٤٠٠	-	٣٧٩٧٦٦٤
المهن العلمية	١	١٦	-	٧	٢٥	٢٤	٢١٣٩٥٠	-	٢١٤٦٨
المهن الصحفية	٢٣	١٨	-	٧	٢٦	٤٨	٨١٧٦١٧	-	٢٢٣٠٨٣
المهن التمثيلية	-	-	-	١	١٥	١	١٠٥٥١٢	-	٦٧٢
المهن السينمائية	٢	٥	-	٣	٧	١٠	٧٣٢٠٠	-	١٤٣٥٠
المهن الموسيقية	٥	١٨	١	١٢	٧	٣٦	٤٣٢٤١٢	-	١٩٣٩٨
مهنة التمريض	٣	٥	-	٩	-	١٧	٦٧٣٣٠	-	٢٢٦٩٢
نقابة التطبيقيين	٤	٢٢	٥	٢	٢٠٥	٣٣	٩٤١٥٨٠	-	٦٥٩٦٠
نقابة التشكيليين	١	٢	-	٢	٢٣	٥	٢٠٦٤٤٧	١٤٧٩٣	-
نقابة المهن الاجتماعية	٢٩	-	-	٢	٦	٣١	٢٧٦٥٠٠	-	٦٦٥٠٠
المرشدين السياحيين	٢٣	٦	-	٩	-	٣٨	٥٩٠٨٣٩	-	٨٥٧٠٩
نقابة المهن الرياضية	١١	١٠	-	٤	١٦	٢٥	٣٠٨٤٢١	-	٦٢٤١٠
نقابة العلاج الطبيعي	٦	-	١	١	-	٨	٤٦٧٦٢	-	٥٥٥٢
الإجمالي	٩٠٤	٥٧٠	٧٥	٤٠٤	٤٥١	١٩٥٣	٢٠٨٧٥٧١٢	٢٦٦١٠٥	٦٣٠٨٩٠٠

عدد أعضاء نقابة المهن الهندسية طبقا للنوع وفروع التخصص
في ٢٠٠٩/١٢/٣١

جدول رقم ٢٤

النوع / التخصص	ذكور	إناث	جملة	التوزيع النسبي للتخصص %
مدنى	٨٨٩٩٦	١٦٤٠٢	١٠٥٣٩٨	٢٣,٦
عمارة	٣٣١٤٢	١٢٥٤٩	٤٥٦٩١	١٠,٢
ميكانيكا	٩٨٩١٨	٧٥٢٦	١٠٦٤٤٤	٢٣,٨
كهرباء	١٢٧٥٤٦	٣٠٥٢١	١٥٨٠٦٧	٣٥,٤
كيمياة	٦٩٢٨	٤٠٣٦	١٠٩٦٤	٢,٥
مناجم وبتروال	١١٠٦١	٨٣٣	١١٨٩٤	٢,٧
غزل ونسيج	٥٤٠٩	٣١٣٣	٨٥٤٢	١,٩
الإجمالى	٣٧٢٠٠٠	٧٥٠٠٠	٤٤٧٠٠٠	١٠٠

عدد أعضاء نقابة المحامين طبقا لدرجة التقاضى
في ٢٠٠٩/١٢/٣١

جدول رقم ٢٥

النوع / درجة التقاضى	ذكور	إناث	جملة	التوزيع النسبي للتخصص %
النقض	١٥٨٠٧	١٥٤٧	١٧٣٥٤	٥,٤
الإستئناف	٨٣٦٤٩	١٧٦٢٣	١٠١٢٧٢	٣١,٢
الإبتدائى	٨٧٩٠٤	٤٠٤١٨	١٢٨٣٢٢	٣٩,٦
تحت التمرين	٥١١١٣	٢٦١٦٦	٧٧٢٧٩	٢٣,٨
الإجمالى	٢٣٨٤٧٣	٨٥٧٥٤	٣٢٤٢٢٧	١٠٠

عدد أعضاء نقابة المهن العلمية طبقا للنوع وفروع التخصص
في ٢٠٠٩/١٢/٣١

جدول رقم ٢٦

النوع / التخصص	ذكور	اناث	جملة	التوزيع النسبي للتخصص %
الكيمياء	٣٣٦٤٧	١٩١٧٥	٥٢٨٢٢	٥٩,٠
الجيولوجيا	١٠٣٧٣	٨٧٦	١١٢٤٩	١٢,٦
علوم الحياة	٥٣٥٣	٦٠٥١	١١٤٠٤	١٢,٧
الطبيعة والرياضة والفلك	١٠٠١٥	٣٥٨٩	١٣٦٠٤	١٥,٢
الإدارة العلمية	٣٤٨	١٢٢	٤٧٠	٠,٥
الإجمالي	٥٩٧٣٦	٢٩٨١٣	٨٩٥٤٩	١٠٠,٠

عدد أعضاء نقابة المهن التمثيلية طبقا للنوع وفروع التخصص
في ٢٠٠٩/١٢/٣١

جدول رقم ٢٧

النوع / التخصص	ذكور	اناث	جملة	التوزيع النسبي للتخصص %
تمثيل واخراج مسرحي واذاعي	٩٣٨	٥٠٥	١٤٤٣	٥٠,٠
مساعد مخرج واداره مسرح	٩٠	١٢	١٠٢	٣,٥
نقد وتأليف وتلقين	٢٦٦	١٢٣	٣٨٩	١٣,٥
ديكور و ملابس ومكياج	٢٣١	١٠١	٣٣٢	١١,٥
فنون شعبية	٤٠٤	٢١٤	٦١٨	٢١,٤
الإجمالي	١٩٢٩	٩٥٥	٢٨٨٤	١٠٠

عدد أعضاء نقابة المهن السينمائية طبقا للنوع وفروع التخصص
في ٢٠٠٩/١٢/٣١

جدول رقم ٢٨

التوزيع النسبي للتخصص %	جملة	اناث	ذكور	النوع
١٦,٦	٦٢٠	١٢٠	٥٠٠	الانتاج
١٢,٨	٤٨٠	١٧٠	٣١٠	السيناريو
٢٩,٩	١١٢٠	٤٢٠	٧٠٠	الإخراج
١٤,٤	٥٤٠	١١٠	٤٣٠	التصوير
- ٥,٩	٢٢٠	٤٠	١٨٠	المونتاج
١٣,٤	٥٠٣	١٦٨	٣٣٥	الديكور والمكياج
٦,٩	٢٦٠	٥٠	٢١٠	المعامل والصوت
١٠٠	٣٧٤٣	١٠٧٨	٢٦٦٥	الإجمالي

عدد أعضاء نقابة التطبيقيين طبقا للنوع وفروع التخصص
في ٢٠٠٩/١٢/٣١

جدول رقم ٢٩

التوزيع النسبي للتخصص %	جملة	اناث	ذكور	النوع
٥٠,٥	٣٩٦٠٤٥	١٨٢٢٩	٣٧٧٨١٦	الميكانيكا
٢٥,٧	٢٠١٥٧٥	٨٤٢٦	١٩٣١٤٩	كهرباء
٦,٩	٥٤٠١٦	٣٦٢	٥٣٦٥٤	عمارة
٣,٠	٢٣٥٢٧	٧٢٨	٢٢٧٩٩	مساحة
٦,١	٤٧٧٤٥	٤٥٦٢	٤٣١٨٣	غزل ونسيج
٢,٦	٢٠١٤٣	٢٨٩٥	١٧٢٤٨	كيماويه
٥,٣	٤١٨٠٠	٥١١٣	٣٦٦٨٧	فنيون
١٠٠	٧٨٤٨٥١	٤٠٣١٥	٧٤٤٥٣٦	الإجمالي

عدد أعضاء نقابة المهن الصحفية طبقا للنوع ونوع العضوية
في ٢٠٠٩/١٢/٣١

جدول رقم (٣٠)

النوع	ذكور	اناث	جملة	التوزيع النسبي للتنسب %
مشتغلون	٤٠٠٤	١٥٧٦	٥٥٨٠	٨٠,٣
تحت التمرين	٤٦٤	٢٠٤	٦٦٨	٩,٦
منتسبون	٤٧٦	٢٢٦	٧٠٢	١٠,١
الإجمالي	٤٩٤٤	٢٠٠٦	٦٩٥٠	١٠٠,٠

* العضو المنتسب أما أن يكون :-
أ- أجنبي ويزاول مهنة الصحافة في ج.م.ع.
ب- مصري لكن عمله أساس مهنة أخرى غير الصحافة.

جدول رقم ٣١

إيرادات النشاط النقابي عام ٢٠٠٩

القيمة بالآلاف جنيهه

البيان	رسم قيد	اشتراكات	طوابع دمغه نقابية	تبرعات	شهادة مزاولة المهنة	كارنيهات	أخرى	الجملة
اتحاد النقابات الطبية	٤٢٢٦	٦٣٣٩٣	٩٦٧	-	١٠٤٢٩	٤٥٦٦	٥٧٢٩٣	١٤٠٨٧٤
المهن الزراعية	٨٨	٣٢٠٠١	٧١٥	-	٥٢	٨٥٩	٤٦٥٨١	٨٠٢٩٦
المهن التعليمية	-	٥٧٤٠٢	٦٤٤	-	٨٣	-	٢٥٢٠٢٣	٣١٠١٥٢
المهن الهندسية	٤٥٤٣	٥٤٧٨	٢٩٤٣٩٣	-	٥١٥٢٢	٢٢٦	١١٧٩٩٦	٤٧٤١٥٨
التجارين	٨٠٣	٤١١٣١	٢٦٨	-	٢٣٨	-	٤٣٠٠٤	٨٥٤٤٤
نقابة المحامين	٨٢٤٨	١٧٥٧٢	٥١٦٣١	-	٨٢٢	١٤٠٦	١٤٦٧٠	٩٤٣٤٩
المهن العلمية	٥٥	٣٨٥٦	٤٣	-	٧٧	٣٣	٤١١	٤٤٧٥
المهن الصحفية	١٠	٢٢٥	١٦٩	٤	-	٧٠	٢٤٢٣٥	٢٤٧١٣
المهن التمثيلية	٧٤٧٥	١٢	٦٨	٢٧٠	١٧	١٤	١٤٠٦	٩٢٦٢
المهن السينمائية	٣٧	١٥٢	٤٥	-	١١٥٥	٩	٥٧٤٣	٧١٤١
المهن الموسيقية	٥٢	٨٦٩٢	١٣	-	٤١٣	٣	٢٢٨	٩٤٠١
مهنة التمريض	٢٤	١٦١٦	١٣	-	-	١١	١٥٦٥	٣٢٢٩
نقابة التطبيقيين	١٠١	٢١٦٤٢	٩٠٧٢٥	-	-	٧٧	٤٨١٤٣	١٦٠٦٨٨
نقابة التشكيليين	١١٦	١٣٣	٢	-	١٧٤	٦٩	٦١٩	١١١٣
نقابة المهن الإجتماعية	٢٨٠	٢٢٠٠	١٠	-	-	١٦	٢٠٨٥	٤٥٩١
المرشدين السياحيين	-	٢٤١٨	-	١١٩٤	-	٦٨	٢٧٠٧	٦٣٨٧
نقابة المهن الرياضية	٣٣	٤٢٩	-	٢٠٠٠	٣٢	٤٨	٦١٢	٣١٥٤
نقابة العلاج الطبيعي	٢٧	٦٥	-	٣٨	-	٥	٢٧٣	٤٠٨
الإجمالي	٢٦١١٨	٢٥٨٤١٧	٤٣٩٧٠٦	٣٥٠٦	٦٥٠١٤	٧٤٨٠	٦١٩٥٩٤	١٤١٩٨٣٥

مصرفات النشاط النقابي وعدد المستفيدين منها عام ٢٠٠٩

جدول رقم ٣٢

القيمة بالآلاف جنيه

عدد المستفيدين			خدمات مؤداه للأعضاء								البيان النقابة
الجملة	إناث	ذكور	الجملة	خدمات أخرى	نشاط رياضي وثقافي وترفيهي	رحلات وحفلات ومصاريف	علاج	مصاريف جنازة	إعانات	معاشات	
٣٨٥٥	٩٠٥	٢٩٥٠	١٣٧٨٧٥	-	-	-	١٠٨٥	١٠٧٣	٤٢٣٥	١٣١٤٨٢	اتحاد النقابات الطبية
٩٢٠٩	٢٨٧٦	٦٣٣٣	٩٣٩٩٤	٤٨٠٨	-	٩٠٢	٥٢٠٤	١٨٢١	١٣٩	٨١١٢٠	المهن الزراعية
٥٣٤٣	٢١٣٣	٣(...)	٢٩٢٧٣٧	٦٦١٩	٢٥٥	-	-	-	٧٩٦٢	٢٧٧٩٠١	المهن التعليمية
١١٣٣٣٦	١١٢٣٨	١٠٢٠٩٨	٢٤٩٥٨٨	٤١٥٢	٣٠٧٤٩	١٧١٤٧	١٣٤٧١	٢٥٨٢	٣٤٠١	١٧٨٠٨٦	المهن الهندسية
٣٨١٦٠٠	١٧١٧٢٠	٢٠٩٨٨٠	٧٩٧١٧	٣٧٤	١٧٥	٢٢٨	٥٤٩	٣٢٢	١٤٠٩	٧٦٦٦٠	التجارين
٤٠١١٠	١٧٤١٠	٢٢٧٠٠	١٢٤٤٢٠	١٣٠٠	-	١٠٥٥	٥١٠٢١	٥٤٢	٤٢٥٨	٦٦٢٤٤	نقابة المحامين
٨٩٨٩	٢٤٨٨	٦٥٠١	٤١٨٨	٩٤	-	٥٠	٣٥	١٠٩	٥٥	٣٨٤٥	المهن العلمية
١٣٦٧	٩٥١	٤١٦	٢٤٤٢٦	١٤٣٩٦	-	٢٠٢٨	١٩٩٠	٧٤	٩٩	٥٨٣٩	المهن الصحفية
٢٦٦٦	٣٤٣	٢٣٢٣	٦٥٩٩	١٧١٥	١٤٣	١٥١	٨٦٦	٩٦	١٢٤٤	٢٣٨٤	المهن التمثيلية
٢٢٢٥	٨٢٥	١٤٠٠	٧٠٨٨	٣٨٠	-	-	١٥٥٨	-	٣٣٩	٤٨١١	المهن السينمائية
٣٣٦٠	١١٢٠	٢٢٤٠	٨٥٥٦	-	-	-	١٣٩١	١٣٧	٦٨٩	٦٣٣٩	المهن الموسيقية
٧٩٥١	٧٩١٩	٣٢	٤٢٠	-	-	٢٨	-	-	٨٩	٣٠٣	مهنة التمريض
١٤٩٧٥	١٦٧٧	١٣٢٩٨	١٤٠٦٠٣	١٣٣٦٠	٢٢٣٧٤	١٢٨٢	١٠٥٣٩	-	٣٨٥٨	٨٩١٩٠	نقابة التطبيقيين
٣٨٦٨	١٣٦٠	٢٥٠٨	٥٧٥	٥	-	٢	١	-	٤١	٥٢٦	نقابة التشكيليين
١٨٦٠٠	٨٥٤٠	١٠٠٦٠	٤٣٦٥	١٧٥	-	١٢٥	١٠	٤٥	١٠	٤٠٠٠	نقابة المهن الإجتماعية
٢٥٨	٧٦	١٨٢	١٠٨١	٧١٣	-	٧	-	٢٤	٥٧	٢٨٠	المرشدين السياحيين
٧٥٨٦	١٦٢٢	٥٩٦٤	٢٨٢٦	٨٨١	-	-	-	-	٦٥	١٨٨٠	نقابة المهن الرياضية
٦٤٨	٣٠٠	٣٤٨	٧٠	١٨	-	-	-	٢	٢٢	٢٨	نقابة العلاج الطبيعي
٧٤٣٨٤٨	٢٣٣٥٠٣	٣٩٢٤٤٣	١١٧٩١٢٨	٤٨٩٩٠	٥٣٦٩٦	٢٣٠٠٥	٨٧٧٢٠	٦٨٢٧	٢٧٩٧٢	٩٣٠٩١٨	الإجمالي

الجهاز المركزي للتعبيء العامة و الإحصاء

طريق صلاح سالم

صندوق بريد : ٢٠٨٦

مدينة نصر - القاهرة

تليفون : ٢٤٠٢٣٠٣١ - فاكس : ٢٤٠٢٤٠٩٩

**CENTRAL AGENCY FOR PUBLIC
MOBILIZATION AND STATISTICS**

P . O .B .: 2086

Nasr City - Cairo

TEL : 24023031 - FAX : 24024099

WEB SITE : [http :// www.capmas.gov.eg](http://www.capmas.gov.eg)

E -MAIL : [pres _capmas @capmas .gov.eg](mailto:pres_capmas@capmas.gov.eg)



طبع بمطابع الجهاز المركزي
للتعبئة العامة والإحصاء
PRINTED IN C.A.P.M.A.S PRINTING SHOP