



جمهورية مصر العربية
الجهاز المركزي للتعبيث العامة والإحصاء

النشرة السنوية للأحصاءات الثقافية لعام ٢٠١٦



إصدار نوفمبر ٢٠١٧

مرجع رقم ٧١-١٢٤١٢-٢٠١٦



جمهورية مصر العربية

الجهاز المركزي للتعبئة العامة والإحصاء

النشرة السنوية
للإحصاءات الثقافية
لعام ٢٠١٦

عند إعادة نشر أو اقتباس
أى مادة من هذا الإصدار يرجى الإشارة إلى المصدر وهو
الجهاز المركزي للتعبئة العامة والإحصاء

تقديم

تعتبر التنمية الثقافية معياراً للتقدم والرقى وعاملاً أساسياً في نهضة الشعوب وذلك للارتقاء بمستوى الثقافة في المجالات المختلفة وقد تم تطوير هذا الإصدار ليتوافق مع المعايير الدولية الخاصة بنشر البيانات الإحصائية لتلبية احتياجات مستخدمي البيانات بفئاتهم المختلفة كما هو متعارف عليه في الأجهزة الإحصائية في كافة دول العالم

يقوم الجهاز المركزي للتعبة العامة والإحصاء بإصدار "النشرة السنوية للإحصاءات الثقافية" التي تتضمن إحصاءات الصحف والدوريات والإذاعة (المسموعة - المرئية) ، السينما والمسرح ، الكتب والمكتبات ، قصور وبيوت الثقافة و الجمعيات الثقافية والمؤتمرات ، المتاحف والحدائق والمناطق الأثرية والمحميات الطبيعية والمعارض .

يقدم الجهاز هذه النشرة عن عام ٢٠١٦ للباحثين والمهتمين بهذا المجال أملاً أن تحقق الفائدة المرجوة منها .

والله ولي التوفيق

لواء / أبو بكر الجندي

رئيس الجهاز المركزي للتعبة العامة والإحصاء

الفهرس

رقم الصفحة	البيان	رقم الجدول
١		منهجية الاحصائية
٦		المؤشرات العامة
	<u>الباب الأول</u>	
	<u>الصحف والدوريات والاذاعة المسموعة والمرئية</u>	
٩		الرسوم البيانية
	<u>الفصل الاول</u>	
	<u>الصحف والدوريات عام ٢٠١٦</u>	
١١	• الصحف العامة التى تصدر والنسخ الموزعة منها محلياً طبقاً للغة ودورية الإصدار .	١
١٢	• الصحف العامة التى تصدر والنسخ الموزعة منها خارجياً طبقاً للغة ودورية الاصدار .	٢
١٣	• متوسطات التوزيع المحلية والخارجية للنسخ طبقاً للغة ودورية الإصدار للصحف العامة .	٣
١٤	• الصحف الحزبية التى تصدر والنسخ الموزعة منها محلياً وخارجياً طبقاً لنسوع الحزب ودورية الإصدار .	٤
١٥	• متوسطات التوزيع المحلية والخارجية للصحف الحزبية طبقاً لدورية الإصدار ونوع الحزب	٥
١٦	• عدد المشتغلين بالصحف طبقاً للمحافظات .	٦
١٨	• قيمة الاجور النقدية والتأمينات الاجتماعية والمزايا العينية بالصحف طبقاً للمحافظات وفئات المشتغلين .	٧
١٩	• قيمة المستلزمات السلعية المستهلكة بالصحف طبقاً للمحافظات .	٨
٢٠	• المصروفات الخدمية بالصحف طبقاً للمحافظات .	٩
٢٢	• مصروفات اخرى بالصحف طبقاً للمحافظات .	١٠
٢٤	• قيمة الابرادات بالصحف طبقاً للمحافظات .	١١
٢٥	• حركة المخزون بالصحف طبقاً للمحافظات .	١٢
٢٦	• الاصول والخصوم المالية بالصحف طبقاً للمحافظات .	١٣
٢٧	• حركة الاصول الثابتة بالصحف طبقاً للمحافظات .	١٤
٢٨	• مشروعات تحت التنفيذ بالصحف طبقاً للمحافظات .	١٥
٢٩	• الدوريات التى تصدر عن القطاع الحكومى والعام /الاعمال العام والنسخ الموزعة منها محلياً طبقاً للغة ودورية الإصدار .	١٦
٣٠	• الدوريات التى تصدر عن القطاع الحكومى والعام/الاعمال العام والنسخ الموزعة منها خارجياً طبقاً للغة ودورية الإصدار .	١٧
٣١	• الدوريات التى تصدر عن القطاع الخاص والنسخ الموزعة منها محلياً طبقاً للغة ودورية الإصدار .	١٨
٣٢	• الدوريات التى تصدر عن القطاع الخاص والنسخ الموزعة منها خارجياً طبقاً للغة ودورية الإصدار .	١٩
	<u>الفصل الثانى</u>	
	<u>الاذاعة المسموعة والمرئية عام ٢٠١٦</u>	
٣٤	• توزيع ساعات الارسال للقنوات الرئيسية طبقاً للبرامج .	٢٠
٣٥	• توزيع ساعات الارسال للخدمات الاخبارية طبقاً للبرامج .	٢١
٣٦	• توزيع ساعات الارسال للقنوات الاقليمية طبقاً للبرامج .	٢٢
٣٧	• توزيع ساعات الارسال لقنوات النيل المتخصصة طبقاً للبرامج .	٢٣
٣٩	• توزيع ساعات الارسال للقنوات الفضائية المصرية طبقاً للبرامج .	٢٤
٤٠	• توزيع ساعات الارسال بالشبكات الاذاعية المصرية طبقاً للبرامج .	٢٥
٤٢	• توزيع ساعات الارسال بالشبكات الاذاعية الاجنبية الموجهه طبقاً للبرامج .	٢٦

تابع الفهرس

رقم الصفحة	البيان	رقم الجدول
٤٤	<p>الباب الثاني</p> <p>السينما والمسرح عام ٢٠١٦</p> <p>الرسوم البيانية</p>	
	<p>الفصل الاول</p> <p>إنتاج وتصدير الأفلام السينمائية</p>	
٤٧	عدد الأفلام السينمائية والتسجيلية المصرية المنتجة والتي تم الترخيص بعرضها طبقا للشهور .	٢٧
٤٨	عدد الأفلام الروائية المصرية المرخص بتصديرها للخارج طبقا للدول المرخص بالتصدير إليها .	٢٨
٤٩	عدد الأفلام الروائية الأجنبية المرخص بإستيرادها من الخارج طبقا للدول المنتجة لها وطول الفيلم .	٢٩
	<p>الفصل الثاني</p> <p>إنتاج وتوزيع الأفلام السينمائية وأفلام الفيديو</p>	
٥١	عدد الأفلام السينمائية المصرية الموزعة محليا بالقطاع العام / الأعمال العام على دور العرض السينمائي طبقا لسنة الإنتاج وموضوع الفيلم .	٣٠
٥١	عدد الأفلام السينمائية المصرية الموزعة في الخارج بمعرفة القطاع العام / الأعمال العام طبقا للدول الموزع فيها الفيلم و سنة الإنتاج وموضوع الفيلم .	٣١
٥٢	عدد افلام الفيديو المصرية الموزعة محليا بالقطاع العام / الاعمال العام على دور العرض طبقا لسنة الانتاج وموضوع الفيلم .	٣٢
٥٣	عدد المشتغلين بشركات انتاج وتوزيع الأفلام السينمائية وأفلام الفيديو بالقطاع العام / الأعمال العام طبقا للمحافظة .	٣٣
٥٤	عدد الأفلام السينمائية المصرية الموزعة محليا بالقطاع الخاص على دور العرض السينمائي طبقا لسنة الإنتاج وموضوع الفيلم	٣٤
٥٥	عدد الأفلام السينمائية الأجنبية الموزعة محليا بمعرفة القطاع الخاص على دور العرض السينمائي طبقا للدول المنتجة وسنة الإنتاج وموضوع الفيلم .	٣٥
٥٦	عدد الأفلام السينمائية الأجنبية الموزعة محليا بمعرفة القطاع الخاص على دور العرض السينمائي طبقا للغة الناطق بها الفيلم وموضوع الفيلم .	٣٦
٥٧	عدد الأفلام السينمائية المصرية الموزعة في الخارج بمعرفة القطاع الخاص طبقا للدول الموزع فيها الفيلم وسنة الإنتاج وموضوع الفيلم .	٣٧
٥٨	عدد افلام الفيديو المصرية الموزعة في الخارج بمعرفة القطاع الخاص طبقا للدول الموزع فيها الفيلم وسنة الانتاج وموضوع الفيلم .	٣٨
٥٩	عدد المشتغلين بشركات انتاج وتوزيع الأفلام السينمائية وأفلام الفيديو بالقطاع الخاص طبقا للمحافظات .	٣٩
٦٠	قيمة الأجور النقدية والتأمينات الإجتماعية والمزايا العينية بشركات إنتاج وتوزيع الأفلام السينمائية وأفلام الفيديو بالقطاع الخاص بالمحافظات طبقا لفئات المشتغلين .	٤٠
٦٠	المستلزمات السلعية المستهلكة بشركات إنتاج وتوزيع الأفلام السينمائية وأفلام الفيديو بالقطاع الخاص طبقا للمحافظات .	٤١
٦٠	المصروفات الخدمية بشركات إنتاج وتوزيع الأفلام السينمائية وأفلام الفيديو بالقطاع الخاص طبقا للمحافظات .	٤٢
٦١	مصروفات أخرى بشركات إنتاج وتوزيع الأفلام السينمائية وأفلام الفيديو بالقطاع الخاص طبقا للمحافظات .	٤٣
٦٢	قيمة الإيرادات بشركات إنتاج وتوزيع الأفلام السينمائية وأفلام الفيديو بالقطاع الخاص طبقا للمحافظات .	٤٤
٦٣	الأصول والخصوم المالية بشركات إنتاج وتوزيع الأفلام السينمائية وأفلام الفيديو بالقطاع الخاص طبقا للمحافظات .	٤٥
٦٤	حركة الأصول الثابتة بشركات إنتاج وتوزيع الأفلام السينمائية وأفلام الفيديو بالقطاع الخاص طبقا للمحافظات .	٤٦

تابع الفهرس

رقم الصفحة	البيان	رقم الجدول
	<u>الفصل الثالث</u>	
	<u>دور العرض السينمائي</u>	
٦٦	عدد دور العرض السينمائي والقاعات والمقاعد والعاملين بها والمتريدين عليها وجملة الإيرادات بالقطاع الحكومي والعام / الاعمال العام والخاص طبقاً للمحافظات .	٤٧
٦٧	عدد دور العرض السينمائي والقاعات و المقاعد والعاملين بها والمتريدين عليها وجملة الايرادات بالقطاع الحكومي طبقاً للمحافظات .	٤٨
٦٧	عدد دور العرض السينمائي والقاعات والشاشات وانواعها والات العرض وانواعها ومعدات الفيديو والشاشات المتقلة بالقطاع الحكومي طبقاً للمحافظات .	٤٩
٦٨	عدد المشتغلين بدور العرض السينمائي بالقطاع الحكومي طبقاً للمحافظات .	٥٠
٦٩	عدد دور العرض السينمائي والقاعات والمقاعد والعاملين بها والمتريدين عليها وجملة الإيرادات بالقطاع العام / الأعمال العام طبقاً للمحافظات .	٥١
٦٩	عدد دور العرض السينمائي والقاعات والشاشات وانواعها والات العرض وانواعها ومعدات الفيديو والشاشات المتقلة بالقطاع العام / الاعمال العام طبقاً للمحافظات .	٥٢
٧٠	عدد المشتغلين بدور العرض السينمائي بالقطاع العام / الأعمال العام طبقاً للمحافظات .	٥٣
٧١	عدد دور العرض السينمائي والقاعات والمقاعد والعاملين بها والمتريدين عليها وجملة الإيرادات بالقطاع الخاص طبقاً للمحافظات .	٥٤
٧٢	عدد دور العرض السينمائي والقاعات والشاشات وانواعها والات العرض وانواعها ومعدات الفيديو والشاشات المتقلة بالقطاع الخاص طبقاً للمحافظات .	٥٥
٧٣	عدد المشتغلين بدور العرض السينمائي بالقطاع الخاص طبقاً للمحافظات .	٥٦
٧٥	قيمة الاجور النقدية والتأمينات الاجتماعية والمزايا العينية بدور العرض السينمائي بالقطاع الخاص طبقاً للمحافظات وفئات المشتغلين .	٥٧
٧٦	المستلزمات السلعية المستهلكة بدور العرض السينمائي بالقطاع الخاص طبقاً للمحافظات .	٥٨
٧٧	المصروفات الخدمية بدور العرض السينمائي بالقطاع الخاص طبقاً للمحافظات .	٥٩
٧٩	مصروفات اخرى بدور العرض السينمائي بالقطاع الخاص طبقاً للمحافظات .	٦٠
٨١	قيمة الايرادات بدور العرض السينمائي بالقطاع الخاص طبقاً للمحافظات .	٦١
٨٢	حركة المخزون بدور العرض السينمائي بالقطاع الخاص طبقاً للمحافظات .	٦٢
٨٣	الاصول والخصوم المالية بدور العرض السينمائي بالقطاع الخاص طبقاً للمحافظات .	٦٣
٨٤	حركة الاصول الثابتة بدور العرض السينمائي بالقطاع الخاص طبقاً للمحافظات .	٦٤

تابع الفهرس

رقم الصفحة	البيان	رقم الجدول
	<u>الفصل الرابع</u>	
	<u>دور المسارح العامة</u>	
٨٦	عدد دور المسارح والمقاعد والفرق المسرحية الوطنية والعروض والعاملين و المترددين وجملة الإيرادات طبقاً للمحافظات .	٦٥
٨٧	عدد دور المسارح و المقاعد و المترددين وجملة الإيرادات بالقطاع الحكومي طبقاً للمحافظات .	٦٦
٨٨	عدد المشتغين بدور المسارح بالقطاع الحكومي طبقاً للمحافظات .	٦٧
٩٠	عدد دور المسارح و المقاعد و المترددين وجملة الإيرادات بالقطاع الخاص طبقاً للمحافظات .	٦٨
٩١	عدد المشتغين بدور المسارح بالقطاع الخاص طبقاً للمحافظات .	٦٩
٩٢	قيمة الاجور النقدية والتأمينات الاجتماعية والمزايا العينية بدور المسارح بالقطاع الخاص طبقاً للمحافظات وفئات المشتغين .	٧٠
٩٢	المستلزمات السلعية المستهلكة بدور المسارح بالقطاع الخاص طبقاً للمحافظات .	٧١
٩٣	المصروفات الخدمية بدور المسارح بالقطاع الخاص طبقاً للمحافظات .	٧٢
٩٤	مصروفات اخرى بدور المسارح بالقطاع الخاص طبقاً للمحافظات .	٧٣
٩٥	قيمة الإيرادات بدور المسارح بالقطاع الخاص طبقاً للمحافظات .	٧٤
٩٥	الاصول والخصوم المالية بدور المسارح بالقطاع الخاص طبقاً للمحافظات .	٧٥
٩٥	حركة الاصول الثابتة بدور المسارح بالقطاع الخاص طبقاً للمحافظات .	٧٦
	<u>الفصل الخامس</u>	
	<u>الفرق المسرحية الوطنية</u>	
٩٧	عدد الفرق المسرحية الوطنية والعاملين بالقطاع الحكومي طبقاً للمحافظات .	٧٧
٩٨	عدد الفرق المسرحية الوطنية والعاملين بالقطاع الحكومي طبقاً لنوع العرض .	٧٨
٩٩	عدد عروض الفرق المسرحية الوطنية و المترددين بالقطاع الحكومي طبقاً لنوع العرض والمحافظات .	٧٩
١٠١	عدد العروض التي قدمتها الفرق المسرحية الوطنية في الخارج و المترددين طبقاً للدول ونوع العرض .	٨٠
١٠٣	عدد الفرق المسرحية الوطنية والعاملين بالقطاع الخاص طبقاً لنوع العرض .	٨١
١٠٣	عدد عروض الفرق المسرحية الوطنية و المترددين بالقطاع الخاص طبقاً للمحافظات ونوع العرض .	٨٢
	<u>الفصل السادس</u>	
	<u>الفرق المسرحية الاجنبية</u>	
١٠٥	عدد الفرق المسرحية الأجنبية والعاملين بها والعروض التي قدمتها طبقاً لنوع العرض .	٨٣
١٠٦	عدد المترددين (التذاكر) على الفرق المسرحية الأجنبية في ج . م . ع طبقاً لنوع العرض واللغة .	٨٤

تابع الفهرس

رقم الصفحة	البيان	رقم الجدول
١٠٩	<p><u>الباب الثالث</u></p> <p><u>المتاحف والحدائق والمناطق الأثرية والمحميات الطبيعية والمعارض عام ٢٠١٦</u></p> <p>الرسوم البيانية</p>	
	<p><u>الفصل الأول</u></p> <p><u>المتاحف والحدائق</u></p>	
١١٢	عدد متاحف وحدائق الحيوان والأسماك والنباتات وعدد العاملين بها طبقاً للنوع والزائرين وجملة الإيرادات .	٨٥
١١٣	عدد العاملين طبقاً للنوع في متاحف وحدائق الحيوان والأسماك والنباتات .	٨٦
١١٤	النشاط الثقافي للمتاحف وحدائق الحيوان والأسماك والنباتات .	٨٧
١١٥	النشاط الثقافي للمتاحف وحدائق الحيوان والأسماك والنباتات طبقاً للمحافظات .	٨٨
١١٦	عدد متاحف وعدد العاملين بها طبقاً للنوع والمحافظات .	٨٩
١١٧	عدد حدائق الحيوان والأسماك والنباتات وعدد العاملين بها طبقاً للنوع والمحافظات .	٩٠
١١٨	عدد متاحف وعدد الزائرين وجملة الإيرادات طبقاً للمحافظات .	٩١
١١٩	عدد الحدائق وعدد الزائرين وجملة الإيرادات طبقاً للمحافظات .	٩٢
	<p><u>الفصل الثاني</u></p> <p><u>المناطق الأثرية</u></p>	
١٢١	عدد المناطق الأثرية الإسلامية والقبطية والفرعونية وعدد الزائرين وجملة الإيرادات .	٩٣
١٢٢	عدد المناطق الأثرية الإسلامية والقبطية والفرعونية وعدد الزائرين وجملة الإيرادات طبقاً للمحافظات .	٩٤
	<p><u>الفصل الثالث</u></p> <p><u>المحميات الطبيعية</u></p>	
١٢٤	عدد المحميات الطبيعية وعدد العاملين بها طبقاً للنوع والزائرين وجملة الإيرادات .	٩٥
١٢٥	عدد العاملين في المحميات الطبيعية طبقاً للنوع .	٩٦
١٢٦	عدد المحميات الطبيعية وعدد العاملين بها طبقاً للنوع والمحافظات .	٩٧
١٢٧	عدد المحميات الطبيعية وعدد الزائرين وجملة الإيرادات طبقاً للمحافظات .	٩٨
١٢٨	النشاط الثقافي للمحميات الطبيعية طبقاً للمحافظات .	٩٩
	<p><u>الفصل الرابع</u></p> <p><u>المعارض</u></p>	
١٣٠	عدد المعارض الزراعية والصناعية التي أقامتها ج . م . ع بالداخل وعدد العارضين والزائرين طبقاً لمدة إقامة المعرض .	١٠٠
١٣١	عدد المعارض الزراعية والصناعية التي شاركت فيها ج . م . ع بالخارج طبقاً لمدة ومكان المعرض .	١٠١
١٣٢	عدد معارض الفنون التي أقامتها أو شاركت فيها ج . م . ع والتي أقامتها دول أجنبية في ج . م . ع طبقاً لنوع ومكان إقامة المعرض .	١٠٢
١٣٣	عدد معارض الفنون التي أقامتها أو شاركت فيها ج . م . ع والتي أقامتها دول أجنبية في ج . م . ع طبقاً لمدة إقامة ونوع المعرض .	١٠٣

تابع الفهرس

رقم الصفحة	البيان	رقم الجدول
١٣٥	<u>الياب الرابع</u> <u>الكتب والمكتبات عام ٢٠١٦</u>	الرسوم البيانية
	<u>الفصل الأول</u> <u>انتاج الكتب والكتيبات المؤلفة والمترجمة</u>	
١٣٩	عدد الكتب والكتيبات المؤلفة والمترجمة وعدد النسخ المطبوعة طبقاً للغة التي تم الطبع بها والموضوع .	١٠٤
١٤٠	عدد الكتب والكتيبات المؤلفة والمترجمة وعدد النسخ المطبوعة طبقاً للطبعة والموضوع .	١٠٥
١٤١	عدد الكتب والكتيبات المؤلفة والمترجمة وعدد النسخ المطبوعة طبقاً للطبعة واللغة التي تم الطبع بها .	١٠٦
١٤٢	عدد الكتب والكتيبات المؤلفة والمترجمة وعدد النسخ المطبوعة طبقاً لفئات عدد الصفحات والموضوع .	١٠٧
١٤٣	عدد الكتب والكتيبات المترجمة وعدد النسخ المطبوعة طبقاً للغة الأصلية والموضوع .	١٠٨
١٤٤	عدد الكتب والكتيبات الدراسية المؤلفة والمترجمة وعدد النسخ المطبوعة طبقاً للغة التي تم الطبع بها والموضوع .	١٠٩
١٤٥	عدد الكتب والكتيبات الدراسية المؤلفة والمترجمة وعدد النسخ المطبوعة طبقاً للطبعة التي تم الطبع بها والموضوع .	١١٠
١٤٦	عدد الكتب والكتيبات الدراسية المؤلفة والمترجمة وعدد النسخ المطبوعة طبقاً للطبعة واللغة التي تم الطبع بها .	١١١
١٤٧	عدد كتب وكتيبات الأطفال المؤلفة والمترجمة وعدد النسخ المطبوعة طبقاً للطبعة .	١١٢
١٤٨	عدد المشتغلين بالمطابع طبقاً للنوع والفئة بالمحافظات .	١١٣
١٤٩	عدد الكتب والكتيبات المؤلفة والمترجمة وعدد النسخ المودعة إيداعاً قانونياً بدار الكتب والوثائق القومية طبقاً للموضوع .	١١٤
	<u>الفصل الثاني</u> <u>دور الكتب والمكتبات</u>	
١٥١	عدد المكتبات طبقاً لنوعها وعدد العاملين بها وقاعات بأنواعها وعدد المقاعد .	١١٥
١٥٢	اجمالي المقتنيات بدور الكتب والمكتبات .	١١٦
١٥٣	حركة التداول للكتب والكتيبات داخل وخارج المكتبة طبقاً لنوع المكتبة .	١١٧
١٥٤	عدد المكتبات وعدد العاملين بها طبقاً للقطاعات .	١١٨
١٥٥	عدد المكتبات والعاملين بها وقاعات الإطلاع والمقتنيات من الكتب والكتيبات وحركة تداولها بالمكتبات المختلفة طبقاً للمحافظات .	١١٩
١٥٧	عدد المكتبات والعاملين بها وقاعات الإطلاع والمقتنيات من الكتب والكتيبات وحركة تداولها بالمكتبات العامة (القومية والعامة) طبقاً للمحافظات	١٢٠
١٥٨	عدد المكتبات والعاملين بها وقاعات الإطلاع والمقتنيات من الكتب والكتيبات وحركة تداولها بالمكتبات العامة (بالمراكز الثقافية) طبقاً للمحافظات .	١٢١
١٥٩	عدد المكتبات والعاملين بها وقاعات الإطلاع والمقتنيات من الكتب والكتيبات وحركة تداولها بالمكتبات المتخصصة (القطاع الحكومي) طبقاً للمحافظات .	١٢٢
١٦٠	عدد المكتبات والعاملين بها وقاعات الإطلاع والمقتنيات من الكتب والكتيبات وحركة تداولها بالمكتبات المتخصصة (القطاع العام) طبقاً للمحافظات .	١٢٣
١٦١	عدد المكتبات والعاملين بها وقاعات الإطلاع والمقتنيات من الكتب والكتيبات وحركة تداولها بالمكتبات المتخصصة (القطاع الخاص) طبقاً للمحافظات .	١٢٤
١٦٢	عدد المكتبات والعاملين بها وقاعات الإطلاع والمقتنيات من الكتب والكتيبات وحركة تداولها بمكتبات الجامعات والكليات (الحكومي) طبقاً للمحافظات .	١٢٥
١٦٤	عدد المكتبات والعاملين بها وقاعات الإطلاع والمقتنيات من الكتب والكتيبات وحركة تداولها بمكتبات الجامعات والكليات (الخاصة) طبقاً للمحافظات .	١٢٦
١٦٥	عدد المكتبات و العاملين بها وقاعات الإطلاع والمقتنيات من الكتب والكتيبات وحركة تداولها بمكتبات المعاهد العليا (الحكومي) طبقاً للمحافظات .	١٢٧
١٦٦	عدد المكتبات و العاملين بها وقاعات الإطلاع والمقتنيات من الكتب والكتيبات وحركة تداولها بمكتبات المعاهد العليا (الخاصة) طبقاً للمحافظات .	١٢٨
١٦٧	عدد المكتبات و العاملين بها وقاعات الإطلاع والمقتنيات من الكتب والكتيبات وحركة تداولها بمكتبات المعاهد المتوسطة (الحكومي) طبقاً للمحافظات .	١٢٩
١٦٨	عدد المكتبات و العاملين بها وقاعات الإطلاع والمقتنيات من الكتب والكتيبات وحركة تداولها بمكتبات المعاهد المتوسطة (الخاصة) طبقاً للمحافظات .	١٣٠

تابع الفهرس

رقم الصفحة	البيان	رقم الجدول
	<u>الباب الخامس</u>	
	<u>قصور وبيوت الثقافة والجمعيات الثقافية والمؤتمرات عام ٢٠١٦</u>	
١٧٠	الرسوم البيانية	
	<u>الفصل الاول</u>	
	<u>قصور وبيوت الثقافة</u>	
١٧٤	عدد قصور وبيوت الثقافة طبقا للمحافظات .	١٣١
١٧٥	عدد قصور وبيوت الثقافة وعدد العاملين بها طبقا للمحافظات .	١٣٢
١٧٦	النشاط الثقافى والترويجى بقصور وبيوت الثقافة ونوع النشاط وعدد الحاضرين طبقا للمحافظات .	١٣٣
١٧٧	عدد المشتركين فى الهوايات بقصور وبيوت الثقافة طبقا للمحافظات .	١٣٤
	<u>الفصل الثانى</u>	
	<u>الجمعيات الثقافية</u>	
١٧٩	عدد الجمعيات الثقافية التى زاولت النشاط طبقا للمحافظات .	١٣٥
١٨٠	عدد الجمعيات الثقافية وعدد الأعضاء بها طبقا للمحافظات .	١٣٦
١٨١	عدد الجمعيات الثقافية وعدد العاملين بها طبقا للمحافظات	١٣٧
١٨٢	النشاط الثقافى والترويجى بالجمعيات الثقافية ونوع النشاط طبقا للمحافظات .	١٣٨
	<u>الفصل الثالث</u>	
	<u>المؤتمرات</u>	
١٨٤	عدد المؤتمرات التى عقدتها أو اشتركت فيها وعدد المشتركين فيها من ج . م . ع (داخلى / خارجى) طبقا للموضوع ومكان انعقاد المؤتمر .	١٣٩
١٨٥	عدد المؤتمرات التى عقدت داخل ج . م . ع طبقا للموضوع ومدة انعقاد المؤتمر .	١٤٠
١٨٥	عدد المؤتمرات التى عقدت بالخارج وعدد المشتركين فيها من ج . م . ع طبقا للموضوع ومدة انعقاد المؤتمر .	١٤١

منهجية الإحصائية

تلعب الثقافة دورا أساسيا في تنمية المجتمعات بما لها من تأثير على حياة الناس بمختلف أوجهها من أوقات الفراغ حتى الأنشطة المهنية التي يقومون بها . ومن أجل الإرتقاء بمستوى المواطن وتنمية قدراته فإن الجهاز يحرص على توفير الإحصاءات الثقافية في الوقت الملائم- بحيث تكون دقيقة ومرتبطة بالبيئة الاجتماعية والسياسية والاقتصادية ويمكن قياسها . وقد تم إعداد جداول هذه النشرة إسترشادا بتوصيات الشعبة القومية للتربية والعلوم والثقافة " منظمة اليونسكو " التي تعمل على تشجيع الإستثمار في مجالات الإحصاءات الثقافية.

اولا - الهدف من النشرة :

تهدف النشرة إلى إعطاء صورة حقيقية عن النشاط الثقافي في مصر وتوفير بيانات للباحثين ومتخذي القرار للإستفادة منها في الدراسات المحلية والمقارنات الدولية .

ثانيا - إطار النشرة :

اسم النشرة	حجم الاطار	نسبة الاستيفاء
نشرة الصحف والدوريات	٣٤١ صحيفة ودورية	تم إستيفاء ٢٣٥ بنسبة إستجابة قدرها ٦٨.٩ % ، وهناك ١٠٦ صحيفة ودورية لم تستوفى بسبب الإغلاق او عدم مزاولة النشاط خلال سنة الاحصاء بنسبة ٣١.١ % .
نشرة السينما والمسرح	٢٩١ دور عرض سينمائي و مسرحي و فرق مسرحية وطنية و اجنبية و شركات انتاج وتوزيع الافلام وانتاج وتصدير واستيراد الافلام	تم إستيفاء ١٩٨ بنسبة استجابة قدرها ٦٨ % ، وهناك ٩٣ مصدر لم تستوفى بسبب الاغلاق او عدم مزاولة النشاط خلال سنة الاحصاء بنسبة ٣٢ % .
نشرة المتاحف والحدائق والمناطق الاثرية والمحميات الطبيعية والمعارض	٢٥٩ متاحف وحدائق ومعارض .	تم إستيفاء ١٥٩ بنسبة استجابة قدرها ٦١.٤ % وهناك ١٠٠ متحف وحديقة لم تزاوول أي نشاط خلال سنة الإحصاء بنسبة ٣٨.٦ % وذلك للترميم والتجديد أما بالنسبة للمعارض فقد تم إستيفائها بنسبة ١٠٠ %

اسم النشرة	حجم الاطار	نسبة الاستيفاء
نشرة الكتب والمكتبات	- ١٥٣ مطبعة لإنتاج الكتب	تم استيفاء ١٣٨ مطبعة بنسبة إستجابة قدرها ٩٠.٢ % .
	- ١٥٦٨ مكتبة	تم استيفاء ١٣٩٣ مكتبة بنسبة إستجابة قدرها ٨٨.٨ % (منها ١٢٢٢ مكتبة زاولت النشاط ، ١٧١ مكتبة لم تزاوول النشاط) وهناك ١٧٥ مكتبة لم تستوفي بسبب عدم إستجابة بعض المصادر وأخري بسبب التطوير ٠.٠٠٠ الخ يتم الحصول عليها من دار الكتب والوثائق القومية
نشرة قصور وبيوت الثقافة والجمعيات الثقافية والمؤتمرات	- ٣٧٠ جمعية ثقافية - المؤتمرات (١) مصدر	تم استيفاء ٣٤٢ جمعية بنسبة استجابة قدرها ٩٢.٤ % (منها ١٦٥ زاولت النشاط ، ١٧٧ لم تزاوول النشاط) . يتم الحصول عليها من وزارة الخارجية

ثالثا - مصادر جمع البيانات: يتم جمع البيانات بأسلوبين

١ - الحصر الشامل : حيث يتم جمع البيانات على الاستثمارات المعدة لهذا الغرض من المصادر مباشرة بطريقة الحصر الشامل عن طريق مكاتب الجهاز بجميع محافظات الجمهورية والتابعة لقطاع الفروع الاقليمية الموجود بالمركز الرئيسي بالجهاز طبقاً لما يلي :

رقم الإستمارة	اسم الاستثمارة	المصدر
٥٠	الصحف و الدوريات	المؤسسات الصحفية بالقطاع الحكومي و الخاص
٥٤	انتاج وتصدير و استيراد الافلام	هيئة الرقابة على المصنفات الفنية
٥٥	دور العرض السينمائي	دور العرض بالقطاع الخاص و الحكومي و العام /الاعمال العام
٥٧	شركات توزيع و انتاج الافلام السينمائية و افلام الفيديو	شركات التوزيع السينمائي
٥٨	دور المسارح	الحكومي (البيت الفني للمسرح - البيت الفني للفنون الشعبية - دار الأوبرا) والمسارح الخاصة
٥٩	الفرق المسرحية الوطنية	الحكومي (البيت الفني للمسرح- البيت الفني للفنون الشعبية

٦٠	الفرق المسرحية الأجنبية	البيت الفنى للمسرح - البيت الفنى للفنون الشعبية - المجلس الأعلى للثقافة - دار الاوبرا
٦١	احصاء طباعة الكتب والكتيبات المؤلفة والمترجمة	المطابع المرخص لها بطبع الكتب والكتيبات
٦٣	إحصاء الكتب والكتيبات المؤلفة والمترجمة وعدد النسخ المودعة إيداعاً قانونياً	دار الكتب والوثائق القومية
٦٤	النشاط الثقافى للمكتبات	دور المكتبات العامة والمتخصصة ومكتبات الجامعات والمعاهد
٦٦	الجمعيات الثقافية	الجمعيات الثقافية المنتشرة بانحاء الجمهورية
٧٤	إحصاء المؤتمرات والحلقات الدراسية داخل وخارج جمهورية مصر العربية	تستوفي بياناتها من وزارة الخارجية
٧٨	المتاحف والحدائق	تستوفي من مصادرها مباشرة (المتحف او الحديقة)
٨٠	المعارض التى اقامتها واشتركت فيها جمهورية مصر العربية	الهيئة العامة للاسواق الدولية والمركز القومى للفنون والاداب

٢ - السجلات الادارية : ويتم جمع بعض البيانات المطلوبة لإنتاج النشرة من واقع السجلات الادارية التابعة للعديد من الوزارات والهيئات الحكومية طبقاً لما يلي:

البيان	الجهة
المناطق الأثرية	قطاع التمويل التابع لوزارة الآثار
المحميات الطبيعية	وزارة البيئة
الإذاعة المسموعة والمرئية	قطاعى الإذاعة والتليفزيون
قصور وبيوت الثقافة	الهيئة العامة لقصور الثقافة

رابعاً - التعاريف والمفاهيم المستخدمة :

١ - الصحف العامة : تغطى الأحداث الجارية في الـ ٢٤ ساعة السابقة على الطباعة أو لمدة أطول من ذلك ودورية صدورها وتنقسم هذه الصحف إلي :

أ- يومية : تصدر يومياً ولا تقل عن أربع مرات في الأسبوع وقد تكون صباحية أو مسائية .
ب- غير يومية : تصدر مرة واحدة على الأقل ولا تزيد عن ثلاث مرات في الأسبوع وتصدر على فترات منتظمة أو غير منتظمة

٢- الدوريات : تهتم بالموضوعات ذات الطابع العام أو الموضوعات المتخصصة وقد روعي تقسيم الدوريات طبقاً للتقسيم العشري والدولي الذي أوصت به المنظمة الدولية للتربية والعلوم والثقافة (اليونسكو) وهو :
عموميات - فلسفة وعلم نفس - دين - علوم اجتماعية - لغة - علوم بحتة - علوم تطبيقية - فنون - آداب - جغرافيا وتاريخ - أطفال. وتنقسم الدوريات إلي :

- أ- يومية : تصدر يومياً ولا تقل عن أربع مرات في الأسبوع .
- ب- أسبوعية : تصدر مرة واحدة على الأقل أو مرتين أو ثلاث مرات على الأكثر في الأسبوع .
- ج - نصف شهرية : تصدر كل أسبوعين أو ثلاث مرات على الأكثر في الشهر .
- د - شهرية : تصدر شهرياً ولا تقل عن ثماني مرات في السنة .
- و - ربع سنوية : تصدر كل ثلاث شهور ولا تزيد عن أربع مرات في السنة .

- هـ - كل شهرين : تصدر كل شهرين ولأثقل عن خمسة مرات ولأثزبد عن سبع مرات في السنة .
- ز - نصف سنوية : تصدر كل ستة شهور ولا تزيد عن ثلاث مرات في السنة .
- ح - سنوية : تصدر سنوياً مرة واحدة .
- ت- غير منتظمة : تصدر أكثر من مرة في فترات غير منتظمة خلال السنة .
- ٣- الإذاعة المسموعة والمرئية : تقوم بدور تثقيفي وترفيهي يتمثل في بث البرامج السياسية - الدينية - الثقافية - التعليمية - الرياضية - الاقتصادية - الخدمية - الصحية - الاجتماعية - التاريخية - السياحية - الترفيهية.
- ٤- الفيلم الروائي : هو الفيلم الذي يروي قصة أو رواية قد تحتوي على أحداث خيالية أو حقيقية أو رسوم متحركة ويستمر عرضه لمدة ٦٠ دقيقة أو يزيد .
- ٥ - الفيلم الوثائقي : هو كافة أساليب التسجيل على فيلم لأي مظهر للحقيقة يتم عرضه إما بوسائل التصوير المباشرة أو بإعادة بنائه بصدق وعند الضرورة .
- ٦- المتاحف والحدائق : هي منشأة ثابتة تهدف إلى حفظ المعروضات من آثار - نماذج - لوحات - حيوانات - طيور - أسماك ونباتات وذلك بغرض الدراسة والمحافظة على قيمتها بمختلف الوسائل وعرضها على الجمهور للتثقيف والترفيه وتنقسم أنواع المتاحف والحدائق إلى: متاحف الفن والتاريخ - متاحف العلوم الطبيعية والبحتة والتطبيقية - حدائق الحيوان والأسماك والنباتات .
- ٧- المناطق الأثرية: هي معبد أو مقبرة أو مسجد أو كنيسة قام ببنائه القدماء والتي تتسم فيها روعة الفنان المصري وقدرته الإبداعية وتنقسم الى: مناطق أثرية إسلامية وقبطية و فرعونية .
- ٨- المحميات الطبيعية : هي مساحة أرضية أو مائية تتميز بالغنى الواضح بالتراث الطبيعي وتخصص هذه المنطقة لحماية الأحياء التي تقطنها للإستفادة من مواردها الطبيعية المتعددة وتنقسم أنواع المحميات الى: محميات طيور وحيوانات - محميات نباتية - محميات موارد طبيعية .
- ٩ - المعارض الزراعية والصناعية: هي أماكن لعرض عينات لأحدث الآلات والمعدات الصناعية المتطورة والمنتجات الزراعية بغرض الدعاية للمعروضات وتسويقها.
- ١٠ - معارض الفنون التشكيلية والتطبيقية:
- أ- الفنون التشكيلية مثل النحت والرسم والزخرفة .
- ب- الفنون التطبيقية مثل اشكال السيراميك والموبيليا والزجاج المعشق .
- ١١- الكتاب : هو مطبوع غير دوري لا تقل صفحاته عن ٤٩ صفحة بدون صفحات الغلاف .
- ١٢- الكتيب : هو مطبوع غير دوري لا تقل صفحاته عن ٥ صفحات ولا تزيد عن ٤٨ صفحة بدون صفحات الغلاف .
- ١٣ - المكتبات القومية و العامة والمتخصصة:
- أ- المكتبة القومية : هي مكتبة الدولة التي تجمع التراث القومي طبقاً لاتفاقيات أو قوانين خاصة تتعلق بالإيداع .
- ب- المكتبات العامة : هي التي تحتوي على الكتب والكتيبات بجميع موضوعاتها (الأدب والعلوم والفنون ... الخ) وتسمح للمواطنين باختلاف أعمارهم بالاطلاع والاستعارة .
- ج - المكتبات المتخصصة: هي التي تخدم فئة خاصة من الجمهور وتهتم بالحصول على أنواع معينة من المطبوعات في فروع معينة من العلوم .
- ١٤- المكتبات الجامعية ومكتبات المعاهد : هي التي تخدم الأساتذة والطلاب في الجامعات والمعاهد العليا والخاصة والمعاهد المتوسطة .
- ١٥- الطبعة الأولى : هي الإصدار الأول الذي يتم نشرة عن أصل خطى مؤلفاً أو مترجماً .
- ١٦- الطبعة المعادة طبق الأصل : هي إعادة طبع نسخ إضافية للطبعة السابقة دون تغيير في محتوياتها أو مضمونها .

- ١٧- الطبعة المعادة مع التعديل : هي الطبعة التي تتميز عن الطبعات السابقة بالتعديلات التي أدخلت على محتوياته أو مضمونها.
- ١٨- الجمعيات الثقافية: الجمعية الثقافية هي جمعية مشهورة لمزاولة نشاطاً ثقافياً مثل جمعية محبي الفنون الجميلة والاتحاد العلمي المصري ... الخ

خامساً - طرق إتاحة البيانات :

ورقي - CD - الموقع الإلكتروني

سادساً - الرموز المستخدمة :

(-) لا يوجد بيانات
(س) ساعة

(=) أقل من ٥٠٠
(ق) دقائق

ملحوظة:

يوجد فروق طفيفة في الجمع نتيجة التقريب الآلى.

المؤشرات العامة

٢٠١٦	٢٠١٥	٢٠١٤	٢٠١٣	٢٠١٢	٢٠١١	٢٠١٠	البيان
٧٦	٧٥	٨٠	٨٠	٨١	١٠٢	١٤٢	عدد الصحف العامة
٥٣٥	٥٦٠,٧	٦٥٥	٧٥٨,٢	٦٤٦,٦	٩٢٠,٩	١٠٠٧,٢	عدد النسخ الموزعة للصحف العامة محليا وخارجيا (بالمليون)
١٨٥٤٢٠	١٨٥٢٠١	١٨٤٧٨٩	١٨٦٤٨٨	١٧٧٧٢٨	١٨٥٠٢٦	١٦٤٥٧٦	عدد ساعات الارسال بالشبكات المسموعة
١٧٣١٦٧	١٦٦٤٣٨	١٦٦٣٥٢	١٧٩٥٣٦	١٦٢٠١٧	١٩٣٦٥١	١٩٥٦١٨	عدد ساعات الارسال للقنوات المرئية
٦٥	٦٩	٧٥	٨٢	٩٢	٣٩	١١٠	عدد دور العرض السينمائي
٢٣٣	٢٢١	٢٣٩	٢٦٩	٢٨٢	٢٨٧	٢٩٤	عدد القاعات السينمائية
٢٨	٢٤	٤١	٣٠	٢٣	٢٨	٣٤	عدد الافلام السينمائية المصرية المنتجة
٤٣	٤٢	٤٣	٤٠	٣١	٤٠	٣٧	عدد المسارح العامة
٧٧	٧٦	٧٥	٦٧	٦١	٦٥	٧١	عدد الفرق المسرحية الوطنية
٨٢	٥٦	٦٠	٤١	٣٧	٥١	١١٢	عدد الفرق المسرحية الاجنبية
٧٢	٦٦	٦٦	٥٨	٥٢	٤٥	٧٢	عدد المتاحف
٨٧	٨٢	٧٩	٧٧	٧٢	٥٢	٤٨	عدد حدائق الحيوان والاسماك والنباتات
١٤٥	١٣٣	١٣٣	١٣٧	٩٩	١٠٣	١٠١	عدد المناطق الاثرية
٣١	٣١	٣٠	٣٠	١٩	٢٢	١٨	عدد المحميات الطبيعية (١)
١٢٤	١٠٥	١١٨	٦٧	١٢٢	٤٥	٢٩	عدد المعارض الزراعية والصناعية التي اقامتها مصر بالداخل وشاركت فيها بالخارج
١٨٧	١٣٢	١٠٧	١٤٧	١٥٩	٦٩	٣٢٢	عدد معارض الفنون التشكيلية والتطبيقية التي اقامتها مصر بالداخل وشاركت فيها
١٢٢٢	١١٥٤	١١٤٩	١١٤٤	١١٣٣	١١٨٦	١١٥٠	عدد المكتبات
١١٠٥	١٠١٢٦	١١١٩٤	١٠٨٠٦	١٠٧٩١	١٠٦٠٥	١٠٧٢٦	عدد المقتنيات (بالالف)
٥٧٢١	٥٥١٣	٥٤١٢	١٠٦٥٥	١٠٨٤٢	٩٦٤٢	٨٠١٣	عدد المترددين (مطالعين / مستعيرين) بالالف
٢٠٨٤	٢٠٥٧	٢٠٤٢	١٩٢٤	١٧٦١	١٢١٢	٣٢٣٤	عدد الكتب والكتيبات التي تم طبعها
١٢٣٦٥	١٢٨٤٢	١٢٦٧٠	١١١٢٥	١٠٦٥١	١٢٣٠٤	١٢٥٤٤	عدد الكتب والكتيبات المودعة ايداعا قانونيا
٥٩٤	٥٨٨	٥٧٥	٥٥٩	٥٥٩	٥٤٤	٥٣٩	عدد قصور وبيوت الثقافة
١٦٥	١٤٤	١٤٧	١٤٣	١٤٠	١٥٨	١٤٠	عدد الجمعيات الثقافية

(١) عدد المحميات الطبيعية التي زاولت النشاط هذا العام (١٣) محمية

الباب الأول

الصحف والدوريات والإذاعة

المسموعة والمرئية

جداول النشرة


عدد الصحف العامة التي تصدر في ج.م.ع وعدد النسخ الموزعة محليا وخارجيا خلال
الفترة (٢٠١٦ - ٢٠١٢)

عدد النسخ الموزعة محليا وخارجيا (بالمليون)	عدد الصحف	البيان
		السنة
٦٤٦,٦	٨١	٢٠١٢
٧٥٨,٢	٨٠	٢٠١٣
٦٥٥	٨٠	٢٠١٤
٥٦٠,٧	٧٥	٢٠١٥
٥٣٥	٧٦	٢٠١٦

عدد النسخ الموزعة محليا وخارجيا خلال الفترة
(٢٠١٦ - ٢٠١٢)



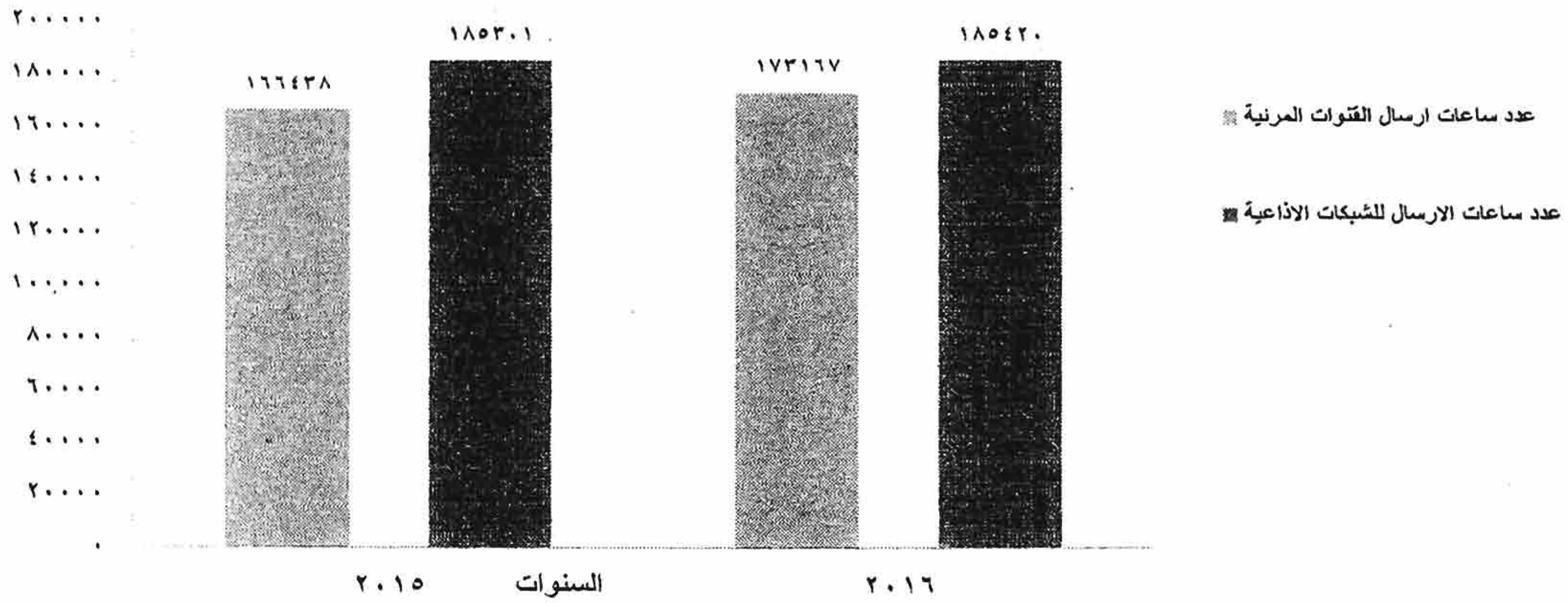
عدد الصحف العامة التي تصدر في ج.م.ع خلال الفترة (٢٠١٦ - ٢٠١٢)



تطور ساعات الارسال للقنوات المرئية و الشبكات الاذاعية
خلال الفترة (٢٠١٦ - ٢٠١٥)

عدد ساعات الارسال بالشبكات الاذاعية المسموعة	عدد ساعات ارسال القنوات المرئية	البيان
١٨٥٣٠١	١٦٦٤٣٨	٢٠١٥
١٨٥٤٢٠	١٧٣١٦٧	٢٠١٦

عدد ساعات الارسال



الفصل الأول

الصحف والدوريات

جدول رقم ١ - الصحف العامة التي تصدر والنسخ الموزعة منها محلياً
طبقاً للغة ودورية الإصدار عام ٢٠١٦

النسخ الموزعة بالألف

الإجمالي			لغة الإصدار												دورية الإصدار
			أخرى			الفرنسية			الإنجليزية			العربية			
عدد النسخ الموزعة	عدد الأعداد	عدد الصحف	عدد النسخ الموزعة	عدد الأعداد	عدد الصحف	عدد النسخ الموزعة	عدد الأعداد	عدد الصحف	عدد النسخ الموزعة	عدد الأعداد	عدد الصحف	عدد النسخ الموزعة	عدد الأعداد	عدد الصحف	
٥١٩٦٨٨	٨٨١٧	٧٦	=	٥٢	١	٢٢٨٨	٤٦٩	٣	٣٣٧٩	٧٨٢	٣	٥١٤٠٢١	٧٥١٤	٦٩	الإجمالي
٣٨٩٥٩٧	٥٨٢٤	١٧	-	-	-	٤٧٨	٣٦٥	١	١٢٧٥	٧٣٠	٢	٣٨٧٨٤٤	٤٧٢٩	١٤	يومية صباحية
٤٤٨٧٩	١٠٩٥	٣	-	-	-	-	-	-	-	-	-	٤٤٨٧٩	١٠٩٥	٣	مسائية
٨٣٩٧١	١٦٣٩	٣٥	=	٥٢	١	١٨١٠	١٠٤	٢	٢١٠٤	٥٢	١	٨٠٠٥٧	١٤٣١	٣١	غير يومية أسبوعية
١٢٤١	٢٥٩	٢١	-	-	-	-	-	-	-	-	-	١٢٤١	٢٥٩	٢١	أكثر من أسبوع

جدول رقم ٢ - الصحف العامة التي تصدر والنسخ الموزعة منها خارجياً

طبقاً للغة ودورية الإصدار عام ٢٠١٦

النسخ الموزعة بالآلاف

الإجمالي			لغة الإصدار												دورية الإصدار
			أخرى			الفرنسية			الإنجليزية			العربية			
عدد النسخ الموزعة	عدد الأعداد	عدد الصحف	عدد النسخ الموزعة	عدد الأعداد	عدد الصحف	عدد النسخ الموزعة	عدد الأعداد	عدد الصحف	عدد النسخ الموزعة	عدد الأعداد	عدد الصحف	عدد النسخ الموزعة	عدد الأعداد	عدد الصحف	
١٤٩٥٩	٢٥١٠	٢٠	=	٥٢	١	٢٧٧	٥٢	١	٢٠٦	٥٢	١	١٤٤٧٦	٢٣٥٤	١٧	الإجمالي
١٢٦٢٢	١٧٧٣	٥	-	-	-	-	-	-	-	-	-	١٢٦٢٢	١٧٧٣	٥	يومية صباحية
٢٢٧٧	٧٢٥	١٤	=	٥٢	١٠	٢٧٧	٥٢	١	٢٠٦	٥٢	١	١٧٩٤	٥٦٩	١١	غير يومية أسبوعية
٦٠	١٢	١	-	-	-	-	-	-	-	-	-	٦٠	١٢	١	أكثر من أسبوع

جدول رقم ٣ - متوسطات التوزيع المحلية والخارجية للنسخ
طبقاً للغة ودورية الإصدار للصحف العامة
التي تصدر عام ٢٠١٦

متوسطات التوزيع بالالف

الإجمالي	لغة الإصدار								دورية الإصدار
	أخرى		الفرنسية		الإنجليزية		العربية		
عدد الصحف	متوسطات التوزيع	عدد الصحف	متوسطات التوزيع	عدد الصحف	متوسطات التوزيع	عدد الصحف	متوسطات التوزيع	عدد الصحف	
٧٦	-	١	-	٣	-	٣	-	٦٩	الإجمالي
									يومية
١٧	-	-	١	١	٣	٢	١١٢٢	١٤	صباحية
٣	-	-	-	-	-	-	١٢٣	٣	مسائية
									غير يومية
٣٥	=	١	٤٠	٢	٤٤	١	١٥٦٠	٣١	أسبوعية
٢١	-	-	-	-	-	-	٦٤	٢١	أكثر من أسبوع

جدول رقم ٤ - الصحف الحزبية التي تصدر والنسخ الموزعة منها محلياً وخارجياً
طبقاً لنوع الحزب ودورية الإصدار عام ٢٠١٦

النسخ الموزعة بالآلف

الإجمالي		دورية الإصدار														نوع الحزب
		أكثر من إسبوعية				أسبوعية				يومية						
عدد النسخ الموزعة خارجياً	عدد النسخ محلياً	عدد الأعداد	عدد الصحف	عدد النسخ الموزعة خارجياً	عدد النسخ محلياً	عدد الأعداد	عدد الصحف	عدد النسخ الموزعة خارجياً	عدد النسخ محلياً	عدد الأعداد	عدد الصحف	عدد النسخ الموزعة خارجياً	عدد النسخ محلياً	عدد الأعداد	عدد الصحف	
٢٥	٢٨٦٣	٨٢١	٤	-	-	-	-	١٣	١٠٠	٥٠	١	١٢	٢٧٦٣	٧٧١	٣	الإجمالي
١٢	٢١٥٤	٣٦٥	١	-	-	-	-	-	-	-	-	١٢	٢١٥٤	٣٦٥	١	حزب الوفد
١٣	١٠٠	٥٠	١	-	-	-	-	١٣	١٠٠	٥٠	١	-	-	-	-	حزب التجمع
-	٦٠٩	٤٠٦	٢	-	-	-	-	-	-	-	-	-	٦٠٩	٤٠٦	٢	حزب الأحرار

جدول رقم ٥ - متوسطات التوزيع المحلية والخارجية للصحف الحزبية طبقاً
لدورية الإصدار ونوع الحزب عام ٢٠١٦

متوسطات التوزيع بالألف

الإجمالي	دورية الإصدار						نوع الحزب
	أكثر من أسبوعية		أسبوعية		يومية		
	متوسطات التوزيع	عدد الصحف	متوسطات التوزيع	عدد الصحف	متوسطات التوزيع	عدد الصحف	
٤	-	-	-	١	-	٣	الإجمالي
١	-	-	-	-	٦	١	حزب الوفد
١	-	-	٢	١	-	-	حزب التجمع
٢	-	-	-	-	٣	٢	حزب الأحرار

جدول رقم ٦ - عدد المشتغلين بالصحف طبقاً للمحافظات عام ٢٠١٦

عدد المشتغلين الدائمين فى نهاية العام																		عدد الصحف	المحافظات
رسامون ومصورون			صحفيون ومحررون			مديرون			رؤساء التحرير			اعضاء مجلس الادارة			أصحاب المنشأة				
ج	أ	ذ	ج	أ	ذ	ج	أ	ذ	ج	أ	ذ	ج	أ	ذ	ج	أ	ذ		
٨٩٧	٢٦٧	٦٣٠	٥٣٤٦	١٧٥٢	٣٥٩٤	٧٩٦	١٦٤	٦٣٢	١١٧	١٣	١٠٤	٤٤	٦	٣٨	٢٤	٢	٢٢	٧٦	الاجمالي
٨٢٤	٢٦٦	٥٦٨	٤١٣٦	١٣٦٨	٢٧٦٨	٧٣٤	١٥٦	٥٧٨	٨٣	١٢	٧١	٢٢	٢	٢٠	٥	١	٤	٣٥	القاهرة
-	-	-	-	-	-	١	-	١	١	-	١	-	-	-	-	-	-	٢	السويس
-	-	-	٢٥	١٠	١٥	١	-	١	١	-	١	٧	٢	٥	٢	-	٢	٣	دمياط
-	-	-	-	-	-	-	-	-	-	-	-	-	-	-	١	-	١	١	الدقهلية
-	-	-	-	-	-	٤	١	٣	١	-	١	-	-	-	٢	١	١	٢	الشرقية
-	-	-	٢٠	١٠	١٠	٤	-	٤	١	-	١	١	-	١	-	-	-	١	القليوبية
-	-	-	-	-	-	١	-	١	١	-	١	-	-	-	-	-	-	١	كفر الشيخ
-	-	-	-	-	-	٢	-	٢	١	-	١	-	-	-	١	-	١	١	الغربية
٤	-	٤	٤٤	١	٤٣	٢	-	٢	٣	-	٣	١	-	١	٢	-	٢	٤	المنوفية
٣	-	٣	٢٣	٦	١٧	١	-	١	١	-	١	-	-	-	-	-	-	١	الإسماعيلية
٥٢	١	٥١	١٠٧٥	٣٤٩	٧٢٦	٣٩	٤	٣٥	١٦	١	١٥	١٢	٢	١٠	٢	-	٢	١٥	الجيزة
١	-	١	-	-	-	٣	١	٢	٢	-	٢	١	-	١	-	-	-	٢	المنيا
١	-	١	٥	-	٥	١	-	١	٣	-	٣	-	-	-	٧	-	٧	٥	سوهاج
١	-	١	٧	٣	٤	١	١	-	١	-	١	-	-	-	١	-	١	١	قنا
-	-	-	-	-	-	-	-	-	١	-	١	-	-	-	١	-	١	١	أسوان
١	-	١	١١	٥	٦	٢	١	١	١	-	١	-	-	-	-	-	-	١	جنوب سيناء

تابع جدول رقم ٦ - عدد المشتغلين بالصحف طبقاً للمحافظات عام ٢٠١٦

جملة عدد العاملين	عدد المشتغلين المؤقتين			عدد المشتغلين الدائمين في نهاية العام									المحافظات		
				مشتغلون آخرون			عمال تشغيل وعمال خدمات فنية			إداريون وكتابة					
	ج	أ	ذ	ج	أ	ذ	ج	أ	ذ	ج	أ	ذ		ج	أ
٢٣٠٢٤	٤٠٥٩	١٨٩٦٥	٦٩٠	١٩٦	٤٩٤	١٠٥٧	٦٧	٩٩٠	٥٦١٦	٦١	٥٥٥٥	٨٤٣٧	١٥٣١	٦٩٠٦	الاجمالي
٢٠٦٠٢	٣٤١٦	١٧١٨٦	١٧٩	٣٢	١٤٧	٨٧٤	٤٨	٨٢٦	٥٥٥٣	٥٩	٥٤٩٤	٨١٨٢	١٤٧٢	٦٧١٠	القاهرة
٦	١	٥	-	-	-	٤	١	٣	-	-	-	-	-	-	السويس
٦١	٢١	٤٠	-	-	-	١٥	٣	١٢	١	١	-	٩	٥	٤	دمياط
٤	-	٤	-	-	-	٣	-	٣	-	-	-	-	-	-	الدقهلية
١١٨	٥٠	٦٨	١٠٧	٤٧	٦٠	٤	١	٣	-	-	-	-	-	-	الشرقية
٣٥	١١	٢٤	-	-	-	٧	-	٧	-	-	-	٢	١	١	القليوبية
١٧	٦	١١	١١	٥	٦	-	-	-	١	-	١	٣	١	٢	كفر الشيخ
٥٣	١٩	٣٤	٣٩	١٥	٢٤	١٠	٤	٦	-	-	-	-	-	-	الغربية
٨٢	١١	٧١	١٢	٦	٦	٦	-	٦	٣	-	٣	٥	٤	١	المنوفية
٣٣	٦	٢٧	-	-	-	-	-	-	٣	-	٣	٢	-	٢	الإسماعيلية
١٨٢٨	٤٧٧	١٣٥١	٢٤٦	٦٥	١٨١	١١٥	٩	١٠٦	٤٩	-	٤٩	٢٢٢	٤٦	١٧٦	الجيزة
٤٣	١٦	٢٧	٢٤	١٤	١٠	٤	١	٣	٤	-	٤	٤	-	٤	المنيا
١٠٩	١٢	٩٧	٧٢	١٢	٦٠	١٥	-	١٥	١	-	١	٤	-	٤	سوهاج
١٢	٤	٨	-	-	-	-	-	-	-	-	-	١	-	١	قنا
٣	-	٣	-	-	-	-	-	-	-	-	-	١	-	١	أسوان
١٨	٩	٩	-	-	-	-	-	-	١	١	-	٢	٢	-	جنوب سيناء

جدول رقم ٧ - قيمة الاجور النقدية والتأمينات الاجتماعية والمزايا العينية بالصحف طبقاً للمحافظات وفئات المشتغلين عام ٢٠١٦

القيمة بالآلاف جنيه

المحافظات	عدد الصحف	اصحاب المنشأة العاملين بها	اعضاء مجلس الادارة	رؤساء التحرير	مديرون	صحفيون ومحررون	رسامون ومصورون	اداريون وكتبة	عمال تشغيل وعمال خدمات فنية	مشتغلون آخرون	مشتغلون مؤقتون	جملة الاجور النقدية	مساهمة المنشأة في التأمينات الاجتماعية	المزايا العينية	اجمالي الاجور النقدية والتأمينات الاجتماعية والمزايا العينية
الاجمالي	٧٦	٢٤	٤٤	١١٧	٧٩٦	٥٣٤٦	٨٩٧	٨٤٣٧	٥٦١٦	١٠٥٧	٦٩٠	١١٢٠١٦٣	١٥١٧٢١	٣٦٨	١٢٧٢٢٥٢
القاهرة	٣٥	٥	٢٢	٨٣	٧٣٤	٤١٣٦	٨٣٤	٨١٨٢	٥٥٥٣	٨٧٤	١٧٩	١٠٣٦٦٢٢	١٤٨٩٨٩	٢٩٨	١١٨٥٩٠٩
السويس	٢	-	-	١	١	-	-	-	-	٤	-	٢٣	-	-	٢٣
دمياط	٣	٢	٧	١	١	٢٥	-	٩	١	١٥	-	١٠٤	١٣	٦	١٢٣
الدقهلية	١	١	-	-	-	-	-	-	-	٣	-	-	-	-	-
الشرقية	٢	٢	-	١	٤	-	-	-	-	٤	١٠٧	٧٨٣	-	٢	٧٨٥
القليوبية	١	-	١	١	٤	٢٠	-	٢	-	٧	-	٥٤٣	-	-	٥٤٣
كفر الشيخ	١	-	-	١	١	-	-	٣	١	-	١١	٢٠٨	٦	-	٢١٤
الغربية	١	١	-	١	٢	-	-	-	-	١٠	٣٩	٩٢	٩	٧	١٠٨
المنوفية	٤	٢	١	٣	٢	٤٤	٤	٥	٣	٦	١٢	٥٣٧	٣	-	٥٤٠
الإسماعيلية	١	-	-	١	١	٢٣	٣	٢	٣	-	-	٤٠٨	-	-	٤٠٨
الجيزة	١٥	٢	١٢	١٦	٣٩	١٠٧٥	٥٢	٢٢٢	٤٩	١١٥	٢٤٦	٧٨٢٨٨	٢٦٩٩	٥٥	٨١٠٤٢
المنيا	٢	-	١	٢	٣	-	١	٤	٤	٤	٢٤	٥٣٦	-	-	٥٣٦
سوهاج	٥	٧	-	٣	١	٥	١	٤	١	١٥	٧٢	١٧٧٦	-	-	١٧٧٦
قنا	١	١	-	١	١	٧	١	١	-	-	-	٦٥	٢	-	٦٧
أسوان	١	١	-	١	-	-	-	١	-	-	-	٣٩	-	-	٣٩
جنوب سيناء	١	-	-	١	٢	١١	١	٢	١	-	-	١٣٩	-	-	١٣٩

جدول رقم ٨ - قيمة المستلزمات السلعية المستهلكة بالصحف طبقاً للمحافظات عام ٢٠١٦

القيمة بالآلاف جنيه

المحافظات	عدد الصحف	خامات		مواد تعبئة وتغليف		قطع غيار ومواد ومهمات		أدوات كتابية ومطبوعات		مياه	كهرباء	وقود وزيوت	مستلزمات سلعية أخرى		الجملة	
		مستورد	محلى	مستورد	محلى	مستورد	محلى	مستورد	محلى				مستورد	محلى		
الاجمالي	٧٦	٢٧١٣٥٣	١٤٢٦٦١	٩٩١	١٠١٧	٣٢١٨	٢١١٩٩	٢٠٣٩	١١٠٩٩	٣٣١٦	٣٥٨٨٧	١١٩٧٢	١١١٦	-	٢٠١١٩٧	٣٠٤٦٦٩
القاهرة	٣٥	٢٦٢٢١٣	١٤٠٢٨١	٩٥٩	١٠١٧	٣٠٦٤	٢١١٨٢	١٧٣٠	١١٠٩٨	٣٢٧٧	٣٣٦٩٧	١١٧٦٨	١١١٥	-	١٩٥٨٩٢	٢٩٥٥١٠
السويس	٢	-	-	-	-	-	-	٢	-	١	٢	-	-	-	٥	-
دمياط	٣	٧٢	٩٧	١٠	-	٧	١٧	٥	-	١	٢٥	٢	-	-	١٤٦	٨٩
الدقهلية	١	-	١٩	٢	١	=	-	=	-	-	٢٢	١٠	-	-	٥٣	١
الشرقية	٢	-	٣٩٠	١٢	-	٩	-	٧	-	١٩	٥	١٨	-	-	٤٦٠	-
القليوبية	١	-	-	-	-	-	-	-	-	-	=	-	-	-	=	-
كفر الشيخ	١	-	-	-	-	-	-	-	-	-	-	-	-	-	-	-
الغربية	١	-	-	-	-	-	-	٤	-	=	٢	١	-	-	٦	-
المنوفية	٤	-	٢	-	-	٣	-	٤	-	=	٥	٤	-	-	١٩	-
الإسماعيلية	١	-	٤	-	-	٢	-	٣	-	-	-	٢٦	-	-	٣٤	-
الجيزة	١٥	٩٠٦١	١٨٦٨	٩	-	١٣١	-	٢٨٣	-	١٢	٢١٠٩	١٣١	-	-	٤٥٤٣	٩٠٦١
المنيا	٢	٧	-	-	-	-	-	-	١	١	٢	٤	-	-	٨	٨
سوهاج	٥	-	-	-	-	٢	-	=	-	١	٦	٧	-	-	١٦	-
قنا	١	-	١	-	-	-	-	=	-	=	١	-	-	-	٢	-
أسوان	١	-	=	-	-	-	-	=	-	٣	٤	-	=	-	٧	-
جنوب سيناء	١	-	-	-	-	-	-	-	-	-	٦	-	-	-	٦	-

جدول رقم ٩ - قيمة المصروفات الخدمية بالصحف طبقاً للمحافظات عام ٢٠١٦

القيمة بالألف جنيه

المحافظات	عدد الصحف	مصرفات صيانة	مصرفات تشغيل لدى الغير	مصرفات ابحاث وتجارب	ايجار آلات ومعدات ووسائل نقل وانتقال	ايجار عقارات فعلى	ايجار عقارات محسوب (تقديري)	مصرفات دعاية واعلان ونشروطبغ وعلاقات عامة	مصرفات نقل وانتقالات	مصرفات اتصالات
الاجمالي	٧٦	٢٠٩٠١	٢٩٨٢٣	٣٥٧٠	١٧٥١٨	٢٢٢٤٦	٤٨٩٩٤	١١١٨١٤	٥٩٩٣٩	٨٥٦٢
القاهرة	٣٥	٢٠٢٠١	١٩٨٠٨	٣٥٥١	١٧٣٩١	١٤٠٥٥	٤٨٧٦٧	١١١٢٤٥	٥٩٥٦٣	٧٣٤٣
السويس	٢	-	٢٣	-	٤	٤	-	٥	٢	١
دمياط	٣	١١	-	-	٢	-	٨٣	٣	٤	٤
الدقهلية	١	-	-	-	-	٣	-	-	-	-
الشرقية	٢	١٣	٢١	-	٦	٢٩	-	١٣١	٧	٦
القليوبية	١	-	٢٣	-	-	١	-	٣	-	-
كفر الشيخ	١	-	-	-	-	-	-	-	-	-
الغربية	١	٨	٤٨٤	١١	-	١٦	-	-	٥	٥
المنوفية	٤	١	١٨	-	٨	١٣	١٢٠	١	١٣	٧
الإسماعيلية	١	١٢	-	-	-	-	-	-	٣	٣
الجيزة	١٥	٦٤٧	٩٠٩٥	-	٩٦	٨٠٣٥	٥	٤٠٣	٣٢٤	١١٨١
المنيا	٢	٢	٥	٢	٤	٢٤	-	١	-	١
سوهاج	٥	١	٢٠٦	-	-	١٨	٦	٤	٦	٥
قنا	١	-	١٣٥	-	-	٦	-	٣	-	-
أسوان	١	-	٤	-	-	-	١٣	٥	-	-
جنوب سيناء	١	٥	١	٦	٧	٤٢	-	١٠	١٢	٦

تابع جدول رقم ٩ - قيمة المصروفات الخدمية بالصحف طبقاً للمحافظات عام ٢٠١٦

القيمة بالآلاف جنيه

المحافظات	اتعاب محاسبية وقانونية	مصروفات الامن والمطافى	مصروفات التأمين(ضد الحريق والحوادث وخيانة الامانة)	مكافآت لغير العاملين عن خدمات مؤداه	عمولات ومصروفات بنكية	العمولات الاخرى	مصروفات تدريب العاملين داخل وخارج المنشأة	مصروفات خدمية اخرى	الجملة
الاجمالي	٩٤٢	١١١١	٣٤١٣	٨٠٣٦	٢٢٤٠٩	٣٨٦٧٠	٥٨٥١	١١١٣٤٠	٥١٥١٣٩
القاهرة	٣٢٦	١١٠٦	٣٣٩١	٨٠٢٠	٢٢٣٢١	٣٧٤٢٢	٥٧٤٩	١٠٩١٥٧	٤٨٩٤١٦
السويس	-	-	-	-	-	-	-	-	٣٩
دمياط	١	-	-	١	١	٢	-	-	١١٢
الدقهلية	-	-	-	-	-	-	-	-	٣
الشرقية	١٢	-	١	-	-	-	-	-	٢٢٦
القليوبية	-	-	-	-	-	-	-	-	٢٧
كفر الشيخ	-	-	-	-	-	-	-	-	-
الغربية	٥	-	٢	٤	-	٤	١١	٢	٥٥٧
المنوفية	١	-	-	-	-	٤٧	-	-	٢٢٩
الإسماعيلية	٢	-	-	-	٢	-	-	-	٢٢
الجيزة	٥٧٧	-	١٩	٢	٨٥	١١٨٥	٨١	٢١٦٩	٢٣٩٠٤
المنيا	١	-	-	٣	-	-	-	-	٤٣
سوهاج	١	-	-	-	-	-	-	-	٢٤٧
قنا	-	-	-	-	-	-	-	-	١٤٤
أسوان	-	-	-	-	-	-	-	-	٢٢
جنوب سيناء	١٦	٥	-	٦	-	١٠	١٠	١٢	١٤٨

جدول رقم ١٠ - قيمة مصروفات أخرى بالصحف طبقاً للمحافظات عام ٢٠١٦

القيمة بالآلاف جنيهه

المحافظات	عدد الصحف	ايجار اراضى زراعية ومزارع	فوائد (محلية وخارجية)	ضرائب عقارية	الضرائب والرسوم السلعية					
					رسوم جمركية	رسوم انتاج	حصيلة خزانة	ضريبة مبيعات	ضرائب غير مباشرة على النشاط	ضرائب مباشرة على الدخل
الاجمالي	٧٦	-	٤٦٠٤٨	٣٢٤٦	١٣٤٧	١٦٩٥	٩٢٣	١٠٩٧٥	١٢٠٦	٦٤
القاهرة	٣٥	-	٤٦٠٤٨	٣٢٤٦	١٣٤٧	١٦٩٥	٩٢٣	١٠٩٦٨	١١٤٥	٥٤
السويس	٢	-	-	-	-	-	-	-	-	-
دمياط	٣	-	-	-	-	-	-	-	٣	٨
الدقهلية	١	-	-	-	-	-	-	-	-	١
الشرقية	٢	-	-	-	-	-	-	٧	٢	-
القليوبية	١	-	-	-	-	-	-	-	-	-
كفر الشيخ	١	-	-	-	-	-	-	-	-	-
الغربية	١	-	-	-	-	-	-	-	-	-
المنوفية	٤	-	-	-	-	-	-	-	-	-
الإسماعيلية	١	-	-	-	-	-	-	-	-	-
الجيزة	١٥	-	-	-	-	-	-	-	٤١	١
المنيا	٢	-	-	-	-	-	-	-	١٤	-
سوهاج	٥	-	-	-	-	-	-	-	١	-
قنا	١	-	-	-	-	-	-	-	-	-
أسوان	١	-	-	-	-	-	-	-	-	-
جنوب سيناء	١	-	-	-	-	-	-	-	-	-

تابع جدول رقم ١٠ - قيمة المصروفات أخرى بالصحف طبقاً للمحافظات عام ٢٠١٦

القيمة بالآلاف جنيه

الجملة	اِعباء وخسائر متنوعة				المحافظات
	مصروفات أخرى	تبرعات واعانات	تعويضات وغرامات	خسائر بيع خامات ومواد وقطع غيار	
٢٤٠٤٣٢	٩٠٠١٨	٨٢٠٣٣	٢٨٦٩	٨	الاجمالي
٢٣٩٠٤٢	٨٩٤٠٢	٨١٤٠٧	٢٧٩٩	٨	القاهرة
-	-	-	-	-	السويس
١١	-	-	-	-	دمياط
١	-	-	-	-	الدقهلية
٩	-	-	-	-	الشرقية
-	-	-	-	-	القليوبية
-	-	-	-	-	كفر الشيخ
-	-	-	-	-	الغربية
-	-	-	-	-	المنوفية
-	-	-	-	-	الإسماعيلية
١٣٥٤	٦١٦	٦٢٦	٧٠	-	الجيزة
١٤	-	-	-	-	المنيا
١	-	-	-	-	سوهاج
-	-	-	-	-	قنا
-	-	-	-	-	أسوان
-	-	-	-	-	جنوب سيناء

جدول رقم ١١ - قيمة الإيرادات بالصحف طبقاً للمحافظات عام ٢٠١٦

القيمة بالآلاف جنيه

المحافظات	عدد الصحف	إيرادات النشاط الجارى		إيرادات الاعلانات	إيجارات دائنة محصلة	إيرادات تشغيل للغير	إيرادات سنوات سابقة	فوائد دائنة	إيرادات اوراق مالية	إيرادات وأرباح متنوعة				إيرادات أخرى	الاجمالى
		الداخلى	الخارجى							أرباح بيع مخلفات	أرباح بيع خامات ومواد وقطع غيار	تعويضات وغرامات	عمولات		
الاجمالى	٧٦	٢١١٦٨٣١	١٠٦٦١٣	٦١٦٤٦٤	٣٧٦٤	١٧٤٣١٢	٧٤	١٢١٥	١	١٢٤٢٣	٧٦٨	-	٧	١٤٠٥٣٨	٣١٧٣٠١٠
القاهرة	٣٥	٢٠٥٠٩٥٠	٧٥٨١١	٥٨٤٥٣٥	٣٧٦١	١٧٤٣٠٨	-	١٢١٥	١	١٠٠٦١	٧٦٨	-	٣	١٣٧٤٨٤	٣٠٣٨٨٩٧
السويس	٢	٩٤	-	٨	-	-	-	-	-	-	-	-	-	-	١٠٢
دمياط	٣	٤٣٠	٤	٦٠٢	٢	-	٧٤	-	-	٢٧	-	-	٤	-	١١٤٣
الدقهلية	١	٢٠٠	١٥٠	-	-	-	-	-	-	-	-	-	-	-	٣٥٠
الشرقية	٢	١١١٥	-	٢٢٢	-	-	-	-	-	-	-	-	-	-	١٣٣٧
القليوبية	١	٣٠	-	٥	-	-	-	-	-	٢	-	-	-	-	٣٧
كفر الشيخ	١	١٢٥	-	-	-	-	-	-	-	-	-	-	-	-	١٢٥
الغربية	١	١٥٦	-	٢٠١	-	-	-	-	-	-	-	-	-	-	٣٥٧
المنوفية	٤	٢٦٥	٩٠	٢٢٦	-	-	-	-	-	٢	-	-	-	١٤٦	٧٣٩
الإسماعيلية	١	١٠٣٠	-	٥٩٧	-	-	-	-	-	-	-	-	-	-	١٦٢٧
الجيزة	١٥	٦١٧٣٦	٣٠٥١٨	٢٩٤٥٦	١	-	-	-	-	٢٣٢٨	-	-	-	٢٩٠٨	١٢٦٩٤٧
المنيا	٢	١٢٦	-	٤٤	-	٤	-	-	-	-	-	-	-	-	١٧٤
سوهاج	٥	٣٨٩	-	٣٠٣	-	-	-	-	-	٣	-	-	-	-	٦٩٥
قنا	١	١٦٢	٤٠	٣٥	-	-	-	-	-	-	-	-	-	-	٢٣٧
أسوان	١	٢٣	-	-	-	-	-	-	-	-	-	-	-	-	٢٣
جنوب سيناء	١	-	-	٢٢٠	-	-	-	-	-	-	-	-	-	-	٢٢٠

جدول رقم ١٢ - حركة المخزون بالصحف طبقاً للمحافظات عام ٢٠١٦

القيمة بالآلاف جنيه

المحافظات	عدد الصحف	أول العام					الجملة	آخر العام					الجملة		
		خامات رئيسية ومساعدة	الوقود والشحومات	مواد تعبئة وتغليف	قطع غيار ومهمات	الدوات كتابية ومطبوعات		مستلزمات أخرى	خامات رئيسية ومساعدة	الوقود والشحومات	مواد تعبئة وتغليف	قطع غيار ومهمات		الدوات كتابية ومطبوعات	مستلزمات أخرى
الإجمالي	٧٦	١٨٩٨٣٧	٣٦١	٨٥٧	٥٨٥٧٢	١٥٤٥٣	٣٢٤٩	٢٦٨٣٢٩	١٨٥٢٧١	٣٥٠	٩٤٣	٦١١٢٨	١٦٦٠٠	٣٦٣٤	٢٦٧٩٢٦
القاهرة	٣٥	١٨٩٠٣٠	٣٦٠	٨٥٧	٥٨٥٦٥	١٥٤٥٢	٣٢٤٩	٢٦٧٥١٣	١٨٥٠٠٠	٣٤٩	٩٤٣	٦١١٢٦	١٦٥٩٩	٣٥٥٢	٢٦٧٥٦٩
السويس	٢	-	-	-	-	-	-	-	-	-	-	-	-	-	-
دمياط	٣	١	١	-	٧	-	-	٩	١	١	-	٢	-	-	٤
الدقهلية	١	٢	-	-	-	-	-	٢	٣	-	-	-	-	-	٣
الشرقية	٢	-	-	-	-	١	-	١	-	-	-	-	١	-	١
القليوبية	١	-	-	-	-	-	-	-	-	-	-	-	-	-	-
كفر الشيخ	١	-	-	-	-	-	-	-	-	-	-	-	-	-	-
الغربية	١	-	-	-	-	-	-	-	-	-	-	-	-	-	-
المنوفية	٤	-	-	-	-	-	-	-	-	-	-	-	-	-	-
الإسماعيلية	١	-	-	-	-	-	-	-	-	-	-	-	-	-	-
الجيزة	١٥	٨٠٤	-	-	-	-	-	٨٠٤	٢٦٧	-	-	-	-	٨٢	٣٤٩
المنيا	٢	-	-	-	-	-	-	-	-	-	-	-	-	-	-
سوهاج	٥	-	-	-	-	-	-	-	-	-	-	-	-	-	-
قنا	١	-	-	-	-	-	-	-	-	-	-	-	-	-	-
أسوان	١	-	-	-	-	-	-	-	-	-	-	-	-	-	-
جنوب سيناء	١	-	-	-	-	-	-	-	-	-	-	-	-	-	-

جدول رقم ١٣ - الاصول والخصوم المالية بالصحف طبقاً للمحافظات عام ٢٠١٦

القيمة بالألف جنيه

المحافظات	عدد الصحف	الاصول				الخصوم				
		مدينون (عملاء)	أوراق مالية (اسهم وسندات)	ارصدة نقدية لدى البنوك والصندوق	اصول مالية أخرى	حقوق الشركاء	قروض طويلة وقصيرة الاجل	اوراق مالية (كمبيالات)	دائنون (عملاء)	التزامات اخرى
الاجمالي	٧٦	٨١٧٣٧٠	١٥٣١٩	٢٤٠٩٤٧	١٥١٧٥٠	٦٥٤٥٩٨٠	٤٥٤٩٨٩	١٤٣٩٠	٩٤٨٤١٣	٢٢٦٥٤٩١
القاهرة	٣٥	٨٠٧٣٩٢	٩٩٨٠	٢٢٣٦٩١	٥٧٠٤٠	٦٢٨٧٧٤٥	٤٥٢٨٧٢	١٤٣٧٠	٩١٩٧٢٠	٢١٢٢٤٤٨
السويس	٢	-	-	-	-	٦	-	-	-	-
دمياط	٣	١٨	-	٥٥	-	٣٧٠	-	-	٧	-
الدقهلية	١	٧٠	-	٨٠	-	٢٠	-	-	-	-
الشرقية	٢	-	-	١	-	١٥	-	-	-	-
القليوبية	١	-	-	-	-	٣٠	-	-	-	-
كفر الشيخ	١	-	-	-	-	-	-	-	-	-
الغربية	١	-	-	٨	-	-	-	-	-	-
المنوفية	٤	-	-	-	-	٣٥٠	-	-	-	-
الإسماعيلية	١	-	-	٢٠	٢٠	١٠	-	-	-	-
الجيزة	١٥	٩٨٦٠	٥٣٣٩	١٧٠٨٣	٩٤٦٩٠	٢٥٧٠٩٧	٢١١٧	٢٠	٢٨٦٨٦	١٤٣٠٤٣
المنيا	٢	٣٠	-	-	-	٢٢٠	-	-	-	-
سوهاج	٥	-	-	٩	-	٥٥	-	-	-	-
قنا	١	-	-	-	-	٥٠	-	-	-	-
أسوان	١	-	-	-	-	١٢	-	-	-	-
جنوب سيناء	١	-	-	-	-	-	-	-	-	-

جدول رقم ١٤ - حركة الاصول الثابتة بالصحف طبقاً للمحافظات عام ٢٠١٦

القيمة بالآلاف جنيهه

القيمة الصافية للأصل آخر العام	اهلاك العام	قيمة الاستبعادات خلال العام	قيمة الاضافات على الاصل خلال العام		القيمة الصافية للأصل في أول العام	عدد الصحف	المحافظات
			مستوردة	محلية			
١٣٨٢٨٧١	١٠٤٧٩٤٦	٦١٦٨٧	-	٧٠٠٣٢	٢٤٢٢٤٧٢	٧٦	الاجمالي
١٣٣٥٨٨٩	١٠٤٢٣٠٧	٦٠٩٩٩	-	٦٢٢٢٠	٢٣٧٦٩٧٥	٣٥	القاهرة
١٨	٤	-	-	-	٢٢	٢	السويس
١٥٨٣	٥٠	-	-	-	١٦٣٣	٣	دمياط
١٠١	١٤	-	-	-	١١٥	١	الدقهلية
٢٢١	٢٨	-	-	-	٢٤٩	٢	الشرقية
٣٠	٢	-	-	-	٣٢	١	القليوبية
-	-	-	-	-	-	١	كفر الشيخ
١١	١	-	-	-	١٢	١	الغربية
٢٦٨	٨	-	-	-	٢٧٦	٤	المنوفية
٤٦	٩	-	-	-	٥٥	١	الإسماعيلية
٤٤٥١٤	٥٥٠١	٦٨٨	-	٧٨١٢	٤٢٨٩١	١٥	الجيزة
٢٣	٢	-	-	-	٢٥	٢	المنيا
٨٣	١٢	-	-	-	٩٥	٥	سوهاج
٣٨	٥	-	-	-	٤٣	١	قنا
٣٩	٢	-	-	-	٤١	١	أسوان
٧	١	-	-	-	٨	١	جنوب سيناء

جدول رقم ١٥ - مشروعات تحت التنفيذ بالصحف طبقاً للمحافظات عام ٢٠١٦

القيمة بالآلاف جنيه

المحافظات	عدد الصحف	تكوين استثمارى				انفاق استثمارى		
		قيمة الرصيد أول العام	قيمة الاضافات خلال العام	قيمة أصول تكاملت ومعدة للانتاج خلال العام	قيمة الرصيد آخر العام	قيمة الرصيد أول العام	قيمة الاضافات خلال العام	قيمة أصول تكاملت ومعدة للانتاج خلال العام
الاجمالي	٧٦	١٨٩٣٥١	٣١٩١	١٤٤٤	١٩٢٢٣١	١٦٩	-	٤٥٠
القاهرة	٣٥	١٨٩٣٥١	٣١٩١	١٤٤٤	١٩٢٢٣١	١٦٩	-	١٦٩
السويس	٢	-	-	-	-	-	-	-
دمياط	٣	-	-	-	-	-	-	-
الدقهلية	١	-	-	-	-	-	-	-
الشرقية	٢	-	-	-	-	-	-	-
القليوبية	١	-	-	-	-	-	-	-
كفر الشيخ	١	-	-	-	-	-	-	-
الغربية	١	-	-	-	-	-	-	-
المنوفية	٤	-	-	-	-	-	-	-
الإسماعيلية	١	-	-	-	-	-	-	-
الجيزة	١٥	-	-	-	-	-	-	٢٨١
المنيا	٢	-	-	-	-	-	-	-
سوهاج	٥	-	-	-	-	-	-	-
قنا	١	-	-	-	-	-	-	-
أسوان	١	-	-	-	-	-	-	-
جنوب سيناء	١	-	-	-	-	-	-	-

جدول رقم ١٦ - الدوريات التي تصدر عن القطاع الحكومي و العام / الاعمال العام والنسخ
الموزعة منها محلياً طبقاً للغة ودورية الإصدار عام ٢٠١٦

النسخ الموزعة بالألف

الإجمالي			لغة الإصدار									دورية الإصدار
			الفرنسية			الإنجليزية			العربية			
عدد النسخ الموزعة	عدد الأعداد	عدد الدوريات	عدد النسخ الموزعة	عدد الأعداد	عدد الدوريات	عدد النسخ الموزعة	عدد الأعداد	عدد الدوريات	عدد النسخ الموزعة	عدد الأعداد	عدد الدوريات	
١٧٨٧	٩٤٠	٧٤	-	-	-	٧	٦٦	١٩	١٧٨١	٨٧٤	٥٥	الإجمالي
٨٩	٢٩٨	١	-	-	-	-	-	-	٨٩	٢٩٨	١	يومية
٧٩١	٢٥٣	٥	-	-	-	-	-	-	٧٩١	٢٥٣	٥	أسبوعية
٣١٤	٢٤	١	-	-	-	-	-	-	٣١٤	٢٤	١	نصف شهرية
٤٩٩	٨١	٧	-	-	-	=	١٢	١	٤٩٨	٦٩	٦	شهرية
٩	١٨	٣	-	-	-	١	٦	١	٨	١٢	٢	كل شهرين
٥٧	١٢٤	٣٢	-	-	-	٣	٣١	٨	٥٤	٩٣	٢٤	ربع سنوية
١٤	٤٠	٢٠	-	-	-	٣	١٦	٨	١١	٢٤	١٢	نصف سنوية
٥	٤	٤	-	-	-	=	١	١	٥	٣	٣	سنوية
١٠	٩٨	١	-	-	-	-	-	-	١٠	٩٨	١	غير منتظمة

١
٢٥
١

جدول رقم ١٧ - الدوريات التي تصدر عن القطاع الحكومي و العام / الاعمال العام والنسخ
الموزعة منها خارجياً طبقاً للغة ودورية الإصدار عام ٢٠١٦

النسخ الموزعة بالألف

الإجمالي			لغة الإصدار												دورية الإصدار
			أخرى			الفرنسية			الإنجليزية			العربية			
عدد النسخ الموزعة	عدد الأعداد	عدد الدوريات	عدد النسخ الموزعة	عدد الأعداد	عدد الدوريات	عدد النسخ الموزعة	عدد الأعداد	عدد الدوريات	عدد النسخ الموزعة	عدد الأعداد	عدد الدوريات	عدد النسخ الموزعة	عدد الأعداد	عدد الدوريات	
١٨١	١٦١	١٥	-	-	-	-	-	-	=	٢١	٥	١٨١	١٤٠	١٠	الإجمالي
١٧٨	١٠٤	٢	-	-	-	-	-	-	-	-	-	١٧٨	١٠٤	٢	أسبوعية
=	٢٤	٢	-	-	-	-	-	-	=	١٢	١	=	١٢	١	شهرية
٣	٢٤	٦	-	-	-	-	-	-	=	٤	١	٣	٢٠	٥	ربع سنوية
١	٨	٤	-	-	-	-	-	-	=	٤	٢	١	٤	٢	نصف سنوية
=	١	٦	-	-	-	-	-	-	=	١	١	-	-	-	سنوية

١
٢
١

جدول رقم ١٨ - الدوريات التي تصدر عن القطاع الخاص والنسخ الموزعة منها محلياً
طبقاً للغة ودورية الإصدار عام ٢٠١٦

النسخ الموزعة بالآلاف

الإجمالي			لغة الإصدار									دورية الإصدار
			الفرنسية			الإنجليزية			العربية			
عدد النسخ الموزعة	عدد الأعداد	عدد الدوريات	عدد النسخ الموزعة	عدد الأعداد	عدد الدوريات	عدد النسخ الموزعة	عدد الأعداد	عدد الدوريات	عدد النسخ الموزعة	عدد الأعداد	عدد الدوريات	
٣٢٧٣٣	٢٠٤٢	٨٥	-	-	-	٨	١١٨	٧	٣٢٧٢٥	١٩٢٤	٧٨	الإجمالي
١٠٠٠	٤٩٥	٢	-	-	-	-	-	-	١٠٠٠	٤٩٥	٢	يومية
٢٢٣٦٣	١٠٧٥	٢١	-	-	-	٤	١٠٤	٢٠	٢٢٣٥٩	٩٧١	١٩	أسبوعية
٨٧١٥	٣٧٤	٣٢	-	-	-	-	-	-	٨٧١٥	٣٧٤	٣٢	شهرية
٥٩	١٢	٢	-	-	-	-	-	-	٥٩	١٢	٢	كل شهرين
٥٨٥	٧٤	٢٠	-	-	-	٣	١٠	٣	٥٨٢	٦٤	١٧	ربع سنوية
٧	٨	٤	-	-	-	١	٤	٢	٦	٤	٢	نصف سنوية
٤	٤	٤	-	-	-	-	-	-	٤	٤	٤	سنوية

١
٣
١

جدول رقم ١٩ - الدوريات التي تصدر عن القطاع الخاص والنسخ الموزعة منها خارجياً
طبقاً للغة ودورية الإصدار عام ٢٠١٦

النسخ الموزعة بالألف

الإجمالي			لغة الإصدار									دورية الإصدار
			الفرنسية			الإنجليزية			العربية			
عدد النسخ الموزعة	عدد الأعداد	عدد الدوريات	عدد النسخ الموزعة	عدد الأعداد	عدد الدوريات	عدد النسخ الموزعة	عدد الأعداد	عدد الدوريات	عدد النسخ الموزعة	عدد الأعداد	عدد الدوريات	
٣٠٣٠	٨٨١	٣٥	-	-	-	١	٥٦	٢	٣٠٢٩	٨٢٥	٣٣	الإجمالي
١٩٠٥	٦٧٥	١٣	-	-	-	١	٥٢	١	١٩٠٤	٦٢٣	١٢	أسبوعية
١٠٩٢	١٨٥	١٦	-	-	-	-	-	-	١٠٩٢	١٨٥	١٦	شهرية
٣٣	٢٠	٥	-	-	-	=	٤	١	٣٣	١٦	٤	ربع سنوية
=	١	١	-	-	-	-	-	-	=	١	١	سنوية

١
٢
٣
١

الفصل الثاني

الإذاعة المسموعة والمرئية

جدول رقم ٢٠ - توزيع ساعات الارسال للقنوات الرئيسية طبقاً للبرامج
عام ٢٠١٦

المتوسط اليومي		الاجمالي			القناة الثانية			القناة الاولى			القنوات البرامج
س	ق	%	س	ق	%	س	ق	%	س	ق	
٤٧	١٠	١٠٠	١٧٢١٧	٢٩	١٠٠	٨٤٥٧	٢٩	١٠٠	٨٧٦٠	-	الاجمالي
٥	٢٦	١١,٥٢	١٩٨٤	٥٦	٢,٩٧	٢٥١	٢٧	١٩,٧٩	١٧٣٣	٢٩	السياسية
٤	٦	٨,٧٠	١٤٩٨	٨	٤,٥٤	٢٨٢	٤٨	١٢,٧٢	١١١٤	٢٠	قضايا واحداث الساعة
٤	٤٤	١٠,٠٢	١٧٢٦	٤٢	٩,٤٢	٧٩٦	١٢	١٠,٦٢	٩٣٠	٢١	الدينية
-	٥٢	٢٠,٩٢	٣٦٠٤	٢٨	٢٦,٢٧	٢٢٢٢	٦	١٥,٧٨	١٣٨٢	٢٢	الثقافية
٩	٥٧	٢,٠١	٣٤٦	٤٨	٤,٠٩	٢٤٥	٣٦	٠,٠٢	١	١٢	التعليمية
٢	٨	٤,٥١	٧٧٦	٢٥	٦,٣٦	٥٢٧	٢٥	٢,٧٢	٢٣٩	-	الرياضية
-	٤٠	١,٤٠	٢٤١	١	١,٨١	١٥٢	٢٠	١	٨٧	٤١	الاقتصادية
٢	٥٦	٦,٢٠	١٠٦٨	٢١	٥,٤٧	٤٦٢	٥٩	٦,٩١	٦٠٥	٢٢	الخدمية
-	-	٠,٠٢	١	٥١	٠,٠٢	١	٣١	-	-	٢٠	الصحية
١٠	١١	٢١,٦٠	٣٧١٩	٢٩	٢٤,٢٣	٢٠٥٧	٥٠	١٨,٩٧	١٦٦١	٢٩	الاجتماعية
١	٢	٢,١٩	٣٧٧	٢٢	٢,٨٨	٢٤٢	٥٦	١,٥٢	١٣٣	٢٦	التاريخية
-	٤٦	١,٦٤	٢٨٢	١١	٠,٨١	٦٨	٢٥	٢,٤٤	٢١٣	٤٦	السياحية
٤	٢٢	٩,٢٣	١٥٨٩	١٦	١١,٠٣	٩٢٢	٤٤	٧,٥٠	٦٥٦	٢٢	الترفيهية

جدول رقم ٢١- توزيع ساعات الارسل للخدمات الاخبارية طبقاً للبرامج
عام ٢٠١٦

البرامج	القنوات			مصر الاخبارية			النيل الدولية			راديو مصر*			الاجمالي		المتوسط اليومي	
	ق	س	%	ق	س	%	ق	س	%	ق	س	%	ق	س	ق	س
الاجمالي	-	٨٧٦٠	١٠٠	-	٨٧٦٠	١٠٠	-	٨٧٦٠	١٠٠	-	٨٧٦٠	١٠٠	-	٢٦٢٨٠	-	٧٢
السياسية	٢٢	٥٣٦١	٦١,٢٠	٢٨	٣١٧٥	٣٦,٢٥	٤	١٢٥٦	١٤,٢٤	٥٤	٩٧٩٢	٣٧,٢٦	٥٠	٢٦	٥٠	٢٦
قضايا واحداث الساعة	٤٧	١٣٠٨	١٤,٩٤	٥٠	٢١٥٥	٢٤,٦١	٥٥	١٦٥٢	١٨,٨٨	٣٢	٥١١٨	١٩,٤٨	١	١٤	١	١٤
الدينية	٢٢	٢٥٩	٢,٩٦	٢٣	٢٠٠	٢,٢٩	٨	١٩٩	٢,٢٧	٥٢	٦٥٨	٢,٥١	٤٨	١	٤٨	١
الثقافية	٤٣	٣٥٤	٤,٠٥	٤٥	٩١٥	١٠,٤٥	٢٠	٦٨١	٧,٧٨	٤٨	١٩٥١	٧,٤٣	٢١	٥	٢١	٥
التعليمية	-	-	-	٢٧	-	٠,٠١	٥٠	-	٠,٠١	١٧	١	-	-	-	-	-
الرياضية	٥٧	٣٧٥	٤,٢٩	٥٧	٢٠٠	٢,٢٩	٢٥	٣٣٤	٣,٨٢	١٩	٩١١	٣,٤٧	٣٠	٢	٣٠	٢
الاقتصادية	٢٨	٧٢٣	٨,٢٦	٤٣	٩٧	١,١١	٢٨	١٢٩	١,٤٨	٥٩	٩٥٠	٣,٦٢	٣٦	٢	٣٦	٢
الخدمية	٤٥	٣٤	٠,٤٠	٩	٣٠٨	٣,٥٢	٣٠	٢٣٩	٢,٧٤	٣٤	٥٨٢	٢,٢٢	٣٦	١	٣٦	١
الصحية	٦	١	٠,٠١	٢٣	٤١	٠,٤٧	٢١	٣٦٦	٤,١٨	٥٠	٤٠٨	١,٥٥	٧	١	٧	١
الاجتماعية	٦	٩٥	١,٠٩	٢٥	٧٤٣	٨,٤٩	٣٦	٢٣٤٦	٢٦,٧٩	٧	٢١٨٥	١٢,١٢	٤٤	٨	٤٤	٨
التاريخية	-	١٢٦	١,٤٤	٤١	٦٢	٠,٧٢	٢٥	-	-	٦	١٨٩	٠,٧٢	٣١	-	٣١	-
السياسية	٥٤	١١٢	١,٢٩	٣١	٥٩٠	٦,٧٤	٥٥	-	٠,٠١	٢٠	٧٠٤	٢,٦٨	٥٦	١	٥٦	١
الترفيهية	٢٠	٦	٠,٠٧	١٨	٢٦٧	٣,٠٥	٥٢	١٥٥٠	١٧,٧٠	٣١	١٨٢٤	٦,٩٤	-	٥	-	٥

(*) تم اضافة (٨٧٦٠) الى ساعات البث المسموع وهذه الساعات تخص اذاعة راديو مصر التي تتبع قطاع الاخبار

جدول رقم ٢٢ - توزيع ساعات الإرسال للقنوات الاقليمية طبقاً للبرامج عام ٢٠١٦

البرامج	قناة القاهرة			قناة القنال			قناة الاسكندرية			قناة الدلتا			قناة الصعيد			قناة طيبة			الاجمالي		المتوسط اليومي		
	%	س	ق	%	س	ق	%	س	ق	%	س	ق	%	س	ق	%	س	ق	س	ق			
الاجمالي	١٠٠	٦٧٦١	٢٢	١٠٠	٦١٤٢	١٦	١٠٠	٦٥٢٤	١٩	١٠٠	٦٣٨٧	٢٦	١٠٠	٦٥١٢	١٨	١٠٠	٦١٠٨	٤٤	٢٨٤٢٧	٤٦	١٠٠	١٨	١٠٥
السياسية	١١,٥٥	٧٨١	١٢	١٤,٩٠	٩١٤	٥٤	٢٦,٥٢	١٧٢٠	٢٨	٩,٦٢	٦١٤	٢٨	٢١,٧٤	١٤١٥	٥١	١٨,٥	١١٢٩	٥٧	٦٥٨٧	١	١٧,١٤	٣	١٨
قضايا واحداث الساعة	-	-	-	٧,٨٥	٤٨١	٥٤	-	-	-	٨,٠٦	٥١٤	٢٥	-	-	-	٢,٥٢	٢١٥	٢٦	١٢١٢	٥	٢,١٥	١٩	٣
الدينية	٨,١٧	٥٥٢	٤٠	١٠,٢٩	٦٣٨	٢٨	٨,٥٦	٥٥٨	٤٧	١٢,٥٧	٨٦٦	٥٦	٥,٥٧	٣٦٢	٤٩	٩,٧٢	٥٩٤	٦	٢٥٧٢	٤٦	٩,٢٠	٤٧	٩
الثقافية	٥,٥٥	٣٧٥	١٩	٥,٢٨	٣٢٤	١٤	٦,٩٩	٤٥٥	٥٥	٦,٠٧	٣٨٧	٣١	٨,٦٨	٥٦٥	٢٥	١١,٤١	٦٩٦	٥٧	٢٨٠٥	٢١	٧,٢٠	٤١	٧
التعليمية	١١,٤٠	٧٧٠	٢٩	٥,٧٥	٣٥٢	٦	٤,١٦	٢٧١	١٢	٢,٤٢	١٥٤	٢٣	٨,١٥	٥٢٠	٤٠	٠,١	-	٤٥	٢٠٨٠	٤٦	٥,٤١	٤٢	٥
الرياضية	١٢,٥٨	٩١٨	٢	٧,٦٠	٤٦٦	٥٢	٧,٢٤	٤٧٨	٤٨	٥,٥٧	٣٥٥	١٥	٥,١٦	٣٢٦	١٩	٢,٩٧	٢٤٢	٢٣	٢٧٩٨	١٦	٧,٢٨	٤٠	٧
الاقتصادية	٠,٠٥	٢	٢٣	١,٠٢	٦٢	٥١	٠,٦٥	٤٢	١٣	٠,٥٩	٣٧	٢٠	٠,٥٠	٢٢	٤٥	٠,١٤	٨	٢٨	١٨٧	١٠	٠,٤٩	٣١	-
الخدمية	١٦,٥٩	١١٢١	٤٨	٧,٠٢	٤٣١	٢٩	٩,٠٦	٥٩١	٢١	١٠,٠٢	٦٤٠	٥٢	١٢,٠٧	٧٨٥	٥٧	٧,٤٥	٤٥٥	٢١	٤٠٢٦	٥٨	١٠,٤٨	٢	١١
الصحية	٠,٦٧	٤٥	٤	٠,٧٥	٤٥	٥٥	٠,٧٨	٥٠	٥٦	-	-	-	٠,١	-	٢٥	٠,١	-	٢٦	١٤٢	٤٦	٠,٢٧	٢٣	-
الاجتماعية	١٨,٧٨	١٢٦٩	٤٠	٢٢,٢٢	١٤٣٤	٤٠	٢١,١٨	١٣٨١	٥٤	٢٧	١٧٢٤	٥٢	٢٦,٨٨	١٧٥٠	٤٢	٢٠,١٨	١٨٤٢	٢٩	٩٤٠٢	١٩	٢٤,٤٦	٤٦	٢٥
التاريخية	٠,٨٩	٦٠	١٤	٣,٨٤	٢٣٥	٥٧	٠,٢٣	١٤	٥٥	١,١١	٧٠	٥٢	٠,٤١	٢٦	٥٩	١,٧٣	١٠٥	٢٥	٥١٤	٢٢	١,٢٤	٢٥	١
السياحية	٠,٤٥	٣٠	١٩	٠,٥١	٢١	٦	٠,٩٢	٦٠	٢٥	٠,٨١	٥١	٥٦	١,١١	٧٢	٥	٢,٢٢	٢٠٢	٢٥	٤٤٩	٢٦	١,١٧	١٤	١
الترفيهية	١٢,٢٢	٨٢٢	١١	١١,٧٧	٧٢٢	٥٠	١٣,٦٠	٨٨٧	٤	١٥,١٥	٩٦٧	٤٩	٩,٧٢	٦٢٢	٢٠	١٠,٠٢	٦١٢	٦	٤٦٥٦	٢٠	١٢,١١	٤٥	١٢

جدول رقم ٢٣ - توزيع ساعات الإرسال لقنوات النيل المتخصصة طبقاً للبرامج
عام ٢٠١٦

القنوات البرامج	نيل دراما			نيل سيورت			نيل لايف			نيل سينما			نيل كوميدي			الاسره والطفل		
	ق	س	%	ق	س	%	ق	س	%	ق	س	%	ق	س	%	ق	س	%
الاجمالي	-	٨٧٦٠	١٠٠	-	٨٧٦٠	١٠٠	-	٨٧٦٠	١٠٠	-	٨٧٦٠	١٠٠	-	٨٧٦٠	١٠٠	-	٨٧٦٠	١٠٠
السياسية	-	-	-	-	-	-	٥٥	٥٣	٠,٦٢	-	-	-	-	-	-	٥٧	٤٤	٠,٥١
قضايا واحداث الساعة	-	-	-	-	-	-	-	١١٢٢	١٢,٨١	-	-	-	-	-	-	-	-	-
الدينية	٤٥	١٥٥	١,٧٨	-	-	-	٤٠	٢٩١	٣,٣٣	٢٢	١٥٧	١,٨٠	١٥	١٨	٠,٢١	-	٨٢٠	٩,٣٦
الثقافية	٢٥	٢٧١٦	٣١,٠١	٢٥	١٠٨	١,٢٤	٦	٩١٨	١٠,٤٨	١٥	٢٧٦٧	٣١,٦٠	-	-	-	٤٢	٢٨١	٤,٣٦
التعليمية	-	-	-	-	-	-	-	-	-	-	-	-	-	-	-	-	-	-
الرياضية	-	-	-	٢٥	٨٥٩٠	٩٨,٠٦	-	٢١	٠,٢٤	٢٩	٤١	٠,٤٧	٢٤	٥٣	٠,٦١	١٥	٨	٠,١٠
الاقتصادية	-	-	-	-	-	-	-	-	-	-	-	-	-	-	-	-	-	-
الخدمية	٥٠	٦٠	٠,٧٠	١٥	٦٠	٠,٦٩	٥٧	١٢٨	١,٤٧	٢٠	٤	٠,٠٥	٤٤	٣٩	٠,٤٥	٢٨	٢١٧	٢,٦٢
الصحية	-	-	-	-	-	-	٤٠	٦٩٩	٧,٩٩	-	-	-	-	-	-	١٩	٩٣٩	١٠,٧٢
الاجتماعية	٢٥	٤٩٥٨	٥٦,٦٠	-	-	-	١٥	٢٩١٢	٤٤,٦٦	٥١	٤٧٧٢	٥٤,٤٨	-	٤٨	٠,٥٥	٥٥	٥٨٢٥	٥٥,٢٠
التاريخية	٥٥	٦٣١	٧,٢١	-	-	-	٢٥	٢٦	٠,٣٠	١٠	٩	٠,١٠	-	-	-	٤	٢٦٢	٢,٩٩
السياحية	-	-	-	-	-	-	-	-	-	-	-	-	-	-	-	٢١	٢	٠,٠٤
الترفيهية	٢٠	٢٣٦	٢,٧٠	٤٥	-	٠,٠١	٥٢	١٥٨٥	١٨,١٠	١٣	١٠٠٧	١١,٥٠	٢٧	٨٦٠٠	٩٨,١٨	٤٩	١١٤٦	١٣,٠٩

تابع جدول رقم ٢٣ - توزيع ساعات الإرسال لقنوات النيل المتخصصة طبقاً للبرامج

عام ٢٠١٦

البرامج		الثقافية			التعليم العالي			التعليمية			ماسبيرو زمان			اجمالي ساعات البث لقنوات النيل المتخصصة			المتوسط اليومي	
ق	س	%	ق	س	%	ق	س	%	ق	س	%	ق	س	%	ق	س		
-	٨٧٦٠	١٠٠	-	٥٨٤٠	١٠٠	-	٨٧٦٠	١٠٠	-	٦٥٥٢	١٠٠	-	٨٢٤٧٢	١٠٠	٥٧	٢٢٥		
٤٧	٦٠	٠,٦٩	-	-	-	-	-	-	-	١٠٧	١,٦٤	١٠	٢٦٦	٠,٣٢	٤٤	-		
٥٧	١١١٥	١٢,٧٤	-	-	-	-	-	-	-	-	-	-	٢٢٢٧	٢,٧١	٨	٦		
١١	٨٧٦	١٠	٥٦	١٢١	٢١	١٠٨٠	١٢,٣٣	٥٣	٧٨١	١١,٩٣	٢٣	٤٣٠٢	٥,٢٢	٤٧	١١			
٣٦	٥٠٦١	٥٧,٧٨	٢٦	١٩٧٤	٢٦	٨٧٦	٩,٤٣	٢٥	٧٤٨	٩,٤٣	٢	١٥٥٠٢	١٨,٨٠	٢٨	٤٢			
-	-	-	٢٦	٣١١٥	٣٧	٦٠٧٩	٦٩,٤٠	-	-	-	٣	٩١٩٥	١١,١٥	١٢	٢٥			
٣٠	١	٠,٠٢	-	-	-	-	-	-	١٧١	٢,٦٢	٢٠	٨٨٨٧	١٠,٧٨	٢١	٢٤			
٣٧	-	٠,٠١	-	-	-	-	-	-	-	-	-	-	-	-	-			
١١	٢٤٢	٢,٧٧	٦٥	١٣	٥٧	٣٠٩	٣,٥٤	-	-	-	٤٨	١١٧٧	١,٤٣	١٤	٣			
-	-	-	-	-	-	-	-	-	-	-	-	-	-	-	-			
١	١٣٧	١,٥٦	٤	٥٥٧	٣٩	٣٢٠	٣,٦٦	١٥	٢٦٦٦	٤٠,٦٩	٩	٢٢٢٠٨	٢٦,٩٣	٥١	٦٠			
١	٤٦٣	٥,٢٩	٣٤	٤٩	٦	٢٤	٠,٢٨	٢٠	١٠١	١,٥٥	٥٥	١٥٦٧	١,٩٠	١٨	٤			
٢٣	٢٠٣	٢,٣٢	-	-	-	٦٢	٠,٧٢	-	-	-	٣٢	٢٦٩	٠,٣٢	٤٤	-			
٤٦	٥٩٧	٦,٨٢	٣٨	٧	٠,١٣	٦٥	٠,٦٤	٢٧	١٩٧٥	٢٠,١٥	٥٣	١٥٢١٤	١٨,٤٥	٤١	٤١			

جدول رقم ٢٤ - توزيع ساعات الإرسال للقنوات الفضائية المصرية طبقاً للبرامج
عام ٢٠١٦

المتوسط اليومي		الاجمالي			الفضائية الموجهة لأمريكا			الفضائية المصرية			القنوات
س	ق	%	س	ق	%	س	ق	%	س	ق	البرامج
٤٨	-	١٠٠	١٧٥٢٠	-	١٠٠	٨٧٦٠	-	١٠٠	٨٧٦٠	-	الاجمالي
١١	١٧	٢٢,٥٢	٤١٢٠	٥٨	٢٢,٦٨	٢٠٧٤	٥٦	٢٢,٢٦	٢٠٤٦	٢	السياسية
٨	٥٢	١٨,٤٦	٢٢٢٤	٤٨	١٩,١١	١٦٧٣	٤٩	١٧,٨٢	١٥٦٠	٥٩	قضايا واحداث الساعة
٥	١٨	١١,٠٤	١٩٢٤	٢٩	١١,٨٧	١٠٣٩	٢٨	١٠,٢٢	٨٩٥	١	الدينية
٤	٥٧	١٠,٢٢	١٨١٠	١٢	٩,٥٤	٨٢٥	٢٢	١١,١٣	٩٧٤	٥١	الثقافية
-	٢	٠,٠٦	١١	١٢	-	-	١٠	-	١١	٣	التعليمية
-	٢٨	١,٢٠	٢٢٨	٧٧	١,٢٣	١٠٧	٢٩	١,٣٩	١٢١	٢٨	الرياضية
-	٢٢	٠,٧٦	١٢٤	٩	٠,٦٣	٥٥	٢٧	٠,٩٠	٧٨	٢٢	الاقتصادية
-	٢٩	١,٢٦	٢٢٩	٥١	٠,٥٧	٥٠	٢٤	٢,١٦	١٨٩	٢٧	الخدمية
-	٥٤	١,٨٧	٢٢٨	٢٣	٠,٠١	-	٤٥	٢,٧٤	٢٢٧	٢٨	الصحية
٨	٢٢	١٧,٤١	٢٠٥١	١٨	١٩,٣٢	١٦٩٢	١٥	١٥,٥١	١٢٥٩	٣	الاجتماعية
١	٢٠	٢,١٢	٥٤٦	٢٠	٤	٢٥٠	٥	٢,٢٤	١٩٦	١٥	التاريخية
١	٢٢	٢,٨٥	٥٠٠	٢٨	٢,٩٣	٢٥٦	٢٧	٢,٧٨	٢٤٤	١	السياحية
٢	٤٧	٧,٨٧	١٣٧٨	٢٣	٧,١١	٦٢٢	٥٢	٨,٦٢	٧٥٥	٣٠	الترفيهية

جدول رقم ٢٥ - توزيع ساعات الإرسال بالشبكات الإذاعية المصرية طبقاً للبرامج عام ٢٠١٦

الشبكات	البرنامج العام			الشرق الاوسط			الشباب والرياضة			القران الكريم			صوت العرب			الاقليمية			راديو النيل		
	ق	س	%	ق	س	%	ق	س	%	ق	س	%	ق	س	%	ق	س	%	ق	س	%
الاجمالي	-	٨٧٦٠	١٠٠	-	٨٧٦٠	١٠٠	-	٨٧٦٠	١٠٠	-	٨٧٦٠	١٠٠	-	١٤٤١٩	١٠٠	-	٦٣٥٨٦	١٠٠	-	٨٧٦٠	١٠٠
السياسية	٥٦	٢١١٤	٢٤,١٤	١٩	٩٨١	١١,٢٠	٢٦	٧٦٥	٨,٧٤	٥٥	١٢	٠,١٥	١٩	٤٠٠٢	٢٧,٧٦	٤٧	١١٨٩٥	١٨,٧١	١٥	-	-
قضايا واحداث الساعة	١٥	٢٢٢	٢,٥٤	١٦	٢١٠	٢,٤٠	-	-	-	-	-	-	٤٢	٢٢١	٢,٢٣	١٠	٢٢٠	٠,٥٠	-	-	-
الدينية	١٥	١٩١٥	٢١,٨٦	٤	٩٣١	١٠,٦٣	٥٣	١٢٨١	١٤,٦٣	١١	٨٢٥٢	٩٥,٣٥	٥٣	٢٠٣٢	١٤,١	٤١	٨٢٧٦	١٢,١٧	١٩	٨٢٢	٩,٣٩
الثقافية	٥٨	١٢٤٢	١٤,٢٠	٤٠	٧١٤	٨,١٦	٣٢	٢٨١	٤,٣٦	٥٢	١٧٧	٢,٠٢	٢٥	٢١٠٢	١٤,٥٩	٢٧	٦٢٢٩	٩,٨٠	٥٠	١٨٧	٢,١٥
التعليمية	٥٢	٥	٠,٠٧	٥٤	١١	٠,١٤	٣	٨	٠,٠٩	١٥	-	-	٣١	٧٦	٠,٥٣	٤٩	١٢٧١	٢	-	-	-
الرياضية	٤٣	٥٦	٠,٦٥	٤٧	٨٩	١,٠٣	١٤	٢٦٥٧	٣٠,٣٣	-	-	-	٣٦	١٨٢	١,٢٧	١٠	٩٠٥	١,٤٢	-	-	-
الاقتصادية	٥٣	٥٩	٠,٦٨	٢٠	٥	٠,٠٦	٤٣	٢٥	٠,٢٩	-	-	-	١٦	١٨٠	١,٢٥	٤٥	٤٦٦	٠,٩٢	-	-	-
الخدمية	١٦	٧٢٢	٨,٣٦	٥٠	٥٦٠	٦,٤٠	٢٤	٥٥١	٦,٢٩	٤٥	١٢٩	١,٤٨	١٠	٢٦٦	١,٨٥	٥١	١٢٠٦٩	٢٠,٥٦	٢٥	٢٨٢	٣,٢٢
الصحية	١٢	٧٠	٠,٨٠	٣٦	٢٨٤	٣,٢٥	١٤	٩٥	١,٠٩	٤٥	١٠	٠,١٢	١٣	٧٨	٠,٥٤	٤٥	١٤٥٧	٢,٢٩	-	-	-
الاجتماعية	٥٠	١١١٣	١٢,٧١	٢٨	٩٣٦	١٠,٦٩	٢١	١٤٨٥	١٦,٩٦	١٢	٧٦	٠,٨٧	٥١	١٧٦١	١٢,٢٢	١١	٧٨٨٢	١٢,٤٠	-	-	-
التاريخية	٥٤	١٦٦	١,٩١	٤٩	٣	٠,٠٤	٤٩	٣٠	٠,٣٥	٥	-	-	٥٣	٣٠٤	٢,١١	١٠	٦٦١	١,٠٤	٣٠	١	٠,٠٢
السياحية	٣	٢٩	٠,٤٥	٣١	١٨	٠,٢١	٤٤	٦٣	٠,٧٢	-	-	-	١٨	٨٢	٠,٥٧	٢١	٧٥١	١,١٨	-	-	-
الترفيهية	٥٢	١٠١٨	١١,٦٣	٦	٤٠١١	٤٥,٧٩	٣٧	١٤١٣	١٦,١٤	-	-	-	١٠	٢٠٢٥	٢٠,٩٨	٤٧	١٠١٧٧	١٦,٠١	٤١	٧٤٦٥	٨٥,٢٢

تابع جدول رقم ٢٥ - توزيع ساعات الإرسال بالشبكات الإذاعية المصرية طبقاً للبرامج عام ٢٠١٦

المتوسط اليومي		اجمالي ساعات الارسل بالشبكات الإذاعية			اذاعة ماسيرو FM			اذاعة الكبار			التعليمية			الثقافية			البرامج
س	ق	%	س	ق	%	س	ق	%	س	ق	%	س	ق	%	س	ق	
٢٨٥	٤٧	١٠٠	١٥٤٢٩٥	٥٤	١٠٠	١٢٠٠	-	١٠٠	٤٢٨٠	-	١٠٠	٥١١٠	-	١٠٠	٢١٩٠٠	-	الاجمالي
٤١	٣٣	١٣,٨٤	٢١٢٧٤	٤٢	-	-	-	٨,٠٩	٣٥٤	١٠	٢,٧٧	١٤١	٤١	٥,٠٥	١١٠٥	٥٤	السياسية
٢	٥	٠,٧٠	١٠٧٧	٢٣	-	-	-	-	-	-	-	-	-	٠,٠١	٣	-	قضايا واحداث الساعة
٥٤	٢٨	١٦,٥٧	٢٥٥٨٩	٥٢	٨,٨٨	١٠٦	٢٤	٢١,١٢	٩٢٥	١٣	١٣,١٢	٦٧٠	٢٠	٠,٨٠	١٧٥	٢٩	الدينية
٦٨	٢٧	١٨,٢١	٢٨١٢٨	٤٣	٢٦,٧٧	٣٢١	١٨	٢٧,٥٩	١٢٠٨	٢١	٩,٨٨	٥٠٤	٢٥	٦٨,٧٥	١٥٠٥٥	٤٥	الثقافية
١١	٢٥	٢,٦٠	٤٠١٣	٢٧	٢,٤٢	٢٩	-	-	-	-	٤٨,٨٦	٢٤٩٦	٢٩	٠,٥٢	١١٢	٣٠	التعليمية
٩	٢٦	٢,٥٩	٣٩٩٦	٤٥	-	-	-	٠,١٢	٥	١٨	٠,٢٦	١٣	١٢	٠,٢٩	٨٥	٤٥	الرياضية
١	٤٧	٠,٥٩	٩١٢	٢٠	-	-	-	٠,١٥	٦	٢٩	٠,٠٣	١	٢٦	٠,٢١	٤٦	١٨	الاقتصادية
١١	٥٤	١٠,٦٤	١٦٤٢٨	١٧	٦,٦٥	٧٩	٤٨	٣,٦٠	١٥٧	٣٢	٤,٩٩	٢٥٥	٨	١,٥٧	٢٤٣	٨	الخدمية
٢	٢٢	١,٥٠	٢٣٢٦	٤٢	-	-	-	٢,١١	٩٢	٢٢	٢,١٣	١٠٩	٤	٠,٥٨	١٢٧	٥١	الصحية
٢٠	٥١	٩,٧٤	١٥٠٤٠	٨	٢٦,١٢	٢١٢	٢٥	١٢,١١	٥٣٠	٢٢	٧,١٩	٣٦٧	٢٠	٢,٦١	٥٧١	٤٨	الاجتماعية
٣	٢	٠,٩٨	١٥٢١	٢٣	١,٥٧	١٨	٥١	٠,٧٥	٣٢	٢٨	٠,٥٩	٣٠	٣	١,٢٤	٢٧٠	٤١	التاريخية
٢	٣٤	٠,٧٤	١١٤٥	١٠	-	-	-	٠,٢٩	١٢	٥٠	٠,٦٣	٢٢	٢٣	٠,٦٦	١٤٥	-	السياحية
٥٥	٢٢	٢١,٢٧	٣٢٨٤١	٤٢	٢٧,٥٩	٣٢١	٤	٢٤,٠٧	١٠٥٤	٢٥	٩,٥٥	٤٨٨	٩	١٧,٦١	٢٨٥٥	٥١	الترفيهية

جدول رقم ٢٦ - توزيع ساعات الإرسال بالشبكات الإذاعية الأجنبية الموجهة
طبقاً للبرامج عام ٢٠١٦

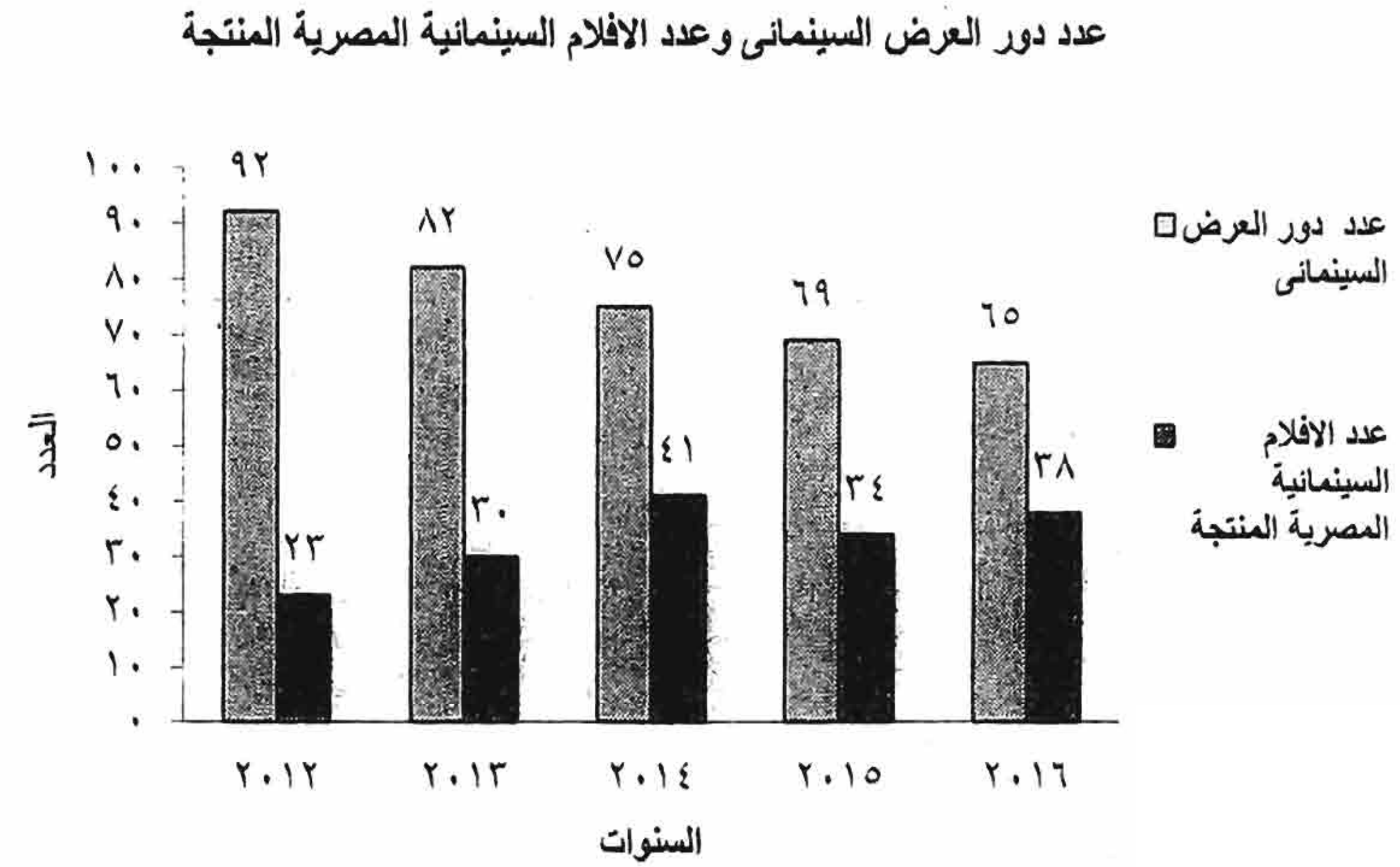
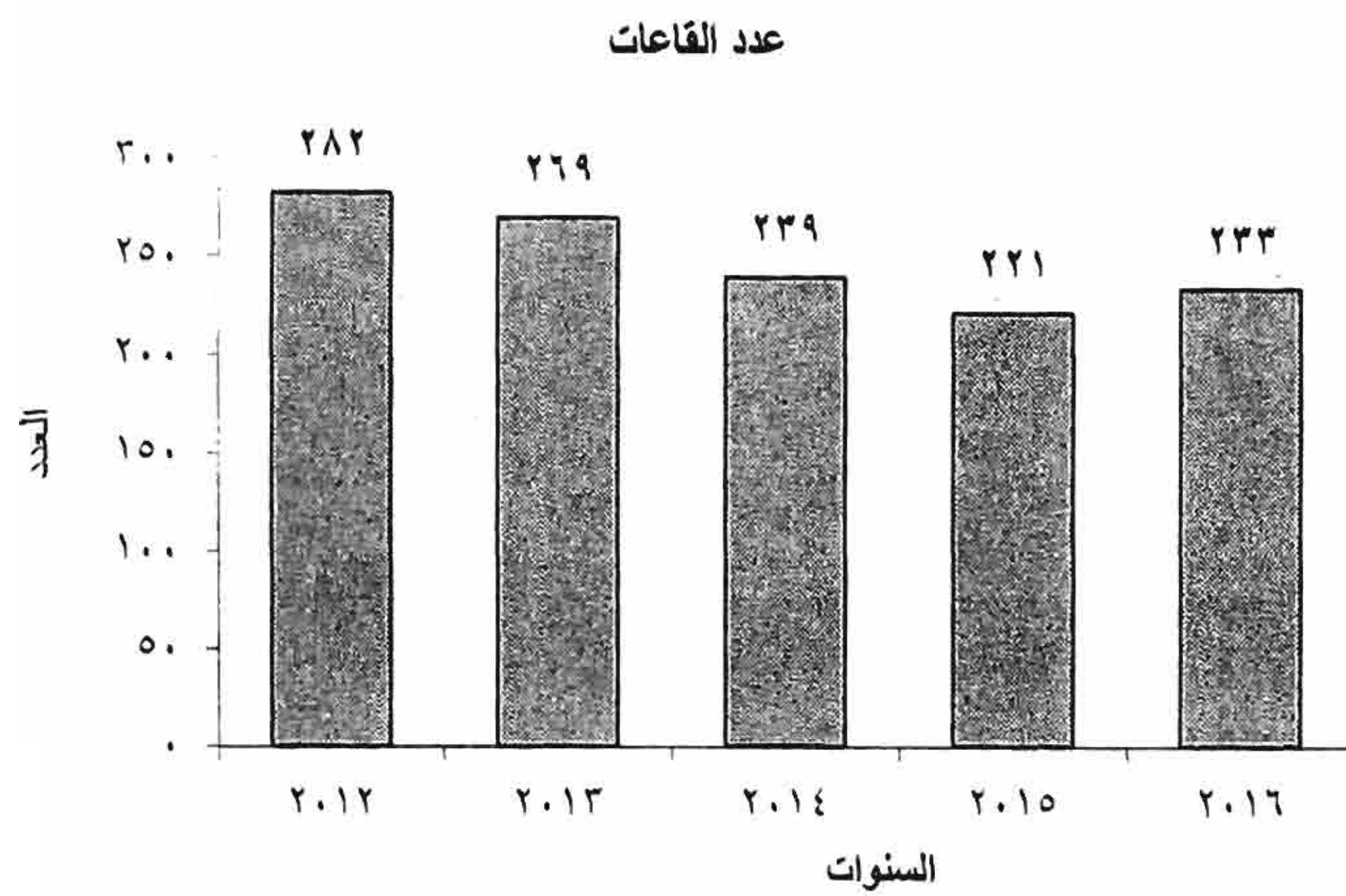
المتوسط اليومي		ساعات الإرسال			البرامج
س	ق	%	س	ق	
٦١	-	١٠٠	٢٢٢٦٥	-	الإجمالي
١٥	٣٥	٢٥,٥٥	٥٦٨٩	٢٢	السياسية
٩	٤٤	١٥,٩٦	٣٥٥٣	٥٣	الدينية
٨	٥٨	١٤,٧٠	٣٢٧٢	١٤	الثقافية
٤	٤	٦,٦٦	١٤٨٣	٦	التعليمية
-	٥٨	١,٥٩	٣٥٤	٢٣	الرياضية
-	٥٣	١,٤٤	٣٢٠	٢٠	الاقتصادية
٣	٢٩	٥,٧٠	١٢٧٠	-	الخدمية
-	٨	٠,٢١	٤٧	٥٠	الصحية
١	١٣	٢,٠١	٤٤٦	٢٧	الاجتماعية
-	٤١	١,١١	٢٤٦	٤٥	التاريخية
١	٣١	٢,٤٩	٥٥٣	٣٢	السياحية
١٣	٤٦	٢٢,٥٨	٥٠٢٧	٨	الترفيهية

الباب الثاني

السينما والمسرح

تطور عدد دور العرض السينمائي وعدد القاعات وعدد الافلام السينمائية المصرية المنتجة والتي تم الترخيص بعرضها
خلال الفترة (٢٠١٢ - ٢٠١٦)

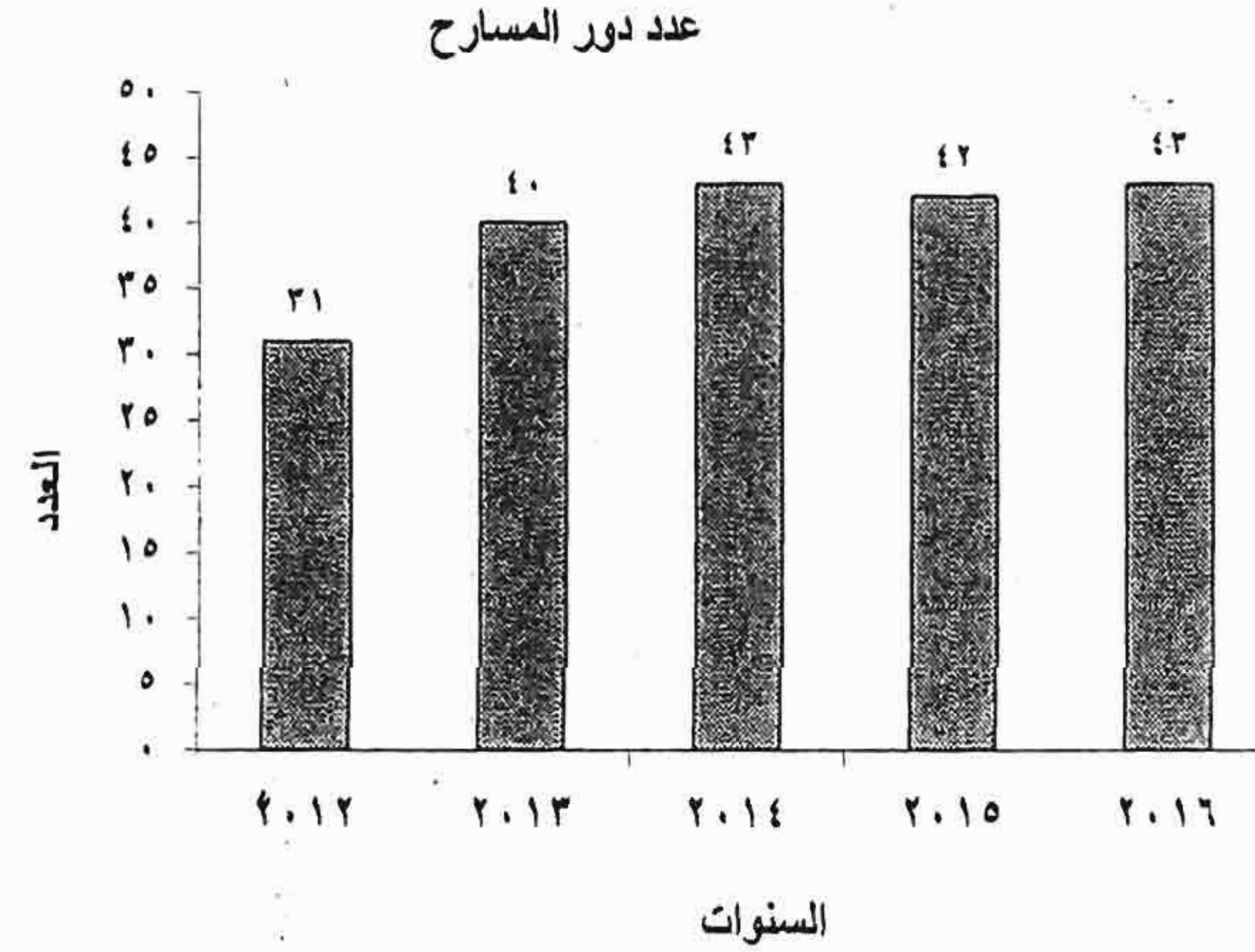
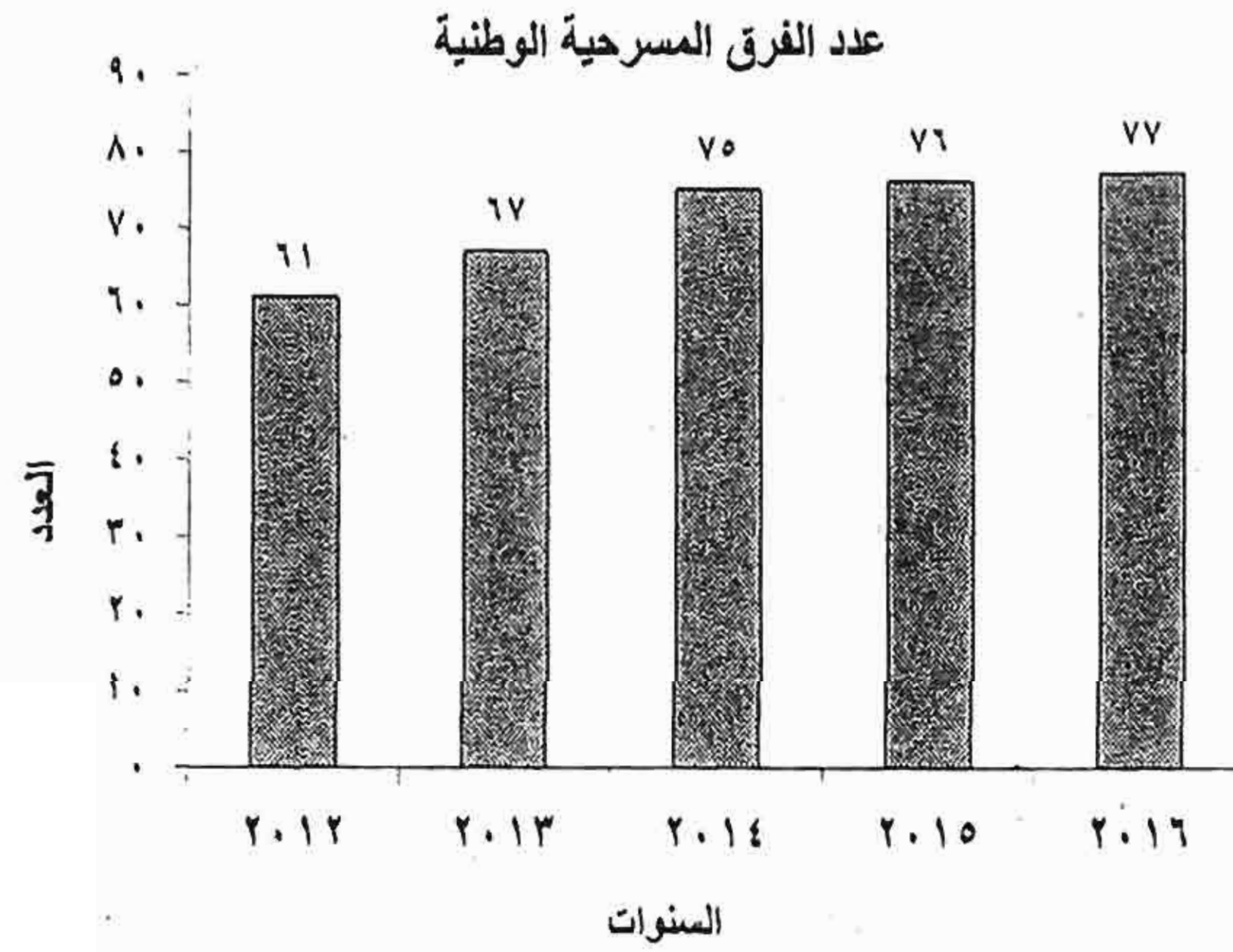
السنوات	٢٠١٢	٢٠١٣	٢٠١٤	٢٠١٥	٢٠١٦
عدد دور العرض السينمائي	٩٢	٨٢	٧٥	٦٩	٦٥
عدد القاعات	٢٨٢	٢٦٩	٢٣٩	٢٢١	٢٣٣
عدد الافلام السينمائية المصرية المنتجة	٢٣	٣٠	٤١	٣٤	٣٨



تطور عدد دور المسارح العامة و عدد الفرق المسرحية الوطنية و عدد الفرق المسرحية الاجنبية

خلال الفترة (٢٠١٢-٢٠١٦)

السنوات	٢٠١٢	٢٠١٣	٢٠١٤	٢٠١٥	٢٠١٦
عدد المسارح العامة	٢١	٤٠	٤٣	٤٢	٤٣
عدد الفرق المسرحية الوطنية	٦١	٦٧	٧٥	٧٦	٧٧



الفصل الأول

إنتاج وتصدير الأفلام السينمائية

جدول رقم ٢٧ - عدد الأفلام السينمائية والتسجيلية المصرية المنتجة والتي تم الترخيص
بعرضها طبقاً للشهور عام ٢٠١٦

أفلام تسجيلية (٢)	أفلام روائية (١)	الشهور
٣٥	٣٨	الاجمالي
٣	٥	يناير
٢	٣	فبراير
٣	٣	مارس
٥	٦	أبريل
٤	٥	يونيه
٤	٥	يوليو
٢	١	أغسطس
٣	٦	سبتمبر
٥	١	أكتوبر
٢	١	نوفمبر
٢	٢	ديسمبر

- (١) تشمل الأفلام الطويلة ٢٠٠٠ متر فأكثر والقصيرة أقل من ٢٠٠٠ متر
(٢) تشمل أفلام الدعاية والإعلان والرسوم المتحركة والإخبارية وهي أفلام قصيرة

جدول رقم ٢٨ - عدد الأفلام الروائية المصرية المرخص بتصديرها للخارج طبقا للدول المرخص بالتصدير إليها عام ٢٠١٦

العدد	الدول	أفلام طويلة / ٣٥ مم
٤٠	الإجمالي	
٦	دول عربية	
	الكويت	
٤	الأردن	
٣	المغرب	
١	سوريا	
١	الجزائر	
١	لبنان	
٧	الإمارات العربية المتحدة	
١	دول شمال أوروبا	أيسلندا-إيرلندا
٢	دول غرب أوروبا	ألمانيا
٣		فرنسا
٢		بلجيكا
١		سويسرا
٢	دول شرق أوروبا	دول شرق أوروبا
١		بولندا
١		بلغاريا
١	دول جنوب أوروبا	دول جنوب أوروبا
٢	دول أمريكا الشمالية	الولايات المتحدة الأمريكية
١		كندا

جدول رقم ٢٩ - عدد الأفلام الروائية الأجنبية المرخص بإستيرادها
من الخارج طبقاً للدول المنتجة لها و طول
الفيلم عام ٢٠١٦

أفلام طويلة	طول الفيلم الدول
١٤٦	الإجمالي
١٤٦	الولايات المتحدة الأمريكية

الفصل الثاني
إنتاج وتوزيع الأفلام
السينمائية وأفلام الفيديو

جدول رقم ٣٠ - عدد الأفلام السينمائية المصرية الموزعة محلياً بالقطاع العام/ الأعمال العام على دور العرض السينمائي طبقاً لسنة الإنتاج وموضوع الفيلم عام ٢٠١٦

الإجمالي	موضوع الفيلم						سنة الإنتاج
	اخرى	بوليسى	تاريخى	إستعراضى	كوميدي	درامى	
٢٠	-	-	-	-	١٠	١٠	الإجمالي
٢٠	-	-	-	-	١٠	١٠	سنة ٢٠١٦

جدول رقم ٣١ - عدد الأفلام السينمائية المصرية الموزعة فى الخارج بمعرفة القطاع العام/ الأعمال العام طبقاً للدول الموزع فيها الفيلم وسنة الإنتاج وموضوع الفيلم عام ٢٠١٦

الإجمالي	موضوع الفيلم						سنة الإنتاج	الدول الموزع فيها الفيلم
	اخرى	بوليسى	تاريخى	إستعراضى	كوميدي	درامى		
١٠	-	-	-	-	٤	٦	سنة ٢٠١٦	الإجمالي
١٠	-	-	-	-	٤	٦	سنة ٢٠١٦	دول الخليج

جدول رقم ٣٢ - عدد الأفلام الفيديوية المصرية الموزعة محلياً بالقطاع العام الاعمال العام على دور العرض السينمائي طبقاً
لسنة الإنتاج وموضوع الفيلم عام ٢٠١٦

الإجمالي	موضوع الفيلم						سنة الإنتاج
	اخرى	بوليسى	تاريخى	إستعراضى	كوميدي	درامى	
٢٠	-	-	-	-	١١	٩	الإجمالي
٢٠	-	-	-	-	١١	٩	سنة ٢٠١٦

جدول رقم ٣٣ - عدد المشتغلين بشركات انتاج وتوزيع الأفلام السينمائية وأفلام الفيديو
بالقطاع العام / الأعمال العام طبقا للمحافظة عام ٢٠١٦

المحافظات	عدد الشركات	عدد المشتغلين الدائمين فى نهاية العام												
		أصحاب المنشأة			مديرون			أخصائيون وفنيون			اداريون وكتبة			
		ج	أ	ذ	ج	أ	ذ	ج	أ	ذ	ج	أ	ذ	
الاجمالي	١	-	-	-	٦	٦	-	٤	٤	-	٤	٤	٢	٦
الجيزة	١	-	-	-	٦	٦	-	٤	٤	-	٤	٤	٢	٦

تابع جدول رقم ٣٣ - عدد المشتغلين بشركات انتاج وتوزيع الأفلام السينمائية وأفلام الفيديو
بالقطاع العام / الأعمال العام طبقا للمحافظة عام ٢٠١٦

المحافظات	جملة عدد العاملين	عدد المشتغلين الدائمين فى نهاية العام									
		مشتغلون آخرون			عدد المشتغلين المؤقتين			عمال تشغيل وعمال خدمات فنية			
		ج	أ	ذ	ج	أ	ذ	ج	أ	ذ	
الاجمالي	٢١	-	-	-	١	-	١	١	١٤	٧	٢١
الجيزة	٢١	-	-	-	١	-	١	١	١٤	٧	٢١

جدول رقم ٣٤ - عدد الأفلام السينمائية المصرية الموزعة محلياً بالقطاع الخاص على دور العرض السينمائي طبقاً
لسنة الإنتاج وموضوع الفيلم عام ٢٠١٦

الإجمالي	موضوع الفيلم					سنة الإنتاج	
	اخرى	بوليسى	تاريخى	إستعراضى	كوميدي		درامى
٢٩	-	٢	-	-	١٦	١١	الإجمالي
١٦	-	٢	-	-	٩	٥	سنة ٢٠١٦
١٣	-	-	-	-	٧	٦	قبل ٢٠١٦

جدول رقم ٣٥ - عدد الأفلام السينمائية الأجنبية الموزعة محلياً بمعرفة القطاع الخاص
على دور العرض السينمائي طبقاً للدول المنتجة وسنة الإنتاج وموضوع الفيلم

عام ٢٠١٦

الإجمالي	موضوع الفيلم						سنة الإنتاج	الدول المنتجة
	اخرى	بوليسى	تاريخى	إستعراضى	كوميدي	درامى		
٢٤	١١	٣	-	-	٦	٤	٢٠١٦	الإجمالي
٢٤	١١	٣	-	-	٦	٤	٢٠١٦	الولايات المتحدة الأمريكية

جدول رقم ٣٦ - عدد الأفلام السينمائية الأجنبية الموزعة محلياً بمعرفة القطاع الخاص
على دور العرض السينمائي طبقاً للغة الناطق بها الفيلم وموضوع الفيلم
عام ٢٠١٦

الإجمالي	موضوع الفيلم						اللغة الناطق بها الفيلم
	اخرى	بوليسى	تاريخى	إستعراضى	كوميدي	درامى	
٢٤	١١	٣	-	-	٦	٤	الإجمالي
٢٤	١١	٣	-	-	٦	٤	الإنجليزية

جدول رقم ٣٧ - عدد الأفلام السينمائية المصرية الموزعة في الخارج بمعرفة القطاع الخاص
طبقاً للدول الموزع فيها الفيلم وسنة الإنتاج وموضوع الفيلم
عام ٢٠١٦

الإجمالي	موضوع الفيلم						سنة الإنتاج	الدول الموزع فيها الفيلم
	اخرى	بوليسى	تاريخى	استعراضى	كوميدي	درامى		
٥	-	-	-	-	٤	١	سنة ٢٠١٦	الإجمالي
١٩	-	-	١	-	١٠	٨	قبل ٢٠١٦	
١	-	-	١	-	-	-	قبل ٢٠١٦	الإمارات العربية المتحدة
١	-	-	-	-	١	-	قبل ٢٠١٦	البحرين
٤	-	-	-	-	٢	٢	قبل ٢٠١٦	السعودية
٢	-	-	-	-	-	٢	قبل ٢٠١٦	الكويت
٣	-	-	-	-	٣	-	سنة ٢٠١٦	جميع الدول العربية
٢	-	-	-	-	٢	-	قبل ٢٠١٦	دول الخليج
١	-	-	-	-	١	-	سنة ٢٠١٦	دول الخليج
٩	-	-	-	-	٥	٤	قبل ٢٠١٦	لبنان
١	-	-	-	-	-	١	سنة ٢٠١٦	لبنان

جدول رقم ٣٨ - عدد الأفلام الفيديو المصرية الموزعة في الخارج بمعرفة القطاع الخاص

طبقاً للدول الموزع فيها الفيلم وسنة الإنتاج وموضوع الفيلم

عام ٢٠١٦

الدول الموزع فيها الفيلم	سنة الإنتاج	موضوع الفيلم					الإجمالي
		درامى	كوميدي	إستعراضى	تاريخى	بوليسى	
الإجمالي	قبل ٢٠١٦	٢	٣	-	-	-	٥
لبنان	قبل ٢٠١٦	٢	٣	-	-	-	٥

جدول رقم ٣٩ - عدد المشتغلين بشركات انتاج وتوزيع الأفلام السينمائية وأفلام الفيديو
بالقطاع الخاص طبقا للمحافظات عام ٢٠١٦

المحافظات	عدد الشركات	عدد المشتغلين الدائمين في نهاية العام											
		أصحاب المنشأة			مديرون			أخصائيون وفنيون			اداريون وكتبة		
		ز	أ	ج	ز	أ	ج	ز	أ	ج	ز	أ	ج
الاجمالي	١٠	٥	١	٦	٢١	٢	٢٣	٢٠	٢	٢٢	٥٦	٣	٥٩
القاهرة	٦	٤	-	٤	١١	٢	١٣	١٠	١	١١	٣١	٣	٣٤
الجيزة	٤	١	١	٢	١٠	-	١٠	١٠	١	١١	٢٥	-	٢٥

تابع جدول رقم ٣٩ - عدد المشتغلين بشركات انتاج وتوزيع الأفلام السينمائية وأفلام الفيديو
بالقطاع الخاص طبقا للمحافظات عام ٢٠١٦

المحافظات	جملة عدد العاملين	عدد المشتغلين الدائمين في نهاية العام										
		عدد المشتغلين المؤقتين			مشتغلون آخرون			عمال تشغيل وعمال خدمات فنية				
		ز	أ	ج	ز	أ	ج	ز	أ	ج		
الاجمالي	١٤٦	٩	١٣٧	-	-	-	١٤	١	١٣	٢٢	-	٢٢
القاهرة	٨١	٦	٧٥	-	-	-	٨	-	٨	١١	-	١١
الجيزة	٦٥	٣	٦٢	-	-	-	٦	١	٥	١١	-	١١

جدول رقم ٤٠ - قيمة الأجور النقدية والتأمينات الإجتماعية والمزايا العينية بشركات إنتاج وتوزيع الأفلام السينمائية وأفلام الفيديو بالقطاع الخاص بالمحافظات طبقاً لفئات المشتغلين عام ٢٠١٦

القيمة بالآلاف جنيه

المحافظات	عدد الشركات	اصحاب المنشأة	مديرون	أخصائيون وفنيون	اداريون وكتبة	عمال تشغيل وعمال خدمات فنية	مشتغلون آخرون	عاملون مؤقتون	جملة الاجور النقدية	مساهمة المنشأة فى التأمينات الاجتماعية	المزايا العينية	اجمالى الاجور النقدية والتأمينات الاجتماعية والمزايا العينية	
												مستورد	محلى
الاجمالي	١٠	٦	٢٣	٢٢	٥٩	٢٢	١٤	-	١١٣٧٨	٤١٩	٣٤	١١٨٣١	
القاهرة	٦	٤	١٣	١١	٣٤	١١	٨	-	٢٩٢١	١٩٠	١٨	٣١٢٩	
الجيزة	٤	٢	١٠	١١	٢٥	١١	٦	-	٨٤٥٧	٢٢٩	١٦	٨٧٠٢	

جدول رقم ٤١ - المستلزمات السلعية المستهلكة بشركات انتاج وتوزيع الافلام السينمائية وافلام الفيديو بالقطاع الخاص للمحافظات عن عام ٢٠١٦

القيمة بالآلاف جنيه

المحافظات	عدد الشركات	شرايط خام		cd خام		قطع غيار ومواد ومهمات		أدوات كتابية ومطبوعات		وقود وزيوت وشحومات		مياه	كهرباء	مستلزمات سلعية أخرى		الجملة	
		مستورد	محلى	مستورد	محلى	مستورد	محلى	مستورد	محلى	مستورد	محلى			مستورد	محلى		
		مستورد	محلى	مستورد	محلى	مستورد	محلى	مستورد	محلى	مستورد	محلى			مستورد	محلى		
الاجمالي	١٠	٦٢٠	٦٩٥	١٣٢	-	١٠٢	-	١١٦	٦٥	٣٤	-	٦٨	٦٤٩	١٥	-	١٨١١	٦٨٥
القاهرة	٦	-	٦٩٥	١٢٣	-	٨٣	-	٧٤	٦٥	-	-	٥٩	٢١٢	-	-	١٢٤٦	٦٥
الجيزة	٤	٦٢٠	-	٩	-	١٩	-	٤٢	-	٣٤	-	٩	٤٣٧	١٥	-	٥٦٥	٦٢٠

جدول رقم ٤٢ - المصروفات الخدمية بشركات إنتاج وتوزيع الأفلام السينمائية
وأفلام الفيديو بالقطاع الخاص طبقاً للمحافظات عام ٢٠١٦

القيمة بالآلاف جنيه

المحافظات	عدد الشركات	مصروفات صيانة	مصروفات ابحاث وتجارب	ايجار عقارات فعلى	ايجار عقارات محسوب (تقديري)	ايجار آلات ومعدات ووسائل نقل وانتقال	مصروفات دعائية واعلان ونشروطيع وعلاقات عامة واستقبال	مصروفات نقل وانتقالات	مصروفات اتصالات	أتعاب محاسبية وقانونية
الاجمالي	١٠	٣٥١	٢١	١٣٥٥	٦٣٠	١٥٨	٢٧٨٦	١١٥٠	٩٤١	١٦٤٤
القاهرة	٦	٢٦٩	٢١	٢١٩	٤٨	-	٧٢٥	٢٣٦	٣٤٩	١٥٢
الجيزة	٤	٨٢	-	١١٣٦	٥٨٢	١٥٨	٢٠٦١	٩١٤	٥٩٢	١٤٩٢

تابع جدول رقم ٤٢ - المصروفات الخدمية بشركات إنتاج وتوزيع الأفلام السينمائية
وأفلام الفيديو بالقطاع الخاص طبقاً للمحافظات عام ٢٠١٦

القيمة بالآلاف جنيه

المحافظات	مصروفات الامن والمطافى	مصروفات التأمين(ضد الحريق والحوادث وخيانة الامانة)	مكافآت لغير العاملين عن خدمات مؤداه	عمولات ومصروفات بنكية	العمولات الاخرى	مصروفات تدريب العاملين داخل وخارج المنشأة	مصروفات خدمية أخرى	الجملة
الاجمالي	٥٨٥	٢٥٦	٤٢	٢٨٧٣١	١١٤٤	-	١٨٩١	٤١٦٨٥
القاهرة	٧	١٤٠	-	١٩٢٧	١١٤٤	-	١٦٦٨	٦٩٠٥
الجيزة	٥٧٨	١١٦	٤٢	٢٦٨٠٤	-	-	٢٢٣	٣٤٧٨٠

جدول رقم ٤٣ - مصروفات أخرى بشركات إنتاج وتوزيع الأفلام السينمائية
وأفلام الفيديو بالقطاع الخاص طبقاً للمحافظات عام ٢٠١٦

القيمة بالآلاف جنيه

المحافظات	عدد الشركات	ايجار اراضى زراعية ومزارع	فوائد (محلية وخارجية)	ضرائب عقارية	الضرائب والرسوم السلعية					
					رسوم جمركية	رسوم انتاج	حصيلة خزانة	ضريبة مبيعات	ضرائب غير مباشرة على النشاط	ضرائب مباشرة على الدخل
الاجمالي	١٠	-	-	-	٣٧	-	-	-	٨١	١٩٠
القاهرة	٦	-	-	-	٣٧	-	-	-	٤٣	٩
الجيزة	٤	-	-	-	-	-	-	-	٣٨	١٨١

تابع جدول رقم ٤٣ - مصروفات أخرى بشركات إنتاج وتوزيع الأفلام السينمائية
وأفلام الفيديو بالقطاع الخاص طبقاً للمحافظات عام ٢٠١٦

القيمة بالآلاف جنيه

المحافظات	اعباء وخسائر متنوعة				
	خسائر بيع مخلفات	خسائر بيع خامات ومواد وقطع غير	تعويضات وغرامات	تبرعات واعانات	مصروفات أخرى
الاجمالي	-	-	٩	٤	٢٨٧
القاهرة	-	-	٩	٤	٢٧٥
الجيزة	-	-	-	-	١٢

جدول رقم ٤٤ - قيمة الإيرادات بشركات إنتاج وتوزيع الأفلام السينمائية
وأفلام الفيديو بالقطاع الخاص طبقاً للمحافظات عام ٢٠١٦

القيمة بالالف جنيه

المحافظات	عدد الشركات	إيرادات النشاط الجارى		أرباح بيع مخلفات	فوائد دائنة	إيجارات دائنة محصلة	إيرادات تشغيل للغير	إيرادات وأرباح متنوعة				الإجمالى	
		الداخلى	الخارجى					إيرادات اوراق مالية	أرباح بيع خامات ومواد وقطع غير	تعويضات وغرامات	عمولات		إيرادات أخرى
الإجمالى	١٠	١٩١٧٥٩	-	-	٢٠٠	-	-	-	-	-	٢٣٤١٥	-	٢١٥٣٧٤
القاهرة	٦	٩٣٥٦٥	-	-	-	-	-	-	-	-	٥٨	-	٩٣٦٢٣
الجيزة	٤	٩٨١٩٤	-	-	٢٠٠	-	-	-	-	-	٢٣٣٥٧	-	١٢١٧٥١

جدول رقم ٤٥ - الاصول والخصوم المالية بشركات إنتاج وتوزيع الأفلام السينمائية
وأفلام الفيديو بالقطاع الخاص طبقاً للمحافظات عام ٢٠١٦

القيمة بالالف جنيه

المحافظات	عدد الشركات	الاصول					الخصوم				الإجمالى	
		مدينون (عملاء)	أوراق مالية (اسهم وسندات)	ارصدة نقدية لدى البنوك والصندوق	اصول مالية أخرى	حقوق الشركاء	قروض طويلة الاجل	قروض قصيرة الاجل	اوراق مالية (كمبيالات)	داننون (عملاء)		اصول مالية أخرى
الإجمالى	١٠	٢٥٩٩٦٠	-	٢٦٩٠٠	٥٠٠٥٠	١٠١٦٩٨	٢١٦٠٦٥	٢٨٩٤٦٠	-	٧٧٩٣١	-	١٧٣٦١
القاهرة	٦	٢٠٦٩٣	-	١٦٤٧٤	٣٤٨٢٩	٦٤٠٧	٤١٨٨	١١٨٩	-	٢٧٩٩٨	-	-
الجيزة	٤	٢٣٩٢٦٧	-	١٠٤٢٦	١٥٢٢١	٩٥٢٩١	٢١١٨٧٧	٢٨٨٢٧١	-	٤٩٩٣٣	-	١٧٣٦١

جدول رقم ٤٦ - حركة الأصول الثابتة بشركات إنتاج وتوزيع الأفلام السينمائية وأفلام الفيديو بالقطاع الخاص طبقاً للمحافظات عام ٢٠١٦

القيمة بالآلاف جنيه

المحافظات	عدد الشركات	القيمة الصافية للأصل في أول العام	قيمة الاضافات على الاصل خلال العام		قيمة الاستبعادات خلال العام	اهلاك العام	القيمة الصافية للأصل آخر العام
			مستوردة	محلية			
الاجمالي	١٠	٤١٢٠٩٩	-	٨١١٢٦	٣٧٨	١٠٣٠٥٥	٣٨٩٧٩٢
القاهرة	٦	٢٤٣١٥	-	٩١٢٠	٣٧٨	٥٦٢١	٢٧٤٣٦
الجيزة	٤	٣٨٧٧٨٤	-	٧٢٠٠٦	-	٩٧٤٣٤	٣٦٢٣٥٦

الفصل الثالث

دور العرض السينمائي

جدول رقم ٤٧ - عدد دور العرض السينمائي والقاعات والمقاعد والعاملين بها والمتريدين عليها وجملة الإيرادات
بالقطاع الحكومي والعام/الاعمال العام والخاص طبقا للمحافظات عام ٢٠١٦

المحافظات	عدد الدور	عدد القاعات	عدد المقاعد	عدد العاملين	عدد التذاكر بالآلاف	الإيرادات بالآلاف جنيه
الإجمالي	٦٥	٢٣٣	٥٧٤٩٠	١٤٨٣	١٠٤٧٤	٣٥٥٧٧٨
القاهرة	٢٦	١٠٣	٢٨٨١٧	٦٢٤	٥٦١٦	١٨١٦٨١
الاسكندرية	٩	٤٨	٩٨٦٣	٢٣٧	١٩٦٧	٦٨٧٧٠
بورسعيد	١	١	٥٨٠	٧	٢	٢٠
السويس	١	٤	١٠٨١	١٧	٩٦	٢٣٩٦
دمياط	٥	٧	٨٧٠	٢٦	٣٣٥	٨٠٦٧
الدقهلية	١	٢	٢٥٠	٦	١٨	٦٣٠
الشرقية	١	٢	٢٦٠	٨	٢٠	٥٠٠
القليوبية	١	٣	٣٤٠	١٠	١١	٢١٠
كفر الشيخ	١	٢	٧٣٠	٦	٢٠	١٦٤
الغربية	٤	٧	١٩٠٠	٤٩	٨٩	١٧١١
الاسماعيلية	٣	٥	٩٩٠	٤٢	١٢٤	٣١٩٤
الجيزة	٩	٤٤	١٠٣٧٣	٤٢٨	٢١٠٠	٨٥٩٨٠
اسوان	١	١	٦٠٠	١٠	٥	١٢٠
البحر الأحمر	١	٢	٤٤٦	٤	٣٠	٦٩٠
جنوب سيناء	١	٢	٣٩٠	٩	٤١	١٦٤٥

جدول رقم ٤٨ - عدد دور العرض السينمائي والقاعات والمقاعد والعاملين بها والمتريدين عليها

وجملة الإيرادات بالقطاع الحكومي طبقاً للمحافظات عام ٢٠١٦

المحافظات	عدد الدور	عدد القاعات	عدد المقاعد	عدد العاملين	عدد التذاكر بالآلف	الإيرادات بالآلف جنيه
الاجمالي	١	٢	٧٣٠	٦	٢٠	١٦٤
كفر الشيخ	١	٢	٧٣٠	٦	٢٠	١٦٤

جدول رقم ٤٩ - عدد دور العرض السينمائي والقاعات والشاشات وأنواعها وآلات العرض وأنواعها ومعدات الفيديو

والشاشات المتنقلة بالقطاع الحكومي طبقاً للمحافظات عام ٢٠١٦

المحافظات	عدد الدور	عدد القاعات	عدد الشاشات	نوع الشاشة		عدد الآلات العرض	نوع آلة العرض		معدات فيديو	عدد الشاشات المتنقلة
				ديجيتال	عادي		ديجيتال	٣٥م		
الاجمالي	١	٢	٢	-	٢	٢	-	٢	-	-
كفر الشيخ	١	٢	٢	-	٢	٢	-	٢	-	-

جدول رقم ٥٠ - عدد المشتغلين بدور العرض السينمائي بالقطاع الحكومي
طبقاً للمحافظات عام ٢٠١٦

عدد المشتغلين الدائمين في نهاية العام															عدد الدور	المحافظات
متخصصون لبيع التذاكر			اداريون وكتابة			فنيون متخصصون لادارة وصيانة الالات			مديرون ومساعدون			أصحاب المنشأة				
ج	ا	ذ	ج	ا	ذ	ج	ا	ذ	ج	ا	ذ	ج	ا	ذ		
-	-	-	-	-	-	-	-	-	-	-	-	-	-	-	١	الاجمالي
-	-	-	-	-	-	-	-	-	-	-	-	-	-	-	١	كفر الشيخ

تابع جدول رقم ٥٠ - عدد المشتغلين بدور العرض السينمائي بالقطاع الحكومي
طبقاً للمحافظات عام ٢٠١٦

جملة عدد العاملين	عدد المشتغلين المؤقتين		عدد المشتغلين الدائمين في نهاية العام						المحافظات		
			مشتغلون آخرون			مرشدون					
ج	ا	ذ	ج	ا	ذ	ج	ا	ذ	ج	ا	ذ
٦	-	٦	٦	-	٦	-	-	-	-	-	-
٦	-	٦	٦	-	٦	-	-	-	-	-	-

جدول رقم ٥١ - عدد دور العرض السينمائي والقاعات والمقاعد والعاملين بها والمترددین عليها

وجملة الإيرادات بالقطاع العام / الأعمال العام طبقاً للمحافظات عام ٢٠١٦

المحافظات	عدد الدور	عدد القاعات	عدد المقاعد	عدد العاملين	عدد التذاكر بالآلاف	الإيرادات بالآلاف جنيه
الاجمالي	١٠	١٠	٩٢٤٩	٩٥	١٩٢	٤١٦١
القاهرة	٥	٥	٥٣١٠	٥٢	١٣٥	٢٩٤١
الاسكندرية	٢	٢	١٤٠٩	٢٢	٤٠	٨٤٥
بورسعيد	١	١	٥٨٠	٧	٢	٢٠
الجيزة	٢	٢	١٩٥٠	١٤	١٥	٣٥٥

جدول رقم ٥٢ - عدد دور العرض السينمائي والقاعات والشاشات وأنواعها آلات العرض وأنواعها ومعدات الفيديو

والشاشات المتنقلة بالقطاع العام / الأعمال العام طبقاً للمحافظات عام ٢٠١٦

المحافظات	عدد الدور	عدد القاعات	عدد الشاشات	نوع الشاشة		عدد آلات العرض	نوع آلة العرض		معدات فيديو	عدد الشاشات المتنقلة
				ديجيتال	عادي		ديجيتال	٣٥ م		
الاجمالي	١٠	١٠	١٠	٥	٥	١٣	٦	٧	-	-
القاهرة	٥	٥	٥	١	٤	٨	٤	٤	-	-
الاسكندرية	٢	٢	٢	٢	-	٢	-	٢	-	-
بورسعيد	١	١	١	١	-	١	-	١	-	-
الجيزة	٢	٢	٢	١	١	٢	٢	-	-	-

جدول رقم ٥٣ - عدد المشتغلين بدور العرض السينمائي بالقطاع العام / الأعمال العام
طبقاً للمحافظات عام ٢٠١٦

المحافظات	عدد الدور	عدد المشتغلين الدائمين فى نهاية العام																	
		أصحاب المنشأة			مديرون ومساعدون			فنيون متخصصون لإدارة وصيانة الآلات			اداريون وكتابة			متخصصون لبيع التذاكر					
		ج	أ	ذ	ج	أ	ذ	ج	أ	ذ	ج	أ	ذ	ج	أ	ذ			
الاجمالي	١٠	-	-	-	٢٠	-	٢٠	١٤	-	١٤	١٤	-	١٤	٣	-	٣	٩	٩	-
القاهرة	٥	-	-	-	١١	-	١١	٦	-	٦	٦	-	٦	٣	-	٣	٧	٧	-
الاسكندرية	٢	-	-	-	٤	-	٤	٣	-	٣	٣	-	٣	-	-	-	١	١	-
بورسعيد	١	-	-	-	٢	-	٢	٢	-	٢	٢	-	٢	-	-	-	-	-	-
الجيزة	٢	-	-	-	٣	-	٣	٣	-	٣	٣	-	٣	-	-	-	١	١	-

تابع جدول رقم ٥٣ - عدد المشتغلين بدور العرض السينمائي بالقطاع العام / الأعمال العام
طبقاً للمحافظات عام ٢٠١٦

المحافظات	جملة عدد العاملين	عدد المشتغلين المؤقتين	عدد المشتغلين الدائمين فى نهاية العام									
			مشتغلون آخرون			مرشدون						
			ج	أ	ذ	ج	أ	ذ	ج	أ	ذ	
الاجمالي	٩٥	٤١	٣٧	٢	-	٢	٦	-	٦	٦	١٣	٨٢
القاهرة	٥٢	٢٢	١٩	-	-	-	٣	-	٣	٣	١٠	٤٢
الاسكندرية	٢٢	١١	١٠	٢	-	٢	١	-	١	١	٢	٢٠
بورسعيد	٧	٣	٣	-	-	-	-	-	-	-	-	٧
الجيزة	١٤	٥	٥	-	-	-	٢	-	٢	٢	١	١٣

جدول رقم ٥٤ - عدد دور العرض السينمائي والقاعات والمقاعد والعاملين بها
والمتريدين عليها وجملة الإيرادات بالقطاع الخاص طبقاً للمحافظات عام ٢٠١٦

المحافظات	عدد الدور	عدد القاعات	عدد المقاعد	عدد العاملين	عدد التذاكر بالآلاف	الإيرادات بالآلاف جنيهه
الإجمالي	٥٤	٢٢١	٤٧٥١١	١٣٨٢	١٠٢٦٤	٣٥١٤٥٤
القاهرة	٢١	٩٨	٢٣٥٠٧	٥٧٢	٥٤٨٢	١٧٨٧٤١
الاسكندرية	٧	٤٦	٨٤٥٤	٢١٥	١٩٢٨	٦٧٩٢٥
السويس	١	٤	١٠٨١	١٧	٩٦	٢٣٩٦
دمياط	٥	٧	٨٧٠	٢٦	٣٣٥	٨٠٦٧
الدقهلية	١	٢	٢٥٠	٦	١٨	٦٣٠
الشرقية	١	٢	٢٦٠	٨	٢٠	٥٠٠
القليوبية	١	٣	٣٤٠	١٠	١١	٢١٠
الغربية	٤	٧	١٩٠٠	٤٩	٨٩	١٧١١
الاسماعيلية	٣	٥	٩٩٠	٤٢	١٢٤	٣١٩٤
الجيزة	٧	٤٢	٨٤٢٣	٤١٤	٢٠٨٥	٨٥٦٢٥
اسوان	١	١	٦٠٠	١٠	٥	١٢٠
البحر الأحمر	١	٢	٤٤٦	٤	٣٠	٦٩٠
جنوب سيناء	١	٢	٣٩٠	٩	٤١	١٦٤٥

جدول رقم ٥٥ - عدد دور العرض السينمائي والقاعات والشاشات وأنواعها وآلات العرض وأنواعها ومعدات الفيديو

والشاشات المتنقلة بالقطاع الخاص طبقاً للمحافظات عام ٢٠١٦

عدد الشاشات المتنقلة	معدات فيديو	نوع آلة العرض		عدد آلات العرض	نوع الشاشة		عدد الشاشات	عدد القاعات	عدد الدور	المحافظات
		٣٥ م	ديجيتال		عادي	ديجيتال				
١	٥٠	٣٥	٢٠٦	٢٤١	٣٦	١٨٥	٢٢١	٢٢١	٥٤	الاجمالي
-	٨	١٣	٩٨	١١١	١٦	٨٢	٩٨	٩٨	٢١	القاهرة
-	٢٥	-	٤٦	٤٦	-	٤٦	٤٦	٤٦	٧	الاسكندرية
-	٢	٤	-	٤	-	٤	٤	٤	١	السويس
١	٧	-	٧	٧	-	٧	٧	٧	٥	دمياط
-	-	٢	-	٢	٢	-	٢	٢	١	الدقهلية
-	-	-	٢	٢	-	٢	٢	٢	١	الشرقية
-	٣	-	٣	٣	-	٣	٣	٣	١	القليوبية
-	-	٦	٣	٩	٥	٢	٧	٧	٤	الغربية
-	١	٢	٥	٧	٢	٣	٥	٥	٣	الاسماعيلية
-	٤	٨	٣٦	٤٤	٨	٣٤	٤٢	٤٢	٧	الجيزة
-	-	-	٢	٢	١	-	١	١	١	اسوان
-	-	-	٢	٢	-	٢	٢	٢	١	البحر الأحمر
-	-	-	٢	٢	٢	-	٢	٢	١	جنوب سيناء

جدول رقم ٥٦ - عدد المشتغلين بدور العرض السينمائي بالقطاع الخاص
طبقاً للمحافظات عام ٢٠١٦

المحافظات	عدد الدور	عدد المشتغلين الدائمين فى نهاية العام																
		أصحاب المنشأة			مديرون ومساعدون			فنيون متخصصون لإدارة وصيانة الآلات			اداريون وكتابة			متخصصون لبيع التذاكر				
		ج	أ	ذ	ج	أ	ذ	ج	أ	ذ	ج	أ	ذ	ج	أ	ذ		
الاجمالي	٥٤	١٨	١	١٩	١٤٠	٢	١٤٢	٢٣٧	-	٢٣٧	٢٣٧	-	١٥٨	٦	١٦٤	١٢٧	٦٠	١٨٧
القاهرة	٢١	١	-	١	٦٣	-	٦٣	١٠٠	-	١٠٠	٦٣	-	٣٦	٢	٣٨	٤٣	٢٢	٦٥
الاسكندرية	٧	٦	-	٦	٢٠	١	٢١	٤٥	-	٤٥	٢١	١	١٩	١	٢٠	٢٣	١٤	٣٧
السويس	١	-	-	-	٢	-	٢	٤	-	٤	٢	-	٤	-	٤	٢	٢	٤
دمياط	٥	٥	-	٥	٤	-	٤	٤	-	٤	٤	-	١	-	١	٦	-	٦
الدقهلية	١	١	-	١	١	-	١	١	-	١	١	-	-	-	-	-	١	١
الشرقية	١	٢	-	٢	١	-	١	٣	-	٣	١	-	-	-	-	٢	-	٢
القليوبية	١	١	-	١	١	-	١	١	-	١	١	-	-	-	-	١	١	٢
الغربية	٤	٢	-	٢	٥	١	٦	٧	-	٧	٦	١	٣	-	٣	٥	١	٦
الاسماعيلية	٣	-	-	-	٦	-	٦	١١	-	١١	٦	-	٢	-	٢	٦	-	٦
الجيزة	٧	-	-	-	٣٤	-	٣٤	٥٧	-	٥٧	٣٤	-	٩٣	٣	٩٦	٣٦	١٥	٥١
اسوان	١	-	١	١	١	-	١	٢	-	٢	١	-	-	-	-	-	٤	٤
البحر الأحمر	١	-	-	-	١	-	١	١	-	١	١	-	-	-	-	١	-	١
جنوب سيناء	١	-	-	-	١	-	١	١	-	١	١	-	-	-	-	٢	-	٢

تابع جدول رقم ٥٦ - عدد المشتغلين بدور العرض السينمائي بالقطاع الخاص
طبقاً للمحافظات عام ٢٠١٦

جملة عدد العاملين			عدد المشتغلين المؤقتين			عدد المشتغلين الدائمين فى نهاية العام						المحافظات
						مشتغلون آخرون			مرشدون			
ج	أ	ز	ج	أ	ز	ج	أ	ز	ج	أ	ز	
١٣٨٢	٩٣	١٣١٥	٥٤	٧	٤٧	٢٦١	٨	٢٥٣	٣٤٤	٩	٣٣٥	الاجمالي
٥٧٢	٢٨	٥٧٠	٣٢	١	٣١	١٥٦	٣	١٥٣	١٤٣	-	١٤٣	القاهرة
٢١٥	٢٣	١٩٢	-	-	-	١٧	-	١٧	٦٩	٧	٦٢	الاسكندرية
١٧	٢	١٥	-	-	-	-	-	-	٣	-	٣	السويس
٢٦	-	٢٦	-	-	-	٥	-	٥	١	-	١	دمياط
٦	١	٥	-	-	-	-	-	-	٢	-	٢	الدقهلية
٨	-	٨	-	-	-	-	-	-	-	-	-	الشرقية
١٠	١	٩	-	-	-	٣	-	٣	٢	-	٢	القليوبية
٤٩	١٠	٣٩	١٤	٦	٨	٥	٢	٣	٦	-	٦	الغربية
٤٢	٢	٤٠	-	-	-	٦	٢	٤	١١	-	١١	الاسماعيلية
٤١٤	٢١	٣٩٣	٨	-	٨	٦٥	١	٦٤	١٠٣	٢	١٠١	الجيزة
١٠	٥	٥	-	-	-	-	-	-	٢	-	٢	اسوان
٤	-	٤	-	-	-	-	-	-	١	-	١	البحر الأحمر
٩	-	٩	-	-	-	٤	-	٤	١	-	١	جنوب سيناء

جدول رقم ٥٧ - قيمة الأجور النقدية والتأمينات الإجتماعية والمزايا العينية بدور العرض السينمائي
بالقطاع الخاص طبقاً للمحافظات وفئات المشتغلين عام ٢٠١٦

القيمة بالآلاف جنيه

المحافظات	عدد الدور	اصحاب المنشأة	مديرون ومساعدون	فنيون متخصصون لادارة وصيانة الالات	اداريون وكتبة	متخصصون لبيع التذاكر	مرشدون	مشتغلون آخرون	عاملون موقتون	جملة الاجور النقدية	مساهمة المنشأة في التأمينات الاجتماعية	المزايا العينية	اجمالي الاجور النقدية والتأمينات الاجتماعية والمزايا العينية
الاجمالي	٥٤	١٩	١٤٢	٢٣٧	١٦٤	١٨٧	٣٤٤	٢٦١	٥٤	٢٤٠٤٨	٢٠٨٥	٦٣٧	٢٦٧٧٠
القاهرة	٢١	١	٦٣	١٠٠	٣٨	٦٥	١٤٣	١٥٦	٣٢	١١٢٨٩	٩٥٤	٣٧٩	١٢٦٢٢
الاسكندرية	٧	٦	٢١	٤٥	٢٠	٣٧	٦٩	١٧	-	٣٥٦١	٥٨١	٥٤	٤١٩٦
السويس	١	-	٢	٤	٤	٤	٣	-	-	٢٥٧	٣٦	-	٢٩٣
دمياط	٥	٥	٤	٤	١	٦	١	٥	-	٢٢٤	٢	٩	٢٣٥
الدقهلية	١	١	١	١	-	١	٢	-	-	٦٦	٣	-	٦٩
الشرقية	١	٢	١	٣	-	٢	-	-	-	٧٢	-	-	٧٢
القليوبية	١	١	١	١	-	٢	٢	٣	-	٧٧	-	-	٧٧
الغربية	٤	٢	٦	٧	٣	٦	٦	٥	١٤	٤٢٦	٥١	-	٤٧٧
الاسماعيلية	٣	-	٦	١١	٢	٦	١١	٦	-	٦٠٥	١١٣	٢٧	٧٤٥
الجيزة	٧	-	٣٤	٥٧	٩٦	٥١	١٠٣	٦٥	٨	٧٢١٨	٣٤٢	١٦٨	٧٧٢٨
اسوان	١	١	١	٢	-	٤	٢	-	-	٤٣	٣	-	٤٦
البحر الأحمر	١	-	١	١	-	١	١	-	-	٨٤	-	-	٨٤
جنوب سيناء	١	-	١	١	-	٢	١	٤	-	١٢٦	-	-	١٢٦

جدول رقم ٥٨ - المستلزمات السلعية المستهلكة بدور العرض السينمائي بالقطاع الخاص
طبقاً للمحافظات عام ٢٠١٦

القيمة بالآلاف جنيه

المحافظات	عدد الدور	شرايط خام		قطع غيار ومواد ومهمات		أدوات كتابية ومطبوعات		وقود وزيوت وشحومات		مياه	كهرباء	مستلزمات سلعية أخرى		الجملة	
		مستورد	محلى	مستورد	محلى	مستورد	محلى	مستورد	محلى			مستورد	محلى	مستورد	محلى
الاجملى	٥٤	-	٣٨٥١	٦١٠	١٦١	١٠٤٩	-	٤٧	-	١٩٨٦	١٢٣٥٤	١٠٩٩٥	١٤	٣٠٨٩٢	١٧٥
القاهرة	٢١	-	٤٩٩	٣٨١	١٣٤	٥٠٢	-	٣٨	-	١٢٥٦	٥٩٨١	١٠٦٤٨	-	١٩٣٠٥	١٣٤
الاسكندرية	٧	-	٢٨٦٣	١٥٥	-	٢٠٣	-	-	-	٢٦٣	٢٣١٠	١٢٧	-	٥٩٢١	-
السويس	١	-	٢٤٦	-	-	١٦	-	-	-	١٠	٤١٧	-	-	٦٨٩	-
دمياط	٥	-	-	٢٧	٢٥	١٧	-	-	-	١١	٤٦	١٢	١٤	١١٣	٣٩
الدقهلية	١	-	-	-	٢	١	-	-	-	٢	٢٥	-	-	٢٨	٢
الشرقية	١	-	-	٤	-	٢	-	-	-	-	٣٨	-	-	٤٤	-
القليوبية	١	-	-	-	-	٢	-	-	-	٢	١٥	-	-	١٩	-
الغربية	٤	-	-	٨	-	٣٠	-	-	-	٢٣	١٤٥	-	-	٢٠٦	-
الاسماعيلية	٣	-	١٠٣	٢	-	١٧	-	-	-	٤	٤٤٨	-	-	٥٧٤	-
الجيزة	٧	-	١٤٠	٣٣	-	٢٥٣	-	١	-	٤١٣	٢٩٢١	٢٠٦	-	٣٩٦٧	-
اسوان	١	-	-	-	-	٥	-	٨	-	٢	٩	-	-	٢٤	-
البحر الأحمر	١	-	-	-	-	١	-	-	-	-	-	٢	-	٣	-
جنوب سيناء	١	-	-	-	-	-	-	-	-	-	-	-	-	-	-

جدول رقم ٥٩ - المصروفات الخدمية بدور العرض السينمائي بالقطاع الخاص طبقاً للمحافظات عام ٢٠١٦

القيمة بالآلاف جنيه

المحافظات	عدد الدور	مصرفات صيانة	مصرفات ابحاث وتجارب	ايجار آلات ومعدات ووسائل نقل وانتقال	ايجار عقارات فعلى	ايجار عقارات محسوب	مصرفات دعاية واعلان ونشروطيع وعلاقات عامة واستقبال	مصرفات نقل وانتقالات	مصرفات اتصالات	أتعاب محاسبية وقانونية
الاجمالي	٥٤	٨٤٠١	-	٢٣٥٠	٦٢٢١٦	٧٩٣٦	٣٥٣٦	٤٥٨	٣٢٩	٥٠٨
القاهرة	٢١	٣٧٥٩	-	٥٢١	٣٢٤٩٣	٤٦٥٥	٢٣٢٣	١٤٥	١٨٢	٣٦٩
الاسكندرية	٧	١٩٩٦	-	-	١٣٨١٧	٢٧٤٤	٥١٩	٦٠	٧١	٤٩
السويس	١	٢٥٣	-	-	-	٤٥	١٢	٦	٣	٥
دمياط	٥	٤٥	-	٧	٧٢٥	-	٢٦	٣	٤	٦
الدقهلية	١	٣	-	-	-	٧٢	١	-	-	١
الشرقية	١	٣	-	٧٠	١٢٠	-	-	-	٦	١٢
القليوبية	١	١	-	-	٦٠	-	١	-	-	-
الغربية	٤	٤٣	-	١	١١١	١٨٠	٦٠	٢	٣	٦
الاسماعيلية	٣	١٣٠	-	٩٤٢	٢١٩	-	٧٣	٣٨	٣	٤
الجيزة	٧	٢١٥٨	-	٧٩٧	١٤٦١٢	١٨٠	٥٢١	١٩٤	٥٦	٥٤
اسوان	١	-	-	١٢	٥٩	-	-	٩	١	٢
البحر الأحمر	١	١٠	-	-	-	٦٠	-	١	-	-
جنوب سيناء	١	-	-	-	-	-	-	-	-	-

تابع جدول رقم ٥٩ - المصروفات الخدمية بدور العرض السينمائي بالقطاع الخاص طبقاً للمحافظات عام ٢٠١٦

القيمة بالالف جنيه

المحافظات	مصرفات الامن والمطافى	مصرفات التأمين (ضد الحريق والحوادث وخيانة الامانة)	مكافآت لغير العاملين عن خدمات مؤداه	عمولات ومصروفات بنكية	العمولات الاخرى	مصرفات تدريب العاملين داخل وخارج المنشأة	مصرفات خدمية أخرى	الجملة
الاجمالي	٦٨١	٧١٢	٣١	٢٧	١٠	-	١٠٨٧٧٦	١٩٥٩٧١
القاهرة	٤٧٧	٤٠٦	٢٢	١٣	١٠	-	٧٠٦٧٤	١١٦٠٤٩
الاسكندرية	٩٠	٢٠٦	-	٢	-	-	٣٣٥٥٦	٥٣١١٠
السويس	-	٣٢	-	-	-	-	١١٩٨	١٥٥٤
دمياط	١٢	-	-	-	-	-	-	٨٢٨
الدقهلية	-	-	-	-	-	-	-	٧٧
الشرقية	-	-	-	-	-	-	-	٢١١
القليوبية	-	-	-	-	-	-	-	٦٢
الغربية	-	-	١	-	-	-	٦٠٦	١٠١٣
الاسماعيلية	-	-	-	-	-	-	٥٧٢	١٩٨١
الجيزة	١٠٢	٦٨	٨	١١	-	-	٢١٥٢	٢٠٩١٣
اسوان	-	-	-	-	-	-	-	٨٣
البحر الأحمر	-	-	-	١	-	-	١٨	٩٠
جنوب سيناء	-	-	-	-	-	-	-	-

جدول رقم ٦٠ - مصروفات أخرى بنور العرض السينمائي بالقطاع الخاص
طبقاً للمحافظات عام ٢٠١٦

القيمة بالالف جنيه

المحافظات	عدد الدور	ايجار اراضى زراعية ومزارع	فوائد (محلية وخارجية)	ضرائب عقارية	الضرائب والرسوم السلعية					
					رسوم جمركية	رسوم انتاج	حصيلة خزانة	ضريبة مبيعات	ضرائب غير مباشرة على النشاط	ضرائب مباشرة على الدخل
الاجمالي	٥٤	-	-	٤٢	-	٥٦	٦	٢٨٢	٧٠	٤٥٦
القاهرة	٢١	-	-	٣٦	-	٥٦	٦	١٠	٩	٣٨٦
الاسكندرية	٧	-	-	-	-	-	-	-	٥	-
السويس	١	-	-	-	-	-	-	-	-	-
دمياط	٥	-	-	١	-	-	-	٣	١٤	١٢
الدقهلية	١	-	-	-	-	-	-	-	-	٤
الشرقية	١	-	-	-	-	-	-	-	٨	-
القليوبية	١	-	-	-	-	-	-	-	-	-
الغربية	٤	-	-	٥	-	-	-	-	٥	٤٤
الاسماعيلية	٣	-	-	-	-	-	-	-	-	-
الجيزة	٧	-	-	-	-	-	-	٢٦٩	٢٠	١٠
اسوان	١	-	-	-	-	-	-	-	٩	-
البحر الأحمر	١	-	-	-	-	-	-	-	-	-
جنوب سيناء	١	-	-	-	-	-	-	-	-	-

تابع جدول رقم ٦٠ - مصروفات أخرى بدور العرض السينمائي بالقطاع الخاص
طبقاً للمحافظات عام ٢٠١٦

القيمة بالالف جنيه

الجملة	اِعباء وخسائر متنوعة				المحافظات
	مصروفات أخرى	تبرعات واعانات	تعويضات وغرامات	خسائر بيع خامات ومواد وقطع غيار	
٣٥٥٥	٢٥٦٠	٥٣	٣٠	-	الاجمالي
٢١٣٤	١٦٠٠	٦	٢٥	-	القاهرة
١٦	١١	-	-	-	الاسكندرية
-	-	-	-	-	السويس
٣٧	-	٧	-	-	دمياط
٤	-	-	-	-	الدقهلية
٨	-	-	-	-	الشرقية
-	-	-	-	-	القليوبية
٥٤	-	-	-	-	الغربية
١٧	-	١٧	-	-	الاسماعيلية
١٢٧٦	٩٤٩	٢٣	٥	-	الجيزة
٩	-	-	-	-	اسوان
-	-	-	-	-	البحر الأحمر
-	-	-	-	-	جنوب سيناء

جدول رقم ٦١ - قيمة الإيرادات بدور العرض السينمائي بالقطاع الخاص
طبقاً للمحافظات عام ٢٠١٦

القيمة بالالف جنيه

المحافظات	عدد الدور	ايرادات النشاط الجارى	أرباح بيع مخلفات	فوائد دائنة	ايجارات دائنة محصلة	ايرادات تشغيل للغير	ايرادات وأرباح متنوعة				الاجمالي
							ارباح بيع منتجات	تعويضات وغرامات	عمولات	ايرادات أخرى	
الاجمالي	٥٤	٣٥١٤٥٤	-	-	٣٢٥	-	٤١٩٢٠	٧٦٧١	٧٧٠٩	١١٥٥٤	٤٢٠٦٣٣
القاهرة	٢١	١٧٨٧٤١	-	-	٣٢٥	-	٢٩٤٥٨	-	٧٧٠٩	-	٢١٦٢٣٣
الاسكندرية	٧	٦٧٩٢٥	-	-	-	-	١١١٣٤	٢٣٠	-	-	٧٩٢٨٩
السويس	١	٢٣٩٦	-	-	-	-	٦٨٠	-	-	-	٣٠٧٦
دمياط	٥	٨٠٦٧	-	-	-	-	-	-	-	-	٨٠٦٧
الدقهلية	١	٦٣٠	-	-	-	-	-	-	-	١٢	٦٤٢
الشرقية	١	٥٠٠	-	-	-	-	-	-	-	-	٥٠٠
القليوبية	١	٢١٠	-	-	-	-	-	-	-	-	٢١٠
الغربية	٤	١٧١١	-	-	-	-	-	-	-	٦٤	١٧٧٥
الاسماعيلية	٣	٣١٩٤	-	-	-	-	٢٤٦	-	-	-	٣٤٤٠
الجيزة	٧	٨٥٦٢٥	-	-	-	-	٤٠٢	٧٤٤١	-	١١٤٧٨	١٠٤٩٤٦
اسوان	١	١٢٠	-	-	-	-	-	-	-	-	١٢٠
البحر الأحمر	١	٦٩٠	-	-	-	-	-	-	-	-	٦٩٠
جنوب سيناء	١	١٦٤٥	-	-	-	-	-	-	-	-	١٦٤٥

جدول رقم ٦٢ - حركة المخزون بدور العرض السينمائي بالقطاع الخاص
طبقاً للمحافظات عام ٢٠١٦

القيمة بالالف جنيه

المحافظات	عدد الدور	أول العام					آخر العام					
		مواد تعبئة وتغليف	قطع غيار ومواد مهمات	ادوات كتابية ومطبوعات	الوقود والزيوت والشحومات	مستلزمات أخرى	الجملة	مواد تعبئة وتغليف	قطع غيار ومواد مهمات	ادوات كتابية ومطبوعات	الوقود والزيوت والشحومات	مستلزمات أخرى
الاجمالي	٥٤	٣٦٣	٥٦٣	١٥٨	-	-	١٠٨٤	٨٢٠	٨٣١	٢٢٠	-	١٨٧١
القاهرة	٢١	٧٢	٥٥٠	١٣٦	-	-	٧٥٨	٢٤٨	٨٢٣	١٩٧	-	١٢٦٨
الاسكندرية	٧	٢٢٢	٢	٢	-	-	٢٢٦	٤٨١	٢	٢	-	٤٨٥
السويس	١	٢٩	-	-	-	-	٢٩	٣٦	-	-	-	٣٦
دمياط	٥	-	٩	٣	-	-	١٢	-	٤	١	-	٥
الدقهلية	١	-	-	-	-	-	-	-	-	-	-	-
الشرقية	١	-	-	-	-	-	-	-	-	-	-	-
القليوبية	١	-	-	-	-	-	-	-	-	-	-	-
الغربية	٤	-	-	٢	-	-	٢	-	-	٢	-	٢
الاسماعيلية	٣	٢٢	١	-	-	-	٢٣	٢٩	١	-	-	٣٠
الجيزة	٧	١٨	١	١٤	-	-	٣٣	٢٦	١	١٧	-	٤٤
اسوان	١	-	-	١	-	-	١	-	-	١	-	١
البحر الأحمر	١	-	-	-	-	-	-	-	-	-	-	-
جنوب سيناء	١	-	-	-	-	-	-	-	-	-	-	-

جدول رقم ٦٣ - الاصول والخصوم المالية بدور العرض السينمائي بالقطاع الخاص

طبقاً للمحافظات عام ٢٠١٦

القيمة بالالف جنيه

المحافظات	عدد الدور	الاصول				الخصوم				
		مدينون (عملاء)	أوراق مالية (اسهم وسندات)	ارصدة نقدية لدى البنوك والصندوق	اصول مالية أخرى	حقوق الشركاء	قروض طويلة وقصيرة الاجل	اوراق مالية (كمبيالات)	داننون (عملاء)	التزامات اخرى
الاجمالي	٥٤	٤٥١٧٣	٣٦٤٧	٩٤٥١٩	١٣٤٩٨	١١٣٩٢٣٨	٣٣٢٤	١٤٦٠	٣٨٣٣٤٧	١٢٤١٩
القاهرة	٢١	٢٠٣١٧	١٠٤٢	٤٣٥٣٢	٢٦٧٥	٥٢٧٥٦٩	٢٥٦٩	-	١٢٨٧٤٩	١٠١٥٤
الاسكندرية	٧	٦٢٣٥	١٥٦٣	٢٥١٠٣	١٤٥٢	٢٠٦٣٩٤	-	-	١٣٤٦٢٧	١
السويس	١	-	-	-	-	١٠٠٠٠٠	-	-	-	-
دمياط	٥	-	-	١٢٥	-	٤٦٦٥	-	-	-	-
الدقهلية	١	-	-	٧٧	-	٢١٠	-	-	-	-
الشرقية	١	-	-	-	-	٢٥٠	-	-	-	-
القليوبية	١	-	-	-	-	٣٠٠	-	-	-	-
الغربية	٤	-	-	٥٥	-	١٩٣٠	-	-	-	-
الاسماعيلية	٣	٨٨	٥٢١	٧٩٦٥	-	٦٢٣٨٨	-	-	٣٩٣٥٦	-
الجيزة	٧	١٨٤٢٦	٥٢١	١٧٥٨٨	٩٣٧١	١٣٤١٨٨	-	١٤٦٠	٨٠٦١٢	٢٢٦٤
اسوان	١	١٠٧	-	٧٤	-	١٣٤٤	٧٥٥	-	٣	-
البحر الأحمر	١	-	-	-	-	١٠٠٠٠٠	-	-	-	-
جنوب سيناء	١	-	-	-	-	-	-	-	-	-

جدول رقم ٦٤ - حركة الاصول الثابتة بدور العرض السينمائي بالقطاع الخاص
طبقاً للمحافظات عام ٢٠١٦

القيمة بالالف جنيه

المحافظات	عدد الدور	القيمة الصافية للأصل فى أول العام	قيمة الاضافات على الاصل خلال العام		اهلاك العام	القيمة الصافية للأصل آخر العام
			مستوردة	محلية		
الاجمالي	٥٤	٦٠٤٠٤٧	٧٣٢١	١٧٠٤	٧٦٨٧٢	٥٠٦١٩١
القاهرة	٢١	٢٠٨٦٥٠	-	٢٣٦	٢٢٦٣٨	١٨٤٢٤٥
الاسكندرية	٧٠	٢٠٠٠٦٥	-	٤١٠	٢٨٥٠٣	١٥٧٩٧٩
السويس	١	٩٠٠٠٨	-	١٣٩	١١٨١٩	٦٨٣٢١
دمياط	٥	٨٠١	-	-	٧٤	٧٢٧
الدقهلية	١	١٤٦٦٦	-	-	٥٥	١٤٦١١
الشرقية	١	٦٠٧	-	-	٦٠	٥٤٧
القليوبية	١	١٨٨	-	-	١٨	١٧٠
الغربية	٤	٢٠٩٣	-	-	١٣٦	١٩٥٧
الاسماعيلية	٣	١٨٧٦٤	-	٣٧	٢٧٨٤	١٤٠١٤
الجيزة	٧	٦٦٤١٩	٧٣٢١	٨٨٢	١٠٧٣١	٦١٨٨٨
اسوان	١	١٩٤	-	-	٢٥	١٦٩
البحر الأحمر	١	١٥٩٢	-	-	٢٩	١٥٦٣
جنوب سيناء	١	-	-	-	-	-

الفصل الرابع

دور المسارح العامة

جدول رقم ٦٥ - عدد دور المسارح والمقاعد والفرق المسرحية الوطنية والعروض والعاملين والمتريدين وجملة الإيرادات طبقاً للمحافظات عام ٢٠١٦

المحافظات	الفرق المسرحية الوطنية					دور المسارح العامة				
	عدد الفرق	عدد العاملين	عدد العروض	عدد المتردين (بالآلف)	الإيرادات (بالآلف)	عدد الفرق	عدد المتردين (بالآلف)	عدد المقاعد	عدد الدور	الإيرادات بالآلف جنيه
الإجمالي	٧٧	٤٣٦٦	٢٦٤٧	٧٨٠	١١٢٧١	٣٢٨٢٦	٦٩٢	١٤٤٦	٢٣٩٣٥	٤٣
القاهرة	٢٤	١٧٣٤	٨٧٩	٤٢٥	٢٧٢٨	١٨٠٣٣	٣١٥	٧٦٢	٦٥٦٨	١٧
الاسكندرية	٣	١٨٥	٢٧١	٥١	٢٥١١	٤٢٠٧	٦٦	٢٦٣	٣١٧٧	٥
بورسعيد	٦	٢٣١	٨٠	٥٦	-	-	٣	٨	٣٨٥	١
السويس	٤	١٦٤	١٠٢	١٧	-	-	-	-	-	-
دمياط	١	٤٧	١٧	٧	-	-	٢	٢	٨٥٠	١
الدقهلية	-	-	٧	١	٧	١٠٠٥	٤٨	٢٠	٢٧٢٥	٣
الشرقية	٣	١١٧	١١٨	٣١	-	-	٣٢	٣	٦٠٤	١
القليوبية	٢	٧١	١٧	١	-	-	١	٨	٦٢٠	١
كفر الشيخ	١	٦٢	٢٠	١٦	-	-	-	-	-	-
الغربية	٤	١٥٥	١١٢	١٠	-	-	-	-	-	-
البحيرة	٣	٩٨	١٠٥	١٦	١٥٨	٣٧٠	٩	٧٢	٣٨٩	١
الاسماعيلية	٣	١٠٦	٢٠	١٠	-	-	١٤	٧	٨٤٤	١
الجيزة	٩	٨٤٧	٤٥٨	٥٩	١٧٣٦	٩٢١١	١٤٩	٢٥٧	٤٤٨٠	٥
بنى سويف	٤	١٠٥	٥٥	٦	-	-	١	٩	٥١٥	١
الفيوم	-	-	١	=	-	-	-	-	-	-
المنيا	١	٥٦	٤٨	١٥	٦٠	-	-	-	-	-
اسيوط	١	٣٧	١٥	٣	-	-	٤	٦	٧٣٨	٢
سوهاج	١	٣١	١٥	٣	-	-	١٢	٧	٥٢٥	١
قنا	١	٥٢	١١	١	-	-	١	١١	٦٠٠	١
اسوان	٢	٧٩	١٥٥	٢٣	-	-	٢٦	٨	٣٨٥	١
الاقصر	١	٩٩	٢٩	٦	٤٠	-	١٠	٣	٥٣٠	١
الوادي الجديد	٣	٩٠	٦٣	٩	-	-	-	-	-	-
شمال سيناء	-	-	١	٢	-	-	-	-	-	-
جنوب سيناء	-	-	٤٨	١٤	٣٠	-	-	-	-	-

جدول رقم ٦٦ - عدد دور المسارح والمقاعد والمتريدين وجملة الإيرادات بانقطاع الحكومى
طبقاً للمحافظات عام ٢٠١٦

المحافظات	عدد الدور	عدد المقاعد	المتريدين بالالف	الإيرادات بالالف جنية
الإجمالى	٤٠	٢١٠٦٧	٦٥٣	٢٧٩٤٠
القاهرة	١٦	٥٩٦٨	٣١٢	١٧٨١٣
الاسكندرية	٥	٣١٧٧	٦٦	٤٢٠٧
بورسعيد	١	٣٨٥	٣	-
دمياط	١	٨٥٠	٢	-
الدقهلية	٣	٢٧٢٥	٤٨	١٠٠٥
الشرقية	١	٦٠٤	٣٢	-
القليوبية	١	٦٢٠	١	-
البحيرة	١	٣٨٩	٩	٣٧٠
الاسماعيلية	١	٨٤٤	١٤	-
الجيزة	٣	٢٢١٢	١١٣	٤٥٤٥
بنى سويف	١	٥١٥	١	-
اسيوط	٢	٧٣٨	٤	-
سوهاج	١	٥٢٥	١٢	-
قنا	١	٦٠٠	١	-
اسوان	١	٣٨٥	٢٦	-
الأقصر	١	٥٣٠	١٠	-

جدول رقم ٦٧ - عدد المشتغلين بدور المسارح بالقطاع الحكومي طبقاً للمحافظات عام ٢٠١٦

عدد المشتغلين الدائمين في نهاية العام												عدد الدور	المحافظات
اداريون وكتابة			فنيون متخصصون لادارة وصيانة الالات			مديرون ومساعدون			أصحاب المنشأة				
ج	أ	ذ	ج	أ	ذ	ج	أ	ذ	ج	أ	ذ		
٣٢٧	١٤٢	١٨٥	٦٥٠	١٠٠	٥٥٠	١١٣	٣٠	٨٣	-	-	-	٤٠	الاجمالي
١٤٨	٧١	٧٧	٤١٠	٦٧	٣٤٣	٧٩	٢١	٥٨	-	-	-	١٦	القاهرة
٨٧	٣٩	٤٨	٩٠	١٧	٧٣	١٢	٧	٥	-	-	-	٥	الأسكندرية
٣	١	٢	٢	-	٢	٢	-	٢	-	-	-	١	بورسعيد
١	١	-	-	-	-	١	-	١	-	-	-	١	دمياط
٣	-	٣	٧	-	٧	٣	-	٣	-	-	-	٣	الدقهلية
-	-	-	٢	-	٢	١	-	١	-	-	-	١	الشرقية
٤	٢	٢	٢	-	٢	١	-	١	-	-	-	١	القليوبية
٣٩	١١	٢٨	١٨	-	١٨	١	-	١	-	-	-	١	البحيرة
٢	٢	-	٤	-	٤	١	-	١	-	-	-	١	الإسماعيلية
٢٦	١٣	١٣	٩٩	١٦	٨٣	٦	١	٥	-	-	-	٣	الجيزة
٨	-	٨	-	-	-	١	-	١	-	-	-	١	بنى سويف
-	-	-	٥	-	٥	١	-	١	-	-	-	٢	أسيوط
-	-	-	٦	-	٦	١	-	١	-	-	-	١	سوهاج
-	-	-	٣	-	٣	١	-	١	-	-	-	١	قنا
٥	٢	٣	٢	-	٢	١	-	١	-	-	-	١	أسوان
١	-	١	-	-	-	١	-	١	-	-	-	١	الأقصر

تابع جدول رقم ٦٧ - عدد المشتغلين بدور المسارح بالقطاع الحكومى طبقاً للمحافظات عام ٢٠١٦

المحافظات	عدد المشتغلين الدائمين فى نهاية العام														
	مخصصون لبيع التذاكر			مرشدون			مشتغلون آخرون			عدد المشتغلين المؤقتين			جملة عدد العاملين		
	ج	أ	ذ	ج	أ	ذ	ج	أ	ذ	ج	أ	ذ	ج	أ	ذ
الاجمالي	١٥	٣٦	٥١	٤٢	١١	٥٣	١١٩	٤٢	١٦١	٢٥	٧	٣٢	١٠١٩	٣٦٨	١٣٨٧
القاهرة	٨	٢٦	٣٤	١٨	١	١٩	٢١	١٢	٣٣	١٦	٤	٢٠	٥٤١	٢٠٢	٧٤٣
الأسكندرية	٤	٥	٩	١٧	٥	٢٢	٣٧	٢	٣٩	٤	-	٤	١٨٨	٧٥	٢٦٣
بورسعيد	-	-	-	-	-	-	١	-	١	-	-	-	٧	١	٨
دمياط	-	-	-	-	-	-	-	-	-	-	-	-	١	١	٢
الدقهلية	-	٣	٣	٢	-	٢	٢	-	٢	-	-	-	١٧	٣	٢٠
الشرقية	-	-	-	-	-	-	-	-	-	-	-	-	٣	-	٣
القليوبية	-	-	-	-	-	-	١	-	١	-	-	-	٦	٢	٨
البحيرة	٢	٢	٤	٥	٥	١٠	-	-	-	-	-	-	٥٤	١٨	٧٢
الإسماعيلية	-	-	-	-	-	-	-	-	-	-	-	-	٥	٢	٧
الجيزة	١	-	١	-	-	-	٤٩	٢٨	٧٧	٥	٣	٨	١٥٦	٦١	٢١٧
بنى سويف	-	-	-	-	-	-	-	-	-	-	-	-	٩	-	٩
أسيوط	-	-	-	-	-	-	-	-	-	-	-	-	٦	-	٦
سوهاج	-	-	-	-	-	-	-	-	-	-	-	-	٧	-	٧
قنا	-	-	-	-	-	-	٧	-	٧	-	-	-	١١	-	١١
أسوان	-	-	-	-	-	-	-	-	-	-	-	-	٥	٣	٨
الأقصر	-	-	-	-	-	-	١	-	١	-	-	-	٣	-	٣

جدول رقم ٦٨ - عدد دور المسارح والمقاعد والمتريدين وجملة الإيرادات بالقطاع الخاص

طبقاً للمحافظات عام ٢٠١٦

المحافظات	عدد الدور	عدد المقاعد	المتريدين بالالف	الإيرادات بالالف جنيه
الإجمالي	٣	٢٨٦٨	٣٩	٤٨٨٦
القاهرة	١	٦٠٠	٣	٢٢٠
الجيزة	٢	٢٢٦٨	٣٦	٤٦٦٦

جدول رقم ٦٩ - عدد المشتغلين بدور المسارح بالقطاع الخاص طبقاً للمحافظات عام ٢٠١٦

المحافظات	عدد الدور	عدد المشتغلين الدائمين في نهاية العام																	
		أصحاب المنشأة			مديرون ومساعدون			فنيون متخصصون لإدارة وصيانة الآلات			اداريون وكتبة			متخصصون لبيع التذاكر					
		ج	أ	ذ	ج	أ	ذ	ج	أ	ذ	ج	أ	ذ	ج	أ	ذ			
الاجمالي	٣	١	-	١	٣	-	٣	٣	-	٣	١٧	-	١٧	٨	٢	٦	٣	-	٣
القاهرة	١	١	-	١	-	-	-	-	-	٥	-	٥	٥	٢	٣	٣	-	-	-
الجيزة	٢	-	-	-	٣	-	٣	٣	-	١٢	-	١٢	٣	-	٣	٣	-	-	٣

تابع جدول رقم ٦٩ - عدد المشتغلين بدور المسارح بالقطاع الخاص طبقاً للمحافظات عام ٢٠١٦

المحافظات	عدد المشتغلين الدائمين في نهاية العام											
	عدد المشتغلين المؤقتين						مشتغلون آخرون			مرشدون		
	ج	أ	ذ	ج	أ	ذ	ج	أ	ذ	ج	أ	ذ
الاجمالي	٥٩	٤	٥٥	-	-	-	١٤	٢	١٢	١٣	-	١٣
القاهرة	١٩	٤	١٥	-	-	-	٨	٢	٦	-	-	-
الجيزة	٤٠	-	٤٠	-	-	-	٦	-	٦	١٣	-	١٣

جدول رقم ٧٠ - قيمة الاجور النقدية والتأمينات الإجتماعية والمزايا العينية بدور المسارح
بالقطاع الخاص طبقاً للمحافظات وفئات المشتغلين عام ٢٠١٦

القيمة بالآلاف جنيه

المحافظات	عدد الدور	اصحاب المنشأة	مديرون ومساعدون	فنيون متخصصون لادارة وصيانة الالات	اداريون وكتابة	متخصصون لبيع التذاكر	مرشدون	مشتغلون آخرون	عاملون مؤقتون	جملة الاجور النقدية	مساهمة المنشأة فى التأمينات الاجتماعية	المزايا العينية	اجمالي الاجور النقدية والتأمينات الاجتماعية والمزايا العينية
الاجمالي	٣	١	٣	١٧	٨	٣	١٣	١٤	-	٦٣٧	-	-	٦٣٧
القاهرة	١	١	-	٥	٥	-	-	٨	-	٨٢	-	-	٨٢
الجيزة	٢	-	٣	١٢	٣	٣	١٣	٦	-	٥٥٥	-	-	٥٥٥

جدول رقم ٧١ - المستلزمات السلعية المستهلكة بدور المسارح بالقطاع الخاص طبقاً للمحافظات عن عام ٢٠١٦

القيمة بالآلاف جنيه

المحافظات	عدد الدور	أثاث / ديكورات		قطع غيار ومواد ومهمات		أدوات كتابية		وقود وزيوت وشحومات		مياه	كهرباء	مستلزمات سلعية أخرى		الجملة	
		مستورد	محلى	مستورد	محلى	مستورد	محلى	مستورد	محلى			مستورد	محلى	مستورد	محلى
الاجمالي	٣	-	٥٥	-	١٠	-	٩	-	٢	٩	٢٤٤	-	-	٣٢٩	-
القاهرة	١	-	-	-	-	-	٤	-	٢	٨	١٠٤	-	-	١١٨	-
الجيزة	٢	-	٥٥	-	١٠	-	٥	-	-	١	١٤٠	-	-	٢١١	-

جدول رقم ٧٢ - المصروفات الخدمية بدور المسارح بالقطاع الخاص طبقاً للمحافظات عام ٢٠١٦

القيمة بالآلاف جنيه

المحافظات	عدد الدور	مصروفات صيانة	ايجار عقارات فعلى	ايجار عقارات محسوب	ايجار آلات ومعدات ووسائل نقل وانتقال	مصروفات دعاية واعلان ونشروطيع وعلاقات عامة واستقبال	مصروفات نقل وانتقالات	مصروفات اتصالات	أتعاب محاسبية وقانونية	مصروفات الامن والمطافى
الاجمالي	٣	١٢	١٠٦٠	-	٢٠	٥٠٣	١	-	٢٩	٢٠
القاهرة	١	٢	٦٠	-	-	٣	١	-	٤	-
الجيزة	٢	١٠	١٠٠٠	-	٢٠	٥٠٠	-	-	٢٥	٢٠

تابع جدول رقم ٧٢ - المصروفات الخدمية بدور المسارح بالقطاع الخاص طبقاً للمحافظات عام ٢٠١٦

القيمة بالآلاف جنيه

المحافظات	مصروفات التأمين (ضد الحريق والحوادث وخيانة الامانة)	مكافآت لغير العاملين عن خدمات مؤداه	عمولات ومصروفات بنكية	العمولات الاخرى	مصروفات تدريب العاملين داخل وخارج المنشأة	مصروفات خدمية اخرى	الجملة
الاجمالي	-	١	-	١	-	-	١٦٤٧
القاهرة	-	-	-	-	-	-	٧٠
الجيزة	-	١	-	١	-	-	١٥٧٧

جدول رقم ٧٣ - مصروفات أخرى بدور المسارح بالقطاع الخاص
طبقاً للمحافظات عام ٢٠١٦

القيمة بالالف جنيه

المحافظات	عدد الدور	ايجار اراضى زراعية ومزارع	فوائد (محلية وخارجية)	ضرائب عقارية	الضرائب والرسوم السلعية					
					رسوم جمركية	رسوم انتاج	حصيلة خزانة	ضريبة مبيعات	ضرائب غير مباشرة على النشاط	ضرائب مباشرة على الدخل
الاجمالي	٣	-	-	-	-	-	-	-	١٤١	-
القاهرة	١	-	-	-	-	-	-	-	-	-
الجيزة	٢	-	-	-	-	-	-	-	١٤١	-

تابع جدول رقم ٧٣ - مصروفات أخرى بدور المسارح بالقطاع الخاص
طبقاً للمحافظات عام ٢٠١٦

القيمة بالالف جنيه

المحافظات	اعباء وخسائر متنوعة					
	خسائر بيع مخلفات	خسائر بيع خامات ومواد وقطع غيار	تعويضات وغرامات	تبرعات واعانات	مصروفات أخرى	الجملة
الاجمالي	-	-	-	-	-	١٤١
القاهرة	-	-	-	-	-	-
الجيزة	-	-	-	-	-	١٤١

القيمة بالالف جنيه

جدول رقم ٧٤ - قيمة الإيرادات بدور المسارح بالقطاع الخاص طبقاً للمحافظات عام ٢٠١٦

المحافظات	عدد الدور	إيرادات وأرباح متنوعة										
		إيرادات النشاط الجارى	أرباح بيع مخلفات	فوائد دائنة	إيجارات دائنة محصلة	إيرادات تشغيل للغير	إيرادات اوراق مالية	أرباح بيع خامات ومواد وقطع غير	تعويضات وغرامات	عمولات	إيرادات أخرى	
الاجمالي	٣	٤٨٨٦	-	-	-	-	-	-	-	-	٢٤	٤٩١٠
القاهرة	١	٢٢٠	-	-	-	-	-	-	-	-	-	٢٢٠
الجيزة	٢	٤٦٦٦	-	-	-	-	-	-	-	-	٢٤	٤٦٩٠

جدول رقم ٧٥ - الاصول والخصوم المالية بدور المسارح بالقطاع الخاص طبقاً للمحافظات عام ٢٠١٦

القيمة بالالف جنيه

المحافظات	عدد الدور	الاصول					الخصوم			
		مدينون (عملاء)	اوراق مالية (اسهم وسندات)	ارصدة نقدية لدى البنوك والصندوق	اصول مالية أخرى	حقوق الشركاء	قروض طويلة وقصيرة الاجل	اوراق مالية (كمبيالات)	داننون (عملاء)	التزامات أخرى
الاجمالي	٣	-	-	-	-	٢٠٠	-	-	-	-
القاهرة	١	-	-	-	-	-	-	-	-	-
الجيزة	٢	-	-	-	-	٢٠٠	-	-	-	-

جدول رقم ٧٦ - حركة الاصول الثابتة بدور المسارح بالقطاع الخاص طبقاً للمحافظات عام ٢٠١٦

القيمة بالالف جنيه

المحافظات	عدد الدور	القيمة الصافية للأصل فى أول العام	قيمة الاضافات على الاصل خلال العام		قيمة الاستبعادات خلال العام	اهلاك العام	القيمة الصافية للأصل آخر العام
			محلية	مستوردة			
الاجمالي	٣	٥٧١	-	-	-	٥٣	٥١٨
القاهرة	١	٥٧١	-	-	-	٥٣	٥١٨
الجيزة	٢	-	-	-	-	-	-

الفصل الخامس

الفرق المسرحية الوطنية

جدول رقم ٧٧ - عدد الفرق المسرحية الوطنية والعاملين بالقطاع الحكومي طبقاً للمحافظات عام ٢٠١٦

المحافظات	عدد الفرق	عدد العاملين		
		فنانون	إداريون وكتابة	أخرون
الإجمالي	٧٦	٣٤٤٤	٦٦٥	٢٢٨
القاهرة	٢٣	١٢٣٩	٣٤٩	١١٧
الاسكندرية	٣	١٦٤	١٧	٤
بورسعيد	٦	٢٢٠	١١	-
السويس	٤	١٣٥	٢٩	-
دمياط	١	٣٧	١٠	-
الشرقية	٣	١٠٥	١٢	-
القليوبية	٢	٦٩	٢	-
كفر الشيخ	١	٥٤	٨	-
الغربية	٤	١٣٩	١٦	-
البحيرة	٣	٩٠	٦	٢
الاسماعيلية	٣	٩٧	٩	-
الجيزة	٩	٦٢٦	١٢٧	٩٤
بنى سويف	٤	٦٦	٣٩	-
المنيا	١	٤٠	١١	٥
اسيوط	١	٣٢	٤	١
سوهاج	١	٣٠	١	-
قنا	١	٥٠	٢	-
اسوان	٢	٧٥	٤	-
الاقصر	١	٩٥	٤	-
الوادى الجديد	٣	٨١	٤	٥
الإجمالي	٧٦	٣٤٤٤	٦٦٥	٢٢٨

جدول رقم ٧٨ - عدد الفرق المسرحية الوطنية والعاملين بالقطاع الحكومي

طبقاً لنوع العرض عام ٢٠١٦

عدد العاملين				عدد الفرق	نوع العرض
الإجمالي	آخرون	إداريون وكتابة	فنانون		
٤٣٣٧	٢٢٨	٦٦٥	٣٤٤٤	٧٦	الإجمالي
٨٠	٤٢	١٠	٢٨	١	باليه
٦٣٧	٢	٦٣	٥٧٢	١١	فنون شعبية
١٧٨	-	٤٠	١٣٨	٤	فنون استعراضية
١٢٥٠	١٦	١٤٧	١٠٨٧	١٩	موسيقى وغناء
٨٠	١٧	٢١	٤٢	١	عرانس
١٩٦٣	١٢٩	٣٧٩	١٤٥٥	٣٨	تمثيلات واوبريت
١٤٩	٢٢	٥	١٢٢	٢	سيرك

جدول رقم ٧٩ - عدد عروض الفرق المسرحية الوطنية والمتريدين بالقطاع الحكومى
طبقاً لنوع العرض والمحافظات عام ٢٠١٦

نوع العرض														المحافظات	
موسيقى وغناء			فنون استعراضية			فنون شعبية			باليه			اوبرا			
الايرادات بالالف جنيه	المتريدون بالالف	العروض	الايرادات بالالف جنيه	المتريدون بالالف	العروض	الايرادات بالالف جنيه	المتريدون بالالف	العروض	الايرادات بالالف جنيه	المتريدون بالالف	العروض	الايرادات بالالف جنيه	المتريدون بالالف		
٣٤٦٥	٢٠٩	٥٢١	٢٣٢	٢٦	٢٠٥	٥٠	٦٧	٣٤٠	١٤٥٥	١٧	٢٧	-	-	-	الإجمالى
٢٤٩٥	٨٨	٢٣٢	١٣٧	١٣	١٣٢	٥٠	١٣	٢١	١٢٧٦	١٥	٢٣	-	-	-	القاهرة
٧٣٨	١٥	٤٤	٨	١	٦	-	-	-	١٧٩	٢	٤	-	-	-	الاسكندرية
-	٥٠	٢٦	-	-	-	-	٢	١٥	-	-	-	-	-	-	بورسعيد
-	٤	٤٠	-	-	-	-	-	-	-	-	-	-	-	-	السويس
-	٣	١	-	-	-	-	١	١	-	-	-	-	-	-	دمياط
-	-	-	٧	١	٧	-	-	-	-	-	-	-	-	-	الدقهلية
-	١٠	٤٨	-	-	-	-	١٨	٦٠	-	-	-	-	-	-	الشرقية
-	=	٧	-	-	-	-	-	-	-	-	-	-	-	-	القليوبية
-	١٥	٥	-	-	-	-	-	-	-	-	-	-	-	-	كفر الشيخ
-	-	-	-	-	-	-	٥	٩٠	-	-	-	-	-	-	الغربية
١٥٤	٥	٣٨	٤	=	٥	-	٦	٣٧	-	-	-	-	-	-	البحيرة
-	٣	١	-	-	-	-	٢	٢	-	-	-	-	-	-	الاسماعيلية
٨	=	٢٢	١٦	٣	٤٩	-	٣	٢	-	-	-	-	-	-	الجيزة
-	٦	٥٠	-	-	-	-	-	-	-	-	-	-	-	-	بنى سويف
-	-	-	-	-	-	-	-	-	-	-	-	-	-	-	الفيوم
-	-	-	٦٠	٩	٦	-	١	٢	-	-	-	-	-	-	المنيا
-	-	-	-	-	-	-	-	-	-	-	-	-	-	-	اسيوط
-	-	-	-	-	-	-	-	-	-	-	-	-	-	-	سوهاج
-	-	-	-	-	-	-	-	-	-	-	-	-	-	-	قنا
-	-	-	-	-	-	-	٦	٥١	-	-	-	-	-	-	اسوان
٤٠	١	٢	-	-	-	-	٢	٢	-	-	-	-	-	-	الأقصر
-	-	-	-	-	-	-	٨	٥٣	-	-	-	-	-	-	الوادى الجديد
-	٢	١	-	-	-	-	-	-	-	-	-	-	-	-	شمال سيناء
٣٠	٧	٤	-	-	-	-	٢	٤	-	-	-	-	-	-	جنوب سيناء

تابع جدول رقم ٧٩ - عدد عروض الفرق المسرحية الوطنية والمتريدين بالقطاع الحكومى
طبقاً لنوع العرض والمحافظات عام ٢٠١٦

نوع العرض												المحافظات
الاجمالي			سيرك			تمثيلات و أوبريت			عرانس			
الايرادات بالالف جنيه	المتريدون بالالف	العروض	الايرادات بالالف جنيه	المتريدون بالالف	العروض	الايرادات بالالف جنيه	المتريدون بالالف	العروض	الايرادات بالالف جنيه	المتريدون بالالف	العروض	
١١٢٥١	٧٧٩	٢٦٤٠	١٦٣٥	٤٧	٢٢٤	٤١٦٠	٣٩٣	١٢٠١	٢٥٤	١٩	١٢٢	الإجمالى
٦٧٠.٨	٤٢٤	٨٧٢	-	-	-	٢٤٩٦	٢٧٧	٣٤٢	٢٥٤	١٩	١٢٢	القاهرة
٢٥١١	٥١	٢٧١	-	-	-	١٥٨٦	٣٣	٢١٧	-	-	-	الاسكندرية
-	٥٦	٨٠	-	-	-	-	٤	٣٩	-	-	-	بورسعيد
-	١٧	١٠٢	-	-	-	-	١٢	٦٢	-	-	-	السويس
-	٧	١٧	-	-	-	-	٣	١٥	-	-	-	دمياط
٧	١	٧	-	-	-	-	-	-	-	-	-	الدقهلية
-	٣١	١١٨	-	-	-	-	٣	١٠	-	-	-	الشرقية
-	١	١٧	-	-	-	-	١	١٠	-	-	-	القليوبية
-	١٦	٢٠	-	-	-	-	١	١٥	-	-	-	كفر الشيخ
-	١٠	١١٢	-	-	-	-	٥	٢٢	-	-	-	الغربية
١٥٨	١٦	١٠٥	-	-	-	-	٥	٢٥	-	-	-	البحيرة
-	١٠	٢٠	-	-	-	-	٦	١٧	-	-	-	الاسماعيلية
١٧٣٦	٥٩	٤٥٨	١٦٣٥	٤٧	٢٢٤	٧٨	٥	١٦١	-	-	-	الجيزة
-	٦	٥٥	-	-	-	-	=	٥	-	-	-	بنى سويف
-	=	١	-	-	-	-	=	١	-	-	-	الفيوم
٦٠	١٥	٤٨	-	-	-	-	٥	٤٠	-	-	-	المنيا
-	٣	١٥	-	-	-	-	٣	١٥	-	-	-	اسيوط
-	٣	١٥	-	-	-	-	٣	١٥	-	-	-	سوهاج
-	١	١١	-	-	-	-	١	١١	-	-	-	قنا
-	٢٣	١٥٥	-	-	-	-	١٧	١٠٤	-	-	-	اسوان
٤٠	٦	٢٩	-	-	-	-	٤	٢٥	-	-	-	الاقصر
-	٩	٦٣	-	-	-	-	١	١٠	-	-	-	الوادى الجديد
-	٢	١	-	-	-	-	-	-	-	-	-	شمال سيناء
٣٠	١٤	٤٨	-	-	-	-	٥	٤٠	-	-	-	جنوب سيناء

جدول رقم ٨٠ - عدد العروض التي قدمتها الفرق المسرحية الوطنية في الخارج و المترددين طبقاً للدول و نوع العرض عام ٢٠١٦

نوع العرض														الدول	
موسيقى وغناء			فنون استعراضية			فنون شعبية			باليه			اوبرا			
العروض	المترددون بالالف	الايرادات بالالف جنيه	العروض	المترددون بالالف	الايرادات بالالف جنيه	العروض	المترددون بالالف	الايرادات بالالف جنيه	العروض	المترددون بالالف	الايرادات بالالف جنيه	العروض	المترددون بالالف		الايرادات بالالف جنيه
-	-	-	-	١٠	٧	-	٦٥	٨٥	-	-	-	-	-	-	الإجمالي
-	-	-	-	١٠	٧	-	٤	١٨	-	-	-	-	-	-	دول عربية
-	-	-	-	-	-	-	-	-	-	-	-	-	-	-	دول عربية افريقية
-	-	-	-	-	-	-	٨	٨	-	-	-	-	-	-	دول شمال أوروبا
-	-	-	-	-	-	-	١	١	-	-	-	-	-	-	دول غرب أوروبا
-	-	-	-	-	-	-	١	١	-	-	-	-	-	-	دول أمريكا الشمالية
-	-	-	-	-	-	-	٤٧	٥٢	-	-	-	-	-	-	دول آسيوية (عدا العربية)
-	-	-	-	-	-	-	-	-	-	-	-	-	-	-	دول أفريقية (عدا العربية)
-	-	-	-	-	-	-	٤	٥	-	-	-	-	-	-	دول الأقيانوسية

تابع جدول ٨٠ - عدد العروض التي قدمتها الفرق المسرحية الوطنية و المترددين طبقاً للدول و نوع العرض عام ٢٠١٦

نوع العرض												الدول
الاجمالي			سيرك			تمثليات و أوبريت			عرانس			
الايرادات بالالف جنيهه	المترددون بالالف	العروض	الايرادات بالالف جنيهه	المترددون بالالف	العروض	الايرادات بالالف جنيهه	المترددون بالالف	العروض	الايرادات بالالف جنيهه	المترددون بالالف	العروض	
-	٧٨	٩٩	-	-	-	-	٣	٧	-	-	-	الاجمالي
-	١٦	٣٠	-	-	-	-	٢	٥	-	-	-	دول عربية
-	١	١	-	-	-	-	١	١	-	-	-	دول عربية افريقية
-	٨	٨	-	-	-	-	-	-	-	-	-	دول شمال أوروبا
-	١	١	-	-	-	-	-	-	-	-	-	دول غرب أوروبا
-	١	١	-	-	-	-	-	-	-	-	-	دول أمريكا الشمالية
-	٤٧	٥٢	-	-	-	-	-	-	-	-	-	دول آسيوية (عدا العربية)
-	=	١	-	-	-	-	=	١	-	-	-	دول أفريقية (عدا العربية)
-	٤	٥	-	-	-	-	-	-	-	-	-	دول الأقيانوسية

جدول رقم ٨١ - عدد الفرق المسرحية الوطنية والعاملين بالقطاع الخاص

طبقاً لنوع العرض عام ٢٠١٦

المحافظات	عدد الفرق	نوع العرض	عدد العاملين		
			فنانون	إداريون وكتبة	آخرون
الإجمالي	١		١٥	٦	٨
القاهرة	١	تمثيلات وأوبريت	١٥	٦	٨
			٢٩		

جدول رقم ٨٢ - عدد عروض الفرق المسرحية الوطنية والمتريدين بالقطاع الخاص

طبقاً للمحافظات ونوع العرض عام ٢٠١٦

المحافظات	نوع العرض	تمثيلات وأوبريت		
		العروض	المتريدون بالالف	الايادات بالالف جنيه
الإجمالي		٧	=	٢٠
القاهرة		٧	=	٢٠

الفصل السادس

الفرق المسرحية الاجنبية

جدول رقم ٨٣ - عدد الفرق المسرحية الأجنبية والعاملين بها والعروض التي قدمتها
طبقاً لنوع العرض عام ٢٠١٦

نوع العرض	عدد الفرق	عدد العاملين	عدد العروض
الإجمالي	٨٢	١١٣٢	٣٣٥
اوبرا	٣	٤٢	١٣
باليه	٣	٦٦	١٥
فنون شعبية	٣٥	٤٢٠	١٦٩
فنون استعراضية	٩	١٦٨	١٨
موسيقى وغناء	٢٢	٢٣٨	١٠٠
تمثيلات واوبريت	١٠	١٩٨	٢٠

جدول رقم ٨٤ - عدد المترددين (التذاكر) على الفرق المسرحية الأجنبية في ج.م.ع
طبقاً لنوع العرض واللغة عام ٢٠١٦

نوع العرض اللغة	أوبرا	باليه	فنون شعبية	فنون استعراضية	موسيقى وغناء
الاجمالي	١٥٦١	٩٦٩٨	٣٣٧٣٩	٥١٥٧	١٦٥٥١
الإنجليزية	٨٦١	-	١٤٤١٤	١١٣٥	٥٤٢١
الفرنسية	٣١٠	-	٥٨٢٠	-	١٠٠٥
الألمانية	-	-	-	-	٤٩٧
الأسبانية	٣٩٠	٩٦٩٨	-	٢٤٨٧	٢٩٧
اليونانية	-	-	٧٨٠	-	-
الرومانية	-	-	١٨٢٣	-	٩٨٠
الهندية	-	-	-	٤٠٠	٦٠٠
الصينية	-	-	٢٧٧٠	٦٧٠	١١٠٦
المجرية	-	-	-	-	٩٢
العربية	-	-	٢٨٩٧	-	١٨٥٠
لغات أخرى	-	-	٥٢٣٥	٤٦٥	٤٧٠٣

طبفا لنوع العرض واللغة عام ٢٠١٦

الجملة	سيرك	تمثيل	عرانس	نوع العرض اللغة
٦٩٤٠٦	-	٢٧٠٠	-	الاجمالي
٢١٨٣١	-	-	-	الإنجليزية
٧١٣٥	-	-	-	الفرنسية
٤٩٧	-	-	-	الألمانية
١٢٨٧٢	-	-	-	الأسبانية
٧٨٠	-	-	-	اليونانية
٢٨٠٣	-	-	-	الرومانية
١٠٠٠	-	-	-	الهندية
٤٥٤٦	-	-	-	الصينية
٩٢	-	-	-	المجرية
٧٤٤٧	-	٢٧٠٠	-	العربية
١٠٤٠٣	-	-	-	لغات أخرى

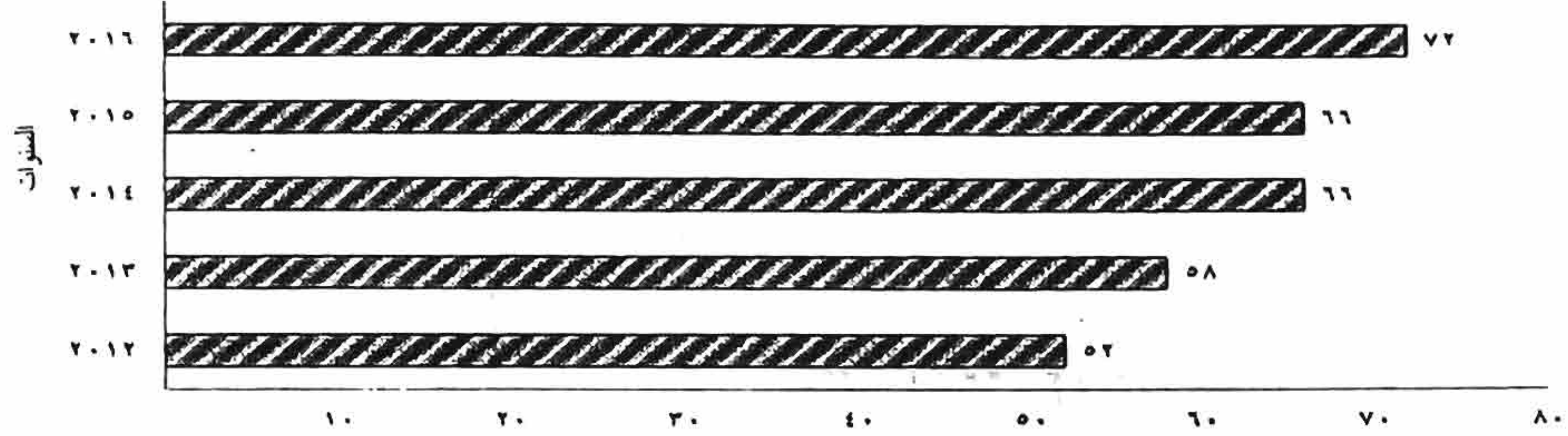
الباب الثالث

المتاحف والحدائق والمناطق الأثرية
والمحميات الطبيعية والمعارض


تطور عدد المتاحف وحدائق الحيوان والاسماك والنباتات و المناطق الاثرية
خلال الفترة (٢٠١٢ - ٢٠١٦)

السنة	٢٠١٢	٢٠١٣	٢٠١٤	٢٠١٥	٢٠١٦
عدد المتاحف	٥٢	٥٨	٦٦	٦٦	٧٢
حدائق الحيوان والاسماك والنباتات	٧٢	٧٧	٧٩	٨٢	٨٧
عدد المناطق الاثرية	٩٩	١٢٧	١٢٣	١٢٣	١٤٥


عدد المتاحف



عدد حدائق الحيوان والاسماك والنباتات



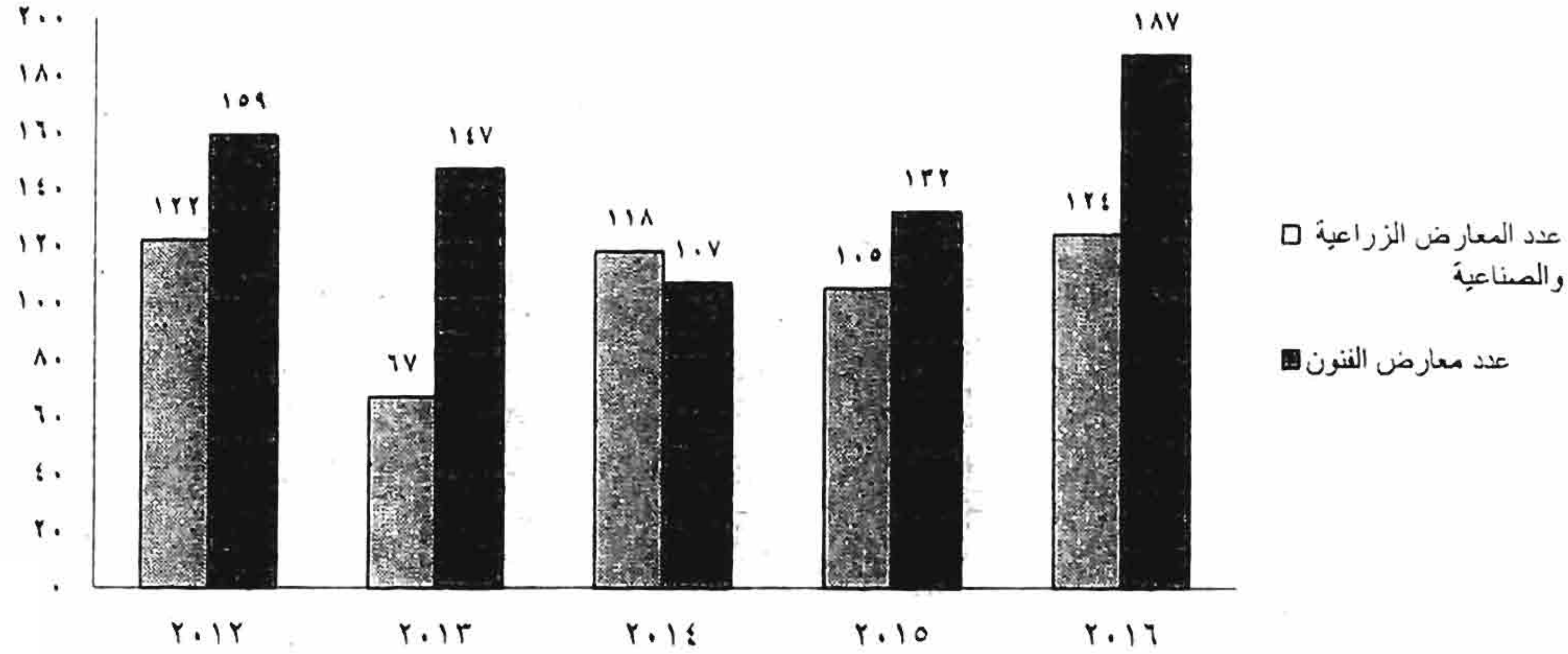
عدد المناطق الاثرية



تطور عدد المعارض الزراعية والصناعية ومعارض الفنون التي اقامتها او شاركت فيها
جمهورية مصر العربية بالداخل والخارج خلال الفترة (٢٠١٦ - ٢٠١٢)

السنة	عدد المعارض الزراعية والصناعية	عدد معارض الفنون
٢٠١٢	١٢٢	١٥٩
٢٠١٣	٦٧	١٤٧
٢٠١٤	١١٨	١٠٧
٢٠١٥	١٠٥	١٣٢
٢٠١٦	١٢٤	١٨٧

عدد المعارض



الفصل الأول

المتاحف والحدائق

جدول رقم ٨٥ - عدد المتاحف وحدائق الحيوان والأسماك والنباتات وعدد العاملين بها طبقاً للنوع

والزائرين وجملة الإيرادات عام ٢٠١٦

النوع	العدد	عدد العاملين			عدد الزائرين بالآلف (١)	النسبة المئوية (٢)	الإيرادات المحصلة (بالآلف جنيه)	النسبة المئوية (٣)
		ذكور	إناث	الجملة				
الإجمالي	١٥٩	٧١٢٠	٢٦٩٧	٩٨١٧	٣٢٢٢٤	٢٣٤٠٧٨	١٠٠	
متاحف فن وتاريخ	٥٥	١٨٧٥	١١٦٤	٣٠٣٩	٤١١٦	٦٩١٩٣	٢٩,٦	
متاحف علوم طبيعية وبحثة وتطبيقية	١٧	٤١٦	٣٠٢	٧١٨	٥٥١٧	٤٧١٤٣	٢٠,١	
حدائق الحيوان والأسماك والنباتات	٨٧	٤٨٢٩	١٢٣١	٦٠٦٠	٢٢٦٩١	١١٧٧٤٢	٥٠,٣	

(١) برسم ومجاناً.

(٢) النسبة المئوية لزائري المتاحف والحدائق إلى إجمالي الزائرين .

(٣) النسبة المئوية لإيرادات المتاحف والحدائق إلى إجمالي الإيرادات المحصلة.

جدول رقم ٨٦ - عدد العاملين طبقاً للنوع فى المتاحف وحدائق الحيوان والأسماك والنباتات عام ٢٠١٦

إجمالي عدد العاملين			عدد العاملين بعقود			عدد العاملين الدائمين												النوع
						الجملة			آخرون (١)			إداريون وكتبة			فنيون			
الجملة	إناث	ذكور	الجملة	إناث	ذكور	الجملة	إناث	ذكور	الجملة	إناث	ذكور	الجملة	إناث	ذكور	الجملة	إناث	ذكور	
٩٨١٧	٢٦٩٧	٧١٢٠	١٢٢٢	٣٤٠	٨٨٢	٨٥٩٥	٢٣٥٧	٦٢٣٨	٤٤٦٨	١٠٣٦	٣٤٣٢	١٩٥٠	٨٤٩	١١٠١	٢١٧٧	٤٧٢	١٧٠٥	الإجمالي
٣٠٣٩	١١٦٤	١٨٧٥	٥٨٩	٢٠٠	٣٨٩	٢٤٥٠	٩٦٤	١٤٨٦	١١٤٧	٤١٠	٧٣٧	٧٧٢	٤١٠	٣٦٢	٥٣١	١٤٤	٣٨٧	متاحف فن وتاريخ
٧١٨	٣٠٢	٤١٦	٢٧	١٥	١٢	٦٩١	٢٨٧	٤٠٤	٩١	٥١	٤٠	٥٢	٢٠	٣٢	٥٤٨	٢١٦	٣٣٢	متاحف علوم طبيعية وبحثة وتطبيقية
٦٠٦٠	١٢٣١	٤٨٢٩	٦٠٦	١٢٥	٤٨١	٥٤٥٤	١١٠٦	٤٣٤٨	٣٢٣٠	٥٧٥	٢٦٥٥	١١٢٦	٤١٩	٧٠٧	١٠٩٨	١١٢	٩٨٦	حدائق الحيوان والأسماك والنباتات

(١) تشمل عمال خدمات معاونة وخدمات نظافة .

جدول رقم ٨٧ - النشاط الثقافي للمتاحف وحدائق الحيوان والأسماك

والنباتات عام ٢٠١٦

النشاط الثقافي				النوع
معارض		عروض سينمائية	محاضرات	
خارجية	داخلية			
٤	٣٩٢	٧٠٢	١١٣٢	الإجمالي
٤	١٥٦	٣٧٥	٧٥٧	متاحف فن وتاريخ
-	٢٣٣	٣٢٢	٢٧٨	متاحف علوم طبيعية وبحثة وتطبيقية
-	٣	٥	٩٧	حدائق الحيوان والأسماك والنباتات

جدول رقم ٨٨ - النشاط الثقافى للمتاحف وحدائق الحيوان والأسماك والنباتات طبقا للمحافظات عام ٢٠١٦

النشاط الثقافى				البيان المحافظات
معارض		عروض سينمائية	محاضرات	
خارجية	داخلية			
٤	٣٩٢	٧٠٢	١١٣٢	الإجمالى
٤	٢٨٣	١٥٤	٥٠٤	القاهرة
-	٣٤	٢٧	٨٧	الأسكندرية
-	١١	-	٢٦	بورسعيد
-	-	-	٦	السويس
-	-	١٥١	-	دمياط
-	٣٢	-	١٤	الدقهلية
-	-	٤	-	الشرقية
-	٢	٢	٣	القليوبية
-	-	-	١٠	المنوفية
-	١٦	٢٢	٦٥	الأسماعيلية
-	٥	٣	٤١	الجييزة
-	٢	٦	١٥	الفيوم
-	-	-	٨٩	المنيا
-	-	١١	٧	سوهاج
-	-	-	٨	قنا
-	١	-	٤٠	أسوان
-	٢	٣٠٠	٢٠٠	الأقصر
-	٤	٢٢	١٧	الوادى الجديد

جدول رقم ٨٩ - عدد المتاحف وعدد العاملين بها طبقا للنوع والمحافظات عام ٢٠١٦

المحافظات	عدد المتاحف	عدد العاملين الدائمين																	
		فنيون			إداريون وكتبة			أخرى			الجملة			عدد العاملين بعقود			إجمالي عدد العاملين		
		ذكور	إناث	الجملة	ذكور	إناث	الجملة	ذكور	إناث	الجملة	ذكور	إناث	الجملة	ذكور	إناث	الجملة			
الإجمالي	٧٢	٧١٩	٣٦٠	١٠٧٩	٣٩٤	٤٣٠	٨٢٤	٧٧٧	٤٦١	١٢٣٨	١٨٩٠	١٢٥١	٣١٤١	٤٠١	٢١٥	٦١٦	٢٢٩١	١٤٦٦	٣٧٥٧
القاهرة	٢٤	٢٣٨	٢٦٢	٥٠٠	١٧١	١٥٠	٣٢١	١٧٦	٢٠٤	٣٨٠	٥٨٥	٦١٦	١٢٠١	١٨٠	١٢٨	٣٠٨	٧٦٥	٧٤٤	١٥٠٩
الأسكندرية	٦	٣٧	١٨	٥٥	٢٦	٥٧	٨٣	٨٥	١٠٩	١٩٤	١٤٨	١٨٤	٣٣٢	٣٤	٣٢	٦٦	١٨٢	٢١٦	٢٩٨
بورسعيد	٢	١	-	١	-	٦	٦	٤	١	٥	٥	٧	١٢	-	-	-	٥	٧	١٢
السويس	١	٢٩	١١	٤٠	٧	١٠	١٧	٦١	٥	٦٦	٩٧	٢٦	١٢٣	٦١	٥	٦٦	١٥٨	٢١	١٨٩
دمياط	١	٣	-	٣	٦	٣	٩	١	-	١	١٠	٣	١٣	-	-	-	١٠	٣	١٣
الدقهلية	٢	٢	-	٢	٦	٦	١٢	٢٢	٤	٢٦	٣٠	١٠	٤٠	-	-	-	٣٠	١٠	٤٠
القليوبية	٢	٩	٢٦	٣٥	١١	٣٥	٤٦	٣٥	٤	٣٩	٥٥	٦٥	١٢٠	٤٤	٢١	٦٥	٩٩	٨٦	١٨٥
المنوفية	٢	٢٥	٥	٣٠	١١	٢٥	٣٦	١٠	-	١٠	٤٦	٣٠	٧٦	٢	-	٢	٤٨	٢٠	٧٨
البحيرة	١	٢	٢	٤	٣٠	١٤	٤٤	١٣	٥	١٨	٤٥	٢١	٦٦	١	-	١	٤٦	٢١	٦٧
الأسماعيلية	٢	٨	-	٨	٢	٣	٥	١٢	٨	٢٠	٢٢	١١	٣٣	١	١	٢	٢٣	١٢	٣٥
الجيزة	٩	٢٣٨	-	٢٣٨	٣٨	٦١	٩٩	١٠٦	٧١	١٧٧	٣٨٢	١٣٢	٥١٤	١٨	٦	٢٤	٤٠٠	١٢٨	٥٢٨
الفيوم	٣	١٠	-	١٠	٧	١	٨	٩	-	٩	٢٦	١	٢٧	٤	-	٤	٣٠	١	٢١
المنيا	١	١١	٥	١٦	٤	٧	١١	١٩	٧	٢٦	٣٤	١٩	٥٣	٩	١	١٠	٤٣	٢٠	٦٢
سوهاج	٢	٢	١	٣	٢	١	٣	١	-	١	٥	٢	٧	-	-	-	٥	٢	٧
قنا	٢	٦	١	٧	١٤	٦	٢٠	١٠	-	١٠	٣٠	٧	٣٧	-	-	-	٣٠	٧	٢٧
أسوان	٣	٥٧	١٠	٦٧	٢٨	١٨	٤٦	٧٤	٨	٨٢	١٥٩	٣٦	١٩٥	٨	١	٩	١٦٧	٢٧	٢٠٤
الأقصر	٤	٣٤	١٥	٤٩	٢٧	٢٣	٥٠	١٢٥	٢٨	١٥٣	١٨٦	٦٦	٢٥٢	٢١	١٦	٣٧	٢٠٧	٨٢	٢٨٩
البحر الأحمر	١	١	-	١	-	-	-	-	-	-	١	-	١	-	-	-	١	-	١
الوادى الجديد	٤	٦	٤	١٠	٤	٤	٨	١٤	٧	٢١	٢٤	١٥	٣٩	١٨	٤	٢٢	٤٢	١٩	٦١

١١١١

جدول رقم ٩٠ - عدد حدائق الحيوان والأسماك والنباتات وعدد العاملين بها طبقا للنوع والمحافظات عام ٢٠١٦

المحافظات	عدد الحدائق	عدد العاملين الدائمين																	
		فنيون			إداريون وكتبة			أخرى			الجملة			عدد العاملين بعقود			إجمالي عدد العاملين		
		الجملة	إناث	ذكور	الجملة	إناث	ذكور	الجملة	إناث	ذكور	الجملة	إناث	ذكور	الجملة	إناث	ذكور			
الإجمالي	٨٧	٩٨٦	١١٢	١٠٩٨	٧٠٧	٤١٩	١١٢٦	٢٦٥٥	٥٧٥	٣٢٣٠	٤٣٤٨	١١٠٦	٥٤٥٤	٤٨١	١٢٥	٦٠٦	١٢٣١	٦٠٦٠	
القاهرة	٤٣	٢٦٣	٣٣	٢٩٦	٣٣١	١٦٨	٤٩٩	١٢٥٤	٥٠١	١٧٥٥	١٨٤٨	٧٠٢	٢٥٥٠	٥	٣	٨	١٨٥٣	٧٠٥	٢٥٥٨
الأسكندرية	٨	٤٠٠	١٣	٤١٣	١١٠	٣٢	١٤٢	٣٧٧	٢٢	٣٩٩	٨٨٧	٦٧	٩٥٤	١٢٢	١٦	١٢٨	١٠٠٩	٨٣	١٠٩٢
بورسعيد	٦	٤	٣	٧	١٠	١٠	٢٠	٦	-	٦	٢٠	٦	٣٣	١٣	-	١٣	٣٣	١٣	٤٦
دمياط	٣	٢	-	٢	٩	-	٩	٩	٣	١٢	٢٠	٣	٢٣	١٣	-	١٣	٣٣	٣	٣٦
الدقهلية	٢	٣	٥	٨	٤	-	٤	١١	١٠	٢١	١٨	١٥	٣٣	٨	٤	١٢	٢٦	١٩	٤٥
الشرقية	٣	٢	-	٢	٣١	٤	٣٥	١٤	٦	٢٠	٤٧	١٠	٥٧	١	-	١	٤٨	١٠	٥٨
القليوبية	١	١٢٤	٨	١٣٢	١٠١	٦٧	١٦٨	٥٣٩	-	٥٣٩	٧٦٤	٧٥	٨٣٩	-	-	-	٧٦٤	٧٥	٨٣٩
كفر الشيخ	٢	٢	-	٢	١	-	١	-	-	-	٣	-	٣	١٨	١٨	٨٣	٦٨	١٨	٨٦
الغربية	٥	٤١	٤	٤٥	١١	٢٦	٣٧	١٩	٧	٢٦	٧١	٣٧	١٠٨	٨	٣١	٩٤	٩٤	٤٥	١٣٩
البحيرة	١	٥	٣	٨	٨	٦	١٤	٤	-	٤	١٧	٩	٢٦	١٠	١	٢٧	٢٧	١٠	٣٧
الجيزة	٥	٩٥	٤٠	١٣٥	٥٤	٨٣	١٣٧	١٢٣	١٣	١٣٦	٢٧٢	١٣٦	٤٠٨	٤٢	١١٦	٣٤٦	١٧٨	١٧٨	٥٢٤
بنى سويف	٢	٣	-	٣	٢٢	٣	٢٥	٢٦	١	٢٧	٥١	٤	٥٥	٨	٢	٥٩	٥٩	٦	٦٥
الفيوم	١	٣	-	٣	٤	٤	٨	١	١	٢	٨	٥	١٣	-	-	٨	٨	٥	١٣
المنيا	٢	٢٠	١	٢١	١	٦	٧	٣٣	٢	٣٥	٥٤	٩	٦٣	٦	٢٦	٩٠	٩٠	١٥	١٠٥
أسيوط	١	١	-	١	٢	١	٣	٧	٥	١٢	١٠	٦	١٦	-	-	١٠	١٠	٦	١٦
أسوان	٢	١٨	٢	٢٠	٨	٩	١٧	٢٣٦	٤	٢٣٦	٢٥٨	١٥	٢٧٣	٢٥	١٢٨	٣٦١	٤٠	٤٠	٤٠١

جدول رقم ٩١ - عدد المتاحف وعدد الزائرين وجملة الإيرادات طبقاً للمحافظات عام ٢٠١٦

الإيرادات المحصلة (بالآلف جنيهه)	عدد الزائرين (بالآلف)	عدد المتاحف	المحافظات
١١٦٣٣٥	٩٦٣٤	٧٢	الإجمالي
٨٧٤٤٠	٤٩٩٤	٢٤	القاهرة
٢٤٤٧	٧١٠	٦	الأسكندرية
٥٧	١٩	٢	بورسعيد
٣٤	٥	١	السويس
-	٤	١	دمياط
٢٦	١٢	٢	الدقهنية
٣١	١٥	٢	القليوبية
٨	٩	٢	المنوفية
١٠٠	٢٨	١	البحيرة
٣٧	٨	٢	الأسماعيلية
١٨٦٤٢	٣٣٩٤	٩	الجيزة
٩	١	٣	الفيوم
١٦	٥	١	المنيا
-	١	٢	سوهاج
٢٨٥٨	٩٢	٢	قنا
٢٤٥٩	٢٥٢	٣	أسوان
٢١٣٥	٧٨	٤	الأقصر
٣٣	٤	١	البحر الأحمر
٣	٣	٤	الوادي الجديد

جدول رقم ٩.٢ - عدد الحدائق وعدد الزائرين وجملة الإيرادات طبقاً للمحافظات عام ٢٠١٦

الإيرادات المحصلة (بالآلف جنيه)	عدد الزائرين (بالآلف)	عدد الحدائق	المحافظات
١١٧٧٤٢	٢٢٦٩٢	٨٧	الإجمالي
٤٢٦٧٥	٧٤٠٦	٤٣	القاهرة
٣٥٧٥٩	٤٥٥٠	٨	الأسكندرية
٥٨٩	٥٨٩	٦	بورسعيد
٧٨٧	٨٠٤	٣	دمياط
١٩٢	١٩٢	٢	الدقهلية
٨٠٧	٦٧٧	٣	الشرقية
٤٣٠	٢١٥	١	القليوبية
٧٤٩	٣٧٨	٢	كفر الشيخ
٧٦٦	٩٧٩	٥	الغربية
١٩٣	٤٩١	١	البحيرة
١٨٩٩٣	٣٩٣٢	٥	الجيزة
١٠٥٥	٢٢٦	٢	بنى سويف
٤٦٢	٩٢	١	الفيوم
٢٧٩	٣٤٠	٢	المنيا
٢٤٨	٢٤٩	١	أسيوط
١٣٧٥٨	١٥٧٢	٢	أسوان

الفصل الثاني

المناطق الأثرية

جدول رقم ٩٣ - عدد المناطق الأثرية الإسلامية والقبطية والفرعونية وعدد الزائرين
وجملة الإيرادات عام ٢٠١٦

النوع	عدد المناطق الأثرية	عدد الزائرين بالآلاف (١)				الإيرادات المحصلة بالآلاف جنيه	
		عدد المصريين	عدد الأجانب	الجملة	النسبة المئوية (٢)	القيمة	النسبة المئوية (٣)
الإجمالي	١٤٥	٤٦١٢	٣٤٩٨	٨١١٠	١٠٠	٢٧٨٨١٥	١٠٠
المناطق الأثرية الإسلامية والقبطية	٣٧	١٦٣٨	١٩٨	١٨٣٦	٢٢,٦	٢١٦٢٨	٧,٨
المناطق الأثرية الفرعونية	١٠٨	٢٩٧٤	٣٣٠٠	٦٢٧٤	٧٧,٤	٢٥٧١٨٧	٩٢,٢

(١) برسم ومجانا .

(٢) النسبة المئوية لزائري المناطق الأثرية الإسلامية والقبطية والفرعونية الى إجمالي الزائرين .

(٣) النسبة المئوية لإيرادات كل منطقة إلى إجمالي الإيرادات المحصلة.

جدول رقم ٩٤ - عدد المناطق الأثرية الإسلامية والقبطية والفرعونية وعدد الزائرين
وجملة الإيرادات طبقاً للمحافظات عام ٢٠١٦

المحافظات	عدد المناطق الأثرية	عدد الزائرين (بالآلف)	الإيرادات المحصلة (بالآلف جنيهه)
الإجمالي	١٤٥	٨١١٠	٢٧٨٨١٥
القاهرة	٣١	٢١٣٠	٢٥٩٦٥
الأسكندرية	١١	٦٩٠	١٣٩٢٤
السويس	١	٥	٢٥
الشرقية	٢	٣	١٥
البحيرة	٣	٣٨	١٠٠
الأسماعيلية	١	٦	٦٠
الجيزة	١٥	٢٢٨٢	٨٦٢٣٧
بنى سويف	١	٤	٦٧
الفيوم	٥	١٨	١٩٢
المنيا	٨	٢٠	٢٧٩
اسيوط	٢	٢	٥
سوهاج	٢	١٨	٤١٥
قنا	١	٢٨	٩٧١
أسوان	١٦	٩٨٨	٣٨٥١٦
الأقصر	٣٤	١٨٤٤	١١١٥٩٩
البحر الأحمر	١	٢	٣٥
الوادى الجديد	٨	٣	٣٧
مرسى مطروح	٢	٢٢	٢٥٠
جنوب سيناء	١	٦	١٢٣

الفصل الثالث

المحميات الطبيعية

جدول رقم ٩٥ - عدد المحميات الطبيعية وعدد العاملين بها طبقا للنوع وعدد الزائرين وجملة الإيرادات عام ٢٠١٦

النوع	عدد المحميات	عدد العاملين			عدد الزائرين بالالف (٢)			الإيرادات المحصلة (بالالف جنيهه)		
		ذكور	إناث	جملة	عدد المصريين	عدد الاجانب	الجملة	النسبة المئوية (٣)	القيمة	النسبة المئوية (٤)
الإجمالي	٣١ ^(١)	٦٣٨	٧٣	٧١١	٥٠٤	٢٩٧	٨٠١	١٠٠	٨٥٨٧	١٠٠
اراضى رطبة	٩	١٧٣	٣٠	٢٠٣	٢٤٢	٩	٢٥١	٤٣,٨	٩٤٩	١١,١
جيولوجية	٧	٨٥	١٣	٩٨	٤٨	٢٩	٧٧	٩,٦	٢٩٩	٣,٥
بحرية	٧	٢١٩	١٤	٢٣٣	٩٣	١٩٧	٢٩٠	٣٦,٢	٥٥٩٧	٦٥,٢
صحراوية	٨	١٦١	١٦	١٧٧	٢١	٦٢	٨٣	١٠,٤	١٧٤٢	٢٠,٣

(١) عدد ٣١ محمية طبيعية منها عدد ١٣ محمية فقط قد زاولت النشاط هذا العام .

(٢) برسم ومجانا .

(٣) النسبة المئوية لزائري ١٣ محمية الى إجمالي عدد الزائرين بهم.

(٤) النسبة المئوية لإيرادات ١٣ محمية إلى إجمالي الإيرادات المحصلة بهم.

جدول رقم ٩٦ - عدد العاملين في المحميات الطبيعية طبقا للنوع عام ٢٠١٦

اجمالي عدد العاملين			عدد العاملين بعقود			عدد العاملين الدائمين									النوع
						آخرون (١)			إداريون وكتابة			فنيون			
جملة	اناث	ذكور	جملة	اناث	ذكور	جملة	اناث	ذكور	جملة	اناث	ذكور	جملة	اناث	ذكور	
٧١١	٧٣	٦٣٨	٨٨	١	٨٧	٢٣٥	٤	٢٣١	١٥٦	٢٩	١٢٧	٢٣٢	٣٩	١٩٣	الإجمالي
٢٠٣	٣٠	١٧٣	٢٧	-	٢٧	٥٩	٢	٥٧	٥٥	١١	٤٤	٦٢	١٧	٤٥	اراضى رطبة
٩٨	١٣	٨٥	٢	-	٢	٣٠	-	٣٠	٢٦	٨	١٨	٣٧	٥	٣٢	جيولوجية
٢٣٣	١٤	٢١٩	١٥	١	١٤	٨٧	-	٨٧	٤٨	٨	٤٠	٨٣	٥	٧٨	بحرية
١٧٧	١٦	١٦١	٤٤	-	٤٤	٥٩	٢	٥٧	٢٧	٢	٢٥	٥٠	١٢	٣٨	صحراوية

- ١٢٥ -

(١) عمال نظافة - عمال خدمات معاونه ...

جدول رقم ٩٧ - عدد المحميات الطبيعية وعدد العاملين بها طبقا للنوع والمحافظات عام ٢٠١٦

المحافظات	عدد المحميات	عدد العاملين الدائمين																	
		فنيون			إداريون وكتبة			أخرون			الجملة			عدد العاملين بعقود			إجمالي عدد العاملين		
		ذكور	إناث	جملة	ذكور	إناث	جملة	ذكور	إناث	جملة	ذكور	إناث	جملة	ذكور	إناث	جملة			
الإجمالي	٣٠ (١)	١٩٣	٣٩	٢٣٢	١٢٧	٢٩	١٥٦	٢٣١	٤	٢٣٥	٥٥١	٧٢	٦٢٣	٨٧	١	٨٨	٦٣٨	٧٣	٧١١
القاهرة	٢	١٠	٢	١٢	٧	-	٧	١٤	-	١٤	٣١	٢	٣٣	-	-	-	٣١	٢	٣٣
بورسعيد	١	١٠	٧	١٧	٦	١	٧	٨	-	٨	٢٤	٨	٣٢	٢	-	٢	٢٦	٨	٣٤
كفر الشيخ	١	١٦	٥	٢١	١٤	٥	١٩	١٢	٢	١٢	٤٢	١٢	٥٤	-	-	-	٤٢	١٢	٥٤
الجيـزة	٢	٧	٢	٩	٤	٣	٧	٦	-	٦	١٧	٥	٢٢	-	-	-	١٧	٥	٢٢
بني سويف	١	١٠	٢	١٢	٧	٥	١٢	٩	-	٩	٢٦	٧	٣٣	-	-	-	٢٦	٧	٣٣
الفيوم	٣	٦	-	٦	١٠	٣	١٣	٢٠	-	٢٠	٣٦	٣	٣٩	١٥	-	١٥	٥١	٣	٥٤
أسيوط	١	٥	٢	٧	٧	٢	٩	١٠	-	١٠	٢٢	٤	٢٦	٨	-	٨	٣٠	٤	٣٤
الاقصر	١	٦	-	٦	-	-	-	١	-	١	٧	-	٧	٢	-	٢	٩	-	٩
أسوان	٢	١٢	٩	٢١	٢	١	٣	١٦	-	١٦	٣٠	١٠	٤٠	١٣	-	١٣	٤٣	١٠	٥٣
البحر الأحمر	٣	٦٤	٥	٦٩	٤١	٨	٤٩	٧٦	-	٧٦	١٧٣	١٣	١٨٦	٩	١	٨	١٨١	١٤	١٩٥
الوادي الجديد	٣	٩	١	١٠	٦	-	٦	١٢	٢	١٢	٢٧	٣	٣٠	٢	-	٢	٢٩	٣	٣٢
مطروح	٣	٩	١	١٠	٨	-	٨	٦	-	٦	٢٣	١	٢٤	١٢	-	١٢	٣٥	١	٣٦
شمال سيناء	٢	٥	١	٦	٧	١	٨	٤	-	٤	١٦	٢	١٨	٩	-	٩	٢٥	٢	٢٧
جنوب سيناء	٥	٢٤	٢	٢٦	١٦	-	١٦	٣٧	-	٣٧	٧٧	٢	٧٩	١٦	-	١٦	٩٣	٢	٩٥

(١) هناك محمية طبيعية تقع على جزر نهر النيل بمحافظات مختلفة ليصبح إجمالي عدد المحميات ٣١ محمية

جدول رقم ٩٨ - عدد المحميات الطبيعية وعدد الزائرين وجملة الايرادات طبقا للمحافظات عام ٢٠١٦

المحافظات	عدد المحميات ^(١)	عدد الزائرين (بالالف)	الايرادات المحصلة (بالالف جنيه)
الإجمالي	١٣	٨٠١	٨٥٨٧
القاهرة	٢	٧٧	٢٩٩
كفر الشيخ	١	١	٣
الجيزة	١	=	١
بنى سويف	١	=	١
الفيوم	٢	٣٤١	٩٤٦
البحر الاحمر	١	=	٤
الوادي الجديد	١	١	١٦
جنوب سيناء	٤	٣٨٢	٧٣١٧

(١) عدد ١٣ محميات طبيعية قد زاولت النشاط من ٣١ محمية

جدول رقم ٩٩ - النشاط الثقافي للمحميات الطبيعية طبقا للمحافظات عام ٢٠١٦

النشاط الثقافي				المحافظات
معارض		عروض وثائقية	محاضرات	
خارجية	داخلية			
-	٥	٩	٥٢	الإجمالي
-	٣	٢	١١	القاهرة
-	-	-	١	كفر الشيخ
-	-	-	٣	الجيزة
-	-	٢	٥	بنى سويف
-	-	١	٢٠	الفيوم
-	-	١	٥	البحر الأحمر
-	١	-	-	الوادي الجديد
-	١	٣	٧	جنوب سيناء

الفصل الرابع

المعارض

جدول رقم ١٠٠ - عدد المعارض الزراعية والصناعية التي اقامتها ج.م.ع بالداخل

وعدد العارضين والزائرين طبقا لمدة اقامه المعرض

عام ٢٠١٦

* عدد الزائرين (بالالف)	عدد العارضين			عدد المعارض	المدة
	دول و شركات اجنبية		ج.م.ع		
	عدد الشركات	عدد الدول	عدد الشركات		
١٧٥٢٦	١١٠	٨٩	١٨٦١	٥٢	الإجمالي
١٧٥٢٦	١١٠	٨٩	١٨٦١	٥٢	أقل من ١٥ يوم

* عدد الزائرين برسم ومجانا

جدول رقم ١٠١ - عدد المعارض الزراعية والصناعية التي شاركت فيها ج.م.ع بالخارج طبقا لمدة ومكان العرض

عام ٢٠١٦

المدة	أفريقيا						آسيا						أوروبا			أمريكا			الإجمالي			
	دول عربية			دول أخرى			دول عربية			دول أخرى			العدد	الدول المشتركة	العارضين من ج.م.ع	العدد	الدول المشتركة	العارضين من ج.م.ع	العدد	الدول المشتركة	العارضين من ج.م.ع	العدد
	العارضين من ج.م.ع	الدول المشتركة	العدد	العارضين من ج.م.ع	الدول المشتركة	العدد	العارضين من ج.م.ع	الدول المشتركة	العدد	العارضين من ج.م.ع	الدول المشتركة	العدد										
الإجمالي	٧	٨٠	٣٦	١٢	١٧	١٣٩	٢٦	٤٤	٣٧	٩	٤٠	٩٥	١٤	١٦	٣٠٩	٤	٨٥	٤٥	٧٢	٢٨٢	٦٦١	
أقل من ١٥ يوم	٧	٨٠	٣٦	٩	-	-	٢٦	٤٤	٣٧	٩	٤٠	٩٥	١٤	١٦	٣٠٩	٤	٨٥	٤٥	٦٩	٢٦٥	٥٢٢	
من ١٥ الى ٣٠ يوم	-	-	-	٣	١٧	١٣٩	-	-	-	-	-	-	-	-	-	-	-	-	٣	١٧	١٣٩	

جدول رقم ١٠٢ - عدد معارض الفنون التي اقامتها أو شاركت فيها ج.م.ع والتي اقامتها

دول أجنبية في ج.م.ع طبقاً لنوع ومكان إقامة المعرض

عام ٢٠١٦

الإجمالي	خارج ج.م.ع		داخل ج.م.ع		النوع
	معارض اشتركت فيها ج.م.ع	معارض اقامتها ج.م.ع	معارض اقامتها دول أجنبية	معارض اقامتها ج.م.ع	
١٨٧	٢٥	-	-	١٦٢	الإجمالي
١٧١	١٩	-	-	١٥٢	تشكيلي
١٦	٦	-	-	١٠	تطبيقي

جدول رقم ١٠٣ - عدد معارض الفنون التي أقامتها أو شاركت فيها ج.م.ع والتي أقامتها
دول أجنبية في ج.م.ع طبقاً لمدة إقامة ونوع المعرض

عام ٢٠١٦

المدة	تشكيلي	تطبيقي	الإجمالي
الإجمالي	١٧١	١٦	١٨٧
أقل من ١٥ يوم	١٠٣	١٣	١١٦
من ١٥ الى ٣٠ يوم	٤٥	-	٤٥
أكثر من ٣٠ يوم	٢٣	٣	٢٦

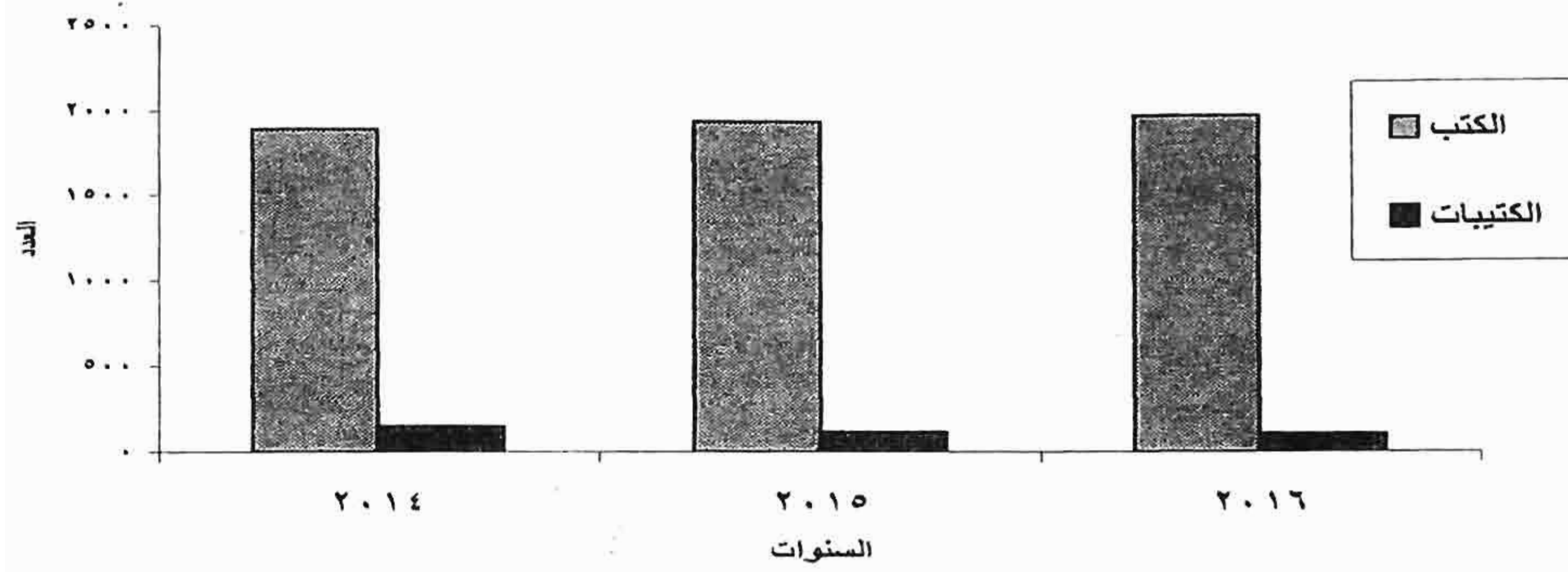
الباب الرابع

الكتب و المكتبات

تطور عدد الكتب والكتيبات المؤلفة والمترجمة
خلال الفترة (٢٠١٤ - ٢٠١٦)

الجملة	الكتيبات	الكتب	البيان	
			السنة	
٢٠٤٢	١٤٧	١٨٩٥	٢٠١٤	
٢٠٥٧	١١٤	١٩٤٣	٢٠١٥	
٢٠٨٤	١٠٤	١٩٨٠	٢٠١٦	

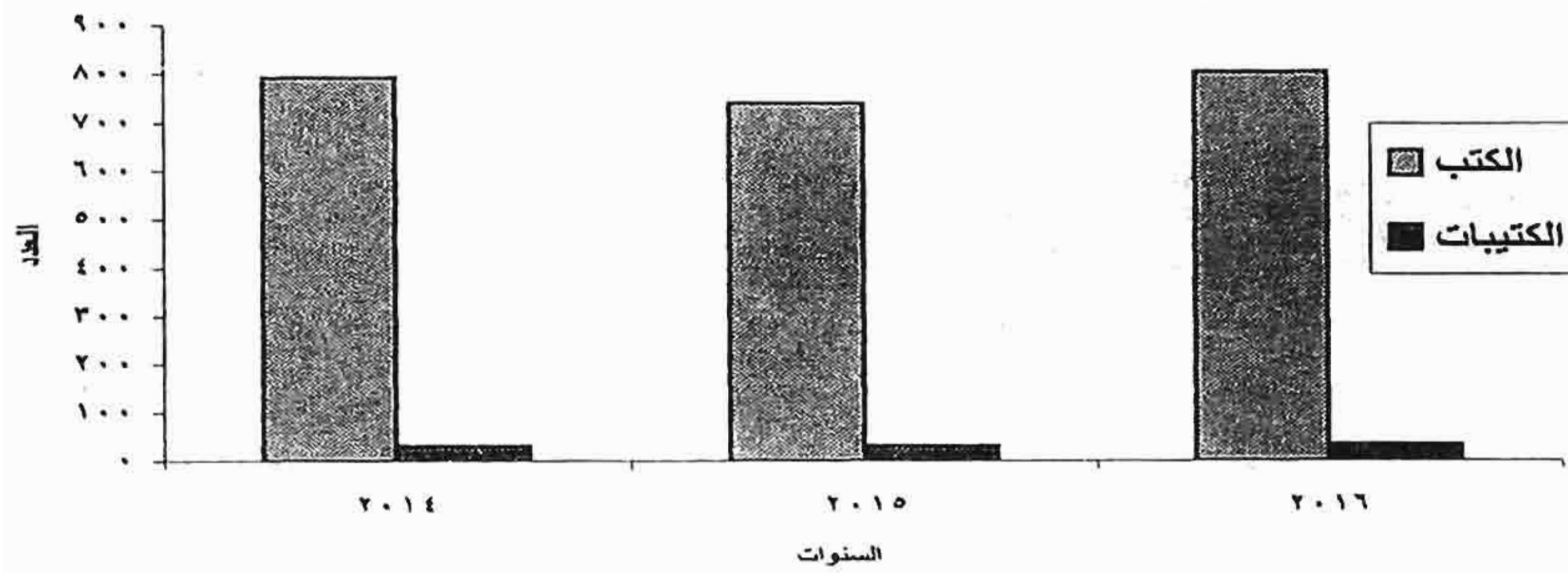
عدد الكتب والكتيبات المؤلفة والمترجمة



تطور عدد الكتب والكتيبات الدراسية المؤلفة والمترجمة
خلال الفترة (٢٠١٤ - ٢٠١٦)

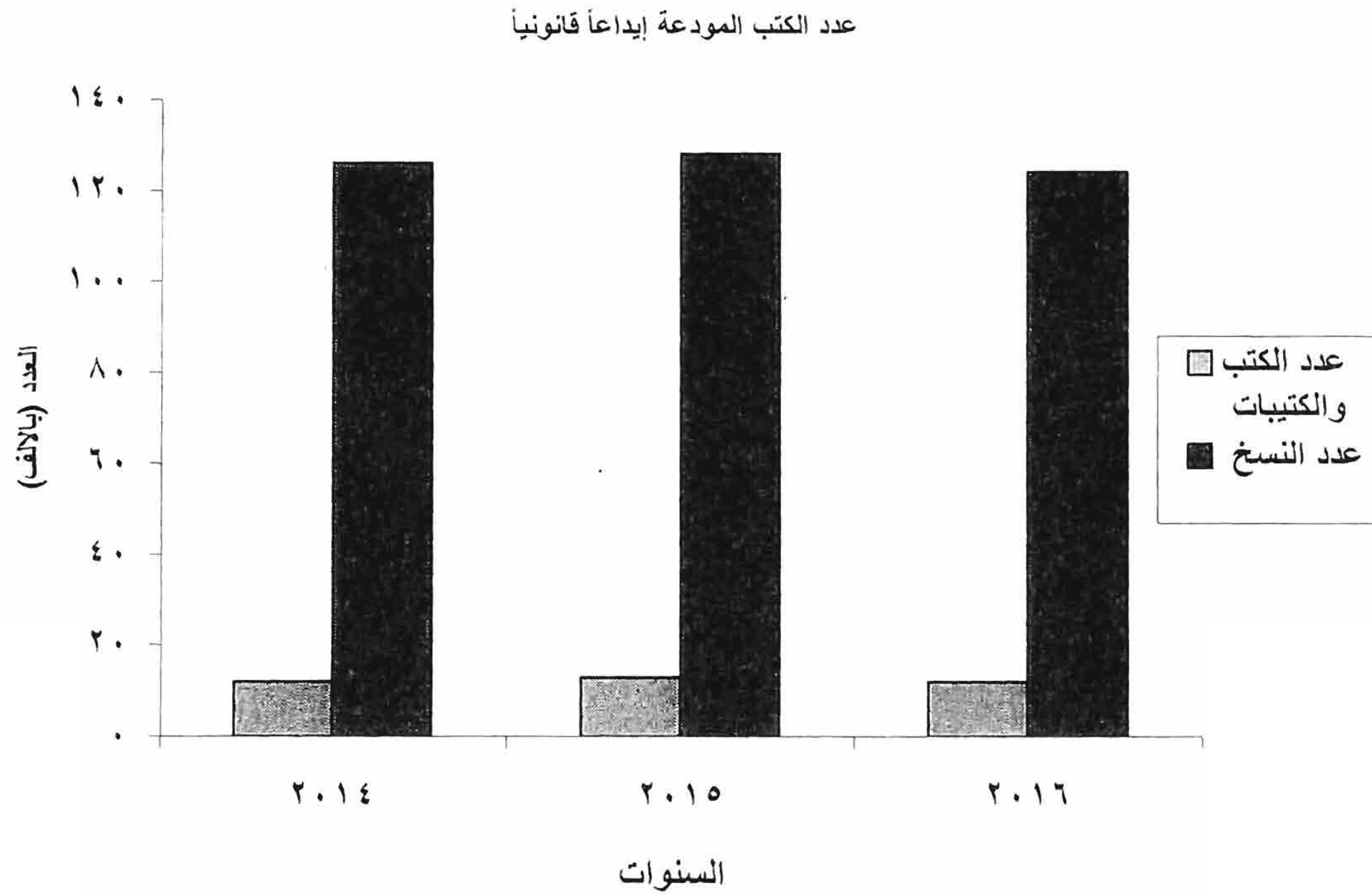
الجملة	الكتيبات	الكتب	البيان	
			السنة	
٨٢٤	٣١	٧٩٣	٢٠١٤	
٧٧١	٣١	٧٤٠	٢٠١٥	
٨٣٦	٣٣	٨٠٣	٢٠١٦	

عدد الكتب والكتيبات الدراسية المؤلفة والمترجمة



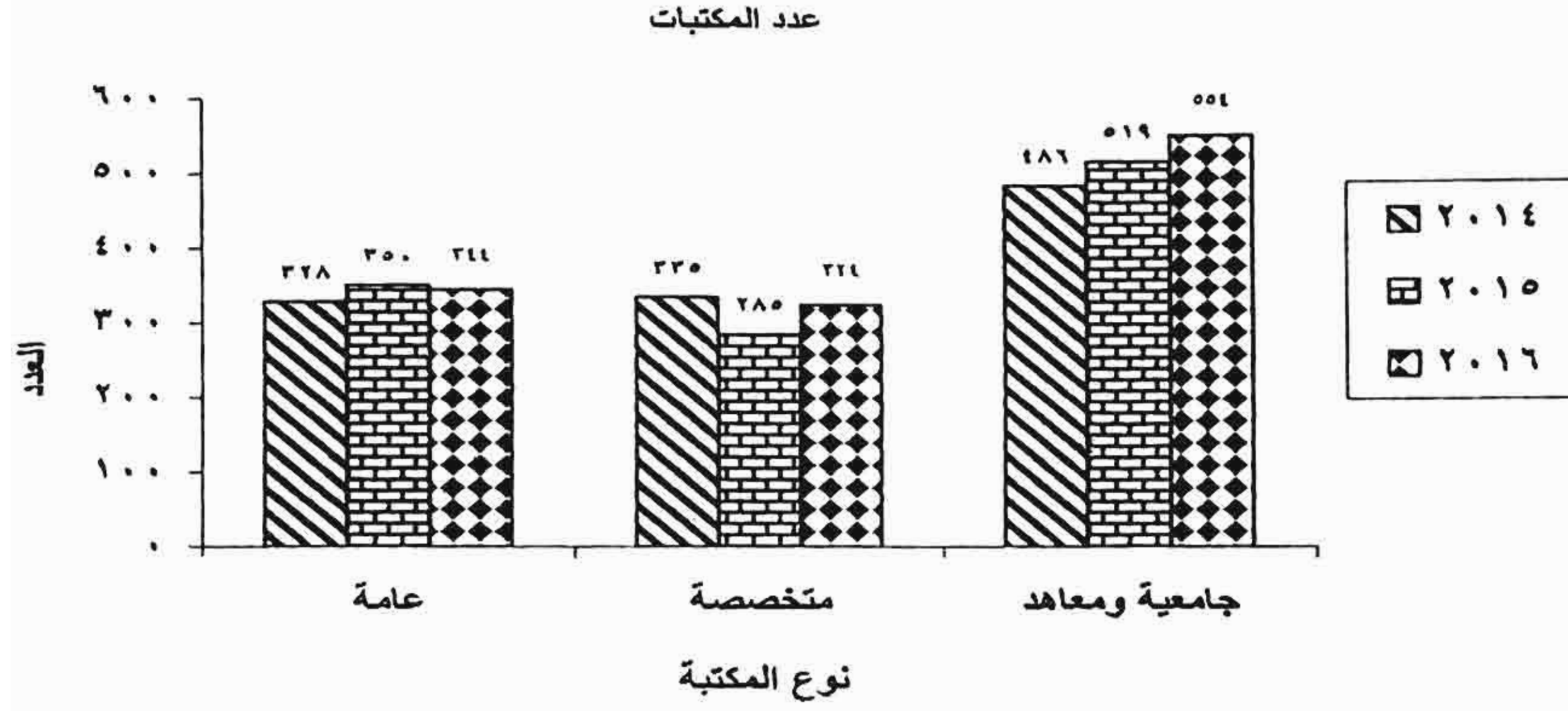
تطور عدد الكتب والكتيبات المولفة والمترجمة
وعدد النسخ المودعة ايداعاً قانونياً بدار الكتب والوثائق القومية
خلال الفترة (٢٠١٤ - ٢٠١٦)

العدد بالالف		البيان
عدد النسخ	عدد الكتب والكتيبات	
١٢٦	١٢	٢٠١٤
١٢٨	١٣	٢٠١٥
١٢٤	١٢	٢٠١٦



تطور عدد المكتبات طبقاً لنوع المكتبة
خلال الفترة (٢٠١٤ - ٢٠١٦)

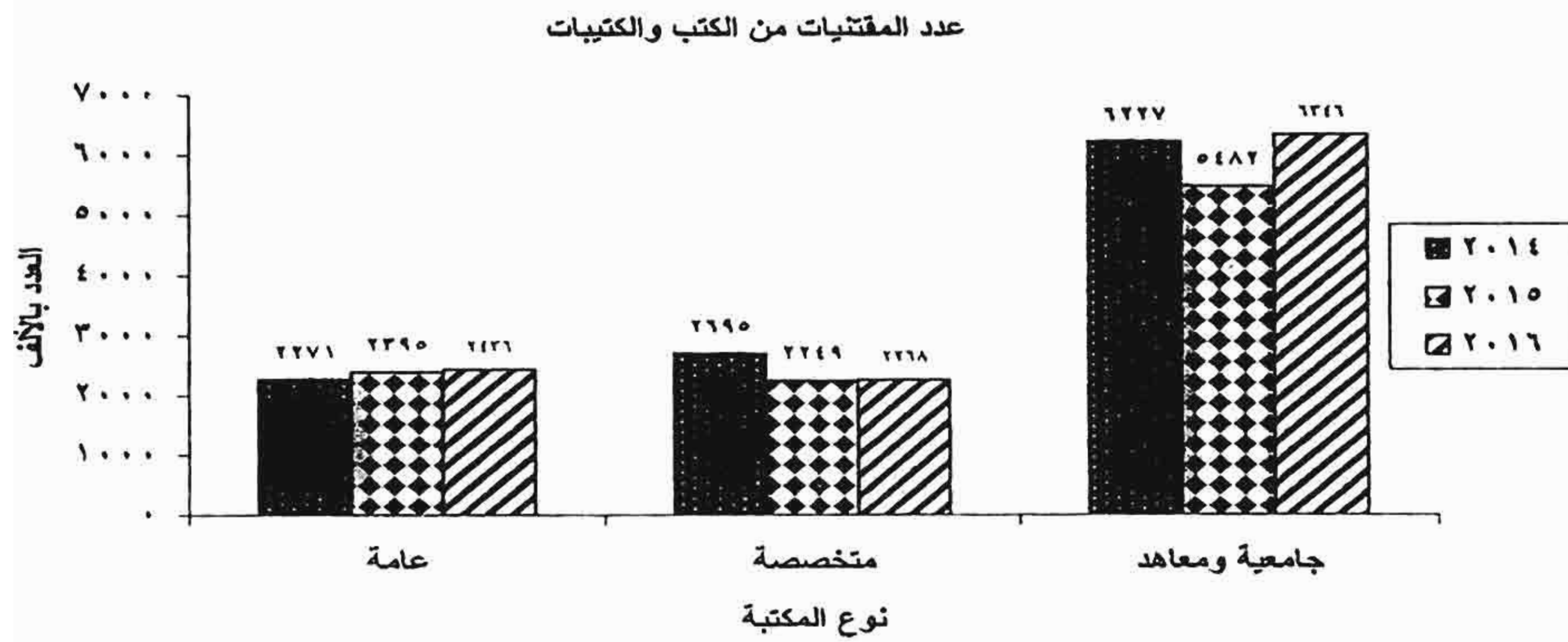
السنة	نوع المكتبة			الجملة
	عامة	متخصصة	جامعية ومعاهد	
٢٠١٤	٣٢٨	٣٣٥	٤٨٦	١١٤٩
٢٠١٥	٣٥٠	٢٨٥	٥١٩	١١٥٤
٢٠١٦	٣٤٤	٣٢٤	٥٥٤	١٢٢٢



تطور عدد المكتبات طبقاً لنوع المكتبة
خلال الفترة (٢٠١٤ - ٢٠١٦)

عدد المكتبات بالآلاف

السنة	نوع المكتبة			الجملة
	عامة	متخصصة	جامعية ومعاهد	
٢٠١٤	٢٢٧١	٢٦٩٥	٦٢٢٧	١١١٩٣
٢٠١٥	٢٣٩٥	٢٢٤٩	٥٤٨٢	١٠١٢٦
٢٠١٦	٢٤٣٦	٢٢٦٨	٦٣٤٦	١١٠٥٠



الفصل الأول

إنتاج الكتب والكتيبات المؤلفة

والمترجمة

جدول رقم ١٠٤ - عدد الكتب والكتيبات المؤلفة والمترجمة وعدد النسخ المطبوعة طبقاً للغة التي تم الطبع بها والموضوع عام ٢٠١٦

عدد النسخ بالآلاف

موضوع الكتب و الكتيبات																						لغة الطبع
جملة		عموميات		جغرافيا وتاريخ		أدب		فنون جميلة		علوم تطبيقية		علوم بحتة		لغات		علوم إجتماعية		دين		فلسفه وعلم نفس		
عدد النسخ	العدد	عدد النسخ	العدد	عدد النسخ	العدد	عدد النسخ	العدد	عدد النسخ	العدد	عدد النسخ	العدد	عدد النسخ	العدد	عدد النسخ	العدد	عدد النسخ	العدد	عدد النسخ	العدد	عدد النسخ	العدد	
																						الإجمالي
٢٤٠٠٨	١٩٨٠	٤٥٥	٧٧	٢٥٦٠	١٩٤	١٨٥٩	٤٦٦	١٧١	٧٨	١٦٠٥	٢٥٧	٣٤٢٠	٦٠	٣٥٩٥	١٤٨	١٨٦٧	٣١٨	٥٦٩٦	١٨٩	٢٧٨٠	١٩٣	كتب
١٤١٨	١٠٤	١١	١١	١	٢	٦٠	٤٠	٤	٣	١١	٧	٤٤	٢	٣١٧	١٢	١٣	٧	٧٩٧	١٢	١٥٩	٨	كتيبات
																						لغة عربية
٢٣٣٥٠	١٨٩٣	٤٥٤	٧٤	٢٥٥٨	١٩٣	١٨٤٢	٤٥٧	١٧١	٧٨	١٥٩٢	٢٤٩	٣٤١٨	٥٧	٢٩٨٢	٩٦	١٨٦٥	٣١٤	٥٦٩٣	١٨٧	٢٧٧٥	١٨٨	كتب
١٤٠٨	٩٦	١١	١١	١	٢	٥٨	٣٩	٤	٣	١٠	٦	٤٣	١	٣١٤	٨	١٣	٧	٧٩٥	١١	١٥٩	٨	كتيبات
																						لغة انجليزية
٦٥٢	٧٨	١	٢	٢	١	١٧	٩	-	-	١٣	٨	٢	٣	٦٠٦	٤٦	٢	٤	٣	٢	٥	٣	كتب
٩	٦	-	-	-	-	٢	١	-	-	٢	١	=	١	٤	٢	-	-	٢	١	-	-	كتيبات
																						لغة فرنسية
٥	٥	-	-	-	-	-	-	-	-	-	-	-	-	٥	٤	-	-	-	-	=	١	كتب
٢	٤	=	١	-	-	-	-	-	-	-	-	-	-	٢	٢	-	-	-	-	=	١	كتيبات
=	٢	-	-	-	-	-	-	-	-	-	-	-	-	=	٢	-	-	-	-	-	-	كتيبات

جدول رقم ١٠٥ - عدد الكتب والكتيبات المؤلفة والمترجمة وعدد النسخ المطبوعة طبقاً للطبعة والموضوع عام ٢٠١٦

عدد النسخ بالألف

موضوع الكتب و الكتيبات																					نوع الطبعه		
جملة		عموميات		جغرافيا وتاريخ		أدب		فنون جميلة		علوم تطبيقية		علوم بحتة		لغات		علوم إجتماعية		دين		فلسفة وعلم نفس			
عدد النسخ	العدد	عدد النسخ	العدد	عدد النسخ	العدد	عدد النسخ	العدد	عدد النسخ	العدد	عدد النسخ	العدد	عدد النسخ	العدد	عدد النسخ	العدد	عدد النسخ	العدد	عدد النسخ	العدد	عدد النسخ		العدد	
																					<u>الإجمالي</u>		
٢٤٠٠٨	١٩٨٠	٤٥٥	٧٧	٢٥٦٠	١٩٤	١٨٥٩	٤٦٦	١٧١	٧٨	١٦٠٥	٢٥٧	٣٤٢٠	٦٠	٣٥٩٥	١٤٨	١٨٦٧	٣١٨	٥٦٩٦	١٨٩	٢٧٨٠	١٩٣	كتب	
١٤١٨	١٠٤	١١	١١	١	٢	٦٠	٤٠	٤	٣	١١	٧	٤٤	٢	٣١٧	١٢	١٣	٧	٧٩٧	١٢	١٥٩	٨	كتيبات	
																					<u>طبعة أولى</u>		
٢٠٣١٥	١٦٤٧	٤٤٥	٦٩	٢١٠١	١٧٠	١٤٢٠	٣٦٣	١١٣	٦٠	١٣٦٠	٢٣١	٣١٤٧	٥٣	٢٣٥٥	١٢٧	١٥٠١	٢٦٠	٥١٤٥	١٦١	٢٧٣٠	١٥٣	كتب	
١١٠٣	٩٧	١١	١١	١	٢	٤٧	٣٦	٤	٣	١١	٧	٤٤	٢	١٧	١١	١٣	٧	٧٩٦	١١	١٥٨	٧	كتيبات	
																					<u>طبعة معادة طبق الأصل</u>		
٢٥٦٨	١٩٧	٦	٣	٢٨٤	١٤	٢٥٠	٦٠	٤٧	٩	١٩٧	١٨	٢٧٣	٧	١٠١١	١٩	٣٣٨	٢٥	١٢٩	١٩	٣٣	٢٣	كتب	
٣١٢	٤	-	-	-	-	١١	٢	-	-	-	-	-	-	٣٠٠	١	-	-	-	-	١	١	كتيبات	
																					<u>طبعة معادة مع التعديل</u>		
١١٢٦	١٣٦	٥	٥	١٧٥	١٠	١٨٩	٤٣	١١	٩	٤٨	٨	-	-	٢٢٩	٢	٢٩	٣٣	٤٢٢	٩	١٧	١٧	كتب	
٣	٣	-	-	-	-	٢	٢	-	-	-	-	-	-	-	-	-	-	-	١	١	-	-	كتيبات

جدول رقم ١٠٦ - عدد الكتب والكتيبات المؤلفة والمترجمة وعدد النسخ المطبوعة طبقاً للطبعة واللغة التي تم الطبع بها عام ٢٠١٦

عدد النسخ بالآلاف

لغة الطبع										نوع الطبعة
جملة		لغات أخرى		اللغة الفرنسية		اللغة الإنجليزية		اللغة العربية		
عدد النسخ	العدد	عدد النسخ	العدد	عدد النسخ	العدد	عدد النسخ	العدد	عدد النسخ	العدد	
										<u>الإجمالي</u>
٢٤٠٠٨	١٩٨٠	٢	٤	٥	٥	٦٥٢	٧٨	٢٣٣٥٠	١٨٩٣	كتب
١٤١٨	١٠٤	=	٢	-	-	٩	٦	١٤٠٨	٩٦	كتيبات
										<u>طبعة أولى</u>
٢٠٣١٤	١٦٤٧	١	٣	٤	٤	١٠٥	٦٤	٢٠٢٥	١٥٧٦	كتب
١١٠٢	٩٧	=	٢	-	-	٩	٦	١٠٩٣	٨٩	كتيبات
										<u>طبعة معادة طبق الأصل</u>
٢٥٦٨	١٩٧	١	١	١	١	٥٤٥	١٢	٢٠٢١	١٨٣	كتب
٣١٢	٤	-	-	-	-	-	-	٣١٢	٤	كتيبات
										<u>طبعة معادة مع التعديل</u>
١١٢٦	١٣٦	-	-	-	-	٢	٢	١١٢٤	١٣٤	كتب
٣	٣	-	-	-	-	-	-	٣	٣	كتيبات

جدول رقم ١٠٧ - عدد الكتب والكتيبات المؤلفة والمترجمة وعدد النسخ المطبوعة طبقاً لفئات عدد الصفحات والموضوع عام ٢٠١٦

عدد النسخ بالألف

موضوع الكتب و الكتيبات																					فئات عدد الصفحات	
جملة		عموميات		جغرافيا وتاريخ		أدب		فنون جميلة		علوم تطبيقية		علوم بحثية		لغات		علوم اجتماعية		دين		فلسفة وعلم نفس		
عدد النسخ	العدد	عدد النسخ	العدد	عدد النسخ	العدد	عدد النسخ	العدد	عدد النسخ	العدد	عدد النسخ	العدد	عدد النسخ	العدد	عدد النسخ	العدد	عدد النسخ	العدد	عدد النسخ	العدد	عدد النسخ	العدد	
٢٥٤٢٦	٢٠٨٤	٤٦٧	٨٨	٢٥٦٢	١٩٦	١٩١٩	٥٠٦	١٧٥	٨١	١٦١٦	٢٦٤	٣٤٦٣	٦٢	٣٩١٢	١٦٠	١٨٨٠	٣٢٥	٦٤٩٣	٢٠١	٢٩٣٩	٢٠١	الإجمالي
١٦٦٩	١١٦	١١	١١	١١	٣	٥٩	٣٩	٥	٤	١٣	١٠	٤٤	٢	٤٢٧	١٤	١٤	٨	٨٩٨	١٥	١٨٧	١٠	٤٨-٥
٥٨٢٩	٤٧٤	٢٧	٢٤	٣٣١	١٦	٣٠٧	١٤٤	٣٤	٢٦	١٤٨	٥٩	٣١٩	١٦	١٧٢٥	٥٤	٣٣٤	٤٢	٢٠٤٠	٥١	٥٦٤	٤٢	٩٩-٤٩
٩٠١٤	٣٦٣	٢٦	١٤	١٦١٢	٤٣	٦٠٢	٧٧	٤٠	١٣	٣١٦	٥٥	٩٤٩	١٢	٦٩٧	٤٣	١١٢	٣٥	٣٢١٦	٣٢	١٤٤٤	٣٩	١٤٩-١٠٠
٥٣٦١	٢٨١	٢٦٨	٩	٣٩٣	٣٦	٧٤٠	٥٨	١٥	٧	٦٥١	٤١	١٤٦٩	١١	٦٦٧	٢٤	٤٧٩	٥٤	١٤١	١٧	٥٣٨	٢٤	١٩٩-١٥٠
١٦٣٩	٢٢١	١١٨	٩	١٢٤	٣١	٦٢	٥٤	١٨	٧	٢٥١	٣٨	٦٤٨	٨	١٠	٦	٣٤٧	٣٨	٤٧	١٤	١٤	١٦	٢٤٩-٢٠٠
١٠٤٣	١٢٧	٢	٣	٢٠	١٤	٢٠	١٨	٦	٨	١٥٩	١٩	٧	٣	٣٦٥	٧	٣٤٠	٣٢	٢٠	١٤	١٠٤	٩	٢٩٩-٢٥٠
٢٠١	١٢٦	٧	٧	٩	٦	١٩	١٨	٤	٤	٤٥	١٦	١٩	٦	١١	٨	٤٩	٣٣	١٧	١٠	٢١	١٨	٣٤٩-٣٠٠
١٣٨	٩٠	١	٢	١٣	١٠	٢٠	١٩	١	١	٥	٦	٨	٢	٣	١	٦٦	٢٧	١٣	١٥	٨	٧	٣٩٩-٣٥٠
٥٣٤	٢٨٦	٦	٩	٤٨	٣٧	٩١	٧٩	٥٢	١١	٢٨	٢٠	٢	٢	٧	٣	١٤٠	٥٦	١٠١	٣٣	٥٩	٣٦	-٤٠٠

جدول رقم ١٠٨ - عدد الكتب والكتيبات المترجمة وعدد النسخ المطبوعة طبقاً للغة الأصلية والموضوع عام ٢٠١٦

عدد النسخ بالآلاف

موضوع الكتب و الكتيبات																					اللغة الأصلية			
جملة		عموميات		جغرافيا وتاريخ		أدب		فنون جميلة		علوم تطبيقية		علوم بحتة		لغات		علوم إجتماعية		دين		فلسفة وعلم نفس				
عدد النسخ	العدد	عدد النسخ	العدد	عدد النسخ	العدد	عدد النسخ	العدد	عدد النسخ	العدد	عدد النسخ	العدد	عدد النسخ	العدد	عدد النسخ	العدد	عدد النسخ	العدد	عدد النسخ	العدد	عدد النسخ		العدد		
																					إجمالي			
١٠	٤	-	-	٣	١	٥	٢	-	-	-	-	-	-	-	-	-	-	-	-	-	٢	١	كتب	
١	١	-	-	-	-	١	١	-	-	-	-	-	-	-	-	-	-	-	-	-	-	-	كتيبات	
																					لغة انجليزية			
٥	٢	-	-	٣	١	-	-	-	-	-	-	-	-	-	-	-	-	-	-	-	-	٢	١	كتب
																					لغة فرنسية			
٢	١	-	-	-	-	٢	١	-	-	-	-	-	-	-	-	-	-	-	-	-	-	-	-	كتب
																					أخرى			
٣	١	-	-	-	-	٣	١	-	-	-	-	-	-	-	-	-	-	-	-	-	-	-	-	كتب
١	١	-	-	-	-	١	١	-	-	-	-	-	-	-	-	-	-	-	-	-	-	-	-	كتيبات

جدول رقم ١٠٩ - عدد الكتب والكتيبات الدراسية المؤلفة والمترجمة وعدد النسخ المطبوعة طبقاً للغة التي تم الطبع بها والموضوع عام ٢٠١٦

عدد النسخ بالآلاف

موضوع الكتب و الكتيبات																					لغة الطبع	
جملة		عموميات		جغرافيا وتاريخ		أدب		فنون جميلة		علوم تطبيقية		علوم بحتة		لغات		علوم اجتماعية		دين		فلسفة وعلم نفس		
عدد النسخ	العدد	عدد النسخ	العدد	عدد النسخ	العدد	عدد النسخ	العدد	عدد النسخ	العدد	عدد النسخ	العدد	عدد النسخ	العدد	عدد النسخ	العدد	عدد النسخ	العدد	عدد النسخ	العدد	عدد النسخ		العدد
١٩٧١٧	٨٠٣	٤٠٦	٤٣	٢٣٨٨	٨٨	٨٠٢	٤٠	١٠٨	٣١	١٤٠٣	١٢٤	٢٩٨٧	٥٣	٣٤٨٨	١٢٩	١٦٦٨	٢٠٠	٤٧١٨	٦٦	١٧٥٠	٢٩	الإجمالي كتب
١١٧٠	٣٣	٨	٧	١	٢	٣	٢	٣	٢	٤	٢	٤٣	١	٣١١	٨	٥	٢	٧٩٢	٧	-	-	كتيبات
١٩٠٨٥	٧٣٦	٤٠٤	٤٠	٢٣٨٦	٨٧	٧٩١	٣٦	١٠٨	٣١	١٣٩٣	١٢٠	٢٩٨٧	٥٢	٢٨٨٦	٨٢	١٦٦٧	١٩٧	٤٧١٥	٦٤	١٧٤٩	٢٧	لغة عربية كتب
١١٦٣	٢٨	٨	٧	١	٢	١	١	٣	٢	٤	٢	٤٣	١	٣٠٨	٥	٥	٢	٧٩٠	٦	-	-	كتيبات
٦٢٦	٦٠	١	٢	٢	١	١١	٤	-	-	١١	٤	=	١	٥٩٧	٤٢	=	٣	٣	٢	١	١	لغة انجليزية كتب
٧	٣	-	-	-	-	٢	١	-	-	-	-	-	-	٣	١	-	-	٢	١	-	-	كتيبات
٥	٤	-	-	-	-	-	-	-	-	-	-	-	-	٥	٣	-	-	-	-	=	١	لغة فرنسية كتب
٢	٣	=	١	-	-	-	-	-	-	-	-	-	-	٢	٢	-	-	-	-	-	-	اخرى كتب
=	٢	-	-	-	-	-	-	-	-	-	-	-	-	=	٢	-	-	-	-	-	-	كتيبات

الكتب الدراسية : تشمل المدرسية، الجامعية ، المطبوعات الأخرى

جدول رقم ١١٠ - عدد الكتب والكتيبات الدراسية المؤلفة والمترجمة وعدد النسخ المطبوعة طبقاً للطبعة التي تم الطبع بها والموضوع عام ٢٠١٦

عدد النسخ بالآلاف

موضوع الكتب و الكتيبات																					نوع الطبعة	
جملة		عموميات		جغرافيا وتاريخ		أدب		فنون جميلة		علوم تطبيقية		علوم بحثية		لغات		علوم إجتماعية		دين		فلسفة وعلم نفس		
عدد النسخ	العدد	عدد النسخ	العدد	عدد النسخ	العدد	عدد النسخ	العدد	عدد النسخ	العدد	عدد النسخ	العدد	عدد النسخ	العدد	عدد النسخ	العدد	عدد النسخ	العدد	عدد النسخ	العدد	عدد النسخ		العدد
																					الإجمالي	
١٩٧١٧	٨٠٣	٤٠٦	٤٣	٢٣٨٨	٨٨	٨٠٢	٤٠	١٠٨	٣١	١٤٠٣	١٢٤	٢٩٨٧	٥٣	٣٤٨٨	١٢٩	١٦٦٨	٢٠٠	٤٧١٨	٦٦	١٧٥٠	٢٩	كتب
١١٧٠	٣٣	٨	٧	١	٢	٣	٢	٣	٢	٤	٢	٤٣	١	٣١١	٨	٥	٢	٧٩٢	٧	-	-	كتيبات
																					طبعة أولى	
١٦٤١٤	٦٩٤	٤٠١	٤٢	١٩٤٩	٨٣	٥٣٦	٣٤	٦٠	٢٥	١١٦٤	١٠٥	٢٧١٤	٤٦	٢٢٤٨	١٠٨	١٣٥٤	١٦٤	٤٢٤٣	٥٩	١٧٤٤	٢٨	كتب
٨٧٠	٣٢	٨	٧	١	٢	٣	٢	٣	٢	٤	٢	٤٣	١	١١	٧	٥	٢	٧٩٢	٧	-	-	كتيبات
																					طبعة معادة	
																					طبق الأصل	
٢٢٨٧	٧٦	٥	١	٢٧٣	٤	١١٩	٥	٤٣	٤	١٩٢	١٣	٢٧٣	٧	١٠١١	١٩	٢٩٩	١٧	٦٦	٥	٥	١	كتب
٣٠٠	١	-	-	-	-	-	-	-	-	-	-	-	-	٣٠٠	١	-	-	-	-	-	-	كتيبات
																					طبعة معادة	
																					مع التعديل	
١٠١٢	٣٣	-	-	١٦٦	١	١٤٧	١	٤	٢	٤٦	٦	-	-	٢٢٩	٢	١٥	١٩	٤٠٩	٢	-	-	كتب

جدول رقم ١١١ - عدد الكتب والكتيبات الدراسية المؤلفة والمترجمة وعدد النسخ المطبوعة طبقاً للطبعة واللغة التي تم الطبع بها عام ٢٠١٦

عدد النسخ بالآلاف

لغة الطبع										نوع الطبعة
جملة		لغات أخرى		اللغة الفرنسية		اللغة الإنجليزية		اللغة العربية		
عدد النسخ	العدد	عدد النسخ	العدد	عدد النسخ	العدد	عدد النسخ	العدد	عدد النسخ	العدد	
										الإجمالي
١٩٧١٧	٨٠٣	٢	٣	٥	٤	٦٢٦	٦٠	١٩٠٨٥	٧٣٦	كتب
١١٧٠	٣٣	=	٢	-	-	٧	٣	١١٦٣	٢٨	كتيبات
										<u>طبعة أولى</u>
١٦٤١٥	٦٩٤	١	٢	٤	٣	٨٣	٤٩	١٦٣٢٧	٦٤٠	كتب
٨٧٠	٣٢	=	٢	-	-	٧	٣	٨٦٣	٢٧	كتيبات
										<u>طبعة معادة طبق الأصل</u>
٢٢٨٧	٧٦	١	١	١	١	٥٤٤	١١	١٧٤١	٦٣	كتب
٣٠٠	١	-	-	-	-	-	-	٣٠٠	١	كتيبات
										<u>طبعة معادة مع التعديل</u>
١٠١٧	٣٣	-	-	-	-	-	-	١٠١٧	٣٣	كتب

جدول رقم ١١٢ - عدد كتب وكتيبات الأطفال المؤلفة والمترجمة وعدد النسخ المطبوعة

طبقاً للطبعة عام ٢٠١٦

عدد النسخ بالألف

كتيبات		كتب		نوع الطبعة
عدد النسخ	العدد	عدد النسخ	العدد	
٤٩	٣٢	١٨٧٤	١٣١	الإجمالي
٣٦	٢٨	١٧٧٧	٨١	طبعة أولى
١١	٢	٧٩	٣٢	طبعة معادة طبق الأصل
٢	٢	١٨	١٨	طبعة معادة مع التعديل

جدول رقم ١١٣ - عدد المشتغلين بالمطابع طبقاً للنوع و الفئة بالمحافظات عام ٢٠١٦

المحافظات	عدد المطابع	عدد المشتغلين الدائمين في نهاية العام																										
		أصحاب المنشأة العاملين بأجر						أصحاب المنشأة العاملين بدون أجر						أخصائيون وفنيون			إداريون وكتبة			عمال تشغيل			مشتغلون آخرون (١)			الجملة		
		ج	أ	ذ	ج	أ	ذ	ج	أ	ذ	ج	أ	ذ	ج	أ	ذ	ج	أ	ذ	ج	أ	ذ	ج	أ	ذ			
الاجمالي	٣٧	٢٢٥	٢٨	٢٥٣	٢٤١	٩٣	٣٣٤	١٦٧٨	٣٥٥	٢٠٣٣	٢٩٦	٨٠	٤٧٦	١٢٣٢	٥٧٨	١٨١٠	٣٠٨٢	٦٢	٣١٤٤	٦٨٥٤	١١٩٦	٨٠٥٠	٥٤٤	٧٢	٦١٦	٧٣٩٨	١٢٦٨	٨٦٦٦
القاهرة	١٨	٢٠	١١	٣١	٤٠	٧	٤٧	٤١٢	٢٩١	٧٠٣	٧٣	-	٧٣	٤٩٨	٤٤٠	٩٣٨	٧٥٦	٤١	٧٩٧	١٧٩٩	٧٩٠	٢٥٨٩	١٨٠	٤٢	٢٢٢	١٩٧٩	٨٣٢	٢٨١١
الاسكندرية	٧	٩	١	١٠	٣	-	٣	٥	-	٥	-	-	-	١١	٣	١٤	٢٤	-	٢٤	٥٢	٤	٥٦	٢	-	٢	٥٤	٤	٥٨
دمياط	١	٢	-	٢	-	-	-	-	-	-	-	-	-	١	-	١	٢	-	٢	٥	-	٥	-	-	-	-	-	٥
الشرقية	٢	٢	-	٢	-	-	-	-	-	-	-	-	-	٢	-	٢	١	-	١	٩	-	٩	-	٤	٤	٩	٤	١٣
القليوبية	٢	٢	-	٢	-	-	-	-	-	-	-	-	-	١٣	١٣٤	١٤٧	٩٩	-	٩٩	٩٦٩	١٣	٩٥٢	٢٢	-	٢٢	٩٦١	١٣	٩٧٤
الغربية	٢	٢	-	٢	-	-	-	-	-	-	-	-	-	٤	-	٤	١٩	٥	٢٤	٢٨	٥	٣٣	-	-	-	٢٨	٥	٣٣
الجيزة	٥	١٨٨	١٦	٢٠٤	١٧٥	٨٦	٢٦١	٦٠٣	٦٤	٦٦٧	٢٩٣	٨٠	٣٧٣	٥٨٢	١٢٢	٧٠٤	٢١٨١	١٦	٢١٩٧	٤٠٢٢	٣٨٤	٤٤٠٦	٣٤٠	٢٦	٣٦٦	٤٣٦٢	٤١٠	٤٧٧٢

(١) عمال نظافة وعمال خدمات معاونة

جدول رقم ١١٤ - عدد الكتب والكتيبات المؤلفة والمترجمة وعدد النسخ (١)
المودعة إيداعاً قانونياً بدار الكتب والوثائق القومية
طبقاً للموضوع عام ٢٠١٦

المترجمة		المؤلفة		موضوع الكتاب
عدد النسخ	العدد	عدد النسخ	العدد	
٣٢٥٠	٣٢٥	١٢٠٤٠٠	١٢٠٤٠	الاجمالي
١٩٠	١٩	٣٦٩٠	٣٦٩	فلسفة وعلم نفس
٢٩٠	٢٩	١٧٨٦٠	١٧٨٦	دين
٦٧٠	٦٧	٢٨١٥٠	٢٨١٥	علوم اجتماعية
٦٠	٦	٥٦٨٠	٥٦٨	لغات
٩٠	٩	١٨٠٥٠	١٨٠٥	علوم بحثه
٢٢٠	٢٢	٦١١٠	٦١١	علوم تطبيقية
١٠٠	١٠	٣٣٤٠	٣٣٤	فنون جميلة
١٣٥٠	١٣٥	٢٩٧١٠	٢٩٧١	أدب
٢٥٠	٢٥	٦٤٣٠	٦٤٣	جغرافيا وتاريخ
٣٠	٣	١٣٨٠	١٣٨	عموميات

(١) تودع ١٠ نسخ من كل موضوع حسب قانون الإيداع

الفصل الثاني

دور الكتب والمكتبات

جدول رقم ١١٥ - عدد المكتبات طبقاً لنوعها وعدد العاملين بها والقاعات بأنواعها وعدد المقاعد عام ٢٠١٦

نوع المكتبة	عدد المكتبات	عدد العاملين			قاعات الإطلاع		قاعات المحاضرات		قاعات عرض الأفلام		قاعات الإستماع للموسيقى		قاعات كمبيوتر	
		ذكور	إناث	جملة	عدد المقاعد	عدد القاعات	عدد المقاعد	عدد القاعات	عدد المقاعد	عدد القاعات	عدد المقاعد	عدد القاعات	عدد المقاعد	عدد القاعات
الإجمالي	١٢٢٢	٥١٣٦	٦.٨٩	١١٢٢٥	٧٥٦.٤	٢١٤٨	٢٤٦٠.٨	٦٢١	٨٧	٧٣٣٥	٩٦	٨.٥٤	١.٥٠	٦٧٧٧
<u>عامة</u>														
قومية وعامة حكومي	٥٢	٢٣٧	٤٠.٢	٦٣٩	٢٤٦١	١٢٢	٦٢٨	١٨	٥	١٤٠	٨	١٩٩	٣٩	١٨٨
مراكز ثقافية حكومي	٢٩٢	١١٣٢	١.٠٨٤	٢٢١٦	١.٤٧٨	٣٨٤	٩٣٨١	٢٧٨	٢٨	١٤١٦	٤٧	٣٣٦.٠	١.٠٧	٢٨٨
جملة	٣٤٤	١٣٦٩	١٤٨٦	٢٨٥٥	١٢٩٣٩	٥٠٦	١٠.٠٠٩	٢٩٦	٣٣	١٥٥٦	٥٥	٣٥٥٩	١٤٦	٤٧٦
<u>متخصصة</u>														
قطاع حكومي	٢٤٨	٢٢٠٠	١٧٩٢	٣٩٩٢	١١٧٤٩	٤٥٣	٥٩٩٣	١١٢	١١	٢٥٧٣	١٣	٢٦.٤	٢.٩	٦٤٤
قطاع عام	٢٨	٣٤	٧٩	١١٣	٦.٣	٣٤	٢٧.٠	١٣	١	١٧	١	٢.٠	١١	١٣
قطاع خاص	٤٨	٧٦	١٦٣	٢٣٩	٢١٥٥	٦٤	١٩٨٢	٤١	٧	٦٥٦	١٧	٧٧١	٢٩	١٦٥
جملة	٣٢٤	٢٣١٠	٢.٠٣٤	٤٣٤٤	١٤٥٠.٧	٥٥١	٨٢٤٥	١٦٦	١٩	٣٢٤٦	٣١	٣٥٧٥	٢٤٩	٨٢٢
<u>جامعية ومعاهد</u>														
جامعات وكليات حكومي	٣٩٠	١٢٣٨	٢٢٢٥	٣٤٦٣	٣٨٠.٨٢	٨٥٤	٣٠.٣١	٧١	١٥	٧٦.٠	٣	١٤٤	٤٥٧	٣٧٤٩
جامعات وكليات خاصة	٤٣	٧٢	١٣٢	٢٠.٤	٣٤٢.٠	٧١	٥٥٧	١٢	٦	٣٦١	-	-	٥٣	٨٧٢
معاهد عليا حكومي	١٦	٢٠	٣٥	٥٥	٥٨.٠	١٩	١.٥	٣١	٤	٨٩	-	-	١٨	٩٣
معاهد عليا خاص	٤٨	٧٠	١١٩	١٨٩	٤٢٢.٨	٨٦	٢.٦٩	٢٨	٩	١٢٨٨	٦	٧٣٨	٩٢	٦٦٣
معاهد متوسطة حكومي	٥٥	٥٧	٥٤	١١١	١٨١.٧	٥٩	٥٩٢	١٧	١	٣٥	١	٣٨	٣٥	١٠.٢
معاهد متوسطة خاص	٢	-	٤	٤	٣١	٢	-	-	-	-	-	-	-	-
جملة	٥٥٤	١٤٥٧	٢.٥٦٩	٤.٠٢٦	٤٨١.٥٨	١.٠٩١	٦٣٥.٤	١٥٩	٣٥	٢٥٣٣	١.٠	٩٢.٠	٦٥٥	٥٤٧٩

جدول رقم ١١٦ - إجمالي المقتنيات بدور الكتب والمكتبات عام ٢٠١٦

الأرقام بالمنات

المقتنيات							نوع المكتبة
الخرائط	الأطالس	القواميس	الموسوعات	المصورات	المخطوطات	الكتب والكتيبات	
١٤٤	١١٦	٤١٩	٧٨٧	١٥٨٧	٧٨٩	١١٠٤٩٦	الإجمالي
							<u>عامة</u>
-	٣	٢١	١٤	-	١٤	٦٤٢٣	قومية وعامة حكومي
-	٣	١٥	١١٩	-	٦	١٧٩٣٢	مراكز ثقافية حكومي
-	٦	٣٦	١٣٣	-	٢٠	٢٤٣٥٥	جملة
							<u>متخصصة</u>
١٠٥	١٨	٦٥	٤٦٤	١٤١٢	٦٠٠	١٩٠٦٠	قطاع حكومي
-	-	١٠	٦	٤	٤	٧٦٢	قطاع عام
١٣	١	٣	١٢	٦	١٦	٢٨٥٥	قطاع خاص
١١٨	١٩	٧٨	٤٨٢	١٤٢٢	٦٢٠	٢٢٦٧٧	جملة
							<u>جامعية ومعاهد</u>
٢٤	٨٣	٢٣١	١٤١	١٢١	٧١	٥٦٣١٤	جامعات وكليات حكومي
-	٦	١٧	١٠	٣٥	٨	٢٣٧٤	جامعات وكليات خاصة
-	٢	٢٢	٦	-	٧	١٣٧٣	معاهد عليا حكومي
-	-	٨	٨	٩	-	١٧٦٩	معاهد عليا خاص
٢	-	٢٧	٧	-	٦٣	١٦٢٤	معاهد متوسطة حكومي
-	-	-	-	-	-	٩	معاهد متوسطة خاص
٢٦	٩١	٣٠٥	١٧٢	١٦٥	١٤٩	٦٣٤٦٣	جملة

جدول رقم ١١٧ - حركة التداول للكتب والكتيبات داخل وخارج المكتبة طبقاً لنوع المكتبة عام ٢٠١٦

حركة التداول (بالألف)								نوع المكتبة
خارج المكتبة				داخل المكتبة				
النسبة المئوية	عدد المستعيرين	النسبة المئوية	عدد الكتب والكتيبات	النسبة المئوية	عدد المطالعون	النسبة المئوية	عدد الكتب والكتيبات	
—	١١٠٦	—	١٦٥٦	—	٤٦١٥	—	٧٢٠٠	الإجمالي
								<u>عامة</u>
٣١	٥٢	٣٧	٨٦	٢٣	٢١٤	٣٠	٣٣٩	قومية وعامة حكومي
٦٩	١١٤	٦٣	١٤٨	٧٧	٧١١	٧٠	٧٨٨	مراكز ثقافية حكومي
١٠٠	١٦٦	١٠٠	٢٣٤	١٠٠	٩٢٥	١٠٠	١١٢٧	جملة
								<u>متخصصة</u>
٨٠	١٦٧	٧٨	٢٢٥	٧٨	٣٧٩	٧١	٦٩٨	قطاع حكومي
٧	١٤	٨	٢٣	٢	١٠	٣	٢٦	قطاع عام
١٤	٢٩	١٤	٤٢	٢٠	٩٨	٢٦	٢٥٣	قطاع خاص
١٠٠	٢١٠	١٠٠	٢٩٠	١٠٠	٤٨٧	١٠٠	٩٧٧	جملة
								<u>جامعية ومعاهد</u>
٨٨	٦٣٩	٨٥	٩٥٨	٩٠	٢٨٩٧	٩٣	٤٧٢٣	جامعات وكليات حكومي
٥	٣٤	٨	٨٦	٤	١٢٤	٣	١٣٣	جامعات وكليات خاصة
١	٨	٢	١٩	١	١٨	١	٣٤	معاهد عليا حكومي
٤	٣١	٤	٤٩	٣	١٠١	٢	١٢٦	معاهد عليا خاص
٢	١٨	٢	٢١	٢	٦٣	٢	٧٩	معاهد متوسطة حكومي
	—		—		—		—	معاهد متوسطة خاص
١٠٠	٧٣٠	١٠٠	١١٣٣	١٠٠	٣٢٠٣	١٠٠	٥٠٩٥	جملة

جدول رقم ١١٨ - عدد المكتبات وعدد العاملين بها طبقاً للقطاعات عام ٢٠١٦

نوع المكتبة	عدد المكتبات	فنيون			اداريون وكتبة			آخرون			العاملون بعقود			الجملة	
		ذكور	اناث	جملة	ذكور	اناث	جملة	ذكور	اناث	جملة	ذكور	اناث	جملة	اناث	جملة
الاجمالي العام	١٢٢٢	٢٠٢٢	٣٥٠٨	٥٥٣٠	٦٨٣	١٠٨٢	١٧٦٥	٧٢٠	٤٦٦	١١٨٦	١٧١١	١٠٣٣	٢٧٤٤	٦٠٨٩	١١٢٢٥
<u>عامة</u>															
قومية وعامة حكومي	٥٢	٧٢	٢٣٨	٣١٠	٥٠	٩٢	١٤٢	٥٥	٢٧	٨٢	٦٠	٤٥	١٠٥	٤٠٢	٦٣٩
مراكز ثقافية حكومي	٢٩٢	٦٣١	٧٧٥	١٤٠٦	٢٢٥	٢٠٦	٤٣١	٢٦٠	٩٣	٣٥٣	١٦	١٠	٢٦	١٠٨٤	٢٢١٦
الجملة	٣٤٤	٧٠٣	١٠١٣	١٧١٦	٢٧٥	٢٩٨	٥٧٣	٣١٥	١٢٠	٤٣٥	٧٦	٥٥	١٣١	١٤٨٦	٢٨٥٥
<u>متخصصة</u>															
قطاع حكومي	٢٤٨	٤٠٥	٥٩٣	٩٩٨	٩٥	١٩٩	٢٩٤	١٥٣	١٦٢	٣١٥	١٥٤٧	٨٣٨	٢٣٨٥	١٧٩٢	٣٩٩٢
قطاع عام	٢٨	٢٩	٦٧	٩٦	١	٨	٩	٤	٤	٨	-	-	-	٧٩	١١٣
قطاع خاص	٤٨	٣٤	٩٣	١٢٧	٩	١٩	٢٨	١١	١٩	٣٠	٢٢	٣٢	٥٤	١٦٣	٢٣٩
الجملة	٣٢٤	٤٦٨	٧٥٣	١٢٢١	١٠٥	٢٢٦	٣٣١	١٦٨	١٨٥	٣٥٣	١٥٦٩	٨٧٠	٢٤٣٩	٢٠٣٤	٤٣٤٤
<u>جامعية ومعاهد</u>															
جامعات وكليات حكومي	٣٩٠	٧٠٨	١٤٦٠	٢١٦٨	٢٦٢	٥٢٣	٧٨٥	٢٠٨	١٣٩	٣٤٧	٦٠	١٠٣	١٦٣	٢٢٢٥	٣٤٦٣
جامعات وكليات خاصة	٤٣	٥٣	١١٢	١٦٥	١٥	١٠	٢٥	٤	١٠	١٤	-	-	-	١٣٢	٢٠٤
معاهد عليا حكومي	١٦	١٦	٣٢	٤٨	١	١	٢	١	١	٢	٢	١	٣	٣٥	٥٥
معاهد عليا خاص	٤٨	٤٢	٩٧	١٣٩	٩	١٢	٢١	١٥	٧	٢٢	٤	٣	٧	١١٩	١٨٩
معاهد متوسطة حكومي	٥٥	٣٢	٣٩	٧١	١٦	١٠	٢٦	٩	٤	١٣	-	١	١	٥٤	١١١
معاهد متوسطة خاص	٢	٠	٢	٢	-	٢	٢	-	-	-	-	-	-	٤	٤
الجملة	٥٥٤	٨٥١	١٧٤٢	٢٥٩٣	٣٠٣	٥٥٨	٨٦١	٢٣٧	١٦١	٣٩٨	٦٦	١٠٨	١٧٤	٢٥٦٩	٤٠٢٦

جدول رقم ١١٩- عدد المكتبات و العاملين بها وقاعات الاطلاع و المقتنيات من الكتب و الكتيبات وحركة تداولها بالمكتبات
المختلفة طبقاً للمحافظات عام ٢٠١٦

المحافظات	(١) عدد المكتبات	عدد العاملين			قاعات الإطلاع (٢)		المقتنيات (بالآلف)	حركة التداول (بالآلف)			
		ذكور	إناث	جملة	العدد	عدد المقاعد		داخل المكتبة		خارج المكتبة	
								كتب وكتيبات	مطالعون	كتب وكتيبات	مستعبرون
الإجمالي	١٢٢٢	٥١٣٦	٦٠٨٩	١١٢٢٥	٢١٤٨	٧٥٦٠٤	١١٠٥٠	٧٢٠٠	٤٦١٥	١٦٥٦	١١٠٦
القاهرة	٢٢٠	٦٧٢	١٠١٦	١٦٨٨	٣٨٠	١٥١٥٢	٢٤٦٤	١٣٧١	٧٤٠	٣٦٧	١٦٧
الأسكندرية	٨٩	١٧٢٨	١٢٢٠	٢٩٤٨	١٤٨	٧١٨٧	١٣٠٧	٢٢٢	١٨٩	٤٦	٣٩
بورسعيد	٣١	٢٦	١٠٨	١٣٤	٥٨	٩٣٥	١٧٧	٧٤	٧٠	٣١	٢٨
السويس	١١	١٩	٥٧	٧٦	١٢	٢٥٨	٢٣	١٠	٧	٩	٥
دمياط	٢٨	٢٠	٥٩	٧٩	٣١	٧٤٥	١٢٣	٧١	٦٢	٣١	٣٠
الدقهلية	٦١	١٤٣	٣٣٥	٤٧٨	١١٨	٤١٤١	٥٥٨	٩٦٢	٣٥٦	٢١٧	١٨٤
الشرقية	٥٣	١٢٠	٢٥٢	٣٧٢	١١٤	٣٩٥١	٤٨٧	٢٣٦	١٨٨	٥٣	٣٨
القليوبية	٦٧	١٩٤	٣٦٥	٥٥٩	١٩٨	٤٦٣٥	٥٢٠	٤٢٨	٢٧٤	٦٧	٥٤
كفر الشيخ	٢٦	٤٦	٦٤	١١٠	٣٨	١٤٠٠	١٦٧	٦٥	٥٤	١٩	١٤
الغربية	٣٥	٩٠	١٣٤	٢٢٤	٥٣	٢٠١٩	٢٨٨	١٩٠	١٧٢	٣٢	٢٥
المنوفية	٥٢	٢٥٩	٢٨٦	٥٤٥	٨١	٣٢١١	٤٣٨	٢٦٢	١٩٧	٧٨	٥٠
البحيرة	٣١	٢١٨	١٢٧	٣٤٥	٤٠	٩٩٩	٢٠٥	٧٧	٦٤	٤٨	٣٠
الإسماعيلية	٣١	٦٤	١١٩	١٨٣	٤٧	١٥٦٨	٢٤٠	٦٧	٦٥	٢٧	٢٦
الجيزة	١٣٣	٤٠٣	٨١٨	١٢٢١	٢٥٩	٨٣٨٤	١٢٢٥	٨١٧	٦١٦	١١٦	٦١
بنى سويف	٤٨	٩١	٨٩	١٨٠	٥٩	٢٣١٩	٢١٣	٣٠٨	٢٦٩	٦٧	٤٣
الفيوم	٣٤	١١٥	١٧٣	٢٨٨	٥٢	٢٤٣٤	١٨٤	٩٦	٨١	٩	٧

تابع جدول رقم ١١٩ عدد المكتبات و العاملين بها وقاعات الاطلاع و المقتنيات من الكتب و الكتيبات وحركة تداولها بالمكتبات
المختلفة طبقاً للمحافظات عام ٢٠١٦

حركة التداول (بالآلف)				المقتنيات (بالآلف)	قاعات الإطلاع (٢)		عدد العاملين			(١) عدد المكتبات	المحافظات
خارج المكتبة		داخل المكتبة			عدد المقاعد	العدد	جملة	إناث	ذكور		
مستعيرون	كتب وكتيبات	مطالعون	كتب وكتيبات								
٩١	١١٨	٢٢٣	٦٢٠	٧٥٧	٢٨٨٩	٨٨	٣٥٤	١٨٨	١٦٦	٤٩	المنيا
٨٢	٩٣	٣٤١	٤٤٣	٦٧٤	٥٨٧٢	١٣٧	٦٣٧	٣٣٤	٣٠٣	٦٤	أسيوط
٣٠	٤٥	١٨٩	٣٣٢	٣٥٨	٢٤٣٠	٦٨	٢٢٩	١٠٥	١٢٤	٣٦	سوهاج
٦٩	١٣٩	٣٢٤	٣٩٧	٢٢٠	٢٠٩٠	٥٨	١٧٢	٧١	١٠١	٣٧	قنا
٤	٦	١٢	١٧	٢٧	٣٥٤	١٠	٢١	٧	١٤	٧	أسوان
٢	٣	١٧	٢٤	٥١	٤٢٩	١٤	١١٠	٢٧	٨٣	١٠	الأقصر
٦	٧	٢٣	٢٥	٦٢	٦١٧	٢٧	١٠١	٤٣	٥٨	١٨	البحر الاحمر
٥	٨	٢١	٢٤	١٢٢	٥٥٥	٢٣	٧٨	٣٩	٣٩	١٩	الوادى الجديد
٥	٦	٢٢	٢٤	٣٣	٤٢٢	١٧	٤٣	٣٠	١٣	١٧	مطروح
٨	١٢	١٧	١٧	٣١	٢٦٠	٨	٢٩	١٨	١١	٥	شمال سيناء
=	=	٢٢	٢٢	٨٦	٣٤٨	١٠	٢١	٥	١٦	١٠	جنوب سيناء

١٥١-

- (١) تشمل المكتبات العامة والمتخصصة والجامعية والمعاهد .
(٢) لا تتضمن قاعات الإطلاع للصغار والمحاضرات وعرض الأفلام والإستماع للموسيقى .

جدول رقم ١٢٠ - عدد المكتبات و العاملين بها وقاعات الاطلاع و المقتنيات من الكتب و الكتيبات وحركة تداولها بالمكتبات العامة

(القومية والعامة) طبقاً للمحافظات عام ٢٠١٦

حركة التداول (بالألف)				المقتنيات (بالألف)	قاعات الإطلاع		عدد العاملين			عدد المكتبات	المحافظات
خارج المكتبة		داخل المكتبة			عدد المقاعد	العدد	جملة	إناث	ذكور		
مستعبرون	كتب وكتيبات	مطالعون	كتب وكتيبات								
٥٢	٨٦	٢١٤	٣٣٩	٦٤٢	٢٤٦١	١٢٢	٦٣٩	٤٠٢	٢٣٧	٥٢	الإجمالي
١	٢	٣٢	٧٩	٢٦٣	٤٦٩	٤٢	١٥٥	١٢٠	٣٥	١٦	القاهرة
=	=	=	=	١	١٠	١	٨	٨	-	١	السويس
=	=	٤	٧	٣٢	٢٨٩	٥	٣٣	٢١	١٢	٥	الدقهلية
٢	٢	١٢	١٢	٣٦	٢٢٥	١٢	٤٢	٣٤	٨	٢	الشرقية
=	=	٥	٢٢	١٨	٩٤	٦	٣٦	٣٢	٤	٣	القليوبية
=	=	=	=	٢	٢٥	١	٢	١	١	١	كفر الشيخ
٣	٣	٣٩	٣٩	٢١	١٠٠	٣	٢٣	١٣	١٠	١	الغربية
-	-	٥	٥	٤	٢٥	١	١٧	٨	٩	١	المنوفية
١٥	٢٣	١٧	٢١	٣٣	١٣٥	٤	١٧١	٦٤	١٠٧	١	البحيرة
١	١	٢٦	٤٣	٩٩	٣٨٦	٢٦	٧٨	٦٣	١٥	١٠	الجيزة
٢٦	٤٩	٣٣	٦٦	٣٧	٢٠١	٦	١٤	٩	٥	٢	بنى سويف
=	=	=	=	١	٢٥	٣	٧	٤	٣	١	الفيوم
=	=	٢٣	٢٣	٢٨	٦٧	٣	١٧	٩	٨	٢	المنيا
=	=	٥	٥	٢٤	٢٥٤	٣	١٨	٥	١٣	٢	أسيوط
٣	٣	١٣	١٥	٤٢	١٤٤	٥	١٦	١٠	٦	٣	سوهاج
-	-	=	=	١	١٢	١	٢	١	١	١	قنا

جدول رقم ١٢١ - عدد المكتبات و العاملين بها وقاعات الاطلاع و المقتنيات من الكتب و الكتيبات وحركة تداولها بالمكتبات العامة (المراكز الثقافية) طبقاً للمحافظات عام ٢٠١٦

المحافظات	عدد المكتبات	عدد العاملين			قاعات الإطلاع		المقتنيات (بالآلف)	حركة التداول (بالآلف)			
		ذكور	إناث	جملة	العدد	عدد المقاعد		داخل المكتبة		خارج المكتبة	
								مطالعون	كتب وكتيبات	مستعبرون	كتب وكتيبات
الإجمالي	٢٩٢	١١٣٢	١٠٨٤	٢٢١٦	٣٨٤	١٠٤٧٨	١٧٩٣	٧٨٨	٧١١	١٤٨	١١٤
القاهرة	٩	٧	٢٢	٢٩	١٢	١٠٨٦	٢٥	٤	٤	٢	٢
الأسكندرية	٧	١٦	٤٠	٥٦	٩	١٣٣	١٦	١٦	١٥	-	-
بورسعيد	٦	٩	٢٦	٣٥	١١	١٦٦	٤٠	١٩	١٨	٥	٥
دمياط	١٥	٦	٣٤	٤٠	١٥	٣١٤	٥٧	٣٣	٣٢	٦	٦
الدقهلية	١٦	٤٥	٥٠	٩٥	٢٩	٥١٩	٩٩	٣٧	٢٩	٥	٥
الشرقية	١٥	٤١	٩٣	١٣٤	١٨	٤٤٥	١٢٧	٤٨	٤١	٢٠	١٤
القليوبية	٩	٧٣	٦٧	١٤٠	١٢	٤٣١	٦٩	١٩	١٧	٢	٢
كفر الشيخ	١٣	٣٢	٤٤	٧٦	١٧	٥٢٠	٦٨	٢٣	٢٢	١٢	١٢
الغربية	١٢	٣٢	٤٩	٨١	١٩	٥٦٦	٧٥	١٧	١٥	٣	٣
المنوفية	١٨	١٣٧	١٢٣	٢٦٠	٢٤	٩٠٤	١١١	٢٤	٢١	٦	٦
البحيرة	١٨	٧٨	٥٤	١٣٢	١٩	٤٠٩	٩٥	٣٧	٣١	١٧	٨
الإسماعيلية	١٢	٣٢	٢٥	٥٧	١٩	٣٩٤	٨٨	١٣	١٢	٣	٣
الجيزة	٢٧	١٣٣	١٢٢	٢٥٥	٣٥	١٠٥٢	١٤٤	١٩٨	١٩٧	-	-
بنى سويف	٩	٣٩	٢٢	٦١	١٠	١٩٨	٤٧	٣٤	٣٤	٣	٣
الفيوم	١٠	٦٧	٥٧	١٢٤	١٢	٢٨٨	٥٧	٨	٦	٢	١
المنيا	١٤	٧٤	٨١	١٥٥	١٩	٤١٤	٩٤	٤١	٣٢	٧	٥
أسيوط	١٧	٦٣	٤٢	١٠٥	١٨	٣٩٦	١٢٧	٥٣	٤٨	٧	٧
سوهاج	١٤	٥٧	٣٢	٨٩	١٩	٤٠٤	٩٤	٤٨	٣٣	١٣	٨
قنا	٧	٢٨	١١	٣٩	١٠	١٨٥	٣٤	١٢	١١	٧	٧
أسوان	١	٣	٢	٥	١	٧٠	١٣	١٠	٥	٢	٢
الأقصر	٤	٧٠	١٦	٨٦	٦	٢٣٥	٣١	١٤	١٣	١	١
البحر الاحمر	١٠	٣٣	٢٤	٥٧	١٨	٤٢٢	٥٠	٢١	١٩	٧	٥
الوادى الجديد	١٨	٣٥	٣٩	٧٤	٢١	٥٢٧	١٢٩	٢٣	٢٠	٤	٤
مطروح	١	٢	١	٣	١	٤٠	١٠	٥	٤	٢	٢
شمال سيناء	١	٥	٣	٨	١	٥٠	٧	١٠	١٠	٣	٣
جنوب سيناء	٩	١٥	٥	٢٠	٩	٣١٠	٨٥	٢٢	٢١	=	=

جدول رقم ١٢٢ - عدد المكتبات و العاملين بها وقاعات الاطلاع و المقتنيات من الكتب و الكتيبات وحركة تداولها بالمكتبات المتخصصة
(القطاع الحكومى) طبقاً للمحافظات عام ٢٠١٦

المحافظات	عدد المكتبات	عدد العاملين			قاعات الإطلاع		المقتنيات (بالألف)	حركة التداول (بالألف)			
		ذكور	إناث	جملة	العدد	عدد المقاعد		داخل المكتبة		خارج المكتبة	
								مطالعون	كتب وكتيبات	مستعبرون	كتب وكتيبات
الإجمالى	٢٤٨	٢٢٠٠	١٧٩٢	٣٩٩٢	٤٥٣	١١٧٤٩	١٩٠٦	٦٩٨	٣٧٩	٢٢٥	١٦٧
القاهرة	٧٥	٢٩٦	٣٤٣	٦٣٩	١٠٧	٢٥٢٠	٦٠٥	٢٥٣	١٢٢	٧٠	٤٧
الأسكندرية	٢٨	١٦١٤	٨٧٢	٢٤٨٦	٣٠	٢٤٩٤	٦٨٨	٢٣	٢٢	١٨	١٨
بورسعيد	٦	٣	٢٥	٢٨	١٠	٩٠	١٦	٦	٦	٣	٣
السويس	٣	١٥	٣٠	٤٥	٣	٤٧	٦	١	١	=	=
دمياط	٤	٧	١١	١٨	٥	١٥٦	٢	٢	٢	=	=
الدقهلية	٥	١٠	٨٥	٩٥	٣٠	١٠٩٢	١٩	١١	٦	٨	٨
الشرقية	٧	١١	-	١١	٧	١٠١	١٦	٥	٥	٣	٣
القليوبية	٢٢	٥٧	١١٨	١٧٥	١٣٢	٢١٢١	٢٢٠	١٩٤	٦٥	٣٠	٢٢
كفر الشيخ	١	١	١	٢	١	٦٠	٢	١	١	-	-
الغربية	٥	٨	٩	١٧	٥	٨٢	١٧	٨	٦	٥	٣
المنوفية	٩	١٧	٤	٢١	١٠	٢٦٦	٢٢	١٣	١٢	١٥	١٥
البحيرة	٦	٨	١	٩	٦	٦٢	١٠	٧	٧	٦	٦
الإسماعيلية	٢	٧	١٥	٢٢	٢	٤٢	١٦	=	=	١	=
الجيزة	٣٤	٨١	٢٤١	٣٢٢	٥٦	١١٥٩	١٦٣	١٠٨	٦٠	٣٦	١٤
بنى سويف	١٥	١٤	٨	٢٢	١٥	٣٩٨	٣١	٢٥	٢٥	٦	٦
الفيوم	٣	٧	٦	١٣	٤	٣٤٦	٨	٤	٤	٣	٣
المنيا	٦	٤	٤	٨	٦	١٦٠	١٢	٨	٨	٧	٧
أسيوط	٤	١١	٩	٢٠	٦	٢١٦	١١	٧	٧	٣	٣
سوهاج	٤	٦	٣	٩	٦	٨٥	١١	٣	٣	٢	٢
قنا	٤	١١	٤	١٥	٦	١١٩	١٧	١٢	١٢	٣	٣
أسوان	٢	٢	٢	٤	٢	٥٨	٨	٥	٥	٢	١
الأقصر	١	٤	-	٤	١	٣٥	١	=	=	=	=
البحر الاحمر	١	٢	١	٣	١	١٢	٢	=	=	=	=
الوادى الجديد	١	٤	-	٤	٢	٢٨	٣	٢	١	٢	١

جدول رقم ١٢٣ - عدد المكتبات و العاملين بها وقاعات الاطلاع و المقتنيات من الكتب و الكتيبات وحركة تداولها بالمكتبات المتخصصة
(القطاع العام) طبقاً للمحافظات عام ٢٠١٦

حركة التداول (بالألف)				المقتنيات (بالألف)	قاعات الإطلاع		عدد العاملين			عدد المكتبات	المحافظات
خارج المكتبة		داخل المكتبة			عدد المقاعد	العدد	جملة	إناث	ذكور		
مستعيرون	كتب وكتيبات	مطالعون	كتب وكتيبات								
١٤	٢٣	١٠	٢٦	٧٦	٦٠٣	٣٤	١١٣	٧٩	٣٤	٢٨	الإجمالي
٣	١١	٥	٢٠	١٣	٢٧٩	١٦	٤٤	٢٨	١٦	١٢	القاهرة
٩	٩	=	=	١٣	٨٥	٦	٣١	٢٤	٧	٥	الأسكندرية
١	١	١	٢	٤	٤٢	٣	١٥	١٤	١	٣	السويس
=	=	=	=	٣	٢٥	١	١	-	١	١	الدقهلية
-	-	-	-	١	٨	١	١	١	-	١	الشرقية
-	-	-	-	٨	١٧	١	٣	٢	١	١	القليوبية
=	=	-	-	١٤	٢٥	٢	١	-	١	١	البحيرة
١	١	٢	٢	١٤	١١٠	٣	١٢	٨	٤	٣	الجيزة
١	١	١	١	٦	١٢	١	٥	٢	٣	١	المنيا

جدول رقم ١٢٤ - عدد المكتبات و العاملين بها وقاعات الاطلاع و المقتنيات من الكتب و الكتيبات وحركة تداولها بالمكتبات المتخصصة
(القطاع الخاص) طبقاً للمحافظات عام ٢٠١٦

حركة التداول (بالألف)		المقتنيات (بالألف)	قاعات الإطلاع		عدد العاملين			عدد المكتبات	المحافظات
خارج المكتبة			عدد المقاعد	العدد	جملة	إناث	ذكور		
مستعيرون	كتب وكتيبات							مطالعون	
٢٩	٤٢	٢٨٦	٢١٥٥	٦٤	٢٣٩	١٦٣	٧٦	٤٨	الإجمالي
٢٠	٢٢	١٨٠	١٠٥٤	٢٢	١١٤	٧١	٤٣	١٤	القاهرة
-	-	٢	٣٢	٢	١	١	-	١	الأسكندرية
-	-	١	١٧	١	٤	٤	-	١	بورسعيد
-	-	٣	١٤	١	٣	-	٣	١	الشرقية
-	-	٣	٧	١	٤	٤	-	١	القليوبية
=	=	=	١٢	١	٥	٤	١	١	الغربية
٦	٦	٥٣	١٥٧	٤	٢٠	١٤	٦	٣	الجيزة
=	=	٢١	٢٦٥	٦	١٧	١٦	١	٤	الفيوم
=	=	٣	٧٠	٢	١٠	٩	١	٢	المنيا
-	-	٣	١٠٠	٢	٥	٣	٢	١	سوهاج
-	-	=	٥٠	٣	٥	٢	٣	١	أسوان
=	=	٥	١١٥	٥	١٣	٨	٥	٤	البحر الاحمر
٣	٣	١٢	٢٦٢	١٤	٢٨	٢٧	١١	١٤	مطروح

جدول رقم ١٢٥ - عدد المكتبات و العاملين بها وقاعات الاطلاع و المقتنيات من الكتب و الكتيبات وحركة تداولها بمكتبات الجامعات و الكليات (الحكومي) طبقا للمحافظات عام ٢٠١٦

المحافظات	عدد المكتبات	عدد العاملين			قاعات الإطلاع*		المقتنيات (بالألف)	حركة التداول (بالألف)			
		ذكور	إناث	جملة	العدد	عدد المقاعد		داخل المكتبة		خارج المكتبة	
								مطالعون	كتب وكتيبات	مستعيرون	كتب وكتيبات
الإجمالي	٣٩٠	١٢٣٨	٢٢٢٥	٣٤٦٣	٨٥٤	٣٨٠٨٢	٥٦٣١	٤٧٢٣	٢٨٩٧	٩٥٨	٦٣٩
القاهرة	٦٠	٢٠٨	٣٤١	٥٤٩	١٢٨	٥٩٣٥	١٢٢٩	٧١٨	٤٥٦	١٧٠	٧٠
الأسكندرية	٢٢	٨٠	٢٣٧	٣١٧	٦٣	٣١٩٤	٥٠٧	١٤٦	١١٨	١٢	٧
بورسعيد	١١	١٢	٤٤	٥٦	٢٩	٤٧٧	١١١	٤٣	٤١	٢١	١٩
السويس	٤	٣	٥	٨	٥	١٥٩	١٣	٦	٥	٨	٤
دمياط	٨	٧	١٣	٢٠	١٠	٢٥٣	٦٢	٣٤	٢٧	٢٥	٢٤
الدقهلية	٢٧	٧٤	١٦٦	٢٤٠	٤٦	١٩٣٢	٣٩٣	٨٩٤	٣٠٥	٢٠٠	١٦٩
الشرقية	٢٣	٥٥	١١٨	١٧٣	٧١	٣٠٠١	٢٨٧	١٦٣	١٢٩	٢٤	١٩
القليوبية	١٦	٣١	١٠٧	١٣٨	٢٩	١٢٥٠	١٥٨	١٠٧	١٠٠	١٧	١٣
كفر الشيخ	١١	١٢	١٨	٣٠	١٩	٧٩٥	٩٥	٤٢	٣١	٦	٢
الغربية	١١	٣٤	٥٤	٨٨	٢٠	١٠٢٩	١٥٨	١١٤	١٠١	١٩	١٣
المنوفية	٢٠	٨٩	١٤٧	٢٣٦	٤٢	١٩١٧	٢٨٥	٢١٨	١٥٧	٥٦	٢٨
البحيرة	٤	٢٣	٨	٣١	٨	٣٣٨	٥١	١٠	٨	١	١
إسماعيلية	١٦	٢٥	٧٧	١٠٢	٢٥	١٠٥٢	١٣٦	٥٣	٥٣	٢٣	٢٣
الجيزة	٢٣	١٠٥	٢٦٤	٣٦٩	٦٥	٣٠٢٨	٤٤١	٣٤٥	٢٣٨	٢٢	٩
نى سويف	١٥	٣٢	٤٣	٧٥	٢١	١٣٦٠	٧٧	١٧٩	١٧٥	٧	٧
الفيوم	١٦	٣٧	٩٠	١٢٧	٢٧	١٥١٠	٩٦	٧٧	٦٤	٥	٤
المنيا	٢٤	٧٦	٨٣	١٥٩	٥٧	٢١٦٦	٦١٣	٥٤٥	١٥٨	١٠٤	٧٨
أسيوط	٣٧	٢١٣	٢٧٤	٤٨٧	١٠٥	٤٩٢٥	٥٠١	٣٧٤	٢٧٨	٨٠	٧١
سوهاج	١٢	٥١	٥٦	١٠٧	٣٤	١٦٠٦	٢٠٢	٢٥٩	١٣٥	٢٦	١٧

تابع جدول رقم ١٢٥ - عدد المكتبات و العاملين بها وقاعات الاطلاع و المقتنيات من الكتب و الكتيبات وحركة تداولها بمكتبات الجامعات و الكليات (الحكومي) طبقا للمحافظات عام ٢٠١٦

حركة التداول (بالآلف)		المقتنيات		عدد المكتبات	عدد العاملين			عدد المقاعد	العدد	جملة	إناث	ذكور	المحافظات
خارج المكتبة	داخل المكتبة	مطالعون	كتب وكتيبات		جملة	ذكور	إناث						
مستعبرون	كتب وكتيبات			(بالآلف)									
٥٩	١٢٩	٢٩٨	٣٦٨	١٦٣	١٦٣٠	٣٥	١٠٩	٥٥	٥٤	١٩	قنا		
=	=	=	=	=	٤٦	١	٥	-	٥	١	أسوان		
١	٢	٣	١٠	١٩	١٣٩	٥	١٨	١١	٧	٤	الأقصر		
=	=	٣	٣	٤	٤٥	٢	٤	٣	١	٢	البحر الاحمر		
=	=	١٣	١٣	١١	١٢٠	٢	٢	٢	-	٢	مطروح		
=	=	١	١	٢٠	١٧٥	٥	١٣	٩	٤	٢	شمال سيناء		

* لا تتضمن قاعات إطلاع للصغار و المحاضرات و عرض الأفلام و الإستماع للموسيقى

جدول رقم ١٢٦ - عدد المكتبات و العاملين بها وقاعات الاطلاع و المقتنيات من الكتب و الكتيبات وحركة تداولها بمكتبات الجامعات والكليات (الخاصة) طبقا للمحافظات عام ٢٠١٦

المحافظات	عدد المكتبات	عدد العاملين			قاعات الإطلاع		المقتنيات (بالآلف)	حركة التداول (بالآلف)			
		ذكور	إناث	جملة	العدد	عدد المقاعد		داخل المكتبة		خارج المكتبة	
								مطالعون	كتب وكتيبات	مستعيرون	كتب وكتيبات
الإجمالي	٤٣	٧٢	١٣٢	٢٠٤	٧١	٣٤٢٠	٢٣٧	١٣٣	١٢٤	٨٦	٣٤
القاهرة	٥	٢٦	٣١	٥٧	١٥	١٤١٠	٥٢	٢٤	١٦	٦٢	١٣
الأسكندرية	١١	١	٢٣	٢٤	١١	٥٠٨	١١	٤	٤	١	١
الدقهلية	٥	١	١١	١٢	٥	٢٢٢	٤	٦	٦	=	=
القليوبية	١٠	٢١	٣١	٥٢	١٢	٦٠١	٣٥	٧٦	٧٦	١٥	١٥
الجيزة	٧	٢٣	٣١	٥٤	٢٣	٥٤٧	١٢٢	٢٢	٢١	٦	٥
بنى سويف	٥	-	٥	٥	٥	١٣٢	١٣	=	=	١	١

جدول رقم ١٢٧ - عدد المكتبات و العاملين بها وقاعات الاطلاع و المقتنيات من الكتب و الكتيبات وحركة تداولها بمكتبات
المعاهد العليا (الحكومي) طبقاً للمحافظات عام ٢٠١٦

حركة التداول (بالألف)				المقتنيات (بالألف)	قاعات الإطلاع		عدد العاملين			عدد المكتبات	المحافظات
خارج المكتبة		داخل المكتبة			عدد المقاعد	العدد	جملة	إناث	ذكور		
مستعيرون	كتب وكتيبات	مطالعون	كتب وكتيبات								
٨	١٩	١٨	٣٤	١٣٧	٥٨٠	١٩	٥٥	٣٥	٢٠	١٦	الإجمالي
=	=	=	=	١	١٢	١	١	١	-	١	القاهرة
١	١	٤	٤	١٣	١٣٩	٣	٧	٣	٤	٣	الأسكندرية
-	-	-	-	١	٤٤	١	٣	٢	١	١	بورسعيد
=	٢	١	٤	٥	١٥	١	٢	١	١	١	الشرقية
=	=	١	١	١	٦٠	١	١	١	-	١	الغربية
١	١	١	١	٢	١٥	١	٢	١	١	١	المنوفية
٧	١٥	١١	٢٣	١١٥	٢٩٥	١١	٣٩	٢٦	١٣	٨	الجيزة

جدول رقم ١٢٨ - عدد المكتبات و العاملين بها وقاعات الاطلاع و المقتنيات من الكتب و الكتيبات وحركة تداولها بمكتبات
المعاهد العليا (الخاصة) طبقاً للمحافظات عام ٢٠١٦

حركة التداول (بالألف)				المقتنيات (بالألف)	قاعات الإطلاع		عدد العاملين			عدد المكتبات	المحافظات
خارج المكتبة		داخل المكتبة			عدد المقاعد	العدد	جملة	إناث	ذكور		
مستعيرون	كتب وكتيبات	مطالعون	كتب وكتيبات								
٣١	٤٩	١٠١	١٢٦	١٧٧	٤٢٢٨	٨٦	١٨٩	١١٩	٧٠	٤٨	الإجمالي
٣	٨	٢٣	٣٣	٥١	٢٠٦٣	٢٧	٨٣	٤٦	٣٧	١٩	القاهرة
٢	٤	١٩	١٩	٤٤	٤٢٨	١٩	١٩	١٥	٤	٧	الأسكندرية
١	١	٧	٧	٣	٥٢	٢	٧	٣	٤	٢	القليوبية
٢٠	٣٠	٤٦	٦١	٧٦	١٦٥٠	٣٦	٧٢	٤٩	٢٣	١٨	الجيزة
٥	٥	٦	٧	٤	٣٥	٢	٨	٦	٢	٢	شمال سيناء

جدول رقم ١٢٩ - عدد المكتبات و العاملين بها وقاعات الاطلاع و المقتنيات من الكتب و الكتيبات وحركة تداولها بمكتبات
المعاهد المتوسطة (الحكومي) طبقا للمحافظات عام ٢٠١٦

المحافظات	عدد المكتبات	عدد العاملين			قاعات الإطلاع		المقتنيات (بالألف)	حركة التداول (بالألف)			
		ذكور	إناث	جملة	العدد	عدد المقاعد		داخل المكتبة		خارج المكتبة	
								مطالعون	كتب وكتيبات	مستعيرون	كتب وكتيبات
الإجمالي	٥٥	٥٧	٥٤	١١١	٥٩	١٨١٧	١٦٢	٧٩	٦٣	٢١	١٨
القاهرة	٨	٤	١١	١٥	٩	٢٩٩	٤٥	٢٠	١٥	٨	٨
الأسكندرية	٤	٢	٣	٥	٤	١٦٨	١٢	١٠	٦	١	١
بورسعيد	٦	١	٧	٨	٦	١٤١	٩	٧	٦	١	١
دمياط	١	-	١	١	١	٢٢	٢	١	١	=	=
الدقهلية	٢	-	٢	٢	٢	٦٢	٧	٧	٥	٢	١
الشرقية	٣	١	٥	٦	٣	١٤٢	١٣	٣	١	١	=
القليوبية	٣	٣	١	٤	٣	٦٢	٧	٣	٣	١	١
الغربية	٤	٥	٤	٩	٤	١٧٠	١٦	١٠	١٠	٢	٢
المنوفية	٣	٦	٣	٩	٣	٨٤	١٤	١	١	=	=
البحيرة	١	١	-	١	١	٣٠	٢	١	١	=	=
الإسماعيلية	١	-	٢	٢	١	٨٠	١	=	=	-	-
بنى سويف	٢	١	٢	٣	٢	٣٠	٨	٢	٢	١	١
أسيوط	٤	٣	٤	٧	٥	٨١	١٠	٤	٣	١	١
سوهاج	٢	٢	١	٣	٢	٩١	٥	٥	٣	١	=
قنا	٦	٧	-	٧	٦	١٤٤	٦	٤	٣	=	=
أسوان	٢	١	١	٢	٣	١٣٠	٥	١	١	١	١
الأقصر	١	٢	-	٢	٢	٢٠	=	=	=	-	-
البحر الاحمر	١	١٧	٧	٢٤	١	٢٣	=	=	=	=	=
جنوب سيناء	١	١	-	١	١	٣٨	١	=	=	-	-

جدول رقم ١٣٠ - عدد المكتبات و العاملين بها وقاعات الاطلاع و المقتنيات من الكتب و الكتيبات وحركة تداولها بمكتبات
المعاهد المتوسطة (الخاصة) طبقا للمحافظات عام ٢٠١٦

حركة التداول (بالألف)				المقتنيات (بالألف)	قاعات الإطلاع		عدد العاملين			عدد المكتبات	المحافظات
خارج المكتبة		داخل المكتبة			عدد المقاعد	العدد	جملة	إناث	ذكور		
مستعيرون	كتب وكتيبات	مطالعون	كتب وكتيبات								
-	-	=	=	١	٣١	٢	٤	٤	-	٢	الإجمالي
-	-	=	=	١	٢٥	١	٢	٢	-	١	القاهرة
-	-	-	-	=	٦	١	٢	٢	-	١	الأسكندرية

الباب الخامس

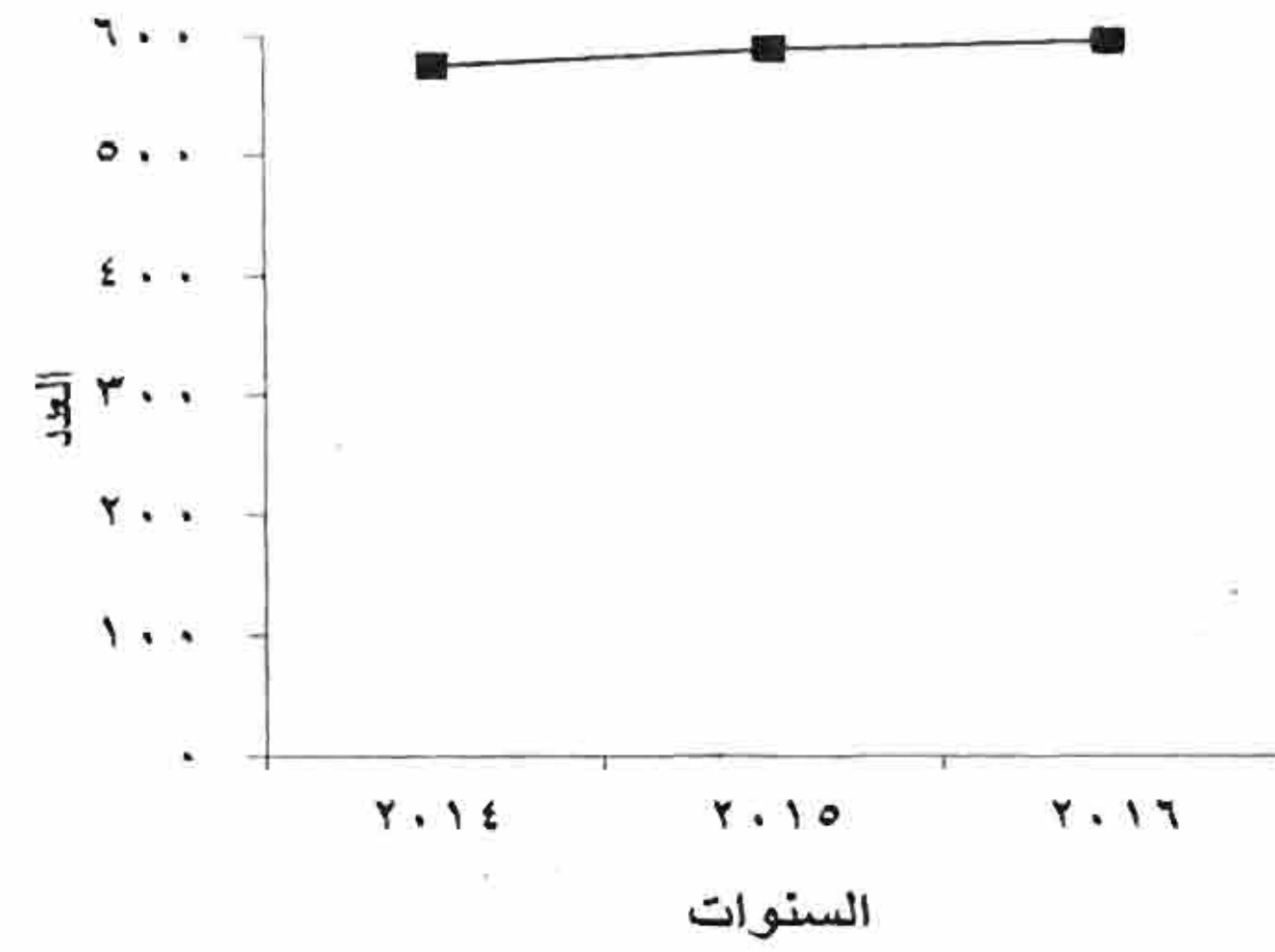
قصور وبيوت الثقافة والجمعيات

الثقافية والمؤتمرات

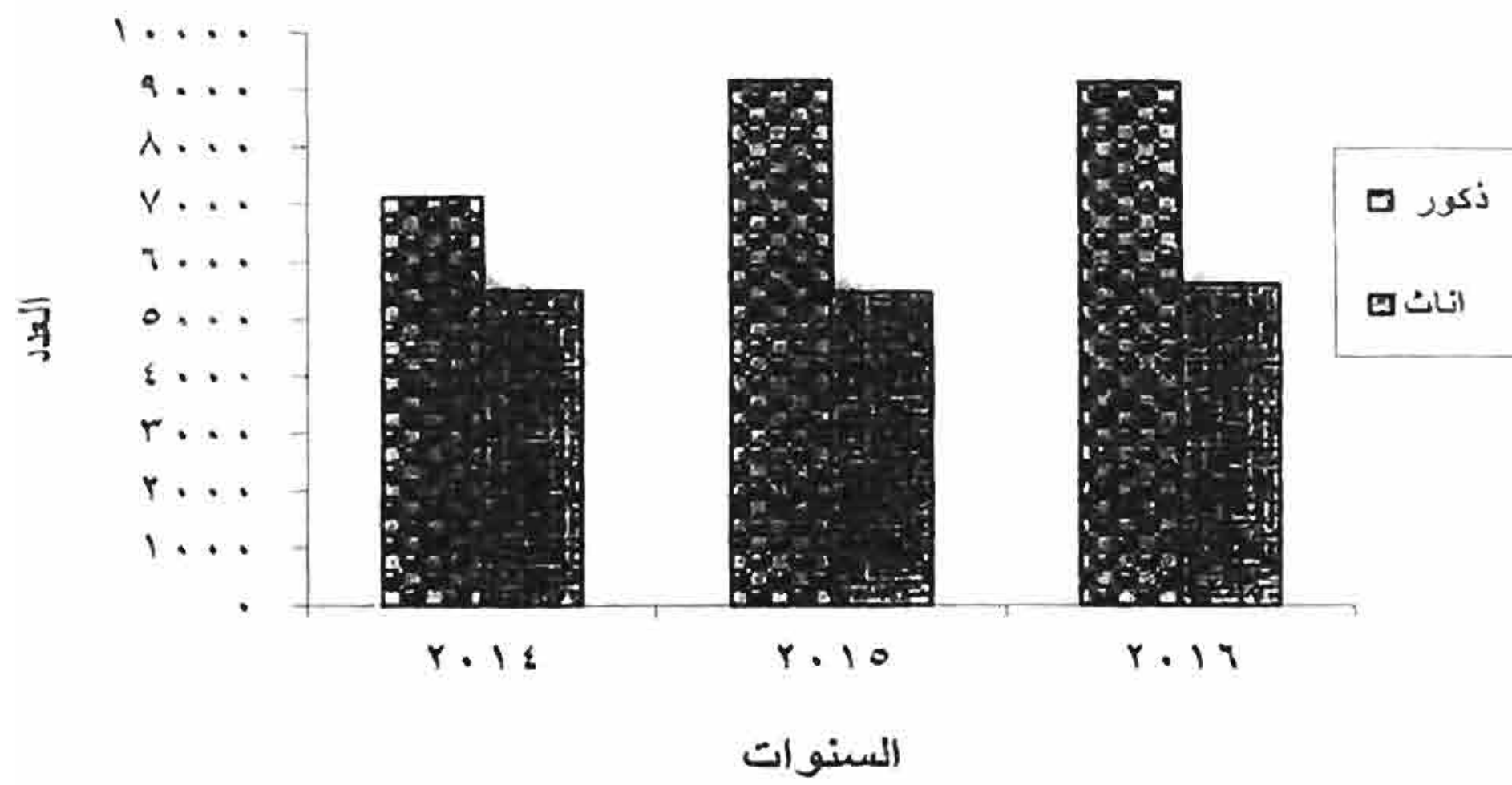
تطور عدد قصور وبيوت الثقافة وعدد العاملين بها طبقاً للنوع
خلال الفترة (٢٠١٤ - ٢٠١٦)

السنة	البيان	عدد العاملين		
		ذكور	اناث	جملة
٢٠١٤	عدد قصور وبيوت الثقافة	٧١١٢	٥٤٦٨	١٢٥٨٠
٢٠١٥		٩١٣٤	٥٤٣٦	١٤٥٧٠
٢٠١٦		٩٠٩٦	٥٥٧٤	١٤٦٧٠

عدد قصور وبيوت الثقافة



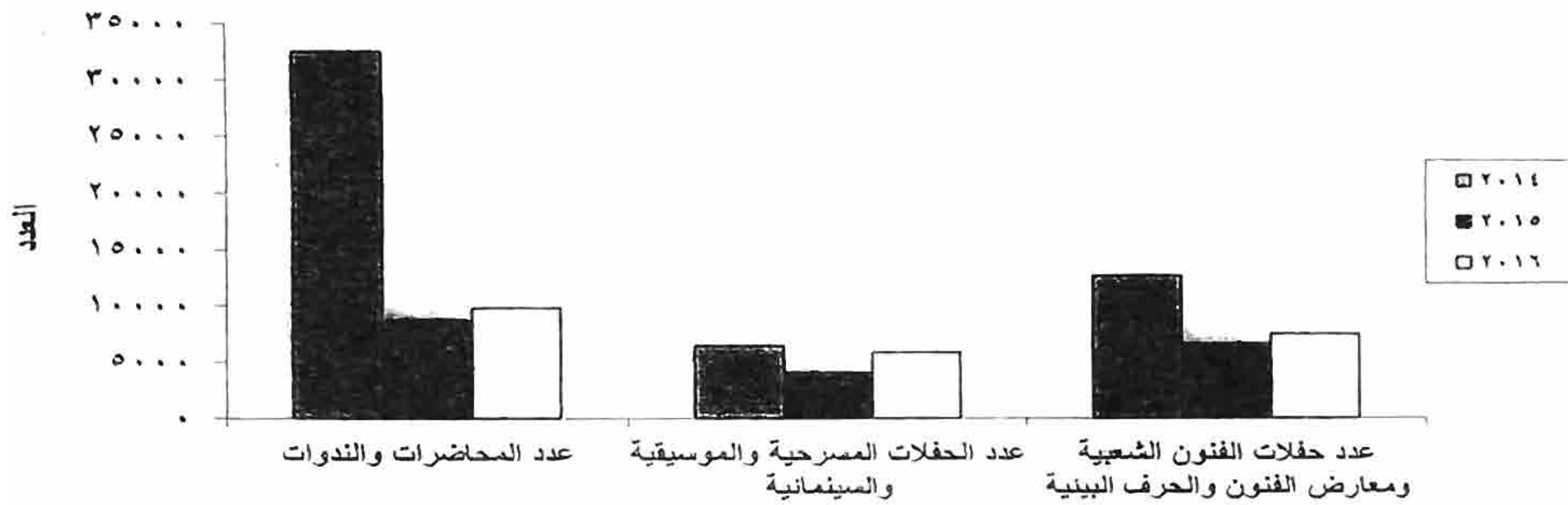
عدد العاملين بقصور وبيوت الثقافة



تطور عدد الأنشطة الثقافية والترفيهية بقصور وبيوت
الثقافة خلال الفترة (٢٠١٤ - ٢٠١٦)

الجملة	عدد حفلات الفنون الشعبية ومعارض الفنون والحرف السنية	عدد الحفلات المسرحية والموسيقية والسينمائية	عدد المحاضرات والندوات	البيان	
				السنة	
٥١٥٦٠	١٢٦٦٤	٦٤١٥	٣٢٤٨١	٢٠١٤	
١٩٣٠٦	٦٥٦٨	٤٠١٨	٨٧٢٠	٢٠١٥	
٢٣٠٩٠	٧٤٨١	٥٨٤٥	٩٧٦٤	٢٠١٦	

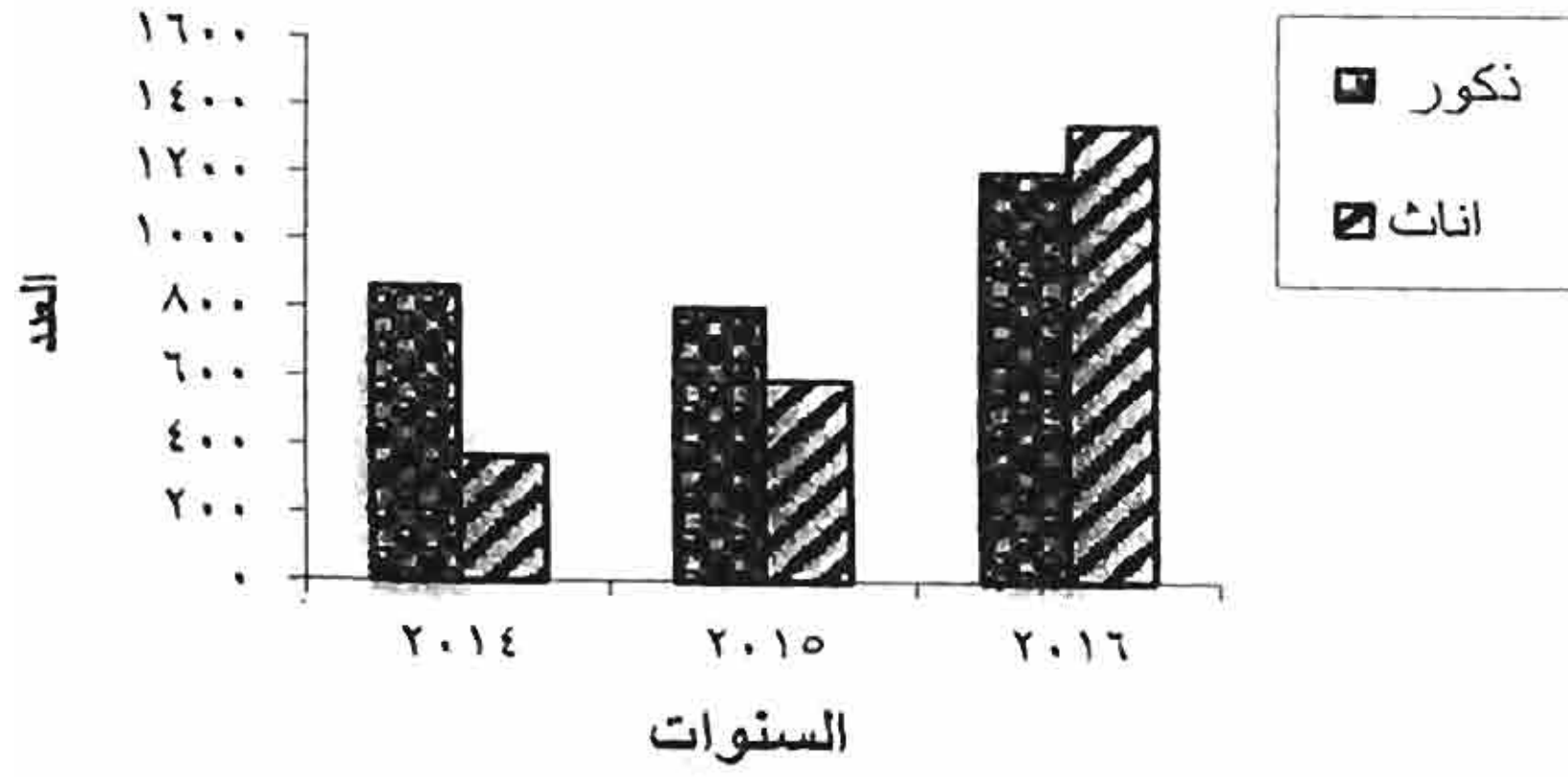
عدد الأنشطة الثقافية والترفيهية



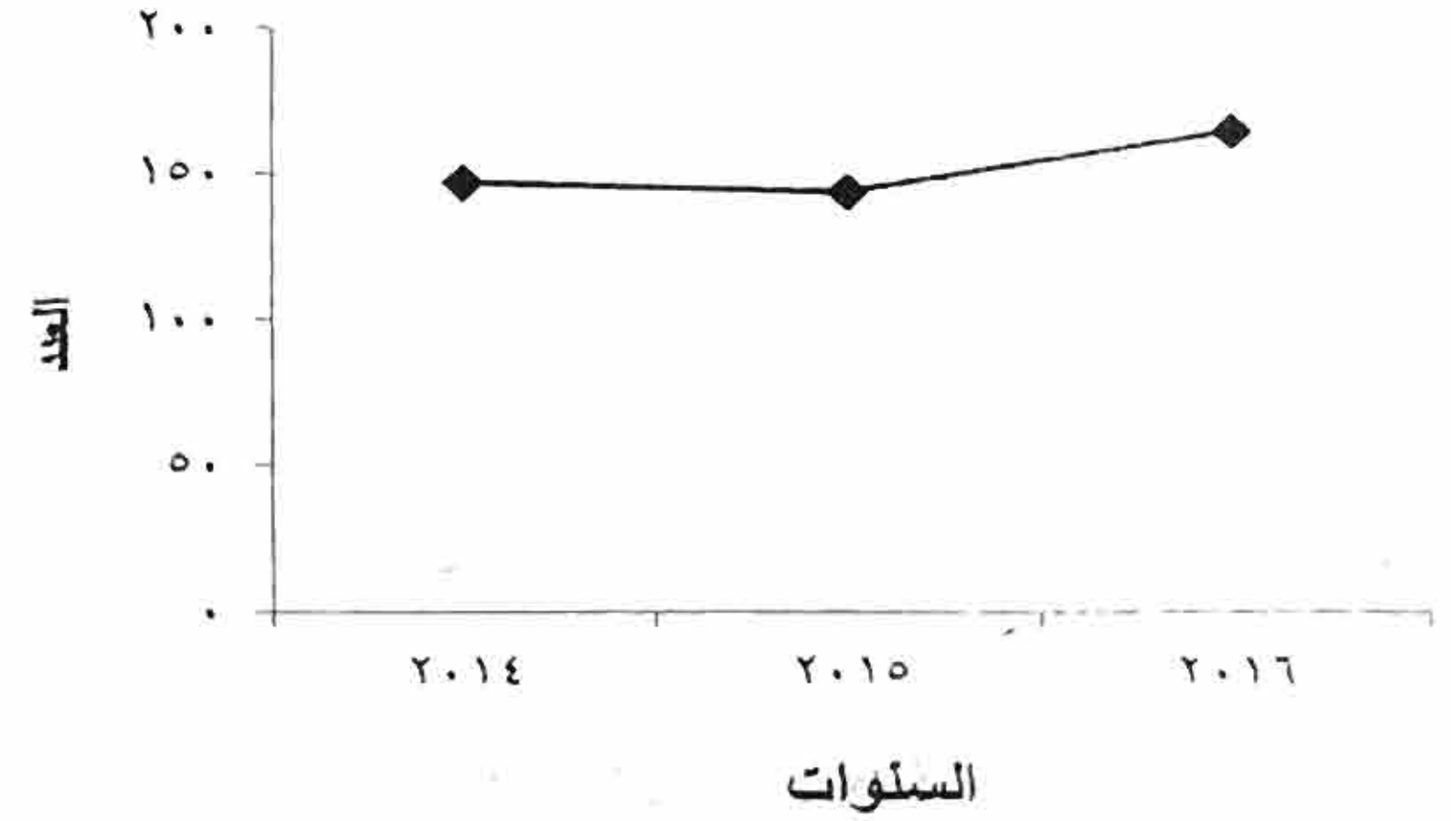
تطور عدد الجمعيات الثقافية وعدد العاملين بها طبقاً للنوع
خلال الفترة (٢٠١٤ - ٢٠١٦)

السنة	البيان	عدد العاملين		
		ذكور	اناث	جملة
٢٠١٤		٨٦١	٣٦٥	١٢٢٦
٢٠١٥		٨٠٣	٥٩٠	١٣٩٣
٢٠١٦		١٢٠٩	١٣٤٩	٢٥٥٨

عدد العاملين بالجمعيات الثقافية



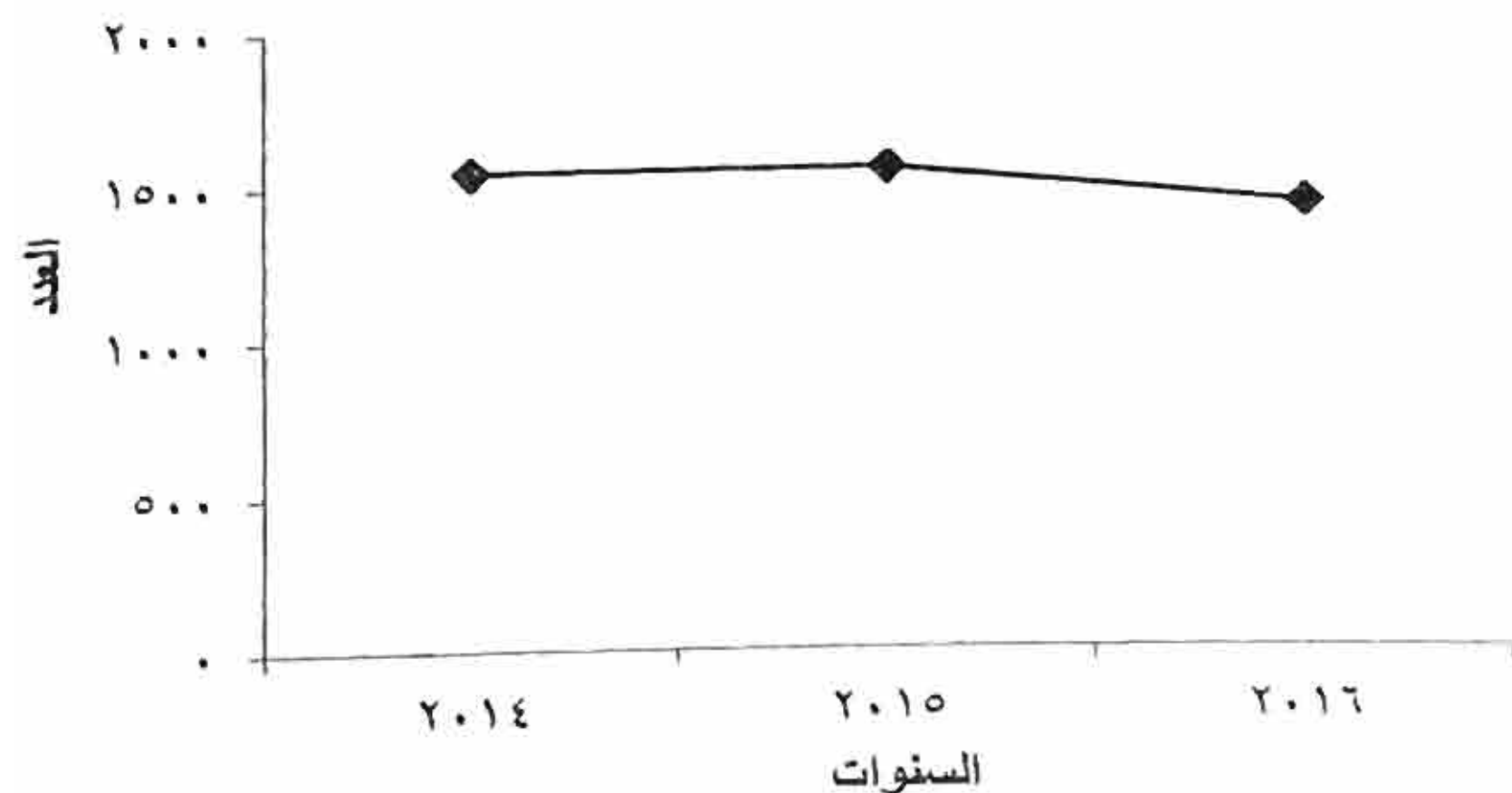
عدد الجمعيات الثقافية



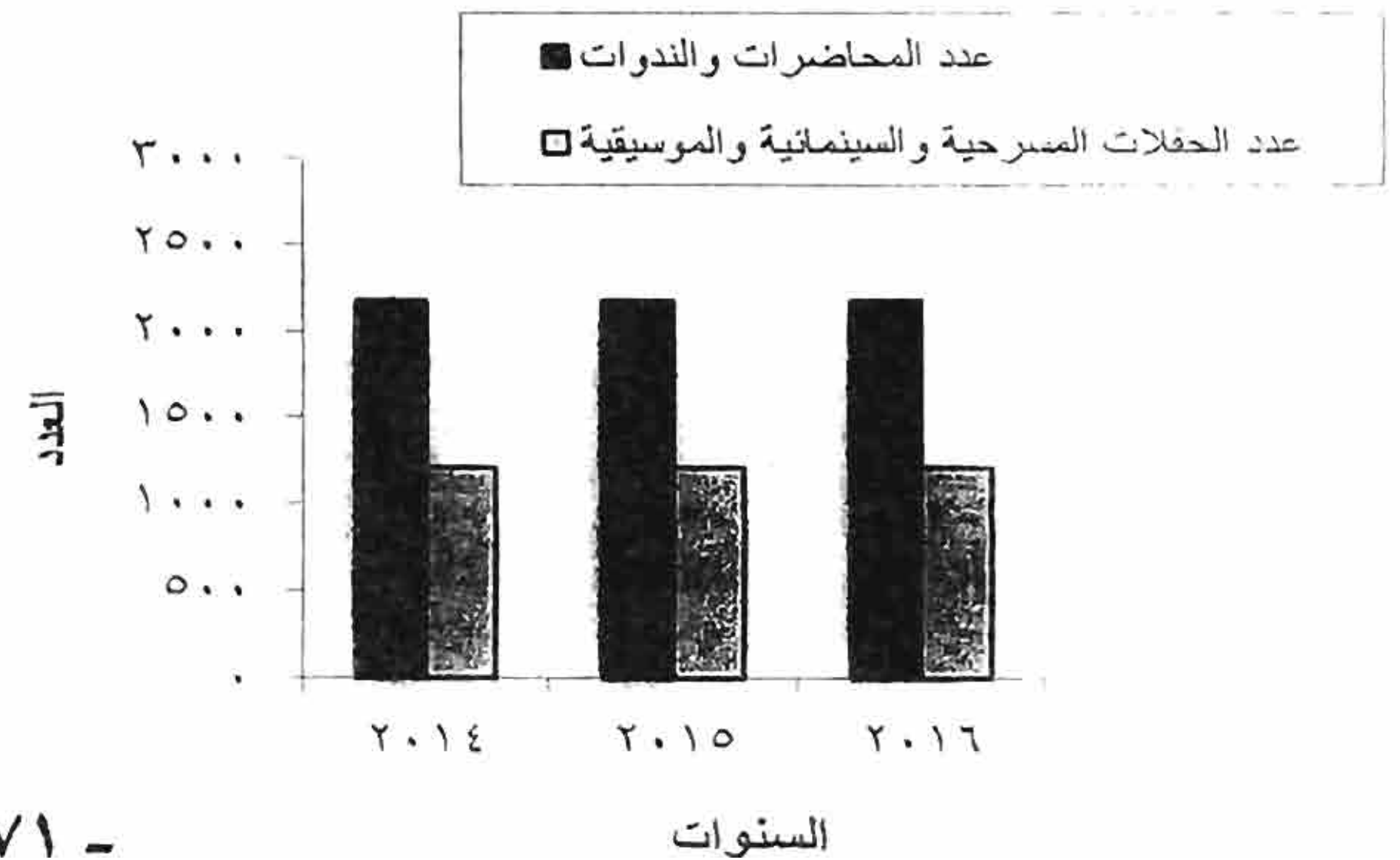
تطور النشاط الثقافي والترويجي بالجمعيات الثقافية
خلال الفترة (٢٠١٤ - ٢٠١٦)

السنة	البيان	عدد المحاضرات والندوات	البحوث التي تم نشرها وعدد المجلات والمؤلفات	عدد الحفلات المسرحية والسينمائية والموسيقية
٢٠١٤		٢١٧٥	١٥٤٦	١٢١١
٢٠١٥		١٧٥٥	١٥٦٢	٨١١
٢٠١٦		٢٧٦٣	١٤٤٨	١٠١١

عدد البحوث التي تم وجاري نشرها والمجلات والمؤلفات
خلال الفترة (٢٠١٤ - ٢٠١٦)



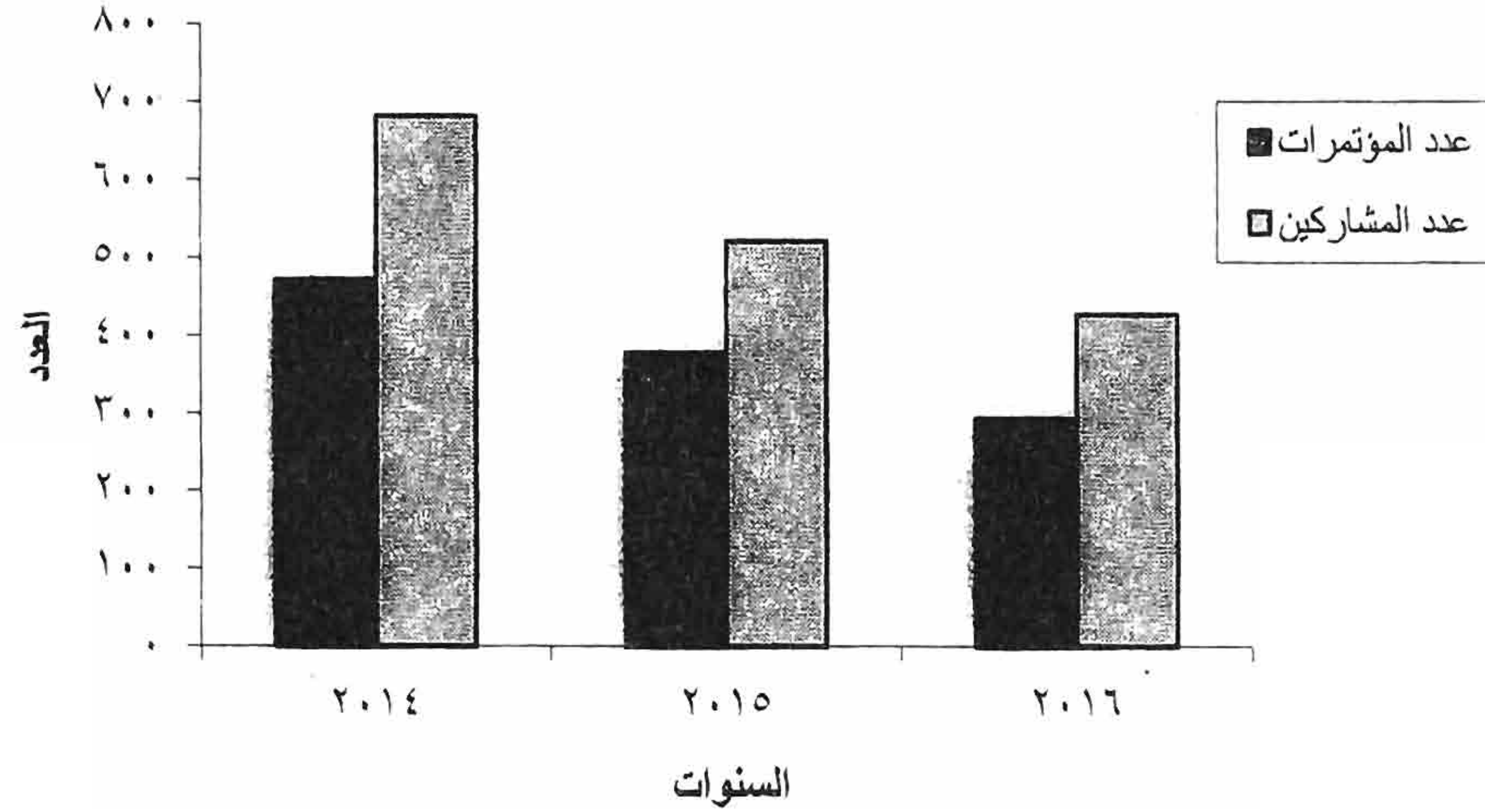
عدد المحاضرات والندوات وعدد الحفلات



تطور عدد المؤتمرات التي عقدتها او اشتركت فيها جمهورية مصر العربية
(داخلي/ خارجي) وعدد المشاركين فيها خلال الفترة (٢٠١٤ - ٢٠١٦)

السنة	البيان	
	عدد المؤتمرات	عدد المشاركين
٢٠١٤	٤٧١	٦٨٢
٢٠١٥	٣٧٧	٥٢١
٢٠١٦	٢٩٣	٤٢٧

عدد المؤتمرات وعدد المشاركين



الفصل الأول

قصور وبيوت الثقافة

جدول رقم ١٣١ - عدد قصور وبيوت الثقافة طبقاً للمحافظات
خلال عام ٢٠١٦

المحافظات	قصور وبيوت الثقافة
الإجمالي	٥٩٤
القاهرة	٢٧
الإسكندرية	١٢
بورسعيد	١٤
السويس	٨
دمياط	٢٣
الدقهلية	٤١
الشرقية	٢٩
القليوبية	٢٨
كفر الشيخ	٢٤
الغربية	٣٣
المنوفية	٢٧
البحيرة	٣٨
الإسماعيلية	١٢
الجيزة	٤١
بني سويف	١٥
الفيوم	١٨
المنيا	٢٨
أسيوط	٢٦
سوهاج	١٩
قنا	٢٣
أسوان	٢٦
الأقصر	٢٢
البحر الأحمر	١٠
الوادي الجديد	٢٢
مطروح	٧
شمال سيناء	١٣
جنوب سيناء	٨

جدول رقم ١٣٢ - عدد قصور وبيوت الثقافة وعدد العاملين بها طبقاً للمحافظات عام ٢٠١٦

المحافظات	عدد قصور وبيوت الثقافة	عدد العاملين الدائمين												إجمالي عدد العاملين		
		فنيون			إداريون وكتبة			آخرون*			عدد العاملين بعقود					
		جملة	إناث	ذكور	جملة	إناث	ذكور	جملة	إناث	ذكور	جملة	إناث	ذكور			
الجملة	٥٩٤	٢٦٩٠	١٧١٩	٤٤٠٩	٣١٣٧	٢٤٥٤	٥٥٩١	٢٩٠٨	١٣٠٠	٤٢٠٨	٣٦١	١٠١	٤٦٢	٩٠٩٦	٥٥٧٤	١٤٦٧٠
القاهرة	٢٧	١٤٤	٩٦	٢٤٠	١١٢	٣١	١٤٣	١٣١	٩٦	٢٢٧	١	١١	١٢	٣٨٨	٢٣٤	٦٢٢
الإسكندرية	١٢	٩٣	٦٥	١٥٨	١٣٩	١٢١	٢٦٠	٩٥	٥٥	١٥٠	٥٢	٥٢	٥٢	٣٧٩	٢٤١	٦٢٠
بورسعيد	١٤	١٠٣	٩٤	١٩٧	١٠١	٤٩	١٥٠	١٣٢	٥٢	١٨٤	٠	٠	٠	٣٣٦	١٩٥	٥٣١
السويس	٨	٨٤	٧١	١٥٥	١٢٥	١١٠	٢٣٥	١٠٨	٣٥	١٤٣	٠	٠	٠	٣١٧	٢١٦	٥٣٣
دمياط	٢٣	١٠٧	٦٩	١٧٦	١٠٥	١١٠	٢١٥	١١٥	٢٣	١٣٨	١	١	٢	٣٢٨	٢٠٣	٥٣١
الدقهلية	٤١	١٢٥	٨١	٢٠٦	١٣٩	٧٦	٢١٥	٩٨	٧٧	١٧٥	٠	٠	٠	٣٦٢	٢٣٤	٥٩٦
الشرقية	٢٩	١٠٢	٧٠	١٧٢	١١٠	٨٠	١٩٠	١٣٥	٣٨	١٧٣	٠	٠	٠	٣٤٧	١٨٨	٥٣٥
القليوبية	٢٨	١٠٢	٦٧	١٦٩	١٢٣	٨٦	٢٠٩	١١١	٣٦	١٤٧	٢	١	٢	٣٣٨	١٩٠	٥٢٨
كفر الشيخ	٢٤	٩٨	٥٥	١٥٣	١٣٥	٩٩	٢٣٤	٧٨	٢٤	١٠٢	٤٥	٠	٤٥	٣٥٦	١٧٨	٥٣٤
الغربية	٣٣	١٠٠	٥٨	١٥٨	١٠٩	١١٠	٢١٩	١٠٤	٤٦	١٥٠	١	١	٢١	٣٣٤	٢١٥	٥٤٩
المنوفية	٢٧	١٠٥	٦٠	١٦٥	١٠٠	٥٢	١٥٢	١١٤	٦٩	١٨٣	٢٦	٤	٢٢	٣٤١	١٨٥	٥٢٦
البحيرة	٣٨	٨٦	٥٥	١٤١	٩٥	٩٩	١٩٤	١٠٥	٣٩	١٤٤	٢٢	٢٢	٥٥	٣٤١	٢١٥	٥٥٦
الإسماعيلية	١٢	٩٢	٤٠	١٣٢	١٠٠	٨٦	١٨٦	١١٣	٤٠	١٥٣	٠	٠	٠	٣٠٥	١٦٦	٤٧١
الجيزة	٤١	١٠٣	٨٢	١٨٥	١٤٠	١٤٠	٢٤٠	١٢٢	٨٠	٢٠٢	٧	٢	٥	٣٧٠	٢٦٤	٦٣٤
بني سويف	١٥	٩٣	٤٨	١٤١	١٠٠	٨٧	١٨٧	٩٠	٤٠	١٣٠	٢	٠	٢	٢٨٥	١٧٥	٤٦٠
الفيوم	١٨	١٠٤	٦٣	١٦٧	١٠٠	٥١	١٥١	٨١	٥٧	١٣٨	٤٠	١٠	٣٠	٣١٥	١٨١	٤٩٦
المنيا	٢٨	٩٥	٧٩	١٧٤	١٣٥	١٣٣	٢٦٨	١٠٧	٤٧	١٥٤	٠	٠	٠	٣٣٧	٢٥٩	٥٩٦
أسيوط	٢٦	١٠٧	٦٤	١٧١	١٤٥	١٢٥	٢٧٠	١٢٢	٦٧	١٨٩	٣	١	٢	٣٧٦	٢٥٧	٦٣٣
سوهاج	١٩	٥٨	٥١	١٠٩	٩٧	١١٠	٢٠٧	٨٦	٣٤	١٢٠	٦٠	٣٣	٢٧	٢٦٨	٢٢٨	٤٩٦
قنا	٢٣	٩٣	٧٠	١٦٣	١٢٨	١١٣	٢٤١	٨٩	٦٨	١٥٧	٠	٠	٠	٣١٠	٢٥١	٥٦١
أسوان	٢٦	١٠١	٦٧	١٦٨	٩٧	٩٧	١٨٤	١١٠	٥٧	١٦٧	٠	٠	٠	٣٠٨	٢١١	٥١٩
الأقصر	٢٢	٩٨	٧٠	١٦٨	١٧٢	١١٣	٢٨٥	١٢٥	٥١	١٧٦	٢	١	١	٣٩٦	٢٣٥	٦٣١
البحر الأحمر	١٠	٩٤	٦٢	١٥٦	١٢٠	١١٥	٢٣٥	١١٦	٤٨	١٦٤	٠	٠	٠	٣٣٠	٢٢٥	٥٥٥
الوادي الجديد	٢٢	٩٤	٥٦	١٥٠	١٠١	٧٠	١٧١	١٠٣	٣٦	١٣٩	٦	٠	٦	٣٠٤	١٦٢	٤٦٦
مطروح	٧	٩٥	٥١	١٤٦	٨٦	٦٨	١٥٤	٨٧	٢٥	١١٢	١٧	٠	١٧	٢٨٥	١٤٤	٤٢٩
شمال سيناء	١٣	١٠٠	٣٦	١٣٦	٩٠	٩٥	١٨٥	١٢١	٢٣	١٤٤	٣٩	٧	٣٢	٣٤٣	١٦١	٥٠٤
جنوب سيناء	٨	١١٤	٣٩	١٥٣	١٣٣	٧٨	٢١١	١١٠	٣٧	١٤٧	٤٧	٧	٤٠	٣٩٧	١٦١	٥٥٨

* عمال نظافة - عمال خدمات معاونه

جدول رقم ١٣٣ - النشاط الثقافي والترويحي بقصور وبيوت الثقافة ونوع النشاط وعدد الحاضرين طبقاً للمحافظات خلال عام ٢٠١٦

نوع النشاط الثقافي																المحافظات
الجملة		حرف بينية		فنون تشكيلية		فنون شعبية		عروض سينمائية		حفلات موسيقية		حفلات مسرحية		محاضرات وندوات		
عدد الحاضرين	العدد	عدد الحاضرين	العدد	عدد الحاضرين	العدد	عدد الحاضرين	العدد	عدد الحاضرين	العدد	عدد الحاضرين	العدد	عدد الحاضرين	العدد	عدد الحاضرين	العدد	
١١٩٤٢٤١	٢٣٠٩٠	٢٤٩٧٦	٣٨٤	١٦٥٩٢٦	٤٨٣١	٣٥٣٤٥٠	٢٢٦٦	٧٢٠٠٢	١٤٠٩	١٤٦٤٥١	٢٨٨٦	٢١٨٤٣٦	١٥٥٠	٢١٣٠٠٠	٩٧٦٤	الإجمالي
١٣٦٠٠٦	١١٤٢	١٠١٨	١٤	٥٧٤٧	١٣٤	٩٩٤٣٤	١٦٣	٦٧٥٠	٢٨	٩٦٦٣	١٧٩	٢٨٨٩	١١٠	١٠٥٠٥	٥١٤	القاهرة
٢١٦٣٠	١٤٣٠	٦٥٠	٣	٤١٢٢	٤٠٥	١٢٥٢	٥	١٨٥	٢	٥٠٠٠	٩٦	١١١	٤	١٠٣١٠	٩١٥	الإسكندرية
٣٨٨١٠	٤٥٥	٢١٦٠	١٠	٢٣١٥	٥١	١١٨١٠	٤٥	١٥٤٠	٣٧	٦٣٨٥	١١٥	١٢٠٩٠	٤٢	٢٥١٠	١٥٥	بورسعيد
١٢٧٨٠	٤١٠	٢٨٠	١٥	١٥٠٠	١٢٥	٨٠٠٠	١٥٠	-	-	-	-	-	-	٣٠٠٠	١٢٠	السويس
٤٧٥١٤	١٤٨٧	٣٠	١	١١٦٣٨	٥٥٤	٦٦٢٢	٨٦	١٢٠٦	٤٧	٧١٣٢	٣٩٠	٩٨٣٩	٨٨	١١٠٤٧	٣٢١	دمياط
٩٧٣٧٤	١١٩٧	٩٠٠	٢	١٥٨٤٤	١١٢	٣٥٤٨٠	٨٨	٢٤٥٦	٢٢	١٥٩٦٠	٧٨	١٧٧٣٤	٩٥	٩٠٠٠	٨٠٠	الدقهلية
٣٨٨١٠	٤٥٥	٢١٦٠	١٠	٢٣١٥	٥١	١١٨١٠	٤٥	١٥٤٠	٣٧	٦٣٨٥	١١٥	١٢٠٩٠	٤٢	٢٥١٠	١٥٥	الشرقية
١٢٨٤٠	٤٣٩	٣٦٠	١٢	١٩٠٠	٥٤	١٢٠٠	٦٠	١٤٠٠	١٣٣	٨٨٠	٨٠	٢٠٠٠	٤٠	٥١٠٠	٦٠	القليوبية
٩٧٣٧٤	١١٩٧	٩٠٠	٢	١٥٨٤٤	١١٢	٣٥٤٨٠	٨٨	٢٤٥٦	٢٢	١٥٩٦٠	٧٨	١٧٧٣٤	٩٥	٩٠٠٠	٨٠٠	كفر الشيخ
١٤٧٤٥	٣٩٠	٤٥٠	٢٣	١٥٠٠	٣٠	٢٥٠٠	٢٥	١٨٠٠	٤٠	١٠٠٠	٢٥	٣٩٩٥	٤٧	٣٥٠٠	٢٠٠	الغربية
٤٥٣٤٥	٦١٩	١٧٥٠	٥	٣٠٤٩	٦٠	١٥٧٠٠	٧٦	٢٢٥٠	٢٥	٤٤٧٥	٤٣	٥٢٢٥	٢٧	١٢٨٩٦	٣٨٣	المنوفية
٨١٤٤٧	١٥٤٤	٣٠١٢	٥٥	١٠٣١٥	٣٣٥	١٠٩٥٩	١٥٢	٣١٩٣	٩٢	٨٧٤٥	١١٧	٢٤٨٠٧	١٢٣	٢٠٤١٦	٦٧٠	البحيرة
١٧٧٠٥	٤٦٨	٩١٥	٥	٦١٠٠	٢٥	٢٥٢٠	٤٢	٢٢٠٠	٤٠	-	-	١٦٢٠	٣٦	٤٣٥٠	٣٢٠	الإسماعيلية
٣٧٤١٥	٩٤٥	٩١٥	١٥	٦١٠٠	١١٥	٦٠٠٠	٢٠٠	٣٥٠٠	٢٤٠	٤٨٠٠	٧٥	١١٨٠٠	٥٠	٤٣٠٠	٢٥٠	الجيزة
٨٥١٦٢	٨٢٥	٧٠٦	١٩	٧٩٠٣	١٥٧	٣٢٨٩٠	٣٠٩	١٦٦٠٠	١٦	١٦٥٠٠	٨٤	٧٢٦٣	٣٠	٣٣٠٠	٢١٠	بني سويف
٢٠٦٤٠	٢٨٠	٢٢٥٠	٢٥	٧٥٠٠	٧٥	٣٠٠٠	٥٠	١٥٠٠	٢٠	٢٤٠٠	٣٠	١٥٠٠	٥٠	٢٤٩٠	٣٠	الفيوم
٥١١٠٠	١٣٧٨	١٢٠٠	١٦	٣٩٠٠	٤٠٠	١٥٥٠٠	٨٩	٣٢٠٠	١١٠	٤٥٠٠	٢٥٠	١٦٠٠٠	٦٣	٦٨٠٠	٤٥٠	المنيا
٤٤٨٧٢	٢١٢٦	٥١٥	٦	١٥٠٦٣	٥٨٥	٢٩٨١	١٧	٢٦٦	١١	٧١٩٢	٢٠٤	٦٣١١	٢٤٠	١٢٥٤٤	١٠٦٣	أسيوط
٤٧٥١٤	١٤٨٧	٣٠	١	١١٦٣٨	٥٥٤	٦٦٢٢	٨٦	١٢٠٦	٤٧	٧١٣٢	٣٩٠	٩٨٣٩	٨٨	١١٠٤٧	٣٢١	سوهاج
٤٢٧٥٠	٧٦٦	٢٥٠	٥	٣٢٠٠	٢٠٠	١٥٠٠٠	٩٠	٢٠٠٠	٢١	٤٥٠٠	٨٠	٦٥٠٠	٢٠	١١٣٠٠	٣٥٠	قنا
١٤٠٥٨	٢٦٦	١٠٠	٢	٤٦٦٤	٨٨	١٥١٢	٢٤	٣٩٦٠	٧٢	١٨٠٠	٣٠	٩٠٢	٢٢	١١٢٠	٢٨	أسوان
٨١٤٤٧	١٥٤٤	٣٠١٢	٥٥	١٠٣١٥	٣٣٥	١٠٩٥٩	١٥٢	٣١٩٣	٩٢	٨٧٤٥	١١٧	٢٤٨٠٧	١٢٣	٢٠٤١٦	٦٧٠	الأقصر
٦٥٤٨٦	١٢٨٧	٢٥٠	٢	٧٨٢٦	١٩١	٧٠٩٤	٤٩	١٥٦٥	٥٢	٣٥٥٧	١٣٥	٢٢٢٣٠	٩٥	٢٢٩٦٤	٧٦٣	البحر الأحمر
٨١٢٥	٤٤٢	١٩٠	٥	٥٠٠	٢٥	١٤٥٠	١١٠	١٤٠٠	١٠٠	٢٠٠٠	١٥٠	٥٥٠	١٥	٢٠٣٥	٣٧	الوادى الجديد
٨٦٥٢	١٧٣	٥٣	١٧	٧٨	٥	١٣٧٥	٢٦	٣٦٩٦	٥٦	-	-	-	-	٣٤٥٠	٦٩	مطروح
٨٤١٠	١٩١	٨٢٠	٥٧	٤٥٠	١٥	١٥٠٠	١٥	١٤٠	١٢	١٢٠٠	١٠	٣٠٠	٢	٤٠٠٠	٨٠	شمال سيناء
١٦٢٣٠	١٤٧	١٠٠	٢	٤٦٠٠	٣٨	٤٨٠٠	٢٤	٢٨٠٠	٣٥	٥٤٠	١٥	٣٠٠	٣	٣٠٩٠	٣٠	جنوب سيناء

جدول رقم ١٣٤ - عدد المشتركين في الهوايات بقصور وبيوت الثقافة طبقاً للمحافظات خلال عام ٢٠١٦

نوع الهواية																المحافظات
الإجمالي		أخرى		أشغال فنية يدوية		موسيقى		تمثيل		تصوير		نحت		رسم		
إناث	ذكور	إناث	ذكور	إناث	ذكور	إناث	ذكور	إناث	ذكور	إناث	ذكور	إناث	ذكور	إناث	ذكور	
٦٧٦٠٦	٦٢٥٤٤	٧٦٩٧	١١٧٣٤	٨٤٢٠	٣٨٥٠	١١٧٤٢	١٠٢٦٥	١٤٠٩٤	١٣٤٨١	١١٨٦	١٢٧٨	٥٨٥	٩٤٩	٢٣٨٨٢	٢٠٩٨٧	الإجمالي
١٤١٤	١١٠٥	١٢	١٥	٤٠	٢٥	٤٠	٦٠	٤٥	٦٠	١٢	٢٥	١٥	٢٠	١٢٥٠	٩٠٠	القاهرة
٨١١٢	٧٠٢٠	-	-	١١٠٤	٧٨٠	٥٨٨	٤٨٠	١٦٢٠	١٤٤٠	-	-	-	-	٤٨٠٠	٤٣٢٠	الإسكندرية
٦٠٧	٤٧٩	-	-	١٥٠	١٠٠	٢٥	٧٠	٤٠	٢٧	٤٠	٣٥	٥٢	٤٧	٣٠٠	٢٠٠	بورسعيد
٥٩٥	٤٦٨	٢٣	٤٥	٣٣٥	١٣٠	٤٥	١٠٠	٤٥	١٢٥	١٠	١٥	-	-	١٣٧	٥٣	السويس
١٦٣١	١٨٤٣	١٠٠٠	٨٨٠	١٠٠	١٠٠	٣١٥	٥٠٠	١٠٠	٩٠	٥	٦	١٠٠	٢٥٠	١١	١٧	دمياط
٢٢٨٧٠	١٧٢٥٨	٤٢٦٠	٥٢٢٠	١٠٨٠	٢٠	٧٨٢٠	٥١١٥	٧٣٣٠	٥٦١٢	٥٠٠	٣٠٠	٢٠	١١	١٨٦٠	٩٨٠	الدقهلية
٢٠٦٠	٢٠٠٢	-	-	٣٠٠	-	٧٠٠	١٠٠٠	٢٥٠	٣٠٠	١٢٠	٩٠	٩٠	١٠٠	٦٠٠	٥١٢	الشرقية
٨١١٢	٧٠٢٠	-	-	١١٠٤	٧٨٠	٥٨٨	٤٨٠	١٦٢٠	١٤٤٠	-	-	-	-	٤٨٠٠	٤٣٢٠	القليوبية
٢١٦٥	١٩٧٠	٣٥٠	٤٥٠	٦٥٠	١٢٥	١٠٠	٢٥٠	٣٥٠	٥٠٠	٥	٢٠	١٠	٢٥	٧٠٠	٦٠٠	كفر الشيخ
٧٠٥	٩٣٦	٢٢٥	٢٣٠	٧٥	١٠٠	٣٠	٥٦	٥٠	١٢٠	٢٥	٣٠	٥٠	٥٠	٢٥٠	٣٥٠	الغربية
٥٨٠	٤٧٩	-	-	١٥٠	١٠٠	٢٥	٧٠	٤٠	٢٧	٤٠	٣٥	٢٥	٤٧	٣٠٠	٢٠٠	المنوفية
١٠٧٩	٢٧٤٨	٣٠٨	١٧٧٥	١٩٠	-	١٢	٦٠	١٤	١٣٣	١٠	١٢٠	٣٥	٤٠	٥١٠	٦٢٠	البحيرة
٢٦٣	٤٣٠	٢٤	٧٢	٥	-	٢٧	٣٨	٧٠	١٤٠	٢٠	٥٠	٢	٥	١١٥	١٢٥	الإسماعيلية
١٤١٨	١٠٢٤	٢٨	٢١	٢٥	٢٠	٤٠	٤٨	٤٥	٦٠	٢٥	١٥	٥	١٠	١٢٥٠	٨٥٠	الجيزة
١٠٧٠	١١٦٥	-	-	١٠٠	٢٥٠	١٠٠	١٥٠	٢٠	١٥	-	-	-	-	٨٥٠	٧٥٠	بني سويف
٥٩٥	٤٦٨	٢٣	٤٥	٣٣٥	١٣٠	٤٥	١٠٠	٤٥	١٢٥	١٠	١٥	-	-	١٣٧	٥٣	الفيوم
٨١١٢	٧٠٢٠	-	-	١١٠٤	٧٨٠	٥٨٨	٤٨٠	١٦٢٠	١٤٤٠	-	-	-	-	٤٨٠٠	٤٣٢٠	المنيا
٢٦٣	٤٣٠	٢٤	٧٢	٥	-	٢٧	٣٨	٧٠	١٤٠	٢٠	٥٠	٢	٥	١١٥	١٢٥	أسيوط
٩٨٧	١٢٨٣	-	-	٥٠٠	-	٥٨	١١١	٢١	٢٧٠	٢٠٠	١٥٠	٨	١٥	٢٠٠	٧٣٧	سوهاج
١٠٧٩	٢٧٤٨	٣٠٨	١٧٧٥	١٩٠	-	١٢	٦٠	١٤	١٣٣	١٠	١٢٠	٣٥	٤٠	٥١٠	٦٢٠	قنا
٩٥٥	١٤٠٥	٥٠	٥٠	١٠٠	٥٠	٧٥	١٧٥	٥٠٠	٩٠٠	٨٥	١١٠	٣٠	٣٠	١١٥	٩٠	أسوان
٥٩٥	٤٦٨	٢٣	٤٥	٣٣٥	١٣٠	٤٥	١٠٠	٤٥	١٢٥	١٠	١٥	-	-	١٣٧	٥٣	الأقصر
١٦٣١	١٨٤٣	١٠٠٠	٨٨٠	١٠٠	١٠٠	٣١٥	٥٠٠	١٠٠	٩٠	٥	٦	١٠٠	٢٥٠	١١	١٧	البحر الأحمر
٨٥	٣١٢	٨	٥٧	٤	-	١٨	٣٧	١٤	٧٢	١٢	٢٨	٣	٢	٢٦	١١٦	الوادي الجديد
٤٦٢	٣٣٨	٢٣	٤٥	٣٣٥	١٣٠	٤٥	١٠٠	١٢	٢٥	١٠	١٥	-	-	٣٧	٢٣	مطروح
٧٦	٧٠	-	-	-	-	٤١	٥٠	-	-	-	-	-	-	٣٥	٢٠	شمال سيناء
٨٥	٢١٢	٨	٥٧	٤	-	١٨	٣٧	١٤	٧٢	١٢	٢٨	٣	٢	٢٦	١٦	جنوب سيناء

الفصل الثاني

الجمعيات الثقافية

جدول رقم ١٣٥ - عدد الجمعيات الثقافية التي زاولت النشاط طبقا للمحافظات عام ٢٠١٦

عدد الجمعيات الثقافية	المحافظات
١٦٥	الاجمالي
٤٢	القاهرة
١١	الاسكندرية
٣	بورسعيد
٤	السويس
٢	دمياط
٦	الدقهلية
٢	الشرقية
٥	القليوبية
١٠	كفر الشيخ
٥	المنوفية
٦	البحيرة
٧	الاسماعيلية
٦	الجيزة
٤	بنى سويف
٦	الفيوم
٩	المنيا
٨	اسيوط
١٢	سوهاج
٢	قنا
٣	الاقصر
٧	البحر الاحمر
٢	الوادى الجديد
٣	شمال سيناء

جدول رقم ١٣٦ - عدد الجمعيات الثقافية و عدد الأعضاء بها طبقا للمحافظات عام ٢٠١٦

عدد الأعضاء						عدد الجمعيات الثقافية	المحافظات
الأعضاء المشتركين			أعضاء مجلس الإدارة				
جملة	اناث	ذكور	جملة	اناث	ذكور		
٦٢٧٩٠	١٦٦١٤	٤٦١٧٦	١٥٨٦	٣٧٥	١٢١١	١٦٥	الاجمالي
٣٣٣٨٨	٧١٢٦	٢٦٢٦٢	٤٦٥	١٠٧	٣٥٨	٤٢	القاهرة
٢٣٨١	٧٢٤	١٦٥٧	١٠٠	٢٨	٧٢	١١	الأسكندرية
٤٤٤	-	٤٤٤	٢٥	-	٢٥	٣	بورسعيد
١٨٣٣	٢٩٦	١٥٣٧	٤٤	-	٤٤	٤	السويس
١٠٠	٤٥	٥٥	١٥	١	١٤	٢	دمياط
٨٨٠	٢٨٠	٦٠٠	٥٣	٢١	٣٢	٦	الدقهلية
٩٣٤	٤٠١	٥٣٣	١٣	٥	٨	٢	الشرقية
١٠٧٣	٣٢٠	٧٥٣	٤٧	١١	٣٦	٥	القليوبية
٣٥٨	٨٩	٢٦٩	٩٥	٣٠	٦٥	١٠	كفر الشيخ
٤٩٥	١٦١	٣٣٤	٤٣	٦	٣٧	٥	المنوفية
٥٠٥٥	٢٣٣٨	٢٧١٧	٤٦	٦	٤٠	٦	البحيرة
٢٣٧٢	٣٥٤	٢٠١٨	٥٩	٣١	٢٨	٧	الإسماعيلية
١٢٦٩	٣٤٢	٩٢٧	٥٨	٧	٥١	٦	الجيزة
٥٥٥	٧٤	٤٨١	٤٠	٥	٣٥	٤	بنى سويف
١٢٣٢	٣٢٤	٩٠٨	٦٨	٣٢	٣٦	٦	الفيوم
٣٧٦٣	١٢٨٦	٢٤٧٧	٩٣	٣١	٦٢	٩	المنيا
٩٧٩	٢٦٥	٧١٤	٧٤	١٤	٦٠	٨	أسيوط
١٩٦٣	٨٠٩	١١٥٤	٩٣	٣١	٦٢	١٢	سوهاج
٦٥	٢١	٤٤	١٨	٢	١٦	٢	قنا
٩٦٤	٣٧١	٥٩٣	٣١	١	٣٠	٣	الأقصر
٦١٦	٢٥١	٣٦٥	٦٣	٦	٥٧	٧	البحر الاحمر
٢١٢	٢٨	١٨٤	١٦	-	١٦	٢	الوادى الجديد
١٨٥٩	٧٠٩	١١٥٠	٢٧	-	٢٧	٣	شمال سيناء

جدول رقم ١٣٧ - عدد الجمعيات الثقافية و عدد العاملين طبقا للمحافظات عام ٢٠١٦

المحافظات	عدد الجمعيات الثقافية	فنيون			عدد العاملين الدائمين									العاملين بعقود			الاجمالي		
		اداريون و كتبة			(١) اخرون			الجملة			ذكور	اناث	جملة	ذكور	اناث	جملة			
		جملة	اناث	ذكور	جملة	اناث	ذكور	جملة	اناث	ذكور									
الاجمالي	١٦٥	٣٣٦	٣٦٦	٧٠٢	٤٢٠	٤٥٢	٨٧٢	٢١٩	٢٤٨	٤٦٧	١٠٠٧	١٠٣٤	٢٠٤١	٢٠٢	٣١٥	٥١٧	١٢٠٩	١٣٤٩	٢٥٥٨
القاهرة	٤٢	١٦١	١٣٩	٣٠٠	٢٧٣	٢٩٤	٥٦٧	٩٦	١٢٣	٢١٩	٥٥١	٥٣٥	١٠٨٦	٦٦	١٤٢	٢٠٨	٦١٧	٦٧٧	١٢٩٤
الاسكندرية	١١	١٢	١٠	٢٢	٣١	٢٤	٥٥	٢٤	٢٥	٤٩	٦٠	٦٦	١٢٦	٤	٩	١٣	٦٤	٧٥	١٣٩
بورسعيد	٣	٣	١	٤	-	٦	٦	١	٦	٧	١٠	٧	١٧	٣	٦	٩	١٣	١٣	٢٦
السويس	٤	١٨	١٧	٣٥	٢	٢	٧	-	-	-	٢٠	٢٢	٤٢	١	٢٣	٢٤	٢١	٤٥	٦٦
دمياط	٢	٤	٤	٨	٢	٢	٥	٢	٣	٥	٨	١٠	١٨	-	-	-	٨	١٠	١٨
الدقهلية	٦	١٥	٢٤	٣٩	٧	١٨	٢٥	٧	١٣	٢٠	٤٠	٤٤	٨٤	-	-	-	٤٠	٤٤	٨٤
الشرقية	٢	٣	٣	٦	٤	١	٥	١	-	١	٨	٤	١٢	١	١	٢	٩	٥	١٤
القليوبية	٥	١	١٠	١١	٤	٦	١٠	-	٥	٥	٥	٢١	٢٦	١١	٣	١٤	١٦	٢٤	٤٠
كفر الشيخ	١٠	١٧	١١	٢٨	٩	٩	١٨	٥	١	٦	٣١	٢١	٥٢	٥	٢	٧	٣٦	٢٣	٥٩
المنوفية	٥	٢٥	١٧	٤٢	١٢	١٥	٢٧	٣	-	٣	٤٣	٢٩	٧٢	-	١	١	٤٣	٣٠	٧٣
البحيرة	٦	١٥	٢٧	٤٢	٥	١٠	١٥	٦	٤	١٠	٣١	٣٦	٦٧	٢٢	٢٢	٤٤	٥٣	٥٨	١١١
الإسماعيلية	٧	١	١٥	١٦	٤	٦	١٠	١٠	٦	١٦	١٥	٢٧	٤٢	٨	٩	١٧	٢٣	٣٦	٥٩
الجيزة	٦	١	-	١	٣	٣	٥	٤	١	٥	٨	٣	١١	١	٣	٤	٩	٦	١٥
بنى سويف	٤	٣	-	٣	١	١	٥	٦	٣	٩	١٠	٨	١٨	-	-	-	١٠	٨	١٨
الفيوم	٦	٦	٩	١٥	١٧	١٧	٢١	٣٨	٢٣	٣٤	٣٤	٥٣	٨٧	١٠	٢٥	٣٥	٤٤	٧٨	١٢٢
المنيا	٩	١٤	٣	١٧	٥	٥	١٠	١٠	٢	١٦	٣٣	١٠	٤٣	١٨	٨	٢٦	٥١	١٨	٦٩
أسيوط	٨	١٢	٥	١٧	٢	١١	١٣	٤	٤	٨	٢٧	١١	٣٨	-	-	-	٢٧	١١	٣٨
سوهاج	١٢	١٤	٢٢	٣٦	٦	١٠	١٦	٩	٢	١١	٣٣	٣٠	٦٣	١٦	١٥	٣١	٤٩	٤٥	٩٤
قنا	٢	٢	-	٢	١	٢	٣	١	-	١	٥	١	٦	١	١	٢	٦	٢	٨
الأقصر	٣	-	-	-	٣	٣	٥	٤	١	٥	٧	٣	١٠	١٥	-	١٥	٢٢	٣	٢٥
البحر الاحمر	٧	١	٤٥	٤٦	١	١٣	١٤	٨	١٨	٢٦	١٠	٧٦	٨٦	١٦	٢٨	٤٤	٢٦	١٠٤	١٣٠
الوادى الجديد	٢	٣	-	٣	٤	٤	٨	٣	٧	١٠	١٠	١١	٢١	٤	١١	١٥	١٤	٢٢	٣٦
شمال سيناء	٣	٥	٤	٩	١	٣	٤	-	١	٨	٨	٦	١٤	-	٦	٦	٨	١٢	٢٠

(١) عمال نظافة و عمال خدمات معاونة

جدول رقم ١٣٨ - النشاط الثقافي و الترويحي بالجمعيات الثقافية و نوع النشاط طبقا للمحافظات عام ٢٠١٦

نوع النشاط الثقافي													المحافظات
حفلات موسيقية		حفلات سينمائية		حفلات مسرحية		مؤلفات	مجلات		بحوث		محاضرات و ندوات		
عدد الدعوات بالآلاف	العدد	عدد الدعوات بالآلاف	العدد	عدد الدعوات بالآلاف	العدد		الأعداد الصادرة	العدد	تم نشرها		عدد الدعوات بالآلاف	العدد	
									عدد القائمين	العدد			
٢٧	٤٣٥	٧	٢٦٩	١٧	٣٠٧	١٣٦	٧٥١٣	١٧٧	١٧٦٢	١١٣٥	١١٢	٢٧٦٣	الاجمالي
١٠	٥٩	=	٢٠١	٢	٧٣	٣١	٥٦٩٩	٩٠	٢٧٧	٢٥٢	٢٩	٧٢٩	القاهرة
١	١٥	=	٨	١	٢٥	٦	٤٧٧	٣٠	١٠٦٠	٦٠٤	٨	٢٦٤	الأسكندرية
=	٤	-	-	=	٦	-	٤	٤	٥	٢	٤	٣٤	بورسعيد
=	٣	-	-	=	٦	-	-	-	-	-	١	٢٨	السويس
-	-	-	-	-	-	١	١٨	٤	٢	٤	=	٤	دمياط
٦	١٧٥	=	٦	٢	١١	١	٦٢٥	٣	٢	١	٢	٥٢	الدقهلية
-	-	-	-	-	-	-	-	-	-	-	١	٢٢	الشرقية
-	-	-	-	=	١	٣	٣١	٣	١٨	٧	١٣	٤١٩	القليوبية
١	٤١	=	١	١	٢٨	٦	٣٦	٥	٣	٢	٧	١٤٤	كفر الشيخ
=	٥	=	١	=	٢٣	١	٤	١	-	-	١	٥٦	المنوفية
١	٦	-	-	=	٧	٧	٦٥	٧	-	-	٣	٤٦	البحيرة
١	٧	١	١٢	١	١٥	٨	٥٠	١	١٥	٥	٥	١٠٣	الإسماعيلية
=	١	١	٨	=	١	٢٠	٦٣	٥	٢٢١	١٤٩	٢	٣٠	الجيزة
٢	٣١	=	٢	=	١	٣	٢٧	٣	٩	٥	٢	٦٧	بنى سويف
١	٣١	١	١١	=	٣	٩	١٧	٣	٢٢	٣٠	٧	١٢٨	الفيوم
١	١٦	=	٢	٢	٤٢	٩	٧١	٣	٨٢	٣١	١	٨٠	المنيا
١	١٣	١	٣	١	٨	٢٠	٢٧٠	٩	٣٢	٢٩	٥	١٣٢	أسيوط
١	١٦	٢	١١	٣	١٩	٧	٢٤	٤	١٠	٤	١٢	١٥٩	سوهاج
=	٢	-	-	=	١	١	٣٢	٢	-	-	١	٢٥	قنا
١	٧	-	-	١	٢	-	-	-	-	-	٢	١٠	الأقصر
=	٣	=	٢	١	٢٣	١	-	-	٤	١٠	٥	١٩٥	البحر الاحمر
-	-	-	-	-	-	-	-	-	-	-	١	١٤	الوادى الجديد
-	-	=	١	=	٢	٢	-	-	-	-	١	٢٢	شمال سيناء

الفصل الثالث

المؤتمرات

جدول رقم ١٣٩ - عدد المؤتمرات التي عقدتها أو اشتركت فيها ج ٥٠م ع و عدد المشتركين فيها من ج ٥٠م ع (داخلي/ خارجي)
طبقاً للموضوع و مكان انعقاد المؤتمر عام ٢٠١٦

مكان انعقاد المؤتمر																موضوع المؤتمر
الاجمالي		استراليا		الأمريكتان		أوروبا		اسيا				افريقيا				
								دول عربية		دول أخرى		دول عربية		دول أخرى		
عدد المشتركين	عدد المؤتمرات	عدد المشتركين	عدد المؤتمرات	عدد المشتركين	عدد المؤتمرات	عدد المشتركين	عدد المؤتمرات	عدد المشتركين	عدد المؤتمرات	عدد المشتركين	عدد المؤتمرات	عدد المشتركين	عدد المؤتمرات	عدد المشتركين	عدد المؤتمرات	
٤٢٧	٢٩٣	-	-	١٣٩	٧٥	١٧٦	١٣١	٥٨	٤١	٣٧	٢٥	١٢	٩	٥	١٢	الاجمالي
٢	٢	-	-	-	-	٢	١	-	-	-	-	-	-	-	١	فلسفة و علم نفس
١	١	-	-	-	-	١	١	-	-	-	-	-	-	-	-	دين
١٢٢	٨٦	-	-	٣٢	٢٢	٥٠	٣٣	١٠	٧	٢٥	١٥	٢	١	٣	٨	علوم إجتماعية
٣١	١١	-	-	٢١	٧	٥	٣	٥	١	-	-	-	-	-	-	لغات
١	١	-	-	-	-	-	-	١	١	-	-	-	-	-	-	علوم بحتة
١٩٧	١٣١	-	-	٧٥	٣٩	٧٧	٥٧	٣٢	٢٢	٧	٧	٤	٣	٢	٣	علوم تطبيقية
١٥	١٠	-	-	١	١	٨	٥	٢	٢	٢	١	٢	١	-	-	جغرافيا وتاريخ
٥٨	٥١	-	-	١٠	٦	٣٣	٣١	٨	٨	٣	٢	٤	٤	-	-	علوم طبيعية

جدول رقم ١٤٠ - عدد المؤتمرات التي عقدت داخل ج.م.ع طبقا للموضوع و مدة انعقاد المؤتمر عام ٢٠١٦

مدة انعقاد المؤتمر				موضوع المؤتمر
أقل من ٣ أيام	٣ - ٥ أيام	٥ - ١٠ أيام	١٠ أيام فأكثر	
٣	٥	-	١	الإجمالي
-	١	-	-	فلسفة وعلم نفس
٣	٢	-	١	علوم إجتماعية
-	٢	-	-	علوم تطبيقية

جدول رقم ١٤١ - عدد المؤتمرات التي عقدت بالخارج و عدد المشاركين فيها من ج.م.ع

طبقا للموضوع و مدة انعقاد المؤتمر عام ٢٠١٦

مدة انعقاد المؤتمر								موضوع المؤتمر
أقل من ٣ أيام		٣ - ٥ أيام		٥ - ١٠ أيام		١٠ أيام فأكثر		
عدد المؤتمرات	عدد المشاركين	عدد المؤتمرات	عدد المشاركين	عدد المؤتمرات	عدد المشاركين	عدد المؤتمرات	عدد المشاركين	
٣٤	٤١	٨٩	١٢٥	١٤٩	٢٣٠	١٢	٣١	الإجمالي
-	-	-	-	-	-	١	٢	فلسفة وعلم نفس
١	١	-	-	-	-	-	-	دين
٧	٩	٢٥	٣٥	٤٦	٧٦	٢	٢	علوم إجتماعية
١	١	٣	١٠	٧	٢٠	-	-	لغات
-	-	١	١	-	-	-	-	علوم بحثه
١٩	٢٣	٤١	٥٨	٦١	٩٠	٨	٢٦	علوم تطبيقية
-	-	٤	٦	٥	٨	١	١	جغرافيا وتاريخ
٦	٧	١٥	١٥	٣٠	٣٦	-	-	علوم طبيعية

الجهاز المركزي للتعبئة العامة والإحصاء

العنوان : ٣ طريق صلاح سالم - مدينة نصر - القاهرة - جمهورية مصر العربية

صندوق بريد: ٢٠٨٦ مدينة نصر - القاهرة

فاكس : ٢٤٠٢٤٠٩٩

تليفون : ٢٤٠٢٣٠٣١

Central Agency for Public Mobilization and Statistics (CAPMAS)

Address : 3 Salah Salem St. - Nasr City - Cairo - Egypt

P.O.Box : 2086 Nasr City - Cairo

Tel : (+20) 24023031

Fax : (+20) 24024099

Website : <http://www.capmas.gov.eg>

الموقع الإلكتروني للجهاز :

Email : pres_capmas@capmas.gov.eg

البريد الإلكتروني :

رقم الإيداع بدارالكتب : ٢٠١٦ / ١٨٨٠٨



الجهاز المركزي للتعبئة العامة والاحصاء

مدينة نصر - ش صلاح سالم - القاهرة - مصر

تليفون: (+202) 24023031 - صندوق بريد: 2086 - فاكس: (+202) 24024099

الموقع الإلكتروني: www.capmas.gov.eg

البريد الإلكتروني: pres_capmas@capmas.gov.eg

طبع بمطبعة الجهاز المركزي
للتعبئة العامة والاحصاء