



جمهورية مصر العربية  
الجهاز المركزي للتعبئة العامة والإحصاء

## النشرة السنوية لإحصاءات النقل الجوي عام ٢٠١٦



الجهاز المركزي للتعبئة العامة والإحصاء  
مدينة نصر - ش صلاح سالم - القاهرة - مصر  
تليفون: (+202) 24023031 - صندوق بريد: 2086 - فاكس: (+202) 24024099  
الموقع الإلكتروني: [www.capmas.gov.eg](http://www.capmas.gov.eg)  
البريد الإلكتروني: [pres\\_capmas@capmas.gov.eg](mailto:pres_capmas@capmas.gov.eg)

إصدار سبتمبر ٢٠١٧

مرجع رقم ٧١ - ٢١٣١٢ - ٢٠١٦

طبع بمطبعة الجهاز المركزي  
للتعبئة العامة والإحصاء





جمهورية مصر العربية

الجهاز المركزي للتعينة العامة والإحصاء

النشرة السنوية  
لإحصاءات النقل الجوي  
عام ٢٠١٦

عند إعادة نشر أو اقتباس  
أى مادة من هذا الإصدار يرجى الإشارة إلى المصدر وهو  
الجهاز المركزي للتعينة العامة والإحصاء

إصدار سبتمبر ٢٠١٧

مرجع رقم ٧١-٢١٢١٢-٢٠١٦

## تقديم

يعد قطاع النقل بفروعه وأنشطته المختلفة مكوناً مهماً من مكونات البنية الأساسية للاقتصاد الوطني وركيزة أساسية للتنمية الاقتصادية والاجتماعية.

ويعتبر النقل الجوي عصب الحياة المعاصرة لخدمة الحركة الداخلية والخارجية في مختلف أوجه الحياة الاقتصادية، كما يساهم بقدر كبير في تنمية الاقتصاد القومي من خلال إثراء حركة السياحة، وهناك رؤية للوصول بالمطارات المصرية لتكون من أكبر مراكز الحركة الجوية بمنطقة الشرق الأوسط وأفريقيا مع توافر عناصر الأمن والأمان والسلامة للركاب والطائرات داخل المجال الجوي.

لذا يقوم الجهاز المركزي للتعبة العامة والإحصاء بإصدار النشرة السنوية " لإحصاءات النقل الجوي " عام 2016 والتي تتضمن إجمالي الحركة الدولية والمحلية للمطارات وبيانات عن الشركات الوطنية للنقل الجوي وأعداد الطائرات المملوكة والمؤجرة لديها وطائرات البضائع والحركة المحلية والدولية المنتظمة والغير منتظمة بالمطارات وأعداد المشتغلين وإجمالي قيمة الأجور، والإيرادات والمصروفات والمستلزمات السلعية والخدمية .

يقدم الجهاز هذه النشرة للمهتمين بهذا المجال آملاً أن تحقق الفائدة المرجوة منها .

والله ولى التوفيق ،،،

لواء / أبو بكر الجندي

رئيس الجهاز المركزي للتعبة العامة والإحصاء

## الفهرس

رقم الصفحة	البيان	رقم الجدول
١	منهجية النشر	
٣	المؤشرات العامة	
<b>الباب الأول</b>		
<b>الجدول الاجمالية للمطارات عام ٢٠١٦</b>		
٨	إجمالي عدد الرحلات والركاب للمطارات المصرية خلال الفترة (٢٠١٦-٢٠١٢)	١
٨	حركة الرحلات طبقاً لنوع الحركة والمطار عام ٢٠١٦	٢
٩	حركة الركاب طبقاً لنوع الحركة والمطار عام ٢٠١٦	٣
٩	تطور حركة البضائع الصادرة والواردة خلال الفترة (٢٠١٦-٢٠١٢)	٤
<b>الباب الثاني</b>		
<b>الجدول الاجمالية للشركات الوطنية عام ٢٠١٦</b>		
١١	حركة الرحلات والركاب للشركات الوطنية لإجمالي حركة المطارات	٥
١١	كمية البضائع المنقولة للشركات الوطنية لإجمالي المطارات	٦
١٢	عدد الطائرات المملوكة لشركات الطيران الوطنية طبقاً للطراز وفترة التشغيل	٧
١٣	عدد طائرات المستأجرة لشركات الطيران الوطنية طبقاً للطراز وفترة التشغيل	٨
١٤	عدد طائرات الركاب المملوكة لشركات الطيران الوطنية طبقاً للطراز والسعة والطاقة التصميمية والحالة الفنية	٩
١٥	عدد طائرات الركاب المستأجرة طبقاً للطراز والسعة والطاقة التصميمية والحالة الفنية	١٠
١٦	عدد طائرات البضائع المملوكة لشركات الطيران الوطنية طبقاً للطراز والطاقة التصميمية وكمية البضائع المنقولة والحالة الفنية	١١
١٦	عدد طائرات البضائع المستأجرة لشركات الطيران الوطنية طبقاً للطراز والطاقة التصميمية وكمية البضائع المنقولة والحالة الفنية	١٢
١٧	الحركة الدولية المنتظمة لشركات الطيران الوطنية بالمطارات	١٣
١٧	الحركة الدولية الغير منتظمة لشركات الطيران الوطنية بالمطارات	١٤
١٨	الحركة المحلية المنتظمة لشركات الطيران الوطنية بالمطارات	١٥
١٨	الحركة المحلية الغير منتظمة لشركات الطيران الوطنية بالمطارات	١٦
١٩	عدد المشتغلين بشركات الطيران الوطنية وإجمالي الأجر النقدي والمزايا العينية والتأمينات الإجتماعية طبقاً لفئات المشتغلين	١٧
٢٠	قيمة المستلزمات السلعية والخدمية	١٨
٢١	قيمة المصروفات التحويلية الجارية والتخصيبية	١٩
٢٢	قيمة إيرادات النشاط الجاري والإيرادات التحويلية	٢٠
٢٢	قيمة الأصول الثابتة	٢١

## منهجية الإحصائية

يعتبر النقل الجوي من أهم وسائل النقل لتمييزه عن وسائل النقل الأخرى من حيث تحقيق السرعة وتقليل الجهد والوقت . وقد كان للتطور المستمر للمطارات المصرية طبقاً للمعايير و المقاييس الدولية و استخدام أحدث وسائل التكنولوجيا الحديثة في مجال النقل الجوي أثراً بالغاً حقق لمصر الريادة و التميز و الوصول بالمطارات المصرية لتكون من أكبر مراكز الحركة الجوية بمنطقة الشرق الأوسط و إفريقيا مع توافر عناصر الأمن و الأمان و السلامة للركاب و الطائرات مما أدى إلى خلق كيان اقتصادي قوى قادر على التطور والنمو و التطلع إلى نجاحات مستقبلية و يشهد مطار القاهرة الدولي تطوراً لم يسبق له مثيل ليصبح من أفضل المطارات و ذلك لزيادة الطاقة الاستيعابية بإنشاء صالات جديدة و جراجات متعددة الطوابق و ناقل الركاب الآلي لمواجهة الزيادة في الحركة الجوية .

### أولاً - هدف النشرة:

تهدف هذه النشرة إلى رصد حركة المطارات المصرية للرحلات الدولية والمحلية المنتظمة والغير منتظمة (حركة الركاب والبضائع).

### ثانياً - دورية النشرة:

تصدر النشرة سنوياً .

### ثالثاً - مصادر البيانات:

١- التقرير الإحصائي السنوي لسلطة الطيران المدني ( إجمالي حركة المطارات عام ٢٠١٦ ) .

٢- الشركات الوطنية وتشمل :-

أ - قطاع الأعمال العام

١- الشركة القابضة لمصر للطيران

٢- مصر للطيران للشحن الجوي

٣- مصر للطيران للخدمات الجوية

٤- مصر للطيران للخدمات الأرضية

٥- مصر للطيران للخطوط الجوية

٦- مصر للطيران للخطوط الجوية والإقليمية ( أكسبريس )

٧- الشركة المصرية القابضة للمطارات

٨- شركة ميناء القاهرة الجوي

٩- الشركة الوطنية لخدمات الملاحة الجوية

١٠- الشركة المصرية للمطارات

ب- شركات القطاع الخاص

١- شركة ليجر للخطوط الجوية

٢- شركة اسمارت اير

٣- شركة أير كايرو للنقل الجوي

٤- شركة AMC للنقل الجوي

٥- شركة نسما للطيران

٦- الشركة المصرية العالمية للطيران

٧- شركة ايرجو للطيران

٨- الشركة العربية للطيران

٩- شركة فلاي إيجيبت

- ملحوظة : بلغ إطار الشركات الوطنية في مجال النقل الجوي ( ٢٢ ) مصدر وقد استجاب منها ( ١٩ ) مصدر بنسبة ٨٦,٤ ٪ .

رابعاً - التعاريف والمفاهيم المستخدمة:

أ- الحركة الدولية المنتظمة:

هي الحركة بين المطارات المصرية والمطارات الدولية الأخرى بمواعيد محددة.

ب- الحركة الدولية غير المنتظمة:

هي الحركة بين المطارات المصرية والمطارات الدولية الأخرى بمواعيد غير محددة.

ج- الحركة المحلية المنتظمة:

هي الحركة بين المطارات المصرية بمواعيد محددة.

د- الحركة المحلية غير المنتظمة:

هي الحركة بين المطارات المصرية بمواعيد غير محددة.

هـ- تحركات أخرى:

وهي عبارة عن طيران غير تجاري مثل طيران القوات المسلحة وطيران الأرصاد وطيران الأمم المتحدة ليس بهدف تجاري ولكن خدمات فقط.

خامساً - طرق إتاحة البيانات :

ورقى - CD - الموقع الإلكتروني .

سادساً - الرموز المستخدمة :

( - ) القيمة = صفر.

( = ) القيمة أقل من ٠,٠٥ .

## المؤشرات العامة

### أولاً - الحركة الإجمالية للمطارات :

- بلغ إجمالي حركة الرحلات للمطارات ٢٧٦,٧ ألف رحلة عام ٢٠١٦ مقابل ٣٢٥,٥ ألف رحلة عام ٢٠١٥ بنسبة انخفاض قدرها ١٥,٠٪.
- بلغ إجمالي حركة الركاب للمطارات ٢٧,٢ مليون راكب عام ٢٠١٦ مقابل ٣٤,٨ مليون راكب عام ٢٠١٥ بنسبة انخفاض قدرها ٢١,٨٪.
- بلغ إجمالي كمية البضائع المنقولة ٣٣٨,٢ ألف طن عام ٢٠١٦ مقابل ٣١٩,٦ ألف طن عام ٢٠١٥ بنسبة ارتفاع قدرها ٥,٨٪.

### ثانياً - الحركة الإجمالية للشركات الوطنية بالمطارات :

- بلغ إجمالي الحركة الدولية والمحلية للركاب ١٥,٧ مليون راكب عام ٢٠١٦ مقابل ١٠,١ مليون راكب عام ٢٠١٥ بنسبة ارتفاع قدرها ٥٥,١٪ ( منها ١٠,٧ مليون راكب للحركة الدولية بنسبة ٦٨,٢٪، الحركة المحلية ٥,٠ مليون راكب بنسبة ٣١,٨٪ ) كما بلغت نسبة حركة الركاب للشركات الوطنية ٥٧,٧٪ من إجمالي حركة الركاب للمطارات.
- بلغ إجمالي الحركة الدولية والمحلية لطائرات ( الركاب، البضائع ) بالمطارات ٢٢٥,١ ألف رحلة عام ٢٠١٦ مقابل ١٩٥,٤ ألف رحلة عام ٢٠١٥ بنسبة ارتفاع قدرها ١٥,٢٪ ( منها ١٣٩,٥ ألف رحلة للحركة الدولية بنسبة ٦٢,٠٪، الحركة المحلية ٨٥,٦ ألف رحلة بنسبة ٣٨,٠٪ ) كما بلغت نسبة حركة الرحلات للشركات الوطنية ٨١,٣٪ من إجمالي حركة الرحلات للمطارات.
- بلغت كمية البضائع المنقولة ١٣٤,٥ ألف طن عام ٢٠١٦ مقابل ١٤٠,٥ ألف طن عام ٢٠١٥ بنسبة انخفاض قدرها ٤,٣٪ ( منها ٨٨,٠ ألف طن صادر بنسبة ٦٥,٥٪، وارد ٣٦,٧ ألف طن بنسبة ٢٧,٣٪، ترانزيت ٩,٧ ألف طن بنسبة ٧,٢٪ ) وبلغت نسبة حركة البضائع للشركات الوطنية ٣٩,٨٪ من إجمالي حركة البضائع للمطارات.
- بلغ عدد المطارات المصرية التي تمت بها حركة شركات الطيران الوطنية ٢٠ مطاراً .
- بلغ عدد شركات الطيران الوطنية ١٩ شركة منها ١٠ شركات قطاع أعمال عام ، ٩ شركات قطاع خاص.
- بلغ عدد الطائرات المستخدمة في الشركات الوطنية ١٥٨ طائرة ( منها ٨٥ طائرة مملوكة بنسبة ٥٣,٨٪، ٧٣ طائرة مستأجرة بنسبة ٤٦,٢٪ ) .
- بلغ إجمالي عدد المشتغلين بشركات الطيران الوطنية ٣٧,٣٤ مشتغلاً عام ٢٠١٦ مقابل ٣٤,٠٧٥ مشتغلاً عام ٢٠١٥ بنسبة ارتفاع قدرها ٨,٧٪ .
- بلغ إجمالي قيمة الأجور النقدية والمزايا العينية والتأمينات الاجتماعية بشركات الطيران الوطنية ٣,٤ مليار جنيه عام ٢٠١٦ مقابل ٣,٣ مليار جنيه عام ٢٠١٥ بنسبة ارتفاع قدرها ٤,٤٪.
- بلغ إجمالي قيمة المستلزمات السلعية ٥,٥ مليار جنيه والمستلزمات الخدمية ٩,٠ مليار جنيه.
- بلغ إجمالي قيمة المصروفات التحويلية التخصيصية ٢,٣ مليار جنيه والمصروفات التحويلية الجارية ٥,٧ مليار جنيه.
- بلغ إجمالي قيمة إيرادات النقل الجوي للركاب والبضائع ٣١,١ مليار جنيه .

التوزيع النسبي لإجمالي حركة الرحلات الدولية

طبقاً لنوع الحركة لأهم المطارات للشركات الوطنية عام ٢٠١٦

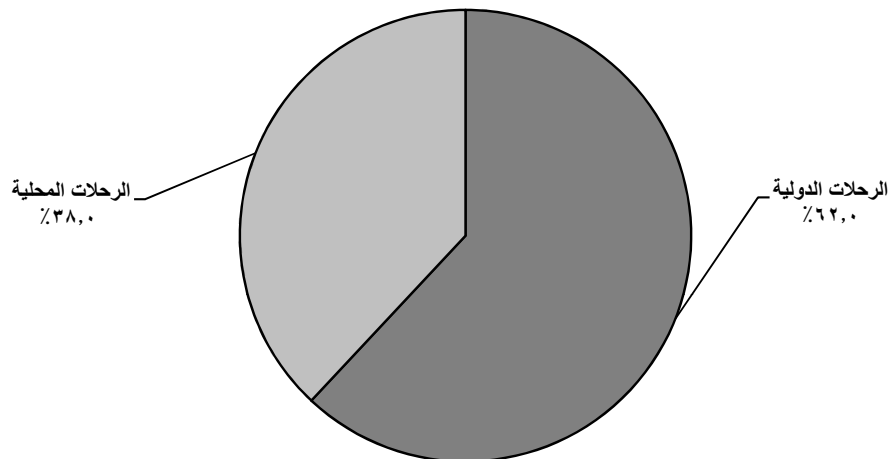
الإجمالي	نوع الحركة		المطارات
	الغير منتظمة	المنتظمة	
١٣٩٤٩٤	١٣٩٧	١٣٨٠٩٧	الإجمالي
١٠٠	١,٠	٩٩,٠	% للإجمالي
١١٧٨١٨	٢٦١	١١٧٥٥٧	القاهرة الدولي
٨٤٩	٢٨٧	٥٦٢	شرم الشيخ
١٤٦٣	٦٥٧	٨٠٦	الغردقة
١٣٦٩٦	٩	١٣٦٨٧	برج العرب
٤٩٤	-	٤٩٤	الاسكندرية
٦٢٤	١٣٦	٤٨٨	الأقصر
١٩٤٠	-	١٩٤٠	أسيوط
٢٢٨٤	-	٢٢٨٤	سوهاج
٣٢٦	٤٧	٢٧٩	مطارات أخرى

التوزيع النسبي لإجمالي حركة الرحلات المحلية

طبقاً لنوع الحركة لأهم المطارات للشركات الوطنية عام ٢٠١٦

الإجمالي	نوع الحركة		المطارات
	الغير منتظمة	المنتظمة	
٨٥٦٠٦	٣٧٢٨	٨١٨٧٨	الإجمالي
١٠٠	٤,٤	٩٥,٦	% للإجمالي
٤١٧٣٩	١٦٧١	٤٠٠٦٨	القاهرة الدولي
٨٨٦٥	٨٧٠	٧٩٩٥	شرم الشيخ
٦٤٢٠	٤٤٩	٥٩٧١	الغردقة
٨١٦٧	٣٦٨	٧٧٩٩	الأقصر
٧٨٠٨	٢٣٤	٧٥٧٤	أسوان
٢٠٢٢	٤	٢٠١٨	برج العرب
٦٤٥٠	-	٦٤٥٠	الاسكندرية
١٠٨٩	٤٦	١٠٤٣	أبو سمبل
٣٠٤٦	٨٦	٢٩٦٠	مطارات أخرى

التوزيع النسبي لإجمالي حركة الرحلات الدولية والمحلية طبقاً لنوع الحركة للشركات الوطنية عام ٢٠١٦

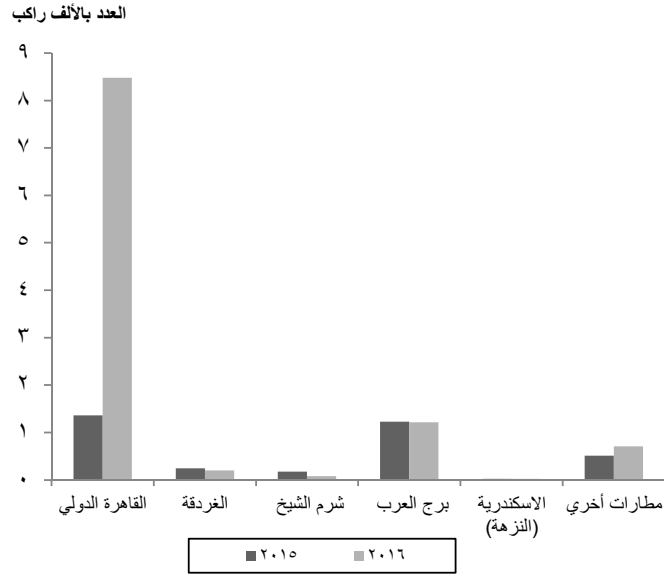




## حركة الركاب الدولية لأهم المطارات للشركات الوطنية

عامي ٢٠١٥ ، ٢٠١٦

حركة الركاب الدولية لأهم المطارات عامي ٢٠١٥ ، ٢٠١٦



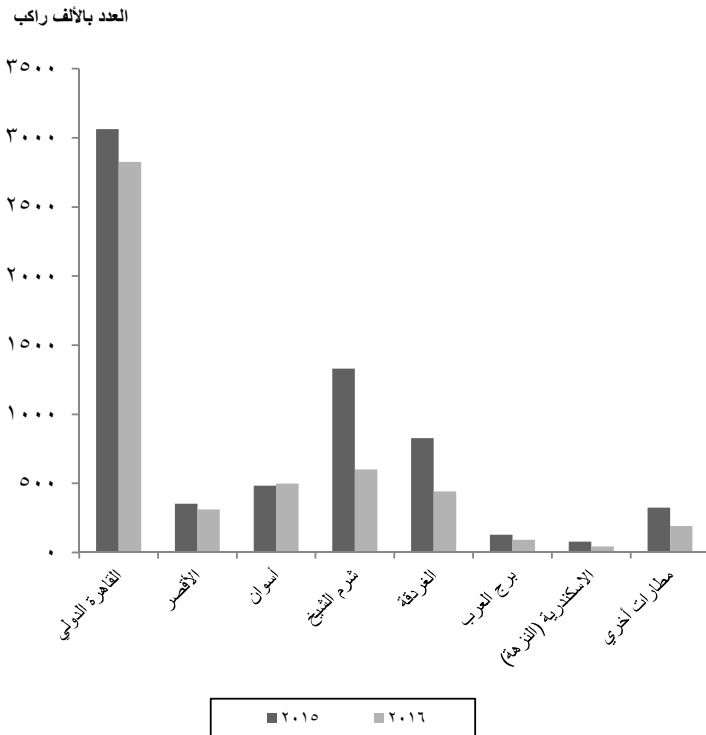
العدد بالآلاف راكب

المطارات	عدد الركاب	
	٢٠١٦	٢٠١٥
<b>الإجمالي</b>	<b>١٠٧٠٦</b>	<b>٣٥٤١</b>
القاهرة الدولي	٨٤٨٢	١٣٦٠
الغردقة	٢٠٣	٢٤٧
شرم الشيخ	٧٩	١٧٣
برج العرب	١٢١٢	١٢٢٨
الاسكندرية (النزهة)	٢٠	٢٠
مطارات أخرى	٧١٠	٥١٣

## حركة الركاب المحلية لأهم المطارات للشركات الوطنية

عامي ٢٠١٥ ، ٢٠١٦

حركة الركاب المحلية لأهم المطارات عامي ٢٠١٥ ، ٢٠١٦



العدد بالآلاف راكب

المطارات	عدد الركاب	
	٢٠١٦	٢٠١٥
<b>الإجمالي</b>	<b>٥٠٠٣</b>	<b>٦٥٩٠</b>
القاهرة الدولي	٢٨٢٦	٣٠٦٣
الأقصر	٣١١	٣٥٤
أسوان	٤٩٨	٤٨٣
شرم الشيخ	٦٠١	١٣٣٠
الغردقة	٤٤٢	٨٢٨
برج العرب	٩١	١٢٩
الأسكندرية (النزهة)	٤٣	٧٩
مطارات أخرى	١٩١	٣٢٤

# جدول النشرية

**الباب الأول**

**الجدول الإجمالية للمطارات**

**عام ٢٠١٦**

جدول ١: إجمالي عدد الرحلات والركاب للمطارات المصرية  
خلال الفترة ( ٢٠١٢ - ٢٠١٦ )

السنة	الرحلات		الإجمالي	الركاب	
	رحيل	وصول		رحيل	وصول
٢٠١٦	١٣٨٣٦٨	١٣٨٣٦٧	٢٧٦٧٣٥	١٣٤٧٣٠١٦	١٣٧٣٤٥٤٣
٢٠١٥	١٦٢٧٢٦	١٦٢٧٣٠	٣٢٥٤٥٦	١٧١٥٦٤٦٩	١٧٦٥٠٨٦٤
٢٠١٤	١٥٣٧٠٦	١٥٣٧٠٧	٣٠٧٤١٣	١٧١٦٦٩٤٨	١٧٣٤٧١٣٣
٢٠١٣	١٥٥٥٢٧	١٥٥٥٢٧	٣١١٠٥٤	١٥٨٩٤٤٠٩	١٦٠٠٤٥٤٩
٢٠١٢	١٦٥٨٦٩	١٦٥٨٦٩	٣٣١٧٣٨	١٦٩٤٦٥٦٨	١٦٩٩٤٣٨٧

جدول ٢: حركة الرحلات طبقاً لنوع الحركة و المطار  
عام ٢٠١٦

المطار	الحركة الدولية		الحركة المحلية		تحركات اخرى	
	رحيل	وصول	رحيل	وصول	رحيل	وصول
الإجمالي	٨٧٤٧٨	٨٧٢٩٤	٣١٢٨٦	٣١٤٦٩	٩٥٨٧	٩٥٨٧
القاهرة	٥٦٩٠٨	٥٦٩٤٠	١٥٥٠٠	١٥٤٦٨	٤٧٠٣	٤٧٠٣
شرم الشيخ	٤٣٧٤	٤٢٥٩	٤٥٦٦	٤٦٨١	٧٤٥	٧٤٥
الغردقة	٧٩٤٢	٧٧٠٢	٣٦٦٢	٣٩٠٢	١١٣٠	١١٣٠
برج العرب	١١٢١٥	١١١٦٠	١٥٣٤	١٥٨٩	٣٣٧	٣٣٧
مرسى علم	١٩٥٧	١٩٥٥	٣٤٣	٣٤٥	-	-
الاقصر	١٢٣١	١٤١٥	٢٢٣٤	٢٠٥٠	٩٧٢	٩٧٢
أسيوط	١٥٥٦	١٥٥٨	٤٤٠	٤٣٩	١٣٤٨	١٣٤٨
سوهاج	٢١١٥	٢١٢٨	٣٦٥	٣٤٩	-	-
أسوان	١٧٢	١٦٨	٢٣٦٧	٢٣٧١	٢٩٠	٢٩٠
مرسي مطروح	٨	٩	٣	٣	٥١	٥١
أبو سمبل	-	-	٢٧٢	٢٧٢	١١	١١
مطارات اخرى <sup>(١)</sup>	٠٠٠	٠٠٠	٠٠٠	٠٠٠	٠٠٠	٠٠٠

(١) مطارات أخرى تشمل ( الطور - سانت كاترين - شرق العوينات - النزهة - الخارجة - بورسعيد - الداخلة - طابا - العلمين ) وبيانها مجمع بالتقرير



جدول ٣: حركة الركاب طبقاً لنوع الحركة والمطار

عام ٢٠١٦

الإجمالي	تحرركات اخرى		الحركة المحلية		الحركة الدولية		المطار
	رحيل	وصول	رحيل	وصول	رحيل	وصول	
٢٧٢.٧٥٥٩	٨٢٣٧	١١٣٨٣	٢١٢.٩٩٨	٢١٢.١٦٩	١١٥٥٢٢٨٧	١١٢٨٨٥٢١	الإجمالي
١٧١٩٣٩٤٤	٣٨٩٩	٣٦٦٠	١.٠٨٥١٢٦	١.٠٧٠٩٧٠	٧٦٢.٣٦١	٧٤٠.٩٩٢٨	القاهرة
١٨٠.١٣١٢	١٦٧٩	١٩٥٤	٣٤٣٣٠.٤	٣٤٩٧٧٦	٥٣٩٩١٠	٥٦٤٦٨٩	شرم الشيخ
٢٩١٤١٢٧	١٢٨٧	٤٧٤٤	٢٤٤١٤٨	٢٦٤٣٨٥	١٢٣.٨٧٥	١١٦٨٦٨٨	الغردقة
٢٦٤٧٨٧٤	٤٥٠	٤٢٧	٥٨٦٩٦	٤٧٤٣٩	١٢٨.٥١٤	١٢٦.٣٤٨	برج العرب
٥٧٥١٥٥	-	-	١٠.٤٩٠	١.٠٦٢٦	٢٧٧.٧٢	٢٧٦٩٦٧	مرسى علم
٦٢٧٢٧٦	٢٦٨	٢٨٣	١٧٧٣٨٣	١٧١٧٤١	١٢٨٥٨٥	١٤٩٠.١٦	الاقصر
٣٩٦٢٣٨	٢٧	٢٤	١٥٦٦٨	١٥٩٧٦	١٨٧٣٢٤	١٧٧٢١٩	أسيوط
٥٦٠.٢٦٥	-	-	١٢٧.٣	١٦١٦٧	٢٦٩٣٩٧	٢٦١٩٩٨	سوهاج
٣٥٧٨٥٠	٥٦٠	٢٣١	١٦١٢٨٣	١٦.١٥٤	١٧١.٠١	١٨٥٢١	أسوان
٢٣٦٣	٣٠	٢٠	٩	٩	١١٤٨	١١٤٧	مرسي مطروح
٢٥١٩١	٣٧	٤٠	١٢١٨٨	١٢٩٢٦	-	-	أبو سميل
١.٥٩٦٤	...	...	...	...	...	...	مطارات اخرى (١)

(١) مطارات اخرى تشمل (الطور- سانت كاترين - شرق العوينات - النزهة - الخارجة - بورسعيد - العلمين) وبيانها مجمع بالتقرير

جدول ٤: تطور حركة البضائع الصادرة والواردة

خلال الفترة ( ٢٠١٢ - ٢٠١٦ )

الكمية بالطن

الإجمالي		مجمع بضائع الأقصر		مجمع بضائع الاسكندرية		مجمع بضائع القاهرة		السنة
وارد	صادر	وارد	صادر	وارد	صادر	وارد	صادر	
١١٣٣٧٩	٢٢٤٧٧٦	٩٢	١٠٣	٥٤٦	٦.٤٦	١١٢٧٤١	٢١٨٦٢٧	٢٠١٦
١١٥٢٨٩	٢٠.٤٢٧١	٣٤٧	٨٩	٣٦٠	٧١.٢	١١٤٥٨٢	١٩٧٠.٨٠	٢٠١٥
١.١٩٤٦	١٩٧١١٥	٢٠٢	٤٩	٢٨٦	٦٣.٠	١.١٤٥٨	١٩٠.٧٦٦	٢٠١٤
٨٨٤٩٤	١٨٣٤١٨	٣٨٨	٣٩	٢٤٢	٤٧.٢	٨٧٨٦٤	١٧٨٦٧٧	٢٠١٣
١.١٧٥٩	١٨٠.١٦	٥٥٨	٦٤	١٢٨	٢١٤٨	١.١٠٧٣	١٧٧٨.٤	٢٠١٢

**الباب الثاني**

**الجدول الإجمالية للشركات الوطنية**

**عام ٢٠١٦**

جدول ٥: حركة الرحلات والركاب للشركات الوطنية لإجمالي حركة المطارات

عام ٢٠١٦

الركاب ( بالالف )			الرحلات			المطار
%	حركة الشركات الوطنية	الحركة الاجمالية للمطارات	%	حركة الشركات الوطنية	الحركة الاجمالية للمطارات	
٥٧,٧٤	١٥٧٠٩	٢٧٢٠٨	٨١,٣٤	٢٢٥١٠٠	٢٧٦٧٣٥	الإجمالي
٦٥,٧٧	١١٣٠٨	١٧١٩٤	١٠٣,٤٦	١٥٩٥٥٧	١٥٤٢٢٢	القاهرة
٣٧,٧٤	٦٨٠	١٨٠٢	٥٠,١٥	٩٧١٤	١٩٣٧٠	شرم الشيخ
٢٢,١٣	٦٤٥	٢٩١٤	٣٠,٩٥	٧٨٨٣	٢٥٤٦٨	الغردقة
٤٩,٢١	١٣٠٣	٢٦٤٨	٦٠,٠٦	١٥٧١٨	٢٦١٧٢	برج العرب
٩,٧٤	٥٦	٥٧٥	١٩,٣٩	٨٩٢	٤٦٠٠	مرسى علم
٦١,٧٢	٣٨٧	٦٢٧	٩٩,٠٦	٨٧٩١	٨٨٧٤	الاقصر
٩٠,٩١	٣٦٠	٣٩٦	٤٧,٦٠	٣١٨٤	٦٦٨٩	أسيوط
٦١,١٤	٣٤٣	٥٦١	٦٧,١٠	٣٣٢٦	٤٩٥٧	سوهاج
١٤٤,٩٧	٥١٩	٣٥٨	١٤٠,٢٣	٧٩٣٤	٥٦٥٨	أسوان
=	=	٢	٣,٢٠	٤	١٢٥	مرسي مطروح
١٧٦,٠٠	٤٤	٢٥	١٩٢,٧٦	١٠٩١	٥٦٦	أبو سميل
٦٠,٣٨	٦٤	١٠٦	٣٤,٩٧	٧٠٠٦	٢٠٠٣٤	مطارات اخرى

جدول ٦: كمية البضائع المنقولة للشركات الوطنية لإجمالي المطارات عام ٢٠١٦

الكمية بالطن

%	إجمالي البضاعة للشركات الوطنية	إجمالي البضاعة للمطارات	البيان
٣٩,٧٦	١٣٤٤٥١	٣٣٨١٥٥	الإجمالي
٣٩,٦٠	١٣١٢٠٩	٣٣١٣٦٨	مجمع بضائع القاهرة
٤٦,٢٨	٣٠٥١	٦٥٩٢	مجمع بضائع الاسكندرية
٩٧,٩٥	١٩١	١٩٥	مجمع بضائع الاقصر

ملحوظة:

مجمع بضائع القاهرة يشمل مطارات القاهرة وشرم الشيخ والغردقة  
مجمع بضائع الاسكندرية يشمل مطاري الاسكندرية وبرج العرب  
مجمع بضائع الاقصر يشمل مطاري الاقصر واسوان

جدول (7) عدد الطائرات المملوكة لشركات الطيران الوطنية طبقاً للطراز وفترة التشغيل

عام 2016

فترة عمل الطائرة منذ تشغيلها							الطراز
الجملة	-20- فأكثر	-19-15-	-14-10-	-9-5-	اقل من 5 سنوات	ركاب/بضائع	
85	10	9	14	44	8	-	الإجمالي
9	5	-	4	-	-	ركاب	A 320-200
4	-	4	-	-	-	ركاب	A 321-200
7	-	-	7	-	-	ركاب	A 330-200
4	-	-	-	4	-	ركاب	A 330-300
3	2	1	-	-	-	ركاب	A 340-200
1	-	-	-	1	-	ركاب	A320 - TCE
1	-	-	-	-	1	ركاب	A320 - TCF
1	-	-	-	-	1	ركاب	A321 - TCG
4	-	-	-	4	-	ركاب	AB 320
22	-	-	2	16	4	ركاب	B 737-800
4	-	4	-	-	-	ركاب	B 777-200
1	-	-	-	1	-	ركاب	BEACH_CRAFT_I350
2	-	-	-	-	2	ركاب	BOMBERDIES-Q400
1	-	-	1	-	-	ركاب	DCq
12	-	-	-	12	-	ركاب	Embraer-170
1	-	-	-	1	-	ركاب	MD-83
5	-	-	-	5	-	ركاب	SNAA_680
1	1	-	-	-	-	بضائع	A 300-600-SU-GAS
1	1	-	-	-	-	بضائع	A 300-600-SU-GAY
1	1	-	-	-	-	بضائع	A 300-B4-SU-GAC



جدول (8) عدد الطائرات المستأجرة لشركات الطيران الوطنية طبقاً للطراز وفترة التشغيل  
عام 2016

الجملة	-20- فأكثر	-19-15-	-14-10-	-9-5-	اقل من 5 سنوات	فترة عمل الطائرة منذ تشغيلها	
						ركاب/ بضائع	الطراز
73	_	5	13	40	15	_	الإجمالي
23	_	_	2	15	6	ركاب	B 737-800
1	_	1	_	_	_	ركاب	B 777-200
1	_	_	_	1	_	ركاب	B 737-500
4	_	4	_	_	_	ركاب	A 321-200
7	_	_	7	_	_	ركاب	A 330-200
3	_	_	_	_	3	ركاب	A 320
4	_	_	_	4	_	ركاب	A 330-300
3	_	_	3	_	_	ركاب	A 320-200
12	_	_	_	12	_	ركاب	Embraer-170
1	_	_	_	1	_	ركاب	A 320-214
6	_	_	_	6	_	ركاب	B 777-300
2	_	_	_	_	2	ركاب	AB 320
1	_	_	_	1	_	ركاب	A321 - TCD
3	_	_	_	_	3	ركاب	A 340
1	_	_	_	_	1	ركاب	A319
2	_	_	1	1	_	بضائع	A 320-214

جدول (9) عدد طائرات الركاب المملوكة لشركات الطيران الوطنية طبقاً للطراز والسعة والطاقة التصميمية والحالة الفنية

عام 2016						الطراز
الحالة الفنية			الطاقة التصميمية للبضائع	السعة	عدد الطائرات	
جملة عدد الطائرات	تحت الاصلاح	الشغالة				
82	8	74	54	13269	82	الإجمالي
1	1	—	—	169	1	MD-83
22	—	22	1	3213	22	B 737-800
4	1	3	16	1276	4	B 777-200
3	—	3	10	780	3	A 340-200
4	—	4	1	644	4	A 321-200
7	—	7	12	1876	7	A 330-200
4	—	4	12	1204	4	A 330-300
9	5	4	1	1305	9	A 320-200
12	—	12	1	912	12	Embraer-170
2	—	2	—	296	2	BOMBERDIES-Q400
1	1	—	—	115	1	DCq
4	—	4	—	708	4	AB 320
1	—	1	—	164	1	A320 - TCE
1	—	1	—	164	1	A320 - TCF
1	—	1	—	210	1	A321 - TCG
5	—	5	—	225	5	SNAА_680
1	—	1	—	8	1	BEACH_CRAFT_I350

جدول (10) عدد طائرات الركاب المستأجرة طبقاً للطراز

والسعة والطاقة التصميمية والحالة الفنية

عام 2016

الحالة الفنية			الطاقة التصميمية للبنائع	السعة	عدد الطائرات	الطراز
جملة عدد الطائرات	تحت الاصلاح	الشفالة				
72	1	71	64	13167	72	الإجمالي
23	—	23	1	3396	23	B 737-800
1	—	1	16	319	1	B 777-200
1	—	1	—	120	1	B 737-500
4	—	4	1	644	4	A 321-200
7	—	7	12	1876	7	A 330-200
3	—	3	—	531	3	A 320
4	—	4	12	1204	4	A 330-300
3	—	3	1	435	3	A 320-200
12	—	12	1	912	12	Embraer-170
1	—	1	—	168	1	A 320-214
6	—	6	20	2076	6	B 777-300
2	—	2	—	354	2	AB 320
1	—	1	—	208	1	A321 - TCD
3	1	2	—	780	3	A 340
1	—	1	—	144	1	A319

جدول (11) عدد طائرات البضائع المملوكة لشركات الطيران الوطنية طبقاً للطراز  
والطاقة التصميمية وكمية البضائع المنقولة والحالة الفنية

عام 2016

الحالة الفنية			كمية الطاقة المنقولة بالطن		الطاقة التصميمية	عدد الطائرات	البيان	الطراز
جملة عدد الطائرات	تحت الاصلاح	الشغالة	المشحونة	المفرغة				
3	—	3	86436	46429	128	3		الإجمالي
1	—	1	28812	15476	44	1		A 300-600-SU-GAY
1	—	1	43218	23215	44	1		A 300-600-SU-GAS
1	—	1	14406	7738	40	1		A 300-B4-SU-GAC

جدول (12) عدد طائرات البضائع المستأجرة لشركات الطيران الوطنية طبقاً للطراز  
والطاقة التصميمية وكمية البضائع المنقولة والحالة الفنية

عام 2016

الحالة الفنية			كمية الطاقة المنقولة بالطن		الطاقة التصميمية	عدد الطائرات	البيان	الطراز
جملة عدد الطائرات	تحت الاصلاح	الشغالة	المشحونة	المفرغة				
1	—	1	1586	—	5	1		الإجمالي
1	—	1	1586	—	5	1		A 320-214



جدول (13) الحركة الدولية المنتظمة لشركات الطيران الوطنية بالمطارات

عام 2016

البضائع بالطن			عدد الركاب			عدد الرحلات		المطارات
ترانزيت بضائع	رحيل بضائع	وصول بضائع	عابرون ركاب	رحيل ركاب	وصول ركاب	رحيل رحلات	وصول رحلات	
9700	86461	36634	595307	4823295	5130789	68629	69468	الإجمالي
9700	84875	36634	595307	3871345	4007646	58354	59203	القاهرة الدولي
-	-	-	-	20354	20077	281	281	شرم الشيخ
-	-	-	-	56616	56651	403	403	الغردقة
-	-	-	-	29774	32887	244	244	الأقصر
-	-	-	-	9828	10153	59	58	أسوان
-	-	-	-	9588	10299	247	247	الاسكندرية(النزهة)
-	-	-	-	138237	163516	970	970	أسيوط
-	1586	-	-	575480	635930	6850	6837	برج العرب
-	-	-	-	7170	7170	81	81	مرسى علم
-	-	-	-	104903	186460	1140	1144	سوهاج

جدول (14) الحركة الدولية الغير منتظمة لشركات الطيران الوطنية بالمطارات

عام 2016

البضائع بالطن			عدد الركاب			عدد الرحلات		المطارات
ترانزيت بضائع	رحيل بضائع	وصول بضائع	عابرون ركاب	رحيل ركاب	وصول ركاب	رحيل رحلات	وصول رحلات	
-	-	-	1319	76035	79739	698	699	الإجمالي
-	-	-	-	3682	4227	130	131	القاهرة الدولي
-	-	-	-	18995	19602	148	139	شرم الشيخ
-	-	-	1319	43391	45501	324	333	الغردقة
-	-	-	-	6993	7279	69	67	الأقصر
-	-	-	-	421	576	4	5	أسوان
-	-	-	-	20	20	1	1	أبو سمبل
-	-	-	-	63	64	4	5	برج العرب
-	-	-	-	2470	2470	18	18	مرسى علم

جدول (15) الحركة المحلية المنتظمة لشركات الطيران الوطنية بالمطارات

عام 2016

البضائع بالطن			عدد الركاب			عدد الرحلات		المطارات
ترازيت بضائع	رحيل بضائع	وصول بضائع	عابرون ركاب	رحيل ركاب	وصول ركاب	رحيل رحلات	وصول رحلات	
—	1561	95	12026	2384609	2390304	40792	41086	الإجمالي
—	—	—	12026	1353797	1369028	19891	20177	القاهرة الدولي
—	—	—	—	278900	269926	3998	3997	شرم الشيخ
—	—	—	—	213679	202829	2983	2988	الغردقة
—	103	88	—	135774	143194	3900	3899	الأقصر
—	—	—	—	239645	245434	3786	3788	أسوان
—	—	—	—	20401	22232	522	521	أبو سمبل
—	1458	7	—	21693	21816	3224	3226	الاسكندرية(النزهة)
—	—	—	—	28486	29899	622	622	أسيوط
—	—	—	—	49075	42125	1008	1010	برج العرب
—	—	—	—	17751	18025	338	338	مرسى علم
—	—	—	—	25408	25796	520	520	سوهاج

جدول (16) الحركة المحلية الغير منتظمة لشركات الطيران الوطنية بالمطارات

عام 2016

البضائع بالطن			عدد الركاب			عدد الرحلات		المطارات
ترازيت بضائع	رحيل بضائع	وصول بضائع	عابرون ركاب	رحيل ركاب	وصول ركاب	رحيل رحلات	وصول رحلات	
—	—	—	—	106235	108797	1864	1864	الإجمالي
—	—	—	—	42377	48741	834	837	القاهرة الدولي
—	—	—	—	27250	24434	434	436	شرم الشيخ
—	—	—	—	13144	12816	224	225	الغردقة
—	—	—	—	14957	16600	186	182	الأقصر
—	—	—	—	7341	5105	117	117	أسوان
—	—	—	—	427	389	24	22	أبو سمبل
—	—	—	—	14	8	2	2	طابا
—	—	—	—	29	30	6	6	العلمين
—	—	—	—	17	10	2	2	برج العرب
—	—	—	—	16	16	2	2	مرسى مطروح
—	—	—	—	554	531	9	9	مرسى علم
—	—	—	—	68	77	19	19	الجونة
—	—	—	—	2	2	1	1	سوهاج
—	—	—	—	39	38	4	4	شرق العوينات

جدول (17) عدد المشتغلين بشركات الطيران الوطنية وإجمالي الاجور النقدية والمزايا العينية

والتأمينات الاجتماعية طبقاً لفئات المشتغلين عام 2016

جملة الاجور	عدد المشتغلين في اخر العام									فئات المشتغلين
	جملة			مؤقتين تشمل الموسمين			دائمين			
	جملة الجملة	اناث جملة	ذكور جملة	جملة مؤقتين	اناث مؤقتين	ذكور مؤقتين	جملة دائمين	اناث دائمين	ذكور دائمين	
9727153	74068	11642	62426	2814	734	2080	71254	10908	60346	الإجمالي
—	1	—	1	—	—	—	1	—	1	اصحاب المنشأة العاملين بها بدون أجر
3863	9	1	8	—	—	—	9	1	8	اصحاب المنشأة العاملين بها بأجر
72155	519	61	458	15	—	15	504	61	443	مديرون
898627	11938	2058	9880	206	30	176	11732	2028	9704	أخصائون وفنيون
554035	4907	1582	3325	40	3	37	4867	1579	3288	طيارون وطاقم الضيافة
62813	887	165	722	2	—	2	885	165	720	ملاحظون ومشرفون
473847	5983	1500	4483	50	10	40	5933	1490	4443	اداريون وكتيبة
299522	5068	60	5008	122	—	122	4946	60	4886	عمال تشغيل وعمال خدمات فنية
445277	6479	68	6411	21	—	21	6458	68	6390	سائقون وعمال نقل
107514	1243	326	917	951	324	627	292	2	290	مشتغلون آخرون بأجر
—	1	—	1	—	—	—	1	—	1	جملة المشتغلين بدون أجر
2917653	37033	5821	31212	1407	367	1040	35626	5454	30172	جملة المشتغلين بأجر
252483	—	—	—	—	—	—	—	—	—	المزايا العينية
234614	—	—	—	—	—	—	—	—	—	مساهمة المنشأة في التأمينات الاجتماعية
3404750	—	—	—	—	—	—	—	—	—	إجمالي الاجور والتأمينات الاجتماعية والمزايا العينية

جدول (18) قيمة المستلزمات السلعية والخدمية لشركات الطيران الوطنية

عام 2016

البيان	القيمة بالالف جنييه
الإجمالي	14557100
<u>مستلزمات سلعية</u>	
بنزين	4741
كيروسين JET_A1	5019850
سولار	15902
مواد تزييت وشحومات	4008
كهرباء	190806
قطع غيار ومواد صيانه	133754
أدوات كتابية ومطبوعات	17579
مياه	49801
مستلزمات سلعية أخرى	108342
جملة مستلزمات	5544783
<u>مستلزمات خدمية</u>	
مصروفات صيانة	3122852
مصروفات دعاية وإعلان	56288
مصروفات نقل وانتقالات	183191
مصروفات اتصالات (تليفون وتلغراف وفاكس )	84082
مصروفات اتصالات (انترنت )	694
مستلزمات خدمية أخرى	5565210
جملة مستلزمات	9012317



جدول (19) قيمة المصروفات التحويلية الجارية والتخصيصية لشركات الطيران الوطنية

عام 2016

البيان	القيمة بالالف جنية
الإجمالي	8092939
<u>مصروفات تحويلية تخصيصية</u>	
ضرائب عقارية	250
حسابر فروق العملة	2244953
حسابر راسمالية	1782
تعويضات وغرامات	19898
تبرعات وإعانات	3794
مصروفات سنوات سابقة	38040
مصروفات تأمين (تأمين طائرات)	37601
مصروفات تحويلية تخصيصية أخرى	1907
جملة مصروفات تحويلية	2348225
<u>مصروفات تحويلية جارية</u>	
ضرائب ورسوم	628972
إيجارات	3095614
فوائد مدينة ( محليه وخارجيه )	530601
مصروفات تحويلية جارية أخرى	1489527
جملة مصروفات تحويلية	5744714

جدول (20) قيمة إيرادات النشاط الجاري والإيرادات التحويلية لشركات الطيران الوطنية  
عام 2016

البيان	القيمة بالالف جنيه
الإجمالي	31075979
<u>إيرادات خدمات مباعه</u>	
نقل بضائع	639473
نقل ركاب	16322078
خدمات مباعه أخرى	11434132
جملة إيرادات	28395683
<u>إيرادات تحويلية</u>	
فوائد دائنة محصلة	202746
إيجارات دائنة محصلة	49437
أرباح رأسمالية	148401
إيرادات سنوات سابقة	51773
منح واعانات	275206
تعويضات وغرامات	106963
إيرادات استثمارات مالية	333858
إيرادات تحويلية أخرى	1511912
جملة إيرادات	2680296

جدول (21) قيمة الاصول الثابتة لشركات الطيران الوطنية

عام 2016

صافي القيمة اخر العام	قيمة الاهلاك خلال العام	قيمة المستبعد خلال العام	قيمة الاضافات خلال العام		صافي القيمة اول العام	البيان
			مستوردة	محلية		
27814792	16275414	844802	159866	1375113	43400029	الإجمالي
183994	431398	4800	—	23956	596236	أثاث ومعدات ومكاتب
18343	4043	160	—	8666	13880	أجهزة حاسب الي
1725854	—	—	—	76854	1649000	أراضى
645407	62170	76	91568	20494	595591	أصول أخرى
2179647	1360195	52989	38636	88769	3465426	الات ومعدات
13263	5792	—	4144	74	14837	برامج جاهزة
11232	12209	871	38	2406	21868	عدد وأدوات
8985280	453802	133194	—	714869	8857407	مباني وانشاءات ومرافق وطرق
1499	—	—	—	—	1499	نفقات ايرادات مؤجلة
14050273	13945805	652712	25480	439025	28184285	وسائل نقل وانتقال

## الجهاز المركزي للتعبئة العامة والإحصاء

العنوان: ٣ طريق صلاح سالم- مدينة نصر- القاهرة- جمهورية مصر العربية

صندوق البريد : ٢٠٨٦ مدينة نصر- القاهرة

فاكس : ٢٤٠٢٤٠٩٩

تليفون : ٢٤٠٢٣٠٣١

### Central Agency for Public Mobilization and Statistics

(CAPMAS)

**Address:** ٣ Salah Salem St. - Nasr City - Cairo - Egypt

**P.O. Box:** ٢٠٨٦ Nasr City - Cairo

**Tel:** (+٢٠) ٢٤٠٢٣٠٣١

**Fax:** (+٢٠)٢٤٠٢٤٠٩٩

**Website:** <http://www.capmas.gov.eg>

الموقع الإلكتروني للجهاز:

**Email:** [pres\\_capmas@capmas.gov.eg](mailto:pres_capmas@capmas.gov.eg)

البريد الإلكتروني

رقم الإيداع بدار الكتب: ٢٠١٤ / ١٨٧٩٢