



جمهورية مصر العربية

الجهاز المركزي للتعبئة العامة والإحصاء

النشرة السنوية للإحصاءات والمؤشرات المالية لشركات القطاع الخاص الإستثمارى

عام ٢٠١١



إصدار مايو ٢٠١٣



جمهورية مصر العربية

الجهاز المركزى للتعبئة العامة والإحصاء

النشرة السنوية
للإحصاءات والمؤشرات المالية
لشركات القطاع الخاص الإستثمارى

عام ٢٠١١

عند إستخدام إحصاءاتنا
يرجى الإشارة إلى الجهاز المركزى للتعبئة العامة والإحصاء
كمصدر للبيانات

إصدار مايو ٢٠١٣

تقديم

تولى الدولة إهتماماً كبيراً بالتحليل المالى والمؤشرات المالية لشركات القطاع الخاص الإستثمارى بجانب القطاع العام / الأعمال العام بهدف تقييم الأداء لهذه الشركات والوقوف على مدى كفاءة إستخدام الموارد البشرية والمالية المتاحة ، بما يساهم فى التعرف على دور هذه القطاعات فى تحقيق التنمية الشاملة .

وفى هذا الآطار يقوم الجهاز المركزى للتعبئة العامة والإحصاء بإصدار هذه النشرة السنوية عن " الإحصاءات والمؤشرات المالية لشركات القطاع الخاص الإستثمارى " وفقاً للنظام المحاسبى الموحد وتتضمن بيانات عن الميزانية وتفصيلاتها طبقاً للكيان القانونى والمحافظات وأقسام النشاط الإقتصادى .

يقدم الجهاز هذه النشرة عن عام ٢٠١١ للمخططين والباحثين والمهتمين بالشئون المالية والإقتصادية ، آملاً أن تحقق الأهداف المرجوه منها .

والله ولى التوفيق ، ، ،

لواء / أبو بكر الجندى
رئيس الجهاز المركزى للتعبئة العامة والإحصاء

الفهرس

رقم الصفحة	البيان	رقم الجدول
١	منهجية الإحصائية	
١٦	المؤشرات العامة	
جداول النشرة		
<u>شركات القطاع الخاص الإستثمارى عام ٢٠١١</u>		
<u>أولاً : الميزانية وتفصيلاتها</u>		
٢٤	الميزانية طبقاً للكيان القانونى .	١
٢٦	الميزانية طبقاً لمحافظة المراكز الرئيسية للمشروعات .	٢
	الميزانية طبقاً لأقسام النشاط الإقتصادى :	٣
٢٨	أ- الأصول	
٣١	ب- الخصوم	
٣٤	تفصيلات الأصول الثابتة بالتكلفة طبقاً لأقسام النشاط الإقتصادى .	٤
٣٧	تفصيلات رأس المال المستثمر طبقاً لأقسام النشاط الإقتصادى .	٥
٤٠	تفصيلات الإحتياطات والفائض المرحل طبقاً لأقسام النشاط الإقتصادى	٦
٤٣	تفصيلات المخصصات طبقاً لأقسام النشاط الإقتصادى .	٧
٤٦	إهلاك العام ومجمع الإهلاك لبند الأصول الثابتة طبقاً لأقسام النشاط الإقتصادى	٨

تابع الفهرس

رقم الصفحة	البيان	رقم الجدول
	<u>ثانيا : حسابات النتيجة طبقاً لأقسام النشاط الإقتصادي</u>	
	حساب الإنتاج والمتاجرة :	٩
٥٣	أ- تكلفة الإنتاج	
٥٦	ب- فائض الإنتاج والمتاجرة (الجانب المدين)	
٥٩	ج- عجز الإنتاج والمتاجرة (الجانب الدائن)	
	حساب الأرباح والخسائر :	١٠
٦٥	أ- الجانب المدين	
٧١	ب- الجانب الدائن	
٧٧	حساب توزيع الأرباح .	١١
	<u>ثالثا: المؤشرات المالية طبقاً لأقسام النشاط الإقتصادي</u>	
٨٤	العنصر البشري والإنتاج .	١٢
٨٧	مدى القدرة على مقابلة الإلتزامات والكفاءة الإنتاجية والتسويقية .	١٣
٩٠	كفاءة إستغلال الأموال وتحقيق الفائض .	١٤
٩٣	نصيب جنيه المبيعات من الأصول الثابتة وتكاليف الخدمات .	١٥

منهجية الإحصائية

تعتبر الميزانية وحسابات النتيجة لأي إحصائية مالية النافذة والمدخل الأساسى لمعرفة المركز المالى الحقيقى فى فترة زمنية معينة ولا شك أن تحليل هذه الحسابات الختامية مع البيانات المالية الأخرى والتعبير عنها فى شكل جداول إحصائية يمكن من إظهار المؤشرات المالية التى تساعد على تقييم مستوى الأداء و إدراك مدى نجاح الإدارة العلمية فى الإستخدام الأفضل للموارد المتاحة ومن ثم قدرة الشركات على الإنتاج والخدمات على مستوى الأنشطة الإقتصادية المختلفة وبالتالي القدرة على التنبؤ باتجاهات معدلات النمو، تغطى هذه النشرة المشروعات الإستثمارية المنشأة وفقاً للقانون رقم ٤٣ لسنة ١٩٧٤ والقوانين المعدلة له والذى تم إلغائه بصدور القانون رقم ٢٣٠ لسنة ١٩٨٩ وتم تعديله بالقانون رقم ٨ لسنة ١٩٩٧ الخاص باستثمار رأس المال العربى والأجنبى والمناطق الحرة ، وتتمثل فى الكيانات القانونية الآتية :

- ١- الشركات المساهمة
- ٢- شركات التوصية بالأسهم
- ٣- الشركات ذات المسئولية المحدودة
- ٤- فروع الشركات الأجنبية
- ٥- المنشآت الفردية
- ٦- شركات التضامن
- ٧- شركات التوصية البسيطة

أولاً : مصادر الإحصائية

اعتمد التحليل على الحسابات الختامية والبيانات التفصيلية التي تم جمعها عن طريق مكاتب الإحصاء فى أنحاء الجمهورية من شركات قطاع الإستثمار، وقد تم تبويب البيانات والمؤشرات المالية على مستوى النشاط الإقتصادى الرئيسى للمشروع حتى يسهل على الباحث إجراء المقارنات الإقتصادية بين نشاط وآخر .

وقد روعى عند التحليل المالى لبيانات الحسابات الختامية لهذه المشروعات تطويعها لتتلاءم مع المعايير والمفاهيم المنصوص عليها فى النظام المحاسبى الموحد مع إدخال التعديلات المناسبة على جداول النشرة بما يتمشى مع هذا النظام

ثانياً : إطار الإحصائية

بلغ عدد الشركات (٨٣٦) شركة نتيجة لعدم استجابة الشركات العاملة بالمناطق الحرة بالإضافة إلى تغيير بعض الشركات للعناوين الخاصة بمراكزها الرئيسية .

ثالثاً : التعاريف والمفاهيم المستخدمة

١ - الميزانية :

أ- الأصول

(١) الأصول الثابتة بالتكلفة :

هي عبارة عن ممتلكات منقولة أو غير منقولة ، مقتناة أو منتجة بمعرفة الوحدة لغير أغراض البيع أو التحويل بل لإستعمالها طوال فترة وجودها كطاقة إنتاجية أو لتهيئة هذه الطاقة للإستغلال .

يحمل هذا الحساب بجميع التكاليف الرأسمالية الخاصة بشراء وإنشاء الأصول الثابتة بكافة أنواعها والرسوم الجمركية والتكاليف الخاصة بتسجيلها وتركيبها وفي حالة قيام الوحدة بإنشاء الأصول لخدمة نشاطها الإنتاجي تقوم بتكلفة إنتاجها وكذا بالنسبة لما يضاف إلى أصولها من مشغولاتها الداخلية .

فيما يلي تفصيل بنود الأصول الثابتة

(أ) الأراضي :

يحمل هذا الحساب بثمن شراء الأراضي وتكلفة إقتنائها والتكاليف المتعلقة بإعدادها للغرض الذي أشتريت من أجله سواء كانت أراضي للإستغلال الزراعي أو للبناء أو للتشوين أو أراضي فضاء .

(ب) المباني والإنشاءات والمرافق والطرق :

يحمل هذا الحساب بتكلفة المباني والإنشاءات سواء كانت مباني نشاط إنتاجي أو آبار أو مباني خدمات ومرافق إنتاج أو مباني ومرافق إدارية أو مباني ومرافق سكنية للعاملين أو طرق خارجية أو طرق داخلية أو منشآت عائمة .

(ج) الآلات والمعدات :

يعبر هذا الحساب عما تشمله الطاقة الإنتاجية للوحدة من آلات ومعدات سواء كانت آلات نشاط إنتاجي أو خدمات ومرافق ويحمل هذا الحساب بتكلفة إقتناء أو صنع هذه الآلات .

(د) وسائل نقل وانتقال:

يحمل هذا الحساب بتكلفة إقتناء وسائل النقل المختلفة سواء كانت مخصصة للنقل داخل الوحدة أو خارجها مشترة من السوق المحلى أو مستوردة .

(هـ) عدد وأدوات:

يحمل هذا الحساب بثمن شراء وتكلفة صنع العدد والأدوات سواء كانت عدد أو قوالب (إسطمبات)

(و) أثاث ومعدات مكاتب :

يحمل هذا الحساب بثمن شراء وتكلفة صنع الأثاث ومعدات المكاتب سواء كانت آلات كاتبة وحاسبة أو مهمات مكتبية أو تركيبات .

(ز) الثروة الحيوانية والمائية:

يحمل هذا الحساب بثمن شراء الثروة الحيوانية والمائية من مواشى وأغنام ودواجن وطيور ونحل ودواب العمل وكذلك تكلفة المزارع السمكية والإسفنج والأصداف ويهدف إقتناء هذا النوع من الأصول الثابتة إلى الإكثار أو إستغلال منتجاتها أو لخدمة النشاط الإنتاجى (كدواب العمل) وليست لغرض البيع أو التداول .

(ح) نفقات إيرادية مؤجلة :

يحمل هذا الحساب بالمبالغ التى تنفق من أجل الحصول على خدمات تفيد أكثر من فترة مالية وهى بطبيعتها نفقات إيرادية ولكن نظرا للإستفادة منها فى أكثر من فترة مالية لذلك يقتضى الأمر إهلاكها خلال الفترة التى إستفادت منها وتحمل كل فترة بنصيبها وتتمثل فى مصروفات تأسيس ، تجارب بدء التشغيل ، أبحاث مستندات فنية وفوائد سابقة على بدء التشغيل .

(٢) مشروعات تحت التنفيذ :

تشمل كافة ما أستثمر فى مشروعات الخطة المعتمدة ولم تتكامل للإنتاج وعليه يحمل هذا الحساب بتكلفة المستخلصات الجارية وثمن شراء أو تكاليف صنع الآلات والمعدات تحت التركيب وكافة التكاليف المتعلقة بها .
ويتكون هذا الحساب من :

(أ) تكوين سلعي :

المستثمر فى مشروعات تحت التنفيذ مقابل سلع وردت و المستثمر فى مشروعات للوحدة أو مشغولات داخلية لهذه المشروعات

(ب) إنفاق إستثمارى :

المستثمر فى المشروعات تحت التنفيذ دون أن يرد مقابلة سلع كالدفعات المقدمة والإعتمادات المستندية المفتوحة لشراء أصول ثابتة ويعتبر ضمن المشروعات تحت التنفيذ ما يأتي :

- إستصلاح وإستزراع الأراضى .
- تمهيد وتقسيم الأراضى للتعمير والإسكان .
- تشييد العقارات للإسكان .

وبعد الإنتهاء من الإستصلاح والتمهيد والتشييد وبدء الإستغلال تحول تكلفة المشروعات المستكملة إلى حسابات الأصول الثابتة المناظرة .

(٣) المخزون :

يمثل هذا الحساب حركة المستلزمات السلعية والإنتاج التام طبقاً للبنود التالية :
الخامات ، الوقود ، قطع الغيار والمهمات ، مواد التعبئة والتغليف ، المخلفات كذلك إنتاج غير تام وأعمال تحت التنفيذ ، وإنتاج تام ، بضائع لدى الغير ، بضائع بغرض البيع ، إعتمادات مستنديه لشراء بضائع .

(٤) إقراض طويل الأجل :

يظهر هذا الحساب حركة القروض طويلة الأجل التى منحتها الوحدة للغير سواء كانت قروضاً محليةاً أو خارجية .

(٥) إستثمارات مالية :

يظهر هذا الحساب حركة الإستثمارات المختلفة فى كل من السندات الحكومية والأوراق المالية المحلية والإستثمارات الأجنبية .

(٦) مدينون :

يظهر هذا الحساب العملاء ، أوراق قبض ، مدينون متنوعون (تأمينات لدى الغير ، سلف العاملين ، مصلحة الجمارك ، أمانات) .

(٧) حسابات مدينة مختلفة :

تشمل مدينون مختلفون وأرصدة مدينة أخرى وإيرادات جارية وتخصيصية مستحقة وقد تم ضم مدينون مع حسابات مدينة مختلفة عند التحليل فى بند واحد وذلك

لعدم توافر بيانات مفصلة عن كل منهما حيث أن شركات القطاع الخاص المنظم غير ملتزمة بتطبيق النظام المحاسبي الموحد .

(٨) نقدية بالصندوق والبنوك :

يظهر هذا الحساب حركة النقدية بالصندوق وحركة الحسابات الجارية بالبنوك وتظهر النقدية بالصندوق حركة النقدية بخزائن إدارة الوحدة وفروعها وحركة السلف المستديمة بها وتشمل النقدية بالبنوك الإيداعات في الحسابات الجارية بالبنك سواء نقداً أو بشيكات أو إشعارات إضافية .

ب- الخصوم

(١) رأس المال المدفوع :

يعتبر رأس المال المملوك للوحدة والمدفوع لها فعلاً . ولا يتوفر في رؤوس أموال القطاع الخاص الإستثمارى حصة للحكومة حيث لاتساهم الحكومة في رؤوس أموال هذه المشروعات

(٢) إحتياطيات و فائض مرحل :

تشمل ما يجنب من الفائض لتكوين الإحتياطيات الآتية :

إحتياطي قانوني ، إحتياطي يستثمر في سندات حكومية ، إحتياطي تمويل المشروعات الإستثمارية و التجديدات والتوسعات ، إحتياطي عام ، إحتياطي إرتفاع أسعار الأصول ، إحتياطيات أخرى .

(٣) مخصصات :

يتمثل هذا الحساب في إجمالي ما يجنب من الفائض للمخصصات المختلفة الآتية :

مخصص إهلاك الأصول الثابتة ، مخصص الضرائب المتنازع عليها ، مخصص الديون المشكوك في تحصيلها ، مخصصات أخرى .

(٤) قروض طويلة الأجل :

يشمل قروض محلية و خارجية طويلة الأجل .

(٥) بنوك دائنة :

يظهر هذا الحساب مديونية الوحدة للبنوك و تشمل (سحب علي المكشوف ، قروض قصيرة الأجل بضمان ، جارى دائن مقابل إتمادات مستديمة) .

(٦) دائنون :

يتمثل هذا الحساب في موردين ، أوراق دفع ، دائنون متنوعون (تأمينات للغير ، مصلحة الضرائب ، مصلحة الجمارك ، وزارة الخزانة ، الهيئة العامة للتأمينات الإجتماعية ، جاري المؤسسة) ، دائنو التوزيعات

(٧) حسابات دائنة مختلفة :

يتمثل هذا الحساب في " دائنون مختلفون " ، حسابات الأرصدة الدائنة الأخرى مصروفات جارية وتخصيصية مستحقة . (تم ضم دائنون مع حسابات دائنة مختلفة في بند واحد لعدم توافر بيانات تفصيلية تسمح بالترقية بينهما)

٢- حسابات النتيجة :

أ- الجانب المدين

(١) الأجر

تتمثل الأجر في :

(أ) الأجر النقدية :

هي المبالغ التي تدفعها الوحدة للعاملين بها مثل الماهيات والمكافآت السنوية والرواتب والبدلات ولا تدخل البدلات المرتبطة بنفقات النشاط الإنتاجي في الأجر كبدلات الانتقال

(ب) المزايا العينية :

هي المزايا التي تقدمها الوحدة للعاملين بها مثل الأغذية والملابس والمسكن والعلاج والنشاط الرياضي والاجتماعي ولا تدخل المزايا المرتبطة بنفقات النشاط الإنتاجي في الأجر كتكلفة التغذية التي تقدم للعاملين تعويضا لهم عن الأضرار الصحية التي يتعرضون لها نتيجة طبيعة العمل .

(ج) التأمينات الإجتماعية :

هي المبالغ التي تدفعها الوحدة للتأمين علي العاملين بها مثل تأمين إصابات العمل ، التأمين الصحي ، تأمين الشيخوخة .

(٢) المستلزمات السلعية :

تتمثل في السلع المستخدمة في العمليات الإنتاجية وتشمل :

(أ) خامات : سواء كانت رئيسية داخلة في تركيب السلعة أو لازمة لإنتاجها

(ب) وقود وزيوت وقوى محركة للتشغيل : تتمثل في الفحومات و المواد البترولية

ومواد التزييت والتشحيم والتيار الكهربائي والغاز .

(ج) قطع غيار ومهمات : تشمل قطع الغيار ومواد الصيانة والمواد

والمهمات المتنوعة

(د) مواد تعبئة وتغليف : تشمل مواد تعبئة وتغليف مستهلكة (هي العبوات وأغلفتها

اللازمة لإمكان حفظ وبيع المنتج داخلها وهي غير مستردة) ومواد تعبئة

وتغليف متداولة وهي العبوات وأغلفتها التي تباع فيها المنتجات وتسترد هذه العبوات

بعد استعمال المنتج .

(هـ) مخلفات . (و) أدوات كتابية . (ز) مياه وإنارة .

(٣) المستلزمات الخدمية :

تتمثل في الخدمات المؤداة من الغير اللازمة للعمليات الإنتاجية وتشمل :

(أ) مصروفات صيانة :

وتشمل كافة مصروفات الصيانة الخاصة بالمباني والآلات والمعدات ووسائل النقل

والأثاث ومعدات المكاتب .

(ب) مصروفات تشغيل لدي الغير و مقاولي الباطن .

(ج) خدمات أبحاث و تجارب .

(د) نشر و إعلان ومصروفات طبع ودعاية واستقبال .

(هـ) نقل وانتقالات ومواصلات : تشمل مصروفات النقل والانتقالات

العامة بدلات الانتقال والهاتف والتلغراف والبريد.

(و) تأجير معدات ووسائل نقل :

تشمل مصروفات تأجير آلات إحصائية وحسابية ووسائل نقل

(ز) تكاليف خدمات المصالح والمؤسسات .

(ح) مصروفات خدمية متنوعة : تشمل الإشتراكات في الهيئات المختلفة و مصروفات

التأمين (فيما عدا العاملين ومستلزمات الإنتاج) ، مكافآت لغير العاملين عن خدمات

مؤداة ، عمولة ومصروفات بنك ، عمولات أخرى

(٤) مصروفات تحويلية جارية :

تتمثل في :

(أ) الضرائب والرسوم السلعية :

تشمل الرسوم الجمركية ، رسوم الإنتاج ، حصيللة الخزنة ، الضرائب الأخرى التي تفرضها

الدولة على ممارسة النشاط الإنتاجي مثل رسوم الدمغة وضرائب السيارات .

(ب) الإهلاك :

يمثل هذا الحساب قيمة ما يتم تحميله علي حسابات الفترة المالية من إهلاك الأصول الثابتة محسوباً وفقاً للمعدلات المعتمدة .

(ج) الإيجارات الفعلية :

تشمل إيجارات العقارات (أراضي ، مباني ، مخازن ، جراجات) المستحقة للغير نظير إنتفاع الوحدة بالأماكن التي تزاوّل فيها نشاطها .

(د) فرق الإيجار المحسوب :

يمثل الفرق بين القيمة الإيجارية العقارية للمباني والمنشآت التي تمتلكها الوحدة كما لو كانت مؤجرة من الغير وقيمة إهلاك المباني طبقاً لمعدلات الإهلاك التي تحسبها الوحدة علي تكلفة مبانيها .

(هـ) الفوائد :

تشمل فوائد محلية وفوائد خارجية وتتمثل في قيمة الفوائد المستحقة الدفع مقابل إقتراض أموال من الغير سواء كان الإقتراض محلي أو خارجي .

(و) فرق الفوائد المحسوبة :

يمثل الفرق بين الفائدة علي رأس المال المستثمر وفقاً لمعدل الإقتراض من البنوك وقيمة الفوائد المستحقة الدفع مقابل إقتراض أموال الغير .
(تم حساب فرق الفوائد علي أساس ٩% من رأس المال المملوك)

(٥) مشتريات بغرض البيع :

تتمثل في كافة المشتريات السلعية بغرض بيعها سواء كانت محلية أو خارجية .

(٦) تحويلات تخصيصية :

هي مصروفات تتحملها الوحدة ولا تحصل مقابلها علي سلع أو خدمات ويلزم تحميلها علي نتائج أعمال الوحدة وتتمثل في :

(أ) تبرعات

(ب) إعانات للغير

(ج) تعويضات وغرامات

(د) خسائر رأسمالية : هي الخسائر الناتجة عن بيع أصل من الأصول الثابتة

بأقل من قيمته الدفترية والناتجة عن بيع الأوراق المالية بأقل من تكلفتها .

(هـ) مصروفات سنوات سابقة : هي المصروفات التي تخص سنوات مالية

سابقة ولم يسبق حسابها ضمن حسابات السنوات المذكورة

- (و) ديون معدومة : هي تمثل ما يعدم من حقوق الوحدة طرف عملاتها
كذلك أرصدة أى حسابات مدينة أخرى لم يتم تكوين مخصص لها .
(ز) مخصصات بخلاف مخصصات الإهلاك .
(ح) ضرائب عقارية (أطيان ، مباني) .
(ط) ضرائب دخلية

ب- الجانب الدائن :

(١) - إيرادات النشاط الجاري :

تتمثل في قيمة السلع التي تنتجها الوحدة الإقتصادية والخدمات التي تؤديها وتشمل :

(أ) صافي مبيعات إنتاج تام :

هي قيمة المبيعات بموجب الفواتير حسب سعر البيع تسليم مخازن الوحدة البائعة
ويستبعد منها مردودات المبيعات .

(ب) تغير مخزون إنتاج تام :

هو الفرق في قيمة التغير في المخزون من الإنتاج التام أول الفترة وآخر الفترة مقوما
بسعر التكلفة أو السوق أيهما أقل .

(ج) تغير مخزون إنتاج غير تام :

هو فرق تقويم التغير في المخزون من الإنتاج غير التام أول وآخر الفترة مقوما بسعر
التكلفة أو السوق أيهما أقل .

(د) مشغولات داخلية تامة بالتكلفة :

تتمثل في إنتاج الوحدة من الأصول لا بقصد البيع للغير إنما بقصد الإستخدام الذاتي
في العمليات الرأسمالية بدلا من إسناد هذه المشغولات للغير .

(هـ) إيرادات تشغيل للغير :

تتمثل في قيمة المشغولات التي تتم لحساب الغير علي مواد أو منتجات لا تملكها
الوحدة .

(و) خدمات مبيعة :

تتمثل في جملة الإيرادات التي تحققت من مباشرة النشاط الخدمي مثل الفنادق ،
المسارح ، دور العرض الخ .

(ز) صافي مبيعات بضائع بغرض البيع :

تتمثل في قيمة المبيعات بموجب الفواتير حسب سعر البيع تسليم مخازن الوحدة البائعة من البضائع التي تشتري بغرض بيعها بالحالة التي أشتريت بها بعد إستبعاد مردودات المبيعات .

(ح) تغير مخزون بضائع بغرض البيع :

هو فرق تقويم التغير في المخزون من البضائع أول وآخر الفترة مقوما بسعر التكلفة أو السوق أيهما أقل .

(٢) إيرادات أوراق مالية :

تتمثل في الإيرادات التي تحصل عليها الوحدة نتيجة مساهمتها في رأس مال الوحدات الأخرى سواء كانت مصرية أو أجنبية وكذا فوائد السندات الحكومية المشتراة .

(٣) إيرادات تحويلية :

تتمثل في :

(أ) فوائد دائنة :

هي الفوائد المستحقة علي الحسابات الجارية للعملاء والبنوك والقروض

(ب) إيجارات دائنة :

هي المبالغ المستحقة علي الغير نظير إنتفاعهم بعقارات وأصول تمتلكها الوحدة لإستخدامها في عملية الإنتاج .

(ج) أرباح رأسمالية :

هي الأرباح الناتجة عن بيع أصل من الأصول بأكثر من قيمته الدفترية أو الناتجة عن بيع الأوراق المالية بأكثر من تكلفتها .

(د) إيرادات سنوات سابقة :

هي الإيرادات التي تحققت فعلا خلال العام وهي تخص أعواما سابقة ولم يسبق حسابها في السنوات المذكورة .

(هـ) تعويضات وغرامات :

هي صافي ما يستحق للوحدة من تعويضات وغرامات من الغير .

(و) إيرادات متنوعة :

هي الإيرادات الناتجة عن مبيعات مخلفات ، الخصم المكتسب ، ديون سبق إعدامها ، أرباح مبيعات خامات ، عمولات .

رابعاً: المؤشرات المالية :

تتضمن بعض المؤشرات التي تمكن من التعرف على مدى الإنتفاع بالإمكانات المتاحة وبدراسة هذه المؤشرات يمكن تحديد المشاكل ورسم السياسات وتحديد أثر العوامل المختلفة على الإنتاج .

١ - العنصر البشري والإنتاج :

جملة الأجور فى السنة

$$\frac{\text{متوسط أجر العامل فى السنة}}{\text{عدد العاملين}} =$$

وتقيس هذه النسبة المتوسط العام للأجور على مستوى النشاط الإقتصادي مما يساعد على إجراء الدراسات التحليلية المقارنة .

صافى الربح (أو الخسارة)

$$\frac{\text{نصيب العامل من صافى الربح أو الخسارة}}{\text{عدد العاملين}} =$$

رأس المال المدفوع

$$\frac{\text{ما يخص العامل من رأس المال المدفوع}}{\text{عدد العاملين}} =$$

رأس المال المستثمر

$$\frac{\text{ما يخص العامل من رأس المال المستثمر}}{\text{عدد العاملين}} =$$

تكاليف الخدمات الإنتاجية

$$\frac{\text{ما يخص العامل من تكاليف الخدمات الإنتاجية}}{\text{عدد العاملين}} =$$

تكاليف الخدمات التسويقية

$$\frac{\text{ما يخص العامل من تكاليف الخدمات التسويقية}}{\text{عدد العاملين}} =$$

تكاليف الخدمات الإدارية والتمويلية

$$\frac{\text{ما يخص العامل من تكاليف الخدمات الإدارية والتمويلية}}{\text{عدد العاملين}} =$$

٢ - القدرة على مقابلة الإلتزامات والكفاءة الإنتاجية والتسويقية :

(أ) مؤشر قدرة المشروع علي الوفاء بالإلتزاماته

$$\frac{\text{الأصول المتداولة}}{\text{الخصوم المتداولة}} = \text{نسبة التداول}$$
$$\frac{\text{مؤشر قدرة المشروع علي مقابلة إلتزاماته العاجلة}}{\text{الأرصدة النقدية}} = \text{نسبة السيولة السريعة}$$
$$\frac{\text{مؤشر قدرة المشروع علي مقابلة إلتزاماته العاجلة}}{\text{الخصوم المتداولة}} = \text{نسبة السيولة السريعة}$$

وهذه النسبة أكثر تحفظاً من النسبة السابقة لأنها تعتمد علي الأموال السائلة فعلا وتجدر الإشارة إلى إن تزايد النسبتين المذكورتين من فترة لأخرى قد ينطوي على ضعف كفاءة الإدارة في إستثمار الأموال المتاحة كما أن تناقصها من فترة لأخرى قد ينطوي على عدم حيطة الإدارة في تدبير وسائل الوفاء بالتزامات المشروع .

(ب) مؤشر الكفاءة الإنتاجية :

$$\frac{\text{الإنتاج}}{\text{رأس المال المستثمر}} = \text{معدل دوران رأس المال المستثمر}$$

ويتمثل الإنتاج في جملة الإيرادات المتعلقة بالنشاط الجاري

(ج) مؤشر الكفاءة التسويقية :

$$\frac{\text{المبيعات}}{\text{رأس المال العامل}} = \text{معدل دوران رأس المال العامل}$$

يشير تزايد المعدلين إلى مدى كفاءة إدارة الوحدة من الناحيتين الإنتاجية والتسويقية .

٣- كفاءة إستغلال الأموال و تحقيق الفائض :

فائض العمليات الجارية

_____ =

رأس المال المدفوع

فائض العمليات الجارية

_____ =

حقوق الملكية

فائض العمليات الجارية

_____ =

رأس المال المستثمر

فائض العمليات الجارية

_____ =

المبيعات

المبيعات

_____ =

رأس المال المستثمر

تكشف النسب الأربعة الأولى عن مدى كفاءة الإدارة في إستغلال أموال المشروع وتحقيق فائض مناسب . كما تعتبر النسبتان الأخيرتان من أدوات الرقابة علي عمليات الإنتاج والتكاليف .

٤- نصيب جنية المبيعات من الأصول الثابتة :

الأصول الثابتة

_____ =

المبيعات

توضح هذه النسبة إنتاجية الجنيه المستثمر في الأصول الثابتة من المبيعات .

٥- نصيب جنيه المبيعات من تكاليف الخدمات الإدارية والتمويلية :

$$\frac{\text{تكاليف الخدمات الإدارية والتمويلية}}{\text{المبيعات}} =$$

٦- نصيب جنيه المبيعات من تكاليف الخدمات التسويقية :

$$\frac{\text{تكاليف الخدمات التسويقية}}{\text{المبيعات}} =$$

توضح هاتان النسبتان مدى التناسب بين تكاليف الخدمات المذكورة وحجم المبيعات

المصطلحات المستخدمة :

(٠) القيمة تساوي صفر

المؤتمرات العامة

و

الرسوم البيانية

المؤشرات العامة

بمقارنة بيانات نشرة الإحصاءات والمؤشرات المالية لشركات القطاع الخاص الإستثمارى لعام ٢٠١١ بمثلتها لعام ٢٠١٠ لوظ الآتى :

١- بلغ عدد شركات القطاع الخاص الإستثمارى ٨٣٦ شركة عام ٢٠١١ متضمنة ٨٢٧ شركة مصرية و ٩٩ شركات أجنبية مقابل ٧٩٨ شركة عام ٢٠١٠ بنسبة زياده قدرها ٤,٨ % .

٢- بلغ إجمالى رأس المال المستثمر ٢٨٧,٠١ مليار جنيه عام ٢٠١١ مقابل ٢٨٤,٥٧٥ مليار جنيه عام ٢٠١٠ بنسبة زيادة قدرها ٠,٩ % .

٣- بلغت قيمة الأصول الثابتة بالتكلفة ١٩٣,١٣٨ مليار جنيه عام ٢٠١١ مقابل ١٨٥,٤٦٤ مليار جنيه عام ٢٠١٠ بنسبة زيادة قدرها ٤,١ % .

٤- بلغت قيمة مخصص الإهلاك للأصول الثابتة ٧٤,٧٣٠ مليار جنيه عام ٢٠١١ مقابل ٧٤,٥٣٨ مليار جنيه عام ٢٠١٠ بنسبة زيادة قدرها ٠,٣ % .

٥- بلغت قيمة المشروعات تحت التنفيذ ١٧,٨٥٣ مليار جنيه عام ٢٠١١ مقابل ١٦,٩٢٦ مليار جنيه عام ٢٠١٠ بنسبة زيادة قدرها ٥,٥ % .

٦- بلغت قيمة جملة إيرادات النشاط الجارى ٢٠١,٩٣٤ مليار جنيه عام ٢٠١١ مقابل ١٩٤,٣٤٠ مليار جنيه عام ٢٠١٠ بنسبة زيادة قدرها ٣,٩ % .

٧- بلغت قيمة تكلفة الإنتاج ١٤٥,٠٨٤ مليار جنيه عام ٢٠١١ مقابل ١٤٢,٣٩٤ مليار جنيه عام ٢٠١٠ بنسبة زيادة قدرها ١,٩ % .

٨- بلغت قيمة الأرباح المحققة ٢٥,٦٣٣ مليار جنيه عام ٢٠١١ مقابل ٢٦,٤٧٣ مليار جنيه عام ٢٠١٠ بنسبة إنخفاض قدرها ٣,٢ % .

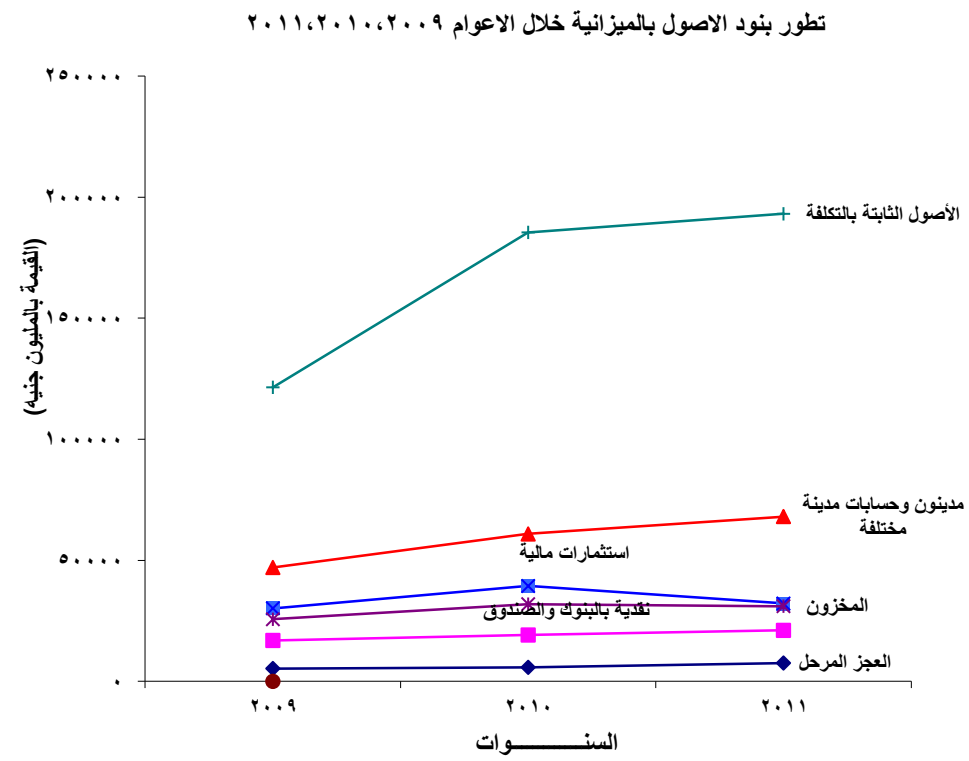
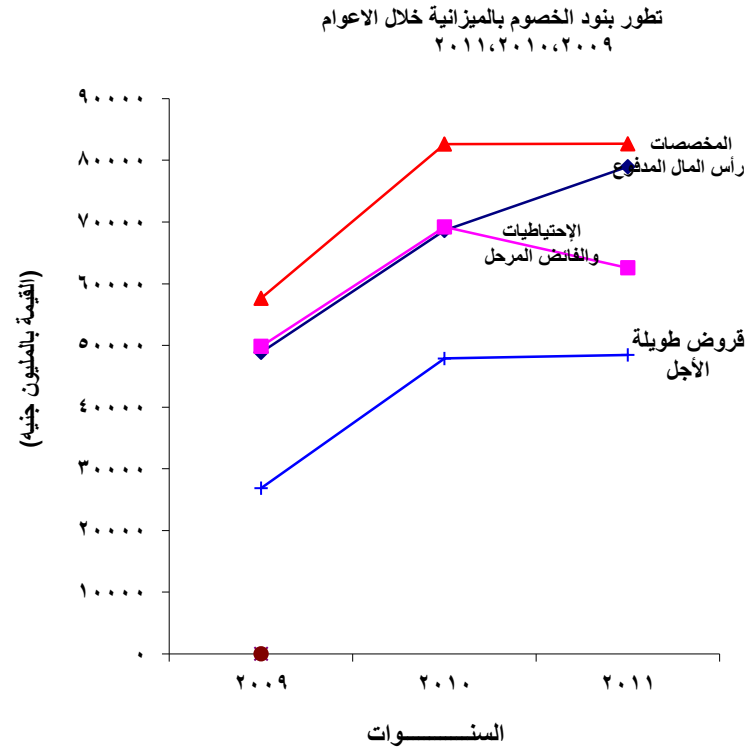
٩- بلغت قيمة الفائض الموزع ٦،٧٨٧ مليار جنيه عام ٢٠١١ مقابل ٦،٧٩٦ مليار جنيه عام ٢٠١٠ بنسبة إنخفاض قدرها ٠،١ % .

١٠- بلغ عدد العاملين ٨٠١٣٤٧ عاملاً عام ٢٠١١ مقابل ٧٨٣٠٣٢ عاملاً عام ٢٠١٠ بنسبة زيادة قدرها ٢،٣ % .

١١- بلغ إجمالي متوسط أجر العامل في السنة ٢٣٩٨٣ جنيه عام ٢٠١١ مقابل ٢٣٢٨٤ جنيه عام ٢٠١٠ بنسبة زيادة قدرها ٣،٠ % .

تطور بنود الميزانية لشركات القطاع الخاص الاستثماري خلال الأعوام 2009 ، 2010 ، 2011

الخصوم				الأصول								
السنوات	رأس المال المدفوع	الإحتياطيات والفائض المرحل	المخصصات	قروض طويلة الأجل	السنوات	الأصول الثابتة بالتكلفة	المخزون	استثمارات مالية	مدینون وحسابات مدينة مختلفة	نقدية بالبنوك والصندوق	العجز المرحل	السنوات
2009	48872	49852	57637	26854	2009	121475	25656	30181	47054	16905	5330	2009
2010	68633	69204	82644	47869	2010	185464	31907	39394	60893	19158	5795	2010
2011	78972	62587	82681	48459	2011	193138	31063	32154	68095	21076	7579	2011

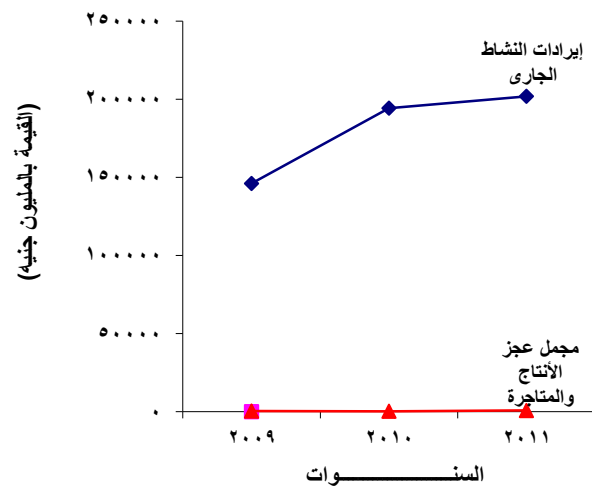


تطور حساب الإنتاج والمتاجرة لشركات القطاع الخاص الاستثماري خلال الأعوام 2009، 2010، 2011

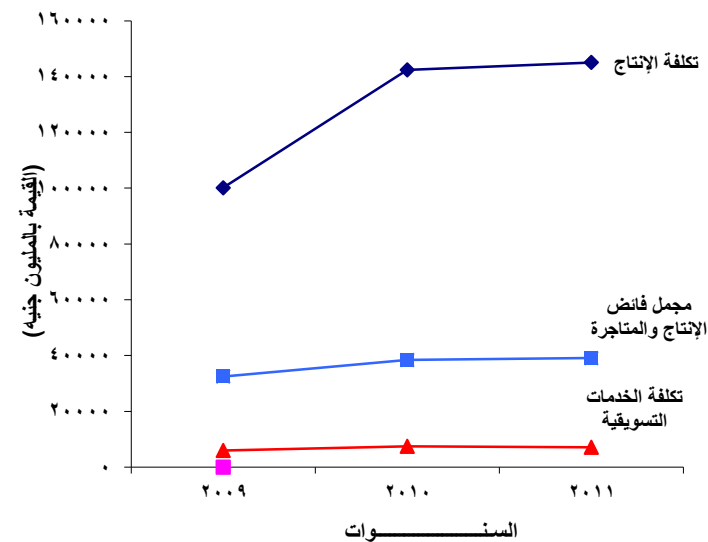
(القيمة بالمليون جنيه)

الجانب الدائن			الجانب المدين			
السنوات	إيرادات النشاط الجارى	مجمل عجز الأنتاج والمتاجرة	السنوات	مجمل فائض الإنتاج والمتاجرة	تكلفة الإنتاج	تكلفة الخدمات التسويقية
2009	146102	413	2009	32504	100124	5999
2010	194340	294	2010	38399	142395	7483
2011	201934	738	2011	39077	145085	7143

تطور الجانب الدائن لحساب الإنتاج والمتاجرة خلال الاعوام ٢٠١١، ٢٠١٠، ٢٠٠٩



تطور الجانب المدين لحساب الإنتاج والمتاجرة خلال الاعوام ٢٠١١، ٢٠١٠، ٢٠٠٩

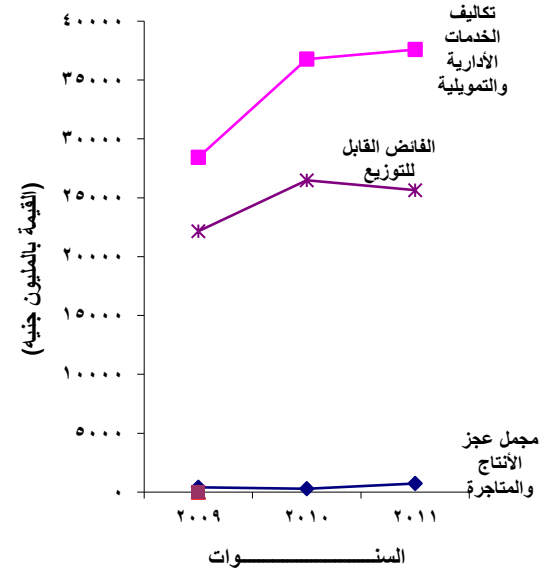


تطور حساب الأرباح والخسائر لشركات القطاع الخاص الاستثماري خلال الأعوام 2009 ، 2010 ، 2011

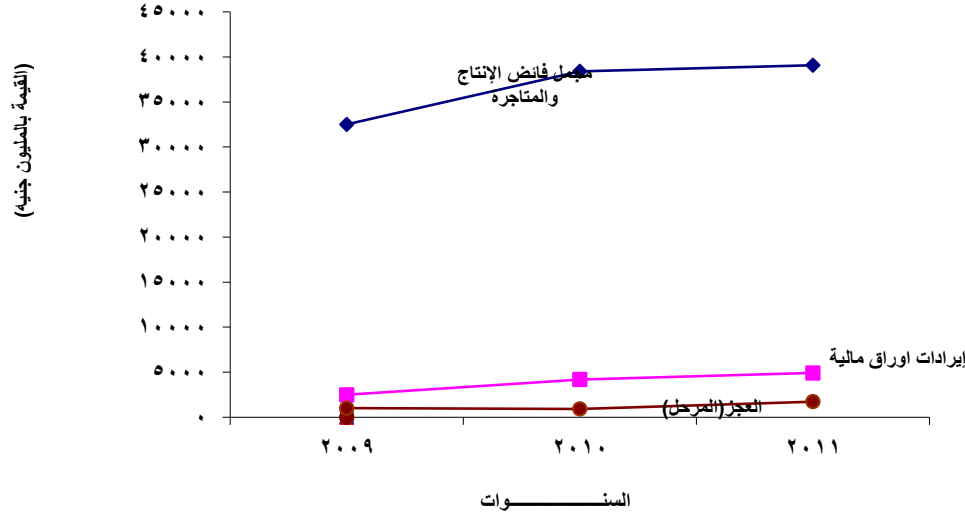
(القيمة بالمليون جنيه)

الجانب المدين			الجانب الدائن			السنوات
مجمّل عجز الأنتاج والمتاجرة	تكاليف الخدمات الأدارية والتمولية	الفائض القابل للتوزيع	مجمّل فائض الإنتاج والمتاجرة	إيرادات اوراق مالية	العجز (المرحل)	
413	28432	22154	32504	2490	1017	2009
294	36775	26473	38399	4197	930	2010
738	37591	25633	39077	4913	1742	2011

تطور الجانب المدين بحساب الأرباح والخسائر خلال
الأعوام 2009، 2010، 2011



تطور الجانب الدائن بحساب الأرباح والخسائر خلال الأعوام 2009، 2010، 2011



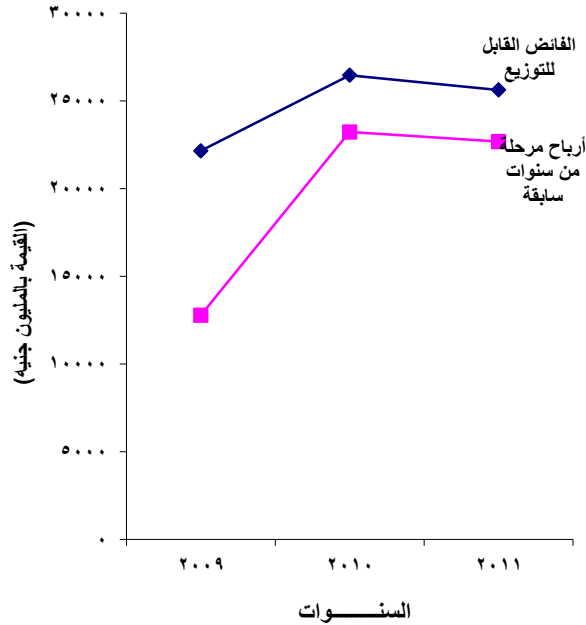
تطور حساب توزيع الأرباح لشركات القطاع الخاص الاستثماري خلال الأعوام 2009، 2010، 2011

(القيمة بالمليون جنيه)

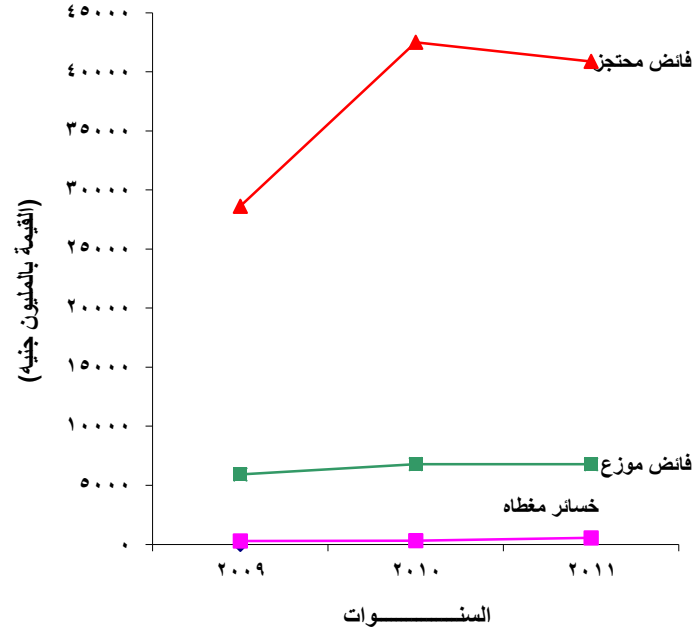
الجانب الدائن			الجانب المدين			
السنوات	أرباح مرحلة من سنوات سابقة	الفائض القابل للتوزيع	فائض موزع	فائض محتجز	خسائر مغطاه	السنوات
2009	12780	22154	5916	28624	288	2009
2010	23228	26473	6796	42509	315	2010
2011	22684	25633	6787	40891	545	2011

-21-

تطور الجانب الدائن لحساب توزيع الأرباح خلال الأعوام 2009، 2010، 2011



تطور الجانب المدين لحساب توزيع الأرباح خلال الأعوام 2009، 2010، 2011



جداول النشرة

أولاً
الميزانية وتفصيلاتها

جدول رقم (1) الميزانية طبقاً للكيان القانوني
لشركات القطاع الخاص الإستثماري عام 2011
أ - الأصـول

(القيمة بالآلاف جنية)

الجملة	العجز المرحل	نقدية بالبنوك والصندوق	مدينون وحسابات مدينة مختلفة	استثمارات مالية	المخزون	مشروعات تحت التنفيذ	أصول ثابتة بالتكلفة	عدد الشركات	الكيان القانوني	م
358163878	7270045	19477006	64446112	31937407	29251526	17163392	188618390	680	شركات مساهمة	1
879491	0	19867	779384	0	16028	10072	54140	2	شركات توصية با	2
584191	2009	23213	71535	0	135855	4616	346963	15	شركات ذات مسنو	3
1589729	0	132485	680189	2525	133923	28978	611629	9	فروع شركات أجن	4
381339	0	672	371298	0	0	0	9369	1	أنجليزية	
576656	0	100415	265347	0	130904	13262	66728	2	أمريكية	
50586	0	4023	43544	0	3019	0	0	1	فرنسية	
581148	0	27375	0	2525	0	15716	535532	5	أخري	
4642307	33279	108241	944587	208552	526725	608977	2211946	21	شركات فردية	5
1169979	70458	52540	226180	0	267306	9887	543608	48	شركات تضامن	6
3928095	202852	1262528	947096	5557	731220	27539	751303	61	شركات توصية بس	7
370957670	7578643	21075880	68095083	32154041	31062583	17853461	193137979	836	الأجمالي	

جدول رقم (1) الميزانية طبقاً للكيان القانوني
لشركات القطاع الخاص الإستثماري عام 2011
ب - الخصوم

(القيمة بالآلاف جنية)								تابع	
الجملة	دائنون و حسابات دائنة مختلفة	بنوك دائنة	قروض طويلة الأجل	المخصصات	حقوق أصحاب المشروع الاحتياطيات و الفائض المرجل	راس المال المدفوع	الكيان القانوني	م	
358163878	71238897	21042776	47737814	80021990	138122401	61113097	77009304	شركات مساهمة	1
879491	750050	20552	0	100976	7913	5582	2331	شركات توصية با	2
584191	203144	31996	816	204625	143610	74510	69100	شركات ذات مسنو	3
1589729	400428	374679	466727	309432	38463	37013	1450	فروع شركات أجن	4
381339	251911	0	0	129428	0	0	0	أنجليزية	
576656	4789	0	431461	140406	0	0	0	أمريكية	
50586	48663	0	0	1923	0	0	0	فرنسية	
581148	95065	374679	35266	37675	38463	37013	1450	أخري	
4642307	1785682	94123	2166	894950	1865386	1170806	694580	شركات فردية	5
1169979	354245	95715	29595	341646	348778	70138	278640	شركات تضامن	6
3928095	1635662	230077	222209	807412	1032735	116109	916626	شركات توصية بس	7
370957670	76368108	21889918	48459327	82681031	141559286	62587255	78972031	الأجمالي	

جدول رقم (2) الميزانية طبقاً لمحافظة المراكز الرئيسية
لشركات القطاع الخاص الإستثماري عام 2011
أ - الأصول

الجملة	مدينون و حسابات					المخزون	مشروعات تحت التنفيذ	أصول ثابتة بالتكلفة	عدد الشركات	البيان المحافظات
	العجز المرحل	نقدية بالبنوك والصندوق	مدينة مختلفة	استثمارات مالية						
174814155	2161554	9341844	27425521	12518024	12601409	10985793	99780010	381	القاهرة	
50746892	1614811	3922593	6684438	4969964	5918885	1941318	25694883	67	الأسكندرية	
5864531	34181	559144	1784481	36812	1114205	107519	2228189	28	بور سعيد	
17767185	169848	443755	5849837	204606	1126625	104626	9867888	45	السويس	
249370	0	71812	72330	3540	55470	914	45304	2	دمياط	
299390	154	1595	37687	9240	74359	85584	90771	3	الدقهلية	
15306398	270184	881565	3128533	2110217	1396494	1328071	6191334	50	الشرقية	
4561622	226126	102050	1177143	166536	758235	113617	2017915	29	القليوبية	
58491	27136	201	9176	4	4433	0	17541	3	الغربية	
7968822	642181	324105	1628822	385878	1009152	84505	3894179	25	المنوفية	
1883691	70549	102313	1323869	7562	296952	9707	72739	5	الاسماعيلية	
89588722	2221560	5227230	18781225	11741658	6546895	3063017	42007137	163	الجيزة	
564727	8457	48558	105171	0	78268	13122	311151	7	بنى سويف	
547958	2241	25449	19562	0	42921	3842	453943	2	الفيوم	
5625	58	77	238	0	982	0	4270	2	أسيوط	
222725	95547	2113	7780	0	8750	440	108095	16	سوهاج	
4319	0	598	48	0	695	0	2978	1	البحيرة	
294976	20952	14614	47961	0	25202	11008	175239	2	الوادى الجديد	
33992	2388	0	9653	0	2205	0	19746	1	أسوان	
78475	0	55	579	0	405	378	77058	2	جنوب سيناء	
86399	9876	6152	815	0	0	0	69556	1	البحر الأحمر	
9205	840	57	214	0	41	0	8053	1	مطروح	
370957670	7578643	21075880	68095083	32154041	31062583	17853461	193137979	836	الإجمالي	

لشركات القطاع الخاص الإستثماري عام 2011

ب - الخصوم

(القيمة بالآلاف جنيه)								تابع
الجملة	دائنون و حسابات دائنة مختلفة	بنوك دائنة	قروض طويلة الأجل	المخصصات	الجملة	الاحتياطيات و الفائض المرحل	راس المال المدفوع	البيان المحافظات
174814155	51674043	7415607	26593518	41427958	47703029	41681282	6021747	القاهرة
50746892	9837127	3425247	5509200	12096455	19878863	8873233	11005630	الأسكندرية
5864531	1321868	627944	550369	1053810	2310540	929263	1381277	بور سعيد
17767185	2711618	461058	8032436	1755640	4806433	1942909	2863524	السويس
249370	11376	15750	0	27266	194978	122278	72700	دمياط
299390	49843	78108	21413	42900	107126	62126	45000	الدقهلية
15306398	3431526	2203356	502753	4491762	4677001	3889827	787174	الشرقية
4561622	1314365	222656	85039	871791	2067771	401184	1666587	القليوبية
58491	37196	0	0	5139	16156	1016	15140	الغربية
7968822	2300534	1220274	1130642	1178203	2139169	841123	1298046	المنوفية
1883691	321165	484637	193921	199672	684296	187263	497033	الاسماعيلية
89588722	2960069	5649493	5706477	19028959	56243724	3414983	52828741	الجيزة
564727	78071	53271	56260	73475	303650	173581	130069	بنى سويف
547958	62173	10588	60618	272186	142393	58543	83850	الفيوم
5625	1339	0	27	2810	1449	49	1400	اسيوط
222725	44361	21929	6505	67249	82681	4218	78463	سوهاج
4319	726	0	0	1694	1899	899	1000	البحيرة
294976	173202	0	0	38542	83232	2532	80700	الوادى الجديد
33992	3927	0	9995	17942	2128	128	2000	أسوان
78475	23692	0	0	13965	40818	818	40000	جنوب سيناء
86399	9850	0	0	12549	64000	0	64000	البحر الاحمر
9205	37	0	154	1064	7950	0	7950	مطروح
370957670	76368108	21889918	48459327	82681031	141559286	62587255	78972031	الإجمالي

جدول رقم (3) : الميزانية طبقاً لأقسام النشاط الاقتصادي
لشركات القطاع الخاص الإستثماري
2011

الإجمالي العام	العجز المرحل	الإجمالي	الأصول							مشروعات تحت التنفيذ	الأصول الثابتة بالتكلفة	عدد الشركات	أقسام النشاط الاقتصادي	تأثيل النشاط الاقتصادي
			الأصول المتداولة											
			التقديرة	البنوك	مدنيون وحسابات مدينة مختلفة	استثمارات مالية	المخزون	الجملة	الصندوق					
4579449	83849	1802787	93805	26711	67094	703910	687007	318065	112516	2580297	30	الزراعة والصيد وإستغلال الغابات وقطع أشجار الأخشاب	1	
4579449	83849	1802787	93805	26711	67094	703910	687007	318065	112516	2580297	30	الزراعة والصيد وأنشطة الخدمات ذات الصلة بها	01	
9963464	47269	2703858	331874	513	331361	1303054	783948	284982	277202	6935135	12	التعدين وإستغلال المحاجر	ب	
9384134	47269	2595142	293204	391	292813	1276376	783343	242219	271769	6469954	9	إستخراج النفط والغاز الطبيعي	06	
10614	0	4629	2558	0	2558	1204	605	262	0	5985	1	تعدين خامات (فلزات المعادن)	07	
568716	0	104087	36112	122	35990	25474	0	42501	5433	459196	2	التعدين وإستغلال المحاجر	08	
196825356	5877942	92040395	13680395	226543	*****	40902896	9721290	27735814	8566519	90340500	539	الصناعات التحويلية	ج	
13995809	211339	5111396	1121261	32153	1089108	1261686	445703	2282746	965960	7707114	59	صناعة المنتجات الغذائية	10	
8686154	434792	3486817	367032	7988	359044	856526	1244328	1018931	225805	4538740	13	صناعة المشروبات	11	
1943	0	1243	54	54	0	0	1185	4	225	475	1	صناعة منتجات التبغ	12	
20771536	1248926	9597625	482528	25001	457527	3297321	2209867	3607909	1242736	8682249	47	صناعة المنسوجات	13	
6406298	360113	3583672	335414	24119	311295	1709483	47745	1491030	54144	2408369	58	صناعة الملابس الجاهزة	14	
640524	55662	280939	15569	1780	13789	150160	303	114907	0	303923	14	صناعة الجلد ومنتجاته	15	
160642	21002	62876	515	73	442	24309	9713	28339	431	76333	3	صناعة الخشب والمنتجات الخشبية والفلين عدا الأثاث وصناعة القش ومواد الضفر	16	
3894654	71028	1605911	294937	4960	289977	779301	92351	439322	79208	2138507	23	صناعة الورق ومنتجاته	17	
1632162	53857	903982	96843	2383	94460	485698	38241	283200	33472	640851	11	الطباعة وإستنساخ وسائط الإعلام المسجلة	18	
29141209	0	13135368	4052456	259	4052197	6249542	155903	2677467	648013	15357828	6	صناعة فحم الكوك و المنتجات النفطية	19	
22649159	523422	10862188	834625	46193	788432	7617513	563963	1846087	1666480	9597069	63	صناعة المواد و المنتجات الكيماوية	20	
15152739	93073	9433455	731798	7961	723837	5723589	1592220	1385848	690869	4935342	30	صناعة المستحضرات الصيدلانية والكيمائية والدوائية	21	
6258857	165286	3048192	442286	19416	422870	1575164	185520	845222	225439	2819940	34	صناعة منتجات المعطاط و اللدائن	22	
16077459	209361	5809616	1310982	16118	1294864	1894966	443749	2159919	1854205	8204277	36	صناعة منتجات المعادن اللافلزية الأخرى	23	
24866204	1046322	9736316	1253507	1355	1252152	2270773	1934194	4277842	206135	13877431	18	صناعة الفلزات القاعدية	24	
5262321	218299	2549392	238081	8485	229596	1437720	40549	833042	187547	2307083	30	صناعة منتجات المعادن المشكلة عدا الماكينات والمعدات	25	
540115	132413	301124	6513	1862	4651	252484	6305	35822	21	106557	4	صناعة الحاسبات والمنتجات الإلكترونية والبصرية وصناعة الأجهزة الطبية	26	
6355848	113211	4070624	627269	6792	620477	1732695	400722	1309938	164903	2007110	26	صناعة الأجهزة الكهربائية	27	
3585830	802798	1643659	231349	10737	220612	793719	41528	577063	41493	1097880	20	صناعة الآلات والمعدات الغير مصنفة في موضع آخر	28	
7880995	44376	5533227	1123805	712	1123093	2284220	256318	1868884	202355	2101037	15	صناعة المركبات ذات المحركات	29	

تابع											عدد الشركات	أقسام النشاط الاقتصادي	تأهيل النشاط الاقتصادي
أ-الأصول													
الإجمالي العام	المرحل العجز	الإجمالي	الأصول المتداولة						مشروعات تحت التنفيذ	الأصول الثابتة بالتكلفة			
			التقديرة			مدنيون وحسابات مدينة مختلفة	استثمارات مالية	المخزون					
			الجملة	الصندوق	البنوك								
117685	23030	70921	440	128	312	28961	0	41520	0	23734	3	صناعة معدات النقل الأخرى	30
1037916	20556	546417	56441	469	55972	280198	7426	202352	72443	398500	13	صناعة الأثاث والمنتجات الخشبية الغير مصنفة في موضع آخر	31
1685987	29076	644676	48522	7518	41004	191258	657	404239	4635	1007600	11	صناعات تحويلية أخرى	32
23310	0	20759	8168	27	8141	5610	2800	4181	0	2551	1	إصلاح المعدات والأجهزة	33
2052501	12703	1670919	46555	1870	44685	1134294	238264	251806	18471	350408	2	إمدادات الكهرباء والغاز والبخار وإمدادات وتكييف الهواء	د
2052501	12703	1670919	46555	1870	44685	1134294	238264	251806	18471	350408	2	إمدادات الكهرباء والغاز والبخار وإمدادات وتكييف الهواء	35
5116	2886	842	142	110	32	700	0	0	0	1388	1	الإمداد المائي وشبكات الصرف الصحي وإدارة ومعالجة النفايات	هـ
5116	2886	842	142	110	32	700	0	0	0	1388	1	جمع ومعالجة وتدوير المخلفات والنفايات	38
19572343	343133	12643371	1249309	9640	1239669	7447921	3642068	304073	5012528	1573311	35	الإنشاءات (التشييد و البناء)	و
13457663	251498	7396117	215585	4877	210708	4548601	2496379	135552	5004401	805647	25	تشبيد البنائيات	41
5401610	55575	4704943	1022988	558	1022430	2435945	1134563	111447	8127	632965	7	الهندسة المدنية	42
713070	36060	542311	10736	4205	6531	463375	11126	57074	0	134699	3	أنشطة التشبيد المتخصصة	43
6513466	263447	4993205	786366	39510	746856	2346527	594062	1266250	86320	1170494	34	تجارة الجملة والتجزئة وإصلاح المركبات ذات المحركات والدراجات النارية	ز
1050868	114064	671223	153342	6093	147249	312933	78392	126556	29903	235678	7	تجارة الجملة والتجزئة وإصلاح المركبات ذات المحركات والدراجات النارية	45
5462598	149383	4321982	633024	33417	599607	2033594	515670	1139694	56417	934816	27	تجارة الجملة عدا المركبات ذات المحركات والدراجات النارية	46
2931628	56827	1812390	643726	33374	610352	662269	240643	265752	59730	1002681	40	النقل والتخزين	ح
1079480	18012	780464	354100	7287	346813	225714	68325	132325	25911	255093	12	النقل البري ، والنقل عبر خطوط الأنابيب	49
615005	586	226171	107113	4901	102212	116830	267	1961	19686	368562	10	النقل عبر الماء	50
142825	24693	3643	301	97	204	1364	380	1598	0	114489	1	النقل الجوي	51
1094318	13536	802112	182212	21089	161123	318361	171671	129868	14133	264537	17	أنشطة التخزين والدعم للنقل	52
5483586	93296	1171883	508084	3209	504875	491702	136403	35694	386430	3831977	39	أنشطة خدمات الغذاء والإقامة	ط
5438221	93296	1148839	503406	3102	500304	484116	126850	34467	380432	3815654	37	أنشطة خدمات الإقامة	55
45365	0	23044	4678	107	4571	7586	9553	1227	5998	16323	2	أنشطة خدمات الغذاء والمشروبات	56
94481874	279040	15444260	1350253	7352	1342901	6839068	6806126	448813	2072333	76686241	13	المعلومات والاتصالات	ى
102408	0	79902	5362	7	5355	53895	0	20645	0	22506	1	أنشطة النشر	58
3684359	89951	723981	55820	352	55468	404964	232473	30724	84516	2785911	3	أنشطة نشر وإنتاج برامج التليفزيون والفيديو والأفلام السينمائية والتسجيلات	59
4412163	0	796583	365692	109	365583	425060	1691	4140	20577	3595003	1	أنشطة البث الإذاعي والتليفزيوني	60
86181085	114449	13831545	921448	6238	915210	5944992	6571962	393143	1967240	70267851	5	الإتصالات	61

جدول رقم (3) : الميزانية طبقاً لأقسام النشاط الاقتصادي
لشركات القطاع الخاص الإستثماري
2011

أ-الأصول											تابع		
الأصول											عدد الشركات	أقسام النشاط الاقتصادي	تأهيل النشاط الاقتصادي
الإجمالي العام	العجز المرحل	الإجمالي	الأصول المتداولة					مشروعات تحت التنفيذ	الأصول الثابتة بالتكلفة				
			التقديرة		مدينون وحسابات مدينة مختلفة	استثمارات مالية	المخزون						
			الجملة	الصندوق				البنوك					
101859	74640	12249	1931	646	1285	10157	0	161	0	14970	3	62	أنشطة برمجيات وإستشارات الحاسب
19011570	98814	15743176	1775052	2060	1772992	5367856	8506411	93857	715536	2454044	22	ك	الوساطة المالية والتأمين
14673098	27382	11606345	1102809	1306	1101503	4515007	5951514	37015	700870	2338501	12	64	الوساطة المالية عدا التأمين وتوفير الإعتمادات لمعاشات التقاعد
4338472	71432	4136831	672243	754	671489	852849	2554897	56842	14666	115543	10	66	الانشطة المساعدة للوساطة المالية
4066246	343449	1464374	372508	82	372426	329921	753790	8155	327742	1930681	15	ل	أنشطة العقارات والتأجير
4066246	343449	1464374	372508	82	372426	329921	753790	8155	327742	1930681	15	68	أنشطة العقارات والتأجير
25120	476	13893	8767	54	8713	4761	365	0	0	10751	5	م	الانشطة العلمية والتقنية المتخصصة
6946	0	6414	4043	0	4043	2006	365	0	0	532	1	69	الانشطة القانونية والمحاسبية
4314	0	3137	3024	0	3024	113	0	0	0	1177	1	70	أنشطة المراكز الرئيسية والخبرة الإستشارية
13860	476	4342	1700	54	1646	2642	0	0	0	9042	3	71	الانشطة المعمارية والهندسية والاختبارات التقنية والتحليل
1461484	29758	369266	128194	1565	126629	214064	24926	2082	193015	869445	18	ن	الانشطة الادارية وخدمات الدعم
15847	5669	4589	2	2	0	4587	0	0	0	5589	1	77	أنشطة الإستثمار والتأجير
475	144	196	25	25	0	171	0	0	0	135	3	78	أنشطة التوظيف
1445162	23945	364481	128167	1538	126629	209306	24926	2082	193015	863721	14	79	أنشطة خدمات وكالة السفر ومنظمي الرحلات السياحية والحجز
2291646	16174	10854	2894	865	2029	5960	2000	0	3872	2260746	2	ع	التعليم
2291646	16174	10854	2894	865	2029	5960	2000	0	3872	2260746	2	85	التعليم
1579192	29580	480030	90510	7576	82934	333700	14082	41738	21247	1048335	28	ف	الصحة والعمل الإجتماعي
1579192	29580	480030	90510	7576	82934	333700	14082	41738	21247	1048335	28	86	الانشطة المتصلة بصحة الانسان
24430	0	22084	7446	118	7328	6480	2656	5502	0	2346	1	ق	أنشطة الخدمات الاخرى
24430	0	22084	7446	118	7328	6480	2656	5502	0	2346	1	95	اصلاح أجهزة الحاسب الالى والسلع الشخصية والمنزلية
370868471	7578643	152387587	21075880	361152	20714728	68095083	32154041	31062583	17853461	193048780	836		الإجمالي العام

الجملة	ب- الخصوم								أقسام النشاط الإقتصادى	تابع دليل النشاط الإقتصادى
	الخصوم			قروض طويلة الأجل	المخصصات	حقوق أصحاب المشروع				
	الجملة	دائنون وحسابات دائنة مختلفة	بنوك دائنة			الجملة	الإحتياطيات والفاوض المرحل	رأس المال المدفوع		
4579449	1365237	1027103	338134	331005	585297	2297910	635117	1662793	الزراعة والصيد وإستغلال الغابات وقطع أشجار الأخشاب	أ
4579449	1365237	1027103	338134	331005	585297	2297910	635117	1662793	الزراعة والصيد وأنشطة الخدمات ذات الصلة بها	01
9963464	1753453	728190	1025263	3917384	1662878	2629749	1068919	1560830	التعدين وإستغلال المحاجر	ب
9384134	1666600	651939	1014661	3856766	1381976	2478792	1005512	1473280	إستخراج النفط والغاز الطبيعى	06
10614	2256	2242	14	0	5453	2905	1905	1000	تعدين خامات (فترات المعادن)	07
568716	84597	74009	10588	60618	275449	148052	61502	86550	التعدين وإستغلال المحاجر	08
196914555	57226852	43015928	14210924	19611137	39771897	80304669	34548359	45756310	الصناعات التحويلية	ج
13995809	4769690	3088573	1681117	796789	2720643	5708687	2977192	2731495	صناعة المنتجات الغذائية	10
8686154	2788373	1481247	1307126	1798819	1877636	2221326	549662	1671664	صناعة المشروبات	11
1943	1162	1162	0	0	466	315	155	160	صناعة منتجات التبغ	12
20771536	7438452	4093244	3345208	677726	4704682	7950676	3037314	4913362	صناعة المنسوجات	13
6406298	2470274	1082958	1387316	724835	1293103	1918086	705031	1213055	صناعة الملابس الجاهزة	14
640524	245438	118925	126513	65360	119828	209898	62068	147830	صناعة الجلد ومنتجاته	15
160642	59661	18708	40953	2985	30395	67601	22276	45325	صناعة الخشب والمنتجات الخشبية والفلين عدا الأثاث وصناعة القش ومواد الصفر	16
3983853	1806866	1572390	234476	40730	819116	1317141	519395	797746	صناعة الورق ومنتجاته	17
1632162	502945	481259	21686	1856	399516	727845	167859	559986	الطباعة وإستنساخ وسائط الإعلام المسجلة	18
29141209	5195791	5172882	22909	2087470	4965468	16892480	5998425	10894055	صناعة فحم الكوك و المنتجات النفطية	19
22649159	5818283	5309370	508913	5819796	3070257	7940823	3901534	4039289	صناعة المواد و المنتجات الكيماوية	20
15152739	4617116	3715611	901505	190085	2613200	7732338	3517399	4214939	صناعة المستحضرات الصيدلانية والكيماوية والدوائية	21
6258857	1672086	1258944	413142	277767	1742127	2566877	940799	1626078	صناعة منتجات المطاط و اللدائن	22
16077459	2606237	2289714	316523	1773119	4027759	7670344	3842855	3827489	صناعة منتجات المعادن اللافلزية الأخرى	23
24866204	7955026	6435370	1519656	4187863	7156419	5566896	2903574	2663322	صناعة الفلزات القاعدية	24
5262321	1432158	1274914	157244	60757	1056265	2713141	1184059	1529082	صناعة منتجات المعادن المشكلة عدا الماكينات والمعدات	25
540115	241016	238956	2060	4000	52301	242798	58849	183949	صناعة الحاسبات والمنتجات الإلكترونية والبصرية وصناعة الأجهزة الطبية	26
6355848	2579971	1351780	1228191	272387	1137421	2366069	1215784	1150285	صناعة الأجهزة الكهربية	27
3585830	682957	396122	286835	640875	630435	1631563	607243	1024320	صناعة الآلات والمعدات الغير مصنفة فى موضع آخر	28
7880995	3120329	2825317	295012	69365	845989	3845312	2129492	1715820	صناعة المركبات ذات المحركات	29
117685	98678	96745	1933	0	3945	15062	62	15000	صناعة معدات النقل الأخرى	30

الجملة	ب- الخصوم								أقسام النشاط الإقتصادي	تدليل النشاط الإقتصادي
	الخصوم			قروض طويلة الأجل	المخصصات	حقوق أصحاب المشروع				
	الجملة	دائنون وحسابات دائنة مختلفة	بنوك دائنة			الجملة	الاحتياطيات والفاوض المرحل	رأس المال المدفوع		
1037916	445983	267128	178855	18662	224146	349125	114506	234619	صناعة الأثاث والمنتجات الخشبية الغير مصنفة فى موضع آخر	31
1685987	665406	431655	233751	99891	277254	643436	87736	555700	صناعات تحويلية أخرى	32
23310	12954	12954	0	0	3526	6830	5090	1740	إصلاح المعدات والأجهزة	33
2052501	1314297	1314297	0	0	349801	388403	198403	190000	إمدادات الكهرباء والغاز والبخار وإمدادات وتكييف الهواء	د
2052501	1314297	1314297	0	0	349801	388403	198403	190000	إمدادات الكهرباء والغاز والبخار وإمدادات وتكييف الهواء	35
5116	2389	1928	461	0	1027	1700	0	1700	الإمداد المائى وشبكات الصرف الصحى وإدارة ومعالجة النفايات	هـ
5116	2389	1928	461	0	1027	1700	0	1700	جمع ومعالجة وتدوير المخلفات والنفايات	38
19572343	7681274	6644403	1036871	2811368	987583	8092118	3665810	4426308	الإتشاءات (التشييد و البناء)	و
13457663	5311134	4695388	615746	2740842	450425	4955262	1963604	2991658	تشبيد البنايات	41
5401610	1863829	1787992	75837	64680	467568	3005533	1606883	1398650	الهندسة المدنية	42
713070	506311	161023	345288	5846	69590	131323	95323	36000	أنشطة التشييد المتخصصة	43
6513466	3293735	2479557	814178	148418	478729	2592584	991273	1601311	تجارة الجملة والتجزئة وإصلاح المركبات ذات المحركات والدراجات النارية	ز
1050868	398401	159623	238778	102521	97301	452645	211353	241292	تجارة الجملة والتجزئة وإصلاح المركبات ذات المحركات والدراجات النارية	45
5462598	2895334	2319934	575400	45897	381428	2139939	779920	1360019	تجارة الجملة عدا المركبات ذات المحركات والدراجات النارية	46
2931628	815645	629605	186040	79846	484604	1551533	690454	861079	النقل والتخزين	ح
1079480	361179	304464	56715	57410	210169	450722	189863	260859	النقل البرى ، والنقل عبر خطوط الأنابيب	49
615005	147123	147123	0	14193	136611	317078	59873	257205	النقل عبر الماء	50
142825	53308	53261	47	0	14517	75000	0	75000	النقل الجوى	51
1094318	254035	124757	129278	8243	123307	708733	440718	268015	أنشطة التخزين والدعم للنقل	52
5483586	1056871	997711	59160	570744	1644196	2211775	541224	1670551	أنشطة خدمات الغذاء والإقامة	ط
5438221	1045737	986631	59106	570428	1631117	2190939	534858	1656081	أنشطة خدمات الإقامة	55
45365	11134	11080	54	316	13079	20836	6366	14470	أنشطة خدمات الغذاء والمشروبات	56
94481874	17788826	14593773	3195053	18834805	34487333	23370910	14694898	8676012	المعلومات والاتصالات	ى
102408	19340	11991	7349	0	7511	75557	63557	12000	أنشطة النشر	58
3684359	378237	321841	56396	228118	449861	2628143	481843	2146300	أنشطة نشر وإنتاج برامج التليفزيون والفيديو والأفلام السينمائية والتسجيلات	59
4412163	259553	143660	115893	690518	1830722	1631370	604933	1026437	أنشطة البث الإذاعى والتليفزيونى	60
86181085	17086043	14070696	3015347	17886515	32189346	19019181	13541281	5477900	الاتصالات	61
101859	45653	45585	68	29654	9893	16659	3284	13375	أنشطة برمجيات وإستشارات الحاسب	62

الجملة	ب- الخصوم								أقسام النشاط الإقتصادي	تابع
	الخصوم			قروض طويلة الأجل	المخصصات	حقوق أصحاب المشروع				
	الجملة	دائون وحسابات دائنة مختلفة	بنوك دائنة			الجملة	الاحتياطيات والفاوض المرحل	رأس المال المدفوع		
19011570	4991946	4050611	941335	1687936	780197	11551491	4650129	6901362	الوساطة المالية والتأمين	ك
14673098	3440694	2723058	717636	1514716	724664	8993024	3406163	5586861	الوساطة المالية عدا التأمين وتوفير الإعتمادات لمعاملات التقاعد	64
4338472	1551252	1327553	223699	173220	55533	2558467	1243966	1314501	الأنشطة المساعدة للوساطة المالية	66
4066246	346159	343107	3052	179242	652439	2888406	363119	2525287	أنشطة العقارات والتأجير	ل
4066246	346159	343107	3052	179242	652439	2888406	363119	2525287	أنشطة العقارات والتأجير	68
25120	8496	8060	436	0	5304	11320	8630	2690	الأنشطة العلمية والتقنية المتخصصة	م
6946	3822	3822	0	0	176	2948	968	1980	الأنشطة القانونية والمحاسبية	69
4314	3082	3082	0	0	763	469	319	150	أنشطة المراكز الرئيسية والخبرة الإستشارية	70
13860	1592	1156	436	0	4365	7903	7343	560	الأنشطة المعمارية والهندسية والاختبارات التقنية والتحليل	71
1461484	268138	257863	10275	151796	233800	807750	212049	595701	الأنشطة الإدارية وخدمات الدعم	ن
15847	1282	1282	0	8316	659	5590	0	5590	أنشطة الاستئجار والتأجير	77
475	130	130	0	0	45	300	0	300	أنشطة التوظيف	78
1445162	266726	256451	10275	143480	233096	801860	212049	589811	أنشطة خدمات وكالة السفر ومنظمى الرحلات السياحية والحجز	79
2291646	62307	58584	3723	0	83015	2146324	102352	2043972	التعليم	ع
2291646	62307	58584	3723	0	83015	2146324	102352	2043972	التعليم	85
1579192	269419	204406	65013	135646	468543	705584	211109	494475	الصحة والعمل الإجتماعى	ف
1579192	269419	204406	65013	135646	468543	705584	211109	494475	الأنشطة المتصلة بصحة الانسان	86
24430	12982	12982	0	0	4388	7060	5410	1650	أنشطة الخدمات الأخرى	ق
24430	12982	12982	0	0	4388	7060	5410	1650	اصلاح أجهزة الحاسب الالى والسلع الشخصية والمنزلية	95
370957670	98258026	76368108	21889918	48459327	82681031	141559286	62587255	78972031	الإجمالى العام	

جدول رقم (4) : تفصيلات الأصول الثابتة بالتكلفة طبقاً لأقسام النشاط الإقتصادي
 لشركات القطاع الخاص الإستثماري عام 2011

(القيمة بالآلف جنيه)

الجملة	نفقات إيرادية موجلة	الثروة الحيوانية والمائية	اثاث ومعدات مكتاب	عدد وأدوات	وسائل نقل	الات ومعدات	مباني وإنشاءات ومرافق وطرق	أراضى	أقسام النشاط الإقتصادي	نيل النشاط الإقتصادي
2580297	7376	51526	44140	30699	107323	700757	843870	794606	الزراعة والصيد وإستغلال الغابات وقطع أشجار الأخشاب	أ
2580297	7376	51526	44140	30699	107323	700757	843870	794606	الزراعة والصيد وأنشطة الخدمات ذات الصلة بها	01
6935135	30053	0	38287	5902	2630210	4066892	151421	12370	التعدين وإستغلال المحاجر	ب
6469954	30053	0	31883	3205	2625507	3708621	62935	7750	إستخراج النفط والغاز الطبيعي	06
5985	0	0	0	426	79	813	4301	366	تعدين خامات (فلزات المعادن)	07
459196	0	0	6404	2271	4624	357458	84185	4254	التعدين وإستغلال المحاجر	08
90340500	3013377	0	1987827	2914082	2067334	61626107	14183024	4548749	الصناعات التحويلية	ج
7707114	27519	0	236395	142164	412150	5541380	1133112	214394	صناعة المنتجات الغذائية	10
4538740	52965	0	121651	1688724	236742	1563933	723879	150846	صناعة المشروبات	11
475	0	0	8	15	348	90	14	0	صناعة منتجات التبغ	12
8682249	7582	0	167764	94958	181209	6155583	1739373	335780	صناعة المنسوجات	13
2408369	69537	0	180540	25083	33011	1298112	737390	64696	صناعة الملابس الجاهزة	14
303923	28850	0	8449	3205	8026	186542	49439	19412	صناعة الجلد ومنتجاته	15
76333	2314	0	897	108	2078	51053	11870	8013	صناعة الخشب والمنتجات الخشبية والفلين عدا الأثاث وصناعة القش ومواد الضفر	16
2138507	24464	0	53942	28055	49586	1737733	244727	0	صناعة الورق ومنتجاته	17
640851	48362	0	32928	1337	14107	494824	36146	13147	الطباعة وإستساح وسائل الإعلام المسجلة	18
15357828	23266	0	58737	91784	59782	13975714	815032	333513	صناعة فحم الكوك و المنتجات النفطية	19
9597069	1786889	0	181140	57727	111282	6180229	918022	361780	صناعة المواد و المنتجات الكيماوية	20
4935342	452807	0	250559	92698	308930	1719463	1506313	604572	صناعة المستحضرات الصيدلانية والكيماوية والدوائية	21
2819940	11218	0	65565	83693	70290	2157111	352145	79918	صناعة منتجات المطاط واللدائن	22
8204277	180727	0	115428	182242	110076	5520548	1349887	745369	صناعة منتجات المعادن اللافلزية الأخرى	23
13877431	113397	0	119087	76799	136966	10466048	2363039	602095	صناعة الفلزات القاعدية	24
2307083	26215	0	71100	26220	44490	1514082	425955	199021	صناعة منتجات المعادن المشكلة عدا الماكينات والمعدات	25
106557	1019	0	30794	2193	2469	39121	19186	11775	صناعة الحاسبات والمنتجات الإلكترونية والبصرية وصناعة الأجهزة الطبية	26
2007110	28088	0	134450	198493	99969	950000	523864	72246	صناعة الأجهزة الكهربائية	27
1097880	43144	0	38865	48601	35322	621410	230563	79975	صناعة الآلات والمعدات الغير مصنفة في موضع آخر	28

الجملة	نفقات ايرادية موجلة	الثروة الحيوانية والممانية	اثاث ومعدات مكتاب	عدد أدوات	وسائل نقل	الات ومعدات	مباني وإنشاءات ومرافق وطرق	أراضى	أقسام النشاط الاقتصادي	نيل النشاط الاقتصادي
2101037	13026	0	70801	41519	99640	853347	518732	503972	صناعة المركبات ذات المحركات	29
23734	1923	0	1734	131	16	13021	4461	2448	صناعة معدات النقل الأخرى	30
398500	3503	0	21107	21729	30284	162136	126546	33195	صناعة الأثاث والمنتجات الخشبية الغير مصنفة في موضع آخر	31
1007600	66562	0	25036	6604	19983	424420	352413	112582	صناعات تحويلية أخرى	32
2551	0	0	850	0	578	207	916	0	إصلاح المعدات والأجهزة	33
350408	0	0	29891	39490	92466	88053	77390	23118	إمدادات الكهرباء والغاز والبخار وإمدادات وتكييف الهواء	د
350408	0	0	29891	39490	92466	88053	77390	23118	إمدادات الكهرباء والغاز والبخار وإمدادات وتكييف الهواء	35
1388	0	0	25	0	16	927	420	0	الإمداد المائي وشبكات الصرف الصحي وإدارة ومعالجة النفايات	هـ
1388	0	0	25	0	16	927	420	0	جمع ومعالجة وتدوير المخلفات والنفايات	38
1573311	59957	0	172594	58889	155382	541985	503728	80776	الإنشاءات (التشييد و البناء)	و
805647	36493	0	82167	18228	84614	163528	348280	72337	تشبيد المباني	41
632965	23412	0	84814	27122	54344	309897	128439	4937	الهندسة المدنية	42
134699	52	0	5613	13539	16424	68560	27009	3502	أنشطة التشييد المتخصصة	43
1170494	13176	25144	265111	11443	110258	84872	476307	184183	تجارة الجملة والتجزئة وإصلاح المركبات ذات المحركات والدراجات النارية	ز
235678	13176	0	52916	2381	34002	3607	68001	61595	تجارة الجملة والتجزئة وإصلاح المركبات ذات المحركات والدراجات النارية	45
934816	0	25144	212195	9062	76256	81265	408306	122588	تجارة الجملة عدا المركبات ذات المحركات والدراجات النارية	46
1002681	44453	0	310950	16207	243016	230419	126591	31045	النقل والتخزين	ح
255093	2828	0	17547	1308	117741	80957	28480	6232	النقل البري ، والنقل عبر خطوط الأنابيب	49
368562	38133	0	285699	11639	9198	7807	15124	962	النقل عبر الماء	50
114489	0	0	436	703	112047	0	1303	0	النقل الجوي	51
264537	3492	0	7268	2557	4030	141655	81684	23851	أنشطة التخزين والدعم للنقل	52
3831977	117634	0	321259	123053	26320	431799	2639864	172048	أنشطة خدمات الغذاء والإقامة	ط
3815654	117585	0	319634	118455	25242	430258	2632523	171957	أنشطة خدمات الإقامة	55
16323	49	0	1625	4598	1078	1541	7341	91	أنشطة خدمات الغذاء والمشروبات	56
76686241	22381753	0	2985460	10313	790270	36502728	13443556	572161	المعلومات والاتصالات	ى
22506	0	0	5236	1039	1300	0	11947	2984	أنشطة النشر	58

جدول رقم (4) : تفصيلات الأصول الثابتة بالتكلفة طبقاً لأقسام النشاط الإقتصادي
لشركات القطاع الخاص الإستثماري عام 2011

تابع									نيل النشاط الإقتصادي	
الجملة	نفقات إيرادية موجلة	الثروة الحيوانية والممانية	اثاث ومعدات مكتاب	عدد أدوات	وسائل نقل	الات ومعدات	مباني وإنشاءات ومرافق وطرق	أراضى	أقسام النشاط الإقتصادي	
2785911	488947	0	7050	300	18210	1701923	208370	361111	أنشطة نشر وإنتاج برامج التلفزيون والفيديو والأفلام السينمائية والتسجيلات	59
3595003	1524	0	21078	262	6392	3317836	96884	151027	أنشطة البث الإذاعي والتلفزيوني	60
70267851	21891282	0	2950104	8712	764368	31479296	13117050	57039	الاتصالات	61
14970	0	0	1992	0	0	3673	9305	0	أنشطة برمجيات واستشارات الحاسب	62
2454044	2140	0	64993	51439	13674	87791	1967019	266988	<u>الوساطة المالية والتأمين</u>	ك
2338501	0	0	64993	6009	12489	77088	1966301	211621	الوساطة المالية عدا التأمين وتوفير الإعتمادات لمعاشات التقاعد	64
115543	2140	0	0	45430	1185	10703	718	55367	الانشطة المساعدة للوساطة المالية	66
1930681	10043	0	135964	1808	10733	246882	1407135	118116	<u>أنشطة العقارات والتأجير</u>	ل
1930681	10043	0	135964	1808	10733	246882	1407135	118116	أنشطة العقارات والتأجير	68
10751	452	0	8015	0	446	472	250	1116	<u>الانشطة العلمية والتقنية المتخصصة</u>	م
532	0	0	411	0	121	0	0	0	الانشطة القانونية والمحاسبية	69
1177	14	0	695	0	218	0	250	0	أنشطة المراكز الرئيسية والخبرة الاستشارية	70
9042	438	0	6909	0	107	472	0	1116	الانشطة المعمارية والهندسية والاختبارات التقنية والتحليل	71
869445	12284	0	71936	7684	72738	153616	498802	52385	<u>الانشطة الإدارية وخدمات الدعم</u>	ن
5589	2198	0	973	451	1967	0	0	0	أنشطة الاستجار والتأجير	77
135	0	0	76	0	0	0	59	0	أنشطة التوظيف	78
863721	10086	0	70887	7233	70771	153616	498743	52385	أنشطة خدمات وكالة السفر ومنظمي الرحلات السياحية والحجز	79
2260746	0	0	34086	949	7223	44558	593108	1580822	<u>التعليم</u>	ع
2260746	0	0	34086	949	7223	44558	593108	1580822	التعليم	85
1048335	19811	0	123855	17832	15813	486310	268569	116145	<u>الصحة والعمل الإجتماعي</u>	ف
1048335	19811	0	123855	17832	15813	486310	268569	116145	الانشطة المتصلة بصحة الانسان	86
2346	0	0	758	0	548	171	869	0	<u>أنشطة الخدمات الأخرى</u>	ق
2346	0	0	758	0	548	171	869	0	اصلاح أجهزة الحاسب الالى والملع الشخصية والمنزلية	95
193048780	25712509	76670	6595151	3289790	6343770	105294339	37181923	8554628	الإجمالي العام	

جدول رقم (5) : تفصيلات رأس المال المستثمر طبقاً لأقسام النشاط الإقتصادي
لشركات القطاع الخاص الإستثمارى عام
2011

أقسام النشاط الإقتصادي	رأس المال المدفوع	*الاحتياطيات والفائض المرحل	المخصصات	قروض طويلة الأجل	بنوك داننة	(-) العجز المرحل	رأس المال المستثمر	مبلغ النشاط الإق
أ	1662793	635117	585297	331005	338134	83849	3468497	الزراعة والصيد وإستغلال الغابات وقطع أشجار الأخشاب
01	1662793	635117	585297	331005	338134	83849	3468497	الزراعة والصيد وأنشطة الخدمات ذات الصلة بها
ب	1560830	1068919	1662878	3917384	1025263	47269	9188005	التعدين وإستغلال المحاجر
06	1473280	1005512	1381976	3856766	1014661	47269	8684926	إستخراج النفط والغاز الطبيعي
07	1000	1905	5453	0	14	0	8372	تعدين خامات (فلزات المعادن)
08	86550	61502	275449	60618	10588	0	494707	التعدين وإستغلال المحاجر
ج	45756310	34548359	39771897	19611137	14210924	5877942	148020685	الصناعات التحويلية
10	2731495	2977192	2720643	796789	1681117	211339	10695897	صناعة المنتجات الغذائية
11	1671664	549662	1877636	1798819	1307126	434792	6770115	صناعة المشروبات
12	160	155	466	0	0	0	781	صناعة منتجات التبغ
13	4913362	3037314	4704682	677726	3345208	1248926	15429366	صناعة المنسوجات
14	1213055	705031	1293103	724835	1387316	360113	4963227	صناعة الملابس الجاهزة
15	147830	62068	119828	65360	126513	55662	465937	صناعة الجلد ومنتجاته
16	45325	22276	30395	2985	40953	21002	120932	صناعة الخشب والمنتجات الخشبية والفلين عدا الأثاث وصناعة القش ومواد الصفر
17	797746	519395	819116	40730	234476	71028	2340435	صناعة الورق ومنتجاته
18	559986	167859	399516	1856	21686	53857	1097046	الطباعة وإستنساخ وسائط الإعلام المسجلة
19	10894055	5998425	4965468	2087470	22909	0	23968327	صناعة فحم الكوك و المنتجات النفطية
20	4039289	3901534	3070257	5819796	508913	523422	16816367	صناعة المواد و المنتجات الكيماوية
21	4214939	3517399	2613200	190085	901505	93073	11344055	صناعة المستحضرات الصيدلانية والكيميائية والدوائية
22	1626078	940799	1742127	277767	413142	165286	4834627	صناعة منتجات المطاط و اللدائن
23	3827489	3842855	4027759	1773119	316523	209361	13578384	صناعة منتجات المعادن اللافلزية الأخرى
24	2663322	2903574	7156419	4187863	1519656	1046322	17384512	صناعة الفلزات القاعدية
25	1529082	1184059	1056265	60757	157244	218299	3769108	صناعة منتجات المعادن المشكلة عدا الماكينات والمعدات
26	183949	58849	52301	4000	2060	132413	168746	صناعة الحاسبات والمنتجات الإلكترونية والبصرية وصناعة الأجهزة الطبية
27	1150285	1215784	1137421	272387	1228191	113211	4890857	صناعة الأجهزة الكهربائية
28	1024320	607243	630435	640875	286835	802798	2386910	صناعة الآلات والمعدات الغير مصنفة فى موضع آخر
29	1715820	2129492	845989	69365	295012	44376	5011302	صناعة المركبات ذات المحركات
30	15000	62	3945	0	1933	23030	2090-	صناعة معدات النقل الأخرى

جدول رقم (5) : تفصيلات رأس المال المستثمر طبقاً لأقسام النشاط الإقتصادي
لشركات القطاع الخاص الإستثمارى عام
2011

أقسام النشاط الإقتصادي	رأس المال المدفوع	*الاحتياطيات والفائض المرحل	المخصصات	قروض طويلة الأجل	بنوك داننة	(-) العجز المرحل	رأس المال المستثمر	تابع
صناعة الأثاث والمنتجات الخشبية الغير مصنفة فى موضع آخر	234619	114506	224146	18662	178855	20556	750232	31
صناعات تحويلية أخرى	555700	87736	277254	99891	233751	29076	1225256	32
إصلاح المعدات والأجهزة	1740	5090	3526	0	0	0	10356	33
إمدادات الكهرباء والغاز والبخار وإمدادات وتكييف الهواء	190000	198403	349801	0	0	12703	725501	د
إمدادات الكهرباء والغاز والبخار وإمدادات وتكييف الهواء	190000	198403	349801	0	0	12703	725501	35
الإمداد المائى وشبكات الصرف الصحى وإدارة ومعالجة النفايات	1700	0	1027	0	461	2886	302	هـ
جمع ومعالجة وتدوير المخلفات والنفايات	1700	0	1027	0	461	2886	302	38
الإنشآت (التشييد و البناء)	4426308	3665810	987583	2811368	1036871	343133	12584807	و
تشبيد المباني	2991658	1963604	450425	2740842	615746	251498	8510777	41
الهندسة المدنية	1398650	1606883	467568	64680	75837	55575	3558043	42
أنشطة التشييد المتخصصة	36000	95323	69590	5846	345288	36060	515987	43
تجارة الجملة والتجزئة وإصلاح المركبات ذات المحركات والدراجات النارية	1601311	991273	478729	148418	814178	263447	3770462	ز
تجارة الجملة والتجزئة وإصلاح المركبات ذات المحركات والدراجات النارية	241292	211353	97301	102521	238778	114064	777181	45
تجارة الجملة عدا المركبات ذات المحركات والدراجات النارية	1360019	779920	381428	45897	575400	149383	2993281	46
النقل والتخزين	861079	690454	484604	79846	186040	56827	2245196	ح
النقل البرى ، والنقل عبر خطوط الأنابيب	260859	189863	210169	57410	56715	18012	757004	49
النقل عبر الماء	257205	59873	136611	14193	0	586	467296	50
النقل الجوى	75000	0	14517	0	47	24693	64871	51
أنشطة التخزين والدعم للنقل	268015	440718	123307	8243	129278	13536	956025	52
أنشطة خدمات الغذاء والإقامة	1670551	541224	1644196	570744	59160	93296	4392579	ط
أنشطة خدمات الإقامة	1656081	534858	1631117	570428	59106	93296	4358294	55
أنشطة خدمات الغذاء والمشروبات	14470	6366	13079	316	54	0	34285	56
المعلومات والاتصالات	8676012	14694101	34487333	18834805	3195053	279040	79608264	ى
أنشطة النشر	12000	63557	7511	0	7349	0	90417	58
أنشطة نشر وإنتاج برامج التليفزيون والفيديو والأفلام السينمائية والتسجيلات	2146300	481843	449861	228118	56396	89951	3272567	59
أنشطة البث الأذاعى والتليفزيونى	1026437	604136	1830722	690518	115893	0	4267706	60
الاتصالات	5477900	13541281	32189346	17886515	3015347	114449	71995940	61
أنشطة برمجيات وإستشارات الحاسب	13375	3284	9893	29654	68	74640	18366-	62

جدول رقم (5) : تفصيلات رأس المال المستثمر طبقاً لأقسام النشاط الإقتصادي
لشركات القطاع الخاص الإستثمارى عام
2011

أقسام النشاط الإقتصادي	رأس المال المدفوع	*الاحتياطيات والفاوض المرحل	المخصصات	قروض طويلة الأجل	بنوك داننة	(-) العجز المرحل	رأس المال المستثمر	تتابع
الوساطة المالية والتأمين	6901362	4650129	780197	1687936	941335	98814	14862145	ك
الوساطة المالية عدا التأمين وتوفير الإعتمادات لمعاشات التقاعد	5586861	3406163	724664	1514716	717636	27382	11922658	64
الانشطة المساعدة للوساطة المالية	1314501	1243966	55533	173220	223699	71432	2939487	66
أنشطة العقارات والتأجير	2525287	363119	652439	179242	3052	343449	3379690	ل
أنشطة العقارات والتأجير	2525287	363119	652439	179242	3052	343449	3379690	68
الانشطة العلمية والتقنية المتخصصة	2690	8630	5304	0	436	476	16584	م
الانشطة القانونية والمحاسبية	1980	968	176	0	0	0	3124	69
أنشطة المراكز الرئيسية والخبرة الاستشارية	150	319	763	0	0	0	1232	70
الانشطة المعمارية والهندسية والاختبارات التقنية والتحليل	560	7343	4365	0	436	476	12228	71
الانشطة الادارية وخدمات الدعم	595701	212049	233800	151796	10275	29758	1173863	ن
أنشطة الاستتجار والتأجير	5590	0	659	8316	0	5669	8896	77
أنشطة التوظيف	300	0	45	0	0	144	201	78
أنشطة خدمات وكالة السفر ومنظمى الرحلات السياحية والحجز	589811	212049	233096	143480	10275	23945	1164766	79
التعليم	2043972	102352	83015	0	3723	16174	2216888	ع
التعليم	2043972	102352	83015	0	3723	16174	2216888	85
الصحة والعمل الإجتماعي	494475	211109	468543	135646	65013	29580	1345206	ف
الانشطة المتصلة بصحة الانسان	494475	211109	468543	135646	65013	29580	1345206	86
أنشطة الخدمات الأخرى	1650	5410	4388	0	0	0	11448	ق
اصلاح أجهزة الحاسب الالى والسلع الشخصية والمنزلية	1650	5410	4388	0	0	0	11448	95
الإجمالي العام	78972031	62586458	82681031	48459327	21889918	7578643	287010122	

* لايشمل احتياطي يستثمر فى سندات حكومية

جدول رقم (6) : تفصيلات الإحتياطيات والفاوض المرحل طبقاً لأقسام النشاط الإقتصادي
لشركات القطاع الخاص الإستثمارى عام 2011

(القيمة بالآلاف جنيه)

الجملة	الفاوض المرحل	الإحتياطيات						أقسام النشاط الإقتصادي	تأثيل النشاط الإقتصادي
		الجملة	أخرى	إرتفاع أسعار الاصول	عام	تمويل المشروعات والتجديدات	يستثمر فى سندات حكومية		
635117	392432	242685	56225	0	15201	797	0	170462	أ الزراعة والصيد وإستغلال الغابات وقطع أشجار الأخشاب
635117	392432	242685	56225	0	15201	797	0	170462	01 الزراعة والصيد وأنشطة الخدمات ذات الصلة بها
1068919	296946	771973	461513	62	0	123022	0	187376	ب التعدين وإستغلال المحاجر
1005512	253678	751834	461263	0	0	123022	0	167549	06 إستخراج النفط والغاز الطبيعى
1905	1379	526	250	62	0	0	0	214	07 تعدين خامات (فلزات المعادن)
61502	41889	19613	0	0	0	0	0	19613	08 التعدين وإستغلال المحاجر
34548359	*****	*****	3483586	28442	3322801	1313522	0	6526495	ج الصناعات التحويلية
2977192	1897560	1079632	113588	0	461307	566	0	504171	10 صناعة المنتجات الغذائية
549662	393874	155788	6929	0	29	567	0	148263	11 صناعة المشروبات
155	0	155	0	0	75	0	0	80	12 صناعة منتجات التبغ
3037314	1350693	1686621	1353523	18270	49492	14147	0	251189	13 صناعة المنسوجات
705031	547633	157398	7166	0	1473	0	0	148759	14 صناعة الملابس الجاهزة
62068	37936	24132	1242	0	17836	0	0	5054	15 صناعة الجلد ومنتجاته
22276	2456	19820	0	0	16055	0	0	3765	16 صناعة الخشب والمنتجات الخشبية والفلين عدا الأثاث وصناعة القش ومواد الضفر
519395	348223	171172	129351	0	0	596	0	41225	17 صناعة الورق ومنتجاته
167859	145628	22231	82	0	5600	6	0	16543	18 الطباعة وإستنساخ وسائط الإعلام المسجلة
5998425	2288097	3710328	1136675	0	207281	818632	0	1547740	19 صناعة فحم الكوك و المنتجات النفطية
3901534	2984419	917115	10767	0	22253	65949	0	818146	20 صناعة المواد و المنتجات الكيماوية
3517399	1485141	2032258	556429	0	526335	330672	0	618822	21 صناعة المستحضرات الصيدلانية والكيمائية والدوائية
940799	642576	298223	71409	0	24655	34955	0	167204	22 صناعة منتجات المطاط واللدائن
3842855	1699867	2142988	2424	0	1153334	3933	0	983297	23 صناعة منتجات المعادن اللافلزية الأخرى
2903574	1850416	1053158	26775	0	586113	493	0	439777	24 صناعة الفلزات القاعدية
1184059	991739	192320	66674	0	10812	1306	0	113528	25 صناعة منتجات المعادن المشكلة عدا الماكينات والمعدات
58849	29918	28931	0	0	11796	0	0	17135	26 صناعة الحاسبات والمنتجات الإلكترونية والبصرية وصناعة الأجهزة الطبية
1215784	876733	339051	234	0	125107	40000	0	173710	27 صناعة الأجهزة الكهربية
607243	248256	358987	0	0	1103	0	0	357884	28 صناعة الآلات والمعدات الغير مصنفة فى موضع آخر
2129492	1910345	219147	0	929	74824	177	0	143217	29 صناعة المركبات ذات المحركات
62	62	0	0	0	0	0	0	0	30 صناعة معدات النقل الأخرى

(القيمة بالآلاف جنيه)

الجملة	الفاوض المرحل	الإحتياطيات						أقسام النشاط الإقتصادي	تأثيل النشاط الإقتصادي	
		الجملة	أخرى	إرتفاع أسعار الاصول	عام	تمويل المشروعات والتجديدات	يستثمر فى سندات حكومية			قانونى
114506	67936	46570	0	9243	26351	0	0	10976	صناعة الأثاث والمنتجات الخشبية الغير مصنفة فى موضع آخر	31
87736	70001	17735	318	0	754	1523	0	15140	صناعات تحويلية أخرى	32
5090	4004	1086	0	0	216	0	0	870	إصلاح المعدات والأجهزة	33
198403	93389	105014	0	0	97240	0	0	7774	إمدادات الكهرباء والغاز والبخار وإمدادات وتكييف الهواء	د
198403	93389	105014	0	0	97240	0	0	7774	إمدادات الكهرباء والغاز والبخار وإمدادات وتكييف الهواء	35
0	0	0	0	0	0	0	0	0	الإمداد المائى وشبكات الصرف الصحى وإدارة ومعالجة النفايات	هـ
0	0	0	0	0	0	0	0	0	جمع ومعالجة وتدوير المخلفات والنفايات	38
3665810	2189508	1476302	24709	84928	186103	136979	0	1043583	الإنشآت (التشييد و البناء)	و
1963604	1322602	641002	18194	1425	36681	4100	0	580602	تشييد البنائيات	41
1606883	780296	826587	6515	83503	147927	132879	0	455763	الهندسة المدنية	42
95323	86610	8713	0	0	1495	0	0	7218	أنشطة التشييد المتخصصة	43
991273	712909	278364	1224	0	28456	5498	0	243186	تجارة الجملة والتجزئة وإصلاح المركبات ذات المحركات والدراجات النارية	ز
211353	135957	75396	0	0	0	0	0	75396	تجارة الجملة والتجزئة وإصلاح المركبات ذات المحركات والدراجات النارية	45
779920	576952	202968	1224	0	28456	5498	0	167790	تجارة الجملة عدا المركبات ذات المحركات والدراجات النارية	46
690454	597481	92973	11775	143	12525	11576	0	56954	النقل والتخزين	ح
189863	156244	33619	3333	0	8180	8666	0	13440	النقل البرى ، والنقل عبر خطوط الأنابيب	49
59873	26863	33010	3129	0	4301	2838	0	22742	النقل عبر الماء	50
0	0	0	0	0	0	0	0	0	النقل الجوى	51
440718	414374	26344	5313	143	44	72	0	20772	أنشطة التخزين والدعم للنقل	52
541224	238210	303014	51594	1066	24459	73134	0	152761	أنشطة خدمات الغذاء والإقامة	ط
534858	232373	302485	51594	1066	24459	73134	0	152232	أنشطة خدمات الإقامة	55
6366	5837	529	0	0	0	0	0	529	أنشطة خدمات الغذاء والمشروبات	56
14694898	*****	2552479	82	111	45038	82644	797	2423807	المعلومات والإتصالات	ى
63557	61070	2487	82	0	0	5	0	2400	أنشطة النشر	58
481843	429043	52800	0	0	0	0	0	52800	أنشطة نشر وإنتاج برامج التليفزيون والفيديو والأفلام السينمائية والتسجيلات	59
604933	545584	59349	0	111	0	0	797	58441	أنشطة البث الإذاعى والتليفزيونى	60
13541281	11103438	2437843	0	0	45038	82639	0	2310166	الإتصالات	61
3284	3284	0	0	0	0	0	0	0	أنشطة برمجيات وإستشارات الحاسب	62

جدول رقم (6) : تفصيلات الإحتياطيات والفاوض المرحل طبقا لأقسام النشاط الإقتصادي
لشركات القطاع الخاص الإستثمارى عام 2011

تابع

(القيمة بالآلاف جنيه)

الجملة	الفاوض المرحل	الإحتياطيات							أقسام النشاط الإقتصادي	تأثيل النشاط الإقتصادي
		الجملة	أخرى	إرتفاع أسعار الاصول	عام	تمويل المشروعات والتجديدات	يستثمر فى سندات حكومية	قانونى		
4650129	3313215	1336914	319841	18259	81489	3059	0	914266	الوساطة المالية والتأمين	ك
3406163	2540827	865336	12885	18259	80283	3016	0	750893	الوساطة المالية عدا التأمين وتوفير الإعتمادات لمعاشات التقاعد	64
1243966	772388	471578	306956	0	1206	43	0	163373	الانشطة المساعدة للوساطة المالية	66
363119	140475	222644	7977	0	12928	12475	0	189264	أنشطة العقارات والتأجير	ل
363119	140475	222644	7977	0	12928	12475	0	189264	أنشطة العقارات والتأجير	68
8630	8378	252	227	0	0	0	0	25	الانشطة العلمية والتقنية المتخصصة	م
968	741	227	227	0	0	0	0	0	الانشطة القانونية والمحاسبية	69
319	319	0	0	0	0	0	0	0	أنشطة المراكز الرئيسية والخبرة الاستشارية	70
7343	7318	25	0	0	0	0	0	25	الانشطة المعمارية والهندسية والاختبارات التقنية والتحليل	71
212049	127743	84306	43393	0	5057	9374	0	26482	الانشطة الادارية وخدمات الدعم	ن
0	0	0	0	0	0	0	0	0	أنشطة الاستتجار والتأجير	77
0	0	0	0	0	0	0	0	0	أنشطة التوظيف	78
212049	127743	84306	43393	0	5057	9374	0	26482	أنشطة خدمات وكالة السفر ومنظمى الرحلات السياحية والحجز	79
102352	102352	0	0	0	0	0	0	0	التعليم	ع
102352	102352	0	0	0	0	0	0	0	التعليم	85
211109	150589	60520	2192	0	19433	1326	0	37569	الصحة والعمل الإجتماعى	ف
211109	150589	60520	2192	0	19433	1326	0	37569	الانشطة المتصلة بصحة الانسان	86
5410	4381	1029	0	0	204	0	0	825	أنشطة الخدمات الأخرى	ق
5410	4381	1029	0	0	204	0	0	825	اصلاح أجهزة الحاسب الالى والسلع الشخصية والمنزلية	95
62587255	40383940	22203315	4464338	133011	3850934	1773406	797	11980829	الإجمالى العام	

جدول رقم (7) : تفصيلات المخصصات طبقاً لأقسام النشاط الإقتصادي
لشركات القطاع الخاص الإستثماري 2011

(القيمة بالآلاف جنيه)

الجملة	مخصصات أخرى	مخصص الديون المشكوك فيها	مخصص الضرائب المتنازع عليها	مخصص الاهلاك	أقسام النشاط الإقتصادي	نيل النشاط الإقتصادي
585297	53564	0	70	531663	الزراعة والصيد وإستغلال الغابات وقطع أشجار الأخشاب	أ
585297	53564	0	70	531663	الزراعة والصيد وأنشطة الخدمات ذات الصلة بها	01
1662878	47346	61787	0	1553745	التعدين وإستغلال المحاجر	ب
1381976	12283	61448	0	1308245	إستخراج النفط والغاز الطبيعي	06
5453	500	0	0	4953	تعدين خامات (فلزات المعادن)	07
275449	34563	339	0	240547	التعدين وإستغلال المحاجر	08
39771897	2601465	673227	880643	35616562	الصناعات التحويلية	ج
2720643	86233	70954	400	2563056	صناعة المنتجات الغذائية	10
1877636	75595	24746	48935	1728360	صناعة المشروبات	11
466	7	0	0	459	صناعة منتجات التبغ	12
4704682	191787	6968	682	4505245	صناعة المنسوجات	13
1293103	38791	3357	103	1250852	صناعة الملابس الجاهزة	14
119828	14092	2152	250	103334	صناعة الجلد ومنتجاته	15
30395	0	0	0	30395	صناعة الخشب والمنتجات الخشبية والفلين عدا الأثاث وصناعة القش ومواد الضفر	16
819116	104633	4889	0	709594	صناعة الورق ومنتجاته	17
399516	26362	6892	0	366262	الطباعة وإستنساخ وسائط الإعلام المسجلة	18
4965468	293779	31455	284397	4355837	صناعة فحم الكوك و المنتجات النفطية	19
3070257	165906	10560	8515	2885276	صناعة المواد و المنتجات الكيماوية	20
2613200	189349	353155	938	2069758	صناعة المستحضرات الصيدلانية والكيماوية والدوائية	21
1742127	59493	58990	20860	1602784	صناعة منتجات المطاط و اللدائن	22
4027759	611480	49482	164296	3202501	صناعة منتجات المعادن اللافلزية الأخرى	23
7156419	102760	20147	195602	6837910	صناعة الفلزات القاعدية	24
1056265	164217	17041	15510	859497	صناعة منتجات المعادن المشكلة عدا الماكينات والمعدات	25
52301	0	0	1457	50844	صناعة الحاسبات والمنتجات الإلكترونية والبصرية وصناعة الأجهزة الطبية	26
1137421	151647	0	125716	860058	صناعة الأجهزة الكهربائية	27
630435	126023	27	4311	500074	صناعة الآلات والمعدات الغير مصنفة في موضع آخر	28
845989	187154	3946	8214	646675	صناعة المركبات ذات المحركات	29
3945	0	0	0	3945	صناعة معدات النقل الأخرى	30

جدول رقم (7) : تفصيلات المخصصات طبقاً لأقسام النشاط الإقتصادي
لشركات القطاع الخاص الإستثماري 2011

(القيمة بالآلاف جنيه)

تابع

الجملة	مخصصات أخرى	مخصص الديون المشكوك فيها	مخصص الضرائب المتنازع عليها	مخصص الإهلاك	أقسام النشاط الإقتصادي	نيل النشاط الإقتصادي
224146	716	3389	90	219951	صناعة الأثاث والمنتجات الخشبية الغير مصنفة في موضع آخر	31
277254	11375	3410	367	262102	صناعات تحويلية أخرى	32
3526	66	1667	0	1793	إصلاح المعدات والأجهزة	33
349801	250	0	126566	222985	إمدادات الكهرباء والغاز والبخار وإمدادات وتكييف الهواء	د
349801	250	0	126566	222985	إمدادات الكهرباء والغاز والبخار وإمدادات وتكييف الهواء	35
1027	0	0	0	1027	الإمداد المائي وشبكات الصرف الصحي وإدارة ومعالجة النفايات	هـ
1027	0	0	0	1027	جمع ومعالجة وتدوير المخلفات والنفايات	38
987583	185482	0	42131	759970	الإنشاءات (التشييد و البناء)	و
450425	129483	0	23174	297768	تشبيد البنايات	41
467568	55999	0	18910	392659	الهندسة المدنية	42
69590	0	0	47	69543	أنشطة التشييد المتخصصة	43
478729	84744	793	13500	379692	تجارة الجملة والتجزئة وإصلاح المركبات ذات المحركات والدراجات النارية	ز
97301	24181	641	2321	70158	تجارة الجملة والتجزئة وإصلاح المركبات ذات المحركات والدراجات النارية	45
381428	60563	152	11179	309534	تجارة الجملة عدا المركبات ذات المحركات والدراجات النارية	46
484604	95782	7716	3012	378094	النقل والتخزين	ح
210169	88117	4535	661	116856	النقل البري ، والنقل عبر خطوط الأنابيب	49
136611	1614	1761	1731	131505	النقل عبر الماء	50
14517	0	0	0	14517	النقل الجوي	51
123307	6051	1420	620	115216	أنشطة التخزين والدعم للنقل	52
1644196	130561	7553	15839	1490243	أنشطة خدمات الغذاء والإقامة	ط
1631117	130561	6053	15839	1478664	أنشطة خدمات الإقامة	55
13079	0	1500	0	11579	أنشطة خدمات الغذاء والمشروبات	56
34487333	1653520	1073980	899	31758934	المعلومات والاتصالات	ي
7511	625	0	0	6886	أنشطة النشر	58
449861	317	0	550	448994	أنشطة نشر وإنتاج برامج التلفزيون والفيديو والأفلام السينمائية والتسجيلات	59
1830722	30798	111076	0	1688848	أنشطة البث الإذاعي والتلفزيوني	60
32189346	1621780	958647	349	29608570	الاتصالات	61
9893	0	4257	0	5636	أنشطة برمجيات وإستشارات الحاسب	62

جدول رقم (7) : تفصيلات المخصصات طبقاً لأقسام النشاط الإقتصادي
لشركات القطاع الخاص الإستثمارى 2011

(القيمة بالآلف جنيه)

الجملة	مخصصات أخرى	مخصص الديون المشكوك فيها	مخصص الضرائب المتنازع عليها	مخصص الاهلاك	أقسام النشاط الإقتصادي	تابع
780197	119790	18733	984	640690	الوساطة المالية والتأمين	ك
724664	111308	18733	370	594253	الوساطة المالية عدا التأمين وتوفير الإعتمادات لمعاشات التقاعد	64
55533	8482	0	614	46437	الأنشطة المساعدة للوساطة المالية	66
652439	22221	0	0	630218	أنشطة العقارات والتأجير	ل
652439	22221	0	0	630218	أنشطة العقارات والتأجير	68
5304	0	0	0	5304	الأنشطة العلمية والتقنية المتخصصة	م
176	0	0	0	176	الأنشطة القانونية والمحاسبية	69
763	0	0	0	763	أنشطة المراكز الرئيسية والخبرة الاستشارية	70
4365	0	0	0	4365	الأنشطة المعمارية والهندسية والاختبارات التقنية والتحليل	71
233800	2088	245	337	231130	الأنشطة الإدارية وخدمات الدعم	ن
659	0	94	0	565	أنشطة الاستئجار والتأجير	77
45	0	0	0	45	أنشطة التوظيف	78
233096	2088	151	337	230520	أنشطة خدمات وكالة السفر ومنظمى الرحلات السياحية والحجز	79
83015	3036	0	0	79979	التعليم	ع
83015	3036	0	0	79979	التعليم	85
468543	5059	1344	13864	448276	الصحة والعمل الإجتماعى	ف
468543	5059	1344	13864	448276	الأنشطة المتصلة بصحة الانسان	86
4388	1271	1623	0	1494	أنشطة الخدمات الأخرى	ق
4388	1271	1623	0	1494	اصلاح أجهزة الحاسب الآلى والسلع الشخصية والمنزلية	95
82681031	5006179	1847001	1097845	74730006	الإجمالى العام	

جدول رقم (8) : إهلاك العام ومجمع الإهلاك لبنود الأصول الثابتة طبقاً لأقسام النشاط الإقتصادي لشركات القطاع الخاص الإستثمارى عام 2011

(القيمة بالآلاف جنيه)

أقسام النشاط الإقتصادي	مباني انشاءات ومرافق وطرق		ألات ومعدات		وسائل نقل وانتقال		عدد وأدوات	
	اهلاك العام	مجمع الاهلاك	اهلاك العام	مجمع الاهلاك	اهلاك العام	مجمع الاهلاك	اهلاك العام	مجمع الاهلاك
أ	23820	132579	47844	254761	12477	97344	2335	17523
01 الزراعة والصيد وإستغلال الغابات وقطع أشجار الأخشاب	23820	132579	47844	254761	12477	97344	2335	17523
ب	7746	63990	189914	648031	121847	810479	295	2774
06 إستخراج النفط والغاز الطبيعى	2956	18473	169192	458426	805539	1	1380	
07 تعدين خامات (فلزات المعادن)	10	215	238	3590	700	0	79	
08 التعدين واستغلال المحاجر	4780	45302	20484	186015	138	294	1315	
ج	445745	4034888	3360450	26896886	259031	1542900	170426	1298538
10 صناعة المنتجات الغذائية	39624	321491	222864	1740907	41999	16411	92731	
11 صناعة المشروبات	16783	96223	155749	907492	206421	58575	388174	
12 صناعة منتجات التبغ	0	14	332	90	2	0	15	
13 صناعة المنسوجات	60953	585995	409840	3592125	13717	6855	67385	
14 صناعة الملابس الجاهزة	28479	222716	81376	827697	3395	1812	16122	
15 صناعة الجلد ومنتجاته	1489	11382	8208	69938	584	176	2667	
16 صناعة الخشب والمنتجات الخشبية والفلين عدا الأثاث وصناعة القش ومواد الصفر	348	4963	2236	21056	127	13	46	
17 صناعة الورق ومنتجاته	7749	51480	87050	581206	5423	2700	15583	
18 الطباعة وإستنساخ وسائط الإعلام المسجلة	1006	9702	12997	322926	1795	130	790	
19 صناعة فحم الكوك و المنتجات النفطية	33866	197237	585949	4017215	6997	9370	64068	
20 صناعة المواد و المنتجات الكيماوية	30208	192420	395791	2367830	9186	2933	112613	
21 صناعة المستحضرات الصيدلانية والكيمائية والدوائية	20486	380675	120340	895305	77036	7595	59108	
22 صناعة منتجات المطاط و اللدائن	9601	140122	108095	1296663	8857	6685	59848	
23 صناعة منتجات المعادن اللافلزية الأخرى	60783	445401	435297	2500453	15296	15263	102886	
24 صناعة الفلزات القاعدية	65488	913377	413081	5599139	7617	5614	61864	
25 صناعة منتجات المعادن المشكلة عدا الماكينات والمعدات	12732	103743	96392	642676	5708	2989	17715	
26 صناعة الحاسبات والمنتجات الإلكترونية والبصرية وصناعة الأجهزة الطبية	774	5945	5265	23520	302	287	1724	
27 صناعة الأجهزة الكهريائية	15986	108793	53237	427425	70382	21712	157381	
28 صناعة الآلات والمعدات الغير مصنفة فى موضع آخر	6423	60796	36651	338186	27793	4419	31495	
29 صناعة المركبات ذات المحركات	19445	100848	86116	421581	46962	5373	27292	
30 صناعة معدات النقل الأخرى	210	1056	630	1541	0	13	13	

جدول رقم (8) : إهلاك العام ومجمع الإهلاك لبنود الأصول الثابتة طبقاً لأقسام النشاط الإقتصادي لشركات القطاع الخاص الإستثمارى عام 2011

عدد وأدوات		وسائل نقل وانتقال		ألات ومعدات		مباني انشاءات ومرافق وطرق		أقسام النشاط الإقتصادي	تأجيل النشاط الإقتصادي
اهلاك العام	مجمع الاهلاك	اهلاك العام	مجمع الاهلاك	اهلاك العام	مجمع الاهلاك	اهلاك العام	مجمع الاهلاك		
1142	16705	2499	22199	10176	112728	4560	47077	صناعة الأثاث والمنتجات الخشبية الغير مصنفة فى موضع آخر	31
359	2313	2422	14478	33090	189006	8730	33087	صناعات تحويلية أخرى	32
0	0	124	492	20	181	22	345	إصلاح المعدات والأجهزة	33
2387	26481	5458	72760	4321	55509	1921	45219	إمدادات الكهرباء والغاز والبخار وإمدادات وتكييف الهواء	د
2387	26481	5458	72760	4321	55509	1921	45219	إمدادات الكهرباء والغاز والبخار وإمدادات وتكييف الهواء	35
0	0	0	16	5	906	8	89	الإمداد المائى وشبكات الصرف الصحى وإدارة ومعالجة النفايات	هـ
0	0	0	16	5	906	8	89	جمع ومعالجة وتدوير المخلفات والنفايات	38
5240	46408	18548	108718	45275	338803	9251	119940	الإنشآت (التشييد و البناء)	و
1572	13728	11404	55687	17318	108330	5844	55359	تشبيد البنائيات	41
2298	24454	4705	41798	23177	193236	2366	55318	الهندسة المدنية	42
1370	8226	2439	11233	4780	37237	1041	9263	أنشطة التشييد المتخصصة	43
1524	6414	14835	62381	8293	44778	28514	142252	تجارة الجملة والتجزئة وإصلاح المركبات ذات المحركات والدراجات النارية	ز
123	1541	5875	15763	432	1061	1289	10924	تجارة الجملة والتجزئة وإصلاح المركبات ذات المحركات والدراجات النارية	45
1401	4873	8960	46618	7861	43717	27225	131328	تجارة الجملة عدا المركبات ذات المحركات والدراجات النارية	46
1556	11739	18145	103483	18960	96285	12649	49851	النقل والتخزين	ح
80	499	14240	79763	5409	24251	1531	6765	النقل البرى ، والنقل عبر خطوط الأنابيب	49
1290	9013	1556	7836	1436	6656	503	2925	النقل عبر الماء	50
0	703	1746	12604	0	0	65	895	النقل الجوى	51
186	1524	603	3280	12115	65378	10550	39266	أنشطة التخزين والدعم للنقل	52
6995	69833	1788	19691	14782	290576	61804	860448	أنشطة خدمات الغذاء والإقامة	ط
6826	65711	1681	18929	14691	289297	61393	856368	أنشطة خدمات الإقامة	55
169	4122	107	762	91	1279	411	4080	أنشطة خدمات الغذاء والمشروبات	56
1398	7669	68065	297771	3320657	15246678	1044648	4773701	المعلومات والاتصالات	ى
52	828	116	1212	0	0	237	302	أنشطة النشر	58
14	257	529	16216	60224	99795	10412	73324	أنشطة نشر وإنتاج برامج التليفزيون والفيديو والأفلام السينمائية والتسجيلات	59
5	228	849	4473	206157	1658279	1816	16107	أنشطة البث الإذاعى والتليفزيونى	60
1327	6356	66571	275870	3054185	13485008	1031648	4682934	الاتصالات	61
0	0	0	0	91	3596	535	1034	أنشطة برمجيات وإستشارات الحاسب	62

جدول رقم (8) : إهلاك العام ومجمع الإهلاك لبنود الأصول الثابتة طبقاً لأقسام النشاط الاقتصادي لشركات القطاع الخاص الإستثمارى عام 2011

عدد وأدوات		وسائل نقل وانتقال		ألات ومعدات		مباني انشاءات ومرافق وطرق		أقسام النشاط الإقتصادي	تابع
اهلاك العام	مجمع الاهلاك	اهلاك العام	مجمع الاهلاك	اهلاك العام	مجمع الاهلاك	اهلاك العام	مجمع الاهلاك		
289	2901	2052	20696	10730	61347	62976	482306	الوساطة المالية والتأمين	ك
175	2047	1375	12281	10625	61112	60141	468098	الوساطة المالية عدا التأمين وتوفير الإعتمادات لمعاشات التقاعد	64
114	854	677	8415	105	235	2835	14208	الانشطة المساعدة للوساطة المالية	66
75	484	648	8123	6400	166227	18895	380223	أنشطة العقارات والتأجير	ل
75	484	648	8123	6400	166227	18895	380223	أنشطة العقارات والتأجير	68
0	0	54	133	26	146	5	25	الانشطة العلمية والتقنية المتخصصة	م
0	0	13	18	0	0	0	0	الانشطة القانونية والمحاسبية	69
0	0	41	115	0	0	5	25	أنشطة المراكز الرئيسية والخبرة الاستشارية	70
0	0	0	0	26	146	0	0	الانشطة المعمارية والهندسية والاختبارات التقنية والتحليل	71
398	1372	5580	33068	1598	68796	2341	93167	الانشطة الادارية وخدمات الدعم	ن
1	75	6	328	0	0	0	0	أنشطة الاستتجار والتأجير	77
0	0	0	0	0	0	2	2	أنشطة التوظيف	78
397	1297	5574	32740	1598	68796	2339	93165	أنشطة خدمات وكالة السفر ومنظمى الرحلات السياحية والحجز	79
186	612	516	1019	4396	16900	11862	53176	التعليم	ع
186	612	516	1019	4396	16900	11862	53176	التعليم	85
1185	13218	2033	7650	43615	282906	7992	58113	الصحة والعمل الإجتماعي	ف
1185	13218	2033	7650	43615	282906	7992	58113	الانشطة المتصلة بصحة الانسان	86
0	0	93	349	26	153	22	306	أنشطة الخدمات الأخرى	ق
0	0	93	349	26	153	22	306	اصلاح أجهزة الحاسب الالى والسلع الشخصية والمنزلية	95
194289	1505966	531170	3186581	7077292	44469688	1740199	11290273	الإجمالي العام	

جدول رقم (8) : إهلاك العام ومجمع الإهلاك لبنود الأصول الثابتة طبقاً لأقسام النشاط الإقتصادي لشركات القطاع الخاص الإستثمارى عام 2011

الجملة		نفقات إيرادية موجلة		الثروة الحيوانية والمائية		أثاث ومعدات مكاتب		أقسام النشاط الإقتصادي	تايغ
اهلاك العام	مجمع الاهلاك	اهلاك العام	مجمع الاهلاك	اهلاك العام	مجمع الاهلاك	اهلاك العام	مجمع الاهلاك		
90593	531663	277	3283	783	3166	3057	23007	الزراعة والصيد وإستغلال الغابات وقطع أشجار الأخشاب	أ
90593	531663	277	3283	783	3166	3057	23007	الزراعة والصيد وأنشطة الخدمات ذات الصلة بها	01
324366	1553745	1850	2394	0	0	2714	26077	التعدين وإستغلال المحاجر	ب
298028	1308245	1850	2394	0	0	2343	22033	إستخراج النفط والغاز الطبيعى	06
285	4953	0	0	0	0	14	369	تعدين خامات (فلزات المعادن)	07
26053	240547	0	0	0	0	357	3675	التعدين وإستغلال المحاجر	08
4491969	35616562	66748	495800	0	0	189569	1347550	الصناعات التحويلية	ج
349837	2563056	320	5624	0	0	28619	148145	صناعة المنتجات الغذائية	10
279265	1728360	5577	29056	0	0	15606	100994	صناعة المشروبات	11
2	459	0	0	0	0	0	8	صناعة منتجات التبغ	12
504341	4505245	342	2540	0	0	12634	120624	صناعة المنسوجات	13
130334	1250852	4247	46285	0	0	11025	110772	صناعة الملابس الجاهزة	14
11873	103334	657	4256	0	0	759	10803	صناعة الجلد ومنتجاته	15
2750	30395	0	2313	0	0	26	683	صناعة الخشب والمنتجات الخشبية والفلين عدا الأثاث وصناعة القش ومواد الضفر	16
107709	709594	133	280	0	0	4654	27393	صناعة الورق ومنتجاته	17
18820	366262	93	929	0	0	2799	21659	الطباعة وإستنساخ وسائل الإعلام المسجلة	18
640828	4355837	567	5036	0	0	4079	35097	صناعة فحم الكوك و المنتجات النفطية	19
453786	2885276	250	2973	0	0	15418	130290	صناعة المواد و المنتجات الكيماوية	20
273044	2069758	26818	257013	0	0	20769	181071	صناعة المستحضرات الصيدلانية والكيماوية والدوائية	21
137888	1602784	434	2562	0	0	4216	54887	صناعة منتجات المطاط واللدائن	22
542052	3202501	536	1530	0	0	14877	75885	صناعة منتجات المعادن اللافلزية الأخرى	23
513213	6837910	9272	64334	0	0	12141	80865	صناعة الفلزات القاعدية	24
127400	859497	2131	18001	0	0	7448	48803	صناعة منتجات المعادن المشكلة عدا الماكينات والمعدات	25
11424	50844	729	1775	0	0	4067	16437	صناعة الحاسبات والمنتجات الإلكترونية والبصرية وصناعة الأجهزة الطبية	26
118089	860058	3282	13642	0	0	12671	82435	صناعة الأجهزة الكهربائية	27
55993	500074	1895	19761	0	0	3121	22043	صناعة الآلات والمعدات الغير مصنفة فى موضع آخر	28
138027	646675	1889	4165	0	0	10919	45827	صناعة المركبات ذات المحركات	29
1614	3945	385	385	0	0	376	934	صناعة معدات النقل الأخرى	30

جدول رقم (8) : إهلاك العام ومجمع الإهلاك لبنود الأصول الثابتة طبقاً لأقسام النشاط الاقتصادي
لشركات القطاع الخاص الإستثمارى عام 2011

الجملة		نفقات إيرادية موجلة		الثروة الحيوانية والمائية		أثاث ومعدات مكاتب		أقسام النشاط الإقتصادي	تالي النشاط الإقتصادي
اهلاك العام	مجمع الالهلاك	اهلاك العام	مجمع الالهلاك	اهلاك العام	مجمع الالهلاك	اهلاك العام	مجمع الالهلاك		
20229	219951	273	2909	0	0	1579	18333	صناعة الأثاث والمنتجات الخشبية الغير مصنفة فى موضع آخر	31
53233	262102	6918	10431	0	0	1714	12787	صناعات تحويلية أخرى	32
218	1793	0	0	0	0	52	775	إصلاح المعدات والأجهزة	33
16105	222985	0	0	0	0	2018	23016	إمدادات الكهرباء والغاز والبخار وإمدادات وتكييف الهواء	د
16105	222985	0	0	0	0	2018	23016	إمدادات الكهرباء والغاز والبخار وإمدادات وتكييف الهواء	35
15	1027	0	0	0	0	2	16	الإمداد المائى وشبكات الصرف الصحى وإدارة ومعالجة النفايات	هـ
15	1027	0	0	0	0	2	16	جمع ومعالجة وتدوير المخلفات والنفايات	38
102893	759970	5711	33908	0	0	18868	112193	الإتشاءات (التشييد و البناء)	و
50843	297768	3881	20283	0	0	10824	44381	تشبيد البنائيات	41
42091	392659	1827	13582	0	0	7718	64271	الهندسة المدنية	42
9959	69543	3	43	0	0	326	3541	أنشطة التشبيد المتخصصة	43
77421	379692	1010	6588	0	0	23245	117279	تجارة الجملة والتجزئة وإصلاح المركبات ذات المحركات والدراجات النارية	ز
13848	70158	856	5817	0	0	5273	35052	تجارة الجملة والتجزئة وإصلاح المركبات ذات المحركات والدراجات النارية	45
63573	309534	154	771	0	0	17972	82227	تجارة الجملة عدا المركبات ذات المحركات والدراجات النارية	46
79752	378094	10715	13904	0	0	17727	102832	النقل والتخزين	ح
22487	116856	12	613	0	0	1215	4965	النقل البرى ، والنقل عبر خطوط الأنابيب	49
30760	131505	10295	12083	0	0	15680	92992	النقل عبر الماء	50
1842	14517	0	0	0	0	31	315	النقل الجوى	51
24663	115216	408	1208	0	0	801	4560	أنشطة التخزين والدعم للنقل	52
108293	1490243	7485	78635	0	0	15439	171060	أنشطة خدمات الغذاء والإقامة	ط
107394	1478664	7485	78635	0	0	15318	169724	أنشطة خدمات الإقامة	55
899	11579	0	0	0	0	121	1336	أنشطة خدمات الغذاء والمشروبات	56
6311945	31758934	1419790	9562156	0	0	457387	1870959	المعلومات والاتصالات	ى
632	6886	0	0	0	0	227	4544	أنشطة النشر	58
103980	448994	32172	254515	0	0	629	4887	أنشطة نشر وإنتاج برامج التليفزيون والفيديو والأفلام السينمائية والتسجيلات	59
211237	1688848	410	410	0	0	2000	9351	أنشطة البث الإذاعى والتليفزيونى	60
5995078	29608570	1387208	9307231	0	0	454139	1851171	الاتصالات	61
1018	5636	0	0	0	0	392	1006	أنشطة برمجيات وإستشارات الحاسب	62

جدول رقم (8) : إهلاك العام ومجمع الإهلاك لبنود الأصول الثابتة طبقاً لأقسام النشاط الاقتصادي
لشركات القطاع الخاص الإستثمارى عام 2011

الجملة		نفقات إيرادية موجلة		الثروة الحيوانية والمائية		أثاث ومعدات مكاتب		أقسام النشاط الإقتصادي	تتابع
اهلاك العام	مجمع الالهلاك	اهلاك العام	مجمع الالهلاك	اهلاك العام	مجمع الالهلاك	اهلاك العام	مجمع الالهلاك		
86761	640690	0	1035	0	0	10714	72405	الوساطة المالية والتأمين	ك
78070	594253	0	0	0	0	5754	50715	الوساطة المالية عدا التأمين وتوفير الإعتمادات لمعاشات التقاعد	64
8691	46437	0	1035	0	0	4960	21690	الأنشطة المساعدة للوساطة المالية	66
29893	630218	180	6466	0	0	3695	68695	أنشطة العقارات والتأجير	ل
29893	630218	180	6466	0	0	3695	68695	أنشطة العقارات والتأجير	68
1011	5304	31	194	0	0	895	4806	الأنشطة العلمية والتقنية المتخصصة	م
131	176	0	0	0	0	118	158	الأنشطة القانونية والمحاسبية	69
67	763	0	14	0	0	21	609	أنشطة المراكز الرئيسية والخبرة الاستشارية	70
813	4365	31	180	0	0	756	4039	الأنشطة المعمارية والهندسية والاختبارات التقنية والتحليل	71
11086	231130	302	6510	0	0	867	28217	الأنشطة الإدارية وخدمات الدعم	ن
10	565	0	0	0	0	3	162	أنشطة الاستئجار والتأجير	77
18	45	0	0	0	0	16	43	أنشطة التوظيف	78
11058	230520	302	6510	0	0	848	28012	أنشطة خدمات وكالة السفر ومنظمى الرحلات السياحية والحجز	79
19359	79979	0	0	0	0	2399	8272	التعليم	ع
19359	79979	0	0	0	0	2399	8272	التعليم	85
67797	448276	1121	7888	0	0	11851	78501	الصحة والعمل الإجتماعى	ف
67797	448276	1121	7888	0	0	11851	78501	الأنشطة المتصلة بصحة الانسان	86
208	1494	0	0	0	0	67	686	أنشطة الخدمات الأخرى	ق
208	1494	0	0	0	0	67	686	اصلاح أجهزة الحاسب الألى والسلع الشخصية والمنزلية	95
11819467	74730006	1515220	10218761	783	3166	760514	4055571	الإجمالى العام	

ثانياً
حسابات النتيجة
طبقاً لأقسام النشاط الإقتصادي

جدول رقم (9) : حساب الإنتاج والمتاجرة
لشركات القطاع الخاص الإستثمارى عام 2011م
أ- تكلفة الإنتاج

(القيمة بالآلف جنيه)

الجانب الدائن			الجانب المدين					أقسام النشاط الإقتصادى	نوع النشاط الإقتصادى
جملة	تكلفة الإنتاج	+ تغير مخزون إنتاج غير تام	تكلفة الإنتاج						
			جملة	مصرفات تحويلية جارية	مستلزمات خدمية	مستلزمات سلفية	أجور		
2603857	2589330	14527	2603857	90304	323588	2024024	165941	الزراعة والصيد وإستغلال الغابات وقطع أشجار الأخشاب	أ
2603857	2589330	14527	2603857	90304	323588	2024024	165941	الزراعة والصيد وأنشطة الخدمات ذات الصلة بها	01
1375161	1376013	852-	1375161	314872	235459	529527	295303	التعدين وإستغلال المحاجر	ب
1220302	1220302	0	1220302	293169	227119	452992	247022	إستخراج النفط والغاز الطبيعى	06
3949	3949	0	3949	291	582	2616	460	تعدين خامات (فلزات المعادن)	07
150910	151762	852-	150910	21412	7758	73919	47821	التعدين وإستغلال المحاجر	08
110067739	*****	123690	110067739	7167278	4908285	90670097	7322079	الصناعات التحويلية	ج
10604676	10547002	57674	10604676	329500	513409	9196317	565450	صناعة المنتجات الغذائية	10
4009787	4044125	34338-	4009787	215691	164791	3448230	181075	صناعة المشروبات	11
3480	3480	0	3480	5	19	2774	682	صناعة منتجات التبغ	12
9023067	9015707	7360	9023067	477773	315752	6991439	1238103	صناعة المنسوجات	13
4100141	4097045	3096	4100141	183183	335026	2942204	639728	صناعة الملابس الجاهزة	14
386716	387338	622-	386716	17994	9082	341889	17751	صناعة الجلد ومنتجاته	15
84090	84908	818-	84090	2576	7847	67590	6077	صناعة الخشب والمنتجات الخشبية والفلين عدا الأثاث وصناعة القش ومواد الصفر	16
2400885	2400449	436	2400885	93015	63473	2118701	125696	صناعة الورق ومنتجاته	17
582706	578976	3730	582706	29742	46344	405813	100807	الطباعة وإستنساخ وسائط الإعلام المسجلة	18
25922276	25990396	68120-	25922276	852662	237211	24241099	591304	صناعة فحم الكوك و المنتجات النفطية	19
8168099	8175410	7311-	8168099	438540	1083702	5802020	843837	صناعة المواد و المنتجات الكيماوية	20
4218958	4239639	20681-	4218958	202662	382114	3166041	468141	صناعة المستحضرات الصيدلانية والكيمائية والدوائية	21
3060405	3041493	18912	3060405	158515	261949	2441475	198466	صناعة منتجات المطاط و اللدائن	22
4063737	4099171	35434-	4063737	612441	385773	2376348	689175	صناعة منتجات المعادن اللافلزية الأخرى	23
16006953	15779326	227627	16006953	491400	50242	15012261	453050	صناعة الفلزات القاعدية	24
2728424	2728359	65	2728424	164507	163645	2137727	262545	صناعة منتجات المعادن المشكلة عدا الماكينات والمعدات	25
323874	323874	0	323874	8703	3707	288680	22784	صناعة الحاسبات والمنتجات الإلكترونية والبصرية وصناعة الأجهزة الطبية	26
3915347	3945803	30456-	3915347	1644509	318027	1572383	380428	صناعة الأجهزة الكهربية	27
1748898	1752971	4073-	1748898	937632	171981	473575	165710	صناعة الآلات والمعدات الغير مصنفة فى موضع آخر	28
7669738	7661917	7821	7669738	238951	342265	6877613	210909	صناعة المركبات ذات المحركات	29
18757	18757	0	18757	607	1210	16463	477	صناعة معدات النقل الأخرى	30

جدول رقم (9) : حساب الإنتاج والمتاجرة
لشركات القطاع الخاص الإستثمارى عام 2011م
أ- تكلفة الإنتاج

(القيمة بالآلف جنيه)

تابع

رقم النشاط الإقتصادى	أقسام النشاط الإقتصادى	الجانب الدائن		الجانب المدين					
		جملة	تكلفة الإنتاج	+	تكلفة الإنتاج				
					تغير مخزون إنتاج غير تام	جملة	مصرفات تحويلية جارية	مستلزمات خدمية	مستلزمات سلعية
31	صناعة الأثاث والمنتجات الخشبية الغير مصنفة فى موضع آخر	386923	388082	1159-	386923	18423	7235	336281	24984
32	صناعات تحويلية أخرى	623441	623460	19-	623441	47985	42109	400432	132915
33	إصلاح المعدات والأجهزة	16361	16361	0	16361	262	1372	12742	1985
د	إمدادات الكهرباء والغاز والبخار وإمدادات وتكييف الهواء	1089058	1089058	0	1089058	25555	234087	296620	532796
35	إمدادات الكهرباء والغاز والبخار وإمدادات وتكييف الهواء	1089058	1089058	0	1089058	25555	234087	296620	532796
هـ	الإمداد المائى وشبكات الصرف الصحى وإدارة ومعالجة النفايات	520	520	0	520	0	36	442	42
38	جمع ومعالجة وتدوير المخلفات والنفايات	520	520	0	520	0	36	442	42
و	الإتشاءات (التشييد و البناء)	3820383	3806226	14157	3820383	564180	884361	1793273	578569
41	تشبيد البنايات	901647	887652	13995	901647	23117	358345	364131	156054
42	الهندسة المدنية	2766510	2766510	0	2766510	534430	496311	1347960	387809
43	أنشطة التشييد المتخصصة	152226	152064	162	152226	6633	29705	81182	34706
ز	تجارة الجملة والتجزئة وإصلاح المركبات ذات الدراجات النارية	104962	104962	0	104962	3641	3932	94062	3327
45	تجارة الجملة والتجزئة وإصلاح المركبات ذات الدراجات النارية	0	0	0	0	0	0	0	0
46	تجارة الجملة عدا المركبات ذات الدراجات النارية	104962	104962	0	104962	3641	3932	94062	3327
ح	النقل والتخزين	1026789	1026919	130-	1026789	124639	423958	244442	233750
49	النقل البرى ، والنقل عبر خطوط الأنابيب	410916	410916	0	410916	14496	114058	113465	168897
50	النقل عبر الماء	160467	160467	0	160467	45784	55775	45893	13015
51	النقل الجوى	16613	16613	0	16613	5082	3423	4644	3464
52	أنشطة التخزين والدعم للنقل	438793	438923	130-	438793	59277	250702	80440	48374
ط	أنشطة خدمات الغذاء والإقامة	463772	463772	0	463772	33284	73518	218648	138322
55	أنشطة خدمات الإقامة	444288	444288	0	444288	31730	72227	209236	131095
56	أنشطة خدمات الغذاء والمشروبات	19484	19484	0	19484	1554	1291	9412	7227
ى	المعلومات والاتصالات	23931526	23933355	1829-	23931526	7427027	6861059	5018183	4625257
58	أنشطة النشر	125832	127661	1829-	125832	16633	25344	60059	23796
59	أنشطة نشر وإنتاج برامج التليفزيون والفيديو والأفلام السينمائية والتسجيلات	289445	289445	0	289445	110702	79666	56058	43019
60	أنشطة البث الإذاعى والتليفزيونى	613660	613660	0	613660	330827	18115	240675	24043
61	الاتصالات	22900282	22900282	0	22900282	6968865	6737651	4661079	4532687
62	أنشطة برمجيات وإستشارات الحاسب	2307	2307	0	2307	0	283	312	1712

جدول رقم (9) : حساب الإنتاج والمتاجرة
لشركات القطاع الخاص الإستثمارى عام 2011
أ- تكلفة الإنتاج

(القيمة بالآلف جنيه)

تابع

القيمة بالآلف جنيه	الجانب الدائن			الجانب المدين					أقسام النشاط الإقتصادى	نوع النشاط الإقتصادى	
	جملة	تكلفة الإنتاج	+ تغير مخزون إنتاج غير تام	تكلفة الإنتاج							
				جملة	مصرفات تحويلية جارية	مستلزمات خدمية	مستلزمات سلعية	أجور			
0	0	0	0	0	0	0	0	0	0	ك	الوساطة المالية والتأمين
0	0	0	0	0	0	0	0	0	0	64	الوساطة المالية عدا التأمين وتوفير الإعتمادات لمعاشات التقاعد
0	0	0	0	0	0	0	0	0	0	66	الانشطة المساعدة للوساطة المالية
0	0	0	0	0	0	0	0	0	0	ل	أنشطة العقارات والتأجير
0	0	0	0	0	0	0	0	0	0	68	أنشطة العقارات والتأجير
0	0	0	0	0	0	0	0	0	0	م	الانشطة العلمية والتقنية المتخصصة
0	0	0	0	0	0	0	0	0	0	69	الانشطة القانونية والمحاسبية
0	0	0	0	0	0	0	0	0	0	70	أنشطة المراكز الرئيسية والخبرة الاستشارية
0	0	0	0	0	0	0	0	0	0	71	الانشطة المعمارية والهندسية والاختبارات التقنية والتحليل
92911	92911	0	92911	8286	31850	36903	15872	0	0	ن	الانشطة الادارية وخدمات الدعم
0	0	0	0	0	0	0	0	0	0	77	أنشطة الاستئجار والتأجير
0	0	0	0	0	0	0	0	0	0	78	أنشطة التوظيف
92911	92911	0	92911	8286	31850	36903	15872	0	0	79	أنشطة خدمات وكالة السفر ومنظمى الرحلات السياحية والحجز
30059	30059	0	30059	3358	1352	2030	23319	0	0	ع	التعليم
30059	30059	0	30059	3358	1352	2030	23319	0	0	85	التعليم
618249	616653	1596	618249	64726	68773	304767	179983	0	0	ف	الصحة والعمل الإجتماعى
618249	616653	1596	618249	64726	68773	304767	179983	0	0	86	الانشطة المتصلة بصحة الانسان
10534	10534	0	10534	163	1261	7215	1895	0	0	ق	أنشطة الخدمات الأخرى
10534	10534	0	10534	163	1261	7215	1895	0	0	95	اصلاح أجهزة الحاسب الالى والسلع الشخصية والمنزلية
145235520	*****	151159	*****	15827313	14051519	*****	14116455				الإجمالى العام

الجملة	مجمّل فائض الإنتاج والمتاجرة	تكلفة الخدمات التسويقية					مشتريات بغرض البيع	تكلفة الانتاج	أقسام النشاط الإقتصادي	تدليل النشاط الإقتصادي
		جملة	مصرفوات تحويلية جارية	مستلزمات خدمية	مستلزمات سلعية	أجور				
2838771	229450	19991	461	14334	99	5097	0	2589330	الزراعة والصيد وإستغلال الغابات وقطع أشجار الأخشاب	أ
2838771	229450	19991	461	14334	99	5097	0	2589330	الزراعة والصيد وأنشطة الخدمات ذات الصلة بها	01
1893258	510788	6457	202	5296	144	815	0	1376013	التعدين وإستغلال المحاجر	ب
1638397	415867	2228	0	2228	0	0	0	1220302	إستخراج النفط والغاز الطبيعي	06
6604	2655	0	0	0	0	0	0	3949	تعدين خامات (فترات المعادن)	07
248257	92266	4229	202	3068	144	815	0	151762	التعدين وإستغلال المحاجر	08
139260834	23003187	5104743	635252	2990379	585680	893432	1208855	109944049	الصناعات التحويلية	ج
12921167	1588684	765994	130429	428429	28492	178644	19487	10547002	صناعة المنتجات الغذائية	10
5626834	903712	678997	57370	485759	37562	98306	0	4044125	صناعة المشروبات	11
4197	717	0	0	0	0	0	0	3480	صناعة منتجات التبغ	12
10059206	806696	233549	28397	61298	80008	63846	3254	9015707	صناعة المنسوجات	13
5378301	1142504	138752	29003	74962	7686	27101	0	4097045	صناعة الملابس الجاهزة	14
450100	57016	5746	1623	2160	435	1528	0	387338	صناعة الجلد ومنتجاته	15
94877	9531	438	0	438	0	0	0	84908	صناعة الخشب والمنتجات الخشبية والفلين عدا الأثاث وصناعة القش ومواد الضفر	16
2889783	351752	137582	3898	109125	7144	17415	0	2400449	صناعة الورق ومنتجاته	17
725531	127337	19218	1386	8207	560	9065	0	578976	الطباعة وإستنساخ وسائط الإعلام المسجلة	18
31654402	5525791	138215	91718	22042	6113	18342	0	25990396	صناعة فحم الكوك و المنتجات النفطية	19
12626580	3504013	905677	4527	620400	213411	67339	41480	8175410	صناعة المواد و المنتجات الكيماوية	20
7089497	1870467	979391	19854	637292	122654	199591	0	4239639	صناعة المستحضرات الصيدلانية والكيمائية والدوائية	21
3702123	506168	67471	1298	34678	7889	23606	86991	3041493	صناعة منتجات المطاط واللدائن	22
5980510	1558154	323185	157726	128593	12381	24485	0	4099171	صناعة منتجات المعادن اللافلزية الأخرى	23
18122699	2218049	125324	1294	90905	500	32625	0	15779326	صناعة الفلزات القاعدية	24
3369366	543189	93973	29281	43796	4724	16172	3845	2728359	صناعة منتجات المعادن المشكلة عدا الماكينات والمعدات	25
372455	36923	11658	312	4208	319	6819	0	323874	صناعة الحاسبات والمنتجات الإلكترونية والبصرية وصناعة الأجهزة الطبية	26
4599716	500536	153377	11994	84944	17732	38707	0	3945803	صناعة الأجهزة الكهربية	27
2435944	494780	177763	10183	105877	19045	42658	10430	1752971	صناعة الآلات والمعدات الغير مصنفة فى موضع آخر	28
9823024	997234	128823	50881	37760	16467	23715	1035050	7661917	صناعة المركبات ذات المحركات	29
21441	2684	0	0	0	0	0	0	18757	صناعة معدات النقل الأخرى	30

الجملة	مجمّل فائض الإنتاج والمتاجرة	تكلفة الخدمات التسويقية					مشتريات بغرض البيع	تكلفة الانتاج	أقسام النشاط الإقتصادي	نيل النشاط الإقتصادي
		جملة	مصرفات تحويلية جارية	مستلزمات خدمية	مستلزمات سلعية	أجور				
500910	107860	4968	1203	1875	1890	0	0	388082	صناعة الأثاث والمنتجات الخشبية الغير مصنفة فى موضع آخر	31
783360	137518	14064	2875	7464	668	3057	8318	623460	صناعات تحويلية أخرى	32
28811	11872	578	0	167	0	411	0	16361	إصلاح المعدات والأجهزة	33
1158152	69094	0	0	0	0	0	0	1089058	إمدادات الكهرباء والغاز والبخار وإمدادات وتكييف الهواء	د
1158152	69094	0	0	0	0	0	0	1089058	إمدادات الكهرباء والغاز والبخار وإمدادات وتكييف الهواء	35
866	346	0	0	0	0	0	0	520	الإمداد المائى وشبكات الصرف الصحى وإدارة ومعالجة النفايات	هـ
866	346	0	0	0	0	0	0	520	جمع ومعالجة وتدوير المخلفات والنفايات	38
5246486	1371800	68460	24097	31822	5298	7243	0	3806226	(التشييد و البناء)	و
1564944	608832	68460	24097	31822	5298	7243	0	887652	تشبيد البنائيات	41
3527067	760557	0	0	0	0	0	0	2766510	الهندسة المدنية	42
154475	2411	0	0	0	0	0	0	152064	أنشطة التشييد المتخصصة	43
10467439	1017013	416177	149522	105161	45194	116300	8929287	104962	تجارة الجملة والتجزئة وإصلاح المركبات ذات المحركات والدراجات النارية	ز
1125808	151597	104207	21029	34722	5547	42909	870004	0	تجارة الجملة والتجزئة وإصلاح المركبات ذات المحركات والدراجات النارية	45
9341631	865416	311970	128493	70439	39647	73391	8059283	104962	تجارة الجملة عدا المركبات ذات المحركات والدراجات النارية	46
1588511	412264	120664	7484	106319	4201	2660	28664	1026919	النقل والتخزين	ح
770162	223831	119375	6837	106263	4154	2121	16040	410916	النقل البرى ، والنقل عبر خطوط الأنابيب	49
192976	32509	0	0	0	0	0	0	160467	النقل عبر الماء	50
16613	0	0	0	0	0	0	0	16613	النقل الجوى	51
608760	155924	1289	647	56	47	539	12624	438923	أنشطة التخزين والدعم للنقل	52
648618	156087	28757	0	18646	3030	7081	2	463772	أنشطة خدمات الغذاء والإقامة	ط
626324	153327	28707	0	18596	3030	7081	2	444288	أنشطة خدمات الإقامة	55
22294	2760	50	0	50	0	0	0	19484	أنشطة خدمات الغذاء والمشروبات	56
36842620	11568239	1341026	149320	479578	369041	343087	0	23933355	المعلومات والاتصالات	ى
184884	57223	0	0	0	0	0	0	127661	أنشطة النشر	58
326138	36693	0	0	0	0	0	0	289445	أنشطة نشر وإنتاج برامج التليفزيون والفيديو والأفلام السينمائية والتسجيلات	59
825177	210156	1361	0	1361	0	0	0	613660	أنشطة البث الإذاعى والتليفزيونى	60
35485776	11245998	1339496	149320	478160	369011	343005	0	22900282	الاتصالات	61
20645	18169	169	0	57	30	82	0	2307	أنشطة برمجيات واستشارات الحاسب	62

الجملة	مجمّل فائض الإنتاج والمتاجرة	تكلفة الخدمات التسويقية					مشتريات بغرض البيع	تكلفة الانتاج	أقسام النشاط الإقتصادي	نيل النشاط الإقتصادي
		جملة	مصرفات تحويلية جارية	مستلزمات خدمية	مستلزمات سلعية	أجور				
1644482	188084	19965	0	10182	3793	5990	1436433	0	الوساطة المالية والتأمين	ك
82368	82368	0	0	0	0	0	0	0	الوساطة المالية عدا التأمين وتوفير الإعتمادات لمعاشات التقاعد	64
1562114	105716	19965	0	10182	3793	5990	1436433	0	الانشطة المساعدة للوساطة المالية	66
43080	24146	0	0	0	0	0	18934	0	أنشطة العقارات والتأجير	ل
43080	24146	0	0	0	0	0	18934	0	أنشطة العقارات والتأجير	68
33764	21260	12504	0	0	2270	10234	0	0	الانشطة العلمية والتقنية المتخصصة	م
0	0	0	0	0	0	0	0	0	الانشطة القانونية والمحاسبية	69
9034	9034	0	0	0	0	0	0	0	أنشطة المراكز الرئيسية والخبرة الاستشارية	70
24730	12226	12504	0	0	2270	10234	0	0	الانشطة المعمارية والهندسية والاختبارات التقنية والتحليل	71
198450	105539	0	0	0	0	0	0	92911	الانشطة الإدارية وخدمات الدعم	ن
0	0	0	0	0	0	0	0	0	أنشطة الاستتجار والتأجير	77
74	74	0	0	0	0	0	0	0	أنشطة التوظيف	78
198376	105465	0	0	0	0	0	0	92911	أنشطة خدمات وكالة السفر ومنظمى الرحلات السياحية والحجز	79
150530	120471	0	0	0	0	0	0	30059	التعليم	ع
150530	120471	0	0	0	0	0	0	30059	التعليم	85
888302	267740	3909	0	2766	1	1142	0	616653	الصحة والعمل الإجتماعي	ف
888302	267740	3909	0	2766	1	1142	0	616653	الانشطة المتصلة بصحة الانسان	86
29314	11871	577	0	179	0	398	6332	10534	أنشطة الخدمات الأخرى	ق
29314	11871	577	0	179	0	398	6332	10534	اصلاح أجهزة الحاسب الالى والسلع الشخصية والمنزلية	95
202933477	39077379	7143230	966338	3764662	1018751	1393479	11628507	145084361	الإجمالي العام	

جدول رقم (9) حساب الإنتاج والمتاجرة
لشركات القطاع الخاص الإستثمارى عام 2014
ج - عجز الانتاج والمتاجرة (الجانب الدائن)

(القيمة بالآلاف جنيه)

تابع

خدمات مبااعة	إيرادات تشغيل للغير	مشغولات داخلية تامة بالتكلفة	إيرادات النشاط الجارى			أقسام النشاط الإقتصادى	تدليل النشاط الإقتصادى
			الإنتاج التام بسعر السوق				
			جملة	+ تغيير مخزون إنتاج تام	صافى مبيعات إنتاج تام		
0	0	144	2781766	211-	2781977	أ	الزراعة والصيد وإستغلال الغابات وقطع أشجار الأخشاب
0	0	144	2781766	211-	2781977	01	الزراعة والصيد وأنشطة الخدمات ذات الصلة بها
1446057	44	0	423908	951-	424859	ب	التعدين وإستغلال المحاجر
1446057	0	0	170025	0	170025	06	إستخراج النفط والغاز الطبيعى
0	0	0	6604	0	6604	07	تعدين خامات (فلزات المعادن)
0	44	0	247279	951-	248230	08	التعدين وإستغلال المحاجر
315161	1066559	3370	135635140	417966	135217174	ج	الصناعات التحويلية
0	1242	0	12799390	214	12799176	10	صناعة المنتجات الغذائية
0	8184	0	5594120	197	5593923	11	صناعة المشروبات
0	0	0	4197	0	4197	12	صناعة منتجات التبغ
10899	49473	233	9798780	36811	9761969	13	صناعة المنسوجات
47	29439	0	5267244	6332	5260912	14	صناعة الملابس الجاهزة
0	0	0	447639	14484	433155	15	صناعة الجلد ومنتجاته
0	0	0	94877	1700	93177	16	صناعة الخشب والمنتجات الخشبية والفلين عدا الأثاث وصناعة القش ومواد الضفر
0	67	0	2854793	1512-	2856305	17	صناعة الورق ومنتجاته
0	11341	0	713545	2503-	716048	18	الطباعة وإستنساخ وسائط الإعلام المسجلة
0	602068	0	31052334	281439	30770895	19	صناعة فحم الكوك و المنتجات النفطية
0	10586	0	12522230	39422	12482808	20	صناعة المواد و المنتجات الكيماوية
0	39384	0	7050006	29976	7020030	21	صناعة المستحضرات الصيدلانية والكيمائية والدوائية
355	3983	0	3556121	3692	3552429	22	صناعة منتجات المطاط و اللدائن
4258	5843	0	5947861	1053	5946808	23	صناعة منتجات المعادن اللافلزية الأخرى
61689	271095	0	17698208	30230	17667978	24	صناعة الفلزات القاعدية
0	14937	0	3338064	25016-	3363080	25	صناعة منتجات المعادن المشكلة عدا الماكينات والمعدات
103907	0	0	268293	0	268293	26	صناعة الحاسبات والمنتجات الإلكترونية والبصرية وصناعة الأجهزة الطبية
0	2571	0	4591368	2230-	4593598	27	صناعة الأجهزة الكهربية
0	16346	0	2404826	9304	2395522	28	صناعة الآلات والمعدات الغير مصنفة فى موضع آخر
116018	0	3137	8324602	12812-	8337414	29	صناعة المركبات ذات المحركات
0	0	0	21441	7941	13500	30	صناعة معدات النقل الأخرى

جدول رقم (9) حساب الإنتاج والمتاجرة
لشركات القطاع الخاص الإستثمارى عام 2014
ج - عجز الانتاج والمتاجرة (الجانب الدائن)

(القيمة بالآلاف جنيه)

تابع

خدمات مباعة	إيرادات تشغيل للغير	مشغولات داخلية تامة بالتكلفة	إيرادات النشاط الجارى			أقسام النشاط الإقتصادى	تدليل النشاط الإقتصادى
			الإنتاج التام بسعر السوق		صافى مبيعات إنتاج تام		
			جملة	+ تغيير مخزون إنتاج تام			
849	0	0	499448	289-	499737	صناعة الأثاث والمنتجات الخشبية الغير مصنفة فى موضع آخر	31
1192	0	0	772889	467-	773356	صناعات تحويلية أخرى	32
15947	0	0	12864	0	12864	إصلاح المعدات والأجهزة	33
0	381956	0	776196	0	776196	إمدادات الكهرباء والغاز والبخار وإمدادات وتكييف الهواء	د
0	381956	0	776196	0	776196	إمدادات الكهرباء والغاز والبخار وإمدادات وتكييف الهواء	35
866	0	0	0	0	0	الإمداد المائى وشبكات الصرف الصحى وإدارة ومعالجة النفايات	هـ
866	0	0	0	0	0	جمع ومعالجة وتدوير المخلفات والنفايات	38
3534187	918	0	1675151	4036	1671115	الإنتشاءات (التشييد و البناء)	و
8827	918	0	1545873	0	1545873	تشبيد البنائيات	41
3525360	0	0	0	0	0	الهندسة المدنية	42
0	0	0	129278	4036	125242	أنشطة التشييد المتخصصة	43
194619	9378	0	176140	0	176140	تجارة الجملة والتجزئة وإصلاح المركبات ذات المحركات والدراجات النارية	ز
163218	9378	0	0	0	0	تجارة الجملة والتجزئة وإصلاح المركبات ذات المحركات والدراجات النارية	45
31401	0	0	176140	0	176140	تجارة الجملة عدا المركبات ذات المحركات والدراجات النارية	46
320290	712374	0	511370	0	511370	النقل والتخزين	ح
259822	493949	0	0	0	0	النقل البرى ، والنقل عبر خطوط الأنابيب	49
35739	146653	0	7179	0	7179	النقل عبر الماء	50
11953	0	0	0	0	0	النقل الجوى	51
12776	71772	0	504191	0	504191	أنشطة التخزين والدعم للنقل	52
41144	0	0	545737	0	545737	أنشطة خدمات الغذاء والإقامة	ط
41144	0	0	526064	0	526064	أنشطة خدمات الإقامة	55
0	0	0	19673	0	19673	أنشطة خدمات الغذاء والمشروبات	56
36194936	65504	0	419211	347	418864	المعلومات والاتصالات	ى
0	0	0	184884	347	184537	أنشطة النشر	58
108833	65504	0	0	0	0	أنشطة نشر وإنتاج برامج التليفزيون والفيديو والأفلام السينمائية والتسجيلات	59
825177	0	0	0	0	0	أنشطة البث الإذاعى والتليفزيونى	60
35240281	0	0	234327	0	234327	الاتصالات	61
20645	0	0	0	0	0	أنشطة برمجيات وإستشارات الحاسب	62

جدول رقم (9) حساب الإنتاج والمتاجرة
لشركات القطاع الخاص الإستثمارى عام 2014
ج - عجز الانتاج والمتاجرة (الجانب الدائن)

(القيمة بالآلاف جنيه)

تابع

خدمات مباعة	إيرادات تشغيل للغير	مشغولات داخلية تامة بالتكلفة	إيرادات النشاط الجارى			أقسام النشاط الإقتصادى	تدليل النشاط الإقتصادى
			الإنتاج التام بسعر السوق				
			جملة	+ تغيير مخزون إنتاج تام	صافى مبيعات إنتاج تام		
90947	0	0	0	0	0	0	ك الوساطة المالية والتأمين
82368	0	0	0	0	0	0	الوساطة المالية عدا التأمين وتوفير الإعتمادات لمعاشات التقاعد
8579	0	0	0	0	0	0	الانشطة المساعدة للوساطة المالية
9991	0	0	0	0	0	0	ل أنشطة العقارات والتأجير
9991	0	0	0	0	0	0	أنشطة العقارات والتأجير
33764	0	0	0	0	0	0	م الأنشطة العلمية والتقنية المتخصصة
0	0	0	0	0	0	0	الانشطة القانونية والمحاسبية
9034	0	0	0	0	0	0	أنشطة المراكز الرئيسية والخبرة الاستشارية
24730	0	0	0	0	0	0	الانشطة المعمارية والهندسية والاختبارات التقنية والتحليل
196594	0	0	0	0	0	0	ن الأنشطة الادارية وخدمات الدعم
0	0	0	0	0	0	0	أنشطة الاستئجار والتأجير
74	0	0	0	0	0	0	أنشطة التوظيف
196520	0	0	0	0	0	0	أنشطة خدمات وكالة السفر ومنظمى الرحلات السياحية والحجز
141999	8531	0	0	0	0	0	ع التعليم
141999	8531	0	0	0	0	0	التعليم
887176	3	0	0	0	0	0	ف الصحة والعمل الإجتماعى
887176	3	0	0	0	0	0	الانشطة المتصلة بصحة الانسان
19887	0	0	0	0	0	0	ق أنشطة الخدمات الأخرى
19887	0	0	0	0	0	0	اصلاح أجهزة الحاسب الالى والسلع الشخصية والمنزلية
43427618	2245267	3514	142944619	421187	142523432		الإجمالى العام

جدول رقم (9) : حساب الإنتاج والمتاجرة
لشركات القطاع الخاص الإستثمارى 2011

ج - عجز الانتاج والمتاجرة (الجانب الدائن)

(القيمة بالآلف جنيه)

تابع

الجملة	مجموع عجز الانتاج والمتاجرة	إعانات	إيرادات النشاط الجارى				مخلفات إنتاج	أقسام النشاط الإقتصادى	تدليل النشاط الإقتصادى
			جملة إيرادات النشاط الجارى	بضائع بغرض البيع					
				جملة	+ تغير مخزون - بغرض البيع	صافى مبيعات بغرض البيع			
2838771	56861	0	2781910	0	0	0	0	أ الزراعة والصيد وإستغلال الغابات وقطع أشجار الأخشاب	
2838771	56861	0	2781910	0	0	0	0	01 الزراعة والصيد وأنشطة الخدمات ذات الصلة بها	
1893258	22315	934	1870009	0	0	0	0	ب التعدين وإستغلال المحاجر	
1638397	22315	0	1616082	0	0	0	0	06 إستخراج النفط والغاز الطبيعى	
6604	0	0	6604	0	0	0	0	07 تعدين خامات (فلزات المعادن)	
248257	0	934	247323	0	0	0	0	08 التعدين وإستغلال المحاجر	
139260834	385793	260621	138614420	1559840	93476-	1653316	34350	ج الصناعات التحويلية	
12921167	12513	67820	12840834	40202	0	40202	0	10 صناعة المنتجات الغذائية	
5626834	24530	0	5602304	0	0	0	0	11 صناعة المشروبات	
4197	0	0	4197	0	0	0	0	12 صناعة منتجات التبغ	
10059206	110423	79548	9869235	3984	0	3984	5866	13 صناعة المنسوجات	
5378301	32538	48883	5296880	0	0	0	150	14 صناعة الملابس الجاهزة	
450100	2461	0	447639	0	0	0	0	15 صناعة الجلد ومنتجاته	
94877	0	0	94877	0	0	0	0	16 صناعة الخشب والمنتجات الخشبية والفلين عدا الأثاث وصناعة القش ومواد الصفر	
2889783	2301	19058	2868424	0	0	0	13564	17 صناعة الورق ومنتجاته	
725531	128	517	724886	0	0	0	0	18 الطباعة وإستنساخ وسائط الإعلام المسجلة	
31654402	0	0	31654402	0	0	0	0	19 صناعة فحم الكوك و المنتجات النفطية	
12626580	41543	938	12584099	51283	0	51283	0	20 صناعة المواد و المنتجات الكيماوية	
7089497	107	0	7089390	0	0	0	0	21 صناعة المستحضرات الصيدلانية والكيمائية والدوائية	
3702123	14632	31027	3656464	90891	0	90891	5114	22 صناعة منتجات المطاط و اللدائن	
5980510	21032	413	5959065	0	0	0	1103	23 صناعة منتجات المعادن اللافلزية الأخرى	
18122699	88303	0	18034396	0	0	0	3404	24 صناعة الفلزات القاعدية	
3369366	9436	2790	3357140	4139	0	4139	0	25 صناعة منتجات المعادن المشكلة عدا الماكينات والمعدات	
372455	255	0	372200	0	0	0	0	26 صناعة الحاسبات والمنتجات الإلكترونية والبصرية وصناعة الأجهزة الطبية	
4599716	628	0	4599088	0	0	0	5149	27 صناعة الأجهزة الكهربائية	
2435944	18	0	2435926	14754	0	14754	0	28 صناعة الآلات والمعدات الغير مصنفة فى موضع آخر	
9823024	24680	0	9798344	1354587	93476-	1448063	0	29 صناعة المركبات ذات المحركات	
21441	0	0	21441	0	0	0	0	30 صناعة معدات النقل الأخرى	

جدول رقم (9) : حساب الإنتاج والمتاجرة
لشركات القطاع الخاص الإستثمارى 2011

ج - عجز الانتاج والمتاجرة (الجانب الدائن)

(القيمة بالآلف جنيه)

تابع

الجملة	مجموع عجز الانتاج والمتاجرة	إعانات	إيرادات النشاط الجارى				مخلفات إنتاج	أقسام النشاط الإقتصادى	نيل النشاط الإقتصادى
			جملة إيرادات النشاط الجارى	بضائع بغرض البيع					
				جملة	+ تغير مخزون - بغرض البيع	صافى مبيعات بغرض البيع			
500910	265	348	500297	0	0	0	0	31	صناعة الأثاث والمنتجات الخشبية الغير مصنفة فى موضع آخر
783360	0	9279	774081	0	0	0	0	32	صناعات تحويلية أخرى
28811	0	0	28811	0	0	0	0	33	إصلاح المعدات والأجهزة
1158152	0	0	1158152	0	0	0	0	د	إمدادات الكهرباء والغاز والبخار وإمدادات وتكييف الهواء
1158152	0	0	1158152	0	0	0	0	35	إمدادات الكهرباء والغاز والبخار وإمدادات وتكييف الهواء
866	0	0	866	0	0	0	0	هـ	الإمداد المائى وشبكات الصرف الصحى وإدارة ومعالجة النفايات
866	0	0	866	0	0	0	0	38	جمع ومعالجة وتدوير المخلفات والنفايات
5246486	36230	0	5210256	0	0	0	0	و	الإنشآت (التشييد و البناء)
1564944	9326	0	1555618	0	0	0	0	41	تشبيد البنايات
3527067	1707	0	3525360	0	0	0	0	42	الهندسة المدنية
154475	25197	0	129278	0	0	0	0	43	أنشطة التشييد المتخصصة
10467439	687	0	10466752	10086615	51035	10035580	0	ز	تجارة الجملة والتجزئة وإصلاح المركبات ذات المحركات والدراجات النارية
1125808	0	0	1125808	953212	16746-	969958	0	45	تجارة الجملة والتجزئة وإصلاح المركبات ذات المحركات والدراجات النارية
9341631	687	0	9340944	9133403	67781	9065622	0	46	تجارة الجملة عدا المركبات ذات المحركات والدراجات النارية
1588511	8331	0	1580180	36121	8228	27893	25	ح	النقل والتخزين
770162	0	0	770162	16366	218	16148	25	49	النقل البرى ، والنقل عبر خطوط الأنابيب
192976	3405	0	189571	0	0	0	0	50	النقل عبر الماء
16613	4660	0	11953	0	0	0	0	51	النقل الجوى
608760	266	0	608494	19755	8010	11745	0	52	أنشطة التخزين والدعم للنقل
648618	61734	0	586884	3	0	3	0	ط	أنشطة خدمات الغذاء والإقامة
626324	59113	0	567211	3	0	3	0	55	أنشطة خدمات الإقامة
22294	2621	0	19673	0	0	0	0	56	أنشطة خدمات الغذاء والمشروبات
36842620	162969	0	36679651	0	0	0	0	ى	المعلومات والاتصالات
184884	0	0	184884	0	0	0	0	58	أنشطة النشر
326138	151801	0	174337	0	0	0	0	59	أنشطة نشر وإنتاج برامج التليفزيون والفيديو والأفلام السينمائية والتسجيلات
825177	0	0	825177	0	0	0	0	60	أنشطة البث الإذاعى والتليفزيونى
35485776	11168	0	35474608	0	0	0	0	61	الاتصالات
20645	0	0	20645	0	0	0	0	62	أنشطة برمجيات وإستشارات الحاسب

جدول رقم (9) : حساب الإنتاج والمتاجرة
لشركات القطاع الخاص الإستثمارى 2011

ج - عجز الانتاج والمتاجرة (الجانب الدائن)

(القيمة بالآلف جنيه)

تابع

الجملة	مجموع عجز الانتاج والمتاجرة	إعانات	إيرادات النشاط الجارى				مخلفات إنتاج	أقسام النشاط الإقتصادى	كود
			جملة إيرادات النشاط الجارى	بضائع بغرض البيع		صافى مبيعات بغرض البيع			
				جملة	+ تغير مخزون				
1644482	0	0	1644482	1553535	1553535	0	0	ك	
82368	0	0	82368	0	0	0	0	64	
1562114	0	0	1562114	1553535	1553535	0	0	66	
43080	0	0	43080	33089	0	33089	0	ل	
43080	0	0	43080	33089	0	33089	0	68	
33764	0	0	33764	0	0	0	0	م	
0	0	0	0	0	0	0	0	69	
9034	0	0	9034	0	0	0	0	70	
24730	0	0	24730	0	0	0	0	71	
198450	1856	0	196594	0	0	0	0	ن	
0	0	0	0	0	0	0	0	77	
74	0	0	74	0	0	0	0	78	
198376	1856	0	196520	0	0	0	0	79	
150530	0	0	150530	0	0	0	0	ع	
150530	0	0	150530	0	0	0	0	85	
888302	1123	0	887179	0	0	0	0	ف	
888302	1123	0	887179	0	0	0	0	86	
29314	0	0	29314	9427	0	9427	0	ق	
29314	0	0	29314	9427	0	9427	0	95	
202933477	737899	261555	201934023	13278630	1519322	11759308	34375	الإجمالى العام	

جدول رقم (10) : حساب الأرباح والخسائر
2011

أ- الجانب المدين

(القيمة بالآلاف جنيه)

مجموع عجز الانتاج والمتاجرة	تكاليف الخدمات الادارية والتمويلية						تحويلات جارية تخصيصية			أقسام النشاط الإقتصادي	تبلن النشاط الإقتصادي
	أجور	مستلزمات سلعية	مستلزمات خدمية	مصرفات تحويلية جارية	جملة	تبرعات	إعانات للغير	تعويضات وغرامات			
56861	62047	5003	52907	274160	394117	1597	475	56861	الزراعة والصيد وإستغلال الغابات وقطع أشجار الأخشاب	أ	
56861	62047	5003	52907	274160	394117	1597	475	56861	الزراعة والصيد وأنشطة الخدمات ذات الصلة بها	01	
22315	64948	32234	137021	920992	1155195	64	7	22315	التعدين وإستغلال المحاجر	ب	
22315	57434	27299	135166	875171	1095070	64	7	22315	إستخراج النفط والغاز الطبيعي	06	
0	454	27	301	685	1467	0	0	0	تعدين خامات (فلزات المعادن)	07	
0	7060	4908	1554	45136	58658	0	0	0	التعدين وإستغلال المحاجر	08	
385793	2201610	389704	2951680	12941524	18484518	53453	102022	385793	الصناعات التحويلية	ج	
12513	244230	62813	204240	1057335	1568618	811	1770	12513	صناعة المنتجات الغذائية	10	
24530	96822	18552	97156	809235	1021765	3170	0	24530	صناعة المشروبات	11	
0	417	89	142	761	761	0	0	0	صناعة منتجات التبغ	12	
110423	111289	11966	172183	1377695	1673133	191	382	110423	صناعة المنسوجات	13	
32538	256322	68721	414717	460807	1200567	882	65	32538	صناعة الملابس الجاهزة	14	
2461	6897	3279	34175	41892	86243	100	0	2461	صناعة الجلد ومنتجاته	15	
0	1475	339	1298	10967	14079	0	0	0	صناعة الخشب والمنتجات الخشبية والفلين عدا الأثاث وصناعة القش ومواد الصفر	16	
2301	35155	14152	55451	241934	346692	398	63	2301	صناعة الورق ومنتجاته	17	
128	41077	2292	33752	115020	192141	310	1250	128	الطباعة وإستنساخ وسائط الإعلام المسجلة	18	
0	217748	8387	290255	2418677	2935067	5775	1092	0	صناعة فحم الكوك و المنتجات النفطية	19	
41543	130799	22959	464969	1702936	2321663	248	234	41543	صناعة المواد و المنتجات الكيماوية	20	
107	115717	28252	255026	1117041	1516036	17707	84793	107	صناعة المستحضرات الصيدلانية والكيماوية والدوائية	21	
14632	199321	12347	86399	456622	754689	4018	4989	14632	صناعة منتجات المطاط و اللدائن	22	
21032	109667	24852	101664	1254447	1490630	8481	15	21032	صناعة منتجات المعادن اللافلزية الأخرى	23	
88303	173339	13438	223728	1667643	2078148	6772	74	88303	صناعة الفلزات القاعدية	24	
9436	54356	9568	92411	348349	504684	126	0	9436	صناعة منتجات المعادن المشكلة عدا الماكينات والمعدات	25	
255	13156	997	7453	20365	41971	4	0	255	صناعة الحاسبات والمنتجات الإلكترونية والبصرية وصناعة الأجهزة الطبية	26	
628	117498	32617	130679	426679	145885	98	473	628	صناعة الأجهزة الكهربائية	27	
18	56093	11146	46648	383925	270038	73	67	18	صناعة الآلات والمعدات الغير مصنفة في موضع آخر	28	
24680	119963	22211	191480	477607	811261	4191	6748	24680	صناعة المركبات ذات المحركات	29	
0	1034	104	2060	520	3718	0	0	0	صناعة معدات النقل الأخرى	30	

جدول رقم (10) : حساب الأرباح والخسائر
2011

تابع		أ- الجانب المدين							مجمّل عجز الانتاج والمتاجرة	أقسام النشاط الإقتصادي	تبلن النشاط الإقتصادي
تحويلات جارية تخصيصية			تكاليف الخدمات الادارية والتمويلية								
تعويزات وغرامات	إعانات للغير	تبرعات	جملة	مصرفات تحويلية جارية	مستلزمات خدمية	مستلزمات سلعية	أجور				
7	0	53	130954	67019	6360	13697	43878	265	31	صناعة الأثاث والمنتجات الخشبية الغير مصنفة في موضع آخر	
0	0	45	203802	104639	38773	6846	53544	0	32	صناعات تحويلية أخرى	
0	0	0	3819	1265	661	80	1813	0	33	إصلاح المعدات والأجهزة	
83	0	75	147473	64211	11820	4082	67360	0	د	إمدادات الكهرباء والغاز والبخار وإمدادات وتكييف الهواء	
83	0	75	147473	64211	11820	4082	67360	0	35	إمدادات الكهرباء والغاز والبخار وإمدادات وتكييف الهواء	
0	0	0	358	111	29	34	184	0	هـ	الإمداد المائي وشبكات الصرف الصحي وإدارة ومعالجة النفايات	
0	0	0	358	111	29	34	184	0	38	جمع ومعالجة وتدوير المخلفات والنفايات	
906	18	5397	1310752	1035981	91019	19080	164672	36230	و	الإنشآت (التشييد و البناء)	
885	0	4403	929314	817508	52006	6743	53057	9326	41	تشبيد النفايات	
21	18	135	304391	157369	28327	11712	106983	1707	42	الهندسة المدنية	
0	0	859	77047	61104	10686	625	4632	25197	43	أنشطة التشييد المتخصصة	
183	4	4339	765848	408596	128331	32344	196577	687	ز	تجارة الجملة والتجزئة وإصلاح المركبات ذات المحركات والدراجات النارية	
0	0	527	134557	83449	15868	4054	31186	0	45	تجارة الجملة والتجزئة وإصلاح المركبات ذات المحركات والدراجات النارية	
183	4	3812	631291	325147	112463	28290	165391	687	46	تجارة الجملة عدا المركبات ذات المحركات والدراجات النارية	
101	0	318	339598	204586	62375	10539	62098	8331	ح	النقل والتخزين	
9	0	60	140954	87713	19618	1817	31806	0	49	النقل البري ، والنقل عبر خطوط الأنابيب	
0	0	250	63100	44797	5835	1803	10665	3405	50	النقل عبر الماء	
0	0	0	10064	6300	1413	325	2026	4660	51	النقل الجوي	
92	0	8	125480	65776	35509	6594	17601	266	52	أنشطة التخزين والدعم للنقل	
68	0	7214	864609	675307	75777	23271	90254	61734	ط	أنشطة خدمات الغذاء والإقامة	
68	0	7071	859448	672361	74836	22912	89339	59113	55	أنشطة خدمات الإقامة	
0	0	143	5161	2946	941	359	915	2621	56	أنشطة خدمات الغذاء والمشروبات	
29	0	56	11332384	8159948	1925207	693314	553915	162969	ى	المعلومات والاتصالات	
0	0	0	21620	9260	4718	538	7104	0	58	أنشطة النشر	
0	0	0	334443	301996	18380	2189	11878	151801	59	أنشطة نشر وإنتاج برامج التلفزيون والفيديو والأفلام السينمائية والتسجيلات	
0	0	0	428180	407378	5893	1757	13152	0	60	أنشطة البث الإذاعي والتلفزيوني	
29	0	0	10530981	7442213	1891117	681430	516221	11168	61	الاتصالات	
0	0	56	17160	899-	5099	7400	5560	0	62	أنشطة برمجيات وإستشارات الحاسب	

جدول رقم (10) : حساب الأرباح والخسائر
2011

تحويلات جارية تخصيصية		تكاليف الخدمات الادارية والتمويلية						مجموع عجز الانتاج والمتاجرة	أقسام النشاط الإقتصادي	نوع النشاط الإقتصادي
تعويزات وغرامات	إعانات للغير	تبرعات	جملة	مصرفات تحويلية جارية	مستلزمات خدمية	مستلزمات سلعية	أجور			
0	0	2535	1735235	1391370	207065	23805	112995	0	الوساطة المالية والتأمين	ك
0	0	2398	1206106	1099751	68965	16334	21056	0	الوساطة المالية عدا التأمين وتوفير الإعتمادات لمعاشات التقاعد	64
0	0	137	529129	291619	138100	7471	91939	0	الانشطة المساعدة للوساطة المالية	66
0	0	180	414792	305390	74145	11528	23729	0	أنشطة العقارات والتأجير	ل
0	0	180	414792	305390	74145	11528	23729	0	أنشطة العقارات والتأجير	68
0	0	57	32036	4203	13496	1053	13284	0	الانشطة العلمية والتقنية المتخصصة	م
0	0	0	5536	788	381	280	4087	0	الانشطة القانونية والمحاسبية	69
0	0	24	9119	377	6852	39	1851	0	أنشطة المراكز الرئيسية والخبرة الاستشارية	70
0	0	33	17381	3038	6263	734	7346	0	الانشطة المعمارية والهندسية والاختبارات التقنية والتحليل	71
0	0	11	210008	99388	76444	7093	27083	1856	الانشطة الادارية وخدمات الدعم	ن
0	0	0	893	855	15	2	21	0	أنشطة الاستتجار والتأجير	77
0	0	0	132	53	16	10	53	0	أنشطة التوظيف	78
0	0	11	208983	98480	76413	7081	27009	1856	أنشطة خدمات وكالة السفر ومنظمي الرحلات السياحية والحجز	79
0	360	5025	198985	179356	3660	3105	12864	0	التعليم	ع
0	360	5025	198985	179356	3660	3105	12864	0	التعليم	85
418	1	1048	247098	146076	34011	13522	53489	1123	الصحة والعمل الإجتماعي	ف
418	1	1048	247098	146076	34011	13522	53489	1123	الانشطة المتصلة بصحة الانسان	86
0	0	0	3830	1377	436	132	1885	0	أنشطة الخدمات الأخرى	ق
0	0	0	3830	1377	436	132	1885	0	اصلاح أجهزة الحاسب الالى والسلع الشخصية والمنزلية	95
104292	1176	81369	37636836	26812576	5845423	1269843	3708994	737899	الإجمالي العام	

جدول رقم (10) حساب الأرباح والخسائر
لشركات القطاع الخاص الإستثمارى عام
2011 أ- الجانب المدین

(القيمة بالآلاف جنيهه)

تابع

الجملة	الفائض القابل للتوزيع	ضرائب دخلية	تحويلات جارية تخصيصية						أقسام النشاط الإقتصادى	نوع النشاط الإقتصادى	
			الجملة	أخرى	ضرائب عقارية	مخصصات خلاف الإهلاك	ديون معدومة	مصرفات سنوات ساب			خسائر رأسمالية
735827	255351	14758	14740	2126	0	7870	0	294	2378	الزراعة والصيد وإستغلال الغابات وقطع أشجار الأخشاب	أ
735827	255351	14758	14740	2126	0	7870	0	294	2378	الزراعة والصيد وأنشطة الخدمات ذات الصلة بها	01
1477148	277234	13024	9380	0	25	9102	178	0	0	التعدين وإستغلال المحاجر	ب
1346990	229254	255	96	0	25	0	0	0	0	إستخراج النفط والغاز الطبيعى	06
3476	2005	0	4	0	0	0	0	0	0	تعدين خامات (فلزات المعادن)	07
126682	45975	12769	9280	0	0	9102	178	0	0	التعدين وإستغلال المحاجر	08
36778632	13733226	2988997	1186098	73171	9775	757173	19180	9278	161257	الصناعات التحويلية	ج
2741374	866498	177637	116108	18	2	26538	250	1106	85608	صناعة المنتجات الغذائية	10
1701114	496764	117654	40401	637	0	36418	149	0	27	صناعة المشروبات	11
791	30	0	0	0	0	0	0	0	0	صناعة منتجات التبغ	12
2500122	657046	47136	12384	0	27	5650	0	3449	2685	صناعة المنسوجات	13
1616528	357738	18113	7572	637	0	4278	277	19	1188	صناعة الملابس الجاهزة	14
113846	18738	3254	3150	0	5	1956	1077	0	10	صناعة الجلد ومنتجاته	15
17829	2606	481	663	0	0	0	0	0	663	صناعة الخشب والمنتجات الخشبية والفلين عدا الأثاث وصناعة القش ومواد الصفر	16
582001	205721	12258	15029	0	0	7826	6007	273	346	صناعة الورق ومنتجاته	17
269344	45428	8464	23183	0	0	18960	0	260	2386	الطباعة وإستنساخ وسائط الإعلام المسجلة	18
7930776	3863328	1011887	120494	0	705	112873	0	0	49	صناعة فحم الكوك و المنتجات النفطية	19
5032406	2019682	492860	156658	36493	4	93384	201	144	25906	صناعة المواد و المنتجات الكيماوية	20
3356382	1327306	274491	238442	14101	9027	111770	44	418	582	صناعة المستحضرات الصيدلانية والكيماوية والدوائية	21
1043645	174779	74777	24768	11	1	11925	1846	1410	558	صناعة منتجات المطاط و اللدائن	22
2870188	1197482	116568	44476	0	0	31164	855	401	3560	صناعة منتجات المعادن اللافلزية الأخرى	23
3648548	922212	360714	199171	16704	0	138620	2623	0	34378	صناعة الفلزات القاعدية	24
936562	322358	63303	36781	0	0	30655	4500	34	1466	صناعة منتجات المعادن المشكلة عدا الماكينات والمعدات	25
67913	21823	1204	2660	0	0	931	1254	0	471	صناعة الحاسبات والمنتجات الإلكترونية والبصرية وصناعة الأجهزة الطبية	26
288049	311800	50758	70748	0	0	69117	62	658	0	صناعة الأجهزة الكهربائية	27
46107	286842	17366	11919	0	0	11239	35	495	0	صناعة الآلات والمعدات الغير مصنفة فى موضع آخر	28
1593210	559137	138874	59258	4570	0	42137	0	611	982	صناعة المركبات ذات المحركات	29
3780	62	0	0	0	0	0	0	0	0	صناعة معدات النقل الأخرى	30

جدول رقم (10) حساب الأرباح والخسائر
لشركات القطاع الخاص الإستثمارى عام
2011 أ- الجانب المدین

(القيمة بالآلف جنيهه)

تابع

الجملة	الفاصل القابل للتوزيع	ضرائب دخلية	تحويلات جارية تخصيصية							أقسام النشاط الإقتصادى	نوع النشاط الإقتصادى
			الجملة	أخرى	ضرائب عقارية	مخصصات خلاف الاهلاك	ديون معدومة	مصرفات سنوات ساب	خسائر راسمالية		
168378	35554	457	1148	0	0	703	0	0	385	صناعة الأثاث والمنتجات الخشبية الغير مصنفة فى موضع آخر	31
235439	29811	741	1085	0	4	1029	0	0	7	صناعات تحويلية أخرى	32
14300	10481	0	0	0	0	0	0	0	0	إصلاح المعدات والأجهزة	33
278938	125420	828	5217	960	0	4099	0	0	0	إمدادات الكهرباء والغاز والبخار وإمدادات وتكييف الهواء	د
278938	125420	828	5217	960	0	4099	0	0	0	إمدادات الكهرباء والغاز والبخار وإمدادات وتكييف الهواء	35
358	0	0	0	0	0	0	0	0	0	الإمداد المائى وشبكات الصرف الصحى وإدارة ومعالجة النفايات	هـ
358	0	0	0	0	0	0	0	0	0	جمع ومعالجة وتدوير المخلفات والنفايات	38
2717704	1278121	46700	45901	826	743	26334	0	6447	5230	الإنشآت (التشييد و البناء)	و
1507200	509681	30441	28438	629	743	11234	0	5314	5230	تشبيد البنائات	41
976914	638150	16259	16407	0	0	15100	0	1133	0	الهندسة المدنية	42
233590	130290	0	1056	197	0	0	0	0	0	أنشطة التشييد المتخصصة	43
1444640	536563	111578	29964	219	3	20283	2	0	4931	تجارة الجملة والتجزئة وإصلاح المركبات ذات المحركات والدراجات النارية	ز
270180	104974	21602	9047	0	0	3603	0	0	4917	تجارة الجملة والتجزئة وإصلاح المركبات ذات المحركات والدراجات النارية	45
1174460	431589	89976	20917	219	3	16680	2	0	14	تجارة الجملة عدا المركبات ذات المحركات والدراجات النارية	46
717199	290461	6161	72648	0	13	69912	3	153	2148	النقل والتخزين	ح
320297	106726	1926	70691	0	13	69792	0	31	786	النقل البرى ، والنقل عبر خطوط الأنابيب	49
87374	17815	1442	1612	0	0	0	0	0	1362	النقل عبر الماء	50
14724	0	0	0	0	0	0	0	0	0	النقل الجوى	51
294804	165920	2793	345	0	0	120	3	122	0	أنشطة التخزين والدعم للنقل	52
1387994	341947	35130	84574	0	883	58488	50	16234	1637	أنشطة خدمات الغذاء والإقامة	ط
1377421	339862	34617	84381	0	883	58488	0	16234	1637	أنشطة خدمات الإقامة	55
10573	2085	513	193	0	0	0	50	0	0	أنشطة خدمات الغذاء والمشروبات	56
19514862	6559606	318411	1141492	0	4969	1119229	7	38	17164	المعلومات والاتصالات	ى
60893	35365	3908	0	0	0	0	0	0	0	أنشطة النشر	58
551487	56784	1823	6636	0	4969	1667	0	0	0	أنشطة نشر وإنتاج برامج التلفزيون والفيديو والأفلام السينمائية والتسجيلات	59
587621	159434	0	7	0	0	0	0	0	7	أنشطة البث الأذاعى والتلفزيونى	60
18292137	6303841	312680	1133467	0	0	1116281	0	0	17157	الاتصالات	61
22724	4182	0	1382	0	0	1281	7	38	0	أنشطة برمجيات وإستثمارات الحاسب	62

جدول رقم (10) حساب الأرباح والخسائر
لشركات القطاع الخاص الإستثمارى عام
2011
أ- الجانب المدين

(القيمة بالآلاف جنيهه)

تابع

الجملة	الفاصل القابل للتوزيع	ضرائب دخلية	تحويلات جارية تخصيصية							أقسام النشاط الإقتصادي	نوع النشاط الإقتصادي
			الجملة	أخرى	ضرائب عقارية	مخصصات خلاف الاهلاك	ديون معدومة	مصرفات سنوات ساب	خسائر راسمالية		
3743445	1889852	45867	72491	0	986	19467	0	28093	21410	الوساطة المالية والتأمين	ك
2888079	1649134	18572	14267	0	374	8326	0	49	3120	الوساطة المالية عدا التأمين وتوفير الإعتمادات لمعاشات التقاعد	64
855366	240718	27295	58224	0	612	11141	0	28044	18290	الأنشطة المساعدة للوساطة المالية	66
535880	101822	5942	13324	2754	12	3773	111	1458	5036	أنشطة العقارات والتأجير	ل
535880	101822	5942	13324	2754	12	3773	111	1458	5036	أنشطة العقارات والتأجير	68
35994	3901	0	57	0	0	0	0	0	0	الأنشطة العلمية والتقنية المتخصصة	م
5536	0	0	0	0	0	0	0	0	0	الأنشطة القانونية والمحاسبية	69
9462	319	0	24	0	0	0	0	0	0	أنشطة المراكز الرئيسية والخبرة الاستشارية	70
20996	3582	0	33	0	0	0	0	0	0	الأنشطة المعمارية والهندسية والاختبارات التقنية والتحليل	71
279104	66042	677	521	0	51	265	0	7	187	الأنشطة الإدارية وخدمات الدعم	ن
893	0	0	0	0	0	0	0	0	0	أنشطة الاستئجار والتأجير	77
133	1	0	0	0	0	0	0	0	0	أنشطة التوظيف	78
278078	66041	677	521	0	51	265	0	7	187	أنشطة خدمات وكالة السفر ومنظمى الرحلات السياحية والحجز	79
273599	65603	0	9011	0	115	3511	0	0	0	التعليم	ع
273599	65603	0	9011	0	115	3511	0	0	0	التعليم	85
382065	98089	29244	6511	2037	71	1644	77	706	509	الصحة والعمل الإجتماعى	ف
382065	98089	29244	6511	2037	71	1644	77	706	509	الأنشطة المتصلة بصحة الانسان	86
14445	10006	0	609	0	0	609	0	0	0	أنشطة الخدمات الأخرى	ق
14445	10006	0	609	0	0	609	0	0	0	اصلاح أجهزة الحاسب الالى والسلع الشخصية والمنزلية	95
70317834	25633244	3617317	2692538	82093	17646	2101759	19608	62708	221887	الإجمالى العام	

أقسام النشاط الإقتصادي		ب- الجانب الدائن						أقسام النشاط الإقتصادي		تأهيل النشاط الإقتصادي
مجمّل فائض الانتاج والمتاجرة		ايرادات اوراق مالية						مجمّل فائض الانتاج والمتاجرة		
ايرادات تحويلية		ايرادات اوراق مالية						مجمّل فائض الانتاج والمتاجرة		تأهيل النشاط الإقتصادي
الجملة	اخرى	تعويضات وغرامات	ايرادات سنوات سابقة	ارباح رأسمالية	ايجارات دانه	فوائد دانه	ايرادات اوراق مالية	مجمّل فائض الانتاج والمتاجرة	أقسام النشاط الإقتصادي	
53735	29521	0	15091	1943	4192	2988	156721	229450	أ الزراعة والصيد وإستغلال الغابات وقطع أشجار الأخشاب	
53735	29521	0	15091	1943	4192	2988	156721	229450	01 الزراعة والصيد وأنشطة الخدمات ذات الصلة بها	
8029	0	0	6	7426	0	597	136090	510788	ب التعدين وإستغلال المحاجر	
7765	0	0	0	7402	0	363	136090	415867	06 إستخراج النفط والغاز الطبيعي	
160	0	0	0	24	0	136	0	2655	07 تعدين خامات (فلزات المعادن)	
104	0	0	6	0	0	98	0	92266	08 التعدين وإستغلال المحاجر	
1629644	373953	29644	387403	279467	20514	538663	791156	23003187	ج الصناعات التحويلية	
127855	43748	16739	3805	7580	0	55983	173675	1588684	10 صناعة المنتجات الغذائية	
100995	83649	0	2972	3763	0	10611	184915	903712	11 صناعة المشروبات	
0	0	0	0	0	0	0	0	717	12 صناعة منتجات التبغ	
22143	0	0	7948	1184	1	13010	104423	806696	13 صناعة المنسوجات	
43492	35555	0	4667	583	558	2129	2233	1142504	14 صناعة الملابس الجاهزة	
2709	733	0	0	624	269	1083	0	57016	15 صناعة الجلد ومنتجاته	
0	0	0	0	0	0	0	0	9531	16 صناعة الخشب والمنتجات الخشبية والفلين عدا الأثاث وصناعة القش ومواد الصفر	
31340	39	0	8807	12423	0	10071	1007	351752	17 صناعة الورق ومنتجاته	
1633	0	17	1575	22	18	1	5321	127337	18 الطباعة وإستنساخ وسائط الإعلام المسجلة	
213186	0	0	41847	419	0	170920	20314	5525791	19 صناعة فحم الكوك و المنتجات النفطية	
144712	26392	535	38255	65639	347	13544	8588	3504013	20 صناعة المواد و المنتجات الكيماوية	
324633	29415	0	81649	167848	1652	44069	178666	1870467	21 صناعة المستحضرات الصيدلانية والكيمائية والدوائية	
61246	1603	5593	26882	7379	0	19789	14179	506168	22 صناعة منتجات المطاط و اللدائن	
120413	39603	4056	21258	606	3376	51514	13419	1558154	23 صناعة منتجات المعادن اللافلزية الأخرى	
107309	0	2639	44773	3277	3558	53062	25801	2218049	24 صناعة الفلزات القاعدية	
21355	7771	0	8085	724	551	4224	75	543189	25 صناعة منتجات المعادن المشكلة عدا الماكينات والمعدات	
5381	0	0	1960	3384	0	37	0	36923	26 صناعة الحاسبات والمنتجات الإلكترونية والبصرية وصناعة الأجهزة الطبية	
126655	61836	0	40279	1821	0	22719	48489	500536	27 صناعة الأجهزة الكهربية	
45757	20708	0	23035	49	0	1965	1811	494780	28 صناعة الآلات والمعدات الغير مصنفة فى موضع آخر	
109498	16964	65	27565	1698	0	63206	7921	997234	29 صناعة المركبات ذات المحركات	
0	0	0	0	0	0	0	0	2684	30 صناعة معدات النقل الأخرى	

ب- الجانب الدائن							تابع		أقسام النشاط الإقتصادي	تأثيل النشاط الإقتصادي
ايرادات تحويلية							مجمّل فائض الإنتاج والمتاجرة	ايرادات اوراق مالية		
الجملة	اخرى	تعويضات وغرامات	ايرادات سنوات سابقة	ارباح رأسمالية	ايجارات دائنه	فوائد دائنه				
5368	4843	0	1	120	0	404	0	107860	صناعة الأثاث والمنتجات الخشبية الغير مصنفة في موضع آخر	31
13956	1094	0	2040	324	10184	314	10	137518	صناعات تحويلية أخرى	32
8	0	0	0	0	0	8	309	11872	إصلاح المعدات والأجهزة	33
7508	0	0	0	172	0	7336	100925	69094	إمدادات الكهرباء والغاز والبخار وإمدادات وتكييف الهواء	د
7508	0	0	0	172	0	7336	100925	69094	إمدادات الكهرباء والغاز والبخار وإمدادات وتكييف الهواء	35
0	0	0	0	0	0	0	0	346	الإمداد المائى وشبكات الصرف الصحى وإدارة ومعالجة النفايات	هـ
0	0	0	0	0	0	0	0	346	جمع ومعالجة وتدوير المخلفات والنفايات	38
323025	28108	0	237532	28672	82	28631	183383	1371800	الإنشءات (التشييد و البناء)	و
57428	13355	0	4464	28006	82	11521	74362	608832	تشبيد البنيات	41
124304	14332	0	92496	366	0	17110	109021	760557	الهندسة المدنية	42
141293	421	0	140572	300	0	0	0	2411	أنشطة التشييد المتخصصة	43
112676	17456	4533	33720	17995	3367	35605	48600	1017013	تجارة الجملة والتجزئة وإصلاح المركبات ذات المحركات والدراجات النارية	ز
47440	12062	4533	5273	16376	672	8524	64	151597	تجارة الجملة والتجزئة وإصلاح المركبات ذات المحركات والدراجات النارية	45
65236	5394	0	28447	1619	2695	27081	48536	865416	تجارة الجملة عدا المركبات ذات المحركات والدراجات النارية	46
35467	197	6465	1021	7003	0	20781	72664	412264	النقل والتخزين	ح
22730	39	0	287	4256	0	18148	0	223831	النقل البرى ، والنقل عبر خطوط الأنابيب	49
7943	0	6458	128	1038	0	319	214	32509	النقل عبر الماء	50
15	0	7	5	0	0	3	0	0	النقل الجوى	51
4779	158	0	601	1709	0	2311	72450	155924	أنشطة التخزين والدعم للنقل	52
901071	0	0	824	4890	883919	11438	17678	156087	أنشطة خدمات الغذاء والإقامة	ط
900868	0	0	639	4872	883919	11438	16836	153327	أنشطة خدمات الإقامة	55
203	0	0	185	18	0	0	842	2760	أنشطة خدمات الغذاء والمشروبات	56
1414485	185	0	66325	969311	205343	173321	1545932	11568239	المعلومات والاتصالات	ى
425	0	0	425	0	0	0	0	57223	أنشطة النشر	58
205463	0	0	0	116	205343	4	0	36693	أنشطة نشر وإنتاج برامج التليفزيون والفيديو والأفلام السينمائية والتسجيلات	59
2802	0	0	0	0	0	2802	0	210156	أنشطة البث الإذاعى والتليفزيونى	60
1204510	185	0	64620	969195	0	170510	1545932	11245998	الاتصالات	61
1285	0	0	1280	0	0	5	0	18169	أنشطة برمجيات وإستشارات الحاسب	62

تابع		ب- الجانب الدائن							أقسام النشاط الإقتصادي		تدليل النشاط الإقتصادي
(القيمة بالآلف جنيهه)		ايرادات تحويلية							مجمّل فائض الاتّاج والمتاجرة	ايرادات اوراق مالية	
الجملة	اخرى	تعويضات وغرامات	ايرادات سنوات سابقة	ارباح رأسمالية	ايجارات دائنه	قوائد دائنه	ايرادات اوراق مالية	مجمّل فائض الاتّاج والمتاجرة			اقسام النشاط الإقتصادي
385255	8469	0	74431	158939	93502	49914	1846969	188084	الوساطة المالية والتأمين	ك	
340744	156	0	74063	138769	93502	34254	1485685	82368	الوساطة المالية عدا التأمين وتوفير الإعتمادات لمعاشات التقاعد	64	
44511	8313	0	368	20170	0	15660	361284	105716	الانشطة المساعدة للوساطة المالية	66	
	266		6606	31574	139542	10770	11784	24146	أنشطة العقارات والتأجير	ل	
	266		6606	31574	139542	10770	11784	24146	أنشطة العقارات والتأجير	68	
387	140	0	214	0	0	33	0	21260	الانشطة العلمية والتقنية المتخصصة	م	
32	0	0	0	0	0	32	0	0	الانشطة القانونية والمحاسبية	69	
354	140	0	214	0	0	0	0	9034	أنشطة المراكز الرئيسية والخبرة الإستشارية	70	
1	0	0	0	0	0	1	0	12226	الانشطة المعمارية والهندسية والاختبارات التقنية والتحليل	71	
57155	0	0	109	223	48636	8187	3	105539	الانشطة الادارية وخدمات الدعم	ن	
0	0	0	0	0	0	0	0	0	أنشطة الاستتجار والتأجير	77	
0	0	0	0	0	0	0	0	74	أنشطة التوظيف	78	
57155	0	0	109	223	48636	8187	3	105465	أنشطة خدمات وكالة السفر ومنظمى الرحلات السياحية والحجز	79	
31	0	0	0	0	0	31	0	120471	التعليم	ع	
31	0	0	0	0	0	31	0	120471	التعليم	85	
11281	4517	0	1615	516	1096	3537	665	267740	الصحة والعمل الإجتماعي	ف	
11281	4517	0	1615	516	1096	3537	665	267740	الانشطة المتصلة بصحة الانسان	86	
201	0	0	0	75	0	126	0	11871	أنشطة الخدمات الأخرى	ق	
201	0	0	0	75	0	126	0	11871	اصلاح أجهزة الحاسب الالى والسلع الشخصية والمنزلية	95	
5128708	462812	40642	824897	1508206	1400193	891958	4912570	39077379	الإجمالي العام		

جدول رقم (10) : حساب الأرباح والخسائر
2011

تابع

(القيمة بالآلاف جنيهه)

الجملة	العجز	فرق الفوائد المحسوبة	فرق الأرباح المحسوب	إيرادات متنوعة							أقسام النشاط الإقتصادي	نوع النشاط الإقتصادي
				جملة	أخرى	عمولات	ارباح مبيعات	ديون سبق إعدامها	خصم مكتسب	مبيعات مخلفات		
735827	52085	89408	90873	63555	63427	0	12	0	116	0	الزراعة والصيد وإستغلال الغابات وقطع أشجار الأخشاب	أ
735827	52085	89408	90873	63555	63427	0	12	0	116	0	الزراعة والصيد وأنشطة الخدمات ذات الصلة بها	01
1477148	44283	772280	3720	1958	1288	0	0	0	0	670	التعدين وإستغلال المحاجر	ب
1346990	44283	739356	1992	1637	967	0	0	0	0	670	إستخراج النفط والغاز الطبيعي	06
3476	0	341	317	3	3	0	0	0	0	0	تعدين خامات (فلزات المعادن)	07
126682	0	32583	1411	318	318	0	0	0	0	0	التعدين واستغلال المحاجر	08
36778632	1298640	8456940	871724	727341	685741	0	132	1312	1338	38818	الصناعات التحويلية	ج
2741374	110753	667313	54701	18393	9120	0	0	312	18	8943	صناعة المنتجات الغذائية	10
1701114	123664	343080	44448	300	300	0	0	0	0	0	صناعة المشروبات	11
791	0	73	1	0	0	0	0	0	0	0	صناعة منتجات التبغ	12
2500122	206863	1033900	84308	241789	239347	0	54	0	16	2372	صناعة المنسوجات	13
1616528	53780	325103	27667	21749	21474	0	0	0	275	0	صناعة الملابس الجاهزة	14
113846	19113	27430	3331	4247	4247	0	0	0	0	0	صناعة الجلد ومنتجاته	15
17829	1442	5810	1044	2	2	0	0	0	0	0	صناعة الخشب والمنتجات الخشبية والفلين عدا الأثاث وصناعة القش ومواد الصفر	16
582001	19756	154865	15626	7655	7008	0	0	0	0	647	صناعة الورق ومنتجاته	17
269344	37072	91425	2445	4111	3542	0	0	0	301	268	الطباعة وإستنساخ وسائط الإعلام المسجلة	18
7930776	0	2068090	46532	56863	56863	0	0	0	0	0	صناعة فحم الكوك و المنتجات النفطية	19
5032406	87808	1202088	59378	25819	24517	0	0	0	53	1249	صناعة المواد و المنتجات الكيماوية	20
3356382	37407	780172	127276	37761	37057	0	1	0	0	703	صناعة المستحضرات الصيدلانية والكيماوية والدوائية	21
1043645	61789	363406	20643	16214	15214	0	0	1000	0	0	صناعة منتجات المطاط و اللدائن	22
2870188	42771	1036086	85885	13460	6770	0	0	0	410	6280	صناعة منتجات المعادن اللافلزية الأخرى	23
3648548	263601	838959	142071	52758	41412	0	0	0	0	11346	صناعة الفلزات القاعدية	24
936562	46675	248133	31016	46119	40505	0	47	0	21	5546	صناعة منتجات المعادن المشكلة عدا الماكينات والمعدات	25
67913	5110	7618	1393	11488	11392	0	30	0	0	66	صناعة الحاسبات والمنتجات الإلكترونية والبصرية وصناعة الأجهزة الطبية	26
288049	114281	551894-	25742	24240	24234	0	0	0	0	6	صناعة الأجهزة الكهربائية	27
46107	37	518004-	15315	6411	4999	0	0	0	20	1392	صناعة الآلات و المعدات الغير مصنفة في موضع آخر	28
1593210	52271	242193	52144	131949	131760	0	0	0	189	0	صناعة المركبات ذات المحركات	29
3780	1799	977-	274	0	0	0	0	0	0	0	صناعة معدات النقل الأخرى	30

جدول رقم (10) : حساب الأرباح والخسائر
2011

تابع

(القيمة بالآلاف جنيه)

الجملة	العجز	فرق الفوائد المحسوبة	فرق الأرباح المحسوب	إيرادات متنوعة							أقسام النشاط الإقتصادي	نوع النشاط الإقتصادي	
				جملة	أخرى	عمولات	ارباح مبيعات	ديون سبق إعدامها	خصم مكتسب	مبيعات مخلفات			
168378	4115	41238	6622	3175	3175	0	0	0	0	0	0	صناعة الأثاث والمنتجات الخشبية الغير مصنفة في موضع آخر	31
235439	8533	49936	23820	1666	1631	0	0	0	35	0	0	صناعات تحويلية أخرى	32
14300	0	897	42	1172	1172	0	0	0	0	0	0	إصلاح المعدات والأجهزة	33
278938	30071	57661	5115	8564	8564	0	0	0	0	0	0	إمدادات الكهرباء والغاز والبخار وإمدادات وتكييف الهواء	د
278938	30071	57661	5115	8564	8564	0	0	0	0	0	0	إمدادات الكهرباء والغاز والبخار وإمدادات وتكييف الهواء	35
358	80	89-	21	0	0	0	0	0	0	0	0	الإمداد المائي وشبكات الصرف الصحي وإدارة ومعالجة النفايات	هـ
358	80	89-	21	0	0	0	0	0	0	0	0	جمع ومعالجة وتدوير المخلفات والنفايات	38
2717704	98264	691949	31664	17619	17293	0	0	0	37	289	0	الإنشاءات (التشييد و البناء)	و
1507200	41485	684271	23599	17223	17223	0	0	0	0	0	0	تشبيد البنائيات	41
976914	8440	32737-	6970	359	70	0	0	0	0	289	0	الهندسة المدنية	42
233590	48339	40415	1095	37	0	0	0	0	37	0	0	أنشطة التشييد المتخصصة	43
1444640	6155	177747	17721	64728	54932	9698	0	0	98	0	0	تجارة الجملة والتجزئة وإصلاح المركبات ذات المحركات والدراجات النارية	ز
270180	366	53309	7783	9621	3722	5805	0	0	94	0	0	تجارة الجملة والتجزئة وإصلاح المركبات ذات المحركات والدراجات النارية	45
1174460	5789	124438	9938	55107	51210	3893	0	0	4	0	0	تجارة الجملة عدا المركبات ذات المحركات والدراجات النارية	46
717199	14736	171607	1615-	12076	12076	0	0	0	0	0	0	النقل والتخزين	ح
320297	1511	66683	899	4643	4643	0	0	0	0	0	0	النقل البرى ، والنقل عبر خطوط الأنابيب	49
87374	3273	37470	623	5342	5342	0	0	0	0	0	0	النقل عبر الماء	50
14724	8623	6039	26	21	21	0	0	0	0	0	0	النقل الجوى	51
294804	1329	61415	3163-	2070	2070	0	0	0	0	0	0	أنشطة التخزين والدعم للنقل	52
1387994	14186	130316	135030	33626	17222	16404	0	0	0	0	0	أنشطة خدمات الغذاء والإقامة	ط
1377421	10759	127765	134921	32945	16541	16404	0	0	0	0	0	أنشطة خدمات الإقامة	55
10573	3427	2551	109	681	681	0	0	0	0	0	0	أنشطة خدمات الغذاء والمشروبات	56
19514862	42510	4122360	63548-	884884	884884	0	0	0	0	0	0	المعلومات والاتصالات	ى
60893	0	2437	808	0	0	0	0	0	0	0	0	أنشطة النشر	58
551487	19991	222226	29452	37662	37662	0	0	0	0	0	0	أنشطة نشر وإنتاج برامج التلفزيون والفيديو والأفلام السينمائية والتسجيلات	59
587621	0	349842	15538	9283	9283	0	0	0	0	0	0	أنشطة البث الإذاعي والتلفزيونى	60
18292137	17431	3550694	109462-	837034	837034	0	0	0	0	0	0	الاتصالات	61
22724	5088	2839-	116	905	905	0	0	0	0	0	0	أنشطة برمجيات وإستشارات الحاسب	62

جدول رقم (10) : حساب الأرباح والخسائر
2011

تابع

(القيمة بالآلاف جنيهه)

الجملة	العجز	فرق الفوائد المحسوبة	فرق الايجار المحسوب	إيرادات متنوعة							أقسام النشاط الإقتصادي	نوع النشاط الإقتصادي		
				جملة	أخرى	عمولات	ارباح مبيعات	ديون سبق إعدامها	خصم مكتسب	مبيعات مخلفات				
3743445	49950	1084548	93405	95234	22295	71129	1810	0	0	0	0	0	ك	الوساطة المالية والتأمين
2888079	34363	845804	92314	6801	6801	0	0	0	0	0	0	0	64	الوساطة المالية عدا التأمين وتوفير الإعتمادات لمعاشات التقاعد
855366	15587	238744	1091	88433	15494	71129	1810	0	0	0	0	0	66	الانشطة المساعدة للوساطة المالية
535880	44629	174360	87873	4330	4330	0	0	0	0	0	0	0	ل	أنشطة العقارات والتأجير
535880	44629	174360	87873	4330	4330	0	0	0	0	0	0	0	68	أنشطة العقارات والتأجير
35994	11873	1079	91	1304	1304	0	0	0	0	0	0	0	م	الانشطة العلمية والتقنية المتخصصة
5536	4220	15-	0	1299	1299	0	0	0	0	0	0	0	69	الانشطة القانونية والمحاسبية
9462	0	61	13	0	0	0	0	0	0	0	0	0	70	أنشطة المراكز الرئيسية والخبرة الاستشارية
20996	7653	1033	78	5	5	0	0	0	0	0	0	0	71	الانشطة المعمارية والهندسية والاختبارات التقنية والتحليل
279104	21396	56517	36242	2252	1704	548	0	0	0	0	0	0	ن	الانشطة الادارية وخدمات الدعم
893	48	845	0	0	0	0	0	0	0	0	0	0	77	أنشطة الاستتجار والتأجير
133	44	13	2	0	0	0	0	0	0	0	0	0	78	أنشطة التوظيف
278078	21304	55659	36240	2252	1704	548	0	0	0	0	0	0	79	أنشطة خدمات وكالة السفر ومنظمى الرحلات السياحية والحجز
273599	6912	3726	140313	2146	2146	0	0	0	0	0	0	0	ع	التعليم
273599	6912	3726	140313	2146	2146	0	0	0	0	0	0	0	85	التعليم
382065	6392	75909	18938	1140	1094	0	0	0	46	0	0	0	ف	الصحة والعمل الإجتماعي
382065	6392	75909	18938	1140	1094	0	0	0	46	0	0	0	86	الانشطة المتصلة بصحة الانسان
14445	0	1005	39	1329	1329	0	0	0	0	0	0	0	ق	أنشطة الخدمات الأخرى
14445	0	1005	39	1329	1329	0	0	0	0	0	0	0	95	اصلاح أجهزة الحاسب الالى والسلع الشخصية والمنزلية
70317834	1742162	16067323	1467606	1922086	1779629	97779	1954	1312	1635	39777	الإجمالي العام			

جدول رقم (11) : حساب توزيع الأرباح
2011

(القيمة بالآلاف جنيه)

الجملة	الجانب المدين						احتياطي قانوني	خسائر مغطاه	فانض الشركة الام	أقسام النشاط الإقتصادي	توزيع النشاط الإقتصادي
	فانض مرحل	احتياطيات أخرى	احتياطي ارتفاع أسعار أصول	احتياطي عام	احتياطي تمويل المشروعات والانشاءات	احتياطي يستثمر في سندات حكومية					
403238	392432	24	0	0	0	0	10782	24811	0	الزراعة والصيد وإستغلال الغابات وقطع أشجار الأخشاب	أ
403238	392432	24	0	0	0	0	10782	24811	0	الزراعة والصيد وأنشطة الخدمات ذات الصلة بها	01
296946	296946	0	0	0	0	0	0	626	24128	التعدين وإستغلال المحاجر	ب
253678	253678	0	0	0	0	0	0	0	24128	إستخراج النفط والغاز الطبيعي	06
1379	1379	0	0	0	0	0	0	626	0	تعدين خامات (فلزات المعادن)	07
41889	41889	0	0	0	0	0	0	0	0	التعدين وإستغلال المحاجر	08
20347256	19873513	539	0	210851	74971	0	187382	341306	37271	الصناعات التحويلية	ج
1906843	1897560	0	0	0	0	0	9283	24923	0	صناعة المنتجات الغذائية	10
404884	393874	0	0	0	0	0	11010	0	0	صناعة المشروبات	11
0	0	0	0	0	0	0	0	0	0	صناعة منتجات التبغ	12
1359611	1350693	539	0	0	0	0	8379	61016	0	صناعة المنسوجات	13
550499	547633	0	0	1221	0	0	1645	25553	0	صناعة الملابس الجاهزة	14
37936	37936	0	0	0	0	0	0	3330	0	صناعة الجلد ومنتجاته	15
2456	2456	0	0	0	0	0	0	150	0	صناعة الخشب والمنتجات الخشبية والفلين عدا الأثاث وصناعة القش ومواد الضفر	16
351501	348223	0	0	0	0	0	3278	5217	0	صناعة الورق ومنتجاته	17
145672	145628	0	0	0	0	0	44	0	0	الطباعة وإستنساخ وسائط الإعلام المسجلة	18
2569732	2288097	0	0	207281	0	0	74354	1234	0	صناعة فحم الكوك و المنتجات النفطية	19
2994932	2984419	0	0	0	6127	0	4386	24057	0	صناعة المواد و المنتجات الكيماوية	20
1561451	1485141	0	0	0	60248	0	16062	7777	36943	صناعة المستحضرات الصيدلانية والكيمائية والدوائية	21
668590	642576	0	0	0	8000	0	18014	10710	0	صناعة منتجات المطاط واللدائن	22
1736382	1699867	0	0	0	596	0	35919	3455	0	صناعة منتجات المعادن اللافلزية الأخرى	23
1850416	1850416	0	0	0	0	0	0	2119	0	صناعة الفلزات القاعدية	24
995658	991739	0	0	93	0	0	3826	80377	0	صناعة منتجات المعادن المشكلة عدا الماكينات والمعدات	25
32381	29918	0	0	2000	0	0	463	10770	0	صناعة الحاسبات والمنتجات الإلكترونية والبصرية وصناعة الأجهزة الطبية	26
876733	876733	0	0	0	0	0	0	0	0	صناعة الأجهزة الكهربية	27
248256	248256	0	0	0	0	0	0	79615	328	صناعة الآلات والمعدات الغير مصنفة في موضع آخر	28
1911221	1910345	0	0	256	0	0	620	66	0	صناعة المركبات ذات المحركات	29
62	62	0	0	0	0	0	0	0	0	صناعة معدات النقل الأخرى	30

جدول رقم (11) : حساب توزيع الأرباح
2011

(القيمة بالآلاف جنيه)

تابع

الجملة	الجانب المدين							فائض الشركة الأم	خسائر مغطاه	فائض الشركة الأم	أقسام النشاط الإقتصادي	تدوين النشاط الإقتصادي
	فائض مرحل	إحتياطات أخرى	إحتياطي ارتفاع أسعار أصول	إحتياطي عام	إحتياطي تمويل المشروعات والإتشاءات	إحتياطي يستثمر في سندات حكومية	إحتياطي قانوني					
67936	67936	0	0	0	0	0	0	937	0	صناعة الأثاث والمنتجات الخشبية الغير مصنفة في موضع آخر	31	
70100	70001	0	0	0	0	0	99	0	0	صناعات تحويلية أخرى	32	
4004	4004	0	0	0	0	0	0	0	0	إصلاح المعدات والأجهزة	33	
99660	93389	0	0	0	0	0	6271	0	0	إمدادات الكهرباء والغاز والبخار وإمدادات وتكييف الهواء	د	
99660	93389	0	0	0	0	0	6271	0	0	إمدادات الكهرباء والغاز والبخار وإمدادات وتكييف الهواء	35	
0	0	0	0	0	0	0	0	0	0	الإمداد المائي وشبكات الصرف الصحي وإدارة ومعالجة النفايات	هـ	
0	0	0	0	0	0	0	0	0	0	جمع ومعالجة وتدوير المخلفات والنفايات	38	
2189508	2189508	0	0	0	0	0	0	141291	0	الإتشاءات (التشييد و البناء)	و	
1322602	1322602	0	0	0	0	0	0	11590	0	تشبيد البنايات	41	
780296	780296	0	0	0	0	0	0	110	0	الهندسة المدنية	42	
86610	86610	0	0	0	0	0	0	129591	0	أنشطة التشييد المتخصصة	43	
712909	712909	0	0	0	0	0	0	7376	0	تجارة الجملة والتجزئة وإصلاح المركبات ذات المحركات والدراجات النارية	ز	
135957	135957	0	0	0	0	0	0	0	0	تجارة الجملة والتجزئة وإصلاح المركبات ذات المحركات والدراجات النارية	45	
576952	576952	0	0	0	0	0	0	7376	0	تجارة الجملة عدا المركبات ذات المحركات والدراجات النارية	46	
604531	597481	0	0	216	629	0	6205	7681	0	النقل والتخزين	ح	
161820	156244	0	0	0	0	0	5576	250	0	النقل البري ، والنقل عبر خطوط الأنابيب	49	
28337	26863	0	0	216	629	0	629	2864	0	النقل عبر الماء	50	
0	0	0	0	0	0	0	0	0	0	النقل الجوي	51	
414374	414374	0	0	0	0	0	0	4567	0	أنشطة التخزين والدعم للنقل	52	
247127	238210	0	0	0	0	0	8917	9846	32590	أنشطة خدمات الغذاء والإقامة	ط	
241290	232373	0	0	0	0	0	8917	9846	32590	أنشطة خدمات الإقامة	55	
5837	5837	0	0	0	0	0	0	0	0	أنشطة خدمات الغذاء والمشروبات	56	
12142419	12142419	0	0	0	0	0	0	7611	0	المعلومات والاتصالات	ي	
61070	61070	0	0	0	0	0	0	0	0	أنشطة النشر	58	
429043	429043	0	0	0	0	0	0	0	0	أنشطة نشر وإنتاج برامج التليفزيون والفيديو والأفلام السينمائية والتسجيلات	59	
545584	545584	0	0	0	0	0	0	0	0	أنشطة البث الإذاعي والتليفزيوني	60	
11103438	11103438	0	0	0	0	0	0	5719	0	الاتصالات	61	
3284	3284	0	0	0	0	0	0	1892	0	أنشطة برمجيات وإستشارات الحاسب	62	

جدول رقم (11) : حساب توزيع الأرباح
2011

(القيمة بالآلاف جنيه)

تابع

الجملة	الجانب المدين							فائض الشركة الأم	خسائر مغطاه	أقسام النشاط الإقتصادي	تدوين النشاط الإقتصادي
	فائض مرحل	إحتياطات أخرى	إحتياطي ارتفاع أسعار أصول	إحتياطي عام	إحتياطي تمويل المشروعات والإنشاءات	إحتياطي مستثمر في سندات حكومية	إحتياطي قانوني				
3313582	3313215	0	0	0	0	0	367	0	0	الوساطة المالية والتأمين	ك
2540827	2540827	0	0	0	0	0	0	0	0	الوساطة المالية عدا التأمين وتوفير الإعتمادات لمعاشات التقاعد	64
772755	772388	0	0	0	0	0	367	0	0	الأنشطة المساعدة للوساطة المالية	66
140475	140475	0	0	0	0	0	0	1800	0	أنشطة العقارات والتأجير	ل
140475	140475	0	0	0	0	0	0	1800	0	أنشطة العقارات والتأجير	68
8378	8378	0	0	0	0	0	0	0	0	الأنشطة العلمية والتقنية المتخصصة	م
741	741	0	0	0	0	0	0	0	0	الأنشطة القانونية والمحاسبية	69
319	319	0	0	0	0	0	0	0	0	أنشطة المراكز الرئيسية والخبرة الاستشارية	70
7318	7318	0	0	0	0	0	0	0	0	الأنشطة المعمارية والهندسية والاختبارات التقنية والتحليل	71
127743	127743	0	0	0	0	0	0	1802	0	الأنشطة الإدارية وخدمات الدعم	ن
0	0	0	0	0	0	0	0	0	0	أنشطة الاستئجار والتأجير	77
0	0	0	0	0	0	0	0	1	0	أنشطة التوظيف	78
127743	127743	0	0	0	0	0	0	1801	0	أنشطة خدمات وكالة السفر ومنظمى الرحلات السياحية والحجز	79
102352	102352	0	0	0	0	0	0	0	0	التعليم	ع
102352	102352	0	0	0	0	0	0	0	0	التعليم	85
150589	150589	0	0	0	0	0	0	417	0	الصحة والعمل الإجتماعي	ف
150589	150589	0	0	0	0	0	0	417	0	الأنشطة المتصلة بصحة الانسان	86
4381	4381	0	0	0	0	0	0	0	0	أنشطة الخدمات الأخرى	ق
4381	4381	0	0	0	0	0	0	0	0	اصلاح أجهزة الحاسب الالى والسلع الشخصية والمنزلية	95
40891094	40383940	563	0	211067	75600	0	219924	544567	93989	الإجمالي العام	

جدول رقم (11) : حساب توزيع الأرباح
لشركات القطاع الخاص الإستثمارى عام 2011

تابع

(القيمة بالآلاف جنيه)

الجملة	الجانب الدائن		الجملة	الجانب المدين				أقسام النشاط الإقتصادى	البيان
	أرباح مرحلة من سنوات سابقة	الفائض القابل للتوزيع		الفائض الموزع					
				جملة	حصة المساهمين	حصة العاملين	حصة أخرى		
445578	190227	255351	445578	17529	1376	10338	5815	أ الزراعة والصيد وإستغلال الغابات وقطع أشجار الأخشاب	
445578	190227	255351	445578	17529	1376	10338	5815	01 الزراعة والصيد وأنشطة الخدمات ذات الصلة بها	
365508	88274	277234	365508	43808	0	43808	0	ب التعدين وإستغلال المحاجر	
308673	79419	229254	308673	30867	0	30867	0	06 إستخراج النفط والغاز الطبيعى	
2005	0	2005	2005	0	0	0	0	07 تعدين خامات (فلزات المعادن)	
54830	8855	45975	54830	12941	0	12941	0	08 التعدين وإستغلال المحاجر	
24461625	10728399	13733226	24461625	3735792	71633	3431800	232359	ج الصناعات التحويلية	
1985082	1118584	866498	1985082	53316	1667	48316	3333	10 صناعة المنتجات الغذائية	
611637	114873	496764	611637	206753	16937	168898	20918	11 صناعة المشروبات	
103	73	30	103	103	0	103	0	12 صناعة منتجات التبغ	
1511037	853991	657046	1511037	90410	880	68507	21023	13 صناعة المنسوجات	
856408	498670	357738	856408	280356	16937	238725	24694	14 صناعة الملابس الجاهزة	
41266	22528	18738	41266	0	0	0	0	15 صناعة الجلد ومنتجاته	
2606	0	2606	2606	0	0	0	0	16 صناعة الخشب والمنتجات الخشبية والفلين عدا الأثاث وصناعة القش ومواد الضفر	
436718	230997	205721	436718	80000	7700	65070	7230	17 صناعة الورق ومنتجاته	
145672	100244	45428	145672	0	0	0	0	18 الطباعة وإستنساخ وسائط الإعلام المسجلة	
4218097	354769	3863328	4218097	1647131	2500	1583741	60890	19 صناعة فحم الكوك و المنتجات النفطية	
3170514	1150832	2019682	3170514	151525	1538	141796	8191	20 صناعة المواد و المنتجات الكيماوية	
1949692	622386	1327306	1949692	343521	4728	310607	28186	21 صناعة المستحضرات الصيدلانية والكيمائية والدوائية	
1005290	830511	174779	1005290	325990	978	301025	23987	22 صناعة منتجات المطاط و اللدائن	
2167780	970298	1197482	2167780	427943	16937	390087	20919	23 صناعة منتجات المعادن اللافلزية الأخرى	
1852535	930323	922212	1852535	0	0	0	0	24 صناعة الفلزات القاعدية	
1187024	864666	322358	1187024	110989	775	99532	10682	25 صناعة منتجات المعادن المشكلة عدا الماكينات والمعدات	
50424	28601	21823	50424	7273	56	6338	879	26 صناعة الحاسبات ومنتجات الإلكترونيات والبصرية وصناعة الأجهزة الطبية	
876733	564933	311800	876733	0	0	0	0	27 صناعة الأجهزة الكهربائية	
328199	41357	286842	328199	0	0	0	0	28 صناعة الآلات والمعدات الغير مصنفة فى موضع آخر	
1911287	1352150	559137	1911287	0	0	0	0	29 صناعة المركبات ذات المحركات	
62	0	62	62	0	0	0	0	30 صناعة معدات النقل الأخرى	

جدول رقم (11) : حساب توزيع الأرباح
لشركات القطاع الخاص الإستثمارى عام 2011

تابع

(القيمة بالآلاف جنيه)

الجانب الدائن			الجملة	الجانب المدين				أقسام النشاط الإقتصادي	رقم النشاط الإقتصادي
الجملة	أرباح مرحلة من سنوات سابقة	الفائض القابل للتوزيع		الفائض الموزع					
				جملة	حصص أخرى	حصة المساهمين	حصة العاملين		
68873	33319	35554	68873	0	0	0	0	صناعة الأثاث والمنتجات الخشبية الغير مصنفة فى موضع آخر	31
70100	40289	29811	70100	0	0	0	0	صناعات تحويلية أخرى	32
14486	4005	10481	14486	10482	0	9055	1427	إصلاح المعدات والأجهزة	33
222660	97240	125420	222660	123000	600	78000	44400	إمدادات الكهرباء والغاز والبخار وإمدادات وتكييف الهواء	د
222660	97240	125420	222660	123000	600	78000	44400	إمدادات الكهرباء والغاز والبخار وإمدادات وتكييف الهواء	35
0	0	0	0	0	0	0	0	الإمداد المائى وشبكات الصرف الصحى وإدارة ومعالجة النفايات	هـ
0	0	0	0	0	0	0	0	جمع ومعالجة وتدوير المخلفات والنفايات	38
2330799	1052678	1278121	2330799	0	0	0	0	الإنشاءات (التشييد و البناء)	و
1334192	824511	509681	1334192	0	0	0	0	تشبيد البنائيات	41
780406	142256	638150	780406	0	0	0	0	الهندسة المدنية	42
216201	85911	130290	216201	0	0	0	0	أنشطة التشييد المتخصصة	43
722577	186014	536563	722577	2292	0	1213	1079	تجارة الجملة والتجزئة وإصلاح المركبات ذات المحركات والدراجات النارية	ز
135957	30983	104974	135957	0	0	0	0	تجارة الجملة والتجزئة وإصلاح المركبات ذات المحركات والدراجات النارية	45
586620	155031	431589	586620	2292	0	1213	1079	تجارة الجملة عدا المركبات ذات المحركات والدراجات النارية	46
652707	362246	290461	652707	40495	395	38895	1205	النقل والتخزين	ح
168460	61734	106726	168460	6390	169	5564	657	النقل البرى ، والنقل عبر خطوط الأنابيب	49
36768	18953	17815	36768	5567	226	4793	548	النقل عبر الماء	50
0	0	0	0	0	0	0	0	النقل الجوى	51
447479	281559	165920	447479	28538	0	28538	0	أنشطة التخزين والدعم للنقل	52
489705	147758	341947	489705	200142	2170	194746	3226	أنشطة خدمات الغذاء والإقامة	ط
483868	144006	339862	483868	200142	2170	194746	3226	أنشطة خدمات الإقامة	55
5837	3752	2085	5837	0	0	0	0	أنشطة خدمات الغذاء والمشروبات	56
14758923	8199317	6559606	14758923	2608893	0	2608893	0	المعلومات والاتصالات	ى
61070	25705	35365	61070	0	0	0	0	أنشطة النشر	58
429043	372259	56784	429043	0	0	0	0	أنشطة نشر وإنتاج برامج التليفزيون والفيديو والأفلام السينمائية والتسجيلات	59
545584	386150	159434	545584	0	0	0	0	أنشطة البث الإذاعى والتليفزيونى	60
13718050	7414209	6303841	13718050	2608893	0	2608893	0	الاتصالات	61
5176	994	4182	5176	0	0	0	0	أنشطة برمجيات وإستشارات الحاسب	62

جدول رقم (11) : حساب توزيع الأرباح
لشركات القطاع الخاص الإستثمارى عام 2011

تابع

(القيمة بالآلاف جنيه)

الجانب الدائن			الجملة	الجانب المدين				أقسام النشاط الإقتصادي	كود
الجملة	أرباح مرحلة من سنوات سابقة	الفائض القابل للتوزيع		الفائض الموزع					
				جملة	حصص أخرى	حصة المساهمين	حصة العاملين		
3319408	1429556	1889852	3319408	5826	100	5026	700	الوساطة المالية والتأمين	
2540827	891693	1649134	2540827	0	0	0	0	64 الوساطة المالية عدا التأمين وتوفير الإعتمادات لمعاشات التقاعد	
778581	537863	240718	778581	5826	100	5026	700	66 الأنشطة المساعدة للوساطة المالية	
142275	40453	101822	142275	0	0	0	0	ل أنشطة العقارات والتأجير	
142275	40453	101822	142275	0	0	0	0	68 أنشطة العقارات والتأجير	
8378	4477	3901	8378	0	0	0	0	م الأنشطة العلمية والتقنية المتخصصة	
741	741	0	741	0	0	0	0	69 الأنشطة القانونية والمحاسبية	
319	0	319	319	0	0	0	0	70 أنشطة المراكز الرئيسية والخبرة الاستشارية	
7318	3736	3582	7318	0	0	0	0	71 الأنشطة المعمارية والهندسية والاختبارات التقنية والتحليل	
129545	63503	66042	129545	0	0	0	0	ن الأنشطة الادارية وخدمات الدعم	
0	0	0	0	0	0	0	0	77 أنشطة الاستئجار والتأجير	
1	0	1	1	0	0	0	0	78 أنشطة التوظيف	
129544	63503	66041	129544	0	0	0	0	79 أنشطة خدمات وكالة السفر ومنظمى الرحلات السياحية والحجز	
102352	36749	65603	102352	0	0	0	0	ع التعليم	
102352	36749	65603	102352	0	0	0	0	85 التعليم	
151006	52917	98089	151006	0	0	0	0	ف الصحة والعمل الإجتماعي	
151006	52917	98089	151006	0	0	0	0	86 الأنشطة المتصلة بصحة الانسان	
13746	3740	10006	13746	9365	0	8381	984	ق أنشطة الخدمات الأخرى	
13746	3740	10006	13746	9365	0	8381	984	95 اصلاح أجهزة الحاسب الالى والسلع الشخصية والمنزلية	
48316792	22683548	25633244	48316792	6787142	76274	6421100	289768	الإجمالي العام	

ثالثاً
المؤشرات العامة
طبقاً لأقسام النشاط الإقتصادي

جدول رقم (12) : العنصر البشرى والإنتاج
2011

(القيمة بالجنيه)

تكاليف الخدمات الـ	متوسط ما يخص العامل من						عدد العاملين	أقسام النشاط الإقتصادي	نيل النشاط الإقتصادي
	تكاليف الخدمات التسويقية	تكاليف الانتاج	رأس المال المستثمر	رأس المال العامل	رأس المال المدفوع	صافي الربح والخسارة			
30542	1549	201787	268792	33908	128859	15752	18063	12904	أ الزراعة والصيد وإستغلال الغابات وقطع أشجار الأخشاب
30542	1549	201787	268792	33908	128859	15752	18063	12904	01 الزراعة والصيد وأنشطة الخدمات ذات الصلة بها
115797	647	137847	921011	95269	156459	23351	36193	9976	ب التعدين وإستغلال المحاجر
124440	253	138671	986923	105516	167418	21019	34597	8800	06 إستخراج النفط والغاز الطبيعي
11643	0	31341	66444	18833	7937	15913	7254	126	07 تعدين خامات (فلزات المعادن)
55865	4028	143724	471150	18562	82429	43786	53044	1050	08 التعدين وإستغلال المحاجر
29155	8051	173603	233464	54909	72169	19612	16430	634018	ج الصناعات التحويلية
14874	7263	100557	101422	3240	25901	7166	9372	105459	10 صناعة المنتجات الغذائية
22429	14905	88021	148614	15332	36696	8190	8258	45555	11 صناعة المشروبات
5142	0	23514	5277	547	1081	203	7426	148	12 صناعة منتجات التبغ
41386	5777	223189	381650	53408	121534	11135	34957	40428	13 صناعة المنسوجات
14358	1659	49034	59356	13315	14507	3635	11040	83618	14 صناعة الملابس الجاهزة
43251	2882	193940	233670	17804	74137	188-	13127	1994	15 صناعة الجلد ومنتجاته
24614	766	147010	211420	5621	79240	2035	13203	572	16 صناعة الخشب والمنتجات الخشبية والفلين عدا الأثاث وصناعة القش ومواد الضفر
37574	14911	260202	253651	21779-	86458	20154	19320	9227	17 صناعة الورق ومنتجاته
7139	714	21649	40758	14900	20805	310	5608	26916	18 الطباعة وإستنساخ وسائط الإعلام المسجلة
228321	10752	2016513	1864514	617626	847457	300531	64364	12855	19 صناعة فحم الكوك و المنتجات النفطية
36489	14234	128375	264296	79273	63484	30362	16376	63627	20 صناعة المواد و المنتجات الكيماوية
36925	23854	102759	276300	117309	102661	31417	19082	41057	21 صناعة المستحضرات الصيدلانية والكيمائية والدوائية
26204	2343	106264	167869	47781	56461	3923	14632	28800	22 صناعة منتجات المطاط و اللدائن
28172	6108	76802	256622	60542	72337	21823	15560	52912	23 صناعة منتجات المعادن اللافلزية الأخرى
57376	3460	441937	479970	49180	73532	18184	18195	36220	24 صناعة الفلزات القاعدية
31171	5804	168515	232790	69003	94440	17027	20571	16191	25 صناعة منتجات المعادن المشكلة عدا المكينات والمعدات
14132	3925	109048	56817	20238	61936	5627	14397	2970	26 صناعة الحاسبات والمنتجات الإلكترونية والبصرية وصناعة الأجهزة الطبية
7719-	8116	207172	258789	78875	60865	10451	28395	18899	27 صناعة الأجهزة الكهربائية
27645-	18199	179044	244360	98352	104865	29362	27074	9768	28 صناعة الآلات والمعدات الغير مصنفة في موضع آخر
36929	5864	349132	228118	109837	78105	23073	16141	21968	29 صناعة المركبات ذات المحركات
38330	0	193371	21546-	286155-	154639	17907-	15577	97	30 صناعة معدات النقل الأخرى

جدول رقم (12) : العنصر البشرى والإنتاج
2011

(القيمة بالجنيه)

تابع

القيمة بالجنيه	أقسام النشاط الإقتصادي	متوسط ما يخص العامل من							عدد العاملين
		تكاليف الخدمات ال	تكاليف الخدمات التسويقية	تكاليف الانتاج	رأس المال المستمر	رأس المال العامل	رأس المال المدفوع	صافي الربح والخسارة	
67156	صناعة الأثاث والمنتجات الخشبية الغير مصنفة فى موضع آخر	2548	198422	384734	51505	120317	16123	35314	1950
16222	صناعات تحويلية أخرى	1119	49625	97529	1650-	44233	1694	15085	12563
17049	إصلاح المعدات والأجهزة	2580	73040	46232	34844	7768	46790	18790	224
11076	إمدادات الكهرباء والغاز والبخار وإمدادات وتكييف الهواء	0	81792	54487	26783	14270	7161	45074	13315
11076	إمدادات الكهرباء والغاز والبخار وإمدادات وتكييف الهواء	0	81792	54487	26783	14270	7161	45074	13315
23867	الإمداد المائي وشبكات الصرف الصحي وإدارة ومعالجة النفايات	0	34667	20133	103133-	113333	5333-	15067	15
23867	جمع ومعالجة وتدوير المخلفات والنفايات	0	34667	20133	103133-	113333	5333-	15067	15
43616	الإتشاءات (التشييد و البناء)	2278	127126	418768	165117	147288	39261	24973	30052
68533	تشبيد البنايات	5049	66493	627638	153760	220624	34528	15955	13560
21728	الهندسة المدنية	0	197481	253983	202806	99839	44950	35320	14009
31030	أنشطة التشبيد المتخصصة	0	61307	207808	14499	14499	33005	15843	2483
64227	تجارة الجملة والتجزئة وإصلاح المركبات ذات المحركات والدراجات النارية	34902	8803	316208	142525	134293	44482	26518	11924
47988	تجارة الجملة والتجزئة وإصلاح المركبات ذات المحركات والدراجات النارية	37164	0	277169	97297	86053	37307	26425	2804
69221	تجارة الجملة عدا المركبات ذات المحركات والدراجات النارية	34207	11509	328211	156431	149125	46689	26547	9120
38714	النقل والتخزين	13756	117053	255950	113628	98162	31432	34030	8772
32270	النقل البرى ، والنقل عبر خطوط الأنابيب	27329	94074	173307	95990	59720	24088	46434	4368
63609	النقل عبر الماء	0	161761	471065	79685	259279	14659	23871	992
66211	النقل الجوى	0	109296	426783	326743-	493421	56730-	36118	152
38491	أنشطة التخزين والدعم للنقل	395	134599	293259	168122	82213	50488	20403	3260
242731	أنشطة خدمات الغذاء والإقامة	8073	130200	1233178	32289	468992	92016	66159	3562
252779	أنشطة خدمات الإقامة	8443	130673	1281851	30324	487083	96795	66916	3400
31858	أنشطة خدمات الغذاء والمشروبات	309	120272	211636	73519	89321	8284-	50259	162
233556	المعلومات والاتصالات	27638	493220	1640697	48321-	178809	134315	113812	48521
16391	أنشطة النشر	0	95400	68550	45915	9098	26812	23427	1319
151332	أنشطة نشر وإنتاج برامج التلفزيون والفيديو والأفلام السينمائية والتسجيلات	0	130971	1480800	156445	971176	16648	24840	2210
1338063	أنشطة البث الإذاعى والتلفزيونى	4253	1917688	13336581	1678219	3207616	498231	116234	320
237720	الاتصالات	30237	516936	1625191	73465-	123655	141905	121714	44300
46129	أنشطة برمجيات وإستشارات الحاسب	454	6202	49371-	89796-	35954	2435-	19769	372

جدول رقم (12) : العنصر البشرى والإنتاج
2011

(القيمة بالجنيه)

تابع

تكاليف الخدمات الـ	تكاليف الخدمات التسويقية	تكاليف الانتاج	متوسط ما يخص العامل من				الاجور	عدد العاملين	أقسام النشاط الإقتصادي	نوع النشاط الإقتصادي
			رأس المال المستثمر	رأس المال العامل	رأس المال المدفوع	صافي الربح والخسارة				
249710	2873	0	2138746	1547162	993145	264772	17123	6949	ك	الوساطة المالية والتأمين
1875748	0	0	18542236	12699302	8688742	2511308	32747	643	64	الوساطة المالية عدا التأمين وتوفير الإعتمادات لمعاشات التقاعد
83909	3166	0	466141	410019	208452	35701	15529	6306	66	الأنشطة المساعدة للوساطة المالية
358197	0	0	2918558	965643	2180731	49389	20491	1158	ل	أنشطة العقارات والتأجير
358197	0	0	2918558	965643	2180731	49389	20491	1158	68	أنشطة العقارات والتأجير
59769	23328	0	30940	10069	5019	14873-	43877	536	م	الأنشطة العلمية والتقنية المتخصصة
53231	0	0	30038	24923	19038	40577-	39298	104	69	الأنشطة القانونية والمحاسبية
95989	0	0	12968	579	1579	3358	19484	95	70	أنشطة المراكز الرئيسية والخبرة الاستشارية
51576	37104	0	36285	8160	1662	12080-	52166	337	71	الأنشطة المعمارية والهندسية والاختبارات التقنية والتحليل
115835	0	51247	647470	55779	328572	24625	23693	1813	ن	الأنشطة الإدارية وخدمات الدعم
446500	0	0	4448000	1653500	2795000	24000-	10500	2	77	أنشطة الاستئجار والتأجير
12000	0	0	18273	6000	27273	3909-	4818	11	78	أنشطة التوظيف
116102	0	51617	647092	54308	327673	24854	23823	1800	79	أنشطة خدمات وكالة السفر ومنظمي الرحلات السياحية والحجز
152948	0	23105	1703988	39549-	1571078	45112	27812	1301	ع	التعليم
152948	0	23105	1703988	39549-	1571078	45112	27812	1301	85	التعليم
15810	250	39558	86071	13476	31638	5867	15011	15629	ف	الصحة والعمل الإجتماعي
15810	250	39558	86071	13476	31638	5867	15011	15629	86	الأنشطة المتصلة بصحة الانسان
4246	640	11678	12692	10091	1829	11093	4632	902	ق	أنشطة الخدمات الأخرى
4246	640	11678	12692	10091	1829	11093	4632	902	95	اصلاح أجهزة الحاسب الالى والسلع الشخصية والمنزلية
46967	8914	181239	358160	67548	98549	29814	23983	801347		الإجمالي العام

جدول رقم (13) : مدى القدرة على مقابلة الإلتزامات والكفاءة الإنتاجية والتسويقية
لشركات القطاع الخاص الإستثمارى عام 2011

أقسام النشاط الإقتصادى	القدرة على مقابلة الإلتزامات		الكفاءة الإنتاجية والتسويقية	
	نسبة التداول أصول متداولة : خصوم متداولة	نسبة السيولة أرصدة نقدية: خصوم متداولة	دوران رأس المال المستثمر الاتنتاج : رأس المال المستثمر	دوران رأس المال العامل المبيعات : رأس المال العامل
أ	1.32	0.07	0.80	6.36
01	1.32	0.07	0.80	6.36
ب	1.54	0.19	0.20	1.97
06	1.56	0.18	0.19	1.74
07	2.05	1.13	0.79	2.78
08	1.23	0.43	0.50	12.74
ج	1.61	0.24	0.93	3.97
10	1.07	0.24	1.20	37.58
11	1.25	0.13	0.83	8.02
12	1.07	0.05	5.37	51.81
13	1.29	0.06	0.64	4.55
14	1.45	0.14	1.07	4.75
15	1.14	0.06	0.93	12.20
16	1.05	0.01	0.77	28.98
17	0.89	0.16	1.23	14.21-
18	1.80	0.19	0.66	1.81
19	2.53	0.78	1.31	3.95
20	1.87	0.14	0.75	2.49
21	2.04	0.16	0.62	1.47
22	1.82	0.26	0.76	2.65
23	2.23	0.50	0.44	1.86
24	1.22	0.16	1.04	10.11
25	1.78	0.17	0.90	3.03
26	1.25	0.03	2.21	6.19
27	1.58	0.24	0.94	3.08
28	2.41	0.34	1.02	2.53
29	1.77	0.36	1.98	4.10
30	0.72	0.00	6.46-	0.49-

جدول رقم (13) : مدى القدرة على مقابلة الإلتزامات والكفاءة الإنتاجية والتسويقية
لشركات القطاع الخاص الإستثمارى عام 2011

تابع

أقسام النشاط الإقتصادى	القدرة على مقابلة الإلتزامات		الكفاءة الإنتاجية والتسويقية	
	نسبة التداول أصول متداولة : خصوم متداولة	نسبة السيولة أرصدة نقدية: خصوم متداولة	دوران رأس المال المستثمر الانتاج : رأس المال المستثمر	دوران رأس المال العامل المبيعات : رأس المال العامل
31 صناعة الأثاث والمنتجات الخشبية الغير مصنفة فى موضع آخر	1.23	0.13	0.67	4.98
32 صناعات تحويلية أخرى	0.97	0.07	0.63	37.36-
33 إصلاح المعدات والأجهزة	1.60	0.63	2.78	3.69
د إمدادات الكهرباء والغاز والبخار وإمدادات وتكييف الهواء	1.27	0.04	1.60	3.25
35 إمدادات الكهرباء والغاز والبخار وإمدادات وتكييف الهواء	1.27	0.04	1.60	3.25
ه الإمداد المائى وشبكات الصرف الصحى وإدارة ومعالجة النفايات	0.35	0.06	2.87	0.56-
38 جمع ومعالجة وتدوير المخلفات والنفايات	0.35	0.06	2.87	0.56-
و الإنشاءات (التشييد و البناء)	1.65	0.16	0.41	1.05
41 تشييد البنايات	1.39	0.04	0.18	0.75
42 الهندسة المدنية	2.52	0.55	0.99	1.24
43 أنشطة التشييد المتخصصة	1.07	0.02	0.24	3.48
ز تجارة الجملة والتجزئة وإصلاح المركبات ذات المحركات والدراجات النارية	1.52	0.24	2.76	6.13
45 تجارة الجملة والتجزئة وإصلاح المركبات ذات المحركات والدراجات النارية	1.68	0.38	1.47	4.19
46 تجارة الجملة عدا المركبات ذات المحركات والدراجات النارية	1.49	0.22	3.10	6.50
ح النقل والتخزين	2.22	0.79	0.70	1.58
49 النقل البرى ، والنقل عبر خطوط الأنابيب	2.16	0.98	1.02	1.84
50 النقل عبر الماء	1.54	0.73	0.41	2.40
51 النقل الجوى	0.07	0.01	0.18	0.24-
52 أنشطة التخزين والدعم للنقل	3.16	0.72	0.63	1.10
ط أنشطة خدمات الغذاء والإقامة	1.11	0.48	0.13	5.10
55 أنشطة خدمات الإقامة	1.10	0.48	0.13	5.50
56 أنشطة خدمات الغذاء والمشروبات	2.07	0.42	0.57	1.65
ى المعلومات والاتصالات	0.87	0.08	0.46	15.64-
58 أنشطة النشر	4.13	0.28	2.04	3.05
59 أنشطة نشر وإنتاج برامج التليفزيون والفيديو والأفلام السينمائية والتسجيلات	1.91	0.15	0.05	0.50
60 أنشطة البث الإذاعى والتليفزيونى	3.07	1.41	0.19	1.54
61 الاتصالات	0.81	0.05	0.49	10.90-
62 أنشطة برمجيات وإستشارات الحاسب	0.27	0.04	1.12-	0.62-

جدول رقم (13) : مدى القدرة على مقابلة الإلتزامات والكفاءة الإنتاجية والتسويقية
لشركات القطاع الخاص الإستثمارى عام 2011

تابع

الكفاءة الإنتاجية والتسويقية		القدرة على مقابلة الإلتزامات		أقسام النشاط الإقتصادى	الرقم
دوران رأس المال العامل المبيعات : رأس المال العامل	دوران رأس المال المستثمر الإنتاج : رأس المال المستثمر	نسبة السيولة أرصدة نقدية: خصوم متداولة	نسبة التداول أصول متداولة : خصوم متداولة		
0.01	0.01	0.36	3.15	<u>الوساطة المالية والتأمين</u>	ك
0.01	0.01	0.32	3.37	الوساطة المالية عدا التأمين وتوفير الإعتمادات لمعاشات التقاعد	64
0	0.00	0.43	2.67	الأنشطة المساعدة للوساطة المالية	66
0.04	0.01	1.08	4.23	<u>أنشطة العقارات والتأجير</u>	ل
0.04	0.01	1.08	4.23	أنشطة العقارات والتأجير	68
6.26	2.04	1.03	1.64	<u>الأنشطة العلمية والتقنية المتخصصة</u>	م
0	0.00	1.06	1.68	الأنشطة القانونية والمحاسبية	69
164.25	7.33	0.98	1.02	أنشطة المراكز الرئيسية والخبرة الاستشارية	70
8.99	2.02	1.07	2.73	الأنشطة المعمارية والهندسية والاختبارات التقنية والتحليل	71
1.94	0.17	0.48	1.38	<u>الأنشطة الإدارية وخدمات الدعم</u>	ن
0	0.00	0.00	3.58	أنشطة الاستئجار والتأجير	77
1.12	0.37	0.19	1.51	أنشطة التوظيف	78
2.01	0.17	0.48	1.37	أنشطة خدمات وكالة السفر ومنظمى الرحلات السياحية والحجز	79
2.93-	0.07	0.05	0.17	<u>التعليم</u>	ع
2.93-	0.07	0.05	0.17	التعليم	85
4.21	0.66	0.34	1.78	<u>الصحة والعمل الإجتماعى</u>	ف
4.21	0.66	0.34	1.78	الأنشطة المتصلة بصحة الانسان	86
3.22	2.56	0.57	1.70	<u>أنشطة الخدمات الأخرى</u>	ق
3.22	2.56	0.57	1.70	اصلاح أجهزة الحاسب الألى والسلع الشخصية والمنزلية	95
3.69	0.70	0.21	1.55	الإجمالى العام	

جدول رقم (14) : كفاءة إستغلال الأموال وتحقيق الفائض
لشركات القطاع الخاص الإستثمارى عام 2011

المبيعات : رأس المال المستثمر	فائض العمليات الجارية : رأس المال المستثمر	فائض العمليات الجارية : المبيعات	فائض العمليات الجارية : حقوق الملكية	فائض العمليات الجارية : رأس المال المدفوع	أقسام النشاط الإقتصادى	تأهيل النشاط الإقتصادى
0.80	0.02	0.02	0.03	0.04	الزراعة والصيد وإستغلال الغابات وقطع أشجار الأخشاب	أ
0.80	0.02	0.02	0.03	0.04	الزراعة والصيد وأنشطة الخدمات ذات الصلة بها	01
0.20	0.01	0.06	0.04	0.07	التعدين وإستغلال المحاجر	ب
0.19	0.00	0.02	0.02	0.03	إستخراج النفط والغاز الطبيعى	06
0.79	0.22	0.28	0.64	1.85	تعدين خامات (فلزات المعادن)	07
0.50	0.14	0.27	0.46	0.78	التعدين وإستغلال المحاجر	08
0.93	0.10	0.11	0.18	0.32	الصناعات التحويلية	ج
1.20	0.08	0.06	0.14	0.30	صناعة المنتجات الغذائية	10
0.83	0.05	0.06	0.15	0.20	صناعة المشروبات	11
5.37	0.04	0.01	0.10	0.19	صناعة منتجات التبغ	12
0.64	0.03	0.04	0.05	0.08	صناعة المنسوجات	13
1.07	0.07	0.06	0.17	0.28	صناعة الملابس الجاهزة	14
0.93	0.04	0.04	0.09	0.13	صناعة الجلد ومنتجاته	15
0.77	0.03	0.03	0.05	0.07	صناعة الخشب والمنتجات الخشبية والفلين عدا الأثاث وصناعة القش ومواد الضفر	16
1.22	0.09	0.07	0.15	0.26	صناعة الورق ومنتجاته	17
0.66	0.05	0.07	0.07	0.09	الطباعة وإستنساخ وسائط الإعلام المسجلة	18
1.31	0.20	0.15	0.28	0.43	صناعة فحم الكوك و المنتجات النفطية	19
0.75	0.15	0.20	0.31	0.62	صناعة المواد و المنتجات الكيماوية	20
0.62	0.11	0.18	0.17	0.31	صناعة المستحضرات الصيدلانية والكيماوية والدوائية	21
0.75	0.04	0.05	0.07	0.11	صناعة منتجات المطاط واللدائن	22
0.44	0.09	0.20	0.16	0.31	صناعة منتجات المعادن اللافلزية الأخرى	23
1.04	0.07	0.07	0.23	0.47	صناعة الفلزات القاعدية	24
0.90	0.10	0.11	0.13	0.23	صناعة منتجات المعادن المشكلة عدا الماكينات والمعدات	25
2.21	0.06	0.03	0.04	0.05	صناعة الحاسبات والمنتجات الإلكترونية والبصرية وصناعة الأجهزة الطبية	26
0.94	0.04	0.05	0.09	0.19	صناعة الأجهزة الكهربائية	27
1.02	0.11	0.11	0.16	0.26	صناعة الآلات والمعدات الغير مصنفة فى موضع آخر	28
1.98	0.11	0.06	0.14	0.32	صناعة المركبات ذات المحركات	29
6.46-	0.03-	0.00	0.00	0.00	صناعة معدات النقل الأخرى	30

جدول رقم (14) : كفاءة إستغلال الأموال وتحقيق الفانض
لشركات القطاع الخاص الإستثمارى عام 2011

تابع

المبيعات : رأس المال المستثمر	فانض العمليات الجارية : رأس المال المستثمر	فانض العمليات الجارية : المبيعات	فانض العمليات الجارية : حقوق الملكية	فانض العمليات الجارية : رأس المال المدفوع	أقسام النشاط الإقتصادى	الرقم الإقتصادى
0.67	0.04	0.06	0.09	0.13	صناعة الأثاث والمنتجات الخشبية الغير مصنفة فى موضع آخر	31
0.63	0.02	0.04	0.04	0.05	صناعات تحويلية أخرى	32
2.78	0.87	0.31	1.32	5.17	إصلاح المعدات والأجهزة	33
1.60	0.02	0.01	0.04	0.08	إمدادات الكهرباء والغاز والبخار وإمدادات وتكييف الهواء	د
1.60	0.02	0.01	0.04	0.08	إمدادات الكهرباء والغاز والبخار وإمدادات وتكييف الهواء	35
2.87	0.00	0.00	0.00	0.00	الإمداد المائى وشبكات الصرف الصحى وإدارة ومعالجة النفايات	هـ
2.87	0.00	0.00	0.00	0.00	جمع ومعالجة وتدوير المخلفات والنفايات	38
0.41	0.07	0.17	0.11	0.20	الإتشاءات (التشييد و البناء)	و
0.18	0.05	0.28	0.09	0.14	تشبيد البنائيات	41
0.99	0.12	0.12	0.15	0.31	الهندسة المدنية	42
0.24	0.00	0.01	0.01	0.02	أنشطة التشبيد المتخصصة	43
2.76	0.13	0.05	0.19	0.31	تجارة الجملة والتجزئة وإصلاح المركبات ذات المحركات والدراجات النارية	ز
1.47	0.11	0.08	0.19	0.36	تجارة الجملة والتجزئة وإصلاح المركبات ذات المحركات والدراجات النارية	45
3.10	0.13	0.04	0.19	0.30	تجارة الجملة عدا المركبات ذات المحركات والدراجات النارية	46
0.70	0.11	0.16	0.16	0.30	النقل والتخزين	ح
1.02	0.20	0.20	0.33	0.58	النقل البرى ، والنقل عبر خطوط الأنابيب	49
0.41	0.03	0.07	0.04	0.05	النقل عبر الماء	50
0.18	0.00	0.00	0.00	0.00	النقل الجوى	51
0.63	0.09	0.15	0.13	0.34	أنشطة التخزين والدعم للنقل	52
0.13	0.02	0.15	0.04	0.05	أنشطة خدمات الغذاء والإقامة	ط
0.13	0.02	0.15	0.04	0.05	أنشطة خدمات الإقامة	55
0.57	0.03	0.06	0.05	0.08	أنشطة خدمات الغذاء والمشروبات	56
0.46	0.07	0.15	0.23	0.63	المعلومات والاتصالات	ى
2.04	0.43	0.21	0.51	3.24	أنشطة النشر	58
0.05	0.00	0.02	0.00	0.00	أنشطة نشر وإنتاج برامج التليفزيون والفيديو والأفلام السينمائية والتسجيلات	59
0.19	0.03	0.18	0.09	0.14	أنشطة البث الإذاعى والتليفزيونى	60
0.49	0.07	0.15	0.28	0.96	الاتصالات	61
1.12-	0.00	0.00	0.00	0.00	أنشطة برمجيات وإستشارات الحاسب	62

جدول رقم (14) : كفاءة إستغلال الأموال وتحقيق الفائض
لشركات القطاع الخاص الإستثمارى عام 2011

تابع

المبيعات : رأس المال المستثمر	فائض العمليات الجارية : رأس المال المستثمر	فائض العمليات الجارية : المبيعات	فائض العمليات الجارية : حقوق الملكية	فائض العمليات الجارية : رأس المال المدفوع	أقسام النشاط الإقتصادي	النشاط الإقتصادي
0.01	0.00	0.71	0.01	0.01	<u>الوساطة المالية والتأمين</u>	ك
0.01	0.00	0.72	0.01	0.01	الوساطة المالية عدا التأمين وتوفير الإعتمادات لمعاشات التقاعد	64
0.00	0.00	0.65	0.00	0.00	الأنشطة المساعدة للوساطة المالية	66
0.01	0.00	0.10	0.00	0.00	<u>أنشطة العقارات والتأجير</u>	ل
0.01	0.00	0.10	0.00	0.00	أنشطة العقارات والتأجير	68
2.04	0.00	0.00	0.00	0.00	<u>الأنشطة العلمية والتقنية المتخصصة</u>	م
0.00	0.00	0.00	0.00	0.00	الأنشطة القانونية والمحاسبية	69
7.33	0.00	0.00	0.00	0.00	أنشطة المراكز الرئيسية والخبرة الاستشارية	70
2.02	0.00	0.00	0.00	0.00	الأنشطة المعمارية والهندسية والاختبارات التقنية والتحليل	71
0.17	0.01	0.07	0.02	0.02	<u>الأنشطة الإدارية وخدمات الدعم</u>	ن
0.00	0.00	0.00	0.00	0.00	أنشطة الاستئجار والتأجير	77
0.37	0.00	0.01	0.00	0.00	أنشطة التوظيف	78
0.17	0.01	0.07	0.02	0.02	أنشطة خدمات وكالة السفر ومنظمى الرحلات السياحية والحجز	79
0.07	0.03	0.46	0.03	0.03	<u>التعليم</u>	ع
0.07	0.03	0.46	0.03	0.03	التعليم	85
0.66	0.09	0.14	0.17	0.25	<u>الصحة والعمل الإجتماعي</u>	ف
0.66	0.09	0.14	0.17	0.25	الأنشطة المتصلة بصحة الانسان	86
2.56	0.79	0.31	1.29	5.51	<u>أنشطة الخدمات الأخرى</u>	ق
2.56	0.79	0.31	1.29	5.51	اصلاح أجهزة الحاسب الالى والسلع الشخصية والمنزلية	95
0.70	0.08	0.11	0.16	0.28	الإجمالى العام	

جدول رقم (15) : نصيب جنية المبيعات من الأصول الثابتة وتكاليف الخدم
2011

تكاليف الخدمات التسويقية المبيعات :	تكاليف الخدمات الادارية والتمويلية المبيعات :	الاصول الثابتة: المبيعات	أقسام النشاط الإقتصادي	نيل النشاط الإقتصادي
0.01	0.17	0.93	الزراعة والصيد وإستغلال الغابات وقطع أشجار الأخشاب	أ
0.01	0.17	0.93	الزراعة والصيد وأنشطة الخدمات ذات الصلة بها	01
0.00	0.62	3.71	التعدين وإستغلال المحاجر	ب
0.00	0.68	4.00	إستخراج النفط والغاز الطبيعي	06
0.00	0.27	0.91	تعدين خامات (فلزات المعادن)	07
0.02	0.24	1.85	التعدين وإستغلال المحاجر	08
0.04	0.14	0.65	الصناعات التحويلية	ج
0.06	0.13	0.60	صناعة المنتجات الغذائية	10
0.12	0.19	0.81	صناعة المشروبات	11
0.00	0.18	0.11	صناعة منتجات التبغ	12
0.02	0.18	0.88	صناعة المنسوجات	13
0.03	0.23	0.46	صناعة الملابس الجاهزة	14
0.01	0.21	0.70	صناعة الجلد ومنتجاته	15
0.00	0.16	0.82	صناعة الخشب والمنتجات الخشبية والفلين عدا الأثاث وصناعة القش ومواد الصفر	16
0.05	0.12	0.75	صناعة الورق ومنتجاته	17
0.03	0.27	0.88	الطباعة وإستنساخ وسائط الإعلام المسجلة	18
0.00	0.10	0.49	صناعة فحم الكوك و المنتجات النفطية	19
0.07	0.19	0.77	صناعة المواد و المنتجات الكيماوية	20
0.14	0.23	0.70	صناعة المستحضرات الصيدلانية والكيماوية والدوائية	21
0.02	0.21	0.77	صناعة منتجات المطاط و اللدائن	22
0.05	0.26	1.38	صناعة منتجات المعادن اللافلزية الأخرى	23
0.01	0.12	0.77	صناعة الفلزات القاعدية	24
0.03	0.16	0.68	صناعة منتجات المعادن المشكلة عدا الماكينات والمعدات	25
0.03	0.12	0.29	صناعة الحاسبات والمنتجات الإلكترونية والبصرية وصناعة الأجهزة الطبية	26
0.03	0.03-	0.44	صناعة الأجهزة الكهربائية	27
0.07	0.10-	0.45	صناعة الآلات و المعدات الغير مصنفة في موضع آخر	28
0.01	0.09	0.21	صناعة المركبات ذات المحركات	29
0.00	0.30	1.76	صناعة معدات النقل الأخرى	30

جدول رقم (15) : نصيب جنية المبيعات من الأصول الثابتة وتكاليف الخدما
2011

تابع

تكاليف الخدمات التسويقية المبيعات :	تكاليف الخدمات الإدارية والتمويلية المبيعات :	الأصول الثابتة: المبيعات	أقسام النشاط الإقتصادي	نيل النشاط الإقتصادي
0.01	0.27	0.80	صناعة الأثاث والمنتجات الخشبية الغير مصنفة في موضع آخر	31
0.02	0.29	1.30	صناعات تحويلية أخرى	32
0.02	0.13	0.09	إصلاح المعدات والأجهزة	33
0.00	0.13	0.30	إمدادات الكهرباء والغاز والبخار وإمدادات وتكييف الهواء	د
0.00	0.13	0.30	إمدادات الكهرباء والغاز والبخار وإمدادات وتكييف الهواء	35
0.00	0.44	1.60	الإمداد المائي وشبكات الصرف الصحي وإدارة ومعالجة النفايات	هـ
0.00	0.44	1.60	جمع ومعالجة وتدوير المخلفات والنفايات	38
0.01	0.26	0.30	الإنتشاءات (التشييد و البناء)	و
0.04	0.61	0.52	تشبيد البنائات	41
0.00	0.09	0.18	الهندسة المدنية	42
0.00	0.62	1.08	أنشطة التشييد المتخصصة	43
0.04	0.08	0.11	تجارة الجملة والتجزئة وإصلاح المركبات ذات المحركات والدراجات النارية	ز
0.09	0.12	0.21	تجارة الجملة والتجزئة وإصلاح المركبات ذات المحركات والدراجات النارية	45
0.03	0.07	0.10	تجارة الجملة عدا المركبات ذات المحركات والدراجات النارية	46
0.08	0.22	0.64	النقل والتخزين	ح
0.16	0.18	0.33	النقل البرى ، والنقل عبر خطوط الأنابيب	49
0.00	0.34	1.94	النقل عبر الماء	50
0.00	0.84	9.58	النقل الجوى	51
0.00	0.20	0.44	أنشطة التخزين والدعم للنقل	52
0.05	1.70	6.53	أنشطة خدمات الغذاء والإقامة	ط
0.05	1.75	6.73	أنشطة خدمات الإقامة	55
0.00	0.27	0.83	أنشطة خدمات الغذاء والمشروبات	56
0.04	0.31	2.09	المعلومات والاتصالات	ى
0.00	0.12	0.12	أنشطة النشر	58
0.00	2.09	15.98	أنشطة نشر وإنتاج برامج التلفزيون والفيديو والأفلام السينمائية والتسجيلات	59
0.00	0.54	4.36	أنشطة البث الإذاعى والتلفزيونى	60
0.04	0.29	1.98	الاتصالات	61
0.01	0.84	0.73	أنشطة برمجيات وإستشارات الحاسب	62

جدول رقم (15) : نصيب جنية المبيعات من الأصول الثابتة وتكاليف الخدما
2011

تابع

تكاليف الخدمات التسويقية المبيعات :	تكاليف الخدمات الادارية والتمويلية المبيعات :	الاصول الثابتة: المبيعات	أقسام النشاط الإقتصادي	نوع النشاط الإقتصادي
0.22	20.11	26.98	الوساطة المالية والتأمين	ك
0.00	15.76	28.39	الوساطة المالية عدا التأمين وتوفير الإعتمادات لمعاشات التقاعد	64
2.33	61.80	13.47	الانشطة المساعدة للوساطة المالية	66
0.00	11.67	44.82	أنشطة العقارات والتأجير	ل
0.00	11.67	44.82	أنشطة العقارات والتأجير	68
0.37	0.95	0.32	الانشطة العلمية والتقنية المتخصصة	م
0.00	0.00	0.00	الانشطة القانونية والمحاسبية	69
0.00	1.01	0.13	أنشطة المراكز الرئيسية والخبرة الاستشارية	70
0.51	0.71	0.37	الانشطة المعمارية والهندسية والاختبارات التقنية والتحليل	71
0.00	1.25	4.42	الانشطة الادارية وخدمات الدعم	ن
0.00	0.00	0.00	أنشطة الاستتجار والتأجير	77
0.00	1.81	1.82	أنشطة التوظيف	78
0.00	1.25	4.40	أنشطة خدمات وكالة السفر ومنظمى الرحلات السياحية والحجز	79
0.00	2.25	15.02	التعليم	ع
0.00	2.25	15.02	التعليم	85
0.00	0.30	1.18	الصحة والعمل الإجتماعي	ف
0.00	0.30	1.18	الانشطة المتصلة بصحة الانسان	86
0.02	0.13	0.08	أنشطة الخدمات الأخرى	ق
0.02	0.13	0.08	اصلاح أجهزة الحاسب الالى والسلع الشخصية والمنزلية	95
0.04	0.20	0.97	الإجمالي العام	