



جمهورية مصر العربية  
الجهاز المركزي للتعبئة العامة والإحصاء

النشرة السنوية  
للإحصاءات والمؤشرات الاقتصادية  
لشركات القطاع الخاص الإستثماري  
عام ٢٠١٥



إصدار يونيه ٢٠١٧

مرجع رقم ٧١ - ٢٢٣١٦ - ٢٠١٥



جمهورية مصر العربية

الجهاز المركزي للتعبئة العامة والإحصاء

النشرة السنوية  
للإحصاءات والمؤشرات الإقتصادية  
لشركات القطاع الخاص الإستثمارى  
عام ٢٠١٥

عند إعادة نشر أو اقتباس  
أى مادة من هذا الإصدار يرجى الإشارة إلى المصدر وهو  
الجهاز المركزي للتعبئة العامة والإحصاء

إصدار يونيه ٢٠١٧

مرجع رقم ٧١ - ٢٢٣١٦ - ٢٠١٥

## تقديم

في ظل إتباع سياسات الإصلاح الإقتصادي والإهتمام بالقطاع الخاص الإستثماري في كافة المجالات الإقتصادية وتشجيعه علي رفع معدلات النمو وزيادة الصادرات حيث يتحمل هذا القطاع العبء الأكبر في عملية التنمية الإقتصادية في ضوء تبني الدولة لسياسات الإصلاح الإقتصادي والخصخصة لمواكبة المتغيرات الإقتصادية العالمية والإقليمية .

في هذا الإطار يقوم الجهاز المركزي للتعبيئة العامة والإحصاء بإصدار هذه " النشرة السنوية للإحصاءات والمؤشرات الإقتصادية لشركات القطاع الخاص الإستثماري " والمتمثلة في شركات الإستثمار الخاضعة للقانون رقم ٢٣٠ لسنة ١٩٨٩ والذي تم تعديله بالقانون رقم ٨ لسنة ١٩٩٧ والخاص بإستثمار رأس المال الأجنبي والمناطق الحرة (الشركات المساهمة - التوصية بالأسهم - ذات المسؤولية المحدودة - فروع الشركات الأجنبية - التضامن - التوصية البسيطة - المنشآت الفردية ) تتضمن بيانات عن حسابات الإنتاج والقيمة المضافة الصافية والتحويلات الجارية والادخار والإستخدامات والموارد والإضافات الرأسمالية والتكوين الرأسمالي الصافي ومصادر تمويل التكوين الرأسمالي الإجمالي والإنتاج والناتج الإجمالي بسعر السوق والناتج الإجمالي والصافي بتكلفة عوامل الإنتاج طبقاً للنشاط الإقتصادي .

يقدم الجهاز هذه النشرة عن عام ٢٠١٥ للمخططين والباحثين والمهتمين بهذا المجال أملا أن تحقق الفائدة المرجوة منها .

والله ولي التوفيق،،،

لواء / أبو بكر الجندي

رئيس الجهاز المركزي للتعبيئة العامة والإحصاء

الفهرس

رقم الصفحة	البيان	رقم الجدول
١	منهجية الإحصائية.	
١٠	المؤشرات العامة.	
	<b>النشرة السنوية للإحصاءات و المؤشرات الإقتصادية لشركات القطاع الخاص الإستثمارى عام ٢٠١٥</b>	
	<u>جداول النشرة</u>	
	حساب الإنتاج :	١
١٧	أ- ( جانب الإستخدامات )	
٢٠	ب- ( جانب الموارد )	
٢٦	توزيعات القيمة المضافة الصافية إلى عوائد عوامل الإنتاج	٢
	حساب التحويلات الجارية والإدخار:	٣
٣٢	أ- ( جانب الإستخدامات )	
٣٥	ب- ( جانب الموارد )	
	حساب الإستخدامات والموارد الرأسمالية والمالية :	٤
٣٨	أ- ( جانب الإستخدامات )	
٤١	ب- ( جانب الموارد )	
٤٤	الإضافات الرأسمالية على الأصول الثابتة مصنفة طبقاً لنوع الأصل .	٥
٤٧	التكوين الرأسمالى الصافى .	٦
٥٠	مصادر تمويل التكوين الرأسمالى الإجمالى .	٧
٥٣	الإنتاج والناتج الإجمالى بسعر السوق والناتج الإجمالى والصافى بتكلفة عوامل إنتاج	٨
٥٦	نسبة مستلزمات الإنتاج والقيمة المضافة الصافية إلى الإنتاج بسعر السوق.	٩
	متوسط نصيب العامل بالجنية فى السنة:	١٠
٥٩	أ- مستلزمات الإنتاج والقيمة المضافة الصافية والأجور.	
٦٢	ب- عائد العمليات الإنتاجية والإنتاج بسعر السوق و الإدخار والتكوين الرأسمالى الصافى.	
	النسبة المئوية لنصيب كل نشاط إقتصادى:	١١
٦٥	أ- عدد العاملين و مستلزمات الإنتاج والقيمة المضافة الصافية والأجور .	
٦٨	ب- عائد العمليات الإنتاجية والإنتاج بسعر السوق والإدخار والتكوين الرأسمالى الصافى.	

## منهجية الإحصائية

### أولاً : المجتمع والشمول

تغطي النشرة شركات الاستثمار الخاضعة للقانون رقم ٢٣٠ لسنة ١٩٨٩ والذي تم تعديله بالقانون رقم ٨ لسنة ١٩٩٧ والخاص باستثمار رأس المال الأجنبي والمناطق الحرة ولا تشارك الدولة في ملكيته ويتمثل في الكيانات القانونية (الشركات المساهمة - التوصية بالأسهم - ذات المسؤولية المحدودة - المنشآت الفردية - شركات التضامن - شركات التوصية البسيطة - فروع الشركات الأجنبية ذات الكيانات القانونية السابقة).

اعتمد التحليل على الحسابات الختامية والبيانات التفصيلية التي تتمشى مع التعريفات والمفاهيم المستخدمة التي وردت بالنظام المحاسبي الموحد و جمعت من شركات هذا القطاع على مستوى المشروع وهي تتضمن :

- ١- حساب التشغيل وتفصيل للمصروفات الصناعية.
- ٢- حساب الاستغلال وتفصيل لمصروفات الاستغلال.
- ٣- حساب المتاجرة وتفصيل لمصروفات البيع والتوزيع.
- ٤- حساب الأرباح والخسائر وتفصيل للمصروفات العمومية والإدارية.
- ٥- حساب التوزيع.
- ٦- إهلاك الأصول الثابتة حسب نوع الأصل.
- ٧- الإضافات الرأسمالية حسب نوع الأصل والمباع والمهلك منه.
- ٨- جملة عدد العاملين من تاريخ إصدار الميزانية.

### ثانياً : مضمون الإحصائية

تصور النشرة النشاط الاقتصادي لشركات الاستثمار إذ تتضمن قيمة الإنتاج بسعر السوق ومستلزمات الإنتاج السلعية والخدمية والقيمة المضافة الصافية وتوزيعها إلى عوائد عوامل الإنتاج (الأجور - الإيجار - الفوائد - صافي عائد العمليات الإنتاجية) والتحويلات الجارية والادخار والتكوين الرأسمالي الإجمالي والصافي والتحويلات الرأسمالية والمالية والناتج الإجمالي بسعر السوق والناتج الإجمالي والصافي بتكلفه عوامل الإنتاج.

تم عرض البيانات في النشرة على مستوى قطاع الاستثمار ككل وعلى مستوى النشاط الاقتصادي الرئيسي للمشروع.

### ثالثاً: مصادر الإحصائية

بلغ عدد الشركات هذا العام (٩٨٥) فقط بدون بعض الشركات العاملة بالمناطق الحرة نتيجة لعدم استجابتها بالإضافة الى تغيير العناوين الخاصة بالمراكز الرئيسية.

### رابعاً : التعريفات والمفاهيم المستخدمة

#### ١- الإنتاج :

يتمثل في القيمة الكلية لما أنتجته الوحدات الاقتصادية الداخلة ضمن قطاع الأعمال الخاص الاستثماري على شكل منتجات سلعية أو خدمية ذات قيمة اقتصادية ويؤدي استخدامها إلى إشباع حاجات المجتمع.

#### ٢- الإنتاج بسعر السوق :

هو عبارة عن قيمة بيع السلع والخدمات المنتجة خلال فترة زمنية وذات القيمة الاقتصادية التي يؤدي استخدامها إلى إشباع حاجات المجتمع وتختلف طريقة حسابها تبعاً لنوع النشاط الاقتصادي الذي تزاوله الوحدة وذلك على الوجه التالي :

#### أ- نشاط الصناعة:

هو عبارة عن قيمة صافي مبيعات الإنتاج التام بالإضافة إلى تغير مخزون الإنتاج التام، تغير مخزون الإنتاج غير التام، مشغولات داخلية تامة بالتكلفة، إيرادات تشغيل للغير قيمة مخلفات إنتاج.

#### ب- نشاط التجارة :

هو عبارة عن الهامش التجاري ( ويمثل صافي مبيعات بضائع بغرض البيع مطروحاً منها مشتريات بغرض البيع) تغير مخزون بضائع بغرض البيع.

#### ج- نشاط الخدمات :

هو عبارة عن ثمن بيع الخدمة.

#### د- نشاط المقاولات :

هو عبارة عن قيمة الأعمال التي تم تنفيذها وقيمة الأعمال التي تحت التنفيذ.

#### هـ - نشاط الزراعة :

هو عبارة عن قيمة مبيعات المحاصيل المنتجة بالإضافة إلى التغير في قيمة الزراعات القائمة .

### ٣- مستلزمات الإنتاج :

تمثل في السلع والخدمات المستخدمة في العمليات الإنتاجية وتنقسم إلى مستلزمات سلعية ، مستلزمات خدمية.

#### أ- المستلزمات السلعية : وتمثل فيما يلي:

- (١) الخامات : سواء كانت رئيسية داخلة في تركيب السلعة أو لازمة لإنتاجها.
- (٢) وقود وزيوت وقوى محركة للتشغيل : وتمثل في الفحم والمواد البترولية والتيار الكهربائي والغاز .
- (٣) قطع غيار ومهمات: وتشمل قطع الغيار ومواد الصيانة والمواد والمهمات المتنوعة.
- (٤) مواد تعبئة وتغليف وتشمل:
  - مواد تعبئة وتغليف مستهلكة وهي العبوات وأغلفتها اللازمة لإمكان حفظ وبيع المنتج وهي غير مستردة.
  - مواد تعبئة وتغليف متداولة وهي العبوات وأغلفتها التي تباع فيها المنتجات وتسترد بعد استعمال المنتج.
- (٥) مخلفات.
- (٦) أدوات كتابية ومطبوعات.
- (٧) مياه وإنارة.

#### ب- المستلزمات الخدمية : وتمثل فيما يلي :

- (١) مصروفات صيانة : وتشمل كافة مصروفات الصيانة الخاصة بالمباني والآلات ووسائل النقل والأثاث.
- (٢) مصروفات تشغيل لدى الغير ومقاولي الباطن.
- (٣) خدمات أبحاث وتجارب.
- (٤) نشر وإعلان ومصروفات طبع ودعاية واستقبال .
- (٥) نقل وانتقالات عامة ومواصلات وتشمل مصروفات النقل وبدلات الانتقال والتليفون والتلغراف والبريد.
- (٦) تأجير معدات ووسائل نقل وتشمل مصروفات تأجير آلات إحصائية وحسابية وتأجير آلات ووسائل نقل .
- (٧) مصروفات خدمية متنوعة : وتشمل الاشتراكات في الهيئات المختلفة ، مصروفات التأمين (فيما عدا العاملين ومستلزمات الإنتاج)، مكافآت لغير العاملين عن خدمات مؤداه، عمولة ومصروفات بنك، عمولات أخرى.

#### ٤- الضرائب والرسوم السلعية:

- هي الضرائب والرسوم التي تفرض على السلع والخدمات وتؤثر على مستويات الأسعار نظراً لنقل عبئها إلى المستهلك النهائي للسلعة أو الخدمة وعلى ذلك فهي لا تصيب الدخل مباشرة بل تصيب استخداماته وتشمل :
- أ- الرسوم الجمركية عن المستخدم في حالة الاستيراد المباشر .
  - ب- رسوم الإنتاج وتمثل في الرسوم التي تفرضها الدولة على السلع المنتجة.
  - ج- حصيللة الخزانة وتمثل في فروق الأسعار التي تضيفها الدولة على أسعار السلع وينص على أن حصيلتها تخصص لخزانة الدولة.
  - د- ضرائب أخرى وتمثل في أية أعباء رسمية تفرضها الدولة على ممارسة النشاط الإنتاجي ومستلزماته مثل رسم الدمغة وضريبة السيارات .

#### ٥- الإهلاك :

يعرف الإهلاك بأنه توزيع تكلفة الأصل على مدة عمره الإنتاجي وتغطي معدلات الإهلاك التقادم المتوقع في الظروف العادية وإذا نشأت ظروف تؤدي إلى تقادم الأصل قبل انتهاء عمره الإنتاجي المقدر فإن الخسارة التي تنجم عن ذلك تحمل على حساب الأرباح والخسائر عن الفترة المالية التي تم خلالها التقادم وتحمل حساب الإنتاج بقسط الإهلاك العادي فقط .

#### ٦- الناتج الإجمالي بسعر السوق :

هو عبارة عن الإنتاج بسعر السوق مطروحاً منه مستلزمات الإنتاج.

#### ٧- الناتج الإجمالي بتكلفة عوامل الإنتاج :

هو عبارة عن الناتج الإجمالي بسعر السوق مطروحاً منه قيمة الضرائب والرسوم السلعية ومضافاً إليه الإعانات.

#### ٨- القيمة المضافة الإجمالية:

هي عبارة عن الناتج الإجمالي بتكلفة عوامل الإنتاج .

#### ٩- القيمة المضافة الصافية :

هي عبارة عن القيمة المضافة الإجمالية مطروحاً منها إهلاك رأس المال الثابت وتتكون القيمة المضافة الصافية من مجموع عوائد عوامل الإنتاج وتمثل في :



أ- الأجر والمرتبات وتشمل:

(١) أجر نقدية : وهي المبالغ المدفوعة للعمال والموظفين العاملين بالوحدة ويعتبر من الأجر (الرواتب والمكافآت السنوية والبدلات) .

(٢) مزايا عينية : وهي المزايا التي تقدمها الوحدة الاقتصادية للعاملين بها ( مثل الأغذية والملابس والسكن والعلاج والنشاط الرياضي والاجتماعي ... إلخ ) .

(٣) التأمينات الاجتماعية والصحية : وتشمل الأقساط التي تدفعها الوحدة للتأمين على العمال والموظفين ضد إصابات العمل وأمراض المهنة وكذا نصيبها في الادخار وهيئة التأمين الصحي .

ب- الإيجار:

يشمل الإيجارات المستحقة للغير نظير انتفاع الوحدة بالأماكن التي تزاول فيها نشاطها (أراضى فضاء- مباني سكنية - مخازن جراجات) .

ج- فرق الإيجار المحسوب:

ويتمثل في الفرق بين القيمة التجارية العقارية للمباني والمنشآت التي تمتلكها وتستخدمها الوحدة كما لو كانت مؤجرة من الغير، وقيمة إهلاك هذه المباني طبقاً لمعدلات الإهلاك التي تحسبها الوحدة على تكلفة مبانيها .

د- الفوائد:

تتمثل في قيمة الفوائد المستحقة الدفع مقابل اقتراض أموال من الغير .

هـ - فرق الفوائد المحسوبة :

تتمثل في الفرق بين الفائدة على رأس المال المستثمر وفقاً لمعدل الاقتراض من البنوك وقيمة الفوائد المستحقة الدفع مقابل اقتراض أموال الغير التي تم تقديرها.

و - عائد العمليات الإنتاجية :

عبارة عن فائض النشاط الجارى أى الفرق بين الإيرادات الجارية والنفقات الجارية التي ترتبط بدورة

الإنتاج.

## ١٠ - إيرادات أوراق مالية :

تمثل في الإيراد الذي تحصل عليه الوحدة نتيجة مساهمتها في رأس مال الوحدات الأخرى وكذا فوائد السندات الحكومية المشتره .

## ١١ - إيرادات تحويلية :

تمثل في البنود التالية:

- أ- فوائد دائنة : وهي الفوائد المستحقة على الحسابات الجارية للعملاء والبنوك والقروض .
- ب- إيجارات دائنة : وهي المبالغ المستحقة على الغير نظير انتفاعهم بعقارات وأصول تمتلكها الوحدة الاقتصادية .
- ج- أرباح رأسمالية : هي الأرباح الناتجة عن بيع أصل من الأصول بأكثر من القيمة الدفترية أو الناتجة عن بيع الأوراق المالية بأكثر من تكلفتها .
- د- إيرادات سنوات سابقة : تمثل في الإيرادات التي تحققت فعلاً خلال العام وهي تخص أعوام سابقة ولم يسبق حسابها في السنوات المذكورة .
- هـ- تعويضات وغرامات: تمثل في صافي ما يستحق للوحدة من تعويضات وغرامات من الغير .

## ١٢ - إيرادات متنوعة :

تمثل في الإيرادات الناتجة عن مبيعات مخلفات ، الخصم المكتسب وديون سبق إعدامها ، أرباح مبيعات خامات، عملات .

## ١٣ - التحويلات الجارية التخصيصية :

تشمل : تبرعات ، إعانات للغير ، تعويضات وغرامات ، خسائر رأسمالية (وهي الخسائر الناتجة عن بيع أصل من الأصول بأقل من قيمته الدفترية أو الناتجة عن بيع الأوراق المالية بأقل من تكلفتها) ، مصروفات سنوات سابقة وهي المصروفات التي تخص أعواماً سابقة ولم يسبق حسابها ضمن مصروفات السنوات المذكورة، ديون معدومة ، ضرائب عقارية، ضرائب دخلية.

## ١٤ - الفائض الموزع:

يشمل حصة العاملين وحصة المساهمين وحصص أخرى.

## ١٥- الإيدار :

الفرك بين الإيرادات الدورية من ناحية وبين الإنفاق الدورى من ناحية أخرى.

## ١٦- التكوين الرأسمالى الإجمالى :

يشمل التكوين الرأسمالى الثابت ( ويتمثل فى الإضافات إلى الأصول الثابتة والمشغولات الداخلىة بالتكلفة فيما عدا ثمن شراء الأرض وقيمة الأصول القائمة القديمة) مضافاً إليه التغير فى المخزون بالوحدة خلال فترة معينة ويوصف التكوين الرأسمالى بأنه إجمالى لأن قيمته تتضمن الإهلاك وكذلك تتضمن قيمة التكوين الرأسمالى كلاً من الضرائب والرسوم السلعية الخاصة به .

## ١٧- التكوين الرأسمالى الصافى :

عبارة عن التكوين الرأسمالى الإجمالى مطروحاً منه إهلاك الأصول الثابتة عن السنة المذكورة .

## ١٨- التحويلات الرأسمالية والمالية :

التحويلات هي القيم أو المبالغ التى تنتقل من وحدة أو شخص إلى وحدة أو شخص آخر ولا يترتب على انتقالها زيادة فى دخل المجتمع بالمعنى الإقتصادى فإذا اتخذت هذه التحويلات شكل إعانات أو منح أو هبات سميت مدفوعات تحويلية أما إذا كانت هذه التحويلات مقابل تملك أصول موجودة فعلاً فى المجتمع سميت إنفاقاً تحويلياً. وتنقسم التحويلات إلى :

أ- تحويلات مالية جازية : تتمثل فى الصفقات التى يترتب عليها انتقال أموال إلى وحدات إنتاجية كدخول لهم دون مقابل ولا يترتب على انتقال هذه الأموال زيادة فى دخل المجتمع بالمعنى الإقتصادى.

ب- تحويلات رأسمالية : تتمثل فى الاستخدامات الاستثمارية للوحدة الإقتصادية مطروحاً منها التكوين الرأسمالى الإجمالى والمشروعات تحت التنفيذ والتحويلات المالية الجارية وبمعنى آخر فهى تتمثل فى الإعانات الرأسمالية التى تمنح لمختلف الوحدات الإقتصادية بهدف الإنفاق على مشروعات استثمارية وكذلك أقساط استهلاك القروض المدفوعة ومقابل تملك أصول قائمة وموجودة فعلاً فى المجتمع.

## ١٩- الاقتراض:

هو المبالغ التى تقرضها الوحدة الإقتصادية من الغير .

## خامساً : المؤشرات الاقتصادية

تم احتساب متوسط نصيب العامل بالجنه في السنة لبعض البنود الرئيسية التي تعطي مؤشرات اقتصادية هامة يمكن التعرف منها على كفاءة المشروعات الإنتاجية وهي:

١- متوسط نصيب العامل بالجنه من مستلزمات الإنتاج في السنة

مستلزمات الإنتاج

=

عدد العاملين

٢- متوسط نصيب العامل بالجنه من القيمة المضافة الصافية في السنة

القيمة المضافة الصافية

=

عدد العاملين

٣- متوسط نصيب العامل بالجنه من الأجور

إجمالي الأجور

=

عدد العاملين

٤- متوسط نصيب العامل بالجنه من عائد العمليات الإنتاجية في السنة

عائد العمليات الإنتاجية

=

عدد العاملين

٥- متوسط نصيب العامل بالجنه من الإنتاج بسعر السوق في السنة

قيمة الإنتاج بسعر السوق

=

عدد العاملين

٦- متوسط نصيب العامل بالجنيه من الادخار في السنة

$$\frac{\text{الادخار}}{\text{عدد العاملين}} =$$

٧- متوسط نصيب العامل بالجنيه من التكوين الرأسمالي الصافي في السنة

$$\frac{\text{التكوين الرأسمالي الصافي}}{\text{عدد العاملين}} =$$

تم أيضا حساب نسبة مساهمة كل نشاط اقتصادي إلى مجموع الأنشطة وذلك بالنسبة للبند السابق عمل متوسطات لها لإمكان إبراز نصيب كل بند منها إلى إجمالي الأنشطة داخل القطاع في صورة نسب مئوية مما يسهل عملية المقارنة.

سادسا : طرق إتاحة البيانات :

ورقي - CD - الموقع الالكتروني

سابعا : الرموز المستخدمة

( ) القيمة بالسالب

( - ) القيمة تساوي صفر

( = ) النسبة أقل من ٠,٠٥ %

ملحوظة :

- يوجد فروق طفيفة في النسب المتوية نتيجة التقريب الآلي.

## المؤشرات العامة

بمقارنة بيانات نشرة الإحصاءات والمؤشرات الاقتصادية لشركات القطاع الخاص الاستثماري لعام

٢٠١٥ بمثلتها لعام ٢٠١٤ لوحظ الآتي :

١- بلغ إجمالي قيمة الإنتاج بسعر السوق ٣٠٤,٥ مليار جنيه عام ٢٠١٥ مقابل ٣٢٢,٦ مليار جنيه عام ٢٠١٤  
بانخفاض بلغ نسبته ٥,٦٪ .

٢- بلغت قيمة الناتج الاجمالي بسعر السوق ٩٢,٣ مليار جنيه عام ٢٠١٥ مقابل ٨٨,٥ مليار جنيه عام ٢٠١٤ بزيادة  
بلغت نسبتها ٤,٢٪ .

٣- بلغت قيمة مستلزمات الإنتاج ٢١٢,٢ مليار جنيه عام ٢٠١٥ مقابل ٢٣٤,١ مليار جنيه عام ٢٠١٤  
بانخفاض بلغ نسبته ٩,٤٪ .

٤- بلغت القيمة المضافة الصافية ٦٤,٧ مليار جنيه عام ٢٠١٥ مقابل ٦٣,٧ مليار جنيه عام ٢٠١٤ بزيادة  
بلغت نسبتها ١,٦٪ .

٥- بلغت قيمة الضرائب والرسوم السلعية ٩,١ مليار جنيه عام ٢٠١٥ مقابل ٨,٦ مليار جنيه عام ٢٠١٤ بزيادة  
بلغت نسبتها ٦,٣٪ .

٦- بلغت قيمة الاهلاك ١٨,٨ مليار جنيه عام ٢٠١٥ مقابل ١٦,٦ مليار جنيه عام ٢٠١٤ بزيادة بلغت  
نسبتها ١٣,٣٪ .

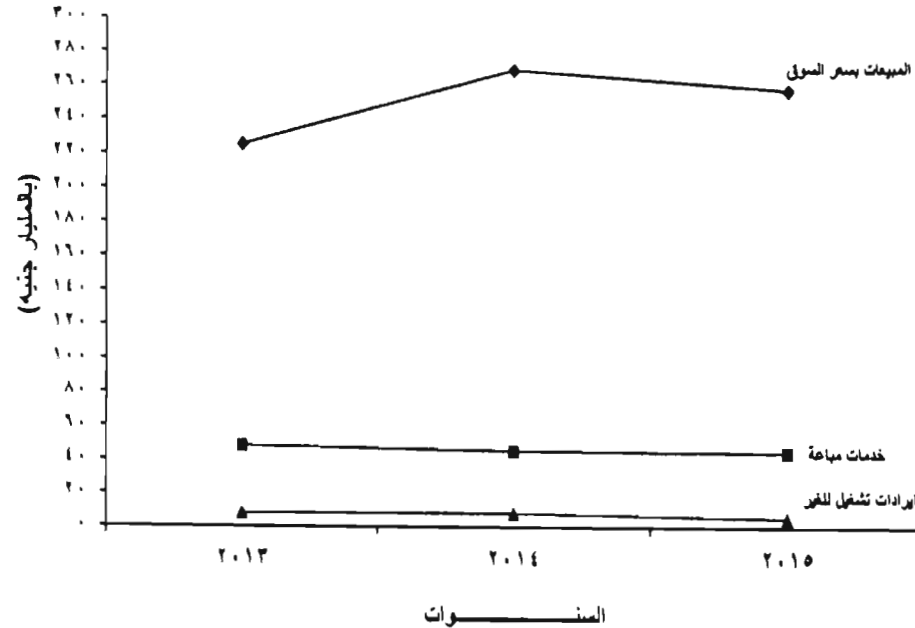
٧- بلغت قيمة الادخار ٢٣,١ مليار جنيه عام ٢٠١٥ مقابل ٢٢,٩ مليار جنيه عام ٢٠١٤ بزيادة  
بلغت نسبتها ٠,٨٪ .

تطور حساب الإنتاج لشركات القطاع الخاص الإستثماري خلال الفترة ( ٢٠١٣ - ٢٠١٥ )

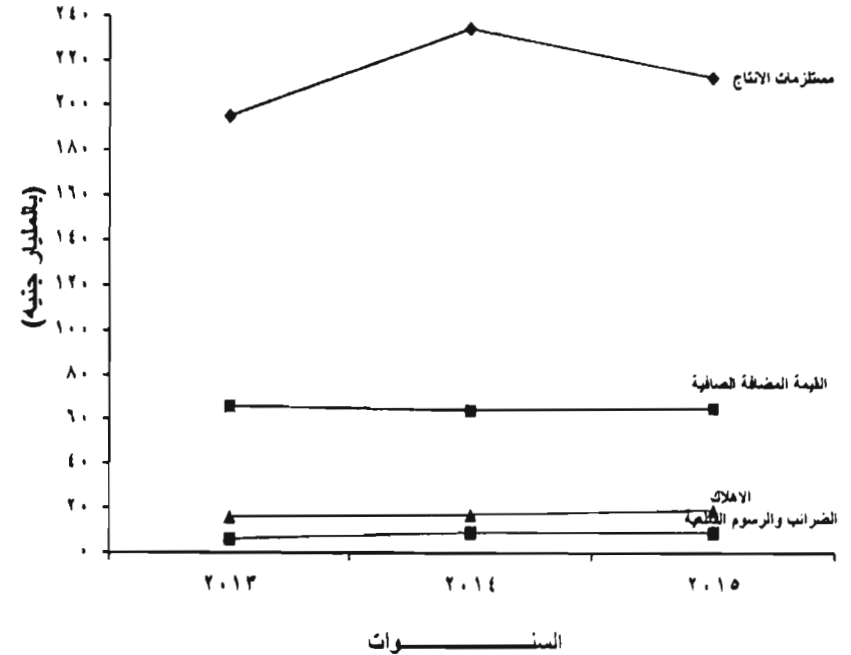
القيمة بتمليون جنيه

الموارد		الاستخدامات										
الاجمالي	اعانات	± التغير في المخزون السلعي	مخلفات إنتاج	خدمات مباحة	ايرادات تشغيل للغير	مبيعات بسعر مشغولات داخلية تامة بالتكلفة	الإجمالي	القيمة المضافة الصافية	الاملاك	الضرائب والرسوم السلعية	مستلزمات الإنتاج	السنوات
٢٨٢٢١٨	٣٧٥	٧٢٧	١١	٤٧٥٨٦	٨٢٥١	-	٢٢٥٢٦٨	٢٨٢٢١٨	٦٥٨١٣	١٦٢١٠	٥٦٦٢	٢٠١٣
٣٢٢٩٨٤	٣٥٣	١٢٤٦	٣٨	٤٥١٤٠	٧٧٩٢	٦	٢٦٨٤٠٩	٣٢٢٩٨٤	٦٣٧٠٨	١٦٥٦٧	٨٦١٠	٢٠١٤
٣٠٤٨٣٣	٣٧٢	(٥٣١)	١٧٤	٤٤٠٢٦	٥٠٨٠	٦	٢٥٥٧٠٦	٣٠٤٨٣٣	٦٤٧٤٦	١٨٧٦٤	٩١٥١	٢٠١٥

تطور حساب الإنتاج (جنب الموارد) خلال الفترة ( ٢٠١٣ - ٢٠١٥ )



تطور حساب الإنتاج (جنب الاستخدامات) خلال الفترة ( ٢٠١٣ - ٢٠١٥ )

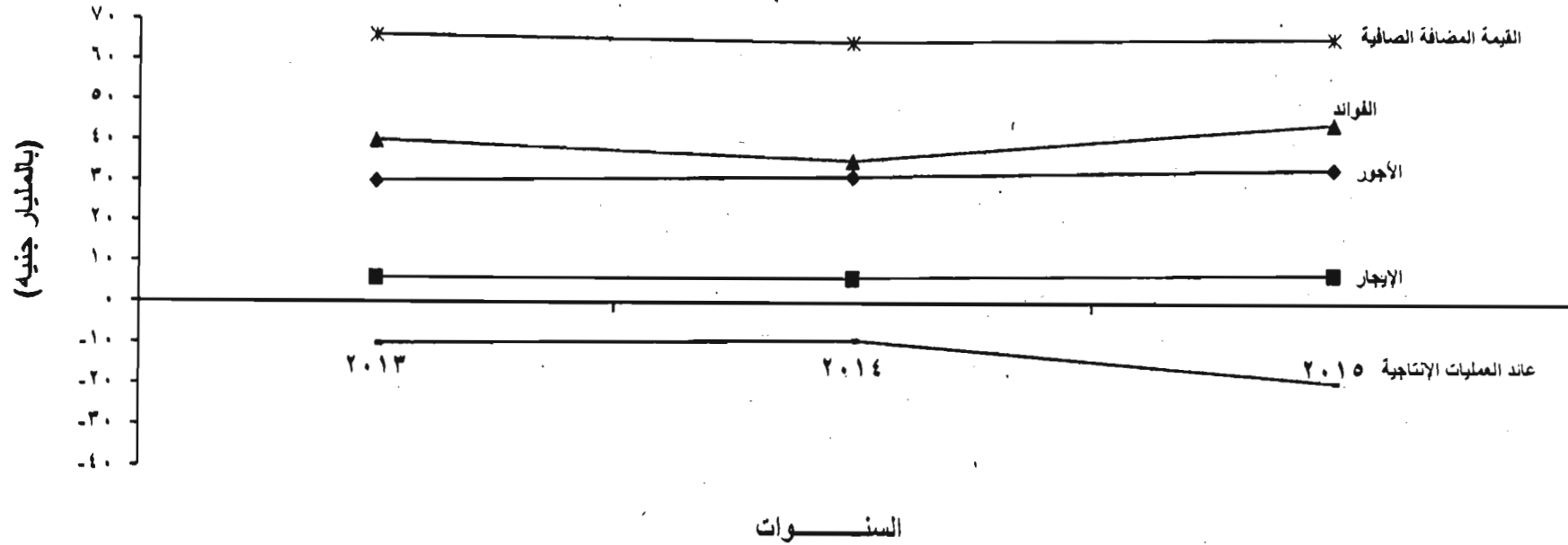


تطور توزيعات القيمة المضافة الصافية إلى عوائد عوامل الإنتاج لشركات القطاع الخاص الإستثماري خلال الفترة ( ٢٠١٣ - ٢٠١٥ )

القيمة بالمليون جنيه

السنوات	الأجور	الإيجار	الفوائد	عائد العمليات الإنتاجية	القيمة المضافة الصافية
٢٠١٣	٢٩٧٩٢	٥٩٦٥	٣٩٦٧٢	(٩٦١٦)	٦٥٨١٣
٢٠١٤	٣١٤٥٠	٦١٩٦	٣٥٣٦٧	(٩٣٠٦)	٦٣٧٠٨
٢٠١٥	٣٢٩٥٧	٧٤٩٣	٤٣٧٤٥	(١٩٤٥٠)	٦٤٧٤٦

تطور توزيعات القيمة المضافة الصافية إلى عوائد عوامل الإنتاج لشركات القطاع الخاص الإستثماري  
خلال الفترة ( ٢٠١٣ - ٢٠١٥ )



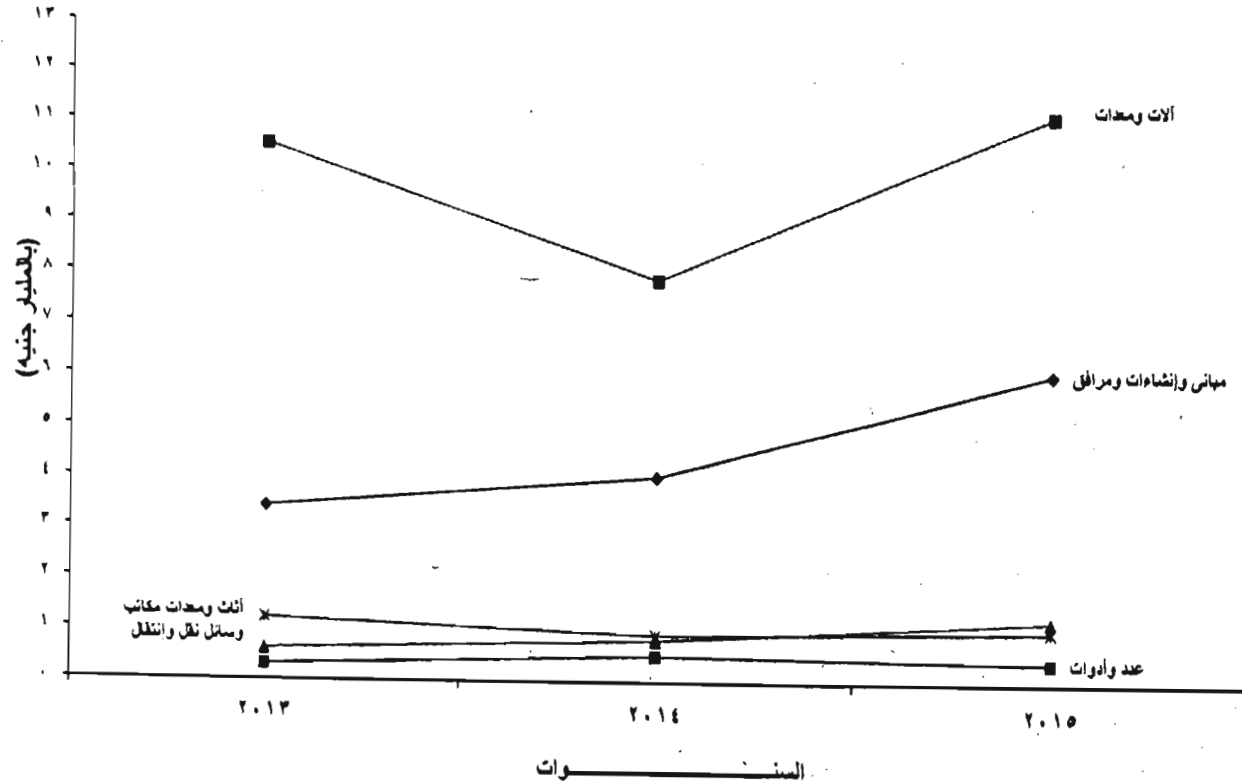


تطور تكوين رأس المال الثابت لشركات القطاع الخاص الإستثماري خلال الفترة ( ٢٠١٣ - ٢٠١٥ )

القيمة بالمليون جنيه

السنوات	مباني وإنشاءات ومرافق	آلات ومعدات	وسائل نقل وانتقال	عدد وأدوات	أثاث ومعدات مكاتب	الثروة الحيوانية والمائية	نفقات إيراديه مؤجلة	مشغولات داخلية تامة بالتكلفة	جملة تكوين رأس المال الثابت
٢٠١٣	٣٣٥٤	١٠٤٥٥	٦٤٧	٣٠٥	١١٧٢	٨٤	٣٧٤	-	١٦٣٩١
٢٠١٤	٣٥٧٨	٧٧٦٩	٧٨٩	٤٥٤	٨٧٢	٧٩	١٨٥	٦	١٣٧٣٢
٢٠١٥	٥٥٣٧	١١١٨٤	١٢٨٤	٣٨٧	١١٠٤	٩٨	١٥٥	٦	١٩٧٥٥

تطور تكوين رأس المال الثابت لشركات القطاع الخاص الإستثماري خلال الفترة ( ٢٠١٣ - ٢٠١٥ )

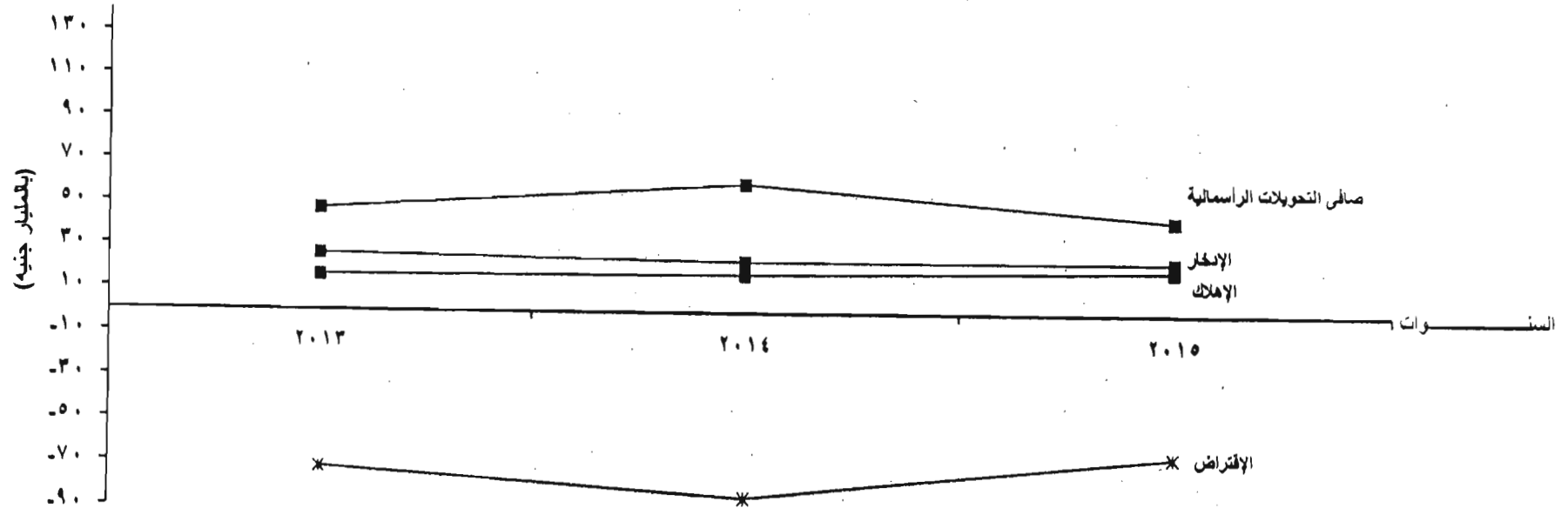


تطور مصادر تمويل التكوين الرأسمالي الإجمالي لشركات القطاع الخاص الإستثماري خلال الفترة ( ٢٠١٣ - ٢٠١٥ )

القيمة بالمليون جنيه

السنوات	الإدخار	الإهلاك	صافي التحويلات الرأسمالية	الإقتراض	جملة مصادر التمويل
٢٠١٣	٢٥٧٩٥	١٦٢١٠	٤٦٧٤٩	(٧١٦٣٥)	١٧١١٩
٢٠١٤	٢٢٩٣٥	١٦٥٦٧	٥٩٣٤٩	(٨٣٨٧٢)	١٤٩٧٨
٢٠١٥	٢٣١١٩	١٨٧٦٤	٤٢٢٥٨	(٦٤٩١٦)	١٩٢٢٥

تطور مصادر تمويل التكوين الرأسمالي الإجمالي لشركات القطاع الخاص الإستثماري خلال الفترة ( ٢٠١٥ - ٢٠١٣ )

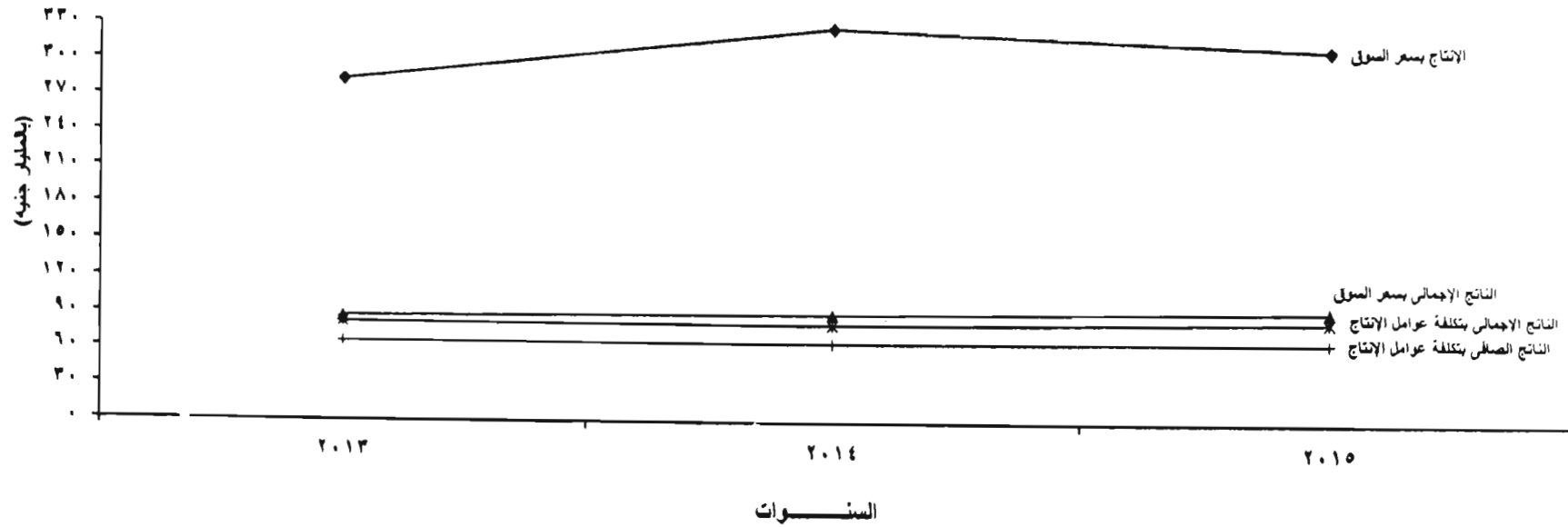


تطور الإنتاج والناتج الإجمالي بسعر السوق والناتج الإجمالي والصافي بتكلفة عوامل الإنتاج لشركات القطاع الخاص الإستثماري خلال الفترة ( ٢٠١٥ - ٢٠١٣ )

القيمة بالمليون جنيه

السنوات	الإنتاج بسعر السوق	(-) مستلزمات الإنتاج	الناتج الإجمالي بسر السوق	(-) الضرائب والرسوم السلعية	الناتج الإجمالي بتكلفة عوامل الإنتاج	• اعانات	(-) الإهلاك	• الناتج الصافي بتكلفة عوامل الإنتاج
٢٠١٣	٢٨١٨٤٣	١٩٤٥٣٣	٨٧٣١٠	٥٦٦٢	٨١٦٤٨	٣٧٥	١٦٢١٠	٦٥٤٣٨
٢٠١٤	٣٢٢٦٣١	٢٣٤٠٩٩	٨٨٥٣٢	٨٦١٠	٧٩٩٢٢	٣٥٣	١٦٥٦٧	٦٣٧٠٨
٢٠١٥	٣٠٤٤٦١	٢١٢١٧٢	٩٢٢٨٩	٩١٥١	٨٣١٣٨	٣٧٣	١٨٧٦٤	٦٤٧٤٧

تطور الإنتاج والناتج الاجمالي والصافي بتكلفة عوامل الإنتاج لشركات القطاع الخاص الإستثماري خلال الفترة ( ٢٠١٥ - ٢٠١٣ )



\* الرقم مدقق

جـ داوول النشـرة

جدول ١- حساب الإنتاج لشركات القطاع الخاص الإستثماري لعام ٢٠١٥  
أ- جانب الإستخدامات

(القيمة بالآلاف جنيه)

رقم النشاط الإقتصادي	أقسام النشاط الإقتصادي	مستلزمات الإنتاج			القيمة المضافة الصافية	الإهلاك	الضرائب والرسوم السلعية	جملة الإستخدامات
		سلعية	خدمية	جملة				
	الإجمالي العام	١٦٧.٧٤٥٦٨	٤٥.٩٧٥٣٦	٢١٢١٧٢١.٤	٩١٥١٣٦٢	١٨٧٦٣٩٦٤	٦٤٧٤٥٨٥٥	٣.٤٨٣٣٢٨٥
١	الزراعة والصيد وإستغلال الغابات وقطع أشجار الأخشاب	٣٢٨١٢١٨	٥٤٤٦٣.٠	٣٨٢٥٨٤٨	١٢٣١٧٣	١١٦٤٨٤	١.٥٥٨٨٤	٥١٢١٣٨٩
٠١	الزراعة والصيد وأنشطة الخدمات ذات الصلة بها	٣٢٦١٧٤٥	٥٤٢٤٣١	٣٨.٤١٧٦	١٢٣١٧٣	١١٥٤٩٩	١.٥٤٦٨٧	٥.٩٧٥٣٥
٠٢	صيد الأسماك وتربية الأحياء المائية	١٩٤٧٣	٢١٩٩	٢١٦٧٢	-	٩٨٥	١١٩٧	٢٣٨٥٤
ب	التعدين وإستغلال المحاجر	٢٩٦٦٥٢.٠	١٤٣٢.٣٤	٤٣٩٨٥٥٤	١٢٦٩١٣.٠	١٨٣٣١.٨	٤٧٢٤٥٨٩	١٢٢٢٥٣٨١
٠٦	إستخراج النفط والغاز الطبيعي	١٢٤٧٤٤٦	١٣٧٨٢٤٢	٢٦٢٥٦٨٨	٢.٤١٥٦	١٧٣٨٣٦٥	٢٦١٩٧٩٦	٧١٨٨.٠٥
٠٧	تعدين خامات (فلزات المعادن)	١٥٧٥٣٥٥	٣٩٩.٣	١٦١٥٢٥٨	١.٦٤٥٥٣	٥٩٦.٣	١٩٤٩٥٢.٠	٤٦٨٨٩٣٤
٠٨	التعدين وإستغلال المحاجر	١٤٣٧١٩	١٣٨٨٩	١٥٧٦.٨	٤٢١	٣٥٤.٠	١٥٥٢٧٣	٢٤٨٤٤٢
ج	الصناعات التحويلية	١٤٣٦٢٣٤٤٣	٣.٣٦.٣٤.٠	١٧٣٩٨٣٧٨٣	٤٨٦٧٩٤٣	٨٤٤٨٤٣٩	٤.١٦٨٦٢٣	٢٢٧٤٦٨٧٨٨
١٠	صناعة المنتجات الغذائية	١٩٤٢٢١٤٥	٣٢٧٩٧٩١	٢٢٧.١٩٣٦	١٧٩٤٧.٠	٧٤٩٤٤١	٤١٣.٠٤١	٢٧٧٦.٨٨٨
١١	صناعة المشروبات	٤.٤٥٧١٨	١٢٥٧٥١٣	٥٣.٣٢٣١	١٧١.٣.٠	٣٤١٢١٤	١٤٤٤٨٧٦	٧٢٦.٣٥١
١٢	صناعة المنسوجات	٧٢.٢٧١٦	٩٢.٥٨٤	٨١٢٣٣.٠	١٨.٤٢	٦.٨٤٥٩	١.٧٣٢٧.٠	١.٨٢٢.٧١
١٤	صناعة الملابس الجاهزة	٥٤٩٢٨٩٧	٦١٣٤٤٧	٦١.٦٣٤٤	٢.٨٢٤	٢٣١٥٢٥	١٨.٦٦١٩	٨١٦٥٣١٢
١٥	صناعة الجلد ومنتجاته	٩٧٤٨٢	١٦٤١٧	١١٣٨٩٩	٤٧٨	٦١٣٣	٢٢.٣٨	١٥٢٥٤٨
١٦	صناعة الخشب والمنتجات الخشبية والفلين عدا الأثاث وصناعة القش ومواد الضفر	١٧٦٩٩١	٢٣٩٤٣	٢.٠٩٣٤	٣٤٨	٩٧٥٧	٣٩٨٤٤	٢٥.٨٨٢
١٧	صناعة الورق ومنتجاته	٣.٠٣٨٧٥	٢٩٣٣٧.٠	٣٢٩٧٢٤٥	١٧٤٣٣	٢.٨٦.٧	٤٢٣٣٥٦	٣٩٦٦٦٤١
١٨	الطباعة وإستنساخ وسائط الإعلام المسجلة	١٧١٨٢٢٦	٢٤.٩٤٩	١٩٥٩١٧٥	٦٦٤٤	١٧٧٧٨٤	٢٩.٠٢٤	٢٤٣٢٦٢٧
١٩	صناعة فحم الكوك و المنتجات النفطية	٢٦٩.١٥٩٥	١٤٧١٨٨٥	٢٨٣٧٣٤٨.٠	١٢٧.٨٨	٧٢٦٨٢٦	٤٧٦٤٥٢٤	٣٣٩٩١٩١٨
٢٠	صناعة المواد و المنتجات الكيماوية	١٢٢٩٣٤٢٩	٨٦٧٧٩٧٦	٢.٩٧١٤.٥	٧٥٧١٧١	١٥٥٢١١١	٦٢٤٩٣١.٠	٢٩٥٢٩٩٩٧
٢١	صناعة المستحضرات الصيدلانية والكيماوية والدوائية	٦٧.٣١٨٥	٢٧.٤١٩٢	٩٤.٧٣٧٧	٢٧.٧٧٢	٥٤.٢٥١	٤٤٦٢٤٢	١٤٦٨.٦٤٢
٢٢	صناعة منتجات المطاط واللدائن	٣٣.١٦١٩	٤٥٦٣٣١	٣٧٥٧٩٥.٠	١١٨٣٥	١٤٩٨٩.٠	٥٨.٩٨١	٤٥.٠٦٥٦
٢٣	صناعة منتجات المعادن اللافلزية الأخرى	١.٥٩٧٨٦٥	٢٩٩٣٩١١	١٣٥٩١٧٧٦	٢٤٥٥٧٣٦	١٤٨٥٦٣٢	٣٨٧٥٦٤٧	٢١٤.٨٧٩١
٢٤	صناعة الفلزات القاعدية	١٦٣٥٧٧١٣	١٦٢١٩٣٩	١٧٩٧٩٦٥٢	١٥٢٧١.٠	٧٢٦.٨.٠	١٨٦٥٦٧٨	٢.٧٢٤١٢.٠
٢٥	صناعة منتجات المعادن المشكلة عدا الماكينات والمعدات	٣٤٩١٣.١	٤٩٥٥٧٥	٣٩٨٦٨٧٦	٦٢٩١٣	١٥٢٣٩٣	٨٩.٢٢٣	٥.٩٣٥.٥
٢٦	صناعة الحاسبات والمنتجات الإلكترونية والبصرية وصناعة الأجهزة الطبية	١٣٤.٣٤٦	٧٢٢٨٣	١٤١٢٦٢٩	٤٣٣.٣	١٧٩٥٨	٤.١٣٣٥	١٨٧٥٢٦٥
٢٧	صناعة الأجهزة الكهربائية	١١٩٢٦٨٦٨	٣٣١٥.٧٦	١٥٢٤١٩٤٤	٣٢٤١٧٦	٤٤٩٥٦٣	٣٢٣١٣٦.٠	١٩٢٤٧.٤٣
٢٨	صناعة الآلات والمعدات الغير مصنفة في موضع آخر	١٥٨٧١٨٦	٢٥.٨٤.٠	١٨٣٨.٢٦	٥١٥١	٧٣٩١٣	٤٤٧٤٦٤	٢٣٦٤٥٥٤

تابع جدول ١- حساب الإنتاج لشركات القطاع الخاص الإستثماري لعام ٢٠١٥  
أ- جانب الإستخدامات

(القيمة بالآلاف جنيهه)

رقم الحساب الإحصائي	أقسام النشاط الإقتصادي	مستلزمات الإنتاج			القيمة المضاعفة الصافية	الإهلاك	الضرائب والرسوم الصلعية	جملة الإستخدامات
		سلعية	خدمية	جملة				
٢٩	صناعة المركبات ذات المحركات	٦٩٥٠٧٤٩	١٢١٢٩٦٧	٨١٦٤٧١٦	١٧٥٦٥٠	١٣٦٥٤٢	١١٣٢٣١١٤	
٣٠	صناعة معدات النقل الأخرى	١٣٤٦٠	٣٢٣٩	١٦٦٩٩	٣٠٠	١١٦٦	١٩٢٢٦	
٣١	صناعة الأثاث والمنتجات الخشبية الغير مصنفة في موضع آخر	٢٨٨٢٤٦	١٨٠٤٣٢	٤٦٨٦٧٨	٢٨١٠٠	١٩٧٥٨	٦٩٦٠٢٧	
٣٢	صناعات تحويلية أخرى	٦٥٨٠٤٨	٢٠٩٣٨٤	٨٦٧٤٣٢	٣٨٢٠٣	٨١١٣١	١٠٧٠٢٠٣	
٣٣	إصلاح المعدات والأجهزة	٥١٧٨٣	٤٧٢٩٦	٩٩٠٧٩	٥٦٦	١٣٠٥	١٤٠٤٠٦	
د	إمدادات الكهرباء والغاز والبخار وإمدادات وتكييف الهواء	١٢٤٣٣٨٨	٣٠١٥١٤	١٥٤٤٩٠٢	١٣٤٦٢١	٥١٨٧٣٢	٣١٩٧٠١٣	
٣٥	إمدادات الكهرباء والغاز والبخار وإمدادات وتكييف الهواء	١٢٤٣٣٨٨	٣٠١٥١٤	١٥٤٤٩٠٢	١٣٤٦٢١	٥١٨٧٣٢	٣١٩٧٠١٣	
هـ	الإمداد المالي وشبكات الصرف الصحي وإدارة ومعالجة النفايات	٢٣٦٨٥٠	١٢٣٥٧٧	٣٩٠٤٢٧	١٨٢٥٣	٢١٦٥٤	٤٣٥٧٦٢	
٣٦	تجميع وتنقية وتوزيع المياه	٢٣٦٤٠٣	١١٧٠٣٥	٣٥٣٤٣٨	١٦٦٩٨	٢١٥٢٦	٤٣٠٧٣٨	
٣٨	جمع ومعالجة وتدوير المخلفات والنفايات	٤٤٧	٦٥٤٢	٦٩٨٩	١٥٥٥	١٢٨	٥٠٢٤	
و	الإشاءات ( التشييد و البناء )	٧٦٩٩٣٥٧	١٠٢٩٤٦٤	٨٧٢٨٨٢١	٣٧١١٤١	٣٤٩٧١٧	١٢٣٥٦٤٥٢	
٤١	تشيد المباني	٦٣١٥٤٦٨	٤٧٠٣٥٠	٦٧٨٥٨١٨	٦٥٨٦٤	٢٧٠٣٢٧	٨٧٦٧١٨١	
٤٢	الهندسة المدنية	١٢٧٣٣٤٥	٥٠٠١٩٢	١٧٧٣٥٣٧	٣٠٢٦٢٥	٦٧٧١٠	٣٣٧٩١٢٩	
٤٣	أنشطة التشييد المتخصصة	١١٠٥٤٤	٥٨٩٢٢	١٦٩٤٦٦	٢٦٥٢	١١٦٨٠	٢١٠١٣٢	
ز	تجارة الجملة والتجزئة وإصلاح المركبات ذات المحركات والدراجات النارية	١٥٧٤٤	١٠٤٦٧٧	١٢٠٤٢١	٢٠٢٥	١٥١٢٨	٦٥٨٦٨٢	
٤٥	تجارة الجملة والتجزئة وإصلاح المركبات ذات المحركات والدراجات النارية	٣٠٦٣	٣٤٨٣٩	٣٧٩٠٢	٥٩٦	٢٦٨٤	١٤٨٥٢٤	
٤٦	تجارة الجملة عدا المركبات ذات المحركات والدراجات النارية	١٢٦٨١	٦٩٨٣٨	٨٢٥١٩	١٤٢٩	١٢٤٤٤	٥١٠١٥٨	
ح	النقل والتخزين	١٤٨٢٩٠٢	٩٤٣٣٩٩	٢٤٢٦٣٠١	٥٠٠٦٦	٨١٦٢٥٧	٥٤٤٢٤٢٦	
٤٩	النقل البري ، والنقل عبر خطوط الأنابيب	١٨٧٢٣٨	٥٨٤٢٤	٢٤٥٦٦٢	١٨١	٧٠٦٩١	٣٦٣٠٢٦	
٥٠	النقل عبر الماء	٥٣٨٠٣٤	٣٦٦٦٨٨	٩٠٥٧٢٢	٧٠١	٣٢١٨٨٧	٢٢٢٢٨٠٥	
٥١	النقل الجوي	٤٢٢٤٩٠	٧٠٥١٥	٤٩٣٠٠٥	١١٣	٥٥٤٧٣	٦٠٦٢١٥	
٥٢	أنشطة التخزين والدعم للنقل	٣٣٥١٤٠	٤٤٦٧٧٢	٧٨١٩١٢	٤٩٠٧١	٣٦٨٢٠٦	٢٢٥٠٣٨٠	
ط	إنشطة خدمات الغذاء والإقامة	٤٧٣٠٦٠	٨٠٨٩٢٨	١٢٨١٩٨٨	٥٠٦٧٢	١١٣٨٠٤	٢٤٠١٥١٧	
٥٥	أنشطة خدمات الإقامة	٤٠٣١٧٠	٧٨١٩٦٨	١١٨٥١٣٨	٥٠٠٣٢	١٠٦٦٧٧	٢٢٥٤٥١٧	
٥٦	أنشطة خدمات الغذاء والمشروبات	٦٩٨٩٠	٢٦٩٦٠	٩٦٨٥٠	٦٤٠	٧١٢٧	١٤٧٠٠٠	
٥٧	المعلومات والاتصالات	٥٣٣٨٥٤٨	٨٥٩٦٩٤٥	١٣٩٣٥٤٩٣	١٧٢٧٨٧٤	٥٥٦٥٦٥٢	٣٠٦٨٠١١٤	
٥٨	أنشطة النشر	٤٨٩٧٠	٢٨٥٨٩	٧٧٥٥٩	٩٨٨١	٨٢٠	١٤٥٣٠٩	
٥٩	أنشطة نشر وإنتاج برامج التليفزيون والفيديو والأفلام السينمائية والتسجيلات	٥٧٤٩٧	١٥٨٣٣	٧٣٣٣٠	١٧٨٣٠	٢١٥٠٢	١٠٦٨٨٣	

تابع جدول ١ - حساب الإنتاج لشركات القطاع الخاص الإستثماري لعام ٢٠١٥  
أ- جانب الاستخدامات

(القيمة بالآلاف جنيه)

رقم التصنيف الاقتصادي	أقسام النشاط الاقتصادي	مستلزمات الإنتاج			الاملاك	القيمة المضافة الصافية	جملة الاستخدامات
		جملة	خدمية	سلعية			
٦٠	أنشطة البث الإذاعي والتلفزيوني	٩٦١٥٥٣	٨٧٧٢٤٦	٨٤٣٠٧	٢٤٠٥٠٠	٨٢٩٣٢٢	٢.٥٩٥.٩
٦١	الاتصالات	١٢٧.٤٥٨٥	٧٥٧٥٧٩٠	٥١٢٨٧٩٥	٥٢٩.٤٨٥	٨٤٦٣٧٦٣	٢٨١٣٨٦١٨
٦٢	أنشطة برمجيات وإستشارات الحاسب	١١٨٤٦٦	٩٩٤٨٧	١٨٩٧٩	١٢٣٤٥	٩٦٧٤٠	٢٢٩٧٩٥
ك	<u>الوساطة المالية والتأمين</u>	١١٣٩٨٦	١١٣٩٨٦	٢٢٣٨٨	٧٦٣٨٦٩	٥٣٨٨٤٠	١٥٠.٤٥١٠
٦٤	الوساطة المالية عدا التأمين وتوفير الإعتمادات لمعاشات التقاعد	٧٨٧٢٨	٧٧٦١٤	١١١٤	٧٣١٨٢٠	٦٦.٩٥٦	١٤٨٦٢٢٤
٦٦	الانشطة المساعدة للوساطة المالية	٥٧٦٤٦	٣٦٣٧٢	٢١٢٧٤	٣٢.٤٩	(١٢٢١١٦)	١٨٢٨٦
ل	<u>أنشطة العقارات والتأجير</u>	١١٨٦١٨	١١٨٦١٨	٤٤٩٩١	٤٤٥٦٤	(٣٨٣٧٣٣)	١٥٣٧٥٦
٦٨	أنشطة العقارات والتأجير	١١٨٦١٨	١١٨٦١٨	٤٤٩٩١	٣٢٩٣١٦	(٣٨٣٧٣٣)	١٥٣٧٥٦
م	<u>الانشطة العلمية والتقنية المتخصصة</u>	٢٧٢٩٤	٢٧٢٩٤	٦٦٥٧	٤٠٨	٣٩٠٤٩	٨١٤١٠
٦٩	الانشطة القانونية والمحاسبية	٢١١١	٢١١١	-	٤	(١١٥٨)	٩٥٨
٧٠	أنشطة المراكز الرئيسية والخبرة الاستشارية	١٢٣٠٦	١٢٦٥٧	٦٤٩	٦٣٧٢	١١٢٤١	٣.٩٩٢
٧١	الانشطة المعمارية والهندسية والاختبارات التقنية والتحليل	١٨٥٣٤	١٢٥٢٦	٦٠٠٨	٣٣٤	٢٨٩٦٦	٤٩٤٦٠
ن	<u>الانشطة الادارية وخدمات الدعم</u>	١٥٣٦٧١	١٥٣٦٧١	٢٠٢٨٤	٤٠١٦	١٣٢٤٢٩	٣٢٧٥٥٢
٧٨	أنشطة التوظيف	٥٦١	٤٨٩	٧٢	٧٤	٨٥٧	١٥١٨
٧٩	أنشطة خدمات وكالة السفر ومنظمي الرحلات السياحية والحجز	١٥٣١٨٢	١٥٣١٨٢	٢٠٢١٢	١٧.٧٨	١٢١٥٧٢	٣٢٦.٣٤
ع	<u>التعليم</u>	٧١٠٠٦	٧١٠٠٦	١٩٦٦٩	٢٠١٤	٣٥١٠١٤	٤٨٧١٦١
٨٥	التعليم	٧١٠٠٦	٧١٠٠٦	١٩٦٦٩	٢٠١٤	٤٣٤٥٨	٤٨٧١٦١
ف	<u>الصحة والعمل الاجتماعي</u>	٣٥٦٢٨١	٣٥٦٢٨١	٥٩١٢٢٠	٨٦١٩٩	١.٥٧١٢٧	٢٢٢٥٦٤٦
٨٦	الانشطة المتصلة بصحة الانسان	٣٥٦٢٨١	٣٥٦٢٨١	٥٩١٢٢٠	١٣٤٨١٩	١.٥٧١٢٧	٢٢٢٥٦٤٦
ص	<u>أنشطة الفنون والابداع والتسلية</u>	٥٩٧٧	٥٩٧٧	٣٨٣٦	١٧٣	١٤٢١	٣١١٨٩
٩٣	أنشطة الرياضة والترفيه والتسلية	٥٩٧٧	٥٩٧٧	٣٨٣٦	١٧٣	١٤٢١	٣١١٨٩
ق	<u>أنشطة الخدمات الأخرى</u>	٥١٩٥	٥١٩٥	٤٤٩٣	٢٩١	٣٢٤	٣٤٥٣٧
٩٥	اصلاح أجهزة الحاسب الالى والسلع الشخصية والمنزلية	٥١٩٥	٥١٩٥	٤٤٩٣	٢٩١	٣٢٤	٣٤٥٣٧

تابع جدول ١- حساب الإنتاج لشركات القطاع الخاص الإستثماري لعام ٢٠١٥  
ب- جانب الموارد

(القيمة بالآلاف جنيه)

مطلقات إنتاج	خدمات مبيعة	إيرادات تشغيل للغير	مشغولات داخلية تامة بالتكلفة	المبيعات بسعر السوق			أقسام النشاط الإقتصادي	نيل النشاط الإقتصادي
				جملة	(١) الهامش التجاري	صافي مبيعات إنتاج تام		
١٧٣٦٣٧	٤٤.٢٥٧٣٠	٥.٧٩٧٩٧	٦٠٦٥	٢٥٥٧.٦٤١٣	٦٤٣١٥٤	٢٥٥.٦٣٢٥٩	الإجمالي العام	
-	-	٤٩٢١٢	-	٥.٧١١٧٣	-	٥.٧١١٧٣	الزراعة والصيد وإستغلال الغابات وقطع أشجار الأخشاب	١
-	-	٤٩٢١٢	-	٥.٤٧٦٤٠	-	٥.٤٧٦٤٠	الزراعة والصيد وأنشطة الخدمات ذات الصلة بها	٠١
-	-	-	-	٢٣٥٣٣	-	٢٣٥٣٣	صيد الأسماك وتربية الأحياء المائية	٠٣
-	٢٦٧٩١٥٩	٥	-	٩٥٤٦٢١٧	-	٩٥٤٦٢١٧	التعدين وإستغلال المحاجر	ب
-	٢٦٧٩١٥٩	-	-	٤٥.٨٨٤٦	-	٤٥.٨٨٤٦	إستخراج النفط والغاز الطبيعي	٠٦
-	-	-	-	٤٦٨٨٩٣٤	-	٤٦٨٨٩٣٤	تعدين خامات (فلزات المعادن)	٠٧
-	-	٥	-	٣٤٨٤٣٧	-	٣٤٨٤٣٧	التعدين وإستغلال المحاجر	٠٨
٨.٤٣	١٢٨١٩٥	١٥٣٧٣٢٦	-	٢٢٥٩٨٧٩٧٢	١٣٥٢٨٦	٢٢٥٨٥٢٦٨٦	الصناعات التحويلية	ج
-	٥٨٧٦	٤٣١٠	-	٢٧٨٧٩٨٧٤	-	٢٧٨٧٩٨٧٤	صناعة المنتجات الغذائية	١٠
-	-	١.١٦٥٤	-	٧١٥٧١٥٤	-	٧١٥٧١٥٤	صناعة المشروبات	١١
٤٢٦٥	١٧٤	٧٦٥٩٣	-	١.٤٩٨٥١٢	٢٤٣	١.٤٩٨٢٦٩	صناعة المنسوجات	١٣
٨٧	-	٢٢٧١٤	-	٨.٧٢٧٥٠	-	٨.٧٢٧٥٠	صناعة الملابس الجاهزة	١٤
-	-	-	-	١٥.٣٤٨	-	١٥.٣٤٨	صناعة الجلد ومنتجاته	١٥
-	-	-	-	٢٥٤٣٣٩	-	٢٥٤٣٣٩	صناعة الخشب والمنتجات الخشبية واللين عدا الأثاث وصناعة القش ومواد الضفر	١٦
-	-	-	-	٣٩٣٢٨٩٦	-	٣٩٣٢٨٩٦	صناعة الورق ومنتجاته	١٧
-	-	٤٠١	-	٢٤٣٣٧٨١	-	٢٤٣٣٧٨١	الطباعة وإستنساخ وسائط الإعلام المسجلة	١٨
-	-	٩.٢٩١٩	-	٣٣٧٨٧٦٥٠	-	٣٣٧٨٧٦٥٠	صناعة لحم الكوك و المنتجات النفضية	١٩
-	-	٣٧١١٥	-	٢٩٤٥٤٤٠٢	٨٥٧٢٠	٢٩٣٦٨٦٨٢	صناعة المواد و المنتجات الكيماوية	٢٠
٦٤٣	١٠٣	١١٤٣١١	-	١٤٥٤٩٥٩٩	-	١٤٥٤٩٥٩٩	صناعة المستحضرات الصيدلانية والكيمائية والدوائية	٢١
-	-	٩٦١	-	٤٥٣٧٥٣٧	٠٧	٤٥٣٧٥٣٠	صناعة منتجات المعطاط و اللدائن	٢٢
-	-	١٢٤١٠	-	٢١١٣٢٦٨٠	٠٤	٢١١٣٢٦٧٦	صناعة منتجات المعادن اللافلزية الأخرى	٢٣
-	-	٤٢٣٧٩	-	٢.٨٧١٢٦٦	٢٤.٥٣	٢.٨٤٧٢١٣	صناعة الفلزات القاعدية	٢٤
٣.٤٨	-	١٣٧٨٨	-	٥.٣٥٩٧٦	-	٥.٣٥٩٧٦	صناعة منتجات المعادن المشكلة عدا الماكينات والمعدات	٢٥
-	٢١٢٣	٢٧٥٢٣	-	١٨٣٥٣١٤	٢٥١٦٥	١٨١.١٤٩	صناعة الحاسبات والمنتجات الإلكترونية والبصرية وصناعة الأجهزة الطبية	٢٦
-	-	١.٠٥٢٢	-	١٩.٦٧٧٨١	-	١٩.٦٧٧٨١	صناعة الأجهزة الكهربائية	٢٧
-	٣٩٩.٤	١٤٨	-	٢٢٧٢٥٣٤	٩٤	٢٢٧٢٤٤٠	صناعة الآلات والمعدات الغير مصنفة في موضع الحر	٢٨

(١) مبيعات بغرض البيع بدون تغير - مشتريات بغرض البيع



تابع جدول ١ - حساب الإنتاج لشركات القطاع الخاص الإستثماري لعام ٢٠١٥  
ب- جانب الموارد

مخلفات إنتاج	خدمات صناعة	إيرادات تشغيل للنهر	مشغولات داخلية تامة بالتكلفة	المبيعات بسعر السوق			أقسام النشاط الإقتصادي	نيل النشاط الإقتصادي
				جملة	(١) الهامش التجاري	صافي مبيعات إنتاج تام		
-	-	٧٩٥٧٨	-	١١٢٦٠١٦٢	-	١١٢٦٠١٦٢	صناعة المركبات ذات المحركات	٢٩
-	-	-	-	٢٠١٦٥	-	٢٠١٦٥	صناعة معدات اللؤلؤ الأخرى	٣٠
-	١١٩٩	-	-	٦٨٩٩٤٥	-	٦٨٩٩٤٥	صناعة الأثاث والمنتجات الخشبية الغير مصنفة فى موضع الأخر	٣١
-	١٨٤٦	-	-	١٠٢٩٨٧١	-	١٠٢٩٨٧١	صناعات تحويلية أخرى	٣٢
-	٧٦٩٧٠	-	-	٦٣٤٣٦	-	٦٣٤٣٦	إصلاح المعدات والأجهزة	٣٣
-	٥٤٠٠	-	-	٣١٩١٦١٣	-	٣١٩١٦١٣	إمدادات الكهرباء والغاز والبخار وإمدادات وتكييف الهواء	د
-	٥٤٠٠	-	-	٣١٩١٦١٣	-	٣١٩١٦١٣	إمدادات الكهرباء والغاز والبخار وإمدادات وتكييف الهواء	٢٥
-	-	-	-	٤٣٣٦٩٠	-	٤٣٣٦٩٠	الإمداد المالى وشبكات الصرف الصحي وإدارة ومعالجة النفايات	هـ
-	-	-	-	٤٢٨٦٧٣	-	٤٢٨٦٧٣	تجميع وتنقية وتوزيع المياه	٢٦
-	-	-	-	٥٠١٧	-	٥٠١٧	جمع ومعالجة وتدوير المخلفات والنفايات	٣٨
-	٣٨٤٩٨٢	٢٩٩٨٢٦٢	٦٠٦٥	٨٩٤٣٠٠٦	-	٨٩٤٣٠٠٦	الإنشاعات ( التشييد و البناء )	و
-	١٦٠٧	١١٠٥٧	٦٠٦٥	٨٧٣٦٩١٠	-	٨٧٣٦٩١٠	تشييد البنائيات	٤١
-	٣٨٣٣٧٥	٢٩٨٧٢٠٥	-	-	-	-	الهندسة المدنية	٤٢
-	-	-	-	٢٠٦٠٩٦	-	٢٠٦٠٩٦	أنشطة التشييد المتخصصة	٤٣
-	١٤٤٠٠١	-	-	٤٩٩٤٣٨	٤٩٩٣٨٤	٥٤	تجارة الجملة والتجزئة وإصلاح المركبات ذات المحركات والدراجات النارية	ز
-	١١١٥٦٤	-	-	٣٧٣٥٣	٣٧٢٩٩	٥٤	تجارة الجملة والتجزئة وإصلاح المركبات ذات المحركات والدراجات النارية	٤٥
-	٢٤٣٧	-	-	٤٦٢٠٨٥	٤٦٢٠٨٥	-	تجارة الجملة هذا المركبات ذات المحركات والدراجات النارية	٤٦
١٦٥٥٩٤	١٨٥٤٨٧٧	٤٢٢٦٤٠	-	٦٤٨٣	(٢٩)	٦٥١٢	النقل والتخزين	ح
١٦٥٥٩٤	١٩٩٧٨٢	٣٢٠٤٦	-	(٢٩)	(٢٩)	-	النقل البرى ، والنقل عبر خطوط الأنابيب	٤٩
-	٢٢٢٢٨٠٥	-	-	-	-	-	النقل عبر الماء	٥٠
-	٦٠٦٢١٥	-	-	-	-	-	النقل الجوى	٥١
-	١٨٥٦٠٧٥	٣٩٠٥٩٤	-	٦٥١٢	-	٦٥١٢	أنشطة التخزين والدعم للنقل	٥٢
-	٨٨٤٤٥٨	١٥٢٩	-	١٥١٦٤٧٢	-	١٥١٦٤٧٢	أنشطة خدمات الغذاء والإقامة	ط
-	٨٨٤٤٥٨	١٥٢٩	-	١٣٦٨٥١٧	-	١٣٦٨٥١٧	أنشطة خدمات الإقامة	٥٥
-	-	-	-	١٤٧٩٥٥	-	١٤٧٩٥٥	أنشطة خدمات الغذاء والمشروبات	٥٦
-	٣٠٢١٠٣١٧	٣٧٠٣٧	-	٤٣١١٦٣	-	٤٣١١٦٣	المعلومات والاتصالات	ى
-	-	٦٨	-	١٤٥٢٤١	-	١٤٥٢٤١	أنشطة النشر	٥٨
-	٦٩٩١	١٢٠٠٠	-	٨٦٣٢٢	-	٨٦٣٢٢	أنشطة نشر وإنتاج برامج التلفزيون والفيديو والأفلام السينمائية والتسجيلات	٥٩

(١) مبيعات بغرض البيع بدون تغير - مشتريات بغرض البيع

تابع جدول ١ - حساب الإنتاج لشركات القطاع الخاص الإستثماري لعام ٢٠١٥  
ب- جانب الموارد

(القيمة بالآلاف جنيه)

ملاحظات إنتاج	خدمات مباعة	إيرادات تشغيل للغير	مشغولات داخلية تامة بالتكلفة	المبيعات بسعر السوق			أقسام النشاط الاقتصادي	نوع النشاط الاقتصادي
				جملة	(١) الهامش التجاري	صافي مبيعات إنتاج تام		
-	٢٠٥٩٥٠٩	-	-	-	-	-	٦٠	النشطة البث الاذاعي والتلفزيوني
-	٢٨١٣٨٦١٨	-	-	-	-	-	٦١	الاتصالات
-	٥٢٢٦	٢٤٩٦٩	-	١٩٩٦٠٠	-	١٩٩٦٠٠	٦٢	أنشطة برمجيات وإستشارات الحاسب
-	١٤٩٤١٨٧	٢١٨٤	-	٨١٣٩	-	٨١٣٩	ك	الوساطة المالية والتأمين
-	١٤٨٦٢٢٤	-	-	-	-	-	٦٤	الوساطة المالية عدا التأمين وتوليف الإعتمادات لمعاملات التفاض
-	٧٩٦٣	٢١٨٤	-	٨١٣٩	-	٨١٣٩	٦٦	الانشطة المساعدة للوساطة المالية
-	٨٣٨٥٥	٣٦٦٧	-	٦٦٢٣٤	٣٧٠٠	٦٢٥٣٤	ل	النشطة الطائرات والتأجير
-	٨٣٨٥٥	٣٦٦٧	-	٦٦٢٣٤	٣٧٠٠	٦٢٥٣٤	٦٨	أنشطة الطائرات والتأجير
-	٨١٤١٠	-	-	-	-	-	م	الانشطة العلمية والتقنية المتخصصة
-	٩٥٨	-	-	-	-	-	٦٩	الانشطة القانونية والمحاسبية
-	٣٠٩٩٢	-	-	-	-	-	٧٠	أنشطة المراكز الرئيسية والخبرة الاستشارية
-	١٩١٦٠	-	-	-	-	-	٧١	الانشطة المعمارية والهندسية والاختبارات التقنية والتحليل
-	٣٠٠٥٧٣	٢٦٩٧٩	-	-	-	-	ن	الانشطة الادارية وخدمات الدعم
-	١٥١٨	-	-	-	-	-	٧٨	النشطة التوظيف
-	٢٩٩٠٥٥	٢٦٩٧٩	-	-	-	-	٧٩	النشطة خدمات وكالة السفر ومنظمى الرحلات السياحية والحجز
-	١٨٧١٦١	-	-	-	-	-	ع	التعليم
-	١٨٧١٦١	-	-	-	-	-	٨٥	التعليم
-	٢٢٢٦٢١٤	٩٥٦	-	-	-	-	ف	الصحة والعمل الإجتماعي
-	٢٢٢٦٢١٤	٩٥٦	-	-	-	-	٨٦	الانشطة المتصلة بصحة الانسان
-	٣١١٨٧	-	-	-	-	-	ص	أنشطة الفنون والاداء والتسلية
-	٣١١٨٧	-	-	-	-	-	٩٣	أنشطة الرياضة والترفيه والتسلية
-	٢٩٧٢٤	-	-	٤٨١٣	٤٨١٣	-	ي	النشطة الخدمات الاخرى
-	٢٩٧٢٤	-	-	٤٨١٣	٤٨١٣	-	٩٥	اصلاح اجهزة الحاسب الالى والسلع الشخصية والمنزلية

(١) مبيعات بفرض البيع بدون تغير - مشتريات بفرض البيع

تابع جدول ١- حساب الإنتاج لشركات القطاع الخاص الإستثماري لعام ٢٠١٥  
ب-جانب الموارد

(القيمة بالآلاف جنيهه)

جملة الموارد	إعانات	+ التغيير في المخزون السلمي				أقسام النشاط الإقتصادي	تدوير قطاع الأعمال
		جملة	بضائع بغرض البيع	انتاج غير تام	انتاج تام		
٢٠٤٨٣٢٢٨٥	٣٧٢٥٠٤	(٥٣٠٨٦١)	٣٧٣١	(٧٨٠٨١٣)	٢٤٦٢٢١	الإجمالي العام	
٥١٢١٣٨٩	-	١٠٠٤	-	(٧٥٣)	١٧٥٧	الزراعة والصيد وإستغلال الغابات وقطع أشجار الأخشاب	١
٥٠٩٧٥٣٥	-	٦٨٣	-	(٧٥٣)	١٤٣٦	الزراعة والصيد وأنشطة الخدمات ذات الصلة بها	٠١
٢٣٨٥٤	-	٣٢١	-	-	٣٢١	صيد الأسماك وتربية الأحياء المائية	٠٣
١٢٢٢٥٣٨١	-	-	-	-	-	التعدين وإستغلال المحاجر	ب
٧١٨٨٠٠٥	-	-	-	-	-	إستخراج النفط والغاز الطبيعي	٠٦
٤٦٨٨٩٣٤	-	-	-	-	-	تعدين خامات (فلزات المعادن)	٠٧
٣٤٨٤٤٢	-	-	-	-	-	التعدين وإستغلال المحاجر	٠٨
٢٢٧٤٦٨٧٨٨	٣٧٢٣١٢	(٥٦٥٠٦٠)	(١١٣٢٠)	(٧٩٦٠٤٠)	٢٤٢٣٠٠	الصناعات التحويلية	ج
٢٧٧٦٠٨٨٨	١٣٥٢٥١	(٢٦٤٤٢٣)	-	(٣٠٣٤٠٠)	٣٨٩٧٧	صناعة المنتجات الغذائية	١٠
٧٢٦٠٣٥١	-	١٥٤٣	-	١٥٢٤	١٩	صناعة المشروبات	١١
١٠٨٢٣٠٧١	٨٤٤٣٣	١٥٩٠٩٤	١١	١٤٩٨٠٥	٩٢٧٨	صناعة المنسوجات	١٣
٨١٦٥٣١٢	٧٨٢٥٠	(٨٤٨٩)	-	١٤٥٠٧	(٢٢٩٩٦)	صناعة الملابس الجاهزة	١٤
١٥٢٥٤٨	١٩٧٦	٢٢٤	-	٨٠٤	(٥٨١)	صناعة الجلد ومنتجاته	١٥
٢٥٠٨٨٣	-	(٣٤٥٦)	-	(٣٤٠٥)	(٥١)	صناعة الخشب والمنتجات الخشبية والفلين عدا الأثاث وصناعة القش ومواد الضفر	١٦
٣٩٤٦٦٤١	٢٥١٤	١١٢٣١	-	٣٣٦٥	٧٨٦٦	صناعة الورق ومنتجاته	١٧
٢٤٣٣٦٢٧	-	(٥٥٥)	-	٢٠٤٠	(٢٥٩٥)	الطباعة وإبنتساخ وسائط الإعلام المسجلة	١٨
٣٣٩٩١٩١٨	-	(٦٩٨٦٥١)	-	(٦٩٨٦٥١)	-	صناعة فحم الكوك و المنتجات النفطية	١٩
٢٩٥٢٩٩٩٧	٢٥٨٣	٣٥٨٩٧	(٣٥)	٨٨٩٠	٢٧٠٤٢	صناعة المواد و المنتجات الكيماوية	٢٠
١٤٦٨٠٦٤٢	٤	١٥٩٨٢	-	٣٦٨٨	١٢٢٩٤	صناعة المستحضرات الصيدلانية والكيماوية والدوائية	٢١
٤٥٠٠٦٥٦	٥٥١٤	(٤٣٣٥٦)	-	(٤٠٣٣٠)	(٣٠٢٦)	صناعة منتجات المطاط واللداس	٢٢
٢١٤٠٨٧٩١	٤٠٠٨	٢٥٩٦٩٣	-	١٤٤٩٠٦	١١٤٧٨٧	صناعة منتجات المعادن اللافلزية الأخرى	٢٣
٢٠٧٢٤١٢٠	٦٥٧	(١٩٠١٨٢)	-	(١٩١٥٣٤)	١٣٥٢	صناعة الفلزات القاعدية	٢٤
٥٠٩٣٥٠٥	٣٥٢٦	٣٧١٦٧	-	٣٩٢٤٥	(٢٠٧٨)	صناعة منتجات المعادن المشكلة عدا الماكينات والمعدات	٢٥
١٨٧٥٢٦٥	-	١٠٣٠٥	(١١٢٩٦)	٢١٦٠١	-	صناعة الحاسبات والمنتجات الإلكترونية والبصرية وصناعة الأجهزة الطبية	٢٦
١٩٢٤٧٠٤٣	٥٢٤٤	٧٣٤٩٦	-	٧٦٦٩٥	(٣١٩٩)	صناعة الأجهزة الكهربائية	٢٧
٢٣٦١٥٥٤	٣٤٧٤٥	١٧٢٢٣	-	(١٦٣٠٧)	٣٣٥٣٠	صناعة الآلات والمعدات الغير مصنفة في موضع آخر	٢٨

تابع جدول ١ - حساب الإنتاج لشركات القطاع الخاص الإستثماري لعام ٢٠١٥  
ب - جانب الموارد

(القيمة بالالف جنيهه)

رقم التصنيف	أقسام النشاط الإقتصادي	+ التغير في المخزون السلمي				جملة الموارد
		إعانات	جملة	بضائع بغرض البيع	انتاج غير تام	
٢٩	صناعة المركبات ذات المحركات	-	(٦٦٢٦)	-	(٨٢٨٢)	١٧٥٦
٣٠	صناعة معدات النقل الأخرى	-	(٩٣٩)	-	(٩٣٩)	-
٣١	صناعة الأثاث والمنتجات الخشبية الغير مصنفة في موضع آخر	٢٠٦	٤٦٧٧	-	(٨٨٦)	٥٥٦٣
٣٢	صناعات تحويلية أخرى	١٣٤٠١	٢٥٠٨٥	-	٧٢٤	٢٤٣٦١
٣٣	إصلاح المعدات والأجهزة	-	-	-	-	-
د	إمدادات الكهرباء والغاز والبخار وإمدادات وتكييف الهواء	-	-	-	-	-
٣٥	إمدادات الكهرباء والغاز والبخار وإمدادات وتكييف الهواء	-	-	-	-	-
هـ	الإمداد المالي وشبكات الصرف الصحي وإدارة ومعالجة النفايات	-	٢٠٧٢	-	١٩٨١	٩١
٣٦	تجميع وتنقية وتوزيع المياه	-	٢٠٦٥	-	١٩٨١	٨٤
٣٨	جمع ومعالجة وتدوير المخلفات والنفايات	-	٠٧	-	-	٠٧
و	الإشاءات ( التشييد و البناء )	-	٢٤١٣٧	-	٢٠١٠١	٤٠٣٦
٤١	تشبيد البنائيات	-	١١٥٤٢	-	١١٥٤٢	-
٤٢	الهندسة المدنية	-	٨٥٥٩	-	٨٥٥٩	-
٤٣	أنشطة التشييد المتخصصة	-	٤٠٣٦	-	-	٤٠٣٦
ز	تجارة الجملة والتجزئة وإصلاح المركبات ذات المحركات والدراجات النارية	١٩٢	١٥٠٥١	١٥٠٥١	-	-
٤٥	تجارة الجملة والتجزئة وإصلاح المركبات ذات المحركات والدراجات النارية	-	(٣٠٣٩٣)	(٣٠٣٩٣)	-	-
٤٦	تجارة الجملة عدا المركبات ذات المحركات والدراجات النارية	١٩٢	٤٥٤٤٤	٤٥٤٤٤	-	-
ح	النقل والتخزين	-	(٧١٦٨)	-	(٥١٩٢)	(١٩٧٦)
٤٩	النقل البري ، والنقل عبر خطوط الأنابيب	-	(٤٣٦٧)	-	(٤٣٦٧)	-
٥٠	النقل عبر الماء	-	-	-	-	-
٥١	النقل الجوي	-	-	-	-	-
٥٢	أنشطة التخزين والدعم للنقل	-	(٢٨٠١)	-	(٨٢٥)	(١٩٧٦)
ط	أنشطة خدمات الغذاء والإقامة	-	(٩٤٢)	-	(٩٥٥)	١٣
٥٥	أنشطة خدمات الإقامة	-	١٣	-	-	١٣
٥٦	أنشطة خدمات الغذاء والمشروبات	-	(٩٥٥)	-	(٩٥٥)	-
ى	المعلومات والاتصالات	-	١٥٦٧	-	١٥٦٧	-
٥٨	أنشطة النشر	-	-	-	-	-
٥٩	أنشطة نشر وإنتاج برامج التلفزيون والفديو والأفلام السينمائية والتسجيلات	-	١٥٦٧	-	١٥٦٧	-

تابع جدول ١ - حساب الإنتاج لشركات القطاع الخاص الإستثماري لعام ٢٠١٥  
ب - جانب الموارد

(القيمة بالآلاف جنيه)

جملة الموارد	اعانات	+ التغيير في المخزون السلعي			أقسام النشاط الإقتصادي	الجدول حسب النشاط الإقتصادي
		جملة	بضائع بفرض البيع	إنتاج غير تام		
٢.٥٩٥.٠٩	-	-	-	-	-	٦٠ أنشطة البث الإذاعي والتلفزيوني
٢٨١٣٨٦١٨	-	-	-	-	-	٦١ الاتصالات
٢٢٩٧٩٥	-	-	-	-	-	٦٢ أنشطة برمجيات وإستشارات الحاسب
١٥.٤٥١.٠	-	-	-	-	-	٦٣ <u>الوساطة المالية والتأمين</u>
١١٨٦٢٢٤	-	-	-	-	-	٦٤ الوساطة المالية عدا التأمين وتوفير الإعتمادات لمعاشات التقاعد
١٨٢٨٦	-	-	-	-	-	٦٦ الأنشطة المساعدة للوساطة المالية
١٥٣٧٥٦	-	-	-	-	-	ل <u>أنشطة العقارات والتأجير</u>
١٥٣٧٥٦	-	-	-	-	-	٦٨ أنشطة المقارنات والتأجير
٨١٤١.٠	-	-	-	-	-	م <u>الأنشطة العلمية والتقنية المتخصصة</u>
٩٥٨	-	-	-	-	-	٦٩ الأنشطة القانونية والمحاسبية
٣.٩٩٢	-	-	-	-	-	٧٠ أنشطة المراكز الرئيسية والخبرة الإستشارية
٤٩٤٦.٠	-	-	-	-	-	٧١ الأنشطة المعمارية والهندسية والاختبارات التقنية والتحليل
٣٢٧٥٥٢	-	-	-	-	-	ن <u>الأنشطة الإدارية وخدمات الدعم</u>
١٥١٩	-	-	-	-	-	٧٨ أنشطة التوظيف
٣٢٦.٣٤	-	-	-	-	-	٧٩ أنشطة خدمات وكالة السفر ومنظمي الرحلات السياحية والحجز
٤٨٧١٦١	-	-	-	-	-	ع <u>التعليم</u>
٤٨٧١٦١	-	-	-	-	-	٨٥ التعليم
٢٢٢٥٦١٦	-	(١٥٢٤)	-	(١٥٢٤)	-	ف <u>الصحة والعمل الإجتماعي</u>
٢٢٢٥٦١٦	-	(١٥٢٤)	-	(١٥٢٤)	-	٨٦ الأنشطة المتصلة بصحة الانسان
٣١١٨٩	-	٢	-	٢	-	س <u>أنشطة الفنون والإبداع والتسلية</u>
٣١١٨٩	-	٢	-	٢	-	٩٣ أنشطة الرياضة والترفيه والتسلية
٣٤٥٣٧	-	-	-	-	-	ق <u>النشطة الخدمات الأخرى</u>
٣٤٥٣٧	-	-	-	-	-	٩٥ إصلاح أجهزة الحاسب الآلي والسلع الشخصية والمنزلية

جدول ٢- توزيعات القيمة المضافة الصافية إلى عوائد عوامل الإنتاج لشركات القطاع الخاص الإستثماري لعام ٢٠١٥

(القيمة بالآلاف جنيه)

رقم التصنيف	أقسام النشاط الإقتصادي	الأجور			الأرباح	
		نقدية	مزايا عينية	تأمينات اجتماعية	جملة	مدفوع
جملة	فرق الأرباح المحسوب	جملة	مدفوع	جملة	فرق الأرباح المحسوب	جملة
	الإجمالي العام	٢٨٧٢٨٤٣٤	٨٢٠٤٩١	٣٤٠٨١٨٠	٣٢٩٥٧١٠٥	٧٢٥١١٠
١	الزراعة والصيد وإستغلال الغابات ونظم أشجار الأخشاب	٣٩٩٧٠٧	١١٧٠٧٦	٤٦٦٧٦	٥٦٣٤٥٩	١٢٩١
٠١	الزراعة والصيد وأنشطة الخدمات ذات الصلة بها	٣٩٧٤٣٦	١١٧٠٧٥	٤٦٣٣٣	٥٦٠٨٤٤	١٢٩١
٠٣	صيد الأسماك وتربية الأحياء المائية	٢٢٧١	١	٣٤٣	٢٦١٥	-
ب	التعدين وإستغلال المحاجر	١٦٩٤٥٣٣	٥٩٨١٠	٢٠٧٦٦٤	١٩٦٢٠٠٧	١٢٠٣٧
٠٦	إستخراج النفط والغاز الطبيعي	١٣٠٧١٥٢	٤٥	١٩٦٣٢٥	١٥٠٣٥٢٢	١١١٤٩
٠٧	تعدين خامات (فلزات المعادن)	٢٩٨٨٨٥	٥١٥٤٣	١٠٩٩٥	٣٦١٤٢٣	٧٩٥
٠٨	التعدين وإستغلال المحاجر	٨٨٤٩٦	٨٢٢٢	٣٤٤	٩٧٠٦٢	٩٣
ج	الصناعات التحويلية	١٩٣٥٨٤٥٦	٢٦٦٤٢٨	٢١٥٤١٨٤	٢١٧٧٩٠٦٨	٥١١٧٩٥
١٠	صناعة المنتجات الغذائية	١٧٦٦٥٣٠	١٠٧٥٠	٢٦٦٥٠١	٢٠٤٩٧٨١	٣٩٠٥٦
١١	صناعة المشروبات	٤٠٣٩٧٧	١٦٧٧٧	٩٧٧٦١	٥١٨٥١٥	١٣١٦٤
١٣	صناعة المنسوجات	١٥٤٧٣٠٥	١٠٥٠٣	١٨٥٥٨٢	١٧٤٣٣٩٠	١٣٩٣٣
١٤	صناعة الملابس الجاهزة	١٠٤٠٧٦٦	٨٦٢٠	١٦٢٠٠٤	١٢١١٣٩٠	١٥٥٨٥
١٥	صناعة الجلد ومنتجاته	٣١١٠٩	٤٤٣	٢٠٨٨	٣٣٦٤٠	١٨٧٠
١٦	صناعة الخشب والمنتجات الخشبية والفلين عدا الأثاث وصناعة القش ومواد الصفر	١٦٢٣٩	١٠٦٨	١٧٣٧	١٩٠٤٤	٩٥
١٧	صناعة الورق ومنتجاته	٢٩٦٢٦٠	١٤٧٠٠	٢٦٤٥٧	٣٣٧٤١٧	٤٦٩
١٨	الطباعة وإستنساخ وسائط الإعلام المسجلة	٢٧٦١٦٧	٨٦٥٨	٣١٥٠٧	٣١٦٣٣٢	٢٦٤٧
١٩	صناعة لعم الكوك و المنتجات النفطية	١٥٢٧١٣٩	١٧٨٩٣	٦٧٤٠٣	١٦١٢٤٣٥	٧٤٣٧٥
٢٠	صناعة المواد ك المنتجات الكيماوية	٣٥٨٤١٥٦	٤٢٢٠	٢٣٠٧٢٧	٣٨١٩١٠٣	٦٢٠١
٢١	صناعة المستحضرات الصيدلانية والكيماوية والدوائية	١٦١٢٥٢٣	١٧٨٥٣	٣٩٢٤٤	١٦٦٩١٢٠	٨٥٣٢
٢٢	صناعة منتجات المطاط واللدائن	١٩٧٨٢٠	٣٢٩٣	٢٧٣٠٦	٢٢٨٤١٩	١٤٦٤
٢٣	صناعة منتجات المعادن اللافلزية الأخرى	١٦٢٨٤٧٣	٢٤٥٣٢	٢٦٣٠٥٥	١٩١٦٠٦٠	٤٥٠٣٢
٢٤	صناعة الفلزات القاعدية	١٣٢٥٩٠٧	٢١٨٢٥	١٩٦٥٣٥	١٥٤٤٢٦٧	٣٧٦٧
٢٥	صناعة منتجات المعادن المشكلة عدا الماكينات والمعدات	٤٢٢٣٧٥	٣٦٨٥	٤٢٤٩٨	٤٦٨٥٥٨	١٦٣٢٠
٢٦	صناعة الحاسبات والمنتجات الإلكترونية والبصرية وصناعة الأجهزة الطبية	١٠٩٨٦١	٤١٦٣	٣٢٦٤٠	١٤٦٦٦٤	٨٩٩٤
٢٧	صناعة الأجهزة الكهربائية	١٤٧٧٣١٩	٣٩٠٩١	١٦٨٤٥٧	١٦٨٤٨٦٧	٢٣٩٨٤
٢٨	صناعة الآلات والمعدات الغير مصنفة في موضع آخر	٢٣٦٥٥٠	٣٢٩٤	٣٧٨٨٥	٢٧٧٧٢٩	٢٧٦٦

تابع جدول ٢- توزيعات القيمة المضافة الصافية إلى عوائد عوامل الانتاج لشركات القطاع الخاص الإستثماري لعام ٢٠١٥

(القيمة بالآلاف جنيهه)

رقم تصنيف المحاسبة	أقسام النشاط الإقتصادي	الاجور			الاجار			
		نقدية	مزايا عينية	تأمينات إجتماعية	جملة	مدفوع	فرق الاجار المحسوب	جملة
٢٩	صناعة المركبات ذات المحركات	١٥٦٤١٧٨	٥١٥٢٦	٢٦٣٩٧٢	١٨٧٩٦٧٦	١٦٢٣٢١	٥٤٤٥٥	٢١٦٧٧٦
٣٠	صناعة معدات النقل الأخرى	١٢٨١	٢٨	١٠٨	١٤١٧	٣٢	٤٠٠	٤٣٢
٣١	صناعة الأثاث والمنتجات الخشبية الغير مصنفة في موضع آخر	١٠٤٦٦٨	٢٣	١٧٢٢	١٠٦٤١٣	٦١٥٠	١٥٧٠٤	٢١٨٥٤
٣٢	صناعات تحويلية أخرى	١٦٤٩٣٠	٣٤٨٣	٥٩٩٥	١٧٤٤٠٨	٦٥٠٣٨	٣٧٨٣٩	١٠٢٨٨٧
٣٣	إصلاح المعدات والأجهزة	١٩٩٢٣	-	-	١٩٩٢٣	-	٣١٧	٣١٧
د	إمدادات الكهرباء والغاز والبخار وإمدادات وتكييف الهواء	١٢٩٢٤٩	١٨٥	٢٥٥٨٢	١٥٥٠١٦	١٧٥	١٠٩٧١٩	١٠٩٨٩٤
٣٥	إمدادات الكهرباء والغاز والبخار وإمدادات وتكييف الهواء	١٢٩٢٤٩	١٨٥	٢٥٥٨٢	١٥٥٠١٦	١٧٥	١٠٩٧١٩	١٠٩٨٩٤
هـ	الإمداد المالي وشبكات الصرف الصحي وإدارة ومعالجة النفايات	٤٨٠٩٠	٢٧	١٦٤	٤٨٢٨١	١٤٨٧٢	٩٠٢٢	٢٣٨٩٤
٣٦	تجميع وتنقية وتوزيع المياه	٤٠٧٩٥	٢٧	١٦٤	٤٠٩٨٦	١٤٨٦٦	٩٠٢٠	٢٣٨٨٦
٣٨	جمع ومعالجة وتدوير المخلفات والنفايات	٧٢٩٥	-	-	٧٢٩٥	٦	٢	٠٨
و	الإشاعات ( التشييد و البناء )	٦٤٠٢٢٦	٩١٧٥	٥٦٧٣٤	٧٠٦١٣٥	٣٢٧٣٢	٤٦٦١٢	٧٩٣٤٤
٤١	تشبيد البنائات	١٣٨٢١٠	٣٨٣٨	٢٤٥١٧	١٦٦٥٦٥	٢٨٩٠١	٢٠٥٤٦	٤٩٤١٧
٤٢	الهندسة المدنية	٤٥٥٠٣٥	٤٥٢٧	١٨٩٧٣	٤٧٨٥٣٥	٢٥٢٢	٢٤٣٥٨	٦٦٨٨٠
٤٣	أنشطة التشييد المتخصصة	٤٦٩٨١	٨١٠	١٣٢٤٤	٦١٠٣٥	١٣٠٩	١٧٠٨	٣٠١٧
ز	تجارة الجملة والتجزئة وإصلاح المركبات ذات المحركات والدراجات النارية	٧٠٥٦٢	١٨٦٣	٦٤٩٦	٧٨٩٢١	٥٩٩٤	١٦١٢٩	٢٢١٢٣
٤٥	تجارة الجملة والتجزئة وإصلاح المركبات ذات المحركات والدراجات النارية	٢٥٧٠٩	٧٥٢	٣١٢٥	٢٩٥٨٦	٩٠٥	٦٧٣٥	٧٦٤٠
٤٦	تجارة الجملة عدا المركبات ذات المحركات والدراجات النارية	٤٤٨٥٣	١١١١	٣٣٧١	٤٩٣٣٥	٥٠٨٩	٩٣٩٤	١٤٤٨٣
ح	النقل والتخزين	٩٩٧٨٥٩	١٣٣٩٤	١٥٦١٠٢	١١٦٧٣٥٥	٣٤٩٢٠	٦٣٦١٣١	٦٧١٠٥١
٤٩	النقل البري ، والنقل عبر خطوط الأنابيب	٥٧٧٣٥	٣٢٥	١٣٨٤	٥٩٤٤٤	٢٩١١	١٠٠٩١	١٣٠٠٢
٥٠	النقل عبر الماء	٥٢٥٠٢٦	١٣٨٩	١٠٠٦٨٦	٦٢٧١٠١	٢٠٨	٣٢٦٧٧٧	٣٢٦٩٧٧
٥١	النقل الجوي	٣١٧٣١	٤٨٠	٤٥٢٧	٣٦٧٣٨	٥٤٣٩	٨٤٨٤٦	٩٠٢٨٥
٥٢	أنشطة التخزين والدعم للنقل	٣٨٣٣٦٧	١١٢٠٠	٤٩٥٠٥	٤٤٤٠٧٢	٢٦٣٦٢	٢٠٤٤٢٥	٢٢٠٧٨٧
ط	أنشطة خدمات الغذاء والإقامة	٤٢٥٨٩٠	٨٧٤٩١	٤٤٦٣٠	٥٥٨٠١١	٢٠٨٣٣	١٨٣٩٩٨	٢٠٤٨٣١
٥٥	أنشطة خدمات الإقامة	٣٩٢٠٧٢	٨٧٢٨٨	٤٤١٩٨	٥٢٣٥٥٨	١٨٨١٨	١٨٤٣٩٧	٢٠٣٢١٥
٥٦	أنشطة خدمات الغذاء والمشروبات	٣٣٨١٨	٢٠٣	٤٣٢	٣٤٤٥٣	٢٠١٥	(٣٩٩)	١٦١٦
ى	المعلومات والاتصالات	٣٨٣٧١٢٤	٢٣٦٠٠٩	٥٦٦٧٩٧	٤٦٣٩٩٣٠	٦٨٩٣	٥٠٤٧٠٩	٥١١٦٠٢
٥٨	أنشطة النشر	٢٢٣٣٦	١٥٢٢	٦٧١٤	٣٠٥٧٢	٣٢٦	١١٤٨	١٤٧٤
٥٩	أنشطة نشر وإنتاج برامج التلفزيون والفيديو والأفلام السينمائية والتسجيلات	٢٢١٥١	٢٩٥	١٢٢١	٢٣٦٦٧	٩٦٣	١٥٧٨	٢٥٤١

تابع جدول ٢- توزيعات القيمة المضافة الصافية إلى عوائد عوامل الانتاج لشركات القطاع الخاص الإستثماري لعام ٢٠١٥

(القيمة بالآلاف جنيه)

نوع النشاط الإقتصادي	أقسام النشاط الإقتصادي	الاجور			الاجار			
		نقدية	مزايا عينية	تأمينات اجتماعية	جملة	مدفوع	فرق الاجار المحسوب	جملة
٦٠	أنشطة البث الاذاعي والتلفزيوني	١٦٣٠٧٣	=	٢٨٧٧٨	١٩١٨٥١	٦٤٥	٣٣٠٧١٨	٣٣٠٣٦٣
٦١	الاتصالات	٣٥٥٥٣٢٢	٢٢٢٧٣٧	٥٢٠٣٧٤	٤٣٠٨٤٣٣	١٦٣١	١٧١١٤٦	١٧٢٧٧٧
٦٢	أنشطة برمجيات وإستشارات الحاسب	٧٤٢٤٢	١٤٥٥	٩٧١٠	٨٥٤٠٧	٣٣٢٨	١١٩	٣٤٤٧
ك	<u>الوساطة المالية والتأمين</u>	٩٥٦١٩	٣٥٧	٢٠٠٥	٩٧٩٨١	١٢٠	٢٧٥١٦٩	٢٧٥٢٨٩
٦٤	الوساطة المالية عدا التأمين وتوفير الإعتمادات لمعاشات التقاعد	٤٣٥٨٩	=	٥٠٢	٤٤٠٩١	=	٢٣٦٤٤٨	٢٣٦٤٤٨
٦٦	الانشطة المساعدة للوساطة المالية	٥٢٠٣٠	٣٥٧	١٥٠٣	٥٣٨٩٠	١٢٠	٢٨٨٢١	٢٨٨٤١
ل	<u>الانشطة العقارات والتأجير</u>	١٣٢٥٨٩	١٣٠٤	٨٢٢٤	١٤٢١١٧	٥٧٩٢٤	٥٣٠٧٧٥	٥٨٨٦٩٩
٦٨	أنشطة العقارات والتأجير	١٣٢٥٨٩	١٣٠٤	٨٢٢٤	١٤٢١١٧	٥٧٩٢٤	٥٣٠٧٧٥	٥٨٨٦٩٩
م	<u>الانشطة العمية والتقنية المتخصصة</u>	٣٩٠٧٠	١٥٤٤	٣١٢	٤٠٩٢٦	١٨٤٩	(٣٧٣)	١٤٧٦
٦٩	الانشطة القانونية والمحاسبية	٤٠٦	=	٨٨	٤٩٤	١	=	٠
٧٠	أنشطة المراكز الرئيسية والخبرة الاستشارية	٤٣٦٤	٩٠٨	=	٥٢٧٢	=	(٥٧٤)	(٥٧٤)
٧١	الانشطة المعمارية والهندسية والاختبارات التقنية والتحليل	٣٤٣٠٠	٦٣٦	٢٢٤	٣٥١٦٠	١٨٤٨	٢٠١	٢٠٤٩
ن	<u>الانشطة الادارية وخدمات الدعم</u>	٩٦٦٢٢	٨٠	٤٨٤٩	١٠١٥٥١	١٢٦٧	٦٠٣٥٧	١١٦٢٤
٧٨	أنشطة التوظيف	٧٠٣	=	٤٨	٧٥١	٢٠٢	٣	٢٠٥
٧٩	أنشطة خدمات وكالة السفر ومنظمى الرحلات السياحية والحجز	٩٥٩١٩	٨٠	٤٨٠١	١٠٠٨٠٠	١٠٦٥	٦٠٣٥٤	٦١٤١٩
ع	<u>التعليم</u>	١٣٧٢٨٩	٣	٣٨٨٢٥	١٧٦١١٧	١٥٤٣	١٩٦٤٨١	١٩٨٠٢٤
٨٥	التعليم	١٣٧٢٨٩	٣	٣٨٨٢٥	١٧٦١١٧	١٥٤٣	١٩٦٤٨١	١٩٨٠٢٤
ف	<u>الصحة والعمل الإجتماعي</u>	٦٠٩٠٨٤	٢٥٢٥٣	٨٦٣٩٠	٧٢٠٧٢٧	٢٠٧٠٦	٤٢٠٤٥	٦٢٧٥١
٨٦	الانشطة المتصلة بصحة الانسان	٦٠٩٠٨٤	٢٥٢٥٣	٨٦٣٩٠	٧٢٠٧٢٧	٢٠٧٠٦	٤٢٠٤٥	٦٢٧٥١
ص	<u>الانشطة الفنون والابداع والتسلية</u>	٩٥٢٠	٢٩٥	١٢٨٥	١١١٠٠	=	١١٢٦٩	١١٢٦٩
٩٣	أنشطة الرياضة والترفيه والتسلية	٩٥٢٠	٢٩٥	١٢٨٥	١١١٠٠	=	١١٢٦٩	١١٢٦٩
ق	<u>أنشطة الخدمات الاخرى</u>	٦٩٤٥	١٩٧	١٢٦١	٨٤٠٣	١٥٩	٩١	٢٥٠
٩٥	اصلاح أجهزة الحاسب الالى والسلع الشخصية والمنزلية	٦٩٤٥	١٩٧	١٢٦١	٨٤٠٣	١٥٩	٩١	٢٥٠



تابع جدول ٢- توزيعات القيمة المضافة الصافية الى عوائد عوامل الإنتاج لشركات القطاع الخاص الإستثماري لعام ٢٠٢٥

(القيمة بالآلاف جنيه)

القيمة المضافة الصافية	عائد العمليات الانتاجية	العوائد			أقسام النشاط الإقتصادي	الرقم القياسي
		جملة	لرقي العوائد المصنوية	مدلوعة		
٦١٧٤٥٨٥٥	(١٩٤١٩٥٤٤)	٤٣٧٤٥٣٥٥	٣٤١٦٢٧٦٢	٩٥٨٢٥٩٣	الإجمالي العام	
١.٥٥٨٨٤	(١١٣١٢٠)	٦٩٢٢٥٧	٥٢٣٥٣٥	١٣٩٧٢٢	الزراعة والصيد وإستغلال الغابات وقطع أشجار الأخشاب	١
١.٥٤٦٨٧	(١.٨٤٦٤)	٦٦١٢.٥	٥٢١٤٨٣	١٣٩٧٢٢	الزراعة والصيد وأنشطة الخدمات ذات الصلة بها	٠١
١١٩٧	(٤٦٥٦)	٢.٥٢	٢.٥٢	-	صيد الأسماك وتربية الأحياء المائية	٠٣
٤٧٢٤٥٨٩	(١١٩٥٣٨٤)	٢٧٢٣٧٧٢	٢٣٨٣٦٧٢	٣٤٠١٠٠	التعدين وإستغلال المعاجر	ب
٢٦١٩٧٩٦	(٢١٧٣.٠٢)	٢.٧٦٣٥٨	١٧٣٦٢٥٨	٢٤٠١٠٠	إستخراج النفط والغاز الطبيعي	٠٦
١٩٤٩٥٢٠	١.١٤٦٧١	٥٥٨٤٦٠	٥٥٨٤٦٠	-	تعدين خامات (اللزات المعادن)	٠٧
١٥٥٢٧٣	(٣٦٩٥٣)	٨٨٩٥٤	٨٨٩٥٤	-	التمدين واستغلال المعاجر	٠٨
١.١٦٨٦٢٣	(١٢١١٨٦٩٤)	٢٧٦١٣٨١٣	٢٢٣١٦٢١٣	٥٢٩٧٦٠٠	الصناعات التحويلية	ج
٤١٣.٠٤١	٣٢٨.٩١	١٥١٧٢٨٤	١.٦٥١٤١	٤٥٢١٤٣	صناعة المنتجات الغذائية	١٠
١٤٤١٨٧٦	(٤٦٠٣)	٨٤٥٣٨٠	٤٢.١٥٦	٤٢٥٢٢٤	صناعة المشروبات	١١
٢.٧٣٢٢٧	(١٥٤٥٤٣٣)	١٦٦٩١٧٤	١٤٦٢.٢٧	٢.٧١٤٧	صناعة المنسوجات	١٣
١٨.٦٦١٩	(١٧١٥٥٨)	٦٧١٦٢٩	٥٤٩٥٥٩	١٢٢.٧٠	صناعة الملابس الجاهزة	١٤
٣٢.٣٨	(١٨٣٦٣)	١٢٢٢٩	١١٢.٥	١.٣٤	صناعة الجلد ومنتجاته	١٥
٣٩٨٤٤	(١٦٨٣٤)	٣٣٧١١	٣.٣٨٨	٣٣٢٣	صناعة الخشب والمنتجات الخشبية والفلين عدا الاثاث وصناعة القش ومواد الضفر	١٦
٤٢٣٣٥٦	(٤٦٣٢٧٧)	٥.١٧٥٢	٤٣٤٩١٧	٦٦٨٢٦	صناعة الورق ومنتجاته	١٧
٢٩.٠٢٤	(٤٨٥٤٣٥)	٤٢.٩٢١	٣٣٤٩٣٤	٨٥٩٨٧	الطباعة وإستنساخ وسائط الإعلام المسجلة	١٨
١٧٦٤٥٢٤	(٣١٣٣٣٩١)	٦.٥٥٥٦٢	٥٨٤٥١٩٠	٢١.٣٧٢	صناعة فحم الكوك و المنتجات النفطية	١٩
٦٢٤٩٣١٠	(٣٠.٤٦٠٩)	٥١٨.٨٠٦	٥١٧٨٣١٢	٢٤٩٤	صناعة المواد و المنتجات الكيماوية	٢٠
٤٤٦٢٤٤٢	٦٧٣٦٠٣	١٨٧.٩٦٩	١٥٣٤٩٢٩	٣٣٦.٤٠	صناعة المستحضرات الصيدلانية والكيماوية والدوائية	٢١
٥٨.٩٨١	(١٠.٢٩٧)	٤٢٢٩٢٩	٣١٦٣٤٥	١.٦٥٨٤	صناعة منتجات المطاط و اللدائن	٢٢
٣٨٧٥٦٤٧	(١٥٩٧٩٤٥)	٣.٤٣٦٥٥	٢١٦٥٣٧٣	٨٧٨٢٨٢	صناعة منتجات المعادن اللافلزية الأخرى	٢٣
١٨٦٥٦٧٨	(٢٦٧.٦٣١)	٢٧١٢٨٢٨	١١٣٢٥١٢	١٥٨.٣٦٦	صناعة الفلزات القاعدية	٢٤
٨٩.٣٢٣	(١.٩٠٧٤)	٤٥.٩٨٠	٣٢٦٦٦١	١٢٤٣١٩	صناعة منتجات المعادن المشكلة عدا الماكينات والمعدات	٢٥
٤.١٣٧٥	١٦٩٤١٣	٧٣٦٩٥	(٧٧٣٣)	٨١٤٢٨	صناعة العاسبات والمنتجات الإلكترونية والبصرية وصناعة الأجهزة الطبية	٢٦
٣٢٣١٣٦٠	٤٠.٤٤٤	٩٧٨٣٨٨	٧٤٥٥٨١	٢٣٢٨.٧	صناعة الأجهزة الكهربائية	٢٧
٤١٧٤٦٤	(٥٣١٣٢)	٢٠.٦٨٩	١١٩٧٦٣	٨.٩٢٦	صناعة الآلات والمعدات الغير مصنفة في موضع آخر	٢٨

تابع جدول ٢- توزيعات القيمة المضافة الصافية الى عوائد عوامل الإنتاج لشركات القطاع الخاص الإستثماري لعام ٢٠١٥

(القيمة بالالف جنيهه)

القيمة المضافة الصافية	عائد العمليات الانتاجية	الفوائد			أقسام النشاط الإقتصادي	نيل نشاط اقتصادي
		جملة	لرقي الفوائد المحسوبة	مدفوعة		
٢٨٥٦٢.٦	١٥٦٩.٣	٦.٢٨٥١	٣.٢٩٥٠	٢٩٩٩.١	صناعة المركبات ذات المحركات	٢٩
١.٦١	٥٢١	(١٣.٩)	(١٣.٩)	-	صناعة معدات النقل الأخرى	٣٠
١٧٩٤٩١	(٢١٢٣٣)	٧٢٤٥٧	٧٢١٢١	٣٣٦	صناعة الأثاث والمنتجات الخشبية الغير مصنفة في موضع آخر	٣١
٨٣٤٣٧	(٤٦٤١٨٠)	٢٧.٣٣٢	٢٧.٣٠١	٣١	صناعات تحويلية أخرى	٣٢
٣٩٤٥٦	١٢٣٢٦	٦٨٩٠	٦٨٩٠	-	إصلاح المعدات والأجهزة	٣٣
٩٩٨٧٥٨	١٨.٧٩٣	٢٥٣.٥٥	١٤٣٣٧٩	١.٩٦٧٦	إمدادات الكهرباء والغاز والبخار وإمدادات وتكييف الهواء	د
٩٩٨٧٥٨	١٨.٧٩٣	٢٥٣.٥٥	١٤٣٣٧٩	١.٩٦٧٦	إمدادات الكهرباء والغاز والبخار وإمدادات وتكييف الهواء	٣٥
٣٥٤٢٨	٦٨١٠	(٤٣٥٥٧)	(٤٤٣١٣)	٧٥٦	الإمداد المالي وشبكات الصرف الصحي وإدارة ومعالجة النفايات	هـ
٣٩.٧٦	(٥٢٧١٥)	٢٦٩١٩	٢٦٦٦٣	٧٥٦	تجميع وتنقية وتوزيع المياه	٣٦
(٣٦٤٨)	٥٩٥٢٥	(٧.٤٧٦)	(٧.٤٧٦)	-	جمع ومعالجة وتدوير المخلفات والنفايات	٣٨
٢٩.٦٧٧٣	٥٦٦٦.٩	١٥٥٤٦٨٥	٩٥٣٨٨٦	٦٠.٧٩٩	الإتشاءات ( التشييد و البناء )	و
١٦٤٥١٧٢	٢٨٢٢٤٢	١١٤٦٩١٨	٩٦٥٨٥٢	١٨١.٦٦	تشييد بنايات	٤١
١٢٣٥٢٦٧	٣٧٦٤٩١	٣٥٣٣٦١	(٥.٨١٥)	٤٠٤١٧٦	الهندسة المدنية	٤٢
٢٦٣٣٤	(٩٢١٢٤)	٥٤٤٠٦	٣٨٨٤٩	١٥٥٥٧	أنشطة التشييد المتخصصة	٤٣
٥٢١١٠.٨	(١٤٦٩١٧)	٥٦٦٩٨١	١٣٧٧٨٠	٤٢٩٢٠.١	تجارة الجملة والتجزئة وإصلاح المركبات ذات المحركات والدراجات النارية	ز
١.٧٣٤٢	٤١٧٣٢	٢٨٣٨٤	١٢٤١٠	١٥٩٧٤	تجارة الجملة والتجزئة وإصلاح المركبات ذات المحركات والدراجات النارية	٤٥
٤١٣٧٦٦	(١٨٨٦٤٩)	٥٣٨٥٩٧	١٢٥٣٧٠	٤١٣٢٢٧	تجارة الجملة عدا المركبات ذات المحركات والدراجات النارية	٤٦
٢١٤٩٨.٢	(٤١٩٥٩٠)	٧٣.٩٨٦	٥.٥٣٢٢	٢٢٥٦٦٤	النقل والتخزين	ح
٤٦٤٩٢	(٦٥٤٥)	(١٩٤.٩)	(٤.٦٦٨)	٢١٢٥٩	النقل البرى ، والنقل عبر خطوط الأنابيب	٤٩
٩٩٤٤٩٥	(٢٤٩٢٧٤)	٢٧٩٦٩١	١٤٣١٤٠	١٣٦٥٥١	النقل عبر الماء	٥٠
٥٧٦٢٤	(٥٩٦٩٥)	(٩٧.٤)	(٢٨٤٢٧)	١٨٧٢٣	النقل الجوى	٥١
١.٥١١٩١	(١٠٤.٧٦)	٤٨.٤٠٨	٤٣١٢٧٧	٤٩١٣١	أنشطة التخزين والدعم للنقل	٥٢
٩٥٥.٥٣	(٢٨.٨١)	٢٢.٢٩٢	١٤٧٢٢٧	٧٣.٦٥	أنشطة خدمات الغذاء والإقامة	ط
٩١٢٦٧.٠	(٢٦٢٧٧)	٢١٢١٧٤	١٣٩٥٢١	٧٢٦٥٣	أنشطة خدمات الإقامة	٥٥
٤٢٣٨٣	(١٨.٤)	٨١١٨	٧٧.٦	٤١٢	أنشطة خدمات الغذاء والمشروبات	٥٦
٩٤٥١.٩٥	(٢٤٤٥٣٤٧)	٦٧٤٤٩١.٠	٥.٣٣٨٦٨	١٧١١.٤٢	المعلومات والإتصالات	ى
٥٧.٤٩	(٦٨٤٤)	٣١٨٤٧	٢٨٤٣٨	٣٤.٩	أنشطة النشر	٥٨
(٥٧٧٩)	(٩٦٣٥٣)	٦٤٣٦٦	٣٨٦١١	٢٥٧٥٥	أنشطة نشر وإنتاج برامج التلفزيون والفيديو والأفلام السينمائية والتسجيلات	٥٩

تابع جدول ٢- توزيعات القيمة المضافة الصافية الى عوائد عوامل الإنتاج لشركات القطاع الخاص الإستثماري لعام ٢٠١٥

(القيمة بالالف جنيه)

القيمة المضافة الصافية	عدد العمليات الإنتاجية	الفوائد			أقسام النشاط الإقتصادي	نيل النشاط الإقتصادي
		جملة	فرق الفوائد المحسوبة	مدفوعة		
٨٢٩٣٢٢	٤٠٢٤	٣١٢٠٨٤	٢٩١٠٢٤	٢١٠٦٠	أنشطة البث الإذاعي والتلفزيوني	٦٠
٨٤٦٣٧٦٣	(٢٣٢٧٧٦٤)	٦٣٢٠٣١٧	٤٦٦٤١٤٦	١٦٥٦١٧١	الاتصالات	٦١
٩١٧٤٠	(٨٤١٠)	١٦٢٩٦	١١٦٤٩	٤٦٤٧	أنشطة برمجيات وإستشارات الحاسب	٦٢
٥٣٨٨٤٠	(١٢٤٦٢٠٤)	١٤١١٧٧٤	٨١٦٣١٨	٥٩٥٤٥٦	<u>الوساطة المالية والتأمين</u>	ك
٦٦٠٩٥٦	(١٠٦١١١)	٤٨٦٥٢٨	(٧٧٩٥٠)	٥٦٤٤٧٨	الوساطة المالية عدا التأمين وتوفير الإعتمادات لمعاشات التقاعد	٦٤
(١٢٢١١٦)	(١١٤٠٠٩٣)	٩٢٥٢٤٦	٨٩٤٢٦٨	٣٠٩٧٨	الانشطة المساعدة للوساطة المالية	٦٦
(٣٨٣٧٣٣)	(٢٠٦٣٣١٩)	٩٤٨٧٧٠	٩٣٠٠٩١	١٨٦٧٩	<u>أنشطة الطائرات والتأجير</u>	ل
(٣٨٣٧٣٣)	(٢٠٦٣٣١٩)	٩٤٨٧٧٠	٩٣٠٠٩١	١٨٦٧٩	أنشطة العقارات والتأجير	٦٨
٣٩٠٤٩	(٨٩٣٤)	٥٥٨١	٥٥٢٣	٥٨	<u>الانشطة العلمية والتقنية المتخصصة</u>	م
(١١٥٨)	(١٧٧٥)	١٢٢	١٢٢	-	الانشطة القانونية والمحاسبية	٦٩
١١٢٤١	٣٢٠٦	٣٢٣٧	٣٢٢٥	١٢	أنشطة المراكز الرئيسية والخبرة الاستشارية	٧٠
٢٨٩٦٦	(١٠٤٦٥)	٢٢٢٢	٢١٧٦	٤٦	الانشطة المعمارية والهندسية والاختبارات التقنية والتحليل	٧١
١٣٢٤٢٩	(٩٧٨٦٧)	٦٧١٢١	٦١٤٠١	٥٧٢٠	<u>الانشطة الادارية وخدمات الدعم</u>	ن
٨٥٧	(٣٠٧)	٢٠٨	٢٠٨	-	أنشطة التوظيف	٧٨
١٣١٥٧٢	(٩٧٥٦٠)	٦٦٩١٣	٦١١٩٣	٥٧٢٠	أنشطة خدمات وكالة السفر ومنظمي الرحلات السياحية والحجز	٧٩
٣٥١٠١٤	(٥٨٤٦٥)	٣٥٣٣٨	٣٣٢٣٥	٢١٠٣	<u>التعليم</u>	ع
٣٥١٠١٤	(٥٨٤٦٥)	٣٥٣٣٨	٣٣٢٣٥	٢١٠٣	التعليم	٨٥
١٠٥٧١٢٧	٢٩٣٦٢	٢٤٤٢٨٧	٢١١٥٦٢	٣٢٧٢٥	<u>الصحة والعمل الإجتماعي</u>	ف
١٠٥٧١٢٧	٢٩٣٦٢	٢٤٤٢٨٧	٢١١٥٦٢	٣٢٧٢٥	الانشطة المتصلة بصحة الانسان	٨٦
١٩٧٨٢	(٣٩١٣)	١٣٢٦	١٣٢٦	-	<u>أنشطة الفنون والإبداع والتسلية</u>	ص
١٩٧٨٢	(٣٩١٣)	١٣٢٦	١٣٢٦	-	أنشطة الرياضة والترفيه والتسلية	٩٣
٢٤٢٣٤	١٢٦١٧	٢٩٦٤	٢٧٣٧	٢٢٧	<u>أنشطة الخدمات الأخرى</u>	ق
٢٤٢٣٤	١٢٦١٧	٢٩٦٤	٢٧٣٧	٢٢٧	اصلاح أجهزة الحاسب الالى والسلع الشخصية والمنزلية	٩٥

جدول ٣- حساب التحويلات الجارية والإدخار لشركات القطاع الخاص الإستثماري لعام ٢٠١٥

أ- جانب الاستخدامات

(القيمة بالآلاف جنيه)

رقم	أقسام النشاط الإقتصادي	التحويلات الجارية التخصيصية				المالض الموزع				جملة الاستخدامات
		جملة	أخرى (١)	ضرائب دخلية	ضرائب عقارية	جملة	حصة العاملين	حصة المساهمين	حصص الهري	
	<b>الإجمالي العام</b>	٩٢٥٨٥٦١	٤٥٥٢.٣٧	٤٦٩٥٦٧٦	١.٨٤٨	٣٤١٨.٩٠	١٩٦.٣٦	٣.٩٢١٣٤	١٢٩٩٢.٠	٣٥٧٩٥٧٩٣
١	<b>الزراعة والصيد وإستغلال الغابات وقطع أشجار الأخشاب</b>	١٤٢٤٤٨	٥٦٦٧٥	٨٥٧١٤	٥٩	١٥٩٥.٠	١٢.٠٠	١٢٢٤٥	٢٥.٥	٧٥٧٣٤٨
٠١	الزراعة والصيد وأنشطة الخدمات ذات الصلة بها	١٤١٥٥٤	٥٦٦٧٥	٨٤٨٢٠	٥٩	١٥٩٥.٠	١٢.٠٠	١٢٢٤٥	٢٥.٥	٧٥٦٥٨١
٠٣	صيد الأسماك وتربية الأحياء المائية	٨٩٤	-	٨٩٤	-	-	-	-	-	٧٦٧ (١٢٧)
ب	<b>التعدين وإستغلال المحاجر</b>	٦٣٩١٩٩	٣.٦٥٣٥	٣٣٢٦١٦	٤٨	-	-	-	-	٣٣٥٥٥٤٩
٠٦	إستخراج النفط والغاز الطبيعي	٤٦٩٥٦٥	١٥٤٢٩٥	٣١٥٢٢٢	٤٨	-	-	-	-	١٦١٢٦٥٥
٠٧	تعدين خامات (فلزات المعادن)	١٥.٣١٢	١٥.٣١٢	-	-	-	-	-	-	١٦٧١.٣٧
٠٨	التعدين وإستغلال المحاجر	١٩٣٢٢	١٩٢٨	١٧٣٩٤	-	-	-	-	-	٧.٨٥٧
ج	<b>الصناعات التحويلية</b>	٢٨٤٢١٤٨	٢٨٤٢١٤٨	٣٢٣٥٤٢٤	٩٠.٦٣	٨٤٩٤٥٥	١٩١٨٢٧	٥٣٢٥١٨	١٢٥١١.٠	١٨٩٩٦٤.٧
١٠	صناعة المنتجات الغذائية	٦٥١.٥٩	٣٤٢٣١.٠	٣.٤٩٩٠	٣٧٥٩	-	-	-	-	١٩٩٧١٥٣
١١	صناعة المشروبات	٢١.١٥٣	٣٥٢٦٦	١٧٤٨٨٧	-	-	-	-	-	٧٧٣٥.٢
١٣	صناعة المنسوجات	١٥٢١.١	١١٥٨٩١	١١٥٨٩١	١٦	٢.٤٠٠٠	٢.٠٠٠	١٨.٠٠٠٠	٢٢.٠٠٠	٦٧٩٦٦٤
١٤	صناعة الملابس الجاهزة	٤١١٨٢	٢٧٥٦٣	١٣٥٥٤	٦٥	-	-	-	-	٥١٥٦٩٤
١٥	صناعة الجلد ومنتجاته	١١٧٩	٨٨	١.٥١	٤٠	-	-	-	-	(٣.٨٤)
١٦	صناعة الخشب والمنتجات الخشبية والفلين عدا الأثاث وصناعة القش ومواد الضفر	٥٢٥.٠	٤٧١	٤٧٧٩	-	-	-	-	-	٢٣٤٢٤
١٧	صناعة الورق ومنتجاته	١١٦٣٢٣	٨٩.٤٣	٢٧٢٧٢	٨	-	-	-	-	١.٣٦٣٥
١٨	الطباعة وإستنساخ وسائط الإعلام المسجلة	٢٤٣.٢	١٢٥٢.٠	١١٧٨٢	-	-	-	-	-	(٦٨٦.٨)
١٩	صناعة فحم الكوك و المنتجات النفطية	٧٤٩٥٥٥	٩٥٨٥٤	٦٥١١٥١	٢٥٥.٠	٨٥٤٤٤	٢٣٧٥	٥.٢٦٥	٣٢٨.٤	٣٩٩٧٣٢.٠
٢٠	صناعة المواد و المنتجات الكيماوية	٩٦٧٥٨٧	٤٣٩٣١٨	٥٢٦٩٩٩	١٢٧.٠	١٨٦٨٢٤	١٨٤.٨١	٦٦٧٩.٠	١٨٤.٨١	٣١١.٠٢٠
٢١	صناعة المستحضرات الصيدلانية والكيمائية والدوائية	٥٦٩.٢.٠	١.١.٤٢	٤٦٧٤٨٤	٤٩٤	٨٥٢٤٢	٢٨٤	٨٤٣٣.٠	٦٢٨	٢٩٨٧١٩٩
٢٢	صناعة منتجات المطاط واللدائن	٩.١٣.٠	٣٢٣٧٢	٥٧٧١٤	٤٤	-	-	-	-	٣٤٢١٨٩
٢٣	صناعة منتجات المعادن اللافلزية الأخرى	٤١٨٩٦٥	١٧.٦.٨	٢٤٨٣٣٦	٢١	-	-	-	-	١٨٧٣٣١٢
٢٤	صناعة الفلزات القاعدية	٨٨٧٨٦٣	٨٤٢٦١٢	٤٤٥٣١	٧٢.٠	-	-	-	-	(٦١٨٨٦٣)
٢٥	صناعة منتجات المعادن المشكلة عدا الماكينات والمعدات	١٥٩٦٦٨	٧١٧٦٤	٨٧٩٠.٤	-	٣٧.٧٤	٣٤٤	٢٣٨٤٢	٢٨٨٨	٤.٣٧٣.٠
٢٦	صناعة الحاسبات والمنتجات الإلكترونية والبصرية وصناعة الأجهزة الطبية	٧٣٩٥١	٤٠٧٨	٦٩٨٤٨	٢٥	-	-	-	-	١٦٤٩٧٣
٢٧	صناعة الأجهزة الكهربائية	٥٤٩٣٦٨	٢٦٥٥٦.٠	٢٨٣٨.٨	-	-	-	-	-	١٨٢.١٩٧
٢٨	صناعة الآلات والمعدات الغير مصنفة في موضع آخر	١٤١٤٧	٢٨٥٢.٠	٢٨٥٢.٠	٤٦	-	-	-	-	١٤٤.٠.٦

(١) تتضمن مصروفات سنوات سابقة - تعويضات - تبرعات - خسائر اسمالية ٠.٠ الخ واستبعد منها مخصصات بخلاف الاملاك

تابع جدول ٣- حساب التحويلات الجارية والإيداع لشركات القطاع الخاص الإستثماري لعام ٢٠١٥  
أ- جانب الاستخدامات

(القيمة بالآلاف جنيه)

رقم التحويلات الجارية	أقسام النشاط الإقتصادي	التحويلات الجارية التخصيصة				الفاصل المسوزع			جملة الاستخدامات
		جملة	أخرى (١)	ضرائب دخلية	ضرائب عقارية	جملة	حصص أخرى	حصة المصاهمين	
٢٩	صناعة المركبات ذات المحركات	١٠٤٢٨٩	١٣٥٤٦٧	٢٣٩٧٥٦	-	-	-	-	١.٦٩١٢٧
٣٠	صناعة معدات النقل الأخرى	-	-	-	-	-	-	-	(٣٨٨)
٣١	صناعة الأثاث والمنتجات الخشبية الغير مصنفة فى موضع آخر	٧٨٠٤	٤١١٤	١١٩٢٣	-	-	-	-	٦٨٠٦٤
٣٢	صناعات تحويلية أخرى	٢٨٢٠	٥٥٥٧	٨٣٨٧	-	-	-	-	(٣٦٤٠)
٣٣	إصلاح المعدات والأجهزة	-	٢٩٣	٢٩٣	-	-	-	-	١٩٦٢٢
د	إمدادات الكهرباء والغاز والبخار وإمدادات وتكييف الهواء	٢٠٢٢٢٠	٣١٥	٢٠٢٩٣٥	-	-	-	-	٥٥٩٥٠٣
٣٥	إمدادات الكهرباء والغاز والبخار وإمدادات وتكييف الهواء	٢٠٢٢٢٠	٣١٥	٢٠٢٩٣٥	-	-	-	-	٥٥٩٥٠٣
هـ	الإمداد المائى وشبكات الصرف الصحى وإدارة ومعالجة النفايات	٤٩٥١	٩٠٢٨٧	٩٥٢٣٨	-	-	-	-	(٩٣٨٢٧)
٣٦	تجميع وتنقية وتوزيع المياه	٤٨٨٦	٢٦١٥	٧٥٠١	-	-	-	-	(٧٣٧٢)
٣٨	جمع ومعالجة وتدوير المخلفات والنفايات	٦٥	٨٧٦٧٢	٨٧٧٣٧	-	-	-	-	(٨٦٤٥٥)
و	الإشاءات ( التشييد و البناء )	٤١٩٣٤٦	١٠٢٧٤٥	٥٢٢٠٩١	-	-	-	-	١٥٤٦٧٢٥
٤١	تشبيد البنائات	٤١٨٨١٠	٩٦٢٣٠	٥١٥٠٤٠	-	-	-	-	١٠١٧٤١٩
٤٢	الهندسة المدنية	١٦٥	١٢٩	٢٩٤	-	-	-	-	٥٨٧٢٣٦
٤٣	أنشطة التشييد المتخصصة	٣٧١	٦٣٨٦	٦٧٥٧	-	-	-	-	(٥٧٦٣٦)
ز	تجارة الجملة والتجزئة وإصلاح المركبات ذات المحركات والدراجات النارية	٧٩٣٨٨	٣٣٥٦٦٨	٤١٥٠٥٦	٧٢	٦٤٨	٨٢٢	١٠٢	٣١٠٣٦
٤٥	تجارة الجملة والتجزئة وإصلاح المركبات ذات المحركات والدراجات النارية	١٨١٤١	٧٢٢٠	٢٥٣٦١	-	-	-	-	٧٣٩١٦
٤٦	تجارة الجملة عدا المركبات ذات المحركات والدراجات النارية	٦١٢٤٧	٣٢٨٤٤٨	٣٨٩٦٩٥	٧٢	٦٤٨	٨٢٢	١٠٢	(١٢٨٨٠)
ح	النقل والتخزين	١٦٧٦٤	٥٩٤٤١	٧٢٢٨٨	-	-	-	-	٧٨٩٤١٦٣
٤٩	النقل البرى ، والنقل عبر خطوط الأنابيب	١١٤١	١٩٨٧٥	٢١٠١٦	-	-	-	-	(١٧٣٤٨)
٥٠	النقل عبر الماء	١٢٣	١٧٦٠٥	١٧٧٢٨	-	-	-	-	١٨٨٤١١
٥١	النقل الجوى	-	٢٦٣٥	٢٦٣٥	-	-	-	-	٩٢٤١
٥٢	أنشطة التخزين والدعم للنقل	١٥٥٠٠	١٩٣٢٦	٣٤٩٠٩	-	-	-	-	٥٣٩١٥٩
ط	أنشطة خدمات الغذاء والإقامة	٢٠١١٤	٩٦٥٢٩	١١٨١٩٣	٢٢٣٣	١٧٠٤٧٢	٢٩٠٧	١٧٥٦١٢	١٣٨١١١
٥٥	أنشطة خدمات الإقامة	١٩٩٩٥	٩٥٤٨٢	١١٧٠٢٧	٢٢٣٣	١٧٠٤٧٢	٢٩٠٧	١٧٥٦١٢	١٣٠٩٠٤
٥٦	أنشطة خدمات الغذاء والمشروبات	١١٩	١٠٤٧	١١٦٦	-	-	-	-	٧٢١٠
ى	المعلومات والاتصالات	٩٣٢٠٢	٨٥٧٥٩	١٧٨٩٦١	-	-	-	-	١١٤٩٩٠٥
٥٨	أنشطة النشر	٦٦٧٠	٥٥٣	٧٢٢٣	-	-	-	-	١٨١١٩
٥٩	أنشطة نشر وإنتاج برامج التليفزيون والفيديو والأفلام السينمائية والتسجيلات	-	٧٤٣٨	٧٤٣٨	-	-	-	-	(٥٣٩٤٥)

تابع جدول ٣- حساب التحويلات الجارية والإدخار لشركات القطاع الخاص الإستثماري لعام ٢٠١٥  
أ- جانب الاستخدامات

(القيمة بالآلاف جنيهه)

جملة الاستخدامات	الإدخار	الفائض الموزع				التحويلات الجارية التخصيصية				أقسام النشاط الإقتصادي	نوع النشاط الإقتصادي
		جملة	حصص أخرى	حصصة المساهمين	حصصة العاملين	جملة	أخرى (١)	ضرائب دخلية	ضرائب عقارية		
٧٢١٩٤٢	٦٧٢٣٢٢	-	-	-	-	٤٩٦١٠	٤٩٦١٠	-	-	أنشطة البث الإذاعي والتلفزيوني	٦٠
٥٩٨١٥٥٢	٢٥٠٢٦٢٢	٢٣٧٦٢٥١	-	٢٣٧٦٢٥١	-	١٠٢٦٧٠	١٩١٨٤	٨٣٤٨٦	-	الاتصالات	٦١
٢٢٧٨٧	١٠٧٦٧	-	-	-	-	١٢٠٢٠	٨٩٧٤	٢٠٤٦	-	أنشطة برمجيات وإستشارات الحاسب	٦٢
٦٦٤٥٣٩	٥٣٤٥٦٣	-	-	-	-	١٢٩٩٧٦	٤٨٧١٨	٨١٢٥٨	-	<u>الوساطة المالية والتأمين</u>	ك
٢٢٥٩٨٢	١٢٨٤٧٨	-	-	-	-	٨٧٥٠٥	١٤٥١١	٧٢٩٩٤	-	الوساطة المالية عدا التأمين وتوفير الإعتمادات لمعاشات التقاعد	٦٤
٤٢٨٥٥٦	٢٩٦٠٨٥	-	-	-	-	٤٢٤٧١	٣٤٢٠٧	٨٢٦٤	-	الانشطة المساعدة للوساطة المالية	٦٦
١٠٠٨٦٨	(٤٢٨١٠٩)	-	-	-	-	٥٢٨٩٧٧	٥٠٠٢١٣	٢٨٧٦٤	-	<u>أنشطة العقارات والتأجير</u>	ل
١٠٠٨٦٨	(٤٢٨١٠٩)	-	-	-	-	٥٢٨٩٧٧	٥٠٠٢١٣	٢٨٧٦٤	-	أنشطة العقارات والتأجير	٦٨
(٤٠٠٠)	(٢٨٠٧)	-	-	-	-	٢٤٠٧	٣٣٥	٢٠٧٢	-	<u>الانشطة الطمعية والتقنية المتخصصة</u>	م
(٨٧٥)	(٩٧٥)	-	-	-	-	١٠٠	١٠٠	-	-	الانشطة القانونية والمحاسبية	٦٩
٨٥٢٢	٦٢٩٢	-	-	-	-	٢٢٤١	١٦٩	٢٠٧٢	-	أنشطة المراكز الرئيسية والخبرة الاستشارية	٧٠
(٨٠٥٨)	(٨١٢٤)	-	-	-	-	٦٦	٦٦	-	-	الانشطة المعمارية والهندسية والاختبارات التقنية والتحليل	٧١
٩٣٢٧٩	٨٠١٤١	-	-	-	-	١٣١٣٨	٥٣٤٩	٧٧٤٩	٤٠	<u>الانشطة الادارية وخدمات الدعم</u>	ن
(٩٦)	(٩٦)	-	-	-	-	-	-	-	-	أنشطة التوظيف	٧٨
٩٢٣٧٥	٨٠٢٣٧	-	-	-	-	١٣١٣٨	٥٣٤٩	٧٧٤٩	٤٠	أنشطة خدمات وكالة السفر ومنظمى الرحلات السياحية والحجز	٧٩
١٧٨٠١٠	١٦٧٥٦٥	-	-	-	-	١٠٤٤٥	٢٤٩	١٠١٩٦	-	<u>التعليم</u>	ع
١٧٨٠١٠	١٦٧٥٦٥	-	-	-	-	١٠٤٤٥	٢٤٩	١٠١٩٦	-	التعليم	٨٥
٣٤٢١١٢	٢٤٦٨٨٤	-	-	-	-	٩٥٢٢٨	٢١٠٧١	٧٤١٥٢	٥	<u>الصحة والعمل الإجتماعي</u>	ف
٣٤٢١١٢	٢٤٦٨٨٤	-	-	-	-	٩٥٢٢٨	٢١٠٧١	٧٤١٥٢	٥	الانشطة المتصلة بصحة الانسان	٨٦
٩٣٥٧	٧٧١١	-	-	-	-	١٦٤٦	-	١٦٤٦	-	<u>أنشطة الفنون والإبداع والتسليه</u>	ص
٩٣٥٧	٧٧١١	-	-	-	-	١٦٤٦	-	١٦٤٦	-	أنشطة الرياضة والترفيه والتسليه	٩٣
١٦٦٥٨	١٦٦٥٨	-	-	-	-	-	-	-	-	<u>أنشطة الخدمات الأخرى</u>	ق
١٦٦٥٨	١٦٦٥٨	-	-	-	-	-	-	-	-	اصلاح أجهزة الحاسب الالى والملع الشخصية والمنزلية	٩٥

(١) تتضمن مصروفات سنوات سابقة - تعويضات - تبرعات- خسائر أسماوية ٠٠٠ الخ واستبعد منها مخصصات بخلاف الاهلاك

تابع جدول ٣- حساب التحويلات الجارية والإدخار لشركات القطاع الخاص الإستثماري لعام ٢٠١٥  
ب- جانب الموارد

(القيمة بالآلاف جنيه)

رقم الحساب	أقسام النشاط الإقتصادي	عائد العمليات الإنتاجية	إيرادات اوراق مالية	إيرادات تحويلية	إيرادات متنوعة	فرق الاجاز المحسوب	فرق الفوائد المحسوبة	جملة الموارد
	<b>الإجمالي العام</b>	٤١٢٧٨١١ (١٩٤٤٩٥٤٤)	٨٣٢٢.٩٣	١٨٦٤٨٤٢	٦٧٦٧٨٢٩	٣٤١٦٢٧٦٢	٣٥٧٩٥٧٩٣	
١	<b>الزراعة والصيد وإستغلال الغابات وقطع أشجار الأخشاب</b>	٢٥٥٥٧٧ (٤١٣١٢٠)	١١٨١٦٤	٣٢١٩٥	٢٤.٩٩٧	٥٢٣٥٣٥	٧٥٧٣١٨	
٠١	الزراعة والصيد وأنشطة الخدمات ذات الصلة بها	٢٥٥٥٧٧ (٤٠٨٤٦٤)	١١٥٩٨٤	٣٢١٩٠	٢٣٩٨١١	٥٢١٤٨٣	٧٥٦٥٨١	
٠٣	صيد الأسماك وتربية الأحياء المائية	- (٤٦٥٦)	٢١٨٠	٥	١١٨٦	٢.٥٢	٧٦٧	
ب	<b>التعدين وإستغلال المحاجر</b>	٦.٢٧٢ (١١٩٥٢٨٤)	٨٨١١.١	٣٧٣١	١٢٢٢.٥٧	٢٣٨٣٦٧٢	٣٣٥٥٥٤٩	
٠٦	إستخراج النفط والغاز الطبيعي	٥٩٣٢٤ (٢١٧٣.٠٢)	٧٨٥٥٧٥	٣٧٣١	١٢.١٧٦٩	١٧٣٦٣٥٨	١٦١٣٦٥٥	
٠٧	تعدين خامات (فلزات المعادن)	- ١.١٤٦٧١	٨٣٧٣٥	-	١٤١٧١	٥٥٨٤٦٠	١٦٧١.٣٧	
٠٨	التعدين وإستغلال المحاجر	٩٤٨ (٣٦٩٥٣)	١١٧٩١	-	٦١١٧	٨٨٩٥٤	٧.٨٥٧	
ج	<b>الصناعات التحويلية</b>	١٣٦٣٣٧٩ (١٢١١٨٦٩٤)	٤٢١.٦٢٠	٨٤٢٢٤٨	٢٣٨٢٦٤١	٢٢٣١٦٢١٣	١٨٩٩٦١.٧	
١٠	صناعة المنتجات الغذائية	٥٢٦٥٥ (٣٢٨.٩١)	٢٤٣١٤٢	١١٢٢٩٥	١٩٥٨٢٩	١.٦٥١٤١	١٩٩٧١٥٣	
١١	صناعة المشروبات	٢٢٩٩٤٧ (٤٦.٣)	٤٦٨٥٥	٨٧٢٧	٧٢٤٢٠	٤٢.١٥٦	٧٧٣٥.٢	
١٣	صناعة المنسوجات	١٦٤٢٣٤ (١٥٤٥٤٣٣)	٣٦.٧٢٠	٤٥٩١٠	١٩٢٢.٦	١٤٦٢.٢٧	٦٧٩٦٦٤	
١٤	صناعة الملابس الجاهزة	٢١٨ (١٧١٥٥٨)	٣١٦٦٣	٢٦٢٣٩	٧٩٥٧٣	٥٤٩٥٥٩	٥١٥٦٩٤	
١٥	صناعة الجلد ومنتجاته	- (١٨٣٦٣)	١٤٢٢	-	٢٦٥٢	١٢٠.٥	(٣.٨٤)	
١٦	صناعة الفسب والمنتجات الخشبية والفلين عدا الأثاث وصناعة القش ومواد الصفر	- (١٦٨٣٤)	٦٠٣٣	٩	٣٨٢٨	٣.٣٨٨	٣٤٢٢٤	
١٧	صناعة الورق ومنتجاته	٥٥٤٣ (٤٦٣٢٧٧)	٥٨٩٨٦	٢.٤٧٢	٤٦٩٩٤	٤٣٤٩١٧	١.٢٦٣٥	
١٨	الطباعة وإستنساخ ومناطق الإعلام المسجلة	٣٦٤٦ (٤٨٥٤٣٥)	٣٤٤٥٦	٨٢٣٢	٣٥٥٥٩	٣٣٤٩٣٤	(٦٨٦.٨)	
١٩	صناعة فحم الكوك و المنتجات النفطية	٦٧٥٩٤ (٣١٣٣٩١)	٩٥٤٦١٩	١.٧٧٦٥	١٥٥٥٤٣	٥٨٤٥١٩٠	٣٩٩٧٣٢.٠	
٢٠	صناعة المواد و المنتجات الكيماوية	١٤٧١٢ (٣٠٠٤٦.٩)	٥٩٣٤٤٩	٨.٣٤٧	٢٤٧٨.٩	٥١٧٨٣١٢	٣١١.٠.٢٠	
٢١	صناعة الممتحضرات الصيدلانية والكيماوية والدوائية	٦٧٣٦.٣	٢٠.٣٥٩	٤١٨٤٤	٢٣٩٥١٨	١٥٣٤٩٢٩	٢٩٨٧١٩٩	
٢٢	صناعة منتجات المطاط واللدائن	- (١٠٠٢٩٧)	٩١١٨٣	٦٤٩٢	٢٨٤٦٦	٣١٦٣٤٥	٣٤٢١٨٩	
٢٣	صناعة منتجات المعادن اللافلزية الأخرى	٣٧٢٥٥٧ (١٥٩٧٩٤٥)	٤٥٤.٨٣	١.٣٩٩	٤٦٨٨٤٥	٢١٦٥٣٧٣	١٨٧٣٢١٢	
٢٤	صناعة الفلزات القاعدية	١٨٢.٨ (٢٦٧.٦٣١)	٤١٤٤٨٥	٢١١١١٦	٢٧٥٤٤٧	١١٣٢٥١٢	(٦١٨٨٦٣)	
٢٥	صناعة منتجات المعادن المشكلة عدا الماكينات والمعدات	١٢٩٤٩ (١.٩٠٧٤)	٦٥٨٦٢	٤٣٧٩٣	٦٣٥٣٩	٣٢٦٦٦١	٤.٣٧٣.٠	
٢٦	صناعة الحاسبات والمنتجات الإلكترونية والبصرية وصناعة الأجهزة الطبية	٦٣ ١٦٩٤١٣	٤١٣	٢.٨	٢٦.٩	(٧٧٣٣)	١٦٤٩٧٣	
٢٧	صناعة الأجهزة الكهربائية	٤٠.٤٤٤	٣.٤٢٢	٢٥٧١١	١٤٣٦٧٧	٧٤٥٥٨١	١٨٢.١٩٧	
٢٨	صناعة الآلات والمعدات الغير مصنفة في موضع آخر	٦٣.٦ (٥٣١٣٢)	٣.٤٤٣	٢١٢١٤	١٩٤١٢	١١٩٧٦٣	١٤١.٠.٦	

تابع جدول ٣- حساب التحويلات الجارية والإيداع لشركات القطاع الخاص الإستثماري لعام ٢٠١٥  
ب- جانب الموارد

(القيمة بالآلاف جنيه)

رقم النشاط الإحصائي	أقسام النشاط الإقتصادي	عائد العمليات الانتاجية	إيرادات اوراق مالية	إيرادات تحويلية	إيرادات متنوعة	فرق الايجار المحسوب	فرق الفوائد المحسوبة	جملة الموارد
٢٩	صناعة المركبات ذات المحركات	١٥٦٩٠٣	٦٣٩	٨٩٦٤٦	٤٢٠٩٠	٥٤٤٥٥	٣٠٢٩٥٠	٦٤٦٦٨٣
٣٠	صناعة معدات النقل الأخرى	٥٢١	-	-	-	٤٠٠	(١٣٠٩)	(٣٨٨)
٣١	صناعة الأثاث والمنتجات الخشبية الغير مصنفة لى موضع آخر	(٢١٢٣٣)	-	١٠٣٥٩	٣٠٣٦	١٥٧٠٤	٧٢١٢١	٧٩٩٨٧
٣٢	صناعات تحويلية أخرى	(٤٦٤١٨٠)	٨٦٧٤٠	٤٧٦٩٨	٢٦٣٤٩	٣٧٨٣٩	٢٧٠٣٠١	٤٧٤٧
٣٣	إصلاح المعدات والأجهزة	١٢٣٢٦	-	٣٨٢	-	٣١٧	٦٨٩٠	١٩٩١٥
د	إمدادات الكهرباء والغاز والبخار وإمدادات وتكييف الهواء	١٨٠٧٩٣	٢٧١٣	٢١٤٠٣	٤١٣١	٤٠٩٧١٩	١١٣٣٧٩	٧٦٢١٣٨
٣٥	إمدادات الكهرباء والغاز والبخار وإمدادات وتكييف الهواء	١٨٠٧٩٣	٢٧١٣	٢١٤٠٣	٤١٣١	٤٠٩٧١٩	١١٣٣٧٩	٧٦٢١٣٨
هـ	الإمداد المائي وشبكات الصرف الصحي وإدارة ومعالجة النفايات	٦٨١٠	-	٢٩٢٢٦	٦٦٦	٩٠٢٢	(٤٤٣١٣)	١٤١١
٣٦	تجميع وتنقية وتوزيع المياه	(٥٢٧١٥)	-	١٦٩٩٥	٦٦٦	٩٠٢٠	٢٦١٦٣	١٢٩
٣٨	جمع ومعالجة وتدوير المخلفات والنفايات	٥٩٥٢٥	-	١٢٢٣١	-	٢	(٧٠٤٧٦)	١٢٨٢
و	الإتشاءات ( التشييد و البناء )	٥٦٦٦٠٩	١٦٦٦٨٦	٢٩٥٤٨٠	٣٩٥٤٣	٤٦٦١٢	٩٥٣٨٨٦	٢٠٦٨٨١٦
٤١	تشديد البنايات	٢٨٢٢٤٢	٥٨٠٤٨	١٦٩٢١٩	٣٦٥٥٢	٢٠٥٤٦	٩٦٥٨٥٢	١٥٣٢٤٥٩
٤٢	الهندسة المدنية	٣٧٦٤٩١	١٠٨٦٣٨	١٢٥٥٧٣	٢٩٩١	٢٤٣٥٨	(٥٠٨١٥)	٥٨٧٢٣٦
٤٣	أنشطة التشييد المتخصصة	(٩٢١٢٤)	-	٦٨٨	-	١٧٠٨	٣٨٨٤٩	(٥٠٨٧٩)
ز	تجارة الجملة والتجزئة وإصلاح المركبات ذات المحركات والدراجات النارية	(١٤٦٩١٧)	٣١٣٦٨١	١٠٤٨٣٧	٢١٤٠٤	١٦١٢٩	١٣٧٧٨٠	٤٤٦٩١٤
٤٥	تجارة الجملة والتجزئة وإصلاح المركبات ذات المحركات والدراجات النارية	٤١٧٣٢	-	٢١٠٠٧	١٧٣٩٣	٦٧٣٥	١٢٤١٠	٩٩٢٧٧
٤٦	تجارة الجملة عدا المركبات ذات المحركات والدراجات النارية	(١٨٨٦٤٩)	٣١٣٦٨١	٨٣٨٣٠	٤٠١١	٩٣٩٤	١٢٥٣٧٠	٣٤٧٦٣٧
ح	اللؤلؤ والتخزين	(٤١٩٥٩٠)	٤٣٨٩٦	٩٠٦٥٢	٩٣٧٠	٦٣٦١٣١	٥٠٥٣٢٢	٨٦٥٧٥١
٤٩	النقل البرى ، والنقل عبر خطوط الأنابيب	(٦٥٤٥)	-	٦٤٦١	٤٣٢٩	١٠٠٩١	(٤٠٦٦٨)	(٢٦٣٣٢)
٥٠	النقل عبر الماء	(٢٤٩٢٧٤)	٤١٤٣٣	٣٣٣٩٧	٦٧٤	٣٣٦٧٦٩	١٤٣١٤٠	٣٠٦١٣٩
٥١	النقل الجوى	(٥٩٦٩٥)	-	١٥١٥٢	-	٨٤٨٤٦	(٢٨٤٢٧)	١١٨٧٦
٥٢	أنشطة التخزين والدعم للنقل	(١٠٤٠٧٦)	٢٤٣٣	٣٥٦٤٢	٤٣٦٧	٢٠٤٤٢٥	٤٣١٢٧٧	٥٧٤٠٦٨
ط	أنشطة خدمات الغذاء والإقامة	(٢٨٠٨١)	١٦٢٧٧	١٠٤٦٩٩	٧٧٩٩	١٨٣٩٩٨	١٤٧٢٢٧	٤٣١٩١٩
٥٥	أنشطة خدمات الإقامة	(٢٦٢٧٧)	١٦٢٧٧	١٠٢٠٤٩	٧٥٧٦	١٨٤٣٩٧	١٣٩٥٢١	٤٢٣٥٤٣
٥٦	أنشطة خدمات الغذاء والمشروبات	(١٨٠٤)	-	٢٦٥٠	٢٢٣	(٣٩٩)	٧٧٠٦	٨٣٧٦
ى	المعلومات والاتصالات	(٢٤٤٥٣٤٧)	١٥٤٥٩٤٤	١٢٨٦٨٢٣	٧٧٩١٢٠	٥٠٤٧٠٩	٥٠٣٣٨٦٨	٦٧٠٥١١٧
٥٨	أنشطة النشر	(٦٨٤٤)	-	٢٦٠٠	-	١١٤٨	٢٨٤٣٨	٢٥٣٤٢
٥٩	أنشطة نشر وإنتاج برامج التليفزيون والفيديو والأفلام السينمائية والتسجيلات	(٩٦٣٥٣)	-	٩٦٤٨	٩	١٥٧٨	٣٨٦١١	(٤٦٥٠٧)



تابع جدول ٣- حساب التحويلات الجارية والإدخار لشركات القطاع الخاص الإستثماري لعام ٢٠١٥  
ب- جانب الموارد

(القيمة بالآلاف جنيهه)

رقم تصنيف الاقتصادى	أقسام النشاط الإقتصادى	عائد العمليات الانتاجية	إيرادات اوراق مالية	إيرادات تحويلية	إيرادات متنوعة	فرق الايجار المحسوب	فرق الموائد المحسوبة	جملة الموارد
٦٠	أنشطة البث الإذاعى والتليفزيونى	٤٠٢٤	-	٩٦١٧٦	-	٢٣٠٧١٨	٢٩١٠٢٤	٧٢١٩٤٢
٦١	الاتصالات	(٢٣٣٧٧٦٤)	١٥٤٥٩٤٤	١١٥٩٦٢٧	٧٧٨٤٥٤	١٧١١٤٦	٤٦٦٤١٤٦	٥٩٨١٥٥٢
٦٢	أنشطة برمجيات وإستشارات الحاسب	(٨٤١٠)	-	١٨٧٧٢	٦٥٧	١١٩	١١٦٤٩	٢٢٧٨٧
ك	<u>الوساطة المالية والتأمين</u>	(١٢٤٦٢٠٤)	١٢١٨٧٦	٦٣٨٤٧٣	٥٨٩٠٧	٢٧٥١٦٩	٨١٦٣١٨	٦٦١٥٣٩
٦٤	الوساطة المالية عدا التأمين وتوفير الإعتمادات لمعاشات التقاعد	(١٠٦١١١)	١٧١٥٣	١٥٦٤٤٣	-	٢٣٦٤٤٨	(٧٧٩٥٠)	٢٢٥٩٨٢
٦٦	الانشطة المساعدة للوساطة المالية	(١١٤٠٠٩٣)	١٠٤٧٢٣	٤٨٢٠٣٠	٥٨٩٠٧	٢٨٧٢١	٨٩٤٢٦٨٠	٤٢٨٥٥٦
ل	<u>أنشطة العقارات والتأجير</u>	(٢٠٦٣٣١٩)	٢٣٣٧٩٥	٤٢٢٠٧٠	٤٧٤٥٦	٥٣٠٧٧٥	٩٣٠٠٩١	١٠٠٨٦٨
٦٨	أنشطة العقارات والتأجير	(٢٠٦٣٣١٩)	٢٣٣٧٩٥	٤٢٢٠٧٠	٤٧٤٥٦	٥٣٠٧٧٥	٩٣٠٠٩١	١٠٠٨٦٨
م	<u>الانشطة العلمية والتقنية المتخصصة</u>	(٨٩٣٤)	٢١٥	٣١٥٩	١٠	(٣٧٣)	٥٥٢٣	(٤٠٠)
٦٩	الانشطة القانونية والمحاسبية	(١٧٧٥)	-	٧٧٨	-	-	١٢٢	(٨٧٥)
٧٠	أنشطة المراكز الرئيسية والخبرة الاستشارية	٢٣٠٦	٢١٥	٢٣٦١	-	(٥٧٤)	٣٢٢٥	٨٥٢٢
٧١	الانشطة المعمارية والهندسية والاختبارات التقنية والتحليل	(١٠٤٦٥)	-	٢٠	١٠	٢٠١	٢١٧٦	(٨٠٥٨)
ن	<u>الانشطة الادارية وخدمات الدعم</u>	(٩٧٨٦٧)	١٢٣٩	٦١٤١١	٦٧٣٨	٦٠٣٥٧	٦١٤٠١	٩٢٢٧٩
٧٨	انشطة التوظيف	(٣٠٧)	-	-	-	٣	٢٠٨	(٩٦)
٧٩	انشطة خدمات وكالة السفر ومنظمى الرحلات السياحية والحجز	(٩٧٥٦٠)	١٢٣٩	٦١٤١١	٦٧٣٨	٦٠٣٥٤	٦١١٩٢	٩٢٢٧٥
ع	<u>التعليم</u>	(٥٨٤٦٥)	-	٣١١٨	٣٦٤١	١٩٦٤٨١	٣٣٢٣٥	١٧٨٠١٠
٨٥	التعليم	(٥٨٤٦٥)	-	٣١١٨	٣٦٤١	١٩٦٤٨١	٣٣٢٣٥	١٧٨٠١٠
ف	<u>الصحة والعمل الإجتماعى</u>	٢٩٣٦٢	١٧٨٢	٤٩٨٦٢	٧٤٩٩	٤٢٠٤٥	٢١١٥٦٢	٣٤٢١١٢
٨٦	الانشطة المتصلة بصحة الانسان	٢٩٣٦٢	١٧٨٢	٤٩٨٦٢	٧٤٩٩	٤٢٠٤٥	٢١١٥٦٢	٣٤٢١١٢
ص	<u>انشطة الفنون والابداع والتسليه</u>	(٣٩١٣)	-	٦٣٣	٤٢	١١٢٦٩	١٣٢٦	٩٣٥٧
٩٣	انشطة الرياضة والترفيه والتسليه	(٣٩١٣)	-	٦٣٣	٤٢	١١٢٦٩	١٣٢٦	٩٣٥٧
ق	<u>انشطة الخدمات الاخرى</u>	١٢٦١٧	٥٠٩	٣٦٢	٣٤٢	٩١	٢٧٣٧	١٦٦٥٨
٩٥	اصلاح اجهزة الحاسب الالى والسلع الشخصية والمنزلية	١٢٦١٧	٥٠٩	٣٦٢	٣٤٢	٩١	٢٧٣٧	١٦٦٥٨

جدول ٤- حساب الاستخدامات والموارد الرأسمالية والمالية لشركات القطاع الخاص الإستثماري لعام ٢٠١٥  
أ- جانب الاستخدامات

(القيمة بالآلاف جنيه)

جملة الاستخدامات	التحويلات الرأسمالية والمالية	التكوين الرأسمالي الإجمالي						أقسام النشاط الإقتصادي	الإجمالي العام	
		± التغير في المعزون السلعي			التكوين الرأسمالي الثابت					
		الإجمالي	جملة	بضائع بغرض البيع	إنتاج غير تام	إنتاج تام	جملة			مشتغولات داخلية تامة بالتكلفة
١٢١٤٥٧٥٧٤	١٠٢٢٢٢٩٤٦	١٩٢٢٤٦٢٨	(٥٣٠٨٦١)	٣٧٣١	(٧٨٠٨١٣)	٢٤٦٢٢١	١٩٧٥٥٤٨٩	٦٠٦٥	١٩٧٤٩٤٢٤	
٨٤٧١٦٨	٥٧٢١٠٤	٢٧٥٠٦٤	١٠٠٤	-	(٧٥٣)	١٧٥٧	٢٧٤٠٦٠	-	٢٧٤٠٦٠	١ الزراعة والصيد وإستغلال الغابات وقطع أشجار الأخشاب
٨٤٢٤٨٣	٥٦٩٥٦٧	٢٧٢٩١٦	٦٨٣	-	(٧٥٣)	١٤٣٦	٢٧٢٢٣٣	-	٢٧٢٢٣٣	٠١ الزراعة والصيد وأنشطة الخدمات ذات الصلة بها
٤٦٨٥	٢٥٣٧	٢١٤٨	٣٢١	-	-	٣٢١	١٨٢٧	-	١٨٢٧	٠٢ صيد الأسماك وتربية الأحياء المائية
٦٠٧٩٥٨٦	٥٣١٧٤٩٤	٧٦٢٠٩٢	-	-	-	-	٧٦٢٠٩٢	-	٧٦٢٠٩٢	ب التعدين وإستغلال المحاجر
٣٠٦٧٧٧٥	٢٦٢٥٥٩٠	٤٤٢١٨٥	-	-	-	-	٤٤٢١٨٥	-	٤٤٢١٨٥	٠٦ إستخراج النفط والغاز الطبيعي
٢٤٣٨١١٤	٢٢٢١٩٥٧	٢١٦١٥٧	-	-	-	-	٢١٦١٥٧	-	٢١٦١٥٧	٠٧ تعدين خامات (فلزات المعادن)
٥٧٣٦٩٧	٤٦٩٩٤٧	١٠٣٧٥٠	-	-	-	-	١٠٣٧٥٠	-	١٠٣٧٥٠	٠٨ التعدين وإستغلال المحاجر
٥٥٩٧٥٧٤٦	٤٧٤١٤٣٠٩	٨٥٦١٤٣٧	(٥٦٥٠٦٠)	(١١٣٢٠)	(٧٩٦٠٤٠)	٢٤٢٣٠٠	٩١٢٦٤٩٧	-	٩١٢٦٤٩٧	ج الصناعات التحويلية
٤٠٥٢٠٩٥	٣١١٣٢١٧	٩٣٨٨٧٨	(٢٦٤٤٢٣)	-	(٣٠٣٤٠٠)	٣٨٩٧٧	١٢٠٣٣٠١	-	١٢٠٣٣٠١	١٠ صناعة المنتجات الغذائية
٢٩٩٥٦٨٤	٢٤٥٥٠٨٣	٥٤٠٦٠١	١٥٤٣	-	١٥٢٤	١٩	٥٣٩٠٥٨	-	٥٣٩٠٥٨	١١ صناعة المشروبات
١٧٨٩٢٨٧	١٢٢٨٨٦١	٥٦٠٤٢٦	١٥٩٠٩٤	١١	١٤٩٨٠٥	٩٢٧٨	٤٠١٣٣٢	-	٤٠١٣٣٢	١٣ صناعة المنسوجات
٣٤١٨٩٩٦	٣٢٢٢٩٠٤	١٩٥٠٩٢	(٨٤٨٩)	-	١٤٥٠٧	(٢٢٩٩٦)	٢٠٣٥٨١	-	٢٠٣٥٨١	١٤ صناعة الملابس الجاهزة
٦٧٣٣٠	٦٣٠١٥	٤٣١٥	٢٢٤	-	٨٠٤	(٥٨٠)	٤٠٩١	-	٤٠٩١	١٥ صناعة الجلد ومنتجاته
١٦٨٠٢١	١٥٢٦٤١	١٥٢٨٠	(٣٤٥٦)	-	(٣٤٠٥)	(٥١)	١٨٨٣٦	-	١٨٨٣٦	١٦ صناعة الخشب والمنتجات الخشبية والفلين عدا الأثاث وصناعة القش ومواد الصنفر
١٢٧٢٣١١	١٠٤٥١٦٤	٢٢٧١٤٧	١١٢٣١	-	٣٣٦٥	٧٨٦٦	٢١٥٩١٦	-	٢١٥٩١٦	١٧ صناعة الورق ومنتجاته
٣٢٤٢٠	٢١٠٠٥٠	١١٤١٥٥	(٥٥٥)	-	٢٠٤٠	(٢٥٩٥)	١١٤٧١٠	-	١١٤٧١٠	١٨ الطباعة وإستنساخ وسائط الإعلام المسجلة
٤٧٣١٤٣٢	٥٠٥٥٢٠٣	(٣٢٣٧٧١)	(٦٩٨٦٥١)	-	(٦٩٨٦٥١)	-	٣٧٤٨٨٠	-	٣٧٤٨٨٠	١٩ صناعة فحم الكوك و المنتجات النفطية
٧٥٠٢١٥٨	٦٣٤٤٦٣٧	١١٥٧٥٢١	٣٥٨٩٧	(٣٥)	٨٨٩٠	٢٧٠٤٢	١١٢١٦٢٤	-	١١٢١٦٢٤	٢٠ صناعة المواد و المنتجات الكيماوية
٢٣٤٢٩٨٣	١٧٠١٦٠٢	٦٤١٣٨١	١٥٩٨٢	-	٣٦٨٨	١٢٢٩٤	٦٢٥٣٩٩	-	٦٢٥٣٩٩	٢١ صناعة المستحضرات الصيدلانية والكيمائية والدوائية
٤٩١٤٢٧	٤٥٦٧٩٦	٣٤٦٣١	(٤٣٣٥٦)	-	(٤٠٣٣٠)	(٣٠٢٦)	٧٧٩٨٧	-	٧٧٩٨٧	٢٢ صناعة منتجات المطاط واللدائن
٣٢٥١٢٩٧	١٩٦٤٣٢٢	١٢٨٦٩٧٥	٢٥٩٦٩٣	-	١٤٤٩٠٦	١١٤٧٨٧	١٠٢٧٢٨٢	-	١٠٢٧٢٨٢	٢٣ صناعة منتجات المعادن اللافلزية الأخرى
١٣٠٧٣١٩٤	١١٠٩٥١٤٨	١٩٧٨٠٤٦	(١٩٠١٨٢)	-	(١٩١٥٣٤)	١٣٥٢	٢١٦٨٢٢٨	-	٢١٦٨٢٢٨	٢٤ صناعة الفلزات القاعدية
٨٦٢٤٣٣	٥٨٢٨٩٥	٢٧٩٥٣٨	٣٧١٦٧	-	٣٩٢٤٥	(٢٠٧٨)	٢٤٢٣٧١	-	٢٤٢٣٧١	٢٥ صناعة منتجات المعادن المشكلة عدا الماكينات والمعدات
٤٨٠٦٢٠	٤٢٩١٦٥	٥١٤٥٥	١٠٣٠٥	(١١٢٩٦)	٢١٦٠١	-	٤١١٥٠	-	٤١١٥٠	٢٦ صناعة الحاسبات والمنتجات الإلكترونية والبصرية وصناعة الأجهزة الطبية
٥٤٢٣٠٠٦	٤٨٩٤٦٥٠	٥٢٨٣٥٦	٧٣٤٩٦	-	٧٦٦٩٥	(٣١٩٩)	٤٥٤٨٦٠	-	٤٥٤٨٦٠	٢٧ صناعة الأجهزة الكهربائية
١٠٧٧٧٤٨	٩٨٨٦٤٦	٨٩١٠٢	١٧٢٢٣	-	(١٦٣٠٧)	٣٣٥٣٠	٧١٨٧٩	-	٧١٨٧٩	٢٨ صناعة الآلات والمعدات الغير مصنفة في موضع آخر

تابع جدول ٤- حساب الاستخدامات والموارد الرأسمالية والمالية لشركات القطاع الخاص الإستثماري لعام ٢٠١٥

أ- جانب الاستخدامات

(القيمة بالآلاف جنيه)

رقم قسط الإحصائي	أقسام النشاط الإقتصادي	التكوين الرأسمالي الاجمالي									
		التغير في الميزون الملمس				التكوين الرأسمالي الثابت					
		الاجمالي	جملة	بضائع بغرض البيع	انتاج غير تام	انتاج تام	جملة	مشتقات داخلية تامة بالتكلفة	الإضافات الرأسمالية على الأصول الثابتة		
جملة الاستخدامات	التحولات الرأسمالية والمالية	الاجمالي	جملة	بضائع بغرض البيع	انتاج غير تام	انتاج تام	جملة	مشتقات داخلية تامة بالتكلفة	الإضافات الرأسمالية على الأصول الثابتة		
٢٩	صناعة المركبات ذات المحركات	٢١٧.١٥٧	١٩٩٩٦٦	١٧.٤٩٢	(٦٦٢٦)	-	(٨٣٨٢)	١٧٥٦	١٧٧١١٩	-	١٧٧١١٩
٣٠	صناعة معدات النقل الأخرى	٢٦٢٧	١٥٢٣	(٨١٦)	(٩٣٩)	-	(٩٣٩)	-	٤٣	-	٤٣
٣١	صناعة الآثاث والمنقحات الخشبية الغير مصنعة في موضع آخر	١١١٩٢١	٨٣٦٧٩	٣٦٢١٢	٤٦٧٧	-	(٨٨٦)	٥٥٦٣	٢٦٥٦٥	-	٢٦٥٦٥
٣٢	صناعات تحويلية أخرى	٣.٣٤١٦	٢٦٤٣٦٦	٣٩.٥٠	٢٥.٨٥	-	٧٢٤	٢٤٣٦١	١٣٩٦٥	-	١٣٩٦٥
٣٣	إصلاح المعدات والأجهزة	٥٩.٨٨	٥٦٧١٨	٢٢٢٠	-	-	-	-	٢٢٢٠	-	٢٢٢٠
د	إمدادات الكهرباء والغاز والبخر وإمدادات وتكييف الهواء	٩٤٢٢٨٦	٦٣٤٣٦١	٧٩٢٦	-	-	-	-	٧٩٢٦	-	٧٩٢٦
٣٥	إمدادات الكهرباء والغاز والبخر وإمدادات وتكييف الهواء	٦٤٢٢٨٦	٦٣٤٣٦٠	٧٩٢٦	-	-	-	-	٧٩٢٦	-	٧٩٢٦
هـ	الإمداد المالي وشبكات الصرف الصحي وإدارة ومعالجة النفايات	٧٩٩٨٠	٧٤٤٦٠	٥٥٢٠	٢.٧٢	-	١٩٨١	٩١	٣٤٤٨	-	٣٤٤٨
٣٦	تجميع وتنقية وتوزيع المياه	٧٦١٧٤	٧١١٦٤	٥٢٦٠	٢.٦٥	-	١٩٨١	٨٤	٣٢٩٥	-	٣٢٩٥
٣٨	جمع ومعالجة وتدوير المخلفات والنفايات	٢٥٠٦	٣٢٤٦	١٦٠	٠٧	-	-	٠٧	١٥٣	-	١٥٣
و	الإشاعات ( التشييد و البناء )	٨١٦٤٥٨٦	٧٣٦٩٧٢٢	٧٤١٨٢٤	٢٤١٣٧	-	٢.١٠١	٤.٣٦	٧٧.٦٨٧	٦.٦٥	٧٩٤٦٢٢
٤١	تشيد البنائات	٧١١.٦	٦٩٥٥٥٢	١٥٥١.٩	١١٥٤٢	-	١١٥٤٢	-	١٤٣٥٦٧	٦.٦٥	١٣٧٥٠٢
٤٢	الهندسة المدنية	١.١.٠.٠.٠	٣٧٩٤٨٣	٦٣.٥١٧	٨٥٥٩	-	٨٥٥٩	-	٦٢١٩٥٨	-	٦٢١٩٥٨
٤٣	أنشطة التشييد المتخصصة	٤٣٨٨٥	٣٤٦٨٧	٩١٩٨	٤٠٣٦	-	-	٤٠٣٦	٥١٦٢	-	٥١٦٢
ز	تجارة الجملة والتجزئة وإصلاح المركبات ذات المحركات والدراجات النارية	٨.٢٩٩٩٦	٨.٠٠٠.٩٧	٢٩٨٦٤	١٥.٥١	١٥.٥١	-	-	١٤٨١٣	-	١٤٨١٣
٤٥	تجارة الجملة والتجزئة وإصلاح المركبات ذات المحركات والدراجات النارية	٤١٦١٥١	٤١٣.٥٩	(٢٦١.٨)	(٣.٣٩٣)	(٣.٣٩٣)	-	-	٣٤٨٥	-	٣٤٨٥
٤٦	تجارة الجملة عدا المركبات ذات المحركات والدراجات النارية	٧٦١٣٨١	٧٥٥٧.٣٨	٥٦٧٧٢	٤٥٤٤٤	٤٥٤٤٤	-	-	١١٣٢٨	-	١١٣٢٨
ح	النقل والتخزين	١٦٥١٩٢.٨	١٥٧١١٨٥٦	٨.٤٣٥٢	(٧١٦٨)	-	(٥١٩٢)	(١٩٧٦)	٨١١٥٢٠	-	٨١١٥٢٠
٤٩	النقل البري ، والنقل عبر خطوط الأنابيب	٩٢١٥٢٨	٩٢٩٩٦٠٥	١٥٦٣٥	(٤٣٦٧)	-	(٤٣٦٧)	-	٢.٠٠٢	-	٢.٠٠٢
٥٠	النقل عبر الماء	٢٢٥٨٧٧٢	٢.٥١٦٦٥	٢.٤٠٧٨	-	-	-	-	٢.٤٠٧٨	-	٢.٤٠٧٨
٥١	النقل الجوي	٢٦٧٩٨١١	٢٥٨٦١٥٢	٩٣٣٥٩	-	-	-	-	٩٣٣٥٩	-	٩٣٣٥٩
٥٢	أنشطة التخزين والدعم للنقل	٢٢٦٥٣٤٤	١٧٧٤.٦٤	٤٩٢٨٠	(٢٨٠١)	-	(٨٢٥)	(١٩٧٦)	٤٩٤.٨١	-	٤٩٤.٨١
ط	أنشطة خدمات الغذاء والإقامة	٩٨٢٤.٦	٨.٤٣١١	١٧٢٨٩٥	(٩١٢)	-	(٩٥٥)	١٣	١٧٣٨٣٧	-	١٧٣٨٣٧
٥٥	أنشطة خدمات الإقامة	٩.٥٩٥٢	٧٣٥٦.٦	١٧.٣٥٠	١٣	-	-	١٣	١٧.٣٣٧	-	١٧.٣٣٧
٥٦	أنشطة خدمات الغذاء والمشروبات	٧٦٢٥١	٧٢٦.٩	٢٥١٥	(٩٥٥)	-	(٩٥٥)	-	٣٥.٠٠	-	٣٥.٠٠
٥٧	المعلومات والاتصالات	٩.٨١٤٣٦	٥٢٥٧٣١٩	٣٨٢١١٧	١٥٦٧	-	١٥٦٧	-	٣٨٢٢٥٠	-	٣٨٢٢٥٠
٥٨	أنشطة النشر	٦٣٢٤٦	٦٣٢٤٦	١.٠٠	-	-	-	-	١.٠٠	-	١.٠٠
٥٩	أنشطة نشر وإنتاج برامج التلفزيون والفيديو والأفلام السينمائية والتسجيلات	٩.٥٦٩٩	٩.٠٠٢٢	٥١٧٧	١٥٦٧	-	١٥٦٧	-	٣٩١٠	-	٣٩١٠

تابع جدول ٤- حساب الاستخدامات والموارد الرأسمالية والمالية لشركات القطاع الخاص الإستثماري لعام ٢٠١٥  
أ- جانب الاستخدامات

(القيمة بالآلاف جنيهه)

رقم التصنيف الدولي	أقسام النشاط الإقتصادي	التكوين الرأسمالي الإجمالي						جملة الاستخدامات
		التغير في الميزون السلمي			التكوين الرأسمالي الثابت			
		الاجمالي	جملة	بضائع بغرض البيع	انتاج غير تام	النتاج تام	جملة	
٦٠	أنشطة البث الإذاعي والتليفزيوني	٤٢١٦٧	-	-	-	-	٤٢١٦٧	٤٢١٦٧
٦١	الاتصالات	٣٧٦٣٢٣٢	-	-	-	-	٣٧٦٣٢٣٢	٣٧٦٣٢٣٢
٦٢	أنشطة برمجيات وإستشارات الحاسب	١٣١٤١	-	-	-	-	١٣١٤١	١٣١٤١
٦٣	<u>الوساطة المالية والتأمين</u>	٣٤٣٣٣٧٥	-	-	-	-	٣٤٣٣٣٧٥	٣٤٣٣٣٧٥
٦٤	الوساطة المالية عدا التأمين وتوفير الإعتمادات لمعاشات التقاعد	٣٤٠٧٨٣٣	-	-	-	-	٣٤٠٧٨٣٣	٣٤٠٧٨٣٣
٦٦	الانشطة المساعدة للوساطة المالية	٢٥٥٤٢	-	-	-	-	٢٥٥٤٢	٢٥٥٤٢
٦٧	<u>أنشطة العقارات والتأجير</u>	٢١٣٦٣	-	-	-	-	٢١٣٦٣	٢١٣٦٣
٦٨	أنشطة العقارات والتأجير	٢١٣٦٣	-	-	-	-	٢١٣٦٣	٢١٣٦٣
٦٩	<u>الانشطة العلمية والتقنية المتخصصة</u>	-	-	-	-	-	-	-
٦٩	الانشطة القانونية والمحاسبية	-	-	-	-	-	-	-
٧٠	أنشطة المراكز الرئيسية والخبرة الاستشارية	-	-	-	-	-	-	-
٧١	الانشطة المعمارية والهندسية والاختبارات التقنية والتحليل	-	-	-	-	-	-	-
٧٨	<u>الانشطة الادارية وخدمات الدعم</u>	٢٨٠٦٥٥	-	-	-	-	٢٨٠٦٥٥	٢٨٠٦٥٥
٧٨	أنشطة التوظيف	٨٤	-	-	-	-	٨٤	٨٤
٧٩	أنشطة خدمات وكالة السفر ومنظمي الرحلات السياحية والحجز	٢٨٠٥٧١	-	-	-	-	٢٨٠٥٧١	٢٨٠٥٧١
٨٥	<u>التعليم</u>	١٢٦٤٩٥	-	-	-	-	١٢٦٤٩٥	١٢٦٤٩٥
٨٥	التعليم	١٢٦٤٩٥	-	-	-	-	١٢٦٤٩٥	١٢٦٤٩٥
٨٦	<u>الصحة والعمل الإجتماعي</u>	١٢٥١٠٦	(١٥٢٤)	-	(١٥٢٤)	-	١٢٥١٠٦	١٢٥١٠٦
٨٦	الانشطة المتصلة بصحة الانسان	١٢٥١٠٦	(١٥٢٤)	-	(١٥٢٤)	-	١٢٥١٠٦	١٢٥١٠٦
٩٣	<u>أنشطة الفنون والإبداع والتسليه</u>	٩٨٥	٠٢	-	٠٢	-	٩٨٥	٩٨٥
٩٣	أنشطة الرياضة والترفيه والتسليه	٩٨٥	٠٢	-	٠٢	-	٩٨٥	٩٨٥
٩٥	<u>أنشطة الخدمات الأخرى</u>	٨٠	-	-	-	-	٨٠	٨٠
٩٥	اصلاح أجهزة الحاسب الالى والملح الشخصية والمنزلية	٨٠	-	-	-	-	٨٠	٨٠

تابع جدول ٤ - حساب الاستخدامات والموارد الرأسمالية والمالية لشركات القطاع الخاص الإستثماري لعام ٢٠١٥

ب- جانب الموارد

(القيمة بالالف جنيه)

أقسام النشاط الإقتصادي	الادخار	الاهلاك	التحويلات الرأسمالية والمالية	الافتراض	جملة الموارد
الإجمالي العام	٢٣١١٩١٤٢	١٨٧٦٣٩٦٤	١٤٤٤٩٠٨٣٠	(٦٤٩١٦٣٦٢)	١٢١٤٥٧٥٧٤
١ الزراعة والصيد وإستغلال الغابات وقطع أشجار الأخشاب	٥٩٩٩٥٠	١١٦٤٨٤	١١٠٤٦٣٥	(٩٧٢٩٠١)	٨١٧١٦٨
٠١ الزراعة والصيد وأنشطة الخدمات ذات الصلة بها	٥٩٩٠٧٧	١١٥٤٩٩	١٠٩٥٢٦١	(٩٦٧٣٥٤)	٨١٢٤٨٣
٠٣ صيد الأسماك وتربية الأحياء المائية	(١٢٧)	٩٨٥	٩٣٧٤	(٥٥٤٧)	٤٦٨٥
ب التعدين وإستغلال المحاجر	٢٧١٦٣٥٠	١٨٣٣١٠٨	٢٦٣٧٥٤٧٧	(٢٤٨٤٥٣٤٩)	٦٠٧٩٥٨٦
٠٦ إستخراج النفط والغاز الطبيعي	١١٤٤٠٩٠	١٧٣٨٣٦٥	٢٣٠١٠٨٢٨	(٢٢٨٢٥٥٠٨)	٣٠٦٧٧٧٥
٠٧ تعدين خامات (فلزات المعادن)	١٥٢٠٧٢٥	٥٩٦٠٣	٢٨٢٩٤٦٦	(١٩٧١٦٨٠)	٢٤٣٨١١٤
٠٨ التعدين وإستغلال المحاجر	٥١٥٣٥	٣٥١٤٠	٥٣٥١٨٣	(٤٨١٦١)	٥٧٣٦٩٧
ج الصناعات التحويلية	١٢٠٦٠٣١٧	٨٤٤٨٤٣٩	٦٥٥٤٤٤٧١	(٣٠٠٧٧٤٨١)	٥٥٩٧٥٧٤٦
١٠ صناعة المنتجات الغذائية	١٣٤٦٠٩٤	٧٤٩٤٤١	١٩٠٨٥٨٥	٤٧٩٧٥	٤٠٥٢٠٩٥
١١ صناعة المشروبات	٥٦٣٣٤٩	٣٤١٢١٤	١٤٠٧٣٥٦	٦٨٣٧٦٥	٢٩٩٥٦٨٤
١٣ صناعة المنسوجات	٢٠٧٦٥٦	٦٠٨٤٥٩	٢٠٩٧١٨٣	(١١٢٤٠١١)	١٧٨٩٢٨٧
١٤ صناعة الملابس الجاهزة	٤٧٤٥١٢	٢٣١٥٢٥	٢٣٧٢٩٩٣	٣٢٨٩٦٦	٣٤١٨٩٩٦
١٥ صناعة الجلد ومنتجاته	(٤٢٦٣)	٦١٣٣	٤٤٧٤٩	٢٠٧١١	٦٧٣٣٠
١٦ صناعة الخشب والمنتجات الخشبية والفلين عدا الأثاث وصناعة القش ومواد الضفر	١٨١٧٤	٩٧٥٧	٤٤٥٢٩	٩٥٥٦١	١٦٨٠٢١
١٧ صناعة الورق ومنتجاته	(١٢٦٨٨)	٢٠٨٦٠٧	١٧٤٣٩١٢	(٦٦٧٥٢٠)	١٢٧٢٣١١
١٨ الطباعة وإستلصاق وسانط الإعلام المسجلة	(٩٢٩١٠)	١٧٧٧٨٤	٣٩٧٦٨٨	(١٥٨٣٥٧)	٣٢٤٢٠٥
١٩ صناعة لحم الكوك و المنتجات النفطية	٣١٦٢٣٢١	٧٢٦٨٢٦	٨٠٦٥٨٤٨	(٧٢٢٣٥٦٣)	٤٧٣١٤٣٢
٢٠ صناعة المواد و المنتجات الكيماوية	١٧٠٤٧٣٨	١٥٥٢١١١	٩٤٩٧٣٤٦	(٥٢٥٢٠٣٧)	٧٥٠٢١٥٨
٢١ صناعة المستحضرات الصيدلانية والكيماوية والدوائية	٢٣٣٢٩٣٧	٥٤٠٢٥١	٤٣٨٣٧٠٠	(٤٩١٣٩٠٥)	٢٣٤٢٩٨٣
٢٢ صناعة منتجات المطاط و اللدائن	٢٥٢٠٥٩	١٤٩٨٩٠	٧٧٩٦٥٩	(٦٩٠١٨١)	٤٩١٤٢٧
٢٣ صناعة منتجات المعادن اللافلزية الأخرى	١٤٥٤٣٤٧	١٤٨٥٦٣٢	٢٥٤١٣٠٠	(٢٢٢٩٩٨٢)	٣٢٥١٢٩٧
٢٤ صناعة الفلزات القاعدية	(١٥٠٦٧٢٦)	٧٢٦٠٨٠	١٦٦١٩٤٣٥	(٢٧٦٥٥٩٥)	١٣٠٧٣١٩٤
٢٥ صناعة منتجات المعادن المشكلة عدا الماكينات والمعدات	٢٠٦٩٨٨	١٥٣٣٩٣	١٠٠٠٣٧٩	(٤٩٨٣٢٧)	٨٦٢٤٣٣
٢٦ صناعة الحامضات والمنتجات الإلكترونية والبصرية وصناعة الأجهزة الطبية	٩١٠٢٢	١٧٩٥٨	٤٨٢٠٢٧	(١١٠٣٨٧)	٤٨٠٦٢٠
٢٧ صناعة الأجهزة الكهربائية	١٢٧٠٨٢٩	٤٤٩٥٦٣	٧٥٨٥٨٥٥	(٣٨٨٣٢٤١)	٥٤٢٣٠٠٦
٢٨ صناعة الآلات والمعدات الغير مصنفة في موضع آخر	١٠١٢٩٣	٧٣٩١٣	١١١١٨٨٤	(٢٠٩٣٤٢)	١٠٧٧٧٤٨

تابع جدول ٤- حساب الاستخدامات والموارد الرأسمالية والمالية لشركات القطاع الخاص الإستثماري لعام ٢٠١٥  
ب- جانب الموارد

(القيمة بالالف جنيه)

رقم التصنيف الإحصائي	أقسام النشاط الإقتصادي	الادخار	الاملاك	التحويلات الرأسمالية والمالية	الاقتراض	جملة الموارد
٢٩	صناعة المركبات ذات المحركات	٤٠٦٩٢٧	١٣٦٥٤٢	٢٩٠٩٥٣٦	(١٢٨٢٥٤٨)	٢١٧٠٤٥٧
٣٠	صناعة معدات النقل الأخرى	(٣٨٨)	١١٦٦	٨٠٨	٢٠٥١	٣٦٣٧
٣١	صناعة الأثاث والمنتجات الخشبية الغير مصنفة فى موضع أخر	٦٨٠٦٤	١٩٧٥٨	١٢٣٥٦٧	(٩٦٤٦٨)	١١٤٩٢١
٣٢	صناعات تحويلية أخرى	(٣٦٤٠)	٨١١٣١	٣٢٩٣٢١	(١٠٣٣٩٦)	٣٠٣٤١٦
٣٣	إصلاح المعدات والأجهزة	١٩٦٢٢	١٣٠٥	٩٥٨١١	(٥٧٦٥٠)	٥٩٠٨٨
د	<u>إمدادات الكهرباء والغاز والبخار وإمدادات وتكييف الهواء</u>	٥٥٩٥٠٣	٥١٨٧٣٢	٣٠٩٧٣٠٣	(٣٥٣٣٢٥٢)	١٤٢٢٨٦
٣٥	إمدادات الكهرباء والغاز والبخار وإمدادات وتكييف الهواء	٥٥٩٥٠٣	٥١٨٧٣٢	٣٠٩٧٣٠٣	(٣٥٣٣٢٥٢)	٦٤٢٢٨٦
هـ	<u>الإمداد المالى وشبكات الصرف الصحى وإدارة ومعالجة النفايات</u>	(٩٣٨٢٧)	٢١٦٥٤	٧٨٦٠٦	٧٣٥٤٧	٧٩٩٨٠
٣٦	تجميع وتنقية وتوزيع المياه	(٧٣٧٢)	٢١٥٢٦	٧٤٣٨٦	(١٢٠٦٦)	٧٦٤٧٤
٣٨	جمع ومعالجة وتدوير المخلفات والنفايات	(٨٦٤٥٥)	١٢٨	٤٢٢٠	٨٥٦١٣	٣٥٠٦
و	<u>الإشاءات ( التشييد و البناء )</u>	١٥٤٦٧٢٥	٣٤٩٧١٧	٤٤٣٤٨٥٨	١٨٣٣٢٨٦	٨١٦٤٥٨٦
٤١	تشييد المبانيات	١٠١٧٤١٩	٢٧٠٣٢٧	٣٩٦٩٤٥٠	١٨٥٣٥٠٥	٧١١٠٧٠١
٤٢	الهندسة المدنية	٥٨٦٩٤٢	٦٧٧١٠	٤٢٣٨١٤	(٦٨٤٦٦)	١٠١٠٠٠٠
٤٣	أنشطة التشييد المتخصصة	(٥٧٦٣٦)	١١٦٨٠	٤١٥٩٤	٤٨٢٤٧	٤٣٨٨٥
ز	<u>تجارة الجملة والتجزئة وإصلاح المركبات ذات المحركات والدراجات النارية</u>	٣١٠٣٦	١٥١٢٨	٧٣٨٧٠٧٠	٥٩٦٧٢٧	٨٠٢٩٩٦١
٤٥	تجارة الجملة والتجزئة وإصلاح المركبات ذات المحركات والدراجات النارية	٧٣٩١٦	٢٦٨٤	٤٠٠١٢٢	(٦٠٥٧١)	٤١٦١٥١
٤٦	تجارة الجملة عدا المركبات ذات المحركات والدراجات النارية	(٤٢٨٨٠)	١٢٤٤٤	٦٩٨٦٩٤٨	٦٥٧٢٩٨	٧٦١٣٨١٠
ح	<u>النقل والتخزين</u>	٧٨٩٤٦٣	٨١٦٢٥٧	١٩١٥٣٣٤٧	(٤٢٣٩٨٥٩)	١٦٥١٩٢٠٨
٤٩	النقل البرى ، والنقل عبر خطوط الأنابيب	(٤٧٣٤٨)	٧٠٦٩١	٧٣٩٣٥١٠	١٨٩٨٤٢٧	٩٣١٥٢٨٠
٥٠	النقل عبر الماء	٢٨٨٤١١	٣٢١٨٨٧	٦٥٢٢٤٧٢	(٤٨٧٣٩٩٧)	٢٢٥٨٧٧٣
٥١	النقل الجوى	٩٢٤١	٥٥٤٧٣	١٠٣٩٠٨٣	١٥٧٦٠١٤	٢٦٧٩٨١١
٥٢	أنشطة التخزين والدعم للنقل	٥٣٩١٥٩	٣٦٨٢٠٦	٤١٩٨٢٨٢	(٢٨٤٠٣٠٣)	٢٢٦٥٣٤٤
ط	<u>أنشطة خدمات الغذاء والإقامة</u>	١٣٨١١٤	١١٣٨٠٤	٨٨٢٣٣٥	(١٥٢٠٤٧)	٩٨٢٢٠٦
٥٥	أنشطة خدمات الإقامة	١٣٠٩٠٤	١٠٦٦٧٧	٧٧٢٣٥١	(١٠٣٩٨٠)	٩٠٥٩٥٢
٥٦	أنشطة خدمات الغذاء والمشروبات	٧٢١٠	٧١٢٧	١٠٩٩٨٤	(٤٨٠٦٧)	٧٦٢٥٤
ى	<u>المعلومات والاتصالات</u>	٤١٤٩٩٠٥	٥٥٦٥٦٥٢	٤٥٥٤٧١٨	(٥١٨٨٨٣٩)	٩٠٨١٤٣٦
٥٨	أنشطة النشر	١٨١١٩	٨٢٠	٦٩٧٤٣	(٢٥٤٣٦)	٦٣٢٤٦
٥٩	أنشطة نشر وإنتاج برامج التلفزيون والفيديو والأفلام السينمائية والتسجيلات	(٥٢٩٤٥)	٢١٥٠٢	٤٥٢٥٣٧	٤٨٥٦٠٥	٩٠٥٦٩٩

تابع جدول ٤- حساب الاستخدامات والموارد الرأسمالية والمالية لشركات القطاع الخاص الإستثماري لعام ٢٠١٥  
ب- جانب الموارد

(القيمة بالالف جنيه)

رقم النشاط الاقتصادي	أقسام النشاط الاقتصادي	الادخار	الاهلاك	التحويلات الرأسمالية والمالية	الاقتراض	جملة اموال
٦٠	أنشطة البث الإذاعي والتلفزيوني	٦٧٢٣٢٢	٢٤٠٥٠٠	٣٢٥٧٥٥٨	(٢٣.٥٠٩٤)	١٨٦٥٢٩٦
٦١	الاتصالات	٣٥٠٢٦٣٢	٥٢٩٠٤٨٥	٦٩٣٣٦٩	(٣٣.٨٧٠٦)	٦١٧٧٧٨٠
٦٢	أنشطة برمجيات وإستشارات الحاسب	١٠٧٦٧	١٢٣٤٥	٨١٥١١	(٣٥٢٠٨)	٦٩٤١٥
ك	<u>الوساطة المالية والتأمين</u>	٥٣٤٥٩٣	٧٦٣٨٦٩	٨٠٠٥٨٦١	٦٩٤٥٢٣	٩٩٩٨٨١٦
٦٤	الوساطة المالية عدا التأمين وتوفير الإعتمادات لمعاشات التقاعد	١٣٨٤٧٨	٧٣١٨٢٠	٧٣٦٥٥٦٧	١١٢١٣٩٠	٩٣٥٧٢٥٥
٦٦	الانشطة المساعدة للوساطة المالية	٣٩٦.٨٥	٣٢٠٤٩	٦٤٠٢٩٤	(٤٢٦٨٦٧)	٦٤١٥٦١
ل	<u>أنشطة العقارات والتأجير</u>	(٤٢٨١٠٩)	٤٤٥٦٤	١٩١١٩٤٧	٨٨٧٩٣٢	٢٤١٦٣٣٤
٦٨	أنشطة العقارات والتأجير	(٤٢٨١٠٩)	٤٤٥٦٤	١٩١١٩٤٧	٨٨٧٩٣٢	٢٤١٦٣٣٤
م	<u>الانشطة الطعمية والتقنية المتخصصة</u>	(٢٨٠٧)	٨٠٠٢	٥٢٠٩٩	(٢٨٤٦)	٥٤٤٤٨
٦٩	الانشطة القانونية والمحاسبية	(٩٧٥)	٤	١٩٤٧	١١٧٤٧	١٢٧٢٣
٧٠	أنشطة المراكز الرئيسية والخبرة الاستشارية	٦٢٩٢	٦٣٧٢	٤٤٥٨٤	(٢١٦٩١)	٣٥٥٥٧
٧١	الانشطة المعمارية والهندسية والاختبارات التقنية والتحليل	(٨١٢٤)	١٦٢٦	٥٥٦٨	٧٠٩٨	٦١٦٨
ن	<u>الانشطة الادارية وخدمات الدعم</u>	٨٠١٤١	١٧١٥٢	٦٩٠٧٦٩	٥٢٩٩٦٥	١٣١٨٠٢٧
٧٨	أنشطة التوظيف	(٩٦)	٧٤	١٢٢١	(٢٦١)	٩٣٨
٧٩	أنشطة خدمات وكالة السفر ومنظمى الرحلات السياحية والحجز	٨٠٢٣٧	١٧٠٧٨	٦٨٩٥٤٨	٥٢٠٢٢٦	١٣١٧٠٨٩
ع	<u>التعليم</u>	١٦٧٥٦٥	٤٣٤٥٨	٦٧٤٣٩٦	(٥٩٨٥٠٠)	٢٨٦٩١٩
٨٥	التعليم	١٦٧٥٦٥	٤٣٤٥٨	٦٧٤٣٩٦	(٥٩٨٥٠٠)	٢٨٦٩١٩
ف	<u>الصحة والعمل الإجتماعي</u>	٢٤٦٨٨٤	٨٦١٩٩	٤٧٤٦١٥	١٤٢٧٦٦	٩٥٠٤٦٤
٨٦	الانشطة المتصلة بصحة الانسان	٢٤٦٨٨٤	٨٦١٩٩	٤٧٤٦١٥	١٤٢٧٦٦	٩٥٠٤٦٤
ص	<u>أنشطة الفنون والإبداع والتسلية</u>	٧٧١١	١٤٢١	٥٩٧١٧	(٤٥٧٨٨)	٢٣٠٦١
٩٣	أنشطة الرياضة والترفيه والتسلية	٧٧١١	١٤٢١	٥٩٧١٧	(٤٥٧٨٨)	٢٣٠٦١
ي	<u>أنشطة الخدمات الأخرى</u>	١٦٦٥٨	٣٢٤	٨٦٠٦	(١٨٢٤٦)	٧٣٤٢
٩٥	اصلاح أجهزة الحاسب الالى والسلع الشخصية والمنزلية	١٦٦٥٨	٣٢٤	٨٦٠٦	(١٨٢٤٦)	٧٣٤٢

جدول ٥- الاضافات الرأسمالية على الاصول الثابتة مصنفة طبقاً لنوع الاصل لشركات القطاع الخاص الإستثماري لعام ٢٠١٥

(القيمة بالآلاف جنيه)

الجملة	نققات إيراديه موزجة	الثروة الحيوانية والمالية	أثاث ومعدات مكاتب	عدد أدوات	وسائل نقل وانتقال	آلات ومعدات	مباني وإنشاءات ومرافق	أقسام النشاط الإقتصادي	نشاط الإقتصادي
١٩٧٤٩٤٢٤	١٥٥١٦٦	٩٧٦٧٥	١١٠٤١٢١	٣٨٧٢٧٥	١٢٨٣٦٧٩	١١١٨٣٩٩٧	٥٥٣٧٥١١	الإجمالي العام	
٢٧٤٠٦٠	٧٣٦٣	٩٧٦٦١	٢٨٥٣٠	٦٢٠٢	١٩٢٧٩	٣٣٩٨٨	٨١٠٣٧	الزراعة والصيد وإستغلال الغابات وقطع أشجار الأخشاب	١
٢٧٢٢٣٣	٧٣٦٣	٩٧٦٦١	٢٨٥٢٩	٤٤٩٦	١٩٢٧٩	٣٣٨٦٨	٨١٠٣٧	الزراعة والصيد وأنشطة الخدمات ذات الصلة بها	٠١
١٨٢٧	-	-	١	١٧٠٦	-	١٢٠	-	صيد الأسماك وتربية الأحياء المائية	٠٣
٧٦٢٠٩٢	-	-	١٠٠٧٦	١٦٧٦	٥٣٢٣	٦٦٦٥٧٦	٧٨٤٤١	التعدين وإستغلال المحاجر	ب
٤٤٢١٨٥	-	-	٩٦٨٠	١٤٥٥	٣٨٩٨	٣٥١٣٤٠	٧٥٨١٢	إستخراج النفط والغاز الطبيعي	٠٦
٢١٦١٥٧	-	-	-	-	٩٩٦	٢١٥١٦١	-	تعدين خامات (للزات المعادن)	٠٧
١٠٣٧٥٠	-	-	٣٩٦	٢٢١	٤٢٩	١٠٠٠٧٥	٢٦٢٩	التعدين وإستغلال المحاجر	٠٨
٩١٢٦٤٩٧	٤٧٥٧٣	١٤	٣٢٣٩٤١	٣٥٤٦٧١	٧٨٠٢٨٤	٦١٠٣٧٣٤	١٥١٦٢٨٠	الصناعات التحويلية	ج
١٢٠٣٣٠١	١٣١٩٠	-	٢٩٠٨٩	٢٥٦٤٦	٤٩٥٥٣	٨٧٢٢٣٧	٢١٣٥٨٦	صناعة المنتجات الغذائية	١٠
٥٣٩٠٥٨	-	-	٢٧٠٠٢	١٢٨٧٧٢	٤٣١٦٩	٢٣٥٤٦٧	١٠٤٦٤٨	صناعة المشروبات	١١
٤٠١٣٣٢	-	-	١١٣٠٣	٧٩٣٢	٩٦١٦	٣٢٤٤٤٠	٤٨٠٤١	صناعة المنسوجات	١٣
٢٠٣٥٨١	٣٧٣٩	-	١٧٧٧٧	٢٩٩٠	٤٠٦٩	١١٧٣١٠	٥٧٦٩٦	صناعة الملابس الجاهزة	١٤
٤٠٩١	-	-	٣٢٦	٣٢٤	٢٩٠	٢٩٢٩	٢٢٢	صناعة الجلد ومنتجاته	١٥
١٨٨٢٦	٣٢٣٠	-	٥٦٦	٢١٤	١٤٧٦	١٤١٩	١١٩٣١	صناعة الخشب والمنتجات الخشبية والفلين عدا الأثاث وصناعة القش ومواد الصفر	١٦
٢١٥٩١٦	٦	-	٤١٢٢	٦١٦٣	١٠١١٦	١٢٠٤٤٢	٧٥٠٦٧	صناعة الورق ومنتجاته	١٧
١١٤٧١٠	-	-	٢٦٤٧	٥٢٠٤	٤١٥٨	٨٨٠٧٣	١٤٦٢٨	الطباعة وإستنساخ وسائط الإعلام المسجلة	١٨
٣٧٤٨٨٠	٣٢	-	١٦٧٤٨	٨٠٩١	١١٥١١	٢٤١٢٤٤	٩٧٢٥٤	صناعة فحم الكوك و المنتجات النفطية	١٩
١١٢١٦٢٤	٤٧	-	٣٨٣٦٦	١٧١٢٤	٤٠٤٦٤	٨٦٢٥٥٢	١٦٣٠٧١	صناعة المواد و المنتجات الكيماوية	٢٠
٦٢٥٣٩٩	٥٣٤	-	٥٠٤٥٥	٣٤٨٤٠	٢٢٦١٦	٤٠٥٠٤٦	١١١٩٠٨	صناعة المستحضرات الصيدلانية والكيماوية والدوائية	٢١
٧٧٩٨٧	٥٠٥	-	٢٣٣١	١٢٨٢٥	٣٤٧٤	٥٢٣٠٦	٦٥٤٦	صناعة منتجات المطاط و اللدائن	٢٢
١٠٢٧٢٨٢	١٨٩١٠	-	٢٧٩٤٠	١٩٩٧٧	٣٠٦٦٤	٧٠١٧٦٤	٢٢٨٠٢٧	صناعة منتجات المعادن اللافلزية الأخرى	٢٣
٢١٦٨٢٢٨	-	-	٣٥٢٢٥	١٨١٤٠	٥٠٣٩٧١	١٤٦٧٣٠٢	١٤٣٥٩٠	صناعة الفلزات القاعدية	٢٤
٢٤٢٣٧١	٣٠٠٩	-	٦٤٢٨	٧٢٦٥	٨٠٧٩	٢٠١٩٢٤	١٥٦٦٦	صناعة منتجات المعادن المشكلة عدا الماكينات والمعدات	٢٥
٤١١٥٠	-	-	١٣٣٧٩	٤٦٩٤	٥٤٩	٦٢٨٢	١٦٢٤٦	صناعة الحاسبات و المنتجات الإلكترونية والبصرية وصناعة الأجهزة الطبية	٢٦
٤٥٤٨٦٠	٣٥٦٧	-	٢٩٤٤٠	٢٩٠٧٨	١٦٧٨٦	٢٤٤٤٤١	١٣١٥٤٨	صناعة الأجهزة الكهربائية	٢٧
٧١٨٧٩	-	-	٣٩٤٩	١٤٧٢٣	٦٢٩٨	٢٢٠٢٩	٢٤٨٨٠	صناعة الآلات والمعدات الغير مصنفة في موضع آخر	٢٨



تابع جدول ٥- الاضافات الرأسمالية على الاصول الثابتة مصنفة طبقاً لنوع الأصل لشركات القطاع الخاص الإستثماري لعام ٢٠١٥

(القيمة بالالف جنيه)

الجملة	نظمت إيرادية مؤجلة	الثروة الحيوانية والعابية	أثاث ومعدات مكاتب	عدد وأدوات	وسائل نقل وانتقال	آلات ومعدات	مباني والشايات ومرافق	أقسام النشاط الإقتصادي	نوع النشاط الإقتصادي
١٧٧١١٩	١٣٩	-	٤٠١٢	٩٩٤٥	٩٤٧١	١١٩٣٥٤	٣٤٢٠٦	صناعة المركبات ذات المحركات	٢٩
٤٣	-	١٤	٦	-	-	٢٣	-	صناعة معدات النقل الأخرى	٣٠
٢١٥٦٥	-	-	١٤٢٥	٣٣٩	٢٨٣١	٥٨٤٣	١٦١٢٧	صناعة الأثاث والمنتجات الخشبية الغير مصنفة في موضع آخر	٣١
١٣٩٦٥	٦٧٣	-	١٣٨٤	٢٠٠	١١٢٣	٩٧٩٨	٧٨٧	صناعات تحويلية أخرى	٣٢
٢٣٢٠	-	-	٢١	١٨٥	-	١٥٠٩	٦٠٥	إصلاح المعدات والأجهزة	٣٣
٧٩٢٦١	٢١٧	-	٢٣٩٤	٤٥٥	٦٢٤	٣٦٣	٣٨٧٣	إمدادات الكهرباء والغاز والبخار وإمدادات وتكييف الهواء	د
٧٩٢٦	٢١٧	-	٢٣٩٤	٤٥٥	٦٢٤	٣٦٣	٣٨٧٣	إمدادات الكهرباء والغاز والبخار وإمدادات وتكييف الهواء	٣٥
٣٤٤٨	-	-	٢٦٢	٥٧٣	٢٤٨	٣٧٤	١٩٩١	الإمداد العالي وشبكات الصرف الصحي وإدارة ومعالجة النفايات	هـ
٣٢٩٥	-	-	١٤٤	٥٧٣	٢٤٨	٣٣٩	١٩٩١	تجميع وتنقية وتوزيع المياه	٣٦
١٥٣	-	-	١١٨	-	-	٣٥	-	جمع ومعالجة وتدوير المخلفات والنفايات	٣٨
٧٤١٦٢٢	٢٥٦٩	-	٢٨٣٥٤	١٦٣٤٨	٣٥٨١٩	١١٥٤٥٤	٥٦٦٠٧٨	الإشاءات ( التشييد و البناء )	و
١٣٧٥٠٢	١١٦٥	-	١٨٦١٤	١٥٩٣٠	٣٣٥٢٢	٥٩٦٥٦	٨٦١٥	تشبيد النباتات	٤١
٦٢١٩٥٨	١١٠٤	-	٩١٧٠	٦٦	١٦٧٧	٥٢٤٦٦	٥٥٧١٧٥	الهندسة المدنية	٤٢
٥١٦٢	-	-	٥٧٠	٣٥٢	٦٢٠	٣٣٣٢	٢٨٨	أنشطة التشييد المتخصصة	٤٣
١٤٨١٣	-	-	٤١٢٩	٩٠	٢٣٥٤	٢٥٩١	٥٦٤٩	تجارة الجملة والتجزئة وإصلاح المركبات ذات المحركات والدراجات النارية	ز
٣٤٨٥	-	-	٦٢٨	٤٩	١١٤٢	١٤٥٠	٢١٦	تجارة الجملة والتجزئة وإصلاح المركبات ذات المحركات والدراجات النارية	٤٥
١١٣٢٨	-	-	٣٥٠١	٤١	١٢١٢	١١٤١	٥٤٣٣	تجارة الجملة عدا المركبات ذات المحركات والدراجات النارية	٤٦
٨١١٥٢٠	١١٢٧	-	٤٠١٦٥	١٢٠٥	٥٠٧٣٥	٣٩٠٧٧٦	٣٢٧٢١٢	النقل والتخزين	ح
٢٠٠٠٢	-	-	١	٢٥	٥٤٠٣	٢٤٧٢	١٢١٠١	النقل البرى ، والنقل عبر خطوط الأنابيب	٤٩
٢٠٤٠٧٨	-	-	١٨٨٦٤	-	٨٨١	٣٠٣١	١٨١٣٠٢	النقل عبر الماء	٥٠
٩٣٣٥٩	-	-	٨٠	٢٠٤	١٧٨	٣٥٩	٩٢٥٣٨	النقل الجوى	٥١
٤٩١٠٨١	١١٢٧	-	٢١٢٢٠	٩٧٦	٤٤٢٧٣	٣٨٤٩١٤	٤١٢٧١	أنشطة التخزين والدعم للنقل	٥٢
١٧٣٨٣٧	٢١٣	-	٢٦٩٣٢	٤٩٥	١٢٢١	٢٠٩٥٨	١٢٣٩٦٨	أنشطة خدمات الغذاء والإقامة	ط
١٧٠٣٣٧	١٣٨	-	٢٦٧٨٧	٤٩٥	٦٥٦	١٩٠٣٥	١٢٣٢٢٦	أنشطة خدمات الإقامة	٥٥
٣٥٠٠	١١٥	-	١٤٥	-	٥٦٥	١٩٢٣	٧٤٢	أنشطة خدمات الغذاء والمشروبات	٥٦
٣٨٢٢٥٠	٧٩٢١٩	-	٤٦٠٤٣١	٣٩٢٤	٤٣٣٢	٣١٤٢٩١٣	١٣١٧٣١	المعلومات والاتصالات	ي
١٠٠	-	-	١٠٠	-	-	-	-	أنشطة النشر	٥٨
٣٩١٠	١٠٧	-	٢٥	٣٣٢٤	-	٤١٣	٤١	أنشطة نشر وإنتاج برامج التلفزيون والفيديو والأفلام السينمائية والتسجيلات	٥٩

تابع جدول ٥- الاضافات الرأسمالية على الاصول الثابتة مصنفة طبقاً لنوع الأصل لشركات القطاع الخاص الإستثماري لعام ٢٠١٥

(القيمة بالآلاف جنيه)

الجملة	نقلات إيرادية مؤجلة	الثروة الحيوانية والمالية	أثاث ومعدات مكاتب	عدد وأدوات	وسائل نقل والنقل	آلات ومعدات	مباني وإنشاءات ومرافق	أقسام النشاط الإقتصادي	تدوين
٤٢١٦٧	٧٨	-	١٠٩٠	٤٨	١٩٤٧	٣١٥٥٥	٧٤٤٩	أنشطة البث الإذاعي والتلفزيوني	٦٠
٣٧١٢٣٢	٧٨٦٦	-	٤٥٧٥٠٤	٥٥٢	٩٤٣	٣١٠٢٧٧٩	١٢٢٨٠٨	الإتصالات	٦١
١٣١٤١	٣٨٨	-	١٧١٢	-	١٤٤٢	٨١٦٦	١٤٣٣	أنشطة برمجيات وإستشارات الحاسب	٦٢
٣٤٣٣٣٧٥	-	-	١٣٥٠٥٣	٢٩٥	٣٦٨٩٧٢	٥٧٨٠٠١	٢٣٥١٠٥٤	<u>الوساطة المالية والتأمين</u>	ك
٣٤٠٧٨٢٣	-	-	١٣٢٨٧٣	-	٣٦٧٩٦٨	٥٥٨٣٣٨	٢٣٤٨٦٥٤	الوساطة المالية عدا التأمين وتوفير الإعتمادات لمعاشات التقاعد	٦٤
٢٥٥٤٢	-	-	٢١٨٠	٢٩٥	١٠٠٤	١٩٦٦٣	٢٤٠٠	الانشطة المساعدة للوساطة المالية	٦٦
٢١٣٦٣	٥٨١٨	-	٦٤١٢	٧١	١٧٢٦	٧٠٧٤	٢٦٢	<u>أنشطة العقارات والتأجير</u>	ل
٢١٣٦٣	٥٨١٨	-	٦٤١٢	٧١	١٧٢٦	٧٠٧٤	٢٦٢	أنشطة المقارن والتأجير	٦٨
-	-	-	-	-	-	-	-	<u>الانشطة العلمية والتقنية المتخصصة</u>	م
-	-	-	-	-	-	-	-	الانشطة القانونية والمحاسبية	٦٩
-	-	-	-	-	-	-	-	أنشطة المراكز الرئيسية والخبرة الاستشارية	٧٠
-	-	-	-	-	-	-	-	الانشطة المعمارية والهندسية والاختبارات التقنية والتحليل	٧١
٢٨٠٦٥٥	-	-	١٦٤١٦	٣٥١	٣٢٦٢	٥٤٦٥٥	٢٠٥٩٧١	<u>الانشطة الادارية وخدمات الدعم</u>	ن
٨٤	-	-	٨٤	-	-	-	-	أنشطة التوظيف	٧٨
٢٨٠٥٧١	-	-	١٦٣٣٢	٣٥١	٣٢٦٢	٥٤٦٥٥	٢٠٥٩٧١	أنشطة خدمات وكالة السفر ومنظمى الرحلات السياحية والحجز	٧٩
١٢٦٤٩٥	٤٤٣٨	-	٦٦٧٢	٢	٦٨٦٩	٥١٥٨	١٠٣٣٥٦	<u>التعليم</u>	ع
١٢٦٤٩٥	٤٤٣٨	-	٦٦٧٢	٢	٦٨٦٩	٥١٥٨	١٠٣٣٥٦	التعليم	٨٥
١٢٥١٠٦	٦٢٧٩	-	١٤٢٥٩	٩١٧	٢٥٤٥	٦١٢٧٦	٣٩٨٣٠	<u>الصحة والعمل الإجتماعي</u>	ف
١٢٥١٠٦	٦٢٧٩	-	١٤٢٥٩	٩١٧	٢٥٤٥	٦١٢٧٦	٣٩٨٣٠	الانشطة المتصلة بصحة الانسان	٨٦
٩٨٥	-	-	٤١	-	٨٦	٨٠	٧٧٨	<u>أنشطة الفنون والإبداع والتسلية</u>	ص
٩٨٥	-	-	٤١	-	٨٦	٨٠	٧٧٨	أنشطة الرياضة والترفيه والتسلية	٩٣
٨٠	-	-	٥٤	-	-	٢٦	-	<u>أنشطة الخدمات الأخرى</u>	ق
٨٠	-	-	٥٤	-	-	٢٦	-	اصلاح أجهزة الحاسب الالى والملح الشخصية والمنزلية	٩٥

جدول ٦- التكوين الرأسمالي الصافي لشركات القطاع الخاص الإستثماري لعام ٢٠١٥

التكوين الرأسمالي الصافي	(-) الاهلاك	التكوين الرأسمالي الإجمالي	أقسام النشاط الإقتصادي	نيل تشيخ الإقتصادي
٤٦.٦٦٤	١٨٧٦٣٩٦٤	١٩٢٢٤٦٢٨	الإجمالي العام	
١٥٨٥٨٠	١١٦٤٨٤	٢٧٥.٦٤	<u>الزراعة والصيد وإستغلال الغابات وقطع أشجار الأهشاب</u>	أ
١٥٧٤١٧	١١٥٤٩٩	٢٧٢٩١٦	الزراعة والصيد والنشطة الخدمات ذات الصلة بها	٠١
١١٦٣	٩٨٥	٢١٤٨	صيد الأسماك وتربية الأحياء المائية	٠٣
(١.٧١.١٦)	١٨٣٣١.٨	٧٦٢.٩٢	<u>التعدين وإستغلال المعاجر</u>	ب
(١٢٩٦١٨٠)	١٧٣٨٣٦٥	٤٤٢١٨٥	إستخراج النفط والغاز الطبيعي	٠٦
١٥٦٥٥٤	٥٩٦.٣	٢١٦١٥٧	تعدين خامات (فلزات المعادن)	٠٧
٦٨٦١٠	٣٥١٤٠	١.٣٧٥٠	التعدين وإستغلال المعاجر	٠٨
١١٢٩٩٨	٨٤٤٨٤٣٩	٨٥٦١٤٣٧	<u>الصناعات التحويلية</u>	ج
١٨٩٤٣٧	٧٤٩٤٤١	٩٣٨٨٧٨	صناعة المنتجات الغذائية	١٠
١٩٩٣٨٧	٣٤١٢١٤	٥٤٠.٦٠١	صناعة المشروبات	١١
(٤٨.٣٣)	٦.٨٤٥٩	٥٦.٤٢٦	صناعة المنسوجات	١٣
(٣٦٤٣٣)	٢٣١٥٢٥	١٩٥.٩٢	صناعة الملابس الجاهزة	١٤
(١٨١٨)	٦١٣٣	٤٣١٥	صناعة الجلد ومنتجاته	١٥
٥٦٢٣	٩٧٥٧	١٥٣٨٠	صناعة الخشب والمنتجات الخشبية والفلين عدا الأثاث وصناعة القش ومواد الصفر	١٦
١٨٥٤٠	٢.٨٦٠٧	٢٢٧١٤٧	صناعة الورق ومنتجاته	١٧
(٦٣٦٢٩)	١٧٧٧٨٤	١١٤١٥٥	الطباعة وإستنساخ وسائط الإعلام المسجلة	١٨
(١.٥٠.٥٩٧)	٧٢٦٨٢٦	(٣٢٣٧٧١)	صناعة فحم الكوك و المنتجات النفطية	١٩
(٣٩٤٥٩٠)	١٥٥٢١١١	١١٥٧٥٢١	صناعة المواد و المنتجات الكيماوية	٢٠
١.١١٣٠	٥٤.٢٥١	٦٤١٣٨١	صناعة المستحضرات الصيدلانية والكيماوية والدوائية	٢١
(١١٥٢٥٩)	١٤٩٨٩٠	٣٤٦٣١	صناعة منتجات المطاط واللدائن	٢٢
(١٩٨٦٥٧)	١٤٨٥٦٣٢	١٢٨٦٩٧٥	صناعة منتجات المعادن اللافلزية الأخرى	٢٣
١٢٥١٩٦٦	٧٢٦.٨٠	١٩٧٨.٤٦	صناعة الفلزات القاعدية	٢٤
١٢٦١٤٥	١٥٣٣٩٣	٢٧٩٥٣٨	صناعة منتجات المعادن المشكلة عدا الماكينات والمعدات	٢٥
٣٣٤٩٧	١٧٩٥٨	٥١٤٥٥	صناعة الحاسبات و المنتجات الإلكترونية والبصرية وصناعة الأجهزة الطبية	٢٦
٧٨٧٩٣	٤٤٩٥٦٣	٥٢٨٣٥٦	صناعة الأجهزة الكهربائية	٢٧
١٥١٨٩	٧٣٩١٣	٨٩١.٢	صناعة الآلات والمعدات الغير مصنفة في موضع آخر	٢٨

تابع جدول ٦- التكوين الرأسمالي الصافي لشركات القطاع الخاص الإستثماري لعام ٢٠١٥

التكوين الرأسمالي الصافي	(-) الاملاك	التكوين الرأسمالي الإجمالي	اقسام النشاط الإقتصادي	نظير النشاط الإقتصادي
٣٣٩٥١	١٣٦٥٤٢	١٧٠٤٩٣	صناعة المركبات ذات المحركات	٢٩
(٢٠٦٢)	١١٦٦	(٨٩٦)	صناعة معدات النقل الأخرى	٣٠
١١٤٨٤	١٩٧٥٨	٣١٢٤٢	صناعة الأثاث والمنتجات الخشبية الغير مصنفة في موضع آخر	٣١
(٤٢٠٨١)	٨١١٣١	٣٩٠٥٠	صناعات تحويلية أخرى	٣٢
١٠١٥	١٣٠٥	٢٣٢٠	إصلاح المعدات والأجهزة	٣٣
(٥١٠٨٠٦)	٥١٨٧٣٢	٧٩٢٦	إمدادات الكهرباء والغاز والبخار وإمدادات وتكييف الهواء	د
(٥١٠٨٠٦)	٥١٨٧٣٢	٧٩٢٦	إمدادات الكهرباء والغاز والبخار وإمدادات وتكييف الهواء	٣٥
(١٦١٣٤)	٢١٦٥٤	٥٥٢٠	الإمداد المالي وشبكات الصرف الصحي وإدارة ومعالجة النفايات	هـ
(١٦١٦٦)	٢١٥٢٦	٥٣٦٠	تجميع وتنقية وتوزيع المياه	٣٦
٣٢	١٢٨	١٦٠	جمع ومعالجة وتدوير المخلفات والنفايات	٣٨
٤٤٥١٠٧	٣٤٩٧١٧	٧٩٤٨٢٤	الإشاعات ( التشييد و البناء )	و
(١١٥٢١٨)	٢٧٠٣٢٧	١٥٥١٠٩	تشييد البنايات	٤١
٥٦٢٨٠٧	٦٧٧١٠	٦٣٠٥١٧	الهندسة المدنية	٤٢
(٢٤٨٢)	١١٦٨٠	٩١٩٨	أنشطة التشييد المتخصصة	٤٣
١٤٧٣٦	١٥١٢٨	٢٩٨٦٤	تجارة الجملة والتجزئة وإصلاح المركبات ذات المحركات والدراجات النارية	ز
(٢٩٥٩٢)	٢٦٨٤	(٢٦٩٠٨)	تجارة الجملة والتجزئة وإصلاح المركبات ذات المحركات والدراجات النارية	٤٥
٤٤٣٢٨	١٢٤٤٤	٥٦٧٧٢	تجارة الجملة عدا المركبات ذات المحركات والدراجات النارية	٤٦
(١١٩٠٥)	٨١٦٢٥٧	٨٠٤٣٥٢	النقل والتخزين	ح
(٥٥٠٥٦)	٧٠٦٩١	١٥٦٣٥	النقل البري ، والنقل عبر خطوط الأنابيب	٤٩
(١١٧٨٠٩)	٣٢١٨٨٧	٢٠٤٠٧٨	النقل عبر الماء	٥٠
٣٧٨٨٦	٥٥٤٧٣	٩٣٣٥٩	النقل الجوي	٥١
١٢٣٠٧٤	٣٦٨٢٠٦	٤٩١٢٨٠	أنشطة التخزين والدعم للنقل	٥٢
٥٩٠٩١	١١٣٨٠٤	١٧٢٨٩٥	أنشطة خدمات الغذاء والإقامة	ط
٦٣٦٧٣	١٠٦٦٧٧	١٧٠٣٥٠	أنشطة خدمات الإقامة	٥٥
(٤٥٨٢)	٧١٢٧	٢٥٤٥	أنشطة خدمات الغذاء والمشروبات	٥٦
(١٧٤١٥٣٥)	٥٥٦٥٦٥٢	٣٨٢٤١١٧	المعلومات والاتصالات	ي
(٧٢٠)	٨٢٠	١٠٠	أنشطة النشر	٥٨
(١٦٠٢٥)	٢١٥٠٢	٥٤٧٧	أنشطة نشر وإنتاج برامج التلفزيون والفيديو والأفلام السينمائية والتسجيلات	٥٩

تابع جدول ٦- التكوين الرأسمالي الصافي لشركات القطاع الخاص الإستثماري لعام ٢٠١٥

نوع النشاط الاقتصادي	أقسام النشاط الاقتصادي	التكوين الرأسمالي الإجمالي	(-) الاهلاك	التكوين الرأسمالي الصافي
٦٠	أنشطة البث الإذاعي والتلفزيوني	٤٢١٦٧	٢٤٠٥٠٠	(١٩٨٣٣٣)
٦١	الاتصالات	٣٧٦٣٢٣٢	٥٢٩٠٤٨٥	(١٠٥٢٧٢٥٣)
٦٢	أنشطة برمجيات وإستشارات الحاسب	١٣١٤١	١٢٣٤٥	٧٩٦
هـ	<u>الوساطة المالية والتأمين</u>	٣٤٣٣٣٧٥	٧٦٣٨٦٩	٢٦٦٩٥٠٦
٦٤	الوساطة المالية عدا التأمين وتوفير الإعتمادات لمعاشات التقاعد	٣٤٠٧٨٣٣	٧٣١٨٢٠	٢٦٧٦٠١٣
٦٦	الانشطة المصاحبة للوساطة المالية	٢٥٥٤٢	٣٢٠٤٩	(٦٥٠٧)
ل	<u>أنشطة الطائرات والتأجير</u>	٢١٣٦٣	٤٤٥٦٤	(٢٣٢٠١)
٦٨	أنشطة العقارات والتأجير	٢١٣٦٣	٤٤٥٦٤	(٢٣٢٠١)
م	<u>الانشطة العلمية والثقافية المتخصصة</u>	-	٨٠٠٢	(٨٠٠٢)
٦٩	الانشطة القانونية والمحاسبية	-	٤	(٤)
٧٠	أنشطة المراكز الرئيسية والخبرة الاستشارية	-	٦٣٧٢	(٦٣٧٢)
٧١	الانشطة المعمارية والهندسية والاختبارات التقنية والتحليل	-	١٦٢٦	(١٦٢٦)
ن	<u>الانشطة الادارية وخدمات الدعم</u>	٢٨٠٦٥٥	١٧١٥٢	٢٦٣٥٠٣
٧٨	أنشطة التوظيف	٨٤	٧٤	١٠
٧٩	أنشطة خدمات وكالة السفر ومنظمي الرحلات السياحية والحجز	٢٨٠٥٧١	١٧٠٧٨	٢٦٣٤٩٣
ع	<u>التعليم</u>	١٢٦٤٩٥	٤٣٤٥٨	٨٣٠٣٧
٨٥	التعليم	١٢٦٤٩٥	٤٣٤٥٨	٨٣٠٣٧
سـ	<u>الصحة والعمل الإجتماعي</u>	١٢٣٥٨٢	٨٦١٩٩	٣٧٣٨٣
٨٦	الانشطة المتصلة بصحة الانسان	١٢٣٥٨٢	٨٦١٩٩	٣٧٣٨٣
ص	<u>أنشطة الفنون والاداء والفنية</u>	٩٨٧	١٤٢١	(٤٣٤)
٩٣	أنشطة الرياضة والترفيه والتسلية	٩٨٧	١٤٢١	(٤٣٤)
ي	<u>أنشطة الخدمات الأخرى</u>	٨٠	٣٢٤	(٢٤٤)
٩٥	اصلاح أجهزة الحاسب الالى والملح الشخصية والمنزلية	٨٠	٣٢٤	(٢٤٤)

جدول ٧- مصادر تمويل التكوين الرأسمالي الإجمالي لشركات القطاع الخاص الإستثماري لعام ٢٠١٥

(القيمة بالآلاف جنيه)

أقسام النشاط الإقتصادي	الإجمالي العام	الإذخار	الاملاك	صافى التحويلات الرأسمالية والمالية	الإقتراض	جملة مصادر التمويل
	٢٣١١٩١٤٢	١٨٧٦٣٩٦٤	٤٢٢٥٧٨٨٤	(٦٤٩١٦٣٦٢)	١٩٢٢٤٦٢٨	
أ						
الزراعة والصيد وإستغلال الغابات وقطع أشجار الأخشاب	٥٩٨٩٥٠	١١٦٤٨٤	٥٣٢٥٣١	(٩٧٢٩٠١)	٢٧٥٠٦٤	
٠١ الزراعة والصيد وأنشطة الخدمات ذات الصلة بها	٥٩٩٠٧٧	١١٥٤٩٩	٥٢٥٦٩٤	(٩٦٧٣٥٤)	٢٧٢٩١٦	
٠٣ صيد الأسماك وتربية الأحياء المائية	(١٢٧)	٩٨٥	٦٨٣٧	(٥٥٤٧)	٢١٤٨	
ب						
التعدين وإستغلال المحاجر	٢٧١٦٣٥٠	١٨٣٣١٠٨	٢١٠٥٧٩٨٣	(٢٤٨٤٥٣٤٩)	٧٦٢٠٩٢	
٠٦ إستخراج النفط والغاز الطبيعي	١١٤٤٠٩٠	١٧٣٨٣٦٥	٢٠٣٨٥٢٣٨	(٢٢٨٢٥٥٠٨)	٤٤٢١٨٥	
٠٧ تعدين خامات (فلزات المعادن)	١٥٢٠٧٢٥	٥٩٦٠٣	٦٠٧٥٠٩	(١٩٧١٦٨٠)	٢١٦١٥٧	
٠٨ التعدين وإستغلال المحاجر	٥١٥٣٥	٣٥١٤٠	٦٥٢٣٦	(٤٨١٦١)	١٠٣٧٥٠	
ج						
الصناعات التحويلية	١٢٠٦٠٣١٧	٨٤٤٨٤٣٩	١٨١٣٠١٦٢	(٣٠٠٧٧٤٨١)	٨٥٦١٤٣٧	
١٠ صناعة المنتجات الغذائية	١٣٤٦٠٩٤	٧٤٩٤٤١	(١٢٠٤٦٣٢)	٤٧٩٧٥	٩٣٨٨٧٨	
١١ صناعة المشروبات	٥٦٣٣٤٩	٣٤١٢١٤	(١٠٤٧٧٢٧)	٦٨٣٧٦٥	٥٤٠٦٠١	
١٣ صناعة المنسوجات	٢٠٧٦٥٦	٦٠٨٤٥٩	٨٦٨٣٢٢	(١١٢٤٠١١)	٥٦٠٤٢٦	
١٤ صناعة الملابس الجاهزة	٤٧٤٥١٢	٢٣١٥٢٥	(٨٤٩٩١١)	٣٣٨٩٦٦	١٩٥٠٩٢	
١٥ صناعة الجلد ومنتجاته	(٤٢٦٣)	٦١٣٣	(١٨٢٦٦)	٢٠٧١١	٤٣١٥	
١٦ صناعة الخشب والمنتجات الخشبية واللبن عدا الأثاث وصناعة القش ومواد الضفر	١٨١٧٤	٩٧٥٧	(١٠٨١١٢)	٩٥٥٦١	١٥٣٨٠	
١٧ صناعة الورق ومنتجاته	(١٢٦٨٨)	٢٠٨٦٠٧	٦٩٨٧٤٨	(٦٦٧٥٢٠)	٢٢٧١٤٧	
١٨ الطباعة وإستنساخ وسائط الإعلام المسجلة	(٩٢٩١٠)	١٧٧٧٨٤	١٨٧٦٣٨	(١٥٨٣٥٧)	١١٤١٥٥	
١٩ صناعة فحم الكوك و المنتجات النفطية	٣١٦٢٣٢١	٧٢٦٨٢٦	٣٠١٠٦٤٥	(٧٢٢٣٥٦٣)	(٣٢٣٧٧١)	
٢٠ صناعة المواد و المنتجات الكيميائية	١٧٠٤٧٣٨	١٥٥٢١١١	٣١٥٢٧٠٩	(٥٢٥٢٠٣٧)	١١٥٧٥٢١	
٢١ صناعة المستحضرات الصيدلانية والكيميائية والدوائية	٢٣٣٢٩٣٧	٥٤٠٢٥١	٢٦٨٢٠٩٨	(٤٩١٣٩٠٥)	٦٤١٣٨١	
٢٢ صناعة منتجات المطاط واللدائن	٢٥٢٠٥٩	١٤٩٨٩٠	٣٢٢٨٦٣	(٦٩٠١٨١)	٣٤٦٣١	
٢٣ صناعة منتجات المعادن اللافلزية الأخرى	١٤٥٤٣٤٧	١٤٨٥٦٣٢	٥٧٦٩٧٨	(٢٢٢٩٩٨٢)	١٢٨٦٩٧٥	
٢٤ صناعة الفلزات القاعدية	(١٥٠٦٧٢٦)	٧٢٦٠٨٠	٥٥٢٤٢٨٧	(٢٧٦٥٥٩٥)	١٩٧٨٠٤٦	
٢٥ صناعة منتجات المعادن المشكلة عدا الماكينات والمعدات	٢٠٦٩٨٨	١٥٣٣٩٣	٤١٧٤٨٤	(٤٩٨٣٢٧)	٢٧٩٥٣٨	
٢٦ صناعة الحاسبات والمنتجات الإلكترونية والبصرية وصناعة الأجهزة الطبية	٩١٠٢٢	١٧٩٥٨	٥٢٨٦٢	(١١٠٣٨٧)	٥١٤٥٥	
٢٧ صناعة الأجهزة الكهربائية	١٢٧٠٨٢٩	٤٤٩٥٦٣	٢٦٩١٢٠٥	(٣٨٨٣٢٤١)	٥٢٨٣٥٦	
٢٨ صناعة الآلات والمعدات الغير مصنفة لى موضع آخر	١٠١٢٩٣	٧٣٩١٣	١٢٣٢٣٨	(٢٠٩٣٤٢)	٨٩١٠٢	

تابع جدول ٧- مصادر تمويل التكوين الرأسمالي الاجمالي لشركات القطاع الخاص الإستثماري لعام ٢٠١٥

(القيمة بالآلاف جنيه)

شمار الترتيب الإقتصادي	أقسام النشاط الإقتصادي	الادخار	الاملاك	صافي التحويلات الرأسمالية والمالية	الاقتراض	جملة مصغر التمويل
٢٩	صناعة المركبات ذات المحركات	٤٠٦٩٢٧	١٣٦٥٤٢	٩٠٩٥٧٢	(١٢٨٢٥٤٨)	١٧٠٤٩٣
٣٠	صناعة معدات النقل الأخرى	(٣٨٨)	١١٦٦	(٣٧٢٥)	٢٠٥١	(٨٩٦)
٣١	صناعة الأثاث والمنتجات الخشبية الغير مصنفة في موضع آخر	٦٨٠٦٤	١٩٧٥٨	٢٩٨٨٨	(٩٦٤٦٨)	٣١٢٤٢
٣٢	صناعات تحويلية أخرى	(٣٦٤٠)	٨١١٣١	٦٤٩٥٥	(١٠٣٣٩٦)	٣٩٠٥٠
٣٣	إصلاح المعدات والأجهزة	١٩٦٢٢	١٣٠٥	٣٩٠٤٣	(٥٧٦٥٠)	٢٣٢٠
د	إمدادات الكهرباء والغاز والبخار وإمدادات وتكييف الهواء	٥٥٩٥٠٣	٥١٨٧٣٢	٢٤٦٢٩٤٣	(٣٥٣٣٢٥٢)	٧٩٢٦
٣٥	إمدادات الكهرباء والغاز والبخار وإمدادات وتكييف الهواء	٥٥٩٥٠٣	٥١٨٧٣٢	٢٤٦٢٩٤٣	(٣٥٣٣٢٥٢)	٧٩٢٦
هـ	الإمداد المالي وشبكات الصرف الصحي وإدارة ومعالجة النفايات	(٩٣٨٢٧)	٢١٦٥٤	٤١٤٦	٧٣٥٤٧	٥٥٢٠
٣٦	تجميع وتنقية وتوزيع المياه	(٧٣٧٢)	٢١٥٢٦	٣٢٧٢	(١٢٠٦٦)	٥٣٦٠
٣٨	جمع ومعالجة وتدوير المخلفات والنفايات	(٨٦٤٥٥)	١٢٨	٨٧٤	٨٥٦١٢	١٦٠
و	الإتشاءات ( التشييد و البناء )	١٥٤٦٧٢٥	٣٤٩٧١٧	(٢٩٣٤٩٠٤)	١٨٣٣٢٨٦	٧٩١٨٢٤
٤١	تشبيد البنائات	١٠١٧٤١٩	٢٧٠٣٢٧	(٢٩٨٦١٤٢)	١٨٥٣٥٠٥	١٥٥١٠٩
٤٢	الهندسة المدنية	٥٨٦٩٤٢	٦٧٧١٠	٤٤٣٣١	(٦٨٤٦٦)	٦٣٠٥١٧
٤٣	أنشطة التشبيد المتخصصة	(٥٧٦٣٦)	١١٦٨٠	٦٩٠٧	٤٨٢٤٧	٩١٩٨
ز	تجارة الجملة والتجزئة وإصلاح المركبات ذات المحركات والدراجات النارية	٣١٠٣٦	١٥١٢٨	(٦١٣٠٢٧)	٥٩٦٧٢٧	٢٩٨٦٤
٤٥	تجارة الجملة والتجزئة وإصلاح المركبات ذات المحركات والدراجات النارية	٧٣٩١٦	٢٦٨٤	(٤٢٩٣٧)	(٦٠٥٧١)	(٢٦٩٠٨)
٤٦	تجارة الجملة عدا المركبات ذات المحركات والدراجات النارية	(٤٢٨٨٠)	١٢٤٤٤	(٥٧٠٠٩٠)	٦٥٧٢٩٨	٥٦٧٧٢
ح	النقل والتخزين	٧٨٩٤٦٣	٨١٦٢٥٧	٣٤٣٨٤٩١	(٤٢٣٩٨٥٩)	٨٠٤٣٥٢
٤٩	النقل البري ، والنقل عبر خطوط الأنابيب	(٤٧٣٤٨)	٧٠٦٩١	(١٩٠٦١٣٥)	١٨٩٨٤٢٧	٦٥٦٣٥
٥٠	النقل عبر الماء	٢٨٨٤١١	٣٢١٨٨٧	٤٤٦٧٧٧٧	(٤٨٧٣٩٩٧)	٢٠٤٠٧٨
٥١	النقل الجوي	٩٢٤١	٥٥٤٧٣	(١٥٤٧٣٦٩)	١٥٧٦٠١٤	٩٣٣٥٩
٥٢	أنشطة التخزين والدعم للنقل	٥٣٩١٥٩	٣٦٨٢٠٦	٢٤٢٤٢١٨	(٢٨٤٠٣٠٣)	٤٩١٢٨٠
ط	أنشطة خدمات الغذاء والإقامة	١٣٨١١٤	١١٣٨٠٤	٧٣٠٢٤	(١٥٢٠٤٧)	١٧٢٨٩٥
٥٥	أنشطة خدمات الإقامة	١٣٠٩٠٤	١٠٦٦٧٧	٣٦٧٤٩	(١٠٣٩٨٠)	١٧٠٣٥٠
٥٦	أنشطة خدمات الغذاء والمشروبات	٧٢١٠	٧١٢٧	٣٦٢٧٥	(٤٨٠٦٧)	٢٥٤٥
ى	المعلومات والاتصالات	٤١٤٩٩٠٥	٥٥٦٥٦٥٢	(٧٠٢٦٠١)	(٥١٨٨٨٣٩)	٣٨٢٤١١٧
٥٨	أنشطة النشر	١٨١١٩	٨٢٠	٦٥٩٧	(٢٥٤٣٦)	١١٠
٥٩	أنشطة نشر وإنتاج برامج التلفزيون والفيديو والأفلام السينمائية والتسجيلات	(٥٣٩٤٥)	٢١٥٠٢	(٤٤٧٦٨٥)	٤٨٥٦٠٥	٥٤٧٧

تابع جدول ٧- مصادر تمويل التكوين الرأسمالي الاجمالي لشركات القطاع الخاص الإستثماري لعام ٢٠١٥

(القيمة بالالف جنيه)

شليل النشاط الإقتصادي	أقسام النشاط الإقتصادي	الادخار	الاملاك	صافي التحويلات الراسمالية والمالية	الاقتراض	جملة مصادر التمويل
٦٠	أنشطة البث الإذاعي والتلفزيوني	٦٧٢٣٣٢	٢٤٠٥٠٠	١٤٣٤٤٢٩	(٢٣٠٥٠٩٤)	٤٢١٦٧
٦١	الإتصالات	٣٥٠٢٦٣٢	٥٢٩٠٤٨٥	(١٧٢١١٧٩)	(٣٣٠٨٧٠٦)	٣٧٦٣٢٣٢
٦٢	أنشطة برمجيات وإستشارات الحاسب	١٠٧٦٧	١٢٣٤٥	٢٥٢٣٧	(٣٥٢٠٨)	١٣١٤١
ك	<u>الوساطة المالية والتأمين</u>	٥٣٤٥٦٣	٧٦٣٨٦٩	١٤٤٠٤٢٠	٦٩٤٥٢٣	٣٤٣٣٣٧٥
٦٤	الوساطة المالية عدا التأمين وتوفير الإعتمادات لمعاشات التقاعد	١٣٨٤٧٨	٧٣١٨٢٠	١٤١٦١٤٥	١١٢١٣٩٠	٣٤٠٧٨٣٣
٦٦	الانشطة المساعدة للوساطة المالية	٣٩٦٠٨٥	٣٢٠٤٩	٢٤٢٧٥	(٤٢٦٨٦٧)	٢٥٥٤٢
ل	<u>أنشطة العقارات والتأجير</u>	(٤٢٨١٠٩)	٤٤٥٦٤	(٤٨٣٠٢٤)	٨٨٧٩٣٢	٢١٣٦٣
٦٨	أنشطة العقارات والتأجير	(٤٢٨١٠٩)	٤٤٥٦٤	(٤٨٣٠٢٤)	٨٨٧٩٣٢	٢١٣٦٣
م	<u>الانشطة العلمية والتقنية المتخصصة</u>	(٢٨٠٧)	٨٠٠٢	(٢٣٤٩)	(٢٨٤٦)	-
٦٩	الانشطة القانونية والمحاسبية	(٩٧٥)	٠٤	(١٠٧٧٦)	١١٧٤٧	-
٧٠	أنشطة المراكز الرئيسية والخبرة الاستشارية	٦٢٩٢	٦٣٧٢	٩٠٢٧	(٢١٦٩١)	-
٧١	الانشطة المعمارية والهندسية والاختبارات التقنية والتحليل	(٨١٢٤)	١٦٢٦	(٦٠٠)	٧٠٩٨	-
ن	<u>الانشطة الادارية وخدمات الدعم</u>	٨٠١٤١	١٧١٥٢	(٣٤٦٦٠٣)	٥٢٩٩٦٥	٢٨٠٦٥٥
٧٨	أنشطة التوظيف	(٩٦)	٧٤	٣٦٧	(٢٦١)	٨٤
٧٩	أنشطة خدمات وكالة السفر ومنظمي الرحلات السياحية والحجز	٨٠٢٣٧	١٧٠٧٨	(٣٤٦٩٧٠)	٥٣٠٢٣٦	٢٨٠٥٧١
ع	<u>التعليم</u>	١٦٧٥٦٥	٤٣٤٥٨	٥١٣٩٧٢	(٥٩٨٥٠٠)	١٢٦٤٩٥
٨٥	التعليم	١٦٧٥٦٥	٤٣٤٥٨	٥١٣٩٧٢	(٥٩٨٥٠٠)	١٢٦٤٩٥
ف	<u>الصحة والعمل الإجتماعي</u>	٢٤٦٨٨٤	٨٦١٩٩	(٣٥٢٢٦٧)	١٤٢٧٦٦	١٢٣٥٨٢
٨٦	الانشطة المنصلة بصحة الانسان	٢٤٦٨٨٤	٨٦١٩٩	(٣٥٢٢٦٧)	١٤٢٧٦٦	١٢٣٥٨٢
ص	<u>أنشطة الفنون والابداع والتسلية</u>	٧٧١١	١٤٢١	٣٧٦٤٣	(٤٥٧٨٨)	٩٨٧
٩٣	أنشطة الرياضة والترفيه والتسلية	٧٧١١	١٤٢١	٣٧٦٤٣	(٤٥٧٨٨)	٩٨٧
ق	<u>أنشطة الخدمات الاخرى</u>	١٦٦٥٨	٣٢٤	١٣٤٤	(١٨٢٤٦)	٨٠
٩٥	اصلاح أجهزة الحاسب الالى والسلع الشخصية والمنزلية	١٦٦٥٨	٣٢٤	١٣٤٤	(١٨٢٤٦)	٨٠



جدول ٨- الإنتاج والناتج الإجمالي بسعر السوق والناتج الإجمالي والصالى بتكلفة عوامل الإنتاج لشركات القطاع الخاص الإستثمارى لعام ٢٠١٥

القيمة بالالف جنيه)	الناتج الصالى بتكلفة عوامل الإنتاج ٧.٦٤٥	الإهلاك (٧)	إنتاجات (١)	الناتج الإجمالى بتكلفة عوامل الإنتاج (٥)=٤-٣	الضرائب والرسوم الملغية (٤)	الناتج الإجمالى بسر السوق (٣)=٢-١	مستلزمات الإنتاج (٢)	الإنتاج بسر السوق (١)	أقسام النشاط الإقتصادى	شبه تتلف الإجمالي
٦١٧٤٥٨٥٥	١٨٧٦٣٩٦٤	٣٧٢٥.٤	٨٣١٣٧٣١٥	٩١٥١٣٦٢	٩٢٢٨٨٦٧٧	٢١٢١٧٢١.٤	٣٠.٤٤٦.٧٨١	الإجمالي العام		
١.٥٥٨٨٤	١١٦٤٨٤	-	١١٧٢٣٦٨	١٢٣١٧٣	١٢٩٥٥٤١	٣٨٢٥٨٤٨	٥١٢١٣٨٩	الزراعة والصيد وإستغلال الغابات وقطع اشجار الأخشاب	أ	
١.٥٤٦٨٧	١١٥٤٩٩	-	١١٧.١٨٦	١٢٣١٧٣	١٢٩٣٥٩	٣٨.٤١٧٦	٥.٠٩٧٥٣٥	الزراعة والصيد وأنشطة الخدمات ذات الصلة بها	٠.١	
١١٩٧	٩٨٥	-	٢١٨٢	-	٢١٨٢	٢١٦٧٢	٢٣٨٥٤	صيد الأسماك وتربية الأحياء المائية	٠.٣	
١٧٢٤٥٨٩	١٨٣٣١.٨	-	٦٥٥٧٦٩٧	١٢٦٩١٣.٠	٧٨٢٦٨٢٧	٤٣٩٨٥٥٤	١٢٢٢٥٣٨١	التعدين وإستغلال المحاجر	ب	
١٦١٩٧٩٦	١٧٣٨٣٦٥	-	٤٣٥٨١٦١	٢.٤١٥٦	٤٥٦٢٣١٧	٢٦٢٥٦٨٨	٧١٨٨.٠٥	إستخراج النفط والغاز الطبيعى	٠.٦	
١٩١٩٥٢.٠	٥٩٦.٣	-	٢٠.٩١٢٣	١.٦٤٥٥٣	٣.٧٣٦٧٦	١٦١٥٢٥٨	٤٦٨٨٩٣٤	تعدين هامات (مخزات المعادن)	٠.٧	
١٥٥٢٧٣	٣٥١٤.٠	-	١٩.٤١٣	٤٢١	١٩.٨٣٤	١٥٧٦.٨	٣٤٨٤٤٢	التعدين وإستغلال المحاجر	٠.٨	
١.١٦٨٦٢٣	٨٤٤٨٤٣٩	٣٧٢٣١٢	٤٨٢٤٤٧٥.٠	٤٨٦٧٩٤٣	٥٣١١٢٦٩٣	١٧٣٩٨٣٧٨٣	٢٢٧.٩٦٤٧٦	الصناعات التحويلية	ج	
٤١٣.٠٤١	٧٤٩٤٤١	١٣٥٢٥١	٤٧٤٤٢٣١	١٧٩٤٧.٠	٤٩٢٣٧.١	٢٢٧.١٩٣٦	٢٧٦٢٥٦٣٧	صناعة المنتجات الغذائية	١٠	
١٤٤٤٨٧٦	٣٤١٢١٤	-	١٧٨٦.٩٠	١٧١.٣.٠	١٩٥٧١٢.٠	٥٣.٣٢٣١	٧٢٦.٣٥١	صناعة المشروبات	١١	
٢.٧٣٢٧.٠	٦.٨٤٥٩	٨٤٤٣٣	٢٥٩٧٢٩٦	١٨.٤٢	٢٦١٥٣٣٨	٨١٢٣٣.٠	١.٧٣٨٦٣٨	صناعة المنسوجات	١٣	
١٨.٦٦١٩	٢٣١٥٢٥	٧٨٢٥.٠	١٩٥٩٨٩٤	٢.٨٢٤	١٩٨.٧١٨	٦١.٦٣٤٤	٨.٨٧.٦٢	صناعة الملابس الجاهزة	١٤	
٣٢.٣٨	٦١٢٣	١٩٧٦	٣٦١٩٥	٤٧٨	٣٦٦٧٣	١١٣٨٩٩	١٥.٥٧٢	صناعة الجلد ومنتجاته	١٥	
٣٩٨٤٤	٩٧٥٧	-	٤٩٦٠.١	٣٤٨	٤٩٩٤٩	٢٠.٩٣٤	٢٥.٨٨٣	صناعة الخشب والمنتجات الخشبية والفلين عدا الأثاث وصناعة القش ومواد الصفر	١٦	
٤٢٣٥٦	٢.٨٦.٧	٢٥١٤	٦٢٩٤٤٩	١٧٤٣٣	٦٤٦٨٨٢	٣٢٩٧٢٤٥	٣٩٤٤١٢٧	صناعة الورق ومنتجاته	١٧	
١٩.٠.٢٤	١٧٧٧٨٤	-	٤٦٧٨.٨	٦٦٤٤	٤٧٤٤٥٢	١٩٥٩١٧٥	٢٤٣٦٦٢٧	الطباعة وإستنساخ وسائط الإعلام المسجلة	١٨	
١٧٦٤٥٢٤	٧٢٦٨٢٦	-	٥٤٩١٣٥.٠	١٢٧.٨٨	٥٦١٨٤٣٨	٢٨٣٧٣٤٨.٠	٣٣٩٩١٩١٨	صناعة فحم الكوك و المنتجات النفطية	١٩	
٦٢٤٩٣١.٠	١٥٥٢١١١	٢٥٨٣	٧٧٩٨٨٣٨	٧٥٧١٧١	٨٥٥٦.٠.٩	٢.٩٧١٤.٥	٢٩٥٢٧٤١٤	صناعة المواد و المنتجات الكيماوية	٢٠	
٤٤٦٢٤٢	٥٤.٢٥١	٤	٥٠.٢٤٨٩	٢٧.٧٧٢	٥٢٧٣٢٦١	٩٤.٧٣٧٧	١٤٦٨.٦٣٨	صناعة الممتعضرات الصيدلانية والكيماوية والدوائية	٢١	
٥٨.٩٨١	١٤٩٨٩.٠	٥٥١٤	٧٢٥٣٥٧	١١٨٣٥	٧٣٧١٩٢	٣٧٥٧٩٥.٠	٤٤٩٥١٤٢	صناعة منتجات المطاط واللدائن	٢٢	
٣٨٧٥٦٤٧	١٤٨٥٦٣٢	٤.٠.٨	٥٣٥٧٢٧١	٢٤٥٥٧٣٦	٧٨١٣.٠.٧	١٣٥٩١٧٧٦	٢١٤.٤٧٨٣	صناعة منتجات المعادن اللافلزية الأخرى	٢٣	
١٨٦٥٦٧٨	٧٢٦.٨.٠	٦٥٧	٢٥٩١١.١	١٥٢٧١.٠	٢٧٤٣٨١١	١٧٩٧٩٦٥٢	٢.٧٢٣٤٦٣	صناعة الفلزات القاعدية	٢٤	
٨٩.٣٢٣	١٥٣٣٩٣	٣٥٢٦	١.٤.١٩.٠	٦٢٩١٣	١١.٣١.٣	٣٩٨٦٨٧٦	٥.٨٩٩٧٩	صناعة منتجات المعادن المشكلة عدا الماكينات والمعدات	٢٥	
٤.١٣٧٥	١٧٩٥٨	-	٤١٩٣٣٣	٤٣٣.٣	٤٦٢٦٣٦	١٤١٢٦٢٩	١٨٧٥٢٦٥	صناعة الحاسبات والمنتجات الإلكترونية والبصرية وصناعة الأجهزة الطبية	٢٦	
٣٢٣١٣٦.٠	٤٤١٥٦٣	٥٢٤٤	٣٦٧٥٦٧٩	٣٢٤١٧٦	٣٩٩٩٨٥٥	١٥٢٤١٩٤٤	١٩٢٤١٧٩٩	صناعة الأجهزة الكهربائية	٢٧	
٤٤٧٤٦١	٧٣٩١٣	٣٤٧٤٥	٤٨٦٦٢٢	٥١٥١	٤٩١٧٨٣	١٨٣٨.٢٦	٢٣٢٩٨.٠	صناعة الآلات والمعدات الغير مصنفة فى موضع آخر	٢٨	

تابع جدول ٨- الإنتاج والناتج الإجمالي بسعر السوق والناتج الإجمالي والصالفي بتكلفة عوامل الإنتاج لشركات القطاع الخاص الإستثماري لعام ٢٠١٥

(القيمة بالالف جنيه)

الرقم	أقسام النشاط الإقتصادي	الإنتاج بسعر السوق (١)	مستلزمات الإنتاج (٢)	الناتج الأجمالي بسعر السوق (٣)=٢-١	الضرائب والرسوم الملصقة (٤)	الناتج الأجمالي بتكلفة عوامل الإنتاج (٥)=٤-٣	إعانات (٦)	الإهلاك (٧)	الناتج الصالفي بتكلفة عوامل الإنتاج ٧-٦+٥
٢٩	صناعة المركبات ذات المحركات	١١٣٣٣١١٤	٨١٦٤٧١٦	٣١٦٨٣٩٨	١٧٥٦٥٠	٢٩٩٢٧٤٨	-	١٣٦٥٤٢	٢٨٥٦٢٠٦
٣٠	صناعة معدات النقل الأخرى	١٩٢٢٦	١٦٦٩٩	٢٥٢٧	٣٠٠	٢٢٢٧	-	١١٦٦	١٠٦١
٣١	صناعة الأثاث والمنتجات الخشبية الغير مصنفة فى موضع آخر	٦٩٥٨٢١	٤٦٨٦٧٨	٢٢٧١٤٣	٢٨١٠٠	١٩٩٠٤٣	٢٠٦	١٩٧٥٨	١٧٩٤٩١
٣٢	صناعات تحويلية أخرى	١٠٥٦٨٠٢	٨٦٧٤٣٢	١٨٩٣٧٠	٣٨٢٠٣	١٥١١٦٧	١٣٤٠١	٨١١٣١	٨٣٤٣٧
٣٣	إصلاح المعدات والأجهزة	١٤٠٤٠٦	٩٩٠٧٩	٤١٣٢٧	٥٦٦	٤٠٧٦١	-	١٣٠٥	٢٩٤٥٦
د	<u>إمدادات الكهرباء والغاز والبخار وإمدادات وتكييف الهواء</u>	٣١٩٧٠١٣	١٥٤٤٩٠٢	١٦٥٢١١١	١٣٤٦٢١	١٥١٧٤٩٠	-	٥١٨٧٣٢	٩٩٨٧٥٨
٣٥	إمدادات الكهرباء والغاز والبخار وإمدادات وتكييف الهواء	٣١٩٧٠١٣	١٥٤٤٩٠٢	١٦٥٢١١١	١٣٤٦٢١	١٥١٧٤٩٠	-	٥١٨٧٣٢	٩٩٨٧٥٨
هـ	<u>الإمداد المائى وشبكات الصرف الصحى وإدارة ومعالجة النفايات</u>	٤٣٥٧٦٢	٣٦٠٤٢٧	٧٥٣٣٠٥	١٨٢٥٣	٥٧٠٨٢	-	٢١٦٥٤	٣٥٤٢٨
٣٦	تجميع وتنقية وتوزيع المياه	٤٣٠٧٣٨	٣٥٣٤٣٨	٧٧٣٠٠	١٦٦٩٨	٦٠٦٠٢	-	٢١٥٢٦	٢٩٠٧٦
٣٨	جمع ومعالجة وتدوير المخلفات والنفايات	٥٠٢٤	٦٩٨٩	(١٩٦٥)	١٥٥٥	(٣٥٢٠)	-	١٢٨	(٣٦٤٨)
و	<u>الإتشاءات ( التشييد و البناء )</u>	١٢٣٥٦٤٥٢	٨٧٢٨٨٢١	٣٦٢٧٦٣١	٣٧١١٤١	٣٢٥٦٤٩٠	-	٣٤٩٧١٧	٢٩٠٦٧٧٣
٤١	تشييد البنايات	٨٧٦٧١٨١	٦٧٨٥٨١٨	١٩٨١٣٦٣	٦٥٨٦٤	١٩١٥٤٩٩	-	٢٧٠٣٢٧	١٦٤٥١٧٢
٤٢	الهندسة المدنية	٣٢٧٩١٣٩	١٧٧٣٥٣٧	١٦٠٥٦٠٢	٣٠٢٦٢٥	١٣٠٢٩٧٧	-	٦٧٧١٠	١٢٣٥٢٦٧
٤٣	أنشطة التشييد المتخصصة	٢١٠١٣٢	١٦٩٤٦٦	٤٠٦٦٦	٢٦٥٢	٣٨٠١٤	-	١١٦٨٠	٢٦٣٣٤
ز	<u>تجارة الجملة والتجزئة وإصلاح المركبات ذات المحركات والدراجات النارية</u>	٦٥٨٤٩٠	١٢٠٤٢١	٥٣٨٠٦٩	٢٠٢٥	٥٣٦٠٤٤	١٩٢	١٥١٢٨	٥٢١١٠٨
٤٥	تجارة الجملة والتجزئة وإصلاح المركبات ذات المحركات والدراجات النارية	١٤٨٥٢٤	٣٧٩٠٢	١١٠٦٢٢	٥٩٦	١١٠٠٢٦	-	٢٦٨٤	١٠٧٣٤٢
٤٦	تجارة الجملة عدا المركبات ذات المحركات والدراجات النارية	٥٠٩٩٦٦	٨٢٥١٩	٤٢٧٤٤٧	١٤٢٩	٤٢٦٠١٨	١٩٢	١٢٤٤٤	٤١٣٧٦٦
ح	<u>النقل والتخزين</u>	٥٤٤٢٤٢٦	٢٤٢٦٣٠١	٣٠١٦١٢٥	٥٠٠٦٦	٢٩٦٦٠٥٩	-	٨١٦٢٥٧	٢١٤٩٨٠٢
٤٩	النقل البرى ، والنقل عبر خطوط الأنابيب	٣٦٣٠٢٦	٢٤٥٦٦٢	١١٧٣٦٤	١٨١	١١٧١٨٣	-	٧٠٦٩١	٤٦٤٩٢
٥٠	النقل عبر الماء	٢٢٢٢٨٠٥	٩٠٥٧٢٢	١٣١٧٠٨٣	٧٠١	١٣١٦٣٨٢	-	٣٢١٨٨٧	٩٩٤٤٩٥
٥١	النقل الجوى	٦٠٦٢١٥	٤٩٣٠٠٥	١١٣٢١٠	١١٣	١١٣٠٩٧	-	٥٥٤٧٣	٥٧٦٢٤
٥٢	أنشطة التخزين والدعم للنقل	٢٣٥٠٣٨٠	٧٨١٩١٢	١٤٦٨٤٦٨	٤٩٠٧١	١٤١٩٣٩٧	-	٣٦٨٢٠٦	١٠٥١١٩١
ط	<u>أنشطة خدمات الغذاء والإقامة</u>	٢٤٠١٥١٧	١٢٨١٩٨٨	١١١٩٥٢٩	٥٠٦٧٢	١٠٦٨٨٥٧	-	١١٣٨٠٤	٩٥٥٠٥٣
٥٥	أنشطة خدمات الإقامة	٢٢٥٤٥١٧	١١٨٥١٣٨	١٠٦٩٣٧٩	٥٠٠٢٢	١٠١٩٣٤٧	-	١٠٦٦٧٧	٩١٦٦٧٠
٥٦	أنشطة خدمات الغذاء والمشروبات	١٤٧٠٠٠	٩٦٨٥٠	٥٠١٥٠	٦٤٠	٤٩٥١٠	-	٧١٢٧	٤٢٣٨٣
ى	<u>المعلومات والاتصالات</u>	٣٠٦٨٠١١٤	١٣٩٣٥٤٩٣	١٦٧٤٤٦٢١	١٧٢٧٨٧٤	١٥٠١٦٧٤٧	-	٥٥٦٥٦٥٢	٩١٥١٠٩٥
٥٨	أنشطة النشر	١٤٥٣٠٩	٧٧٥٥٩	٦٧٧٥٠	٩٨٨١	٥٧٨٦٩	-	٨٢٠	٥٧٠٤٩
٥٩	أنشطة نشر وإنتاج برامج التلفزيون والفيديو والأفلام السينمائية والتسجيلات	١٠٦٨٨٣	٧٣٣٢٠	٣٣٥٥٣	١٧٨٣٠	١٥٧٢٣	-	٢١٥٠٢	(٥٧٧٩)

تابع جدول ٨- الإنتاج والناتج الإجمالي بسعر السوق والناتج الإجمالي والصافي بتكلفة عوامل الإنتاج لشركات القطاع الخاص الإستثماري لعام ٢٠١٥

القيمة بالآلاف جنيهه	الناتج الصافي بتكلفة عوامل الإنتاج ٧.٦+٥	الإهلاك (٧)	إعانات (١)	الناتج الإجمالي بتكلفة عوامل الإنتاج (٥)=٤-٣	الضرائب والرسوم السلعية (٤)	الناتج الإجمالي ببصير السوق (٣)=٢-١	مستلزمات الإنتاج (٢)	الإنتاج بسعر السوق (١)	أقسام النشاط الإقتصادي	تعدد النشاط الإقتصادي
٨٣٩٣٢٢	٢٤٠٥٠٠	-	-	١٠٧٩٨٢٢	١٨١٣٤	١٠٩٧٩٥٦	٩٦١٥٥٣	٢٠٥٩٥٠٩	أنشطة البث الإذاعي والتليفزيوني	٦٠
٥٤٦٣٧٦٢	٥٢٩٠٤٨٥	-	-	١٣٧٥٤٢٤٨	١٦٧٩٧٨٥	١٥٤٣٤٠٣٢	١٢٧٠٤٥٨٥	٢٨١٣٨٦١٨	الاتصالات	٦١
٩٦٧٤٠	١٢٣٤٥	-	-	١٠٩٠٨٥	٢٢٤٤	١١١٣٢٩	١١٨٤٦٦	٢٢٩٧٩٥	أنشطة برمجيات وإستشارات الحاسب	٦٢
٥٣٨٨٤٠	٧٦٣٨٦٩	-	-	١٣٠٢٧٠٩	٦٥٤٢٧	١٣٦٨١٣٦	١٣٦٣٧٤	١٥٠٤٥١٠	<u>الوساطة المالية والتأمين</u>	ك
٦٦٠٩٥٦	٧٣١٠٠	-	-	١٣٩٢٧٧٦	١٤٧٢٠	١٤٠٧٤٩٦	٧٨٧٢٨	١٤٨٦٢٢٤	الوساطة المالية عدا التأمين وتوفير الإعتمادات لمعاشات التقاعد	٦٤
(١٢٢١١٦)	٣٢٠٤٩	-	-	(٩٠٠٦٧)	٥٠٧٠٧	(٢٩٣٦٠)	٥٧٦٤٦	١٨٢٨٦	الانشطة المساعدة للوساطة المالية	٦٦
(٣٨٣٧٣٣)	٤٤٥٦٤	-	-	(٣٣٩١٦٩)	٣٢٩٣١٦	(٩٨٥٣)	١٦٣٦٠٩	١٥٣٧٥٦	<u>أنشطة العقارات والتأجير</u>	ل
(٣٨٣٧٣٣)	٤٤٥٦٤	-	-	(٣٣٩١٦٩)	٣٢٩٣١٦	(٩٨٥٣)	١٦٣٦٠٩	١٥٣٧٥٦	أنشطة المقارنات والتأجير	٦٨
٣٩٠٤٩	٨٠٠٢	-	-	٤٧٠٥١	٤٠٨	٤٧٤٥٩	٣٣٩٥١	٨١٤١٠	<u>الانشطة الطموية والتقنية المتخصصة</u>	م
(١١٥٨)	٤	-	-	(١١٥٤)	١	(١١٥٣)	٢١١١	٩٥٨	الانشطة القانونية والمحاسبية	٦٩
١١٢٤١	٦٣٧٢	-	-	١٧٦١٣	٧٣	١٧٦٨٦	١٣٣٠٦	٢٠٩٩٢	أنشطة المراكز الرئيسية والخبرة الاستشارية	٧٠
٢٨٩٦٦	١٦٢٦	-	-	٣٠٥٩٢	٣٣٤	٣٠٩٢٦	١٨٥٣٤	٤٩٤٦٠	الانشطة المعمارية والهندسية والاختبارات التقنية والتحليل	٧١
١٣٢٤٢٩	١٧١٥٢	-	-	١٤٩٥٨١	٤٠١٦	١٥٣٥٩٧	١٧٣٩٥٥	٣٢٧٥٥٢	<u>الانشطة الادارية وخدمات الدعم</u>	ن
٨٥٧	٧٤	-	-	٩٣١	٢٦	٩٥٧	٥٦١	١٥١٨	أنشطة التوظيف	٧٨
١٣١٥٧٢	١٧٠٧٨	-	-	١٤٨٦٥٠	٣٩٩٠	١٥٢٦٤٠	١٧٣٣٩٤	٣٢٦٠٣٤	أنشطة خدمات وكالة السفر ومنظمى الرحلات السياحية والحجز	٧٩
٣٥١٠١٤	٤٣٤٥٨	-	-	٣٩٤٤٧٢	٢٠١٤	٣٩٦٤٨٦	٩٠٦٧٥	٤٨٧١٦١	<u>التطعيم</u>	ع
٣٥١٠١٤	٤٣٤٥٨	-	-	٣٩٤٤٧٢	٢٠١٤	٣٩٦٤٨٦	٩٠٦٧٥	٤٨٧١٦١	التعليم	٨٥
١٠٥٧١٢٧	٨٦١٩٩	-	-	١١٤٣٣٢٦	١٣٤٨١٩	١٢٧٨١٤٥	٩٤٧٥٠١	٢٢٢٥٦٤٦	<u>الصحة والعمل الإجتماعي</u>	ف
١٠٥٧١٢٧	٨٦١٩٩	-	-	١١٤٣٣٢٦	١٣٤٨١٩	١٢٧٨١٤٥	٩٤٧٥٠١	٢٢٢٥٦٤٦	الانشطة المتصلة بصحة الانسان	٨٦
١٩٧٨٢	١٤٢١	-	-	٢١٢٠٣	١٧٣	٢١٣٧٦	٩٨١٣	٣١١٨٩	<u>أنشطة الفنون والابداع والتسلية</u>	ص
١٩٧٨٢	١٤٢١	-	-	٢١٢٠٣	١٧٣	٢١٣٧٦	٩٨١٣	٣١١٨٩	أنشطة الرياضة والترفيه والتسلية	٩٣
٢٤٢٣٤	٣٢٤	-	-	٢٤٥٥٨	٢٩١	٢٤٨٤٩	٩٦٨٨	٣٤٥٣٧	<u>أنشطة الخدمات الأخرى</u>	ق
٢٤٢٣٤	٣٢٤	-	-	٢٤٥٥٨	٢٩١	٢٤٨٤٩	٩٦٨٨	٣٤٥٣٧	اصلاح أجهزة الحاسب الالى والسلع الشخصية والمنزلية	٩٥

جدول ٩- نسبة مستلزمات الانتاج والقيمة المضافة الصافية الى الانتاج بسعر السوق لشركات القطاع الخاص الإستثماري لعام ٢٠١٥

(القيمة بالآلاف جنيهه)

النسبة المئوية ٣:٢	النسبة المئوية ٣:١	الانتاج بسعر السوق (٣)	القيمة المضافة الصافية (٢)	مستلزمات الانتاج (١)	أقسام النشاط الإقتصادي	شماره
٢١,٣	٦٩,٧	٣٠٤٤٦٠٧٨١	٦٤٧٤٥٨٥٥	٢١٢١٧٢١٠٤	الإجمالي العام	
٢٠,٦	٧٤,٧	٥١٢١٣٨٩	١٠٥٥٨٨٤	٣٨٢٥٨٤٨	الزراعة والصيد وإستغلال الغابات وقطع أشجار الأخشاب	١
٢٠,٧	٧٤,٦	٥٠٩٧٥٣٥	١٠٥٤٦٨٧	٣٨٠٤١٧٦	الزراعة والصيد وأنشطة الخدمات ذات الصلة بها	٠١
٥,٠	٩٠,٩	٢٣٨٥٤	١١٩٧	٢١٦٧٢	صيد الأسماك وتربية الأحياء المائية	٠٣
٣٨,٦	٣٦,٠	١٢٢٢٥٣٨١	٤٧٢٤٥٨٩	٤٣٩٨٥٥٤	التعدين وإستغلال المحاجر	ب
٣٦,٤	٣٦,٥	٧١٨٨٠٠٥	٢٦١٩٧٩٦	٢٦٢٥٦٨٨	إستخراج النفط والغاز الطبيعي	٠٦
٤١,٦	٣٤,٤	٤٦٨٨٩٣٤	١٩٤٩٥٢٠	١٦١٥٢٥٨	تعدين خامات (فلزات المعادن)	٠٧
٤٤,٦	٤٥,٢	٣٤٨٤٤٢	١٥٥٢٧٣	١٥٧٦٠٨	التعدين وإستغلال المحاجر	٠٨
١٧,٧	٧٦,٦	٢٢٧٠٩٦٤٧٦	٤٠١٦٨٦٢٣	١٧٣٩٨٣٧٨٣	الصناعات التحويلية	ج
١٥,٠	٨٢,٢	٢٧٦٢٥٦٣٧	٤١٣٠٠٤١	٢٢٧٠١٩٣٦	صناعة المنتجات الغذائية	١٠
١٩,٩	٧٣,٠	٧٢٦٠٣٥١	١٤٤٤٨٧٦	٥٣٠٣٢٣١	صناعة المشروبات	١١
١٩,٣	٧٥,٦	١٠٧٣٨٦٣٨	٢٠٧٣٢٧٠	٨١٢٣٣٠٠	صناعة المنسوجات	١٣
٢٢,٣	٧٥,٥	٨٠٨٧٠٦٢	١٨٠٦٦١٩	٦١٠٦٣٤٤	صناعة الملابس الجاهزة	١٤
٢١,٣	٧٥,٦	١٥٠٥٧٢	٣٢٠٣٨	١١٣٨٩٩	صناعة الجلد ومنتجاته	١٥
١٥,٩	٨٠,١	٢٥٠٨٨٣	٣٩٨٤٤	٢٠٠٩٣٤	صناعة الخشب والمنتجات الخشبية والفلين عدا الأثاث وصناعة القش ومواد الصفر	١٦
١٠,٧	٨٣,٦	٣٩٤٤١٢٧	٤٢٣٣٥٦	٣٢٩٧٢٤٥	صناعة الورق ومنتجاته	١٧
١١,٩	٨٠,٥	٢٤٣٣٦٢٧	٢٩٠٠٢٤	١٩٥٩١٧٥	الطباعة وإستنساخ وسائط الإعلام المسجلة	١٨
١٤,٠	٨٣,٥	٣٣٩٩١٩١٨	٤٧٦٤٥٢٤	٢٨٣٧٣٤٨٠	صناعة فحم الكوك و المنتجات النفطية	١٩
٢١,٢	٧١,٠	٢٩٥٢٧٤١٤	٦٢٤٩٣١٠	٢٠٩٧١٤٠٥	صناعة المواد و المنتجات الكيماوية	٢٠
٣٠,٤	٦٤,١	١٤٦٨٠٦٣٨	٤٤٦٢٢٤٢	٩٤٠٧٣٧٧	صناعة المستحضرات الصيدلانية والكيماوية والدوائية	٢١
١٢,٩	٨٣,٦	٤٤٩٥١٤٢	٥٨٠٩٨١	٣٧٥٧٩٥٠	صناعة منتجات المطاط و اللدائن	٢٢
١٨,١	٦٣,٥	٢١٤٠٤٧٨٣	٣٨٧٥٦٤٧	١٣٥٩١٧٧٦	صناعة منتجات المعادن اللافلزية الأخرى	٢٣
٩,٠	٨٦,٨	٢٠٧٢٣٤٦٣	١٨٦٥٦٧٨	١٧٩٧٩٦٥٢	صناعة الفلزات القاعدية	٢٤
١٧,٥	٧٨,٣	٥٠٨٩٩٧٩	٨٩٠٣٢٣	٣٩٨٦٨٧٦	صناعة منتجات المعادن المشكلة عدا الماكينات والمعدات	٢٥
٢١,٤	٧٥,٣	١٨٧٥٢٦٥	٤٠١٣٧٥	١٤١٢٦٢٩	صناعة الحاسبات و المنتجات الإلكترونية والبصرية وصناعة الأجهزة الطبية	٢٦
١٦,٨	٧٩,٢	١٩٢٤١٧٩٩	٣٢٣١٣٦٠	١٥٢٤١٩٤٤	صناعة الأجهزة الكهربائية	٢٧
١٩,٢	٧٨,٩	٢٣٢٩٨٠٩	٤٤٧٤٦٤	١٨٣٨٠٢٦	صناعة الآلات والمعدات الغير مصنفة فى موضع آخر	٢٨

تابع جدول ٩- نسبة مستلزمات الانتاج والقيمة المضافة الصافية الى الانتاج بسعر السوق لشركات القطاع الخاص الإستثماري لعام ٢٠١٥

(القيمة بالالف جنيه)

النسبة المئوية ٣:٢	النسبة المئوية ٣:١	الانتاج بسعر السوق (٣)	القيمة المضافة الصافية (٢)	مستلزمات الانتاج (١)	أقسام النشاط الإقتصادي	النشاط الإقتصادي
٢٥,٢	٧٢,٠	١١٣٣٣١٤	٢٨٥٦٢,٦	٨١٦٤٧١٦	صناعة المركبات ذات المحركات	٢٩
٥,٥	٨٦,٩	١٩٢٢٦	١,٦١	١٦٦٩٩	صناعة معدات النقل الأخرى	٣٠
٢٥,٨	٦٧,٤	٦٩٥٨٢١	١٧٩٤٩١	٤٦٨٦٧٨	صناعة الأثاث والمنتجات الخشبية الغير مصنفة في موضع آخر	٣١
٧,٩	٨٢,١	١,٥٦٨,٢	٨٣٤٣٧	٨٦٧٤٣٢	صناعات تحويلية أخرى	٣٢
٢٨,١	٧٠,٦	١٤٠٤,٦	٣٩٤٥٦	٩٩,٧٩	إصلاح المعدات والأجهزة	٣٣
٣١,٢	٤٨,٣	٣١٩٧,١٣	٩٩٨٧٥٨	١٥٤٤٩٠,٢	<u>إمدادات الكهرباء والغاز والبخار وإمدادات وتكييف الهواء</u>	د
٣١,٢	٤٨,٣	٣١٩٧,١٣	٩٩٨٧٥٨	١٥٤٤٩٠,٢	إمدادات الكهرباء والغاز والبخار وإمدادات وتكييف الهواء	٣٥
٨,١	٨٢,٧	٤٣٥٧٦٢	٣٥٤٢٨	٣٦,٤٢٧	<u>الإمداد المالي وشبكات الصرف الصحي وإدارة ومعالجة النفايات</u>	هـ
٩,١	٨٢,١	٤٣,٧٣٨	٣٩,٧٦	٢٥٣٤٣٨	تجميع وتنقية وتوزيع المياه	٣٦
(٧٢,٦)	١٣٩,١	٥,٠٢٤	(٣٦٤٨)	٦٩٨٩	جمع ومعالجة وتدوير المخلفات والنفايات	٣٨
٢٣,٥	٧٠,٦	١٢٣٥٦٤٥٢	٢٩,٦٧٧٣	٨٧٢٨٨٢١	<u>الإتشاءات ( التشييد و البناء )</u>	و
١٨,٨	٧٧,٤	٨٧٦٧١٨١	١٦٤٥١٧٢	٦٧٨٥٨١٨	تشييد المبانيات	٤١
٣٦,٦	٥٢,٥	٣٣٧٩١٣٩	١٢٣٥٢٦٧	١٧٧٣٥٣٧	الهندسة المدنية	٤٢
١٢,٥	٨٠,٦	٢١,١٣٢	٢٦٣٣٤	١٦٩٤٦٦	أنشطة التشييد المتخصصة	٤٣
٧٩,١	١٨,٣	٦٥٨٤٩٠	٥٢١١,٨	١٢,٠٤٢١	<u>تجارة الجملة والتجزئة وإصلاح المركبات ذات المحركات والدراجات النارية</u>	ز
٧٢,٣	٢٥,٥	١٤٨٥٢٤	١,٠٧٣٤٢	٣٧٩,٢	تجارة الجملة والتجزئة وإصلاح المركبات ذات المحركات والدراجات النارية	٤٥
٨١,١	١٦,٢	٥,٩٩٦٦	٤١٣٧٦٦	٨٢٥١٩	تجارة الجملة عدا المركبات ذات المحركات والدراجات النارية	٤٦
٣٩,٥	٤٤,٦	٥٤٤٢٤٢٦	٢١٤٩٨,٢	٢٤٢٦٣,١	<u>النقل والتخزين</u>	ح
١٢,٨	٦٧,٧	٣٦٣,٢٦	٤٦٤٩٢	٢٤٥٦٦٢	النقل البري ، والنقل عبر خطوط الأنابيب	٤٩
٤٤,٧	٤٠,٧	٢٢٢٢٨,٥	٩٩٤٤٩٥	٩,٥٧٢٢	النقل عبر الماء	٥٠
٩,٥	٨١,٣	٦,٦٢١٥	٥٧٦٢٤	٤٩٣,٠٥	النقل الجوي	٥١
٤٦,٧	٣٤,٧	٢٢٥,٣٨٠	١,٥١١٩١	٧٨١٩١٢	أنشطة التخزين والدعم للنقل	٥٢
٣٩,٨	٥٣,٤	٢٤٠,١٥١٧	٩٥٥,٥٣	١٢٨١٩٨٨	<u>أنشطة خدمات الغذاء والإقامة</u>	ط
٤٠,٥	٥٢,٦	٢٢٥٤٥١٧	٩١٢٦٧,٠	١١٨٥١٣٨	أنشطة خدمات الإقامة	٥٥
٢٨,٨	٦٥,٩	١٤٧,٠٠٠	٤٢٣٨٣	٩٦٨٥,٠	أنشطة خدمات الغذاء والمشروبات	٥٦
٣٠,٨	٤٥,٤	٣,٦٨,١١٤	٩٤٥١,٩٥	١٣٩٣٥٤٩٣	<u>المعلومات والاتصالات</u>	ي
٣٩,٣	٥٣,٤	١٤٥٣,٩	٥٧,٤٩	٧٧٥٥٩	أنشطة النشر	٥٨
(٥,٤)	٦٨,٦	١,٦٨٨٣	(٥٧٧٩)	٧٣٣٣,٠	أنشطة نشر وإنتاج برامج التلفزيون والفيديو والأفلام السينمائية والتسجيلات	٥٩

تابع جدول ٩- نسبة مستلزمات الانتاج والقيمة المضافة الصافية الى الانتاج بسعر السوق لشركات القطاع الخاص الإستثماري لعام ٢٠١٥

(القيمة بالالف جنيه)

النسبة الملوية ٣:٢	النسبة المنوية ٣:١	الانتاج بسعر السوق (٣)	القيمة المضافة الصافية (٢)	مستلزمات الانتاج (١)	اقسام النشاط الإقتصادي	نيل النشاط الإقتصادي
٤٠,٨	٤٦,٧	٢.٥٩٥٠٩	٨٣٩٣٢٢	٩٦١٥٥٣	أنشطة البث الإذاعي والتلفزيوني	٦٠
٣٠,١	٤٥,١	٢٨١٣٨٦١٨	٨٤٦٣٧٦٣	١٢٧٠٤٥٨٥	الإتصالات	٦١
٤٢,١	٥١,٦	٢٢٩٧٩٥	٩٦٧٤٠	١١٨٤٦٦	أنشطة برمجيات وإستشارات الحاسب	٦٢
٣٥,٨	٩,١	١٥٠٤٥١٠	٥٣٨٨٤٠	١٣٦٣٧٤	<u>الوساطة المالية والتأمين</u>	ك
٤٤,٥	٥,٣	١٤٨٦٢٢٤	٦٦.٩٥٦	٧٨٧٢٨	الوساطة المالية عدا التأمين وتوفير الإعتمادات لمعاشات التقاعد	٦٤
(٦٦٧,٨)	٣١٥,٢	١٨٢٨٦	(١٢٢١١٦)	٥٧٦٤٦	الانشطة المساعدة للوساطة المالية	٦٦
(٢٤٩,٦)	١٠٦,٤	١٥٣٧٥٦	(٣٨٣٧٣٣)	١٦٣٦٠٩	<u>أنشطة العقارات والتأجير</u>	ل
(٢٤٩,٦)	١٠٦,٤	١٥٣٧٥٦	(٣٨٣٧٣٣)	١٦٣٦٠٩	أنشطة العقارات والتأجير	٦٨
٤٨,٠	٤١,٧	٨١٤١٠	٣٩.٤٩	٣٣٩٥١	<u>الانشطة العلمية والتكثية المتخصصة</u>	م
(١٢٠,٩)	٢٢٠,٤	٩٥٨	(١١٥٨)	٢١١١	الانشطة القانونية والمحاسبية	٦٩
٣٦,٣	٤٢,٩	٣.٩٩٢	١١٢٤١	١٣٣٠٦	أنشطة المراكز الرئيسية والخبرة الاستشارية	٧٠
٥٨,٦	٣٧,٥	٤٩٤٦٠	٢٨٩٦٦	١٨٥٣٤	الانشطة المعمارية والهندسية والاختبارات التقنية والتحليل	٧١
٤٠,٤	٥٣,١	٣٢٧٥٥٢	١٣٢٤٢٩	١٧٣٩٥٥	<u>الانشطة الادارية وخدمات الدعم</u>	ن
٥٦,٥	٣٧,٠	١٥١٨	٨٥٧	٥٦١	أنشطة التوظيف	٧٨
٤٠,٤	٥٣,٢	٣٢٦٠٣٤	١٣١٥٧٢	١٧٣٣٩٤	أنشطة خدمات وكالة السفر ومنظمى الرحلات السياحية والحجز	٧٩
٧٢,١	١٨,٦	٤٨٧١٦١	٣٥١٠١٤	٩٠٦٧٥	<u>التعليم</u>	ع
٧٢,١	١٨,٦	٤٨٧١٦١	٣٥١٠١٤	٩٠٦٧٥	التعليم	٨٥
٤٧,٥	٤٢,٦	٢٢٢٥٦٤٦	١.٥٧١٢٧	٩٤٧٥٠١	<u>الصحة والعمل الإجتماعي</u>	ف
٤٧,٥	٤٢,٦	٢٢٢٥٦٤٦	١.٥٧١٢٧	٩٤٧٥٠١	الانشطة المتصلة بصحة الانسان	٨٦
٦٣,٤	٣١,٥	٣١١٨٩	١٩٧٨٢	٩٨١٣	<u>أنشطة الفنون والإبداع والتسلية</u>	ص
٦٣,٤	٣١,٥	٣١١٨٩	١٩٧٨٢	٩٨١٣	أنشطة الرياضة والترفيه والتسلية	٩٣
٧٠,٢	٢٨,١	٣٤٥٣٧	٢٤٢٣٤	٩٦٨٨	<u>أنشطة الخدمات الأخرى</u>	ق
٧٠,٢	٢٨,١	٣٤٥٣٧	٢٤٢٣٤	٩٦٨٨	اصلاح أجهزة الحاسب الالى والسلع الشخصية والمنزلية	٩٥

جدول ١٠ - متوسط نصيب العامل بالجنيه في السنة لشركات القطاع الخاص الإستثماري لعام ٢٠١٥  
 أ- مستلزمات الانتاج والقيمة المضافة الصافية والاجور

(القيمة بالالف جنيه)

تدوير	اقسام النشاط الإقتصادي	عدد العاملين	مستلزمات الانتاج		القيمة المضافة الصافية		الاجور
			القيمة	المتوسط بالجنيه	القيمة	المتوسط بالجنيه	
	الإجمالي العام	١٢٥٩٧٦٤	٢١٢١٧٢١٠٤	١٦٨٤٢٢	٦٤٧٤٥٨٥٥	٥١٣٩٥	٣٢٩٥٧١٠٥
١	الزراعة والصيد وإستغلال الغابات وقطع أشجار الأخشاب	٣١٤٠٤	٣٨٢٥٨٤٨	١٢١٨٢٧	١٠٥٥٨٨٤	٣٣٦٢٣	٥٦٣٤٥٩
٠١	الزراعة والصيد وأنشطة الخدمات ذات الصلة بها	٣١٠٥٠	٣٨٠٤١٧٦	١٢٢٥١٨	١٠٥٤٦٨٧	٣٢٩٦٧	٥٦٠٨٤٤
٠٣	صيد الأسماك وتربية الأحياء المائية	٣٥٤	٢١٦٧٢	٦١٢٢٠	١١٩٧	٣٣٨١	٢٦١٥
ب	التعدين وإستغلال المحاجر	٣١٧٧٣	٤٣٩٨٥٥٤	١٣٨٤٣٧	٤٧٢٤٥٨٩	١٤٨٦٩٨	١٩٦٢٠٧
٠٦	إستخراج النفط والغاز الطبيعي	٢٨٧١٩	٢٦٢٥٦٨٨	٩١٤٢٧	٢٦١٩٧٩٦	٩١٢٢٢	١٥٠٣٥٢٢
٠٧	تعدين خامات (فلزات المعادن)	١٣٦٩	١٦١٥٢٥٨	١١٧٩٨٨٢	١٩٤٩٥٢٠	١٤٢٤٠٤٧	٣٦٤٢٢٣
٠٨	التعدين وإستغلال المحاجر	١٦٨٥	١٥٧٦٠٨	٩٣٥٣٦	١٥٥٢٧٣	٩٢١٥٠	٩٧٠٦٢
ج	الصناعات التحويلية	٩٩٠١٨٧	١٧٣٩٨٣٧٨٣	١٧٥٧٠٨	٤٠١٦٨٦٢٣	٤٠٥٦٧	٢١٧٧٩٠٦٨
١٠	صناعة المنتجات الغذائية	٢١٦٩٧٣	٢٢٧٠١٩٣٦	١٠٤٦٣٠	٤١٣٠٠٤١	١٩٠٣٥	٢٠٤٩٧٨١
١١	صناعة المشروبات	٤٤١٠٩	٥٣٠٣٢٣١	١٢٠٢٣٠	١٤٤٤٨٧٦	٣٢٧٥٧	٥١٨٥١٥
١٣	صناعة المنسوجات	٥٠٠٦٤	٨١٢٣٣٠٠	١٦٢٢٥٨	٢٠٧٣٢٧٠	٤١٤١٢	١٧٤٣٣٩٠
١٤	صناعة الملابس الجاهزة	١١٠٠٧٧	٦١٠٦٣٤٤	٥٥٤٧٣	١٨٠٦٦١٩	١٦٤١٢	١٢١١٣٩٠
١٥	صناعة الجلد ومنتجاته	٢٥٧٠	١١٣٨٩٩	٤٤٣١٩	٣٢٠٣٨	١٢٤٦٦	٣٢٦٤٠
١٦	صناعة الخشب والمنتجات الخشبية والفلين عدا الأثاث وصناعة القش ومواد الضفر	٨٢١	٢٠٠٩٣٤	٢٤٤٧٤٣	٣٩٨٤٤	٤٨٥٣١	١٩٠٤٤
١٧	صناعة الورق ومنتجاته	١٧٤٤١	٣٢٩٧٢٤٥	١٨٩٠٥١	٤٢٣٣٥٦	٢٤٢٧٤	٣٣٧٤١٧
١٨	الطباعة وإستنماخ وسائط الإعلام المسجلة	٥٦١٩٣	١٩٥٩١٧٥	٣٤٨٦٥	٢٩٠٠٢٤	٥١٦١	٣١٦٣٢٢
١٩	صناعة لعم الكوكب و المنتجات النفطية	٢٤٩١١	٢٨٣٧٣٤٨٠	١١٣٨٩٩٤	٤٧٦٤٥٢٤	١٩١٢٦٢	١٦١٢٤٣٥
٢٠	صناعة المواد و المنتجات الكيماوية	٧٢١٨٥	٢٠٩٧١٤٠٥	٢٩٠٥٢٣	٦٢٤٩٣١٠	٨٦٥٧٤	٣٨١٩١٠٣
٢١	صناعة المستحضرات الصيدلانية والكيماوية والدوائية	٦٥٧٨٨	٩٤٠٧٣٧٧	١٤٢٩٩٥	٤٤٦٢٢٤٢	٦٧٨٢٨	١٦٦٩٦٢٠
٢٢	صناعة منتجات المطاط واللدائن	١٥٤٩٦	٣٧٥٧٩٥٠	٢٤٢٥١١	٥٨٠٩٨١	٣٧٤٩٢	٢٢٨٤١٩
٢٣	صناعة منتجات المعادن اللافلزية الأخرى	١٢٢٧٣١	١٣٥٩١٧٧٦	١١٠٧٤٤	٣٨٧٥٦٤٧	٣١٥٧٨	١٩١٦٠٦٠
٢٤	صناعة الفلزات القاعدية	٥٢١٤٩	١٧٩٧٩٦٥٢	٣٤٤٧٧٥	١٨٦٥٦٧٨	٣٥٧٧٦	١٥٤٤٢٦٧
٢٥	صناعة منتجات المعادن المشكلة عدا الماكينات والمعدات	١٢٩٧٧	٣٩٨٦٨٧٦	٣٠٧٢٢٦	٨٩٠٣٢٣	٦٨٦٠٨	٤٦٨٥٥٨
٢٦	صناعة الحاسبات والمنتجات الإلكترونية والبصرية وصناعة الأجهزة الطبية	٩٦٢٥	١٤١٢٦٢٩	١٤٦٧٦٧	٤٠١٣٧٥	٤١٧٠١	١٤٦٦٦٤
٢٧	صناعة الأجهزة الكهربائية	٣٢٦٧٩	١٥٢٤١٩٤٤	٤٦٦٤١٤	٣٢٣١٣٦٠	٩٨٨٨٢	١٦٨٤٨٦٧
٢٨	صناعة الآلات والمعدات الغير مصنفة في موضع آخر	١١٢٣١	١٨٣٨٠٢٦	١٦٣٦٥٦	٤٤٧٤٦٤	٣٩٨٤٢	٢٧٧٧٢٩

تابع جدول ١٠ - متوسط نصيب العامل بالجنيه فى السنة لشركات القطاع الخاص الإستثماري لعام ٢٠١٥

أ- مستلزمات الإنتاج والقيمة المضافة الصافية والاجور

الاجور	القيمة المضافة الصافية		مستلزمات الإنتاج		عدد العاملين	أقسام النشاط الإقتصادي	نوع النشاط الإقتصادي	
	القيمة	المتوسط بالجنيه	القيمة	المتوسط بالجنيه				
٧٤٣.٧	١٨٧٩٦٧٦	١١٢٩١١	٢٨٥٦٢.٦	٣٢٢٧٦٧	٨١٦٤٧١٦	٢٥٢٩٦	صناعة المركبات ذات المحركات	٢٩
١.٤١٩	١٤١٧	٧٨.١	١.٦١	١٢٢٧٨٧	١٦٦٩٩	١٣٦	صناعة معدات النقل الأخرى	٣٠
٣٥٣.٦	١.٦٤١٣	٥٩٥٥٢	١٧٩٤٩١	١٥٥٥٠.٠	٤٦٨٦٧٨	٣٠١٤	صناعة الأثاث والمنتجات الخشبية الغير مصنفة فى موضع آخر	٣١
٤.٠٦	١٧٤٤٠.٨	١٩١٦	٨٣٤٣٧	١٩٩٢٤	٨٦٧٤٣٢	٤٣٥٣٧	صناعات تحويلية أخرى	٣٢
١.٨٢٧٧	١٩٩٢٣	٢١٤٤٣٥	٣٩٤٥٦	٥٣٨٤٧٣	٩٩.٧٩	١٨٤	إصلاح المعدات والأجهزة	٣٣
١٣٨٤١	١٥٥.١٦	٨٩١٧٥	٩٩٨٧٥٨	١٣٧٩٣٨	١٥٤٤٩٠.٢	١١٢.٠	إمدادات الكهرباء والغاز والبخار وإمدادات وتكييف الهواء	د
١٣٨٤١	١٥٥.١٦	٨٩١٧٥	٩٩٨٧٥٨	١٣٧٩٣٨	١٥٤٤٩٠.٢	١١٢.٠	إمدادات الكهرباء والغاز والبخار وإمدادات وتكييف الهواء	٣٥
١١٢٢٨١	٤٨٢٨١	٨٢٣٩١	٣٥٤٢٨	٨٣٨٢.٢	٣٦.٤٢٧	٤٣.٠	الإمداد المائي وشبكات الصرف الصحي وإدارة ومعالجة النفايات	هـ
١٥١٨.٠	٤.٩٨٦	١٤٤٧٢٦	٣٩.٧٦	١٣.٩٠٣.٠	٣٥٣٤٣٨	٢٧.٠	تجميع وتنقية وتوزيع المياه	٣٦
٤٥٥٩٤	٧٢٩٥	(٢٢٨.٠)	(٣٦٤٨)	٤٣٦٨١	٦٩٨٩	١٦.٠	جمع ومعالجة وتدوير المخلفات والنفايات	٣٨
١٩٥٩٤	٧.٦١٣٥	٨.٦٥٦	٢٩.٦٧٧٣	٢٤٢٢.٥	٨٧٢٨٨٢١	٣٦.٣٩	الإتشاءات ( التشييد و البناء )	و
٩٩١٥	١٦٦٥٦٥	٩٧٩٣٣	١٦٤٥١٧٢	٤.٣٩٤٢	٦٧٨٥٨١٨	١٦٧٩٩	تشييد البنائات	٤١
٣٢٧٦٥	٤٧٨٥٣٥	٨٤٥٧٨	١٢٣٥٢٦٧	١٢١٤٣٤	١٧٧٣٥٣٧	١٤٦.٥	الهندسة المدنية	٤٢
١٣١٦٨	٦١.٣٥	٥٦٨٢	٢٦٣٣٤	٣٦٥٦٢	١٦٩٤٦٦	٤٦٣٥	أنشطة التشييد المتخصصة	٤٣
١٥٩٢٤	٧٨٩٢١	١.٥١٤٧	٥٢١١.٨	٢٤٢٩٨	١٢٠.٤٢١	٤٩٥٦	تجارة الجملة والتجزئة وإصلاح المركبات ذات المحركات والدراجات النارية	ز
٢٦٧.٢	٢٩٥٨٦	٩٦٨٧٩	١.٧٣٤٢	٣٤٢.٨	٣٧٩.٢	١١.٨	تجارة الجملة والتجزئة وإصلاح المركبات ذات المحركات والدراجات النارية	٤٥
١٢٨٢١	٤٩٣٣٥	١.٧٥٢٨	٤١٣٧٦٦	٢١٤٤٥	٨٢٥١٩	٣٨٤٨	تجارة الجملة عدا المركبات ذات المحركات والدراجات النارية	٤٦
٢٩٢٦٩	١١٦٧٣٥٥	٥٣٩.٣	٢١٤٩٨.٢	٦.٨٣٥	٢٤٢٦٣.١	٣٩٨٨٣	النقل والتخزين	ح
١٩٦٨	٥٩٤٤٤	١٥٣٩	٤٦٤٩٢	٨١٣٢	٢٤٥٦٦٢	٣.٢١١	النقل البرى ، والنقل عبر خطوط الأنابيب	٤٩
٢٧.٥٣٥	٦٢٧١.١	٤٢٩.٣١	٩٩٤٤٩٥	٣٩.٧٣٤	٩.٥٧٢٢	٢٣١٨	النقل عبر الماء	٥٠
٧٢٢٩	٣٦٧٣٨	١١٣٣٩	٥٧٦٢٤	٩٧.١٠	٤٩٣.٠٥	٥.٨٢	النقل الجوى	٥١
١٩٥١٥٤	٤٤٤.٧٢	٤٦٢٦٧٢	١.٥١١٩١	٣٤٤١٥١	٧٨١٩١٢	٢٢٧٢	أنشطة التخزين والدعم للنقل	٥٢
٣٧٢١١	٥٥٨.١١	٦٣٦٨٧	٩٥٥.٥٣	٨٥٤٨٩	١٢٨١٩٨٨	١٤٩٩٦	أنشطة خدمات الغذاء والإقامة	ط
٦٩١٥٣	٥٢٣٥٥٨	١٢.٥٤٨	٩١٢٦٧.٠	١٥٦٥٣٧	١١٨٥١٣٨	٧٥٧١	أنشطة خدمات الإقامة	٥٥
٤٦٤٠	٣٤٤٥٣	٥٧.٨	٤٢٣٨٣	١٣.٤٤	٩٦٨٥.٠	٧٤٢٥	أنشطة خدمات الغذاء والمشروبات	٥٦
٩٤٧٤٩	٤٦٣٩٩٣.٠	١٩٢٩٩٤	٩٤٥١.٩٥	٢٨٤٥٦٦	١٣٩٣٥٤٩٣	٤٨٩٧١	المعلومات والاتصالات	ى
٢٣٤.٩	٣.٥٧٢	٤٣٦٨٢	٥٧.٤٩	٥٩٣٨٧	٧٧٥٥٩	١٣.٦	أنشطة النشر	٥٨
٣٦١٨٨	٢٣٦٦٧	(٨٨٣٦)	(٥٧٧٩)	١١٢١٢٥	٧٣٣٣.٠	٦٥٤	أنشطة نشر وإنتاج برامج التليفزيون والفيديو والأفلام السينمائية والتسجيلات	٥٩



تابع جدول ١٠ - متوسط نصيب العامل بالجنيه في السنة لشركات القطاع الخاص الإستثماري لعام ٢٠١٥  
 أ- مستلزمات الإنتاج والقيمة المضافة الصافية والاجور

(القيمة بالآلاف جنيه)

شماره النشاط الإقتصادي	أقسام النشاط الإقتصادي	عدد العاملين	مستلزمات الإنتاج		القيمة المضافة الصافية		الاجور
			القيمة	المتوسط بالجنيه	القيمة	المتوسط بالجنيه	
٦٠	أنشطة البث الإذاعي والتليفزيوني	٣٥٢٦	٩٦١٥٥٣	٢٧٢٧٠.٤	٨٣٩٣٢٢	٢٣٨٠٣٨	١٩١٨٥١
٦١	الاتصالات	٣٩٨٧٠	١٢٧٠٤٥٨٥	٣١٨٦٥٠	٨٤٦٣٧٦٣	٢١٢٢٨٤	٤٣٠٨٤٣٣
٦٢	أنشطة برمجيات وإستشارات الحاسب	٣٦١٥	١١٨٤٦٦	٣٢٧٧١	٩٦٧٤٠	٢٦٧٦١	٨٥٤٠٧
ك	<u>الوساطة المالية والتأمين</u>	٤٣١٧	١٣٦٣٧٤	٣١٥٩٠	٥٣٨٨٤٠	١٢٤٨١٨	٩٧٩٨١
٦٤	الوساطة المالية عدا التأمين وتوفير الإعتمادات لمعاشات التقاعد	٨٤٧	٧٨٧٢٨	٩٢٩٤٩	٦٦٠٩٥٦	٧٨٠٣٤٩	٤٤٠٩١
٦٦	الانشطة المساعدة للوساطة المالية	٣٤٧٠	٥٧٦٤٦	١٦٦١٣	(١٢٢١١٦)	(٣٥١٩٢)	٥٣٨٩٠
ل	<u>أنشطة العقارات والتأجير</u>	٢٧٦١	١٦٣٦٠.٩	٥٩٢٥٧	(٣٨٣٧٣٣)	(١٣٨٩٨٣)	١٤٢١١٧
٦٨	أنشطة العقارات والتأجير	٢٧٦١	١٦٣٦٠.٩	٥٩٢٥٧	(٣٨٣٧٣٣)	(١٣٨٩٨٣)	١٤٢١١٧
م	<u>الانشطة الطمينة والتقنية المتخصصة</u>	٧٧٠	٣٣٩٥١	٤٤٠٩٢	٣٩٠٤٩	٥٠٧١٣	٤٠٩٢٦
٦٩	الانشطة القانونية والمحاسبية	١٣٤	٢١١١	١٥٧٥٤	(١١٥٨)	(٨٦٤٢)	٤٩٤
٧٠	أنشطة المراكز الرئيسية والخبرة الإستشارية	٢٣٨	١٣٣٠.٦	٥٥٩٠.٨	١١٢٤١	٤٧٢٣١	٥٢٧٢
٧١	الانشطة المعمارية والهندسية والاختبارات التقنية والتحليل	٣٩٨	١٨٥٣٤	٤٦٥٦٨	٢٨٩٦٦	٧٢٧٧٩	٣٥١٦٠
ن	<u>الانشطة الادارية وخدمات الدعم</u>	٢٢٢١	١٧٣٩٥٥	٧٨٣٢٣	١٣٢٤٢٩	٥٩٦٢٦	١٠١٥٥١
٧٨	أنشطة التوظيف	٥٥	٥٦١	١٠٢٠٠	٨٥٧	١٥٥٨٢	٧٥١
٧٩	أنشطة خدمات وكالة السفر ومنظمى الرحلات السياحية والحجز	٢١٦٦	١٧٢٣٩٤	٨٠٠٥٣	١٣١٥٧٢	٦٠٧٤٤	١٠٠٨٠٠
ع	<u>التعليم</u>	١١٢٠	٩٠٦٧٥	٨٠٩٦٠	٣٥١٠١٤	٣١٣٤٠٥	١٧٦١١٧
٨٥	التعليم	١١٢٠	٩٠٦٧٥	٨٠٩٦٠	٣٥١٠١٤	٣١٣٤٠٥	١٧٦١١٧
ف	<u>الصحة والعمل الإجتماعي</u>	٣٧٨٥٨	٩٤٧٥٠.١	٢٥٠٢٨	١٠٥٧١٢٧	٢٧٩٢٣	٧٢٠٧٢٧
٨٦	الانشطة المتصلة بصحة الانسان	٣٧٨٥٨	٩٤٧٥٠.١	٢٥٠٢٨	١٠٥٧١٢٧	٢٧٩٢٣	٧٢٠٧٢٧
ص	<u>أنشطة الفنون والإبداع والتسليه</u>	٥٢٥	٩٨١٣	١٨٦٩١	١٩٧٨٢	٣٧٦٨٠	١١١٠٠
٩٣	أنشطة الرياضة والترفيه والتسليه	٥٢٥	٩٨١٣	١٨٦٩١	١٩٧٨٢	٣٧٦٨٠	١١١٠٠
ق	<u>أنشطة الخدمات الأخرى</u>	٣٥٣	٩٦٨٨	٢٧٤٤٥	٢٤٢٣٤	٦٨٦٥٢	٨٤٠٣
٩٥	اصلاح أجهزة الحاسب الالى والصلع الشخصية والمنزلية	٣٥٣	٩٦٨٨	٢٧٤٤٥	٢٤٢٣٤	٦٨٦٥٢	٨٤٠٣

تابع جدول ١٠ - متوسط نصيب العامل بالجنيه في السنة لشركات القطاع الخاص الإستثماري لعام ٢٠١٥

ب - عائد العمليات الانتاجية والانتاج بسعر السوق والادخار والتكوين الرأسمالي الصافي

(القيمة بالآلاف جنيه)

نوع النشاط الإقتصادي	أقسام النشاط الإقتصادي		عائد العمليات الانتاجية		الانتاج بسعر السوق		الادخار		التكوين الرأسمالي الصافي	
	القيمة	المتوسط بالجنيه	القيمة	المتوسط بالجنيه	القيمة	المتوسط بالجنيه	القيمة	المتوسط بالجنيه	القيمة	المتوسط بالجنيه
	(١٩٤٤٩٥٤٤)	(١٥٤٣٩)	٣٠٤٤٦٠٧٨١	٢٤١٦٨١	٢٣١١٩١٤٢	١٨٣٥٢	٤٦٠٦٦٤	٣٦٦		
	<b>الإجمالي العام</b>									
١	(٤١٣١٢٠)	(١٣١٥٥)	٥١٢١٣٨٩	١٦٣٠٨١	٥٩٨٩٥٠	١٩٠٧٢	١٥٨٥٨٠	٥٠٥٠	<b>الزراعة والصيد وإستغلال الغابات وقطع أشجار الأخشاب</b>	
١١	(٤٠٨٤٦٤)	(١٣١٥٥)	٥٠٩٧٥٣٥	١٦٤١٧٢	٥٩٩٠٧٧	١٩٢٩٤	١٥٧٤١٧	٥٠٧٠	الزراعة والصيد وأنشطة الخدمات ذات الصلة بها	
٠٣	(٤٦٥٦)	(١٣١٥٣)	٢٣٨٥٤	٦٧٣٨٤	(١٢٧)	(٣٥٩)	١١٦٣	٣٢٨٥	صيد الأسماك وتربية الأحياء المائية	
ب	(١١٩٥٢٨٤)	(٣٧٦١٩)	١٢٢٢٥٣٨١	٣٨٤٧٧٣	٢٧١٦٣٥٠	٨٥٤٩٢	(١٠٧١٠١٦)	(٣٣٧٠٨)	<b>التعدين وإستغلال المحاجر</b>	
٠٦	(٢١٧٣٠٠٢)	(٧٥٦٦٤)	٧١٨٨٠٠٥	٢٥٠٢٨٧	١١٤٤٠٩٠	٣٩٨٣٧	(١٢٩٦١٨٠)	(٤٥١٣٣)	إستخراج النفط والغاز الطبيعي	
٠٧	١٠١٤٦٧١	٧٤١١٧٧	٤٦٨٨٩٣٤	٣٤٢٥٠٨٠	١٥٢٠٧٢٥	١١١٠٨٢٩	١٥٦٥٥٤	١١٤٣٥٦	تعدين خامات (فلزات المعادن)	
٠٨	(٣٦٩٥٣)	(٢١٩٣١)	٣٤٨٤٤٢	٢٠٦٧٩١	٥١٥٣٥	٢٠٥٨٥	٦٨٦١٠	٤٠٧١٨	التعدين واستغلال المحاجر	
ج	(١٢١١٨٦٩٤)	(١٢٢٣٩)	٢٢٧٠٩٦٤٧٦	٢٢٩٣٤٧	١٢٠٦٠٣١٧	١٢١٨٠	١١٢٩٩٨	١١٤	<b>الصناعات التحويلية</b>	
١٠	٣٢٨٠٩١	١٥١٢	٢٧٦٢٥٦٣٧	١٢٧٣٢٣	١٣٤٦٠٩٤	٦٢٠٤	١٨٩٤٣٧	٨٧٣	صناعة المنتجات الغذائية	
١١	(٤٦٠٣)	(١٠٤)	٧٢٦٠٣٥١	١٦٤٦٠٠	٥٦٣٣٤٩	١٢٧٧٢	١٩٩٣٨٧	٤٥٢٠	صناعة المشروبات	
١٣	(١٥٤٥٤٣٣)	(٣٠٨٦٩)	١٠٧٣٨٦٣٨	٢١٤٤٩٨	٢٠٧٦٥٦	٤١٤٨	(٤٨٠٣٣)	(٩٥٩)	صناعة المنسوجات	
١٤	(١٧١٥٥٨)	(١٥٥٩)	٨٠٨٧٠٦٢	٧٣٤٦٧	٤٧٤٥١٢	٤٣١١	(٣٦٤٣٣)	(٣٣١)	صناعة الملابس الجاهزة	
١٥	(١٨٣٦٣)	(٧١٤٥)	١٥٠٥٧٢	٥٨٥٨٨	(٤٢٦٣)	(١٦٥٩)	(١٨١٨)	(٧٠٧)	صناعة الجلد ومنتجاته	
١٦	(١٦٨٣٤)	(٢٠٠٠٤)	٢٥٠٨٨٣	٣٠٥٥٨٢	١٨١٧٤	٢٢١٣٦	٥٦٢٣	٦٨٤٩	صناعة الخشب والمنتجات الخشبية والفلين عدا الأثاث وصناعة القش ومواد الضفر	
١٧	(٤٦٣٢٧٧)	(٢٦٥٦٣)	٣٩٤٤١٢٧	٢٢٦١٤١	(١٢٦٨٨)	(٧٢٧)	١٨٥٤٠	١٠٦٣	صناعة الورق ومنتجاته	
١٨	(٤٨٥٤٣٥)	(٨٦٣٩)	٢٤٣٣٦٢٧	٤٣٣٠٨	(٩٢٩١٠)	(١٦٥٣)	(٦٣٦٢٩)	(١١٢٢)	الطباعة وإستنساخ وسائط الإعلام المسجلة	
١٩	(٣١٣٣٣٩١)	(١٢٥٧٨٣)	٣٣٩٩١٩١٨	١٣٦٤٥٣٤	٣١٦٢٣٢١	١٢٦٩٤٥	(١٠٥٠٥٩٧)	(٤٢١٧٤)	صناعة فحم الكوك و المنتجات النفطية	
٢٠	(٣٠٠٤٦٠٩)	(٤١٦٢٤)	٢٩٥٢٧٤١٤	٤٠٩٠٥٢	١٧٠٤٧٣٨	٢٣٦١٦	(٣٩٤٥٩٠)	(٥٤٦٦)	صناعة المواد و المنتجات الكيماوية	
٢١	٦٧٣٦٠٣	١٠٢٣٩	١٤٦٨٠٦٣٨	٢٢٣١٥١	٢٣٣٢٩٣٧	٣٥٤٦١	١٠١١٣٠	١٥٣٧	صناعة المستحضرات الصيدلانية والكيماوية والدوائية	
٢٢	(١٠٠٢٩٧)	(٦٤٧٢)	٤٤٩٥١٤٢	٢٩٠٠٨٤	٢٥٢٠٥٩	١٦٢٦٦	(١١٥٢٥٩)	(٧٤٣٨)	صناعة منتجات المطاط واللدائن	
٢٣	(١٥٩٧٩٤٥)	(١٣٠٢٠)	٢١٤٠٤٧٨٣	١٧٤٤٠٤	١٤٥٤٣٤٧	١١٨٥٠	(١٩٨٦٥٧)	(١٦١٩)	صناعة منتجات المعادن اللافلزية الأخرى	
٢٤	(٢٦٧٠٦٣١)	(٥١٢١٢)	٢٠٧٢٣٤٦٣	٣٩٧٣٨٩	(١٥٠٦٧٢٦)	(٢٨٨٩٣)	١٢٥١٩٦٦	٢٤٠٠٧	صناعة الفلزات القاعدية	
٢٥	(١٠٩٠٧٤)	(٨٤٠٥)	٥٠٨٩٩٧٩	٣٩٢٢٣١	٢٠٦٩٨٨	١٥٩٥٠	١٢٦١٤٥	٩٧٢١	صناعة منتجات المعادن المشكلة عدا الماكينات والمعدات	
٢٦	١٦٩٤١٣	١٧٦٠١	١٨٧٥٢٦٥	١٩٤٨٣٣	٩١٠٢٢	٩٤٥٧	٣٣٤٩٧	٣٤٨٠	صناعة الحاسبات والمنتجات الإلكترونية والبصرية وصناعة الأجهزة الطبية	
٢٧	٤٠٠٤٤٤	١٢٢٥٤	١٩٢٤١٧٩٩	٥٨٨٨١٢	١٢٧٠٨٢٩	٣٨٨٨٨	٧٨٧٩٣	٢٤١١	صناعة الأجهزة الكهربائية	
٢٨	(٥٣١٣٢)	(٤٧٣١)	٢٣٢٩٨٠٩	٢٠٧٤٤٤	١٠١٢٩٣	٩٠١٩	١٥١٨٩	١٣٥٢	صناعة الآلات والمعدات الغير مصنفة في موضع آخر	

تابع جدول ١٠ - متوسط نصيب العامل بالجنيه في السنة لشركات القطاع الخاص الإستثماري لعام ٢٠١٥  
ب - عائد العمليات الإنتاجية والإنتاج بسعر السوق والإدخار والتكوين الرأسمالي الصافي

القيمة بالآلاف جنيهه	أقسام النشاط الإقتصادي		عائد العمليات الإنتاجية		الإنتاج بسعر السوق		الإدخار		التكوين الرأسمالي الصافي	
	القيمة	المتوسط بالجنيه	القيمة	المتوسط بالجنيه	القيمة	المتوسط بالجنيه	القيمة	المتوسط بالجنيه	القيمة	المتوسط بالجنيه
٢٩	صناعة المركبات ذات المحركات	١٥٦٩.٣	٦٢.٣	١١٣٣٣١١٤	٤٤٨٠.٢٠	٤٠.٦٩٢٧	١٦.٨٧	٣٣٩٥١	١٣٤٢	
٣٠	صناعة معدات النقل الأخرى	٥٢١	٣٨٣١	١٩٢٢٦	١٤١٣٦٨	(٣٨٨)	(٢٨٥٣)	(٢٠٦٢)	(١٥١٦٢)	
٣١	صناعة الأثاث والمنتجات الخشبية الغير مصنفة في موضع آخر	(٢١٢٣٣)	(٧.٤٥)	٦٩٥٨٢١	٢٣.٨٦٣	٦٨.٦٤	٢٢٥٨٣	١١٤٨١	٣٨١٠	
٣٢	صناعات تحويلية أخرى	(٤٦٤١٨٠)	(١.٦٦٢)	١.٥٦٨.٢	٢٤٢٧٤	(٣٦٤٠)	(٨٤)	(٤٢٠١١)	(٩٦٧)	
٣٣	إصلاح المعدات والأجهزة	١٢٣٢٦	٦٦٩٨٩	١٤٠.٤٠٦	٧٦٣.٧٦	١٩٦٢٢	١.٦٦٤١	١.١٠٥	٥٥١٦	
د	<u>إمدادات الكهرباء والغاز والبخار وإمدادات وتكييف الهواء</u>	١٨٠.٧٩٣	١٦١٤٢	٣١٩٧.١٣	٢٨٥٤٤٨	٥٥٩٥.٣	٤٩٩٥٦	(٥١٠.٨٠٦)	(١٥٦.٨)	
٣٥	إمدادات الكهرباء والغاز والبخار وإمدادات وتكييف الهواء	١٨٠.٧٩٣	١٦١٤٢	٣١٩٧.١٣	٢٨٥٤٤٨	٥٥٩٥.٣	٤٩٩٥٦	(٥١٠.٨٠٦)	(١٥٦.٨)	
هـ	<u>الإمداد المالي وشبكات الصرف الصحي وإدارة ومعالجة النفايات</u>	٦٨١٠	١٥٨٣٧	٤٣٥٧٩٢	١٠١٣٤.٠	(٩٣٨٢٧)	(٢١٨٢.٢)	(١٦١٣٤)	(٣٧٥٢١)	
٣٦	تجميع وتنقية وتوزيع المياه	(٥٢٧١٥)	(١٩٥٢٤١)	٤٣.٧٣٨	١٥٩٥٣٢٦	(٧٣٧٢)	(٢٧٣.٤)	(١٦١٦٦)	(٥١٨٧٤)	
٣٨	جمع ومعالجة وتدوير المخلفات والنفايات	٥٩٥٢٥	٣٧٢.٣١	٥٠.٢٤	٣١٤.٠	(٨٦٤٥٥)	(٥٤٠.٣٤٤)	٣٢	٢٠	
و	<u>الإتشاءات ( التشييد و البناء )</u>	٥٦٦٦.٩	١٥٧٢٢	١٢٣٥٦٤٥٢	٣٤٢٨٦٣	١٥٤٦٧٢٥	٤٢٩١٨	٤٤٥١٠.٧	١٢٣٥١	
٤١	تشبيد المباني	٢٨٢٢٤٢	١٦٨.١	٨٧٦٧١٨١	٥٢١٨٨٧	١.١٧٤١٩	٦.٥٦٤	(١١٥٣١٨)	(٦٨٥٩)	
٤٢	الهندسة المدنية	٣٧٦٤٩١	٢٥٧٧٨	٣٣٧٩١٣٩	٢٣١٣٦٩	٥٨٦٩٤٢	٤.١٨٨	٥٦٢٨.٧	٣٨٥٣٥	
٤٣	أنشطة التشييد المتخصصة	(٩٢١٢٤)	(١٩٨٧٦)	٢١.١٣٢	٤٥٣٣٦	(٥٧٦٣٦)	(١٢٤٣٥)	(٢٤٨٢)	(٥٣٥)	
ز	<u>تجارة الجملة والتجزئة وإصلاح المركبات ذات المحركات والدراجات النارية</u>	(١٤٦٩١٧)	(٢٩٦٤٤)	٦٥٨٤٩٠	١٣٢٨٦٧	٣١.٣٦	٦٢٦٢	١٤٧٣٦	٢٩٧٣	
٤٥	تجارة الجملة والتجزئة وإصلاح المركبات ذات المحركات والدراجات النارية	٤١٧٣٢	٣٧٦٦٤	١٤٨٥٢٤	١٣٤٠.٤٧	٧٣٩١٦	٦٦٧١١	(١٩٥٩٢)	(٦٦٧.٨)	
٤٦	تجارة الجملة عدا المركبات ذات المحركات والدراجات النارية	(١٨٨٦٤٩)	(٤٩.٢٥)	٥.٩٩٦٦	١٣٢٥٢٨	(٤٢٨٨.٠)	(١١١٤٣)	٤٤٣٢٨	١١٥٢.٠	
ح	<u>النقل والتخزين</u>	(٤١٩٥٩٠)	(١.٥٢١)	٥٤٤٢٤٢٦	١٣٦٤٦.٠	٧٨٩٤٦٣	١٩٧٩٤	(١١٩.٥)	(٢٩٨)	
٤٩	النقل البري ، والنقل عبر خطوط الأنابيب	(٦٥٤٥)	(٢١٧)	٣٦٣.٢٦	١٢.١٦	(٤٧٣٤٨)	(١٥٧)	(٥٥.٥٦)	(١٨٢٢)	
٥٠	النقل عبر الماء	(٢٤٩٢٧٤)	(١.٧٥٣٨)	٢٢٢٢٨.٥	٩٥٨٩٣٢	٢٨٨٤١١	١٢٤٤٢٢	(١١٧٨.٩)	(٣٠.٨٢٤)	
٥١	النقل الجوي	(٥٩٦٩٥)	(١١٧٤٦)	٦.٦٢١٥	١١٩٢٨٧	٩٢٤١	١٨١٨	٣٧٨٨٦	٧٤٥٥	
٥٢	أنشطة التخزين والدعم للنقل	(١٠.٤٠٧٦)	(٤٥٨.٨)	٢٢٥.٣٨٠	٩٩.٤٨٤	٥٣٩١٥٩	٢٣٧٣.٦	١٢٣.٧٤	٥٤١٧.٠	
ط	<u>أنشطة خدمات الغذاء والإقامة</u>	(٢٨.٨١١)	(١٨٧٣)	٢٤٠.١٥١٧	١٦.١٤٤	١٣٨١١٤	٩٢١.٠	٥٩.٩١	٣٩٤.٠	
٥٥	أنشطة خدمات الإقامة	(٢٦٢٧٧)	(٣٤٧١)	٢٢٥٤٥١٧	٢٩٧٧٨٣	١٣.٩٠٤	١٧٢٩.٠	٦٣٦٧٣	٨٤١.٠	
٥٦	أنشطة خدمات الغذاء والمشروبات	(١٨.٠٤)	(٢٤٣)	١٤٧.٠٠٠	١٩٧٩٨	٧٢١.٠	٩٧١	(٤٥٨٢)	(٦١٧)	
ي	<u>المعلومات والاتصالات</u>	(٢٤٤٥٣٤٧)	(٤٩٩٣٥)	٣.٦٨٠.١١٤	٦٢٦٤٩٦	٤١٤٩٩.٥	٨٤٧٤٢	(١٧٤١٥٣٥)	(٣٥٥٦٣)	
٥٨	أنشطة النشر	(٦٨٤٤)	(٥٢٤٠)	١٤٥٣.٩	١١١٢٦٣	١٨١١٩	١٣٨٧٤	(٧٢.٠)	(٥٥١)	
٥٩	أنشطة نشر وإنتاج برامج التلفزيون والفيديو والأفلام السينمائية والتسجيلات	(٩٦٣٥٣)	(١٤٧٣٢٩)	١.٦٨٨٣	١٦٣٤٣.٠	(٥٣٢٩٥)	(٨٢٤٨٥)	(٦٠.٢٥)	(٣٥٥.٣)	

تابع جدول ١٠ - متوسط نصيب العامل بالجنيه في السنة لشركات القطاع الخاص الإستثماري لعام ٢٠١٥  
ب - عائد العمليات الإنتاجية والانتاج بسعر السوق والادخار والتكوين الرأسمالي الصافي

(القيمة بالآلاف جنيه)

معدل التنمية الإقتصادي	أقسام النشاط الإقتصادي	عائد العمليات الإنتاجية		الانتاج بسعر السوق		الادخار		التكوين الرأسمالي الصافي	
		القيمة	المتوسط بالجنيه	القيمة	المتوسط بالجنيه	القيمة	المتوسط بالجنيه	القيمة	المتوسط بالجنيه
٦٠	أنشطة البث الإذاعي والتلفزيوني	٤٠٢٤	١١٤١	٢٠٥٩٥٠٩	٥٨٤٠٩٢	٦٧٢٣٣٢	١٩٠٦٧٨	(١٩٨٣٣٣)	(٥٦٢٤٩)
٦١	الاتصالات	(٢٣٣٧٧٦٤)	(٥٨٦٣٥)	٢٨١٣٨٦١٨	٧٠٥٧٥٩	٣٥٠٢٦٣٢	٨٧٨٥١	(١٥٢٧٢٥٣)	(٣٨٣٠٦)
٦٢	أنشطة برمجيات وإستشارات الحاسب	(٨٤١٠)	(٢٣٢٦)	٢٢٩٧٩٥	٦٣٥٦٧	١٠٧٦٧	٢٩٧٨	٧٩٦	٢٢٠
ك	<u>الوساطة المالية والتأمين</u>	(١٢٤٦٢٠٤)	(٢٨٨٦٧٤)	١٥٠٤٥١٠	٣٤٨٥٠٨	٥٣٤٥٦٣	١٢٣٨٢٧	٢٦٦٩٥٠٦	٦١٨٣٧١
٦٤	الوساطة المالية عدا التأمين وتوفير الإعتمادات لمعاملات التقاعد	(١٠٦١١١)	(١٢٥٢٧٩)	١٤٨٦٢٢٤	١٧٥٤٦٩٢	١٣٨٤٧٨	١٦٣٤٩٢	٢٦٧٦٠١٣	٣١٥٩٤٠١
٦٦	الانشطة المساعدة للوساطة المالية	(١١٤٠٠٩٣)	(٣٢٨٥٥٧)	١٨٢٨٦	٥٢٧٠	٣٩٦٠٨٥	١١٤١٤٦	(٦٥٠٧)	(١٨٧٥)
ل	<u>أنشطة العقارات والتأجير</u>	(٢٠٦٣٣١٩)	(٧٤٧٣٠٩)	١٥٣٧٥٦	٥٥٦٨٩	(٤٢٨١٠٩)	(١٥٥٠٥٦)	(٣٣٢٠١)	(٨٤٠٣)
٦٨	أنشطة العقارات والتأجير	(٢٠٦٣٣١٩)	(٧٤٧٣٠٩)	١٥٣٧٥٦	٥٥٦٨٩	(٤٢٨١٠٩)	(١٥٥٠٥٦)	(٣٣٢٠١)	(٨٤٠٣)
م	<u>الانشطة العلمية والتقنية المتخصصة</u>	(٨٩٣٤)	(١١٦٠٣)	٨١٤١٠	١٠٥٧٢٧	(٢٨٠٧)	(٣٦٤٥)	(٨٠٠٢)	(١٠٣٩٢)
٦٩	الانشطة القانونية والمحاسبية	(١٧٧٥)	(١٣٢٤٦)	٩٥٨	٧١٤٩	(٩٧٥)	(٧٢٧٦)	(٤)	(٣٠)
٧٠	أنشطة المراكز الرئيسية والخبرة الاستشارية	٣٣٠٦	١٣٨٩١	٣٠٩٩٢	١٣٠٢١٨	٦٢٩٢	٢٦٤٣٧	(١٣٧٢)	(٢٦٧٧٣)
٧١	الانشطة المعمارية والهندسية والاختبارات التقنية والتحليل	(١٠٤٦٥)	(٢٦٢٩٤)	٤٩٤٦٠	١٢٤٢٧١	(٨١٢٤)	(٢٠٤١٢)	(١٦٢٦)	(٤٠٨٥)
ن	<u>الانشطة الادارية وخدمات الدعم</u>	(٩٧٨٦٧)	(٤٤٠٦٤)	٣٢٧٥٥٢	١٤٧٤٨٠	٨٠١٤١	٣٦٠٨٣	٢٦٣٥٠٣	١١٨٦٤٢
٧٨	أنشطة التوظيف	(٣٠٧)	(٥٥٨٢)	١٥١٨	٢٧٦٠٠	(٩٦)	(١٧٤٥)	١٠	١٨٢
٧٩	أنشطة خدمات وكالة السفر ومنظمي الرحلات السياحية والحجز	(٩٧٥٦٠)	(٤٥٠٤٢)	٣٢٦٠٣٤	١٥٠٥٢٤	٨٠٢٣٧	٣٧٠٤٤	٢٦٣٤٩٣	١٢٦٦٥٠
ع	<u>التعليم</u>	(٥٨٤٦٥)	(٥٢٢٠١)	٤٨٧١٦١	٤٣٤٩٦٥	١٦٧٥٦٥	١٤٩٦١٢	٨٣٠٣٧	٧٤١٤٠
٨٥	التعليم	(٥٨٤٦٥)	(٥٢٢٠١)	٤٨٧١٦١	٤٣٤٩٦٥	١٦٧٥٦٥	١٤٩٦١٢	٨٣٠٣٧	٧٤١٤٠
ف	<u>الصحة والعمل الإجتماعي</u>	٢٩٣٦٢	٧٧٦	٢٢٢٥٦٤٦	٥٨٧٨٩	٢٤٦٨٨٤	٦٥٢١	٣٧٣٨٣	٩٨٧
٨٦	الانشطة المتصلة بصحة الانسان	٢٩٣٦٢	٧٧٦	٢٢٢٥٦٤٦	٥٨٧٨٩	٢٤٦٨٨٤	٦٥٢١	٣٧٣٨٣	٩٨٧
ص	<u>أنشطة الفنون والابداع والتسلية</u>	(٣٩١٣)	(٧٤٥٣)	٣١١٨٩	٥٩٤٠٨	٧٧١١	١٤٦٨٨	(٤٣٤)	(٨٢٧)
٩٣	أنشطة الرياضة والترفيه والتسلية	(٣٩١٣)	(٧٤٥٣)	٣١١٨٩	٥٩٤٠٨	٧٧١١	١٤٦٨٨	(٤٣٤)	(٨٢٧)
ق	<u>أنشطة الخدمات الاخرى</u>	١٢٦١٧	٣٥٧٤٢	٣٤٥٣٧	٩٧٨٣٩	١٦٦٥٨	٤٧١٩٠	(٢٤٤)	(٦٩١)
٩٥	اصلاح اجهزة الحاسب الالى والسلع الشخصية والمنزلية	١٢٦١٧	٣٥٧٤٢	٣٤٥٣٧	٩٧٨٣٩	١٦٦٥٨	٤٧١٩٠	(٢٤٤)	(٦٩١)

جدول ١١ - النسبة المئوية لنصيب كل نشاط إقتصادي لشركات القطاع الخاص الإستثماري لعام ٢٠١٥  
أ- عدد العاملين ومستلزمات الإنتاج والقيمة المضافة الصافية والأجور

(القيمة بالآلاف جنيه)

الاجور	القيمة المضافة الصافية		مستلزمات الإنتاج		عدد العاملين		أقسام النشاط الإقتصادي	ملاحظة النشاط الإقتصادي
	النسبة %	القيمة	النسبة %	القيمة	النسبة %	العدد		
١٠٠	٣٢٩٥٧١.٥	١٠٠	٦٤٧٤٥٨٥٥	١٠٠	٢١٢١٧٢١٠.٤	١٠٠	١٢٥٩٧٦٤	الإجمالي العام
١.٧	٥٦٣٤٥٩	١.٦	١٠٥٥٨٨٤	١.٨	٣٨٢٥٨٤٨	٢.٥	٣١٤٠٤	أ الزراعة والصيد وإستغلال الغابات وقطع أشجار الأخشاب
١.٧	٥٦٠٨٤٤	١.٦	١٠٥٤٦٨٧	١.٨	٣٨٠٤١٧٦	٢.٥	٣١٠٥٠	١ الزراعة والصيد وأنشطة الخدمات ذات الصلة بها
=	٢٦١٥	=	١١٩٧	=	٢١٦٧٢	=	٣٥٤	٢ صيد الأسماك وتربية الأحياء المائية
٦.٠	١٩٦٢٠.٧	٧.٣	٤٧٢٤٥٨٩	٢.١	٤٣٩٨٥٥٤	٢.٥	٣١٧٧٣	ب التعدين وإستغلال المحاجر
٤.٦	١٥٠٣٥٢٢	٤.٠	٢٦١٩٧٩٦	١.٢	٢٦٢٥٦٨٨	٢.٣	٢٨٧١٩	١ إستخراج النفط والغاز الطبيعي
١.١	٣٦١٤٢٣	٣.٠	١٩٤٩٥٢٠	٠.٨	١٦١٥٢٥٨	٠.١	١٣٦٩	٢ تعدين خامات (للزراعات الممان)
٠.٣	٩٧.٦٢	٠.٢	١٥٥٢٧٣	٠.١	١٥٧٦.٨	٠.١	١٦٨٥	٣ التعدين وإستغلال المحاجر
٦٦.١	٢١٧٧٩.٦٨	٦٢.٠	٤٠١٦٨٩٢٣	٨٢.٠	١٧٣٩٨٣٧٨٣	٧٨.٦	٩٩.١٨٧	ج الصناعات التحويلية
٦.٦	٢٠٤٩٧٨١	٦.٤	٤١٣٠٠٤١	١٠.٧	٢٢٧٠١٩٣٦	١٧.٢	٢١٦٩٧٣	١ صناعة المنتجات الغذائية
١.٦	٥١٨٥١٥	٢.٢	١٤٤٤٨٧٦	٢.٥	٥٣٠٣٢٣١	٣.٥	٤٤١.٩	٢ صناعة المشروبات
٥.٣	١٧٤٣٣٩٠	٣.٢	٢٠٧٣٢٧٠	٣.٨	٨١٢٣٣٠٠	٤.٠	٥٠٠.٦٤	٣ صناعة المطبوعات
٣.٧	١٢١١٣٩٠	٢.٨	١٨٠٦٦١٩	٢.٩	٦١٠٦٣٤٤	٨.٧	١١٠.٥٧	٤ صناعة الملابس الجاهزة
٠.١	٣٣٦٤٠	=	٣٢٠٣٨	=	١١٣٨٩٩	٠.٢	٢٥٧.٠	٥ صناعة الجلد ومنتجاته
٠.١	١٩٠٤٤	٠.١	٣٩٨٤٤	٠.١	٢٠٠٩٣٤	٠.١	٨٢١	٦ صناعة الخشب والمنتجات الخشبية والفلين عدا الأثاث وصناعة القش ومواد الضفر
١.٠	٣٣٧٤١٧	٠.٧	٤٢٣٣٥٦	١.٦	٣٢٩٧٢٤٥	١.٤	١٧٤٤١	٧ صناعة الورق ومنتجاته
١.٠	٣١٦٣٣٢	٠.٤	٢٩٠٠٢٤	٠.٩	١٩٥٩١٧٥	٤.٥	٥٦١٩٣	٨ الطباعة وإستنساخ وسائط الإعلام المسجلة
٤.٩	١٦١٢٤٣٥	٧.٤	٤٧٦٤٥٢٤	١٣.٤	٢٨٣٧٣٤٨٠	٢.٠	٢٤٩١١	٩ صناعة فحم الكوك و المنتجات النفطية
١١.٦	٣٨١٩١.٣	٩.٧	٦٢٤٩٣١٠	٩.٩	٢٠٩٧١٤.٥	٥.٧	٧٢١٨٥	١٠ صناعة المواد و المنتجات الكيماوية
٥.١	١٦٦٩٦٢.٠	٦.٩	٤٤٦٢٢٤٢	٤.٤	٩٤٠٧٣٧٧	٥.٢	٦٥٧٨٨	١١ صناعة المستحضرات الصيدلانية والكيماوية والدوائية
٠.٧	٢٢٨٤١٩	٠.٩	٥٨٠٩٨١	١.٨	٣٧٥٧٩٥٠	١.٢	١٥٤٩٦	١٢ صناعة منتجات المطاط و اللدائن
٥.٨	١٩١٦.٦٠	٦.٠	٣٨٧٥٦٤٧	٦.٤	١٣٥٩١٧٧٦	٩.٧	١٢٢٧٣١	١٣ صناعة منتجات المعادن اللافلزية الأخرى
٤.٧	١٥٤٤٢٦٧	٢.٩	١٨٦٥٦٧٨	٨.٥	١٧٩٧٩٦٥٢	٤.١	٥٢١٤٩	١٤ صناعة الفلزات القاعدية
١.٤	٤٦٨٥٥٨	١.٤	٨٩٠٣٢٣	١.٩	٣٩٨٦٨٧٦	١.٠	١٢٩٧٧	١٥ صناعة منتجات المعادن المشكلة عدا الماكينات والمعدات
٠.٤	١٤٦٦٦٤	٠.٦	٤٠١٣٧٥	٠.٧	١٤١٢٦٢٩	٠.٨	٩٦٢٥	١٦ صناعة الحاميات و المنتجات الإلكترونية والبصرية وصناعة الأجهزة الطبية
٥.١	١٦٨١٨٦٧	٥.٠	٣٢٣١٣٦٠	٧.٢	١٥٢٤١٩٤٤	٢.٦	٣٢٦٧٩	١٧ صناعة الأجهزة الكهربائية
٠.٨	٢٧٧٧٢٩	٠.٧	٤٤٧٤٦٤	٠.٩	١٨٣٨.٢٦	٠.٩	١١٢٣١	١٨ صناعة الآلات والمعدات الغير مصنفة في موضع آخر

تابع جدول ١١- النسبة المئوية لنصيب كل نشاط إقتصادي لشركات القطاع الخاص الإستثماري لعام ٢٠١٥  
أ- عدد العاملين ومستلزمات الإنتاج والقيمة المضافة الصافية والأجور

الاجور	القيمة المضافة الصافية		مستلزمات الإنتاج		عدد العاملين		أقسام النشاط الإقتصادي	تابل النشاط الإقتصادي	
	النسبة %	القيمة	النسبة %	القيمة	النسبة %	العدد			
٥,٧	١٨٧٩٦٧٦	٤,٤	٢٨٥٦٢٠٦	٣,٨	٨١٦٤٧١٦	٢,٠	٢٥٢٩٦	صناعة المركبات ذات المحركات	٢٩
=	١٤١٧	=	١٠٦١	=	١٦٦٩٩	=	١٣٦	صناعة معدات النقل الأخرى	٣٠
٠,٣	١٠٦٤١٣	٠,٣	١٧٩٤٩١	٠,٢	٤٦٨٦٧٨	٠,٢	٣٠١٤	صناعة الأثاث والمنتجات الخشبية الغير مصنفة في موضع آخر	٣١
٠,٥	١٧٤٤٠٨	٠,١	٨٣٤٣٧	٠,٤	٨٦٧٤٣٢	٣,٥	٤٣٥٣٧	صناعات تحويلية أخرى	٣٢
٠,١	١٩٩٢٣	٠,١	٣٩٤٥٦	=	٩٩٠٧٩	=	١٨٤	إصلاح المعدات والأجهزة	٣٣
٠,٥	١٥٥٠١٦	١,٥	٩٩٨٧٥٨	٠,٧	١٥٤٤٩٠٢	٠,٩	١١٢٠٠	إمدادات الكهرباء والغاز والبخار وإمدادات وتكييف الهواء	د
٠,٥	١٥٥٠١٦	١,٥	٩٩٨٧٥٨	٠,٧	١٥٤٤٩٠٢	٠,٩	١١٢٠٠	إمدادات الكهرباء والغاز والبخار وإمدادات وتكييف الهواء	٣٥
٠,١	٤٨٢٨١	٠,١	٣٥٤٢٨	٠,٢	٣٦٠٤٢٧	=	٤٣٠	الإمداد المائي وشبكات الصرف الصحي وإدارة ومعالجة النفايات	هـ
٠,١	٤٠٩٨٦	٠,١	٣٩٠٧٦	٠,٢	٣٥٣٤٣٨	=	٢٧٠	تجميع وتنقية وتوزيع المياه	٣٦
=	٧٢٩٥	=	(٣٦٤٨)	=	٦٩٨٩	=	١٦٠	جمع ومعالجة وتدوير المخلفات والنفايات	٣٨
٢,١	٧٠٦١٣٥	٤,٥	٢٩٠٦٧٧٣	٤,١	٨٧٢٨٨٢١	٢,٩	٣٦٠٣٩	الإشاعات ( التشييد و البناء )	و
٠,٥	١٦٦٥٦٥	٢,٥	١٦٤٥١٧٢	٣,٢	٦٧٨٥٨١٨	١,٣	١٦٧٩٩	تشييد البنائات	٤١
١,٥	٤٧٨٥٣٥	١,٩	١٢٣٥٢٦٧	٠,٨	١٧٧٣٥٣٧	١,٢	١٤٦٠٥	الهندسة المدنية	٤٢
٠,٢	٦١٠٣٥	=	٢٦٣٣٤	٠,١	١٦٩٤٦٦	٠,٤	٤٦٣٥	أنشطة التشييد المتخصصة	٤٣
٠,٢	٧٨٩٢١	٠,٨	٥٢١١٠٨	٠,١	١٢٠٤٢١	٠,٤	٤٩٥٦	تجارة الجملة والتجزئة وإصلاح المركبات ذات المحركات والدراجات النارية	ز
٠,١	٢٩٥٨٦	٠,٢	١٠٧٣٤٢	=	٣٧٩٠٢	٠,١	١١٠٨	تجارة الجملة والتجزئة وإصلاح المركبات ذات المحركات والدراجات النارية	٤٥
٠,١	٤٩٣٣٥	٠,٦	٤١٣٧٦٦	=	٨٢٥١٩	٠,٣	٣٨٤٨	تجارة الجملة عدا المركبات ذات المحركات والدراجات النارية	٤٦
٣,٥	١١٦٧٣٥٥	٣,٣	٢١٤٩٨٠٢	١,١	٢٤٢٦٣٠١	٣,٢	٣٩٨٨٣	النقل والتخزين	ح
٠,٢	٥٩٤٤٤	٠,١	٤٦٤٩٢	٠,١	٢٤٥٦٦٢	٢,٤	٣٠٢١١	النقل البري ، والنقل عبر خطوط الأنابيب	٤٩
١,٩	٦٢٧١٠١	١,٥	٩٩٤٤٩٥	٠,٤	٩٠٥٧٢٢	٠,٢	٢٣١٨	النقل عبر الماء	٥٠
٠,١	٣٦٧٣٨	٠,١	٥٧٦٢٤	٠,٢	٤٩٣٠٠٥	٠,٤	٥٠٨٢	النقل الجوي	٥١
١,٣	٤٤٤٠٧٢	١,٦	١٠٥١١٩١	٠,٤	٧٨١٩١٢	٠,٢	٢٢٧٢	أنشطة التخزين والدعم للنقل	٥٢
١,٧	٥٥٨٠١١	١,٥	٩٥٥٠٥٣	٠,٦	١٢٨١٩٨٨	١,٢	١٤٩٩٦	أنشطة خدمات الغذاء والإقامة	ط
١,٦	٥٢٣٥٥٨	١,٤	٩١٢٦٧٠	٠,٦	١١٨٥١٣٨	٠,٦	٧٥٧١	أنشطة خدمات الإقامة	٥٥
٠,١	٣٤٤٥٣	٠,١	٤٢٣٨٣	=	٩٦٨٥٠	٠,٦	٧٤٢٥	أنشطة خدمات الغذاء والمشروبات	٥٦
١٤,١	٤٦٣٩٩٣٠	١٤,٦	٩٤٥١٠٩٥	٦,٦	١٣٩٣٥٤٩٣	٣,٩	٤٨٩٧١	المعلومات والاتصالات	ى
٠,١	٣٠٥٧٢	٠,١	٥٧٠٤٩	=	٧٧٥٥٩	٠,١	١٣٠٦	أنشطة النشر	٥٨
٠,١	٢٣٦٦٧	=	(٥٧٧٩)	=	٧٣٣٣٠	=	٦٥٤	أنشطة نشر وإنتاج برامج التلفزيون والفيديو والأفلام السينمائية والتسجيلات	٥٩

تابع جدول ١١ - النسبة المئوية لنصيب كل نشاط إقتصادي لشركات القطاع الخاص الإستثماري لعام ٢٠١٥  
أ- عدد العاملين ومستلزمات الإنتاج والقيمة المضافة الصافية والأجور

الاجور	القيمة المضافة الصافية		مستلزمات الإنتاج		عدد العاملين		أقسام النشاط الإقتصادي	نشاط إقتصادي
	النسبة %	القيمة	النسبة %	القيمة	النسبة %	العدد		
٠,٦	١٩١٨٥١	١,٣	٨٢٩٢٢٢	٠,٥	٩٦١٥٥٣	٠,٣	٣٥٢٦	٦٠ أنشطة البث الاذاعي والتلفزيوني
١٣,١	٤٣.٨٤٣٣	١٣,١	٨٤٦٣٧٦٣	٦,٠	١٢٧.٤٥٨٥	٣,٢	٣٩٨٧٠	٦١ الاتصالات
٠,٣	٨٥٥٠٧	٠,١	٩٦٧٤٠	=	١١٨٤٦٦	٠,٣	٣٦١٥	٦٢ أنشطة برمجيات وإستشارات الحاسب
٠,٣	٩٧٩٨١	٠,٨	٥٣٨٨٤٠	٠,١	١٣٦٣٧٤	٠,٣	٤٣١٧	ك <u>الوساطة المالية والتأمين</u>
٠,١	٤٤٠٩١	١,٠	٦٦٠٩٥٦	=	٧٨٧٢٨	٠,١	٨٤٧	٦٤ الوساطة المالية عدا التأمين وتوفير الإعتمادات لمعاشات التقاعد
٠,٢	٥٣٨٩٠	(٠,٢)	(١٢٢١١٦)	=	٥٧٦٤٦	٠,٣	٣٤٧٠	٦٦ الانشطة المساعدة للوساطة المالية
٠,٤	١٤٢١١٧	(٠,٦)	(٣٨٣٧٣٣)	٠,١	١٦٣٦٠٩	٠,٢	٢٧٦١	ل <u>أنشطة المقارنات والتأجير</u>
٠,٤	١٤٢١١٧	(٠,٦)	(٣٨٣٧٣٣)	٠,١	١٦٣٦٠٩	٠,٢	٢٧٦١	٦٨ أنشطة المقارنات والتأجير
٠,١	٤٠٩٢٦	٠,١	٣٩٠٤٩	=	٣٣٩٥١	٠,١	٧٧٠	م <u>الانشطة الطمعية والتقنية المتخصصة</u>
=	٤٩٤	=	(١١٥٨)	=	٢١١١	=	١٣٤	٦٩ الانشطة القانونية والحاسبية
=	٥٢٧٢	=	١١٢٤١	=	١٣٣٠٦	=	٢٣٨	٧٠ أنشطة المراكز الرئيسية والخبرة الاستشارية
٠,١	٣٥١٦٠	=	٢٨٩٦٦	=	١٨٥٣٤	=	٣٩٨	٧١ الانشطة المعمارية والهندسية والاختبارات التقنية والتحليل
٠,٣	١٠١٥٥١	٠,٢	١٣٢٤٢٩	٠,١	١٧٣٩٥٥	٠,٢	٢٢٢١	ن <u>الانشطة الادارية وخدمات الدعم</u>
=	٧٥١	=	٨٥٧	=	٥٦١	=	٥٥	٧٨ أنشطة التوظيف
٠,٣	١٠٠٨٠٠	٠,٢	١٣١٥٧٢	٠,١	١٧٣٣٩٤	٠,٢	٢١٦٦	٧٩ أنشطة خدمات وكالة السفر ومنظمي الرحلات السياحية والحجز
٠,٥	١٧٦١١٧	٠,٥	٣٥١٠١٤	=	٩٠٦٧٥	٠,١	١١٢٠	ع <u>التعليم</u>
٠,٥	١٧٦١١٧	٠,٥	٣٥١٠١٤	=	٩٠٦٧٥	٠,١	١١٢٠	٨٥ التعليم
٢,٢	٧٢.٧٢٧	١,٦	١.٥٧١٢٧	٠,٤	٩٤٧٥٠.١	٣,٠	٣٧٨٥٨	ف <u>الصحة والعمل الإجتماعي</u>
٢,٢	٧٢.٧٢٧	١,٦	١.٥٧١٢٧	٠,٤	٩٤٧٥٠.١	٣,٠	٣٧٨٥٨	٨٦ الانشطة المتصلة بصحة الانسان
=	١١١٠٠	=	١٩٧٨٢	=	٩٨١٣	=	٥٢٥	ص <u>أنشطة الفنون والابداع والتسلية</u>
=	١١١٠٠	=	١٩٧٨٢	=	٩٨١٣	=	٥٢٥	٩٣ أنشطة الرياضة والترفيه والتسلية
=	٨٤٠٣	=	٢٤٢٣٤	=	٩٦٨٨	=	٣٥٣	ق <u>أنشطة الخدمات الاخرى</u>
=	٨٤٠٣	=	٢٤٢٣٤	=	٩٦٨٨	=	٣٥٣	٩٥ اصلاح أجهزة الحاسب الالى والملع الشخصية والمنزلية

تابع جدول ١١ - النسبة المئوية لنصيب كل نشاط إقتصادي لشركات القطاع الخاص الإستثماري لعام ٢٠١٥  
ب- عائد العمليات الانتاجية والانتاج بسعر السوق والادخار والتكوين الرأسمالي الصافي

التكوين الرأسمالي		الإدخار		الإنتاج بسعر السوق		عائد العمليات الانتاجية		أقسام النشاط الإقتصادي	نيل النشاط الإقتصادي
النسبة %	القيمة	النسبة %	القيمة	النسبة %	القيمة	النسبة %	القيمة		
١٠٠	٤٦٠٦٦٤	١٠٠	٢٣١١٩١٤٢	١٠٠	٣٠٤٤٦٠٧٨١	١٠٠	(١٩٤٤٩٥٤٤)	الإجمالي العام	
٣٤,٤	١٥٨٥٨٠	٢,٦	٥٩٨٩٥٠	١,٧	٥١٢١٣٨٩	٢,١	(٤١٣١٢٠)	الزراعة والصيد وإستغلال الغابات وقطع أشجار الأخشاب	أ
٣٤,٢	١٥٧٤١٧	٢,٦	٥٩٩٠٧٧	١,٧	٥٠٩٧٥٣٥	٢,١	(٤٠٨٤٦٤)	الزراعة والصيد وأنشطة الخدمات ذات الصلة بها	٠١
٠,٣	١١٦٣	=	(١٢٧)	=	٢٣٨٥٤	=	(٤٦٥٦)	صيد الأسماك وتربية الأحياء المائية	٠٣
(٢٣٢,٥)	(١٠٧١٠١٦)	١١,٧	٢٧١٦٣٥٠	٤,٠	١٢٢٢٥٣٨١	٦,١	(١١٩٥٢٨٤)	التعدين وإستغلال المحاجر	ب
(٢٨١,٤)	(١٢٩٦١٨٠)	٤,٩	١١٤٤٠٩٠	٢,٤	٧١٨٨٠٠٥	١١,٢	(٢١٧٣٠٠٢)	إستخراج النفط والغاز الطبيعي	٠٦
٣٤,٠	١٥٦٥٥٤	٦,٦	١٥٢٠٧٢٥	١,٥	٤٦٨٨٩٣٤	(٥,٢)	١٠١٤٦٧١	تعدين خامات (فلزات المعادن)	٠٧
١٤,٩	٦٨٦١٠	٠,٢	٥١٥٣٥	٠,١	٣٤٨٤٤٢	٠,٢	(٣٦٩٥٣)	التعدين وإستغلال المحاجر	٠٨
٢٤,٥	١١٢٩٩٨	٥٢,٢	١٢٠٦٠٣١٧	٧٤,٦	٢٢٧٠٩٦٤٧٦	٦٢,٣	(١٢١١٨٦٩٤)	الصناعات التحويلية	ج
٤١,١	١٨٩٤٣٧	٥,٨	١٣٤٦٠٩٤	٩,١	٢٧٦٢٥٦٣٧	(١,٧)	٣٢٨٠٩١	صناعة المنتجات الغذائية	١٠
٤٣,٣	١٩٩٣٨٧	٢,٤	٥٦٣٣٤٩	٢,٤	٧٢٦٠٣٥١	=	(٤٦٠٣)	صناعة المشروبات	١١
(١٠,٤)	(٤٨٠٣٣)	٠,٩	٢٠٧٦٥٦	٣,٥	١٠٧٣٨٦٣٨	٧,٩	(١٥٤٥٤٣٣)	صناعة المنسوجات	١٣
(٧,٩)	(٣٦٤٣٣)	٢,١	٤٧٤٥١٢	٢,٧	٨٠٨٧٠٦٢	٠,٩	(١٧١٥٥٨)	صناعة الملابس الجاهزة	١٤
(٠,٤)	(١٨١٨)	=	(٤٢٦٣)	=	١٥٠٥٧٢	٠,١	(١٨٣٦٣)	صناعة الجلد ومنتجاته	١٥
١,٢	٥٦٢٣	٠,١	١٨١٧٤	٠,١	٢٥٠٨٨٣	٠,١	(١٦٨٣٤)	صناعة الخشب والمنتجات الخشبية والفلين عدا الأثاث وصناعة القش ومواد الضفر	١٦
٤,٠	١٨٥٤٠	(٠,١)	(١٢٦٨٨)	١,٣	٣٩٤٤١٢٧	٢,٤	(٤٦٣٢٧٧)	صناعة الورق ومنتجاته	١٧
(١٣,٨)	(٦٣٦٢٩)	(٠,٤)	(٩٢٩١٠)	٠,٨	٢٤٣٣٦٢٧	٢,٥	(٤٨٥٤٣٥)	الطباعة وإستنساخ وسائط الإعلام المسجلة	١٨
(٢٢٨,١)	(١٠٥٠٥٩٧)	١٣,٧	٣١٦٢٣٢١	١١,٢	٣٣٩٩١٩١٨	١٦,١	(٣١٣٣٣٩١)	صناعة فحم الكوك و المنتجات النفطية	١٩
(٨٥,٧)	(٣٩٤٥٩٠)	٧,٤	١٧٠٤٧٣٨	٩,٧	٢٩٥٢٧٤١٤	١٥,٤	(٣٠٠٤٦٠٩)	صناعة المواد و المنتجات الكيماوية	٢٠
٢٢,٠	١٠١١٣٠	١٠,١	٢٣٣٢٩٣٧	٤,٨	١٤٦٨٠٦٣٨	(٣,٥)	٦٧٣٦٠٣	صناعة المستحضرات الصيدلانية والكيماوية والدوائية	٢١
(٢٥,٠)	(١١٥٢٥٩)	١,١	٢٥٢٠٥٩	١,٥	٤٤٩٥١٤٢	٠,٥	(١٠٠٢٩٧)	صناعة منتجات المطاط واللدائن	٢٢
(٤٣,١)	(١٩٨٦٥٧)	٦,٣	١٤٥٤٣٤٧	٧,٠	٢١٤٠٤٧٨٣	٨,٢	(١٥٩٧٩٤٥)	صناعة منتجات المعادن اللافلزية الأخرى	٢٣
٢٧١,٨	١٢٥١٩٦٦	(٦,٥)	(١٥٠٦٧٢٦)	٦,٨	٢٠٧٢٣٤٦٣	١٣,٧	(٢٦٧٠٦٣١)	صناعة الفلزات القاعدية	٢٤
٢٧,٤	١٢٦١٤٥	٠,٩	٢٠٦٩٨٨	١,٧	٥٠٨٩٩٧٩	٠,٦	(١٠٩٠٧٤)	صناعة منتجات المعادن المشكلة عدا الماكينات والمعدات	٢٥
٧,٣	٣٣٤٩٧	٠,٤	٩١٠٢٢	٠,٦	١٨٧٥٢٦٥	(٠,٩)	١٦٩٤١٣	صناعة الحاسبات والمنتجات الإلكترونية والبصرية وصناعة الأجهزة الطبية	٢٦
١٧,١	٧٨٧٩٣	٥,٥	١٢٧٠٨٢٩	٦,٣	١٩٢٤١٧٩٩	(٢,١)	٤٠٠٤٤٤	صناعة الأجهزة الكهربائية	٢٧
٣,٣	١٥١٨٩	٠,٤	١٠١٢٩٣	٠,٨	٢٣٢٩٨٠٩	٠,٣	(٥٣١٣٢)	صناعة الآلات والمعدات الغير مصنفة في موضع آخر	٢٨



تابع جدول ١١ - النسبة المئوية لنصيب كل نشاط إقتصادي لشركات القطاع الخاص الإستثماري لعام ٢٠١٥  
ب- عائد العمليات الإنتاجية والانتاج بسعر السوق والادخار والتكوين الرأسمالي الصافي

القيمة بالآلاف جنيهه	التكوين الرأسمالي		الإدخار		الإنتاج بسعر السوق		عائد العمليات الإنتاجية		أقسام النشاط الإقتصادي	دليل النشاط الإقتصادي
	النسبة %	القيمة	النسبة %	القيمة	النسبة %	القيمة	النسبة %	القيمة		
٧.٤	٣٣٩٥١	١.٨	٤٠٩٩٢٧	٣.٧	١١٣٣٣١١٤	(٠.٨)	١٥٦٩٠٣	صناعة المركبات ذات المحركات	٢٩	
(٠.٤)	(٢٠٦٢)	=	(٣٨٨)	=	١٩٢٢٦	=	٥٢١	صناعة معدات النقل الأخرى	٣٠	
٢.٥	١١٤٨٤	٠.٣	٦٨٠٦٤	٠.٢	٦٩٥٨٢١	٠.١	(٢١٢٣٣)	صناعة الأثاث والمنتجات الخشبية الغير مصنفة في موضع آخر	٣١	
(٩.١)	(٤٢٠٨١)	=	(٣٦٤٠)	٠.٣	١٠٥٦٨٠٢	٢.٤	(٤٦٤١٨٠)	صناعات تحويلية أخرى	٣٢	
٠.٢	١٠١٥	٠.١	١٩٦٢٢	=	١٤٠٤٠٦	(٠.١)	١٢٣٢٦	إصلاح المعدات والأجهزة	٣٣	
(١١.٩)	(٥١٠٨٠٦)	٢.٤	٥٥٩٥٠٣	١.١	٣١٩٧٠١٣	(٠.٩)	١٨٠٧٩٣	<u>إمدادات الكهرباء والغاز والبخار وإمدادات وتكييف الهواء</u>	د	
(١١.٩)	(٥١٠٨٠٦)	٢.٤	٥٥٩٥٠٣	١.١	٣١٩٧٠١٣	(٠.٩)	١٨٠٧٩٣	إمدادات الكهرباء والغاز والبخار وإمدادات وتكييف الهواء	٣٥	
(٣.٥)	(١٦١٣٤)	(٠.٤)	(٩٣٨٢٧)	٠.١	٤٣٥٧٦٢	=	٦٨١٠	<u>الإمداد المائي وشبكات الصرف الصحي وإدارة ومعالجة النفايات</u>	هـ	
(٣.٥)	(١٦١٦٦)	٠.٠	(٧٣٧٢)	٠.١	٤٣٠٧٣٨	٠.٣	(٥٢٧١٥)	تجميع وتنقية وتوزيع المياه	٣٦	
=	٣٢	(٠.٤)	(٨٦٤٥٥)	=	٥٠٢٤	(٠.٣)	٥٩٥٢٥	جمع ومعالجة وتدوير المخلفات والنفايات	٣٨	
٩٦.٦	٤٤٥١٠٧	٦.٧	١٥٤٦٧٢٥	٤.١	١٢٣٥٦٤٥٢	(٢.٩)	٥٦٦٦٠٩	<u>الإنشآت ( التشييد و البناء )</u>	و	
(٢٥.٠)	(١١٥٢١٨)	٤.٤	١٠١٧٤١٩	٢.٩	٨٧٦٧١٨١	(١.٥)	٢٨٢٢٤٢	تشبيد البنايات	٤١	
١٢٢.٢	٥٦٢٨٠٧	٢.٥	٥٨٦٩٤٢	١.١	٣٣٧٩١٣٩	(١.٩)	٣٧٦٤٩١	الهندسة المدنية	٤٢	
(٠.٥)	(٢٤٨٢)	(٠.٢)	(٥٧٦٣٦)	=	٢١٠١٣٢	٠.٥	(٩٢١٢٤)	أنشطة التشييد المتخصصة	٤٣	
٣.٢	١٤٧٣٦	٠.١	٣١٠٣٦	٠.٢	٦٥٨٤٩٠	٠.٨	(١٤٦٩١٧)	<u>تجارة الجملة والتجزئة وإصلاح المركبات ذات المحركات والدراجات النارية</u>	ز	
(٦.٤)	(٢٩٥٩٢)	٠.٣	٧٣٩١٦	=	١٤٨٥٢٤	(٠.٢)	٤١٧٣٢	تجارة الجملة والتجزئة وإصلاح المركبات ذات المحركات والدراجات النارية	٤٥	
٩.٦	٤٤٣٢٨	(٠.٢)	(٤٢٨٨٠)	٠.٢	٥٠٩٩٦٦	١.٠	(١٨٨٦٤٩)	تجارة الجملة عدا المركبات ذات المحركات والدراجات النارية	٤٦	
(٢.٦)	(١١٩٠٥)	٣.٤	٧٨٩٤٦٣	١.٨	٥٤٤٢٤٢٩	٢.٢	(٤١٩٥٩٠)	<u>النقل والتخزين</u>	ح	
(١٢.٠)	(٥٥٠٥٦)	(٠.٢)	(٤٧٣٤٨)	٠.١	٣٦٣٠٢٦	=	(٦٥٤٥)	النقل البري ، والنقل عبر خطوط الأنابيب	٤٩	
(٢٥.٦)	(١١٧٨٠٩)	١.٢	٢٨٨٤١١	٠.٧	٢٢٢٢٨٠٥	١.٣	(٢٤٩٢٧٤)	النقل عبر الماء	٥٠	
٨.٢	٣٧٨٨٦	=	٩٢٤١	٠.٢	٦٠٦٢١٥	٠.٣	(٥٩٦٩٥)	النقل الجوي	٥١	
٢٦.٧	١٢٣٠٧٤	٢.٣	٥٣٩١٥٩	٠.٧	٢٢٥٠٣٨٠	٠.٥	(١٠٤٠٧٦)	أنشطة التخزين والدعم للنقل	٥٢	
١٢.٨	٥٩٠٩١	٠.٦	١٣٨١١٤	٠.٨	٢٤٠١٥١٧	٠.١	(٢٨٠٨١)	<u>أنشطة خدمات الغذاء والإقامة</u>	ط	
١٣.٨	٦٣٦٧٣	٠.٦	١٣٠٩٠٤	٠.٧	٢٢٥٤٥١٧	٠.١	(٢٦٢٧٧)	أنشطة خدمات الإقامة	٥٥	
(١.٠)	(٢٥٨٢)	=	٧٢١٠	=	١٤٧٠٠٠	=	(١٨٠٤)	أنشطة خدمات الغذاء والمشروبات	٥٦	
(٣٧٨.٠)	(١٧٤١٥٣٥)	١٨.٠	٤١٤٩٩٠٥	١٠.١	٣٠٦٨٠١١٤	١٢.٦	(٢٤٤٥٣٤٧)	<u>المعلومات والاتصالات</u>	ى	
(٠.٢)	(٧٢٠)	٠.١	١٨١١٩	=	١٤٥٣٠٩	=	(٦٨٤٤)	أنشطة النشر	٥٨	
(٣.٥)	(١٦٠٢٥)	(٠.٢)	(٥٣٩٤٥)	=	١٠٦٨٨٢	٠.٥	(٩٦٣٥٣)	أنشطة نشر وإنتاج برامج التلفزيون والفيديو والأفلام السينمائية والتسجيلات	٥٩	

تابع جدول ١١ - النسبة المئوية لنصيب كل نشاط إقتصادي لشركات القطاع الخاص الإستثماري لعام ٢٠١٥  
ب- عائد العمليات الانتاجية والانتاج بسعر السوق والادخار والتكوين الرأسمالي الصافي

التكوين الرأسمالي		الإدخار		الإنتاج بسعر السوق		عائد العمليات الانتاجية		أقسام النشاط الإقتصادي	نيل النشاط الإقتصادي
النسبة %	القيمة	النسبة %	القيمة	النسبة %	القيمة	النسبة %	القيمة		
(٤٣,١)	(١٩٨٣٣٣)	٢,٩	٦٧٢٣٣٢	٠,٧	٢٠٥٩٥٠٩	=	٤٠٢٤	أنشطة البث الاذاعي والتلفزيوني	٦٠
(٣٣١,٥)	(١٥٢٧٢٥٣)	١٥,٢	٣٥٠٢٦٣٢	٩,٢	٢٨١٣٨٦١٨	١٢,٠	(٢٣٣٧٧٦٤)	الاتصالات	٦١
٠,٢	٧٩٦	=	١٠٧٦٧	=	٢٢٩٧٩٥	=	(٨٤١٠)	أنشطة برمجيات وإستشارات الحاسب	٦٢
٥٧٩,٥	٢٦٦٩٥٠٦	٢,٣	٥٣٤٥٦٣	٠,٥	١٥٠٤٥١٠	٦,٤	(١٢٤٦٢٠٤)	<u>الوساطة المالية والتأمين</u>	ك
٥٨٠,٩	٢٦٧٦٠١٣	٠,٦	١٣٨٤٧٨	٠,٥	١٤٨٦٢٢٤	١,٥	(١٠٦١١١)	الوساطة المالية عدا التأمين وتوفير الإعتمادات لمعاشات التقاعد	٦٤
(١,٤)	(٦٥٠٧)	١,٧	٣٩٦,٨٥	=	١٨٢٨٦	٥,٩	(١١٤٠٠٩٣)	الانشطة المساعدة للوساطة المالية	٦٦
(٥,٠)	(٢٣٢٠١)	(١,٩)	(٤٢٨١٠٩)	=	١٥٣٧٥٦	١٠,٦	(٢٠٦٣٣١٩)	<u>أنشطة العقارات والتأجير</u>	ل
(٥,٠)	(٢٣٢٠١)	(١,٩)	(٤٢٨١٠٩)	=	١٥٣٧٥٦	١٠,٦	(٢٠٦٣٣١٩)	أنشطة العقارات والتأجير	٦٨
(١,٧)	(٨٠٠٢)	=	(٢٨٠٧)	=	٨١٤١٠	=	(٨٩٣٤)	<u>الانشطة الطمبة والتقنية المتخصصة</u>	م
=	(٤)	=	(٩٧٥)	=	٩٥٨	=	(١٧٧٥)	الانشطة القانونية والمحاسبية	٦٩
(١,٤)	(٦٣٧٢)	=	٦٢٩٢	=	٣٠٩٩٢	=	٣٣٠٦	أنشطة المراكز الرئيسية والخبرة الاستشارية	٧٠
(٠,٤)	(١٦٢٦)	=	(٨١٢٤)	=	٤٩٤٦٠	٠,١	(١٠٤٦٥)	الانشطة المعمارية والهندسية والاختبارات التقنية والتحليل	٧١
٥٧,٢	٢٦٣٥٠٣	٠,٣	٨٠١٤١	٠,١	٣٢٧٥٥٢	٠,٥	(٩٧٨٦٧)	<u>الانشطة الادارية وخدمات الدعم</u>	ن
=	١٠	=	(٩٦)	=	١٥١٨	=	(٣٠٧)	أنشطة التوظيف	٧٨
٥٧,٢	٢٦٣٤٩٣	٠,٣	٨٠٢٣٧	٠,١	٣٢٦٠٣٤	٠,٥	(٩٧٥٦٠)	أنشطة خدمات وكالة السفر ومنظمي الرحلات السياحية والحجز	٧٩
١٨,٠	٨٣٠٣٧	٠,٧	١٦٧٥٦٥	٠,٢	٤٨٧١٦١	٠,٣	(٥٨٤٦٥)	<u>التعليم</u>	ع
١٨,٠	٨٣٠٣٧	٠,٧	١٦٧٥٦٥	٠,٢	٤٨٧١٦١	٠,٣	(٥٨٤٦٥)	التعليم	٨٥
٨,١	٣٧٣٨٣	١,١	٢٤٦٨٨٤	٠,٧	٢٢٢٥٦٤٦	(٠,٢)	٢٩٣٦٢	<u>الصحة والعمل الإجتماعي</u>	ف
٨,١	٣٧٣٨٣	١,١	٢٤٦٨٨٤	٠,٧	٢٢٢٥٦٤٦	(٠,٢)	٢٩٣٦٢	الانشطة المتصلة بصحة الانسان	٨٦
(٠,١)	(٤٣٤)	=	٧٧١١	=	٣١١٨٩	=	(٣٩١٣)	<u>أنشطة الفنون والابداع والتسلية</u>	ص
(٠,١)	(٤٣٤)	=	٧٧١١	=	٣١١٨٩	=	(٣٩١٣)	أنشطة الرياضة والترفيه والتسلية	٩٣
(٠,١)	(٢٤٤)	٠,١	١٦٦٥٨	=	٣٤٥٣٧	(٠,١)	١٢٦١٧	<u>أنشطة الخدمات الاخرى</u>	ق
(٠,١)	(٢٤٤)	٠,١	١٦٦٥٨	=	٣٤٥٣٧	(٠,١)	١٢٦١٧	اصلاح اجهزة الحاسب الالى والسلع الشخصية والمنزلية	٩٥

## الجهاز المركزي للتعبيد العامة والإحصاء

العنوان: ٣ طريق صلاح سالم- مدينة نصر- القاهرة- جمهورية مصر العربية

صندوق البريد: ٢٠٨٦ مدينة نصر- القاهرة

فاكس: ٢٤٠٢٤٠٩٩

تليفون: ٢٤٠٢٢٠٣١

### Central Agency for Public Mobilization and Statistics (CAPMAS)

**Address:** 3 Salah Salem St. - Nasr City - Cairo - Egypt

**P.O. Box:** 2086 Nasr City - Cairo

**Tel:** (+20) 24023031

**Fax:** (+20) 24024099

<http://www.capmas.gov.eg> Website:

الموقع الإلكتروني للجهاز:

**Email:** pres\_capmas@capmas.gov.eg

البريد الإلكتروني:

٢٠١٤/١٨٨٤٩

رقم الإيداع بدار الكتب



الجهاز المركزي للتعبئة العامة والإحصاء

مدينة نصر - ش صلاح سالم - القاهرة - مصر

تليفون: (+202) 24023031 - صندوق بريد: 2086 - فاكس: (+202) 24024099

الموقع الإلكتروني: [www.capmas.gov.eg](http://www.capmas.gov.eg)

البريد الإلكتروني: [pres\\_capmas@capmas.gov.eg](mailto:pres_capmas@capmas.gov.eg)

طبع بمطبعة الجهاز المركزي

للتعبئة العامة والإحصاء