جمهورية مصر العربية
الجهاز المركزى للتعبئة العامة والإحصاء

النشرة الربع سنوية للقطن
الربع الثاني (ديسمبر / فبراير)
للموسم الزراعى ٢٠١٦ / ٢٠١٧

مرجع رقم ٦٦ـ ٢٢١٢٥ـ ٢٠١٧

إصدار مايو ٢٠١٧

الجهاز المركزى للتعبئة العامة والاحصاء
مدينة نصر - ش صلاح سالم - القاهرة - مصر
تليفون: 24023031(202+) - صندوق بريد: 2086 - فاكس: 24024099 (202+)
الموقع الإلكترونى: www.capmas.gov.eg
البريد الإلكترونى : pres_capmas@capmas.gov.eg

طبع بمطبعة الجهاز المركزى
للتعبئة العامة والإحصاء

جمهورية مصر العربية

الجهاز المركزى للتعبئة العامة والإحصاء

النشــرة الربــع سنويــة للقطــن

الربع الثاني (ديسمبر / فبراير)

للموسم الزراعى ٢٠١٦ / ٢٠١٧

عند إعادة نشر أو إقتباس
أى مادة من هذا الإصدار يرجى الإشارة إلى المصدر وهو
الجهاز المركزى للتعبئة العامة والإحصاء

مرجع رقم ٦٦ ـ ٢٢١٢٥ ـ ٢٠١٧

إصدار مايو ٢٠١٧

تـقـديـم

تمثل الزراعة قطاعاً هاماً من قطاعات التنمية الزراعية والاجتماعية فى مصر ، ويعتبر القطن من المحاصيل الرئيسية ، وأحد الركائز الأساسية لإقتصاديات مصر لما يتصف به من جودة عالية أكسبته شهرة عالمية.

لذا يهتم الجهاز المركزى للتعبئة العامة والإحصاء بإصدار - النشرة الربع سنوية للقطن - والتى تشمل الموزع من القطن الشعر والمستهلك محلياً طبقاً للأصناف والرتب بالمحافظات ، وكذلك الكميات التى أجريت عليها عمليات الحلج والكبس ، بالإضافة إلى المصدر لمختلف دول العالم طبقاً للدول المصدر إليها.

يقدم الجهاز هذه النشرة عن الربع الثانى (ديسمبر/ فبراير) للموسم الزراعى ٢٠١٧/٢٠١٦ للباحثين والمهتمين والمخططين ومتخذى القرار آملاً أن تحقق الأهداف المرجوة منها.

والله ولى التوفيق ...

لواء / أبو بكر الجندى
رئيس الجهاز المركزى للتعبئة العامة والإحصاء

Preface

Agriculture represents an important sector of the agricultural and social development sectors in Egypt, cotton is a major crop and one of the main pillars of Egypt economics : Its high quality gained an international reputation.

So Central Agency for Public Mobilization and Statistics cares for issuing " cotton quarterly Bulletin," which include cotton lint distribution and domestic consumption according to varieties and grades in governorates, as well as quantities which have been exposed to ginning and pressing operations in addition to exporting to different countries of the world according to countries of destination.

Central Agency for Public Mobilization and Statistics offers such newsletter for second quarter (December / February) agricultural season 2016/2017, For Researchers, interested individuals planners and decision makes.

Hoping that it achieve its desired goals .

Gen - Abo Bakr El- Gendy
President of Central Agency
For Public Mobilization
And Statistics

الفهرس

Index

No Table	Contentes	Page No	المحتويات	رقم الجدول
	Statistics Methodology.	1	منهجية الإحصائية .	
	General Indicators.	5	المؤشرات العامة .	
	Bulletin Tables:		جداول النشرة .	
1	Distribution of cotton from the beginning of the season to the end of February.	14	الموزع من القطن من أول الموسم حتى نهاية شهرفبراير.	1
2/ A	Value and quantity of Exported cotton According to varieties and countries of Destination during December/ February.	15	قيمة وكمية المصدر من القطن طبقاً للأصناف والبلاد المصدر إليها خلال الفترة من ديسمبر/فبراير.	2/ أ
2/B	Value and quantity of Exported cotton According to varieties and countries of Destination from The beginning of The season To The end of February.	17	قيمة وكمية المصدر من القطن طبقاً للأصناف والبلاد المصدر إليها من أول الموسم حتى نهاية شهر فبراير.	2/ ب
3/A	Consumption of cotton According to varieties and grades during December/ February.	19	المستهلك من القطن طبقاً للأصناف والرتب خلال الفترة من ديسمبر/فبراير.	3/ أ
3/ B	Consumption of cotton According to varieties and grades from The beginning of The season to the end of February.		المستهلك من القطن طبقاً للأصناف والرتب من أول الموسم حتى نهاية شهر فبراير.	3/ ب
4/ A	Consumption of cotton According to varieties and Governorates during December/ February.	20	المستهلك من القطن طبقاً للأصناف والمحافظات خلال الفترة من ديسمبر/ فبراير.	4/ أ
4/ B	Consumption of cotton According to varieties and Governorates from the beginning of the season to the end of February.		المستهلك من القطن طبقاً للأصناف والمحافظات من أول الموسم حتى نهاية شهر فبراير.	4/ ب
5/ A	Steam Pressed cotton According to varieties and grades during December/ February.	21	المكبوس بخارياً من القطن طبقاً للأصناف والرتب خلال الفترة من ديسمبر/فبراير.	5/ أ
5/ B	Steam Pressed cotton According to varieties and grades from the beginning of the season to the end of February.	22	المكبوس بخارياً من القطن طبقاً للأصناف والرتب من أول الموسم حتى نهاية شهر فبراير.	5/ ب
6/ A	Ginned cotton According to varieties and grades during December/ February.	23	المحلوج من القطن طبقاً للأصناف والرتب خلال الفترة من ديسمبر/فبراير.	6/ أ
6/ B	Ginned cotton According to varieties and grades from the beginning of the season to the end of February.		المحلوج من القطن طبقاً للأصناف والرتب من أول الموسم حتى نهاية شهر فبراير.	6/ ب

منهجية الإحصائية

أولاً– الهدف من النشرة:

تهدف النشرة إلى التعرف على طرق توزيع القطن الشعرعن الفترة (ديسمبر/ فبراير) للموسم الزراعى٢٠١٦/ ٢٠١٧ فهى تتضمن المصدر من القطن الشعر إلى مختلف دول العالم وكذلك المستهلك المحلى فى داخل البلاد بمصانع الغزل والنسيج كما تتضمن الكميات التى أجريت عليها عمليات الحلج والكبس.

ثانياً – مصادر جمع البيانات:

أ– وزارة التجارة والصناعة. ب – هيئة التحكيم واختبارات القطن.

ج – مصانع غزل القطن.

ثالثاً– دورية الإحصائية:

موسم القطن : يزرع القطن فى شهر مارس ويتم الحصاد فى شهر سبتمبر لذلك يبدأ الربع الأول من أول شهر سبتمبر وينتهى الربع الرابع فى٣١ أغسطس من كل عام.

رابعاً– التعاريف والمفاهيم المستخدمة:

١ – الموزع من القطن:

هو مجموع كميات المصدر والمستهلك من القطن خلال نفس الفترة.

٢ – المصدر:

هو كميات الأقطان الصافية (بعد استبعاد وزن الفوارغ والشنابر) التى تم شحنها للخارج وتمت إجراءاتها الجمركية وتحسب قيمتها على أساس فوب.

٣ – المستهلك المحلى:

هو كميات الأقطان التى قامت المغازل المحلية بصرفها لوحدات التشغيل مستبعداً منها الكميات التى تعاد دون إجراء التشغيل عليها.

٤ – المكبوس:

هو كميات القطن التى تم كبسها بخارياً لتصديرها.

٥– المحلوج:

هو كميات القطن الشعر الناتجة من حلج القطن الزهر.

خامساً – الوحدات والرموز المستخدمة:

١ – الوحدات:

أ – القنطار المترى من القطن الشعر = ٥٠ كجم ويرمز له ق ٠ م (M . K)

ب – القنطار المترى من القطن الزهر = ١٥٧٫٥ كجم ويرمز له ق ٠ م (M . K)

ج– البالة = ٦٫٥١ ق ٠ م صافى فى المتوسط

د – القيمة : جنيه مصرى

هـ – الوحدة المستخدمة : قنطار مترى شعر

٢– الرموز المستخدمة:

أ– (—) البيان يساوى صفر

ب– () القيمة بالسالب

٣ – رتب القطن ورموزها:

الرتب	الرمز
إكسترا	إكسترا
فولى جود/ إكسترا	فج/ إكسترا
فولى جود	فج
جود/ فولى جود	جود/ فج
جود	جود
فولى جود فير/ جود	فجف/ جود
فولى جود فير	فجف
جود فير/ فولى جود فير	جف/ فجف
جود فير	جف
فولى فير/ جود فير	فف/ جف
فولى فير	فف

سادساً– طرق إتاحة البيانات :

ورقى– C.D– الموقع الألكترونى

Statistical Methodology

I- Statistical goals:

The statistics show distribution of cotton lint for (December / February) agricultural season 2016/2017and include exported cotton to various countries around the world as well as local consumers cotton in the country at textile factories. it includes amounts which have been exposed to ginning and pressing operations.

II- The sources of data collection:

A - Ministry of Trade and Industry. **B - Cotton Tests Authority Arbitration .**

C - Cotton spinning Factories.

III- Statistical journal:

Cotton season: Cotton is grown in March and harvested in September so the first quarter begins from st September to the end of the fourth quarter on 31 st August each year.

IV- Definitions and used Concepts:

1-Distributed cotton:

Total exported and consumed cotton amounts during the same period.

2- Exported :

Amount of net cotton (excluding empties) shipped abroad

Finalized its customs procedures, and calculated on the basis of FOB value.

3- Local Consumed:

Quantities of cotton disbursed by the domestic spinners for operating units, excluding quantities that returned without operating.

4- Pressed cotton:

Cotton amounts exposed to steam press for export.

5- Ginned cotton:

Cotton lint amounts resulting from ginning cotton flower.

V- Units and used Symbols

1- Units:

A - Metric kentar of cotton lint = 50 kg and is symbolized by (M.K)

B - Metric kentar seed Cotton = 157.5 kg and is symbolized by (M.K)

C - Bale = 6.51 s. M Net average.

D - Value: EGP.

E - Units used: Metric kentar lint .

2- Symbols used:

A- (-) the statement is equal to zero

B- ( ) The value is negative

3- Cotton grades and Symbols:

SYMBOL	GRADES
Extra	Extra
F.G Extra	Fully Good / Extra
F . G	Fully Good
G / F.G	Good / Fully Good
Good	Good
F.G.F / G	Fully Good Fair / Good
F.G.F	Fully Good Fair
G.F / F.G.F	Good Fair/ Fully Good Fair
G.F	Good Fair
F. F / G.F	Fully Fair / Good Fair
F. F	Fully Fair

VI- Data availability Methods :

Hard copy -- CD – Web Site

المؤشرات العامة

الموزع (الصادرات + المستهلك) من الأقطان المحلية:

بلغ إجمالى الموزع من القطن٥٨٢،٨ ألف ق٠م من أول الموسم (سبتمبر٢٠١٦) حتى نهاية فبراير ٢٠١٧ مقابل ٤٠٢،٢ ألف ق٠م فى الموسم السابق بنسبة زيادة قدرها ٤٤،٩ ٪ وقد مثلت كمية الصادرات نسبة قدرها ٥٩،٧ ٪ من إجمالى الموزع فى حين بلغت نسبة الكمية المستهلكة منه ٤٠،٣ ٪.

الصادرات:

- بلغت كمية الأقطان التى تم تصديرها خلال الفترة من (ديسمبر ٢٠١٦/ فبراير ٢٠١٧) ١٣٤،٨ ألف ق٠م مقابل ١١٢،٧ ألف ق٠م لنفس الفترة من الموسم السابق بنسبة زيادة قدرها١٩،٦٪ بقيمة قدرها ٣٨٤،٣ مليون جنيه مقابل ٩٨،٨ مليون جنيه لنفس الفترة من الموسم السابق بنسبة زيادة قدرها ٢٨٩،٠ ٪.

كانت الهند أكثر الدول استيراداً للقطن المصرى حيث بلغت الكمية المصدرة إليها ٥١،٥ ألف ق٠م بنسبة قدرها ٣٨،٢ ٪ من إجمالى الكمية المصدرة خلال هذه الفترة.

- بلغت كمية الأقطان التى تم تصديرها ٣٤٨،٢ ألف ق٠م من أول الموسم حتى نهاية فبراير ٢٠١٧ مقابل ٢١٢،٩ ألف ق٠م بنسبة زيادة قدرها ٦٣،٦٪وبقيمة ٨٠٥،٧ مليون جنيه مقابل ١٩٣،٦ مليون جنيه بنسبة زيادة قدرها ٣١٦،٢٪.

المستهلك:

- بلغ إجمالى المستهلك من الأقطان المحلية ١٢٧،٦ألف ق٠م خلال الفترة من (ديسمبر ٢٠١٦/ فبراير ٢٠١٧)

مقابل٧٦،٤ ألف ق٠م لنفس الفترةمن الموسم السابق بنسبة زيادة قدرها ٦٧،١٪.

تركز الاستهلاك خلال هذه الفترة فى مجموعة الأصناف طويل وسط التيلة حيث بلغ المستهلك منها ١٢٦،١ ألف ق٠م بنسبة قدرها ٩٨،٨ ٪ من إجمالى القطن المستهلك.

- كانت معظم الكميات المستهلكة المحلية خلال هذه الفترة من الرتب عالية الجودة (جود) حيث بلغت ٧٧،١ ألف ق٠م بنسبة قدرها ٦٠،٤ ٪ من إجمالى القطن المستهلك

- بلغ إجمالى المستهلك من الأقطان المحلية ٢٣٤،٦ ألف ق٠م من أول الموسم حتى نهاية فبراير ٢٠١٧ مقابل ١٨٩،٤ ألف ق٠م لنفس الفترة من الموسم السابق بنسبة زيادة قدرها ٢٣،٩ ٪ .

- بلغ إجمالى المستهلك للاقطان المستوردة خلال الفترة ٨٨،٠ ألف ق٠م خلال الفترة من (ديسمبر ٢٠١٦/ فبراير ٢٠١٧) مقابل ١٤٨،٦ ألف ق٠م خلال نفس الفترة من الموسم السابـــق بنسبة إنخفـــاض قدرها ٤٠،٨ ٪ . كذلك بلغ إجمالى المستهلك من الأقطان المستوردة بالمغازل المحلية ١٨٢،٢ألف ق٠م من أول الموسم حتى فبراير ٢٠١٧ مقابل ٢٤٠،٨ ألف ق٠م لنفس الفترة من الموسم السابق بنسبة إنخفـــاض قدرها ٢٤،٤٪

المكبوس بخارياً:

- بلغت كمية الأقطـان التى تم كبسها بخارياً ٠،٤ مليون ق٠م خلال الفترة من (ديسمبر ٢٠١٦/ فبراير ٢٠١٧) مقابل ٠،٥ مليون ق٠م لنفس الفترة من الموسم السابق بنسبة إنخفـــاض قدرها ٣١،٩ ٪ وكانت معظم الكميات التى تم كبسها من صنف جيزة ٨٦ حيث بلغت ٢٠٧،٤ ألف ق٠م بنسبة قدرها ٥٦،٤ ٪. من إجمالى القطن المكبوس خلال هذه الفترة ٠وقد بلغت كمية الأقطان التى تم كبسها ٠،٥٨ مليون ق٠م من أول حتى نهاية فبراير ٢٠١٧ مقابل ٠،٥٥ مليون ق٠م بنسبة زيادة قدرها ٥،٠ ٪.

٠

وكانت معظم الكميات التى تم كبسها من صنف جيزة ٨٦ حيث بلغت ٣٣٨،٢ ألف ق٠م بنسبة قدرها ٥٨،٢ ٪ من إجمالى القطن المكبوس

المحلوج:

- بلغت كمية الأقطـان التى تم حلجهـا ٠،٤ مليون ق٠م خلال الفترة من (ديسمبر ٢٠١٦/ فبراير ٢٠١٧) مقابل ٠،٩ مليون ق٠م لنفس الفترة من الموسم السابق بنسبة انخفاض قدرها ٥٤،٢ ٪ وكانت معظم الكميات الناتجه عن الحلج من الرتب عالية الجودة (جود) حيث بلغت ٢٧٦،٣ ألف ق٠ م بنسبة قدرها ٦٨،٠ ٪ من إجمالى القطن المحلوج خلال هذه الفترة وقد بلغت كمية الأقطان التى تم حلجهـا مليون ٠،٧ مليون ق٠م من أول الموسم حتى نهاية فبراير ٢٠١٧ مقابل ٠،٩ مليون ق٠م لنفس الفترة من الموسم السابق بنسبة إنخفـــاض قدرها٢٧،٩ ٪٠

General indicators

Distributed (exports + consumed) of domestic cotton:

Total distributed of cotton reached 582.8 thousand M.K at the beginning of the season (September 2016) until the end of February 2017, versus 402.2 thousand M.K in the previous season, an increase of 44.9 % Exports amount reached a Percentage of 59.7 % of the total distributed while consumed amount proportion reached 40.3 %.

Exports:

• Exporte cotton amount during (December 2016 / February 2017) reached 134.8 thousand M.K versus 112.7 thousand M.K for the same period of the previous season, an increase of 19.6% of 384.3 million pounds versus 98.8 million pounds for the same period of the previous season, an increase of 289.0%.

• India was the largest importer of Egyptian cotton where exported quantity reached 51.5. thousand M.K at a percentage of 38.2 % of the total exported quantity during this period.

Consumed:

• Total amount of consumed domestic cotton reached 127.6 thousand M.K (December 2016 / February 2017) versus to 76.4 thousand M.K for the same period of the previous season, a increase of 67.1.

• Consumption focuses during this period for long and middle varieties, as its consumed reports, reached 126. 1 thousand M.K by of 98.8% of the total consumer cotton.

• The most domestic consumed quantities during this period of high-quality grades (Good), reached 77.1 thousand M.K by 60.4 % of the total consumed cotton.

• Total amount of consumed domestic cotton 234 .6 thousand M.K From the beginning of the season to the of February 2017 versus 189.4 . thousand M.K for the same period of the previous season, an increase of 23.9%.

• Total of imported cotton at Local spinners during (December 2016 / February 2017) reached 88.0 thousand M.K versus 205.2 thousand M.K for the same period of the previous season, a decline of 148.6% M.K

Steam pressed:

• The amount of cotton that has been steam pressed reached 0.4 million M.K during (December 2016 / February 2017) versus 0.5 milion M.K for the same period of the previous season, an increase of 31.9 Most pressed quantities are of Giza 86, reached 207.4 thousand M.K by 56.4 %. of the total steam pressed cotton during this period. • The amount of cotton that has been steam pressed reached 0.58 milion M.K From the beginning af the season to the of February 2017 versus 0.55 milion M.K of the previous season, an increase of 5.0%.
Most pressed quantities are of Giza 86, reached 338.2 thousand M.K at a percentage of 58.2 %. of the tolal steam pressed cotton

Ginned:

• The amount of ginned cotton reached 4.0 million M.K during ((December 2016 / February 2017) versus 9.0 million M.K for the same period of the previous season, an increase of 54.2% Most ginned quantities is high – quality grades (Good) reached 276 .3 thousand M.K by 68.0 % of the total Ginned cotton during this period. 0.7 million M.K February 2017 0.9 million, a decline of 72.9% .

مقارنة الموزع من القطن من أول الموسم حتى نهاية شهر فبراير ٢٠١٧

Compared of Distribution of cotton from the beginning of the season to the end of February 2017

Unit: Metric Kentar

الوحدة : قنطار مترى

Varieties	الموزع من أول سبتمبر Distribution from st sep.		Local Consumption المستهلك المحلى				Exported المصدر				الأصناف
			2016		2017		2016		2017		
	2016	2017	من أول سبتمبر from st sep.	خلال ديسمبر/ فبراير During Dec./ Feb.	من أول سبتمبر from 1 sep.	خلال ديسمبر/ فبراير During Dec./ Feb.	من أول سبتمبر from 1 st sep.	خلال ديسمبر/ فبراير During Dec./ Feb.	من أول سبتمبر from 1 sep.	خلال ديسمبر/ فبراير During Dec./ Feb.	
Local Total	**402245**	**582835**	**189358**	**76367**	**234610**	**127640**	**212887**	**112711**	**348225**	**134829**	جملة المحلى
Long staple											طويل التيلة
Giza 45	_	4089	_	_	_	_	_	_	4089	_	جيزة 45
Giza 87	_	5913	_	_	171	161	_	_	5742	_	جيزة 87
Giza 88	19170	10435	7921	2766	719	386	11249	7806	9716	187	جيزة 88
Giza 92	4448	3117	2715	1082	_	_	1733	_	3117	_	جيزة 92
Long Medium											طويل وسط
Giza 86	323368	543317	123463	54388	217916	122296	199905	104905	325401	134642	جيزة 86
Giza 90	55174	2243	55174	18083	2243	649	_	_	_	_	جيزة 90
Giza 95	7	11784	7	7	11784	3196	_	_	_	_	جيزة 95
Mixed low	78	1777	78	41	1777	952	_	_	_	_	واطى مخلوط
Others	_	160	_	_	_	_	_	_	160	_	أخرى
Imported Total	_	_	240838	148609	182160	87974	_	_	_	_	جملة المستورد

كمية المصدر من القطن طبقاً للأصناف خلال الفترة من ديسمبر إلى فبراير لعامى ٢٠١٥/٢٠١٦، ٢٠١٦/٢٠١٧

Quantity of Exported Cotton According to Varieties from December to February for Seasons 2015/2016,2016/2017

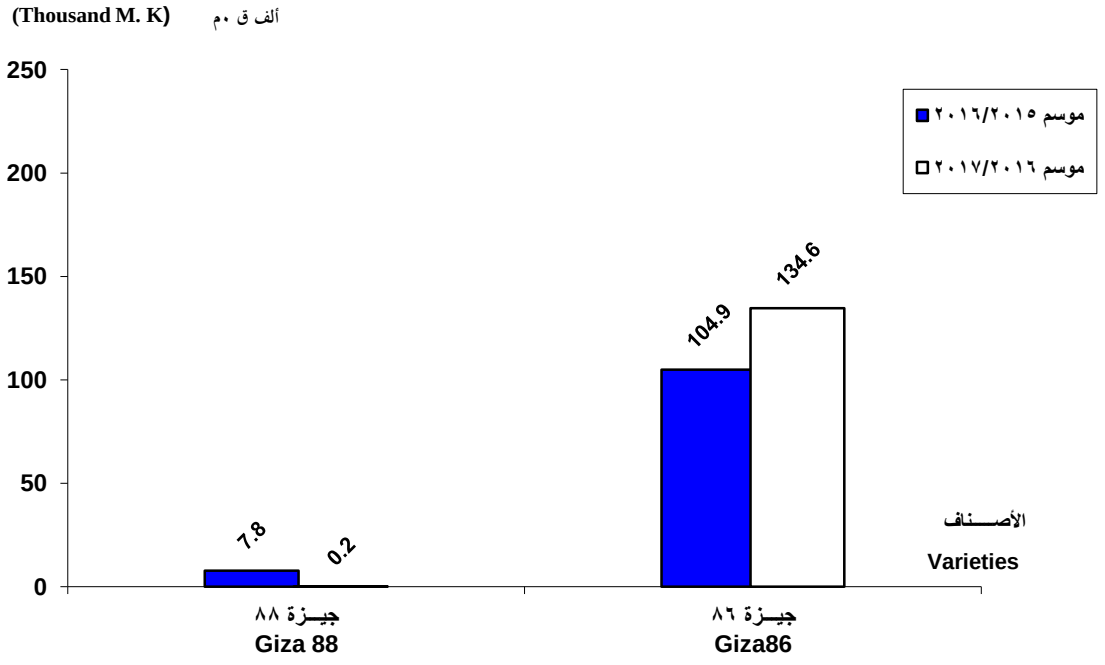

كمية المصدر من القطن طبقاً للأصناف من أول الموسم حتى نهاية فبراير لعامى ٢٠١٥/٢٠١٦، ٢٠١٦/٢٠١٧

Quantity of Exported Cotton According to Varieties from the beginning of the season to the end of february for Seasons 2015/2016,2016/2017

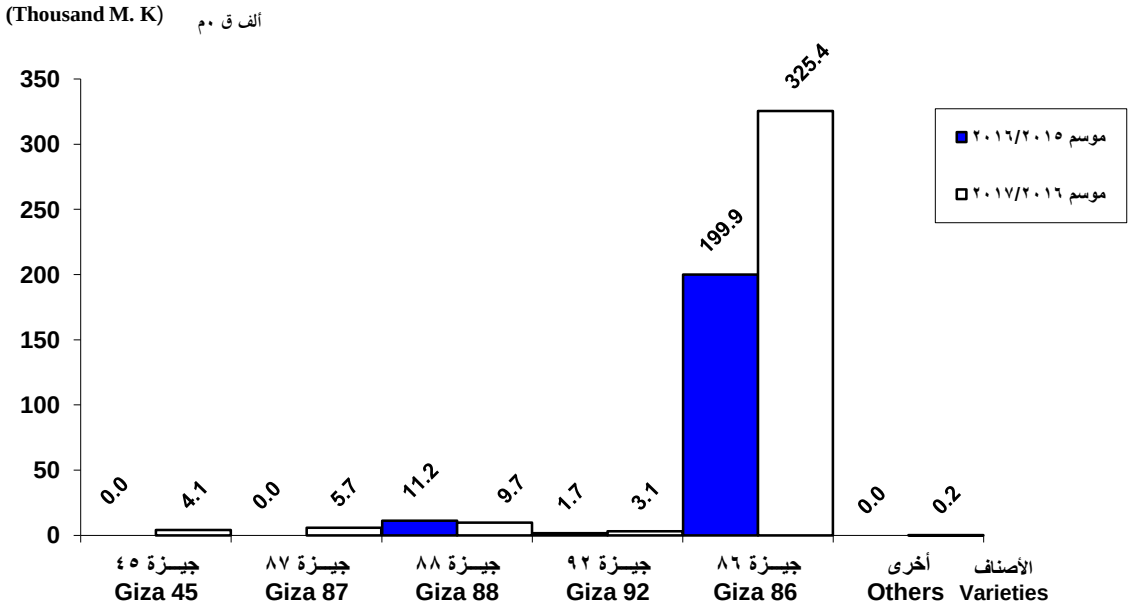

كمية المستهلك المحلى من القطن طبقاً للأصناف خلال الفترة من ديسمبر إلى فبراير لعامى ٢٠١٥/٢٠١٦، ٢٠١٦/٢٠١٧

Quantity of Local Consumption of Cotton According to Varieties from December to February for Seasons 2015/2016,2016/2017

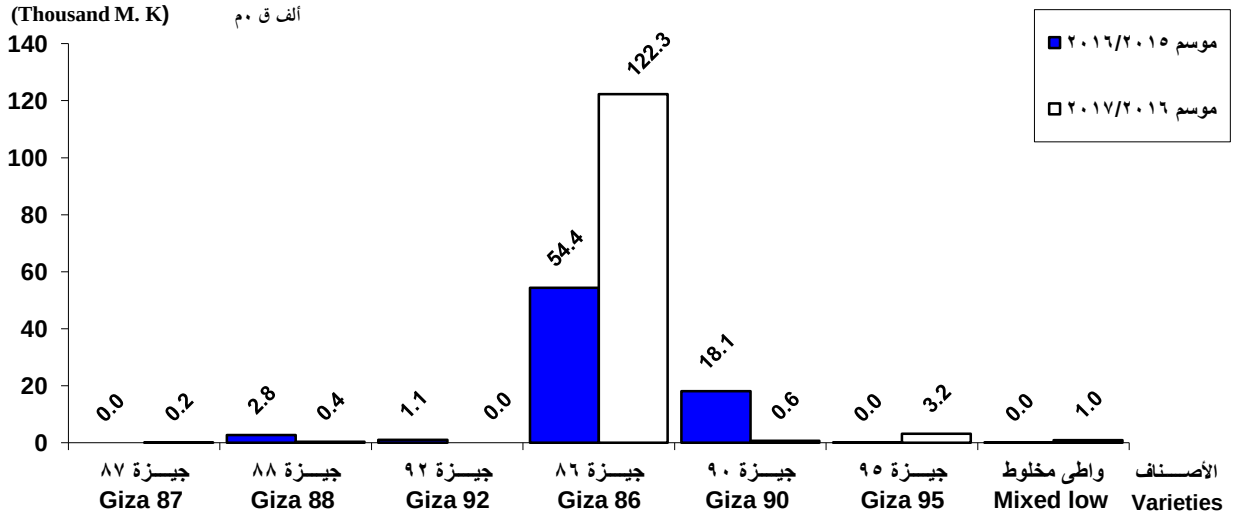

كمية المستهلك المحلى من القطن طبقاً للأصناف من أول الموسم حتى نهاية فبراير لعامى٢٠١٥/٢٠١٦، ٢٠١٦/٢٠١٧

Quantity of Local Consumption of Cotton According to Varieties from the beginning of the Season to the end of February for Seasons 2015/2016,2016/2017

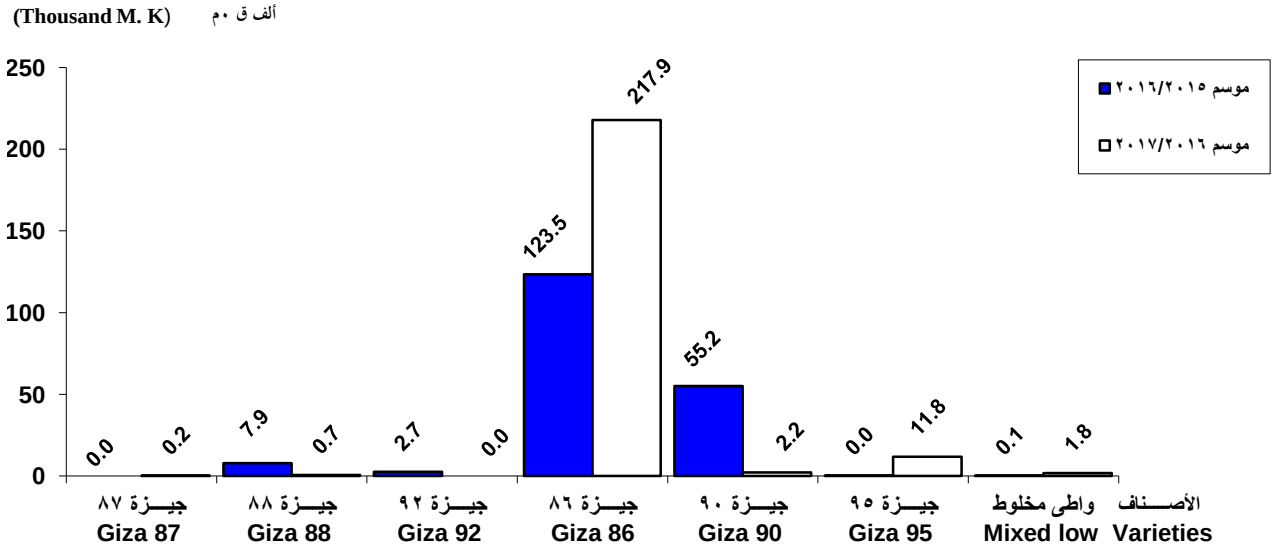

كمية الموزع من القطن طبقاً للأصناف من أول الموسم حتى نهاية فبراير لعامى ٢٠١٦/٢٠١٥ ،٢٠١٧/٢٠١٦

Quantity Distribution of Cotton According to Varieties from the beginning of the season to the end of February for Seasons 2015/2016,2016/2017

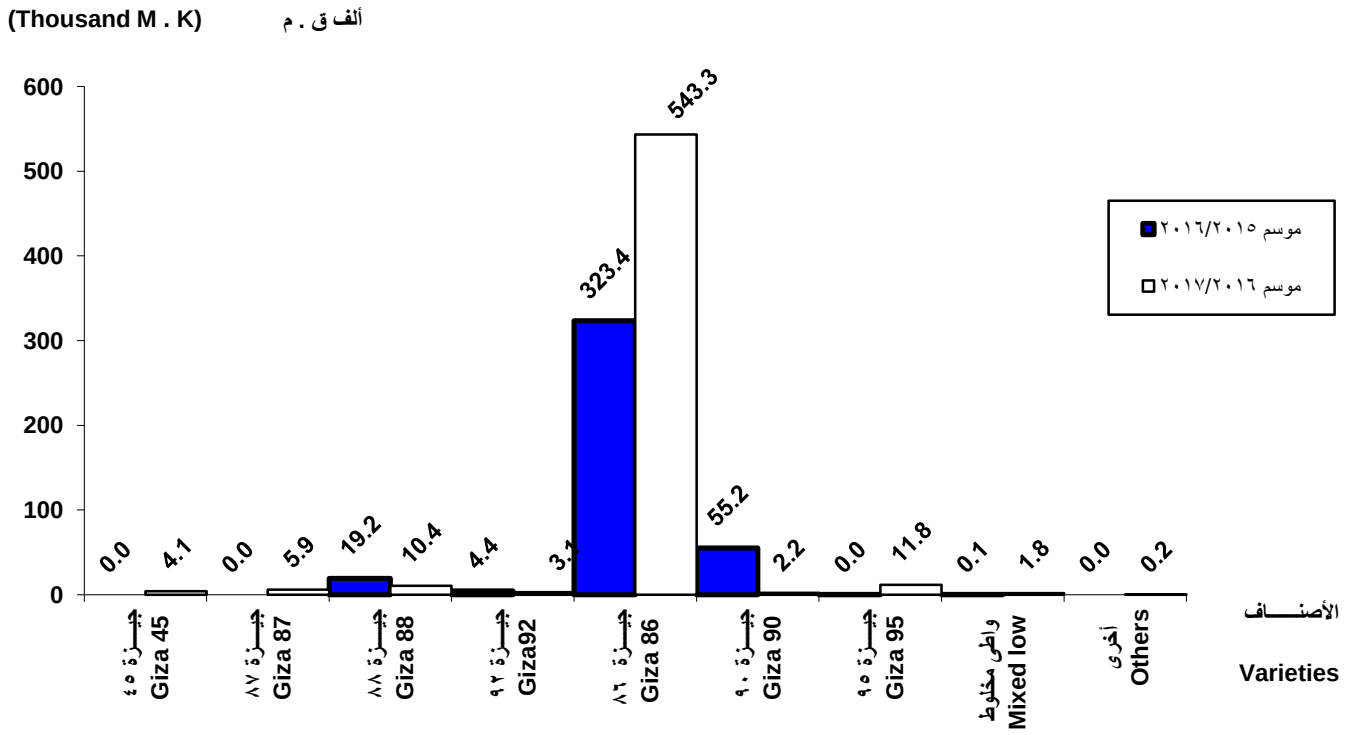

جـــــــداول النشـــــــــرة

جدول ١ : الموزع من القطن من أول الموسم حتى نهاية شهر فبراير٢٠١٧

Tabel 1: Distribution of cotton from the beginning of the season to the end of February 2017

Unit:Metric kentar — الوحدة : قنطار مترى

Varieties	الموزع من أول سبتمبر Distribution from 1 st sep.	Local Consumption المستهلك المحلى		Exported المصدر		الأصناف
		من أول سبتمبر from 1 st Sep.	خلال ديسمبر / فبراير During .Dec. /Feb	من أول سبتمبر from 1 st Sep.	خلال ديسمبر / فبراير During Dec. /Feb.	
Local Total	**582835**	**234610**	**127640**	**348225**	**134829**	**جملة المحلى**
Long staple						**طويل التيلة**
Giza 45	4089	_	_	4089	_	**جيزة 45**
Giza 87	5913	171	161	5742	_	**جيزة 87**
Giza 88	10435	719	386	9716	187	**جيزة 88**
Giza 92	3117	_	_	3117	_	**جيزة 92**
Long Medium						**طويل وسط**
Giza 86	543317	217916	122296	325401	134642	**جيزة 86**
Giza 90	2243	2243	649	_	_	**جيزة 90**
Giza 95	11784	11784	3196	_	_	**جيزة 95**
Mixed low	1777	1777	952	_	_	**واطى مخلوط**
Others	160	_	_	160	_	**أخرى**
Imported Cotton	_	182160	87974	_	_	**جملة المستورد**

جدول2 / أ : قيمة وكمية المصدر من القطن طبقا للأصناف والبلاد المصدر إليها

خلال الفترة من ديسمبر 2016/ فبراير 2017

Table 2/A : Value, and Quantity of Exported Cotton According to Varieties and Countries of Destination During December 2016 / February 2017

Unit: Metric kentar — الوحدة : قنطار مترى

Value : L.E — القيمة : بالجنية المصرى

Countries of Destination / Varieties		الجملة Total	طويل وسط Long Medium جيزة 86 Giza 86	طويل التيلة Long Staple جيزة 88 Giza 88	الأصناف / البلاد المصدر إليها	
G.Total	Value	384325835	383976363	349472	قيمة	الإجمالى العام
	Quantity	134829	134642	187	كمية	
Saudi	Value	7985437	7985437	-	قيمة	السعودية
	Quantity	4318	4318		كمية	
Lebanan	Value	111062	111062	-	قيمة	لبنان
	Quantity	420	420	-	كمية	
Morocco	Value	2415132	2415132	-	قيمة	المغرب
	Quantity	918	918	-	كمية	
Turkey	Value	30656394	30306922	349472	قيمة	تركيا
	Quantity	10586	10399	187	كمية	
Slovania	Value	13918373	13918373	-	قيمة	سلوفينيا
	Quantity	4064	4064	-	كمية	
Italy	Value	7435510	7435510	-	قيمة	ايطاليا
	Quantity	2203	2203	-	كمية	
Germany	Value	2078587	2078587	-	قيمة	المانيا الاتحادية
	Quantity	1554	1554	-	كمية	
France	Value	446607	446607	-	قيمة	فرنسا
	Quantity	73	73	-	كمية	
Bahrain	Value	2709382	2709382	-	قيمة	البحرين
	Quantity	953	953	-	كمية	
China	Value	34447776	34447776	-	قيمة	الصين الشعبية
	Quantity	12728	12728	-	كمية	
India	Value	186924544	186924544	-	قيمة	الهند
	Quantity	51464	51464	-	كمية	
Japan	Value	2042409	2042409	-	قيمة	اليابان
	Quantity	618	618	-	كمية	
Pakistan	Value	47833145	47833145	-	قيمة	باكستان
	Quantity	31834	31834	-	كمية	
Thailand	Value	5764088	5764088	-	قيمة	تايلاند
	Quantity	1852	1852	-	كمية	

جدول2 / ب: قيمة وكمية المصدر من القطن طبقا للأصناف والبلاد المصدر إليها

من أول الموسم حتى نهاية شهرفبراير 2017

Table 2 / B : Value, and Quantity of Exported Cotton According to Varieties and Countries of Destination from the Beginning of the Season to the end of February 2017

Unit: Metric kentar — الوحدة : قنطار مترى

Value: L.E — القيمة : بالجنية المصرى

Countries of Destination / Varieties		الجملة Total	أخرى Others	طويل وسط Long Medium: جيزة 86 Giza 86	طويل التيلة Long Staple: جيزة 92 Giza 92	جيزة 88 Giza 88	جيزة 87 Giza 87	جيزة 45 Giza 45	الأصناف / البلاد المصدر إليها	
G.Total	**Value**	**805727987**	**1579052**	**778313316**	**6396931**	**15183414**	**2176914**	**2078360**	قيمة	الإجمالى العام
	Quantity	**348225**	**160**	**325401**	**3117**	**9716**	**5742**	**4089**	كمية	
Austria	**Value**	1648995	-	1648995	-	-	-	-	قيمة	النمسا
	Quantity	1320	-	1320	-	-	-	-	كمية	
Saudi	**Value**	8760316	-	8760316	-	-	-	-	قيمة	السعودية
	Quantity	4892	-	4892	-	-	-	-	كمية	
Lebanon	**Value**	111062	-	111062	-	-	-	-	قيمة	لبنان
	Quantity	420	-	420	-	-	-	-	كمية	
Morocco	**Value**	7209269	-	7209269	-	-	-	-	قيمة	المغرب
	Quantity	3445	-	3445	-	-	-	-	كمية	
Turkey	**Value**	49200011	-	48850539	-	349472	-	-	قيمة	تركيا
	Quantity	17560	-	17373	-	187	-	-	كمية	
Belgium	**Value**	914272	-	914272	-	-	-	-	قيمة	بلجيكا
	Quantity	441	-	441	-	-	-	-	كمية	
Bangladish	**Value**	13918373	-	13918373	-	-	-	-	قيمة	سلوفينيا
	Quantity	4064	-	4064	-	-	-	-	كمية	
Portugal	**Value**	19494610	-	19494610	-	-	-	-	قيمة	البرتغال
	Quantity	8899	-	8899	-	-	-	-	كمية	
Italy	**Value**	19791388	-	18368221	-	1423167	-	-	قيمة	ابطاليا
	Quantity	6948	-	5958	-	990	-	-	كمية	
Germany	**Value**	2078587	-	2078587	-	-	-	-	قيمة	المانيا الاتحادية
	Quantity	1554	-	1554	-	-	-	-	كمية	
Franca	**Value**	446607	-	446607	-	-	-	-	قيمة	فرنسا
	Quantity	73	-	73	-	-	-	-	كمية	
Bahrain	**Value**	3675738	-	3675738	-	-	-	-	قيمة	البحرين
	Quantity	1349	-	1349	-	-	-	-	كمية	
China	**Value**	49640705		49640705	-	-	-	-	قيمة	الصين الشعبية
	Quantity	20283		20283	-	-	-	-	كمية	
India	**Value**	456661057	1579052	431019025	6396931	13410775	2176914	2078360	قيمة	الهند
	Quantity	197160	160	175513	3117	8539	5742	4089	كمية	
Japan	**Value**	5553511	-	5553511	-	-	-	-	قيمة	اليابان
	Quantity	862	-	862	-	-	-	-	كمية	
Pakistan	**Value**	89044358	-	89044358	-	-	-	-	قيمة	باكستان
	Quantity	51150	-	51150	-	-	-	-	كمية	
Thailand	**Value**	7532381	-	7532381	-	-	-	-	قيمة	تايلاند
	Quantity	2688	-	2688	-	-	-	-	كمية	
Bangladish	**Value**	41243738	-	41243738	-	-	-	-	قيمة	بتجلادش
	Quantity	14821	-	14821	-	-	-	-	كمية	
U.S.A.	**Value**	12656294	-	12656294	-	-	-	-	قيمة	الولايات المتحدة
	Quantity	5532	-	5532	-	-	-	-	كمية	
Brazil	**Value**	16145494	-	16145494	-	-	-	-	قيمة	البرازيل
	Quantity	4760	-	4760	-	-	-	-	كمية	
Australia	**Value**	1221	-	1221	-	-	-	-	قيمة	استراليا
	Quantity	4	-	4	-	-	-	-	كمية	

جدول ٣/أ : المستهلك من القطن طبقاً للأصناف والرتب خلال الفترة من ديسمبر ٢٠١٦/ فبراير ٢٠١٧

Table 3/A : consumption of cotton According to Varieties and Grades during December 2016/ February 2017

Unit:Metric kentar الوحدة : قنطار مترى

varieties / Grades	الجملة Total	اقطان مستوردة imported cotton	واطى مخلوط Mixed Low	جيزة 90 Giza 90	جيزة 86 Giza 86	جيزة 95 Giza 95	جيزة88 Giza 88	جيزة 87 Giza 87	الأصناف / الرتب
Total	**215614**	**87974**	**952**	**649**	**122296**	**3196**	**386**	**161**	الجملة
F.G	342	–	–	342	–	–	–	–	فج
G / F.G	40149	–	–	–	38834	1182	133	–	جود/فج
Good	91654	14586	–	307	74333	2014	253	161	جود
G.F/ F.G.F	2742	1665	–	–	1077	–	–	–	فجف
G.F	8408	–	356	–	8052	–	–	–	جف/فجف
Without Grades	72319	71723	596	–	–	–	–	–	بدون رتب

جدول ٣/ب : المستهلك من القطن طبقاً للأصناف والرتب من أول الموسم حتى نهاية شهر فبراير ٢٠١٧

Table 3/B : consumption of cotton According to Varieties and Grades from the beginning of the season to the end of February 2017

Unit:Metric kentar الوحدة : قنطار مترى

varieties / Grades	الجملة Total	اقطان مستوردة imported cotton	واطى مخلوط Mixed Low	جيزة 90 Giza 90	جيزة 86 Giza 86	جيزة 95 Giza 95	جيزة88 Giza 88	جيزة 87 Giza 87	الأصناف / الرتب
Total	**416770**	**182160**	**1777**	**2243**	**217916**	**11784**	**719**	**171**	الجملة
F.G	7326	–	–	383	6943	–	–	–	فج
G / F.G	70094	–	–	756	67168	2037	133	–	جود/فج
Good	174070	34043	–	1104	129838	8328	586	171	جود
G.F/ F.G.F	2742	1665	–	–	1077	–	–	–	فجف
G.F	15520	1055	533	–	12513	1419	–	–	جف/فجف
Without Grades	147018	145397	1244	–	377	–	–	–	بدون رتب

جدول ٤/ أ : المستهلك من القطن طبقا للأصناف والمحافظات خلال الفترة من ديسمبر ٢٠١٦ / فبراير ٢٠١٧

Table 4/A: Consumption of cotton According to varieties and governorates during December 2016 / February 2017

Unit : Metric Kentar — الوحدة : قنطار مترى

Varieties / Governorates	الجملة Total	اقطان مستوردة Imported cotton	واطى مخلوط Mixed Low	جيزة 90 Giza 90	جيزة 86 Giza 86	جيزة 95 Giza 95	جيزة88 Giza 88	جيزة87 Giza 87	الأصناف / المحافظات
Total	**215614**	**87974**	**952**	**649**	**122296**	**3196**	**386**	**161**	الجملة
Cairo	1634	1017	-	-	617	-	-	-	القاهرة
Alexandria	51874	25744	-	307	22862	2547	253	161	الاسكندرية
Damietta	9146	6690	-	-	2456	-	-	-	دمياط
Dakahlia	23643	12650	-	342	10651	-	-	-	الدقهلية
Sharkia	1777	48	-	-	1729	-	-	-	الشرقية
Kalyubia	1623	-	-	-	1623	-	-	-	القليوبية
Kafr El Shiekh	9037	-	-	-	9037	-	-	-	كفر الشيخ
Gharbia	63654	28516	952	-	33614	439	133	-	الغربية
Menoufia	12606	-	-	-	12606	-	-	-	المنوفية
Behera	24268	2015	-	-	22043	210	-	-	البحيرة
Giza	977	-	-	-	977	-	-	-	الجيزة
Menia	3823	3139	-	-	684	-	-	-	المنيا
Assiut	2498	2498	-	-	-	-	-	-	أسيوط
Suhag	3939	2365	-	-	1574	-	-	-	سوهاج
Kena	5115	3292	-	-	1823	-	-	-	قنا

جدول ٤/ ب : المستهلك من القطن طبقا للأصناف والمحافظات من اول الموسم حتى نهاية شهر فبراير٢٠١٧

Table 4 / B: Consumption of cotton According to Varieties and Governorates from the beginning of the Season to the end of February 2017

Unit : Metric Kentar — الوحدة : قنطار مترى

Varieties / Governorates	الجملة Total	اقطان مستوردة imported cotton	واطى مخلوط Mixed Low	جيزة 90 Giza 90	جيزة 86 Giza 86	جيزة 95 Giza 95	جيزة88 Giza 88	جيزة87 Giza 87	الأصناف / المحافظات
Total	**416770**	**182160**	**1777**	**2243**	**217916**	**11784**	**719**	**171**	الجملة
Cairo	3096	2474	-	-	622	-	-	-	القاهرة
Alexandria	101312	49158	-	465	46724	4208	586	171	الاسكندرية
Damietta	16125	12072	-		4053	-	-	-	دمياط
Dakahlia	56957	32483	-	1768	19318	3388	-	-	الدقهلية
Sharkia	4046	797	-	-	3249	-	-	-	الشرقية
Kalyubia	2772	-	-	-	2772	-	-	-	القليوبية
Kafr El Shiekh	17230	2499	-	-	14731	-	-	-	كفر الشيخ
Gharbia	118225	52708	1777	-	59629	3978	133	-	الغربية
Menoufia	21072	-	-	-	21072	-	-	-	المنوفية
Behera	44999	7731	-	-	37058	210	-	-	البحيرة
Giza	1969	72	-	-	1897	-	-	-	الجيزة
Menia	7443	6759	-	-	684	-	-	-	المنيا
Assiut	4499	4499	-	-	-	-	-	-	أسيوط
Suhag	7418	4819	-	-	2599	-	-	-	سوهاج
Kena	9607	6089	-	10	3508	-	-	-	قنا

جدول٥ /أ:المكبوس بخاريا من القطن طبقاً للأصناف والرتب خلال الفترة من ديسمبر ٢٠١٦/فبراير ٢٠١٧

Table 5 / A: Steam pressed cotton According to varieties and grades during December 2016/February 2017

Unit:Metric Kentar الوحدة:قنطار مترى

Varieties / Grade	Giza93 جيزة 93		Giza92 جيزة 92		Giza88 جيزة 88		Giza87 جيزة 87		Giza 45 جيزة 45		الأصناف / الرتب
	قنطار kentar	بالة Bale	قنطار kentar	بالة Bale	قنطار kentar	بالة Bale	قنطار kentar	بالة Bale	قنطار kentar	بالة Bale	
Total	**59**	**10**	**3809**	**691**	**3092**	**701**	**21994**	**3992**	**21**	**4**	الجملة
G / F.G	59	10	3809	691	3092	701	38	8	21	4	جود/فج
Good	_	_	_	_	_	_	21956	3984	_	_	جود

تابع جدول٥ /أ:المكبوس بخاريا من القطن طبقاً للأصناف والرتب خلال الفترة من ديسمبر ٢٠١٦/فبراير ٢٠١٧

Cont of Table 5 / A: Steam pressed cotton According to varieties and grades during December 2016/February 2017

Unit:Metric Kentar الوحدة:قنطار مترى

Varieties / Grades	Total الجملة		Giza96 جيزة 96		Giza95 جيزة 95		Giza94 جيزة 94		Giza90 جيزة 90		Giza 87 جيزة 86		الأصناف / الرتب
	قنطار kentar	بالة Bale	قنطار kentar	بالة Bale	قنطار kentar	بالة Bale	قنطار kentar	بالة Bale	قنطار kentar	بالة Bale	قنطار kentar	بالة Bale	
Total	**367508**	**70254**	**1750**	**276**	**15981**	**3204**	**83046**	**15779**	**30365**	**5923**	**207391**	**39674**	الجملة
G / F.G	199709	37724	1750	276	7253	1623	82548	15691	16895	3490	84244	15230	جود/فج
Good	167799	32530	_	_	8728	1581	498	88	13470	2433	123147	24444	جود

جدول٥ / ب :المكبوس بخاريا من القطن طبقاً للأصناف والرتب من أول الموسم حتى نهاية شهر فبراير ٢٠١٧

Table 5 / B : Steam pressed cotton According to varieties and grades from the beginning of the season to the end of February 2017

Unit:Metric Kentar — الوحدة:قنطار مترى

Varieties / Grades	Giza93 جيزة 93		Giza92 جيزة 92		Giza88 جيزة 88		Giza87 جيزة 87		Giza 45 جيزة 45		الأصناف / الرتب
	قنطار kentar	بالة Bale	قنطار kentar	بالة Bale	قنطار kentar	بالة Bale	قنطار kentar	بالة Bale	قنطار kentar	بالة Bale	
Total	59	10	4308	786	3092	701	21994	3992	21	4	الجملة
F.G	_	_	_	_	_	_	_	_	_	_	فج
G / F.G	59	10	4308	786	3092	701	38	8	21	4	جود / فج
Good	_	_	_	_	_	_	21956	3984	_	_	جود

تابع جدول٥ / ب :المكبوس بخاريا من القطن طبقاً للأصناف والرتب من أول الموسم حتى نهاية شهر فبراير ٢٠١٧

Cont of Table 5 / B : Steam pressed cotton According to varieties and grades from the beginning of the season to the end of February 2017

Unit:Metric Kentar — الوحدة:قنطار مترى

Varieties / Grades	Total الجملة		Giza96 جيزة 96		Giza95 جيزة 95		Giza94 جيزة 94		Giza90 جيزة 90		Giza86 جيزة 86		الأصناف / الرتب
	قنطار kentar	بالة Bale	قنطار kentar	بالة Bale	قنطار kentar	بالة Bale	قنطار kentar	بالة Bale	قنطار kentar	بالة Bale	قنطار kentar	بالة Bale	
Total	**581504**	**113748**	**1750**	**276**	**31187**	**6332**	**126085**	**24478**	**54776**	**10946**	**338232**	**66223**	الجملة
F.G	8121	1465	_	_	4386	792	_	_	3735	673	_	_	فج
G / F.G	362348	70537	1750	276	18073	3959	125587	24390	37571	7840	171849	32563	جود / فج
Good	211035	41746	_	_	8728	1581	498	88	13470	2433	166383	33660	جود

جدول٦/أ: المحلوج من القطن طبقا للأصناف والرتب خلال الفترة من ديسمبر٢٠١٦/ فبراير ٢٠١٧

Table 6/A: Ginned Cotton according to Varieties and Grades during December 2016 / February 2017

Unit: Metric Kentar — الوحدة : قنطار مترى

varieties / Grades	الجملة Total	أخرى Others	اسكارتو Scarto	واطى مخلوط Mixed Low	جيزة96 Giza 96	جيزة95 Giza 95	جيزة94 Giza 94	جيزة90 Giza 90	جيزة86 Giza 86	جيزة 92 Giza92	جيزة 88 Giza 88	جيزة 87 Giza 87	جيزة 45 Giza45	الأصناف / الرتب
Total	**406544**	**16**	**7162**	**1537**	**5118**	**16025**	**85545**	**20344**	**240821**	**4529**	**3412**	**21956**	**79**	الجملة
G / F.G	121434	_	_	_	4129	16025	53457	10057	32316	4529	_	921	_	جود / فج
Good	276275	_	_	_	989	_	32088	10167	208505	_	3412	21035	79	جود
F.G.F /G	120	_	_	_	_	_	_	120	_	_	_	_	_	فجف /جود
Without Grades	8715	16	7162	1537	_	_	_	_	_	_	_	_	_	بدون رتب

جدول٦/ب: المحلوج من القطن طبقا للأصناف والرتب من أول الموسم حتى نهاية شهر فبراير٢٠١٧

Table 6/B: Ginned Cotton according to Varieties and Grades from the Beginning of the season to the end of February 2017

Unit: Metric Kentar — الوحدة : قنطار مترى

varieties / Grades	الجملة Total	أخرى Others	اسكارتو Scarto	واطى مخلوط Mixed Low	جيزة96 Giza 96	جيزة95 Giza 95	جيزة94 Giza 94	جيزة90 Giza 90	جيزة86 Giza 86	جيزة 92 Giza92	جيزة 88 Giza 88	جيزة 87 Giza 87	جيزة 45 Giza45	الأصناف / الرتب
Total	**670339**	**16**	**11044**	**1862**	**5118**	**37309**	**135995**	**73568**	**374952**	**5028**	**3412**	**21956**	**79**	الجملة
G / F.G	275966	_	_	_	4129	37309	91018	41154	96407	5028	_	921	_	جود / فج
Good	381331	_	_	_	989	_	44977	32294	278545	_	3412	21035	79	جود
F.G.F /G	120	_	_	_	_	_	_	120	_	_	_	_	_	فجف /جود
Without Grades	12922	16	11044	1862	_	_	_	_	_	_	_	_	_	بدون رتب