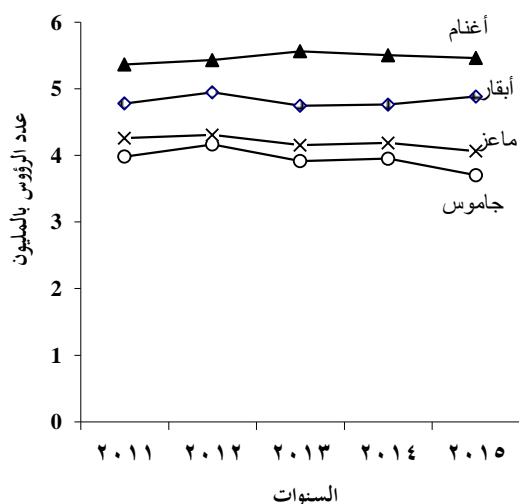


تطور الأعداد التقديرية لرؤوس الماشية

خلال الفترة (2011 - 2015)

Evolution of the Estimated Numbers of
Cattle Heads During the Period (2011 - 2015)



تطور الأعداد التقديرية لرؤوس الماشية

خلال الفترة (2011 - 2015)

Evolution of the Estimated Numbers of Cattle Heads
During the Period (2011 - 2015)

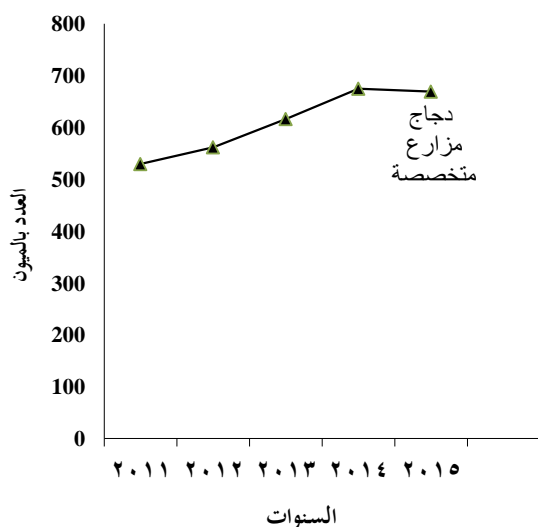
Type	بالألف					النوع السنوات
	جمال Camel	ماعز Goat	أغنام Sheep	جاموس Buffalo	أبقار Cow	
2011	137	4258	5365	3983	4780	2011
2012	142	4306	5430	4165	4946	2012
2013	153	4153	5564	3915	4745	2013
2014	158	4186	5503	3949	4762	2014
2015	153	4046	5463	3702	4883	2015

تطور أعداد مذبوحات دجاج المزارع المتخصصة

خلال الفترة (2011 - 2015)

Evolution of the Number of Slaughtered
Specialized Chicken Farms

During the Period (2011 - 2015)



تطور الأعداد التقديرية للرؤوس المذبوحة من الماشية

خلال الفترة (2011 - 2015)

Evolution of the Estimated Numbers of Heads of Cattle
Slaughtered During the Period (2011 - 2015)

Type	بالألف						النوع السنوات
	خنازير Pig	جمال Camel	ماعز Goat	أغنام Sheep	جاموس Buffalo	أبقار Cow	
2011	-	35	2615	2305	1271	1441	2011
2012	-	35	2663	2335	1205	1462	2012
2013	-	38	2536	2383	1170	1409	2013
2014	6	40	2567	2362	1149	1367	2014
2015	14	38	2492	2331	1179	1349	2015

تطور الأعداد التقديرية لرؤوس الماشية

خلال الفترة (2011 - 2015)

2011

بالآلف

النوع السنوات	أبقار	جاموس	أغنام	ماعز
2011	4780	3983	5365	4258
2012	4946	4165	5430	4306
2013	4745	3915	5564	4153
2014	4762	3950	5503	4186
2015	4883	3702	5463	4064

تطور أعداد المذبوحات التقديرية للطيور والدواجن

خلال الفترة (2011- 2015)

بالآلف

السنوات	دجاج مزارع متخذ	2015	2014	2013	2012	2011	المحصول السنوي من البيض
2011	529195						
2012	561485	10416	9328	9116	9161	7740	
2013	616059						
2014	674509						
2015	668894						

تطور الأعداد التقديرية للرؤوس المذبوحة من الماشية

خلال الفترة (2011 - 2015)

بالآلف

السنوات	النوع	السنوات				
		ماعز	أغنام	جاموس	أبقار	
أبقار		2615	2305	1271	1441	2011
جاموس		2663	2335	1205	1462	2012
أغنام		2536	2383	1170	1409	2013
ماعز		2567	2362	1149	1367	2014
		2492	2331	1179	1349	2015

تطور بيان التفريخ والمحصول السنوي من البيض

خلال الفترة (2011 - 2015)

بالمليون

2010

النوع	النوع	المحصول السنوي من البيض		النوع
		بصلة	بصلة	
أبقار	1454			
جاموس	1262	7740	2011	
أغنام	2354	9161	2012	
ماعز	2572	9116	2013	
		9328	2014	
		10416	2015	

2015	2014	2013	2012	2011
4883000	4762000	4745000	4946000	4780000
3702000	3950000	3915000	4165000	3983000
5463000	5503000	5564000	5430000	5365000
4064000	4186000	4153000	4306000	4258000

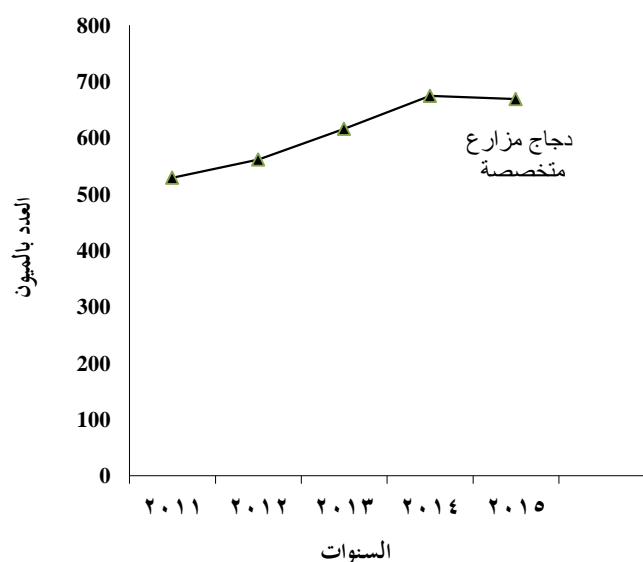
2014	2012	2011
1367	1462	1441
1149	1205	1271
2362	2335	2305
2567	2663	2615

تطور أعداد مذبوحات دجاج المزارع المتخصصة

خلال الفترة (2011-2015)

Evolution of the Num. of Slaughtered Specialized

Chicken Farms During the Period (2011 - 2015)

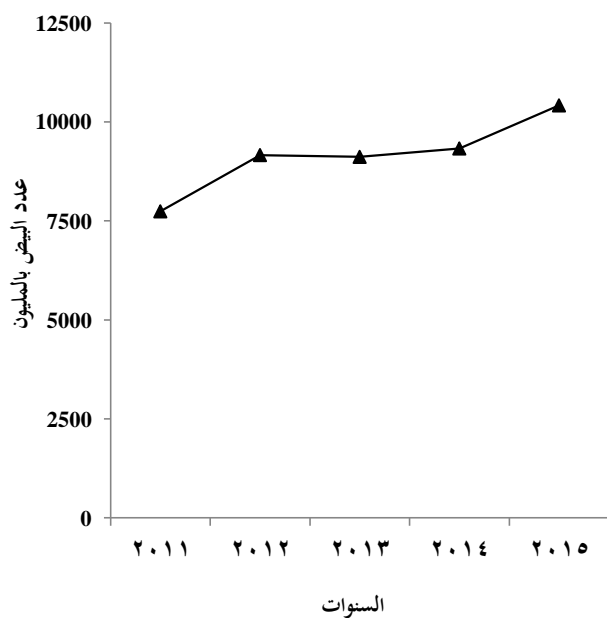


تطور أعداد مذبوحات دجاج المزارع المتخصصة

خلال الفترة (2011-2015)

Evolution of the Number of Slaughtered Specialized

During the Period Chicken Farms (2011 - 2015)



تطور أعداد مذبوحات دجاج المزارع المتخصصة

خلال الفترة (2011-2015)

Evolution of Num.of chicken farms Specialized

Slaughtered During the Period (2011 - 2015)

Type	دجاج مزارع متخصصة	النوع
Years	Specialized chicken farms	السنوات
2011	529195	2011
2012	561485	2012
2013	616059	2013
2014	674509	2014
2015	668894	2015

تطور المحصول السنوي من البيض

خلال الفترة (2011 - 2015)

Evolution of The Annual Crop of Eggs

During The Period (2011 - 2015)

Type	المحصول السنوي من البيض	النوع
Years	The Annual crop of eggs	السنوات
2011	7740	2011
2012	9161	2012
2013	9116	2013
2014	9328	2014
2015	10416	2015

تطور الأ

خلال الفقة

أبقار	النوع السنوات
4780	2011
4946	2012
4745	2013
4762	2014
4883	2015

تطور أعداد المذبوحا

خلال

--

2015	2014	2013	2012	2011	السنوات البيان
10416	9328	9116	9161	7740	المحصول السنوى من البيض

تطور الأعداد التقديرية للرؤوس المذبوحة من الماشية
خلال الفترة (2011 - 2015)

عداد التقديرية لرؤوس الماشية
زة (2011 - 2015)

بالألف

النوع السنوات	أبقار	جاموس	أغنام	ماعز
2011	1441	1271	2305	2615
2012	1462	1205	2335	2663
2013	1409	1170	2383	2536
2014	1367	1149	2362	2567
2015	1349	1179	2331	2492

بالألف

جاموس	أغنام	ماعز
3983	5365	4258
4165	5430	4306
3915	5564	4153
3950	5503	4186
3702	5463	4064

تطور بيان التفريخ والمحصول السنوي من البيض
خلال الفترة (2011 - 2015)

ت التقديرية للطيور والدواجن
الفترة (2011- 2015)

بالمليون

المحصول السنوي من البيض	السنوات
7740	2011
9161	2012
9116	2013
9328	2014
10416	2015

بالألف

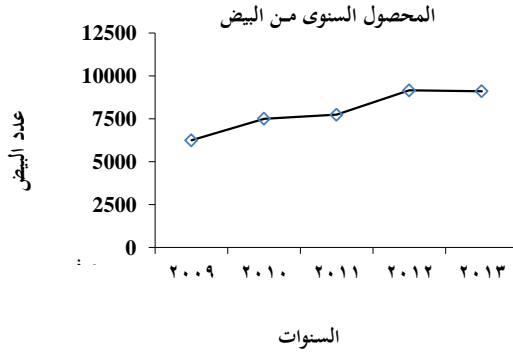
النوع	السنوات
دجاج مزارع متخصصة	2011
	2012
	2013
	2014
	2015

2015	2014	2013	2012	2011	السنوات
					النوع
4883000	4762000	4745000	4946000	4780000	أبقار
3702000	3950000	3915000	4165000	3983000	جاموس
5463000	5503000	5564000	5430000	5365000	أغنام
4064000	4186000	4153000	4306000	4258000	ماعز

2014	2012	2011	2010	
1367	1462	1441	1454	أبقار
1149	1205	1271	1262	جاموس
2362	2335	2305	2354	أغنام
2567	2663	2615	2572	ماعز

تطور أعداد المذبوحات التقديرية للطيور والدواجن
خلال الفترة من (2011-2013)

تطور بيان التفريخ والمحصول السنوي من البيض
خلال الفترة (2010 - 2014)



تطور بيان التفريخ والمحصول السنوي من البيض
خلال الفترة (2010 - 2014)

2014	2013	2012	2011	2010	الوحدة	
9328	9116	9161	7740	7512	مليون	المحصول السنوي

النوع	السنوات	2011	2012	2013	2014	2015
دجاج مزارع متخصصة		529195	561485	616059	674509	668894
رومى						
بط						
أوز						
حمام منزله، "بالزوج"						
أرانب						