



جمهورية مصر العربية

الجهاز المركزي للتعبئة العامة والإحصاء

النشرة السنوية للإحصاءات والمؤشرات المالية لشركات القطاع الخاص المنظم

عام ٢٠١١



إصدار فبراير ٢٠١٣



جمهورية مصر العربية

الجهاز المركزى للتعبئة العامة والإحصاء

النشرة السنوية
للإحصاءات والمؤشرات المالية
لشركات القطاع الخاص المنظم
عام ٢٠١١

عند إستخدام إحصاءاتنا
يرجى الإشارة إلى الجهاز المركزى للتعبئة العامة والإحصاء
كمصدر للبيانات

إصدار فبراير ٢٠١٣

<http://www.capmas.gov.eg>

مرجع رقم ٧١-١٢٧١٣/٢٠١١

تقديم

فى ظل إتباع الدولة لسياسات الإصلاح الإقتصادى وإهتمامها بالقطاع الخاص ودوره الإيجابى فى الإقتصاد القومى ، تظهر أهمية التحليل المالى لبيانات هذا القطاع والتى تستخدم فى التخطيط ومتابعة وتقييم الأداء على المستوى القومى .

يقوم الجهاز المركزى للتعبئة العامة والإحصاء بإصدار هذه النشرة السنوية للإحصاءات والمؤشرات المالية لشركات القطاع الخاص المنظم " طبقاً لأسس وقواعد ومصطلحات وتعريف النظام المحاسبى الموحد والخاضعة للقانون رقم ١٥٩ لسنة ١٩٨١ المعدل بالقانون رقم ٣ لسنة ١٩٩٨ ، تتضمن الميزانية وتفصيلاتها وحسابات النتيجة طبقاً لأقسام النشاط الإقتصادى بالإضافة إلى المؤشرات العامة للعنصر البشرى والإنتاج ، وكفاءة إستغلال الأموال ، وبيانات إجمالية عن المؤسسات الصحفية لإلقاء الضوء عليها .

يقدم الجهاز هذه النشرة عن عام ٢٠١١ ، للباحثين و المهتمين بالشئون المالية و الإقتصادية ويأمل أن تحقق الأهداف المرجوة منها .

والله ولى التوفيق ، ، ،

لواء / أبو بكر الجندى

رئيس الجهاز المركزى للتعبئة العامة والإحصاء

الفهرس

رقم الصفحة	البيان	رقم الجدول
١	منهجية الإحصائية	
١٥	المؤشرات العامة	
جداول النشرة		
الباب الأول		
شركات القطاع الخاص المنظم عام ٢٠١١		
أولاً : الميزانية وتفصيلاتها		
٢٤	الميزانية طبقاً للكيان القانوني .	١
٢٦	الميزانية طبقاً للتوزيع الجغرافي للمراكز الرئيسية للمشروعات .	٢
٢٨	الميزانية طبقاً لأقسام النشاط الإقتصادي .	٣
	أ - جانب الأصول	
٣١	ب - جانب الخصوم	
٣٤	تفصيلات الأصول الثابتة بالتكلفة طبقاً لأقسام النشاط الإقتصادي .	٤
٣٧	تفصيلات رأس المال المستثمر طبقاً لأقسام النشاط الإقتصادي .	٥
٤٠	تفصيلات الإحتياجات والفائض المرحل طبقاً لأقسام النشاط الإقتصادي .	٦
٤٣	تفصيلات المخصصات طبقاً لأقسام النشاط الإقتصادي .	٧
٤٦	إهلاك العام ومجمع الإهلاك لبنود الأصول الثابتة طبقاً لأقسام النشاط الإقتصادي .	٨

تابع الفهرس

رقم الصفحة	البيان	رقم الجدول
	<u>ثانيا : حسابات النتيجة طبقاً لأقسام النشاط الإقتصادي</u>	
	حساب الإنتاج والمتاجرة	٩
٥٣	أ- تكلفة الإنتاج	
٥٦	ب- فائض الإنتاج والمتاجرة (الجانب المدين)	
٥٩	ج- عجز الإنتاج والمتاجرة (الجانب الدائن)	
	حساب الأرباح والخسائر	١٠
٦٥	أ - الجانب المدين	
٧١	ب- الجانب الدائن	
٧٧	حساب توزيع الأرباح	١١
	<u>ثالثا: المؤشرات العامه طبقاً لأقسام النشاط الإقتصادي</u>	
٨٤	العنصر البشري والإنتاج	١٢
٨٧	مدى القدرة على مقابلة الإلتزامات والكفاءة الإنتاجية والتسويقية	١٣
٩٠	كفاءة إستغلال الأموال وتحقيق الفائض	١٤
٩٣	نصيب جنيه المبيعات من الأصول الثابته وتكاليف الخدمات	١٥
	<u>الباب الثاني</u>	
	<u>المؤسسات الصحفية عام ٢٠١١</u>	
٩٧	الميزانية للمؤسسات الصحفية	١٦
٩٨	حساب الإنتاج والمتاجرة للمؤسسات الصحفية	١٧
٩٩	حساب الأرباح والخسائر للمؤسسات الصحفية	١٨
١٠٠	حساب توزيع الأرباح للمؤسسات الصحفية	١٩

منهجية الإحصائية

تعتبر الحسابات الختامية المرآة التي تعكس المركز المالى للشركات بهدف إظهار نتيجة أعمالها خلال فترة زمنية محددة .

وتحليل هذه الحسابات مع البيانات المالية الأخرى ووضعها فى صورة جداول إحصائية يساعد على تقييم مستوى الأداء فى الشركات والحكم على مدى سلامة إستخدام الإدارة للموارد المالية والبشرية المتاحة وإستخلاص المؤشرات العامة التى تبين مستوى النشاط الإقتصادى للوحدات وبالتالي إمكان التنبؤ باتجاهات ومعدلات النمو وتغطى هذه النشرة شركات الأموال باعتبارها جزءاً من قطاع الأعمال الخاص المنظم الذى يخضع لأحكام القانون رقم ١٥٩ لسنة ١٩٨١ المعدل بالقانون رقم ٣ لسنة ١٩٩٨ الذى يلزم بإمساك دفاتر وحسابات منتظمة ولا تشارك الدولة فى ملكيته ، ويتمثل فى الكيانات القانونية التالية :

- ١- الشركات المساهمة
- ٢- شركات التوصية بالأسهم
- ٣- الشركات ذات المسئولية المحدودة
- ٤- فروع شركات الأموال الأجنبية الخاضعة للكيانات القانونية السابق ذكرها.

أولاً : مصادر الإحصائية

أعتمد التحليل على الحسابات الختامية والبيانات التفصيلية التى جمعت عن طريق مكاتب الإحصاء فى أنحاء الجمهورية من شركات هذا القطاع وقد تم تبويب البيانات والمؤشرات المالية على مستوى النشاط الإقتصادى الرئيسى للمشروع حتى يسهل على الباحث إجراء المقارنات الإقتصادية بين نشاط وآخر .

وقد روعى عند التحليل المالى لبيانات الحسابات الختامية لهذه المشروعات تطويعها لتتلاءم مع المعايير والمفاهيم المنصوص عليها فى النظام المحاسبى الموحد مع إدخال التعديلات المناسبة على جداول النشرة بما يتمشى مع هذا النظام .

ثانياً : إطار الإحصائية

بلغ عدد الشركات (٨٥٥) شركة بالإضافة إلى المؤسسات الصحفية العاملة فى الطباعة والنشر وعددها ٨ مؤسسات .

ثالثاً : التعاريف والمفاهيم المستخدمة

١-الميزانية :

أ- الأصول

(١) الأصول الثابتة بالتكلفة :

هي عبارة عن ممتلكات منقولة أو غير منقولة ، مقتناة أو منتجة بمعرفة الوحدة لغير أغراض البيع أو التحويل بل لإستعمالها طوال فترة وجودها كطاقة إنتاجية أو لتهيئة هذه الطاقة للإستغلال .

يحمل هذا الحساب بجميع التكاليف الرأسمالية الخاصة بشراء وإنشاء الأصول الثابتة بكافة أنواعها والرسوم الجمركية والتكاليف الخاصة بتسجيلها وتركيبها وفي حالة قيام الوحدة بإنشاء الأصول لخدمة نشاطها الإنتاجي تقوم بتكلفة إنتاجها وكذا بالنسبة لما يضاف إلى أصولها من مشغولاتها الداخلية .

فيما يلي تفصيل بنود الأصول الثابتة

(أ) الأراضي :

يحمل هذا الحساب بثمن شراء الأراضي وتكلفة إقتنائها والتكاليف المتعلقة بإعدادها للغرض الذي أشتريت من أجله سواء كانت أراضى للإستغلال الزراعي أو للبناء أوللتشوين أو أراضى فضاء .

(ب) المباني والإنشاءات والمرافق والطرق :

يحمل هذا الحساب بتكلفة المباني والإنشاءات سواء كانت مباني نشاط إنتاجي أو آبار أو مباني خدمات ومرافق إنتاج أو مباني ومرافق إدارية أو مباني ومرافق سكنية للعاملين أو طرق خارجية أو طرق داخلية أو منشآت عائمة .

(ج) الآلات والمعدات :

يعبر هذا الحساب عما تشمله الطاقة الإنتاجية للوحدة من آلات ومعدات سواء كانت آلات نشاط إنتاجي أوخدمات ومرافق ويحمل هذا الحساب بتكلفة إقتناء أو صنع هذه الآلات.

(د) وسائل نقل وإنتقال:

يحمل هذا الحساب بتكلفة إقتناء وسائل النقل المختلفة سواء كانت مخصصة للنقل داخل الوحدة أو خارجها مشتتة من السوق المحلي أو مستوردة .

(هـ) عدد وأدوات:

يحمل هذا الحساب بثمن شراء وتكلفة صنع العدد والأدوات سواء كانت عدد أو قوالب (إسطمبات).

(و) أثاث ومعدات مكاتب :

يحمل هذا الحساب بثمن شراء وتكلفة صنع الأثاث ومعدات المكاتب سواء كانت آلات كاتبة وحاسبة أو مهمات مكتبية أو تركيبات .

(ز) الثروة الحيوانية والمائية:

يحمل هذا الحساب بثمن شراء الثروة الحيوانية والمائية من مواشى وأغنام ودواجن وطيور ونحل ودواب العمل وكذلك تكلفة المزارع السمكية والإسفننج والأصداف ويهدف إقتناء هذا النوع من الأصول الثابتة إلى الإكثار أو إستغلال منتجاتها أو لخدمة النشاط الإنتاجي (كدواب العمل) وليست لغرض البيع أو التداول .

(ح) نفقات إيرادية مؤجلة :

يحمل هذا الحساب بالمبالغ التي تنفق من أجل الحصول على خدمات تفيد أكثر من فترة مالية وهي بطبيعتها نفقات إيرادية ولكن نظرا للإستفادة منها فى أكثر من فترة مالية لذلك يقتضى الأمر إهلاكها خلال الفترة التي إستفادت منها وتحمل كل فترة بنصيبها وتتمثل فى مصروفات تأسيس ، تجارب بدء التشغيل ، أبحاث مستندات فنية وفوائد سابقة على بدء التشغيل .

(٢) مشروعات تحت التنفيذ :

تشمل كافة ما إستثمر فى مشروعات الخطة المعتمدة ولم تتكامل للإنتاج وعليه يحمل هذا الحساب بتكلفة المستخلصات الجارية وثمن شراء أو تكاليف صنع الآلات والمعدات تحت التركيب وكافة التكاليف المتعلقة بها . ويتكون هذا الحساب من :

(أ) تكوين سلعي :

المستثمر فى مشروعات تحت التنفيذ مقابل سلع وردت و المستثمر فى مشروعات للوحدة أو مشغولات داخلية لهذه المشروعات .

(ب) إنفاق إستثمارى :

المستثمر فى المشروعات تحت التنفيذ دون أن يرد مقابله سلع كالدفعات المقدمة والإعتمادات المستندية المفتوحة لشراء أصول ثابتة ويعتبر ضمن المشروعات تحت التنفيذ ما يأتى :

- إستصلاح وإستزراع الأراضى .
- تمهيد وتقسيم الأراضى للتعمير والإسكان .
- تشييد العقارات للإسكان .

وبعد الإنتهاء من الإستصلاح والتمهيد والتشييد وبدء الإستغلال تحول تكلفة المشروعات المستكملة إلى حسابات الأصول الثابتة المناظرة .

(٣) المخزون :

يمثل هذا الحساب حركة المستلزمات السلعية والإنتاج التام طبقاً للبنود التالية :
الخامات ، الوقود ، قطع الغيار والمهمات ، مواد التعبئة والتغليف ، المخلفات والإنتاج التام والإنتاج غير التام وأعمال تحت التنفيذ ، بضائع لدى الغير ، بضائع بغرض البيع ، إتمادات مستنديه لشراء بضائع .

(٤) إقراض طويل الآجل :

يظهر هذا الحساب حركة القروض طويلة الآجل التى منحها الوحدة للغير سواء كانت قروضاً محلية أو خارجية .

(٥) إستثمارات مالية :

يظهر هذا الحساب حركة الإستثمارات المختلفة فى كل من السندات الحكومية والأوراق المالية المحلية والإستثمارات الأجنبية .

(٦) مدينون :

يظهر هذا الحساب العملاء ، أوراق قبض ، مدينون متنوعون (تأمينات لدى الغير ، سلف العاملين ، مصلحة الجمارك ، أمانات) .

(٧) حسابات مدينة مختلفة :

تشمل مدينون مختلفون وأرصدة مدينة أخرى وإيرادات جارية وتخصيصية مستحقة وقد تم ضم مدينون مع حسابات مدينة مختلفة عند التحليل فى بند واحد وذلك لعدم توافر بيانات مفصلة عن كل منهما حيث أن شركات القطاع الخاص المنظم غير ملتزمة بتطبيق النظام المحاسبى الموحد .

(٨) نقدية بالصندوق والبنوك :

يظهر هذا الحساب حركة النقدية بالصندوق وحركة الحسابات الجارية بالبنوك وتظهر النقدية بالصندوق حركة النقدية بخزائن إدارة الوحدة وفروعها وحركة السلف المستديمة بها وتشمل النقدية بالبنوك الإيداعات فى الحسابات الجارية بالبنك سواء نقداً أو بشيكات أو إشعارات إضافية .

ب- الخصوم

(١) رأس المال المدفوع:

يعتبر رأس المال المملوك للوحدة والمدفوع لها فعلا . ولا يتوفر في رؤوس أموال القطاع الخاص المنظم حصة للحكومة حيث لاتساهم الحكومة في رؤوس أموال هذه المشروعات

(٢) إحتياطيات و فائض مرحل :

تشمل ما يجنب من الفائض لتكوين الإحتياطيات الآتية :
إحتياطي قانوني ، إحتياطي يستثمر في سندات حكومية ، إحتياطي تمويل المشروعات الإستثمارية و التجديدات والتوسعات ، إحتياطي عام ، إحتياطي إرتفاع أسعار الأصول ، إحتياطيات أخرى .

(٣) مخصصات :

يتمثل هذا الحساب في إجمالي ما يجنب من الفائض للمخصصات المختلفة الآتية :

مخصص إهلاك الأصول الثابتة ، مخصص الضرائب المتنازع عليها ، مخصص الديون المشكوك في تحصيلها ، مخصصات أخرى .

(٤) قروض طويلة الأجل :

يشمل قروض محلية و خارجية طويلة الأجل .

(٥) بنوك دائنة :

يظهر هذا الحساب مديونية الوحدة للبنوك و تشمل (سحب علي المكشوف ، قروض قصيرة الأجل بضمان ، جاري دائن مقابل إتمادات مستندية) .

(٦) دائنون :

يتمثل هذا الحساب في موردين ، أوراق دفع ، دائنون متنوعون (تأمينات للغير ، مصلحة الضرائب ، مصلحة الجمارك ، وزارة الخزانة ، الهيئة العامة للتأمينات الإجتماعية ، جاري المؤسسة) ، دائنو التوزيعات.

(٧) حسابات دائنة مختلفة :

يتمثل هذا الحساب في دائنون مختلفون ، حسابات الأرصدة الدائنة الأخرى مصروفات جارية وتخصيصية مستحقة . (تم ضم دائنون مع حسابات دائنة مختلفة في بند واحد لعدم توافر بيانات تفصيلية تسمح بالترقية بينهما) .

٢- حسابات النتيجة :

أ- الجانب المدين

(١) الأجرور

تتمثل الأجرور في :

(أ) الأجرور النقدية :

هي المبالغ التي تدفعها الوحدة للعاملين بها مثل الماهيات والمكافآت السنوية والرواتب والبدلات ولا تدخل البدلات المرتبطة بنفقات النشاط الإنتاجي في الأجرور كبدلات الانتقال

(ب) المزايا العينية :

هي المزايا التي تقدمها الوحدة للعاملين بها مثل الأغذية والملابس والمسكن والعلاج والنشاط الرياضي والإجتماعي ولا تدخل المزايا المرتبطة بنفقات النشاط الإنتاجي في الأجرور كتكلفة التغذية التي تقدم للعاملين تعويضا لهم عن الأضرار الصحية التي يتعرضون لها نتيجة طبيعة العمل .

(ج) التأمينات الإجتماعية :

هي المبالغ التي تدفعها الوحدة للتأمين علي العاملين بها مثل تأمين إصابات العمل، التأمين الصحي ، تأمين الشيخوخة .

(٢) المستلزمات السلعية :

وهي السلع المستخدمة في العمليات الإنتاجية وتشمل :

(أ) خامات : سواء كانت رئيسية داخلية في تركيب السلعة أو لازمة لإنتاجها .

(ب) وقود وزيوت وقوى محركة للتشغيل : تتمثل في الفحمات والمواد البترولية

ومواد التزييت والتشحيم والتيار الكهربائي والغاز .

(ج) قطع غيار ومهمات : تشمل قطع الغيار ومواد الصيانة والمواد والمهمات

المتنوعة.

(د) مواد تعبئة وتغليف : تشمل مواد تعبئة وتغليف مستهلكة وهي العبوات

وأغلفتها اللازمة لإمكان حفظ وبيع المنتج داخلها وهي غير مستردة . ومواد تعبئة

وتغليف متداولة وهي العبوات وأغلفتها التي تباع فيها المنتجات وتسترد هذه العبوات

بعد استعمال المنتج .

(هـ) مخلفات. (و) أدوات كتابية . (ز) مياه وإنارة .

(٣) المستلزمات الخدمية :

وهي الخدمات المؤداة من الغير اللازمة للعمليات الإنتاجية وتشمل :

(أ) مصروفات صيانة :

تشمل كافة مصروفات الصيانة الخاصة بالمباني والآلات والمعدات ووسائل النقل والأثاث ومعدات المكاتب .

(ب) مصروفات تشغيل لدي الغير و مقاولي الباطن .

(ج) خدمات أبحاث و تجارب .

(د) نشر و إعلان ومصروفات طبع ودعاية واستقبال .

(هـ) نقل وانتقالات ومواصلات : تشمل مصروفات النقل والانتقالات العامة بدلات الانتقال والهاتف والتلغراف والبريد.

(و) تأجير معدات ووسائل نقل :

تشمل مصروفات تأجير آلات إحصائية وحسابية ووسائل نقل.

(ز) تكاليف خدمات المصالح والمؤسسات .

(ح) مصروفات خدمية متنوعة : تشمل الإشتراكات في الهيئات المختلفة ومصروفات التأمين (فيما عدا العاملين ومستلزمات الإنتاج) ، مكافآت لغير العاملين عن خدمات مؤداة ، عمولة ومصروفات بنك ، عمولات أخرى.

(٤) مصروفات تحويلية جارية :

تتمثل في:

(أ) الضرائب والرسوم السلعية :

تشمل الرسوم الجمركية ، رسوم الإنتاج ، حصيلة الخزنة ، الضرائب الأخرى التي تفرضها الدولة على ممارسة النشاط الإنتاجي مثل رسوم الدمغة وضرائب السيارات .

(ب) الإهلاك :

يمثل هذا الحساب قيمة ما يتم تحميله علي حسابات الفترة المالية من إهلاك الأصول الثابتة محسوباً وفقاً للمعدلات المعتمدة .

(ج) الإيجارات الفعلية :

تشمل إيجارات العقارات (أراضي ، مباني ، مخازن ، جراجات) المستحقة للغيرنظير إنتفاع الوحدة بالأماكن التي تزاول فيها نشاطها.

(د) فرق الإيجار المحسوب :

يمثل الفرق بين القيمة الإيجارية العقارية للمباني والمنشآت التي تمتلكها الوحدة كما لو كانت مؤجرة من الغير وقيمة إهلاك المباني طبقاً لمعدلات الإهلاك التي تحسبها الوحدة علي تكلفة مبانيها .

(هـ) الفوائد :

تشمل فوائد محلية وفوائد خارجية وتتمثل في قيمة الفوائد المستحقة الدفع مقابل إقتراض أموال من الغير سواء كان الإقتراض محلي أو خارجي .

(و) فرق الفوائد المحسوبة :

يمثل الفرق بين الفائدة علي رأس المال المستثمر وفقاً لمعدل الإقتراض من البنوك وقيمة الفوائد المستحقة الدفع مقابل إقتراض أموال الغير .
(تم حساب فرق الفوائد علي أساس ٩% من رأس المال المملوك)

(٥) مشتريات بغرض البيع :

تتمثل في كافة المشتريات السلعية بغرض بيعها سواء كانت محلية أو خارجية .

(٦) تحويلات جارية تخصيصية :

هي مصروفات تتحملها الوحدة ولا تحصل مقابلها علي سلع أو خدمات ويلزم تحميلها علي نتائج أعمال الوحدة وتتمثل في :

(أ) تبرعات

(ب) إعانات للغير

(ج) تعويضات وغرامات

(د) خسائر رأسمالية : هي الخسائر الناتجة عن بيع أصل من الأصول الثابتة

بأقل من قيمته الدفترية والناتجة عن بيع الأوراق المالية بأقل من تكلفتها .

(هـ) مصروفات سنوات سابقة : هي المصروفات التي تخص سنوات مالية

سابقة ولم يسبق حسابها ضمن حسابات السنوات المذكورة

(و) ديون معدومة : هي تمثل ما يعدم من حقوق الوحدة طرف عملائها

كذلك أرصدة أى حسابات مدينة أخرى لم يتم تكوين مخصص لها .

(ز) مخصصات بخلاف مخصصات الإهلاك .

(ح) ضرائب عقارية (أطيان ، مباني) .

(ط) ضرائب دخليه .

ب- الجانب الدائن :

(١) إيرادات النشاط الجاري :

تتمثل في قيمة السلع التي تنتجها الوحدة الاقتصادية والخدمات التي تؤديها وتشمل :

(أ) صافي مبيعات إنتاج تام :

هي قيمة المبيعات بموجب الفواتير حسب سعر البيع تسليم مخازن الوحدة البائعة ويستبعد منها مردودات المبيعات .

(ب) تغير مخزون إنتاج تام :

هو الفرق في قيمة التغير في المخزون من الإنتاج التام أول وآخر المدة مقوماً بسعر التكلفة أو السوق أيهما أقل .

(ج) تغير مخزون إنتاج غير تام :

هو فرق تقويم التغير في المخزون من الإنتاج غير التام أول وآخر المدة مقوماً بسعر التكلفة أو السوق أيهما أقل .

(د) مشغولات داخلية تامة بالتكلفة :

تتمثل في إنتاج الوحدة من الأصول لا بقصد البيع للغير إنما بقصد الإستخدام الذاتي في العمليات الرأسمالية بدلا من إسناد هذه المشغولات للغير .

(هـ) إيرادات تشغيل للغير :

تتمثل في قيمة المشغولات التي تتم لحساب الغير علي مواد أو منتجات لا تملكها الوحدة .

(و) خدمات مباحة :

تتمثل في جملة الإيرادات التي تحققت من مباشرة النشاط الخدمي مثل الفنادق ، المسارح ، دور العرض الخ .

(ز) صافي مبيعات بضائع بغرض البيع :

تتمثل في قيمة المبيعات بموجب الفواتير حسب سعر البيع تسليم مخازن الوحدة البائعة من البضائع التي تشتري بغرض بيعها بالحالة التي أشتريت بها بعد إستبعاد مردودات المبيعات .

(ح) تغير مخزون بضائع بغرض البيع :

هو فرق تقويم التغير في المخزون من البضائع أول وآخر المدة مقوماً بسعر التكلفة أو السوق أيهما أقل .

(٢) إيرادات أوراق مالية :

تتمثل في الإيرادات التي تحصل عليها الوحدة نتيجة مساهمتها في رأس مال الوحدات الأخرى سواء كانت مصرية أو أجنبية وكذا فوائد السندات الحكومية المشتراة.

(٣) إيرادات تحويلية :

تتمثل في :

(أ) فوائد دائنة :

هي الفوائد المستحقة علي الحسابات الجارية للعملاء والبنوك والقروض.

(ب) إيجارات دائنة :

هي المبالغ المستحقة علي الغير نظير إنتفاعهم بعقارات وأصول تمتلكها الوحدة ولا تستخدمها في عملية الإنتاج .

(ج) أرباح رأسمالية :

هي الأرباح الناتجة عن بيع أصل من الأصول بأكثر من قيمته الدفترية أوالناتجة عن بيع الأوراق المالية بأكثر من تكلفتها .

(د) إيرادات سنوات سابقة :

هي الإيرادات التي تحققت فعلا خلال العام وهي تخص أعواما سابقة ولم يسبق حسابها في السنوات المذكورة .

(هـ) تعويضات وغرامات :

هي صافي ما يستحق للوحدة من تعويضات وغرامات من الغير .

(و) إيرادات متنوعة :

هي الإيرادات الناتجة عن مبيعات مخلفات ، الخصم المكتسب ، ديون سبق إعدامها ، أرباح مبيعات خامات ، عمولات .

رابعاً: المؤشرات المالية :

وهي تتضمن بعض المؤشرات التي تمكن من التعرف على مدى الإنتفاع بالإمكانات المتاحة ودراسة هذه المؤشرات يمكن تحديد المشاكل ورسم السياسات وتحديد كفاءة أداء العناصر المختلفة على المساهمة فى العملية الإنتاجية.

١- العنصر البشرى والإنتاج :

$$\frac{\text{جملة الأجر فى السنة}}{\text{عدد العاملين}} = \text{متوسط أجر العامل فى السنة}$$

وتقيس هذه النسبة المتوسط العام للأجور على مستوى النشاط الإقتصادى مما يساعد على إجراء الدراسات التحليلية المقارنة .

$$\frac{\text{صافى الربح أو الخسارة}}{\text{عدد العاملين}} = \text{نصيب العامل من صافى الربح أو الخسارة}$$

$$\frac{\text{رأس المال المدفوع}}{\text{عدد العاملين}} = \text{ما يخص العامل من رأس المال المدفوع}$$

$$\frac{\text{رأس المال العامل}}{\text{عدد العاملين}} = \text{ما يخص العامل من رأس المال العامل}$$

$$\frac{\text{رأس المال المستثمر}}{\text{عدد العاملين}} = \text{ما يخص العامل من رأس المال المستثمر}$$

$$\frac{\text{تكاليف الخدمات الإنتاجية}}{\text{عدد العاملين}} = \text{ما يخص العامل من تكاليف الخدمات الإنتاجية}$$

$$\frac{\text{تكاليف الخدمات التسويقية}}{\text{عدد العاملين}} = \text{ما يخص العامل من تكاليف الخدمات التسويقية}$$

$$\frac{\text{تكاليف الخدمات الإدارية والتمويلية}}{\text{عدد العاملين}} = \text{ما يخص العامل من تكاليف الخدمات الإدارية والتمويلية}$$

٢- القدرة على مقابلة الإلتزامات والكفاءة الإنتاجية والتسويقية :

(أ) مؤشرات السيولة:

$$\text{نسبة التداول} = \frac{\text{الأصول المتداولة}}{\text{الخصوم المتداولة}}$$

وهي تبين قدرة المشروع على الوفاء بالإلتزاماته.

$$\text{نسبة السيولة السريعة} = \frac{\text{الأرصدة النقدية}}{\text{الخصوم المتداولة}}$$

وهذه النسبة أكثر تحفظاً من النسبة السابقة لأنها تعتمد علي الأموال السائلة فعلاً، وتجدر الإشارة إلى أن تزايد النسبتين المذكورتين من فترة لأخرى قد ينطوي على ضعف كفاءة الإدارة في إستثمار الأموال المتاحة كما أن تناقصها من فترة لأخرى قد ينطوي على عدم حيطة الإدارة في تدبير وسائل الوفاء بالتزامات المشروع .

(ب) مؤشر الكفاءة الإنتاجية :

$$\text{معدل دوران رأس المال المستثمر} = \frac{\text{الإنتاج}}{\text{رأس المال المستثمر}}$$

ويتمثل الإنتاج في جملة الإيرادات المتعلقة بالنشاط الجاري .

(ج) مؤشر الكفاءة التسويقية :

$$\text{معدل دوران رأس المال العامل} = \frac{\text{المبيعات}}{\text{رأس المال العامل}}$$

يشير تزايد المعدلين إلى مدى كفاءة إدارة الوحدة من الناحيتين الإنتاجية والتسويقية .

٣- مؤشرات كفاءة إستغلال الأموال و تحقيق الفائض :

$$\text{أ} = \frac{\text{فائض العمليات الجارية}}{\text{رأس المال المدفوع}}$$

$$\text{ب} = \frac{\text{فائض العمليات الجارية}}{\text{حقوق الملكية}}$$

$$\text{ج} = \frac{\text{فائض العمليات الجارية}}{\text{رأس المال المستثمر}}$$

$$\text{د} = \frac{\text{فائض العمليات الجارية}}{\text{المبيعات}}$$

$$\text{هـ} = \frac{\text{المبيعات}}{\text{رأس المال المستثمر}}$$

تكشف النسب الأربعة الأولى عن مدى كفاءة الإدارة في إستغلال أموال المشروع وتحقيق فائض مناسب ، كما تعتبر النسبتان الأخيرتان من أدوات الرقابة علي عمليات الإنتاج والتكاليف .

٤- نصيب جنيه المبيعات من الأصول الثابتة :

$$= \frac{\text{الأصول الثابتة}}{\text{المبيعات}}$$

توضح هذه النسبة إنتاجية الجنيه المستثمر في الأصول الثابتة من المبيعات .

٥- نصيب جنيه المبيعات من تكاليف الخدمات الإدارية والتمويلية :

$$\frac{\text{تكاليف الخدمات الإدارية والتمويلية}}{\text{المبيعات}} =$$

٦- نصيب جنيه المبيعات من تكاليف الخدمات التسويقية :

$$\frac{\text{تكاليف الخدمات التسويقية}}{\text{المبيعات}} =$$

توضح هاتان النسبتان مدى التناسب بين تكاليف الخدمات المذكورة وحجم المبيعات .

المؤشرات العامة

أولاً: شركات القطاع الخاص المنظم:

١- بلغ عدد شركات القطاع الخاص المنظم ٧٥١ شركة عام ٢٠٠٧ مقابل ٨١٦ شركة عام ٢٠٠٦ بنسبة إنخفاض قدرها ٨,٠٪.

٢- بلغت قيمة رأس المال ٤٠,٧ مليار جنيه عام ٢٠٠٧ مقابل ٤٥,٤ مليار جنيه عام ٢٠٠٦ بنسبة إنخفاض قدرها ١٠,٤٪.

٣- بلغت قيمة الأصول الثابتة ١٤١,٧ مليار جنيه عام ٢٠٠٧ مقابل ١٦٣,٤ مليار جنيه عام ٢٠٠٦ بنسبة إنخفاض قدرها ١٣,٣٪.

٤- بلغت قيمة المشروعات تحت التنفيذ ٥,٤ مليار جنيه عام ٢٠٠٧ مقابل ٤,٨ مليار جنيه عام ٢٠٠٦ بنسبة زيادة قدرها ١٢,٥٪.

٥- بلغت قيمة الفائض الموزع ١١,٧ مليار جنيه عام ٢٠٠٧ مقابل ١٢,٣ مليار جنيه عام ٢٠٠٦ بنسبة إنخفاض قدرها ٤,٩٪.

٦- بلغ عدد العاملين ٤٧٩٢٣٨ عاملاً عام ٢٠٠٧ مقابل ٥٨٧٨٢٠ عاملاً عام ٢٠٠٦ بنسبة إنخفاض قدرها ١٨,٥٪.

٧- بلغ متوسط أجر العامل في السنة ١٤١٧٨,٠ جنيهاً عام ٢٠٠٧ مقابل ١٤٣٥١,٠ جنيه عام ٢٠٠٦ بنسبة إنخفاض قدرها ١,٢٪.

ثانياً : المؤسسات الصحفية :

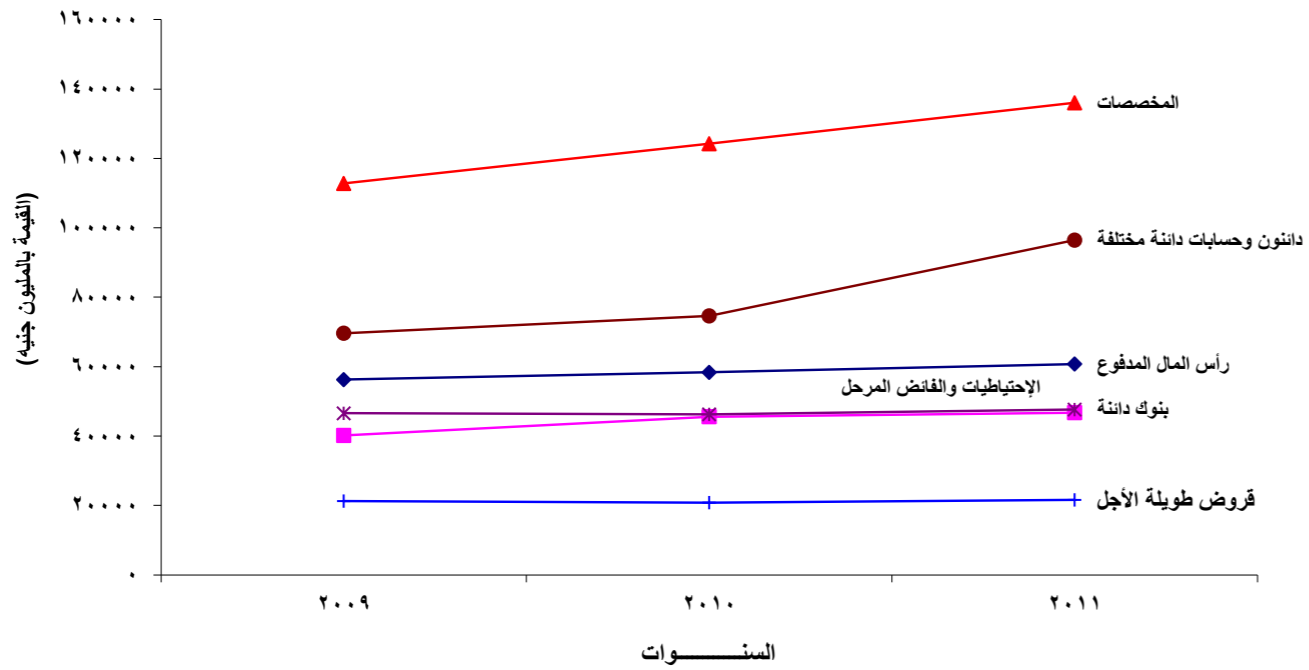
- ١- بلغ عدد المؤسسات الصحفية ٨ مؤسسات التي تعمل في مجال الطباعة والنشر .
- ٢- بلغ رأس المال ٣٢١,٢ مليون جنيه عام ٢٠٠٧ مقابل ٣٤٨,٦ مليون جنيه عام ٢٠٠٦ بنسبة إنخفاض قدرها ٧,٩٪.
- ٣- بلغت قيمة الأصول الثابتة ٢٨٤١,٨ مليون جنيه عام ٢٠٠٧ مقابل ٢٨٧٧,٢ مليون جنيه عام ٢٠٠٦ بنسبة إنخفاض قدرها ١,٢٪.
- ٤- بلغت قيمة القروض طويلة الأجل ٩٧٨,٦ مليون جنيه عام ٢٠٠٧ مقابل ٩٤٧,٠ مليون جنيه عام ٢٠٠٦ بنسبة زيادة قدرها ٣,٣٪.
- ٥- بلغت قيمة الإستثمارات المالية ٥٧٩,٨ مليون جنيه عام ٢٠٠٧ مقابل ٥٣٤,٧ مليون جنيه عام ٢٠٠٦ بنسبة زيادة قدرها ٨,٤٪.

تطور بنود الميزانية لشركات القطاع الخاص المنظم خلال الأعوام 2009 ، 2010 ، 2011

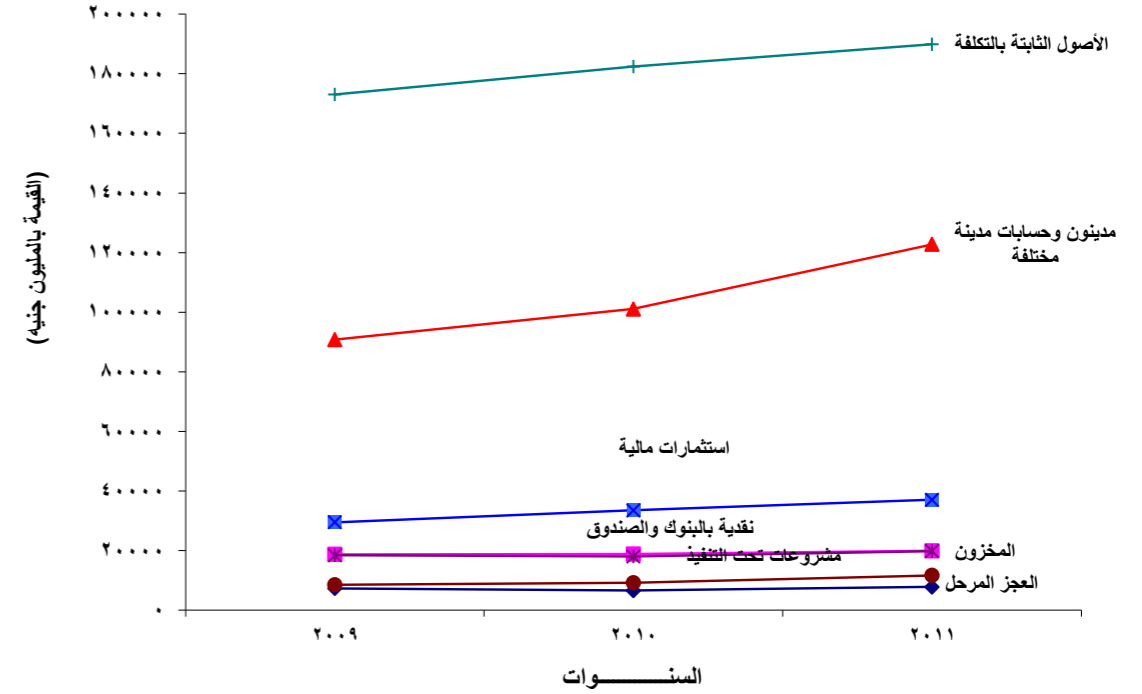
(القيمة بالمليون جنيه)

السنوات	الخصوم							الأصول								
	الإجمالي	السنوات	رأس المال المدفوع	الإحتياطيات والفائض المرحل	المخصصات	قروض طويلة الأجل	بنوك دائنة	دائنون وحسابات دائنة مختلفة	الإجمالي	الأصول الثابتة بالتكلفة	مشروعات تحت التنفيذ	المخزون	استثمارات مالية	مدينون وحسابات مدينة مختلفة	نقدية بالبنوك والصندوق	العجز المرحل
2009	346640	2009	56250	40173	112794	21252	46541	69630	346640	173062	8584	18437	29563	90819	18807	7368
2010	369828	2010	58337	45586	124240	20806	46238	74621	369828	182423	9262	18058	33513	101074	18883	6615
2011	409207	2011	60760	46750	136029	21590	47622	96456	409207	189901	11755	19889	37070	122816	19958	7818

تطور بنود الخصوم بالميزانية خلال الاعوام 2009، 2010، 2011



تطور بنود الاصول بالميزانية خلال الاعوام 2009، 2010، 2011

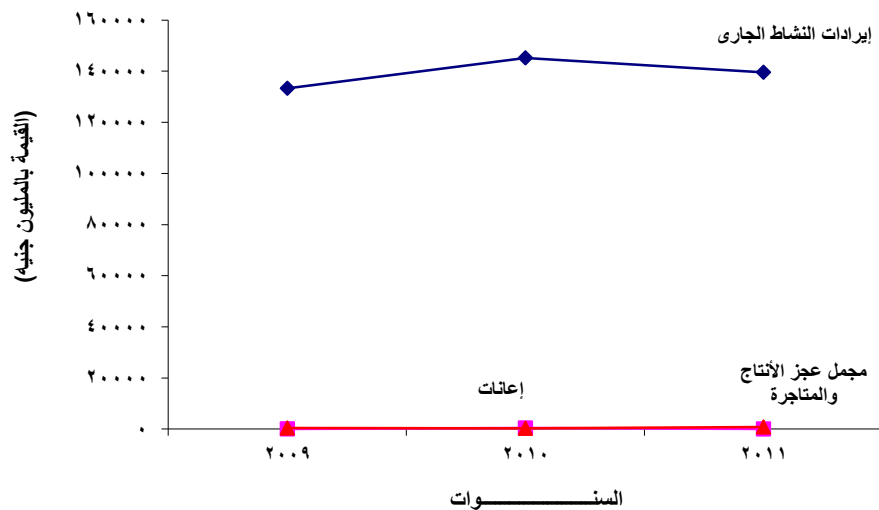


تطور حساب الإنتاج والمتاجرة لشركات القطاع الخاص المنظم خلال الأعوام 2009، 2010، 2011

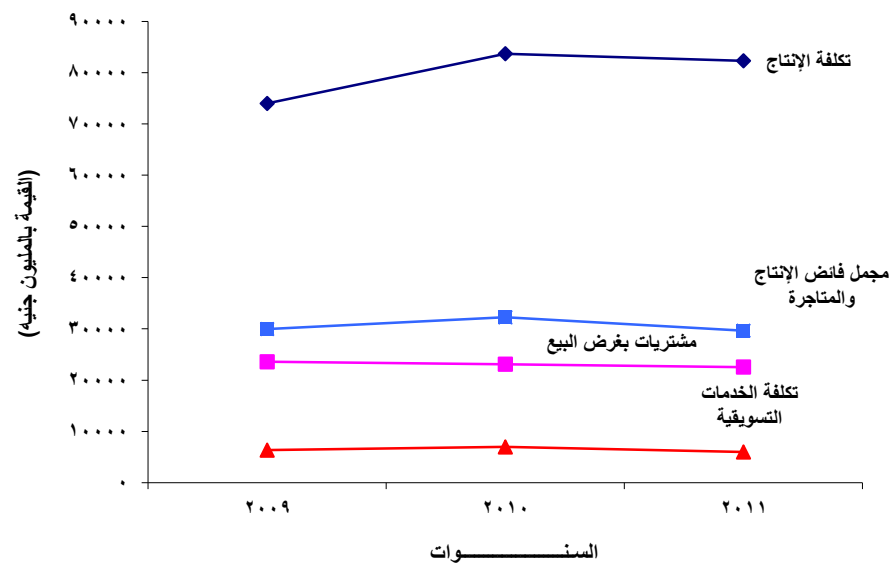
(القيمة بالمليون جنيه)

الجانب الدائن				الجانب المدين						
الإجمالي	مجمّل عجز الإنتاج والمتاجرة	إعانات	إيرادات النشاط الجارى	السنوات	الإجمالي	مجمّل فائض الإنتاج والمتاجرة	تكلفة الخدمات التسويقية	مشتريات بغرض البيع	تكلفة الإنتاج	السنوات
133875	435	99	133341	2009	133875	29969	6346	23581	73979	2009
146010	329	436	145245	2010	146010	32249	6967	23111	83683	2010
140500	830	63	139607	2011	140500	29654	5987	22557	82302	2011

تطور الجانب الدائن لحساب الإنتاج والمتاجرة خلال الأعوام 2009، 2010، 2011



تطور الجانب المدين لحساب الإنتاج والمتاجرة خلال الأعوام 2009، 2010، 2011

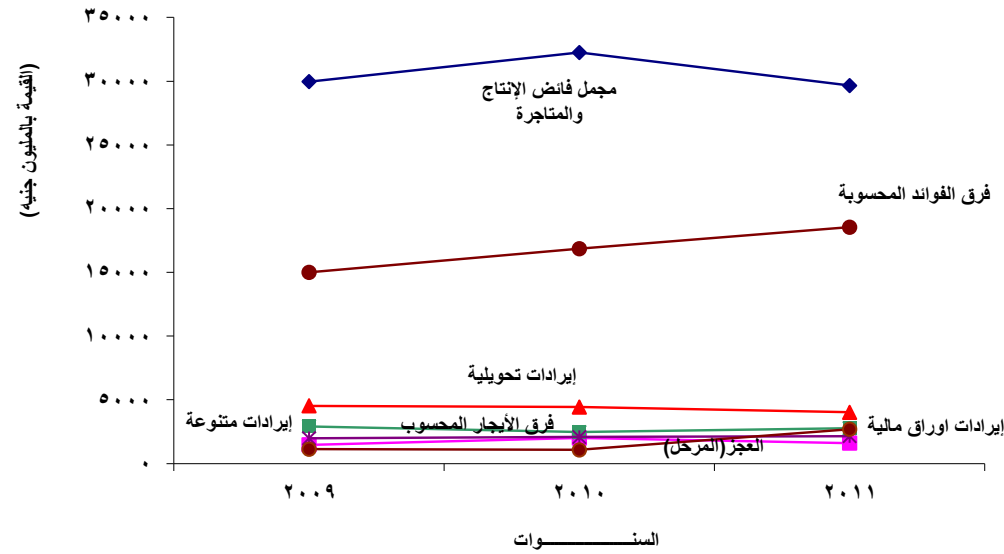


تطور حساب الأرباح والخسائر لشركات القطاع الخاص المنظم خلال الأعوام 2009 ، 2010 ، 2011

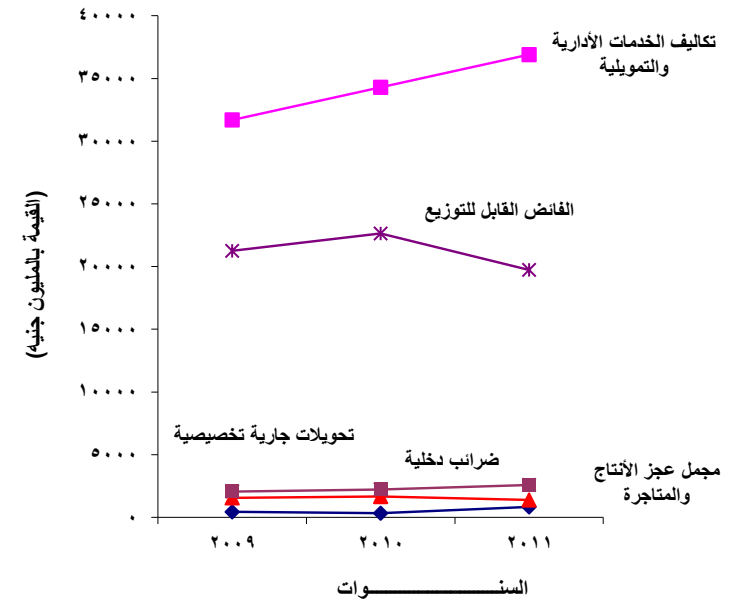
(القيمة بالمليون جنيه)

الجانب الدائن								الجانب المدين					السنوات	
الإجمالي	العجز (المرحل)	فرق الفوائد المحسوبة	فرق الأيجار المحسوب	إيرادات متنوعة	إيرادات تحويلية	إيرادات اوراق مالية	مجمل فائض الإنتاج والمتاجرة	السنوات	الإجمالي	الفائض القابل للتوزيع	ضرائب دخلية	تحويلات جارية تخصيصية		تكاليف الخدمات الإدارية والتمويلية
57001	1124	15000	1987	2918	4531	1472	29969	2009	57001	21250	2066	1557	31693	435
61144	1069	16854	2080	2464	4432	1997	32248	2010	61144	22636	2228	1657	34294	329
61440	2693	18542	2153	2774	4018	1606	29654	2011	61440	19735	2590	1388	36897	830

تطور الجانب الدائن بحساب الأرباح والخسائر خلال الأعوام 2009، 2010، 2011



تطور الجانب المدين بحساب الأرباح والخسائر خلال الأعوام 2009، 2010، 2011

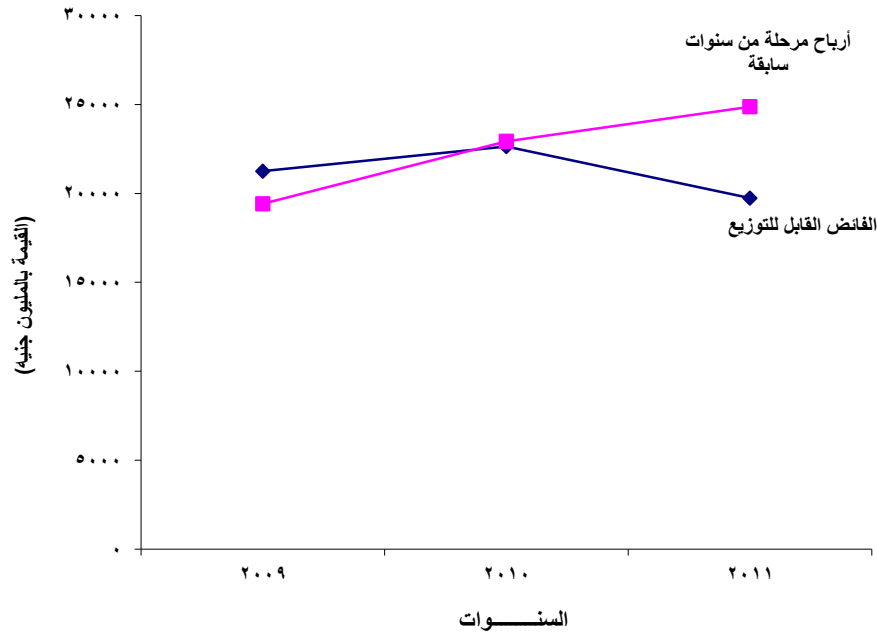


تطور حساب توزيع الأرباح لشركات القطاع الخاص المنظم خلال الأعوام 2009، 2010، 2011

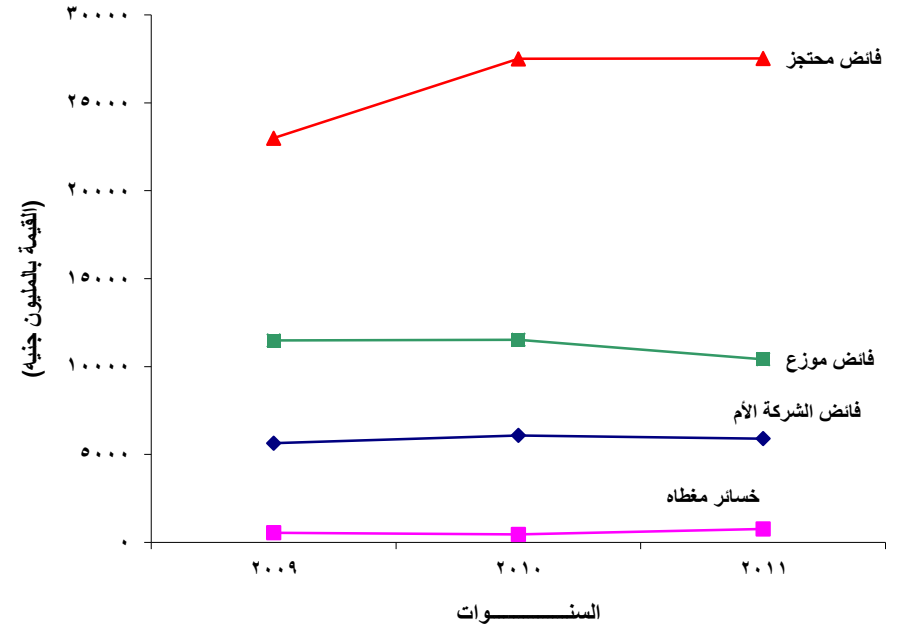
(القيمة بالمليون جنيه)

الجانب الدائن				الجانب المدين					
الإجمالي	أرباح مرحلة من سنوات سابقة	الفائض القابل للتوزيع	السنوات	الإجمالي	فائض موزع	فائض محتجز	خسائر مغطاه	فائض الشركة الأم	السنوات
40665	19416	21249	2009	40665	11483	22983	556	5643	2009
45567	22931	22636	2010	45567	11527	27496	455	6089	2010
44615	24880	19735	2011	44615	10421	27519	768	5907	2011

تطور الجانب الدائن لحساب توزيع الأرباح خلال الأعوام 2009، 2010، 2011



تطور الجانب المدين لحساب توزيع الأرباح خلال الأعوام 2009، 2010، 2011



الميزانية طبقاً للكيان القانوني
لشركات القطاع الخاص المنظم عام 2011
أ-الأصول

(القيمة بالآلف جنيه)

جدول رقم (1)

م	الكيان القانوني	عدد الشركات	أصول ثابتة بالتكلفة	مشروعات تحت التنفيذ	المخزون	استثمارات مالية	مدينون وحسابات مدينة مختلفة	نقدية بالبنوك والصندوق	العجز المرحل	الجملة
1	شركات مساهمة	779	114923367	11306009	18081277	36874712	18301593	19014150	7549477	226050585
2	شركات توصية بالأسهم	2	227	0	406	0	99	1061	0	1793
3	شركات ذات مسئولية محدودة	57	3120008	227306	1416849	137031	1912890	476968	263546	7554598
	فروع شركات أجنبية	17	71857667	222036	390620	58130	102600903	465579	5126	175600061
	أمريكية	2	14419	0	25934	0	109005	99489	0	248847
	انجليزية	2	38422488	1700	8800	0	60844174	12978	0	99290140
	فرنسية	4	2132448	219824	112743	19630	614510	96610	0	3195765
	أخرى	9	31288312	512	243143	38500	41033214	256502	5126	72865309
	الإجمالي العام	855	189901269	11755351	19889152	37069873	122815485	19957758	7818149	409207037

الميزانية طبقاً للكيان القانوني
لشركات القطاع الخاص المنظم عام 2011
ب-الخصوم

(القيمة بالألف جنيه)

(تابع) جدول رقم (1)

الجملة	دائنون وحسابات دائنة مختلفة	بنوك دائنة	قروض طويلة الأجل	المخصصات	حقوق أصحاب المشروع			الكيان القانوني	م
					الجملة	الاحتياطيات والفائض المرحل	رأس المال المدفوع		
226050585	19058675	12686090	21223618	68650673	104431529	45725043	58706486	1	شركات مساهمة
1793	669	0	0	511	613	513	100	2	شركات توصية بالأسهم
7554598	2886171	633823	315532	1338665	2380407	749953	1630454	3	شركات ذات مسئولية محدودة
175600061	74510601	34302009	51139	66038980	697332	274473	422859		فروع شركات أجنبية
248847	198016	20146	0	11745	18940	18822	118		امريكيه
99290140	62681602	24696	104	36583738	0	0	0	4	انجليزيه
3195765	799646	0	43111	1705282	647726	233237	414489		فرنسية
72865309	10831337	34257167	7924	27738215	30666	22414	8252		أخرى
409207037	96456116	47621922	21590289	136028829	107509881	46749982	60759899		الإجمالي العام

الميزانية طبقاً للتوزيع الجغرافى للمراكز الرئيسية للمشروعات

لشركات القطاع الخاص المنظم عام 2011

أ-الأصول

(القيمة بالآلاف جنيه)

جدول رقم (2)

المحافظات	عدد الشركات	أصول ثابتة بالتكلفة	مشروعات تحت التنفيذ	المخزون	استثمارات مالية	مدينون وحسابات مدينة مختلفة	نقدية بالبنوك والصندوق	العجز المرحل	الجملة
القاهرة	290	147797825	7479233	9577414	29703415	100067625	12768630	4059650	311453792
الأسكندرية	138	16807695	2073827	3884242	4100844	6129172	4295536	1335263	38626579
بورسعيد	3	74860	2739	6149	44693	110374	64506	18565	321886
السويس	3	377898	324400	15691	319	37079	13331	489	769207
دمياط	5	109637	9095	24007	9286	81787	39228	0	273040
الدقهلية	10	922276	148971	266414	194452	226409	205980	0	1964502
الشرقية	173	4032746	404451	1407224	427025	2880871	567439	245188	9964944
القليوبية	19	4337322	53700	478827	1038229	865706	236543	405908	7416235
كفر الشيخ	2	20448	829	28798	11	6050	2981	1333	60450
الغربية	17	1456514	147394	328159	341747	720266	81947	85902	3161929
المنوفية	7	1816325	22567	822302	0	184964	40265	527713	3414136
البحيرة	3	135218	6556	38508	34460	146647	13744	0	375133
الإسماعيلية	1	14783	0	32	784	695	6094	0	22388
الجيزة	164	6418142	938681	1829627	957002	4847839	1062427	1104290	17158008
الفيوم	1	12018	1506	7770	0	6198	1381	2430	31303
بني سويف	5	36615	1950	891060	0	6467	2860	1412	940364
المنيا	3	3663	0	3016	0	1330	381	1347	9737
أسيوط	5	4315253	45394	166002	81476	6336499	85105	17397	11047126
سوهاج	2	351394	43662	60538	42250	67722	175311	0	740877
قنا	2	814208	2035	50987	93880	84689	292329	0	1338128
الوادي الجديد	1	41626	48361	1103	0	2267	1634	11262	106253
جنوب سيناء	1	4803	0	1282	0	4829	106	0	11020
الإجمالي العام	855	189901269	11755351	19889152	37069873	122815485	19957758	7818149	409207037

الميزانية طبقاً للتوزيع الجغرافي للمراكز الرئيسية للمشروعات
لشركات القطاع الخاص المنظم عام 2011
ب-الخصوم

(القيمة بالآلاف جنيهه)

تابع جدول رقم (2)

الجملة	دائنون وحسابات دائنة مختلفة	بنوك دائنة	قروض طويلة الأجل	المخصصات	حقوق أصحاب المشروع			المحافظات
					الجملة	الإحتياطيات والفائض المرحل	رأس المال المدفوع	
311453792	73579346	42770742	15160947	113885133	66057624	29387658	36669966	القاهرة
38626579	8542003	1004441	1540749	10665996	16873390	6709801	10163589	الأسكندرية
321886	55291	5753	15948	51709	193185	19392	173793	بورسعيد
769207	38936	61	4893	220603	504714	38629	466085	السويس
273040	127536	0	0	34256	111248	44998	66250	دمياط
1964502	420154	219775	28762	443341	852470	310346	542124	الدقهلية
9964944	2132127	1688090	481946	1834736	3828045	1485764	2342281	الشرقية
7416235	1557419	400286	1365849	857693	3234988	475590	2759398	القليوبية
60450	37943	0	6243	13523	2741	171	2570	كفر الشيخ
3161929	528788	303617	390896	684203	1254425	262100	992325	الغربية
3414136	770367	23699	1321307	482842	815921	25297	790624	المنوفية
375133	179255	23855	2478	83180	86365	32601	53764	البحيرة
22388	1540	0	0	8967	11881	9881	2000	الإسماعيلية
17158008	5648215	1176718	1069948	2548385	6714742	2729102	3985640	الجيزة
31303	2539	330	0	9608	18826	5450	13376	الفيوم
940364	891992	3816	7245	20363	16948	11248	5700	بني سويف
9737	2569	0	218	3787	3163	163	3000	المنيا
11047126	998143	110	119427	3712439	6217007	4967866	1249141	أسيوط
740877	388864	0	13953	243120	94940	6677	88263	سوهاج
1338128	531892	220	55198	222972	527846	226336	301510	قنا
106253	19712	0	4282	1747	80512	12	80500	الوادي الجديد
11020	1485	409	0	226	8900	900	8000	جنوب سيناء
409207037	96456116	47621922	21590289	136028829	107509881	46749982	60759899	الإجمالي العام

الميزانية طبقاً لأقسام النشاط الاقتصادي
لشركات القطاع الخاص
أ- الأصول

(القيمة بالآلاف جنيه)

جدول رقم (3)

الإجمالي العام	العجز المرحل	الإجمالي	الأصول							مشروعات تحت التنفيذ	الأصول الثابتة بالتكلفة	عدد الشركات	أقسام النشاط الاقتصادي	تدوين النشاط الاقتصادي
			الأصول المتداولة			مدينون وحسابات مدينة مختلفة	استثمارات مالية	المخزون	النقدية					
			الجملة	الصندوق	البنوك									
7305323	291561	2789346	321974	7535	314439	1476199	705642	285531	828452	3395964	33	الزراعة والصيد وإستغلال الغابات وقطع أشجار الأخشاب	أ	
7305323	291561	2789346	321974	7535	314439	1476199	705642	285531	828452	3395964	33	الزراعة والصيد وأنشطة الخدمات ذات الصلة بها	01	
*****	11666	63451993	239305	1975	237330	62413967	366291	432430	6027	72838691	10	التعدين وإستغلال المحاجر	ب	
135416325	0	62879466	223924	304	223620	62280025	0	375517	0	72536859	5	إستخراج النفط والغاز الطبيعي	06	
892052	11666	572527	15381	1671	13710	133942	366291	56913	6027	301832	5	التعدين وإستغلال المحاجر	08	
*****	5253244	53086849	6193931	390545	5803386	25636816	7084352	14171750	2486569	49429891	**	الصناعات التحويلية	ج	
7898855	498780	3146286	442138	22348	419790	1512310	269978	921860	392170	3861619	45	صناعة المنتجات الغذائية	10	
5104583	632914	1429556	92438	112	92326	241312	775999	319807	179685	2862428	4	صناعة المشروبات	11	
141718	0	110079	6240	478	5762	11921	0	91918	0	31639	1	صناعة منتجات التبغ	12	
7613503	475108	3496528	725383	142636	582747	1243556	645132	882457	39808	3602059	32	صناعة المنسوجات	13	
2212946	352560	1099901	42355	5472	36883	325099	375915	356532	8245	752240	25	صناعة الملابس الجاهزة	14	
85048	3187	52793	2057	1134	923	17990	0	32746	1175	27893	5	صناعة الجلد ومنتجاته	15	
330186	21052	162329	54688	46	54642	67415	2575	37651	1923	144882	2	صناعة الخشب والمنتجات الخشبية والقلين عدا الأثاث وصناعة القش ومواد الصفر	16	
1659175	161563	706978	148320	12807	135513	319435	36511	202712	14673	775961	16	صناعة الورق ومنتجاته	17	
938787	32521	479160	90334	65788	24546	263889	324	124613	1116	425990	15	الطباعة وإستنساخ وسائط الإعلام المسجلة	18	
2584370	0	987922	45810	35	45775	434723	29	507360	79513	1516935	1	صناعة فحم الكوك و المنتجات النفطية	19	
9933513	103269	5708339	2275605	7729	2267876	1448524	743803	1240407	159200	3962705	32	صناعة المواد و المنتجات الكيماوية	20	
5673294	0	2292701	243977	2462	241515	1072387	161959	814378	73392	3307201	4	صناعة المستحضرات الصيدلانية والكيماوية والدوائية	21	
2768314	85040	1285210	158038	8558	149480	590941	84954	451277	45499	1352565	39	صناعة منتجات المطاط و اللدائن	22	
36629579	91169	17679287	1366918	54853	1312065	11171521	3415159	1725689	746700	18112423	28	صناعة منتجات المعادن اللاظرية الأخرى	23	
11122965	1064404	6114381	148494	18131	130363	2473942	3212	3488733	62391	3881789	16	صناعة الفلزات القاعدية	24	
2103142	262851	875384	60526	2192	58334	330660	11962	472236	49583	915324	17	صناعة منتجات المعادن المشكلة عدا الماكينات والمعدات	25	
2315924	561643	1440170	36195	8377	27818	1061132	168661	174182	8774	305337	11	صناعة الحاسبات ومنتجات الإلكترونيات والبصرية وصناعة الأجهزة الطبية	26	
7177497	700980	3606272	188201	32902	155299	1619011	273562	1525498	362115	2508130	23	صناعة الأجهزة الكهربائية	27	
352025	13797	160818	18323	1162	17161	60646	1589	80260	23065	154345	13	صناعة الآلات والمعدات الغير مصنفة في موضع آخر	28	
3351551	187136	2161017	37783	489	37294	1338461	113028	671745	235900	767498	12	صناعة المركبات ذات المحركات	29	
194818	5170	72292	9585	2737	6848	20833	0	41874	16	117340	8	صناعة الأثاث ومنتجات الخشبية الغير مصنفة في موضع آخر	31	

الميزانية طبقاً لأقسام النشاط الاقتصادي
لشركات القطاع الخاص
أ- الأصول

(القيمة بالآلاف جنيه)

تابع جدول رقم (3)

الإجمالي العام	العجز المرحل	الإجمالي	الأصول								إجمالي الشركات	أقسام النشاط الاقتصادي	تدوين النشاط الاقتصادي
			الأصول المتداولة			مدينون وحسابات مدينة مختلفة	استثمارات مالية	المخزون	مشروعات تحت التنفيذ	الأصول الثابتة بالتكلفة			
			النقدية	الصندوق	البنوك								
64502	100	19208	407	96	311	11056	0	7745	1626	43568	2	صناعات تحويلية أخرى	32
258	0	238	116	1	115	52	0	70	0	20	1	إصلاح المعدات والأجهزة	33
47176971	1130715	35953520	5172126	16843	5155283	14176824	*****	739117	2490175	7602561	84	الإتشاءات (التشييد و البناء)	و
44848225	900285	34551760	5018280	16125	5002155	13002150	15861750	669580	2386908	7009272	75	تشبيد البنايات	41
1657343	46	1155991	151412	718	150694	958082	3703	42794	97289	404017	7	الهندسة المدنية	42
671403	230384	245769	2434	0	2434	216592	0	26743	5978	189272	2	أنشطة التشييد المتخصصة	43
13983968	102740	9937458	918846	48049	870797	6052552	458147	2507913	526957	3416813	**	تجارة الجملة والتجزئة وإصلاح المركبات ذات المحركات والدراجات النارية	ز
6208848	27727	4615237	568001	30203	537798	2704107	113706	1229423	323309	1242575	18	تجارة الجملة والتجزئة وإصلاح المركبات ذات المحركات والدراجات النارية	45
7628145	34763	5236998	342830	15451	327379	3321511	344302	1228355	203648	2152736	95	تجارة الجملة عدا تجارة المركبات والدراجات النارية	46
146975	40250	85223	8015	2395	5620	26934	139	50135	0	21502	16	تجارة التجزئة عدا تجارة المركبات والدراجات النارية	47
14015423	731437	4937325	1886429	165906	1720523	1609190	685239	756467	721815	7624846	43	النقل والتخزين	ح
11520055	6199	4184568	1616819	2223	1614596	1265352	659707	642690	708865	6620423	11	النقل البري ، والنقل عبر خطوط الأنابيب	49
689755	290116	110553	36195	2915	33280	42967	3874	27517	402	288684	5	النقل عبر الماء	50
335639	119785	158216	2949	472	2477	150120	0	5147	0	57638	11	النقل الجوي	51
1469974	315337	483988	230466	160296	70170	150751	21658	81113	12548	658101	16	أنشطة التخزين والدعم للنقل	52
3568622	58925	1295493	193086	9763	183323	530484	538665	33258	519841	1694363	22	أنشطة خدمات الغذاء والإقامة	ط
3544137	56230	1285015	188080	9757	178323	525445	538665	32825	519841	1683051	18	أنشطة خدمات الإقامة	55
24485	2695	10478	5006	6	5000	5039	0	433	0	11312	4	أنشطة خدمات الغذاء والمشروبات	56
67182408	40789	23003723	4436128	353567	4082561	8069958	9985856	511781	1651157	42486739	15	المعلومات والاتصالات	ي
51445	0	38899	3940	0	3940	34959	0	0	0	12546	1	أنشطة النشر	58
241004	40789	94913	17916	1338	16578	76448	200	349	24437	80865	7	أنشطة نشر وإنتاج برامج التلفزيون والفيديو والأفلام السينمائية والتسجيلات	59
66383344	0	22566156	4378225	345592	4032633	7717383	9965047	505501	1502815	42314373	3	الاتصالات	61
383789	0	207256	30914	6381	24533	149802	20609	5931	123905	52628	3	أنشطة برمجيات وإستشارات الحاسب	62
122826	0	96499	5133	256	4877	91366	0	0	0	26327	1	أنشطة خدمات المعلومات	63
691881	21730	606619	81284	75	81209	126845	398490	0	0	63532	9	الوساطة المالية والتأمين	ك
154628	5449	125428	14704	69	14635	25491	85233	0	0	23751	2	الوساطة المالية عدا التأمين وتوفير الإعتمادات لمعاشات التقاعد	64
537253	16281	481191	66580	6	66574	101354	313257	0	0	39781	7	الأنشطة المساعدة للوساطة المالية	66
5909989	66403	2930028	120190	3601	116589	1739576	806435	263827	2443556	470002	33	أنشطة العقارات والتأجير	ل

الميزانية طبقاً لأقسام النشاط الاقتصادي
لشركات القطاع الخاص
أ- الأصول

(القيمة بالآلاف جنيه)

تابع جدول رقم (3)

الإجمالي العام	العجز المرحل	الإجمالي	الأصول							مشروعات تحت التنفيذ	الأصول الثابتة بالتكلفة	عدد الشركات	أقسام النشاط الاقتصادي	تدوين النشاط الاقتصادي
			الأصول المتداولة			مدينون وحسابات مدينة مختلفة	استثمارات مالية	المخزون	النقدية					
			الجملة	الصندوق	البنوك									
5909989	66403	2930028	120190	3601	116589	1739576	806435	263827	2443556	470002	33	68	أنشطة العقارات والتأجير	
670205	9553	517097	64512	47807	16705	288837	2274	161474	37068	106487	15	م	الأنشطة العلمية والتقنية المتخصصة	
8978	1379	5809	4190	2418	1772	1149	470	0	0	1790	3	70	أنشطة المراكز الرئيسية والخبرة الاستشارية	
566899	7850	429223	41352	35674	5678	224836	1561	161474	37025	92801	8	71	الأنشطة المعمارية والهندسية والاختبارات التقنية والتحليل	
1910	77	870	308	4	304	319	243	0	0	963	1	72	البحث العلمي والتطوير	
92418	247	81195	18662	9711	8951	62533	0	0	43	10933	3	73	الإعلان وبحوث السوق	
972048	72303	578647	167826	24595	143231	344899	61803	4119	6274	314824	86	ن	الأنشطة الإدارية وخدمات الدعم	
241	231	7	1	1	0	6	0	0	0	3	1	77	أنشطة الاستئجار والتأجير	
15394	2283	9692	3842	2308	1534	5850	0	0	0	3419	48	78	أنشطة التوظيف	
725589	69789	419386	100397	21413	78984	265434	52459	1096	6274	230140	31	79	أنشطة خدمات وكالة السفر ومنظمي الرحلات السياحية والحجز	
230824	0	149562	63586	873	62713	73609	9344	3023	0	81262	6	81	أنشطة خدمات المباني	
103524	1389	32606	4613	87	4526	24195	3798	0	20452	49077	3	ع	التعليم	
103524	1389	32606	4613	87	4526	24195	3798	0	20452	49077	3	85	التعليم	
637743	4806	329456	91634	2704	88930	119291	98428	20103	15691	287790	18	ف	الصحة والعمل الإجتماعي	
637743	4806	329456	91634	2704	88930	119291	98428	20103	15691	287790	18	86	الأنشطة المتصلة بصحة الإنسان	
424002	20888	282108	65874	2157	63717	205852	9000	1382	1317	119689	3	ص	أنشطة الفنون والإبداع والتسلية	
226682	0	184258	35753	1000	34753	146049	1800	656	0	42424	1	92	أنشطة المقامرة والمراهنة	
197320	20888	97850	30121	1157	28964	59803	7200	726	1317	77265	2	93	أنشطة الرياضة والترفيه والتسلية	
409207037	7818149	199732268	19957758	1075209	18882549	122815485	37069873	19889152	11755351	189901269	**		الإجمالي العام	

الجملة	الخصوم						أقسام النشاط الإقتصادي			نوع النشاط الإقتصادي
	خصوم متداولة			قروض طويلة الاجل	المخصصات	حقوق أصحاب المشروع				
	الجملة	دائون وحسابات دائنة مختلفة	بنوك دائنة			الجملة	الاحتياطيات والفائض المرحل	رأس المال المدفوع		
7305323	2627690	2299181	328509	442300	1490101	2745232	595893	2149339	الزراعة والصيد وإستغلال الغابات وقطع أشجار الأخشاب	أ
7305323	2627690	2299181	328509	442300	1490101	2745232	595893	2149339	الزراعة والصيد وأنشطة الخدمات ذات الصلة بها	01
136308377	68543388	34235518	34307870	49599	66954598	760792	164365	596427	التعدين وإستغلال المحاجر	ب
135416325	68287929	34039911	34248018	43411	66837207	247778	37722	210056	إستخراج النفط والغاز الطبيعي	06
892052	255459	195607	59852	6188	117391	513014	126643	386371	التعدين واستغلال المحاجر	08
110256553	31025402	22807092	8218310	7508854	26160271	45562026	18516432	27045594	الصناعات التحويلية	ج
7898855	2711237	2298092	413145	493781	1999102	2694735	1071564	1623171	صناعة المنتجات الغذائية	10
5104583	2274762	1972879	301883	448757	1710870	670194	78244	591950	صناعة المشروبات	11
141718	59821	55894	3927	0	13573	68324	18396	49928	صناعة منتجات التبغ	12
7613503	1701806	1362513	339293	637599	1125666	4148432	533450	3614982	صناعة المنسوجات	13
2212946	893769	609452	284317	502131	276239	540807	55804	485003	صناعة الملابس الجاهزة	14
85048	42279	39090	3189	697	14694	27378	6105	21273	صناعة الجلد ومنتجاته	15
330186	90083	80674	9409	11192	67388	161523	33523	128000	صناعة الخشب والمنتجات الخشبية والفلين عدا الأثاث وصناعة القش ومواد الضفر	16
1659175	457569	284968	172601	89575	462389	649642	164664	484978	صناعة الورق ومنتجاته	17
938787	289132	252660	36472	74690	274839	300126	107915	192211	الطباعة وإستنساخ وسائط الإعلام المسجلة	18
2584370	1416919	1135873	281046	13177	509135	645139	142053	503086	صناعة فحم الكوك و المنتجات النفطية	19
9933513	1905691	1510894	394797	355801	2833157	4838864	2913155	1925709	صناعة المواد و المنتجات الكيماوية	20
5673294	1092453	717791	374662	1103544	552089	2925208	847206	2078002	صناعة المستحضرات الصيدلانية والكيماوية والدوائية	21
2768314	775939	642436	133503	40318	723579	1228478	383176	845302	صناعة منتجات المطاط واللدائن	22
36629579	5481440	5141225	340215	1582112	11992020	17574007	9877877	7696130	صناعة منتجات المعادن اللافلزية الأخرى	23
11122965	5228769	2804583	2424186	1491059	1275511	3127626	605334	2522292	صناعة الفلزات القاعدية	24
2103142	849468	515726	333742	78728	461436	713510	113195	600315	صناعة منتجات المعادن المشكلة عدا الماكينات والمعدات	25
2315924	1473928	1027963	445965	26067	200441	615488	458128	157360	صناعة الحاسبات والمنتجات الإلكترونية والبصرية وصناعة الأجهزة الطبية	26
7177497	2344686	1473086	871600	411672	1361627	3059512	519764	2539748	صناعة الأجهزة الكهربائية	27
352025	88473	61385	27088	19332	74778	169442	52965	116477	صناعة الآلات والمعدات الغير مصنفة في موضع آخر	28
3351551	1784562	761397	1023165	120228	188544	1258217	519968	738249	صناعة المركبات ذات المحركات	29
194818	48734	47129	1605	1054	36847	108183	8735	99448	صناعة الأثاث والمنتجات الخشبية الغير مصنفة في موضع آخر	31
64502	13705	11205	2500	7340	6346	37111	5211	31900	صناعات تحويلية أخرى	32

الجملة	الخصوم								أقسام النشاط الإقتصادي	نيل النشاط الإقتصادي
	خصوم متداولة			قروض طويلة الاجل	المخصصات	حقوق أصحاب المشروع				
	الجملة	دائون وحسابات دائنة مختلفة	بنوك دائنة			الجملة	الاحتياطيات والفائض المرحل	رأس المال المدفوع		
258	177	177	0	0	1	80	0	80	إصلاح المعدات والأجهزة	33
47176971	19993728	18008983	1984745	9211444	2050259	15921540	12159232	3762308	الإتشاءات (التشييد و البناء)	و
44848225	18529151	16546296	1982855	9202131	1662699	15454244	11864031	3590213	تشبيد البنايات	41
1657343	964539	962649	1890	0	296100	396704	290609	106095	الهندسة المدنية	42
671403	500038	500038	0	9313	91460	70592	4592	66000	أنشطة التشييد المتخصصة	43
13983968	7827737	5621017	2206720	379606	1556895	4219730	1509769	2709961	تجارة الجملة والتجزئة وإصلاح المركبات ذات المحركات والدراجات النارية	ز
6208848	3982580	2951549	1031031	206846	430320	1589102	743682	845420	تجارة الجملة والتجزئة وإصلاح المركبات ذات المحركات والدراجات النارية	45
7628145	3765976	2598743	1167233	150760	1116416	2594993	756439	1838554	تجارة الجملة عدا المركبات ذات المحركات والدراجات النارية	46
146975	79181	70725	8456	22000	10159	35635	9648	25987	تجارة التجزئة عدا تجارة المركبات والدراجات النارية	47
14015423	2342980	2190389	152591	462813	5500101	5709529	2030621	3678908	النقل والتخزين	ح
11520055	1387149	1338820	48329	431057	4763797	4938052	1748321	3189731	النقل البرى ، والنقل عبر خطوط الأنابيب	49
689755	338985	335063	3922	11817	163765	175188	43349	131839	النقل عبر الماء	50
335639	184937	155337	29600	0	77902	72800	14968	57832	النقل الجوى	51
1469974	431909	361169	70740	19939	494637	523489	223983	299506	أنشطة التخزين والدعم للنقل	52
3568622	654042	590797	63245	572855	502844	1838881	785419	1053462	أنشطة خدمات الغذاء والإقامة	ط
3544137	652210	588965	63245	572855	495522	1823550	778078	1045472	أنشطة خدمات الإقامة	55
24485	1832	1832	0	0	7322	15331	7341	7990	أنشطة خدمات الغذاء والمشروبات	56
67182408	7846099	7839939	6160	1204231	30916578	27215500	9968741	17246759	المعلومات والإتصالات	ى
51445	38446	38446	0	0	8657	4342	2792	1550	أنشطة النشر	58
241004	103462	97863	5599	1193	53860	82489	7247	75242	أنشطة نشر وإنتاج برامج التليفزيون والفيديو والأفلام السينمائية والتسجيلات	59
66383344	7448548	7448547	1	1161565	30800411	26972820	9871854	17100966	الإتصالات	61
383789	159027	158467	560	41473	27441	155848	86848	69000	أنشطة برمجيات وإستشارات الحاسب	62
122826	96616	96616	0	0	26209	1	0	1	أنشطة خدمات المعلومات	63
691881	93736	77844	15892	44895	99775	453475	89475	364000	الوساطة المالية والتأمين	ك
154628	13727	13521	206	3927	8884	128090	1090	127000	الوساطة المالية عدا التأمين وتوفير الإعتمادات لمعاشات التقاعد	64
537253	80009	64323	15686	40968	90891	325385	88385	237000	الانشطة المساعدة للوساطة المالية	66
5909989	1953703	1695877	257826	1586098	308591	2061597	494113	1567484	أنشطة العقارات والتأجير	ل
5909989	1953703	1695877	257826	1586098	308591	2061597	494113	1567484	أنشطة العقارات والتأجير	68

الجملة	الخصوم					أقسام النشاط الإقتصادي			نوع النشاط الإقتصادي
	خصوم متداولة			قروض طويلة الأجل	المخصصات	حقوق أصحاب المشروع			
	الجملة	دائون وحسابات دائنة مختلفة	بنوك دائنة			الجملة	الاحتياطيات والفائض المرحل	رأس المال المدفوع	
670205	307055	259934	47121	73333	76291	213526	111024	102502	م
8978	6754	5773	981	0	425	1799	199	1600	70
566899	225659	179519	46140	73333	68690	199217	98917	100300	71
1910	490	490	0	0	893	527	27	500	72
92418	74152	74152	0	0	6283	11983	11881	102	73
972048	455294	437826	17468	8109	181483	327162	112231	214931	ن
241	239	239	0	0	1	1	0	1	77
15394	3459	3459	0	4	2057	9874	4814	5060	78
725589	372233	364434	7799	8105	120293	224958	53244	171714	79
230824	79363	69694	9669	0	59132	92329	54173	38156	81
103524	15283	15283	0	9934	11498	66809	8198	58611	ع
103524	15283	15283	0	9934	11498	66809	8198	58611	85
637743	157318	151321	5997	6966	146427	327032	194849	132183	ف
637743	157318	151321	5997	6966	146427	327032	194849	132183	86
424002	234583	225115	9468	29252	73117	87050	9620	77430	ص
226682	188777	180972	7805	211	37664	30	0	30	92
197320	45806	44143	1663	29041	35453	87020	9620	77400	93
409207037	144078038	96456116	47621922	21590289	136028829	107509881	46749982	60759899	الإجمالي العام

الجملة	نفقات ايرادية مؤجلة	الثروة الحيوانية والمائية	اثاث ومعدات مكاتب	عدد أدوات	وسائل نقل	الات ومعدات	مباني وإنشاءات ومرافق وطرق	أراضى	أقسام النشاط الاقتصادي	نوع النشاط الاقتصادي
3395964	69324	49634	39308	32884	193626	838579	826949	1345660	الزراعة والصيد وإستغلال الغابات وقطع أشجار الأخشاب	أ
3395964	69324	49634	39308	32884	193626	838579	826949	1345660	الزراعة والصيد وأنشطة الخدمات ذات الصلة بها	01
72838691	*****	0	269236	4307	200510	*****	52980	79393	التعدين وإستغلال المحاجر	ب
72536859	41742585	0	171337	0	159145	30360383	38496	64913	إستخراج النفط والغاز الطبيعي	06
301832	4352	0	97899	4307	41365	124945	14484	14480	التعدين وإستغلال المحاجر	08
49429891	3667542	0	2516322	810456	1818592	*****	7763755	4721158	الصناعات التحويلية	ج
3861619	10170	0	100270	69757	300217	2398200	702135	280870	صناعة المنتجات الغذائية	10
2862428	1316581	0	147920	947	306630	695272	353504	41574	صناعة المشروبات	11
31639	0	0	1678	0	3795	8092	10313	7761	صناعة منتجات التبغ	12
3602059	57537	0	57039	32767	62730	1307429	464954	1619603	صناعة المنسوجات	13
752240	39601	0	39898	4242	15363	266445	208932	177759	صناعة الملابس الجاهزة	14
27893	2833	0	1393	2374	557	10747	6673	3316	صناعة الجلد ومنتجاته	15
144882	9300	0	12803	1283	6651	67150	33080	14615	صناعة الخشب والمنتجات الخشبية والفلين عدا الأثاث وصناعة القش ومواد الضفر	16
775961	1274	0	24464	10096	28025	569631	111014	31457	صناعة الورق ومنتجاته	17
425990	8978	0	16197	4694	12628	308385	64052	11056	الطباعة وإستنساخ وسائط الإعلام المسجلة	18
1516935	0	0	70029	0	90564	554041	287613	514688	صناعة فحم الكوك و المنتجات النفطية	19
3962705	3136	0	89667	52963	113959	2703358	521848	477774	صناعة المواد و المنتجات الكيماوية	20
3307201	2108446	0	97081	22264	49189	568631	387259	74331	صناعة المستحضرات الصيدلانية والكيمائية والدوائية	21
1352565	46466	0	105662	40564	48306	809463	213037	89067	صناعة منتجات المطاط واللدائن	22
18112423	1480	0	1420702	143685	560339	13007462	2562680	416075	صناعة منتجات المعادن اللافلزية الأخرى	23
3881789	33263	0	49602	102797	35183	2773272	683288	204384	صناعة الفلزات القاعدية	24
915324	3071	0	45639	7604	28624	636505	142978	50903	صناعة منتجات المعادن المشكلة عدا الماكينات والمعدات	25
305337	855	0	31499	60655	12069	126093	62074	12092	صناعة الحاسبات والمنتجات الإلكترونية والبصرية وصناعة الأجهزة الطبية	26
2508130	16216	0	148927	186077	101287	1053332	544732	457559	صناعة الأجهزة الكهربائية	27
154345	800	0	12742	4542	5609	89023	26939	14690	صناعة الآلات والمعدات الغير مصنفة في موضع آخر	28
767498	161	0	35694	62784	33223	117619	312069	205948	صناعة المركبات ذات المحركات	29
117340	7374	0	5845	317	3311	24993	60899	14601	صناعة الأثاث والمنتجات الخشبية الغير مصنفة في موضع آخر	31
43568	0	0	1563	34	331	36923	3682	1035	صناعات تحويلية أخرى	32

(القيمة بالآلاف جنيه)

تابع جدول رقم (4)

الجملة	نفقات ايرادية مؤجلة	الثروة الحيوانية والمائية	اثاث ومعدات مكاتب	عدد وأدوات	وسائل نقل	الات ومعدات	مباني وإنشاءات ومرافق وطرق	أراضى	أقسام النشاط الاقتصادي	نوع النشاط الاقتصادي
20	0	0	8	10	2	0	0	0	إصلاح المعدات والأجهزة	33
7602561	18821	0	543068	326846	356420	1298877	4260886	797643	الإتشاءات (التشييد و البناء)	و
7009272	18751	0	508120	267159	286817	973715	4167590	787120	تشبيد البنائات	41
404017	70	0	26001	4993	67272	242127	57264	6290	الهندسة المدنية	42
189272	0	0	8947	54694	2331	83035	36032	4233	أنشطة التشييد المتخصصة	43
3416813	209073	0	479372	61208	269121	609877	1002237	785925	تجارة الجملة والتجزئة وإصلاح المركبات ذات المحركات والدراجات النارية	ز
1242575	80177	0	142994	6470	99677	61883	383766	467608	تجارة الجملة والتجزئة وإصلاح المركبات ذات المحركات والدراجات النارية	45
2152736	126133	0	328356	53637	167327	544779	614196	318308	تجارة الجملة عدا تجارة المركبات ذات المحركات والدراجات النارية	46
21502	2763	0	8022	1101	2117	3215	4275	9	تجارة التجزئة عدا تجارة المركبات والدراجات النارية	47
7624846	102104	0	134738	7109	345390	6244263	510575	280667	النقل والتخزين	ح
6620423	143	0	88379	2893	155887	6140179	197196	35746	النقل البرى ، والنقل عبر خطوط الأنابيب	49
288684	99863	0	6081	260	16263	2891	163326	0	النقل عبر الماء	50
57638	253	0	2162	1037	28334	19750	6102	0	النقل الجوى	51
658101	1845	0	38116	2919	144906	81443	143951	244921	أنشطة التخزين والدعم للنقل	52
1694363	1088	0	120657	6152	26613	133924	1330517	75412	أنشطة خدمات الغذاء والإقامة	ط
1683051	1003	0	119733	5866	25662	132478	1323144	75165	أنشطة خدمات الإقامة	55
11312	85	0	924	286	951	1446	7373	247	أنشطة خدمات الغذاء والمشروبات	56
42486739	606293	0	2022929	86703	14395	*****	*****	2592158	المعلومات والاتصالات	ى
12546	0	0	7486	3348	1001	0	711	0	أنشطة النشر	58
80865	11	0	15866	4032	2748	4703	52533	972	أنشطة نشر وإنتاج برامج التلفزيون والفيديو والأفلام السينمائية والتسجيلات	59
42314373	606282	0	1943205	79203	4567	18849580	18252460	2579076	الاتصالات	61
52628	0	0	33106	120	3018	297	3977	12110	أنشطة برمجيات واستشارات الحاسب	62
26327	0	0	23266	0	3061	0	0	0	أنشطة خدمات المعلومات	63
63532	185	0	25905	3076	5809	0	24097	4460	الوساطة المالية والتأمين	ك
23751	108	0	5499	2495	1020	0	14629	0	الوساطة المالية عدا التأمين وتوفير الإعتمادات لمعاشات التقاعد	64
39781	77	0	20406	581	4789	0	9468	4460	الأنشطة المساعدة للوساطة المالية	66
470002	15516	0	37307	26198	74893	112726	145501	57861	أنشطة العقارات والتأجير	ل
470002	15516	0	37307	26198	74893	112726	145501	57861	أنشطة العقارات والتأجير	68

تفصيلات الأصول الثابتة بالتكلفة طبقاً لأقسام النشاط الاقتصادي
لشركات القطاع الخاص المنظم لعام 2011

(القيمة بالآلاف جنيه)

تابع جدول رقم (4)

الجملة	نفقات ايرادية مؤجلة	الثروة الحيوانية والمائية	اثاث ومعدات مكاتب	عدد أدوات	وسائل نقل	الات ومعدات	مباني وإنشاءات ومرافق وطرق	أراضى	أقسام النشاط الاقتصادي	نوع النشاط الاقتصادي
106487	107	0	35715	25201	7434	2074	19910	16046	الانشطة العلمية والتقنية المتخصصة	م
1790	15	0	275	0	275	904	321	0	أنشطة المراكز الرئيسية والخبرة الاستشارية	70
92801	58	0	27966	25181	6471	367	16712	16046	الانشطة المعمارية والهندسية والاختبارات التقنية والتحليل	71
963	12	0	98	20	34	799	0	0	البحث العلمى والتطوير	72
10933	22	0	7376	0	654	4	2877	0	الاعلان وبحوث السوق	73
314824	1380	0	97647	427	126313	35639	37722	15696	الانشطة الادارية وخدمات الدعم	ن
3	0	0	2	0	0	0	1	0	أنشطة الاستجار والتأجير	77
3419	111	0	2041	94	368	660	145	0	أنشطة التوظيف	78
230140	1254	0	88351	326	89400	14639	28789	7381	أنشطة خدمات وكالة السفر ومنظمى الرحلات السياحية والحجز	79
81262	15	0	7253	7	36545	20340	8787	8315	أنشطة خدمات المباني	81
49077	219	0	3584	0	8468	0	21313	15493	التعليم	ع
49077	219	0	3584	0	8468	0	21313	15493	التعليم	85
287790	902	0	51110	346	4483	144064	66015	20870	الصحة والعمل الإجتماعى	ف
287790	902	0	51110	346	4483	144064	66015	20870	الانشطة المتصلة بصحة الانسان	86
119689	3124	0	9748	24	776	36323	69694	0	أنشطة الفنون والابداع والتسليه	ص
42424	0	0	7576	0	776	18877	15195	0	أنشطة المقامرة والمراهنة	92
77265	3124	0	2172	24	0	17446	54499	0	أنشطة الرياضة والترفيه والتسليه	93
189901269	46442615	49634	6386646	1390937	3452843	86928320	34441832	10808442	الإجمالى العام	

تفصيلات رأس المال المستثمر طبقاً لأقسام النشاط الاقتصادي
لشركات القطاع الخاص المنظم لعام 2011

جدول رقم (5)

(القيمة بالآلاف جنيه)

رأس المال المستثمر	(-) العجز المرحل	بنوك دائنة	قروض طويلة الأجل	المخصصات	*الاحتياطيات والفائض المرحل	رأس المال المدفوع	أقسام النشاط الاقتصادي	نيل النشاط الاقتصادي
4658945	291561	328509	442300	1490101	540257	2149339	الزراعة والصيد وإستغلال الغابات وقطع أشجار الأخشاب	أ
4658945	291561	328509	442300	1490101	540257	2149339	الزراعة والصيد وأنشطة الخدمات ذات الصلة بها	01
102061193	11666	34307870	49599	66954598	164365	596427	التعدين وإستغلال المحاجر	ب
101376414	0	34248018	43411	66837207	37722	210056	إستخراج النفط والغاز الطبيعي	06
684779	11666	59852	6188	117391	126643	386371	التعدين وإستغلال المحاجر	08
81713557	5253244	8218310	7508854	26160271	18033772	27045594	الصناعات التحويلية	ج
5099516	498780	413145	493781	1999102	1069097	1623171	صناعة المنتجات الغذائية	10
2498790	632914	301883	448757	1710870	78244	591950	صناعة المشروبات	11
85824	0	3927	0	13573	18396	49928	صناعة منتجات التبغ	12
5775882	475108	339293	637599	1125666	533450	3614982	صناعة المنسوجات	13
1250934	352560	284317	502131	276239	55804	485003	صناعة الملابس الجاهزة	14
42771	3187	3189	697	14694	6105	21273	صناعة الجلد ومنتجاته	15
228460	21052	9409	11192	67388	33523	128000	صناعة الخشب والمنتجات الخشبية والفلين عدا الأثاث وصناعة القش ومواد الضفر	16
1212643	161563	172601	89575	462389	164663	484978	صناعة الورق ومنتجاته	17
653606	32521	36472	74690	274839	107915	192211	الطباعة وإستنساخ وسائط الإعلام المسجلة	18
1448497	0	281046	13177	509135	142053	503086	صناعة فحم الكوك و المنتجات النفطية	19
7844000	103269	394797	355801	2833157	2437805	1925709	صناعة المواد و المنتجات الكيماوية	20
4955503	0	374662	1103544	552089	847206	2078002	صناعة المستحضرات الصيدلانية و الكيماوية والدوائية	21
2040838	85040	133503	40318	723579	383176	845302	صناعة منتجات المطاط و اللدائن	22
31397185	91169	340215	1582112	11992020	9877877	7696130	صناعة منتجات المعادن اللافلزية الأخرى	23
7253978	1064404	2424186	1491059	1275511	605334	2522292	صناعة الفلزات القاعدية	24
1324565	262851	333742	78728	461436	113195	600315	صناعة منتجات المعادن المشكلة عدا الماكينات والمعدات	25
722823	561643	445965	26067	200441	454633	157360	صناعة الحاسبات و المنتجات الإلكترونية والبصرية وصناعة الأجهزة الطبية	26
5002084	700980	871600	411672	1361627	518417	2539748	صناعة الأجهزة الكهربائية	27
276843	13797	27088	19332	74778	52965	116477	صناعة الآلات و المعدات الغير مصنفة فى موضع آخر	28
2403018	187136	1023165	120228	188544	519968	738249	صناعة المركبات ذات المحركات	29
142519	5170	1605	1054	36847	8735	99448	صناعة الأثاث و المنتجات الخشبية الغير مصنفة فى موضع آخر	31
53197	100	2500	7340	6346	5211	31900	صناعات تحويلية أخرى	32

تفصيلات رأس المال المستثمر طبقاً لأقسام النشاط الإقتصادي
لشركات القطاع الخاص المنظم لعام 2011

(القيمة بالآلاف جنيه)

تابع جدول رقم (5)

رأس المال المستثمر	(-) العجز المرحل	بنوك دائنة	قروض طويلة الأجل	المخصصات	*الإحتياطيات والفائض المرحل	رأس المال المدفوع	أقسام النشاط الإقتصادي	تدليل النشاط الإقتصادي
81	0	0	0	1	0	80	إصلاح المعدات والأجهزة	33
28035856	1130715	1984745	9211444	2050259	12157815	3762308	الإشاعات (التشييد و البناء)	و
27400227	900285	1982855	9202131	1662699	11862614	3590213	تشبيد البنايات	41
694648	46	1890	0	296100	290609	106095	الهندسة المدنية	42
59019-	230384	0	9313	91460	4592	66000	أنشطة التشبيد المتخصصة	43
8254494	102740	2206720	379606	1556895	1504052	2709961	تجارة الجملة والتجزئة وإصلاح المركبات ذات المحركات والدراجات النارية	ز
3229570	27727	1031031	206846	430320	743680	845420	تجارة الجملة والتجزئة وإصلاح المركبات ذات المحركات والدراجات النارية	45
4988938	34763	1167233	150760	1116416	750738	1838554	تجارة الجملة عدا المركبات ذات المحركات والدراجات النارية	46
35986	40250	8456	22000	10159	9634	25987	تجارة التجزئة عدا تجارة المركبات والدراجات النارية	47
11093597	731437	152591	462813	5500101	2030621	3678908	النقل والتخزين	ح
10175036	6199	48329	431057	4763797	1748321	3189731	النقل البرى ، والنقل عبر خطوط الأنابيب	49
64576	290116	3922	11817	163765	43349	131839	النقل عبر الماء	50
60517	119785	29600	0	77902	14968	57832	النقل الجوى	51
793468	315337	70740	19939	494637	223983	299506	أنشطة التخزين والدعم للنقل	52
2918900	58925	63245	572855	502844	785419	1053462	أنشطة خدمات الغذاء والإقامة	ط
2898942	56230	63245	572855	495522	778078	1045472	أنشطة خدمات الإقامة	55
19958	2695	0	0	7322	7341	7990	أنشطة خدمات الغذاء والمشروبات	56
59301680	40789	6160	1204231	30916578	9968741	17246759	المعلومات والاتصالات	ى
12999	0	0	0	8657	2792	1550	أنشطة النشر	58
102352	40789	5599	1193	53860	7247	75242	أنشطة نشر وإنتاج برامج التلفزيون والفيديو والأفلام السينمائية والتسجيلات	59
58934797	0	1	1161565	30800411	9871854	17100966	الاتصالات	61
225322	0	560	41473	27441	86848	69000	أنشطة برمجيات واستشارات الحاسب	62
26210	0	0	0	26209	0	1	أنشطة خدمات المعلومات	63
592307	21730	15892	44895	99775	89475	364000	الوساطة المالية والتأمين	ك
135658	5449	206	3927	8884	1090	127000	الوساطة المالية عدا التأمين وتوفير الإعتمادات لمعاشات التقاعد	64
456649	16281	15686	40968	90891	88385	237000	الانشطة المساعدة للوساطة المالية	66
4146583	66403	257826	1586098	308591	492987	1567484	أنشطة العقارات والتأجير	ل
4146583	66403	257826	1586098	308591	492987	1567484	أنشطة العقارات والتأجير	68

تفصيلات رأس المال المستثمر طبقاً لأقسام النشاط الإقتصادي
لشركات القطاع الخاص المنظم لعام 2011

تابع جدول رقم (5)

(القيمة بالآلاف جنيه)

رأس المال المستثمر	(-) العجز المرحل	بنوك دائنة	قروض طويلة الأجل	المخصصات	*الإحتياطيات والفائض المرحل	رأس المال المدفوع	أقسام النشاط الإقتصادي	نيل النشاط الإقتصادي
400718	9553	47121	73333	76291	111024	102502	الإشغلة العلمية والتقنية المتخصصة	م
1826	1379	981	0	425	199	1600	أنشطة المراكز الرئيسية والخبرة الاستشارية	70
379530	7850	46140	73333	68690	98917	100300	الانشطة المعمارية والهندسية والاختبارات التقنية والتحليل	71
1343	77	0	0	893	27	500	البحث العلمي والتطوير	72
18019	247	0	0	6283	11881	102	الإعلان وبحوث السوق	73
461919	72303	17468	8109	181483	112231	214931	الإشغلة الإدارية وخدمات الدعم	ن
229-	231	0	0	1	0	1	أنشطة الاستتجار والتأجير	77
9652	2283	0	4	2057	4814	5060	أنشطة التوظيف	78
291366	69789	7799	8105	120293	53244	171714	أنشطة خدمات وكالة السفر ومنظمى الرحلات السياحية والحجز	79
161130	0	9669	0	59132	54173	38156	أنشطة خدمات المباني	81
86852	1389	0	9934	11498	8198	58611	التعليم	ع
86852	1389	0	9934	11498	8198	58611	التعليم	85
481616	4806	5997	6966	146427	194849	132183	الصحة والعمل الإجتماعي	ف
481616	4806	5997	6966	146427	194849	132183	الانشطة المتصلة بصحة الانسان	86
177999	20888	9468	29252	73117	9620	77430	أنشطة الفنون والابداع والتسلية	ص
45710	0	7805	211	37664	0	30	أنشطة المقامرة والمراهنة	92
132289	20888	1663	29041	35453	9620	77400	أنشطة الرياضة والترفيه والتسلية	93
304386216	7818149	47621922	21590289	136028829	46203426	60759899	الإجمالي العام	

تفصيلات الإحتياطيات والفائض المرحل طبقاً لأقسام النشاط الإقتصادي
لشركات القطاع الخاص المنظم لعام 2011

جدول رقم (6)

(القيمة بالآلاف جنيه)

الجملة	الفائض المرحل	الإحتياطيات						أقسام النشاط الإقتصادي	تدوين النشاط الإقتصادي
		الجملة	أخرى	ارتفاع أسعار الاصول	عام	تمويل المشروعات والتجديدات والتوسيعات	يستثمر في سندات حكومية		
595893	378942	216951	47141	751	11294	3224	55636	98905	أ الزراعة والصيد وإستغلال الغابات وقطع أشجار الأخشاب
595893	378942	216951	47141	751	11294	3224	55636	98905	01 الزراعة والصيد وأنشطة الخدمات ذات الصلة بها
164365	143037	21328	0	0	0	0	0	21328	ب التعدين وإستغلال المحاجر
37722	37722	0	0	0	0	0	0	0	06 إستخراج النفط والغاز الطبيعي
126643	105315	21328	0	0	0	0	0	21328	08 التعدين وإستغلال المحاجر
18516432	*****	4597057	1484298	38597	581833	302742	482660	1706927	ج الصناعات التحويلية
1071564	518710	552854	158150	30125	17120	29821	2467	315171	10 صناعة المنتجات الغذائية
78244	0	78244	19723	6143	0	0	0	52378	11 صناعة المشروبات
18396	13719	4677	4456	0	0	0	0	221	12 صناعة منتجات التبغ
533450	106876	426574	114608	0	27031	91386	0	193549	13 صناعة المنسوجات
55804	33933	21871	9272	0	0	0	0	12599	14 صناعة الملابس الجاهزة
6105	3258	2847	0	218	1800	0	0	829	15 صناعة الجلد ومنتجاته
33523	29274	4249	0	0	0	0	0	4249	16 صناعة الخشب والمنتجات الخشبية والفلين عدا الأثاث وصناعة القش ومواد الضفر
164664	51956	112708	3727	74	80977	6138	1	21791	17 صناعة الورق ومنتجاته
107915	81308	26607	688	0	4528	407	0	20984	18 الطباعة وإستنساخ وسائط الإعلام المسجلة
142053	0	142053	0	0	0	0	0	142053	19 صناعة فحم الكوك و المنتجات النفطية
2913155	1832372	1080783	527088	0	77503	842	475350	0	20 صناعة المواد و المنتجات الكيماوية
847206	586861	260345	0	0	190019	0	0	70326	21 صناعة المستحضرات الصيدلانية والكيماوية والدوائية
383176	297826	85350	7985	0	31058	42	0	46265	22 صناعة منتجات المطاط و اللدائن
9877877	8826034	1051843	573675	181	137213	8678	0	332096	23 صناعة منتجات المعادن اللافلزية الأخرى
605334	389286	216048	800	0	594	94000	0	120654	24 صناعة الفلزات القاعدية
113195	80946	32249	9319	0	4671	0	0	18259	25 صناعة منتجات المعادن المشكلة عدا الماكينات والمعدات
458128	305305	152823	410	0	1100	0	3495	147818	26 صناعة الحاسبات والمنتجات الإلكترونية والبصرية وصناعة الأجهزة الطبية
519764	261340	258424	45866	0	40	71428	1347	139743	27 صناعة الأجهزة الكهربائية
52965	45427	7538	0	0	939	0	0	6599	28 صناعة الآلات والمعدات الغير مصنفة في موضع آخر
519968	441925	78043	8531	1813	7005	0	0	60694	29 صناعة المركبات ذات المحركات
8735	8363	372	0	0	0	0	0	372	31 صناعة الأثاث والمنتجات الخشبية الغير مصنفة في موضع آخر
5211	4656	555	0	43	235	0	0	277	32 صناعات تحويلية أخرى

تفصيلات الإحتياطيات والفائض المرحل طبقاً لأقسام النشاط الإقتصادي
لشركات القطاع الخاص المنظم لعام 2011

(القيمة بالآلاف جنيه)

تابع جدول رقم (6)

الجملة	الفائض المرحل	الإحتياطيات						أقسام النشاط الإقتصادي	عدد
		الجملة	أخرى	إرتفاع أسعار الاصول	عام	تمويل المشروعات والتجديدات والتوسيعات	يستثمر في سندات حكومية		
0	0	0	0	0	0	0	0	0	33
12159232	5462259	6696973	5832258	2352	32003	9121	1417	819822	و
11864031	5212171	6651860	5826295	2352	31295	9121	1417	781380	41
290609	248966	41643	5963	0	708	0	0	34972	42
4592	1122	3470	0	0	0	0	0	3470	43
1509769	1102950	406819	67387	5134	102233	2618	5717	223730	ز
743682	590750	152932	0	0	6063	491	2	146376	45
756439	504189	252250	67337	5134	95760	1993	5701	76325	46
9648	8011	1637	50	0	410	134	14	1029	47
2030621	1243303	787318	58907	304	18461	41688	0	667958	ح
1748321	1132920	615401	1167	0	276	0	0	613958	49
43349	4316	39033	321	152	600	14773	0	23187	50
14968	0	14968	0	0	0	14480	0	488	51
223983	106067	117916	57419	152	17585	12435	0	30325	52
785419	284234	501185	371524	0	70939	10	0	58712	ط
778078	277323	500755	371524	0	70905	0	0	58326	55
7341	6911	430	0	0	34	10	0	386	56
9968741	3994347	5974394	28621	0	4785629	18129	0	1142015	ى
2792	2792	0	0	0	0	0	0	0	58
7247	5083	2164	0	0	0	12	0	2152	59
9871854	3913831	5958023	28621	0	4785629	18117	0	1125656	61
86848	72641	14207	0	0	0	0	0	14207	62
0	0	0	0	0	0	0	0	0	63
89475	55341	34134	19834	0	0	0	0	14300	ك
1090	0	1090	0	0	0	0	0	1090	64
88385	55341	33044	19834	0	0	0	0	13210	66
494113	375828	118285	229	0	10176	8210	1126	98544	ل
494113	375828	118285	229	0	10176	8210	1126	98544	68

تفصيلات الإحتياطيات والفائض المرحل طبقاً لأقسام النشاط الإقتصادي
لشركات القطاع الخاص المنظم لعام 2011

(القيمة بالآلاف جنيه)

تابع جدول رقم (6)

الجملة	الفائض المرحل	الإحتياطيات							أقسام النشاط الإقتصادي	البيان
		الجملة	أخرى	إرتفاع أسعار الاصول	عام	تمويل المشروعات والتجديدات والتوسيعات	يستثمر في سندات حكومية	قانونى		
111024	84099	26925	7892	0	924	2922	0	15187	م	الانشطة العلمية والتقنية المتخصصة
199	72	127	0	0	0	0	0	127	70	أنشطة المراكز الرئيسية والخبرة الاستشارية
98917	72170	26747	7892	0	916	2906	0	15033	71	الانشطة المعمارية والهندسية والاختبارات التقنية والتحليل
27	0	27	0	0	0	16	0	11	72	البحث العلمى والتطوير
11881	11857	24	0	0	8	0	0	16	73	الإعلان وبحوث السوق
112231	72675	39556	730	3806	24027	0	0	10993	ن	الانشطة الادارية وخدمات الدعم
0	0	0	0	0	0	0	0	0	77	أنشطة الاستتجار والتأجير
4814	4609	205	0	0	20	0	0	185	78	أنشطة التوظيف
53244	41471	11773	730	3806	0	0	0	7237	79	أنشطة خدمات وكالة السفر ومنظمى الرحلات السياحية والحجز
54173	26595	27578	0	0	24007	0	0	3571	81	أنشطة خدمات المباني
8198	6485	1713	161	0	0	0	0	1552	ع	التعليم
8198	6485	1713	161	0	0	0	0	1552	85	التعليم
194849	161265	33584	4346	362	5643	0	0	23233	ف	الصحة والعمل الإجتماعى
194849	161265	33584	4346	362	5643	0	0	23233	86	الانشطة المتصلة بصحة الانسان
9620	8155	1465	0	0	0	0	0	1465	ص	أنشطة الفنون والابداع والتسلية
0	0	0	0	0	0	0	0	0	92	أنشطة المقامرة والمراهنة
9620	8155	1465	0	0	0	0	0	1465	93	أنشطة الرياضة والترفيه والتسلية
46749982	*****	*****	7923328	51306	5643162	388664	546556	4904671		الإجمالى العام

تفصيلات المخصصات طبقاً لأقسام النشاط الإقتصادي
لشركات القطاع الخاص المنظم لعام 2011

(القيمة بالآلاف جنيه)

جدول رقم (7)

الجملة	مخصصات أخرى	مخصص الديون المشكوك فيها	مخصص الضرائب المتنازع عليها	مخصص الاهلاك	أقسام النشاط الإقتصادي	نيل النشاط الإقتصادي
1490101	132569	0	116849	1240683	الزراعة والصيد وإستغلال الغابات وقطع أشجار الأخشاب	أ
1490101	132569	0	116849	1240683	الزراعة والصيد وأنشطة الخدمات ذات الصلة بها	01
66954598	61606	921858	463	65970671	التعدين وإستغلال المحاجر	ب
66837207	50925	921858	0	65864424	إستخراج النفط والغاز الطبيعي	06
117391	10681	0	463	106247	التعدين وإستغلال المحاجر	08
26160271	1345170	133763	792279	23889059	الصناعات التحويلية	ج
1999102	56867	46493	61171	1834571	صناعة المنتجات الغذائية	10
1710870	83991	1405	0	1625474	صناعة المشروبات	11
13573	180	0	0	13393	صناعة منتجات التبغ	12
1125666	74310	65907	14729	970720	صناعة المنسوجات	13
276239	38452	0	324	237463	صناعة الملابس الجاهزة	14
14694	132	0	10	14552	صناعة الجلد ومنتجاته	15
67388	6866	0	0	60522	صناعة الخشب والمنتجات الخشبية والفلين عدا الأثاث وصناعة القش ومواد الصفر	16
462389	49762	254	1698	410675	صناعة الورق ومنتجاته	17
274839	8040	3894	146	262759	الطباعة وإستنساخ وسائط الإعلام المسجلة	18
509135	2729	0	7186	499220	صناعة فحم الكوك و المنتجات النفطية	19
2833157	70551	6739	455340	2300527	صناعة المواد و المنتجات الكيماوية	20
552089	120330	0	0	431759	صناعة المستحضرات الصيدلانية والكيمائية والدوائية	21
723579	33889	28	8247	681415	صناعة منتجات المطاط و اللدائن	22
11992020	537734	0	230817	11223469	صناعة منتجات المعادن اللافلزية الأخرى	23
1275511	47356	115	3317	1224723	صناعة الفلزات القاعدية	24
461436	1841	0	5082	454513	صناعة منتجات المعادن المشكلة عدا الماكينات والمعدات	25
200441	17101	0	0	183340	صناعة الحاسبات والمنتجات الإلكترونية والبصرية وصناعة الأجهزة الطبية	26
1361627	160210	8319	2641	1190457	صناعة الأجهزة الكهربائية	27
74778	710	0	105	73963	صناعة الآلات والمعدات الغير مصنفة في موضع آخر	28
188544	34119	566	1348	152511	صناعة المركبات ذات المحركات	29
36847	0	43	117	36687	صناعة الأثاث ومنتجات الخشبية الغير مصنفة في موضع آخر	31
6346	0	0	1	6345	صناعات تحويلية أخرى	32

تفصيلات المخصصات طبقاً لأقسام النشاط الإقتصادي
لشركات القطاع الخاص المنظم لعام 2011

(القيمة بالآلاف جنيه)

تابع جدول رقم (7)

الجملة	مخصصات أخرى	مخصص الديون المشكوك فيها	مخصص الضرائب المتنازع عليها	مخصص الاهلاك	أقسام النشاط الإقتصادي	نيل النشاط الإقتصادي
1	0	0	0	1	إصلاح المعدات والأجهزة	33
2050259	159253	9128	131125	1750753	الإشاءات (التشييد و البناء)	و
1662699	121326	9128	131125	1401120	تشبيد بنايات	41
296100	24058	0	0	272042	الهندسة المدنية	42
91460	13869	0	0	77591	أنشطة التشييد المتخصصة	43
1556895	138700	117380	30353	1270462	تجارة الجملة والتجزئة وإصلاح المركبات ذات المحركات والدراجات النارية	ز
430320	92231	1981	0	336108	تجارة الجملة والتجزئة وإصلاح المركبات ذات المحركات والدراجات النارية	45
1116416	46374	115263	30296	924483	تجارة الجملة عدا المركبات ذات المحركات والدراجات النارية	46
10159	95	136	57	9871	تجارة التجزئة عدا تجارة المركبات والدراجات النارية	47
5500101	210321	295	54608	5234877	النقل والتخزين	ح
4763797	34196	0	48	4729553	النقل البري ، والنقل عبر خطوط الأنابيب	49
163765	1268	295	2075	160127	النقل عبر الماء	50
77902	11637	0	25711	40554	النقل الجوي	51
494637	163220	0	26774	304643	أنشطة التخزين والدعم للنقل	52
502844	10394	0	6407	486043	أنشطة خدمات الغذاء والإقامة	ط
495522	10394	0	6330	478798	أنشطة خدمات الإقامة	55
7322	0	0	77	7245	أنشطة خدمات الغذاء والمشروبات	56
30916578	2724449	0	54	28192075	المعلومات والاتصالات	ى
8657	0	0	0	8657	أنشطة النشر	58
53860	5333	0	0	48527	أنشطة نشر وإنتاج برامج التلفزيون والفيديو والأفلام السينمائية والتسجيلات	59
30800411	2717808	0	0	28082603	الاتصالات	61
27441	10	0	54	27377	أنشطة برمجيات واستشارات الحاسب	62
26209	1298	0	0	24911	أنشطة خدمات المعلومات	63
99775	67219	0	0	32556	الوساطة المالية والتأمين	ك
8884	251	0	0	8633	الوساطة المالية عدا التأمين وتوفير الإعتمادات لمعاشات التقاعد	64
90891	66968	0	0	23923	الانشطة المساعدة للوساطة المالية	66
308591	30418	5606	40346	232221	أنشطة العقارات والتأجير	ل
308591	30418	5606	40346	232221	أنشطة العقارات والتأجير	68

تفصيلات المخصصات طبقاً لأقسام النشاط الإقتصادي
لشركات القطاع الخاص المنظم لعام 2011

تابع جدول رقم (7)

(القيمة بالآلاف جنيه)

الجملة	مخصصات أخرى	مخصص الديون المشكوك فيها	مخصص الضرائب المتنازع عليها	مخصص الاهلاك	أقسام النشاط الإقتصادي	نيل النشاط الإقتصادي
76291	1070	0	17879	57342	الأنشطة العلمية والتقنية المتخصصة	م
425	0	0	0	425	أنشطة المراكز الرئيسية والخبرة الاستشارية	70
68690	150	0	17879	50661	الأنشطة المعمارية والهندسية والاختبارات التقنية والتحليل	71
893	0	0	0	893	البحث العلمي والتطوير	72
6283	920	0	0	5363	الإعلان وبحوث السوق	73
181483	19908	0	4563	157012	الأنشطة الإدارية وخدمات الدعم	ن
1	0	0	0	1	أنشطة الاستئجار والتأجير	77
2057	15	0	24	2018	أنشطة التوظيف	78
120293	7155	0	4539	108599	أنشطة خدمات وكالة السفر ومنظمي الرحلات السياحية والحجز	79
59132	12738	0	0	46394	أنشطة خدمات المباني	81
11498	0	0	0	11498	التعليم	ع
11498	0	0	0	11498	التعليم	85
146427	5621	450	78	140278	الصحة والعمل الإجتماعي	ف
146427	5621	450	78	140278	الأنشطة المتصلة بصحة الانسان	86
73117	0	0	1740	71377	أنشطة الفنون والابداع والتسلية	ص
37664	0	0	1740	35924	أنشطة المقامرة والمراهنة	92
35453	0	0	0	35453	أنشطة الرياضة والترفيه والتسلية	93
13602829	4906698	1188480	1196744	128736907	الإجمالي العام	

إهلاك العام ومجمع الإهلاك لبينود الأصول الثابتة طبقاً لأقسام النشاط الاقتصادي
لشركات القطاع الخاص المنظم لعام 2011

(القيمة بالآلاف جنيه)

جدول رقم (8)

تدوير النشاط الاقتصادي	أقسام النشاط الاقتصادي	مباني انشاءات ومرافق وطرق		ألات ومعدات		وسائل نقل وانتقال		عدد وأدوات	
		اهلاك العام	مجمع الاهلاك	اهلاك العام	مجمع الاهلاك	اهلاك العام	مجمع الاهلاك	اهلاك العام	مجمع الاهلاك
	أ الزراعة والصيد وإستغلال الغابات وقطع أشجار الأخشاب	54567	395698	32191	642394	8038	142551	2000	21250
01	الزراعة والصيد وأنشطة الخدمات ذات الصلة بها	54567	395698	32191	642394	8038	142551	2000	21250
	ب التعدين وإستغلال المحاجر	929	103145	1952316	26717859	7796	170028	22	1059
06	إستخراج النفط والغاز الطبيعي	779	101008	1943064	26645590	3526	147777	0	0
08	التعدين وإستغلال المحاجر	150	2137	9252	72269	4270	22251	22	1059
	ج الصناعات التحويلية	272069	4011360	934617	16110088	114256	1218933	58172	468302
10	صناعة المنتجات الغذائية	25378	190110	243796	1169191	16718	219710	5432	40120
11	صناعة المشروبات	18152	93122	38722	382099	20515	142540	105	605
12	صناعة منتجات التبغ	309	2863	814	6644	324	2869	0	0
13	صناعة المنسوجات	7484	160649	56714	724078	5059	38344	2562	19684
14	صناعة الملابس الجاهزة	8941	47019	15986	152446	1429	10882	182	2461
15	صناعة الجلد ومنتجاته	132	1670	583	8117	41	484	40	2052
16	صناعة الخشب والمنتجات الخشبية والفلين عدا الأثاث وصناعة القش ومواد الضفر	1297	11259	7643	29706	941	4878	163	621
17	صناعة الورق ومنتجاته	2658	37871	38551	331984	2623	20659	445	8671
18	الطباعة وإستنساخ وسائط الإعلام المسجلة	2313	19119	14302	217064	1553	9354	313	2986
19	صناعة فحم الكوك و المنتجات النفطية	12154	128836	29954	282812	4838	42859	0	0
20	صناعة المواد و المنتجات الكيماوية	18544	247695	115665	1865718	8819	83303	2961	33820
21	صناعة المستحضرات الصيدلانية و الكيماوية والدوائية	13945	74855	46427	196145	7064	23525	2488	8741
22	صناعة منتجات المطاط و اللدائن	7698	68641	45807	462868	3352	34056	3733	28046
23	صناعة منتجات المعادن اللافلزية الأخرى	106437	2448753	38006	8072040	22944	435032	5697	88897
24	صناعة الفلزات القاعدية	19097	224185	132402	930695	3460	20208	14875	13271
25	صناعة منتجات المعادن المشكلة عدا الماكينات والمعدات	2839	58115	25278	338260	1286	19539	681	4708
26	صناعة الحاسبات و المنتجات الإلكترونية والبصرية وصناعة الأجهزة الطبية	2209	22201	4294	85637	705	7759	973	12130
27	صناعة الأجهزة الكهربائية	14064	129219	65344	724862	8122	80820	13054	155782
28	صناعة الألات و المعدات الغير مصنفة في موضع آخر	724	7603	5434	53504	710	3415	126	2282
29	صناعة المركبات ذات المحركات	6259	25030	5606	57697	3328	16040	4306	43187
31	صناعة الأثاث و المنتجات الخشبية الغير مصنفة في موضع آخر	1362	12064	2566	13320	407	2589	34	227
32	صناعات تحويلية أخرى	73	481	723	5201	17	68	2	10

إهلاك العام ومجمع الإهلاك لبنود الأصول الثابتة طبقاً لأقسام النشاط الاقتصادي
لشركات القطاع الخاص المنظم لعام 2011

(القيمة بالآلاف جنيه)

تابع جدول رقم (8)

تدوير النشاط الاقتصادي	أقسام النشاط الاقتصادي		مباني انشاءات ومرافق وطرق		ألات ومعدات		وسائل نقل وانتقال		عدد وأدوات	
	اهلاك العام	مجمع الاهلاك	اهلاك العام	مجمع الاهلاك	اهلاك العام	مجمع الاهلاك	اهلاك العام	مجمع الاهلاك	اهلاك العام	مجمع الاهلاك
33	إصلاح المعدات والأجهزة		0	0	0	0	0	0	0	1
و	الإشاعات (التشييد و البناء)		46159	847089	63899	847089	14768	280297	23433	102807
41	تشبيد البنايات		44918	620213	55100	620213	12181	228425	22781	89424
42	الهندسة المدنية		896	183019	8340	183019	2524	51484	470	3591
43	أنشطة التشبيد المتخصصة		345	43857	459	43857	63	388	182	9792
ز	تجارة الجملة والتجزئة وإصلاح المركبات ذات المحركات والدراجات النارية		33148	330781	39144	330781	35114	170459	3513	33328
45	تجارة الجملة والتجزئة وإصلاح المركبات ذات المحركات والدراجات النارية		9006	29572	5803	29572	17373	56379	344	11222
46	تجارة الجملة عدا المركبات ذات المحركات والدراجات النارية		23522	297094	32241	297094	17461	113030	2929	21556
47	تجارة التجزئة عدا تجارة المركبات والدراجات النارية		620	4115	1100	4115	280	1050	240	550
ح	النقل والتخزين		23625	4550975	98713	4550975	26747	213850	549	3657
49	النقل البرى ، والنقل عبر خطوط الأنابيب		10604	4474256	92049	4474256	12188	78155	264	1293
50	النقل عبر الماء		4726	2396	20	2396	2627	12571	7	191
51	النقل الجوى		160	14770	1918	14770	2770	21287	212	1029
52	أنشطة التخزين والدعم للنقل		8135	59553	4726	59553	9162	101837	66	1144
ط	أنشطة خدمات الغذاء والإقامة		44316	67743	6844	67743	1168	12776	309	2844
55	أنشطة خدمات الإقامة		43847	66849	6731	66849	1061	12039	303	2577
56	أنشطة خدمات الغذاء والمشروبات		469	894	113	894	107	737	6	267
ى	المعلومات والاتصالات		526024	16499145	834219	16499145	7471	119954	1787	9496
58	أنشطة النشر		0	0	0	0	315	560	563	2652
59	أنشطة نشر وإنتاج برامج التليفزيون والفيديو والأفلام السينمائية والتسجيلات		647	30185	3946	30185	305	1254	975	1650
61	الاتصالات		525193	16468758	830261	16468758	6211	113834	248	5075
62	أنشطة برمجيات واستشارات الحاسب		184	202	12	202	423	1942	1	119
63	أنشطة خدمات المعلومات		0	0	0	0	217	2364	0	0
ك	الوساطة المالية والتأمين		594	0	0	0	980	4421	550	2332
64	الوساطة المالية عدا التأمين وتوفير الإعتمادات لمعاشات التقاعد		321	0	0	0	193	760	503	2081
66	الانشطة المساعدة للوساطة المالية		273	0	0	0	787	3661	47	251
ل	أنشطة العقارات والتأجير		4573	95338	4766	95338	6776	58099	3512	20227
68	أنشطة العقارات والتأجير		4573	95338	4766	95338	6776	58099	3512	20227

إهلاك العام ومجمع الإهلاك لبنود الأصول الثابتة طبقاً لأقسام النشاط الاقتصادي
لشركات القطاع الخاص المنظم لعام 2011

(القيمة بالآلاف جنيه)

تابع جدول رقم (8)

نوع النشاط الاقتصادي	أقسام النشاط الاقتصادي		مباني انشاءات ومرافق وطرق		ألات ومعدات		وسائل نقل وانتقال		عدد وأدوات	
	اهلاك العام	مجمع الاهلاك	اهلاك العام	مجمع الاهلاك	اهلاك العام	مجمع الاهلاك	اهلاك العام	مجمع الاهلاك	اهلاك العام	مجمع الاهلاك
م	الانشطة العلمية والتقنية المتخصصة		640	1175	42	1175	551	4611	7	18813
70	أنشطة المراكز الرئيسية والخبرة الاستشارية		13	96	34	96	11	131	0	0
71	الانشطة المعمارية والهندسية والاختبارات التقنية والتحليل		68	326	0	326	241	4109	7	18797
72	البحث العلمي والتطوير		0	753	7	753	1	32	0	16
73	الإعلان وبحوث السوق		559	0	1	0	298	339	0	0
ن	الانشطة الادارية وخدمات الدعم		787	26202	1829	26202	4527	65206	21	571
77	أنشطة الاستئجار والتأجير		0	0	0	0	0	0	0	0
78	أنشطة التوظيف		3	351	63	351	55	134	1	96
79	أنشطة خدمات وكالة السفر ومنظمي الرحلات السياحية والحجز		773	10779	614	10779	3281	38823	20	378
81	أنشطة خدمات المباني		11	15072	1152	15072	1191	26249	0	97
ع	التعليم		661	0	0	0	1864	5010	0	0
85	التعليم		661	0	0	0	1864	5010	0	0
ف	الصحة والعمل الإجتماعي		1592	97390	10004	97390	403	2878	27	190
86	الانشطة المتصلة بصحة الانسان		1592	97390	10004	97390	403	2878	27	190
ص	أنشطة الفنون والابداع والتسلية		4393	25367	1929	25367	155	315	3	15
92	أنشطة المقامرة والمراهنة		868	17300	960	17300	155	315	0	0
93	أنشطة الرياضة والترفيه والتسلية		3525	8067	969	8067	0	0	3	15
	الإجمالي العام		1014077	66011546	3980513	66011546	230614	2469388	93905	684891

إهلاك العام ومجمع الإهلاك لبنود الأصول الثابتة طبقاً لأقسام النشاط الاقتصادي
لشركات القطاع الخاص المنظم لعام 2011

(القيمة بالآلاف جنيه)

تابع جدول رقم (8)

الجملة	نفقات إيرادية مؤجلة		الثروة الحيوانية والمائية		أثاث ومعدات مكاتب		أقسام النشاط الاقتصادي	البيان
	اهلاك العام	مجمع الاهلاك	اهلاك العام	مجمع الاهلاك	اهلاك العام	مجمع الاهلاك		
106072	1240683	669	844	5299	8906	3308	29040	أ الزراعة والصيد وإستغلال الغابات وقطع أشجار الأخشاب
106072	1240683	669	844	5299	8906	3308	29040	01 الزراعة والصيد وأنشطة الخدمات ذات الصلة بها
3780475	65970671	1800000	38853867	0	0	19412	124713	ب التعدين وإستغلال المحاجر
3765692	65864424	1799983	38853850	0	0	18340	116199	06 إستخراج النفط والغاز الطبيعي
14783	106247	17	17	0	0	1072	8514	08 التعدين وإستغلال المحاجر
1991565	23889059	154902	977402	0	0	457549	1102974	ج الصناعات التحويلية
301610	1834571	4368	18320	0	0	5918	197120	10 صناعة المنتجات الغذائية
240622	1625474	142356	902434	0	0	20772	104674	11 صناعة المشروبات
1598	13393	0	0	0	0	151	1017	12 صناعة منتجات التبغ
75295	970720	643	1560	0	0	2833	26405	13 صناعة المنسوجات
29186	237463	270	956	0	0	2378	23699	14 صناعة الملابس الجاهزة
856	14552	2	222	0	0	58	2007	15 صناعة الجلد ومنتجاته
11399	60522	0	5580	0	0	1355	8478	16 صناعة الخشب والمنتجات الخشبية والفلين عدا الأثاث وصناعة القش ومواد الضفر
46166	410675	203	249	0	0	1686	11241	17 صناعة الورق ومنتجاته
19641	262759	161	1793	0	0	999	12443	18 الطباعة وإستنساخ وسائط الإعلام المسجلة
51904	499220	0	0	0	0	4958	44713	19 صناعة فحم الكوك و المنتجات النفطية
151679	2300527	6	779	0	0	5684	69212	20 صناعة المواد و المنتجات الكيماوية
82163	431759	0	0	0	0	12239	128493	21 صناعة المستحضرات الصيدلانية والكيماوية والدوائية
75421	681415	2379	25359	0	0	12452	62445	22 صناعة منتجات المطاط و اللدائن
529829	11223469	46	1730	0	0	356699	177017	23 صناعة منتجات المعادن اللافلزية الأخرى
175279	1224723	1413	5002	0	0	4032	31362	24 صناعة الفلزات القاعدية
32317	454513	35	97	0	0	2198	33794	25 صناعة منتجات المعادن المشكلة عدا الماكينات والمعدات
9472	183340	46	768	0	0	1245	54845	26 صناعة الحاسبات و المنتجات الإلكترونية والبصرية وصناعة الأجهزة الطبية
119084	1190457	1700	8536	0	0	16800	91238	27 صناعة الأجهزة الكهربائية
7830	73963	94	576	0	0	742	6583	28 صناعة الآلات و المعدات الغير مصنفة في موضع آخر
22087	152511	0	0	0	0	2588	10557	29 صناعة المركبات ذات المحركات
7226	36687	1180	3441	0	0	1677	5046	31 صناعة الأثاث و المنتجات الخشبية الغير مصنفة في موضع آخر
900	6345	0	0	0	0	85	585	32 صناعات تحويلية أخرى

إهلاك العام ومجمع الإهلاك لبنود الأصول الثابتة طبقاً لأقسام النشاط الاقتصادي
لشركات القطاع الخاص المنظم لعام 2011

(القيمة بالآلاف جنيه)

تابع جدول رقم (8)

الجملة	نفقات إيرادية مؤجلة		الثروة الحيوانية والمائية		أثاث ومعدات مكاتب		أقسام النشاط الاقتصادي	البيان
	اهلاك العام	مجمع الاهلاك	اهلاك العام	مجمع الاهلاك	اهلاك العام	مجمع الاهلاك		
1	1	0	0	0	0	0	0	33 إصلاح المعدات والأجهزة
187014	1750753	47	454	0	0	38708	254365	و الإنشاءات (التشييد والبناء)
170100	1401120	47	454	0	0	35073	230692	41 تشييد البنايات
15553	272042	0	0	0	0	3323	20534	42 الهندسة المدنية
1361	77591	0	0	0	0	312	3139	43 أنشطة التشييد المتخصصة
226976	1270462	35157	90024	0	0	80900	339783	ز تجارة الجملة والتجزئة وإصلاح المركبات ذات المحركات والدراجات النارية
74291	336108	23806	24100	0	0	17959	97483	45 تجارة الجملة والتجزئة وإصلاح المركبات ذات المحركات والدراجات النارية
148885	924483	10676	64949	0	0	62056	241104	46 تجارة الجملة عدا المركبات ذات المحركات والدراجات النارية
3800	9871	675	975	0	0	885	1196	47 تجارة التجزئة عدا تجارة المركبات والدراجات النارية
157231	5234877	6	20097	0	0	7591	160416	ح النقل والتخزين
118228	4729553	3	4	0	0	3120	72294	49 النقل البرى ، والنقل عبر خطوط الأنابيب
7601	160127	3	20093	0	0	218	5438	50 النقل عبر الماء
5327	40554	0	0	0	0	267	1719	51 النقل الجوى
26075	304643	0	0	0	0	3986	80965	52 أنشطة التخزين والدعم للنقل
60614	486043	0	502	0	0	7977	60240	ط أنشطة خدمات الغذاء والإقامة
59894	478798	0	502	0	0	7952	59412	55 أنشطة خدمات الإقامة
720	7245	0	0	0	0	25	828	56 أنشطة خدمات الغذاء والمشروبات
1430267	28192075	2275	44422	0	0	58491	1098243	ى المعلومات والاتصالات
2426	8657	0	0	0	0	1548	5445	58 أنشطة النشر
7131	48527	0	12	0	0	1258	8330	59 أنشطة نشر وإنتاج برامج التلفزيون والفيديو والأفلام السينمائية والتسجيلات
1416855	28082603	2275	44410	0	0	52667	1037790	61 الاتصالات
2613	27377	0	0	0	0	1993	24131	62 أنشطة برمجيات وإستشارات الحاسب
1242	24911	0	0	0	0	1025	22547	63 أنشطة خدمات المعلومات
4190	32556	0	77	0	0	2066	20311	ك الوساطة المالية والتأمين
1446	8633	0	0	0	0	429	4245	64 الوساطة المالية عدا التأمين وتوفير الإعتمادات لمعاشات التقاعد
2744	23923	0	77	0	0	1637	16066	66 الأنشطة المساعدة للوساطة المالية
23242	232221	0	0	0	0	3615	22888	ل أنشطة العقارات والتأجير
23242	232221	0	0	0	0	3615	22888	68 أنشطة العقارات والتأجير

إهلاك العام ومجمع الإهلاك لبنود الأصول الثابتة طبقاً لأقسام النشاط الاقتصادي
لشركات القطاع الخاص المنظم لعام 2011

(القيمة بالآلاف جنيه)

تابع جدول رقم (8)

الجملة	نفقات إيرادية مؤجلة		الثروة الحيوانية والمائية		أثاث ومعدات مكاتب		أقسام النشاط الاقتصادي	النشاط الاقتصادي
	اهلاك العام	مجمع الاهلاك	اهلاك العام	مجمع الاهلاك	اهلاك العام	مجمع الاهلاك		
4409	57342	2	59	0	0	3167	27489	م
66	425	1	2	0	0	7	157	70
2202	50661	0	56	0	0	1886	23398	71
10	893	0	0	0	0	2	92	72
2131	5363	1	1	0	0	1272	3842	73
12919	157012	106	530	0	0	5649	51953	ن
1	1	0	0	0	0	1	1	77
370	2018	49	78	0	0	199	1314	78
10006	108599	57	437	0	0	5261	47301	79
2542	46394	0	15	0	0	188	3337	81
3198	11498	1	216	0	0	672	2841	ع
3198	11498	1	216	0	0	672	2841	85
16776	140278	128	422	0	0	4622	26110	ف
16776	140278	128	422	0	0	4622	26110	86
7360	71377	0	3124	0	0	880	6896	ص
2653	35924	0	0	0	0	670	5400	92
4707	35453	0	3124	0	0	210	1496	93
8012308	*****	1993293	39992040	5299	8906	694607	3328262	الإجمالي العام

حساب الإنتاج والمتاجرة
لشركات القطاع الخاص المنظم لعام 2011
أ- تكلفة الإنتاج

(القيمة بالآلاف جنيه)

جدول رقم (9)

الجانب الدائن			الجانب المدين					أقسام النشاط الإقتصادي	تأين النشاط الإقتصادي
جملة	تكلفة الانتاج	+ تغير مخزون إنتاج غير تام	تكلفة الانتاج						
			جملة	مصرفات تحويلية جارية	مستلزمات خدمية	مستلزمات سلعية	أجور		
1404007	1404007	0	1404007	83169	373477	778635	168726	أ الزراعة والصيد وإستغلال الغابات وقطع أشجار الأخشاب	
1404007	1404007	0	1404007	83169	373477	778635	168726	01 الزراعة والصيد وأنشطة الخدمات ذات الصلة بها	
10355596	10341786	13810	10355596	3494113	343377	5499382	1018724	ب التعدين وإستغلال المحاجر	
9982416	9968606	13810	9982416	3444504	328919	5222821	986172	06 إستخراج النفط والغاز الطبيعي	
373180	373180	0	373180	49609	14458	276561	32552	08 التعدين وإستغلال المحاجر	
51290232	51170362	119870	51290232	3755590	6555916	35055756	5922970	ج الصناعات التحويلية	
7052403	6991133	61270	7052403	458497	696810	5294715	602381	10 صناعة المنتجات الغذائية	
3136217	3136217	0	3136217	131740	87139	2768116	149222	11 صناعة المشروبات	
188976	188976	0	188976	1122	1005	177261	9588	12 صناعة منتجات التبغ	
1339007	1293198	45809	1339007	60550	101780	947742	228935	13 صناعة المنسوجات	
830470	821828	8642	830470	51672	94810	565250	118738	14 صناعة الملابس الجاهزة	
69982	65111	4871	69982	908	2571	63988	2515	15 صناعة الجلد ومنتجاته	
101597	101597	0	101597	6096	13208	57910	24383	16 صناعة الخشب والمنتجات الخشبية والفلين عدا الأثاث وصناعة القش ومواد الصفر	
681472	679574	1898	681472	46156	43834	526871	64611	17 صناعة الورق ومنتجاته	
371293	371670	377-	371293	13563	11814	323728	22188	18 الطباعة وإستنساخ وسائط الإعلام المسجلة	
7316369	7316369	0	7316369	1057667	1781734	4161136	315832	19 صناعة فحم الكوك و المنتجات النفطية	
3956256	3948379	7877	3956256	295398	279097	2700915	680846	20 صناعة المواد و المنتجات الكيماوية	
2007644	2007644	0	2007644	203941	297970	1325045	180688	21 صناعة المستحضرات الصيدلانية والكيماوية والدوائية	
1508180	1508180	0	1508180	79688	83646	1225623	119223	22 صناعة منتجات المطاط و اللدائن	
7308913	7308978	65-	7308913	746861	732022	5267900	562130	23 صناعة منتجات المعادن اللافلزية الأخرى	
6631231	6631231	0	6631231	361005	1069779	3196165	2004282	24 صناعة الفلزات القاعدية	
2074773	2075554	781-	2074773	46761	535940	1330768	161304	25 صناعة منتجات المعادن المشكلة عدا الماكينات والمعدات	
635851	635851	0	635851	7577	52389	538112	37773	26 صناعة الحاسبات والمنتجات الإلكترونية والبصرية وصناعة الأجهزة الطبية	
3829414	3833823	4409-	3829414	141054	555368	2629111	503881	27 صناعة الأجهزة الكهربائية	
182937	179598	3339	182937	10022	20374	140862	11679	28 صناعة الآلات والمعدات الغير مصنفة في موضع آخر	
1902048	1909778	7730-	1902048	33897	92780	1676536	98835	29 صناعة المركبات ذات المحركات	
154504	154987	483-	154504	1298	569	130065	22572	31 صناعة الأثاث و المنتجات الخشبية الغير مصنفة في موضع آخر	
9385	9385	0	9385	10	1161	6941	1273	32 صناعات تحويلية أخرى	

حساب الإنتاج والمتاجرة
لشركات القطاع الخاص المنظم لعام 2011
أ- تكلفة الإنتاج

(القيمة بالآلاف جنيه)

تابع جدول رقم (9)

الجانب الدائن			الجانب المدين					أقسام النشاط الإقتصادي	تدوين النشاط الإقتصادي
جملة	تكلفة الانتاج	+ تغير مخزون إنتاج غير تام	تكلفة الانتاج						
			جملة	مصرفات تحويلية جارية	مستلزمات خدمية	مستلزمات سلعية	أجور		
1310	1301	9	1310	107	116	996	91	إصلاح المعدات والأجهزة	33
7754470	7759490	5020-	7754470	314397	2625032	4188373	626668	الإشاءات (التشييد و البناء)	و
5956247	5961267	5020-	5956247	202170	1978505	3354567	421005	تشبيد البنائيات	41
1208792	1208792	0	1208792	105947	434589	533132	135124	الهندسة المدنية	42
589431	589431	0	589431	6280	211938	300674	70539	أنشطة التشييد المتخصصة	43
4785980	4790988	5008-	4785980	117780	475361	3764359	428480	تجارة الجملة والتجزئة وإصلاح المركبات ذات المحركات والدراجات النارية	ز
452265	452265	0	452265	65438	40482	292369	53976	تجارة الجملة والتجزئة وإصلاح المركبات ذات المحركات والدراجات النارية	45
4145070	4150078	5008-	4145070	52232	372729	3370985	349124	تجارة الجملة عدا المركبات ذات المحركات والدراجات النارية	46
188645	188645	0	188645	110	62150	101005	25380	تجارة التجزئة عدا تجارة المركبات والدراجات النارية	47
654509	654525	16-	654509	158472	106129	313556	76352	النقل والتخزين	ح
0	0	0	0	0	0	0	0	النقل البرى ، والنقل عبر خطوط الأنابيب	49
136382	136398	16-	136382	18620	48275	46538	22949	النقل عبر الماء	50
518127	518127	0	518127	139852	57854	267018	53403	النقل الجوى	51
0	0	0	0	0	0	0	0	أنشطة التخزين والدعم للنقل	52
726853	726853	0	726853	37777	156447	425662	106967	أنشطة خدمات الغذاء والإقامة	ط
714045	714045	0	714045	36303	155565	416368	105809	أنشطة خدمات الإقامة	55
12808	12808	0	12808	1474	882	9294	1158	أنشطة خدمات الغذاء والمشروبات	56
4868497	4868497	0	4868497	1766121	143725	1949388	1009263	المعلومات والاتصالات	ى
0	0	0	0	0	0	0	0	أنشطة النشر	58
0	0	0	0	0	0	0	0	أنشطة نشر وإنتاج برامج التلفزيون والفيديو والأفلام السينمائية والتسجيلات	59
4847257	4847257	0	4847257	1761873	138840	1939830	1006714	الاتصالات	61
21240	21240	0	21240	4248	4885	9558	2549	أنشطة برمجيات واستشارات الحاسب	62
0	0	0	0	0	0	0	0	أنشطة خدمات المعلومات	63
0	0	0	0	0	0	0	0	الوساطة المالية والتأمين	ك
0	0	0	0	0	0	0	0	الوساطة المالية عدا التأمين وتوفير الإعتمادات لمعاشات التقاعد	64
0	0	0	0	0	0	0	0	الانشطة المساعدة للوساطة المالية	66
306455	306455	0	306455	22058	36404	231678	16315	أنشطة العقارات والتأجير	ل
306455	306455	0	306455	22058	36404	231678	16315	أنشطة العقارات والتأجير	68

حساب الإنتاج والمتاجرة
لشركات القطاع الخاص المنظم لعام 2011
أ- تكلفة الإنتاج

(القيمة بالآلاف جنيه)

تابع جدول رقم (9)

القيمة بالآلاف جنيه	الجانب الدائن			الجانب المدين					أقسام النشاط الإقتصادي	نوع النشاط الإقتصادي	
	جملة	تكلفة الانتاج	+	تكلفة الانتاج							
				تغير مخزون إنتاج غير تام	جملة	مصرفات تحويلية جارية	مستلزمات خدمية	مستلزمات سلعية			أجور
0	0	0	0	0	0	0	0	0	0	م	الانشطة العلمية والتقنية المتخصصة
0	0	0	0	0	0	0	0	0	0	70	أنشطة المراكز الرئيسية والخبرة الاستشارية
0	0	0	0	0	0	0	0	0	0	71	الانشطة المعمارية والهندسية والاختبارات التقنية والتحليل
0	0	0	0	0	0	0	0	0	0	72	البحث العلمي والتطوير
0	0	0	0	0	0	0	0	0	0	73	الاعلان وبحوث السوق
0	0	0	0	0	0	0	0	0	0	ن	الانشطة الادارية وخدمات الدعم
0	0	0	0	0	0	0	0	0	0	77	أنشطة الاستئجار والتأجير
0	0	0	0	0	0	0	0	0	0	78	أنشطة التوظيف
0	0	0	0	0	0	0	0	0	0	79	أنشطة خدمات وكالة السفر ومنظمي الرحلات السياحية والحجز
0	0	0	0	0	0	0	0	0	0	81	أنشطة خدمات المباني
0	0	0	0	0	0	0	0	0	0	ع	التعليم
0	0	0	0	0	0	0	0	0	0	85	التعليم
279415	279415	0	279415	15729	66469	141099	56118			ف	الصحة والعمل الإجتماعي
279415	279415	0	279415	15729	66469	141099	56118			86	الانشطة المتصلة بصحة الانسان
0	0	0	0	0	0	0	0			ص	أنشطة الفنون والابداع والتسلية
0	0	0	0	0	0	0	0			92	أنشطة المقامرة والمراهنة
0	0	0	0	0	0	0	0			93	أنشطة الرياضة والترفيه والتسلية
82426014	82302378	123636	82426014	9765206	10882337	52347888	9430583				الإجمالي العام

الجملة	مجموع فائض الإنتاج والمتاجرة	تكلفة الخدمات التسويقية					مشتريات بغير البيع	تكلفة الإنتاج	أقسام النشاط الإقتصادي	تدوير النشاط الإقتصادي
		جملة	مصرفات تحويلية جارية	مستلزمات خدمية	مستلزمات سلعية	أجور				
1716150	294249	9058	331	7657	153	917	8836	1404007	أ	الزراعة والصيد وإستغلال الغابات وقطع أشجار الأخشاب
1716150	294249	9058	331	7657	153	917	8836	1404007	01	الزراعة والصيد وأنشطة الخدمات ذات الصلة بها
19462350	9120564	0	0	0	0	0	0	10341786	ب	التعدين وإستغلال المحاجر
19030094	9061488	0	0	0	0	0	0	9968606	06	إستخراج النفط والغاز الطبيعي
432256	59076	0	0	0	0	0	0	373180	08	التعدين وإستغلال المحاجر
63877286	9459319	2163247	226266	846092	447416	643473	1084358	51170362	ج	الصناعات التحويلية
8973298	906364	163019	16571	73151	14382	58915	912782	6991133	10	صناعة المنتجات الغذائية
3583185	94677	352291	66167	42475	1945	241704	0	3136217	11	صناعة المشروبات
208182	13064	6142	0	1789	1100	3253	0	188976	12	صناعة منتجات التبغ
1506531	182561	30772	2153	20307	1680	6632	0	1293198	13	صناعة المنسوجات
971105	108705	40572	5388	15293	9085	10806	0	821828	14	صناعة الملابس الجاهزة
73497	7877	509	15	136	0	358	0	65111	15	صناعة الجلد ومنتجاته
132675	31078	0	0	0	0	0	0	101597	16	صناعة الخشب والمنتجات الخشبية والفنن عدا الأثاث وصناعة القش ومواد الضفر
779508	72470	27464	789	18034	1674	6967	0	679574	17	صناعة الورق ومنتجاته
472622	93863	5655	4	5323	6	322	1434	371670	18	الطباعة وإستنساخ وسائط الإعلام المسجلة
8349594	1005616	0	0	0	0	0	27609	7316369	19	صناعة فحم الكوك و المنتجات النفطية
6154349	1721037	443737	22383	117975	198833	104546	41196	3948379	20	صناعة المواد و المنتجات الكيماوية
2973552	600346	365562	30689	114430	176576	43867	0	2007644	21	صناعة المستحضرات الصيدلانية والكيماوية والدوائية
1780567	234645	20989	133	13431	1761	5664	16753	1508180	22	صناعة منتجات المطاط واللدائن
10640228	2996104	335138	28288	247425	15829	43596	8	7308978	23	صناعة منتجات المعادن اللافلزية الأخرى
7079804	435052	13521	69	10157	2	3293	0	6631231	24	صناعة الفلزات القاعدية
2233063	137749	16939	266	10466	4529	1678	2821	2075554	25	صناعة منتجات المعادن المشكلة عدا الماكنيات والمعدات
754395	68060	50484	4939	14075	2652	28818	0	635851	26	صناعة الحاسبات والمنتجات الإلكترونية والبصرية وصناعة الأجهزة الطبية
4481057	426355	176698	31824	96924	2186	45764	44181	3833823	27	صناعة الأجهزة الكهربائية
232460	43599	9263	412	6669	88	2094	0	179598	28	صناعة الآلات والمعدات الغير مصنفة في موضع آخر
2292323	241027	103944	16036	37718	15086	35104	37574	1909778	29	صناعة المركبات ذات المحركات
189719	34707	25	23	0	2	0	0	154987	31	صناعة الآثاث والمنتجات الخشبية الغير مصنفة في موضع آخر
14025	4117	523	117	314	0	92	0	9385	32	صناعات تحويلية أخرى

(القيمة بالآلاف جنيه)

ب- فئات الإنتاج والمتاجرة (الجانب المدین)

تابع جدول رقم (9)

الجملة	مجموع فئات الإنتاج والمتاجرة	تكلفة الخدمات التسويقية					مشتريات بقرض البيع	تكلفة الإنتاج	أقسام النشاط الإقتصادي	تدوين النشاط الإقتصادي
		جملة	مصرفوات تحويلية جارية	مستلزمات خدمية	مستلزمات سلعية	أجور				
1547	246	0	0	0	0	0	0	1301	إصلاح المعدات والأجهزة	33
9531847	1759502	6840	2451	2091	1387	911	6015	7759490	الإتشاءات (التشييد و البناء)	و
7537534	1563412	6840	2451	2091	1387	911	6015	5961267	تشبيد البنائات	41
1403980	195188	0	0	0	0	0	0	1208792	الهندسة المدنية	42
590333	902	0	0	0	0	0	0	589431	أنشطة التشييد المتخصصة	43
26457399	2087903	528740	131292	327822	32588	37038	*****	4790988	تجارة الجملة والتجزئة وإصلاح المركبات ذات المحركات والدراجات النارية	ز
13644432	974712	209330	124718	49419	24119	11074	12008125	452265	تجارة الجملة والتجزئة وإصلاح المركبات ذات المحركات والدراجات النارية	45
12508263	1098021	318642	6473	277943	8423	25803	6941522	4150078	تجارة الجملة عدا المركبات ذات المحركات والدراجات النارية	46
304704	15170	768	101	460	46	161	100121	188645	تجارة التجزئة عدا تجارة المركبات والدراجات النارية	47
7467760	3184269	1505466	99480	964058	203596	238332	2123500	654525	النقل والتخزين	ح
5044872	1909208	1067593	70800	717886	182536	96371	2068071	0	النقل البري ، والنقل عبر خطوط الأنابيب	49
214645	12248	11824	1805	4587	0	5432	54175	136398	النقل عبر الماء	50
1578762	1053598	7037	1056	4222	915	844	0	518127	النقل الجوي	51
629481	209215	419012	25819	237363	20145	135685	1254	0	أنشطة التخزين والدعم للنقل	52
1417429	635628	54948	4290	38574	354	11730	0	726853	أنشطة خدمات الغذاء والإقامة	ط
1398851	631586	53220	4169	37537	44	11470	0	714045	أنشطة خدمات الإقامة	55
18578	4042	1728	121	1037	310	260	0	12808	أنشطة خدمات الغذاء والمشروبات	56
7520551	2078000	518968	41744	231527	64143	181554	55086	4868497	المعلومات والاتصالات	ى
37874	9550	28324	0	15988	848	11488	0	0	أنشطة النشر	58
66203	12657	53546	17921	17413	4214	13998	0	0	أنشطة نشر وإنتاج برامج التليفزيون والفيديو والأفلام السينمائية والتسجيلات	59
7105826	1974442	229142	8291	119976	37	100838	54985	4847257	الاتصالات	61
167110	32034	113735	5819	33307	57818	16791	101	21240	أنشطة برمجيات واستشارات الحاسب	62
143538	49317	94221	9713	44843	1226	38439	0	0	أنشطة خدمات المعلومات	63
50794	15394	4278	0	4278	0	0	31122	0	الوساطة المالية والتأمين	ك
6936	6936	0	0	0	0	0	0	0	الوساطة المالية عدا التأمين وتوفير الإعتمادات لمعاشات التقاعد	64
43858	8458	4278	0	4278	0	0	31122	0	الأنشطة المساعدة للوساطة المالية	66
894016	342212	46977	1448	41579	432	3518	198372	306455	أنشطة العقارات والتأجير	ل
894016	342212	46977	1448	41579	432	3518	198372	306455	أنشطة العقارات والتأجير	68

(القيمة بالآلاف جنيه)

ب- فائض الإنتاج والمتاجرة (الجانب المدین)

تابع جدول رقم (9)

الجملة	مجمّل فائض الإنتاج والمتاجرة	تكلفة الخدمات التسويقية					مشتريات بقرض البيع	تكلفة الإنتاج	أقسام النشاط الإقتصادي	نوع النشاط الإقتصادي
		جملة	مصرفوات تحويلية جارية	مستلزمات خدمية	مستلزمات سلعية	أجور				
744159	182733	561426	50525	126428	20541	363932	0	0	الإشـطة العلمية والتقنية المتخصصة	م
14980	3091	11889	474	3486	594	7335	0	0	أنشطة المراكز الرئيسية والخبرة الاستشارية	70
568228	131614	436614	29030	74765	1616	331203	0	0	الإشـطة المعمارية والهندسية والاختبارات التقنية والتحليل	71
607	176	431	18	233	60	120	0	0	البحث العلمي والتطوير	72
160344	47852	112492	21003	47944	18271	25274	0	0	الإعلان وبحوث السوق	73
710249	161095	549154	64660	281136	63975	139383	0	0	الإشـطة الإدارية وخدمات الدعم	ن
21	2	19	0	12	0	7	0	0	أنشطة الاستئجار والتأجير	77
7826	4743	3083	33	966	336	1748	0	0	أنشطة التوظيف	78
444009	110859	333150	50228	134795	33581	114546	0	0	أنشطة خدمات وكالة السفر ومنظمي الرحلات السياحية والحجز	79
258393	45491	212902	14399	145363	30058	23082	0	0	أنشطة خدمات المباني	81
21901	11140	10761	2218	3207	2414	2922	0	0	التعليم	ع
21901	11140	10761	2218	3207	2414	2922	0	0	التعليم	85
435482	144751	11316	0	9166	0	2150	0	279415	الصحة والعمل الإجتماعي	ف
435482	144751	11316	0	9166	0	2150	0	279415	الأنشطة المتصلة بصحة الإنسان	86
193191	177298	15893	12707	926	726	1534	0	0	أنشطة الفنون والإبداع والتسلية	ص
165719	162964	2755	2314	138	83	220	0	0	أنشطة المقامرة والمراهنة	92
27472	14334	13138	10393	788	643	1314	0	0	أنشطة الرياضة والترفيه والتسلية	93
140500564	29654057	5987072	637412	2884541	837725	1627394	22557057	82302378	الإجمالي العام	

حساب الإنتاج والمتاجرة
لشركات القطاع الخاص المنظم لعام 2011
ج - عجز الانتاج والمتاجرة (الجانب الدائن)

(القيمة بالآلاف جنيه)

تابع جدول رقم (9)

خدمات مباعة	إيرادات تشغيل للغير	مشغولات داخلية تامة بالتكلفة	إيرادات النشاط الجارى			أقسام النشاط الإقتصادى	تدليل النشاط الإقتصادى
			الإنتاج التام بسعر السوق + تغيير مخزون إنتاج تام	جملة	صافى مبيعات إنتاج تام		
4254	26015	473	1652423	0	1652423	أ	الزراعة والصيد وإستغلال الغابات وقطع أشجار الأخشاب
4254	26015	473	1652423	0	1652423	01	الزراعة والصيد وأنشطة الخدمات ذات الصلة بها
916599	0	0	18542392	0	18542392	ب	التعدين وإستغلال المحاجر
916599	0	0	18112644	0	18112644	06	إستخراج النفط والغاز الطبيعى
0	0	0	429748	0	429748	08	التعدين وإستغلال المحاجر
202537	205085	8610	62605127	46286	62558841	ج	الصناعات التحويلية
179270	59278	8610	8502528	5810	8496718	10	صناعة المنتجات الغذائية
0	0	0	3581884	0	3581884	11	صناعة المشروبات
0	0	0	208182	728	207454	12	صناعة منتجات التبغ
414	86836	0	1352928	7607	1345321	13	صناعة المنسوجات
0	4678	0	964945	0	964945	14	صناعة الملابس الجاهزة
0	0	0	72811	0	72811	15	صناعة الجلد ومنتجاته
0	0	0	132675	0	132675	16	صناعة الخشب والمنتجات الخشبية والفلين عدا الأثاث وصناعة القش ومواد الضفر
0	383	0	755688	70	755618	17	صناعة الورق ومنتجاته
16	919	0	469471	9-	469480	18	الطباعة وإستنساخ وسائط الإعلام المسجلة
1327	1039	0	8315848	0	8315848	19	صناعة فحم الكوك و المنتجات النفطية
21186	14507	0	6064425	15-	6064440	20	صناعة المواد و المنتجات الكيماوية
0	3288	0	2742101	0	2742101	21	صناعة المستحضرات الصيدلانية و الكيماوية والدوائية
0	20135	0	1743463	11684	1731779	22	صناعة منتجات المطاط و اللدائن
0	0	0	10640094	0	10640094	23	صناعة منتجات المعادن اللافلزية الأخرى
0	0	0	7053752	8591	7045161	24	صناعة الفلزات القاعدية
0	0	0	2223858	7595	2216263	25	صناعة منتجات المعادن المشكلة عدا الماكينات والمعدات
0	0	0	754395	1437-	755832	26	صناعة الحاسبات و المنتجات الإلكترونية والبصرية وصناعة الأجهزة الطبية
324	13612	0	4386715	18369	4368346	27	صناعة الأجهزة الكهربائية
0	0	0	232460	3122	229338	28	صناعة الآلات و المعدات الغير مصنفة فى موضع آخر
0	410	0	2201613	12860-	2214473	29	صناعة المركبات ذات المحركات
0	0	0	189719	2969-	192688	31	صناعة الأثاث و المنتجات الخشبية الغير مصنفة فى موضع آخر
0	0	0	14025	0	14025	32	صناعات تحويلية أخرى

حساب الإنتاج والمتاجرة
لشركات القطاع الخاص المنظم لعام 2011
ج - عجز الانتاج والمتاجرة (الجانب الدائن)

(القيمة بالآلاف جنيه)

تابع جدول رقم (9)

خدمات مبااعة	إيرادات تشغيل للغير	مشغولات داخلية تامة بالتكلفة	إيرادات النشاط الجارى			أقسام النشاط الإقتصادى	تدليل النشاط الإقتصادى
			الإنتاج التام بسعر السوق +	تغيير مخزون إنتاج تام	صافى مبيعات إنتاج تام		
0	0	0	1547	0	1547	إصلاح المعدات والأجهزة	33
9120	1219473	0	8031991	6644	8025347	الإشاعات (التشييد و البناء)	و
9120	402650	0	7077574	7025	7070549	تشبيد بنايات	41
0	809499	0	594481	381-	594862	الهندسة المدنية	42
0	7324	0	359936	0	359936	أنشطة التشبيد المتخصصة	43
43711	50459	0	5166708	11467	5155241	تجارة الجملة والتجزئة وإصلاح المركبات ذات المحركات والدراجات النارية	ز
0	47898	0	419749	0	419749	تجارة الجملة والتجزئة وإصلاح المركبات ذات المحركات والدراجات النارية	45
43711	2402	0	4743949	11467	4732482	تجارة الجملة عدا المركبات ذات المحركات والدراجات النارية	46
0	159	0	3010	0	3010	تجارة التجزئة عدا تجارة المركبات والدراجات النارية	47
5062339	29865	0	0	0	0	النقل والتخزين	ح
2778179	27704	0	0	0	0	النقل البرى ، والنقل عبر خطوط الأنابيب	49
85581	2161	0	0	0	0	النقل عبر الماء	50
1578762	0	0	0	0	0	النقل الجوى	51
619817	0	0	0	0	0	أنشطة التخزين والدعم للنقل	52
736013	441957	0	198151	0	198151	أنشطة خدمات الغذاء والإقامة	ط
736013	441957	0	181251	0	181251	أنشطة خدمات الإقامة	55
0	0	0	16900	0	16900	أنشطة خدمات الغذاء والمشروبات	56
7434171	29127	0	0	0	0	المعلومات والاتصالات	ى
37874	0	0	0	0	0	أنشطة النشر	58
65765	0	0	0	0	0	أنشطة نشر وإنتاج برامج التليفزيون والفيديو والأفلام السينمائية والتسجيلات	59
7049200	0	0	0	0	0	الاتصالات	61
137794	29127	0	0	0	0	أنشطة برمجيات واستشارات الحاسب	62
143538	0	0	0	0	0	أنشطة خدمات المعلومات	63
19672	0	0	0	0	0	الوساطة المالية والتأمين	ك
6936	0	0	0	0	0	الوساطة المالية عدا التأمين وتوفير الإعتمادات لمعاشات التقاعد	64
12736	0	0	0	0	0	الانشطة المساعدة للوساطة المالية	66
65384	35044	0	433065	0	433065	أنشطة العقارات والتأجير	ل
65384	35044	0	433065	0	433065	أنشطة العقارات والتأجير	68

حساب الإنتاج والمتاجرة
لشركات القطاع الخاص المنظم لعام 2011
ج - عجز الإنتاج والمتاجرة (الجانب الدائن)

(القيمة بالآلاف جنيه)

تابع جدول رقم (9)

خدمات مبااعة	إيرادات تشغيل للغير	مشغولات داخلية تامة بالتكلفة	إيرادات النشاط الجارى			أقسام النشاط الإقتصادى	تدليل النشاط الإقتصادى
			الإنتاج التام بسعر السوق				
			جملة	+ تغيير مخزون إنتاج تام	صافى مبيعات إنتاج تام		
743959	0	0	0	0	0	0	م
14783	0	0	0	0	0	0	70
568225	0	0	0	0	0	0	71
607	0	0	0	0	0	0	72
160344	0	0	0	0	0	0	73
709582	0	0	0	0	0	0	ن
21	0	0	0	0	0	0	77
7385	0	0	0	0	0	0	78
443783	0	0	0	0	0	0	79
258393	0	0	0	0	0	0	81
21901	0	0	0	0	0	0	ع
21901	0	0	0	0	0	0	85
434163	0	0	0	0	0	0	ف
434163	0	0	0	0	0	0	86
193191	0	0	0	0	0	0	ص
165719	0	0	0	0	0	0	92
27472	0	0	0	0	0	0	93
16596596	2037025	9083	96629857	64397	96565460		الإجمالى العام

حساب الإنتاج والمتاجرة
لشركات القطاع الخاص المنظم لعام 2011
ج - عجز الانتاج والمتاجرة (الجانب الدائن)

(القيمة بالآلف جنيه)

تابع جدول رقم (9)

الجملة	مجموع عجز الانتاج والمتاجرة	إعانات	إيرادات النشاط الجارى				مخلفات إنتاج	أقسام النشاط الإقتصادى	تأثير النشاط الإقتصادى
			جملة إيرادات النشاط الجارى	بضائع بغرض البيع		صافى مبيعات بغرض البيع			
				جملة	+ تغير مخزون - بغرض البيع				
1716150	14931	4998	1696221	13056	0	13056	0	أ الزراعة والصيد وإستغلال الغابات وقطع أشجار الأخشاب	
1716150	14931	4998	1696221	13056	0	13056	0	01 الزراعة والصيد وأنشطة الخدمات ذات الصلة بها	
19462350	3359	0	19458991	0	0	0	0	ب التعدين وإستغلال المحاجر	
19030094	851	0	19029243	0	0	0	0	06 إستخراج النفط والغاز الطبيعى	
432256	2508	0	429748	0	0	0	0	08 التعدين وإستغلال المحاجر	
63877286	408847	39146	63429293	363416	1665	361751	44518	ج الصناعات التحويلية	
8973298	42830	0	8930468	180782	102	180680	0	10 صناعة المنتجات الغذائية	
3583185	694	607	3581884	0	0	0	0	11 صناعة المشروبات	
208182	0	0	208182	0	0	0	0	12 صناعة منتجات التبغ	
1506531	31844	24095	1450592	0	0	0	10414	13 صناعة المنسوجات	
971105	1452	30	969623	0	0	0	0	14 صناعة الملابس الجاهزة	
73497	686	0	72811	0	0	0	0	15 صناعة الجلد ومنتجاته	
132675	0	0	132675	0	0	0	0	16 صناعة الخشب والمنتجات الخشبية والفلين عدا الأثاث وصناعة القش ومواد الصفر	
779508	16216	7	763285	0	0	0	7214	17 صناعة الورق ومنتجاته	
472622	0	121	472501	1596	0	1596	499	18 الطباعة وإستنساخ وسائط الإعلام المسجلة	
8349594	0	0	8349594	31380	0	31380	0	19 صناعة فحم الكوك و المنتجات النفطية	
6154349	143	0	6154206	46152	0	46152	7936	20 صناعة المواد و المنتجات الكيماوية	
2973552	228163	0	2745389	0	0	0	0	21 صناعة المستحضرات الصيدلانية والكيماوية والدوائية	
1780567	1792	0	1778775	15177	0	15177	0	22 صناعة منتجات المطاط و اللدائن	
10640228	119	0	10640109	15	2	13	0	23 صناعة منتجات المعادن اللافلزية الأخرى	
7079804	26052	0	7053752	0	0	0	0	24 صناعة الفلزات القاعدية	
2233063	0	5039	2228024	4119	0	4119	47	25 صناعة منتجات المعادن المشكلة عدا الماكينات والمعدات	
754395	0	0	754395	0	0	0	0	26 صناعة الحاسبات والمنتجات الإلكترونية والبصرية وصناعة الأجهزة الطبية	
4481057	7160	9247	4464650	45591	318	45273	18408	27 صناعة الأجهزة الكهربائية	
232460	0	0	232460	0	0	0	0	28 صناعة الآلات والمعدات الغير مصنفة فى موضع آخر	
2292323	51696	0	2240627	38604	1243	37361	0	29 صناعة المركبات ذات المحركات	
189719	0	0	189719	0	0	0	0	30 صناعة الأثاث والمنتجات الخشبية الغير مصنفة فى موضع آخر	
14025	0	0	14025	0	0	0	0	32 صناعات تحويلية أخرى	

حساب الإنتاج والمتاجرة
لشركات القطاع الخاص المنظم لعام 2011
ج - عجز الانتاج والمتاجرة (الجانب الدائن)

(القيمة بالآلاف جنيه)

تابع جدول رقم (9)

الجملة	مجموع عجز الانتاج والمتاجرة	إعانات	إيرادات النشاط الجارى				مخلفات إنتاج	أقسام النشاط الإقتصادي	تدوين النشاط الإقتصادي
			جملة إيرادات النشاط الجارى	بضائع بغرض البيع					
				جملة	+ تغير مخزون - بغرض البيع	صافى مبيعات بغرض البيع			
1547	0	0	1547	0	0	0	0	33	إصلاح المعدات والأجهزة
9531847	265388	0	9266459	5875	0	5875	0	و	الإشاعات (التشييد و البناء)
7537534	42315	0	7495219	5875	0	5875	0	41	تشبيد بنايات
1403980	0	0	1403980	0	0	0	0	42	الهندسة المدنية
590333	223073	0	367260	0	0	0	0	43	أنشطة التشبيد المتخصصة
26457399	23784	19302	26414313	21153435	1438	21151997	0	ز	تجارة الجملة والتجزئة وإصلاح المركبات ذات المحركات والدراجات النارية
13644432	6989	0	13637443	13169796	7230-	13177026	0	45	تجارة الجملة والتجزئة وإصلاح المركبات ذات المحركات والدراجات النارية
12508263	16795	19302	12472166	7682104	7218	7674886	0	46	تجارة الجملة عدا المركبات ذات المحركات والدراجات النارية
304704	0	0	304704	301535	1450	300085	0	47	تجارة التجزئة عدا المركبات والدراجات النارية
7467760	60074	0	7407686	2315482	44	2315438	0	ح	النقل والتخزين
5044872	0	0	5044872	2238989	0	2238989	0	49	النقل البرى ، والنقل عبر خطوط الأنابيب
214645	51717	0	162928	75186	17	75169	0	50	النقل عبر الماء
1578762	0	0	1578762	0	0	0	0	51	النقل الجوى
629481	8357	0	621124	1307	27	1280	0	52	أنشطة التخزين والدعم للنقل
1417429	41308	0	1376121	0	0	0	0	ط	أنشطة خدمات الغذاء والإقامة
1398851	39630	0	1359221	0	0	0	0	55	أنشطة خدمات الإقامة
18578	1678	0	16900	0	0	0	0	56	أنشطة خدمات الغذاء والمشروبات
7520551	438	0	7520113	56815	0	56815	0	ى	المعلومات والاتصالات
37874	0	0	37874	0	0	0	0	58	أنشطة النشر
66203	438	0	65765	0	0	0	0	59	أنشطة نشر وإنتاج برامج التلفزيون والفيديو والأفلام السينمائية والتسجيلات
7105826	0	0	7105826	56626	0	56626	0	61	الاتصالات
167110	0	0	167110	189	0	189	0	62	أنشطة برمجيات وإستشارات الحاسب
143538	0	0	143538	0	0	0	0	63	أنشطة خدمات المعلومات
50794	2866	0	47928	28256	0	28256	0	ك	الوساطة المالية والتأمين
6936	0	0	6936	0	0	0	0	64	الوساطة المالية عدا التأمين وتوفير الإعتمادات لمعاشات التقاعد
43858	2866	0	40992	28256	0	28256	0	66	الانشطة المساعدة للوساطة المالية
894016	7021	0	886995	353502	0	353502	0	ل	أنشطة العقارات والتأجير
894016	7021	0	886995	353502	0	353502	0	68	أنشطة العقارات والتأجير

حساب الإنتاج والمتاجرة
لشركات القطاع الخاص المنظم لعام 2011
ج - عجز الانتاج والمتاجرة (الجانب الدائن)

تابع جدول رقم (9)

(القيمة بالآلاف جنيه)

الجملة	مجموع عجز الانتاج والمتاجرة	إعانات	إيرادات النشاط الجارى				مخلفات إنتاج	أقسام النشاط الإقتصادي	نوع النشاط الإقتصادي	
			جملة إيرادات النشاط الجارى	بضائع بغرض البيع		صافى مبيعات بغرض البيع				
				جملة	+ تغير مخزون					- بغرض البيع
744159	200	0	743959	0	0	0	0	0	م	الانشطة العلمية والتقنية المتخصصة
14980	197	0	14783	0	0	0	0	0	70	أنشطة المراكز الرئيسية والخبرة الاستشارية
568228	3	0	568225	0	0	0	0	0	71	الانشطة المعمارية والهندسية والاختبارات التقنية والتحليل
607	0	0	607	0	0	0	0	0	72	البحث العلمى والتطوير
160344	0	0	160344	0	0	0	0	0	73	الاعلان وبحوث السوق
710249	667	0	709582	0	0	0	0	0	ن	الانشطة الادارية وخدمات الدعم
21	0	0	21	0	0	0	0	0	77	أنشطة الاستتجار والتأجير
7826	441	0	7385	0	0	0	0	0	78	أنشطة التوظيف
444009	226	0	443783	0	0	0	0	0	79	أنشطة خدمات وكالة السفر ومنظمى الرحلات السياحية والحجز
258393	0	0	258393	0	0	0	0	0	81	أنشطة خدمات المباني
21901	0	0	21901	0	0	0	0	0	ع	التعليم
21901	0	0	21901	0	0	0	0	0	85	التعليم
435482	1319	0	434163	0	0	0	0	0	ف	الصحة والعمل الإجتماعى
435482	1319	0	434163	0	0	0	0	0	86	الانشطة المتصلة بصحة الانسان
193191	0	0	193191	0	0	0	0	0	ص	أنشطة الفنون والابداع والتسلية
165719	0	0	165719	0	0	0	0	0	92	أنشطة المقامرة والمراهنة
27472	0	0	27472	0	0	0	0	0	93	أنشطة الرياضة والترفيه والتسلية
140500564	830202	63446	139606916	24289837	3147	24286690	44518			الإجمالى العام

مجموع عجز الإنتاج والمتاجرة	تكاليف الخدمات الإدارية والتشغيلية						تحويلات جارية تخصيصية			أقسام النشاط الإقتصادي	نيل النشاط الإقتصادي
	أجور	مستلزمات سلعية	مستلزمات خدمية	مصرفات تحويلية جارية	جملة	تبرعات	إعانات للتغير	تعويضات وغرامات			
14931	78222	8369	72073	385910	544574	411	0	4986	الزراعة والصيد واستغلال الغابات وقطع أشجار الأخشاب	أ	
14931	78222	8369	72073	385910	544574	411	0	4986	الزراعة والصيد وأنشطة الخدمات ذات الصلة بها	01	
3359	89302	76427	494621	11214543	11874893	0	0	0	التعدين واستغلال المحاجر	ب	
851	84072	56688	491041	11134194	11765995	0	0	0	إستخراج النفط والغاز الطبيعي	06	
2508	5230	19739	3580	80349	108898	0	0	0	التعدين واستغلال المحاجر	08	
408847	1102083	200314	2986459	6943778	11232634	48166	330	6951	الصناعات التحويلية	ج	
42830	122817	13765	136767	372002	645351	1078	41	1825	صناعة المنتجات الغذائية	10	
694	89955	3150	9653	281605	384363	35	0	0	صناعة المشروبات	11	
0	2918	1086	3870	7868	15742	0	0	0	صناعة منتجات التبغ	12	
31844	38662	7101	60233	511994	617990	60	19	2446	صناعة المنسوجات	13	
1452	13473	11069	14331	136124	174997	0	0	0	صناعة الملابس الجاهزة	14	
686	3333	1114	3586	4275	12308	37	2	0	صناعة الجلد ومنتجاته	15	
0	321	90	386	27335	28132	0	0	0	صناعة الخشب والمنتجات الخشبية والفلين عدا الأثاث وصناعة القش ومواد الصفر	16	
16216	10466	1238	20963	116741	149408	229	6	2	صناعة الورق ومنتجاته	17	
0	27584	2067	12445	69119	111215	16182	2	10	الطباعة وإستنساخ وسائط الإعلام المسجلة	18	
0	73150	13602	414388	263272-	237868	452	0	0	صناعة فحم الكوك و المنتجات النفطية	19	
143	57001	2317	44838	769021	873177	1	0	355	صناعة المواد و المنتجات الكيماوية	20	
228163	24232	526	66795	423282	514835	20	0	0	صناعة المستحضرات الصيدلانية والكيمائية والدوائية	21	
1792	43577	4117	69810	178957	296461	550	1	138	صناعة منتجات المطاط واللدائن	22	
119	195120	60806	1591902	2881843	4729671	15070	37	5	صناعة منتجات المعادن اللافلزية الأخرى	23	
26052	48152	10077	209816	498770	766815	538	0	1472	صناعة الفلزات القاعدية	24	
0	13286	1761	67707	128540	211294	658	0	533	صناعة منتجات المعادن المشكلة عدا الماكينات والمعدات	25	
0	14386	2215	58263	69873	144737	0	0	4	صناعة الحاسبات والمنتجات الإلكترونية والبصرية وصناعة الأجهزة الطبية	26	
7160	261931	54666	146662	481128	944387	512	62	31	صناعة الأجهزة الكهربائية	27	
0	8735	1308	10812	23427	44282	46	3	1	صناعة الآلات والمعدات الغير مصنفة في موضع آخر	28	
51696	36847	5613	35212	197882	275554	12697	0	129	صناعة المركبات ذات المحركات	29	
0	15469	2562	7722	21437	47190	0	157	0	صناعة الأثاث والمنتجات الخشبية الغير مصنفة في موضع آخر	31	

مجلد عجز الإنتاج والمتاجرة	تكاليف الخدمات الإدارية والتصويبية						مجموع عجز الإنتاج والمتاجرة	أقسام النشاط الإقتصادي	نيل النشاط الإقتصادي	
	تحويلات جارية تخصيصية	تبرعات	إعانات لتغيير	تعويزات وغرامات	جملة	مصرفات تحويلية جارية				مستلزمات خدمية
0	0	1	6681	5806	218	55	602	0	صناعات تحويلية أخرى	32
0	0	0	176	21	80	9	66	0	إصلاح المعدات والأجهزة	33
1636	14	26304	2783542	2429366	168552	32470	153154	265388	الإتشاءات (التشييد و البناء)	و
328	14	26215	2749256	2444681	147205	25210	132160	42315	تشبيد البنيات	41
371	0	1	27052	4220-	18191	2763	10318	0	الهندسة المدنية	42
937	0	88	7234	11095-	3156	4497	10676	223073	أنشطة التشييد المتخصصة	43
6689	17	1498	1953258	1115552	431344	68530	337832	23784	تجارة الجملة والتجزئة وإصلاح المركبات ذات المحركات والدراجات النارية	ز
0	0	0	762858	520135	132546	37031	73146	6989	تجارة الجملة والتجزئة وإصلاح المركبات ذات المحركات والدراجات النارية	45
2098	17	1497	1164737	588709	282903	30454	262671	16795	تجارة الجملة عدا المركبات ذات المحركات والدراجات النارية	46
4591	0	1	25663	6708	15895	1045	2015	0	تجارة التجزئة عدا تجارة المركبات والدراجات النارية	47
6138	3	106	1632718	1147629	283597	14401	187091	60074	النقل والتخزين	ح
0	0	0	1171677	1049406	36585	4635	81051	0	النقل البرى ، والنقل عبر خطوط الأنابيب	49
5756	3	12	21902	561	6306	1246	13789	51717	النقل عبر الماء	50
257	0	0	286220	28806	203228	5189	48997	0	النقل الجوى	51
125	0	94	152919	68856	37478	3331	43254	8357	أنشطة التخزين والدعم للنقل	52
21	0	267	490290	235260	149206	15062	90762	41308	أنشطة خدمات الغذاء والإقامة	ط
3	0	267	488835	234856	148828	14921	90230	39630	أنشطة خدمات الإقامة	55
18	0	0	1455	404	378	141	532	1678	أنشطة خدمات الغذاء والمشروبات	56
0	0	704	5253474	4712700	262282	2706	275786	438	المعلومات والاتصالات	ى
0	0	654	10423	5256	2238	60	2869	0	أنشطة النشر	58
0	0	0	16272	8971	5691	866	744	438	أنشطة نشر وإنتاج برامج التلفزيون والفيديو والأفلام السينمائية والتسجيلات	59
0	0	50	5135640	4675623	224492	1380	234145	0	الاتصالات	61
0	0	0	49640	21951	9295	204	18190	0	أنشطة برمجيات وإستشارات الحاسب	62
0	0	0	41499	899	20566	196	19838	0	أنشطة خدمات المعلومات	63
0	0	79	116932	64944	32765	1005	18218	2866	الوساطة المالية والتأمين	ك
0	0	0	27504	16519	6222	408	4355	0	الوساطة المالية عدا التأمين وتوفير الإعتمادات لمعاشات التقاعد	64
0	0	79	89428	48425	26543	597	13863	2866	الأنشطة المساعدة للوساطة المالية	66

مجلد عجز الإنتاج والمتاجرة	تكاليف الخدمات الإدارية والتمويلية						مجموع عجز الإنتاج والمتاجرة	أقسام النشاط الإقتصادي	نوع النشاط الإقتصادي		
	تبرعات	إعانات للغير	تعويضات وغرامات	جملة	مصرفات تحويلية جارية	مستلزمات خدمية				مستلزمات سلعية	أجور
	0	1175	2617	476981	391031	64717	2020	19213	7021	أنشطة العقارات والتأجير	ل
	0	1175	2617	476981	391031	64717	2020	19213	7021	أنشطة العقارات والتأجير	68
	0	0	1	117594	14122	51058	10619	41795	200	الأنشطة العلمية والتقنية المتخصصة	م
	0	0	0	4834	205	1872	252	2505	197	أنشطة المراكز الرئيسية والخبرة الاستشارية	70
	0	0	0	72232	15655	23557	2514	30506	3	الأنشطة المعمارية والهندسية والاختبارات التقنية والتحليل	71
	0	0	0	255	130	22	17	86	0	البحث العلمي والتطوير	72
	0	0	1	40273	1868-	25607	7836	8698	0	الإعلان وبحوث السوق	73
	2	11	551	139436	26691	55337	4249	53159	667	الأنشطة الإدارية وخدمات الدعم	ن
	0	0	0	13-	17-	2	0	2	0	أنشطة الاستئجار والتأجير	77
	0	0	70	4596	1669	1413	457	1057	441	أنشطة التوظيف	78
	2	11	1	96500	12108	39493	2228	42671	226	أنشطة خدمات وكالة السفر ومنظمي الرحلات السياحية والحجز	79
	0	0	480	38353	12931	14429	1564	9429	0	أنشطة خدمات المباني	81
	0	2	0	14346	7651	2045	1184	3466	0	التعليم	ع
	0	2	0	14346	7651	2045	1184	3466	0	التعليم	85
	29	0	11	96869	45443	16862	1904	32660	1319	الصحة والعمل الإجتماعي	ف
	29	0	11	96869	45443	16862	1904	32660	1319	الأنشطة المتصلة بصحة الانسان	86
	0	0	0	169808	97851	53019	75	18863	0	أنشطة الفنون والإبداع والتسلية	ص
	0	0	0	158249	86392	52961	60	18836	0	أنشطة المقامرة والمراهنة	92
	0	0	0	11559	11459	58	15	27	0	أنشطة الرياضة والترفيه والتسلية	93
	27627	377	80715	36897349	28832471	5123937	439335	2501606	830202	الإجمالي العام	

حساب الأرباح والخسائر

2011

أ- الجانب المدين

(القيمة بالآلاف جنيه)

تابع جدول رقم (10)

الجملة	الفاصل القابل للتوزيع	ضرائب دخلية	تحويلات جارية تخصيصية							أقسام النشاط الإقتصادي	تدوين النشاط الإقتصادي
			الجملة	أخرى	ضرائب عقارية	مخصصات خلاف الإهلاك	ديون معدومة	مصرفات سنوات ساب	خسائر رأسمالية		
749321	131792	29714	28310	7664	402	7469	44	163	7171	أ الزراعة والصيد وإستغلال الغابات وقطع أشجار الأخشاب	أ
749321	131792	29714	28310	7664	402	7469	44	163	7171	الزراعة والصيد وأنشطة الخدمات ذات الصلة بها	01
16757708	4708215	6299	164942	45952	0	3932	0	0	115058	ب التعدين وإستغلال المحاجر	ب
16632940	4705084	0	161010	45952	0	0	0	0	115058	إستخراج النفط والغاز الطبيعي	06
124768	3131	6299	3932	0	0	3932	0	0	0	التعدين وإستغلال المحاجر	08
19625178	6170558	*****	583739	26809	359	332816	21367	30687	116254	ج الصناعات التحويلية	ج
1474949	628381	36878	121509	1679	173	62865	182	13685	39981	صناعة المنتجات الغذائية	10
474436	36355	6243	46781	13655	0	382	0	0	32709	صناعة المشروبات	11
24733	8991	0	0	0	0	0	0	0	0	صناعة منتجات التبغ	12
999982	251548	32201	66399	1509	121	43491	415	463	17875	صناعة المنسوجات	13
200934	17953	4754	1778	0	0	1160	71	2	545	صناعة الملابس الجاهزة	14
14531	1195	301	41	0	0	0	0	0	2	صناعة الجلد ومنتجاته	15
52572	18831	5609	0	0	0	0	0	0	0	صناعة الخشب والمنتجات الخشبية والفلين عدا الأثاث وصناعة القش ومواد الضفر	16
221294	33971	11677	10022	271	0	7851	699	361	603	صناعة الورق ومنتجاته	17
165329	23399	8498	22217	5433	0	0	231	15	344	الطباعة وإستنساخ وسائط الإعلام المسجلة	18
705100	320219	112690	34323	0	0	27180	315	0	6376	صناعة فحم الكوك و المنتجات النفطية	19
2711600	1526147	288775	23358	0	43	4597	4871	12995	496	صناعة المواد و المنتجات الكيماوية	20
1333143	473624	61451	55070	0	0	55050	0	0	0	صناعة المستحضرات الصيدلانية والكيماوية والدوائية	21
411445	90198	13290	9704	331	0	5650	0	59	2975	صناعة منتجات المطاط واللدائن	22
7777207	2359564	576146	111707	0	4	86362	0	2492	7737	صناعة منتجات المعادن اللافلزية الأخرى	23
896841	94138	2438	7398	3507	0	1881	0	0	0	صناعة الفلزات القاعدية	24
281190	63819	4484	1593	0	0	137	0	14	251	صناعة منتجات المعادن المشكلة عدا الماكينات والمعدات	25
177819	26665	5366	1051	0	0	1047	0	0	0	صناعة الحاسبات والمنتجات الإلكترونية والبصرية وصناعة الأجهزة الطبية	26
1141462	133901	28357	27657	265	18	25813	0	586	370	صناعة الأجهزة الكهربائية	27
64844	17631	2867	64	0	0	0	0	13	1	صناعة الآلات والمعدات الغير مصنفة في موضع آخر	28
438733	41605	27128	42750	0	0	9350	14583	2	5989	صناعة المركبات ذات المحركات	29
49183	1589	247	157	0	0	0	0	0	0	صناعة الأثاث والمنتجات الخشبية الغير مصنفة في موضع آخر	31
7597	756	0	160	159	0	0	0	0	0	صناعات تحويلية أخرى	32

حساب الأرباح والخسائر

2011

أ- الجانب المدين

(القيمة بالآلاف جنيه)

تابع جدول رقم (10)

الجملة	الفاصل القابل للتوزيع	ضرائب دخلية	تحويلات جارية تخصيصية							أقسام النشاط الإقتصادي	تالي النشاط الإقتصادي	
			الجملة	أخرى	ضرائب عقارية	مخصصات خلاف الاهلاك	ديون معدومة	مصرفات سنوات ساب	خسائر راسمالية			
254	78	0	0	0	0	0	0	0	0	0	إصلاح المعدات والأجهزة	33
6752083	3210182	258871	234100	5	90	109087	18715	30278	47971	47971	الإتشاءات (التشييد و البناء)	و
6286807	3084525	204220	206491	5	90	82875	18715	30278	47971	47971	تشبيد البنايات	41
233408	125253	54651	26452	0	0	26080	0	0	0	0	الهندسة المدنية	42
231868	404	0	1157	0	0	132	0	0	0	0	أنشطة التشييد المتخصصة	43
3133722	701113	167393	288174	1988	51	219782	10536	16812	30801	30801	تجارة الجملة والتجزئة وإصلاح المركبات ذات المحركات والدراجات النارية	ز
1408238	448733	113235	76423	0	0	33679	9332	11405	22007	22007	تجارة الجملة والتجزئة وإصلاح المركبات ذات المحركات والدراجات النارية	45
1688929	246410	53893	207094	1988	51	186038	1204	5407	8794	8794	تجارة الجملة عدا المركبات ذات المحركات والدراجات النارية	46
36555	5970	265	4657	0	0	65	0	0	0	0	تجارة التجزئة عدا تجارة المركبات والدراجات النارية	47
4423346	2213810	468179	48565	0	11	34806	408	2653	4440	4440	النقل والتخزين	ح
2951887	1341470	435651	3089	0	0	2993	0	2	94	94	النقل البرى ، والنقل عبر خطوط الأنابيب	49
95403	8070	694	13020	0	10	2746	0	151	4342	4342	النقل عبر الماء	50
1061019	751496	253	23050	0	0	22793	0	0	0	0	النقل الجوى	51
315037	112774	31581	9406	0	1	6274	408	2500	4	4	أنشطة التخزين والدعم للنقل	52
954216	412249	3429	6940	5031	0	277	1306	38	0	0	أنشطة خدمات الغذاء والإقامة	ط
947573	408762	3425	6921	5030	0	277	1306	38	0	0	أنشطة خدمات الإقامة	55
6643	3487	4	19	1	0	0	0	0	0	0	أنشطة خدمات الغذاء والمشروبات	56
7340210	1760609	322975	2714	0	0	1942	0	0	68	68	المعلومات والاتصالات	ى
11744	667	0	654	0	0	0	0	0	0	0	أنشطة النشر	58
24693	5495	525	1963	0	0	1942	0	0	21	21	أنشطة نشر وإنتاج برامج التليفزيون والفيديو والأفلام السينمائية والتسجيلات	59
7193061	1737730	319641	50	0	0	0	0	0	0	0	الاتصالات	61
58525	8416	422	47	0	0	0	0	0	47	47	أنشطة برمجيات وإستشارات الحاسب	62
52187	8301	2387	0	0	0	0	0	0	0	0	أنشطة خدمات المعلومات	63
145478	10948	2004	12728	6993	0	5374	0	2	280	280	الوساطة المالية والتأمين	ك
27504	0	0	0	0	0	0	0	0	0	0	الوساطة المالية عدا التأمين وتوفير الإعتمادات لمعاشات التقاعد	64
117974	10948	2004	12728	6993	0	5374	0	2	280	280	الأنشطة المساعدة للوساطة المالية	66
741694	200963	47387	9342	653	1	2816	0	4	2076	2076	أنشطة العقارات والتأجير	ل
741694	200963	47387	9342	653	1	2816	0	4	2076	2076	أنشطة العقارات والتأجير	68

حساب الأرباح والخسائر

2011

أ- الجانب المدين

تابع جدول رقم (10)

(القيمة بالآلاف جنيه)

الجملة	الفاصل القابل للتوزيع	ضرائب دخلية	تحويلات جارية تخصيصية							أقسام النشاط الإقتصادي	تدوين النشاط الإقتصادي	
			الجملة	أخرى	ضرائب عقارية	مخصصات خلاف الاهلاك	ديون معدومة	مصرفات سنوات ساب	خسائر راسمالية			
202992	63962	18014	3222	810	0	2411	0	0	0	0	م	الانشطة العلمية والتقنية المتخصصة
5215	171	13	0	0	0	0	0	0	0	0	70	أنشطة المراكز الرئيسية والخبرة الاستشارية
149181	59687	14848	2411	0	0	2411	0	0	0	0	71	الانشطة المعمارية والهندسية والاختبارات التقنية والتحليل
315	44	16	0	0	0	0	0	0	0	0	72	البحث العلمي والتطوير
48281	4060	3137	811	810	0	0	0	0	0	0	73	الاعلان وبيحوث السوق
201327	46351	10119	4754	0	1	3938	214	37	0	0	ن	الانشطة الادارية وخدمات الدعم
13-	0	0	0	0	0	0	0	0	0	0	77	أنشطة الاستتجار والتأجير
6897	1606	183	71	0	1	0	0	0	0	0	78	أنشطة التوظيف
129884	24068	6951	2139	0	0	1911	214	0	0	0	79	أنشطة خدمات وكالة السفر ومنظمى الرحلات السياحية والحجز
64559	20677	2985	2544	0	0	2027	0	37	0	0	81	أنشطة خدمات المباني
23021	7488	1185	2	0	0	0	0	0	0	0	ع	التعليم
23021	7488	1185	2	0	0	0	0	0	0	0	85	التعليم
198859	78275	22069	327	0	45	242	0	0	0	0	ف	الصحة والعمل الإجتماعي
198859	78275	22069	327	0	45	242	0	0	0	0	86	الانشطة المتصلة بصحة الانسان
191158	17919	3370	61	0	0	61	0	0	0	0	ص	أنشطة الفنون والابداع والتسلية
166526	6509	1707	61	0	0	61	0	0	0	0	92	أنشطة المقامرة والمراهنة
24632	11410	1663	0	0	0	0	0	0	0	0	93	أنشطة الرياضة والترفيه والتسلية
61440313	19734434	2590408	1387920	95905	960	724953	52590	80674	324119	0		الإجمالي العام

الجملة	ايرادات تحويلية						ايرادات اوراق مالية	مجممل فائض الانتاج والمتاجرة	اقسام النشاط الإقتصادي	تدليل النشاط الإقتصادي
	اخرى	تعويضات وغرامات	ايرادات سنوات سابقة	ارباح رأسمالية	ايجارات دائنه	قوائد دائنه				
30236	399	3460	267	15839	1239	9032	37948	294249	أ	الزراعة والصيد وإستغلال الغابات وقطع أشجار الأخشاب
30236	399	3460	267	15839	1239	9032	37948	294249	01	الزراعة والصيد وأنشطة الخدمات ذات الصلة بها
15182	5031	0	10098	34	0	19	0	9120564	ب	التعدين وإستغلال المحاجر
15181	5031	0	10098	34	0	18	0	9061488	06	إستخراج النفط والغاز الطبيعي
1	0	0	0	0	0	1	0	59076	08	التعدين وإستغلال المحاجر
1396282	109601	162	56440	699573	28232	502274	640341	9459319	ج	الصناعات التحويلية
100840	62975	102	9381	7516	998	19868	88770	906364	10	صناعة المنتجات الغذائية
20065	0	0	12486	5974	0	1605	55798	94677	11	صناعة المشروبات
0	0	0	0	0	0	0	0	13064	12	صناعة منتجات التبغ
207347	9295	15	5269	175641	1408	15719	9957	182561	13	صناعة المنسوجات
1090	0	0	0	509	461	120	15837	108705	14	صناعة الملابس الجاهزة
22	0	0	0	0	0	22	0	7877	15	صناعة الجلد ومنتجاته
2486	0	0	18	39	0	2429	0	31078	16	صناعة الخشب والمنتجات الخشبية والفلين عدا الأثاث وصناعة القش ومواد الضفر
7904	0	0	0	870	0	7034	18	72470	17	صناعة الورق ومنتجاته
5811	0	0	582	5155	0	74	457	93863	18	الطباعة وإستنساخ وسائط الإعلام المسجلة
37643	9761	0	0	0	23657	4225	0	1005616	19	صناعة فحم الكوك و المنتجات النفطية
171351	0	0	1130	69161	0	101060	163221	1721037	20	صناعة المواد و المنتجات الكيماوية
180599	0	0	0	784	0	179815	0	600346	21	صناعة المستحضرات الصيدلانية والكيمائية والدوائية
6062	1423	2	1	456	322	3858	3660	234645	22	صناعة منتجات المطاط واللدائن
554254	0	0	0	421909	101	132244	212141	2996104	23	صناعة منتجات المعادن اللافلزية الأخرى
29453	25949	0	0	1368	0	2136	0	435052	24	صناعة الفلزات القاعدية
3645	0	0	2797	401	0	447	0	137749	25	صناعة منتجات المعادن المشكلة عدا الماكينات والمعدات
1269	0	0	0	48	905	316	6	68060	26	صناعة الحاسبات والمنتجات الإلكترونية والبصرية وصناعة الأجهزة الطبية
33063	0	43	24516	5092	320	3092	85633	426355	27	صناعة الأجهزة الكهربائية
1262	0	0	0	118	60	1084	0	43599	28	صناعة الآلات والمعدات الغير مصنفة في موضع آخر
32106	198	0	260	4532	0	27116	4604	241027	29	صناعة المركبات ذات المحركات
10	0	0	0	0	0	10	239	34707	31	صناعة الأثاث والمنتجات الخشبية الغير مصنفة في موضع آخر
0	0	0	0	0	0	0	0	4117	32	صناعات تحويلية أخرى

الجملة	إيرادات تحويلية						مجممل فائض الإنتاج والمتاجرة		أقسام النشاط الإقتصادي	تدليل النشاط الإقتصادي
	اخرى	تعويضات وغرامات	إيرادات سنوات سابقة	ارباح رأسمالية	ايجارات دائنه	فوائد دائنه	ايرادات اوراق مالية	الانتاج والمتاجرة		
0	0	0	0	0	0	0	0	246	إصلاح المعدات والأجهزة	33
2292995	2	0	1020	1701101	2878	587994	21261	1759502	الإتشاءات (التشييد و البناء)	و
2292956	2	0	1020	1701101	2878	587955	21261	1563412	تشبيد بنايات	41
0	0	0	0	0	0	0	0	195188	الهندسة المدنية	42
39	0	0	0	0	0	39	0	902	أنشطة التشييد المتخصصة	43
163460	147	12018	19874	23064	5998	102359	71017	2087903	تجارة الجملة والتجزئة وإصلاح المركبات ذات المحركات والدراجات النارية	ز
104403	1	58	0	7854	4663	91827	62257	974712	تجارة الجملة والتجزئة وإصلاح المركبات ذات المحركات والدراجات النارية	45
51047	108	11960	19874	7639	1335	10131	8729	1098021	تجارة الجملة عدا تجارة المركبات ذات المحركات والدراجات النارية	46
8010	38	0	0	7571	0	401	31	15170	تجارة التجزئة عدا تجارة المركبات والدراجات النارية	47
53465	382	689	2971	3935	513	44975	61972	3184269	النقل والتخزين	ح
29176	0	0	0	390	0	28786	51266	1909208	النقل البري ، والنقل عبر خطوط الأنابيب	49
1338	382	0	40	204	0	712	3951	12248	النقل عبر الماء	50
539	0	0	0	0	513	26	0	1053598	النقل الجوي	51
22412	0	689	2931	3341	0	15451	6755	209215	أنشطة التخزين والدعم للنقل	52
24089	18949	22	253	41	0	4824	51115	635628	أنشطة خدمات الغذاء والإقامة	ط
24088	18949	22	252	41	0	4824	51109	631586	أنشطة خدمات الإقامة	55
1	0	0	1	0	0	0	6	4042	أنشطة خدمات الغذاء والمشروبات	56
8248	5600	0	0	14	0	2634	674894	2078000	المعلومات والاتصالات	ى
81	0	0	0	0	0	81	0	9550	أنشطة النشر	58
70	0	0	0	0	0	70	0	12657	أنشطة نشر وإنتاج برامج التلفزيون والفيديو والأفلام السينمائية والتسجيلات	59
235	0	0	0	14	0	221	673908	1974442	الاتصالات	61
5880	3618	0	0	0	0	2262	986	32034	أنشطة برمجيات واستشارات الحاسب	62
1982	1982	0	0	0	0	0	0	49317	أنشطة خدمات المعلومات	63
11152	27	0	0	299	0	10826	32058	15394	الوساطة المالية والتأمين	ك
1121	0	0	0	31	0	1090	0	6936	الوساطة المالية عدا التأمين وتوفير الإعتمادات لمعاشات التقاعد	64
10031	27	0	0	268	0	9736	32058	8458	الأنشطة المساعدة للوساطة المالية	66
9413	6	0	0	4731	1372	3304	6816	342212	أنشطة العقارات والتأجير	ل
9413	6	0	0	4731	1372	3304	6816	342212	أنشطة العقارات والتأجير	68

الجملة	إيرادات تحويلية					مجموع فائض الإنتاج والمتاجرة إيرادات أوراق مالية	أقسام النشاط الإقتصادي	تدليل النشاط الإقتصادي	
	أخرى	تعويضات وإغرامات	إيرادات سنوات سابقة	أرباح رأسمالية	إيجارات دائنه				فوائد دائنه
4880	11	0	0	1272	903	2694	396	182733	م
343	0	0	0	0	13	330	0	3091	70
4031	0	0	0	1272	890	1869	396	131614	71
11	11	0	0	0	0	0	0	176	72
495	0	0	0	0	0	495	0	47852	73
2080	0	0	45	1634	0	401	2177	161095	ن
0	0	0	0	0	0	0	0	2	77
11	0	0	0	0	0	11	0	4743	78
2044	0	0	45	1634	0	365	2177	110859	79
25	0	0	0	0	0	25	0	45491	81
5629	0	0	0	5619	0	10	20	11140	ع
5629	0	0	0	5619	0	10	20	11140	85
322	0	0	0	19	0	303	2781	144751	ف
322	0	0	0	19	0	303	2781	144751	86
8	0	0	0	0	0	8	3168	177298	ص
8	0	0	0	0	0	8	0	162964	92
0	0	0	0	0	0	0	3168	14334	93
4017441	140155	16351	90968	2457175	41135	1271657	1605964	29654057	الإجمالي العام

حساب الأرباح والخسائر
2011

(القيمة بالآلاف جنيهه)

ب- الجانب الدائن

تابع جدول رقم (10)

الجملة	العجز	فرق الفوائد المحسوبة	فرق الايجار المحسوب	إيرادات متنوعة							أقسام النشاط الإقتصادي	تأين النشاط الإقتصادي
				جملة	أخرى	عمولات	ارباح مبيعات	ديون سبق إعدامها	خصم مكتسب	مبيعات مخلفات		
749321	69383	195277	97516	24712	24699	0	0	0	13	0	الزراعة والصيد وإستغلال الغابات وقطع أشجار الأخشاب	أ
749321	69383	195277	97516	24712	24699	0	0	0	13	0	الزراعة والصيد وأنشطة الخدمات ذات الصلة بها	01
16757708	183200	7426113	8337	4312	4210	0	0	0	102	0	التعدين وإستغلال المحاجر	ب
16632940	111396	7438415	6460	0	0	0	0	0	0	0	إستخراج النفط والغاز الطبيعي	06
124768	71804	12302-	1877	4312	4210	0	0	0	102	0	التعدين وإستغلال المحاجر	08
19625178	1800950	4282651	601874	1443761	1413615	1195	14818	0	9957	4176	الصناعات التحويلية	ج
1474949	93810	57537-	43432	299270	298623	0	603	0	44	0	صناعة المنتجات الغذائية	10
474436	117687	164573	9503	12133	9018	0	0	0	0	3115	صناعة المشروبات	11
24733	0	6436	956	4277	4277	0	0	0	0	0	صناعة منتجات التبغ	12
999982	108115	295473	138435	58094	58094	0	0	0	0	0	صناعة المنسوجات	13
200934	22077	11972	18127	23126	23126	0	0	0	0	0	صناعة الملابس الجاهزة	14
14531	943	2758	567	2364	2364	0	0	0	0	0	صناعة الجلد ومنتجاته	15
52572	0	15648	2042	1318	1318	0	0	0	0	0	صناعة الخشب والمنتجات الخشبية والفلين عدا الأثاث وصناعة القش ومواد الصفر	16
221294	43487	84084	7315	6016	6012	0	0	0	0	4	صناعة الورق ومنتجاته	17
165329	8268	44972	2945	9013	9013	0	0	0	0	0	الطباعة وإستنساخ وسائط الإعلام المسجلة	18
705100	0	390361-	44007	8195	8195	0	0	0	0	0	صناعة فحم الكوك و المنتجات النفطية	19
2711600	12794	495280	51430	96487	96387	0	0	0	2	98	صناعة المواد و المنتجات الكيماوية	20
1333143	0	198559	18366	335273	335273	0	0	0	0	0	صناعة المستحضرات الصيدلانية والكيمائية والدوائية	21
411445	10616	129425	13449	13588	13198	0	390	0	0	0	صناعة منتجات المطاط و اللدائن	22
7777207	860558	2631982	102076	420092	419572	0	520	0	0	0	صناعة منتجات المعادن اللافلزية الأخرى	23
896841	177244	204554	43040	7498	7498	0	0	0	0	0	صناعة الفلزات القاعدية	24
281190	2260	98836	10733	27967	27917	0	4	0	46	0	صناعة منتجات المعادن المشكلة عدا الماكينات والمعدات	25
177819	57955	31061	2983	16485	15908	0	558	0	19	0	صناعة الحاسبات والمنتجات الإلكترونية والبصرية وصناعة الأجهزة الطبية	26
1141462	198697	270422	56096	71196	46455	1195	12743	0	9844	959	صناعة الأجهزة الكهربائية	27
64844	73	15970	2190	1750	1748	0	0	0	2	0	صناعة الآلات والمعدات الغير مصنفة في موضع آخر	28
438733	84860	19311	30002	26823	26823	0	0	0	0	0	صناعة المركبات ذات المحركات	29
49183	1406	6150	3923	2748	2748	0	0	0	0	0	صناعة الأثاث ومنتجات الخشبية الغير مصنفة في موضع آخر	31
7597	100	3075	257	48	48	0	0	0	0	0	صناعات تحويلية أخرى	32

حساب الأرباح والخسائر

2011

ب- الجانب الدائن

(القيمة بالآلاف جنيه)

تابع جدول رقم (10)

الجملة	العجز	فرق الفوائد المحسوبة	فرق الايجار المحسوب	إيرادات متنوعة							أقسام النشاط الإقتصادي	تدوين النشاط الإقتصادي		
				جملة	أخرى	عمولات	ارباح مبيعات	ديون سبق إعدامها	خصم مكتسب	مبيعات مخلفات				
254	0	8	0	0	0	0	0	0	0	0	0	0	إصلاح المعدات والأجهزة	33
6752083	370442	1460451	307939	539493	523344	0	1298	14825	26	0	0	0	الإتشاءات (التشييد و البناء)	و
6286807	139270	1530662	301912	437334	421185	0	1298	14825	26	0	0	0	تشبيد بنايات	41
233408	788	54468-	3553	88347	88347	0	0	0	0	0	0	0	الهندسة المدنية	42
231868	230384	15743-	2474	13812	13812	0	0	0	0	0	0	0	أنشطة التشييد المتخصصة	43
3133722	72538	278259	92023	368522	314485	40923	937	7	12170	0	0	0	تجارة الجملة والتجزئة وإصلاح المركبات ذات المحركات والدراجات النارية	ز
1408238	21535	1556-	50590	196297	193026	650	0	0	2621	0	0	0	تجارة الجملة والتجزئة وإصلاح المركبات ذات المحركات والدراجات النارية	45
1688929	46103	277585	41753	165691	115328	39873	937	7	9546	0	0	0	تجارة الجملة عدا المركبات ذات المحركات والدراجات النارية	46
36555	4900	2230	320-	6534	6131	400	0	0	3	0	0	0	تجارة التجزئة عدا تجارة المركبات والدراجات النارية	47
4423346	105157	898912	31762	87809	86694	1115	0	0	0	0	0	0	النقل والتخزين	ح
2951887	5872	868662	5702	82001	82001	0	0	0	0	0	0	0	النقل البرى ، والنقل عبر خطوط الأنابيب	49
95403	78708	9952-	6707	2403	1288	1115	0	0	0	0	0	0	النقل عبر الماء	50
1061019	0	4219	267	2396	2396	0	0	0	0	0	0	0	النقل الجوى	51
315037	20577	35983	19086	1009	1009	0	0	0	0	0	0	0	أنشطة التخزين والدعم للنقل	52
954216	40151	114052	54099	35082	35082	0	0	0	0	0	0	0	أنشطة خدمات الغذاء والإقامة	ط
947573	37827	114265	54035	34663	34663	0	0	0	0	0	0	0	أنشطة خدمات الإقامة	55
6643	2324	213-	64	419	419	0	0	0	0	0	0	0	أنشطة خدمات الغذاء والمشروبات	56
7340210	4998	3451217	937105	185748	185123	0	252	373	0	0	0	0	المعلومات والاتصالات	ى
11744	0	1110	50	953	953	0	0	0	0	0	0	0	أنشطة النشر	58
24693	4998	108-	3098	3978	3978	0	0	0	0	0	0	0	أنشطة نشر وإنتاج برامج التلفزيون والفيديو والأفلام السينمائية والتسجيلات	59
7193061	0	3432953	933015	178508	178508	0	0	0	0	0	0	0	الاتصالات	61
58525	0	18168	942	515	494	0	21	0	0	0	0	0	أنشطة برمجيات واستشارات الحاسب	62
52187	0	906-	0	1794	1190	0	231	373	0	0	0	0	أنشطة خدمات المعلومات	63
145478	19830	49735	1405	15904	15779	0	125	0	0	0	0	0	الوساطة المالية والتأمين	ك
27504	5868	10507	703	2369	2369	0	0	0	0	0	0	0	الوساطة المالية عدا التأمين وتوفير الإعتمادات لمعاشات التقاعد	64
117974	13962	39228	702	13535	13410	0	125	0	0	0	0	0	الانشطة المساعدة للوساطة المالية	66
741694	16136	330588	9662	26867	26028	0	839	0	0	0	0	0	أنشطة العقارات والتأجير	ل
741694	16136	330588	9662	26867	26028	0	839	0	0	0	0	0	أنشطة العقارات والتأجير	68

حساب الأرباح والخسائر
2011

(القيمة بالآلاف جنيهه)

ب- الجانب الدائن

تابع جدول رقم (10)

الجملة	العجز	فرق الفوائد المحسوبة	فرق الايجار المحسوب	إيرادات متنوعة							أقسام النشاط الإقتصادي	نوع النشاط الإقتصادي		
				جملة	أخرى	عمولات	ارباح مبيعات	ديون سبق إعدامها	خصم مكتسب	مبيعات مخلفات				
202992	4568	5903	1876	2636	2636	0	0	0	0	0	0	0	م	الأنشطة العلمية والتقنية المتخصصة
5215	1964	340-	9	148	148	0	0	0	0	0	0	0	70	أنشطة المراكز الرئيسية والخبرة الاستشارية
149181	196	9784	2225	935	935	0	0	0	0	0	0	0	71	الأنشطة المعمارية والهندسية والاختبارات التقنية والتحليل
315	0	128	0	0	0	0	0	0	0	0	0	0	72	البحث العلمي والتطوير
48281	2408	3669-	358-	1553	1553	0	0	0	0	0	0	0	73	الإعلان وبحوث السوق
201327	3946	2458	2952	26619	26592	27	0	0	0	0	0	0	ن	الأنشطة الإدارية وخدمات الدعم
13-	7	22-	0	0	0	0	0	0	0	0	0	0	77	أنشطة الاستئجار والتأجير
6897	422	776	7	938	911	27	0	0	0	0	0	0	78	أنشطة التوظيف
129884	3517	8022-	1759	17550	17550	0	0	0	0	0	0	0	79	أنشطة خدمات وكالة السفر ومنظمي الرحلات السياحية والحجز
64559	0	9726	1186	8131	8131	0	0	0	0	0	0	0	81	أنشطة خدمات المباني
23021	0	4097	1915	220	192	0	28	0	0	0	0	0	ع	التعليم
23021	0	4097	1915	220	192	0	28	0	0	0	0	0	85	التعليم
198859	1564	36802	4490	8149	7137	0	1012	0	0	0	0	0	ف	الصحة والعمل الإجتماعي
198859	1564	36802	4490	8149	7137	0	1012	0	0	0	0	0	86	الأنشطة المتصلة بصحة الانسان
191158	0	5732	486	4466	4466	0	0	0	0	0	0	0	ص	أنشطة الفنون والابداع والتسلية
166526	0	585	196	2773	2773	0	0	0	0	0	0	0	92	أنشطة المقامرة والمراهنة
24632	0	5147	290	1693	1693	0	0	0	0	0	0	0	93	أنشطة الرياضة والترفيه والتسلية
61440313	2692863	18542247	2153441	2774300	2670082	43260	19309	15205	22268	4176	الإجمالي العام			

جدول رقم (11) : حساب توزيع الأرباح
2011

(القيمة بالآلاف جنيه)

الجملة	الجانب المدين							فائض الشركة الأم	خسائر مغطاه	أقسام النشاط الاقتصادي
	فائض مرحل	الفائض المحتجز		احتياطي عام	احتياطي تمويل المشروعات والإنشاءات	احتياطي مستثمر في سندات حكومية	احتياطي قانوني			
378942	378942	0	0	0	0	0	0	1457	0	أ الزراعة والصيد وإستغلال الغابات وقطع أشجار الأخشاب
378942	378942	0	0	0	0	0	0	1457	0	01 الزراعة والصيد وأنشطة الخدمات ذات الصلة بها
143037	143037	0	0	0	0	0	0	0	*****	ب التعدين وإستغلال المحاجر
37722	37722	0	0	0	0	0	0	0	4667362	06 إستخراج النفط والغاز الطبيعي
105315	105315	0	0	0	0	0	0	0	0	08 التعدين وإستغلال المحاجر
14127221	13919375	134808	0	5762	5033	0	62243	248554	0	ج الصناعات التحويلية
684491	518710	128781	0	5762	1371	0	29867	18631	0	10 صناعة المنتجات الغذائية
0	0	0	0	0	0	0	0	36355	0	11 صناعة المشروبات
13719	13719	0	0	0	0	0	0	0	0	12 صناعة منتجات التبغ
108964	106876	0	0	0	40	0	2048	6180	0	13 صناعة المنسوجات
34442	33933	0	0	0	0	0	509	855	0	14 صناعة الملابس الجاهزة
3258	3258	0	0	0	0	0	0	0	0	15 صناعة الجلد ومنتجاته
29274	29274	0	0	0	0	0	0	1157	0	16 صناعة الخشب والمنتجات الخشبية والفلين عدا الأثاث وصناعة القش ومواد الضفر
51956	51956	0	0	0	0	0	0	1501	0	17 صناعة الورق ومنتجاته
81308	81308	0	0	0	0	0	0	2	0	18 الطباعة وإستنساخ وسائط الإعلام المسجلة
0	0	0	0	0	0	0	0	0	0	19 صناعة فحم الكوك و المنتجات النفطية
1836499	1832372	4127	0	0	0	0	0	30076	0	20 صناعة المواد و المنتجات الكيماوية
586861	586861	0	0	0	0	0	0	91325	0	21 صناعة المستحضرات الصيدلانية والكيماوية والدوائية
297826	297826	0	0	0	0	0	0	7501	0	22 صناعة منتجات المطاط واللدائن
8851649	8826034	0	0	0	0	0	25615	28583	0	23 صناعة منتجات المعادن اللافلزية الأخرى
389286	389286	0	0	0	0	0	0	0	0	24 صناعة الفلزات القاعدية
81000	80946	0	0	0	0	0	54	18047	0	25 صناعة منتجات المعادن المشكلة عدا الماكينات والمعدات
305305	305305	0	0	0	0	0	0	210	0	26 صناعة الحاسبات والمنتجات الإلكترونية والبصرية وصناعة الأجهزة الطبية
270963	261340	1900	0	0	3622	0	4101	7201	0	27 صناعة الأجهزة الكهربائية
45427	45427	0	0	0	0	0	0	811	0	28 صناعة الآلات والمعدات الغير مصنفة في موضع آخر
441925	441925	0	0	0	0	0	0	0	0	29 صناعة المركبات ذات المحركات
8412	8363	0	0	0	0	0	49	119	0	31 صناعة الأثاث والمنتجات الخشبية الغير مصنفة في موضع آخر
4656	4656	0	0	0	0	0	0	0	0	32 صناعات تحويلية أخرى

جدول رقم (11) : حساب توزيع الأرباح
2011

(القيمة بالآلاف جنيه)

تابع

الجملة	الجانب المدين							خسائر مغطاه	فانض الشركة الام	أقسام النشاط الإقتصادي	تالي النشاط الإقتصادي
	فانض مرحل	الفانض المحتجز		احتياطي عام	احتياطي تمويل المشروعات والانشاءات	احتياطي مستثمر في سندات حكومية	احتياطي قانوني				
0	0	0	0	0	0	0	0	0	0	إصلاح المعدات والأجهزة	33
5474004	5462259	622	0	2798	0	0	8325	15719	44420	الإشاءات (التشييد و البناء)	و
5223916	5212171	622	0	2798	0	0	8325	15719	32850	تشبيد البنايات	41
248966	248966	0	0	0	0	0	0	0	11570	الهندسة المدنية	42
1122	1122	0	0	0	0	0	0	0	0	أنشطة التشبيد المتخصصة	43
1102950	1102950	0	0	0	0	0	0	42867	37396	تجارة الجملة والتجزئة وإصلاح المركبات ذات المحركات والدراجات النارية	ز
590750	590750	0	0	0	0	0	0	8100	0	تجارة الجملة والتجزئة وإصلاح المركبات ذات المحركات والدراجات النارية	45
504189	504189	0	0	0	0	0	0	34622	37396	تجارة الجملة عدا المركبات ذات المحركات والدراجات النارية	46
8011	8011	0	0	0	0	0	0	145	0	تجارة التجزئة عدا تجارة المركبات والدراجات النارية	47
1243513	1243303	0	0	0	0	0	210	442842	723687	النقل والتخزين	ح
1132920	1132920	0	0	0	0	0	0	370800	0	النقل البرى ، والنقل عبر خطوط الأنابيب	49
4526	4316	0	0	0	0	0	210	216	0	النقل عبر الماء	50
0	0	0	0	0	0	0	0	27809	723687	النقل الجوى	51
106067	106067	0	0	0	0	0	0	44017	0	أنشطة التخزين والدعم للنقل	52
284234	284234	0	0	0	0	0	0	3440	259414	أنشطة خدمات الغذاء والإقامة	ط
277323	277323	0	0	0	0	0	0	3438	259414	أنشطة خدمات الإقامة	55
6911	6911	0	0	0	0	0	0	2	0	أنشطة خدمات الغذاء والمشروبات	56
3994347	3994347	0	0	0	0	0	0	726	8301	المعلومات والاتصالات	ى
2792	2792	0	0	0	0	0	0	0	0	أنشطة النشر	58
5083	5083	0	0	0	0	0	0	726	0	أنشطة نشر وإنتاج برامج التلفزيون والفيديو والأفلام السينمائية والتسجيلات	59
3913831	3913831	0	0	0	0	0	0	0	0	الاتصالات	61
72641	72641	0	0	0	0	0	0	0	0	أنشطة برمجيات وإستشارات الحاسب	62
0	0	0	0	0	0	0	0	0	8301	أنشطة خدمات المعلومات	63
60638	55341	0	0	0	0	0	5297	0	0	الوساطة المالية والتأمين	ك
0	0	0	0	0	0	0	0	0	0	الوساطة المالية عدا التأمين وتوفير الإعتمادات لمعاشات التقاعد	64
60638	55341	0	0	0	0	0	5297	0	0	الأنشطة المساعدة للوساطة المالية	66
375828	375828	0	0	0	0	0	0	2953	0	أنشطة العقارات والتأجير	ل
375828	375828	0	0	0	0	0	0	2953	0	أنشطة العقارات والتأجير	68

جدول رقم (11) : حساب توزيع الأرباح
2011

(القيمة بالآلاف جنيه)

تابع

الجملة	الجانب المدين							فائض الشركة الأم	خسائر مغطاه	أقسام النشاط الاقتصادي	تدوين النشاط الاقتصادي
	فائض مرحل	الفائض المحتجز		احتياطي عام	احتياطي تمويل المشروعات والإنشاءات	احتياطي مستثمر في سندات حكومية	احتياطي قانوني				
85281	84099	0	0	0	1000	0	182	818	0	الأنشطة العلمية والتقنية المتخصصة	م
72	72	0	0	0	0	0	0	99	0	أنشطة المراكز الرئيسية والخبرة الاستشارية	70
73352	72170	0	0	0	1000	0	182	675	0	الأنشطة المعمارية والهندسية والاختبارات التقنية والتحليل	71
0	0	0	0	0	0	0	0	44	0	البحث العلمي والتطوير	72
11857	11857	0	0	0	0	0	0	0	0	الإعلان وبحوث السوق	73
72675	72675	0	0	0	0	0	0	3062	0	الأنشطة الإدارية وخدمات الدعم	ن
0	0	0	0	0	0	0	0	0	0	أنشطة الاستتجار والتأجير	77
4609	4609	0	0	0	0	0	0	157	0	أنشطة التوظيف	78
41471	41471	0	0	0	0	0	0	2905	0	أنشطة خدمات وكالة السفر ومنظمى الرحلات السياحية والحجز	79
26595	26595	0	0	0	0	0	0	0	0	أنشطة خدمات المباني	81
6485	6485	0	0	0	0	0	0	1003	0	التعليم	ع
6485	6485	0	0	0	0	0	0	1003	0	التعليم	85
161265	161265	0	0	0	0	0	0	928	0	الصحة والعمل الإجتماعي	ف
161265	161265	0	0	0	0	0	0	928	0	الأنشطة المتصلة بصحة الإنسان	86
8155	8155	0	0	0	0	0	0	3255	166871	أنشطة الفنون والإبداع والتسليية	ص
0	0	0	0	0	0	0	0	0	166871	أنشطة المقامرة والمراهنة	92
8155	8155	0	0	0	0	0	0	3255	0	أنشطة الرياضة والترفيه والتسليية	93
27518575	27292295	135430	0	8560	6033	0	76257	767624	5907451	الإجمالي العام	

حساب توزيع الأرباح
لشركات القطاع الخاص المنظم عام 2011

(القيمة بالآلاف جنيه)

تابع جدول رقم (11)

الجملة	الجانب الدائن		الجملة	الجانب المدين				أقسام النشاط الإقتصادي
	أرباح مرحلة من سنوات سابقة	الفائض القابل للتوزيع		الفائض الموزع				
				جملة	حصص أخرى	حصة المساهمين	حصة العاملين	
380399	248607	131792	380399	0	0	0	0	أ الزراعة والصيد وإستغلال الغابات وقطع أشجار الأخشاب
380399	248607	131792	380399	0	0	0	0	01 الزراعة والصيد وأنشطة الخدمات ذات الصلة بها
4810399	102184	4708215	4810399	0	0	0	0	ب التعدين وإستغلال المحاجر
4705084	0	4705084	4705084	0	0	0	0	06 إستخراج النفط والغاز الطبيعي
105315	102184	3131	105315	0	0	0	0	08 التعدين وإستغلال المحاجر
24547161	18376603	6170558	24547161	10171386	139535	9635318	396533	ج الصناعات التحويلية
872025	243644	628381	872025	168903	6758	126875	35270	10 صناعة المنتجات الغذائية
36355	0	36355	36355	0	0	0	0	11 صناعة المشروبات
13719	4728	8991	13719	0	0	0	0	12 صناعة منتجات التبغ
334772	83224	251548	334772	219628	8477	145821	65330	13 صناعة المنسوجات
45974	28021	17953	45974	10677	967	7924	1786	14 صناعة الملابس الجاهزة
3258	2063	1195	3258	0	0	0	0	15 صناعة الجلد ومنتجاته
30431	11600	18831	30431	0	0	0	0	16 صناعة الخشب والمنتجات الخشبية والفلين عدا الأثاث وصناعة القش ومواد الضفر
53457	19486	33971	53457	0	0	0	0	17 صناعة الورق ومنتجاته
81487	58088	23399	81487	177	0	177	0	18 الطباعة وإستنساخ وسائط الإعلام المسجلة
320219	0	320219	320219	320219	0	289798	30421	19 صناعة فحم الكوك و المنتجات النفطية
2263207	737060	1526147	2263207	396632	104195	110451	181986	20 صناعة المواد و المنتجات الكيماوية
688255	214631	473624	688255	10069	200	1869	8000	21 صناعة المستحضرات الصيدلانية والكيماوية والدوائية
305327	215129	90198	305327	0	0	0	0	22 صناعة منتجات المطاط و اللدائن
17865996	15506432	2359564	17865996	8985764	17251	8912994	55519	23 صناعة منتجات المعادن اللافلزية الأخرى
389286	295148	94138	389286	0	0	0	0	24 صناعة الفلزات القاعدية
100086	36267	63819	100086	1039	50	890	99	25 صناعة منتجات المعادن المشكلة عدا الماكينات والمعدات
305515	278850	26665	305515	0	0	0	0	26 صناعة الحاسبات والمنتجات الإلكترونية والبصرية وصناعة الأجهزة الطبية
326343	192442	133901	326343	48179	1637	29326	17216	27 صناعة الأجهزة الكهربائية
55934	38303	17631	55934	9696	0	8820	876	28 صناعة الآلات والمعدات الغير مصنفة في موضع آخر
441925	400320	41605	441925	0	0	0	0	29 صناعة المركبات ذات المحركات
8856	7267	1589	8856	325	0	295	30	31 صناعة الأثاث والمنتجات الخشبية الغير مصنفة في موضع آخر
4656	3900	756	4656	0	0	0	0	32 صناعات تحويلية أخرى

حساب توزيع الأرباح
لشركات القطاع الخاص المنظم عام 2011

(القيمة بالآلاف جنيه)

تابع جدول رقم (11)

الجملة	الجانب الدائن		الجملة	الجانب المدين				أقسام النشاط الإقتصادي	رقم
	أرباح مرحلة من سنوات سابقة	الفائض القابل للتوزيع		الفائض الموزع					
				جملة	حصص أخرى	حصة المساهمين	حصة العاملين		
78	0	78	78	78	0	78	0	إصلاح المعدات والأجهزة	33
5597613	2387431	3210182	5597613	63470	1620	58230	3620	الإشاءات (التشييد و البناء)	و
5335955	2251430	3084525	5335955	63470	1620	58230	3620	تشبيد بنايات	41
260536	135283	125253	260536	0	0	0	0	الهندسة المدنية	42
1122	718	404	1122	0	0	0	0	أنشطة التشبيد المتخصصة	43
1360406	659293	701113	1360406	177193	0	157812	19381	تجارة الجملة والتجزئة وإصلاح المركبات ذات المحركات والدراجات النارية	ز
776043	327310	448733	776043	177193	0	157812	19381	تجارة الجملة والتجزئة وإصلاح المركبات ذات المحركات والدراجات النارية	45
576207	329797	246410	576207	0	0	0	0	تجارة الجملة عدا المركبات ذات المحركات والدراجات النارية	46
8156	2186	5970	8156	0	0	0	0	تجارة التجزئة عدا تجارة المركبات والدراجات النارية	47
2414345	200535	2213810	2414345	4303	216	3796	291	النقل والتخزين	ح
1503720	162250	1341470	1503720	0	0	0	0	النقل البري ، والنقل عبر خطوط الأنابيب	49
9045	975	8070	9045	4303	216	3796	291	النقل عبر الماء	50
751496	0	751496	751496	0	0	0	0	النقل الجوي	51
150084	37310	112774	150084	0	0	0	0	أنشطة التخزين والدعم للنقل	52
547088	134839	412249	547088	0	0	0	0	أنشطة خدمات الغذاء والإقامة	ط
540175	131413	408762	540175	0	0	0	0	أنشطة خدمات الإقامة	55
6913	3426	3487	6913	0	0	0	0	أنشطة خدمات الغذاء والمشروبات	56
4003374	2242765	1760609	4003374	0	0	0	0	المعلومات والاتصالات	ى
2792	2125	667	2792	0	0	0	0	أنشطة النشر	58
5809	314	5495	5809	0	0	0	0	أنشطة نشر وإنتاج برامج التلفزيون والفيديو والأفلام السينمائية والتسجيلات	59
3913831	2176101	1737730	3913831	0	0	0	0	الاتصالات	61
72641	64225	8416	72641	0	0	0	0	أنشطة برمجيات وإستشارات الحاسب	62
8301	0	8301	8301	0	0	0	0	أنشطة خدمات المعلومات	63
62698	51750	10948	62698	2060	671	1250	139	الوساطة المالية والتأمين	ك
0	0	0	0	0	0	0	0	الوساطة المالية عدا التأمين وتوفير الإعتمادات لمعاشات التقاعد	64
62698	51750	10948	62698	2060	671	1250	139	الانشطة المساعدة للوساطة المالية	66
378781	177818	200963	378781	0	0	0	0	أنشطة العقارات والتأجير	ل
378781	177818	200963	378781	0	0	0	0	أنشطة العقارات والتأجير	68

حساب توزيع الأرباح
لشركات القطاع الخاص المنظم عام 2011

(القيمة بالآلاف جنيه)

تابع جدول رقم (11)

الجانب الدائن			الجملة	الجانب المدين				أقسام النشاط الإقتصادي	البيان
الجملة	أرباح مرحلة من سنوات سابقة	الفائض القابل للتوزيع		الفائض الموزع					
				جملة	حصص أخرى	حصة المساهمين	حصة العاملين		
88707	24745	63962	88707	2608	268	2000	340	م	الانشطة العلمية والتقنية المتخصصة
171	0	171	171	0	0	0	0	70	أنشطة المراكز الرئيسية والخبرة الاستشارية
76635	16948	59687	76635	2608	268	2000	340	71	الانشطة المعمارية والهندسية والاختبارات التقنية والتحليل
44	0	44	44	0	0	0	0	72	البحث العلمي والتطوير
11857	7797	4060	11857	0	0	0	0	73	الإعلان وبحوث السوق
75737	29386	46351	75737	0	0	0	0	ن	الانشطة الادارية وخدمات الدعم
0	0	0	0	0	0	0	0	77	أنشطة الاستئجار والتأجير
4766	3160	1606	4766	0	0	0	0	78	أنشطة التوظيف
44376	20308	24068	44376	0	0	0	0	79	أنشطة خدمات وكالة السفر ومنظمي الرحلات السياحية والحجز
26595	5918	20677	26595	0	0	0	0	81	أنشطة خدمات المباني
7488	0	7488	7488	0	0	0	0	ع	التعليم
7488	0	7488	7488	0	0	0	0	85	التعليم
162193	83918	78275	162193	0	0	0	0	ف	الصحة والعمل الإجتماعي
162193	83918	78275	162193	0	0	0	0	86	الانشطة المتصلة بصحة الانسان
178281	160362	17919	178281	0	0	0	0	ص	أنشطة الفنون والابداع والتسلية
166871	160362	6509	166871	0	0	0	0	92	أنشطة المقامرة والمراهنة
11410	0	11410	11410	0	0	0	0	93	أنشطة الرياضة والترفيه والتسلية
44614670	24880236	19734434	44614670	10421020	142310	9858406	420304		الإجمالي العام

العنصر البشرى والإنتاج
المنظم عام 2011

(القيمة بالجنيه)

جدول رقم (12)

متوسط ما يخص العامل من								عدد العاملين	أقسام النشاط الإقتصادي	نوع النشاط الإقتصادي
تكاليف الخدمات ال	تكاليف الخدمات التسويقية	تكاليف الانتاج	رأس المال المستثمر	رأس المال العامل	رأس المال المدفوع	صافي الربح والخسارة	الاجور			
389259	6475	*****	3330197	115551	1536340	44610	177173	1399	الزراعة والصيد وإستغلال الغابات وقطع أشجار الأخشاب	أ
389259	6475	1003579	3330197	115551	1536340	44610	177173	1399	الزراعة والصيد وأنشطة الخدمات ذات الصلة بها	01
670671	0	584864	5764215	287552-	33685	255564	62579	17706	التعدين وإستغلال المحاجر	ب
683632	0	580002	5890211	314245-	12205	266904	62184	17211	إستخراج النفط والغاز الطبيعي	06
219996	0	753899	1383392	640541	780547	138733-	76327	495	التعدين وإستغلال المحاجر	08
48008	9246	219215	349245	94291	115593	18676	32775	233972	الصناعات التحويلية	ج
34663	8756	378795	273902	23367	87183	28713	42116	18618	صناعة المنتجات الغذائية	10
65457	59995	534097	425543	143938-	100809	13851-	81894	5872	صناعة المشروبات	11
14311	5584	171796	78022	45689	45389	8174	14326	1100	صناعة منتجات التبغ	12
27507	1370	59599	257083	79883	160902	6384	12206	22467	صناعة المنسوجات	13
21698	5031	102972	155107	25559	60137	511-	17733	8065	صناعة الملابس الجاهزة	14
33446	1383	190168	116226	28571	57807	685	16864	368	صناعة الجلد ومنتجاته	15
21296	0	76909	172945	54690	96896	14255	18701	1321	صناعة الخشب والمنتجات الخشبية والفلين عدا الأثاث وصناعة القش ومواد الضفر	16
39143	7195	178536	317695	65342	127057	2493-	21494	3817	صناعة الورق ومنتجاته	17
38886	1977	129823	228534	66443	67207	5291	17515	2860	الطباعة وإستنساخ وسائل الإعلام المسجلة	18
134465	0	4135878	818822	242508-	284390	181017	219888	1769	صناعة فحم الكوك و المنتجات النفطية	19
22893	11634	103727	205658	99700	50489	39678	22086	38141	صناعة المواد و المنتجات الكيماوية	20
74066	52591	288828	712919	172673	298950	68138	35792	6951	صناعة المستحضرات الصيدلانية والكيمائية والدوائية	21
24722	1750	125766	170183	42468	70489	6636	14048	11992	صناعة منتجات المطاط واللدائن	22
96577	6843	149244	641112	249073	157150	30609	16353	48973	صناعة منتجات المعادن اللافلزية الأخرى	23
58070	1024	502176	549336	67066	191010	6294-	155678	13205	صناعة الفلزات القاعدية	24
64517	5172	633518	404447	7913	183302	18797	53822	3275	صناعة منتجات المعادن المشكلة عدا الماكينات والمعدات	25
52613	18351	231134	262749	12271-	57201	11374-	29435	2751	صناعة الحاسبات والمنتجات الإلكترونية والبصرية وصناعة الأجهزة الطبية	26
39739	7435	161137	210481	53086	106869	2727-	34150	23765	صناعة الأجهزة الكهربية	27
13382	2799	55285	83664	21863	35200	5306	6802	3309	صناعة الآلات والمعدات الغير مصنفة في موضع آخر	28
21273	8025	146842	185518	29063	56994	3339-	13185	12953	صناعة المركبات ذات المحركات	29
20973	11	68668	63342	10470	44199	81	16907	2250	صناعة الأثاث والمنتجات الخشبية الغير مصنفة في موضع آخر	31
53879	4218	75685	429008	44379	257258	5290	15863	124	صناعات تحويلية أخرى	32

العنصر البشري والإنتاج
المنظم عام 2011

(القيمة بالجنيه)

تابع جدول رقم (12)

متوسط ما يخص العامل من								عدد العاملين	أقسام النشاط الإقتصادي	البلد
تكاليف الخدمات ال	تكاليف الخدمات التسويقية	تكاليف الانتاج	رأس المال المستثمر	رأس المال العامل	رأس المال المدفوع	صافي الربح والخسارة	الاجور			
6769	0	50385	3115	2346	3077	3000	6038	26	إصلاح المعدات والأجهزة	33
104487	257	291084	1052397	599091	141228	106597	29307	26640	الإشاءات (التشييد و البناء)	و
134933	336	292331	1344796	786386	176207	144552	27194	20375	تشبيد البنايات	41
5764	0	257573	148018	40795	22607	26521	30991	4693	الهندسة المدنية	42
4602	0	374956	37544-	161749-	41985	146298-	51663	1572	أنشطة التشييد المتخصصة	43
141818	38390	347490	599324	153178	196759	45638	58328	13773	تجارة الجملة والتجزئة وإصلاح المركبات ذات المحركات والدراجات النارية	ز
231169	63433	137050	978658	191714	256188	129454	41878	3300	تجارة الجملة والتجزئة وإصلاح المركبات ذات المحركات والدراجات النارية	45
126988	34741	451927	543931	160382	200453	21839	69516	9172	تجارة الجملة عدا المركبات ذات المحركات والدراجات النارية	46
19726	590	145000	27660	4644	19975	822	21181	1301	تجارة التجزئة عدا تجارة المركبات والدراجات النارية	47
90909	83823	36443	617684	144451	204839	117408	27938	17960	النقل والتخزين	ح
162327	147907	0	1409675	387562	441913	185037	24580	7218	النقل البري ، والنقل عبر خطوط الأنابيب	49
31834	17186	198230	93860	332023-	191626	102672-	61294	688	النقل عبر الماء	50
91590	2252	165801	19365	8551-	18506	240479	33038	3125	النقل الجوي	51
22069	60472	0	114514	7516	43225	13306	25825	6929	أنشطة التخزين والدعم للنقل	52
34046	3816	50472	202687	44542	73152	25838	14545	14401	أنشطة خدمات الغذاء والإقامة	ط
47561	5178	69473	282053	61569	101719	36090	20190	10278	أنشطة خدمات الإقامة	55
353	419	3106	4841	2097	1938	282	473	4123	أنشطة خدمات الغذاء والمشروبات	56
56743	5605	52585	640518	163718	186282	18962	15841	92584	المعلومات والاتصالات	ي
67245	182735	0	83865	2923	10000	4303	92626	155	أنشطة النشر	58
28299	93123	0	178003	14868-	130856	864	25638	575	أنشطة نشر وإنتاج برامج التليفزيون والفيديو والأفلام السينمائية والتسجيلات	59
56730	2531	53544	651012	166994	188903	19195	14821	90528	الاتصالات	61
77563	177711	33188	352066	75358	107813	13150	58641	640	أنشطة برمجيات وإستشارات الحاسب	62
60494	137348	0	38207	171-	1	12101	84952	686	أنشطة خدمات المعلومات	63
138545	5069	0	701786	607681	431280	10524-	21585	844	الوساطة المالية والتأمين	ك
53097	0	0	261888	215639	245174	11328-	8407	518	الوساطة المالية عدا التأمين وتوفير الإعتمادات لمعاشات التقاعد	64
274319	13123	0	1400764	1230620	726994	9245-	42525	326	الانشطة المساعدة للوساطة المالية	66
995785	98073	639781	8656749	2038257	3272409	385860	81516	479	أنشطة العقارات والتأجير	ل
995785	98073	639781	8656749	2038257	3272409	385860	81516	479	أنشطة العقارات والتأجير	68

العنصر البشري والإنتاج
المنظم عام 2011

(القيمة بالجنيه)

تابع جدول رقم (12)

متوسط ما يخص العامل من								عدد العاملين	أقسام النشاط الإقتصادي	النشاط الإقتصادي
تكاليف الخدمات ال	تكاليف الخدمات التسويقية	تكاليف الانتاج	رأس المال المستثمر	رأس المال العامل	رأس المال المدفوع	صافي الربح والخسارة	الاجور			
5654	26992	0	19265	10098	4928	2855	19506	20800	م	الانشطة العلمية والتقنية المتخصصة
12427	30563	0	4694	2429-	4113	4609-	25296	389	70	أنشطة المراكز الرئيسية والخبرة الاستشارية
5295	32007	0	27823	14923	7353	4361	26516	13641	71	الانشطة المعمارية والهندسية والاختبارات التقنية والتحليل
13421	22684	0	70684	20000	26316	2316	10842	19	72	البحث العلمي والتطوير
5965	16663	0	2669	1043	15	245	5032	6751	73	الاعلان وبعوث السوق
23368	92032	0	77412	20673	36020	7107	32268	5967	ن	الانشطة الادارية وخدمات الدعم
2600-	3800	0	45800-	46400-	200	1400-	1800	5	77	أنشطة الاستتجار والتأجير
23813	15974	0	50010	32295	26218	6135	14534	193	78	أنشطة التوظيف
24617	84987	0	74328	12029	43805	5243	40106	3920	79	أنشطة خدمات وكالة السفر ومنظمى الرحلات السياحية والحجز
20743	115144	0	87144	37966	20636	11183	17583	1849	81	أنشطة خدمات المباني
31669	23755	0	191726	38241	129384	16530	14102	453	ع	التعليم
31669	23755	0	191726	38241	129384	16530	14102	453	85	التعليم
21676	2532	62523	107768	38518	29578	17165	20346	4469	ف	الصحة والعمل الإجتماعي
21676	2532	62523	107768	38518	29578	17165	20346	4469	86	الانشطة المتصلة بصحة الانسان
27924	2614	0	29271	7815	12733	2947	3354	6081	ص	انشطة الفنون والابداع والتسلية
26153	455	0	7554	747-	5	1076	3149	6051	92	أنشطة المقامرة والمراهنة
385300	437933	0	4409633	1734800	2580000	380333	44700	30	93	أنشطة الرياضة والترفيه والتسلية
80645	13086	180155	665284	121641	132800	37247	29637	457528		الإجمالي العام

مدى القدرة على مقابلة الإلتزامات والكفاءة الإنتاجية والتسويقية
لشركات القطاع الخاص المنظم عام 2011

جدول رقم (13)

أقسام النشاط الإقتصادي	القدرة على مقابلة الإلتزامات		الكفاءة الإنتاجية والتسويقية	
	نسبة التداول أصول متداولة : خصوم متداولة	نسبة السيولة أرصدة نقدية: خصوم متداولة	دوران رأس المال المستثمر الاتاج : رأس المال المستثمر	دوران رأس المال العامل المبيعات : رأس المال العامل
أ	1.06	0.12	0.36	10.49
01	1.06	0.12	0.36	10.49
ب	0.93	0.00	0.19	3.82-
06	0.92	0.00	0.19	3.52-
08	2.24	0.06	0.63	1.36
ج	1.71	0.20	0.78	2.87
10	1.16	0.16	1.75	20.49
11	0.63	0.04	1.43	4.24-
12	1.84	0.10	2.42	4.13
13	2.05	0.43	0.25	0.80
14	1.23	0.05	0.78	4.70
15	1.25	0.05	1.70	6.93
16	1.80	0.61	0.58	1.84
17	1.55	0.32	0.63	3.03
18	1.66	0.31	0.72	2.48
19	0.70	0.03	5.76	19.46-
20	3.00	1.19	0.78	1.62
21	2.10	0.22	0.55	2.29
22	1.66	0.20	0.87	3.47
23	3.23	0.25	0.34	0.87
24	1.17	0.03	0.97	7.96
25	1.03	0.07	1.68	85.68
26	0.98	0.02	1.05	22.39-
27	1.54	0.08	0.89	3.51
28	1.82	0.21	0.83	3.17
29	1.21	0.02	0.94	5.98
31	1.48	0.20	1.35	8.18
32	1.40	0.03	0.26	2.55

مدى القدرة على مقابلة الإلتزامات والكفاءة الإنتاجية والتسويقية
لشركات القطاع الخاص المنظم عام 2011

تابع جدول رقم (13)

أقسام النشاط الإقتصادي	القدرة على مقابلة الإلتزامات				الكفاءة الإنتاجية والتسويقية
	نسبة التداول أصول متداولة : خصوم متداولة	نسبة السيولة أرصدة نقدية: خصوم متداولة	دوران رأس المال المستمر الاتاج : رأس المال المستمر	دوران رأس المال العامل المبيعات : رأس المال العامل	
33 إصلاح المعدات والأجهزة	1.34	0.66	19.10	25.36	
و الإشاءات (التشييد والبناء)	1.80	0.26	0.33	0.58	
41 تشييد بنايات	1.86	0.27	0.27	0.47	
42 الهندسة المدنية	1.20	0.16	2.02	7.34	
43 أنشطة التشييد المتخصصة	0.49	0.00	6.22-	1.44-	
ز تجارة الجملة والتجزئة وإصلاح المركبات ذات المحركات والدراجات النارية	1.27	0.12	3.20	12.51	
45 تجارة الجملة والتجزئة وإصلاح المركبات ذات المحركات والدراجات النارية	1.16	0.14	4.22	21.57	
46 تجارة الجملة عدا المركبات ذات المحركات والدراجات النارية	1.39	0.09	2.50	8.47	
47 تجارة التجزئة عدا تجارة المركبات والدراجات النارية	1.08	0.10	8.43	50.19	
ح النقل والتخزين	2.11	0.81	0.67	2.86	
49 النقل البرى ، والنقل عبر خطوط الأنابيب	3.02	1.17	0.50	1.80	
50 النقل عبر الماء	0.33	0.11	2.52	0.71-	
51 النقل الجوى	0.86	0.02	26.09	59.08-	
52 أنشطة التخزين والدعم للنقل	1.12	0.53	0.78	11.93	
ط أنشطة خدمات الغذاء والإقامة	1.98	0.30	0.47	2.15	
55 أنشطة خدمات الإقامة	1.97	0.29	0.47	2.15	
56 أنشطة خدمات الغذاء والمشروبات	5.72	2.73	0.85	1.95	
ى المعلومات والاتصالات	2.93	0.57	0.13	0.50	
58 أنشطة النشر	1.01	0.10	2.91	83.61	
59 أنشطة نشر وإنتاج برامج التلفزيون والفيديو والأفلام السينمائية والتسجيلات	0.92	0.17	0.64	7.69-	
61 الاتصالات	3.03	0.59	0.12	0.47	
62 أنشطة برمجيات وإستشارات الحاسب	1.30	0.19	0.74	3.46	
63 أنشطة خدمات المعلومات	1.00	0.05	5.48	1226.82-	
ك الوساطة المالية والتأمين	6.47	0.87	0.08	0.09	
64 الوساطة المالية عدا التأمين وتوفير الإعتمادات لمعاشات التقاعد	9.14	1.07	0.05	0.06	
66 الأنشطة المساعدة للوساطة المالية	6.01	0.83	0.09	0.10	
ل أنشطة العقارات والتأجير	1.50	0.06	0.21	0.91	
68 أنشطة العقارات والتأجير	1.50	0.06	0.21	0.91	

مدى القدرة على مقابلة الإلتزامات والكفاءة الإنتاجية والتسويقية
لشركات القطاع الخاص المنظم عام 2011

تابع جدول رقم (13)

الكفاءة الإنتاجية والتسويقية		القدرة على مقابلة الإلتزامات		أقسام النشاط الإقتصادي	رقم
دوران رأس المال العامل المبيعات : رأس المال العامل	دوران رأس المال المستثمر الإنتاج : رأس المال المستثمر	نسبة السيولة أرصدة نقدية: خصوم متداولة	نسبة التداول أصول متداولة : خصوم متداولة		
3.54	1.86	0.21	1.68	<u>الانشطة العلمية والتقنية المتخصصة</u>	م
15.64-	8.10	0.62	0.86	أنشطة المراكز الرئيسية والخبرة الاستشارية	70
2.79	1.50	0.18	1.90	الانشطة المعمارية والهندسية والاختبارات التقنية والتحليل	71
1.60	0.45	0.63	1.78	البحث العلمي والتطوير	72
22.77	8.90	0.25	1.09	الإعلان وبحوث السوق	73
5.75	1.54	0.37	1.27	<u>الانشطة الادارية وخدمات الدعم</u>	ن
0.09-	0.09-	0.00	0.03	أنشطة الاستئجار والتأجير	77
1.18	0.77	1.11	2.80	أنشطة التوظيف	78
9.41	1.52	0.27	1.13	أنشطة خدمات وكالة السفر ومنظمى الرحلات السياحية والحجز	79
3.68	1.60	0.80	1.88	أنشطة خدمات المباني	81
1.26	0.25	0.30	2.13	<u>التعليم</u>	ع
1.26	0.25	0.30	2.13	التعليم	85
2.52	0.90	0.58	2.09	<u>الصحة والعمل الإجتماعي</u>	ف
2.52	0.90	0.58	2.09	الانشطة المتصلة بصحة الانسان	86
4.07	1.09	0.28	1.20	<u>أنشطة الفنون والابداع والتسلية</u>	ص
36.67-	3.63	0.19	0.98	أنشطة المقامرة والمراهنة	92
0.53	0.21	0.66	2.14	أنشطة الرياضة والترفيه والتسلية	93
2.51	0.46	0.14	1.39	الإجمالي العام	

كفاءة إستغلال الأموال وتحقيق الفائض
لشركات القطاع الخاص المنظم عام 2011

جدول رقم (14)

المبيعات : رأس المال المستثمر	فائض العمليات الجارية : رأس المال المستثمر	فائض العمليات الجارية : المبيعات	فائض العمليات الجارية : حقوق الملكية	فائض العمليات الجارية : رأس المال المدفوع	أقسام النشاط الإقتصادي	النشاط الإقتصادي
0.36	0.03	0.07	0.05	0.06	الزراعة والصيد وإستغلال الغابات وقطع أشجار الأخشاب	أ
0.36	0.03	0.07	0.05	0.06	الزراعة والصيد وأنشطة الخدمات ذات الصلة بها	01
0.19	0.05	0.25	6.34	8.08	التعدين وإستغلال المحاجر	ب
0.19	0.05	0.25	19.45	22.95	إستخراج النفط والغاز الطبيعي	06
0.63	0.00	0.00	0.00	0.00	التعدين وإستغلال المحاجر	08
0.77	0.08	0.10	0.15	0.24	الصناعات التحويلية	ج
1.75	0.05	0.03	0.09	0.15	صناعة المنتجات الغذائية	10
1.43	0.00	0.00	0.01	0.01	صناعة المشروبات	11
2.42	0.05	0.02	0.07	0.09	صناعة منتجات التبغ	12
0.25	0.01	0.04	0.02	0.02	صناعة المنسوجات	13
0.78	0.01	0.01	0.02	0.02	صناعة الملابس الجاهزة	14
1.70	0.00	0.00	0.01	0.01	صناعة الجلد ومنتجاته	15
0.58	0.09	0.16	0.13	0.16	صناعة الخشب والمنتجات الخشبية والفلين عدا الأثاث وصناعة القش ومواد الضفر	16
0.62	0.04	0.06	0.07	0.09	صناعة الورق ومنتجاته	17
0.72	0.06	0.08	0.13	0.21	الطباعة وإستنساخ وسائط الإعلام المسجلة	18
5.76	0.29	0.05	0.65	0.84	صناعة فحم الكوك و المنتجات النفطية	19
0.74	0.17	0.23	0.32	0.73	صناعة المواد و المنتجات الكيماوية	20
0.55	0.07	0.13	0.12	0.17	صناعة المستحضرات الصيدلانية والكيماوية والدوائية	21
0.87	0.05	0.05	0.08	0.11	صناعة منتجات المطاط و اللدائن	22
0.34	0.07	0.22	0.13	0.31	صناعة منتجات المعادن اللافلزية الأخرى	23
0.97	0.01	0.01	0.03	0.04	صناعة الفلزات القاعدية	24
1.68	0.95	0.56	1.76	2.09	صناعة منتجات المعادن المشكلة عدا الماكينات والمعدات	25
1.04	0.04	0.04	0.05	0.20	صناعة الحاسبات ومنتجات الإلكترونيات والبصرية وصناعة الأجهزة الطبية	26
0.88	0.02	0.03	0.04	0.05	صناعة الأجهزة الكهربائية	27
0.83	0.06	0.08	0.11	0.15	صناعة الآلات والمعدات الغير مصنفة في موضع آخر	28
0.94	0.03	0.03	0.05	0.08	صناعة المركبات ذات المحركات	29
1.35	0.01	0.00	0.01	0.01	صناعة الأثاث ومنتجات الخشبية الغير مصنفة في موضع آخر	31
0.26	0.02	0.06	0.02	0.03	صناعات تحويلية أخرى	32

كفاءة إستغلال الأموال وتحقيق الفانض
لشركات القطاع الخاص المنظم عام 2011

تابع جدول رقم (14)

المبيعات : رأس المال المستثمر	فانض العمليات الجارية : رأس المال المستثمر	فانض العمليات الجارية : المبيعات	فانض العمليات الجارية : حقوق الملكية	فانض العمليات الجارية : رأس المال المدفوع	أقسام النشاط الإقتصادي	رقم
19.10	0.96	0.05	0.98	0.98	إصلاح المعدات والأجهزة	33
0.33	0.04	0.12	0.07	0.31	الإتشاءات (التشييد و البناء)	و
0.27	0.04	0.13	0.07	0.28	تشييد البنايات	41
2.02	0.20	0.10	0.36	1.34	الهندسة المدنية	42
6.22-	0.01-	0.00	0.01	0.01	أنشطة التشييد المتخصصة	43
3.20	0.09	0.03	0.17	0.27	تجارة الجملة والتجزئة وإصلاح المركبات ذات المحركات والدراجات النارية	ز
4.22	0.12	0.03	0.25	0.46	تجارة الجملة والتجزئة وإصلاح المركبات ذات المحركات والدراجات النارية	45
2.49	0.07	0.03	0.13	0.18	تجارة الجملة عدا المركبات ذات المحركات والدراجات النارية	46
8.42	0.11	0.01	0.11	0.15	تجارة التجزئة عدا تجارة المركبات والدراجات النارية	47
0.67	0.23	0.35	0.45	0.70	النقل والتخزين	ح
0.50	0.16	0.33	0.33	0.52	النقل البري ، والنقل عبر خطوط الأنابيب	49
2.52	0.04	0.02	0.02	0.02	النقل عبر الماء	50
26.09	12.75	0.49	10.60	13.35	النقل الجوي	51
0.78	0.17	0.22	0.26	0.45	أنشطة التخزين والدعم للنقل	52
0.47	0.11	0.23	0.17	0.30	أنشطة خدمات الغذاء والإقامة	ط
0.47	0.11	0.23	0.17	0.30	أنشطة خدمات الإقامة	55
0.85	0.16	0.19	0.21	0.40	أنشطة خدمات الغذاء والمشروبات	56
0.13	0.02	0.16	0.04	0.07	المعلومات والاتصالات	ي
2.91	0.02	0.01	0.07	0.19	أنشطة النشر	58
0.64	0.04	0.05	0.04	0.05	أنشطة نشر وإنتاج برامج التلفزيون والفيديو والأفلام السينمائية والتسجيلات	59
0.12	0.02	0.17	0.04	0.07	الاتصالات	61
0.74	0.02	0.03	0.03	0.07	أنشطة برمجيات وإستشارات الحاسب	62
5.48	0.26	0.05	6912.00	6912.00	أنشطة خدمات المعلومات	63
0.08	0.00	0.02	0.00	0.00	الوساطة المالية والتأمين	ك
0.05	0.00	0.00	0.00	0.00	الوساطة المالية عدا التأمين وتوفير الإعتمادات لمعاشات التقاعد	64
0.09	0.00	0.02	0.00	0.00	الأنشطة المساعدة للوساطة المالية	66
0.21	0.05	0.25	0.11	0.14	أنشطة العقارات والتأجير	ل
0.21	0.05	0.25	0.11	0.14	أنشطة العقارات والتأجير	68

كفاءة إستغلال الأموال وتحقيق الفانض
لشركات القطاع الخاص المنظم عام 2011

تابع جدول رقم (14)

المبيعات : رأس المال المستثمر	فانض العمليات الجارية : رأس المال المستثمر	فانض العمليات الجارية : المبيعات	فانض العمليات الجارية : حقوق الملكية	فانض العمليات الجارية : رأس المال المدفوع	أقسام النشاط الإقتصادي	النشاط الإقتصادي
1.86	0.19	0.10	0.36	0.75	الانشطة العلمية والتقنية المتخصصة	م
8.10	0.00	0.00	0.00	0.00	أنشطة المراكز الرئيسية والخبرة الاستشارية	70
1.50	0.19	0.13	0.36	0.71	الانشطة المعمارية والهندسية والاختبارات التقنية والتحليل	71
0.45	0.04	0.08	0.09	0.10	البحث العلمي والتطوير	72
8.90	0.29	0.03	0.44	51.51	الإعلان وبحوث السوق	73
1.54	0.10	0.06	0.13	0.20	الانشطة الادارية وخدمات الدعم	ن
0.09-	0.00	0.00	0.00	0.00	أنشطة الاستئجار والتأجير	77
0.77	0.17	0.22	0.17	0.33	أنشطة التوظيف	78
1.52	0.08	0.05	0.11	0.14	أنشطة خدمات وكالة السفر ومنظمى الرحلات السياحية والحجز	79
1.60	0.11	0.07	0.20	0.48	أنشطة خدمات المباني	81
0.25	0.03	0.13	0.04	0.05	التعليم	ع
0.25	0.03	0.13	0.04	0.05	التعليم	85
0.90	0.19	0.21	0.27	0.68	الصحة والعمل الإجتماعي	ف
0.90	0.19	0.21	0.27	0.68	الانشطة المتصلة بصحة الانسان	86
1.09	0.08	0.07	0.16	0.18	أنشطة الفنون والابداع والتسلية	ص
3.63	0.12	0.03	183.20	183.20	أنشطة المقامرة والمراهنة	92
0.21	0.06	0.30	0.09	0.11	أنشطة الرياضة والترفيه والتسلية	93
0.46	0.06	0.13	0.17	0.30	الإجمالي العام	

نصيب جنية المبيعات من الأصول الثابتة وتكاليف الخدمات
المنظم عام 2011

جدول رقم (15)

تكاليف الخدمات التسويقية المبيعات :	تكاليف الخدمات الإدارية والتمويلية المبيعات :	الأصول الثابتة: المبيعات	أقسام النشاط الإقتصادي	نيل النشاط الإقتصادي
0.01	0.38	2.00	الزراعة والصيد وإستغلال الغابات وقطع أشجار الأخشاب	أ
0.01	0.38	2.00	الزراعة والصيد وأنشطة الخدمات ذات الصلة بها	01
0.00	0.61	3.74	التعدين وإستغلال المحاجر	ب
0.00	0.62	3.81	إستخراج النفط والغاز الطبيعي	06
0.00	0.26	0.70	التعدين وإستغلال المحاجر	08
0.03	0.19	0.78	الصناعات التحويلية	ج
0.02	0.08	0.43	صناعة المنتجات الغذائية	10
0.10	0.11	0.80	صناعة المشروبات	11
0.03	0.08	0.15	صناعة منتجات التبغ	12
0.02	0.53	2.51	صناعة المنسوجات	13
0.04	0.20	0.78	صناعة الملابس الجاهزة	14
0.01	0.18	0.38	صناعة الجلد ومنتجاته	15
0.00	0.23	1.09	صناعة الخشب والمنتجات الخشبية والفلين عدا الأثاث وصناعة القش ومواد الصفر	16
0.04	0.21	1.03	صناعة الورق ومنتجاته	17
0.01	0.24	0.90	الطباعة وإستنساخ وسائط الإعلام المسجلة	18
0.00	0.03	0.18	صناعة فحم الكوك و المنتجات النفطية	19
0.07	0.15	0.64	صناعة المواد و المنتجات الكيماوية	20
0.13	0.19	1.20	صناعة المستحضرات الصيدلانية والكيمائية والدوائية	21
0.01	0.18	0.77	صناعة منتجات المطاط و اللدائن	22
0.03	0.45	1.70	صناعة منتجات المعادن اللافلزية الأخرى	23
0.00	0.11	0.55	صناعة الفلزات القاعدية	24
0.01	0.10	0.41	صناعة منتجات المعادن المشكلة عدا الماكينات والمعدات	25
0.07	0.20	0.40	صناعة الحاسبات والمنتجات الإلكترونية والبصرية وصناعة الأجهزة الطبية	26
0.04	0.23	0.57	صناعة الأجهزة الكهربائية	27
0.04	0.20	0.67	صناعة الآلات و المعدات الغير مصنفة في موضع آخر	28
0.05	0.14	0.34	صناعة المركبات ذات المحركات	29
0.00	0.27	0.61	صناعة الأثاث و المنتجات الخشبية الغير مصنفة في موضع آخر	31
0.04	0.49	3.11	صناعات تحويلية أخرى	32

نصيب جنية المبيعات من الأصول الثابتة وتكاليف الخدمات
المنظم عام 2011

تابع جدول رقم (15)

تكاليف الخدمات التسويقية المبيعات :	تكاليف الخدمات الإدارية والتمويلية المبيعات :	الأصول الثابتة: المبيعات	أقسام النشاط الإقتصادي	نوع النشاط الإقتصادي
0.00	0.11	0.01	إصلاح المعدات والأجهزة	33
0.00	0.33	0.82	الإتشاءات (التشييد و البناء)	و
0.00	0.41	0.94	تشبيد بنايات	41
0.00	0.02	0.29	الهندسة المدنية	42
0.00	0.03	0.52	أنشطة التشبيد المتخصصة	43
0.02	0.08	0.13	تجارة الجملة والتجزئة وإصلاح المركبات ذات المحركات والدراجات النارية	ز
0.02	0.06	0.09	تجارة الجملة والتجزئة وإصلاح المركبات ذات المحركات والدراجات النارية	45
0.03	0.10	0.17	تجارة الجملة عدا المركبات ذات المحركات والدراجات النارية	46
0.00	0.08	0.07	تجارة التجزئة عدا تجارة المركبات والدراجات النارية	47
0.20	0.22	1.03	النقل والتخزين	ح
0.21	0.23	1.31	النقل البرى ، والنقل عبر خطوط الأنابيب	49
0.07	0.18	1.77	النقل عبر الماء	50
0.00	0.18	0.04	النقل الجوى	51
0.67	0.28	1.06	أنشطة التخزين والدعم للنقل	52
0.04	0.40	1.23	أنشطة خدمات الغذاء والإقامة	ط
0.04	0.40	1.24	أنشطة خدمات الإقامة	55
0.10	0.09	0.67	أنشطة خدمات الغذاء والمشروبات	56
0.07	0.82	5.65	المعلومات والاتصالات	ى
0.75	0.28	0.33	أنشطة النشر	58
0.81	0.29	1.23	أنشطة نشر وإنتاج برامج التلفزيون والفيديو والأفلام السينمائية والتسجيلات	59
0.03	0.85	5.95	الاتصالات	61
0.68	0.30	0.31	أنشطة برمجيات واستشارات الحاسب	62
0.66	0.29	0.18	أنشطة خدمات المعلومات	63
0.09	2.47	1.33	الوساطة المالية والتأمين	ك
0.00	4.07	3.42	الوساطة المالية عدا التأمين وتوفير الإعتمادات لمعاشات التقاعد	64
0.10	2.20	0.97	الانشطة المساعدة للوساطة المالية	66
0.05	0.55	0.53	أنشطة العقارات والتأجير	ل
0.05	0.55	0.53	أنشطة العقارات والتأجير	68

نصيب جنية المبيعات من الأصول الثابتة وتكاليف الخدمات
المنظم عام 2011

تابع جدول رقم (15)

تكاليف الخدمات التسويقية المبيعات :	تكاليف الخدمات الادارية والتمويلية المبيعات :	الاصول الثابتة: المبيعات	أقسام النشاط الإقتصادي	نوع النشاط الإقتصادي
0.75	0.16	0.14	الانشطة العلمية والتقنية المتخصصة	م
0.80	0.33	0.12	أنشطة المراكز الرئيسية والخبرة الاستشارية	70
0.77	0.13	0.16	الانشطة المعمارية والهندسية والاختبارات التقنية والتحليل	71
0.71	0.42	1.59	البحث العلمي والتطوير	72
0.70	0.25	0.07	الاعلان وبحوث السوق	73
0.77	0.20	0.44	الانشطة الادارية وخدمات الدعم	ن
0.90	0.62-	0.14	أنشطة الاستئجار والتأجير	77
0.42	0.62	0.46	أنشطة التوظيف	78
0.75	0.22	0.52	أنشطة خدمات وكالة السفر ومنظمي الرحلات السياحية والحجز	79
0.82	0.15	0.31	أنشطة خدمات المباني	81
0.49	0.74	2.24	التعليم	ع
0.49	0.74	2.24	التعليم	85
0.03	0.23	0.66	الصحة والعمل الإجتماعي	ف
0.03	0.23	0.66	الانشطة المتصلة بصحة الانسان	86
0.08	0.88	0.62	أنشطة الفنون والابداع والتسلية	ص
0.02	0.96	0.26	أنشطة المقامرة والمراهنة	92
0.48	0.43	2.81	أنشطة الرياضة والترفيه والتسلية	93
0.04	0.28	1.36	الإجمالي العام	

الميزانية للمؤسسات الصحفية عام 2011

(القيمة بالآلاف جنيهه)

جدول رقم (16)

الخصوم	القيمة	الاصول	القيمة
رأس المال	356195	الأصول الثابتة	2915721
الإحتياطيات والفائض المرحل	611702	مشروعات تحت التنفيذ	125513
المخصصات	1806626	المخزون	416727
قروض طويلة الأجل	1141414	الإستثمارات المالية	914024
بنوك دائنة	754877	مدينون وحسابات مدينة مختلفة	2922636
دائنون وحسابات دائنة مختلفة	4668843	نقدية بالبنوك والصندوق	314823
		العجز المرحل	1730213
الإجمالي	9339657	الإجمالي	9339657

حساب الإنتاج والمتاجرة للمؤسسات الصحفية عام 2011

(القيمة بالالف جنيه)

جدول رقم (17)

الجانب الدائن	القيمة		الجانب المدين	القيمة	
	جزئى	كلى		جزئى	كلى
<u>+ تغير مخزون إنتاج غير تام</u>		30559-	<u>تكلفة لإنتاج</u>		1575400
<u>تكلفة الإنتاج "رصيد مرحل"</u>		1605959	أجور	429592	
			مستلزمات سلعية	499611	
			مستلزمات خدمية	545045	
			مصروفات تحويلية جاريه	101152	
		1575400			1575400
<u>الانتاج بسعر السوق</u>		505290	<u>تكلفة الإنتاج "رصيد منقول"</u>		1605959
صافى مبيعات إنتاج تام	491864		<u>مشتريات بغرض البيع</u>		184521
<u>+ تغير مخزون إنتاج تام</u>	13426		<u>تكاليف الخدمات التسويقية</u>		5380
مشغولات داخلية تامة بالتكلفة		0	أجور	2064	
<u>إيرادات تشغيل للغير</u>		236338	مستلزمات سلعية	2191	
<u>خدمات مياحة</u>		1147645	مستلزمات خدمية	1125	
<u>مخلفات إنتاج</u>		424	مصروفات تحويلية جاريه	0	
<u>بضائع بغرض البيع</u>		179525			
صافى مبيعات بضائع بغرض البيع	212414				
<u>+تغير مخزون بضائع بغرض البيع</u>	32889-				
<u>إعانات</u>		0			
<u>مجمل عجز الإنتاج والمتاجرة</u>		189	<u>مجمل فائض الإنتاج والمتاجرة</u>		273551
الإجمالى		2069411	الإجمالى		2069411

حساب الأرباح والخسائر للمؤسسات الصحفية عام 2011

جدول رقم (18)

(القيمة بالالف جنيه)

الجانب الدائن	القيمة		الجانب المدين	القيمة	
	جزئى	كلى		جزئى	كلى
<u>مجمل فائض الانتاج والمتاجرة</u>		273551	<u>مجمل عجز الانتاج والمتاجرة</u>		189
<u>إيرادات أوراق مالية</u>		14738	<u>تكاليف الخدمات الادارية والتمويلية</u>		555935
<u>إيرادات تحويلية</u>		39158	أجور	253941	
فوائد دائنة	12337		مستلزمات سلعية	57224	
إيجارات دائنة	4712		مستلزمات خدمية	114712	
أرباح رأسمالية	14730		مصروفات تحويلية جارية	130058	
إيرادات سنوات سابقة	4749		تحويلات جارية تخصيصية		26038
تعويضات وغرامات	2500		تبرعات	5359	
أخرى	130		اعانات للغير	225	
<u>إيرادات متنوعة</u>		224701	تعويضات وغرامات	1348	
مبيعات مخلفات	0		خسائر رأسمالية	48	
خصم مكتسب	0		مصروفات سنوات سابقة	3691	
ديون سبق إعدامها	0		ديون معدومة	229	
أرباح مبيعات خامات	0		مخصصات خلاف الاهلاك	8983	
عمولات	0		ضرائب عقارية	0	
أخرى	224701		ضرائب دخلية	3155	
<u>فرق الايجار المحسوب</u>		17440	أخرى	3000	
<u>فرق الفوائد المحسوبة</u>		161797-	<u>الفائض القابل للتوزيع</u>		57446
<u>العجز</u>		231817			
<u>الإجمالى</u>		639608	<u>الإجمالى</u>		639608

حساب توزيع الارباح والخسائر للمؤسسات الصحفية عام 2011

(القيمة بالالف جنيهه)

جدول رقم(19)

البيان	القيمة		البيان	القيمة	
	جزئى	كلى		جزئى	كلى
<u>الفائض القابل للتوزيع</u>		57446	<u>خسائر مغطاة</u>		843
<u>فائض مرحل من سنوات سابقة</u>		5336	<u>فائض محتجز</u>		36980
			إحتياطى قانونى	0	
			إحتياطى مستثمر فى سندات حكومية	0	
			إحتياطى تمويل مشروعات	0	
			إحتياطى عام	0	
			إحتياطى إرتفاع أسعار أصول	0	
			إحتياطيات أخرى	8014	
			الفائض المرحل	28966	
			<u>فائض موزع</u>		24959
			حصة العاملين	18664	
			حصة المساهمين	0	
			حصص أخرى	6295	
الإجمالى		62782	الإجمالى		62782