



جمهورية مصر العربية  
الجهاز المركزي للتعبئة العامة والإحصاء

النشرة السنوية  
للتعليم قبل الجامعي  
للعام الدراسي ٢٠١٥ / ٢٠١٦



إصدار فبراير ٢٠١٧

مرجع رقم ٧١ - ١٣٣١١ - ٢٠١٦



جمهورية مصر العربية

الجهاز المركزى للتعبئة العامة والإحصاء

النشرة السنوية  
للتعليم قبل الجامعى  
للعام الدراسى ٢٠١٥ / ٢٠١٦

عند إعادة نشر أو اقتباس  
أى مادة من هذا الإصدار يرجى الإشارة إلى المصدر وهو  
الجهاز المركزى للتعبئة العامة والإحصاء

إصدار فبراير ٢٠١٧

مرجع رقم ٧١ - ١٢٣١١ - ٢٠١٦

## تقديم

يعد التعليم أحد أهم المعايير لقياس تقدم الشعوب وقدرتها على النمو والتحديث ورفع مستوى معيشة الفرد وقد أكدت المواثيق والتشريعات الدولية على حق التعليم لكل فرد في جميع شعوب العالم وتوفير مجانية التعليم على الأقل في مرحلتيه ( التعليم الأساسي . الثانوي ) وأن يكون التعليم الفني والمهني لكل من يرغب الالتحاق به ، كما أن رصد حال التعليم في مصر بعناصره الأساسية من مدارس ، تلاميذ ومدرسين هو ضرورة وواجب لإبراز المؤشرات الهامة حتى يتسنى لصناع القرار اتخاذ الخطوات اللازمة لتطوير التعليم والسعى إلى تحقيق الجودة بمراحل التعليم المختلفة .

يقوم الجهاز المركزي للتعبئة العامة والإحصاء بإصدار النشرة السنوية للتعليم قبل الجامعي التي تتضمن توزيع التلاميذ . المدرسين . المدارس . المعاهد وفقاً لمراحل التعليم والنوع والتبعية وشعب التخصص والمحافظة .

يقدم الجهاز هذه النشرة عن عام ٢٠١٥ / ٢٠١٦ للباحثين والمخططين ومتخذي القرار و المهتمين بسياسات التعليم في مصر أملاً أن تحقق الفائدة المرجوة منها .

والله ولي التوفيق . . . .

لواء / أبوبكر الجندي

رئيس الجهاز المركزي للتعبئة العامة والإحصاء

الفهرس

رقم الصفحة	البيان	رقم الجدول
١	منهجية الإحصائية	
٥	أهم المؤشرات الإحصائية	
	<u>الفصل الأول</u>	
	تطور أعداد التلاميذ المقيدين والمدرسين ( عام . أزهرى ) وفقاً للمراحل التعليمية والنوع خلال الفترة ( ٢٠١٢/٢٠١١ - ٢٠١٦/٢٠١٥ )	
٩	تطور أعداد التلاميذ وفقاً للمراحل التعليمية والنوع بالتربية والتعليم .	١
١٠	تطور أعداد المدرسين وفقاً للمراحل التعليمية والنوع بالتربية والتعليم .	٢
١١	تطور أعداد التلاميذ وفقاً للمراحل التعليمية والنوع بالأزهر .	٣
١٢	تطور أعداد المدرسين وفقاً للمراحل التعليمية والنوع بالأزهر .	٤
	<u>الفصل الثاني</u>	
	أعداد المدرسين والتلاميذ المقيدين والناجحين ( عام . أزهرى ) وفقاً للمراحل التعليمية والنوع للعام الدراسي ٢٠١٥/٢٠١٦	
١٤	أعداد المدارس والتلاميذ المقيدين بالتعليم ( عام . أزهرى ) وفقاً للمراحل التعليمية والنوع .	٥
١٥	أعداد المدرسين بالتعليم ( عام . أزهرى ) وفقاً للمراحل التعليمية والنوع .	٦
١٦	أعداد الناجحين بالتعليم ( عام . أزهرى ) وفقاً للمراحل التعليمية والنوع .	٧
	<u>الفصل الثالث</u>	
	أعداد المدارس ، الفصول ، التلاميذ ، المدرسين بالتعليم العام للعام الدراسي ٢٠١٥/٢٠١٦	
	<u>أولاً : أعداد المدارس ، الفصول ، التلاميذ ، المدرسين وفقاً للنوع :</u>	
١٩	أعداد المدارس والفصول والتلاميذ والمدرسين لمرحلة ما قبل الابتدائي وفقاً للمحافظة والنوع .	٨
٢٠	أعداد المدارس والفصول والتلاميذ والمدرسين للمرحلة الابتدائية وفقاً للمحافظة والنوع .	٩
٢١	أعداد المدارس والفصول والتلاميذ والمدرسين بالتعليم المتوسط وفقاً للمحافظة والنوع .	١٠
٢٢	أعداد المدارس والفصول والتلاميذ والمدرسين للمرحلة الإعدادية وفقاً للمحافظة والنوع .	١١
٢٣	أعداد المدارس والفصول والتلاميذ والمدرسين لمرحلة التعليم الثانوى العام وفقاً للمحافظة والنوع .	١٢
٢٤	أعداد المقيدين في الثانوية العامة وفقاً للتخصص والمحافظة .	١٣
٢٥	أعداد المدارس والفصول والتلاميذ والمدرسين بالتعليم الثانوى الصناعى وفقاً للمحافظة والنوع .	١٤
٢٦	أعداد المدارس والفصول والتلاميذ والمدرسين بالتعليم الثانوى التجارى العام وفقاً للمحافظة والنوع .	١٥
٢٧	أعداد المدارس والفصول والتلاميذ والمدرسين بالتعليم الثانوى الفندقى وفقاً للمحافظة والنوع .	١٦
٢٨	أعداد المدارس والفصول والتلاميذ والمدرسين بالتعليم الثانوى الزراعى وفقاً للمحافظة والنوع .	١٧

تابع المهرس

رقم الصفحة	البيان	رقم الجدول
٢٩	أعداد المدارس والفصول والتلاميذ والمدرسين بالتربية الخاصة وفقاً للمحافظة والنوع .	١٨
٣٠	إجمالي أعداد تلاميذ مدارس التربية الخاصة وفقاً للمحافظة ونوع الإعاقه . ثانياً : <u>أعداد المدارس ، الفصول ، التلاميذ وفقاً للتبعية :</u>	١٩
٣٣	أعداد المدارس والفصول والتلاميذ والمدرسين لمرحلة ما قبل الابتدائي ( حكومي . خاص ) وفقاً للمحافظة والنوع .	٢٠
٣٤	أعداد المدارس والفصول والتلاميذ والمدرسين للمرحلة الابتدائية ( حكومي . خاص ) وفقاً للمحافظة والنوع .	٢١
٣٥	أعداد المدارس والفصول والتلاميذ والمدرسين للمرحلة الإعدادية ( حكومي . خاص ) وفقاً للمحافظة والنوع .	٢٢
٣٦	أعداد المدارس والفصول والتلاميذ والمدرسين بالتعليم الثانوى العام ( حكومي . خاص ) وفقاً للمحافظة والنوع .	٢٣
٣٧	أعداد المدارس والفصول والتلاميذ والمدرسين بالتعليم الثانوى الصناعى ( حكومي . خاص ) وفقاً للمحافظة والنوع .	٢٤
٣٨	أعداد المدارس والفصول والتلاميذ والمدرسين بالتعليم الثانوى التجارى ( حكومي . خاص ) وفقاً للمحافظة والنوع .	٢٥
٣٩	أعداد المدارس والتلاميذ والمدرسين بالتعليم الثانوى الفندقى (حكومي . خاص) وفقاً للمحافظة والنوع .	٢٦
٤٠	أعداد المدارس والفصول والتلاميذ والمدرسين بالتربية الخاصة ( حكومي . خاص ) وفقاً للمحافظة والنوع . ثالثاً : <u>أعداد المدارس ، التلاميذ ، المدرسين وفقاً لنوع المجتمع (حضر .ريف) :</u>	٢٧
٤٢	أعداد المدارس والتلاميذ والمدرسين لمرحلة ما قبل الابتدائي (حضر .ريف) وفقاً للمحافظة والنوع .	٢٨
٤٣	أعداد المدارس والتلاميذ والمدرسين للمرحلة الابتدائية (حضر .ريف) وفقاً للمحافظة والنوع .	٢٩
٤٤	أعداد المدارس والتلاميذ والمدرسين بالتعليم المجتمعى ( الفصل الواحد) (حضر .ريف) وفقاً للمحافظة والنوع .	٣٠
٤٥	أعداد المدارس والتلاميذ والمدرسين للمرحلة الإعدادية (حضر .ريف) وفقاً للمحافظة والنوع .	٣١
٤٦	أعداد المدارس والتلاميذ والمدرسين بالتعليم الثانوى العام (حضر .ريف) وفقاً للمحافظة والنوع .	٣٢
٤٧	أعداد المدارس والتلاميذ والمدرسين بالتعليم الثانوى الصناعى (حضر .ريف) وفقاً للمحافظة والنوع .	٣٣
٤٨	أعداد المدارس والتلاميذ والمدرسين بالتعليم الثانوى التجارى العام (حضر .ريف) وفقاً للمحافظة والنوع .	٣٤
٤٩	أعداد المدارس والتلاميذ والمدرسين بالتعليم الثانوى الفندقى وفقاً للمحافظة والنوع .	٣٥
٥٠	أعداد المدارس والتلاميذ والمدرسين بالتعليم الثانوى الزراعى (حضر .ريف) .	٣٦
٥١	أعداد المدارس والتلاميذ والمدرسين بالتربية الخاصة (حضر .ريف) .	٣٧

تابع الفهرس

رقم الصفحة	البيان	رقم الجدول
	<u>الفصل الرابع</u>	
	<u>أعداد الناجحين في الشهادات العامة بالتربية والتعليم للعام الدراسي (٢٠١٦/٢٠١٥)</u>	
٥٣	أعداد الناجحين في الإبتدائية وفقاً للمحافظة والنوع .	٣٨
٥٤	أعداد الناجحين في التعليم المجتمعي وفقاً للمحافظة والنوع .	٣٩
٥٥	أعداد الناجحين في الإعدادية وفقاً للمحافظة والنوع .	٤٠
٥٦	أعداد الناجحين في الثانوية العامة وفقاً للمحافظة والنوع .	٤١
٥٧	أعداد الناجحين في الثانوية العامة وفقاً للتخصص والمحافظة .	٤٢
	<u>الفصل الخامس</u>	
	<u>أعداد التلاميذ (المقيدين - الخريجين) بالتعليم الفني (صناعي - تجاري - زراعي) للعام الدراسي (٢٠١٦/٢٠١٥)</u>	
	<u>أولاً: أعداد التلاميذ المقيدين بالمدارس الفنية وفقاً للمجموعات التعليمية :</u>	
٦٠	التوزيع العددي والنسبي للتلاميذ بالمدارس الفنية وفقاً للمجموعات التعليمية والنوع .	٤٣
	<u>ثانياً: أعداد التلاميذ المقيدين بالمدارس الفنية وفقاً لشعب التخصص :</u>	
٦٢	أعداد المقيدين بالتعليم الثانوي الصناعي وفقاً لنظام التعليم والمحافظة والنوع .	٤٤
٦٣	التوزيع العددي والنسبي للمقيدين بالتعليم الثانوي الصناعي وفقاً لشعب التخصص والنوع .	٤٥
٦٤	أعداد المقيدين بالتعليم الثانوي الصناعي وفقاً لشعب التخصص والمحافظة .	٤٦
٦٥	أعداد المقيدين بالتعليم الثانوي التجاري العام وفقاً لنظام التعليم والمحافظة والنوع .	٤٧
٦٦	أعداد المقيدين بالتعليم الثانوي التجاري ( العام ) وفقاً لشعب التخصص والمحافظة .	٤٨
٦٧	أعداد المقيدين بالتعليم الثانوي التجاري ( الفندق ) وفقاً لنظام التعليم والمحافظة والنوع .	٤٩
٦٨	أعداد المقيدين بالتعليم الثانوي التجاري ( الفندق ) وفقاً لشعب التخصص والمحافظة .	٥٠
٦٩	التوزيع العددي والنسبي للمقيدين بالتعليم الثانوي التجاري (عام - فندق) .	٥١
٧٠	أعداد المقيدين بالتعليم الثانوي الزراعي وفقاً لنظام التعليم والمحافظة والنوع .	٥٢
٧١	التوزيع العددي والنسبي للمقيدين بالتعليم الثانوي الزراعي وفقاً لشعب التخصص والنوع .	٥٣
٧٢	أعداد المقيدين بالتعليم الثانوي الزراعي وفقاً لشعب التخصص والمحافظة .	٥٤

تابع الفهرس

رقم الصفحة	البيان	رقم الجدول
	<u>ثالثاً : أعداد خريجي التعليم الفني وفقاً لنظام التعليم ( ٣ . ٥ سنوات ) وشعب التخصص :</u>	
٧٤	أعداد خريجي التعليم الثانوي الصناعي وفقاً لنظام التعليم والمحافظة والنوع .	٥٥
٧٥	التوزيع العددي والنسبي لأعداد خريجي التعليم الثانوي الصناعي وفقاً لشعب التخصص والنوع .	٥٦
٧٦	أعداد خريجي التعليم الثانوي الصناعي وفقاً لشعب التخصص والمحافظة .	٥٧
٧٧	أعداد خريجي التعليم الثانوي التجاري ( عام - فندق ) وفقاً لنظام التعليم والمحافظة والنوع .	٥٨
٧٨	أعداد خريجي التعليم الثانوي التجاري ( العام ) وفقاً لشعب التخصص والمحافظة والنوع .	٥٩
٨٠	أعداد خريجي التعليم الثانوي التجاري ( الفندق ) وفقاً لشعب التخصص والمحافظة والنوع .	٦٠
٨١	أعداد خريجي التعليم الثانوي الزراعي وفقاً لنظام التعليم والمحافظة والنوع .	٦١
٨٢	أعداد خريجي التعليم الثانوي الزراعي وفقاً لشعب التخصص والمحافظة والنوع .	٦٢
	<u>الفصل السادس</u>	
	<u>أعداد المعاهد . الفصول . التلاميذ . المدرسين بالتعليم الأزهرى للعام الدراسي ( ٢٠١٥ / ٢٠١٦ ) :</u>	
	<u>أولاً : أعداد المعاهد . الفصول . التلاميذ . المدرسين وفقاً للنوع :</u>	
٨٥	أعداد المعاهد والفصول والتلاميذ والمدرسين لمرحلة ما قبل الابتدائي الأزهرى وفقاً للمحافظة والنوع	٦٣
٨٦	أعداد المعاهد والفصول والتلاميذ والمدرسين للمرحلة الابتدائية الأزهرية وفقاً للمحافظة والنوع .	٦٤
٨٧	أعداد المعاهد والفصول والتلاميذ والمدرسين للمرحلة الإعدادية الأزهرية وفقاً للمحافظة والنوع .	٦٥
٨٨	أعداد المعاهد والفصول والتلاميذ والمدرسين لمرحلة التعليم الثانوي الأزهرى وفقاً للمحافظة والنوع .	٦٦
٨٩	أعداد التلاميذ المقيدين بالثانوي الأزهرى وفقاً لشعب ( علمي . أدبي . شعبة إسلامية ) والمحافظة .	٦٧
٩٠	أعداد المعاهد والفصول والتلاميذ والمدرسين لمرحلة القراءات وفقاً للمحافظة والنوع .	٦٨
	<u>ثانياً : أعداد المعاهد . الفصول . التلاميذ وفقاً للشعبة :</u>	
٩٢	أعداد المعاهد والفصول والتلاميذ لمرحلة ما قبل الابتدائية الأزهرية ( حكومي . خاص ) وفقاً للمحافظة	٦٩
٩٣	أعداد المعاهد والفصول والتلاميذ للمرحلة الابتدائية الأزهرية ( حكومي . خاص ) وفقاً للمحافظة	٧٠
٩٤	أعداد المعاهد والفصول والتلاميذ للمرحلة الإعدادية الأزهرية ( حكومي . خاص ) وفقاً للمحافظة والنوع .	٧١
٩٥	أعداد المعاهد والفصول والتلاميذ بالتعليم الثانوي الأزهرى ( حكومي . خاص ) وفقاً للمحافظة والنوع .	٧٢

تابع المهرس

رقم الصفحة	البيان	رقم الجدول
	ثالثاً : أعداد المعاهد ، التلاميذ ، المدرسين وفقاً لنوع المجتمع (حضر ، ريف) :	
٩٧	أعداد المعاهد والتلاميذ والمدرسين لمرحلة ما قبل الابتدائي الأزهرى (حضر ، ريف) وفقاً للمحافظة والنوع .	٧٣
٩٨	أعداد المعاهد والتلاميذ والمدرسين للمرحلة الابتدائية الأزهرية (حضر ، ريف) وفقاً للمحافظة والنوع .	٧٤
٩٩	أعداد المعاهد والتلاميذ والمدرسين للمرحلة الإعدادية الأزهرية (حضر ، ريف) وفقاً للمحافظة والنوع .	٧٥
١٠٠	أعداد المعاهد والتلاميذ والمدرسين بالتعليم الثانوى الأزهرى الأزهرية (حضر ، ريف) وفقاً للمحافظة والنوع .	٧٦
١٠١	أعداد المعاهد والتلاميذ والمدرسين لمرحلة القراءات الأزهرية (حضر ، ريف) وفقاً للمحافظة والنوع	٧٧
	<b>الفصل السابع</b>	
	<b>أعداد الناجحين في الشهادات العامة بالتعليم الأزهرى للعام الدراسي (٢٠١٥/٢٠١٦) :</b>	
١٠٣	أعداد الناجحين في الابتدائية الأزهرية وفقاً للمحافظة والنوع .	٧٨
١٠٤	أعداد الناجحين في الإعدادية الأزهرية وفقاً للمحافظة والنوع .	٧٩
١٠٥	أعداد الناجحين في الثانوية الأزهرية وفقاً للمحافظة والنوع .	٨٠
١٠٦	أعداد الناجحين في الثانوى الأزهرى وفقاً لشعب ( علمى ، أدبى ، شعبة إسلامية ) والمحافظة .	٨١
١٠٧	أعداد الناجحين بالقراءات وفقاً لشعب التخصص والمحافظة .	٨٢
	<b>الفصل الثامن</b>	
	<b>مؤشرات التعليم قبل الجامعى للعام الدراسي (٢٠١٥/٢٠١٦) :</b>	
١٠٩	نسبة القيد الصافى والإجمالى وفقاً للنوع والمرحلة (الابتدائى والإعدادى) والمحافظة .	٨٣
١١٠	نسبة القيد الصافى والإجمالى وفقاً للنوع والمرحلة (الثانوى) والمحافظة .	٨٤
١١١	متوسط أعداد التلاميذ لكل مدرس في مراحل التعليم المختلفة وفقاً للمحافظة .	٨٥
١١٢	معدل الإنتقال من المرحلة الابتدائية إلى المرحلة الإعدادية ما بين عامى ٢٠١٥/٢٠١٥ - ٢٠١٦/٢٠١٥	٨٦
١١٣	معدل الإنتقال من المرحلة الإعدادية لمرحلة الثانوى وماق مستوى ما بين عامى ٢٠١٥/٢٠١٥ - ٢٠١٦/٢٠١٥	٨٧
١١٤	نسبة المدرسين التربويين لإجمالى أعداد المدرسين بمراحل التعليم	٨٨
١١٥	نسبة الناجحين في الشهادات العامة وفقاً للنوع والمراحل التعليمية .	٨٩



تتبع المهرس

رقم الصفحة	البيان	رقم الجدول
١١٦	التوزيع النسبي لأعداد خريجي التعليم الفني (صناعي، تجاري، زراعي).	٩٠
١١٧	معدل الاستيعاب الصافي والإجمالي للعام الدراسي ٢٠١٦/٢٠١٥	٩١
١١٨	كثافة الفصول لجميع المراحل التعليمية عن العام الدراسي ٢٠١٦/٢٠١٥	٩٢
١١٩	أعداد ونسب التسرب للمرحلة الابتدائية ما بين عامي ٢٠١٥/٢٠١٤ - ٢٠١٦/٢٠١٥ وفقاً للنوع والمحافظة.	٩٣
١٢٠	أعداد ونسب التسرب للمرحلة الإعدادية ما بين عامي ٢٠١٥/٢٠١٤ - ٢٠١٦/٢٠١٥ وفقاً للنوع والمحافظة.	٩٤
١٢١	الإنفاق العام على التعليم قبل الجامعي وفقاً للموازنة العامة للدولة (٢٠١٦/٢٠١٥-٢٠١٣/٢٠١١)	٩٥

## منهجية الاحصائية

### أولاً - الهدف من الاحصائية :

تهدف النشرة إلى التعرف على أعداد التلاميذ ( المقيدین . الناجحين ) بالمدارس والمعاهد التابعة لوزارة التربية والتعليم ، مشيخة الأزهر في مراحل التعليم المختلفة ( ما قبل الابتدائي . الابتدائي . التعليم المجتمعي . الإعدادي . الثانوي . التربية الخاصة . القراءات ) وفقاً للمحافظة ، النوع ، النوعية ، نوع المجتمع ( حضر - ريف ) كذلك التعرف على أعداد التلاميذ ( المقيدین . الخريجين ) بالتعليم الثانوي الفني بأنواعه ( صناعي . تجاري . زراعي ) وفقاً لشعب التخصص والمحافظة والنوع والنوعية والمجموعات التعليمية للعام الدراسي ٢٠١٥/٢٠١٦ .

كما تهدف إلى التعرف على أعداد المدارس . المعاهد . الفصول . المدرسين وفقاً لمراحل التعليم المختلفة بالإضافة إلى أهم المؤشرات الخاصة بالتعليم قبل الجامعي .

### ثانياً - مصادر البيانات :

تستوفى بيانات النشرة من :

١ . وزارة التربية والتعليم ( الإدارة العامة للمعلومات والحساب الآلي ) .

٢ . مشيخة الأزهر ( إدارة الإحصاءات المركزية ) .

### ثالثاً - دورية النشرة :

تصدر النشرة بصفة دورية سنوياً .

### رابعاً - التعريفات المستخدمة :

#### [ ١ ] نسبة القيد ( الاجمالي . الصافي ) :

هو قياس يستخدم على نطاق واسع للكشف عن المستوى العام للالتحاق بمرحلة تعليمية معينة نتيجة للطاقة الاستيعابية للمدارس ورغبة الآباء والأبناء في الالتحاق بالتعليم وقدرة النظام التعليمي على دعم ذوي الاحتياجات الخاصة من التلاميذ .

### طريقة الحساب :

$$١٠٠ \times \frac{\text{العدد الإجمالي للتلاميذ المقيدین في مرحلة معينة ( بغض النظر عن السن )}}{\text{عدد أفراد الفئة السكانية التي بلغت السن المناظر}} = \text{(أ) نسبة القيد الإجمالي}$$

$$١٠٠ \times \frac{\text{أعداد التلاميذ المقيدین الذين يتمون إلى الفئة العمرية الرسمية أو مرحلة معينة}}{\text{عدد أفراد الفئة السكانية التي بلغت السن المناظر}} = \text{(أ) نسبة القيد الصافي}$$

[ ٢ ] متوسط أعداد التلاميذ لكل مدرس :

هو مؤشر لقياس عدد المعلمين بالنسبة إلى مجموع تلاميذ المدرسة ويمكن استخدام هذا المؤشر لتحديد المناطق الجغرافية التي ترتفع أو تنخفض فيها نسب التلاميذ إلى المعلمين كما يمكن استخدامه عند اتخاذ قرارات بشأن المناطق التي ينبغي إعادة توزيع المعلمين القدامى عليها أو المناطق التي ينبغي تعيين معلمين جدد فيها .

$$\text{طريقة الحساب} = \frac{\text{إجمالي أعداد التلاميذ لمرحلة معينة}}{\text{إجمالي أعداد المعلمين لنفس المرحلة}}$$

[ ٣ ] معدل الانتقال :

هو مؤشر لأعداد التلاميذ المقبولين بالفرقة الأولى من مرحلة تعليمية أعلى في سنة معينة مع التعبير عنه في صورة نسبة مئوية من أعداد التلاميذ المقيدون بالفرقة الأخيرة من المرحلة التعليمية الأولى في السنة السابقة .

$$\text{طريقة الحساب} = \frac{\text{أعداد التلاميذ الجدد بالفرقة الأولى من مرحلة تعليمية أعلى}}{\text{أعداد التلاميذ اللذين كانوا مقيدون بالفرقة الأخيرة من المرحلة التعليمية الأولى في السنة السابقة}} \times 100$$

[ ٤ ] نسبة المدرسين التربويين لإجمالي أعداد المدرسين لكل مرحلة :

هو مؤشر لقياس متوسط أعداد المدرسين التربويين وفقاً لكل مرحلة تعليمية .

$$\text{طريقة الحساب} = \frac{\text{أعداد المدرسين التربويين لمرحلة معينة}}{\text{الإجمالي الكلي لأعداد المدرسين}} \times 100$$

[ ٥ ] نسبة النجاح :

هو مؤشر لقياس نسبة النجاح للتلاميذ من صف دراسى إلى آخر فى مرحلة تعليمية معينة بالشهادات العامة بالتربية والتعليم والأزهر وبعد هذا المؤشر أحد المؤشرات التى يمكن استخدامها لقياس الكفاءة الداخلية للنظام التعليمى وقدرة النظام التعليمى على تزويد تلاميذه بقدر معين من المحتوى التعليمى والمهارات فى مدة تعليمية معينة .

$$\text{طريقة الحساب} = \frac{\text{أعداد التلاميذ المتقولين من صف دراسى معين}}{\text{إجمالى أعداد التلاميذ المقيدين فى السنة الدراسية المنتهية}} \times 100$$

[ ٦ ] معدل الاستيعاب ( الاجمالي - الصافى ) :

هو مقياس يستخدم بغض النظر عن السن للكشف عن المستوى العام لالتحاق الأطفال الذين بلغو سن المدرسة بالصف الأول من التعليم الابتدائى كنتيجة للقدرة الاستيعابية للمدارس .  
طريقة الحساب :

$$\text{معدل الاستيعاب الاجمالي} = \frac{\text{العدد الإجمالى لتلاميذ الصف الأول من التعليم الابتدائى} + \text{تلاميذ التعليم المجتمعى}}{\text{سنة السكابة التى بلغت السن الرسمى للقبول بالتعليم الابتدائى من ٦ سنوات إلى أقل من ٧ سنوات}} \times 100$$

$$\text{معدل الاستيعاب الصافى} = \frac{\text{العدد الإجمالى للأطفال الذين بلغوا سن القبول والتحقوا بالصف الأول من التعليم الابتدائى}}{\text{اد الفئة السكابة التى بلغت السن الرسمى للقبول بالتعليم الابتدائى من ٦ سنوات إلى أقل من ٧ سنوات}} \times 100$$

[ ٧ ] كثافة الفصول :

هو مؤشر لقياس متوسط أعداد التلاميذ المقيدين الموزعين على الفصل الدراسي في مرحلة تعليمية معينة .

$$\text{طريقة الحساب} = \frac{\text{العدد الاجمالي لأعداد التلاميذ في مرحلة تعليمية معينة}}{\text{العدد الاجمالي لأعداد الفصول الدراسية في تلك المرحلة}}$$

[ ٨ ] نسبة التسرب :

هو النسبة المئوية للتلاميذ المنقطعين عن الدراسة لعامين متتاليين لأسباب غير النقل أو الإعادة أو الوفاة من مجموع التلاميذ المستجدين الذين التحقوا بالمرحلة قبل عامين .

$$100 \times \frac{\text{عدد التلاميذ المنقطعين عن الدراسة لعامين متتاليين}}{\text{عدد التلاميذ المستجدين الذين التحقوا بالمرحلة قبل عامين}} = \text{طريقة الحساب}$$

خامساً - طرق إتاحة البيانات :

ورقي - CD - الموقع الإلكتروني.

سادساً - الرموز المستخدمة :

( = ) النسبة تساوي أقل من ١ ، ٠ . %

( % ) نسبة مئوية .

( - ) بيانات غير متوفرة .

## اهم المؤشرات للتعليم قبل الجامعى

فى العام الدراسى ٢٠١٥/٢٠١٦

٢٠١٥/٢٠١٤	٢٠١٦/٢٠١٥	المؤشر	م
		<u>اجمالى التعليم العام:</u>	١
٤٨٧٥٨	٤٩٨٧٢	اعداد المدارس	
١٧٦٣٤٣٣٩	١٨٣١٨٩٠١	اعداد التلاميذ	
٨٢٨٨٧٩	٨٤٠٥٨٢	اعداد المدرسين	
		<u>اجمالى التعليم الازهرى:</u>	٢
٩٧٥٧	٩٦٤٣	اعداد المعاهد	
١٩٨٦١٤٤	١٩٣١٠٢١	اعداد التلاميذ	
١٧٤٤٧٨	١٧٠٨٤٧	اعداد المدرسين	
		<u>اجمالى التعليم الفنى:</u>	٣
١٩٩٥	٢١٥٠	اعداد المدارس	
١٦٤٥٧٥٠	١٧١٠٦٨٦	اعداد التلاميذ	
١٤٨١٨٦	١٤٨٩٣٥	اعداد المدرسين	

تابع اهم المؤشرات للتعليم قبل الجامعى  
فى العام الدراسى ٢٠١٥/٢٠١٦

٢٠١٥/٢٠١٤	٢٠١٦/٢٠١٥	المؤشر	٣
		مراحل التعليم العام	٤
		<u>ما قبل الابتدائى:</u>	
١٠٦٣٠	١١٠٦٤	اعداد المدارس	
١١٧٦٧٦٤	١٢١٩٩٩٥	اعداد التلاميذ	
٤١٤١٨	٤٣٩٦٧	اعداد المدرسين	
		<u>الابتدائى:</u>	٥
١٧٨٤٧	١٨٠٨٥	اعداد المدارس	
١٠٢٥٥٢٩٧	١٠٦٣٨٨٦٠	اعداد التلاميذ	
٤١٣٣٦١	٤١٨٩٤٤	اعداد المدرسين	
		<u>الاعدادى:</u>	٦
١١٢٣٨	١١٤٦٦	اعداد المدارس	
٤٥٢٣١٠٢	٤٦٢٠٦٣٦	اعداد التلاميذ	
٢٥١٢٣٧	٢٥٣٢٠٥	اعداد المدرسين	
		<u>الثانوى العام:</u>	٧
٣١١٤	٣٢٢٥	اعداد المدارس	
١٥٢٥٠٦٤	١٥٧٦٣٣٦	اعداد التلاميذ	
١٠٥٦٨٨	١٠٦٢٣٧	اعداد المدرسين	
		<u>الثانوى الصناعى:</u>	٨
٩٦٦	١٠٩٠	اعداد المدارس	
٨٠٩٠٩٣	٨٤٢٨٠٠	اعداد التلاميذ	
٩٥٩٥٤	٩٥٥٧٥	اعداد المدرسين	
		<u>التجارى والزراعى:</u>	٩
١٠٢٩	١٠٦٠	اعداد المدارس	
٨٣٦٦٥٧	٨٦٦٨٨٦	اعداد التلاميذ	
٥٢٣٣٢	٥٣٣٥٠	اعداد المدرسين	

تابع اهم المؤشرات للتعليم قبل الجامعى

فى العام الدراسى ٢٠١٥/٢٠١٦

٢٠١٥/٢٠١٤	٢٠١٦/٢٠١٥	المؤشر	م
		مراحل التعليم الازهرى	
		<u>ما قبل الابتدائى:</u>	١٠
٤٥٧	٤٨٧	اعداد المعاهد	
٥٩٣٧٢	٥٨٤١٨	اعداد التلاميذ	
٢٤٥٠	٢٤٧٨	اعداد المدرسين	
		<u>الابتدائى:</u>	١١
٢٥٣٦	٢٥٣٧	اعداد المعاهد	
١٠٢٨٣١٧	٩٨٥١٠٢	اعداد التلاميذ	
٧٧٤٤٤	٧٥٩١٩	اعداد المدرسين	
		<u>الاعدادى:</u>	١٢
٢٢٠٤	٢٢٢٥	اعداد المعاهد	
٤٥٤٩٢٠	٤٤١٣٨٨	اعداد التلاميذ	
٤٧٢٠٠	٤٦٠١١	اعداد المدرسين	
		<u>الثانوى الازهرى:</u>	١٣
٢١٦٢	٢١٦٧	اعداد المعاهد	
٢٨٢٠٠٢	٤٠٠٥٣٣	اعداد التلاميذ	
٤٣٦٨٤	٤٢٨٧٥	اعداد المدرسين	



## الفصل الأول

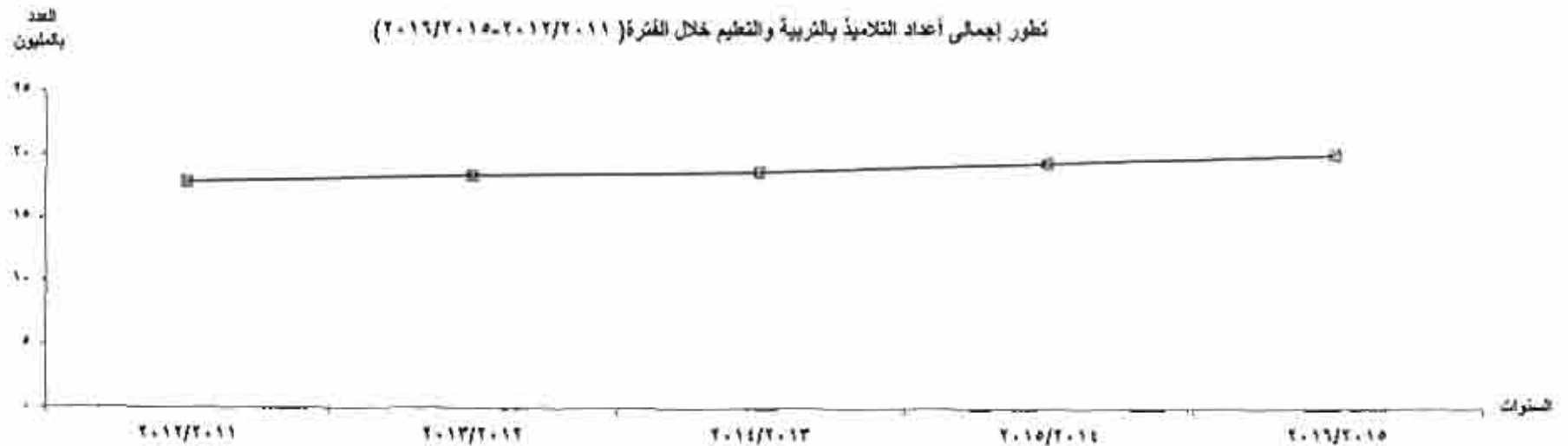
تطور أعداد التلاميذ المقيدين والمدرسين (عام - أزهرى )

وفقاً للمراحل التعليمية والنوع خلال الفترة ( ٢٠١٢/٢٠١١ - ٢٠١٦/٢٠١٥ )

جدول رقم ( ١ ) تطور أعداد التلاميذ وفقا للمراحل التعليمية والنوع بالترتبة والتعليم خلال الفترة ( ٢٠١١ / ٢٠١٢ - ٢٠١٥ / ٢٠١٦ )

٢٠١٦/٢٠١٥			٢٠١٥/٢٠١٤			٢٠١٤/٢٠١٣			٢٠١٣/٢٠١٢			٢٠١٢/٢٠١١			السنة المراحل التعليمية
جملة	إناث	ذكور	جملة	إناث	ذكور	جملة	إناث	ذكور	جملة	إناث	ذكور	جملة	إناث	ذكور	
١٩٩٢٩٥٨٧	٩٦٩٢١٣٢	١٠٢٣٧٤٥٥	١٩٢٨٠٠٨٤	٩٣٩٦١١٦	٩٨٨٣٩٧٢	١٨٥٥٥٢٣٢	٩٠٥١٧٠٢	٩٥٠٠٥٣٠	١٨٢٩٨٧٨٦	٨٩٠٢٦٣٦	٩٣٩٦١٥٠	١٧٧٦٩٠٢٤	٨٦٤٨٩٩٨	٩١٢٠٠٢٦	الإجمالي
١٢١٩٩٤٥	٥٨٥١٩٤	٦٣٤٥٠١	١١٧٢٧٦٤	٥٦٥٥٩٩	٦١١٦٦٥	١١١٠٢١٨	٥٣٢٩٠٦	٥٧٧٤١٢	٩٧٢٠٧٨	٤٦٦٧١٦	٥٠٥٣٦٢	٨٧٤٧٢٠	٤١٦٧٧٥	٤٥٧٩٥٥	ما قبل الابتدائي
١٠٦٣٨٨٦٠	٥١٥٣٥٢٧	٥٤٨٥٣٣٣	١٠٢٥٥٢٩٧	٤٦٦٧٠٦٢	٥٢٨٨٢٢٤	٩٥٠٦٢٤٩	٤٧٩٤٨١٥	٥١١١١٣٤	٩٨٣٢٥١٦	٤٧٤٤٩٠٢	٥٠٨٧٦٦٣	٩٦٤٤٥٥٦	٤٦٤٥١١٢	٤٩٩٩٠٤٤	الابتدائي
١١٤٩٣٩	٨٥٤٢٠	٢٦٥١٩	١٠٦٧٨١	٨٢٠٧٠	٢٤٧١١	٩٤٤٧٥	٧٩٣٤٨	٢٠١٢٧	١٠٠٢٨٦	٨٢٩٧٤	١٧٣١٢	١٠١١٧٧	٨٥٧٩٤	١٥٣٨٣	التعليم المحتشمي (١)
٤٣٠٦٣٦	٢٢٧٤٦٢٢	٢٠٣١٠١٤	٤٥٢٣١٠٢	٢٢٢٧٩١٤	٢٢٩٥١٨٥	٤٢٣٧٧٠٥	٢١٤٣٠١٧	٢١٩٤٦٨٨	٤٢٧٩٩٠٩	٢١١١٨٧٣	٢١٦٨٠٢٦	٤١٥٨٨٤٥	٢٠٥١٧٩٦	٢١٠٧٠٥٤	الإعدادي
١٥٧٦٣٣٦	٨٤٥١٤٨	٧٩١١٨٨	١٥٣٥٠٦٤	٨٢٢١٣٠	٧١٢٩٣٤	١٤٥٥٤٧٢	٧٨١٨٥٨	٦٧٣٦١٤	١٣٩٠٢٦٢	٧٤٧١٤٧	٦٤٣١١٥	١٣٢٤٤٤٠	٧١٢٠٧٦	٦١٢٣٦٤	الثانوي العام
٨٢٣٨٠٠	٣٠١١٤٣	٥٢٢٦٥٧	٨٠٩٠٩٢	٢٩٠٧٥٥	٥١٨٣٣٨	٧٩٤٤٤٥	٢٨٩٧٩٠	٥٠٤٤٢٥	٨٥٦٢٢٦	٣٠٦٠٢٥	٥٥٠١٠١	٨٣٧٠٥٢	٣٠٦٤٢٤	٥٢٠٦٢٨	الثانوي الصناعي
٦٧٨٨٨٩	٢٩٩٥٧٠	٢٧٩٣١٩	٦٦٧٩٥٢	٣٥٥٧٤٦	٢٧٢٢٠٦	٦٥٠١٥١	٣٨٩١٢٩	٤٦١٠٢٢	٦٥١٧٢٠	٢٩٦٠٩٣	٢٥٥٦٢٧	٦١٦٣٨٢	٣٨٤٤١٢	٢٣٦٩٧٠	الثانوي التجاري
١٨٧٩٩٧	٣٣١٠١	١٥٤٨٩٦	١٦٨٧٠٥	٢١٠١٨	١٢٧٦٨٧	١٦٥٥١٣	٢٠٤٥١	١٣٥٠٦٢	١٧٩٠١٣	٣٢٢٣٤	١٤٥٧٧٩	١٦٩٧٢٤	٣٢٦٠٧	١٣٧١٢٧	الثانوي الزراعي
٣٨١٣٥	١٤١٠٧	٢٤٠٢٨	٤٧٣٣١	١٣٨٢١	٣٣٥١٠	٤٦١٢٤	١٣٣٨٨	٢٢٧٤٦	٢٦٨٧٦	١٢٦٧١	٢٣٢٠٥	٣٧٢٠٨	١٢٧٠٧	٢٣٥٠١	التربية الخاصة

(١) التعليم المحتشمي هو نظام دراسي فصل واحد حكومي

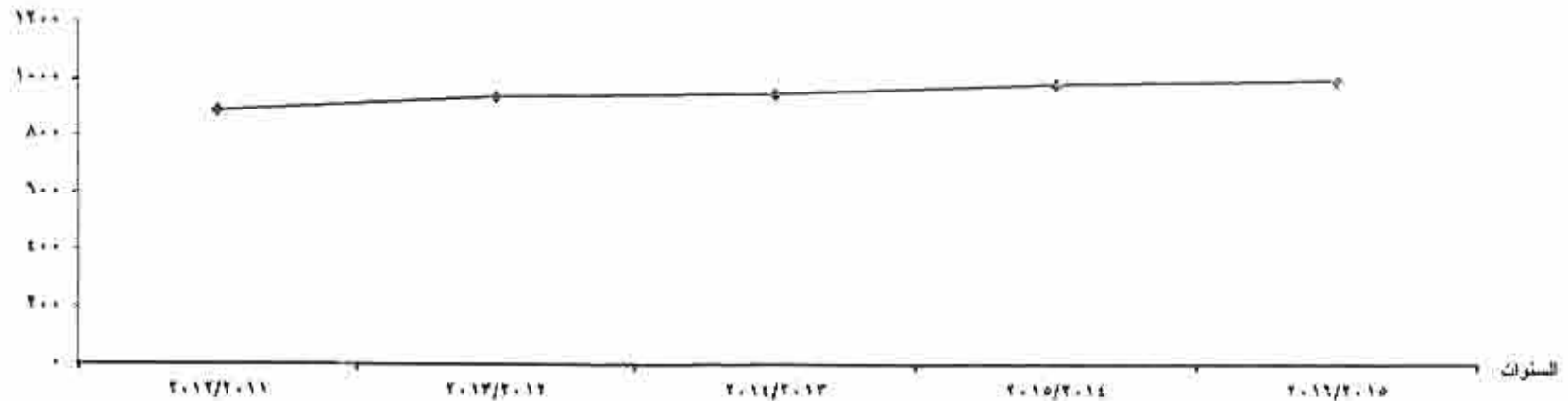


جدول رقم ( ٢ ) تطور أعداد المدرسين وفقا للمراحل التعليمية والنوع بالتربية والتعليم خلال الفترة ( ٢٠١٦ / ٢٠١٥ - ٢٠١٢ / ٢٠١١ )

٢٠١٦/٢٠١٥			٢٠١٥/٢٠١٤			٢٠١٤/٢٠١٣			٢٠١٣/٢٠١٢			٢٠١٢/٢٠١١			السنة	المراحل التعليمية
جملة	إناث	ذكور	جملة	إناث	ذكور	جملة	إناث	ذكور	جملة	إناث	ذكور	جملة	إناث	ذكور		
٩٨٩٥.٧	٥٥٩.٤٣	٤٣.٤٦٤	٩٧٧.٦٥	٥٢٥٤١٥	٤٣١٦٥٠	٩٤٢٨٢١	٥١٧٨٢٦	٤٢٤٩٩٥	٩٣٣.٥٩	٥٠٢١٩٨	٤٣.٨٦١	٨٨٧٢٥١	٤٧١٦٣٤	٤١٥٦١٧	الإجمالي	
٤٣٩٦٧	٤٣٧٤٩	٢١٨	٤١٤١٨	٤١٢٠٤	٢١٤	٣٧٨٤٧	٣٧٦٥٣	١٩٤	٣٤٦٣٩	٣٤٤١٩	٢٢٠	٣١٧٦٨	٣١٥٣٨	٢٣٠	مائل الابتدائي	
٤١٨٩٤٤	٢٥٧٥٥٦	١٦١٣٨٨	٤١٢٣٦١	٢٥٠٩٢٢	١٦١٤٣٩	٣٩٤٧١٠	٢٣٧٤١٦	١٥٧٢٩٤	٣٩٠٧٤٩	٢٣.٢١٢	١٦.٥٣٧	٣٧٦٧٤٥	٢١٩٠٧٢	١٥٧٦٧٣	الابتدائي	
٨٤٢٧	٨٢٨١	١٤٦	٨٤٧٤	٨٣٥٥	١١٩	٨٢٨٠	٨١٦٢	١١٨	٨٢٥٧	٨١٤٧	١١٠	٨١٠٦	٧٩٩٢	١١٤	التعليم المجتمعي	
٢٥٣٣.٥	١٣١.٥٢	١٢٢٢٥٣	٢٥١٢٣٧	١٢٨٣٥٠	١٢٢٨٨٧	٢٤٢٢٦٤	١٢١٦٧١	١٢.٥٩٣	٢٤.٣٩٣	١١٨٩٧٤	١٢١٤١٩	٢٢٥٨٦١	١١.٦٥٩	١١٥٢.٢	الإعدادي	
١.٦٢٣٧	٤٣٤٩٣	٦٢٧٤٤	١.٥٦٦٨٨	٤٢٩٠٧	٦٢٧٨١	١.٤٦٥٤	٤١٢٩٦	٦٢٣٥٨	١.٢٢٣٥	٤.٢٥١	٦١٩٨٤	٩٦٥١٤	٣٧٤٦٩	٥٩.٤٥	الثانوي العام	
٩٥٥٧٥	٤١٤٧٠	٥٤١٠٥	٩٥٩٥٤	٤١١٦٢	٥٤٧٩٢	٩٥٣٦٠	٤.٢٥٥	٥٥١.٥	٩٦٤٤٣	٣٩٧٢٨	٥٦٧١٤	٩٣.١٧	٣٧٥٦٩	٥٥٤٤٨	الثانوي الصناعي	
٣٩٦.١	٢٢٥٨٦	١٧.١٥	٣٨٥.٤	٢١٧٨٦	١٦٧١٨	٣٧٣٧٥	٢.٨٠١	١٦٥٧٤	٣٦٨٧٤	٢.٠٩٢	١٦٧٨٢	٣٢٩٧٦	١٧٦٧٧	١٥٢٩٤	الثانوي التجاري	
١٣٧٤٩	٥٢٣٦	٨٥١٣	١٣٧٢٨	٥١٧٦	٨٥٥٢	١٣٦٥٩	٥.٤٣	٨٦١٦	١٣٨٧٥	٤٩٣٢	٨٩٤٣	١٣٢.٢	٤٥٦٨	٨٦٣٤	الثانوي الزراعي	
٩٧.٢	٥٦٢٠	٤.٨٢	٩٧.١	٥٥٥٣	٤١٤٨	٩٦٧٢	٥٥٢٩	٤١٤٣	٩٥٩٥	٥٤٤٣	٤١٥٢	٩.٦٢	٥.٩٠	٣٩٧٢	التربية الخاصة	

العدد  
بالآلاف

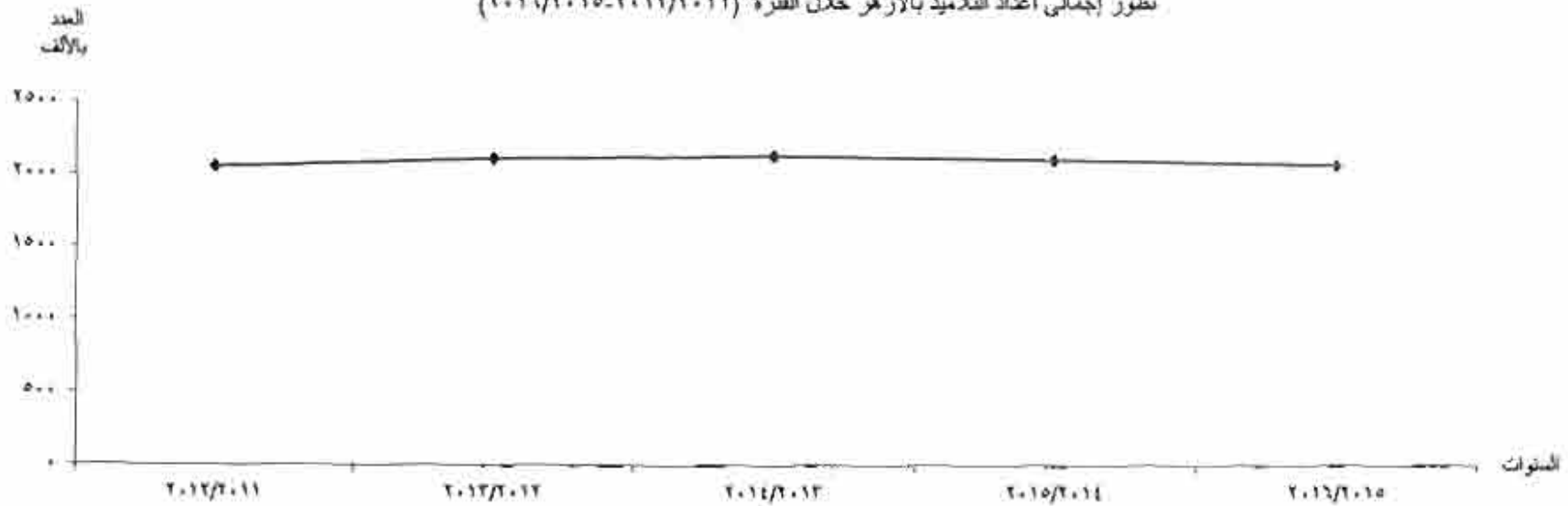
تطور إجمالي أعداد المدرسين بالتربية والتعليم خلال الفترة ( ٢٠١٦/٢٠١٥-٢٠١٢/٢٠١١ )



جدول رقم ( ٣ ) تطور أعداد التلاميذ وفقا للمراحل التعليمية والنوع بالأزهر خلال الفترة ( ٢٠١١ / ٢٠١٢ - ٢٠١٥ / ٢٠١٦ )

السنة	٢٠١٢/٢٠١١			٢٠١٣/٢٠١٢			٢٠١٤/٢٠١٣			٢٠١٥/٢٠١٤			٢٠١٦/٢٠١٥		
	ذكور	إناث	جملة	ذكور	إناث	جملة	ذكور	إناث	جملة	ذكور	إناث	جملة	ذكور	إناث	جملة
الإجمالي	١١٧٦٦٦١	٩٣٥٣٤١	٢١١٢٠٠٢	١١٥٢٩٩٨	٩٣٣٠٠٨	٢٠٨٦٠٠٦	١١٢٤٤٤٧	٩٢٥٩٤٢	٢٠٥٠٣٨٩	١٠٨٩٧٨٦	٨٩٦٣٥٨	١٩٨٦١٤٤	١٠٥٥٨٨٦	٨٧٥١٣٥	١٩٣١٠٢١
مافيل الابتدائي	٣٢٢٠٩	٣٠٦٣٣	٦٢٨٤٢	٣١٠٢٠	٢٩٠٧٨	٦٠٠٩٨	٣١٤٣١٠	٣١٨٦٩	٦٦١٧٩	٢٠١٢٩	٢٩٢٤٣	٥٩٣٧٢	٢٩٧١٢	٢٨٧٠٦	٥٨٤١٨
الابتدائي	٦٤١١٢٣	٥٣٤٠٦٠	١١٧٥١٨٣	٦٣٣٦١٣	٥٢٤٩١١	١١٤٨٥٢٤	٥٩٢٨٥٦	٥٠٥٠٦٩	١٠٩٧٩٢٥	٥٥٣٣٤٦	٤٧٤٩٧١	١٠٢٨٣١٧	٥٢٥٨٧٦	٤٥٩٢٢٧	٩٨٥١٠٣
الإعدادي	٢٨٣٤٣٤	٢٠٦٦٦٩	٤٨٩٧٠٣	٢٦٩٨٠٥	٢٠٣٨٩٦	٤٧٣٧٠١	٢٦٣١١٢	٢٠٤٤٤٠	٤٦٨٠٥٢	١٩٨٦٦٩	٢٥٦٢٦١	٤٥٤٩٣٠	٢٤٩٠٢٦	١٩٢٣٦٢	٤٤١٣٨٨
الثانوي الأزهرى	١٨٤٤٥٤	١٣١٨٥٢	٣١٦٣٠٦	١٩٨٠٠٧	١٤٣٠٦٠	٣٤١٠٦٧	٢٠٤٧٧١	١٥١٧٠٠	٣٥٦٤٧١	٢٢١١١٨	١٦١٨٢٣	٣٨٣٠٠٣	٢٢٩٧٦٥	١٧٠٧٦٨	٤٠٠٥٣٣
القراءات	٣٤٤٤١	٣٢٥٢٧	٦٦٩٦٨	٢٠٥٥٣	٢٢٠٦٣	٤٢٦١٦	٢٩٣٩٨	٢٢٣٦٤	٦١٧٦٢	٢٨٨٧٠	٢١٦٥٢	٦٠٥٢٢	٢١٥٠٧	٢٤٠٧٢	٤٥٥٧٩

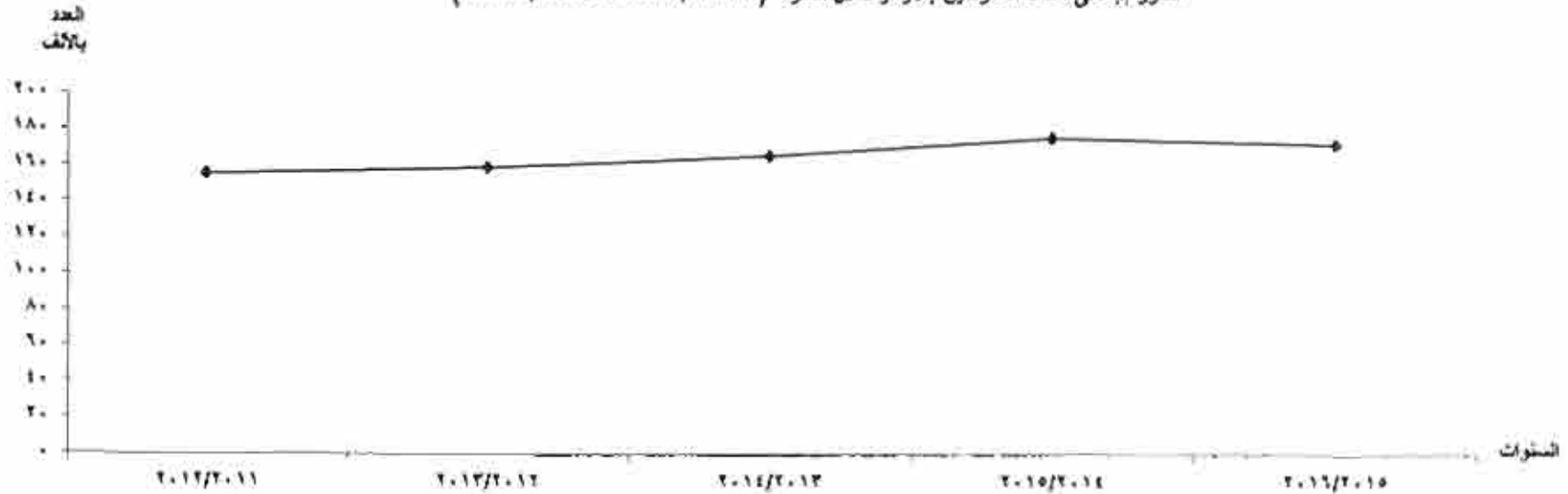
تطور إجمالي أعداد التلاميذ بالأزهر خلال الفترة ( ٢٠١١ / ٢٠١٢ - ٢٠١٥ / ٢٠١٦ )



جدول رقم ( ٤ ) تطور أعداد المدرسين وفقا للمراحل التعليمية والنوع بالأزهر خلال الفترة ( ٢٠١١ / ٢٠١٢ - ٢٠١٥ / ٢٠١٦ )

٢٠١٦/٢٠١٥			٢٠١٥/٢٠١٤			٢٠١٤/٢٠١٣			٢٠١٣/٢٠١٢			٢٠١٢/٢٠١١			السنة	المراحل التعليمية
جملة	إناث	ذكور	جملة	إناث	ذكور	جملة	إناث	ذكور	جملة	إناث	ذكور	جملة	إناث	ذكور		
١٧٠٨٤٧	٧١٨٧١	٩٨٩٧٦	١٧٤٤٧٨	٧٢٨٣٠	١٠١٦٤٨	١٦٤٣٢٤	٦٨٢٨٧	٩٦٠٣٧	١٥٧٦٦٥	٦٣٩٢٣	٩٣٧٤٢	١٥٤٧٦٦	٦٠٩١٠	٩٣٨٥٦	الإجمالي	
٣٤٧٨	٣١٣٨	٣٤٠	٣٤٥٠	٣٩٧٨	٤٧٢	٤٣١٩	٣٦٩٨	٦٦١	٣٨٧٢	٣٣٣١	٥٤١	٣٧٤٧	٣٢٢٢	٤٢٥	ما قبل الابتدائي	
٧٥٩١٩	٣٥٦٨٥	٤٠٢٣٤	٧٧٤٤٤	٣٦٠٣٦	٤١٤٠٨	٧١٣٧٢	٣٢٨٤٣	٣٨٥٢٩	٦٩٣٧٩	٣١٥٣٥	٣٧٨٤٤	٦٨٤٤١	٣٠١٦٣	٣٨٢٧٨	الابتدائي	
٤٦٠١١	١٧٤٩٣	٢٨٥١٨	٤٧٢٠٠	١٧٨٣١	٢٩٣٦٩	٤٦٥٣٤	١٧٦٦٢	٢٨٨٧٢	٤٣٦٨٦	١٦٢١٩	٢٧١٦٧	٤٢٥٤٧	١٥٠٦٥	٢٧٤٨٢	الإعدادي	
٤٢٨٧٥	١٤٧٤٩	٢٨١٢٦	٤٢٦٨٤	١٤٩٦٤	٢٧٧٢٠	٣٨٣٢٠	١٢٩٩٨	٢٥٣٢٢	٣٧٢٠٢	١١٨٥٤	٢٥٣٤٨	٣٦٤٤٧	١١٣٦٠	٢٥٠٨٧	الثانوي الأزهرى	
٢٥٦٤	٨٠٦	١٧٥٨	٣٧٠٠	١٠٧١	٢٦٢٩	٣٧٧٩	١٠٨٦	٢٦٩٣	٣٥٢٦	٩٨٤	٢٥٤٢	٢٥٨٤	١٠٠٠	٢٥٨٤	القرائت	

تطور إجمالي أعداد المدرسين بالأزهر خلال الفترة ( ٢٠١١ / ٢٠١٢ - ٢٠١٥ / ٢٠١٦ )



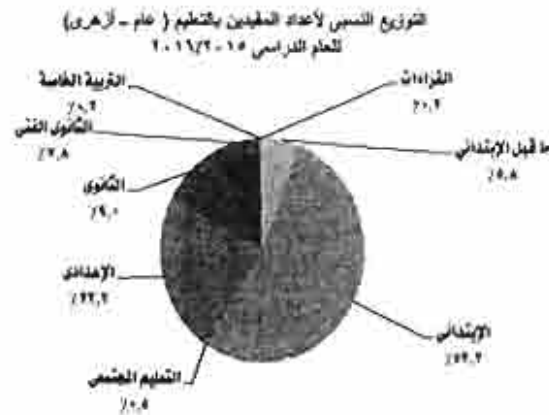
## الفصل الثاني

أعداد المدرسين والتلاميذ المقيدين والناجحين (عام - أزهرى)

وفقاً للمراحل التعليمية والنوع للعام الدراسي ٢٠١٦/٢٠١٥

جدول رقم (٥) أعداد المدارس والمعاهد والثلاثية المعلمين بالتعليم (عام - أزهري) وفقاً للتسرحل التعليمية والنوع للعام الدراسي ٢٠١٦/٢٠١٥

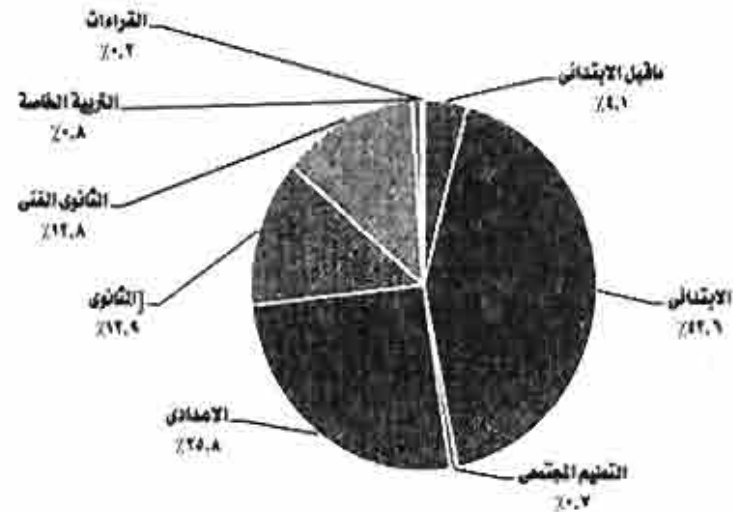
نسب التلاميذ	أعداد المعلمين										أعداد المدارس والمعاهد			البيانات التسرحل التعليمية
	إجمالي المعلمين			أزهري			عام			عام	أزهري	جملة		
	عام	أزهري	الإجمالي	ذكور	إناث	جملة	ذكور	إناث	جملة					
١٠٠	٨,٨	٩١,٢	٢٦٨٦٠٦٠٨	١٩٣١٠٢١	٨٧٥١٣٥	١٠٥٥٨٨٦	١٩٩٢٩٥٨٧	٩٦٩٢١٣٢	١٠٢٣٧١٥٥	٦١٦٦١	٩٦٤٢	٥٢٠٢٢	الإجمالي	
٤,٨	٣,٠	١,٨	١٢٧٨١١٣	٥٨١٦٨	١٨٧٠٦	٢٩٧١٢	١٢١٩٩٩٥	٥٨٥٤٦١	٦٣٤٥٠٤	٦١٥٥١	٤٨٧	١١٠٦١	ما قبل الابتدائي	
٥٣,٦	٥٦,٠	٥٣,٤	١١٦٢٣٩١٣	٩٨٨١٠٣	٥٤٩٢٢٧	٥٢٥٨٧٦	١٠٦٣٨٨٦٠	٥١٥٣٥٢٧	٥٤٨٥٣٣٣	٢١٦٢٢	٣٥٣٧	١٨٠٨٥	الابتدائي	
٠,٥	-	٠,٦	١١١٩٣٩	-	-	-	١١١٩٣٩	٨٥٤٢٠	٢٥٥١٩	٥٠٨٣	-	٥٠٨٣	التعليم المجتمعي	
٢٣,٦	٢٢,٩	٢٣,٦	٥٠٧٢٠٦٤	٥٤١٣٨٨	١٩٩٣٦٢	٢٤٩٠٢٦	٥٦٣٠٦٣٦	٢٢٧٤٦٢١	٢٣٥٦٠٦٥	١٤٧٩١	٣٢٢٥	١١٤٦٦	الإعدادي	
٩,٠	٩,٠	٩,٤	١٩٧٦٨٦٩	٤٠٠٥٣٣	١٧٠٧٦٨	٢٢٩٩١٤	١٥٧٦٣٣٦	٨١٥٦١٨	٧٣٤١٨٨	٥٤٠٢	٢١٦٧	٣٢٣٥	الثانوي	
٧,٨	-	٨,٦	١٧١٠٦٨٦	-	-	-	١٧١٠٦٨٦	٧٢٣٨١٤	٩٨٦٨٧٢	٢١٥٠	-	٢١٥٠	الثانوي الفني	
٠,٢	-	٠,٢	٣٨١٣٥	-	-	-	٣٨١٣٥	١٤١٠٧	٢٤٠٢٨	٩٣٩	-	٩٣٩	التربية الخاصة	
٠,٢	٢,٤	-	١٥٥٧٩	٣٥٥٧٩	٢١٠٧٢	٢٤٥٠٧	-	-	-	١٢٦	١٢٦	-	التقنيات	



جدول رقم (٦) أعداد المدرسين بالتعليم (عام - أزهرى) وفقاً للمراحل التعليمية والنوع للعام الدراسي ٢٠١٥/٢٠١٦

النسب			الإجمالي	أعداد المدرسين						المراحل التعليمية
				أزهرى			عام			
				الإجمالي	أزهرى	عام	جملة	إناث	ذكور	
١٠٠	١٤,٧	٨٥,٣	١١٦.٣٥٤	١٧.٨٤٧	٧١٨٧١	٩٨٩٧٦	٩٨٩٥٠,٧	٥٥٩.٤٣	٤٣٠.٤٦٤	الإجمالي
٤,١	٢,٠	٤,٤	٤٧٤٤٥	٣٤٧٨	٣١٣٨	٣٤٠	٤٣٩٦٧	٤٣٧٤٩	٢١٨	ما قبل الابتدائي
٤٢,٦	٤٤,٤	٤٢,٣	٤٩٤٨٦٣	٧٥٩١٩	٣٥٦٨٥	٤٠٢٣٤	٤١٨٩٤٤	٢٥٧٥٥٦	١٦١٣٨٨	الابتدائي
٠,٧	.	٠,٩	٨٤٢٧	.	.	.	٨٤٢٧	٨٢٨١	١٤٦	التعليم المجتمعي
٢٥,٨	٢٦,٩	٢٥,٦	٢٩٩٣١٦	٤٦.١١	١٧٤٩٣	٢٨٥١٨	٢٥٣٣.٥	١٣١.٥٢	١٢٢٢٥٣	الإعدادي
١٢,٩	٢٥,١	١٠,٧	١٤٩١١٢	٤٢٨٧٥	١٤٧٤٩	٢٨١٢٦	١٠.٦٣٣٧	٤٣٤٩٣	٦٢٧٤٤	الثانوي
١٢,٨	.	١٥,١	١٤٨٩٢٥	.	.	.	١٤٨٩٢٥	٦٩٢٩٢	٧٩٦٣٣	الثانوي الفني
٠,٨	.	١,٠	٩٧٠٢	.	.	.	٩٧٠٢	٥٦٢٠	٤٠٨٢	التربية الخاصة
٠,٢	١,٥	.	٢٥٦٤	٢٥٦٤	٨٠٦	١٧٥٨	.	.	.	القراءات

التوزيع النسبي لأعداد المدرسين (عام - أزهرى) للعام الدراسي ٢٠١٥/٢٠١٦

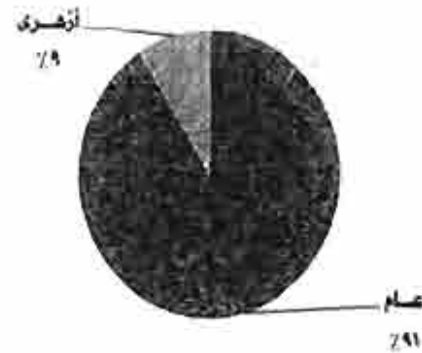




جدول رقم (٧) أعداد الناجحين بالتعليم (عام - أزهري) وفقاً للمراحل التعليمية والنوع للعام الدراسي ٢٠١٦/٢٠١٥

النسب	أعداد الناجحين							البيان			
	الإجمالي	أزهري			عام						
		الإجمالي	أزهري	عام	جملة	إناث	ذكور				
١٠٠	٩١,٠	٩,٠	٩١,٠	٤١٥٢٦٤٥	٣٧٤٧٨٨	١٧١٥٩٤	٢٠٣٢٧٤	٣٧٧٧٨٥٧	١٨٨١٠٠٤	١٨٩٦٨٥٣	الإجمالي
٤٠,٨	٨,٩	٩١,١	١٦٩٣٣٤١	١٥٠٨٣٢	٧٠٥٥٨	٨٠٢٧٤	١٥٤٢٥٠٩	٧٥٧١٨٦	٧٨٥٣٢٣	الإبتدائي	
٠,٤	-	١٠٠	١٤٥٦٢	-	-	-	١٤٥٦٢	١١٧٨٤	٢٧٧٨	التعليم المجتمعي	
٣٥,٢	٨,٦	٩١,٤	١٤٦١٠٠٧	١٢٥٤٠٧	٥٥٩٤٨	٦٩٤٥٩	١٣٣٥٦٠٠	٦٦١٣٥٥	٦٧٤٢٤٥	الإعدادي	
١٣,٠	١٧,٤	٨٢,٦	٥٤٠٩٥٢	٩٤٠٩١	٤٢٤٦٨	٥١٦٢٣	٤٤٦٨٦١	٢٤٢٢٣٣	٢٠٤٦٢٨	الثانوي	
٥,٢	-	١٠٠	٢١٦٥٠١	-	-	-	٢١٦٥٠١	٨٤٤٨٣	١٣٢٠١٨	الثانوي الصناعي	
٤,١	-	١٠٠	١٦٩٠١٠	-	-	-	١٦٩٠١٠	١١٠٠٢٥	٥٨٩٨٥	الثانوي التجاري العام	
٠,٤	-	١٠٠	١٥٤١٩	-	-	-	١٥٤١٩	٥٠٧٢	١٠٣٤٧	الثانوي الفندقي	
٠,٩	-	١٠٠	٣٧٣٩٥	-	-	-	٣٧٣٩٥	٨٨٦٦	٢٨٥٢٩	الثانوي الزراعي	
٠,١	١٠٠	-	٤٤٥٨	٤٤٥٨	٢٥٤٠	١٩١٨	-	-	-	القراءات	

التوزيع النسبي لأعداد الناجحين بالتعليم ( عام - أزهري ) للعام الدراسي ٢٠١٦/٢٠١٥



### الفصل الثالث

أعداد المدارس - الفصول - التلاميذ - المدرسين بالتعليم العام

للعام الدراسي ٢٠١٥/٢٠١٦

**أولاً : أعداد المدارس - الفصول - التلاميذ - المدرسين وفقاً للنوع**

جدول رقم (٨) أعداد المدارس والفصول والتلاميذ والمدرسين لمرحلة ما قبل الابتدائي وفقاً للمحافظة والنوع للعام الدراسي ٢٠١٦/٢٠١٥

البيان المحافظة	أعداد المدارس	أعداد الفصول	أعداد التلاميذ			أعداد المدرسين			النسب
			ذكور	إناث	جملة	ذكور	إناث	جملة	
الإجمالي	١١.٦٤	٣٣٩٦٣	٦٣٤٥٠.١	٥٨٥٤٩٤	١٢١٩٩٩٥	٢١٨	٤٣٧٤٩	٤٣٩٦٧	١٠٠
القاهرة	١٢.١	٥١٤١	٨٥٩٢٩	٨.١٧٤	١٦٦١.٣	٨٣	٥٩٩٦	٦.٧٩	١٣.٦
الإسكندرية	٥٢٧	٢.٠.١	٤٨.٢٥	٤٥.٦٤	٩٣.٨٩	٢٥	٣٢٨٧	٣٣١٢	٧.٦
بور سعيد	١١٠	٣٧٩	٧٤٨٦	٦٩٩٠	١٤٤٧٦	-	٤٧٨	٤٧٨	١.٢
السويس	١١١	٤٥٤	٨.٥٥	٧٧٩٣	١٥٨٤٨	-	٤٨٣	٤٨٣	١.٣
دمياط	٢.٢	٧١٣	١٤٣١٢	١٣٨١٦	٢٨١٢٨	-	١١٤٨	١١٤٨	٢.٣
الدقهلية	٦٢٠	١٤٣٩	٢٨١٨١	٢٦٥٣٩	٥٤٧٢٠	٥	٢.٨٢	٢.٨٢	٤.٥
الشرقية	٧٤٧	١٨٨١	٣٦٣٣٨	٣٤٦٤٦	٧١.٩٨٤	٢	٢.٢٤	٢.٢٤	٥.٨
القليوبية	٥١٤	١٧١١	٣.٥٤٤	٢٧٩٢٢	٥٨٤٦٦	٣	٢٣٩٠	٢٣٩٠	٤.٨
كفر الشيخ	٥١٨	١٢٨٣	٢٤١٣٦	٢٢٦١٦	٤٦٧٥٢	-	١٥٣٥	١٥٣٥	٣.٨
الغربية	٥٤٥	١٥٧٤	٢٩٤٧١	٢٨٣٣٦	٥٧٨.٧	٦	٢٢٦٧	٢٢٦٧	٤.٧
المنوفية	٤٩٩	١٤٨٣	٢٧٨.٩	٢٥٩٧٤	٥٣٧٨٣	١	١٨٨١	١٨٨١	٤.٤
البحيرة	٨٣١	٢.٣٢	٣٧.٤٨	٣٣٩١٤	٧.٩٦٢	١	٢٥٥٣	٢٥٥٣	٥.٨
الإسماعيلية	١٧٩	٥٧٢	١١٦١٨	١٠.٨١٤	٢٢٤٣٢	٣	٨١٢	٨١٢	١.٨
البحيرة	٦٦٩	٢٩٧٣	٥٢٤٦٩	٤٧٥٥٠	١.٠٠.١٩	٦٣	٣٨١٩	٣٨١٩	٨.٨
بن سويف	٤٩٤	١٣١٩	٢٣.٢٦	٢.٦٥٠	١٣٦٧٦	١	١٦٦٩	١٦٦٩	٣.٦
الفيوم	٣١٣	٨٧٢	١٤٨٧٤	١٣٩٤٨	٢٩٨٢٢	١	١٢٨٥	١٢٨٥	٢.٤
المنيا	٥٣٢	١٤٣٧	٢٧٢٩٩	٢٥١١٨	٥٢٤١٧	٥	٢١٨٥	٢١٨٥	٤.٣
أسيوط	٥٦٨	١٥٣٨	٣.٠.٦٨	٢٧٢.٣	٥٧٢٧١	٥	١٩٨٩	١٩٩٤	٤.٥
سوهاج	٥٩٢	١٦٧٧	٣٤٩٦٣	٢٩٤٦٠	١٣٧٢٣	١٠	٢٢١٧	٢٢١٧	٥.٢
قنا	٤٦٤	١٢٧٠	٢٦٦٥١	٢٣٤٦٥	٥.١١٦	-	١٢٦١	١٢٦١	٤.٦
الأقصر	٢.٧	٥.٢	١.٧٩٢	١.٠.٧١	٢.٨٦٣	-	٥٨٧	٥٨٧	١.٧
أسوان	٢٩٢	٧٢٦	١١٣٨٧	١٠.٧٥١	٢٢١٣٨	-	٧٤٠	٧٤٠	١.٨
البحر الأحمر	٧٨	٢٧٥	٤٥٦٢	٤٤٢٠	٨٩٨٢	١	٢٧٨	٢٧٨	٠.٧
الوادي الجديد	٩٩	٢١٠	٢٤٥٣	٢٢.٢	٤٦٥٥	١	٣٤٣	٣٤٣	٠.٤
مطروح	٥٩	١٨١	٣.٧٦	٢٨١٣	٥٨٨٩	-	١٥١	١٥١	٠.٥
شمال سيناء	٦٠	١٣٢	٢١٦٤	١٨٩١	٤.٥٥	٢	١٧٩	١٨١	٠.٣
جنوب سيناء	٣٣	٨٨	١٤٦٥	١٣٥٤	٢٨١٩	-	٦١٠	٦١٠	٠.٢

جدول رقم (٩) أعداد المدارس والقصول والتلاميذ والمدرسين للمرحلة الابتدائية وفقاً للمحافظة والنوع للعام الدراسي ٢٠١٦/٢٠١٥

المحافظة	البيان	أعداد المدارس	أعداد القصول	أعداد التلاميذ			أعداد المدرسين		
				ذكور	إناث	جملة	ذكور	إناث	جملة
الإجمالي	١٠٠	١٨٠٨٥	٢٣٤٤٤١	٥١٨٥٣٣٣	٥١٥٣٥٢٧	١٠٦٣٨٨٦٠	١٦١٣٨٨	٢٥٧٥٥٦	٤١٨٩٤٤
القاهرة	١٥٠٥	٢٤٣٢٨	٥٣٥٨٩٤	٥٠٨٨٠٢	١٠٤٤٦٩٦	١٠٤٤٦٩٦	٢٣٧٧٦	١٠٤٥٦	٢٤٣٢٢
الإسكندرية	٨١٩	١٢٤١٦	٣٠٥٦٥٦	٢٨٦١٥٤	٥٩١٨١٠	٢٨٦١٥٤	١٥٢٨٥	٦٦٩٨	٢١١٨٣
بور سعيد	١٤٨	١٨٧٩	٣٨٣٥٩	٣٥٧٦٦	٧٤١٢٥	٧٤١٢٥	٣٧٨٧	١٣٤٩	٥١٣٦
السويس	١٢٧	١٨٤٣	٤٠٠٤٧	٣٧١٨٣	٧٧٢٣٠	٧٧٢٣٠	٢٣٣٥	٦١٥	٣٩٤٠
دمياط	٣١٩	٤٠١٢	٩٢٠٤٤	٨٦٦١٠	١٧٨٦٥٤	١٧٨٦٥٤	٤٣٤٥	٣١٨٩	١٠٥٤٣
الدقهلية	١٢٩٠	١٤٤٨٨	٣٤٩٧٢١	٣٣٢٧٩٩	٦٨٢٥٢٠	٦٨٢٥٢٠	١٩١٩٨	٩٨٦٦	٢٩٠١٤
الشرقية	١٤٩٣	١٦٥٨١	٣٩٤٦٥٧	٣٨٠١٥٠	٧٧٤٨٠٧	٧٧٤٨٠٧	١٧٧٨٩	١٠٨٦٠	٢٨٦٤٩
القليوبية	٧٥٣	١٣١٧٧	٣٣٦٤٣٣	٣١٨٩٨٥	٦٥٥٤١٨	٦٥٥٤١٨	١٥٣٢٢	٨٤٠٩	٢٣٧٣١
مركز الشيخ	٧٠٩	٧٨٣٥	١٨٢٢٩٧	١٧٦٥٥١	٣٥٨٨٤٨	٣٥٨٨٤٨	٩٧٦٨	٥٢٢١	١٤٩٨٩
الغربية	٨١٢	١١٠٠٥	٢٧١٥٤٤	٢٦٠٩٢٢	٥٣٢٤٦٦	٥٣٢٤٦٦	١٠٠٠٢	٧٢٢٠	١٧٢٢٢
السوفية	٨٢١	١٠٦٢٨	٢٥٣٣٣٤	٢٤٠٣٩٣	٤٩٣٧٢٧	٤٩٣٧٢٧	١١٩٠١	٦٨٧٥	١٨٧٧٦
البحيرة	١٣٣٠	١٥٠٢٧	٣٥٩١٦٩	٣٤١٧٥١	٧٠٣٩٢٠	٧٠٣٩٢٠	١٠٧٥٣	٦٠٧٥٣	٢٤٣٨٣
الإسماعيلية	٣٥٥	٣٨٩٨	٧٩٠٤٩	٧٤٥١٥	١٥٣٥٦٤	١٥٣٥٦٤	١٥٤٠	١٥٤٠	٦٣٩٠
البحيرة	١١٤٩	٤٠٣٢٧	٥٤٧١٠١	٥١٠٧٩٣	١٠٥٧٨٩٤	١٠٥٧٨٩٤	٩٧٠٧	١٨٩٨٧	٢٨٦٩٤
بنى سويف	٦٤٢	٧٩١٥	١٨٥٥٥٥	١٦٦٤٢٠	٣٥١٩٧٥	٣٥١٩٧٥	٦٢١٠	٤٠٣٥	١٢٢٤٥
الفيوم	٥٨١	٨٢٢٦	١٩٦٩٩٣	١٨٠٤٤٩	٣٧٧٤٤٢	٣٧٧٤٤٢	٧٣٧٣	٦٦٦٩	١٤٠٤٢
المنيا	١٠٩٥	١٤٦٩٧	٣٣٥٢٢٨	٣٠٥٧٩١	٦٤١٠١٩	٦٤١٠١٩	١٦٥٧٨	١٢٧٤٠	٢٩٣١٨
أسيوط	٨٤٤	١١٠١٢	٢٦٨٦٧٩	٢٤٢١٧٧	٥١٠٨٥٦	٥١٠٨٥٦	٩١٩١	٤١٩١	٢٢٠٣٩
سوهاج	٩٩١	١٢١٧٩	٢٧٩١٥٢	٢٥٧٣٣٩	٥٣٦١٩١	٥٣٦١٩١	١٣٧٣٦	١١٥٩١	٢٥٣٢٧
قنا	٦٦٩	٨٣٢٤	١٧٦٨٨٨	١٦٤٤٠٣	٣٤١٢٩١	٣٤١٢٩١	٩٧٦٤	٨٩٢٩	١٨٦٩٣
الأقصر	٣٠٥	٣١٨٥	٦٣٩٣٢	٦٠٥٨٦	١٢٤٥١٨	١٢٤٥١٨	٣٧٩٢	٣٤٤٢	٧٢٣٤
أسوان	٤٧٠	٤٤٥٢	٨١٨٢٠	٧٩٢٥٤	١٦١٠٧٤	١٦١٠٧٤	٣٥٩٩	٣٥٩٩	٩٠٨٠
البحر الأحمر	١٠٤	١٢١٤	٢٣٩٠٢	٢٢٤٨٩	٤٦٣٩٢	٤٦٣٩٢	٦٥٢	٦٥٢	١٩٧٥
الوادى الجديد	١٤٤	١٠٨٠	١٤٩٧١	١٤٢٠٤	٢٩١٧٥	٢٩١٧٥	١٨٣٠	١٨٣٠	٤٢٨١
مطروح	٢٣٠	١٩٢٨	٣٤٥٦٢	٣٠٥٠٥	٦٥٠٧٠	٦٥٠٧٠	١٣١٩	١٣١٩	٢٦٦٣
شمال سيناء	٢٦٢	٤٠٥٧	٢٩٩١١	٢٧٦٣٠	٥٧٥٤١	٥٧٥٤١	١٨٨٨	١٨٨٨	٣٩٦٣
جنوب سيناء	١١٨	٧٢٥	٨٤٣٤	٧٩٠٣	١٦٣٣٧	١٦٣٣٧	٤٨٥	٤٨٥	٩٥١

جدول رقم (١٠) أعداد المدارس والفصول والتلاميذ والمدرسين بالتعليم المجتمعي وفقاً للمحافظة والنوع للعام الدراسي ٢٠١٦/٢٠١٥

البيان المحافظة	أعداد المدارس	أعداد الفصول	أعداد التلاميذ			أعداد المدرسين			النسب	
			ذكور	إناث	جملة	ذكور	إناث	جملة	للتلاميذ	لمدرسين
الإجمالي	٥٠٨٣	٥٠٨٣	٢٩٥١٩	٨٥٤٢٠	١١٤٩٣٩	١٤٦	٨٢٨١	٨٤٢٧	١٠٠	١٠٠
القاهرة	٧٣	٧٣	٩٦٣	١٢٢٢	٢١٨٥	٦	٤٩	٥٥	١٠٠	١٠٠
الإسكندرية	٥١	٥١	٢٨٦	٨٩١	١١٧٧	١	١٥٩	١٦٠	١٠٠	١٠٠
بور سعيد	١٤	١٤	١٢٣	١٤٢	٢٦٥	-	٥١	٥١	١٠٠	١٠٠
السويس	١٣	١٣	١٠٦	١٨٠	٢٨٦	١	٣٧	٣٨	١٠٠	١٠٠
دمياط	٣٠	٣٠	١٩٢	١٧٨	٣٧٠	٢	٦٨	٧٠	١٠٠	١٠٠
الدقهلية	١٩٣	١٩٣	٦٥٦	١٠٧٧	١٧٣٣	٢	٤١٤	٤١٦	١٠٠	١٠٠
الشرقية	٣٨٥	٣٨٥	١٣٨٩	٢٦٧١	٤٠٦٠	-	١٠٠٢	١٠٠٢	١٠٠	١٠٠
القليوبية	٣٧	٣٧	٢٠٧	٥١٠	٧١٧	١	١٠٩	١١٠	١٠٠	١٠٠
مركز الشيخ	١٠٩	١٠٩	٤٤٣	١٦٨٠	٢١٢٣	٢	٣٢١	٣٢٣	١٠٠	١٠٠
الغربية	٨٩	٨٩	٤٤٨	٤٢٥	٨٧٣	-	٢٣١	٢٣١	١٠٠	١٠٠
المنوفية	٣٧	٣٧	١٧٠	٤٧٥	٦٤٥	-	١٠١	١٠١	١٠٠	١٠٠
البحيرة	٤١٥	٤١٥	٣١٣٥	٦٨٦٥	١٠٠٠٠	١	٨٠٦	٨٠٢	١٠٠	١٠٠
الإسماعيلية	٧٢	٧٢	٣٩٦	٦٨٩	١٠٨٥	-	١٢٢	١٢٢	١٠٠	١٠٠
البحيرة	١٦٧	١٦٧	٨٩٥	٣٣٨٣	٤٢٧٨	٥	٩٣٤	٩٣٩	١٠٠	١٠٠
بنى سويف	٦٥٩	٦٥٩	٢٣٧٤	١١٨٩٥	١٤٢٦٩	١	٨٧٥	٨٧٦	١٠٠	١٠٠
الفيوم	٦٢٤	٦٢٤	١٨١٧	١١٧٤٣	١٣٥٩٠	٣	٧٠٥	٧٠٨	١٠٠	١٠٠
المنيا	٤٨٣	٤٨٣	١١٥١	١١٣٨٥	١٢٥٣٦	٣	٩٨٩	٩٩٢	١٠٠	١٠٠
أسوط	٦١٣	٦١٣	٥٠٢٩	١٢٠٣٧	١٧٠٦٦	٤	٨٩٢	٨٩٦	١٠٠	١٠٠
سوهاج	٣٢٢	٣٢٢	٢٥٣٢	٦٠٤٧	٨٥٧٩	٤	٣٦٦	٣٦٦	١٠٠	١٠٠
قنا	٢٤٣	٢٤٣	١٧٤٧	٥٠٤٣	٦٧٩٠	١	٣٢٥	٣٢٦	١٠٠	١٠٠
الأقصر	١٣٥	١٣٥	٨٩٠	١٥٤٩	٢٤٣٩	-	١٤٨	١٤٨	١٠٠	١٠٠
أسوان	١١٥	١١٥	٧٤٢	١١٥٤	١٨٩٦	١	١٦٠	١٦١	١٠٠	١٠٠
البحر الأحمر	٧	٧	٣٠	١٤٢	١٧٢	-	٣	٣	١٠٠	١٠٠
الوادى الجديد	١٠	١٠	٦١	٣٨	٥٩	٢	٦	٨	١٠٠	١٠٠
مطروح	١٤١	١٤١	٣٤١٣	٣٦٠٤	٧٠١٧	٧٤	٣٦	٣٦	١٠٠	١٠٠
شمال سيناء	٣٦	٣٦	٢٠٧	٣٢٠	٦٣٧	٣٢	٥٣	٥٥	١٠٠	١٠٠
جنوب سيناء	١٠	١٠	٢٧	٦٥	٩٢	-	٢٨	٢٨	١٠٠	١٠٠

جدول رقم (١١) أعداد المدارس والفصول والتلاميذ والمدرسين للمرحلة الإعدادية وفقاً للمحافظة والنوع للعام الدراسي ٢٠١٥/٢٠١٦

المحافظة	البيانات	أعداد المدارس	أعداد الفصول	أعداد التلاميذ			أعداد المدرسين			
				ذكور	إناث	جملة	ذكور	إناث	جملة	
الإجمالي	١٠٠	١٠٠	٢٥٢٢٠٥	١٣١٠٥٢	١٢٢٢٥٣	٤٦٣٠٦٦	٢٢٧٤٦٢٢	٢٣٥٦٠٦٤	١٠٩١٨٩	١١٤٦٦
القاهرة	٩,٣	١٠,٠	٢٢٦٣٨	١٣٠٠٢	١٠٦٣٦	٤٦٤٠٦٩	٢٢٧٢٨٠	٢٣١٧٨٩	١١٧٢٦	١١٣٦
الإسكندرية	٦,٢	٥,٣	١٥٦٦٥	٨٧٦١	٦٨٩٤	٢٤٥٠٧٧	١٢٠٦١١	١٢٤٤٦٦	٥٧٠٤	٥٤٦
بورسعيد	١,١	٠,٧	٢٦٨٥	١٧١٣	٩٧٢	٣٢١٣٩	١٥٩٦٨	١١١٧١	٩١٤	٩٢
السويس	٠,٩	٠,٨	٢٢٦٦	١٥٠٥	٧٦١	٣٦٦٥٨	١٧٨٣٨	١٨٨١٠	١٠٠٠	٩١
دمياط	٢,٥	١,٦	٦٢٢٩	٣٨٩١	٢٣٣٨	٧٥٦٠٩	٣٧٨٠١	٣٧٨٠٨	١٨٣٥	٢٠٠
الدقهلية	٧,٠	٦,٦	١٧٧١٢	٩٧٨٥	٧٩٢٧	٣٠٦٨٤٩	١٥٣٩٦٥	١٥٢٨٨٤	٧١٥٢	٧٧٩
الشرقية	٧,٨	٧,٢	١٩٨٢٣	١٠٣٥٠	٩٤٧٣	٣٣٣٢١٦	١١٧٤٥٣	١٦٥٨١٣	٧٩٣٥	٩٩٤
القليوبية	٤,٧	٤,١	١١٩٥١	٦٥٨٤	٥٣٦٧	٢٨٤٢٥٢	١٤٤٤٧٦	١٤٢٧٧٦	٦١٩٠	٥٠٨
مركز الشيخ	٣,٩	٣,٢	٩٨٥٠	٥٠٦٥	٤٧٨٥	١٤٨٩٤٤	٧٥٨٨٩	٧٢٠٥٥	٣٧١٤	٥١٦
الغربية	٥,٤	٥,٠	١٣٧٧٢	٧٧٤٩	٦٠٢٣	٢٢٣٠٦١	١١٦٢٠٥	١١٦٨٥٦	٥١٨٥	٥٠٩
المنوفية	٤,٧	٤,٨	١٢٠٠٠	٦٨٨٣	٥١١٧	٢٢٢٩٢٦	١٠٩٩٧٠	١١٢٩٥٦	٥٠٠٤	٤٨٠
البحيرة	٥,٦	٦,٣	١٤٢٨٤	٦٣٧٠	٧٩١٤	٢٩٢٦٦٨	١٤٥٨٩٢	١٤٦٧٧٦	٦٧٦١	٨٣٦
الإسماعيلية	١,٥	١,٤	٣٨٥٦	٢٢١١	١٦٤٥	٦٣٧٩٣	٣١٢٣٥	٣٢٥٥٨	١٧٥٤	٢٠٢
الجيزة	٦,٧	٩,٢	١٦٨١٢	٨٠٧٠	٨٧٤٢	٤٢٧٨٤٤	٢٠٨٠٨٥	٢١٩٧٥٩	٨٩٤٦	٨٢٤
بن سويف	٢,٨	٣,٢	٧٠٤٨	٣١٠٧	٣٩٤١	١٤٧٥٠٥	٧٢١٧١	٧٥٣٣٤	٣٣٩١	٣٧٦
الفيوم	٣,١	٣,٥	٧٩٤٩	٣٨٢٤	٤١٢٥	١٦١١٤٦	٧٨٣٨٦	٨٣٢٦٠	٣٦٩٦	٣٣٠
المنيا	٦,٢	٦,٤	١٥٨٢٣	٦٧٧٨	٩٠٤٥	٢٩٧٢١٣	١٤٢٧٣٧	١٥٤٥٠٦	٦٨٠١	٦٢١
السيوط	٥,٢	٥,٢	١٣١٩٠	٦٧٧٥	٦٤١٥	٢٤٠٨١٢	١١٤٧٩٥	١٢٦٠١٧	٥٦١٩	٤٧٨
سوهاج	٤,٨	٥,٠	١٢٤١٢	٥٧٢٩	٦٦٨٣	٢٣٢٣٨١	١١٤١٥٢	١١٨٢١٥	٥٥١٨	٥٥٠
قنا	٣,٨	٣,٦	٩٥٨١	٤٣٣٥	٥٢٤٦	١٦٤٤٦٥	٧٩٠٥٧	٨٥٤٠٨	٤٠٢٣	٤٠٧
الأقصر	١,٤	١,٣	٣٥٥٨	١٦٦٤	١٨٩٤	٥٨٣٨١	٢٨٥٧٤	٢٩٨٠٧	١٤٤٩	١٧٢
أسوان	٢,١	١,٧	٥٣٧٩	٣٠٨٩	٢٢٩٠	٧٨٦٦٢	٣٨٤٦٤	٤٠١٩٨	٢١٨٧	٢٨٢
البحر الأحمر	٠,٥	٠,٤	١٢٩٦	٧٠٦	٥٩٠	١٧٩٩٥	٨٧٤٩	٩٢٤٦	٥٣١	٧٩
الوادى الجديد	٠,٩	٠,٣	٢٣٨٤	١٢٦٣	١١٢١	١٢٢٢٣	٥٩٧٣	٦٢٥٠	٤٩٩	١١٧
مطروح	٠,٤	٠,٥	١١٣٩	٤٠٠	٧٣٩	٢١٦٥٠	٧٧٨٥	١٣٨٦٥	٦٣٦	١٢٣
شمال سيناء	١,٠	٠,٥	٢٦٢٩	١٢٩١	١٣٣٨	٢٤٥٨٣	١١٣٦٧	١٣٢١٦	٧٧٥	١٤٩
جنوب سيناء	٠,٢	٠,١	٥٥٤	٢٠٢	٣٥٢	٥٩٤٥	٢٧٤٣	٣٢٠٢	٢٤٤	٦٩

جدول رقم (١٢) أعداد المدارس والفصول والتلاميذ والمدرسين لمرحلة التعليم الثانوي العام وفقاً للمحافظة والنوع للعام الدراسي ٢٠١٥/٢٠١٦

المحافظة	البيان	أعداد المدارس	أعداد الفصول	أعداد التلاميذ			أعداد المدرسين		
				ذكور	إناث	جملة	ذكور	إناث	جملة
الإجمالي		٣٢٣٥	٣٩٨٥٦	٧٣١١٨٨	٨١٥١٤٨	١٥٧١٣٣٦	٦٢٧٤٤	٤٣٤٩٣	١٠٦٢٣٧
القاهرة		٦٤٦	٧٠٢٨	١٢٣١٨٤	١٣٢٣٢٩	٢٥٥٥١٣	٧٨٧١	٧٠٠٥	١٤٨٧٦
الإسكندرية		٢٢١	٢٨٨٥	٥٨٧٣٦	٦٥٦٠٠	١٢٤٣٣٦	٣٥٥٠	٤١٢٦	٧٦٧٦
بور سعيد		٣١	٤٥٥	٦٨٦٤	٧١٣٧	١٤٥٠١	٥٨٣	٧٦١	١٣٤٤
السويس		٢٨	٣٤٦	٤٧٢٠	٦٥٩١	١١٣١١	٤٤٠	٤٩٤	٩٣٤
دمياط		٥٨	٧١٣	١١٠٧٥	١٥٨١٢	٢٦٨٨٧	١٣٨٦	١٦٦١	٣٠٤٧
المنيا		١٧٧	٢٥٩٦	٤٦٧٢٠	٥٧٦٣٢	١٠٤٣٥٢	٤٤٦٤	٤٩١٣	٧٣٧٧
الشرقية		٢٣١	٢٨٤٩	٤٨٥٠٧	٥٧٩٧٤	١٠٦٤٨١	٥٢٦٦	٣٧١٣	٨٩٧٩
القليوبية		١٩٦	٢٤٥٢	٤٨٤٠٥	٥٧١٨٥	١٠٦٠٩٠	٣٢٣٣	٢٧٧٤	٦٠٠٧
بئر العشر		٩١	١٢٢١	٢١٧٠٥	٢٧٢٧٩	٤٨٩٨٤	٢٣٧٨	١٣٧٨	٣٧٥٦
الغربية		١٣٧	٢٠٨٦	٣٨٥٨١	٤٧٤٥٠	٨٦٠٣١	٣٧٨٢	٢٥٩٠	٦٣٧٢
المنوفية		١٢٥	١٨١٠	٣٥٣٥٤	٤٣٦٠٣	٧٨٤٥٧	٣١٠٤	٣٣٤١	٥٤٤٥
البحيرة		١٦١	١٨٨٦	٣٤٧٩١	٤٠٩٠٨	٧٥٦٩٩	٢٧٠٦	١٦١٦	٤٣٢٢
الإسماعيلية		٦٣	٦٣٢	٩٢٠٨	١١٦٢١	٢٠٨٢٩	٩١٩	٧٤٢	١٦٦١
المنيا		٣٣٩	٣٨٥٧	٨٦٤٦٥	٩٢٤٨١	١٧٨٩٤٦	٤٩٥٢	٢٩٤٧	٧٨٩٩
بنى سويف		٧٨	١٠٠٣	١٩٢٥٨	٢٠١٨٢	٣٩٤٤٠	١٧٧٥	٩١٧	٢٦٩٢
الفيوم		٦٨	٨٢٠	١٤٧٧٧	١٧٩٨١	٣٢٧٥٥	١٣٤٤	٧٠٦	٢٠٥٥
المنيا		١٠٥	١٦٠٨	٢٩٢٣٤	٣٢٧٦٢	٦١٩٩٦	٣٣٤٣	١٥٤٢	٤٨٨٥
أسيوط		١١٣	١٤٧٣	٢٣٥٥٦	٢٩٢٧٢	٥٢٨٢٨	٢٧٧٥	١٤٨٦	٤٢٦١
سوهاج		٩٣	١٣٢١	٢٥٤١٥	٢٥٣٨٩	٥٠٨٠٤	٢٧٢٦	١٠٣٩	٣٧٦٥
قنا		٧٧	١٠١٩	١٨٥٦٧	٢١٠٨٥	٣٩٦٠٢	٢٢٧٥	٨٠٢	٣٠٧٧
الأقصر		٢٩	٣٨٧	٦٣٨٨	٨٦٢٥	١٥٠١٣	٨٣٢	٢٣١	١٠٦٣
أسوان		٥٠	٥٧٢	٧٨١٦	١١٠٧٠	١٨٨٨٦	١١٧٣	٥٨٩	١٧٦٢
البحر الأحمر		٣٤	٢٠٧	٢٦٤٧	٣٥٨٨	٦٢٣٥	٢٧٢	٥٤٤	١١٤٤
الوادى الجديد		٢٥	١٩٩	٢٤٨١	٣٣٢٦	٥٨٠٧	٣٢٦	٩٧١	١٩٧١
مطروح		١٦	١١٩	٢٦٤٦	٢٦٥١	٤٢٩٢	٤٤١	٨٦	٣٢٧
شمال سيناء		٢٦	٢٤٢	٣٨٢٨	٤٢٢٣	٨٠٤١	٥٥٧	٣٦٨	٩٢٥
جنوب سيناء		١٧	٧٥	٨١٥	٨٩٢	١٧٠٧	١٥٢	٧٣	٢٢٥



جدول رقم (٦٣) أعداد التلاميذ في الثانوى العام وفقاً للتخصص والمحافظة للعام الدراسي ٢٠١٥/٢٠١٦

المحافظة	التخصص	علم علوم	علم رياضة	علم عام	شعبة عامة	إجمالي العلم	الأدبي	إجمالي الأدبي والعلم	الس	
									علم	أدبي
الإجمالي		٢٥٦.٥١	٩٨٣١٥	١٢٧٣٣٠	٥٣٨٧٢٥	١.٢٠.٤٢١	٥٥٥٩١٥	١٥٧٦٣٣٦	٦٤,٧	٣٥,٣
القاهرة		٢٧٢٦٨	٢٢١٦٣	١٥٥٢٧	٨٢٩٨٠	١٤٧٩٣٨	١.٧٥٧٥	٢٥٥٥١٣	٥٧,٩	٤٢,١
الإسكندرية		١٧٧٤١	٩٦٨٨	٩٣٩٤	٤٢٧٠٧	٧٩٥٣٠	٤٤٨٠٦	١٢٤٢٣٦	٦٤,٠	٣٦,٠
بورسعيد		١٧١٦	١٢٤٣	١٣٣٢	٤٨١١	٩١٠٢	٥٣٩٩	١٤٥٠١	٦٢,٨	٣٧,٢
السويس		١٣٠١	١١٥٣	١٤٤١	٣٨٩٩	٧٧٩٤	٣٥١٧	١١٣١١	٦٨,٩	٣١,١
دمياط		٣٨٧٦	١٨١٠	٣٥٦٦	٩٢٢٤	١٨٤٧٦	٨٤١١	٢٦٨٨٧	٦٨,٧	٣١,٣
الدقهلية		١٧٧٨٩	٦٤٧٤	٧٧٧٦	٣٤٩٨٧	٦٧٠٢٦	٣٧٣٢٦	١٠.٤٣٥٢	٦٤,٢	٣٥,٨
الشرقية		١٨٩٧٥	٥٦٥١	٩٧٨١	٣٧٤٣٩	٧١٨٤٦	٣٤٦٣٥	١٠.٦٤٨١	٦٧,٥	٣٢,٥
القليوبية		١٣٤٨٠	٧٦٥٨	٨٣١٦	٣٥٤٨٧	٦٤٩٤١	٤١١٤٩	١٠.٦٠٩٠	٦١,٢	٣٨,٨
كفر الشيخ		٩٣٩٩	٢٢٣٥	٤٢١٧	١٧٨١٦	٣٣٦٦٧	١٥٣١٧	٤٨٩٨٤	٦٨,٧	٣١,٣
الغربية		١٨٩٣٢	٥٥١٠	٩٠٤٧	٢٨٥٧٣	٦٢٠٦٢	٢٣٩٦٩	٨٦٠٣١	٧٢,١	٢٧,٩
المنوفية		١٦٤١٠	٥٣٨٧	١٠.٦٦٩	٢٧٤٣٢	٥٩٨٩٨	١٩٠٥٩	٧٨٩٥٧	٧٥,٩	٢٤,١
البحيرة		١٨٦٥٨	٢٧٥٤	٤٦٩٣	٢٥٥٧٥	٥١٦٨٠	٢٤٠١٩	٧٥٦٩٩	٦٨,٣	٣١,٧
الإسماعيلية		٣٣٧٩	١٢٤٩	٢٠٠٠	٧٣٦٩	١٣٩٩٧	٦٨٣٢	٢.٨٢٩	٦٧,٢	٣٢,٨
الجيزة		٢٠٧٣٩	٩٨٦٨	٨٧٨٨	٦١٧٠٢	١٠.١٠٩٧	٧٧٨٤٩	١٧٨٩٤٦	٥٦,٣	٤٣,٥
بنى سويف		٧٠٧٥	٢١١٣	٤٣٣٠	١٤٦٧٠	٢٨١٨٨	١١٢٥٢	٣٩٤٤٠	٧١,٥	٢٨,٥
الفيوم		٥٣١٥	١٤٥٢	٢٧٣٠	١١٠٩٥	٢٠٥٩٢	١٢١٦٦	٣٢٧٥٨	٦٢,٩	٣٧,١
المنيا		١٣٣٩٠	٢٩٧٧	٤٨٠٦	٢١٤١٣	٤٢٥٨٦	١٩٤١٠	٦١٩٩٦	٦٨,٧	٣١,٣
أسيوط		١٠.٩٨٢	١٧٤٠	٣٦٠٤	١٨٩٦٨	٣٥٢٩٤	١٧٥٣٤	٥٢٨٢٨	٦٦,٨	٣٣,٢
سوهاج		١١٨٧٠	٢١١٤	٤٣٢٨	١٨٠٧٤	٣٦٣٨٦	١٤٤١٨	٥٠.٨٠٤	٧١,٦	٢٨,٤
قنا		٦٠٠٤	٩٠٦٦	٤٣٦٥	١٤٢٢٩	٢٦٦٧٤	١٢٩٢٨	٣٩٦٠٢	٦٧,٤	٣٢,٦
الأقصر		٣١٦١	٨٠٩	٢٠١٩	٤٨٤٤	١٠.٨٣٣	٤١٨٠	١٥٠١٣	٧٢,٢	٢٧,٨
أسوان		٤٠٧٢	٨٥٢	١٨٨٠	٦١٥١	١٢٩٥٥	٥٩٣١	١٨٨٨٦	٦٨,٦	٣١,٤
البحر الأحمر		٨٥٢	٣٨٢	٩٢١	٢١٤٥	٤٣٠٤	١٩٣١	٦٢٣٥	٦٩,٠	٣١,٠
الوادى الجديد		٩٩٥	١٧١	٤٧٢	٢٠٧٥	٣٧١٣	٢٠٩٤	٥٨٠٧	٦٣,٩	٣٦,١
مطروح		١٠٥٠	٢١٦	٢٩٨	١٣٧٩	٢٩٤٣	١٣٤٩	٤٢٩٢	٦٨,٦	٣١,٤
شمال سيناء		١٣٥٧	٤٤٦	٩٣٩	٣٠٦٣	٥٨٠٥	٢٢٤٦	٨٠٥١	٧٢,١	٢٧,٩
جنوب سيناء		٢٥٥	١٣٤	٩١	٦١٤	١٠٩٤	٦١٣	١٧٠٧	٦٤,١	٣٥,٩

جدول رقم (١٤) أعداد المدارس والفصول والتلاميذ والمدرسين لمرحلة التعليم الثانوى الصناعى وفقاً للمحافظة والنوع للعام الدراسى ٢٠١٥/٢٠١٦

البيان المحافظة	أعداد المدارس	أعداد الفصول	أعداد التلاميذ			أعداد المدرسين			النسب	
			ذكور	إناث	جمله	ذكور	إناث	جمله	تلاميذ	مدرسين
الإجمالي	١٠٩٠	٢٤٦٠٨	٥٤٢٦٥٧	٣٠١١٤٣	٨٤٣٨٠٠	٥٤١٠٥	٤١٤٧٠	٩٥٥٧٥	١٠٠	١٠٠
القاهرة	١٠٤	٢٠٣٤	٤١٣٤٠	١٧٧٩٩	٥٩١٣٩	٥٣١٣	٣٢١٣	٨٥٦٦	٧٠	٨٠
الإسكندرية	٢٩	٩١٥	٢٢٥٥٨	٧٢٠٧	٢٩٧٦٥	٢٠٥٨	١٥٠٠	٣٥٥٨	٣٠	٣٠
بور سعيد	٢٣	٣١٨	٥٩٠٥	١٨٥١	٧٧٥٦	٦٨٩	٦٦٥	١٣٥٤	١٠	١٠
السويس	١٩	٣٧٠	٧٤٠٥	٤٤٩٠	١١٨٩٥	٤٥٢	٩٥٣	١٤٠٥	١٠	١٠
دمياط	٢٨	٥٣٢	١١٢٩٣	٥٦٠٥	١٦٨٩٨	١١٩٨	١٢٥٧	٢٤٥٥	٢٠	٢٠
الدقهلية	١٢٦	٢٢١٥	٣٨٣١٩	٣٥٣٢٧	٧٣٦٤٦	٥٤٨١	٥٦٦٦	١١١٤٧	٨٠	٨٠
الشرقية	٥٩	١٨٩٤	٣١٨٠١	٢٨١٠٥	٥٩٩٠٦	٤٣٦٠	٣٦٦٠	٨٠٢٠	٧٠	٧٠
القليوبية	٥٥	١٤٦٩	٣٣٤٢١	١٤٦٧٦	٤٨٠٩٧	٢٣٠٧	١٧٩٢	٤٠٩٩	٥٠	٥٠
كفر الشيخ	٢٨	٧٧٩	١٩٩٠٣	٧٣٠٧	٢٧٢١٠	١٦٠٤	١٠٦٨	٢٦٧٢	٣٠	٣٠
الغربية	٥٠	١٣٦٠	٣١٨٩٦	١٥٩٧٤	٤٧٨٧٠	٣٢٩٤	٢١٣٦	٥٤٣٠	٥٠	٥٠
المنوفية	٥٣	١١٤١	٢٥١٣٩	١١٦٧٤	٣٦٨١٣	٢٩٧٨	٢٠٥٨	٥٠٣٦	٤٠	٤٠
البحيرة	٧٩	٢٢٧٨	٤٧٧١٤	٣٢٨٨٠	٨٠٥٩٤	٤٠٢٣	٣٤١٢	٧١٣٥	٩٠	٩٠
الإسماعيلية	٣١	٤٠٦	٧٢٤٩	٤٣٨١	١١٦٣٠	٧٢٩	٦٣٨	١٣٦٧	١٠	١٠
المنيا	٤٨	١٠٨٤	٣٠٥٢٨	١٠٧١١	٤١٢٣٩	١٨٨٦	١١٠٣	٢٩٨٩	٤٠	٤٠
شبه سيناء	٣٢	٩١٤	١٧٢٥٩	١٣٣٣٤	٣٠٥٩٣	١٩٤٩	١٥٩٣	٣٥٣٥	٣٠	٣٠
الفيوم	٢٤	٨٩٦	٢٠٤٦٦	١٤٩٩٦	٣٥٤١٢	٢٠٤٠	١٧٦٦	٣٨٠١	٤٠	٤٠
المنيا	٤٥	١٤٨٤	٣٦٤٤١	٢٧١٥٢	٦٣٥٩٣	٢٧٥٢	٢٢٩٩	٥٠٥١	٧٠	٧٠
أسيوط	٣٠	٧٨٣	٢٤٠٤٥	٧٨٦٤	٣١٩٠٩	١٧٦٣	٩٣٧	٢٧٠٠	٣٠	٣٠
سوهاج	٤٧	١١٨١	٢٧٧٣٧	١٣٤١٣	٤١١٥٠	٤٠٧٣	٢٣٤٤	٦٤١٧	٤٠	٤٠
قنا	٤٣	٨٧٢	٢٤١٥٧	١٠٥٧٦	٣٤٧٣٢	١٤٨٢	٩٩١	٢٤٧٣	٤٠	٤٠
الأقصر	٢٢	٣٨٠	٩٥٩٣	٤٢١١	١٣٨٠٤	٦٧٢	٤٤٧	١١١٩	١٠	١٠
أسوان	٤٩	١٣٤٢	١٣٤٢١	٧٠٤٢	٢٠٤٦٣	١٣٧٤	١٠٣٨	٢٤١٢	٤٠	٤٠
البحر الأحمر	٢٢	١٦٥	٣٠٦١	١٤٣٥	٤٤٩٦	٢٨١	٢٧٩	٥٦٠	١٠	١٠
الوادى الجديد	١٠	١٠٣	٢١١٤	١٠٢٣	٣١٣٧	٣٠٢	١٩٢	٤٩٤	١٠	١٠
مطروح	١٤	١٠٦	٣٥٧٩	٢٥٢	٣٨٣١	٢٦٦	٨٧	٣٥٢	١٠	١٠
شمال سيناء	١٤	٢٢٣	٥٥٧٦	١٦٣٩	٧٢١٥	٦٩٣	٣٤٢	١٠٣٦	١٠	١٠
جنوب سيناء	٦	٧٥	٧٨٧	٢١٩	١٠٠٦	٩٣	٣٨	١٣١	١٠	١٠

جدول رقم (١٥) أعداد المدارس والفصول والتلاميذ والمدرسين لمرحلة التعليم الثانوى التجارى العام وفقاً للمحافظة والنوع للعام الدراسى ٢٠١٦/٢٠١٥

البيان المحافظة	أعداد المدارس	أعداد الفصول	أعداد التلاميذ			أعداد المدرسين			النسب
			ذكور	إناث	جملة	ذكور	إناث	جملة	
الإجمالي	٧٣٠	١٥٦٢٠	٢٣٩٦٩١	٣٨٠٨٣٧	٦٢٠٥٢٨	١٥٩٠٥	٢١٢٣١	٣٧١٣٦	١٠٠
القاهرة	٨١	١٢٢٧	١٧٥٥٢	٢٨٨٦٠	٤٦٤١٢	٧١٨	١٢٥٣	١٩٧١	٧,٥
الإسكندرية	٣٢	٤٨٥	٧٢٨٩	١٤٨٣٤	٢٢١٢٣	٢٩٧	٦٠٠	٨٩٧	٣,٦
بور سعيد	٩	١٥٢	١٠٣٢	٢٨٤٣	٣٨٧٥	١٧٥	٦٧٣	٨٤٨	٠,٦
السويس	٤	٨٩	٨٩٥	١٨٦٩	٢٧٦٤	٧٩	١٨٥	٢٦٤	٠,٤
دمياط	١٦	٢٦٨	٢٠٩٢	٦١٣٨	٨٥٣٠	٣٣٥	٦٩٣	١٠٢٨	١,٤
الدقهلية	٥٤	٩١٧	١٥٥٠٨	١٥٩٢٩	٣١١٣٧	١٢٣٨	١٣٧٧	٢٦١٥	٥,١
الشرقية	٦٧	١٨٣٨	٤٠٠٩٧	٣٨٧٢٤	٧٨٨٢١	١٥٢٥	٢٢٢٥	٣٧٥٠	١٢,٧
القليوبية	٣٦	٧٩١	٥٥٥٥	٢٧١٧٥	٣٣٠٣٠	٧٢٩	٦١١٣	١٨٤٢	٥,٣
كفر الشيخ	٣٠	٨٣١	١٢٢٩٤	١٨٧٩٣	٣١٠٨٥	١٠٠٥	١٣٤٢	٢٣٤٧	٥,٠
الغربية	٦٣	٨٦٨	٧٩٦٣	١٧٧٤٨	٢٥٧١١	١٠٤٥	١٤٠٢	٢٤٤٧	٤,١
المنوفية	٣٧	٧٤٧	٩٠٥٩	١٥٩٩٣	٢٥٠٥٢	١١٥٨	١٢١١	٢٣٧٠	٤,٠
البحيرة	٣٧	٦٣٧	٥٩٢٤	١٦٩٨٧	٢٢٩١١	٧٢١	٧٩٠	١٥١١	٣,٧
الإسماعيلية	١٣	١٧١	١٧٥٩	٣٧٤١	٥٥٠٨	١٩٦	٣٣١	٥٣٢	٠,٩
المرسى	٥٦	١١٢١	٢٦٨٥٦	٢٦٧٣٥	٥٣٥٨٦	٥٧٤	٧٢٦	١٣٠٠	٨,٦
بنى سويف	١٤	٤١٧	٣٢٦٧	١١٥١٩	١٤٧٨٦	٤٩٩	٦٤٦	١١٤٥	٢,٤
الفيوم	١٣	٥٩٨	١٦٤٣٩	١٥٩١٣	٢٢٣٥٢	٧٠٧	٦٥٦	١٣٦٣	٥,٢
المنيا	١٦	٧٧١	٩١٧٣	٢٧٨٦٠	٣٧٠٣٣	٨٣٩	١١٢٧	١٩٦٦	٦,٠
أسيوط	٢٦	٩٣٩	١٣١٥٠	٢٤٤٨٨	٣٧٦٣٨	٨٣٤	٦٣١١	٢١٤٥	٦,١
سوهاج	٣٥	١٢٦٢	٢٢٨٣٧	٣٢٠٠٩	٤٤٨٤٦	١٤٨٣	١٨٢٢	٣٣٠٥	٨,٨
قنا	٣٣	٧٣٤	٩٤١٤	١٥٥٦٨	٢١٩٨٢	٨٧٦	٨٠٩	١٦٥٥	٤,٠
الأقصر	٨	٢١٧	٢٣٦٤	٥٦٨٨	٨٠٥٢	٢٦٧	٢٣٨	٥٠٥	١,٣
أسوان	١٩	٢٨٧	٤٠٤٦	٦٥٨٩	١٠٦٣٥	٢٧٢	٣٦٣	٦٣٥	١,٧
الشرقية	١٠	٥٦	٦٠٦	١٠٩٣	١٦٩٩	٤١	٧٩	١٢٠	٠,٣
الوادي الجديد	٢	٢٥	٢٢٢	٥٥٢	٧٧٤	٥١	٥٧	١٠٨	٠,١
مطروح	٨	٧٤	٢٧٩٩	٦٩٤	٣٤٩٢	٧٧	٤٧	١٢٤	٠,٦
شمال سيناء	٨	٨٢	١٢٢٩	١٦٤٦	٢٨٧٠	١٥٠	١٢٩	٢٧٩	٠,٥
جنوب سيناء	٣	١٦	٢٧٧	٤٢٦	٥٢٣	١٤	٢٠	٣٤	٠,١

جدول رقم (١٦) أعداد المدارس والفصول والتلاميذ والمدرسين لمرحلة التعليم الابتدائي التجاري الفندقي وفقاً للمحافظة والنوع للعام الدراسي ٢٠١٦/٢٠١٥

المحافظة	النوع	أعداد المدارس	أعداد الفصول	أعداد التلاميذ			أعداد المدرسين		
				ذكور	إناث	جملة	ذكور	إناث	جملة
الإجمالي		٩٨	١٦٠٢	٣٩٦٢٨	١٨٧٣٣	٥٨٣٦١	١١١٠	١٣٥٥	٢٤٦٥
القاهرة		٢٠	٣٢٥	٧٨٨٢	٤٢٢٠	١٢١٠٢	١٢٠	١٩٥	٣١٥
الإسكندرية		٣	٧٨	١٦٣٦	٩٥٥	٢٥٩١	٦٩	٥٩	١٢٨
بورسعيد		٢	١٨	٣٠٢	٨٩	٣٩١	٢٧	٥١	٧٨
السويس		٢	١٩	٢٨١	٢٢٨	٥٠٩	١٦	١٣	٥٩
دمياط		١	٧	١٠٩	٦٩	١٧٨	-	٢	٢
الدقهلية		٤	٤٤	١٠٧٠	٣٨٦	١٤٥٦	٤٠	٧١	١١١
شرقية		١	١١	٤١	١٧٠	٢٥١	٣٣	٥٥	٨٨
القليوبية		٦	٣٠٠	٨٧٦١	٣٧٨٤	١٢٥٤٥	١٣٠	١١٨	٢٤٨
مركز الشيخ		٣	٤٣	١٠٢٩	٤٥٢	١٤٨١	٤٤	٨٧	١٣١
الغربية		٥	٩٠	٢٩٨٩	١٠١٠	٣٩٩٩	٦١	٨٦	١٤٧
المنوفية		٤	١٥	٢٧٠	١٨٩	٤٥٩	٢١	٣٨	٥٩
البحيرة		١	١٥	٢١٨	١٩٤	٤١٢	٧	٩	١٦
الإسماعيلية		٢	٢١	٢٠٠	١٦٤	٣٦٤	١٣	٤٣	٥٦
الجيزة		١٢	٣٥٧	١٠٠٧٨	٤٩٥٤	١٥٠٣٢	٢٠٣	١٩٧	٤٠٠
بن سويف		٢	٢٢	٣٤٢	١٤٥	٤٨٧	٢٦	٣٤	٦٠
الفيوم		٣	٢٣	٦٢٠	٨٤	٧٠٤	٣٧	٨	٤٥
المنيا		٢	٢٩	٤٠١	٢٣٨	٦٣٩	٤١	٤٥	٨٩
أسيوط		٢	١١	٢٦٣	٣٠	٢٩٣	١٤	١١	٢٥
شبه سيناء		٢	٣٩	١٠٠٣	١٥١	١١٥٤	٦٦	٤٣	١٠٩
قنا		٢	١٢	٢٥١	٨٩	٣٤٠	١٦	٣	٢٩
الأقصر		٢	٢٩	٤٦٤	٤٥٧	٩٢١	٢٠	٢٢	٤٢
أسوان		٤	٣٤	٥٣٢	٢٨٦	٨١٨	٣٦	٦٨	١٠٤
البحر الأحمر		٨	٣٧	٥٨٩	٢٢٤	٨١٣	٣١	٢٣	٥٤
الوادى الجديد		-	-	-	-	-	-	-	-
مطروح		١	٨	١٠١	٥٨	١٥٩	٤	١١	١٩
شمال سيناء		٢	١١	١٦٩	٤٩	٢٢٨	٢٠	٢٢	٤٢
جنوب سيناء		٢	٤	٢٧	١٣	٤٠	١١	٤	١٩

جدول رقم (١٧) أعداد المدارس والفصول والتلاميذ والمدرسين لمرحلة التعليم الثانوى الزراعى وفقاً للمحافظة والنوع للعام الدراسى

٢٠١٦/٢٠١٥

المحافظة	البيانات	أعداد المدارس	أعداد الفصول	أعداد التلاميذ			أعداد المدرسين		
				ذكور	إناث	جملة	ذكور	إناث	جملة
الإجمالى	١٠٠	٢٣٢	٤٦٨٧	١٥٤٨٩٦	٣٣١٠١	١٨٧٩٩٧	٨٥١٣	٥٢٣٦	١٣٧٤٩
القاهرة	-	-	-	-	-	-	-	-	-
الإسكندرية	٤	٨٦	٢٥٨٥	٢٣٥	٢٨٢٠	١٧٢	١٢٨	١٧٢	٣٠٠
بورسعيد	١	١٧	٥٣٢	١٢٧	٦٥٩	٢٦	٦	٢٦	٣٢
السويس	٢	٢١	٣٩٢	٢٤٩	٦٤١	٢٧	١١	٢٧	٣٨
دمياط	٥	٦٣	١٠٤٢	١٠٣٤	٢٠٧٦	١٢٧	١٠٠	١٢٧	٢٢٧
الدقهلية	٢٠	٢١٢	٥٧٤٦	١٧٩٣	٧٥٣٩	٧٥٠	٤٥٢	٧٥٠	١٢٠٢
الشرقية	١٨	٤٤٦	٨٤٧٨	٧١٩٧	١٥٦٧٥	٨٤٠	٥٩٤	٨٤٠	١٤٣٤
القليوبية	١٤	٢٣١	١٠٧١٦	١٧٢	١٠٨٨٨	٣٣٤	٢٠٧	٣٣٤	٥٤١
كفر الشيخ	١٤	٢٩٣	٤٧٧٦	٦٦٨٤	١١٤٦٠	٥١٨	٤٥٢	٥١٨	٩٧٠
الغربية	٩	٢٠٦	٤٥٠٤	٣٤٦٥	٧٩٦٩	٣٥٧	٢٣٤	٣٥٧	٦٩١
المنوفية	١٤	٢٢١	٥٣٥٦	٣٠٢٥	٨٣٨١	٣٦٢	٢٧٢	٣٦٢	٦٣٥
البحيرة	١٤	٣٣٨	١١١٧٠	٧٥٤	١١٩٢٤	٧٥٢	٣٧٤	٧٥٢	١١٢٦
الإسماعيلية	١٧	٢١٦	٦٠١٥	٢١٨٢	٨١٩٧	٢٢٣	٢٢٥	٢٢٣	٤٤٨
المنيا	٨	١١٩	٣٦٨٥	١٠٢٩	٤٧١٤	١٦٦	١٣٠	١٦٦	٢٩٦
بنى سويف	٧	٢٠٦	٧٤٠٣	-	٧٤٠٣	٣٦٠	٢١٤	٣٦٠	٥٧٤
الفيوم	٦	٢٢١	١١٢٩٩	-	١١٢٩٩	٣٠٧	١٦٢	٣٠٧	٤٦٩
السياسة	١٠	٤٩٣	٢٤٩٩٥	-	٢٤٩٩٥	٩٢٣	٤٣٩	٩٢٣	١٣٦٢
أسيوط	١٧	٣٤٠	١١٤٢٤	٢٥٨٦	١٤٠١٠	٤٩٢	٣٦٢	٤٩٢	٨٥٤
سوهاج	٦	١٩٣	٦٧١٠	١٨٢	٦٨٩٢	٤٠٦	١٥٢	٤٠٦	٥٥٩
قنا	١٤	٣٨٥	١٦١٢١	٦٧٢	١٦٧٩٣	٦٠٥	٣١٧	٦٠٥	٩٢٢
الأقصر	٩	١٠٨	٤٦٥٢	١٩٩	٤٨٥١	٢٠٨	٦٢	٢٠٨	٢٧٠
أسوان	٩	١٠٣	٣٥٥٦	٢٩٧	٣٨٥٣	٢١٣	١٣٢	٢١٣	٣٤٥
البحر الأحمر	-	-	-	-	-	-	-	-	-
الوادى الجديد	٦	٦٤	١١٥٤	٧٦٩	١٩٢٣	٢٠٧	٧٢	٢٠٧	٢٧٩
مطروح	٣	٣١	١٤٥١	٢٦٥	١٧١٦	٢٦	٩	٢٦	٣٥
شمال سيناء	٣	٣٦	١٠٣٦	١٢٠	١١١٦	٩٧	٢٧	٩٧	١٢٤
جنوب سيناء	٢	٨	١٠٢	٦٥	١٦٨	١٥	١	١٥	١٦

جدول رقم (١٨) أعداد المدارس والفصول والتلاميذ والمدرسين بالتربة الخاصة وفقاً للمحافظة والنوع للعام الدراسي ٢٠١٥/٢٠١٦

المحافظة	البيان	أعداد المدارس	أعداد الفصول	أعداد التلاميذ			أعداد المدرسين		
				ذكور	إناث	جملة	ذكور	إناث	جملة
الإجمالي		٩٣٩	٤٥١٩	٢٤٠٢٨	١٤١٠٧	٣٨١٣٥	٤٠٨٢	٥٦٢٠	٩٧٠٢
القاهرة		١٢١	٦٢٥	٣٠٠٨	٢١٥٨	٥١٦٦	٣٢٩	٩٢٩	١٢٥٨
الإسكندرية		٣٩	١٨٤	١٠٥٢	٦٩٠	١٧٤٢	١١٤	٣٦٠	٤٧٤
بورسعيد		١٤	٦١	١٦٧	١١٧	٢٨٤	٥٦	٩٨	١٥٤
السويس		١٤	٧١	٢٤٣	١٩٠	٤٣٣	٢٠	١١٤	١٣٤
دمياط		٢٥	٨٦	٤٢٦	٢٨٥	٧١١	٩١	١٢٣	٢١٤
الدقهلية		٦٤	٢٩٢	١٦٨٠	٩٦٣	٢٦٤٣	٢١٥	٣٥٨	٥٧٣
الشرقية		٤٩	٢٧١	١٤١٨	٩٢٨	٢٣٤٦	٢٦٢	٣٤٩	٦١١
القليوبية		٤٥	٢٣٦	١٣٣٥	٧٤٤	٢٠٧٩	١٩٠	٢٥٧	٤٤٧
كفر الشيخ		٣٨	١٦٩	٧٤٣	٤٣٨	١١٨١	١٧٦	٢٣٣	٤٠٩
الغربية		٣٧	٢٠٥	١٢٧٣	٧٥٨	٢٠٣١	١٦٨	٢٤٢	٤١٠
المنوفية		٤٣	٢١٣	١٣٥٨	٧٥٥	٢١١٣	٢١٩	٢٩٧	٥١٦
البحيرة		٣٦	١٩١	١٢٧٧	٧٥٨	٢٠٣٥	١٦٨	٢٥٥	٤٢٣
الإسماعيلية		٢٠	٨٣	٤٨٠	٢٦٠	٧٤٠	٦٢	١٣٢	١٩٤
الجيزة		٨٤	٣٨٤	١٨٩٣	١٢٥١	٣١٤٤	٢٢١	٤٠٨	٦٢٩
شبين الكفاية		٤١	٢٠٥	٩٠١	٥٥٨	١٤٥٩	١٨٨	٢٥٢	٤٤٠
الفيوم		١٥	٨٩	٦٦٤	٣٥١	١٠١٥	١٠٣	٨١	١٨٤
المنيا		٣٨	١٦٥	١٠٥٣	٤٨٥	١٥٣٨	٢١٣	٣٥٥	٤٦٨
أسيوط		٢٦	١٩٠	١٢٣٤	٦٢٠	١٨٥٤	٢٠٧	١٨٨	٣٩٥
سوهاج		٢٦	١٦٣	١٢٥١	٦١٢	١٨٦٣	٣٠٠	١٦٢	٤٦٢
قنا		٢٩	١٤٢	٨٤٠	٣٤٣	١١٨٣	٢٠١	١١٦	٣١٧
الأقصر		١٤	٥٩	٣٤٥	١٦١	٥٠٦	٩٣	٣٧	١٣٠
أسوان		٣٩	١٥٧	٧١١	٣٥٢	١٠٦٣	١٩٥	١٥٨	٣٥٣
البحر الأحمر		١٩	٦٦	١٧١	١٠٣	٢٧٤	٣٥	٦٦	١٠١
الوادى الجديد		١٢	٤٧	١٠٣	٣٧	١٤٠	٨٠	٤٥	١٢٥
مطروح		١٩	٦٠	١٤٧	٥٨	٢٠٥	٣٨	٣٧	٧٥
شمال سيناء		٢٣	٧٦	٢٠٥	١٠٨	٣١٣	١٢٤	٥٨	١٨٢
جنوب سيناء		٩	٢٩	٥٠	٢٤	٧٤	١٤	١٠	٢٤

جدول رقم (١٩) إجمالي أعداد تلاميذ مدارس التربية الخاصة وفقاً للمحافظة ونوع الاعاقة للعام الدراسي ٢٠١٥/٢٠١٦

النسب					الإجمالي العام	الأعداد									نوع الاعاقة	المحافظة			
الإجمالي	مشالي	إعاقة ذهنية	صمم وضعف سمع	ضعف بصر وكف بصري		مشالي			إعاقة ذهنية			صمم وضعف سمع					ضعف بصر وكف بصري		
						حملة	اناث	ذكور	حملة	اناث	ذكور	حملة	اناث	ذكور			حملة	اناث	ذكور
١٠٠	٠,٥	٥٨,٢	٣٤,٢	٧,٠	٣٨١٣٥	٢٠٩	٨٣	١٢٦	٢٢٢١٢	٧٢٤٥	١٤٩٦٧	١٣٠٥٣	٥٦٠٨	٧٤٤٥	٢٦٦١	١١٧١	١٤٩٠	الإجمالي	
١٣,٥	٥٩,٣	١٤,٦	١٠,٨	١٧,٧	٥١٦٦	١٢٤	٤١	٨٣	٣١٥٨	١٢٤٩	١٩٠٩	١٤١٢	٦٥٥	٧٥٧	٤٧٢	٢١٣	٢٥٩	القاهرة	
٤,٦	-	٤,١	٣,٨	١٢,٩	١٧٤٢	-	-	-	٩٠٩	٣٢٤	٥٨٥	٤٩٠	١٩٦	٢٩٤	٢٤٣	١٧٠	١٧٢	الإسكندرية	
٠,٧	-	٠,٩	٠,٤	١,٧	٢٨٤	-	-	-	١٩٢	٧٢	١٢٠	٤٨	٢٠	٢٨	٤٤	٢٥	١٩	بورسعيد	
١,١	-	١,١	١,٠	٢,٠	٤٣٣	-	-	-	٢٥٠	١٠١	١٤٩	١٣٠	٦٢	٦٧	٥٢	٦٦	٢٧	السويس	
١,٩	-	٢,١	١,٥	١,٧	٧١١	-	-	-	٤٧٣	١٧٢	٣٠١	١٩٢	٩١	١٠٦	٤٦	٢٢	٢٤	دمياط	
١,٩	-	٨,٠	٥,٩	٣,٤	٢٦٤٢	-	-	-	١٧٨٢	٥٧٨	١٢٠٥	٧٧٦	٣٤٣	٤٣٢	٨٤	٤٢	٤٢	الدقهلية	
١,٢	-	١,١	١,٧	٤,٠	٢٣٤٦	-	-	-	١٣٦٢	٤٩٥	٨٦٣	٨٧٨	٢٨٧	٤٩١	١٠٦	٤٢	٦٤	الشرقية	
٥,٥	-	١,٢	٤,٦	٢,٨	٩٠٧٩	-	-	-	١٤٠٩	٤٦٢	٩٤٧	٥٩٥	٢٤٥	٣٥٠	٧٥	٣٧	٣٨	القليوبية	
٣,١	-	٢,٦	٤,٢	٢,٦	١١٨١	-	-	-	٥٧١	١٧٧	٣٩٤	٥٤٢	٢٢٩	٣١٢	٦٨	٣٢	٣٦	كفر الشيخ	
٥,٢	-	١,٣	٣,٩	٤,٤	٩٠٣١	-	-	-	١٤٠١	١٧١	٩٣٠	٥١٤	٤٤٢	٢٧٢	١١٦	٤٥	٧١	الغربية	
٥,٥	-	١,٢	٤,٧	٢,٧	٢١١٢	-	-	-	١٤٠٤	٤٦٨	٩٣٦	٦١١	٢٤٩	٣٦٢	٩٨	٣٨	٦٠	المنوفية	
٥,٣	-	٥,٧	٥,١	٤,٢	٢٠٣٥	-	-	-	١٢٥٩	٤٠٥	٨٥٤	٦٦٢	٣٠٠	٣٦٢	١١٢	٥٢	٦٠	البحيرة	
١,٩	-	٢,٠	١,٥	٢,٨	٧٤٠	-	-	-	٤٤٨	١٤٠	٣٠٨	١٩٠	٧٨	١١٢	١٠٢	٤٢	٦٠	الإسماعيلية	

تابع جدول رقم (١٩) إجمالي أعداد تلاميذ مدارس التربية الخاصة وفقاً للمحافظة ونوع الاعاقة للعام الدراسي ٢٠١٥/٢٠١٦

النسب					الإجمالي العام	الأعداد									نوع الإعاقة	المحافظة			
الإجمالي	مشافي	إعاقة ذهنية	صمم وضعف سمع	ضعف بصر وكف بصري		مشافي			إعاقة ذهنية			صمم وضعف سمع					ضعف بصر وكف بصري		
						جملة	اناث	ذكور	جملة	اناث	ذكور	جملة	اناث	ذكور			جملة	اناث	ذكور
٨,٢	٤٠,٧	٨,٥	٧,٤	٨,١	٣١٤٤	٨٥	٤٢	٤٣	١٨٧٧	٦٨٤	١١٩٣	٩٦٦	٤٢٣	٥٤٣	٢١٦	١٠٢	١١٤	الجيزة	
٣,٨	-	٣,٧	٤,١	٣,٧	١٤٥٩	-	-	-	٨٢١	٢٥٨	٥٦٣	٥٤٠	٢٥١	٢٨٩	٩٨	٤٩	٤٩	بنى سويف	
٢,٧	-	١,٨	٣,٩	٤,١	١٠١٥	-	-	-	٤٠٢	١٠٢	٣٠٠	٥٠٤	٢١٢	٢٩٢	١٠٩	٣٧	٧٢	الفيوم	
٤,٠	-	٢,٨	٩,٢	٤,١	١٥٣٨	-	-	-	٦١٨	١٢٢	٤٩٦	٨١٠	٣٢٣	٤٨٧	١١٠	٤٠	٧٠	المنيا	
٤,٩	-	٣,٨	٦,٧	٤,٦	١٨٥٤	-	-	-	٨٥٠	١٩٣	٦٥٧	٨٨١	٣٨٤	٤٩٧	١٢٣	٤٣	٨٠	أسيوط	
٤,٩	-	٣,٣	٧,٩	٤,١	١٨٦٣	-	-	-	٧٢٨	١٤٨	٥٨٠	١٠٢٦	٤٢٣	٦٠٣	١٠٩	٤٦	٦٨	سوهاج	
٣,١	-	٢,٨	٣,٧	٣,٤	١١٨٣	-	-	-	٦١٤	١٣٦	٤٧٨	٤٧٩	١٧٣	٣٠٦	٩٠	٣٤	٥٦	قنا	
١,٣	-	١,٥	١,٣	-	٤٩٨	-	-	-	٣٢٣	٨٠	٢٤٣	١٧٥	٧٥	١٠٠	-	٦	٢	الأقصر	
٢,٨	-	٣,٣	٢,٢	١,٧	١٠٦٣	-	-	-	٧٣٦	٢٢٧	٥٠٩	٢٨٣	١٠٩	١٧٤	٤٤	١٦	٢٨	أسوان	
٠,٧	-	٠,٩	٠,٥	٠,٥	٢٧٤	-	-	-	١٩٦	٦٠	١٣٦	٦٤	٣٨	٢٦	١٤	٥	٩	البحر الأحمر	
٠,٤	-	٠,٤	٠,٤	-	١٤٠	-	-	-	٨٧	٢٢	٦٥	٥٣	١٥	٣٨	-	-	-	الوادى الجديد	
١,٥	-	٠,٥	٠,٧	٠,٢	٢٠٥	-	-	-	١١٣	٢٨	٨٥	٨٦	٢٦	٦٠	٦	٤	٢	مطروح	
٠,٨	-	٠,٩	٠,٨	٠,٥	٣١٣	-	-	-	١٩١	٥٧	١٣٤	١٠٨	٤٤	٦٤	١٤	٧	٧	شمال سيناء	
٠,٢	-	٠,٢	٠,٣	-	٧٤	-	-	-	٣٧	١٠	٢٧	٣٧	١٤	٢٣	-	-	-	جنوب سيناء	



ثانياً : أعداد المدارس - التلاميذ - المدرسين - وفقاً للتبعية

جداول رقم (٢٠) أعداد المدارس والتلاميذ والمدرسين لمرحلة ما قبل الابتدائي (حكومي، خاص) وفقاً للمحافظة والنوع للعام الدراسي ٢٠١٥/٢٠١٦

المحافظة	أعداد المدارس			أعداد التلاميذ									أعداد المدرسين			النوع	
	حكومي	خاص	جملة	حكومي			خاص			جملة	ذكور	إناث	جملة	ذكور	إناث		جملة
				جملة	ذكور	إناث	جملة	ذكور	إناث								
الإجمالي	٨٨٠٦	٢٢٥٨	١١٠٦٤	٤٧٧٦٨٤	٤٤٠٧٧٨	٩١٨٤٦٢	١٥٦٨١٧	١٤٤٧١٦	٣٠١٥٣٣	٢٢	٣١٤٥٣	١٨٦	١٢٢٩٦	١٢٤٨٢	٣٦٦٠		
القاهرة	٥٦٠	٦٤١	١٢٠١	٣٨٦٩٢	٣٥٨٢٩	٧٤٥٢١	٤٧٢٣٧	٤٤٣٤٥	٩١٥٨٢	٩	٢١١٠	٧٤	٣٨٨٦	٣٦٦٠			
الإسكندرية	٢٧٦	٢٥١	٥٢٧	٢٨٢٤٥	٢٦٢٥٤	٥٤٤٩٩	١٩٧٨٠	١٨٨١٠	٣٨٥٩٠	-	١٢١٩	٢٥	٢٠٦٨	٢٠٩٢			
بورسعيد	٨٩	٢١	١١٠	٦٠٣٦	٥٥٦٣	١١٥٩٩	١٤٥٠	١٤٢٧	٢٨٧٧	-	٣٩٣	-	٨٥	٨٥			
السويس	٩٩	١٢	١١١	٦٢٩٠	٦٠١٨	١٢٣٠٨	١٧٦٥	١٧٧٥	٣٥٤٠	-	٣٥٧	-	١٢٦	١٢٦			
دمياط	١٨٤	١٨	٢٠٢	١٢٨١٧	١٢٤٤٢	٢٥٢٥٩	١٤٩٥	١٣٧٤	٢٨٦٩	-	١٠٣٣	-	١١٥	١١٥			
الدقهلية	٥٩١	٢٩	٦٢٠	٢٥٤٤٣	٢٣٦٤٩	٤٩٠٩٢	٢٧٣٨	٢٨٩٠	٥٦٢٨	١	١٨٠٧	٤	٢٧٥	٢٧٩			
الشرقية	٧٠١	٤٦	٧٤٧	٣٣٠٤١	٣١٧٤٧	٦٤٧٨٨	٣٢٩٧	٢٨٩٩	٦١٩٦	١	١٧٨٢	١	٢٤٢	٢٤٢			
القليوبية	٤٠٣	١١١	٥١٤	٢٢٠٢٧	٢٠٤٨٠	٤٢٥٠٧	٨٥١٧	٧٤٤٢	١٥٩٥٩	٢	١٦٨٥	٢	٧٠٥	٧٠٦			
كفر الشيخ	٥١٢	٦	٥١٨	٢٣٩٠٥	٢٢٤١٧	٤٦٣٢٢	٢٣١	١٩٩	٤٣٠	-	١٥١٢	-	٢٢	٢٢			
المرية	٤٧٧	٦٨	٥٤٥	٢٥٧٩٧	٢٤٤٩٧	٥٠٢٩٤	٣٦٧٤	٢٨٣٩	٧٥١٣	٣	١٩٦٨	٣	٢٩٩	٣٠٤			
المنوفية	٤٦٦	٣٣	٤٩٩	٢٥٠٨٧	٢٣٤٥١	٤٨٥٣٨	٢٧٢٢	٢٥٢٣	٥٢٤٥	-	١٦٦٥	١	٢١٦	٢١٧			
البحرية	٧٨٩	٤٢	٨٣١	٣٤٥٧٤	٣١٥٣٠	٦٦١٠٤	٢٤٧٤	٢٣٨٤	٤٨٥٨	-	٢٣٥٤	-	١٩٩	٢٠٠			
الإسماعيلية	١٥٧	٢٢	١٧٩	٩٦٠٦	٨٩٣٦	١٨٥٤٢	٢٠١٢	١٨٧٨	٣٨٩٠	-	٧٢٩	-	٨٢	٨٦			
الغيزة	٢٦٢	٤٠٧	٦٦٩	٢٢٧٩٧	٢١٨٥٠	٤٣٦٤٧	٢٩٦٧٢	٢٦٧٠٠	٥٦٣٧٢	٧	١٤٢٣	٥٦	٢٣٩٦	٢٤٥٦			
بنى سويف	٣٨١	١١٣	٤٩٤	١٨٦٦٥	١٦٢٤٧	٣٤٥١٢	٤٧٦٦	٤٤٠٣	٩١٦٤	١	١٤٤٢	-	٢٢٨	٢٢٨			
الفيوم	٢٦١	٥٢	٣١٣	١٢٠٨٨	١٠٦٧١	٢٢٧٥٩	٣٧٨٦	٣٢٧٧	٧٠٦٣	١	١١١١	-	١٧٤	١٧٤			
المنيا	٤٥٩	٧٣	٥٣٢	٢١٩٢٣	٢٠٣٦٨	٤٢٢٤١	٥٣٧٦	٤٨٠٠	١٠١٧٦	٤	١٨٣٩	٤	٣٥١	٣٥١			
أسيوط	٣٧٩	١٨٩	٥٦٨	٢٢٦٤٠	٢٠٥٢٣	٤٣٦٦٣	٧٤٢٨	٦٦٨٠	١٤٦٠٨	٢	١٧٢٠	٣	٢٦٩	٢٧٢			
سوهاج	٥٤٨	٤٤	٥٩٢	٢٩٨٢٠	٢٦٠٥٥	٥٥٨٧٥	٤٤٤٣	٣٤٠٥	٧٨٤٨	-	١٩٤٢	١٠	٢٧٥	٢٨٥			
قنا	٤٣٣	٣١	٤٦٤	٢٥٦٥٨	٢٢٥٣٣	٤٨١٩١	٩٩٢	٩٣٢	١٩٢٥	-	١٢١٧	-	٤٤	٤٤			
الأقصر	٢٠٠	٧	٢٠٧	١٠١٧٣	٩٦٠٠	١٩٨٧٣	٥١٩	٤٧١	٩٩٠	-	٥٥٤	-	٣٢	٣٢			
أسوان	٢٨٦	٦	٢٩٢	١٠٧٤٩	١٠١٣٥	٢٠٨٨٤	٦٣٨	٦١٦	١٢٥٤	-	٧١١	-	٢٩	٢٩			
البحر الأحمر	٦١	١٧	٧٨	٣٦٦٢	٣٥٢٠	٧١٨٢	٩٠٠	٩٠٠	١٨٠٠	-	١٩٧	-	٨٢	٨٢			
الوادى الجديد	٩٩	-	٩٩	٢٤٥٣	٢٢٠٢	٤٦٥٥	-	-	-	١	٣٤٤	-	-	-			
مطروح	٥٢	٧	٥٩	٢٥٦٩	٢٤١٧	٤٩٨٦	٥٠٧	٣٩٦	٩٠٣	-	٩٢	-	٥٩	٥٩			
شمال سيناء	٥٤	٦	٦٠	٢٠١٣	١٧٧٥	٣٧٨٨	١٥١	١١٦	٢٦٧	-	١٥١	-	٢٨	٢٠			
جنوب سيناء	٢٧	٦	٣٣	١٢٦٤	١١١٩	٢٣٣٣	٢٥١	٢٣٥	٤٨٦	-	١٠٢	-	٨	٨			

جدول رقم (٢١) أعداد المدارس والثلاثية والمدرسين للمرحلة الابتدائية (حكومي - حصر) وفقاً للمحافظة والنوع للعام الدراسي ٢٠١٦/٢٠١٥

المحافظة	أعداد المدارس			أعداد التلاميذ									أعداد المدرسين		
	حكومي	حصر	جملة	حكومي			حصر			حكومي			جملة	حصر	جملة
				ذكور	إناث	جملة	ذكور	إناث	جملة	ذكور	إناث	جملة			
الإجمالي	١٦٠٥٨	٢٠٢٧	١٨٠٨٥	١٩٦١٠٨٩	١٦٧٠٩٦٧	٩٦٣٢٠٥٦	١٨٢٥٦٠	١٠٠٦٨٠١	٥٢٤٢٤٤	١٦٦٧٣٣	٢١٨٨٨٠	٣٦٧٨٥٣	١٥٠٥	٦٦٩	٨٣٦
البحر الأحمر	٥٦٠	٢٥٩	٨١٩	٢٤٩٣٩	٢٤٧٦٨٢	١٧٠٦١١	٥٨٤٧٢	١٢١١٩٩	٦٢٧٢٧	٧١٦٧٣٣	٢١٨٨٨٠	٣٦٧٨٥٣	١٥٠٥	٦٦٩	٨٣٦
الإسكندرية	١٢٦	٢٢	١٤٨	٢٤٩٣٩	٢٤٧٦٨٢	١٧٠٦١١	٥٨٤٧٢	١٢١١٩٩	٦٢٧٢٧	٧١٦٧٣٣	٢١٨٨٨٠	٣٦٧٨٥٣	١٥٠٥	٦٦٩	٨٣٦
بورسعيد	١١٦	١١	١٢٧	٢٥٣٥٧	٢٥٢٤٦	١٦٩٠	٣٨٢٦	٧٥٩٢	٣٧٦٦	٦٦٥٣٣	٣١٩٤٠	٢٤٩٣٩	١٢٧	١١	١١٦
السويس	٣٠١	١٨	٣١٩	٨٧١٨٢	٨٢١٧٧	١٦٩٣٥٩	٤٢٣٧	١٤٣٣	١٨٦٢	١٦٩٣٥٩	٨٢١٧٧	٨٧١٨٢	٣١٩	١٨	٣٠١
دمياط	١٢٥٦	٢٤	١٢٨٠	٣٢٨٢٠١	٣٢٦٢٣٨	٦٥٩٥٣٩	١١٥٦١	١١٤٢٠	١١٤٢٠	٦٥٩٥٣٩	٣٢٦٢٣٨	٣٢٨٢٠١	١٢٩٠	٢٤	١٢٥٦
الدقهلية	١١٤٤	٤٨	١١٩٢	٣٨٣٩٧٧	٣٨٢٩٧٧	٧٥١١٧٠	٩٩٥٧	١٠٦٨٠	١٠٦٨٠	٧٥١١٧٠	٣٨٢٩٧٧	٣٨٣٩٧٧	١٤٩٣	٤٨	١١٤٤
الشرقية	٦٣٩	١٤٤	٧٨٣	٢٠٣٦٣٠	٢٠٣٦٣٠	٢٩٠٠٠٢	٢٢٨٠٣	٦١٧٨٥	٢٢٨٠٣	٢٩٠٠٠٢	٢٠٣٦٣٠	٢٠٣٦٣٠	٧٥٣	١٤٤	٦٣٩
القليوبية	٧٠٣	٦	٧٠٩	١٨١٢٩٧	١٨١٢٩٧	١٧٥٥٩٦	٩٥٥	١٩٥٥	٩٥٥	١٧٥٥٩٦	١٨١٢٩٧	١٨١٢٩٧	٧٠٩	٦	٧٠٣
كفر الشيخ	٧٦٧	٤٥	٨١٢	٢٥٩١٨٨	٢٥٩١٨٨	٥٠٧٦٧٥	١٢٣٥٦	٢٤٧٩١	١٢٣٥٦	٥٠٧٦٧٥	٢٥٩١٨٨	٢٥٩١٨٨	٨١٢	٤٥	٧٦٧
الغربية	٧٨١	٤٠	٨٢١	٢٤٣٢٠٣	٢٤٣٢٠٣	٤٧٤٧١٣	١٠١٣١	١٩٠١٤	١٠١٣١	٤٧٤٧١٣	٢٤٣٢٠٣	٢٤٣٢٠٣	٨٢١	٤٠	٧٨١
المنوفية	١٢٨٦	٤٤	١٣٣٠	٣٥٠٥٥٩	٣٥٠٥٥٩	٦٨٧٥١١	٨٦١٠	١٦٤٠٩	٨٦١٠	٦٨٧٥١١	٣٥٠٥٥٩	٣٥٠٥٥٩	١٣٣٠	٤٤	١٢٨٦
البحر المتوسط	٣٣٦	١٩	٣٥٥	٧٤٦٦٠	٧٤٦٦٠	١٤٣٩٣٨	٤٨٨٩	٩٧٢٧	٤٨٨٩	١٤٣٩٣٨	٧٤٦٦٠	٧٤٦٦٠	٣٥٥	١٩	٣٣٦
الجيزة	٧٢٣	٤٦٦	١١٩٩	٤٢٨٧٠٧	٤٢٨٧٠٧	٨٣٢٩٦٣	١٠٦٥٣٧	١١٨٣٩٤	١٠٦٥٣٧	٨٣٢٩٦٣	٤٢٨٧٠٧	٤٢٨٧٠٧	١١٩٩	٤٦٦	٧٢٣
بنى سويف	٦١٧	٢٥	٦٤٢	١٧٩٠٤٤	١٧٩٠٤٤	٣٣٩٩٤١	٦٥١١	١٢٠٣٤	٦٥١١	٣٣٩٩٤١	١٧٩٠٤٤	١٧٩٠٤٤	٦٤٢	٢٥	٦١٧
الفيوم	٥٥٢	٢٩	٥٨١	١٨٦٩٠٨	١٨٦٩٠٨	٣٥٨٤٤٦	١٠٠٨٥	١٨٩٩٦	١٠٠٨٥	٣٥٨٤٤٦	١٨٦٩٠٨	١٨٦٩٠٨	٥٨١	٢٩	٥٥٢
المنيا	١٠٦٦	٧٩	١٠٦٦	٣١٥٤٨٦	٣١٥٤٨٦	٦٠٤٤٢١	٢٨٨٦٣٥	٣٦٨٩٨	١٧١٥٦	١٩٧٤٢	٢٨٨٦٣٥	٣١٥٤٨٦	١٠٦٦	٧٩	١٠٦٦
أسيوط	٨٠٧	٣٧	٨٤٤	٢٥٨٩٥١	٢٥٨٩٥١	٤٩٢٢٤٥	٨٧٨٣	١٨٥١١	٨٧٨٣	٤٩٢٢٤٥	٢٥٨٩٥١	٢٥٨٩٥١	٨٤٤	٣٧	٨٠٧
سوهاج	٤٥٦	٣٥	٤٩١	٢٦٦٧٠	٢٦٦٧٠	٤١٥٤١٣	٨٦٩٦	٤١٠٧٨	٨٦٩٦	٤١٥٤١٣	٢٦٦٧٠	٢٦٦٧٠	٤٩١	٣٥	٤٥٦
قنا	٦٥٦	١٣	٦٦٩	١٧٢٢٦٦	١٧٢٢٦٦	٣٣٥٨١٨	٢٩٥٢	٥١٧٣	٢٩٥٢	٣٣٥٨١٨	١٧٢٢٦٦	١٧٢٢٦٦	٦٦٩	١٣	٦٥٦
الأقصر	٢٩٧	٨	٣٠٥	٦٢٣١٨	٦٢٣١٨	١٢١٢١٩	١٦٨٥	٣٢٩٤	١٦٨٥	١٢١٢١٩	٦٢٣١٨	٦٢٣١٨	٣٠٥	٨	٢٩٧
أبوظبي	٤٦٠	١٠	٤٧٠	٨٠١٢٨	٨٠١٢٨	١٥٧٧٤٨	١٦٩٩	١٥٨٤	١٦٩٩	١٥٧٧٤٨	٨٠١٢٨	٨٠١٢٨	٤٧٠	١٠	٤٦٠
البحر الأحمر	٨٦	١٨	١٠٤	٢١٣٢٦	٢١٣٢٦	٤١٢٣٠	٢٠١٠٤	٤٥٧٧	٢٠١٠٤	٤١٢٣٠	٢١٣٢٦	٢١٣٢٦	١٠٤	١٨	٨٦
الوادى الجديد	١٤٤	-	١٤٤	١٤٩٧١	١٤٩٧١	٢٩١٧٥	-	-	-	٢٩١٧٥	١٤٩٧١	١٤٩٧١	١٤٤	-	١٤٤
طنطا	٢٢٣	٧	٢٣٠	٣٣٢١٣	٣٣٢١٣	٦٢٦٢٠	١١٠٠١	١٣٤٩	١١٠٠١	٦٢٦٢٠	٣٣٢١٣	٣٣٢١٣	٢٣٠	٧	٢٢٣
شمال سيناء	٢٥٦	٦	٢٦٢	٢٩٢٧٤	٢٩٢٧٤	٥٦٣٥٢	٥٥٢	١١٨٨	٥٥٢	٥٦٣٥٢	٢٩٢٧٤	٢٩٢٧٤	٢٦٢	٦	٢٥٦
جنوب سيناء	١١٣	٥	١١٨	٧٨٧٧	٧٨٧٧	١٥٢٢٣	٥٠٧	١٦٦٤	٥٠٧	١٥٢٢٣	٧٨٧٧	٧٨٧٧	١١٨	٥	١١٣

جدول رقم (٢٢) أعداد المدارس والثلايم والمدارس للمرحلة الإعدادية (حكومي - خاص) وفقاً للمحافظة والنوع للعام الدراسي ٢٠١٥/٢٠١٦

المحافظة	الإجمالي	أعداد المدارس			أعداد التلاميذ						أعداد المعلمين				
		حكومي	خاص	جملة	حكومي			خاص			خاص				
					ذكور	إناث	جملة	ذكور	إناث	جملة	ذكور	إناث	جملة		
الإجمالي	٩٧٨٤	١٦٨٢	١١٤٦٦	٢٣٧٧٤	١٢٢٨٣٠	١١٤٩٤٤	٢٢٠١٥٢	٦٦٦٤٣٣	١٧٣٧١٩	٤٣١٠٤٨٤	٢١٢٨١٨٩	٢١٨٢٢٩٥	١١٤٦٦	١٦٨٢	٩٧٨٤
التعرة	٥٥٦	٥٨٥	١١٣٦	١٨٠٢٦	١٠٠٢١	٨٠٠٥	١٢٤١٣٢	٥٨٥٢٦	٦٥٦٠٦	٢٢٩٩٢٧	١٦٨٧٥٤	١٧١١٨٣	١١٣٦	٥٨٥	٥٥٦
الإسكندرية	٣٢٨	٢١٨	٥٤٦	١٣٠٢٧	٧١٧٧	٥٨٥٠	٤٠٨٦٣	١٩١٢٧	٢١٧٣٦	٢٠٤٢٦٤	١٠٦٤٨٤	١٠٢٧٣٠	٥٤٦	٢١٨	٣٢٨
بور سعيد	٧٦	١٦	٩٢	٢٥٦٥	١٦٤١	٩٢٤	٢٤٩٢	١٢٥٢	١٢٤٠	٢٩٦٤٧	١٤٧١٦	١٤٩٣١	٩٢	١٦	٧٦
السويس	٧٩	١٢	٩١	٢١٠٨	١٤١٢	٦٩٦	٣١٥٩	١٤٦٨	١٦٩١	٢٢٤٨٩	١٦٣٧٠	١٧١١٩	٩١	١٢	٧٩
دمياط	١٨٨	١٢	٢٠٠	٦١١٧	٣٨١٣	٢٣٠٤	٢٠٥٢	١٠٠٥	١٠٢٧	٧٣٥٥٧	٣٦٧٩٦	٣٦٧٦١	٢٠٠	١٢	١٨٨
الدفق	٧٤٨	٣١	٧٧٩	١٧٤٨٨	٩٦٨٠	٧٨٠٨	٦٢٧٠	٣٠٣٠	٣٢٤٠	٣٠٠٥٧٩	١٥٠٩٣٥	١٤٩٦٤٤	٧٧٩	٣١	٧٤٨
الشرقية	٩٦٠	٣٤	٩٩٤	١٩٤٨٩	١٠٢١٥	٩٢٧٤	٥٥٠٦	٢٥٣١	٢٩٧٥	٣٢٧٧٦٠	١٦١٩٢٢	١٦٢٨٣٨	٩٩٤	٣٤	٩٦٠
القليوبية	٤٠٩	٩٩	٥٠٨	١١٠٥٤	٦١١٥	٤٩٤٤	١٩١١٨	٨٣٨٨	١٠٧٣٠	٢٦٥١٣٤	١٣٢٠٨٨	١٣٢٠٤٦	٥٠٨	٩٩	٤٠٩
كفر الشيخ	٥١٢	٤	٥١٦	٩٨٣٤	٥٠٠٧	٤٨٢٧	٢٥٥	١١٢	١١٣	١٤٨٦٨٩	٧٥٧٧٧	٧٢٩١٢	٥١٦	٤	٥١٢
المرية	٤٨٧	٢٢	٥٠٩	١٣٤٩٤	٧٦٢٦	٥٨٦٨	٤٦٠٧	٢٢١٢	٢٢٩٥	٢٢٨٤٥٤	١١٣٩٩٣	١١٤٤٦١	٥٠٩	٢٢	٤٨٧
المنوفية	٤١٩	٣١	٤٥٠	١١٦٧٧	٦٧١٧	٤٩٦٠	١٨٥٢	٢٠٣٣	٢٨١٩	٢١٨٠٧٤	١٠٧٩٣٧	١١٠١٣٧	٤٥٠	٣١	٤١٩
البحيرة	٨٠٦	٣٠	٨٣٦	١٤١٢٤	٦٢٨٨	٧٨٤١	٢٦٧٥	١٠٩٩	١٥٧٦	٢٨٩٩٩٣	١٤٤٧٩٣	١٤٥٢٠٠	٨٣٦	٣٠	٨٠٦
الإسماعيلية	١٨٩	١٣	٢٠٢	٢٧٨٣	٢١٧٢	١٦١١	٢٣٦٢	١٠٣٧	١٣٢٥	٦٤٣١	٣٠١٩٨	٣١٢٣٣	٢٠٢	١٣	١٨٩
البحيرة	٤٣١	٣٩٣	٨٢٤	١٣٥١١	٦٤٧١	٧٠٤٠	٧٥٨٨٣	٣١١١٢	٤١٧٧٠	٣٥١٩٦١	١٧٣٤٧٢	١٧٧٩٨٩	٨٢٤	٣٩٣	٤٣١
بنى سويف	٣٥٨	١٨	٣٧٦	٦٨٨٤	٣٠٢٦	٣٨٥٨	٢٦٨٣	١١٠٠	١٥٨٣	١٤٤٨٢٤	٧١٠٧١	٧٣٧٥١	٣٧٦	١٨	٣٥٨
الفيوم	٣٠٨	٢٢	٣٢٠	٧٧٧٠	٣٧٤١	٤٠٢٩	٤٦٧٧	١٨٢٨	٢٨٤٩	١٥٦٩٦٩	٧٦٥٥٨	٨٠١١١	٣٢٠	٢٢	٣٠٨
المنيا	٥٦٩	٥٢	٦٢١	١٥٥٤٦	٦٦٢٥	٨٩٢١	٦٧٠٠	٢٧٩٥	٣٩٠٥	٢٩٠٥٤٣	١٣٩٩٤٢	١٥٠٦٠١	٦٢١	٥٢	٥٦٩
أسيوط	٤٥٩	١٩	٤٧٨	١٣٠٠١	٦٦٦٠	٦٣٤١	٢٨٨٠	١٨٤٨	٢٠٣٢	٢٣٦٦٣٢	١١٢٩٤٧	١٢٣٩٨٥	٤٧٨	١٩	٤٥٩
سوهاج	٥٢٨	٢٢	٥٥٠	١١٩٩٠	٥٦٠٧	٦٣٨٣	٣٦١٣	١٢٠٥	٢٤٠٨	٢٢٨٧٦٨	١١٢٩٤٨	١١٤٨٢٠	٥٥٠	٢٢	٥٢٨
قنا	٤٠٢	٥	٤٠٧	٩٥٥٦	٤٣٢٠	٥٢٣٦	٦٧٧	٢٩٠	٣٨٧	١٦٣٧٨٨	٧٨٧٦٧	٨٥٠٢١	٤٠٧	٥	٤٠٢
الأقصر	١٦٩	٣	١٧٢	٣٥٢٩	١٦٤٤	١٨٨٥	٥٨٧	١٩٣	٢٩٤	٥٧٧٩٤	٢٨٣٨١	٢٩٤١٣	١٧٢	٣	١٦٩
أسوان	٢٧٥	٧	٢٨٢	٥٣٦٩	٣٠٨٢	٢٢٨٧	٥٧٩	٢٤٤	٣٣٥	٧٨٠٨٣	٣٨٢٢٠	٣٩٨٦٣	٢٨٢	٧	٢٧٥
البحر الأحمر	٦٢	١٧	٧٩	١٢٠٦	٦٥٦	٥٥٠	١٢٣٤	٥٥٤	٦٨٠	١٦٧٦١	٨١٩٥	٨٥٦٦	٧٩	١٧	٦٢
الوادى الجديد	١١٧	-	١١٧	٢٣٨٤	١٢٦٣	١١٢١	-	-	-	١٢٢٢٣	٥٩٧٣	٦٢٥٠	١١٧	-	١١٧
مطروح	١١٦	٧	١٢٣	١٠٩٣	٣٧٧	٧١٦	٧١٧	١٩٩	٥١٨	٢٠٩٣٣	٧٥٨٦	١٢٣٤٧	١٢٣	٧	١١٦
شمال سيناء	١٤٤	٥	١٤٩	٢٥٩٦	١٢٧٢	١٣٢٤	٣٤٣	١٢٩	٢١٤	٢٤٢٤٠	١١٢٣٨	١٢٠٠٢	١٤٩	٥	١٤٤
جنوب سيناء	٦٤	٥	٦٩	٥٤٣	٢٠٢	٣٤٤	٢٣٦	١١٥	١٢١	٥٧٠٩	٢٦٢٨	٣٠٨١	٦٩	٥	٦٤

جدول رقم (٢٣) أعداد المدارس والتلاميذ والمدرسين لمرحلة التتوى العام (حكومي - خاص) وفقاً للمحافظة والنوع للعام الدراسي ٢٠١٦/٢٠١٥

المحافظة	أعداد المدرسين			أعداد التلاميذ									أعداد المدارس			البيان
	أعداد المدرسين			حكومي			خاص			حكومي			أعداد المدارس			
	معلمة	إناث	ذكور	معلمة	إناث	ذكور	معلمة	إناث	ذكور	معلمة	إناث	ذكور	معلمة	خاص	حكومي	
الإجمالي	١٣٧٢	٢٩٨٢	٣٣٤٠	٩٩٨٦٥	٤٠٥١١	٥٩٣٥٤	٢٠١١٥١	٩٥٣٩٢	١٠٥٧٥٩	١٣٧٥١٨٥	٧٤٩٧٥٦	٦٢٥٤٢٩	٣٢٣٥	١٠٦٩	٢١٦٦	
الصحراء	٢٥٤٦	١٢١٨	١٣٢٨	١٢٣٣٠	٥٧٨٧	٦٥٤٣	١٨٦٧٤	٣٤١٦٦	٣٤٥٠٨	١٨٦٨٣٩	٩٨١٦٣	٨٨٦٧٦	٦١٦	٣١٣	٢٨٣	
الإسكندرية	١١٩٤	٥٨٨	٦٠٦	٦٤٨٢	٣٥٣٨	٢٩٤٤	٢٩٧٤٨	١٤٩٩٣	١٤٧٥٥	٩٤٥٨٨	٥٠٦٠٧	٤٣٩٨١	٢٢٦	١٢٢	٩٩	
بحر سويف	٤٧	٢٣	٢٤	١٢٩٧	٧٣٨	٥٥٩	١٧٢٣	٨٦٤	٨٥٤	١٢٧٧٨	٦٧٦٨	٦٠١٠	٣١	٩	٢٢	
السويس	٥٥	٣١	٢٤	٨٧٩	٤٦٣	٤١٦	٢٣٨٢	١١٨٧	١١٩٥	٨٩٢٩	٥٤٠٤	٣٥٢٥	٢٨	٩	١٩	
دمياط	٦	٢	٤	٣٠٤١	١٦٥٩	١٣٨٢	٣٨٩	١٥٨	٢٣١	٢٦٤٩٨	١٤٦٥٤	١٠٨٤٤	٥٨	٢	٥٦	
القليوبية	١١٧	٥٦	٦١	٧٦٦٠	٢٨٥٧	٤٤٠٣	٣٥٦١	٦٥٨٠	١٩٨١	١٠٠٧٩١	٥٦٠٥٢	٤٤٧٣٩	١٧٧	٢٢	١٥٥	
الشرقية	٦١٦	٧٣	١٤٣	٨٧٦٣	٣٦٤٠	٥١٢٣	١٤٤٤٦	٦٨٢٣	٧٦٢٣	٩٢٠٣٥	٥١١٥٦	٤٠٨٨٤	٢٣١	٦٠	١٧١	
القليوبية	٢٥٤	١٠٧	١١٧	٥٧٥٣	٢٦٦٧	٣٠٨٦	١٣١٢٤	٦٠٠٨	٧١١٦	٩٢٩٦٦	٥١٦٧٧	٤١٢٨٩	١٩٦	٧٦	١٢٠	
كفر الشيخ	١٨	٨	١٠	٣٧٢٨	١٣٧٠	٢٣٦٨	٢١٥٩	٩٠٤	١٢٥٤	٤٦٨٢٥	٢٦٣٧٤	٢٠٤٥٦	٩١	٣	٨٨	
البحرية	١٠٢	٥٧	٤٥	٦٢٧٠	٢٥٣٢	٣٧٣٧	٣٨٣٩	١٦٦٧	٢٢١٢	٨٢١٩٢	٤٥٨٢٣	٣٦٣٦٩	١٣٧	٢١	١١٦	
المنوفية	٣١	١٦	١٥	٥٤١٤	٢٣٢٥	٣٠٨٩	١٦٥٩	٦٢٢	١٠٣٧	٧٧٢٩٨	٤٢٩٨١	٣٤٣١٧	١٢٥	١١	١١٤	
البحيرة	٣٧	٢٨	٩	٤٢٨٥	١٥٨٨	٢٦٩٧	١٠٠٧١	٤٨٣٤	٥٢٣٧	٦٥٦٢٨	٣٦٠٧٤	٢٩٥٥٤	١٦١	٢٩	٩٢	
الإسماعيلية	٤٠	١٨	٢٢	٦٦٢١	٧٢٤	٨٩٧	٢٣٥٩	١١٠٤	١٢٥٥	١٨٤٧٠	١٠٥١٧	٧٩٥٣	٦٣	٢١	٤٢	
الجيزة	١٢١٧	٥٣٢	١٨٥	٦٦٨٢	٢٤١٥	٤٢٦٧	٣١٤٤٨	١٤٨٥١	١٦٥٩٧	١٤٧٤٩٨	٧٧٦٣٠	٦٩٨١٨	٣٣٩	١٩٠	١١٩	
بنى سويف	٦٦	٢١	٤٥	٢٦٢٦	٨٩٦	١٧٣٠	١٨٨٤	٧٤٦	١١٢٨	٣٧٥٥٦	١٩٤٢٦	١٨١٢٠	٧٨	١٤	٦٤	
المنيا	٥٠	١٩	٣١	١٩٩٥	٦٨٢	١٣١٢	٢٣٦٣	٩٨٦	١٣٧٧	٣٠٣٩٥	١٦٩٩٥	١٣٤٠٠	٦٨	١٤	٥٤	
الفيصلية	٣٧	٢٠	١٧	٤٨٤٨	١٥٢٢	٢٣٢٦	١٢٥٧	٣١٣	١٦٤٤	٦٠٥٣٩	٣٢٤٤٦	٢٨٠٩٠	١٠٥	١١	٩٤	
أسيوط	٩٣	٤١	٥٢	٤١٦٨	١٤٤٥	٢٧٢٣	٣٧٩٥	١٤٧٠	٢٢٢٥	٤٩٠٣٢	٢٧٨٠٢	٢١٢٣١	١١٣	١٣	١٠١	
سوهاج	١٥٥	٦٠٧	٨٨	٣٥٧٠	٩٣٢	٢٦٣٨	٢٩٢٦	٩٤٢	١٩٨٤	٤٧٨٧٨	٢٤٤٤٧	٢٣٤٢١	٩٣	١٢	٨١	
قنا	١٤	-	١٤	٣٠٦٣	٨٠٢	٢٢٦١	١٩٠٦	٦٨١	١٢٢٥	٣٧٦٦٦	٢٠٤٠٤	١٧٢٩٢	٧٧	٥	٧٢	
الأقصر	٣	٣	١	١٠٦٠	٢٢٩	٨٣١	٧٤	٣٤	٤٠	١٤٩٣٩	٨٥٩١	٦٣٤٨	٢٩	١	٢٨	
أسوان	-	-	-	١٧٦٢	٥٨٩	١١٧٣	٢٩٣	١٢٢	١٧١	١٨٥٩٣	١٠٩٤٨	٧٦٤٥	٥٠	٥	٤٥	
البحر الأحمر	٣٢	١٥	١٧	٥١٢	٢٥٧	٣٥٥	٦٤١	٢٩١	٣٥٠	٥٥٩٤	٣٢٩٧	٢٢٩٧	٣٤	١٢	٢٢	
الوادى الجديد	-	-	-	٤٧١	٣٢٦	٦٤٥	-	-	-	٥٨٠٧	٣٣٢٦	٢٤٨١	٢٥	-	٢٥	
مطروح	٢	-	٢	٣٢٥	٨٦	٢٣٩	١٤٨	٣٩	١٠٩	٤١٤٤	٢١١٢	٢٠٣٢	١٦	٢	١٤	
شمال سيناء	-	-	-	٩٢٥	٣٦٨	٥٥٧	-	-	-	٨٠٥١	٤٢٢٣	٣٨٢٨	٢٦	-	٢٦	
جنوب سيناء	-	-	-	٢٢٥	٧٣	١٥٢	٨٢	٤١	٤١	١٦٢٥	٨٥١	٧٧٤	١٧	٣	١٤	

جدول رقم (٢٤) أعداد المدارس والطلاب والمدرسين بالتعليم الثانوي الصناعي (حكومي - خاص) وفقاً للمحافظة والنوع للعام الدراسي ٢٠١٥/٢٠١٦

المحافظة	البيانات	أعداد المدارس			أعداد الطلاب									أعداد المدرسين		
		حكومي	خاص	جملة	حكومي			خاص			حكومي			خاص		
					ذكور	إناث	جملة	ذكور	إناث	جملة	ذكور	إناث	جملة	ذكور	إناث	جملة
الإجمالي	١٠٨٠	١٠	١٠٩٠	٥١٠٤٤٠	٢٩٩٩٠٣	٨١٠٣٤٣	٢٢١٧	١٢٤٠	٣٤٥٧	٥١٠٧٨	٤١٤٥٣	٩٥٥٣١	٢٧	١٧	٤٤	
القاهرة	١٠١	٣	١٠٤	٤٠٦٠٤	١٧٧٩١	٥٨٣٩٥	٧٣٦	٨	٧٤٤	٥٣٠٧	٣٢١١	٨٥١٨	٦	٢	٨	
الإسكندرية	٢٨	١	٢٩	٢٢٢٩١	٧٢٠٧	٢٩٤٩٨	٢٦٧	-	٢٦٧	٢٠٣٨	١٤٩٧	٣٥٣٥	٢٠	٣	٢٣	
بورسعيد	٢٣	-	٢٣	٥٩٠٥	١٨٥٤	٧٧٥٦	-	-	-	٦٨٩	٦٦٥	١٣٥٤	-	-	-	
السويس	١٩	-	١٩	٧٤٠٥	٤٤٩٠	١١٨٩٥	-	-	-	٤٥٢	٩٥٢	١٤٠٥	-	-	-	
دمياط	٢٨	-	٢٨	١١٢٩٣	٥٦٠٥	١٦٨٩٨	-	-	-	١١٩٨	١٣٥٧	٢٤٥٥	-	-	-	
الدقهلية	١٢٤	٢	١٢٦	٣٨٠١٠	٣٥١٠٨	٧٣١١٨	٣٠٩	٢١٩	٥٢٨	٥٤٨٠	٥٦٥٤	١١١٣٤	١	١٢	١٣	
الشرقية	٥٩	-	٥٩	٣١٨٠١	٢٨١٠٥	٥٩٩٠٦	-	-	-	٢٣٦٠	٣٦٦٠	٨٠٣٠	-	-	-	
القليوبية	٥٥	-	٥٥	٢٣٤٢١	١٤٦٧٦	٤٨٠٩٧	-	-	-	٢٣٠٧	١٧٩٢	٤٠٩٩	-	-	-	
كفر الشيخ	٢٨	-	٢٨	١٩٩٠٣	٧٣٠٧	٢٧٢١٠	-	-	-	١٦٠٤	١٠٦٨	٢٦٧٢	-	-	-	
البحرية	٥٠	-	٥٠	٢١٨٩٦	١٥٩٧٤	٤٧٨٧٠	-	-	-	٣٢٩٤	٢١٣٦	٥٤٣٠	-	-	-	
المنوفية	٥٣	-	٥٣	٢٥١٣٩	١١٦٧٤	٣٦٨١٣	-	-	-	٢٩٧٨	٢٠٥٨	٥٠٣٦	-	-	-	
البحر الأحمر	٢٥	٤	٢٩	٤٦٨٠٩	٣١٨٦٧	٧٨٦٧٦	٩٠٥	١٠١٣	١٩١٨	٤٠٢٣	٣١١٢	٧٤٣٥	-	-	-	
الإسماعيلية	٣١	-	٣١	٧٢٤٩	٤٣٨١	١١٦٣٠	-	-	-	٧٢٩	٦٣٨	١٣٦٧	-	-	-	
الجيزة	٤٨	-	٤٨	٣٠٥٢٨	١٠٧١١	٤١٢٣٩	-	-	-	١٨٨٦	١١٠٣	٢٩٨٩	-	-	-	
بنى سويف	٣٢	-	٣٢	١٧٢٥٩	١٣٣٣٤	٣٠٥٩٣	-	-	-	١٩٤٢	١٥٩٣	٣٥٣٥	-	-	-	
الفيوم	٢٤	-	٢٤	٢٠٤٦٦	١٤٩٩٦	٣٥٤١٢	-	-	-	٢٠٤٠	١٧٦١	٣٨٠١	-	-	-	
المنيا	٤٥	-	٤٥	٣٦٤٤١	٢٧١٥٢	٦٣٥٩٣	-	-	-	٢٧٥٢	٢٢٩٩	٥٠٥١	-	-	-	
السيوط	٣٠	-	٣٠	٢٤٠٤٥	٧٨٦٤	٣١٩٠٩	-	-	-	١٧٦٣	٩٣٧	٢٧٠٠	-	-	-	
سوهاج	٤٧	-	٤٧	٢٧٧٣٧	١٣٤١٣	٤١١٥٠	-	-	-	٤٠٧٣	٢٣٤٤	٦٤١٧	-	-	-	
قنا	٤٣	-	٤٣	٢٤١٥٧	١٠٥٧٦	٣١٧٣٣	-	-	-	١٤٨٢	٩٩٦	٢٤٧٣	-	-	-	
الأقصر	٢٢	-	٢٢	٩٥٩٣	٤٢١٦	١٣٨٠٤	-	-	-	٦٧٢	٤٤٧	١١١٩	-	-	-	
أسوان	٤٩	-	٤٩	١٣٤٢١	٧٠٤٢	٢٠٤٢٣	-	-	-	١٣٧٤	١٠٣٨	٢٤١٢	-	-	-	
البحر الأحمر	٢٢	-	٢٢	٣٠٦١	١٤٣٥	٤٤٩٦	-	-	-	٢٨١	٢٧٩	٥٦٠	-	-	-	
الوادى الجديد	١٠	-	١٠	٢١١٤	١٠٢٣	٣١٣٧	-	-	-	٣٠٢	١٦٢	٤٩٤	-	-	-	
مطروح	١٤	-	١٤	٣٥٧٩	٢٥٢	٣٨٣١	-	-	-	٢٦٦	٨٧	٣٥٣	-	-	-	
شمال سيناء	١٤	-	١٤	٥٥٧٦	١٦٣٩	٧٢١٥	-	-	-	٦٩٣	٣٤٣	١٠٣٦	-	-	-	
جنوب سيناء	٦	-	٦	٧٨٧	٢٦٩	١٠٠٦	-	-	-	٩٣	٣٨	١٣١	-	-	-	

جدول رقم (٢٥) أعداد المدارس والتلاميذ والمدرسين بالتعليم الثانوي التجاري العام (حكومي - خاص) وفقاً للمحافظة والنوع للعام الدراسي ٢٠١٥/٢٠١٦

المحافظة	البيان	أعداد المدارس			أعداد التلاميذ						أعداد المدرسين			
		حكومي	خاص	جملة	خاص			حكومي			جملة	خاص	حكومي	
					ذكور	إناث	جملة	ذكور	إناث	جملة				
الإجمالي	٥٨٦	١٤٩	٧٣٠	١٥٨٤٩	٢١١٦٠	٢٧٠٠٩	٢٣٥٤٦	٢٤١٥٩	٦٧٧٠٥	٢٤٦٦٨	٥٥٢٨٢٢	١٤٩	١٤٩	٥٨٦
القاهرة	٢٧	٥٤	٨١	٦٧٧	١١٩٧	١٨٧٤	١١٦١٢	١٤٦٥٤	٢٤٤٦٧	١٤٢٠٦	٢٠١٤٥	٥٤	٥٤	٢٧
الإسكندرية	١٩	١٣	٣٢	٢٩٧	٦٠٠	٨٩٧	٢٩١٢	٤٤١٨	٧٣٣٠	١٠٤١٦	١٤٧٩٢	١٣	١٣	١٩
بورسعيد	٧	٢	٩	١٧٥	٦٧٢	٨٤٨	١٣٧	١٩٢	٣٣٠	٢٦٥٠	٣٥٤٥	٢	٢	٧
السويس	٤	-	٤	٧٩	١٨٥	٢٦٤	-	-	-	١٨٦٩	٢٧٦٤	-	-	٤
دمياط	١٦	-	١٦	٢٣٥	٦٩٢	١٠٢٨	-	-	-	٦٤٣٨	٨٥٣٠	-	-	١٦
الدقهلية	٥٤	-	٥٤	١٢٣٨	١٢٧٧	٢٦١٥	-	-	-	١٥٩٢٩	٣١٤٣٧	-	-	٥٤
الشرقية	٥٦	١١	٦٧	١٥٢٥	٢٢٢٥	٣٧٥٠	٥٧٢	٢٥٢	٨٦٦	٣٨١٧١	٧٧٩٩٥	١١	١١	٥٦
القليوبية	٣٦	-	٣٦	٧٢٩	١١١٢	١٨٤٢	-	-	-	٢٧١٧٥	٣٣٠٣٠	-	-	٣٦
قنطرة الشيخ	٢٠	-	٢٠	١٠٠٥	١٣٤٢	٢٣٤٧	-	-	-	١٨٧٩٢	٣١٠٨٥	-	-	٢٠
الغربية	٥٨	٥	٦٣	١٠٤٥	١٤٠٢	٢٤٤٧	٤	١٨	٢٢	١٧٧٣٠	٢٥٦٨٩	٥	٥	٥٨
المنوفية	٣٦	١	٣٧	١١٤٩	١٢٠٦	٢٣٥٥	١٢١	٢١٥	٣٤٦	١٥٧٧٨	٢٤٧٠٦	١	١	٣٦
البحيرة	٢٦	١١	٣٧	٧٢١	٧٩٠	١٥١١	٩٧٨	٣٥٨	١٣٢٦	١٦٦٢٩	٢١٥٧٥	١١	١١	٢٦
الإسماعيلية	١٣	-	١٣	١٩٦	٢٣٦	٥٣٩	-	-	-	٣٧٤٩	٥٥٠٨	-	-	١٣
الغيزة	١٨	٣٨	٥٦	٥٦٨	٧١٧	١٢٨٥	١٦٦٠٧	١٢٩٣٦	٢٤٥٤٣	١٣٧٩٩	٢٤٠٤٣	٣٨	٣٨	١٨
بنى سويف	١٤	-	١٤	٤٩٩	٦٤٦	١١٤٥	-	-	-	٣٢٦٧	١١٧٨٦	-	-	١٤
الفيوم	١٢	-	١٢	٧٠٧	٦٥٦	١٣٦٢	-	-	-	١٦٤٣٩	٣٢٣٥٢	-	-	١٢
المنيا	١٦	-	١٦	٨٢٩	١١٢٧	١٩٦٦	-	-	-	٩١٧٣	٢٧٨٦٠	-	-	١٦
أسيوط	٢٦	-	٢٦	١٤٤٢	١٣١١	٢١٤٥	-	-	-	١٣١٥٠	٢٤٦٣٨	-	-	٢٦
شمال سيناء	٣٥	-	٣٥	١٤٨٢	١٨٢٤	٣٢٠٥	-	-	-	٢٢٨٢٧	٥٤٨٤٦	-	-	٣٥
شمال	٢٢	١١	٣٣	٨٧٦	١٠٠٩	١٦٨٥	٢٦١	٧٨٦	١٠٤٧	١١٧٨٢	٢٣٩٣٥	١١	١١	٢٢
الأقصر	٨	-	٨	٢١٧	٢٣٨	٥٠٥	-	-	-	٢٣٦٤	٥٦٨٨	-	-	٨
أسوان	١٦	٢	١٨	٢٧٢	٣١٢	٦٣٥	٢٢٠	٣٢٨	٦٥٨	٣٧١٦	٩٩٧٧	٢	٢	١٦
البحر الأحمر	١٠	-	١٠	٤١	٧٩	١٢٠	-	-	-	٦٠٦	١٦٩٩	-	-	١٠
الوادى الجديد	٢	-	٢	٥١	٥٧	١٠٨	-	-	-	٢٢٢	٥٥٢	-	-	٢
عظرواح	٨	-	٨	٧٧	٤٧	١٢٤	-	-	-	٢٧٩٩	٢٤٩٣	-	-	٨
شمال سيناء	٨	-	٨	١٥٠	١٢٩	٢٧٩	-	-	-	١٢٢٩	٢٨٧٠	-	-	٨
جنوب سيناء	٣	-	٣	١٤	٢٠	٣٤	-	-	-	٢٧٧	٥٢٢	-	-	٣

جدول رقم (٢٦) أعداد المدارس والتلاميذ والمدرسين بالتعليم الثانوي المتدلي (حكومي - خاص) وفقاً للمحافظة والنوع للعام الدراسي ٢٠١٦/٢٠١٥

المحافظة	أعداد المدارس			أعداد التلاميذ						أعداد المدرسين			البيان
	حكومي	خاص	جملة	حكومي			خاص			حكومي	خاص	جملة	
				ذكور	إناث	جملة	ذكور	إناث	جملة				
الإجمالي	٧٥	٢٢	٩٨	٢٧٤٦٨	١١٩٤٩	٢٥٥١٩	٢٠٨٩٢	٦٧٨١	١١١٠٩	١٨١٤	٢٢	٩٨	
القاهرة	١١	٩	٢٠	٢٧٤٦	١٢٧	٢٨٠٩	٢٧٤٦	١٢٧	٢٨٠٩	١٨١٤	٩	٢٠	
الإسكندرية	١	٢	٣	١٩٤٧	٧٢٠	١٢٢٧	٦١١	٢٢٥	٤١٩	٢	٢	٣	
جيز سنه	٢	-	٢	-	-	-	٣٩١	٨٩	٣٠٢	٢	-	٢	
السويس	٢	-	٢	-	-	-	٥٠٩	٢٢٨	٢٨١	٢	-	٢	
دمياط	١	-	١	-	-	-	١٧٨	٦٩	١٠٩	١	-	١	
الدقهلية	٤	-	٤	-	-	-	١٤٥٦	٢٨٦	١٠٧٠	٤	-	٤	
الشرقية	١	-	١	-	-	-	٢٥١	١٧٠	٨١	١	-	١	
القليوبية	٣	٣	٦	١١٢١٩	٣١٦٤	٨٢٥٥	١١٢٦	٦٢٠	٥٠٦	٣	٣	٦	
كفر الشيخ	٣	-	٣	-	-	-	١٤٨١	٤٥٢	١٠٢٩	٣	-	٣	
البحيرة	٤	١	٥	٣٢٣٠	٧٤٩	٢١٨١	٧٦٩	٢٦١	٥٠٨	٥	١	٥	
المنيا	٤	-	٤	-	-	-	٤٥٩	١٨٩	٢٧٠	٤	-	٤	
الفيوم	١	-	١	-	-	-	٤١٢	١٩٤	٢١٨	١	-	١	
الإسماعيلية	٢	-	٢	-	-	-	٣٦٤	١٦٤	٤٠٠	٢	-	٢	
المنصورة	٦	٦	١٢	١٢١٧٢	٣٩٧٧	٨١٩٥	٢٨٦٠	٩٧٧	١٨٨٢	١٢	٦	١٨	
بنى سويف	١	١	٢	١٣٦	٢٠	١١٦	٣٥١	١٢٥	٢٢٦	٢	١	٣	
الفيوم	٣	-	٣	-	-	-	٧٠٩	٨٩	٦٢٠	٣	-	٣	
السياسة	٢	-	٢	-	-	-	٦٣٩	٢٣٨	٤٠١	٢	-	٢	
المنيا	٢	-	٢	-	-	-	٢٩٣	٢٠	٢٦٣	٢	-	٢	
سوهاج	٢	-	٢	-	-	-	١١٥١	١٥١	١٠٠٣	٢	-	٢	
قنا	٢	-	٢	-	-	-	٣٤٠	٨٩	٢٥١	٢	-	٢	
الأقصر	٢	-	٢	-	-	-	٨٨١	٤٥٧	٤٢٤	٢	-	٢	
أسوان	٤	-	٤	-	-	-	٨٢٨	٢٨٦	٥٣٢	٤	-	٤	
البحر الأحمر	٧	١	٨	٢٠٨	٢٦	١٨٤	٦٠٥	١٩٨	٤٠٧	٨	١	٩	
الوادى الجديد	-	-	-	-	-	-	-	-	-	-	-	-	
شمال سيناء	١	-	١	-	-	-	١٨٩	٨٨	١٠١	١	-	١	
شمال سيناء	٢	-	٢	-	-	-	٢٢٨	٥٩	١٦٩	٢	-	٢	
جنوب سيناء	٢	-	٢	-	-	-	٤٠	١٣	٢٧	٢	-	٢	



جدول رقم (٢٧) أعداد المدارس والتلاميذ والمدرسين بالتربية العامة (حكومي، خاص) وفقاً للمحافظة والنوع للعام الدراسي ٢٠١٦/٢٠١٥

المحافظة	أعداد المدارس			أعداد التلاميذ									الإجمالي		
	الحكومي			خاص			الحكومي			خاص					
	جملة	بنات	ذكور	جملة	بنات	ذكور	جملة	بنات	ذكور	جملة	بنات	ذكور			
الإجمالي	٩٢٢	١٧	٩٢٩	٢٢٧	٢١٨	٢٢٢	٢٧٦٥٤	١٣٨٨٩	٢٣٧٦٥	١٢١	٧	١١٤			
الدمرد	-	-	-	١٢١٥	٨٩١	٣٢٤	٢٢٠	١١٥	١٠٥	٤٩١٦	٢٠٤٣	٢٩٠٣	١٢١	٧	١١٤
الإسكندرية	-	-	-	١٧٤	٣٦٠	١١٤	-	-	-	١٧٤٢	٦٤٠	١٠٥٢	٣٩	-	٣٩
بور سعيد	-	-	-	١٥٤	٩٨	٥٦	-	-	-	٢٨٤	١١٧	١٦٧	١٤	-	١٤
السويس	-	-	-	١٣٤	١١٤	٢٠	-	-	-	٤٣٣	١٩٠	٢٤٣	١٤	-	١٤
دمياط	-	-	-	٢١٤	١٢٣	٩١	-	-	-	٧١١	٢٨٥	٤٢٦	٢٥	-	٢٥
الدهليزية	-	-	-	٥٧٣	٣٥٨	٢١٥	-	-	-	٢٦٤٣	٩١٣	١٦٨٠	٦٤	-	٦٤
الشرقية	٥	٥	-	٦٠٦	٣٤٤	٢٦٢	٢٧	٨	١٩	٢٣١٩	٩٢٠	١٣٩٩	٤٩	٢	٤٧
القليوبية	-	-	-	٤٤٧	٢٥٧	١٩٠	١٨	٨	١٠	٢٠٦٦	٧٣٦	١٣٣٥	٤٥	٢	٤٣
كفر الشيخ	-	-	-	٤٠٩	٢٣٣	١٧٦	-	-	-	١١٨١	٤٣٨	٧٤٣	٣٨	-	٣٨
الغربية	-	-	-	٤١٠	٢٤٢	١٦٨	-	-	-	٢٠٣١	٧٥٨	١٢٧٣	٣٧	-	٣٧
المنوفية	-	-	-	٥١٦	٢٤٧	٢٦٩	-	-	-	٤١١٣	٧٥٥	١٣٥٨	٤٣	-	٤٣
البحرية	-	-	-	٤٢٣	٢٥٥	١٦٨	-	-	-	٢٠٣٥	٧٥٨	١٢٧٧	٣٦	-	٣٦
الإسماعيلية	-	-	-	١٩٤	١٣٢	٦٢	-	-	-	٧٤٠	٣٤٠	٤٨٠	٤٠	-	٤٠
الفيوم	٢٧	١٧	١٠	٢١٦	٣٩١	٢١١	٢١٦	٨٧	١٢٩	٢٩٢٨	١٦٦٤	١٧٦٤	٨٤	٦	٧٨
بن سويف	-	-	-	٤٤٠	٢٥٢	١٨٨	-	-	-	١٤٥٩	٥٥٨	٩٠١	٤٦	-	٤٦
الفيوم	-	-	-	١٨٤	٨١	١٠٣	-	-	-	١٠١٥	٣٥١	٦٦٤	١٥	-	١٥
المنيا	-	-	-	٤٦٨	٢٥٥	٢١٣	-	-	-	١٥٣٨	٤٨٥	١٠٥٣	٣٨	-	٣٨
أسيوط	-	-	-	٢٩٥	١٨٨	١٠٧	-	-	-	٦٨٥٤	٦٢٠	١٣٣٤	٢٦	-	٢٦
سوهاج	-	-	-	٤٦٢	١٦٢	٣٠٠	-	-	-	١٨٦٣	٦١٢	١٣٥١	٢٦	-	٢٦
قنا	-	-	-	٣١٧	١١٦	٢٠١	-	-	-	١١٨٣	٣٤٣	٨٤٠	٢٩	-	٢٩
الأقصر	-	-	-	١٢٠	٣٧	٩٣	-	-	-	٥٠٦	١٦١	٣٤٥	١٤	-	١٤
أسوان	-	-	-	٣٥٢	١٥٨	١٩٥	-	-	-	١٠٦٣	٣٥٢	٧١١	٣٩	-	٣٩
البحر الأحمر	-	-	-	١٠١	٦٦	٣٥	-	-	-	٢٧٤	١٠٣	١٧١	١٩	-	١٩
الوادى الجديد	-	-	-	١٢٥	٥٥	٨٠	-	-	-	١٤٠	٣٧	١٠٣	١٢	-	١٢
مطروح	-	-	-	٧٥	٣٧	٣٨	-	-	-	٢٠٥	٥٨	١٤٧	١٩	-	١٩
شمال سيناء	-	-	-	١٨٢	٥٨	١٢٤	-	-	-	٣١٣	١٠٨	٢٠٥	٢٣	-	٢٣
جنوب سيناء	-	-	-	٢٤	١٠	١٤	-	-	-	٧٤	٢٤	٥٠	٩	-	٩

ثالثاً : أعداد المدارس – التلاميذ – المدرسين – وفقاً لنوع المجتمع (حضر - ريف)

جدول رقم (٢٨) أعداد المدارس والتلاميذ والمدرسين لمرحلة ما قبل الابتدائي (حضر - ريف) وفقاً للمحافظة والنوع للعام الدراسي ٢٠١٥/٢٠١٦

المحافظة	أعداد المدرسين			أعداد التلاميذ									أعداد المدارس			النوع
	ريف			حضر			ريف			حضر			جملة	ريف	حضر	
	جملة	اناث	ذكور	جملة	اناث	ذكور	جملة	اناث	ذكور	جملة	اناث	ذكور				
الإجمالي	١٧٥٨٥	١٧٥٦٢	٢٢	٢٦٣٨٢	٢٦٦٨٧	٦٩٥	٥٤٠٠٨٠	٢٥٧٨١٩	٢٨٢٢٦٦	٦٧٩٤١٥	٢٢٧٦٧٥	٢٥٢٢٦٠	١١٠٦٤	٦٣١١	١٧٥٢	
الدمعا	-	-	-	٦٠٧٩	٥٩٩٦	٨٣	-	-	-	١٦٦٦٠٣	٨٠١٧٤	٨٥٩٢٦	١٢٠١	-	١٢٠١	
الإسكندرية	٢	٢	-	٢٣١٠	٢٢٨٥	٢٥	١١٨	٥٠	٦٨	٩٢٩٧٦	٤٥٠١٤	٤٧٩٥٧	٥٢٧	٢	٥٢٥	
بورسعيد	-	-	-	٤٧٨	٤٧٨	-	-	-	-	١٤٤٧٦	٦٩٩٠	٧٤٨٦	١١٠	-	١١٠	
السويس	-	-	-	٤٨٣	٤٨٣	-	-	-	-	١٥٨٤٨	٧٧٩٣	٨٠٥٥	١١١	-	١١١	
دمياط	٤٤٦	٤٤٦	-	٦٩٩	٦٩٩	-	١٢٥٢٦	٦١٠٣	٦٤٢٢	١٥٥٩٢	٧٧١٣	٧٨٧٩	٢٠٢	١٢٠	٨٢	
الدقهلية	١٠٦٠	١٠٦٠	-	١٠٢٧	١٠٢٢	٥	٢٤٤٢٢	١٥٢١٢	١٥٢١٠	٢٣٢٩٨	١١٢٢٧	١١٩٧١	٦٢٠	٤٤٦	١٧٩	
الشرقية	١٢٠٠	١٢٩٩	١	٧٢٦	٧٢٥	١	٤٧٩٤٤	٢٣٥١٠	٢٤٢٣٤	٢٣٠٤٠	١١١٣٦	١١٩٠٤	٧٤٧	٥٨٤	١٦٢	
القليوبية	١٠٩٣	١٠٩٦	٢	١٣٠٠	١٢٩٩	١	٢٥٩٦٢	١٢٤٠٨	١٣٥٥٤	٢٢٥٠٤	١٥٥٦٤	١٦٩٩٠	٥١٤	٢٩٩	٢١٥	
قصر الشيخ	١٠٣٤	١٠٣٤	-	٥٠١	٥٠١	-	٢٤٩٢٧	١٦٨٦٤	١٨٠٧٢	١١٨١٥	٥٧٥٢	٦٠٦٣	٥١٨	٤٢٣	٩٥	
المرسى	٦١٠١	١٣٩٩	٢	٨٧٢	٨٦٨	٤	٢٨٢٢٢	١٨٧٨٧	١٩٥٣٥	١٩٤٨٥	٩٥٤٩	٩٩٣٦	٥٤٥	٤١٩	١٢٦	
السوق	١٢٩٢	١٢٩٢	-	٥٩٠	٥٨٩	١	٢٥٦٢٥	١٩٠٧٦	٢٠٦١٩	٤٠٠٨٨	٦٨٩٨	٧١٩٠	٤٩٩	٣٩٤	١٠٥	
البحيرة	١٦٤٧	١٦٤٦	١	٩٠٧	٩٠٧	-	٥١٧٨٧	٢٤٧٢٤	٢٧٠٥٢	١٩١٧٥	٩١٨٠	٩٩٩٥	٨٣١	٦٦٦	١٦٥	
الإسماعيلية	٢١٤	٢١٤	-	٥٤٦	٥٤٢	٤	٧٧٥٢	٢٧٢٧	٤٠٢٦	١٤٤٧٩	٧٠٨٧	٧٥٩٢	١٧٩	٨٢	٩٧	
الجيزة	٥٩١	٥٨٠	١١	٢٢٩١	٢٢٢٩	٥٢	١٩٩٤٨	٩٢٤٢	١٠٧٠٦	٨٠٠٧١	٢٨٢٠٨	٢١٧٦٣	٦٦٩	٦٤٤	٤٨٥	
بن سويف	١٠٨٤	١٠٨٤	-	٥٨٦	٥٨٥	١	٢٨٤٦٤	١٣٣٤٢	١٥١٢٢	١٥٢١٢	٧٢٠٨	٧٩٠٤	٤٩٤	٣٧٨	١١٦	
الفيوم	٧٨٦	٧٨٥	١	٥٠٠	٥٠٠	-	١٨٣٩١	٨٥٧٩	٩٨١٢	١٤٢٣١	٥٣٦٩	٦٠٦٢	٣١٢	٢٢٨	٧٥	
المنيا	١٢٠٦	١٢٠٥	١	٩٨٤	٩٨٠	٤	٢٩٤٣٥	١٤٠٧٠	١٥٢٦٥	٢٢٩٨٢	١١٠٤٨	١١٩٣٤	٥٣٢	٣٦٤	١٦٨	
أسيوط	١١٧٨	١١٧٥	٣	٨١٦	٨١٤	٢	٢٦٩٠٥	١٧٢٧٦	١٩٥٢٩	٢٠٢٦٦	٩٨٢٧	١٠٥٢٩	٥٦٨	٤١٢	١٥٦	
سوهاج	١٤٢١	١٤٢١	-	٧٩٦	٧٨٦	١٠	٤٤٧٧٩	٢١٦٢١	٢٥١٥٨	١٦٦٤٤	٧٨٢٩	٩١٠٥	٥٩٢	٤٨٦	١١١	
شبه	٧١٢	٧١٢	-	٤٤٨	٤٤٨	-	٢٧٨٤١	١٧٧١٨	٢٠١٢٢	١٢٢٧٥	٥٧٤٧	٦٥٢٨	٤٦٤	٣٧٢	٩٢	
الأقصر	٢٧٠	٢٧٠	-	٢١٧	٢١٧	-	١٢٧٩٨	٦١٩٨	٦٦٠٠	٨٠٦٥	٢٨٧٢	٤١٩٢	٢٠٧	١٤١	٦٦	
أسوان	٥١٤	٥١٤	-	٢٢٦	٢٢٦	-	١٥٧٢٢	٧٦٢٢	٨٠٩١	٦٤١٥	٢١١٩	٢٢٩٦	٢٤٢	٢٢٥	٦٧	
البحر الأحمر	٢	٢	-	٢٧٧	٢٧٦	١	٧٥	٢٠	٤٥	٨٩٠٧	٤٣٩٠	٤٥١٧	٧٨	٢	٧٦	
الوادى الجديد	١٢٢	١٢١	١	٢١٢	٢١٢	-	١٧٠٥	٨٠٠	٩٠٥	٢٦٥٠	١١٠٢	١٥٤٨	٩٩	٥٤	٤٥	
مطروح	٤	٤	-	١٤٧	١٤٧	-	٢٥٨	١١٩	١٢٩	٥٦٢١	٢٦٤٤	٢٤٢٧	٥٩	٩	٥٠	
شمال سيناء	١٠	١٠	-	١٧١	١٦٩	٢	٤١٧	١٩٢	٢٢٥	٢٦٢٨	١٦٩٩	١٩٢٩	٦٠	٩	٥١	
جنوب سيناء	١٧	١٧	-	٩٢	٩٢	-	٨٦٥	٤٢٩	٤٢٦	١٩٥٤	٩٢٥	١٠٢٤	٢٢	١٢	٢١	

جدول رقم (٢٩) أعداد المدارس والطلاب والمدرسين للمرحلة الابتدائية ( حضر - ريف ) وفقاً للمحافظة والنوع للعام الدراسي ٢٠١٦/٢٠١٥

المحافظة	أعداد المدارس			أعداد الطلاب									أعداد المدرسين			الإجمالي
	حضر	ريف	جملة	حضر			ريف			جملة			حضر	ريف	جملة	
				ذكور	إناث	جملة	ذكور	إناث	جملة	ذكور	إناث	جملة				
القاهرة	١٥٠٥	-	١٥٠٥	٣٤٣٢١	٢٣٧٧٦	١٠٤٥٩	-	-	-	١٠٤٥٩	٤٠٨٨٠	٢٣٥٨٩٤	١٥٠٥	-	١٥٠٥	الإسكندرية
الإسكندرية	٨١٩	١٢	٨١٩	٢١٣٥٠	١٥٢١٤	٦١٣٦	٢٩٩٨	٢٧٨٠	٣٢١٨	٢٩٩٨	٢٨٣٧٤	٣٠٢١٣٨	٨١٩	١٢	٨١٩	بورسعيد
بورسعيد	١٤٨	-	١٤٨	٥١٣٦	٣٧٨٧	١٣٤٩	-	-	-	-	٧٤٣٢٥	٣٥٧٦١	١٤٨	-	١٤٨	السيويس
السيويس	١٢٧	-	١٢٧	٢٤٥٠	٢٣٣٥	١١٥	-	-	-	-	٧٧٢٢٠	٢٧١٨٢	١٢٧	-	١٢٧	دمياط
دمياط	٣١٩	٤١٢	٧٣١	٤٤٩١	٢٢٢٤	١٢٦٧	١٠٣٤٦	٥٠٢٤٢	٥٢٢١٨	٧٥١٩٤	٢٦٣٦٨	٣٨٨٢٦	٣١٩	٤١٢	٧٣١	الدقهلية
الدقهلية	١٢٤٠	٩٥٠	٢١٩٠	٩٤٦٩	٦٧٢٠	٢٧٤٩	٤٧٣٧٤٦	٢٣٦٣٤٠	٢٤٢٢٨٦	٤٠٨٧٩٤	١٠١٤٥٩٩	١٠٧٣٣٥	١٢٤٠	٩٥٠	٢١٩٠	الشرقية
الشرقية	٦١٩٢	١١٦١	٧٣٥٣	٨٦٧٢	٦٠٩٢	٢٥٨١	٥٧٢٧٢١	٢٨٤٤٥٥	٢٩١٢٣٧	٩٠٩٠٥٥	٩٨٦٦٥	١٠٣٤٤٠	٦١٩٢	١١٦١	٧٣٥٣	القليوبية
القليوبية	٧٥٣	٤٧٤	١٢٢٧	١٠٦٦٧	٦١٩٠	٢٦٧٧	٣٥٦٤٤٤	١٧٢٦٠٠	١٨٢٨٤٤	٩٩٤٧٤٤	١٤٥٣٤٥	١٥٣٥٨٤	٧٥٣	٤٧٤	١٢٢٧	كفر الشيخ
كفر الشيخ	٧٠٩	٥٨٥	١٢٩٤	٤١٥٦	٢٩٩٤	١١٦٢	٢٧٤٤٦٦	١٣٥٢٢٢	١٢٩٤٦٢	٨١٣٥٢	٤١٢١٨	٤٣١٢١	٧٠٩	٥٨٥	١٢٩٤	الغربية
الغربية	٨١٢	٦١٩	١٤٣١	٦٠٢٦	٣٨٦٩	٢١٥٧	٣٧٥٨٩٨	١٨٤٣٧٠	١٩١٢٢٨	١٥٦٥٦٨	٧٤٦٥٢	٨٠٢١٦	٨١٢	٦١٩	١٤٣١	المنوفية
المنوفية	٤٥٤	٦٥٩	١١٢٣	٤٤٩٥	٢٤٠٦	٢٠٨٩	٣٨٨٠٥٠	١٨٩٠٥٤	١٩٨٩٩٤	١٠٥٧٧٧	٥١٣٣٥	٥١٣٣٤	٤٥٤	٦٥٩	١١٢٣	البحيرة
البحيرة	١٢٢٠	١٠٧٤	٢٢٩٤	٤٢٩٤	٤٢٧٨	١٩٤٤	٥٤٢٩٠٦	٢٦٦٨٠٦	٢٧٧١٠٠	١٦٠٠٠١	٧٧٩٤٥	٨٤٠٦٦	١٢٢٠	١٠٧٤	٢٢٩٤	الإسماعيلية
الإسماعيلية	٣٥٥	٢٠٥	٥٦٠	٣٥٥٥	٢٨٢٠	٧٣٥	٧٣٠٥	٢٣٨٧٠	٢٩٤٣٥	٧٧٢٥٩	٣٧٤٤٥	٣٩٦٦٤	٣٥٥	٢٠٥	٥٦٠	الشرقية
الشرقية	١١١٩	١٧٥	١٢٩٤	١٨٩٥٢	١٣٥٠٤	٥٤٤٩	٤٠٦٠٤٤	١٩٥٧٢٥	٢١٢٣١٩	٦١٨٨٥٠	٢١٥٠٦٨	٢٣٣٧٨٢	١١١٩	١٧٥	١٢٩٤	بنى سويف
بنى سويف	٦٤٢	٥٠٦	١١٤٨	٣٤٥٢	٢٢٥٧	١١٦٦	٢٧٤٤٥٠	١٢٧٤٧٠	١٤٤٠٠٠	٨٠٤٤٥	٢٤٤٥٠	٤١٥٤٥	٦٤٢	٥٠٦	١١٤٨	المنيا
المنيا	٥٨٦	٤٧٤	١٠٦٠	٣١٢٩	٢٢٤٠	٩٨٩	٢٩٤٤٦٢	١٤٠١٢٥	١٥٤٣٣٨	٨٢٩٧٤	٤٠٢٩٤	٤٢٦٥٥	٥٨٦	٤٧٤	١٠٦٠	أسيوط
أسيوط	٢٠٩٤	٧٨٦	٢٨٨٠	٩٥٧٢	٦٤٥٤	٣١١٩	٤٤٧٧٧٠	٢٢٢٢٨٧	٢٤٤٩٨٨	١٧٣٦٤٩	٨٢٤٠٩	٩٠٢٤٠	٢٠٩٤	٧٨٦	٢٨٨٠	سوهاج
سوهاج	٤٩٤	٧٧٤	١٢٦٨	٤٩٢٨	٤١٩٤	١٧٢٢	٤٠٥٨٦٠	١٩٥٢٨٤	٢١٠٥٧٦	١٣٠٦٣٦	٦٢٠٥٥	٦٨٥٧٦	٤٩٤	٧٧٤	١٢٦٨	قنا
قنا	٦٦٩	٥٦٠	١٢٢٩	٤٤٤٥	٢٩٢٧	١٧٤٨	٢٧٥٤٤٠	١٣٢٦١٧	١٤٢٨٤٢	٦٨٨٠٠	٢١٧٥٦	٢٤٠٤٥	٦٦٩	٥٦٠	١٢٢٩	الأقصر
الأقصر	٢٠٥	١٩٤	٤٠٠	٣٠٤٢	١٩٧٤	١٠٢٨	٧٤٠٤٥	٢٤٩٨٢	٢٧٠٤١	٥٢٤٩٢	٢٥٦٠٢	٢٤٨٠٠	٢٠٥	١٩٤	٤٠٠	أسوان
أسوان	٤٧٠	٣٦٢	٨٣٢	٤٤٩٨	١٦٦٩	٨٢٦	١١٢٢٤١	٥٥١٦٥	٥٧٠٧٦	٤٨٨٢٢	٢٤٠٨٩	٢٤٧٤٤	٤٧٠	٣٦٢	٨٣٢	البحر الأحمر
البحر الأحمر	١٠٤	١٤	١١٨	١٨٤٨	١٣١٢	٥٢٦	١٥٢٩	٦٦٩	٨٦٠	٤١٨٦٢	٢١٨٢٠	٢٢٠٤٢	١٠٤	١٤	١١٨	الوادي الجديد
الوادي الجديد	٢٢٠	١٦٥	٣٨٥	٢٣٩٨	١٥٧٩	٨١٩	١٣٧٩٤	٦٦٢٥	٧١٦٦	١٥٣٨٤	٣٥٧٩	٧٨٠٥	٢٢٠	١٦٥	٣٨٥	مطروح
مطروح	٦٢٠	١٦٥	٧٨٥	١٧٢٢	١٠٧٠	٦٥٢	١٨٠٢٣	٨١٢٢	٩٨٤٠	٤٧٠١٧	٢٢٢٧٥	٢٤٦٧٢	٦٢٠	١٦٥	٧٨٥	شمال سيناء
شمال سيناء	٦٦٢	١٤٥	٨٠٧	٤٥٧٤	١٦٥٩	٢١٥	١٧٥٢٤	٨٢١٢	٩٢١٦	٤٠٠١٧	١٩٣١٧	٢٠٧٠٠	٦٦٢	١٤٥	٨٠٧	جنوب سيناء
جنوب سيناء	١١٨	٨٢	٢٠٠	٥١٢	٣٥٤	١٨٩	٧٠٤٤	٢٢٩٧	٢٦٥٢	٩٢٨٨	٤٥٠٦	٤٧٨٢	١١٨	٨٢	٢٠٠	

جدول رقم (٣٠) أعداد المدرسين والتلاميذ والمدرسين بالتعليم المجتمعي ( حضر - زيف ) وفقاً للمحافظة والنوع للعام الدراسي ٢٠١٦/٢٠١٥

المحافظة	البيانات	أعداد المدرسين			أعداد التلاميذ						أعداد المدرسين بالتعليم المجتمعي				
		حضر	زيف	جملة	حضر			زيف			حضر	زيف	جملة		
					ذكور	إناث	جملة	ذكور	إناث	جملة					
الإجمالي	٧٠٠	٤٣٨٣	٥٠٨٣	١١٩٧	١١٣٠	٦٧	٩٦٣٢١	٧٣٧٦٩	٢٢٥٥٢	١٨٦١٨	١١٦٥١	٦٩٦٧	٥٠٨٣	٤٣٨٣	٧٠٠
القاهرة	٧٣	-	٧٣	٥٥	٤٩	٦	-	-	-	٢١٨٥	١٢٢٢	٩٦٣	٧٣	-	٧٣
الإسكندرية	٤٩	٢	٤٩	١٥٥	١٥٤	١	١١٤	١١٤	-	١٠٦٣	٧٧٧	٢٨٦	٥١	٢	٤٩
بورسعيد	١٤	-	١٤	٥١	٥١	-	-	-	-	٢٦٥	١٤٢	١٢٣	١٤	-	١٤
السويس	١٣	-	١٣	٣٨	٣٧	١	-	-	-	٢٨٦	١٨٠	١٠٦	١٣	-	١٣
دمياط	٥	٢٥	٣٠	١١	١١	-	٣٢٢	١٥٨	١٦٤	٤٨	٢٠	٢٨	٣٠	٢٥	٥
الدقهلية	٣٢	١٦١	١٩٣	٦٩	٦٧	٢	١٤٦٠	٩٣١	٥٢٩	٢٧٣	١٤٦	١٢٧	١٩٣	١٦١	٣٢
الشرقية	٤٧	٣٣٨	٣٨٥	١٢٦	١٢٦	-	٢٤٥٣	٢٢٠٠	١١٥٣	٦٠٧	٣٧١	٢٣٦	٣٨٥	٣٣٨	٤٧
القليوبية	٦	٣١	٣٧	١٦	١٦	-	٥١٨	٣٨٩	١٢٩	١٩٩	١٢١	٧٨	٣٧	٣١	٦
كفر الشيخ	٧	١٠٦	١١٥	٢٢	٢٣	-	١٩١٨	١٥٤٥	٤٠٣	١٧٥	١٣٥	٤٠	١٠٦	١٠٦	٧
بنها	١	٨٥	٨٦	١٢	١٢	-	٧٩٨	٣٩٥	٤٠٣	٧٥	٣٠	٤٥	٨٥	٨٥	١
شبه جزيرة سيناء	٢	٢٤	٢٦	٧	٧	-	٥٨٧	٤٢٤	١٦٣	٥٨	٥١	٧	٢٧	٢٤	٢
البحيرة	٢٨	٢٨٧	٣١٥	٥٩	٥٩	-	٩٥٦٠	٦٦٠٠	٢٩٦٠	٤٤٠	٢٦٥	١٧٥	٣١٥	٢٨٧	٢٨
الإسماعيلية	١٩	٥٢	٧٢	٢٩	٢٩	-	٨٢٩	٥٢٨	٣١١	٢٤٦	١٦١	٨٥	٧٢	٥٢	١٩
الجيزة	٢٠	١٤٧	١٦٧	٢٤	٢٣	١	٣٦١٠	٢٠٠٣	١٦١٧	٦٣٨	٣٨٠	٢٥٨	١٦٧	١٤٧	٢٠
بنى سويف	٣٦	١٢٣	١٥٩	٤٩	٤٩	-	١٣٥٨٢	١١٣٤٥	٢٢٢٣٨	٦٨٦	٥٥٠	١٣٦	١٥٩	١٢٣	٣٦
الفيوم	٣٦	٥٨٨	٦٢٤	٤٣	٤٢	١	١٢٨٢٩	١١١٤٤	١٦٨٥	٧٦١	٥٢٩	١٦٢	٦٢٤	٥٨٨	٣٦
المنيا	٦١	٤٢٩	٤٩٠	١١٥	١١٤	١	١٠٨٧٩	٩٨٥٩	١٠٢٠	١٦٥٧	١٥٢٦	١٢١	٤٢٩	٤٢٩	٦١
أسيوط	٤٣	٥٧٠	٦١٣	٦٣	٦٣	-	١٥٩٤٥	١١٢٩١	٤٦٥٤	١١٢١	٧١٦	٢٧٥	٦١٣	٥٧٠	٤٣
سوهاج	٢٦	٢٤٦	٢٧٢	٢٤	٢١	٣	٧٧٢٧	٥٥٤٩	٢١٨٨	٨٤٢	٤٩٨	٣٤٤	٢٧٢	٢٤٦	٢٦
قنا	٢٩	٢١٤	٢٤٣	٢٢	٢٢	-	٦٠١٩	٤٥٤٢	١٤٧٧	٧٧١	٥٠١	٢٧٠	٢٤٣	٢١٤	٢٩
الأقصر	٢٩	١٠٦	١٣٥	٣١	٣١	-	١٩٢٠	١٢٥١	٦٦٩	٥١٩	٢٩٨	٢٢١	١٣٥	١٠٦	٢٩
أسوان	٢٣	٩١	١١٥	٣٧	٣٦	١	١٤٨٦	٩٠٦	٥٨٠	٤١٠	٢١٨	١٥٢	١١٥	٩١	٢٣
البحر الأحمر	٤	٢	٦	٢	٢	-	٣٦	٢٥	١١	١٢٦	١١٧	١٤	٦	٢	٤
الوادى الجديد	-	١٠	١٠	-	-	-	٥٩	٣٨	٢١	-	-	-	١٠	١٠	-
مطروح	٨٠	٦١	١٤١	٥٦	٢٠	٣٦	٢١٧١	١١٨٠	٩٩١	٤٨٤٦	٢٤٢٤	٢٤٢٢	١٤١	٦١	٨٠
شمال سيناء	١١	٢٥	٣٦	٢٤	٢٠	٤	٢٤٣	١٩٨	١٤٥	٢٤٤	١٣٢	١١٢	٣٦	٢٥	١١
جنوب سيناء	٢	٨	١٠	٥	٥	-	٧٥	٥٤	٢١	١٧	١١	٦	١٠	٨	٢

جدول رقم (٣١) أعداد المدارس والتلاميذ والمدارسين للمرحلة الإعدادية ( حضر - ريف ) وفقاً للمحافظة والنوع للعام الدراسي ٢٠١٦/٢٠١٥

المحافظة	أعداد المدارس			أعداد التلاميذ									الجنس		
	حضر	ريف	جملة	ريف			حضر			جملة	بنات	ذكور			
				جملة	بنات	ذكور	جملة	بنات	ذكور						
الإجمالي	٢٦٧٥	١١٤٦٦	١٤١٤١	١٢٥٩٠١	٧١٨٠٣	٥٤٠٩٨	٢٤٩٢٧٤٦	١٢٤٠٠٧٧	١٢٥٢٦٦٩	٢١٣٧٨٩٠	١٠٣٤٥٤٥	١١٠٣٣٤٥			
الصحراء	-	-	-	٢٣٦٣٨	١٣٠٠٢	١٠٦٣٦	-	-	-	٤٦٤٠٦٩	٢٢٧٢٨٠	٢٣٦٧٨٩	١١٣٦	-	١١٣٦
الإسكندرية	٥٢	١٨	٢٥	١٥٥٧٤	٨٧٤٣	٦٨٢٩	١٤٥٥	٥٩٦	٨٥٩	٢٤٣٦٢٢	١٢٠٠١٥	١٢٣٦٠٧	٥٤٦	٦	٥٤٠
بورسعيد	-	-	-	٢٦٨٥	١٧١٣	٩٧٢	-	-	-	٢٢١٣٩	١٥٩٦٨	١٦١٧١	٩٢	-	٩٢
السويس	-	-	-	٢٢٦٦	١٥٠٥	٧٦١	-	-	-	٢٦٦٤٨	١٧٨٣٨	١٨٨١٠	٩١	-	٩١
دمياط	٢٢٥	١٩٥٨	١٢٩٢	٢٩٧٩	١٩٣٣	١٠٤٦	٤٠٨٧٣	٢٠٩٠٠	١٩٩٧٣	٢٤٧٣٦	١٦٩٠١	١٧٨٣٥	٢٠٠	١٣٢	٦٨
الدقهلية	١١٤٧٢	٦٠١٨	٥٤٥١	٦٢٤٠	٣٧٦٧	٢٤٧٣	٢٠٩٢٩١	١٠٥٧٨٩	١٠٣٥٠٢	١٧٥٥٨	٤٨١٧٦	٤٩٣٨٢	٧٧٩	٥٧٤	٢٠٥
الشرقية	١٢١٧٥	٦٣٦٢	٦٨١٣	٦٦٤٨	٣٩٨٨	٢٦٦٠	٢٣٨٠٩١	١٢١٠٧٦	١١٧٠١٥	٩٥١٧٥	٤٥٣٧٧	٤٨٧٩٨	٩٩٤	٧٨٣	٢١١
القليوبية	٦٢١٧	٢٦٠٨	٢٧٥٩	٥٥٨٤	٢٩٧٦	٢٦٠٨	٤٤٨٠١٩	٧٥٧٤٣	٧٢٢٧٦	١٣٦٦٣٣	٦٥٧٣٣	٧٠٥٠٠	٥٠٨	٢٩٥	٢١٣
كفر الشيخ	٦٧٧٣	٢٢٦١	٢٥١٢	٢٠٧٧	١٧٥٤	١٣٢٣	١١٠٠٧٩	٥٦٧٩٠	٥٣٢٨٩	٣٨٨٦٥	١٩٠٩٩	١٩٧٦٦	٥١٦	٤٢٥	٩١
الغربية	٨٥٢٦	٤٢٦٦	٤١٧٠	٥٢٢٦	٣٢٨٣	١٨٥٣	١٥٣٢١٤	٧٩٨٦٥	٧٣٣٤٩	٧٩٨٤٧	٣٦٣٤٠	٤٣٥٠٧	٥٠٩	٤٠٠	١٠٩
السوفية	٨٤٤٢	٤٥٨٥	٢٨٥٦	٢٥٦٩	٢٢٤٨	١٢٧١	١٦٠٥٥٢	٨١٧٧٢	٧٨٧٨٠	٦٢٣٧٤	٢٨١٩٨	٢٤١٧٦	٤٨٠	٣٧٢	١٠٨
الجيزة	١٠٢٦٦	٤٢٠٥	٦١٢١	٢٩٥٨	٢١٦٥	١٧٩٣	٢١٧٢٢٥	١٠٧٩٤٨	١٠٩٢٧٧	٧٥٤٤٣	٣٧٩٤٤	٣٧٤٩٩	٨٣٦	٦٨٨	١٤٨
الإسماعيلية	٦٤٥٤	٧٧٠	٦٨٤	٢٤٠٢	١٤٤١	٩٦١	٢٩٥٠٨	١٤٣٦٢	١٥٤٤٩	٢٤٢٨٥	١٦٨٧٣	١٧٤٤٢	٢٠٢	١٠٦	٩٦
الجندية	٤٨٠٩	١٧٢٧	٢٠٨٢	١٢٠٥٢	٦٣٤٣	٥٧١٠	١٥٦٧٧٠	٧٥٤٠١	٨١٣٦٩	٢٧١٠٧٤	١٢٢٦٨٤	١٣٨٣٩٠	٨٢٤	٣٠٧	٥١٧
بنى سويف	٥٠٦١	٢٠٠٨	٢٠٥٣	١٩٨٧	١٠٩٩	٨٨٨	١١٢٤٠٢	٥٦٤٢٣	٥٦٩٧٩	٣٤١٠٣	١٥٧٤٨	١٨٣٥٥	٣٧٦	٢٩٧	٧٩
الفيوم	٥٦٠٣	٢٤٧٩	٢١٢٤	٢٣٤٦	١٣٤٥	١٠٠١	١٢٣٤٦٦	٥٩٢٦٢	٦٤١٩٩	٢٨١٨٥	١٩١٢٤	١٩٠٦١	٢٣٠	٢٥٢	٧٧
المنيا	١٠١٦٣	٢٩٢٦	٦٢٣٧	٥٦٦٠	٢٨٥٢	٢٨٠٨	٢١٤٤٤٠	١٠٢٤٥٦	١١١٩٨٤	٨٢٨٠٣	٤٠٢٨١	٤٢٥٢٢	٦٢١	٤٣٦	١٨٥
أسيوط	٨٥٢١	٤٠٣٢	٤٤٩٩	٤٦٥٩	٢٧٤٣	١٩١٦	١٦٥٢٢٧	٨٢٤٣٨	٨٢٧٨٩	٧٥٥٨٥	٢٢٣٥٧	٤٣٢٢٨	٤٧٨	٢٤٠	١٣٨
سوهاج	٧٨٥٥	٢٢٤٩	٤٦٣٦	٤٣٥٧	٢٥١٠	١٨٤٧	١٦٨٥٥٢	٨٣٢٢٠	٨٥٢٢٢	٦٢٨٢٨	٢٠٨٣٣	٢٢٩٩٥	٥٥٠	٤٢٧	١٢٣
قنا	٦٩٢٦	٢٧٧١	٤٦٥٥	٢٦٥٥	١٥٦٤	١٠٩١	١٢١٠٣٩	٦٢٨٣٥	٦٨٢٠٤	٢٣٤٢٦	١٦٢٢٢	١٧٢٠٤	٤٠٧	٢٣٢	٧٥
الأقصر	٢١٢٥	٩٠٢	١٢٤٣	١٤١٣	٧٦٢	٦٥١	٢٤١٨٧	١٧٠٤٢	١٧١٤٥	٢٤١٩٤	٦١٥٣٢	١٢٦٦٢	٦٧٢	١١٨	٥٤
أسوان	٢٨٠٦	٢١٤٢	١٦٦٤	١٥٧٣	٩٤٧	٦٢٦	٥٦٣٧٢	٢٧٨٢٤	٢٨٥٢٨	٢٤٢٩٠	١٠٦٣٠	١١٦٦٠	٢٨٢	٢١٦	٦٦
البحر الأحمر	٨٧	٧	٨٠	١٢٠٩	٦٩٩	٥١٠	٥٤٦	٢٦٣	٢٨٣	١٧٤٤٩	٨٤٨٦	٨٩٦٣	٧٩	١١	٦٨
الوادى الجديد	١١٦٥	٥٢٤	٦٤١	١٢١٩	٧٣٩	٤٨٠	٥٧٧٧	٢٨٢٢	٢٩٤٥	٦٤٤٦	٢١٤٦	٢٣٠٥	١١٧	٧٩	٣٨
مطروح	٢٦٦	٧٤	٢٩٢	٧٧٣	٣٢٦	٢٤٧	٥٩٠٥	١٥٢٩	١٣٧٦	١٥٧٤٥	٦٢٥٩	٩١٨٩	١٢٢	١٧	٥٦
شمال سيناء	٨٢٩	٢٤٩	٥٩٠	١٧٦٠	١٠٤٢	٧٤٨	٦٦٦٤	٢٧٢٦	٢٩٢٨	١٧٩١٩	٨٦٤٢	٩٢٧٨	١٤٩	٦٩	٨٠
جنوب سيناء	٢٠١	٢٨	١٦٣	٢٥٢	١٦٤	١٨٩	٢٠٩٦	٨٧٥	١٢٢١	٢٨٤٩	١٨٦٨	١٩٨١	٦٩	٤٢	٢٧

جدول رقم (٣٢) أعداد المدرسين والتلاميذ والمترشحين لمرحلة الثانوية العام ( حضر - ريف ) وفقاً للمحافظة والنوع للعام الدراسي ٢٠١٥/٢٠١٦

المحافظة	أعداد المدرسين			أعداد التلاميذ									أعداد المترشحين			الإجمالي
	حضر			ريف			حضر			ريف			حضر	ريف	جملة	
	جملة	ذكور	إناث	جملة	ذكور	إناث	جملة	ذكور	إناث	جملة	ذكور	إناث				
الإجمالي	٢٢٣٥	١٠٩٥	١١٤٠	١١٢٤١٧	٥٩٩٥٧٠	٥٢٤٤٩٧	٢٢٣٥	١٠٩٥	١١٤٠	١١٢٤١٧	٥٩٩٥٧٠	٥٢٤٤٩٧	٢٢٣٥	١٠٩٥	١١٤٠	
العمدة	٦٤٦	-	٦٤٦	٢٥٥٥١٣	١٢٢٢٢٨	١٣٣١٨١	٦٤٦	-	٦٤٦	٢٥٥٥١٣	١٢٢٢٢٨	١٣٣١٨١	٦٤٦	-	٦٤٦	
الإسكندرية	٢٢١	١	٢٢٠	١٢٤٢٥٧	٦٥٥٧٧	٥٨٦٨٠	٢٢١	١	٢٢٠	١٢٤٢٥٧	٦٥٥٧٧	٥٨٦٨٠	٢٢١	١	٢٢٠	
بورسعيد	٣١	-	٣١	١١٥٠١	٧٦٣٧	٦٨٦٤	٣١	-	٣١	١١٥٠١	٧٦٣٧	٦٨٦٤	٣١	-	٣١	
السويس	٢٨	-	٢٨	١١٣٦١	٦٥٩١	٥٧٢٠	٢٨	-	٢٨	١١٣٦١	٦٥٩١	٥٧٢٠	٢٨	-	٢٨	
دمياط	٣١	٢٧	٣١	١٧٨١٣	١٠٣٠٢	٧٥٦١	٣١	٢٧	٣١	١٧٨١٣	١٠٣٠٢	٧٥٦١	٣١	٢٧	٣١	
شبهالجزيرة	١٧٧	١٠٩	١٦٨	٥٤٢٩٤	٢٤٢٢١	٢٥٠٧٣	١٧٧	١٠٩	١٦٨	٥٤٢٩٤	٢٤٢٢١	٢٥٠٧٣	١٧٧	١٠٩	١٦٨	
الشرقية	٢٣١	١٣٠	١٠١	١٢٠١٣	٣٢٦٠٦	٢٩٤٠٧	٢٣١	١٣٠	١٠١	١٢٠١٣	٣٢٦٠٦	٢٩٤٠٧	٢٣١	١٣٠	١٠١	
القليوبية	١٥٦	٨٥	١٠٧	١٢٩٨٦	٣١٢٥٩	٢٨٧٢٧	١٥٦	٨٥	١٠٧	١٢٩٨٦	٣١٢٥٩	٢٨٧٢٧	١٥٦	٨٥	١٠٧	
بحر البطحاء	٩١	٥١	٣٧	٢٧٥١٧	١٥١٩٤	١٢٣٢٣	٩١	٥١	٣٧	٢٧٥١٧	١٥١٩٤	١٢٣٢٣	٩١	٥١	٣٧	
الغربية	١٣٧	٨٧	٥٠	٤٧٠٤٤	٢٥٥٢٣	٢١٦٦٩	١٣٧	٨٧	٥٠	٤٧٠٤٤	٢٥٥٢٣	٢١٦٦٩	١٣٧	٨٧	٥٠	
المنوفية	١٢٥	٨٦	٣٩	٢٠٤٢٣	١٦٥٥٦	١٣٨٦٧	١٢٥	٨٦	٣٩	٢٠٤٢٣	١٦٥٥٦	١٣٨٦٧	١٢٥	٨٦	٣٩	
شبراخيت	١٦٦	٧٦	٩٠	٥٢٧٥٣	٣٠٦٦٩	٢٤٨١٤	١٦٦	٧٦	٩٠	٥٢٧٥٣	٣٠٦٦٩	٢٤٨١٤	١٦٦	٧٦	٩٠	
الإسماعيلية	٦٣	١٦	١٧	١٦٨٦٦	٩٣١٤	٧٥٥٧	٦٣	١٦	١٧	١٦٨٦٦	٩٣١٤	٧٥٥٧	٦٣	١٦	١٧	
الجيزة	٣٢٩	١٦١	١٦٨	١٤١٨٣	٧٢٩٢٧	٦٧٨٩٢	٣٢٩	١٦١	١٦٨	١٤١٨٣	٧٢٩٢٧	٦٧٨٩٢	٣٢٩	١٦١	١٦٨	
من سيناء	٧٨	٢٦	٥٢	٢١٤٥٣	١٢٥٩٤	١١٥٥٩	٧٨	٢٦	٥٢	٢١٤٥٣	١٢٥٩٤	١١٥٥٩	٧٨	٢٦	٥٢	
السيوة	٦٨	٢٦	٤٢	١٧٢٤٨	٩٥٤٩	٧٧٤٨	٦٨	٢٦	٤٢	١٧٢٤٨	٩٥٤٩	٧٧٤٨	٦٨	٢٦	٤٢	
المنيا	١٠٥	٥٦	٤٩	٢٧٠٤٤	١٠٠٤١	١٧٠٠٨	١٠٥	٥٦	٤٩	٢٧٠٤٤	١٠٠٤١	١٧٠٠٨	١٠٥	٥٦	٤٩	
أسوان	١١٢	٥٨	٥٤	٢٨٧٦٦	١٥٨٠٥	١٢٩٦٦	١١٢	٥٨	٥٤	٢٨٧٦٦	١٥٨٠٥	١٢٩٦٦	١١٢	٥٨	٥٤	
مطروح	٩٢	٤٥	٤٨	٢٠٨٥٦	١٥٧٢٩	١٥١٥٢	٩٢	٤٥	٤٨	٢٠٨٥٦	١٥٧٢٩	١٥١٥٢	٩٢	٤٥	٤٨	
قنا	٧٧	٤٤	٣٣	١١٧١٢	١١٧١٢	١٠٣٠٠	٧٧	٤٤	٣٣	١١٧١٢	١١٧١٢	١٠٣٠٠	٧٧	٤٤	٣٣	
الإقصر	١٩	١٢	٧	٨١٢٣	٥٠٠٨	٣٩٢٥	١٩	١٢	٧	٨١٢٣	٥٠٠٨	٣٩٢٥	١٩	١٢	٧	
أسيوط	٥٠	٢٨	٢٢	١٠١٣٦	٥٥١٠	٤٦٢٦	٥٠	٢٨	٢٢	١٠١٣٦	٥٥١٠	٤٦٢٦	٥٠	٢٨	٢٢	
البحر الأحمر	٣٤	٢	٣٢	١١١٧	٣٥٤٤	٢٦٢٣	٣٤	٢	٣٢	١١١٧	٣٥٤٤	٢٦٢٣	٣٤	٢	٣٢	
الوادى الجديد	٢٥	١٤	١١	٤٢٠٣	٢٣٩١	١٨١٢	٢٥	١٤	١١	٤٢٠٣	٢٣٩١	١٨١٢	٢٥	١٤	١١	
شمال سيناء	٢٦	١	٢٥	٤٠٧٦	٢٠٣٠	١٠٤٦	٢٦	١	٢٥	٤٠٧٦	٢٠٣٠	١٠٤٦	٢٦	١	٢٥	
جنوب سيناء	١٧	٢	١٥	١٦٤٢	٨٦٧	٧٧٥	١٧	٢	١٥	١٦٤٢	٨٦٧	٧٧٥	١٧	٢	١٥	

جدول رقم (٣٣) أعداد المدارس والتلاميذ والمدرسين بالتعليم الثانوي الصناعي - حضر - ريف ( وفقاً للمحافظة والنوع للعام الدراسي ٢٠١٥/٢٠١٦ )

المحافظة	البيانات	أعداد المدارس			أعداد التلاميذ						أعداد المدرسين				
		حضر	ريف	جملة	حضر			ريف			حضر	ريف	جملة		
					ذكور	إناث	جملة	ذكور	إناث	جملة					
الإجمالي	٨٢٩	٢٦١	١٠٩٠	٤١٦٨٧٢	٢٣٤٤٧٢	٦٨١٣٤٤	٩٥٧٨٥	٦٦٦٧١	١٦٢٤٥٦	١٥٢٣٥	٣٥٩٦١	٨١١٩٦	٨٨٧٠	٥٥٠٩	١٤٢٧٩
الغزوة	١٠٤	-	١٠٤	٤١٣٤٠	١٧٧٩٩	٥٩١٣٩	-	-	-	٥٣١٣	٢٢١٣	٨٥٢٦	-	-	-
الإسكندرية	٢٩	-	٢٩	٢٢٥٥٨	٧٢٠٧	٢٩٧٦٥	-	-	-	٢٠٥٨	١٥٠٠	٣٥٥٨	-	-	-
بورسعيد	٢٢	-	٢٢	٥٩٠٥	١٥٥١	٧٧٥٦	-	-	-	٦٨٩	٦٦٥	١٣٥٤	-	-	-
السويس	١٩	-	١٩	٧٤٠٥	٤٤٩٠	١١٨٩٥	-	-	-	٩٥٢	١٤٠٥	١٢٠٥	-	-	-
دمياط	٢٦	٢	٢٨	٩٩٦٣	٥٦٠٥	١٥٥٦٨	١٣٣٠	-	١٣٣٠	١٠٢٧	١١٨٩	٢٢١٦	١٧١	٦٨	٢٢٩
الدقهلية	٦٦	٦٠	١٢٦	٢١٧٨١	١٩١٢٣	٤٦٤٠٤	١١٥٢٨	١٥٧٠٤	٢٧٢٤٢	٣٩٢٧	٤١٢٣	٨٠٦٠	١٥٥٤	١٥٢٣	٢٠٨٧
الشرقية	٤٩	٦٠	١٠٩	٢٧٣٩٧	٢٣٦٥٤	٥١٠٥١	٤٤٠٤	٤٤٠٤	٨٨٥٥	٣٧٧٦	٢٢٢٤	٧١٠٠	٥٨٤	٣٢٦	٩٢٠
القليوبية	٢٨	١٧	٤٥	٢٥٨٧٤	٢٦٥٣	٣٥٥٢٧	٧٥١٧	٥٠٢٣	١٢٥٧٠	١٨١٥	١٣٧٣	٣١٨٨	٤٩٢	٤١٩	٩١١
كفر الشيخ	١٩	٩	٢٨	١٦٧٢٨	٥٩٢٧	٢٢٦٧٥	٣١٦٥	١٣٧٠	٤٥٣٥	١٣٨١	٢٢٧٨	٢٢٢٣	٢٢٣	٧١	٢٩١
المنوفية	٢٨	١٢	٤٠	٢٩٠٣٨	١١٦٩٢	٤٠٧٣٠	٤٢٨٢	٤٢٨٢	٧١٤٠	٢٩٠٥	٤٨٠٥	٢٤١٩	٣٩٤	٢٣١	٦٢٥
المنيا	٢٠	٢٣	٤٣	١٨٤٥٨	١٨٤٥٦	٢٤٤٤٤	٦٦٨١	٥٧١٨	١٢٣٩٩	٢٠٩٤	٣٥٤٩	١٢٥٥	٨٨٤	٦٠٣	١٤٨٧
البحرية	٥٩	٢٠	٧٩	٢٣٨٢٢	٢٩٣٥٤	٦٣١٧٦	١٣٨٩٢	٣٥٢٦	١٧٤١٨	٣١٨٨	٦٢٣٨	٣٠٥٠	٨٢٥	٢٦٦	١١٩٧
الإسماعيلية	٢٦	٥	٣١	٦٤٢٢	٣٦٢٦	١٠٠٥٨	٨١٧	٧٥٥	١٥٧٢	٦٤٨	١٢١٧	٥٦٩	٨١	٦٩	١٥٠
البحر الأحمر	٢٢	١٦	٣٨	٢٢٨٥٢	٧٩٩١	٣٠٨٤٣	٧١٧٦	٢٧٢٠	١٠٣٩٦	١٤٧٢	٢٤٠٩	٢٣٧	١٦٦	١٦٦	٥٨٠
بنى سويف	٢٥	٧	٣٢	١٥٢٠٦	٩٢٩٧	٢٤٥٠٣	٢٠٥٣	٤٠٣٧	٦٠٩٠	١٦٥٨	٢٩٧٣	١٦٥٨	٢٨٤	٢٧٨	٥٦٢
الفيوم	١٤	١٠	٢٤	١٤٨٦٨	٧٢٣٧	٢٢١٠٥	٥٥٤٨	٧٧٥٩	١٣٣٠٧	١٢٨٨	١٣٢٧	٢٥٨٠	٧٥٢	٤٦٩	١٢٢١
السياسة	٤١	١	٤٢	٣٢٠٩٧	٢٦٩٣٨	٦٠٣٥	٣٢٤٤	٢٢٤٤	٢٥٥٨	٢٦٤٢	٢٢٥٣	٢٢٥٣	١١٠	٤٦	١٥٦
السوهاج	٢٥	٥	٣٠	٢٢٥٢٨	٧٧٤٣	٣٠٢٧١	١٥١٧	١٢١	١٦٣٨	١٦٤٧	٢٥٤٦	٨٩٩	١١٦	٢٨	١٥٤
شمال سيناء	٢٤	١٣	٣٧	١٧٩٥٤	١٢٧٠٣	٣٠٦٥٤	٩٧٨٦	٧١٠	١٠٤٤٦	٣٢٢٤	٥٣٧٩	٢١٥٥	٨١٩	١٨٩	١٠٣٨
شمال	٣٠	١٣	٤٣	١٦٥١٤	٥٢٦٨	٢١٧٨٢	٧٦١٣	٥٢٠٨	١٢٩٥١	٩٤٧	١٢٩٥١	٧٤٩	٥٣٥	٢٤٢	٧٧٧
الأقصر	١٦	٦	٢٢	٨٤٦٠	٢٦٤٨	١١٠٥٨	١١٨٢	١٥٢٣	٢٧٤٦	٥٨٨	٢٧٤٦	٢٥٢	٨٤	٩٥	١٧٩
أسوان	٢٥	٢٤	٤٩	٩٣٨٦	٣٧٢٣	١٣١٠٩	٤٣٤٥	٣٣١٩	٧٣٥٤	٩٤١	١٦٩٢	٧٥١	٤٢٣	٢٨٧	٧٢٠
البحر الأحمر	٢٢	-	٢٢	٢٠٦١	١٤٢٥	٤٤٩٦	-	-	-	٢٨١	٥٦٠	٢٧٩	-	-	-
الوادي الجديد	١٠	-	١٠	٢١١٤	١٠٢٣	٣١٣٧	-	-	-	٣٠٢	٤٩٤	١٩٤	-	-	-
مطروح	١٢	٢	١٤	٣٥١٤	٢٥٢	٣٧١٦	٦٥	-	٦٥	٢١١	٣٥٣	٨٧	٢	-	-
شمال سيناء	١٢	٢	١٤	٥٠٥٢	١٦٢٣	٦٦٧٥	٥٢٤	١٦	٥٢٤	٦٤٢	٢٢٨	٢٢٨	٥١	٥	٥٦
جنوب سيناء	٥	١	٦	٦٠٨	١٤٤	٧٥٢	١٧٩	٧٥	٢٥٤	٦٩	٢٥٤	٢٦	٢٤	٢	٢٦



جدول رقم (٣٤) أعداد المدارس والتلاميذ والمدرسين بالتعليم التجارى العام ( حضر، ريف ) وفقاً للمحافظة والنوع للعام الدراسي ٢٠١٥/٢٠١٦

المحافظة	أعداد المدارس			أعداد التلاميذ						أعداد المدرسين			البيانات		
	حضر	ريف	جملة	حضر			ريف			حضر	ريف	جملة			
				ذكور	إناث	جملة	ذكور	إناث	جملة						
الإجمالي	٤٧٢	٢٠٨	٧٣٠	١٠٤٨٣٦	٢٧٦٥٧٧	١٣١١١٣	٨٢٨٥٥	١٠٤٢٦٠	١٨٩١١٥	١٦٧١٧	٢٧٥٣١	٥٠٩١	٤٥٦٤	٩٦٠٥	
القاهرة	٨١	-	٨١	١٧٥٥٢	٢٨٨٦٠	٤٦٤١٢	-	-	-	١٢٥٢	١٢٥٢	-	-	-	-
الإسكندرية	٢١	-	٢١	٧٢٨٩	١٤٨٣٤	٢٢١٢٢	-	-	-	٦٠٠	٨٩٧	-	-	-	-
بورسعيد	٩	-	٩	١٠٢٢	٢٨٤٣	٢٨٧٥	-	-	-	١٧٥	١٧٥	-	-	-	-
السويس	٤	-	٤	٨٩٥	١٨٦٩	٢٧٦٤	-	-	-	٦٨٥	٦٨٥	-	-	-	-
دمياط	١٢	٤	١٦	١٢٩٩	٥٣٤١	٦٦٤٠	٧٩٢	١٠٩٧	١٨٩٠	٥٥٩	٧٩٢	٩٨	١٣٤	٢٢٢	
الدقهلية	٢٤	٣٠	٥٤	٦١٠٤	٦٥٤١	١٢٦٤٥	٩٤٠٤	٩٣٨٨	١٨٧٩٢	٨٣٦	١٤٧٧	٥٩٧	٥٤١	١١٣٨	
الشرقية	٣٤	٢٣	٥٧	٢٣٤٥١	٢٣٢٢٤	٤٦٧٥٥	١٦٦٤٦	١٥٥٠٠	٣٢١٤٦	١٦١٤	٢٥٣٧	٦٠٢	٦١١	١٢١٢	
القليوبية	١٩	١٧	٣٦	٣٧٤٥	١٩١٧٠	٢٢٩١٥	١٨١٠	٨٣٠٥	١٠٦١٥	٨٤٤	١٢٩٨	٢٧٥	٢٦٩	٥٤٤	
كفر الشيخ	١٥	١٥	٣٠	٦٤٧٥	١١٠٢٣	١٧٤٩٨	٥٨١٧	٧٧٧٠	١٣٥٨٧	١٠٢٧	١٧١٣	٣٢٩	٣٠٥	٦٢٤	
الغربية	٢٥	٣٨	٦٣	٣٣٧٧	٦٤١٢	١٠٢٩٠	٤٥٨٦	١٠٨٢٥	١٥٤٢١	٨٦٤	١٣١٦	٥٩٢	٥٣٨	١١٣٦	
المنوفية	١٧	٢٠	٣٧	٤٤١٥	٨٤٥١	١٢٨٦٦	٤٦٤٤	٧٥٤٢	١٢١٨٦	٨٠٢	١٤٦٩	٥٤٦	٤١٠	٩٥١	
البحيرة	٢٧	١٠	٣٧	٢٣٨٢	١٣٣٥٤	١٦٧٣٦	٢٥٤٢	٣٦٢٣	٦١٧٥	٦٤٨	١١٩٧	١٧٢	١٤٢	٣١٤	
الإسماعيلية	١٠	٢	١٢	١٥٢٧	٢٩٦٥	٤٥٠٢	٢٢٢	٧٨٤	١٠٠٦	٣٠٧	٤٦٥	٣٨	٢٩	٦٧	
الجيزة	٤٢	١٤	٥٦	٢٠٥٩٤	٢٣١٩٠	٤٤٠٤٤	٦٢٥٧	٣٢٤٥	٩٥٠٢	٦٧٨	١١٦٨	٨٤	٤٨	١٢٢	
بنى سويف	٨	٦	١٤	١٧٢٢	٨٧٢١	١٠٤٥٢	١٥٢٥	٢٧٩٨	٤٢٢٢	٤٨٥	٨٢٢	١٥١	١٦١	٣١٢	
الفيوم	٦	٧	١٣	٥٧٠١	٩٤٠٢	١٥١٠٢	١٠٧٣٨	٦٥١١	١٧٢٤٩	٤١٦	٧٠٢	٤٢١	٢٤٠	٦٦١	
المنيا	١٥	١	١٦	٦٦٦٢	٢٧١٠٩	٣٢٧٧١	٢٥١١	٧٥١	٣٢٦٢	١١٠٢	١٨٧٤	٦٨	٢٤	٩٩	
أسيوط	١٢	١٣	٢٥	٨٣٦٠	١٦٣٤٥	٢١٧٠٥	٤٧٩٠	٨١٤٢	١٢٩٢٢	٩٤٦	١٥٠٢	٢٧٨	٢٦٥	٦٤٢	
بوهج	١٧	١٨	٣٥	١٨١٩٤	٢٢٥٢١	٤٠٧١٥	٤٦٤٢	٩٤٨٨	١٤١٣١	١٥٢٥	٢٦٤٥	٣٧٢	٢٨٧	٦٦٠	
قنا	٢١	١٢	٣٣	٤٩٦٦	١١٢٩٨	١٦٢٦٤	٤٤٤٨	٤٢٧٠	٨٧١٨	٦٤٤	١٢٩٠	٢٢٠	١٦٥	٣٩٥	
الأقصر	٥	٣	٨	١٦٢٦	٤٢٥٨	٥٨٩٤	٧٢٨	١٤٢٠	٢١٥٨	١٧٦	٢٦٦	٧٧	٦٢	١٢٩	
أسوان	١٠	٩	١٩	١٧١٢	٤٠٢٠	٥٧٢٢	٢٣٢٤	٢٥٦٩	٤٩٠٢	١٥٨	٢٤٤	١١٤	١٧٧	٢٩١	
البحر الأحمر	٩	١	١٠	٥٧٦	١٠٥٩	١٦٣٥	٣٠	٢٤	٦٤	٧٩	١١٧	٣	-	٣	
الوادى الجديد	٢	-	٢	٢٢٢	٥٥٢	٧٧٤	-	-	-	٥٢	١٠٨	-	-	-	
مطروح	٨	-	٨	٢٧٩٩	٦٩١	٣٤٩٢	-	-	-	٤٧	٢٤٤	-	-	-	
شمال سيناء	٥	٣	٨	٩٠٥	١٤٩١	٢٢٩٦	٣٢٤	٦٥٠	٤٧٤	١٢٢	٢٢٨	٤٥	٦	٥١	
جنوب سيناء	٢	١	٣	٢٢٤	٢٢٩	٤٥٢	٥٢	١٧	٧٠	٢٠	٢٢	٢	-	٢	

جدول رقم (٣٥) أعداد المدارس والتلاميذ والمدرسين بالتعليم المتدلي ( حضر .ريف ) وفقاً للمحافظة والنوع للعام الدراسي ٢٠١٦/٢٠١٥

المحافظة	الإجمالي	أعداد المدارس			أعداد التلاميذ									أعداد المدرسين		
		حضر	ريف	جملة	حضر			ريف			جملة	حضر	ريف	جملة		
					ذكور	إناث	جملة	ذكور	إناث	جملة						
		٨٧	١١	٩٨	٢٢٢٢	١٢٣٧	٩٨٦	٨٦٧١	٢٥٩٦	٦٠٧٥	٤٩٦٩٠	١٦١٣٧	٣٣٥٥٣			
القاهرة		٢٠	-	٢٠	٣١٥	١٩٥	١٢٠	-	-	-	١٢١٠٢	٤٢٢٠	٧٨٨٢			
الإسكندرية		٣	-	٣	١٢٨	٥٩	٦٩	-	-	-	٢٥٩١	٦٥٥	١٦٣٦			
بورسعيد		٢	-	٢	٧٨	٥١	٢٧	-	-	-	٣٩١	٨٩	٣٠٢			
السويس		٢	-	٢	٥٩	٤٣	١٦	-	-	-	٥٠٩	٢٢٨	٢٨١			
دمياط		٦	-	٦	٤	٢	-	-	-	-	١٧٨	٦٩	١٠٩			
الدقهلية		٤	-	٤	١١١	٧١	٤٠	-	-	-	١٤٥٦	٣٨٦	١٠٧٠			
الشرقية		٦	-	٦	٨٨	٥٥	٣٣	-	-	-	٢٥١	١٧٠	٨١			
القليوبية		٥	١	٦	٢٢٣	١٠٤	١١٩	٣١٤٣	١١٤٢	٢٠٥١	٩٣٥٢	٢٦١٢	٦٧١٠			
بحر البطح		٢	١	٣	١٣٦	٨٧	٤٩	٢٤٦	١٢٠	١٢٦	١٢٣٥	٣٣٢	٩٠٣			
المرسى		٤	١	٥	٩٨	٦٨	٣٠	٣٢٣٠	٧٤٩	٢٤٨١	٧٦٩	٢٦١	٥٠٨			
المنوفية		٤	-	٤	٥٩	٣٨	٢١	-	-	-	١٥٩	١٨٩	٢٧٠			
الجيزة		-	١	-	-	-	-	٤١٢	١٩٤	٢١٨	-	-	-			
الإسماعيلية		٢	-	٢	٥٦	٤٣	١٣	-	-	-	٣٦٤	١٦٤	٢٠٠			
الجندية		١٢	-	١٢	٤٠٠	١٩٧	٢٠٣	-	-	-	١٥٠٣٢	٤٩٥٤	١٠٠٧٨			
بنى سويف		-	٢	-	-	-	-	٤٨٧	١٤٥	٢٤٢	-	-	-			
الفيوم		-	٣	-	-	-	-	٧٠٤	٨٩	٦٢٠	-	-	-			
السياء		٢	-	٢	٨٩	٤٨	٤١	-	-	-	١٣٩	٢٣٨	٤٠٦			
أسيوط		٢	-	٢	٢٥	١١	١٤	-	-	-	٢٩٣	٣٠	٢٦٣			
سوهاج		٢	-	٢	١٠٩	٤٣	٦٦	-	-	-	١١٥٤	١٥٩	١٠٠٣			
قنا		٢	-	٢	١٩	٣	١٦	-	-	-	٣٤٠	٨٩	٢٥١			
الأقصر		٢	-	٢	٤٢	٢٢	٢٠	-	-	-	٨٨١	٤٥٧	٤٢٤			
أسوان		٢	٢	٤	٥٧	٣٣	٢٤	٣٩٤	١٥٧	٢٣٧	٤٢٤	١٢٩	٢٩٥			
البحر الأحمر		٨	-	٨	٥٤	٢٣	٣١	-	-	-	٨١٢	٢٤٤	٥٨٤			
الوادى الجديد		-	-	-	-	-	-	-	-	-	-	-	-			
مطروح		١	-	١	١٩	١١	٨	-	-	-	١٨٩	٨٨	١٠٦			
شمال سيناء		٢	-	٢	٤٢	٢٢	٢٠	-	-	-	٢٢٨	٥٩	١٦٩			
جنوب سيناء		٢	-	٢	١٩	٨	١١	-	-	-	٤٠	١٣	٢٧			

جدول رقم (٣٦) أعداد المدارس واللامية والمدرسين بالتعليم الثانوي الزراعي ( حضر - ريف ) وفقاً للمحافظة والنوع للعام الدراسي ٢٠١٦/٢٠١٥

المحافظة	أعداد المدرسين			أعداد التلاميذ									أعداد المدارس			الإجمالي
	أعداد المدرسين			حضر			ريف			حضر			ريف			
	ريف	ذكور	إناث	ريف	ذكور	إناث	حضر	ذكور	إناث	حضر	ذكور	إناث	حضر	ريف	حضر	
الإجمالي	٢٨٨٤	٧٦٦	٢١١٨	١٠٨٦٥	٤٤٧٠	٦٣٩٥	٥٢٦١٤	٧٦٣٥	٤٤٩٧٩	١٣٥٣٨٣	٢٥٤٦٦	١٠٩٩١٧	٢٢٢	٧٨	١٥٤	
البحر	-	-	-	-	-	-	-	-	-	-	-	-	-	-	-	
الإسكندرية	-	-	-	٣٠٠	١٢٨	١٧٢	-	-	-	٢٨٢٠	٢٣٥	٢٥٨٥	٤	-	٤	
بورسعيد	-	-	-	٢٢	٦	٢٦	-	-	-	٦٥٩	١٢٧	٥٣٢	١	-	١	
السويس	-	-	-	٣٨	١١	٢٧	-	-	-	٦٤٦	٢٤٩	٢٩٢	٢	-	٢	
دمياط	٩٧	٥٣	٤٤	١٣٠	٤٧	٨٣	١٠١٣	٦٦٧	٣١٦	١٠٦٣	٢٢٧	٧٢٦	٥	٢	٣	
الدقهلية	٢٥٨	٦٥	١٩٣	٩٤٤	٣٨٧	٥٥٧	١٥٢٩	٤١٣	١١٦٦	٦٠١٠	١٣٨٠	٤٦٣٠	٢٠	٥	٢٥	
الشرقية	٢٢٢	١٢٩	١٩٤	١١١١	٤٦٥	٦٤٦	٤٨٨٩	٢٢٩٧	٢٥٩٢	١٠٧٨٦	٤٩٠٠	٥٨٨٦	١٨	٥	١٣	
القليوبية	١٨٤	٦٥	١١٩	٣٥٧	١٤٢	٢١٥	٤٨٥٣	-	٤٨٥٣	٦٠٣٥	١٧٢	٥٨٦٣	١٤	٤	١٠	
كفر الشيخ	٥٥	١٢	٤٣	٩١٥	٤٤٠	٤٧٥	١٥٤٨	٥٩١	٩٥٧	٩٩١٢	٦٠٩٢	٣٨١٩	١٤	٤	١٠	
الزقازيق	١٥٥	٥٦	٩٩	٥٢٦	٢٧٨	٢٥٨	٢٨٠٨	١٠٣٧	١٧٧١	٥١٦١	٢٤٢٨	٢٧٣٣	٩	٣	٦	
-	-	-	-	٦٣٥	٢٧٢	٣٦٢	-	-	-	٨٣٨١	٢٠٢٥	٥٣٥٦	١٤	-	١٤	
البحيرة	١٥٩	٣٦	١٢٣	٩١٧	٣٣٨	٦٢٩	١٩٠٣	-	١٩٠٣	١٠٠٢١	٧٥٤	٩٢٦٧	١٤	٢	١٢	
الإسماعيلية	١٦٦	٥٦	١١٠	٢٨٢	١٦٩	١١٣	٣٥٣٣	١٠٢٨	٢٥٠٥	٤٦٦٤	١١٥٤	٣٥١٠	١٧	١١	٦	
المنيا	١١٥	١٧	٩٨	١٨١	١١٣	٦٨	١٧٣٣	١١١	١٦٢٢	٢٩٨١	٩١٨	٢٠٦٣	٨	٤	٤	
بنى سويف	١٢٤	١٤	١١٠	٤٥٠	٢٠٠	٢٥٠	٢٠٩٦	-	٢٠٩٦	٥٣٠٧	-	٥٣٠٧	٧	٢	٥	
الفيوم	١٠٦	١٣	٩٣	٣٦٣	١٤٩	٢١٤	٣١٠٤	-	٣١٠٤	٨١٩٥	-	٨١٩٥	٦	٢	٤	
المنيا	٤٢	-	٤٢	١٣٢٠	٤٣٩	٨٨١	١٣٥١	-	١٣٥١	٢٣٦٤٤	-	٢٣٦٤٤	١٠	١	٩	
أسوط	٢٠٤	٨٧	٢١٧	٥٥٠	٢٧٥	٢٧٥	٦٥٦٢	٤٨٦	٦٠٧٦	٧٤٤٨	٢١٠١	٥٣٤٨	١٧	٩	٨	
سوهاج	١٢١	٢٢	١٠٢	٤٣٥	١٣١	٣٠٤	١٤٤٤	١٨٢	١٦٦٢	٥٤٤٨	-	٥٤٤٨	٦	٢	٤	
قنا	٢٠٧	٥٨	٢٤٩	٦١٥	٢٥٩	٣٥٦	٧٢٦٦	٣١١	٦٩٥٥	٩٥٢٧	٣٦١	٩٨٨٨	١٤	٧	٧	
الأقصر	١٧٥	٣٧	١٣٨	٦٥	٢٥	٧٠	٣٦٩٣	٦٩	٣٦٢٤	١١٥٨	١٣٠	١٠٢٨	٩	٦	٣	
أسوان	١٠٦	٣٠	٧٢	٢٤٢	١٠٢	١٤١	١١١٤	٢٦	١٠٨٨	٢٧٣٩	٢٧١	٢٤٦٨	٩	٥	٤	
البحر الأحمر	-	-	-	-	-	-	-	-	-	-	-	-	-	-	-	
الوادى الجديد	-	-	-	٢٧٩	٧٢	٢٠٧	-	-	-	١٩٢٣	٧٦٩	١١٥٤	٦	-	٦	
مطروح	٢٧	٨	١٩	٨	١	٧	١٥١٦	٢٦٥	١٣٥١	٢٠٠	-	٢٠٠	٢	٢	١	
شمال سيناء	٥٠	٨	٤٢	٧٤	١٩	٥٥	٥٩٠	١٠٧	٤٨٣	٥٦١	١٣	٥٤٨	٢	١	٢	
جنوب سيناء	١١	-	١١	٥	١	٤	٦٩	١٥	٥٤	٩٩	٥٠	٤٩	٢	١	١	

جدول رقم (37) أعداد المدارس والناحية والمدارس بالتربية الخاصة ( حضر - زيف ) وفقاً للمحافظة والنوع للعام الدراسي 2015/2016

المحافظة	البيانات	أعداد المدارس			أعداد الطلبة						أعداد المدرسين			
		حضر	زيف	مجلة	زيف			حضر			مجلة	زيف	مجلة	
					ذكور	إناث	مجلة	ذكور	إناث	مجلة				
الإجمالي	٧٢٥	٢١٤	٩٢٤	٢٢٢٤	١٢١٥٤	٢٢٢٨٨	٢٧٩٤	١٩٥٣	٥٧٤٧	٢٢٢٦	٤٤٠٩	٨١٧٨	٧١١	١٥٢٤
القاهرة	١٢١	-	١٢١	٢٠٠٨	٢١٥٨	٥١٦٦	-	-	-	٢٢٩	٩٢٩	١٢٥٨	-	-
الإسكندرية	٣٩	-	٣٩	١٠٥٢	١٧٤٢	١٧٤٢	-	-	-	١١٤	٢٦٠	١٧٤	-	-
بورسعيد	١٤	-	١٤	١٦٧	٢٨٤	-	-	-	-	٥٦	٩٨	١٥٤	-	-
السويس	١٤	-	١٤	٢٤٣	٤٣٢	-	-	-	-	٢٠	١١٤	١٣٤	-	-
دمياط	١٣	١٢	١٣	٢٨٥	٤٧٥	٢٢٦	٩٥	١٤١	٢٢٦	٥١	٦٢	١١٣	٦١	١٠٦
الدقهلية	٦٤	٣٢	٦٤	١٢١٦	٢٠٨٦	٥٥٧	١٤٣	٢٦٤	٥٥٧	٢٨١	٤٤٣	٤٤٣	٥٣	٧٧
الشرقية	٢٧	١٢	٢٧	١٢١٧	٨٠٥	٢٠٥٢	١٢٣	١٧١	٢٩٤	٢٠٦	٢٠٦	٥٢٠	٤٣	٤٨
القليوبية	٢٩	١٦	٢٩	١٠٤٧	١٦٢١	٤٥٤	١٧٠	٢٨٨	٤٥٤	١٥٢	١٥٢	٢٠٧	٦٥	٧٥
كفر الشيخ	٢٠	١٨	٢٠	٥١٣	٧٨٣	٢٤٠	١٦٨	٢٢٠	٢٤٠	١١٣	١١٣	٢٧٧	١٢	٧٠
المرية	٢٠	٧	٢٠	١٠٠٩	١١٢٠	٤١٦	١١٧	٢٤٤	٤١٦	١١٧	٢١٣	٢٤٣	٢٨	٢٩
المنيا	٢٩	٤	٢٩	١٢٣٥	١٩١٦	١٩١٦	٤٤	١٢٣	١٩١٦	١٨٧	٢٨٧	٤٨٤	١٠	٣٢
البحيرة	٢٣	٢	٢٣	١٠٢٣	١٦٦٨	٢٥١	١٤٣	٢٥١	٢٥١	١٤٣	٢٤٢	٢٤٥	٦	٢٤
الإسماعيلية	١٨	٢	١٨	٤٦٩	٧٢٤	١١	٥	١١	١١	٥	١٢٠	١٨٩	٢	٥
الفيوم	١٠	٢٤	١٠	١٩٤٧	٢٧١٠	٤٤٦	١٥٨	٢٤٦	٤٤٦	١٥٨	٢٤٦	٥٢٣	٢٤	١٢
بنها	٢٣	٨	٢٣	٨٣٥	١٢٢٧	١٢٢	٦٦	١٢٢	١٢٢	٦٦	٢٢٩	٢٢٩	٢١	٢٠
المنوفية	١١	٤	١١	٥١٠	٨٥٤	١٦١	٧	١٥٤	١٦١	٧	٨٤	١٦٠	١٩	٢٤
السياسة	٢٦	١٢	٢٦	٨٩٨	١٣١١	٢٢٧	٧٢	١٥٥	٢٢٧	٧٢	٢٢٨	٤١٢	١٧	١٧
أسيوط	١٨	٨	١٨	١١٥٢	١٧٤٨	٦٠٦	٢٤	٨٢	٦٠٦	٢٤	١٨٥	٢٢٩	٢	١٦
سوهاج	٢٣	٢	٢٣	١١٥٠	١٧١٢	١٥٦	٥٠	١٠٦	١٥٦	٥٠	١٥٢	٤٢٦	٢١	١٠
شبين الكفا	١٩	١٠	١٩	٥٢٤	٧٤٧	٢٢٢	١٢٠	٢١٤	٢٢٢	١٢٠	١٢٥	٢٢٥	١٦	١٦
الأقصر	٧	٧	٧	١٨٦	٢٩٤	٢١٢	٥٢	١٥٩	٢١٢	٥٢	٢٢	٧٧	١٤	٥٣
أبوا	١٢	٢٧	١٢	١٨٧	٢٧٧	٢٢٤	٢٢٢	٥٢٤	٢٢٤	٢٢٢	٥٢	١٠٢	١٠٦	٢٥٠
البحر الأحمر	١٩	-	١٩	١٧١	٢٧٤	-	-	-	-	-	٢٥	١٠١	-	-
الوادى الجديد	١٢	-	١٢	٦٠٢	١٤٠	-	-	-	-	-	٨٠	١٢٥	-	-
مطروح	١٩	-	١٩	١١٧	٢٠٥	-	-	-	-	-	٢٧	٧٥	-	-
شمال سيناء	١٢	١١	١٢	٦٨	١٠٠	٢١٢	٧٥	١٢٧	٢١٢	٧٥	٢٤	٦٥	٢٤	١١٧
جنوب سيناء	٦	٢	٦	٤٢	٦٢	١١	٢	٤	١١	٢	٢٢	٢٢	٢	٢

## الفصل الرابع


أعداد الناجحين فى الشهادات العامة بالتربية والتعليم

للعام الدراسى ٢٠١٦/٢٠١٥

جدول رقم (٣٨) أعداد الناجحين في الإبتدائية وفقاً للمحافظة والنوع للعام الدراسي ٢٠١٦/٢٠١٥

المحافظة	الأعداد			النسب		
	ذكور	إناث	جملة	ذكور	إناث	جملة
الإجمالي	٧٨٥٣٢٣	٧٥٧١٨٦	١٥٤٢٥٠٩	٥٠,٩	٤٩,١	١٠٠
القاهرة	٧٨٥٤٠	٧٥٣٦٨	١٥٣٩٠٨	٥١,٠	٤٩,٠	١٠٠,٠
الإسكندرية	٤٢٣٤٠	٤٠٧٦٧	٨٣١٠٧	٥٠,٩	٤٩,١	١٠٠,٠
بئر سعيد	٥٤٦٣	٥٣٣١	١٠٧٩٤	٥٠,٦	٤٩,٤	١٠٠,٧
السويس	٥٥٣٠	٥٤١٦	١٠٩٤٦	٥٠,٥	٤٩,٥	١٠٠,٧
دمياط	١٢٧٥٨	١٢٧٠٩	٢٥٤٦٧	٥٠,١	٤٩,٩	١٠٠,٧
الدقهلية	٤٩٨٥٢	٥٠١٢٤	٩٩٩٧٦	٤٩,٩	٥٠,١	١٠٠,٥
الشرقية	٥٨٨٦٠	٥٨٩٢١	١١٧٧٨١	٥٠,٠	٥٠,٠	١٠٠,٦
القليوبية	٤٩٥٩٦	٤٧٤٩٥	٩٧٠٩١	٥١,١	٤٨,٩	١٠٠,٣
كنز الشيخ	٢٤٧٦٨	٢٥٥١٧	٥٠٢٨٥	٤٩,٣	٥٠,٧	١٠٠,٣
الغربية	٣٦٦٧٢	٣٧٠٦٨	٧٣٧٤٠	٤٩,٧	٥٠,٣	١٠٠,٨
المسوة	٣٤٩٠٦	٣٤٨٤٦	٦٩٧٥٢	٥٠,٣	٤٩,٧	١٠٠,٥
البحيرة	٤٩١٢٩	٤٩٢٧٦	٩٨٤٠٥	٤٩,٩	٥٠,١	١٠٠,٦
الإسماعيلية	١٠٨٠٦	١٠٧٠٥	٢١٥١١	٥٠,٢	٤٩,٨	١٠٠,٤
البحيرة	٧٦٤٧١	٧٢١٦٦	١٤٨٦٣٧	٥١,٤	٤٨,٦	١٠٠,٦
بنى سويف	٢٤٦١٩	٢٣٦٤٥	٤٨٢٦٤	٥٢,١	٤٧,٩	١٠٠,١
الفيوم	٢٧٦٧٥	٢٥٤٢٩	٥٣١٠٤	٥٢,١	٤٧,٩	١٠٠,٤
المنيا	٥٦٦١١	٥٢٠١١	١٠٨٦٢٢	٥٢,١	٤٧,٩	١٠٠,٠
أسيوط	٣٧٠٢٨	٣٤٥٤٧	٧١٥٧٥	٥١,٧	٤٨,٣	١٠٠,٦
سوهاج	٣٨١٩٨	٣٦٥٧٢	٧٤٧٧٠	٥١,١	٤٨,٩	١٠٠,٨
قنا	٢٦٨٥٢	٢٤٥٠٥	٥١٣٥٧	٥٢,٣	٤٧,٧	١٠٠,٣
الأقصر	١٠١٣٠	٩٢٧٠	١٩٤٠٠	٥٢,٢	٤٧,٨	١٠٠,٣
أسوان	١٣٤٥٥	١٣١٥٨	٢٦٦١٣	٥٠,٦	٤٩,٤	١٠٠,٧
البحر الأحمر	٢٩٧٩	٣٠١٤	٥٩٩٣	٤٩,٧	٥٠,٣	١٠٠,٤
الوادي الجديد	٢٢٠٧	٢١٢٧	٤٣٣٤	٥٠,٩	٤٩,١	١٠٠,٣
مطروح	٤٢٨٧	٣٤٢٨	٧٧١٥	٥٥,٦	٤٤,٤	١٠٠,٥
شمال سيناء	٤٤٣٦	٤٠١٠	٨٤٤٦	٥٢,٥	٤٧,٥	١٠٠,٦
جنوب سيناء	١١٥٥	١٠٦١	٢٢١٦	٥٢,١	٤٧,٩	١٠٠,١

التوزيع النسبي لأعداد الناجحين في الإبتدائية وفقاً للنوع للعام الدراسي ٢٠١٦/٢٠١٥



جدول رقم (٣٩) أعداد الناجحين في التعليم المجتمعي ( الفصل الواحد ) وفقاً للمحافظة والنوع للعام الدراسي ٢٠١٦/٢٠١٥

المحافظة	الأعداد			النسب		
	ذكور	إناث	جملة	ذكور	إناث	جملة
الإجمالي	٢٧٧٨	١١٧٨٤	١٤٥٦٢	١٩,١	٨٠,٩	١٠٠
القاهرة	١٢١	١٧٦	٢٩٧	٤٠,٧	٥٩,٣	٢,٠
الإسكندرية	٤١	١٥٧	١٩٨	٢٠,٧	٧٩,٣	١,٤
بور سعيد	١٢	١٦	٢٨	٤٢,٩	٥٧,١	٠,٢
السويس	٢٥	٤٥	٧٠	٣٥,٧	٦٤,٣	٠,٥
دمياط	٢٤	٢٤	٤٨	٥٠,٠	٥٠,٠	٠,٣
الدقهلية	١٠٢	٢١١	٣١٣	٣٢,٦	٦٧,٤	٢,١
الشرقية	١٩٩	٤٨٣	٦٨٢	٢٩,٢	٧٠,٨	٤,٧
القليوبية	٣١	٧٠	١٠١	٣٠,٧	٦٩,٣	٠,٧
كفر الشيخ	٥٩	٢٩٤	٣٥٣	١٦,٧	٨٣,٣	٢,٤
العربية	٨٧	٦٧	١٥٤	٥٦,٥	٤٣,٥	١,١
المنوفية	١٨	٨٨	١٠٦	١٧,٠	٨٣,٠	٠,٧
البحيرة	٤٣٥	١٢٠٣	١٦٣٨	٢٦,٦	٧٣,٤	١١,٢
الإسماعيلية	٥١	٩٨	١٤٩	٣٤,٢	٦٥,٨	١,٠
البحيرة	٩٧	٥٤٥	٦٤٢	١٥,١	٨٤,٩	٤,٤
بنى سويف	٢١٤	١٥٦٦	١٧٨٠	١٢,٠	٨٨,٠	١٢,٢
الفيوم	١١٦	١٩٢٥	٢٠٤١	٥,٧	٩٤,٣	١٤,٠
المنيا	٨٠	١٦١٣	١٦٩٣	٤,٧	٩٥,٣	١١,٦
أسيوط	٢٠٠	١٠٦٤	١٢٦٤	١٥,٨	٨٤,٢	٨,٧
سوهاج	٢٥٩	٩٠٩	١١٦٨	٢٢,٢	٧٧,٨	٨,٠
قنا	٧٦	٥٥٧	٦٣٣	١٢,٠	٨٨,٠	٤,٣
الأقصر	٥١	١٦٢	٢١٣	٢٣,٩	٧٦,١	١,٥
أسوان	٢١	٨١	١٠٢	٢٠,٦	٧٩,٤	٠,٧
البحر الأحمر	-	١٨	١٨	-	١٠٠,٠	٠,٦
الوادى الجديد	٣	٩	١٢	٢٥,٠	٧٥,٠	٠,١
مطروح	٤١١	٣٤٢	٧٥٣	٥٤,٦	٤٥,٤	٥,٢
شمال سيناء	٤٣	٥٣	٩٦	٤٤,٨	٥٥,٢	٠,٧
جنوب سيناء	٢	٨	١٠	٢٠,٠	٨٠,٠	٠,١


التوزيع النسبي لأعداد الناجحين في التعليم المجتمعي وفقاً للنوع للعام الدراسي ٢٠١٦/٢٠١٥



جدول رقم ( ٤٠ ) أعداد الناجحين في الإعدادية وفقاً للمحافظة والنوع للعام الدراسي ٢٠١٥/٢٠١٦

المحافظة	الأعداد			النسب		
	ذكور	إناث	جملة	ذكور	إناث	جملة
الإجمالي	٦٧٤٢٤٥	٦٦١٣٥٥	١٣٣٥٦٠٠	٥٠,٥	٤٩,٥	١٠٠
القاهرة	٧٢٢٢٨	٦٨٦٦٥	١٤٠٨٩٣	٥١,٣	٤٨,٧	١٠٠,٥
الإسكندرية	٣٥٩٨٨	٣٤٩٧٢	٧٠٩٦٠	٥٠,٧	٤٩,٣	١٠٠,٣
بورسعيد	٥٢٣٩	٥١٨٤	١٠٤٢٣	٥٠,٣	٤٩,٧	١٠٠,٨
السويس	٥٤١٤	٥٣١٦	١٠٧٣٠	٥٠,٥	٤٩,٥	١٠٠,٨
دمياط	٦٠٨٥٠	٦١٨٥٥	١٢٢٧٠٥	٤٧,٨	٥٢,٢	١٠٠,٧
الدقهلية	٤٤٥٢٨	٤٦٤٢٤	٩٠٩٥٢	٤٩,٠	٥١,٠	١٠٠,٨
الشرقية	٤٨٠٦٦	٥١٢٧٩	٩٩٣٤٥	٤٨,٤	٥١,٦	١٠٠,٤
القليوبية	٤٣١٣٩	٤٣٠٠٩	٨٦١٤٨	٥٠,٦	٤٩,٩	١٠٠,٥
كفر الشيخ	٢٢٤٤٧٧	٢٣٧٨٢	٤٦٢٥٩	٤٨,٦	٥١,٤	١٠٠,٥
الغربية	٣٣٠٤٥	٣٣٦٨٨	٦٦٧٣٣	٤٩,٥	٥٠,٥	١٠٠,٠
المنوفية	٣١٦٦٦	٣١٠٩١	٦٢٧٥٧	٥٠,٥	٤٩,٥	١٠٠,٥
البحيرة	٣٨١١٢	٣٨٦٨١	٧٦٧٩٣	٤٩,٦	٥٠,٤	١٠٠,٧
الإسماعيلية	٩٦٠٦	٩٨٢٧	١٩٤٣٣	٤٩,٤	٥٠,٦	١٠٠,٥
الجيزة	٦٤٣٤٨	٦٠١١٠	١٢٤٤٥٨	٥١,٧	٤٨,٣	١٠٠,٣
بنى سويف	٢٠٣٦٧	١٩٩٦٩	٤٠٣٣٦	٥٠,٥	٤٩,٥	١٠٠,٥
الفيوم	٢٤٣٤٥	٢٢٧٦٩	٤٧١١٤	٥١,٧	٤٨,٣	١٠٠,٥
المنيا	٤٣٥٠٩	٤٠٢١٨	٨٣٧٢٧	٥٢,٠	٤٨,٠	١٠٠,٣
أسيوط	٣١٩٨٨	٢٩٢٧٨	٦١٢٦٦	٥٢,٢	٤٧,٨	١٠٠,٦
سوهاج	٣٢١٠٠	٣٢٠٦٦	٦٤١٦٦	٥٠,٠	٥٠,٠	١٠٠,٠
قنا	٢٤٧٢٥	٢٢٨٨٦	٤٧٦١١	٥١,٩	٤٨,١	١٠٠,٦
الأقصر	٨٧٩١	٨٣٢٧	١٧١١٨	٥١,٤	٤٨,٦	١٠٠,٣
أسوان	١٠٩٣٨	١١١٤١	٢٢٠٧٩	٤٩,٥	٥٠,٥	١٠٠,٧
البحر الأحمر	٢٤٣٤	٢٥٦١	٤٩٩٥	٤٨,٧	٥١,٣	١٠٠,٤
الوادى الجديد	١٧٧١	١٥٨٩	٣٣٦٠	٥٢,٧	٤٧,٣	١٠٠,٣
مطروح	٣٣٥٨	٢٠٤٧	٥٤٠٥	٦٢,١	٣٧,٩	١٠٠,٤
شمال سيناء	٤٣١٨	٣٧٤٨	٨٠٦٦	٥٣,٥	٤٦,٥	١٠٠,٦
جنوب سيناء	٩٤٥	٨٧٣	١٨١٨	٥٢,٠	٤٨,٠	١٠٠,١

التوزيع النسبي لأعداد الناجحين في الإعدادية وفقاً للنوع للعام الدراسي ٢٠١٥/٢٠١٦






جدول رقم (٤٦) أعداد الناجحين في الثانوية العامة وفقاً للمحافظة والنوع للعام الدراسي ٢٠١٥/٢٠١٦

المحافظة	الأعداد			النسب		
	ذكور	إناث	جملة	ذكور	إناث	جملة
الإجمالي	٢٠٤٦٢٨	٢٤٢٢٣٣	٤٤٦٨٦١	٤٥,٨	٥٤,٢	١٠٠
القاهرة	٣٦٤٩٢	٤٠٢٧٢	٧٦٧٦٤	٤٧,٥	٥٢,٥	١٧,٢
الإسكندرية	١٧٥١٤	١٩٧٠٦	٣٧٢٢٠	٤٧,١	٥٢,٩	٨,٣
بور سعيد	٢٢٢٧	٢٦٠٤	٤٨٣١	٤٦,١	٥٣,٩	١,١
السويس	١٤٠٤	٢٠١٨	٣٤٢٢	٤١,٠	٥٩,٠	٠,٨
دمياط	٣٢٠٢	٤٧٠٨	٧٩١٠	٤٠,٥	٥٩,٥	١,٨
الدقهلية	١٣٢٦١	١٥٣٥٥	٢٨٦١٦	٤٦,٣	٥٣,٧	٦,٤
الشرقية	١٤٣٧٥	١٧٢٣٧	٣١٦١٢	٤٥,٥	٥٤,٥	٧,١
القليوبية	١٣٨٨٠	١٦٧٦١	٣٠٦٤١	٤٥,٣	٥٤,٧	٦,٩
كفر الشيخ	٦١٩٦	٧٧٩٦	١٣٩٩٢	٤٤,٣	٥٥,٧	٣,١
الغربية	١٢٤٣٥	١٥٢٤٩	٢٧٦٨٤	٤٤,٩	٥٥,١	٦,٢
السوفية	١٠٧٦٧	١٣٦٨٧	٢٤٤٥٤	٤٤,٠	٥٦,٠	٥,٥
البحيرة	٩٤٤٣	١١٢٩٨	٢٠٧٤١	٤٥,٥	٥٤,٥	٤,٦
الإسماعيلية	٢٦٥٦	٣٥٠٦	٦١٦٢	٤٣,١	٥٦,٩	١,٤
الجيزة	٢٢٦١٦	٢٥١٣٣	٤٧٧٤٩	٤٧,٤	٥٢,٦	١٠,٧
بنى سويف	٤٧٨٦	٥٥١٥	١٠٣٠١	٤٦,٥	٥٣,٥	٢,٣
الفيوم	٣٦٥٢	٤٨٧٩	٨٥٣١	٤٢,٨	٥٧,٢	١,٩
المنيا	٦٨٠٩	٨٢٨٤	١٥٠٩٣	٤٥,١	٥٤,٩	٣,٤
أسيوط	٥١٩٧	٦٦٩٩	١١٨٩٦	٤٣,٧	٥٦,٣	٢,٧
سوهاج	٦٢٤٧	٦٥٤٥	١٢٧٩٢	٤٨,٨	٥١,٢	٢,٩
قنا	٤٢٦٤	٥٢٣٣	٩٤٩٧	٤٤,٩	٥٥,١	٢,١
الأقصر	١٦٥٢	٢٣٩٨	٤٠٥٠	٤٠,٨	٥٩,٢	٠,٩
أسوان	٢٠٢٧	٣٠٥٢	٥٠٨٠	٣٩,٩	٦٠,١	١,١
البحر الأحمر	٨٠٢	١١٥١	١٩٥٣	٤١,١	٥٨,٩	٠,٤
الوادي الجديد	٧٥١	١٠٦٦	١٨١٧	٤١,٣	٥٨,٧	٠,٤
مطروح	٦٠٦	٦٤٥	١٢٥١	٤٨,٤	٥١,٦	٠,٣
شمال سيناء	١١١٠	١١٦٨	٢٢٧٨	٤٨,٧	٥١,٣	٠,٥
جنوب سيناء	٢٥٧	٢٦٧	٥٢٤	٤٩,٠	٥١,٠	٠,١

التوزيع النسبي لأعداد الناجحين في الثانوية العامة وفقاً للنوع للعام الدراسي ٢٠١٥/٢٠١٦



جدول رقم (٤٢) أعداد الناجحين في الثانوية العامة وفقاً للتخصص والمحافظة للعام الدراسي ٢٠١٥/٢٠١٦

المحافظة	التخصص	علمي علوم	علمي رياضة	علمي عام	اجمالي العلمي	أدبي	النسب	
							احتمالي العلمي والادبي	علمي
الإجمالي		١٦٥٧٧٦	٨٧٠٦٥	١٣٨٣	٢٥٤٢٢٤	١٩٢٦٣٧	٤٤٦٨٦١	٤٣,١
القاهرة		١٧١٣١	١٩٣٣٢	٦٦٩	٣٧١٣٢	٣٩٦٣٢	٧٦٧٦٤	٥١,٦
الإسكندرية		١١٨٣٩	٨٦١١	٢٦٨	٢٠٧١٨	١٦٥٠٢	٣٧٢٢٠	٤٤,٣
بور سعيد		١٢٦٩	١٢٣٤	-	٢٥٠٣	٢٣٢٨	٤٨٣١	٤٨,٢
السويس		٩٩٢	١٠٨٣	-	٢٠٧٥	١٣٤٧	٣٤٢٢	٣٩,٤
دمياط		٣١٤٠	١٧١٩	-	٤٨٥٩	٣٠٥١	٧٩١٠	٣٨,٦
الدقهلية		١٢٩٣٤	٦٢٩٦	١٧٥	١٩٤٠٥	٩٢١١	٢٨٦١٦	٣٢,٢
الشرقية		١٣٠٩٢	٥٦٨٩	٦	١٨٧٨٧	١٢٨٢٥	٣١٦١٢	٤٠,٦
القليوبية		٩٥٢٨	٦٣٩١	٦	١٥٩٢٥	١٤٧١٦	٣٠٦٤١	٤٨,٠
كفر الشيخ		٦٥٦٧	٢٠٧٦	-	٨٦٤٣	٥٣٤٩	١٣٩٩٢	٣٨,٢
الغربية		١٣٧٧٧	٥٢٢٩	-	١٩٠٠٦	٨٦٧٨	٢٧٦٨٤	٣١,٣
المنوفية		١٢٣٣٥	٤٨٤٦	-	١٧١٨١	٧٢٧٣	٢٤٤٥٤	٢٩,٧
البحيرة		١١٨٧٧	٢٥٦٦	-	١٤٤٤٣	٦٢٩٨	٢٠٧٤١	٣٠,٤
الإسماعيلية		٢١٤٦	١١٩٦	٣٠	٣٣٧٢	٢٧٩٠	٦١٦٢	٤٥,٣
البحر الأحمر		١٢١٩٢	٩٣٤٤	٢٢٩	٢١٧٦٥	٢٥٩٨٤	٤٧٧٤٩	٥٤,٤
شمال سيناء		٤١٤٩	١٧٦٩	-	٥٩١٨	٤٣٨٣	١٠٣٠١	٤٢,٥
شمال سيناء		٣٧٧٣	١٣١٤	-	٥٠٨٧	٣٤٤٤	٨٥٣١	٤٠,٤
المنيا		٦٥٢٤	١٨٥٧	-	٨٣٨١	٦٧١٢	١٥٠٩٣	٤٤,٥
أسيوط		٥٢٣٤	١٢٥٧	-	٦٤٩١	٥٤٠٥	١١٨٩٦	٤٥,٤
سوهاج		٥٩٨٠	١٥١٨	-	٧٤٩٨	٥٢٩٤	١٢٧٩٢	٤٦,٤
قنا		٣٨٠٠	١٣٦٢	-	٥١٦٢	٤٣٣٥	٩٤٩٧	٤٥,٦
الأقصر		١٨٢٦	٥٢٥	-	٢٣٥١	١٦٩٩	٤٠٥٠	٤٢,٠
أسوان		٢٣١١	٦١٧	-	٢٩٢٨	٢١٥٢	٥٠٨٠	٤٢,٤
البحر الأحمر		٦٨٤	٤٠٤	-	١٠٨٨	٨٦٥	١٩٥٣	٤٤,٣
الوادي الجديد		٧٧٣	١٧٧	-	٩٥٠	٨٦٧	١٨١٧	٤٧,٧
مطروح		٦٢٨	١١٨	-	٧٤٦	٥٠٥	١٢٥١	٤٠,٤
شمال سيناء		١١٢٠	٤١٢	-	١٥٣٢	٧٤٦	٢٢٧٨	٣٢,٧
جنوب سيناء		١٥٥	١٢٣	-	٢٧٨	٢٤٦	٥٢٤	٤٦,٩

التوزيع النسبي لأعداد الناجحين في الثانوية العامة وفقاً للتخصص للعام الدراسي ٢٠١٥/٢٠١٦



## الفصل الخامس

أعداد التلاميذ (المقيدين - الخريجين) بالتعليم الفني (صناعي - تجاري - زراعي) للعام

الدراسي ٢٠١٦/٢٠١٥

**أولاً : أعداد التلاميذ المقيدين بالمدارس الفنية وفقاً للمجموعات التعليمية**


جدول رقم (٤٣) التوزيع العددي والسي للطلاب بالمدارس الفنية وفقاً للمجموعات التعليمية

والتوزيع للعام الدراسي ٢٠١٦/٢٠١٥

النسب			الإعداد			مجالات الدراسة	المجموعات التعليمية <sup>(١)</sup>
جملة	إناث	ذكور	جملة	إناث	ذكور		
١٠٠	٤٢,٩	٥٧,١	١٧١٠٦٨٦	٧٣٣٨١٤	٩٧٦٨٧٢	الإجمالي	
٣,٧	١٧,٠	٨٣,٠	٦٣١٥٤	١٠٧١٠	٥٢٤٤٤	تدريب المعلمين وعلوم التربية	التربية
٦,٠	٦٣,١	٣٦,٩	١٠٢١٤٤	٦٤٤٧٨	٣٧٦٦٦	الفنون	الدراسات الانسانية والفنون
٣٢,٥	٦٢,١	٣٧,٩	٥٥٦٨١٥	٣٤٥٨٦٢	٢١٠٩٥٣	الأعمال التجارية والإدارة	العلوم الاحصائية والاعمال التجارية والقانون
٣,٦	٥٤,٧	٤٥,٣	٦١٢٥٥	٣٣٥٣١	٢٧٧٢٤	القانون	
٢٨,٦	٢٤,٣	٧٥,٧	٤٨٨٧٣٣	١١٨٥٨٤	٣٧٠١٤٩	الهندسة والصناعات الهندسية	
١١,٢	٦٥,٢	٣٤,٨	١٩١٣٥٤	١٢٤٧٩٦	٦٦٥٥٨	الصناعات الانتاجية والإنتاج	
٤,٥	٠,١	٩٩,٩	٧٧٣٥١	٤	٧٧٣٤٧	الهندسة المعمارية والبناء	الهندسة والصناعات الانتاجية والبناء
٦,٢	١٤,٨	٨٥,٢	١٠٥٦٧٢	١٥٦٧٢	٩٠٠٠٠	الزراعة والحراجه ومصائد الأسماك	الزراعة
٣,٤	٣٢,١	٦٧,٩	٥٨٣٦١	١٨٧٣٣	٣٩٦٢٨	خدمات شخصية	الخدمات
٠,٣	٢٤,٧	٧٥,٣	٥٨٤٧	١٤٤٤	٤٤٠٣	خدمات النقل	

(١) المجموعات التعليمية وفقاً للتصنيف الدولي المعقن

توزيع أعداد الطلاب بالمدارس الفنية وفقاً لأهم مجالات الدراسة للعام الدراسي ٢٠١٦/٢٠١٥



**ثانياً : أعداد التلاميذ المقيدين بالمدارس الفنية وفقاً لشعب التخصص**

جدول رقم (٤٤) أعداد المعلمين بالتعليم الثانوي الصناعي وفقاً لنظام التعليم والمحافظه والنوع للعام الدراسي ٢٠١٦/٢٠١٥

نظام التعليم	نظام ٣ سنوات			نظام ٥ سنوات			الإجمالي			المحافظة
	ذكور	إناث	جملة	ذكور	إناث	جملة	ذكور	إناث	جملة	
الإجمالي	٥١.٧٢٨	٢٩٦.١٦	٨.٦٧٤٤	٣١٩٢٩	٥١٢٧	٣٧.٥٦	٥١٦٦٧	٣.١١٤٣	٨٤٣٨.٠٠	٤.٤
القاهرة	٣٣٨٧١	١٦٤٧٩	٥.٣٥٠	٧٤٤٩	١٣٢٠	٨٧٨٩	١٧٧٩٩	١٧٧٩٩	١٧٧٩٩	١٤.٩
الإسكندرية	١٨٥٢٤	٧٢.٧	٢٥٧٣١	-	-	٤.٣٤	٢٢٥٥٨	٧٢.٧	٢٥٧٦٥	١٣.٦
بورسعيد	٤٨٣٤	١٨٣٨	٦٦٧٢	١.٧١	١٣	١.٨٤	٥٩.٤	١٨٥١	٧٧٥٦	١٤.٠
السويس	٦٤١٣	٤١٨٧	١٠.٦٠٠	٩٩٢	٣.٣	١٢٩٥	٧٤.٥	٤٤٩.٠	١١٨٩٥	١.٠.٩
دمياط	١.٠٦٣٧	٥٦.٥	١٦٢٤٢	-	-	٦٥٦	١١٢٩٣	٥٦.٥	١٦٥٩٨	٣.٩
الدقهلية	٣١٣٢٢	٢٤٣٥٩	٧.٦٥١	١٩٩٧	٩٦٨	٢٩٦٥	٣٨٣٢٧	٣٥٣٢٧	٧٣٦٤٦	٤.٠
الشرقية	٢٩٦.٣	٢٧٨.٦	٥٧٤.٩	٢١٩٨	٢٩٩	٢٤٩٧	٢٨١.٥	٢٨١.٥	٥٩٩.٦	٤.٢
القليوبية	٣٢٢١٠	١٤٦٧٦	٤٦٨٨٦	١٢١١	-	١٢١١	١٤٦٧٦	١٤٦٧٦	٤٨.٩٧	٢.٥
كفر الشيخ	١٨١٩٥	٧٣.٧	٢٥٥.٢	١٧.٨	-	١٧.٨	١٩٩.٣	٧٣.٧	٢٧٢١.٠	٥.٣
الغربية	٣.٩٣٩	٤٤٨٦	٤٥٨٢٥	٩٥٧	١.٥٨	٢.٤٥	٣١٨٩٦	١٥٩٧٤	٤٧٨٧.٠	٤.٣
المنوفية	٢٣٨٨٠	١١٤٢٧	٣٥٣.٧	١٣٥٩	٢٤٧	١٥٠.٦	٢٥١٣٩	١١٦٧٤	٣٧٨١٣	٤.١
البحيرة	٤٦٨.٦	٣٢٨٨.٠	٧٩٦٨٦	٩.٨	-	٩.٨	٤٧٧٧٤	٣٢٨٨.٠	٨.٥٩٤	١.١
الإسماعيلية	٦٥٨٨	٤٣٨١	١.٠٦٦٥	٦٦١	-	٦٦١	٧٤٤٩	٤٣٨١	١١٦٣٠	٥.٧
البحر الأحمر	٣.٣٧٧	١.٧٠٥	٤١.٨٣	١٥١	٦	١٥٧	٣.٥٢٨	١.٧١١	٤١.٢٣٩	-
شبه جزيرة سيناء	١٦٧٨٦	١٣٣٣٤	٣.١٢٠	٤٧٣	-	٤٧٣	١٧٢٥٩	١٣٣٣٤	٣.٥٩٣	١.٥
الفيوم	١٩١٢٠	١٤٩٩٦	٣٤١١٦	١٢٩٦	-	١٢٩٦	٢.٤١٦	١٤٩٩٦	٣٥٤١٢	٣.٧
المنيا	٣٥٥٣٢	٢٧١٥٢	٦٢٦٥٤	٤.٩	-	٤.٩	٣٦٤٤١	٢٧١٥٢	٤٧١٥٢	١.٤
أسيوط	٢٤.٤٥	٧٨٦٤	٣١٩.٩	-	-	-	٢٤.٤٥	٧٨٦٤	٣١٩.٩	-
سوهاج	٢٦٥٢٧	١٤٨٢٢	٣٩٣٤٩	١٢١.٠	٥٩١	١٨٠.١	٢٧٧٣٧	١٣٤١٣	٤١١٥.٠	٤.٤
قنا	٢٣.٢٣	١.٥٤٦	٣٣٥٦٩	١١٣٤	٣.٠	١١٦٤	٢٤١٥٧	١.٥٧٦	٣٥٧٣٣	٣.٤
الأقصر	٩٥٩٣	٤٢١١	١٣٨٠٤	-	-	-	٩٥٩٣	٤٢١١	١٣٨٠٤	-
أسوان	١٢٨٢٢	٦٨٢٢	١٩٦٤٤	٥٩٩	٢٢.٠	٨١٩	١٣٤٢١	٧.٤٢	٢.٤٢٣	٤.٠
البحر الأحمر	٢٦٧١	١٤.٩	٤٠.٨٠	٣٩.٠	٢٦.٠	٤١٦.٠	٣.٠١١	١٤٣٨	٤٤٩٦	٩.٣
الوادى الجديد	٢١١٤	١.٢٣	٣١٣٧	-	-	-	٢١٣٧	١.٢٣	٣١٣٧	-
مطروح	٣٥٧٩	٢٥٢	٣٨٣١	-	-	-	٣٥٧٩	٢٥٢	٣٨٣١	-
شمال سيناء	٤٩٥٠	١٦٢٣	٦٥٥٣	٦٤٦	١٦	٦٤٦	٥٥٧٤	١٦٢٣	٧٢١٥	٩.٢
جنوب سيناء	٧٨٧	٢١٩	١.٠٠٦	-	-	-	٧٨٧	٢١٩	١.٠٠٦	-


التوزيع النسبي لأعداد المعلمين بالتعليم الثانوي الصناعي وفقاً لنظام التعليم للعام الدراسي ٢٠١٦/٢٠١٥



جدول رقم (٤٥) التوزيع المئوي والنسبي للمقيدين بالتعليم الثانوي الصناعي وفقاً لشعب التخصص والنوع للعام الدراسي ٢٠١٦/٢٠١٥

شعب التخصص	البيان	الأعداد			النسب		
		ذكور	إناث	جملة	ذكور	إناث	جملة
الإجمالي		٥٤٢٦٥٧	٣٠١١٤٣	٨٤٣٨٠٠	٦٤,٣	٣٥,٧	١٠٠
المصاريف		٧٧٣٤٧	٤	٧٧٣٥١	١٠٠	-	٩,٢
الكهربائية		١٠٣٢٣٠	٤٩٢٨١	١٥٢٥١١	٦٧,٧	٣٢,٣	١٨,١
الزراعية		٣٧٤٩٦	٦٤٤٧١	١٠١٩١٧	٣٦,٨	٦٣,٢	١٢,١
السيحية		١٩٢١٣	١١٨٠٧٤	١٣٧٢٨٧	١٤,٠	٨٦,٠	١٦,٣
الميكانيكية		١٦٢٠٢١	٥٢٥٢٨	٢١٤٥٤٩	٧٥,٥	٢٤,٥	٢٥,٤
الصناعات المعدنية		١٢٤٧٣	١٥٢٢	١٣٩٩٥	٨٩,١	١٠,٩	١,٧
الخشبية		٣٤٨٩٣	٣	٣٤٨٩٦	١٠٠	-	٤,١
الإلكترونية		٤٧٩٧	٢٥٤٤	٧٣٤١	٦٥,٣	٣٤,٧	٠,٩
البريد والصكف		٤٢٥٢١	١١٤٢٦	٥٣٩٤٧	٧٨,٨	٢١,٢	٦,٤
المركبات		٤٢٢٤٤	١٣١	٤٢٣٧٥	٩٩,٧	٠,٣	٥,٠
شعبة عامة		٢٨٦٣	١١٥٢	٤٠١٥	٧١,٣	٢٨,٧	٠,٥
الحرية		٣٢٨٩	-	٣٢٨٩	١٠٠	=	٠,٤
الطاعة		١٧٠	٥٧	٢٢٧	٧٤,٩	٢٥,١	-

التوزيع النسبي لأعداد المقيدين بالتعليم الثانوي الصناعي وفقاً للتوزيع للعام الدراسي ٢٠١٦/٢٠١٥





جدول رقم (٤٦) أعداد المقيدین بالتعليم الثانوی الصناعی وفقاً لشعب التخصص والمحافظة للعام الدراسي ٢٠١٦/٢٠١٥

شعب التخصص / المحافظة	المعمارية	الكهربائية	الزخرفية	النسجية	الميكانيكية	الصناعات المعدنية	الخشبية	الإلكترونية	التبريد والتكييف	المركبات	شعبة عامة	الحرية	الطلاقة	الإجمالي
الإجمالي	٧٧٣٥١	١٥٢٥١١	١٠١٩١٧	١٣٧٢٨٧	٢١٤٥٤٩	١٣٩٤٥	٣٤٨٩٦	٧٣٤١	٥٣٩٤٧	٤٢٣٧٥	٤٠١٥	٣٣٨٩	٢٢٧	٨٤٣٨٠٠
القاهرة	٥٧٦٥	١٢٢٧٣	٦٦٨٦	٧٤١٢	١٢٦٥٨	٢٣٦٧	٢٤٦٠	١٤١٦	٤٣٤١	٢٣٦٤	١٢٣٦	١٥٦	-	٥٩١٣٩
الإسكندرية	٢٦٠٤	٦٥٩٣	٢٠٣٥	٣٧٦٤	٧٩٣٢	٦٧٦	٨٦٥	٦٦٧	٢٢٠٦	١٤٠٤	١٨٣	٧٣٦	-	٢٩٧٦٥
بور سعيد	٩٧٥	١٤٧٨	٤٨٨	٩٦٨	١١٨٨	٣٥٧	٣٩٦	٢٩٤	٤٩١	٢٩٢	١٤	٧٥٥	٥٧	٧٧٥٦
السويس	٤٥٢	٢٨٦٣	١٦٦٨	١٣٠٦	٣٤٤٢	٦٥٥	١٢١	١٢٨	٤٤٠	٧٦٢	٢	٦١١	-	١١٨٩٥
دمياط	٦٥١	٢٦٨٨	٢٤٩٤	٢٦٩٩	٤٣٠٥	١١٦٧	١١٦٦	-	١٠٤٣	٥٩٢	١٢	١٣١	-	١٦٨٩٨
المنيا	٣٧٥٥	١٣٢٠٦	١٢٠٢٩	١٦٧٢٠	١٨٥٧٩	٥١٨	١٧٦٤	٥٨٠	٣٠٦٥	٢٣٩٤	٨٥٩	١٤٧	-	٧٢٦٤٦
الشرقية	٥١٣٥	٩٨٠٥	٤٧٣٤	١١٠٤٥	١٥٧٨٩	٢٨٤	١١٨١	٨٨٣	٧٤١١	٣٥٤٤	٩٥	-	-	٥٩٩٠٦
القليوبية	٣٣١٦	٩٩٧٧	٣٢٥٦	٥٩٨٤	١٧٣٨٧	٦٩٠	١٤٦٤	٢٠١	٣١٦٢	٢٥٧٧	٨٣	-	-	٤٨٠٩٧
بحر النيج	٣٢٦٨	٥٦٧٦	٢٩٧٠	٤٩٠٣	٦٨١٣	٢١٨	١٠٥٧	٣٠٥	٩٩٤	٢٩٧٥	٣١	-	-	٢٧٢١٠
الفيوم	٧١٧٦	١٠٣٠٨	٢٩٩٤	١٢٥٩٨	٥٧١٤	٧٤٦	٢٩٣٤	٢٢٥	٢٢٨٧	٢٨٤٣	-	-	-	٤٧٨٧٠
السوهاج	٥٨٧٠	٩٣٤٥	٢٤٤٨	٦٥٦٦	٧٢٤٩	٤	٨٥٣	٣١٠	٣١١٣	٩٩٢	٦٦	-	-	٣٦٨١٣
البحر الأحمر	١١٠٣٣	١٣٦١٨	٧٠٩٢	١٣٩٨٢	٢١٩٣٨	٢٥٤٦	٢٧٧٧	٦٨	٢٤٤٣	٤٠٢٣	٤٧	٢٧	-	٨٠٥٩٤
الإسماعيلية	٩٨٦	٢٦٨٥	٩٢٥	١٣١٨	٢٣٠٣	-	٢٨٦	-	١٣٢١	١٣٢٣	١٠٥٩	٢٧٣	-	١١٦٦٠
الجيزة	١٨٢٤	٦٨٣٧	٤٠٤٩	٣٦٨٦	١٧٦١٦	١٧١٦	١٠٠٦	٤٢٥	٢٧٦٧	٩٠٢	٥٤٦	٦	١١٤	٤١٢٣٩
بن سويف	٣٤٧٨	٥٥٤٤	٣٩٥٠	٤٥٣٣	٦٧١٩	٧٤٠	٨٧٥	٣	٢٣٩٤	٢٣٤٥	٤٢	-	-	٣٠٥٩٣
المنيا	١٨٤٩	٣٧١٠	٥٦٥٢	٧٠٨٧	١١٦٣٣	٥	٩٢٢	٥	١٧٧٨	٢٣٨٠	٢٦	-	٥٦	٣٥٤١٢
السياسة	٧٦٣	٥٨٥٩	١٢٣٤٨	١٠٣١٣	٢٤٨١٢	٣	١٥٩٩	٢٢٦	٢٧٥٦	٣٩٠٦	١١	-	-	٦٣٥٩٣
أسيوط	٢١٨٣	٥٥١٨	٣١٧٩	٣٨٩٢	٨٠٨٣	٤٥١	٤٣٥٥	٤٩٣	١١٨٨	١٧٧٤	٩٣	-	-	٣١٩٠٤
سوهاج	٧٥١٠	٨٢٠٣	٦٦٦٣	٧٥٦١	٣٤٢٠	٧٦٠	٢٢١٥	١١٧	٢٢٤٤	١٤٢٩	٢٨	-	-	٤١١٥٠
شبين الكفا	٤٥٤٣	٥٣٤٤	٦٥٩٩	٥٢٧٨	٧٢٤٦	٣	١٨٩٨	٢٩٥	٢١٠٨	١٢٢٣	١٩٦	-	-	٣١٧٣٣
الأقصر	٨٥٧	٢٤٠٠	٢٥١٧	٢٥٣٤	٢٢٥١	-	٢٢٦٨	-	٧٣٨	٦٥	-	-	-	١٣٨٠٤
أسوان	١١٠٤	٤١١٧	٣٦٦٧	٣٣٧٠	٣٦٧٤	١٦٨	١٣١٠	٢٩٦	١٨٤٣	٧٧٨	٤٠	١٦	-	٢٠٤٤٣
البحر الأحمر	-	١٠٠٦	٨٢٠	٥١٨	٨٨٣	٥١	٢٢٤	٤٥	٤١٦	٣٨٦	٣٣	-	-	٤٤٩٦
الوادى الجديد	٣٤٦	٥٩٤	٦٠٢	٤٩٨	٦١٣	١	١٠٨	-	٢٦٩	١١٣	-	-	-	٣١٣٧
مطروح	٦١٨	١٠٦٠	١١٨	٩٨	٩١٩	-	٣٣٥	-	٢٩٠	٢٩٣	-	-	-	٣٨٣١
شمال سيناء	٤٥٣	١٦١٧	٨٩١	٥٨٠	١٣٧٢	٢٩٧	٤٥٢	-	٥٨٧	٧٦٤	٤٥	١٥٦	-	٧٢١٥
جنوب سيناء	٣٧	٢١٧	٤٣	٧٩	٢٧٥	-	٦٥	-	١٦٤	٩١	-	٣٥	-	١٠٠٦


أعداد المقيدین بالتعليم الثانوی الصناعی وفقاً لأهم شعب التخصص للعام الدراسي ٢٠١٦/٢٠١٥



جدول رقم (٤٧) أعداد المتقدين بالتعليم الثانوي التجاري العام وفقاً لنظام التعليم والمحافظة والنوع للعام الدراسي ٢٠١٥/٢٠١٦

نظام التعليم	نظام ٣ سنوات			نظام ٥ سنوات			الإجمالي			النسب	
	ذكور	إناث	جملة	ذكور	إناث	جملة	ذكور	إناث	جملة		
الإجمالي	٢٢٨٧٤٠	٣٦٨١١٢	٥٩٦٨٥٢	١٠٩٥١	١٢٧٢٥	٢٣٦٧٦	٢٣٩٦٩١	٣٨٠٨٣٧	٦٢٠٥٢٨	٩٦,٢	٣,٨
القاهرة	١٦٢٨٩	٢٧٥٦٠	٤٣٨٤٩	١٢١٣	١٣٠٠	٢٥١٣	١٧٥٥٢	٢٨٨٦٠	٤٦١١٢	٩٤,٥	٥,٥
الإسكندرية	٧٠٩٨	١٤٢٧٥	٢١٣٧٣	١٩١	٥٥٩	٧٥٠	٧٢٨٩	١٤٨٣٤	٢٢١٢٣	٩٦,٦	٣,٤
بور سعيد	٤٩٢	٢٧٥٨	٣٢٥٠	٥٤٠	٨٥٠	١٣٩٠	١٠٣٢	٢٨٤٣	٣٨٧٥	٨٣,٩	١٦,١
السويس	٥٦٧	١٢٤٣	١٨١٠	٣٢٨	٦٢٦	٩٥٤	٨٩٥	١٨٦٩	٢٧٦٤	٦٥,٥	٣٤,٥
دمياط	١٩٤٩	٦٠٥٠	٧٩٩٩	١٤٣	٣٨٨	٥٣١	٢٠٩٢	٦٤٣٨	٨٥٣٠	٩٣,٨	٦,٢
المنيا	١٥٠٨٣	١٥٣٥٦	٣٠٤٣٩	٤٢٥	٥٧٣	٩٩٨	١٥٥٠٨	١٥٩٢٩	٣١٤٣٧	٩٦,٨	٣,٢
الشرقية	٣٩٧٩٢	٣٨٤٠٩	٧٨٢٠١	٣٠٤	٣١٥	٦٢٠	٤٠٠٩٧	٣٨٧٢٤	٧٨٨٢١	٩٩,٢	٠,٨
القليوبية	٤٨٤٦	٢٦١٣٤	٣٠٩٨٠	٧٠٩	١٣٤١	١٤١٢	٥٥٥٥	٢٧١٧٥	٣٣٠٣٠	٩٣,٨	٦,٢
كفر الشيخ	١٢٢٩٢	١٨٧٩٣	٣١٠٨٥	-	-	-	١٢٢٩٢	١٨٧٩٣	٣١٠٨٥	١٠٠	-
الغربية	٧٤٨٨	١٧٢٢٤	٢٤٧١٢	٤٧٥	٥٢٤	٩٩٩	٧٩٦٣	١٧٧٤٨	٢٥٧١١	٩٦,٦	٣,٩
المنوفية	٤١٨٤	١٤٨٠٠	١٩٩٨٤	٥٧٥	١١٩٢	١٧٦٧	٤٠٥٩	١٥٩٩٣	٢٥٠٥٢	٩٢,٩	٧,١
البحيرة	٥٨٠٨	١٦٨٥٦	٢٢٦٦٤	١١٦	١٣١	٢٤٧	٥٩٢٤	١٦٩٨٧	٢٢٩١١	٩٨,٩	١,١
الإسماعيلية	١٤٤٠	٣٣٥٩	٤٨٩٩	٢١٩	٣٩٠	٦٠٩	١٧٥٩	٣٧٤٩	٥٥٠٨	٨٨,٩	١١,١
المنيا	٢٦٠١١	٢٥٨٣٦	٥١٨٤٧	٨٣٧	٨٩٩	١٧٣٦	٢٦٨٥١	٢٦٧٣٥	٥٣٥٨٦	٩٦,٨	٣,٢
بن سويف	٢٩٠١	١٠٨٢٦	١٣٧٢٧	٣٦٦	٦٩٣	١٠٥٩	٣٢٦٧	١١٥١٩	١٤٧٨٦	٩٢,٨	٧,٢
الفيوم	١٦٠٦٠	١٥٤٤٤	٣١٥٠٤	٣٧٩	٤٩٩	٨٧٨	١٦١٣٩	١٥٩١٣	٣٢٣٥٢	٩٧,٣	٢,٧
المنيا	٧٧٧٧	٢٧٦٠٩	٣٥٣٨٦	١٣٩٦	٢٥١	١٦٤٧	٩١٧٣	٢٧٨٦٠	٣٧٠٣٣	٩٥,٦	٤,٤
أسيوط	١٢٤٨٤	٢٣٨٠٢	٣٦٢٨٦	٦٦٦	٦٨٦	١٣٥٢	١٣١٥٠	٢٤٤٨٨	٣٧٦٣٨	٩٦,٤	٣,٦
سوهاج	٢١٦٥١	٣١٢٠٨	٥٢٨٥٩	١١٨٦	٨٠١	١٩٨٧	٢٢٨٣٧	٣٢٠٠٩	٥٤٨٤٦	٩٦,٤	٣,٦
شبه	٩١٤٩	١٥٠٣١	٢٤١٨٠	٢٦٥	٥٣٧	٨٠٢	٩٤٤٤	١٥٥٦٨	٢٤٩٨٢	٩٦,٨	٣,٢
الأقصر	٢٣٦٤	٥٦٨٨	٨٠٥٢	-	-	-	٢٣٦٤	٥٦٨٨	٨٠٥٢	١٠٠	-
أسوان	٣٧٥١	٦٠١٨	٩٧٦٩	٢٥٥	٥٧١	٨٢٦	٤٠٤٦	٦٥٨٩	١٠٦٣٥	٩٦,٩	٨,١
البحر الأحمر	٣٣٤	٧٢٩	١٠٦٣	٢٧٢	٣٦٤	٦٣٦	٦٠٦	١٠٩٣	١٦٩٩	٩٦,٦	٣٧,٤
الوادي الجديد	٢٢٢	٥٥٢	٧٧٤	-	-	-	٢٢٢	٥٥٢	٧٧٤	١٠٠	-
مطروح	٢٧٩٩	٦٩٤	٣٤٩٣	-	-	-	٢٧٩٩	٦٩٤	٣٤٩٣	١٠٠	-
شمال سيناء	١٢٢٩	١٦٤١	٢٨٧٠	-	-	-	١٢٢٩	١٦٤١	٢٨٧٠	١٠٠	-
جنوب سيناء	٢٧٧	٤٤٦	٥٢٣	-	-	-	٢٧٧	٤٤٦	٥٢٣	١٠٠	-

التوزيع النسبي لأعداد المتقدين بالتعليم الثانوي التجاري وفقاً لنظام التعليم للعام الدراسي ٢٠١٥/٢٠١٦



جدول رقم (٤٨) أعداد المقبلين بالتعليم الثانوى التجارى ( العام ) وفقاً لشعب التخصص والمحافظه للعام الدراسى ٢٠١٥/٢٠١٦

شعب التخصص / المحافظة	إدارة وسكرتارية	تسويق وسوق مال	لغويات	شعبة عامة تجارية	موتائل وخدمات بحرية	شئون قانونية	مشتريات ومخازن	الإجمالي
الإجمالي	٧٧٤٦٧	٩٥٢٣١	٤١٠٩٧	٣٤٢٧٤٣	٢٤٥٨	٦١٢٥٥	٢٧٧	٦٢٠٥٢٨
القاهرة	٥٣٧٨	٩٦٤٢	٢٨٧٧	٢٥٤٦٦	٣٠١	٢٦١٩	١٢٩	٤٦٤١٢
الإسكندرية	٣٣٥٧	٢٤٢٨	١٤٦٤	١٣٧١٠	١٠٠	١٠٦٣	١	٢٢١٢٣
بور سعيد	١٠٤٠	١٠٧٨	٢٨٩	١٢٣١	٥١	١٨٦	-	٣٨٧٥
السويس	٣٠٢	١٩٨	٨٠	١٧٩٤	٣١٦	٧١	٣	٢٧٦٤
دمياط	١٣٢٧	١٤٨٩	٦٧٥	٤٠٢٩	٢٢٦	٧٨٤	-	٨٥٣٠
الدقهلية	٣٠٢٦	٣٩٠٣	١١٨٤	٢١٦٠١	١٤١	١٥٧٧	٥	٣١٤٣٧
الشرقية	٨٦٤١	١٢٤٨٦	١٣٥٠	٤١٩٧٨	٦٧	١٤٢٩٥	٤	٧٨٨٢١
القليوبية	٣٥٧٩	٤٤٧٠	١٣٨١	٢١٠٢٢	٤	٢٥٧٣	١	٣٣٠٣٠
كفر الشيخ	٥١٣٨	٥٦٣٢	٢١٨٣	١٣٤١١	-	٤٧١٩	٢	٣١٠٨٥
الغربية	٤٦٥٩	٤٩٨٦	٢٦٨٥	٩٩٠١	١٦٠	٣٣١٩	١	٢٥٧١١
الموقفية	٣٩٦١	٤٨٠٩	١٩٣٥	١١٧٧٣	١٣٦	٢٤٣٧	١	٢٥٠٥٢
البحيرة	٣٠٧٨	٣١٧٤	١٤٩٧	١٣٢٨٢	٣٧	١٨٣٩	٤	٢٢٩١١
الإسماعيلية	٦٦١	٧١٩	٣٦٦	٣٤٠٥	٣٣	٣٢٢	١	٤٥٠٨
البحيرة	٤٩٥٥	١١٦٨١	٣٣٨٧	٢٩٩٨١	١٦٩	٣٤١٠	٣	٥٣٥٨٦
بنى سويف	١٠٠٤	١٦١٤	١٤٢٥	٩٣١٧	-	١٤٢٥	١	١٤٧٨٦
الفيوم	٤٨٣٦	٤٣٨١	٣٢٧٠	١٥٨٦٠	١٩٣	٣٧٠٧	١٠٥	٢٢٣٥٢
المنيا	٣٥٧٠	٣٠١٥	٣٠٩٨	٢٤٤٦٩	٦٠	٢٨١٣	٨	٣٧٠٣٣
أسيوط	٤١٦١	٥٩١٩	٤٠٣٤	١٩٨٨٣	-	٣٦٣٦	٥	٣٧٦٣٨
سوهاج	٤٣٩٣	٥٥٩٥	٣١٠٧	٣٨٣٠٦	-	٣٤٤٤	١	٥٤٨٤٦
قنا	٣٧٣٥	٣٤٨٠	٣٧٦٣	١٠١٦٤	١٦٨	٣٦٧١	١	٢٤٩٨٢
الأقصر	١٣٣٧	١٣١٩	٤٩٢	٤٢٠١	-	٧٠٣	-	٨٠٥٢
أسوان	٣٣٦٠	١٩٣٢	١٣٤	٣١٩٢	١٦٣	١٨٥٣	٤	١٠٦٣٥
البحر الأحمر	٣٩٢	٤٠٨	١٨٧	٥٣٠	١٣٣	٤٩	-	١٦٩٩
الوادى الجديد	٢٢١	١٤٠	٦٤	٢٨٦	-	٦٣	-	٧٧٤
مطروح	٤٣٦	٣٩١	٨٥	٢٢١٣	-	٣٦٨	-	٣٤٩٣
شمال سيناء	٩١٧	٣٣٢	٨٥	١٢٩٤	-	٢٤٢	-	٢٨٧٠
جنوب سيناء	٣	١٠	-	٠٤٤	-	٦٦	-	٥٢٣

جدول رقم (٤٩) أعداد المقدمين بالتعليم الثانوى التجارى الفندقى وفقاً لنظام التعليم والمحافظة والنوع للعام الدراسى ٢٠١٦/٢٠١٥

نظام التعليم	نظام ٣ سنوات			نظام ٥ سنوات			الإجمالي			النسب
	ذكور	إناث	جملة	ذكور	إناث	جملة	ذكور	إناث	جملة	
الإجمالي	٢٦٢٧٧	١٣٣٢٦	٣٩٦٠٣	١٣٣٥١	٥٤٠٧	١٨٧٥٨	٣٩٦٢٨	١٨٧٣٣	٥٨٣٦٦	٣٢,١
القاهرة	٦٦٠٠	٣٤٩٦	١٠٠٩٦	١٢٨٢	٧٢٤	٢٠٠٦	٧٨٨٢	٤٢٢٠	١٢١٠٢	١٦,٦
الإسكندرية	١٢١٧	٧٣٠	١٩٤٧	٤١٩	٢٢٥	٦٤٤	١٦٣٦	٩٥٥	٢٥٩١	٢٤,٩
بورسعيد	٣٠٢	٨٩	٣٩١	-	-	-	٣٠٢	٨٩	٣٩١	-
السويس	١٥	١٤	٢٩	٢٦٦	٢١٤	٤٨٠	٢٨١	٢٢٨	٥٠٩	٩٤,٣
دمياط	-	-	-	١٠٩	٦٩	١٧٨	١٠٩	٦٩	١٧٨	١٠٠
الدقهلية	١٧٣	١٦	١٨٩	٨٩٧	٣٧٠	١٢٦٧	١٠٧٠	٣٨٦	١٤٥٦	٨٧,٠
الشرقية	٨١	١٧٠	٢٥١	-	-	-	٨١	١٧٠	٢٥١	١٠٠
القليوبية	٥٩٧٨	٢٨٢٩	٨٨٠٧	٢٧٨٣	٩٥٥	٣٧٣٨	٨٧٦١	٣٧٨٤	١٢٥٤٥	٢٩,٨
كفر الشيخ	٣٣٥	٢٦٢	٥٩٧	٦٩١	١٩٠	٨٨٤	١٠٢٩	٤٥٢	١٤٨١	٥٩,٧
الغربية	٢٤٩٤	٧٩٢	٣٢٨٦	٤٩٥	٢١٨	٧١٣	٢٩٨٤	٦٠٠	٣٩٨٤	١٧,٨
المنوفية	٦٣	١٢٥	١٨٨	٢٠٧	٦٤	٢٧١	٢٧٠	١٨٩	٤٥٩	٥٩,٠
البحيرة	٢١٨	١٩٤	٤١٢	-	-	-	٢١٨	١٩٤	٤١٢	١٠٠
الإسماعيلية	٢٠٠	١٦٤	٣٦٤	-	-	-	٢٠٠	١٦٤	٣٦٤	١٠٠
البحيرة	٦٧٢٥	٣٥٧٤	١٠٢٩٩	٣٣٥٣	١٣٨٠	٤٧٣٣	١٠٠٧٨	٤٩٥٤	١٥٠٣٢	٣١,٥
بنى سويف	٣٤٢	١٤٥	٤٨٧	-	-	-	٣٤٢	١٤٥	٤٨٧	١٠٠
الفيوم	٣٤٧	٥٧	٤٠٤	٢٧٣	٣٢	٣٠٥	٦٢٠	٨٩	٧٠٩	٤٣,٠
المنيا	-	-	-	٤٠١	٣٣٨	٧٣٩	٤٠١	٣٣٨	٧٣٩	١٠٠
أسيوط	١٩	-	١٩	٩٤٤	٣٠	٩٧٤	٢٦٣	٣٠	٢٩٣	٩٣,٥
سوهاج	-	-	-	١٠٠٣	١٥١	١١٥٤	١٠٠٣	١٥١	١١٥٤	١٠٠
قنا	-	-	-	٢٥١	٨٩	٣٤٠	٢٥١	٨٩	٣٤٠	١٠٠
الأقصر	٢٨٠	٢٤١	٥٢١	١٤٤	٢١٦	٣٦٠	٤٢٤	٤٥٧	٨٨١	٤٠,٩
أسوان	٢٣٧	١٥٧	٣٩٤	٢٩٥	١٢٩	٤٢٤	٥٣٢	٢٨٦	٨١٨	٥٦,٨
البحر الأحمر	٤٧١	١٥٣	٦٢٤	١١٨	٧١	١٨٩	٥٨٩	٢٢٤	٨١٣	٢٣,٢
الوادى الجديد	-	-	-	-	-	-	-	-	-	-
مطروح	١٠٠	٨٨	١٨٩	-	-	-	١٠٠	٨٨	١٨٩	١٠٠
شمال سيناء	٥٥	١٧	٧٢	١١٤	٤٢	١٥٦	١٦٩	٥٩	٢٢٨	٦٨,٤
جنوب سيناء	٢٤	١٣	٣٧	٣	-	٣	٢٧	١٣	٤٠	٧,٥

التوزيع النسبى لأعداد المقدمين بالتعليم الثانوى التجارى وفقاً لنظام التعليم للعام الدراسى ٢٠١٦/٢٠١٥



جدول رقم (٥٠) أعداد المعلمين بالتعليم الثانوي التجاري ( الفندقى ) وفقاً لشعب التخصص والمحافظه للعام الدراسى ٢٠١٥/٢٠١٦


المحافظة	شعب التخصص	مطبخ	مطعم	إشراف داخلى	خدمات وإرشاد سياحى	شعبة عامة فندقية	الإجمالي
	الإجمالي	١٥٣٨٣	٥٩١٢	١٥١٤	٥٠٥٨	٣٠٤٩٤	٥٨٣٦١
القاهرة		٢٥٢٩	١٢٦٧	٢٣٣	٩٢٤	٧١٤٩	١٢١٠٢
الإسكندرية		٧٤٩	٢٠٩	٣٩	٦٣٣	٩٦١	٢٥٩١
بورسعيد		٩٣	٤٩	٢٠	٨٣	١٤٦	٣٩١
السويس		١٠٤	٨٠	-	١٣٧	١٨٨	٥٠٩
دمياط		-	-	-	-	١٧٨	١٧٨
الدقهلية		٢٠٧	٢٢٠	١١٣	١٣٥	٧٨١	١٤٥٦
الشرقية		٨٩	-	-	-	١٦٢	٢٥١
القليوبية		٣٩٧٩	٨٢٨	٥١	٧١٥	٦٩٧٢	١٢٥٤٨
كفر الشيخ		١٦٠	١٨٩	٩٩	٢١٤	٨١٩	١٤٨١
الغربية		٩٦٠	٥٨٤	٢٥١	٤٦٨	١٧٣٦	٣٩٩٩
المنوفية		٧٠	٧٠	-	-	٣١٩	٤٥٩
البحيرة		٩١	٥٢	٥١	-	٢١٨	٤١٢
الإسماعيلية		٦٨	٤٥	٣٣	٣٣	١٨٥	٣٦٤
البحر الأحمر		٤٦٤٧	١٤٨٩	١٦٩	١١٠٦	٧٦٢١	١٥٠٣٢
شمال سيناء		١٠٥	٧٩	٣٢	٤١	٢٣٠	٤٨٧
الفيوم		٩٧	٤٦	٤٨	١٣	٥٠٥	٧٠٩
المنيا		١١٦	٨٢	٧٧	١٢١	٢٤٣	٦٣٩
أسيوط		١	١٨	-	-	٢٧٤	٢٩٣
سوهاج		٤٤٤	١٦٠	٩٥	١٠٧	٣٩٨	١١٥٤
قنا		-	-	١	-	٣٣٩	٣٤٠
الأقصر		١٤٩	٨١	٧٠	١١٨	٤٦٣	٨٨١
أسوان		٢٠٦	١٢٦	٧٨	١٢١	٢٨٧	٨١٨
البحر الأحمر		٣٩٧	١٨٩	١	٤٩	١٧٧	٨١٣
مطروح		٤٠	٣١	٢٢	٤٠	٥٦	١٨٩
شمال سيناء		٦٣	٦٢	٣١	-	٧٢	٢٢٨
جنوب سيناء		١٩	٦	-	-	١٥	٤٠



جدول رقم (٥١) التوزيع العددي والنسبي للمقربين بالتعليم الثانوى التجارى ( عام - فندي ) للعام الدراسى ٢٠١٥/٢٠١٦

المحافظة	البيان	الأعداد			النسب	
		تجارى عام	تجارى فندي	جملة	تجارى فندي	جملة
الإجمالي		٦٢٠٠٢٨	٥٨٣٦٦	٦٧٨٨٨٩	٨,٦	١٠٠
القاهرة		٤٦٤١٢	١٢١٠٢	٥٨٥١٤	٨,٦	٨,٦
الإسكندرية		٢٢١٢٣	٢٥٩٦	٢٤٧١٤	٣,٦	٣,٦
بور سعيد		٣٨٧٥	٣٩٦	٤٢٦٦	٠,٦	٠,٦
السويس		٢٧٦٤	٥٠٩	٣٢٧٣	٠,٥	٠,٥
دمياط		٨٥٣٠	١٧٨	٨٧٠٨	١,٣	١,٣
المنفيلية		٣١٤٣٧	١٤٥٦	٣٢٨٩٣	٤,٨	٤,٨
الشرقية		٧٨٨٢٦	٢٥٦	٧٩٠٧٢	١١,٦	١١,٦
القليوبية		٣٣٠٣٠	١٢٥٤٥	٤٥٥٧٥	٦,٧	٦,٧
كفر الشيخ		٣١٠٨٥	١٤٨٦	٣٢٥٦٦	٤,٨	٤,٨
الغربية		٢٥٧١١	٣٩٩٩	٢٩٧١٠	٤,٤	٤,٤
السوهاج		٢٥٠٥٢	٤٥٩	٢٥٥١١	٣,٨	٣,٨
البحيرة		٢٢٩١١	٤١٢	٢٣٣٢٣	٣,٤	٣,٤
الإسماعيلية		٥٥٠٨	٣٦٤	٥٨٧٢	٠,٩	٠,٩
البحيرة		٥٣٥٨٦	١٥٠٣٢	٦٨٦١٨	١٠,١	١٠,١
بنى سويف		١٤٧٨٦	٤٨٧	١٥٢٧٣	٢,٢	٢,٢
الفيوم		٣٢٣٥٢	٧٠٩	٣٣٠٦١	٤,٩	٤,٩
المنيا		٣٧٠٣٣	٦٣٩	٣٧٦٧٢	٥,٥	٥,٥
أسيوط		٣٧٦٣٨	٢٩٣	٣٧٩٣١	٥,٦	٥,٦
سوهاج		٥٤٨٤٦	١١٥٤	٥٦٠٠٠	٨,٢	٨,٢
قنا		٢٤٩٨٢	٣٤٠	٢٥٣٢٢	٣,٧	٣,٧
الأقصر		٨٠٥٢	٨٨٦	٨٩٣٣	١,٣	١,٣
أسوان		١٠٦٣٥	٨٦٨	١١٥٥٣	١,٧	١,٧
البحر الأحمر		١٦٩٩	٨١٣	٢٥١٢	٠,٤	٠,٤
الوادى الجديد		٧٧٤	-	٧٧٤	٠,١	٠,١
مطروح		٣٤٩٣	١٨٩	٣٦٨٢	٠,٥	٠,٥
شمال سيناء		٢٨٧٠	٢٢٨	٣٠٩٨	٠,٥	٠,٥
جنوب سيناء		٥٢٣	٤٠	٥٦٣	٠,١	٠,١

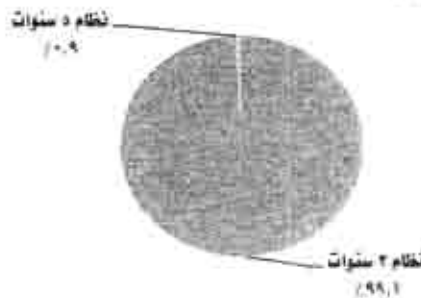
التوزيع النسبي لأعداد المقربين بالتعليم الثانوى التجارى ( عام - فندي )  
للعام الدراسى ٢٠١٥/٢٠١٦



جدول رقم (٥٢) أعداد المقيدین بالتعليم الثانوی الزراعی وفقاً لنظام التعليم والمحافظه والنوع للعام الدراسي ٢٠١٥/٢٠١٦

نظام التعليم	نظام ٣ سنوات			نظام ٥ سنوات			الإجمالي			المحافظة
	ذكور	إناث	جملة	ذكور	إناث	جملة	ذكور	إناث	جملة	
الإجمالي	١٥٣٣.٥	٣٢٩٤٣	١٨٦٢٤٨	١٥٩١	١٥٨	١٧٤٩	١٥٤٨٩٦	٣٣١٠.١	١٨٧٩٩٧	٩٩.١
الإسكندرية	٢٥٦٤	٢٣٥	٢٧٩٩	٢١	-	٢١	٢٥٨٥	٢٣٥	٢٨٢٠	٩٩.٣
بور سعيد	٥٣٢	١٢٧	٦٥٩	-	-	-	٥٣٢	١٢٧	٦٥٩	١٠٠
السويس	٣٩٢	٢٤٩	٦٤١	-	-	-	٣٩٢	٢٤٩	٦٤١	١٠٠
دمياط	١٠٤٢	١٠٣٤	٢٠٧٦	-	-	-	١٠٤٢	١٠٣٤	٢٠٧٦	١٠٠
الدقهلية	٥٧٤٦	١٧٩٣	٧٥٣٩	-	-	-	٥٧٤٦	١٧٩٣	٧٥٣٩	١٠٠
الشرقية	٨٤٧٨	٧١٩٧	١٥٦٧٥	-	-	-	٨٤٧٨	٧١٩٧	١٥٦٧٥	١٠٠
القليوبية	١٠٣٦٤	٣٧	١٠٤٠١	٣٥٢	١٣٥	٤٨٧	١٠٧١٦	١٧٢	١٠٨٨٨	٩٥.٥
كفر الشيخ	٤٧٥٤	٦٦٦١	١١٤١٥	٢٢	٢٣	٤٥	٤٧٧٦	٦٦٨٤	١١٤٦٠	٩٩.٦
العربية	٤٥٠٤	٣٤٦٥	٧٩٦٩	-	-	-	٤٥٠٤	٣٤٦٥	٧٩٦٩	١٠٠
المنوفية	٥٣٥٦	٣٠٢٥	٨٣٨١	-	-	-	٥٣٥٦	٣٠٢٥	٨٣٨١	١٠٠
البحيرة	١١١٧٠	٧٥٤	١١٩٢٤	-	-	-	١١١٧٠	٧٥٤	١١٩٢٤	١٠٠
الإساعيلية	٥٠٠٢	٢١٨٢	٧١٨٤	١٠١٣	-	١٠١٣	٦٠١٥	٢١٨٢	٨١٩٧	٨٧.٦
البحيرة	٣٦٨٥	١٠٢٩	٤٧١٤	-	-	-	٣٦٨٥	١٠٢٩	٤٧١٤	١٠٠
سيهوف	٧٤٠٣	-	٧٤٠٣	-	-	-	٧٤٠٣	-	٧٤٠٣	١٠٠
الفيوم	١١٢٩٩	-	١١٢٩٩	-	-	-	١١٢٩٩	-	١١٢٩٩	١٠٠
المنيا	٢٤٩٩٥	-	٢٤٩٩٥	-	-	-	٢٤٩٩٥	-	٢٤٩٩٥	١٠٠
أسوط	١١٤٢٤	٢٥٨٦	١٤٠١٠	-	-	-	١١٤٢٤	٢٥٨٦	١٤٠١٠	١٠٠
سوهاج	٦٧١٠	١٨٢	٦٨٩٢	-	-	-	٦٧١٠	١٨٢	٦٨٩٢	١٠٠
قنا	١٥٩٦٢	٦٧٢	١٦٦٣٤	١٥٩	-	١٥٩	١٦٦٦١	٦٧٢	١٦٧٩٣	٩٩.١
الأقصر	٤٦٥٢	١٩٩	٤٨٥١	-	-	-	٤٦٥٢	١٩٩	٤٨٥١	١٠٠
أسوان	٣٥٣٢	٢٩٧	٣٨٢٩	٢٤	-	٢٤	٣٥٥٦	٢٩٧	٣٨٥٣	٩٩.٤
الوادي الجديد	١١٥٤	٧٦٩	١٩٢٣	-	-	-	١١٥٤	٧٦٩	١٩٢٣	١٠٠
مطروح	١٤٥١	٢٦٥	١٧١٦	-	-	-	١٤٥١	٢٦٥	١٧١٦	١٠٠
شمال سيناء	١٠٣١	١٢٠	١١٥١	-	-	-	١٠٣١	١٢٠	١١٥١	١٠٠
جنوب سيناء	١٠٣	٦٥	١٦٨	-	-	-	١٠٣	٦٥	١٦٨	١٠٠


التوزيع النسبي لأعداد المقيدین بالتعليم الثانوی الزراعی وفقاً لنظام التعليم للعام الدراسي ٢٠١٥/٢٠١٦



جدول رقم (٥٣) التوزيع العددي والنسبي للمقربين بالتعليم الثانوي الزراعي وفقاً لشعب التخصص والنوع للعام الدراسي ٢٠١٥/٢٠١٦

النوع			الأعداد			شعب التخصص
جملة	إناث	ذكور	جملة	إناث	ذكور	
١٠٠	١٧,٦	٨٢,٤	١٨٧٩٩٧	٣٣١٠١	١٥٤٨٩٦	الإجمالي
٩,٢	١٣,٣	٨٦,٧	١٧٢٧٨	٢٢٩٩	١٤٩٧٩	الإنتاج الحيواني
١٠,٢	٣٥,٠	٦٥,٠	١٩١٧١	٦٧١٩	١٢٤٥٢	التصنيع الغذائي
٧,٠	١٦,٠	٨٤,٠	١٣٠٨٢	٢٠٩٥	١٠٩٨٧	المبكرة الزراعية وإستصلاح الاراضي
٨,٩	١٤,١	٨٥,٩	١٦٧٤٠	٢٣٥٤	١٤٣٨٦	المحاصيل
٣٣,٦	١٧,٠	٨٣,٠	١٣١٥٤	١٠٧١٠	٥٢٤٤٤	إعداد معلمي المجال وإمناء المعامل
٣١,٢	١٥,٢	٨٤,٨	٥٨٥٧٢	٨٩٢٤	٤٩٦٤٨	شعبة عامة

التوزيع النسبي لأعداد المقربين بالتعليم الثانوي الزراعي وفقاً للنوع للعام الدراسي ٢٠١٥/٢٠١٦






جدول رقم (٥٤) أعداد المقيدین بالتعليم الثانوی الزراعی وفقاً لشعب التخصص والمحافظه للعام الدراسي ٢٠١٦/٢٠١٥

الإجمالي	شعبة عامة	إعداد معلمي المجال وامتاء المعامل	المحاصيل	الميكنة الزراعية واستصلاح الأراضي	التصنيع الغذائي	الإنتاج الحيواني	شعب التخصص
							المحافظة
١٨٧٩٩٧	٥٨٥٧٢	٦٣١٥٤	١٦٧٤٠	١٣٠٨٢	١٩١٧١	١٧٢٧٨	الإجمالي
٢٨٢٠	١٥٥٥	٢١١	١١٣	٢٠٤	٣٣٣	٤٠٤	الإسكندرية
٦٥٩	٢٧٦	٥٩	٥٨	٧١	١٣٢	٦٣	بورسعيد
٦٤١	٢٩٢	١١١	٩٢	-	٨١	٦٥	السويس
٢٠٧٦	٨٠٨	١٩٦	٢٨٠	٢١٦	٣٤٨	٢٢٨	دمياط
٧٥٣٩	٢٣٧٦	٣٠١٩	٣٧٢	٣٢١	٨٦٨	٥٨٣	الدقهلية
١٥٦٧٥	٣٤٢٣	٦٢٨٩	١٤٩٤	١٠٤٨	١٨٠٧	١٦١٤	الشرقية
١٠٨٨٨	٣٥٠١	٣٨٠٨	٩٦٧	٣١٠	١٤٨٨	٨١٤	القليوبية
١١٤٦٠	٣٨٢٤	٢٤٢٤	٩٧٣	١١١٨	١٦١٦	١٥٠٥	كفر الشيخ
٧٩٦٩	٣١٣٣	١١٠٥	٩٧٤	٨٢٥	٨٨٠	١٠٥٢	الغربية
٨٣٨١	٣٨٠٦	١٢٧٩	١٠٤٥	٤٧٠	٩٣١	٨٥٠	المنوفية
١١٩٢٤	٣٩١٤	٣٢١٧	١٢٠٤	٨٦٧	١٢١٨	١٣٠٤	البحيرة
٨١٩٧	١٢٧٦	٢٠٢٩	١١٤٧	١٣٧٦	١١٧٠	١١٩٩	الإسماعيلية
٤٧١٤	٢٠١٠	٤٢٧	٤٨٢	٣٠٠	١١٣٥	٣٦٠	البحيرة
٧٤٠٣	٣٢٧٨	١٦٧١	٥٧٤	٤٨٢	٦٣٥	٧٦٣	بنى سويف
١١٢٩٩	٢٩٥٥	٥١٧١	٨٥٢	٥٣٥	٧٤٧	١٠٣٩	الفيوم
٢٤٩٩٥	٧٩٠٠	١٢٨٢٧	١١٤١	٨٤٨	١١٤١	١١٣٨	المنيا
١٤٠١٠	٢٩٠٩	٩٠٦٢	٣٦٥	٥١٨	٥٨٩	٥٦٧	أسيوط
٦٨٩٢	١٣٦٤	٣٠١٢	٦٦٠	٥٣٦	٦٢٩	٦٩١	سوهاج
١٦٧٩٣	٥٠٥٧	٣٦١٦	٢٢٢٠	١٧٧١	٢٢٠٠	١٩٢٩	قنا
٤٨٥١	٢٨٨٩	١٧٨	٤٨٥	٣٥٠	٥٢٦	٤٢٣	الأقصر
٣٨٥٣	١٠٥١	١٢٢٦	٥٠٩	٣٥٤	٢٩١	٤٢٢	أسوان
١٩٢٣	٦٧٠	٣٩٨	١٣١	٤٥٢	١٧٢	١٠٠	الوادى الجديد
١٧١٦	٢١١	١١٦٩	٣٣٦	-	-	-	مطروح
١١٥١	٦	٦٠٦	٦٦	١١٠	١٩٨	١٦٥	شمال سيناء
١٦٨	٨٨	٤٤	-	-	٣٦	-	جنوب سيناء

أعداد المقيدین بالتعليم الثانوی الزراعی وفقاً لشعب التخصص  
للعام الدراسي ٢٠١٦/٢٠١٥



**ثالثاً : أعداد خريجي التعليم الفني وفقاً لنظام التعليم  
( ٣ ، ٥ سنوات ) وشعب التخصص**

جدول رقم (٥٥) أعداد خريجي التعليم الثانوي الصناعي وفقاً لنظام التعليم والمحافظة والنوع للعام الدراسي ٢٠١٥/٢٠١٦

المحافظة	نظام ٣ سنوات			نظام ٥ سنوات			الإجمالي			النسب
	ذكور	إناث	جملة	ذكور	إناث	جملة	ذكور	إناث	جملة	
الإجمالي	١٢٥٨١٢	٨٣٤٨٩	٢٠٩٣٠١	٦٢٠٦	٩٩٤	٧٢٠٠	١٣٢٠١٨	٨٤٤٨٣	٢١٦٥٠١	٩٦,٧
المنصورة	٨٥٢٤	٤٨٥٤	١٣٣٧٨	١٤٤٣	٣٠٢	١٧٤٥	٩٩٦٧	٥١٥٦	١٥١٢٣	٨٨,٥
الإسكندرية	٤٩٦١	١٨٩٩	٦٨٦٠	٨٤٩	-	٨٤٩	٥٨١٠	١٨٩٩	٧٧٠٩	٨٩,٠
بور سعيد	٨٥٢	٤٢٢	١٢٧٤	١٩٢	٥	١٩٧	١٠٤٤	٤٢٧	١٤٧١	٨٦,٦
السويس	١٧٨٦	١٣٠٠	٣٠٨٦	١١٤	٣٨	١٥٢	١٩٠٠	١٣٣٨	٣٢٣٨	٩٥,٣
دمياط	١٨٦٦	١٢٦٠	٣١٢٦	١٠٨	-	١٠٨	١٩٧٤	١٢٦٠	٣٢٣٤	٩٦,٧
الدقهلية	٨١٥٦	٩٤٢٠	١٧٥٧٦	٣٦٩	١٥٤	٥٢٣	٨٥٢٥	٩٥٧٤	١٨٠٩٩	٩٧,١
الشرقية	٧٨٧١	٨٢٩٦	١٦١٦٧	٢٩٤	٨	٣٠٢	٨١٦٥	٨٣٠٤	١٦٤٦٩	٩٨,٢
القليوبية	٩٤٢١	٤١٤٦	١٣٣٦٧	٢٥٩	-	٢٥٩	٩٤٨٠	٤١٤٦	١٣٦٢٦	٩٨,١
كفر الشيخ	٣١١٣	١٦٠١	٤٧١٤	٣١٠	-	٣١٠	٣٤٢٣	١٦٠١	٥٠٢٤	٩٣,٨
الغربية	٧٥٨١	٤٩١٧	١٢٤٩٨	١٣٣	١٨٥	٣١٨	٧٧١٤	٥١٠٢	١٢٨١٦	٩٧,٥
المنوفية	٦٥٠٢	٣٦١٧	١٠١١٩	١٨٤	٣٧	٢٢١	٦٦٨٦	٣٦٥٤	١٠٣٤٠	٩٧,٩
البحيرة	١٢١٠٦	٩١٥٨	٢١٢٦٤	١٥٦	-	١٥٦	١٢٢٦٢	٩١٥٨	٢١٤٢٠	٩٩,٣
الإسماعيلية	١٥٧٠	١١٠٣	٢٦٧٣	١١٨	-	١١٨	١٦٨٨	١١٠٣	٢٧٩١	٩٥,٨
الفيحة	٨٤٦٨	٢٧٣٥	١١٢٠٣	-	-	-	٨٤٦٨	٢٧٣٥	١١٢٠٣	١٠٠,٠
بنى سويف	٣٦٤٨	٣١٤٢	٦٧٩٠	٨٥	-	٨٥	٣٧٣٣	٣١٤٢	٦٨٧٥	٩٨,٨
الفيوم	٧٢٢٠	٤٢١٦	١١٤٣٦	٣٦٠	-	٣٦٠	٧٥٨٠	٤٢١٦	١١٧٩٦	٩٦,٩
المنيا	٦١٦١	٧٤٤٤	١٣٦٠٥	٢٣٩	-	٢٣٩	٦٤٠٠	٧٤٤٤	١٣٨٤٤	٩٨,٣
أسيوط	٤٠٠٣	٢٢٥١	٦٢٥٤	-	-	-	٤٠٠٣	٢٢٥١	٦٢٥٤	١٠٠
سوهاج	٧٦٢٨	٣٨٣٩	١١٤٦٧	٥٤٢	١٨٩	٧٣١	٨١٧٠	٤٠٢٨	١٢١٩٨	٩٤,١
قنا	٥٢٢٤	٣٧٠٩	٨٩٣٣	١٤٩	-	١٤٩	٥٣٧٣	٣٧٠٩	٩٠٨٢	٩٨,٤
الأقصر	٢٥١٢	١٤٦١	٣٩٧٣	-	-	-	٢٥١٢	١٤٦١	٣٩٧٣	١٠٠
أسوان	٢٩١٨	١٤٦٣	٤٣٨١	١٢٦	٦٠	١٨٦	٣٠٤٤	١٥٢٣	٤٥٦٧	٩٥,٩
البحر الأحمر	٧٩١	٣٧٨	١١٦٩	٧٣	٥	٧٨	٨٦٤	٣٨٣	١٢٤٧	٩٣,٧
الوادى الجديد	٦١٦	٣٢٧	٩٤٣	-	-	-	٦١٦	٣٢٧	٩٤٣	١٠٠
مطروح	١٠٩١	٧٧	١١٦٨	-	-	-	١٠٩١	٧٧	١١٦٨	١٠٠
شمال سيناء	١١٩٨	٤٠٢	١٦٠٠	١٠٣	١١	١١٤	١٣٠١	٤١٣	١٧١٤	٩٣,٣
جنوب سيناء	٢٢٥	٥٢	٢٧٧	-	-	-	٢٢٥	٥٢	٢٧٧	١٠٠

التوزيع التسيى لأعداد خريجي التعليم الثانوي الصناعي وفقاً لنظام التعليم للعام الدراسي ٢٠١٥/٢٠١٦




جدول رقم (٥٦) التوزيع العددي والنسبي لخريجي التعليم الثانوي الصناعي وفقاً لشعب التخصص والنوع

للعام الدراسي ٢٠١٥/٢٠١٦

شعب التخصص	الأعداد			النسب		
	ذكور	إناث	جملة	ذكور	إناث	جملة
الإحصائي	١٣٢٠١٨	٨٤٤٨٣	٢١٦٥٠١	٦١,٠	٣٩,٠	١٠٠
المعمارية	٢٣٢٨٤	-	٢٣٢٨٤	١٠٠	-	١٠٠,٨
الكهربائية	٣١٤٣١	١٧٦٢٧	٤٩٠٥٨	٦٤,١	٣٥,٩	١٠٠,٧
الزخرقية	٩٤٦٩	٢١٣٦٨	٣٠٨٣٧	٣٠,٧	٦٩,٣	١٠٠,٢
السجدة	٤٠٦٥	٣٧٨٩٢	٤١٩٥٧	٩,٧	٩٠,٣	١٠٠,٤
الميكانيكية	٢٣٣٤٥	٢٥٢٠	٢٥٨٦٥	٩٠,٣	٩,٧	١٠٠,٩
الصناعات المعدنية	٣٣٢٢	٤٦٤	٣٧٨٧	٨٧,٧	١٢,٣	١٠٠,٧
الخشبية	٨٤٥٩	-	٨٤٥٩	١٠٠	-	١٠٠,٩
الإلكترونية	١٢٢٨	١٦٤	١٣٩٢	٨٨,٢	١١,٨	١٠٠,٦
النريد والتكيف	١٣٦٩٥	٤٠٨٨	١٧٧٨٣	٧٧,٠	٢٣,٠	١٠٠,٢
المركبات	١٢٥٥٥	-	١٢٥٥٥	١٠٠	-	١٠٠,٨
الحرية	١١٤٠	-	١١٤٠	١٠٠	-	١٠٠,٥
شعبة عامة	٦٤	٣٦٠	٤٢٤	٦,٣	٩٣,٧	١٠٠,٢


التوزيع النسبي لأعداد خريجي التعليم الثانوي الصناعي وفقاً للنوع للعام الدراسي ٢٠١٥/٢٠١٦



جدول رقم (٥٧) أعداد خريجي التعليم الثانوي الصناعي وفقاً لشعب التخصص والمحافظات للعام الدراسي ٢٠١٦/٢٠١٥

شعب التخصص	المعمارية	الكهربائية	الزخرفية	السجدة	الميكانيكية	الصناعات المعدنية	العشبية	الالكترونية	الصيد والكيف	المركات	المعمارية	شعبة عامة	الإجمالي
الإجمالي	٢٣٢٨٤	٤٩٠٥٨	٣٠٨٣٧	٤١٩٥٧	٢٥٨٦٥	٣٧٨٧	٨٤٥٩	١٣٩٢	١٧٧٨٣	١٢٥٥٥	١١٤٠	٣٨٤	٢١٦٥٠١
القاهرة	١٧١١	٤٧٣٦	١٩٩٥	٢٢٣٥	٢١٦٢	٦٣٦	٦٨٣	٢١٨	١١٩١	٥٣٢	-	٢٤	١٥١٢٣
الإسكندرية	٥٦٦	٢٠٥٩	٦٣٠	٨٨٢	١٦٥٤	١١٤	٢٥٢	٢٤٢	٦٨١	٤٠٦	٢٢٢	-	٧٧٠٩
بورسعيد	١٢٣	٣٨٧	١١٣	١٧٨	٢٢٥	٤٢	٣٥	٣٩	١٢١	٦٩	١٣٩	-	١٤٧١
السويس	٢١٨	٨٨٦	٧٣٧	٤٤٩	٣٧٦	-	٦٦	١٨	١٠١	١٩٠	٢٠٢	-	٣٢٣٨
دمياط	١٨٦	٦٠٩	٥٧٩	٦٤٤	٢٧٥	١٨٥	٢٠٢	-	١٩٦	١٨١	١٧٦	-	٣٢٣٤
الدقهلية	١٤٥٩	٤٣٣١	٣١١٣	٤٨٨٤	١٦٥٣	١٨٩	٤٥٦	٦٥	٩٦١	٨٦٣	١٢٥	-	١٨٠٩٩
الشرقية	١٥٤٣	٣١٤٢	١٦٦٣	٣٧٠٦	٢٠٠٢	١١٤	٢٦٥	٢٤٩	٢٦٨٧	١٠٩٨	-	-	١٦٤٦٩
القليوبية	١٣٢٤	٣٥٨٠	١١٨٨	٢١٣٨	٢٢٢٣	٢٣٣	٥٥١	٤١	١٣٠٣	٩٤٥	-	-	١٣٦٦٦
كفر الشيخ	٤٩١	١٢٩٧	٦٥٧	٥٩٧	٥٩١	٦١	٢٢٠	٨٦	٣٢٣	٧٠١	-	-	٥٠٢٤
الغربية	١٧٣٩	٢٩٥٨	١٠٦٧	٣٤٣٩	١٢٧٩	٢٠٥	٦٣٧	١١	٦٥٢	٨٢٩	-	-	١٢٨١٦
المنوفية	١٥٤٩	٢٨٤٥	٦٦٤	١٩٩٤	١٤٨٧	-	١٧٨	٥٧	١٠١٢	٢٨٠	٣٤٤	-	١٠٣١٠
الجيزة	٣٢٩٦	٤٥٠٤	٢٢٩٢	٤٨٠٤	٢٤٨٢	٧٩٩	٦٧٦	٣	١٢٦٧	١٢٩٦	-	-	٢١٤٢٠
الإسماعيلية	٢٩٧	٧٠١	٢٩٤	٢٦١	٣١٣	-	٩١	١٣٠	٣٥٣	٢٨٦	٦٥	-	٢٧٩١
البحيرة	٧٦٣	٢٩٠٦	١٦٧٤	١٢٧١	٢٠٥٤	٦٨٠	٣٧٦	٦٢	١٠٩٦	٣٢١	-	-	١١٢٠٣
بنى سويف	٨٣٨	١٨٧٥	١٠٨٤	١٠٧٤	٤٢١	١٢٩	١٥٥	-	٧٤٤	٥٣٩	١٦	-	٦٨٧٥
الفيوم	١٩٣٨	١٧١٥	٢٠٦٠	٢٣٠٥	١٤٦٣	-	٤٨٧	-	٧١٣	١١١٥	-	-	١١٧٩٦
المنيا	٣٩٥	١٨٤٥	٤٢٧٠	٣٥٦٩	١٧٠٤	-	٣٠٥	٦٤	٨٩٢	٨٠٠	-	-	١٣٨٤٤
السيوط	٥٦١	١٥٩٤	٦٣٦	١٢٨٨	٤٣٣	١١٤	٧٥٣	-	٣١٢	٥٦٣	-	-	٢٢٤٤
سوهاج	٢٣٠٨	٢٦٧٣	١٤٢٨	٢٢٣٣	٥٨٢	٢٤٣	٥٤٨	٢٣	١١٦٨	٤٩٢	-	-	١٢١٩٨
قنا	١٠١٣	٢٠١٩	١٨٤٨	١٤٠٦	٨٧٥	-	٤٠٤	٣٩	٦٩٣	٢٨٥	-	-	٩٠٨٢
الأقصر	٢٤٥	٨١٣	٨٠٤	٨١٩	٣٨٥	-	٤٧١	-	٣٠٧	٣١	٩٨	-	٣٩٧٣
أسوان	٣٢١	١٠٤٦	٨٦٧	٧٧٩	٤٦٩	٧	٣٦٦	٤٥	٤٦٧	١٨٤	١٦	-	٤٥٦٧
البحر الأحمر	-	٣٩٢	١٨٩	١٩٠	١٤٦	١٢	٣٣	-	١٢١	١٢٧	٣٧	-	١٢٤٧
الوادى الجديد	١٦١	٢٢٤	١٦٨	١٨٢	٤٩	-	٢٨	-	٩٦	٣٤	-	-	٩٤٣
مطروح	١٢٠	٤١٧	٤٦	٤٠	٢٥٦	-	١٠٩	-	٤٥	١٣٥	-	-	١١٦٨
شمال سيناء	١١٣	٤٢٤	٢٥٨	١٣٧	١٤٣	٢٤	٩٦	-	٢٣٨	٢١٩	٥٢	-	١٧١٤
جنوب سيناء	٦	٧٠	١٣	٢٠	٦٨	-	١٥	-	٤٣	٣٤	٨	-	٢٧٧

أعداد خريجي التعليم الثانوي الصناعي وفقاً لأهم شعب التخصص للعام الدراسي ٢٠١٦/٢٠١٥



جدول رقم (٥٨) أعداد خريجي التعليم الثانوي التجاري (عام - قنطلى) وفقاً لنظام التعليم والمحافظة والنوع للعام الدراسي ٢٠١٥/٢٠١٦

المحافظة	النوع	نظام ٣ سنوات			نظام ٥ سنوات			الإجمالي		
		ذكور	إناث	جملة	ذكور	إناث	جملة	ذكور	إناث	جملة
الإجمالي		٦٥٧٧٠	١١١٩٧٣	١٧٧٧٤٣	٣٥٦٢	٣١٢٤	٦٦٨٦	٦٩٣٣٢	١١٥٠٩٧	١٨٤٤٢٩
القاهرة		٧٩٠٠	١٠٥٣٠	١٨٤٣٠	٣٦٤	٣٢٥	٦٨٩	٨٢٦٤	١٠٨٥٥	١٩١١٩
الإسكندرية		٢٩٩٤	٥٢٩٥	٨٢٨٩	١١١	٨١	١٩٢	٣١٠٥	٥٣٧٦	٨٤٨١
بور سعيد		٢٩٤	٩٠٨	١٢٠٢	٦٨	٣٢	١٠٠	٣٦٢	٩٤٠	١٣٠٢
السويس		١٨٢	٣٥٥	٥٣٧	٨١	١٨٦	٢٦٧	٢٦٣	٥٤١	٨٠٤
دمياط		٥٤١	١٨٧٤	٢٤١٥	٥٥	١٢٢	١٧٧	٥٩٦	١٩٩٦	٢٥٩٢
المنيا		٢٧١٨	٣٩١٢	٦٦٣٠	١٧٥	١٢٩	٣٠٤	٢٨٩٣	٤٠٤١	٦٩٣٤
الشرقية		١٠٨٦٦	١٢٥٠٢	٢٣٣٦٨	٥٠	٤٠	٩٠	١٠٩١٦	١٢٥٤٢	٢٣٤٥٨
القليوبية		٤٤٥٦	٩٥١٩	١٣٩٧٥	٥٦٤	٣٤٣	٩٠٧	٩٨٦٢	١٤٨٦٢	١٤٨٨٢
كفر الشيخ		٣٣١٨	٥٣٢٩	٨٦٤٧	١١٩	٣٨	١٥٧	٣٤٣٧	٥٣٦٧	٨٨٠٤
الغربية		٢١٥٢	٥٢٤٤	٧٣٩٦	١٣١	٩٥	٢٢٦	٢٢٨٣	٥٣٣٩	٧٦٢٢
المنوفية		١٣٥٥	٤٣٤٢	٥٦٩٧	١٦١	٢٧٧	٤٣٨	١٥١٦	٤٦١٩	٦١٣٥
البحيرة		١٣٨٠	٤٥٢٠	٥٩٠٠	٢٦	٢٣	٤٩	١٤٠٦	٤٥٤٣	٥٩٤٩
الإسماعيلية		٥٧٠	١٠٧٦	١٦٤٦	٤٣	٨٢	١٢٥	٦١٣	١١٥٨	١٧٧١
البحر الأحمر		١٠٧١١	٩٩٦٢	٢٠٦٧٣	٥٥٢	٣٢١	٨٧٣	١١٢٦٣	١٠٢٨٣	٢١٥٤٦
بنى سويف		٧٣١	٢٩٢٤	٣٦٥٥	٥٦	١٦١	٢١٧	٧٨٧	٣٠٨٥	٣٨٧٢
الفيوم		٢٢٢٣	٣٧٩١	٦٠١٤	٣٩	١٠٥	١٤٤	٢٢٦٢	٣٨٩٦	٦١٥٨
المنيا		٩٩٣	٥٥١١	٦٥٠٤	١٢٥	٣٨	١٦٣	١١١٨	٥٥٤٩	٦٦٦٧
أسيوط		٢٩٠٧	٦٦٠٢	٩٥٠٩	١٥٤	١٨٦	٣٤٠	٣٠٦١	٦٧٨٨	٩٨٤٩
سوهاج		٤٥٥٩	٨٤٤٤	١٣٠٠٣	٤٦٠	٢٩٤	٧٥٤	٥٠١٩	٨٧٣٨	١٣٧٥٧
قنا		٢١٣٦	٤٥٥٦	٦٦٩٢	٥٥	٨٧	١٤٢	٢١٩١	٤٦٤٣	٦٨٣٤
الأقصر		٥٣٠	١٣٦٩	١٨٩٦	-	-	-	٥٣٠	١٣٦٦	١٨٩٦
أسوان		١٢٥٦	٢٢٣٨	٣٤٩٤	٨١	٦٤	١٤٥	١٣٣٧	٢٣٠٢	٣٦٣٩
البحر الأحمر		١٤٨	٢٥٤	٤٠٢	٧٧	٨٥	١٦٢	٢٢٥	٣٣٩	٥٦٤
الوادى الجديد		٥٦	١٧٢	٢٢٨	-	-	-	٥٦	١٧٢	٢٢٨
مطروح		٤١٣	١٧٠	٥٨٣	-	-	-	٤١٣	١٧٠	٥٨٣
شمال سيناء		٣٢٥	٥٠٥	٨٣٠	١٢	١٠	٢٢	٣٣٧	٥١٥	٨٥٢
جنوب سيناء		٥٦	٧٢	١٢٨	٣	-	٣	٥٩	٧٢	١٣١

التوزيع التامى لأعداد خريجي التعليم الثانوي التجاري (عام - قنطلى) وفقاً لنظام التعليم للعام الدراسي ٢٠١٥/٢٠١٦



جدول رقم (٥٩) أعداد خريجي التعليم الثانوي التحزبي (العام) وفقاً لشعب التخصص والمحافظه والنوع للعام الدراسي ٢٠١٥/٢٠١٦

شعب التخصص المحافظة	شئون قانونية			مشتريات وأعمال معازن			لامبات			تسويق وسوق مال ومصارف		
	ذكور	إناث	جملة	ذكور	إناث	جملة	ذكور	إناث	جملة	ذكور	إناث	جملة
الإجمالي	١٧٠٤٣	٢٠٥٣١	٣٧٥٧٤	٢	١	٣	٦٣٦٥	١٥٠٤٥	٢١٤١٠	١٨٨٤٦	٤٠٨١٦	٥٩٦٦٢
القاهرة	٧٢٥	٩٥٢	١٦٧٧	-	-	-	١٩٦	١١٣٨	١٣٣٤	٣٠٨٩	٤٥٦٦	٧٦٥٥
الإسكندرية	١٤٠	٤٦١	٦٠١	-	-	-	٦١١	١٠٣٤	١٦٤٥	١٠٠٠	٢٠٢٩	٣٠٢٩
بورسعيد	١٤	-	١٤	-	-	-	٢٨	٨٣	١١١	٩٥	٢١٥	٥١٠
السويس	٥٥	٤٧	١٠٢	-	-	-	٥٤	٩٦	١٥٠	٦٥	٢٣٠	٢٩٥
دمياط	١٢٣	٣٥٠	٤٧٣	-	-	-	٤٠	٣٧١	٤١١	٢٠٦	٧٠٥	٩١١
الدقهلية	٥٥١	٣٠٣	٨٥٤	-	-	-	١١٨	٢٩٣	٤١١	١٠٩٩	١٧١٩	٢٨١٨
الشرقية	٥٦٣٥	٤٤٢٢	١٠٠٥٨	-	-	-	٢٧٩	٢٩٠	٥٦٩	٢٩٣٩	٤٩٤٨	٧٨٨٧
القليوبية	٦٧٤	١٣٦٧	٢٠٤١	-	-	-	٢٥٦	١١٦٠	١٤١٦	٨٥٩	٣٦٩٦	٤٥٥٠
كفر الشيخ	١١٦٤	١٢٩١	٢٤٥٥	-	-	-	٣٤٤	٤٥٦	٨٠٠	٩٤٥	١٩٣٣	٢٨٧٨
الغربية	٥٥٩	٧٤٠	١٢٩٩	-	-	-	١٤٠	١٠٠٧	١١٤٧	٥٤٣	١٦٨٩	٢٢٣٢
المنوفية	٤٣٤	٦٤٢	١٠٧٦	-	-	-	٢٢٤	٥٣٤	٧٥٨	٥١٩	١٤٥٠	٢٤٦٩
البحيرة	٤٢٦	٧٠٣	١١٢٥	-	-	-	٢٠٢	٥٦١	٧٦٣	٣١٣	١٥٦٤	١٨٥٧
الإسماعيلية	١٠٣	١٥٩	٢٦٢	-	-	-	٦٩	٢٢٢	٢٩١	٢٠٨	٣٥٢	٥٦٠
الحرية	١٧٥٨	١٠٤١	٢٧٩٩	١	-	١	٨٢٦	١٢٦٣	٢٠٨٩	٣٨٠٤	٣٨٠٤	٧٦٦٠
بنى سويف	٣٣٩	٦٩٦	١٠٣٥	-	-	-	٧٦	٧٦٣	٨٣٩	١٦٨	٨٦٣	١٠٣١
الفيوم	٨٩٢	٩٣٢	١٨٢٤	-	-	-	٣٣٦	٦٨٠	١٠١٦	٢٨٢	١١٩٤	١٤٧٦
المنيا	١٩٦	١٤٨٤	١٦٨٠	٢	١	١	١٦٨	١٤٨٤	١٦٥٢	٢٣٦	١١٩٧	١٤٣٣
أسيوط	١٠٠٠	١٤٠٨	٢٤٠٨	-	-	-	٦٨٥	١٢٩٣	١٩٧٨	٦٩١	٢٦١٥	٣٣٠٦
سوهاج	٨٦٧	١٤٦٨	٢٣٣٥	-	-	-	٧٨١	١١٠٥	١٨٨٦	٨٠٦	٢٥٩٤	٣٤٠٠
قنا	٦٧٧	١٢٢٣	١٩٠٠	-	-	-	٥٤٦	١١١٩	١٦٦٥	٣٧٩	١٢٥٠	١٦٢٩
الأقصر	٦٤	١٨٣	٢٤٧	-	-	-	١٦	٤٧	٦٣	١٣١	٥٤٦	٦٧٧
أسوان	٤١٧	٥٣٩	٩٥٦	-	-	-	٤	١٣	١٧	٢٦٣	٦٠٥	٨٦٨
البحر الأحمر	-	-	-	-	-	-	٢٢	٣١	٥٣	٥٤	٩٦	١٥٠
الوادي الجديد	-	-	-	-	-	-	-	-	-	٩	٦٦	٧٥
مطروح	١٣٠	٣٧	١٦٧	-	-	-	١٢	٤	١٤	٨٧	٢٦	١٢٣
شمال سيناء	٧٠	٤٢	١١٢	-	-	-	٣٢	-	٣٢	١١	١٢٥	١٣٦
جنوب سيناء	٢٤	٤٠	٦٤	-	-	-	-	-	-	١٥	٢٢	٤٧

تابع جدول رقم (٥٩) أعداد خريجي التعليم الثانوي التجاري (العام) وفقاً لشعب التخصص والمحافظه والنوع للعام الدراسي ٢٠١٦/٢٠١٥

الإجمالي			شعبة عامه			مواهي ونقل دولي			إدارة وسكرتارية			شعب التخصص	المحافظة
جملة	إناث	ذكور	جملة	إناث	ذكور	جملة	إناث	ذكور	جملة	إناث	ذكور		
١٦٩٠١٠	١١٠٠٢٥	٥٨٩٨٥	٤١٢	١٨٣	٢٢٩	٢٧٦	١٨٠	٩٦	٤٩٦٧٣	٣٣٢٦٩	١٦٤٠٤	الإجمالي	
١٥٧٩١	٩٦٧٤	٦١١٧	٦٩	٤	٦٥	٢٤	٧	١٧	٤٧٣٢	٣٠٠٧	١٧٢٥	القاهرة	
٧٧٣١	٥١١١	٢٦٢٠	-	-	-	٣٢	١٢	٢٠	٢٤٣٤	١٥٧٥	٨٤٩	الإسكندرية	
١١٧٤	٩١٤	٢٦٠	-	-	-	١٣	٢	١١	٥٢٦	٤١٤	١١٢	بورسعيد	
٧٢٨	٥٠٣	٢٢٥	-	-	-	٦٩	٢٦	٢	١١٢	٦٤	٤٨	السويس	
٢٥٩٢	١٤٩٦	١٠٩٦	-	-	-	٧٧	٥٧	٢٠	٧٢٠	٥١٣	٢٠٧	دمياط	
٦٧٨٦	٤٠٢٠	٢٧٦٦	١٠٣	٧١	٣٢	-	-	-	٢٦٠٠	١٦٣٤	٩٦٦	الدقهلية	
٢٣٣٦٣	١٢٤٨٢	١٠٨٨١	٢٤	٢٤	-	-	-	-	٤٨٢٥	٢٧٩٧	٢٠٢٨	الشرقية	
١٠٩٦٣	٨٦٣٩	٢٣٢٤	٧١	٧١	-	-	-	-	٢٨٨٥	٢٣٥٠	٥٣٥	القليوبية	
٨٦٤٧	٥٣٢٩	٣٣١٨	٢	٢	-	-	-	-	٢٥١٢	١٦٤٧	٨٦٥	كفر الشيخ	
٦٦٦٤	٥٠٨٩	١٥٧٥	-	-	-	-	-	-	١٩٨٦	١٦٥٣	٢٣٣	الغربية	
٦٠٦٤	٤٥٦٨	١٤٩٦	١	١	-	-	-	-	١٧٦٠	١٤٤١	٣١٩	المنوفية	
٥٨٦٨	٤٤٩٢	١٣٧٦	-	-	-	-	-	-	٢١٢٣	١٧١٤	٤٠٩	البحيرة	
١٧٠٠	١١٣٣	٥٦٧	-	-	-	٣٣	٢١	١٢	٥٥٤	٣٧٩	١٧٥	الإسماعيلية	
١٧١٦٩	٨٧٦١	٨٤٠٨	١٣٣	٧	١٢٦	-	-	-	٤٤٨٧	٢٥٩٤	١٨٩٣	الجيزة	
٣٧٢٩	٣٠٤٤	٦٨٥	-	-	-	-	-	-	٨٢٤	٧٢٢	١٠٢	بنى سويف	
٥٩٩١	٣٨٧٨	٢١١٣	-	-	-	-	-	-	١٦٧٥	١٠٧٢	٦٠٣	الفيوم	
٦٥٨٣	٥٥٣٧	١٠٤٦	٢	٢	-	-	-	-	١٨٦٤	١٣٦٩	٤٤٥	المنيا	
٩٨٤٩	٦٧٨٨	٣٠٦١	٥	-	٥	-	-	-	٢١٥٢	١٤٧٢	٦٨٠	أسيوط	
١٣٤٩٤	٨٧١٤	٤٧٨٠	١	١	-	-	-	-	٥٨٧٢	٣٥٤٦	٢٣٢٦	سوهاج	
٦٨٣٤	٤٦٤٣	٢١٩١	-	-	-	-	-	-	١٦٤٠	١٠٤١	٥٨٩	قنا	
١٦٩٩	١٢٦٨	٤٣١	-	-	-	-	-	-	٧١٢	٤٩٢	٢٢٠	الأقصر	
٢٤٢٣	٢٢٣٢	١٩٩١	-	-	-	-	-	-	١٥٨٢	١٠٧٥	٥٠٧	أسوان	
٤٧١	٣١٦	١٥٥	-	-	-	٢٨	١٥	١٢	٢٤٠	١٧٤	٦٦	البحر الأحمر	
٢٢٨	١٧٢	٥٦	-	-	-	-	-	-	١٥٣	١٠٦	٤٧	الوادى الجديد	
٥١٨	١٤٥	٣٧٣	-	-	-	-	-	-	٢١٤	٧٠	١٤٤	مطروح	
٨٣٠	٥٠٥	٣٢٥	١	-	١	-	-	-	٥٤٩	٣٣٨	٢١١	شمال سيناء	
١٢١	٧٢	٤٩	-	-	-	-	-	-	-	-	-	جنوب سيناء	




جدول رقم (٦٠) أعداد خريجي التعليم الثانوي التجاري (المتدني) وفقاً لشعب التخصص والمحافظات والنوع للعام الدراسي ٢٠١٥/٢٠١٦

شعب التخصص	مطبخ			مطعم			إشراف داخلي			خدمات وإرشاد سياسي			الإجمالي		
	ذكور	إناث	جملة	ذكور	إناث	جملة	ذكور	إناث	جملة	ذكور	إناث	جملة	ذكور	إناث	جملة
الإجمالي	٥٦٧٧	١٠٢٨	٦٧٠٥	٢٤٨٨	١٢٦٤	٣٧٥٢	٤٢٣	٣٠٥	٧٢٨	١٧٥٩	٢٤٧٥	١٢٢٤	١٠٣٤٧	٥٠٧٢	١٥٤٤٩
القرية	٩٠٤	٣٠٦	١٢٠٥	٩٣٨	٤٤٨	١١٨٦	٢٤	١١٤	١٣٨	٢٨١	٥١٨	٧٩٩	٢١٤٧	١١٨١	٣٣٢٨
الإسكندرية	٢٥٥	٤١	٢٩٦	٤٥	٢٦	٧١	٢١	٤	٢٥	١٦٤	١٩٤	٣٥٨	٤٨٥	٢٦٥	٧٥٠
بورسعيد	٣٢	٢٠	٥٢	٢٦	٢	٢٨	٤	-	٤	٤٠	٤	٤٤	١٠٢	٢٦	١٢٨
السويس	٢٠	٤	٢٤	١٢	-	١٢	-	-	-	٦	٢٤	٤٠	٢٨	٣٨	٧٦
الدقهلية	٤٣	٨	٥١	٤٣	٤	٤٧	٢١	-	٢٦	٢٠	٩	٢٩	١٢٧	٢٦	١٤٨
الشرقية	٢	٢٤	٢٦	١٣	١٥	٢٨	١٢	-	١٢	٨	٢١	٢٩	٣٥	٦٠	٩٥
القليوبية	١٨٢١	٣٧٩	٢٢٠٠	٤٤٤	٤٤٨	٨٩٢	-	٢٨	٢٨	٥٣٦	٣٦٨	٧٩٩	٢٦٦٦	١٢٢٢	٣٩١٩
كفر الشيخ	٢٨	-	٢٨	٤٨	٦	٥٤	١٤	-	١٤	٢٩	٢٢	٦١	١١٩	٣٨	١٥٧
الغربية	٣٨١	٧٥	٤٥٦	١٨٣	٢٤	٢٠٧	٥٠	٤٥	٩٥	٩٤	١٠٦	٢٠٠	٧٠٨	٢٥٠	٩٥٨
المنوفية	٧	٢٨	٣٥	١٣	١٣	٢٦	-	-	-	-	-	-	-	٢٠	٧١
البحيرة	١٧	-	١٧	-	-	-	١٣	-	١٣	-	٥١	٥١	٣٠	٥١	٨١
الإسماعيلية	١٧	١١	٢٨	١٦	-	١٦	-	١٤	١٤	١٣	-	١٣	٤٦	٢٥	٧١
البحيرة	١٧٩٧	٧٨	١٨٧٥	٤٠٧	٢٩٤	٨٠١	٧٩	٦٧	١٤٦	٥٧٢	٩٨٣	١٥٥٥	٢٨٥٥	١٥٢٦	٤٣٧٧
بن سويف	٥٥	-	٥٥	٣٠	١٩	٤٩	١٧	-	١٧	-	٢٢	٢٢	١٠٢	٤٦	١٤٣
الفيوم	٥٥	-	٥٥	٤١	-	٤١	٤٥	١٨	٦٣	٨	-	٨	١٤٩	١٨	١٦٧
السياسة	٢٠	١٢	٣٢	١٢	-	١٢	١٩	-	١٩	٢١	-	٢١	٧٢	٦٦	٨٤
سوهاج	٧٠	-	٧٠	٨٣	-	٨٣	٤٩	-	٤٩	٣٧	٢٤	٦١	٢٣٩	٢٤	٢٦٣
الأقصر	٣٧	٢٧	٦٤	٢٩	١٨	٥٧	١٣	-	١٣	١٠	٥٣	٦٣	٩٩	٩٤	١٩٧
أسوان	٦٥	٨	٧٣	٤٠	٢٦	٦٦	٢٤	٤	٢٨	١٧	٢٢	٤٩	١٤٦	٧٠	٢١٦
قنا	٢٨	٦	٣٤	٤٢	٣	٤٥	-	-	-	-	١٤	١٤	٧٠	٢٢	٩٢
مطروح	١٣	٦	١٩	١٣	٧	٢٠	٦	٢	٨	٨	١٠	١٨	٢٥	٢٥	٦٥
شمال سيناء	-	-	-	-	١	١	١٢	٩	٢١	-	-	-	-	١	٢٢
جنوب سيناء	١٠	-	١٠	-	-	-	-	-	-	-	-	-	-	-	١٠

جدول رقم (٦١) أعداد خريجي التعليم الثانوي الزراعي وفقاً لنظام التعليم والمحافظة والنوع للعام الدراسي ٢٠١٥/٢٠١٦

المحافظة	النوع	نظام ٣ سنوات			نظام ٥ سنوات			الإجمالي		النسبة
		ذكور	إناث	جملة	ذكور	إناث	جملة	نظام ٣ سنوات	نظام ٥ سنوات	
الإجمالي		٢٨٣٠٦	٨٨٣٠	٣٧١٣٦	٢٢٣	٣٦	٢٥٩	٩٩,٣	٠,٧	
الإسكندرية		٥١٤	٣٧	٥٥١	١٨	.	١٨	٩٦,٨	٣,٢	
بورسعيد		٩٨	٢٨	١٢٦	.	.	.	١٠٠	.	
السويس		١٢٦	٣٣	١٥٩	.	.	.	١٠٠	.	
دمياط		٢٣٦	٣٣٢	٥٦٨	.	.	.	١٠٠	.	
الدقهلية		٦٥٧	٤٥٧	١١١٤	.	.	.	١٠٠	.	
الشرقية		٢٠٨٥	٢١٠٥	٤١٩٠	.	.	.	١٠٠	.	
القليوبية		٢٠٧٩	٣٣	٢١١٢	٧٨	٢٠	٩٨	٩٦,٤	٣,٦	
كفر الشيخ		٩١٤	١٦٠٣	٢٥١٧	٢٥	١٦	٤١	٩٩,٠	١,٠	
الغربية		١٠٠١	٩٩٩	٢٠٠٠	.	.	.	١٠٠	.	
السوهاج		٩٥٨	٧٠٥	١٦٦٣	.	.	.	١٠٠	.	
الجيزة		٢٣٣٩	١٧٧	٢٥١٦	.	.	.	١٠٠	.	
الإسكندرية		١٤٣٩	٧٩٠	٢٢٢٩	٨٩	.	٨٩	٩٦,٢	٣,٨	
الجيزة		٧٥٦	١٩٤	٩٥٠	.	.	.	١٠٠	.	
بنى سويف		١٥٧٣	.	١٥٧٣	.	.	.	١٠٠	.	
الفيوم		٢٤٧٧	.	٢٤٧٧	.	.	.	١٠٠	.	
المنيا		٢٦١٢	.	٢٦١٢	.	.	.	١٠٠	.	
أسيوط		١٦٥٩	٥٦٥	٢٢٢٤	.	.	.	١٠٠	.	
سوهاج		١٢٢١	٣٢	١٢٥٣	.	.	.	١٠٠	.	
شبا		٢٩٧٠	١٦٦	٣١٣٦	٣٢	.	٣٢	٩٩,٠	١,٠	
الأقصر		٥٣٥	٤١	٥٧٦	.	.	.	١٠٠	.	
أسوان		١١٦٥	١٥٦	١٣٢١	١٧	.	١٧	٩٨,٧	١,٣	
الوادى الجديد		٣٣٣	٢٥١	٥٨٤	.	.	.	١٠٠	.	
مطروح		٢٤٤	٧٤	٣١٨	.	.	.	١٠٠	.	
شمال سيناء		٢٩٥	٥٠	٣٤٥	.	.	.	١٠٠	.	
جنوب سيناء		٢٠	٢	٢٢	.	.	.	١٠٠	.	

التوزيع النسبي لأعداد خريجي التعليم الثانوي الزراعي وفقاً لنظام التعليم للعام الدراسي ٢٠١٥/٢٠١٦



جدول رقم (٦٢) أعداد خريجي التعليم الثانوي الزراعي وفقاً لشعب التخصص والمحافظه والنوع للعام الدراسي ٢٠١٥/٢٠١٦

شعب التخصص	إنتاج حيواني			تصنيع زراعي			ميكنة زراعية وإستصلاح أراضي			محاصيل			إعداد معلمي المجال وأثناء المعامل			الإجمالي		
	ذكور	إناث	جملة	ذكور	إناث	جملة	ذكور	إناث	جملة	ذكور	إناث	جملة	ذكور	إناث	جملة	ذكور	إناث	جملة
الإجمالي	٧٠٤٩	١٢٥٦	٨٣٠٥	٥٦٦٠	٣٢١٤	٨٨٧٤	١٦٠٣	٩٩٤	٥٥٩٧	٦٧٣٠	١٢٣٤	٧٩٦٤	٤٤٨٧	٢١٦٨	٦٦٥٥	٢٨٥٢٩	٨٨٦٦	٣٧٣٩٥
الإسكندرية	١٨٤	-	١٨٤	-	-	١٦٩	١٧	١٨٦	١٧	١٦٩	١٦٩	١٦٩	١٦٩	-	١٦٩	١٦٩	١٦٩	١٦٩
بورسعيد	٣٩	-	٣٩	-	-	٢٨	-	٢٨	-	٢٨	٢٨	٢٨	٢٨	-	٢٨	٢٨	٢٨	٢٨
السويس	٤٠	-	٤٠	-	-	٣٥	-	٣٥	-	٣٥	٣٥	٣٥	٣٥	-	٣٥	٣٥	٣٥	٣٥
دمياط	٩٢	-	٩٢	-	-	٩٣	-	٩٣	-	٩٣	٩٣	٩٣	٩٣	-	٩٣	٩٣	٩٣	٩٣
الدقهلية	٢٠٥	-	٢٠٥	-	-	١٨٤	-	١٨٤	-	١٨٤	١٨٤	١٨٤	١٨٤	-	١٨٤	١٨٤	١٨٤	١٨٤
الشرقية	٥٥٩	١٢٧	٦٨٦	٣٢٠	٣٢٠	٥٩٠	٣٤٥	٢٤٥	٥٨٥	٢٤٥	٢٤٥	٢٤٥	٢٤٥	٢٤٥	٢٤٥	٢٤٥	٢٤٥	٢٤٥
القليوبية	١١٢	٨	١٢٠	٥٦٨	٥٦٨	١٥٠	-	١٥٠	-	١٥٠	١٥٠	١٥٠	١٥٠	-	١٥٠	١٥٠	١٥٠	١٥٠
كم الشيخ	٢٣٠	٣٧١	٦٠١	١٦٣	١٦٣	٦٠٠	١١٢	١١٢	١١٢	١١٢	١١٢	١١٢	١١٢	-	١١٢	١١٢	١١٢	١١٢
المرية	١٤٨	٢٣٤	٣٨٢	١٧٦	١٧٦	٤٣٨	٢٦٢	٢٦٢	٢٦٢	٢٦٢	٢٦٢	٢٦٢	٢٦٢	-	٢٦٢	٢٦٢	٢٦٢	٢٦٢
المنوفية	٢٠٨	٣٧	٢٤٥	١٦	١٦	٣٩٦	-	٣٩٦	-	٣٩٦	٣٩٦	٣٩٦	٣٩٦	-	٣٩٦	٣٩٦	٣٩٦	٣٩٦
الجيزة	٦١١	-	٦١١	٤٦٦	٤٦٦	٢٩٦	-	٢٩٦	-	٢٩٦	٢٩٦	٢٩٦	٢٩٦	-	٢٩٦	٢٩٦	٢٩٦	٢٩٦
الإسناغلية	٥٨٢	١	٥٨٣	٤٧	٤٧	٥٥١	٤٥٤	٤٥٤	٤٥٤	٤٥٤	٤٥٤	٤٥٤	٤٥٤	-	٤٥٤	٤٥٤	٤٥٤	٤٥٤
البحيرة	١٧٢	-	١٧٢	-	-	١٣١	-	١٣١	-	١٣١	١٣١	١٣١	١٣١	-	١٣١	١٣١	١٣١	١٣١
بنى سويف	٣٢٩	-	٣٢٩	-	-	٣١٨	-	٣١٨	-	٣١٨	٣١٨	٣١٨	٣١٨	-	٣١٨	٣١٨	٣١٨	٣١٨
الفيوم	٢٧٧	-	٢٧٧	-	-	٢٧٧	-	٢٧٧	-	٢٧٧	٢٧٧	٢٧٧	٢٧٧	-	٢٧٧	٢٧٧	٢٧٧	٢٧٧
المنيا	٥٦٩	-	٥٦٩	-	-	٥٢٧	-	٥٢٧	-	٥٢٧	٥٢٧	٥٢٧	٥٢٧	-	٥٢٧	٥٢٧	٥٢٧	٥٢٧
أسيوط	٢٩٤	١٤٠	٤٣٤	٣٥٠	٣٥٠	٥٧١	٢١٦	٢١٦	٢١٦	٢١٦	٢١٦	٢١٦	٢١٦	-	٢١٦	٢١٦	٢١٦	٢١٦
مطروح	٣٣٤	-	٣٣٤	-	-	٢١٣	-	٢١٣	-	٢١٣	٢١٣	٢١٣	٢١٣	-	٢١٣	٢١٣	٢١٣	٢١٣
قنا	٧٦٧	-	٧٦٧	-	-	٧٣٤	-	٧٣٤	-	٧٣٤	٧٣٤	٧٣٤	٧٣٤	-	٧٣٤	٧٣٤	٧٣٤	٧٣٤
الأقصر	١٣٨	-	١٣٨	-	-	١٣٨	-	١٣٨	-	١٣٨	١٣٨	١٣٨	١٣٨	-	١٣٨	١٣٨	١٣٨	١٣٨
أسوان	٣١٦	-	٣١٦	-	-	٢٥٦	-	٢٥٦	-	٢٥٦	٢٥٦	٢٥٦	٢٥٦	-	٢٥٦	٢٥٦	٢٥٦	٢٥٦
الوادي الجديد	٧٠	٢	٧٢	-	-	٧٣	-	٧٣	-	٧٣	٧٣	٧٣	٧٣	-	٧٣	٧٣	٧٣	٧٣
مطروح	-	-	-	-	-	-	-	-	-	-	-	-	-	-	-	-	-	-
شمال سيناء	١٠٠	١٥	١١٥	٩٩	٩٩	١١٦	١٧	١٣٣	١٣٣	١٣٣	١٣٣	١٣٣	١٣٣	-	١٣٣	١٣٣	١٣٣	١٣٣
جنوب سيناء	-	-	-	-	-	-	-	-	-	-	-	-	-	-	-	-	-	-

## الفصل السادس

أعداد المعاهد - الفصول - التلاميذ - المدرسين بالتعليم الأزهرى

للعام الدراسى ٢٠١٦/٢٠١٥

أولاً : أعداد المعاهد - الفصول - التلاميذ - المدرسين وفقاً للنوع

جدول رقم (٦٣) أعداد المعاهد والفصول والتلاميذ والمدرسين لمرحلة ما قبل الابتدائي الأزهرى وفقاً للمحافظة والنوع للعام الدراسي ٢٠١٥/٢٠١٦

النسب	أعداد المدرسين			أعداد التلاميذ			أعداد الفصول	أعداد المعاهد	البيان المحافظة	
	مدرسين	تلاميذ	جملة	ذكور	إناث	جملة				ذكور
١٠٠	١٠٠	٣٤٧٨	٣١٣٨	٣٤٠	٥٨٤١٨	٢٨٧٠٦	٢٩٧١٢	١٦٦٢	٤٨٧	الإجمالي
٤٣,٣	٢٣,١	١٥٠٥	١٣٦٧	١٣٨	١٩٣٤١	٩٧٤٣	٩٥٩٨	٥٣٨	١١٢	القاهرة
٢,٤	٥,٠	٨٤	٨١	٣	٢٩٤٩	١٤٣٢	١٥١٧	٧٠	٢٦	الإسكندرية
٠,١	٠,٣	٤	٤	-	١٨٩	١١٤	٧٥	٥	٣	بورسعيد
٠,٨	١,٩	٢٩	٢٧	٢	١١٦١	٥٧٤	٥٨٧	٢٥	٦	السويس
٢,٦	٤,٠	٧٣	٧٣	-	٢٣٤٦	١١٦٣	١١٨٣	٦٠	٢٠	دمياط
٢,٤	٤,٠	٨٢	٨٠	٢	٢٣٢١	١١٣٣	١١٨٨	٧١	٣٤	الدقهلية
٦,٧	٨,٨	٢٣٤	١٩٠	٤٤	٥١٤٤	٢٥٢١	٢٦٢٣	١٥٨	٥٣	الشرقية
٤,٤	٣,٢	١٥٢	١١٢	٤٠	١٨٦٦	٨٩٦	٩٧٠	٧٣	٣٠	القليوبية
٠,٧	٠,٧	٢٣	١٧	٦	٤٢٨	١٩٩	٢٢٩	١٥	٦	كفر الشيخ
١,٢	١,٣	٤١	٤١	-	٧٦٣	٤٣٤	٣٢٩	٢٥	٨	الغربية
٣,١	٤,٦	١٠٧	١٠٧	-	٢٦٧٧	١٣٤٣	١٣٣٤	٩٥	٤٢	المنوفية
١,٤	٢,٧	٤٩	٤٦	٣	١٥٥٦	٦٨٤	٨٧٢	٥٦	٢٧	البحيرة
١,٤	١,٩	٤٩	٤٩	-	١١٢١	٥٥٧	٥٦٤	٢٨	٦	الإسماعيلية
١٧,٦	٩,٢	٦١٢	٥١٥	٩٧	٥٣٩٧	٢٧١١	٢٦٨٦	١٤٢	٢٥	الجيزة
٠,٣	٠,٦	١٢	١٢	-	٣٥٥	١٨٣	١٧٢	١٠	٣	بنى سويف
١,١	١,١	٣٨	٣٨	-	٦١٦	٢٨٥	٣٣١	١٥	٢	الفيوم
٣,١	٣,٢	١٠٧	١٠٤	٣	١٨٩١	٨٧٠	١٠٢١	٥٠	١١	المنيا
٢,١	٤,٤	٧٢	٧٠	٢	٢٥٨١	١١٣٤	١٤٤٧	٥٨	١٢	أسيوط
٢,٦	٣,٦	٩٠	٩٠	-	٢١١٢	٩٦٣	١١٤٩	٥٦	١٥	سوهاج
١,٠	١,٦	٣٥	٣٥	-	٩٦٣	٤٥٦	٥٠٧	٢٣	٦	قنا
٠,٠	١,٣	-	-	-	٧٤٤	٣٨٩	٣٥٥	٣٥	١٩	الأقصر
٠,٥	١,١	١٧	١٧	-	٦٢٧	٣٠٣	٣٢٤	١٧	٤	أسوان
٠,٧	١,٣	٢٦	٢٦	-	٧٣٨	٣٦٣	٣٧٥	١٨	٤	البحر الأحمر
١,٤	٠,١	١٤	١٤	-	٤٢	٢١	٢١	٤	٦	الوادى الجديد
٠,٢	٠,٣	٦	٦	-	١٧٦	٩٣	٨٣	٤	٢	شمال سيناء
٠,١	٠,٢	٤	٤	-	٩٦	٤٥	٥١	٤	٢	جنوب سيناء
٠,٤	٠,٤	١٣	١٣	-	٢١٨	٩٧	١٢١	٧	٣	جنوب سيناء

جدول رقم (٦٤) أعداد المعاهد والفتوى والطلاب والمدرسين للمرحلة الابتدائية الأزهرية وفقاً للمحافظة والنوع للعام الدراسي ٢٠١٥/٢٠١٦

المحافظة	البيان	أعداد المعاهد	أعداد الفصول	أعداد التلاميذ			أعداد المدرسين		
				ذكور	إناث	جملة	ذكور	إناث	جملة
الإجمالي		٣٥٣٧	٣٠٧٨١	٥٢٥٨٧٦	٤٥٩٢٢٧	٩٨٥١٠٣	٤٠٢٣٤	٣٥٦٨٥	٧٥٩١٩
القاهرة		١٤٦	٢١٠٦	٣٦٩٢٤	٣٧٦٣٦	٧٤٥٦٠	٢١٢٠	٣٧٨٥	٥٩٠٥
الإسكندرية		٥٣	٥٧٣	١١٥٧٤	١٠٣٦١	٢١٩٣٥	٥٥١	١٠٠٤	١٥٥٥
بورسعيد		١٥	١٦٤	١٨٣٩	٢٣٩٤	٤٢٣٣	١٥٩	٢٤٣	٤٠٢
السويس		١٦	١٧٣	٢٨٩٣	٢٩٥٣	٥٨٤٦	١١١	٣١٩	٤٣٠
دمياط		٥١	٤٥٣	٧٣٧٥	٦٩٧٩	١٤٣٤٧	٥٠٨	٥٨٤	١٠٩٢
الدقهلية		٣١٥	٢٦١١	٤١٠٠٣	٣٦٣٩٧	٧٧٤٠٠	٣٠٧٦	٤٠٧٦	٧١٥٢
الشرقية		٤٣٣	٣٤٧٣	٥٦٥٣٣	٤٥٨٨٤	١٠٢٤١٧	٥٣٦٩	٤٠٠٩	٩٣٧٨
القليوبية		١٣١	١٠٩٧	١٩٤٦٣	١٧٥٣٦	٣٦٩٩٩	١٣٤٤	١١٨٨	٢٥٠٢
كفر الشيخ		٢٢١	١٧٢٢	٢٧٩٣٥	٢١٤٦٥	٤٩٤٠٠	٢٥٧٧	١٤٩٩	٤٠٧٦
الغربية		٢٥٨	٢٢٢٩	٣٤٣٠٠	٢٩٥٤٢	٦٣٨٤٢	٣٦٠٥	٣٧٥٩	٧٣٦٤
المنوفية		١٧٢	١٣٠٢	١٨٠٧٨	١٧٠٣٢	٣٥١١٠	١٨٣٠	٢١٧٠	٤٠٠٠
البحيرة		٢٧٣	٢٣٢٦	٤٥٩٩٣	٣٣٩٦٩	٧٩٩٦٢	٣٠٣٥	١٦١٨	٤٦٥٣
الإسماعيلية		٨٥	٥٩٣	٨١٠٢	٧١٤٦	١٥٢٤٨	٤٩٥	٦٤١	١١٣٦
الفيوم		١٥٣	١٤١٠	٤٠٢٩٠	٤٣٠٣٦	٥٣٣٢١	١٤٤٨	١٧٤٦	٣١٩٤
بنى سويف		١٠٣	٨٧٩	١٦٧٦٧	١٣٦٥٥	٣٠٤٢٢	٨٠١	٥٨٩	١٣٩٠
المنيا		٩٢	٨٤٩	١٦٦٢٣	١٤٨٧٢	٣١٤٩٥	١١٥٨	٤٣٥	١٥٩٣
السيوة		١٦٠	١٢٥٧	٢٢٦٨٧	١٧٧٩٧	٤٠٤٨٤	١٢٩٦	٩٣٧	٢٢٣٣
أسيوط		١٣٥	١١٠٦	٢٦٥٣٠	٢٢٢٦٢	٤٨٧٩٢	١٦٩٧	١٦٢١	٣٣١٨
سوهاج		٢٨٠	٢٤٥٧	٤٥١١١	٣٨٧٧٤	٨٣٨٨٥	٤٤٣٧	٢٢٣٩	٦٦٧٦
قنا		١٥٣	١٣٣٥	٢٣٨٠٣	١٩٤١٠	٤٣٣١٣	١٩٠٠	١٢٩١	٣١٩٤
الأقصر		٥٤	٤٣٧	٨٩٧٢	٥٦٤٧	١١٦١٩	٦٩٧	٤٥٨	١١٨٥
أسوان		٧١	٤٦٣	٦٠٤٩	٤٧٥٦	١١٨٠٥	٧٠١	٤٧٠	١١٧١
البحر الأحمر		١٤	١١٧	١٦٧٤	١٥٩٨	٣٢٧٢	٢٠١	٢١٣	٤٦٤
الوادى الجديد		٣٥	١٨٢	٨٨٥	٨٢٣	١٧٠٨	١٩٥	٢٦٠	٤٥٥
مطروح		٤٢	٢٧٤	٣٦٧١	٣٣٢٨	٦٩٩٩	٣٥٣	١٨٦	٥٣٩
شمال سيناء		٥١	٢٧٦	٢٦٧٩	٢٧٥٢	٥٤٣١	٣٢٩	١٦٢	٤٩١
جنوب سيناء		٢٥	١٥٧	١١٢٣	١١٣٠	٢٢٥٣	٢٧١	١٥٣	٤٢٤

جدول رقم (٦٥) أعداد المعاهد والفصول والتلاميذ والمدرسين للمرحلة الإعدادية الأزهرية وفقاً للمحافظة والنوع للعام الدراسي ٢٠١٥/٢٠١٦

المحافظة	النوع	أعداد المعاهد	أعداد الفصول	أعداد التلاميذ			أعداد المدرسين		
				ذكور	إناث	جملة	ذكور	إناث	جملة
الإجمالي		٣٣٢٥	١٤٢٥١	٢٤٩٠٢٦	١٩٢٣٦٢	٤٤١٣٨٨	٢٨٥١٨	١٧٤٩٣	٤٦٠١١
القاهرة		١٢٨	٧٧٤	١١٧٥٩	١٢٢٥٢	٢٤٠١١	١٤٨٣	٢١٠٧	٣٥٩٠
الإسكندرية		٤٧	٢٣٨	٣٨٠٧	٣٤١٧	٧٢٢٤	٤٥٢	٤٩٣	٩٤٥
بورسعيد		١١	٥٦	٨٠٥	٩٢٦	١٧٣١	٩١	١٠٢	١٩٣
السويس		١٣	٦٠	٨٢٠	٧٧٧	١٥٩٧	٦١	١٤١	٢٠٢
دمياط		٥٤	١٩٦	٢٦٤٣	٢٧٤٩	٥٣٩٢	٣٩٢	٣٤٦	٧٣٨
الدقهلية		٣٤٠	١٣٠٨	٢١١٨٨	١٨٠٣١	٣٩٢١٩	٢٦٦٧	١٨٥٠	٤٥١٧
الشرقية		٤٤١	١٧٥٩	٣٣١٧٥	٢٣٦١٧	٥٦٧٩٢	٣٤٨١	١٦٦٢	٥١٤٣
القليوبية		١٢٨	٤٦١	٨٢٠٧	٦٢٣٠	١٤٤٣٧	٩٥٠	٦٠٨	١٥٥٨
كفر الشيخ		١٦٠	٨٠٨	١٦٠٨٢	١١٤٦١	٢٧٥٤٣	١٤١١	٧٦٨	٢١٧٩
الغربية		٢٣٦	١٠٦٧	١٦٩٣٣	١٣٠٧٩	٣٠٠١٢	٣٠٤٢	١٥٦٠	٤٦٠٢
المنيا		١٨٥	٦٥٣	٨١١١	٧٠٣١	١٥١٤٢	١٤٤٦	٩٥٨	٢٤٠٤
البحيرة		٢١٤	٩٩٩	٢٠٨٥٨	١٣٠٣٠	٣٣٨٨٨	١٩٨٩	٩٣٤	٢٩٢٣
الإسماعيلية		٦٢	٢٢٤	٣٨٤٧	٢٩٣٠	٦٧٧٧	٢٩٤	٣١٩	٦١٣
المنيا		١٦٦	٧١٤	١٣٦٠١	١٥١٦٧	٢٨٧٦٨	١٠٥٦	٦٠٤	١٦٦٠
بنى سويف		٩٤	٣٦١	٧٣٥٧	٤٩٥٢	١٢٣٠٩	٥١٢	٣٧٤	٩١٦
الفيوم		٨١	٣٢٢	٦٨٠٩	٥٢٧٣	١٢٠٨٢	٤٤١	٢٧٤	٨١٥
المنيا		١٥١	٥٩٢	١٠٤٥١	٦٦٨٩	١٧١٤٠	٨١٣	٥١٤	١٣٢٧
أسيوط		١١٣	٤٨٨	٩٤٤٥	٦٥٠١	١٥٩٤٦	١١٠٨	٦٧٩	١٧٨٧
سوهاج		١٩٤	١٢٢٧	٢٥٥٣٠	١٨٦٦٦	٤٤١٤٦	٣٣٣٩	١٤٢٨	٤٧٦٧
قنا		١٣٧	٦٩٧	١٤٦٦١	٩٦٤٩	٢٤٣١٠	١٣٥٨	٥١٠	١٨٦٨
الأقصر		٦٨	٣٠٦	٤٨٠٠	٤٠٩١	٨٨٩١	٦٠٢	٣٤١	٩٤٣
أسوان		٧٠	٢٥٠	٣٩١٥	٢٣٧٧	٦٢٩٢	٤٦٥	٣٠٨	٧٧٣
البحر الأحمر		٢١	٧٠	٥٠٤	٥٨٦	١٠٩٠	١٦٨	١٠٨	٢٧٦
الوادى الجديد		٤٨	١٤٧	٧١٧	٦٠٢	١٣٦٩	١٦٧	١٥١	٣١٨
مطروح		٤٠	١٢٤	١١٤٩	٧٩٠	١٩٣٩	١٠٠	٤٣	١٤٣
شمال سيناء		٧٤	٢١٧	١٢٧٢	١٠٢٦	٢٢٩٨	٣٧٤	١٣٠	٥٠٤
جنوب سيناء		٤٩	١٣٨	٥٨٠	٥١٣	١٠٩٣	٢٢٦	٨١	٢٠٧



جدول رقم (٦٦) أعداد المعاهد والفصول والتلاميذ والمدرسين للمرحلة الثانوية الأزهرية وفقاً للمحافظة والنوع للعام الدراسي ٢٠١٦/٢٠١٥

المحافظة	البيان	أعداد المعاهد	أعداد الفصول	أعداد التلاميذ			أعداد المدرسين		
				ذكور	إناث	جملة	ذكور	إناث	جملة
الإجمالي		٢١٦٧	١٣٤٤٠	٢٢٩٧٦٥	١٧٠٧٦٨	٤٠٠٥٣٣	٢٨١٢٦	١٤٧٤٩	٤٢٨٧٥
القاهرة		٩٠	٧٣٠	١١٩٥٦	١١٦٤٧	٢٣٦٠٣	١٧٥٠	١٨٣١	٣٥٨١
الإسكندرية		٢٨	١٩١	٣٠٨٥	٢٨٠٩	٥٨٩٤	٣٦٤	٣٨٣	٧٤٧
بورسعيد		١١	٥٩	٦٦٢	٨٧٦	١٥٣٨	١٤٣	١٤٣	٢٨٢
السويس		١١	٤٧	٦١١	٧٥١	١٣٦٢	٧٤	١٠٢	١٧٦
دمياط		٣٧	٢١١	٢٧٧١	٢٦٣٢	٥٤٠٣	٣٨٩	٢٣٤	٦٢٣
الدقهلية		٢٥٧	١٤٧١	١٨٢٣٥	١٥٦٦٥	٣٣٩٠٠	٢٨٦٨	١٧٦٠	٤٦٢٨
الشرقية		٣١٢	١٧٨٥	٣١٤٥١	٢٣٣٨٤	٥٤٨٣٥	٣٨١٥	١٥٥٤	٥٣٦٩
القليوبية		٧٤	٤٣١	٦٤٦٩	٦٠٨٥	١٢٥٥٤	١٠١٢	٥٥٥	١٥٦٧
كفر الشيخ		٨٦	٨٣٦	٢٠٥٠٠	١٣٥٣٧	٣٤٠٣٧	١٧٣٨	٦٥٥	٢٣٩٣
الغربية		١٦٤	١١١٤	١٥٢٢٨	١٢٥٢٨	٢٧٧٥٦	٣١٣٨	١٥٥٧	٤٦٩٥
المنوفية		١٣٠	٧٤٤	٨١٩٧	٦٥٢١	١٤٧١٨	١٥٨٥	١٠٩٢	٢٦٧٧
البحيرة		١٢٠	٨١٤	١٧٤٤٣	١٠٥٨٣	٢٨٠٢٦	١٧٩٣	٥٩٨	٢٣٩١
الإسماعيلية		٣٥	١٩٩	٣٥٧١	٢٥٤١	٦١١٢	٢٣٩	٢٥٩	٤٩٨
البحيرة		٩٨	٥٦٤	١١٤٤٨	١٠٩٨٣	٢٢٤٣١	٩٤٤	٤٨٥	١٤٢٩
سيهوف		٥٧	٢٨٠	٥٥١٩	٣٣١٩	٨٨٣٨	٤٤٣	٢٥٠	٦٩٣
الفيوم		٤٢	٢٣٣	٥١٧٤	٣٧٩١	٨٩٦٥	٣٣٢	٢٠٤	٥٣٦
المنيا		٨٥	٤٥٥	٨٦٠٣	٤٥٧٤	١٣١٧٧	٨٣٧	٣٦٠	١١٩٧
أسيوط		٨٦	٤٤٤	٨٢١٤	٥٣٧٥	١٣٥٨٩	١١٩٦	٥٨٢	١٧٧٨
سوهاج		١٤٢	١٠٩٥	٢٣١٧٢	١٥٣٠١	٣٨٤٧٣	١٨٩٩	٦٩٧	٢٥٩٦
قنا		٩٧	٦٨٩	١٥٠٠٧	٩٠٧١	٢٤٠٧٨	١٤٥٣	٤٧١	١٩٢٤
الأقصر		٤٩	٣٢٤	٥١٢٧	٣٨٥٤	٨٩٨١	٨١٢	٢٨٣	١٠٩٥
أسوان		٤٣	٢٤٨	٤٠١١	٢٤٣٥	٦٤٤٦	٤٧٨	٢٦١	٧٣٩
البحر الأحمر		١٨	٨٧	٤٥٠	٤١٨	٨٦٨	١٩٥	١٢٠	٣١٥
الوادى الجديد		١٦	٧٢	٥٥٠	٤٨٥	١٠٣٥	١١٤	٨٦	٢٠٠
مطروح		٢٤	٨١	٧٣٦	٣٥٦	١٠٩٢	١٥٤	٧٦	٢٣٠
شمال سيناء		٢٩	١١٦	١١١٢	٨٠٧	١٩١٩	١٨٦	١٠٦	٢٩٢
جنوب سيناء		٣٠	١٢٠	٤٦٣	٤٤٠	٩٠٣	١٧٥	٤٨	٢٢٣

جدول رقم (٦٧) أعداد التلاميذ المقيدين بالثانوى الأزهرى وفقاً للتعب ( علمى ، أدبى ، شعبة اسلامية ) والمحافظه للعام الدراسى ٢٠١٦/٢٠١٥

شعبة اسلامية	النسب للإجمالي			الإجمالي			شعبة اسلامية			أدبى			علمى			المحافظة
	علمى	أدبى	شعبة	بنين	بنات	جملة	بنين	بنات	جملة	بنين	بنات	جملة	بنين	بنات	جملة	
٠.١	٦٥.٢	٣٤.٧	٤٠٠٠٥٣٣	١٧٠٧٦٨	٢٢٩٧٦٥	٤٨٩	-	٤٨٩	٢٦١٠٩٠	١١٢٧٤٩	١٤٨٣٤١	١٣٨٩٥٤	٥٨٠١٩	٨٠٩٣٥	الإجمالي	
٠.٢	٥٥.٨	٤٤.٠	٢٣٦٠٣	١١٦٤٧	١١٩٥٦	٥٣	-	٥٣	١٣١٦٠	٦٣٨٩	٦٧٧١	١٠٣٩٠	٥٢٥٨	٥١٣٢	القاهرة	
١.٠	٥١.٦	٤٧.٤	٥٨٩٤	٢٨٠٩	٣٠٨٥	٦٠	-	٦٠	٢٠٤٢	١٥٧٦	١٤٦٦	٢٧٩٢	١٢٣٣	١٥٥٩	الإسكندرية	
٠.٩	٥٧.٨	٤١.٣	١٥٣٨	٨٧٦	٦٦٢	١٤	-	١٤	٨٨٩	٥٥٧	٣٣٢	٦٣٥	٣١٩	٢١٦	بور سعيد	
-	٦٢.٠	٣٨.٠	١٣٦٢	٧٥١	٦١١	-	-	-	٨٤٥	٥٢٩	٣٠٦	٥١٧	٢١٩	٣٠٥	السويس	
-	٥٥.٤	٤٤.٦	٥٤٠٣	٢٦٣٢	٢٧٧١	-	-	-	٢٩٩٢	١٣٦٣	١٦٢٩	٢٤١١	١٢٦٩	١١٤٢	دمياط	
٠.٢	٥٧.٥	٤٢.٣	٣٢٩٠٠	١٥١٦٥	١٨٢٣٥	٦٠	-	٦٠	١٩٤٩٢	٩٠٨٩	١٠٤٠٣	١٤٣٤٨	٦٥٧٦	٧٧٧٢	الدقهلية	
٠.١	٦٢.٧	٣٧.٢	٥٤٨٣٥	٢٣٣٨٤	٣١٤٥١	٥٥	-	٥٥	٣٤٣٨٠	١٥٠٩٦	١٩٢٨٤	٢٠٤٠٠	٨٢٨٨	١٢١١٢	الشرقية	
-	٦٢.٣	٣٧.٧	١٢٥٥٤	٦٠٨٥	٦٤٦٩	-	-	-	٧٨١٩	٣٩٦٨	٣٨٥١	٤٧٣٥	٢١١٧	٢٦١٨	القليوبية	
-	٥٦.٣	٤٣.٧	٣٤٠٢٧	١٣٥٣٧	٢٠٥٠٠	-	-	-	١٩١٧٩	٧١٣١	١١٥٤٨	١٤٨٥٨	٥٩٠٦	٨٩٥٢	كفر الشيخ	
-	٥٢.٨	٤٧.٢	٢٧٧٥٦	١٢٥٢٨	١٥٢٢٨	-	-	-	١٤٦٤٢	٦٧٥٥	٧٨٨٧	١٣١١٤	٥٧٧٣	٧٣٤١	الغربية	
-	٦٢.١	٣٧.٩	١٤٧١٨	٦٥٢١	٨١٩٧	-	-	-	٩١٣٧	٤١٠٤	٥٠٣٣	٥٥٨١	٢٤١٧	٣١٦٤	المنيا	
-	٥٧.٣	٤٢.٧	٢٨٠٢٦	١٠٥٨٣	١٧٤٤٣	-	-	-	١٦٠٦٢	٦٠٧٨	٩٩٨٤	١١٩٦٤	٤٥٠٥	٧٤٥٩	البحيرة	
-	٧٢.٢	٢٦.٨	٦١١٢	٢٥٤١	٣٥٧١	-	-	-	٤٤٧٤	١٨٨٨	٢٥٨٦	٦٦٣٨	٦٥٢	٩٨٥	الإسماعيلية	
-	٦٦.١	٣٣.٩	٢٢٤٣١	١٠٩٨٣	١١٤٤٨	-	-	-	١٤٨٢٨	٧٥٥٩	٧٢٦٩	٧٦٠٣	٣٤٢٤	٤١٧٩	الجيزة	
٠.٧	٧٢.٨	٢١.٥	٨٨٣٨	٣٣١٩	٥٥١٩	٦٣	-	٦٣	٦٨٧٤	٢٦٣٢	٤٢٤٢	١٩٠١	٦٨٧	١٢١٤	بنى سويف	
-	٧٥.٦	٢٤.٤	٨٩٦٥	٣٧٩١	٥١٧٤	-	-	-	٦٧٧٨	٢٩٨٤	٣٧٩٤	٢١٨٧	٨٠٧	١٣٨٠	الفيوم	
-	٨٣.٥	١٦.٥	١٢١٧٧	٤٥٧٤	٨٦٠٣	-	-	-	١١٠٠٧	٣٨٧٠	٧١٣٧	٢١٧٠	٧٠٤	١٤٦٦	المنيا	
٠.٣	٨٢.٤	١٦.٦	١٣٥٨٩	٥٣٧٥	٨٢١٤	٤٦	-	٤٦	١١٣٤٠	٤٥١٠	٦٨٣٠	٢٢٠٨	٨٦٥	١٣٤٣	أسيوط	
-	٨١.٨	١٨.٢	٣٨١٧٣	١٥٣٠١	٢٣١٧٢	-	-	-	٣٤٤٥٢	١٣١١٦	١٨٣٣٦	٧٠٦١	٢١٨٥	٤٨٢٦	سوهاج	
٠.٢	٧٢.٨	٢٧.٠	٢٤٠٧٨	٩٠٧١	١٥٠٠٧	٣٨	-	٣٨	١٧٥٣٨	٦٨٤٦	١٠٦٩٢	٦٥٠٢	٢٢٣٥	٤٢٧٧	قنا	
٠.٥	٧٦.٢	٢٨.٢	٨٩٨١	٣٥٥٤	٥١٢٧	٤٦	-	٤٦	٦٣٩٨	٢٧٨٣	٣٦٦٥	٢٥٣٧	١٠٧١	١٤٦٦	الأقصر	
٠.٩	٧٢.٧	٢٦.٤	٦٤٤٦	٢٤٣٥	٤٠١١	٥٩	-	٥٩	٤٦٨٨	١٧٣٠	٢٩٥٨	١٦٩٩	٧٠٥	٩٩٤	أسوان	
-	٧١.٥	٢٨.٥	٨٦٨	٤١٨	٤٥٠	-	-	-	٦٢١	٢٩٩	٣٢٢	٢٤٧	١١٩	١٢٨	البحر الأحمر	
-	٧٥.٢	٢٤.٨	١٠٣٥	٤٨٥	٥٥٠	-	-	-	٧٧٨	٣٤٠	٤٣٨	٢٥٧	١٤٥	١١٢	الوادى الجديد	
-	٧٧.٣	٢٢.٧	١٠٩٢	٣٥٦	٧٣٦	-	-	-	٨٤٤	٢٤٥	٥٩٩	٢٤٨	١١١	١٣٧	طرش	
-	٦٣.٧	٣٦.٣	١٩١٩	٨٠٧	١١١٢	-	-	-	١٢٢٣	٥٠٦	٧١٧	٦٩٦	٣٠١	٣٩٥	شمال سيناء	
-	٦٧.٣	٣٢.٧	٩٠٣	٤٤٠	٤٦٣	-	-	-	٦٠٨	٢٩٦	٣١٢	٢٩٥	١٤٤	١٥١	جنوب سيناء	

جدول رقم (٦٨) أعداد المعاهد والفصول والتلاميذ والمدرسين لمرحلة القراءات وفقاً للمحافظة والنوع للعام الدراسي ٢٠١٦/٢٠١٥

المحافظة	البيانات	أعداد المعاهد	أعداد الفصول	أعداد التلاميذ			أعداد المدرسين		
				ذكور	إناث	جملة	ذكور	إناث	جملة
الإجمالي		١٢٦	١١٠٦	٢١٥٠٧	٢٤٠٧٢	٤٥٥٧٩	١٧٥٨	٨٠٦	٢٥٦٤
القاهرة		٢	٤٣	١١٢٤	٩٢٢	٢٠٤٦	٤٦	٤١	٨٩
الإسكندرية		٢	١٦	٤٩٦	٤٥١	٩٤٧	٣٧	٢٦	٦٣
بور سعيد		٢	١٦	١٤١	١٦٦	٣٠٧	٢٣	١٧	٤٠
السويس		٢	١٠	٥٢	٧٤	١٢٧	٩	١٠	١٩
دمياط		٢	١٦	٢٥٦	٢٦٣	٥١٩	٢٥	١٩	٤٤
الدقهلية		١٦	١٤٢	٣٧٨٦	٥٧٧٧	٩٥٦٣	٢٧٧	١٣٩	٤١٦
الشرقية		١٦	١٨٥	٣٢٦١	٣٧١٥	٦٩٧٦	١٤٦	٥٠	١٩٦
القليوبية		٢	٢٢	٥١٤	٢٦٥	٧٧٩	٣٢	١٧	٤٩
كفر الشيخ		٢	٢٦	٥٢٢	٣٧٨	٩٠٠	٤٢	١٣	٥٥
الغربية		٢	٢٩	١٤٤٠	١٤٨١	٢٩٢١	٥٨	-	٥٨
المنوفية		٥	٣٩	٦٧١	٦٠٠	١٢٧١	٧٩	١٩	٩٨
البحيرة		٥	٤٢	٩٦٥	٤٠٨	١٣٧٣	١٠٧	٣٦	١٤٣
الإسماعيلية		٤	٣٠	٤٤٩	٥٦٠	١٠٠٩	٩	٩	٤٥
البحيرة		٦	٥٠	٧١٣	٨٤٢	١٥٥٥	٦١	١٥	٧٦
سيه سوه		٤	٢٧	٥١٨	٣٤٣	٨٦١	٤٠	١٥	٥٥
الفيوم		٣	٢١	٣٧٨	٦٦٥	١٠٤٣	٣٧	١٨	٥٥
المنيا		٦	٤٨	٧٧٠	٩٦١	١٧٣١	٧٩	٣٨	١١٧
أسيوط		٧	٥٣	٨١٨	٩٠٠	١٧١٨	٩٠	٥٥	١٤٥
سوهاج		٦	٥٢	١٢١٠	١٥٣٩	٢٧٤٩	١٠٨	١٣٨	٢٤٦
قنا		٦	٦٤	١٦٣٢	١٤٢٩	٣٠٦٢	١٢٢	٣٨	١٦٠
الأقصر		٥	٤٨	٦٥٩	١٢٩٠	١٩٤٩	٨٩	٢٩	١١٨
أسوان		٤	٣٢	٣٠٣	٣٣١	٦٣٤	٤٣	٩	٥٢
البحر الأحمر		٤	٢٥	١٥١	١٧١	٣٢٢	٤٧	٨	٥٥
الوادى الجديد		٣	١٥	١٤٦	-	١٤٦	٢٧	-	٢٧
مطروح		٤	٢٤	٣٤٣	٢٩٦	٦٣٥	٤٧	١٨	٦٥
شمال سيناء		٤	٢٦	١٥٠	٢٣١	٣٨١	٢٨	٢٤	٥٢
جنوب سيناء		٢	٩	٣٧	١٨	٥٥	٢١	٥	٢٦

ثانياً : أعداد المعاهد - التلاميذ - المدرسين - وفقاً للتبعية

جدول رقم (٦٩) أعداد المعاهد والتلاميذ والمدرسين لمرحلة ما قبل الابتدائي الأزهرى (حكومى ، خاص )

وفقاً للمحافظة والنوع للعام الدراسى ٢٠١٥/٢٠١٦

أعداد المدرسين			أعداد التلاميذ									أعداد المعاهد			المحافظة
خاص			حكومى			خاص			حكومى			جملة	خاص	حكومى	
جملة	إناث	ذكور	جملة	إناث	ذكور	جملة	إناث	ذكور	جملة	إناث	ذكور				جملة
١٦٣٦	١٥٤٤	٩٢	١٨٤٢	١٥٩٤	٢٤٨	١٥٨٥٩	٧٥١٦	٨٢٤٢	٤٢٥٥٩	٢١١٩٠	٢١٣٦٩	٤٨٧	٧٧	٤١٠	الإجمالى
١٠٣٧	٩٦٩	٦٨	٤٦٨	٣٩٨	٧٠	٨٥٥٣	٤١٦٧	٤٣٨٦	١٠٧٨٨	٥٥٧٦	٥٢١٢	١١٢	٤٦	٦٦	القاهرة
٤٨	٤٨	-	٣٦	٣٣	٣	٨٩٢	٤٦٨	٤٧٥	٢٠٥٦	١٠١٤	١٠٤٢	٢٦	٤	٢٢	الإسكندرية
-	-	-	٤	٤	-	-	-	-	١٨٩	١١٤	٧٥	٣	-	٣	بورسعيد
-	-	-	٢٩	٢٧	٢	-	-	-	١١٦١	٥٧٤	٥٨٧	٦	-	٦	السويس
-	-	-	٧٣	٧٣	-	-	-	-	٢٢٤٦	١١٦٣	١١٨٣	٢٠	-	٢٠	دمياط
-	-	-	٨٢	٨٠	٢	-	-	-	٢٣٢١	١١٣٣	١١٨٨	٢٤	-	٢٤	شبه جزيرة سيناء
-	-	-	٢٣٤	١٩٠	٤٤	١٢٩	٥٤	٧٥	٥٠٦٥	٢٤١٧	٢٦٤٨	٥٣	٢	٥٦	الشرقية
٦	٦	-	١٤٦	١٠٦	٤٠	٦٨٨	٨٩	٩٩	١٦٧٨	٨٠٧	٨٧٦	٢٠	٢	٢٨	القليوبية
-	-	-	٢٣	١٧	٦	-	-	-	٤٢٨	١٩٩	٢٢٩	٦	-	٦	كفر الشيخ
-	-	-	٤١	٤١	-	-	-	-	٧٦٣	٤٣٤	٣٢٩	٨	-	٨	الغربية
-	-	-	١٠٧	١٠٧	-	-	-	-	٢١٧٧	١٣٤٣	١٣٣٤	٤٢	-	٤٢	المنوفية
-	-	-	٤٩	٤٦	٣	-	-	-	١٥٥٦	٦٨٤	٨٧٢	٢٧	-	٢٧	الجيزة
-	-	-	٤٩	٤٩	-	-	-	-	١١٢١	٥٥٧	٥٦٤	٦	-	٦	الإسماعيلية
٢٦٣	٢٤٤	١٩	٢٤٩	١٧١	٧٨	٢٥٨٨	١٢٢٤	١٣٥٤	٢٨٠٩	١١٧٧	١٣٢٢	٦٥	١٣	١٢	البحيرة
-	-	-	١٢	١٢	-	-	-	-	٣٥٥	١٨٣	١٧٢	٢	-	٢	بنى سويف
٢١	٢١	-	٧	٧	-	٤٧٢	٢١١	٢٦١	١٤٤	٧٤	٧٠	٢	١	١	الفيوم
٨٧	٨٤	٣	٢٠	٢٠	-	٩٤٤	٤٣٤	٥١٠	٩٤٧	٤٣٦	٥١١	١١	٣	٨	السياسة
٦٤	٦٢	٢	٨	٨	-	٢٠٠٢	٨٦٦	١١٤١	٥٧٩	٢٧٣	٣٠٦	١٤	٥	٧	المنيا
-	-	-	٩٠	٩٠	-	-	-	-	٢١١٢	٩٦٣	١١٤٩	١٥	-	١٥	شمال سيناء
-	-	-	٣٥	٣٥	-	-	-	-	٩٦٣	٤٥٦	٥٠٧	٦	-	٦	شمال
-	-	-	-	-	-	٩٠	٤٨	٤٢	٦٥٤	٣٤١	٢١٢	١٩	١	١٨	الأقصر
-	-	-	١٧	١٧	-	-	-	-	١٢٧	٣٠٣	٣٢٤	٤	-	٤	أسوان
-	-	-	٢٦	٢٦	-	-	-	-	٧٣٨	٢٦٣	٢٧٥	٤	-	٤	البحر الأحمر
-	-	-	١٤	١٤	-	-	-	-	٤٢	٢١	٢١	٦	-	٦	الوادى الجديد
-	-	-	٦	٦	-	-	-	-	١٧٦	٩٣	٨٣	٢	-	٢	طريق
-	-	-	٤	٤	-	-	-	-	٩٦	٤٥	٥١	٢	-	٢	شمال سيناء
-	-	-	١٢	١٢	-	-	-	-	٢١٨	٩٧	١٢١	٣	-	٣	جنوب سيناء

جدول رقم (٧٠) أعداد المعاهد والتلاميذ والمدرسين لمرحلة الابتدائي الأزهرى (حكومى - خاص)

وفقاً للمحافظة والنوع للعام الدراسي ٢٠١٥/٢٠١٦

أعداد المدرسين			أعداد التلاميذ									أعداد المعاهد			البيان المحافظة
خاص			حكومى			خاص			حكومى			جملة	خاص	حكومى	
جملة	إناث	ذكور	جملة	إناث	ذكور	جملة	إناث	ذكور	جملة	إناث	ذكور				جملة
٣٩٣٨	٢٦٥٥	١٢٨٣	٧١٩٨١	٣٣.٣٠	٣٨٩٥١	١٣٥١٢	٢١.٠٠٤	٢٢٥٣٨	٩٤١٥٦١	١٣٨٢٢٣	٥.٣٣٣٨	٣٥٣٧	٧٨	٣٤٥٩	الإجمالي
٢٦٥٣	١٦٨١	٩٧٢	٣٢٥٢	٢١.٤	١١١٨	٢٣٨٦٩	١١٩٥٤	١١٩١٥	١.٧٨٨	٢٥٦٨٢	٢٥.٠٠٩	١١٢	٤٨	٩٨	القاهرة
١٢٦	١.٧	١٩	١٤٢٩	٨٩٧	٥٣٢	١٧٤٨	٨٣٧	٩١١	٢.١٨٧	٩٥٢٤	١.٦٦٣	٥٣	٤	٤٩	الإسكندرية
-	-	-	٤.٢	٢٤٣	١٥٩	-	-	-	١٢٣٣	٢٣٩٤	١٨٢٩	١٥	-	١٥	بورسعيد
-	-	-	٤٣.٠	٣١٩	١١١	-	-	-	٥٨٤٦	٢٩٥٣	٢٨٩٣	١٦	-	١٦	السويس
-	-	-	١.٩٢	٥٨٤	٥٠٨	-	-	-	١٤٣٤٧	٦٩٧٢	٧٣٧٥	٥١	-	٥١	دمياط
-	-	-	٧١٥٢	٤.٧٦	٣.٧٦	-	-	-	٧٧٤.٠٠	٣٦٣٩٧	٤١.٠٠٣	٣١٥	-	٣١٥	الدقهلية
-	-	-	٩٣٧٨	٤.٠٩	٥٣٦٩	٣٢٦	١٤٥	١٨١	١.٢.٩١	٤٥٧٣٩	٥٦٣٥٢	٤٣٣	٢	٤٣١	الشرقية
-	-	-	٢٥.٢	١١٨٨	١٣٤٤	٩١.٠	٤٣١	٤٧٩	٣٦.٨٩	١٧١.٥	١٨٩٨٤	١٣١	٢	١٢٩	القليوبية
-	-	-	٤.٧٦	١٤٩٩	٢٥٧٧	-	-	-	٤٩٤.٠٠	٢١٤٦٥	٢٧٩٣٥	٢٢١	-	٢٢١	كفر الشيخ
-	-	-	٧٣٦٤	٢٧٥٩	٣٦.٥	-	-	-	٦٣٨٤٢	٢٩٥٤٢	٣٤٣.٠	٢٥٨	-	٢٥٨	الغربية
-	-	-	٤.٠٠٠	٢١٧.٠	١٨٣.٠	-	-	-	٣٥١١.٠	١٧.٣٢	١٨.٧٨	١٧٢	-	١٧٢	المنوفية
-	-	-	٤٦٥٣	١٦١٨	٢.٣٥	-	-	-	٧٩٩٦٢	٣٢٩٦٩	٤٥٩٩٣	٢٧٣	-	٢٧٣	الجيزة
-	-	-	١١٣٦	٦٤١	٤٩٥	-	-	-	١٥٢٤٨	٧١٤٦	٨١.٢	٨٥	-	٨٥	الإسماعيلية
٦٦٧	٥٢٤	١٣٣	٢٥٢٧	١٢١٢	١٣١٥	٦٧٥٣	٣٣٩٩	٣٣٥٤	٧٦٥٧٣	٣٩٦٣٧	٣٦٩٣٦	١٥٣	١١	١٤٢	الجيزة
-	-	-	١٣٩٠	٥٨٩	٨.٦	-	-	-	٣.٤٢٢	١٣٦٥٥	١٦٧٦٧	١.٣	-	١.٣	بنى سويف
٧٧	٥٦	٢١	١٥١٦	٣٧٩	١١٣٧	١٥١٧	٦٧١	٨٤٦	٢٩٩٧٨	١٤٢.١	١٥٧٧٧	٩٢	٢	٩٠	الفيوم
٦٨	٤٤	٢٤	٢١٦٥	٨٩٢	١٢٧٢	٢.٩٤	٨٧٢	١٢٢٢	٣٨٣٩.٠	١٦٩٢٥	٢١١٦٥	١٦.٠	٣	١٥٧	السياء
٣٢٣	٢١٨	١.٥	٢٩٩٥	١٤.٣	١٥٩٢	٦.٠٠٤	٢٥٤٦	٣٤٥٨	٤٢٧٨٨	١٩٧١٦	٢٣.٧٢	١٣٥	٥	١٣.٠	أسيوط
-	-	-	١٦٧٦	٢٢٣٩	٤٤٣٧	-	-	-	٨٣٨٨٥	٣٨٧٧٤	٤٥١١١	٢٨.٠	-	٢٨.٠	سوهاج
-	-	-	٣١٩١	١٢٩١	١٩.٠٠	-	-	-	٤٢٣١٣	١٩٥١.٠	٢٣٨.٣	١٥٣	-	١٥٣	شفا
٢٤	١٥	٩	١١٦١	٤٧٣	٦٨٨	٣٢١	١٤٩	١٧٢	١١٢٩٨	٥٤٩٨	٥٨.٠٠	٥٤	١	٥٢	الأقصر
-	-	-	١١٧١	٤٧.٠	٧.٠١	-	-	-	١.٨.٥	٤٧٥٦	٦.٤٩	٧١	-	٧١	أسوان
-	-	-	٤١٤	٢١٣	٢.٠١	-	-	-	٣٢٧٢	١٥٩٨	١٦٧٤	١٤	-	١٤	البحر الأحمر
-	-	-	٤٥٥	٢٦.٠	١٩٥	-	-	-	١٧.٠٨	٨٢٣	٨٨٥	٣٥	-	٣٥	الوادي الجديد
-	-	-	٥٣٩	١٨٦	٣٥٣	-	-	-	٦٩٩٩	٣٣٢٨	٣٦٧١	٤٢	-	٤٢	مطروح
-	-	-	٤٩١	١٦٢	٣٢٩	-	-	-	٥٤٣١	٢٧٥٢	٢٦٧٩	٥١	-	٥١	شمال سيناء
-	-	-	٤٢٤	١٥٣	٢٧١	-	-	-	٢٢٥٣	١١٣.٠	١١٢٢	٢٥	-	٢٥	جنوب سيناء

جدول رقم (٧١) أعداد المعاهد والتلاميذ والمدرسين لمرحلة الإعدادية الأزهرى (حكومى - خاص)

وفقاً للمحافظة والنوع للعام الدراسى ٢٠١٥/٢٠١٦

المحافظة	أعداد المعاهد			أعداد التلاميذ						أعداد المدرسين			الإجمالي		
	حكومى	خاص	جملة	حكومى			خاص			خاص					
				ذكور	إناث	جملة	ذكور	إناث	جملة	ذكور	إناث	جملة			
الإجمالي	١٧٣٧	١٥١٤	٣٢٥١	٢٤٦٨٦١	١٨٩٧٨٦	٤٣٦٦٤٧	٢١٦٥	٢٥٧٦	٤٧٤١	٢٧٧٩٩	١٦٦٧٢	٤٤٤٧١	٧١٩	٨٢١	١٥٤٠
الفاخرة	٤٢	٣٩	٨١	١٠٣٠٤	١٠٥٨٤	١٠٧٨٨	١٤٥٥	١٦٦٨	٣١٢٣	٩٨٧	١٥٠٥	٢٤٩٢	٤٩٦	٦٠٢	١٠٩٨
الإسكندرية	٢١	٢٦	٤٧	٣٧٥٣	٣٣٥٢	٧١٠٥	٥٤	٦٥	١١٩	٤٤٠	٤٦٧	٩٠٧	١٢	٢٦	٣٨
بورسعيد	٦	٥	١١	٨٠٥	٩٢٦	١٧٣١	-	-	-	٩١	١٠٢	١٩٣	-	-	-
السويس	٦	٧	١٣	٨٢٠	٧٧٧	١٥٩٧	-	-	-	٦١	٤٤١	٢٠٢	-	-	-
دمياط	٢٣	٣١	٥٤	٢٦٤٣	٢٧٤٩	٥٣٩٢	-	-	-	٣٩٢	٣٤٦	٧٣٨	-	-	-
الدقهلية	١٦١	١٧٩	٣٤٠	٢١١٨٨	١٨٠٣١	٣٩٢١٩	-	-	-	٢٦٦٧	١٨٥٠	٤٥١٧	-	-	-
الشرقية	٢٤٧	١٩٤	٤٤١	٣٣١٧٥	٢٣٦١٧	٥٦٩٩٢	-	-	-	٣٤٨١	١٦٦٢	٥١٤٣	-	-	-
القليوبية	٦٩	٥٨	١٢٧	٨٢٠٧	٦٢١٦	١٤٤٢٣	١٢	١٢	٢٤	٩٥٠	٦٠٨	١٥٥٨	-	-	-
كفر الشيخ	٩٣	٦٧	١٦٠	١٦٠٨٢	١١٤٦١	٢٧٥٤٣	-	-	-	١٤٦١	٧٦٨	٢٢٧٩	-	-	-
المرية	١٢٧	١٠٩	٢٣٦	١٦٩٣٣	١٣٠٧٩	٣٠٠١٢	-	-	-	٣٠٤٢	١٥٦٠	٤٦٠٢	-	-	-
المنوفية	٩٤	٩١	١٨٥	٨١١١	٧٠٣١	١٥١٤٢	-	-	-	١٢٤٦	٩٥٨	٢٤٠٤	-	-	-
البحيرة	١٢٤	٩٠	٢١٤	٢٠٨٥٨	١٢٠٣٠	٣٣٨٨٨	-	-	-	١٩٨٩	٩٣٤	٢٩٢٣	-	-	-
الإسماعيلية	٢١	٣١	٥٢	٣٨٤٧	٢٩٣٠	٦٧٧٧	-	-	-	٢٩٤	٣١٩	٦١٣	-	-	-
البحيرة	٧٥	٧٨	١٥٣	١٣٢٨٠	١٤٥١١	١٧٧٩١	٣٢١	٦٥٦	٩٧٧	٩٢٥	٤٦٠	١٣٨٥	١٣١	١٥٤	٢٧٥
بنى سويف	٤٧	٤٧	٩٤	٧٣٥٧	٤٥٥٢	١٢٣٠٩	-	-	-	٥٤٢	٣٧٤	٩١٦	-	-	-
المنيا	٤٣	٣٦	٧٩	٦٧١٠	٥٢٤٤	١١٩٥٤	٩٩	٢٩	١٢٨	٤١٧	٣٦٦	٧٩٣	١٤	٨	٢٢
المنيا	٨٢	٦٣	١٥٠	١٠٤٦٤	٦٦٨٩	١٧١٠٣	٣٧	-	٣٧	٨٠١	٥١٤	١٣١٥	١٢	-	١٢
السيوط	٦٦	٤٢	١٠٨	٩٢٤٦	٦٣٧٥	١٥٦٢١	١٩٩	١٢٦	٣٢٥	١٠٥٤	٦٣٨	١٦٩٢	٥٤	٤٤	٩٥
سوهاج	١٠٩	٨٥	١٩٤	٢٥٥٣٠	١٨٦١٦	٤٤١٤٦	-	-	-	٣٣٣٩	١٤٢٨	٤٧٦٧	-	-	-
قنا	٧٧	٦٠	١٣٧	١٤٦٦١	٩٦٤٩	٢٤٣١٠	-	-	-	١٣٥٨	٥١٠	١٨٦٨	-	-	-
الأقصر	٣٤	٣٣	٦٧	٤٨٠٠	٤٠٧٣	٨٨٧٣	١٨	١٨	٣٦	٦٠٢	٣٤٦	٩١٣	-	-	-
أسوان	٤١	٢٩	٧٠	٣٩١٥	٢٣٧٧	٦٢٩٢	-	-	-	٤٦٥	٣٠٨	٧٧٣	-	-	-
البحر الأحمر	١٠	١١	٢١	٥٠٤	٥٨٦	١٠٩٠	-	-	-	١٦٨	١٠٨	٢٧٦	-	-	-
الوادى الجديد	٢٤	٢٤	٤٨	٧١٧	٦٠٢	١٣١٩	-	-	-	١٦٧	١٥١	٣١٨	-	-	-
مطروح	٢٠	٢٠	٤٠	١١٤٩	٧٩٠	١٩٣٩	-	-	-	١٠٠	٤٣	١٤٣	-	-	-
شمال سيناء	٣٦	٣٨	٧٤	١٢٧٢	١٠٢٦	٢٢٩٨	-	-	-	٣٧٤	١٣٠	٥٠٤	-	-	-
جنوب سيناء	٢٤	٢٥	٤٩	٥٨٠	٥١٣	١٠٩٣	-	-	-	٢٢٦	٨١	٣٠٧	-	-	-

جدول رقم (٧٢) أعداد المعاهد والتلاميذ والمدرسين لمرحلة الثانوى الأزهرى (حكومى . خاص )

وفقاً للمحافظة والنوع للعام الدراسى ٢٠١٥/٢٠١٦

أعداد المدرسين			أعداد التلاميذ						أعداد المعاهد			المحافظة	البيان	
خاص			حكومى			خاص			حكومى					
جملة	إناث	ذكور	جملة	إناث	ذكور	جملة	إناث	ذكور	جملة	إناث	ذكور	جملة	خاص	حكومى
٨٢١	٣٧٢	٤٤٩	٤٢٠٥٤	١٤٣٧٧	٢٧٦٧٧	٢١٧٨	١٣٧٣	٨٠٥	٣٩٨٣٥٥	١٦٩٣٩٥	٢٢٨٩٦٠	٢١٦٧	٣٥	٢١٣٢
٦٥٥	٣٠٠	٣٥٥	٢٩٢٦	١٥٣١	١٣٩٥	١٨٠٢	١٢٣٠	٥٧٢	١٠٧٨٨	١٠٤١٧	١١٢٨٤	١١٢	٢٢	٦٨
-	-	-	٧١٧	٣٨٣	٣٣٤	-	-	-	٥٨٩٤	٢٨٠٩	٣٠٨٥	٢٨	-	٢٨
-	-	-	٢٨٣	١٤٠	١٤٣	-	-	-	١٥٣٨	٨٧٦	٦٦٢	١١	-	١١
-	-	-	١٧٦	١٠٢	٧٤	-	-	-	١٣٦٢	٧٥١	٦١١	١١	-	١١
-	-	-	٦٢٣	٢٣٤	٣٨٩	-	-	-	٥٤٠٣	٢٦٣٢	٢٧٧١	٣٧	-	٣٧
-	-	-	٤٦٢٨	١٧٦٠	٢٨٦٨	-	-	-	٣٢٩٠٠	١٥٦٦٥	١٨٢٣٥	٢٥٧	-	٢٥٧
-	-	-	٥٣٦٩	١٥٥٤	٣٨١٥	-	-	-	٥٤٨٣٥	٢٣٣٨٤	٣١٤٥٤	٣١٢	-	٣١٢
-	-	-	١٥٦٧	٥٥٥	١٠١٢	-	-	-	١٢٥٥٤	٦٠٨٥	٦٤٦٩	٧٤	-	٧٤
-	-	-	٢٣٩٣	٦٥٥	١٧٣٨	-	-	-	٣٤٠٣٧	١٣٥٣٧	٢٠٥٠٠	٨٦	-	٨٦
-	-	-	٤٦٩٥	١٥٥٧	٣١٣٨	-	-	-	٢٧٧٥٦	١٢٥٢٨	١٥٢٢٨	١٦٤	-	١٦٤
-	-	-	٢٦٧٧	١٠٩٢	١٥٨٥	-	-	-	١٤٧١٨	٦٥٢١	٨١٩٧	١٣٠	-	١٣٠
-	-	-	٢٣٩١	٥٩٨	١٧٩٣	-	-	-	٢٨٠٢٦	١٠٥٨٣	١٧٤٤٣	١٢٠	-	١٢٠
-	-	-	٤٤٨	٣٥٩	٢٢٩	-	-	-	٦١١٢	٢٥٤١	٣٥٧١	٣٥	-	٣٥
٨٨	٤١	٤٧	١٣٤١	٤٤٤	٨٩٧	١٦٧	٩٠	٧٧	٢٢٢٦٤	١٠٨٩٣	١١٣٧١	٩٨	٨	٩٠
-	-	-	٦٤٣	٢٥٠	٤٤٣	-	-	-	٨٨٢٨	٣٣١٩	٥٥١٩	٥٧	-	٥٧
١٢	٥	٧	٥٢٤	١٩٩	٣٢٥	-	-	-	٨٩٦٥	٣٧٩١	٥١٧٤	٤٢	١	٤١
-	-	-	١١٩٧	٣٦٠	٨٣٧	-	-	-	١٣١٧٧	٤٥٧٤	٨٦٠٣	٨٥	-	٨٥
٦٦	٢٦	٤٠	١٧١٢	٥٥٦	١١٥٦	٢٠٩	٥٢	١٥٦	١٣٣٨٠	٥٣٢٢	٨٠٥٨	٨٦	٤	٨٢
-	-	-	٢٥٩٦	٦٩٧	١٨٩٩	-	-	-	٣٨٤٧٣	١٥٣٠١	٢٣١٧٢	١٤٢	-	١٤٢
-	-	-	١٩٢٤	٤٧١	١٤٥٣	-	-	-	٢٤٠٧٨	٩٠٧١	١٥٠٠٧	٩٧	-	٩٧
-	-	-	١٠٩٥	٢٨٣	٨١٢	-	-	-	٨٩٨١	٣٨٥٤	٥١٢٧	٤٩	-	٤٩
-	-	-	٧٣٩	٢٦١	٤٧٨	-	-	-	٦٤٤٦	٢١٣٥	٤٠٦١	٤٢	-	٤٢
-	-	-	٣١٥	١٢٠	١٩٥	-	-	-	٨٦٨	٤١٨	٤٥٠	١٨	-	١٨
-	-	-	٢٠٠	٨٦	١١٤	-	-	-	١٠٣٥	٢٨٥	٥٥٠	١٦	-	١٦
-	-	-	٢٣٠	٧٦	١٥٤	-	-	-	١٠٩٢	٣٥٦	٧٢١	٢٤	-	٢٤
-	-	-	٢٩٢	١٠٦	١٨٦	-	-	-	١٩٦٩	٨٠٧	١١١٢	٢٦	-	٢٦
-	-	-	٢٢٣	٤٨	١٧٥	-	-	-	٩٠٣	٤٤٠	٤٦٢	٣٠	-	٣٠



**ثالثاً : أعداد المعاهد - التلاميذ - المدرسين - وفقاً لنوع المجتمع**

**(حضر- ريفاً)**

جدول رقم (٧٣) أعداد المعاهد والتلاميذ والمدرسين لمرحلة ما قبل الابتدائي الأزهرى ( حضرى - ريف )

وفقاً للمحافظة والنوع للعام الدراسى ٢٠١٥/٢٠١٦

أعداد المدرسين			أعداد التلاميذ						أعداد المعاهد			المحافظة	الإجمالى	
ريف			حضرى			ريف			حضرى					حضرى
جملة	إناث	ذكور	جملة	إناث	ذكور	جملة	إناث	ذكور	جملة	إناث	ذكور	جملة	ريف	
١٥٣	٣٩٤	٥٩	٣٠٢٥	٢٧٤٤	٢٨١	١٢٥٨٥	٦٠٥٧	٦٥٢٨	٤٥٨٣٣	٢٢٦٤٩	٢٣١٨٤	٤٨٧	٢٢٤	٢٦٣
-	-	-	١٥٠٥	١٣٦٧	١٣٨	-	-	-	١٩٣٤١	٩٧٤٣	٩٥٩٨	١١٢	-	١١٢
٧	٤	٣	٧٧	٧٧	-	٤٤٠	٢٠٢	٢٣٨	٢٥٠٩	١٢٣٠	١٢٧٩	٣٦	٩	١٧
-	-	-	٤	٤	-	-	-	-	١٨٩	١١٤	٧٥	٣	-	٣
٦	٦	-	٢٣	٢١	٢	١٩٨	٩٩	٩٩	٩٦٣	٤٧٥	٤٨٨	٦	١	٥
٢٢	٢٢	-	٥٦	٥٦	-	٥٩٥	٣٠٤	٢٩١	١٧٥١	٨٥٩	٨٩٢	٢٠	٩	١٦
٣٠	٣٠	-	٥٢	٥٠	٢	١١٦٠	٥٦٥	٥٩٥	١١٦١	٥٦٨	٥٩٣	٣٤	٢٨	٦
٨٣	٧١	١٢	١٥١	١١٩	٣٢	٢٥٣٠	١٢٠٦	١٣٢٤	٢٦٦٤	١٣١٥	١٣٤٩	٥٣	٣٦	١٧
١٢٦	٨٩	٣٧	٢٦	٢٣	٣	١٢٥٦	٦٢٣	٦٣٤	٦١٠	٢٧٤	٣٣٦	٢٠	٢٥	٥
١٥	٩	٦	٨	٨	-	٢٦٠	١١٤	١٤٦	١٦٨	٨٥	٨٣	٦	٥	١
٦	٦	-	٣٥	٣٥	-	١٧٣	٧٧	٩٦	٥٩٠	٣٥٧	٢٣٣	٨	٥	٣
٧٨	٧٨	-	٢٩	٢٩	-	٢١٠٦	١٠٨٠	١٠٢٦	٥٧١	٢٦٣	٣٠٨	١٢	٣٦	١
٢٨	٢٧	١	٢١	١٩	٢	٨٨٩	٣٨٨	٥٠١	٦٦٧	٢٩٦	٣٧١	٢٧	٢٢	٥
-	-	-	٤٩	٤٩	-	-	-	-	١١٢١	٥٥٧	٥٦٤	٦	-	٦
٥	٥	-	٦٠٧	٥١٠	٩٧	٢٦٣	٢٠٠	١٦٣	٥٠٣٤	٢٥١١	٢٥٢٣	٢٥	٢	٢٣
٦	٦	-	٦	٦	-	٨٥	٣٨	٤٧	٢٧٠	١٤٥	١٢٥	٣	٢	١
٧	٧	-	٣١	٣١	-	١٤٤	٧٤	٧٠	٤٧٢	٢١١	٢٦١	٢	١	١
١٦	١٦	-	٩١	٨٨	٣	٧٥٠	٣٤٧	٤٠٣	١١٤١	٥٢٣	٦١٨	١١	٦	٥
١٣	١٣	-	٥٩	٥٧	٢	٤٢٤	١٦٥	٢٥٩	٢١٥٧	٩٦٩	١١٨٨	١٢	٥	٧
-	-	-	٩٠	٩٠	-	٤٥٨	١٩٠	٢٦٨	١٦٥٤	٧٧٣	٨٨١	١٥	٩	٦
٢	٢	-	٢٣	٢٣	-	٩٢	٤٤	٤٨	٨٧١	٤١٢	٤٥٩	٦	٢	٤
-	-	-	-	-	-	٦٣٨	٣٣٢	٣٠٦	١٠٦	٥٧	٤٩	١٩	١٧	٢
-	-	-	١٧	١٧	-	-	-	-	٦٢٧	٣٠٣	٣٢٤	٤	-	٤
-	-	-	٢٦	٢٦	-	-	-	-	٧٣٨	٣٦٣	٣٧٥	٤	-	٤
٢	٢	-	١٢	١٢	-	٧	٤	٣	٣٥	١٧	١٨	٦	٣	٣
-	-	-	٦	٦	-	-	-	-	١٧٦	٩٣	٨٣	٢	-	٢
-	-	-	٤	٤	-	-	-	-	٩٦	٤٥	٥١	٢	-	٢
١	١	-	١٢	١٢	-	١٧	٦	١١	٢٠١	٩١	١١٠	٣	١	٢

جدول رقم (٧٤) أعداد المعاهد والتلاميذ والمدرسين لمرحلة الابتدائي الأزهرى (حضر - ريف )

وفقاً للمحافظة والنوع للعام الدراسي ٢٠١٦/٢٠١٥

المحافظة	أعداد المعاهد			أعداد التلاميذ						أعداد المدرسين			الإجمالي
	حضر	ريف	جملة	حضر			ريف			حضر	ريف	جملة	
				ذكور	إناث	جملة	ذكور	إناث	جملة				
القاهرة	١٤٦	٠	١٤٦	١٩٣٤١	٣٧١٣٦	٣٦٩٢١	٠	٠	٠	١٤٦	٠	١٤٦	
الإسكندرية	٥٣	٢٥	٢٨	١٣٦٥٥	٦٧٠٤	٦٩٥١	٨٢٨٠	٣٦٥٧	٤٦٢٣	١٣٦٥٥	٦٧٠٤	٦٩٥١	٢٨
بورسعيد	١٥	٢	١٣	٣٧٤١	٢١٧٠	١٥٧١	٤٩٢	٢٢٤	٢٦٨	٣٧٤١	٢١٧٠	١٥٧١	١٣
السويس	١٦	٧	٩	٣٦٩٥	١٨٥٩	١٨٣٦	٢١٥١	١٠٩٤	١٠٥٧	٣٦٩٥	١٨٥٩	١٨٣٦	٩
دمياط	٥١	٣٦	١٥	٦٩٥٦	٣٣٧٣	٣٥٨٣	٧٣٩١	٣٥٩٩	٣٧٩٦	٦٩٥٦	٣٣٧٣	٣٥٨٣	١٥
الدقهلية	٣١٥	٢٨٤	٢١	١١٧٩٦	٥٥٨٧	٦٢٠٩	٦٥٦٠	٣٠٨١	٣١٧٩٤	١١٧٩٦	٥٥٨٧	٦٢٠٩	٢١
الشرقية	٤٣٣	٣٨٦	٤٧	١٩١٧٠	٩١٠٨	١٠٠٦٢	٨٣٢٤٧	٣٦٧٧٦	٤٦١٧١	١٩١٧٠	٩١٠٨	١٠٠٦٢	٤٧
القليوبية	٦٣١	١١٠	٢١	٨٥٣٦	٤١٧٠	٤٣٦٦	٢٨٤٦٣	١٣٣٦٦	١٥٠٩٧	٨٥٣٦	٤١٧٠	٤٣٦٦	٢١
كفر الشيخ	٢٢١	٢٠٦	١٥	٤٦٨٧	٢٦٠٠	٣٠٨٧	٤٣٧١٣	١٨٨٦٥	٢٤٨٤٨	٤٦٨٧	٢٦٠٠	٣٠٨٧	١٥
الغربية	٢٥٨	٢٣٥	٢٣	٧١٤١	٣٥٢١	٣٦٢٠	٥٦٧٠١	٢٦٠٢١	٣٠٦٨٠	٧١٤١	٣٥٢١	٣٦٢٠	٢٣
المنوفية	١٧٢	١٥٥	١٧	٥٠٢٨	٢٤٩٧	٢٥٣١	٣٠٠٨٢	١٤٥٣٥	١٥٥٤٧	٥٠٢٨	٢٤٩٧	٢٥٣١	١٧
البحيرة	٢٧٣	٢٤٧	٢٦	١١٩٦٢	٥٢٢٦	٦٧٣٦	٦٨٠٠٠	٢٨٧٤٣	٣٩٢٥٧	١١٩٦٢	٥٢٢٦	٦٧٣٦	٢٦
الإسماعيلية	٨٥	٦٤	٢١	٦٢٩٣	٣٠٤٠	٣٢٥٣	٨٩٥٥	٤١٠٦	٤٨٤٩	٦٢٩٣	٣٠٤٠	٣٢٥٣	٢١
الجيزة	١٥٣	١٠٩	٤٤	٢٩٧٤٢	١٥٢٠٦	١٤٤٣٦	٥٣٥٨٤	٢٧٧٣٠	٢٥٨٥٤	٢٩٧٤٢	١٥٢٠٦	١٤٤٣٦	٤٤
بنى سويف	١٠٣	٩٠	١٣	٥٦٩٠	٢٦٥٧	٣٠٣٣	٢١٧٣٢	١٠٩٩٨	١٣٧٣٤	٥٦٩٠	٢٦٥٧	٣٠٣٣	١٣
الفيوم	٩٢	٨١	١١	٦١٤٥	٢٩٣٦	٣٢٠٩	٢٥٣٥٠	١١٩٣٦	١٣٤٤٤	٦١٤٥	٢٩٣٦	٣٢٠٩	١١
المنيا	١٦٠	١٤٢	١٨	٦٥٨٢	٢٩٣٥	٣٦٤٧	٣٣٩٠٢	١٤٨٦٢	١٩٠٤٠	٦٥٨٢	٢٩٣٥	٣٦٤٧	١٨
أسيوط	١٣٥	١١٠	٢٥	١٢٢٨٦	٥٥٨٦	٦٧٠٠	٣٦٥٠٦	١٦٦٧٦	١٩٨٣٠	١٢٢٨٦	٥٥٨٦	٦٧٠٠	٢٥
سوهاج	٢٨٠	٢٤٧	٢٣	١١٣٧٧	٥٣٥٨	٦٠١٩	٧٢٥٠٨	٣٣٤١٦	٣٩٠٩٢	١١٣٧٧	٥٣٥٨	٦٠١٩	٢٣
قنا	١٥٣	١٣٢	٢١	٧٤٤٥	٣٥٠٢	٣٩٤٣	٣٥٨٦٨	١٦٠٠٨	١٩٨٦٠	٧٤٤٥	٣٥٠٢	٣٩٤٣	٢١
الأقصر	٥٤	٣٩	١٥	٣٩٠٨	١٩٨٣	١٩٢٥	٧٧١١	٣٦٦٤	٤٠٤٧	٣٩٠٨	١٩٨٣	١٩٢٥	١٥
أسوان	٧١	٤٨	٢٣	٤٩٤٨	٢٢٤٧	٢٧٠١	٥٨٥٧	٢٥٠٩	٣٣٤٨	٤٩٤٨	٢٢٤٧	٢٧٠١	٢٣
البحر الأحمر	٦٤	٢	١٢	٣٠٥١	١٤٧٦	١٥٧٥	٢٢١	١٢٢	٩٩	٣٠٥١	١٤٧٦	١٥٧٥	١٢
الوادى الجديد	٣٥	٢٨	٧	٦٣٠	٣٢٩	٣٠١	١٠٧٨	٤٩٤	٥٨٤	٦٣٠	٣٢٩	٣٠١	٧
مطروح	٤٢	٣٠	١٢	٣٩١٦	١٩٠٨	٢٠٠٨	٣٠٨٣	١٤٢٠	١٦٦٣	٣٩١٦	١٩٠٨	٢٠٠٨	١٢
شمال سيناء	٥١	٣٤	١٧	٢٦٤٥	١٢٩٢	١٣٥٣	٢٧٨٦	١١٦٠	١٣٢٦	٢٦٤٥	١٢٩٢	١٣٥٣	١٧
جنوب سيناء	٢٥	١٦	٩	٢٠١	٤٧٦	٥٤١	١٢٣٦	٦٥٤	٥٨٢	٢٠١	٤٧٦	٥٤١	٩

جدول رقم (٧٥) أعداد المعاهد والتلاميذ والمدرسين لمرحلة الإعدادى الأزهرى ( حضر - زيف )

وفقاً للمحافظة والنوع للعام الدراسى ٢٠١٥/٢٠١٦

أعداد المدرسين						أعداد التلاميذ						أعداد المعاهد			البيان المحافظة
زيف			حضر			زيف			حضر			جملة	زيف	حضر	
جملة	إناث	ذكور	جملة	إناث	ذكور	جملة	إناث	ذكور	جملة	إناث	ذكور				جملة
٣٠٦٢٨	٩٦٨٠	٢٠٩٤٨	١٥٣٨٣	٧٨١٣	٧٥٧٠	٣١٣٤٢٦	١٣٢٩٢٨	١٨٠٤٩٨	١٢٧٩٦٢	٥٩٤٣٤	٦٨٥٢٨	٣٣٢٥	٢٦٢٤	٧٠١	الإجمالي
-	-	-	٢٥٩٠	٢١٠٧	١٤٨٣	-	-	-	٢٤٠١١	١٢٢٥٢	١١٧٥٩	١٢٨	-	١٢٨	القاهرة
٢٢٩	٩٥	١٤٤	٧٠٦	٣٩٨	٣٠٨	٢١١٤	٩٤٥	١١٦٩	٥١١٠	٢٤٧٢	٢٦٣٨	٤٧	٢٠	٢٧	الإسكندرية
٢٢	١	٢١	١٧١	١٠١	٧٠	١٨٦	٧٨	١٠٨	١٥٤٥	٨٤٨	٦٩٧	١١	٢	٩	بور سعيد
٩٦	٦٨	٢٨	١٠٦	٧٣	٣٣	٦١٨	٣٢٨	٢٩٠	٩٧٩	٤٤٩	٥٣٠	١٣	٩	٤	السويس
٣٤٥	١٣٦	٢٠٩	٣٩٣	٢٦٠	١٨٣	٢٢٤٤	١٢٥٧	٩٨٧	٣١٤٨	١٤٩٢	١٦٥٦	٥٤	٣٠	٢٤	دمياط
٣٥٤٣	١٢٩٤	٢٢٥١	٩٧٤	٤٥٨	٥١٦	٣١٧٤٩	١٤٧٣٠	١٧٠١٩	٧٤٧٠	٣٣٠١	٤١٦٩	٣٤٠	٢٩٩	٤١	الدقهلية
٤٢٩٠	١٢٨٠	٣٠١٠	٨٥٣	٣٨٢	٤٧١	٤٦٥١٥	١٨٦٥٦	٢٧٨٥٩	١٠٢٧٧	٤٩٦١	٥٣١٦	٤٤١	٣٩٨	٤٢	الشرقية
١١٦٠	٤٥٦	٧١٤	٢٩٨	١٦٢	١٣٦	١١٥٩٠	٤٩٥٢	٦٦٣٨	٢٨٤٧	١٢٧٨	١٥٦٩	١٢٨	١٠٨	٢٠	القليوبية
١٧٤٠	٥٧٥	١١٦٥	٤٢٩	١٩٢	٢٤٦	٢٢١٢٧	٩٠٨٢	١٣٠٤٥	٥٤١٦	٢٣٧٩	٣٠٣٧	١٦٠	١٣٩	٢١	كفر الشيخ
٤٠٥٨	١٢٣٧	٢٨٢١	٥٤٤	٢٢٣	٣٢١	٢٦٨٠٥	١٢٠١٦	١٤٧٨٩	٣٢٠٧	١٠١٣	٢١٤٤	٢٣٦	٢٢٠	١٦	الغربية
١٨٨١	٧٠٤	١١٧٧	٥٢٣	٢٥٤	٢٦٩	١٢٩١٦	٦١١٣	٦٨٠٣	٢٢٢٦	٩١٨	١٣٠٨	١٥٥	١٤٢	٢٢	المنوفية
٢١٧٠	٦٢١	١٥٤٩	٧٥٣	٣١٢	٤٤٠	٢٤٦٤٧	٩٠٧٩	١٥٥٦٨	٩٢٤١	٣٩٥١	٥٢٩٠	٢١٤	١٨٢	٣٢	البحيرة
٣٤٤	١٥٦	١٨٨	٢٦٩	١٦٣	١٠٦	٣٧٤٤	١٦١٠	٢١٣٤	٣٠٣٣	١٣٢٠	١٧١٣	٦٢	٤١	٢١	الإسماعيلية
٩٤٦	٢٤٢	٧٠٤	٧١٤	٣٦٢	٣٥٢	١٩٨٠٠	١٠٣٣٤	٩٤٦٦	٨٩٦٨	٤٨٣٣	٤١٣٥	١٦٦	١٢٥	٢١	الجيزة
٦٨٩	٢٣٨	٤٥١	٢٢٧	١٣٦	٩١	٩٣١٨	٣٨٠١	٥٥١٧	٢٩٩١	١١٥١	١٨٤٠	٩٤	٨٠	١٤	بنى سويف
٦٣٢	٢٨٧	٣٤٥	٦٨٣	٨٧	٩٦	٩٢٠١	٤٢٥٨	٤٩٤٣	٢٨٨١	١٠١٥	١٨٦٦	٨١	٧٠	١١	الفيوم
١٠١٠	٣١٠	٧٠٠	٣١٧	٢٠٤	١١٣	١٣٣٨٤	٤٧٨٣	٨٦٠١	٣٧٥٦	١٩٠٦	١٨٥٠	١٥١	١٣٦	٢٠	السياسة
١١٨٩	٣٧٣	٨١٦	٥٩٨	٣٠٦	٤٩٢	١١١٤٨	٤٣٢٩	٦٨١٩	٤٧٩٨	٢١٧٢	٢٦٢٦	١١٣	٨٥	٢٨	أسيوط
٣١٥٥	٦٥٢	٢٤٣٢	١٥٨٢	٧٧٥	٨٠٧	٣٤٤٥٢	١٤١٩٨	٢٠٣٥٤	٩٦٩٤	٤٤١٨	٥٢٧٦	١٩٤	١٦٥	٢٩	سوهاج
١٢٩٣	٣٢٥	١٠٦٨	٤٧٥	١٨٥	٢٤٠	١٨٧٢٨	٧٣٤١	١١٣٨٧	٥٥٨٢	٢٣٠٨	٣٢٧٤	١٣٧	١١٦	٢١	قنا
٥٥٢	١٧٦	٣٧٦	٣٩١	١٦٥	٢٢٦	٥٢٧٤	٢٤٠٠	٢٩٧٤	٣٥١٧	١٦٩١	١٨٢٦	٦٨	٤٨	٢٠	الأقصر
٤٠٤	١٠٤	٣٠٠	٣٦٩	٢٠٤	١٦٥	٣٣٦٧	١١٤٢	٢٢٢٥	٢٩٢٥	١٢٣٥	١٦٩٠	٧٠	٤٣	٢٧	أسوان
٣١	١	٣٠	٢٤٥	١٠٧	١٣٨	١١٩	٦٩	٥٠	٩٧١	٥١٧	٤٥٤	٢١	٤	١٧	البحر الأحمر
١٧٤	٧٣	١٠١	١٤٤	٧٨	٦٦	٧٥١	٣٢٨	٤٢٣	٥٦٨	٢٧٤	٢٩٤	٤٨	٣٨	١٠	الوادى الجديد
٦٢	٢٤	٣٨	٨١	١٩	٦٢	٧٢٢	٢٧٧	٤٥٥	١٢٠٧	٥١٣	٦٩٤	٤٠	٢٦	١٤	مطروح
٢٨١	٣٢	٢٤٩	٢٢٣	٩٨	١٢٥	١١٥١	٥٢٨	٦٢٣	١١٤٧	٤٩٨	٦٤٩	٧٤	٥١	٢٣	شمال سيناء
١٩٢	٣١	١٦١	١١٥	٥٠	٦٥	٦٤٦	٢٩٤	٣٥٢	٤٤٧	٢١٩	٢٢٨	٤٩	٢٢	١٧	جنوب سيناء

جدول رقم (٧٦) أعداد المعاهد والتلاميذ والمدرسين لمرحلة الثانوى الأزهرى ( حضر - ريف )

وفقاً للمحافظة والنوع للعام الدراسي ٢٠١٥/٢٠١٦

أعداد المدرسين			أعداد التلاميذ									أعداد المعاهد			المحافظة الإجمالي
ريف			حضر			ريف			حضر			جملة	ريف	حضر	
جملة	إناث	ذكور	جملة	إناث	ذكور	جملة	إناث	ذكور	جملة	إناث	ذكور				
٢٤٣٤٠	٦٨٢١	١٧٥١٩	١٨٥٣٥	٧٩٢٨	١٠٦٠٧	٢٣٦٠٣٦	٩٨٤٨٧	١٣٧٥٤٩	١٦٤٤٩٧	٧٢٢٨١	٩٢٢١٦	٢١٦٧	١٥٧١	٥٩٦	
-	-	-	٣٥٨١	١٨٢١	١٧٥٠	-	-	-	٢٣٦٠٣	١١٦٤٧	١١٩٥٦	٩٠	-	٩٠	القاهرة
١٢١	٤٧	٧٤	١٢٦	٣٣٦	٢٩٠	٩٦٥	٣٨٢	٥٨٣	٤٩٢٩	٢١٢٧	٢٥٠٢	٢٨	١٠	١٨	الإسكندرية
١٧	-	١٧	٢٦٦	١٤٠	١٢٦	١١٠	٤١	٦٩	١٤٢٨	٨٣٥	٥٩٣	١١	٤	٩	بئر سفيد
٧٢	٤٤	٢٨	١٠٤	٥٨	٤٦	٣٤٣	٢٣٠	١١٣	١٠٠٣٩	٥٢١	٤٩٨	١١	٧	٤	السويس
١٥٨	٦٠	٩٨	٤٦٥	١٧٤	٢٩١	١٣٢٤	٦٩١	٦٣٣	٤٠٧٩	١٩٤١	٢١٢٨	٢٧	١٧	٢٠	دمياط
٢٢٦٨	١٢٤٠	١٠٢٢٨	١٢٦٠	٥٢٠	٧٤٠	٢٤٤٨٨	١١٤٢٢	١٣٠٦٦	٩٤١٢	٤٢٤٣	٥١٦٩	٢٥٧	٢١٨	٢٩	الدقهلية
٢٨٣٥	٩٨٠	٢٨٥٥	١٥٢٤	٥٧٤	٩٦٠	١٦	١٦٢٩٠	٢٢٤٠٣	١٦١١٢	٧٠٩٤	٩٠٤٨	١٦	٢٦٤	٤٨	الشرقية
٩٩٤	٣١٧	٦٧٧	٥٧٣	٢٣٨	٣٣٥	٧٠٤٩	٣٧٦٢	٢٢٥٧	٥٥٣٥	٢٢٢٢	٢٢١٢	٧٤	٥٥	١٩	القليوبية
١٦٠٣	٣٤٧	١٢٥٦	٧٩٠	٣٠٨	٤٨٢	٢٢٥٩٠	٨٦٢٥	١٣٩٦٥	١١٤١٧	١٩١٢	٦٥٣٥	٨٦	٦٧	١٩	كفر الشيخ
٢٧١٢	١٢٢٠	١٤٩٢	٩٨٢	٣٣٧	٦٤٥	٢١٩٧٢	١٠٩٧٢	١١٠٠٠	٥٧٨٤	١٥٥٦	٤٢٢٨	١٦٤	١٤٨	١٦	المرية
١٨٩١	٧٢٦	١١٦٥	٧٨٦	٢٦٦	٤٢٠	١١٤٥٠	٥١٨٦	٦٢٦٤	٢٢٦٨	١٣٣٥	١٩٢٣	٥	١١١	١٩	الغربية
١٣٠٠	٢٥٨	١٠٤٢	١٠٩١	٣١٠	٧٥١	١٣٩٠١	٤٦٠٤	٩٢٩٧	١٤١٢٥	٥٩٧٩	٨١٤٦	٥	٨٦	٣٤	الجيزة
١٤٩	٦٠	٨٩	٣٤٩	١٩٩	١٥٠	٢١٦٧	٨٩٩	١٢٦٨	٣٤٤٥	١٦٤٢	٢٣٠٣	٤	١٦	١٩	الإسماعيلية
٧١٣	١٦٤	٥٤٩	٧١٦	٣٢١	٣٩٥	١٢٠١٥	٥٨٠٢	١٢١٣	١٠٤١٦	٥١٨١	٥٢٣٥	٩٨	٦٢	٣٦	الجندية
٢٨١	١٢٢	٢٥٩	٣١٢	١٢٨	١٨٤	٤٩٢٥	١٧٥٩	٣١٦٦	٢٩١٢	١٥٦٠	٢٣٥٢	٥٧	٤٢	١٥	بنى سويف
٢٩٤	١١٣	١٨١	٢٤٢	٩١	١٥١	٤٦٥٤	٢٢٨٣	٢٣٧١	٤٣١١	١٥٠٨	٢٨٠٣	٤٢	٣٢	٩	الفيوم
٦٠٥	١٣٧	٤٦٨	٥٩٢	٢٢٣	٣٦٩	٧٤٨١	٢٠٨٩	٥٣٩٢	٥٦٩٦	٢٤٨٥	٣٢١١	٨٥	٦٦	١٩	المنيا
٩٠٨	٢٠٦	٧٠٢	٨٧٠	٣٧٦	٤٩٤	٧٧٤٢	٢٧٣٨	٥٠٠٤	٥٨٤٧	٢٩٣٧	٣٢١٠	٨٦	٦٠	٢٦	أسيوط
١٧٤٨	٣١٣	١٤٣٥	٨٤٨	٣٨٤	٤٦٤	٢٧٤٧٠	١٠٧٢٥	١٦٧٤٥	١١٠٠٢	٤٥٧٦	٦٤٢٧	١٤٢	١١٦	٢٦	سوهاج
١٢٧٨	٢٣٦	١٠٤٢	٦٤٦	٢٣٥	٤١١	١٦٨٥٩	٤٢٠٥	١٠٦٥٤	٧٢١٩	٢٨٦٦	٤٣٥٢	٩٧	٧٨	١٩	قنا
٥٨٩	١٠٩	٤٨٠	٥٠٦	١٧٤	٣٣٢	٥١١٦	١٩٨٠	٣١٣٦	٣٨٦٥	١٨٧٤	١٩٩١	٤٩	٣٢	١٧	الأقصر
٢٦٣	٦٨	١٩٥	٤٧٦	١٩٣	٢٨٣	٢٧٤٥	٩٥١	١٧٩٤	٢٧٠١	١٤٨٤	٢٢١٧	٤٢	٢١	٢١	أسوان
٢٨	٣	٢٧	٢٨٧	١١٩	١٦٨	١٢٧	٧١	٥٦	٧٤١	٣٤٧	٣٤٤	١٨	٤	١٤	البحر الأحمر
٢٤	٩	٢٥	١٦٦	٧٧	٨٩	٢٤٨	١٠٤	١٤٤	٧٨٧	٣٨١	٤٠٦	١٦	٨	٨	الوادى الجديد
٢٤	٥	٢٩	١٩٦	٧١	١٢٥	٢٨٠	٥٩	٢٢١	٨١٢	٢٩٧	٥١٥	٢٤	١٠	١٤	مطروح
١٣١	٢٩	١٠٢	١٦١	٧٧	٨٤	٩٢٩	٤١٠	٥١٩	٩٩٠	٣٩٧	٥٩٣	٢٦	١٨	٨	شمال سيناء
١١٢	٦٠	١٠٣	١١٠	٣٨	٧٢	٤٢٣	٢٠٧	٢١٦	٤٨٠	٢٣٣	٢٤٧	٣٠	٢٠	١٠	جنوب سيناء

جدول رقم (٧٧) أعداد المعاهد والتلاميذ والمدرسين لمرحلة القراءات الأزهرية (حضر - ريف)

وفقاً للمحافظة والنوع للعام الدراسي ٢٠١٥/٢٠١٦

أعداد المدرسين						أعداد التلاميذ						أعداد المعاهد			البيان المحافظة
ريف			حضر			ريف			حضر			جملة	ريف	حضر	
جملة	إناث	ذكور	جملة	إناث	ذكور	جملة	إناث	ذكور	جملة	إناث	ذكور				
٣٠٥	٦٢	٢٤٣	٢٢٥٩	٧٤٤	١٥١٥	٦٨٦٨	٣٤٤٩	٣٤١٩	٣٨٧١١	٢٠٦٢٣	١٨٠٨٨	١٢٦	٢٥	١٠١	الإجمالي
-	-	-	٨٩	٤١	٤٨	-	-	-	٢٠٤٦	٩٢٢	١١٢٤	٢	-	٢	القاهرة
-	-	-	٦٣	٢٦	٣٧	-	-	-	٩٤٧	٤٥١	٤٩٦	٢	-	٢	الإسكندرية
-	-	-	٤٠	١٧	٢٣	-	-	-	٢٠٧	١٦٦	١٤١	٢	-	٢	بور سعيد
-	-	-	١٩	١٠	٩	-	-	-	١٢٧	٧٤	٥٣	٢	-	٢	السويس
-	-	-	٤٤	١٩	٢٥	-	-	-	٥١٩	٢٦٣	٢٥٦	٢	-	٢	دمياط
١٠٨	٢٥	٧٣	٣٠٨	١٠٤	٢٠٤	١٨٦٢	١١٧٦	٦٨٦	٢٧٠١	٤٦٠١	٣٦٠٠	١٦	٤	١٢	الدقهلية
٦٧	٤	٦٣	١٢٩	٤٦	٨٣	٣٣٢٢	١٥٤٠	١٧٨٢	٣٦٥٤	٢١٧٥	١٤٧٩	١٦	٨	٨	الشرقية
-	-	-	٤٩	١٧	٣٢	-	-	-	٧٧٩	٢٦٥	٥١٤	٢	-	٢	القليوبية
-	-	-	٥٥	١٣	٤٢	-	-	-	٩٠٠	٣٧٨	٥٢٢	٢	-	٢	كفر الشيخ
-	-	-	٥٨	-	٥٨	-	-	-	٢٩٢١	١٤٨١	١٤٤٠	٢	-	٢	الغربية
٢٣	١٧	١٦	٦٥	٢	٦٣	٣٦٩	٢٠٨	١٦١	٩٠٢	٣٩٢	٥١٠	٥	٣	٢	المنوفية
٨	-	٨	١٣٥	٣٦	٩٩	١٤٠	-	١٤٠	١٢٣٣	٤٠٨	٨٢٥	٥	١	٤	البحيرة
-	-	-	٤٥	٩	٣٦	-	-	-	١٠٠٩	٥٦٠	٤٤٩	٤	-	٤	الإسماعيلية
٢٣	-	٢٣	٥٣	١٥	٣٨	٤٨٦	١٢٤	٣٦٢	١٠٦٩	٧١٨	٣٥١	٦	٣	٣	البحيرة
١٦	-	١٦	٣٩	١٥	٢٤	٣٣٩	١٢٤	٢١٥	٥٢٢	٢١٩	٣٠٣	٤	٢	٢	بنى سويف
١١	٢	٨	٤٤	١٥	٢٩	١١٦	١١٦	-	٩٢٧	٥٤٩	٣٧٨	٣	١	١	الفيوم
-	-	-	١١٧	٣٨	٧٩	-	-	-	١٧٣١	٩٦١	٢٧٠	٦	-	٦	المنيا
٢٤	٣	٢١	١٢١	٥٢	٦٩	١٦١	١٦١	-	١٥٥٧	٧٣٩	٨١٨	٦	-	٦	أسيوط
-	-	-	٢٤٦	١٣٨	١٠٨	-	-	-	٢٧٤٩	١٥٣٩	١٢١٠	٢	١	٦	سوهاج
-	-	-	١٦٠	٣٨	١٢٢	-	-	-	٣٠٤٢	١٤٢٩	١٦٣٣	٦	-	٦	قنا
-	-	-	١١٨	٢٩	٨٩	-	-	-	٦٣٤	٣٣١	٣٠٣	٥	-	٥	الأقصر
-	-	-	٥٢	٩	٤٣	-	-	-	١٩٤٩	١٢٩٠	٦٥٩	٤	-	٤	أسوان
-	-	-	٥٥	٨	٤٧	-	-	-	٣٢٢	١٧١	١٥١	٤	-	٤	البحر الأحمر
-	-	-	٢٧	-	٢٧	-	-	-	٤٤٦	-	١٤٦	٣	-	٣	الوادي الجديد
١٥	-	١٥	٥٠	١٨	٣٢	٧٣	-	٧٣	٥٦٢	٢٩٢	٢٧٠	٤	٢	٢	مطروح
-	-	-	٥٢	٢٤	٢٨	-	-	-	٣٨١	٢٣١	١٥٠	٤	-	٤	شمال سيناء
-	-	-	٢٦	٥	٢١	-	-	-	٥٥	١٨	٣٧	٢	-	٢	جنوب سيناء

١٠١

## الفصل السابع


أعداد الناجحين في الشهادات العامة بالتعليم الأزهرى

للعام الدراسى ٢٠١٥/٢٠١٦

جدول رقم (٧٨) أعداد التاجحين في الإبتدائية الأزهرية وفقاً للمحافظة والنوع للعام الدراسي ٢٠١٥/٢٠١٦

البيان	الأعداد			النسب	
	ذكور	إناث	جملة	ذكور	إناث
الإجمالي	٨٠٢٧٤	٧٠٥٥٨	١٥٠٨٣٢	٥٣,٢	٤٦,٨
القاهرة	٤٩٤٥	٥٠٢٠	٩٩٦٥	٤٩,٦	٥٠,٤
الإسكندرية	١٦٩٣	١٤٢٣	٣١١٦	٥٤,٣	٤٥,٧
بور سعيد	٢٦٥	٣٦٦	٦٣١	٤٢,٠	٥٨,٠
السويس	٤٢٨	٤٢٦	٨٥٤	٥٠,٦	٤٩,٩
دمياط	١١١١	١٠٨٦	٢١٩٧	٥٠,٦	٤٩,٤
الدقهلية	٦٥٠١	٥٩٨٢	١٢٤٨٣	٥٢,١	٤٧,٩
الشرقية	٩٥٣٠	٧٦١٣	١٧١٤٣	٥٥,٦	٤٤,٤
القليوبية	٢٨٩٥	٢٦٣٣	٥٥٢٨	٥٢,٤	٤٧,٦
كفر الشيخ	٥١٣٥	٤٠٦٧	٩٢٠٢	٥٥,٨	٤٤,٢
المرية	٤٨٣٧	٤٦١٤	٩٤٥١	٥١,٢	٤٨,٨
المنوفية	٢٨٧٠	٢٦٠٣	٥٤٧٣	٥٢,٤	٤٧,٦
البحيرة	٧١٩٩	٥١٨١	١٢٣٨٠	٥٨,٢	٤١,٨
الإسماعيلية	١٢٥٥	١٠٤٠	٢٢٩٥	٥٤,٧	٤٥,٣
البحرة	٥١٧٨	٦٢٣٩	١١٤١٧	٤٦,٨	٥٣,٢
بنى سويف	٢٦٨٢	٢٢٩٣	٤٩٧٥	٥٣,٩	٤٦,١
المنيا	٢٥١٣	٢١٦٥	٤٦٧٨	٥٣,٧	٤٦,٣
المنيا	٣٧٣٣	٢٧١٦	٦٤٤٩	٥٧,٩	٤٢,١
أسيوط	٣٧٥٤	٣٢٢٣	٧٠٧٧	٥٣,٠	٤٧,٠
سوهاج	٦١٤٩	٥٦٤٤	١١٧٩٣	٥٢,١	٤٧,٩
قنا	٣٩٦٨	٣٢٥٣	٧٢٢١	٥٥,٠	٤٥,٠
الأقصر	٨٨٩	٩٤٧	١٨٣٦	٤٨,٤	٥١,٦
أسوان	٩٩٧	٧٢٧	١٧٢٤	٥٧,٨	٤٢,٢
البحر الأحمر	١٧٩	١٨٤	٣٦٣	٤٩,٣	٥٠,٧
الوادي الجديد	١٩١	١٦٦	٣٥٧	٥٣,٥	٤٦,٥
مطروح	٤٥٦	٣٢٢	٧٧٨	٥٨,٦	٤١,٤
شمال سيناء	٤٣٧	٣٧٠	٨٠٧	٥٤,٢	٤٥,٨
جنوب سيناء	١٨٤	١٥٥	٣٣٩	٥٤,٣	٤٥,٧

التوزيع النسبي لأعداد التاجحين في الإبتدائية الأزهرية وفقاً للنوع للعام الدراسي ٢٠١٥/٢٠١٦






جدول رقم (٧٩) أعداد الناجحين في الإعدادية الأزهرية وفقاً للمحافظة والنوع للعام الدراسي ٢٠١٥/٢٠١٦

المحافظة	الأعداد			النسب		
	ذكور	إناث	جملة	ذكور	إناث	جملة
الإجمالي	٦٩٤٥٩	٥٥٩٤٨	١٢٥٤٠٧	٥٥,٤	٤٤,٦	١٠٠
القاهرة	٢٩٣٧	٣٦٢٦	٦٥٦٣	٤٤,٨	٥٥,٢	٥,٢
الإسكندرية	٩١٩	٨٩٨	١٨١٧	٥٠,٦	٤٩,٤	١,٤
بور سعيد	٢٩٩	٢٩٨	٥٩٧	٥٠,١	٤٩,٩	٠,٥
السويس	٢٣٦	٢٣٣	٤٦٩	٥٠,٣	٤٩,٧	٠,٤
دمياط	٧٨٥	٨٦٤	١٦٤٩	٤٧,٦	٥٢,٤	١,٣
الدقهلية	٦٥٠٣	٥٩٢٧	١٢٤٣٠	٥٢,٣	٤٧,٧	٩,٩
الشرقية	١١٩٧٣	٧٦١٨	١٩٥٩١	٦١,١	٣٨,٩	١٥,٦
القليوبية	٢٢٣٤	١٦٥٨	٣٨٩٢	٥٧,٤	٤٢,٦	٣,١
كفر الشيخ	٤٨٩٦	٤٠٢٩	٨٩٢٥	٥٤,٩	٤٥,١	٧,١
الغربية	٤٣٤٧	٣٧١٧	٨١٦٤	٥٣,٦	٤٦,٤	٦,٥
المنوفية	٢٤٨٤	٢١٤٧	٤٦٣١	٥٣,٦	٤٦,٤	٣,٧
البحيرة	٥٣٣٢	٣٧٤٣	٩٠٧٥	٥٨,٨	٤١,٢	٧,٢
الإسماعيلية	١٢٨٣	٩٣٦	٢٢١٩	٥٧,٨	٤٢,٢	١,٨
البحيرة	٣٥٧٩	٣٧٢٤	٧٣٠٣	٤٩,٠	٥١,٠	٥,٨
بنى سويف	١٦٣٩	١٣٠١	٢٩٤٠	٥٥,٧	٤٤,٣	٢,٣
الفيوم	١٨٢٢	١٢٤٢	٣٠٦٤	٥٩,٥	٤٠,٥	٢,٤
المنيا	٢٢٩٧	١٧٨٧	٤٠٨٤	٥٦,٢	٤٣,٨	٣,٣
أسوط	١٩٦١	١٦٢١	٣٥٨٢	٥٤,٧	٤٥,٣	٢,٩
سوهاج	٥٨٩٤	٤٦٩٩	١٠٥٩٣	٥٥,٦	٤٤,٤	٨,٤
قا	٤٥٢٣	٢٨٩٩	٧٤٢٢	٦٠,٩	٣٩,١	٥,٩
الأقصر	١٠٣٠	١١٨٥	٢٢١٥	٤٦,٥	٥٣,٥	١,٨
أسوان	١٢٧٢	٧٦٦	٢٠٣٨	٦٢,٤	٣٧,٦	١,٦
البحر الأحمر	١١٥	١٧٦	٢٩١	٣٩,٥	٦٠,٥	٠,٢
الوادي الجديد	٢٣٢	١٦٨	٤٠٠	٥٨,٠	٤٢,٠	٠,٣
مطروح	٢٥٠	١٧٦	٤٢٦	٥٨,٧	٤١,٣	٠,٣
شمال سيناء	٤١٦	٢٨٤	٧٠٠	٥٩,٤	٤٠,٦	٠,٦
جنوب سيناء	٢٠١	١٧٦	٣٧٧	٥٣,٣	٤٦,٧	٠,٣

التوزيع النسبي لأعداد الناجحين في الإعدادية الأزهرية وفقاً للنوع للعام الدراسي ٢٠١٥/٢٠١٦



جدول رقم (٨٠) أعداد الناجحين في الثانوية الأزهرية وفقاً للمحافظة والنوع للعام الدراسي ٢٠١٥/٢٠١٦

المحافظة	الأعداد			النسب		
	ذكور	إناث	جملة	ذكور	إناث	جملة
الإجمالي	٥١٦٢٣	٤٢٤٦٨	٩٤٠٩١	٥٤,٩	٤٥,١	١٠٠
القاهرة	٢٥١٨	٢٨٧١	٥٣٨٩	٤٦,٧	٥٣,٣	٥,٧
الإسكندرية	٧٧١	٦٦٣	١٤٣٤	٥٣,٨	٤٦,٢	١,٥
بور سعيد	١٧٧	٢٢٢	٣٩٩	٤٤,٤	٥٥,٦	٠,٤
السويس	١٤٩	٢٠٤	٣٥٣	٤٢,٢	٥٧,٨	٠,٤
دمياط	٨٠١	٨٠٣	١٦٠٤	٤٩,٩	٥٠,١	١,٧
الدقهلية	٣٧٧٣	٤٠٦٢	٧٨٣٥	٤٨,٢	٥١,٨	٨,٣
الشرقية	٧٤١٢	٦١٥٤	١٣٥٦٦	٥٤,٦	٤٥,٤	١٤,٤
القليوبية	١٣٣٠	١٣٨٤	٢٧١٤	٤٩,٠	٥١,٠	٢,٩
كفر الشيخ	٣٩١١	٣٠٤٣	٦٩٥٤	٥٦,٢	٤٣,٨	٧,٤
الغربية	٣٠٩٢	٣٢٦١	٦٣٥٣	٤٨,٧	٥١,٣	٦,٨
المنوفية	٢٠٥٣	١٧١٧	٣٨٢٠	٥٣,٧	٤٦,٣	٤,١
البحيرة	٤٨٨٩	٣٠٤٢	٧٩٣١	٦١,٦	٣٨,٤	٨,٤
الإسماعيلية	٧٨٧	٦٤٥	١٤٣٢	٥٥,٠	٤٥,٠	١,٥
الجيزة	٢٢٧٣	٢٤٢٦	٤٦٩٩	٤٨,٤	٥١,٦	٥,١
بنى سويف	١٢٨١	٨٦٣	٢١٤٤	٥٩,٧	٤٠,٣	٢,٣
الفيوم	١٤٣٩	١٠٤٣	٢٤٨٢	٥٨,٠	٤٢,٠	٢,٦
المنيا	٢٦١٣	٩٧٥	٣٥٨٨	٧٢,٨	٢٧,٢	٣,٨
أسيوط	١٩١٥	١٢٠٢	٣١١٧	٦١,٤	٣٨,٦	٣,٣
سوهاج	٤٣٤٠	٣٢٧٤	٧٦١٤	٥٧,٠	٤٣,٠	٨,١
قنا	٢٥٩٦	٢١٦٤	٤٧٦٠	٥٤,٥	٤٥,٥	٥,١
الأقصر	١٢٩٨	٩٥٩	٢٢٥٧	٥٧,٥	٤٢,٥	٢,٤
أسوان	١٢٦٥	٧٤٣	٢٠٠٨	٦٣,٠	٣٧,٠	٢,١
البحر الأحمر	١٣٣	١٠٧	٢٤٠	٥٥,٤	٤٤,٦	٠,٣
الوادى الجديد	٢٠٢	١٧٧	٣٧٩	٥٣,٣	٤٦,٧	٠,٤
عطروح	١٨٤	٧٢	٢٥٦	٧١,٩	٢٨,١	٠,٣
شمال سيناء	٣٢٦	٢١٣	٥٣٩	٦٠,٥	٣٩,٥	٠,٦
جنوب سيناء	٩٥	١٢٩	٢٢٤	٤٢,٤	٥٧,٦	٠,٢

التوزيع النسبي لأعداد الناجحين في الثانوية الأزهرية وفقاً للنوع للعام الدراسي ٢٠١٥/٢٠١٦



جدول رقم (٨٦) أعداد اللاحقين على الثانوية الأزهرية وفقاً لشعب ( علمي - أدبي - شعبة اسلامية ) والمحافظه والنوع للعام الدراسي ٢٠١٥/٢٠١٦

المحافظة	البيان			علمي			أدبي			شعبة اسلامية			الإجمالي			النسب للإجمالي
	ذكور	إناث	جملة	ذكور	إناث	جملة	ذكور	إناث	جملة	ذكور	إناث	جملة	علمي	أدبي	اسلامية	
الإجمالي	٢٠٢٥٨	١٥٧١٥	٣٦٠٧٣	٣١١٠٨	٢٦٧٥٣	٥٧٨٦١	١٥٧	٠	١٥٧	٢٦٧٥٣	٢٦٧٥٣	٣٦٠٧٣	١٥٧١٥	٢٠٢٥٨	١٠٠	
القاهرة	١١٧٤	١٢٨٦	٢٥٤٦	١٢٢٦	١٤٠٠	٢٦٢٦	١٧	٠	١٧	١٤٠٠	١٤٠٠	٢٥٤٦	١٢٨٦	١١٧٤	٣٢	
الإسكندرية	٢٤٥	١٦٠	٤٠٥	١٠٦	٤٠٣	٥٠٩	٢٠	٠	٢٠	٤٠٣	٤٠٣	٤٠٥	١٦٠	٢٤٥	١١	
بورسعيد	٧٨	٧٨	١٥٦	٩٩	١٤٤	٢٤٣	٠	٠	٠	١٤٤	١٤٤	١٥٦	٧٨	٧٨	٢	
السويس	٩٢	٥٩	١٥١	٥٦	١٤٥	٢٠١	٠	٠	٠	١٤٥	١٤٥	١٥١	٥٩	٩٢	٢	
دمياط	٢٢٩	٢٨٣	٥١٢	١٦٢	٤٢٠	٥٨٢	٠	٠	٠	٤٢٠	٤٢٠	٥١٢	٢٨٣	٢٢٩	٦	
الدقهلية	١٨٧٩	١٨٦٢	٣٧٤١	١٨٧٤	٢١٧٠	٤٠٤٤	٢٠	٠	٢٠	٢١٧٠	٢١٧٠	٣٧٤١	١٨٦٢	١٨٧٩	٥١	
الشرقية	٢١٧١	٢٢٢٧	٤٣٩٨	٢١٢٢	٢٨١٧	٤٩٤٠	١٨	٠	١٨	٢٨١٧	٢٨١٧	٤٣٩٨	٢٢٢٧	٢١٧١	٦٠	
القليوبية	٥٩٨	٥١٧	١١١٥	٧٢٢	٨٦٧	١٥٩٩	٠	٠	٠	٨٦٧	٨٦٧	١١١٥	٥١٧	٥٩٨	١٦	
بحر الشيخ	٢٤٥٧	١٧٥٧	٤٢١٤	١٤٥٤	١٢٨٤	٢٧٤٠	٠	٠	٠	١٢٨٤	١٢٨٤	٤٢١٤	١٧٥٧	٢٤٥٧	١٢	
المرية	١٨٧٧	١٦٦١	٣٥٣٨	١٢١٥	١٦٥٠	٢٨٦٥	٠	٠	٠	١٦٥٠	١٦٥٠	٣٥٣٨	١٦٦١	١٨٧٧	٥١	
شبين	٩٢٦	٦٧٦	١٦٠٢	١١١٧	٦٠٩٤	٢٢٠٨	٠	٠	٠	٦٠٩٤	٦٠٩٤	١٦٠٢	٦٧٦	٩٢٦	٢٦	
البحرية	٢٠١٥	١٢٢٥	٣٢٤٠	٢٨٧٤	١٧٠٧	٤٥٨١	٠	٠	٠	١٧٠٧	١٧٠٧	٣٢٤٠	١٢٢٥	٢٠١٥	٥٦	
الإسماعيلية	٢٧١	١٧٠	٤٤١	٥١٦	١٧٥	٦٩١	٠	٠	٠	١٧٥	١٧٥	٤٤١	١٧٠	٢٧١	١	
الغربية	٨١٧	٨١٧	١٦٣٤	١٢١٦	١٢٠٩	٢٤٢٥	٠	٠	٠	١٢٠٩	١٢٠٩	١٦٣٤	٨١٧	٨١٧	٢	
بنى سويف	٢١٥	١٢٨	٣٤٣	٢١٦	٦٨٥	٩٠١	٢٠	٠	٢٠	٦٨٥	٦٨٥	٣٤٣	١٢٨	٢١٥	١	
الفيوم	٢٢٦	٢١٢	٤٣٨	١١٠٢	٨٢١	١٩٢٤	٠	٠	٠	٨٢١	٨٢١	٤٣٨	٢١٢	٢٢٦	١	
المنيا	٢٥١	١٧٦	٤٢٧	٢٢٦١	٧٩٩	٣٠٦١	٠	٠	٠	٧٩٩	٧٩٩	٤٢٧	١٧٦	٢٥١	١	
أسيوط	٢٢١	٢٢١	٤٤٢	١٥٧٠	٩٧٨	٢٥٤٨	١١	٠	١١	٩٧٨	٩٧٨	٤٤٢	٢٢١	٢٢١	١	
سوهاج	٩٧٠	٤٢١	١٣٩١	٢٢٧٠	٢٨٤٠	٥١١٠	٠	٠	٠	٢٨٤٠	٢٨٤٠	١٣٩١	٤٢١	٩٧٠	١	
قنا	٧٦١	٤٩٥	١٢٥٦	١٨٢١	١٥٦٩	٣٣٩٠	١٤	٠	١٤	١٥٦٩	١٥٦٩	١٢٥٦	٤٩٥	٧٦١	١	
الأقصر	١١٨	٢٨٢	٤٠٠	٨٦٢	٦٧٧	١٥٣٩	١٨	٠	١٨	٦٧٧	٦٧٧	٤٠٠	٢٨٢	١١٨	١	
أسوان	٢١٨	٢٠٤	٤٢٢	٩٢٨	٥٢٤	١٤٥٢	١٩	٠	١٩	٥٢٤	٥٢٤	٤٢٢	٢٠٤	٢١٨	١	
البحر الأحمر	٤٢	٢٧	٦٩	٤٠	٨٠	١٢٠	٠	٠	٠	٨٠	٨٠	٦٩	٢٧	٤٢	١	
الوادى الجديد	٤٦	٤٨	٩٤	١٥٦	١٤٤	٣٠٠	٠	٠	٠	١٤٤	١٤٤	٩٤	٤٨	٤٦	١	
مطروح	٤٤	٢٧	٧١	١٤٢	٤٥	١٨٨	٠	٠	٠	٤٥	٤٥	٧١	٢٧	٤٤	١	
شمال سيناء	١٤١	٨٦	٢٢٧	٢٠٤	١٢٢	٣٢٦	٠	٠	٠	١٢٢	١٢٢	٢٢٧	٨٦	١٤١	١	
جنوب سيناء	٤٢	٥٢	٩٤	٥٢	٧٥	١٢٧	٠	٠	٠	٧٥	٧٥	٩٤	٥٢	٤٢	١	

١٠٢

جدول رقم (٨٢) أعداد المناجحين بالقرابات وفقاً لشعب المحقق والمحافظه والنوع للعام الدراسي ٢٠١٥/٢٠١٦

شعب المحقق	العالية			التوحيد			التخصص (المران)			الإجمالي			النسبة للإجمالي
	ذكور	إناث	جملة	ذكور	إناث	جملة	ذكور	إناث	جملة	ذكور	إناث	جملة	
الإجمالي	٤٠٥	٧٥٠	١١٥٥	١١٣٨	١٣٨١	٢٥١٩	٣٧٤	٤٠٩	٧٨٤	١٩١٨	٢٥٤٠	٤٤٥٨	١٤٧,٠
القاهرة	٢٧	٥٤	٨١	٩٥	١٩٧	٢٩٢	٤٤	٣٨	٨٢	١١٦	٢٤٠	٤٤٦	٣٦,٤
الإسكندرية	٢٤	٣٥	٥٩	٧٢	٩١	١٦٣	١٢	٢٢	٣٤	١٠٩	١٤٩	٢٥٥	٢٧,٢
بور سعيد	٢	٨	١٠	٢٣	٢٨	٥١	٦	٥	١١	٣١	٤٤	٧٢	١٢,٦
السويس	٢	٥	٧	٦	٢٥	٣١	-	-	-	٤	٣٠	٣٤	٧٨,٩
دمياط	٢	١٩	٢١	٢٥	٢٧	٥٢	٦	٦	١٢	٤٦	٥٢	٩٨	٢٢,٢
المنيا	٢٥	٤٥	٧٠	١٢٢	١١٦	٢٣٨	٢٤	٥١	٧٥	١٧٢	٢٤٢	٤٢٤	٤٠,٥
الشرقية	١٩	٤١	٦٠	١٠٦	١٠٧	٢١٣	١٨	٢٨	٤٦	١٤٤	١٧٦	٣٢٤	٢٢,٠
القليوبية	٢٧	٤٠	٦٧	٤٥	٤٨	٩٣	٢٤	١٢	٣٧	١٠٦	١٥٧	٢٥٧	٣٢,٥
بحر الشيخ	١٠	١٠	٢٠	١٦	٢٠	٣٦	١٦	٣	١٩	٤٧	٣٢	٨٠	١٤,٣
الغربية	٤٤	١٠٤	١٥٢	٥١	٥٧	١١٨	٤٦	٥٢	٩٨	١٤٦	٢٢٢	٣٦٩	٦٠,٤
المنوفية	٢٢	٤٤	٦٥	٢٤	٣٤	٥٠	٢٥	٢٢	٤٧	١٠٤	١٤٩	٢٠٢	١٨,٥
الجيزة	١١	٢٣	٣٤	٤٤	٧٢	١١٦	٣١	١٢	٤٣	١٨٢	١١٩	٢٠٢	٢٩,٤
الإستاقية	٦	١٢	١٨	٢٠	٣١	٥١	٥	١١	١٦	٣١	٤٥	٨٦	٦,٥
الجدة	٢٠	٧٥	٩٥	١٠٢	١٧٦	٢٧٨	٢٦	٢٤	٥٠	١٤٨	٢٧٢	٤٢٠	٦٤,٨
بنى مطبق	٢٤	١٧	٤١	١٦	٢٢	٣٨	١٥	١٢	٢٨	٤٠	٦٠	١٠٢	٢٨,٢
المنجم	١٢	٢٢	٣٤	٤٤	٥٤	١٥٢	١٢	٢٠	٣٢	٧٨	١١٦	٢٢٤	٦٥,٢
السياء	٢٥	٢٨	٥٣	٤٤	٥٥	١٠٩	١٤	١٢	٢٦	٣٨	٤٤	٨٢	١٤,٥
أسوط	٥	٢٩	٣٤	٢٨	٦٠	٣٨	٦	٦	١٢	١٤	٢٤	٤١	١٨,١
سوهاج	١٠	٢٨	٣٨	٢٤	٢٢	٥٢	٤	٥	٩	١٤	٢٨	٤٢	٢٢,٨
قنا	١١	٢٨	٣٩	١٦	٥٤	٧٥	٤	١٤	١٨	٣٦	١١٢	١٤٢	٧٤,٦
الأقصر	٢	١٠	١٢	١٧	٢٨	٤٥	٢	٢	٤	١٢	١٨	٣٠	٧٦,٤
أسوان	٥	١٩	٢٤	١٥	٢٢	٣٨	٦	١٩	٢٥	٢٥	٥٠	٨٧	٧٠,٤
البحر الأحمر	-	٧	٧	٤	١٠	١٤	١	١	٢	٤	١٨	٢٢	٨١,٨
الوادي الجديد	-	-	-	٣	-	٣	-	-	-	٣	-	٣	-
مطروح	١	١٢	١٣	٤	٤	١٢	٣	٤	٧	٦	١٢	٢٠	٧٢,٢
شمال سيناء	٣	١٠	١٣	٥	١٠	١٥	٤	١	٥	١١	١٦	٢٢	٦٥,٦
جنوب سيناء	-	-	-	٢	٣	٥	-	-	-	٢	٣	٥	-

## الفصل الثامن

مؤشرات التعليم قبل الجامعي للعام الدراسي ٢٠١٥/٢٠١٦

جدول رقم (٨٣) نسبة اللد الصائفي والإجمالي وفقاً للتوزيع والمرحلة والمحافظه للعام الدراسي ٢٠١٦/٢٠١٥

المحافظة	مناطق الإحصائي				الأصدي				مناطق الإحصائي				البيان
	إجمالي مدن	صغرى مدن	إجمالي مدن	صغرى مدن	إجمالي مدن	صغرى مدن	إجمالي مدن	صغرى مدن	إجمالي مدن	صغرى مدن	إجمالي مدن	صغرى مدن	
الإجمالي	٩٦,٤	٨٦,٤	٩٣,٣	٨٠,٦	٩٦,٧	٩٣,٥	٩٥,٥	٩١,٣	٣١,٧	٢٨,٠	٣١,٨	٢٨,٠	
القاهرة	٩١,٠	٨٠,٦	٩٠,٦	٧٧,٧	٩٠,٦	٨٦,٣	٨٩,٨	٨٥,٣	٤٠,٩	٣٢,٠	٤١,٤	٣٦,٤	
الإسكندرية	٩٣,٦	٨٢,٢	٩٠,٧	٧٦,٦	٩٨,٦	٩٣,٦	٩٨,٠	٩١,٣	٤١,٦	٣٩,٦	٤٤,٣	٣٩,٥	
بور سعيد	٨٩,٤	٨٤,٢	٨٥,٢	٧٨,٨	٨٨,٦	٨٦,٩	٨٨,٩	٨٦,١	٥٠,٠	٤٩,١	٥٠,٠	٤٩,٢	
السويس	١٠٦,٤	٩٦,٦	١٠٥,٨	٨٨,١	٩٨,٦	٩٥,٨	٩٩,١	٩٥,٣	٥٩,٣	٥٤,١	٥٧,٣	٥٦,٤	
دمياط	١٠٦,٠	٩٧,٠	٩٩,١	٨٦,٩	١٠٧,٥	١٠٥,٩	١٠٦,٩	١٠٣,٢	٤٩,٤	٤٧,٠	٤٧,٥	٤٥,٠	
الدقهلية	٩٦,١	٨٨,٠	٩٠,٢	٨٠,٠	٩٢,٠	٩٠,٨	٩٠,٨	٨٨,٥	٢١,١	١٩,٣	٢١,٠	١٩,٣	
الشرقية	٩٦,٧	٩٠,٥	٨٨,٧	٨٠,٠	٩٧,٢	٩٤,٦	٩٢,٩	٨٩,٢	٤٩,٤	٢٤,٠	٢٤,٦	٢٢,٠	
القليوبية	١٠٤,١	٨٨,٥	٩٧,٠	٨٠,٦	١٠٣,٩	٩٩,٩	١٠٠,٦	٩٥,٨	٢٦,٢	٢٣,٢	٢٦,٣	٢٣,٠	
كفر الشيخ	٨٨,٤	٧٩,٠	٨٠,٨	٧٠,٣	٩٤,٠	٨٧,٣	٨٨,٦	٨٤,٤	٣٣,٩	٢٩,٥	٣٣,٨	٢٩,٦	
العربية	٩٠,٧	٨٣,٩	٨٦,٤	٧٦,٢	٩٠,٢	٨٨,٦	٨٨,٣	٨٥,١	٢٨,٢	٢٥,٠	٢٧,٦	٢١,٢	
المنوفية	١٠٤,٧	٩٣,٩	٩٩,٢	٨٥,٣	١٠٦,٣	٩٨,٢	٩٧,٩	٩٣,٥	٣٣,٦	٢٩,٥	٤٠,٠	٢٧,٠	
البحيرة	٩٣,٩	٨٣,٧	٨٧,٦	٧٤,٠	٩٨,٢	٩٥,٢	٩٤,٣	٨٩,٩	٢٧,٨	٢٦,٤	٢٨,٠	٢٦,٥	
الإسماعيلية	٩٨,١	٩٦,٨	٩٦,٦	٨٧,٣	١٠٣,٦	١٠١,٥	١٠٣,٢	١٠٠,٠	٤٣,٣	٣٩,٢	٤٣,٦	٣٩,٤	
السيوة	١٠٣,١	٩٦,٩	١٠٠,٣	٨٧,٥	١١٤,٠	١٠٧,٦	١٠٩,٩	١٠٤,٤	٢٠,٠	٢٤,٧	٢٠,٢	٢٤,٨	
بنى سويف	٩٣,٦	٨٣,٩	٩١,٦	٧٩,١	٩٥,٥	٩٢,٣	٩٤,٤	٩٣,٨	٣٤,١	٣٣,٣	٣٥,٤	٣٤,٦	
الفيوم	٩٢,٤	٨٤,٦	٨٩,٧	٨٠,٨	٩٤,٢	٩٢,١	٩٣,٤	٩٠,٩	٢١,١	٢٠,٠	٢١,٦	٢٠,٥	
المنيا	١٠٢,٧	٨٩,٣	١٠٤,٠	٨٨,٠	٩٧,٥	٩٤,٥	٩٩,٣	٩٥,٥	٢٣,١	٢٢,٠	٢٢,٢	٢٢,٢	
أسيوط	١٠٠,٦	٨٧,٨	١٠٣,١	٨٣,٤	٩٣,٩	٩٠,٦	٩٩,٣	٩١,٣	٢٠,٤	٢٩,٦	٣١,١	٢٩,٧	
سوهاج	٩١,٥	٨٢,٢	٨٩,٧	٧٨,٢	٩١,٣	٨٧,٥	٩٣,٤	٨٧,٨	٢٠,١	٢٩,٣	٣٣,٠	٣١,٩	
شبين	٩٥,١	٨٦,٧	٩٨,٨	٨٦,٦	٨٧,٥	٨٥,١	٩٠,٠	٨٧,٢	٢٦,٠	٣٥,٠	٣٩,٠	٣٧,٨	
الأقصر	٩٢,٧	٨٣,١	٩٠,٧	٧٥,٥	٨٧,٠	٨٥,٣	٨٥,٦	٨٢,٥	٤١,٧	٤٠,٥	٤١,٥	٤٠,٤	
أسوان	٩٨,٨	٨٩,٩	٩٨,٩	٨٥,٨	٩٠,١	٨٨,٣	٨٨,٦	٨٦,٤	٢٥,٢	٢٣,٨	٢٥,٥	٢٤,٠	
البحر الأحمر	١١٤,٤	١٠٠,٦	٧٩,٧	٦٥,٨	١٣٠,٢	١٢٥,٨	٩٠,٦	٨٥,٧	٢٣,٧	٦٦,٨	٤٩,٧	٤١,٢	
الوادي الجديد	٩٩,٤	٩٦,١	٩٦,١	٨٩,٤	١٠٤,٦	١٠٢,٦	١٠١,٣	٩٩,٤	١٦,٧	٤٦,٣	٤٧,٧	٤٧,٣	
مطروح	٦٥,١	٥٩,٣	١٠٤,٢	٨٦,٠	١١٣,٩	١٠٦,٦	١١٤,٣	٦٠,٨,٠	٢٠,٠	٢٨,٧	٢٩,٣	٢٨,٠	
شمال سيناء	٩٨,٧	٨٨,٦	١٠٤,٤	٩٢,١	١٠٦,٢	١٠٣,٢	١٠٣,٩	١٠١,٠	٢١,٠	٢٠,٣	٢١,٦	٢٠,٧	
جنوب سيناء	٨٧,٠	٧٤,٢	٥٢,٤	٤٤,٠	١١١,٠	١٠٤,١	٩٠,٧	٥٧,٠	٥٤,٨	٥٢,٤	٢٠,٣	٢٨,٧	

جدول رقم (٨٤) نسبة القيد الصافي والإجمالي وفقاً للنوع والمرحلة والمحافظه للعام الدراسي ٢٠١٦/٢٠١٥

المحافظة	الثانوي العام				الثانوي الصناعي				الثانوي التجاري				الثانوي الزراعي				البيانات
	صافي بين	إجمالي بين	صافي بنات	إجمالي بنات	صافي بين	إجمالي بين	صافي بنات	إجمالي بنات	صافي بين	إجمالي بين	صافي بنات	إجمالي بنات	صافي بين	إجمالي بين	صافي بنات	إجمالي بنات	
الإجمالي	٢٦,٩	٢٩,٧	٢٣,٧	٢٦,٥	١٨,٠	٢٢,٠	١١,٩	١٢,٠	٧,٨	٩,٧	١٤,٤	١٦,٥	٥,٠	٦,٣	١,٤	١,٤	
القاهرة	٤٢,١	٤٨,١	٤٨,٣	٥٤,٠	١٣,١	١٦,٢	١٦,٢	٧,٣	٥,٣	٦,٣	١٠,١	١١,٨	-	-	-	-	
الإسكندرية	٢٩,٢	٤٣,٩	٤٦,٩	٥١,٩	١٣,٤	١٦,٩	١٦,٩	٥,٧	٥,٢	٦,٢	٩,٧	١١,٧	١,٣	١,٤	٠,٢	٠,٢	
بورسعيد	٢٥,٥	٢٧,١	٤١,٨	٤٣,٦	٢٥,٦	٢١,٩	٩,٦	١٠,٦	٤,٧	٥,٦	١٥,٥	١٦,٢	٢,٥	٢,٥	٠,٧	٠,٧	
السويس	٢٥,٠	٢٧,٢	٢٧,٦	٤٠,١	٢٦,٠	٢٢,٧	٢٥,١	٢٧,٣	٢,٥	٥,٢	٨,٢	١١,٤	١,٧	١,٧	١,٥	١,٥	
دمياط	٢٧,٩	٢٩,٨	٢٢,٥	٤٥,٢	٢٦,٢	٢٠,٤	١١,٩	١٦,٠	٤,٧	٥,٦	١١,٤	١٨,٤	٢,٢	٢,٢	٢,٠	٢,٠	
المنيا	٢٧,٢	٢٨,٣	٢٥,٥	٣٦,٧	٢٠,٤	٢٣,٢	٢١,٣	٢٢,٥	٨,٢	٩,٤	٩,٢	١١,١	٣,٠	٣,٥	١,١	١,١	
الشرقية	٢٥,٢	٢٦,٦	٢٢,٦	٣٤,١	١٥,٠	١٧,٥	١٥,٨	١٦,٦	١٧,٩	١٢,٠	٢٠,٤	٢٢,٥	٢,٩	٤,٢	٤,٢	٤,٢	
القليوبية	٢٩,٩	٣٣,٨	٣٨,٩	٤٣,٣	١٨,٦	٢٣,٣	٩,٦	١٦,٠	٢,٥	٣,٩	١٧,٤	٢٠,٦	٥,٨	٧,٥	٠,١	٠,١	
كفر الشيخ	٢٢,١	٢٤,٦	٢٤,٣	٣٩,٤	١٨,١	٢٢,٦	٧,٩	٨,٧	١١,٠	١٤,٠	١٩,٨	٢٢,٣	٤,٥	٥,٤	٧,٩	٧,٩	
الغربية	٢٧,٣	٢٩,٣	٢٥,٧	٣٧,٨	١٩,٠	٢٤,٢	١١,٤	١٢,٧	٥,١	٦,٠	١٢,٦	١٤,١	٢,٧	٢,٥	٢,٨	٢,٨	
المنوفية	٣٠,٢	٣٦,٩	٢٠,٨	٤٢,٤	١٧,٨	٢٢,٧	١٠,٦	١١,٣	٦,٨	٨,٢	١٢,٧	١٥,٥	٤,٤	٤,٨	٢,٩	٢,٩	
البحيرة	١٩,٣	٢١,٣	٢٤,٩	٢٦,٥	٢٣,٢	٢٩,٢	١٩,٧	٢١,٦	٢,٩	٣,٦	٩,٦	١١,١	٥,٥	٦,٨	٠,٥	٠,٥	
الإسماعيلية	٢٦,٠	٢٨,٠	٣٤,٧	٣٧,٢	١٩,٨	٢٢,٦	١٣,٣	١٤,٠	١,٧	٥,٤	١١,٠	١٢,٠	١٣,٩	١٨,٣	٦,٠	٦,٠	
الجيزة	٣٥,١	٤٠,٥	٤١,٤	٤٦,٧	١٢,٠	١٤,٣	٤,٩	٥,٤	٩,٧	١٢,٦	١١,٨	١٣,٥	١,٤	١,٧	٠,٥	٠,٥	
بنى سويف	٢٢,٢	٢٤,٠	٢٤,٣	٢٦,٧	١٨,٧	٢١,٥	١٦,٤	١٧,٦	٣,٥	٤,١	١٣,٠	١٥,٢	٧,٦	٧,٦	-	-	
الفيوم	١٤,٩	١٦,٣	٢٠,٣	٢١,٦	١٨,٦	٢٢,٦	١٦,٧	١٨,٠	١٣,٧	١٨,٢	١٦,٦	١٩,١	٩,٦	١٢,٥	-	-	
السياء	١٨,١	٢٠,١	٢٢,٢	٢٤,١	٢٢,٣	٢٤,٢	١٨,٣	١٩,٩	٥,١	٦,٣	١٨,٣	٢٠,٥	١٥,٠	١٧,٣	-	-	
أسيوط	١٨,٢	١٩,٨	٢٤,٧	٢٦,٢	١٥,٤	٢٠,٢	٦,٣	٧,٠	٩,٠	١١,٠	١٨,٩	٢١,٩	٧,٥	٨,٨	٢,٣	٢,٣	
سوهاج	١٧,٦	١٩,٨	١٩,١	٢٠,٧	١٦,٣	٢١,٦	٩,٦	١١,٠	١٤,٦	١٧,٨	٢٢,٦	٢٦,٢	٤,٢	٤,٢	٠,٦	٠,٦	
قنا	١٩,٦	٢٢,٠	٢٤,٠	٢٥,٩	٢٣,٠	٢٨,٧	١١,٢	١٣,٠	٩,٦	١١,٢	١٧,٦	١٩,١	١٣,٣	١٤,١	٠,٨	٠,٨	
الأقصر	١٧,٥	١٩,٩	٢٢,٢	٢٨,٥	٢٢,٦	٢٠,٠	١٢,٠	١٣,٩	٦,٣	٧,٢	١٧,٣	١٩,٥	٩,٥	١١,٥	٠,٧	٠,٧	
أسوان	١٨,١	١٩,٧	٢٧,١	٢٩,٠	١٩,٦	٢٣,٩	١٧,٥	١٨,٥	٨,١	١٠,٢	١٥,٢	١٧,٣	٦,٥	٧,٠	٠,٨	٠,٨	
البحر الأحمر	٢١,١	٢٤,٤	٢٤,٤	٢٧,٩	١٩,٩	٢٧,١	١٥,١	١٩,١	٣,٩	٥,٤	١١,٢	١٤,٥	-	-	-	-	
الوادي الجديد	٣٤,٨	٣٩,٢	٥٠,٠	٥٦,٥	٢٨,٦	٣٤,٤	١٥,٠	١٧,٤	٣,٢	٣,٥	٨,٥	٩,٤	١٥,٣	١١,٥	١٣,١	١٣,١	
مطروح	١٤,٣	١٦,٥	١٦,٥	١٨,٣	١٧,١	٢٧,٦	١٧,١	٢,١	١,٨	٢,١	٤,٨	٥,٩	٨,٤	١١,٢	٢,٣	٢,٣	
شمال سيناء	٢٧,٣	٣١,٠	٣٢,٩	٣٧,٤	٢٥,٠	٢٥,٢	١٦,٣	١٤,٥	٨,٣	١٠,٠	١٣,١	١٤,٥	٦,٧	٨,٤	١,١	١,١	
جنوب سيناء	١٢,٥	١٣,٧	٢٧,٢	٢٨,٩	١٠,٦	١٣,٢	٥,٩	٧,١	٤,٠	٤,٧	٧,٠	٨,٠	١,٤	١,٨	٢,١	٢,١	

جدول رقم (٨٥) متوسط أعداد التلاميذ لكل مدرس في مراحل التعليم المختلفة وفقاً للمحافظة للعام الدراسي ٢٠١٦/٢٠١٥

المحافظة	البيان	ما قبل الابتدائي	الابتدائي	التعليم المجتمعي	الإعدادي	الثانوي العام	الثانوي الصناعي	الثانوي التجاري العام	الثانوي الفني	الثانوي الزراعي
الإحصائي		٢٧,٨	٢٥,٤	١٣,٦	١٨,٣	١٤,٨	٨,٨	١٦,٧	٢٣,٧	١٣,٧
القاهرة		٢٧,٣	٣٠,٥	٣٩,٧	١٩,٦	١٧,١	٦,٩	٢٣,٥	٣٨,٤	-
الإسكندرية		٢٨,١	٢٧,٥	٧,٣	١٥,٦	١٦,٢	٨,٣	٢٤,٦	٢٠,٢	٩,٤
بورسعيد		٣٠,٢	١٤,٤	٥,٢	١١,٩	١٠,٧	٥,٧	٤,٥	٥,٠	٥,٧
السويس		٣٢,٨	١٩,٥	٧,٥	١٦,١	١٢,١	٨,٤	١٠,٤	٨,٦	١٦,٨
دمياط		٢٤,٥	١٦,٩	٥,٢	١٢,١	٨,٨	٦,٨	٨,٣	٨٩,٠	٩,١
الدقهلية		٢٦,٢	٢٣,٥	٤,١	١٧,٣	١٤,١	٦,٦	١٢,٠	١٣,٠	٦,٢
الشرقية		٣٥,٠	٢٧,٠	٤,٠	١٦,٨	١١,٨	٧,٤	٢١,٠	٢,٨	١٠,٩
القليوبية		٢٤,٤	٢٧,٦	٦,٥	٢٣,٧	١٧,٦	١١,٧	١٧,٩	٥٠,٥	٢٠,١
كفر الشيخ		٣٠,٤	٢٣,٩	٦,٥	١٥,٠	١٣,٠	١٠,١	١٣,٢	١١,٣	١١,٨
الغربية		٢٥,٤	٣٠,٩	٣,٧	١٦,٩	١٣,٥	٨,٨	١٠,٥	٢٧,٢	١١,٥
المنوفية		٢٨,٥	٢٦,٣	٦,٣	١٥,٥	١٤,٥	٧,٣	١٠,٥	٧,٧	١٣,٢
البحيرة		٢٧,٧	٢٨,٨	١٢,٤	٢٠,٤	١٧,٥	١٠,٨	١٥,٢	٢٥,٧	١٠,٥
الإسماعيلية		٢٧,٥	٢٤,٠	٨,٨	١٦,٥	١٢,٥	٨,٥	١٠,٣	٦,٥	١٨,٣
البحر الأحمر		٢٥,٧	٣٦,٨	١٧,٩	٢٥,٣	٢٢,٦	١٣,٨	٤١,٢	٣٧,٥	١٥,٩
شبه سيناء		٢٦,١	٢٨,٧	١٦,٢	٢٠,٩	١٤,٦	٨,٦	١٢,٥	٨,١	١٢,٩
الفيوم		٢٣,١	٢٦,٨	١٩,١	٢٠,٣	١٦,٠	٩,٣	٢٣,٧	١٥,٧	٢٤,٠
المنيا		٢٣,٩	٢١,٨	١٢,٦	١٨,٧	١٢,٦	١٢,٥	١٨,٨	٧,١	١٨,٣
أسيوط		٢٨,٧	٢٣,١	١٩,٠	١٨,٢	١٢,٤	١١,٨	١٧,٥	١١,٧	١٦,٤
سوهاج		٢٨,٦	٢١,١	٢٣,٤	١٩,٠	١٣,٤	٦,٤	١٦,٥	١٠,٥	١٢,٣
قنا		٢٩,٧	١٨,٢	٢٠,٨	١٧,١	١٢,٨	١٤,٠	١٤,٨	١٧,٨	١٨,٢
الأقصر		٣٥,٥	١٧,٢	١٦,٤	١٦,٢	١٤,١	١٢,٣	١٥,٩	٢٠,٩	١٧,٩
أسوان		٢٩,٩	١٧,٧	١١,٧	١٤,٦	١٠,٧	٨,٤	١٦,٧	٧,٨	١١,١
البحر الأحمر		٣٢,١	٢٣,٤	٥٧,٣	١٢,٨	١١,٤	٨,٠	١٤,١	١٥,٠	-
الوادي الجديد		١٣,٥	٦,٨	٧,٣	٥,١	٥,٩	٦,٣	٧,١	-	٦,٨
مطروح		٣٩,٠	٢٤,٩	٢٣,٧	١٩,٠	١٣,٧	١٠,٨	٢٨,١	٩,٩	٤٩,٠
شمال سيناء		٢٢,٤	١٤,٥	٧,٤	٩,٣	٨,٧	٦,٩	١٠,٢	٥,٤	٩,٢
جنوب سيناء		٢٥,٦	١٧,١	٣,٢	٠,٧	٧,٥	٧,٦	١٥,٣	٢,١	١٠,٥






جدول رقم (٨٦) معدل الانتقال من المرحلة الإبتدائية إلى المرحلة الإعدادية ما بين عامي ٢٠١٤/٢٠١٥ - ٢٠١٥/٢٠١٦

المحافظة	البيان		جملة
	ذكور	إناث	
	٩٢,٠	٩٥,٢	٩٣,٥
القاهرة	٩٣,٠	٩٦,٥	٩٤,٧
الإسكندرية	٨٥,٥	٨٩,٧	٨٧,٦
بور سعيد	٩١,٠	٩٨,٧	٩٤,٧
السويس	٨٩,٨	٩٦,١	٩٢,٨
دمياط	٩٨,٢	١٠٠,٠	٩٩,١
الدقهلية	٩٤,٩	٩٨,٠	٩٦,٤
الشرقية	٩٣,٥	٩٧,٤	٩٥,٤
القليوبية	٨٥,٧	٩١,١	٨٨,٣
كفر الشيخ	٩١,٩	٩٨,٢	٩٥,٠
الغربية	٩٧,٣	٩٩,٧	٩٨,٥
المنوفية	٩٥,٠	٩٥,١	٩٥,١
البحيرة	٩٣,٥	٩٦,٣	٩٤,٩
الإسماعيلية	٩٦,٣	٩٧,٨	٩٧,٠
البحر الأحمر	٩١,٧	٩٤,٧	٩٣,١
شمال سيناء	٨٧,٨	٩٧,٤	٩٢,٢
الفيوم	٩٥,٨	٩٨,١	٩٦,٩
المنيا	٨٨,٤	٩٣,٢	٩٠,٧
أسوط	٩٢,٢	٩٤,٧	٩٣,٤
سوهاج	٨٥,٥	٨٨,٨	٨٧,١
قنا	٩٧,٥	٩٥,٩	٩٦,٧
الأقصر	٩٣,٢	٩٧,٥	٩٥,٣
أسوان	٩٦,١	٩٦,١	٩٦,١
البحر الأحمر	١٠١,٢	١٠٢,٩	١٠٢,٠
الوادي الجديد	٩٩,٩	١٠٠,٢	١٠٠,١
مطروح	٩٦,١	٦٧,٩	٨٣,١
شمال سيناء	٩٣,٨	٨٩,٢	٩١,٧
جنوب سيناء	٩٥,٥	٩٥,٣	٩٥,٥

معدل الانتقال من المرحلة الإبتدائية إلى المرحلة الإعدادية وفقاً للنوع ما بين عامي ٢٠١٤/٢٠١٥ - ٢٠١٥/٢٠١٦



جدول رقم (٨٧) معدل الإنتقال من المرحلة الإعدادية إلى مرحلة الثانوى وما فى مستواه ما بين عامى ٢٠١٤ / ٢٠١٥ - ٢٠١٥ / ٢٠١٦

المحافظة	ثانوى عام			ثانوى صناعى			ثانوى تجارى عام			ثانوى هندسى			ثانوى زراعى		
	ذكور	إناث	جملة	ذكور	إناث	جملة	ذكور	إناث	جملة	ذكور	إناث	جملة	ذكور	إناث	جملة
الإجمالى	٣٥,٨	٤٢,٣	٣٩,٠	٢٦,٣	١٥,٣	٢٠,٨	١١,٠	١٨,٧	١٥,٠	١,٩	١,٤	٨,٧	١,٨	٥,٢	
القاهرة	٥٣,٠	٦٠,٢	٥٦,٦	١٨,٧	٨,٩	١٣,٨	٧,٢	١٣,٤	١٠,٢	٢,٢	٢,١	٦,٢	١,٢	-	
الإسكندرية	٥٢,٩	٥٩,٣	٥٦,١	١٩,٤	٦,٥	١٢,٩	٥,٦	١٢,٠	٨,٦	١,٢	١,١	٥,٦	٠,٦	١,٧	
بورسعيد	٤٣,٠	٤٩,٨	٤٦,٥	٣٦,٤	١٤,٣	٢٥,٦	٣,٩	١٧,٧	١٠,٦	١,٨	١,٤	٤,٨	١,٠	٢,٥	
السويس	٢٨,٨	٤١,٤	٣٤,٩	٤٤,٢	٢٨,٤	٣٦,٦	٣,٩	٨,٩	٦,٣	١,٨	١,٦	٣,٠	١,٧	٢,٤	
دمياط	٣٦,١	٤٦,٥	٤١,٤	٤٣,٢	١٩,٩	٣١,١	٥,٥	١٦,٢	١١,١	١,٦	١,٤	٣,٦	٢,٩	٢,٣	
الدقهلية	٢٣,٨	٤٦,٠	٣٨,٠	٢٧,٨	٢٥,٢	٢٦,٥	١٣,٥	١٢,٧	١٣,١	٠,٦	٠,٦	١,٠	١,٣	٣,٦	
الشرقية	٣٤,٠	٣٩,٧	٣٦,١	٢٠,٤	١٨,٣	١٩,٣	٢٥,٩	٢٤,٦	٢٥,٢	٠,٦	٠,٦	١,٠	١,٥	٥,٢	
القليوبية	٤٠,٦	٤٧,٩	٤٤,٠	٢٤,٥	١٢,٢	١٨,٤	٢,٨	٢٥,٣	١٤,٦	٢,٥	٢,٨	٦,٨	-	٥,٨	
كفر الشيخ	٤٤,٠	٣٩,١	٣٦,٦	٣٢,١	١١,٦	٢١,٥	١٥,٢	٢٦,٢	٢١,٠	٠,٦	١,٣	١,٣	١,٠	٩,٣	
الغربية	٣٦,٨	٤٦,١	٤١,٤	٣٠,٥	١٥,٨	٢٣,٢	٦,٨	١٦,١	١١,٥	١,٦	٢,٤	٣,٦	٣,٧	٤,١	
المنوفية	٣٧,٧	٤٧,١	٤٢,٤	٢٤,١	١١,٩	١٨,٦	١١,٢	١٦,٥	١٣,٥	٠,٦	٠,٦	١,٢	٢,٢	٦,٦	
الجيزة	٢٧,٩	٣٢,٧	٣٠,٣	٣٨,٣	٢٧,٣	٣٢,٧	٤,٤	١٣,٠	٨,٨	١,٣	١,٣	١,٣	٠,٦	٤,٩	
الإسماعيلية	٣٥,٧	٤٤,٩	٤٠,٣	٣٠,٠	١٨,٨	٢٤,٤	٨,٥	١٥,٤	١١,٩	١,٢	١,٠	١,٢	١,٠	١٠,٩	
الجيزة	٤٥,٧	٥١,٧	٤٨,٦	١٧,١	٦,٩	١٢,١	١٢,٠	١٤,٦	١٣,٠	٠,١	٣,٨	٤,٥	٠,٨	١,٦	
بنى سويف	٣٤,٢	٣٦,٨	٣٥,٥	٣١,٠	٢٣,٢	٢٧,٢	٧,٠	٢١,٤	١٤,٦	٠,٦	٠,٦	١,٠	-	٧,٣	
الفيوم	٢٠,٢	٢٦,٣	٢٢,٣	٢٦,٧	٢٢,٧	٢٤,٧	١٨,٢	٢١,٠	١٩,٦	٠,٦	٠,٦	١,٠	-	٨,٤	
السيه	٢٢,٠	٢٧,٩	٢٥,٤	٢١,٠	٢٣,٥	٢٧,٣	٦,٣	٢٢,٩	١٥,٠	٠,٦	٠,٦	١,٠	-	١٢,٩	
أسيوط	٢٥,٨	٣١,٨	٢٨,٨	١٩,٤	٦,٨	١٣,١	١٣,٤	٢٥,٧	١٩,٥	٠,٦	٠,٦	١,٠	٣,٦	٩,٥	
سوهاج	٢٦,٠	٢٦,٨	٢٦,٤	٢٨,٦	١٣,٥	٢١,١	٢٦,٣	٢٣,٥	٣٠,٠	٠,٦	٠,٦	١,٠	٠,٣	٤,٢	
قنا	٢٤,٨	٣٠,٢	٢٧,٤	٣١,٢	١١,٢	٢١,٤	٩,٣	١٩,٢	١٤,٢	٠,٦	٠,٦	١,٠	١,١	٩,٦	
الأقصر	٢٢,٣	٢٢,٠	٢٧,٠	٢٩,٢	١٤,٠	٢١,٨	١٢,٧	١٣,١	٣٠,٠	١,١	١,١	١,٠	١,٣	١٢,٧	
أسوان	٢٠,٩	٢٠,٧	٢٥,٨	٢٥,٧	٢٦,١	٣٥,٨	٥,٦	١٣,٤	٩,٥	٠,٦	٠,٦	١,٠	٠,٣	٢,٦	
البحر الأحمر	٣٧,٩	٤٨,٢	٤٢,٨	٣٧,٧	٢٢,٨	٣٠,١	٤,٩	٩,٣	٧,١	٠,٦	٠,٦	١,٠	-	-	
الوادى الجديد	٣٨,٩	٥٤,٥	٣٦,٤	٢٩,٦	١٥,٥	٢٢,٧	٣,٧	٩,٣	٦,٤	٠,٦	٠,٦	١,٠	١,٣	١٦,٠	
عطوة	١٧,٠	٣٠,٠	٢١,٧	٢٤,٧	٣,٥	١٧,٠	٢٢,٧	١١,٤	١٨,٧	٠,٦	٠,٦	١,٠	٥,٠	١٠,١	
شمال سيناء	٣٠,٨	٤٠,٧	٣٥,٢	٣٩,٤	١٩,٠	٣٠,٤	٨,٨	١٥,١	١١,٦	٠,٦	٠,٦	١,٠	١,٠	٥,١	
جنوب سيناء	٣٥,٦	٤٦,٨	٤٠,٧	٣٦,٣	١١,٢	٤٥,٠	١٤,٤	١٤,٠	١٤,٢	١,٠	١,٠	١,٠	١,٧	٥,١	

معدل الإنتقال من المرحلة الإعدادية إلى مرحلة الثانوى وما فى مستواه ما بين عامى ٢٠١٤ / ٢٠١٥ - ٢٠١٥ / ٢٠١٦




جدول رقم (٨٨) نسبة المدرسين التربويين لإجمالي أعداد المدرسين بمراحل التعليم للعام الدراسي ٢٠١٦/٢٠١٥

البيان المحافظة	ما قبل الابتدائي	الابتدائي	التعليم المحتصم	الإعدادي	الثانوي العام	الثانوي الصناعي	الثانوي التحاري العام	الثانوي الفني	الثانوي الزراعي
الإجمالي	٨٢,٦	٨٧,٦	٥٤,٧	٨١,٦	٧٧,٨	٨٣,٤	٦٤,٢	٥٢,٧	٥٥,٩
القاهرة	٥٥,٨	٧١,٥	٦١,٨	٦٨,١	٦٧,١	٦٤,٦	٥١,٥	٤٠,٦	-
الإسكندرية	٦٥,٢	٧٩,٢	٧٦,٣	٧٣,٣	٦٧,٣	٨٦,٤	٦٤,١	٣٥,٩	٤٩,٣
بورسعيد	٩١,٢	٩٤,٨	٧٦,٥	٩٠,١	٨٥,٤	٧٧,٠	٨٤,١	٨٥,٩	٦٢,٥
السويس	٩٠,٥	٩٥,٠	٩٤,٧	٨٥,٦	٨٣,٥	٩٢,٢	٥٠,٤	٥٥,٩	٣٤,٢
دمياط	٩٦,٣	٩٤,٧	٩٤,٣	٩١,٣	٨٦,٤	٩٢,٥	٦٨,٧	١٠٠	٥٠,٧
الدقهلية	٩٤,٢	٩٢,٩	٨٤,٤	٨٣,٦	٨٣,٢	٨٥,٧	٦٠,١	٦٧,٦	٦٢,٣
الشرقية	٩٢,٥	٩١,٧	٥٣,٤	٨٤,١	٨١,٥	٨٩,٦	٦٠,٤	٤٨,٩	٥٧,٥
القليوبية	٧٩,٨	٨٨,٧	٩٤,٦	٨٣,٠	٨٠,١	٧٥,٠	٥٢,٣	٢٦,٢	٣٧,٥
كفر الشيخ	٩٨,٣	٩٤,٥	٣٨,٦	٨٨,١	٨٤,٦	٩٠,٥	٧٣,٥	٨٢,٤	٨٣,٧
الغربية	٩٥,٨	٨٧,٧	٨٥,٧	٨٥,٤	٨٤,٩	٨٨,٤	٦٣,٣	٦٠,٥	٦٥,٠
السوهاج	٩٥,٦	٨٧,٤	٨٧,١	٧٩,٤	٨٠,٥	٨٢,٧	٤٩,٨	٧١,٢	٤٥,٥
البحيرة	٩٧,٥	٨٥,٠	٤٤,٦	٨٠,٠	٨١,٤	٨٩,٧	٦٠,٣	١٨,٨	٥٢,٤
الإسماعيلية	٩٥,٠	٩٣,٣	٨٦,٩	٨٥,١	٧٧,٥	٩٠,٣	٤٣,٦	٥٧,١	٥٧,١
الفيوم	٥٦,١	٧٦,٨	٥٤,٤	٦٩,٩	٦٩,٣	٨٣,٣	٥٧,٥	٣٤,٨	٤٦,٠
بنى سويف	٩١,٧	٨٨,٠	٦٧,٩	٨٤,١	٧٩,٢	٨٦,٤	٦٨,٦	٥١,٧	٥٢,٣
المنيا	٨٦,٩	٩١,٣	٤٢,٥	٨٧,١	٨٥,٧	٨٤,١	٦٢,٩	٦٦,٧	٤٠,٥
الغنا	٩٢,٤	٩٠,٥	٣١,١	٨١,٥	٧٥,٩	٨٣,٧	٦٢,١	٧٤,٢	٣٩,٢
أسوط	٩٥,٥	٩٢,٢	٤٠,١	٩٦,٠	٨٨,٥	٨٥,٠	٨٤,٠	٨٤,٠	٦٣,١
سوهاج	٩١,٧	٩٣,٠	٦٣,٩	٨٨,٨	٧٨,٩	٨٣,١	٧٧,٥	٧٣,٤	٦٣,٣
قنا	٩٧,٩	٩٢,١	٣٩,٩	٨٤,٩	٧٥,٦	٨٥,٢	٦٦,١	٥٢,٦	٥٦,٩
الأقصر	٩٤,٤	٩١,٩	٥٢,٧	٧٩,٧	٧٥,٢	٨٥,٤	٦٢,٢	٨١,٠	٤٥,٦
أسوان	٩٠,٧	٨٧,٢	٧٨,٣	٨٢,٨	٨٠,٢	٨٤,٣	٦٣,٥	٥٦,٧	٥٤,٥
البحر الأحمر	٨٣,٢	٨٨,٨	١٠٠	٨٣,٦	٧٨,١	٨٦,٨	٦٥,٨	٦٨,٥	-
الوادى الجديد	١٠٠	٩٢,٣	١٠٠	٨٩,٦	٨٩,٧	٨٣,٦	٨٦,١	-	٧١,٣
مطروح	٨٢,٨	٩٤,٩	٩٩,١	٨٩,٦	٨٢,٩	٨٧,٨	٧١,٠	٦٣,٢	٧٦,٤
شمال سيناء	٩٣,٩	٩٢,٦	٦٨,٢	٨٣,٦	٨٩,٣	٩١,٢	٧٣,٨	٧٨,٦	٧٥,٠
جنوب سيناء	٩٠,٠	٨٨,٤	٩٨,٦	٩٢,١	٨٨,٠	٧٤,٨	٧٢,٥	٨٩,٥	٥٦,٣

جدول رقم (٨٩) نسبة الناجحين في الشهادات العامة وفقاً للنوع والمراحل التعليمية والمحافظات للعام الدراسي ٢٠١٦/٢٠١٥

المحافظة	الثانوية العامة		الإعدادية		التعليم المجتمعي		الابتدائية		النسبة
	بنات	ذكور	بنات	ذكور	بنات	ذكور	بنات	ذكور	
الإجمالي	٨٧,٧	٨٣,٦	٩٤,٨	٩٤,٩	٨٤,٢	٧٩,٩	٩٥,٧	٩٣,٠	
الاقليزية	٩١,٧	٨٧,٣	٩٤,٦	٩٤,٢	٨٩,٣	٨٢,٩	٩٦,٨	٩٥,٣	
الإسكندرية	٩١,٠	٨٩,١	٩٢,٤	٩٣,٧	٨٧,٧	٩١,١	٩٣,٣	٩٠,٢	
بورسعيد	٩٥,٠	٩٦,٢	٩٧,٤	٩٦,٤	٧٦,٢	٦٣,٢	٩٧,٥	٩٤,٥	
السويس	٩٠,٩	٨٩,٣	٩٧,٧	٩٨,٢	٩٠,٠	٩٢,٦	٩٦,٠	٩٢,٤	
دمياط	٩٢,٤	٩٣,٥	٩٧,٨	٩٨,٢	٨٠,٠	٧٧,٤	٩٧,٩	٩٣,٩	
شاذلية	٩٥,٨	٩٥,٩	٩٧,٠	٩٦,٣	٧٣,٨	٥٩,٧	٩٧,١	٩٣,٧	
الشرقية	٩٣,٨	٩٢,١	٩٦,٦	٩٣,٩	٧٤,٥	٨٦,٢	٩٧,١	٩٤,٠	
القليوبية	٩٢,٧	٩١,٠	٩٧,٥	٩٨,٢	٥٧,٩	٧٥,٦	٩٥,٣	٩٢,٨	
كفر الشيخ	٨٦,٧	٨٨,٤	٩٦,٣	٩٥,٨	٩٣,٠	٨٣,١	٩٦,٥	٩٢,٠	
الغربية	٩٢,٤	٩١,٤	٩٣,٨	٩٤,١	٥٨,٨	٦٢,١	٩٥,٥	٩٠,٩	
المنوفية	٩٥,٤	٩٢,٩	٩٢,٦	٩٢,٢	٧٥,٩	٧٢,٠	٩٥,١	٩١,١	
السيوة	٨٩,٢	٨٥,٣	٩٢,٠	٩٢,١	٨٩,٤	٨٥,٦	٩٥,٠	٩١,٧	
الإسماعيلية	٨٨,٢	٩١,٤	٩٧,٥	٩٧,٣	٧٧,٨	٧٦,١	٩٧,٣	٩٥,٤	
البحيرة	٨٦,٥	٨٢,٤	٩٥,٦	٩٦,٧	٨٩,٣	٨٣,٦	٩٦,٨	٩٥,٤	
بنى سويف	٨٧,٨	٧٩,٧	٩٦,٢	٩٧,٠	٦٦,٦	٥٥,٤	٩٤,١	٩٠,٣	
الفيوم	٨١,٣	٧٢,٩	٩٥,٤	٩٦,٥	٩٦,٨	٩٥,١	٩٧,٦	٩٧,٩	
المنيا	٧٩,١	٧٠,٣	٩٥,٩	٩٦,٥	٩١,١	٨٨,٩	٩٥,٦	٩٣,٤	
أسيوط	٨١,٧	٧٦,٥	٩٠,٥	٩٠,٩	٩٧,٤	٩٨,٥	٩٢,٩	٨٨,٧	
سوهاج	٧٨,٦	٧٣,٤	٩٤,٧	٩٥,٦	٨٤,٣	٨٠,١	٩١,٣	٨٧,٤	
قنا	٧٢,٥	٦٤,٨	٩٢,٦	٩٣,١	٩٦,٠	٩٥,٠	٩٥,٧	٩٥,٣	
الأقصر	٧٥,٩	٦٩,١	٩٤,٧	٩٥,٥	٨١,٨	٨٦,٤	٩٧,٧	٩٦,٨	
أسوان	٨١,١	٧٢,٨	٩٤,٤	٩٦,٩	٨٠,٢	٨٧,٥	٩٨,٤	٩٨,٠	
البحر الأحمر	٩٠,٩	٨٤,٣	٩٧,٩	٩٧,٨	٩٠,٠	-	٩٧,٢	٩٤,٠	
الوادى الجديد	٩٣,٧	٨٨,٧	٩٩,٢	٩٧,٧	١٠٠	١٠٠	٩٩,٥	٩٩,١	
مطروح	٨١,٨	٧٨,٤	٩٠,٩	٨٥,٥	٥٩,٨	٧٧,٣	٨٦,٦	٩١,٨	
شمال سيناء	٩١,٤	٩٤,٣	٩٧,٠	٩٦,٥	٨٢,٨	٧٩,٦	٩٤,٤	٩٦,٩	
جنوب سيناء	٩٤,٦	٨٩,٦	٩٧,٩	٩٧,٣	٤٢,١	١٠٠	٩٧,٥	٩٦,٩	

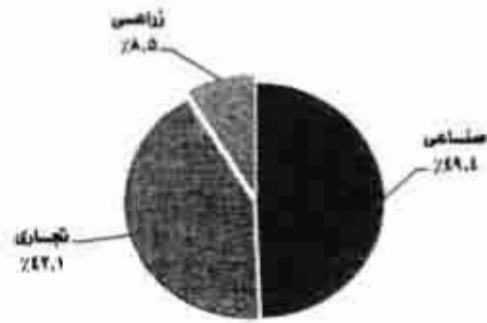
نسبة الناجحين في الشهادات العامة وفقاً للنوع والمراحل التعليمية للعام الدراسي ٢٠١٦/٢٠١٥



جدول رقم (٩٠) التوزيع النسبي لأعداد خريجي التعليم الفني (صناعي - تجاري - زراعي)  
للعام الدراسي ٢٠١٥ / ٢٠١٦

النسب	أعداد الناجحين	نوع التعليم
١٠٠	٤٣٨٣٢٥	الإجمالي
٤٩,٤	٢١٦٥٠١	صناعي
٤٢,١	١٨٤٤٣٩	تجاري
٨,٥	٣٧٣٩٥	زراعي

التوزيع التامسي لأعداد خريجي التعليم الفني (صناعي - تجاري - زراعي)  
للعام الدراسي ٢٠١٥ / ٢٠١٦



جدول رقم (٩٦) معدل الإسهاب الصافي والإجمالي للعام الدراسي ٢٠١٥/٢٠١٦

الإجمالي	الصافي	البيان المحافظة
٩٩,٦	٨٧,٦	الإجمالي
٩٣,٠	٦٩,٧	القاهرة
٩٢,٢	٦٩,٣	الإسكندرية
٩١,٠	٨٤,٤	بور سعيد
١٠٥,٦	٩٣,٨	السويس
١١٣,١	١٠٤,٤	دمياط
٨٥,٤	٨٢,٠	الدقهلية
١٠٢,٦	٩٣,٣	الشرقية
١٠٤,٤	٨٧,٨	القليوبية
٩٥,٥	٧٨,٣	كفر الشيخ
٨٩,٥	٨٢,٩	الغربية
١٠٤,٤	٩٤,١	المنوفية
١٠٢,٢	٩٤,٨	البحيرة
١١٣,٢	١٠٥,٩	الإسماعيلية
١١٩,١	١٠٠,٥	الجيزة
١٠٤,٩	١٠٠,٣	بنى سويف
١٠٢,٣	٩٥,٢	الفيوم
١٠١,٧	٩٣,٩	المنيا
٩٨,٧	٨٩,٦	أسيوط
٩١,٩	٨٤,٨	سوهاج
٩١,٨	٨٤,٨	قنا
٩٠,٥	٨٦,١	الأقصر
٩٣,٢	٨٥,٨	أسوان
١١٨,١	٩٦,٣	البحر الأحمر
١١٢,٤	١٠٤,٥	الوادى الجديد
١٤٨,٦	١٢٣,٥	مطروح
٩٥,٨	٨٥,٢	شمال سيناء
٨٥,٥	٦٠,٤	جنوب سيناء

جدول رقم (٩٢) كثافة الفصول بجميع المراحل التعليمية عن العام الدراسي ٢٠١٥/٢٠١٦

المحافظة	ما قبل الابتدائي	الابتدائي	التعليم المجتمعي	الإعدادي	الثانوي العام	الثانوي الصناعي	الثانوي التجاري العام	الثانوي الفنني	الثانوي الزراعي	الإجمالي
القاهرة	٣٥,٩	٤٥,٣	٢٢,٦	٤٢,٤	٣٩,٥	٣٤,٢	٣٩,٧	٣٦,٤	٤٠,١	٣٢٠,٣
الإسكندرية	٤٦,٥	٤٧,٦	٢٢,٠	٤٢,٩	٤٣,١	٣٢,٥	٤٥,٦	٣٣,٢	٣٢,٧	٣٦٠,٥
بورسعيد	٣٨,٢	٣٩,٤	١٨,٩	٣٥,١	٣١,٨	٢٤,٣	٢٥,٤	٢١,٧	٣٨,٧	٣٨٠,٢
السويس	٣٤,٩	٤١,٩	٢٢,٠	٣٦,٦	٣٢,٦	٣٢,١	٣١,٠	٢٦,٧	٣٠,٥	٣٤٠,٩
دمياط	٣٩,٤	٤٤,٥	١٢,٣	٤١,٢	٣٧,٧	٣١,٧	٣١,٨	٢٥,٤	٣٢,٩	٣٩٠,٤
الدقهلية	٣٥,٥	٤٧,١	٨,٩	٤٢,٩	٤٠,٢	٣٣,٢	٣٤,٢	٣٣,٠	٣١,١	٣٥٠,٥
الشرقية	٣٧,٧	٤٦,٧	١٠,٥	٤٢,٠	٣٧,٣	٣١,٦	٤٢,٨	٢٢,٨	٣٥,١	٣٧٠,٧
القليوبية	٣٤,١	٤٩,٧	١٩,٣	٤٥,٩	٤٣,٢	٣٢,٧	٤١,٧	٤١,٨	٤٧,١	٣٤٠,١
كفر الشيخ	٣٦,٤	٤٥,٨	١٩,٤	٤٠,١	٤٠,١	٣٤,٩	٣٧,٤	٣٤,٤	٣٩,١	٣٦٠,٤
الغربية	٣٦,٧	٤٨,٣	٩,٨	٤٤,٩	٤١,٣	٣٥,٢	٢٩,٦	٤٤,٤	٣٨,٦	٣٦٠,٧
المنوفية	٣٦,٢	٤٦,٤	١٧,٤	٤٤,٥	٤٣,٦	٣٢,١	٣٣,٥	٣٠,٦	٣٧,٩	٣٦٠,٢
البحيرة	٣٤,٩	٤٦,٨	٢٤,١	٤٣,٢	٤٠,٦	٣٥,٣	٣٥,٩	٢٧,٤	٤٥,٢	٣٤٠,٩
الإسماعيلية	٣٩,٢	٣٩,٤	١٥,٠	٣٦,٣	٣٢,٩	٢٨,٦	٣٢,٢	١٧,٣	٣٧,٩	٣٩٠,٢
السيوة	٣٣,٦	٥٢,٠	٢٥,٦	٤٧,٨	٤٦,٤	٣٨,٠	٤٧,٨	٤٢,١	٣٩,٦	٣٣٠,٦
شبه سيناء	٣٣,١	٤٤,٤	٢١,٦	٤٣,٥	٣٩,٣	٣٣,٤	٣٥,٤	٢٢,١	٣٥,٩	٣٣٠,١
الفيوم	٣٤,٢	٤٥,٨	٢١,٧	٤٣,٩	٣٩,٩	٣٩,٥	٥٤,١	٣٠,٨	٥١,١	٣٤٠,٢
المنيا	٣٦,٤	٤٣,٦	٢٥,٩	٤٣,٧	٣٨,٥	٤٢,٨	٤٨,٠	٢٢,٠	٥٠,٧	٣٦٠,٤
أسيوط	٣٧,٢	٤٦,٣	٢٧,٨	٤٢,٨	٣٥,٨	٤٠,٧	٤٠,٠	٢٦,٦	٤١,٢	٣٧٠,٢
سوهاج	٣٨,٠	٤٤,٠	٢٦,٦	٤٢,١	٣٨,٤	٨٤,٨	٤٣,٤	٢٩,٥	٣٥,٧	٣٨٠,٠
قنا	٣٩,٤	٤١,٠	٢٧,٩	٤٠,٨	٣٨,٥	٣٩,٨	٣٤,٠	٢٨,٣	٤٣,٦	٣٩٠,٤
الأقصر	٤١,٥	٣٩,٠	١٨,٠	٤٠,٢	٣٨,٧	٣٦,٣	٣٧,١	٣٠,٣	٤٤,٩	٤١٠,٥
أسوان	٣٠,٤	٣٦,١	١٦,٤	٣٥,٩	٣٣,٠	٣٢,٤	٣٧,٠	٤٤,٠	٣٧,٤	٣٠٠,٤
البحر الأحمر	٣٢,٦	٣٨,٢	٢٤,٥	٣٣,٩	٣٠,١	٢٧,٢	٣٠,٣	٢١,٩	٠	٣٢٠,٦
الوادى الجديد	٢٢,١	٢٧,٠	٥,٩	٢٤,٤	٢٩,١	٣٠,٤	٣٠,٩	-	٣٠,٤	٢٢٠,١
مطروح	٣٢,٥	٣٣,٧	١٩,٧	٣٤,٠	٣٦,٠	٣٦,١	٤٧,٢	٢٣,٦	٥٥,٣	٣٢٠,٥
شمال سيناء	٣٠,٧	٢٧,٩	١٧,٦	٣١,٧	٣٣,٢	٢٢,٥	٣٥,٠	٢٠,٧	٣١,٩	٣٠٠,٧
جنوب سيناء	٣٩,٠	٢٢,٥	٩,٢	٢٤,٣	٢٢,٧	١٣,٤	٣٢,٦	١٠,٠	٢١,٠	٣٩٠,٠

جدول رقم (٩٣) أعداد ونسب التسرب للمرحلة الابتدائية ما بين عامي ٢٠١٤ / ٢٠١٥ - ٢٠١٥ / ٢٠١٦ وفقاً للنوع والمحافظة

المرحلة الابتدائية						المحافظة
نسبة التسرب			أعداد المتسربين			
جملة	إناث	ذكور	جملة	إناث	ذكور	
٠.٥	٠.٩	٠.٦	٤٥٢١٤	١٨١٤٦	٢٧٠٦٨	الإجمالي
٠.٣	٠.٦	٠.٣	٢٦١٠	١٠٨٣	١٥٢٧	القاهرة
٠.٧	٠.٦	٠.٧	٢٥٨٤	١٥٩١	١٩٩٣	الإسكندرية
٠.٥	٠.٣	٠.٦	٣٢٧	١١٠	٢١٧	بوز سعيد
٠.١	٠.١	٠.١	٥١	٢٠	٣١	السويس
٠.٦	٠.٣	٠.٨	٨٧٥	٢٥٣	٦٢٢	دمياط
٠.٥	٠.٣	٠.٦	٢٨٤٥	٩١٦	١٩٢٩	الدقهلية
٠.٣	٠.٢	٠.٤	١٩٧٩	٧١٩	١٢٦٠	الشرقية
٠.٩	٠.٨	١.٠	٥٣٢٦	٢٢٧٠	٣٠٥٦	القليوبية
٠.٣	٠.٢	٠.٤	٩٩٥	٣١٩	٦٧٦	كفر الشيخ
٠.٧	٠.٥	٠.٩	٣٢٢٤	١١٧٨	٢٠٤٦	الغربية
٠.٧	٠.٥	٠.٨	٢٩٠٤	١١٧٢	١٧٣٢	المنوفية
٠.٥	٠.٤	٠.٦	٢٢١٣	١٣٣٥	١٨٧٨	البحيرة
٠.٤	٠.٤	٠.٤	٥٠١	٢٣٣	٢٦٨	الإسماعيلية
٠.٣	٠.٣	٠.٣	٢٨٦٤	١٢٦٢	١٦٠٢	الجيزة
٠.٧	٠.٥	٠.٨	٢٠٠٩	٧٣١	١٢٧٨	بنى سويف
٠.٤	٠.٣	٠.٥	١٣٢٠	٥٣٠	٧٩٠	الفيوم
٠.٤	٠.٤	٠.٥	٢٥٣٣	١٠٣٠	١٥٠٣	المنيا
٠.٧	٠.٦	٠.٩	٣٣٣٥	١٢٤٢	٢٠٩٣	أسيوط
٠.٥	٠.٤	٠.٦	٢٤٤٥	٩٦٨	١٤٧٧	سوهاج
٠.٣	٠.٣	٠.٣	٩٥٦	٤٣٧	٥١٩	قنا
٠.٣	٠.٣	٠.٣	٣١٣	١٤٠	١٧٣	الأقصر
٠.٢	٠.٢	٠.٢	٣٣٢	١٥٣	١٧٩	أسوان
٠.٢	٠.٢	٠.٢	٧٩	٢٨	٥١	البحر الأحمر
٠.١	٠.١	٠.١	٢٩	١٠	١٩	الوادى الجديد
٠.٩	١.٤	٠.٤	٤٤٩	٣٤٣	١٠٦	مطروح
٠.٢	٠.٢	٠.١	٨٨	٥٥	٣٣	شمال سيناء
٠.٢	٠.٣	٠.١	٢٨	١٨	١٠	جنوب سيناء

نسب التسرب ما بين عامي ٢٠١٤ / ٢٠١٥ - ٢٠١٥ / ٢٠١٦ وفقاً لأعلى المحافظات للمرحلة الابتدائية

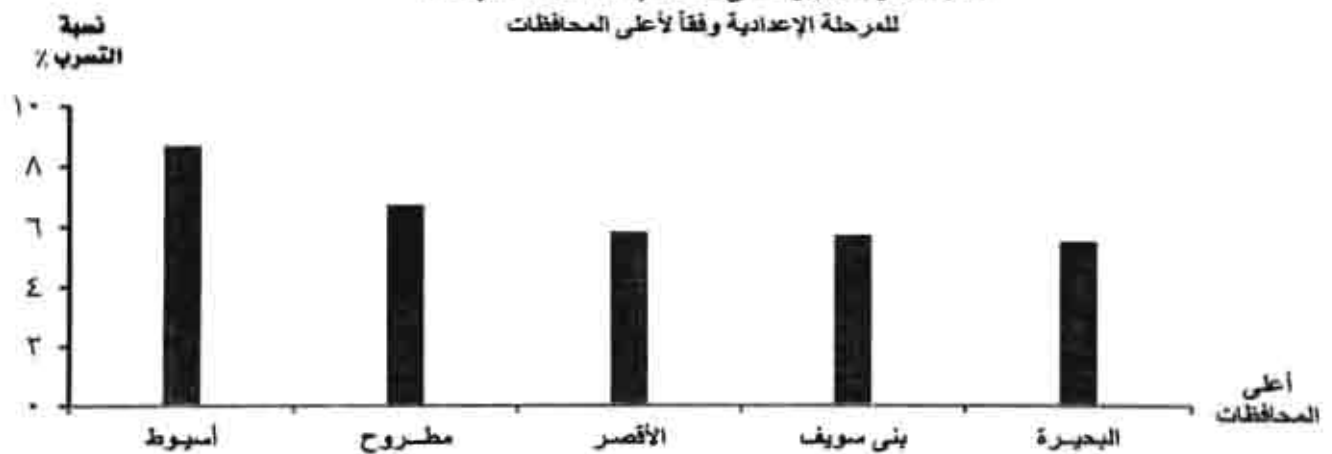




المرحلة الإعدادية						المحافظة
نسبة التسرب			أعداد المتسربين			
جملة	إناث	ذكور	جملة	إناث	ذكور	
٤,٠	٤,١	٣,٩	١٥٩٥٤٠	٨٢١٢٨	٧٧٤١٢	الإجمالي
٢,٧	٢,٩	٢,٥	١١٠٩٧	٥٩٤٥	٥١٥٢	القاهرة
٤,٦	٤,٩	٤,٤	٩٨٩٣	٥٢٠٥	٤٦٨٨	الإسكندرية
١,٨	٢,٣	١,٣	٥٥١	٣٤٣	٢٠٨	بور سعيد
٤,١	٤,١	٤,٠	١٢٢٦	٦٠٨	٦١٨	السويس
٣,٥	٢,٤	٤,٨	٢٣٣٥	٨٠٤	١٥٣١	دمياط
٢,١	١,٩	٢,٣	٥٦١٣	٢٦٠٤	٣٠٠٩	الدقهلية
٢,٥	٢,٢	٢,٩	٧٥٤٥	٣٢٩٠	٤٢٥٥	الشرقية
٣,٥	٣,٥	٣,٥	٨٦٥٣	٤٣٠٣	٤٣٥٠	القليوبية
٢,٣	٢,٢	٢,٤	٣٠٩٨	١٥٤١	١٥٥٧	كفر الشيخ
٣,٤	٣,٥	٣,٤	٧٠١٨	٣٥٤٥	٣٤٧٣	الغربية
٥,١	٦,٠	٤,٢	٩٦٦٨	٥٦٣٢	٤٠٣٦	المنوفية
٥,٥	٦,١	٤,٨	١٣٢٩٧	٧٤٣٧	٥٨٦٠	البحيرة
٤,٠	٣,٧	٤,٤	٢٢١٥	١٠١٠	١٢٠٥	الإسماعيلية
٣,٥	٣,٨	٣,٢	١٢٣٢٠	٦٦٢٩	٥٦٩١	الحيزة
٥,٧	٥,٩	٥,٤	٦٨٤٠	٣٥٤٥	٣٢٩٥	بنى سويف
٤,٣	٤,٥	٤,٢	٥٧٩٣	٢٩٠٩	٢٨٨٤	الفيوم
٤,٠	٤,١	٤,٠	٩٩١٧	٤٩٣٨	٤٩٧٩	المنيا
٨,٧	٩,٢	٨,٢	١٦٩٩٧	٨٨٢٤	٨١٧٣	أسيوط
٥,٣	٥,٧	٤,٨	١٠٧٣٩	٥٧٧١	٤٩٦٨	سوهاج
٤,٥	٤,٩	٤,١	٦٦٥٣	٣٥٠٧	٣١٤٦	قنا
٥,٨	٦,١	٥,٥	٣٠١٤	١٥٢٠	١٤٩٤	الأقصر
٤,٣	٣,٨	٤,٧	٢٨٥٧	١٢٨٢	١٥٧٥	أسوان
٢,٠	١,٦	٢,٤	٣٠٤	١١٧	١٨٧	البحر الأحمر
٠,٦	٠,٤	٠,٧	٦٦	٢٥	٤١	الوادي الجديد
٦,٧	٧,٧	٧,٧	١٣٣٧	٥٠٩	٨٢٨	مطروح
١,٥	١,٩	١,٢	٣٦١	٢١٢	١٤٩	شمال سيناء
٢,٨	٣,٤	٢,٣	١٣٣	٧٣	٦٠	جنوب سيناء

نسب التسرب ما بين عامي ٢٠١٤/٢٠١٥ - ٢٠١٥/٢٠١٦

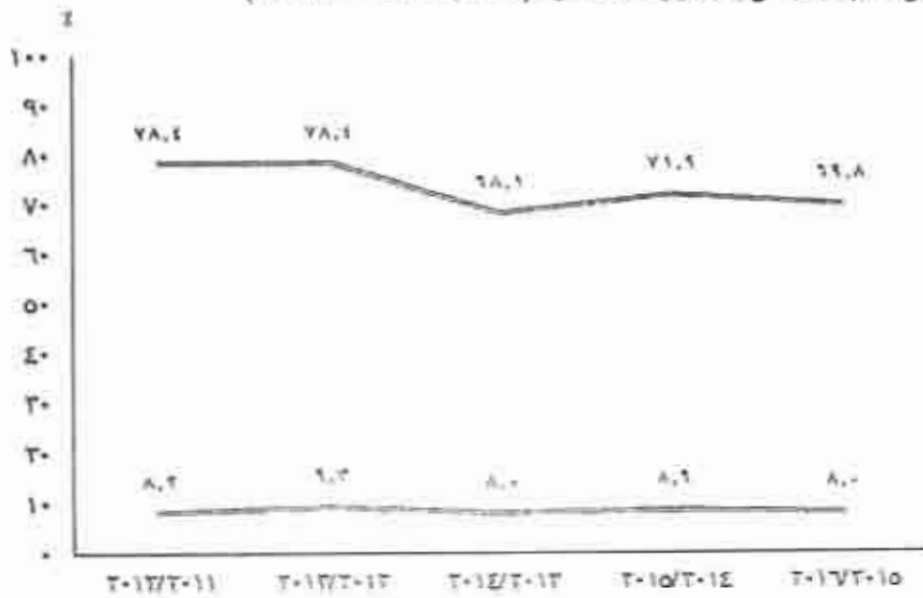
للمرحلة الإعدادية وفقاً لأعلى المحافظات



جدول رقم ( ٩٥ ) الاتفاق العام على التنظيم قبل الجامعي وفقاً للموازنة العامة للدولة ( ٢٠١٦/٢٠١٥ - ٢٠١٣/٢٠١١ )

السنة					البيان
٢٠١٦/٢٠١٥	٢٠١٥/٢٠١٤	٢٠١٤/٢٠١٣	٢٠١٣/٢٠١٢	٢٠١٢/٢٠١١	
٨,٠	٨,٦	٨,٠	٩,٣	٨,٢	الاتفاق العام على التنظيم قبل الجامعي / الاتفاق العام (%)
٦٩,٨	٧١,٩	٦٨,١	٧٨,٤	٧٨,٤	الاتفاق العام على التنظيم قبل الجامعي / الاتفاق على التنظيم (%)

الاتفاق العام على التنظيم قبل الجامعي وفقاً للموازنة العامة للدولة ( ٢٠١٦/٢٠١٥ - ٢٠١٣/٢٠١١ )



الجهاز المركزي للتعبئة العامة والإحصاء

العنوان : ٣ طريق صلاح سالم . مدينة نصر . القاهرة . جمهورية مصر العربية  
صندوق البريد : ٢٠٨٦ مدينة نصر . القاهرة  
تليفون ٢٤٠٢٣٠٣١ فاكس : ٢٤٠٢٤٠٩٩

Central Agency Public Mobilization and Statistics  
(CAPMAS)

**Address :** 3 salah Salem St. – Nasr City – Cairo – Egypt

**P. o. Box :** 2086 Nasr City – Cairo

**Tel :** (+20) 24023031

**Fax :** (+20) 24024099

**Website :** <http://www.capmas.gov.eg>

الموقع الإلكتروني للجهاز :

**Email :** [pres-capmas@capmas.gov.eg](mailto:pres-capmas@capmas.gov.eg)

البريد الإلكتروني :

رقم الإيداع بدار الكتب : ٢٠١٤/١٨٧٩٩



**الجهاز المركزي للتعينة العامة والإحصاء**

مدينة نصر - ش صلاح سالم - القاهرة - مصر

تليفون: (+202)24023031 - صندوق بريد: 2086 - فاكس: (+202) 24024099

الموقع الإلكتروني: [www.capmas.gov.eg](http://www.capmas.gov.eg)

البريد الإلكتروني: [pres\\_capmas@capmas.gov.eg](mailto:pres_capmas@capmas.gov.eg)

طبع بمطبعة الجهاز المركزي

للتعينة العامة والإحصاء