



النشرة السنوية  
لتقديرات الدخل من القطاع الزراعي  
Annual Bulletin of Estimates of  
Income from The Agricultural Sector  
عام ٢٠١٤/ ٢٠١٥  
2015/ 2014



الجهاز المركزي للتعبئة العامة والإحصاء  
مدينة نصر - ش. صلاح سالم - القاهرة - مصر  
تليفون: (+202,24023031) - صندوق بريد: 2086 - فاكس: (+202) 24024099  
الموقع الإلكتروني: [www.capmas.gov.eg](http://www.capmas.gov.eg)  
البريد الإلكتروني: [pres\\_capmas@capmas.gov.eg](mailto:pres_capmas@capmas.gov.eg)

إصدار مارس ٢٠١٧

مرجع رقم ٧١ - ٢٢١٢١ - ٢٠١٥

طبع بمطبعة الجهاز المركزي  
للتعبئة العامة والإحصاء



جمهورية مصر العربية

الجهاز المركزي للتعبئة العامة والإحصاء

**النشرة السنوية**  
**لتقديرات الدخل من القطاع الزراعي**  
**Annual Bulletin of Estimates of**  
**Income from The Agricultural Sector**

عام ٢٠١٤ / ٢٠١٥

2015 / 2014

عند إعادة نشر أو اقتباس  
أى مادة من هذا الإصدار يرجى الإشارة إلى المصدر وهو  
الجهاز المركزي للتعبئة العامة والإحصاء

إصدار مارس ٢٠١٧

مرجع رقم ٧١ - ٢٢١٢١ - ٢٠١٥

## تقديم

يعد القطاع الزراعى أحد المصادر الرئيسية للدخل القومى لتلبية احتياجات القطاعات الاقتصادية المختلفة من المواد الأولية والخامات فضلاً عن الغذاء ، وتعتبر تقديرات الدخل من القطاع الزراعى أحد المؤشرات الهامة التى تساعد فى التخطيط ووضع السياسات الزراعية والاقتصادية لتطوير هذا القطاع بما ينعكس على زيادة الناتج القومى.

يهتم الجهاز المركزى للتعبة العامة والإحصاء على إصدار " النشرة السنوية لتقديرات الدخل من القطاع الزراعى " تتضمن بيانات عن قيمة الإنتاج وصافى الدخل الزراعى (النباتى والحيوانى والحشوى والسمكى) بالإضافة الى قيمة مستلزمات الإنتاج الزراعى.

يقدم الجهاز هذه النشرة عن عام ٢٠١٤ / ٢٠١٥ للمهتمين بهذا المجال آملاً أن تحقق الفائدة المرجوة منها.

والله ولى التوفيق ،،،

**لواء / أبوبكر الجندى**  
**رئيس الجهاز المركزى للتعبة العامة والإحصاء**

## Introduction

Agricultural Sector is one of the main sources of National Income to meet the needs of the various economic sectors by raw materials and raw as well as food, Income estimates from the agricultural sector are considered, one of the important indicators that help in planning and put agricultural and economic policies for the development of this sector so as to reflected increase in GDP.

Central Agency for Public Mobilization and Statistics cares to issue "Annual Bulletin of estimates of income from agricultural sector" includes data on the value of production and net farm income (plant, animal , insecticide and fish) in addition to the value of agricultural inputs.

CAPMAS offers this release of ٢٠١٤/٢٠١٥ for those interested in this field, hoping that it achieves the desired interest.

God grants success,,,

**General / Abu Bakr El Gendy**  
**President of the Central Agency**  
**for Public Mobilization and Statistics**

## الفهرس

رقم الصفحة	البيان	رقم الجدول
1 5	منهجية الإحصائية المؤشرات العامة	
	<u>الفصل الأول</u>	
	<u>صافى الدخل الزراعى عام 2015/2014</u>	
11	صافى الدخل الزراعى	1
12	القيمة الإجمالية للإنتاج الزراعى	2
13	صافى الدخل من انتاج الصوب	3
	<u>الفصل الثانى</u>	
	<u>مستلزمات الإنتاج الزراعى عام 2015/2014</u>	
15	قيمة مستلزمات الإنتاج الزراعى	4
16	قيمة مستلزمات الإنتاج النباتى	5
17	قيمة مستلزمات الإنتاج الحيوانى	6
17	قيمة مستلزمات الإنتاج السمكى	7
	<u>الفصل الثالث</u>	
	<u>الإنتاج النباتى عام 2015/2014</u>	
19	قيمة الحاصلات الحقلية الشتوية طبقاً لنوع المحصول	8
20	قيمة الحاصلات الحقلية الصيفية طبقاً لنوع المحصول	9
21	قيمة الحاصلات الحقلية النيلية طبقاً لنوع المحصول	10
22	قيمة أهم المحاصيل الرئيسية طبقاً للمحافظات	11
23	قيمة حاصلات الخضر طبقاً لنوع المحصول	12
24	قيمة أهم الخضر الرئيسية طبقاً للمحافظات	13
25	قيمة حاصلات الفاكهه طبقاً لنوع المحصول	14
	<u>الفصل الرابع</u>	
	<u>تقدير صافى عائد الفدان عام 2015/2014</u>	
27	تقدير صافى عائد الفدان لأهم الحاصلات الحقلية الشتوية	15
28	تقدير صافى عائد الفدان لأهم الحاصلات الحقلية الصيفية	16
28	تقدير صافى عائد الفدان لأهم الحاصلات الحقلية النيلية	17
	<u>الفصل الخامس</u>	
	<u>الأسعار المزرعية للحاصلات الزراعية خلال السنوات من (2011/2010 - 2015/2014)</u>	
30	تطور الأسعار المزرعية لأهم المحاصيل الشتوية	18
31	تطور الأسعار المزرعية لأهم المحاصيل الصيفية	19
31	تطور الأسعار المزرعية لأهم المحاصيل النيلية	20
32	تطور الأسعار المزرعية لأهم أصناف الخضر الشتوية	21
33	تطور الأسعار المزرعية لأهم أصناف الخضر الصيفية	22
34	تطور الأسعار المزرعية لأهم أصناف الخضر النيلية	23
35	تطور الأسعار المزرعية لأهم أصناف الفاكهه	24
	<u>الفصل السادس</u>	
	<u>الإنتاج الحيوانى والحشرى والسمكى عام 2015/ 2014</u>	
37	قيمة لحوم الماشية والحيوانات المذبوحة ومنتجاتها	25
38	قيمة لحوم الدواجن والبيض	26
39	قيمة المنتجات الحشرية	27
39	قيمة الإنتاج السمكى طبقاً للمصايد	28

## Index

Table No	The statement	page No
	Statistical Methodology	3
	General Indicators	6
	<u>chapter I</u>	
	<u>Net Agricultural Income 2014/2015</u>	
1	Net Agricultural Income	11
2	Total Value of Agricultural Production	12
3	Net Income From Greenhouses Production	13
	<u>chapter II</u>	
	<u>Agricultural Production Inputs 2014/2015</u>	
4	Value of Agricultural Production Inputs	15
5	Value of Plant Production Inputs	16
6	Value of Animal Production Inputs	17
7	Value of Fish Production Input	17
	<u>chapter III</u>	
	<u>Plant Production 2014/2015</u>	
8	Value of Winter Field Crops , according to type	19
9	Value of Summer Field Crops according to type	20
10	Value of Nile Field Crops according to type	21
11	Value of the Most Important Crops, according to Governorate	22
12	Value of Vegetables according to type	23
13	Value of Main Vegetables, according to Governorates	24
14	Value of Fruit Crops, according to the type	25
	<u>chapter IV</u>	
	<u>Estimate Net Revenue per Feddan 2014/2015</u>	
15	Average of Net Revenue for most Important Winter Field Crops	27
16	Average of Net Revenue for most Important Summer Field Crops	28
17	Average of Net Revenue for most Important Nil Field Crops	28
	<u>Chapter v</u>	
	<u>Farm Agricultural Crops Price During the period (2010/2011-2014/2015)</u>	
18	Evolution of price for most Important Varieties of Winter Crops	30
19	Evolution of price for most Important Varieties of Summer Crops	31
20	Evolution of price for most Important Varieties of Nile Crops	31
21	Evolution of price for most Important Varieties of Winter vegetables	32
22	Evolution of price for most Important Varieties of Summer vegetables	33
23	Evolution of price for most Important Varieties of Nile vegetables	34
24	Evolution of price for most Important Varieties of Fruits	35
	<u>Chapter v I</u>	
	<u>Animal, insecticide and fish production 2014/2015</u>	
25	Value of Cattle Meat of Slaughtered Animals and their Products	37
26	Value of Poultry & Eggs	38
27	Total of Insecticide Products	39
28	Value of Fish Production according to Fisheries	39

## منهجية الإحصائية

### أولاً - أهداف الإحصائية:

تصور هذه النشرة تقديرات الدخل الزراعى القومى مقوماً بالأسعار المزرعية الجارية عن السنة الزراعية

٢٠١٤/٢٠١٥ متضمنة قيم الإنتاج لكل من الإنتاج النباتى والحيوانى والحشرى والسمكى.

ويتم تقدير الدخل الزراعى بأسلوب القيمة المضافة وهو الفرق بين القيمة الإجمالية للإنتاج الزراعى وقيمة مستلزمات الإنتاج مقوماً بالسعر المزرعى.

### ثانياً - دورية الإحصائية:

سنة زراعية تبدأ من أول نوفمبر حتى نهاية أكتوبر من العام التالى.

### ثالثاً - مصادر البيانات :

وزارة الزراعة وإستصلاح الأراضى .

### رابعاً - اسلوب جمع البيانات:

١ - الاتصال الشخصى.

٢ - البريد الإلكتروني.

### خامساً - التعاريف المستخدمة:

١ - الدخل الزراعى:

عبارة عن الدخل المتولد من ممارسة النشاط الزراعى والذى يتلخص فى الإنتاج النباتى والحيوانى والحشرى

والسمكى والخدمات الزراعية وتقطيع الاخشاب.

٢ - اجمالى قيمة الإنتاج الزراعى:

عبارة عن مجموع قيم المنتجات الزراعية.

٣ - مستلزمات الإنتاج الزراعى:

كل ما يشتري من خارج وداخل القطاع الزراعى والملازم للإنتاج الزراعى مثل الأسمدة الكيماوية والمبيدات والتقاوى والسماذ البلدى.

٤ - صافى الدخل الزراعى:

عبارة عن جملة قيمة الإنتاج الزراعى مستبعداً منه جملة مستلزمات الإنتاج الزراعى.

٥ - الإهلاك:

يقصد به توزيع تكلفة الأصل القابل للإهلاك على تقدير عمره الإنتاجى.

سادساً - الرموز المستخدمة :

(-) القيمة تساوى صفر

سابعاً - طرق إتاحة البيانات :

ورقى - الموقع الإلكتروني - C.D

ملاحظات:

- بدأ من هذا العام تم اضافة فصل جديد بعنوان "الأسعار المزرعية للحاصلات الزراعية".
- النوبارية مدينة مستقلة ولها مديرية زراعة وليست محافظة ولكنها تشمل أربع مناطق لأربع محافظات وهى "الإسكندرية ، مطروح ، المنوفية ، البحيرة " .
- يوجد فروق رقمية بسيطة نتيجة التقريب الآلى.



# Statistical Methodology

## First: Statistical Objectives:

Such Bulletin display data on the National Agricultural Income estimates denominated farm at current prices for the agricultural year ٢٠١٤/٢٠١٥, including values of plant , animal production , insecticide and fish production.

Agricultural income is estimated value added which is the difference between the gross value of agricultural production by value of production inputs denominated by farm price.

## Second: Statistical Periodicity:

Statistics is issued for Agricultural year beginning from November till the end of October of the following year.

## Third: Statistical Source

Ministry of Agriculture and Land Reclamation – Economic Affairs Sector. .

## Fourth: Method of Data Collection

١ – Personal contact

٢ – E-mail.

## Fifth: Definitions :

١ – Agricultural Income:

It is generated from agricultural activity income, which are plant production , animal production , insecticide production , fish production, services and cutting wood.

٢ – Total Value of Agricultural Production:

Sum of agricultural products value.

٣ – Agricultural Production Inputs:

All purchase from outside and within the agricultural sector and necessary for agricultural production, such as seeds, pesticides, fertilizers and chemical fertilizers, farmyard.

ξ- Net farm income:

The difference between total value of Agricultural Production and Agricultural Inputs.

ο- Depreciation : It intended to distribute the cost of asset's depreciation on the estimated production.

### Sixth: The Symbols

(-) Value is equal zero

### Seventh: Methods of Data Availability

Hard copy –Website – C.D

### Notes :

- This year a new chapter has been added titled " farm prices for Agricultural Crops"
- Nubaria independent city that has an agriculture directorate and not a governorates but include four areas the four governorates namely:  
"Alexandria, Matrouh, Menoufia, El Beheria."
- There are digital differences as a result of computer approximation.

## المؤشرات العامة

- ١- بلغ صافى قيمة الدخل الزراعى ٢٢٤,٩٢ مليار جنيه عام ٢٠١٤/٢٠١٥ مقابل ٢٢٣,٧٠ مليار جنيه عام ٢٠١٣/٢٠١٤ بزيادة بلغت نسبتها ٥,٠٪ وهو ما يمثل ٩,١٪ من الناتج الإجمالى المحلى والذي يبلغ قيمته ٢٤٥٩,٠ مليار جنيه .
- ٢- بلغت قيمة الإنتاج الزراعى ٣١٩,٥٥ مليار جنيه عام ٢٠١٤/٢٠١٥ مقابل ٣٠٥,٤١ مليار جنيه عام ٢٠١٣/٢٠١٤ بزيادة بلغت نسبتها ٤,٦٪.
- ٣- تمثل نسبة الإنتاج النباتى ٥٥,٣٠٪ من إجمالى قيمة الإنتاج الزراعى عام ٢٠١٤/٢٠١٥ حيث بلغت قيمتها ١٧٦,٧٣ مليار جنيه مقابل ١٧٠,٩٥ مليار جنيه عام ٢٠١٣/٢٠١٤ بزيادة بلغت نسبتها ٣,٤٪.
- ٤- تمثل نسبة الإنتاج الحيوانى ٣٧,٣٣٪ من إجمالى قيمة الإنتاج الزراعى عام ٢٠١٤/٢٠١٥ حيث بلغت قيمتها ١١٩,٢٨ مليار جنيه مقابل ١١٢,٠٣ مليار جنيه عام ٢٠١٣/٢٠١٤ بزيادة بلغت نسبتها ٦,٥٪.
- ٥- تمثل نسبة المنتجات الحشرية ٠,٠٤٪ من إجمالى قيمة الإنتاج الزراعى عام ٢٠١٤/٢٠١٥ حيث بلغت قيمتها ١٢٦,٢٩ مليون جنيه مقابل ١٥١,٥١ مليون جنيه عام ٢٠١٣/٢٠١٤ بإنخفاض بلغت نسبته ١٦,٦٪ .
- ٦- تمثل نسبة الإنتاج السمكى ٧,٣٣٪ من إجمالى قيمة الإنتاج الزراعى عام ٢٠١٤/٢٠١٥ حيث بلغت قيمتها ٢٣,٤١ مليار جنيه مقابل ٢٢,٢٨ مليار جنيه عام ٢٠١٣/٢٠١٤ بزيادة بلغت نسبتها ٥,١٪.
- ٧- تمثل نسبة مستلزمات الإنتاج الزراعى ٢٩,٦٪ من إجمالى قيمة الإنتاج الزراعى عام ٢٠١٤/٢٠١٥ حيث بلغت قيمتها ٩٤,٦٣ مليار جنيه مقابل ٨١,٧١ مليار جنيه عام ٢٠١٣/٢٠١٤ بزيادة بلغت نسبتها ١٥,٨٪.
- ٨- بلغ صافى قيمة الدخل من إنتاج الصوب ١٠٢,٠ مليون جنيه عام ٢٠١٤/٢٠١٥ مقابل ١٠٥,٩٤ مليون جنيه عام ٢٠١٣/٢٠١٤ بإنخفاض بلغت نسبته ٣,٧٪.

## General indicators

---

- ١- Net Agriculture income reached ٢٢٤,٩٢ billion L.E ٢٠١٤/٢٠١٥ versus ٢٢٣,٧٠ billion L.E ٢٠١٣/٢٠١٤ an increase of ٠,٥%, which represents ٩,١% of GDP, which worth ٢٤٥٩,٠ Billion L.E.
- ٢- Agricultural production value reached ٣١٩,٥٥ billion L.E ٢٠١٤/٢٠١٥ versus ٣٠٥,٤١ billion L.E in ٢٠١٣/٢٠١٤, an increase of ٤,٦%.
- ٣- Plant Production ratio reached ٥٥,٣.% of the total value of agricultural production ٢٠١٤/٢٠١٥ by ١٧٦,٧٣ billion L.E versus ١٧٠,٩٥ billion L.E ٢٠١٣/٢٠١٤, an increase of ٣,٤%.
- ٤- Animal production ratio reached ٣٧,٣٣% of the total value of agricultural production ٢٠١٤/٢٠١٥ by ١١٩,٢٨ billion L.E versus ١١٢,٠٣ billion L.E ٢٠١٣/٢٠١٤, an increase of ٦,٥%.
- ٥- Insecticide products ratio reached ٠,٠٤% of the total value of agricultural production ٢٠١٤/٢٠١٥ by ١٢٦,٢٩ million L.E versus ١٥١,٥١ million L.E ٢٠١٣/٢٠١٤, a decrease of ١٦,٦%.
- ٦- Fish production ratio represents ٧,٣٣% of the total value of agricultural production in ٢٠١٤/٢٠١٥ by ٢٣,٤١ billion L.E versus ٢٢,٢٨ billion L.E ٢٠١٣/٢٠١٤, an increase of ٥,١%.
- ٧- Agricultural production inputs ratio represents ٢٩,٦% of the total value of agricultural production ٢٠١٤/٢٠١٥ by ٩٤,٦٣ billion L.E versus ٨١,٧١ billion L.E ٢٠١٣/٢٠١٤, an increase of ١٥,٨%.
- ٨- Net agricultur income of greenhouses production, ١٠٢ million L.E ٢٠١٤/٢٠١٥ versus ١٠٥,٩٤ million L.E ٢٠١٣/٢٠١٤, a decrease of ٣,٧%.

تطور القيمة الإجمالية لإنتاج وصافي الدخل الزراعي خلال الفترة ( 2010 / 2011 - 2014 / 2015 )

Evolution Total Value of Agricultural Production and Net Income during (2010/ 2011 - 2014 /2015)

Value: million L.E						القيمة : مليون جنيه
Item	2014 / 2015	2013 / 2014	2012 / 2013	2011 / 2012	2010 / 2011	البيان
Total of Net Agricultural Income	224918	223704	203824	190816	179676	صافي قيمة الدخل الزراعي
Total Value of Agricultural Production	319549	305414	282435	267424	249989	الإجمالي العام لقيمة الإنتاج الزراعي
Total Value of Inputs	94631	81710	78611	76608	70313	إجمالي قيمة مستلزمات الإنتاج الزراعي
<b>Production Inputs</b>						الإنتاج النباتي :
<b>Field Crops</b>						الحاصلات الحقلية :
Winter Crops	65193	61815	60708	58039	52580	الحاصلات الشتوية
Summer Crops	44355	46504	45380	44866	40997	الحاصلات الصيفية
Nili Crops	2009	2180	2183	2348	2501	الحاصلات النيلية
Vegetables Crops	33546	31762	30628	30038	29342	حاصلات الخضار
Fruits Crops	31582	28641	26045	25431	23005	حاصلات الفاكهة
Fruit Seedlings & Wood Trees	50	51	84	80	76	شتلات الفاكهة والأشجار الخشبية
Total value of Plant Production	176735	170953	165028	160802	148501	إجمالي قيمة الإنتاج النباتي
<b>Animal production :</b>						الإنتاج الحيواني :
Cattle meat & Slaughterd animal	48593	43310	37281	34545	32455	لحوم الماشية والحيوانات المذبوحة
Milk	24888	27127	23906	23389	24164	الألبان
Wool, Hair & Camel hair	199	185	185	185	183	الصوف والشعر والوبر
Manure	9709	9023	8064	8181	7874	السماد البلدي
Poultry meat	27026	24786	21793	16508	14842	لحوم الدواجن
Chicken eggs	8864	7598	6413	6028	5020	بيض الدجاج
Total Value of Animal production	119279	112029	97642	88836	84538	إجمالي قيمة الانتاج الحيواني
Total Value of Insecticide Products	126	152	139	134	132	إجمالي قيمة المنتجات الحشرية
Total Value of Fish Production	23409	22280	19626	17652	16819	إجمالي قيمة الانتاج السمكي

تطور القيمة الإجمالية لمستلزمات الإنتاج الزراعى خلال الفترة ( 201 5 /201 4 – 201 1/ 2010 )

Evolution Total Value of Agricultural Production Inputs during (2010/ 2011 – 2014 /2015)

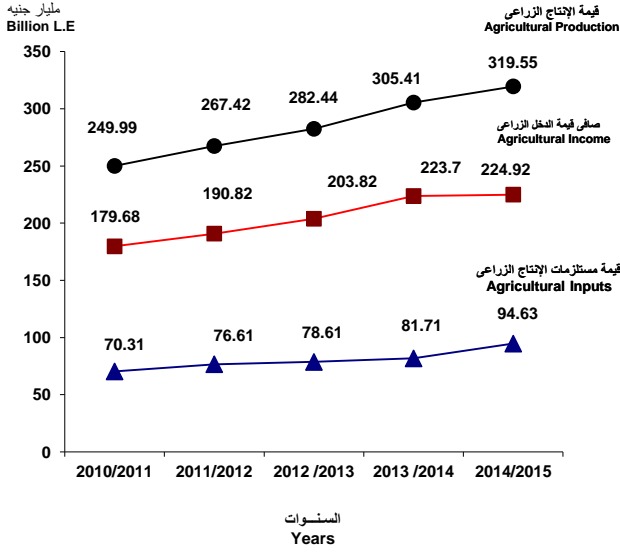
Value: million L.E

القيمة : مليون جنيه

Item	2014 / 2015	2013 / 2014	2012 / 2013	2011 / 2012	2010 / 2011	البيان
<b>Total Inputs</b>	<b>94631</b>	<b>81710</b>	<b>78611</b>	<b>76608</b>	<b>70313</b>	إجمالى قيمة مستلزمات الانتاج الزراعى
<b>Seeds</b>						التقاوى
<b>Field Crops</b>	3259	3056	2803	2548	2271	حاصلات الحقل
<b>Vegetables Crops</b>	1935	1910	1828	1978	1791	حاصلات الحضر
<b>Fruit Seedlings &amp; Wood Trees</b>	50	51	84	80	76	شتلات الفاكهة والأشجار الخشبية
<b>Total of Seeds &amp; transplants</b>	<b>5244</b>	<b>5017</b>	<b>4715</b>	<b>4606</b>	<b>4138</b>	جملة التقاوى والشتلات
<b>Fertilizers</b>						الأسمدة
<b>Chemical Fertilizers</b>	3321	5479	4804	5466	6335	الأسمدة الكيماوية
<b>Manure</b>	9709	9023	8064	8181	7875	الأسمدة البلدية
<b>Total of Fertilizers</b>	<b>13030</b>	<b>14502</b>	<b>12868</b>	<b>13647</b>	<b>14210</b>	جملة الأسمدة
<b>Pesticides</b>	1194	862	882	839	838	المبيدات
<b>Fodder</b>	65561	52791	52163	50717	47550	الأعلاف
<b>Hatching Eggs</b>	3012	2827	2214	2231	1817	بيض التفريخ
<b>Fry</b>	271	264	233	232	221	الزريعة
<b>Fuel, oils, grease</b>	3074	2893	2709	1842	529	الوقود والزيوت والشحومات
<b>Depreciation &amp; maintenance</b>	3245	2554	2827	2494	1010	الاهلاك والصيانة

تطور صافي قيمة الدخل الزراعي وقيمة الإنتاج الزراعي ومستلزماته خلال الفترة (2010 / 2011 – 2014 / 2015)

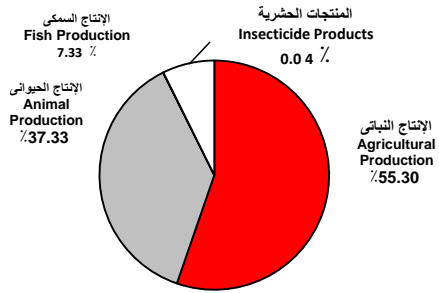
### Evolution of Net Agricultural Income & Agricultural Production and Agricultural Inputs during (2010/2011 – 2014/2015)



السنوات	صافي قيمة الدخل الزراعي	قيمة مستلزمات الإنتاج الزراعي	قيمة الإنتاج الزراعي
2010/2011	179.68	70.31	249.99
2011/2012	190.82	76.61	267.42
2012/2013	203.82	78.61	282.44
2013/2014	223.7	81.71	305.41
2014/2015	224.92	94.63	319.55

### التوزيع النسبي لقيم الإنتاج الزراعي عام 2014 / 2015

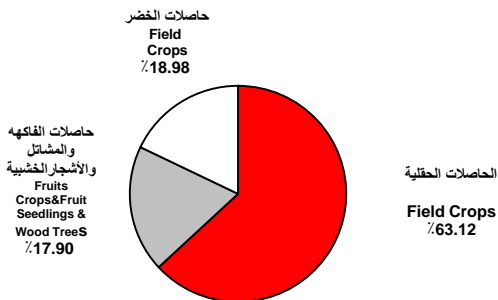
#### The relative distribution of agricultural production values 2014/2015



البيان	%	القيمة بالمليار جنيه
إجمالي قيمة الإنتاج الزراعي	100.00	319.55
الإنتاج النباتي	55.30	176.73
الإنتاج الحيواني	37.33	119.28
المنتجات الحشرية	0.04	0.13
الإنتاج السمكي	7.33	23.41

### التوزيع النسبي لقيم الحاصلات الحقلية والخضر والفاكهة والمشاتل والأشجار الخشبية عام 2014 / 2015

#### The relative distribution of field crops, vegetables, Fruits Crops&Fruit Seedlings & Wood Trees 2014/2015



البيان	%	القيمة بالمليار جنيه
إجمالي الإنتاج النباتي	100.00	176.74
الحاصلات الحقلية	63.12	111.56
حاصلات الخضر	18.98	33.55
حاصلات الفاكهة والمشاتل والأشجار الخشبية	17.90	31.63

الفصل الأول  
صافى الدخل الزراعى

**Chapter I**  
**Net Agriculture Income**



جدول 1 : صافي الدخل الزراعي عام 2015/2014

Table 1: Net Agricultural Income 2014/2015

Item	%	القيمة بالألف جنيهه Value : 1000 L.E	البيان
Total of Net Agricultural Income	100.00	224917892	إجمالي صافي قيمة الدخل الزراعي
Total Value of Agricultural Production	100.00	319548905	إجمالي قيمة الإنتاج الزراعي
Total Value of Agricultural Inputs	100.00	94631013	إجمالي قيمة مستلزمات الإنتاج الزراعي
Plant Production Value	55.30	176734450	قيمة الإنتاج النباتي
Value of Plant Production Inputs	25.78	24399827	قيمة مستلزمات الإنتاج النباتي
Plant Net Income	67.73	152334623	صافي الدخل النباتي
Animal Production Value	37.37	119405659	قيمة الإنتاج الحيواني والحشوي
Value of Animal Production Inputs	71.86	68001358	قيمة مستلزمات الإنتاج الحيواني
Animal Net Income	22.85	51404301	صافي الدخل الحيواني
Fish Production Value	7.33	23408796	قيمة الإنتاج السمكي
Value of Fish Production Inputs	2.36	2229828	قيمة مستلزمات الإنتاج السمكي
Fish Net Income	9.42	21178968	صافي الدخل السمكي

(1) تنسب قيم الإنتاج النباتي والحيواني والحشوي والسمكي إلى إجمالي قيمة الإنتاج الزراعي

(1) Attributable plant and animal production and fish insecticides to agricultural production value

(2) تنسب قيم مستلزمات الإنتاج النباتي والحيواني والسمكي إلى إجمالي قيمة مستلزمات الإنتاج الزراعي

(2) Attributable Plant and Animal Production and Fish Inputs values to of agricultural inputs value

(3) تنسب قيم صافي الدخل النباتي والحيواني والسمكي إلى إجمالي صافي قيمة الدخل الزراعي

(3) Attributable Net Income of plant and animal and fish values to the total net value of farm income

جدول 2: القيمة الإجمالية للإنتاج الزراعي عام 2015 / 2014

Table 2: Total Value of Agricultural Production 2014/2015

Item	%	القيمة بالألف جنيهه Value : 1000 L.E	البيان
<b>Total Value of Agricultural Production</b>	<b>100.00</b>	<b>319548905</b>	إجمالي قيمة الإنتاج الزراعي
<b>Plant Production Value:</b>			<b>الإنتاج النباتي</b>
Field Crops			الحاصلات الحقلية
Winter Crops	20.40	65193433	الحاصلات الشتوية
Summer Crops	13.88	44355052	الحاصلات الصيفية
Nili Crops	0.63	2008707	الحاصلات النيلية
<b>Field Crops value</b>	<b>34.91</b>	<b>111557192</b>	قيمة الحاصلات الحقلية
<b>Vegetables Crops</b>	10.50	33545623	حاصلات الخضار
<b>Fruits Crops</b>	9.88	31581973	حاصلات الفاكهة
<b>Fruit Seedlings &amp; Wood Trees</b>	0.01	49662	شتلات الفاكهة والأشجار الخشبية
<b>Plant Production value</b>	<b>55.30</b>	<b>176734450</b>	قيمة الإنتاج النباتي
<b>Animal production :</b>			<b>الإنتاج الحيواني</b>
Cattle meat & Slaughterd animal	15.21	48592726	لحوم الماشية والحيوانات المذبوحة
Milk	7.79	24887940	الألبان
Wool, Hair & Camel hair	0.06	199420	الصوف والشعر والوبر
Manure	3.04	9709184	السماذ البلدي
Poultry meat	8.46	27026005	لحوم الدواجن
Chicken eggs	2.77	8864099	بيض الدجاج
<b>Animal production Value</b>	<b>37.33</b>	<b>119279374</b>	قيمة الإنتاج الحيواني
<b>Insecticide Products Value</b>	<b>0.04</b>	<b>126285</b>	قيمة المنتجات الحشرية
<b>Fish Production Value</b>	<b>7.33</b>	<b>23408796</b>	قيمة الإنتاج السمكي

جدول 3: صافي الدخل من إنتاج الصوب عام 2014 / 2015

Table 3: Net Income From Greenhouses Production 2014/2015

Item	القيمة : ألف جنيه Value : 1000 L.E	البيان
<b>Net Income From Greenhouses Production</b>	<b>102002</b>	صافي الدخل من إنتاج الصوب
<b>Greenhouses Production Value</b>	<b>510006</b>	إجمالي قيمة إنتاج الصوب
<b>Greenhouses Production inputs Value</b>	<b>408004</b>	إجمالي قيمة مستلزمات إنتاج الصوب
<b>Greenhouses Production inputs Value:</b>		قيمة مستلزمات إنتاج الصوب وتشمل:
Seeds	142802	التقاوى
Chemical Fertilizers	38352	الأسمدة الكيماوية
Manure	16320	الأسمدة البلدية
Pesticides	28560	المبيدات
Fuel & Oils	40800	الوقود
Plastic Cover	84049	بلاستيك تغطية
Others	57121	مستلزمات أخرى

الفصل الثانی  
مستلزمات الإنتاج الزراعى

**Chapter II**  
**Agricultural Production Inputs**

جدول 4: قيمة مستلزمات الإنتاج الزراعي عام 2014 / 2015

Table 4: Value of Agricultural Inputs 2014/2015

Item	%	القيمة بالآلف جنيهه Value : L.E. 1000	البيان
<b>Total value of agricultural inputs</b>	<b>100.00</b>	<b>94631013</b>	<b>إجمالي قيمة مستلزمات الإنتاج الزراعي</b>
<b>Plant production:</b>			<b>الإنتاج النباتي</b>
Field crop seeds	3.44	3259077	تقاوى المحاصيل الحقلية
Vegetable seeds	2.05	1934964	تقاوى الخضضر
Fruit Seedlings & Wood Trees	0.05	49662	شتلات الفاكهة والأشجار الخشبية
Chemical fertilizers	3.51	3320925	الأسمدة الكيماوية
Manure	10.26	9709184	الأسمدة البلدية
Pesticides	1.26	1193991	المبيدات
Fuel, oils , greases	2.65	2509891	الوقود والزيوت والشحومات
Depreciation & Maintenance	2.56	2422133	الإهلاك والصيانة
<b>Value of Plant Inputs</b>	<b>25.78</b>	<b>24399827</b>	<b>مستلزمات الإنتاج النباتي</b>
<b>Animal Production:</b>			<b>الإنتاج الحيواني</b>
Green fodder:	27.62	26132247	أعلاف خضراء
Processed feeds	6.21	5874392	أعلاف مصنعة
Concentrated feeds:	28.42	26898195	أعلاف مركزة
Straws	6.43	6084242	الأتبان
Hatching Eggs	3.18	3012282	بيض التفريخ
<b>Total of Animal production inputs</b>	<b>71.86</b>	<b>68001358</b>	<b>مستلزمات الإنتاج الحيواني</b>
<b>Fish production :</b>			<b>الإنتاج السمكى</b>
Fish meals	0.60	572326	علف أسماك
Fry	0.29	270419	الزريعة
Fuel, oils,greases for the fishing boats	0.60	564000	الوقود والزيوت والشحومات لمراكب الصيد
Depreciation & maintenance of fishing boat	0.87	823083	الإهلاك والصيانة لمراكب الصيد
<b>Total Fish Inputs</b>	<b>2.36</b>	<b>2229828</b>	<b>مستلزمات الإنتاج السمكى</b>

جدول 5 : قيمة مستلزمات الإنتاج النباتي عام 2014 / 2015

Table 5: Value of Plant Production Inputs 2014/2015

Item	القيمة بالألف جنيهه Value : 1000 L.E	البيان
<b>Total plant inputs</b>	<b>24399827</b>	اجمالي مستلزمات الإنتاج النباتي
<b>Seeds</b>		التقاوى
Field crop seeds	3259077	تقاوى المحاصيل الحقلية
Vegetable seeds	1934964	تقاوى الخضار
Fruit Seedlings & Wood Trees	49662	شتلات الفاكهة والأشجار الخشبية
<b>Total of Seeds &amp; transplants</b>	<b>5243703</b>	جملة التقاوى والشتلات
Chemical fertilizers	3320925	الأسمدة الكيماوية
Manure	9709184	الأسمدة البلدية
Pesticides	1193991	المبيدات
Fuel, oils & greases	2509891	الوقود والزيوت والشحومات
Depreciation & Maintenance	2422133	الإهلاك والصيانة

جدول 6 : قيمة مستلزمات الإنتاج الحيواني عام 2014/ 2015

Table 6: Value of Animal Production Inputs 2014/2015

Item	القيمة بالألف جنيه Value : 1000 L.E	البيان
<b>Total Animal Production Inputs</b>	<b>68001358</b>	اجمالي مستلزمات الإنتاج الحيواني
<b>Green fodder</b>		<b>الأعلاف الخضراء</b>
Clover	22029175	برسيم بلدى
Alfalfa	1690321	برسيم حجازى
Other fodder	2412751	أعلاف اخرى
<b>Total of Green fodder</b>	<b>26132247</b>	جملة الأعلاف الخضراء
<b>Total of Processed feeds</b>	<b>5874392</b>	جملة الأعلاف المصنعة
<b>Concentrated Fodders</b>		<b>الأعلاف المركزة</b>
Maize & Yellow corn	20683735	ذرة شامية وصفراء
Sorghum	189680	ذرة رفيعة
Bran	377751	ردة
Barley	383232	شعير
Broad Bean	252096	فول
Others <sup>(1)</sup>	1611701	أخرى <sup>(1)</sup>
<b>Total of Concentrated Fodders</b>	<b>26898195</b>	جملة الأعلاف المركزة
<b>Straws</b>	<b>6084242</b>	الأتبان
<b>Hatching Eggs</b>	<b>3012282</b>	بيض التفريخ

(1) Including ( Rice bran + Rice hull )

(1) تشمل رجيع الكون + السرس

جدول 7 : قيمة مستلزمات الإنتاج السمكى عام 2014/ 2015

Table 7: Value of Fish Production Inputs 2014/2015

Item	القيمة بالألف جنيه Value : 1000 L.E	البيان
<b>Total Fish Inputs</b>	<b>2229828</b>	اجمالي مستلزمات الإنتاج السمكى
Fish meals	572326	علف الأسماك
Fry	270419	الزريعة
Fuel, oils , greases	564000	الوقود والزيوت والشحومات لمراكب الصيد
Depreciation & Maintenance	823083	الإهلاك والصيانة لمراكب الصيد

الفصل الثالث  
الإنتاج النباتي

**Chapter III**  
**Plant Production**



جدول 8 : قيمة المحاصيل الحقلية الشتوية طبقاً لنوع المحصول عام 2014 / 2015

Table 8 : Value of Winter Field Crops , according to type 2014/2015

Crop	القيمة : ألف جنيه Value : 1000 L.E	المحصول	Crop	القيمة : ألف جنيه Value : 1000 L.E	المحصول
<b>Lupine</b>		الترمس	<b>Grand Total</b>	<b>65193433</b>	الإجمالي العام
Cereal	4306	حبوب	<b>Cereal</b>	<b>32990215</b>	الحبوب
Dry Stalks	369	حطب	<b>Wheat</b>		القمح
<b>Total of Lupine</b>	<b>4675</b>	إجمالي الترمس	Cereal	26522686	حبوب
<b>Sugar Crops</b>	<b>5051180</b>	المحاصيل السكرية	Straw	6000137	تبن
<b>Sugar Beet</b>		بنجر السكر	<b>Total of Cereal</b>	<b>32522823</b>	إجمالي القمح
Tubers	4535784	درنات	<b>Barley</b>		الشعير
by - product	515396	عرش	Cereal	408266	حبوب
<b>Total of Sugar Beet</b>	<b>5051180</b>	إجمالي بنجر السكر	Straw	59126	تبن
<b>Clover &amp; Green Fodders</b>	<b>22323125</b>	البرسيم والأعلاف الخضراء	<b>Total of Barley</b>	<b>467392</b>	إجمالي الشعير
Permanent	20454688	المستديم	<b>Legume</b>	<b>796969</b>	البقوليات
Tahreesh	1574487	التحريش	<b>Beans</b>		الفول
Breeding	228078	الرباية	Ripe Broad Bean	623374	كامل النضج المنفرد
Straw	45343	تبن	Intercropped	5869	كامل النضج المحمل
<b>Total of Clover</b>	<b>22302596</b>	إجمالي البرسيم	Straw	70396	تبن
<b>Green Fodders</b>	<b>20529</b>	الأعلاف الخضراء	green	42150	أخضر قرون
<b>Fibers</b>	<b>58990</b>	الألياف	Shucks	3983	فصل
<b>Flax</b>		الكتان	<b>Total of Beans</b>	<b>745772</b>	إجمالي الفول
Straw	27446	قش	<b>Lentil</b>		العدس
Seeds	31544	بذرة	Cereal	9804	حبوب
<b>Total of Flax</b>	<b>58990</b>	إجمالي الكتان	Straw	602	تبن
<b>Onion &amp; Garlic</b>	<b>3629046</b>	البصل والثوم	<b>Total of Lentil</b>	<b>10406</b>	إجمالي العدس
<b>Onion</b>		البصل	<b>Fenugreek</b>		الحلبة
Single	2812507	منفرد	Cereal	24155	حبوب
Intercropped	158049	محمل	Intercropped	594	محمل
Green	31388	أخضر	Straw	3259	تبن
Onion Seed	98795	الرؤوس	Green	35	خضراء
Pickling	9369	البكليز	<b>Total of Fenugreek</b>	<b>28043</b>	إجمالي الحلبة
<b>Total of Onion</b>	<b>3110108</b>	إجمالي البصل	<b>Chick-peas</b>		الحمص
<b>Garlic</b>		الثوم	Cereal	7195	حبوب
Single Seeds	493427	منفرد	Straw	878	تبن
Intercropped	25511	محمل	<b>Total of Chick-peas</b>	<b>8073</b>	إجمالي الحمص
<b>Total of Garlic</b>	<b>518938</b>	إجمالي الثوم			
<b>Medical &amp; Aromatic</b>	<b>343908</b>	النباتات الطبية والعطرية			

جدول 9: قيمة الحاصلات الحقلية الصيفية طبقاً لنوع المحصول عام 2014 / 2015

Table 9 : Value of Summer Field Crops according to type 2014/2015

Crop	القيمة : ألف جنيه Value : 1000 L.E	المحصول	Crop	القيمة : ألف جنيه Value : 1000 L.E	المحصول
<b>Rice</b>		الأرز	<b>Grand Total</b>	<b>44355052</b>	الإجمالي العام
Cereal	10308799	حبوب	<b>Fibers Group</b>	<b>1310139</b>	الألياف
Straw	354514	قش	<b>Cotton</b>		القطن
<b>Total of Rice</b>	<b>10663313</b>	إجمالي الأرز	Giza 45	629	جيزة 45
<b>Onion</b>	<b>105006</b>	البصل	Giza 88	2925	جيزة 88
Single	104270	المنفرد	Giza 92	759	جيزة 92
Green	736	أخضر	Giza 93	1573	جيزة 93
<b>Total of Onion</b>	<b>105006</b>	إجمالي البصل	Giza 94	12911	جيزة 94
<b>Oil Seed Group</b>	<b>2742649</b>	المحاصيل الزيتية	Giza 87	34079	جيزة 87
<b>Peanut</b>		الفاول السوداني	Giza 86	1067099	جيزة 86
Single Seeds	1782230	منفرد	Giza90	112256	جيزة 90
by - product	37816	عرش	Giza95	31718	جيزة 95
<b>Total of Peanut</b>	<b>1820046</b>	إجمالي الفول السوداني	Other and experiences	2102	أصناف أخرى وتجارب
<b>Soybean</b>		فول الصويا	<b>Total cotton</b>	<b>1266051</b>	جملة القطن
Single Seeds	202691	منفرد	<b>Dry Stalks</b>	<b>44088</b>	حطب القطن
Dry Stalks	27279	حطب	<b>Total of cotton</b>	<b>1310139</b>	إجمالي القطن
<b>Total of Soybean</b>	<b>229970</b>	إجمالي فول الصويا	<b>Sugar Crops</b>	<b>6361334</b>	المحاصيل السكرية
<b>Sesame</b>		السوسم	<b>Sugar Cane</b>	<b>6361334</b>	قصب السكر
Cereal	591860	حبوب	<b>Cereal</b>	<b>29612902</b>	الحبوب
Dry Stalks	15130	حطب	<b>Maize</b>		الذرة الشامية
<b>Total of Sesame</b>	<b>606990</b>	إجمالي السوسم	White	12700967	البيضاء
<b>Sunflower</b>		عباد الشمس	Yellow	3593013	الصفراء
Single Seeds	83262	منفرد	Green Cobs	16555	الكيزان الخضراء
Dry Stalks	2381	حطب	Dry Stalks	820326	حطب
<b>Total of Sunflower</b>	<b>85643</b>	إجمالي عباد الشمس	<b>Total of Maize</b>	<b>17130861</b>	إجمالي الذرة الشامية
<b>Alfalfa &amp; Green Fodders</b>	<b>3894496</b>	البرسيم الحجازي والأعلاف الخضراء	<b>Sorghum</b>		الذرة الرفيعة
Alfalfa	1690321	البرسيم الحجازي	Cereal	1691910	حبوب
Green Fodders	2204175	الأعلاف الخضراء	Dry Stalks	126818	حطب
<b>Medical &amp; Aromatic</b>	<b>297545</b>	النباتات الطبية والعطرية	<b>Total of Sorghum</b>	<b>1818728</b>	إجمالي الذرة الرفيعة
<b>Other<sup>(1)</sup></b>	<b>30981</b>	الأصناف اخرى <sup>(1)</sup>			

(1) include: Arum - chatters - papyrus - corn brooms.

(1) تشمل: اللوف - السمار - البردى - ذرة المكاس.

جدول 10: قيمة الحاصلات الحقلية النيلية طبقاً لنوع المحصول عام 2014 / 2015

Table 10: Value of Nile Field Crops according to type 2014/2015

Crop	القيمة : ألف جنيهه	المحصول
	Value : 1000 L.E	
<b>Grand Total</b>	<b>2008707</b>	<b>الإجمالي العام</b>
<b>Cereal</b>	<b>1707103</b>	<b>الحبوب</b>
<b>Maize</b>		<b>الذرة الشامية</b>
White	1141935	البيضاء
Yellow	473898	الصفراء
Dry Stalks	77340	حطب
<b>Total of Maize</b>	<b>1693173</b>	<b>إجمالي الذرة الشامية</b>
<b>Sorghum</b>		<b>الذرة الرفيعة</b>
Cereal	13175	حبوب
Dry Stalks	755	حطب
<b>Total of Sorghum</b>	<b>13930</b>	<b>إجمالي الذرة الرفيعة</b>
<b>Onion</b>	<b>93657</b>	<b>البصل</b>
Single (mkor)	93657	منفرد مقور
<b>Total of Onion</b>	<b>93657</b>	<b>إجمالي البصل</b>
<b>Oil Seed Crops</b>	<b>19885</b>	<b>المحاصيل الزيتية</b>
<b>Peanut</b>		<b>الفول السوداني</b>
Single	32	منفرد
by - product	7	عرش
<b>Total of Peanut</b>	<b>39</b>	<b>إجمالي الفول السوداني</b>
<b>Soybean</b>		<b>فول الصويا</b>
Single Seeds	757	منفرد
Dry Stalks	47	حطب
<b>Total of Soybean</b>	<b>804</b>	<b>إجمالي فول الصويا</b>
<b>Sesame</b>		<b>السهم</b>
Cereal	17745	حبوب
Dry Stalks	401	حطب
<b>Total of Sesame</b>	<b>18146</b>	<b>إجمالي السهم</b>
<b>Sunflower</b>		<b>عباد الشمس</b>
Single Seeds	870	منفرد
Dry Stalks	26	حطب
<b>Total of Sunflower</b>	<b>896</b>	<b>إجمالي عباد الشمس</b>
<b>Green Fodders</b>	<b>188047</b>	<b>الأعلاف الخضراء</b>
Medical & Aromatic	15	النباتات الطبية والعطرية

جدول 11 : قيمة أهم المحاصيل الرئيسية طبقاً للمحافظات عام 2014/2015

Table 11: Value of the Most Important Crops, according Governorate 2014 /2015

Value : 1000 L.E

القيمة بالألف جنيه

Crops Governorates	الأرز Rice	الذرة الشامية بيضاء Maize	القطن Cotton	الفاول كامل النضج Broad Bean	القمح Wheat	المحصول المحافظات
<b>Total</b>	<b>10308799</b>	<b>13842902</b>	<b>1266051</b>	<b>629243</b>	<b>26522686</b>	الاجمالي العام
Cairo	-	330	-	-	530	القاهرة
Alexandria	2008	138991	8540	33539	583581	الإسكندرية
Port Said	160405	59897	20179	1152	85962	بورسعيد
Suez	-	26088	-	1573	44823	السويس
Damietta	394295	15344	35734	25301	189161	دمياط
Dakahlia	3581691	630872	156875	-	2170950	الدقهلية
Sharkia	1871858	1677020	139114	59629	3394895	الشرقية
Qalyoubia	74026	478719	411	-	449560	القليوبية
Kafir-El Sheikh	2035061	521483	405938	81616	1721907	كفر الشيخ
Gharbia	811901	618018	88449	4509	1191290	الغربية
Menoufia	340	1353736	9914	302	1141931	المنوفية
Behera	1337932	1416248	241183	76670	2800115	البحيرة
Ismailia	29057	213825	6503	1300	361795	الإسماعيلية
Giza	-	465615	-	2468	385882	الجيزة
Beni Suef	6092	1419702	31734	1127	1177975	بنى سويف
Fayoum	2997	806753	92194	7166	1641233	الفيوم
Menia	-	1597937	778	3991	2109629	المنيا
Assuit	70	873935	14400	23642	1752735	أسيوط
Suhag	-	863585	4707	7446	1461702	سوهاج
Qena	-	101647	-	2097	752581	قنا
Aswan	-	21617	-	16346	480206	أسوان
Luxor	-	16124	-	2264	277796	الأقصر
Elwady El gdid	1066	46593	164	16517	1148654	الوادى الجديد
Matruh	-	36879	-	18779	96353	مطروح
North Sinai	-	203	-	193	149	شمال سيناء
South Sinai	-	27	-	89	4005	جنوب سيناء
Noubaria	-	441714	9234	241527	1097286	مدينة النوبارية

جدول 12 : قيمة حاصلات الخضار طبقاً لنوع المحصول عام 2014/2015

Table 12: Value of Vegetables according to type 2014/2015

Crop	القيمة بالألف جنيهه Value : 1000 L.E	المحصول	Crop	القيمة بالألف جنيهه Value : 1000 L.E	المحصول
Coriander	8470	الكسبرة الخضراء	<b>Grand Total</b>	<b>33545623</b>	الإجمالي العام
Chard	118	السلق			<b>Main vegetables</b>
Dill	30667	الثبث	Tomatoes	11373995	
Celery	4046	الكرفس	Eggplant	1580251	الباذنجان
Egyptian Mallow	140	الخبازى	Squash	716703	الكوسة
<b>Chorma</b>	<b>136718</b>	<b>5- الكورمة</b>	Pepper	952220	الفلفل
Taro	136718	القلقاس	Cauliflower	134175	القنبيط
<b>Mqat</b>	<b>3175364</b>	<b>6- المقات</b>	Okra	175750	البامية
Water melon	1383624	البطيخ	Artichoke	449953	الخرشوف
Sweet Melon	117395	الشمام	<b>Leguminous vegetables</b>	<b>1979850</b>	الخضار البقلية
Cantaloupe	908629	الكتالوب			Green Beans
Cucumber	673981	الخيار	Dry Beans	622397	الفاصوليا الجافة
Pumpkin	2361	القرع العسلى	Green Peas	510362	البسلة الخضراء
Snake cucumber	28491	القثاء	Dry Peas	1888	البسلة الجافة
Melon Shahd	60883	الشهد	G.Kidney Beans	61363	اللوبياء الخضراء
<b>Roots</b>	<b>119961</b>	<b>7- الجذريات</b>	D.Kidney Beans	61954	اللوبياء الجافة
Turnip	11530	اللفت	<b>Tuber vegetables</b>	<b>7430045</b>	الخضار الدرنية
Radish	2279	الفجل			Potatoes
Carrot	105464	الجزر	Sweet potatoes	250601	البطاطا
Beet	688	البنجر	<b>Leafy greens vegetables</b>	<b>732625</b>	الخضار الورقية
<b>Others</b>	<b>4588013</b>	<b>8- أصناف أخرى</b>			Jew,s Mallow
Seeds Pumpkin	7837	قرع اللب	Spinach	45317	السيبانخ
Seeds watermelon	1507751	بطيخ اللب	Cabbage	441920	الكرنب
Seeds Squash	9319	كوسة اللب	Lettuce	46278	الخنس
Broccoli	12514	البروكلى	Rocket	16743	الجرحير
Kawata	2393	قوطة	Parsley	63943	البقدونس
Strawberry	1113235	الفراولة (الشليك)	Egyptian leek	7883	الكراث المصرى
Vegetable seeds	1934964	بذور الخضار			

جدول 13 : قيمة أهم الخضار الرئيسية طبقاً للمحافظات عام 2015/2014

Table 13: Value of the Main Vegetables, according to Governorates 2014/2015

Value : 1000 L.E

القيمة : ألف جنيه

Crops Governorates	الخيار <sup>(1)</sup> Cucumber	البطيخ Water melon	البطاطس Potatoes	الكوسة <sup>(1)</sup> Squash	الطماطم <sup>(1)</sup> Tomatoes	المحصول المحافظات
<b>Total</b>	<b>901723</b>	<b>1383624</b>	<b>7179444</b>	<b>717375</b>	<b>11405675</b>	الإجمالي العام
Cairo	1553	-	208	505	1524	القاهرة
Alexandria	4177	80741	325244	66035	1278857	الإسكندرية
Port Said	13	-	950	-	10128	بورسعيد
Suez	3009	1099	-	1370	63525	السويس
Damietta	8789	3860	123873	2807	43236	دمياط
Dakahlia	115773	144971	691736	2573	117527	الدقهلية
Sharkia	66669	28602	234500	124467	1296605	الشرقية
Qalyoubia	2165	-	199248	17073	33006	القليوبية
Kafir-El Sheikh	103526	27438	38403	33804	353694	كفرالشيخ
Gharbia	20922	-	549711	2983	35140	الغربية
Menoufia	19021	3348	655331	732	41134	المنوفية
Behera	90374	99710	1332325	90457	864569	البحيرة
Ismailia	46920	62175	373924	36794	577210	الإسماعيلية
Giza	132164	4163	378236	112163	1061813	الجيزة
Beni Suef	14888	2117	363699	132	420784	بنى سويف
Fayoum	18502	7956	217	33256	447228	الفيوم
Menia	44625	3620	332028	7954	485748	المنيا
Assuit	3355	2086	57396	635	217233	أسيوط
Suhag	4550	810	66596	11475	419382	سوهاج
Qena	3216	-	126	181	209739	قنا
Aswan	1036	11621	19477	2490	42063	أسوان
Luxor	801	170	193	1220	305981	الأقصر
Red Sea	26	-	-	4	11	البحر الأحمر
Elwady El gdid	1333	929	635091	329	4244	الوادى الجديد
Matruh	288	53349	67751	7727	583817	مطروح
North Sinai	31242	2566	8126	13897	212654	شمال سيناء
South Sinai	878	82	85	211	1944	جنوب سيناء
Noubaria	161908	842211	724970	146101	2276879	مدينة النوبارية

(1) تشمل قيمة الصوب : الطماطم 31680 ألف جنيه ، الكوسة 672 ألف جنيه ، الخيار 227742 ألف جنيه

(1) Include Greenhouses Value: Tomatoes 31 680 thousand L.E, Squash 672 thousand L.E, Cucumber 227 742 thousand L.E

جدول 14 : قيمة حاصلات الفاكهة طبقاً لنوع المحصول عام 2015/2014

Table 14: Value of Fruit Crops, according to the type 2014/2015

Crop	القيمة بالألف جنيهه Value : 1000 L.E	المحصول	Crop	القيمة بالألف جنيهه Value : 1000 L.E	المحصول
Annona	35235	القشدة	<b>Grand Total</b>	<b>31581973</b>	الإجمالي العام
Loquat	5163	البشملة			
Kaki	39914	الكاكي	<b>Citrus</b>	<b>6693328</b>	<b>1- الموالح</b>
<b>Fruit</b>	<b>14817459</b>	<b>3- الفواكه</b>	Oranges	4407433	البرتقال
Grapes	5401149	العنب	Mandarin	1292306	اليوسفي
Mango	3330354	المانجو	Lime	986236	الليمون المالح
Banana	4437944	الموز	Lemon	3591	الليمون الأضاليا
Fig	586478	التين	Sweet Lemon	843	الليمون الحلو
Guava	589941	الجوافة	Grape Fruit	1765	الجريب فروت
Prickly	56070	التين الشوكي	Sour Orange	1100	النارنج
Pomegranate	415523	الرمان	Others	54	موالح اخرى <sup>(1)</sup>
<b>Nuts</b>	<b>107348</b>	<b>4- النقل</b>	<b>Halaweat</b>	<b>5243168</b>	<b>2- الحلويات</b>
Almond	104750	اللوز	Apple	2190583	التفاح
Pecan	2598	البيكان	Apricot	363338	المشمش
<b>Others</b>	<b>4860</b>	<b>5- أصناف اخرى<sup>(2)</sup></b>	Peach	591072	الخوخ
<b>Palm and its products</b>	<b>4715810</b>	<b>6- النخيل ومنتجاته</b>	Plum	73742	البرقوق
Dates	3493193	البلح	Pear	208840	الكمثرى
Luffa & Palm branches	1222617	الليف والجريد	Olive	1735281	الزيتون

(1) include: Kalmntina- lemon Italian

(1) تشمل : كالمنتينا- ليمون إيطالي

(2) تشمل : زبدية - عناب - توت - فستق - خروب - باباظ - كيوى - نبق - اشجار علمية ومختلطة

(2) include: Bowl - jujube - Tut -vstq - carob - Babaz - Kiwi - buckthorn - scientific and mixed trees

الفصل الرابع  
تقدير صافى عائد الفدان

**Chapter IV**  
**Estimate Net Revenue per Feddan**



جدول 15 : تقدير صافي عائد الفدان لأهم الحاصلات الحقلية الشتوية عام 2014 / 2015

Table 15 : Average of Net Revenue for Winter Field Crops 2014/2015

Item	صافي العائد من الفدان Net Return	تكلفة الفدان <sup>(1)</sup> T. Variable Cost	إجمالي العائد من الفدان Total Revenue	البيان
<b>Field Crops</b>				أولاً: الحاصلات الحقلية
Wheat	3941	5627	9568	القمح
Barley	3645	3806	7451	الشعير
Broad Beans	2524	5183	7707	الفول
Lentil	2746	4416	7162	العدس
Sugar Beet	3838	5316	9154	بنجر السكر
Flax	3811	4113	7924	الكتان
Clover Long	11924	3540	15464	البرسيم المستديم
<b>Vegetable Crops</b>				ثانياً: حاصلات الخضار
Tomato	21947	5867	27814	الطماطم
Squash	9057	6066	15123	الكوسة
Cabbage	4028	5521	9549	الكرنب
Pepper	6597	5225	11822	الفلفل
Eggplant	13470	5113	18583	الباذنجان

(1) Include Rent

<sup>(1)</sup> تشمل الإيجار

Net revenue = total revenue - Cost

صافي العائد = إجمالي العائد - التكلفة

جدول 16 : تقدير صافي عائد الفدان لأهم المحاصيل الحقلية الصيفية عام 2014 / 2015

Table 16 : Average of Net Revenue for Summer Field Crops 2014/2015

Value : L.E				القيمة : جنيه
Item	صافي العائد من الفدان Net Return	تكلفة الفدان <sup>(1)</sup> T. Variable Cost	إجمالي العائد من الفدان Total Revenue	البيان
<b>Field Crops</b>				أولاً: المحاصيل الحقلية
Sugar Cane	10656	8736	19392	قصب السكر
Rice	2948	5809	8757	الأرز
Maize	2234	5268	7502	الذرة الشامية
Sorghum	1604	3517	5121	الذرة الرفيعة
Peanut	8404	4638	13042	الفول السوداني
<b>Vegetable Crops</b>				ثانياً: محاصيل الخضار
Tomato	18951	5885	24836	الطماطم
Squash	4402	6128	10530	الكوسة
Pepper	2370	5079	7449	الفلفل
Potatoes	3400	11088	14488	البطاطس
Cucumber	4939	5410	10349	الخيار
Water Melon	6715	5380	12095	البطيخ
Eggplant	3556	5320	8876	الباذنجان

جدول 17 : تقدير صافي عائد الفدان لأهم المحاصيل الحقلية الشتوية عام 2014 / 2015

Table 17 : Average of Net Revenue for Nil Field Crops 2014/2015

Value : L.E				القيمة : جنيه
Item	صافي العائد من الفدان Net Return	تكلفة الفدان <sup>(1)</sup> T. Variable Cost	إجمالي العائد من الفدان Total Revenue	البيان
<b>Field Crops</b>				أولاً: المحاصيل الحقلية
Maize	2123	4015	6138	الذرة الشامية
<b>Vegetable Crops</b>				ثانياً: محاصيل الخضار
Tomato	11055	5477	16532	الطماطم
Potatoes	5604	6513	12117	البطاطس
Cabbage	2213	4149	6362	الكرنب

(1) Include Rent

Net revenue = total revenue - Cost

(1) تشمل الإيجار

صافي العائد = إجمالي العائد - التكلفة

الفصل الخامس  
الأسعار المزرعية للحاصلات الزراعية

**Chapter V**  
**Farm Agricultural Crops Price**

جدول 18 : تطور الأسعار المزرعية لأهم أصناف المحاصيل الشتوية خلال السنوات من ( 2011/2010 – 2015/2014 )

Table 18 : Evolution of price for most Important Varieties of Winter Crops (2010/2011– 2014/2015)

Crop	Price :L.E /Ton					السعر: جنيه/ طن	
	Years	2014/2015	2013/2014	2012/2013	2011/2012	2010/2011	السنوات المحصول
Wheat		2760	2740	2587	2520	2347	القمح
Barley		4008	3600	3492	3342	2517	الشعير
Grand bean		5239	4871	4755	4671	3858	الفول البلدى
Sugar beet		379	370	287	364	355	بنجر السكر
Flax fibers		870	848	839	802	761	الكتان ألياف
Onions Single		1042	961	887	872	846	البصل المنفرد
Garlic		1783	1718	1527	1469	2217	الثوم
Coriander		6617	6603	6582	6571	6501	الكسيرة
Carcadeh		16696	16565	16000	15632	15323	الكركدية
Cumin		16682	16654	16655	16482	16345	الكمون
Mint		785	777	760	747	713	النعناع
Bardacoch		3827	3816	3788	3946	3758	البردقوش

جدول 19 : تطور الأسعار المزرعية لأهم أصناف المحاصيل الصيفية خلال الفترة من ( 2015/2014 – 2011/2010 )

Table19 : Evolution of price for most Important Varieties of Summer Crops (2010/2011– 2014/2015)

Price :L.E /Ton						السعر: جنيه/ طن
Years	2014/2015	2013/2014	2012/2013	2011/2012	2010/2011	السنوات
Crop						المحصول
Cotton	7905	7441	9191	7430	6753	القطن
Sugar Cane	400	400	360	360	335	قصب السكر
Maize	2692	2650	2250	2186	1936	الذرة الشامية
Rice	2136	2130	2112	2071	2014	الأرز
Onions Single	1006	1005	1000	953	919	البصل المنفرد
Peanuts	9040	8840	7973	7707	7147	الفول السوداني
Soybean	4342	4262	4214	4119	2867	فول الصويا
Coriander	6623	6667	6565	6556	6500	الكسبرة
Carcadeh	16670	16481	16667	-	16882	الكرديية
Mint	786	777	760	747	713	النعناع
Bardacoch	3827	3827	3791	3944	3750	البردقوش

جدول 20 : تطور الأسعار المزرعية لأهم أصناف المحاصيل النيلية خلال الفترة من ( 2015/2014 – 2011/2010 )

Table 20 : Evolution of price for most Important Varieties of Nile Crops (2010/2011– 2014/2015)

Price : Pound/Ton						السعر: جنيه/ طن
Years	2014/2015	2013/2014	2012/2013	2011/2012	2010/2011	السنوات
Crop						المحصول
Maize	2542	2492	2064	2050	1921	الذرة الشامية
Rice	-	2000	1932	1911	1896	الأرز
Onions Single (mkor)	1000	977	936	944	926	البصل المنفرد (المقور)
Peanuts	9920	9027	-	8067	7347	الفول السوداني
Soybean	4401	4357	4200	-	2850	فول الصويا

جدول 21 : تطور الأسعار المزرعية لأهم أصناف الخضار الشتوى خلال السنوات من (2011/2010 – 2015/2014)

Table 21 : Evolution of price for most Important Varieties of Winter vegetables (2011/2010– 2014/2015)

Crop	Price :L.E /Ton					السعر: جنيه/ طن	
	Years	2014/2015	2013/2014	2012/2013	2011/2012	2010/2011	السنوات
Tomatoes		1540	1492	1493	1487	1739	الطماطم
Eggplant		1735	1711	1750	1727	1647	الباذنجان
Squash		1856	1797	1780	1459	1331	الكوسة
Pepper		2061	2022	2026	1965	1890	الفلفل
Cabbage		750	704	701	661	595	الكرنب
Okra		3264	2995	2982	2951	2919	البامية
Green Peas		2971	2708	2701	2444	2114	البسلة الخضراء
Potatoes		1590	1631	1615	1002	1078	البطاطس
Cucumber		1523	1293	1283	1242	933	الخيار

جدول 22 : تطور الأسعار المزرعية لأهم أصناف الخضار الصيفي خلال السنوات من (2011/2010 – 2015/2014)

Table 22 : Evolution of price for most Important Varieties of Summer vegetables (2010/2011– 2014/2015)

Crop	Price :L.E /Ton					السعر: جنيه/ طن	
	Years	2014/2015	2013/2014	2012/2013	2011/2012	2010/2011	السنوات المحصول
Tomatoes		1472	1462	1461	1450	1420	الطماطم
Eggplant		873	868	867	863	797	الباذنجان
Squash		1434	1423	1408	1398	1360	الكوسة
Pepper		1196	1186	1188	1186	1136	الفلفل
Cabbage		865	859	848	816	717	الكرنب
Okra		3136	3007	2990	2963	2888	البامية
Green Peas		1940	1919	1900	1873	1841	البسلة الخضراء
Potatoes		1187	1195	1185	1170	1524	البطاطس
Cucumber		1284	1276	1269	1261	895	الخيار

جدول 23 : تطور الأسعار المزرعية لأهم أصناف الخضار النيلي خلال السنوات من (2011/2010 – 2015/2014)

Table 23 : Evolution of price for most Important Varieties of Nile vegetables (2010/2011– 2014/2015)

Crop	Price :L.E /Ton					السعر: جنيه/ طن	المحصول
	Years	2014/2015	2013/2014	2012/2013	2011/2012	2010/2011	
Tomatoes		1021	998	990	985	1220	الطماطم
Eggplant		1809	1788	1778	1764	1756	الباذنجان
Squash		1171	1149	1046	1026	998	الكوسة
Pepper		1843	1827	1810	1799	1782	الفلفل
Cabbage		767	756	745	731	713	الكرنب
Okra		3132	3109	3064	3004	2974	البامية
Green Peas		2551	2500	2463	2408	2343	البسلة الخضراء
Potatoes		1361	1331	1315	1216	1107	البطاطس
Cucumber		1348	1322	1098	1096	1063	الخيار



جدول 24 : تطور الأسعار المزرعية لأهم أصناف الفاكهة خلال السنوات من (2011/2010 – 2015/2014)

Table 24 : Evolution of price for most Important Varieties of Fruit (2010/2011– 2014/2015)

Crop	Price :L.E /Ton					السعر: جنيه/ طن	
	Years	2014/2015	2013/2014	2012/2013	2011/2012	2010/2011	السنوات
Citrus		1440	1384	1381	1366	1366	الموالح
Apple		3148	3144	3142	3098	3096	التفاح
Apricot		3831	3829	3820	3800	3733	المشمش
Peach		2193	2165	2165	2154	2123	الخوخ
Plum		5290	5250	5240	5215	5023	البرقوق
Pear		3173	3156	3143	3116	3099	الكمثرى
Grapes		3202	3056	3066	3003	3011	العنب
Mango		3377	4408	3325	3234	3135	المانجو
Banana		3781	3349	3344	3322	3243	الموز
Guava		1770	1757	1751	1734	1703	الجوافة
Fig		3400	2977	2967	2952	2933	التين
Pomegranate		1892	1855	1840	1814	1792	الرمان

الفصل السادس  
الإنتاج الحيوانى والحشرى والسمكى

**Chapter VI**  
**Animal, insecticide and fish production**

جدول 25 : قيمة لحوم الماشية والحيوانات المذبوحة ومنتجاتها عام 2014/2015

Table 25 : Value of Cattle Meat of Slaughtered Animals and their Products 2014/2015

Item	القيمة بالألف جنيهه Value : 1000 L.E	البيان
<b>Total value of meat and livestock products</b>	<b>83389270</b>	الإجمالي العام لقيمة لحوم الماشية ومنتجاتها
<b>Cattle Meat &amp; Slaughtered Animal</b>	<b>48592726</b>	لحوم الماشية والحيوانات المذبوحة
<b>Cows</b>		لحوم الأبقار :
Old	14643666	كبيرة
Medium	5641016	متوسطة
Young	616920	صغيرة
<b>Total</b>	<b>20901602</b>	اجمالي قيمة لحوم الأبقار
<b>Buffaloes</b>		لحوم الجاموس :
Old	12331721	كبيرة
Medium	7432590	متوسطة
Young	175746	صغيرة
<b>Total</b>	<b>19940057</b>	اجمالي قيمة لحوم الجاموس
Sheep	<b>4309259</b>	لحوم الأغنام
Goats	<b>2977209</b>	لحوم الماعز
Camels	<b>451249</b>	لحوم الجمال
Pigs	<b>13350</b>	لحوم الخنازير
<b>livestock products</b>	<b>34796544</b>	منتجات الماشية
<b>Milk</b>		الألبان
Cow Milk	11107844	لبن الأبقار
Buffalo Milk	13335460	لبن الجاموس
Goat Milk	444636	لبن الماعز
<b>Total</b>	<b>24887940</b>	اجمالي الألبان
Wool, Hair & Camel hair	<b>199420</b>	الصوف و الشعر و الوبر
Manure	<b>9709184</b>	السماد البلدي

جدول 26 : قيمة لحوم الدواجن والبيض عام 2014/2015

Table 26 : Value of Poultry & Eggs 2014/2015

Item	القيمة بالألف جنيهه Value : 1000 L.E	البيان
<b>Total Value of Poultry &amp; Eggs</b>	<b>35890104</b>	الإجمالي العام لقيمة لحوم الدواجن والبيض
<b>Poultry Meat</b>		لحوم الدواجن
chicken (Specialized Farms)	18805493	الدجاج ( مزارع متخصصة ومنزلي)
Turkey	450541	الرومي
Ducks	1950690	البط
Geese	613123	الأوز
Pigeons	3525121	الحمام
Rabbits	1681037	الأرانب
<b>Total of Poultry meat</b>	<b>27026005</b>	إجمالي قيمة لحوم الدواجن
<b>Chicken Eggs</b>		بيض الدجاج
Table eggs	5851817	البيض الطازج
Hatching eggs	3012282	البيض المستخدم في التفريخ <sup>(1)</sup>
<b>Total of Eggs</b>	<b>8864099</b>	إجمالي قيمة البيض

(1) Include the Home Production

(1) تشمل إنتاج المنازل

جدول 27 : قيمة المنتجات الحشرية عام 2014/2015

Table 27 : Total of Insecticide Products 2014/2015

Item	القيمة بالألف جنيهه Value : 1000 L.E	البيان
<b>Total of insecticide products</b>	<b>126285</b>	الإجمالي العام للمنتجات الحشرية
Bee Honey & Wax		العسل والشمع :
Honey		العسل
Traditional hives	306	خلايا بلدية
Modern hives	123189	خلايا أفرنجية
<b>Total honey Traditional &amp; Modern</b>	<b>123495</b>	إجمالي العسل بلدى وأفرنجى
Wax		الشمع
Traditional hives	20	خلايا بلدية
Modern hives	2366	خلايا أفرنجية
<b>Traditional &amp; Modern of Wax</b>	<b>2386</b>	إجمالي الشمع بلدى وأفرنجى
<b>Total of Silk</b>	<b>404</b>	جملة الحرير

جدول 28 : قيمة الإنتاج السمكى طبقاً للمصايد عام 2014/2015

Table 28 : Value of Fish Production according to the Fisheries 2014/2015

Item	القيمة بالألف جنيهه Value : 1000 L.E	البيان
<b>Total</b>	<b>23408796</b>	الإجمالي
Marine waters	2482338	المياه البحرية
Northern Lakes	2087447	البحيرات الشمالية
Inter Lakes	497753	البحيرات الداخلية
Fresh water	1062610	المياه العذبة
Coastal low Lands	138527	المنخفضات الساحلية
Fish farms	16899681	المزارع السمكية
Rice farms	240440	مزارع الأرز

## الجهاز المركزي للتعبئة العامة والإحصاء

العنوان : ٣ طريق صلاح سالم - مدينة نصر - القاهرة - جمهورية مصر العربية  
صندوق بريد: ٢٠٨٦ مدينة نصر - القاهرة  
تليفون : ٢٤٠٢٣٠٣١ فاكس : ٢٤٠٢٤٠٩٩

### Central Agency for Public Mobilization and Statistics (CAPMAS)

Address : 3 Salah Salem St. - Nasr City - Cairo - Egypt

P.O.Box : 2086 Nasr City - Cairo

Tel : (+20) 24023031 Fax :(+20) 24024099

Website : <http://www.capmas.gov.eg> الموقع الإلكتروني للجهاز :

Email : [pres\\_capmas@capmas.gov.eg](mailto:pres_capmas@capmas.gov.eg) البريد الإلكتروني :

رقم الإيداع بدار الكتب : ٢٠١٤ / ١٨٨٣٠