

الجهاز المركزي للإحصاء
القاهرة - مصر

الجهاز المركزي للإحصاء العامة والإحصاء
مصر - القاهرة - حي صلاح سالم - صندوق بريد: 2086 - هاتف: (+202) 24024099
فاكس: (+202) 24023031 - البريد الإلكتروني: pres_capmas@capmas.gov.eg
www.capmas.gov.eg



جمهورية مصر العربية
الجهاز المركزي للتعبئة العامة والإحصاء

بحث الدخل والإنفاق والإستهلاك لعام ٢٠١٥

Income, Expenditure & Consumption Survey 2015



Volume 11

المجلد الثاني

Characteristics of Households,
Individuals & Housing Conditions

خصائص الأسر والأفراد
والظروف السكنية



September 2016

سبتمبر ٢٠١٦



جمهورية مصر العربية
الجهاز المركزى للتعبئة العامة والإحصاء

بحث الدخل والإنفاق والإستهلاك لعام ٢٠١٥

Income, Expenditure & Consumption Survey 2015

سبتمبر ٢٠١٦

september 2016

عند إستخدام إحصاءاتنا
يرجى الإشارة إلى الجهاز المركزى للتعبئة العامة والإحصاء
كمصدر للبيانات

Volume 11

Characteristics of Households,
Individuals & Housing Conditions

المجلد الثانى
خصائص الأسر والأفراد
والظروف السكنية

تقديم

يهتم الجهاز المركزي للتعبئة العامة والإحصاء باعداد الأبحاث الإحصائية التي تعكس صورة واقعية لحياة المواطن المصرى من كافة الأبعاد الديموجرافية والاجتماعية والاقتصادية.

يقوم الجهاز بتنفيذ بحث الدخل والإنفاق والاستهلاك الذى يعد من أهم الأبحاث الأسرية التى تجريها الأجهزة الإحصائية فى مختلف دول العالم لما يوفره من بيانات تفصيلية تساعد فى التعرف على الأنماط الاستهلاكية للمجتمع والتغيرات التى تطرأ على تلك الأنماط نتيجة للتغيرات الاجتماعية والاقتصادية التى تحدث من فترة إلى أخرى، كما يوفر الأوزان اللازمة لتركيب الأرقام القياسية لأسعار المستهلكين والتى تعد مؤشراً هاماً لقياس التضخم وكذلك يوفر البيانات التى تمكن من قياس مستويات المعيشة وتحديد خطوط الفقر التى يعتمد عليها متخذي القرار فى وضع برامج الحماية الاجتماعية.

تم اجراء أول بحث شمل جميع محافظات الجمهورية عام ١٩٥٨/١٩٥٩ تلاه العديد من الأبحاث بدورية منتظمة كل خمس سنوات، ويعد البحث الحالى ٢٠١٥ الثانى عشر فى سلسلة تلك الأبحاث. واعتباراً من عام ٢٠٠٨/٢٠٠٩ عدلت الدورية لتصبح كل سنتين بدلاً من خمس سنوات بهدف رصد التغيرات السريعة فى مستوى معيشة الأسرة المصرية.

تم جمع البيانات بهذا البحث الكترونياً بواسطة أجهزة حواسب محمولة (لاب توب) لأول مرة... وترتب على ذلك اختيار عدد كبير من الباحثات الجدد من الشباب الذين تم اختيارهم وتدريبهم من كافة المحافظات.

ويسر الجهاز المركزي للتعبئة العامة والإحصاء أن يقدم نتائج هذا البحث ليستفيد منها الباحثون والمخططون وصانعو القرارات فى رسم السياسات واجراء الدراسات والأبحاث اللازمة للتنمية فى كافة المجالات أملاً أن يحقق البحث الهدف المرجو منه .

والجهاز يرحب بالآراء والاقتراحات والنقد البناء لتطوير البحث مستقبلاً.

والله ولي التوفيق،،،،

لواء / أبوبكر الجندي

رئيس الجهاز المركزي للتعبئة العامة والإحصاء

الفهرس
Table of Contents

No. of Table	Contents	صفحة Page	المحتويات	رقم الجدول
	- Economic Activity Classification	G	- دليل النشاط الإقتصادي.	
	- General Indicators	1	- مؤشرات عامة.	
	Section 1 : Characteristics of Households and Individuals:		الباب الأول : خصائص الأسر والأفراد:	
	-Percentage Distribution of Households as following :		- التوزيع النسبي لأسر العينة طبقا للآتي :	
	-By Housing Type, according to Household Size :		- طبقا لنوع السكن، وفقا لحجم الأسرة:	
1-1	Total Egypt	13	جملة الجمهورية.	١-١
1-2	Urban Egypt	14	حضر الجمهورية.	٢-١
1-3	Rural Egypt	15	ريف الجمهورية.	٣-١
	-By Age Groups of H.H.Head, according to Household size:		- طبقا لفئات السن لرب الأسرة وفقا لحجم الأسرة :	
1-4	Total Egypt	16	جملة الجمهورية.	٤-١
1-5	Urban Egypt	17	حضر الجمهورية.	٥-١
1-6	Rural Egypt	18	ريف الجمهورية.	٦-١
1-7	-By Age Groups of H.H. Head, according to Sex of H.H. Head and Household size - Total Egypt .	19	- طبقا لفئات السن لرب الأسرة وفقا لنوع رب الأسرة وحجم الأسرة جملة الجمهورية.	٧-١
	-By Marital Status of H.H Head according to Household Size:		- طبقا للحالة الزوجية لرب الأسرة وفقا لحجم الأسرة :	
1-8	Total Egypt	21	جملة الجمهورية.	٨-١
1-9	Urban Egypt	22	حضر الجمهورية.	٩-١
1-10	Rural Egypt	23	ريف الجمهورية.	١٠-١
1-11	-By Marital Status of H.H Head, according to sex of H.H. Head and Household Size - Total Egypt .	24	- طبقا للحالة الزوجية لرب الأسرة وفقا لنوع رب الأسرة وحجم الأسرة - جملة الجمهورية.	١١-١
	- By Educational Status of H.H Head, according to Household Size :		- طبقا للحالة التعليمية لرب الأسرة وفقا لحجم الأسرة :	
1-12	Total Egypt	26	جملة الجمهورية.	١٢-١
1-13	Urban Egypt	27	حضر الجمهورية.	١٣-١
1-14	Rural Egypt	28	ريف الجمهورية.	١٤-١
1-15	- By Educational Status of H.H. Head, according to Sex of H.H. Head and Household size - Total Egypt .	29	- طبقا للحالة التعليمية لرب الأسرة وفقا لنوع رب الأسرة وحجم الأسرة - جملة الجمهورية.	١٥-١

تابع / الفهرس
Cont. Table of Contents

رقم الجدول	المحتويات	صفحة Page	Contents	No. of Table
١٦-١	طبقة للحالة التعليمية وفقا للنوع : جملة الجمهورية .	31	-By Educational Status, according to Sex : Total Egypt	1-16
١٧-١	حضر الجمهورية .	32	Urban Egypt	1-17
١٨-١	ريف الجمهورية .	33	Rural Egypt	1-18
١٩-١	طبقة للحالة العملية لرب الأسرة وفقا لحجم الأسرة : جملة الجمهورية .	34	-By Employment Status of H.H. Head, according to Household Size: Total Egypt	1-19
٢٠-١	حضر الجمهورية .	35	Urban Egypt	1-20
٢١-١	ريف الجمهورية .	36	Rural Egypt	1-21
٢٢-١	طبقة للحالة العملية وفقا لنوع رب الأسرة وحجم الأسرة . جملة الجمهورية .	37	-By Employment Status of H.H. Head, according to sex of H.H. Head and Household size - Total Egypt .	1-22
٢٣-١	طبقة للحالة العملية وفقا للنوع : جملة الجمهورية .	39	-By Employment Status, according to Sex : Total Egypt	1-23
٢٤-١	حضر الجمهورية .	40	Urban Egypt	1-24
٢٥-١	ريف الجمهورية .	41	Rural Egypt	1-25
٢٦-١	طبقة للمهنة الرئيسية لرب الأسرة وفقا لحجم الأسرة : جملة الجمهورية .	42	-By Main Occupation of H.H. Head, according to Household Size: Total Egypt	1-26
٢٧-١	حضر الجمهورية .	43	Urban Egypt	1-27
٢٨-١	ريف الجمهورية .	44	Rural Egypt	1-28
٢٩-١	طبقة للمهنة الرئيسية لرب الأسرة وفقا لنوع رب الأسرة وحجم الأسرة . جملة الجمهورية .	45	-By Main Occupation of H.H. Head, according to Sex and Household Size - Total Egypt .	1-29
٣٠-١	طبقة للمهنة الرئيسية ، وفقا للنوع : جملة الجمهورية .	47	-By Main Occupation, according to Sex: Total Egypt	1-30
٣١-١	حضر الجمهورية .	48	Urban Egypt	1-31
٣٢-١	ريف الجمهورية .	49	Rural Egypt	1-32
٣٣-١	طبقة للنشاط الإقتصادي الرئيسي لرب الأسرة وفقا لحجم الأسرة : جملة الجمهورية .	50	-By Main Economic Activity of H.H. Head, according to Household Size . Total Egypt	1-33
٣٤-١	حضر الجمهورية .	51	Urban Egypt	1-34
٣٥-١	ريف الجمهورية .	52	Rural Egypt	1-35

تابع / الفهرس
Cont. Table of Contents

رقم الجدول	المحتويات	صفحة Page	Contents	No. of Table
٣٦-١	طبقا للنشاط الإقتصادي الرئيسي لرب الأسرة وفقا لنوع رب الأسرة وحجم الأسرة - جملة الجمهورية .	53	-By Main Economic Activity of H.H. Head, according to Sex and Household Size - Total Egypt :	1-36
٣٧-١	طبقا للقطاع الرئيسي لرب الأسرة وفقا لحجم الأسرة : جملة الجمهورية .	55	-By Main Sector of H.H. Head, according to Household Size. Total Egypt	1-37
٣٨-١	حضر الجمهورية .	56	Urban Egypt	1-38
٣٩-١	ريف الجمهورية .	57	Rural Egypt	1-39
٤٠-١	طبقا للقطاع الرئيسي لرب الأسرة وفقا لنوع رب الأسرة وحجم الأسرة - جملة الجمهورية .	58	-By Main Sector of H.H. Head, according to Sex of H.H. and Household Size- Total Egypt .	1-40
	الباب الثاني: حيازة الأجهزة والأدوات المنزلية:		Section 2 : Household Possessing Equipments and Appliances:	
	النسبة المئوية للأسر الحائزة للأجهزة والأدوات المنزلية طبقا للآتي :		-Percentage of Households Possessing Equipments , Appliances as following :	
	طبقا لنوع المسكن : جملة الجمهورية .		-By Housing Type : Total Egypt	2-1
١-٢	حضر الجمهورية .	61	Urban Egypt	2-2
٢-٢	ريف الجمهورية .	62	Rural Egypt	2-3
٣-٢	طبقا لعدد الغرف بالمسكن : جملة الجمهورية .		-By Number of Rooms in the Dwelling: Total Egypt	2-4
٤-٢	حضر الجمهورية .	64	Urban Egypt	2-5
٥-٢	ريف الجمهورية .	65	Rural Egypt	2-6
٦-٢	طبقا لمتوسط عدد الأفراد بالغرفة : جملة الجمهورية .		-By Average No. of Persons Per Room : Total Egypt	2-7
٧-٢	حضر الجمهورية .	67	Urban Egypt	2-8
٨-٢	ريف الجمهورية .	68	Rural Egypt	2-9
٩-٢	طبقا لحجم الأسرة : جملة الجمهورية .		-By Household Size : Total Egypt	2-10
١٠-٢	حضر الجمهورية .	70	Urban Egypt	2-11
١١-٢	ريف الجمهورية .	71	Rural Egypt	2-12
١٢-٢		72		

تابع / الفهرس
Cont. Table of Contents

No. of Table	Contents	صفحة Page	المحتويات	رقم الجدول
	-By Age Groups of H.H. Head :		- طبقا لفئات السن لرب الأسرة :	
2-13	Total Egypt	73	جملة الجمهورية .	١٣-٢
2-14	Urban Egypt	74	حضر الجمهورية .	١٤-٢
2-15	Rural Egypt	75	ريف الجمهورية .	١٥-٢
	-By Marital Status of H.H. Head:		- طبقا للحالة الزوجية لرب الأسرة:	
2-16	Total Egypt	76	جملة الجمهورية .	١٦-٢
2-17	Urban Egypt	77	حضر الجمهورية .	١٧-٢
2-18	Rural Egypt	78	ريف الجمهورية .	١٨-٢
	-By Educational Status of H.H. Head:		- طبقا للحالة التعليمية لرب الأسرة :	
2-19	Total Egypt	79	جملة الجمهورية .	١٩-٢
2-20	Urban Egypt	80	حضر الجمهورية .	٢٠-٢
2-21	Rural Egypt	81	ريف الجمهورية .	٢١-٢
	-By Employment Status of H.H. Head:		- طبقا للحالة العملية لرب الأسرة:	
2-22	Total Egypt	82	جملة الجمهورية .	٢٢-٢
2-23	Urban Egypt	83	حضر الجمهورية .	٢٣-٢
2-24	Rural Egypt	84	ريف الجمهورية .	٢٤-٢
	-By Main Occupation of H.H. Head:		- طبقا للمهنة الرئيسية لرب الأسرة:	
2-25	Total Egypt	85	جملة الجمهورية .	٢٥-٢
2-26	Urban Egypt	86	حضر الجمهورية .	٢٦-٢
2-27	Rural Egypt	87	ريف الجمهورية .	٢٧-٢
	-By Main Economic Activity of H.H. Head:		- طبقا للنشاط الإقتصادي الرئيسي لرب الأسرة :	
2-28	Total Egypt	88	جملة الجمهورية .	٢٨-٢
2-29	Urban Egypt	89	حضر الجمهورية .	٢٩-٢
2-30	Rural Egypt	90	ريف الجمهورية .	٣٠-٢
	-By Main Sector of H.H. Head:		- طبقا للقطاع الرئيسي لرب الأسرة :	
2-31	Total Egypt	91	جملة الجمهورية .	٣١-٢
2-32	Urban Egypt	92	حضر الجمهورية .	٣٢-٢
2-33	Rural Egypt	93	ريف الجمهورية .	٣٣-٢

تابع / الفهرس
Cont. Table of Contents

رقم الجدول	المحتويات	صفحة Page	Contents	No. of Table
	الباب الثالث: الظروف السكنية للأسرة		Section 3 : Housing Conditions of Household	
	- التوزيع النسبي لأسر العينة طبقا لخصائص الظروف السكنية وفقا للآتي :		-Percentage Distribution of Households by Housing Conditions as following :	
	- وفقا لحجم الأسرة:		-According to Household Size:	
١-٣	جملة الجمهورية.	95	Total Egypt	3-1
٢-٣	حضر الجمهورية.	96	Urban Egypt	3-2
٣-٣	ريف الجمهورية.	97	Rural Egypt	3-3
	- وفقا لفئات السن لرب الأسرة:		-According to Age Groups of H.H. Head :	
٤-٣	جملة الجمهورية.	98	Total Egypt	3-4
٥-٣	حضر الجمهورية.	99	Urban Egypt	3-5
٦-٣	ريف الجمهورية.	100	Rural Egypt	3-6
٧-٣	- وفقا لفئات السن لرب الأسرة والنوع - جملة الجمهورية .	101	- According to Age Groups of H.H. Head and Sex - Total Egypt .	3-7
	- وفقا للحالة الزوجية لرب الأسرة:		-According to Marital Status of H.H. Head :	
٨-٣	جملة الجمهورية.	103	Total Egypt	3-8
٩-٣	حضر الجمهورية.	104	Urban Egypt	3-9
١٠-٣	ريف الجمهورية.	105	Rural Egypt	3-10
١١-٣	- وفقا للحالة الزوجية لرب الأسرة والنوع - جملة الجمهورية .	106	- According to Marital Status of H.H. Head and Sex - Total Egypt.	3-11
	- وفقا للحالة التعليمية لرب الأسرة:		- According to Educational Status of H.H. Head :	
١٢-٣	جملة الجمهورية.	108	Total Egypt	3-12
١٣-٣	حضر الجمهورية.	109	Urban Egypt	3-13
١٤-٣	ريف الجمهورية.	110	Rural Egypt	3-14
١٥-٣	- وفقا للحالة التعليمية لرب الأسرة والنوع - جملة الجمهورية.	111	- According to Educational Status of H.H. Head and sex - Total Egypt.	3-15
	- وفقا للحالة العملية لرب الأسرة:		- According to Employment Status of H.H. Head :	
١٦-٣	جملة الجمهورية.	113	Total Egypt	3-16
١٧-٣	حضر الجمهورية.	114	Urban Egypt	3-17
١٨-٣	ريف الجمهورية.	115	Rural Egypt	3-18

تابع / الفهرس
Cont. Table of Contents

No. of Table	Contents	صفحة Page	المحتويات	رقم الجدول
3-19	-According to Employment Status of H.H. Head and Sex – Total Egypt .	116	- وفقا للحالة العملية لرب الأسرة والنوع - جملة الجمهورية .	١٩-٣
3-20	-According to Main Occupation of H.H. Head: Total Egypt	118	- وفقا للمهنة الرئيسية لرب الأسرة : جملة الجمهورية .	٢٠-٣
3-21	Urban Egypt	119	حضر الجمهورية .	٢١-٣
3-22	Rural Egypt	120	ريف الجمهورية .	٢٢-٣
3-23	-According to Main Occupation of H.H. Head and Sex – Total Egypt .	121	- وفقا للمهنة الرئيسية لرب الأسرة والنوع - جملة الجمهورية .	٢٣-٣
3-24	-According to Main Economic Activity of H.H. Head: Total Egypt	123	- وفقا للنشاط الإقتصادي الرئيسي لرب الأسرة : جملة الجمهورية .	٢٤-٣
3-25	Urban Egypt	124	حضر الجمهورية .	٢٥-٣
3-26	Rural Egypt	125	ريف الجمهورية .	٢٦-٣
3-27	-According to Main Economic Activity of H.H. Head and Sex Total Egypt .	126	- وفقا للنشاط الإقتصادي الرئيسي لرب الأسرة والنوع - جملة الجمهورية .	٢٧-٣
3-28	-According to Main Sector of H.H. Head : Total Egypt	128	- وفقا للقطاع الرئيسي لرب الأسرة : جملة الجمهورية .	٢٨-٣
3-29	Urban Egypt	129	حضر الجمهورية .	٢٩-٣
3-30	Rural Egypt	130	ريف الجمهورية .	٣٠-٣
3-31	-According to Main Sector of H.H. Head and Sex – Total Egypt .	131	- وفقا للقطاع الرئيسي لرب الأسرة والنوع - جملة الجمهورية .	٣١-٣
3-32	-According to Annual Expenditure Groups of Household : Total Egypt	133	- وفقا لفئات الإنفاق السنوي للأسرة : جملة الجمهورية .	٣٢-٣
3-33	Urban Egypt	134	حضر الجمهورية .	٣٣-٣
3-34	Rural Egypt	135	ريف الجمهورية .	٣٤-٣
3-35	-According to Annual Expenditure Groups of Household and Sex of H.H. Head - Total Egypt .	136	- وفقا لفئات الإنفاق السنوي للأسرة ونوع رب الأسرة - جملة الجمهورية .	٣٥-٣
3-36	-According to Annual Income Groups of Household : Total Egypt	138	- وفقا لفئات الدخل السنوي للأسرة : جملة الجمهورية .	٣٦-٣
3-37	Urban Egypt	139	حضر الجمهورية .	٣٧-٣
3-38	Rural Egypt	140	ريف الجمهورية .	٣٨-٣
3-39	-According to Annual Income Groups of Household and Sex of H.H. Head - Total Egypt .	141	- وفقا لفئات الدخل السنوي للأسرة ونوع رب الأسرة - جملة الجمهورية .	٣٩-٣

دليل النشاط الإقتصادي
Economic Activity Classification

Section	Economic Activity	النشاط الإقتصادي	الفئات الجدولية
A	Agriculture, Forestry and Fishing	الزراعة واستغلال الغابات وقطع الأشجار وصيد الأسماك	أ
B	Mining and Quarrying	التعدين واستغلال المحاجر	ب
C	Manufacturing	الصناعات التحويلية	ج
D	Electricity, Gas, Steam and Air Conditioning Supply	إمدادات الكهرباء والغاز والبخار وإمدادات تكييف الهواء	د
E	Water Supply, Sewerage, Waste Management and Remediation Activities	أنشطة الإمداد المائي وشبكات الصرف الصحي وإدارة ومعالجة النفايات	هـ
F	Construction	التشييد والبناء	و
G	Wholesale and Retail Trade, Repair of Motor Vehicles and Motorcycles	تجارة الجملة والتجزئة والإصلاح للمركبات ذات المحركات والدراجات النارية	ز
H	Transportation and Storage	النقل والتخزين	ح
I	Accommodation & Food Service Activities	أنشطة خدمات الغذاء والإقامة	ط
J	Information and Communication	أنشطة المعلومات والاتصالات	ي
K	Financial and Insurance Activities	أنشطة الوساطة المالية والتأمين	ك
L	Real Estate Activities	أنشطة العقارات والتأجير	ل
M	Professional, Scientific and Technical Activities	الأنشطة العلمية والتقنية المتخصصة	م
N	Administrative and Support Service Activities	الأنشطة الإدارية وخدمات الدعم	ن
O	Public Administration and Defence; Compulsory Social Security	أنشطة الإدارة العامة والدفاع والضمان الإجتماعي الإجباري	س
P	Education	التعليم	ع
Q	Human Health and Social Work Activities	الصحة وأنشطة العمل الإجتماعي	ف
R	Arts, Entertainment and Recreation	الفنون والإبداع والتسلية	ص
S	Other Service Activities	أنشطة الخدمات الأخرى	ق
T	Activities of Households as Employers; Undifferentiated Goods and Services	خدمات أفراد الخدمة المنزلية الخاصة للأسر	ر
U	Activities of Extraterritorial Organizations and Bodies	أنشطة المنظمات والهيئات الدولية والإقليمية والسفارات والقنصليات الأجنبية	ش
N/A	N/A	أفراد لا ينطبق عليهم بيان النشاط الإقتصادي	لا ينطبق

مؤشرات عامة

General Indicators

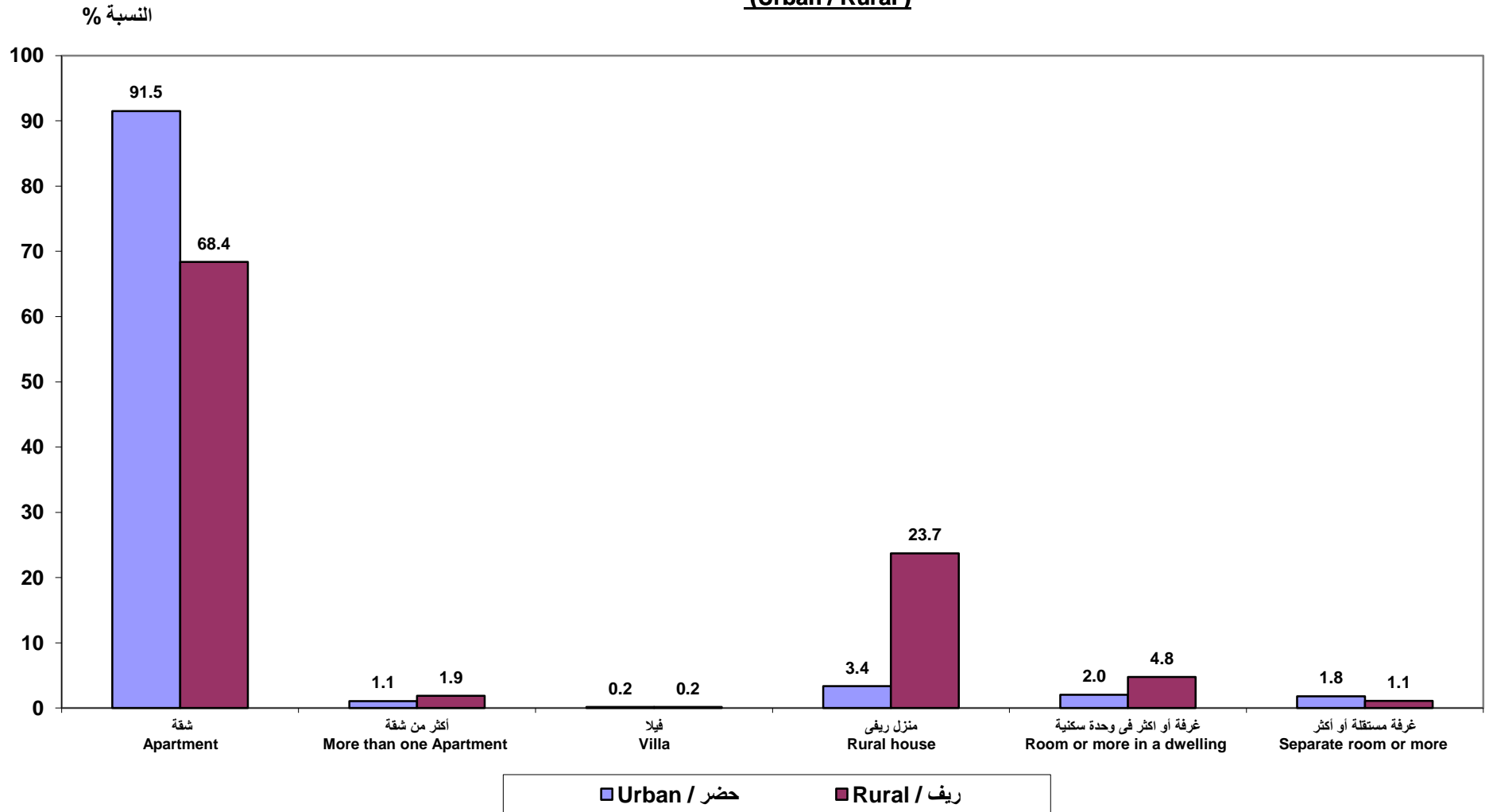
التوزيع النسبي لأسر العينة طبقا لنوع المسكن ، وفقا لمحل الإقامة (حضر / ريف)

Percentage Distribution of Households by Housing Type, According to Place of Residence (Urban / Rural)

Housing Type	Place of Residence محل الإقامة			نوع المسكن
	جملة Total	ريف Rural	حضر Urban	
Apartment	79.0	68.4	91.5	شقة
More than one apartment	1.5	1.9	1.1	أكثر من شقة
Villa	0.2	0.2	0.2	فيلا
Rural house	14.4	23.7	3.4	منزل ريفي
Room or more in a dwelling	3.5	4.8	2.0	غرفة أو أكثر في وحدة سكنية
Separate room or more	1.4	1.1	1.8	غرفة مستقلة أو أكثر
Others	0.0	0.0	0.0	مسكن جوازي
Total	100	100	100	الإجمالي
No. of H.H.	23976	13009	10967	عدد الأسر
No. of H.H. Members	102263	58323	43940	عدد الأفراد

التوزيع النسبي لأسر العينة طبقا لنوع المسكن ، وفقا لمحل الإقامة (حضر / ريف)

Percentage Distribution of Households by Housing Type, According to Place of Residence (Urban / Rural)



The Percentage of others are 0.05% in urban and rural *

* يمثل المسكن الجوازي بنسبة 0.05% في الحضر والريف

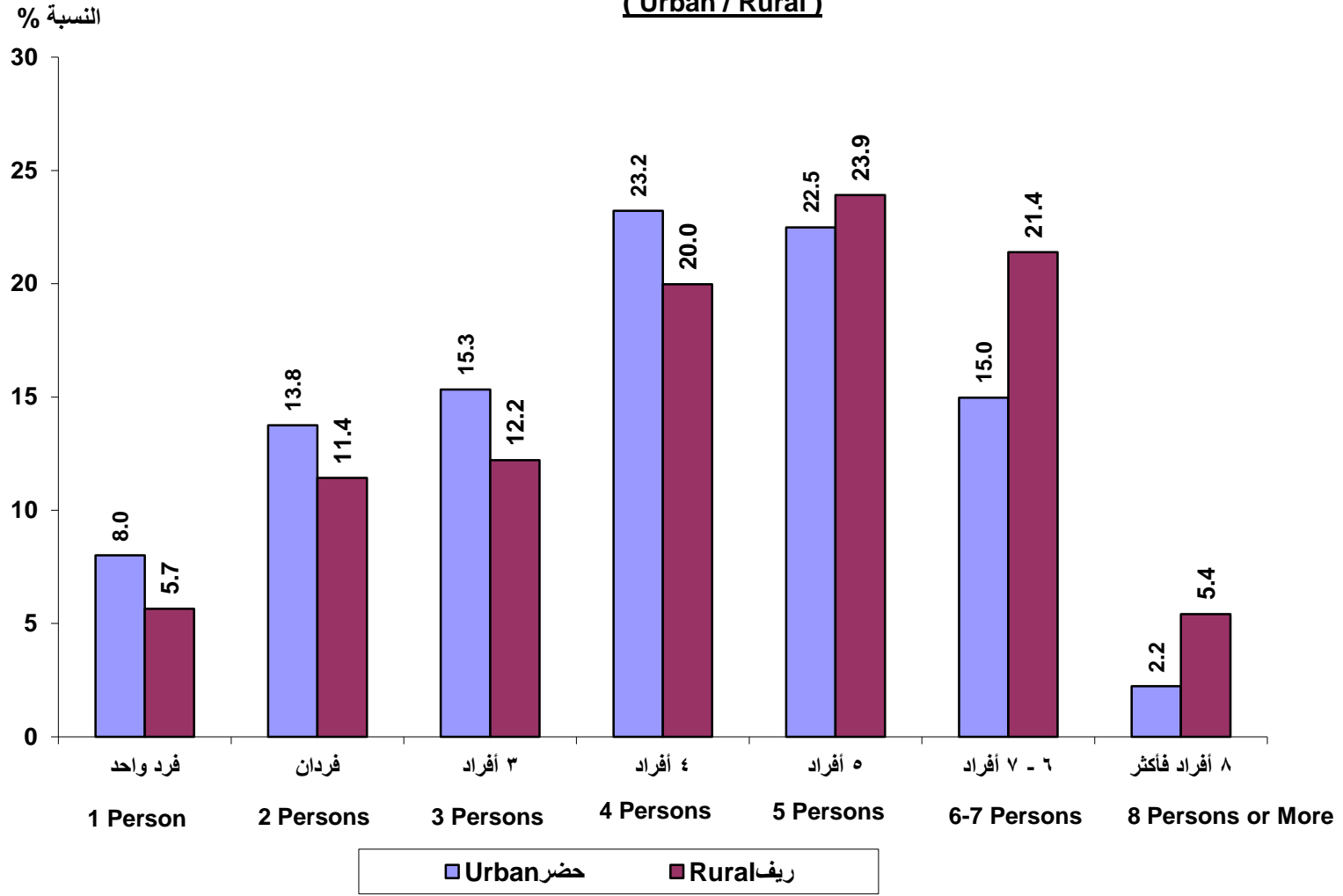
التوزيع النسبي لأسر العينة طبقا لحجم الأسرة ، وفقا لمحل الإقامة (حضر / ريف)

Percentage Distribution of Households by Household Size, According to Place of Residence (Urban / Rural)

Household Size	Place of Residence محل الإقامة			حجم الأسرة
	جملة Total	ريف Rural	حضر Urban	
1 Person	6.7	5.7	8.0	فرد واحد
2 Persons	12.5	11.4	13.8	فردان
3 Persons	13.6	12.2	15.3	٣ أفراد
4 Persons	21.5	20.0	23.2	٤ أفراد
5 Persons	23.3	23.9	22.5	٥ أفراد
6-7 Persons	18.5	21.4	15.0	٦ - ٧ أفراد
8 Persons or more	4.0	5.4	2.2	٨ أفراد فأكثر
Total	100	100	100	الإجمالي
No. of H.H.	23976	13009	10967	عدد الأسر
No. of H.H. Members	102263	58323	43940	عدد الأفراد
Average Size of H.H.	4.3	4.5	4.0	متوسط حجم الأسرة

التوزيع النسبي لأسر العينة طبقاً لحجم الأسرة ، وفقاً لمحل الإقامة (حضر / ريف)

**Percentage Distribution of Households by Household Size, According to Place of Residence
(Urban / Rural)**



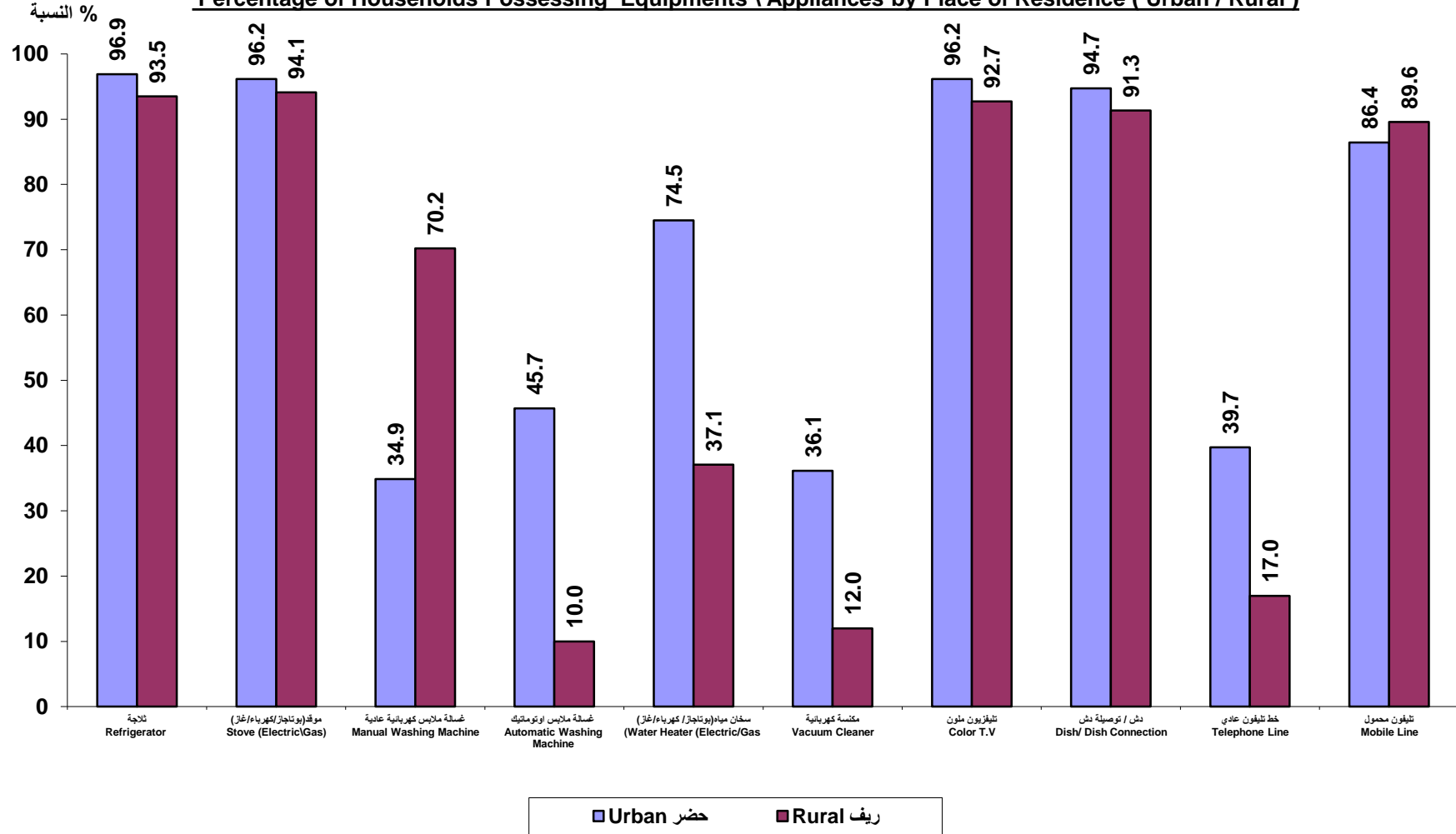
النسبة المئوية للأسر الحائزة للأجهزة والادوات المنزلية طبقا لمحل الإقامة (حضر / ريف)

Percentage of Households Possessing Equipments \ Appliances by Place of Residence (Urban / Rural)

Available Household Equipments \ Appliances	Place of Residence			الأجهزة والادوات المنزلية المتوفرة لدى الأسرة
	جملة Total	ريف Rural	حضر Urban	
Refrigerator	95.0	93.5	96.9	ثلاجة
Freezer	15.4	11.4	20.2	ديب فريزر
Stove (Electric/Gas)	95.0	94.1	96.2	موقد (بوتاجاز / كهرباء / غاز)
Oven (Gas/Electric)	40.7	55.8	22.6	فرن (بوتاجاز / كهرباء)
Microwave/Grill	5.8	2.7	9.5	ميكروويف / شواية
Manual Washing Machine	54.0	70.2	34.9	غسالة ملابس كهربائية عادية
Half Automatic Washing Machine	20.1	18.4	22.0	غسالة ملابس نصف أوتوماتيك
Automatic Washing Machine	26.3	10.0	45.7	غسالة ملابس أوتوماتيك
Electric Dish Washer	1.7	0.5	3.2	غسالة أطباق كهربائية
Water Heater (Electric /Gas)	54.2	37.1	74.5	سخان مياه (بوتاجاز / كهرباء / غاز)
Vacuum Cleaner	23.0	12.0	36.1	مكنسة كهربائية
Air Conditioner	11.1	4.1	19.4	جهاز تكييف
Electric Fan\Hood	92.6	92.2	93.0	مروحة كهربائية / شفاط
Heater (Electric \ Gas\ Kerosene)	8.6	5.9	11.9	دفاية (كهربائية/غاز/كيروسين)
Electric Iron	67.4	59.5	76.7	مكواه كهربائية
Color T.V.	94.3	92.7	96.2	تلفزيون ملون
Black & White T.V.	2.3	2.5	2.0	تلفزيون ابيض واسود
Video / DVD	1.4	0.4	2.5	فيديو / دي في دي
Radio Cassitte	21.3	18.1	25.0	كاسيت عادي / ستريو / راديو
MP3 / MP4 / MP5	1.0	0.6	1.4	جهاز استعراض الأغاني
Dish \ Dish Connection	92.9	91.3	94.7	دش / توصيلة دش
Personal Computer / Labtop	32.2	20.9	45.5	كمبيوتر شخصي / لاب توب
Ipad / Tablet	3.7	1.4	6.4	ايباد / تابلت
Camera	1.1	0.3	1.9	كاميرا عادية
Digital Camera / Video Camera	1.5	0.4	2.7	كاميرا رقمية (ديجتال) / كاميرا فيديو
Sewing Machine	4.3	2.5	6.3	ماكينة خياطة
kitchen Machine	3.1	1.3	5.3	كتشن ماشين
Mixer \Chopper	89.2	86.7	92.2	خلاط / مقرمة
Filter	9.4	5.5	13.9	فلتر مياه
Private Car	7.9	3.1	13.5	سيارة ركوب خاصة
Bicycle	6.7	7.8	5.4	دراجة
Motorcycle\ Vespa	9.0	12.1	5.3	موتوسيكل / فيسبا
Telephone Line	27.4	17.0	39.7	خط تلفون عادي
Mobile Line	88.1	89.6	86.4	تليفون محمول
Smart mobile	22.1	13.9	31.7	تليفون محمول سمارت (متقدم)
Internet / Internet Connection / Router	18.8	10.1	29.1	انترنت / وصلة انترنت / راوتر
No. of H.H.	23976	13009	10967	عدد الأسر
No. of H.H. Members	102263	58323	43940	عدد الأفراد

النسبة المئوية للأسر الحائزة للأجهزة والادوات المنزلية طبقا لمحل الإقامة (حضر / ريف)

Percentage of Households Possessing Equipments \ Appliances by Place of Residence (Urban / Rural)



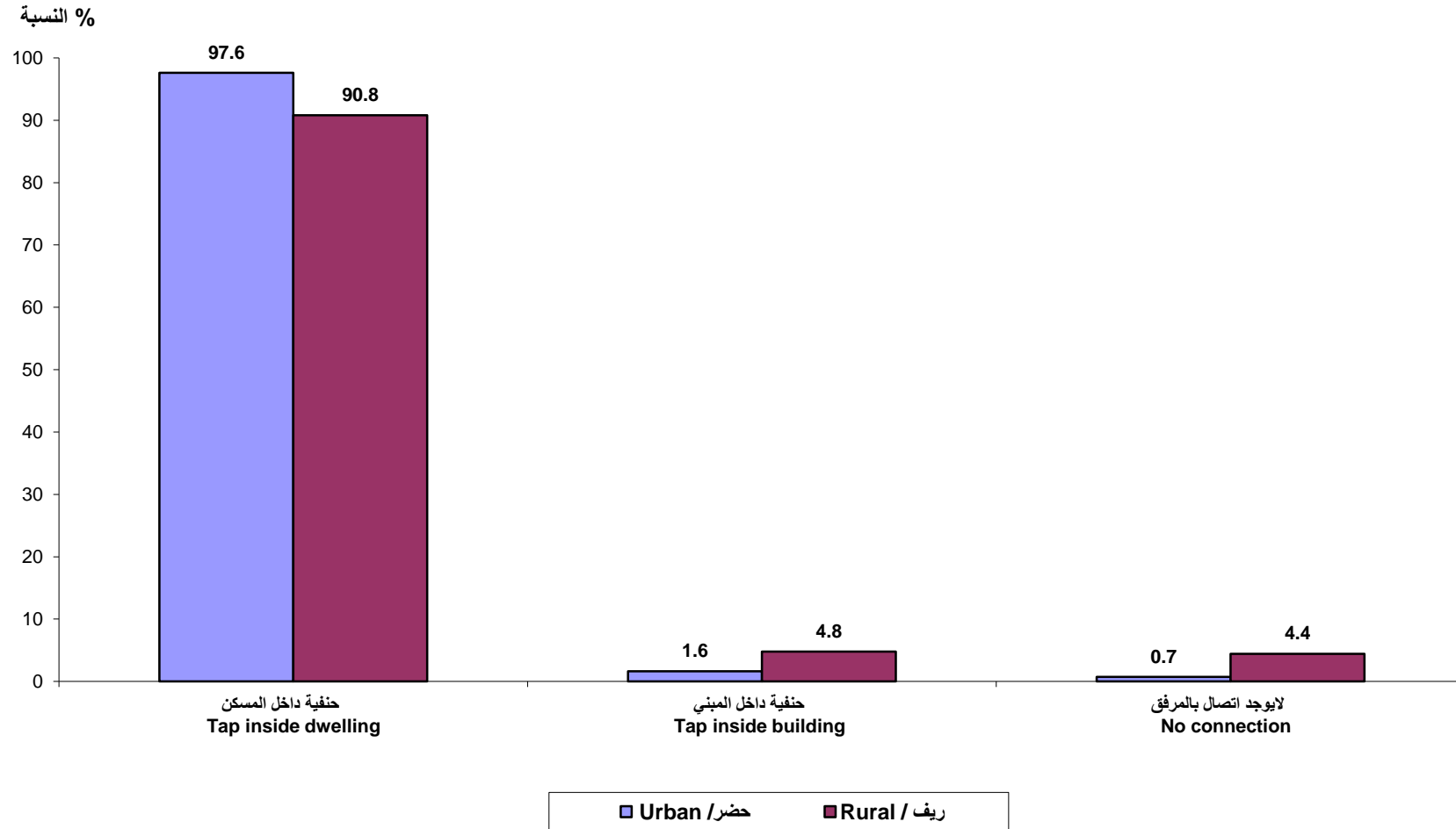
التوزيع النسبي لأسر العينة طبقا لخصائص الظروف السكنية ، وفقا لمحل الإقامة (حضر / ريف)

Percentage Distribution of Households by Housing Conditions, According to Place of Residence (Urban / Rural)

Characteristics of Housing Conditions	Place of Residence محل الإقامة			خصائص الظروف السكنية
	جملة Total	ريف Rural	حضر Urban	
1- Source of drinking water				١- مصدر مياه الشرب
Public Network	93.2	89.6	97.4	شبكة عامة
Pump	2.6	4.3	0.6	ظلمية
Others	4.2	6.1	2.0	أخري
Total	100	100	100	الجملة
2- Connection of dwelling with				٢- اتصال المسكن بمرفق المياه
Public water network				حنفية داخل المسكن
Tap inside dwelling	93.9	90.8	97.6	حنفية داخل المبنى
Tap inside building	3.3	4.8	1.6	لا يوجد اتصال بالمرفق
No connection	2.7	4.4	0.7	
Total	100	100	100	الجملة
3- Connection of dwelling with				٣- اتصال المسكن بمرفق الصرف الصحي
Sewerage system				شبكة عامة
Public Network	57.4	30.0	89.8	شبكة أهلية
Local Network	10.2	17.2	2.0	ترنش
Tranch	20.0	32.7	4.9	بيارة
Biara	11.0	17.9	2.9	أخري
Others	1.2	1.9	0.4	لا يوجد
None	0.2	0.3	0.0	
Total	100	100	100	الجملة
4- Wall materials				٤- المادة المصنوع منها حوائط المسكن
Brick & cement	92.1	88.3	96.7	الطوب والاسمنت
Concrete	1.1	1.1	1.0	خرسانة
Stones	2.3	3.5	0.8	الحجارة
Mud brick	4.1	6.5	1.2	الطوب اللبن
Others	0.5	0.6	0.3	أخري
Total	100	100	100	الجملة
5- Kitchen				٥- المطبخ
Private	89.7	85.9	94.1	خاص
Shared	2.7	4.1	1.2	مشترك
None	7.6	10.0	4.7	لا يوجد
Total	100	100	100	الجملة
6- Waste disposal				٦- التخلص من لقمامة
Garbage collector	23.9	16.0	33.2	زبال
Cleaning company	10.6	13.9	6.7	شركة نظافة
Dumped in containers	28.0	18.3	39.6	وضعتها في صناديق قمامة
Dumped into street	26.0	32.3	18.6	في الشارع
Food for animal	0.3	0.4	0.1	غذاء للحيوان
Burning	10.1	17.3	1.6	تحرق
Others	1.1	1.8	0.3	أخري
Total	100	100	100	الجملة
No. of H.H.	23976	13009	10967	عدد الأسر
No. of H.H. Members	102263	58323	43940	عدد الأفراد

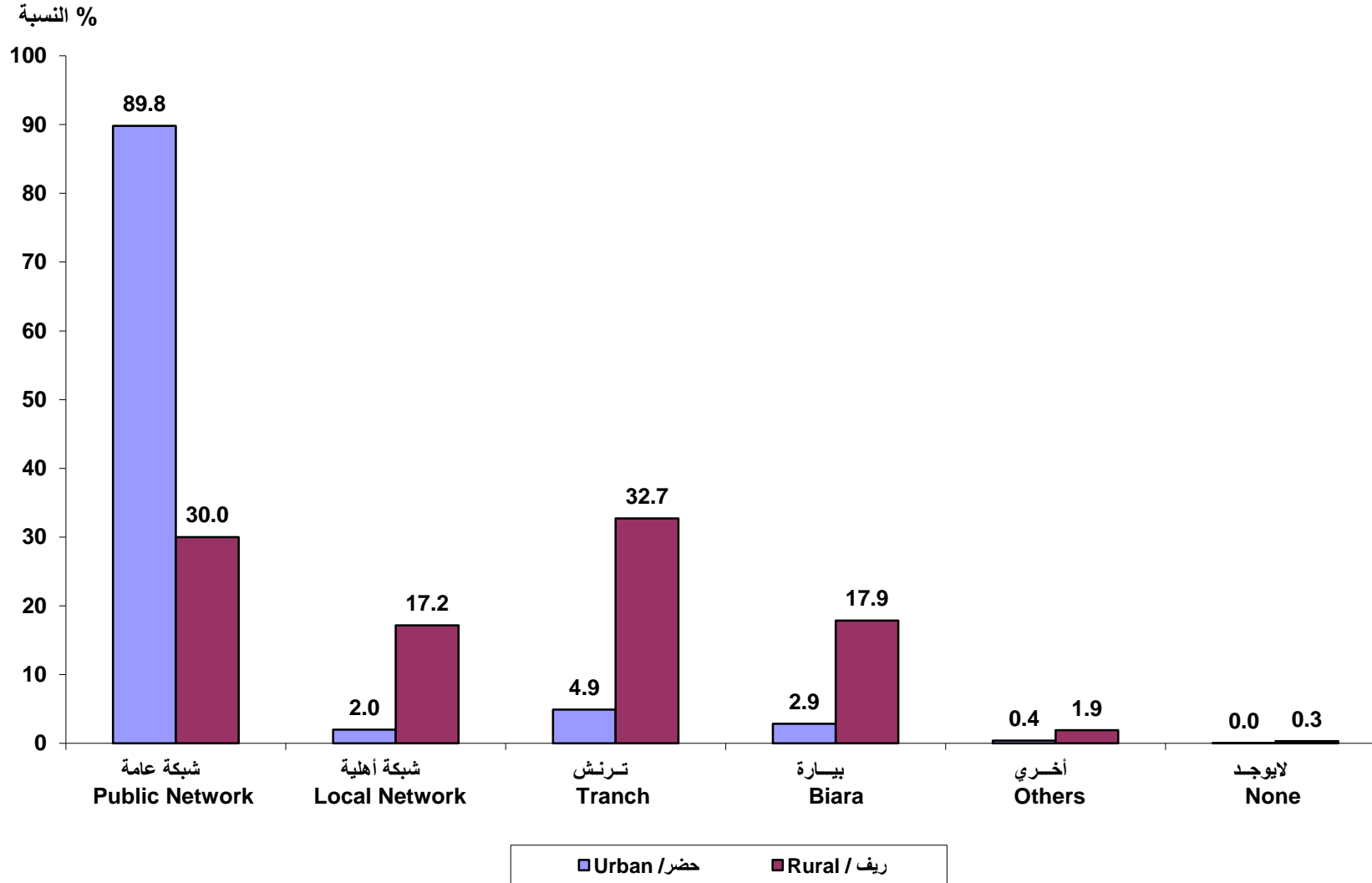
التوزيع النسبي لأسر العينة طبقا لإتصال المسكن بمرفق المياه ، وفقا لمحل الإقامة (حضر / ريف)

Percentage Distribution of Households by Connection of Dwelling with public Water Network, According to Place of Residence (Urban / Rural)



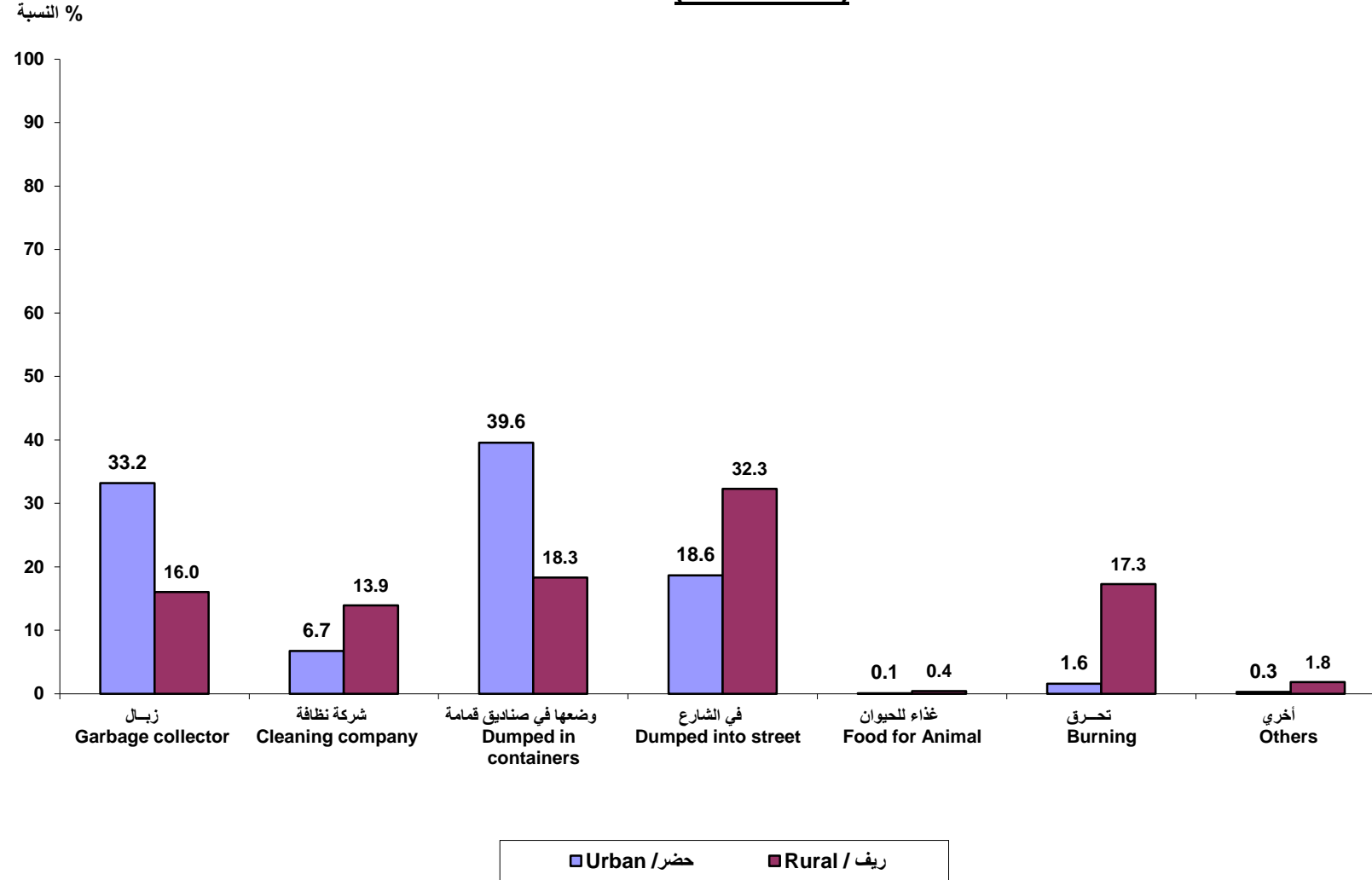
التوزيع النسبي لأسر العينة طبقا لاتصال المسكن بمرفق الصرف الصحي، وفقا لمحل الإقامة (حضر/ريف)

Percentage Distribution of Household by Connection of Dwelling with Sewerage System According to Place of Residence (Urban/Rural)



التوزيع النسبي لأسر العينة طبقا لإسلوب التخلص من القمامة، وفقا لمحل الإقامة (حضر/ريف)

**Percentage Distribution of Housholds by waste Disposal, According to Place of Residence
(Urban/Rural)**



الباب الأول: خصائص الأسر والأفراد

Section 1: Characteristics of Households and Individuals

جدول ١-١ : التوزيع النسبي لأسر العينة طبقا لنوع المسكن، وفقا لحجم الأسرة - جملة الجمهورية

Table 1-1 : Percentage Distribution of Households by Housing Type, According to Household Size - Total Egypt

Housing Type	Household Size								نوع المسكن
	الإجمالي Total	٨ أفراد فأكثر 8 Persons or more	٦ - ٧ أفراد 6-7 Persons	٥ أفراد 5 Persons	٤ أفراد 4 Persons	٣ أفراد 3 Persons	فردان 2 Persons	فرد واحد 1 Person	
Apartment	79.0	49.1	71.4	83.0	84.9	82.3	81.0	73.7	شقة
More than one Apartment	1.5	5.7	2.9	1.0	1.0	1.2	0.9	0.2	أكثر من شقة
Villa	0.2	0.3	0.3	0.1	0.2	0.2	0.2	0.0	فيلا
Rural house	14.4	41.6	21.5	12.1	9.8	11.7	12.1	11.6	منزل ريفي
Room or more in a dwelling	3.5	2.5	3.3	2.8	2.8	3.4	4.2	8.3	غرفة أو أكثر في وحدة سكنية
Separate room or more	1.4	0.8	0.7	1.0	1.3	1.1	1.7	5.8	غرفة مستقلة أو أكثر
Others	0.0	0.0	0.0	0.0	0.0	0.0	0.0	0.4	مسكن جوازي
Total	100	100	100	100	100	100	100	100	الإجمالي
No. of H.H.	23976	949	4426	5577	5146	3270	2995	1614	عدد الأسر

جدول ١-٢ : التوزيع النسبي لأسر العينة طبقا لنوع المسكن، وفقا لحجم الأسرة - حضر الجمهورية

Table 1-2 : Percentage Distribution of Households by Housing Type, According to Household Size - Urban Egypt

Housing Type	Household Size								نوع المسكن
	الإجمالي Total	٨ أفراد فأكثر 8 Persons or more	٦ - ٧ أفراد 6-7 Persons	٥ أفراد 5 Persons	٤ أفراد 4 Persons	٣ أفراد 3 Persons	فردان 2 Persons	فرد واحد 1 Person	
Apartment	91.5	76.0	88.0	93.1	93.9	93.6	91.5	87.0	شقة
More than one Apartment	1.1	5.0	2.4	0.9	0.8	0.7	0.8	0.0	أكثر من شقة
Villa	0.2	0.5	0.4	0.0	0.1	0.3	0.3	0.0	فيلا
Rural house	3.4	15.3	6.0	3.2	2.1	2.1	2.9	2.2	منزل ريفي
Room or more in a dwelling	2.0	2.4	2.0	1.2	1.4	1.9	2.9	5.0	غرفة أو أكثر في وحدة سكنية
Separate room or more	1.8	0.8	1.3	1.6	1.7	1.3	1.8	5.4	غرفة مستقلة أو أكثر
Others	0.0	0.0	0.0	0.0	0.0	0.0	0.0	0.4	مسكن جوازي
Total	100	100	100	100	100	100	100	100	الإجمالي
No. of H.H.	10967	245	1642	2467	2546	1681	1508	878	عدد الأسر

جدول ١-٣ : التوزيع النسبي لأسر العينة طبقا لنوع المسكن، وفقا لحجم الأسرة - ريف الجمهورية

Table 1-3 : Percentage Distribution of Households by Housing Type, According to Household Size - Rural Egypt

Housing Type	Household Size								نوع المسكن
	الإجمالي Total	٨ أفراد فأكثر 8 Persons or more	٦ - ٧ أفراد 6-7 Persons	٥ أفراد 5 Persons	٤ أفراد 4 Persons	٣ أفراد 3 Persons	فردان 2 Persons	فرد واحد 1 Person	
Apartment	68.4	39.8	61.6	74.9	76.2	70.3	70.4	57.8	شقة
More than one Apartment	1.9	5.9	3.2	1.2	1.2	1.7	0.9	0.4	أكثر من شقة
Villa	0.2	0.2	0.2	0.1	0.3	0.1	0.1	0.0	فيلا
Rural house	23.7	50.7	30.6	19.1	17.2	21.8	21.5	22.7	منزل ريفي
Room or more in a dwelling	4.8	2.5	4.1	4.1	4.2	5.1	5.5	12.3	غرفة أو أكثر في وحدة سكنية
Separate room or more	1.1	0.8	0.3	0.6	0.9	1.0	1.6	6.4	غرفة مستقلة أو أكثر
Others	0.0	0.0	0.0	0.0	0.0	0.1	0.0	0.3	أخري
Total	100	100	100	100	100	100	100	100	الإجمالي
No. of H.H.	13009	704	2784	3111	2600	1588	1487	735	عدد الأسر

جدول ١-٤ : التوزيع النسبي لأسر العينة طبقا لفئات السن لرب الأسرة ، وفقا لحجم الأسرة - جملة الجمهورية

Table 1-4 : Percentage Distribution of Households by Age Groups of H.H. Head, According to Household Size - Total Egypt

Age Groups of H.H. Head	Household Size								فئات السن لرب الأسرة
	الإجمالي Total	٨ أفراد فأكثر 8 Persons or more	٦ - ٧ أفراد 6-7 Persons	٥ أفراد 5 Persons	٤ أفراد 4 Persons	٣ أفراد 3 Persons	فردان 2 Persons	فرد واحد 1 Person	
Less than 20	0.2	0.0	0.1	0.0	0.0	0.3	0.3	0.6	أقل من ٢٠
20-	1.2	0.2	0.3	0.6	1.1	2.9	2.1	1.5	-٢٠
25-	5.3	2.0	2.0	4.6	9.2	8.7	4.5	1.8	-٢٥
30-	9.9	4.8	7.9	13.4	16.3	7.9	3.8	1.3	-٣٠
35-	11.9	10.3	16.4	18.6	13.5	5.1	3.5	2.3	-٣٥
40-	12.1	19.1	20.4	17.1	11.1	5.2	2.9	2.0	-٤٠
45-	12.9	16.7	20.2	16.5	12.1	7.9	5.8	3.4	-٤٥
50-	12.6	16.7	13.8	12.9	13.1	13.0	10.4	7.0	-٥٠
55-	10.7	11.0	7.9	7.6	10.5	17.5	12.5	12.1	-٥٥
60-	9.3	7.2	4.8	5.0	6.9	14.4	18.5	18.5	-٦٠
65+	13.9	12.1	6.2	3.7	6.1	17.1	35.8	49.5	+٦٥
Total	100	100	100	100	100	100	100	100	الإجمالي
No. of H.H.	23976	949	4426	5577	5146	3270	2995	1614	عدد الأسر

جدول ١-٥ : التوزيع النسبي لأسر العينة طبقا لفئات السن لرب الأسرة ، وفقا لحجم الأسرة - حضر الجمهورية

Table 1-5 : Percentage Distribution of Households by Age Groups of H.H. Head, According to Household Size - Urban Egypt

Age Groups of H.H. Head	Household Size								فئات السن لرب الأسرة
	الإجمالي Total	٨ أفراد فأكثر 8 Persons or more	٦ - ٧ أفراد 6-7 Persons	٥ أفراد 5 Persons	٤ أفراد 4 Persons	٣ أفراد 3 Persons	فردان 2 Persons	فرد واحد 1 Person	
Less than 20	0.2	0.0	0.3	0.0	0.0	0.4	0.3	0.6	أقل من ٢٠
20-	1.0	0.0	0.3	0.4	0.8	2.1	1.8	1.8	-٢٠
25-	4.1	2.2	1.3	2.4	6.7	6.6	4.6	2.2	-٢٥
30-	7.7	2.7	4.6	9.1	13.1	7.7	4.0	1.2	-٣٠
35-	9.9	4.5	13.0	14.5	13.6	5.1	2.8	2.7	-٣٥
40-	11.5	19.5	19.8	17.9	11.8	5.2	2.6	2.7	-٤٠
45-	13.0	17.0	23.1	18.2	12.8	6.8	5.7	3.1	-٤٥
50-	13.3	17.8	14.6	16.3	14.4	12.2	9.1	6.9	-٥٠
55-	11.9	11.8	9.4	10.1	11.4	17.7	11.9	11.6	-٥٥
60-	10.9	8.5	6.4	6.7	7.6	16.1	18.4	18.6	-٦٠
65+	16.6	16.1	7.2	4.5	7.8	20.1	38.8	48.7	+٦٥
Total	100	100	100	100	100	100	100	100	الإجمالي
No. of H.H.	10967	245	1642	2467	2546	1681	1508	878	عدد الأسر

جدول ١-٦ : التوزيع النسبي لأسر العينة طبقا لفئات السن لرب الأسرة ، وفقا لحجم الأسرة - ريف الجمهورية

Table 1-6 : Percentage Distribution of Households by Age Groups of H.H. Head, According to Household Size - Rural Egypt

Age Groups of H.H. Head	Household Size								فئات السن لرب الأسرة
	الإجمالي Total	٨ أفراد فأكثر 8 Persons or more	٦ - ٧ أفراد 6-7 Persons	٥ أفراد 5 Persons	٤ أفراد 4 Persons	٣ أفراد 3 Persons	فردان 2 Persons	فرد واحد 1 Person	
Less than 20	0.1	0.0	0.0	0.0	0.1	0.3	0.3	0.7	أقل من ٢٠
20-	1.4	0.2	0.3	0.8	1.5	3.7	2.4	1.1	-٢٠
25-	6.3	2.0	2.4	6.3	11.6	10.9	4.4	1.2	-٢٥
30-	11.8	5.5	9.8	16.8	19.5	8.0	3.6	1.5	-٣٠
35-	13.7	12.2	18.3	21.8	13.3	5.1	4.1	2.0	-٣٥
40-	12.6	18.9	20.8	16.5	10.5	5.2	3.2	1.3	-٤٠
45-	12.8	16.6	18.6	15.1	11.5	9.2	6.0	3.8	-٤٥
50-	12.0	16.3	13.3	10.1	11.8	13.9	11.6	7.1	-٥٠
55-	9.6	10.8	7.0	5.5	9.5	17.1	13.0	12.7	-٥٥
60-	8.0	6.7	3.9	3.7	6.2	12.6	18.6	18.4	-٦٠
65+	11.7	10.7	5.5	3.1	4.4	13.9	32.8	50.3	+٦٥
Total	100	100	100	100	100	100	100	100	الإجمالي
No. of H.H.	13009	704	2784	3111	2600	1588	1487	735	عدد الأسر

جدول ٧-١: التوزيع النسبي لأسر العينة طبقا لفئات السن لرب الأسرة ، وفقا لنوع رب الأسرة وحجم الأسرة - جملة الجمهورية

Table 1-7: Percentage Distribution of Households by Age Groups of H.H. Head, According to Sex of H.H. Head and Household Size - Total Egypt

a - Male Household Head									أ- أرباب الأسر من الذكور
Age Groups of H.H. Head	Household Size								فئات السن لرب الأسرة
	الإجمالي Total	٨ أفراد فأكثر 8 Persons or more	٦ - ٧ أفراد 6-7 Persons	٥ أفراد 5 Persons	٤ أفراد 4 Persons	٣ أفراد 3 Persons	فردان 2 Persons	فرد واحد 1 Person	
Less than 20	0.1	0.0	0.1	0.0	0.0	0.4	0.3	1.8	أقل من ٢٠
20-	1.1	0.2	0.3	0.6	1.0	2.5	2.4	4.4	٢٠-
25-	5.6	2.0	1.9	4.6	9.0	9.1	5.4	4.9	٢٥-
30-	11.1	4.7	8.1	13.6	17.4	8.9	4.4	3.6	٣٠-
35-	13.1	10.5	16.8	18.8	13.7	4.6	3.5	6.9	٣٥-
40-	13.3	19.8	21.3	17.5	10.8	4.2	2.2	4.9	٤٠-
45-	13.4	16.8	20.7	16.6	11.6	6.3	4.0	4.5	٤٥-
50-	12.7	17.5	13.9	13.2	13.2	12.0	7.8	7.9	٥٠-
55-	10.1	10.4	7.7	7.4	10.9	18.0	11.0	9.0	٥٥-
60-	8.2	6.8	4.3	4.7	6.7	15.2	19.5	7.0	٦٠-
65+	11.3	11.2	4.9	3.0	5.8	18.7	39.4	45.0	+٦٥
Total	100	100	100	100	100	100	100	100	الإجمالي
No. of H.H.	19656	867	4102	5166	4460	2452	2213	395	عدد الأسر

(تابع) جدول ٧-١: التوزيع النسبي لأسر العينة طبقا لفئات السن لرب الأسرة ، وفقا لنوع رب الأسرة وحجم الأسرة - جملة الجمهورية

(Cont.)Table 1-7: Percentage Distribution of Households by Age Groups of H.H. Head, According to Sex of H.H. Head and Household Size -Total Egypt

b - Female Household Head									ب- أرباب الأسر من الأناث
Age Groups of H.H. Head	Household Size								فئات السن لرب الأسرة
	الإجمالي Total	٨ أفراد فأكثر 8 Persons or more	٦ - ٧ أفراد 6-7 Persons	٥ أفراد 5 Persons	٤ أفراد 4 Persons	٣ أفراد 3 Persons	فردان 2 Persons	فرد واحد 1 Person	
Less than 20	0.2	0.0	0.7	0.0	0.2	0.2	0.3	0.2	أقل من ٢٠
20-	1.7	0.0	0.2	1.4	2.2	4.0	1.4	0.5	٢٠-
25-	4.2	1.8	3.0	4.3	9.9	7.5	1.8	0.7	٢٥-
30-	4.5	5.4	5.3	10.8	9.6	4.8	2.2	0.6	٣٠-
35-	6.4	7.9	11.0	15.4	12.2	6.4	3.2	0.9	٣٥-
40-	6.8	11.0	9.2	11.9	13.1	8.3	4.7	1.1	٤٠-
45-	10.6	15.2	14.3	14.6	15.9	12.9	11.0	3.0	٤٥-
50-	12.1	7.8	12.8	8.8	12.9	16.1	17.6	6.7	٥٠-
55-	12.9	18.1	10.6	9.6	7.9	15.7	16.5	13.1	٥٥-
60-	14.6	11.1	11.4	10.0	7.9	11.9	15.8	22.2	٦٠-
65+	25.9	21.7	21.4	13.1	8.4	12.3	25.6	50.9	٦٥+
Total	100	100	100	100	100	100	100	100	الإجمالي
No. of H.H.	4320	81	324	411	685	818	782	1218	عدد الأسر

جدول ٨-١ : التوزيع النسبي لأسر العينة طبقا للحالة الزوجية لرب الأسرة ، وفقا لحجم الأسرة - جملة الجمهورية

Table 1-8 : Percentage Distribution of Households by Marital Status of H.H. Head, According to Household Size - Total Egypt

Marital Status of H.H. Head	Household Size								الحالة الزوجية لرب الأسرة
	الإجمالي Total	٨ أفراد فأكثر 8 Persons or more	٦ - ٧ أفراد 6-7 Persons	٥ أفراد 5 Persons	٤ أفراد 4 Persons	٣ أفراد 3 Persons	فردان 2 Persons	فرد واحد 1 Person	
Never married	1.7	0.4	0.2	0.4	0.6	1.9	4.2	9.8	لم يتزوج أبدا
Married	81.1	91.4	93.0	93.7	89.2	75.7	69.0	6.1	متزوج
Divorced	1.7	0.7	0.4	0.5	1.1	2.5	2.9	7.6	مطلق
Widowed	15.5	7.6	6.4	5.4	9.1	19.9	23.9	76.6	أرمل
Total	100	100	100	100	100	100	100	100	الإجمالي
No. of H.H.	23976	949	4426	5577	5146	3270	2995	1614	عدد الأسر

جدول ٩-١ : التوزيع النسبي لأسر العينة طبقا للحالة الزوجية لرب الأسرة ، وفقا لحجم الأسرة - حضر الجمهورية

Table 1-9 : Percentage Distribution of Households by Marital Status of H.H. Head, According to Household Size - Urban Egypt

Marital Status of H.H. Head	Household Size								الحالة الزوجية لرب الأسرة
	الإجمالي Total	٨ أفراد فأكثر 8 Persons or more	٦ - ٧ أفراد 6-7 Persons	٥ أفراد 5 Persons	٤ أفراد 4 Persons	٣ أفراد 3 Persons	فردان 2 Persons	فرد واحد 1 Person	
Never married	2.5	0.4	0.3	0.6	0.6	2.3	5.8	13.1	لم يتزوج أبدا
Married	77.4	91.7	92.4	91.5	88.6	72.1	64.0	5.7	متزوج
Divorced	2.4	0.8	0.7	1.0	1.5	3.2	3.7	9.2	مطلق
Widowed	17.7	7.2	6.6	6.9	9.2	22.3	26.5	72.0	أرمل
Total	100	100	100	100	100	100	100	100	الإجمالي
No. of H.H.	10967	245	1642	2467	2546	1681	1508	878	عدد الأسر

جدول ١٠-١ : التوزيع النسبي لأسر العينة طبقا للحالة الزوجية لرب الأسرة ، وفقا لحجم الأسرة - ريف الجمهورية

Table 1-10 : Percentage Distribution of Households by Marital Status of H.H. Head, According to Household Size - Rural Egypt

Marital Status of H.H. Head	Household Size								الحالة الزوجية لرب الأسرة
	الإجمالي Total	٨ أفراد فأكثر 8 Persons or more	٦ - ٧ أفراد 6-7 Persons	٥ أفراد 5 Persons	٤ أفراد 4 Persons	٣ أفراد 3 Persons	فردان 2 Persons	فرد واحد 1 Person	
Never married	1.0	0.3	0.1	0.3	0.5	1.4	2.6	5.8	لم يتزوج أبدا
Married	84.2	91.3	93.4	95.4	89.8	79.5	73.9	6.6	متزوج
Divorced	1.0	0.6	0.2	0.1	0.8	1.7	2.1	5.6	مطلق
Widowed	13.7	7.7	6.3	4.1	9.0	17.3	21.3	82.0	أرمل
Total	100	100	100	100	100	100	100	100	الإجمالي
No. of H.H.	13009	704	2784	3111	2600	1588	1487	735	عدد الأسر

جدول ١١-١: التوزيع النسبي لأسر العينة طبقا للحالة الزوجية لرب الأسرة ، وفقا لنوع رب الأسرة وحجم الأسرة - جملة الجمهورية

Table 1-11: Percentage Distribution of Households by Marital Status of H.H Head, According to Sex of H.H. Head and Household Size - Total Egypt

a - Male Households Head									أ- أرباب الأسر من الذكور
Marital Status of H.H. Head	Household Size							الحالة الزوجية لرب الأسرة	
	الإجمالي Total	٨ أفراد فأكثر 8 Persons or more	٦ - ٧ أفراد 6-7 Persons	٥ أفراد 5 Persons	٤ أفراد 4 Persons	٣ أفراد 3 Persons	فردان 2 Persons		فرد واحد 1 Person
Never married	1.6	0.4	0.1	0.4	0.5	2.1	4.5	25.4	لم يتزوج أبدا
Married	95.0	97.4	98.4	98.5	98.0	93.8	89.8	13.0	متزوج
Divorced	0.7	0.1	0.1	0.1	0.3	0.9	1.0	17.7	مطلق
Widowed	2.7	2.1	1.4	1.0	1.2	3.1	4.7	44.0	أرمل
Total	100	100	100	100	100	100	100	100	الإجمالي
No. of H.H.	19656	867	4102	5166	4460	2452	2213	395	عدد الأسر

(تابع) جدول ١-١١: التوزيع النسبي لأسر العينة طبقا للحالة الزوجية لرب الأسرة ، وفقا لنوع رب الأسرة وحجم الأسرة - جملة الجمهورية

(Cont.)Table 1-11: Percentage Distribution of Households by Marital Status of H.H. Head, According to Sex of H.H. Head and Household Size - Total Egypt

b - Female Households Head									ب- أرباب الأسر من الأناث
Marital Status of H.H. Head	Household Size								الحالة الزوجية لرب الأسرة
	الإجمالي Total	٨ أفراد فأكثر 8 Persons or more	٦ - ٧ أفراد 6-7 Persons	٥ أفراد 5 Persons	٤ أفراد 4 Persons	٣ أفراد 3 Persons	فردان 2 Persons	فرد واحد 1 Person	
Never married	2.4	0.0	0.6	1.0	0.6	1.2	3.3	4.7	لم يتزوج أبدا
Married	17.6	27.0	25.1	33.2	32.2	21.4	10.1	3.9	متزوج
Divorced	6.1	7.3	4.5	5.7	6.6	7.2	8.2	4.3	مطلق
Widowed	73.9	65.7	69.8	60.1	60.6	70.2	78.4	87.1	أرمل
Total	100	100	100	100	100	100	100	100	الإجمالي
No. of H.H.	4320	81	324	411	685	818	782	1218	عدد الأسر

جدول ١٢-١ : التوزيع النسبي لأسر العينة طبقا للحالة التعليمية لرب الأسرة ، وفقا لحجم الأسرة - جملة الجمهورية

Table 1-12 : Percentage Distribution of Households by Educational Status of H.H. Head , According to Household Size - Total Egypt

Educational Status of H.H. Head	Household Size								الحالة التعليمية لرب الأسرة
	الإجمالي Total	٨ أفراد فأكثر 8 Persons or more	٦ - ٧ أفراد 6-7 Persons	٥ أفراد 5 Persons	٤ أفراد 4 Persons	٣ أفراد 3 Persons	فردان 2 Persons	فرد واحد 1 Person	
Illiterate	26.8	41.7	25.4	18.1	19.8	29.4	35.6	53.2	أمي
Read and write	12.1	13.2	12.7	10.8	10.5	13.4	14.2	13.4	يقراً ويكتب
Literacy Certificate	2.2	3.3	2.8	2.3	2.0	1.7	2.2	1.0	شهادة محو الأمية
Below Intermediate	14.2	14.6	14.7	15.0	14.1	13.9	13.8	11.0	شهادة أقل من المتوسط
Intermediate	26.7	17.5	29.5	33.1	31.9	23.1	17.2	11.2	شهادة متوسطة
Above Intermediate and less than University	4.2	2.6	3.9	4.4	5.8	3.6	3.1	2.7	شهادة فوق المتوسط
University and over	13.8	7.1	11.0	16.3	15.9	14.8	13.9	7.5	شهادة جامعية فأعلي
Total	100	100	100	100	100	100	100	100	الإجمالي
No. of H.H.	23976	949	4426	5577	5146	3270	2995	1614	عدد الأسر

جدول ١-١٣ : التوزيع النسبي لأسر العينة طبقا للحالة التعليمية لرب الأسرة ، وفقا لحجم الأسرة - حضر الجمهورية

Table 1-13 : Percentage Distribution of Households by Educational Status of H.H. Head, According to Household Size - Urban Egypt

Educational Status of H.H. Head	Household Size								الحالة التعليمية لرب الأسرة
	الإجمالي Total	٨ أفراد فأكثر 8 Persons or more	٦ - ٧ أفراد 6-7 Persons	٥ أفراد 5 Persons	٤ أفراد 4 Persons	٣ أفراد 3 Persons	فردان 2 Persons	فرد واحد 1 Person	
Illiterate	18.5	29.3	17.2	12.5	13.4	20.3	23.0	37.7	أمي
Read and write	11.5	12.2	13.9	10.6	9.7	11.9	12.0	13.1	يقرأ ويكتب
Literacy Certificate	1.7	2.4	2.1	1.6	1.8	0.9	1.9	1.1	شهادة محو الأمية
Below Intermediate	16.1	19.2	17.1	17.3	14.7	16.1	15.0	15.9	شهادة أقل من المتوسط
Intermediate	26.6	21.3	29.2	29.9	30.6	23.7	22.0	15.4	شهادة متوسطة
Above Intermediate and less than University	5.5	2.6	5.5	5.5	7.3	5.0	4.2	4.1	شهادة فوق المتوسط
University and over	20.2	13.1	14.9	22.6	22.4	22.0	22.0	12.7	شهادة جامعية فأعلى
Total	100	100	100	100	100	100	100	100	الإجمالي
No. of H.H.	10967	245	1642	2467	2546	1681	1508	878	عدد الأسر

جدول ١٤-١ : التوزيع النسبي لأسر العينة طبقا للحالة التعليمية لرب الأسرة ، وفقا لحجم الأسرة - ريف الجمهورية

Table 1-14 : Percentage Distribution of Households by Educational Status of H.H. Head, According to Household Size - Rural Egypt

Educational Status of H.H. head	Household Size								الحالة التعليمية لرب الأسرة
	الإجمالي Total	٨ أفراد فأكثر 8 Persons or more	٦ - ٧ أفراد 6-7 Persons	٥ أفراد 5 Persons	٤ أفراد 4 Persons	٣ أفراد 3 Persons	فردان 2 Persons	فرد واحد 1 Person	
Illiterate	33.9	46.0	30.2	22.5	26.0	39.1	48.4	71.7	أمي
Read and write	12.7	13.6	11.9	11.0	11.3	15.1	16.4	13.7	يقراً ويكتب
Literacy Certificate	2.6	3.6	3.2	2.8	2.2	2.6	2.6	0.8	شهادة محو الأمية
Below Intermediate	12.5	13.0	13.2	13.3	13.5	11.4	12.6	5.2	شهادة أقل من المتوسط
Intermediate	26.9	16.2	29.7	35.7	33.1	22.5	12.3	6.3	شهادة متوسطة
Above Intermediate and less than University	3.0	2.6	3.0	3.5	4.3	2.1	2.0	1.2	شهادة فوق المتوسط
University and over	8.3	5.1	8.7	11.2	9.6	7.3	5.6	1.2	شهادة جامعية فأعلي
Total	100	100	100	100	100	100	100	100	الإجمالي
No. of H.H.	13009	704	2784	3111	2600	1588	1487	735	عدد الأسر

جدول ١-١٥: التوزيع النسبي لأسر العينة طبقا للحالة التعليمية لرؤساء الأسر ، وفقا لنوع رب الأسرة وحجم الأسرة - جملة الجمهورية

Table 1-15: Percentage Distribution of Households by Educational Status of H.H. Head, According to Sex of H.H. Head and Household Size - Total Egypt

أ- أرباب الأسر من الذكور									
Educational Status of H.H. Head	Household Size								الحالة التعليمية لرؤساء الأسر
	الإجمالي Total	٨ أفراد فأكثر 8 Persons or more	٦ - ٧ أفراد 6-7 Persons	٥ أفراد 5 Persons	٤ أفراد 4 Persons	٣ أفراد 3 Persons	فردان 2 Persons	فرد واحد 1 Person	
Illiterate	21.4	38.0	22.7	15.8	16.8	24.8	30.4	27.5	أمي
Read and write	12.3	13.9	12.6	10.8	10.7	14.7	15.4	13.3	يقرأ ويكتب
Literacy Certificate	2.5	3.6	3.0	2.4	2.2	2.2	2.8	2.1	شهادة محو الأمية
Below Intermediate	14.9	15.1	15.0	15.3	14.4	14.7	14.5	16.4	شهادة أقل من المتوسط
Intermediate	29.2	18.9	30.7	34.3	33.3	24.0	17.3	21.3	شهادة متوسطة
Above Intermediate and less than University	4.5	2.9	4.1	4.5	6.0	3.9	3.5	5.6	شهادة فوق المتوسط
University and over	15.1	7.7	11.8	17.0	16.7	15.8	16.1	13.9	شهادة جامعية فأعلى
Total	100	100	100	100	100	100	100	100	الإجمالي
No. of H.H.	19656	867	4102	5166	4460	2452	2213	395	عدد الأسر

(تابع) جدول ١-١٥: التوزيع النسبي لأسر العينة طبقا للحالة التعليمية لرؤساء الأسر ، وفقا لنوع رب الأسرة وحجم الأسرة - جملة الجمهورية

(Cont.)Table 1-15: Percentage Distribution of Households by Educational Status of H.H.Head , According to Sex of H.H. Head and Household Size - Total Egypt

ب- أرياب الأسر من الأناث									
Educational Status of H.H. Head	Household Size								الحالة التعليمية لرؤساء الأسر
	الإجمالي Total	٨ أفراد فأكثر 8 Persons or more	٦ - ٧ أفراد 6-7 Persons	٥ أفراد 5 Persons	٤ أفراد 4 Persons	٣ أفراد 3 Persons	فردان 2 Persons	فرد واحد 1 Person	
Illiterate	51.4	80.8	59.5	47.0	39.4	43.2	50.4	61.5	أمي
Read and write	11.3	6.3	14.0	11.3	9.4	9.7	10.8	13.4	يقرأ ويكتب
Literacy Certificate	0.7	0.0	0.9	0.8	0.7	0.5	0.8	0.6	شهادة محو الأمية
Below Intermediate	11.0	9.3	10.3	12.0	12.4	11.4	11.8	9.3	شهادة أقل من المتوسط
Intermediate	15.5	2.2	13.4	18.4	22.4	20.7	16.7	8.0	شهادة متوسطة
Above Intermediate and less than University	2.5	0.0	1.6	2.8	4.8	2.6	2.0	1.8	شهادة فوق المتوسط
University and over	7.7	1.4	0.2	7.6	11.0	12.0	7.5	5.4	شهادة جامعية فأعلي
Total	100	100	100	100	100	100	100	100	الإجمالي
No. of H.H.	4320	81	324	411	685	818	782	1218	عدد الأسر

جدول ١-١٦ : التوزيع النسبي لأفراد أسر العينة طبقا للحالة التعليمية ، وفقا للنوع - جملة الجمهورية

Table 1-16 : Percentage Distribution of H.H. Members by Educational Status, According to Sex - Total Egypt

Educational Status	جملة Total	أناث Females	ذكور Males	الحالة التعليمية
Below age	22.0	21.7	22.3	أقل من السن
Illiterate	16.0	21.5	10.6	أمية
Read and Write	11.0	10.3	11.7	يقراً ويكتب
Literacy Certificate	0.8	0.4	1.1	شهادة محو الأمية
Below Intermediate	20.1	18.6	21.6	شهادة أقل من المتوسط
Intermediate	19.9	18.4	21.4	شهادة متوسطة
Above Intermediate and less than University	2.1	1.9	2.3	شهادة فوق المتوسط
University and over	8.1	7.2	9.1	شهادة جامعية فأعلى
Total	100	100	100	الإجمالي
No. of H.H. Members	102263	50966	51297	عدد الأفراد

جدول ١٧-١ : التوزيع النسبي لأفراد أسر العينة طبقا للحالة التعليمية ، وفقا للنوع - حضر الجمهورية

Table 1-17 : Percentage Distribution of H.H. Members by Educational Status, According to Sex - Urban Egypt

Educational Status	جملة Total	أناث Females	ذكور Males	الحالة التعليمية
Below age	19.0	18.4	19.5	أقل من السن
Illiterate	10.7	14.2	7.3	أمية
Read and Write	10.4	10.1	10.7	يقراً ويكتب
Literacy Certificate	0.6	0.4	0.8	شهادة محو الأمية
Below Intermediate	21.0	20.1	22.0	شهادة أقل من المتوسط
Intermediate	22.1	21.8	22.4	شهادة متوسطة
Above Intermediate and less than University	3.0	2.8	3.2	شهادة فوق المتوسط
University and over	13.2	12.3	14.1	شهادة جامعية فأعلي
Total	100	100	100	الإجمالي
No. of H.H. Members	43940	21958	21982	عدد الأفراد

جدول ١-١٨ : التوزيع النسبي لأفراد أسر العينة طبقا للحالة التعليمية ، وفقا للنوع - ريف الجمهورية

Table 1-18 : Percentage Distribution of H.H. Members by Educational Status, According to Sex - Rural Egypt

Educational Status	جملة Total	أناث Females	ذكور Males	الحالة التعليمية
Below age	24.2	24.1	24.3	أقل من السن
Illiterate	20.0	27.1	13.0	أمية
Read and Write	11.5	10.5	12.4	يقراً ويكتب
Literacy Certificate	0.9	0.5	1.3	شهادة محو الأمية
Below Intermediate	19.4	17.5	21.3	شهادة أقل من المتوسط
Intermediate	18.3	15.8	20.7	شهادة متوسطة
Above Intermediate and less than University	1.4	1.1	1.7	شهادة فوق المتوسط
University and over	4.3	3.3	5.3	شهادة جامعية فأعلى
Total	100	100	100	الإجمالي
No. of H.H. Members	58323	29008	29315	عدد الأفراد

جدول ١-١٩ : التوزيع النسبي لأسر العينة طبقا للحالة العملية لرؤساء الأسر ، وفقا لحجم الأسرة - جملة الجمهورية

Table 1-19 : Percentage Distribution of Households by Employment Status of H.H. Head, According to Household Size - Total Egypt

Employment Status of H.H. Head	Household Size								الحالة العملية لرؤساء الأسر
	الإجمالي Total	٨ أفراد فأكثر 8 Persons or more	٦ - ٧ أفراد 6-7 Persons	٥ أفراد 5 Persons	٤ أفراد 4 Persons	٣ أفراد 3 Persons	فردان 2 Persons	فرد واحد 1 Person	
Wage Worker	45.3	40.2	54.2	57.9	53.3	37.8	23.0	11.7	يعمل بأجر نقدي
Employer	16.3	27.6	20.1	16.8	15.9	14.7	15.3	3.7	صاحب عمل ويديره ويستخدم آخرين
Own Account Worker	10.3	11.0	11.8	12.1	10.4	8.2	8.4	6.6	يعمل لحسابه ولايستخدم أحد
Unpaid Family Worker	0.2	0.4	0.1	0.2	0.2	0.2	0.2	0.1	يعمل لدي الأسرة بدون أجر
Ever Worked Unemployed	0.2	0.0	0.3	0.2	0.3	0.3	0.2	0.1	متعطل سبق له العمل
Never Worked Unemployed	0.2	0.1	0.0	0.1	0.4	0.4	0.0	0.3	متعطل لم يسبق له العمل
Outside Labour Force	14.7	10.3	7.5	8.5	13.5	23.9	21.9	31.1	خارج قوة العمل
Outside Manpower	12.8	10.4	5.9	4.2	6.1	14.5	31.0	46.5	خارج القوي البشرية
Total	100	100	100	100	100	100	100	100	الإجمالي
No. of H.H.	23976	949	4426	5577	5146	3270	2995	1614	عدد الأسر

جدول ١-٢٠ : التوزيع النسبي لأسر العينة طبقا للحالة العملية لرب الأسرة ، وفقا لحجم الأسرة - حضر الجمهورية

Table 1-20 : Percentage Distribution of Households by Employment Status of H.H. Head, According to Household Size - Urban Egypt

Employment Status of H.H. Head	Household Size								الحالة العملية لرب الأسرة
	الإجمالي Total	٨ أفراد فأكثر 8 Persons or more	٦ - ٧ أفراد 6-7 Persons	٥ أفراد 5 Persons	٤ أفراد 4 Persons	٣ أفراد 3 Persons	فردان 2 Persons	فرد واحد 1 Person	
Wage Worker	45.3	33.3	54.3	58.7	56.0	37.9	22.9	15.9	يعمل بأجر نقدي
Employer	10.6	22.9	15.4	12.1	11.0	8.6	6.9	2.8	صاحب عمل ويديره ويستخدم آخرين
Own Account Worker	10.5	14.4	13.6	12.9	10.6	8.8	8.3	4.2	يعمل لحسابه ولايستخدم أحد
Unpaid Family Worker	0.2	0.0	0.0	0.3	0.2	0.1	0.2	0.1	يعمل لدي الأسرة بدون أجر
Ever Worked Unemployed	0.3	0.0	0.5	0.2	0.4	0.4	0.2	0.0	متعطل سبق له العمل
Never Worked Unemployed	0.2	0.0	0.0	0.0	0.4	0.4	0.0	0.3	متعطل لم يسبق له العمل
Outside Labour Force	16.3	12.2	8.5	10.2	13.1	25.2	24.6	27.6	خارج قوة العمل
Outside Manpower	16.6	17.2	7.6	5.7	8.2	18.6	36.9	49.2	خارج القوي البشرية
Total	100	100	100	100	100	100	100	100	الإجمالي
No. of H.H.	10967	245	1642	2467	2546	1681	1508	878	عدد الأسر

جدول ١-٢١ : التوزيع النسبي لأسر العينة طبقا للحالة العملية لرؤساء الأسر ، وفقا لحجم الأسرة - ريف الجمهورية

Table 1-21 : Percentage Distribution of Households by Employment Status of H.H. Head, According to Household Size - Rural Egypt

Employment Status of H.H. Head	Household Size								الحالة العملية لرؤساء الأسر
	الإجمالي Total	٨ أفراد فأكثر 8 Persons or more	٦ - ٧ أفراد 6-7 Persons	٥ أفراد 5 Persons	٤ أفراد 4 Persons	٣ أفراد 3 Persons	فردان 2 Persons	فرد واحد 1 Person	
Wage Worker	45.3	42.6	54.2	57.3	50.6	37.7	23.0	6.8	يعمل بأجر نقدي
Employer	21.1	29.2	22.9	20.6	20.7	21.3	23.9	4.8	صاحب عمل ويديره ويستخدم آخرين
Own Account Worker	10.0	9.8	10.8	11.5	10.1	7.7	8.4	9.4	يعمل لحسابه ولايستخدم أحد
Unpaid Family Worker	0.2	0.5	0.2	0.2	0.2	0.2	0.2	0.2	يعمل لدي الأسرة بدون أجر
Ever Worked Unemployed	0.2	0.0	0.2	0.2	0.2	0.1	0.2	0.1	متعطل سبق له العمل
Never Worked Unemployed	0.2	0.1	0.0	0.1	0.4	0.3	0.0	0.2	متعطل لم يسبق له العمل
Outside Labour Force	13.4	9.6	6.9	7.1	13.8	22.5	19.3	35.2	خارج قوة العمل
Outside Manpower	9.6	8.1	4.9	3.1	4.1	10.2	25.0	43.2	خارج القوي البشرية
Total	100	100	100	100	100	100	100	100	الإجمالي
No. of H.H.	13009	704	2784	3111	2600	1588	1487	735	عدد الأسر

جدول ١-٢٢: التوزيع النسبي لأسر العينة طبقا للحالة العملية لرب الأسرة ، وفقا لنوع رب الأسرة وحجم الأسرة - جملة الجمهورية

Table 1-22: Percentage Distribution of Households by Employment Status of H.H. Head, According to Sex of H.H. Head and Household Size - Total Egypt

a - Male Households Head									أ- أرباب الأسر من الذكور
Employment Status of H.H. Head	Household Size							الحالة العملية لرب الأسرة	
	الإجمالي Total	٨ أفراد فأكثر 8 Persons or more	٦ - ٧ أفراد 6-7 Persons	٥ أفراد 5 Persons	٤ أفراد 4 Persons	٣ أفراد 3 Persons	فردان 2 Persons		فرد واحد 1 Person
Wage Worker	52.8	43.5	57.9	61.5	59.0	45.2	27.0	31.2	يعمل بأجر نقدي
Employer	19.0	29.0	21.1	17.7	17.5	18.3	19.4	10.4	صاحب عمل ويديره ويستخدم آخرين
Own Account Worker	11.3	11.4	12.2	12.4	11.2	9.3	9.7	11.7	يعمل لحسابه ولايستخدم أحد
Unpaid Family Worker	0.2	0.2	0.1	0.2	0.2	0.1	0.2	0.2	يعمل لدي الأسرة بدون أجر
Ever Worked Unemployed	0.3	0.0	0.4	0.2	0.3	0.3	0.3	0.3	متعطل سبق له العمل
Never Worked Unemployed	0.1	0.1	0.0	0.0	0.1	0.3	0.0	0.8	متعطل لم يسبق له العمل
Outside Labour Force	6.4	6.3	3.8	4.7	6.1	11.0	10.4	9.7	خارج قوة العمل
Outside Manpower	9.9	9.5	4.6	3.4	5.7	15.5	33.0	35.8	خارج القوي البشرية
Total	100	100	100	100	100	100	100	100	الإجمالي
No. of H.H.	19656	867	4102	5166	4460	2452	2213	395	عدد الأسر

(تابع) جدول ١-٢٢: التوزيع النسبي لأسر العينة طبقا للحالة العملية لرب الأسرة ، وفقا لنوع رب الأسرة وحجم الأسرة - جملة الجمهورية

(Cont.)Table 1-22: Percentage Distribution of Households by Employment Status of H.H. Head, According to Sex of H.H. Head and Household Size - Total Egypt

ب- أرباب الأسر من الأناث									
b - Female Households Head	Household Size								
	Household Size	حجم الأسرة							الحالة العملية لرب الأسرة
الإجمالي Total	٨ أفراد فأكثر 8 Persons or more	٦ - ٧ أفراد 6-7 Persons	٥ أفراد 5 Persons	٤ أفراد 4 Persons	٣ أفراد 3 Persons	فردان 2 Persons	فرد واحد 1 Person		
Wage Worker	11.1	4.6	8.3	13.3	16.4	15.7	11.4	5.4	يعمل بأجر نقدي
Employer	4.2	13.2	8.4	6.0	5.5	4.0	3.8	1.6	صاحب عمل ويديره ويستخدم آخرين
Own Account Worker	5.5	7.0	7.6	8.1	5.2	5.1	4.7	4.9	يعمل لحسابه ولايستخدم أحد
Unpaid Family Worker	0.3	2.0	0.4	0.6	0.3	0.3	0.1	0.1	يعمل لدي الأسرة بدون أجر
Ever Worked Unemployed	0.0	0.0	0.0	0.0	0.0	0.0	0.0	0.0	متعطل سبق له العمل
Never Worked Unemployed	0.6	0.0	0.0	0.5	2.3	0.8	0.0	0.1	متعطل لم يسبق له العمل
Outside Labour Force	52.5	53.1	53.3	56.2	61.2	62.5	54.7	38.0	خارج قوة العمل
Outside Manpower	25.8	20.1	22.0	15.3	9.1	11.7	25.3	49.9	خارج القوي البشرية
Total	100	100	100	100	100	100	100	100	الإجمالي
No. of H.H.	4320	81	324	411	685	818	782	1218	عدد الأسر

جدول ٢٣-١ : التوزيع النسبي لأفراد أسر العينة طبقا للحالة العملية ، وفقا للنوع - جملة الجمهورية

Table 1-23 : Percentage Distribution of H.H. Members by Employment Status, According to Sex - Total Egypt

Employment Status	جملة Total	أناث Females	ذكور Males	الحالة العملية
Wage Worker	20.0	7.7	32.1	يعمل بأجر نقدي
Employer	4.3	0.7	8.0	صاحب عمل ويديره ويستخدم آخرين
Own Account Worker	3.7	1.9	5.4	يعمل لحسابه ولا يستخدم أحد
Unpaid Family Worker	2.7	3.4	2.1	يعمل لدى الأسرة بدون أجر
Ever Worked Unemployed	0.4	0.3	0.5	متعطل سبق له العمل
Never Worked Unemployed	0.9	1.2	0.5	متعطل لم يسبق له العمل
Outside Labour Force	50.2	66.8	33.7	خارج قوة العمل
Outside Manpower	17.9	18.1	17.7	خارج القوى البشرية
Total	100	100	100	الإجمالي
No. of H.H. Members	102263	50966	51297	عدد الأفراد

جدول ١-٢٤ : التوزيع النسبي لأفراد أسر العينة طبقا للحالة العملية ، وفقا للنوع - حضر الجمهورية

Table 1-24: Percentage Distribution of H.H. Members by Employment Status, According to Sex - Urban Egypt

Employment Status	جملة Total	أناث Females	ذكور Males	الحالة العملية
Wage Worker	22.4	11.1	33.6	يعمل بأجر نقدي
Employer	3.1	0.3	5.8	صاحب عمل ويديره ويستخدم آخرين
Own Account Worker	3.7	1.2	6.2	يعمل لحسابه ولا يستخدم أحد
Unpaid Family Worker	1.0	1.0	1.0	يعمل لدى الأسرة بدون أجر
Ever Worked Unemployed	0.6	0.4	0.8	متعطل سبق له العمل
Never Worked Unemployed	1.1	1.5	0.8	متعطل لم يسبق له العمل
Outside Labour Force	51.2	67.9	34.6	خارج قوة العمل
Outside Manpower	16.9	16.6	17.3	خارج القوى البشرية
Total	100	100	100	الإجمالي
No. of H.H. Members	43940	21958	21982	عدد الأفراد

جدول ١-٢٥ : التوزيع النسبي لأفراد أسر العينة طبقا للحالة العملية ، وفقا للنوع - ريف الجمهورية

Table 1-25: Percentage Distribution of H.H. Members by Employment Status, According to Sex - Rural Egypt

Employment Status	جملة Total	أناث Females	ذكور Males	الحالة العملية
Wage Worker	18.1	5.1	31.0	يعمل بأجر نقدي
Employer	5.3	0.9	9.6	صاحب عمل ويديره ويستخدم آخرين
Own Account Worker	3.6	2.4	4.8	يعمل لحسابه ولا يستخدم أحد
Unpaid Family Worker	4.1	5.2	2.9	يعمل لدى الأسرة بدون أجر
Ever Worked Unemployed	0.2	0.2	0.2	متعطل سبق له العمل
Never Worked Unemployed	0.7	0.9	0.4	متعطل لم يسبق له العمل
Outside Labour Force	49.4	65.9	33.0	خارج قوة العمل
Outside Manpower	18.6	19.3	18.0	خارج القوى البشرية
Total	100	100	100	الإجمالي
No. of H.H. Members	58323	29008	29315	عدد الأفراد

جدول ٢٦-١ : التوزيع النسبي لأسر العينة طبقا للمهنة الرئيسية لرب الأسرة ، وفقا لحجم الأسرة - جملة الجمهورية

Table 1-26 : Percentage Distribution of Households by Main Occupation of H.H. Head, According to Household Size - Total Egypt

Main Occupation of H.H. Head	Household Size								المهنة الرئيسية لرب الأسرة
	الإجمالي Total	٨ أفراد فأكثر 8 Persons or more	٦ - ٧ أفراد 6-7 Persons	٥ أفراد 5 Persons	٤ أفراد 4 Persons	٣ أفراد 3 Persons	فردان 2 Persons	فرد واحد 1 Person	
Legislators, Senior officials and managers	8.1	9.2	10.0	9.4	8.6	7.2	5.6	2.3	رجال التشريع وكبار المسؤولين والمديرون
Professionals	7.9	4.3	7.6	11.2	9.9	6.5	4.6	1.7	الأخصائيون (أصحاب المهن العلمية)
Technicians and associate, professionals	6.8	4.8	7.7	8.8	8.3	6.3	3.2	2.0	الفنيون ومساعدي الأخصائيين
Clerks	2.0	1.4	2.0	2.8	2.7	1.7	0.9	0.6	القائمون بالأعمال الكتابية ومن اليهم
Service workers and shop and market sales workers	7.2	5.7	8.5	8.5	7.8	5.8	4.9	4.6	العاملون في الخدمات ومحلات البيع
Skilled agricultural and fishery workers	13.6	28.1	16.9	12.5	12.4	12.5	14.3	4.2	المزارعون وعمال الزراعة والعاملون بالصيد المتخصصين
Craft and related trades workers	11.2	9.6	14.0	14.8	13.1	8.1	5.9	2.3	الحرفيون ومن اليهم
Plant and machine operators and assemblers	8.6	7.6	10.8	11.5	10.1	6.4	3.6	1.4	عمال تشغيل المصانع ومشغلو الماكينات وعمال تجميع مكونات الانتاج
Elementary occupations	6.9	8.5	9.1	7.8	7.0	6.6	4.0	3.1	عمال المهن العادية
N/A	27.7	20.8	13.4	12.8	20.0	38.8	53.0	77.8	أفراد لا ينطبق عليهم بيان المهنة
Total	100	100	100	100	100	100	100	100	الإجمالي
No. of H.H.	23976	949	4426	5577	5146	3270	2995	1614	عدد الأسر

جدول ٢٧-١ : التوزيع النسبي لأسر العينة طبقا للمهنة الرئيسية لرب الأسرة ، وفقا لحجم الأسرة - حضر الجمهورية

Table 1-27 : Percentage Distribution of Households by Main Occupation of H.H. Head, According to Household Size - Urban Egypt

Main Occupation of H.H. Head	Household Size								المهنة الرئيسية لرب الأسرة
	الإجمالي Total	٨ أفراد فأكثر 8 Persons or more	٦ - ٧ أفراد 6-7 Persons	٥ أفراد 5 Persons	٤ أفراد 4 Persons	٣ أفراد 3 Persons	فردان 2 Persons	فرد واحد 1 Person	
Legislators, Senior officials and managers	10.2	13.9	14.5	12.1	10.4	8.4	7.2	3.2	رجال التشريع وكبار المسؤولين والمديرون
Professionals	9.7	5.7	8.8	13.2	12.3	9.1	6.1	2.6	الأخصائيون (أصحاب المهن العلمية)
Technicians and associate, professionals	7.5	4.6	9.0	9.5	10.0	6.4	3.8	1.8	الفنيون ومساعدي الاخصائيون
Clerks	2.2	1.0	1.8	3.1	3.2	1.6	1.2	0.9	القائمون بالأعمال الكتابية ومن اليهم
Service workers and shop and market sales workers	7.3	7.1	9.3	8.3	8.0	6.3	4.6	5.1	العاملون في الخدمات ومحلات البيع
Skilled agricultural and fishery workers	2.8	7.7	4.0	2.5	2.8	2.6	2.2	1.1	المزارعون وعمال الزراعة والعاملون بالصيد المتخصصين
Craft and related trades workers	12.0	9.8	16.9	16.8	14.1	7.6	5.7	2.8	الحرفيون ومن اليهم
Plant and machine operators and assemblers	8.6	8.8	11.2	11.7	10.2	7.0	4.0	1.8	عمال تشغيل المصانع ومشغلو الماكينات وعمال تجميع مكونات الانتاج
Elementary occupations	6.6	11.9	8.5	7.0	7.2	6.8	3.7	3.7	عمال المهن العادية
N/A	33.1	29.4	16.1	15.9	21.8	44.3	61.5	77.1	أفراد لاينطبق عليهم بيان المهنة
Total	100	100	100	100	100	100	100	100	الإجمالي
No. of H.H.	10967	245	1642	2467	2546	1681	1508	878	عدد الأسر

جدول ٢٨-١ : التوزيع النسبي لأسر العينة طبقا للمهنة الرئيسية لرب الأسرة ، وفقا لحجم الأسرة - ريف الجمهورية

Table 1-28 : Percentage Distribution of Households by Main Occupation of H.H. Head, According to Household Size - Rural Egypt

Main Occupation of H.H. Head	Household Size								المهنة الرئيسية لرب الأسرة
	الإجمالي Total	٨ أفراد فأكثر 8 Persons or more	٦ - ٧ أفراد 6-7 Persons	٥ أفراد 5 Persons	٤ أفراد 4 Persons	٣ أفراد 3 Persons	فردان 2 Persons	فرد واحد 1 Person	
Legislators, Senior officials and managers	6.4	7.6	7.4	7.3	6.8	5.9	4.0	1.2	رجال التشريع وكبار المسؤولين والمديرون
Professionals	6.3	3.8	6.9	9.6	7.5	3.8	3.0	0.5	الأخصائيون (أصحاب المهن العلمية)
Technicians and associate, professionals	6.2	4.9	6.9	8.2	6.6	6.3	2.7	2.2	الفنيون ومساعدي الأخصائيين
Clerks	1.9	1.6	2.1	2.5	2.3	1.8	0.6	0.2	القائمون بالأعمال الكتابية ومن اليهم
Service workers and shop and market sales workers	7.1	5.2	8.0	8.7	7.7	5.3	5.2	4.1	العاملون في الخدمات ومحلات البيع
Skilled agricultural and fishery workers	22.7	35.2	24.6	20.3	21.8	23.1	26.5	8.0	المزارعون وعمال الزراعة والعاملون بالصيد المتخصصين
Craft and related trades workers	10.6	9.5	12.3	13.2	12.2	8.6	6.1	1.7	الحرفيون ومن اليهم
Plant and machine operators and assemblers	8.5	7.1	10.7	11.2	10.1	5.7	3.2	0.9	عمال تشغيل المصانع ومشغلو الماكينات وعمال تجميع مكونات الانتاج
Elementary occupations	7.2	7.3	9.4	8.5	6.7	6.4	4.4	2.5	عمال المهن العادية
N/A	23.1	17.8	11.8	10.3	18.2	33.0	44.3	78.6	أفراد لا ينطبق عليهم بيان المهنة
Total	100	100	100	100	100	100	100	100	الإجمالي
No. of H.H.	13009	704	2784	3111	2600	1588	1487	735	عدد الأسر

جدول ٢٩-١: التوزيع النسبي لأسر العينة طبقا للمهنة الرئيسية لرب الأسرة ، وفقا لنوع رب الأسرة وحجم الأسرة - جملة الجمهورية

Table 1-29: Percentage Distribution of Households by Main Occupation of H.H. Head, According to Sex and Household Size - Total Egypt

a - Male Households Head									أ- أرباب الأسر من الذكور
Main Occupation of H.H. Head	Household Size								المهنة الرئيسية لرب الأسرة
	الإجمالي Total	٨ أفراد فأكثر 8 Persons or more	٦ - ٧ أفراد 6-7 Persons	٥ أفراد 5 Persons	٤ أفراد 4 Persons	٣ أفراد 3 Persons	فردان 2 Persons	فرد واحد 1 Person	
Legislators, Senior officials and managers	9.4	9.9	10.6	10.0	9.7	8.6	6.6	4.3	رجال التشريع وكبار المسؤولين والمديرون
Professionals	9.0	4.7	8.0	11.6	10.8	7.4	5.0	4.2	الأخصائيون (أصحاب المهن العلمية)
Technicians and associate, professionals	7.7	5.2	8.2	9.2	8.9	7.0	3.5	4.1	الفنيون ومساعدو الاخصائيون
Clerks	2.3	1.5	2.1	2.9	3.0	1.8	0.6	0.8	القائمون بالأعمال الكتابية ومن اليهم
Service workers and shop and market sales workers	8.1	5.7	8.9	8.9	8.5	6.7	5.6	10.8	العاملون في الخدمات ومحلات البيع
Skilled agricultural and fishery workers	15.4	29.2	17.4	12.8	13.2	15.2	17.9	9.2	المزارعون وعمال الزراعة والعاملون بالصيد المتخصصين
Craft and related trades workers	13.6	10.5	15.1	15.9	15.1	10.8	7.8	8.7	الحرفيون ومن اليهم
Plant and machine operators and assemblers	10.3	8.1	11.7	12.3	11.5	8.2	4.7	4.5	عمال تشغيل المصانع ومشغلو الماكينات وعمال تجميع مكونات الانتاج
Elementary occupations	7.9	9.2	9.5	8.2	7.4	7.6	4.9	7.0	عمال المهن العادية
N/A	16.4	15.9	8.5	8.1	11.9	26.7	43.4	46.3	أفراد لاينطبق عليهم بيان المهنة
Total	100	100	100	100	100	100	100	100	الإجمالي
No. of H.H.	19656	867	4102	5166	4460	2452	2213	395	عدد الأسر

(تابع) جدول ١-٢٩: التوزيع النسبي لأسر العينة طبقا للمهنة الرئيسية لرب الأسرة ، وفقا لنوع رب الأسرة وحجم الأسرة - جملة الجمهورية

(Cont.)Table 1-29: Percentage Distribution of Households by Main Occupation of H.H. Head, According to Sex and Household Size - Total Egypt

ب- أرباب الأسر من الأناث									
Main Occupation of H.H. Head	Household Size								المهنة الرئيسية لرب الأسرة
	الإجمالي Total	٨ أفراد فأكثر 8 Persons or more	٦ - ٧ أفراد 6-7 Persons	٥ أفراد 5 Persons	٤ أفراد 4 Persons	٣ أفراد 3 Persons	فردان 2 Persons	فرد واحد 1 Person	
Legislators, Senior officials and managers	2.3	1.7	2.4	2.5	1.6	3.2	3.1	1.7	رجال التشريع وكبار المسؤولين والمديرون
Professionals	3.0	0.0	2.7	5.6	4.2	3.9	3.3	0.9	الأخصائيون (أصحاب المهن العلمية)
Technicians and associate, professionals	2.8	0.5	1.6	3.7	4.5	4.3	2.5	1.3	الفنيون ومساعدو الاخصائيون
Clerks	0.9	0.0	0.7	1.0	0.9	1.2	1.6	0.5	القائمون بالأعمال الكتابية ومن اليهم
Service workers and shop and market sales workers	3.0	5.3	2.3	4.0	3.1	3.2	2.8	2.6	العاملون في الخدمات ومحلات البيع
Skilled agricultural and fishery workers	5.4	16.7	11.3	7.9	7.6	4.5	4.0	2.6	المزارعون وعمال الزراعة والعاملون بالصيد المتخصصين
Craft and related trades workers	0.2	0.0	0.0	0.0	0.4	0.1	0.4	0.2	الحرفيون ومن اليهم
Plant and machine operators and assemblers	0.7	1.5	0.2	0.4	1.2	1.0	0.6	0.4	عمال تشغيل المصانع ومشغلو الماكينات وعمال تجميع مكونات الانتاج
Elementary occupations	2.7	1.0	3.6	3.0	3.8	3.6	1.7	1.9	عمال المهن العادية
N/A	78.9	73.2	75.3	72.0	72.7	75.0	80.0	88.0	أفراد لاينطبق عليهم بيان المهنة
Total	100	100	100	100	100	100	100	100	الإجمالي
No. of H.H.	4320	81	324	411	685	818	782	1218	عدد الأسر

جدول ٣٠-١ : التوزيع النسبي لأفراد أسر العينة طبقا للمهنة الرئيسية ، وفقا للنوع - جملة الجمهورية

Table 1-30 : Percentage Distribution of Households Members by Main Occupation, According to Sex - Total Egypt

Main Occupation	جملة Total	أناث Females	ذكور Males	المهنة الرئيسية
Legislators, Senior officials and managers	2.4	0.7	4.0	رجال التشريع وكبار المسؤولين والمديرون
Professionals	3.9	3.0	4.7	الأخصائيون (أصحاب المهن العلمية)
Technicians and associate, professionals	2.8	1.9	3.7	الفنيون ومساعدو الاخصائيون
Clerks	0.9	0.6	1.1	القائمون بالأعمال الكتابية ومن اليهم
Service workers and shop and market sales workers	3.7	1.9	5.5	العاملون في الخدمات ومحلات البيع
Skilled agricultural and fishery workers	6.4	4.0	8.8	المزارعون وعمال الزراعة والعاملون بالصيد المتخصصين
Craft and related trades workers	5.0	0.2	9.8	الحرفيون ومن اليهم
Plant and machine operators and assemblers	3.3	0.5	6.0	عمال تشغيل المصانع ومشغلو الماكينات وعمال تجميع مكونات الانتاج
Elementary occupations	2.8	1.1	4.4	عمال المهن العادية
N/A	68.9	86.1	51.9	أفراد لاينطبق عليهم بيان المهنة
Total	100	100	100	الإجمالي
No. of H.H. Members	102263	50966	51297	عدد الأفراد

جدول ٣١-١ : التوزيع النسبي لأفراد أسر العينة طبقا للمهنة الرئيسية ، وفقا للنوع - حضر الجمهورية

Table 1-31 : Percentage Distribution of Households Members by Main Occupation, According to Sex - Urban Egypt

Main Occupation	جملة Total	أناث Females	ذكور Males	المهنة الرئيسية
Legislators, Senior officials and managers	3.2	1.0	5.4	رجال التشريع وكبار المسؤولين والمديرون
Professionals	5.7	4.7	6.6	الأخصائيون (أصحاب المهن العلمية)
Technicians and associate, professionals	3.6	2.6	4.6	الفنيون ومساعدو الاخصائيون
Clerks	1.2	1.1	1.3	القائمون بالأعمال الكتابية ومن اليهم
Service workers and shop and market sales workers	4.2	1.8	6.7	العاملون في الخدمات ومحلات البيع
Skilled agricultural and fishery workers	1.2	0.6	1.8	المزارعون وعمال الزراعة والعاملون بالصيد المتخصصين
Craft and related trades workers	5.2	0.2	10.1	الحرفيون ومن اليهم
Plant and machine operators and assemblers	3.6	0.7	6.5	عمال تشغيل المصانع ومشغلو الماكينات وعمال تجميع مكونات الانتاج
Elementary occupations	2.9	1.3	4.4	عمال المهن العادية
N/A	69.3	86.0	52.7	أفراد لاينطبق عليهم بيان المهنة
Total	100	100	100	الإجمالي
No. of H.H. Members	43940	21958	21982	عدد الأفراد

جدول ١-٣٢ : التوزيع النسبي لأفراد أسر العينة طبقا للمهنة الرئيسية ، وفقا للنوع - ريف الجمهورية

Table 1-32 : Percentage Distribution of Households Members by Main Occupation, According to Sex - Rural Egypt

Main Occupation	جملة Total	أناث Females	ذكور Males	المهنة الرئيسية
Legislators, Senior officials and managers	1.8	0.6	3.0	رجال التشريع وكبار المسؤولين والمديرون
Professionals	2.5	1.7	3.3	الأخصائيون (أصحاب المهن العلمية)
Technicians and associate, professionals	2.2	1.3	3.1	الفنيون ومساعدو الاخصائيون
Clerks	0.6	0.2	1.0	القائمون بالأعمال الكتابية ومن اليهم
Service workers and shop and market sales workers	3.3	1.9	4.7	العاملون في الخدمات ومحلات البيع
Skilled agricultural and fishery workers	10.4	6.6	14.1	المزارعون وعمال الزراعة والعاملون بالصيد المتخصصين
Craft and related trades workers	4.9	0.2	9.5	الحرفيون ومن اليهم
Plant and machine operators and assemblers	3.0	0.4	5.6	عمال تشغيل المصانع ومشغلو الماكينات وعمال تجميع مكونات الانتاج
Elementary occupations	2.7	0.9	4.5	عمال المهن العادية
N/A	68.7	86.1	51.4	أفراد لاينطبق عليهم بيان المهنة
Total	100	100	100	الإجمالي
No. of H.H. Members	58323	29008	29315	عدد الأفراد

جدول ١-٣٣ : التوزيع النسبي لأسر العينة طبقا للنشاط الإقتصادي الرئيسي لرب الأسرة ، وفقا لحجم الأسرة - جملة الجمهورية

Table 1-33 : Percentage Distribution of Households by Main Economic Activity of H.H. Head, According to Household Size - Total Egypt

Main Economic Activity of H.H. Head	Household Size حجم الأسرة							النشاط الإقتصادي الرئيسي لرب الأسرة	
	الإجمالي Total	٨ أفراد فأكثر 8 Persons or more	٦ - ٧ أفراد 6-7 Persons	٥ أفراد 5 Persons	٤ أفراد 4 Persons	٣ أفراد 3 Persons	فردان 2 Persons		فرد واحد 1 Person
Agriculture, Forestry And Fishing	14.3	28.7	17.6	13.3	13.0	13.3	14.9	4.4	الزراعة واستغلال الغابات وقطع الأشجار وصيد الأسماك
Mining And Quarrying	0.2	0.0	0.3	0.3	0.3	0.2	0.0	0.0	التعدين واستغلال المحاجر
Manufacturing	9.0	5.4	10.2	11.6	11.3	7.6	4.7	2.0	الصناعات التحويلية
Electricity, Gas, Steam and Air conditioning Supply	0.8	0.9	0.8	1.2	0.9	0.6	0.5	0.0	إمدادات الكهرباء والغاز والبخار وإمدادات تكييف الهواء
Water Supply,Sewerage,Waste Management And Remediation Activities	0.7	0.8	0.8	1.0	0.9	0.7	0.2	0.1	أنشطة الإمداد المائي وشبكات الصرف الصحي وإدارة ومعالجة النفايات
Construction	7.3	8.2	9.0	9.7	8.2	5.4	3.5	1.4	التشييد والبناء
Wholesale And Retail Trade, Repair of Motor Vehicles And Motorcycles	10.3	10.3	12.1	11.9	11.5	8.1	7.7	6.1	تجارة الجملة والتجزئة والإصلاح للمركبات ذات المحركات والدراجات النارية
Transportation and Storage	6.5	6.4	8.6	8.9	7.6	4.5	2.6	0.9	النقل والتخزين
Accommodation And Food Service Activities	1.7	1.1	1.8	2.0	1.9	2.0	1.1	0.9	أنشطة خدمات الغذاء والإقامة
Information and Communication	0.4	0.3	0.5	0.5	0.4	0.5	0.2	0.2	أنشطة المعلومات والاتصالات
Financial and Insurance Activities	0.5	0.4	0.4	0.8	0.7	0.2	0.2	0.0	أنشطة الوساطة المالية والتأمين
Real Estate Activities	0.2	0.0	0.3	0.2	0.3	0.2	0.0	0.0	أنشطة العقارات والتأجير
Professional Scientific and Technical Activities	1.0	0.7	0.7	1.2	1.5	1.0	0.5	0.4	الأنشطة العلمية والتقنية المتخصصة
Administrative And Support Service Activities	0.8	0.5	0.8	0.9	1.0	0.7	0.8	0.5	الأنشطة الإدارية وخدمات الدعم
Public Administration And Defence / Compulsory Social Security	7.9	6.9	10.9	9.9	8.8	6.7	3.5	2.1	أنشطة الإدارة العامة والدفاع والضمان الإجتماعي الإجباري
Education	5.9	4.8	7.0	8.4	6.0	4.8	3.7	1.4	التعليم
Human Health And Social Work Activities	1.5	0.6	1.1	1.7	2.2	1.5	1.2	1.1	الصحة وأنشطة العمل الإجتماعي
Arts, Entertainment And Recreation	0.3	0.2	0.4	0.4	0.3	0.4	0.1	0.4	الفنون والإبداع والتسلية
Other Service Activities	2.1	2.6	2.9	2.3	2.1	2.1	1.3	0.4	أنشطة الخدمات الأخرى
Activities of Households as Employers; Undifferentiated Goods and Services	0.7	0.5	0.7	0.8	1.1	0.6	0.3	0.2	خدمات أفراد الخدمة المنزلية الخاصة للأسر
N/A	27.7	20.8	13.4	12.8	20.0	38.8	53.0	77.8	أفراد لا ينطبق عليهم بيان النشاط الإقتصادي
Total	100	100	100	100	100	100	100	100	الإجمالي
No. of H.H.	23976	949	4426	5577	5146	3270	2995	1614	عدد الأسر

جدول ١-٣٤ : التوزيع النسبي لأسر العينة طبقا للنشاط الإقتصادي الرئيسي لرب الأسرة ، وفقا لحجم الأسرة - حضر الجمهورية

Table 1-34 : Percentage Distribution of Households by Main Economic Activity of H.H. Head, According to Household Size - Urban Egypt

Main Economic Activity of H.H. Head	Household Size حجم الأسرة							النشاط الإقتصادي الرئيسي لرب الأسرة	
	الإجمالي Total	٨ أفراد فأكثر 8 Persons or more	٦ - ٧ أفراد 6-7 Persons	٥ أفراد 5 Persons	٤ أفراد 4 Persons	٣ أفراد 3 Persons	فردان 2 Persons		فرد واحد 1 Person
Agriculture, Forestry And Fishing	3.1	7.7	4.2	3.3	3.1	2.7	2.5	1.2	الزراعة واستغلال الغابات وقطع الأشجار وصيد الأسماك
Mining And Quarrying	0.3	0.0	0.4	0.3	0.3	0.4	0.1	0.0	التعدين واستغلال المحاجر
Manufacturing	10.7	6.7	13.1	14.3	13.2	8.7	5.6	2.4	الصناعات التحويلية
Electricity, Gas, Steam and Air conditioning Supply	0.9	1.9	0.6	1.7	0.9	0.9	0.6	0.0	إمدادات الكهرباء والغاز والبخار وإمدادات تكييف الهواء
Water Supply,Sewerage,Waste Management And Remediation Activities	0.6	0.9	0.5	0.7	0.9	0.5	0.2	0.0	أنشطة الإمداد المائي وشبكات الصرف الصحي وإدارة ومعالجة النفايات
Construction	7.0	8.4	9.4	10.0	7.9	5.2	3.2	1.7	التشييد والبناء
Wholesale And Retail Trade, Repair of Motor Vehicles And Motorcycles	12.5	18.2	17.0	14.5	13.8	8.7	8.7	6.8	تجارة الجملة والتجزئة والإصلاح للمركبات ذات المحركات والدراجات النارية
Transportation and Storage	7.1	7.4	10.2	9.3	8.8	4.9	3.0	1.2	النقل والتخزين
Accommodation And Food Service Activities	2.5	2.5	3.5	2.8	2.4	2.9	1.5	0.7	أنشطة خدمات الغذاء والإقامة
Information and Communication	0.5	1.0	0.7	0.6	0.5	0.6	0.2	0.3	أنشطة المعلومات والاتصالات
Financial and Insurance Activities	0.7	0.8	0.6	1.1	1.0	0.2	0.3	0.0	أنشطة الوساطة المالية والتأمين
Real Estate Activities	0.3	0.0	0.5	0.4	0.4	0.3	0.0	0.0	أنشطة العقارات والتأجير
Professional Scientific and Technical Activities	1.5	1.4	1.0	1.7	2.1	1.9	0.6	0.5	الأنشطة العلمية والتقنية المتخصصة
Administrative And Support Service Activities	1.1	0.4	0.8	1.0	1.5	1.0	1.1	0.8	الأنشطة الإدارية وخدمات الدعم
Public Administration And Defence / Compulsory Social Security	7.2	5.8	9.5	8.8	9.1	6.1	3.0	2.7	أنشطة الإدارة العامة والدفاع والضمان الإجتماعي الإجباري
Education	5.7	3.4	6.7	8.0	5.8	5.0	4.0	1.9	التعليم
Human Health And Social Work Activities	1.9	0.6	1.4	2.2	2.6	1.8	1.5	1.1	الصحة وأنشطة العمل الإجتماعي
Arts, Entertainment And Recreation	0.4	0.0	0.4	0.3	0.4	0.5	0.3	0.7	الفنون والإبداع والتسلية
Other Service Activities	1.8	2.7	2.1	2.0	1.6	2.3	1.4	0.6	أنشطة الخدمات الأخرى
Activities of Households as Employers; Undifferentiated Goods and Services	1.2	1.0	1.4	1.2	1.8	1.1	0.7	0.3	خدمات أفراد الخدمة المنزلية الخاصة للأسر
N/A	33.1	29.4	16.1	15.9	21.8	44.3	61.5	77.1	أفراد لا ينطبق عليهم بيان النشاط الإقتصادي
Total	100	100	100	100	100	100	100	100	الإجمالي
No. of H.H.	10967	245	1642	2467	2546	1681	1508	878	عدد الأسر

جدول ٣٥-١ : التوزيع النسبي لأسر العينة طبقا للنشاط الإقتصادي الرئيسي لرب الأسرة ، وفقا لحجم الأسرة - ريف الجمهورية

Table 1-35 : Percentage Distribution of Households by Main Economic Activity of H.H. Head, According to Household Size - Rural Egypt

Main Economic Activity of H.H. Head	Household Size حجم الأسرة							النشاط الإقتصادي الرئيسي لرب الأسرة	
	الإجمالي Total	٨ أفراد فأكثر 8 Persons or more	٦ - ٧ أفراد 6-7 Persons	٥ أفراد 5 Persons	٤ أفراد 4 Persons	٣ أفراد 3 Persons	فردان 2 Persons		فرد واحد 1 Person
Agriculture, Forestry And Fishing	23.7	36.1	25.5	21.3	22.8	24.5	27.5	8.1	الزراعة واستغلال الغابات وقطع الأشجار وصيد الأسماك
Mining And Quarrying	0.2	0.0	0.3	0.2	0.2	0.1	0.0	0.0	التعدين واستغلال المحاجر
Manufacturing	7.5	4.9	8.5	9.5	9.3	6.4	3.7	1.4	الصناعات التحويلية
Electricity, Gas, Steam and Air conditioning Supply	0.7	0.5	0.9	0.9	0.8	0.3	0.3	0.0	إمدادات الكهرباء والغاز والبخار وإمدادات تكييف الهواء
Water Supply, Sewerage, Waste Management And Remediation Activities	0.9	0.7	0.9	1.3	0.9	0.9	0.1	0.1	أنشطة الإمداد المائي وشبكات الصرف الصحي وإدارة ومعالجة النفايات
Construction	7.5	8.1	8.7	9.5	8.5	5.7	3.7	0.9	التشييد والبناء
Wholesale And Retail Trade, Repair of Motor Vehicles And Motorcycles	8.5	7.5	9.1	9.8	9.2	7.5	6.6	5.2	تجارة الجملة والتجزئة والإصلاح للمركبات ذات المحركات والدراجات النارية
Transportation and Storage	6.1	6.0	7.7	8.6	6.5	4.0	2.2	0.5	النقل والتخزين
Accommodation And Food Service Activities	1.1	0.6	0.9	1.4	1.4	1.1	0.7	1.1	أنشطة خدمات الغذاء والإقامة
Information and Communication	0.3	0.1	0.4	0.5	0.4	0.3	0.3	0.0	أنشطة المعلومات والاتصالات
Financial and Insurance Activities	0.3	0.3	0.2	0.6	0.3	0.2	0.1	0.0	أنشطة الوساطة المالية والتأمين
Real Estate Activities	0.1	0.0	0.2	0.1	0.3	0.1	0.0	0.0	أنشطة العقارات والتأجير
Professional Scientific and Technical Activities	0.6	0.4	0.5	0.8	0.9	0.1	0.4	0.4	الأنشطة العلمية والتقنية المتخصصة
Administrative And Support Service Activities	0.6	0.5	0.8	0.8	0.5	0.4	0.5	0.2	الأنشطة الإدارية وخدمات الدعم
Public Administration And Defence / Compulsory Social Security	8.5	7.2	11.7	10.7	8.4	7.2	4.0	1.4	أنشطة الإدارة العامة والدفاع والضمان الإجتماعي الإجباري
Education	6.1	5.2	7.1	8.8	6.2	4.5	3.3	0.7	التعليم
Human Health And Social Work Activities	1.2	0.6	0.9	1.3	1.9	1.2	0.8	1.0	الصحة وأنشطة العمل الإجتماعي
Arts, Entertainment And Recreation	0.3	0.2	0.4	0.4	0.3	0.2	0.0	0.2	الفنون والإبداع والتسلية
Other Service Activities	2.4	2.6	3.4	2.6	2.6	2.0	1.3	0.1	أنشطة الخدمات الأخرى
Activities of Households as Employers; Undifferentiated Goods and Services	0.3	0.4	0.2	0.5	0.3	0.1	0.0	0.0	خدمات أفراد الخدمة المنزلية الخاصة للأسر
N/A	23.1	17.8	11.8	10.3	18.2	33.0	44.3	78.6	أفراد لا ينطبق عليهم بيان النشاط الإقتصادي
Total	100	100	100	100	100	100	100	100	الإجمالي
No. of H.H.	13009	704	2784	3111	2600	1588	1487	735	عدد الأسر

جدول ١-٣٦: التوزيع النسبي لأسر العينة طبقا للنشاط الإقتصادي الرئيسي لرب الأسرة ، وفقا لنوع رب الأسرة وحجم الأسرة - جملة الجمهورية

Table 1-36: Percentage Distribution of Households by Main Economic Activity of H.H. Head, According to Sex and Household Size - Total Egypt

a - Male Households Head									أ- أرباب الأسر من الذكور
Main Economic Activity of H.H. Head	Household Size							النشاط الإقتصادي الرئيسي لرب الأسرة	
	الإجمالي Total	٨ أفراد فأكثر 8 Persons or more	٦ - ٧ أفراد 6-7 Persons	٥ أفراد 5 Persons	٤ أفراد 4 Persons	٣ أفراد 3 Persons	فردان 2 Persons		فرد واحد 1 Person
Agriculture, Forestry And Fishing	16.2	29.9	18.1	13.8	13.8	16.2	18.6	9.5	الزراعة واستغلال الغابات وقطع الأشجار وصيد الأسماك
Mining And Quarrying	0.3	0.0	0.3	0.3	0.3	0.3	0.1	0.0	التعدين واستغلال المحاجر
Manufacturing	10.7	5.7	10.9	12.6	12.7	9.8	5.9	5.9	الصناعات التحويلية
Electricity, Gas, Steam and Air conditioning Supply	1.0	1.0	0.8	1.3	1.0	0.8	0.6	0.0	إمدادات الكهرباء والغاز والبخار وإمدادات تكييف الهواء
Water Supply, Sewerage, Waste Management And Remediation Activities	0.8	0.8	0.8	1.1	1.0	0.7	0.2	0.3	أنشطة الإمداد المائي وشبكات الصرف الصحي وإدارة ومعالجة النفايات
Construction	8.9	9.0	9.7	10.5	9.4	7.1	4.7	5.6	التشييد والبناء
Wholesale And Retail Trade, Repair of Motor Vehicles And Motorcycles	11.6	10.5	12.6	12.3	12.9	9.2	8.9	11.9	تجارة الجملة والتجزئة والإصلاح للمركبات ذات المحركات والدراجات النارية
Transportation and Storage	8.0	7.0	9.3	9.6	8.8	5.9	3.4	3.4	النقل والتخزين
Accommodation And Food Service Activities	2.0	1.2	2.0	2.2	2.1	2.6	1.5	2.7	أنشطة خدمات الغذاء والإقامة
Information and Communication	0.5	0.4	0.5	0.6	0.5	0.6	0.3	0.7	أنشطة المعلومات والاتصالات
Financial and Insurance Activities	0.5	0.5	0.4	0.9	0.7	0.2	0.2	0.0	أنشطة الوساطة المالية والتأمين
Real Estate Activities	0.2	0.0	0.3	0.2	0.4	0.3	0.0	0.0	أنشطة العقارات والتأجير
Professional Scientific and Technical Activities	1.2	0.7	0.8	1.3	1.7	1.4	0.6	1.8	الأنشطة العلمية والتقنية المتخصصة
Administrative And Support Service Activities	0.9	0.6	0.8	1.0	1.1	0.8	0.9	2.1	الأنشطة الإدارية وخدمات الدعم
Public Administration And Defence / Compulsory Social Security	9.2	7.5	11.7	10.4	9.6	7.5	4.1	4.7	أنشطة الإدارة العامة والدفاع والضمان الإجتماعي الإجباري
Education	6.3	5.2	7.1	8.6	6.2	4.7	3.3	0.6	التعليم
Human Health And Social Work Activities	1.5	0.6	1.1	1.6	2.2	1.3	1.0	0.7	الصحة وأنشطة العمل الإجتماعي
Arts, Entertainment And Recreation	0.4	0.2	0.4	0.4	0.4	0.4	0.2	1.8	الفنون والإبداع والتسلية
Other Service Activities	2.5	2.9	3.1	2.5	2.4	2.7	1.8	1.5	أنشطة الخدمات الأخرى
Activities of Households as Employers; Undifferentiated Goods and Services	0.8	0.6	0.7	0.9	1.0	0.6	0.4	0.6	خدمات أفراد الخدمة المنزلية الخاصة للأسر
N/A	16.4	15.9	8.5	8.1	11.9	26.7	43.4	46.3	أفراد لا ينطبق عليهم بيان النشاط الإقتصادي
Total	100	100	100	100	100	100	100	100	الإجمالي
No. of H.H.	19656	867	4102	5166	4460	2452	2213	395	عدد الأسر

(تابع) جدول ١-٣٦: التوزيع النسبي لأسر العينة طبقا للنشاط الإقتصادي الرئيسي لرب الأسرة ، وفقا لنوع رب الأسرة وحجم الأسرة - جملة الجمهورية

(Cont.)Table 1-36: Percentage Distribution of Households by Main Economic Activity of H.H. Head, According to Sex and Household Size - Total Egypt

b - Female Households Head									ب- أرباب الأسر من الأناث
Main Economic Activity of H.H. Head	Household Size							النشاط الإقتصادي الرئيسي لرب الأسرة	
	الإجمالي	٨ أفراد فأكثر	٦ - ٧ أفراد	٥ أفراد	٤ أفراد	٣ أفراد	فردان		فرد واحد
	Total	8 Persons or more	6-7 Persons	5 Persons	4 Persons	3 Persons	2 Persons	1 Person	
Agriculture, Forestry And Fishing	5.6	16.7	11.7	8.0	7.9	4.6	4.4	2.7	الزراعة واستغلال الغابات وقطع الأشجار وصيد الأسماك
Mining And Quarrying	0.0	0.0	0.0	0.1	0.0	0.0	0.0	0.0	التعدين واستغلال المحاجر
Manufacturing	1.0	1.5	0.2	0.2	2.1	1.0	1.1	0.7	الصناعات التحويلية
Electricity, Gas, Steam and Air conditioning Supply	0.0	0.0	0.0	0.0	0.0	0.0	0.1	0.0	إمدادات الكهرباء والغاز والبخار وإمدادات تكييف الهواء
Water Supply,Sewerage,Waste Management And Remediation Activities	0.1	0.0	0.0	0.0	0.3	0.6	0.0	0.0	أنشطة الإمداد المائي وشبكات الصرف الصحي وإدارة ومعالجة النفايات
Construction	0.1	0.0	0.0	0.0	0.0	0.3	0.0	0.0	التشييد والبناء
Wholesale And Retail Trade, Repair of Motor Vehicles And Motorcycles	4.4	8.1	4.9	6.7	2.8	4.7	4.3	4.2	تجارة الجملة والتجزئة والإصلاح للمركبات ذات المحركات والدراجات النارية
Transportation and Storage	0.1	0.0	0.0	0.0	0.0	0.3	0.3	0.0	النقل والتخزين
Accommodation And Food Service Activities	0.4	0.0	0.3	0.3	0.7	0.5	0.1	0.3	أنشطة خدمات الغذاء والإقامة
Information and Communication	0.1	0.0	0.4	0.1	0.3	0.0	0.0	0.0	أنشطة المعلومات والاتصالات
Financial and Insurance Activities	0.1	0.0	0.0	0.1	0.3	0.2	0.3	0.0	أنشطة الوساطة المالية والتأمين
Real Estate Activities	0.0	0.0	0.0	0.0	0.0	0.0	0.0	0.0	أنشطة العقارات والتأجير
Professional Scientific and Technical Activities	0.1	0.0	0.0	0.0	0.1	0.0	0.3	0.0	الأنشطة العلمية والتقنية المتخصصة
Administrative And Support Service Activities	0.3	0.0	0.3	0.0	0.5	0.3	0.6	0.0	الأنشطة الإدارية وخدمات الدعم
Public Administration And Defence / Compulsory Social Security	2.4	0.5	0.5	3.0	3.5	4.1	1.9	1.2	أنشطة الإدارة العامة والدفاع والضمان الإجتماعي الإجباري
Education	4.0	0.0	4.5	6.5	4.8	4.9	4.9	1.6	التعليم
Human Health And Social Work Activities	1.8	0.0	0.8	2.9	2.4	2.2	1.8	1.2	الصحة وأنشطة العمل الإجتماعي
Arts, Entertainment And Recreation	0.1	0.0	0.8	0.0	0.0	0.3	0.0	0.0	الفنون والإبداع والتسلية
Other Service Activities	0.1	0.0	0.1	0.1	0.2	0.4	0.0	0.0	أنشطة الخدمات الأخرى
Activities of Households as Employers; Undifferentiated Goods and Services	0.4	0.0	0.1	0.0	1.6	0.7	0.0	0.0	خدمات أفراد الخدمة المنزلية الخاصة للأسر
N/A	78.9	73.2	75.3	72.0	72.7	75.0	80.0	88.0	أفراد لا ينطبق عليهم بيان النشاط الإقتصادي
Total	100	100	100	100	100	100	100	100	الإجمالي
No. of H.H.	4320	81	324	411	685	818	782	1218	عدد الأسر

جدول ٣٧-١ : التوزيع النسبي لأسر العينة طبقا للقطاع الرئيسي لرب الأسرة ، وفقا لحجم الأسرة - جملة الجمهورية

Table 1-37 : Percentage Distribution of Households by Main Sector of H.H. Head, According to Household Size - Total Egypt

Main Sector of H.H. Head	Household Size								القطاع الرئيسي لرب الأسرة
	الإجمالي Total	٨ أفراد فأكثر 8 Persons or more	٦ - ٧ أفراد 6-7 Persons	٥ أفراد 5 Persons	٤ أفراد 4 Persons	٣ أفراد 3 Persons	فردان 2 Persons	فرد واحد 1 Person	
Governmental	18.1	16.6	23.3	23.3	20.1	15.0	8.7	3.8	حكومي
Public/ Public Business	3.1	2.5	3.2	4.4	3.8	2.6	1.3	0.5	عام/أعمال عام
Private Investment	2.7	1.2	2.6	3.9	3.7	2.3	1.3	0.2	خاص إستثماري
Private	24.7	20.2	27.8	29.6	28.7	20.8	17.2	10.4	خاص عادي
Joint	0.1	0.2	0.2	0.2	0.1	0.1	0.1	0.0	مشترك
Co-Operative	0.1	0.0	0.1	0.1	0.1	0.0	0.0	0.0	تعاوني
N.G.Os	0.1	0.0	0.2	0.1	0.2	0.2	0.1	0.2	جمعيات أهلية
Others	0.1	0.0	0.1	0.0	0.1	0.1	0.2	0.0	أخري
Outside Establishments	23.4	38.6	29.2	25.8	23.3	20.1	18.1	7.2	خارج المنشآت
N / A	27.7	20.8	13.4	12.8	20.0	38.8	53.0	77.8	أفراد لا ينطبق عليهم بيان القطاع
Total	100	100	100	100	100	100	100	100	الإجمالي
No. of H.H.	23976	949	4426	5577	5146	3270	2995	1614	عدد الأسر

جدول ٣٨-١ : التوزيع النسبي لأسر العينة طبقا للقطاع الرئيسي لرب الأسرة ، وفقا لحجم الأسرة - حضر الجمهورية

Table 1-38 : Percentage Distribution of Households by Main Sector of H.H. Head, According to Household Size - Urban Egypt

Main Sector of H.H. Head	Household Size								القطاع الرئيسي لرب الأسرة
	الإجمالي Total	٨ أفراد فأكثر 8 Persons or more	٦ - ٧ أفراد 6-7 Persons	٥ أفراد 5 Persons	٤ أفراد 4 Persons	٣ أفراد 3 Persons	فردان 2 Persons	فرد واحد 1 Person	
Governmental	16.6	13.0	21.2	21.0	20.3	14.4	8.0	4.7	حكومي
Public/ Public Business	4.0	3.2	4.2	6.3	4.8	3.3	1.5	0.8	عام/أعمال عام
Private Investment	3.1	1.4	2.9	3.9	5.0	2.5	1.2	0.3	خاص إستثماري
Private	30.7	34.4	38.9	37.6	34.9	24.3	21.1	12.2	خاص عادي
Joint	0.1	0.0	0.0	0.1	0.0	0.0	0.1	0.0	مشترك
Co-Operative	0.0	0.0	0.0	0.0	0.1	0.0	0.0	0.0	تعاوني
N.G.Os	0.2	0.0	0.3	0.1	0.2	0.3	0.3	0.3	جمعيات أهلية
Others	0.1	0.0	0.0	0.0	0.1	0.2	0.2	0.0	أخري
Outside Establishments	12.1	18.6	16.4	15.1	12.9	10.7	6.1	4.6	خارج المنشآت
N / A	33.1	29.4	16.1	15.9	21.8	44.3	61.5	77.1	أفراد لا ينطبق عليهم بيان القطاع
Total	100	100	100	100	100	100	100	100	الإجمالي
No. of H.H.	10967	245	1642	2467	2546	1681	1508	878	عدد الأسر

جدول ٣٩-١ : التوزيع النسبي لأسر العينة طبقا للقطاع الرئيسي لرب الأسرة ، وفقا لحجم الأسرة - ريف الجمهورية

Table 1-39 : Percentage Distribution of Households by Main Sector of H.H. Head, According to Household Size - Rural Egypt

Main Sector of H.H. Head	Household Size								القطاع الرئيسي لرب الأسرة
	الإجمالي Total	٨ أفراد فأكثر 8 Persons or more	٦ - ٧ أفراد 6-7 Persons	٥ أفراد 5 Persons	٤ أفراد 4 Persons	٣ أفراد 3 Persons	فردان 2 Persons	فرد واحد 1 Person	
Governmental	19.4	17.8	24.6	25.1	20.0	15.7	9.4	2.8	حكومي
Public/ Public Business	2.3	2.2	2.6	2.9	2.9	1.8	1.2	0.2	عام/أعمال عام
Private Investment	2.4	1.1	2.4	3.8	2.4	2.0	1.4	0.0	خاص إستثماري
Private	19.5	15.3	21.2	23.2	22.7	17.1	13.3	8.3	خاص عادي
Joint	0.2	0.2	0.3	0.2	0.1	0.2	0.0	0.0	مشترك
Co-Operative	0.1	0.0	0.1	0.2	0.1	0.0	0.0	0.0	تعاوني
N.G.Os	0.1	0.0	0.1	0.1	0.2	0.1	0.0	0.0	جمعيات أهلية
Others	0.1	0.0	0.1	0.0	0.0	0.0	0.1	0.0	أخري
Outside Establishments	32.9	45.5	36.7	34.2	33.4	30.0	30.3	10.2	خارج المنشآت
N / A	23.1	17.8	11.8	10.3	18.2	33.0	44.3	78.6	أفراد لا ينطبق عليهم بيان القطاع
Total	100	100	100	100	100	100	100	100	الإجمالي
No. of H.H.	13009	704	2784	3111	2600	1588	1487	735	عدد الأسر

جدول ٤٠-١ : التوزيع النسبي لأسر العينة طبقا للقطاع الرئيسي لرب الأسرة ، وفقا لنوع رب الأسرة وحجم الأسرة - جملة الجمهورية

Table 1-40: Percentage Distribution of Households by Main Sector of H.H. Head, According to Sex of H.H. and Household Size - Total Egypt

a - Male H.H. Head									أ- أرباب الأسر من الذكور
Main Sector of H.H. Head	Household Size								القطاع الرئيسي لرب الأسرة
	الإجمالي Total	٨ أفراد فأكثر 8 Persons or more	٦ - ٧ أفراد 6-7 Persons	٥ أفراد 5 Persons	٤ أفراد 4 Persons	٣ أفراد 3 Persons	فردان 2 Persons	فرد واحد 1 Person	
Governmental	20.6	18.1	24.8	24.4	21.8	16.8	9.0	6.6	حكومي
Public/ Public Business	3.6	2.7	3.4	4.7	4.3	2.9	1.8	1.1	عام/أعمال عام
Private Investment	3.3	1.3	2.8	4.2	4.3	3.0	1.7	0.7	خاص إستثماري
Private	28.6	21.3	29.4	31.2	31.8	25.7	20.7	27.9	خاص عادي
Joint	0.1	0.2	0.2	0.1	0.1	0.2	0.1	0.0	مشترك
Co-Operative	0.1	0.0	0.1	0.1	0.1	0.0	0.0	0.0	تعاوني
N.G.Os	0.1	0.0	0.2	0.1	0.1	0.1	0.2	0.0	جمعيات أهلية
Others	0.1	0.0	0.1	0.0	0.1	0.2	0.2	0.0	أخري
Outside Establishments	27.1	40.5	30.5	27.1	25.6	24.5	23.0	17.2	خارج المنشآت
N / A	16.4	15.9	8.5	8.1	11.9	26.7	43.4	46.3	أفراد لا ينطبق عليهم بيان القطاع
Total	100	100	100	100	100	100	100	100	الإجمالي
No. of H.H.	19656	867	4102	5166	4460	2452	2213	395	عدد الأسر

(تابع) جدول ٤٠-١ : التوزيع النسبي لأسر العينة طبقا للقطاع الرئيسي لرب الأسرة ، وفقا لنوع رب الأسرة وحجم الأسرة - جملة الجمهورية

(Cont.)Table 1-40: Percentage Distribution of Households by Main Sector of H.H. Head, According to Sex of H.H. and Household Size - Total Egypt

b - Female H.H. Head									ب- أرباب الأسر من الأناث
Main Sector of H.H. Head	Household Size								القطاع الرئيسي لرب الأسرة
	الإجمالي Total	٨ أفراد فأكثر 8 Persons or more	٦ - ٧ أفراد 6-7 Persons	٥ أفراد 5 Persons	٤ أفراد 4 Persons	٣ أفراد 3 Persons	فردان 2 Persons	فرد واحد 1 Person	
Governmental	6.8	0.5	5.1	9.4	9.2	9.7	7.7	2.9	حكومي
Public/ Public Business	0.5	0.0	0.1	0.2	0.5	1.6	0.2	0.3	عام/أعمال عام
Private Investment	0.1	0.0	0.0	0.0	0.2	0.2	0.1	0.0	خاص إستثماري
Private	6.8	8.4	7.1	9.2	8.6	6.1	7.5	4.7	خاص عادي
Joint	0.0	0.0	0.0	0.3	0.0	0.0	0.0	0.0	مشترك
Co-Operative	0.0	0.0	0.0	0.0	0.0	0.0	0.0	0.0	تعاوني
N.G.Os	0.3	0.0	0.0	0.0	0.6	0.5	0.0	0.2	جمعيات أهلية
Others	0.0	0.0	0.2	0.1	0.0	0.0	0.0	0.0	أخري
Outside Establishments	6.6	17.9	12.1	8.9	8.3	6.8	4.4	3.9	خارج المنشآت
N / A	78.9	73.2	75.3	72.0	72.7	75.0	80.0	88.0	أفراد لا ينطبق عليهم بيان القطاع
Total	100	100	100	100	100	100	100	100	الإجمالي
No. of H.H.	4320	81	324	411	685	818	782	1218	عدد الأسر

الباب الثاني : حيازة الأجهزة والأدوات المنزلية

Section 2: Household Possessing Equipments and Appliances

Table 2-1 : Percentage of Households Possessing Equipments \ Appliances by Housing Type - Total Egypt

Available Household Equipments \ Appliances	Housing Type							الأجهزة والادوات المنزلية المتوفرة لدي الأسرة	
	الإجمالي Total	مسكن جوازى Other	غرفة مستقلة أو أكثر Separate room or more	غرفة أو أكثر فى وحدة سكنية Room or more in a dwelling	منزل ريفى Rural house	فيلا Villa	أكثر من شقة More than one Apartment		شقة Apartment
Refrigerator	95.0	19.5	78.4	74.6	91.2	100.0	98.7	96.9	ثلاجة
Freezer	15.4	0.0	1.4	1.7	4.9	37.2	25.0	18.0	ديب فريزر
Stove (Electric/Gas)	95.0	64.2	87.2	90.0	91.6	96.4	94.9	96.0	موقد (بوتاجاز /كهرباء / غاز)
Oven (Gas/Electric)	40.7	0.0	13.1	28.5	49.2	54.7	67.3	39.6	فرن (بوتاجاز / كهرباء)
Microwave/Grill	5.8	0.0	1.0	1.3	1.9	29.2	11.1	6.7	ميكروويف / شواية
Manual Washing Machine	54.0	19.5	64.2	70.1	81.4	42.7	58.0	48.1	غسالة ملابس كهربائية عادية
Half Automatic Washing Machine	20.1	0.0	9.3	6.1	6.9	15.1	27.2	23.2	غسالة ملابس نصف اوتوماتيك
Automatic Washing Machine	26.3	0.0	0.8	2.7	3.2	60.7	30.0	31.9	غسالة ملابس اوتوماتيك
Electric Dish Washer	1.7	0.0	0.4	0.3	0.4	6.4	4.8	2.0	غسالة أطباق كهربائية
Water Heater (Electric /Gas)	54.2	0.0	8.5	10.5	16.1	94.5	63.0	63.7	سخان مياه (بوتاجاز / كهرباء / غاز)
Vacuum Cleaner	23.0	0.0	0.7	0.7	2.1	47.5	31.4	28.1	مكنسة كهربائية
Air Conditioner	11.1	0.0	1.5	1.7	4.5	44.8	15.7	12.7	جهاز تكييف
Electric Fan/Hood	92.6	35.8	70.3	82.7	89.7	96.4	97.8	93.9	مروحة كهربائية / شفاط
Heater (Electric \ Gas\ Kerosene)	8.6	0.0	1.9	1.3	2.7	26.5	15.0	10.0	دفاية (كهربائية/غاز/كيروسين)
Electric Iron	67.4	0.0	21.1	26.4	39.9	88.9	79.8	74.8	مكواه كهربائية
Color T.V.	94.3	52.0	80.2	76.6	90.4	83.6	98.4	96.0	تلفزيون ملون
Black & White T.V.	2.3	0.0	3.1	4.1	3.9	1.9	1.1	1.9	تلفزيون ابيض واسود
Video / DVD	1.4	0.0	0.6	0.3	0.3	8.0	4.3	1.6	فيديو / دي في دي
Radio Cassitte	21.3	15.0	11.5	5.7	10.3	31.0	25.9	24.0	كاسيت عادى/ستريو/راديو
MP3 / MP4 / MP5	1.0	0.0	0.4	0.1	0.8	13.9	2.3	1.0	جهاز استعراض الأغاني
Dish \ Dish Connection	92.9	40.2	77.3	74.4	88.1	93.6	97.1	94.8	دش / توصيلة دش
Personal Computer / Labtop	32.2	0.0	4.6	7.4	10.2	61.1	49.9	37.4	كمبيوتر شخصي / لاب توب
Ipad / Tablet	3.7	0.0	0.4	0.4	0.7	18.6	8.7	4.3	ايباد / تابلت
Camera	1.1	0.0	0.0	0.2	0.2	0.7	1.4	1.3	كاميرا عادية
Digital Camera / Video Camera	1.5	0.0	0.1	0.1	0.3	8.9	4.4	1.7	كاميرا رقمية (ديجيتال) / كاميرا فيديو
Sewing Machine	4.3	0.0	1.0	1.5	2.2	7.7	7.0	4.7	ماكينة خياطة
kitchen Machine	3.1	0.0	0.4	0.3	1.0	26.4	7.2	3.5	كتشن ماشين
Mixer \Chopper	89.2	0.0	60.2	61.3	79.4	100.0	95.3	92.7	خلاط / مفرمة
Filter	9.4	0.0	0.0	1.2	2.0	46.3	15.9	11.0	فلتر مياه
Private Car	7.9	0.0	0.0	0.1	1.5	40.9	16.5	9.3	سيارة ركوب خاصة
Bicycle	6.7	0.0	3.9	4.7	7.4	7.6	10.3	6.7	دراجة
Motorcycle\ Vespa	9.0	0.0	2.7	5.5	9.9	8.6	17.4	8.9	موتوسيكل/فيسبا
Telephone Line	27.4	0.0	6.8	9.0	10.0	45.0	36.9	31.5	خط تليفون عادى
Mobile Line	88.1	64.2	78.7	80.6	90.3	79.0	90.6	88.2	خط تليفون محمول
Smart mobile	22.1	0.0	5.9	4.6	7.8	36.4	32.2	25.5	تليفون محمول سمارت (متقدم)
Internet / Internet Connection / Router	18.8	0.0	2.1	3.1	4.3	43.4	30.9	22.1	انترنت / وصلة انترنت / راوتر
No. of H.H.	23976	8	342	845	3451	40	362	18929	عدد الأسر
No. of H.H. Members	102263	10	1105	3224	17134	187	1995	78608	عدد الأفراد

Table 2-2 : Percentage of Households Possessing Equipments \ Appliances by Housing Type - Urban Egypt

Available Household Equipments \ Appliances	Housing Type								الأجهزة والادوات المنزلية المتوفرة لدي الأسرة
	الإجمالي Total	مسكن جوازى Other	غرفة مستقلة أو أكثر Separate room or more	غرفة أو أكثر فى وحدة سكنية Room or more in a dwelling	منزل ريفى Rural house	فيلا Villa	أكثر من شقة More than one Apartment	شقة Apartment	
Refrigerator	96.9	0.0	84.2	82.2	93.6	100.0	100.0	97.6	ثلاجة
Freezer	20.2	0.0	0.4	1.4	7.2	35.2	42.1	21.2	ديب فريزر
Stove (Electric/Gas)	96.2	93.2	91.4	92.6	93.0	100.0	95.3	96.4	موقد (بوتاجاز/كهرباء / غاز)
Oven (Gas/Electric)	22.6	0.0	7.3	15.3	52.1	38.8	50.0	21.7	فرن (بوتاجاز / كهرباء)
Microwave/Grill	9.5	0.0	1.8	1.2	2.4	40.5	26.9	9.9	ميكروويف / شواية
Manual Washing Machine	34.9	0.0	65.8	61.0	78.6	43.5	27.2	32.2	غسالة ملابس كهربائية عادية
Half Automatic Washing Machine	22.0	0.0	12.6	14.1	11.3	1.4	29.4	22.7	غسالة ملابس نصف اوتوماتيك
Automatic Washing Machine	45.7	0.0	1.1	8.7	7.5	72.6	62.0	48.6	غسالة ملابس اوتوماتيك
Electric Dish Washer	3.2	0.0	0.0	0.8	0.7	13.5	11.9	3.3	غسالة أطباق كهربائية
Water Heater (Electric /Gas)	74.5	0.0	11.1	22.0	28.9	100.0	88.8	78.4	سخان مياه (بوتاجاز / كهرباء / غاز)
Vacuum Cleaner	36.1	0.0	1.2	2.4	4.3	61.5	59.5	38.4	مكنسة كهربائية
Air Conditioner	19.4	0.0	2.0	2.8	9.9	57.1	34.0	20.3	جهاز تكييف
Electric Fan/Hood	93.0	6.8	65.5	82.1	91.9	94.2	97.7	93.8	مروحة كهربائية / شفاط
Heater (Electric \ Gas\ Kerosene)	11.9	0.0	1.7	3.2	4.2	29.7	31.0	12.3	دفاية (كهربائية/غاز/كيروسين)
Electric Iron	76.7	0.0	23.2	35.7	49.6	86.4	89.6	79.5	مكواه كهربائية
Color T.V.	96.2	0.0	84.9	83.8	93.0	73.5	99.4	96.8	تلفزيون ملون
Black & White T.V.	2.0	0.0	3.4	3.6	4.2	0.0	0.4	1.9	تلفزيون ابيض واسود
Video / DVD	2.5	0.0	1.1	0.0	1.1	17.0	11.4	2.5	فيديو / دي في دي
Radio Cassitte	25.0	6.8	15.5	10.7	11.0	30.7	34.8	25.9	كاسيت عادى/ستريو/راديو
MP3 / MP4 / MP5	1.4	0.0	0.4	0.0	0.3	27.7	5.6	1.3	جهاز استعراض الأغاني
Dish \ Dish Connection	94.7	0.0	82.3	78.5	88.8	88.1	97.2	95.6	دش / توصيلة دش
Personal Computer / Labtop	45.5	0.0	6.6	17.4	15.7	56.0	81.3	47.6	كمبيوتر شخصي / لاب توب
Ipad / Tablet	6.4	0.0	0.7	0.0	1.0	21.5	17.9	6.7	ايباد / تابلت
Camera	1.9	0.0	0.0	0.5	0.0	1.4	3.6	2.0	كاميرا عادية
Digital Camera / Video Camera	2.7	0.0	0.0	0.0	0.0	17.2	12.3	2.7	كاميرا رقمية (ديجيتال) / كاميرا فيديو
Sewing Machine	6.3	0.0	1.4	3.1	2.1	14.6	8.1	6.6	ماكينة خياطة
kitchen Machine	5.3	0.0	0.7	0.7	0.5	34.5	17.0	5.5	كتشن ماشين
Mixer \Chopper	92.2	0.0	66.7	69.6	85.9	100.0	92.5	93.4	خلاط / مفرمة
Filter	13.9	0.0	0.0	1.4	2.2	58.7	26.2	14.7	فلتر مياه
Private Car	13.5	0.0	0.0	0.3	3.1	52.9	35.8	14.1	سيارة ركوب خاصة
Bicycle	5.4	0.0	6.3	3.9	10.3	3.7	9.7	5.2	دراجة
Motorcycle\ Vespa	5.3	0.0	3.7	5.5	8.3	2.3	8.9	5.2	موتوسيكل/فيسبا
Telephone Line	39.7	0.0	8.1	16.2	14.9	44.2	55.4	41.6	خط تلفون عادى
Mobile Line	86.4	93.2	85.4	84.2	91.0	89.6	79.6	86.4	خط تلفون محمول
Smart mobile	31.7	0.0	7.0	6.6	10.5	32.9	53.1	33.3	تلفون محمول سمارت (متقدم)
Internet / Internet Connection / Router	29.1	0.0	2.5	6.3	7.8	38.6	57.5	30.6	انترنت / وصلة انترنت / راوتر
No. of H.H.	10967	4	200	223	368	19	118	10036	عدد الأسر
No. of H.H. Members	43940	4	682	772	1817	82	615	39970	عدد الأفراد

Table 2-3 : Percentage of Households Possessing Equipments \ Appliances by Housing Type - Rural Egypt

Available Household Equipments \ Appliances	Housing Type								الأجهزة والأدوات المنزلية المتوفرة لدى الأسرة
	الإجمالي Total	مسكن جوازى Other	غرفة مستقلة أو أكثر Separate room or more	غرفة أو أكثر فى وحدة سكنية Room or more in a dwelling	منزل ريفى Rural house	فيلا Villa	أكثر من شقة More than one Apartment	شقة Apartment	
Refrigerator	93.5	37.5	70.1	71.9	90.9	100.0	98.1	96.2	ثلاجة
Freezer	11.4	0.0	2.7	1.7	4.6	39.1	16.8	14.3	ديب فريزر
Stove (Electric/Gas)	94.1	37.5	81.4	89.1	91.5	93.2	94.7	95.6	موقد (بوتاجاز/كهرباء / غاز)
Oven (Gas/Electric)	55.8	0.0	21.3	33.3	48.8	68.9	75.7	59.8	فرن (بوتاجاز / كهرباء)
Microwave/Grill	2.7	0.0	0.0	1.4	1.9	19.0	3.5	3.0	ميكروويف / شواية
Manual Washing Machine	70.2	37.5	62.0	73.3	81.7	41.9	72.8	66.2	غسالة ملابس كهربائية عادية
Half Automatic Washing Machine	18.4	0.0	4.6	3.2	6.4	27.4	26.2	23.7	غسالة ملابس نصف اوتوماتيك
Automatic Washing Machine	10.0	0.0	0.3	0.5	2.7	50.0	14.5	13.1	غسالة ملابس اوتوماتيك
Electric Dish Washer	0.5	0.0	0.9	0.1	0.4	0.0	1.4	0.5	غسالة أطباق كهربائية
Water Heater (Electric /Gas)	37.1	0.0	4.8	6.4	14.6	89.6	50.6	47.0	سخان مياه (بوتاجاز / كهرباء / غاز)
Vacuum Cleaner	12.0	0.0	0.0	0.1	1.8	35.1	17.9	16.4	مكنسة كهربائية
Air Conditioner	4.1	0.0	0.9	1.3	3.8	33.7	6.8	4.2	جهاز تكييف
Electric Fan/Hood	92.2	62.5	77.0	82.9	89.5	98.4	97.8	93.9	مروحة كهربائية / شفاط
Heater (Electric \ Gas\ Kerosene)	5.9	0.0	2.1	0.6	2.5	23.6	7.2	7.4	دفاية (كهربائية/غاز/كيروسين)
Electric Iron	59.5	0.0	18.2	23.1	38.7	91.2	75.1	69.4	مكواه كهربائية
Color T.V.	92.7	100.0	73.6	74.0	90.1	92.6	97.9	95.1	تلفزيون ملون
Black & White T.V.	2.5	0.0	2.8	4.3	3.8	3.6	1.4	1.9	تلفزيون ابيض واسود
Video / DVD	0.4	0.0	0.0	0.4	0.2	0.0	0.9	0.5	فيديو / دي في دي
Radio Cassitte	18.1	22.6	5.8	3.9	10.3	31.3	21.6	21.9	كاسيت عادى/ستريو/راديو
MP3 / MP4 / MP5	0.6	0.0	0.3	0.1	0.9	1.6	0.8	0.6	جهاز استعراض الأغاني
Dish \ Dish Connection	91.3	77.4	70.3	73.0	88.0	98.4	97.0	93.9	دش / توصيلة دش
Personal Computer / Labtop	20.9	0.0	1.9	3.8	9.5	65.6	34.8	25.9	كمبيوتر شخصي / لاب توب
Ipad / Tablet	1.4	0.0	0.0	0.6	0.6	16.0	4.2	1.7	ايباد / تابلت
Camera	0.3	0.0	0.0	0.1	0.2	0.0	0.3	0.4	كاميرا عادية
Digital Camera / Video Camera	0.4	0.0	0.3	0.1	0.3	1.6	0.5	0.5	كاميرا رقمية (ديجيتال) / كاميرا فيديو
Sewing Machine	2.5	0.0	0.4	1.0	2.3	1.6	6.4	2.7	ماكينة خياطة
kitchen Machine	1.3	0.0	0.0	0.2	1.1	19.2	2.5	1.3	كتشن ماشين
Mixer \Chopper	86.7	0.0	51.1	58.4	78.7	100.0	96.7	91.8	خلاط / مفرمة
Filter	5.5	0.0	0.0	1.1	2.0	35.3	10.9	7.0	فلتر مياه
Private Car	3.1	0.0	0.0	0.0	1.3	30.0	7.1	3.9	سيارة ركوب خاصة
Bicycle	7.8	0.0	0.5	4.9	7.1	11.0	10.6	8.3	دراجة
Motorcycle\ Vespa	12.1	0.0	1.2	5.5	10.1	14.3	21.4	13.2	موتوسيكل/فيسبا
Telephone Line	17.0	0.0	4.9	6.4	9.4	45.6	28.0	20.2	خط تليفون عادى
Mobile Line	89.6	37.5	69.3	79.3	90.2	69.5	95.9	90.3	خط تليفون محمول
Smart mobile	13.9	0.0	4.3	3.9	7.4	39.5	22.2	16.8	تليفون محمول سمارت (متقدم)
Internet / Internet Connection / Router	10.1	0.0	1.5	2.0	3.9	47.7	18.1	12.6	انترنت / وصلة انترنت / راوتر
No. of H.H.	13009	4	142	622	3083	21	244	8893	عدد الأسر
No. of H.H. Members	58323	7	423	2453	15317	105	1380	38638	عدد الأفراد

Table 2-4 : Percentage of Households Possessing Equipments \ Appliances by Number of Rooms in the Dwelling - Total Egypt

Available Household Equipments \ Appliances	عدد الغرف بالمسكن					الأجهزة والأدوات المنزلية المتوفرة لدى الأسرة
	الإجمالي Total	٤ غرف فأكثر Four Rooms or More	٣ غرف Three Rooms	٢ غرفة Two Rooms	١ غرفة One Room	
Refrigerator	95.0	97.3	95.3	85.6	66.2	ثلاجة
Freezer	15.4	22.1	9.8	2.6	0.8	ثلاجة
Stove (Electric/Gas)	95.0	95.8	95.2	91.4	85.6	موقد (بوتاجاز/كهرباء / غاز)
Oven (Gas/Electric)	40.7	48.1	34.9	27.4	12.0	فرن (بوتاجاز / كهرباء)
Microwave/Grill	5.8	8.1	3.8	1.5	1.6	ميكروويف / شواية
Manual Washing Machine	54.0	51.0	55.0	67.9	59.3	غسالة ملابس كهربائية عادية
Half Automatic Washing Machine	20.1	21.5	20.4	12.6	6.1	غسالة ملابس نصف اوتوماتيك
Automatic Washing Machine	26.3	32.3	23.7	6.3	1.4	غسالة ملابس اوتوماتيك
Electric Dish Washer	1.7	2.6	0.9	0.4	0.7	غسالة أطباق كهربائية
Water Heater (Electric /Gas)	54.2	62.3	52.0	23.1	7.1	سخان مياه (بوتاجاز / كهرباء / غاز)
Vacuum Cleaner	23.0	30.3	18.5	3.7	0.2	مكنسة كهربائية
Air Conditioner	11.1	15.0	8.1	2.6	1.0	جهاز تكييف
Electric Fan/Hood	92.6	94.7	92.4	85.6	68.6	مروحة كهربائية / شفاط
Heater (Electric \ Gas\ Kerosene)	8.6	11.3	6.6	2.9	0.4	دفءية (كهربائية/غاز/كيروسين)
Electric Iron	67.4	75.0	65.4	38.5	18.8	مكواه كهربائية
Color T.V.	94.3	96.2	94.6	86.3	70.2	تلفزيون ملون
Black & White T.V.	2.3	2.1	2.1	3.7	2.9	تلفزيون ابيض واسود
Video / DVD	1.4	2.0	0.8	0.4	0.5	فيديو / دي في دي
Radio Cassitte	21.3	25.3	18.7	11.0	7.7	كاسيت عادي/ستيريو/راديو
MP3 / MP4 / MP5	1.0	1.3	0.6	0.5	0.3	جهاز استعراض الأغاني
Dish \ Dish Connection	92.9	95.0	93.3	83.3	66.3	دش / توصيلة دش
Personal Computer / Labtop	32.2	39.7	27.8	11.0	5.2	كمبيوتر شخصي / لاب توب
Ipad / Tablet	3.7	5.3	2.4	0.6	0.0	ايباد / تابلت
Camera	1.1	1.5	0.7	0.1	0.0	كاميرا عادية
Digital Camera / Video Camera	1.5	2.3	0.7	0.2	0.1	كاميرا رقمية (ديجيتال) / كاميرا فيديو
Sewing Machine	4.3	5.1	3.6	3.2	0.5	ماكينة خياطة
kitchen Machine	3.1	4.6	1.9	0.5	0.0	كتشن ماشين
Mixer \Chopper	89.2	93.0	89.3	73.0	51.6	خلاط / مفرمة
Filter	9.4	13.0	6.5	2.1	0.0	فلتر مياه
Private Car	7.9	11.3	5.1	1.1	0.0	سيارة ركوب خاصة
Bicycle	6.7	7.3	6.5	4.9	2.5	دراجة
Motorcycle\ Vespa	9.0	10.3	8.0	6.8	1.4	موتوسيكل/فيسبا
Telephone Line	27.4	33.0	23.9	12.9	6.5	خط تلفون عادي
Mobile Line	88.1	88.4	89.4	82.8	75.3	خط تلفون محمول
Smart mobile	22.1	27.6	18.4	8.0	3.9	تلفون محمول سمارت (متقدم)
Internet / Internet Connection / Router	18.8	24.4	14.9	5.6	0.9	انترنت / وصلة انترنت / راوتر
No. of H.H.	23976	12353	9286	1880	457	عدد الأسر
No. of H.H. Members	102263	55733	38194	6959	1376	عدد الأفراد

Table 2-5 : Percentage of Households Possessing Equipments \ Appliances by Number of Rooms in the Dwelling - Urban Egypt

Available Household Equipments \ Appliances	عدد الغرف بالمسكن					الأجهزة والأدوات المنزلية المتوفرة لدي الأسرة
	الإجمالي Total	٤ غرف فأكثر Four Rooms or More	٣ غرف Three Rooms	٢ غرفة Two Rooms	١ غرفة One Room	
Refrigerator	96.9	98.6	96.9	91.2	76.1	ثلاجة
Freezer	20.2	29.9	13.1	2.4	1.1	ثلاجة
Stove (Electric/Gas)	96.2	97.2	95.8	93.3	88.8	موقد (بوتاجاز/كهرباء / غاز)
Oven (Gas/Electric)	22.6	27.6	19.0	16.8	4.2	فرن (بوتاجاز / كهرباء)
Microwave/Grill	9.5	14.4	5.7	2.3	1.7	ميكروويف / شواية
Manual Washing Machine	34.9	27.2	37.9	59.7	62.8	غسالة ملابس كهربائية عادية
Half Automatic Washing Machine	22.0	20.8	24.1	21.8	7.9	غسالة ملابس نصف اوتوماتيك
Automatic Washing Machine	45.7	58.2	39.4	12.2	2.2	غسالة ملابس اوتوماتيك
Electric Dish Washer	3.2	5.3	1.4	0.4	0.8	غسالة أطباق كهربائية
Water Heater (Electric /Gas)	74.5	85.0	71.9	38.8	9.8	سخان مياه (بوتاجاز / كهرباء / غاز)
Vacuum Cleaner	36.1	49.3	28.0	7.2	0.0	مكنسة كهربائية
Air Conditioner	19.4	28.3	13.0	4.0	1.1	جهاز تكييف
Electric Fan/Hood	93.0	95.2	93.0	86.3	65.7	مروحة كهربائية / شفاط
Heater (Electric \ Gas\ Kerosene)	11.9	17.0	7.9	4.4	0.9	ثلاجة (كهربائية/غاز/كيروسين)
Electric Iron	76.7	85.2	74.5	48.7	20.7	مكواه كهربائية
Color T.V.	96.2	97.4	96.4	92.1	78.8	تلفزيون ملون
Black & White T.V.	2.0	2.0	1.8	2.7	3.1	تلفزيون ابيض واسود
Video / DVD	2.5	4.0	1.3	0.4	1.0	فيديو / دي في دي
Radio Cassitte	25.0	29.0	22.9	15.1	11.9	كاسيت عادي/ستريو/راديو
MP3 / MP4 / MP5	1.4	2.1	0.7	0.7	0.4	جهاز استعراض الأغاني
Dish \ Dish Connection	94.7	96.2	95.3	88.0	73.6	دش / توصيلة دش
Personal Computer / Labtop	45.5	57.0	38.9	18.7	9.0	كمبيوتر شخصي / لاب توب
Ipad / Tablet	6.4	9.9	3.8	0.7	0.0	ايباد / تابلت
Camera	1.9	3.0	1.1	0.2	0.0	كاميرا عادية
Digital Camera / Video Camera	2.7	4.5	1.1	0.2	0.0	كاميرا رقمية (ديجيتال) / كاميرا فيديو
Sewing Machine	6.3	7.6	5.2	5.7	0.6	ماكينة خياطة
kitchen Machine	5.3	8.5	2.9	0.2	0.0	كتشن ماشين
Mixer \Chopper	92.2	94.8	92.5	82.6	58.5	خلاط / مفرمة
Filter	13.9	20.3	9.4	2.2	0.0	فلتر مياه
Private Car	13.5	20.2	8.6	2.3	0.0	سيارة ركوب خاصة
Bicycle	5.4	5.4	5.8	4.6	3.1	دراجة
Motorcycle\ Vespa	5.3	5.3	5.3	6.6	0.2	موتوسيكل/فيسبا
Telephone Line	39.7	49.5	33.6	19.7	9.7	خط تلفون عادي
Mobile Line	86.4	84.5	88.7	86.6	83.3	خط تلفون محمول
Smart mobile	31.7	40.7	26.2	12.0	5.7	تلفون محمول سمارت (متقدم)
Internet / Internet Connection / Router	29.1	39.0	22.6	10.0	1.1	انترنت / وصلة انترنت / راوتر
No. of H.H.	10967	5259	4693	789	227	عدد الأسر
No. of H.H. Members	43940	22051	18326	2847	716	عدد الأفراد

Table 2-6 : Percentage of Households Possessing Equipments \ Appliances by Number of Rooms in the Dwelling - Rural Egypt

Available Household Equipments \ Appliances	عدد الغرف بالمسكن					الأجهزة والأدوات المنزلية المتوفرة لدى الأسرة
	الإجمالي Total	٤ غرف فأكثر Four Rooms or More	٣ غرف Three Rooms	٢ غرفة Two Rooms	١ غرفة One Room	
Refrigerator	93.5	96.4	93.8	81.5	56.4	ثلاجة
Freezer	11.4	16.2	6.5	2.8	0.6	ثلاجة
Stove (Electric/Gas)	94.1	94.9	94.5	90.1	82.3	موقد (بوتاجاز/كهرباء / غاز)
Oven (Gas/Electric)	55.8	63.3	51.1	35.0	19.7	فرن (بوتاجاز / كهرباء)
Microwave/Grill	2.7	3.5	1.9	0.9	1.5	ميكروويف / شواية
Manual Washing Machine	70.2	68.6	72.6	73.7	55.9	غسالة ملابس كهربائية عادية
Half Automatic Washing Machine	18.4	22.0	16.5	6.0	4.3	غسالة ملابس نصف اوتوماتيك
Automatic Washing Machine	10.0	13.1	7.6	2.1	0.7	غسالة ملابس اوتوماتيك
Electric Dish Washer	0.5	0.6	0.3	0.3	0.6	غسالة أطباق كهربائية
Water Heater (Electric /Gas)	37.1	45.5	31.7	11.7	4.5	سخان مياه (بوتاجاز / كهرباء / غاز)
Vacuum Cleaner	12.0	16.2	8.7	1.2	0.3	مكنسة كهربائية
Air Conditioner	4.1	5.2	3.0	1.6	1.0	جهاز تكييف
Electric Fan/Hood	92.2	94.3	91.7	85.2	71.4	مروحة كهربائية / شفاط
Heater (Electric \ Gas\ Kerosene)	5.9	7.1	5.2	1.8	0.0	ثلاجة (كهربائية/غاز/كيروسين)
Electric Iron	59.5	67.5	56.1	31.0	17.0	مكواه كهربائية
Color T.V.	92.7	95.3	92.9	82.1	61.7	تلفزيون ملون
Black & White T.V.	2.5	2.2	2.4	4.4	2.6	تلفزيون ابيض واسود
Video / DVD	0.4	0.5	0.3	0.5	0.0	فيديو / دي في دي
Radio Cassitte	18.1	22.5	14.4	8.0	3.6	كاسيت عادي/ستيريو/راديو
MP3 / MP4 / MP5	0.6	0.7	0.6	0.4	0.2	جهاز استعراض الأغاني
Dish \ Dish Connection	91.3	94.2	91.3	79.9	59.1	دش / توصيلة دش
Personal Computer / Labtop	20.9	26.9	16.4	5.4	1.4	كمبيوتر شخصي / لاب توب
Ipad / Tablet	1.4	1.9	1.0	0.5	0.0	ايباد / تابلت
Camera	0.3	0.5	0.2	0.1	0.0	كاميرا عادية
Digital Camera / Video Camera	0.4	0.6	0.3	0.2	0.2	كاميرا رقمية (ديجيتال) / كاميرا فيديو
Sewing Machine	2.5	3.2	1.9	1.3	0.4	ماكينة خياطة
kitchen Machine	1.3	1.6	0.9	0.7	0.0	كتشن ماشين
Mixer \Chopper	86.7	91.7	86.1	66.1	44.8	خلاط / مفرمة
Filter	5.5	7.5	3.6	2.0	0.0	فلتر مياه
Private Car	3.1	4.7	1.5	0.2	0.0	سيارة ركوب خاصة
Bicycle	7.8	8.8	7.3	5.1	1.9	دراجة
Motorcycle\ Vespa	12.1	14.0	10.8	7.0	2.6	موتوسيكل/فيسبا
Telephone Line	17.0	20.8	13.9	8.0	3.4	خط تلفون عادي
Mobile Line	89.6	91.4	90.2	80.0	67.4	خط تلفون محمول
Smart mobile	13.9	18.0	10.4	5.2	2.0	تلفون محمول سمارت (متقدم)
Internet / Internet Connection / Router	10.1	13.5	7.0	2.4	0.7	انترنت / وصلة انترنت / راوتر
No. of H.H.	13009	7094	4593	1092	230	عدد الأسر
No. of H.H. Members	58323	33682	19868	4113	660	عدد الأفراد

Table 2-7 : Percentage of Households Possessing Equipments \ Appliances by Average No. of Persons Per Room -Total Egypt

Available Household Equipments \ Appliances	Average No. of Persons Per Room						الأجهزة والأدوات المنزلية المتوفرة لدى الأسرة
	متوسط عدد الأفراد بالغرفة						
	الإجمالي	٤ أفراد فأكثر	٣ أفراد	فردان	فرد واحد	أقل من فرد واحد	
Total	4 Persons or more	3 Persons	2 Persons	1 Person	Less than 1		
Refrigerator	95.0	82.5	84.8	93.7	96.6	93.5	ثلاجة
Freezer	15.4	0.6	1.6	7.5	15.6	19.7	ديب فريزر
Stove (Electric/Gas)	95.0	92.6	93.0	94.2	95.3	95.2	موقد (بوتاجاز/كهرباء / غاز)
Oven (Gas/Electric)	40.7	21.1	27.6	39.3	42.6	38.7	فرن (بوتاجاز / كهرباء)
Microwave/Grill	5.8	1.6	1.1	2.4	5.4	8.5	ميكروويف / شواية
Manual Washing Machine	54.0	77.2	77.7	68.8	53.3	47.0	غسالة ملابس كهربائية عادية
Half Automatic Washing Machine	20.1	10.9	11.4	16.2	22.7	17.1	غسالة ملابس نصف اوتوماتيك
Automatic Washing Machine	26.3	2.2	3.1	13.9	26.9	32.7	غسالة ملابس اوتوماتيك
Electric Dish Washer	1.7	0.7	0.0	0.4	1.2	3.5	غسالة أطباق كهربائية
Water Heater (Electric /Gas)	54.2	11.8	16.3	37.2	56.9	59.7	سخان مياه (بوتاجاز / كهرباء / غاز)
Vacuum Cleaner	23.0	0.3	2.2	8.6	24.4	28.5	مكنسة كهربائية
Air Conditioner	11.1	0.9	2.5	5.7	10.7	15.1	جهاز تكييف
Electric Fan\Hood	92.6	74.6	88.1	91.1	93.2	92.8	مروحة كهربائية / شفاط
Heater (Electric \ Gas\ Kerosene)	8.6	1.2	3.2	4.7	8.8	10.5	دفاية (كهربائية/غاز/كيروسين)
Electric Iron	67.4	24.8	35.0	58.0	72.8	63.4	مكواه كهربائية
Color T.V.	94.3	80.2	89.0	92.7	95.5	93.4	تلفزيون ملون
Black & White T.V.	2.3	5.0	3.3	2.5	2.1	2.3	تلفزيون ابيض واسود
Video / DVD	1.4	0.0	0.6	0.7	1.1	2.5	فيديو / دي في دي
Radio Cassitte	21.3	4.3	10.6	13.9	21.0	26.3	كاسيت عادي/ستريو/راديو
MP3 / MP4 / MP5	1.0	0.8	0.2	1.0	0.9	1.2	جهاز استعراض الأغاني
Dish \ Dish Connection	92.9	77.6	84.6	91.7	94.2	91.8	دش / توصيلة دش
Personal Computer / Labtop	32.2	5.5	10.4	22.8	38.0	26.1	كمبيوتر شخصي / لاب توب
Ipad / Tablet	3.7	0.2	0.6	1.5	3.9	4.7	ايباد / تابلت
Camera	1.1	0.0	0.4	0.3	1.0	1.5	كاميرا عادية
Digital Camera / Video Camera	1.5	0.2	0.0	0.8	1.3	2.3	كاميرا رقمية (ديجيتال) / كاميرا فيديو
Sewing Machine	4.3	0.6	2.7	3.3	3.8	5.8	ماكينة خياطة
kitchen Machine	3.1	0.0	0.6	0.9	2.8	5.1	كتشن ماشين
Mixer \Chopper	89.2	69.1	74.4	86.6	92.1	86.1	خلاط / مفرمة
Filter	9.4	0.0	1.5	4.6	9.5	12.0	فلتر مياه
Private Car	7.9	0.0	1.1	3.4	8.1	10.0	سيارة ركوب خاصة
Bicycle	6.7	5.1	6.3	7.6	7.9	4.0	دراجة
Motorcycle\ Vespa	9.0	3.7	9.2	11.4	10.4	5.2	موتوسيكل/فيسبا
Telephone Line	27.4	7.6	11.0	16.1	25.4	38.2	خط تلفون عادي
Mobile Line	88.1	96.7	95.1	94.7	91.0	78.4	خط تلفون محمول
Smart mobile	22.1	5.7	7.3	14.9	24.5	21.6	تلفون محمول سمارت (متقدم)
Internet / Internet Connection / Router	18.8	1.4	3.2	10.3	21.3	18.6	انترنت / وصلة انترنت / راوتر
No. of H.H.	23976	249	415	2811	13929	6572	عدد الأسر
No. of H.H. Members	102263	1470	2836	17442	65079	15436	عدد الأفراد

Table 2-8 : Percentage of Households Possessing Equipments \ Appliances by Average No. of Persons Per Room - Urban Egypt

Available Household Equipments \ Appliances	Average No. of Persons Per Room						الأجهزة والأدوات المنزلية المتوفرة لدى الأسرة
	متوسط عدد الأفراد بالغرفة						
	الإجمالي	٤ أفراد فأكثر	٣ أفراد	فردان	فرد واحد	أقل من فرد واحد	
Total	4 Persons or more	3 Persons	2 Persons	1 Person	Less than 1		
Refrigerator	96.9	88.8	92.6	95.6	97.9	95.9	ثلاجة
Freezer	20.2	0.1	0.6	10.0	19.9	25.7	ديب فريزر
Stove (Electric/Gas)	96.2	93.2	97.6	94.7	96.4	96.3	موقد (بوتاجاز/كهرباء / غاز)
Oven (Gas/Electric)	22.6	9.4	17.6	22.3	22.6	23.5	فرن (بوتاجاز / كهرباء)
Microwave/Grill	9.5	1.5	0.4	3.3	9.0	13.4	ميكروويف / شواية
Manual Washing Machine	34.9	76.4	69.9	50.2	33.6	29.0	غسالة ملابس كهربائية عادية
Half Automatic Washing Machine	22.0	13.6	19.0	24.9	24.1	17.6	غسالة ملابس نصف اوتوماتيك
Automatic Washing Machine	45.7	3.2	6.2	28.9	46.6	53.1	غسالة ملابس اوتوماتيك
Electric Dish Washer	3.2	1.4	0.0	0.6	2.1	6.3	غسالة أطباق كهربائية
Water Heater (Electric /Gas)	74.5	16.4	28.2	59.8	76.7	79.6	سخان مياه (بوتاجاز / كهرباء / غاز)
Vacuum Cleaner	36.1	0.1	3.3	16.3	37.3	43.6	مكنسة كهربائية
Air Conditioner	19.4	1.9	2.3	9.5	18.7	25.6	جهاز تكييف
Electric Fan\Hood	93.0	65.9	91.4	91.8	93.3	94.0	مروحة كهربائية / شفاط
Heater (Electric \ Gas\ Kerosene)	11.9	2.5	4.9	6.9	11.5	14.9	دفاية (كهربائية/غاز/كيروسين)
Electric Iron	76.7	25.3	42.1	68.6	80.8	75.2	مكواه كهربائية
Color T.V.	96.2	85.8	94.1	95.2	97.1	95.3	تلفزيون ملون
Black & White T.V.	2.0	4.8	1.4	1.5	2.1	2.0	تلفزيون ابيض واسود
Video / DVD	2.5	0.0	1.5	1.2	1.8	4.4	فيديو / دي في دي
Radio Cassitte	25.0	6.5	17.0	18.2	24.2	30.0	كاسيت عادي/ستريو/راديو
MP3 / MP4 / MP5	1.4	0.7	0.2	1.0	1.2	1.8	جهاز استعراض الأغاني
Dish \ Dish Connection	94.7	81.8	89.3	95.4	95.5	93.8	دش / توصيلة دش
Personal Computer / Labtop	45.5	9.6	15.6	36.7	53.6	36.0	كمبيوتر شخصي / لاب توب
Ipad / Tablet	6.4	0.3	1.6	2.7	6.8	7.4	ايباد / تابلت
Camera	1.9	0.0	1.1	0.6	1.8	2.7	كاميرا عادية
Digital Camera / Video Camera	2.7	0.0	0.0	1.0	2.4	4.0	كاميرا رقمية (ديجيتال) / كاميرا فيديو
Sewing Machine	6.3	1.1	4.3	4.9	5.5	8.5	ماكينة خياطة
kitchen Machine	5.3	0.0	0.2	1.3	4.7	8.4	كتشن ماشين
Mixer \Chopper	92.2	73.9	83.0	92.6	94.2	89.4	خلاط / مفرمة
Filter	13.9	0.0	1.5	6.6	13.8	17.7	فلتر مياه
Private Car	13.5	0.0	2.1	6.5	13.7	16.5	سيارة ركوب خاصة
Bicycle	5.4	6.9	5.7	7.6	6.3	3.1	دراجة
Motorcycle\ Vespa	5.3	0.3	9.6	8.8	5.9	3.0	موتوسيكل/فيسبا
Telephone Line	39.7	8.9	16.4	24.4	36.7	52.9	خط تلفون عادي
Mobile Line	86.4	98.3	93.7	93.9	88.7	78.8	خط تلفون محمول
Smart mobile	31.7	7.6	12.6	23.3	35.1	29.8	تلفون محمول سمارت (متقدم)
Internet / Internet Connection / Router	29.1	2.3	6.3	17.7	33.4	26.9	انترنت / وصلة انترنت / راوتر
No. of H.H.	10967	122	156	1115	6259	3314	عدد الأسر
No. of H.H. Members	43940	705	1033	6611	28153	7438	عدد الأفراد

Table 2-9 : Percentage of Households Possessing Equipments \ Appliances by Average No. of Persons Per Room - Rural Egypt

Available Household Equipments \ Appliances	Average No. of Persons Per Room						الأجهزة والأدوات المنزلية المتوفرة لدي الأسرة
	متوسط عدد الأفراد بالغرفة						
	الإجمالي	٤ أفراد فأكثر	٣ أفراد	فردان	فرد واحد	أقل من فرد واحد	
Total	4 Persons or more	3 Persons	2 Persons	1 Person	Less than 1		
Refrigerator	93.5	76.4	80.1	92.5	95.5	91.0	ثلاجة
Freezer	11.4	1.0	2.1	5.9	12.1	13.6	ديب فريزر
Stove (Electric/Gas)	94.1	92.0	90.3	93.9	94.3	94.1	موقد (بوتاجاز/كهرباء / غاز)
Oven (Gas/Electric)	55.8	32.6	33.6	50.4	58.9	54.2	فرن (بوتاجاز / كهرباء)
Microwave/Grill	2.7	1.7	1.6	1.7	2.6	3.6	ميكروويف / شواية
Manual Washing Machine	70.2	77.9	82.4	81.1	69.3	65.4	غسالة ملابس كهربائية عادية
Half Automatic Washing Machine	18.4	8.2	6.9	10.6	21.5	16.6	غسالة ملابس نصف اوتوماتيك
Automatic Washing Machine	10.0	1.3	1.2	4.0	10.9	11.9	غسالة ملابس اوتوماتيك
Electric Dish Washer	0.5	0.0	0.0	0.3	0.5	0.7	غسالة أطباق كهربائية
Water Heater (Electric /Gas)	37.1	7.4	9.1	22.3	40.7	39.5	سخان مياه (بوتاجاز / كهرباء / غاز)
Vacuum Cleaner	12.0	0.6	1.5	3.5	14.0	13.1	مكنسة كهربائية
Air Conditioner	4.1	0.0	2.7	3.2	4.2	4.5	جهاز تكييف
Electric Fan\Hood	92.2	83.0	86.2	90.7	93.1	91.6	مروحة كهربائية / شفاط
Heater (Electric \ Gas\ Kerosene)	5.9	0.0	2.2	3.2	6.6	6.1	دفاية (كهربائية/غاز/كيروسين)
Electric Iron	59.5	24.4	30.7	51.1	66.3	51.5	مكواه كهربائية
Color T.V.	92.7	74.7	86.0	91.0	94.2	91.4	تلفزيون ملون
Black & White T.V.	2.5	5.1	4.4	3.1	2.1	2.7	تلفزيون ابيض واسود
Video / DVD	0.4	0.0	0.0	0.3	0.4	0.6	فيديو / دي في دي
Radio Cassitte	18.1	2.2	6.8	11.1	18.4	22.5	كاسيت عادي/ستريو/راديو
MP3 / MP4 / MP5	0.6	0.8	0.2	1.1	0.5	0.6	جهاز استعراض الأغاني
Dish \ Dish Connection	91.3	73.5	81.7	89.2	93.1	89.8	دش / توصيلة دش
Personal Computer / Labtop	20.9	1.6	7.2	13.8	25.4	16.0	كمبيوتر شخصي / لاب توب
Ipad / Tablet	1.4	0.2	0.0	0.7	1.5	1.9	ايباد / تابلت
Camera	0.3	0.0	0.0	0.2	0.4	0.3	كاميرا عادية
Digital Camera / Video Camera	0.4	0.3	0.0	0.6	0.4	0.5	كاميرا رقمية (ديجيتال) / كاميرا فيديو
Sewing Machine	2.5	0.0	1.8	2.3	2.5	3.0	ماكينة خياطة
kitchen Machine	1.3	0.0	0.9	0.6	1.2	1.7	كتشن ماشين
Mixer \Chopper	86.7	64.4	69.1	82.7	90.3	82.7	خلاط / مفرمة
Filter	5.5	0.0	1.5	3.3	6.0	6.2	فلتر مياه
Private Car	3.1	0.0	0.5	1.4	3.6	3.4	سيارة ركوب خاصة
Bicycle	7.8	3.3	6.6	7.6	9.2	4.9	دراجة
Motorcycle\ Vespa	12.1	6.9	9.0	13.2	14.1	7.4	موتوسيكل/فيسبا
Telephone Line	17.0	6.2	7.7	10.7	16.2	23.2	خط تلفون عادي
Mobile Line	89.6	95.2	95.9	95.2	92.9	78.1	خط تلفون محمول
Smart mobile	13.9	3.9	4.2	9.4	15.7	13.2	تلفون محمول سمارت (متقدم)
Internet / Internet Connection / Router	10.1	0.5	1.4	5.4	11.5	10.2	انترنت / وصلة انترنت / راوتر
No. of H.H.	13009	126	259	1696	7670	3258	عدد الأسر
No. of H.H. Members	58323	765	1803	10831	36926	7998	عدد الأفراد

Table 2-10 : Percentage of Households Possessing Equipments \ Appliances by Household Size - Total Egypt

Available Household Equipments \ Appliances	Household Size								الأجهزة والأدوات المنزلية المتوفرة لدي الأسرة
	حجم الأسرة								
	الإجمالي	٨ أفراد فأكثر	٦ - ٧ أفراد	٥ أفراد	٤ أفراد	٣ أفراد	فردان	فرد واحد	
Total	8 Persons or more	6-7 Persons	5 Persons	4 Persons	3 Persons	2 Persons	1 Person		
Refrigerator	95.0	96.3	95.7	97.1	96.8	96.0	93.2	81.4	ثلاجة
Freezer	15.4	10.3	14.4	17.0	16.3	15.9	16.7	9.3	ديب فريزر
Stove (Electric/Gas)	95.0	93.9	94.9	95.1	95.9	97.0	94.4	90.4	موقد (بوتاجاز /كهرباء / غاز)
Oven (Gas/Electric)	40.7	54.6	48.2	43.1	40.0	37.0	35.6	22.5	فرن (بوتاجاز / كهرباء)
Microwave/Grill	5.8	3.1	3.8	5.9	7.2	7.4	6.6	3.6	ميكروويف / شواية
Manual Washing Machine	54.0	77.5	65.1	54.3	47.9	49.9	49.2	46.1	غسالة ملابس كهربائية عادية
Half Automatic Washing Machine	20.1	14.7	19.3	22.3	24.2	21.5	15.6	9.9	غسالة ملابس نصف اوتوماتيك
Automatic Washing Machine	26.3	10.9	19.1	27.7	32.1	29.7	28.9	20.5	غسالة ملابس اوتوماتيك
Electric Dish Washer	1.7	0.1	0.8	1.5	1.7	2.7	2.8	2.1	غسالة أطباق كهربائية
Water Heater (Electric /Gas)	54.2	34.1	47.0	57.1	61.0	58.1	54.4	45.6	سخان مياه (بوتاجاز / كهرباء / غاز)
Vacuum Cleaner	23.0	7.5	15.9	25.2	29.5	26.4	24.5	14.3	مكنسة كهربائية
Air Conditioner	11.1	7.0	8.1	11.3	13.4	11.9	12.3	9.5	جهاز تكييف
Electric Fan\Hood	92.6	92.3	93.6	93.3	93.2	93.7	92.2	84.0	مروحة كهربائية / شفاط
Heater (Electric \ Gas\ Kerosene)	8.6	5.8	6.7	10.3	9.9	8.4	8.1	7.1	دفاية (كهربائية/غاز/كيروسين)
Electric Iron	67.4	59.1	65.9	74.4	75.4	69.2	58.4	39.3	مكواه كهربائية
Color T.V.	94.3	93.6	95.1	95.6	96.0	95.6	92.6	83.0	تلفزيون ملون
Black & White T.V.	2.3	3.5	2.2	1.9	2.3	2.0	2.2	3.4	تلفزيون ابيض واسود
Video / DVD	1.4	0.4	0.9	1.4	1.8	1.8	1.3	1.5	فيديو / دي في دي
Radio Cassitte	21.3	15.7	18.8	20.9	22.2	22.8	24.1	21.3	كاسيت عادي/ستريو/راديو
MP3 / MP4 / MP5	1.0	1.4	1.0	1.1	1.1	0.8	0.8	0.3	جهاز استعراض الأغاني
Dish \ Dish Connection	92.9	92.0	93.7	94.5	94.7	94.9	90.8	79.6	دش / توصيلة دش
Personal Computer / Labtop	32.2	19.0	33.1	40.9	40.6	32.3	18.0	6.2	كمبيوتر شخصي / لاب توب
Ipad / Tablet	3.7	1.8	3.4	4.3	5.3	3.7	2.5	0.8	ايباد / تابلت
Camera	1.1	0.3	1.0	0.9	1.5	1.4	0.9	0.5	كاميرا عادية
Digital Camera / Video Camera	1.5	0.9	0.9	1.7	1.8	1.7	1.5	0.7	كاميرا رقمية (ديجيتال) / كاميرا فيديو
Sewing Machine	4.3	3.2	4.1	3.8	3.6	5.1	5.7	4.6	ماكينة خياطة
kitchen Machine	3.1	1.6	1.4	3.5	3.8	4.6	3.6	1.2	كتشن ماشين
Mixer \Chopper	89.2	86.8	91.7	92.4	93.2	90.8	84.0	67.1	خلاط / مفرمة
Filter	9.4	4.8	8.3	10.3	11.0	9.0	10.1	6.3	فلتر مياه
Private Car	7.9	4.9	6.5	9.1	9.8	8.8	7.3	2.4	سيارة ركوب خاصة
Bicycle	6.7	8.2	9.5	9.6	6.6	4.4	3.1	0.8	دراجة
Motorcycle\ Vespa	9.0	15.4	12.7	10.7	9.6	7.1	3.8	0.6	موتوسيكل/فيسبا
Telephone Line	27.4	14.6	21.0	25.0	29.4	30.9	35.6	32.2	خط تليفون عادي
Mobile Line	88.1	97.7	95.1	91.9	90.4	88.2	80.0	58.3	خط تليفون محمول
Smart mobile	22.1	16.0	20.6	24.7	27.5	27.1	15.0	5.8	تليفون محمول سمارت (متقدم)
Internet / Internet Connection / Router	18.8	10.4	16.2	21.8	25.2	22.4	12.1	5.3	انترنت / وصلة انترنت / راوتر
No. of H.H.	23976	949	4426	5577	5146	3270	2995	1614	عدد الأسر
No. of H.H. Members	102263	8460	27920	27887	20583	9809	5990	1614	عدد الأفراد

Table 2-11 : Percentage of Households Possessing Equipments \ Appliances by Household Size - Urban Egypt

Available Household Equipments \ Appliances	Household Size								الأجهزة والأدوات المنزلية المتوفرة لدي الأسرة
	حجم الأسرة								
	الإجمالي	٨ أفراد فأكثر	٦ - ٧ أفراد	٥ أفراد	٤ أفراد	٣ أفراد	فردان	فرد واحد	
Total	8 Persons or more	6-7 Persons	5 Persons	4 Persons	3 Persons	2 Persons	1 Person		
Refrigerator	96.9	97.7	97.7	98.2	98.0	97.7	96.3	87.8	ثلاجة
Freezer	20.2	17.2	19.0	22.5	20.6	19.7	22.4	12.6	ديب فريزر
Stove (Electric/Gas)	96.2	95.6	96.1	95.4	97.3	97.9	96.0	92.0	موقد (بوتاجاز /كهرباء / غاز)
Oven (Gas/Electric)	22.6	40.1	29.9	23.0	20.9	20.4	21.8	13.9	فرن (بوتاجاز / كهرباء)
Microwave/Grill	9.5	5.5	6.0	10.0	11.3	11.2	10.5	6.1	ميكروويف / شواية
Manual Washing Machine	34.9	53.6	44.0	35.3	29.4	31.4	32.4	38.1	غسالة ملابس كهربائية عادية
Half Automatic Washing Machine	22.0	23.8	24.6	23.2	23.6	23.9	18.2	11.9	غسالة ملابس نصف اوتوماتيك
Automatic Washing Machine	45.7	30.0	39.1	47.5	51.3	46.8	48.9	33.6	غسالة ملابس اوتوماتيك
Electric Dish Washer	3.2	0.3	1.4	2.7	2.9	4.7	5.1	3.5	غسالة أطباق كهربائية
Water Heater (Electric /Gas)	74.5	64.6	69.6	76.7	79.3	76.0	76.0	61.2	سخان مياه (بوتاجاز / كهرباء / غاز)
Vacuum Cleaner	36.1	17.2	27.5	38.6	41.8	38.5	39.6	23.7	مكنسة كهربائية
Air Conditioner	19.4	15.7	14.2	20.4	22.5	19.9	21.2	14.9	جهاز تكييف
Electric Fan\Hood	93.0	93.2	93.9	93.4	93.2	93.6	94.1	86.8	مروحة كهربائية / شفاط
Heater (Electric \ Gas\ Kerosene)	11.9	10.5	10.6	13.7	12.4	10.8	11.7	10.3	دفاية (كهربائية/غاز/كيروسين)
Electric Iron	76.7	72.8	75.4	81.3	82.5	78.4	72.8	53.6	مكواه كهربائية
Color T.V.	96.2	95.7	96.6	97.4	97.3	97.2	94.9	88.9	تلفزيون ملون
Black & White T.V.	2.0	2.8	2.1	1.7	2.2	1.5	1.4	3.8	تلفزيون ابيض واسود
Video / DVD	2.5	1.4	2.1	2.4	2.9	2.9	2.5	2.3	فيديو / دي في دي
Radio Cassitte	25.0	19.3	23.7	23.8	24.3	25.9	30.0	25.0	كاسيت عادي/ستريو/راديو
MP3 / MP4 / MP5	1.4	0.2	1.6	1.5	1.9	1.2	0.9	0.3	جهاز استعراض الأغاني
Dish \ Dish Connection	94.7	95.9	95.1	96.3	96.2	95.8	93.3	85.5	دش / توصيلة دش
Personal Computer / Labtop	45.5	36.3	50.3	57.7	54.9	45.0	27.4	9.6	كمبيوتر شخصي / لاب توب
Ipad / Tablet	6.4	4.4	6.7	7.6	8.8	5.5	4.4	1.2	ايباد / تابلت
Camera	1.9	1.1	1.6	1.6	2.5	2.4	1.9	1.0	كاميرا عادية
Digital Camera / Video Camera	2.7	1.4	1.7	3.1	3.4	2.7	2.8	1.2	كاميرا رقمية (ديجيتال) / كاميرا فيديو
Sewing Machine	6.3	5.2	6.1	5.3	4.8	7.5	9.2	6.8	ماكينة خياطة
kitchen Machine	5.3	1.8	2.4	6.2	6.2	7.3	6.2	1.9	كتشن ماشين
Mixer \Chopper	92.2	95.5	95.3	94.0	94.6	93.7	89.2	75.7	خلاط / مفرمة
Filter	13.9	8.5	12.6	15.7	15.2	12.3	16.1	8.5	فلتر مياه
Private Car	13.5	10.1	11.5	15.8	16.0	14.6	12.7	3.9	سيارة ركوب خاصة
Bicycle	5.4	9.8	8.5	8.1	4.8	3.8	2.7	0.9	دراجة
Motorcycle\ Vespa	5.3	9.2	9.2	5.9	5.5	4.2	3.1	0.6	موتوسيكل/فيسبا
Telephone Line	39.7	26.4	30.7	36.5	40.2	42.2	50.4	44.9	خط تليفون عادي
Mobile Line	86.4	97.2	93.9	88.0	87.9	86.4	82.5	67.6	خط تليفون محمول
Smart mobile	31.7	26.9	31.8	36.1	37.4	37.4	22.5	8.7	تليفون محمول سمارت (متقدم)
Internet / Internet Connection / Router	29.1	19.9	28.7	34.2	36.9	31.8	19.1	7.4	انترنت / وصلة انترنت / راوتر
No. of H.H.	10967	245	1642	2467	2546	1681	1508	878	عدد الأسر
No. of H.H. Members	43940	2180	10304	12334	10185	5044	3016	878	عدد الأفراد

Table 2-12 : Percentage of Households Possessing Equipments \ Appliances by Household Size - Rural Egypt

Available Household Equipments \ Appliances	Household Size								الأجهزة والأدوات المنزلية المتوفرة لدي الأسرة
	حجم الأسرة								
	الإجمالي	٨ أفراد فأكثر	٦ - ٧ أفراد	٥ أفراد	٤ أفراد	٣ أفراد	فردان	فرد واحد	
Total	8 Persons or more	6-7 Persons	5 Persons	4 Persons	3 Persons	2 Persons	1 Person		
Refrigerator	93.5	95.7	94.6	96.2	95.6	94.2	90.0	73.8	ثلاجة
Freezer	11.4	7.9	11.7	12.7	12.1	11.8	11.0	5.5	ديب فريزر
Stove (Electric/Gas)	94.1	93.3	94.3	94.9	94.5	96.1	92.7	88.4	موقد (بوتاجاز /كهرباء / غاز)
Oven (Gas/Electric)	55.8	59.7	58.9	59.0	58.7	54.5	49.6	32.7	فرن (بوتاجاز / كهرباء)
Microwave/Grill	2.7	2.3	2.5	2.6	3.2	3.4	2.8	0.7	ميكروويف / شواية
Manual Washing Machine	70.2	85.8	77.6	69.4	66.0	69.5	66.3	55.6	غسالة ملابس كهربائية عادية
Half Automatic Washing Machine	18.4	11.5	16.1	21.6	24.7	19.1	13.0	7.5	غسالة ملابس نصف اوتوماتيك
Automatic Washing Machine	10.0	4.3	7.3	12.1	13.2	11.5	8.6	4.8	غسالة ملابس اوتوماتيك
Electric Dish Washer	0.5	0.0	0.5	0.5	0.6	0.6	0.5	0.5	غسالة أطباق كهربائية
Water Heater (Electric /Gas)	37.1	23.4	33.7	41.6	43.1	39.1	32.6	27.0	سخان مياه (بوتاجاز / كهرباء / غاز)
Vacuum Cleaner	12.0	4.1	9.1	14.6	17.3	13.6	9.1	3.0	مكنسة كهربائية
Air Conditioner	4.1	4.0	4.4	4.1	4.6	3.5	3.4	3.1	جهاز تكييف
Electric Fan\Hood	92.2	92.0	93.4	93.1	93.3	93.8	90.3	80.6	مروحة كهربائية / شفاط
Heater (Electric \ Gas\ Kerosene)	5.9	4.2	4.5	7.6	7.4	5.8	4.4	3.2	دفاية (كهربائية/غاز/كيروسين)
Electric Iron	59.5	54.3	60.2	68.9	68.5	59.4	43.8	22.2	مكواه كهربائية
Color T.V.	92.7	92.9	94.2	94.3	94.7	94.0	90.3	76.1	تلفزيون ملون
Black & White T.V.	2.5	3.7	2.3	2.0	2.3	2.6	3.0	3.0	تلفزيون ابيض واسود
Video / DVD	0.4	0.1	0.2	0.6	0.6	0.7	0.2	0.5	فيديو / دي في دي
Radio Cassitte	18.1	14.5	15.9	18.7	20.3	19.4	18.1	16.9	كاسيت عادي/ستريو/راديو
MP3 / MP4 / MP5	0.6	1.8	0.6	0.9	0.3	0.5	0.7	0.3	جهاز استعراض الأغاني
Dish \ Dish Connection	91.3	90.6	92.9	93.1	93.2	94.0	88.3	72.6	دش / توصيلة دش
Personal Computer / Labtop	20.9	12.9	22.9	27.6	26.6	18.8	8.6	2.2	كمبيوتر شخصي / لاب توب
Ipad / Tablet	1.4	0.9	1.4	1.7	1.9	1.8	0.6	0.2	ايباد / تابلت
Camera	0.3	0.0	0.6	0.3	0.5	0.3	0.0	0.0	كاميرا عادية
Digital Camera / Video Camera	0.4	0.7	0.5	0.6	0.2	0.6	0.2	0.1	كاميرا رقمية (ديجيتال) / كاميرا فيديو
Sewing Machine	2.5	2.5	2.8	2.7	2.5	2.4	2.1	2.1	ماكينة خياطة
kitchen Machine	1.3	1.6	0.9	1.4	1.5	1.8	0.9	0.4	كتشن ماشين
Mixer \Chopper	86.7	83.8	89.5	91.0	91.8	87.8	78.7	56.9	خلاط / مفرمة
Filter	5.5	3.5	5.7	6.0	6.8	5.4	4.0	3.7	فلتر مياه
Private Car	3.1	3.1	3.6	3.7	3.8	2.7	1.8	0.6	سيارة ركوب خاصة
Bicycle	7.8	7.6	10.0	10.7	8.3	4.9	3.5	0.8	دراجة
Motorcycle\ Vespa	12.1	17.6	14.8	14.6	13.6	10.1	4.6	0.6	موتوسيكل/فيسبا
Telephone Line	17.0	10.6	15.2	15.8	18.8	19.0	20.5	16.9	خط تليفون عادي
Mobile Line	89.6	97.9	95.8	94.9	92.7	90.1	77.5	47.2	خط تليفون محمول
Smart mobile	13.9	12.2	13.9	15.8	17.9	16.2	7.3	2.5	تليفون محمول سمارت (متقدم)
Internet / Internet Connection / Router	10.1	7.1	8.8	11.8	13.7	12.3	4.9	2.8	انترنت / وصلة انترنت / راوتر
No. of H.H.	13009	704	2784	3111	2600	1588	1487	735	عدد الأسر
No. of H.H. Members	58323	6281	17616	15553	10398	4765	2974	735	عدد الأفراد

Table 2-13 : Percentage of Households Possessing Equipments \ Appliances by Age Groups of H.H. Head - Total Egypt

Available Household Equipments \ Appliances	Age Groups of H.H. Head												الأجهزة والأدوات المنزلية المتوفرة لدى الأسرة
	فئات السن لرب الأسرة												
	الإجمالي	+٦٥	-٦٠	-٥٥	-٥٠	-٤٥	-٤٠	-٣٥	-٣٠	-٢٥	-٢٠	أقل من ٢٠	
Total	65+	60-	55-	50-	45-	40-	35-	30-	25-	20-	Less than 20		
Refrigerator	95.0	91.0	94.8	95.5	96.6	96.1	96.2	95.3	96.2	94.6	92.3	82.4	ثلاجة
Freezer	15.4	15.6	17.2	18.2	19.7	17.1	15.6	12.6	9.3	10.2	10.2	19.4	ديب فريزر
Stove (Electric/Gas)	95.0	93.8	95.6	95.8	95.3	95.3	94.7	95.2	95.3	94.9	92.4	93.9	موقد (بوتاجاز/كهرباء / غاز)
Oven (Gas/Electric)	40.7	32.0	37.8	42.1	43.5	43.9	44.3	42.8	40.0	39.9	39.9	23.1	فرن (بوتاجاز / كهرباء)
Microwave/Grill	5.8	6.2	6.6	6.1	7.6	5.3	5.0	3.6	5.6	6.7	7.5	5.8	ميكروويف / شواية
Manual Washing Machine	54.0	49.7	54.2	54.9	54.1	57.7	56.0	55.2	52.0	51.9	51.1	62.3	غسالة ملابس كهربائية عادية
Half Automatic Washing Machine	20.1	12.7	14.6	17.8	18.3	20.1	21.5	23.4	28.7	28.2	31.9	11.0	غسالة ملابس نصف اوتوماتيك
Automatic Washing Machine	26.3	27.7	29.7	28.6	28.4	25.6	25.7	24.1	22.7	23.0	23.2	22.3	غسالة ملابس اوتوماتيك
Electric Dish Washer	1.7	3.2	2.8	2.2	1.6	1.3	1.4	0.9	0.8	0.9	1.7	0.0	غسالة أطباق كهربائية
Water Heater (Electric /Gas)	54.2	51.6	55.4	57.3	56.1	55.1	55.2	53.7	52.5	49.5	48.8	40.9	سخان مياه (بوتاجاز / كهرباء / غاز)
Vacuum Cleaner	23.0	19.8	23.8	23.1	23.7	21.3	22.4	23.9	25.1	27.8	28.9	5.4	مكنسة كهربائية
Air Conditioner	11.1	13.6	13.4	12.2	12.8	10.5	10.6	10.2	7.8	5.4	9.1	0.0	جهاز تكييف
Electric Fan\Hood	92.6	90.4	92.0	93.4	93.2	93.6	92.2	94.2	93.0	92.2	85.6	77.3	مروحة كهربائية / شفاط
Heater (Electric \ Gas\ Kerosene)	8.6	8.4	7.0	8.0	8.8	9.1	8.9	9.5	8.8	9.0	8.6	4.1	دفاية (كهربائية/غاز/كيروسين)
Electric Iron	67.4	54.7	60.6	66.6	70.7	70.3	70.8	71.2	72.2	73.4	69.1	56.9	مكواه كهربائية
Color T.V.	94.3	90.0	93.6	95.7	95.8	95.5	95.7	94.5	95.3	93.4	91.4	83.9	تلفزيون ملون
Black & White T.V.	2.3	3.6	2.6	2.5	2.5	1.6	1.8	1.8	1.6	2.3	0.1	2.5	تلفزيون ابيض واسود
Video / DVD	1.4	2.4	1.6	1.8	1.6	1.1	1.0	0.8	1.3	0.5	0.0	0.0	فيديو / دي في دي
Radio Cassitte	21.3	25.7	24.1	20.8	21.8	22.3	21.5	17.9	17.8	17.2	14.3	20.1	كاسيت عادي/ستريو/راديو
MP3 / MP4 / MP5	1.0	0.8	1.2	1.0	1.2	1.5	0.7	0.7	0.6	1.0	1.3	0.0	جهاز استعراض الأغاني
Dish \ Dish Connection	92.9	87.4	92.3	94.5	94.1	94.4	94.7	93.5	93.9	92.3	89.3	83.9	دش / توصيلة دش
Personal Computer / Labtop	32.2	17.5	26.8	33.5	40.4	40.6	40.0	34.8	28.5	22.9	22.9	25.8	كمبيوتر شخصي / لاب توب
Ipad / Tablet	3.7	3.3	3.7	3.7	5.0	4.1	4.1	3.7	3.1	1.7	1.4	0.9	ايباد / تابلت
Camera	1.1	1.3	0.9	0.9	1.3	1.3	1.1	1.4	0.7	0.1	0.0	0.0	كاميرا عادية
Digital Camera / Video Camera	1.5	1.6	1.7	1.7	1.9	1.8	1.3	1.2	0.9	0.7	0.0	0.0	كاميرا رقمية (ديجيتال) / كاميرا فيديو
Sewing Machine	4.3	5.8	6.6	6.1	5.5	4.3	3.6	2.3	1.3	1.5	1.0	0.0	ماكينة خياطة
kitchen Machine	3.1	3.4	3.8	3.6	3.4	2.3	2.1	2.6	3.5	4.0	4.9	1.8	كتشن ماشين
Mixer \Chopper	89.2	80.5	89.0	90.0	90.8	90.8	92.2	91.8	90.8	90.1	82.9	71.4	خلاط / مفرمة
Filter	9.4	9.4	9.1	10.7	10.5	10.1	9.8	8.8	8.6	5.7	5.2	4.1	فلتر مياه
Private Car	7.9	7.5	9.5	10.6	11.1	9.1	7.3	5.9	4.8	2.8	3.2	0.0	سيارة ركوب خاصة
Bicycle	6.7	2.9	5.0	6.5	8.1	10.8	9.9	7.5	4.3	4.1	1.7	1.5	دراجة
Motorcycle\ Vespa	9.0	2.7	4.7	8.5	9.4	11.2	10.6	11.8	12.1	11.6	11.2	2.2	موتوسيكل/فيسبا
Telephone Line	27.4	40.3	39.4	34.4	33.0	27.7	22.6	16.7	13.5	10.4	8.1	4.3	خط تلفون عادي
Mobile Line	88.1	75.5	85.6	89.8	90.6	93.3	92.5	90.9	90.0	85.9	81.4	90.9	خط تلفون محمول
Smart mobile internet / internet Connecuan / Router	22.1	14.7	22.2	27.9	29.7	24.4	22.1	18.7	18.2	19.0	27.4	29.9	تلفون محمول سمارت (متقدم)
	18.8	12.6	20.2	22.9	25.6	23.5	18.8	15.9	14.3	12.2	18.5	5.8	انترنت / وصلة انترنت / راوتر
No. of H.H.	23976	3339	2240	2554	3011	3087	2904	2859	2374	1278	290	39	عدد الأسر
No. of H.H. Members	102263	9768	7668	10077	13566	15326	15025	14077	10687	5020	941	108	عدد الأفراد

Table 2-14 : Percentage of Households Possessing Equipments \ Appliances by Age Groups of H.H. Head - Urban Egypt

Available Household Equipments \ Appliances	Age Groups of H.H. Head												الأجهزة والأدوات المنزلية المتوفرة لدى الأسرة
	فئات السن لرب الأسرة												
	الإجمالي Total	+٦٥ 65+	-٦٠ 60-	-٥٥ 55-	-٥٠ 50-	-٤٥ 45-	-٤٠ 40-	-٣٥ 35-	-٣٠ 30-	-٢٥ 25-	-٢٠ 20-	أقل من ٢٠ Less than 20	
Refrigerator	96.9	96.0	97.9	97.9	97.6	96.8	97.5	95.6	97.5	95.5	89.2	88.2	ثلاجة
Freezer	20.2	21.6	23.7	22.9	25.0	20.7	20.2	15.7	10.6	11.3	7.6	30.3	ديب فريزر
Stove (Electric/Gas)	96.2	96.6	96.4	97.2	96.2	95.4	95.4	95.8	96.7	95.6	92.1	100.0	موقد (بوتاجاز/كهرباء / غاز)
Oven (Gas/Electric)	22.6	19.3	22.3	24.6	24.7	23.9	24.0	22.7	20.5	21.3	25.6	9.6	فرن (بوتاجاز / كهرباء)
Microwave/Grill	9.5	9.8	11.1	9.5	12.3	8.9	8.3	6.4	8.9	10.3	10.0	0.0	ميكروويف / شواية
Manual Washing Machine	34.9	35.7	36.6	34.9	32.9	38.5	35.3	33.3	31.4	31.7	28.7	51.7	غسالة ملابس كهربائية عادية
Half Automatic Washing Machine	22.0	15.7	16.9	20.5	21.7	23.2	24.4	26.4	29.9	29.3	30.4	10.2	غسالة ملابس نصف اوتوماتيك
Automatic Washing Machine	45.7	46.4	49.6	47.8	48.4	44.3	44.7	43.6	41.2	40.0	38.6	32.4	غسالة ملابس اوتوماتيك
Electric Dish Washer	3.2	5.7	4.8	3.7	3.0	2.3	2.2	1.4	1.6	1.0	3.6	0.0	غسالة أطباق كهربائية
Water Heater (Electric /Gas)	74.5	73.0	75.2	76.5	76.3	73.6	76.1	74.6	74.9	67.9	67.1	53.2	سخان مياه (بوتاجاز / كهرباء / غاز)
Vacuum Cleaner	36.1	33.2	38.9	37.0	38.8	32.7	34.3	37.6	38.0	40.6	35.6	2.7	مكنسة كهربائية
Air Conditioner	19.4	22.0	22.2	20.4	22.1	17.6	18.9	18.9	15.2	8.7	15.2	0.0	جهاز تكييف
Electric Fan\Hood	93.0	92.2	92.9	93.9	93.3	93.8	92.9	94.7	92.8	92.4	78.9	75.8	مروحة كهربائية / شفاط
Heater (Electric \ Gas\ Kerosene)	11.9	12.0	10.8	10.8	12.2	13.1	12.2	12.0	11.8	11.4	12.5	0.0	دفاية (كهربائية/غاز/كيروسين)
Electric Iron	76.7	69.7	72.8	77.2	81.0	79.4	78.1	78.7	79.5	78.9	70.9	67.9	مكواه كهربائية
Color T.V.	96.2	94.4	95.4	97.4	97.3	96.5	96.9	96.1	96.5	95.9	92.5	83.7	تلفزيون ملون
Black & White T.V.	2.0	3.3	1.6	1.8	2.7	1.2	1.6	1.4	1.8	1.8	0.4	5.0	تلفزيون ابيض واسود
Video / DVD	2.5	4.2	2.6	2.9	2.8	1.8	2.1	1.5	2.1	0.9	0.0	0.0	فيديو / دي في دي
Radio Cassitte	25.0	31.9	28.4	22.9	25.4	27.3	24.8	20.6	17.1	15.9	11.5	30.3	كاسيت عادي/ستريو/راديو
MP3 / MP4 / MP5	1.4	1.1	1.7	1.5	1.7	1.9	1.1	1.0	0.8	0.8	2.4	0.0	جهاز استعراض الأغاني
Dish \ Dish Connection	94.7	92.1	94.5	96.0	95.7	95.3	94.8	95.8	95.6	93.7	94.2	83.7	دش / توصيلة دش
Personal Computer / Labtop	45.5	26.6	37.9	47.2	57.0	55.8	56.3	50.6	43.1	32.3	35.0	50.8	كمبيوتر شخصي / لاب توب
Ipad / Tablet	6.4	5.7	6.3	5.7	7.8	6.5	7.9	6.9	6.4	2.9	2.4	1.7	ايباد / تابلت
Camera	1.9	2.3	1.6	1.5	2.5	2.4	1.6	2.4	1.4	0.1	0.0	0.0	كاميرا عادية
Digital Camera / Video Camera	2.7	2.6	3.1	2.8	3.4	3.0	2.5	2.5	2.1	0.8	0.0	0.0	كاميرا رقمية (ديجيتال) / كاميرا فيديو
Sewing Machine	6.3	9.0	10.4	8.3	7.2	6.3	3.8	2.7	2.1	1.5	0.0	0.0	ماكينة خياطة
kitchen Machine	5.3	5.8	6.3	5.8	6.1	4.2	4.0	4.5	4.9	7.3	6.0	0.0	كتشن ماشين
Mixer \Chopper	92.2	88.0	94.0	93.6	93.2	92.3	94.0	93.0	92.6	92.7	79.9	85.6	خلاط / مفرمة
Filter	13.9	14.2	14.3	14.3	15.5	15.2	13.7	13.0	13.7	7.2	8.3	0.0	فلتر مياه
Private Car	13.5	12.4	15.6	16.2	18.6	15.2	12.6	10.3	8.2	5.1	8.1	0.0	سيارة ركوب خاصة
Bicycle	5.4	2.6	4.8	6.3	6.1	9.1	6.6	5.9	2.8	3.8	1.8	0.0	دراجة
Motorcycle\ Vespa	5.3	1.7	3.5	5.5	4.8	7.8	6.1	6.7	7.8	5.4	15.3	4.3	موتوسيكل/فيسبا
Telephone Line	39.7	57.8	52.8	47.1	44.9	36.6	30.8	25.8	18.9	9.9	12.6	0.0	خط تلفون عادي
Mobile Line	86.4	81.6	86.4	88.9	87.1	90.7	89.1	87.0	85.4	78.3	79.1	89.6	خط تلفون محمول
Smart mobile	31.7	22.2	32.0	38.2	41.1	33.4	32.1	29.0	26.6	28.6	33.2	41.3	تلفون محمول سمارت (متقدم)
internet / internet Connecuon / Router	29.1	19.8	29.6	35.1	37.2	35.8	30.3	26.7	23.4	16.0	24.1	11.3	انترنت / وصلة انترنت / راوتر
No. of H.H.	10967	1818	1195	1304	1455	1421	1264	1082	840	454	114	20	عدد الأسر
No. of H.H. Members	43940	5070	4008	5004	6309	6834	6199	4971	3501	1647	338	59	عدد الأفراد

Table 2-15 : Percentage of Households Possessing Equipments \ Appliances by Age Groups of H.H. Head - Rural Egypt

Available Household Equipments \ Appliances	Age Groups of H.H. Head												الأجهزة والأدوات المنزلية المتوفرة لدى الأسرة
	فئات السن لرب الأسرة												
	الإجمالي Total	+٦٥ 65+	-٦٠ 60-	-٥٥ 55-	-٥٠ 50-	-٤٥ 45-	-٤٠ 40-	-٣٥ 35-	-٣٠ 30-	-٢٥ 25-	-٢٠ 20-	أقل من ٢٠ Less than 20	
Refrigerator	93.5	85.1	91.2	93.0	95.7	95.5	95.2	95.2	95.5	94.1	94.3	76.3	ثلاجة
Freezer	11.4	8.4	9.7	13.2	14.9	14.1	12.1	10.7	8.6	9.7	11.8	8.2	ديب فريزر
Stove (Electric/Gas)	94.1	90.5	94.7	94.4	94.5	95.2	94.2	94.9	94.6	94.6	92.7	87.7	موقد (بوتاجاز/كهرباء / غاز)
Oven (Gas/Electric)	55.8	47.2	55.5	60.3	61.0	61.0	59.9	55.1	50.7	50.3	49.2	37.0	فرن (بوتاجاز / كهرباء)
Microwave/Grill	2.7	1.8	1.4	2.6	3.2	2.2	2.5	2.0	3.9	4.8	6.0	11.9	ميكروويف / شواية
Manual Washing Machine	70.2	66.5	74.4	75.8	73.8	74.1	71.9	68.4	63.3	63.0	65.5	73.3	غسالة ملابس كهربائية عادية
Half Automatic Washing Machine	18.4	9.2	12.0	15.0	15.1	17.5	19.2	21.6	28.0	27.6	32.8	11.8	غسالة ملابس نصف اوتوماتيك
Automatic Washing Machine	10.0	5.4	6.8	8.5	9.7	9.7	11.0	12.3	12.5	13.7	13.3	11.9	غسالة ملابس اوتوماتيك
Electric Dish Washer	0.5	0.1	0.6	0.7	0.3	0.4	0.7	0.6	0.4	0.8	0.5	0.0	غسالة أطباق كهربائية
Water Heater (Electric /Gas)	37.1	26.0	32.7	37.3	37.2	39.3	39.1	41.0	40.3	39.3	37.0	28.3	سخان مياه (بوتاجاز / كهرباء / غاز)
Vacuum Cleaner	12.0	3.7	6.6	8.6	9.6	11.5	13.3	15.6	18.0	20.7	24.7	8.3	مكنسة كهربائية
Air Conditioner	4.1	3.7	3.5	3.6	4.1	4.5	4.3	4.8	3.8	3.6	5.1	0.0	جهاز تكييف
Electric Fan\Hood	92.2	88.4	91.0	93.0	93.1	93.3	91.6	94.0	93.1	92.1	90.0	78.9	مروحة كهربائية / شفاط
Heater (Electric \ Gas\ Kerosene)	5.9	4.1	2.8	5.0	5.5	5.8	6.4	8.0	7.1	7.7	6.1	8.3	دفاية (كهربائية/غاز/كيروسين)
Electric Iron	59.5	36.8	46.8	55.5	61.1	62.5	65.1	66.6	68.2	70.4	67.9	45.5	مكواه كهربائية
Color T.V.	92.7	84.8	91.4	93.8	94.4	94.5	94.8	93.5	94.6	92.1	90.7	84.0	تلفزيون ملون
Black & White T.V.	2.5	3.9	3.6	3.2	2.4	2.0	2.0	2.1	1.5	2.5	0.0	0.0	تلفزيون ابيض واسود
Video / DVD	0.4	0.3	0.4	0.7	0.5	0.4	0.2	0.3	0.9	0.3	0.0	0.0	فيديو / دي في دي
Radio Cassitte	18.1	18.3	19.2	18.6	18.3	18.1	18.9	16.3	18.2	17.9	16.0	9.5	كاسيت عادي/ستريو/راديو
MP3 / MP4 / MP5	0.6	0.5	0.6	0.6	0.7	1.2	0.5	0.4	0.4	1.1	0.6	0.0	جهاز استعراض الأغاني
Dish \ Dish Connection	91.3	81.7	89.8	93.0	92.6	93.6	94.7	92.1	93.0	91.5	86.2	84.0	دش / توصيلة دش
Personal Computer / Labtop	20.9	6.7	14.0	19.3	24.9	27.6	27.4	25.2	20.6	17.7	15.2	0.0	كمبيوتر شخصي / لاب توب
Ipad / Tablet	1.4	0.5	0.7	1.7	2.3	2.0	1.2	1.7	1.3	1.1	0.7	0.0	ايباد / تابلت
Camera	0.3	0.0	0.1	0.3	0.2	0.4	0.7	0.8	0.3	0.1	0.0	0.0	كاميرا عادية
Digital Camera / Video Camera	0.4	0.4	0.1	0.6	0.4	0.7	0.4	0.5	0.2	0.7	0.0	0.0	كاميرا رقمية (ديجيتال) / كاميرا فيديو
Sewing Machine	2.5	2.1	2.4	3.8	3.9	2.6	3.4	2.0	0.9	1.5	1.7	0.0	ماكينة خياطة
kitchen Machine	1.3	0.5	0.9	1.3	1.0	0.7	0.7	1.3	2.8	2.1	4.1	3.7	كتشن ماشين
Mixer \Chopper	86.7	71.5	83.2	86.3	88.6	89.6	90.9	91.0	89.8	88.7	84.9	56.7	خلاط / مفرمة
Filter	5.5	3.7	3.2	6.9	5.8	5.8	6.7	6.2	5.9	4.8	3.2	8.3	فلتر مياه
Private Car	3.1	1.7	2.7	4.8	4.1	3.9	3.2	3.2	2.9	1.4	0.0	0.0	سيارة ركوب خاصة
Bicycle	7.8	3.2	5.3	6.7	10.0	12.3	12.5	8.5	5.1	4.3	1.6	3.1	دراجة
Motorcycle\ Vespa	12.1	3.9	6.1	11.7	13.7	14.1	14.0	14.9	14.5	15.0	8.6	0.0	موتوسيكل/فيسبا
Telephone Line	17.0	19.3	24.1	21.2	21.9	20.0	16.3	11.2	10.5	10.6	5.1	8.8	خط تلفون عادي
Mobile Line	89.6	68.3	84.7	90.7	93.8	95.5	95.1	93.2	92.6	90.0	82.8	92.3	خط تلفون محمول
Smart mobile internet / internet Connecuon / Router	13.9	5.7	10.9	17.1	19.1	16.8	14.3	12.4	13.6	13.6	23.7	18.2	تلفون محمول سمارت (متقدم)
	10.1	3.9	9.5	10.2	14.7	13.0	9.9	9.2	9.3	10.0	14.9	0.0	انترنت / وصلة انترنت / راوتر
No. of H.H.	13009	1521	1045	1250	1556	1666	1641	1778	1534	823	176	19	عدد الأسر
No. of H.H. Members	58323	4698	3659	5073	7257	8492	8826	9107	7186	3373	603	48	عدد الأفراد

جدول ٢-١٦ : النسبة المئوية للأسر الحائزة للأجهزة والأدوات المنزلية طبقا للحالة الزوجية لرب الأسرة - جملة الجمهورية

Table 2-16 : Percentage of Households Possessing Equipments \ Appliances by Marital Status of H.H. Head - Total Egypt

Available Household Equipments \ Appliances	Marital Status of H.H. Head					الأجهزة والأدوات المنزلية المتوفرة لدي الأسرة
	الإجمالي Total	أرمل Widowed	مطلق Divorced	متزوج Married	لم يتزوج أبدا Never married	
Refrigerator	95.0	91.3	84.9	96.2	83.8	ثلاجة
Freezer	15.4	13.7	8.5	16.0	10.5	ديب فريزر
Stove (Electric/Gas)	95.0	94.4	91.1	95.4	89.7	موقد (بوتاجاز / كهرباء / غاز)
Oven (Gas/Electric)	40.7	33.2	19.8	42.9	19.9	فرن (بوتاجاز / كهرباء)
Microwave/Grill	5.8	4.6	7.7	6.1	1.6	ميكروويف / شواية
Manual Washing Machine	54.0	52.6	44.7	54.7	43.8	غسالة ملابس كهربائية عادية
Half Automatic Washing Machine	20.1	14.6	18.1	21.3	12.8	غسالة ملابس نصف أوتوماتيك
Automatic Washing Machine	26.3	24.1	28.2	26.7	25.7	غسالة ملابس أوتوماتيك
Electric Dish Washer	1.7	1.8	4.6	1.7	0.2	غسالة أطباق كهربائية
Water Heater (Electric /Gas)	54.2	50.7	56.0	54.9	49.4	سخان مياه (بوتاجاز / كهرباء / غاز)
Vacuum Cleaner	23.0	17.0	21.0	24.4	14.6	مكنسة كهربائية
Air Conditioner	11.1	10.4	8.9	11.3	8.4	جهاز تكييف
Electric Fan/Hood	92.6	89.9	85.5	93.4	85.9	مروحة كهربائية / شفاط
Heater (Electric \ Gas\ Kerosene)	8.6	6.8	8.4	9.0	5.7	دفاية (كهربائية/غاز/كيروسين)
Electric Iron	67.4	54.6	55.6	70.2	60.8	مكواه كهربائية
Color T.V.	94.3	90.7	90.6	95.2	88.5	تلفزيون ملون
Black & White T.V.	2.3	2.9	2.8	2.1	3.4	تلفزيون ابيض واسود
Video / DVD	1.4	1.4	1.5	1.4	1.2	فيديو / دي في دي
Radio Cassitte	21.3	21.5	24.8	21.2	19.7	كاسيت عادي /ستريو /راديو
MP3 / MP4 / MP5	1.0	0.8	1.2	1.0	0.2	جهاز استعراض الأغاني
Dish \ Dish Connection	92.9	89.0	87.5	93.9	84.9	دش / توصيلة دش
Personal Computer / Labtop	32.2	22.3	31.6	34.2	25.1	كمبيوتر شخصي / لاب توب
Ipad / Tablet	3.7	2.6	5.6	3.9	2.5	ايباد / تابلت
Camera	1.1	0.7	1.0	1.1	0.7	كاميرا عادية
Digital Camera / Video Camera	1.5	1.2	1.6	1.5	1.7	كاميرا رقمية (ديجيتال) / كاميرا فيديو
Sewing Machine	4.3	5.5	5.7	4.0	2.7	ماكينة خياطة
kitchen Machine	3.1	2.4	3.2	3.3	0.2	كتشن ماشين
Mixer \Chopper	89.2	81.4	76.7	91.4	71.7	خلاط / مفرمة
Filter	9.4	8.0	8.5	9.8	4.4	فلتر مياه
Private Car	7.9	4.1	3.7	8.8	3.1	سيارة ركوب خاصة
Bicycle	6.7	2.9	2.7	7.6	3.8	دراجة
Motorcycle\ Vespa	9.0	3.5	5.7	10.2	4.1	موتوسيكل / فيسبا
Telephone Line	27.4	34.3	29.5	26.0	26.0	خط تلفون عادي
Mobile Line	88.1	77.4	82.7	90.5	77.9	خط تلفون محمول
Smart mobile	22.1	18.1	20.1	22.8	23.1	تلفون محمول سمارت (متقدم)
Internet / Internet Connection / Router	18.8	15.5	19.2	19.4	17.3	انترنت / وصلة انترنت / راوتر
No. of H.H.	23976	3728	400	19438	411	عدد الأسر
No. of H.H. Members	102263	10476	1078	89800	910	عدد الأفراد

جدول ٢-١٧ : النسبة المئوية للأسر الحائزة للأجهزة والأدوات المنزلية طبقا للحالة الزوجية لرب الأسرة - حضر الجمهورية

Table 2-17 : Percentage of Households Possessing Equipments \ Appliances by Marital Status of H.H. Head - Urban Egypt

Available Household Equipments \ Appliances	Marital Status of H.H. Head					الأجهزة والأدوات المنزلية المتوفرة لدي الأسرة
	الإجمالي Total	أرمل Widowed	مطلق Divorced	متزوج Married	لم يتزوج أبدا Never married	
Refrigerator	96.9	95.4	85.4	97.9	85.4	ثلاجة
Freezer	20.2	18.4	8.9	21.1	15.1	ديب فريزر
Stove (Electric/Gas)	96.2	96.2	88.6	96.6	90.2	موقد (بوتاجاز / كهرباء / غاز)
Oven (Gas/Electric)	22.6	19.0	12.1	24.1	13.2	فرن (بوتاجاز / كهرباء)
Microwave/Grill	9.5	7.3	10.2	10.2	2.4	ميكروويف / شواية
Manual Washing Machine	34.9	38.7	34.6	34.0	35.3	غسالة ملابس كهربائية عادية
Half Automatic Washing Machine	22.0	17.5	19.9	23.4	14.3	غسالة ملابس نصف أوتوماتيك
Automatic Washing Machine	45.7	40.5	37.5	47.5	34.9	غسالة ملابس أوتوماتيك
Electric Dish Washer	3.2	3.0	7.0	3.2	0.3	غسالة أطباق كهربائية
Water Heater (Electric /Gas)	74.5	70.2	69.1	76.1	61.0	سخان مياه (بوتاجاز / كهرباء / غاز)
Vacuum Cleaner	36.1	28.1	26.7	38.8	21.2	مكنسة كهربائية
Air Conditioner	19.4	17.2	11.0	20.5	10.7	جهاز تكييف
Electric Fan/Hood	93.0	92.0	86.4	93.7	87.9	مروحة كهربائية / شفاط
Heater (Electric \ Gas\ Kerosene)	11.9	10.3	10.4	12.4	7.0	دفاية (كهربائية/غاز/كيروسين)
Electric Iron	76.7	67.5	61.5	79.5	69.0	مكواه كهربائية
Color T.V.	96.2	94.7	91.1	96.9	89.6	تلفزيون ملون
Black & White T.V.	2.0	3.1	3.6	1.7	3.7	تلفزيون ابيض واسود
Video / DVD	2.5	2.3	2.3	2.6	1.5	فيديو / دي في دي
Radio Cassitte	25.0	25.2	28.8	25.0	21.8	كاسيت عادي /ستريو /راديو
MP3 / MP4 / MP5	1.4	0.9	1.7	1.5	0.3	جهاز استعراض الأغاني
Dish \ Dish Connection	94.7	93.1	88.2	95.6	85.4	دش / توصيلة دش
Personal Computer / Labtop	45.5	30.5	38.7	49.6	31.5	كمبيوتر شخصي / لاب توب
Ipad / Tablet	6.4	4.1	6.7	7.0	3.7	ايباد / تابلت
Camera	1.9	1.3	1.5	2.1	1.0	كاميرا عادية
Digital Camera / Video Camera	2.7	2.1	2.4	2.8	2.6	كاميرا رقمية (ديجيتال) / كاميرا فيديو
Sewing Machine	6.3	7.9	7.1	6.0	2.9	ماكينة خياطة
kitchen Machine	5.3	3.8	4.9	5.9	0.0	كتشن ماشين
Mixer \Chopper	92.2	87.7	81.2	94.1	74.7	خلاط / مفرمة
Filter	13.9	11.5	11.0	14.8	5.5	فلتر مياه
Private Car	13.5	7.1	4.7	15.5	4.4	سيارة ركوب خاصة
Bicycle	5.4	2.0	1.7	6.4	3.2	دراجة
Motorcycle\ Vespa	5.3	2.0	5.1	6.1	2.9	موتوسيكل / فيسبا
Telephone Line	39.7	48.7	35.6	38.1	31.6	خط تلفون عادي
Mobile Line	86.4	80.3	82.5	88.3	76.8	خط تلفون محمول
Smart mobile	31.7	26.1	24.0	33.3	27.5	تلفون محمول سمارت (متقدم)
Internet / Internet Connection / Router	29.1	22.7	23.7	31.1	19.1	انترنت / وصلة انترنت / راوتر
No. of H.H.	10967	1941	265	8484	277	عدد الأسر
No. of H.H. Members	43940	5204	710	37448	578	عدد الأفراد

جدول ٢-١٨ : النسبة المئوية للأسر الحائزة للأجهزة والأدوات المنزلية طبقا للحالة الزوجية لرب الأسرة - ريف الجمهورية

Table 2-18 : Percentage of Households Possessing Equipments \ Appliances by Marital Status of H.H. Head - Rural Egypt

Available Household Equipments \ Appliances	Marital Status of H.H. Head					الأجهزة والأدوات المنزلية المتوفرة لدي الأسرة
	الإجمالي Total	أرمل Widowed	مطلق Divorced	متزوج Married	لم يتزوج أبدا Never married	
Refrigerator	93.5	86.8	83.8	94.9	80.5	ثلاجة
Freezer	11.4	8.5	7.8	12.0	1.1	ديب فريزر
Stove (Electric/Gas)	94.1	92.5	96.0	94.4	88.6	موقد (بوتاجاز /كهرباء / غاز)
Oven (Gas/Electric)	55.8	48.7	34.9	57.5	34.0	فرن (بوتاجاز / كهرباء)
Microwave/Grill	2.7	1.7	2.8	2.9	0.0	ميكروويف / شواية
Manual Washing Machine	70.2	67.8	64.7	70.8	61.4	غسالة ملابس كهربائية عادية
Half Automatic Washing Machine	18.4	11.5	14.6	19.7	9.8	غسالة ملابس نصف اوتوماتيك
Automatic Washing Machine	10.0	6.3	9.8	10.6	6.6	غسالة ملابس اوتوماتيك
Electric Dish Washer	0.5	0.4	0.0	0.5	0.0	غسالة أطباق كهربائية
Water Heater (Electric /Gas)	37.1	29.6	30.4	38.5	25.2	سخان مياه (بوتاجاز / كهرباء / غاز)
Vacuum Cleaner	12.0	4.9	10.0	13.3	0.9	مكنسة كهربائية
Air Conditioner	4.1	3.1	4.9	4.2	3.7	جهاز تكييف
Electric Fan/Hood	92.2	87.6	83.7	93.2	81.7	مروحة كهربائية / شفاط
Heater (Electric \ Gas\ Kerosene)	5.9	3.0	4.5	6.4	3.0	دفاية (كهربائية/غاز/كيروسين)
Electric Iron	59.5	40.6	43.9	63.0	43.9	مكواه كهربائية
Color T.V.	92.7	86.3	89.6	93.9	86.2	تلفزيون ملون
Black & White T.V.	2.5	2.8	1.2	2.4	2.8	تلفزيون ابيض واسود
Video / DVD	0.4	0.5	0.0	0.4	0.8	فيديو / دي في دي
Radio Cassitte	18.1	17.5	17.0	18.2	15.5	كاسيت عادي/ستريو/راديو
MP3 / MP4 / MP5	0.6	0.8	0.0	0.6	0.0	جهاز استعراض الأغاني
Dish \ Dish Connection	91.3	84.6	86.2	92.6	83.9	دش / توصيلة دش
Personal Computer / Labtop	20.9	13.4	17.5	22.3	11.8	كمبيوتر شخصي / لاب توب
Ipad / Tablet	1.4	0.9	3.4	1.5	0.0	ايباد / تابلت
Camera	0.3	0.0	0.0	0.4	0.0	كاميرا عادية
Digital Camera / Video Camera	0.4	0.3	0.0	0.5	0.0	كاميرا رقمية (ديجيتال) / كاميرا فيديو
Sewing Machine	2.5	2.9	2.9	2.5	2.2	ماكينة خياطة
kitchen Machine	1.3	0.9	0.0	1.3	0.5	كتشن ماشين
Mixer \Chopper	86.7	74.5	67.8	89.2	65.5	خلاط / مفرمة
Filter	5.5	4.2	3.5	5.8	2.2	فلتر مياه
Private Car	3.1	0.9	1.8	3.6	0.5	سيارة ركوب خاصة
Bicycle	7.8	3.8	4.7	8.6	4.8	دراجة
Motorcycle\ Vespa	12.1	5.2	6.7	13.4	6.5	موتوسيكل/فيسبا
Telephone Line	17.0	18.7	17.6	16.7	14.3	خط تلفون عادي
Mobile Line	89.6	74.3	83.1	92.2	80.2	خط تلفون محمول
Smart mobile	13.9	9.4	12.3	14.7	14.0	تلفون محمول سمارت (متقدم)
Internet / Internet Connection / Router	10.1	7.8	10.3	10.4	13.6	انترنت / وصلة انترنت / راوتر
No. of H.H.	13009	1787	135	10954	133	عدد الأسر
No. of H.H. Members	58323	5272	368	52352	332	عدد الأفراد

Table 2-19 : Percentage of Households Possessing Equipments \ Appliances by Educational Status of H.H. Head - Total Egypt

Available Household Equipments \ Appliances	Educational Status of H.H. head								الأجهزة والأدوات المنزلية المتوفرة لدي الأسرة
	الإجمالي Total	شهادة جامعية فأعلى University and over	شهادة فوق المتوسط Above Intermediate And less than University	شهادة متوسطة Intermediate	شهادة أقل من المتوسط Below Intermediate	شهادة محو الأمية Literacy Certificate	يقرأ ويكتب Read and write	أبلي Illiterate	
Refrigerator	95.0	98.9	98.4	97.5	96.1	94.3	94.9	89.7	ثلاجة
Freezer	15.4	34.8	25.3	17.4	12.7	10.3	9.6	6.4	ديب فريزر
Stove (Electric/Gas)	95.0	97.0	97.1	95.6	95.7	94.3	94.9	92.9	موقد (بوتاجاز/كهرباء / غاز)
Oven (Gas/Electric)	40.7	36.4	37.1	43.3	37.2	50.2	42.8	40.8	فرن (بوتاجاز / كهرباء)
Microwave/Grill	5.8	20.1	8.7	5.0	3.8	2.5	2.3	1.7	ميكروويف / شواية
Manual Washing Machine	54.0	23.4	34.8	47.8	56.2	71.3	64.2	71.9	غسالة ملابس كهربائية عادية
Half Automatic Washing Machine	20.1	20.5	24.3	27.1	22.7	18.1	18.9	11.6	غسالة ملابس نصف اوتوماتيك
Automatic Washing Machine	26.3	65.2	48.9	31.2	22.7	10.5	15.0	6.3	غسالة ملابس اوتوماتيك
Electric Dish Washer	1.7	8.0	1.9	1.1	0.8	0.3	0.6	0.3	غسالة أطباق كهربائية
Water Heater (Electric /Gas)	54.2	87.3	82.6	65.7	55.2	34.7	44.2	26.9	سخان مياه (بوتاجاز / كهرباء / غاز)
Vacuum Cleaner	23.0	59.7	44.0	28.4	18.2	8.2	11.9	4.5	مكنسة كهربائية
Air Conditioner	11.1	36.1	20.3	11.2	6.7	2.1	5.3	2.4	جهاز تكييف
Electric Fan\Hood	92.6	96.9	96.0	95.0	91.8	92.6	91.3	88.4	مروحة كهربائية / شفاط
Heater (Electric \ Gas) Kerosene)	8.6	21.7	13.8	9.6	7.7	4.1	5.3	2.5	دفاية (كهربائية/غاز/كيروسين)
Electric Iron	67.4	93.3	90.4	81.8	69.4	58.2	58.3	39.9	مكواه كهربائية
Color T.V.	94.3	96.9	97.4	96.6	95.6	95.2	93.8	89.7	تلفزيون ملون
Black & White T.V.	2.3	1.4	2.8	1.4	2.0	2.9	2.6	3.4	تلفزيون ابيض واسود
Video / DVD	1.4	5.0	2.8	1.0	0.6	0.6	1.0	0.4	فيديو / دي في دي
Radio Cassitte	21.3	33.7	30.5	22.6	19.6	16.2	19.2	14.4	كاسيت عادي/ستريو/راديو
MP3 / MP4 / MP5	1.0	2.7	1.5	0.8	0.7	0.0	0.7	0.5	جهاز استعراض الأغاني
Dish \ Dish Connection	92.9	96.4	96.1	95.6	93.9	91.3	92.0	87.9	دش / توصيلة دش
Personal Computer / Labtop	32.2	67.9	57.9	41.9	27.8	16.6	18.9	9.8	كمبيوتر شخصي / لاب توب
Ipad / Tablet	3.7	13.7	5.9	3.6	2.0	1.7	1.2	0.6	ايباد / تابلت
Camera	1.1	4.0	2.4	1.0	0.5	0.1	0.2	0.2	كاميرا عادية
Digital Camera / Video Camera	1.5	7.0	2.5	0.8	0.6	0.4	0.3	0.1	كاميرا رقمية (ديجيتال) / كاميرا فيديو
Sewing Machine	4.3	7.0	5.8	4.5	5.0	3.5	3.8	2.2	ماكينة خياطة
kitchen Machine	3.1	12.5	3.2	2.7	2.1	0.3	0.6	0.6	كنتشن ماشين
Mixer \Chopper	89.2	95.1	96.7	93.9	91.6	91.5	88.8	79.2	خلاط / مفرمة
Filter	9.4	26.1	19.3	10.9	6.1	3.3	4.2	2.3	فلتر مياه
Private Car	7.9	31.3	14.8	7.0	3.9	1.7	2.3	0.8	سيارة ركوب خاصة
Bicycle	6.7	6.6	9.1	8.7	6.0	8.2	6.3	5.0	دراجة
Motorcycle\ Vespa	9.0	6.9	10.9	12.0	9.7	13.2	7.9	6.5	موتوسيكل/فيسبا
Telephone Line	27.4	56.3	43.5	28.9	24.3	18.7	21.1	13.7	خط تلفون عادي
Mobile Line	88.1	80.5	87.4	91.9	92.8	93.6	91.2	84.1	خط تلفون محمول
Smart mobile	22.1	48.1	38.6	25.9	18.9	13.3	13.9	8.3	تلفون محمول سمارت (متقدم)
Internet / Internet Connection / Router	18.8	49.5	37.4	21.5	13.3	9.4	10.5	4.8	انترنت / وصلة انترنت / راوتر
No. of H.H.	23976	3302	995	6409	3399	525	2911	6435	عدد الأسر
No. of H.H. Members	102263	13857	4306	28876	14781	2434	12230	25779	عدد الأفراد

Table 2-20 : Percentage of Households Possessing Equipments \ Appliances by Educational Status of H.H. Head - Urban Egypt

Available Household Equipments \ Appliances	Educational Status of H.H. head								الأجهزة والأدوات المنزلية المتوفرة لدي الأسرة
	الإجمالي Total	شهادة جامعية فأعلي University and over	شهادة فوق المتوسط Above Intermediate And less than University	شهادة متوسطة Intermediate	شهادة أقل من المتوسط Below Intermediate	شهادة محو الأمية Literacy Certificate	يقرأ ويكتب Read and write	أسي Illiterate	
Refrigerator	96.9	99.0	97.8	98.0	96.6	97.6	96.8	92.9	ثلاجة
Freezer	20.2	39.4	28.4	20.7	15.3	9.7	10.5	7.1	ديب فريزر
Stove (Electric/Gas)	96.2	97.6	97.9	96.9	95.8	96.0	96.0	93.4	موقد (بوتاجاز/كهرباء / غاز)
Oven (Gas/Electric)	22.6	23.9	21.3	22.7	19.1	28.2	25.1	22.5	فرن (بوتاجاز / كهرباء)
Microwave/Grill	9.5	26.2	11.7	7.4	5.1	3.2	3.3	2.0	ميكروويف / شواية
Manual Washing Machine	34.9	12.2	20.0	29.8	39.9	57.9	47.4	57.1	غسالة ملابس كهربائية عادية
Half Automatic Washing Machine	22.0	14.6	22.3	25.2	25.7	27.0	24.2	20.5	غسالة ملابس نصف اوتوماتيك
Automatic Washing Machine	45.7	80.1	63.5	51.0	36.8	22.3	28.4	15.7	غسالة ملابس اوتوماتيك
Electric Dish Washer	3.2	11.4	2.4	1.6	1.1	0.7	0.7	0.4	غسالة أطباق كهربائية
Water Heater (Electric /Gas)	74.5	94.6	92.0	83.8	71.9	53.6	62.2	45.8	سخان مياه (بوتاجاز / كهرباء / غاز)
Vacuum Cleaner	36.1	70.3	50.8	40.4	25.3	18.5	19.8	9.5	مكنسة كهربائية
Air Conditioner	19.4	48.5	27.5	18.5	9.3	5.1	8.1	3.7	جهاز تكييف
Electric Fan\Hood	93.0	96.9	96.0	95.0	91.4	92.2	91.3	87.8	مروحة كهربائية / شفاط
Heater (Electric \ Gas\ Kerosene)	11.9	24.7	13.2	11.5	9.4	4.9	6.6	4.0	دفاية (كهربائية/غاز/كيروسين)
Electric Iron	76.7	94.3	90.3	86.6	75.1	64.0	67.5	47.3	مكواه كهربائية
Color T.V.	96.2	97.0	97.7	97.8	97.1	99.7	95.2	92.0	تلفزيون ملون
Black & White T.V.	2.0	1.5	2.9	1.3	1.7	2.6	3.2	2.9	تلفزيون ابيض واسود
Video / DVD	2.5	7.1	4.3	1.7	0.9	0.2	1.3	0.6	فيديو / دي في دي
Radio Cassitte	25.0	34.3	33.5	25.6	21.1	19.2	21.2	18.0	كاسيت عادي/ستريو/راديو
MP3 / MP4 / MP5	1.4	3.7	2.3	0.8	0.8	0.0	0.6	0.4	جهاز استعراض الأغاني
Dish \ Dish Connection	94.7	96.8	95.4	96.5	95.0	92.0	93.8	90.4	دش / توصيلة دش
Personal Computer / Labtop	45.5	73.8	62.7	54.6	36.7	25.2	28.8	16.2	كمبيوتر شخصي / لاب توب
Ipad / Tablet	6.4	17.7	7.1	5.6	2.9	3.2	2.0	1.0	ايباد / تابلت
Camera	1.9	5.5	3.5	1.5	0.9	0.3	0.3	0.1	كاميرا عادية
Digital Camera / Video Camera	2.7	9.8	2.8	1.1	1.1	0.3	0.4	0.1	كاميرا رقمية (ديجيتال) / كاميرا فيديو
Sewing Machine	6.3	8.4	6.7	6.4	6.6	5.9	5.7	3.9	ماكينة خياطة
kitchen Machine	5.3	16.6	5.0	3.7	2.8	0.8	0.9	0.8	كنتشن ماشين
Mixer \Chopper	92.2	94.0	96.7	94.5	92.9	94.8	92.1	84.8	خلاط / مفرمة
Filter	13.9	31.6	23.2	14.7	7.4	4.3	4.6	3.1	فلتر مياه
Private Car	13.5	39.4	19.3	10.4	5.8	3.7	3.5	1.7	سيارة ركوب خاصة
Bicycle	5.4	4.1	7.6	6.8	4.7	11.5	5.4	4.5	دراجة
Motorcycle\ Vespa	5.3	3.2	5.3	7.0	6.1	10.3	5.2	4.2	موتوسيكل/فيسبا
Telephone Line	39.7	66.5	51.6	39.6	32.2	30.3	28.3	21.5	خط تلفون عادي
Mobile Line	86.4	75.1	85.6	89.8	92.3	93.3	91.8	85.3	خط تلفون محمول
Smart mobile	31.7	57.0	43.7	34.7	24.0	18.7	18.0	12.4	تلفون محمول سمارت (متقدم)
Internet / Internet Connection / Router	29.1	58.5	43.3	31.2	18.6	16.0	16.4	8.0	انترنت / وصلة انترنت / راوتر
No. of H.H.	10967	2218	601	2912	1768	181	1263	2024	عدد الأسر
No. of H.H. Members	43940	8760	2459	12254	7214	771	5080	7400	عدد الأفراد

Table 2-21 : Percentage of Households Possessing Equipments \ Appliances by Educational Status of H.H. Head - Rural Egypt

Available Household Equipments \ Appliances	Educational Status of H.H. head								الأجهزة والأدوات المنزلية المتوفرة لدي الأسرة
	الإجمالي Total	شهادة جامعية فأعلى University and over	شهادة فوق المتوسط Above Intermediate And less than University	شهادة متوسطة Intermediate	شهادة أقل من المتوسط Below Intermediate	شهادة محو الأمية Literacy Certificate	يقرأ ويكتب Read and write	أبلي Illiterate	
Refrigerator	93.5	98.6	99.3	97.2	95.5	92.6	93.4	88.2	ثلاجة
Freezer	11.4	25.4	20.6	14.7	9.9	10.6	8.9	6.0	ديب فريزر
Stove (Electric/Gas)	94.1	95.8	95.8	94.6	95.7	93.4	94.1	92.7	موقد (بوتاجاز / كهرباء / غاز)
Oven (Gas/Electric)	55.8	61.7	61.2	60.5	56.7	61.8	56.4	49.2	فرن (بوتاجاز / كهرباء)
Microwave/Grill	2.7	7.6	4.0	3.0	2.4	2.1	1.6	1.6	ميكروويف / شواية
Manual Washing Machine	70.2	46.3	57.3	62.7	73.9	78.4	77.1	78.7	غسالة ملابس كهربائية عادية
Half Automatic Washing Machine	18.4	32.8	27.3	28.6	19.4	13.3	14.7	7.5	غسالة ملابس نصف اوتوماتيك
Automatic Washing Machine	10.0	34.8	26.8	14.7	7.5	4.3	4.8	2.0	غسالة ملابس اوتوماتيك
Electric Dish Washer	0.5	1.2	1.2	0.6	0.4	0.0	0.6	0.2	غسالة أطباق كهربائية
Water Heater (Electric /Gas)	37.1	72.5	68.2	50.7	37.2	24.7	30.4	18.2	سخان مياه (بوتاجاز / كهرباء / غاز)
Vacuum Cleaner	12.0	38.0	33.6	18.4	10.5	2.8	5.9	2.2	مكنسة كهربائية
Air Conditioner	4.1	10.7	9.2	5.1	3.8	0.6	3.1	1.8	جهاز تكييف
Electric Fan\Hood	92.2	96.9	96.2	95.1	92.3	92.8	91.3	88.7	مروحة كهربائية / شفاط
Heater (Electric \ Gas) Kerosene)	5.9	15.4	14.7	8.0	5.8	3.7	4.4	1.8	دفاية (كهربائية/غاز/كيروسين)
Electric Iron	59.5	91.1	90.6	77.9	63.1	55.1	51.3	36.5	مكواه كهربائية
Color T.V.	92.7	96.7	97.0	95.7	93.9	92.9	92.8	88.6	تلفزيون ملون
Black & White T.V.	2.5	1.1	2.6	1.6	2.4	3.1	2.2	3.6	تلفزيون ابيض واسود
Video / DVD	0.4	0.9	0.6	0.4	0.4	0.8	0.7	0.2	فيديو / دي في دي
Radio Cassitte	18.1	32.5	26.0	20.1	18.0	14.6	17.7	12.8	كاسيت عادي/ستريو/راديو
MP3 / MP4 / MP5	0.6	0.9	0.3	0.7	0.6	0.0	0.8	0.6	جهاز استعراض الأغاني
Dish \ Dish Connection	91.3	95.7	97.0	94.8	92.7	91.0	90.7	86.8	دش / توصيلة دش
Personal Computer / Labtop	20.9	55.8	50.6	31.2	18.2	12.1	11.3	6.8	كمبيوتر شخصي / لاب توب
Ipad / Tablet	1.4	5.5	4.0	1.9	1.0	0.9	0.7	0.4	ايباد / تابلت
Camera	0.3	0.9	0.6	0.5	0.1	0.0	0.1	0.2	كاميرا عادية
Digital Camera / Video Camera	0.4	1.3	1.9	0.6	0.1	0.4	0.2	0.1	كاميرا رقمية (ديجيتال) / كاميرا فيديو
Sewing Machine	2.5	4.2	4.3	3.0	3.1	2.2	2.3	1.5	ماكينة خياطة
kitchen Machine	1.3	4.1	0.5	1.8	1.3	0.0	0.4	0.6	كتشن ماشين
Mixer \Chopper	86.7	97.4	96.8	93.4	90.1	89.8	86.2	76.6	خلاط / مفرمة
Filter	5.5	15.0	13.2	7.8	4.6	2.7	3.9	1.9	فلتر مياه
Private Car	3.1	14.7	8.0	4.2	1.7	0.7	1.4	0.4	سيارة ركوب خاصة
Bicycle	7.8	11.6	11.3	10.3	7.5	6.5	7.0	5.2	دراجة
Motorcycle\ Vespa	12.1	14.7	19.6	16.1	13.7	14.7	10.0	7.6	موتوسيكل/فيسبا
Telephone Line	17.0	35.4	31.1	20.0	15.7	12.6	15.7	10.1	خط تلفون عادي
Mobile Line	89.6	91.4	90.3	93.7	93.4	93.7	90.7	83.6	خط تلفون محمول
Smart mobile	13.9	29.7	30.8	18.7	13.3	10.5	10.8	6.5	تلفون محمول سمارت (متقدم)
Internet / Internet Connection / Router	10.1	31.1	28.2	13.5	7.5	6.0	5.9	3.3	انترنت / وصلة انترنت / راوتر
No. of H.H.	13009	1085	394	3497	1631	343	1648	4411	عدد الأسر
No. of H.H. Members	58323	5097	1847	16622	7566	1662	7150	18379	عدد الأفراد

Table 2-22 : Percentage of Households Possessing Equipments \ Appliances by Employment Status of H.H. Head - Total Egypt

Available Household Equipments \ Appliances	Employment Status of H.H. Head									الأجهزة والأدوات المنزلية المتوفرة لدي الأسرة
	الحالة العملية لرب الأسرة									
	الإجمالي Total	خارج القوي البشرية Outside Manpower	خارج قوة العمل Outside Labour Force	متعطل لم يسبق له العمل Never Worked Unemployed	متعطل سبق له العمل Ever Worked Unemployed	يعمل لدي الأسرة بدون أجر Unpaid Family worker	يعمل لحسابه ولا يستخدم أحد Own Account Worker	صاحب عمل يديره ويستخدم آخرين Employer	يعمل بأجر نقدي Wage Worker	
Refrigerator	95.0	91.3	94.4	93.7	95.1	96.0	95.2	95.0	96.3	ثلاجة
Freezer	15.4	16.0	16.0	41.4	15.8	19.8	11.5	15.6	15.8	ديب فريزر
Stove (Electric/Gas)	95.0	93.9	95.9	96.3	94.6	93.5	94.5	94.7	95.3	موقد (بوتاجاز/كهرباء / غاز)
Oven (Gas/Electric)	40.7	30.0	37.1	30.4	22.9	41.3	39.7	51.7	41.2	فرن (بوتاجاز / كهرباء)
Microwave/Grill	5.8	6.2	5.4	10.7	9.4	6.4	4.1	6.0	6.1	ميكروويف / شواية
Manual Washing Machine	54.0	47.2	54.4	33.0	40.6	51.9	55.5	64.1	52.1	غسالة ملابس كهربائية عادية
Half Automatic Washing Machine	20.1	13.4	19.0	35.7	33.3	14.5	23.7	17.3	22.4	غسالة ملابس نصف اوتوماتيك
Automatic Washing Machine	26.3	30.0	25.9	44.2	36.4	29.5	21.9	19.7	28.7	غسالة ملابس اوتوماتيك
Electric Dish Washer	1.7	3.3	2.0	1.5	1.4	3.4	0.8	1.9	1.4	غسالة أطباق كهربائية
Water Heater (Electric /Gas)	54.2	53.2	57.4	86.4	64.6	54.8	52.4	44.9	57.0	سخان مياه (بوتاجاز / كهرباء / غاز)
Vacuum Cleaner	23.0	21.8	22.2	47.0	18.7	22.5	20.0	19.8	25.4	مكنسة كهربائية
Air Conditioner	11.1	14.4	12.1	14.6	12.7	6.1	7.4	10.9	10.7	جهاز تكييف
Electric Fan\Hood	92.6	89.7	92.3	98.4	91.2	89.7	92.4	93.0	93.4	مروحة كهربائية / شفاط
Heater (Electric \ Gas\ Kerosene)	8.6	8.7	8.0	13.0	9.8	14.2	7.7	8.3	9.1	دفاية (كهربائية/غاز/كيروسين)
Electric Iron	67.4	57.0	64.4	96.2	86.3	68.6	65.0	61.9	73.5	مكواه كهربائية
Color T.V.	94.3	90.2	94.5	100.0	98.2	97.9	93.9	94.3	95.5	تليفزيون ملون
Black & White T.V.	2.3	3.5	2.2	0.0	0.0	0.0	2.2	2.1	2.0	تليفزيون ابيض واسود
Video / DVD	1.4	2.3	1.1	4.8	2.6	1.4	0.8	1.4	1.3	فيديو / دي في دي
Radio Cassitte	21.3	25.8	20.9	41.7	18.6	30.3	18.3	20.3	21.0	كاسيت عادي/ستيريو/راديو
MP3 / MP4 / MP5	1.0	0.8	1.0	2.2	0.0	0.0	0.6	1.0	1.1	جهاز استعراض الأغاني
Dish \ Dish Connection	92.9	87.9	93.4	96.0	94.5	96.0	92.3	92.5	94.4	دش / توصيلة دش
Personal Computer / Labtop	32.2	19.1	30.9	71.6	42.7	20.7	29.4	25.7	39.0	كمبيوتر شخصي / لاب توب
Ipad / Tablet	3.7	3.2	3.8	17.7	11.0	5.8	2.0	3.6	4.2	ايباد / تابلت
Camera	1.1	1.3	0.7	0.0	1.0	4.1	0.4	0.8	1.3	كاميرا عادية
Digital Camera / Video Camera	1.5	1.3	1.5	4.8	7.1	1.4	0.5	1.6	1.6	كاميرا رقمية (ديجيتال) / كاميرا فيديو
Sewing Machine	4.3	6.1	5.4	4.8	7.0	9.0	3.7	3.2	3.8	ماكينة خياطة
kitchen Machine	3.1	3.2	3.6	9.3	0.8	4.8	1.5	3.5	3.2	كتشن ماشين
Mixer \Chopper	89.2	81.4	87.8	93.8	90.2	82.4	90.0	89.6	91.6	خلاط / مفرمة
Filter	9.4	9.6	9.3	13.6	12.1	9.3	6.8	9.7	9.8	فلتر مياه
Private Car	7.9	7.5	6.7	10.1	6.4	15.2	5.3	9.3	8.4	سيارة ركوب خاصة
Bicycle	6.7	2.6	4.9	7.8	5.6	5.2	6.9	6.8	8.4	دراجة
Motorcycle\ Vespa	9.0	2.4	4.2	0.0	8.6	8.7	8.6	13.4	11.0	موتوسيكل/فيسبا
Telephone Line	27.4	42.0	34.3	32.0	28.7	25.8	21.4	19.8	25.1	خط تليفون عادي
Mobile Line	88.1	77.2	85.8	81.1	88.0	72.9	90.0	89.1	91.3	خط تليفون محمول
Smart mobile	22.1	15.8	25.3	49.4	32.3	29.8	17.9	19.6	24.4	تليفون محمول سمارت (متقدم)
Internet / Internet Connection / Router	18.8	13.6	22.2	24.6	17.4	18.7	14.4	14.5	21.6	انترنت / وصلة انترنت / راوتر
No. of H.H.	23976	3064	3535	42	56	43	2461	3910	10866	عدد الأسر
No. of H.H. Members	102263	9110	12278	152	246	192	11099	18373	50813	عدد الأفراد

Table 2-23 : Percentage of Households Possessing Equipments \ Appliances by Employment Status of H.H. Head - Urban Egypt

Available Household Equipments \ Appliances	Employment Status of H.H. Head									الأجهزة والأدوات المنزلية المتوفرة لدى الأسرة
	الحالة العملية لرب الأسرة									
	الإجمالي	خارج القوي البشرية	خارج قوة العمل	متعطل لم يسبق له العمل	متعطل سبق له العمل	يعمل لدى الأسرة بدون أجر	يعمل لحسابه ولايستخدم أحد	صاحب عمل يديره ويستخدم آخرين	يعمل بأجر نقدي	
Total	Outside Manpower	Outside Labour Force	Never Worked Unemployed	Ever Worked Unemployed	Unpaid Family worker	Own Account Worker	Employer	Wage Worker		
Refrigerator	96.9	95.6	96.8	87.9	95.5	100.0	96.9	97.7	97.2	ثلاجة
Freezer	20.2	21.2	20.0	53.9	22.1	29.3	13.1	27.0	19.7	ديب فريزر
Stove (Electric/Gas)	96.2	95.9	97.1	100.0	94.4	98.2	95.3	96.2	96.1	موقد (بوتاجاز/كهرباء / غاز)
Oven (Gas/Electric)	22.6	19.3	21.7	8.8	18.6	26.6	21.4	32.2	22.3	فرن (بوتاجاز / كهرباء)
Microwave/Grill	9.5	9.4	8.1	20.6	13.4	10.0	5.4	14.9	9.7	ميكروويف / شواية
Manual Washing Machine	34.9	34.5	39.4	14.6	26.9	28.4	40.9	32.5	32.7	غسالة ملابس كهربائية عادية
Half Automatic Washing Machine	22.0	16.1	20.3	26.4	28.4	21.8	25.3	22.7	23.8	غسالة ملابس نصف اوتوماتيك
Automatic Washing Machine	45.7	46.6	42.4	73.3	55.0	57.4	37.7	49.3	47.4	غسالة ملابس اوتوماتيك
Electric Dish Washer	3.2	5.5	3.4	2.8	2.3	0.0	1.2	5.2	2.3	غسالة أطباق كهربائية
Water Heater (Electric /Gas)	74.5	71.3	75.5	96.8	81.2	81.4	70.2	78.3	75.3	سخان مياه (بوتاجاز / كهرباء / غاز)
Vacuum Cleaner	36.1	33.6	33.4	69.5	22.9	35.6	29.0	43.2	38.0	مكنسة كهربائية
Air Conditioner	19.4	21.8	19.3	20.6	18.6	12.6	11.6	27.3	18.6	جهاز تكييف
Electric Fan\Hood	93.0	92.1	93.5	97.9	92.4	90.0	93.5	92.9	93.1	مروحة كهربائية / شفاط
Heater (Electric \ Gas\ Kerosene)	11.9	11.5	11.0	20.2	8.2	20.2	9.7	16.6	11.7	دفاية (كهربائية/غاز/كيروسين)
Electric Iron	76.7	69.7	73.8	97.9	89.9	67.4	73.3	79.5	80.2	مكواه كهربائية
Color T.V.	96.2	93.7	97.1	100.0	100.0	100.0	96.4	96.7	96.5	تليفزيون ملون
Black & White T.V.	2.0	3.3	1.8	0.0	0.0	0.0	2.1	1.3	1.8	تليفزيون ابيض واسود
Video / DVD	2.5	3.6	1.7	9.1	0.0	0.0	1.6	3.8	2.3	فيديو / دي في دي
Radio Cassitte	25.0	31.5	24.4	45.1	7.7	31.0	20.3	24.9	24.1	كاسيت عادي/ستيريو/راديو
MP3 / MP4 / MP5	1.4	0.9	1.0	0.0	0.0	0.0	0.6	2.5	1.6	جهاز استعراض الأغاني
Dish \ Dish Connection	94.7	91.9	95.7	100.0	91.2	100.0	93.9	95.6	95.4	دش / توصيلة دش
Personal Computer / Labtop	45.5	26.9	41.6	85.4	54.6	32.7	40.4	50.8	53.5	كمبيوتر شخصي / لاب توب
Ipad / Tablet	6.4	5.1	5.6	26.5	17.6	14.0	2.9	9.3	7.1	ايباد / تابلت
Camera	1.9	2.2	1.0	0.0	0.0	10.0	0.6	1.9	2.4	كاميرا عادية
Digital Camera / Video Camera	2.7	2.1	2.2	9.1	11.3	0.0	1.1	4.6	2.9	كاميرا رقمية (ديجيتال) / كاميرا فيديو
Sewing Machine	6.3	8.9	8.3	9.1	4.4	21.9	4.9	4.8	5.3	ماكينة خياطة
kitchen Machine	5.3	5.2	5.5	17.9	1.3	11.6	2.5	7.9	5.3	كتشن ماشين
Mixer \Chopper	92.2	88.6	92.5	100.0	91.0	96.6	93.3	93.8	92.7	خلاط / مفرمة
Filter	13.9	13.5	12.8	12.0	15.3	10.0	8.8	21.0	14.0	فلتر مياه
Private Car	13.5	11.3	11.1	12.0	8.5	24.2	9.0	23.6	13.8	سيارة ركوب خاصة
Bicycle	5.4	2.5	3.6	8.8	5.8	5.0	5.3	8.1	6.6	دراجة
Motorcycle\ Vespa	5.3	1.7	3.7	0.0	3.3	16.4	6.1	9.9	5.9	موتوسيكل/فيسبا
Telephone Line	39.7	57.4	46.7	44.3	28.6	40.7	30.1	35.7	34.0	خط تليفون عادي
Mobile Line	86.4	81.9	86.6	92.8	87.6	62.3	88.7	84.7	88.0	خط تليفون محمول
Smart mobile	31.7	23.1	33.7	58.0	44.5	52.5	26.0	34.3	34.5	تليفون محمول سمارت (متقدم)
Internet / Internet Connection / Router	29.1	20.0	30.5	20.7	24.3	40.7	21.7	32.0	33.0	انترنت / وصلة انترنت / راوتر
No. of H.H.	10967	1817	1792	22	35	18	1156	1159	4969	عدد الأسر
No. of H.H. Members	43940	5219	5994	74	155	71	5101	5357	21970	عدد الأفراد

Table 2-24 : Percentage of Households Possessing Equipments \ Appliances by Employment Status of H.H. Head - Rural Egypt

Available Household Equipments \ Appliances	Employment Status of H.H. Head									الأجهزة والأدوات المنزلية المتوفرة لدي الأسرة
	الحالة العملية لرب الأسرة									
	الإجمالي Total	خارج القوي البشرية Outside Manpower	خارج قوة العمل Outside Labour Force	متعطل لم يسبق له العمل Never Worked Unemployed	متعطل سبق له العمل Ever Worked Unemployed	يعمل لدي الأسرة بدون أجر Unpaid Family worker	يعمل لحسابه ولا يستخدم أحد Own Account Worker	صاحب عمل يديره ويستخدم آخرين Employer	يعمل بأجر نقدي Wage Worker	
Refrigerator	93.5	85.0	91.9	100.0	94.4	93.2	93.7	93.8	95.5	ثلاجة
Freezer	11.4	8.5	11.9	27.8	5.5	13.1	10.1	10.8	12.4	ديب فريزر
Stove (Electric/Gas)	94.1	91.0	94.6	92.2	94.8	90.3	93.8	94.1	94.7	موقد (بوتاجاز/كهرباء / غاز)
Oven (Gas/Electric)	55.8	45.6	52.9	53.9	30.2	51.7	55.8	59.9	57.1	فرن (بوتاجاز / كهرباء)
Microwave/Grill	2.7	1.6	2.7	0.0	2.8	4.0	2.9	2.3	3.0	ميكروويف / شواية
Manual Washing Machine	70.2	65.6	69.8	53.1	63.4	68.5	68.4	77.3	68.5	غسالة ملابس كهربائية عادية
Half Automatic Washing Machine	18.4	9.5	17.7	45.8	41.6	9.4	22.3	15.0	21.1	غسالة ملابس نصف اوتوماتيك
Automatic Washing Machine	10.0	6.0	8.9	12.5	5.2	9.8	7.9	7.2	12.9	غسالة ملابس اوتوماتيك
Electric Dish Washer	0.5	0.2	0.5	0.0	0.0	5.8	0.4	0.5	0.5	غسالة أطباق كهربائية
Water Heater (Electric /Gas)	37.1	26.7	38.9	75.0	36.7	36.1	36.7	30.9	41.5	سخان مياه (بوتاجاز / كهرباء / غاز)
Vacuum Cleaner	12.0	4.8	10.7	22.4	11.7	13.3	12.0	10.0	14.8	مكنسة كهربائية
Air Conditioner	4.1	3.5	4.7	8.0	2.8	1.5	3.7	4.0	4.1	جهاز تكييف
Electric Fan\Hood	92.2	86.2	91.0	99.0	89.4	89.5	91.4	93.1	93.6	مروحة كهربائية / شفاط
Heater (Electric \ Gas\ Kerosene)	5.9	4.6	5.0	5.0	12.5	10.0	5.9	4.8	6.9	دفاية (كهربائية/غاز/كيروسين)
Electric Iron	59.5	38.5	54.8	94.4	80.4	69.5	57.7	54.4	67.9	مكواه كهربائية
Color T.V.	92.7	85.2	91.8	100.0	95.1	96.5	91.7	93.2	94.6	تليفزيون ملون
Black & White T.V.	2.5	4.0	2.5	0.0	0.0	0.0	2.4	2.5	2.2	تليفزيون ابيض واسود
Video / DVD	0.4	0.4	0.5	0.0	6.9	2.3	0.1	0.4	0.5	فيديو / دي في دي
Radio Cassitte	18.1	17.4	17.3	38.0	36.9	29.8	16.6	18.4	18.5	كاسيت عادي/ستيريو/راديو
MP3 / MP4 / MP5	0.6	0.8	1.0	4.7	0.0	0.0	0.6	0.4	0.6	جهاز استعراض الأغاني
Dish \ Dish Connection	91.3	82.1	91.0	91.6	100.0	93.2	90.9	91.2	93.5	دش / توصيلة دش
Personal Computer / Labtop	20.9	7.8	20.0	56.5	22.9	12.2	19.7	15.1	26.9	كمبيوتر شخصي / لاب توب
Ipad / Tablet	1.4	0.3	1.9	8.0	0.0	0.0	1.1	1.3	1.7	ايباد / تابلت
Camera	0.3	0.0	0.4	0.0	2.8	0.0	0.2	0.3	0.4	كاميرا عادية
Digital Camera / Video Camera	0.4	0.2	0.7	0.0	0.0	2.3	0.1	0.3	0.5	كاميرا رقمية (ديجيتال) / كاميرا فيديو
Sewing Machine	2.5	2.0	2.5	0.0	11.4	0.0	2.6	2.5	2.6	ماكينة خياطة
kitchen Machine	1.3	0.4	1.5	0.0	0.0	0.0	0.7	1.6	1.3	كتشن ماشين
Mixer \Chopper	86.7	70.9	83.0	87.0	89.0	72.4	87.1	87.8	90.7	خلاط / مفرمة
Filter	5.5	3.9	5.7	15.4	6.9	8.9	5.1	4.9	6.2	فلتر مياه
Private Car	3.1	1.8	2.2	8.0	2.8	8.9	2.0	3.3	3.9	سيارة ركوب خاصة
Bicycle	7.8	2.9	6.2	6.7	5.2	5.4	8.4	6.3	10.0	دراجة
Motorcycle\ Vespa	12.1	3.5	4.6	0.0	17.5	3.2	10.7	14.9	15.2	موتوسيكل/فيسبا
Telephone Line	17.0	19.6	21.5	18.6	29.0	15.3	13.8	13.1	17.6	خط تليفون عادي
Mobile Line	89.6	70.2	85.0	68.3	88.7	80.4	91.1	90.9	94.2	خط تليفون محمول
Smart mobile	13.9	5.2	16.6	40.1	11.8	13.8	10.7	13.4	15.9	تليفون محمول سمارت (متقدم)
Internet / Internet Connection / Router	10.1	4.2	13.6	28.9	6.1	3.3	8.0	7.1	12.1	انترنت / وصلة انترنت / راوتر
No. of H.H.	13009	1247	1743	20	21	25	1305	2751	5897	عدد الأسر
No. of H.H. Members	58323	3891	6284	79	91	121	5998	13016	28843	عدد الأفراد

Table 2-25 : Percentage of Households Possessing Equipments \ Appliances by Main Occupation of H.H. Head - Total Egypt

Available Household Equipments \ Appliances	Main Occupation of H.H. head											الأجهزة والأدوات المنزلية المتوفرة لدي الأسرة
	المهنة الرئيسية لرب الأسرة											
	الإجمالي	أفراد لا ينطبق عليهم بيان المهنة	عمال المهن العادية	عمال تشغيل المصانع ومشغلو الماكينات وعمال تجميع مكونات الانتاج	الحرفيون ومن البيهم	المزارعون وعمال الزراعة والعمالون بالصيد المتخصصين	العمالون في الخدمات ومحلات البيع	القائمون بالأعمال الكتابية ومن البيهم	الفنيون ومساعدي الاخصائيون	الأخصائيون (أصحاب المهن العلمية)	رجال التشريع وكبار المسؤولين والمدنيون	
Total	N/A	Elementary occupations	Plant and machine operators and assemblers	Craft and related trades workers	Skilled agricultural and fishery workers	Service workers and shop and market sales workers	Clerks	Technicians and associate, professionals	Professionals	Legislators, Senior officials and managers		
Refrigerator	95.0	93.0	94.1	97.0	96.2	91.2	95.0	98.2	98.7	98.8	98.3	ثلاجة
Freezer	15.4	16.2	8.4	11.7	8.9	7.0	11.9	20.8	23.0	30.3	26.8	ديب فريزر
Stove (Electric/Gas)	95.0	95.0	93.7	96.0	94.8	93.5	94.2	95.3	96.2	96.9	96.3	موقد (بوتاجاز/كهرباء / غاز)
Oven (Gas/Electric)	40.7	33.8	40.3	39.8	36.2	56.2	40.2	43.1	43.5	42.0	41.5	فرن (بوتاجاز / كهرباء)
Microwave/Grill	5.8	5.8	2.9	3.9	3.2	1.7	3.4	4.1	7.1	16.3	11.9	ميكروويف / شواية
Manual Washing Machine	54.0	50.9	66.8	54.1	57.0	81.1	53.1	41.0	42.7	32.6	38.8	غسالة ملابس كهربائية عادية
Half Automatic Washing Machine	20.1	16.5	20.1	26.1	25.0	10.2	25.8	31.3	25.0	20.8	23.0	غسالة ملابس نصف اوتوماتيك
Automatic Washing Machine	26.3	27.9	12.4	22.6	19.5	3.9	22.4	36.1	39.4	56.1	44.8	غسالة ملابس اوتوماتيك
Electric Dish Washer	1.7	2.6	0.5	0.4	0.4	0.4	1.0	1.3	1.2	5.2	3.2	غسالة أطباق كهربائية
Water Heater (Electric /Gas)	54.2	55.7	38.4	55.5	49.8	21.5	54.6	72.3	73.7	80.8	74.9	سخان مياه (بوتاجاز / كهرباء / غاز)
Vacuum Cleaner	23.0	22.2	10.5	20.4	17.1	5.1	21.1	30.2	35.2	50.4	41.0	مكنسة كهربائية
Air Conditioner	11.1	13.2	4.3	5.5	3.9	2.2	7.6	11.9	15.2	28.3	23.3	جهاز تكييف
Electric Fan\Hood	92.6	91.1	88.7	94.5	92.7	90.2	92.8	94.6	96.0	96.9	94.9	مروحة كهربائية / شفاط
Heater (Electric \ Gas\ Kerosene)	8.6	8.4	5.9	6.7	5.4	2.9	7.7	7.7	11.9	19.5	15.6	دفاية (كهربائية/غاز/كيروسين)
Electric Iron	67.4	61.2	56.7	73.1	65.1	45.6	71.7	88.1	87.8	92.8	79.9	مكواه كهربائية
Color T.V.	94.3	92.6	93.9	97.0	95.4	90.9	93.5	97.5	96.9	97.4	96.8	تلفزيون ملون
Black & White T.V.	2.3	2.8	1.7	1.5	2.5	3.1	3.0	2.1	1.0	1.3	1.6	تلفزيون ابيض واسود
Video / DVD	1.4	1.7	0.6	0.5	0.6	0.2	1.1	0.5	0.9	4.0	3.6	فيديو / دي في دي
Radio Cassitte	21.3	23.3	17.5	19.6	16.9	15.0	19.9	24.3	24.2	30.9	24.5	كاسيت عادي/ستريو/راديو
MP3 / MP4 / MP5	1.0	0.9	0.5	0.7	0.6	0.3	0.6	0.4	1.5	2.6	1.9	جهاز استعراض الأغاني
Dish \ Dish Connection	92.9	90.9	92.2	95.7	93.6	89.0	92.9	96.0	96.6	96.6	95.5	دش / توصيلة دش
Personal Computer / Labtop	32.2	25.7	22.2	31.6	26.0	8.5	31.4	56.3	56.3	68.7	50.2	كمبيوتر شخصي / لاب توب
Ipad / Tablet	3.7	3.6	1.3	2.0	1.3	0.7	2.9	5.4	4.6	10.6	9.3	ايباد / تابلت
Camera	1.1	1.0	0.3	0.4	0.2	0.1	0.9	2.2	1.3	3.5	2.5	كاميرا عادية
Digital Camera / Video Camera	1.5	1.4	0.3	0.0	0.3	0.2	0.8	1.4	1.8	5.8	3.8	كاميرا رقمية (ديجيتال) / كاميرا فيديو
Sewing Machine	4.3	5.7	2.2	4.4	3.5	1.6	3.5	4.1	4.5	5.4	5.7	ماكينة خياطة
kitchen Machine	3.1	3.4	0.4	2.2	1.7	0.7	1.8	2.4	3.2	9.7	6.3	كتنش ماشين
Mixer \Chopper	89.2	84.9	88.4	93.4	90.1	83.1	90.7	95.9	95.5	95.5	95.1	خلاط / مفرمة
Filter	9.4	9.5	2.7	6.4	4.6	2.6	6.4	11.6	15.0	23.0	19.9	فلتر مياه
Private Car	7.9	7.1	1.8	4.4	2.7	1.4	3.2	7.8	11.3	25.9	21.2	سيارة ركوب خاصة
Bicycle	6.7	3.9	10.1	5.9	7.1	5.7	8.3	8.0	10.9	9.4	8.2	دراجة
Motorcycle\ Vespa	9.0	3.3	10.7	5.5	13.8	11.1	10.0	14.5	13.6	11.2	11.9	موتوسيكل/فيسبا
Telephone Line	27.4	37.8	13.9	18.6	15.1	10.2	18.9	35.7	33.1	48.1	38.9	خط تلفون عادي
Mobile Line	88.1	81.8	94.3	94.0	94.2	89.5	92.0	93.8	89.6	83.7	85.9	خط تلفون محمول
Smart mobile	22.1	21.0	13.7	20.6	14.2	8.4	18.0	32.7	34.5	42.2	39.0	تلفون محمول سمارت (متقدم)
Internet / Internet Connection / Router	18.8	18.2	9.8	14.8	10.4	4.0	14.7	32.7	30.8	45.4	33.1	انترنت / وصلة انترنت / راوتر
No. of H.H.	23976	6641	1665	2052	2689	3256	1718	487	1638	1889	1942	عدد الأسر
No. of H.H. Members	102263	21540	7811	9766	12706	15376	7721	2216	7527	8543	9058	عدد الأفراد

Table 2-26 : Percentage of Households Possessing Equipments \ Appliances by Main Occupation of H.H. Head - Urban Egypt

Available Household Equipment \ Appliances	Main Occupation of H.H. head											الأجهزة والأدوات المنزلية المتوفرة لدى الأسرة
	المهنة الرئيسية لرأس الأسرة											
	الإجمالي	أفراد لا ينطبق عليهم بيان المهنة	عمال المهن العادية	عمال تشغيل المصانع ومشغلو الماكينات وعمال تجميع مكونات الانتاج	الحرفيون ومن البيهم	المزارعون وعمال الزراعة والعمالون بالصيد المتخصصين	العمالون في الخدمات ومحللات البيع	القائمون بالأعمال الكتابية ومن البيهم	الفنيون ومساعدي الاخصائيون	الأخصائيون (أصحاب المهن العلمية)	رجال التشريع وكبار المسؤولين والمديرون	
Total	N/A	Elementary occupations	Plant and machine operators and assemblers	Craft and related trades workers	Skilled agricultural and fishery workers	Service workers and shop and market sales workers	Clerks	Technicians and associate, professionals	Professionals	Legislators Senior officials and managers		
Refrigerator	96.9	96.2	94.8	97.2	97.0	93.9	95.0	97.6	98.5	99.2	98.8	ثلاجة
Freezer	20.2	20.8	6.1	13.8	10.7	11.7	12.7	20.4	29.1	34.9	30.8	ديب فريزر
Stove (Electric/Gas)	96.2	96.5	94.0	95.9	95.5	93.2	93.8	97.0	97.9	97.6	97.1	موقد (بوتاجاز/كهرباء / غاز)
Oven (Gas/Electric)	22.6	20.4	18.4	20.3	20.4	51.5	21.9	21.8	24.5	25.7	25.8	فرن (بوتاجاز / كهرباء)
Microwave/Grill	9.5	8.8	2.6	5.3	4.2	4.2	5.4	5.5	10.4	23.8	17.2	ميكروويف / شواية
Manual Washing Machine	34.9	36.8	53.6	36.3	44.3	66.8	35.2	24.7	25.1	16.3	22.3	غسالة ملابس كهربائية عادية
Half Automatic Washing Machine	22.0	18.2	25.1	29.1	28.6	17.9	29.5	26.0	21.9	15.3	20.2	غسالة ملابس نصف اوتوماتيك
Automatic Washing Machine	45.7	44.7	21.4	37.0	31.6	13.3	36.9	55.7	59.3	75.8	62.9	غسالة ملابس اوتوماتيك
Electric Dish Washer	3.2	4.4	0.6	0.5	0.6	1.4	1.6	1.4	1.0	8.6	4.7	غسالة أطباق كهربائية
Water Heater (Electric /Gas)	74.5	73.5	51.7	73.9	64.5	42.2	71.2	84.6	87.5	92.1	87.5	سخان مياه (بوتاجاز / كهرباء / غاز)
Vacuum Cleaner	36.1	33.7	16.3	27.9	23.0	13.3	29.3	37.6	48.2	64.6	54.2	مكنسة كهربائية
Air Conditioner	19.4	20.6	5.3	8.6	5.5	6.1	13.2	17.3	22.4	42.8	34.6	جهاز تكييف
Electric Fan/Hood	93.0	92.8	85.4	94.4	92.4	88.9	91.8	94.8	95.7	97.3	93.9	مروحة كهربائية / شفاط
Heater (Electric \ Gas\ Kerosene)	11.9	11.3	7.3	8.5	6.2	7.7	10.0	6.7	12.8	23.7	17.9	دفاية (كهربائية/غاز/كيروسين)
Electric Iron	76.7	71.9	58.0	79.7	69.1	51.9	78.5	90.6	90.5	95.5	85.0	مكواه كهربائية
Color T.V.	96.2	95.4	94.9	97.8	96.6	92.0	93.8	98.4	98.1	97.4	97.3	تلفزيون ملون
Black & White T.V.	2.0	2.5	1.6	0.8	2.4	2.8	3.7	3.1	0.9	1.2	1.1	تلفزيون ابيض واسود
Video / DVD	2.5	2.7	0.8	0.8	0.6	0.4	1.3	1.0	1.3	6.4	5.7	فيديو / دي في دي
Radio Cassitte	25.0	28.1	18.4	20.6	19.3	17.0	20.9	26.2	26.0	31.7	27.8	كاسيت عادي/ستريو/راديو
MP3 / MP4 / MP5	1.4	0.9	0.8	0.6	0.5	0.7	0.7	0.2	1.5	4.1	3.0	جهاز استعراض الأغاني
Dish \ Dish Connection	94.7	93.8	91.9	96.6	94.5	88.3	93.4	97.6	98.1	96.6	96.2	دش / توصيلة دش
Personal Computer / Labtop	45.5	34.5	30.1	44.3	35.0	17.6	43.1	62.6	69.3	79.1	60.6	كمبيوتر شخصي / لاب توب
Ipad / Tablet	6.4	5.5	1.7	3.4	2.2	2.0	4.4	8.7	6.0	15.6	13.6	ايباد / تابلت
Camera	1.9	1.6	0.4	0.8	0.2	0.0	1.4	4.4	1.7	5.5	4.0	كاميرا عادية
Digital Camera / Video Camera	2.7	2.2	0.6	0.0	0.4	0.8	1.4	2.0	2.3	8.8	6.4	كاميرا رقمية (ديجيتال) / كاميرا فيديو
Sewing Machine	6.3	8.6	2.7	5.0	4.5	1.0	4.8	4.0	6.6	6.6	6.8	ماكينة خياطة
kitchen Machine	5.3	5.4	0.5	2.5	2.0	2.2	3.2	4.1	4.8	14.8	8.7	كنتشن ماشين
Mixer \Chopper	92.2	90.6	87.6	94.0	93.1	86.8	89.9	97.0	95.1	94.5	95.6	خلاط / مفرمة
Filter	13.9	13.2	2.9	7.2	6.2	5.8	6.9	17.2	20.6	28.2	26.3	فلتر مياه
Private Car	13.5	11.2	2.7	6.8	4.5	4.4	4.7	10.4	15.7	37.0	29.7	سيارة ركوب خاصة
Bicycle	5.4	3.1	8.9	4.5	6.2	5.9	7.4	5.7	7.5	6.1	7.1	دراجة
Motorcycle\ Vespa	5.3	2.7	7.4	3.2	9.7	11.6	5.9	4.9	6.2	5.6	6.1	موتوسيكل/فيسبا
Telephone Line	39.7	52.0	16.5	25.5	19.6	14.0	23.0	44.6	38.9	59.6	50.1	خط تلفون عادي
Mobile Line	86.4	84.3	94.3	91.7	93.1	88.7	90.6	91.1	86.4	76.5	80.9	خط تلفون محمول
Smart mobile	31.7	28.5	16.2	29.0	19.9	11.0	24.4	40.4	42.2	54.0	48.1	تلفون محمول سمارت (متقدم)
Internet / Internet Connection / Router	29.1	25.2	14.6	22.9	14.6	8.6	22.8	39.6	43.1	57.7	43.8	انترنت / وصلة انترنت / راوتر
No. of H.H.	10967	3631	728	947	1312	305	797	243	827	1066	1114	عدد الأسر
No. of H.H. Members	43940	11286	3222	4298	6043	1399	3433	1035	3656	4557	5011	عدد الأفراد

Table 2-27 : Percentage of Households Possessing Equipments \ Appliances by Main Occupation of H.H. Head - Rural Egypt

Available Household Equipment \ Appliances	Main Occupation of H.H. head											الأجهزة والأدوات المنزلية المتوفرة لدي الأسرة
	المهنة الرئيسية لرب الأسرة											
	الإجمالي	أفراد لا ينطبق عليهم بيان المهنة	عمال المهن العادية	عمال تشغيل المصانع ومشغلو الماكينات وعمال تجميع مكونات الانتاج	الحرفيون ومن البيهم	المزارعون وعمال الزراعة والعمالون بالصيد المتخصصين	العمالون في الخدمات ومحلات البيع	القانونون بالأعمال الكتابية ومن البيهم	الفنيون ومساعدي الاخصائيون	الأخصائيون (أصحاب المهن العلمية)	رجال التشريع وكبار المسؤولين والمديرون	
Total	N/A	Elementary occupations	Plant and machine operators and assemblers	Craft and related trades workers	Skilled agricultural and fishery workers	Service workers and shop and market sales workers	Clerks	Technicians and associate, professionals	Professionals	Legislators Senior officials and managers		
Refrigerator	93.5	89.1	93.6	96.9	95.4	90.9	95.0	98.8	99.0	98.4	97.7	ثلاجة
Freezer	11.4	10.6	10.3	9.9	7.0	6.5	11.2	21.1	16.7	24.3	21.4	ديب فريزر
Stove (Electric/Gas)	94.1	93.1	93.6	96.2	94.1	93.5	94.5	93.6	94.5	95.9	95.3	موقد (بوتاجاز/كهرباء / غاز)
Oven (Gas/Electric)	55.8	49.9	57.3	56.5	51.2	56.7	56.1	64.3	63.0	63.2	62.6	فرن (بوتاجاز / كهرباء)
Microwave/Grill	2.7	2.2	3.1	2.7	2.3	1.4	1.8	2.6	3.8	6.6	4.8	ميكروويف / شوابة
Manual Washing Machine	70.2	68.0	77.0	69.3	69.2	82.5	68.6	57.3	60.6	53.8	61.0	غسالة ملابس كهربائية عادية
Half Automatic Washing Machine	18.4	14.5	16.3	23.5	21.6	9.4	22.6	36.5	28.2	27.9	26.8	غسالة ملابس نصف اوتوماتيك
Automatic Washing Machine	10.0	7.7	5.3	10.3	8.0	2.9	9.9	16.6	19.2	30.6	20.3	غسالة ملابس اوتوماتيك
Electric Dish Washer	0.5	0.4	0.4	0.3	0.2	0.2	0.4	1.1	1.3	0.9	1.2	غسالة أطباق كهربائية
Water Heater (Electric /Gas)	37.1	34.1	28.1	39.8	35.9	19.3	40.3	60.0	59.7	66.2	58.0	سخان مياه (بوتاجاز / كهرباء / غاز)
Vacuum Cleaner	12.0	8.3	6.1	13.9	11.5	4.2	14.0	22.8	22.0	31.9	23.2	مكنسة كهربائية
Air Conditioner	4.1	4.3	3.5	2.9	2.4	1.7	2.7	6.5	8.0	9.4	8.2	جهاز تكييف
Electric Fan/Hood	92.2	89.1	91.3	94.5	93.0	90.3	93.6	94.4	96.2	96.5	96.3	مروحة كهربائية / شفاط
Heater (Electric \ Gas\ Kerosene)	5.9	4.8	4.8	5.3	4.6	2.4	5.7	8.7	11.0	14.0	12.4	دفاية (كهربائية/غاز/كيروسين)
Electric Iron	59.5	48.4	55.8	67.5	61.4	45.0	65.8	85.7	85.1	89.3	73.1	مكواه كهربائية
Color T.V.	92.7	89.1	93.2	96.3	94.1	90.8	93.3	96.6	95.7	97.4	96.0	تلفزيون ملون
Black & White T.V.	2.5	3.1	1.7	2.0	2.6	3.1	2.4	1.2	1.1	1.4	2.4	تلفزيون ابيض واسود
Video / DVD	0.4	0.5	0.4	0.1	0.5	0.2	0.9	0.0	0.5	1.0	0.7	فيديو / دي في دي
Radio Cassitte	18.1	17.5	16.7	18.7	14.7	14.8	18.9	22.3	22.5	30.0	20.0	كاسيت عادي/ستريو/راديو
MP3 / MP4 / MP5	0.6	0.9	0.4	0.8	0.6	0.3	0.5	0.5	1.5	0.5	0.5	جهاز استعراض الأغاني
Dish \ Dish Connection	91.3	87.3	92.5	95.0	92.7	89.0	92.5	94.3	95.1	96.7	94.5	دش / توصيلة دش
Personal Computer / Labtop	20.9	15.2	16.1	20.7	17.4	7.6	21.2	50.1	43.1	55.2	36.3	كمبيوتر شخصي / لاب توب
Ipad / Tablet	1.4	1.3	1.0	0.8	0.5	0.5	1.6	2.1	3.2	4.1	3.6	ايباد / تابلت
Camera	0.3	0.2	0.3	0.2	0.3	0.1	0.6	0.0	0.9	0.9	0.6	كاميرا عادية
Digital Camera / Video Camera	0.4	0.5	0.1	0.0	0.1	0.2	0.3	0.8	1.3	1.9	0.4	كاميرا رقمية (ديجيتال) / كاميرا فيديو
Sewing Machine	2.5	2.3	1.7	3.8	2.5	1.6	2.4	4.1	2.5	3.8	4.3	ماكينة خياطة
kitchen Machine	1.3	1.0	0.3	1.8	1.4	0.6	0.6	0.8	1.6	3.1	3.0	كتنش ماشين
Mixer \Chopper	86.7	78.0	89.0	93.0	87.3	82.7	91.3	94.8	96.0	96.7	94.5	خلاط / مفرمة
Filter	5.5	5.0	2.5	5.8	3.1	2.3	5.9	6.2	9.4	16.4	11.4	فلتر مياه
Private Car	3.1	2.1	1.2	2.4	1.0	1.1	1.9	5.2	6.9	11.5	9.8	سيارة ركوب خاصة
Bicycle	7.8	4.8	11.0	7.0	7.9	5.6	9.2	10.3	14.3	13.6	9.8	دراجة
Motorcycle\ Vespa	12.1	4.1	13.4	7.5	17.7	11.1	13.6	24.0	21.2	18.4	19.8	موتوسيكل/فيسبا
Telephone Line	17.0	20.7	11.8	12.6	10.7	9.8	15.4	27.0	27.1	33.3	23.8	خط تلفون عادي
Mobile Line	89.6	78.8	94.2	96.0	95.4	89.6	93.1	96.4	92.7	93.1	92.5	خط تلفون محمول
Smart mobile	13.9	12.0	11.8	13.4	8.8	8.1	12.4	25.0	26.7	26.9	26.7	تلفون محمول سمارت (متقدم)
Internet / Internet Connection / Router	10.1	9.8	6.0	7.9	6.5	3.5	7.6	25.7	18.3	29.4	18.6	انترنت / وصلة انترنت / راوتر
No. of H.H.	13009	3010	938	1105	1377	2951	921	244	811	823	828	عدد الأسر
No. of H.H. Members	58323	10254	4589	5468	6663	13977	4287	1182	3871	3986	4047	عدد الأفراد

Table 2-28 : Percentage of Households Possessing Equipments \ Appliances by Main Economic Activity of H.H. Head - Total Egypt

Available Household Equipments \ Appliances	Main Economic Activity of H.H Head																					الأجهزة والأدوات المنزلية المتوفرة لدى الأسرة	
	النشاط الإقتصادي الرئيسي لرب الأسرة																						
	الإجمالي	لاينطبق	ر	ق	ص	ف	ع	س	ن	م	ل	ك	ى	ط	ح	ز	و	هـ	د	جـ	ب		أ
Total	N/A	T	S	R	Q	P	O	N	M	L	K	J	I	H	G	F	E	D	C	B	A		
Refrigerator	95.0	93.0	88.0	97.0	97.1	98.4	98.7	97.7	90.7	100.0	100.0	97.8	97.6	95.6	96.7	96.7	94.6	96.7	99.6	98.1	95.3	91.4	ثلاجة
Freezer	15.4	16.2	4.2	13.9	14.7	21.0	23.7	22.3	21.0	34.6	18.6	30.9	33.8	9.0	12.7	16.8	9.0	19.2	29.5	14.7	40.1	7.5	ديب فريزر
Stove (Electric/Gas)	95.0	95.0	95.2	93.7	94.9	96.5	96.1	95.9	94.5	96.1	92.1	96.1	96.3	91.3	95.5	95.5	94.4	93.3	96.9	96.8	89.4	93.5	موقد (بوتاجاز/كهرباء / غاز)
Oven (Gas/Electric)	40.7	33.8	17.3	49.5	36.1	39.1	49.4	49.2	28.6	33.6	31.3	47.6	30.3	29.2	37.9	36.2	40.3	50.2	41.2	34.9	35.8	56.4	فرن (بوتاجاز / كهرباء)
Microwave/Grill	5.8	5.8	3.8	5.1	12.1	11.2	7.7	5.7	6.9	24.3	11.1	15.9	16.8	4.2	4.8	6.6	4.6	4.1	14.2	6.7	17.3	2.0	ميكروويف / شواية
Manual Washing Machine	54.0	50.9	69.1	62.4	46.7	43.0	46.5	50.8	39.8	26.4	37.4	23.7	33.1	48.8	54.0	45.0	58.4	58.9	26.3	47.2	29.3	80.0	غسالة ملابس كهربائية عادية
Half Automatic Washing Machine	20.1	16.5	10.9	21.6	25.4	22.5	22.2	23.4	20.8	21.8	21.0	30.3	32.3	25.3	24.1	24.9	23.7	22.2	25.9	26.5	27.6	10.8	غسالة ملابس نصف اوتوماتيك
Automatic Washing Machine	26.3	27.9	8.1	18.3	32.9	40.7	39.5	31.5	39.1	62.9	52.8	52.6	41.2	30.5	25.0	32.1	18.1	23.9	58.0	32.0	48.4	4.9	غسالة ملابس اوتوماتيك
Electric Dish Washer	1.7	2.6	0.8	0.5	0.4	7.4	2.6	1.0	3.9	7.8	0.6	2.9	0.3	1.7	0.8	1.5	1.1	1.1	2.8	1.2	5.4	0.4	غسالة أطباق كهربائية
Water Heater (Electric /Gas)	54.2	55.7	24.5	47.2	61.4	71.9	69.8	63.0	64.0	86.5	73.6	87.0	78.1	62.8	55.2	64.4	44.7	62.5	85.3	64.1	80.3	22.7	سخان مياه (بوتاجاز / كهرباء / غاز)
Vacuum Cleaner	23.0	22.2	6.2	20.2	30.6	39.1	33.7	28.3	39.5	58.1	31.5	57.6	43.6	20.9	22.4	29.4	17.1	13.2	43.8	28.5	53.6	5.8	مكنسة كهربائية
Air Conditioner	11.1	13.2	2.8	7.6	13.4	17.8	18.0	13.9	16.8	30.6	16.0	39.1	20.6	8.5	8.5	13.8	6.2	10.5	24.1	8.3	28.6	2.6	جهاز تكييف
Electric Fan/Hood	92.6	91.1	66.0	92.0	91.7	96.2	95.5	95.9	93.0	95.8	99.6	95.3	99.5	89.7	94.1	93.8	92.8	92.7	93.1	94.2	97.0	90.3	مروحة كهربائية / شفاط
Heater (Electric \ Gas\ Kerosene)	8.6	8.4	3.7	7.7	9.8	14.9	13.3	9.8	13.6	23.2	20.0	27.9	11.6	8.0	8.2	11.6	6.3	2.3	17.5	8.2	14.9	3.3	دفائية (كهربائية/غاز/كيروسين)
Electric Iron	67.4	61.2	36.0	67.4	72.0	84.1	88.5	80.9	72.1	92.9	92.7	92.4	90.8	71.8	72.1	72.6	64.5	67.2	89.7	76.1	82.8	46.6	مكواه كهربائية
Color T.V.	94.3	92.6	88.4	95.5	86.2	98.3	97.2	96.6	92.0	97.0	100.0	94.6	98.0	93.5	95.9	95.6	94.5	97.9	96.3	97.3	96.5	91.0	تليفزيون ملون
Black & White T.V.	2.3	2.8	3.3	2.1	1.8	1.5	1.4	1.2	3.1	0.4	3.6	1.8	2.0	2.5	2.1	1.7	2.4	1.1	1.8	1.9	4.8	3.0	تليفزيون ابيض واسود
Video / DVD	1.4	1.7	2.1	0.4	5.6	4.5	1.9	1.7	2.2	4.4	0.0	2.6	3.1	0.7	0.9	1.8	0.8	0.3	2.2	1.2	0.5	0.3	فيديو / دي في دي
Radio Cassitte	21.3	23.3	15.4	19.4	26.8	31.4	24.6	25.0	26.9	26.4	17.6	28.2	21.5	17.3	20.3	20.3	17.9	20.4	28.5	20.8	38.1	15.3	كاسيت عادي/ستريو/راديو
MP3 / MP4 / MP5	1.0	0.9	0.0	0.6	0.0	2.3	1.2	1.8	1.5	5.7	0.0	1.7	0.0	1.2	0.7	0.6	1.1	1.4	2.0	0.7	8.8	0.5	جهاز استعراض الأغاني
Dish \ Dish Connection	92.9	90.9	86.7	93.6	93.8	95.0	96.2	95.9	93.3	96.0	98.5	98.1	98.8	92.2	94.7	93.9	93.0	96.1	98.3	95.9	98.1	89.0	دش / توصيلة دش
Personal Computer / Labtop	32.2	25.7	18.4	29.4	35.9	48.9	58.1	49.0	42.5	73.6	59.2	67.1	53.4	32.1	34.0	36.6	26.2	34.3	70.6	40.0	57.0	9.5	كمبيوتر شخصي / لاب توب
Ipad / Tablet	3.7	3.6	0.0	2.8	5.4	9.6	6.2	5.7	5.2	15.8	6.1	11.7	4.9	2.5	2.5	5.0	2.3	1.4	9.2	3.2	7.2	0.8	ايباد / تابلت
Camera	1.1	1.0	0.0	0.9	0.8	0.4	1.8	2.1	5.0	3.6	2.5	5.0	4.3	0.1	0.7	0.9	0.9	0.1	4.9	0.9	4.6	0.1	كاميرا عادية
Digital Camera / Video Camera	1.5	1.4	0.8	1.1	0.0	4.8	2.2	2.1	9.1	7.6	6.7	8.1	0.8	0.5	0.7	1.6	0.7	0.5	2.8	1.1	5.4	0.3	كاميرا رقمية (ديجيتال) / كاميرا فيديو
Sewing Machine	4.3	5.7	0.9	3.2	0.7	4.6	5.2	5.9	1.8	4.4	12.9	3.7	4.5	1.6	3.3	3.6	3.7	5.1	5.5	4.6	1.3	1.7	ماكينة خياطة
kitchen Machine	3.1	3.4	1.0	0.9	2.9	8.9	4.1	3.4	6.0	11.1	3.0	13.5	2.1	2.9	2.6	3.4	2.8	2.3	6.7	3.1	0.0	0.9	كتشن ماشين
Mixer /Chopper	89.2	84.9	73.3	91.6	97.3	94.8	96.3	95.0	89.3	93.1	96.3	90.0	97.6	90.1	92.7	91.5	88.2	95.0	98.4	94.6	87.4	83.5	خلاط / مفرمة
Filter	9.4	9.5	1.3	6.8	13.2	18.3	15.6	13.0	9.5	23.2	17.1	19.2	9.0	5.1	6.4	11.6	6.7	6.6	28.1	10.5	22.9	2.8	فلتر مياه
Private Car	7.9	7.1	2.1	4.9	6.8	21.4	12.0	11.7	11.3	35.1	24.1	45.3	12.9	2.5	5.3	9.9	4.5	3.0	24.3	8.6	29.6	1.9	سيارة ركوب خاصة
Bicycle	6.7	3.9	8.0	10.3	10.3	11.3	12.3	11.8	3.7	6.2	5.9	4.9	7.1	6.1	5.0	7.6	6.5	4.8	9.7	7.9	7.2	5.9	دراجة
Motorcycle\ Vespa	9.0	3.3	4.2	15.6	5.9	9.1	16.2	15.1	7.7	4.8	1.9	9.5	13.9	7.5	4.2	9.2	11.3	21.0	17.2	12.5	9.8	11.0	موتوسيكل/فيسبا
Telephone Line	27.4	37.8	7.8	19.5	22.4	36.3	36.2	33.2	30.7	47.8	25.9	46.2	48.0	20.9	19.7	25.5	16.3	31.4	47.0	23.6	34.7	11.0	خط تليفون عادي
Mobile Line	88.1	81.8	96.3	94.6	92.5	83.5	90.6	91.0	88.5	77.6	89.4	78.3	93.6	89.4	92.9	89.9	93.1	92.7	84.9	91.0	89.0	89.7	خط تليفون محمول
Smart mobile	22.1	21.0	12.5	16.3	20.8	34.1	32.0	31.5	30.8	49.8	44.2	51.5	33.9	20.2	21.5	24.3	15.8	29.4	49.2	24.5	39.3	9.0	تليفون محمول سمارت (متقدم)
Internet / Internet Connection / Router	18.8	18.2	8.0	15.1	14.1	30.4	33.1	28.2	29.6	51.3	38.8	51.8	38.2	16.3	15.8	19.4	12.6	20.0	46.5	21.2	36.4	4.7	الانترنت / وصلة الانترنت / راوتر
No. of H.H.	23976	6641	167	506	80	365	1421	1906	198	238	49	114	103	417	1570	2478	1743	173	189	2150	51	3419	عدد الأسر
No. of H.H. Members	102263	21540	765	2397	352	1514	6616	9037	842	1039	229	535	464	1830	7581	11234	8341	829	893	9873	244	16108	عدد الأفراد

Table 2-29 : Percentage of Households Possessing Equipments \ Appliances by Main Economic Activity of H.H. Head - Urban Egypt

Available Household Equipments \ Appliances	Main Economic Activity of H.H Head																					الأجهزة والأدوات المنزلية المتوفرة لدى الأسرة	
	الإجمالي	النشاط الإقتصادي الرئيسي لرب الأسرة																					
		لاينطبق	ر	ق	ص	ف	ع	س	ن	م	ل	ك	ى	ط	ح	ز	و	هـ	د	جـ	ب		أ
Total	N/A	T	S	R	Q	P	O	N	M	L	K	J	I	H	G	F	E	D	C	B	A		
Refrigerator	96.9	96.2	86.6	97.4	100.0	100.0	99.6	98.4	87.8	100.0	100.0	98.0	97.8	95.2	96.7	97.9	95.2	92.9	100.0	98.5	94.4	94.4	ثلاجة
Freezer	20.2	20.8	3.2	15.4	18.8	26.3	25.7	29.8	26.3	42.3	15.5	32.7	32.4	9.1	15.8	19.2	12.2	29.7	34.9	16.5	52.2	14.4	دبب فريزر
Stove (Electric/Gas)	96.2	96.5	94.3	92.8	95.0	97.2	97.3	97.6	92.7	97.5	93.8	96.8	99.1	89.8	95.8	95.9	95.2	92.8	98.8	97.6	90.2	93.9	موقد (بوتاجاز/كهرباء / غاز)
Oven (Gas/Electric)	22.6	20.4	7.1	29.4	22.5	23.6	26.3	29.0	16.3	25.3	21.0	37.4	14.7	18.9	20.9	21.7	21.7	22.4	19.6	19.7	23.8	49.4	فرن (بوتاجاز / كهرباء)
Microwave/Grill	9.5	8.8	4.0	6.1	20.0	16.7	11.5	8.7	9.1	32.8	11.9	20.2	21.8	6.0	7.3	9.8	7.6	9.3	21.3	8.6	29.6	7.2	ميكروويف / شواية
Manual Washing Machine	34.9	36.8	69.5	45.9	23.4	24.0	26.7	25.7	20.2	14.1	30.9	11.0	23.4	41.9	39.1	30.9	42.5	38.4	10.8	32.2	13.1	62.4	غسالة ملابس كهربائية عادية
Half Automatic Washing Machine	22.0	18.2	9.6	23.9	28.0	25.8	19.1	23.9	18.4	21.3	12.5	29.9	21.5	25.7	23.7	24.8	28.3	19.6	17.1	26.6	22.0	18.9	غسالة ملابس نصف اوتوماتيك
Automatic Washing Machine	45.7	44.7	7.4	33.8	54.7	56.3	62.2	56.1	57.7	73.6	67.2	61.5	60.0	37.9	40.3	46.8	31.3	46.6	80.9	47.1	77.2	19.4	غسالة ملابس اوتوماتيك
Electric Dish Washer	3.2	4.4	1.0	1.3	0.7	12.6	4.8	1.3	6.6	11.4	0.8	4.5	0.5	2.2	1.3	2.3	1.5	0.2	4.9	1.4	6.8	1.8	غسالة أطباق كهربائية
Water Heater (Electric /Gas)	74.5	73.5	22.3	69.7	80.0	85.7	85.7	82.2	78.4	94.9	74.0	95.4	88.7	69.0	72.6	78.2	62.7	82.5	95.7	76.8	95.4	47.1	سخان مياه (بوتاجاز / كهرباء / غاز)
Vacuum Cleaner	36.1	33.7	7.2	35.0	45.3	52.3	49.6	43.4	54.2	66.5	31.0	71.4	49.4	24.0	31.7	38.7	25.2	8.9	55.3	37.2	66.5	18.1	مكنسة كهربائية
Air Conditioner	19.4	20.6	3.2	13.2	14.8	28.3	31.9	25.5	24.8	39.7	19.0	56.6	31.5	10.2	13.8	20.4	9.6	24.0	38.5	11.8	42.6	10.2	جهاز تكييف
Electric Fan/Hood	93.0	92.8	60.5	93.8	94.5	95.5	95.1	97.1	90.1	94.8	100.0	93.9	99.1	87.5	93.6	93.9	92.2	85.1	94.7	94.3	99.5	88.6	مروحة كهربائية / شفاط
Heater (Electric \ Gas\ Kerosene)	11.9	11.3	3.0	11.1	5.9	19.8	16.3	12.8	19.0	23.4	14.9	33.0	14.0	10.2	10.6	14.3	8.1	1.5	17.6	8.5	19.0	8.7	دفائية (كهربائية/غاز/كيروسين)
Electric Iron	76.7	71.9	33.8	75.5	75.5	89.0	92.9	87.6	77.6	96.7	97.0	91.7	89.5	75.0	79.9	77.7	70.2	69.1	94.6	79.1	95.1	56.1	مكواه كهربائية
Color T.V.	96.2	95.4	86.7	99.7	84.6	99.3	97.8	97.1	91.3	99.1	100.0	97.7	96.5	93.7	97.3	96.6	95.9	98.4	98.9	97.6	97.8	91.4	تليفزيون ملون
Black & White T.V.	2.0	2.5	4.2	1.7	0.0	1.7	1.4	1.1	3.1	0.6	5.4	2.7	3.5	3.2	1.0	1.5	2.3	0.0	0.0	1.9	5.7	2.5	تليفزيون ابيض واسود
Video / DVD	2.5	2.7	1.9	0.1	3.9	7.6	3.4	3.2	2.7	6.5	0.0	4.1	3.5	1.1	1.6	2.9	1.1	0.7	4.0	1.8	0.8	1.0	فيديو / دي في دي
Radio Cassitte	25.0	28.1	17.7	21.4	31.8	30.9	25.0	31.4	24.5	25.6	16.2	24.9	18.9	18.3	23.6	22.7	21.7	21.5	31.1	21.0	40.1	17.4	كاسيت عادي/ستيريو/راديو
MP3 / MP4 / MP5	1.4	0.9	0.0	0.0	0.0	4.0	2.2	2.6	2.5	7.3	0.0	2.6	0.0	1.8	0.8	0.9	1.8	0.0	2.1	0.5	15.7	1.9	جهاز استعراض الأغاني
Dish \ Dish Connection	94.7	93.8	84.5	97.5	96.1	96.4	96.3	97.0	91.4	96.6	97.8	99.5	99.2	92.0	95.7	94.8	94.2	97.7	100.0	96.2	99.3	89.0	دش / توصيلة دش
Personal Computer / Labtop	45.5	34.5	20.3	42.8	50.0	60.1	70.4	68.3	56.4	79.4	64.8	81.0	71.0	36.0	46.4	46.4	37.7	50.0	79.9	50.1	66.7	22.8	كمبيوتر شخصي / لاب توب
Ipad / Tablet	6.4	5.5	0.0	4.3	7.0	13.3	10.0	9.6	6.2	21.3	0.6	16.3	7.3	3.1	4.4	7.6	3.8	1.6	12.6	5.3	12.9	3.1	ايباد / تابلت
Camera	1.9	1.6	0.0	2.4	0.0	0.8	3.3	4.4	4.4	5.2	0.0	7.7	6.3	0.2	1.3	1.3	1.4	0.2	7.7	1.3	8.3	0.0	كاميرا عادية
Digital Camera / Video Camera	2.7	2.2	0.0	1.8	0.0	7.8	3.5	3.8	15.0	10.8	6.3	12.4	0.0	0.8	1.4	2.8	1.1	0.0	4.3	1.8	9.6	1.5	كاميرا رقمية (ديجيتال) / كاميرا فيديو
Sewing Machine	6.3	8.6	0.0	3.9	0.0	5.2	6.5	9.4	1.5	4.6	15.4	4.7	3.8	2.5	4.2	4.2	5.2	9.8	8.0	5.6	2.3	2.2	ماكينة خياطة
kitchen Machine	5.3	5.4	1.3	1.3	5.7	14.9	7.3	6.8	9.1	15.2	0.6	19.2	3.7	2.4	3.8	5.1	3.2	5.1	7.7	4.0	0.0	3.3	كتشن ماشين
Mixer /Chopper	92.2	90.6	71.4	93.7	96.1	94.8	96.7	95.6	86.9	91.6	98.7	90.2	97.8	88.3	93.1	92.5	91.2	93.9	99.6	95.1	98.9	88.1	خلاط / مفرمة
Filter	13.9	13.2	0.0	7.6	14.9	24.8	20.7	19.5	13.1	28.4	15.2	26.2	10.0	6.4	7.6	14.7	9.9	10.9	38.4	13.9	36.1	7.7	فلتر مياه
Private Car	13.5	11.2	1.8	10.2	8.7	29.5	20.6	17.9	16.4	42.7	26.8	57.2	23.0	3.2	7.4	14.5	8.0	4.3	28.4	13.8	45.5	8.6	سيارة ركوب خاصة
Bicycle	5.4	3.1	9.1	8.6	9.6	5.9	10.1	9.6	2.8	3.4	5.1	6.9	4.5	5.7	4.5	7.2	5.6	4.2	5.7	5.0	1.6	6.6	دراجة
Motorcycle\ Vespa	5.3	2.7	3.9	10.6	0.5	4.9	8.1	6.5	2.6	3.3	0.0	3.9	8.0	7.0	4.0	6.0	8.1	3.6	8.7	7.5	3.9	10.1	موتوسيكل/فيسبا
Telephone Line	39.7	52.0	8.8	28.2	29.8	43.5	45.3	47.1	38.5	59.2	33.3	58.6	62.0	21.6	27.3	32.7	23.1	42.7	59.2	29.7	45.2	19.0	خط تليفون عادي
Mobile Line	86.4	84.3	96.0	93.2	90.0	78.3	85.1	85.1	88.5	70.2	84.1	74.4	92.1	89.1	90.8	87.8	89.9	88.1	80.7	88.8	87.2	89.0	خط تليفون محمول
Smart mobile	31.7	28.5	12.2	22.3	33.9	42.5	44.5	44.8	34.7	58.1	53.5	58.3	44.8	23.6	29.1	31.2	23.2	38.7	59.9	32.4	41.3	14.2	تليفون محمول سمارت (متقدم)
Internet / Internet Connection / Router	29.1	25.2	8.0	23.1	24.5	37.0	45.4	47.0	44.7	60.2	46.7	70.8	53.5	19.3	23.2	26.6	19.4	32.0	60.5	29.1	43.7	13.8	الانترنت / وصلة الانترنت / راوتر
No. of H.H.	10967	3631	133	194	41	207	625	794	118	162	32	74	58	271	778	1369	772	62	104	1173	29	341	عدد الأسر
No. of H.H. Members	43940	11286	582	835	156	837	2719	3538	457	679	152	341	258	1195	3600	6103	3566	278	465	5208	129	1554	عدد الأفراد

Table 2-30 : Percentage of Households Possessing Equipments \ Appliances by Main Economic Activity of H.H. Head - Rural Egypt

Available Household Equipments \ Appliances	Main Economic Activity of H.H Head																					الأجهزة والأدوات المنزلية المتوفرة لدي الأسرة	
	الإجمالي	النشاط الإقتصادي الرئيسي لرب الأسرة																					
	لاينطبق	ر	ق	ص	ف	ع	س	ن	م	ل	ك	ى	ط	ح	ز	و	هـ	د	جـ	ب	أ		
Total	N/A	T	S	R	Q	P	O	N	M	L	K	J	I	H	G	F	E	D	C	B	A		
Refrigerator	93.5	89.1	93.3	96.8	94.0	96.4	98.0	97.2	95.0	100.0	100.0	97.4	97.3	96.4	96.7	95.1	94.1	98.8	99.1	97.5	96.4	91.1	ثلاجة
Freezer	11.4	10.6	7.7	13.0	10.3	14.0	22.2	17.0	13.4	18.4	24.7	27.5	35.5	8.7	9.6	13.9	6.4	13.3	22.9	12.4	24.8	6.7	دبب فريزر
Stove (Electric/Gas)	94.1	93.1	98.9	94.3	94.7	95.5	95.2	94.7	97.2	93.0	88.8	94.7	92.8	94.0	95.3	95.0	93.7	93.5	94.6	96.0	88.3	93.4	موقد (بوتاجاز/كهرباء / غاز)
Oven (Gas/Electric)	55.8	49.9	56.6	62.0	50.7	59.5	67.5	63.5	46.5	51.2	51.4	66.8	50.3	48.4	54.6	54.1	55.1	65.8	67.2	53.1	51.1	57.2	فرن (بوتاجاز / كهرباء)
Microwave/Grill	2.7	2.2	3.1	4.5	3.7	4.0	4.7	3.6	3.7	6.3	9.5	7.8	10.3	0.9	2.3	2.7	2.2	1.1	5.6	4.3	1.5	1.4	ميكروويف / شواية
Manual Washing Machine	70.2	68.0	67.8	72.6	71.7	68.1	62.0	68.7	68.5	52.4	50.1	47.6	45.6	61.6	68.7	62.5	71.0	70.3	45.0	65.3	49.9	82.0	غسالة ملابس كهربائية عادية
Half Automatic Washing Machine	18.4	14.5	16.1	20.1	22.6	18.1	24.7	23.0	24.4	22.7	37.7	30.9	46.1	24.5	24.5	25.0	20.0	23.7	36.4	26.4	34.8	9.9	غسالة ملابس نصف اوتوماتيك
Automatic Washing Machine	10.0	7.7	11.0	8.7	9.7	20.0	21.7	14.0	11.8	40.2	24.6	36.1	17.1	16.6	9.8	13.9	7.6	11.3	30.4	13.9	11.9	3.3	غسالة ملابس اوتوماتيك
Electric Dish Washer	0.5	0.4	0.0	0.0	0.0	0.5	0.8	0.9	0.0	0.0	0.0	0.0	0.0	0.9	0.3	0.4	0.8	1.5	0.3	0.9	3.6	0.3	غسالة أطباق كهربائية
Water Heater (Electric /Gas)	37.1	34.1	32.7	33.2	41.7	53.7	57.3	49.3	42.9	68.5	72.7	71.1	64.4	51.4	38.0	47.3	30.4	51.3	72.8	48.8	61.1	19.9	سخان مياه (بوتاجاز / كهرباء / غاز)
Vacuum Cleaner	12.0	8.3	2.3	11.0	15.0	21.8	21.2	17.6	17.9	40.4	32.4	31.7	36.2	15.3	13.3	17.9	10.6	15.6	30.0	17.9	37.2	4.5	مكنسة كهربائية
Air Conditioner	4.1	4.3	1.1	4.2	11.9	4.0	7.1	5.6	5.1	11.0	10.1	6.3	6.7	5.4	3.3	5.7	3.5	2.9	6.6	4.0	10.7	1.8	جهاز تكييف
Electric Fan/Hood	92.2	89.1	86.9	90.9	88.6	97.1	95.8	95.0	97.3	97.8	98.8	97.9	100.0	93.6	94.6	93.7	93.3	97.0	91.1	94.0	93.9	90.5	مروحة كهربائية / شفاط
Heater (Electric \ Gas\ Kerosene)	5.9	4.8	6.4	5.7	13.9	8.4	11.0	7.6	5.8	22.9	30.0	18.3	8.5	3.9	5.9	8.3	4.9	2.8	17.4	7.7	9.7	2.7	دفائية (كهربائية/غاز/كيروسين)
Electric Iron	59.5	48.4	44.8	62.4	68.2	77.6	85.0	76.2	64.1	84.8	84.4	93.8	92.4	65.9	64.5	66.2	60.0	66.2	83.7	72.6	67.1	45.6	مكواه كهربائية
Color T.V.	92.7	89.1	95.2	92.9	88.0	97.0	96.7	96.2	93.0	92.5	100.0	88.7	100.0	93.0	94.5	94.4	93.4	97.7	93.2	96.9	94.8	91.0	تليفزيون ملون
Black & White T.V.	2.5	3.1	0.0	2.4	3.7	1.3	1.4	1.3	3.1	0.0	0.0	0.0	0.0	1.2	3.1	2.0	2.5	1.7	3.9	1.8	3.6	3.0	تليفزيون ابيض واسود
Video / DVD	0.4	0.5	3.0	0.7	7.4	0.5	0.7	0.5	1.3	0.0	0.0	0.0	2.5	0.0	0.2	0.5	0.6	0.0	0.0	0.4	0.0	0.2	فيديو / دي في دي
Radio Cassitte	18.1	17.5	6.2	18.1	21.5	32.0	24.2	20.5	30.5	28.0	20.4	34.4	24.9	15.5	17.1	17.4	14.9	19.9	25.4	20.7	35.6	15.1	كاسيت عادي/ستريو/راديو
MP3 / MP4 / MP5	0.6	0.9	0.0	1.0	0.0	0.0	0.4	1.1	0.0	2.4	0.0	0.0	0.0	0.0	0.6	0.3	0.6	2.3	1.9	0.8	0.0	0.3	جهاز استعراض الأغاني
Dish \ Dish Connection	91.3	87.3	95.2	91.2	91.2	93.0	96.1	95.2	96.0	94.7	100.0	95.7	98.2	92.5	93.6	92.8	92.1	95.3	96.3	95.5	96.4	89.0	دش / توصيلة دش
Personal Computer / Labtop	20.9	15.2	10.8	21.0	20.9	34.0	48.4	35.2	22.1	61.4	48.1	40.8	30.9	25.1	21.7	24.5	17.0	25.5	59.4	27.8	44.6	8.1	كمبيوتر شخصي / لاب توب
Ipad / Tablet	1.4	1.3	0.0	1.8	3.7	4.7	3.2	2.9	3.6	3.9	16.9	2.9	1.9	1.5	0.7	1.7	1.1	1.3	5.0	0.7	0.0	0.5	ايباد / تابلت
Camera	0.3	0.2	0.0	0.0	1.7	0.0	0.7	0.5	5.9	0.0	7.5	0.0	1.9	0.0	0.2	0.3	0.6	0.0	1.6	0.3	0.0	0.1	كاميرا عادية
Digital Camera / Video Camera	0.4	0.5	4.0	0.7	0.0	0.8	1.2	0.9	0.4	0.9	7.5	0.0	1.9	0.0	0.2	0.1	0.4	0.7	0.9	0.2	0.0	0.2	كاميرا رقمية (ديجيتال) / كاميرا فيديو
Sewing Machine	2.5	2.3	4.2	2.7	1.4	3.8	4.2	3.4	2.1	3.9	7.9	1.8	5.4	0.0	2.5	2.9	2.5	2.4	2.5	3.4	0.0	1.6	ماكينة خياطة
kitchen Machine	1.3	1.0	0.0	0.6	0.0	1.1	1.6	1.0	1.5	2.4	7.9	2.9	0.0	3.8	1.5	1.3	2.4	0.7	5.6	1.9	0.0	0.6	كتشن ماشين
Mixer /Chopper	86.7	78.0	80.6	90.3	98.5	94.9	96.0	94.5	92.8	96.1	91.6	89.7	97.3	93.6	92.3	90.4	85.8	95.7	96.8	94.0	72.8	83.0	خلاط / مفرمة
Filter	5.5	5.0	6.4	6.3	11.5	9.7	11.5	8.4	4.3	12.0	21.0	5.9	7.8	2.6	5.2	7.7	4.1	4.2	15.7	6.4	6.1	2.3	فلتر مياه
Private Car	3.1	2.1	3.2	1.5	4.8	10.8	5.2	7.2	3.7	19.2	18.8	22.7	0.0	1.3	3.3	4.1	1.8	2.2	19.4	2.4	9.4	1.2	سيارة ركوب خاصة
Bicycle	7.8	4.8	3.7	11.4	11.0	18.4	14.0	13.3	5.0	12.2	7.5	1.1	10.4	6.8	5.5	8.1	7.3	5.2	14.5	11.3	14.2	5.8	دراجة
Motorcycle\ Vespa	12.1	4.1	5.3	18.6	11.7	14.6	22.5	21.3	15.1	8.0	5.5	20.1	21.4	8.4	4.4	13.1	13.8	30.8	27.5	18.5	17.4	11.1	موتوسيكل/فيسبا
Telephone Line	17.0	20.7	3.8	14.1	14.4	26.8	29.1	23.4	19.3	23.5	11.6	22.8	30.1	19.4	12.3	16.6	11.0	25.1	32.2	16.2	21.3	10.1	خط تليفون عادي
Mobile Line	89.6	78.8	97.7	95.5	95.2	90.3	94.9	95.3	88.5	93.3	100.0	85.7	95.7	89.9	94.9	92.5	95.7	95.3	90.1	93.8	91.2	89.8	خط تليفون محمول
Smart mobile	13.9	12.0	13.5	12.6	6.8	23.1	22.1	22.0	25.0	32.2	26.0	38.8	19.9	14.0	14.1	15.8	10.0	24.3	36.4	15.1	36.7	8.4	تليفون محمول سمارت (متقدم)
Internet / Internet Connection / Router	10.1	9.8	7.7	10.1	3.1	21.8	23.4	14.8	7.4	32.5	23.2	16.1	18.6	10.8	8.6	10.6	7.1	13.3	29.5	11.7	27.2	3.7	انترنت / وصلة الانترنت / راوتر
No. of H.H.	13009	3010	35	312	39	158	796	1112	80	76	17	39	45	146	792	1109	971	111	86	977	22	3078	عدد الأسر
No. of H.H. Members	58323	10254	183	1562	196	677	3897	5498	385	359	77	193	205	635	3981	5131	4775	551	428	4665	114	14555	عدد الأفراد

Table 2-31 : Percentage of Households Possessing Equipments \ Appliances by Main Sector of H.H. Head - Total Egypt

Available Household Equipments \ Appliances	Main Sector of H.H. Head											الأجهزة والأدوات المنزلية المتوفرة لدى الأسرة
	القطاع الرئيسي لرب الأسرة											
	الإجمالي Total	أفراد لا ينطبق عليهم بيان القطاع N / A	خارج المنشآت Outside Establishments	أخرى Others	جمعيات أهلية N.G.Os	تعاوني Co-Operative	مشترك Joint	خاص عادي Private	خاص استثماري Private Investment	عام/أعمال عام Public / Public Business	حكومي Governmental	
Refrigerator	95.0	93.0	92.5	100.0	95.9	91.0	96.2	96.7	98.6	97.8	98.3	ثلاجة
Freezer	15.4	16.2	7.5	29.7	13.8	0.0	21.9	14.6	22.9	27.0	22.4	ديب فريزر
Stove (Electric/Gas)	95.0	95.0	94.2	100.0	96.9	79.7	80.5	95.4	97.3	94.4	95.7	موقد (بوتاجاز/كهرباء / غاز)
Oven (Gas/Electric)	40.7	33.8	48.9	20.7	14.2	62.5	40.5	34.3	36.6	40.4	50.1	فرن (بوتاجاز / كهرباء)
Microwave/Grill	5.8	5.8	2.3	29.7	1.4	0.0	9.3	7.3	11.2	9.6	6.8	ميكروويف / شواية
Manual Washing Machine	54.0	50.9	73.1	43.0	36.2	83.7	69.3	46.3	40.0	36.7	49.7	غسالة ملابس كهربائية عادية
Half Automatic Washing Machine	20.1	16.5	15.6	9.5	38.9	0.0	15.5	24.8	26.6	24.3	23.2	غسالة ملابس نصف اوتوماتيك
Automatic Washing Machine	26.3	27.9	8.2	43.3	21.7	0.0	21.5	32.3	42.3	45.3	33.7	غسالة ملابس اوتوماتيك
Electric Dish Washer	1.7	2.6	0.4	7.5	1.4	0.0	7.8	1.8	3.4	2.2	1.8	غسالة أطباق كهربائية
Water Heater (Electric /Gas)	54.2	55.7	29.7	77.4	62.2	6.3	40.5	63.0	71.4	76.7	65.3	سخان مياه (بوتاجاز / كهرباء / غاز)
Vacuum Cleaner	23.0	22.2	9.0	51.0	29.6	0.0	23.6	28.9	39.7	41.5	28.8	مكنسة كهربائية
Air Conditioner	11.1	13.2	3.0	18.4	6.0	0.0	15.4	11.9	15.8	20.1	15.0	جهاز تكييف
Electric Fan/Hood	92.6	91.1	90.5	100.0	100.0	91.0	100.0	93.3	93.3	95.2	95.8	مروحة كهربائية / شفاط
Heater (Electric \ Gas\ Kerosene)	8.6	8.4	4.3	7.5	23.7	0.0	14.3	9.7	15.7	12.3	11.3	دفءية (كهربائية/غاز/كيروسين)
Electric Iron	67.4	61.2	51.9	65.3	71.0	53.1	66.4	73.7	83.8	83.5	82.9	مكواه كهربائية
Color T.V.	94.3	92.6	92.2	100.0	100.0	91.0	98.6	95.7	95.5	98.0	97.0	تليفزيون ملون
Black & White T.V.	2.3	2.8	2.6	1.6	0.0	0.0	0.0	1.9	2.0	2.4	1.5	تليفزيون ابيض واسود
Video / DVD	1.4	1.7	0.3	3.1	0.0	0.0	0.0	1.6	2.6	2.3	1.7	فيديو / دي في دي
Radio Cassitte	21.3	23.3	15.9	3.4	34.4	8.7	13.0	19.9	25.6	24.8	25.8	كاسيت عادي/ستريو/راديو
MP3 / MP4 / MP5	1.0	0.9	0.4	0.0	0.0	0.0	2.4	0.8	1.8	2.3	1.6	جهاز استعراض الأغاني
Dish \ Dish Connection	92.9	90.9	90.7	95.7	94.3	91.0	98.1	94.3	96.1	96.0	95.9	دش / توصيلة دش
Personal Computer / Labtop	32.2	25.7	14.6	46.8	24.0	8.5	23.6	37.1	53.3	55.9	51.0	كمبيوتر شخصي / لاب توب
Ipad / Tablet	3.7	3.6	0.8	16.8	10.5	0.0	8.5	4.1	5.9	9.4	5.8	ايباد / تابلت
Camera	1.1	1.0	0.2	10.9	0.0	0.0	0.0	1.1	2.8	1.9	1.8	كاميرا عادية
Digital Camera / Video Camera	1.5	1.4	0.1	1.5	3.9	0.0	10.4	1.7	3.9	3.7	2.1	كاميرا رقمية (ديجيتال) / كاميرا فيديو
Sewing Machine	4.3	5.7	1.8	1.6	19.0	8.2	1.2	3.9	4.7	4.0	5.4	ماكينة خياطة
kitchen Machine	3.1	3.4	1.1	3.3	4.0	0.0	9.3	3.5	8.0	5.3	3.6	كتشن ماشين
Mixer \Chopper	89.2	84.9	85.7	87.1	93.5	98.7	93.8	91.6	94.8	95.1	95.4	خلاط / مفرمة
Filter	9.4	9.5	3.4	34.1	4.6	0.0	13.5	10.4	14.7	16.8	13.5	فلتر مياه
Private Car	7.9	7.1	1.8	1.5	15.2	0.0	15.7	9.1	15.7	19.6	12.1	سيارة ركوب خاصة
Bicycle	6.7	3.9	6.1	1.8	4.9	0.0	5.7	6.4	8.2	6.8	12.3	دراجة
Motorcycle\ Vespa	9.0	3.3	9.6	0.0	3.9	7.5	5.4	9.7	9.6	11.9	15.4	موتوسيكل/فيسبا
Telephone Line	27.4	37.8	11.7	54.7	25.1	7.2	17.4	23.2	32.7	40.8	34.4	خط تليفون عادي
Mobile Line	88.1	81.8	91.4	91.0	86.9	100.0	96.9	90.2	87.0	89.5	90.7	خط تليفون محمول
Smart mobile	22.1	21.0	10.7	10.6	32.6	12.1	15.5	24.3	34.3	35.8	31.1	تليفون محمول سمارت (متقدم)
Internet / Internet Connection / Router	18.8	18.2	6.4	41.4	11.3	0.0	15.1	20.0	32.8	37.9	28.7	انترنت / وصلة الانترنت / راوتر
No. of H.H.	23976	6641	5607	16	36	14	29	5911	648	736	4337	عدد الأسر
No. of H.H. Members	102263	21540	26619	60	144	67	148	26773	2958	3430	20523	عدد الأفراد

Table 2-32 : Percentage of Households Possessing Equipments \ Appliances by Main Sector of H.H. Head - Urban Egypt

Available Household Equipments \ Appliances	Main Sector of H.H. Head											الأجهزة والأدوات المنزلية المتوفرة لدى الأسرة
	القطاع الرئيسي لرب الأسرة											
	الإجمالي Total	أفراد لا ينطبق عليهم بيان القطاع N / A	خارج المنشآت Outside Establishments	أخرى Others	جمعيات أهلية N.G.Os	تعاوني Co-Operative	مشترك Joint	خاص عادي Private	خاص استثماري Private Investment	عام/أعمال عام Public / Public Business	حكومي Governmental	
Refrigerator	96.9	96.2	94.0	100.0	95.8	100.0	100.0	97.1	99.4	99.2	99.1	ثلاجة
Freezer	20.2	20.8	9.4	52.2	14.0	0.0	50.2	17.1	26.5	33.1	28.1	ديب فريزر
Stove (Electric/Gas)	96.2	96.5	94.9	100.0	100.0	100.0	100.0	95.7	97.4	94.8	97.3	موقد (بوتاجاز/كهرباء / غاز)
Oven (Gas/Electric)	22.6	20.4	26.2	0.0	11.2	0.0	5.6	20.8	22.1	23.5	28.1	فرن (بوتاجاز / كهرباء)
Microwave/Grill	9.5	8.8	3.9	52.2	2.1	0.0	40.4	10.5	16.1	12.5	11.2	ميكروويف / شواية
Manual Washing Machine	34.9	36.8	55.0	21.3	25.8	90.5	8.4	32.4	16.9	23.0	27.3	غسالة ملابس كهربائية عادية
Half Automatic Washing Machine	22.0	18.2	23.0	2.7	43.1	0.0	8.9	25.2	25.9	21.7	22.2	غسالة ملابس نصف اوتوماتيك
Automatic Washing Machine	45.7	44.7	21.8	75.9	26.1	0.0	62.2	46.3	62.2	60.5	57.5	غسالة ملابس اوتوماتيك
Electric Dish Washer	3.2	4.4	0.4	13.1	2.1	0.0	33.9	2.7	4.8	2.7	3.3	غسالة أطباق كهربائية
Water Heater (Electric /Gas)	74.5	73.5	53.3	100.0	83.8	9.5	72.6	75.5	89.7	88.3	83.9	سخان مياه (بوتاجاز / كهرباء / غاز)
Vacuum Cleaner	36.1	33.7	17.1	75.9	38.3	0.0	68.4	38.0	51.9	53.4	44.1	مكنسة كهربائية
Air Conditioner	19.4	20.6	6.3	32.3	9.2	0.0	54.0	17.3	26.5	28.7	27.3	جهاز تكييف
Electric Fan/Hood	93.0	92.8	88.3	100.0	100.0	100.0	100.0	92.9	96.0	94.7	96.2	مروحة كهربائية / شفاط
Heater (Electric \ Gas\ Kerosene)	11.9	11.3	7.0	13.1	29.3	0.0	40.9	11.5	21.4	12.9	14.9	دفءية (كهربائية/غاز/كيروسين)
Electric Iron	76.7	71.9	61.7	78.7	76.8	9.5	72.6	78.5	87.8	87.3	89.2	مكواه كهربائية
Color T.V.	96.2	95.4	94.7	100.0	100.0	100.0	100.0	96.2	96.7	99.1	97.8	تلفزيون ملون
Black & White T.V.	2.0	2.5	2.0	2.7	0.0	0.0	0.0	1.9	2.4	1.9	1.1	تلفزيون ابيض واسود
Video / DVD	2.5	2.7	0.5	5.4	0.0	0.0	0.0	2.3	4.2	3.5	3.5	فيديو / دي في دي
Radio Cassitte	25.0	28.1	18.2	5.9	41.7	10.5	46.2	21.6	27.2	25.3	29.7	كاسيت عادي/ستريو/راديو
MP3 / MP4 / MP5	1.4	0.9	0.6	0.0	0.0	0.0	0.0	1.1	3.4	2.0	2.7	جهاز استعراض الأغاني
Dish \ Dish Connection	94.7	93.8	92.4	100.0	91.3	100.0	98.0	95.0	97.7	95.8	97.0	دش / توصيلة دش
Personal Computer / Labtop	45.5	34.5	28.2	59.6	36.7	0.0	62.7	47.1	67.2	68.4	67.8	كمبيوتر شخصي / لاب توب
Ipad / Tablet	6.4	5.5	1.5	15.8	16.1	0.0	37.2	5.9	9.0	14.6	9.9	ايباد / تابلت
Camera	1.9	1.6	0.2	19.1	0.0	0.0	0.0	1.6	4.8	2.3	3.6	كاميرا عادية
Digital Camera / Video Camera	2.7	2.2	0.0	2.7	5.9	0.0	34.9	2.7	7.1	5.6	3.8	كاميرا رقمية (ديجيتال) / كاميرا فيديو
Sewing Machine	6.3	8.6	2.4	2.7	29.1	0.0	5.3	4.7	5.4	4.5	7.9	ماكينة خياطة
kitchen Machine	5.3	5.4	1.8	5.8	6.1	0.0	40.5	4.9	11.7	6.4	6.9	كتشن ماشين
Mixer \Chopper	92.2	90.6	89.8	96.8	95.8	90.5	100.0	92.0	93.9	96.7	96.0	خلاط / مفرمة
Filter	13.9	13.2	4.9	32.3	0.0	0.0	45.9	13.4	21.2	22.6	19.5	فلتر مياه
Private Car	13.5	11.2	3.9	2.7	16.1	0.0	55.5	13.4	26.9	27.0	19.4	سيارة ركوب خاصة
Bicycle	5.4	3.1	6.9	3.2	7.4	0.0	7.4	5.1	4.0	5.4	10.0	دراجة
Motorcycle\ Vespa	5.3	2.7	6.7	0.0	5.9	10.5	2.3	6.3	5.3	6.1	7.5	موتوسيكل/فيسبا
Telephone Line	39.7	52.0	18.2	73.5	32.2	0.0	54.3	29.3	43.8	52.4	46.3	خط تليفون عادي
Mobile Line	86.4	84.3	91.0	84.2	84.7	100.0	86.4	87.9	82.5	86.4	85.5	خط تليفون محمول
Smart mobile	31.7	28.5	16.6	18.5	38.1	0.0	33.1	31.7	46.5	44.0	43.4	تليفون محمول سمارت (متقدم)
Internet / Internet Connection / Router	29.1	25.2	12.5	59.0	17.4	0.0	52.7	27.3	43.4	52.9	44.1	انترنت / وصلة الانترنت / راوتر
No. of H.H.	10967	3631	1330	9	23	2	7	3372	338	439	1816	عدد الأسر
No. of H.H. Members	43940	11286	6062	26	85	8	27	14898	1482	1975	8090	عدد الأفراد

Table 2-33 : Percentage of Households Possessing Equipments \ Appliances by Main Sector of H.H. Head - Rural Egypt

Available Household Equipments \ Appliances	Main Sector of H.H. Head											الأجهزة والأدوات المنزلية المتوفرة لدى الأسرة
	القطاع الرئيسي لرب الأسرة											
	الإجمالي Total	أفراد لا ينطبق عليهم بيان القطاع N / A	خارج المنشآت Outside Establishments	أخرى Others	جمعيات أهلية N.G.Os	تعاوني Co-Operative	مشترك Joint	خاص عادي Private	خاص استثماري Private Investment	عام/أعمال عام Public / Public Business	حكومي Governmental	
Refrigerator	93.5	89.1	92.0	100.0	96.1	89.5	95.1	96.3	97.7	95.8	97.7	ثلاجة
Freezer	11.4	10.6	6.9	0.0	13.3	0.0	13.4	11.4	18.9	17.9	18.4	ديب فريزر
Stove (Electric/Gas)	94.1	93.1	93.9	100.0	91.1	76.4	74.7	95.0	97.2	93.8	94.6	موقد (بوتاجاز/كهرباء / غاز)
Oven (Gas/Electric)	55.8	49.9	56.0	48.0	20.0	72.6	50.9	52.2	52.4	65.3	65.9	فرن (بوتاجاز / كهرباء)
Microwave/Grill	2.7	2.2	1.8	0.0	0.0	0.0	0.0	3.0	5.8	5.4	3.7	ميكروويف / شواية
Manual Washing Machine	70.2	68.0	78.7	71.8	55.7	82.6	87.5	64.9	65.2	56.9	65.9	غسالة ملابس كهربائية عادية
Half Automatic Washing Machine	18.4	14.5	13.3	18.5	31.0	0.0	17.5	24.2	27.4	28.2	23.8	غسالة ملابس نصف اوتوماتيك
Automatic Washing Machine	10.0	7.7	4.0	0.0	13.3	0.0	9.3	13.6	20.6	22.7	16.5	غسالة ملابس اوتوماتيك
Electric Dish Washer	0.5	0.4	0.3	0.0	0.0	0.0	0.0	0.4	1.9	1.4	0.7	غسالة أطباق كهربائية
Water Heater (Electric /Gas)	37.1	34.1	22.4	47.5	21.6	5.8	30.9	46.4	51.4	59.6	51.9	سخان مياه (بوتاجاز / كهرباء / غاز)
Vacuum Cleaner	12.0	8.3	6.5	18.0	13.3	0.0	10.2	16.8	26.5	24.1	17.9	مكنسة كهربائية
Air Conditioner	4.1	4.3	2.0	0.0	0.0	0.0	3.9	4.8	4.1	7.5	6.2	جهاز تكييف
Electric Fan/Hood	92.2	89.1	91.2	100.0	100.0	89.5	100.0	93.9	90.3	95.9	95.6	مروحة كهربائية / شفاط
Heater (Electric \ Gas\ Kerosene)	5.9	4.8	3.4	0.0	13.3	0.0	6.4	7.4	9.5	11.3	8.8	دفاية (كهربائية/غاز/كيروسين)
Electric Iron	59.5	48.4	48.9	47.5	60.0	60.2	64.6	67.3	79.4	78.1	78.4	مكواه كهربائية
Color T.V.	92.7	89.1	91.4	100.0	100.0	89.5	98.2	95.0	94.2	96.3	96.4	تلفزيون ملون
Black & White T.V.	2.5	3.1	2.8	0.0	0.0	0.0	0.0	2.0	1.6	3.2	1.8	تلفزيون ابيض واسود
Video / DVD	0.4	0.5	0.2	0.0	0.0	0.0	0.0	0.7	0.8	0.6	0.5	فيديو / دي في دي
Radio Cassitte	18.1	17.5	15.2	0.0	20.6	8.4	3.1	17.7	23.7	23.9	23.0	كاسيت عادي/ستريو/راديو
MP3 / MP4 / MP5	0.6	0.9	0.4	0.0	0.0	0.0	3.1	0.4	0.0	2.6	0.9	جهاز استعراض الأغاني
Dish \ Dish Connection	91.3	87.3	90.2	90.0	100.0	89.5	98.2	93.3	94.4	96.2	95.1	دش / توصيلة دش
Personal Computer / Labtop	20.9	15.2	10.3	29.7	0.0	9.9	11.9	23.8	38.0	37.4	39.0	كمبيوتر شخصي / لاب توب
Ipad / Tablet	1.4	1.3	0.6	18.0	0.0	0.0	0.0	1.5	2.6	1.6	2.8	ايباد / تابلت
Camera	0.3	0.2	0.2	0.0	0.0	0.0	0.0	0.4	0.5	1.4	0.5	كاميرا عادية
Digital Camera / Video Camera	0.4	0.5	0.2	0.0	0.0	0.0	3.1	0.4	0.4	0.8	0.8	كاميرا رقمية (ديجيتال) / كاميرا فيديو
Sewing Machine	2.5	2.3	1.7	0.0	0.0	9.6	0.0	3.0	3.9	3.2	3.6	ماكينة خياطة
kitchen Machine	1.3	1.0	0.9	0.0	0.0	0.0	0.0	1.6	4.0	3.6	1.1	كتشن ماشين
Mixer \Chopper	86.7	78.0	84.4	74.1	89.3	100.0	92.0	91.0	95.8	92.7	94.9	خلاط / مفرمة
Filter	5.5	5.0	2.9	36.5	13.3	0.0	3.9	6.4	7.6	8.2	9.2	فلتر مياه
Private Car	3.1	2.1	1.2	0.0	13.3	0.0	3.9	3.3	3.5	8.6	6.8	سيارة ركوب خاصة
Bicycle	7.8	4.8	5.9	0.0	0.0	0.0	5.2	8.1	12.7	8.9	13.9	دراجة
Motorcycle\ Vespa	12.1	4.1	10.5	0.0	0.0	7.1	6.3	14.3	14.4	20.4	21.0	موتوسيكل/فيسبا
Telephone Line	17.0	20.7	9.7	29.7	11.7	8.4	6.4	15.0	20.5	23.5	25.8	خط تليفون عادي
Mobile Line	89.6	78.8	91.5	100.0	91.1	100.0	100.0	93.2	91.8	94.2	94.5	خط تليفون محمول
Smart mobile	13.9	12.0	8.9	0.0	22.3	14.1	10.2	14.6	21.0	23.6	22.2	تليفون محمول سمارت (متقدم)
Internet / Internet Connection / Router	10.1	9.8	4.5	18.0	0.0	0.0	3.9	10.3	21.2	15.7	17.6	انترنت / وصلة الانترنت / راوتر
No. of H.H.	13009	3010	4277	7	12	12	23	2539	310	297	2521	عدد الأسر
No. of H.H. Members	58323	10254	20556	35	59	60	120	11875	1476	1456	12433	عدد الأفراد

الباب الثالث : الظروف السكنية للأسـرة

Section 3: Housing Conditions of Household

Table 3-1 : Percentage Distribution of Households by Housing Conditions, According to Household Size - Total Egypt

Characteristics of Housing Conditions	Household Size								خصائص الظروف السكنية
	الإجمالي Total	٨ أفراد فأكثر 8 Persons or more	٦ - ٧ أفراد 6-7 Persons	٥ أفراد 5 Persons	٤ أفراد 4 Persons	٣ أفراد 3 Persons	فردان 2 Persons	فرد واحد 1 Person	
1- Source of drinking water									١- مصدر مياه الشرب
Public Network	93.2	92.4	92.1	92.7	94.3	93.1	92.9	95.4	شبكة عامة
Pump	2.6	3.9	3.6	2.7	1.9	2.1	2.6	1.4	ظلمية
Others	4.2	3.7	4.3	4.6	3.8	4.8	4.4	3.1	أخري
Total	100	100	100	100	100	100	100	100	الجملة
2- Connection of dwelling with public water network									٢- اتصال المسكن بمرافق المياه
Tap inside dwelling	93.9	90.2	92.4	94.2	95.6	95.2	94.3	90.5	حنفية داخل المسكن
Tap inside building	3.3	5.6	4.0	2.8	2.4	2.8	2.8	7.1	حنفية داخل المبنى
No connection	2.7	4.2	3.6	3.0	2.0	1.9	2.9	2.3	لا يوجد اتصال بالمرافق
Total	100	100	100	100	100	100	100	100	الجملة
3- Connection of dwelling with Sewerage system									٣- اتصال المسكن بمرافق الصرف الصحي
Public Network	57.4	28.9	46.0	57.2	63.1	62.5	62.6	67.2	شبكة عامة
Local Network	10.2	7.5	10.0	11.7	10.2	9.7	10.4	8.1	شبكة أهلية
Tranch	20.0	31.0	25.3	20.2	17.9	18.4	16.9	13.9	ترنش
Biara	11.0	30.4	16.8	9.6	7.8	8.2	8.8	8.4	بيارة
Others	1.2	1.7	1.6	1.1	0.9	1.1	1.1	1.6	أخري
None	0.2	0.4	0.2	0.1	0.1	0.1	0.2	0.7	لا يوجد
Total	100	100	100	100	100	100	100	100	الجملة
4- Wall materials									٤- المادة المصنوع منها جوائظ المسكن
Brick & cement	92.1	83.7	89.3	93.3	94.4	93.1	92.5	90.8	الطوب والاسمنت
Concrete	1.1	1.3	1.0	1.2	1.0	1.1	1.0	0.9	خرسانة
Stones	2.3	4.8	3.9	1.9	1.5	1.9	1.7	1.6	الحجارة
Mud brick	4.1	9.5	5.3	3.2	2.8	3.4	4.3	6.0	الطوب اللين
Others	0.5	0.8	0.5	0.3	0.4	0.4	0.6	0.6	أخري
Total	100	100	100	100	100	100	100	100	الجملة
5- Kitchen									٥- المطبخ
Private	89.7	83.1	88.8	91.4	91.8	91.2	89.8	79.4	خاص
Shared	2.7	5.0	2.7	2.4	2.5	2.5	2.6	4.3	مشترك
None	7.6	12.0	8.5	6.1	5.6	6.4	7.7	16.3	لا يوجد
Total	100	100	100	100	100	100	100	100	الجملة
6- Waste disposal									٦- التخلص من القمامة
Garbage collector	23.9	15.0	19.6	23.1	26.9	25.5	26.4	25.7	زبال
Cleaning company	10.6	6.9	10.7	12.1	10.0	10.1	10.9	9.8	شركة نظافة
Dumped in containers	28.0	17.9	24.1	28.4	29.9	29.6	29.4	31.5	وضعها في صناديق قمامة
Dumped into street	26.0	31.7	29.7	25.9	24.0	25.7	23.6	24.4	في الشارع
Food for animal	0.3	0.7	0.4	0.2	0.2	0.2	0.3	0.1	غذاء للحيوان
Burning	10.1	24.2	14.0	9.4	8.0	8.1	8.1	7.9	تحرق
Others	1.1	3.5	1.4	0.9	1.0	0.8	1.2	0.6	أخري
Total	100	100	100	100	100	100	100	100	الجملة
No. of H.H.	23976	949	4426	5577	5146	3270	2995	1614	عدد الأسر
No. of H.H. Members	102263	8460	27920	27887	20583	9809	5990	1614	عدد الأفراد

Table 3-2 : Percentage Distribution of Households by Housing Conditions, According to Household Size - Urban Egypt

Characteristics of Housing Conditions	Household Size								خصائص الظروف السكنية
	الإجمالي Total	٨ أفراد فأكثر 8 Persons or more	٦ - ٧ أفراد 6-7 Persons	٥ أفراد 5 Persons	٤ أفراد 4 Persons	٣ أفراد 3 Persons	فردان 2 Persons	فرد واحد 1 Person	
1- Source of drinking water									١- مصدر مياه الشرب
Public Network	97.4	97.2	96.5	97.5	98.2	97.0	97.1	98.3	شبكة عامة
Pump	0.6	0.4	1.1	0.4	0.4	0.7	0.7	0.1	ظلمية
Others	2.0	2.4	2.4	2.1	1.4	2.3	2.2	1.6	أخرى
Total	100	100	100	100	100	100	100	100	الجملة
2- Connection of dwelling with public water network									٢- اتصال المسكن بمرقף المياه
Tap inside dwelling	97.6	95.9	97.1	97.9	98.4	98.0	98.0	94.6	حنفية داخل المسكن
Tap inside building	1.6	2.9	2.2	1.4	1.2	1.5	0.9	4.0	حنفية داخل المبني
No connection	0.7	1.1	0.7	0.8	0.3	0.4	1.2	1.4	لا يوجد اتصال بالمرقף
Total	100	100	100	100	100	100	100	100	الجملة
3- Connection of dwelling with Sewerage system									٣- اتصال المسكن بمرقף الصرف الصحي
Public Network	89.8	75.2	84.8	89.6	91.6	91.6	91.3	92.6	شبكة عامة
Local Network	2.0	1.4	2.4	2.0	2.0	2.3	1.8	1.5	شبكة أهلية
Tranch	4.9	11.8	7.1	5.1	4.2	4.1	3.9	3.7	ترنش
Biara	2.9	11.5	5.2	2.8	2.0	1.6	2.4	2.0	بيارة
Others	0.4	0.0	0.6	0.5	0.2	0.3	0.5	0.1	أخرى
None	0.0	0.0	0.0	0.0	0.0	0.0	0.0	0.2	لا يوجد
Total	100	100	100	100	100	100	100	100	الجملة
4- Wall materials									٤- المادة المصنوع منها جوائظ المسكن
Brick & cement	96.7	93.4	94.7	97.1	97.3	97.2	96.9	96.9	الطوب والاسمنت
Concrete	1.0	1.4	1.1	1.1	0.9	1.0	0.9	1.2	خرسانة
Stones	0.8	1.3	1.5	0.8	1.0	0.4	0.6	0.5	الحجارة
Mud brick	1.2	3.6	2.4	0.9	0.5	1.2	1.2	1.2	الطوب اللين
Others	0.3	0.3	0.3	0.2	0.4	0.2	0.4	0.1	أخرى
Total	100	100	100	100	100	100	100	100	الجملة
5- Kitchen									٥- المطبخ
Private	94.1	90.6	94.7	95.7	94.8	95.2	93.0	87.0	خاص
Shared	1.2	3.3	1.2	0.7	1.1	1.0	1.5	1.9	مشترك
None	4.7	6.0	4.1	3.6	4.1	3.8	5.6	11.0	لا يوجد
Total	100	100	100	100	100	100	100	100	الجملة
6- Waste disposal									٦- التخلص من القمامة
Garbage collector	33.2	26.3	28.4	31.9	35.7	33.0	35.8	36.2	زبال
Cleaning company	6.7	5.3	6.8	7.8	6.2	5.9	6.8	7.0	شركة نظافة
Dumped in containers	39.6	38.4	40.8	40.0	39.9	39.6	36.9	39.8	وضعها في صناديق قمامة
Dumped into street	18.6	24.8	20.9	18.5	16.8	19.9	18.8	15.8	في الشارع
Food for animal	0.1	0.0	0.0	0.1	0.0	0.1	0.3	0.1	غذاء للحيوان
Burning	1.6	4.2	3.0	1.6	1.3	1.1	1.1	0.9	تحرق
Others	0.3	1.1	0.2	0.2	0.2	0.4	0.3	0.3	أخرى
Total	100	100	100	100	100	100	100	100	الجملة
No. of H.H.	10967	245	1642	2467	2546	1681	1508	878	عدد الأسر
No. of H.H. Members	43940	2180	10304	12334	10185	5044	3016	878	عدد الأفراد

Table 3-3 : Percentage Distribution of Households by Housing Conditions, According to Household Size - Rural Egypt

Characteristics of Housing Conditions	Household Size								خصائص الظروف السكنية
	الإجمالي Total	٨ أفراد فأكثر 8 Persons or more	٦ - ٧ أفراد 6-7 Persons	٥ أفراد 5 Persons	٤ أفراد 4 Persons	٣ أفراد 3 Persons	فردان 2 Persons	فرد واحد 1 Person	
1- Source of drinking water									١- مصدر مياه الشرب
Public Network	89.6	90.7	89.5	88.9	90.4	89.0	88.7	92.0	شبكة عامة
Pump	4.3	5.1	5.1	4.5	3.4	3.6	4.6	3.0	ظلمية
Others	6.1	4.2	5.4	6.6	6.2	7.4	6.6	4.9	أخرى
Total	100	100	100	100	100	100	100	100	الجملة
2- Connection of dwelling with public water network									٢- اتصال المسكن بمرق المياه
Tap inside dwelling	90.8	88.2	89.6	91.3	92.8	92.2	90.6	85.7	حنفية داخل المسكن
Tap inside building	4.8	6.5	5.1	4.0	3.5	4.2	4.7	10.8	حنفية داخل المبني
No connection	4.4	5.3	5.3	4.7	3.7	3.5	4.7	3.4	لا يوجد اتصال بالمرق
Total	100	100	100	100	100	100	100	100	الجملة
3- Connection of dwelling with Sewerage system									٣- اتصال المسكن بمرق الصرف الصحي
Public Network	30.0	12.9	23.2	31.4	35.2	31.7	33.5	37.0	شبكة عامة
Local Network	17.2	9.7	14.5	19.4	18.2	17.4	19.2	16.1	شبكة أهلية
Tranch	32.7	37.7	36.1	32.2	31.3	33.5	30.1	26.1	ترنش
Biara	17.9	37.0	23.7	15.0	13.5	15.1	15.3	16.1	بيارة
Others	1.9	2.3	2.2	1.6	1.6	2.0	1.6	3.4	أخرى
None	0.3	0.5	0.3	0.2	0.2	0.3	0.3	1.4	لا يوجد
Total	100	100	100	100	100	100	100	100	الجملة
4- Wall materials									٤- المادة المصنوع منها جوائط المسكن
Brick & cement	88.3	80.3	86.2	90.3	91.5	88.7	88.0	83.5	الطوب والاسمنت
Concrete	1.1	1.2	0.9	1.3	1.0	1.3	1.1	0.6	خرسانة
Stones	3.5	6.0	5.3	2.9	2.0	3.6	2.8	2.9	الحجارة
Mud brick	6.5	11.5	6.9	5.0	5.1	5.8	7.4	11.8	الطوب اللين
Others	0.6	1.0	0.6	0.5	0.4	0.6	0.8	1.2	أخرى
Total	100	100	100	100	100	100	100	100	الجملة
5- Kitchen									٥- المطبخ
Private	85.9	80.4	85.4	88.1	88.9	86.8	86.5	70.3	خاص
Shared	4.1	5.5	3.5	3.8	4.0	4.1	3.7	7.1	مشترك
None	10.0	14.0	11.1	8.1	7.2	9.1	9.8	22.6	لا يوجد
Total	100	100	100	100	100	100	100	100	الجملة
6- Waste disposal									٦- التخلص من القمامة
Garbage collector	16.0	11.1	14.3	16.2	18.3	17.6	16.9	13.3	زبال
Cleaning company	13.9	7.5	13.1	15.6	13.8	14.6	15.0	13.2	شركة نظافة
Dumped in containers	18.3	10.8	14.3	19.2	20.1	18.9	21.9	21.5	وضعها في صناديق قمامة
Dumped into street	32.3	34.2	35.0	31.8	31.1	31.9	28.6	34.6	في الشارع
Food for animal	0.4	0.9	0.6	0.3	0.5	0.3	0.3	0.1	غذاء للحيوان
Burning	17.3	31.2	20.6	15.5	14.5	15.4	15.3	16.2	تحرق
Others	1.8	4.3	2.1	1.4	1.7	1.3	2.1	1.0	أخرى
Total	100	100	100	100	100	100	100	100	الجملة
No. of H.H.	13009	704	2784	3111	2600	1588	1487	735	عدد الأسر
No. of H.H. Members	58323	6281	17616	15553	10398	4765	2974	735	عدد الأفراد

Table 3-4 : Percentage Distribution of Households by Housing Conditions, According to Age Groups of H.H. Head - Total Egypt

Characteristics of Housing Conditions	Age Groups of H.H Head												خصائص الظروف السكنية	
	الإجمالي Total	+٦٥ 65+	-٦٠ 60-	-٥٥ 55-	-٥٠ 50-	-٤٥ 45-	-٤٠ 40-	-٣٥ 35-	-٣٠ 30-	-٢٥ 25-	-٢٠ 20-	أقل من ٢٠ Less than 20		
1- Source of drinking water														١- مصدر مياه الشرب
Public Network	93.2	94.4	94.1	93.8	94.1	92.6	93.7	91.6	91.7	91.2	94.0	98.2	شبكة عامة	
Pump	2.6	2.0	1.5	2.6	2.1	2.9	2.1	3.5	3.4	3.6	2.5	1.8	ظلمبة	
Others	4.2	3.7	4.4	3.6	3.8	4.5	4.2	4.9	4.9	5.2	3.5	0.0	أخرى	
Total	100	100	100	100	100	100	100	100	100	100	100	100	الجملة	
2- Connection of dwelling with public water network														٢- اتصال المسكن بمرافق المياه
Tap inside dwelling	93.9	93.5	95.0	95.1	95.3	94.3	94.4	93.3	92.0	91.8	89.5	92.4	حنفية داخل المسكن	
Tap inside building	3.3	3.9	3.3	2.8	2.5	2.9	3.3	3.1	4.6	3.3	7.8	5.9	حنفية داخل المبنى	
No connection	2.7	2.6	1.6	2.2	2.2	2.9	2.3	3.6	3.4	4.8	2.6	1.8	لا يوجد اتصال بالمرافق	
Total	100	100	100	100	100	100	100	100	100	100	100	100	الجملة	
3- Connection of dwelling with Sewerage system														٣- اتصال المسكن بمرافق الصرف الصحي
Public Network	57.4	63.1	63.8	60.6	60.7	59.1	54.8	52.8	47.5	49.6	46.8	44.9	شبكة عامة	
Local Network	10.2	8.1	9.0	9.5	10.2	10.5	10.5	11.6	11.8	12.2	10.5	12.0	شبكة أهلية	
Tranch	20.0	16.8	16.7	18.7	18.1	18.8	21.5	21.9	26.4	23.6	21.4	24.3	ترنش	
Biara	11.0	10.7	9.5	9.8	9.6	10.4	11.9	12.3	12.3	13.1	16.6	16.2	بيارة	
Others	1.2	1.0	0.7	1.3	1.3	1.0	1.1	1.2	1.8	1.3	4.2	2.5	أخرى	
None	0.2	0.4	0.2	0.1	0.1	0.2	0.2	0.1	0.2	0.2	0.5	0.0	لا يوجد	
Total	100	100	100	100	100	100	100	100	100	100	100	100	الجملة	
4- Wall materials														٤- المادة المصنوع منها حوائط المسكن
Brick & cement	92.1	90.1	92.8	92.4	92.3	92.4	92.5	92.7	92.0	93.3	89.2	91.3	الطوب والاسمنت	
Concrete	1.1	1.0	0.7	0.9	1.1	1.2	1.2	0.9	1.4	1.3	0.9	0.9	خرسانة	
Stones	2.3	1.8	2.1	2.0	2.2	2.5	2.3	2.4	2.8	1.8	4.0	0.0	الحجارة	
Mud brick	4.1	6.6	4.2	4.0	3.7	3.5	3.5	3.8	3.3	3.1	4.9	7.8	الطوب اللبن	
Others	0.5	0.6	0.3	0.7	0.6	0.3	0.4	0.2	0.5	0.5	1.0	0.0	أخرى	
Total	100	100	100	100	100	100	100	100	100	100	100	100	الجملة	
5- Kitchen														٥- المطبخ
Private	89.7	86.3	88.9	91.0	92.0	90.2	90.9	90.1	89.1	88.3	84.7	94.7	خاص	
Shared	2.7	2.6	2.4	2.0	1.4	2.4	2.6	3.1	5.0	4.0	4.9	0.0	مشترك	
None	7.6	11.1	8.7	7.0	6.6	7.4	6.5	6.8	5.9	7.6	10.4	5.3	لا يوجد	
Total	100	100	100	100	100	100	100	100	100	100	100	100	الجملة	
6- Waste disposal														٦- التخلص من القمامة
Garbage collector	23.9	27.7	26.8	25.9	25.4	23.8	22.0	21.4	21.4	17.0	19.8	10.6	زبال	
Cleaning company	10.6	9.3	9.0	10.9	11.0	10.8	11.7	11.2	10.5	11.5	11.1	0.3	شركة نظافة	
Dumped in containers	28.0	28.2	29.8	28.5	29.4	29.5	28.6	26.8	24.3	25.1	24.4	46.6	وضعها في صناديق قمامة	
Dumped into street	26.0	23.7	24.3	22.4	23.5	25.4	26.3	28.8	30.9	33.3	28.7	32.6	في الشارع	
Food for animal	0.3	0.4	0.2	0.2	0.3	0.2	0.2	0.4	0.1	0.4	0.9	0.0	غذاء للحيوان	
Burning	10.1	9.8	9.1	10.7	9.4	9.3	10.0	10.2	11.4	11.2	14.3	6.2	تحرق	
Others	1.1	0.9	0.8	1.3	1.0	1.1	1.2	1.1	1.3	1.6	0.7	3.8	أخرى	
Total	100	100	100	100	100	100	100	100	100	100	100	100	الجملة	
No. of H.H.	23976	3339	2240	2554	3011	3087	2904	2859	2374	1278	290	39	عدد الأسر	
No. of H.H. Members	102263	9768	7668	10077	13566	15326	15025	14077	10687	5020	941	108	عدد الأفراد	

Table 3-5 : Percentage Distribution of Households by Housing Conditions, According to Age Groups of H.H. Head - Urban Egypt

Characteristics of Housing Conditions	Age Groups of H.H Head												خصائص الظروف السكنية	
	الإجمالي Total	+٦٥ 65+	-٦٠ 60-	-٥٥ 55-	-٥٠ 50-	-٤٥ 45-	-٤٠ 40-	-٣٥ 35-	-٣٠ 30-	-٢٥ 25-	-٢٠ 20-	أقل من ٢٠ Less than 20		
1- Source of drinking water														١- مصدر مياه الشرب
Public Network	97.4	97.4	98.0	98.3	97.2	97.0	97.8	96.4	97.4	97.2	96.5	100.0	شبكة عامة	
Pump	0.6	0.4	0.1	0.1	1.1	1.0	0.4	1.1	0.4	0.6	0.8	0.0	ظلمبة	
Others	2.0	2.2	1.9	1.6	1.7	2.0	1.8	2.5	2.2	2.3	2.7	0.0	أخرى	
Total	100	100	100	100	100	100	100	100	100	100	100	100	الجملة	
2- Connection of dwelling with public water network	97.6	97.7	97.0	98.2	97.8	97.6	97.5	97.6	97.2	98.1	95.1	100.0	٢- اتصال المسكن بمرافق المياه	
Tap inside dwelling													حنفية داخل المسكن	
Tap inside building	1.6	1.4	2.1	1.5	1.6	1.8	1.8	1.4	1.6	1.1	3.7	0.0	حنفية داخل المبنى	
No connection	0.7	0.8	0.9	0.3	0.6	0.6	0.6	1.0	1.2	0.8	1.2	0.0	لا يوجد اتصال بالمرافق	
Total	100	100	100	100	100	100	100	100	100	100	100	100	الجملة	
3- Connection of dwelling with Sewerage system													٣- اتصال المسكن بمرافق الصرف الصحي	
Public Network	89.8	92.5	91.6	89.9	91.5	90.2	86.8	88.8	85.6	87.4	86.3	80.5	شبكة عامة	
Local Network	2.0	1.0	1.9	2.3	1.6	2.3	1.9	2.4	2.9	3.9	2.3	0.0	شبكة أهلية	
Tranch	4.9	4.3	3.9	4.4	4.0	4.7	6.8	4.1	7.5	5.6	8.2	16.4	ترنش	
Biara	2.9	2.1	2.4	2.9	2.4	2.7	4.1	4.2	2.9	2.7	2.4	3.1	بيارة	
Others	0.4	0.1	0.2	0.5	0.5	0.3	0.4	0.4	1.0	0.5	0.8	0.0	أخرى	
None	0.0	0.1	0.0	0.0	0.0	0.0	0.0	0.0	0.1	0.1	0.0	0.0	لا يوجد	
Total	100	100	100	100	100	100	100	100	100	100	100	100	الجملة	
4- Wall materials													٤- المادة المصنوع منها جدران المسكن	
Brick & cement	96.7	96.4	97.3	96.5	96.2	96.6	96.2	97.6	96.7	97.2	94.2	95.9	الطوب والاسمنت	
Concrete	1.0	1.1	0.6	0.7	1.3	1.1	1.4	0.8	1.3	0.7	0.9	1.7	خرسانة	
Stones	0.8	0.6	1.2	0.9	0.9	1.1	0.6	0.8	0.8	0.5	1.5	0.0	الحجارة	
Mud brick	1.2	1.6	0.8	1.5	1.2	1.0	1.7	0.7	0.8	1.3	0.8	2.4	الطوب اللبن	
Others	0.3	0.2	0.2	0.4	0.3	0.2	0.1	0.1	0.4	0.3	2.6	0.0	أخرى	
Total	100	100	100	100	100	100	100	100	100	100	100	100	الجملة	
5- Kitchen													٥- المطبخ	
Private	94.1	92.6	92.1	95.2	95.6	93.4	94.9	95.1	95.5	92.8	91.0	100.0	خاص	
Shared	1.2	1.0	1.2	0.6	0.9	1.5	1.3	1.2	1.3	1.9	2.1	0.0	مشترك	
None	4.7	6.4	6.7	4.2	3.5	5.1	3.8	3.8	3.2	5.3	6.8	0.0	لا يوجد	
Total	100	100	100	100	100	100	100	100	100	100	100	100	الجملة	
6- Waste disposal													٦- التخلص من القمامة	
Garbage collector	33.2	38.4	36.3	34.9	33.5	32.6	30.2	29.9	29.3	23.9	34.1	8.7	زبال	
Cleaning company	6.7	5.7	5.6	7.5	8.3	6.4	6.4	7.2	6.2	7.9	8.7	0.6	شركة نظافة	
Dumped in containers	39.6	37.0	38.9	38.3	39.5	39.8	43.0	41.2	39.3	39.7	42.5	68.8	وضعها في صناديق قمامة	
Dumped into street	18.6	17.1	18.0	16.5	16.9	19.4	18.7	19.5	23.1	27.0	12.4	16.2	في الشارع	
Food for animal	0.1	0.2	0.0	0.0	0.1	0.0	0.0	0.2	0.0	0.0	0.0	0.0	غذاء للحيوان	
Burrrning	1.6	1.3	1.2	2.1	1.6	1.6	1.6	2.0	1.8	1.0	0.9	5.7	تحرق	
Others	0.3	0.3	0.1	0.7	0.2	0.2	0.1	0.0	0.4	0.5	1.3	0.0	أخرى	
Total	100	100	100	100	100	100	100	100	100	100	100	100	الجملة	
No. of H.H.	10967	1818	1195	1304	1455	1421	1264	1082	840	454	114	20	عدد الأسر	
No. of H.H. Members	43940	5070	4008	5004	6309	6834	6199	4971	3501	1647	338	59	عدد الأفراد	

Table 3-6 : Percentage Distribution of Households by Housing Conditions, According to Age Groups of H.H. Head - Rural Egypt

Characteristics of Housing Conditions	Age Groups of H.H Head												خصائص الظروف السكنية
	الإجمالي Total	+٦٥ 65+	-٦٠ 60-	-٥٥ 55-	-٥٠ 50-	-٤٥ 45-	-٤٠ 40-	-٣٥ 35-	-٣٠ 30-	-٢٥ 25-	-٢٠ 20-	أقل من ٢٠ Less than 20	
1- Source of drinking water													١- مصدر مياه الشرب
Public Network	89.6	90.8	89.6	89.1	91.1	88.8	90.6	88.7	88.6	87.8	92.4	96.4	شبكة عامة
Pump	4.3	3.8	3.2	5.3	3.1	4.5	3.4	5.0	5.0	5.3	3.5	3.6	ظلمبة
Others	6.1	5.4	7.3	5.6	5.7	6.6	6.0	6.3	6.4	6.8	4.0	0.0	أخري
Total	100	100	100	100	100	100	100	100	100	100	100	100	الجملة
2- Connection of dwelling with public water network													٢- اتصال المسكن بمرافق المياه
Tap inside dwelling	90.8	88.3	92.8	91.8	92.9	91.4	91.9	90.7	89.1	88.4	86.0	84.5	حنفية داخل المسكن
Tap inside building	4.8	6.9	4.7	4.0	3.4	3.8	4.4	4.1	6.3	4.6	10.5	11.9	حنفية داخل المبني
No connection	4.4	4.7	2.5	4.1	3.8	4.8	3.7	5.2	4.6	7.1	3.5	3.6	لا يوجد اتصال بالمرافق
Total	100	100	100	100	100	100	100	100	100	100	100	100	الجملة
3- Connection of dwelling with Sewerage system													٣- اتصال المسكن بمرافق الصرف الصحي
Public Network	30.0	27.8	32.0	30.1	31.9	32.7	30.3	30.8	26.6	28.7	21.3	8.2	شبكة عامة
Local Network	17.2	16.5	17.1	17.0	18.2	17.5	17.2	17.1	16.7	16.8	15.9	24.4	شبكة أهلية
Tranch	32.7	31.8	31.4	33.7	31.4	30.9	32.7	32.8	36.8	33.6	29.9	32.5	ترنش
Biara	17.9	21.0	17.7	16.9	16.3	17.0	17.9	17.3	17.4	18.8	25.8	29.7	بيارة
Others	1.9	2.1	1.3	2.0	2.2	1.7	1.6	1.7	2.2	1.8	6.4	5.2	أخري
None	0.3	0.8	0.4	0.2	0.2	0.3	0.3	0.2	0.2	0.3	0.8	0.0	لا يوجد
Total	100	100	100	100	100	100	100	100	100	100	100	100	الجملة
4- Wall materials													٤- المادة المصنوع منها حوائط المسكن
Brick & cement	88.3	82.5	87.6	88.1	88.7	88.8	89.7	89.7	89.4	91.1	86.0	86.6	الطوب والاسمنت
Concrete	1.1	0.9	0.8	1.1	0.9	1.3	1.1	0.9	1.4	1.6	0.8	0.0	خرسانة
Stones	3.5	3.3	3.2	3.2	3.5	3.8	3.7	3.4	3.9	2.6	5.5	0.0	الحجارة
Mud brick	6.5	12.4	8.0	6.7	6.1	5.7	4.9	5.7	4.8	4.1	7.6	13.4	الطوب اللبن
Others	0.6	0.9	0.4	0.9	0.8	0.4	0.6	0.3	0.6	0.6	0.0	0.0	أخري
Total	100	100	100	100	100	100	100	100	100	100	100	100	الجملة
5- Kitchen													٥- المطبخ
Private	85.9	78.8	85.1	86.7	88.6	87.4	87.8	87.1	85.6	85.8	80.6	89.2	خاص
Shared	4.1	4.5	3.8	3.4	1.9	3.2	3.6	4.4	6.9	5.2	6.7	0.0	مشترك
None	10.0	16.7	11.1	9.9	9.5	9.4	8.6	8.6	7.4	8.9	12.7	10.8	لا يوجد
Total	100	100	100	100	100	100	100	100	100	100	100	100	الجملة
6- Waste disposal													٦- التخلص من القمامة
Garbage collector	16.0	14.9	15.8	16.5	17.7	16.3	15.7	16.2	17.2	13.2	10.5	12.5	زبال
Cleaning company	13.9	13.7	13.0	14.5	13.6	14.5	15.9	13.7	12.8	13.4	12.7	0.0	شركة نظافة
Dumped in containers	18.3	17.8	19.4	18.3	20.1	20.7	17.4	18.1	16.1	17.0	12.8	23.6	وضعتها في صناديق قمامة
Dumped into street	32.3	31.5	31.5	28.6	29.6	30.6	32.2	34.4	35.1	36.9	39.3	49.5	في الشارع
Food for animal	0.4	0.5	0.4	0.5	0.5	0.3	0.3	0.6	0.2	0.5	1.5	0.0	غذاء للحيوان
Burning	17.3	19.9	18.1	19.7	16.8	15.9	16.5	15.3	16.7	16.8	23.0	6.7	تحرق
Others	1.8	1.7	1.7	2.0	1.7	1.8	2.0	1.8	1.9	2.2	0.4	7.7	أخري
Total	100	100	100	100	100	100	100	100	100	100	100	100	الجملة
No. of H.H.	13009	1521	1045	1250	1556	1666	1641	1778	1534	823	176	19	عدد الأسر
No. of H.H. Members	58323	4698	3659	5073	7257	8492	8826	9107	7186	3373	603	48	عدد الأفراد

Table 3-7 : Percentage Distribution of Households by Housing conditions, According to Age Groups of H.H. Head and Sex - Total Egypt

a - Male H.H. Head													أ- أرباب الأسر من الذكور	
Characteristics of Housing Conditions	Age Groups of H.H Head												خصائص الظروف السكنية	
	الإجمالي	+٦٥	٦٠-	٥٥-	٥٠-	٤٥-	٤٠-	٣٥-	٣٠-	٢٥-	٢٠-	أقل من ٢٠		
	Total	65+	60-	55-	50-	45-	40-	35-	30-	25-	20-	Less than 20		
1- Source of drinking water														١- مصدر مياه الشرب
Public Network	93.0	93.8	93.6	93.7	94.0	92.7	93.8	91.4	91.9	91.5	94.0	100.0		شبكة عامة
Pump	2.6	2.2	1.8	2.8	2.0	2.6	2.1	3.6	3.4	3.6	2.7	0.0		ظلمية
Others	4.4	4.0	4.6	3.6	3.9	4.7	4.2	4.9	4.8	4.8	3.4	0.0		أخري
Total	100	100	100	100	100	100	100	100	100	100	100	100		الجملة
2- Connection of dwelling with public water network														٢- اتصال المسكن بمرق المياه
Tap inside dwelling	94.1	94.3	95.6	95.4	95.5	94.2	94.2	93.3	92.0	92.4	90.3	95.6		حنفية داخل المسكن
Tap inside building	3.1	2.9	2.5	2.4	2.3	2.9	3.4	3.1	4.6	3.1	6.8	4.4		حنفية داخل المبني
No connection	2.8	2.8	1.9	2.2	2.2	2.8	2.4	3.6	3.4	4.5	2.9	0.0		لايوجد اتصال بالمرق
Total	100	100	100	100	100	100	100	100	100	100	100	100		الجملة
3- Connection of dwelling with Sewerage svstem														٣- اتصال المسكن بمرق الصرف الصحي
Public Network	56.6	61.6	62.5	58.6	60.4	58.7	54.9	53.0	48.4	50.3	53.6	47.4		شبكة عامة
Local Network	10.6	7.8	9.5	10.4	10.0	10.7	11.0	11.9	12.1	12.9	7.2	10.6		شبكة أهلية
Tranch	20.8	18.4	17.9	19.8	18.4	19.1	21.5	22.1	26.5	24.5	21.9	32.8		ترنش
Biara	10.7	10.9	9.4	9.9	9.7	10.5	11.5	11.8	11.2	11.1	13.5	5.8		بيارة
Others	1.2	0.9	0.6	1.3	1.4	0.9	1.0	1.1	1.8	1.1	3.5	3.4		أخري
None	0.1	0.3	0.2	0.1	0.0	0.1	0.2	0.1	0.1	0.1	0.4	0.0		لايوجد
Total	100	100	100	100	100	100	100	100	100	100	100	100		الجملة
4- Wall materials														٤- المادة المصنوع منها حوائط المسكن
Brick & cement	92.4	90.8	93.2	92.2	92.6	92.8	92.3	92.7	92.0	93.6	90.8	94.4		الطوب والاسمنت
Concrete	1.1	1.1	0.7	0.9	1.1	1.1	1.3	0.9	1.5	1.2	0.7	1.2		خرسانة
Stones	2.2	1.9	2.1	2.1	2.1	2.4	2.4	2.2	2.8	1.6	3.2	0.0		الحجارة
Mud brick	3.9	5.8	3.8	4.1	3.6	3.5	3.6	3.9	3.2	3.0	3.9	4.4		الطوب اللبن
Others	0.4	0.5	0.2	0.7	0.6	0.3	0.4	0.3	0.5	0.5	1.3	0.0		أخري
Total	100	100	100	100	100	100	100	100	100	100	100	100		الجملة
5- Kitchen														٥- المطبخ
Private	90.4	88.4	90.7	91.9	92.3	90.5	90.9	90.3	89.5	88.4	87.0	97.3		خاص
Shared	2.6	2.0	1.8	1.6	1.5	2.6	2.5	3.1	4.9	3.8	4.9	0.0		مشترك
None	7.0	9.7	7.5	6.5	6.2	6.9	6.6	6.6	5.6	7.8	8.2	2.7		لايوجد
Total	100	100	100	100	100	100	100	100	100	100	100	100		الجملة
6- Waste disposal														٦- التخلص من القمامة
Garbage collector	23.7	27.4	27.0	25.7	25.4	23.8	22.1	21.3	21.9	17.8	24.0	11.9		زبال
Cleaning company	10.6	9.9	8.4	10.9	11.0	10.7	11.6	10.9	10.1	11.6	10.9	0.4		شركة نظافة
Dumped in containers	27.9	28.1	29.1	27.8	29.5	29.4	29.0	27.4	24.5	24.0	28.4	49.6		وضعها في صناديق قمامة
Dumped into street	26.3	22.8	24.9	23.0	23.4	25.7	26.1	28.7	31.1	34.4	23.7	26.8		في الشارع
Food for animal	0.3	0.3	0.2	0.3	0.3	0.1	0.1	0.5	0.1	0.3	0.6	0.0		غذاء للحيوان
Burning	10.1	10.5	9.4	11.2	9.5	9.3	9.8	10.2	11.0	10.2	11.7	6.2		تحرق
Others	1.1	1.0	1.0	1.2	0.9	1.0	1.2	1.0	1.2	1.6	0.7	5.1		أخري
Total	100	100	100	100	100	100	100	100	100	100	100	100		الجملة
No. of H.H.	19656	2219	1608	1995	2488	2631	2609	2582	2179	1097	219	29		عدد الأسر
No. of H.H. Members	89429	7324	6108	8507	11959	13673	13867	12930	9898	4367	720	77		عدد الأفراد

(Cont.) Table 3-7 : Percentage Distribution of Households by Housing conditions, According to Age Groups of H.H. Head and Sex - Total Egypt

b - Female H.H. Head													ب- أرباب الأسر من الإناث	
Characteristics of Housing Conditions	Age Groups of H.H Head												خصائص الظروف السكنية	
	الإجمالي	+٦٥	-٦٠	-٥٥	-٥٠	-٤٥	-٤٠	-٣٥	-٣٠	-٢٥	-٢٠	أقل من ٢٠		فئات السن لرب الأسرة
	Total	65+	60-	55-	50-	45-	40-	35-	30-	25-	20-	Less than 20		
1- Source of drinking water														١- مصدر مياه الشرب
Public Network	94.0	95.5	95.2	94.3	94.4	91.9	93.6	93.4	90.5	88.8	94.2	93.2	93.2	شبكة عامة
Pump	2.3	1.6	0.9	2.2	2.6	4.5	2.1	2.5	3.5	3.6	1.9	6.8	6.8	ظلمية
Others	3.7	2.9	3.9	3.5	3.0	3.7	4.3	4.1	6.0	7.6	3.9	0.0	0.0	أخري
Total	100	100	100	100	100	100	100	100	100	100	100	100	100	الجملة
2- Connection of dwelling with public water network														٢- اتصال المسكن بمرافق المياه
Tap inside dwelling	93.1	91.9	93.6	93.8	94.2	94.4	95.6	93.8	91.9	88.3	87.0	83.2	83.2	حنفية داخل المسكن
Tap inside building	4.5	5.9	5.4	4.2	3.4	2.6	2.3	2.5	4.8	5.0	11.1	9.9	9.9	حنفية داخل المبني
No connection	2.4	2.2	1.0	2.0	2.4	3.0	2.1	3.7	3.2	6.7	1.9	6.8	6.8	لايوجد اتصال بالمرافق
Total	100	100	100	100	100	100	100	100	100	100	100	100	100	الجملة
3- Connection of dwelling with Sewerage system														٣- اتصال المسكن بمرافق الصرف الصحي
Public Network	60.9	66.0	67.3	67.9	62.0	61.6	54.7	50.8	38.0	45.1	25.9	37.8	37.8	شبكة عامة
Local Network	8.5	8.5	7.7	6.3	11.0	8.8	6.7	8.5	8.7	8.2	20.9	16.1	16.1	شبكة أهلية
Tranch	16.4	13.6	13.7	15.0	17.1	17.3	21.0	20.7	26.3	18.0	19.7	0.0	0.0	ترنش
Biara	12.3	10.2	9.8	9.4	8.8	10.0	15.6	17.6	24.2	25.1	26.3	46.1	46.1	بيارة
Others	1.4	1.1	1.2	1.1	0.8	1.8	2.0	2.0	1.5	2.9	6.4	0.0	0.0	أخري
None	0.4	0.5	0.3	0.2	0.3	0.5	0.1	0.5	1.2	0.7	0.7	0.0	0.0	لايوجد
Total	100	100	100	100	100	100	100	100	100	100	100	100	100	الجملة
4- Wall materials														٤- المادة المصنوع منها حوائط المسكن
Brick & cement	90.9	88.7	91.8	93.1	91.0	90.2	94.7	92.3	91.5	91.0	84.3	82.5	82.5	الطوب والاسمنت
Concrete	1.0	0.9	0.7	0.9	1.4	1.8	0.7	0.9	0.4	1.4	1.3	0.0	0.0	خرسانة
Stones	2.4	1.6	2.1	1.5	2.6	3.6	2.0	3.9	2.6	3.4	6.1	0.0	0.0	الحجارة
Mud brick	5.2	8.1	5.1	3.7	4.4	3.9	2.6	2.9	4.5	3.8	8.2	17.5	17.5	الطوب اللبن
Others	0.5	0.7	0.4	0.7	0.5	0.4	0.0	0.0	1.0	0.4	0.0	0.0	0.0	أخري
Total	100	100	100	100	100	100	100	100	100	100	100	100	100	الجملة
5- Kitchen														٥- المطبخ
Private	86.1	82.3	84.4	87.9	90.4	88.3	90.7	87.9	84.3	87.8	77.7	87.2	87.2	خاص
Shared	3.3	3.8	3.8	3.6	1.0	1.5	3.7	3.5	5.7	5.6	5.0	0.0	0.0	مشترك
None	10.5	13.9	11.8	8.5	8.5	10.2	5.6	8.6	10.0	6.6	17.3	12.8	12.8	لايوجد
Total	100	100	100	100	100	100	100	100	100	100	100	100	100	الجملة
6- Waste disposal														٦- التخلص من القمامة
Garbage collector	24.4	28.3	26.2	26.6	25.2	24.0	21.3	21.8	16.2	12.1	6.6	6.9	6.9	زبال
Cleaning company	10.7	8.1	10.6	11.2	11.3	11.0	12.8	14.4	14.0	10.7	11.8	0.0	0.0	شركة نظافة
Dumped in containers	28.4	28.6	31.5	31.2	29.3	30.1	24.9	21.2	21.7	31.4	12.3	37.8	37.8	وضعها في صناديق قمامة
Dumped into street	25.0	25.4	22.8	20.3	23.7	23.8	27.9	29.3	28.5	26.7	44.3	49.2	49.2	في الشارع
Food for animal	0.2	0.4	0.1	0.0	0.0	0.2	0.3	0.0	0.0	0.5	1.9	0.0	0.0	غذاء للحيوان
Burning	10.0	8.3	8.4	9.1	9.3	9.2	12.1	11.1	16.3	16.9	22.4	6.1	6.1	تحرق
Others	1.3	0.9	0.4	1.6	1.3	1.6	0.7	2.2	3.3	1.6	0.8	0.0	0.0	أخري
Total	100	100	100	100	100	100	100	100	100	100	100	100	100	الجملة
No. of H.H.	4320	1120	632	559	523	456	295	277	195	181	71	10	10	عدد الأسر
No. of H.H. Members	12833	2444	1560	1571	1608	1653	1157	1147	790	653	221	31	31	عدد الأفراد

جدول ٣-٨ : التوزيع النسبي لأسر العينة طبقا لخصائص الظروف السكنية ، وفقا للحالة الزوجية لرب الأسرة - جملة الجمهورية

Table 3-8 : Percentage Distribution of Households by Housing Conditions, According to Marital Status of H.H. Head - Total Egypt

Characteristics of Housing Conditions	Marital Status of H.H. Head					خصائص الظروف السكنية
	الإجمالي Total	أرمل Widowed	مطلق Divorced	متزوج Married	لم يتزوج أبدا Never married	
1- Source of drinking water						١- مصدر مياه الشرب
Public Network	89.6	91.1	86.8	89.4	89.5	شبكة عامة
Pump	4.3	3.1	3.6	4.4	6.2	ظلمية
Others	6.1	5.8	9.6	6.2	4.3	أخري
Total	100	100	100	100	100	الجملة
2- Connection of dwelling with public water network						٢- اتصال المسكن بمرافق المياه
Tap inside dwelling	90.8	89.8	89.9	91.0	87.7	حنفية داخل المسكن
Tap inside building	4.8	6.8	6.6	4.4	5.6	حنفية داخل المبنى
No connection	4.4	3.5	3.5	4.6	6.7	لا يوجد اتصال بالمرافق
Total	100	100	100	100	100	الجملة
3- Connection of dwelling with Sewerage system						٣- اتصال المسكن بمرافق الصرف الصحي
Public Network	30.0	32.4	49.7	29.3	33.4	شبكة عامة
Local Network	17.2	16.6	9.8	17.4	10.9	شبكة أهلية
Tranch	32.7	30.0	21.0	33.3	29.3	ترنش
Biara	17.9	17.8	16.0	17.8	23.9	بيارة
Others	1.9	2.2	3.2	1.9	1.9	أخري
None	0.3	0.9	0.3	0.2	0.6	لا يوجد
Total	100	100	100	100	100	الجملة
4- Wall materials						٤- المادة المصنوع منها جدران المسكن
Brick & cement	88.3	85.0	86.1	88.9	85.3	الطوب والاسمنت
Concrete	1.1	0.9	0.0	1.1	1.5	خرسانة
Stones	3.5	3.8	4.1	3.4	3.8	الحجارة
Mud brick	6.5	9.5	9.8	6.0	9.4	الطوب اللبن
Others	0.6	0.9	0.0	0.6	0.0	أخري
Total	100	100	100	100	100	الجملة
5- Kitchen						٥- المطبخ
Private	85.9	80.2	80.3	87.0	79.6	خاص
Shared	4.1	4.6	7.2	4.0	2.5	مشترك
None	10.0	15.2	12.5	9.1	17.8	لا يوجد
Total	100	100	100	100	100	الجملة
6- Waste disposal						٦- التخلص من القمامة
Garbage collector	16.0	15.8	15.7	16.1	15.9	زبال
Cleaning company	13.9	14.6	14.3	13.8	11.2	شركة نظافة
Dumped in containers	18.3	19.0	19.4	18.2	17.0	وضعها في صناديق قمامة
Dumped into street	32.3	31.0	37.6	32.3	36.9	في الشارع
Food for animal	0.4	0.1	0.0	0.5	0.0	غذاء للحيوان
Burrning	17.3	17.6	13.0	17.2	17.0	تحرق
Others	1.8	1.9	0.0	1.8	1.9	أخري
Total	100	100	100	100	100	الجملة
No. of H.H.	23976	3728	400	19438	411	عدد الأسر
No. of H.H. Members	102263	10476	1078	89800	910	عدد الأفراد

Table 3-9 : Percentage Distribution of Households by Housing Conditions, According to Marital Status of H.H. Head - Urban Egypt

Characteristics of Housing Conditions	Marital Status of H.H. Head					خصائص الظروف السكنية
	الإجمالي Total	أرمل Widowed	مطلق Divorced	متزوج Married	لم يتزوج أبدا Never married	
1- Source of drinking water						١- مصدر مياه الشرب
Public Network	93.2	94.8	94.5	92.8	95.6	شبكة عامة
Pump	2.6	1.8	1.2	2.8	2.0	ظلمية
Others	4.2	3.5	4.3	4.4	2.3	أخري
Total	100	100	100	100	100	الجملة
2- Connection of dwelling with public water network						٢- اتصال المسكن بمرافق المياه
Tap inside dwelling	93.9	93.6	94.6	94.0	92.4	حنفية داخل المسكن
Tap inside building	3.3	4.5	3.8	3.1	4.3	حنفية داخل المبنى
No connection	2.7	1.9	1.6	2.9	3.3	لا يوجد اتصال بالمرافق
Total	100	100	100	100	100	الجملة
3- Connection of dwelling with Sewerage system						٣- اتصال المسكن بمرافق الصرف الصحي
Public Network	57.4	63.5	80.2	55.3	74.8	شبكة عامة
Local Network	10.2	8.6	4.7	10.8	3.9	شبكة أهلية
Tranch	20.0	16.4	7.7	21.1	11.6	ترنش
Biara	11.0	9.8	5.9	11.4	8.9	بيارة
Others	1.2	1.2	1.2	1.2	0.7	أخري
None	0.2	0.5	0.2	0.1	0.2	لا يوجد
Total	100	100	100	100	100	الجملة
4- Wall materials						٤- المادة المصنوع منها حوائط المسكن
Brick & cement	92.1	91.0	93.3	92.3	92.7	الطوب والاسمنت
Concrete	1.1	1.0	1.1	1.1	1.4	خرسانة
Stones	2.3	2.2	1.9	2.3	1.8	الحجارة
Mud brick	4.1	5.3	3.6	3.9	3.7	الطوب اللبن
Others	0.5	0.5	0.0	0.5	0.4	أخري
Total	100	100	100	100	100	الجملة
5- Kitchen						٥- المطبخ
Private	89.7	86.1	86.6	90.5	86.2	خاص
Shared	2.7	2.8	2.9	2.7	2.2	مشترك
None	7.6	11.0	10.5	6.8	11.6	لا يوجد
Total	100	100	100	100	100	الجملة
6- Waste disposal						٦- التخلص من القمامة
Garbage collector	23.9	25.1	28.5	23.5	28.3	زبال
Cleaning company	10.6	10.7	8.1	10.7	7.7	شركة نظافة
Dumped in containers	28.0	29.6	35.6	27.4	34.4	وضعها في صناديق قمامة
Dumped into street	26.0	24.3	23.3	26.5	22.8	في الشارع
Food for annimal	0.3	0.2	0.0	0.3	0.0	غذاء للحيوان
Burrning	10.1	9.1	4.6	10.5	6.2	تحرق
Others	1.1	1.1	0.0	1.1	0.6	أخري
Total	100	100	100	100	100	الجملة
No. of H.H.	10967	1941	265	8484	277	عدد الأسر
No. of H.H. Members	43940	5204	710	37448	578	عدد الأفراد

جدول ٣-١٠ : التوزيع النسبي لأسر العينة طبقا لخصائص الظروف السكنية ، وفقا للحالة الزوجية لرب الأسرة - ريف الجمهورية

Table 3-10 : Percentage Distribution of Households by Housing Conditions, According to Marital Status of H.H. Head - Rural Egypt

Characteristics of Housing Conditions	Marital Status of H.H. Head					خصائص الظروف السكنية
	الإجمالي Total	أرمل Widowed	مطلق Divorced	متزوج Married	لم يتزوج أبدا Never married	
1- Source of drinking water						١- مصدر مياه الشرب
Public Network	97.4	98.1	98.4	97.2	98.6	شبكة عامة
Pump	0.6	0.6	0.0	0.6	0.0	ظلمية
Others	2.0	1.3	1.6	2.2	1.4	أخري
Total	100	100	100	100	100	الجملة
2- Connection of dwelling with public water network						٢- اتصال المسكن بمرافق المياه
Tap inside dwelling	97.6	97.1	97.0	97.9	94.7	حنفية داخل المسكن
Tap inside building	1.6	2.4	2.3	1.4	3.6	حنفية داخل المبنى
No connection	0.7	0.5	0.7	0.8	1.7	لا يوجد اتصال بالمرافق
Total	100	100	100	100	100	الجملة
3- Connection of dwelling with Sewerage system						٣- اتصال المسكن بمرافق الصرف الصحي
Public Network	89.8	92.2	95.8	88.9	94.8	شبكة عامة
Local Network	2.0	1.2	2.2	2.3	0.5	شبكة أهلية
Tranch	4.9	3.9	1.0	5.3	3.1	ترنش
Biara	2.9	2.4	0.8	3.1	1.6	بيارة
Others	0.4	0.3	0.1	0.4	0.1	أخري
None	0.0	0.1	0.1	0.0	0.0	لا يوجد
Total	100	100	100	100	100	الجملة
4- Wall materials						٤- المادة المصنوع منها حوائط المسكن
Brick & cement	96.7	96.5	97.0	96.7	96.3	الطوب والاسمنت
Concrete	1.0	1.2	1.7	1.0	1.3	خرسانة
Stones	0.8	0.7	0.8	0.9	0.9	الحجارة
Mud brick	1.2	1.5	0.4	1.2	1.0	الطوب اللبن
Others	0.3	0.2	0.0	0.3	0.5	أخري
Total	100	100	100	100	100	الجملة
5- Kitchen						٥- المطبخ
Private	94.1	91.6	89.9	94.9	89.3	خاص
Shared	1.2	1.2	0.7	1.2	2.0	مشترك
None	4.7	7.2	9.5	3.9	8.7	لا يوجد
Total	100	100	100	100	100	الجملة
6- Waste disposal						٦- التخلص من القمامة
Garbage collector	33.2	33.6	35.1	33.0	34.2	زبال
Cleaning company	6.7	7.2	4.9	6.7	6.0	شركة نظافة
Dumped in containers	39.6	39.4	43.8	39.3	42.8	وضعها في صناديق قمامة
Dumped into street	18.6	18.1	16.0	18.9	16.0	في الشارع
Food for annimal	0.1	0.2	0.0	0.1	0.0	غذاء للحيوان
Burrning	1.6	1.2	0.3	1.7	1.0	تحرق
Others	0.3	0.4	0.0	0.2	0.0	أخري
Total	100	100	100	100	100	الجملة
No. of H.H.	13009	1787	135	10954	133	عدد الأسر
No. of H.H. Members	58323	5272	368	52352	332	عدد الأفراد

Table 3-11 : Percentage Distribution of Households by Housing Conditions, According to Marital Status of H.H. Head and Sex - Total Egypt

a - Male H.H. Head							أ- أرباب الأسر من الذكور
Characteristics of Housing Conditions	Marital Status of H.H. Head					خصائص الظروف السكنية	
	الإجمالي Total	أرمل Widowed	مطلق Divorced	متزوج Married	لم يتزوج أبدا Never married		
1- Source of drinking water							١- مصدر مياه الشرب
Public Network	93.0	95.8	94.2	92.9	96.4	شبكة عامة	
Pump	2.6	0.7	0.9	2.7	1.7	ظلمية	
Others	4.4	3.5	4.9	4.4	1.9	أخري	
Total	100	100	100	100	100	الجملة	
2- Connection of dwelling with public water network							٢- اتصال المسكن بمرق المياه
Tap inside dwelling	94.1	93.8	96.7	94.1	92.4	حنفية داخل المسكن	
Tap inside building	3.1	4.6	1.5	3.0	4.9	حنفية داخل المبني	
No connection	2.8	1.6	1.7	2.9	2.7	لا يوجد اتصال بالمرق	
Total	100	100	100	100	100	الجملة	
3- Connection of dwelling with Sewerage svstem							٣- اتصال المسكن بمرق الصرف الصحي
Public Network	56.6	65.8	83.4	55.8	76.6	شبكة عامة	
Local Network	10.6	8.7	3.6	10.8	3.1	شبكة أهلية	
Tranch	20.8	17.3	7.2	21.1	11.8	ترنش	
Biara	10.7	6.7	4.1	10.9	8.0	بيارة	
Others	1.2	0.9	1.7	1.2	0.6	أخري	
None	0.1	0.7	0.0	0.1	0.0	لا يوجد	
Total	100	100	100	100	100	الجملة	
4- Wall materials							٤- المادة المصنوع منها حوائط المسكن
Brick & cement	92.4	92.6	92.9	92.3	94.1	الطوب والاسمنت	
Concrete	1.1	0.6	0.8	1.1	1.1	خرسانة	
Stones	2.2	2.5	2.7	2.2	1.6	الحجارة	
Mud brick	3.9	4.3	3.6	3.9	2.7	الطوب اللبن	
Others	0.4	0.2	0.0	0.5	0.5	أخري	
Total	100	100	100	100	100	الجملة	
5- Kitchen							٥- المطبخ
Private	90.4	87.1	83.0	90.6	88.6	خاص	
Shared	2.6	0.9	5.3	2.7	1.4	مشترك	
None	7.0	12.1	11.7	6.7	10.0	لا يوجد	
Total	100	100	100	100	100	الجملة	
6- Waste disposal							٦- التخلص من القمامة
Garbage collector	23.7	23.4	23.8	23.7	26.3	زبال	
Cleaning company	10.6	11.6	6.5	10.7	7.7	شركة نظافة	
Dumped in containers	27.9	33.5	39.5	27.5	37.1	وضعها في صناديق قمامة	
Dumped into street	26.3	21.6	25.4	26.5	22.0	في الشارع	
Food for animal	0.3	0.0	0.0	0.3	0.0	غذاء للحيوان	
Burning	10.1	9.4	4.8	10.2	6.3	تحرق	
Others	1.1	0.5	0.0	1.1	0.7	أخري	
Total	100	100	100	100	100	الجملة	
No. of H.H.	19656	537	136	18676	307	عدد الأسر	
No. of H.H. Members	89429	1628	279	86801	721	عدد الأفراد	

(تابع) جدول ٣-١١ : التوزيع النسبي لأسر العينة طبقا لخصائص الظروف السكنية ، وفقا للحالة الزوجية لرب الأسرة والنوع - جملة الجمهورية

(Cont.)Table 3-11:Percentage Distribution of Households by Housing Conditions, According to Marital Status of H.H. Head and Sex-Total Egypt

ب- أرباب الأسر من الإناث						
Characteristics of Housing Conditions	Marital Status of H.H. Head					خصائص الظروف السكنية
	الإجمالي Total	أرمل Widowed	مطلق Divorced	متزوج Married	لم يتزوج أبدا Never married	
١- مصدر مياه الشرب						
Public Network	94.0	94.6	94.7	91.3	93.3	شبكة عامة
Pump	2.3	2.0	1.4	3.8	2.9	ظلمية
Others	3.7	3.5	3.9	4.8	3.8	أخري
Total	100	100	100	100	100	الجملة
٢- اتصال المسكن بمرقق المياه						
Tap inside dwelling	93.1	93.5	93.5	91.0	92.5	حنفية داخل المسكن
Tap inside building	4.5	4.5	4.9	4.7	2.5	حنفية داخل المبني
No connection	2.4	2.0	1.6	4.3	5.0	لا يوجد اتصال بالمرقق
Total	100	100	100	100	100	الجملة
٣- اتصال المسكن بمرقق الصرف الصحي						
Public Network	60.9	63.2	78.6	44.0	69.7	شبكة عامة
Local Network	8.5	8.6	5.3	9.9	6.1	شبكة أهلية
Tranch	16.4	16.3	8.0	20.7	11.0	ترنش
Biara	12.3	10.3	6.8	22.6	11.5	بيارة
Others	1.4	1.3	0.9	2.4	0.9	أخري
None	0.4	0.4	0.3	0.4	0.7	لا يوجد
Total	100	100	100	100	100	الجملة
٤- المادة المصنوع منها حوائط المسكن						
Brick & cement	90.9	90.7	93.6	91.3	88.7	الطوب والاسمنت
Concrete	1.0	1.1	1.3	0.5	2.1	خرسانة
Stones	2.4	2.1	1.5	3.7	2.5	الحجارة
Mud brick	5.2	5.5	3.6	4.1	6.7	الطوب اللبن
Others	0.5	0.6	0.0	0.4	0.0	أخري
Total	100	100	100	100	100	الجملة
٥- المطبخ						
Private	86.1	86.0	88.5	86.9	78.9	خاص
Shared	3.3	3.2	1.6	4.5	4.4	مشترك
None	10.5	10.8	9.8	8.6	16.7	لا يوجد
Total	100	100	100	100	100	الجملة
٦- التخلص من القمامة						
Garbage collector	24.4	25.3	30.9	16.9	34.2	زبال
Cleaning company	10.7	10.6	8.9	12.2	7.7	شركة نظافة
Dumped in containers	28.4	29.0	33.6	24.6	26.4	وضعها في صناديق قمامة
Dumped into street	25.0	24.7	22.2	26.9	25.3	في الشارع
Food for animal	0.2	0.2	0.0	0.5	0.0	غذاء للحيوان
Burning	10.0	9.0	4.4	16.7	5.9	تحرق
Others	1.3	1.2	0.0	2.0	0.5	أخري
Total	100	100	100	100	100	الجملة
No. of H.H.	4320	3191	264	762	103	عدد الأسر
No. of H.H. Members	12833	8848	798	2999	188	عدد الأفراد

Table 3-12 : Percentage Distribution of Households by Housing Conditions, According to Educational Status of H.H. Head - Total Egypt

Characteristics of Housing Conditions	Educational Status of H.H. Head								خصائص الظروف السكنية
	الإجمالي Total	شهادة جامعية فاعلي University and over	شهادة فوق المتوسط Above Intermediate & less than University	شهادة متوسطة Intermediate	شهادة أقل من المتوسط Below Intermediate	شهادة محو الامية Literacy Certificate	يقرأ ويكتب Read and write	أمي Illiterate	
1- Source of drinking water									١- مصدر مياه الشرب
Public Network	93.2	94.9	93.7	93.4	93.5	93.4	93.0	91.9	شبكة عامة
Pump	2.6	1.4	1.2	2.2	2.7	3.2	2.6	3.6	طلبية
Others	4.2	3.7	5.0	4.4	3.8	3.4	4.5	4.5	أخري
Total	100	100	100	100	100	100	100	100	الجملة
2- Connection of dwelling with public water network									٢- اتصال المسكن بمرقق المياه
Tap inside dwelling	93.9	98.3	97.9	96.0	94.0	93.5	93.0	89.4	حنفية داخل المسكن
Tap inside building	3.3	0.5	0.7	2.0	2.9	3.4	4.2	6.4	حنفية داخل المبني
No connection	2.7	1.2	1.3	2.0	3.1	3.2	2.8	4.2	لا يوجد اتصال بالمرقق
Total	100	100	100	100	100	100	100	100	الجملة
3- Connection of dwelling with Sewerage system									٣- اتصال المسكن بمرقق الصرف الصحي
Public Network	57.4	76.9	72.1	58.9	61.9	44.4	55.2	43.2	شبكة عامة
Local Network	10.2	6.5	7.1	10.6	9.0	14.5	10.0	12.7	شبكة أهلية
Tranch	20.0	11.0	12.0	20.0	18.9	27.4	22.8	24.6	ترنش
Biara	11.0	5.2	8.5	9.6	9.1	11.5	10.8	16.9	بيارة
Others	1.2	0.4	0.4	1.0	0.9	2.2	1.1	2.1	أخري
None	0.2	0.0	0.0	0.1	0.1	0.1	0.1	0.5	لا يوجد
Total	100	100	100	100	100	100	100	100	الجملة
4- Wall materials									٤- المادة المصنوع منها جوائظ المسكن
Brick & cement	92.1	97.3	96.2	94.1	93.6	90.2	91.8	86.5	الطوب والاسمنت
Concrete	1.1	0.9	0.4	1.4	0.8	1.4	0.9	1.1	خرسانة
Stones	2.3	1.0	1.3	1.6	2.1	2.8	2.9	3.5	الحجارة
Mud brick	4.1	0.6	2.1	2.6	3.2	5.0	4.1	8.1	الطوب اللين
Others	0.5	0.3	0.1	0.4	0.3	0.6	0.3	0.8	أخري
Total	100	100	100	100	100	100	100	100	الجملة
5- Kitchen									٥- المطبخ
Private	89.7	98.4	96.2	94.1	91.4	89.3	86.8	80.1	خاص
Shared	2.7	0.8	1.0	2.2	2.4	2.2	3.0	4.6	مشترك
None	7.6	0.8	2.8	3.6	6.2	8.5	10.2	15.3	لا يوجد
Total	100	100	100	100	100	100	100	100	الجملة
6- Waste disposal									٦- التخلص من القمامة
Garbage collector	23.9	37.4	32.9	24.3	24.6	20.1	21.2	16.3	زبال
Cleaning company	10.6	11.1	10.7	12.6	10.1	10.2	9.0	9.5	شركة نظافة
Dumped in containers	28.0	31.7	33.6	31.1	27.7	22.2	29.3	22.3	وضعها في صناديق قمامة
Dumped into street	26.0	14.8	15.5	22.5	27.1	32.9	28.8	34.5	في الشارع
Food for animal	0.3	0.1	0.4	0.2	0.2	0.3	0.3	0.4	غذاء للحيوان
Burrning	10.1	4.2	6.3	8.4	9.2	13.5	10.5	15.3	تحرق
Others	1.1	0.7	0.6	1.0	1.0	0.8	1.0	1.7	أخري
Total	100	100	100	100	100	100	100	100	الجملة
No. of H.H.	23976	3302	995	6409	3399	525	2911	6435	عدد الأسر
No. of H.H. Members	102263	13857	4306	28876	14781	2434	12230	25779	عدد الأفراد

Table 3-13 : Percentage Distribution of Households by Housing Conditions, According to Educational Status of H.H. Head - Urban Egypt

Characteristics of Housing Conditions	Educational Status of H.H. Head							خصائص الظروف السكنية	
	الإجمالي Total	شهادة جامعية فأعلى University and over	شهادة فوق المتوسط Above Intermediate & less than University	شهادة متوسطة Intermediate	شهادة أقل من المتوسط Below Intermediate	شهادة محو الأمية Literacy Certificate	يقرأ ويكتب Read and write		أسي Illiterate
1- Source of drinking water									١- مصدر مياه الشرب
Public Network	97.4	97.6	95.5	97.9	98.1	97.4	97.3	96.8	شبكة عامة
Pump	0.6	0.4	0.9	0.6	0.2	1.4	0.6	0.8	طلبية
Others	2.0	2.0	3.6	1.5	1.8	1.2	2.2	2.4	أخري
Total	100	100	100	100	100	100	100	100	الجملة
2- Connection of dwelling with public water network									٢- اتصال المسكن بمرقق المياه
Tap inside dwelling	97.6	99.4	99.1	98.8	97.9	97.3	96.8	93.7	حنفية داخل المسكن
Tap inside building	1.6	0.1	0.1	0.9	1.3	2.6	2.3	4.7	حنفية داخل المبني
No connection	0.7	0.5	0.8	0.3	0.7	0.1	0.9	1.6	لايوجد اتصال بالمرقق
Total	100	100	100	100	100	100	100	100	الجملة
3- Connection of dwelling with Sewerage system									٣- اتصال المسكن بمرقق الصرف الصحي
Public Network	89.8	95.1	93.7	90.2	89.8	82.4	88.1	84.1	شبكة عامة
Local Network	2.0	1.0	1.9	1.9	2.5	3.6	2.5	2.5	شبكة أهلية
Tranch	4.9	2.0	2.9	5.1	4.7	9.9	6.4	7.1	ترنش
Biara	2.9	1.7	1.4	2.5	2.7	3.7	2.8	5.2	بيارة
Others	0.4	0.1	0.1	0.3	0.4	0.5	0.2	0.9	أخري
None	0.0	0.0	0.0	0.0	0.0	0.0	0.0	0.1	لايوجد
Total	100	100	100	100	100	100	100	100	الجملة
4- Wall materials									٤- المادة المصنوع منها حوائط المسكن
Brick & cement	96.7	98.0	98.3	97.2	97.1	94.4	96.9	93.6	الطوب والاسمنت
Concrete	1.0	0.9	0.4	1.3	0.7	1.3	0.7	1.4	خرسانة
Stones	0.8	0.7	0.8	0.6	0.9	0.6	0.9	1.1	الحجارة
Mud brick	1.2	0.2	0.5	0.5	1.2	3.5	1.3	3.4	الطوب اللين
Others	0.3	0.2	0.0	0.4	0.1	0.2	0.1	0.5	أخري
Total	100	100	100	100	100	100	100	100	الجملة
5- Kitchen									٥- المطبخ
Private	94.1	99.3	97.6	97.0	94.1	91.2	91.3	85.2	خاص
Shared	1.2	0.2	1.1	0.8	1.3	0.2	1.0	2.8	مشترك
None	4.7	0.5	1.3	2.2	4.5	8.6	7.7	12.1	لايوجد
Total	100	100	100	100	100	100	100	100	الجملة
6- Waste disposal									٦- التخلص من القمامة
Garbage collector	33.2	45.3	39.2	32.2	32.1	25.0	27.9	24.4	زبال
Cleaning company	6.7	7.6	7.4	8.1	5.7	3.1	6.0	5.1	شركة نظافة
Dumped in containers	39.6	36.2	41.2	42.8	38.0	35.3	40.3	39.5	وضعها في صناديق قمامة
Dumped into street	18.6	9.8	11.4	15.4	22.3	32.7	23.8	27.4	في الشارع
Food for animal	0.1	0.1	0.4	0.0	0.0	0.0	0.0	0.2	غذاء للحيوان
Burning	1.6	0.7	0.4	1.2	1.7	3.8	1.8	3.0	تحرق
Others	0.3	0.4	0.0	0.2	0.1	0.0	0.2	0.4	أخري
Total	100	100	100	100	100	100	100	100	الجملة
No. of H.H.	10967	2218	601	2912	1768	181	1263	2024	عدد الأسر
No. of H.H. Members	43940	8760	2459	12254	7214	771	5080	7400	عدد الأفراد

Table 3-14 : Percentage Distribution of Households by Housing Conditions, According to Educational Status of H.H. Head - Rural Egypt

Characteristics of Housing Conditions	Educational Status of H.H. Head							خصائص الظروف السكنية	
	الإجمالي Total	شهادة جامعية فاعلي University and over	شهادة فوق المتوسط Above Intermediate & less than University	شهادة متوسطة Intermediate	شهادة أقل من المتوسط Below Intermediate	شهادة محو الامية Literacy Certificate	يقرأ ويكتب Read and write		أسي Illiterate
1- Source of drinking water									١- مصدر مياه الشرب
Public Network	89.6	89.5	91.1	89.7	88.5	91.2	89.7	89.7	شبكة عامة
Pump	4.3	3.3	1.7	3.6	5.4	4.2	4.1	4.9	طلبية
Others	6.1	7.1	7.2	6.7	6.1	4.6	6.2	5.4	أخري
Total	100	100	100	100	100	100	100	100	الجملة
2- Connection of dwelling with public water network									٢- اتصال المسكن بمرقق المياه
Tap inside dwelling	90.8	96.0	96.1	93.6	89.7	91.4	90.0	87.4	حنفية داخل المسكن
Tap inside building	4.8	1.3	1.7	2.9	4.6	3.8	5.7	7.1	حنفية داخل المبني
No connection	4.4	2.7	2.2	3.5	5.7	4.8	4.3	5.4	لايوجد اتصال بالمرقق
Total	100	100	100	100	100	100	100	100	الجملة
3- Connection of dwelling with Sewerage system									٣- اتصال المسكن بمرقق الصرف الصحي
Public Network	30.0	39.7	39.2	32.8	31.7	24.3	30.0	24.4	شبكة عامة
Local Network	17.2	17.7	15.0	17.8	16.1	20.2	15.7	17.4	شبكة أهلية
Tranch	32.7	29.4	25.8	32.3	34.3	36.7	35.3	32.6	ترنش
Biara	17.9	12.2	19.2	15.5	16.1	15.6	17.0	22.2	بيارة
Others	1.9	1.0	0.7	1.5	1.6	3.1	1.8	2.7	أخري
None	0.3	0.0	0.0	0.1	0.3	0.1	0.2	0.7	لايوجد
Total	100	100	100	100	100	100	100	100	الجملة
4- Wall materials									٤- المادة المصنوع منها جوائظ المسكن
Brick & cement	88.3	95.7	92.9	91.5	89.7	88.0	87.9	83.2	الطوب والإسمنت
Concrete	1.1	1.0	0.3	1.4	0.9	1.5	1.1	1.0	خرسانة
Stones	3.5	1.5	2.0	2.4	3.5	3.9	4.4	4.5	الحجارة
Mud brick	6.5	1.4	4.6	4.4	5.3	5.7	6.2	10.3	الطوب اللين
Others	0.6	0.4	0.2	0.4	0.6	0.8	0.5	0.9	أخري
Total	100	100	100	100	100	100	100	100	الجملة
5- Kitchen									٥- المطبخ
Private	85.9	96.7	94.0	91.8	88.4	88.3	83.4	77.7	خاص
Shared	4.1	1.9	0.9	3.4	3.6	3.2	4.6	5.4	مشترك
None	10.0	1.5	5.1	4.8	8.0	8.4	12.0	16.8	لايوجد
Total	100	100	100	100	100	100	100	100	الجملة
6- Waste disposal									٦- التخلص من القمامة
Garbage collector	16.0	21.2	23.4	17.6	16.4	17.5	16.0	12.5	زبال
Cleaning company	13.9	18.0	15.7	16.3	14.8	13.9	11.3	11.5	شركة نظافة
Dumped in containers	18.3	22.6	22.1	21.3	16.6	15.2	20.8	14.4	وضعها في صناديق قمامة
Dumped into street	32.3	25.1	21.7	28.5	32.3	33.0	32.6	37.8	في الشارع
Food for animal	0.4	0.3	0.4	0.3	0.5	0.4	0.5	0.5	غذاء للحيوان
Burrning	17.3	11.5	15.2	14.4	17.3	18.7	17.2	21.0	تحرق
Others	1.8	1.3	1.6	1.6	2.0	1.3	1.5	2.3	أخري
Total	100	100	100	100	100	100	100	100	الجملة
No. of H.H.	13009	1085	394	3497	1631	343	1648	4411	عدد الأسر
No. of H.H. Members	58323	5097	1847	16622	7566	1662	7150	18379	عدد الأفراد

Table 3-15 : Percentage Distribution of Households by Housing Conditions, According to Educational Status of H.H. Head and sex - Total Egypt

a - Male H.H. Head									أ - أرباب الأسر من الذكور	
Characteristics of Housing Conditions	Educational Status of H.H. Head								الحالة التعليمية لرب الأسرة	خصائص الظروف السكنية
	الإجمالي Total	شهادة جامعية فأعلى University and over	شهادة فوق المتوسطة Above Intermediate & less than University	شهادة متوسطة Intermediate	شهادة أقل من المتوسطة Below Intermediate	شهادة محو الأمية Literacy Certificate	يقراً ويكتب Read and write	أمية Illiterate		
1- Source of drinking water										١- مصدر مياه الشرب
Public Network	93.0	94.7	93.9	93.4	93.1	93.2	92.7	91.2	شبكة عامة	
Pump	2.6	1.5	1.1	2.3	2.9	3.4	2.7	3.9	طلبية	
Others	4.4	3.7	5.0	4.3	4.0	3.4	4.6	4.9	أخرى	
Total	100	100	100	100	100	100	100	100	الجملة	
2- Connection of dwelling with public water network										٢- اتصال المسكن بمرافق المياه
Tap inside dwelling	94.1	98.2	98.1	95.8	93.9	93.5	92.6	89.2	حنفية داخل المسكن	
Tap inside building	3.1	0.5	0.7	2.1	2.9	3.5	4.3	6.0	حنفية داخل المبني	
No connection	2.8	1.3	1.1	2.1	3.2	3.1	3.1	4.8	لا يوجد اتصال بالمرافق	
Total	100	100	100	100	100	100	100	100	الجملة	
3- Connection of dwelling with Sewerage system										٣- اتصال المسكن بمرافق الصرف الصحي
Public Network	56.6	75.4	71.2	57.5	60.2	43.7	53.1	40.0	شبكة عامة	
Local Network	10.6	6.8	7.2	10.9	9.8	15.1	10.8	13.5	شبكة أهلية	
Tranch	20.8	11.9	12.2	20.8	20.2	28.3	23.9	26.6	ترنش	
Biara	10.7	5.5	9.1	9.8	8.8	10.7	11.0	17.2	بيارة	
Others	1.2	0.4	0.4	1.0	1.0	2.1	1.1	2.2	أخرى	
None	0.1	0.0	0.0	0.1	0.1	0.1	0.1	0.4	لا يوجد	
Total	100	100	100	100	100	100	100	100	الجملة	
4- Wall materials										٤- المادة المصنوع منها جوائط المسكن
Brick & cement	92.4	97.3	95.8	93.8	93.5	89.8	91.8	86.0	الطوب والاسمنت	
Concrete	1.1	0.9	0.4	1.4	0.8	1.5	0.8	1.3	خرسانة	
Stones	2.2	0.9	1.4	1.6	2.0	2.9	2.9	3.9	الحجارة	
Mud brick	3.9	0.6	2.3	2.8	3.3	5.2	4.1	8.0	الطوب اللبن	
Others	0.4	0.3	0.1	0.4	0.4	0.7	0.4	0.8	أخرى	
Total	100	100	100	100	100	100	100	100	الجملة	
5- Kitchen										٥- المطبخ
Private	90.4	98.3	96.6	94.0	91.3	89.5	86.6	80.4	خاص	
Shared	2.6	0.8	1.0	2.4	2.4	2.3	3.0	4.5	مشترك	
None	7.0	0.9	2.4	3.7	6.3	8.2	10.4	15.1	لا يوجد	
Total	100	100	100	100	100	100	100	100	الجملة	
6- Waste disposal										٦- التخلص من القمامة
Garbage collector	23.7	36.8	31.0	23.7	23.7	20.5	19.9	15.6	زبال	
Cleaning company	10.6	10.8	10.8	12.4	10.4	10.7	9.0	9.1	شركة نظافة	
Dumped in containers	27.9	31.6	34.4	31.2	26.9	22.1	28.1	20.9	وضعها في صناديق قمامة	
Dumped into street	26.3	15.5	16.0	22.9	28.3	32.3	30.6	36.0	في الشارع	
Food for animal	0.3	0.2	0.4	0.2	0.2	0.3	0.3	0.4	غذاء للحيوان	
Burrning	10.1	4.5	6.7	8.6	9.4	13.4	11.3	16.2	تحرق	
Others	1.1	0.7	0.7	1.0	0.9	0.8	1.0	1.8	أخرى	
Total	100	100	100	100	100	100	100	100	الجملة	
No. of H.H.	19656	2972	886	5738	2925	496	2422	4216	عدد الأسر	
No. of HH. Members	89429	12909	3965	26736	13342	2345	10840	19292	عدد الأفراد	

(Cont.) Table 3-15 : Percentage Distribution of Households by Housing Conditions, According to Educational Status of H.H. Head and sex - Total Egypt

ب- أرباب الأسر من الإناث									
b - Female H.H. Head	الحالة التعليمية لرب الأسرة								خصائص الظروف السكنية
	Educational Status of H.H. Head								
Characteristics of Housing Conditions	الإجمالي Total	شهادة جامعية فاعلي University and over	شهادة فوق المتوسطة Above Intermediate & less than University	شهادة متوسطة Intermediate	شهادة أقل من المتوسطة Below Intermediate	شهادة محو الأمية Literacy Certificate	يقرأ ويكتب Read and write	أمي Illiterate	
1- Source of drinking water									١- مصدر مياه الشرب
Public Network	94.0	97.0	92.8	93.8	95.6	95.7	94.2	93.2	شبكة عامة
Pump	2.3	0.0	2.1	1.7	1.6	0.7	2.0	3.0	طلبية
Others	3.7	3.0	5.1	4.5	2.8	3.6	3.8	3.7	أخرى
Total	100	100	100	100	100	100	100	100	الجملة
2- Connection of dwelling with public water network									٢- اتصال المسكن بمرقق المياه
Tap inside dwelling	93.1	99.1	96.1	97.6	94.7	93.4	94.9	89.9	حنفية داخل المسكن
Tap inside building	4.5	0.0	0.9	0.9	2.8	2.3	3.8	7.0	حنفية داخل المبني
No connection	2.4	0.9	3.0	1.5	2.5	4.3	1.3	3.1	لا يوجد اتصال بالمرقق
Total	100	100	100	100	100	100	100	100	الجملة
3- Connection of dwelling with Sewerage system									٣- اتصال المسكن بمرقق الصرف الصحي
Public Network	60.9	90.4	79.9	70.3	72.5	55.5	65.8	49.2	شبكة عامة
Local Network	8.5	3.5	6.1	8.0	4.1	3.3	5.7	11.2	شبكة أهلية
Tranch	16.4	3.4	10.7	13.1	11.0	12.5	17.2	20.6	ترنش
Biara	12.3	2.3	3.3	7.5	11.2	25.6	9.9	16.3	بيارة
Others	1.4	0.4	0.0	1.1	0.6	3.0	1.3	2.0	أخرى
None	0.4	0.0	0.0	0.0	0.7	0.0	0.1	0.7	لا يوجد
Total	100	100	100	100	100	100	100	100	الجملة
4- Wall materials									٤- المادة المصنوع منها جوائظ المسكن
Brick & cement	90.9	97.0	98.9	96.1	93.7	98.3	91.6	87.2	الطوب والأسمنت
Concrete	1.0	1.5	0.4	1.4	0.5	0.0	1.6	0.9	خرسانة
Stones	2.4	1.1	0.7	1.3	3.2	0.0	3.0	2.7	الحجارة
Mud brick	5.2	0.0	0.0	1.3	2.3	1.7	3.8	8.4	الطوب اللبن
Others	0.5	0.4	0.0	0.0	0.3	0.0	0.0	0.9	أخرى
Total	100	100	100	100	100	100	100	100	الجملة
5- Kitchen									٥- المطبخ
Private	86.1	99.1	93.0	95.4	91.9	85.8	88.0	79.4	خاص
Shared	3.3	0.4	1.3	1.2	2.6	0.0	3.0	4.8	مشترك
None	10.5	0.5	5.7	3.4	5.4	14.2	9.0	15.8	لا يوجد
Total	100	100	100	100	100	100	100	100	الجملة
6- Waste disposal									٦- التخلص من القمامة
Garbage collector	24.4	42.1	48.5	28.8	30.0	13.7	27.5	17.5	زبال
Cleaning company	10.7	13.8	9.6	13.9	8.2	1.6	9.3	10.3	شركة نظافة
Dumped in containers	28.4	33.1	27.4	30.4	32.7	23.3	35.3	24.8	وضعها في صناديق قمامة
Dumped into street	25.0	8.8	11.5	19.3	19.8	43.4	20.0	31.7	في الشارع
Food for animal	0.2	0.0	0.0	0.0	0.2	0.0	0.2	0.3	غذاء للحيوان
Burning	10.0	1.8	3.1	6.6	7.7	15.7	6.7	13.8	تحرق
Others	1.3	0.4	0.0	1.1	1.4	2.3	1.0	1.5	أخرى
Total	100	100	100	100	100	100	100	100	الجملة
No. of H.H.	4320	331	109	671	474	29	488	2219	عدد الأسر
No. of H.H. Members	12833	948	341	2140	1438	88	1391	6487	عدد الأفراد

Table 3-16 : Percentage Distribution of Households by Housing Conditions, According to Employment Status of H.H. Head - Total Egypt

Characteristics of Housing Conditions	Employment status of H.H. Head									خصائص الظروف السكنية	
	الإجمالي Total	خارج القوى البشرية Outside Manpower	خارج قوة العمل Outside Labour Force	متعطّل لم يسبق له العمل Never Worked Unemployed	متعطّل سبق له العمل Ever Worked Unemployed	يعمل لدى الأسرة بدون أجر Unpaid Family Worker	يعمل لحسابه ولا يستخدم أحد Own Account Worker	صاحب عمل بديره ويستخدم آخرين Employer	يعمل بأجر نقدي Wage Worker		
1- Source of drinking water											١- مصدر مياه الشرب
Public Network	93.2	95.2	93.8	91.9	93.1	93.7	92.9	91.7	93.0	شبكة عامة	
Pump	2.6	1.6	2.0	0.0	2.2	2.2	2.4	3.8	2.6	ظلمبة	
Others	4.2	3.2	4.2	8.1	4.7	4.1	4.7	4.5	4.3	أخرى	
Total	100	100	100	100	100	100	100	100	100	الجملة	
2- Connection of dwelling with public water network											٢- اتصال المسكن بمرقّف المياه
Tap inside dwelling	93.9	94.2	94.7	92.9	100.0	87.4	93.1	92.9	94.1	حنفية داخل المسكن	
Tap inside building	3.3	3.8	3.3	7.1	0.0	6.2	4.0	3.6	3.0	حنفية داخل المبنى	
No connection	2.7	2.0	2.0	0.0	0.0	6.5	3.0	3.5	2.9	لا يوجد اتصال بالمرقّف	
Total	100	100	100	100	100	100	100	100	100	الجملة	
3- Connection of dwelling with Sewerage system											٣- اتصال المسكن بمرقّف الصرف الصحي
Public Network	57.4	67.3	62.7	73.7	73.1	47.1	58.9	42.5	57.7	شبكة عامة	
Local Network	10.2	7.4	7.9	8.2	2.3	15.6	7.8	15.7	10.4	شبكة أهلية	
Tranch	20.0	14.8	16.3	13.8	18.3	20.2	20.0	27.2	20.1	ترنش	
Biara	11.0	9.1	11.8	4.3	5.0	11.6	11.7	12.2	10.8	بيارة	
Others	1.2	1.0	1.1	0.0	1.3	5.4	1.4	2.2	0.9	أخرى	
None	0.2	0.4	0.3	0.0	0.0	0.0	0.3	0.1	0.1	لا يوجد	
Total	100	100	100	100	100	100	100	100	100	الجملة	
4- Wall materials											٤- المادة المصنوع منها حوائط المسكن
Brick & cement	92.1	91.3	92.4	97.6	89.5	91.8	92.5	90.2	92.8	الطوب والاسمنت	
Concrete	1.1	0.8	1.0	1.3	2.4	1.2	1.4	1.3	1.0	خرسانة	
Stones	2.3	1.3	2.3	0.0	4.8	4.4	1.8	3.6	2.1	الحجارة	
Mud brick	4.1	6.1	3.8	1.1	3.2	2.5	3.9	4.3	3.7	الطوب اللبن	
Others	0.5	0.5	0.4	0.0	0.0	0.0	0.5	0.6	0.4	أخرى	
Total	100	100	100	100	100	100	100	100	100	الجملة	
5- Kitchen											٥- المطبخ
Private	89.7	86.4	89.4	100.0	93.0	83.9	89.8	88.0	91.2	خاص	
Shared	2.7	2.9	2.8	0.0	4.8	9.1	2.7	2.8	2.7	مشترك	
None	7.6	10.7	7.8	0.0	2.2	7.1	7.6	9.2	6.2	لا يوجد	
Total	100	100	100	100	100	100	100	100	100	الجملة	
6- Waste disposal											٦- التخلص من القمامة
Garbage collector	23.9	30.1	25.4	16.5	23.9	26.2	21.7	18.1	24.2	زيال	
Cleaning company	10.6	8.6	10.3	13.1	20.0	12.8	9.1	10.2	11.7	شركة نظافة	
Dumped in containers	28.0	29.9	29.6	53.9	32.4	11.7	29.4	21.3	29.0	وضعها في صناديق قمامة	
Dumped into street	26.0	22.8	24.4	16.5	16.5	26.3	29.9	31.6	24.7	في الشارع	
Food for animal	0.3	0.4	0.1	0.0	0.0	2.8	0.3	0.5	0.2	غذاء للحيوان	
Burrrning	10.1	7.7	9.2	0.0	4.3	18.2	8.6	16.0	9.3	تحرق	
Others	1.1	0.6	1.0	0.0	2.9	2.0	1.0	2.4	0.9	أخرى	
Total	100	100	100	100	100	100	100	100	100	الجملة	
No. of H.H.	23976	3064	3535	42	56	43	2461	3910	10866	عدد الأسر	
No. of H.H. Members	102263	9110	12278	152	246	192	11099	18373	50813	عدد الأفراد	

Table 3-17 : Percentage Distribution of Households by Housing Conditions, According to Employment Status of H.H. Head - Urban Egypt

Characteristics of Housing Conditions	Employment status of H.H. Head					الحالة العملية لرب الأسرة					خصائص الظروف السكنية
	الإجمالي Total	خارج القوى البشرية Outside Manpower	خارج قوة العمل Outside Labour Force	متعطّل لم يسبق له العمل Never Worked Unemployed	متعطّل سبق له العمل Ever Worked Unemployed	يعمل لدى الأسرة بدون أجر Unpaid Family Worker	يعمل لحسابه ولا يستخدم أحد Own Account Worker	صاحب عمل يديره ويستخدم آخرين Employer	يعمل بأجر نقدي Wage Worker		
1- Source of drinking water											١- مصدر مياه الشرب
Public Network	97.4	98.1	98.0	91.4	100.0	84.6	96.6	98.0	97.1	شبكة عامة	
Pump	0.6	0.3	0.5	0.0	0.0	5.4	0.9	0.1	0.7	ظلمبة	
Others	2.0	1.6	1.5	8.6	0.0	10.0	2.4	1.8	2.2	أخري	
Total	100	100	100	100	100	100	100	100	100	الجملة	
2- Connection of dwelling with public water network											٢- اتصال المسكن بمرافق المياه
Tap inside dwelling	97.6	97.9	97.8	88.6	100.0	92.0	97.0	98.3	97.5	حنفية داخل المسكن	
Tap inside building	1.6	1.7	1.6	11.4	0.0	2.6	2.3	1.3	1.6	حنفية داخل المبنى	
No connection	0.7	0.5	0.6	0.0	0.0	5.4	0.8	0.5	0.9	لا يوجد اتصال بالمرافق	
Total	100	100	100	100	100	100	100	100	100	الجملة	
3- Connection of dwelling with Sewerage system											٣- اتصال المسكن بمرافق الصرف الصحي
Public Network	89.8	92.6	91.6	99.0	98.1	80.1	86.7	85.0	89.9	شبكة عامة	
Local Network	2.0	0.9	1.9	0.0	0.8	5.4	2.6	2.7	2.2	شبكة أهلية	
Tranch	4.9	4.2	3.4	1.0	0.0	10.6	6.9	8.4	4.5	ترنشن	
Biara	2.9	2.0	2.7	0.0	1.1	3.9	3.4	3.1	3.1	بيارة	
Others	0.4	0.1	0.4	0.0	0.0	0.0	0.5	0.7	0.4	أخري	
None	0.0	0.1	0.0	0.0	0.0	0.0	0.0	0.0	0.0	لا يوجد	
Total	100	100	100	100	100	100	100	100	100	الجملة	
4- Wall materials											٤- المادة المصنوع منها حوائط المسكن
Brick & cement	96.7	96.8	96.4	100.0	91.8	90.6	96.1	95.8	97.1	الطوب والاسمنت	
Concrete	1.0	0.7	1.2	0.0	0.5	2.9	1.2	1.6	0.9	خرسانة	
Stones	0.8	0.5	1.2	0.0	7.7	2.6	0.7	1.2	0.7	الحجارة	
Mud brick	1.2	1.6	1.1	0.0	0.0	3.9	1.6	1.3	1.0	الطوب اللبن	
Others	0.3	0.3	0.1	0.0	0.0	0.0	0.5	0.1	0.3	أخري	
Total	100	100	100	100	100	100	100	100	100	الجملة	
5- Kitchen											٥- المطبخ
Private	94.1	92.3	93.5	100.0	95.6	83.6	94.0	96.6	94.4	خاص	
Shared	1.2	1.2	0.8	0.0	4.4	8.0	1.9	1.1	1.1	مشترك	
None	4.7	6.5	5.7	0.0	0.0	8.4	4.1	2.3	4.5	لا يوجد	
Total	100	100	100	100	100	100	100	100	100	الجملة	
6- Waste disposal											٦- التخلص من القمامة
Garbage collector	33.2	39.0	34.2	13.0	27.6	37.7	29.3	32.3	31.9	زبال	
Cleaning company	6.7	5.3	6.9	8.6	14.6	0.0	6.0	5.8	7.5	شركة نظافة	
Dumped in containers	39.6	37.0	39.0	78.4	44.8	17.9	39.5	38.0	41.0	وضعها في صناديق قمامة	
Dumped into street	18.6	17.1	18.2	0.0	13.0	32.6	23.6	19.7	18.0	في الشارع	
Food for animal	0.1	0.2	0.0	0.0	0.0	0.0	0.1	0.0	0.1	غذاء للحيوان	
Burrrning	1.6	1.0	1.4	0.0	0.0	11.8	1.4	3.7	1.4	تحرق	
Others	0.3	0.3	0.2	0.0	0.0	0.0	0.2	0.5	0.2	أخري	
Total	100	100	100	100	100	100	100	100	100	الجملة	
No. of H.H.	10967	1817	1792	22	35	18	1156	1159	4969	عدد الأسر	
No. of H.H. Members	43940	5219	5994	74	155	71	5101	5357	21970	عدد الأفراد	

Table 3-18 : Percentage Distribution of Households by Housing Conditions, According to Employment Status of H.H. Head - Rural Egypt

Characteristics of Housing Conditions	Employment status of H.H. Head									خصائص الظروف السكنية
	الإجمالي Total	خارج القوى البشرية Outside Manpower	خارج قوة العمل Outside Labour Force	متعطل لم يسبق له العمل Never Worked Unemployed	متعطل سبق له العمل Ever Worked Unemployed	يعمل لدى الأسرة بدون أجر Unpaid Family Worker	يعمل لحسابه ولايستخدم أحد Own Account Worker	صاحب عمل بديره ويستخدم آخرين Employer	يعمل بأجر نقدي Wage Worker	
1- Source of drinking water										
Public Network	89.6	90.9	89.6	92.4	81.7	100.0	89.5	89.0	89.6	١- مصدر مياه الشرب شبكة عامة
Pump	4.3	3.6	3.5	0.0	5.9	0.0	3.7	5.3	4.2	ظلمبة
Others	6.1	5.5	6.9	7.6	12.5	0.0	6.8	5.6	6.1	أخري
Total	100	100	100	100	100	100	100	100	100	الجملة
2- Connection of dwelling with public water network										
Tap inside dwelling	90.8	89.0	91.5	97.7	100.0	84.1	89.7	90.6	91.3	٢- اتصال المسكن بمرافق المياه حنفية داخل المسكن
Tap inside building	4.8	6.9	5.1	2.3	0.0	8.7	5.4	4.5	4.2	حنفية داخل المبنى
No connection	4.4	4.2	3.5	0.0	0.0	7.2	4.9	4.8	4.5	لايوجد اتصال بالمرافق
Total	100	100	100	100	100	100	100	100	100	الجملة
3- Connection of dwelling with Sewerage system										
Public Network	30.0	30.4	33.0	46.2	31.3	23.9	34.3	24.6	30.6	٣- اتصال المسكن بمرافق الصرف الصحي شبكة عامة
Local Network	17.2	16.8	14.1	17.1	4.9	22.7	12.4	21.2	17.3	شبكة أهلية
Tranch	32.7	30.3	29.5	27.7	48.8	27.0	31.6	35.1	33.3	ترنش
Biara	17.9	19.3	21.0	9.0	11.4	17.1	19.0	16.1	17.3	بيارة
Others	1.9	2.3	1.7	0.0	3.6	9.3	2.1	2.8	1.4	أخري
None	0.3	0.9	0.6	0.0	0.0	0.0	0.5	0.2	0.2	لايوجد
Total	100	100	100	100	100	100	100	100	100	الجملة
4- Wall materials										
Brick & cement	88.3	83.3	88.3	95.0	85.7	92.7	89.3	87.9	89.3	٤- المادة المصنوع منها جدران المسكن الطوب والاسمنت
Concrete	1.1	0.9	0.9	2.7	5.7	0.0	1.5	1.2	1.1	خرسانة
Stones	3.5	2.5	3.5	0.0	0.0	5.7	2.8	4.6	3.3	الحجارة
Mud brick	6.5	12.5	6.6	2.3	8.6	1.5	5.9	5.5	5.9	الطوب اللبن
Others	0.6	0.8	0.7	0.0	0.0	0.0	0.5	0.7	0.5	أخري
Total	100	100	100	100	100	100	100	100	100	الجملة
5- Kitchen										
Private	85.9	77.9	85.2	100.0	88.7	84.1	86.0	84.4	88.4	٥- المطبخ خاص
Shared	4.1	5.3	4.8	0.0	5.5	9.8	3.3	3.4	4.0	مشترك
None	10.0	16.7	9.9	0.0	5.9	6.1	10.7	12.2	7.5	لايوجد
Total	100	100	100	100	100	100	100	100	100	الجملة
6- Waste disposal										
Garbage collector	16.0	17.1	16.4	20.3	17.7	18.1	15.0	12.1	17.7	٦- التخلص من القمامة زيال
Cleaning company	13.9	13.3	13.8	18.0	29.1	21.9	11.8	12.0	15.3	شركة نظافة
Dumped in containers	18.3	19.6	19.9	27.1	11.6	7.2	20.5	14.3	19.0	وضعها في صناديق قمامة
Dumped into street	32.3	31.0	30.7	34.5	22.3	22.0	35.5	36.5	30.3	في الشارع
Food for animal	0.4	0.6	0.3	0.0	0.0	4.7	0.5	0.6	0.3	غذاء للحيوان
Burning	17.3	17.4	17.2	0.0	11.6	22.7	15.0	21.1	16.0	تحرق
Others	1.8	1.0	1.7	0.0	7.7	3.4	1.7	3.2	1.4	أخري
Total	100	100	100	100	100	100	100	100	100	الجملة
No. of H.H.	13009	1247	1743	20	21	25	1305	2751	5897	عدد الأسر
No. of H.H. Members	58323	3891	6284	79	91	121	5998	13016	28843	عدد الأفراد

Table 3-19 : Percentage Distribution of Households by Housing Conditions, According to Employment Status of H.H. Head and Sex - Total Egypt

a - Male H.H. Head											أ- أرباب الأسر من الذكور
Characteristics of Housing Conditions	Employment status of H.H. Head						الحالة العملية لرب الأسرة				خصائص الظروف السكنية
	الإجمالي Total	خارج القوى البشرية Outside Manpower	خارج قوة العمل Outside Labour Force	متعطّل لم يسبق له العمل Never Worked Unemployed	متعطّل سبق له العمل Ever Worked Unemployed	يعمل لدى الأسرة بدون أجر Unpaid Family Wordker	يعمل لحسابه ولا يستخدم أحد Own Account Worker	صاحب عمل ويديره ويستخدم آخرين Employer	يعمل بأجر نقدي Wage Worker		
1- Source of drinking water											١- مصدر مياه الشرب
Public Network	93.0	94.9	94.1	100.0	93.1	91.2	92.9	91.8	93.0	93.0	شبكة عامة
Pump	2.6	1.7	1.2	0.0	2.2	3.1	2.2	3.8	2.7	2.7	ظلمية
Others	4.4	3.5	4.7	0.0	4.7	5.7	4.8	4.4	4.4	4.4	أخرى
Total	100	100	100	100	100	100	100	100	100	100	الجملة
2- Connection of dwelling with public water network											٢- اتصال المسكن بمرقף المياه
Tap inside dwelling	94.1	95.8	96.3	97.2	100.0	89.5	93.4	93.0	94.0	94.0	حنفية داخل المسكن
Tap inside building	3.1	2.3	2.1	2.8	0.0	1.5	3.8	3.4	3.1	3.1	حنفية داخل المبني
No connection	2.8	1.9	1.6	0.0	0.0	9.0	2.7	3.6	2.9	2.9	لا يوجد اتصال بالمرقף
Total	100	100	100	100	100	100	100	100	100	100	الجملة
3- Connection of dwelling with Sewerage svstem											٣- اتصال المسكن بمرقף الصرف الصحي
Public Network	56.6	67.0	70.6	78.6	73.5	55.4	60.5	43.5	56.7	56.7	شبكة عامة
Local Network	10.6	6.8	7.9	11.7	1.8	19.0	7.6	15.5	10.6	10.6	شبكة أهلية
Tranch	20.8	16.0	14.0	2.8	18.4	13.1	19.6	26.9	20.6	20.6	ترنش
Biara	10.7	9.1	7.1	6.9	5.0	6.8	11.0	11.8	11.1	11.1	بيارة
Others	1.2	0.8	0.3	0.0	1.3	5.7	1.3	2.2	0.9	0.9	أخرى
None	0.1	0.3	0.1	0.0	0.0	0.0	0.2	0.1	0.1	0.1	لا يوجد
Total	100	100	100	100	100	100	100	100	100	100	الجملة
4- Wall materials											٤- المادة المصنوع منها حوائط المسكن
Brick & cement	92.4	92.4	93.9	93.9	89.4	93.3	93.0	90.4	92.8	92.8	الطوب والاسمنت
Concrete	1.1	0.8	0.7	3.3	2.5	1.7	1.5	1.4	1.0	1.0	خرسانة
Stones	2.2	1.3	1.9	0.0	4.9	1.5	1.7	3.6	2.1	2.1	الحجارة
Mud brick	3.9	5.1	3.2	2.8	3.2	3.5	3.4	4.1	3.8	3.8	الطوب اللبن
Others	0.4	0.4	0.3	0.0	0.0	0.0	0.4	0.6	0.4	0.4	أخرى
Total	100	100	100	100	100	100	100	100	100	100	الجملة
5- Kitchen											٥- المطبخ
Private	90.4	89.2	93.2	100.0	92.9	90.5	90.9	88.2	91.0	91.0	خاص
Shared	2.6	2.2	1.4	0.0	4.8	4.6	2.5	2.8	2.8	2.8	مشترك
None	7.0	8.6	5.5	0.0	2.2	4.9	6.6	9.1	6.2	6.2	لا يوجد
Total	100	100	100	100	100	100	100	100	100	100	الجملة
6- Waste disposal											٦- التخلص من القمامة
Garbage collector	23.7	30.0	31.5	25.8	24.0	29.2	22.0	18.4	23.9	23.9	زبال
Cleaning company	10.6	8.6	9.3	0.0	20.1	10.4	8.5	10.1	11.7	11.7	شركة نظافة
Dumped in containers	27.9	30.5	30.6	58.9	32.1	13.6	30.6	21.8	28.7	28.7	وضعها في صناديق قمامة
Dumped into street	26.3	22.0	22.0	15.3	16.6	29.4	29.7	31.4	25.0	25.0	في الشارع
Food for animal	0.3	0.3	0.1	0.0	0.0	3.9	0.4	0.5	0.2	0.2	غذاء للحيوان
Burrrning	10.1	7.9	6.1	0.0	4.4	13.6	8.1	15.6	9.5	9.5	تحرق
Others	1.1	0.6	0.5	0.0	2.9	0.0	0.8	2.2	0.9	0.9	أخرى
Total	100	100	100	100	100	100	100	100	100	100	الجملة
No. of H.H.	19656	1950	1266	16	55	31	2224	3729	10385	10385	عدد الأسر
No. of H.H. Members	89429	6650	5098	58	245	136	10331	17649	49263	49263	عدد الأفراد

(Cont.) Table 3-19 : Percentage Distribution of Households by Housing Conditions, According to Employment Status of H.H. Head and Sex - Total Egypt

ب- أرباب الأسر من الإناث										
b - Female H.H. Head	الحالة العملية لرؤساء الأسر									
	الإجمالي Total	خارج القوى البشرية Outside Manpower	خارج قوة العمل Outside Labour Force	متعمل لم يسبق له العمل Never Worked Unemployed	متعمل سبق له العمل Ever Worked Unemployed	يعمل لدى الأسرة بدون أجر Unpaid Family Wordker	يعمل لحسابه ولا يستخدم أحد Own Account Worker	صاحب عمل ويديره ويستخدم آخرين Employer	يعمل بأجر نقدي Wage Worker	خصائص الظروف السكنية
1- Source of drinking water										١- مصدر مياه الشرب
Public Network	94.0	95.8	93.7	86.7	100.0	100.0	92.0	89.1	94.4	شبكة عامة
Pump	2.3	1.5	2.5	0.0	0.0	0.0	4.2	3.6	2.0	ظلمية
Others	3.7	2.8	3.9	13.3	0.0	0.0	3.8	7.3	3.6	أخري
Total	100	100	100	100	100	100	100	100	100	الجملة
2- Connection of dwelling with public water network										٢- اتصال المسكن بمرقق المياه
Tap inside dwelling	93.1	91.5	93.8	90.2	100.0	82.0	89.9	89.9	96.5	حنفية داخل المسكن
Tap inside building	4.5	6.3	4.0	9.8	0.0	18.0	4.9	7.1	0.9	حنفية داخل المبنى
No connection	2.4	2.2	2.2	0.0	0.0	0.0	5.2	3.0	2.6	لا يوجد اتصال بالمرقق
Total	100	100	100	100	100	100	100	100	100	الجملة
3- Connection of dwelling with Sewerage system										٣- اتصال المسكن بمرقق الصرف الصحي
Public Network	60.9	67.9	58.3	70.6	0.0	26.2	44.8	22.4	79.5	شبكة عامة
Local Network	8.5	8.4	7.9	5.9	100.0	6.8	9.9	20.5	6.8	شبكة أهلية
Tranch	16.4	12.8	17.5	20.8	0.0	38.4	23.8	33.4	8.8	ترنشن
Biara	12.3	9.0	14.3	2.7	0.0	23.8	18.4	21.0	4.3	بيارة
Others	1.4	1.4	1.5	0.0	0.0	4.8	1.8	2.7	0.6	أخري
None	0.4	0.5	0.4	0.0	0.0	0.0	1.3	0.0	0.0	لا يوجد
Total	100	100	100	100	100	100	100	100	100	الجملة
4- Wall materials										٤- المادة المصنوع منها جدران المسكن
Brick & cement	90.9	89.4	91.6	100.0	100.0	88.1	87.7	87.3	93.9	الطوب والاسمنت
Concrete	1.0	0.8	1.2	0.0	0.0	0.0	0.1	0.0	1.6	خرسانة
Stones	2.4	1.4	2.5	0.0	0.0	11.9	2.7	4.2	3.0	الحجارة
Mud brick	5.2	7.8	4.2	0.0	0.0	0.0	8.5	7.5	1.5	الطوب اللبن
Others	0.5	0.5	0.5	0.0	0.0	0.0	1.1	1.0	0.0	أخري
Total	100	100	100	100	100	100	100	100	100	الجملة
5- Kitchen										٥- المطبخ
Private	86.1	81.7	87.4	100.0	100.0	66.9	79.0	85.0	94.5	خاص
Shared	3.3	4.0	3.6	0.0	0.0	20.5	3.8	2.7	0.3	مشترك
None	10.5	14.3	9.1	0.0	0.0	12.6	17.2	12.3	5.2	لا يوجد
Total	100	100	100	100	100	100	100	100	100	الجملة
6- Waste disposal										٦- التخلص من القمامة
Garbage collector	24.4	30.1	22.1	10.5	0.0	18.6	19.3	13.4	29.9	زبال
Cleaning company	10.7	8.4	10.9	21.5	0.0	19.1	14.8	11.6	11.9	شركة نظافة
Dumped in containers	28.4	29.0	29.0	50.7	100.0	6.8	18.3	11.4	35.1	وضعها في صناديق قمامة
Dumped into street	25.0	24.1	25.7	17.3	0.0	18.4	32.0	33.6	17.4	في الشارع
Food for animal	0.2	0.5	0.2	0.0	0.0	0.0	0.0	0.0	0.0	غذاء للحيوان
Burrning	10.0	7.3	10.9	0.0	0.0	30.0	13.0	23.8	5.5	تحرق
Others	1.3	0.6	1.2	0.0	0.0	7.0	2.6	6.2	0.3	أخري
Total	100	100	100	100	100	100	100	100	100	الجملة
No. of H.H.	4320	1115	2269	26	1	12	237	181	481	عدد الأسر
No. of H.H. Members	12833	2460	7180	95	1	56	769	724	1549	عدد الأفراد

Table 3-20 : Percentage Distribution of Households by Housing Conditions, According to Main Occupation of H.H. Head - Total Egypt

Characteristics of Housing Conditions	المهنة الرئيسية لرب الأسرة											خصائص الظروف السكنية	
	Main Occupation of H.H. Head												
	الإجمالي	أفراد لا ينطبق عليهم بيان المهنة	عمال المهن العادية	عمال تشغيل المصانع ومشغلو الماكينات وعمال تجميع مكونات الإنتاج	الحرفيون ومن البيهم	المزارعون وعمال الزراعة والعمالون بالصيد المتخصصين	العمالون في الخدمات ومحللات البيع	القائمون بالأعمال الكتابية ومن البيهم	الفنيون ومساعدي الاختصاصيون	الأخصائيون (أصحاب المهن العلمية)	رجال التشريع وكبار المسؤولين والمدبرون		
	Total	N/A	Elementary occupations	Plant and machine operators and assemblers	Craft and related trades workers	Skilled agricultural and fishery workers	Service workers and shop and market sales workers	Clerks	Technicians and associate, professionals	Professionals	Legislators, Senior officials and managers		
1- Source of drinking water													١- مصدر مياه الشرب
Public Network	93.2	94.5	91.6	91.7	93.5	90.3	93.1	94.0	93.4	94.9	94.2		شبكة عامة
Pump	2.6	1.8	3.0	3.0	2.3	5.1	1.8	3.0	2.5	1.4	2.2		ظلمية
Others	4.2	3.7	5.4	5.3	4.2	4.5	5.0	3.0	4.1	3.7	3.6		أخرى
Total	100	100	100	100	100	100	100	100	100	100	100	100	الجملة
2- Connection of dwelling with public water network													٢- اتصال المسكن بمرافق المياه
Tap inside dwelling	93.9	94.5	91.9	92.6	93.6	88.7	94.8	97.1	96.3	98.1	96.5		حنفية داخل المسكن
Tap inside building	3.3	3.6	5.0	3.4	3.5	5.9	2.9	1.2	1.5	0.8	1.7		حنفية داخل المبني
No connection	2.7	2.0	3.0	4.0	2.9	5.4	2.2	1.6	2.1	1.2	1.8		لا يوجد اتصال بالمرافق
Total	100	100	100	100	100	100	100	100	100	100	100	100	الجملة
3- Connection of dwelling with Sewerage system													٣- اتصال المسكن بمرافق الصرف الصحي
Public Network	57.4	64.9	55.0	58.2	59.4	21.6	60.8	63.8	65.1	67.5	68.9		شبكة عامة
Local Network	10.2	7.7	10.4	10.2	8.3	19.2	10.1	9.8	9.8	9.3	8.0		شبكة أهلية
Tranch	20.0	15.6	22.8	22.7	19.2	35.1	19.1	18.2	16.2	14.3	15.6		ترنش
Biara	11.0	10.5	10.8	7.7	11.8	20.7	9.4	7.3	8.2	8.4	6.5		بيارة
Others	1.2	1.0	0.8	1.1	1.3	3.0	0.6	0.5	0.7	0.4	1.0		أخرى
None	0.2	0.3	0.1	0.1	0.0	0.4	0.1	0.3	0.0	0.1	0.0		لا يوجد
Total	100	100	100	100	100	100	100	100	100	100	100	100	الجملة
4- Wall materials													٤- المادة المصنوع منها جدران المسكن
Brick & cement	92.1	91.9	91.2	94.1	92.8	85.0	93.4	93.8	95.1	95.5	95.1		الطوب والاسمنت
Concrete	1.1	0.9	1.1	1.1	0.9	1.2	1.0	1.6	0.9	1.3	1.3		خرسانة
Stones	2.3	1.9	2.6	1.8	1.9	5.1	2.3	1.6	1.2	1.5	1.4		الحجارة
Mud brick	4.1	4.8	4.7	2.9	3.9	7.7	3.0	3.0	2.3	1.5	1.8		الطوب اللبن
Others	0.5	0.4	0.4	0.2	0.4	1.0	0.3	0.0	0.4	0.2	0.4		أخرى
Total	100	100	100	100	100	100	100	100	100	100	100	100	الجملة
5- Kitchen													٥- المطبخ
Private	89.7	88.1	84.4	91.5	89.9	80.8	92.2	97.2	95.5	97.6	95.2		خاص
Shared	2.7	2.8	2.8	3.1	3.5	4.7	2.1	0.6	2.1	0.9	1.1		مشترك
None	7.6	9.1	12.8	5.4	6.6	14.5	5.7	2.2	2.4	1.6	3.6		لا يوجد
Total	100	100	100	100	100	100	100	100	100	100	100	100	الجملة
6- Waste disposal													٦- التخلص من القمامة
Garbage collector	23.9	27.5	21.8	21.6	21.0	11.0	25.7	30.6	24.8	30.4	30.8		زبال
Cleaning company	10.6	9.5	10.2	11.9	10.6	9.9	11.0	12.6	12.5	12.7	10.2		شركة نظافة
Dumped in containers	28.0	29.9	28.7	31.1	27.5	13.1	29.1	32.6	35.4	32.9	30.6		وضعها في صناديق قمامة
Dumped into street	26.0	23.6	28.2	27.5	30.2	38.3	25.3	17.2	19.8	16.9	21.7		في الشارع
Food for animal	0.3	0.2	0.3	0.1	0.2	0.7	0.2	0.1	0.3	0.1	0.1		غذاء للحيوان
Burning	10.1	8.4	10.0	7.1	9.2	24.3	8.0	6.6	6.6	5.9	6.0		تحرق
Others	1.1	0.8	0.9	0.8	1.3	2.8	0.8	0.2	0.6	1.1	0.7		أخرى
Total	100	100	100	100	100	100	100	100	100	100	100	100	الجملة
No. of H.H.	23976	6641	1665	2052	2689	3256	1718	487	1638	1889	1942		عدد الأسر
No. of H.H. Members	102263	21540	7811	9766	12706	15376	7721	2216	7527	8543	9058		عدد الأفراد

Table 3-21 : Percentage Distribution of Households by Housing Conditions, According to Main Occupation of H.H. Head - Urban Egypt

Characteristics of Housing Conditions	المهنة الرئيسية لرب الأسرة											خصائص الظروف السكنية	
	Main Occupation of H.H. Head												
	الإجمالي	أفراد لايتطبق عليهم بيان المهنة	عمال المهن العادية	عمال تشغيل المصانع ومشغلو الماكينات وعمال تجميع مكونات الانتاج	الحرفيون ومن البيهم	المزارعون وعمال الزراعة والعمالون بالصيد المتخصصين	العمالون في الخدمات ومحللات البيع	القائمون بالأعمال الكتابية ومن البيهم	الفنيون ومساعدي الاخصائيين	الأخصائيون (اصحاب المهن العلمية)	رجال التشريع وكبار المسؤولين والمديرون		
	Total	N/A	Elementary occupations	Plant and machine operators and assemblers	Craft and related trades workers	Skilled agricultural and fishery workers	Service workers and shop and market sales workers	Clerks	Technicians and associate, professionals	Professionals	Legislators, Senior officials and managers		
1- Source of drinking water													١- مصدر مياه الشرب
Public Network	97.4	98.0	97.2	98.0	96.7	97.3	96.8	96.2	96.5	97.8	97.2		شبكة عامة
Pump	0.6	0.4	1.1	0.2	0.5	0.7	0.7	1.7	0.8	0.5	0.6		ظلمية
Others	2.0	1.6	1.7	1.8	2.8	2.0	2.4	2.0	2.7	1.7	2.2		أخرى
Total	100	100	100	100	100	100	100	100	100	100	100	100	الجملة
2- Connection of dwelling with public water network													٢- اتصال المسكن بمرفق المياه
Tap inside dwelling	97.6	97.8	94.1	96.8	97.2	95.5	97.9	98.8	97.6	99.7	98.8		حنفية داخل المسكن
Tap inside building	1.6	1.7	4.6	2.1	1.9	3.3	1.3	0.8	1.3	0.0	0.8		حنفية داخل المبني
No connection	0.7	0.5	1.3	1.2	0.9	1.2	0.8	0.4	1.1	0.3	0.4		لايوجد اتصال بالمرفق
Total	100	100	100	100	100	100	100	100	100	100	100	100	الجملة
3- Connection of dwelling with Sewerage system													٣- اتصال المسكن بمرفق الصرف الصحي
Public Network	89.8	92.2	88.9	88.4	86.8	49.6	91.8	92.5	91.7	92.5	92.6		شبكة عامة
Local Network	2.0	1.4	2.6	2.4	3.2	8.8	1.2	0.2	2.4	1.6	1.2		شبكة أهلية
Tranch	4.9	3.8	4.8	6.0	6.5	24.3	3.8	4.5	3.3	3.0	4.4		ترنشن
Biara	2.9	2.4	3.5	2.7	2.9	14.1	3.0	2.8	2.3	2.7	1.6		بيارة
Others	0.4	0.3	0.3	0.4	0.6	3.3	0.1	0.0	0.3	0.1	0.3		أخرى
None	0.0	0.0	0.0	0.0	0.0	0.0	0.0	0.0	0.0	0.0	0.0		لايوجد
Total	100	100	100	100	100	100	100	100	100	100	100	100	الجملة
4- Wall materials													٤- المادة المصنوع منها حوائط المسكن
Brick & cement	96.7	96.6	95.7	96.7	97.0	89.5	97.0	98.0	97.1	97.9	96.9		الطوب والاسمنت
Concrete	1.0	1.0	1.5	1.1	0.7	1.2	0.7	0.9	0.9	1.2	1.4		خرسانة
Stones	0.8	0.8	0.9	0.7	0.4	1.5	1.5	0.4	0.7	0.6	1.0		الحجارة
Mud brick	1.2	1.4	1.8	1.4	1.6	5.8	0.7	0.7	0.7	0.1	0.3		الطوب اللبن
Others	0.3	0.2	0.1	0.1	0.3	1.9	0.2	0.0	0.5	0.2	0.4		أخرى
Total	100	100	100	100	100	100	100	100	100	100	100	100	الجملة
5- Kitchen													٥- المطبخ
Private	94.1	92.9	83.9	93.0	94.2	88.9	96.4	97.7	95.9	99.1	98.1		خاص
Shared	1.2	1.0	2.1	2.3	1.3	1.7	0.6	0.0	1.8	0.4	0.7		مشترك
None	4.7	6.1	14.0	4.7	4.5	9.4	3.0	2.3	2.3	0.5	1.2		لايوجد
Total	100	100	100	100	100	100	100	100	100	100	100	100	الجملة
6- Waste disposal													٦- التخلص من القمامة
Garbage collector	33.2	36.5	26.3	29.0	26.2	20.0	31.0	37.0	30.6	38.4	39.9		زبال
Cleaning company	6.7	6.1	5.6	5.7	7.3	9.0	6.4	7.4	7.0	8.7	6.7		شركة نظافة
Dumped in containers	39.6	38.2	44.1	40.7	37.8	25.9	41.6	44.7	46.4	40.3	37.4		وضعها في صناديق قمامة
Dumped into street	18.6	17.6	21.0	23.4	26.7	29.1	19.7	10.5	14.5	11.3	15.1		في الشارع
Food for animal	0.1	0.1	0.0	0.0	0.0	0.5	0.0	0.1	0.3	0.0	0.0		غذاء للحيوان
Burrning	1.6	1.2	2.8	1.0	1.7	14.4	1.3	0.3	0.9	0.8	0.6		تحرق
Others	0.3	0.3	0.2	0.1	0.2	1.1	0.1	0.0	0.3	0.4	0.3		أخرى
Total	100	100	100	100	100	100	100	100	100	100	100	100	الجملة
No. of H.H.	10967	3631	728	947	1312	305	797	243	827	1066	1114		عدد الأسر
No. of H.H. Members	43940	11286	3222	4298	6043	1399	3433	1035	3656	4557	5011		عدد الأفراد

Table 3-22 : Percentage Distribution of Households by Housing Conditions, According to Main Occupation of H.H. Head - Rural Egypt

Characteristics of Housing Conditions	المهنة الرئيسية لرب الأسرة											خصائص الظروف السكنية
	Main Occupation of H.H. Head											
	الإجمالي	أفراد لا يتطبق عليهم بيان المهنة	عمال المهن العادية	عمال تشغيل المصانع ومشغلو الماكينات وعمال تجميع مكونات الانتاج	الحرفيون ومن البيهم	المزارعون وعمال الزراعة والعمالون بالصيد المتخصصين	العمالون في الخدمات ومحلات البيع	القائمون بالأعمال الكتابية ومن البيهم	الفنيون ومساعدي الاخصائيين	الأخصائيين (أصحاب المهن العلمية)	رجال التشريع وكبار المسؤولين والمدبرون	
	Total	N/A	Elementary occupations	Plant and machine operators and assemblers	Craft and related trades workers	Skilled agricultural and fishery workers	Service workers and shop and market sales workers	Clerks	Technicians and associate, professionals	Professionals	Legislators, Senior officials and managers	
1- Source of drinking water												
Public Network	89.6	90.1	87.2	86.3	90.4	89.6	89.9	91.7	90.3	91.2	90.1	١- مصدر مياه الشرب
Pump	4.3	3.5	4.5	5.4	4.0	5.6	2.8	4.2	4.2	2.4	4.3	شبكة عامة
Others	6.1	6.4	8.3	8.4	5.6	4.8	7.3	4.1	5.5	6.3	5.5	ظلمية
Total	100	100	100	100	100	100	100	100	100	100	100	أخرى
2- Connection of dwelling with public water network												
Tap inside dwelling	90.8	90.5	90.2	89.0	90.2	88.1	92.2	95.5	95.0	95.9	93.5	٢- اتصال المسكن بمرق المياة
Tap inside building	4.8	5.8	5.4	4.5	5.0	6.2	4.3	1.6	1.8	1.8	2.8	حنفية داخل المسكن
No connection	4.4	3.7	4.4	6.5	4.8	5.8	3.5	2.9	3.2	2.3	3.7	حنفية داخل المبني
Total	100	100	100	100	100	100	100	100	100	100	100	لا يوجد اتصال بالمرق
3- Connection of dwelling with Sewerage system												
Public Network	30.0	32.0	28.8	32.3	33.3	18.7	33.9	35.2	38.0	35.2	37.1	٣- اتصال المسكن بمرق الصرف الصحي
Local Network	17.2	15.2	16.6	16.8	13.1	20.3	17.7	19.4	17.3	19.2	17.2	شبكة عامة
Tranch	32.7	29.8	36.7	37.0	31.3	36.2	32.2	31.9	29.4	29.0	30.5	شبكة أهلية
Biara	17.9	20.2	16.4	12.0	20.3	21.3	14.9	11.8	14.1	15.8	13.2	ترنش
Others	1.9	2.0	1.3	1.7	2.0	3.0	1.1	1.1	1.2	0.8	2.0	بيارة
None	0.3	0.7	0.3	0.2	0.1	0.5	0.1	0.5	0.0	0.1	0.0	أخرى
Total	100	100	100	100	100	100	100	100	100	100	100	لا يوجد
4- Wall materials												
Brick & cement	88.3	86.3	87.7	91.8	88.8	84.5	90.2	89.7	93.1	92.5	92.8	٤- المادة المصنوع منها جوائط المسكن
Concrete	1.1	0.9	0.8	1.1	1.2	1.2	1.3	2.3	0.9	1.4	1.1	الطوب والاسمنت
Stones	3.5	3.1	3.9	2.7	3.3	5.5	3.0	2.7	1.7	2.6	1.9	خرسانة
Mud brick	6.5	9.0	7.0	4.2	6.1	7.9	5.0	5.3	3.9	3.3	3.8	الحجارة
Others	0.6	0.7	0.6	0.3	0.6	0.9	0.4	0.0	0.4	0.3	0.5	الطوب اللبن
Total	100	100	100	100	100	100	100	100	100	100	100	أخرى
5- Kitchen												
Private	85.9	82.3	84.7	90.2	85.7	80.0	88.6	96.7	95.1	95.6	91.3	٥- المطبخ
Shared	4.1	5.0	3.3	3.8	5.6	5.0	3.4	1.2	2.5	1.5	1.7	خاص
None	10.0	12.7	11.9	6.1	8.7	15.0	8.0	2.1	2.4	2.9	7.0	مشارك
Total	100	100	100	100	100	100	100	100	100	100	100	لا يوجد
6- Waste disposal												
Garbage collector	16.0	16.7	18.3	15.2	16.1	10.0	21.1	24.3	18.9	20.1	18.5	٦- التخلص من القمامة
Cleaning company	13.9	13.6	13.7	17.2	13.8	10.0	14.9	17.8	18.1	17.8	14.9	زبال
Dumped in containers	18.3	19.8	16.7	22.9	17.7	11.8	18.3	20.6	24.2	23.4	21.3	شركة نظافة
Dumped into street	32.3	30.9	33.7	31.1	33.4	39.2	30.2	23.8	25.2	24.0	30.4	وضعها في صناديق قمامة
Food for animal	0.4	0.4	0.5	0.1	0.5	0.7	0.3	0.2	0.4	0.2	0.2	في الشارع
Burning	17.3	17.2	15.5	12.3	16.3	25.4	13.8	12.9	12.4	12.5	13.4	غذاء للحيوان
Others	1.8	1.4	1.5	1.3	2.4	3.0	1.4	0.5	0.9	1.9	1.3	تحرق
Total	100	100	100	100	100	100	100	100	100	100	100	أخرى
No. of H.H.	13009	3010	938	1105	1377	2951	921	244	811	823	828	عدد الأسر
No. of H.H. Members	58323	10254	4589	5468	6663	13977	4287	1182	3871	3986	4047	عدد الأفراد

Table 3-23 : Percentage Distribution of Households by Housing Conditions, According to Main Occupation of H.H. Head and Sex - Total Egypt

a - Male H.H. Head												أ- أرباب الأسر من الذكور
Characteristics of Housing Conditions	Main Occupation of H.H. Head											خصائص الظروف السكنية
	الإجمالي Total	أفراد لا ينطبق عليهم بيان المهنة N/A	عمال المهن العادية Elementary occupations	عمال تشغيل المصانع ومشغلو الماكينات وعمال تجميع مكونات الانتاج Plant and machine operators and assemblers	الحرفيون ومن البهم Craft and related trades workers	المزارعون وعمال الزراعة والعمالون بالصيد المتخصصين Skilled agricultural and fishery workers	العمالون في الخدمات ومحلات البيع Service workers and shop and market sales workers	القائمون بالأعمال الكتابية ومن البهم Clerks	الفنيون ومساعدي الاختصاصيون Technicians and associate, professionals	الأخصائيون (أصحاب المهن العلمية) Professionals	رجال التشريع وكبار المسولين والمدبرون Legislators, Senior officials and managers	
1- Source of drinking water												١- مصدر مياه الشرب
Public Network	93.0	94.6	91.3	91.6	93.4	90.5	93.4	94.1	93.6	94.7	94.1	شبكة عامة
Pump	2.6	1.5	3.0	3.0	2.3	5.1	1.8	2.7	2.4	1.5	2.2	طلمبة
Others	4.4	3.9	5.7	5.3	4.2	4.4	4.8	3.2	4.0	3.8	3.7	أخري
Total	100	100	100	100	100	100	100	100	100	100	100	الجملة
2- Connection of dwelling with public water network												٢- اتصال المسكن بمرقق المياه
Tap inside dwelling	94.1	96.0	91.8	92.5	93.6	88.9	95.1	97.5	96.3	98.0	96.4	حنفية داخل المسكن
Tap inside building	3.1	2.2	5.2	3.4	3.5	5.8	2.8	1.3	1.5	0.8	1.7	حنفية داخل المبني
No connection	2.8	1.8	3.1	4.0	2.9	5.3	2.1	1.1	2.2	1.2	1.9	لا يوجد اتصال بالمرقق
Total	100	100	100	100	100	100	100	100	100	100	100	الجملة
3- Connection of dwelling with Sewerage system												٣- اتصال المسكن بمرقق الصرف الصحي
Public Network	56.6	68.4	53.5	58.0	59.4	22.1	61.0	61.7	64.3	66.5	68.4	شبكة عامة
Local Network	10.6	7.2	10.6	10.1	8.2	19.2	10.5	10.4	9.8	9.6	8.2	شبكة أهلية
Tranch	20.8	15.2	23.7	22.8	19.2	35.3	18.5	19.5	16.7	14.8	15.8	ترنش
Biara	10.7	8.3	11.2	7.8	11.9	20.0	9.4	7.6	8.5	8.6	6.5	بيارة
Others	1.2	0.6	0.9	1.1	1.3	3.0	0.5	0.6	0.7	0.4	1.1	أخري
None	0.1	0.2	0.2	0.1	0.0	0.4	0.0	0.3	0.0	0.1	0.0	لا يوجد
Total	100	100	100	100	100	100	100	100	100	100	100	الجملة
4- Wall materials												٤- المادة المصنوع منها جوائظ المسكن
Brick & cement	92.4	93.0	91.0	94.0	92.8	85.0	93.8	94.1	95.1	95.6	95.1	الطوب والاسمنت
Concrete	1.1	0.8	1.2	1.1	0.9	1.3	1.1	1.3	0.9	1.1	1.4	خرسانة
Stones	2.2	1.6	2.6	1.8	1.9	5.1	2.2	1.4	1.1	1.4	1.4	الحجارة
Mud brick	3.9	4.3	4.8	2.9	3.9	7.6	2.6	3.2	2.4	1.6	1.8	الطوب اللبن
Others	0.4	0.4	0.4	0.2	0.4	1.0	0.3	0.0	0.5	0.3	0.4	أخري
Total	100	100	100	100	100	100	100	100	100	100	100	الجملة
5- Kitchen												٥- المطبخ
Private	90.4	90.8	84.5	91.5	90.0	80.8	92.9	97.5	95.6	97.4	95.3	خاص
Shared	2.6	1.9	2.8	3.1	3.5	4.9	2.0	0.6	2.2	0.8	1.2	مشترك
None	7.0	7.3	12.7	5.4	6.5	14.3	5.2	1.8	2.2	1.7	3.6	لا يوجد
Total	100	100	100	100	100	100	100	100	100	100	100	الجملة
6- Waste disposal												٦- التخلص من القمامة
Garbage collector	23.7	30.6	21.5	21.8	21.0	11.0	25.7	29.5	24.5	30.5	30.6	زيال
Cleaning company	10.6	8.9	10.0	11.8	10.5	9.7	11.0	12.7	12.6	12.9	9.7	شركة نظافة
Dumped in containers	27.9	30.7	27.9	30.8	27.5	13.6	29.4	32.6	35.3	32.7	31.1	وضعها في صناديق قمامة
Dumped into street	26.3	22.0	28.8	27.6	30.2	38.6	24.7	17.6	19.9	16.8	21.9	في الشارع
Food for animal	0.3	0.2	0.3	0.1	0.2	0.7	0.2	0.1	0.3	0.1	0.1	غذاء للحيوان
Burrrning	10.1	7.2	10.5	7.1	9.2	23.9	8.2	7.2	6.8	6.0	5.9	تحرق
Others	1.1	0.6	1.0	0.8	1.3	2.5	0.8	0.2	0.7	1.1	0.7	أخري
Total	100	100	100	100	100	100	100	100	100	100	100	الجملة
No. of H.H.	19656	3232	1549	2023	2680	3021	1588	446	1516	1760	1841	عدد الأسر
No. of H.H. Members	89429	11806	7425	9674	12683	14440	7314	2096	7134	8101	8756	عدد الأفراد

(Cont.) Table 3-23 : Percentage Distribution of Households by Housing Conditions, According to Main Occupation of H.H. Head and Sex - Total Egypt

ب- أرباب الأسر من الإناث												
b - Female H.H. Head	المهنة الرئيسية لرب الأسرة											
	الإجمالي	أفراد لا ينطبق عليهم بيان المهنة	عمال المهن العادية	عمال تشغيل المصانع ومشغلو الماكينات وعمال تجميع مكونات الانتاج	الحرفيون ومن الهم	المزارعون وعمال الزراعة والعمالون بالصيد المتخصصين	العمالون في الخدمات ومحلات البيع	القائمون بالأعمال الكتابية ومن الهم	الفنيون ومساعدي الاختصاصيون	الاخصائيون (اصحاب المهن العلمية)	رجال التشريع وكبار المسنولين والمدبرون	خصائص الظروف السكنية
Characteristics of Housing Conditions	Total	N/A	Elementary occupations	Plant and machine operators and assemblers	Craft and related trades workers	Skilled agricultural and fishery workers	Service workers and shop and market sales workers	Clerks	Technicians and associate, professionals	Professionals	Legislators, Senior officials and managers	
1- Source of drinking water												١- مصدر مياه الشرب
Public Network	94.0	94.3	95.9	95.2	100.0	88.7	90.1	92.8	91.8	97.7	95.9	شبكة عامة
Pump	2.3	2.1	2.5	0.0	0.0	5.2	1.9	5.5	3.9	0.0	1.5	ظلمية
Others	3.7	3.6	1.5	4.8	0.0	6.2	8.0	1.7	4.3	2.3	2.6	أخرى
Total	100	100	100	100	100	100	100	100	100	100	100	الجملة
2- Connection of dwelling with public water network												٢- اتصال المسكن بمرافق المياه
Tap inside dwelling	93.1	93.0	94.0	95.2	100.0	86.3	91.5	92.8	96.4	99.4	98.0	حنفية داخل المسكن
Tap inside building	4.5	4.8	3.4	0.0	0.0	7.1	4.4	0.0	2.3	0.5	1.4	حنفية داخل المبني
No connection	2.4	2.2	2.5	4.8	0.0	6.6	4.0	7.2	1.3	0.1	0.6	لا يوجد اتصال بالمرافق
Total	100	100	100	100	100	100	100	100	100	100	100	الجملة
3- Connection of dwelling with Sewerage system												٣- اتصال المسكن بمرافق الصرف الصحي
Public Network	60.9	61.5	74.6	68.6	55.6	15.3	57.4	86.8	74.5	81.7	77.8	شبكة عامة
Local Network	8.5	8.1	8.8	12.5	32.2	19.9	5.6	3.5	9.8	4.9	4.1	شبكة أهلية
Tranch	16.4	16.0	11.0	11.1	12.2	32.1	25.9	5.0	10.6	8.3	11.6	ترنش
Biara	12.3	12.5	4.9	3.0	0.0	28.7	8.8	4.7	4.1	5.0	6.5	بيارة
Others	1.4	1.5	0.7	4.7	0.0	3.0	1.9	0.0	1.0	0.0	0.0	أخرى
None	0.4	0.5	0.0	0.0	0.0	1.1	0.4	0.0	0.0	0.0	0.0	لا يوجد
Total	100	100	100	100	100	100	100	100	100	100	100	الجملة
4- Wall materials												٤- المادة المصنوع منها جوائز المسكن
Brick & cement	90.9	90.9	93.8	99.1	83.3	83.8	88.2	90.5	95.7	93.7	96.2	الطوب والاسمنت
Concrete	1.0	1.1	0.0	0.0	0.0	0.0	0.1	5.0	0.7	3.8	0.0	خرسانة
Stones	2.4	2.1	2.1	0.9	0.0	5.7	3.4	3.3	2.5	2.5	1.8	الحجارة
Mud brick	5.2	5.3	3.5	0.0	16.7	9.7	7.7	1.2	1.1	0.0	0.9	الطوب اللبن
Others	0.5	0.5	0.6	0.0	0.0	0.8	0.5	0.0	0.0	0.0	1.1	أخرى
Total	100	100	100	100	100	100	100	100	100	100	100	الجملة
5- Kitchen												٥- المطبخ
Private	86.1	85.6	82.5	90.8	65.0	81.1	84.2	94.0	94.5	99.1	94.0	خاص
Shared	3.3	3.7	3.0	1.4	0.0	2.6	3.5	0.0	1.2	0.9	0.6	مشترك
None	10.5	10.7	14.5	7.7	35.0	16.3	12.3	6.0	4.3	0.0	5.4	لا يوجد
Total	100	100	100	100	100	100	100	100	100	100	100	الجملة
6- Waste disposal												٦- التخلص من القمامة
Garbage collector	24.4	24.6	25.6	3.7	23.4	10.4	25.6	42.6	28.5	29.9	34.7	زيال
Cleaning company	10.7	10.2	12.2	14.6	41.2	11.7	11.1	11.9	11.4	10.3	19.3	شركة نظافة
Dumped in containers	28.4	29.2	38.3	51.8	13.8	6.5	25.2	32.7	37.1	36.2	19.9	وضعها في صناديق قمامة
Dumped into street	25.0	25.1	20.2	22.2	12.2	34.7	32.7	12.9	18.7	17.3	16.8	في الشارع
Food for animal	0.2	0.3	0.0	0.0	0.0	0.0	0.0	0.0	0.0	0.0	0.0	غذاء للحيوان
Burning	10.0	9.6	3.7	7.7	9.4	29.8	5.1	0.0	4.4	5.2	7.9	تحرق
Others	1.3	1.0	0.0	0.0	0.0	7.0	0.3	0.0	0.0	1.0	1.4	أخرى
Total	100	100	100	100	100	100	100	100	100	100	100	الجملة
No. of H.H.	4320	3409	116	29	9	235	130	41	122	128	101	عدد الأسر
No. of H.H. Members	12833	9734	386	92	22	936	407	120	393	442	302	عدد الأفراد

Table 3-24 : Percentage Distribution of Households by Housing Conditions, According to Main Economic Activity of H.H. Head - Total Egypt

Characteristics of Housing Conditions	النشاط الإقتصادي الرئيسي لرب الأسرة																				خصائص الظروف السكنية		
	Main Economic Activity of H.H. Head																						
	الإجمالي Total	لاينطبق N/A	ر T	ق S	ص R	ف Q	ع P	س O	ن N	م M	ل L	ك K	ى J	ط I	ح H	ز G	و F	هـ E	د D	ج C		ب B	أ A
1- Source of drinking water																							
Public Network	93.2	94.5	93.0	93.7	95.9	96.6	94.1	92.2	91.3	95.7	90.1	90.8	96.0	96.4	93.5	93.9	93.0	88.2	96.3	91.9	92.8	90.4	١- مصدر مياه الشرب شبكة عامة
Pump	2.6	1.8	5.4	3.3	0.0	1.5	2.0	2.6	2.5	1.7	2.8	1.3	0.9	1.0	2.4	1.4	2.6	4.1	1.3	2.9	2.9	5.1	ظلمية
Others	4.2	3.7	1.6	3.0	4.1	1.9	3.9	5.2	6.3	2.6	7.1	8.0	3.1	2.7	4.2	4.7	4.4	7.7	2.3	5.2	4.4	4.5	أخري
Total	100	100	100	100	100	100	100	100	100	100	100	100	100	100	100	100	100	100	100	100	100	100	الجملة
2- Connection of dwelling with public water network																							
Tap inside dwelling	93.9	94.5	83.9	92.8	92.1	96.6	97.0	95.8	94.6	97.0	96.3	97.9	99.8	98.3	92.8	96.1	92.8	91.4	96.3	94.8	93.5	88.7	٢- اتصال المسكن بمرافق المياه حنفية داخل المسكن
Tap inside building	3.3	3.6	9.1	3.6	5.0	2.1	1.2	2.3	1.0	1.5	0.0	2.1	0.0	1.4	4.0	2.5	4.4	2.9	2.0	1.6	2.8	5.9	حنفية داخل المبنى
No connection	2.7	2.0	7.0	3.6	2.8	1.3	1.8	1.9	4.4	1.5	3.7	0.0	0.2	0.3	3.3	1.4	2.8	5.7	1.7	3.6	3.7	5.4	لايوجد اتصال بالمرافق
Total	100	100	100	100	100	100	100	100	100	100	100	100	100	100	100	100	100	100	100	100	100	100	الجملة
3- Connection of dwelling with Sewerage system																							
Public Network	57.4	64.9	82.0	50.4	67.8	70.8	58.9	55.6	71.6	75.2	74.8	75.0	76.9	74.1	60.5	67.5	54.7	42.1	70.7	66.5	67.9	22.4	٣- اتصال المسكن بمرافق الصرف الصحي شبكة عامة
Local Network	10.2	7.7	4.3	9.9	7.2	7.2	11.4	11.7	8.8	5.6	3.3	5.9	8.4	5.9	8.7	7.3	9.4	17.2	8.4	9.8	1.7	19.2	شبكة أهلية
Tranc	20.0	15.6	8.5	23.5	20.9	14.3	17.3	21.5	11.1	14.0	14.4	12.8	13.4	14.8	21.6	16.4	19.1	30.8	15.5	18.0	13.6	34.8	ترنش
Biara	11.0	10.5	5.2	15.0	4.2	7.3	11.4	10.3	8.2	5.1	7.6	6.2	1.3	4.6	8.1	8.0	15.3	7.9	3.8	4.6	16.8	20.2	بيارة
Others	1.2	1.0	0.0	1.2	0.0	0.4	0.9	0.6	0.3	0.0	0.0	0.0	0.0	0.6	1.0	0.6	1.4	1.8	1.6	1.0	0.0	3.0	أخري
None	0.2	0.3	0.0	0.0	0.0	0.0	0.1	0.2	0.0	0.0	0.0	0.0	0.0	0.1	0.0	0.0	0.1	0.2	0.0	0.0	0.0	0.4	لايوجد
Total	100	100	100	100	100	100	100	100	100	100	100	100	100	100	100	100	100	100	100	100	100	100	الجملة
4- Wall materials																							
Brick & cement	92.1	91.9	96.7	91.4	97.5	95.0	93.7	92.2	94.0	96.4	97.0	94.9	94.5	95.1	93.9	95.1	91.0	92.2	96.0	95.6	93.2	85.4	٤- المادة المصنوع منها حوائط المسكن الطوب والاسمنت
Concrete	1.1	0.9	1.5	1.4	0.4	1.0	1.1	1.2	1.5	2.0	0.0	1.0	1.6	0.8	1.4	1.0	1.4	1.0	2.0	0.5	0.0	1.2	خرسانة
Stones	2.3	1.9	0.7	3.1	1.2	1.4	1.8	2.6	1.8	0.9	0.0	1.6	2.0	2.0	1.8	1.2	2.4	2.1	0.7	1.2	6.2	4.9	الحجارة
Mud brick	4.1	4.8	1.1	3.9	0.9	2.6	2.7	3.6	2.5	0.6	0.0	2.6	1.9	1.8	2.8	2.3	4.5	3.9	0.4	2.5	0.6	7.7	الطوب اللين
Others	0.5	0.4	0.0	0.3	0.0	0.0	0.6	0.5	0.2	0.0	3.0	0.0	0.0	0.3	0.1	0.3	0.7	0.8	0.9	0.2	0.0	0.9	أخري
Total	100	100	100	100	100	100	100	100	100	100	100	100	100	100	100	100	100	100	100	100	100	100	الجملة
5- Kitchen																							
Private	89.7	88.1	58.7	90.9	94.4	92.6	95.7	94.4	93.8	99.3	94.4	96.4	90.5	93.6	90.8	92.7	87.3	92.9	98.0	94.6	96.4	81.3	٥- المطبخ خاص
Shared	2.7	2.8	1.1	1.2	2.5	1.7	0.8	2.0	1.9	0.7	0.4	0.0	2.4	0.9	3.5	1.9	4.9	2.9	2.0	1.8	0.0	4.6	مشترك
None	7.6	9.1	40.2	7.9	3.1	5.7	3.5	3.6	4.2	0.0	5.2	3.6	7.1	5.5	5.7	5.4	7.8	4.2	0.0	3.6	3.6	14.1	لايوجد
Total	100	100	100	100	100	100	100	100	100	100	100	100	100	100	100	100	100	100	100	100	100	100	الجملة
6- Waste disposal																							
Garbage collector	23.9	27.5	34.5	19.1	29.5	31.4	25.2	26.0	31.0	33.0	20.0	37.6	35.8	25.3	21.4	26.6	22.2	18.7	34.1	25.2	31.5	11.1	٦- التخلص من القمامة زبال
Cleaning company	10.6	9.5	5.0	10.8	5.8	9.4	14.1	13.4	10.4	6.3	6.7	11.2	9.6	8.9	10.8	9.6	10.1	12.4	11.3	13.4	9.9	9.9	شركة نظافة
Dumped in containers	28.0	29.9	38.2	29.6	39.4	31.5	30.4	28.2	32.3	38.6	48.7	33.6	34.8	37.6	31.6	33.5	25.2	34.8	37.0	28.9	22.1	13.6	وضعها في صناديق قمامة
Dumped into street	26.0	23.6	17.7	26.0	17.7	21.1	21.2	21.0	21.9	18.0	18.2	9.7	15.0	24.1	28.5	24.2	29.4	22.8	12.7	26.1	20.0	38.1	في الشارع
Food for animal	0.3	0.2	0.0	0.3	0.0	0.0	0.4	0.2	0.2	0.0	0.0	0.0	0.0	0.0	0.1	0.3	0.2	0.0	0.0	0.1	0.0	0.6	غذاء للحيوان
Burning	10.1	8.4	4.6	13.0	7.6	5.6	7.9	10.3	3.9	3.8	6.4	8.0	4.9	3.7	7.1	5.0	11.2	10.5	4.0	5.5	13.9	23.9	تحرق
Others	1.1	0.8	0.0	1.3	0.0	1.1	0.8	0.8	0.3	0.4	0.0	0.0	0.0	0.5	0.5	0.8	1.7	0.8	0.8	0.8	2.5	2.7	أخري
Total	100	100	100	100	100	100	100	100	100	100	100	100	100	100	100	100	100	100	100	100	100	100	الجملة
No. of H.H.	23976	6641	167	506	80	365	1421	1906	198	238	49	114	103	417	1570	2478	1743	173	189	2150	51	3419	عدد الأسر
No. of H.H. Members	102263	21540	765	2397	352	1514	6616	9037	842	1039	229	535	464	1830	7581	11234	8341	829	893	9873	244	16108	عدد الأفراد

Table 3-25 : Percentage Distribution of Households by Housing Conditions, According to Main Economic Activity of H.H. Head - Urban Egypt

Characteristics of Housing Conditions	النشاط الإقتصادي الرئيسي لرب الأسرة																					خصائص الظروف السكنية	
	Main Economic Activity of H.H. Head																						
	Total	لاينطبق	ر	ق	ص	ف	ع	س	ن	م	ل	ك	ى	ط	ح	ز	و	هـ	د	جـ	ب		أ
	N/A	T	S	R	Q	P	O	N	M	L	K	J	I	H	G	F	E	D	C	B	A		
1- Source of drinking water																							١- مصدر مياه الشرب
Public Network	97.4	98.0	94.1	97.7	100.0	98.5	96.3	96.7	95.7	98.3	93.2	92.3	98.6	98.2	97.9	98.1	95.1	95.8	96.7	97.6	98.5	97.6	شبكة عامة
Pump	0.6	0.4	3.9	0.0	0.0	0.0	1.2	1.4	0.0	0.1	0.0	0.0	0.0	0.7	0.4	0.2	0.9	1.6	1.6	0.5	0.0	0.6	ظلمية
Others	2.0	1.6	2.0	2.3	0.0	1.5	2.5	2.0	4.3	1.6	6.8	7.7	1.4	1.1	1.6	1.8	4.0	2.7	1.7	1.9	1.5	1.8	أخرى
Total	100	100	100	100	100	100	100	100	100	100	100	100	100	100	100	100	100	100	100	100	100	100	الجملة
2- Connection of dwelling with public water network																							٢- اتصال المسكن بمرافق المياه
Tap inside dwelling	97.6	97.8	84.9	97.6	94.5	97.4	99.0	98.6	95.9	99.0	98.7	98.3	99.6	98.6	96.4	98.3	96.2	93.3	96.8	98.5	98.5	95.9	حنفية داخل المسكن
Tap inside building	1.6	1.7	9.3	1.0	0.0	2.6	0.3	1.0	1.2	0.5	0.0	1.7	0.0	1.4	2.5	1.5	2.8	1.9	1.6	0.7	0.0	3.0	حنفية داخل المبنى
No connection	0.7	0.5	5.9	1.3	5.5	0.0	0.7	0.4	2.9	0.4	1.3	0.0	0.4	0.0	1.1	0.2	0.9	4.8	1.6	0.8	1.5	1.1	لايوجد اتصال بالمرافق
Total	100	100	100	100	100	100	100	100	100	100	100	100	100	100	100	100	100	100	100	100	100	100	الجملة
3- Connection of dwelling with Sewerage system																							٣- اتصال المسكن بمرافق الصرف الصحي
Public Network	89.8	92.2	95.5	87.3	95.1	96.6	89.9	89.3	92.3	93.2	97.8	92.5	89.6	93.9	88.0	91.0	85.7	81.0	97.2	92.3	97.4	52.3	شبكة عامة
Local Network	2.0	1.4	1.7	2.6	3.6	1.1	2.4	2.3	3.6	0.0	0.0	1.3	8.2	1.5	2.2	1.3	2.5	5.0	0.5	2.2	0.0	8.7	شبكة أهلية
Tranch	4.9	3.8	2.8	3.9	1.2	0.8	3.8	5.1	1.5	4.0	0.8	3.6	1.9	3.3	6.5	4.8	6.9	7.9	0.9	3.9	1.5	23.3	ترنش
Biara	2.9	2.4	0.0	6.3	0.0	1.4	3.5	2.8	2.6	2.9	1.3	2.6	0.4	1.4	2.7	2.8	4.2	5.7	1.5	1.3	1.1	12.7	بيارة
Others	0.4	0.3	0.0	0.0	0.0	0.0	0.4	0.4	0.0	0.0	0.0	0.0	0.0	0.0	0.6	0.1	0.6	0.0	0.0	0.4	0.0	3.0	أخرى
None	0.0	0.0	0.0	0.0	0.0	0.0	0.0	0.0	0.0	0.0	0.0	0.0	0.0	0.0	0.0	0.0	0.0	0.4	0.0	0.0	0.0	0.0	لايوجد
Total	100	100	100	100	100	100	100	100	100	100	100	100	100	100	100	100	100	100	100	100	100	100	الجملة
4- Wall materials																							٤- المادة المصنوع منها حوائط المسكن
Brick & cement	96.7	96.6	97.9	96.4	99.2	99.4	97.2	96.3	97.4	98.3	96.5	95.5	97.0	96.4	96.0	97.4	95.1	95.9	94.0	98.5	98.9	90.3	الطوب والاسمنت
Concrete	1.0	1.0	1.9	1.3	0.0	0.5	1.5	1.1	2.1	0.5	0.0	0.0	0.0	1.1	1.6	0.9	1.5	0.7	3.6	0.2	0.0	1.3	خرسانة
Stones	0.8	0.8	0.0	0.4	0.0	0.1	0.2	1.4	0.5	1.1	0.0	2.4	3.0	2.1	0.6	0.8	1.2	0.7	0.4	0.4	0.0	1.4	الحجارة
Mud brick	1.2	1.4	0.2	1.8	0.8	0.0	0.5	0.8	0.0	0.1	0.0	2.0	0.0	0.4	1.6	0.8	1.9	2.7	0.5	0.8	1.1	5.2	الطوب اللبن
Others	0.3	0.2	0.0	0.0	0.0	0.0	0.6	0.5	0.0	0.0	3.5	0.0	0.0	0.0	0.1	0.2	0.4	0.0	1.6	0.1	0.0	1.7	أخرى
Total	100	100	100	100	100	100	100	100	100	100	100	100	100	100	100	100	100	100	100	100	100	100	الجملة
5- Kitchen																							٥- المطبخ
Private	94.1	92.9	54.4	94.0	95.1	95.4	97.7	97.6	95.9	99.5	92.1	95.7	89.7	94.4	92.8	96.5	92.5	92.2	99.6	96.5	100.0	90.0	خاص
Shared	1.2	1.0	0.0	1.1	4.9	1.3	0.3	0.9	0.0	0.5	0.0	0.0	0.0	0.6	2.2	1.0	3.0	0.9	0.4	1.2	0.0	1.7	مشترك
None	4.7	6.1	45.6	4.9	0.0	3.3	2.0	1.6	4.1	0.0	7.9	4.3	10.3	5.1	5.0	2.5	4.5	7.0	0.0	2.3	0.0	8.3	لايوجد
Total	100	100	100	100	100	100	100	100	100	100	100	100	100	100	100	100	100	100	100	100	100	100	الجملة
6- Waste disposal																							٦- التخلص من القمامة
Garbage collector	33.2	36.5	36.4	25.4	32.0	37.6	33.0	33.3	37.1	38.2	26.1	43.3	36.6	25.1	29.2	33.6	29.0	26.0	37.8	31.5	53.5	20.0	زبال
Cleaning company	6.7	6.1	4.1	8.9	4.9	7.8	8.6	9.1	4.3	5.0	5.7	8.7	10.3	4.3	5.8	5.9	7.7	2.9	7.7	7.2	1.3	8.4	شركة نظافة
Dumped in containers	39.6	38.2	46.2	44.1	57.0	40.6	41.0	41.1	45.0	43.2	52.5	35.4	37.4	48.1	41.2	41.4	36.3	54.6	42.5	37.6	32.1	28.9	وضعها في صناديق قمامة
Dumped into street	18.6	17.6	11.6	20.4	6.1	13.0	15.5	14.5	11.8	12.0	15.7	9.2	15.7	22.2	22.3	18.0	25.2	12.2	11.7	22.4	13.1	27.8	في الشارع
Food for animal	0.1	0.1	0.0	0.0	0.0	0.0	0.1	0.0	0.0	0.0	0.0	0.0	0.0	0.0	0.0	0.0	0.0	0.0	0.0	0.2	0.0	0.4	غذاء للحيوان
Burrrning	1.6	1.2	1.8	1.0	0.0	0.0	1.9	1.9	1.3	1.2	0.0	3.4	0.0	0.3	1.4	0.8	1.8	4.2	0.2	0.8	0.0	13.1	تحرق
Others	0.3	0.3	0.0	0.0	0.0	1.0	0.1	0.1	0.5	0.6	0.0	0.0	0.0	0.0	0.0	0.3	0.0	0.0	0.0	0.4	0.0	1.5	أخرى
Total	100	100	100	100	100	100	100	100	100	100	100	100	100	100	100	100	100	100	100	100	100	100	الجملة
No. of H.H.	10967	3631	133	194	41	207	625	794	118	162	32	74	58	271	778	1369	772	62	104	1173	29	341	عدد الأسر
No. of H.H. Members	43940	11286	582	835	156	837	2719	3538	457	679	152	341	258	1195	3600	6103	3566	278	465	5208	129	1554	عدد الأفراد

Table 3-26 : Percentage Distribution of Households by Housing Conditions, According to Main Economic Activity of H.H. Head - Rural Egypt

Characteristics of Housing Conditions	النشاط الإقتصادي الرئيسي لرب الأسرة																				خصائص الظروف السكنية		
	Main Economic Activity of H.H. Head																						
	الإجمالي Total	لاينطبق N/A	ر T	ق S	ص R	ف Q	ع P	س O	ن N	م M	ل L	ك K	ى J	ط I	ح H	ز G	و F	هـ E	د D	ج C		ب B	أ A
1- Source of drinking water																							١- مصدر مياه الشرب
Public Network	89.6	90.1	88.8	91.3	91.5	94.0	92.3	89.0	84.9	90.3	84.2	87.8	92.8	93.0	89.0	88.8	91.3	84.0	95.9	84.9	85.5	89.6	شبكة عامة
Pump	4.3	3.5	11.2	5.3	0.0	3.5	2.7	3.5	6.1	5.0	8.3	3.7	2.0	1.4	4.3	3.0	4.0	5.6	1.1	5.9	6.5	5.6	ظلمية
Others	6.1	6.4	0.0	3.4	8.5	2.5	5.0	7.5	9.1	4.8	7.5	8.5	5.2	5.6	6.7	8.2	4.7	10.5	3.1	9.1	8.0	4.8	أخري
Total	100	100	100	100	100	100	100	100	100	100	100	100	100	100	100	100	100	100	100	100	100	100	الجملة
2- Connection of dwelling with public water network																							٢- اتصال المسكن بمرافق المياه
Tap inside dwelling	90.8	90.5	80.4	89.8	89.6	95.5	95.4	93.8	92.7	92.7	91.7	97.0	100.0	97.8	89.2	93.4	90.0	90.4	95.8	90.3	87.1	87.9	حنفية داخل المسكن
Tap inside building	4.8	5.8	8.4	5.2	10.4	1.5	2.0	3.2	0.6	3.5	0.0	3.0	0.0	1.4	5.4	3.6	5.6	3.4	2.4	2.7	6.4	6.3	حنفية داخل المبنى
No connection	4.4	3.7	11.2	5.0	0.0	2.9	2.6	3.0	6.7	3.8	8.3	0.0	0.0	0.8	5.3	2.9	4.3	6.2	1.8	6.9	6.5	5.9	لايوجد اتصال بالمرافق
Total	100	100	100	100	100	100	100	100	100	100	100	100	100	100	100	100	100	100	100	100	100	100	الجملة
3- Connection of dwelling with Sewerage system																							٣- اتصال المسكن بمرافق الصرف الصحي
Public Network	30.0	32.0	30.2	27.4	38.6	36.7	34.6	31.5	41.3	37.0	29.6	42.3	60.5	37.6	33.5	38.6	30.0	20.4	38.8	35.6	30.3	19.0	شبكة عامة
Local Network	17.2	15.2	14.4	14.5	10.9	15.3	18.5	18.5	16.5	17.6	9.8	14.7	8.7	14.0	15.1	14.8	14.9	24.0	18.0	19.0	3.8	20.4	شبكة أهلية
Tranch	32.7	29.8	30.3	35.8	41.9	32.0	27.9	33.3	25.2	35.5	40.9	30.0	28.3	36.0	36.5	30.8	28.8	43.6	33.2	35.0	29.1	36.1	ترنش
Biara	17.9	20.2	25.1	20.3	8.6	15.0	17.7	15.7	16.4	9.9	19.8	13.1	2.5	10.5	13.4	14.5	24.2	9.2	6.5	8.6	36.8	21.0	بيارة
Others	1.9	2.0	0.0	2.0	0.0	1.0	1.3	0.7	0.6	0.0	0.0	0.0	0.0	1.6	1.4	1.3	2.1	2.9	3.5	1.8	0.0	3.0	أخري
None	0.3	0.7	0.0	0.0	0.0	0.0	0.1	0.4	0.0	0.0	0.0	0.0	0.0	0.3	0.1	0.0	0.1	0.0	0.0	0.0	0.0	0.5	لايوجد
Total	100	100	100	100	100	100	100	100	100	100	100	100	100	100	100	100	100	100	100	100	100	100	الجملة
4- Wall materials																							٤- المادة المصنوع منها حوائط المسكن
Brick & cement	88.3	86.3	92.2	88.2	95.7	89.2	90.9	89.2	89.1	92.5	98.0	93.6	91.2	92.8	91.8	92.4	87.7	90.1	98.5	92.2	86.0	84.8	الطوب والاسمنت
Concrete	1.1	0.9	0.0	1.4	0.9	1.6	0.9	1.2	0.5	5.3	0.0	2.8	3.6	0.2	1.1	1.2	1.4	1.1	0.0	0.7	0.0	1.2	خرسانة
Stones	3.5	3.1	3.2	4.7	2.4	3.2	3.1	3.4	3.8	0.5	0.0	0.0	0.7	1.9	3.0	1.8	3.4	2.9	1.1	2.2	14.0	5.3	الحجارة
Mud brick	6.5	9.0	4.6	5.2	1.0	6.1	4.5	5.6	6.1	1.7	0.0	3.6	4.4	4.3	3.9	4.3	6.6	4.6	0.4	4.5	0.0	7.9	الطوب اللبن
Others	0.6	0.7	0.0	0.5	0.0	0.0	0.6	0.5	0.5	0.0	2.0	0.0	0.0	0.8	0.1	0.4	0.9	1.2	0.0	0.3	0.0	0.8	أخري
Total	100	100	100	100	100	100	100	100	100	100	100	100	100	100	100	100	100	100	100	100	100	100	الجملة
5- Kitchen																							٥- المطبخ
Private	85.9	82.3	75.2	88.9	93.7	89.0	94.2	92.1	90.7	98.8	98.8	97.9	91.5	92.2	88.8	88.0	83.1	93.3	96.1	92.3	91.8	80.3	خاص
Shared	4.1	5.0	5.5	1.3	0.0	2.1	1.1	2.8	4.7	1.2	1.2	0.0	5.5	1.5	4.8	3.1	6.4	4.0	3.9	2.5	0.0	5.0	مشترك
None	10.0	12.7	19.3	9.8	6.3	8.9	4.7	5.1	4.5	0.0	0.0	2.1	3.0	6.3	6.4	8.9	10.5	2.7	0.0	5.2	8.2	14.7	لايوجد
Total	100	100	100	100	100	100	100	100	100	100	100	100	100	100	100	100	100	100	100	100	100	100	الجملة
6- Waste disposal																							٦- التخلص من القمامة
Garbage collector	16.0	16.7	27.2	15.2	26.8	23.1	19.1	20.9	22.1	21.9	8.1	26.7	34.7	25.7	13.7	17.9	16.7	14.6	29.7	17.6	3.6	10.1	زبال
Cleaning company	13.9	13.6	8.5	11.9	6.7	11.4	18.5	16.5	19.3	9.0	8.6	15.8	8.6	17.4	15.8	14.2	12.0	17.7	15.7	20.8	20.8	10.1	شركة نظافة
Dumped in containers	18.3	19.8	7.5	20.5	20.7	19.5	22.1	19.0	13.6	28.8	41.4	30.3	31.4	18.0	22.0	23.7	16.4	23.7	30.3	18.5	9.5	11.9	وضعها في صناديق قمامة
Dumped into street	32.3	30.9	41.4	29.5	30.0	31.8	25.6	25.7	36.7	31.0	23.0	10.6	14.2	27.5	34.6	31.9	32.8	28.7	13.9	30.5	28.8	39.3	في الشارع
Food for animal	0.4	0.4	0.0	0.5	0.0	0.0	0.6	0.3	0.6	0.0	0.0	0.0	0.0	0.0	0.2	0.6	0.3	0.0	0.0	0.1	0.0	0.7	غذاء للحيوان
Burning	17.3	17.2	15.4	20.4	15.7	12.9	12.6	16.3	7.7	9.4	18.9	16.6	11.1	10.1	12.6	10.3	18.6	14.0	8.6	11.3	31.7	25.1	تحرقت
Others	1.8	1.4	0.0	2.0	0.0	1.3	1.4	1.3	0.0	0.0	0.0	0.0	0.0	1.3	1.0	1.5	3.1	1.2	1.9	1.4	5.7	2.8	أخري
Total	100	100	100	100	100	100	100	100	100	100	100	100	100	100	100	100	100	100	100	100	100	100	الجملة
No. of H.H.	13009	3010	35	312	39	158	796	1112	80	76	17	39	45	146	792	1109	971	111	86	977	22	3078	عدد الأسر
No. of H.H. Members	58323	10254	183	1562	196	677	3897	5498	385	359	77	193	205	635	3981	5131	4775	551	428	4665	114	14555	عدد الأفراد

Table 3-27 : Percentage Distribution of Households by Housing Conditions, According to Main Economic Activity of H.H. Head and Sex - Total Egypt

a - Male H.H. Head																						أ- أرباب الأسر من الذكور	
Characteristics of Housing Conditions	Main Economic Activity of H.H. Head											النشاط الإقتصادي الرئيسي لرب الأسرة										خصائص الظروف السكنية	
	الإجمالي	لا ينطبق	ر	ق	ص	ف	ع	س	ن	م	ل	ك	ى	ط	ح	ز	و	هـ	د	جـ	ب		أ
	Total	N/A	T	S	R	Q	P	O	N	M	L	K	J	I	H	G	F	E	D	C	B		A
1- Source of drinking water																						١- مصدر مياه الشرب	
Public Network	93.0	94.6	93.1	93.7	95.6	97.4	94.1	91.8	90.7	95.8	90.1	90.6	95.9	96.2	93.4	94.1	93.0	87.7	96.3	91.9	92.8	90.5	شبكة عامة
Pump	2.6	1.5	5.2	3.3	0.0	1.5	2.0	2.7	2.6	1.6	2.8	1.4	0.9	1.0	2.4	1.3	2.6	4.3	1.3	3.0	2.9	5.1	ظلمية
Others	4.4	3.9	1.8	3.0	4.4	1.1	3.9	5.5	6.6	2.6	7.1	8.1	3.2	2.8	4.2	4.6	4.4	8.0	2.3	5.1	4.4	4.3	أخرى
Total	100	100	100	100	100	100	100	100	100	100	100	100	100	100	100	100	100	100	100	100	100	100	الجملة
2- Connection of dwelling with public water network																						٢- اتصال المسكن بمرفق المياه	
Tap inside dwelling	94.1	96.0	82.9	92.8	91.6	96.5	97.0	95.6	94.3	97.1	96.3	97.8	99.8	98.3	92.8	96.5	92.8	91.1	96.3	94.8	93.4	88.9	حنفية داخل المسكن
Tap inside building	3.1	2.2	10.1	3.6	5.4	2.4	1.2	2.4	1.0	1.5	0.0	2.2	0.0	1.5	4.0	2.2	4.4	3.0	2.0	1.6	2.8	5.8	حنفية داخل المبنى
No connection	2.8	1.8	6.9	3.6	3.0	1.1	1.7	2.0	4.7	1.4	3.7	0.0	0.2	0.3	3.3	1.3	2.8	5.9	1.7	3.5	3.7	5.3	لا يوجد اتصال بالمرفق
Total	100	100	100	100	100	100	100	100	100	100	100	100	100	100	100	100	100	100	100	100	100	100	الجملة
3- Connection of dwelling with Sewerage system																						٣- اتصال المسكن بمرفق الصرف الصحي	
Public Network	56.6	68.4	82.0	50.1	65.7	69.3	55.9	54.0	71.2	75.1	74.8	73.7	76.0	73.8	60.4	68.3	54.6	39.8	70.8	66.6	67.7	22.8	شبكة عامة
Local Network	10.6	7.2	3.8	10.0	7.6	6.7	12.0	12.2	8.6	5.5	3.3	6.3	8.7	6.1	8.7	7.3	9.4	17.8	8.4	9.7	1.7	19.1	شبكة أهلية
Tranch	20.8	15.2	9.3	23.6	22.3	15.4	18.5	22.4	11.2	14.2	14.4	13.5	13.9	14.9	21.7	15.8	19.2	32.0	15.6	18.1	13.7	35.1	ترنش
Biara	10.7	8.3	4.9	15.1	4.5	8.0	12.6	10.6	8.7	5.2	7.6	6.6	1.4	4.5	8.1	8.0	15.3	8.2	3.6	4.6	16.9	19.5	بيارة
Others	1.2	0.6	0.0	1.2	0.0	0.5	0.9	0.6	0.3	0.0	0.0	0.0	0.0	0.6	1.0	0.5	1.4	1.9	1.6	1.0	0.0	3.0	أخرى
None	0.1	0.2	0.0	0.0	0.0	0.0	0.1	0.2	0.0	0.0	0.0	0.0	0.0	0.1	0.0	0.0	0.1	0.2	0.0	0.0	0.0	0.4	لا يوجد
Total	100	100	100	100	100	100	100	100	100	100	100	100	100	100	100	100	100	100	100	100	100	100	الجملة
4- Wall materials																						٤- المادة المصنوع منها جوائظ المسكن	
Brick & cement	92.4	93.0	97.4	91.3	97.4	95.3	93.4	92.0	93.6	96.4	97.0	96.2	94.3	95.2	93.9	95.6	90.9	91.9	96.0	95.7	93.2	85.4	الطوب والاسمنت
Concrete	1.1	0.8	1.7	1.4	0.4	1.0	0.8	1.2	1.5	2.1	0.0	1.0	1.6	0.8	1.4	1.1	1.4	1.0	2.0	0.5	0.0	1.3	خرسانة
Stones	2.2	1.6	0.7	3.1	1.3	0.7	2.0	2.5	2.0	0.9	0.0	0.1	2.1	2.1	1.9	1.1	2.4	2.2	0.7	1.2	6.2	4.8	الحجارة
Mud brick	3.9	4.3	0.2	3.9	0.9	3.0	3.1	3.7	2.6	0.6	0.0	2.7	2.0	1.8	2.8	2.0	4.5	4.1	0.4	2.5	0.6	7.5	الطوب اللبن
Others	0.4	0.4	0.0	0.3	0.0	0.0	0.7	0.5	0.2	0.0	3.0	0.0	0.0	0.0	0.1	0.2	0.7	0.8	0.9	0.2	0.0	0.9	أخرى
Total	100	100	100	100	100	100	100	100	100	100	100	100	100	100	100	100	100	100	100	100	100	100	الجملة
5- Kitchen																						٥- المطبخ	
Private	90.4	90.8	56.1	90.8	94.0	94.5	95.2	94.2	93.4	99.3	94.4	96.2	90.1	93.4	90.8	93.7	87.2	92.6	98.0	94.8	96.4	81.3	خاص
Shared	2.6	1.9	1.3	1.2	2.7	2.1	0.8	2.1	2.0	0.7	0.4	0.0	2.5	0.9	3.5	1.7	4.9	3.0	2.0	1.8	0.0	4.7	مشترك
None	7.0	7.3	42.7	8.0	3.3	3.4	4.0	3.7	4.5	0.0	5.2	3.8	7.4	5.7	5.7	4.5	7.9	4.4	0.0	3.5	3.6	13.9	لا يوجد
Total	100	100	100	100	100	100	100	100	100	100	100	100	100	100	100	100	100	100	100	100	100	100	الجملة
6- Waste disposal																						٦- التخلص من القمامة	
Garbage collector	23.7	30.6	36.7	19.3	31.4	31.3	24.7	25.4	30.5	33.2	20.0	37.7	33.7	24.9	21.4	26.7	22.1	17.7	34.2	25.4	31.2	11.2	زبال
Cleaning company	10.6	8.9	4.6	10.9	6.2	10.1	14.1	13.5	9.5	6.3	6.7	10.2	9.9	9.3	10.9	9.1	10.1	12.9	11.2	13.3	9.9	9.7	شركة نظافة
Dumped in containers	27.9	30.7	36.9	28.9	38.7	29.0	30.5	27.5	33.1	38.5	48.7	35.2	35.7	37.9	31.4	34.4	25.3	35.1	36.9	28.7	22.2	14.2	وضعها في صناديق قمامة
Dumped into street	26.3	22.0	16.6	26.2	15.5	21.6	21.3	21.7	22.2	17.8	18.2	8.5	15.6	23.6	28.6	23.9	29.5	22.6	12.7	26.2	20.1	38.5	في الشارع
Food for animal	0.3	0.2	0.0	0.3	0.0	0.0	0.4	0.2	0.3	0.0	0.0	0.0	0.0	0.0	0.1	0.3	0.2	0.0	0.0	0.1	0.0	0.7	غذاء للحيوان
Burrning	10.1	7.2	5.1	13.1	8.1	6.6	8.2	10.8	4.2	3.8	6.4	8.4	5.0	3.9	7.1	4.8	11.2	10.9	4.1	5.5	14.0	23.4	تحرق
Others	1.1	0.6	0.0	1.3	0.0	1.4	0.8	0.8	0.3	0.4	0.0	0.0	0.0	0.5	0.5	0.9	1.7	0.8	0.9	0.8	2.5	2.4	أخرى
Total	100	100	100	100	100	100	100	100	100	100	100	100	100	100	100	100	100	100	100	100	100	100	الجملة
No. of H.H.	19656	3232	150	500	75	287	1248	1804	186	236	49	108	99	402	1565	2286	1740	166	189	2108	51	3175	عدد الأسر
No. of H.H. Members	89429	11806	702	2378	330	1273	6040	8720	805	1033	229	516	445	1782	7570	10629	8334	808	892	9749	242	15146	عدد الأفراد

(Cont.) Table 3-27 : Percentage Distribution of Households by Housing Conditions, According to Main Economic Activity of H.H. Head and Sex - Total Egypt

b - Female H.H Head		ب- أرباب الأسر من الإناث																						
		Main Economic Activity of H.H. Head										النشاط الإقتصادي الرئيسي لرب الأسرة										خصائص الظروف السكنية		
		الإجمالي Total	لاينطبق N/A	ر T	ق S	ص R	ف Q	ع P	س O	ن N	م M	ل L	ك K	ى J	ط I	ح H	ز G	و F	هـ E	د D	جـ C		ب B	أ A
١- مصدر مياه الشرب																								
Public Network		94.0	94.3	92.7	100.0	100.0	93.6	94.2	98.0	100.0	92.1	0.0	94.0	100.0	100.0	100.0	92.1	100.0	100.0	100.0	89.4	100.0	88.8	شبكة عامة
Pump		2.3	2.1	7.3	0.0	0.0	1.7	2.4	1.6	0.0	7.9	0.0	0.0	0.0	0.0	0.0	2.5	0.0	0.0	0.0	0.0	0.0	5.2	ظلمية
Others		3.7	3.6	0.0	0.0	0.0	4.8	3.4	0.4	0.0	0.0	0.0	6.0	0.0	0.0	0.0	5.4	0.0	0.0	0.0	10.6	0.0	6.0	أخرى
Total		100	100	100	100	100	100	100	100	100	100	0	100	100	100	100	100	100	100	100	100	100	100	الجملة
٢- اتصال المسكن بمرفق المياه																								
Tap inside dwelling		93.1	93.0	92.7	95.7	100.0	97.0	96.8	99.4	100.0	92.1	0.0	100.0	100.0	100.0	100.0	92.3	100.0	100.0	100.0	92.2	100.0	86.3	حنفية داخل المسكن
Tap inside building		4.5	4.8	0.0	4.3	0.0	1.3	1.2	0.6	0.0	0.0	0.0	0.0	0.0	0.0	5.0	0.0	0.0	0.0	0.9	0.0	7.1	حنفية داخل المبنى	
No connection		2.4	2.2	7.3	0.0	0.0	1.7	2.0	0.0	0.0	7.9	0.0	0.0	0.0	0.0	2.7	0.0	0.0	0.0	7.0	0.0	6.6	لايوجد اتصال بالمرفق	
Total		100	100	100	100	100	100	100	100	100	100	0	100	100	100	100	100	100	100	100	100	100	100	الجملة
٣- اتصال المسكن بمرفق الصرف الصحي																								
Public Network		60.9	61.5	82.1	79.5	100.0	76.2	80.4	83.8	78.6	85.0	0.0	100.0	100.0	81.5	100.0	57.9	100.0	100.0	60.3	63.6	100.0	16.0	شبكة عامة
Local Network		8.5	8.1	8.7	0.0	0.0	9.3	6.9	2.9	11.9	15.0	0.0	0.0	0.0	0.0	7.3	0.0	0.0	0.0	16.0	0.0	19.9	شبكة أهلية	
Tranch		16.4	16.0	1.9	20.5	0.0	10.0	8.6	7.3	9.5	0.0	0.0	0.0	11.8	0.0	23.8	0.0	0.0	0.0	15.0	0.0	31.7	ترنشن	
Biara		12.3	12.5	7.3	0.0	0.0	4.5	3.4	6.0	0.0	0.0	0.0	0.0	6.6	0.0	8.9	0.0	39.7	2.1	0.0	28.5	بيارة		
Others		1.4	1.5	0.0	0.0	0.0	0.0	0.7	0.0	0.0	0.0	0.0	0.0	0.0	0.0	1.7	0.0	0.0	0.0	3.2	0.0	2.9	أخرى	
None		0.4	0.5	0.0	0.0	0.0	0.0	0.0	0.0	0.0	0.0	0.0	0.0	0.0	0.0	0.3	0.0	0.0	0.0	0.0	0.0	1.1	لايوجد	
Total		100	100	100	100	100	100	100	100	100	100	0	100	100	100	100	100	100	100	100	100	100	100	الجملة
٤- المادة المصنوع منها حوائط المسكن																								
Brick & cement		90.9	90.9	90.8	100.0	100.0	93.6	95.9	94.6	100.0	100.0	0.0	71.7	100.0	92.5	100.0	89.1	100.0	100.0	100.0	94.1	100.0	84.4	الطوب والاسمنت
Concrete		1.0	1.1	0.0	0.0	0.0	1.1	3.3	1.3	0.0	0.0	0.0	0.0	0.0	0.0	0.1	0.0	0.0	0.0	0.0	0.0	0.0	0.0	خرسانة
Stones		2.4	2.1	0.0	0.0	0.0	4.1	0.9	3.2	0.0	0.0	0.0	28.3	0.0	0.0	0.0	3.1	0.0	0.0	0.6	0.0	5.7	الحجارة	
Mud brick		5.2	5.3	9.2	0.0	0.0	1.2	0.0	0.9	0.0	0.0	0.0	0.0	0.0	0.0	7.0	0.0	0.0	0.0	3.6	0.0	9.4	الطوب اللبن	
Others		0.5	0.5	0.0	0.0	0.0	0.0	0.0	0.0	0.0	0.0	0.0	0.0	0.0	7.5	0.0	0.7	0.0	0.0	1.7	0.0	0.4	أخرى	
Total		100	100	100	100	100	100	100	100	100	100	0	100	100	100	100	100	100	100	100	100	100	100	الجملة
٥- المطبخ																								
Private		86.1	85.6	80.9	95.7	100.0	85.8	99.6	98.2	100.0	100.0	0.0	100.0	100.0	100.0	100.0	80.2	100.0	100.0	100.0	85.7	100.0	80.9	خاص
Shared		3.3	3.7	0.0	0.0	0.0	0.0	0.4	0.6	0.0	0.0	0.0	0.0	0.0	0.0	4.2	0.0	0.0	0.0	1.0	0.0	3.3	مشترك	
None		10.5	10.7	19.1	4.3	0.0	14.2	0.0	1.2	0.0	0.0	0.0	0.0	0.0	0.0	15.6	0.0	0.0	0.0	13.3	0.0	15.8	لايوجد	
Total		100	100	100	100	100	100	100	100	100	100	0	100	100	100	100	100	100	100	100	100	100	100	الجملة
٦- التخلص من القمامة																								
Garbage collector		24.4	24.6	14.9	0.0	0.0	31.7	29.0	36.7	40.1	7.9	0.0	34.7	89.5	36.6	3.1	25.5	100.0	44.5	0.0	14.6	100.0	10.0	زبال
Cleaning company		10.7	10.2	8.2	0.0	0.0	6.6	14.4	12.1	25.0	0.0	0.0	28.3	0.0	0.0	0.0	15.7	0.0	39.7	14.0	0.0	12.7	شركة نظافة	
Dumped in containers		28.4	29.2	49.6	88.9	49.9	40.6	30.0	40.8	19.0	47.6	0.0	6.0	10.5	28.7	96.9	22.7	0.0	28.0	60.3	41.6	6.9	وضعها في صناديق قمامة	
Dumped into street		25.0	25.1	27.3	11.1	50.1	19.3	20.1	8.4	16.0	44.5	0.0	31.1	0.0	34.7	0.0	27.9	0.0	27.6	0.0	20.7	0.0	33.7	في الشارع
Food for animal		0.2	0.3	0.0	0.0	0.0	0.0	0.0	0.0	0.0	0.0	0.0	0.0	0.0	0.0	0.0	0.0	0.0	0.0	0.0	0.0	0.0	0.0	غذاء للحيوان
Burrning		10.0	9.6	0.0	0.0	0.0	1.8	5.8	1.9	0.0	0.0	0.0	0.0	0.0	0.0	8.1	0.0	0.0	0.0	7.4	0.0	29.7	تحرق	
Others		1.3	1.0	0.0	0.0	0.0	0.0	0.8	0.0	0.0	0.0	0.0	0.0	0.0	0.0	0.2	0.0	0.0	0.0	1.7	0.0	7.0	أخرى	
Total		100	100	100	100	100	100	100	100	100	100	0	100	100	100	100	100	100	100	100	100	100	100	الجملة
No. of H.H.		4320	3409	18	6	5	78	173	102	12	2	0	6	4	15	4	192	3	6	1	42	1	243	عدد الأسر
No. of H.H. Members		12833	9734	63	19	22	241	576	316	37	6	0	19	18	49	11	605	7	21	1	124	1	962	عدد الأفراد

Table 3-28 : Percentage Distribution of Households by Housing Conditions, According to Main Sector of H.H. Head - Total Egypt

Characteristics of Housing Conditions	Main Sector of H.H Head											خصائص الظروف السكنية
	الإجمالي Total	أفراد لاينطبق عليهم بيان القطاع N / A	خارج المنشآت Outside Establishments	أخرى Others	جمعيات أهلية N.G.Os	تعاوني Co-Operative	مشترك Joint	خاص عادي Private	خاص إستثماري Private Investment	عام/أعمال عام Public/ Public Business	حكومي Governmental	
1- Source of drinking water												١- مصدر مياه الشرب
Public Network	93.2	94.5	91.5	96.4	100.0	100.0	90.2	93.6	88.7	94.9	93.1	شبكة عامة
Pump	2.6	1.8	4.1	0.0	0.0	0.0	0.0	2.2	2.9	2.0	2.3	ظلمية
Others	4.2	3.7	4.4	3.6	0.0	0.0	9.8	4.2	8.3	3.1	4.5	أخرى
Total	100	100	100	100	100	100	100	100	100	100	100	الجملة
2- Connection of dwelling with public water network												٢- اتصال المسكن بمرقق المياه
Tap inside dwelling	93.9	94.5	89.6	97.9	97.3	91.0	96.2	95.2	94.6	97.9	96.1	حنفية داخل المسكن
Tap inside building	3.3	3.6	5.8	2.1	2.7	9.0	3.8	2.2	1.4	1.0	2.1	حنفية داخل المبني
No connection	2.7	2.0	4.6	0.0	0.0	0.0	0.0	2.6	4.0	1.0	1.8	لا يوجد اتصال بالمرقق
Total	100	100	100	100	100	100	100	100	100	100	100	الجملة
3- Connection of dwelling with Sewerage system												٣- اتصال المسكن بمرقق الصرف الصحي
Public Network	57.4	64.9	36.1	57.0	93.2	12.5	39.4	67.9	64.4	66.5	56.2	شبكة عامة
Local Network	10.2	7.7	14.4	0.0	0.0	24.3	11.1	7.8	13.1	11.0	11.6	شبكة أهلية
Tranch	20.0	15.6	28.9	27.9	1.4	57.0	24.8	16.9	17.7	15.3	20.5	ترنشن
Biara	11.0	10.5	17.9	15.1	5.5	4.8	24.8	6.5	4.2	6.1	10.9	بيارة
Others	1.2	1.0	2.4	0.0	0.0	1.5	0.0	0.8	0.6	1.0	0.7	أخرى
None	0.2	0.3	0.2	0.0	0.0	0.0	0.0	0.1	0.0	0.1	0.1	لا يوجد
Total	100	100	100	100	100	100	100	100	100	100	100	الجملة
4- Wall materials												٤- المادة المصنوع منها حوائط المسكن
Brick & cement	92.1	91.9	88.3	82.4	97.6	80.2	82.5	94.3	96.4	96.3	93.1	الطوب والاسمنت
Concrete	1.1	0.9	1.1	2.1	0.0	6.1	0.4	1.1	1.0	1.3	1.1	خرسانة
Stones	2.3	1.9	3.8	11.2	0.0	0.0	13.3	1.7	0.7	1.1	2.0	الحجارة
Mud brick	4.1	4.8	6.1	4.3	2.4	13.8	3.8	2.6	1.7	1.2	3.2	الطوب اللبن
Others	0.5	0.4	0.7	0.0	0.0	0.0	0.0	0.4	0.2	0.0	0.5	أخرى
Total	100	100	100	100	100	100	100	100	100	100	100	الجملة
5- Kitchen												٥- المطبخ
Private	89.7	88.1	82.6	92.1	93.4	86.2	85.5	92.6	96.5	96.3	94.9	خاص
Shared	2.7	2.8	4.8	0.0	2.7	0.0	4.1	1.8	2.0	1.3	1.6	مشترك
None	7.6	9.1	12.6	7.9	3.8	13.8	10.3	5.6	1.5	2.4	3.5	لا يوجد
Total	100	100	100	100	100	100	100	100	100	100	100	الجملة
6- Waste disposal												٦- التخلص من القمامة
Garbage collector	23.9	27.5	13.9	48.2	21.0	10.9	21.2	27.1	28.5	29.6	25.2	زيال
Cleaning company	10.6	9.5	10.1	0.0	5.4	0.0	17.7	9.4	17.9	9.5	13.7	شركة نظافة
Dumped in containers	28.0	29.9	19.9	27.5	50.5	12.5	20.5	31.6	28.0	36.6	29.3	وضعها في صناديق قمامة
Dumped into street	26.0	23.6	35.4	16.8	12.3	54.7	24.3	25.3	19.0	18.7	21.0	في الشارع
Food for animal	0.3	0.2	0.4	0.0	0.0	0.0	0.0	0.2	0.2	0.2	0.2	غذاء للحيوان
Burrrning	10.1	8.4	18.0	7.6	10.8	22.0	11.0	5.8	5.8	4.7	9.7	تحررق
Others	1.1	0.8	2.3	0.0	0.0	0.0	5.4	0.6	0.7	0.7	0.9	أخرى
Total	100	100	100	100	100	100	100	100	100	100	100	الجملة
No. of H.H.	23976	6641	5607	16	36	14	29	5911	648	736	4337	عدد الأسر
No. of H.H. Members	102263	21540	26619	60	144	67	148	26773	2958	3430	20523	عدد الأفراد

Table 3-29 : Percentage Distribution of Households by Housing Conditions, According to Main Sector of H.H. Head - Urban Egypt

Characteristics of Housing Conditions	Main Sector of H.H Head											خصائص الظروف السكنية	
	الإجمالي Total	أفراد لا ينطبق عليهم بيان القطاع N / A	خارج المنشآت Outside Establishments	أخرى Others	جمعيات أهلية N.G.Os	تعاوني Co-Operative	مشترك Joint	خاص عادي Private	خاص إستثماري Private Investment	عام/أعمال عام Public/ Public Business	حكومي Governmental		
1- Source of drinking water													١- مصدر مياه الشرب
Public Network	97.4	98.0	97.2	97.3	100.0	100.0	100.0	97.3	96.4	98.8	96.6	شبكة عامة	
Pump	0.6	0.4	0.7	0.0	0.0	0.0	0.0	0.5	0.8	0.0	1.1	ظلمبة	
Others	2.0	1.6	2.1	2.7	0.0	0.0	0.0	2.2	2.9	1.2	2.3	أخرى	
Total	100	100	100	100	100	100	100	100	100	100	100	الجملة	
2- Connection of dwelling with public water network													٢- اتصال المسكن بمرقق المياه
Tap inside dwelling	97.6	97.8	94.8	100.0	95.8	100.0	100.0	97.8	98.3	99.0	98.5	حنفية داخل المسكن	
Tap inside building	1.6	1.7	4.0	0.0	4.2	0.0	0.0	1.2	0.9	0.8	1.0	حنفية داخل المبني	
No connection	0.7	0.5	1.2	0.0	0.0	0.0	0.0	0.9	0.8	0.2	0.6	لا يوجد اتصال بالمرقق	
Total	100	100	100	100	100	100	100	100	100	100	100	الجملة	
3- Connection of dwelling with Sewerage system													٣- اتصال المسكن بمرقق الصرف الصحي
Public Network	89.8	92.2	77.6	100.0	100.0	89.5	100.0	91.6	92.3	90.3	89.8	شبكة عامة	
Local Network	2.0	1.4	3.5	0.0	0.0	0.0	0.0	1.7	2.0	4.1	2.2	شبكة أهلية	
Tranch	4.9	3.8	11.2	0.0	0.0	0.0	0.0	4.2	5.0	3.2	4.3	ترنش	
Biara	2.9	2.4	6.2	0.0	0.0	0.0	0.0	2.2	0.7	2.1	3.3	بيارة	
Others	0.4	0.3	1.5	0.0	0.0	10.5	0.0	0.2	0.0	0.3	0.3	أخرى	
None	0.0	0.0	0.0	0.0	0.0	0.0	0.0	0.0	0.0	0.0	0.0	لا يوجد	
Total	100	100	100	100	100	100	100	100	100	100	100	الجملة	
4- Wall materials													٤- المادة المصنوع منها حوائط المسكن
Brick & cement	96.7	96.6	94.6	100.0	100.0	100.0	98.3	97.1	98.7	97.1	96.8	الطوب والإسمنت	
Concrete	1.0	1.0	1.1	0.0	0.0	0.0	1.7	1.1	0.4	1.3	1.1	خرسانة	
Stones	0.8	0.8	0.8	0.0	0.0	0.0	0.0	0.9	0.4	1.1	0.7	الحجارة	
Mud brick	1.2	1.4	2.9	0.0	0.0	0.0	0.0	0.8	0.1	0.4	0.9	الطوب اللبن	
Others	0.3	0.2	0.6	0.0	0.0	0.0	0.0	0.2	0.5	0.1	0.4	أخرى	
Total	100	100	100	100	100	100	100	100	100	100	100	الجملة	
5- Kitchen													٥- المطبخ
Private	94.1	92.9	88.0	100.0	89.9	100.0	100.0	95.1	97.1	97.6	97.5	خاص	
Shared	1.2	1.0	2.5	0.0	4.2	0.0	0.0	1.1	2.1	0.2	0.7	مشترك	
None	4.7	6.1	9.5	0.0	5.9	0.0	0.0	3.8	0.8	2.2	1.8	لا يوجد	
Total	100	100	100	100	100	100	100	100	100	100	100	الجملة	
6- Waste disposal													٦- التخلص من القمامة
Garbage collector	33.2	36.5	22.3	57.0	23.9	0.0	37.9	33.4	40.1	33.4	32.8	زبال	
Cleaning company	6.7	6.1	8.5	0.0	6.1	0.0	0.0	5.6	7.5	8.6	8.2	شركة نظافة	
Dumped in containers	39.6	38.2	36.3	39.9	64.9	89.5	62.1	40.1	37.1	44.2	42.4	وضعها في صناديق قمامة	
Dumped into street	18.6	17.6	27.9	3.2	5.0	0.0	0.0	19.7	14.6	12.6	14.6	في الشارع	
Food for animal	0.1	0.1	0.0	0.0	0.0	0.0	0.0	0.1	0.1	0.3	0.0	غذاء للحيوان	
Burrring	1.6	1.2	4.6	0.0	0.0	10.5	0.0	1.0	0.6	0.5	1.8	تحرق	
Others	0.3	0.3	0.4	0.0	0.0	0.0	0.0	0.2	0.0	0.5	0.2	أخرى	
Total	100	100	100	100	100	100	100	100	100	100	100	الجملة	
No. of H.H.	10967	3631	1330	9	23	2	7	3372	338	439	1816	عدد الأسر	
No. of H.H. Members	43940	11286	6062	26	85	8	27	14898	1482	1975	8090	عدد الأفراد	

Table 3-30 : Percentage Distribution of Households by Housing Conditions, According to Main Sector of H.H. Head - Rural Egypt

Characteristics of Housing Conditions	Main Sector of H.H Head											خصائص الظروف السكنية
	الإجمالي Total	أفراد لا ينطبق عليهم بيان القطاع N / A	خارج المنشآت Outside Establishments	أخرى Others	جمعيات أهلية N.G.Os	تعاوني Co-Operative	مشترك Joint	خاص عادي Private	خاص إستثماري Private Investment	عام/أعمال عام Public/ Public Business	حكومي Governmental	
1- Source of drinking water												١- مصدر مياه الشرب
Public Network	89.6	90.1	89.8	95.1	100.0	100.0	87.2	88.7	80.4	89.1	90.7	شبكة عامة
Pump	4.3	3.5	5.1	0.0	0.0	0.0	0.0	4.6	5.2	4.9	3.2	ظلمبة
Others	6.1	6.4	5.1	4.9	0.0	0.0	12.8	6.7	14.3	6.0	6.1	أخرى
Total	100	100	100	100	100	100	100	100	100	100	100	الجملة
2- Connection of dwelling with public water network												٢- اتصال المسكن بمرقق المياه
Tap inside dwelling	90.8	90.5	87.9	95.1	100.0	89.5	95.1	91.7	90.5	96.3	94.4	حنفية داخل المسكن
Tap inside building	4.8	5.8	6.4	4.9	0.0	10.5	4.9	3.4	2.0	1.4	2.9	حنفية داخل المبنى
No connection	4.4	3.7	5.7	0.0	0.0	0.0	0.0	4.8	7.5	2.3	2.8	لا يوجد اتصال بالمرقق
Total	100	100	100	100	100	100	100	100	100	100	100	الجملة
3- Connection of dwelling with Sewerage system												٣- اتصال المسكن بمرقق الصرف الصحي
Public Network	30.0	32.0	23.2	0.0	80.3	0.0	21.3	36.5	34.0	31.4	32.0	شبكة عامة
Local Network	17.2	15.2	17.8	0.0	0.0	28.3	14.4	15.8	25.2	21.2	18.3	شبكة أهلية
Tranch	32.7	29.8	34.4	64.9	3.9	66.2	32.1	33.8	31.6	33.1	32.2	ترنش
Biara	17.9	20.2	21.5	35.1	15.8	5.5	32.2	12.2	8.0	12.0	16.4	بيارة
Others	1.9	2.0	2.7	0.0	0.0	0.0	0.0	1.6	1.2	2.1	1.0	أخرى
None	0.3	0.7	0.3	0.0	0.0	0.0	0.0	0.2	0.0	0.2	0.2	لا يوجد
Total	100	100	100	100	100	100	100	100	100	100	100	الجملة
4- Wall materials												٤- المادة المصنوع منها حوائط المسكن
Brick & cement	88.3	86.3	86.4	59.1	93.1	76.9	77.9	90.5	93.8	95.2	90.5	الطوب والإسمنت
Concrete	1.1	0.9	1.2	4.9	0.0	7.1	0.0	1.1	1.6	1.3	1.1	خرسانة
Stones	3.5	3.1	4.7	26.1	0.0	0.0	17.2	2.7	1.2	1.2	3.0	الحجارة
Mud brick	6.5	9.0	7.1	10.0	6.9	16.0	4.9	5.1	3.4	2.3	4.9	الطوب اللبن
Others	0.6	0.7	0.7	0.0	0.0	0.0	0.0	0.6	0.0	0.0	0.5	أخرى
Total	100	100	100	100	100	100	100	100	100	100	100	الجملة
5- Kitchen												٥- المطبخ
Private	85.9	82.3	81.0	81.7	100.0	84.0	81.2	89.2	95.8	94.3	93.1	خاص
Shared	4.1	5.0	5.5	0.0	0.0	0.0	5.4	2.7	2.0	2.9	2.3	مشترك
None	10.0	12.7	13.5	18.3	0.0	16.0	13.4	8.1	2.3	2.8	4.6	لا يوجد
Total	100	100	100	100	100	100	100	100	100	100	100	الجملة
6- Waste disposal												٦- التخلص من القمامة
Garbage collector	16.0	16.7	11.2	36.5	15.5	12.6	16.2	18.7	15.9	24.0	19.7	زبال
Cleaning company	13.9	13.6	10.6	0.0	3.9	0.0	22.9	14.6	29.2	10.9	17.7	شركة نظافة
Dumped in containers	18.3	19.8	14.7	11.0	23.4	0.0	8.1	20.4	18.0	25.4	19.8	وضعها في صناديق قمامة
Dumped into street	32.3	30.9	37.8	34.9	26.0	63.5	31.5	32.7	23.8	27.7	25.6	في الشارع
Food for animal	0.4	0.4	0.5	0.0	0.0	0.0	0.0	0.4	0.3	0.0	0.4	غذاء للحيوان
Burrring	17.3	17.2	22.2	17.6	31.2	23.8	14.3	12.1	11.4	10.9	15.4	تحرق
Others	1.8	1.4	2.9	0.0	0.0	0.0	7.0	1.1	1.4	1.1	1.3	أخرى
Total	100	100	100	100	100	100	100	100	100	100	100	الجملة
No. of H.H.	13009	3010	4277	7	12	12	23	2539	310	297	2521	عدد الأسر
No. of H.H. Members	58323	10254	20556	35	59	60	120	11875	1476	1456	12433	عدد الأفراد

Table 3-31 : Percentage Distribution of Households by Housing Conditions, According to Main Sector of H.H. Head and Sex - Total Egypt

a - Male H.H. Head													١- أرباب الأسر من الذكور
Characteristics of Housing Conditions	Main Sector of H.H. Head											خصائص الظروف السكنية	
	الإجمالي Total	أفراد لا ينطبق عليهم بيان القطاع N / A	خارج المنشآت Outside Establishments	أخرى Others	جمعيات أهلية N.G.Os	تعاوني Co-Operative	مشترك Joint	خاص عادي Private	خاص استثماري Private Investment	عام/أعمال عام Public/ Public Business	حكومي Governmental		
1- Source of drinking water													١- مصدر مياه الشرب
Public Network	93.0	94.6	91.5	96.1	100.0	100.0	89.8	93.7	88.7	95.0	93.0	شبكة عامة	
Pump	2.6	1.5	4.1	0.0	0.0	0.0	0.0	2.2	2.9	2.0	2.4	طلمبة	
Others	4.4	3.9	4.4	3.9	0.0	0.0	10.2	4.1	8.4	3.0	4.6	أخرى	
Total	100	100	100	100	100	100	100	100	100	100	100	الجملة	
2- Connection of dwelling with public water network												٢- اتصال المسكن بمرقق المياه	
Tap inside dwelling	94.1	96.0	89.7	97.7	96.0	90.8	96.0	95.3	94.7	97.9	96.0	حنفية داخل المسكن	
Tap inside building	3.1	2.2	5.8	2.3	4.0	9.2	4.0	2.2	1.4	1.0	2.1	حنفية داخل المبنى	
No connection	2.8	1.8	4.5	0.0	0.0	0.0	0.0	2.6	3.9	1.1	1.9	لا يوجد اتصال بالمرقق	
Total	100	100	100	100	100	100	100	100	100	100	100	الجملة	
3- Connection of dwelling with Sewerage svstem												٣- اتصال المسكن بمرقق الصرف الصحي	
Public Network	56.6	68.4	36.6	61.6	92.1	12.8	41.0	68.2	64.4	65.7	54.4	شبكة عامة	
Local Network	10.6	7.2	14.3	0.0	0.0	24.9	11.6	7.7	13.1	11.3	12.0	شبكة أهلية	
Tranch	20.8	15.2	28.9	22.0	0.0	55.9	21.6	16.8	17.8	15.5	21.4	ترنش	
Biara	10.7	8.3	17.6	16.3	7.9	4.9	25.8	6.4	4.1	6.3	11.3	بيارة	
Others	1.2	0.6	2.4	0.0	0.0	1.5	0.0	0.7	0.6	1.1	0.7	أخرى	
None	0.1	0.2	0.2	0.0	0.0	0.0	0.0	0.1	0.0	0.1	0.1	لا يوجد	
Total	100	100	100	100	100	100	100	100	100	100	100	الجملة	
4- Wall materials												٤- المادة المصنوع منها حوائط المسكن	
Brick & cement	92.4	93.0	88.5	89.1	96.6	79.7	81.8	94.4	96.4	96.5	93.0	الطوب والاسمنت	
Concrete	1.1	0.8	1.2	2.3	0.0	6.2	0.4	1.1	1.0	1.3	1.1	خرسانة	
Stones	2.2	1.6	3.8	8.6	0.0	0.0	13.8	1.6	0.7	0.9	2.0	الحجارة	
Mud brick	3.9	4.3	5.9	0.0	3.4	14.1	4.0	2.6	1.7	1.2	3.4	الطوب اللبن	
Others	0.4	0.4	0.6	0.0	0.0	0.0	0.0	0.3	0.3	0.0	0.5	أخرى	
Total	100	100	100	100	100	100	100	100	100	100	100	الجملة	
5- Kitchen												٥- المطبخ	
Private	90.4	90.8	82.8	91.5	90.5	85.9	89.1	92.9	96.5	96.4	94.7	خاص	
Shared	2.6	1.9	4.9	0.0	4.0	0.0	4.3	1.7	2.0	1.3	1.7	مشترك	
None	7.0	7.3	12.3	8.5	5.5	14.1	6.6	5.3	1.5	2.2	3.6	لا يوجد	
Total	100	100	100	100	100	100	100	100	100	100	100	الجملة	
6- Waste disposal												٦- التخلص من القمامة	
Garbage collector	23.7	30.6	13.9	52.1	30.3	11.1	22.1	27.1	28.5	28.8	24.9	زبال	
Cleaning company	10.6	8.9	10.1	0.0	5.8	0.0	18.4	9.2	18.0	9.6	13.7	شركة نظافة	
Dumped in containers	27.9	30.7	20.3	29.7	32.5	12.8	21.3	32.0	27.9	36.6	28.7	وضعها في صناديق قمامة	
Dumped into street	26.3	22.0	35.6	18.2	15.8	56.0	21.1	25.1	19.1	19.2	21.4	في الشارع	
Food for animal	0.3	0.2	0.4	0.0	0.0	0.0	0.0	0.2	0.2	0.2	0.3	غذاء للحيوان	
Burrning	10.1	7.2	17.7	0.0	15.6	20.0	11.4	5.7	5.7	4.8	10.2	تحرق	
Others	1.1	0.6	2.1	0.0	0.0	0.0	5.6	0.6	0.7	0.8	0.9	أخرى	
Total	100	100	100	100	100	100	100	100	100	100	100	الجملة	
No. of H.H.	19656	3232	5323	15	25	14	28	5618	645	713	4043	عدد الأسر	
No. of H.H. Members	89429	11806	25544	53	112	66	142	25820	2947	3365	19573	عدد الأفراد	

(Cont.) Table 3-31 : Percentage Distribution of Households by Housing Conditions, According to Main Sector of H.H. Head and Sex - Total Egypt

ب- أرباب الأسر من الإناث												
b - Femal H.H. Head	القطاع الرئيسي لرب الأسرة											خصائص الظروف السكنية
	Main Sector of H.H. Head											
Characteristics of Housing Conditions	الإجمالي Total	أفراد لا ينطبق عليهم بيان القطاع N / A	خارج المنشآت Outside Establishments	أخرى Others	جميعات أهلية N.G.Os	تعاوني Co-Operative	مشارك Joint	خاص عادي Private	خاص استثماري Private Investment	عام/أعمال عام Public/ Public Business	حكومي Governmental	
1- Source of drinking water												١- مصدر مياه الشرب
Public Network	94.0	94.3	91.0	100.0	100.0	100.0	100.0	91.7	100.0	93.1	95.2	شبكة عامة
Pump	2.3	2.1	4.5	0.0	0.0	0.0	0.0	3.0	0.0	0.0	1.4	طلمبة
Others	3.7	3.6	4.5	0.0	0.0	0.0	0.0	5.2	0.0	6.9	3.4	أخرى
Total	100	100	100	100	100	100	100	100	100	100	100	الجملة
2- Connection of dwelling with public water network												٢- اتصال المسكن بمرقق المياه
Tap inside dwelling	93.1	93.0	87.2	100.0	100.0	100.0	100.0	94.3	69.4	99.2	97.5	حنفية داخل المسكن
Tap inside building	4.5	4.8	7.0	0.0	0.0	0.0	0.0	2.4	5.5	0.8	1.4	حنفية داخل المبنى
No connection	2.4	2.2	5.8	0.0	0.0	0.0	0.0	3.3	25.1	0.0	1.2	لا يوجد اتصال بالمرقق
Total	100	100	100	100	100	100	100	100	100	100	100	الجملة
3- Connection of dwelling with Sewerage system												٣- اتصال المسكن بمرقق الصرف الصحي
Public Network	60.9	61.5	27.5	0.0	95.6	0.0	0.0	62.5	58.8	91.1	80.6	شبكة عامة
Local Network	8.5	8.1	17.1	0.0	0.0	0.0	0.0	9.3	16.0	1.2	6.1	شبكة أهلية
Tranch	16.4	16.0	28.5	100.0	4.4	100.0	100.0	18.7	0.0	7.7	7.8	ترنش
Biara	12.3	12.5	23.5	0.0	0.0	0.0	0.0	7.8	25.1	0.0	5.1	بيارة
Others	1.4	1.5	2.6	0.0	0.0	0.0	0.0	1.5	0.0	0.0	0.4	أخرى
None	0.4	0.5	0.9	0.0	0.0	0.0	0.0	0.2	0.0	0.0	0.0	لا يوجد
Total	100	100	100	100	100	100	100	100	100	100	100	الجملة
4- Wall materials												٤- المادة المصنوع منها حوائط المسكن
Brick & cement	90.9	90.9	85.0	0.0	100.0	100.0	100.0	92.4	92.6	92.6	94.8	الطوب والاسمنت
Concrete	1.0	1.1	0.0	0.0	0.0	0.0	0.0	0.6	0.0	0.0	2.1	خرسانة
Stones	2.4	2.1	4.2	43.4	0.0	0.0	0.0	2.8	7.4	7.4	2.5	الحجارة
Mud brick	5.2	5.3	9.9	56.6	0.0	0.0	0.0	3.6	0.0	0.0	0.6	الطوب اللبن
Others	0.5	0.5	0.9	0.0	0.0	0.0	0.0	0.6	0.0	0.0	0.0	أخرى
Total	100	100	100	100	100	100	100	100	100	100	100	الجملة
5- Kitchen												٥- المطبخ
Private	86.1	85.6	79.0	100.0	100.0	100.0	0.0	86.1	100.0	92.9	98.5	خاص
Shared	3.3	3.7	3.5	0.0	0.0	0.0	0.0	2.2	0.0	0.0	0.4	مشارك
None	10.5	10.7	17.5	0.0	0.0	0.0	100.0	11.7	0.0	7.1	1.0	لا يوجد
Total	100	100	100	100	100	100	100	100	100	100	100	الجملة
6- Waste disposal												٦- التخلص من القمامة
Garbage collector	24.4	24.6	13.5	0.0	0.0	0.0	0.0	25.8	32.0	55.4	30.0	زبال
Cleaning company	10.7	10.2	10.9	0.0	4.4	0.0	0.0	14.4	0.0	7.4	13.7	شركة نظافة
Dumped in containers	28.4	29.2	11.5	0.0	91.2	0.0	0.0	24.1	42.8	34.9	37.7	وضعها في صناديق قمامة
Dumped into street	25.0	25.1	33.0	0.0	4.4	0.0	100.0	28.2	0.0	2.3	14.9	في الشارع
Food for animal	0.2	0.3	0.0	0.0	0.0	0.0	0.0	0.0	0.0	0.0	0.0	غذاء للحيوان
Burrrning	10.0	9.6	24.8	100.0	0.0	100.0	0.0	7.3	25.1	0.0	3.3	تحرق
Others	1.3	1.0	6.3	0.0	0.0	0.0	0.0	0.1	0.0	0.0	0.4	أخرى
Total	100	100	100	100	100	100	100	100	100	100	100	الجملة
No. of H.H.	4320	3409	284	1	11	1	1	293	3	23	294	عدد الأسر
No. of H.H. Members	12833	9734	1074	7	32	1	6	953	10	65	950	عدد الأفراد

Table 3-32 : Percentage Distribution of Households by Housing Conditions, According to Annual Expenditure Groups of Household - Total Egypt

Characteristics of Housing Conditions	Expenditure Groups of Household																				خصائص الظروف السكنية		
	الإجمالي Total	100.000+	70.000-	60.000-	55.000-	50.000-	45.000-	40.000-	35.000-	30.000-	28.000-	26.000-	24.000-	22.000-	20.000-	18.000-	16.000-	14.000-	12.000-	10.000-		< 10.000	
1- Source of drinking water																							١- مصدر مياه الشرب
Public Network	93.2	94.6	95.2	93.5	94.5	95.2	92.8	93.5	92.9	91.8	93.3	93.2	92.6	92.9	92.9	92.7	93.2	94.8	95.2	94.3	92.0	شبكة عامة	
Pump	2.6	1.2	1.1	0.9	3.3	1.2	1.2	2.3	2.6	2.9	2.3	2.4	3.0	3.2	3.6	3.5	3.2	3.2	2.1	2.4	4.0	طلبية	
Others	4.2	4.2	3.7	5.6	2.2	3.6	5.9	4.2	4.5	5.3	4.4	4.4	4.3	3.9	3.5	3.8	3.7	1.9	2.7	3.3	3.9	أخرى	
Total	100	100	100	100	100	100	100	100	100	100	100	100	100	100	100	100	100	100	100	100	100	الجملة	
2- Connection of dwelling with public water network																							٢- اتصال المسكن بمرقف المياه
Tap inside dwelling	93.9	98.9	97.6	98.1	96.3	96.7	97.4	96.8	95.5	93.7	95.0	95.3	92.9	92.7	92.1	92.2	90.0	89.9	86.8	90.6	74.1	حنفية داخل المسكن	
Tap inside building	3.3	0.6	0.8	1.3	1.8	1.5	1.4	1.6	1.7	2.6	2.7	2.4	3.8	4.6	5.1	3.8	6.1	7.2	9.8	5.3	18.1	حنفية داخل المبنى	
No connection	2.7	0.6	1.6	0.5	1.9	1.8	1.3	1.6	2.9	3.7	2.3	2.4	3.3	2.7	2.8	4.0	3.8	2.9	3.5	4.1	7.8	لا يوجد اتصال بالمرقف	
Total	100	100	100	100	100	100	100	100	100	100	100	100	100	100	100	100	100	100	100	100	100	الجملة	
3- Connection of dwelling with Sewerage system																							٣- اتصال المسكن بمرقف الصرف الصحي
Public Network	57.4	83.3	76.6	72.9	67.3	70.4	63.7	63.8	61.6	56.7	58.0	55.2	50.3	46.5	48.1	45.8	44.1	47.4	47.6	49.9	42.2	شبكة عامة	
Local Network	10.2	4.4	6.8	8.9	11.6	9.4	10.0	10.5	10.6	11.7	11.7	11.8	11.5	11.4	8.5	9.1	10.4	9.4	6.8	8.5	9.4	شبكة أهلية	
Tranch	20.0	9.5	13.3	14.4	15.0	16.0	18.7	17.2	19.4	20.1	19.7	19.4	22.9	25.2	25.1	25.1	23.5	20.6	24.6	21.1	21.6	ترنش	
Biara	11.0	2.2	2.6	3.1	5.1	3.6	6.3	7.6	7.7	9.9	9.2	11.7	14.2	15.6	16.8	18.3	19.4	20.6	18.7	18.3	21.3	بيارة	
Others	1.2	0.6	0.5	0.6	0.9	0.5	1.2	1.0	0.7	1.4	1.4	1.8	0.7	1.1	1.4	1.5	2.4	1.3	1.8	1.5	3.0	أخرى	
None	0.2	0.0	0.0	0.0	0.1	0.1	0.0	0.0	0.1	0.2	0.1	0.0	0.3	0.2	0.1	0.2	0.2	0.7	0.5	0.7	2.5	لا يوجد	
Total	100	100	100	100	100	100	100	100	100	100	100	100	100	100	100	100	100	100	100	100	100	الجملة	
4- Wall materials																							٤- المادة المصنوع منها حوائط المسكن
Brick & cement	92.1	97.3	96.7	96.4	96.7	96.2	95.2	94.3	94.3	93.8	91.6	93.9	91.6	89.9	89.1	87.1	88.2	87.4	82.9	82.5	76.1	الطوب والإسمنت	
Concrete	1.1	1.1	0.8	0.8	0.5	0.8	0.7	1.3	0.9	1.0	1.6	1.3	1.0	1.0	1.2	1.3	0.5	1.6	1.6	1.0	1.2	خرسانة	
Stones	2.3	0.7	1.6	1.2	0.9	1.0	1.9	1.3	1.9	2.1	2.7	1.4	2.1	3.3	3.7	3.6	3.4	2.1	3.3	5.1	4.4	الحجارة	
Mud brick	4.1	0.4	0.9	1.2	1.6	1.6	1.9	2.7	2.7	2.8	3.6	3.3	4.7	5.2	5.4	7.2	7.5	7.9	11.6	10.5	16.7	الطوب اللبن	
Others	0.5	0.6	0.0	0.3	0.3	0.4	0.4	0.3	0.3	0.4	0.5	0.2	0.5	0.5	0.6	0.8	0.4	0.9	0.6	1.0	1.7	أخرى	
Total	100	100	100	100	100	100	100	100	100	100	100	100	100	100	100	100	100	100	100	100	100	الجملة	
5- Kitchen																							٥- المطبخ
Private	89.7	98.6	97.5	96.9	97.3	97.2	96.5	95.9	95.2	93.0	91.2	90.0	88.8	86.8	84.7	83.3	79.0	77.3	71.3	69.4	48.6	خاص	
Shared	2.7	0.6	1.0	0.7	1.3	1.1	0.9	1.5	1.2	2.0	2.5	2.4	3.2	3.3	3.5	5.1	6.3	6.3	6.4	7.3	10.7	مشترك	
None	7.6	0.8	1.4	2.3	1.4	1.8	2.6	2.6	3.6	5.1	6.3	7.6	8.1	10.0	11.9	11.6	14.7	16.4	22.3	23.3	40.7	لا يوجد	
Total	100	100	100	100	100	100	100	100	100	100	100	100	100	100	100	100	100	100	100	100	100	الجملة	
6- Waste disposal																							٦- التخلص من القمامة
Garbage collector	23.9	45.5	38.9	36.6	36.0	33.6	27.2	26.3	24.9	21.2	23.7	22.5	18.0	18.5	19.0	18.9	15.5	16.3	16.0	21.3	13.2	زبال	
Cleaning company	10.6	8.5	10.2	12.1	9.4	8.6	12.4	13.0	13.7	12.2	9.7	11.2	10.1	9.3	9.9	8.4	8.7	7.5	8.7	6.4	6.1	شركة نظافة	
Dumped in containers	28.0	33.0	29.4	29.5	29.6	32.9	31.3	31.8	28.5	30.1	29.1	25.1	29.1	24.5	23.4	23.6	23.3	25.3	27.8	23.1	22.0	وضعها في صناديق قمامة	
Dumped into street	26.0	9.1	15.7	14.7	17.6	17.9	20.1	20.2	24.1	25.6	27.6	27.7	29.7	32.6	34.1	31.3	33.6	33.9	33.2	32.1	42.7	في الشارع	
Food for animal	0.3	0.0	0.1	0.0	0.0	0.6	0.3	0.2	0.2	0.2	0.1	0.4	0.5	0.2	0.3	0.2	0.2	0.8	0.3	0.4	0.3	غذاء للحيوان	
Burning	10.1	3.5	4.8	6.3	6.4	6.2	7.5	7.6	8.0	9.5	8.8	11.7	11.6	13.5	12.4	15.7	16.8	14.0	12.8	14.8	15.1	تحرق	
Others	1.1	0.3	0.9	0.8	1.1	0.2	1.2	0.8	0.7	1.2	1.0	1.3	1.1	1.4	1.0	2.0	1.9	2.3	1.2	2.0	0.7	أخرى	
Total	100	100	100	100	100	100	100	100	100	100	100	100	100	100	100	100	100	100	100	100	100	الجملة	
No. of H.H.	23976	673	896	781	598	815	1191	1657	2386	3328	1578	1574	1574	1548	1298	1091	875	716	505	373	515	عدد الأسر	
No. of H.H. Members	102263	3111	4416	3842	3044	4169	6049	8143	11343	15554	6953	6797	6490	6250	4942	3862	2727	1951	1146	727	745	عدد الأفراد	

Table 3-33 : Percentage Distribution of Households by Housing Conditions, According to Annual Expenditure Groups of Household - Urban Egypt

Characteristics of Housing Conditions	Expenditure Groups of Household																			خصائص الظروف السكنية		
	الإجمالي Total	100.000+	70.000-	60.000-	55.000-	50.000-	45.000-	40.000-	35.000-	30.000-	28.000-	26.000-	24.000-	22.000-	20.000-	18.000-	16.000-	14.000-	12.000-		10.000-	< 10.000
1- Source of drinking water																						
Public Network	97.4	96.8	98.6	97.4	97.7	97.6	97.2	98.0	98.5	96.6	97.7	97.1	95.4	97.8	97.1	97.3	96.8	98.9	98.9	98.9	95.7	١- مصدر مياه الشرب شبكة عامة
Pump	0.6	0.6	0.0	0.0	0.8	0.7	0.1	0.6	0.6	0.6	0.1	1.1	1.6	0.2	1.4	0.5	0.9	0.4	0.1	0.3	0.2	ظلمية
Others	2.0	2.6	1.4	2.6	1.5	1.7	2.7	1.4	0.9	2.8	2.2	1.8	3.0	1.9	1.5	2.2	2.3	0.7	1.0	0.8	4.1	أخرى
Total	100	100	100	100	100	100	100	100	100	100	100	100	100	100	100	100	100	100	100	100	100	الجملة
2- Connection of dwelling with public water network																						
Tap inside dwelling	97.6	99.6	99.8	99.9	99.4	98.1	99.0	98.1	98.8	97.5	98.1	97.4	96.4	98.1	95.8	96.8	94.4	96.3	94.7	95.3	80.8	٢- اتصال المسكن بمرافق المياه حنفية داخل المسكن
Tap inside building	1.6	0.4	0.2	0.1	0.0	1.0	0.8	1.3	0.8	1.6	1.2	1.8	2.3	1.5	3.1	1.9	4.4	2.8	5.3	2.1	14.2	حنفية داخل المبني
No connection	0.7	0.0	0.0	0.0	0.6	1.0	0.2	0.6	0.4	0.9	0.7	0.8	1.4	0.4	1.0	1.3	1.2	0.9	0.0	2.6	5.0	لا يوجد اتصال بالمرافق
Total	100	100	100	100	100	100	100	100	100	100	100	100	100	100	100	100	100	100	100	100	100	الجملة
3- Connection of dwelling with Sewerage system																						
Public Network	89.8	96.9	94.5	93.9	93.4	94.6	92.5	89.7	89.5	88.7	92.1	87.4	86.0	85.8	86.0	84.8	83.9	86.6	90.1	88.0	83.2	٣- اتصال المسكن بمرافق الصرف الصحي شبكة عامة
Local Network	2.0	0.6	1.5	2.3	2.5	1.2	1.8	2.2	1.1	2.9	1.7	1.4	2.8	1.9	3.4	2.9	2.6	2.1	0.1	2.0	3.4	شبكة أهلية
Tranch	4.9	1.8	2.7	3.3	2.0	2.5	3.5	5.2	5.9	5.0	3.8	6.7	5.5	8.1	7.1	7.0	6.9	5.4	6.3	4.8	6.5	ترنش
Biara	2.9	0.4	1.3	0.5	1.9	1.6	1.7	2.7	3.1	3.2	2.1	3.8	5.3	3.5	2.4	5.2	4.5	5.6	3.3	5.2	5.5	بيارة
Others	0.4	0.2	0.0	0.0	0.3	0.1	0.4	0.3	0.4	0.3	0.3	0.5	0.4	0.6	1.1	0.0	2.0	0.3	0.0	0.0	0.8	أخرى
None	0.0	0.0	0.0	0.0	0.0	0.0	0.0	0.0	0.0	0.0	0.0	0.0	0.1	0.1	0.0	0.1	0.1	0.0	0.2	0.0	0.6	لا يوجد
Total	100	100	100	100	100	100	100	100	100	100	100	100	100	100	100	100	100	100	100	100	100	الجملة
4- Wall materials																						
Brick & cement	96.7	97.8	97.8	97.8	98.6	97.9	96.2	97.3	97.1	97.4	94.9	98.0	96.8	96.5	94.6	95.1	95.4	95.6	93.4	91.3	90.9	٤- المادة المصنوع منها جدران المسكن الطوب والإسمنت
Concrete	1.0	1.0	0.9	1.0	0.6	0.9	1.2	1.0	1.2	0.9	1.6	0.6	0.9	0.2	1.5	0.9	0.7	1.9	1.4	2.0	1.8	خرسانة
Stones	0.8	0.3	1.2	1.1	0.5	0.6	1.7	0.6	0.7	0.6	1.2	0.2	0.2	1.1	1.4	1.4	0.7	0.2	1.0	2.7	0.9	الحجارة
Mud brick	1.2	0.2	0.1	0.1	0.2	0.2	0.5	0.8	1.0	1.0	1.8	1.1	1.4	1.8	2.3	2.3	2.6	1.8	3.9	4.0	5.8	الطوب اللبن
Others	0.3	0.7	0.1	0.0	0.0	0.3	0.5	0.3	0.1	0.1	0.5	0.0	0.7	0.3	0.2	0.2	0.6	0.5	0.3	0.0	0.6	أخرى
Total	100	100	100	100	100	100	100	100	100	100	100	100	100	100	100	100	100	100	100	100	100	الجملة
5- Kitchen																						
Private	94.1	98.9	99.4	98.2	99.4	99.2	98.8	97.3	96.9	95.5	93.7	93.4	94.1	92.8	90.1	86.8	82.7	83.9	80.7	77.3	58.5	٥- المطبخ خاص
Shared	1.2	0.2	0.6	0.2	0.0	0.4	0.3	1.0	0.2	1.0	1.6	1.3	1.4	1.2	1.4	2.8	2.7	1.9	1.9	5.4	9.5	مشترك
None	4.7	0.8	0.0	1.5	0.6	0.4	0.9	1.7	2.8	3.5	4.7	5.4	4.5	6.0	8.5	10.4	14.6	14.2	17.4	17.3	32.0	لا يوجد
Total	100	100	100	100	100	100	100	100	100	100	100	100	100	100	100	100	100	100	100	100	100	الجملة
6- Waste disposal																						
Garbage collector	33.2	49.5	43.7	45.7	47.0	41.1	35.2	33.9	33.1	27.0	32.1	28.3	22.8	27.1	27.3	32.5	25.6	26.5	27.4	33.8	21.6	٦- التخلص من القمامة زبال
Cleaning company	6.7	7.2	8.4	8.2	3.1	5.3	8.0	7.0	7.4	8.2	5.1	6.8	6.6	5.9	6.1	4.9	6.0	5.4	6.6	4.9	2.3	شركة نظافة
Dumped in containers	39.6	35.1	33.1	35.9	35.2	39.5	41.9	39.3	37.8	41.8	42.9	40.6	43.3	42.6	38.6	39.3	38.0	40.4	45.4	38.7	41.8	وضعها في صناديق قمامة
Dumped into street	18.6	7.3	13.1	9.1	14.1	12.8	13.8	17.8	19.7	20.3	18.8	20.5	25.5	22.3	24.9	20.1	28.2	26.3	19.6	21.9	32.0	في الشارع
Food for animal	0.1	0.0	0.2	0.0	0.0	0.0	0.0	0.0	0.1	0.0	0.0	0.4	0.0	0.1	0.4	0.1	0.0	0.0	0.0	0.0	0.5	غذاء للحيوان
Burning	1.6	0.5	0.6	0.7	0.4	1.2	0.9	1.7	1.8	2.2	0.7	3.5	1.6	1.9	2.1	3.0	1.9	1.2	1.0	0.8	1.8	تحرق
Others	0.3	0.4	0.9	0.4	0.3	0.0	0.1	0.2	0.1	0.5	0.3	0.0	0.1	0.2	0.6	0.2	0.3	0.2	0.0	0.0	0.0	أخرى
Total	100	100	100	100	100	100	100	100	100	100	100	100	100	100	100	100	100	100	100	100	100	الجملة
No. of H.H.	10967	537	620	501	351	500	638	858	1151	1437	682	653	592	507	478	369	314	274	184	147	177	عدد الأسر
No. of H.H. Members	43940	2336	2906	2278	1672	2359	2906	3866	5072	6168	2721	2521	2190	1825	1609	1128	850	637	368	263	265	عدد الأفراد

Table 3-34 : Percentage Distribution of Households by Housing Conditions, According to Annual Expenditure Groups of Household - Rural Egypt

Characteristics of Housing Conditions	Expenditure Groups of Household																				خصائص الظروف السكنية	
	الإجمالي Total	100.000+	70.000-	60.000-	55.000-	50.000-	45.000-	40.000-	35.000-	30.000-	28.000-	26.000-	24.000-	22.000-	20.000-	18.000-	16.000-	14.000-	12.000-	10.000-		< 10.000
1- Source of drinking water																						١- مصدر مياه الشرب
Public Network	89.6	86.1	87.5	86.5	90.0	91.4	87.8	88.7	87.7	88.1	90.0	90.4	91.0	90.6	90.5	90.3	91.1	92.3	93.0	91.3	90.1	شبكة عامة
Pump	4.3	3.7	3.4	2.5	6.9	2.1	2.5	4.1	4.5	4.7	4.0	3.4	3.9	4.7	4.9	5.1	4.5	5.0	3.2	3.8	6.0	طلبية
Others	6.1	10.2	9.0	11.0	3.1	6.5	9.7	7.1	7.8	7.3	6.0	6.3	5.2	4.8	4.6	4.6	4.4	2.7	3.7	4.9	3.9	أخرى
Total	100	100	100	100	100	100	100	100	100	100	100	100	100	100	100	100	100	100	100	100	100	الجملة
2- Connection of dwelling with public water network																						٢- اتصال المسكن بمرفق المياه
Tap inside dwelling	90.8	96.0	92.6	95.0	92.0	94.7	95.5	95.4	92.4	90.8	92.6	93.7	90.8	90.1	90.0	89.8	87.5	86.0	82.2	87.6	70.6	حنفية داخل المسكن
Tap inside building	4.8	1.2	2.2	3.5	4.3	2.3	2.0	1.8	2.5	3.4	3.9	2.8	4.8	6.1	6.2	4.8	7.1	10.0	12.3	7.3	20.2	حنفية داخل المبنى
No connection	4.4	2.8	5.2	1.5	3.7	3.1	2.5	2.7	5.1	5.8	3.5	3.5	4.5	3.8	3.8	5.4	5.4	4.0	5.5	5.1	9.3	لا يوجد اتصال بالمرفق
Total	100	100	100	100	100	100	100	100	100	100	100	100	100	100	100	100	100	100	100	100	100	الجملة
3- Connection of dwelling with Sewerage system																						٣- اتصال المسكن بمرفق الصرف الصحي
Public Network	30.0	29.8	36.5	35.4	30.1	32.0	30.5	35.9	35.5	32.3	32.0	32.4	28.8	27.4	26.0	25.8	21.8	23.1	23.2	25.4	20.8	شبكة عامة
Local Network	17.2	19.2	18.8	20.7	24.6	22.4	19.4	19.4	18.4	19.2	19.1	16.8	16.0	11.4	12.2	14.9	14.0	10.6	12.7	12.6	12.6	شبكة أهلية
Tranch	32.7	39.8	37.1	34.2	33.5	37.4	36.4	30.1	31.9	31.6	31.9	28.4	33.5	33.6	35.6	34.4	32.8	30.0	35.1	31.6	29.5	ترنش
Biara	17.9	9.1	5.6	7.8	9.7	6.7	11.5	12.9	12.0	15.0	14.6	17.4	19.6	21.5	25.2	25.0	27.7	30.0	27.5	26.7	29.6	بيارة
Others	1.9	2.1	1.8	1.8	1.8	1.2	2.1	1.7	1.0	2.2	2.2	2.7	0.9	1.3	1.6	2.3	2.6	1.8	2.9	2.4	4.1	أخرى
None	0.3	0.0	0.2	0.0	0.3	0.2	0.1	0.0	0.1	0.3	0.1	0.0	0.5	0.2	0.1	0.3	0.3	1.1	0.6	1.2	3.5	لا يوجد
Total	100	100	100	100	100	100	100	100	100	100	100	100	100	100	100	100	100	100	100	100	100	الجملة
4- Wall materials																						٤- المادة المصنوع منها حوائط المسكن
Brick & cement	88.3	95.3	94.3	93.9	93.8	93.4	94.0	91.1	91.7	91.0	89.1	90.9	88.5	86.7	85.9	83.0	84.2	82.3	76.9	76.7	68.3	الطوب والأسمنت
Concrete	1.1	1.4	0.6	0.5	0.3	0.5	0.2	1.6	0.6	1.1	1.6	1.7	1.1	1.4	1.0	1.5	0.4	1.5	1.8	0.3	0.9	خرسانة
Stones	3.5	2.2	2.5	1.5	1.5	1.8	2.1	2.2	2.9	3.1	3.9	2.3	3.3	4.4	5.1	4.7	4.9	3.3	4.6	6.6	6.2	الحجارة
Mud brick	6.5	1.1	2.6	3.3	3.6	3.8	3.5	4.8	4.3	4.2	4.9	4.8	6.6	6.9	7.2	9.7	10.2	11.7	16.0	14.6	22.3	الطوب اللبن
Others	0.6	0.0	0.0	0.8	0.8	0.5	0.2	0.4	0.5	0.5	0.6	0.3	0.5	0.6	0.8	1.0	0.2	1.2	0.7	1.7	2.3	أخرى
Total	100	100	100	100	100	100	100	100	100	100	100	100	100	100	100	100	100	100	100	100	100	الجملة
5- Kitchen																						٥- المطبخ
Private	85.9	97.3	93.2	94.6	94.4	93.9	93.9	94.4	93.6	91.0	89.3	87.6	85.6	83.8	81.5	81.5	76.9	73.2	65.9	64.3	43.3	خاص
Shared	4.1	2.2	2.1	1.6	3.0	2.1	1.5	2.1	2.1	2.7	3.1	3.2	4.2	4.3	4.7	6.2	8.4	9.1	9.0	8.6	11.3	مشترك
None	10.0	0.5	4.7	3.8	2.6	4.0	4.6	3.5	4.3	6.3	7.6	9.2	10.2	11.9	13.8	12.3	14.7	17.7	25.1	27.2	45.3	لا يوجد
Total	100	100	100	100	100	100	100	100	100	100	100	100	100	100	100	100	100	100	100	100	100	الجملة
6- Waste disposal																						٦- التخلص من القمامة
Garbage collector	16.0	29.8	27.9	20.5	20.4	21.8	17.9	18.1	17.3	16.9	17.3	18.4	15.0	14.4	14.2	11.9	9.9	9.9	9.5	13.2	8.8	زبال
Cleaning company	13.9	13.6	14.2	19.1	18.4	13.8	17.5	19.5	19.5	15.3	13.1	14.4	12.2	10.9	12.1	10.2	10.2	8.8	9.9	7.3	8.0	شركة نظافة
Dumped in containers	18.3	24.5	21.1	17.9	21.5	22.4	19.1	23.8	19.8	21.1	18.6	14.1	20.5	15.7	14.5	15.6	15.0	16.0	17.7	13.0	11.7	وضعها في صناديق قمامة
Dumped into street	32.3	16.4	21.6	24.7	22.5	25.9	27.3	22.9	28.1	29.6	34.3	32.9	32.2	37.5	39.4	37.0	36.6	38.6	41.0	38.7	48.3	في الشارع
Food for animal	0.4	0.0	0.0	0.0	0.0	1.5	0.6	0.5	0.3	0.4	0.2	0.5	0.7	0.3	0.2	0.2	0.4	1.3	0.4	0.6	0.1	غذاء للحيوان
Burning	17.3	15.6	14.3	16.3	15.0	14.2	15.1	14.0	13.8	15.0	14.9	17.6	17.6	19.1	18.3	22.1	25.1	21.9	19.5	23.8	22.0	تحرق
Others	1.8	0.0	0.8	1.5	2.2	0.4	2.5	1.4	1.3	1.7	1.6	2.2	1.6	2.0	1.2	2.9	2.9	3.5	1.9	3.4	1.0	أخرى
Total	100	100	100	100	100	100	100	100	100	100	100	100	100	100	100	100	100	100	100	100	100	الجملة
No. of H.H.	13009	137	276	281	247	315	553	799	1235	1892	897	921	983	1041	820	722	561	442	321	227	339	عدد الأسر
No. of H.H. Members	58323	775	1509	1563	1373	1810	3143	4277	6271	9386	4232	4277	4300	4425	3334	2735	1877	1315	778	464	480	عدد الأفراد

Table 3-35 : Percentage Distribution of Households by Housing Conditions, According to Annual Expenditure Groups of Household and Sex of H.H. Head - Total Egypt

a - Male H.H. Head																					أ- أرباب الأسر من الذكور	
Characteristics of Housing Conditions	Expenditure Groups of Household																			خصائص الظروف السكنية		
	الإجمالي Total	100.000+	70.000-	60.000-	55.000-	50.000-	45.000-	40.000-	35.000-	30.000-	28.000-	26.000-	24.000-	22.000-	20.000-	18.000-	16.000-	14.000-	12.000-		10.000-	< 10.000
1- Source of drinking water																					١- مصدر مياه الشرب	
Public Network	93.0	93.9	96.1	93.3	94.2	95.0	92.8	93.7	92.5	91.2	93.5	92.9	93.1	92.5	93.3	92.3	92.6	94.4	95.0	93.3	90.5	شبكة عامة
Pump	2.6	1.4	1.0	0.6	3.7	1.2	1.2	2.4	2.8	3.3	2.4	2.7	2.8	3.4	3.5	3.6	3.3	3.6	1.6	3.9	5.0	طلمبة
Others	4.4	4.7	2.9	6.1	2.1	3.8	6.0	3.9	4.7	5.5	4.1	4.4	4.2	4.2	3.3	4.1	4.1	2.0	3.5	2.8	4.5	أخرى
Total	100	100	100	100	100	100	100	100	100	100	100	100	100	100	100	100	100	100	100	100	100	الجملة
2- Connection of dwelling with public water network																					٢- اتصال المسكن بمرافق المياه	
Tap inside dwelling	94.1	98.7	97.9	98.2	96.0	96.6	97.7	96.9	95.3	93.3	94.7	94.7	92.7	92.2	91.8	91.5	88.2	88.5	85.0	87.6	73.0	حنفية داخل المسكن
Tap inside building	3.1	0.7	0.9	1.3	1.9	1.5	1.2	1.3	1.7	2.8	2.8	2.6	3.9	4.7	5.2	4.3	7.7	8.3	11.3	4.9	16.8	حنفية داخل المبني
No connection	2.8	0.6	1.1	0.4	2.1	2.0	1.1	1.8	3.0	3.9	2.5	2.7	3.4	3.1	3.0	4.2	4.2	3.2	3.8	7.5	10.2	لا يوجد اتصال بالمرافق
Total	100	100	100	100	100	100	100	100	100	100	100	100	100	100	100	100	100	100	100	100	100	الجملة
3- Connection of dwelling with Sewerage system																					٣- اتصال المسكن بمرافق الصرف الصحي	
Public Network	56.6	82.7	76.5	72.2	67.1	69.5	62.1	62.7	60.2	55.3	56.2	54.4	49.1	44.4	46.7	41.5	39.1	42.5	41.3	43.1	46.5	شبكة عامة
Local Network	10.6	5.0	6.9	9.0	10.8	9.7	10.4	10.7	10.8	12.5	12.0	12.3	11.8	11.2	9.2	9.3	11.3	9.2	7.1	10.8	4.4	شبكة أهلية
Tranch	20.8	9.4	13.4	15.0	15.7	16.9	19.7	18.2	20.0	20.4	20.8	19.8	24.3	27.4	25.5	28.4	26.5	22.5	29.1	21.8	23.0	ترنش
Biara	10.7	2.4	2.6	3.1	5.2	3.4	6.5	7.4	8.1	10.1	9.5	11.9	13.8	15.8	17.3	19.2	20.5	23.5	21.1	23.0	20.3	بيارة
Others	1.2	0.5	0.6	0.7	1.0	0.5	1.3	1.1	0.8	1.5	1.5	1.6	0.8	1.0	1.3	1.4	2.5	1.5	1.3	1.0	2.1	أخرى
None	0.1	0.0	0.1	0.0	0.1	0.1	0.0	0.0	0.0	0.2	0.1	0.0	0.2	0.2	0.0	0.3	0.1	0.9	0.0	0.4	3.7	لا يوجد
Total	100	100	100	100	100	100	100	100	100	100	100	100	100	100	100	100	100	100	100	100	100	الجملة
4- Wall materials																					٤- المادة المصنوع منها جدران المسكن	
Brick & cement	92.4	97.3	96.6	96.4	96.5	95.8	95.1	94.5	93.9	93.3	91.6	93.8	91.7	89.7	88.7	86.0	86.2	87.1	80.6	81.0	78.0	الطوب والاسمنت
Concrete	1.1	1.2	0.9	0.9	0.5	0.9	0.8	1.0	0.9	1.1	1.6	1.3	1.0	1.1	1.2	1.5	0.5	1.6	1.3	1.1	2.0	خرسانة
Stones	2.2	0.4	1.5	1.2	1.0	1.1	2.1	1.4	2.0	2.3	2.6	1.4	2.0	3.5	3.9	3.8	3.7	2.1	3.6	3.9	5.7	الحجارة
Mud brick	3.9	0.5	1.0	1.1	1.6	1.7	1.9	2.8	2.9	3.0	3.6	3.3	4.8	5.2	5.9	7.8	9.2	8.1	13.4	11.9	12.7	الطوب اللبن
Others	0.4	0.6	0.0	0.3	0.4	0.5	0.2	0.3	0.3	0.4	0.5	0.2	0.5	0.6	0.4	0.9	0.4	1.0	1.1	2.1	1.6	أخرى
Total	100	100	100	100	100	100	100	100	100	100	100	100	100	100	100	100	100	100	100	100	100	الجملة
5- Kitchen																					٥- المطبخ	
Private	90.4	98.5	97.2	96.8	97.5	97.2	96.5	95.8	95.1	92.6	90.7	90.1	88.3	85.4	84.6	81.4	77.6	73.3	65.3	67.0	50.7	خاص
Shared	2.6	0.7	1.2	0.7	0.9	1.2	1.0	1.5	1.3	2.1	2.5	2.4	3.2	3.7	3.3	5.5	7.1	8.3	7.2	6.8	12.1	مشارك
None	7.0	0.8	1.6	2.5	1.6	1.6	2.5	2.7	3.7	5.3	6.8	7.5	8.6	10.9	12.1	13.1	15.3	18.3	27.5	26.2	37.1	لا يوجد
Total	100	100	100	100	100	100	100	100	100	100	100	100	100	100	100	100	100	100	100	100	100	الجملة
6- Waste disposal																					٦- التخلص من القمامة	
Garbage collector	23.7	45.1	38.0	35.7	37.2	33.3	26.0	25.6	24.6	20.7	21.9	22.1	18.1	18.1	18.5	17.9	14.6	14.6	13.8	17.2	10.5	زبال
Cleaning company	10.6	8.2	9.6	11.8	9.2	9.1	13.2	12.7	14.1	12.3	9.6	10.3	8.6	8.5	9.4	8.1	9.2	6.9	7.6	6.2	7.5	شركة نظافة
Dumped in containers	27.9	33.3	30.3	30.3	29.2	32.5	30.7	31.7	27.7	29.9	29.0	24.8	28.4	24.0	23.0	21.7	20.9	24.2	27.9	21.2	30.1	وضعها في صناديق قمامة
Dumped into street	26.3	9.9	16.1	14.9	17.4	18.1	20.5	21.2	24.7	25.7	29.5	29.4	30.9	34.0	35.4	33.6	36.5	34.9	34.0	33.2	37.6	في الشارع
Food for animal	0.3	0.0	0.1	0.0	0.0	0.6	0.3	0.3	0.3	0.2	0.1	0.5	0.4	0.3	0.2	0.2	0.1	1.1	0.2	0.9	0.0	غذاء للحيوان
Burning	10.1	3.2	4.9	6.9	5.9	6.2	8.0	7.8	8.0	10.1	8.8	11.5	12.4	13.7	12.5	16.5	17.5	16.1	14.5	19.0	13.5	تحرق
Others	1.1	0.3	0.9	0.5	1.2	0.1	1.3	0.7	0.6	1.2	1.1	1.3	1.1	1.4	1.1	2.0	1.2	2.3	2.0	2.4	0.9	أخرى
Total	100	100	100	100	100	100	100	100	100	100	100	100	100	100	100	100	100	100	100	100	100	الجملة
No. of H.H.	19656	596	800	693	535	734	1057	1466	2110	2867	1369	1362	1305	1279	1049	828	614	440	256	154	141	عدد الأسر
No. of H.H. Members	89429	2854	4024	3484	2789	3806	5461	7391	10258	13712	6247	6049	5648	5417	4189	3167	2132	1378	743	380	301	عدد الأفراد

(Cont.) Table 3-35 : Percentage Distribution of Households by Housing Conditions, According to Annual Expenditure Groups of Household and Sex of H.H. Head - Total Egypt

b - Female H.H. Headv		Expenditure Groups of Household																			ب- أرباب الأسر من الإناث		
		فئات إنفاق الأسرة																					
Characteristics of Housing Conditions		الإجمالي	100.000+	70.000-	60.000-	55.000-	50.000-	45.000-	40.000-	35.000-	30.000-	28.000-	26.000-	24.000-	22.000-	20.000-	18.000-	16.000-	14.000-	12.000-	10.000-	< 10.000	خصائص الظروف السكنية
		Total																					
1- Source of drinking water																							١- مصدر مياه الشرب
Public Network		94.0	100.0	87.9	94.8	96.8	97.3	93.0	92.1	96.0	95.2	92.0	94.8	90.5	95.2	91.3	93.8	94.4	95.6	95.4	94.9	92.6	شبكة عامة
Pump		2.3	0.0	1.7	3.2	0.0	0.9	1.7	1.5	1.5	0.6	1.9	0.5	4.3	2.4	4.2	3.4	3.0	2.6	2.6	1.4	3.7	طلمبة
Others		3.7	0.0	10.4	2.0	3.2	1.8	5.3	6.4	2.6	4.1	6.1	4.7	5.2	2.3	4.4	2.9	2.6	1.8	2.0	3.7	3.7	أخرى
Total		100	100	100	100	100	100	100	100	100	100	100	100	100	100	100	100	100	100	100	100	100	الجملة
2- Connection of dwelling with public water network																							٢- اتصال المسكن بمرافق المياه
Tap inside dwelling		93.1	100.0	94.6	97.2	99.2	98.5	95.0	96.2	96.5	95.7	96.9	98.8	93.5	95.0	93.6	94.3	94.3	92.2	88.6	92.7	74.5	حنفية داخل المسكن
Tap inside building		4.5	0.0	0.0	1.4	0.8	1.5	2.8	3.5	1.9	1.7	2.6	0.5	3.5	4.3	4.5	2.3	2.6	5.4	8.2	5.5	18.6	حنفية داخل المبنى
No connection		2.4	0.0	5.4	1.3	0.0	0.0	2.2	0.3	1.5	2.7	0.6	0.6	3.0	0.7	1.9	3.4	3.1	2.3	3.2	1.8	6.9	لا يوجد اتصال بالمرافق
Total		100	100	100	100	100	100	100	100	100	100	100	100	100	100	100	100	100	100	100	100	100	الجملة
3- Connection of dwelling with Sewerage system																							٣- اتصال المسكن بمرافق الصرف الصحي
Public Network		60.9	88.3	77.8	78.6	68.5	78.5	76.1	71.6	72.1	65.2	69.2	60.5	56.1	56.8	53.9	59.2	55.8	55.2	54.1	54.8	40.6	شبكة عامة
Local Network		8.5	0.0	6.6	8.2	18.3	7.3	7.2	8.8	8.4	6.9	9.7	8.4	10.1	12.2	5.5	8.2	8.4	9.9	6.5	6.9	11.3	شبكة أهلية
Tranch		16.4	10.5	12.5	9.8	8.9	7.6	11.2	9.8	14.3	18.3	13.1	16.9	16.3	14.9	23.6	14.8	16.4	17.6	19.9	20.7	21.1	ترنش
Biara		12.3	0.0	3.0	3.4	4.3	5.3	4.7	9.2	4.7	8.4	7.3	10.8	16.3	14.8	14.9	15.7	16.8	16.1	16.2	15.0	21.7	بيارة
Others		1.4	1.2	0.0	0.0	0.0	1.2	0.7	0.5	0.1	1.0	0.8	3.5	0.3	1.3	1.8	2.1	2.1	0.8	2.4	1.8	3.3	أخرى
None		0.4	0.0	0.0	0.0	0.0	0.0	0.0	0.0	0.4	0.2	0.0	0.0	0.9	0.0	0.2	0.0	0.4	0.3	1.0	0.9	2.0	لا يوجد
Total		100	100	100	100	100	100	100	100	100	100	100	100	100	100	100	100	100	100	100	100	100	الجملة
4- Wall materials																							٤- المادة المصنوع منها حوائط المسكن
Brick & cement		90.9	97.3	97.4	96.5	98.4	99.1	95.7	92.9	97.4	96.7	91.5	94.4	91.4	91.2	90.9	90.7	92.9	87.7	85.4	83.5	75.3	الطوب والاسمنت
Concrete		1.0	0.0	0.2	0.0	0.0	0.0	0.3	3.6	1.1	0.7	1.6	0.9	0.9	0.7	1.2	0.6	0.6	1.7	1.9	0.8	0.9	خرسانة
Stones		2.4	2.7	2.4	1.4	0.0	0.3	0.2	1.0	0.9	0.7	3.5	1.6	2.9	2.6	3.1	3.0	2.7	2.1	3.0	5.9	3.9	الحجارة
Mud brick		5.2	0.0	0.0	2.1	1.6	0.5	2.2	1.8	0.6	1.6	2.9	3.1	4.1	5.5	3.6	5.3	3.5	7.7	9.7	9.5	18.1	الطوب اللبن
Others		0.5	0.0	0.0	0.0	0.0	0.0	1.6	0.6	0.0	0.3	0.6	0.0	0.6	0.0	1.2	0.4	0.2	0.7	0.0	0.3	1.7	أخرى
Total		100	100	100	100	100	100	100	100	100	100	100	100	100	100	100	100	100	100	100	100	100	الجملة
5- Kitchen																							٥- المطبخ
Private		86.1	99.1	100.0	97.8	95.6	97.0	97.1	96.8	96.4	95.0	94.7	89.1	91.3	93.3	84.9	89.4	82.3	83.5	77.5	71.1	47.7	خاص
Shared		3.3	0.0	0.0	0.9	4.4	0.0	0.0	1.3	0.9	1.3	2.2	2.3	3.0	1.0	4.1	3.7	4.6	3.2	5.5	7.7	10.2	مشترك
None		10.5	0.9	0.0	1.3	0.0	3.0	2.9	1.9	2.7	3.6	3.1	8.5	5.8	5.7	11.0	7.0	13.1	13.3	17.0	21.2	42.1	لا يوجد
Total		100	100	100	100	100	100	100	100	100	100	100	100	100	100	100	100	100	100	100	100	100	الجملة
6- Waste disposal																							٦- التخلص من القمامة
Garbage collector		24.4	49.1	45.5	43.9	25.9	36.3	36.2	31.5	26.9	24.9	35.7	25.1	17.4	20.5	21.3	21.8	17.7	18.9	18.3	24.1	14.2	زبال
Cleaning company		10.7	10.8	15.2	14.2	11.7	4.6	6.1	15.6	10.2	12.0	9.9	17.0	17.4	12.9	12.0	9.2	7.5	8.5	9.8	6.5	5.5	شركة نظافة
Dumped in containers		28.4	30.8	22.1	23.3	32.4	36.2	36.1	32.7	34.6	31.0	29.8	26.9	32.2	27.1	25.1	29.7	28.7	27.1	27.7	24.5	19.0	وضعها في صناديق قمامة
Dumped into street		25.0	3.6	12.3	13.7	19.1	15.8	17.2	12.6	19.2	25.1	15.4	16.8	23.6	25.8	28.5	24.2	26.7	32.2	32.4	31.4	44.7	في الشارع
Food for animal		0.2	0.0	0.0	0.0	0.0	0.0	0.0	0.0	0.1	0.2	0.0	0.0	0.8	0.0	0.8	0.0	0.5	0.3	0.4	0.0	0.4	غذاء للحيوان
Burning		10.0	5.8	4.5	2.0	10.8	6.5	3.8	6.2	7.7	6.0	8.4	13.1	7.8	12.4	11.6	13.0	15.2	10.6	11.0	11.8	15.7	تحرق
Others		1.3	0.0	0.5	2.9	0.0	0.6	0.5	1.5	1.4	0.8	0.7	1.1	0.8	1.3	0.7	2.1	3.7	2.3	0.4	1.8	0.6	أخرى
Total		100	100	100	100	100	100	100	100	100	100	100	100	100	100	100	100	100	100	100	100	100	الجملة
No. of H.H.		4320	77	96	89	63	80	134	192	276	462	210	213	269	269	249	263	261	276	249	219	374	عدد الأسر
No. of H.H. Members		12833	257	392	357	255	363	588	752	1085	1842	706	749	842	833	753	696	595	574	403	347	444	عدد الأفراد

Table 3-36 : Percentage Distribution of Households by Housing Conditions, According to Annual Income Groups of Household - Total Egypt

Characteristics of Housing Conditions	Income Groups of Household																				خصائص الظروف السكنية	
	الإجمالي Total	100.000+	70.000-	60.000-	55.000-	50.000-	45.000-	40.000-	35.000-	30.000-	28.000-	26.000-	24.000-	22.000-	20.000-	18.000-	16.000-	14.000-	12.000-	10.000-		< 10.000
1- Source of drinking water																						١- مصدر مياه الشرب
Public Network	93.2	95.5	94.3	93.8	94.1	93.8	91.4	92.7	91.6	93.2	92.2	94.1	91.9	94.3	93.9	93.3	94.4	94.1	95.7	91.4	94.5	شبكة عامة
Pump	2.6	0.9	1.7	2.2	2.0	2.6	2.9	2.7	2.9	2.2	3.1	2.7	3.4	2.3	2.7	3.3	3.3	3.6	1.7	3.5	3.2	ظلمية
Others	4.2	3.6	4.1	4.0	3.9	3.6	5.6	4.6	5.6	4.6	4.8	3.2	4.7	3.4	3.4	3.4	2.3	2.4	2.6	5.1	2.3	أخرى
Total	100	100	100	100	100	100	100	100	100	100	100	100	100	100	100	100	100	100	100	100	100	الجملة
2- Connection of dwelling with public water network																						٢- اتصال المسكن بمرافق المياه
Tap inside dwelling	93.9	98.5	97.8	97.5	95.8	95.7	95.3	95.1	94.4	94.4	93.1	93.8	91.5	92.5	92.5	90.0	90.9	86.6	85.2	80.7	71.5	حنفية داخل المسكن
Tap inside building	3.3	0.7	1.0	0.9	2.1	1.6	1.7	2.1	2.2	2.9	3.8	4.2	4.8	4.7	5.0	6.8	6.0	9.5	11.7	12.3	20.6	حنفية داخل المبني
No connection	2.7	0.8	1.2	1.6	2.0	2.7	3.0	2.8	3.4	2.7	3.0	2.0	3.7	2.8	2.5	3.2	3.1	3.9	3.1	7.0	8.0	لا يوجد اتصال بالمرافق
Total	100	100	100	100	100	100	100	100	100	100	100	100	100	100	100	100	100	100	100	100	100	الجملة
3- Connection of dwelling with Sewerage system																						٣- اتصال المسكن بمرافق الصرف الصحي
Public Network	57.4	83.1	73.6	64.5	62.0	61.2	62.4	58.1	57.2	55.5	54.0	51.2	49.8	48.0	48.1	45.6	45.3	46.5	46.9	48.7	39.1	شبكة عامة
Local Network	10.2	5.1	7.7	11.3	10.6	10.6	10.5	10.5	12.0	11.3	11.0	10.4	10.9	8.9	10.0	10.8	8.3	7.1	8.4	9.5	9.8	شبكة أهلية
Tranch	20.0	9.6	15.2	17.9	20.2	18.5	18.2	19.8	19.7	20.7	21.4	22.5	23.7	25.0	21.7	23.0	23.6	23.0	23.0	18.6	21.3	ترنش
Biara	11.0	2.2	2.9	5.4	6.6	8.4	7.7	10.2	10.0	11.2	12.4	14.2	14.1	16.0	17.7	18.9	20.5	20.5	19.4	19.4	23.5	بيارة
Others	1.2	0.1	0.6	0.9	0.5	1.2	1.1	1.3	1.1	1.2	0.9	1.5	1.5	1.9	2.2	1.5	1.8	1.8	2.0	1.7	3.5	أخرى
None	0.2	0.0	0.0	0.1	0.1	0.0	0.1	0.1	0.1	0.2	0.3	0.2	0.1	0.2	0.3	0.2	0.5	1.1	0.2	2.1	2.8	لا يوجد
Total	100	100	100	100	100	100	100	100	100	100	100	100	100	100	100	100	100	100	100	100	100	الجملة
4- Wall materials																						٤- المادة المصنوع منها حوائط المسكن
Brick & cement	92.1	98.0	96.5	95.2	94.9	94.4	94.0	93.9	92.9	92.4	91.3	92.7	89.2	88.6	88.8	86.5	86.1	85.5	85.8	82.5	69.3	الطوب والأسمنت
Concrete	1.1	0.5	1.1	1.2	0.9	1.1	1.0	0.7	0.8	1.2	1.5	1.1	1.3	1.2	1.0	1.1	1.4	1.4	1.6	0.4	1.8	خرسانة
Stones	2.3	0.8	1.2	1.5	1.3	1.5	1.7	1.9	2.5	2.1	2.4	2.5	3.3	3.3	3.6	3.8	2.7	3.0	4.1	3.0	6.0	الحجارة
Mud brick	4.1	0.6	1.0	1.7	2.5	2.9	2.8	3.2	3.4	3.9	4.2	3.4	5.6	6.3	6.3	8.0	9.3	9.1	6.8	12.9	21.3	الطوب اللبن
Others	0.5	0.2	0.3	0.4	0.5	0.2	0.5	0.3	0.4	0.4	0.6	0.3	0.6	0.7	0.4	0.6	0.5	0.9	1.7	1.2	1.6	أخرى
Total	100	100	100	100	100	100	100	100	100	100	100	100	100	100	100	100	100	100	100	100	100	الجملة
5- Kitchen																						٥- المطبخ
Private	89.7	98.6	97.6	96.6	96.8	95.8	96.0	93.0	92.1	90.9	89.6	88.9	86.1	82.6	81.7	79.3	77.0	70.2	60.8	61.3	42.8	خاص
Shared	2.7	0.6	0.7	1.3	0.7	1.1	1.1	2.0	2.0	2.8	2.4	2.8	4.1	4.3	5.0	5.9	6.2	8.5	7.5	9.6	10.3	مشترك
None	7.6	0.9	1.7	2.1	2.5	3.1	3.0	5.0	5.9	6.3	8.0	8.3	9.8	13.1	13.3	14.8	16.8	21.3	31.7	29.1	46.9	لا يوجد
Total	100	100	100	100	100	100	100	100	100	100	100	100	100	100	100	100	100	100	100	100	100	الجملة
6- Waste disposal																						٦- التخلص من القمامة
Garbage collector	23.9	49.2	34.0	30.0	29.3	29.0	24.2	23.3	21.6	21.2	19.7	21.8	18.6	20.0	17.6	16.5	18.7	14.5	14.0	23.4	8.6	زبال
Cleaning company	10.6	8.6	11.4	12.4	10.0	12.7	13.0	12.3	12.1	10.9	10.4	9.7	9.8	7.9	9.4	8.6	8.9	6.6	4.9	6.0	4.5	شركة نظافة
Dumped in containers	28.0	28.7	34.3	31.0	30.6	28.9	31.0	29.1	28.0	27.9	27.0	25.7	24.9	23.3	28.2	24.9	22.2	24.1	26.7	19.8	22.6	وضعها في صناديق قمامة
Dumped into street	26.0	8.6	13.5	18.2	20.9	19.1	21.7	24.3	27.4	28.7	30.5	30.5	32.6	34.0	30.3	32.5	32.6	37.1	40.1	35.0	49.0	في الشارع
Food for animal	0.3	0.1	0.2	0.1	0.3	0.3	0.2	0.4	0.2	0.3	0.1	0.1	0.1	0.4	0.4	0.4	0.7	0.2	0.5	0.3	0.2	غذاء للحيوان
Burning	10.1	3.9	6.2	8.0	7.6	8.7	9.1	9.6	9.7	10.0	11.2	10.8	12.4	13.2	12.2	15.3	14.6	15.9	11.7	14.9	14.0	تحرق
Others	1.1	0.8	0.5	0.4	1.3	1.3	0.7	1.0	1.0	1.0	1.0	1.4	1.6	1.2	1.9	1.8	2.3	1.6	2.2	0.7	1.2	أخرى
Total	100	100	100	100	100	100	100	100	100	100	100	100	100	100	100	100	100	100	100	100	100	الجملة
No. of H.H.	23976	943	1520	1335	973	1276	1599	2183	2548	3219	1295	1277	1215	1092	857	795	575	459	313	255	248	عدد الأسر
No. of H.H. Members	102263	4296	7424	6536	4781	6188	7705	10290	11605	13903	5384	5234	4865	4092	3074	2623	1678	1148	678	440	319	عدد الأفراد

Table 3-37 : Percentage Distribution of Households by Housing Conditions, According to Annual Income Groups of Household - Urban Egypt

Characteristics of Housing Conditions	Income Groups of Household																				خصائص الظروف السكنية		
	الإجمالي Total	100.000+	70.000-	60.000-	55.000-	50.000-	45.000-	40.000-	35.000-	30.000-	28.000-	26.000-	24.000-	22.000-	20.000-	18.000-	16.000-	14.000-	12.000-	10.000-		< 10.000	
1- Source of drinking water																							١- مصدر مياه الشرب
Public Network	97.4	97.9	97.5	97.0	98.2	98.7	96.8	97.5	96.8	98.0	97.5	95.6	96.2	97.8	98.6	98.1	98.2	97.8	98.6	93.0	99.4	شبكة عامة	
Pump	0.6	0.1	0.6	0.4	0.3	0.5	0.5	0.4	0.9	0.7	0.9	1.4	1.0	0.0	0.0	0.0	1.2	0.6	0.2	0.7	0.2	طلبية	
Others	2.0	1.9	1.9	2.7	1.5	0.8	2.7	2.0	2.3	1.4	1.7	3.0	2.9	2.2	1.4	1.9	0.5	1.5	1.3	6.3	0.4	أخرى	
Total	100	100	100	100	100	100	100	100	100	100	100	100	100	100	100	100	100	100	100	100	100	الجملة	
2- Connection of dwelling with public water network																							٢- اتصال المسكن بمرافق المياه
Tap inside dwelling	97.6	99.6	99.4	99.3	98.2	98.6	97.8	98.0	98.1	97.4	96.8	97.1	97.1	96.8	98.2	97.4	95.4	91.2	91.0	86.1	80.2	حنفية داخل المسكن	
Tap inside building	1.6	0.4	0.2	0.2	1.5	0.5	1.5	1.3	1.1	1.6	3.0	2.3	1.9	2.2	1.7	2.6	3.6	7.4	5.6	7.6	16.5	حنفية داخل المبني	
No connection	0.7	0.0	0.4	0.5	0.3	0.9	0.7	0.7	0.8	1.0	0.3	0.7	1.0	1.0	0.0	0.0	0.9	1.4	3.4	6.3	3.2	لا يوجد اتصال بالمرافق	
Total	100	100	100	100	100	100	100	100	100	100	100	100	100	100	100	100	100	100	100	100	100	الجملة	
3- Connection of dwelling with Sewerage system																							٣- اتصال المسكن بمرافق الصرف الصحي
Public Network	89.8	95.9	94.7	93.6	92.6	89.4	89.2	89.3	87.5	90.1	89.5	85.4	84.7	84.4	87.9	89.2	87.4	87.3	90.0	84.5	79.6	شبكة عامة	
Local Network	2.0	0.9	1.2	2.3	0.8	2.0	2.5	1.6	2.2	2.8	1.1	3.1	2.1	3.0	2.0	1.6	1.2	1.3	2.9	5.8	4.7	شبكة أهلية	
Tranch	4.9	2.1	2.9	3.0	4.3	5.6	5.7	5.3	5.9	4.4	5.8	6.7	8.4	5.6	4.7	5.7	6.4	6.5	2.8	6.3	5.2	ترنش	
Biara	2.9	1.1	1.1	1.1	2.0	2.8	2.0	3.5	4.0	2.3	3.4	4.4	4.0	5.2	4.2	3.0	4.6	4.5	4.3	3.2	7.8	بيارة	
Others	0.4	0.0	0.0	0.0	0.3	0.2	0.7	0.3	0.3	0.5	0.2	0.5	0.6	1.5	1.2	0.5	0.4	0.0	0.0	0.2	1.3	أخرى	
None	0.0	0.0	0.0	0.0	0.0	0.0	0.0	0.0	0.0	0.0	0.0	0.0	0.1	0.2	0.0	0.0	0.0	0.4	0.0	0.0	1.3	لا يوجد	
Total	100	100	100	100	100	100	100	100	100	100	100	100	100	100	100	100	100	100	100	100	100	الجملة	
4- Wall materials																							٤- المادة المصنوع منها حوائط المسكن
Brick & cement	96.7	98.9	97.5	96.4	96.8	97.1	97.4	97.1	96.6	96.9	96.5	96.1	96.0	97.0	95.4	94.1	94.4	92.3	94.9	95.0	86.9	الطوب والأسمنت	
Concrete	1.0	0.4	1.3	1.2	0.8	1.1	1.1	0.9	0.8	0.9	1.6	0.9	0.5	1.2	1.5	1.1	1.7	2.0	1.6	0.0	3.7	خرسانة	
Stones	0.8	0.3	0.8	1.3	1.3	0.7	0.8	0.7	0.9	0.9	0.3	0.4	1.0	0.6	1.3	1.7	0.1	1.7	0.3	0.7	1.7	الحجارة	
Mud brick	1.2	0.2	0.2	0.3	1.1	1.1	0.4	1.0	1.4	1.0	1.4	2.1	2.2	0.9	1.5	3.1	3.0	4.0	2.3	4.3	7.6	الطوب اللبن	
Others	0.3	0.2	0.2	0.7	0.0	0.0	0.3	0.3	0.3	0.3	0.1	0.5	0.2	0.3	0.2	0.0	0.7	0.0	0.8	0.0	0.0	أخرى	
Total	100	100	100	100	100	100	100	100	100	100	100	100	100	100	100	100	100	100	100	100	100	الجملة	
5- Kitchen																							٥- المطبخ
Private	94.1	99.2	98.9	98.4	98.4	97.7	97.7	96.2	95.4	94.3	94.1	92.5	90.8	88.6	89.7	85.6	82.4	80.2	62.4	70.7	54.1	خاص	
Shared	1.2	0.4	0.1	0.5	0.4	0.4	0.5	1.0	1.3	1.4	0.8	1.3	1.6	1.8	1.7	1.8	3.8	2.4	5.1	6.9	10.2	مشترك	
None	4.7	0.4	0.9	1.0	1.2	2.0	1.9	2.8	3.3	4.3	5.2	6.2	7.7	9.6	8.6	12.5	13.9	17.4	32.4	22.3	35.7	لا يوجد	
Total	100	100	100	100	100	100	100	100	100	100	100	100	100	100	100	100	100	100	100	100	100	الجملة	
6- Waste disposal																							٦- التخلص من القمامة
Garbage collector	33.2	53.7	41.1	40.4	37.4	41.4	29.9	31.5	28.4	28.7	25.4	28.8	25.2	30.5	25.7	25.7	33.9	20.8	23.6	38.9	8.6	زبال	
Cleaning company	6.7	7.5	7.6	8.5	6.0	5.6	7.9	7.7	6.9	6.8	6.9	5.8	6.1	4.2	5.3	4.4	9.9	3.1	1.3	6.0	2.1	شركة نظافة	
Dumped in containers	39.6	31.0	39.9	39.0	38.4	38.8	41.6	39.7	40.3	40.7	40.5	40.6	38.3	37.8	47.6	43.4	34.6	43.1	42.5	32.2	50.8	وضعها في صناديق قمامة	
Dumped into street	18.6	6.2	10.3	11.4	16.5	12.4	18.6	18.7	22.0	21.8	24.6	23.0	28.1	25.1	18.9	24.9	19.8	31.4	31.4	22.0	35.4	في الشارع	
Food for animal	0.1	0.0	0.1	0.0	0.0	0.1	0.2	0.0	0.2	0.0	0.1	0.0	0.0	0.1	0.6	0.0	0.0	0.0	0.7	0.0	0.0	غذاء للحيوان	
Burning	1.6	0.7	0.8	0.7	1.5	1.3	1.9	2.2	2.0	1.6	2.5	1.7	2.0	1.9	1.4	1.7	1.8	1.6	0.6	0.9	3.1	تحرق	
Others	0.3	0.9	0.2	0.0	0.1	0.4	0.0	0.2	0.3	0.4	0.0	0.1	0.4	0.4	0.5	0.0	0.0	0.0	0.0	0.0	0.0	أخرى	
Total	100	100	100	100	100	100	100	100	100	100	100	100	100	100	100	100	100	100	100	100	100	الجملة	
No. of H.H.	10967	753	988	718	482	626	781	1011	1102	1321	500	524	471	393	323	294	220	154	127	95	86	عدد الأسر	
No. of H.H. Members	43940	3225	4475	3195	2205	2732	3499	4422	4671	5184	1919	1991	1741	1280	1060	889	572	339	277	155	109	عدد الأفراد	

Table 3-38 : Percentage Distribution of Households by Housing Conditions, According to Annual Income Groups of Household - Rural Egypt

Characteristics of Housing Conditions	Income Groups of Household																				خصائص الظروف السكنية	
	الإجمالي Total	100.000+	70.000-	60.000-	55.000-	50.000-	45.000-	40.000-	35.000-	30.000-	28.000-	26.000-	24.000-	22.000-	20.000-	18.000-	16.000-	14.000-	12.000-	10.000-		< 10.000
1- Source of drinking water																						١- مصدر مياه الشرب
Public Network	89.6	85.8	88.2	90.1	90.1	89.1	86.3	88.6	87.6	89.8	88.8	93.1	89.3	92.3	91.1	90.4	92.0	92.2	93.8	90.5	91.8	شبكة عامة
Pump	4.3	4.1	3.8	4.4	3.6	4.7	5.3	4.7	4.3	3.3	4.5	3.5	4.9	3.6	4.3	5.3	4.6	5.1	2.8	5.2	4.8	ظلمية
Others	6.1	10.1	8.0	5.5	6.3	6.2	8.4	6.7	8.1	6.9	6.7	3.4	5.8	4.2	4.7	4.3	3.4	2.8	3.4	4.4	3.3	أخرى
Total	100	100	100	100	100	100	100	100	100	100	100	100	100	100	100	100	100	100	100	100	100	الجملة
2- Connection of dwelling with public water network																						٢- اتصال المسكن بمرافق المياه
Tap inside dwelling	90.8	94.0	94.8	95.5	93.5	92.9	92.9	92.6	91.6	92.3	90.8	91.5	87.9	90.1	89.0	85.7	88.0	84.3	81.2	77.4	66.8	حنفية داخل المسكن
Tap inside building	4.8	1.8	2.5	1.7	2.7	2.6	1.9	2.8	3.0	3.8	4.4	5.6	6.6	6.0	7.0	9.2	7.5	10.6	15.8	15.1	22.7	حنفية داخل المبنى
No connection	4.4	4.2	2.7	2.8	3.7	4.5	5.1	4.6	5.4	4.0	4.8	3.0	5.5	3.8	4.0	5.1	4.5	5.1	3.0	7.5	10.4	لا يوجد اتصال بالمرافق
Total	100	100	100	100	100	100	100	100	100	100	100	100	100	100	100	100	100	100	100	100	100	الجملة
3- Connection of dwelling with Sewerage system																						٣- اتصال المسكن بمرافق الصرف الصحي
Public Network	30.0	32.2	34.3	30.7	32.0	34.0	36.7	31.2	34.0	31.4	31.7	27.4	27.7	27.6	23.9	19.9	19.4	25.9	17.6	27.5	17.6	شبكة عامة
Local Network	17.2	21.8	19.7	21.7	20.2	18.9	18.1	18.1	19.5	17.2	17.3	15.5	16.5	12.1	14.8	16.3	12.6	10.0	12.2	11.7	12.6	شبكة أهلية
Tranch	32.7	39.1	38.1	35.2	35.7	31.0	30.2	32.3	30.3	32.0	31.3	33.5	33.3	36.0	32.1	33.2	34.2	31.3	36.7	25.9	29.8	ترنش
Biara	17.9	6.5	6.3	10.4	11.1	13.9	13.3	16.0	14.5	17.4	18.0	20.9	20.4	22.0	25.9	28.3	30.2	28.6	29.7	29.0	31.9	بيارة
Others	1.9	0.4	1.7	2.0	0.7	2.1	1.5	2.1	1.6	1.7	1.3	2.3	2.1	2.1	2.8	2.0	2.6	2.7	3.4	2.7	4.6	أخرى
None	0.3	0.0	0.0	0.1	0.3	0.0	0.2	0.2	0.1	0.3	0.4	0.4	0.0	0.2	0.5	0.3	0.9	1.4	0.4	3.3	3.6	لا يوجد
Total	100	100	100	100	100	100	100	100	100	100	100	100	100	100	100	100	100	100	100	100	100	الجملة
4- Wall materials																						٤- المادة المصنوع منها حوائط المسكن
Brick & cement	88.3	94.5	94.4	93.8	93.0	91.7	90.8	91.1	90.0	89.3	87.9	90.4	84.9	83.9	84.7	82.1	81.0	82.1	79.6	75.1	59.9	الطوب والاسمنت
Concrete	1.1	0.6	0.8	1.1	0.9	1.2	1.0	0.5	0.9	1.5	1.5	1.2	1.8	1.1	0.7	1.1	1.2	1.6	0.6	0.6	0.8	خرسانة
Stones	3.5	2.6	1.9	1.8	1.3	2.3	2.5	2.9	3.8	2.9	3.8	3.9	4.8	4.8	4.9	5.1	4.2	3.7	6.7	4.4	8.3	الحجارة
Mud brick	6.5	2.3	2.5	3.3	3.8	4.5	5.0	5.1	4.9	5.8	6.0	4.4	7.7	9.3	9.2	10.8	13.2	11.7	9.8	18.0	28.5	الطوب اللبن
Others	0.6	0.0	0.4	0.0	0.9	0.3	0.6	0.3	0.5	0.6	0.8	0.1	0.8	0.9	0.5	1.0	0.4	1.3	2.3	2.0	2.5	أخرى
Total	100	100	100	100	100	100	100	100	100	100	100	100	100	100	100	100	100	100	100	100	100	الجملة
5- Kitchen																						٥- المطبخ
Private	85.9	96.1	95.1	94.4	95.3	94.0	94.3	90.1	89.6	88.5	86.8	86.4	83.1	79.2	76.8	75.5	73.6	65.1	59.8	55.7	36.8	خاص
Shared	4.1	1.2	1.7	2.2	1.0	1.8	1.6	2.9	2.6	3.7	3.4	3.9	5.7	5.8	6.9	8.3	7.8	11.6	9.0	11.2	10.4	مشترك
None	10.0	2.7	3.2	3.4	3.8	4.2	4.1	7.0	7.8	7.8	9.8	9.7	11.2	15.0	16.2	16.2	18.6	23.2	31.2	33.1	52.8	لا يوجد
Total	100	100	100	100	100	100	100	100	100	100	100	100	100	100	100	100	100	100	100	100	100	الجملة
6- Waste disposal																						٦- التخلص من القمامة
Garbage collector	16.0	31.7	20.9	17.9	21.3	17.1	18.8	16.2	16.5	15.9	16.1	16.9	14.3	14.1	12.7	11.2	9.4	11.3	7.5	14.2	8.5	زبال
Cleaning company	13.9	12.8	18.4	16.8	14.0	19.5	17.9	16.3	16.0	13.8	12.5	12.4	12.1	10.0	11.8	11.1	8.4	8.4	7.3	6.0	5.7	شركة نظافة
Dumped in containers	18.3	19.7	24.0	21.8	22.9	19.3	20.9	20.0	18.7	19.0	18.5	15.4	16.5	15.2	16.4	14.0	14.6	14.5	15.9	12.4	7.7	وضعها في صناديق قمامة
Dumped into street	32.3	18.2	19.3	26.1	25.2	25.6	24.7	29.1	31.5	33.6	34.3	35.7	35.4	39.0	37.2	37.0	40.5	40.0	46.1	42.7	56.2	في الشارع
Food for animal	0.4	0.6	0.3	0.2	0.6	0.5	0.3	0.7	0.1	0.6	0.2	0.2	0.2	0.6	0.3	0.6	1.1	0.3	0.4	0.4	0.3	غذاء للحيوان
Burning	17.3	16.6	16.2	16.4	13.5	15.8	16.0	16.0	15.6	15.8	16.7	17.1	19.0	19.6	18.8	23.3	22.5	23.1	19.2	23.1	19.7	تحرق
Others	1.8	0.4	1.0	0.9	2.5	2.2	1.3	1.8	1.5	1.4	1.7	2.3	2.4	1.6	2.8	2.8	3.7	2.4	3.7	1.1	1.8	أخرى
Total	100	100	100	100	100	100	100	100	100	100	100	100	100	100	100	100	100	100	100	100	100	الجملة
No. of H.H.	13009	190	532	618	491	650	818	1172	1446	1898	795	753	745	699	533	501	356	305	186	160	162	عدد الأسر
No. of H.H. Members	58323	1072	2949	3341	2576	3455	4205	5868	6934	8718	3465	3242	3124	2812	2015	1734	1107	809	401	285	210	عدد الأفراد

Table 3-39 : Percentage Distribution of Households by Housing Conditions, According to Annual Income Groups of Household and Sex of H.H. Head - Total Egypt

a - Male H.H. Head		Income Groups of Household																			أ - أرباب الأسر من الذكور	
Characteristics of Housing Conditions	الإجمالي Total	فئات الدخل للأسرة																			خصائص الظروف السكنية	
		100.000+	70.000-	60.000-	55.000-	50.000-	45.000-	40.000-	35.000-	30.000-	28.000-	26.000-	24.000-	22.000-	20.000-	18.000-	16.000-	14.000-	12.000-	10.000-		< 10.000
1- Source of drinking water																					١- مصدر مياه الشرب	
Public Network	93.0	95.1	94.1	93.8	93.8	93.8	91.8	92.5	91.3	92.6	91.9	94.1	92.0	93.7	94.8	93.5	93.9	95.4	95.3	87.8	97.4	شبكة عامة
Pump	2.6	1.0	1.8	2.2	2.1	2.8	3.0	2.7	3.1	2.6	3.3	2.8	3.3	2.4	2.1	3.0	3.8	2.8	3.2	4.0	2.6	ظلمية
Others	4.4	3.9	4.1	3.9	4.1	3.4	5.2	4.8	5.6	4.9	4.8	3.2	4.7	3.9	3.0	3.4	2.3	1.8	1.5	8.2	0.0	أخرى
Total	100	100	100	100	100	100	100	100	100	100	100	100	100	100	100	100	100	100	100	100	100	الجملة
2- Connection of dwelling with public water network																					٢- اتصال المسكن بمرافق المياه	
Tap inside dwelling	94.1	98.4	97.9	97.3	95.9	95.5	95.4	95.0	94.1	94.1	92.4	93.8	91.0	92.2	92.1	89.1	90.0	83.8	80.6	76.0	81.2	حنفية داخل المسكن
Tap inside building	3.1	0.8	1.1	1.0	1.9	1.7	1.8	1.9	2.2	2.9	4.1	4.3	5.0	4.7	5.8	7.9	6.2	11.9	15.0	12.0	14.4	حنفية داخل المبنى
No connection	2.8	0.8	1.0	1.6	2.2	2.8	2.8	3.1	3.7	3.1	3.4	2.0	4.0	3.1	2.2	3.1	3.8	4.3	4.4	11.9	4.4	لا يوجد اتصال بالمرافق
Total	100	100	100	100	100	100	100	100	100	100	100	100	100	100	100	100	100	100	100	100	100	الجملة
3- Connection of dwelling with Sewerage system																					٣- اتصال المسكن بمرافق الصرف الصحي	
Public Network	56.6	82.5	72.0	63.5	61.4	59.9	61.4	57.0	55.9	53.8	52.3	50.1	47.9	45.4	46.9	42.5	41.5	43.3	39.4	42.3	53.5	شبكة عامة
Local Network	10.6	5.4	8.4	11.4	10.5	11.1	10.7	10.8	12.5	11.8	11.8	10.7	11.3	9.5	9.8	11.2	8.1	5.4	8.6	5.8	6.7	شبكة أهلية
Tranch	20.8	10.0	16.0	18.3	20.9	19.2	18.8	20.6	20.1	21.9	22.6	23.9	24.9	26.8	22.6	25.2	25.4	23.8	26.7	23.0	18.7	ترنش
Biara	10.7	2.1	3.0	5.8	6.6	8.4	7.9	10.0	10.2	11.2	12.0	14.2	14.5	16.4	18.4	19.3	22.9	24.6	23.0	24.6	15.4	بيارة
Others	1.2	0.1	0.6	0.9	0.5	1.3	1.1	1.4	1.1	1.2	0.9	1.0	1.4	1.6	2.2	1.7	1.8	1.9	1.7	1.2	2.3	أخرى
None	0.1	0.0	0.0	0.1	0.1	0.0	0.1	0.1	0.1	0.2	0.3	0.1	0.1	0.3	0.1	0.0	0.3	1.1	0.6	3.1	3.5	لا يوجد
Total	100	100	100	100	100	100	100	100	100	100	100	100	100	100	100	100	100	100	100	100	100	الجملة
4- Wall materials																					٤- المادة المصنوع منها جدران المسكن	
Brick & cement	92.4	97.9	96.2	95.0	94.9	93.9	93.9	93.7	92.9	92.2	91.3	92.4	89.2	88.1	88.0	85.8	85.6	83.3	86.8	83.8	71.3	الطوب والاسمنت
Concrete	1.1	0.5	1.2	1.3	0.7	1.1	1.1	0.7	0.7	1.2	1.3	1.3	1.2	1.2	1.1	0.8	1.1	2.5	1.4	0.0	5.7	خرسانة
Stones	2.2	0.7	1.1	1.7	1.4	1.7	1.8	1.9	2.6	2.1	2.3	2.7	3.3	3.4	3.8	4.0	2.6	2.5	3.8	3.9	8.4	الحجارة
Mud brick	3.9	0.7	1.1	1.7	2.5	3.1	2.9	3.3	3.4	4.0	4.4	3.3	5.6	6.8	6.7	9.0	10.1	10.7	4.7	10.4	14.7	الطوب اللبن
Others	0.4	0.2	0.3	0.3	0.5	0.2	0.3	0.3	0.5	0.4	0.7	0.4	0.7	0.5	0.5	0.4	0.7	1.0	3.3	2.0	0.0	أخرى
Total	100	100	100	100	100	100	100	100	100	100	100	100	100	100	100	100	100	100	100	100	100	الجملة
5- Kitchen																					٥- المطبخ	
Private	90.4	98.4	97.7	96.6	96.7	95.8	95.8	92.7	91.9	90.6	89.3	88.4	85.5	82.4	81.3	78.8	74.4	62.0	50.6	60.1	54.9	خاص
Shared	2.6	0.6	0.6	1.4	0.6	1.1	1.0	2.0	2.2	2.8	2.7	3.1	4.7	4.3	4.7	6.1	7.5	10.1	11.1	5.5	13.5	مشترك
None	7.0	1.0	1.7	2.0	2.8	3.1	3.2	5.3	5.9	6.6	8.1	8.6	9.8	13.3	14.0	15.0	18.1	27.9	38.3	34.4	31.5	لا يوجد
Total	100	100	100	100	100	100	100	100	100	100	100	100	100	100	100	100	100	100	100	100	100	الجملة
6- Waste disposal																					٦- التخلص من القمامة	
Garbage collector	23.7	49.4	32.1	29.4	29.6	27.7	24.0	23.1	21.1	20.6	19.8	21.5	18.1	19.5	16.9	16.4	16.6	11.3	3.4	30.8	4.0	زيال
Cleaning company	10.6	8.0	11.8	12.5	9.1	13.2	13.4	12.1	12.0	10.7	9.9	8.6	9.0	7.7	9.6	7.6	7.5	6.4	1.6	5.0	11.3	شركة نظافة
Dumped in containers	27.9	28.6	35.1	30.8	31.3	29.7	30.2	28.4	27.9	26.6	25.9	25.5	24.6	23.1	26.3	22.9	22.0	25.2	29.6	20.9	39.4	وضعها في صناديق قمامة
Dumped into street	26.3	9.0	14.0	18.4	20.9	18.9	22.1	25.4	28.0	30.7	31.5	32.2	33.9	34.3	32.2	35.0	36.2	39.1	45.6	21.8	32.6	في الشارع
Food for animal	0.3	0.1	0.2	0.1	0.3	0.3	0.3	0.4	0.2	0.3	0.2	0.2	0.1	0.5	0.2	0.3	0.8	0.0	0.5	0.8	0.0	غذاء للحيوان
Burning	10.1	4.0	6.5	8.3	7.2	8.8	9.4	9.8	9.9	10.0	11.8	10.5	12.6	13.5	13.5	16.3	14.7	15.9	15.9	19.4	11.5	تحرق
Others	1.1	0.9	0.4	0.5	1.5	1.3	0.7	1.0	0.9	1.0	1.0	1.5	1.6	1.3	1.4	1.5	2.2	2.1	3.5	1.3	1.2	أخرى
Total	100	100	100	100	100	100	100	100	100	100	100	100	100	100	100	100	100	100	100	100	100	الجملة
No. of H.H.	19656	845	1332	1173	880	1125	1377	1892	2184	2729	1102	1033	993	866	657	575	371	243	139	87	50	عدد الأسر
No. of H.H. Members	89429	3936	6731	5853	4393	5585	6827	9186	10257	12280	4789	4469	4195	3511	2571	2091	1294	769	377	211	104	عدد الأفراد

(تابع) جدول ٣-٣٩ : التوزيع النسبي لأسر العينة طبقا لخصائص الظروف السكنية ، وفقا لفئات الدخل السنوي للأسرة ونوع رب الأسرة - جملة الجمهورية

(Cont.) Table 3-39 : Percentage Distribution of Households by Housing Conditions, According to Annual Income Groups of Household and Sex of H.H. Head - Total Egypt

b - Female H.H. Head																						ب- أرباب الأسر من الإناث	
Characteristics of Housing Conditions	Income Groups of Household																				فئات الدخل للأسرة	خصائص الظروف السكنية	
	الإجمالي Total	100.000+	70.000-	60.000-	55.000-	50.000-	45.000-	40.000-	35.000-	30.000-	28.000-	26.000-	24.000-	22.000-	20.000-	18.000-	16.000-	14.000-	12.000-	10.000-			< 10.000
1- Source of drinking water																						١- مصدر مياه الشرب	
Public Network	94.0	99.0	95.4	93.4	96.5	94.2	89.0	94.2	93.2	96.4	93.8	94.3	91.8	96.3	90.8	92.6	95.3	92.6	96.1	93.2	93.7	شبكة عامة	
Pump	2.3	0.0	0.9	2.3	1.4	1.0	2.8	3.0	1.4	0.5	2.0	2.2	3.8	1.9	4.4	4.0	2.3	4.5	0.5	3.3	3.4	ظلمية	
Others	3.7	1.0	3.7	4.3	2.2	4.8	8.2	2.9	5.4	3.1	4.3	3.5	4.3	1.8	4.8	3.4	2.3	2.9	3.5	3.5	2.9	أخرى	
Total	100	100	100	100	100	100	100	100	100	100	100	100	100	100	100	100	100	100	100	100	100	الجملة	
2- Connection of dwelling with public water network																						٢- اتصال المسكن بمرافق المياه	
Tap inside dwelling	93.1	99.0	97.5	98.7	94.9	97.1	94.6	95.7	95.9	96.0	97.1	93.8	93.7	93.7	93.8	92.6	92.5	89.7	88.9	83.1	69.0	حنفية داخل المسكن	
Tap inside building	4.5	0.0	0.3	0.0	4.4	0.8	1.6	3.2	2.3	2.9	2.0	4.0	4.0	4.5	2.6	3.9	5.7	6.9	9.0	12.4	22.2	حنفية داخل المبنى	
No connection	2.4	1.0	2.2	1.3	0.6	2.1	3.8	1.0	1.8	1.0	0.9	2.1	2.3	1.8	3.6	3.5	1.8	3.4	2.2	4.5	8.9	لا يوجد اتصال بالمرافق	
Total	100	100	100	100	100	100	100	100	100	100	100	100	100	100	100	100	100	100	100	100	100	الجملة	
3- Connection of dwelling with Sewerage system																						٣- اتصال المسكن بمرافق الصرف الصحي	
Public Network	60.9	88.2	84.9	71.1	68.2	70.7	68.2	65.0	64.6	65.0	63.7	55.8	58.2	58.3	52.0	53.5	52.3	50.2	52.9	52.0	35.4	شبكة عامة	
Local Network	8.5	3.0	2.7	10.3	11.2	7.2	8.8	8.7	8.8	8.6	6.4	9.2	9.0	6.3	10.7	9.8	8.7	9.0	8.3	11.4	10.6	شبكة أهلية	
Tranch	16.4	6.0	9.7	14.7	13.8	13.2	14.6	14.5	17.3	14.1	14.7	16.8	18.3	18.3	17.4	20.3	22.1	19.9	16.3	21.9	19.9	ترنش	
Biara	12.3	2.8	2.4	2.7	6.8	8.8	7.0	11.4	8.7	11.3	14.5	13.9	12.2	14.2	15.2	17.9	16.1	16.0	16.6	16.7	25.6	بيارة	
Others	1.4	0.0	0.2	1.1	0.0	0.2	1.0	0.5	0.7	0.9	0.5	3.7	2.2	2.9	2.2	0.8	1.6	1.6	2.3	2.0	3.8	أخرى	
None	0.4	0.0	0.0	0.0	0.0	0.0	0.3	0.0	0.0	0.2	0.2	0.6	0.0	0.0	1.0	0.6	0.9	1.0	0.0	1.6	2.6	لا يوجد	
Total	100	100	100	100	100	100	100	100	100	100	100	100	100	100	100	100	100	100	100	100	100	الجملة	
4- Wall materials																						٤- المادة المصنوع منها حوائط المسكن	
Brick & cement	90.9	98.2	98.0	96.8	94.9	97.8	95.2	95.3	92.9	93.3	90.9	94.0	89.3	90.6	91.4	88.3	87.1	88.1	85.0	81.9	68.8	الطوب والاسمنت	
Concrete	1.0	0.0	0.1	0.3	2.3	0.9	0.5	0.4	1.5	1.2	2.6	0.2	1.7	1.0	0.6	1.8	1.9	0.2	1.8	0.5	0.8	خرسانة	
Stones	2.4	1.8	1.6	0.4	0.9	0.3	0.5	1.9	2.2	1.7	3.2	1.6	3.3	2.8	2.9	3.4	2.8	3.6	4.4	2.6	5.4	الحجارة	
Mud brick	5.2	0.0	0.3	1.8	1.9	1.0	2.0	2.4	3.4	3.2	3.2	4.2	5.7	4.4	5.1	5.4	7.9	7.4	8.4	14.2	22.9	الطوب اللبن	
Others	0.5	0.0	0.0	0.7	0.0	0.0	1.8	0.0	0.0	0.6	0.0	0.0	0.0	1.2	0.0	1.2	0.3	0.8	0.4	0.9	2.0	أخرى	
Total	100	100	100	100	100	100	100	100	100	100	100	100	100	100	100	100	100	100	100	100	100	الجملة	
5- Kitchen																						٥- المطبخ	
Private	86.1	100.0	97.3	96.5	98.4	95.4	97.1	94.3	93.1	92.8	91.8	91.3	88.7	83.3	83.0	80.4	81.6	79.3	69.0	61.9	39.7	خاص	
Shared	3.3	0.0	1.2	0.6	1.6	1.3	1.1	2.0	1.3	2.7	0.6	1.7	1.6	4.4	5.8	5.3	3.9	6.8	4.6	11.7	9.5	مشترك	
None	10.5	0.0	1.6	2.9	0.0	3.4	1.8	3.6	5.6	4.5	7.6	7.0	9.7	12.2	11.3	14.3	14.5	13.8	26.4	26.4	50.8	لا يوجد	
Total	100	100	100	100	100	100	100	100	100	100	100	100	100	100	100	100	100	100	100	100	100	الجملة	
6- Waste disposal																						٦- التخلص من القمامة	
Garbage collector	24.4	47.8	47.4	34.4	25.9	38.7	25.8	24.8	24.7	24.6	19.3	22.7	20.5	22.0	20.1	16.9	22.5	18.1	22.5	19.6	9.7	زبال	
Cleaning company	10.7	13.8	8.4	11.0	18.4	8.4	10.5	13.7	12.4	12.0	13.0	14.3	13.1	8.5	8.7	11.3	11.6	6.8	7.5	6.5	2.7	شركة نظافة	
Dumped in containers	28.4	30.1	28.7	32.4	23.5	22.4	36.4	33.6	28.6	34.7	33.4	26.9	26.6	24.1	34.3	30.0	22.7	22.8	24.3	19.2	18.4	وضعها في صناديق قمامة	
Dumped into street	25.0	4.9	10.2	16.8	21.3	21.1	19.5	17.3	24.0	17.6	25.2	23.0	26.4	32.8	24.2	26.0	26.0	34.9	35.7	41.8	53.1	في الشارع	
Food for animal	0.2	0.0	0.0	0.0	0.0	0.0	0.0	0.4	0.0	0.3	0.0	0.0	0.2	0.0	1.0	0.6	0.5	0.4	0.5	0.0	0.2	غذاء للحيوان	
Burrring	10.0	3.4	4.0	5.4	10.9	8.1	7.3	8.6	8.6	9.9	7.9	12.2	11.6	12.1	8.1	12.7	14.3	15.9	8.3	12.5	14.6	تحرق	
Others	1.3	0.0	1.4	0.0	0.0	1.2	0.4	1.6	1.7	0.8	1.3	0.9	1.6	0.5	3.6	2.5	2.4	1.0	1.2	0.3	1.2	أخرى	
Total	100	100	100	100	100	100	100	100	100	100	100	100	100	100	100	100	100	100	100	100	100	الجملة	
No. of H.H.	4320	98	187	162	93	150	222	290	364	490	192	244	222	226	200	220	204	216	174	168	197	عدد الأسر	
No. of H.H. Members	12833	360	693	684	388	602	877	1104	1347	1622	595	764	670	581	503	532	385	379	301	230	215	عدد الأفراد	

الجهاز المركزي للتعبئة العامة والإحصاء

العنوان:

٣ طريق صلاح سالم - مدينة نصر - القاهرة - جمهورية مصر العربية

صندوق البريد : ٢٠٨٦ مدينة نصر - القاهرة

فاكس : ٢٤٠٢٤٠٩٩

تليفون : ٢٤٠٢٣٠٣١

Central Agency for Public Mobilization and Statistics

(CAPMAS)

Address:

3 Salah Salem St. - Nasr City - Cairo – Egypt

P.O. Box: 2086 Nasr City – Cairo

Tel: 24023031

Fax: 24024099

Website: <http://www.capmas.gov.eg>

موقع الجهاز:

Email : pres_capmas@capmas.gov.eg

بريد الإلكتروني :