

النشرة السنوية لتقديرات الدخل الزراعي من القطاع الزراعي

عام ٢٠٠٩/٢٠٠٨

يحظر النشر أو الاقتباس
بدون الإشارة إلى المصدر
وهو الجهاز المركزي للتعبئة العامة والإحصاء

إصدار يناير ٢٠١١

<http://www.capmas.gov.eg>

مرجع رقم ٢٠٠٩/١٢٤٢٥.٧١

النشرة السنوية لتقديرات الدخل الزراعي من القطاع الزراعي

عام ٢٠٠٩/٢٠٠٨

إصدار يناير ٢٠١١

<http://www.capmas.gov.eg>

مرجع رقم ٧١.٢٥٠٩/١٢٤٢٥

تقديم

يعد القطاع الزراعي أحد المصادر الرئيسية للدخل القومي لتلبية احتياجات القطاعات الاقتصادية المختلفة من المواد الأولية والخامات فضلاً عن الغذاء ، وتعتبر تقديرات الدخل من القطاع الزراعي أحد المؤشرات الهامة التي تساعد الدولة في التخطيط ووضع السياسات الزراعية والاقتصادية لتطوير هذا القطاع بما ينعكس على زيادة الناتج القومي .

يحرص الجهاز المركزي للتعبة العامة والإحصاء على إصدار " النشرة السنوية لتقديرات الدخل من القطاع الزراعي " تتضمن بيانات عن قيمة الإنتاج وصافي الدخل الزراعي (النباتي والحيواني والحشري والسمكي) بالإضافة إلى قيمة مستلزمات الإنتاج الزراعي .

يقدم الجهاز هذه النشرة عن عام ٢٠٠٨ / ٢٠٠٩ للمهتمين بهذا المجال آملاً أن تحقق الفائدة المرجوة منها .

والله ولي التوفيق ...

لواء / أبو بكر الجندي

رئيس الجهاز المركزي للتعبة العامة والإحصاء

الفهرس

| رقم الصفحة | البيان | رقم الجدول |
|------------|--|------------|
| 1 | منهجية الإحصائية 0 | |
| 3 | المؤشرات العامة 0 | |
| | الفصل الأول | |
| | صافى الدخل الزراعى | |
| 15 | صافى الدخل الزراعى 0 | 1 |
| 16 | القيمة الإجمالية للإنتاج الزراعى 0 | 2 |
| 17 | صافى الدخل من انتاج الصوب 0 | 3 |
| | الفصل الثانى | |
| | مستلزمات الإنتاج الزراعى | |
| 19 | قيمة مستلزمات الإنتاج الزراعى 0 | 4 |
| 20 | قيمة مستلزمات الإنتاج النباتى 0 | 5 |
| 21 | قيمة مستلزمات الإنتاج الحيوانى 0 | 6 |
| 22 | قيمة مستلزمات الإنتاج السمكى 0 | 7 |
| 23 | قيمة التقاوى المستخدمة فى الزراعة طبقاً للأصناف 0 | 8 |
| | الفصل الثالث | |
| | الإنتاج النباتى | |
| 27 | قيمة الحاصلات الحقلية الشتوية طبقاً لنوع المحصول 0 | 9 |
| 29 | قيمة الحاصلات الحقلية الصيفية طبقاً لنوع المحصول 0 | 10 |
| 31 | قيمة الحاصلات الحقلية النيلية طبقاً لنوع المحصول 0 | 11 |
| 32 | قيمة أهم المحاصيل الرئيسية طبقاً للمحافظات 0 | 12 |
| 33 | قيمة حاصلات الخضر طبقاً لنوع المحصول 0 | 13 |
| 35 | قيمة أهم الخضر الرئيسية طبقاً للمحافظات 0 | 14 |
| 36 | قيمة حاصلات الفاكهه طبقاً لنوع المحصول 0 | 15 |
| | الفصل الرابع | |
| | تقدير صافى عائد الفدان | |
| 39 | تقدير صافى عائد الفدان لأهم الحاصلات الحقلية الشتوية 0 | 16 |
| 40 | تقدير صافى عائد الفدان لأهم الحاصلات الحقلية الصيفية 0 | 17 |
| 41 | تقدير صافى عائد الفدان لأهم الحاصلات الحقلية النيلية 0 | 18 |
| | الفصل الخامس | |
| | الإنتاج الحيوانى والحشرى والسمكى | |
| 43 | قيمة لحوم الماشية والحيوانات المنبوحة 0 | 19 |
| 44 | قيمة منتجات الماشية والحيوانات 0 | 20 |
| 45 | قيمة لحوم الدواجن والبيض 0 | 21 |
| 46 | قيمة المنتجات الحشرية 0 | 22 |
| 47 | قيمة الأسماك والحيوانات البحرية والنيلية 0 | 23 |

منهجية الإحصائية

تصور هذه النشرة تقديرات الدخل الزراعي القومي مقوماً بالأسعار المزرعية الجارية عن السنة الزراعية 2008/2009 متضمنة قيم الإنتاج لكل من الإنتاج النباتي والحيواني والحشري والسمكي . ويتم تقدير الدخل الزراعي بأسلوب القيمة المضافة وهي الفرق بين القيمة الإجمالية للإنتاج الزراعي خلال فترة زمنية معينة مقوماً بسعر البيع تسليم المزرعة وقيمة مستلزمات الإنتاج مقوماً بسعر الشراء تسليم المزرعة .

أولاً - مضمون الإحصائية:

تحتوي على خمسة فصول أساسية:

- الفصل الأول : صافى الدخل الزراعي .
- الفصل الثاني : مستلزمات الإنتاج الزراعي .
- الفصل الثالث : الإنتاج النباتي .
- الفصل الرابع : تقدير صافى عائد الفدان .
- الفصل الخامس : الإنتاج الحيواني والحشري والسمكي .

ثانياً - التعاريف المستخدمة:

١ - الدخل الزراعي:

عبارة عن الدخل المتولد من ممارسة النشاط الزراعي والذي يتلخص في الإنتاج النباتي والحيواني والحشري والسمكي والخدمات الزراعية وتقطيع الأخشاب .

٢ - إجمالي قيمة الإنتاج الزراعي:

عبارة عن مجموع قيم المنتجات الزراعية .

٣ - مستلزمات الإنتاج الزراعي:

كل ما يشتري من خارج وداخل القطاع الزراعي واللازم للإنتاج الزراعي مثل الأسمدة الكيماوية والمبيدات والتقاوي والسماد البلدي .

٤ - صافى الدخل الزراعي:

عبارة عن جملة قيمة الإنتاج الزراعي مستبعداً منه جملة مستلزمات الإنتاج الزراعي .

٥ - الإهلاك:

يقصد به توزيع تكلفة الأصل القابل للإهلاك على تقدير عمره الإنتاجي .

ثالثاً - دورية الإحصائية:

• سنة زراعية تبدأ من أول نوفمبر حتى نهاية أكتوبر من العام التالي.

رابعاً - مصادر البيانات:

• وزارة الزراعة واستصلاح الأراضي.

خامساً - أسلوب جمع البيانات:

• ١ - الاتصال الشخصي.

• ٢ - البريد الإلكتروني.

ملاحظات:

- توجد بعض فروق التقريب الطفيفة.

- (=) القيمة أقل من ٥٠٠ جنية.

المؤشرات العامة

- ١- بلغ صافى الدخل الزراعي ١٣٨,٠٥ مليار جنيه عام ٢٠٠٨/٢٠٠٩ مقابل ١٣٦,٧٦ مليار جنيه عام ٢٠٠٧/٢٠٠٨ بنسبة زيادة قدرها ٠,٩٤٪.
- ٢- بلغت قيمة الإنتاج الزراعي ١٨٩,٤٤ مليار جنيه عام ٢٠٠٨/٢٠٠٩ مقابل ١٨٥,٦٧ مليار جنيه عام ٢٠٠٧/٢٠٠٨ بنسبة زيادة قدرها ٢,٠٣٪.
- ٣- تمثل قيمة الإنتاج النباتي ٥٧,٣٦٪ من إجمالي قيمة الإنتاج الزراعي عام ٢٠٠٨/٢٠٠٩ حيث بلغت ١٠٨,٦٦ مليار جنيه مقابل ١٠٩,٧٩ مليار جنيه عام ٢٠٠٧/٢٠٠٨ بنسبة إنخفاض قدرها ١,٠٣٪.
- ٤- تمثل قيمة الإنتاج الحيواني ٣٦,٤٢٪ من إجمالي قيمة الإنتاج الزراعي عام ٢٠٠٨/٢٠٠٩ حيث بلغت ٦٨,٩٩ مليار جنيه مقابل ٦٤,٩٤ مليار جنيه عام ٢٠٠٧/٢٠٠٨ بنسبة زيادة قدرها ٦,٢٤٪.
- ٥- تمثل قيمة المنتجات الحشرية ٠,٠٧٪ من إجمالي قيمة الإنتاج الزراعي عام ٢٠٠٨/٢٠٠٩ حيث بلغت ١٣٢ مليون جنيه مقابل ١٢٠ مليون جنيه عام ٢٠٠٧/٢٠٠٨ بنسبة زيادة قدرها ١٠٪.
- ٦- تمثل قيمة الإنتاج السمكي ٦,١٥٪ من إجمالي قيمة الإنتاج الزراعي عام ٢٠٠٨/٢٠٠٩ حيث بلغت ١١,٦٦ مليار جنيه مقابل ١٠,٨١ مليار جنيه عام ٢٠٠٧/٢٠٠٨ بنسبة زيادة قدرها ٧,٨٦٪.
- ٧- تمثل قيمة مستلزمات الإنتاج الزراعي ٢٧,١١٪ من إجمالي قيمة الإنتاج الزراعي عام ٢٠٠٨/٢٠٠٩ حيث بلغت 51.38 مليار جنيه مقابل ٤٨,٩١ مليار جنيه عام ٢٠٠٧/٢٠٠٨ بنسبة زيادة قدرها 5.05٪.
- ٨- بلغ صافى الدخل من إنتاج الصوب ٥٤,٩٤ مليون جنيه عام ٢٠٠٨/٢٠٠٩ مقابل ٦٤,٢٤ مليون جنيه عام ٢٠٠٧/٢٠٠٨ بنسبة إنخفاض قدرها ١٤,٤٨٪.

تطور القيمة الإجمالية لإنتاج وصافى الدخل الزراعى
من عام ٢٠٠٤/٢٠٠٥ إلى عام ٢٠٠٩/٢٠٠٨ بالأسعار الجارية

القيمة بالألف جنيه

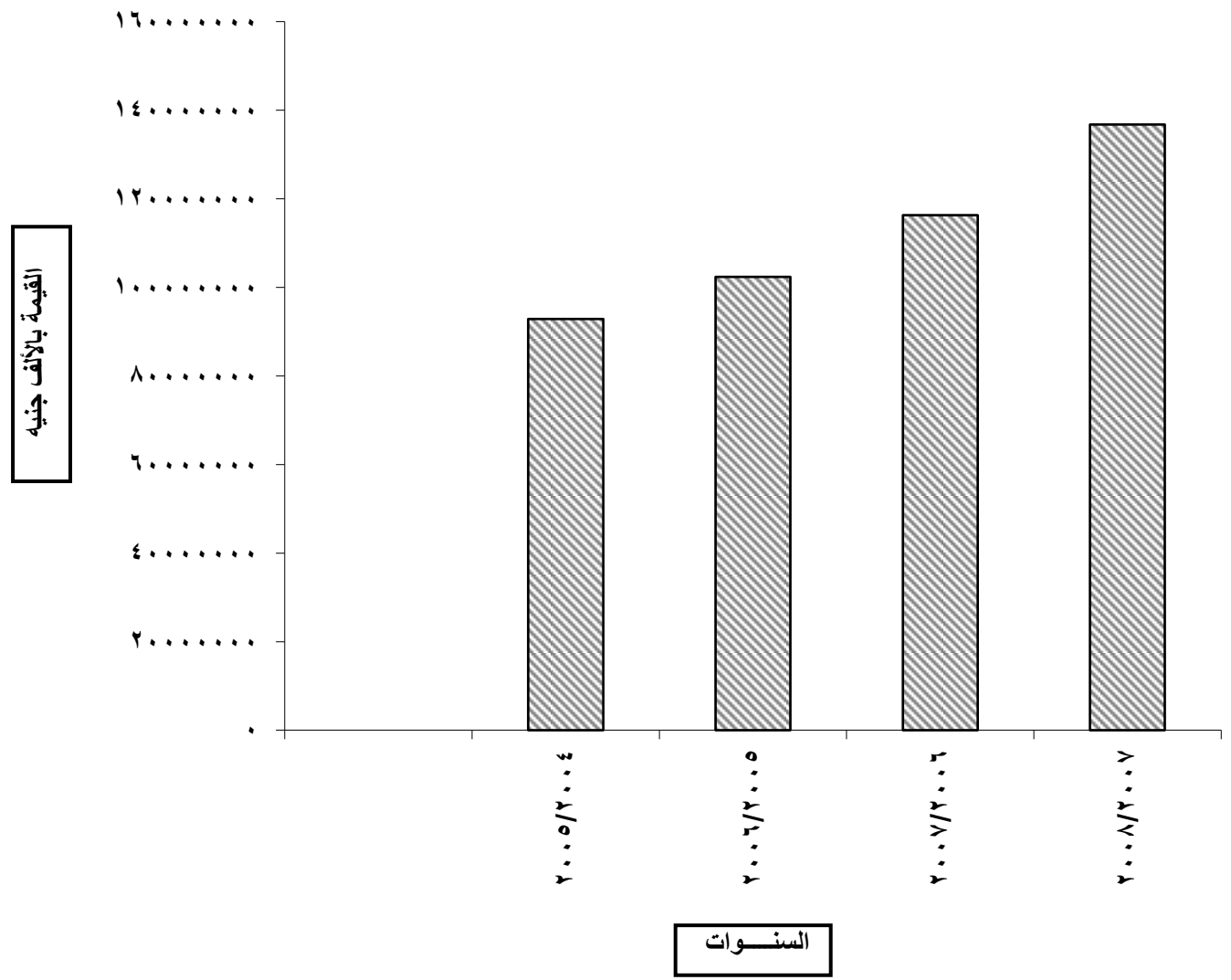
| 2009/2008 | 2008/2007 | 2007/2006 | 2006/2005 | 2005/2004 | البيان |
|-----------|-----------|-----------|-----------|-----------|--------------------------------------|
| | | | | | الإنتاج النباتى : |
| | | | | | الحاصلات الحقلية : |
| 37205422 | 42041015 | 25065362 | 24526710 | 22842281 | الحاصلات الشتوية |
| 30839834 | 29671394 | 30064798 | 23308328 | 22635632 | الحاصلات الصيفية |
| 1781981 | 1854299 | 1634031 | 1071544 | 1076892 | الحاصلات النيلية |
| 69827237 | 73566708 | 56764191 | 48906582 | 46554805 | جملة الحاصلات الحقلية |
| 19349753 | 18866907 | 14644509 | 13211110 | 11535570 | حاصلات الخضر |
| 19417144 | 17323609 | 18403151 | 16285967 | 13801379 | حاصلات الفاكهة |
| 63370 | 35171 | 46038 | 20903 | 19151 | شتلات الفاكهة والأشجار الخشبية |
| 108657504 | 109792395 | 89857889 | 78424562 | 71910905 | إجمالى قيمة الإنتاج النباتى |
| | | | | | الإنتاج الحيوانى : |
| 27857791 | 24202331 | 21532733 | 20128460 | 18816466 | لحوم الماشية والحيوانات المذبوحة |
| 18681834 | 17811258 | 15671469 | 13423325 | 12591777 | الألبان |
| 185113 | 164501 | 157967 | 139161 | 137051 | الصوف والشعر والوبر |
| 7201828 | 7972258 | 6283307 | 5912140 | 5794822 | السماذ البلدى |
| 11105909 | 10371090 | 8404242 | 7182149 | 7747819 | لحوم الدواجن |
| 3954849 | 4418998 | 3089017 | 2785379 | 2041590 | بيض الدجاج |
| 68987324 | 64940436 | 55138735 | 49570614 | 47129525 | إجمالى قيمة الانتاج الحيوانى |
| 132250 | 119932 | 120865 | 118479 | 116310 | إجمالى قيمة المنتجات الحشرية |
| 11660753 | 10814352 | 10827152 | 9305434 | 7814099 | إجمالى قيمة الانتاج السمكى |
| 189437831 | 185667115 | 155944641 | 137419089 | 126970839 | الإجمالى العام لقيمة الإنتاج الزراعى |
| 51384336 | 48910912 | 39637980 | 35053355 | 34083046 | إجمالى قيمة مستلزمات الإنتاج الزراعى |
| 138053495 | 136756203 | 116306661 | 102365734 | 92887793 | صافى الدخل الزراعى |

تطور القيمة الإجمالية لمستلزمات الإنتاج الزراعي

القيمة بالآلاف جنيهه

| 2009/2008 | 2008/2007 | 2007/2006 | 2006/2005 | 2005/2004 | البيان |
|-----------|-----------|-----------|-----------|-----------|-----------------------------------|
| | | | | | أولاً: التقاوى |
| 2433484 | 2421587 | 1942657 | 1608286 | 1473268 | 1- حاصلات الحقل |
| 1570296 | 1340193 | 1299741 | 986136 | 919080 | 2- حاصلات الخضر |
| 63370 | 35171 | 46038 | 20903 | 19151 | 3- شتلات الفاكهة والأشجار الخشبية |
| 4067150 | 3796951 | 3288436 | 2615325 | 2411499 | جملة التقاوى والشتلات |
| | | | | | ثانياً: الأسمدة |
| 4353677 | 3472911 | 3497721 | 3186204 | 3391747 | 1- الأسمدة الكيماوية |
| 7201828 | 7972258 | 6283307 | 5912140 | 5794822 | 2- الأسمدة البلدية |
| 11555505 | 11445169 | 9781028 | 9098344 | 9186569 | جملة الأسمدة |
| 533817 | 1262865 | 302625 | 282333 | 173469 | ثالثاً: المبيدات |
| 32151926 | 29071346 | 23570929 | 20565032 | 20368284 | رابعاً: الأعلاف |
| 1680022 | 1823816 | 1473346 | 1410825 | 951998 | خامساً: بيض التفريخ |
| 163992 | 154709 | 145006 | 117891 | 110179 | سادساً: الزريعة |
| 518600 | 483739 | 245578 | 232277 | 224950 | سابعاً: الوقود والزيوت والشحومات |
| 713324 | 872317 | 831032 | 731328 | 656098 | ثامناً: الإهلاك والصيانة |
| 51384336 | 48910912 | 39637980 | 35053355 | 34083046 | إجمالي مستلزمات الإنتاج الزراعي |

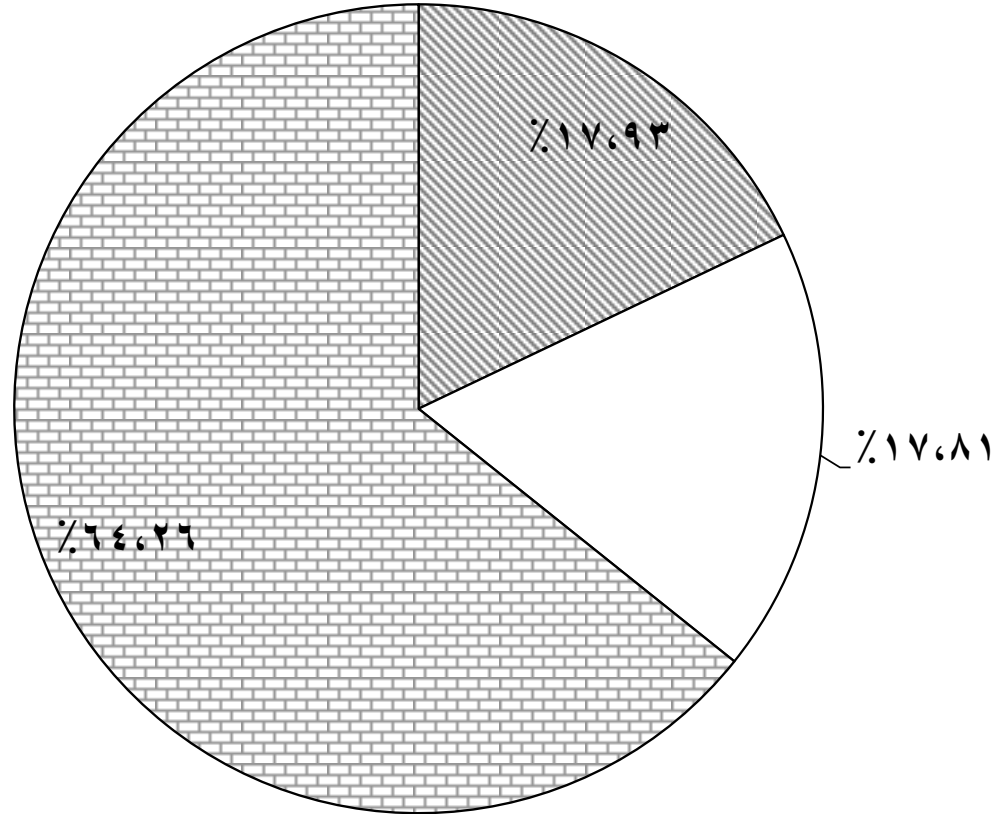
تطور صافي الدخل الزراعي من عام ٢٠٠٤/٢٠٠٥ الى عام ٢٠٠٨/٢٠٠٩



التوزيع النسبي لقيم المحاصيل الحقلية والخضر والفاكهة عام 2008 / 2009

| البيان | القيمة بالألف جنيه | % |
|--|--------------------|-------|
| حاصلات الفاكهة والمشاتل والأشجار الخشبية | 19480514 | 17.93 |
| حاصلات الخضر | 19349753 | 17.81 |
| الحاصلات الحقلية | 69827237 | 64.26 |

التوزيع النسبي لقيم المحاصيل الحقلية والخضر والفاكهة عام ٢٠٠٨ / ٢٠٠٩

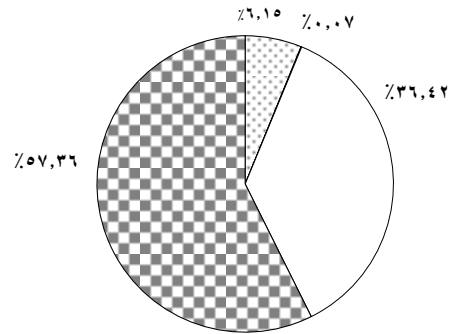


الحاصلات الحقلية □ حاصلات الخضر □ حاصلات الفاكهة والمشاتل والأشجار الخشبية

التوزيع النسبي لقيم الإنتاج الزراعي عام 2009 / 2008

| البيان | القيمة بالآلاف جنيهه | % |
|------------------------|----------------------|-------|
| الإنتاج النباتي | 108657504 | 57.36 |
| الإنتاج الحيواني | 68987324 | 36.42 |
| المنتجات الحشرية | 132250 | 0.07 |
| الإنتاج السمكي | 11660753 | 6.15 |
| إجمالي الإنتاج الزراعي | 189437831 | 100.0 |

التوزيع النسبي لقيم الإنتاج الزراعي عام 2009 / 2008



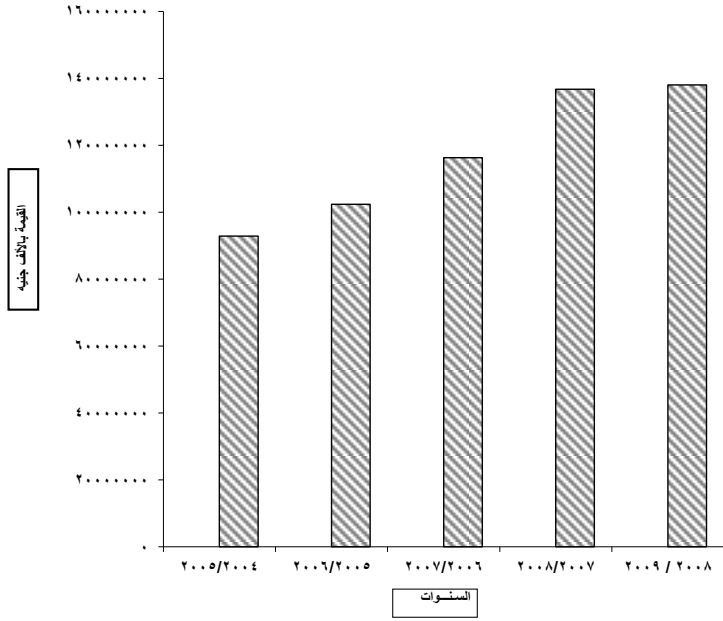
الإنتاج النباتي □ الإنتاج الحيواني □ المنتجات الحشرية ■ الإنتاج السمكي □

| البيان | القيمة بالآلاف جنيهه | % |
|------------------|----------------------|-------|
| الإنتاج السمكي | 11660753 | 6.15 |
| المنتجات الحشرية | 132250 | 0.07 |
| الإنتاج الحيواني | 68987324 | 36.42 |
| الإنتاج النباتي | 108657504 | 57.36 |

التوزيع النسبي لقيم الإنتاج الزراعي عام 2006 / 2005

| البيان | القيمة بالآلاف جنيهه | % |
|------------------------|----------------------|--------|
| المنتجات الحشرية | 118479 | 0.09 |
| الإنتاج السمكي | 9305434 | 6.77 |
| الإنتاج الحيواني | 49570614 | 36.08 |
| الإنتاج النباتي | 78401562 | 57.06 |
| إجمالي الإنتاج الزراعي | 137396089 | 100.00 |

تطور صافى الدخل الزراعى من عام ٢٠٠٥/٢٠٠٤ الى عام ٢٠٠٩/٢٠٠٨



تطور صافى الدخل الزراعى من عام 2005/2004 الى عام 2009/2008

| البيان | السنوات |
|--------|-----------|
| | |
| | 2005/2004 |
| | 2006/2005 |
| | 2007/2006 |
| | 2008/2007 |
| | 2009/2008 |

القيمة بالآلاف جنيه

صافى الدخل الزراعى

البيان

السنوات

92887793

2005/2004

102365734

2006/2005

116306661

2007/2006

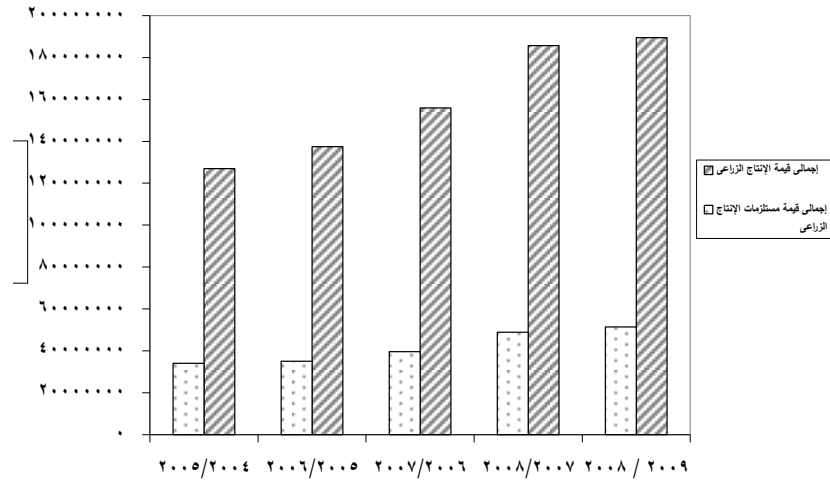
136756203

2008/2007

138053495

2009/2008

تطور قيم مستلزمات الإنتاج الزراعي مقارناً بالقيمة الإجمالية للإنتاج الزراعي
من عام ٢٠٠٥/٢٠٠٤ إلى عام ٢٠٠٩ / ٢٠٠٨



السنوات

تطور قيم مستلزمات الإنتاج الزراعي مقارناً بالقيمة الإجمالية
للإنتاج الزراعي من عام ٢٠٠٥ / ٢٠٠٤ الى عام ٢٠٠٩ / ٢٠٠٨

| القيمة بالآلاف جنيه | | |
|--------------------------------------|-----------------------------|-------------------|
| إجمالي قيمة مستلزمات الإنتاج الزراعي | إجمالي قيمة الإنتاج الزراعي | البيان السنوات |
| 34083046 | 126970839 | 2005/2004 |
| 35053355 | 137419089 | 2006/2005 |
| 39637980 | 155944641 | 2007/2006 |
| 48910912 | 185667115 | 2008/2007 |
| 51384336 | 189437831 | 2009/2008 |

تطور قيم مستلزمات الإنتاج الزراعي مقارناً بالقيمة الإجمالية
للإنتاج الزراعي من عام ٢٠٠٤ / ٢٠٠٣ الى عام ٢٠٠٩ / ٢٠٠٨

| القيمة بالآلاف جنيه | | |
|--------------------------------------|-----------------------------|-------------|
| إجمالي قيمة مستلزمات الإنتاج الزراعي | إجمالي قيمة الإنتاج الزراعي | السنوات |
| 51384336 | 189437831 | 2009 / 2008 |
| 48910912 | 185667115 | 2008/2007 |
| 39637980 | 155944641 | 2007/2006 |
| 35053355 | 137419089 | 2006/2005 |
| 34083046 | 126970839 | 2005/2004 |

الفصل الأول
صافى الدخل الزراعي

| البيان | القيمة بالألف جنيهه | % |
|--------------------------------------|---------------------|-------|
| قيمة الإنتاج النباتى | 108657504 | 57.36 |
| قيمة مستلزمات الإنتاج النباتى | 16736388 | 32.57 |
| صافى الدخل النباتى | 91921116 | 66.58 |
| قيمة الإنتاج الحيوانى والحشرى | 69119574 | 36.49 |
| قيمة مستلزمات الإنتاج الحيوانى | 33606574 | 65.40 |
| صافى الدخل الحيوانى | 35513000 | 25.73 |
| قيمة الإنتاج السمكى | 11660753 | 6.15 |
| قيمة مستلزمات الإنتاج السمكى | 1041374 | 2.03 |
| صافى الدخل السمكى | 10619379 | 7.69 |
| إجمالى قيمة الإنتاج الزراعى | 189437831 | 100 |
| إجمالى قيمة مستلزمات الإنتاج الزراعى | 51384336 | 100 |
| إجمالى صافى الدخل الزراعى | 138053495 | 100 |

تنسب قيم الإنتاج النباتى والحيوانى والحشرى والسمكى إلى إجمالى قيمة الإنتاج الزراعى 0

تنسب قيم مستلزمات الإنتاج النباتى والحيوانى والسمكى إلى إجمالى قيمة مستلزمات الإنتاج الزراعى 0

تنسب قيم صافى الدخل النباتى والحيوانى والسمكى إلى إجمالى صافى قيمة الدخل الزراعى 0

القيمة الإجمالية للإنتاج الزراعي عام ٢٠٠٨/٢٠٠٩

| البيان | القيمة بالألف جنيه | % |
|--------------------------------------|--------------------|-------|
| <u>أولاً : الإنتاج النباتي</u> | | |
| 1- الحاصلات الحقلية | | |
| أ- الحاصلات الشتوية | 37205422 | 19.64 |
| ب- الحاصلات الصيفية | 30839834 | 16.28 |
| ج- الحاصلات النيلية | 1781981 | 0.94 |
| جملة الحاصلات الحقلية | 69827237 | 36.86 |
| 2- حاصلات الخضر | 19349753 | 10.22 |
| 3- حاصلات الفاكهة | 19417144 | 10.25 |
| 4- شتلات الفاكهة والاشجار الخشبية | 63370 | 0.03 |
| إجمالي قيمة الإنتاج النباتي | 108657504 | 57.36 |
| <u>ثانياً : الإنتاج الحيواني</u> | | |
| 1- لحوم الماشية والحيوانات المذبوحة | 27857791 | 14.71 |
| 2- الألبان | 18681834 | 9.86 |
| 3- الصوف والشعر والوبر | 185113 | 0.10 |
| 4- السماد البلدي | 7201828 | 3.80 |
| 5- لحوم الدواجن | 11105909 | 5.86 |
| 6- بيض الدجاج | 3954849 | 2.09 |
| إجمالي قيمة الإنتاج الحيواني | 68987324 | 36.42 |
| ثالثاً: إجمالي قيمة المنتجات الحشرية | 132250 | 0.07 |
| رابعاً: إجمالي قيمة الإنتاج السمكي | 11660753 | 6.15 |
| إجمالي قيمة الإنتاج الزراعي | 189437831 | 100 |

جدول رقم ٣

صافي الدخل من إنتاج الصوب عام ٢٠٠٩/٢٠٠٨

| البيان | القيمة بالألف جنيه |
|----------------------------------|--------------------|
| إجمالي قيمة إنتاج الصوب | 289074 |
| قيمة مستلزمات إنتاج الصوب وتشمل: | |
| التقاوى | 48686 |
| الأسمدة الكيماوية | 48123 |
| الأسمدة البلدية | 1064 |
| المبيدات | 17649 |
| الوقود | 29775 |
| بلاستيك تغطية | 79569 |
| مستلزمات أخرى | 9272 |
| إجمالي قيمة مستلزمات إنتاج الصوب | 234138 |
| صافي الدخل من إنتاج الصوب | 54936 |

الفصل الثاني

مستلزمات الإنتاج الزراعي

قيمة مستلزمات الإنتاج الزراعي عام ٢٠٠٨/٢٠٠٩

| البيان | القيمة بالألف جنيهه | % |
|--|---------------------|--------------|
| الإنتاج النباتي | | |
| تقاوى الحاصلات الحقلية | 2433484 | 4.74 |
| تقاوى الخضر | 1570296 | 3.06 |
| شتلات الفاكهة والأشجار الخشبية | 63370 | 0.12 |
| الأسمدة الكيماوية | 4353677 | 8.47 |
| الأسمدة البلدية | 7201828 | 14.01 |
| المبيدات | 533817 | 1.04 |
| الوقود والزيوت والشحومات | 493502 | 0.96 |
| الإهلاك والصيانة | 86414 | 0.17 |
| جملة مستلزمات الإنتاج النباتي | 16736388 | 32.57 |
| الإنتاج الحيواني | | |
| أعلاف خضراء | 15697637 | 30.55 |
| أعلاف مصنعة | 3392481 | 6.60 |
| أعلاف مركزة | 9068001 | 17.65 |
| الأتبان | 3768433 | 7.33 |
| بيض التفريخ | 1680022 | 3.27 |
| جملة مستلزمات الإنتاج الحيواني | 33606574 | 65.40 |
| الإنتاج السمكي | | |
| علف أسماك | 225374 | 0.44 |
| الزريعة | 163992 | 0.32 |
| الوقود والزيوت والشحومات لمراكب الصيد | 25098 | 0.05 |
| الإهلاك والصيانة | 626910 | 1.22 |
| جملة مستلزمات الإنتاج السمكي | 1041374 | 2.03 |
| إجمالي مستلزمات الإنتاج الزراعي | 51384336 | 100 |

جدول رقم ٥

قيمة مستلزمات الإنتاج النباتي عام ٢٠٠٨/٢٠٠٩

| البيان | القيمة بالألف جنيه |
|---------------------------------|--------------------|
| التقاوى | |
| تقاوى المحاصيل الحقلية | 2433484 |
| تقاوى الخضر | 1570296 |
| شتلات الفاكهة والأشجار الخشبية | 63370 |
| جملة التقاوى والشتلات | 4067150 |
| الأسمدة الكيماوية | 4353677 |
| الأسمدة البلدية | 7201828 |
| المبيدات | 533817 |
| الوقود والزيوت والشحومات | 493502 |
| الإهلاك والصيانة | 86414 |
| إجمالى مستلزمات الإنتاج النباتى | 16736388 |

| البيان | القيمة بالألف جنيهه |
|----------------------------------|---------------------|
| الأعلاف الخضراء | |
| برسيم بلدى | 13750981 |
| برسيم حجازى | 1046787 |
| أعلاف اخرى | 899869 |
| جملة الأعلاف الخضراء | 15697637 |
| جملة الأعلاف المصنعة | 3392481 |
| الأعلاف المركزة | |
| ذرة شامية وصفراء | 6178714 |
| ذرة رفيعة | 70907 |
| ردة | 1625895 |
| شعير | 136018 |
| فول | 216885 |
| اخرى * | 839582 |
| جملة الأعلاف المركزة | 9068001 |
| الأتبان | 3768433 |
| بيض التفريخ | 1680022 |
| إجمالى مستلزمات الإنتاج الحيوانى | 33606574 |

(*) تشمل ربيع الكون + السرس

جدول رقم ٧

قيمة مستلزمات الإنتاج السمكي عام ٢٠٠٨/٢٠٠٩

| البيان | القيمة بالألف جنيه |
|---------------------------------------|--------------------|
| علف الأسماك | 225374 |
| الزريعة | 163992 |
| الوقود والزيوت والشحومات لمراكب الصيد | 25098 |
| الإهلاك والصيانة لمراكب الصيد | 626910 |
| إجمالي مستلزمات الإنتاج السمكي | 1041374 |

قيمة التقاوى المستخدمة فى الزراعة طبقا للأصناف عام 2009/2008

| البيان | القيمة بالألف جنيهه |
|-------------------------------|---------------------|
| أولاً: تقاوى الحاصلات الحقلية | |
| القطن | 39768 |
| الكتان | 5133 |
| القمح | 726169 |
| الشعير | 16051 |
| الذرة الشامية | 419575 |
| الذرة الرفيعة | 38583 |
| الأرز | 278650 |
| العدس | 1171 |
| الفول | 81639 |
| الحنبل | 1218 |
| الحمص | 2064 |
| الترمس | 943 |
| البرسيم | 481721 |
| الفول السودانى | 52857 |
| السوسم | 7484 |
| قصب السكر (البكر) | 16005 |
| البصل | 93099 |
| عباد الشمس | 3937 |
| فول الصويا | 1872 |
| بنجر السكر | 36220 |
| الثوم | 10069 |
| الأعلاف الخضراء | 106518 |
| النباتات الطبية والعطرية | 12098 |
| الأصناف الأخرى * | 640 |
| الإجمالى | 2433484 |

* تشمل (اللوف - السمار - البردى - ذرة المكانس - الكانولا-التيل)

تابع جدول رقم 8

قيمة التقاوى المستخدمة فى الزراعة طبقا للأصناف عام 2009/2008

| البيان | القيمة بالألف جنيهه |
|----------------------------|---------------------|
| ثانيا: تقاوى حاصلات الخضـر | |
| البطاطس | 756223 |
| البطاطا | 29378 |
| القلقاس | 36395 |
| الفاصوليا | 46805 |
| اللوبيا | 23512 |
| البسلة | 17263 |
| الطماطم | 254627 |
| الباذنجان | 23835 |
| الفلفل | 31688 |
| الكوسة | 18172 |
| البطيخ | 23199 |
| الشمام | 5213 |
| الخيار | 17656 |
| القرعيات الأخرى (1) | 17686 |
| الكرنب | 10406 |
| القتبيط | 527 |
| البامية | 12640 |
| الخضـر الجذرية (2) | 10214 |
| الخضـر الورقية (3) | 3789 |
| الخرشوف | 163374 |
| الخنس | 386 |
| الفراولة | 65968 |
| الخضـر الأخرى (4) | 1340 |
| الإجمالى | 1570296 |

1- تشمل : الكنتالوب-القرع العسلى-القثاء-كيزان العسل-الشهد 0

2- تشمل : الفجل-اللفت-الجزر-البنجر 0

3- تشمل : ملوخية- سبانخ-خبازى 0

4- تشمل : الجرجير-البقدونس-الكرات المصرى-الكرات بشوشة-الكسبرة الخضراء-السلق-الشبت-الكرفس-

الرجلة - القوطة 0

تابع جدول رقم 8

قيمة التقاوى المستخدمة فى الزراعة طبقا للأصناف عام 2009/2008

| البيان | القيمة بالألف جنيه |
|--------------------------------------|--------------------|
| ثالثا: تقاوى حاصلات الفاكهة والمشاتل | |
| أ - أصناف مستورده | 13254 |
| ب - أصناف محلية : | |
| 1- إنتاج مشاتل الفاكهة | 29677 |
| 2- مشاتل الأشجار الخشبية | 20439 |
| الإجمالى | 63370 |
| الإجمالى العام للتقاوى | 4067150 |

الفصل الثالث

الإنتاج النباتي

قيمة الحاصلات الحقلية الشتوية طبقاً لنوع المحصول عام ٢٠٠٨/٢٠٠٩

| المحصول | القيمة بالألف جنيهه |
|-----------------|---------------------|
| <u>القمح</u> | |
| حبوب | 13750433 |
| تبين | 3627672 |
| الجملة | 17378105 |
| <u>الشعير</u> | |
| حبوب | 348355 |
| تبين | 57296 |
| الجملة | 405651 |
| <u>الفاول</u> | |
| كامل النضج | 1098877 |
| كامل النضج محمل | 9024 |
| تبين | 91017 |
| أخضر قرون | 310349 |
| قصل | 29813 |
| الجملة | 1539080 |
| <u>العوس</u> | |
| حبوب | 9492 |
| تبين | 637 |
| الجملة | 10129 |
| <u>الحلبة</u> | |
| حبوب | 32280 |
| تبين | 2556 |
| خضراء | 114 |
| الجملة | 34950 |
| <u>الحمص</u> | |
| حبوب | 20388 |
| تبين | 2507 |
| الجملة | 22895 |

قيمة الحاصلات الحقلية الشتوية طبقاً لنوع المحصول عام ٢٠٠٨/٢٠٠٩

| القيمة بالالف جنيهه | المحصول |
|---------------------|----------------------|
| 11276 | <u>الترمس</u> |
| 865 | حبوب |
| 12141 | حطب |
| | الجملة |
| 1691897 | <u>بنجر السكر</u> |
| 126786 | درنات |
| 1818683 | عرش |
| | الجملة |
| 12622962 | <u>البرسيم</u> |
| 1128019 | مستديم |
| 166736 | تحريش |
| 40186 | تقاوى |
| 13957903 | تبن |
| | الجملة |
| 119006 | أعلاف خضراء |
| | <u>الكتان</u> |
| 36720 | قش |
| 32352 | بذرة |
| 69072 | الجملة |
| | <u>البصل</u> |
| 1111448 | كامل النضج |
| 102916 | كامل النضج محمل |
| 35487 | تقاوى (البصل الرؤوس) |
| 5568 | بكليز |
| 59728 | أخضر |
| 1121 | محمل اخضر |
| 1316268 | الجملة |
| 227934 | الثوم |
| 293605 | نباتات طبية وعطرية |
| 37205422 | الإجمالي العام |

قيمة الحاصلات الحقلية الصيفية طبقاً لنوع المحصول عام ٢٠٠٨/٢٠٠٩

| القيمة بالآلاف جنيهه | المحصول |
|----------------------|---------------|
| 1062 | القطن |
| - | جيزة 70 |
| 52003 | جيزة 45 |
| - | جيزة 80 |
| 944288 | جيزة 85 |
| - | جيزة 86 |
| 185516 | جيزة 87 |
| - | جيزة 88 |
| 89048 | جيزة 89 |
| 377 | جيزة 90 |
| 267 | جيزة 92 |
| 1272561 | أخرى وتجارب |
| 38733 | جملة القطن |
| 1311294 | حطب القطن |
| 217 | الجملة |
| 4 | التيل |
| 221 | ألياف (دوائر) |
| 3630569 | حطب |
| 8113389 | الجملة |
| 36005 | قصب السكر |
| 1108692 | الذرة الشامية |
| 533511 | بيضاء |
| 9791597 | كيزان خضراء |
| 1133705 | صفراء |
| 93841 | حطب |
| 1227546 | الجملة |
| | الذرة الرفيعة |
| | حبوب |
| | حطب |
| | الجملة |

قيمة الحاصلات الحقلية الصيفية طبقاً لنوع المحصول عام ٢٠٠٨/٢٠٠٩

| القيمة بالالف جنيه | المحصول |
|--------------------|--------------------|
| 8260364 | الأرز |
| 303709 | حبوب |
| 8564073 | قش الارز |
| | الجملة |
| 187662 | البصل |
| 6759 | كامل النضج |
| 22111 | كامل النضج محمل |
| 216532 | أخضر |
| | الجملة |
| 1236800 | الفول السوداني |
| 35768 | منفرد |
| 1272568 | عرش |
| | الجملة |
| 58490 | فول الصويا |
| 10960 | منفرد |
| 69450 | حطب |
| | الجملة |
| 381537 | السمسم |
| 14815 | حبوب |
| 396352 | حطب |
| | الجملة |
| 107755 | عباد الشمس |
| 3788 | منفرد |
| 111543 | حطب |
| | الجملة |
| 1046787 | البرسيم الحجازى |
| 646016 | أعلاف خضراء |
| 259455 | نباتات طبية وعطرية |
| 2295831 | أصناف اخرى * |
| 30839834 | الإجمالي العام |

* تشمل : اللوف - السمار - البردى - ذرة المكائس - سيلاج (ليس له إنتاج ولكن قيمته مقدرة على أساس المساحة بمثيله من الأعلاف)

قيمة الحاصلات الحقلية النيلية طبقاً لنوع المحصول عام ٢٠٠٩/٢٠٠٨

| المحصول | القيمة بالالف جنيه |
|-----------------------|--------------------|
| <u>الذرة الشامية</u> | |
| بيضاء | 1098466 |
| كيزان خضراء | 10044 |
| صفراء | 305967 |
| حطب | 83920 |
| الجملة | 1498397 |
| <u>الذرة الرفيعة</u> | |
| حبوب | 10333 |
| حطب | 868 |
| الجملة | 11201 |
| <u>الارز</u> | |
| حبوب | 2973 |
| قش | 117 |
| الجملة | 3090 |
| <u>البصل</u> | |
| مقور كامل النضج | 117222 |
| الأخضر | 1438 |
| الجملة | 118660 |
| <u>الفول السوداني</u> | |
| حبوب | 40 |
| عرش | 1 |
| الجملة | 41 |
| <u>فول الصويا</u> | |
| حبوب | 82 |
| حطب | 24 |
| الجملة | 106 |
| <u>السمسم</u> | |
| حبوب | 7927 |
| حطب | 297 |
| الجملة | 8224 |
| <u>عباد الشمس</u> | |
| منفرد | 4609 |
| حطب | 113 |
| الجملة | 4722 |
| الأعلاف الخضراء | 134847 |
| نباتات طبية وعطرية | 2693 |
| الإجمالي العام | 1781981 |

| الأرز | الذرة الشامية بيضاء | القطن | الفاول كامل النضج | القمح | المحافظات |
|---------|------------------------|---------|----------------------|----------|-----------------|
| 53 | 75 | . | . | 437 | القاهرة |
| 12459 | 112082 | 15524 | 7281 | 294669 | الإسكندرية |
| 118384 | 46362 | 7823 | 3597 | 71882 | بورسعيد |
| 199 | 19413 | . | 4852 | 17950 | السويس |
| . | 114709 | . | . | 21233 | حلوان |
| . | 289249 | . | . | 144715 | 6 أكتوبر |
| 369261 | 18742 | 22535 | 39013 | 118694 | دمياط |
| 2279057 | 593970 | 210453 | 151427 | 1416180 | الدقهلية |
| 1448399 | 1034213 | 116285 | 132305 | 1686781 | الشرقية |
| 46569 | 368060 | 5185 | . | 219872 | القليوبية |
| 1892102 | 267363 | 301509 | 154216 | 1134726 | كفر الشيخ |
| 774104 | 425668 | 96088 | 30924 | 759341 | الغربية |
| . | 412490 | 13601 | 587 | 618233 | المنوفية |
| 1298869 | 931055 | 325214 | 233977 | 1514467 | البحيرة |
| 17780 | 140205 | 3111 | 10782 | 181678 | الإسماعيلية |
| . | 10387 | . | . | 2179 | الجيزة |
| . | 853698 | 33861 | 1682 | 648479 | بنى سويف |
| 2648 | 582304 | 54744 | 19425 | 672892 | الفيوم |
| . | 1332331 | 17444 | 9275 | 1085752 | المنيا |
| 72 | 504728 | 25870 | 62775 | 783672 | أسيوط |
| . | 727120 | 5503 | 13021 | 795071 | سوهاج |
| . | 100979 | . | 10302 | 570393 | قنا |
| . | 1053 | . | 17858 | 138198 | أسوان |
| . | 11552 | . | 5396 | 73661 | الأقصر |
| 2908 | 33903 | 264 | 44026 | 197962 | الوادى الجديد |
| . | 37060 | . | 6718 | 66152 | مطروح |
| . | 309 | . | 112 | . | شمال سيناء |
| . | . | . | 31 | 53 | جنوب سيناء |
| 473 | 242775 | 17547 | 148319 | 515111 | مدينة النوبارية |
| 8263337 | 9211855 | 1272561 | 1107901 | 13750433 | الإجمالى العام |

جدول رقم ١٣

قيمة حاصلات الخضـر طبقاً لنوع المحصول عام 2009/2008

| المحصول | القيمة بالآلف جنيه |
|-----------------|--------------------|
| الطماطم | 6382163 |
| الكوسة | 559075 |
| كوسة لب | 61584 |
| الفلفل | 974521 |
| القتبيط | 56474 |
| الكرنب | 395958 |
| الباذنجان | 1310033 |
| البامية | 251463 |
| الخرشوف | 101300 |
| الخس | 29440 |
| الجرجير | 9036 |
| البقدونس | 37312 |
| الكرات المصرى | 7913 |
| الكسبرة الخضراء | 2206 |
| السلق | 5367 |
| الشبت | 20640 |
| الكرفس | 5759 |
| البطاطس | 3860989 |
| البطاطا | 180769 |
| القلقاس | 97238 |
| الملوخية | 45411 |
| السبانخ | 50759 |
| الخبازى | 3413 |
| الفجل | 5309 |
| اللفت | 5753 |

تابع جدول رقم ١٣

قيمة حاصلات الخضار طبقاً لنوع المحصول عام ٢٠٠٨/٢٠٠٩

| المحصول | القيمة بالألف جنيه |
|-------------------|--------------------|
| الجزر | 100396 |
| البنجر | 1427 |
| الفاصوليا الخضراء | 357821 |
| الفاصوليا الجافة | 284295 |
| البسلة الخضراء | 403357 |
| اللوبياء الخضراء | 38610 |
| اللوبياء الجافة | 43985 |
| البطيخ | 1279276 |
| بطيخ اللب | 206100 |
| الكتنالوب | 549085 |
| الخيار | 468875 |
| القرع العسلي | 821 |
| القتاء | 48221 |
| الشمام | 184980 |
| كميزان العسل | 10416 |
| الشهد | 94339 |
| رجلة | 274 |
| قوطة | 26 |
| الشليك (الفراولة) | 370374 |
| بذور الخضار | 447190 |
| الإجمالي العام | 19349753 |

القيمة بالآلاف جنيه

| الخيار * | البطيخ | البطاطس | الكوسة * | الطماطم * | المحافظات |
|----------|---------|---------|----------|-----------|-----------------|
| 564 | . | . | 159 | 538 | القاهرة |
| 4827 | 172557 | 142179 | 55054 | 539088 | الإسكندرية |
| . | . | . | . | 1820 | بورسعيد |
| 2423 | 967 | . | 2462 | 50799 | السويس |
| 3354 | . | 55396 | 3275 | 106556 | حلوان |
| 114022 | . | 117025 | 44431 | 359979 | 6 أكتوبر |
| 676 | 837 | 66539 | 1939 | 16436 | دمياط |
| 71737 | 63771 | 360165 | 3755 | 47739 | الدقهلية |
| 10086 | 36691 | 215425 | 92488 | 503401 | الشرقية |
| 1924 | . | 118479 | 11174 | 53402 | القليوبية |
| 13939 | 29125 | 15912 | 19575 | 132714 | كفر الشيخ |
| 6244 | . | 436923 | 11154 | 24064 | الغربية |
| 45698 | 454 | 507315 | 649 | 172252 | المنوفية |
| 58483 | 214300 | 821756 | 49385 | 365134 | البحيرة |
| 57698 | 93518 | 157669 | 55433 | 398575 | الإسماعيلية |
| 407 | . | 13045 | 8787 | 34120 | الجيزة |
| 22189 | 6261 | 22798 | 297 | 502350 | بنى سويف |
| 14408 | . | . | 23438 | 538087 | الفيوم |
| 41573 | 12361 | 314926 | 4030 | 351324 | المنيا |
| 3627 | 1894 | 30977 | 931 | 150189 | أسيوط |
| 14929 | 7960 | 37984 | 4926 | 229296 | سوهاج |
| 5120 | 9664 | 41 | 664 | 524682 | قنا |
| 2887 | 31165 | 4088 | 3726 | 23183 | أسوان |
| 175 | 17 | 32 | 960 | 17714 | الأقصر |
| 32 | . | . | . | 132 | البحر الأحمر |
| 1126 | 1892 | 4900 | 270 | 15460 | الوادى الجديد |
| 178 | 106563 | 1503 | 3008 | 72781 | مطروح |
| 1904 | 243 | 9212 | 1441 | 58929 | شمال سيناء |
| 236 | 24 | . | 161 | 949 | جنوب سيناء |
| 126772 | 489012 | 406700 | 155800 | 1107935 | مدينة النوبارية |
| 627238 | 1279276 | 3860989 | 559372 | 6399628 | الإجمالى العام |

* تشمل قيمة الصوب : الطماطم 17465 ألف جنيه ، الكوسة 297 ألف جنيه ، الخيار 158363 ألف جنيه 0

قيمة حاصلات الفاكهة طبقاً لنوع المحصول عام ٢٠٠٨/٢٠٠٩

| القيمة بالألف جنيه | المحصول |
|--------------------|------------------|
| 2602746 | الموالح |
| 992211 | البرتقال |
| 588052 | اليوسفي |
| 4680 | الليمون المالح |
| 1411 | الليمون الأضاليا |
| 1508 | الليمون الحلو |
| 1298 | الجريب فروت |
| 257 | النارنج |
| 4192163 | موالح اخرى * |
| | جملة الموالح |
| 3851849 | الفواكه الأخرى |
| 1364617 | العنب |
| 2330965 | المانجو |
| 536669 | الموز |
| 617085 | التين |
| 563249 | الخوخ |
| 710838 | الجوافة |
| 1319554 | الزيتون |
| 106836 | التفاح |
| 69453 | الكمثرى |
| 205998 | البرقوق |
| 78343 | المشمش |
| 66043 | الرمان |
| | التين الشوكي |

* تشمل : كالمنتينا- ليمون إيطاليا.

تابع جدول رقم ١٥

قيمة حاصلات الفاكهة طبقاً لنوع المحصول عام ٢٠٠٨/٢٠٠٩

| القيمة بالألف جنيه | المحصول |
|--------------------|----------------------|
| 4509 | البشملة |
| 287184 | اللوز |
| 1607 | البيكان |
| 25171 | القشدة |
| 39723 | الكاكي |
| 6462 | أصناف اخرى * |
| 12186155 | جملة الفواكه الاخرى |
| 2250982 | البلح |
| 787844 | الليف والجريد |
| 3038826 | جملة النخيل ومنتجاته |
| 19417144 | الإجمالي العام |

* تشمل : زبدية - عناب - توت - فستق - خروب - باباظ - كيوى - نبق - اشجار علمية .

الفصل الرابع

تقدير صافى عائد الفدان

جدول رقم ١٦

تقدير صافى عائد الفدان لأهم الحاصلات

القيمة بالجنيه

| صافى العائد من الفدان (2-1) | تكلفة الفدان * (2) | إجمالى العائد من الفدان (1) | المحصول |
|--------------------------------|-----------------------|--------------------------------|--------------------------------|
| | | | <u>أولاً: الحاصلات الحقلية</u> |
| 2190 | 3459 | 5649 | القمح |
| 1251 | 2850 | 4101 | الشعير |
| 2179 | 3522 | 5701 | الفول |
| 2126 | 3202 | 5328 | العدس |
| 2414 | 2988 | 5402 | الكتان |
| 6363 | 1933 | 8296 | البرسيم المستديم |
| | | | <u>ثانياً: حاصلات الخضر</u> |
| 6662 | 4318 | 10980 | الطماطم |
| 5078 | 3327 | 8405 | الكوسة |
| 4386 | 3178 | 7564 | الكرنب |
| 7827 | 4250 | 12077 | الفلفل |
| 16541 | 3145 | 19686 | الباذنجان |

* تشمل الإيجار

صافى العائد = إجمالى العائد - التكلفة

جدول رقم ١٧

تقدير صافى عائد الفدان لأهم الحاصلات

القيمة بالجنيه

| صافى العائد من الفدان (2-1) | تكلفة الفدان * (2) | إجمالى العائد من الفدان (1) | المحصول |
|--------------------------------|-----------------------|--------------------------------|--------------------------------|
| | | | <u>أولاً: الحاصلات الحقلية</u> |
| 403 | 3998 | 4401 | القطن |
| 5437 | 6031 | 11468 | قصب السكر |
| 2458 | 3788 | 6246 | الأرز |
| 1611 | 3303 | 4914 | الذرة الشامية |
| 1249 | 2433 | 3682 | الذرة الرفيعة |
| | | | <u>ثانياً: حاصلات الخضر</u> |
| 6700 | 4205 | 10905 | الطماطم |
| 2122 | 3509 | 5631 | الكوسة |
| 3437 | 3579 | 7016 | الفلفل |
| 6476 | 9491 | 15967 | البطاطس |
| 2244 | 3401 | 5645 | الخيار |
| 4418 | 3638 | 8056 | البطيخ |
| 3217 | 3886 | 7103 | الباذنجان |

* تشمل الإيجار

صافى العائد = إجمالى العائد - التكلفة

جدول رقم ١٨

تقدير صافى عائد الفدان لأهم الحاصلات

القيمة بالجنيه

| صافى العائد من الفدان (2-1) | تكلفة الفدان* (2) | إجمالى العائد من الفدان (1) | المحصول |
|--------------------------------|----------------------|--------------------------------|---|
| 1205 | 2892 | 4097 | أولاً:الحاصلات الحقلية الذرة الشامية |
| 10754 | 3645 | 14399 | ثانياً:حاصلات الخضر الطماطم |
| 3806 | 3357 | 7163 | البطاطس |
| 2032 | 7132 | 9164 | الكرنب |

* تشمل الإيجار

صافى العائد = إجمالى العائد - التكلفة

الفصل الخامس

الإنتاج الحيواني والحشري والسمكي

جدول رقم ١٩

قيمة لحوم الماشية والحيوانات المذبوحة

| البيان | القيمة (بالألف جنيهه) |
|-----------------------|-------------------------|
| <u>لحوم الأبقار :</u> | |
| كبيرة | 6692511 |
| متوسطة | 4996929 |
| صغيرة | 191231 |
| جملة | 11880671 |
| <u>لحوم الجاموس :</u> | |
| كبيرة | 6658956 |
| متوسطة | 4113214 |
| صغيرة | 129425 |
| جملة | 10901595 |
| لحوم الأغنام | 2916428 |
| لحوم الماعز | 1958673 |
| لحوم الجمال | 187735 |
| لحوم الخنازير | 12689 |
| الإجمالي العام | 27857791 |

جدول رقم ٢٠

قيمة منتجات الماشية والحيوانات عام ٢٠٠٨/٢٠٠٩

أ- الألبان

| البيان | القيمة (بالألف جنيهه) |
|-------------|--------------------------|
| لبن الأبقار | 8536170 |
| لبن الجاموس | 9829333 |
| لبن الماعز | 316331 |
| الإجمالي | 18681834 |

ب- الصوف والشعر والوبر

| البيان | القيمة (بالألف جنيهه) |
|-----------------------|-----------------------|
| الصوف و الشعر و الوبر | 185113 |

ج- السماد البلدي

| البيان | القيمة (بالألف جنيهه) |
|--------------------|-----------------------|
| السماد البلدي (م3) | 7201828 |

جدول رقم ٢١

قيمة لحوم الدواجن والبيض عام ٢٠٠٨/٢٠٠٩

أ- لحوم الدواجن

| النوع | القيمة (بالآلف جنيهه) |
|-------------------------------|-----------------------|
| الدجاج (مزارع متخصصة ومنزلي) | 7268998 |
| الرومي | 140239 |
| البط | 1115558 |
| الأوز | 319251 |
| الحمام | 1436298 |
| الأرانب | 825565 |
| الإجمالي | 11105909 |

ب- بيض الدجاج

| البيان | القيمة (بالآلف جنيهه) |
|----------------------------|-----------------------|
| البيض الطازج | 2274827 |
| البيض المستخدم في التفريخ* | 1680022 |
| الإجمالي | 3954849 |

*تشمل إنتاج المنازل

جدول رقم ٢٢

قيمة المنتجات الحشرية عام ٢٠٠٨/٢٠٠٩

| البيان | القيمة (بالألف جنيهه) |
|--------------------------------------|-----------------------|
| 1- العسل والشمع : أ - خلايا بلدية | |
| عسل | 114 |
| شمع | 6 |
| جملة | 120 |
| ب - خلايا أفرنجية | |
| عسل | 128264 |
| شمع | 3744 |
| جملة | 132008 |
| إجمالي العسل بلدى وأفرنجى | 128378 |
| إجمالي الشمع بلدى وأفرنجى | 3750 |
| 2- إجمالي الحرير | 122 |
| الإجمالي العام | 132250 |

جدول رقم ٢٣

قيمة الأسماك والحيوانات البحرية والنباتة عام ٢٠٠٨/٢٠٠٩

| البيان | القيمة (بالآلف جنيهه) |
|------------------------------|-----------------------|
| المصيد من البحار | 1655027 |
| المصيد من البحيرات الشمالية | 1158632 |
| المصيد من البحيرات الداخلية | 513280 |
| المصيد من المسطحات المائية | 45912 |
| المصيد من المياه العذبة | 656855 |
| المصيد من المنخفضات الساحلية | 112763 |
| المصيد من المزارع السمكية | 7255379 |
| المصيد من مزارع الأرز | 262905 |
| الإجمالي | 11660753 |