



جمهورية مصر العربية
الجهاز المركزي للتعبئة العامة والإحصاء

النشرة السنوية لإحصاءات النقل الجوي عام ٢٠١٥



إصدار أغسطس ٢٠١٦

مرجع رقم ٧١-٢١٣١٢-٢٠١٥



الجهاز المركزي للتعبئة العامة والإحصاء

مدينة نصر - ش صلاح سالم - القاهرة - مصر

تليفون: (+202)24023031 - صندوق بريد: 2086 - فاكس: (+202) 24024099

الموقع الإلكتروني: www.capmas.gov.eg

البريد الإلكتروني: pres_capmas@capmas.gov.eg

طبع بمطبعة الجهاز المركزي
للتعبئة العامة والإحصاء



جمهورية مصر العربية

الجهاز المركزي للتعبئة العامة والإحصاء

النشرة السنوية
لإحصاءات النقل الجوي
عام ٢٠١٥

عند إعادة نشر أو اقتباس
أى مادة من هذا الإصدار يرجى الإشارة إلى المصدر وهو
الجهاز المركزي للتعبئة العامة والإحصاء

إصدار أغسطس ٢٠١٦

مرجع رقم ٧١-٢١٣١٢-٢٠١٥

تقديم

يعد قطاع النقل بفروعه وأنشطته المختلفة مكوناً مهماً من مكونات البنية الأساسية للاقتصاد الوطني وركيزة أساسية للتنمية الاقتصادية والاجتماعية.

ويعتبر النقل الجوي عصب الحياة المعاصرة لخدمة الحركة الداخلية والخارجية في مختلف أوجه الحياة الاقتصادية، كما يساهم بقدر كبير في تنمية الاقتصاد القومي من خلال إثراء حركة السياحة، وهناك رؤية للوصول بالمطارات المصرية لتكون من أكبر مراكز الحركة الجوية بمنطقة الشرق الأوسط وأفريقيا مع توافر عناصر الأمن والأمان والسلامة للركاب والطائرات داخل المجال الجوي.

لذا يقوم الجهاز المركزي للتعبة العامة والإحصاء بإصدار النشرة السنوية " لإحصاءات النقل الجوي " عام ٢٠١٥ والتي تتضمن إجمالي الحركة الدولية و المحلية للمطارات و بيانات عن الشركات الوطنية للنقل الجوي وأعداد الطائرات الموهكة والمؤجرة لديها وطائرات البضائع والحركة المحلية والدولية المنتظمة والغير منتظمة بالمطارات وأعداد المشتغلين وإجمالي قيمة الأجور، والإيرادات والمصروفات والمستلزمات السلعية والخدمية .
يقدم الجهاز هذه النشرة للمهتمين بهذا المجال مآلاً أن تحقق الفائدة المرجوة منها .

والله ولي التوفيق ،،،

لواء / أبوبكر الجندي

رئيس الجهاز المركزي للتعبة العامة والإحصاء

الفهرس

رقم الصفحة	البيان	رقم الجدول
١	منهجية النشر	
٣	المؤشرات العامة	
الباب الأول		
الجدول الاجمالية للمطارات عام ٢٠١٥		
٨	إجمالي عدد الرحلات والركاب للمطارات المصرية خلال الفترة (٢٠١١-٢٠١٥)	١
٨	حركة الرحلات طبقاً لنوع الحركة والمطار عام ٢٠١٥	٢
٩	حركة الركاب طبقاً لنوع الحركة والمطار عام ٢٠١٥	٣
٩	تطور حركة البضائع الصادرة والواردة خلال الفترة (٢٠١١-٢٠١٥)	٤
الباب الثاني		
الجدول الاجمالية للشركات الوطنية عام ٢٠١٥		
١١	حركة الرحلات والركاب للشركات الوطنية لإجمالي حركة المطارات	٥
١١	كمية البضائع المنقولة للشركات الوطنية لإجمالي المطارات	٦
١٢	عدد الطائرات المملوكة لشركات الطيران الوطنية طبقاً للطراز وفترة التشغيل	٧
١٢	عدد الطائرات المستأجرة لشركات الطيران الوطنية طبقاً للطراز وفترة التشغيل	٨
١٣	عدد طائرات الركاب المملوكة لشركات الطيران الوطنية طبقاً للطراز والسعة والطاقة التصميمية والحالة الفنية	٩
١٣	عدد طائرات الركاب المستأجرة طبقاً للطراز والسعة والطاقة التصميمية والحالة الفنية	١٠
١٤	عدد طائرات البضائع المملوكة لشركات الطيران الوطنية طبقاً للطراز والطاقة التصميمية وكمية البضائع المنقولة والحالة الفنية	١١
١٤	عدد طائرات البضائع المستأجرة لشركات الطيران الوطنية طبقاً للطراز والطاقة التصميمية وكمية البضائع المنقولة والحالة الفنية	١٢
١٥	الحركة الدولية المنتظمة لشركات الطيران الوطنية بالمطارات	١٣
١٥	الحركة الدولية الغير منتظمة لشركات الطيران الوطنية بالمطارات	١٤
١٦	الحركة المحلية المنتظمة لشركات الطيران الوطنية بالمطارات	١٥
١٦	الحركة المحلية الغير منتظمة لشركات الطيران الوطنية بالمطارات	١٦
١٧	عدد المشتغلين بشركات الطيران الوطنية وإجمالي الأجر النقدي والمزايا العينية والتأمينات الإجتماعية طبقاً لفئات المشتغلين	١٧
١٨	قيمة المستلزمات السلعية والخدمية	١٨
١٨	قيمة المصروفات التحويلية الجارية والتخصيبية	١٩
١٩	قيمة إيرادات النشاط الجاري والإيرادات التحويلية	٢٠
١٩	قيمة الأصول الثابتة	٢١

منهجية الإحصائية

يعتبر النقل الجوي من أهم وسائل النقل لتمييزه عن وسائل النقل الأخرى من حيث تحقيق السرعة وتقليل الجهد والوقت . وقد كان للتطور المستمر للمطارات المصرية طبقاً للمعايير و المقاييس الدولية و استخدام أحدث وسائل التكنولوجيا الحديثة في مجال النقل الجوي أثراً بالغاً حقق لمصر الريادة و التميز و الوصول بالمطارات المصرية لتكون من أكبر مراكز الحركة الجوية بمنطقة الشرق الأوسط و إفريقيا مع توافر عناصر الأمن و الأمان و السلامة للركاب و الطائرات مما أدى إلى خلق كيان اقتصادي قوى قادر على التطور والنمو و التطلع إلى نجاحات مستقبلية و يشهد مطار القاهرة الدولي تطوراً لم يسبق له مثيل ليصبح من أفضل المطارات و ذلك لزيادة الطاقة الاستيعابية بإنشاء صالات جديدة و جراجات متعددة الطوابق و ناقل الركاب الآلي لمواجهة الزيادة في الحركة الجوية .

أولاً - هدف النشرة:

تهدف هذه النشرة إلى رصد حركة المطارات المصرية للرحلات الدولية والمحلية المنتظمة والغير منتظمة (حركة الركاب والبضائع).

ثانياً - دورية النشرة:

تصدر النشرة سنوياً .

ثالثاً - مصادر البيانات:

١- التقرير الإحصائي السنوي لسلطة الطيران المدني (إجمالي حركة المطارات عام ٢٠١٥) .

٢- الشركات الوطنية وتشمل :-

أ - قطاع الأعمال العام

١ - مصر للطيران للشحن الجوي

٢ - مصر للطيران للخدمات الجوية

٣ - مصر للطيران للخدمات الأرضية

٤ - مصر للطيران للخطوط الجوية

٥ - مصر للطيران للخطوط الجوية والإقليمية (أكسبريس)

٦ - الشركة المصرية القابضة للمطارات

٧ - شركة ميناء القاهرة الجوي

٨ - الشركة الوطنية لخدمات الملاحة الجوية

٩ - الشركة المصرية للمطارات

ب- شركات القطاع الخاص

- ١- شركة ليجر للخطوط الجوية
- ٢- شركة القاهرة للنقل الجوي
- ٣- شركة أير كايرو للنقل الجوي
- ٤- شركة AMC للنقل الجوي
- ٥- شركة نسما للطيران
- ٦- شركة تراى ستار أير للنقل الجوي
- ٧- الشركة المصرية العالمية للطيران
- ٨- شركة ايرجو للطيران
- ٩- الشركة العربية للطيران
- ١٠- شركة النيل للطيران
- ١١- شركة ألكان للطيران
- ١٢- شركة فلاي إيجيبت

- ملحوظة : بلغ إطار الشركات الوطنية في مجال النقل الجوي (٢١) مصدر وقد استجاب منها (١٩) مصدر بنسبة ٩٠,١ ٪ .

رابعاً - التعاريف والمفاهيم المستخدمة:

أ- الحركة الدولية المنتظمة:

هي الحركة بين المطارات المصرية والمطارات الدولية الأخرى بمواعيد محددة.

ب- الحركة الدولية غير المنتظمة:

هي الحركة بين المطارات المصرية والمطارات الدولية الأخرى بمواعيد غير محددة.

ج- الحركة المحلية المنتظمة:

هي الحركة بين المطارات المصرية بمواعيد محددة.

د- الحركة المحلية غير المنتظمة:

هي الحركة بين المطارات المصرية بمواعيد غير محددة.

هـ- تحركات أخرى:

وهي عبارة عن طيران غير تجاري مثل طيران القوات المسلحة وطيران الأرصاد وطيران الأمم المتحدة ليس بهدف تجاري ولكن خدمات فقط.

خامساً - طرق إتاحة البيانات :

ورقى - CD - الموقع الإلكتروني .

سادساً - الرموز المستخدمة :

(-) القيمة = صفر.

(=) القيمة أقل من ٠,٠٥ .

المؤشرات العامة

أولاً - الحركة الإجمالية للمطارات :

- بلغ إجمالي حركة الرحلات للمطارات ٣٢٥,٥ ألف رحلة عام ٢٠١٥ مقابل ٣٠٧,٤ ألف رحلة عام ٢٠١٤ بنسبة ارتفاع قدرها ٥,٩٪.
- بلغ إجمالي حركة الركاب للمطارات ٣٤,٨ مليون راكب عام ٢٠١٥ مقابل ٣٤,٥ مليون راكب عام ٢٠١٤ بنسبة ارتفاع قدرها ٠,٨٪.
- بلغ إجمالي كمية البضائع المنقولة ٣١٩,٦ ألف طن عام ٢٠١٥ مقابل ٢٩٩,١ ألف طن عام ٢٠١٤ بنسبة ارتفاع قدرها ٦,٩٪.

ثانياً - الحركة الإجمالية للشركات الوطنية بالمطارات :

- بلغ إجمالي الحركة الدولية والمحلية للركاب ١٠,١ مليون راكب عام ٢٠١٥ مقابل ١٧,٠ مليون راكب عام ٢٠١٤ بنسبة انخفاض قدرها ٤٠,٤٪ (منها ٣,٥ مليون راكب للحركة الدولية بنسبة ٣٥,٠٪، الحركة المحلية ٦,٦ مليون راكب بنسبة ٦٥,٠٪) ويرجع السبب إلى انخفاض أعداد السائحين الوافدين إلى مصر كما بلغت نسبة حركة الركاب للشركات الوطنية ٢٩,١٪ من إجمالي حركة الركاب للمطارات.
- بلغ إجمالي الحركة الدولية والمحلية لطائرات (الركاب، البضائع) بالمطارات ١٩٥,٤ ألف رحلة عام ٢٠١٥ مقابل ٢٨٨,٢ ألف رحلة عام ٢٠١٤ بنسبة انخفاض قدرها ٣٢,٢٪ (منها ٩١,٨ ألف رحلة للحركة الدولية بنسبة ٤٧,٠٪، الحركة المحلية ١٠٣,٦ ألف رحلة بنسبة ٥٣,٠٪) ويرجع السبب إلى انخفاض أعداد السائحين الوافدين إلى مصر كما بلغت نسبة حركة الرحلات للشركات الوطنية ٦٠,٠٪ من إجمالي حركة الرحلات للمطارات.
- بلغت كمية البضائع المنقولة ١٤٠,٥ ألف طن عام ٢٠١٥ مقابل ١٤٣,٥ ألف طن عام ٢٠١٤ بنسبة انخفاض قدرها ٢,١٪ (منها ٩٠,٥ ألف طن صادر بنسبة ٦٤,٤٪، وارد ٣٩,٩ ألف طن بنسبة ٢٨,٤٪، ترانزيت ١٠,١ ألف طن بنسبة ٧,٢٪) وبلغت نسبة حركة البضائع للشركات الوطنية ٤٤,٠٪ من إجمالي حركة البضائع للمطارات.
- بلغ عدد المطارات المصرية التي تمت بها حركة شركات الطيران الوطنية ٢١ مطاراً .
- بلغ عدد شركات الطيران الوطنية ٢١ شركة منها ٩ شركات قطاع أعمال عام ، ١٢ شركة قطاع خاص.
- بلغ عدد الطائرات المستخدمة في الشركات الوطنية ١٠٩ طائرة (منها ٧٢ طائرة مملوكة بنسبة ٦٦,١٪، ٣٧ طائرة مستأجرة بنسبة ٣٣,٩٪) .
- بلغ إجمالي عدد المشتغلين بشركات الطيران الوطنية ٣٤٠,٧٥ مشتغلاً عام ٢٠١٥ مقابل ٣٣٨,٥٤ مشتغلاً عام ٢٠١٤ بنسبة ارتفاع قدرها ٠,٧٪ .
- بلغ إجمالي قيمة الأجور النقدية والمزايا العينية والتأمينات الاجتماعية بشركات الطيران الوطنية ٣,٣ مليار جنيه عام ٢٠١٥ مقابل ٣,١ مليار جنيه عام ٢٠١٤ بنسبة ارتفاع قدرها ٤,٧٪.
- بلغ إجمالي قيمة المستلزمات السلعية ٦,٠ مليار جنيه والمستلزمات الخدمية ١٣,٣ مليار جنيه.
- بلغ إجمالي قيمة المصروفات التحويلية التخصيصية ٠,٧ مليار جنيه والمصروفات التحويلية الجارية ٥,٩ مليار جنيه.
- بلغ إجمالي قيمة إيرادات النقل الجوي للركاب والبضائع ٢٥,٦ مليار جنيه .

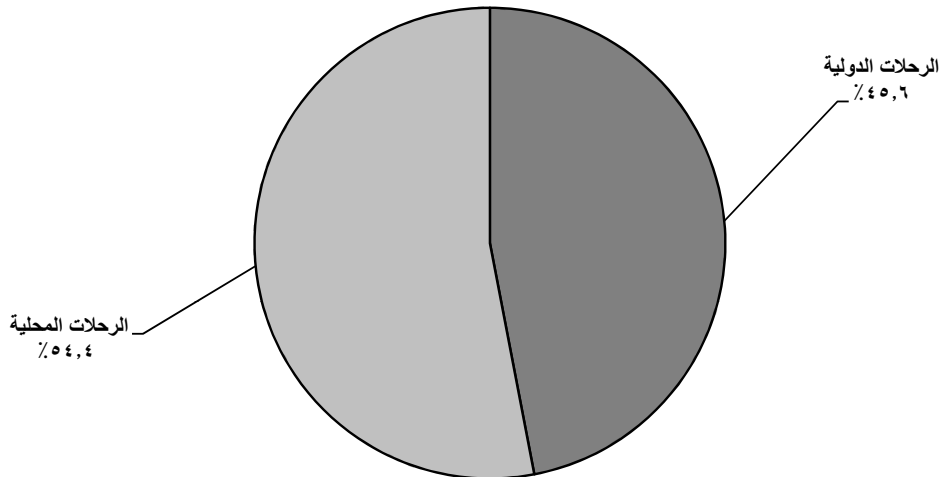
التوزيع النسبي لإجمالي حركة الرحلات الدولية
طبقاً لنوع الحركة لأهم المطارات للشركات الوطنية عام ٢٠١٥

الإجمالي	نوع الحركة		المطارات
	الغير منتظمة	المنتظمة	
٩١٧٨٣	٥٠٩٧	٨٦٦٨٦	الإجمالي
١٠٠	٥,٦	٩٤,٤	% للإجمالي
٦٤٥٤٣	٢١٩٩	٦٢٣٤٤	القاهرة
١٩١٥	٧٨٠	١١٣٥	شرم الشيخ
٢٠١٢	٨٤٤	١١٦٨	الغردقة
١٨٢٢٥	٧٠	١٨١٥٥	برج العرب
٤٨٨	-	٤٨٨	الاسكندرية
١٥٣٣	٢٢٧	١٣٠٦	الأقصر
٩٣٤	٥٧٢	٣٦٢	أسيوط
١٧٤٩	٥١	١٦٩٨	سوهاج
٣٨٤	٣٥٤	٣٠	مطارات أخرى

التوزيع النسبي لإجمالي حركة الرحلات المحلية
طبقاً لنوع الحركة لأهم المطارات للشركات الوطنية عام ٢٠١٥

الإجمالي	نوع الحركة		المطارات
	الغير منتظمة	المنتظمة	
١٠٣٦٢٠	٤٤٢٣	٩٩١٩٧	الإجمالي
١٠٠	٤,٣	٩٥,٧	% للإجمالي
٤٤٤٥٤	١٩١٨	٤٢٥٣٦	القاهرة
١٨٦٩٠	١٢٣٢	١٧٤٥٨	شرم الشيخ
١٢٥٧٨	٣٦٩	١٢٢٠٩	الغردقة
٩٠١٤	٤٥٢	٨٥٦٢	الاقصر
٧٤٧٨	١٤٧	٧٣٣١	أسوان
٣٨٧٦	٦٧	٣٨٠٩	برج العرب
١٥٦٣	-	١٥٦٣	الاسكندرية
٣٣٤٨	١٠	٣٣٣٨	أبو سمبل
٢٦١٩	٢٢٨	٢٣٩١	مطارات أخرى

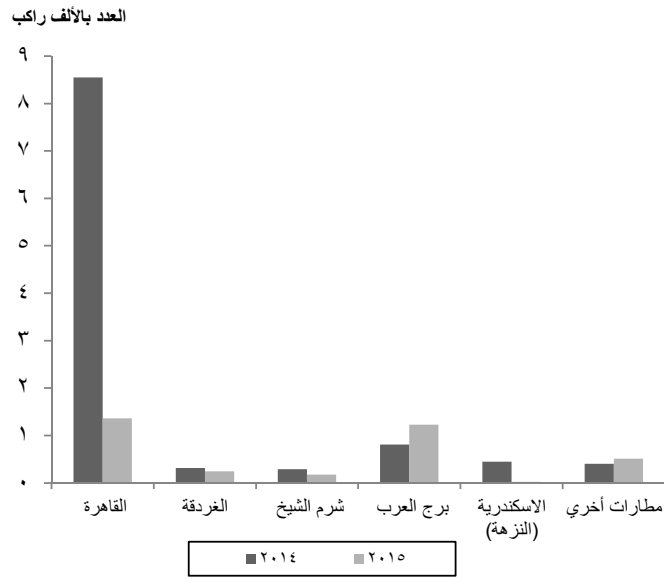
التوزيع النسبي لإجمالي حركة الرحلات الدولية والمحلية طبقاً لنوع الحركة للشركات الوطنية عام ٢٠١٥



حركة الركاب الدولية لأهم المطارات للشركات الوطنية

عامي ٢٠١٤ ، ٢٠١٥

حركة الركاب الدولية لأهم المطارات عامي ٢٠١٤ ، ٢٠١٥



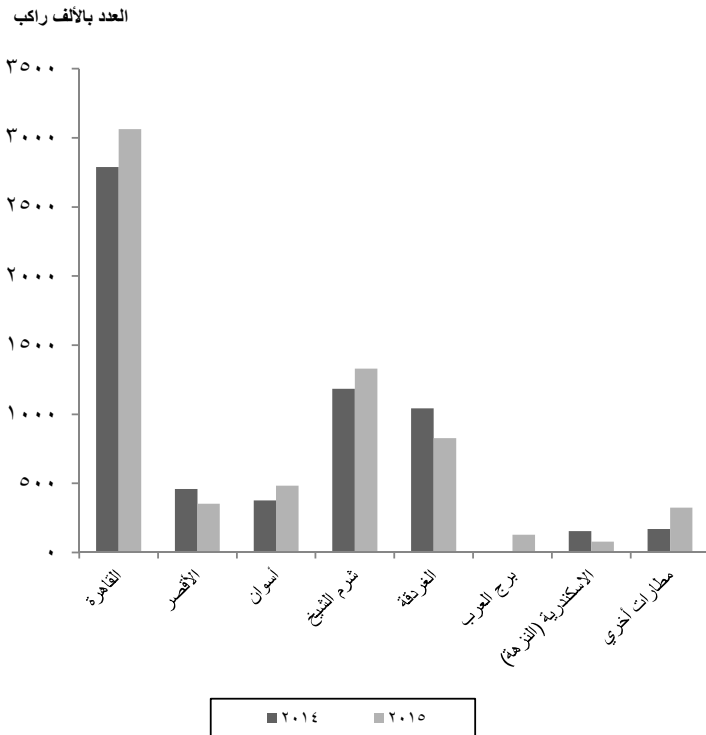
العدد بالآلاف راكب

المطارات	عدد الركاب	
	٢٠١٥	٢٠١٤
الإجمالي	٣٥٤١	١٠٨٠٦
القاهرة	١٣٦٠	٨٥٤٨
الغردقة	٢٤٧	٣١٧
شرم الشيخ	١٧٣	٢٨٦
برج العرب	١٢٢٨	٨٠٧
الاسكندرية (النزهة)	٢٠	٤٤٧
مطارات أخرى	٥١٣	٤٠١

حركة الركاب المحلية لأهم المطارات للشركات الوطنية

عامي ٢٠١٤ ، ٢٠١٥

حركة الركاب المحلية لأهم المطارات عامي ٢٠١٤ ، ٢٠١٥



العدد بالآلاف راكب

المطارات	عدد الركاب	
	٢٠١٥	٢٠١٤
الإجمالي	٦٥٩٠	٦١٨٢
القاهرة	٣٠٦٣	٢٧٨٨
الأقصر	٣٥٤	٤٦٠
أسوان	٤٨٣	٣٧٧
شرم الشيخ	١٣٣٠	١١٨٤
الغردقة	٨٢٨	١٠٤٢
برج العرب	١٢٩	٥
الأسكندرية (النزهة)	٧٩	١٥٥
مطارات أخرى	٣٢٤	١٧١

جدول النشرية

الباب الأول
الجدول الإجمالية للمطارات
عام ٢٠١٥

جدول ١: إجمالي عدد الرحلات والركاب للمطارات المصرية
خلال الفترة (٢٠١١ - ٢٠١٥)

السنة	الرحلات		الإجمالي	الركاب	
	وصول	رحيل		وصول	رحيل
٢٠١٥	١٦٢٧٣٠	١٦٢٧٢٦	٣٢٥٤٥٦	١٧١٥٦٤٦٩	١٧٦٥٠٨٦٤
٢٠١٤	١٥٣٧٠٧	١٥٣٧٠٦	٣٠٧٤١٣	١٧١٦٦٩٤٨	١٧٣٤٧١٣٣
٢٠١٣	١٥٥٥٢٧	١٥٥٥٢٧	٣١١٠٥٤	١٥٨٩٤٤٠٩	١٦٠٠٤٥٤٩
٢٠١٢	١٦٥٨٦٩	١٦٥٨٦٩	٣٣١٧٣٨	١٦٩٤٦٥٦٨	١٦٩٩٤٣٨٧
٢٠١١	١٥٥٧٨٢	١٥٥٤٢٥	٣١١٢٠٧	١٤٥٧٠١٩٨	١٤٦٧٥١٥٦

جدول ٢: حركة الرحلات طبقاً لنوع الحركة و المطار
عام ٢٠١٥

المطار	الحركة الدولية		الحركة المحلية		تحركات اخرى	
	وصول	رحيل	وصول	رحيل	وصول	رحيل
الإجمالي	١٠٣٦٣٨	١٠٣٨٤٧	٣٦٨٦٢	٣٦٦٥٢	١١٠٤٢	١١٠٤٢
القاهرة	٥١٨٩٣	٥١٩١١	١٧١٥٠	١٧١٣٢	٥٥٧٨	٥٥٧٨
شرم الشيخ	١٣٩٥٨	١٤١٢٣	٦٢٥٧	٦٠٩٢	١٠٢٢	١٠٢٢
الغردقة	١٧٠٠٤	١٧٢٧٨	٤٧٥٥	٤٤٨١	١٠٦٦	١٠٦٦
برج العرب	١١٨٥٠	١١٨٥٣	٢٣٩٩	٢٣٩٦	٣٢٠	٣٢٠
مرسى علم	٣٨٤٩	٣٨٤٥	٣٧٨	٣٨٠	-	-
الاقصر	١٧٣٠	١٤٩٥	٢٥٤٢	٢٧٧٧	١٠٤٣	١٠٤٣
أسيوط	٣١٧	٣٢٤	١٩٣	١٨٦	٩٥٦	٩٥٦
سوهاج	٢٧٤١	٢٧٨١	٣٨٠	٣٤٠	٣٣٦	٣٣٦
أسوان	١٨١	١٢٢	٢٣٤٨	٢٤٠٨	٣٦٩	٣٦٩
طابا	١٠	١٠	١٧٢	١٧٢	٢٨٨	٢٨٨
مرسي مطروح	١٠٥	١٠٥	٤٧	٤٧	٥١	٥١
أبو سمبل	-	-	٢٤١	٢٤١	١٣	١٣
مطارات اخرى ^(١)						
٢٢٣٧٣						

(١) مطارات أخرى تشمل (الطور - سانت كاترين - شرق العوينات - النزهة - الخارجة - بورسعيد - الداخلة - العريش - العلمين) وبيانها مجمع بالتقرير

جدول ٣: حركة الركاب طبقاً لنوع الحركة و المطار

عام ٢٠١٥

الإجمالي	تحركات اخرى		الحركة المحلية		الحركة الدولية		المطار
	رحيل	وصول	رحيل	وصول	رحيل	وصول	
٣٤٨٠٧٣٣٣	٨٩٠٢	٨٥٨٧	٢٣٤١١٦٤	٢٣٥٢٢٤٩	١٥٢٥٤٣٤٠	١٤٧٤٩١٧٠	الإجمالي
١٦٣٦٧٧٧٣	٣٨١٣	٢٠٧١	١١١٥١٨٧	١١٢٠٧٦٣	٧١٨٩٧٠٣	٦٩٣٦٢٣٦	القاهرة
٥٧٥١٤٤٤٩	٢٠٠٣	٣٧٥٣	٤٢٦٩٣٢	٤٤٩٤٩٠	٢٤٧٧٧٠٠	٢٣٩١٥٧١	شرم الشيخ
٦٧٦٦٢٦٩	٩٥٥	٨٩٣	٣٠٤١٠٢	٣٠٧٣٤٩	٣١١٩٥٧٥	٣٠٣٣٣٩٥	الغردقة
٢٧٩٥٨٣٨	٥٤٨	٥٢٤	٧٥٨٧٩	٦٢٩٥٣	١٣٦٤٦١٠	١٢٩١٣٢٤	برج العرب
١٠٧٨٨٤٦	-	-	١٢٣٦٧	١٢٦٧٤	٥٢٩٧٤٨	٥٢٤٠٥٧	مرسى علم
٧١٩٥٥٧	٢٩٢	١٨٤	٢٠٣٩٢٠	٢٠١٦١٤	١٥٠١٧٣	١٦٣٣٧٤	الأقصر
٨٧٧٨٢	-	-	٦٢٩٤	٦٠٨٩	٤٤٥٢٩	٣٠٨٧٠	أسيوط
٧١٦١٤٨	٧٢	٥٦	١٢٩٥٩	١٥٤٠٦	٣٥١٩٥٩	٣٣٥٦٩٦	سوهاج
٣٦٣٨٦١	١١٤٢	١٠٢٠	١٦٥٤٥٤	١٥٦١٨٣	١١٥٢٢	٢٨٥٤٠	أسوان
١٣٤٥٩	١٣	١٣	٥١٥٩	٥٠١٤	١٨٣١	١٤٢٩	طابا
٢٩٥١٩	٢٢	٢٥	١٨٧٦	١٩٢٨	١٢٩٩٠	١٢٦٧٨	مرسي مطروح
٢٣٩١١	٤٢	٤٨	١١٠٣٥	١٢٧٨٦	-	-	أبو سمبل
٩٢٩٢١							مطارات اخرى (١)

(١) مطارات اخرى تشمل (الطور - سانت كاترين - شرق العوينات - النزهة - الخارجة - بورسعيد - الداخلة - العريش - العلمين) وبيانها مجمع بالتقرير

جدول ٤: تطور حركة البضائع الصادرة والواردة

خلال الفترة (٢٠١١ - ٢٠١٥)

الإجمالي	مجمع بضائع الأقصر		مجمع بضائع الاسكندرية		مجمع بضائع القاهرة		السنة	
	وارد	صادر	وارد	صادر	وارد	صادر		
١١٥٢٨٩	٢٠٤٢٧١	٣٤٧	٨٩	٣٦٠	٧١٠٢	١١٤٥٨٢	١٩٧٠٨٠	٢٠١٥
١٠١٩٤٦	١٩٧١١٥	٢٠٢	٤٩	٢٨٦	٦٣٠٠	١٠١٤٥٨	١٩٠٧٦٦	٢٠١٤
٨٨٤٩٤	١٨٣٤١٨	٣٨٨	٣٩	٢٤٢	٤٧٠٢	٨٧٨٦٤	١٧٨٦٧٧	٢٠١٣
١٠١٧٥٩	١٨٠٠١٦	٥٥٨	٦٤	١٢٨	٢١٤٨	١٠١٠٧٣	١٧٧٨٠٤	٢٠١٢
١٦٧١٩٤	١١٨٣٩٠	٢١٢	٣٩٧	٧٧٥	٣٦٢٧	١٦٦٢٠٧	١١٤٣٦٦	٢٠١١

الباب الثاني

الجدول الإجمالية للشركات الوطنية

عام ٢٠١٥

جدول ٥: التوزيع العددي والنسبي لحركة الرحلات والركاب للشركات الوطنية لإجمالي حركة المطارات

عام ٢٠١٥

الركاب (بالالف)			الرحلات			المطار
%	حركة الشركات الوطنية	الحركة الاجمالية للمطارات	%	حركة الشركات الوطنية	الحركة الاجمالية للمطارات	
٢٩,١١	١٠١٣١	٣٤٨٠٧	٦٠,٠٤	١٩٥٤٠٣	٣٢٥٤٥٦	الإجمالي
٢٧,٠٢	٤٤٢٣	١٦٣٦٨	٧٣,٠٣	١٠٨٩٩٧	١٤٩٢٤٢	القاهرة
٢٦,١٣	١٥٠٣	٥٧٥١	٤٨,٥١	٢٠٦٠٥	٤٢٤٧٤	شرم الشيخ
١٥,٨٧	١٠٧٤	٦٧٦٦	٣١,٩٦	١٤٥٩٠	٤٥٦٥٠	الغردقة
٤٨,٥٣	١٣٥٧	٢٧٩٦	٧٥,٨٥	٢٢١٠١	٢٩١٣٨	برج العرب
٧,٦٠	٨٢	١٠٧٩	١٣,٨٠	١١٦٦	٨٤٥٢	مرسى علم
٦٢,٠٨	٤٤٧	٧٢٠	٩٩,٢٢	١٠٥٤٧	١٠٦٣٠	الاقصر
١٥٢,٢٧	١٣٤	٨٨	٥٠,٢٠	١٤٧٢	٢٩٣٢	أسيوط
٤٣,٥٨	٣١٢	٧١٦	٤١,٣٤	٢٨٥٨	٦٩١٤	سوهاج
١٣٩,٠١	٥٠٦	٣٦٤	١٣٠,٩٠	٧٥٨٨	٥٧٩٧	أسوان
=	=	١٣	٠,٢١	٢	٩٤٠	طابا
١٣,٧٩	٤	٢٩	١٩,٢١	٧٨	٤٠٦	مرسى مطروح
٧٩١,٦٧	١٩٠	٢٤	٦٥٩,٠٦	٣٣٤٨	٥٠٨	أبو سمبل
١٠٦,٤٥	٩٩	٩٣	٩,١٧	٢٠٥١	٢٢٣٧٣	مطارات اخرى

جدول ٦: التوزيع العددي والنسبي لكمية البضائع المنقولة للشركات الوطنية لإجمالي المطارات

عام ٢٠١٥

%	إجمالي البضاعة للشركات الوطنية	إجمالي البضاعة للمطارات	البيان
٤٤,٠	١٤٠٤٦٥	٣١٩٥٦٠	الإجمالي
٤١,٥	١٢٩٢٠٣	٣١١٦٦٢	مجمع بضائع القاهرة
١٤٦,٠	١٠٨٩٦	٧٤٦٢	مجمع بضائع الاسكندرية
٨٣,٩	٣٦٦	٤٣٦	مجمع بضائع الاقصر

ملحوظة:

مجمع بضائع القاهرة يشمل مطارات القاهرة وشرم الشيخ والغردقة
مجمع بضائع الاسكندرية يشمل مطاري الاسكندرية وبرج العرب
مجمع بضائع الاقصر يشمل مطاري الاقصر واسوان

جدول ٧: عدد الطائرات المملوكة لشركات الطيران الوطنية طبقاً للطراز وفترة التشغيل عام ٢٠١٥

الجملة	٢٠ فأكثر	١٩-١٥	١٤-١٠	٩-٥	أقل من ٥ سنوات	فترة عمل الطائرة منذ تشغيلها	
						ركاب/بضائع	الطراز
	٧٢	١٨	٩	١٤	٢٢	٩	الإجمالي العام
	٤	-	-	-	٤	-	ركاب A 320
	١٣	٨	-	٥	-	-	ركاب A 320-200
	٤	-	٤	-	-	-	ركاب A 321-200
	٧	-	-	٧	-	-	ركاب A 330-200
	٤	-	-	-	١	٣	ركاب A 330-300
	٣	٢	١	-	-	-	ركاب A 340-200
	١	-	-	-	١	-	ركاب A320 - TCE
	١	-	-	-	-	١	ركاب A320 - TCF
	١	-	-	-	-	١	ركاب A321 - TCG
	٤	٤	-	-	-	-	ركاب B 737-500
	٢١	-	-	٢	١٥	٤	ركاب B 737-800
	٤	-	٤	-	-	-	ركاب B 777-200
	١	-	-	-	١	-	ركاب MD-83
	١	١	-	-	-	-	بضائع A 300-600-SU-GAS
	١	١	-	-	-	-	بضائع A 300-600-SU-GAY
	١	١	-	-	-	-	بضائع A 300-B4-SU-GAC
	١	١	-	-	-	-	بضائع AB4

جدول ٨: عدد الطائرات المستأجرة لشركات الطيران الوطنية طبقاً للطراز وفترة التشغيل عام ٢٠١٥

الجملة	٢٠ فأكثر	١٩-١٥	١٤-١٠	٩-٥	أقل من ٥ سنوات	فترة عمل الطائرة منذ تشغيلها	
						ركاب/بضائع	الطراز
	٣٧	-	٥	١	٢٣	٨	الإجمالي العام
	٢	-	١	-	١	-	ركاب B 737-800
	١	-	-	-	١	-	ركاب B 737-500
	٥	-	-	-	-	٥	ركاب A 320
	١٢	-	-	-	١٢	-	ركاب Embraer-170
	١	-	-	-	-	١	ركاب A 320-214
	٦	-	-	-	٤	٢	ركاب B 777-300
	١	-	-	-	١	-	بضائع A 320-214
	٢	-	١	١	-	-	ركاب SU - EAI
	١	-	١	-	-	-	ركاب SU - EAJ
	١	-	١	-	-	-	ركاب SU - EAF
	١	-	١	-	-	-	ركاب SU - EAG
	١	-	-	-	١	-	ركاب A321 - TCD
	٣	-	-	-	٣	-	ركاب A 340

جدول ٩: عدد طائرات الركاب المملوكة لشركات الطيران الوطنية طبقاً للطراز والسعة والطاقة التصميمية
والحالة الفنية عام ٢٠١٥

الطراز	عدد الطائرات	السعة	الطاقة التصميمية للبنائين	الحالة الفنية		
				الشغالة	تحت الأصلاح	جملة عدد الطائرات
الإجمالي العام	٦٨	١٢٥٦٥	٥٣	٦٤	٤	٦٨
MD-83	١	١٦٦	-	-	١	١
B 737-800	٢١	٣٠٦٩	١	٢١	-	٢١
B 777-200	٤	١٢٧٦	١٦	٢	٢	٤
B 737-500	٤	٤١٦	١	٤	-	٤
A 340-200	٣	٧٨٠	١٠	٣	-	٣
A 321-200	٤	٦٤٤	-	٤	-	٤
A 330-200	٧	١٨٧٦	١٢	٧	-	٧
A 320	٤	٧٠٨	-	٤	-	٤
A 330-300	٤	١٢٠٤	١٢	٤	-	٤
A 320-200	١٣	١٨٨٥	١	١٢	١	١٣
A320 - TCE	١	١٦٤	-	١	-	١
A320 - TCF	١	١٦٤	-	١	-	١
A321 - TCG	١	٢١٠	-	١	-	١

جدول ١٠: عدد طائرات الركاب المستأجرة طبقاً للطراز والسعة والطاقة التصميمية
والحالة الفنية عام ٢٠١٥

الطراز	عدد الطائرات	السعة	الطاقة التصميمية للبنائين	الحالة الفنية		
				الشغالة	تحت الأصلاح	جملة عدد الطائرات
الإجمالي العام	٣٦	٦٤٠٨	٢٦	٣٦	-	٣٦
B 737-500	١	١٢٠	-	١	-	١
A 320	٣	٥٣١	-	٣	-	٣
Embraer-170	١٢	٩١٢	١	١٢	-	١٢
A 320-214	١	١٦٨	٥	١	-	١
B 777-300	٦	٢٠٧٦	٢٠	٦	-	٦
SU - EAI	٢	٤٢٠	-	٢	-	٢
SU - EAJ	١	١٩٠	-	١	-	١
SU - EAF	١	١٥٠	-	١	-	١
SU - EAG	١	١٢٧	-	١	-	١
AB 320	٢	٣٥٤	-	٢	-	٢
A321 - TCD	١	٢٠٨	-	١	-	١
A 340	٣	٧٨٠	-	٣	-	٣
B 737	٢	٣٧٢	-	٢	-	٢

جدول ١١: عدد طائرات البضائع المملوكة لشركات الطيران الوطنية طبقاً للطراز والطاقة التصميمية
وكمية البضائع المنقولة والحالة الفنية عام ٢٠١٥

البيان	عدد الطائرات	الطاقة التصميمية	كمية الطاقة المنقولة بالطن		الحالة الفنية	
			المفرغة	المشحونة	الشغالة	تحت الإصلاح
الطراز					جملة عدد الطائرات	
الإجمالي العام	٤	١٢٨	٩٣٨٦٥	٩٩٢٠٨	١	٤
AB4	١	-	-	-	١	١
A 300-600-SU-GAY	١	٤٤	٩٣١٦٠	٩٠٠٧٧	١	-
A 300-B4-SU-GAC	١	٤٠	٣٦٠	٧٢٣٢	١	-
A 300-600-SU-GAS	١	٤٤	٣٤٥	١٨٩٩	١	-

جدول ١٢: عدد طائرات البضائع المستأجرة لشركات الطيران الوطنية طبقاً للطراز والطاقة التصميمية
وكمية البضائع المنقولة والحالة الفنية عام ٢٠١٥

البيان	عدد الطائرات	الطاقة التصميمية	كمية الطاقة المنقولة بالطن		الحالة الفنية	
			المفرغة	المشحونة	الشغالة	تحت الإصلاح
الطراز					جملة عدد الطائرات	
الإجمالي العام	١	٥	-	١٣٩٢	١	-
A 320-214	١	٥	-	١٣٩٢	١	-

جدول ١٣ : الحركة الدولية المنتظمة لشركات الطيران الوطنية بالمطارات عام ٢٠١٥

المطارات			عدد الركاب				عدد الرحلات	
البضائع بالطن			عدد الركاب				عدد الرحلات	
ترازيت	رحيل	وصول	عابرون	رحيل	وصول	رحيل	وصول	
٦٨٧٣	٧٣٥٩٥	٢٣٨٣٧	-	١٦٣٠٨٠٥	١٤٢٠٥١٣	٤٣٣٤٧	٤٣٣٣٩	
٦٨٧٣	٦٣٠٩٢	٢٣٤٥٦	-	٦٨٥١٧٠	٥٧٠٣٥٠	٣١١٧٢	٣١١٧٢	
-	-	-	-	٤١٣٤٦	٣٨٧٤٥	٥٦٧	٥٦٨	
-	-	-	-	٦١١٨٥	٦٠٠١٥	٥٨٤	٥٨٤	
-	٦٩	٢١	-	٣٤٦٩٩	٣٢٥٩٩	٦٥٣	٦٥٣	
-	-	-	-	١١٣٣	٧٤٩	٨	٨	
-	-	-	-	٩٦٨٨	١٠٠٠٣	٢٤٤	٢٤٤	
-	-	-	-	٢٥٠٥١	١٨٣٦٨	١٨١	١٨١	
-	١٠٤٣٤	٣٦٠	-	٦٤٠٦٠٦	٥٧٦٥٩٨	٩٠٨٢	٩٠٧٣	
-	-	-	-	٧٠٧	٩٨٠	٧	٧	
-	-	-	-	١٣١٢٢٠	١١٢١٠٦	٨٤٩	٨٤٩	

جدول ١٤ : الحركة الدولية الغير منتظمة لشركات الطيران الوطنية بالمطارات عام ٢٠١٥

المطارات			عدد الركاب				عدد الرحلات	
البضائع بالطن			عدد الركاب				عدد الرحلات	
ترازيت	رحيل	وصول	عابرون	رحيل	وصول	رحيل	وصول	
٣٢٧٥	١٦٨٠٣	١٥٧٠٤	-	٢٥٧٢٧٢	٢٣١٩٨٩	٢٥٥٣	٢٥٨٤	
٣٢٧٥	١٦٨٠٣	١٥٧٠٤	-	٦٣٤٤٤	٤١٢٠٧	١١٢٦	١١١٣	
-	-	-	-	٤٦٨٤٢	٤٦٢١٨	٣٨٨	٣٩٢	
-	-	-	-	٦٢٥٨٨	٦٢٩٨١	٤١٩	٤٢٥	
-	-	-	-	١٣٧١٧	١١٧٩٠	١١٦	١١١	
-	-	-	-	٢١٦٦	١٨٣٦٩	١٠	٨٤	
-	-	-	-	٣٩٧٥٥	٢٧٤٠٨	٢٩٤	٢٧٨	
-	-	-	-	٦٨٢٦	٤١٧٨	٤١	٢٩	
-	-	-	-	٣٦٧	٣٤٨	٢	٢	
-	-	-	-	١٨٤٦٨	١٦٨١٩	١٣٠	١٢٦	
-	-	-	-	٣٠٩٩	٢٦٧١	٢٧	٢٤	

جدول ١٥: الحركة المحلية المنتظمة لشركات الطيران الوطنية بالمطارات عام ٢٠١٥

المطارات	عدد الرحلات		عدد الركاب			البضائع بالطن	
	وصول	رحيل	وصول	رحيل	عابرون	وصول	رحيل
الإجمالي العام	٤٩٦٢٦	٤٩٥٧١	٣٠٨٥٦٨٨	٣١٧٨٥٣٧	-	٣٢٤	٥٤
القاهرة الدولي	٢١٢٦٧	٢١٢٦٩	١٤٨٧٥٢٢	١٤٥٤٥١٨	-	-	-
شرم الشيخ	٨٧٢٩	٨٧٢٩	٥٧٤٦٩٥	٦٥٢٣٤٣	-	-	-
الغردقة	٦١٠٦	٦١٠٣	٣٨٨٣٣٠	٤٠٧٠٨٥	-	-	-
الأقصر	٤٢٨٢	٤٢٨٠	١٦٢٦٩٢	١٦٠٠٠٧	-	٢٥٦	٢٠
أسوان	٣٦٩١	٣٦٤٠	٢٢٥٩٠٨	٢٤٦٩٠٣	-	-	-
أبو سمبل	١٦٦٩	١٦٦٩	٨٩٦٠٣	٩٩٩٣١	-	-	-
الاسكندرية(النزهة)	٧٨٠	٧٨٣	٣٩٣٤٢	٣٩٦٠١	-	-	-
أسيوط	٢٦٢	٢٦٢	١١٧٩٨	١١٤٦٨	-	-	-
برج العرب	١٩٠٥	١٩٠٤	٥٤٩٥٣	٦٠٨٦٧	-	٦٨	٣٤
مرسى مطروح	٢٥	٢٥	١٣٧٢	١٢٣٠	-	-	-
مرسى علم	٣٨٨	٣٨٧	٢٠١٩١	١٩٨٧٣	-	-	-
سوهاج	٥٢٢	٥٢٠	٢٩٢٨٢	٢٤٧١١	-	-	-

جدول ١٦: الحركة المحلية الغير منتظمة لشركات الطيران الوطنية بالمطارات عام ٢٠١٥

المطارات	عدد الرحلات		عدد الركاب			البضائع بالطن	
	وصول	رحيل	وصول	رحيل	عابرون	وصول	رحيل
الإجمالي العام	٢٢٠٥	٢٢١٨	١٦١٨٩٣	١٦٣٧٧٥	-	-	-
القاهرة الدولي	٩٨٥	٩٣٣	٦٥٠٦٨	٥٦٢١٨	-	-	-
شرم الشيخ	٦٠٩	٦٢٣	٥١٤٥٣	٥٠٩٥١	-	-	-
الغردقة	١٥٢	٢١٧	٨٩٩٣	٢٣١٢٩	-	-	-
الأقصر	٢٢٩	٢٢٣	١٦١٤٢	١٥٠٨٥	-	-	-
أسوان	٧٣	٧٤	٤٤٤١	٥٨١٩	-	-	-
أبو سمبل	٥	٥	١٧	١٧	-	-	-
طابا	١	١	١	٣	-	-	-
أسيوط	٧	٧	٦	٦	-	-	-
برج العرب	٣٢	٣٥	٧٤٤٩	٦٠٠٩	-	-	-
مرسى مطروح	١٢	١٢	٢٧٣	٢٩٣	-	-	-
مرسى علم	٦٦	٥٥	٢٧٩٧	٢٠٨٩	-	-	-
سوهاج	٣٤	٣٣	٥٢٥٣	٤١٥٦	-	-	-

جدول ١٧ : عدد المشتغلين بشركات الطيران الوطنية وإجمالي الاجور النقدية والمزايا العينية والتأمينات الاجتماعية

طبقاً لفئات المشتغلين عام ٢٠١٥

القيمة بالألف جنية

جملة الاجور	عدد المشتغلين في آخر العام									فئات المشتغلين
	جملة			مؤقتين (تشمّل) الموسمين			دائمين			
	جملة	إناث	ذكور	جملة	إناث	ذكور	جملة	إناث	ذكور	
-	٦	١	٥	-	-	-	٦	١	٥	اصحاب المنشأة العاملين بها بدون أجر
٢٢٨٤	٢	-	٢	-	-	-	٢	-	٢	اصحاب المنشأة العاملين بها بأجر
٧٦١٥٣	٥٠٩	٧٢	٤٣٧	٧	-	٧	٥٠٢	٧٢	٤٣٠	مديرون
٨٣٩٣٩٥	١٢٢٧١	١٨٧٧	١٠٣٩٤	٤١٢	٧٧	٣٣٥	١١٨٥٩	١٨٠٠	١٠٠٥٩	أخصائيون وفنيون
٧٦٠٧٥٠	٤٩١٣	١٥٦٩	٣٣٤٤	٧٥	٣	٧٢	٤٨٣٨	١٥٦٦	٣٢٧٢	طيارون وطاقم الضيافة
٢٢٨٨٢	٤٠٩	٣	٤٠٦	-	-	-	٤٠٩	٣	٤٠٦	ملاحظون ومشرفون
٢٩٧٩٠٥	٤٨٦٨	١٢٧٩	٣٥٨٩	٧٠	١١	٥٩	٤٧٩٨	١٢٦٨	٣٥٣٠	اداريون وكتبة
٢٤٤٧٩٨	٣٦٤٩	٤١	٣٦٠٨	١٠٤	٤	١٠٠	٣٥٤٥	٣٧	٣٥٠٨	عمال تشغيل وعمال خدمات فنية
٣٨٥٠٤٨	٦٧٢٥	٦٥	٦٦٦٠	١٠٤	١	١٠٣	٦٦٢١	٦٤	٦٥٥٧	سائقون وعمال نقل
٢٨٨٧٥	٧٢٣	٢٦٦	٤٥٧	٦٦١	٢٦٥	٣٩٦	٦٢	١	٦١	مشتغلون آخرون بأجر
-	٦	١	٥	-	-	-	٦	١	٥	جملة المشتغلين بدون أجر
٢٦٥٨٠٩٠	٣٤٠٦٩	٥١٧٢	٢٨٨٩٧	١٤٣٣	٣٦١	١٠٧٢	٣٢٦٣٦	٤٨١١	٢٧٨٢٥	جملة المشتغلين بأجر
١٧٧٦٤٤	-	-	-	-	-	-	-	-	-	المزايا العينية
٤٢٤٧٨٨	-	-	-	-	-	-	-	-	-	مساهمة المنشأة في التأمينات الاجتماعية
٣٢٦٠٥٢٢	-	-	-	-	-	-	-	-	-	إجمالي الاجور والتأمينات الاجتماعية والمزايا العينية

جدول ١٨: قيمة المستلزمات السلعية والخدمية لشركات الطيران الوطنية عام ٢٠١٥

القيمة بالألف جنية	البيــــــــــــــــان
١٩٣٠٤٤٣٠	الأجمالي
	مستلزمات سلعية
٦٤٤٨	بنزين
٥٥٣٠٨٦٠	كيروسين JET_A1
١٣٧٣٨	سولار
٤٠٤٤	مواد تزييت وشحومات
١٤٧٢٧٧	كهرباء
١١٨٤٦٣	قطع غيار ومواد صيانه
١٨٤٩١	أدوات كتابية ومطبوعات
٢٤٢٤٢	مياه
١٣٦٩١٢	مستلزمات سلعية أخرى
٦٠٠٠٤٧٥	الجملة
	مستلزمات خدمية
٣٢٦٧٥٦٢	مصرفات صيانة
٤٢٢٥٠٤	مصرفات دعاية وإعلان
٣٩٤٤٩٨	مصرفات نقل وانتقالات
٢٦١٦٢٧	مصرفات اتصالات
٨٩٥٧٧٦٤	مستلزمات خدمية أخرى
١٣٣٠٣٩٥٥	الجملة

جدول ١٩: قيمة المصروفات التحويلية الجارية والتخصيصية لشركات الطيران الوطنية عام ٢٠١٥

القيمة بالألف جنية	البيــــــــــــــــان
٦٥٤٩٤٩٩	الأجمالي
	مصرفات تحويلية تخصيصية
٧٩	ضرائب عقارية
٤٠٧٥٠٠	خسائر فروق العملة
٤٣٨٩	خسائر راسمالية
١٩٩٩٨	تعويضات وغرامات
١٢٨٩	تبرعات وإعانات
١٩٣٣١٨	مصرفات سنوات سابقة
٣٨١٨١	مصرفات تامين (تامين طائرات)
٢١٤٢	مصرفات تحويلية تخصيصية أخرى
٦٦٦٨٩٦	الجملة
	مصرفات تحويلية جارية
١٠٢٨٢١٧	ضرائب ورسوم
٣٢٨٠٦٥٩	إيجارات
١١٦٣٧١	فوائد مدينة (محليه وخارجيه)
٥٦٤٥	فوائد محسوبة
١٤٥١٧١١	مصرفات تحويلية جارية أخرى
٥٨٨٢٦٠٣	الجملة

جدول ٢٠: قيمة إيرادات النشاط الجارى والايرادات التحويلية لشركات الطيران الوطنية عام ٢٠١٥

البيان	القيمة بالألف جنية
الأجمالى العام	٢٥٥٧٠٠٥٦
إيرادات خدمات مباعه	
نقل بضائع	٥٤٧٣٥٥
نقل ركاب	١٣٨٠٤٢٣٤
خدمات مباعه أخرى	٨٣١٣٠٨٢
الجملة	٢٢٦٦٤٦٧١
إيرادات تحويلية	
فوائد دائنة محصلة	١٠٨٢٩٥
إيجارات دائنة محصلة	٤٤٦٤٥
أرباح رأسمالية	١٦٣٣١
إيرادات سنوات سابقة	٢٦٧٦٩٤
منح واعانات	١٦٠٣٩٢
تعويضات وغرامات	٥٥٧٣٩
ايرادات استثمارات مالية	١٩٢٠٦٥
إيرادات تحويلية أخرى	٢٠٦٠٢٢٤
الجملة	٢٩٠٥٣٨٥

جدول ٢١: قيمة الاصول الثابتة لشركات الطيران الوطنية عام ٢٠١٥

البيان	صافى القيمة أول العام	قيمة الاضافات خلال العام		قيمة المستبعد خلال العام	قيمة الاهلاك خلال العام	صافى القيمة آخر العام
		مستوردة	محلية			
الإجمالى العام	١١٥٢٢٦٦٩	٢٦٨٤٧٨١	١٩٦٩٦١	١٩٧٣١٨	٩٤٣٨٥٠	١٣٢٦٣٢٤٣
أراضى	١٦٤٨٩٩٥	٦	-	-	-	١٦٤٩٠٠١
مبانى وانشاءات ومرافق وطرق	٥٧٠٤٨٤٣	٢١١٨٦٠٠	-	١٧٨٩٩	٤٣٩٢٦٩	٧٣٦٦٢٧٥
الات ومعدات	٢٠٣٠٥٦٩	٤٢١٣٠٨	١٢٠٧٠	٩١٩٠١	٢٢١٥٤٠	٢١٥٠٥٠٦
وسائل نقل وانتقال	١٣١١٠٤٩	٧٠٦٧٥	٨٦٧٤٠	٥٩٥٩٦	١٧٣٨٦٦	١٢٣٥٠٠٢
عدد وأدوات	١٠٩٨٩	٢٩٣١	-	٣٢٢	٣٢٩١	١٠٣٠٧
أثاث ومعدات ومكاتب	١٦٥٩٤٦	٦١٣٧٩	-	١٤٤٧٢	٤٠٧٢٦	١٧٢١٢٧
برامج جاهزة	١٤٤١٠	-	٦٩٩	-	٢٣٣٢	١٢٧٧٧
أجهزة حاسب الى	٢٢٢٣	٣٣٤	-	٩٤	٦٠٥	١٨٥٨
أصول أخرى	٦٣٣٦٤٥	٩٥٤٨	٩٧٤٥٢	١٣٠٣٤	٦٢٢٢١	٦٦٥٣٩٠

الجهاز المركزى للتعبئة العامة والإحصاء

العنوان: ٣ طريق صلاح سالم- مدينة نصر- القاهرة- جمهورية مصر العربية

صندوق البريد : ٢٠٨٦ مدينة نصر- القاهرة

تليفون : ٢٤٠٢٣٠٢١ فاكس : ٢٤٠٢٤٠٩٩

Central Agency for Public Mobilization and Statistics

(CAPMAS)

Address: ٣ Salah Salem St. - Nasr City - Cairo - Egypt

P.O. Box: ٢٠٨٦ Nasr City - Cairo

Tel: (+٢٠) ٢٤٠٢٣٠٢١

Fax: (+٢٠)٢٤٠٢٤٠٩٩

Website: <http://www.capmas.gov.eg>

الموقع الإلكتروني للجهاز:

Email: pres_capmas@capmas.gov.eg

البريد الإلكتروني

رقم الإيداع بدار الكتب: ٢٠١٤ / ١٨٧٩٢