

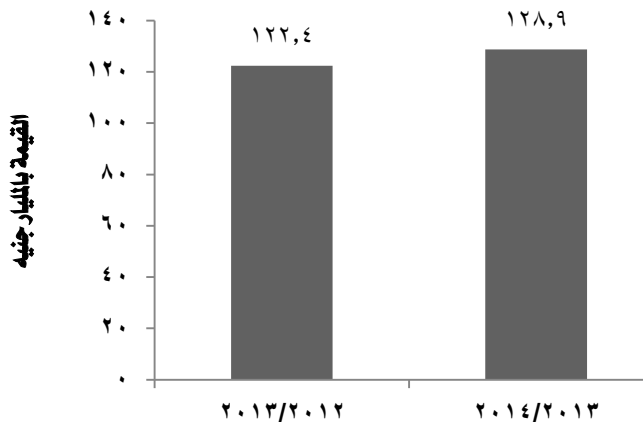


### ١٤,٨٪ انخفاض في قيمة الطاقة العاطلة عام ٢٠١٣/٢٠١٤

أصدر الجهاز المركزي للتعبئة العامة والإحصاء اليوم الموافق / ٢٠١٥ / النشرة السنوية للإنتاج الفعلي والطاقة العاطلة والمخزون من الإنتاج التام على مستوى الأنشطة الصناعية بمنشآت القطاع العام / الأعمال العام عام ٢٠١٣ / ٢٠١٤ من أهم المؤشرات ما يلي :

#### الإنتاج الفعلي

قيمة الإنتاج الفعلي

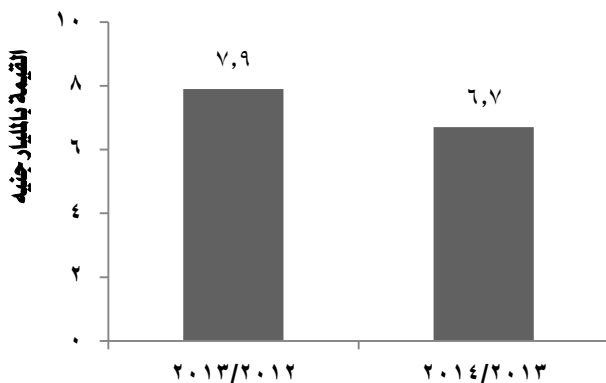


- بلغ إجمالي قيمة الإنتاج الفعلي ١٢٨,٩ مليار جنيه عام ٢٠١٣ / ٢٠١٤ مقابل ١٢٢,٤ مليار جنيه عام ٢٠١٢/٢٠١٣ بنسبة زيادة قدرها ٥,٣٪

- ساهمت صناعة فحم الكوك والمنتجات النفطية بأعلى نسبة بلغت ٦٥,٣٪ يليها صناعة المنتجات الغذائية بنسبة ١١,٣٪ من الإجمالي .

#### الطاقة العاطلة :

قيمة الطاقة العاطلة

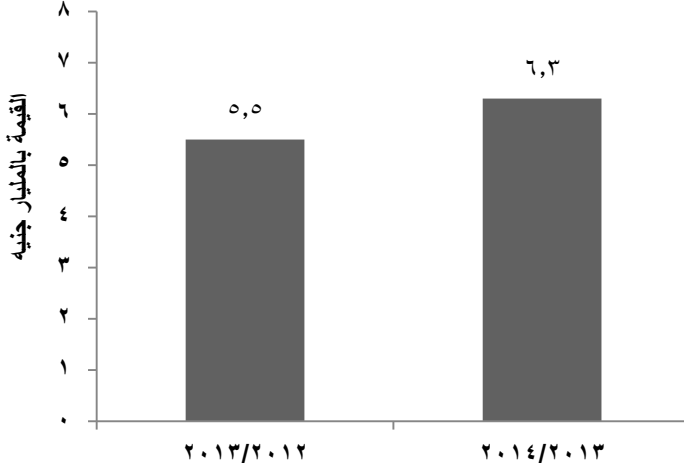


- بلغ إجمالي قيمة الطاقة العاطلة ٦,٧ مليار جنيه عام ٢٠١٣/٢٠١٤ مقابل ٧,٩ مليار جنيه عام ٢٠١٢/٢٠١٣ بنسبة انخفاض قدره ١٤,٨٪ ويرجع السبب في ذلك إلى بداية استقرار المنشآت

- ساهمت صناعة المنسوجات بأعلى نسبة بلغت ٣١,٢٪ من الإجمالي يليها صناعة المنتجات الغذائية بنسبة ٣٠,٠٪ من الإجمالي .

## المخزون من الإنتاج التام اخر العام :

### قيمة المخزون من الإنتاج التام اخر العام



- بلغ اجمالي قيمة المخزون من الانتاج التام آخر العام ٦,٣ مليار جنيهه عام ٢٠١٤/٢٠١٣ مقابل ٥,٥ مليار جنيهه عام ٢٠١٢/٢٠١٣ بنسبة زيادة قدرها ١٥,٣ %.

- ساهمت صناعة المنتجات الغذائية بأعلى نسبة بلغت ٣٦,٧ % يليها صناعة الفلزات القاعدية بنسبة ١٦,٥ % من الاحمال.

ص ب ٢٠٨٦ صلاح سالم - مدينة نصر / القاهرة P.O. Box 2086 Salah salem ,Nasr , City , Cairo, Egypt العلاقات العامة

ت : ٢٤٠٢٠٣٣١ (٠٢) المركز القومي للمعلومات ت: ٢٤٠٢٠٥٧٤ (٠٢) فاكس : ٢٤٠٢٤٠٩٩ (٠٢)

البريد الإلكتروني: [Email:pres\\_capmas@capmas.cov.eg](mailto:pres_capmas@capmas.cov.eg) موقع الجهاز: [www.capmas.gov.eg](http://www.capmas.gov.eg)