



جمهورية مصر العربية  
الجهاز المركزي للتعبئة العامة والإحصاء

# المعلوماتية

نشرة إحصائية شهرية

يونيو ٢٠١٦

العدد (٥٢)



مرجع رقم : (٥٨ - ٢٠١١ - ٢٠١٦)



جمهورية مصر العربية  
الجهاز المركزى للتعبئة العامة والإحصاء

# المعلوماتية

نشرة إحصائية شهرية

يونيو ٢٠١٦

العدد (٥٢)

مند إعادة نشر أو اقتباس  
أى مادة من هذا الإصدار يرجى الإشارة إلى المصدر وهو  
الجهاز المركزى للتعبئة العامة والإحصاء

مرجع رقم: (٥٨-٢٠١١-٢٠١٦)

## مقدمة

(يونيو ٢٠١٦)

يعتبر الجهاز المركزى للتعبئة العامة والإحصاء المصدر الرئيسى والرسمى للبيانات فى جمهورية مصر العربية وهو المكلف لإتاحة كافة الإحصاءات الرسمية للمجتمع ككل (الحكومة - مجتمع الأعمال - مراكز البحث و الباحثين - الدارسين).

ونظراً لما تمثله البيانات والمعلومات من أهمية قصوى لكونها ركيزة أساسية لإتخاذ القرارات بما يتناسب مع المتغيرات الإقليمية و الدولية يحرص الجهاز على تطوير الإصدارات بما يتواءم مع هذه المتغيرات لهذا تم تطوير الإصدار العام " النشرة المعلوماتية " ليشمل تطور الأداء الإقتصادى لمصر بكافة النواحي .. كما يرصد الخصائص الإجتماعية للسكان و بعض الظواهر المتعلقة بهم.

و نأمل أن يكون هذا الإصدار المطور مفيداً لمستخدمى البيانات .. ويسعد الجهاز تلقى تعليقاتكم ومقترحاتكم .

وللحصول على مزيد من المعلومات و التفاصيل و الإطلاع على البيانات و الدراسات والنشرات الدورية المتخصصة التى يصدرها الجهاز يمكن لكافة مستخدمى البيانات التواصل مع الجهاز من خلال الموقع الإلكتروني [www.capmas.gov.eg](http://www.capmas.gov.eg) .

والله ولى التوفيق ،،،،

لواء/ أبوبكر الجندى  
رئيس الجهاز المركزى للتعبئة العامة والإحصاء

رقم الصفحة	البيانات	م
أ-د	تعريفات عامة	
	أولاً: مؤشرات الإقتصاد الكلى:	
٩-١	مؤشرات الإقتصاد العينى:	١
١	أ- الناتج المحلى بحسب الموارد والإستخدامات بأسعار السوق (الأسعار الجارية).	
١	ب- الناتج المحلى الإجمالى بتكلفة عوامل الإنتاج موزعاً بحسب القطاعات الإقتصادية.	
٢	ج- إجمالى الإستثمارات.	
٣	د- مؤشرات أداء بعض القطاعات الإقتصادية.	
٣	(١) عدد الشركات التى تم تأسيسها و مصادر تدفق رؤوس الأموال.	
٣	(٢) الرقم القياسى للصناعات التحويلية والإستخراجية.	
٤	(٣) السياحة.	
٤	(٤) قناة السويس.	
٥	(٥) البترول.	
٦	(٦) الكهرباء.	
٧	(٧) الإتصالات.	
٧	(٨) النقل.	
٩	(٩) التموين.	
١٢-١٠	مؤشرات الأسعار المحلية:	٢
١٠	أ- أسعار المستهلكين.	
١١	ب- أسعار المنتجين.	
١٢	ج- أسعار أهم السلع.	
١٢	د- أسعار الذهب.	

رقم الصفحة	البيان	م
٢١-١٣	مؤشرات القطاع الخارجى :	٣
١٣	أ- ميزان المدفوعات .	
١٧	ب- بيانات التجارة الخارجية .	
٢٤-٢٢	مؤشرات المالية العامة .	٤
٢٨-٢٥	المؤشرات النقدية .	٥
٢٩	مؤشرات سوق المال .	٦
<b>ثانياً: السكان وقوة العمل :</b>		
٣٠	عدد السكان .	١
٣٠	المواليد والوفيات .	٢
٣٠	قوة العمل .	٣
٣٢-٣١	البطالة .	٤
<b>ثالثاً: المؤشرات الإجتماعية :</b>		
٣٣	الصحة .	١
٣٣	الزواج والطلاق .	٢
٣٣	تصاريح العمل .	٣
٣٣	القادمون والمغادرون المصريون .	٤
٣٤	<b>رابعاً: موقف أرصدة السلع الغذائية الاستراتيجية .</b>	

- الناتج المحلى:  
إجمالى قيمة ما أنتجه المجتمع من سلع وخدمات مستبعد منه قيمة المستلزمات السلعية والخدمية مقوما بالأسعار الجارية.  
الناتج المحلى الإجمالى بتكلفة عوامل الإنتاج بالأسعار الجارية = الناتج المحلى الإجمالى بسعر السوق – صافى الضرائب غير المباشرة = مجموع الناتج المحلى (القيمة المضافة) للقطاعات فى الإقتصاد القومى.  
الناتج المحلى الإجمالى بسعر السوق = الإستهلاك الحكومى + الإستهلاك الخاص + الإستثمار العام + الإستثمار الخاص + الصادرات السلعية والخدمية – الواردات السلعية والخدمية.

- الرقم القياسى للصناعات التحويلية والإستخراجية:

هو مؤشر قصير المدى يظهر التغيرات التى تحدث فى قيم إنتاج الصناعات التحويلية والاستخراجية خلال شهر مقارنة بشهر سنة الأساس (٢٠٠٦/٢٠٠٧).

- الأرقام القياسية لأسعار المستهلكين:

تصور التغير فى مستويات الأسعار للسلع والخدمات فى أسواق التجزئة كأحد المؤشرات الهامة لقياس التضخم كما يمثل أحد الأدوات الضرورية فى حساب الدخل القومى بالأسعار المثبتة وكذا قياس التغير فى مستويات الأجور الحقيقية وهى الأجور الفعلية بعد تخليصها من أثر تغيرات الأسعار.

- الرقم القياسى لأسعار المنتجين:

أسعار المنتجين هى الأسعار الأساسية التى تدفع للمنتجين المحليين مقابل السلع والخدمات التى ينتجونها عند التسليم من محل الإنتاج، ويعبر عن قياس التغيرات فى مستويات أسعار المنتجين لسلع والخدمات ويعتبر أحد المؤشرات الإقتصادية قصيرة المدى للتضخم.  
ويتم الإعتماد عليه من قبل العديد من المنظمات الدولية مثل صندوق النقد الدولى والبنك المركزى المصرى للمقارنة والرقابة الإقتصادية وتقييم السياسات النقدية.

- **معدل التضخم:**

هو معدل التغير في الرقم القياسى العام للأسعار.

- **ميزان المدفوعات:**

هو بيان إحصائى يسجل المعاملات الإقتصادية بين الإقتصاد المحلى (مقيم) والعالم الخارجى (غير مقيم) خلال فترة زمنية محددة، وتشمل المعاملات الإقتصادية التى تتم بين المقيمين وغير المقيمين المعاملات المتعلقة بالسلع والخدمات والدخل ، والمعاملات التى تصنف كتحويلات بدون مقابل مثل المنح ، والمعاملات التى تتضمن أصولا وخصوما مالية مع العالم الخارجى، وتنقسم معاملات ميزان المدفوعات إلى مجموعتين من المعاملات هى المعاملات الجارية والمعاملات الرأسمالية والمالية.

- **حساب المعاملات الجارية:**

وينقسم إلى: الميزان التجارى والميزان الخدمى وميزان الدخل وصافى التحويلات بدون مقابل.

- **الحساب الرأسمالى والمالى:**

يشمل الحساب الرأسمالى والمالى حركة رؤوس الأموال ، ويضم عنصرين رئيسيين هما الحساب الرأسمالى والحساب المالى ، وتسجل فى الحساب الرأسمالى التحويلات الرأسمالية والتى تتكون من التحويلات التى تؤدى الى تغيير فى ملكية أصول ثابتة أو قيام الدائن بإسقاط الدين الخارجى المستحق على المدين دون تلقى أى مقابل له ، كما تشمل حيازة الأصول غير المالية أو التصرف فيها مثل حقوق الملكية الفكرية والشهرة التجارية، أما الحساب المالى فتسجل فيه معاملات الإقتصاد فى الأصول والإلتزامات المالية الخارجية ، وتشمل الإستثمارات الأجنبية المباشرة ، وإستثمارات محفظة الأوراق المالية ، وكذا الإستثمارات الأخرى التى تشمل صافى التسهيلات الإئتمانية بأجلها المختلفة والقروض متوسطة وطويلة الأجل وإيداعات وإستثمارات البنوك العاملة فى مصر بالخارج وكذا الأصول غير الإحتياطية والخصوم الأجنبية للبنك المركزى.

- **الميزان الكلى:**  
 يتم احتساب الميزان الكلى على أساس التغير فى الأصول الإحتياطية لدى البنك المركزى والتي تشمل الذهب النقدى ووحدات حقوق السحب الخاصة ومركز الإحتياطى لدى صندوق النقد الدولى والإيداعات لدى المراسلين بالخارج والإستثمارات فى الأوراق المالية والأذون.
- **الجهاز المصرفى:**  
 يتضمن البنك المركزى المصرى والبنوك المسجلة لىديه.
- **صافى التحويلات:**  
 وتشمل التحويلات الخاصة ومن أهمها تحويلات العاملين بالخارج كما تشمل التحويلات الرسمية والتي تتضمن المنح والهبات من والى الخارج.
- **العجز الكلى = العجز النقدى – صافى حيازة الأصول المالية.**
- **صافى الدين المحلى على الحكومة:**  
 يمثل رصيد كل من الأذون والسندات الحكومية القائمة والإقتراض من جهات أخرى والتسهيلات الإئتمانية من صندوق التأمين الاجتماعى وشهادة المصرى الدولارية وصافى أرصدة الحكومة بالإضافة إلى مديونية الحكومة لبنك الإستثمار القومى والتي تم تصنيفها اعتباراً من ٢٠٠٦/٧/١ وتم نقل التزامات البنك لصناديق التأمين والمعاشات إلى الحكومة فى حدود رصيد مديونية الحكومة حتى ٢٠٠٦/٦/٣٠.
- **الدين الخارجى:**  
 يمثل الإلتزامات القائمة بالعملات الأجنبية على المقيمين تجاه غير المقيمين ويتم سداده أو تسويته بالعملة الأجنبية المتعاقد عليها.



- السيولة المحلية (M٢):

تتكون من المعروض النقدي أو ما يعرف بكمية وسائل الدفع الجارية وأشباه النقود.

- المعروض النقدي (M١):

يتكون من النقد المتداول خارج الجهاز المصرفي أى لدى الجمهور والودائع الجارية غير الحكومية بالعملة المحلية لدى كافة وحدات الجهاز المصرفي مطروحا منها أرصدة الشيكات والحوالات المشتراة.

- أشباه النقود:

تتكون من الودائع غير الجارية غير الحكومية بالعملة المحلية والودائع بالعملات الأجنبية غير الحكومية الجارية ( مطروحا منها الشيكات والحوالات المشتراة ) وغير الجارية لدى كافة وحدات الجهاز المصرفي.

- سعر الإقراض والخصم:

هو سعر العائد على التسهيلات الإئتمانية التي يمنحها البنك المركزي للبنوك سواء فى شكل قروض وسلفيات أو إعادة خصم للكمبيالات التى فى حوزتها وفقا للشروط التى يحددها.

- أسعار العائد على الجنيه المصرى:

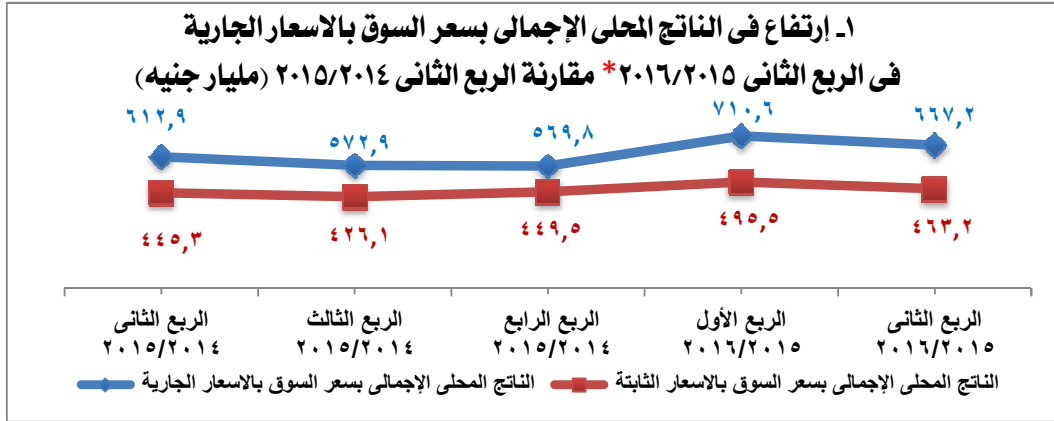
يتم حساب العائد سواء على الودائع او القروض على أساس متوسط الأسعار لكافة البنوك وذلك لإختلاف الأسعار من بنك إلى آخر.

- صافى الإحتياطيات الدولية:

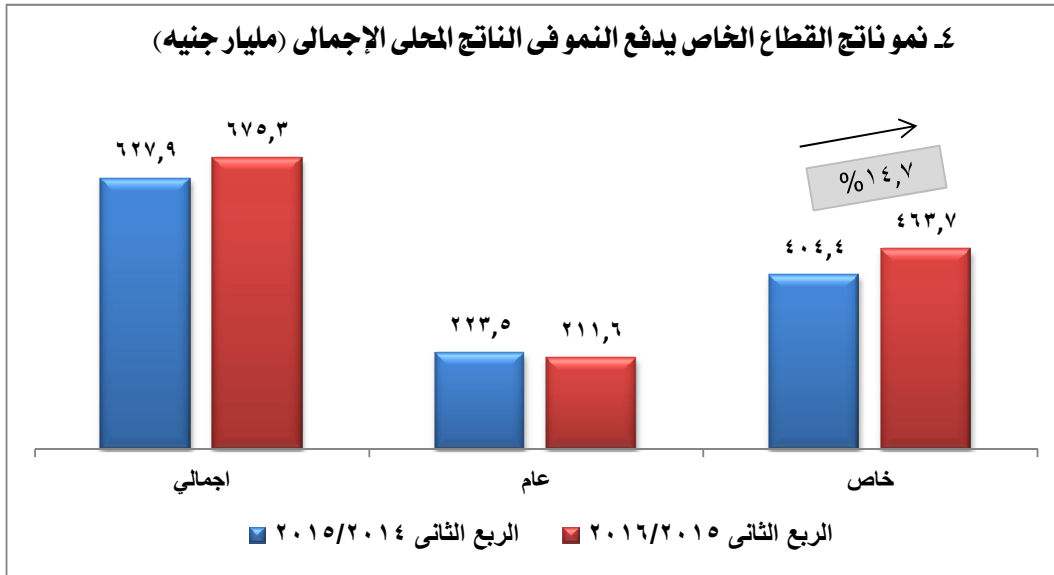
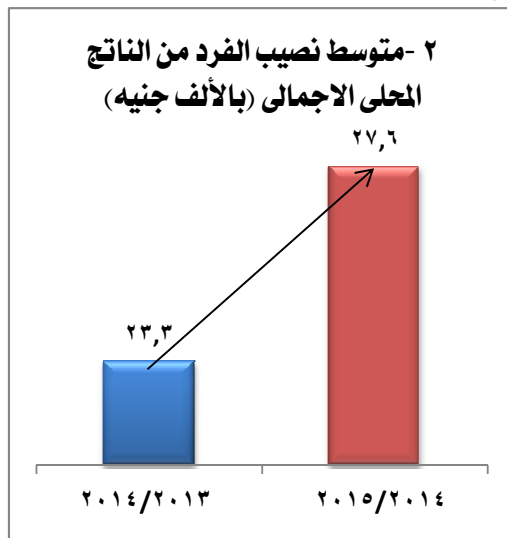
يعبر عن إجمالى الإحتياطيات الرسمية مطروحا منه الإلتزامات الأجنبية قصيرة الأجل.

\* ملحوظة: يتم إجراء المقارنة بين بيانات آخر فترة متوفرة مع نظيرتها من بيانات العام السابق.

## ١- مؤشرات الاقتصاد العيني :




(\*) بيان مبدئى

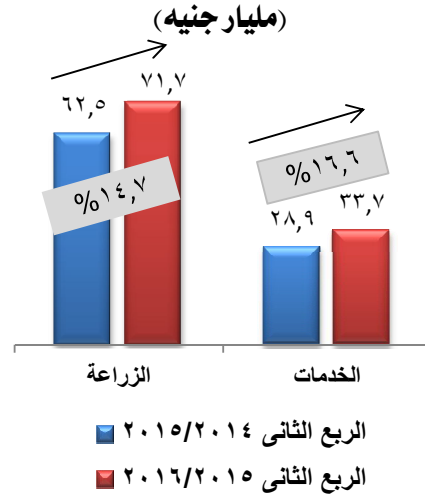


تابع) - مؤشرات الاقتصاد العيني :

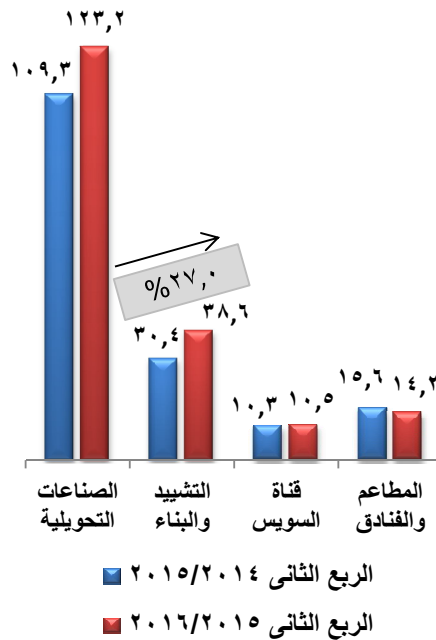
٧- نسبة الاستثمارات المنفذة على مستوى القطاعات (%)



٥- نمو الزراعة والخدمات يدفع النمو فى الناتج المحلى الإجمالى

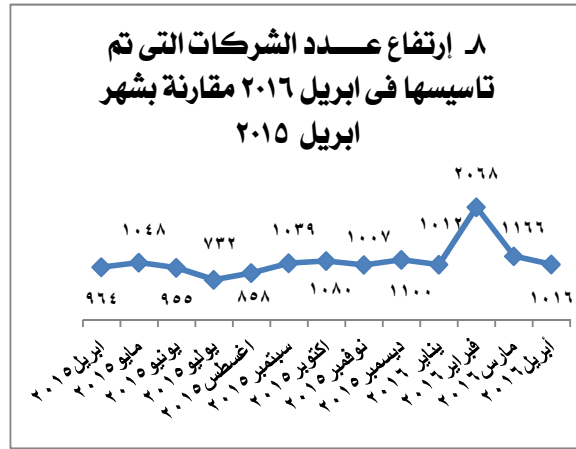
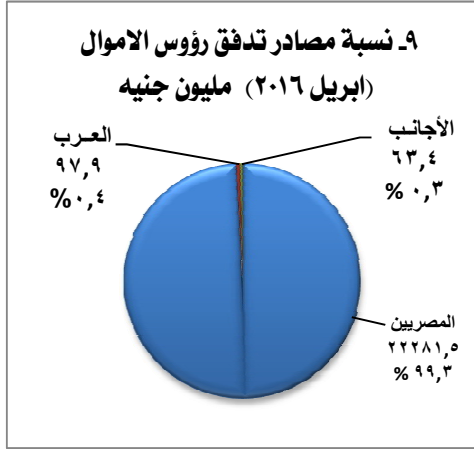


٦- القطاع الأعلى نمواً التشييد والبناء (مليار جنيه)

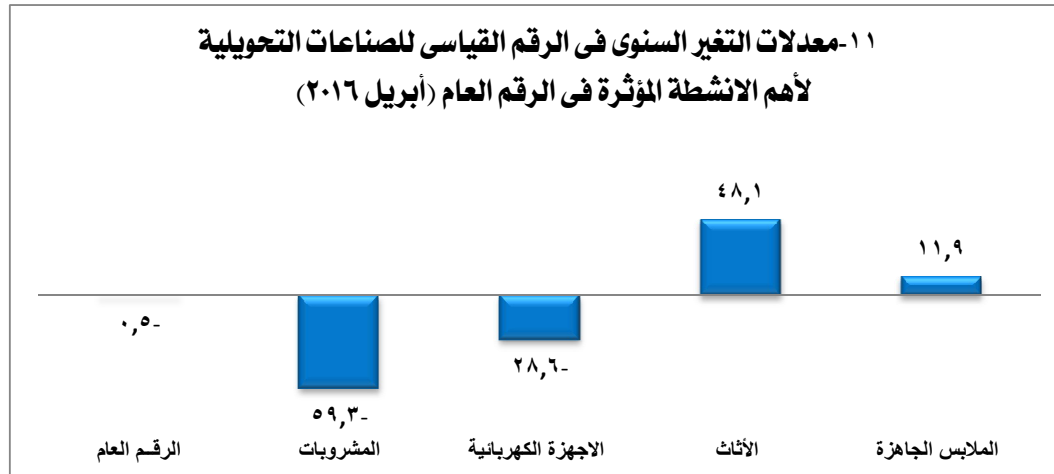
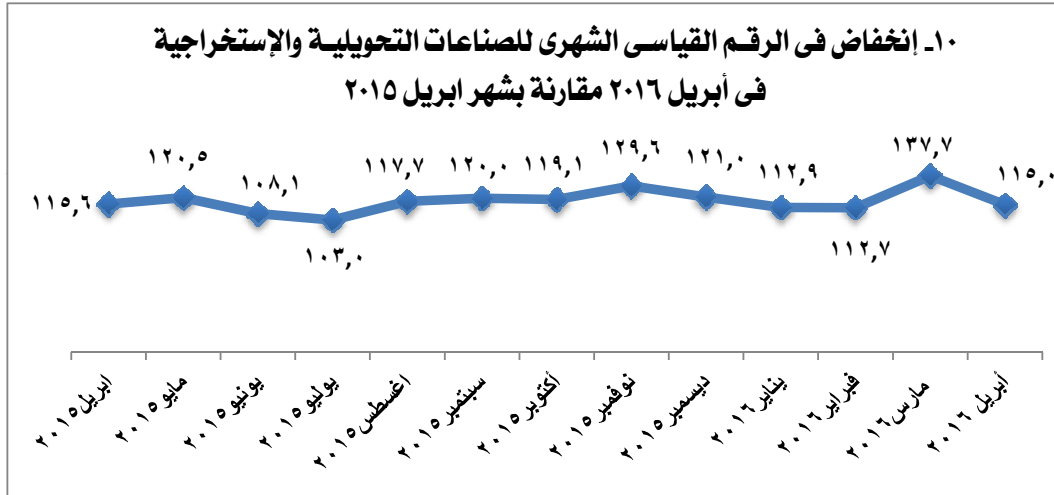


المصدر: وزارة التخطيط والمتابعة والإصلاح الإدارى

## تابع) مؤشرات الاقتصاد العيني :

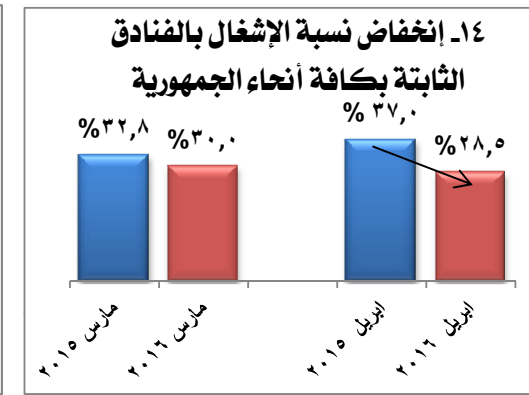
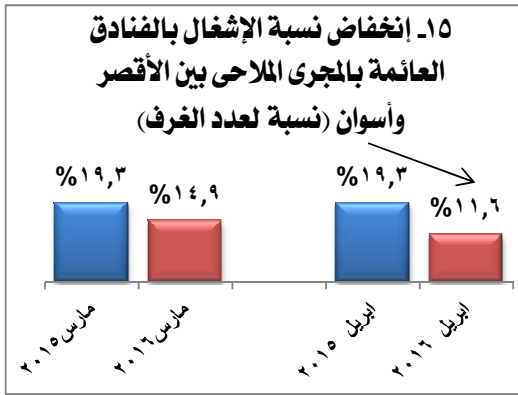
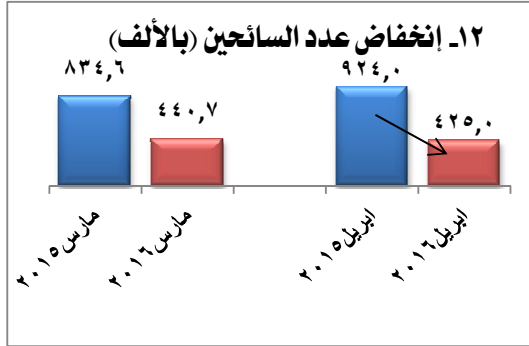
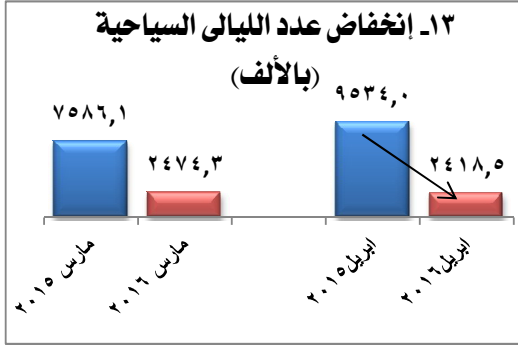


المصدر: الهيئة العامة للاستثمار والمناطق الحرة

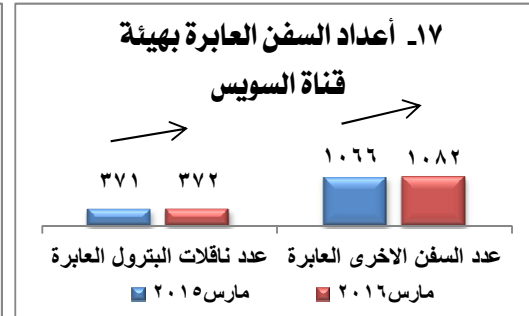
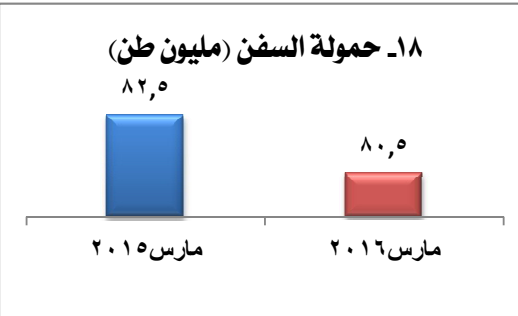
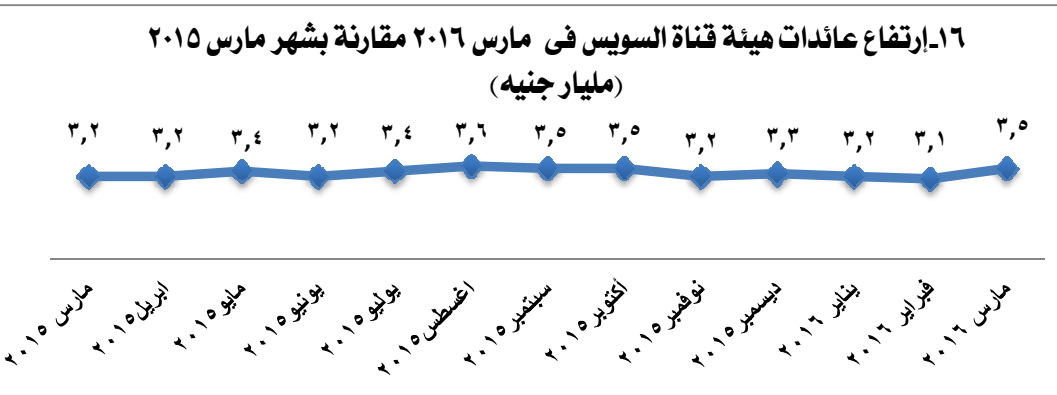


المصدر: الجهاز المركزى للتعبئة العامة والإحصاء

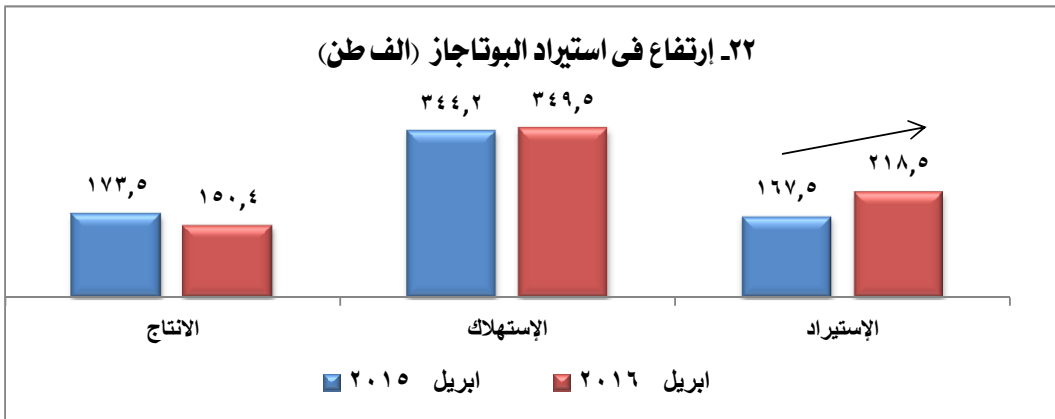
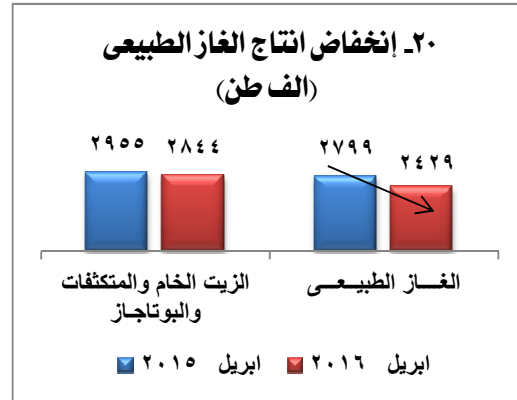
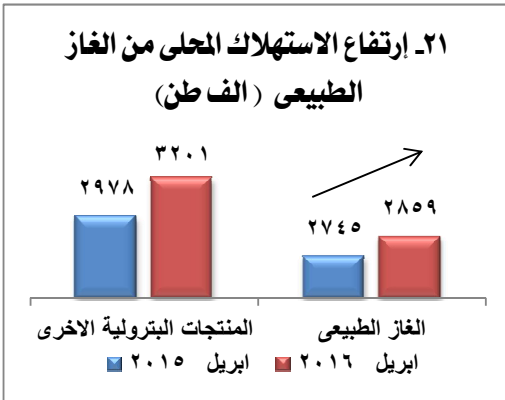
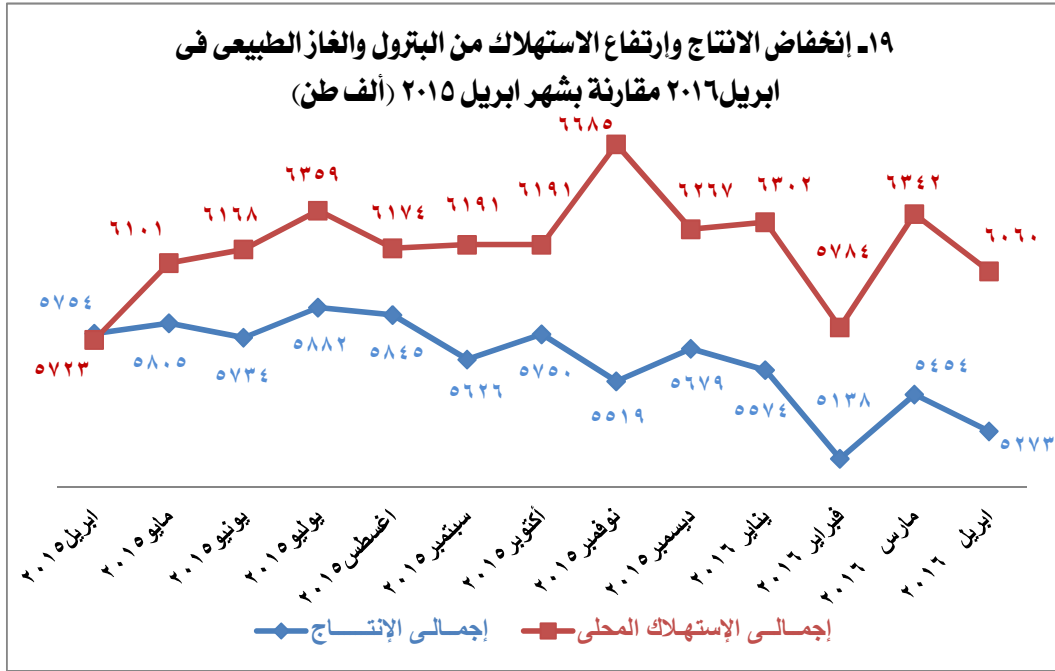
تابع) مؤشرات الاقتصاد العينى :



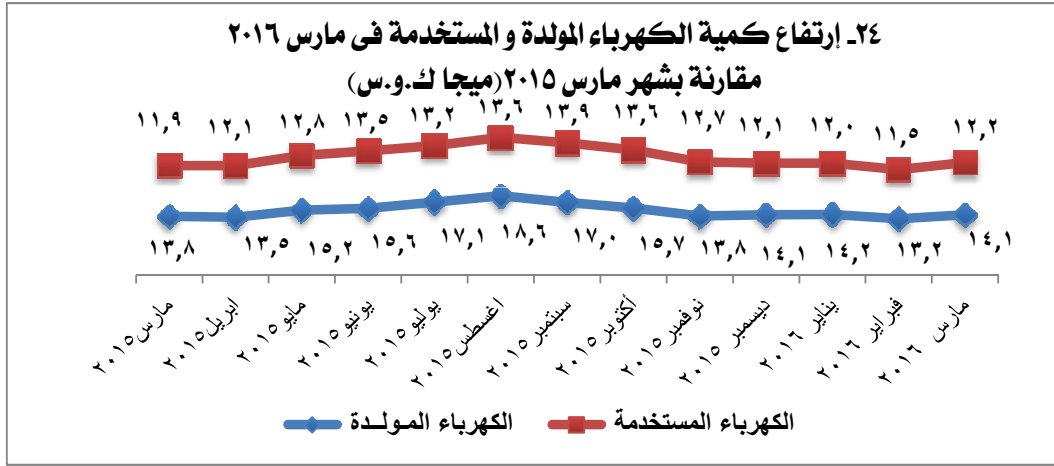
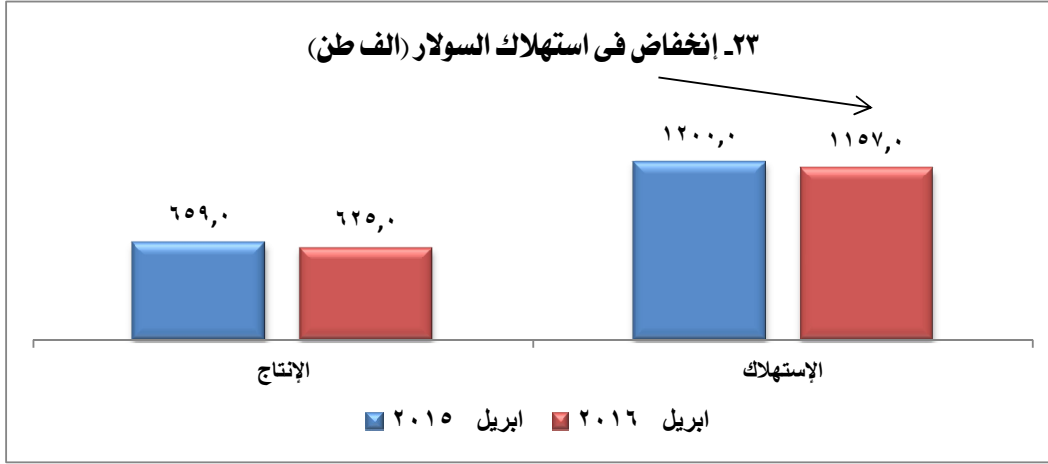
المصدر: وزارة السياحة



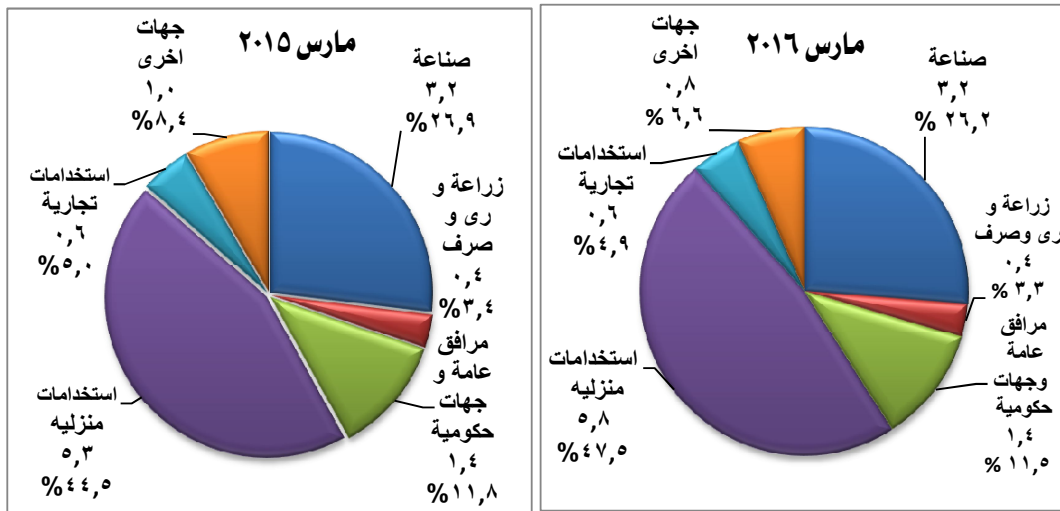
المصدر: هيئة قناة السويس



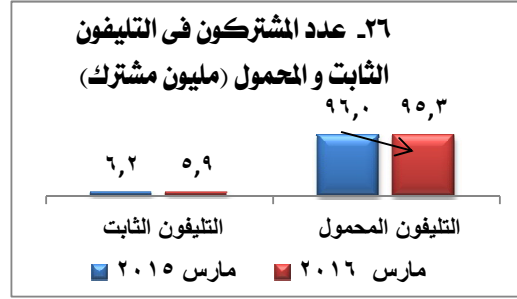
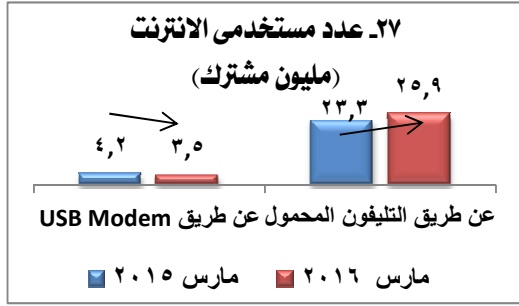
## (تابع) مؤشرات الاقتصاد العينى :



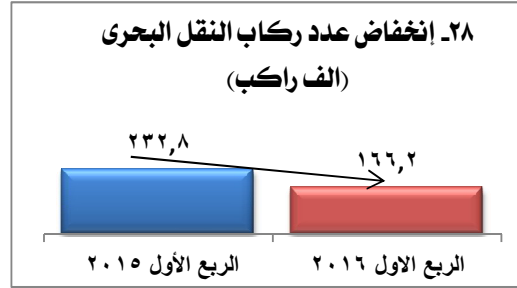
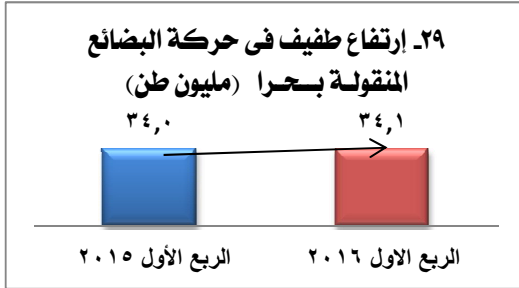
## ٢٥- هيكل توزيع الكهرباء المستخدمة على مستوى القطاعات (ميغا ك.و.س)



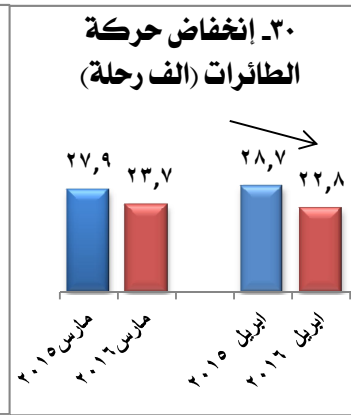
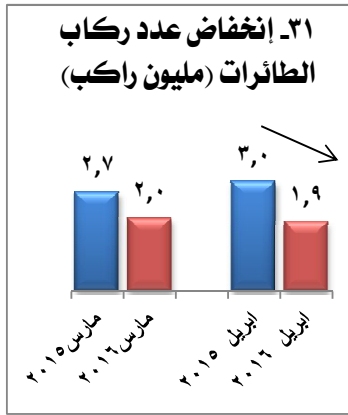
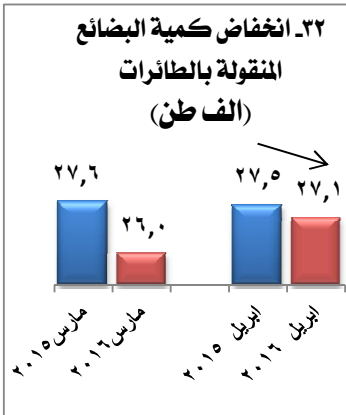
## تابع) مؤشرات الاقتصاد العيىنى :



المصدر: وزارة الاتصالات

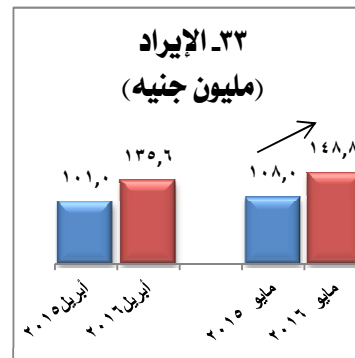
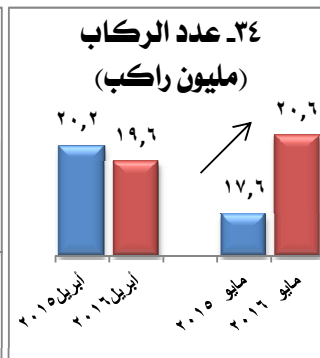
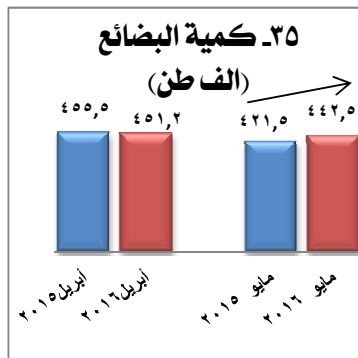


المصدر: وزارة النقل



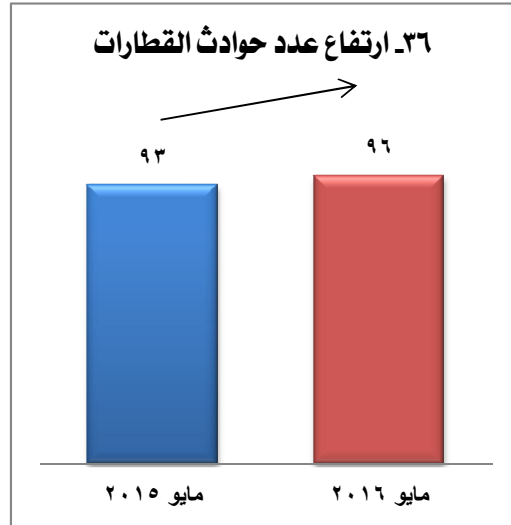
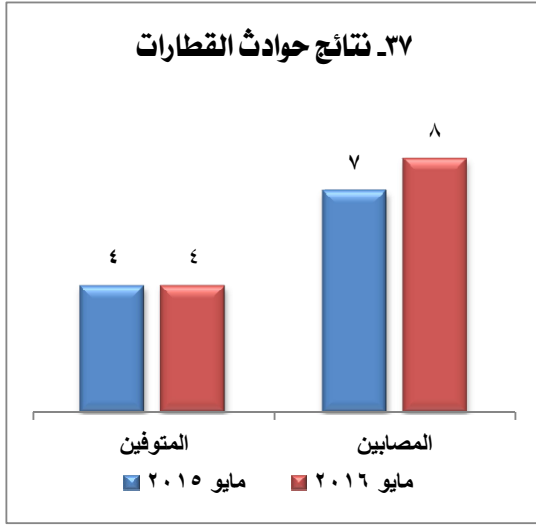
المصدر: وزارة الطيران المدنى

## ارتفاع ايرادات السكك الحديدية و عدد الركاب وكمية البضائع

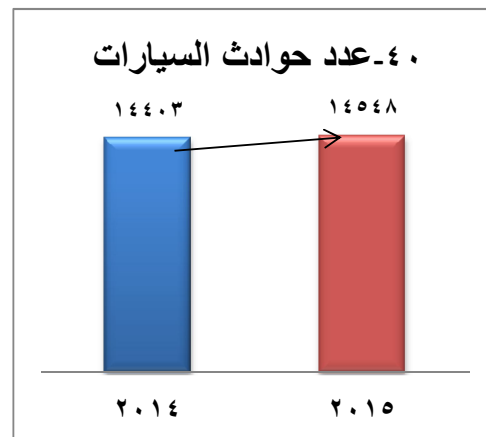
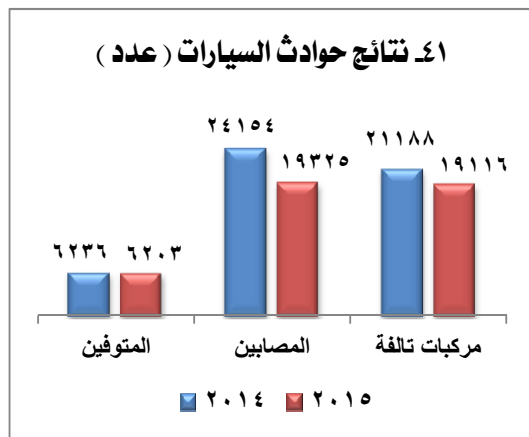
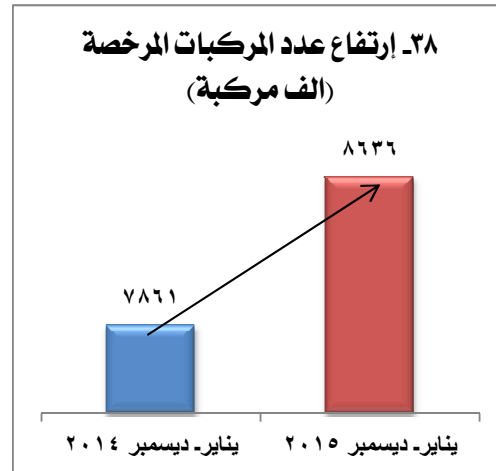
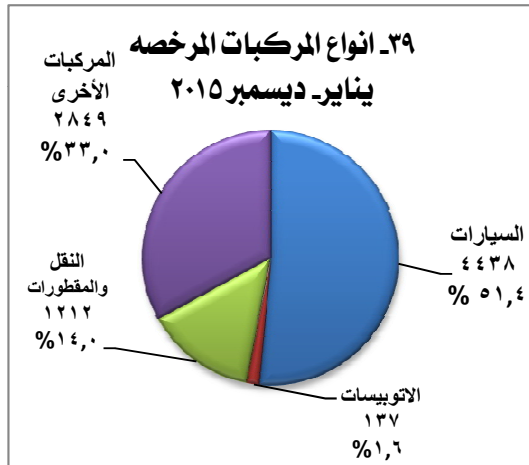




## (تابع) - مؤشرات الاقتصاد العينى :

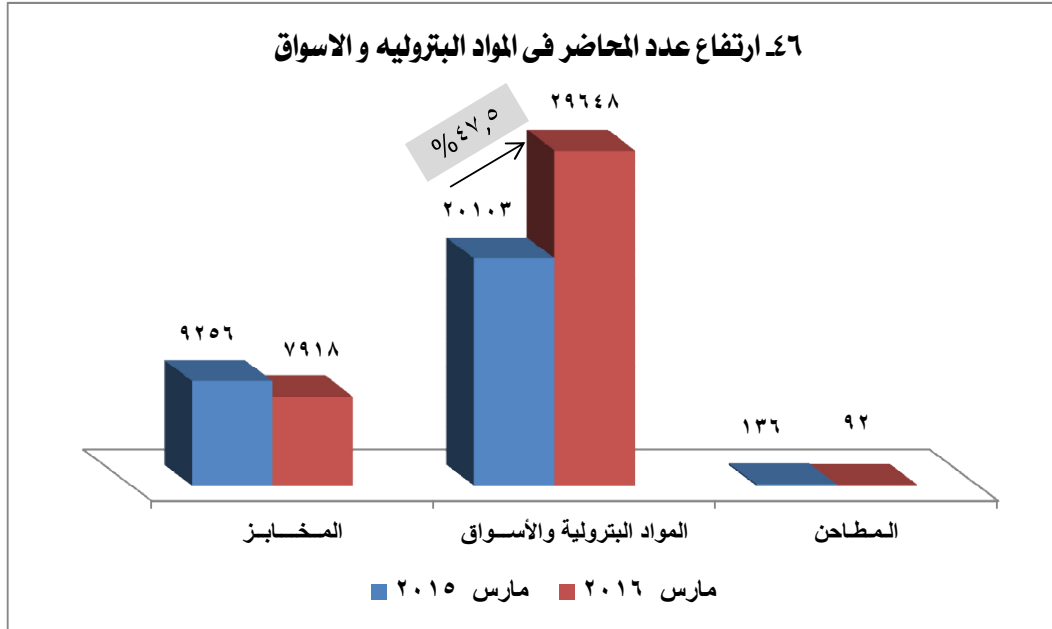
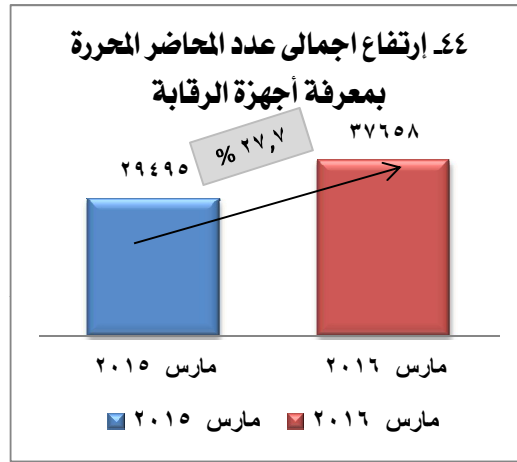
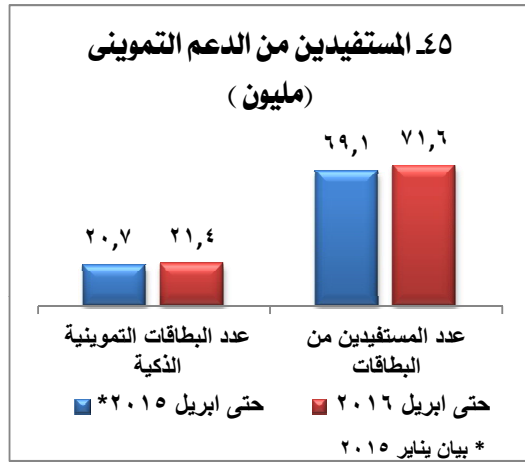
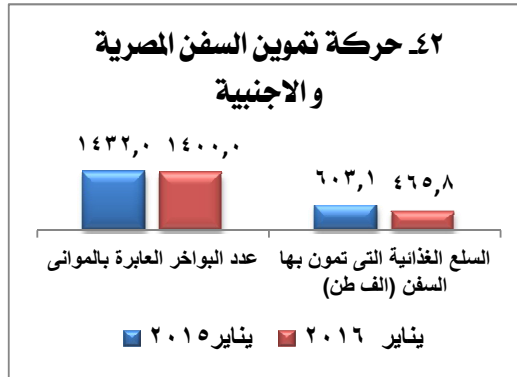
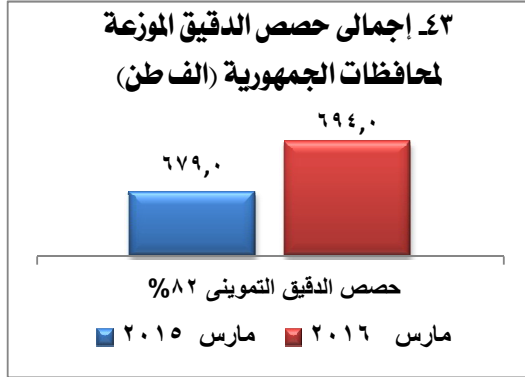


المصدر: الهيئة القومية لسكك حديد مصر



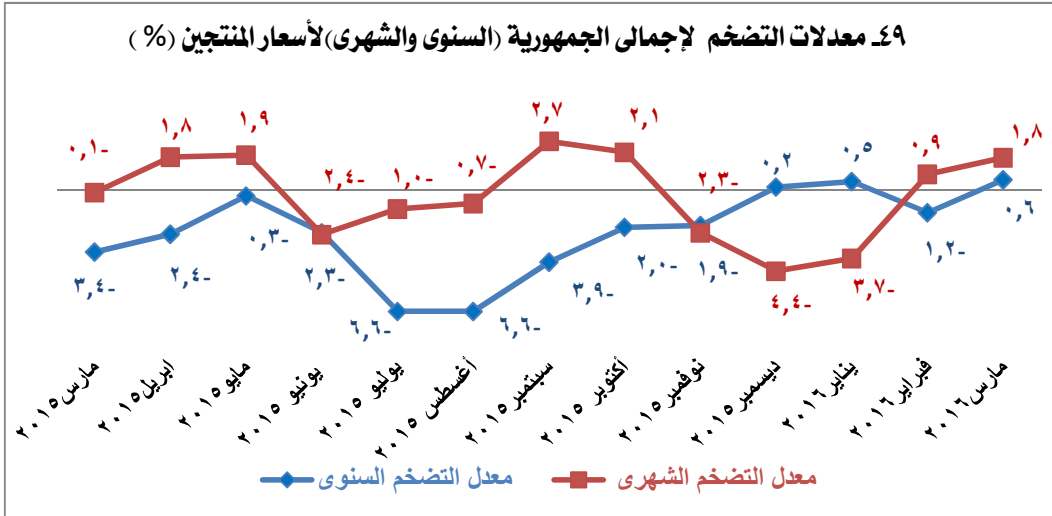
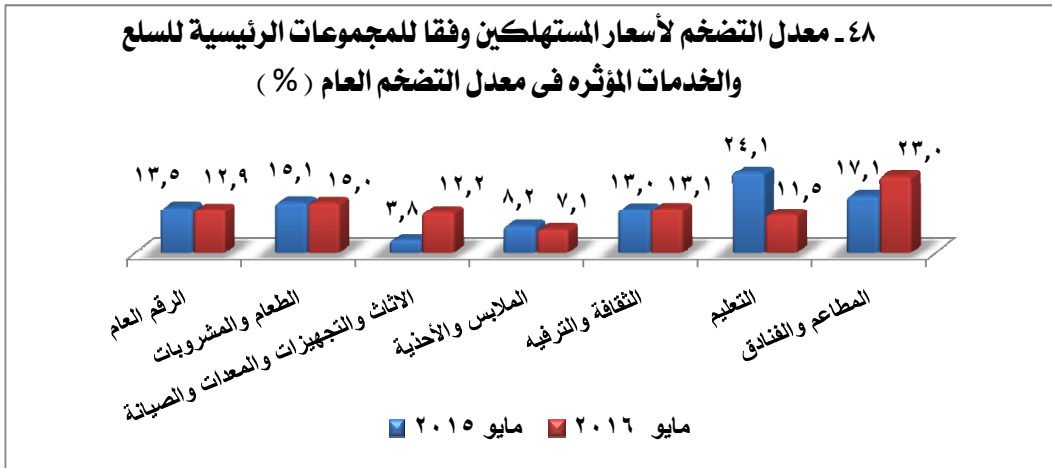
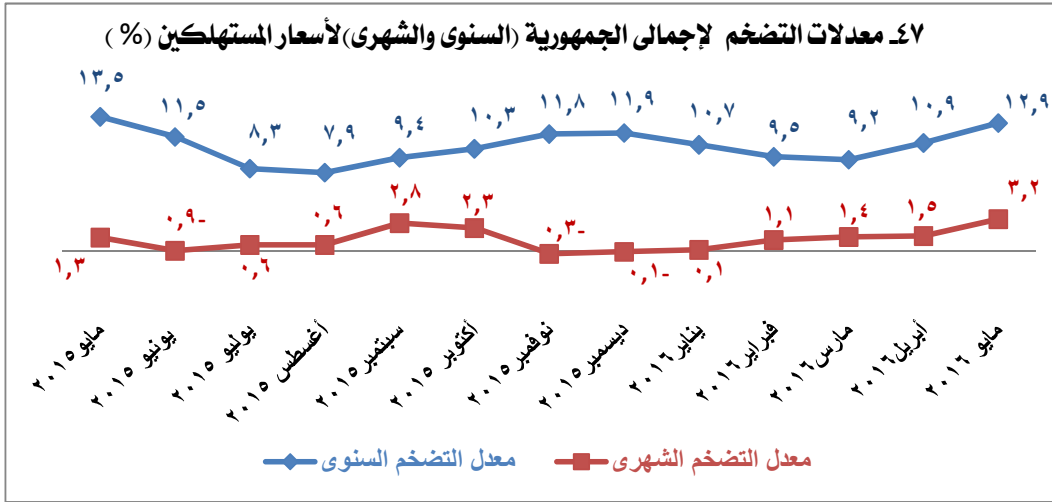
المصدر: وزارة الداخلية

## تابع) مؤشرات الاقتصاد العينى :

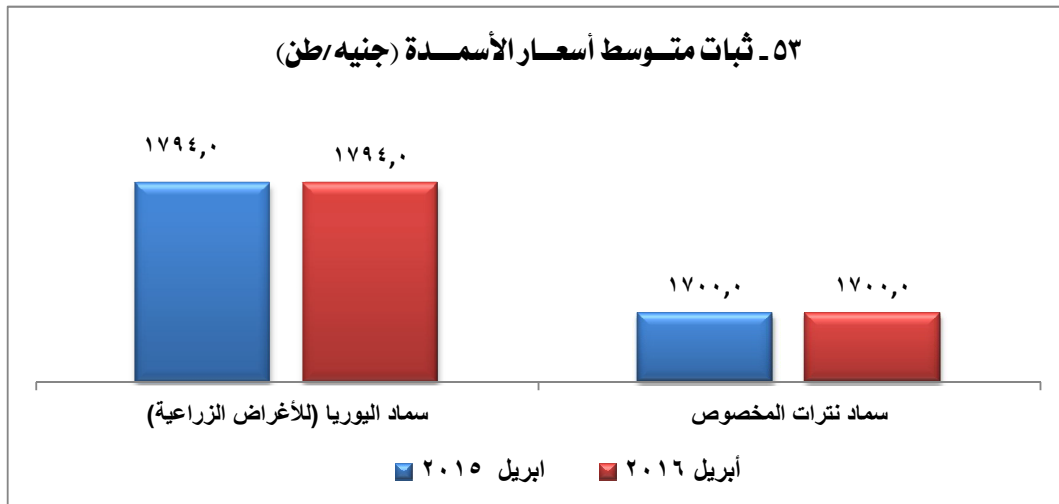
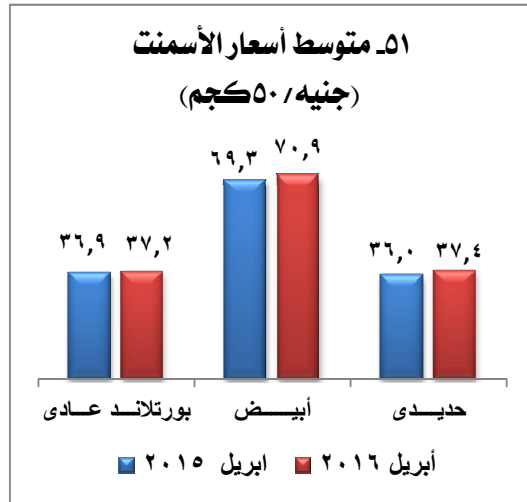
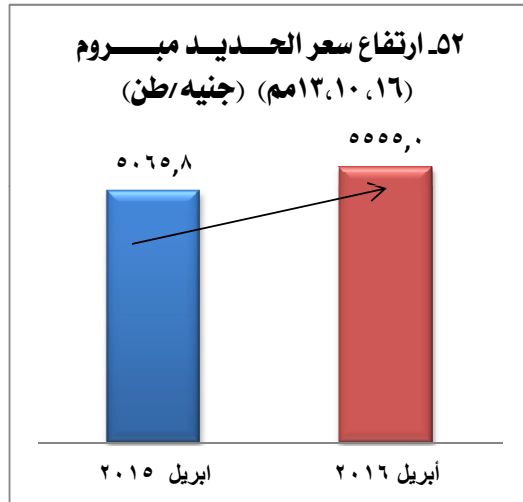
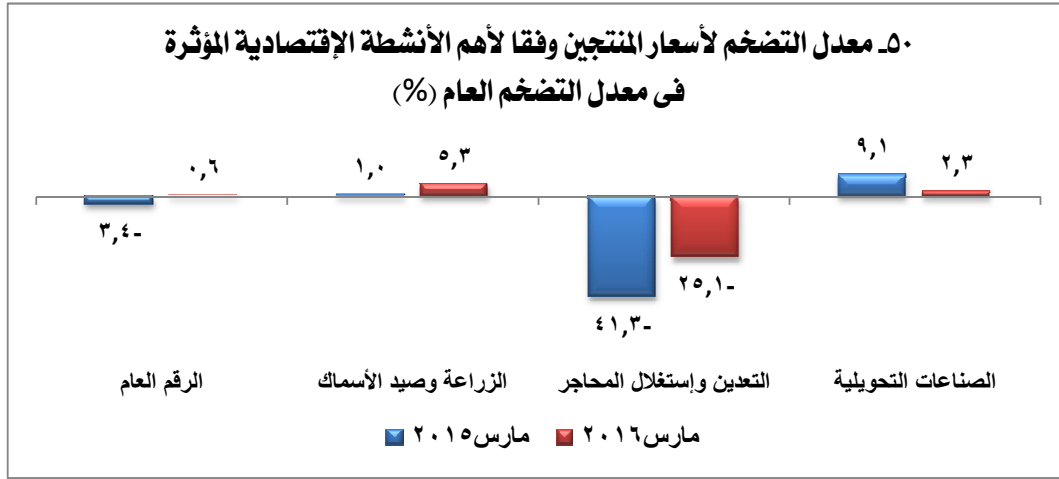


المصدر: وزارة التموين

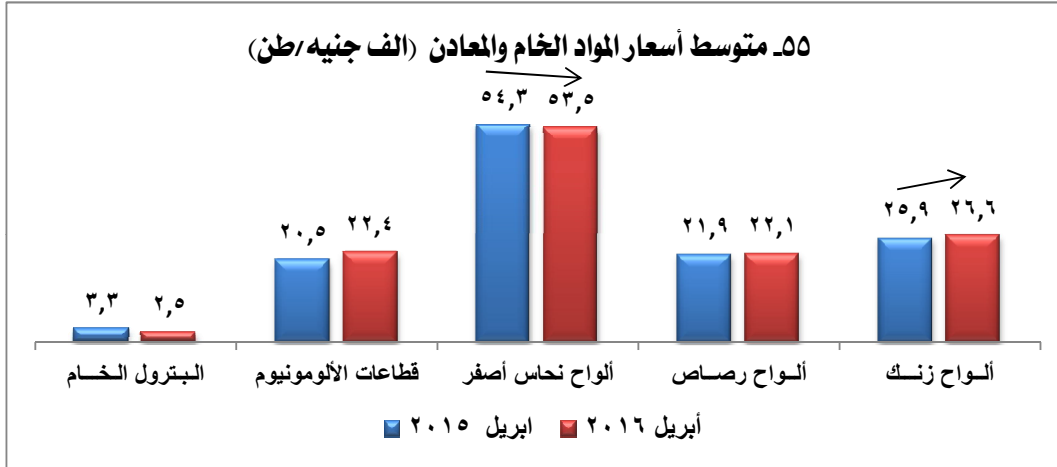
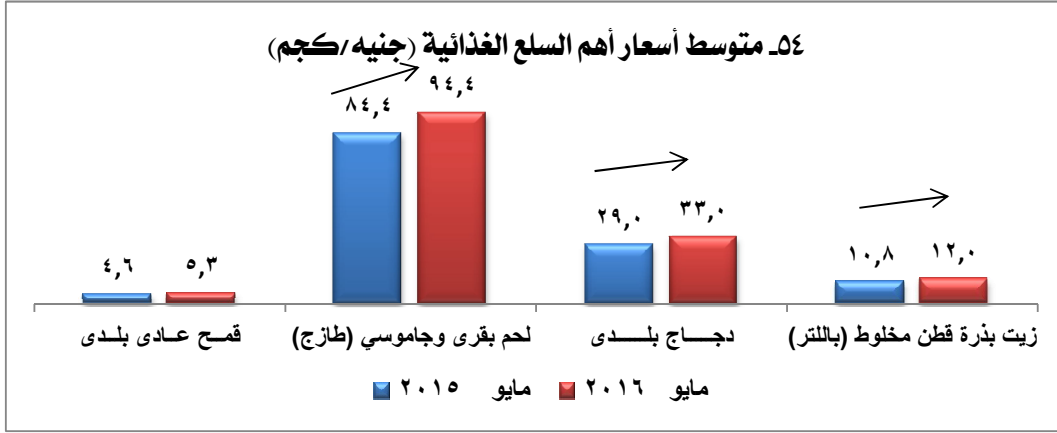
## ٢- مؤشرات الاسعار المحليه:



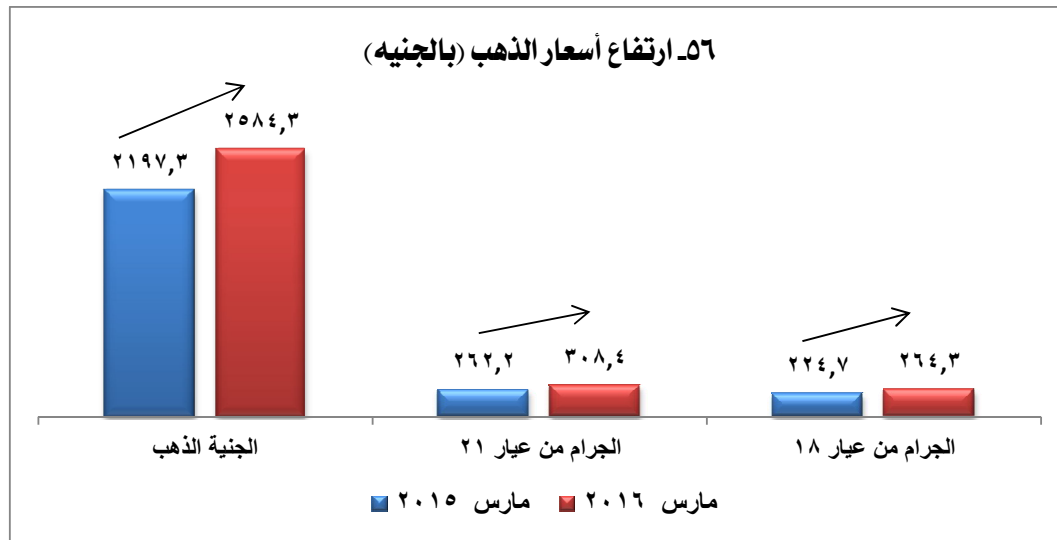
## (تابع) ٢- مؤشرات الاسعار المحلية:



## (تابع) ٢- مؤشرات الاسعار المحليه:

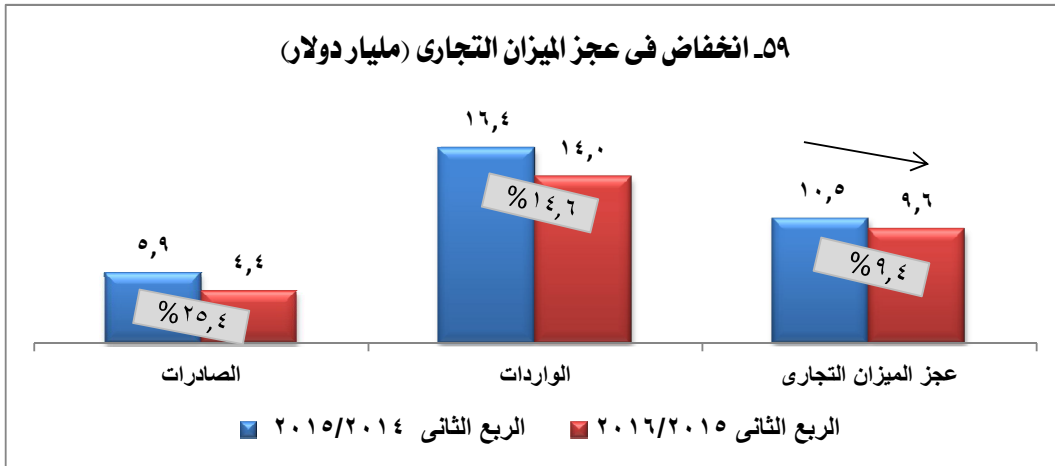
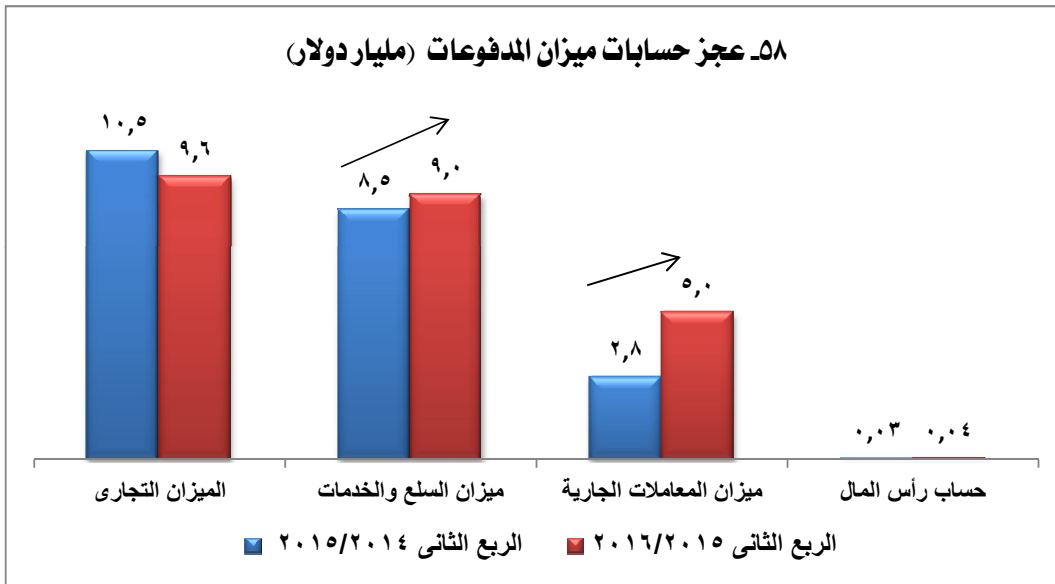
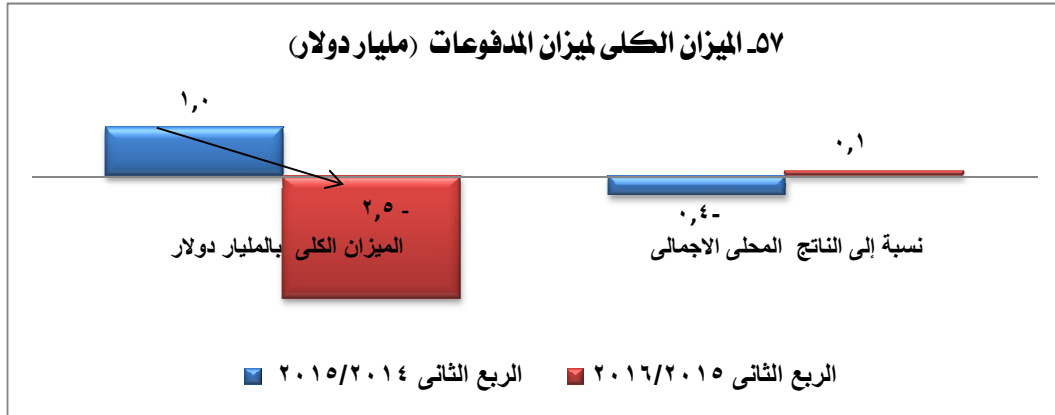


المصدر: الجهاز المركزى للتعبئة العامة والاحصاء

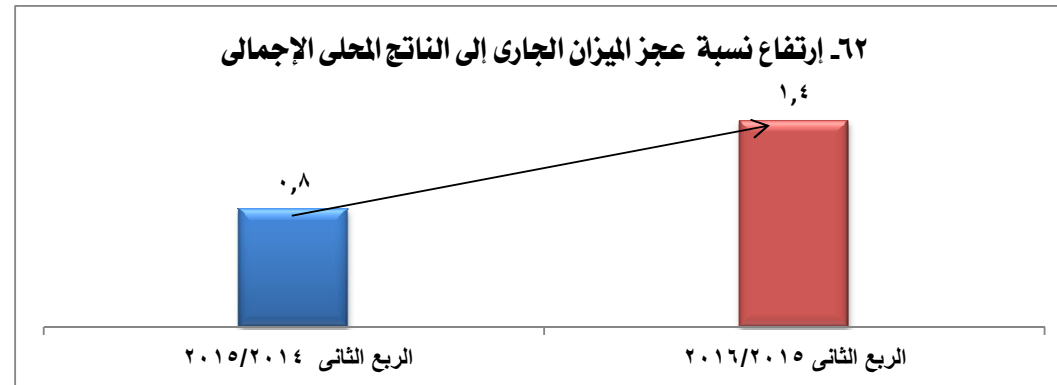
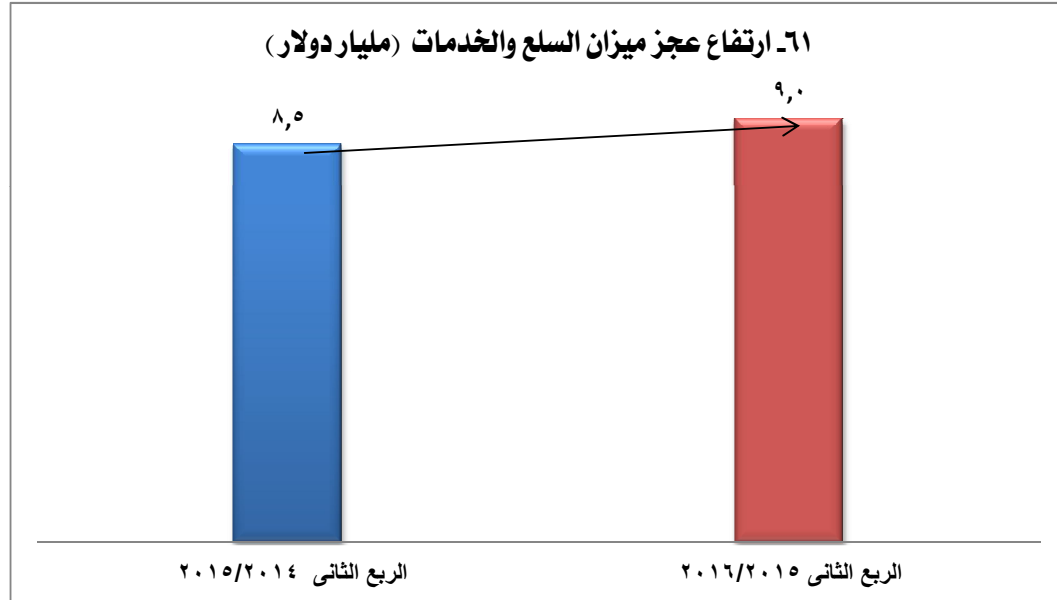
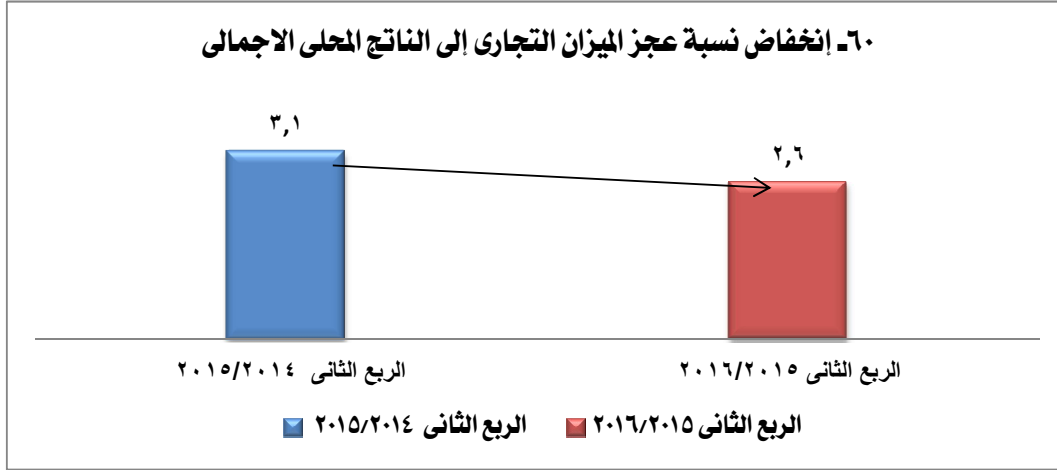


المصدر: البنك المركزى المصرى

## ٣- مؤشرات القطاع الخارجى:

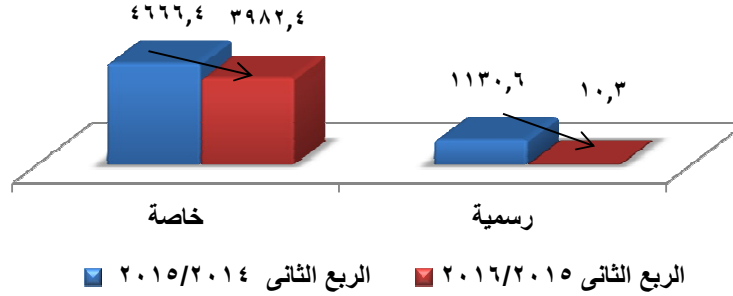


## (تابع) ٣- مؤشرات القطاع الخارجى:

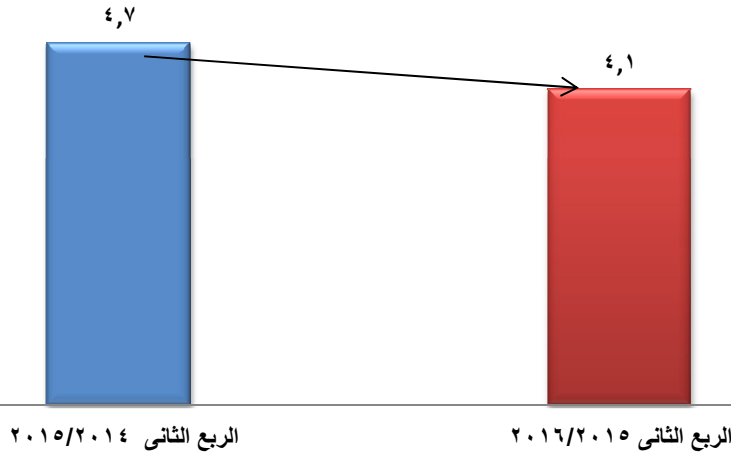


(تابع) ٣- مؤشرات القطاع الخارجى:

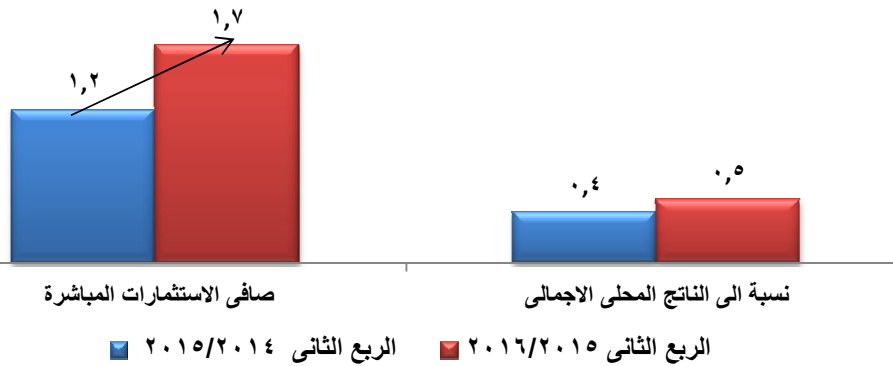
٦٣- انخفاض التحويلات الخاصة والرسمية (مليون دولار)



٦٤- انخفاض تحويلات المصريين العاملين بالخارج (مليار دولار)



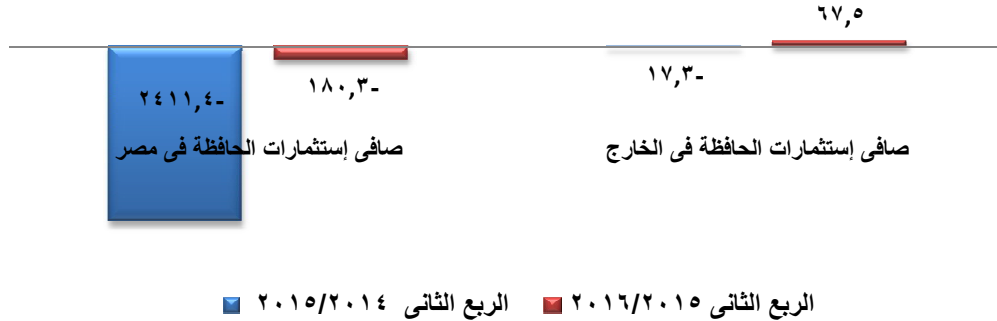
٦٥- ارتفاع صافى الإستثمارات الاجنبية المباشرة (مليار دولار)



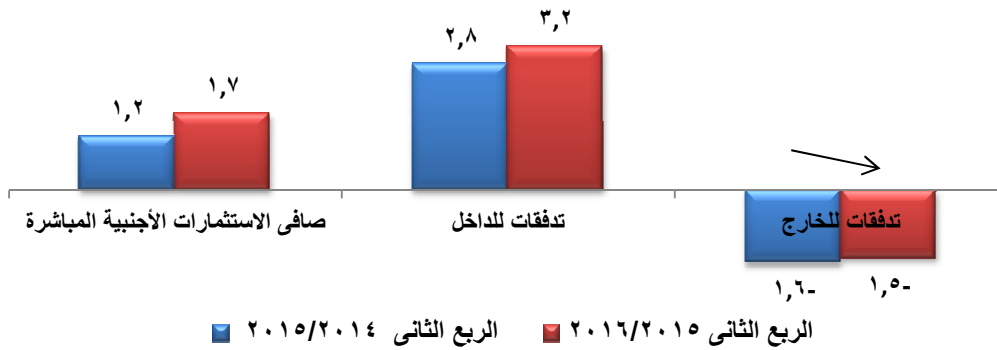


## (تابع) ٣- مؤشرات القطاع الخارجى:

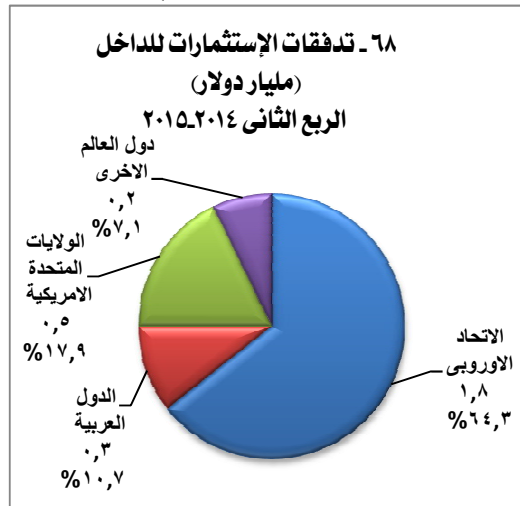
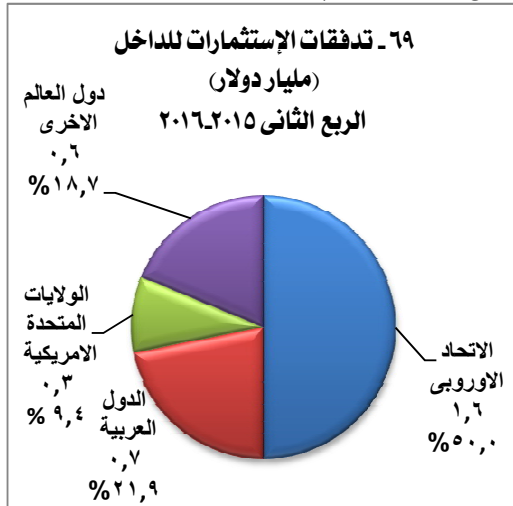
## ٦٦- صافى استثمار الحافظه (مليون دولار)



## ٦٧- انخفاض التدفقات للخارج (مليار دولار)

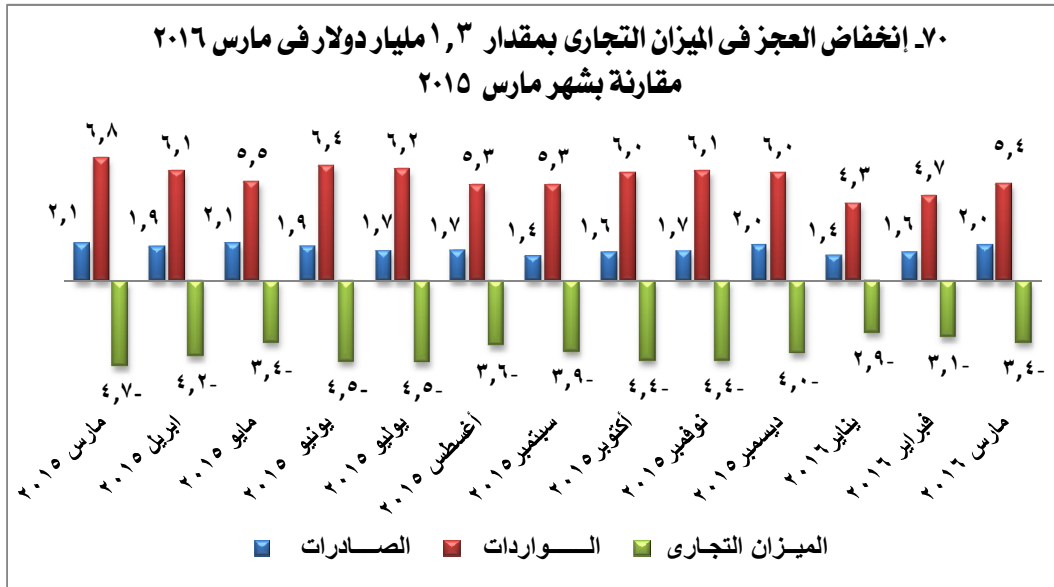


## الإتحاد الأوروبى أكبر مصدر لتدفق الإستثمارات بالداخل

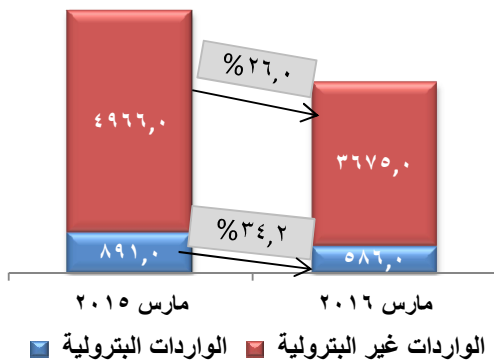


المصدر: البنك المركزى المصرى

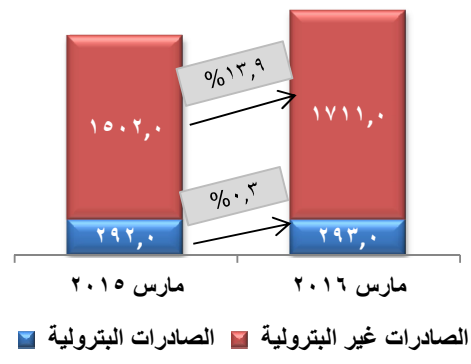
## (تابع) ٣- مؤشرات القطاع الخارجى:



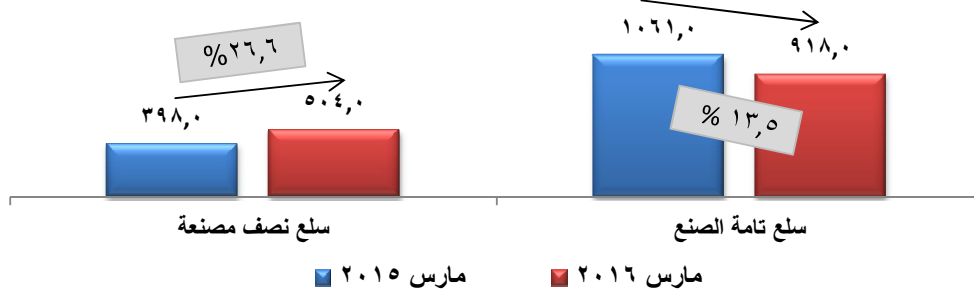
## ٧٢- انخفاض الواردات البترولية وغير البترولية (مليون دولار)



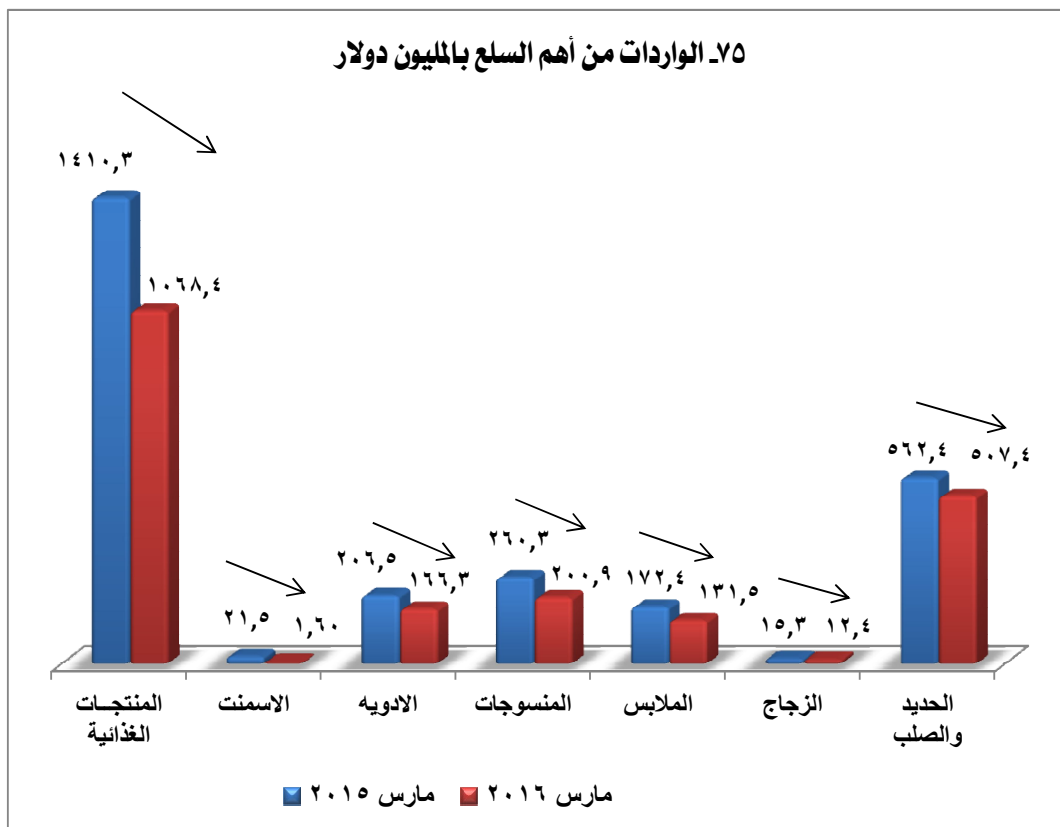
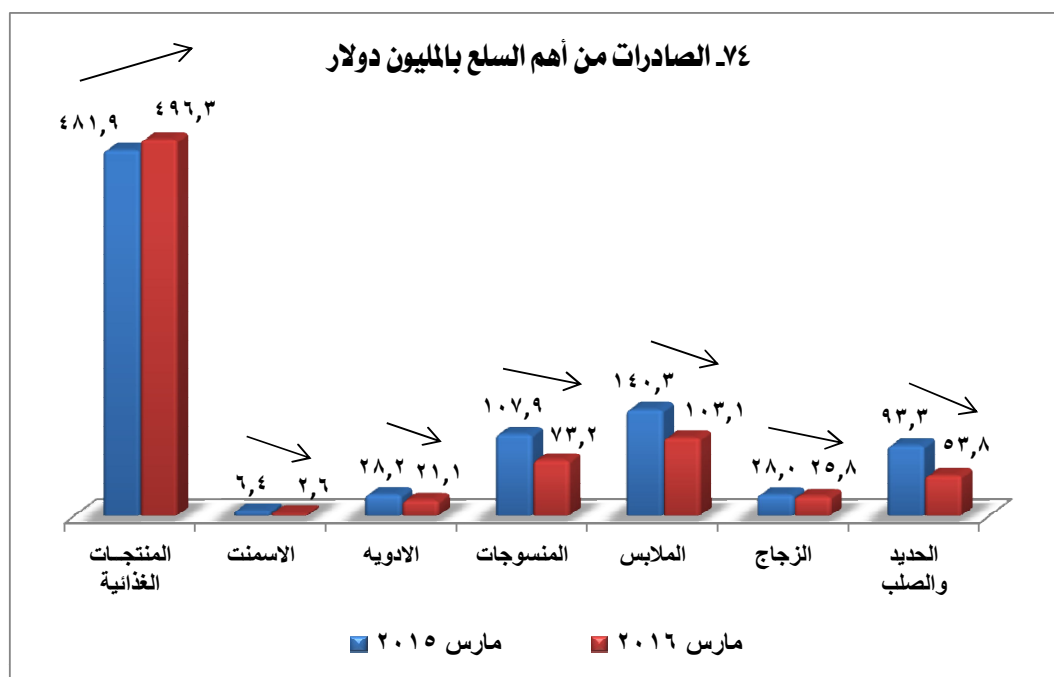
## ٧١- ارتفاع الصادرات البترولية وغير البترولية (مليون دولار)



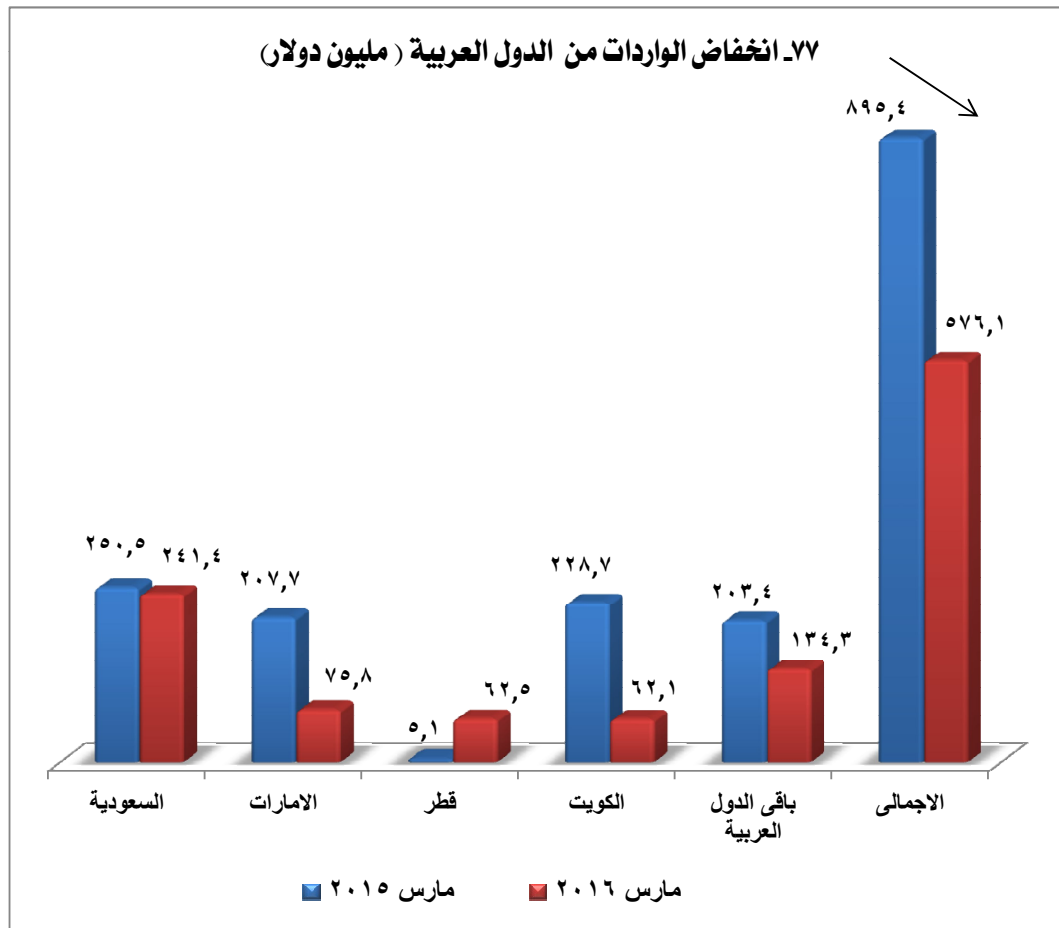
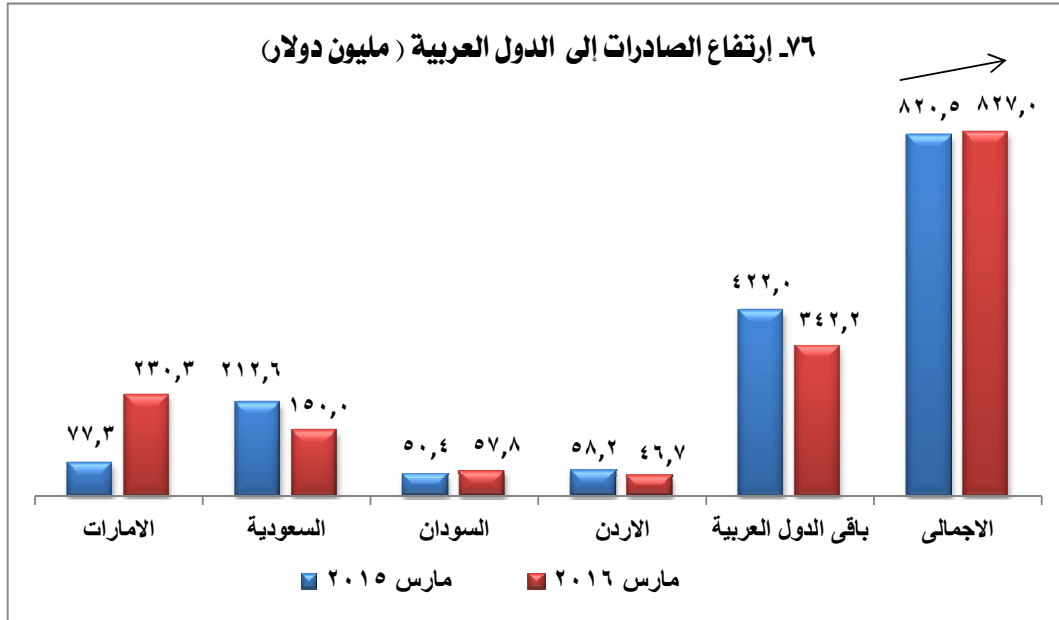
## ٧٣- ارتفاع الصادرات من السلع نصف المصنعة وانخفاض الصادرات من السلع تامة الصنع (مليون دولار)



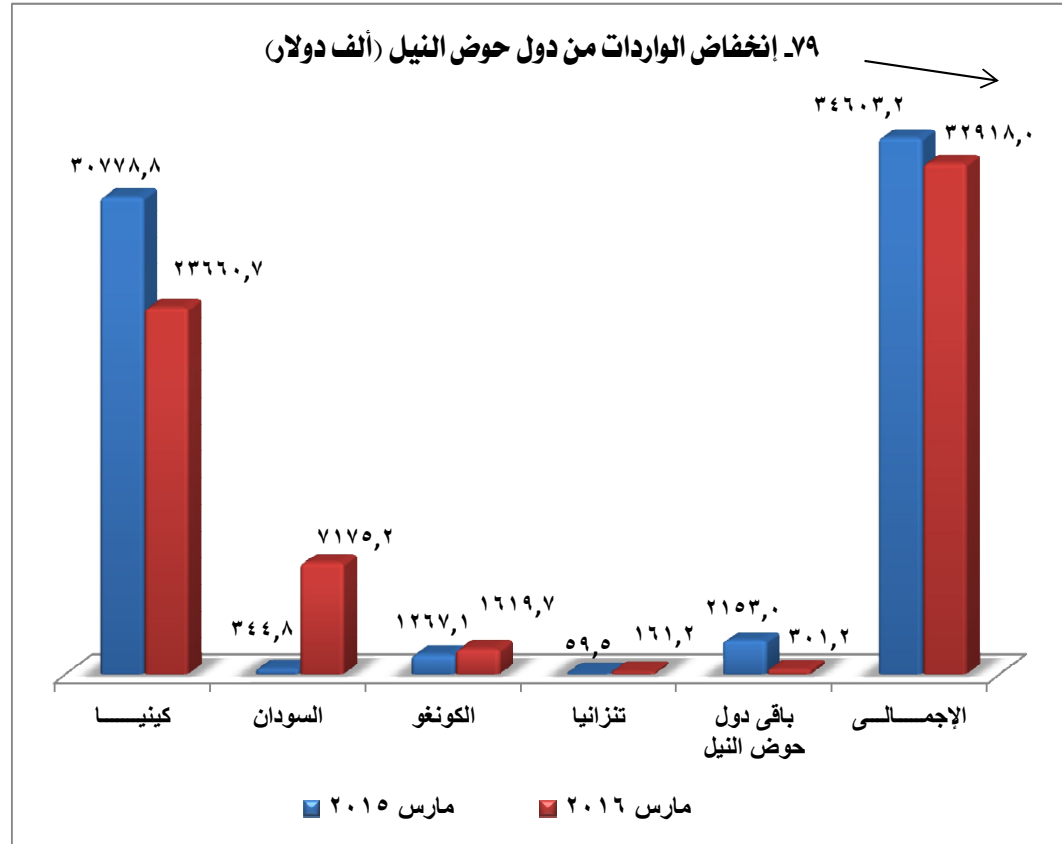
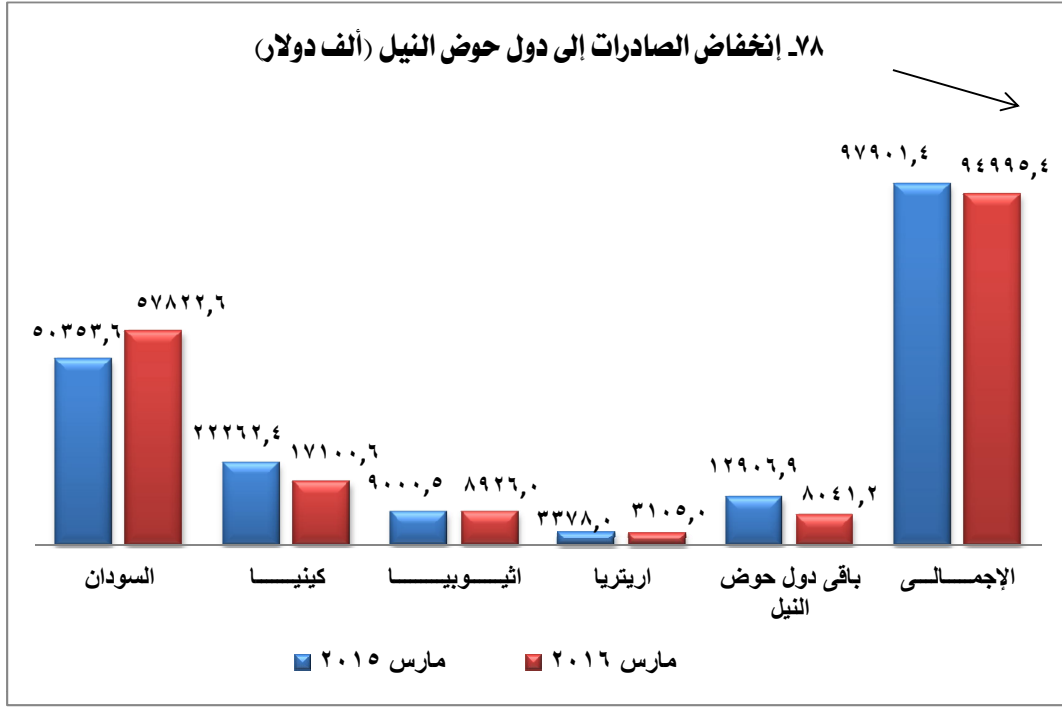
## تابع) ٣- مؤشرات القطاع الخارجى:



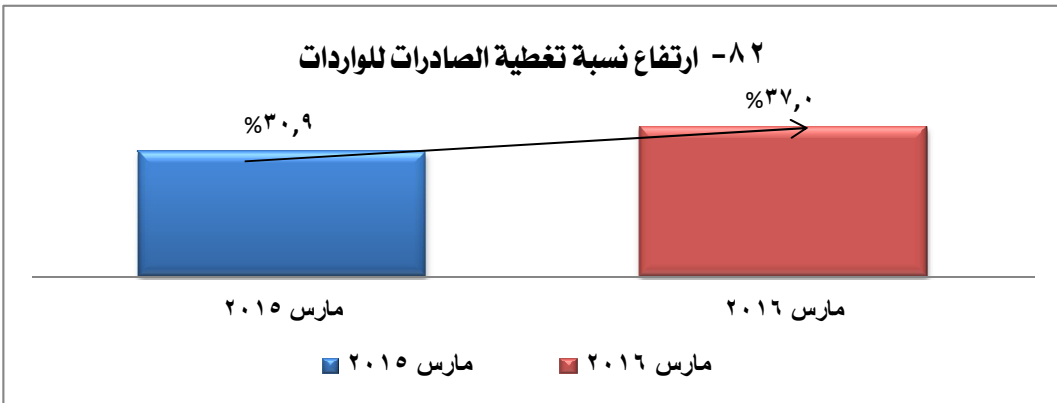
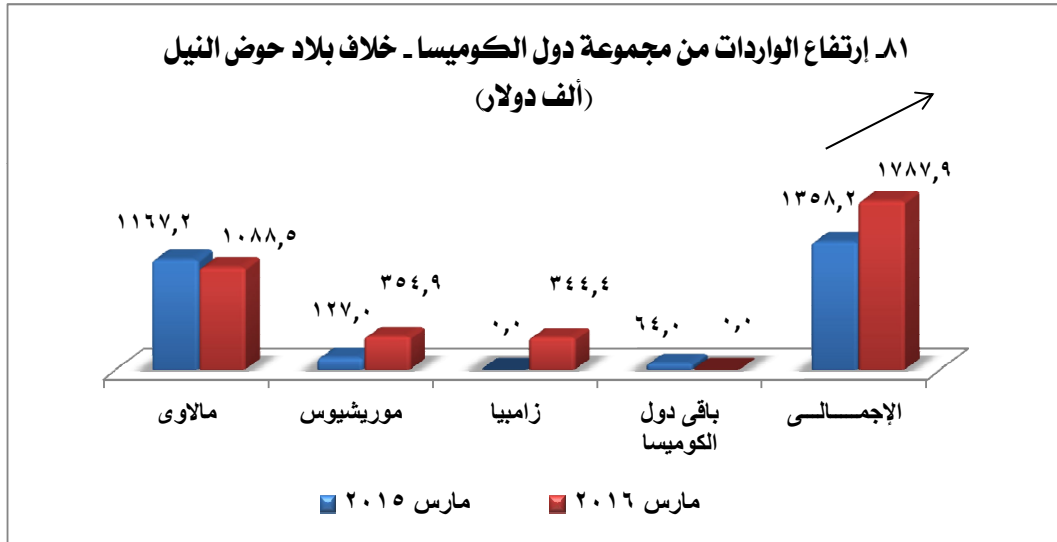
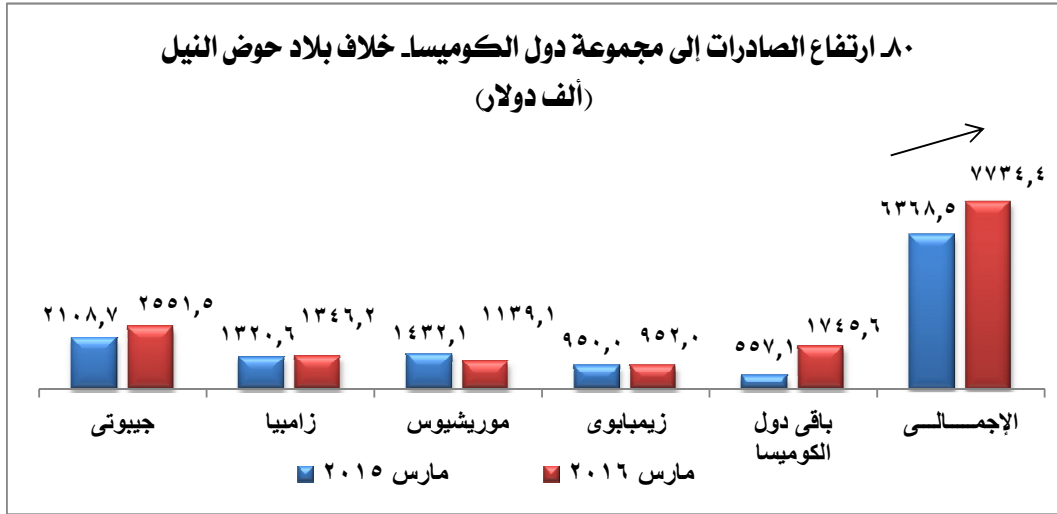
## تابع) ٣- مؤشرات القطاع الخارجى:



## (تابع) ٣- مؤشرات القطاع الخارجى:

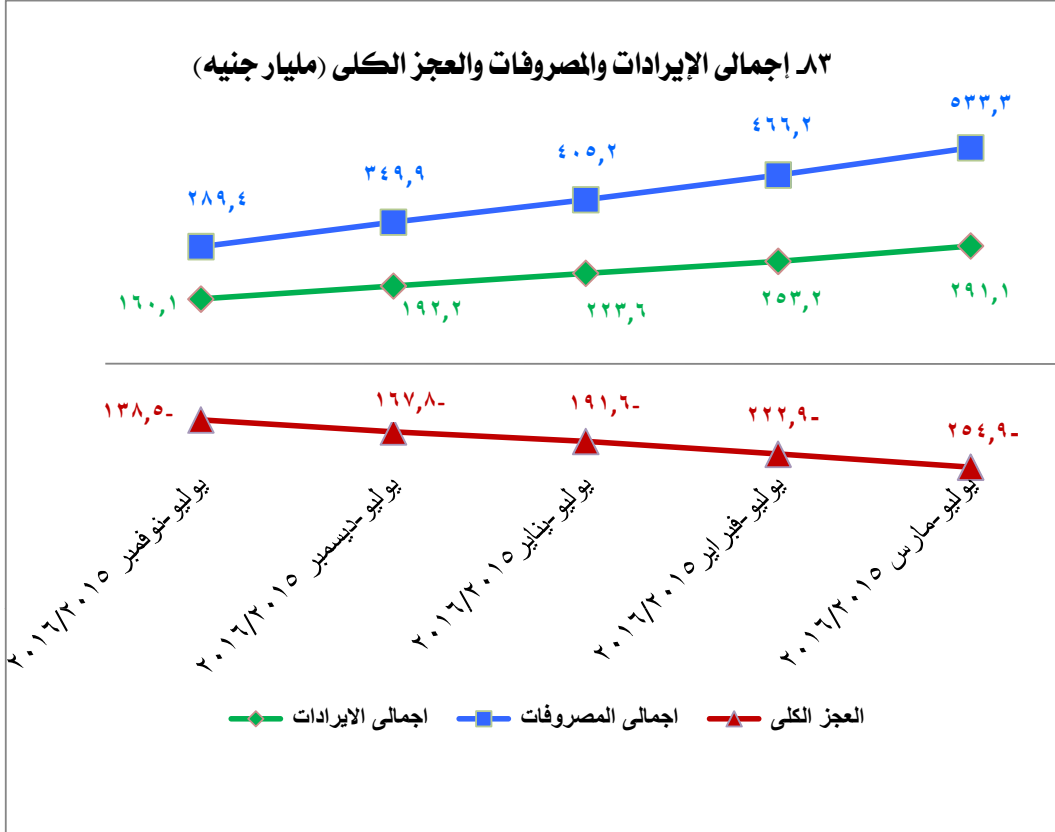


## تابع) ٣- مؤشرات القطاع الخارجى:

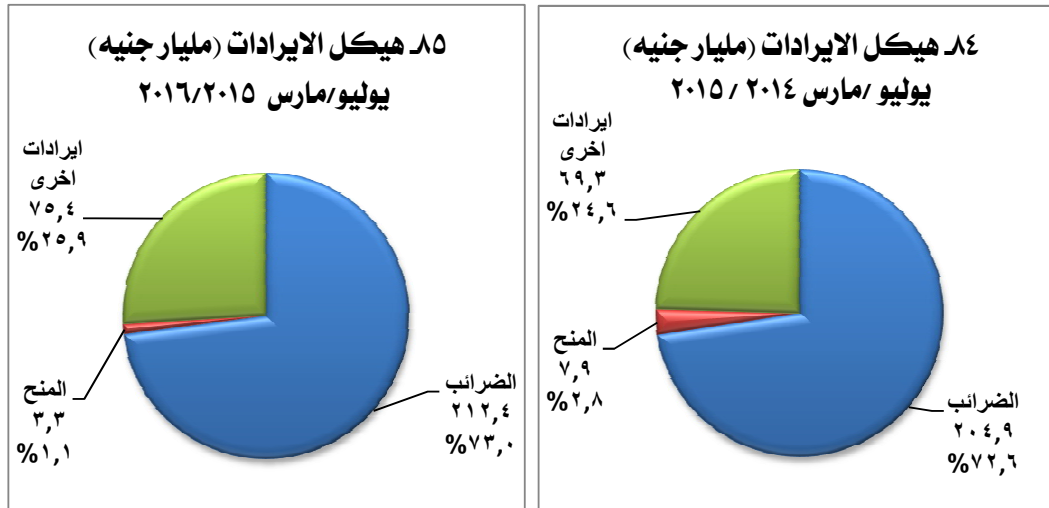


المصدر: مصلحة الجمارك ، الهيئة العامة للرقابة على الصادرات والواردات

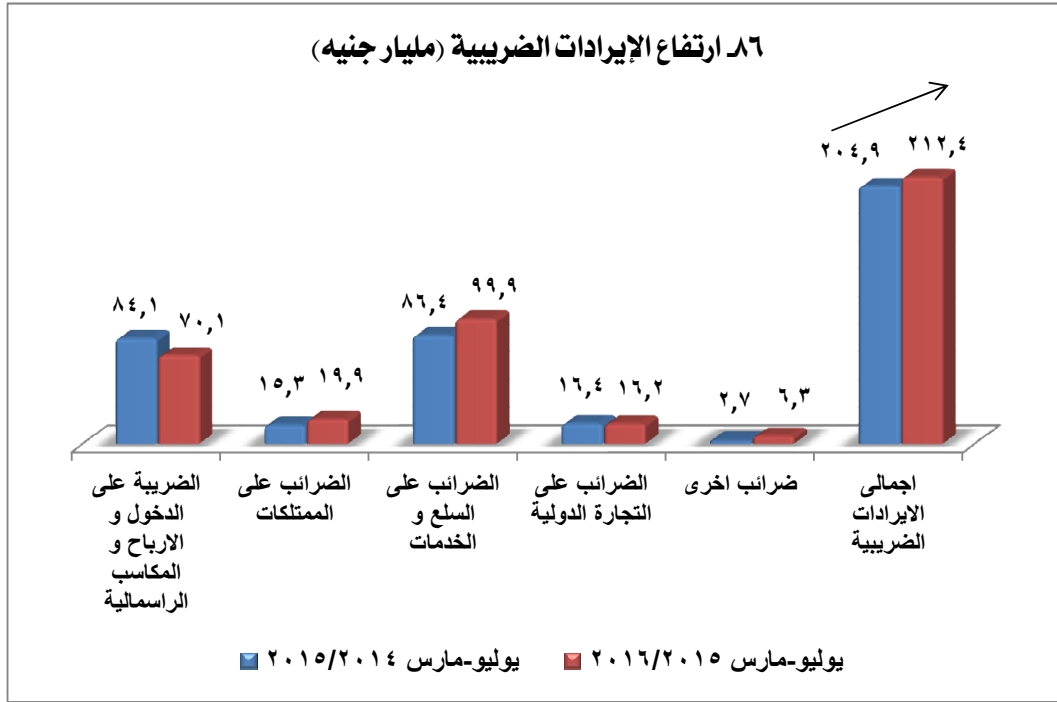
## ٤- مؤشرات المالية العامة:



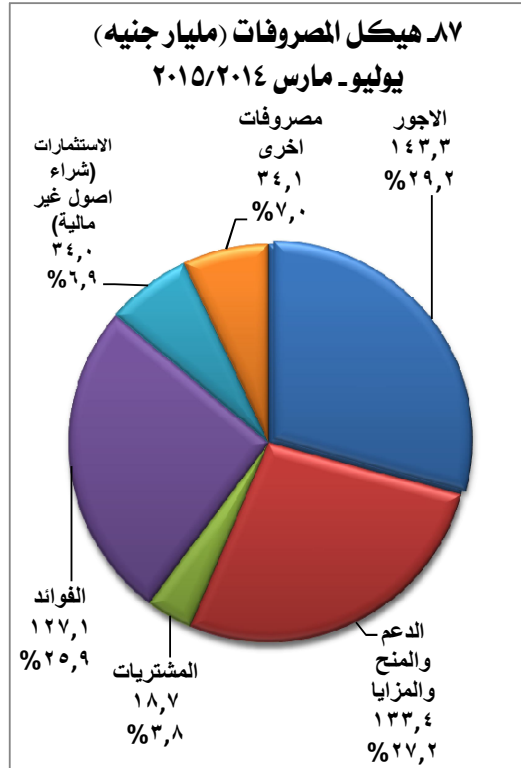
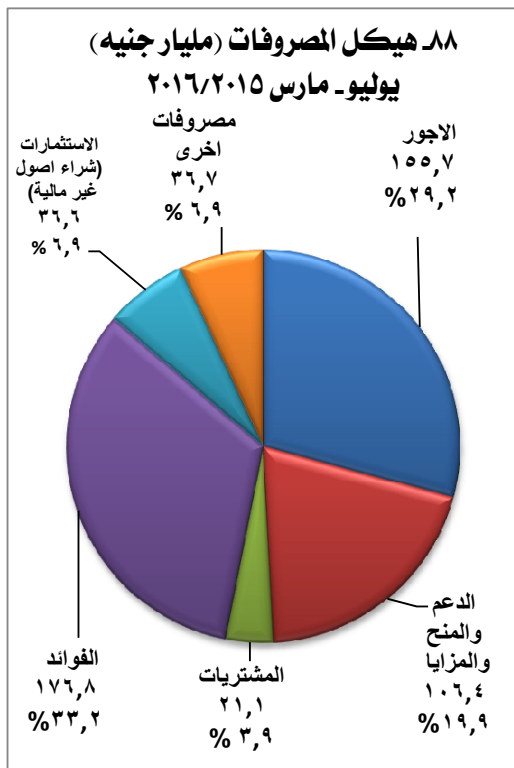
زيادة الإيرادات الضريبية فى يوليو/مارس ٢٠١٥ مقارنة بنفس الفترة من العام السابق (مليار جنيه)



## (تابع) ٤- مؤشرات المالية العامة:

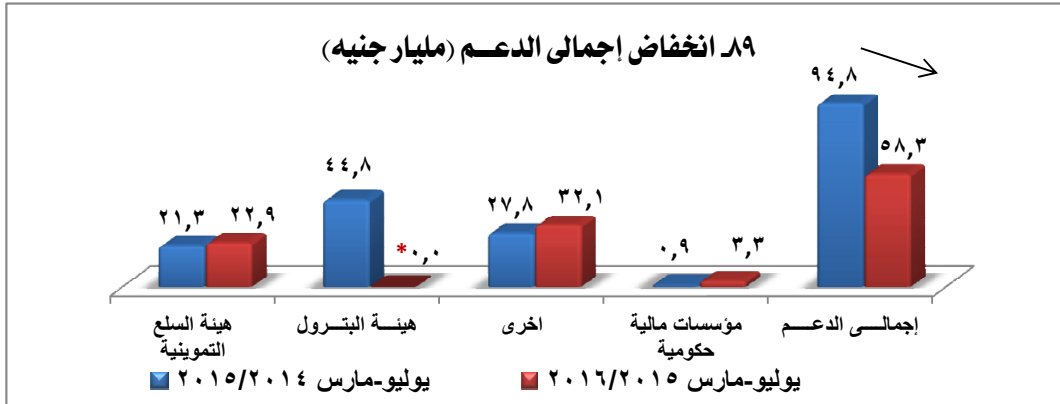


زيادة فى الاجور فى يوليو- مارس ٢٠١٦/٢٠١٥  
مقارنة بنفس الفترة من العام السابق (مليار جنيه)

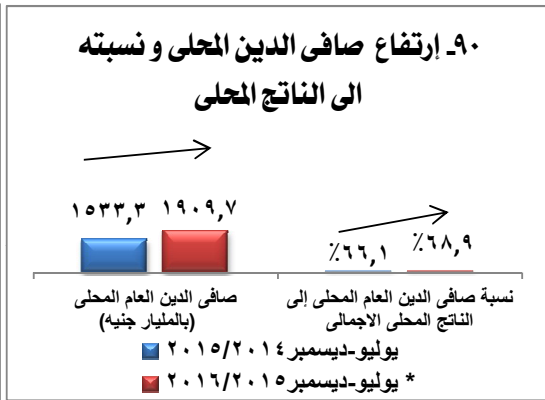
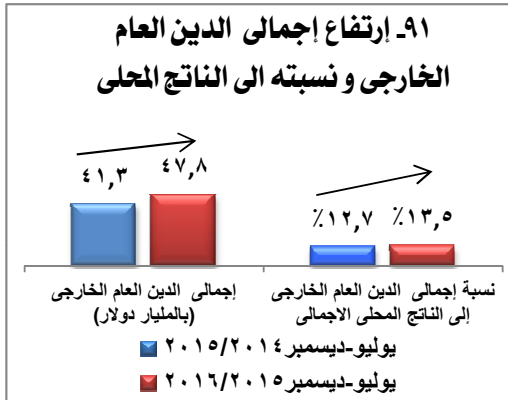




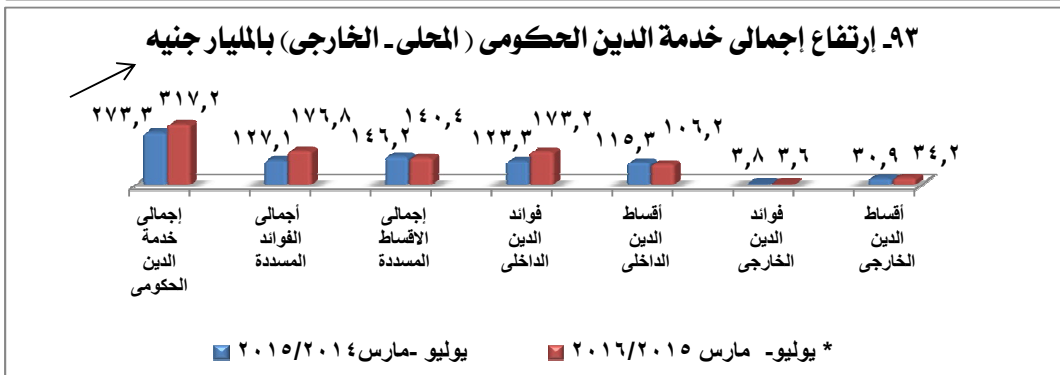
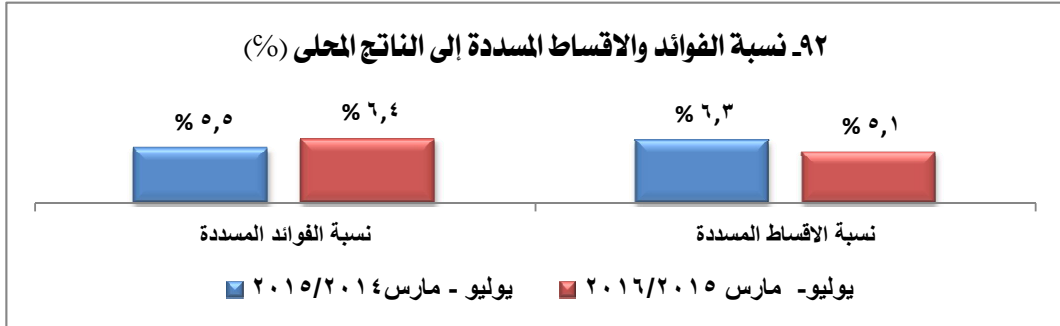
## (تابع) ٤- مؤشرات المالية العامة:



(\*) عدم إجراء تسويات بترولية فى هذه الفترة.

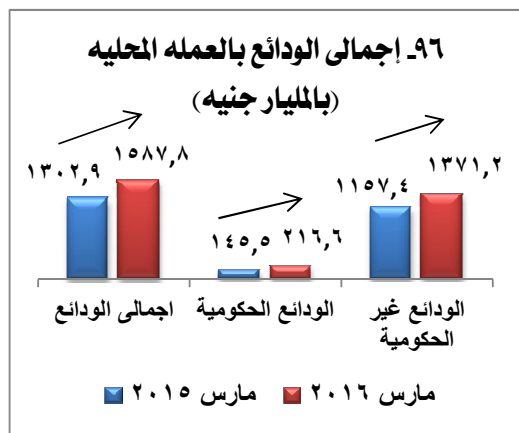
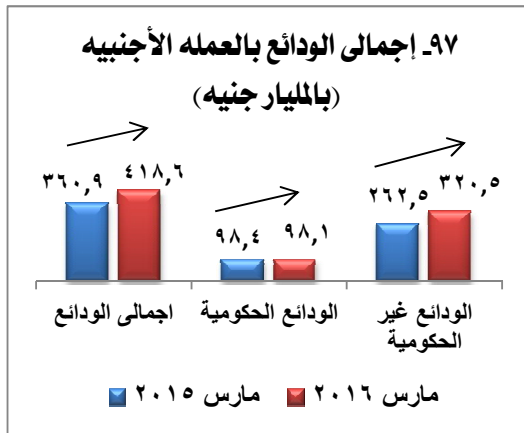
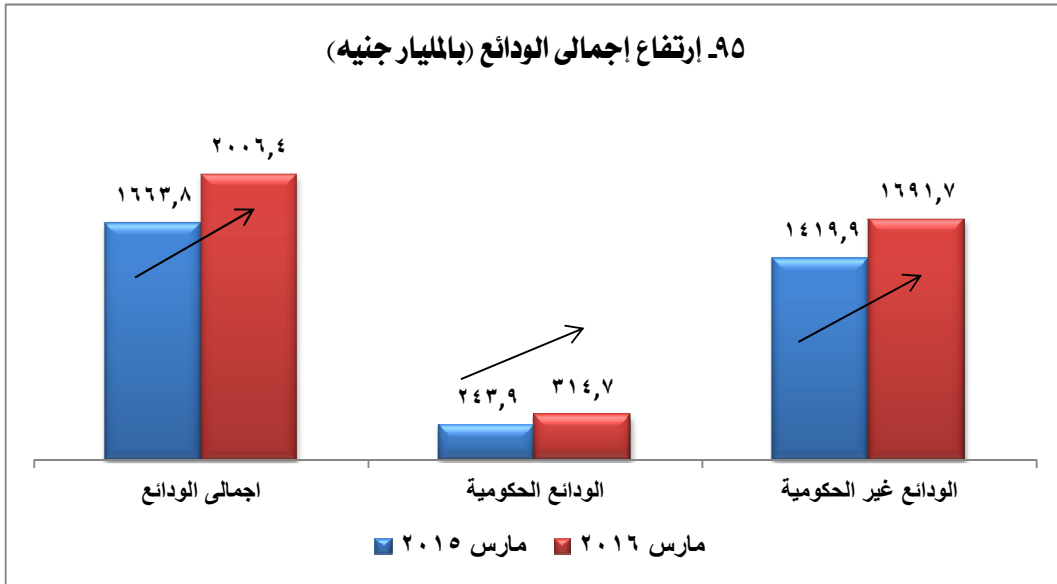
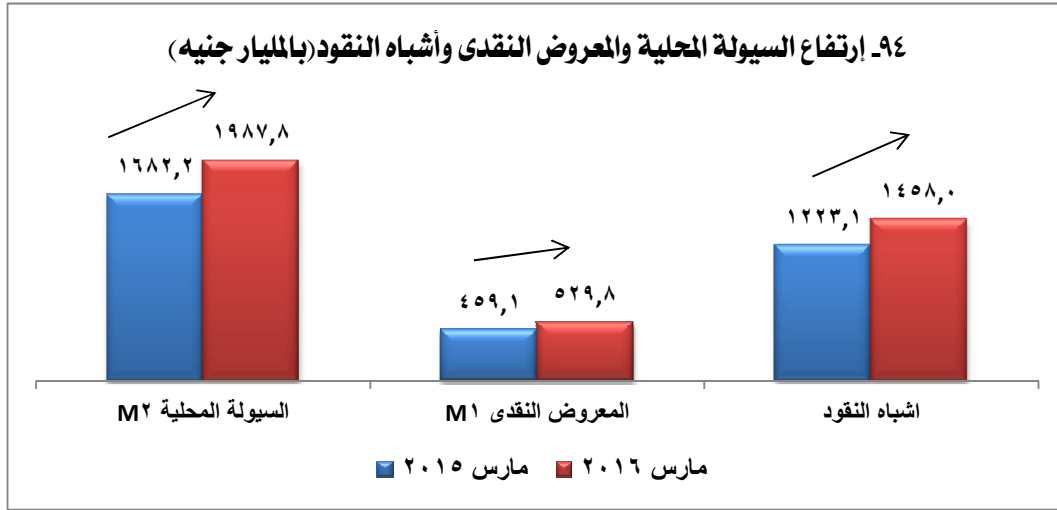


(\*) بيان مبدئى خاضع للمراجعة

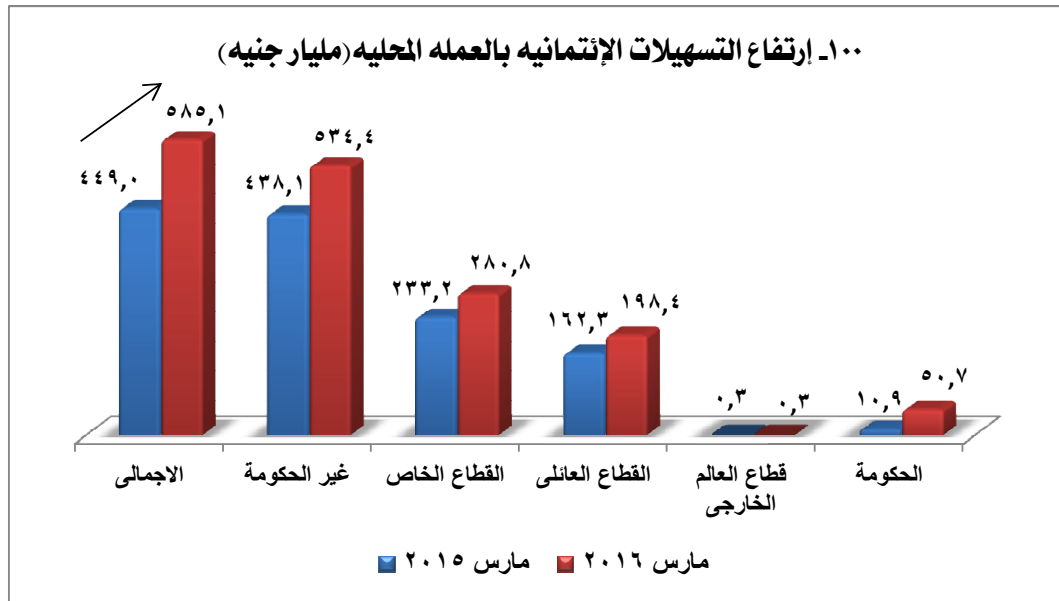
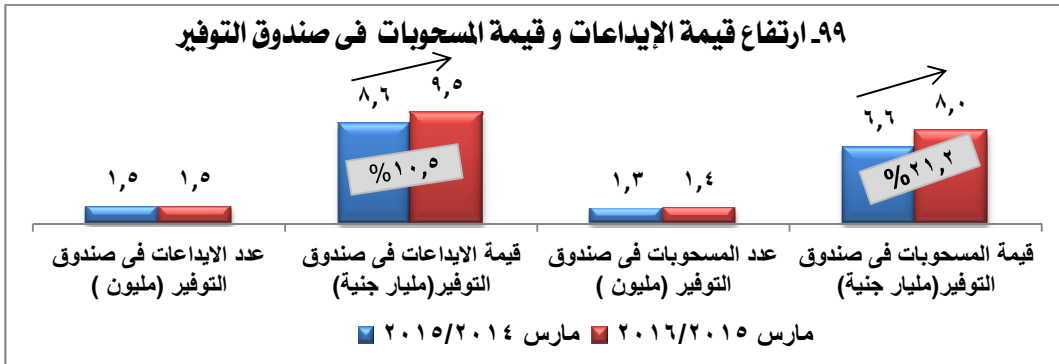
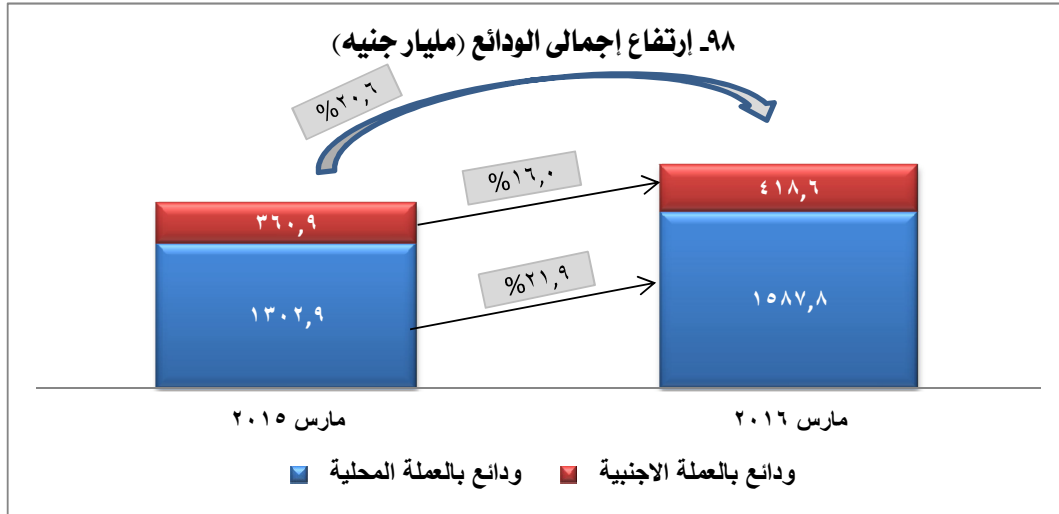


(\*) ختامى مبدئى

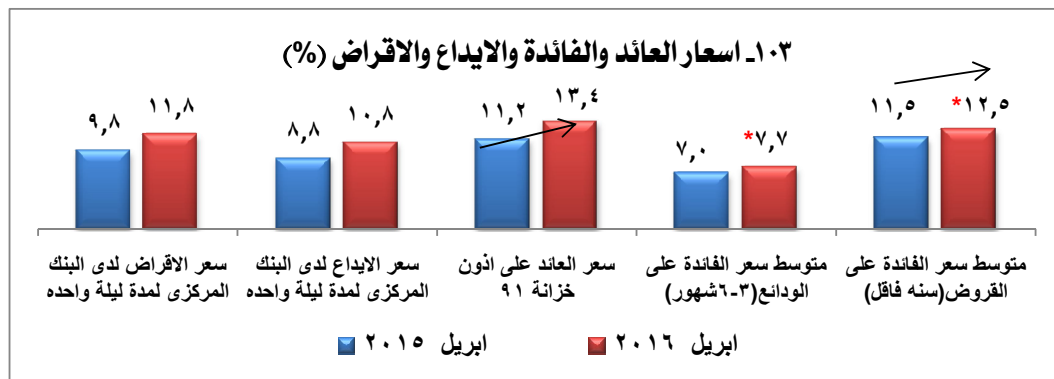
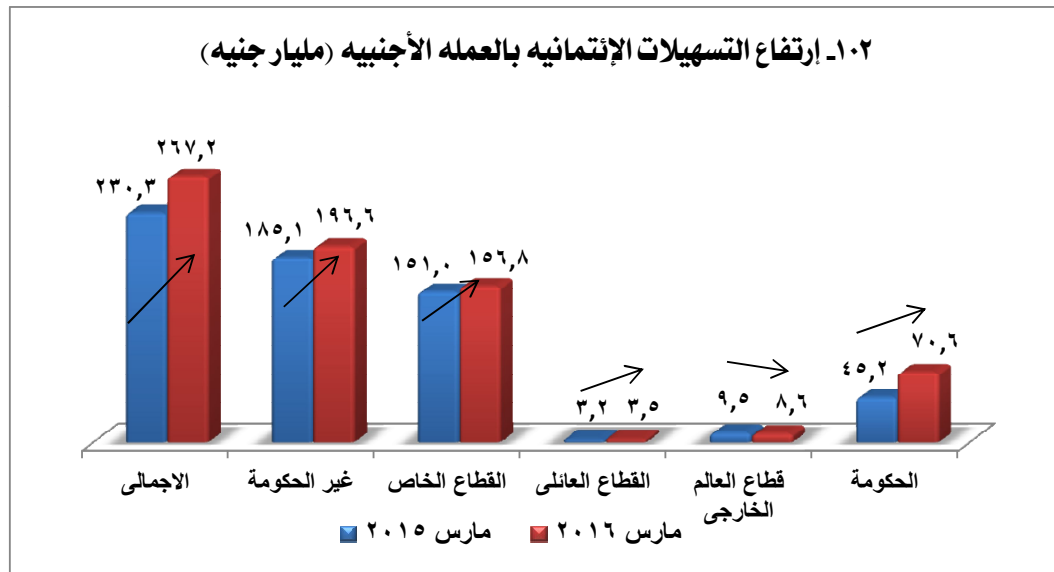
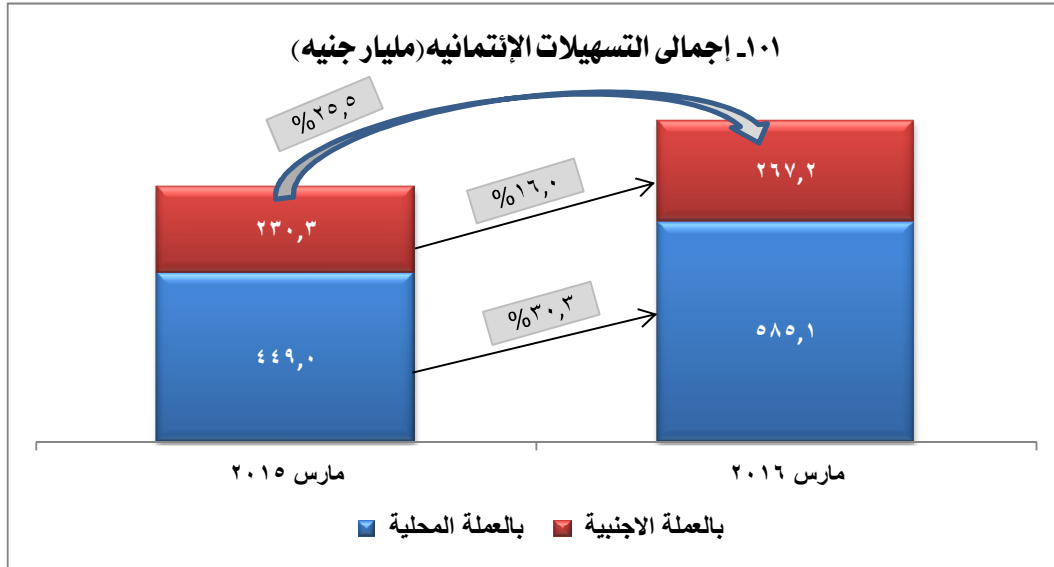
## ٥- المؤشرات النقدية:



## (تابع) ٥- المؤشرات النقدية:

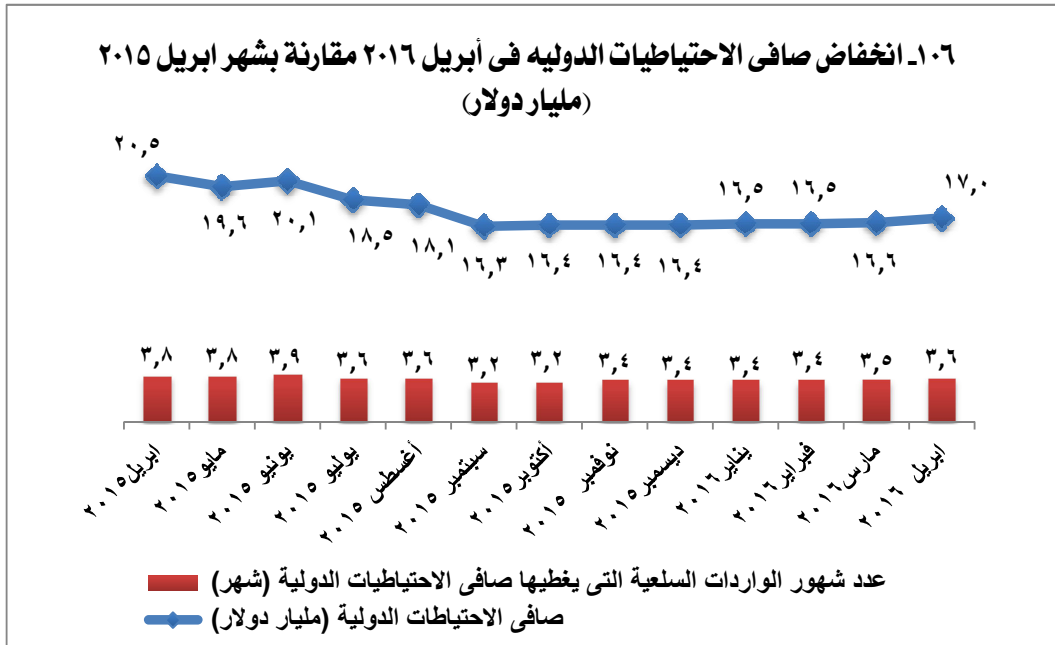
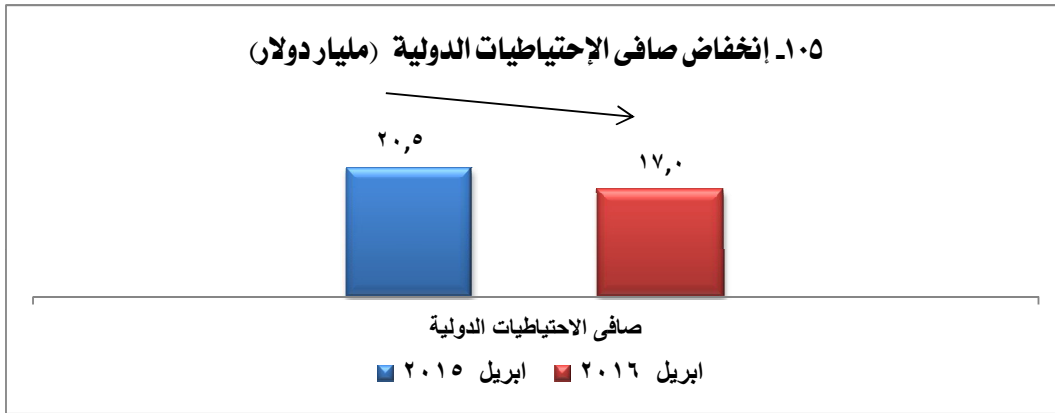
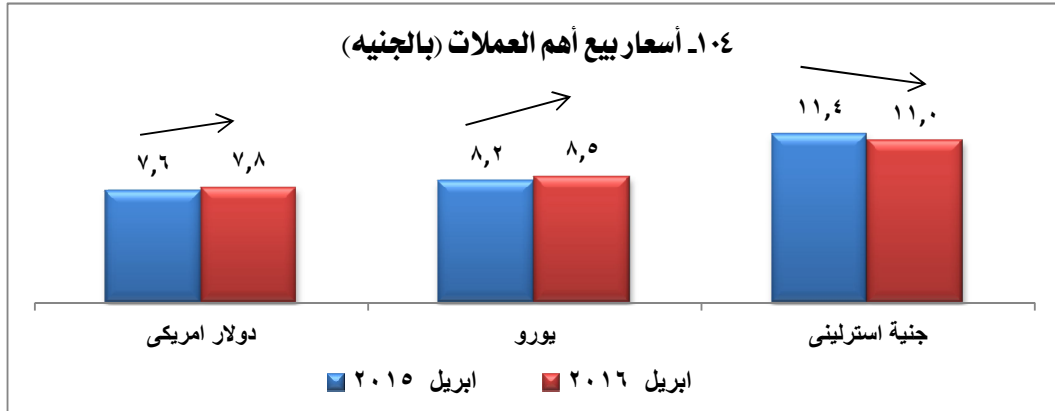


## تابع) ٥- المؤشرات النقدية:



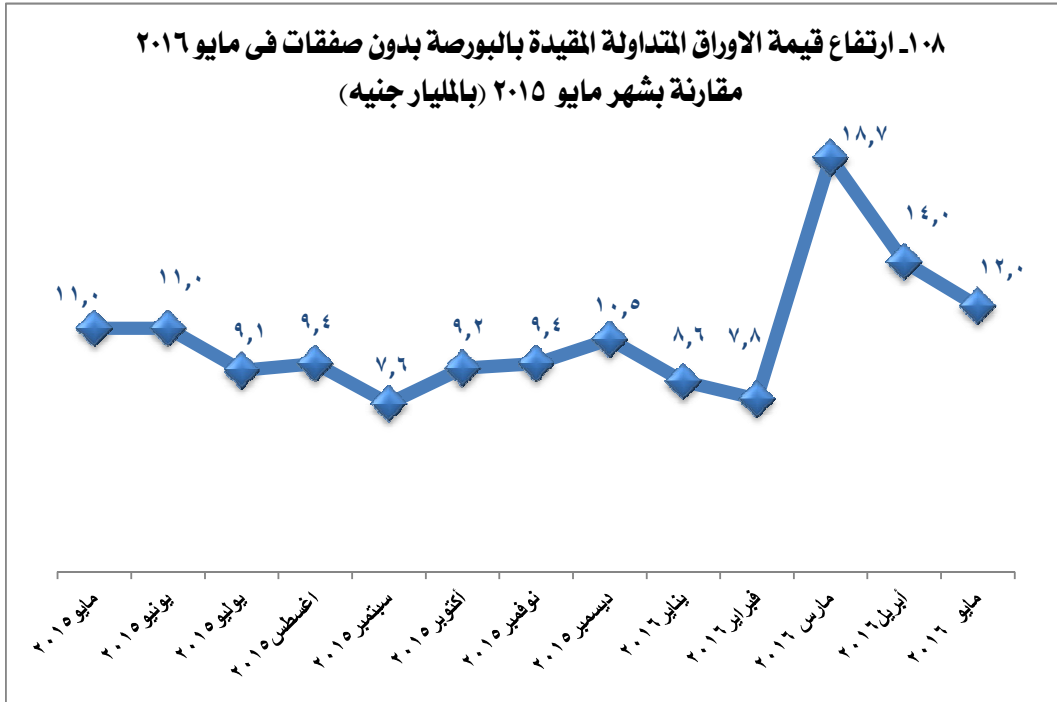
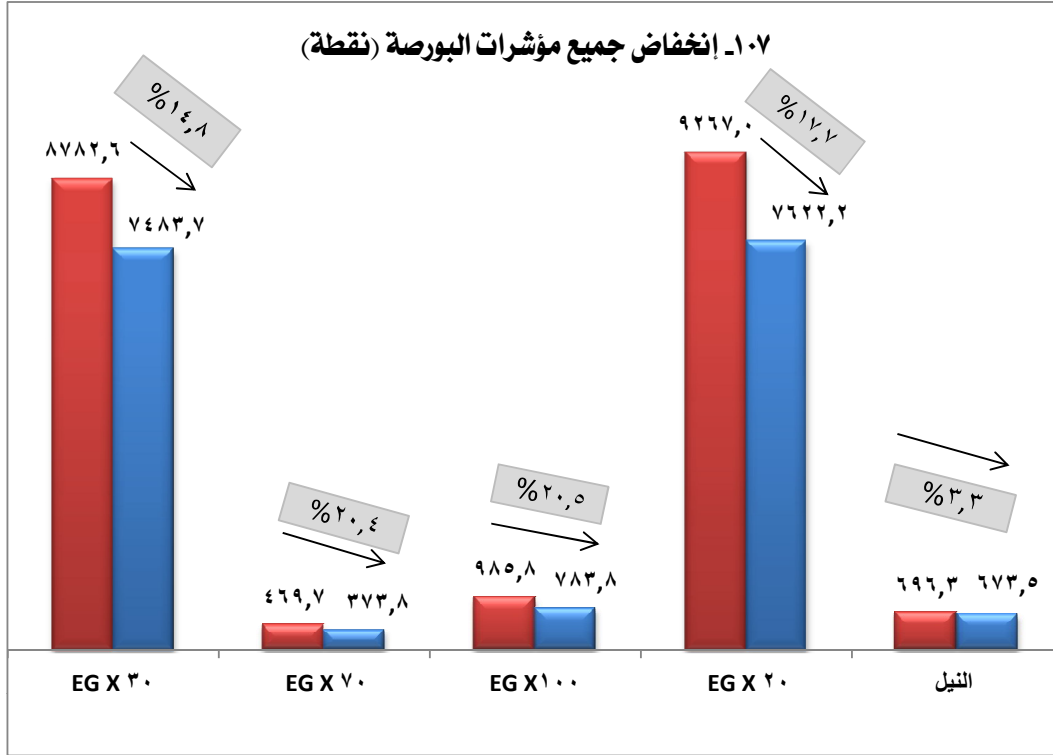
(\*) بيانات مارس ٢٠١٦

## (تابع) ٥- المؤشرات النقدية:

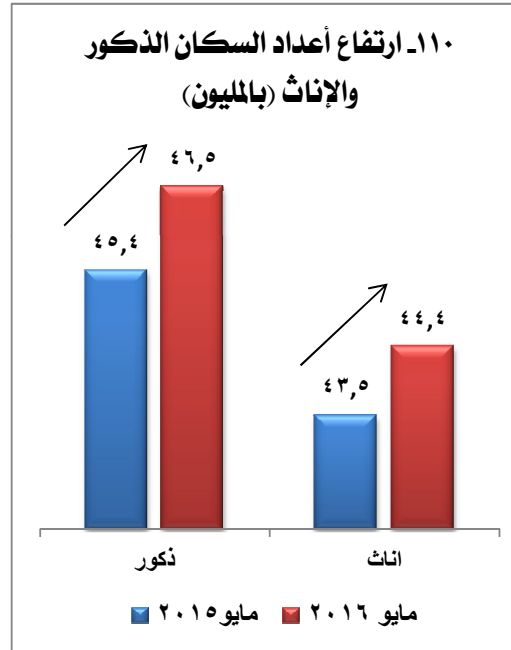
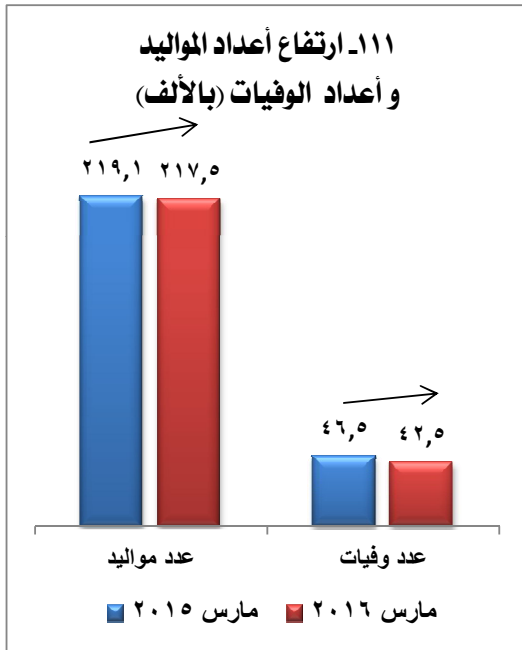
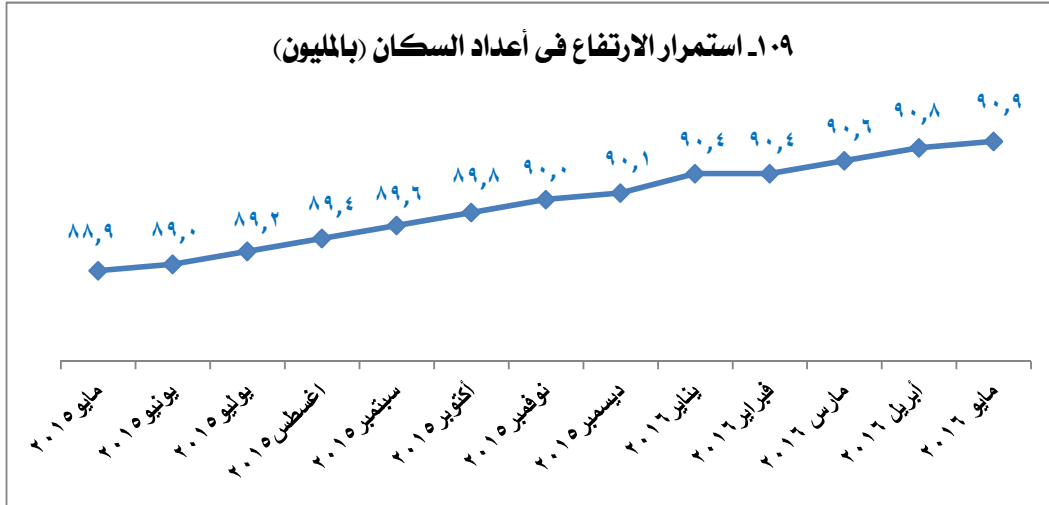


المصدر: البنك المركزى المصرى

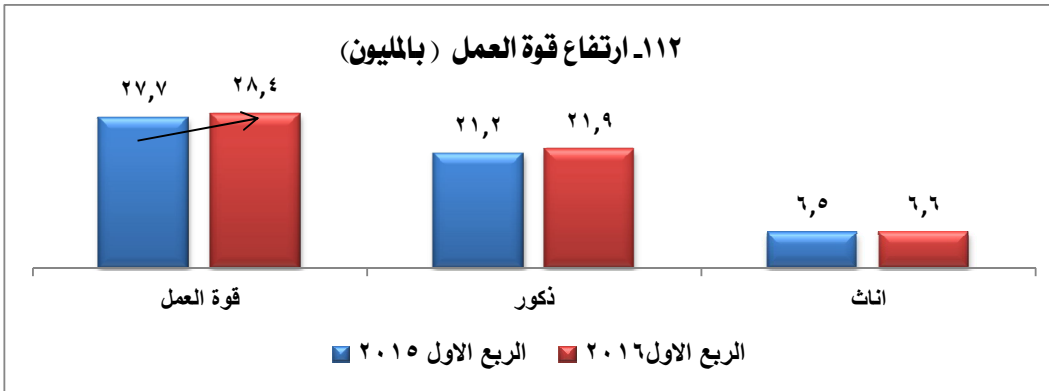
٦- مؤشرات سوق المال:

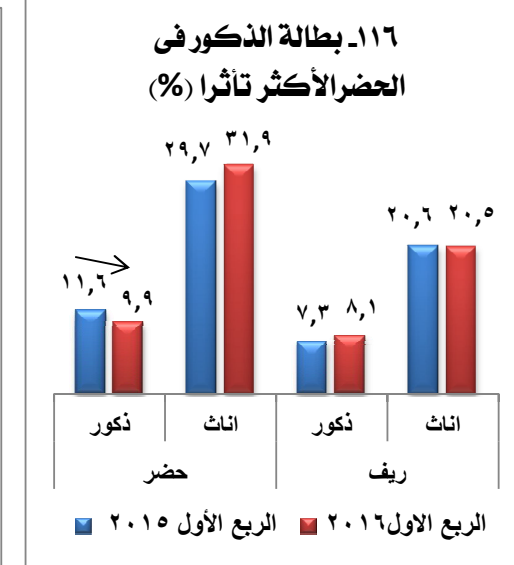
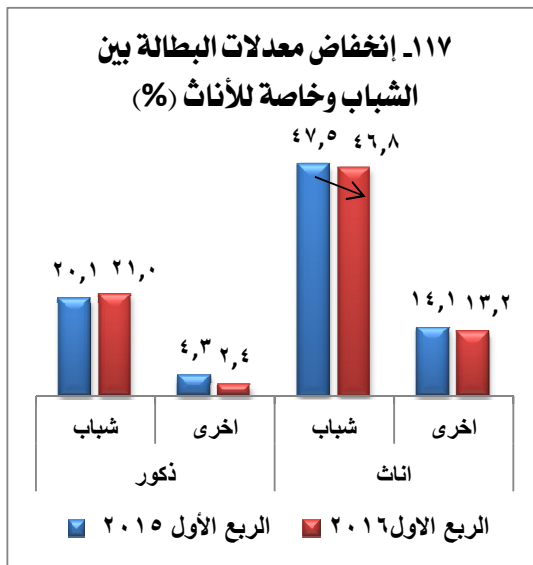
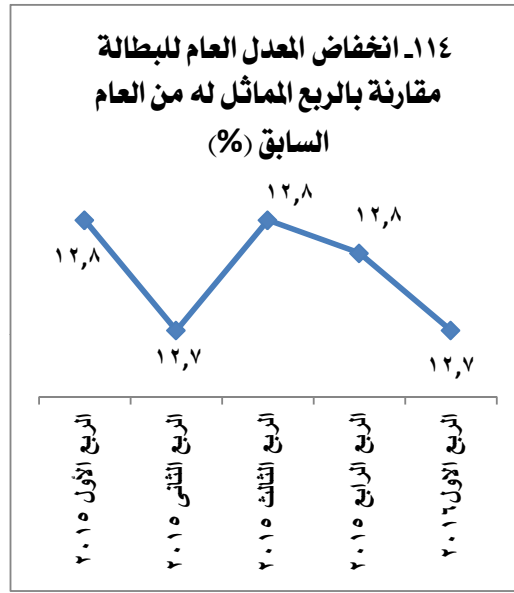
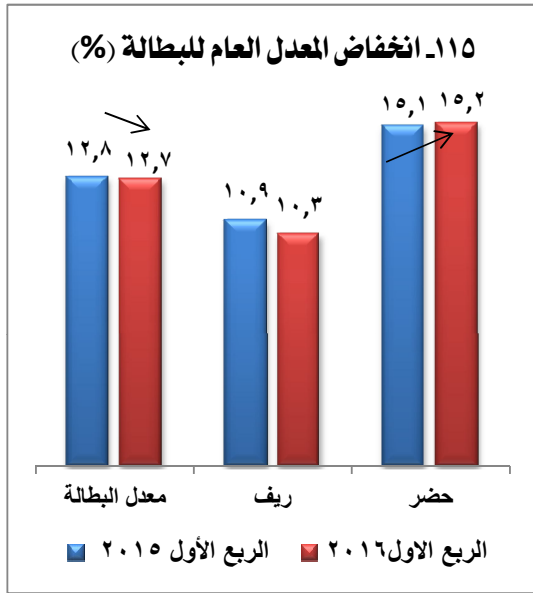
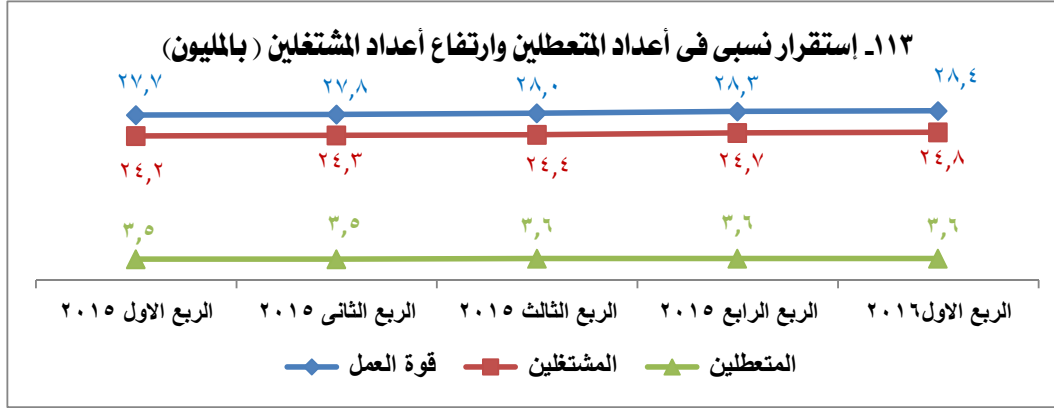


المصدر: البورصة المصرية



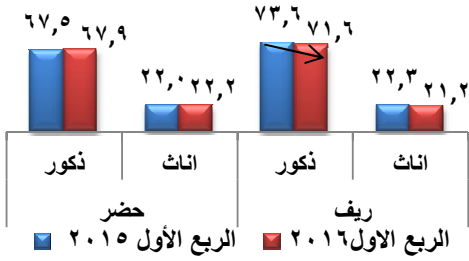
بيانات أولية



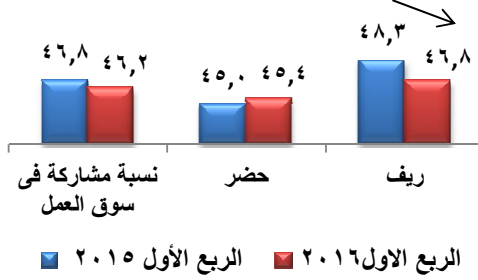




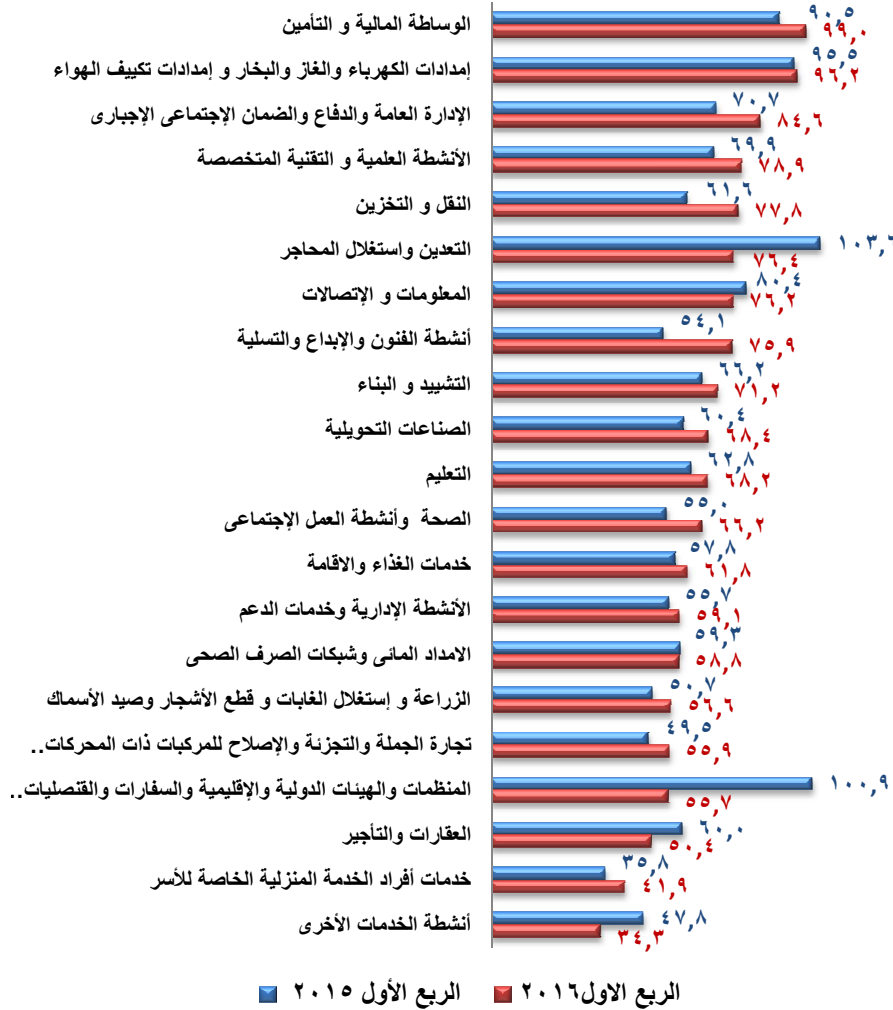
١١٩- انخفاض نسب المشاركة في سوق العمل (ذكور- إناث) (%)



١١٨- انخفاض نسبة المشاركة في سوق العمل وخاصة في الريف (%)

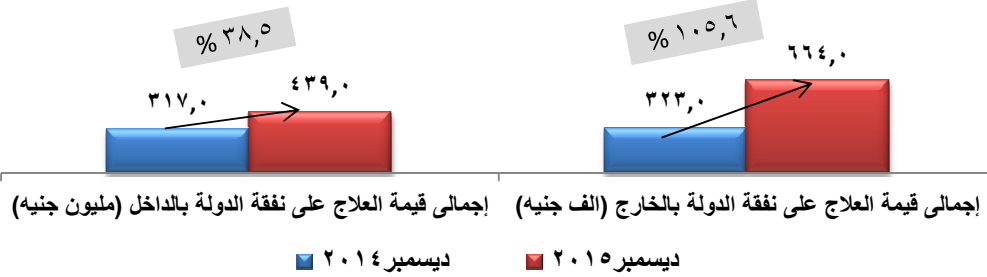


١٢٠- متوسط الاجور اليومية (بالجنيه) وفقا للأنشطة الاقتصادية

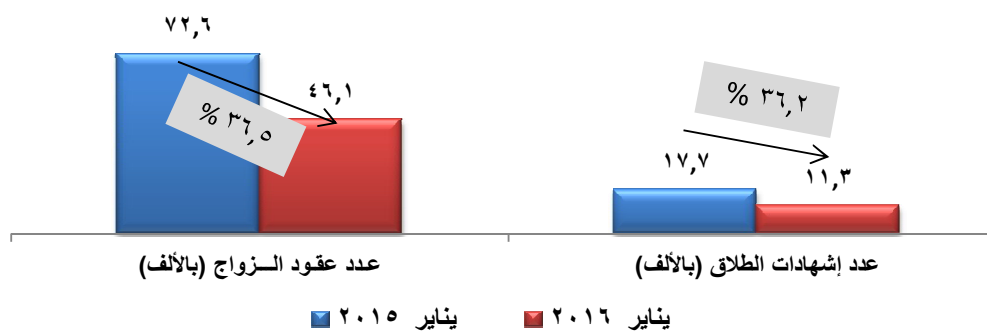


المصدر : الجهاز المركزى للتعبئة العامة والإحصاء

## ١٢١- ارتفاع فى اجمالى تكاليف العلاج على نفقة الدولة بالداخل والخارج

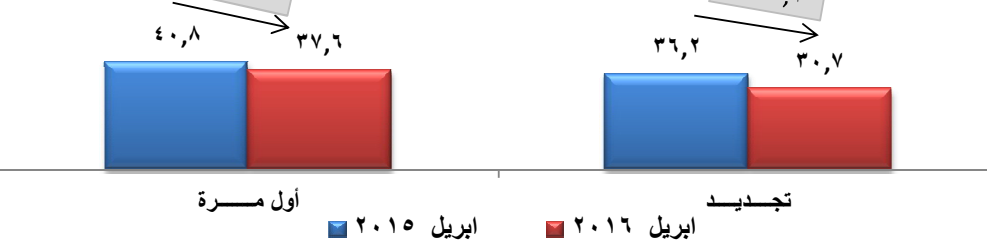


## ١٢٢- انخفاض فى معدلات التغير للزواج والطلاق

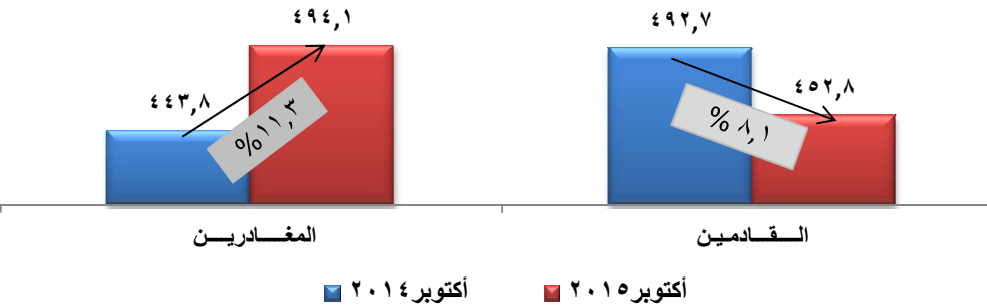


بيانات أولية

## ١٢٣- انخفاض فى أعداد التصاريح الممنوحة للمصريين للعمل بالخارج لأول مرة و تصاريح التجديد (بالالف)



## ١٢٤- ارتفاع فى أعداد المصريين المغادرين و انخفاض القادمين (بالالف)



المصدر : وزارة الداخلية

ممدى الكفاية			الرصيد والمتعاقد عليه			وحدة الكمية	البيان
فى ٢٠١٦/٦/٢	فى ٢٠١٦/٥/٥	فى ٢٠١٦/٤/٢٨	حتى ٢٠١٦/٦/٢	حتى ٢٠١٦/٥/٥	حتى ٢٠١٦/٤/٢٨		
٦,٧ شهر	٢,٧ شهر	٢,٤ شهر	٥٣٩٥,٠	٢١٥٦,٠	١٩٣٣,٠	ألف طن	القمح
٢,٠ شهر	٢,٨ شهر	١,٦ شهر	١٧٥,٢	١٦٦,٢	٩٤,٢	ألف طن	الزيت
٦,٣ شهر	٧,٢ شهر	٦,٩ شهر	١١٥٦,٠	١٣٣١,٠	١٢٧٥,٠	ألف طن	السكر*
٢,٥ يوم	٢,٨ يوم	٢,٧ يوم	٣٦,٨	٣٨,٢	٣٧,٥	ألف طن	الدقيق البلدى

\*بالإضافة إلى تواجد ١٧٩ ألف طن سكر إستراتيجى بشركتى الجملة

المصدر : الشركة القابضة للصناعات الغذائية

وزارة التخطيط والمتابعة والإصلاح الإدارى  
الهيئة العامة للإستثمار والمناطق الحرة  
وزارة السياحة  
هيئة قناة السويس  
وزارة البترول والثروة المعدنية  
وزارة الكهرباء والطاقة المتجددة  
وزارة الإتصالات وتكنولوجيا المعلومات  
وزارة النقل  
وزارة الطيران المدني  
الهيئة القومية لسكك حديد مصر  
وزارة الداخلية  
وزارة التموين والتجارة الداخلية  
ال جهاز المركزى للتعبئة العامة والإحصاء  
البنك المركزى المصرى  
الهيئة القومية للبريد  
وزارة المالية  
البنك المصرى  
وزارة الصحة والسكان  
وزارة القوى العاملة والهجرة  
الشركة القابضة للصناعات الغذائية



**الجهاز المركزي للتعبئة العامة والإحصاء**

مدينة نصر - ش صلاح سالم - القاهرة - مصر

تليفون: (+202)24023031 - صندوق بريد: 2086 - فاكس: (+202) 24024099

الموقع الإلكتروني: [www.capmas.gov.eg](http://www.capmas.gov.eg)

البريد الإلكتروني: [pres\\_capmas@capmas.gov.eg](mailto:pres_capmas@capmas.gov.eg)

طبع بمطبعة الجهاز المركزي  
للتعبئة العامة والإحصاء