



جمهورية مصر العربية
ال جهاز المركزي للتعينة العامة والإحصاء

النشرة الشهرية
للقسم القياسي
للصناعات التحويلية والإستخراجية
مارس ٢٠١٦



إصدار يونيو ٢٠١٦

مرجع رقم ٢٠١٦.٢٢٢١٦.٦٢ Reference No .



الجهاز المركزي للتعينة العامة والإحصاء
مدينة نصر - ش. صلاح سالم - القاهرة - مصر
تليفون: 24023031 (+) - صندوق بريد: 2086 - فاكس: 24024099 (-)
الموقع الإلكتروني: www.capmas.gov.eg
البريد الإلكتروني: pres_capmas@capmas.gov.eg

طبع بمطبعة الجهاز المركزي
للتعينة العامة والإحصاء



جمهورية مصر العربية

الجهاز المركزى للتعبئة العامة والإحصاء

النشرة الشهرية
للرقم القياسى
للصناعات التحويلية والإستخراجية
مارس ٢٠١٦

عند إعادة نشر أو اقتباس
أى مادة من هذا الإصدار يرجى الإشارة إلى المصدر وهو
الجهاز المركزى للتعبئة العامة والإحصاء

إصدار يونيو ٢٠١٦

مرجع رقم ٦٧-٢٢٢١٦-٢٠١٦

تقديم

يعد الرقم القياسى للصناعات التحويلية والاستخراجية مؤشر قصير المدى يعبر عن التطورات التى تمت على قيم الانتاج الصناعى خلال فترة زمنية معينة ويوضح عدة حقائق فى أرقام بسيطة والغرض منه التحليل الاقتصادى والتنبؤ باتجاهات المستقبل والمساعدة على اتخاذ القرارات .

ويستخدم الرقم القياسى للصناعات التحويلية والاستخراجية فى المدى القصير من قبل رجال الأعمال باعتباره مؤشر هام فى قراراتهم اليومية ويستخدم من قبل الحكومة فى رصد وتتبع الأداء الاقتصادى، والسلسله الزمنية للرقم القياسى لها أهمية بالغة فى تحليل سلوك النظام الاقتصادى واختيار السياسات الاقتصادية الأفضل .

لذا قام الجهاز المركزى للتعبئة العامة والاحصاء CAPMAS بإعداد نشرة " الرقم القياسى للصناعات التحويلية والاستخراجية " وذلك طبقاً لتصنيف النشاط الاقتصادى ISIC Rev.4 ، وتم اصدار هذه النشرة لأول مرة عن شهر يناير ٢٠١٤ باتخاذ سنة أساس ٢٠٠٦/٢٠٠٧ للباحثين والمهتمين بهذا المجال، آمليين أن تحقق الأهداف المرجوة منها .

والله ولى التوفيق ،،،

لواء / ابوبكر الجندى
رئيس الجهاز المركزى للتعبئة العامة والإحصاء

PREFACE

The index of industrial production is considered a short term indicator that expresses developments occurred during time series and focuses several facts in simple numbers. Its purpose in the economic analysis is to summarize these developments of the past and predict future trends and help make decisions.

The index of industrial production is used in the short term, by the businessmen as a factor in their daily decisions and by the government in monitoring and tracking the economic performance. While in the long term, it has extreme importance in the analysis of the economic system behavior and choosing the best economic policies.

Therefore, the Central Agency for Public Mobilization and Statistics compiles the monthly newsletter for the index of manufacturing and extractive according to ISIC Rev.4. This bulletin has been issued for the first time in January 2014 with base year (2006/2007=100), for researchers and those who interested in this field, we hope to achieve the desired goals from the newsletter.

**GENERAL / ABO BAKR EL-GENDY
CAPMAS, PRESIDENT**

الفهرس
Index

CONTENTS	رقم الصفحة Page No.	المحتويات
Statistical methodology	1	منهجية الاحصائية
Indicators	3	المؤشرات
<u>Bulletin Tables :</u>		<u>جداول النشرة:</u>
<u>Table(1)</u>	8	<u>جدول(١)</u>
<ul style="list-style-type: none"> Monthly production index for manufacturing and extractive according to economic activity (without crude oil and petroleum Mar. 2016 		<ul style="list-style-type: none"> الرقم القياسي الشهري للصناعات التحويلية والاستخراجية طبقا للنشاط الاقتصادي (بدون الزيت الخام والمنتجات البترولية) (مارس ٢٠١٦)
<u>Table(2)</u>	9	<u>جدول(٢)</u>
<ul style="list-style-type: none"> Monthly production index for manufacturing and extractive according to economic activity (without oil and petroleum) Feb . 2016 		<ul style="list-style-type: none"> الرقم القياسي الشهري للصناعات التحويلية والاستخراجية طبقا للنشاط الاقتصادي (بدون الزيت الخام والمنتجات البترولية) (فبراير ٢٠١٦)
<u>Table(3)</u>	10	<u>جدول(٣)</u>
<ul style="list-style-type: none"> Monthly production index for manufacturing and extractive according to economic activity (without oil and petroleum) Mar .2015 		<ul style="list-style-type: none"> الرقم القياسي الشهري للصناعات التحويلية والاستخراجية طبقا للنشاط الاقتصادي (بدون الزيت الخام والمنتجات البترولية) (مارس ٢٠١٥)
<u>Table(4)</u>	11	<u>جدول(٤)</u>
<ul style="list-style-type: none"> Change rate in manufacturing & extractive industries index, according to economic activity during Feb .2016 – Mar .2016. 		<ul style="list-style-type: none"> معدل التغير في الرقم القياسي للصناعات التحويلية والاستخراجية طبقا للنشاط الاقتصادي خلال شهري فبراير ٢٠١٦ – مارس ٢٠١٦ .

تابع الفهرس
Index (con.)

CONTENTS	رقم الصفحة Page No.	المحتويات
<p><u>Table(5)</u></p> <ul style="list-style-type: none"> Change rate in manufacturing & extractive industries index, according to economic activity during Mar .2015 - Mar .2016 	12	<p><u>جدول(٥)</u></p> <ul style="list-style-type: none"> معدل التغير في الرقم القياسي للصناعات التحويلية والاستخراجية طبقا للنشاط الاقتصادي خلال شهري مارس ٢٠١٥ - مارس ٢٠١٦ .
<p><u>Table(6)</u></p> <ul style="list-style-type: none"> Change rate in the value of industrial production for manufacturing and extractive industries according to economic activity during Feb .2016 – Mar .2016 	13	<p><u>جدول(٦)</u></p> <ul style="list-style-type: none"> معدل التغير في قيمة الإنتاج الصناعي للصناعات التحويلية والاستخراجية طبقا للنشاط الإقتصادي خلال شهري فبراير ٢٠١٦ - مارس ٢٠١٦
<p><u>Table(7)</u></p> <ul style="list-style-type: none"> Change rate in the value of industrial production for manufacturing and extractive industries according to economic activity during Mar .2015 - Mar .2016 	14	<p><u>جدول(٧)</u></p> <ul style="list-style-type: none"> معدل التغير في قيمة الإنتاج الصناعي للصناعات التحويلية والاستخراجية طبقا للنشاط الإقتصادي خلال شهري مارس ٢٠١٥ - مارس ٢٠١٦
<p><u>Time Series</u></p> <p>The monthly index of manufacturing and extractive during (2013-2015).</p>	16	<p><u>سلسلة زمنية</u></p> <p>للرقم القياسي الشهري للصناعات التحويلية والاستخراجية خلال الفترة (٢٠١٣-٢٠١٥)</p>

Statistical methodology

I. Objective of the Bulletin:

1. It is considered one of the indicators that explains the macroeconomic status and its trends
2. This indicators is considered an early warning of the economic crisis
3. It estimate the volume of manufacturing and is considered one of the elements of the total production report that consists of nine elements upon which built the production indicators estimates and value added in quarterly national accounts.

II. The reference year:

Using 2006/2007 as the basis for a series of index numbers of industrial production value of extractive and manufacturing industries.

III. Weighting System:

It was based on the value of production in manufacturing and extractive industries in account of the relative importance of each division (industry weight) as follows:

The relative importance of the section (industry weight) =

$$\frac{\text{section production value}}{\text{Total production value of manufacturing industries}} \times 100$$

IV. Data collection methodology:

The representation of all production regions in republic level was taken into account without being restricted by a particular geographic range in the structure of production value index of manufacturing and extractive. As the production value, data is collected electronically (record companies on the production value of the allocated site) and hardcopy also:

1. Public sector enterprises/public business include (40) company.
2. Private sector establishments include (361) company.

منهجية الإحصائية

أولاً-الهدف من النشرة:

- ١-أحد المؤشرات التي توضح حالة الاقتصاد الكلي واتجاهاته
- ٢-تعتبر هذه المؤشرات إنذار مبكر للأزمات الاقتصادية
- ٣-تقدير حجم إنتاج الصناعات التحويلية وأحد عناصر تقرير الإنتاج الكلي والمكون من تسعة عناصر والذي يبنى عليه تقدير مؤشرات الإنتاج والقيمة المضافة بالحسابات القومية الربع سنوية.

ثانياً-سنة الأساس:

تم الاعتماد على سنة ٢٠٠٦/٢٠٠٧ كأساس لسلسلة الأرقام القياسية لقيمة الإنتاج الصناعي للصناعات التحويلية والاستخراجية.

ثالثاً-الأوزان المستخدمة في الترجيح:

تم الاعتماد على قيمة الإنتاج في الصناعات التحويلية والاستخراجية في حساب الأهمية النسبية لكل نشاط (وزن الصناعة) كما يلي:

$$\text{الأهمية النسبية للنشاط (وزن الصناعة) =}$$

$$100 \times \frac{\text{قيمة الانتاج للنشاط}}{\text{مجموع قيمة الانتاج في الصناعات التحويلية}}$$

رابعاً-أسلوب جمع البيان:

روعي تمثيل جميع مناطق الإنتاج على مستوى الجمهورية دون التقييد بنطاق جغرافي معين عند تركيب الرقم القياسي لقيمة الإنتاج للصناعات التحويلية والاستخراجية. حيث يتم جمع بيانات قيم الإنتاج إلكترونياً (تسجل الشركات قيمة الانتاج على الموقع المخصص لها) و ورقياً أيضاً:

1-شركات القطاع العام /الأعمال العام تشمل (٤٠) شركة.

2-شركات القطاع الخاص تشمل (٣٦١) شركة.

V. classification:

It was based upon the manual of the international standard industrial classification of economic activities (ISIC4).

VI. The mathematical formula used:

1. The monthly value of production for the month in which the data are collected (obtained through the monthly data collection)
2. The value of production for the same month reference year (already compiled in the reference year)
3. The monthly index of producer prices for the required combination month.
4. Weights for each activity by calculating the proportion of value-added activity to gross value added for 1998/1999 public sector/public business, private sector 1998.

The index of activity = current month production /price/production same month in the base year × 100

Total manufacturing Index =
 $\sum (\text{index of activity} \times \text{weight for each activity}) / \sum \text{weight}$

$$MMI = \frac{\sum \frac{Vi}{Vo} * Wi}{\sum Wi} \times 100$$

MMI = monthly manufacturing index

Wi = weight proportional for each activity

Vi = Monthly values of output in constant prices for each activity

Vo =The same month production value of the reference year

VII. Publication Periodicity:

Monthly bulletin, issued within six weeks of the end of the reference month, based on international recommendations by The International Monetary Fund (SDDS), according to a pre-set schedule for the year (bulletin depend on the final value).

VIII. Data availability Methods:

Hard copy-C.D- web site

خامسا-التصنيف:

تم الاعتماد علي دليل التصنيف الصناعي الدولي الموحد للأنشطة الاقتصادية (ISIC4) .

سادسا-الصيغة الرياضية المستخدمة:

١-قيمة الانتاج للشهر الذي يتم جمع بياناته (يتم الحصول عليها عن طريق استمارات الجمع الشهري للبيان)

٢-قيمة الانتاج للشهر المماثل من سنة الاساس (سبق جمعه في سنة الاساس)

٣-الرقم القياسي لأسعار المنتجين عن الشهر المطلوب تركيبه.

٤-الأوزان الخاصة بكل نشاط من خلال حساب نسبة القيمة المضافة لذلك النشاط الي القيمة المضافة الاجمالية لعام ١٩٩٨/١٩٩٩ قطاع عام/اعمال عام و١٩٩٨ قطاع خاص.

الرقم القياسي للنشاط = انتاج الشهر الحالي/السعر/انتاج الشهر المناظر في سنة الأساس × ١٠٠

الرقم القياسي العام =

مع (الرقم القياسي للنشاط * الوزن لكل نشاط) / مع الوزن

$$MMI = \frac{\sum \frac{Vi}{Vo} * Wi}{\sum Wi} \times 100$$

MMI = الرقم القياسي الشهري للصناعات التحويلية

Wi = الوزن النسبي للنشاط

Vi = القيم الشهرية للإنتاج بالأسعار الثابتة لكل نشاط

Vo = قيمة انتاج الشهر المماثل في سنة الأساس

سابعا-دورية النشرة:

تصدر النشرة شهريا وذلك بعد ستة اسابيع من نهاية الشهر المرجعي وذلك استناداً الي التوصيات الدولية الخاصة بالنشر لصندوق النقد الدولي (SDDS)، طبقاً لجدول زمني محدد مسبقاً للعام (تعتمد النشرة على الرقم النهائي).

ثامنا-طرق إتاحة البيانات:

ورقي-C.D-الموقع الالكتروني

المؤشرات الرئيسية

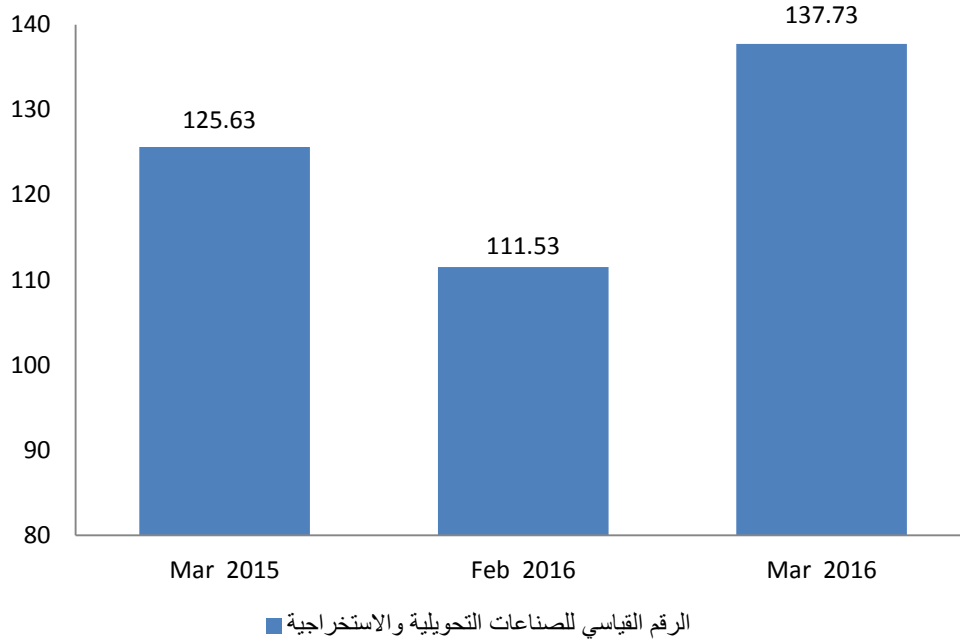
Main indicators

General Index of Manufacturing and extractive reached to 137.73 For Mar.2016 (2006/2007=100)

بلغ الرقم القياسي العام للصناعات التحويلية والاستخراجية ١٣٧,٧٣ خلال شهر مارس ٢٠١٦ بأساس (١٠٠=٢٠٠٧/٢٠٠٦)

Indicators	الرقم العام	المؤشرات
	General Index	
Index number Mar.2016	١٣٧,٧٣	الرقم القياسي العام عن شهر مارس ٢٠١٦
Change (%) Feb .2016	٪ ٢٣,٥	نسبة التغير عن شهر فبراير ٢٠١٦
Change (%) Mar .2015	٪٩,٦	نسبة التغير عن شهر مارس ٢٠١٥

الرقم القياسي للصناعات التحويلية والاستخراجية Manufacturing & Extractive index



المؤشرات التفصيلية

Detailed Indicators

The monthly index of manufacturing and extractive industries March 2016

The monthly index of manufacturing and extractive industries March 2016 increased by 23.5%, compared to the previous month February 2016, such increase is due to the high indices and values of production for major activities.

The following figure shows the evolution of the monthly index of manufacturing and extractive industries from Mar. 2015 to Mar. 2016.

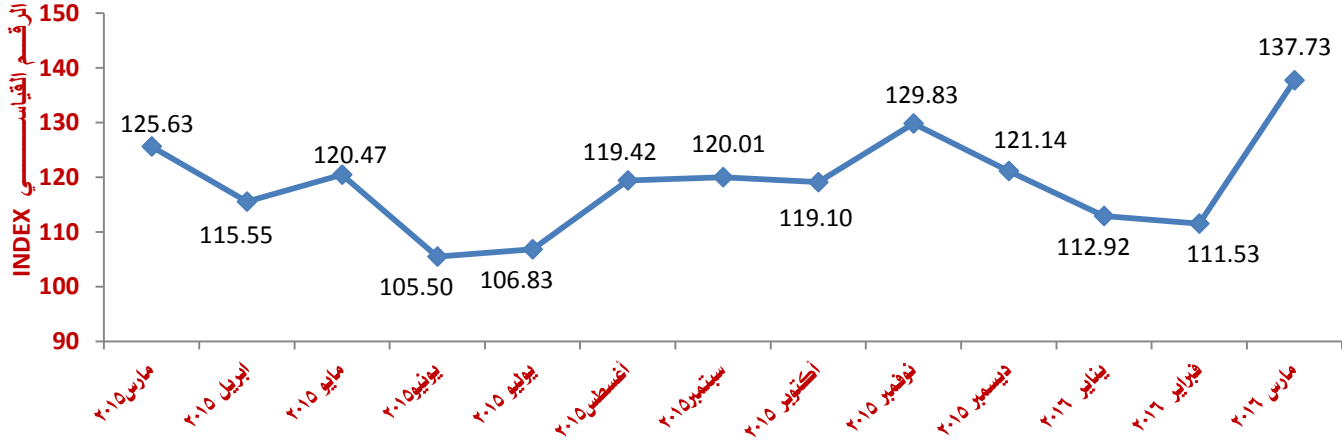
مؤشرات الرقم القياسي الشهري للصناعات التحويلية والاستخراجية عن شهر مارس ٢٠١٦

ارتفع الرقم القياسي الشهري للصناعات التحويلية والاستخراجية خلال شهر مارس ٢٠١٦ بمعدل ٢٣,٥٪ وذلك مقارنة بالشهر السابق فبراير ٢٠١٦. ويرجع هذا إلى ارتفاع الأرقام القياسية وقيم الإنتاج للأنشطة الرئيسية.

ويوضح الشكل التالي تطور الرقم القياسي الشهري للصناعات التحويلية والاستخراجية خلال الفترة من مارس ٢٠١٥ إلى مارس ٢٠١٦.

الرقم القياسي الشهري في الفترة من مارس ٢٠١٥ إلى مارس ٢٠١٦

The monthly index of manufacturing and extractive from Mar.2015 - Mar. 2016



From the figure, note that the monthly index ups and downs during the period (Mar. 2015- Mar. 2016) achieve the lowest level during June 2015 (105.50) because of the holy month of Ramadan and the holiday of Eid al-Fitr (working one shift). And achieve the highest level during March 2016 reach to (137.73) then registered a slight rise during the period from August to September 2015 because of increased demand for products (Air conditioners, home appliances and motor vehicles) and the stability of power supply to factories of cement, brick and glass.

نلاحظ من الشكل أن الرقم القياسي الشهري تفاوت صعوداً وهبوطاً خلال الفترة (مارس ٢٠١٥ - مارس ٢٠١٦) ليحقق أدنى مستوى له خلال شهر يونيو ٢٠١٥ ليصل إلى (١٠٥,٥٠) بسبب حلول شهر رمضان وأجازة عيد الفطر المبارك (العمل وردية واحدة) وقد حقق أقصى ارتفاع له خلال شهر مارس ٢٠١٦ ليصل إلى (١٣٧,٧٣)، كما سجل ارتفاع تدريجي خلال الفترة من أغسطس إلى سبتمبر ٢٠١٥ بسبب زيادة الطلب على المنتجات مثل (أجهزة التكييف والأجهزة المنزلية والمركبات ذات المحركات) وثبات امدادات الطاقة لمصانع الأسمنت والطوب والزجاج.

Below we will show the changes in indices for the major manufacturing and extractive industrial activities during March 2016 compared to the previous month, February 2016:-

وفيما يلي نعرض التغيرات في الأرقام القياسية لأهم أنشطة الصناعات التحويلية والاستخراجية خلال شهر مارس ٢٠١٦ مقارنة بالشهر السابق فبراير ٢٠١٦ :

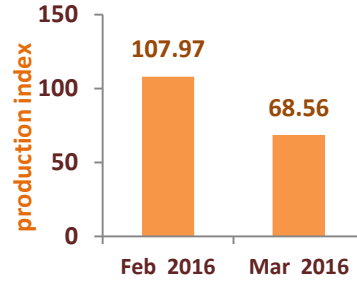
A decrease at the level of the following economic activities:

انخفاض على مستوى الأنشطة الاقتصادية الآتية:

Activity 8

(Other mining and quarrying):

Total index for other mining and quarrying reached 68.56 during Mar. 2016 compared to 107.97 during Feb. 2016, a decrease of 36.5% due to beginning of the summer season and stop the export.



نشاط ٨

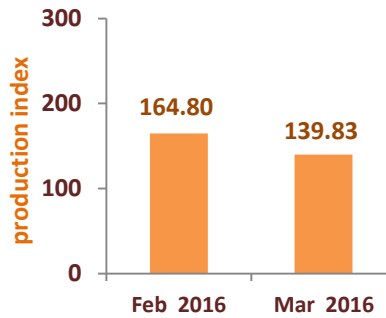
التعدين واستغلال المحاجر الأخرى:

بلغ الرقم القياسي للتعدين واستغلال المحاجر الأخرى ٦٨,٥٦ خلال شهر مارس ٢٠١٦ مقابل ١٠٧,٩٧ خلال شهر فبراير ٢٠١٦ بنسبة انخفاض قدرها ٣٦,٥٪ بسبب بدايه موسم الصيف وتوقف التصدير.

Activity 26

(Manufacture of computer, electronic and optical products):

Total index for manufacture of computer, electronic and optical products reached 139.83 during Mar. 2016 compared to 164.80 during Feb. 2016, a decrease of 15.1% due to the market situation and partially stopped for the production of some factories and a decrease in production as a result of lack of demand.



نشاط ٢٦

صناعة الحاسبات و المنتجات الإلكترونية والبصرية و الأجهزة الطبية:

بلغ الرقم القياسي لصناعة الحاسبات و المنتجات الإلكترونية والبصرية و الأجهزة الطبية ١٣٩,٨٣ خلال شهر مارس ٢٠١٦ مقابل ١٦٤,٨٠ خلال شهر فبراير ٢٠١٦ بنسبة انخفاض قدرها ١٥,١٪ بسبب حالة السوق وتوقف جزئى لإنتاج بعض المصانع وانخفاض فى الإنتاج نتيجة لقله الطلب.

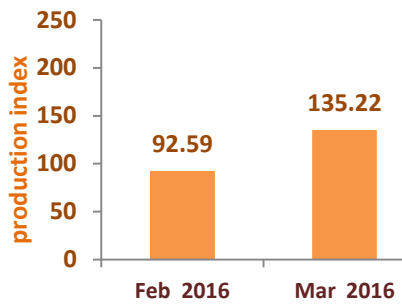
An increase at the level of the following economic activities:

ارتفاع على مستوى الأنشطة الاقتصادية الآتية:

Activity 11

(Manufacture of beverages)

Total index for manufacture of beverages reached 135.22 during Mar. 2016 compared to 92.59 during Feb. 2016, an increase of 46 % due to beginning of the summer season and increased demand.



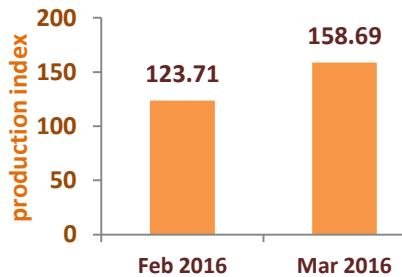
نشاط ١١

صناعة المشروبات:

بلغ الرقم القياسي لصناعة المشروبات ١٣٥,٢٢ خلال شهر مارس ٢٠١٦ مقابل ٩٢,٥٩ خلال شهر فبراير ٢٠١٦ بنسبة ارتفاع قدرها ٤٦٪ بسبب بدايه موسم الصيف وزيادة الطلب.

(Manufacture of wearing apparel):

Total index for manufacture of wearing apparel reached 158.69 during Mar. 2016 compared to 123.71 during Feb. 2016, an increase of 28.3 % due to increasing the volume of export contracts and the start of the summer season.



نشاط ١٤

صناعة الملابس الجاهزة:

بلغ الرقم القياسي لصناعة الملابس الجاهزة ١٥٨,٦٩ خلال شهر مارس ٢٠١٦ مقابل ١٢٣,٧١ خلال شهر فبراير ٢٠١٦ بنسبة ارتفاع قدرها ٢٨,٣٪ بسبب زيادة حجم تعاقدات التصدير وبدايه موسم الصيف.

الأنشطة الاقتصادية طبقاً لتصنيف الصناعات الدولي الاصدار الرابع

International Standard Industrial Classification Rev.4

ISIC4	Activity Name	اسم النشاط	ISIC4
8	Other mining and quarrying	التعدين و استغلال المحاجر الأخرى	8
10	Manufacture of food products	صناعة المنتجات الغذائية	10
11	Manufacture of beverages	صناعة المشروبات	11
12	Manufacture of tobacco products	صناعة منتجات التبغ	12
13	Manufacture of textiles	صناعة المنسوجات	13
14	Manufacture of wearing apparel	صناعة الملابس الجاهزة	14
15	Manufacture of leather & related products	صناعة الجلد و منتجاته	15
16	Manufacture of wood and of products of wood and cork, except furniture;	صناعة الخشب و منتجاته و القلين (عدا الأثاث)	16
17	Manufacture of paper and paper products	صناعة الورق و منتجاته	17
18	Printing and reproduction of recorded media	الطباعة و استنساخ وسائط الأعلام المسجلة	18
19	Manufacture of coke and refined petroleum products	صناعة فحم الكوك و المنتجات النفطية	19
20	Manufacture of chemicals and chemical products	صناعة المواد و المنتجات الكيماوية	20
21	Manufacture of basic pharmaceutical products and pharmaceutical preparations	صناعة المستحضرات الصيدلانية و الكيماوية و الدوائية	21
22	Manufacture of rubber & plastics products	صناعة منتجات المطاط و اللدائن	22
23	Manufacture of other non-metallic mineral products	صناعة منتجات المعادن اللافلزية (طوب وزجاج)	23
24	Manufacture of basic metals	صناعة الفلزات القاعدية	24
25	Manufacture of fabricated metal products, except machinery and equipment	صناعة منتجات المعادن المشكلة - عدا الماكينات و المعدات	25
26	Manufacture of computer, electronic and optical products	صناعة الحاسبات و المنتجات الإلكترونية والبصرية و الأجهزة الطبية	26
27	Manufacture of electrical equipment	صناعة الأجهزة الكهربائية	27
28	Manufacture of machinery and equipment n.e.c.	صناعة الآلات و المعدات الغير مصنفة في موضع اخر	28
29	Manufacture of motor vehicles, trailers and semi-trailers	صناعة المركبات ذات المحركات	29
30	Manufacture of other transport equipment	صناعة معدات النقل الأخرى	30
31	Manufacture of furniture	صناعة الأثاث	31
32	Other manufacturing	صناعات تحويلية أخرى	32

جداول النشرة

Bulletin Tables

جدول رقم (1) : الرقم القياسي الشهري للصناعات التحويلية والاستخراجية طبقا للنشاط الاقتصادي
(بدون الزيت الخام والمنتجات البترولية) (مارس 2016)

Table (1): Monthly production index for manufacturing according to economic activity
(without oil and petroleum) Mar.2016

Base Year: 2006/2007 = 100

سنة الأساس: 2007/2006 = 100

ISIC4	Activity	الرقم القياسي للنشاط	الوزن	أسعار المنتجين	قيمة إنتاج	قيمة إنتاج	النشاط	ISIC4
			(WEIGHT)	(PPI)	قيمة إنتاج	قيمة إنتاج		
			مارس.2016	مارس.2016	مارس.2006/2007	مارس.2016		
8	Other mining and quarrying	68.56	0.547	2.760	17125	32400	التعدين و استغلال المحاجر الأخرى	8
10	Manufacture of food products	147.51	13.502	1.851	1433370	3913340	صناعة المنتجات الغذائية	10
11	Manufacture of beverages	135.22	2.475	1.360	142979	262939	صناعة المشروبات	11
12	Manufacture of tobacco products	66.41	2.739	2.534	726789	1223286	صناعة منتجات التبغ	12
13	Manufacture of textiles	105.37	5.433	1.695	356266	636371	صناعة المنسوجات	13
14	Manufacture of wearing apparel	158.69	3.237	1.396	135356	299899	صناعة الملابس الجاهزة	14
15	Manufacture of leather & related products	69.34	0.158	1.113	4329	3341	صناعة الجلد و منتجاته	15
16	Manufacture of wood and of products of wood and cork, except furniture;	67.83	0.216	2.317	2490	3914	صناعة الخشب و منتجاته و الفلين (عدا الاثاث	16
17	Manufacture of paper and paper products	107.71	2.148	1.307	180185	253640	صناعة الورق و منتجاته	17
18	Printing and reproduction of recorded media	185.65	1.013	1.491	32241	89230	الطباعة و استنساخ وسائط الأعلام المسجلة	18
19	Manufacture of coke	15.25	0.316	2.434	138221	51320	صناعة فحم الكوك	19
20	Manufacture of chemicals and chemical products	148.56	11.404	2.066	587706	1803823	صناعة المواد و المنتجات الكيماوية	20
21	Manufacture of basic pharmaceutical products and pharmaceutical preparations	156.52	5.319	1.248	677164	1322472	صناعة المستحضرات الصيدلانية و الكيماوية و الدوائية	21
22	Manufacture of rubber & plastics products	130.37	1.981	1.417	84700	156521	صناعة منتجات المطاط و اللدائن	22
23	Manufacture of other non-metallic mineral products	107.24	13.263	1.748	513329	962114	صناعة منتجات المعادن اللافلزية (طوب و زجاج و أسمنت)	23
24	Manufacture of basic metals	81.66	21.260	1.631	1428341	1902516	صناعة الفلزات القاعدية	24
25	Manufacture of fabricated metal products, except machinery and equipment	112.67	2.438	2.157	66497	161565	صناعة منتجات المعادن المشكلة - عدا الماكينات و المعدات	25
26	Manufacture of computer, electronic and optical products	139.83	1.034	0.707	110670	109335	صناعة الحاسبات و المنتجات الإلكترونية والبصرية و الأجهزة الطبية	26
27	Manufacture of electrical equipment	114.18	5.441	1.458	210006	349508	صناعة الأجهزة الكهربائية	27
28	Manufacture of machinery and equipment n.e.c.	305.03	2.028	1.295	135852	536667	صناعة الآلات و المعدات الغير مصنفة في موضع اخر	28
29	Manufacture of motor vehicles, trailers and semi-trailers	339.28	2.890	1.360	104157	480730	صناعة المركبات ذات المحركات	29
30	Manufacture of other transport equipment	1831.13	0.555	1.009	13671	252569	صناعة معدات النقل الأخرى	30
31	Manufacture of furniture	160.08	0.380	1.125	47994	86430	صناعة الأثاث	31
32	Other manufacturing	164.04	0.003	2.496	16450	67364	صناعات تحويلية أخرى	32
Total manufacturing index(without petroleum and refined)		137.73					الرقم القياسي العام (بدون البترول وتكريره)	

جدول رقم (2) : الرقم القياسي الشهري للصناعات التحويلية والاستخراجية طبقاً للنشاط الاقتصادي
(بدون الزيت الخام والمنتجات البترولية) (فبراير 2016)

Table (2): Monthly production index for manufacturing according to economic activity
(without oil and petroleum) Feb. 2016

Base Year: 2006/2007 = 100

سنة الاساس: 2007/2006 = 100

ISIC4	Activity	الرقم القياسي للنشاط	الوزن (WEIGHT)	أسعار المنتجين (PPI)	قيمة إنتاج	قيمة إنتاج	النشاط	ISIC4
			فبراير 2016	فبراير 2016	فبراير 2006/2007	فبراير 2016		
8	Other mining and quarrying	107.97	0.547	2.731	13600	40100	التعدين و استغلال المحاجر الأخرى	8
10	Manufacture of food products	134.78	13.502	1.851	1516609	3783255	صناعة المنتجات الغذائية	10
11	Manufacture of beverages	92.59	2.475	1.360	133599	168233	صناعة المشروبات	11
12	Manufacture of tobacco products	69.67	2.739	2.534	664526	1173384	صناعة منتجات التبغ	12
13	Manufacture of textiles	58.40	5.433	1.695	335744	332374	صناعة المنسوجات	13
14	Manufacture of wearing apparel	123.71	3.237	1.396	152659	263684	صناعة الملابس الجاهزة	14
15	Manufacture of leather & related products	52.92	0.158	1.113	4589	2703	صناعة الجلد و منتجاته	15
16	Manufacture of wood and of products of wood and cork, except furniture;	73.63	0.216	2.279	2372	3980	صناعة الخشب و منتجاته و الفلين (عدا الاثاث	16
17	Manufacture of paper and paper products	99.51	2.148	1.307	194262	252655	صناعة الورق و منتجاته	17
18	Printing and reproduction of recorded media	99.36	1.013	1.491	51784	76704	الطباعة و استنساخ وسائط الأعلام المسجلة	18
19	Manufacture of coke	18.00	0.316	2.434	116998	51250	صناعة فحم الكوك	19
20	Manufacture of chemicals and chemical products	107.43	11.404	2.066	750180	1665008	صناعة المواد و المنتجات الكيماوية	20
21	Manufacture of basic pharmaceutical products and pharmaceutical preparations	199.13	5.319	1.248	465962	1157721	صناعة المستحضرات الصيدلانية و الكيماوية و الدوائية	21
22	Manufacture of rubber & plastics products	114.04	1.981	1.417	90824	146814	صناعة منتجات المطاط و اللدائن	22
23	Manufacture of other non-metallic mineral products	73.32	13.263	1.748	720225	922884	صناعة منتجات المعادن اللافلزية (طوب و زجاج و أسمنت)	23
24	Manufacture of basic metals	80.17	21.260	1.602	1284793	1649848	صناعة الفلزات القاعدية	24
25	Manufacture of fabricated metal products, except machinery and equipment	53.19	2.438	2.157	137438	157645	صناعة منتجات المعادن المشكلة - عدا الماكينات و المعدات	25
26	Manufacture of computer, electronic and optical products	164.80	1.034	0.707	109132	127064	صناعة الحاسبات و المنتجات الإلكترونية والبصرية و الأجهزة الطبية	26
27	Manufacture of electrical equipment	83.56	5.441	1.458	214600	261382	صناعة الأجهزة الكهربائية	27
28	Manufacture of machinery and equipment n.e.c.	181.13	2.028	1.295	133682	313588	صناعة الآلات و المعدات الغير مصنفة في موضع اخر	28
29	Manufacture of motor vehicles, trailers and semi-trailers	269.98	2.890	1.360	97730	358932	صناعة المركبات ذات المحركات	29
30	Manufacture of other transport equipment	1120.63	0.555	1.009	9612	108677	صناعة معدات النقل الأخرى	30
31	Manufacture of furniture	146.82	0.380	1.125	45813	75672	صناعة الأثاث	31
32	Other manufacturing	90.48	0.003	2.400	12771	27733	صناعات تحويلية أخرى	32
Total manufacturing index(without petroleum and refined)		111.53						الرقم القياسي العام (بدون البترول و تكريره)

جدول رقم (3) : الرقم القياسي الشهري للصناعات التحويلية والاستخراجية طبقا للنشاط الاقتصادي
(بدون الزيت الخام والمنتجات البترولية) (مارس 2015)

Table (3): Monthly production index for manufacturing according to economic activity
(without oil and petroleum)Mar.2015

Base Year: 2006/2007 = 100

سنة الاساس: 2007/2006 = 100

ISIC4	Activity	الرقم القياسي للنشاط	الوزن	أسعار المنتجين	قيمة إنتاج	قيمة إنتاج	النشاط	ISIC4
			(WEIGHT)	(PPI)	مارس. 2006/2007	مارس. 2015		
			مارس. 2015	مارس. 2015	مارس. 2006/2007	مارس. 2015		
8	Other mining and quarrying	85.72	0.547	3.144	17125	46155	التعدين و استغلال المحاجر الأخرى	8
10	Manufacture of food products	154.10	13.502	1.754	1433370	3875142	صناعة المنتجات الغذائية	10
11	Manufacture of beverages	118.88	2.475	1.360	142979	231158	صناعة المشروبات	11
12	Manufacture of tobacco products	156.05	2.739	2.489	726789	2822334	صناعة منتجات التبغ	12
13	Manufacture of textiles	94.50	5.433	1.533	356266	516232	صناعة المنسوجات	13
14	Manufacture of wearing apparel	144.70	3.237	1.396	135356	273465	صناعة الملابس الجاهزة	14
15	Manufacture of leather & related products	44.87	0.158	1.113	4329	2162	صناعة الجلد و منتجاته	15
16	Manufacture of wood and of products of wood and cork, except furniture;	86.43	0.216	2.260	2490	4863	صناعة الخشب و منتجاته و الفلين (عدا الاثاث	16
17	Manufacture of paper and paper products	130.34	2.148	1.287	180185	302291	صناعة الورق و منتجاته	17
18	Printing and reproduction of recorded media	213.39	1.013	1.278	32241	87910	الطباعة و استنساخ وسائط الأعلام المسجلة	18
19	Manufacture of coke	25.14	0.316	2.349	138221	81612	صناعة فحم الكوك	19
20	Manufacture of chemicals and chemical products	120.51	11.404	2.047	587706	1449922	صناعة المواد و المنتجات الكيماوية	20
21	Manufacture of basic pharmaceutical products and pharmaceutical preparations	134.74	5.319	1.211	677164	1104913	صناعة المستحضرات الصيدلانية و الكيماوية و الدوائية	21
22	Manufacture of rubber & plastics products	119.15	1.981	1.388	84700	140114	صناعة منتجات المطاط و اللدائن	22
23	Manufacture of other non-metallic mineral products	98.25	13.263	1.757	513329	886057	صناعة منتجات المعادن اللافلزية (طوب و زجاج و أسمنت)	23
24	Manufacture of basic metals	80.19	21.260	1.639	1428341	1877571	صناعة الفلزات القاعدية	24
25	Manufacture of fabricated metal products, except machinery and equipment	103.16	2.438	2.139	66497	146741	صناعة منتجات المعادن المشكلة - عدا الماكينات و المعدات	25
26	Manufacture of computer, electronic and optical products	85.94	1.034	0.696	110670	66165	صناعة الحاسبات و المنتجات الإلكترونية والبصرية و الأجهزة الطبية	26
27	Manufacture of electrical equipment	106.29	5.441	1.441	210006	321580	صناعة الأجهزة الكهربائية	27
28	Manufacture of machinery and equipment n.e.c.	167.94	2.028	1.287	135852	293598	صناعة الآلات و المعدات الغير مصنفة في موضع اخر	28
29	Manufacture of motor vehicles, trailers and semi-trailers	502.55	2.890	1.288	104157	674337	صناعة المركبات ذات المحركات	29
30	Manufacture of other transport equipment	148.78	0.555	1.009	13671	20521	صناعة معدات النقل الأخرى	30
31	Manufacture of furniture	117.24	0.380	1.125	47994	63299	صناعة الأثاث	31
32	Other manufacturing	125.92	0.003	2.092	16450	43339	صناعات تحويلية أخرى	32
Total manufacturing index(without petroleum and refined)		125.63					الرقم القياسي العام (بدون البترول و تكريره)	

جدول(4):معدل التغير في الرقم القياسي للصناعات التحويلية والاستخراجية طبقا للنشاط الاقتصادي

خلال شهري فبراير 2016 – مارس 2016

Table(4):Rate of change in the index of manufacturing & extractive industries, according to economic activity during Feb. 2016 - Mar. 2016

ISIC4	Activity	% معدل التغير Change Rate	Mar.مارس 2016	Feb.فبراير 2016	النشاط ISIC4
8	Other mining and quarrying	-36.5	68.56	107.97	التعدين و استغلال المحاجر الأخرى 8
10	Manufacture of food products	9.4	147.51	134.78	صناعة المنتجات الغذائية 10
11	Manufacture of beverages	46.0	135.22	92.59	صناعة المشروبات 11
12	Manufacture of tobacco products	-4.7	66.41	69.67	صناعة منتجات التبغ 12
13	Manufacture of textiles	80.4	105.37	58.40	صناعة المنسوجات 13
14	Manufacture of wearing apparel	28.3	158.69	123.71	صناعة الملابس الجاهزة 14
15	Manufacture of leather & related products	31.0	69.34	52.92	صناعة الجلد و منتجاته 15
16	Manufacture of wood and of products of wood and cork, except furniture;	-7.9	67.83	73.63	صناعة الخشب و منتجاته و الفلين (عدا) الاثاث 16
17	Manufacture of paper and paper products	8.2	107.71	99.51	صناعة الورق و منتجاته 17
18	Printing and reproduction of recorded media	86.8	185.65	99.36	الطباعة و استنساخ وسائط الأعلام المسجلة 18
19	Manufacture of coke	-15.2	15.25	18.00	صناعة فحم الكوك 19
20	Manufacture of chemicals and chemical products	38.3	148.56	107.43	صناعة المواد و المنتجات الكيماوية 20
21	Manufacture of basic pharmaceutical products and pharmaceutical preparations	-21.4	156.52	199.13	صناعة المستحضرات الصيدلانية و الكيماوية و الدوائية 21
22	Manufacture of rubber & plastics products	14.3	130.37	114.04	صناعة منتجات المطاط و اللدائن 22
23	Manufacture of other non-metallic mineral products	46.3	107.24	73.32	صناعة منتجات المعادن اللافلزية (طوب و زجاج و أسمنت) 23
24	Manufacture of basic metals	1.9	81.66	80.17	صناعة الفلزات القاعدية 24
25	Manufacture of fabricated metal products, except machinery and equipment	111.8	112.67	53.19	صناعة منتجات المعادن المشكلة – عدا الماكينات و المعدات 25
26	Manufacture of computer, electronic and optical products	-15.1	139.83	164.80	صناعة الحاسبات و المنتجات الإلكترونية والبصرية و الأجهزة الطبية 26
27	Manufacture of electrical equipment	36.6	114.18	83.56	صناعة الأجهزة الكهربائية 27
28	Manufacture of machinery and equipment n.e.c.	68.4	305.03	181.13	صناعة الآلات و المعدات الغير مصنفة في موضع اخر 28
29	Manufacture of motor vehicles, trailers and semi-trailers	25.7	339.28	269.98	صناعة المركبات ذات المحركات 29
30	Manufacture of other transport equipment	63.4	1831.13	1120.63	صناعة معدات النقل الأخرى 30
31	Manufacture of furniture	9.0	160.08	146.82	صناعة الأثاث 31
32	Other manufacturing	81.3	164.04	90.48	صناعات تحويلية أخرى 32
Total manufacturing index(without petroleum and refined)		23.5	137.73	111.53	الرقم القياسي العام (بدون البترول وتكريره)

جدول(5):معدل التغير في الرقم القياسي للصناعات التحويلية والاستخراجية طبقا للنشاط الإقتصادي

خلال شهري مارس 2015 – مارس 2016

Table(5):Rate of change in the index of manufacturing & extractive industries, according to economic activity during Mar. 2015 - Mar. 2016

ISIC4	Activity	% معدل التغير Change Rate	مارس.2016	مارس.2015	النشاط	ISIC4
8	Other mining and quarrying	-20.0	68.56	85.72	التعدين و استغلال المحاجر الأخرى	8
10	Manufacture of food products	-4.3	147.51	154.10	صناعة المنتجات الغذائية	10
11	Manufacture of beverages	13.7	135.22	118.88	صناعة المشروبات	11
12	Manufacture of tobacco products	-57.4	66.41	156.05	صناعة منتجات التبغ	12
13	Manufacture of textiles	11.5	105.37	94.50	صناعة المنسوجات	13
14	Manufacture of wearing apparel	9.7	158.69	144.70	صناعة الملابس الجاهزة	14
15	Manufacture of leather & related products	54.5	69.34	44.87	صناعة الجلد و منتجاته	15
16	Manufacture of wood and of products of wood and cork, except furniture;	-21.5	67.83	86.43	صناعة الخشب و منتجاته و القلين (عدا الأثاث	16
17	Manufacture of paper and paper products	-17.4	107.71	130.34	صناعة الورق و منتجاته	17
18	Printing and reproduction of recorded media	-13.0	185.65	213.39	الطباعة و استنساخ وسائط الأعلام المسجلة	18
19	Manufacture of coke	-39.3	15.25	25.14	صناعة فحم الكوك	19
20	Manufacture of chemicals and chemical products	23.3	148.56	120.51	صناعة المواد و المنتجات الكيماوية	20
21	Manufacture of basic pharmaceutical products and pharmaceutical preparations	16.2	156.52	134.74	صناعة المستحضرات الصيدلانية و الكيماوية و الدوائية	21
22	Manufacture of rubber & plastics products	9.4	130.37	119.15	صناعة منتجات المطاط و اللدائن	22
23	Manufacture of other non-metallic mineral products	9.1	107.24	98.25	صناعة منتجات المعادن اللافلزية (طوب و زجاج و أسمنت)	23
24	Manufacture of basic metals	1.8	81.66	80.19	صناعة الفلزات القاعدية	24
25	Manufacture of fabricated metal products, except machinery and equipment	9.2	112.67	103.16	صناعة منتجات المعادن المشكلة – عدا الماكينات و المعدات	25
26	Manufacture of computer, electronic and optical products	62.7	139.83	85.94	صناعة الحاسبات و المنتجات الإلكترونية والبصرية و الأجهزة الطبية	26
27	Manufacture of electrical equipment	7.4	114.18	106.29	صناعة الأجهزة الكهربائية	27
28	Manufacture of machinery and equipment n.e.c.	81.6	305.03	167.94	صناعة الآلات و المعدات الغير مصنفة في موضع اخر	28
29	Manufacture of motor vehicles, trailers and semi-trailers	-32.5	339.28	502.55	صناعة المركبات ذات المحركات	29
30	Manufacture of other transport equipment	1130.8	1831.13	148.78	صناعة معدات النقل الأخرى	30
31	Manufacture of furniture	36.5	160.08	117.24	صناعة الأثاث	31
32	Other manufacturing	30.3	164.04	125.92	صناعات تحويلية أخرى	32
Total manufacturing index(without petroleum and refined)		9.6	137.73	125.63	الرقم القياسي العام (بدون البترول وتكريره)	

جدول(6):معدل التغير في قيمة الإنتاج الصناعي للصناعات التحويلية والاستخراجية طبقا للنشاط الإقتصادي

خلال شهري فبراير 2016 – مارس 2016

Table(6):Change rate of industrial production value for manufacturing & extractive industries during Feb. 2016- Mar. 2016

ISIC4	Activity	% معدل التغير Change Rate	مارس. 2016 Mar.	فبراير. 2016 Feb.	النشاط	ISIC4
8	Other mining and quarrying	-19.2	32400	40100	الصناعات المعدنية واستغلال المحاجر الأخرى	8
10	Manufacture of food products	3.4	3913340	3783255	صناعة المنتجات الغذائية	10
11	Manufacture of beverages	56.3	262939	168233	صناعة المشروبات	11
12	Manufacture of tobacco products	4.3	1223286	1173384	صناعة منتجات التبغ	12
13	Manufacture of textiles	91.5	636371	332374	صناعة المنسوجات	13
14	Manufacture of wearing apparel	13.7	299899	263684	صناعة الملابس الجاهزة	14
15	Manufacture of leather & related products	23.6	3341	2703	صناعة الجلد ومنتجاته	15
16	Manufacture of wood and of products of wood and cork, except furniture;	-1.7	3914	3980	صناعة الخشب ومنتجاته و الفلين (عدا) الأثاث	16
17	Manufacture of paper and paper products	0.4	253640	252655	صناعة الورق و منتجاته	17
18	Printing and reproduction of recorded media	16.3	89230	76704	الطباعة و استنساخ وسائط الأعلام المسجلة	18
19	Manufacture of coke	0.1	51320	51250	صناعة فحم الكوك	19
20	Manufacture of chemicals and chemical products	8.3	1803823	1665008	صناعة المواد و المنتجات الكيماوية	20
21	Manufacture of basic pharmaceutical products and pharmaceutical preparations	14.2	1322472	1157721	صناعة المستحضرات الصيدلانية و الكيماوية و الدوائية	21
22	Manufacture of rubber & plastics products	6.6	156521	146814	صناعة منتجات المطاط و اللدائن	22
23	Manufacture of other non-metallic mineral products	4.3	962114	922884	صناعة منتجات المعادن اللافلزية (طوب و زجاج و أسمنت)	23
24	Manufacture of basic metals	15.3	1902516	1649848	صناعة الفلزات القاعدية	24
25	Manufacture of fabricated metal products, except machinery and equipment	2.5	161565	157645	صناعة منتجات المعادن المشكلة - عدا الماكينات و المعدات	25
26	Manufacture of computer, electronic and optical products	-14.0	109335	127064	صناعة الحاسبات و المنتجات الإلكترونية والبصرية و الأجهزة الطبية	26
27	Manufacture of electrical equipment	33.7	349508	261382	صناعة الأجهزة الكهربائية	27
28	Manufacture of machinery and equipment n.e.c.	71.1	536667	313588	صناعة الآلات و المعدات الغير مصنفة في موضع اخر	28
29	Manufacture of motor vehicles, trailers and semi-trailers	33.9	480730	358932	صناعة المركبات ذات المحركات	29
30	Manufacture of other transport equipment	132.4	252569	108677	صناعة معدات النقل الأخرى	30
31	Manufacture of furniture	14.2	86430	75672	صناعة الأثاث	31
32	Other manufacturing	142.9	67364	27733	صناعات تحويلية أخرى	32
Total industrial production value		14.0	14961294	13121290	اجمالي قيم الانتاج الصناعي	

جدول(7):معدل التغير في قيمة الإنتاج الصناعي للصناعات التحويلية والاستخراجية طبقا للنشاط الإقتصادي
خلال شهري مارس 2015 – مارس 2016

Table(7):Change rate of industrial production value for manufacturing & extractive industries during Mar. 2015 - Mar. 2016.

ISIC4	Activity	% معدل التغير Change Rate	مارس.2016 Mar.2016	مارس.2015 Mar.2015	النشاط ISIC4
8	Other mining and quarrying	-29.8	32400	46155	8 التعدين و استغلال المحاجر الأخرى
10	Manufacture of food products	1.0	3913340	3875142	10 صناعة المنتجات الغذائية
11	Manufacture of beverages	13.7	262939	231158	11 صناعة المشروبات
12	Manufacture of tobacco products	-56.7	1223286	2822334	12 صناعة منتجات التبغ
13	Manufacture of textiles	23.3	636371	516232	13 صناعة المنسوجات
14	Manufacture of wearing apparel	9.7	299899	273465	14 صناعة الملابس الجاهزة
15	Manufacture of leather & related products	54.5	3341	2162	15 صناعة الجلد و منتجاته
16	Manufacture of wood and of products of wood and cork, except furniture;	-19.5	3914	4863	16 صناعة الخشب و منتجاته و الفلين (عدا الاثاث
17	Manufacture of paper and paper products	-16.1	253640	302291	17 صناعة الورق و منتجاته
18	Printing and reproduction of recorded media	1.5	89230	87910	18 الطباعة و استنساخ وسائط الأعلام المسجلة
19	Manufacture of coke	-37.1	51320	81612	19 صناعة فحم الكوك
20	Manufacture of chemicals and chemical products	24.4	1803823	1449922	20 صناعة المواد و المنتجات الكيماوية
21	Manufacture of basic pharmaceutical products and pharmaceutical preparations	19.7	1322472	1104913	21 صناعة المستحضرات الصيدلانية و الكيماوية و الدوائية
22	Manufacture of rubber & plastics products	11.7	156521	140114	22 صناعة منتجات المطاط و اللدائن
23	Manufacture of other non-metallic mineral products	8.6	962114	886057	23 صناعة منتجات المعادن اللافلزية (طوب وزجاج وأسمنت)
24	Manufacture of basic metals	1.3	1902516	1877571	24 صناعة الفلزات القاعدية
25	Manufacture of fabricated metal products, except machinery and equipment	10.1	161565	146741	25 صناعة منتجات المعادن المشكلة – عدا الماكينات و المعدات
26	Manufacture of computer, electronic and optical products	65.2	109335	66165	26 صناعة الحاسبات و المنتجات الإلكترونية والبصرية و الأجهزة الطبية
27	Manufacture of electrical equipment	8.7	349508	321580	27 صناعة الأجهزة الكهربائية
28	Manufacture of machinery and equipment n.e.c.	82.8	536667	293598	28 صناعة الآلات و المعدات الغير مصنفة في موضع اخر
29	Manufacture of motor vehicles, trailers and semi-trailers	-28.7	480730	674337	29 صناعة المركبات ذات المحركات
30	Manufacture of other transport equipment	1130.8	252569	20521	30 صناعة معدات النقل الأخرى
31	Manufacture of furniture	36.5	86430	63299	31 صناعة الأثاث
32	Other manufacturing	55.4	67364	43339	32 صناعات تحويلية أخرى
Total	industrial production value	-2.4	14961294	15331481	اجمالي قيم الإنتاج الصناعي

سلسلة زمنية

TIME SERIES

سلسلة زمنية للرقم القياسي الشهري للصناعات التحويلية والاستخراجية خلال الفترة (٢٠١٣-٢٠١٥)

Time series of the monthly index for manufacturing and extractive during (2013 - 2015)

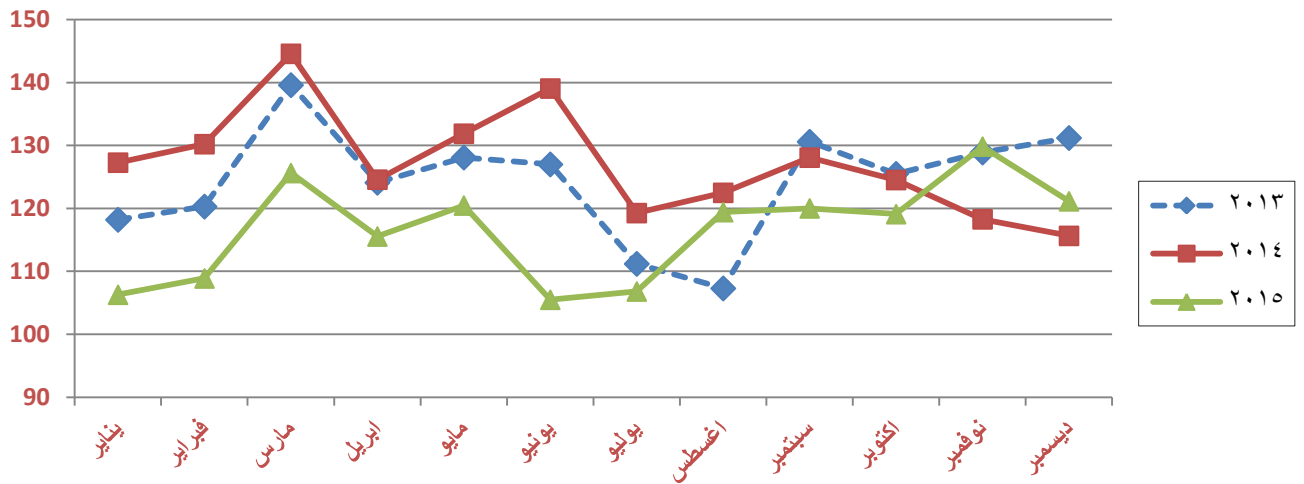
The following figure shows the evolution of the monthly index of manufacturing and extractive industries from January 2013 to December 2015

During 2013, 2014 and 2015, the monthly index of manufacturing and extractive passed many developments that have been connected with seasonal changes of some activities in additional to economic and political conditions that occurred during that period.

ويوضح الشكل التالي تطور الرقم القياسي الشهري للصناعات التحويلية والاستخراجية خلال الفترة من يناير ٢٠١٣ إلى ديسمبر ٢٠١٥

مر الرقم القياسي الشهري للصناعات التحويلية والاستخراجية خلال أعوام ٢٠١٣، ٢٠١٤، ٢٠١٥ بالعديد من التطورات التي ارتبطت بالتغيرات الموسمية لبعض الأنشطة والظروف الاقتصادية والسياسية التي حدثت خلال تلك الفترة.

متوسط سنوي Annual average	ديسمبر	نوفمبر	اكتوبر	سبتمبر	اغسطس	يوليو	يونيو	مايو	أبريل	مارس	فبراير	يناير	الشهور Mon
	Dec	Nov	Oct	Sep	Aug	JUL	Jun	May	Apr	MAR	Feb	Jan	السنوات years
124.33	131.2	128.9	125.5	130.6	107.3	111.2	127.0	128.1	124.1	139.6	120.3	118.2	2013
127.17	115.7	118.3	124.5	128.1	122.5	119.3	139.1	131.9	124.6	144.6	130.2	127.3	2014
116.55	121.1	129.8	119.1	120.0	119.4	106.8	105.5	120.5	115.6	125.6	108.9	106.3	2015



Overall, the average general index drop to 116.55 during 2015 compared with 127.17 during 2014 decreased by 8.4%.

- وبشكل عام انخفض متوسط الرقم القياسي العام ليصل الي ١١٦,٥٥ خلال عام ٢٠١٥ مقارنة بعام ٢٠١٤ حيث بلغ ١٢٧,١٧ بنسبة انخفاض قدرها ٨,٤٪.

During January of every year index passes a period of decline followed by rise in February due to the beginning of a new year for the private sector and unlock year in December for total months settlement.

During August 2013, July 2014, June and July 2015 index dropped as a result of Ramadan as well as Eid holiday and factories working one shift.

Then it joined incensement in November and December 2015 compared to the same months in 2014 as a result of increased production lines in some of the activities besides, increased demand and productive variety in other activities and some factories resume working with full capacity with the stability of power supply at the end of 2015.

Year 2015

Since the beginning of 2015, the industry was one of unstable the economical conditions due to lack of foreign currency provided by the central bank and conflicting decisions in an attempt to protect the banking market on the black market for his work.

The index achieved the greatest level of decline during June 2015, reaching 105.5 due to operating decline of the non-availability of inventory in manufacture of tobacco and low demand and lack of availability of raw materials in manufacture of fabricated metal products, except (machinery and equipment) and the holy month of Ramadan.

- ويمر الرقم القياسي خلال شهر يناير من كل عام بفترة انخفاض يتبعه ارتفاع في شهر فبراير وذلك بسبب بداية السنة الجديدة للقطاع الخاص وتقفيل السنة في ديسمبر لتسوية إجمالي الشهور .

- ويرجع هبوط المؤشر في شهر أغسطس ٢٠١٣ و يوليو ٢٠١٤ ويونيو ويوليو ٢٠١٥ نتيجة لحلول شهر رمضان واجازة عيد الفطر وقيام المصانع بالعمل لوردية واحدة.

وارتفاع الرقم خلال شهر ديسمبر عام ٢٠١٥ مقارنة بنفس الشهر خلال عام ٢٠١٤ نتيجة لزيادة خطوط الإنتاج في بعض الأنشطة هذا إلى جانب زيادة الطلب واختلاف التشكيلة الإنتاجية في أنشطة أخرى. وعودة بعض المصانع الي العمل باجمالي طاقتها مع استقرار امداد الطاقة في نهاية عام ٢٠١٥ .

عام ٢٠١٥

ومنذ بداية عام ٢٠١٥ كانت الصناعة تمر بأحوال اقتصادية غير مستقرة بسبب عدم وفره العملة الاجنبيه وتضارب قرارات البنك المركزي في محاوله منه لحماية السوق المصرفي من السوق السوداء للعملة.

حقق الرقم أكبر مستوي انخفاض خلال شهر يونيو ٢٠١٥ حيث وصل الي ١٠٥,٥ بسبب انخفاض التشغيل للغير وتوافر المخزون في صناعة منتجات التبغ و إنخفاض حجم الطلب وعدم توافر المواد الخام في صناعة منتجات المعادن عدا الماكينات والمعدات وحلول شهر رمضان.

Then came back to rise gradually until November 2015, for various reasons, including increasing the volume of contracts for export of wearing apparel and office tools, increasing the supply of energy for cement factories rate, increased demand for porcelain and ceramic products, increase manufacturing metro carriages and rail cars, medicines industry, the winter season and medicine liver disease.

وعاود الرقم في الارتفاع تدريجياً حتى شهر نوفمبر عام ٢٠١٥ وذلك لأسباب مختلفة منها زيادة حجم تعاقدات التصدير للملابس الجاهزة والادوات المكتبية، زيادة معدل توريد الطاقة لمصانع الاسمنت ،زيادة الطلب على المنتجات الخزفية والسيراميك، زيادة تصنيع عربات المترو وعربات السكك الحديدية ،صناعة ادوية موسم الشتاء وادوية أمراض الكبد.

Followed by a decline in December 2015 due to low supply of wheat rate to Mills, as well as crude oil to refining of food oils labs and lower production rate for rail carriages and metro.

تلي ذلك انخفاض في شهر ديسمبر ٢٠١٥ بسبب انخفاض معدل توريدات الأقماع الى المطاحن وكذلك الزيوت الخام الى معامل تكرير زيوت الطعام و معدل انتاج عربات السكك الحديدية و مترو الانفاق .

الجهاز المركزي للتعبيء العامة والإحصاء

العنوان: ٣ طريق صلاح سالم- مدينة نصر- القاهرة- جمهورية مصر العربية

صندوق البريد : ٢٠٨٦ مدينة نصر- القاهرة

فاكس : ٢٤٠٢٤٠٩٩

تليفون : ٢٤٠٢٣٠٢١

Central Agency for Public Mobilization and Statistics

(CAPMAS)

Address: 3 Salah Salem St. - Nasr City - Cairo - Egypt

P.O. Box: 2086 Nasr City - Cairo

Tel: (+02)24023031

Fax: (+02)24024099

Website: <http://www.capmas.gov.eg>

الموقع الإلكتروني للجهاز:

Email: pres_capmas@capmas.gov.eg

البريد الإلكتروني