

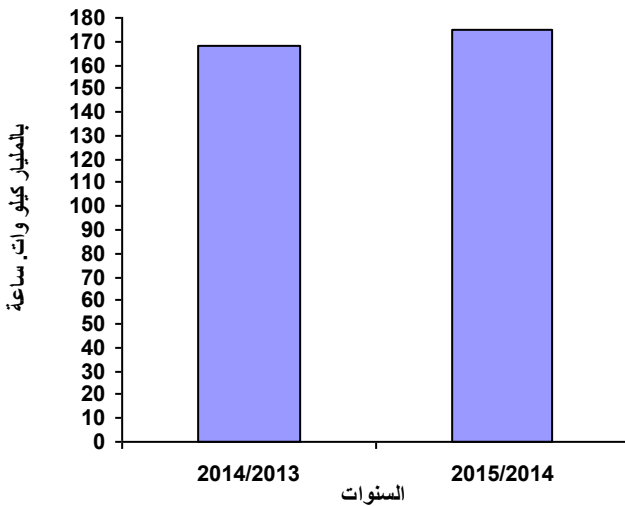


### ٤,١ ٪ زيادة في كمية الطاقة الكهربائية المولدة عام ٢٠١٥/٢٠١٤

أصدر الجهاز المركزي للتعبئة العامة والإحصاء اليوم الموافق ٢٠١٦/٧/٧ النشرة السنوية لإحصاء الكهرباء والطاقة عام ٢٠١٥/٢٠١٤

ومن أهم المؤشرات مايلي :

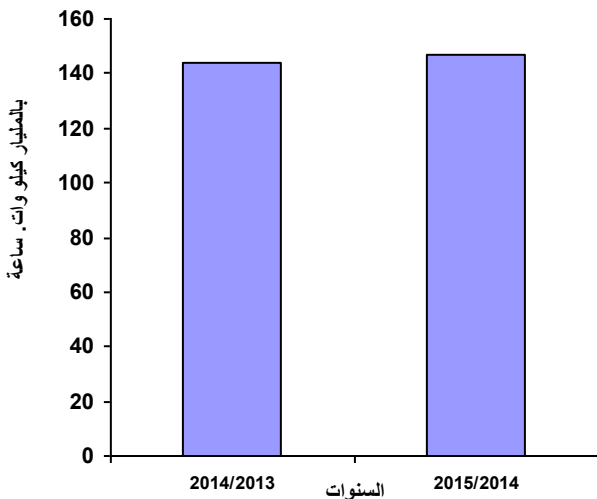
كمية الطاقة الكهربائية المولدة



- بلغت كمية الطاقة الكهربائية المولدة ١٧٤,٩ مليار كيلووات . ساعة عام ٢٠١٥/٢٠١٤ مقابل ١٦٨,٠ مليار كيلووات . ساعة عام ٢٠١٤/٢٠١٣ بنسبة زيادة قدرها ٤,١ ٪ .

- بلغ نصيب الفرد من اجمالي الطاقة الكهربائية المولدة ١٩٨٨,٠ كيلووات . ساعة عام ٢٠١٥/٢٠١٤ مقابل ١٩٥٩,٨ كيلووات . ساعة عام ٢٠١٤/٢٠١٣ بنسبة زيادة قدرها ١,٤ ٪ .

كمية الطاقة الكهربائية الموزعة

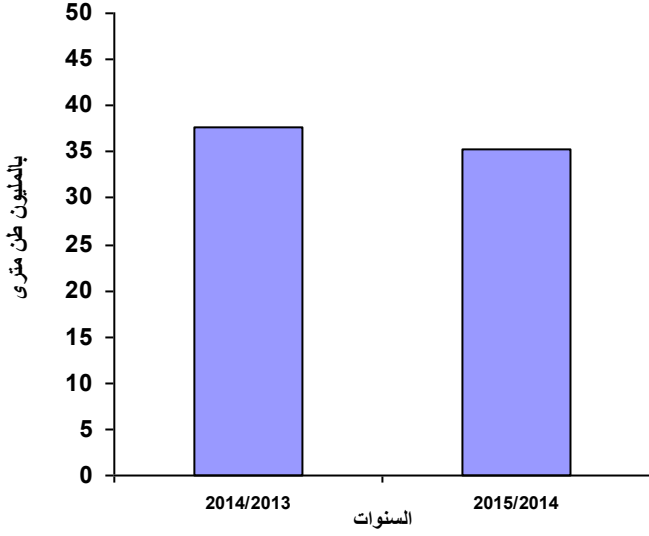


- بلغت كمية الطاقة الكهربائية الموزعة ١٤٦,٦ مليار كيلووات . ساعة عام ٢٠١٥/٢٠١٤ مقابل ١٤٣,٦ مليار كيلووات . ساعة عام ٢٠١٤/٢٠١٣ بنسبة زيادة قدرها ٢,١ ٪ .

- بلغ متوسط نصيب الفرد ١٦٦٧,١ كيلووات . ساعة من اجمالي الطاقة الكهربائية الموزعة عام ٢٠١٥/٢٠١٤ مقابل ١٦٧٤,٥ كيلووات . ساعة عام ٢٠١٤/٢٠١٣ بنسبة انخفاض قدرها ٠,٤ ٪ .

- بلغ استهلاك المنازل من الطاقة الكهربائية الموزعة ٦٣,٦ مليار كيلووات . ساعة عام ٢٠١٥/٢٠١٤ مقابل ٥٩,٠ مليار كيلووات . ساعة عام ٢٠١٤/٢٠١٣ بنسبة زيادة قدرها ٧,٧ ٪ .

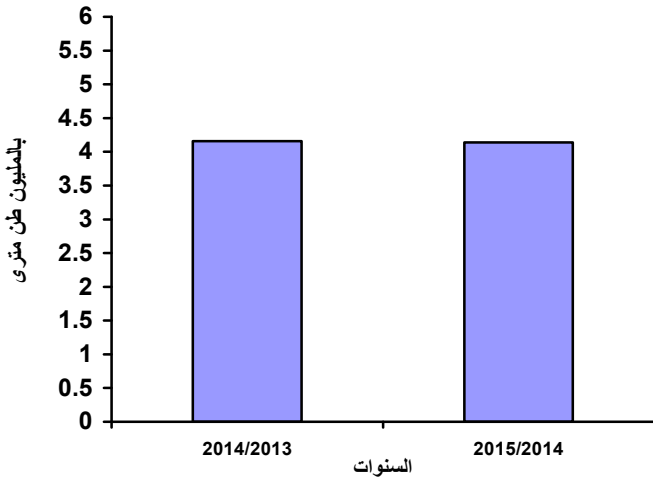
### كمية المباع من الغاز الطبيعي



- بلغت كمية المباع من الغاز الطبيعي 35,3 مليون طن عام 2015/2014 مقابل 37,6 مليون طن عام 2014/2013 بنسبة انخفاض قدرها 6,0%.

- بلغ نصيب الفرد من كمية الغاز الطبيعي الموزع 0,40 طن عام 2015/2014 مقابل 0,44 طن عام 2014/2013 بنسبة انخفاض قدرها 9,1%.

### كمية المباع من الغاز السائل



- بلغت كمية المباع من الغاز السائل (البوتاجاز) 4,14 مليون طن عام 2015/2014 مقابل 4,16 مليون طن عام 2014/2013 بنسبة انخفاض قدرها 0,4%.

- بلغ نصيب الفرد من كمية الغاز السائل (البوتاجاز) الموزع 0,05 طن عام 2015/2014 وهي نفس الكمية عام 2014/2013.