جمهورية مصر العربية
الجهاز المركزي للتعبئة العامة والإحصاء

النشرة السنوية
لتجارة الجملة والتجزئة
القطاع العام / الأعمال العام والقطاع الخاص
٢٠١٣ / ٢٠١٤

مرجع رقم ٧١ - ٢١٢٢١ - ٢٠١٤

إصدار ديسمبر ٢٠١٥

جمهورية مصر العربية

الجهاز المركزى للتعبئة العامة والإحصاء

النشـــرة الســـنوية
لتجارة الجملة والتجزئة
القطاع العام / الأعمال العام والقطاع الخاص
٢٠١٤/٢٠١٣

عند إعادة نشر أو إقتباس
أى مادة من هذا الإصدار يرجى الإشارة إلى المصدر وهو
الجهاز المركزى للتعبئة العامة والإحصاء

مرجع رقم ٧١ ـ ٢١٢٢١ ـ ٢٠١٤

إصدار ديسمبر ٢٠١٥

تقديـــــم

تعتبر التجارة الداخلية إحدى الدعامات الأساسية للتنمية الاقتصادية والاجتماعية في جمهورية مصر العربية لما لها من تأثير على الناتج القومي ومعدلات النمو الإقتصادى وانعكاس ذلك على مستوى المعيشة .

لذا يهتم الجهاز المركزى للتعبئة العامة والإحصاء بإصدار " النشرة السنوية لتجارة الجملة والتجزئة القطاع العام / الأعمال العام والقطاع الخاص عام ٢٠١٣ / ٢٠١٤ " والتى تتضمن بيانات إحصائية عن مقومات وحركة التجارة والعمالة والأجور ورؤوس الأموال المستثمرة للمنشآت التجارية وفروعها بالإضافة إلى حركة الأصول والخصوم لكل من تجارة الجملة والتجزئة طبقاً للنشاط الإقتصادى والمحافظات لكل من القطاعين العام والخاص .

يقدم الجهاز هذه النشرة لكل من المهتمين والباحثين بهذا المجال آملاً أن تحقق الفائدة المرجوة منها .

لـــــــواء /ابو بكر الجندى
رئيس الجهاز المركزى للتعبئة العامة والاحصاء

الفهرس

رقم الجدول	البيـــــان	رقم الصفحة
	منهجية النشرة	١
	المؤشرات العامة	٥
	الباب الأول : تجارة الجملة والتجزئة فى القطاع العام / الاعمال العام	
	أولاً - تجـــــارة الجمـــــلة	
١	حركه التجارة وعدد المشتغلين واجورهم النقديه للمنشآت التجارية وفروعها طبقا للنشاط الاقتصادى	٢٠
٢	حركه التجارة وعدد المشتغلين واجورهم النقديه للمنشآت التجارية وفروعها طبقا للمحافظات	٢١
٣	حركه التجارة وعدد المشتغلين واجورهم النقديه للمنشآت التجارية وفروعها طبقا للنشاط الأقتصادى (محافظه القاهرة)	٢٢
٤	حركه التجارة وعدد المشتغلين واجورهم النقديه للمنشآت التجارية وفروعها طبقا للنشاط الأقتصادى (محافظه الاسكندرية)	٢٣
٥	المشتريات والمبيعات فى المنشآت التجارية وفروعها طبقاً للمجموعات السلعية	٢٤
٦	توزيع العاملين طبقا لنوع العمل واجورهم للمنشآت التجارية وفروعها طبقا للنشاط الاقتصادى	٢٧
٧	توزيع العاملين طبقا لنوع العمل واجورهم للمنشآت التجارية وفروعها طبقا للمحافظات	٣٠
٨	اجمالى المصروفات للمنشآت التجارية وفروعها طبقا للنشاط الاقتصادى	٣٣
٩	اجمالى المصروفات للمنشآت التجارية وفروعها طبقا للمحافظات	٣٤
١٠	اجمالى الايرادات المتنوعه للمنشآت التجارية وفروعها طبقا للنشاط الاقتصادى	٣٥
١١	اجمالى الايرادات المتنوعه للمنشآت التجارية وفروعها طبقا للمحافظات	٣٦
١٢	الاصول المتداولة والارصدة المدينة الاخرى للمنشآت التجارية وفروعها طبقا للنشاط الاقتصادى	٣٧
١٣	الاصول المتداولة والارصدة المدينة الاخرى للمنشآت التجارية وفروعها طبقا للمحافظات	٣٨
١٤	الخصوم المتداولة والارصدة الدائنه الاخرى للمنشآت التجارية وفروعها طبقا للنشاط الاقتصادى	٣٩
١٥	الخصوم المتداولة والارصدة الدائنة الاخرى للمنشآت التجارية وفروعها طبقا للمحافظات	٤٠
١٦	حركه الاصول الثابتة للمنشآت التجارية وفروعها طبقا للنشاط الاقتصادى	٤١
١٧	حركه الاصول الثابتة للمنشآت التجارية وفروعها طبقا للمحافظات	٤٢
١٨	راس المال المستثمر للمنشآت التجارية وفروعها طبقا للنشاط الاقتصادى	٤٣
١٩	راس المال المستثمر للمنشآت التجارية وفروعها طبقا للمحافظات	٤٤
٢٠	المشروعات تحت التنفيذ للمنشآت التجارية وفروعها طبقا للنشاط الاقتصادى	٤٥
٢١	المشروعات تحت التنفيذ للمنشآت التجارية وفروعها طبقا للمحافظات	٤٦
٢٢	حركة المخزون للمنشآت التجارية وفروعها طبقا للنشاط الاقتصادى	٤٧
٢٣	حركة المخزون للمنشآت التجارية وفروعها طبقا للمحافظات	٤٨

تابع الفهرس

رقم الجدول	البيـــــان	رقم الصفحة
	ثانيا - تجـــــارة التجزئة	
٢٤	حركه التجارة وعدد المشتغلين واجورهم النقديه للمنشآت التجارية وفروعها طبقا للنشاط الاقتصادى	٥٠
٢٥	حركه التجارة وعدد المشتغلين واجورهم النقديه للمنشآت التجارية وفروعها طبقا للمحافظات	٥١
٢٦	حركه التجارة وعدد المشتغلين واجورهم النقديه للمنشآت التجارية وفروعها طبقا للنشاط الأقتصادى (محافظه القاهرة)	٥٢
٢٧	حركه التجارة وعدد المشتغلين واجورهم النقديه للمنشآت التجارية وفروعها طبقا للنشاط الأقتصادى (محافظه الاسكندرية)	٥٣
٢٨	المشتريات والمبيعات فى المنشآت التجارية طبقا للمجموعات السلعية	٥٤
٢٩	توزيع العاملين طبقا لنوع العمل واجورهم للمنشآت التجارية وفروعها طبقا للنشاط الاقتصادى	٥٦
٣٠	توزيع العاملين طبقا لنوع العمل واجورهم للمنشآت التجارية وفروعها طبقا للمحافظات	٥٨
٣١	اجمالى المصروفات للمنشآت التجارية وفروعها طبقا للنشاط الاقتصادى	٦٢
٣٢	اجمالى المصروفات للمنشآت التجارية وفروعها طبقا للمحافظات	٦٣
٣٣	اجمالى الايرادات المتنوعه للمنشآت التجارية وفروعها طبقا للنشاط الاقتصادى	٦٤
٣٤	اجمالى الايرادات المتنوعه للمنشآت التجارية وفروعها طبقا للمحافظات	٦٥
٣٥	الاصول المتداولة والارصدة المدينة الاخرى للمنشآت التجارية وفروعها طبقا للنشاط الاقتصادى	٦٦
٣٦	الاصول المتداولة والارصدة المدينة الاخرى للمنشآت التجارية وفروعها طبقا للمحافظات	٦٧
٣٧	الخصوم المتداولة والارصدة الدائنه الاخرى للمنشآت التجارية وفروعها طبقا للنشاط الاقتصادى	٦٨
٣٨	الخصوم المتداولة والارصدة الدائنة الاخرى للمنشآت التجارية وفروعها طبقا للمحافظات	٦٩
٣٩	حركه الاصول الثابتة للمنشآت التجارية وفروعها طبقا للنشاط الاقتصادى	٧٠
٤٠	حركه الاصول الثابتة للمنشآت التجارية وفروعها طبقا للمحافظات	٧١
٤١	راس المال المستثمر للمنشآت التجارية وفروعها طبقا للنشاط الاقتصادى	٧٢
٤٢	راس المال المستثمر للمنشآت التجارية وفروعها طبقا للمحافظات	٧٣
٤٣	المشروعات تحت التنفيذ للمنشآت التجارية وفروعها طبقا للنشاط الاقتصادى	٧٤
٤٤	المشروعات تحت التنفيذ للمنشآت التجارية وفروعها طبقا للمحافظات	٧٥
٤٥	حركة المخزون للمنشآت التجارية وفروعها طبقا للنشاط الاقتصادى	٧٦
٤٦	حركة المخزون للمنشآت التجارية وفروعها طبقا للمحافظات	٧٧

رقم الجدول	البيـــــان	رقم الصفحة
	الباب الثانى - تجارة الجملة والتجزئة فى القطاع الخاص	
	أولا: تجارة الجملة	
٤٧	تقدير حركة التجارة وعدد المشتغلين وأجورهم النقدية للمنشآت التجارية طبقا للنشاط الاقتصادى	٨٠
٤٨	تقدير حركة التجارة وعدد المشتغلين وأجورهم النقدية للمنشآت التجارية طبقا للمحافظات	٨٢
٤٩	تقدير حركة التجارة وعدد المشتغلين وأجورهم النقدية للمنشآت التجارية طبقا للنشاط الاقتصادى لمحافظة القاهرة	٨٤
٥٠	تقدير حركة التجارة وعدد المشتغلين وأجورهم النقدية للمنشآت التجارية طبقا للنشاط الاقتصادى لمحافظة الاسكندرية	٨٦
٥١	تقدير حركة التجارة وعدد المشتغلين وأجورهم النقدية للمنشآت التجارية طبقا للنشاط الاقتصادى لمحافظة بورسعيد	٨٨
٥٢	تقدير حركة التجارة وعدد المشتغلين وأجورهم النقدية للمنشآت التجارية طبقا للنشاط الاقتصادى لمحافظة السويس	٨٩
٥٣	تقدير حركة التجارة وعدد المشتغلين وأجورهم النقدية للمنشآت التجارية طبقا للنشاط الاقتصادى لمحافظة دمياط	٩٠
٥٤	تقدير حركة التجارة وعدد المشتغلين وأجورهم النقدية للمنشآت التجارية طبقا للنشاط الاقتصادى لمحافظة الدقهلية	٩١
٥٥	تقدير حركة التجارة وعدد المشتغلين وأجورهم النقدية للمنشآت التجارية طبقا للنشاط الاقتصادى لمحافظة الشرقية	٩٢
٥٦	تقدير حركة التجارة وعدد المشتغلين وأجورهم النقدية للمنشآت التجارية طبقا للنشاط الاقتصادى لمحافظة القليوبية	٩٣
٥٧	تقدير حركة التجارة وعدد المشتغلين وأجورهم النقدية للمنشآت التجارية طبقا للنشاط الاقتصادى لمحافظة كفر الشيخ	٩٤
٥٨	تقدير حركة التجارة وعدد المشتغلين وأجورهم النقدية للمنشآت التجارية طبقا للنشاط الاقتصادى لمحافظة الغربية	٩٥
٥٩	تقدير حركة التجارة وعدد المشتغلين وأجورهم النقدية للمنشآت التجارية طبقا للنشاط الاقتصادى لمحافظة المنوفية	٩٦
٦٠	تقدير حركة التجارة وعدد المشتغلين وأجورهم النقدية للمنشآت التجارية طبقا للنشاط الاقتصادى لمحافظة البحيرة	٩٧
٦١	تقدير حركة التجارة وعدد المشتغلين وأجورهم النقدية للمنشآت التجارية طبقا للنشاط الاقتصادى لمحافظة الاسماعيلية	٩٨
٦٢	تقدير حركة التجارة وعدد المشتغلين وأجورهم النقدية للمنشآت التجارية طبقا للنشاط الاقتصادى لمحافظة الجيزة	٩٩
٦٣	تقدير حركة التجارة وعدد المشتغلين وأجورهم النقدية للمنشآت التجارية طبقا للنشاط الاقتصادى لمحافظة بنى سويف	١٠١
٦٤	تقدير حركة التجارة وعدد المشتغلين وأجورهم النقدية للمنشآت التجارية طبقا للنشاط الاقتصادى لمحافظة الفيوم	١٠٢
٦٥	تقدير حركة التجارة وعدد المشتغلين وأجورهم النقدية للمنشآت التجارية طبقا للنشاط الاقتصادى لمحافظة المنيا	١٠٣
٦٦	تقدير حركة التجارة وعدد المشتغلين وأجورهم النقدية للمنشآت التجارية طبقا للنشاط الاقتصادى لمحافظة اسيوط	١٠٤
٦٧	تقدير حركة التجارة وعدد المشتغلين وأجورهم النقدية للمنشآت التجارية طبقا للنشاط الاقتصادى لمحافظة سوهاج	١٠٥
٦٨	تقدير حركة التجارة وعدد المشتغلين وأجورهم النقدية للمنشآت التجارية طبقا للنشاط الاقتصادى لمحافظة قنا	١٠٦
٦٩	تقدير حركة التجارة وعدد المشتغلين وأجورهم النقدية للمنشآت التجارية طبقا للنشاط الاقتصادى لمحافظة اسوان	١٠٧
٧٠	تقدير حركة التجارة وعدد المشتغلين وأجورهم النقدية للمنشآت التجارية طبقا للنشاط الاقتصادى لمحافظة الاقصر	١٠٨
٧١	تقدير حركة التجارة وعدد المشتغلين وأجورهم النقدية للمنشآت التجارية طبقا للنشاط الاقتصادى لمحافظة البحر الاحمر	١٠٩
٧٢	تقدير حركة التجارة وعدد المشتغلين وأجورهم النقدية للمنشآت التجارية طبقا للنشاط الاقتصادى لمحافظة الوادى الجديد	١١٠
٧٣	تقدير حركة التجارة وعدد المشتغلين وأجورهم النقدية للمنشآت التجارية طبقا للنشاط الاقتصادى لمحافظة مرسى مطروح	١١١
٧٤	تقدير حركة التجارة وعدد المشتغلين وأجورهم النقدية للمنشآت التجارية طبقا للنشاط الاقتصادى لمحافظة شمال سيناء	١١٢
٧٥	تقدير حركة التجارة وعدد المشتغلين وأجورهم النقدية للمنشآت التجارية طبقا للنشاط الاقتصادى لمحافظة جنوب سيناء	١١٣
٧٦	تقدير حركة التجارة وعدد المشتغلين وأجورهم النقدية للمنشآت التجارية طبقا للكيان القانونى	١١٤
٧٧	تقدير قيمة المشتريات والمبيعات فى المنشآت التجارية طبقا للمجموعات السلعية	١١٥
٧٨	تقدير توزيع العاملين طبقا لنوع العمل وأجورهم للمنشآت التجارية طبقا للنشاط الاقتصادى	١١٨
٧٩	تقدير توزيع العاملين طبقا لنوع العمل وأجورهم للمنشآت التجارية طبقا للمحافظات	١٢٦
٨٠	تقدير توزيع العاملين طبقا لنوع العمل وأجورهم للمنشآت التجارية طبقا للكيان القانونى	١٢٤
٨١	تقدير اجمالى المصروفات للمنشآت التجارية طبقا للنشاط الاقتصادى	١٢٨
٨٢	تقدير اجمالى المصروفات للمنشآت التجارية طبقا للمحافظات	١٤٠

تابع الفهرس

رقم الجدول	البيـــــان	رقم الصفحة
	تابع الباب الثانى ـ تجارة الجملة والتجزئة فى القطاع الخاص	
٨٣	تقدير اجمالى المصروفات للمنشآت التجارية طبقا للكيان القانونى	١٤٢
٨٤	تقدير اجمالى الايرادات المتنوعة للمنشآت التجارية طبقا للنشاط الاقتصادى	١٤٣
٨٥	تقدير اجمالى الايرادات المتنوعة للمنشآت التجارية طبقا للمحافظات	١٤٥
٨٦	تقدير اجمالى الايرادات المتنوعة للمنشآت التجارية طبقا للكيان القانونى	١٤٧
٨٧	تقدير الاصول المتداولة والارصدة المدينة الاخرى للمنشآت التجارية طبقا للنشاط الاقتصادى	١٤٨
٨٨	تقدير الاصول المتداولة والارصدة المدينة الاخرى للمنشآت التجارية طبقا للمحافظات	١٥٠
٨٩	تقدير الاصول المتداولة والارصدة المدينة الاخرى للمنشآت التجارية طبقا للكيان القانونى	١٥٢
٩٠	تقدير الخصوم المتداولة والارصدة الدائنة الاخرى للمنشآت التجارية طبقا للنشاط الاقتصادى	١٥٣
٩١	تقدير الخصوم المتداولة والارصدة الدائنة الاخرى للمنشآت التجارية طبقا للمحافظات	١٥٥
٩٢	تقدير الخصوم المتداولة والارصدة الدائنة الاخرى للمنشآت التجارية طبقا للكيان القانونى	١٥٧
٩٣	تقدير حركة الاصول الثابتة للمنشآت التجارية طبقا للنشاط الاقتصادى	١٥٨
٩٤	تقدير حركة الاصول الثابتة للمنشآت التجارية طبقا للمحافظات	١٦٠
٩٥	تقدير حركة الاصول الثابتة للمنشآت التجارية طبقا للكيان القانونى	١٦٢
٩٦	تقدير رأس المال المستثمر طبقا للنشاط الاقتصادى	١٦٣
٩٧	تقدير رأس المال المستثمر طبقا للكيان القانونى	١٦٥
٩٨	تقدير المشروعات تحت التنفيذ للمنشآت التجارية طبقا للنشاط الاقتصادى	١٦٦
٩٩	تقدير المشروعات تحت التنفيذ للمنشآت التجارية طبقا للمحافظات	١٦٨
١٠٠	تقدير المشروعات تحت التنفيذ للمنشآت التجارية طبقا للكيان القانونى	١٧٠
١٠١	تقدير حركة المخزون للمنشآت التجارية طبقا للنشاط الاقتصادى	١٧١
١٠٢	تقدير حركة المخزون للمنشآت التجارية طبقا للمحافظات	١٧٣
١٠٣	تقدير حركة المخزون للمنشآت التجارية طبقا للكيان القانونى	١٧٥
	ثانيا : تجارة التجزئة	
١٠٤	تقدير حركة التجارة وعدد المشتغلين وأجورهم النقدية للمنشآت التجارية طبقا للنشاط الاقتصادى	١٧٧
١٠٥	تقدير حركة التجارة وعدد المشتغلين وأجورهم النقدية للمنشآت التجارية طبقا للمحافظات	١٧٩
١٠٦	تقدير حركة التجارة وعدد المشتغلين وأجورهم النقدية للمنشآت التجارية طبقا للنشاط الاقتصادى لمحافظة القاهرة	١٨١
١٠٧	تقدير حركة التجارة وعدد المشتغلين وأجورهم النقدية للمنشآت التجارية طبقا للنشاط الاقتصادى لمحافظة الاسكندرية	١٨٣
١٠٨	تقدير حركة التجارة وعدد المشتغلين وأجورهم النقدية للمنشآت التجارية طبقا للنشاط الاقتصادى لمحافظة بورسعيد	١٨٥
١٠٩	تقدير حركة التجارة وعدد المشتغلين وأجورهم النقدية للمنشآت التجارية طبقا للنشاط الاقتصادى لمحافظة السويس	١٨٧
١١٠	تقدير حركة التجارة وعدد المشتغلين وأجورهم النقدية للمنشآت التجارية طبقا للنشاط الاقتصادى لمحافظة دمياط	١٨٩
١١١	تقدير حركة التجارة وعدد المشتغلين وأجورهم النقدية للمنشآت التجارية طبقا للنشاط الاقتصادى لمحافظة الدقهلية	١٩١
١١٢	تقدير حركة التجارة وعدد المشتغلين وأجورهم النقدية للمنشآت التجارية طبقا للنشاط الاقتصادى لمحافظة الشرقية	١٩٣
١١٣	تقدير حركة التجارة وعدد المشتغلين وأجورهم النقدية للمنشآت التجارية طبقا للنشاط الاقتصادى لمحافظة القليوبية	١٩٥
١١٤	تقدير حركة التجارة وعدد المشتغلين وأجورهم النقدية للمنشآت التجارية طبقا للنشاط الاقتصادى لمحافظة كفر الشيخ	١٩٧
١١٥	تقدير حركة التجارة وعدد المشتغلين وأجورهم النقدية للمنشآت التجارية طبقا للنشاط الاقتصادى لمحافظة الغربية	١٩٩

تابع الفهرس

رقم الجدول	البيـــــان	رقم الصفحة
١١٦	تقدير حركة التجارة وعدد المشتغلين وأجورهم النقدية للمنشآت التجارية طبقا للنشاط الاقتصادى لمحافظة المنوفية	٢٠١
١١٧	تقدير حركة التجارة وعدد المشتغلين وأجورهم النقدية للمنشآت التجارية طبقا للنشاط الاقتصادى لمحافظة البحيرة	٢٠٣
١١٨	تقدير حركة التجارة وعدد المشتغلين وأجورهم النقدية للمنشآت التجارية طبقا للنشاط الاقتصادى لمحافظة الاسماعيلية	٢٠٥
١١٩	تقدير حركة التجارة وعدد المشتغلين وأجورهم النقدية للمنشآت التجارية طبقا للنشاط الاقتصادى لمحافظة الجيزة	٢٠٧
١٢٠	تقدير حركة التجارة وعدد المشتغلين وأجورهم النقدية للمنشآت التجارية طبقا للنشاط الاقتصادى لمحافظة بنى سويف	٢٠٩
١٢١	تقدير حركة التجارة وعدد المشتغلين وأجورهم النقدية للمنشآت التجارية طبقا للنشاط الاقتصادى لمحافظة الفيوم	٢١١
١٢٢	تقدير حركة التجارة وعدد المشتغلين وأجورهم النقدية للمنشآت التجارية طبقا للنشاط الاقتصادى لمحافظة المنيا	٢١٣
١٢٣	تقدير حركة التجارة وعدد المشتغلين وأجورهم النقدية للمنشآت التجارية طبقا للنشاط الاقتصادى لمحافظة اسيوط	٢١٥
١٢٤	تقدير حركة التجارة وعدد المشتغلين وأجورهم النقدية للمنشآت التجارية طبقا للنشاط الاقتصادى لمحافظة سوهاج	٢١٧
١٢٥	تقدير حركة التجارة وعدد المشتغلين وأجورهم النقدية للمنشآت التجارية طبقا للنشاط الاقتصادى لمحافظة قنا	٢١٩
١٢٦	تقدير حركة التجارة وعدد المشتغلين وأجورهم النقدية للمنشآت التجارية طبقا للنشاط الاقتصادى لمحافظة اسوان	٢٢١
١٢٧	تقدير حركة التجارة وعدد المشتغلين وأجورهم النقدية للمنشآت التجارية طبقا للنشاط الاقتصادى لمحافظة الاقصر	٢٢٣
١٢٨	تقدير حركة التجارة وعدد المشتغلين وأجورهم النقدية للمنشآت التجارية طبقا للنشاط الاقتصادى لمحافظة البحر الاحمر	٢٢٥
١٢٩	تقدير حركة التجارة وعدد المشتغلين وأجورهم النقدية للمنشآت التجارية طبقا للنشاط الاقتصادى لمحافظة الوادى الجديد	٢٢٦
١٣٠	تقدير حركة التجارة وعدد المشتغلين وأجورهم النقدية للمنشآت التجارية طبقا للنشاط الاقتصادى لمحافظة مطروح	٢٢٨
١٣١	تقدير حركة التجارة وعدد المشتغلين وأجورهم النقدية للمنشآت التجارية طبقا للنشاط الاقتصادى لمحافظة شمال سيناء	٢٣٠
١٣٢	تقدير حركة التجارة وعدد المشتغلين وأجورهم النقدية للمنشآت التجارية طبقا للنشاط الاقتصادى لمحافظة جنوب سيناء	٢٣٢
١٣٣	تقدير حركة التجارة وعدد المشتغلين وأجورهم النقدية للمنشآت التجارية طبقا للكيان القانونى	٢٣٤
١٣٤	تقدير قيمة المشتريات والمبيعات فى المنشآت التجارية طبقا للمجموعات السلعية	٢٣٥
١٣٥	تقدير توزيع العاملين طبقا لنوع العمل وأجورهم للمنشآت التجارية طبقا للنشاط الاقتصادى	٢٣٨
١٣٦	تقدير توزيع العاملين طبقا لنوع العمل وأجورهم للمنشآت التجارية طبقا للمحافظات	٢٤٩
١٣٧	تقدير توزيع العاملين طبقا لنوع العمل وأجورهم للمنشآت التجارية طبقا للكيان القانونى	٢٥٧
١٣٨	تقدير اجمالى المصروفات للمنشآت التجارية طبقا للنشاط الاقتصادى	٢٦١
١٣٩	تقدير اجمالى المصروفات للمنشآت التجارية طبقا للمحافظات	٢٦٤
١٤٠	تقدير اجمالى المصروفات للمنشآت التجارية طبقا للكيان القانونى	٢٦٦
١٤١	تقدير اجمالى الايرادات المتنوعة للمنشآت التجارية طبقا للنشاط الاقتصادى	٢٦٧
١٤٢	تقدير اجمالى الايرادات المتنوعة للمنشآت التجارية طبقا للمحافظات	٢٧٠
١٤٣	تقدير اجمالى الايرادات المتنوعة للمنشآت التجارية طبقا للكيان القانونى	٢٧٢
١٤٤	تقدير الاصول المتداولة والارصدة المدينة الاخرى للمنشآت التجارية طبقا للنشاط الاقتصادى	٢٧٣
١٤٥	تقدير الاصول المتداولة والارصدة المدينة الاخرى للمنشآت التجارية طبقا للمحافظات	٢٧٦
١٤٦	تقدير الاصول المتداولة والارصدة المدينة الاخرى للمنشآت التجارية طبقا للكيان القانونى	٢٧٨
١٤٧	تقدير الخصوم المتداولة والارصدة الدائنة الاخرى للمنشآت التجارية طبقا للنشاط الاقتصادى	٢٧٩
١٤٨	تقدير الخصوم المتداولة والارصدة الدائنة الاخرى للمنشآت التجارية طبقا للمحافظات	٢٨٢
١٤٩	تقدير الخصوم المتداولة والارصدة الدائنة الاخرى للمنشآت التجارية طبقا للكيان القانونى	٢٨٤
١٥٠	تقدير حركة الاصول الثابتة للمنشآت التجارية طبقا للنشاط الاقتصادى	٢٨٥
١٥١	تقدير حركة الاصول الثابتة للمنشآت التجارية طبقا للمحافظات	٢٨٧
١٥٢	تقدير حركة الاصول الثابتة للمنشآت التجارية طبقا للكيان القانونى	٢٨٩

تابع الفهرس

رقم الجدول	البيـــــان	رقم الصفحة
١٥٣	تقدير رأس المال المستثمر طبقا للنشاط الاقتصادى	٢٩٠
١٥٤	تقدير رأس المال المستثمر طبقا للمحافظات	٢٩٢
١٥٥	تقدير رأس المال المستثمر طبقا للكيان القانونى	٢٩٥
١٥٦	تقدير المشروعات تحت التنفيذ للمنشآت التجارية طبقا للنشاط الاقتصادى	٢٩٦
١٥٧	تقدير المشروعات تحت التنفيذ للمنشآت التجارية طبقا للمحافظات	٢٩٩
١٥٨	تقدير المشروعات تحت التنفيذ للمنشآت التجارية طبقا للكيان القانونى	٣٠١
١٥٩	تقدير حركة المخزون للمنشآت التجارية طبقا للنشاط الاقتصادى	٣٠٢
١٦٠	تقدير حركة المخزون للمنشآت التجارية طبقا للمحافظات	٣٠٥
١٦١	تقدير حركة المخزون للمنشآت التجارية طبقا للكيان القانونى	٣٠٧

منهجية النشرة

١ – هدف النشرة:

تهدف النشرة الى توفير البيانات اللازمة لإعطاء صورة حقيقية عن نشاط التجارة الداخلية (جملة وتجزئة) بالقطاعين العام والخاص والتعرف على مدى مساهمتها فى تنمية الإقتصاد القومى.

٢– دورية النشرة:

تصدر النشرة سنويا بالنسبة للقطاع العام / الاعمال العام عن سنة مالية تبدأ فى ١/ ٧ وتنتهى فى ٣٠ / ٦ من كل عام أما بالنسبة للقطاع الخاص فتصدر عن سنة ميلادية تبدأ فى يناير وتنتهى فى ديسمبر.

٣ – مصادر البيانات :

المنشآت العاملة فى مجال تجارة الجملة والتجزئة فى القطاعين العام والخاص فى جمهورية مصر العربية.

٤– اسلوب جمع البيان:

يتم جمع بيانات القطاع العام / الاعمال العام على الاستمارة ١٦٠/ أ بإسلوب الحصر الشامل للمراكز الرئيسية فقط وقد بلغ عدد المنشآت لتجارة الجملة ١٦ منشآة تشمل ٢٨١٣ فرع وعدد المنشآت لتجارة التجزئة ١٢ منشآة تشمل ٨٥٢ فرع، أما بيانات القطاع الخاص فيتم جمعها على الاستمارة ١٦٠/ب بأسلوب العينة وقد بلغ حجم العينة ٩٠٥٦ منشآة بنسبة إستجابة ٧٣٪، وتم تكبيرها بعد ذلك حتى تمثل جميع الأنشطة الأقتصادية على مستوى جميع محافظات الجمهورية وقد بلغ تقدير عدد المنشآت لتجارة الجملة ٣٨٤٠٣ منشآة تشمل ٦٢٥٧٦ فرع وتقدير عدد المنشآت لتجارة التجزئة ١٢٠٨٧٦١ منشآة تشمل ١٨٥٩١٠٩ فرع.

٥–الادلة المستخدمة:

تم استخدام دليل النشاط الاقتصادى (**IZIC4**).

٦–التعاريف والمفاهيم :

أ – تجارة الجملة:

عبارة عن شراء السلع من المنتج الأول أو من المستورد ثم بيعها إلى تاجر التجزئة أو إلى منتج آخر كمادة أولية أو سلع نصف مصنعة.

ب – تجارة التجزئة:

هى عملية بيع السلع والبضائع للمستهلك الاخير .

جـ – وحدة العد فى الإحصاء :

هى المنشأة التجارية التى يزاول فيها النشاط التجارى بصفة أساسية .

د – المشتريات:

هى قيمة البضائع والسلع الواردة بفواتير الشراء مضافا اليها ما قد تكون هناك من تكاليف حتى تصل الى مخازن الوحدة .

هـ – المبيعات:

هي قيمة البضائع والسلع المباعة فعلا خلال العام.

و – الأصول الثابتة :

هي الموجودات الثابتة التي تقتنيها المنشأة لاستخدامها في تحقيق اغراضها وليس بقصد البيع.

ز– الإضافات على الأصول الثابتة :

هي قيمة الاصول المشتراة خلال سنة الاحصاء ويتم اضافتها على الاصول الموجودة فعلا .

ح – صافي الأصول الثابتة :

هي عبارة عن (رصيد الاصول أول العام + الاضافات المشتراه خلال العام) – (الاستبعادات + اهلاك العام).

ط – مخزون أول العام :

عبارة عن قيمة البضائع والسلع الموجودة بمخازن المنشأة في أول السنة (المالية / الميلادية) وتعامل معاملة المشتريات بالبيع طوال العام .

ى – مخزون أخر العام :

عبارة عن قيمة البضائع والسلع الموجودة بمخازن المنشأة.

ك – صافي رأس المال :

عبارة عن رأس المال المدفوع+ الاحتياطيات (ماعدا إحتياطي شراء السندات) + فائض مرحل + المخصصات + قروض طويلة الأجل + البنوك الدائنة – العجز المرحل.

ل – صافي الربح أو الخسارة :

عبارة عن (المبيعات + مخزون آخر المدة + الإيرادات) – (المشتريات + مخزون أول المدة + المصروفات+ الأجور + اهلاك العام).

٧ – طرق اتاحة البيانات :

ورقي – CD – الموقع الالكتروني.

٨– الرموز المستخدمة :

(.) صفر.

( ) الرقم السالب.

ملحوظة :

- يوجد فروق في خانة الاحاد (من ١ الى ٤) طبقا لنوعية الجداول نتيجة تقريب الحاسب الآلي.

- بيانات سنة ٢٠١٢ بيانات تعداد اقتصادي.

دليل نشاط تجارة الجملة

كود النشاط	منطوق النشاط	كود النشاط	منطوق النشاط
٤٥١٠	تجارة الجملة في المركبات ذات المحركات*	٤٦٥٢	تجارة الجملة للمعدات الخاصة بالالكترونيات وأجهزة الاتصالات وأجزائها
٤٥٣٠	تجارة الجملة في أجزاء وقطع غيار المركبات ذات المحركات	٤٦٥٣	تجارة الجملة للالات والمعدات الزراعية
٤٥٤٠	تجارة الجملة في الدراجات النارية (الموتوسيكلات وما يتصل بها من قطع غيار وإصلاح وصيانتها) *	٤٦٥٩	تجارة الجملة للمعدات والحالات الأخرى
٤٦١٠	تجارة الجملة على أساس عقد أو نظير رسم (تشمل الخدمات الخاصة بتجارة الجملة)	٤٦٦١	تجارة الجملة لأنواع الوقود الصلبة والسائلة والغازية
٤٦٢٠	تجارة الجملة للمواد الخام الزراعية والماشية الحية	٤٦٦٢	تجارة الجمله للمعادن وخام المعادن
٤٦٣٠	تجارة الجملة للأغذية والمشروبات والتبغ	٤٦٦٣	تجارة الجملة لمواد البناء والأجهزة ومعدات ولوازم السباكة والتدفئة
٤٦٤١	تجارة الجملة للمنسوجات والملبوسات والأحذية	٤٦٦٩	تجارة الجملة للمنتجات الوسيطة الأخرى والنفايات والخردة
٤٦٤٩	تجارة الجملة للسلع المنزلية الأخرى	٤٦٩٠	تجارة الجملة الغير متخصصة والأنشطة الأخرى التي لم تصنف في مكان أخر
٤٦٥١	تجارة الجملة لأجهزة الحاسب الالى واجزاءة والبرامج الخاصة بة		

* هذا النشاط مشترك فى تجارة الجملة والتجزئة

دليل نشاط تجارة التجزئة

كود النشاط	منطوق النشاط	كود النشاط	منطوق النشاط
٤٥١٠	تجارة التجزئة في المركبات ذات المحركات *	٤٧٥٢	تجارة التجزئة للخردوات المعدنية والطلاء والزجاج ولوازم البناء
٤٥٣٠	تجارة التجزئة فى أجزاء وقطع غيار وإكسسوارات المركبات ذات المحركات	٤٧٥٣	تجارة التجزئة للسجاد والكليم وأغطية الحوائط والأرضيات
٤٥٤٠	تجارة وإصلاح الدراجات النارية (الموتوسيكلات) وقطع غيارها *	٤٧٥٩	تجارة التجزئة للأجهزة المنزلية والأثاث ومعدات الإضاءة والمعدات المنزلية
٤٧١١	تجارة التجزئة في المتاجر غير المتخصصة التي تكون فيها الأغذية أو المشروبات أو التبغ هي السائدة فيها	٤٧٦١	تجارة التجزئة للسلع الثقافية والترفيهية في المتاجر المتخصصة
٤٧١٩	تجارة التجزئة الأخرى في المتاجر غير المتخصصة	٤٧٦٢	تجارة التجزئة للتسجيلات الموسيقية والمرئية
٤٧٢١	تجارة التجزئة للأغذية في المتاجر المتخصصة	٤٧٦٣	تجارة التجزئة للأدوات الرياضية
٤٧٢٢	تجارة التجزئة للمشروبات فى المتاجر المتخصصة	٤٧٦٤	تجارة التجزئة للألعاب ولعب الأطفال
٤٧٢٣	تجارة التجزئة للتبغ ومنتجاته في المتاجر المتخصصة	٤٧٧١	تجارة التجزئة للملابس والأحذية والسلع الجلدية
٤٧٣٠	تجارة التجزئة لوقود المركبات	٤٧٧٢	تجارة التجزئة للسلع الصيدلانية والطبية ومستحضرات التجميل والزينة
٤٧٤١	تجارة التجزئة لمعدات الحاسب الالى والبرمجيات والاتصالات	٤٧٧٣	التجزئة الأخرى في المتاجر المتخصصة
٤٧٤٢	تجارة التجزئة للأجهزة السمعية والبصرية في المتاجر المتخصصة	٤٧٧٤	تجارة التجزئة للسلع المستعملة في المتاجر المتخصصة
٤٧٥١	تجارة التجزئة للمنسوجات		

* هذا النشاط مشترك فى تجارة الجملة والتجزئة.

المؤشرات العامة في القطاع العام / الأعمال العام

أولا : تجارة الجملة

- بلغت قيمة المبيعات ١٥,٧ مليار جنيه عام ٢٠١٤/٢٠١٣ مقابل ١٥,٨ مليار جنيه عام ٢٠١٣/٢٠١٢ بنسبة إنخفاض قدرها ٠,٤٪.
- بلغت قيمة المشتريات ١٥,٧ مليار جنيه عام ٢٠١٤/٢٠١٣ مقابل ١٤,٦ مليار جنيه عام ٢٠١٣/٢٠١٢ بنسبة زيادة قدرها ٧,١٪.
- بلغت قيمة مخزون أخر العام ٢,٦ مليار جنيه عام ٢٠١٤/٢٠١٣ مقابل ١,٩ مليار جنيه عام ٢٠١٣/٢٠١٢ بنسبة زيادة قدرها ٣٦,٨٪.
- بلغت قيمة مخزون أول العام ١,٩ مليار جنيه عام ٢٠١٤/٢٠١٣ مقابل ٢,٥ مليار جنيه عام ٢٠١٣/٢٠١٢ بنسبة إنخفاض قدرها ٢٤,٩٪.
- بلغ عدد المشتغلين ١٦٧٠٥ مشتغلا عام ٢٠١٤/٢٠١٣ مقابل ١٧٥٩٨ مشتغلا عام ٢٠١٣/٢٠١٢ بنسبة انخفاض قدرها ٥,١٪.
- بلغت قيمة الأجور النقدية والتأمينات الاجتماعية والمزايا العينية ٦٤٠,٦ مليون جنيه عام ٢٠١٤/٢٠١٣ مقابل ٥٧٨,٥ مليون جنيه عام ٢٠١٣/٢٠١٢ بنسبة زيادة قدرها ١٠,٧٪.
- بلغت قيمة المصروفات ٦١٩,٥ مليون جنيه عام ٢٠١٤/٢٠١٣ مقابل ٦٩٥,٠ مليون جنيه عام ٢٠١٣/٢٠١٢ بنسبة إنخفاض قدرها ١٠,٩٪.

ثانيا : تجارة التجزئة

- بلغت قيمة المبيعات ٤٦,٢ مليار جنيه عام ٢٠١٤/٢٠١٣ مقابل ٣٩,٦ مليار جنيه عام ٢٠١٣/٢٠١٢ بنسبة زيادة قدرها ١٦,٧٪.
- بلغت قيمة المشتريات ٤٣,٢ مليار جنيه عام ٢٠١٤/٢٠١٣ مقابل ٣٦,٨ مليار جنيه عام ٢٠١٣/٢٠١٢ بنسبة زيادة قدرها ١٧,٤٪.
- بلغت قيمة مخزون أخر العام ٣,٣ مليار جنيه عام ٢٠١٤/٢٠١٣ مقابل ٣,٠ مليار جنيه عام ٢٠١٣/٢٠١٢ بنسبة زيادة قدرها ١٠,٣٪.
- بلغت قيمة مخزون أول العام ٣,٣ مليار جنيه عام ٢٠١٤/٢٠١٣ مقابل ٣,٢ مليار جنيه عام ٢٠١٣/٢٠١٢ بنسبة زيادة قدرها ٠,٧٪.
- بلغ عدد المشتغلين ٣٠٣٢٢ مشتغلا عام ٢٠١٤/٢٠١٣ مقابل ٢٩٨٣١ مشتغلا عام ٢٠١٣/٢٠١٢ بنسبة زيادة قدرها ١,٦٪
- بلغت قيمة الاجور النقدية والتأمينات الاجتماعية والمزايا العينية ٢,٩ مليار جنيه عام ٢٠١٤/٢٠١٣ مقابل ٢,٦ مليار جنيه عام ٢٠١٣/٢٠١٢ بنسبة زيادة قدرها ١٣,١٪.
- بلغت قيمة المصروفات ٢,٧ مليار جنيه عام ٢٠١٤/٢٠١٣ مقابل ٢,٣ مليار جنيه عام ٢٠١٣/٢٠١٢ بنسبة زيادة قدرها ١٦,٧٪.

المؤشرات الماليه لتجاره الجمله في القطاع العام / الاعمال العام
لعام ٢٠١٣/٢٠١٤ مقارنه بسنه ٢٠١٢/ ٢٠١٣

٢٠١٣/٢٠١٤	٢٠١٢/٢٠١٣	نسبه التغير	بيان	المؤشر
٩٧٢,٤ ألف جنيه	٩٣٩,٣ ألف جنيه	زياده قدرها ٣,٥ ٪	ايرادات النشاط الجاري * / عدد العاملين	متوسط انتاجيه الفرد جنيه
٣٨,٣ ألف جنيه	٣٢,٩ ألف جنيه	زياده قدرها ١٦,٧ ٪	اجمالي الاجور / عدد العاملين	متوسط اجر العمل جنيه
٣,٩ ٪	٣,٥ ٪	زياده قدرها ٠,٤ ٪	اجمالي الاجور / ايرادات النشاط	نسبه الاجور : ايراد النشاط ٪
٤,١ ٪	٣,٧ ٪	زياده قدرها ٠,٤ ٪	اجمالي الاجور / المبيعات	نسبه الاجور : المبيعات ٪
١,٣ مره	١,٤ مره	انخفاض قدره ٠,١ مره	الاصول المتداوله / الخصوم المتداوله	معدل التداول (مره)
١,٣ مره	١,٢ مره	زياده قدرها ٠,١ مره	ايرادات النشاط الجاري / الاصول المتداوله	معدل دوران رأس المال العامل (مره)

المؤشرات الماليه لتجاره التجزئه في القطاع العام / الاعمال العام
لعام ٢٠١٣/٢٠١٤ مقارنه بسنه ٢٠١٢/ ٢٠١٣

٢٠١٣/٢٠١٤	٢٠١٢/٢٠١٣	نسبه التغير	بيان	المؤشر
١,٦ مليون جنيه	١,٤ مليون جنيه	زياده قدرها ١٨,١ ٪	ايرادات النشاط الجاري / عدد العاملين	متوسط انتاجيه الفرد جنيه
٩٦,١ ألف جنيه	٨٦,٤ ألف جنيه	زياده قدرها ١١,٢ ٪	اجمالي الاجور / عدد العاملين	متوسط اجر العمل جنيه
٥,٩ ٪	٦,٣ ٪	انخفاض قدره ٠,٤ ٪	اجمالي الاجور / ايرادات النشاط	نسبه الاجور : ايراد النشاط ٪
٦,٣ ٪	٦,٥ ٪	انخفاض قدره ٠,٢ ٪	اجمالي الاجور / المبيعات	نسبه الاجور : المبيعات ٪
١,٠ مره	١,١ مره	انخفاض قدره ٠,١ مره	الاصول المتداوله / الخصوم المتداوله	معدل التداول (مره)
١,٠ مره	١,١ مره	انخفاض قدره ٠,١ مره	ايرادات النشاط الجاري / الاصول المتداوله	معدل دوران رأس المال العامل (مره)

* ايرادات النشاط الجاري = المبيعات لحساب المنشاه + اجمالي الايرادات الاخري

تطور قيمة المشتريات والمبيعات
خلال الفترة (٢٠١١/ ٢٠١٢- ٢٠١٣/٢٠١٤)

القيمة بالمليار جنيه

السنوات	المشتريات	المبيعات
٢٠١٢/٢٠١١	١٥,٢	١٥,٢
٢٠١٣/٢٠١٢	١٤,٦	١٥,٨
٢٠١٤/٢٠١٣	١٥,٧	١٥,٧



تطور عدد المشتغلين وإجمالى الأجور النقدية والتأمينات الاجتماعية والمزايا العينية
خلال الفترة (٢٠١١/ ٢٠١٢ - ٢٠١٣/٢٠١٤)

القيمة بالمليون جنيه

السنوات	عدد المشتغلين	إجمالى الأجور النقدية والتأمينات الاجتماعية والمزايا العينية
٢٠١٢/٢٠١١	١٧٥٩٨	٥٢٦,٠
٢٠١٣/٢٠١٢	١٧٥٩٨	٥٧٨,٥
٢٠١٤/٢٠١٣	١٦٧٠٥	٦٤٠,٦

التوزيع النسبى لقيمة المشتريات طبقاً لأهم الأنشطه الإقتصادية
عام ٢٠١٣/٢٠١٤

القيمة بالمليار جنيه

دليل النشاط	النشاط الاقتصادى	المشتريات	
		قيمة	٪
٤٦٣٠	الاغذية والمشروبات والتبغ	٧,٧	٤٩,٢
٤٦٤٩	السلع المنزليه الاخرى	٦,٣	٤٠,٠
٤٦١٠	على أساس عقد أو نظير رسم تشمل الخدمات الخاصة بتجارة الجملة	١,٢	٧,٩
—	الانشطة الاخرى	٠,٥	٢,٩
	الاجمـــــالى	١٥,٧	١٠٠

التوزيع النسبى لقيمة المشتريات طبقاً لأهم الأنشطه الإقتصادية

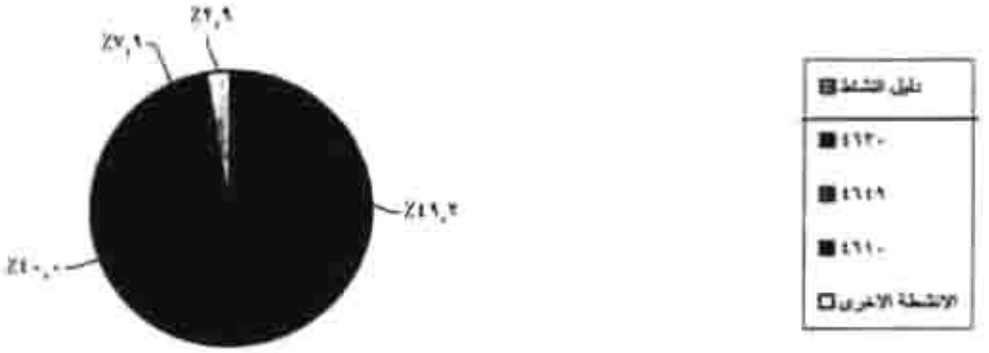

التوزيع النسبى لقيمة المبيعات طبقاً لأهم الأنشطه الإقتصادية
عام ٢٠١٣/٢٠١٤

القيمة بالمليار جنيه

دليل النشاط	النشاط الاقتصادى	المبيعات	
		قيمة	٪
٤٦٣٠	الاغذية والمشروبات والتبغ	٧,٩	٥٠,٠
٤٦٤٩	السلع المنزليه الاخرى	٦,٢	٣٩,٤
٤٦١٠	على أساس عقد أو نظير رسم تشمل الخدمات الخاصة بتجارة الجملة	١,٢	٧,٩
—	الانشطة الاخرى	٠,٥	٢,٧
	الاجمـــــالى	١٥,٨	١٠٠

التوزيع النسبى لقيمة المبيعات طبقاً لأهم الأنشطه الإقتصادية

تجارة التجزئة فى القطاع العام / الاعمال العام

تطور قيمة المشتريات والمبيعات

خلال الفترة (٢٠١١ / ٢٠١٢ - ٢٠١٣ / ٢٠١٤)

القيمة بالمليار جنيه

السنوات	المشتريات	المبيعات
٢٠١٢/٢٠١١	٢٩,٢	٣١,٦
٢٠١٣/٢٠١٢	٣٦,٨	٣٩,٦
٢٠١٤/٢٠١٣	٤٣,٢	٤٦,٢



تطور عدد المشتغلين واجمالي الأجور النقديه والتأمينات الإجتماعيه والمزايا العينيه

خلال الفتره (٢٠١١ / ٢٠١٢ - ٢٠١٣ / ٢٠١٤)

القيمة بالمليار جنيه

السنوات	عدد المشتغلين	إجمالى الأجور النقديه والتأمينات الإجتماعية والمزايا العينية
٢٠١٢/٢٠١١	٢٩٦٨٩	٢,٠
٢٠١٣/٢٠١٢	٢٩٨٣١	٢,٦
٢٠١٤/٢٠١٣	٣٠٣٢٢	٢,٩

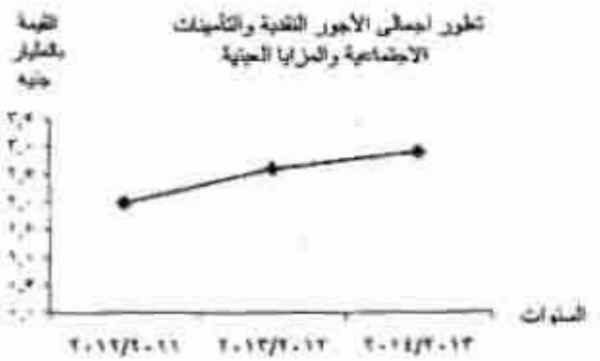



تجارة التجزئة فى القطاع العام / الاعمال العام
التوزيع النسبى للمشتريات طبقاً لأهم الأنشطة الاقتصادية
عام ٢٠١٣/٢٠١٤

القيمة بالمليار جنيه

دليل النشاط	النشاط الاقتصادى	المشتريات	
		القيمة	٪
٤٧٣٠	وقود المركبات	٤١,١	٩٦,٣
٤٧١١	المتاجر غير المتخصصة التى تكون فيها الأغذية أو المشروبات أو التبغ هى السائدة فيها	٠,٨	١,٧
٤٧٧٣	المتاجر المتخصصة الاخرى	٠,٦	١,٣
—	الأنشطة الاخري	٠,٢	٠,٧
	الاجمالى	٤٣,٢	١٠٠

التوزيع النسبى للمشتريات طبقاً لأهم الأنشطة الاقتصادية

التوزيع النسبى للمبيعات طبقاً لأهم الأنشطة الاقتصادية
عام ٢٠١٣/٢٠١٤

القيمة بالمليار جنيه

دليل النشاط	النشاط الاقتصادى	المبيعات	
		القيمة	٪
٤٧٣٠	وقود المركبات	٤٣,٩	٩٥,٠
٤٧١٩	المتاجر المتخصصة الاخرى	١,١	٢,٥
٤٧١١	المتاجر غير المتخصصة التى تكون فيها الأغذية أو المشروبات أو التبغ هى السائدة فيها	٠,٨	١,٨
—	الأنشطة الاخري	٠,٤	٠,٧
	الاجمالى	٤٦,٢	١٠٠

التوزيع النسبى للمبيعات طبقاً لأهم الأنشطة الاقتصادية

المؤشرات العامة فى القطاع الخاص

اولا : تجارة الجملة

- بلغت قيمة المبيعات ٤١٣,٥ مليار جنيه عام ٢٠١٣ مقابل ٣٧٤,٥ مليار جنيه عام ٢٠١٢ بنسبة زيادة قدرها ١٠,٤٪.
- بلغت قيمة المشتريات ٣٦٠,٧ مليار جنيه عام ٢٠١٣ مقابل ٣٠٠,٨ مليار جنيه عام ٢٠١٢ بنسبة زيادة قدرها ١٩,٩٪.
- بلغت قيمة مخزون أخر العام ٧٥,١ مليار جنيه عام ٢٠١٣ مقابل ٤٧,٣مليار جنيه عام ٢٠١٢ بنسبة زيادة قدرها ٥٨,٧٪.
- بلغت قيمة مخزون أول العام ٦٠,٦ مليار جنيه عام ٢٠١٣ مقابل ٤١,١مليار جنيه عام ٢٠١٢ بنسبة زيادة قدرها ٤٧,٥٪.
- بلغ عدد المشتغلين ٥٢٥٥٩١ مشتغلا عام ٢٠١٣ مقابل ٦٠٥٠٥٢ مشتغلا عام ٢٠١٢ بنسبة انخفاض قدرها ١٣,١٪.
- بلغت قيمة الأجور النقدية والتأمينات الاجتماعية والمزايا العينية ٩,١مليار جنيه عام ٢٠١٣ مقابل ٦,٥ مليار جنيه عام ٢٠١٢ بنسبة زيادة قدرها ٣٩,٢٪.
- بلغت قيمة المصروفات ٢٠,٦ مليار جنيه عام ٢٠١٣ مقابل ١١,٢ مليار جنيه عام ٢٠١٢ بنسبة زيادة قدرها ٨٣,٩٪.

ثانيا : تجارة التجزئة

- بلغت قيمة المبيعات ٦٣٤,٦ مليار جنيه عام ٢٠١٣ مقابل ٤٧١,٤ مليار جنيه عام ٢٠١٢ بنسبة زيادة قدرها ٣٤,٦٪.
- بلغت قيمة المشتريات ٥٣٨,٤ مليار جنيه عام ٢٠١٣ مقابل ٣١٧,٧ مليار جنيه عام ٢٠١٢ بنسبة زيادة قدرها ٦٩,٥٪.
- بلغت قيمة مخزون أخر العام ٨٣,٢ مليار جنيه عام ٢٠١٣ مقابل ٤١,٠ مليار جنيه عام ٢٠١٢ بنسبة زيادة قدرها ١٠٣,٠٪.
- بلغت قيمة مخزون أول العام ٦٢,٢ مليار جنيه عام ٢٠١٣ مقابل ٣٦,٠ مليار جنيه عام ٢٠١٢ بنسبة زيادة قدرها ٧٣,١٪.
- بلغ عدد المشتغلين ٣٣٠٢٢٨٨ مشتغلا عام ٢٠١٣ مقابل ٢٦٤٧٠٦٣ مشتغلا عام ٢٠١٢ بنسبة زيادة قدرها ٢٤,٨٪.
- بلغت قيمة الاجور النقدية والتأمينات الاجتماعية والمزايا العينية ٢٠,٢ مليار جنيه عام ٢٠١٣ مقابل ١٤,٣ مليار جنيه عام ٢٠١٢ بنسبة زيادة قدرها ٤٠,٦٪.
- بلغت قيمة المصروفات ٢١,٣ مليار جنيه عام ٢٠١٣ مقابل ١١,٥ مليار جنيه عام ٢٠١٢ بنسبة زيادة قدرها ٨٥,٥٪.

المؤشرات المالية لتجارة الجملة فى القطاع الخاص

٢٠١٣	٢٠١٢	نسبة التغير	البيان	المؤشر
٩١٤٤٢٩	٧٧٨٣٩٩	زيادة قدرها ١٧،٥٪	ايرادات النشاط الجارى / عدد العاملين المتواجدين	متوسط انتاجية الفرد (جنيه)
١٧٣٣٨	١٠٨١٨	زيادة قدرها ٦٠،٣٪	اجمالي الاجور / عدد العاملين	متوسط اجر العامل (جنيه)
١،٩	١،٤	زيادة قدرها ٠،٥٪	اجمالي الاجور / ايرادات النشاط الجارى	نسبة الاجور : ايرادات النشاط ٪
٢،٢	١،٧	زيادة قدرها ٠،٥٪	اجمالي الاجور / المبيعات	نسبة الاجور / المبيعات ٪

المؤشرات المالية لتجارة التجزئة فى القطاع الخاص
لعام ٢٠١٤ مقارنة بعام ٢٠١٣

٢٠١٤	٢٠١٣	نسبة التغير	البيان	المؤشر
٢٠٠٩٩٤	١٩٨٩٤٧	زيادة قدرها ١،٠٪	ايرادات النشاط الجارى / عدد العاملين المتواجدين	متوسط انتاجية الفرد (جنيه)
٦٨٣٨	٦١٠٣	زيادة قدرها ١٢،٠٪	اجمالي الاجور / عدد العاملين	متوسط اجر العامل (جنيه)
٣،٤	٣،١	زيادة قدرها ٠،٣ ٪	اجمالي الاجور / ايرادات النشاط الجارى	نسبة الاجور / ايرادات النشاط ٪
٣،٥	٣،٢	زيادة قدرها ٠،٣٪	اجمالي الاجور / المبيعات	نسبة الاجور / المبيعات ٪
٣،٩	٣	زيادة قدرها ٠،٩٪	الأصول المتداولة / الخصوم المتداولة	معدل التداول (مرة)
٥،٤	٥،٣	زيادة قدرها ٠،١٪	ايرادات النشاط الجارى / الأصول المتداولة	معدل دوران رأس المال العامل (مرة)

تجارة الجملة فى القطاع الخاص

تطور قيمة المشتريات والمبيعات

القيمة بالمليار جنيه

السنوات	المشتريات	المبيعات
٢٠١١	٢٢٧,٦	٢٨٩,٤
٢٠١٢	٣٠٠,٨	٣٧٤,٥
٢٠١٣	٣٦٠,٧	٤١٣,٥



تطور عدد المشتغلين وإجمالى الأجور النقدية والتأمينات الاجتماعية والمزايا العينية خلال الفترة (٢٠١١ – ٢٠١٣)

القيمة بالمليار جنيه

السنوات	عدد المشتغلين	إجمالى الأجور النقدية والتأمينات الاجتماعية والمزايا العينية
٢٠١١	٥٠٢٨٥٤	٧,١
٢٠١٢	٦٠٥٠٥٢	٦,٥
٢٠١٣	٥٢٥٥٩١	٩,١

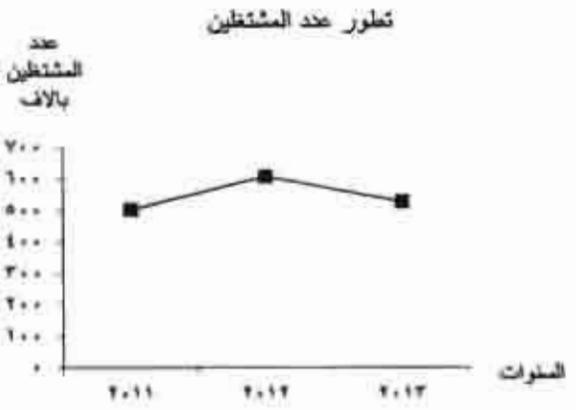

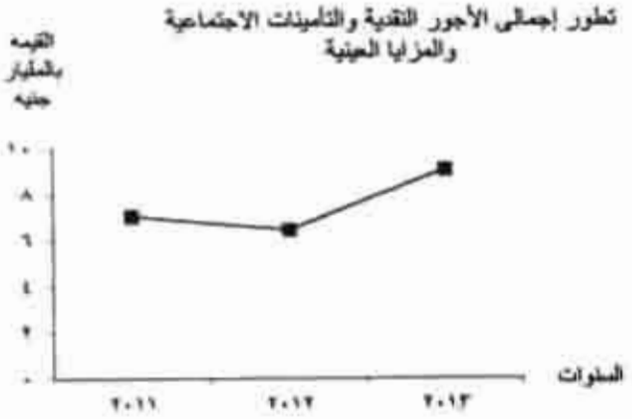

تجارة الجملة في القطاع الخاص عام ٢٠١٣

التوزيع النسبى لقيمة المشتريات طبقاً لأهم الأنشطة الاقتصادية عام ٢٠١٣

القيمة بالمليار جنيه

دليل النشاط	النشاط الاقتصادى	المشتريات	
		القيمة	٪
٤٦١٠	على أساس عقد أو نظير رسم تشمل الخدمات الخاصة بتجارة الجملة	١١٤,٣	٣١,٧
٤٦٤٩	السلع المنزلية الأخرى	١١٢,٣	٣١,١
٤٦٦٣	مواد البناء والأجهزة ومعدات ولوازم السباكة والتدفئة	٤٨,٣	١٣,٤
—	الانشطة الاخرى	٨٥,٨	٢٣,٨
	الاجمالي	٣٦٠,٧	١٠٠

التوزيع النسبى لقيمة المشتريات طبقا لأهم الأنشطة الاقتصادية

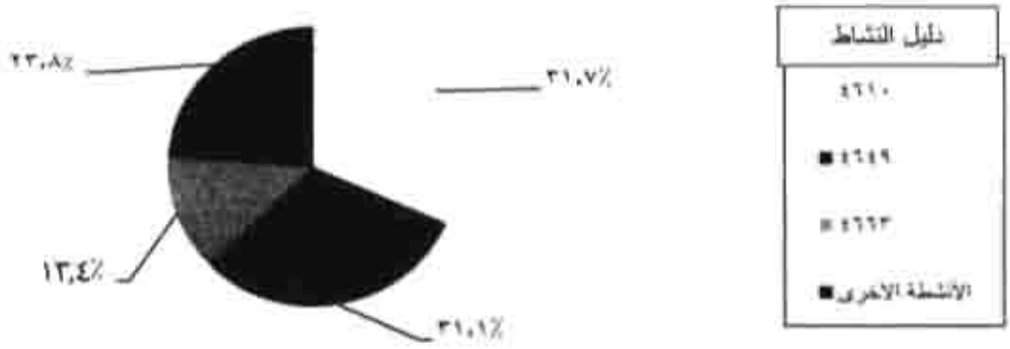

التوزيع النسبى لقيمة المبيعات طبقاً لأهم الأنشطة الاقتصادية عام ٢٠١٣

القيمة بالمليار جنيه

دليل النشاط	النشاط الاقتصادى	المبيعات	
		القيمة	٪
٤٦١٠	على أساس عقد أو نظير رسم تشمل الخدمات الخاصة بتجارة الجملة	١٣٧,٤	٣٣,٢
٤٦٤٩	السلع المنزلية الأخرى	١٢٣,٩	٣٠,٠
٤٦٦٣	مواد البناء والأجهزة ومعدات ولوازم السباكة والتدفئة	٥٢,٤	١٢,٧
—	الانشطة الاخرى	٩٩,٨	٢٤,١
	الاجمالي	٤١٣,٥	١٠٠

التوزيع النسبى لقيمة المبيعات طبقاً لأهم الأنشطة الاقتصادية

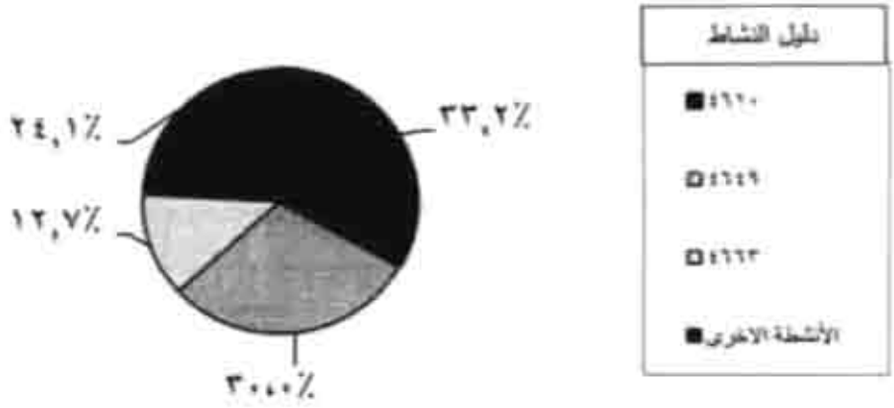

تطور قيمة المشتريات والمبيعات

خلال الفترة (٢٠١١ / ٢٠١٣)

القيمة بالمليار جنيه

السنوات	المشتريات	المبيعات
٢٠١١	١٠٧٦,٨	١٧٧٣,٥
٢٠١٢	٣١٧,٧	٤٧١,٤
٢٠١٣	٥٣٨,٣	٩٣٤,٦



تطور عدد المشتغلين واجمالي الاجور النقديه والتأمينات الإجتماعيه والمزايا العينيه

خلال الفتره (٢٠١١ - ٢٠١٣)

القيمة بالمليار جنيه

السنوات	عدد المشتغلين	إجمالى الأجور النقديه والتأمينات الإجتماعية
٢٠١١	٦٣٣٥٤٥٤	٤٢,٦
٢٠١٢	٢١٤٧٠٦٣	١٤,٣
٢٠١٣	٣٣٠٢٢٨٨	٢٠,٢



التوزيع النسبى لقيمة المشتريات طبقاً لأهم الأنشطة الاقتصادية عام ٢٠١٣

القيمة بالمليار جنيه

دليل النشاط	النشاط الاقتصادى	المشتريات	
		القيمة	٪
٤٧٥٢	الخردوات المعدنية والطلاء والزجاج ولوازم البناء	١٢٠,٢	٢٢,٣
٤٧٢١	الاغذية فى المتاجر المخصصة	١٠٠,٨	١٨,٧
٤٧٥٩	الأجهزة المنزلية والأثاث ومعدات الإضاءه	٥٥,٢	١٠,٢
—	الانشطة الاخرى	٢٦٢,١	٤٨,٨
	الاجمالى	**٥٣٨,٣**	**١٠٠**

التوزيع النسبى لقيمة المشتريات طبقاً لأهم الأنشطة

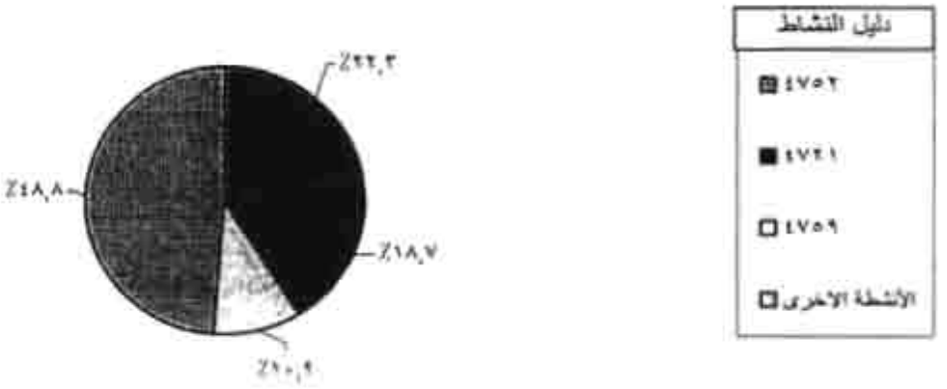

التوزيع النسبى لقيمة المبيعات طبقاً لأهم الأنشطة الاقتصادية عام ٢٠١٣

القيمة بالمليار جنيه

دليل النشاط	النشاط الاقتصادى	المبيعات	
		القيمة	٪
٤٧٥٢	الخردوات المعدنية والطلاء والزجاج ولوازم البناء	١٣٥,٧	٢١,٤
٤٧٢١	الاغذية فى المتاجر المخصصة	١٢٧,٨	٢٠,١
٤٧٥٩	الأجهزة المنزلية والأثاث ومعدات الإضاءه	٦٥,٣	١٠,٣
—	الانشطة الاخرى	٣٠٥,٧	٤٨,٢
	الاجمالى	**٦٣٤,٥**	**١٠٠**

التوزيع النسبى لقيمة المبيعات طبقاً لأهم الأنشطة الاقتصادية

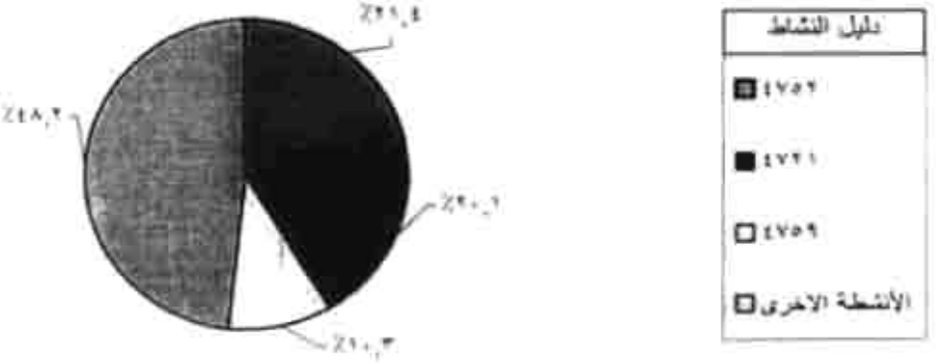

جـــــداول النشـــــرة

الباب الأول
تجارة الجملة والتجزئة
القطاع العام / قطاع الأعمال العام
٢٠١٣ / ٢٠١٤

أولاً : تجـــارة الجمـــلة

جدول ١- حركة التجارة وعدد المشتغلين وأجورهم النقدية للمنشآت التجارية وفروعها عام ٢٠١٣/٢٠١٤

للقطاع العام / قطاع الاعمال العام بتجارة الجملة طبقا للنشاط الاقتصادى

اجمالى الجمهورية

القيمة بالألف جنيه

دليل النشاط	النشاط الاقتصادى	عدد المنشآت	عدد الفروع بما فيها المركز الرئيسى	عدد المشتغلين	الأجور النقدية	مخزون بضائع بغرض البيع أول العام	مخزون بضائع بغرض البيع آخر العام	المشتريات		المبيعات		اجمالى الإيرادات	اجمالى المصروفات	صافى الربح أو الخسارة
								محلى	مستورد	محلى	مستورد			
	الاجمالى العام	١٦	٢٨١٣	١٦٧٠٥	٥٣١٤٩٢	١٨٨٧٨٠٧	٢٦٣٥٢٥٤	١١٤٩٤١٠١	٤١٦٤٨٧٩	١٢٧٣٠٤٠٨	٣٠٢٩٦٤٠	٤٨٤٢٣٢	٦١٩٥٠٥	١٨١٧٥٠
٤٦١٠	على اساس عقد او اظهر رسم تشمل الخدمات الخاصة بتجارة الجملة	٣	٢٢	١٣٠٩	٣٤١٤٢	٧٠٩٥٢	١٢٩٦١٧	٣٢٥٥٥٠	٩٠٣٧٢١	٧٥٨٧٨٨	٤٨٠٦٦٧	٦٨٦٥٢	٤٤٦٠٠	٥٨٨٠٩
٤١١٠	المواد الخام الزراعية والماشية الحية	١	٥٠	٣١٦	٨٦٠٦	٢٧٠١	٢٨٧٧	٩٨٢٣٣	-	١٠١٧٧٩	-	٢٥٤٧	٣٥٠٤٩	(٣٧٣٨١)
٤١٢٠	الأغذية والمشروبات والتبغ	٤	٢٦١٣	٦٦٩٠	١٥٢١٠١	٥٦٤٧٢١	٧٦١١٢٨	٧٧١١٠٠٥	-	٧٨٧٥٠٥٢	-	١٢٨٠٦١	١٦٢٥١٥	١٧٤٣٩٩
٤١٢٩	السلع المنزلية الأخرى	٢	٧٥	٦٢٠٦	٢٦٦٣٠٧	١٢١٠١٧٤	٦٦١٧٢٠٤	٣١٢٠١٨٢	٣١٢٧٣٩٧	٣٧٩٧٣٨٤	٢٤١٨٨٠٧	٢٣٥٣٧١	٣٤١٦٥٤	(٦٩٤٨)
٤١٦٩	المنتجات الورقية الأخرى والمطبوعات والمجلدة	٥	٤٠	١٨٥١	٥٤٢٨٣	٣٨١٨٤	١٢٢٨٠٥	٢١٦١٦١	١٢٣٧٦١	١٧٢٢٨٩	١٣٠١٦٦	٣٥٥٩٢	٣٣٢٨٦	(٤٨٢٣)
٤٠٠٠	اغراض متخصصة و الانشطة الاخرى التى لم تصنف فى مكان آخر	١	١٣	٣٢٣	١٦٠٥٣	١٠٧٥	١٠٧٣	٢٢٩٧٠	-	٢٥١١٦	-	١٤٠٠٩	٢٤٠١	(٢٣٠١)

جدول ٢ـ حركة التجارة وعدد المشتغلين وأجورهم النقدية للمنشآت التجارية وفروعها عام ٢٠١٣/٢٠١٤

للقطاع العام / قطاع الاعمال العام بتجارة الجملة طبقا للمحافظات

القيمة بالألف جنيه

المحافظات	عدد المنشآت	عدد الفروع بما فيها المركز الرئيسى	عدد المشتغلين	الأجور النقدية	مخزون بضائع بغرض البيع أول العام	مخزون بضائع بغرض البيع آخر العام	المشتريات		المبيعات		اجمالى الإيرادات	اجمالى المصروفات	صافى الربح أو الخسارة
							محلى	مستورد	محلى	مستورد			
الاجمالى العام	١٦	٢٨١٣	١٦٧٠٥	٥٣١٤٩٢	١٨٨٧٨٠٦	٢٦٣٥٢٥٤	١١٤٩٤١٠١	٤١٦٤٨٧٩	١٢٧٣٠٤٠٨	٣٠٢٩٦٤٠	٤٨٤٢٣٣	٦١٩٥٠٦	١٨١٧٥١
القاهرة	١٠	٢٧١٠	١٤٥٢١	٤٦١١٥٦	١٨٤٨٥٤٧	٢٥١١٣٧٦	١١٢٥٤٩٧١	٤٠٤١١١٨	١٢٥٣٣٠٠٣	٢٨٩٩٤٧٤	٤٣٤٦٣٢	٥٨٣٨١٩	١٨٨٨٧١
الأسكندرية	٠	٥٢	٢١٨٤	٧٠٢٣٦	٢٩٢٥٩	١٢٣٨٧٨	٢٣٩١٣٠	١٢٣٧١١	١٩٧٤٠٥	١٣٠١٦٦	٤٩٦٠١	٣٥٦٨٧	(٧١٢٣)

جدول ٣- حركة التجارة وعدد المشتغلين وأجورهم النقدية للمنشآت التجارية وفروعها عام ٢٠١٣/٢٠١٤

للقطاع العام / قطاع الاعمال العام بتجارة الجملة طبقا للنشاط الاقتصادى والمحافظات

محافظة القاهرة

القيمة بالألف جنيه

دليل النشاط	النشاط الاقتصادى	عدد المنشآت	عدد الفروع بما فيها المركز الرئيسى	عدد المشتغلين	الأجور النقدية	مخزون بضائع بغرض البيع أول العام	مخزون بضائع بغرض البيع اخر العام	المشتريات		المبيعات		اجمالى الإيرادات	اجمالى المصروفات	صافى الربح أو الخسارة
								محلى	مستورد	محلى	مستورد			
	الاجمالى العام	٩٠	٢٧٦٠	١٤٥٢١	٤٦١١٥٦	١٨٤٨٥٤٨	٢٥١١٣٧٦	١١٢٥٤٩٧٠	٤٠٤١١١٨	١٢٥٣٣٠٠٣	٢٨٩٩٤٧٤	٤٣٤٦٣١	٥٨٣٨١٨	١٨٨٨٧٤
٤٦١٠	على اساس عقد او نظير رسم تشمل الخدمات الخاصة بتجارة الجملة	٣	٢٢	١٣٠٩	٣٤١٤٢	٧٠٩٥٢	١٢٩٦٦٧	٣٢٥٥٥٠	٩٠٣٧٢١	٧٥٨٧٨٨	٤٨٠٦٦٧	٦٨٦٥٢	٤٤٦٠٠	٥٨٨٠٩
٤٦١٠	المواد الخام الزراعية والحية الحية	١	٥٠	٣١٦	٨٦٠٦	٢٧٠١	٢٨٧٧	٩٨٢٣٢	-	١٠١٧٧٩	-	٢٥٤٧	٣٥٠٤٩	(٣٧٣٨١)
٤٦٣٠	الأغذية والمشروبات والتبغ	٤	٢٦١٢	١٦٩٠	١٥٢١٠١	٥٦٤٧٤١	٧٦١٦٢٨	٧٧١١٠٠٥	-	٧٨٧٥٠٥٢	-	١٢٨٠٦١	١٦٢٥١٥	١٧٤٣٩٩
٤٦٤٩	السلع المنزلية الأخرى	٢	٧٥	٦٢٠٦	٢٦٦٣٠٧	١٢١٠١٧٤	١٦١٧٢٠٤	٣١٢٠١٨٢	٣١٢٧٢٩٧	٣٧٩٧٣٨٤	٢٤١٨٨٠٧	٢٣٥٣٧١	٣٤١٦٥٤	(١٩٤٨)

جدول ٤- حركة التجارة وعدد المشتغلين وأجورهم النقدية للمنشآت التجارية وفروعها عام ٢٠١٣/٢٠١٤

للقطاع العام / قطاع الاعمال العام بتجارة الجملة طبقا للنشاط الاقتصادى والمحافظات

محافظة الأسكندرية

القيمة بالألف جنيه

دليل النشاط	النشاط الاقتصادى	عدد المنشآت	عدد الفروع بما فيها المركز الرئيسى	عدد المشتغلين	الأجور النقدية	مخزون بضائع بغرض البيع أول العام	مخزون بضائع بغرض البيع اخر العام	المشتريات		المبيعات		اجمالى الايرادات	اجمالى المصروفات	صافى الربح أو الخسارة
								محلى	مستورد	محلى	مستورد			
	الاجمالى العام	٦	٥٣	٢١٨٤	٧٠٣٣٦	٣٩٢٥٩	١٢٣٨٧٨	٢٣٩١٣١	١٢٣٧٦١	١٩٧٤٠٥	١٣٠١٦٦	٤٩٦٠١	٣٥٦٨٧	(٧١٢٤)
٤١٦٩	المنشآت الوسيطة الاخرى والنقابات والمحردة	٥	٤٠	١٨٥١	٥٤٢٨٣	٣٨١٨٤	١٢٢٨٠٥	٢١٦١٦١	١٢٣٧٦١	١٧٢٢٨٩	١٣٠١٦٦	٣٥٥٩٢	٣٣٢٨٦	(٤٨٢٣)
٤١٩٠	اقسام متخصصة و الانشطة الاخرى التى لم تصنف فى مكان آخر	١	١٣	٣٣٣	١٦٠٥٣	١٠٧٥	١٠٧٢	٢٢٩٧٠	-	٢٥١١١	-	١٤٠٠٩	٢٤٠١	(٢٣٠١)

جدول ٥ - المشتريات والمبيعات فى المنشآت التجارية وفروعها عام ٢٠١٣/٢٠١٤

للقطاع العام / قطاع الاعمال العام بتجارة الجملة طبقا للمجموعات السلعية

القيمة بالألف جنيه

الكود السلعى	المجموعة السلعية	المشتريات		المبيعات	
		محلى	مستورد	محلى	مستورد
	الاجمالى العام	١١٤٩٤٠٩٨	٤١٦٤٨٧٨	١٢٧٣٠٤٠٨	٣٠٢٩٦٣٩
٠	الحيوانات الحية	١٤٠٠٨٤	٢٥٧٩٨٥	١٤٠٤٤٠	٢٥٨٨٤٥
١	اللحوم ومستحضراتها	١١٥٠٩٢	٢٢٦٢٥	١٠٠٤٤٤	٦٨٩٣٤
٢	منتجات الألبان والبيض	١٩٤١	١٦٢٤٠	١٨٤٧٧	١٩١٦
٣	الأسماك ومستحضراتها	٤١٥٤٤	٤٩٧٠	٥٢٣٥٠	٥٦٢١
٤	الغلال ومستحضراتها	٢٠٨٧٧٤٥	٨١٣٦٩	٢١٣٦٤١٠	٦٩٥٤٦
٥	الفواكة والخضراوات	٤٦٦١	-	٢٧٨٦	-
٦	السكر ومنتجات السكر والعسل	٢٠٧٢٥٢١	٤٦٣١٣٧	٢٥٧٦٧٩٢	٢٣٨٥
٧	البن والشاى والكاكاو والبهارات ومنتجاتها	١٢٨٢١٨	١٣٥٢	١٣٠١٣١	١٨٩٤
٨	مواد تغذية الحيوانات	٢١١٢٠٤	-	١٩٤٩٠٤	-
٩	مستحضرات غذائية متنوعة	١٥٤٥٠١	-	١٣٤٤١٢	-
١١	المشروبات غير الكحولية	٣٦٦	-	٣٨٠	-
١٢	المشروبات الكحولية	-	-	-	٣٢١٧
١٣	تبغ ومصنوعات التبغ	٥٦٧٤٦	٥٢٥٤	٦٢٧٩٢	٩٥٤٢
٢٤	خشب وفحم خشبى وفلين	٢٣٠٥٥	-	٢٥٢٠٤	-
٢٦	ألياف للنسيج وخاماته	٢٦٣	-	٢٦٨	-

تابع جدول ٥ - المشتريات والمبيعات في المنشآت التجارية وفروعها عام ٢٠١٣/٢٠١٤

للقطاع العام / قطاع الاعمال العام بتجارة الجملة طبقا للمجموعات السلعية

القيمة بالألف جنيه

الكود السلعي	المجموعة السلعية	المشتريات		المبيعات	
		محلي	مستورد	محلي	مستورد
٢٧	أسمدة خام وخامات معدنية	١٩٠	-	١٩٤	-
٢٨	خامات معدنية ومعادن	٨١٥٩	١٤٧٢	٨٢٨٢	١٦١٢
٣٢	البترول ومشتقاته	٢٢٥	-	٢٣٥	-
٤٢	زيوت ودهون ثابتة نباتية	٢٨٨٠٧٠٩	-	٢٩٤٥٢٦٤	-
٤٣	زيوت ودهون حيوانية ونباتية مطبوخة وشمع من أصل حيواني ونباتي	٧٩٦٣١	-	٧٤٧٨٩	-
٥١	عناصر ومركبات كيماوية	١٩٨	-	٢٠٥	٣٩١
٥٣	مواد صباغة ودباغة وتلوين	٣٨٥١	-	٣٩٧٠	-
٥٤	مستحضرات طبية وصيدلية	٣١٢٢٠٠٧	٣١٢٧٣٩٧	٣٧٩٩٢٨٣	٢٤١٨٨٠٧
٥٥	زيوت عطرية ومستحضرات تجميل ودهانات ومستحضرات التنظيف	٦٦٨١١	-	٦٦٠٥٧	٤٢٣
٥٦	أسمدة مصنعة	٦٨٨٢	-	٧١٠٤	-
٥٩	مواد ومنتجات كيماوية لم تذكر	-	٣٤٣	-	١٩٦
٦٤	ورق وورق مقوى ومصنوعاتها	٧٦٣	-	٧٨٥	-
٦٥	غزل ومنسوجات وأصناف جاهزة ومشتقاتها	٢١٨٠٨٩	١٢٥٣١٦	١٧٤٠٩٢	١٣٢١٥٧
٦٧	حديد وصلب	١٤٣٨	٢٣٨٨٢	١٤٤٩	٢٢٠٣٣
٦٨	معادن غير حديدية	٢٧٣٠	-	٢٨٧١	-

تابع جدول ٥ - المشتريات والمبيعات فى المنشآت التجارية وفروعها عام ٢٠١٣/٢٠١٤

للقطاع العام / قطاع الاعمال العام بتجارة الجملة طبقا للمجموعات السلعية

القيمة بالألف جنيه

الكود السلعى	المجموعة السلعية	المشتريات		المبيعات	
		محلى	مستورد	محلى	مستورد
٧١	آلالات غير كهربائية	٢٨٤٠	-	٢٨٧٢	٣٩٩
٧٢	آلات وأجهزة ومعدات كهربائية	١٦١٥	٢٣٥٠٧	-	٣١٣٦٤
٧٣	معدات النقل	٩٢١	-	٩٢٣	-
٨٣	لوازم سفر وشنط وأدوات مماثلة	-	-	-	٢٨٢
٨٦	أدوات وأجهزة علمية أو مهنية وبصريات والتصوير والسينما	-	٢٩	-	٧٥
٨٩	أدوات مصنوعة أخرى غير مذكورة ولم تدخل فى مكان آخر	٥٩٠٩٨	-	٦٦٢٤٣	-

جدول ٦-توزيع العاملين طبقا لنوع العمل واجورهم للمنشآت التجارية وفروعها عام ٢٠١٣/٢٠١٤

للقطاع العام / قطاع الاعمال العام بتجارة الجملة طبقا للنشاط الاقتصادى

القيمة بالآلاف جنيه

دليل النشاط	النشاط الاقتصادى	عدد المنشآت	عدد الفروع بما فيها المركز الرئيسى	مديرون وفنيون واداريون وكتبة						المشرفون والملاحظون					
				عدد المشتغلين				اجور نقدية		عدد المشتغلين				اجور نقدية
				دائم		مؤقت				دائم		مؤقت		
				ذكور	اناث	ذكور	اناث			ذكور	اناث	ذكور	اناث	
	الاجمالى العام	١٦	٢٨١٣	٤٢٥١	١٨٥٢	٣٦٩	٩٣	٢٦٧٣٦٣	٤٤٦	٨٦	٢٠	١		١٧٣٣٨
٤٦١٠	على اساس عقد او عقود رسم لتشمل الخدمات الخاصة بتجارة الجملة	٣	٢٢	٦٠٤	٢٨٨	٢١	١٣	٢٥٥٧٠	٥١	-	-	-		١٤٨١
٤٦٢٠	المواد الخام الزراعية والماشية الحية	١	٥٠	١٣٨	١٢	-	-	٤٩٠٦	٢	-	-	-		٦٠
٤٦٣٠	الأغذية والمشروبات والتبغ	٤	٢٦١٣	١٢٠١	٥٢١	٢٠٣	٣٤	٥٦٠٨٤	٢٠١	٦٨	٢٠	١		١٨٩٠
٤٦٤٩	السلع للتربية الأسرى	٢	٧٥	١٣٢٢	٥٦٦	١٣٨	٤٥	١٣٢٤٩٧	-	-	-	-		-
٤٦٦٩	المنتجات الوسيطة الاسرى والنفايات والخردة	٥	٤٠	٧٩٩	٤٤٢	٢	١	٣٦٢٣٧	١١١	١٨	-	-		٧٤١٩
٤٦٩٠	غير متخصصة و الانشطة الاسرى التى لم تصنف فى مكان اخر	١	١٣	١٨٧	٢٢	-	-	١٢٠٦٦	٣١	-	-	-		١٤٨٨

تابع جدول ٦-توزيع العاملين طبقا لنوع العمل واجورهم للمنشآت التجارية وفروعها عام ٢٠١٣/٢٠١٤

للقطاع العام / قطاع الاعمال العام بتجارة الجملة طبقا للنشاط الاقتصادى

القيمة بالألف جنيه

دليل النشاط	النشاط الاقتصادى	عدد المنشآت	عدد الفروع بما فيها المركز الرئيسى	عمال تشغيل وعمال خدمات فنية					عمال بيع				
				عدد المشتغلين				اجور نقدية	عدد المشتغلين				اجور نقدية
				دائم		مؤقت			دائم		مؤقت		
				ذكور	اناث	ذكور	اناث		ذكور	اناث	ذكور	اناث	
	الاجمالى العام	١٦	٢٨١٣	١٨١١	١١٨	٢١٨	٧	٥٣٧٤٠	١٥٣٩	٣٢٠	١٦٩	٦	٤٩٤٦٦
٤٦١٠	على اساس عقد او نظير رسم تشمل الخدمات الخاصة بتجارة الجملة	٣	٢٢	١٦٢	-	٢٧	-	٣٣٩٩	٤٥	٨	١	٢	٨٧٩
٤٦٢٠	المواد الخام الزراعية والماشية الحية	١	٥٠	٥٢	-	-	-	١٢٦٤	٥٠	-	٤٧	-	١٦٥١
٤٦٣٠	الأغذية والمشروبات والتبغ	٤	٢٦١٣	٨٤٨	٨	١١٦	-	١٦٥٧٠	١٢٢٠	٢٣٤	١١٢	٤	٢٢٦٧٦
٤٦٤٩	السلع المنزلية الأخرى	٢	٧٥	٤٨٥	٨٣	١٧	٧	٢٥٠٣٧	٢٠٧	٦٤	٩	-	١٣٥٧٦
٤٦٦٩	المنتجات الوسيطة الاخرى والنفايات والخردة	٥	٤٠	٢٣٣	٢٣	٨	-	١٢١٠	١٤	١٤	-	-	١٨٤
٤٦٩٠	الغير متخصصة و الانشطة الاخرى التى لم تصنف فى مكان أخر	١	١٣	٣١	٤	-	-	١٢٦٠	-	-	-	-	-

تابع جدول ٦-توزيع العاملين طبقا لنوع العمل واجورهم للمنشآت التجارية وفروعها عام ٢٠١٣/٢٠١٤

للقطاع العام / قطاع الاعمال العام بتجارة الجملة طبقا للنشاط الاقتصادى

القيمة بالألف جنيه

دليل النشاط	النشاط الاقتصادى	عدد المنشآت	عدد الفروع بما فيها المركز الرئيسى	عمال ومشتغلون اخرون						اجمالى العمالة والاجور						مزايا عينية	اجمالى الاجور النقدية والتأمينات الاجتماعية والمزايا العينية
				عدد المشتغلين				اجور نقدية		عدد المشتغلين				اجور نقدية	تأمينات اجتماعية	جملة الاجور النقدية والتأمينات الاجتماعية	
				دائم		مؤقت				دائم		مؤقت					
				ذكور	اناث	ذكور	اناث			ذكور	اناث	ذكور	اناث				
	الاجمالى العام	١٦	٢٨١٣	٤٠٤٨	٩١٧	٣٩٠	٤٧	١٤٣٥٨٦		١٢٠٩٢	٣٢٩٣	١١٦٦	١٥٤	٥٣١٤٩٢	٧٦١١١	٦٠٧٦٠٣	٣٢٩٥٣	٦٤٠٥٥٦
٤٦١٠	على اساس عقد او نظير رسم تشمل الخدمات الخاصة بتجارة الجملة	٣	٢٢	٧١	١	١٠	-	٢٨١٣		٩٣٣	٢٩٧	٦٤	١٥	٣٤١٤٢	٥١٣٩	٣٩٢٨١	١١٣٠	٤٥٤١١
٤٦٢٠	للمواد الخام الزراعية والمواشى الحية	١	٥٠	١٥	-	-	-	٧٢٣		٢٥٧	١٢	٤٧	-	٨١٠٦	١٣٠٨	٩٩١٤	٤٤١	١٠٣٥٥
٤٦٣٠	الأغذية والمشروبات والتبغ	٤	٢٦١٣	١٤١٩	١٤٢	٣٠٩	٢٩	٣٩٨٨١		٤٨٨٩	٩٧٣	٧٦٠	٦٨	١٥٢١٠١	٣٠٢٣٤	١٨٢٣٣٥	١١٢٧	١٨٨٤٦٢
٤٦٤٩	السلع المنزلية الأخرى	٢	٧٥	٢٣٧٠	٧٦٢	١٣	١٨	٩٥١٩٧		٤٣٨٤	١٤٧٥	٢٧٧	٧٠	٢٦٦٣٠٧	٢٩٤٠٧	٢٩٥٧١٤	١٧٠٨٢	٣١٢٧٩٦
٤٦٦٩	للمنتجات الوسيطة الاخرى والنفايات والخردة	٥	٤٠	١١٧	١٠	٨	-	٣٧٢٣		١٣٢٤	٥٠٨	١٨	١	٥٤٢٨٣	٨١٦٩	٦٢٤٥٢	٢٩٦٧	١٥٤١٩
٤٦٩٠	اخر متخصصة و الانشطة الاخرى التى لم تصنف فى مكان أخر	١	١٣	٥٦	٢	-	-	١٢٣٩		٣٠٥	٢٨	-	-	١٦٠٥٣	١٨٥٤	١٧٩٠٧	٢٠٦	١٨١١٣

جدول ٧-توزيع العاملين طبقا لنوع العمل واجورهم للمنشآت التجارية وفروعها عام ٢٠١٣/٢٠١٤

للقطاع العام / قطاع الاعمال العام بتجارة الجملة طبقا للمحافظات

القيمة بالألف جنيه

المحافظات	عدد المنشآت	عدد الفروع بما فيها المركز الرئيسي	مديرون وفنيون واداريون وكتبة						المشرفون والملاحظون					
			عدد المشتغلين				أجور نقدية		عدد المشتغلين				أجور نقدية
			دائم		مؤقت				دائم		مؤقت		
			ذكور	اناث	ذكور	اناث			ذكور	اناث	ذكور	اناث	
الاجمالي العام	١٦	٢٨١٣	٤٢٥١	١٨٥٢	٣٦٩	٩٣	٢٦٧٣٦٢		٤٤٦	٨٦	٢٠	١	١٧٣٣٨
القاهرة	١٠	٢٧٦٠	٣٢٦٥	١٣٨٧	٣٦٧	٩٢	٢١٩٠٥٩		٢٥٤	١٨	٢٠	١	٨٤٣١
الأسكندرية	٦	٥٣	٩٨٦	٤٦٥	٢	١	٤٨٣٠٣		١٩٢	١٨	-	-	٨٩٠٧

تابع جدول ٧- توزيع العاملين طبقا لنوع العمل واجورهم للمنشآت التجارية وفروعها عام ٢٠١٣/٢٠١٤

للقطاع العام / قطاع الاعمال العام بتجارة الجملة طبقا للمحافظات

القيمة بالألف جنيه

المحافظات	عدد المنشآت	عدد الفروع بما فيها المركز الرئيسى	عمال تشغيل وعمال خدمات فنية								عمال بيع					
			عدد المشتغلين				اجور نقدية	عدد المشتغلين				اجور نقدية
			دائم		مؤقت			دائم		مؤقت		
			ذكور	اناث	ذكور	اناث		ذكور	اناث	ذكور	اناث	
الاجمالى العام	١٦	٢٨١٣	١٨١١	١١٨	٢١٨	٧	٥٣٧٤٠	١٥٣٦	٣٢٠	١٦٩	٦	٤٩٤٦٦
القاهرة	١٠	٢٧١٠	١٥٤٧	٩١	٢١٠	٧	٤٦٢٧٠	١٥٢٢	٣٠٦	١٦٩	٦	٤٨٧٨٢
الإسكندرية	٦	٥٣	٢٦٤	٢٧	٨	-	٧٤٧٠	١٤	١٤	-	-	١٨٤

تابع جدول ٧-توزيع العاملين طبقا لنوع العمل واجورهم للمنشآت التجارية وفروعها عام ٢٠١٣/٢٠١٤

للقطاع العام / قطاع الاعمال العام بتجارة الجملة طبقا للمحافظات

القيمة بالألف جنيه

المحافظات	عدد المنشآت	عدد الفروع بما فيها المركز الرئيسى	عمال ومشتغلون اخرون					اجمالى العمالة والاجور						مزايا عينية	اجمالى الاجور النقدية والتامينات الاجتماعية والمزايا العينية
			عدد المشتغلين				اجور نقدية	عدد المشتغلين				اجور نقدية	تامينات اجتماعية	جملة الاجور النقدية والتامينات الاجتماعية	
			دائم		مؤقت			دائم		مؤقت					
			ذكور	اناث	ذكور	اناث		ذكور	اناث	ذكور	اناث				
الاجمالى العام	١٦	٢٨١٣	٤٠٤٨	٩١٧	٣٩٠	٤٧	١٤٣٥٨٥	١٢٠٩٢	٣٢٩٣	١١٦٦	١٥٤	٥٣١٤٩٢	٧٦١١١	٦٠٧٦٠٣	٣٢٩٥٢	٦٤٠٥٥٥
القاهرة	١٠	٢٧٦٠	٣٨٧٥	٩٠٥	٣٨٢	٤٧	١٣٨٦١٣	١٠٤٦٣	٢٧٥٧	١١٤٨	١٥٣	٤٦١١٥٦	٦٦٠٨٨	٥٢٧٢٤٤	٢٩٧٨٠	٥٥٧٠٢٤
الإسكندرية	٦	٥٣	١٧٣	١٢	٨	-	٤٩٧٢	١١٢٩	٥٣٦	١٨	١	٧٠٢٣٦	١٠٠٢٣	٨٠٢٥٩	٣١٧٢	٨٣٥٣١

جدول ٨- اجمالى المصروفات للمنشآت التجارية وفروعها عام ٢٠١٣/٢٠١٤

للقطاع العام / قطاع الاعمال العام بتجارة الجملة طبقا للنشاط الاقتصادى

القيمة بالالف جنيه

دليل النشاط	النشاط الاقتصادى	عدد المنشآت	عدد الفروع بما فيها المركز الرئيسى	المصروفات			
				مستلزمات سلعية	مصروفات خدمية	مصروفات اخرى	اجمالى المصروفات
	الإجمالى العام	١٦	٢٨١٣	٨٦١٥٤	١٤٧٦٦١	٣٨٥٦٩٠	٦١٩٥٠٥
٤١١٠	على اساس عقد او نظير رسم لتسهيل الخدمات الخاصة بتجارة الجملة	٢	٢٢	٣٦١٧	١١٤٢١	٢٩٥٦٢	٤٤٦٠٠
٤١٢٠	المواد الخام الزراعية والمواشى الحية	١	٥٠	٣٠٥١٨	٢٣٦٠	٢١٧١	٣٥٠٤٩
٤١٣٠	الأغذية والمشروبات والتبغ	٤	٢١١٣	٢٥٥٦٢	٨٠٥٦٧	٥١٣٨٦	١١٢٥١٥
٤١٤٩	السلع المنزلية الأخرى	٢	٧٥	٢٣٠٣٣	٣٦٤٩١	٢٨١٩٣٠	٣٤١١٥٤
٤١٦٩	المنتجات الوسيطة الاخرى والخامات والخردة	٥	٤٠	٢٦٦٤	١٥٨١٢	١٤٨١٠	٣٣٢٨٦
٤٢٩٠	تجار متخصصة و الانشطة الاخرى التى لم تصنف فى مكان اخر	١	١٢	٧٦٠	٨١٠	٨٣١	٢٤٠١

جدول ٩ـ اجمالى المصروفات للمنشآت التجارية وفروعها عام ٢٠١٣/٢٠١٤

للقطاع العام / قطاع الاعمال العام بتجارة الجملة طبقا للمحافظات

القيمة بالألف جنيه

المحافظـــات	عدد المنشآت	عدد الفروع بما فيها المركز الرئيسى	المصروفات			
			مستلزمات سلعية	مصروفات خدمية	مصروفات اخرى	اجمالى المصروفات
الإجمالى العام	١٦	٢٨١٣	٨٦١٥٥	١٤٧٦٦١	٣٨٥٦٩٠	٦١٩٥٠٦
القاهرة	١٠	٢٧٦٠	٨٢٧٣١	١٣١٠٣٩	٣٧٠٠٤٩	٥٨٣٨١٩
الأسكندرية	٦	٥٣	٣٤٢٤	١٦٦٢٢	١٥٦٤١	٣٥١٨٧

جدول ١٠- اجمالى الايرادات المتنوعة للمنشآت التجارية وفروعها عام ٢٠١٣/٢٠١٤

للقطاع العام / قطاع الاعمال العام بتجارة الجملة طبقا للنشاط الاقتصادى

القيمة بالألف جنيه

دليل النشاط	النشاط الاقتصادى	عدد المنشآت	عدد الفروع بما فيها المركز الرئيسى	الايرادات المتنوعة										
				خدمات مباعة	ايرادات اوراق مالية	ايرادات سنوات سابقة	فوائد محصلة	ايجارات فعلية وتقديرية	المخلفات	ارباح بيع خامات ومواد وقطع غيار	تعويضات غرامات عمولات	ايرادات اخرى	اجمالى الايرادات
	الإجمالى العام	١٦	٢٨١٣	٥٩٦٥٠	٣٥٨٩	٧٣٧٣٣	١١٧٢١٦	١٦٩٦٢	٣٩٧	١١٠٣	٦٠٢٣٢	١٥١٣٥١	٤٨٤٢٣٣
٤١٢٠	على اساس عقد او نظير رسم تشغيل الخدمات الخاصة بتجارة الجملة	٣	٢٤	٢٣٣٧٤	٢٨٠٢	٧٩٢٧	٢١٥٢٨	٢٨٨٨	-	٦٣	١٢٧٢	٢٧٩٧	١٨٦٥١
٤١٢٠	المواد الخام الزراعية والثانية الحية	١	٥٠	١٩١	-	٥٦٩	٧٣	-	-	-	-	١٢١٠	٢٥٤٨
٤١٣٠	الأغذية والمشروبات والتبغ	٤	٢٦١٣	١١٠٥٢	١٠٦	٣٥٥٤٣	١١٤٣٢	٣٨٨	١٩٩	-	٢٩٦٣	٦٣٧٨	١٢٨٠٦١
٤١٤٩	السلع المنزلية الأخرى	٢	٧٥	١٥١٨٨	٢٥٤	٣٦٩	١٩٦٤٨	٢١٢٧	١٤٤	٧٩١	٥٥٧٤٨	١٤٠٠٠٢	٢٣٥٣٧١
٤١١٩	المنتجات الوسيطة الاخرى والخامات والمعدة	٥	٤٠	-	٢٥٩	٢٩٣٢٥	٤٣١٩	٢٤٢	١٤	٢٤٩	٢٢١	٩١١	٣٥٥٩٢
٤١٩٠	غير متخصصة و الانشطة الاخرى التى لم تصنف فى مكان أخر	١	١٣	٤٣٤٠	١٨	-	٢١٦	٢٣١٧	٤٠	-	٢٨	-	١٤٠٠٩

جدول ١١- اجمالى الايرادات المتنوعة للمنشآت التجارية وفروعها عام ٢٠١٣/٢٠١٤

للقطاع العام / قطاع الاعمال العام بتجارة الجملة طبقا للمحافظات

القيمة بالألف جنيه

المحافظـــات	عدد المنشآت	عدد الفروع بما فيها المركز الرئيسى	الايرادات المتنوعة										
			خدمات مباعة	ايرادات اوراق مالية	ايرادات سنوات سابقة	فوائد محصلة	ايجارات فعلية وتقديرية	المخالفات	ارباح بيع خامات ومواد وقطع غيار	تعويضات غرامات عمولات	ايرادات اخرى	اجمالى الايرادات
الإجمالى العام	١٦	٢٨١٣	٥٩٦٥٠	٣٥٨٨	٧٣٧٣٤	١١٧٢١٦	١٦٩٦٢	٣٩٧	١١٠٣	٦٠٢٣٣	١٥١٣٥١	٤٨٤٢٣٤
القاهرة	١٠	٢٧٦٠	٥٥٣١٠	٣٢٦١	٤٤٤٠٩	١١٢٦٨١	٧٤٠٣	٣٤٣	٨٥٤	٥٩٩٨٤	١٥٠٣٨٧	٤٣٤١٣٢
الإسكندرية	٦	٥٣	٤٣٤٠	٣٢٧	٢٩٣٢٥	٤٥٣٥	٩٥٥٩	٥٤	٢٤٩	٢٤٩	٩٦٤	٤٩٦٠٢

جدول ١٢ -الأصول المتداولة والأرصدة المدينة الأخرى للمنشآت التجارية وفروعها عام ٢٠١٣/٢٠١٤

للقطاع العام / قطاع الاعمال العام بتجارة الجملة طبقا للنشاط الاقتصادى

القيمة بالألف جنيه

دليل النشاط	النشاط الاقتصادى	عدد المنشآت	عدد الفروع بما فيها المركز الرئيسى	الأصول المتداولة والأرصدة المدينة الأخرى										اجمالى الأصول المتداولة والأرصدة المدينة الأخرى
				مخزون بغرض البيع	مهمات وقطع غيار وادوات	مدينون متنوعون	عملاء	اوراق قبض	استثمارات فى الاسهم والسندات	استثمارات أجنبية	نقدية بالصندوق والبنوك	ايرادات مستحقة ومصروفات مدفوعة مقدما	ارصدة مدينة اخرى	
	الاجمالى العام	١٦	٢٨١٢	٢٦٣٥٢٥٤	٣٢٩٩٥	٣٩٦١٥٦	٣٧٤٩٢٢١	٣٧٦٤٥٣	٢٦٥٢٨	٧٤٣٤٦	٩١٦٢٥٧	٣٦٨٣١٧	٤٦٧١٩٩	١٢٠٤٢٧٢٦
٤٦١٠	على اساس عقد او نظير رسم تشمل الخدمات الخاصة بتجارة الجملة	٣	٢٢	١٢٩٦١٧	٤٣٠	٣٠١٩٨	٢٦٠١٨٤	٢٧١٩٧	١٢٠٠٥	٤٦٠٠٧	٢٩٢٠٣٨	٣٣٩٣٦١	١٦١٣٦	١١٥٤٢٢٣
٤٦٢٠	الوقود الخام الزراعية والخامات المعدنية	١	٥٠	٢٨٧٧	٣٣٩٩	-	١١٧٠	-	١٠٩١	-	٥١٠٠	١٣	١٨٧١	٢١٠٧١
٤٦٣٠	الأغذية والمشروبات والتبغ	١	٢٦١٣	٧٦١٦٢٨	٤٥١٢	٢٠٢٣٥	٢٠٠٢٦١	-	٣٣٦٨	-	٤٦١٨٤٨	٩٤١٢	٥٤٠٧٣	١٥١٥٣٣٧
٤٦٤٩	السلع المنزلية الأخرى	٢	٧٥	١١١٧٣٠٤	٢٢٤٤٣	١٣١١٤٩	١٥٧١٧٤٩	٣٢٩٠٦١	٣٧٥٧	١٩٨٤١	٩٣٤٢٧	١٤٠١٣	٣٤٤٩٣٨	٤١٤٧٥٨٢
٤٦٦٩	المنتجات الوسيطة الاخرى والنفايات والخردة	٥	٤٠	١٢٢٨٠٥	١٩٨٥	٢١١٠٠٢	٤٧٠٤٧٠٥	١٩١٩٥	٤٣١٦	٨٤٩٨	٤٠١٢٤	٣٩٤	٤٨٥٨١	٥١٦٢١٥٥
٤٦٩٠	اخرى متخصصة و الانشطة الاخرى التى لم تصنف فى مكان آخر	١	١٣	١٠٧٣	٢٢١	٣٥٧٢	٥١٥٢	-	١٩٤١	-	٢٣٧٢٠	٥٠٧٤	١١٠٠	٤٢٣٥٨

جدول ١٣ -الأصول المتداولة والأرصدة المدينة الأخرى للمنشآت التجارية وفروعها عام ٢٠١٣/٢٠١٤

للقطاع العام / قطاع الاعمال العام بتجارة الجملة طبقا للمحافظات

القيمة بالألف جنيه

المحافظات	عدد المنشآت	عدد الفروع بما فيها المركز الرئيسى	الأصول المتداولة والأرصدة المدينة الأخرى											اجمالى الأصول المتداولة والأرصدة المدينة الأخرى
			مخزون بضائع بغرض البيع	مهمات وقطع غيار وادوات	مدينون متنوعون	عملاء	اوراق قبض	استثمارات فى الاسهم والسندات	استثمارات أجنبية	نقدية بالصندوق والبنوك	ايرادات مستحقة ومصروفات مدفوعة مقدما	ارصدة مدينة اخرى		
الاجمالى العام	١٦	٢٨١٣	٢٦٣٥٢٥٤	٣٢٩٩٦	٣٩٦١٥٥	٦٧٤٩٢٢٠	٣٧٦٤٥٣	٢٦٥٢٧	٧٤٣٤٦	٩١٦٢٥٧	٣٦٨٣١٦	٤٦٧١٩٩		١٢٠٤٢٧٢٣
القاهرة	١٠	٢٧٦٠	٢٥١١٣٧٦	٣٠٧٨٥	١٨١٥٨٢	٢٠٣٨٨٦٣	٣٥٦٧٥٨	٢٠٢٢١	٦٥٨٤٨	٨٥٢٤١٣	٣٦٢٨٤٨	٤١٧٥١٨		١٨٣٨٢١٢
الأسكندرية	٦	٥٣	١٢٣٨٧٨	٢٢١١	٢١٤٥٧٣	٤٧١٠٣٥٧	١٩٦٩٥	١٣٠٦	٨٤٩٨	١٣٨٤٤	٥٤٦٨	٤٩٦٨١		٥٢٠٤٥١١

جدول ١٤ -الخصوم المتداولة والأرصدة الدائنة الأخرى للمنشآت التجارية وفروعها عام ٢٠١٣/٢٠١٤

للقطاع العام / قطاع الاعمال العام بتجارة الجملة طبقا للنشاط الاقتصادى

القيمة بالألف جنيه

دليل النشاط	النشاط الاقتصادى	عدد المنشآت	عدد الفروع بما فيها المركز الرئيسى	الخصوم المتداولة والأرصدة الدائنة				إجمالى الخصوم المتداولة والأرصدة الدائنة الأخرى
				دائنون متنوعون	موردين	أوراق الدفع	أرصدة دائنة أخرى	
	الإجمالى العام	١٦	٢٨١٣	٣٤٤٧٣٣٩	١٩٣٥٣٤٠	٩٤٢٤٨٢	٣٠٦٢٣٨٨	٩٣٨٧٥٤٩
٤٦١٠	على أساس عقد أو نظير رسم لتسهيل الخدمات الخاصة بتجارة الجملة	٣	٢٢	٥٤٧٥٩	٧٣٥١٣	٧١	٥٥٠٧٧٦	٦٧٩١١٩
٤٦٢٠	المواد الخام الزراعية والحاصلات الحية	١	٥٠	-	١٥٧٥٧	-	١٤١	١٥٨٩٨
٤٦٣٠	الأغذية والمشروبات والتبغ	٤	٢١١٣	٤٤٣٩٢	١١١٢٢٨٣	٨١٩١	١١١٦٩١	١٣٢٦٥٥٧
٤٦٤٩	السلع المنزلية الأخرى	٢	٧٥	٢٨٢١٣٤	٧١٧٢٦١	٩٣٢٤٢٧	٢٦٣١٨	١٩١٨١٩٣
٤٦٦٩	المنتجات الوسيطة الأخرى والنفايات والخردة	٥	٤٠	٣٠٢٩٨٢٨	١٥٠٨٢	١٤١٠	٢٣١٠٩٩٧	٥٣٥٧٣٦٧
٤٦٩٠	غير متخصصة و الأنشطة الأخرى التى لم تصنف فى مكان آخر	١	١٣	٣١٢٢٤	١٤٤١	٣٣٢	٢٤١٥	٤٠٤١٥

جدول ١٥ -الخصوم المتداولة والأرصدة الدائنة الأخرى للمنشآت التجارية وفروعها عام ٢٠١٣/٢٠١٤

للقطاع العام / قطاع الاعمال العام بتجارة الجملة طبقا للمحافظات

القيمة بالألف جنيه

المحافظات	عدد المنشآت	عددالفروع بما فيها المركز الرئيسى	الخصوم المتداولة والأرصدة الدائنة				اجمالى الخصوم المتداولة والأرصدة الدائنة الأخرى
			دائنون متنوعون	موردين	اوراق الدفع	ارصدة دائنة اخرى	
الاجمالى العام	١٦	٢٨١٣	٣٤٤٧٣٣٩	١٩٣٥٣٣٩	٩٤٢٤٨٣	٣٠٦٢٣٨٨	٩٣٨٧٥٤٩
القاهرة	١٠	٢٧٦٠	٣٨١٢٨٥	١٩١٨٨١٦	٩٤٠٦٩٠	٧٤٨٩٧٥	٣٩٨٢٧٦٦
الأسكندرية	٦	٥٣	٣٠٦٦٠٥٤	١٦٥٢٣	١٧٩٣	٢٣١٣٤١٣	٥٣٩٧٧٨٣

جدول ١٦ - حركة الاصول الثابتة للمنشآت التجارية وفروعها عام ٢٠١٣/٢٠١٤

للقطاع العام / قطاع الاعمال العام بتجارة الجملة طبقا للنشاط الاقتصادى

القيمة بالألف جنيه

دليل النشاط	النشاط الاقتصادى	عدد المنشآت	عدد الفروع بما فيها المركز الرئيسى	الأصول الثابتة: القيمة الدفترية أول العام	الأصول الثابتة: اضافات خلال العام	الأصول الثابتة: استبعادات خلال العام	الأصول الثابتة: اهلاك العام	صافى الأصول الثابتة
	الاجمالى العام	١٦	٢٨١٣	٣٨٧٧٥٨	٥١٢٧٦	٣٦٩٣	٣١٧٦٨	٤٠٣٥٧٣
٤٦١٠	على اساس عقد او نظير رسم تشمل الخدمات الخاصة بتجارة الجملة	٣	٢٢	٣٣٥١٢	١١٤٥	١٦٠	٣٠١٠	٣١٤٨٧
٤٦٢٠	المواد الخام الزراعية والماشية الحية	١	٥٠	١٢١٩٧	١٨٠٢	٣٢	٢٤٣٠	١١٥٣٧
٤٦٣٠	الأغذية والمشروبات والتبغ	٤	٢٦١٣	١٥٦٨٩٧	٢١٢٥٨	١٢٥٨	٨٨٠٦	١٦٨٠٩١
٤٦٤٩	السلع المنزلية الأخرى	٢	٧٥	١١٠٧٠٠	٢٦٩٥٦	١٨٦٨	١٦٨٨٦	١٦٨٩٠٢
٤٦٦٩	المنتجات الوسيطة الاخرى والخامات والخردة	٥	٤٠	٦٩٥٠	٤٦	-	٣٥٥	٦٦٤١
٤٦٩٠	التجار متخصصة و الانشطة الاخرى التى لم تصنف فى مكان آخر	١	١٣	١٧٥٠٢	٦٩	٣٧٥	٢٨١	١٦٩١٥

جدول ١٧ - حركة الاصول الثابتة للمنشآت التجارية وفروعها عام ٢٠١٣/٢٠١٤

للقطاع العام / قطاع الاعمال العام بتجارة الجملة طبقا للمحافظات

القيمة بالألف جنيه

المحافظات	عدد المنشآت	عدد الفروع بما فيها المركز الرئيسى	الأصول الثابتة				صافى الأصول الثابتة
			القيمة الدفترية أول العام	اضافات خلال العام	استبعادات خلال العام	اهلاك العام	
الاجمالى العام	١٦	٢٨١٣	٣٨٧٧٥٧	٥١٢٧٦	٣٦٩٣	٣١٧٦٩	٤٠٣٥٧١
القاهرة	١٠	٢٧١٠	٣٦٣٣٠٥	٥١١٦١	٣٣١٨	٣١١٣٣	٣٨٠٠١٥
الأسكندرية	٦	٥٣	٢٤٤٥٢	١١٥	٣٧٥	١٣٦	٢٣٥٥٦

جدول ١٨ -رأس المال المستثمر للمنشآت التجارية وفروعها عام ٢٠١٣/٢٠١٤

للقطاع العام / قطاع الاعمال العام بتجارة الجملة طبقا للنشاط الاقتصادى

القيمة بالألف جنيه

دليل النشاط	النشاط الاقتصادى	عدد المنشآت	عدد الفروع بما فيها المركز الرئيسي	رأس المال المستثمر								صافى رأس المال المستثمر
				رأس المال المدفوع	احتياطيات ماعدا شراء السندات	قائض مرحل	المخصصات	قروض قصيرة وطويلة الأجل	أرصدة دائنة للبنوك	اجمالى	العجز المرحل (-)	
	الاجمالى العام	١٦	٢٨١٣	٨٤٤١١٨	٧٢٤٧١٦	٧٩٧٧	٨٣٣١٢٤	٨٦٥٣٢	١٨٦٢٩٣٢	٤٣٥٩٠٩٩	٦٥٢١٠	٤٢٩٣٨٨٩
٤٦١٠	على اساس عقد او نظير رسم لتشمل الخدمات الخاصة بتجارة الجملة	٣	٢٢	١٧٥٠٠٠	٧٥٧٧١	-	١٣٢١٢٢	-	٢١٣١٣٨	١٤٦٥٣١	-	١٤٦٥٣١
٤٦٢٠	المواد الخام الزراعية والماشية الحية	١	٥٠	٩٠٣٤	١٧٤٣٥	-	٤٠٥٧٩	٦٩٦١	-	٧٤٠٠٩	٢٨٠٦	٧١٢٠٣
٤٦٣٠	الأغذية والمشروبات والتبغ	٤	٢٦١٢	١٣٣٣٠٠	٧٢١٨٠	-	٣٠٤٢٧٧	٢٥٤٦٤	٢٠٣٦٥	٥٥٥٥٨٦	٢٩٢٥٥	٥٢٦٣٣١
٤٦٤٩	السلع المنزلية الأخرى	٢	٧٥	٤٥٠٠٠٠	١٣٤٩١٤	٤٣٠٦	٢٧٢١٩٥	٣٩١٣٥	١٥١٩٨١٣	٢٧٢٠٣١٣	١٣٣٥٥	٢٧٠٧٠٠٨
٤٦٦٩	المنتجات الوسيطة الاخرى والنفايات والخردة	٥	٤٠	٥٩٢٨٤	١٢٢٧٣٤	٣٦٧١	١٧٨٧٨	١٠٨٩٢	٥٨٨١٦	٢٩٣٢٧٥	-	٢٩٣٢٧٥
٤٦٩٠	الغير متخصصة و الانشطة الاخرى التى لم تصنف فى مكان أخر	١	١٣	١٧٥٠٠	١٦٨٢	-	١٦٠٧٣	٤٠٨٠	-	٣٩٣٣٥	١٩٧٩٤	١٩٥٤١

جدول ١٩ - رأس المال المستثمر للمنشآت التجارية وفروعها عام ٢٠١٤/٢٠١٣

للقطاع العام / قطاع الاعمال العام بتجارة الجملة طبقا للمحافظات

القيمة بالألف جنيه

المحافظات	عدد المنشآت	عدد الفروع بما فيها المركز الرئيسى	رأس المال المستثمر								العجز المرحل (-)	صافى رأس المال المستثمر
			رأس المال المدفوع	احتياطيات ماعدا شراء السندات	فائض مرحل	المخصصات	قروض قصيرة وطويلة الأجل	ارصدة دائنة للبنوك	اجمالى			
الاجمالى العام	١٦	٢٨١٣	٨٤٤١١٨	٧٢٤٧١٧	٧٩٧٧	٨٣٣١٢٤	٨٦٥٣٣	١٨٦٢٦٣٢	٤٣٥٩١٠١	٦٥٢١٠	٤٢٩٣٨٩١
القاهرة	١٠	٢٧٦٠	٧٦٧٣٢٤	٦٠٠٣٠٠	٤٣٠٦	٧٤٩١٧٣	٧١٥٦٠	١٨٠٣٨١٦	٣٩٩٦٤٨٩	٤٥٤١٦	٣٩٥١٠٧٣
الأسكندرية	٦	٥٣	٧٦٧٨٤	١٢٤٤١٧	٣٦٧١	٨٣٩٥١	١٤٩٧٣	٥٨٨١٦	٣٦٣٦١٢	١٩٧٩٤	٣٤٣٨١٨

جدول ٢٠ -المشروعات تحت التنفيذ للمنشآت التجارية وفروعها عام ٢٠١٣/٢٠١٤

للقطاع العام / قطاع الاعمال العام بتجارة الجملة طبقا للنشاط الاقتصادى

القيمة بالألف جنيه

دليل النشاط	النشاط الاقتصادى	عدد المنشآت	عدد الفروع بما فيها المركز الرئيسي	تكوين استثمارى				انفاق استثمارى			
				رصيد اول العام	الاضافات خلال العام	اصول تكاملت ومعدة للانتاج خلال العام	رصيد اخر العام	رصيد اول العام	الاضافات خلال العام	اصول تكاملت ومعدة للانتاج خلال العام	رصيد اخر العام
	الاجمالى العام	١٦	٢٨١٣	٣٢٣٢٥	٦٣٠٤٤	٤١٤٧٣	٥٣٨٩٦	٧٥٠٤	١٧٣٧٤	١٨١٥٦	٦٧٢٢
٤٦١٠	على اساس عقد او نظير رسم تشمل الخدمات الخاصة بتجارة الجملة	٣	٢٢	٢١٠	-	١٣٠	٨٠	١٠٢	٤٥٠	٥٠٥	٤٧
٤٦٢٠	المواد الخام الزراعية والماشية الحية	١	٥٠	٩٠٢	٧٤٠	١١٤١	١	-	-	-	-
٤٦٣٠	الأغذية والمشروبات والتبغ	٤	٢٦١٣	٢٠٢٨٢	٤٦٩٣٢	٢١٨٧٠	٤٥٣٤٤	١١٣٩	٤٨٤	١١٥٦	٥٤٦٧
٤٦٤٩	السلع المنزلية الأخرى	٢	٧٥	١٠٩٣١	١٥٣٧٢	١٧٨٣٢	٨٤٧١	١٢٦٣	١٦٤٤٠	١٦٤٩٥	١٢٠٨
٤٦٦٩	المنتجات الوسيطة الاخرى والنفايات والخردة	٥	٤٠	-	-	-	-	-	-	-	-
٤٦٩٠	الغير متخصصة و الانشطة الاخرى التى لم تصنف فى مكان آخر	١	١٣	-	-	-	-	-	-	-	-

جدول ٢١ -المشروعات تحت التنفيذ للمنشآت التجارية وفروعها عام ٢٠١٣/٢٠١٤

للقطاع العام / قطاع الاعمال العام بتجارة الجملة طبقا للمحافظات

القيمة بالألف جنيه

المحافظـــات	عدد المنشآت	عدد الفروع بما فيها المركز الرئيسي	تكوين استثمارى				انفاق استثمارى			
			رصيد اول العام	الاضافات خلال العام	اصول تكاملت ومعدة للانتاج خلال العام	رصيد اخر العام	رصيد اول العام	الاضافات خلال العام	اصول تكاملت ومعدة للانتاج خلال العام	رصيد اخر العام
الاجمالى العام	١٦	٢٨١٣	٣٢٣٢٦	٦٣٠٤٤	٤١٤٧٣	٥٣٨٩٧	٧٥٠٤	١٧٣٧٤	١٨١٥٦	٦٧٢٢
القاهرة	١٠	٢٧٦٠	٣٢٣٢٦	١٣٠٤٤	٤١٤٧٣	٥٣٨٩٧	٧٥٠٤	١٧٣٧٤	١٨١٥٦	١٧٢٢
الأسكندرية	٦	٥٣	-	-	-	-	-	-	-	-

جدول ٢٢ -حركة المخزون للمنشآت التجارية وفروعها عام ٢٠١٣/٢٠١٤

للقطاع العام / قطاع الاعمال العام بتجارة الجملة طبقا للنشاط الاقتصادى

القيمة بالألف جنيه

دليل النشاط	النشاط الاقتصادى	عدد المنشآت	عدد الفروع بما فيها المركز الرئيسى	بضائع بغرض البيع		الوقود والزيوت والشحومات		مواد تعبئة وتنظيف		قطع غيار ومواد ومهمات		ادوات كتابية ومطبوعات		مخلفات وخردة		اخرى	
				اول العام	اخر العام	اول العام	اخر العام	اول العام	اخر العام	اول العام	اخر العام	اول العام	اخر العام	اول العام	اخر العام	اول العام	اخر العام
	الاجمالى العام	١٦	٢٨١٣	١٨٨٧٨٠٧	٢٦٣٥٢٥٤	٢٩٠٧	٣٠٥٩	٣٠٧٣	٢٩٤٤	١٢٦٣٦	١٢٢٧٩	٨١١٥	١٤٦١٢	٦٩	١٠٣	٨١٣٠٨	٤٩٢٨٠
٤٦١٠	على اساس عقد او نظير رسم تشمل الخدمات الخاصة بتجارة الجملة	٣	٢٢	٧٠٩٥٢	١٢٩٦١٧	٢١	٢٧	٣٧	٢٠	١٢٩	٣٨٣	-	-	-	-	٤٦٨٨	١١٤٨
٤٦٢٠	المواد الخام الزراعية والماشية الحية	١	٥٠	٢٧٠١	٢٨٧٧	٧٠	٦٤	١٠٢٠	٧٤٢	٤٤١٣	٢٥٥٦	-	-	٦٢	٣٨	١٧٥٤	٢٩١٥
٤٦٣٠	الأغذية والمشروبات والتبغ	٤	٢٦١٣	٥٦٤٧٢١	٧٦١٦٢٨	٢١١٧	٢٦٣٦	-	٤٩	٦٤٥	١٧١١	-	-	-	٦٥	٣٧٤٣١	٣٦٦٤٦
٤٦٤٩	السلع المنزلية الأخرى	٢	٧٥	١٢١٠١٧٤	١٦١٧٢٠٤	٦٩٩	٢٣٢	١١٨	١٩٤	٧١٣٣	٧٣٠٦	٨١١٥	١٤٦١٢	-	-	٣٧٤٣٥	٨٥٢١
٤٦٦٩	المنتجات الوسيطة الاخرى والنفايات والخردة	٥	٤٠	٣٨١٨٤	١٢٢٨٠٥	-	-	١٨٩٨	١٩٣٩	٧٢	٤٧	-	-	-	-	-	-
٤٦٩٠	السلع متخصصة و الانشطة الاخرى التى لم تصنف فى مكان آخر	١	١٢	١٠٧٥	١٠٧٣	-	-	-	-	٢٤٤	٢٢٦	-	-	-	-	-	-

جدول ٢٣ - حركة المخزون للمنشآت التجارية وفروعها عام ٢٠١٣/٢٠١٤

للقطاع العام / قطاع الاعمال العام بتجارة الجملة طبقا للمحافظات

القيمة بالألف جنيه

المحافظات	عدد المنشآت	عدد الفروع بما فيها المركز الرئيسى	بضائع بغرض البيع		الوقود والزيوت والشحومات		مواد تعبئة وتغليف		قطع غيار ومواد ومهمات		ادوات كتابية ومطبوعات		مختلفات وخردة		اخرى	
			اول العام	اخر العام	اول العام	اخر العام	اول العام	اخر العام	اول العام	اخر العام	اول العام	اخر العام	اول العام	اخر العام	اول العام	اخر العام
الاجمالى العام	١٦	٢٨١٣	١٨٨٧٨٠٦	٢٦٣٥٢٥٤	٢٩٠٧	٣٠٥٩	٣٠٧٤	٢٩٤٤	١٢١٣٦	١٢٢٧٨	٨١١٥	١٤٦١٢	٦٩	١٠٣	٨١٣٠٨	٤٩٢٨٠
القاهرة	١٠	٢٧٦٠	١٨٤٨٥٤٧	٢٥١١٣٧٦	٢٩٠٧	٣٠٥٩	١١٧٦	١٠٠٥	١٢٢٢٠	١٢٠٠٦	٨١١٥	١٤٦١٢	٦٩	١٠٣	٨١٣٠٨	٤٩٢٨٠
الأسكندريه	١	٥٣	٣٩٢٥٩	١٢٣٨٧٨	-	-	١٨٩٨	١٩٣٩	٣١٦	٢٧٢	-	-	-	-	-	-

ثانياً : تجـــارة التجـــزئة

جدول ٢٤- حركة التجارة وعدد المشتغلين وأجورهم النقدية للمنشآت التجارية وفروعها عام ٢٠١٣/٢٠١٤

للقطاع العام / قطاع الاعمال العام بتجارة التجزئة طبقا للنشاط الاقتصادى

اجمالى الجمهورية

القيمة بالألف جنيه

دليل النشاط	النشاط الاقتصادى	عدد المنشآت	عدد الفروع بما فيها المركز الرئيسى	عدد المشتغلين	الأجور النقدية	مخزون بضائع بغرض البيع أول العام	مخزون بضائع بغرض البيع آخر العام	المشتريات		المبيعات		اجمالى الايرادات	اجمالى المصروفات	صافى الربح أو الخسارة
								محلى	مستورد	محلى	مستورد			
	الاجمالى العام	١٢	٨٥٣	٣٠٣٢٢	٢٣٨٧٩٢٤	٣٢٥٨٥١٩	٣٣٣٣٨٣٧	٤٢٩٧٨٦٣٣	٥٤٥٩٦٣	٤٥١٠٥٤٦٠	١٩٠١١١٦	٢٩١٢٤١٠	٢٧٠٠١١٣	٨٨١٩٧١
٤٥١	الشركات ذات الشركات	١	١٧	٢٤٨	٧٠١٦	١١١٩٠	٩٧٢٠	١٣٨٨٩	-	١٩٥٠٧	-	١٠٤٤٩	٣١٦٦	١٤١٥
٤٧١٠	المحلات غير متخصصة التي تكون فيها الأغذية أو المشروبات أو التبغ هي السلع السائدة فيها	٣	٥٤٨	٣١٢٠	٧٣٠٥٣	٧٠٧٨٢	٧١٤٤١	٧٢٦١٤٤	١٧٩٥٠	٨١٢٧٧٩	٢٠٤٠٦	٢٨٩٢٥١	٥٧٠٢٧	٢٣٨٤٢١
٤٧١٩	المحلات غير المتخصصة	٤	٢٥٤	٥٠١٧	١٢٤١٢١	٤٨٥٦٧	٥٠٢٧٦	٢٢٦١٧٢	-	٣٢٥١٩٥	-	٧٤٠٤١	٣٧٢٠١	(٣٧٠٥٤)
٤٧٣٠	وقود المركبات	٢	١١	١٩٠٨٣	٢٠٣٨٨٨٢	٢٨٧٠٠١١	٢٩٣٠٨٥٥	٤٦٦١٣١٠٥	-	٤٣٨٩٧١٣١	-	١٣٥٩٣٥١	٢١٤٧١٥٧	(٢٨١٣٢٦)
٤٧٧٣	المحلات المتخصصة الاخرى	٢	٢٣	٢٣٠٤	١٤٤٥٥٢	٢٥٧٩١٠	١٧١٥٤٩	٣٨٣٢٢	٥٢٨٠١٣	٥٣٣٤٨	١٠٨٠٧١٤	١١٧٩٣١٣	٤٥٥٥٦٢	١١٦٠٥١

جدول ٢٥-حركة التجارة وعدد المشتغلين وأجورهم النقدية للمنشآت التجارية وفروعها عام ٢٠١٣/٢٠١٤

للقطاع العام / قطاع الاعمال العام بتجارة التجزئة طبقا للمحافظات

القيمة بالألف جنيه

المحافظات	عدد المنشآت	عدد الفروع بما فيها المركز الرئيسي	عدد المشتغلين	الأجور النقدية	مخزون بضائع بغرض البيع أول العام	مخزون بضائع بغرض البيع آخر العام	المشتريات		المبيعات		اجمالي الإيرادات	اجمالي المصروفات	صافي الربح أو الخسارة
							محلي	مستورد	محلي	مستورد			
الاجمالي العام	١٢	٨٥٣	٢٠٣٢٢	٢٣٨٧٦٢٤	٣٢٥٨٥٢٠	٣٣٣٣٨٣٧	٤٢٦٧٨٦٣٤	٥٤٥٩٦٤	٤٥١٠٥٤٦٠	١١٠١١١٦	٢٩١٢٤١١	٢٧٠٠١١٢	٨٨١٩٧٠
القاهرة	١١	١٥٦	٢٩٣٢٢	٢٣٧٠١٤٥	٣٢٣٤٥١٥	٣٣١٠٤٠٣	٤٢٤٨٤٣٨٠	٥٤٥٩٦٤	٤٤٨٩١٣٧٣	١١٠١١١١	٢٩١٠٢٤٨	٢٩٩١٠٢١	٨٨٣٨١٠
الأسكندرية	١	١٩٧	٩٨٩	١٦١٧٩	٢٤٠٠٥	٢٣٤٣٤	١٩٤٢٥٤	-	٢١٤٠٨٧	-	٢١٦٣	٨٥١١	(٣٨٤٥)

جدول ٢٦ـ حركة التجارة وعدد المشتغلين وأجورهم النقدية للمنشآت التجارية وفروعها عام ٢٠١٣/٢٠١٤

للقطاع العام / قطاع الاعمال العام بتجارة التجزئة طبقا للنشاط الاقتصادى والمحافظات

محافظة القاهرة

القيمة بالألف جنيه

دليل النشاط	النشاط الاقتصادى	عدد المنشآت	عدد الفروع بما فيها المركز الرئيسى	عدد المشتغلين	الأجور النقدية	مخزون بضائع بغرض البيع أول العام	مخزون بضائع بغرض البيع اخر العام	المشتريات		المبيعات		اجمالى الإيرادات	اجمالى المصروفات	صافى الربح أو الخسارة
								محلى	مستورد	محلى	مستورد			
	الاجمالى العام	١١	٦٥٦	٢٩٣٣٣	٢٣٧٠٩٤٥	٣٢٣٤٥١٤	٣٣١٠٤٠٣	٤٢٤٨٤٣٨٠	٥٤٥٩٦٣	٤٤٨٩١٣٧٢	١١٠١١١٦	٢٩١٠٢٤٧	٢٦٩١٥٢٢	٨٨٥٨١٤
٤٥١٠	المركبات ذات المركبات	١	١٧	٢٤٨	٧٠١٦	١١١٩٠	٩٧٢٠	١٣٨٨٩	-	١٦٥٠٧	-	١٠٤٤٩	٣١٦٦	١٤١٥
٤٧٦١	المتاجر التى متخصصة التى تكون فيها الأغذية أو المشروبات أو التبغ هى السلع السائدة فيها	٢	٣٥١	٢٦٣١	٥٦٣٧٤	٤٦٧٧٨	٤٨٠٠٧	٥٤٢٣٩١	١٧٩٥٠	٥٩٨٦٩١	٢٠٤٠٢	٢٨٧٠٩٣	١٨٤٣٦	٢٤٢٦٦٤
٤٧١٩	المتاجر غير المتخصصة	٤	٢٥٤	٥٠٦٧	١٢٤١٢١	٤٨٥٦٧	٥٠٢٧٢	٢٧٦٦٧٣	-	٣٣٥١٩٥	-	٧٤٠٤١	٣٧٢٠١	(٣٧٠٥٤)
٤٧٣٠	وقود المركبات	٢	١١	١٩٠٨٣	٢٠٣٨٨٨٢	٢٨٧٠٠١٩	٢٩٣٠٨٥٥	٤١٦١٣١٠٥	-	٤٣٨٩٧٦٣١	-	١٣٥٩٣٥١	٢١٤٧١٥٧	(٤٨١٣٢٦)
٤٧٧٣	المتاجر المتخصصة الاخرى	٢	٢٣	٢٣٠٤	١٤٤٥٥٢	٢٥٧٩٦٠	٢٧١٥٤٩	٢٨٣٢٢	٥٢٨٠١٣	٥٣٣٤٨	١٠٨٠٧١٤	١١٧٩٣١٣	٤٥٥٥٦٦	١١٦٠٥٤٥

جدول ٢٧- حركة التجارة وعدد المشتغلين وأجورهم النقدية للمنشآت التجارية وفروعها عام ٢٠١٣/٢٠١٤

للقطاع العام / قطاع الاعمال العام بتجارة التجزئة طبقا للنشاط الاقتصادى والمحافظات

محافظة الأسكندرية

القيمة بالألف جنيه

دليل النشاط	النشاط الاقتصادى	عدد المنشآت	عدد الفروع بما فيها المركز الرئيسى	عدد المشتغلين	الأجور النقدية	مخزون بضائع بغرض البيع أول العام	مخزون بضائع بغرض البيع آخر العام	المشتريات		المبيعات		اجمالى الإيرادات	اجمالى المصروفات	صافى الربح أو الخسارة
								محلى	مستورد	محلى	مستورد			
	الاجمالى العام	١	١٩٧	٩٨٩	١٦٦٧٩	٢٤٠٠٥	٢٣٤٣٤	١٩٤٢٥٤	-	٢١٤٠٨٧	-	٢١٦٣	٨٥٩١	(٣٨٤٥)
٤٧١١	المتاجر التى متخصصة التى تكون فيها الأغذية أو المشروبات أو التبغ هى السلع السائدة فيها	١	١٩٧	٩٨٩	١٦٦٧٩	٢٤٠٠٥	٢٣٤٣٤	١٩٤٢٥٤	-	٢١٤٠٨٧	-	٢١٦٣	٨٥٩١	(٣٨٤٥)

جدول ٢٨- المشتريات والمبيعات فى المنشآت التجارية وفروعها عام ٢٠١٣/٢٠١٤

للقطاع العام / قطاع الاعمال العام بتجارة التجزئة طبقا للمجموعات السلعية

القيمة بالألف جنيه

الكود السلعى	المجموعة السلعية	المشتريات		المبيعات	
		محلى	مستورد	محلى	مستورد
	الاجمالى العام	٤٢٦٧٨٦٣٢	٥٤٥٩٦٤	٤٥١٠٥٤٦٠	١١٠١١١٥
٠	الحيوانات الحية	٢٧٦٢	-	٢٩٧٢	-
١	اللحوم ومستحضراتها	١٦٥٣١٨	١٧٨٥٣	١٧٦٦٣٨	٩٠٢٩٦
٢	منتجات الألبان والبيض	٣٨٦٣٣	٩٧	٤٣٠٩٢	١٠٦
٣	الأسماك ومستحضراتها	٧٧٢٩	-	٨٧٠٥	-
٤	الغلال ومستحضراتها	٩٠٢٦	-	٩٨٤٦	-
٥	الفواكه والخضراوات	٣١٠٥٥	-	٣٧٣١٥	-
٦	السكر ومنتجات السكر والعسل	١٤١٦٥١	-	١٥٦١٣٩	-
٧	البن والشاى والكاكاو والبهارات ومنتجاتها	١٩٤٦٦	-	٢١٢٩٤	-
٨	مواد تغذية الحيوانات	١١٤٢	-	٩٤٢	-
٩	مستحضرات غذائية متنوعة	٢٩٣٦٦٣	-	٣٢٧٤٥٠	-
١١	المشروبات غير الكحولية	٥٢٣	٥٤٩٧٢	٥٧٠	١١٧٣٢٣
١٢	المشروبات الكحولية	-	١٣٨٥٩٧	-	٣٥٢٢٣٥
١٣	تبغ ومصنوعات التبغ	١٥٠٨	١٠٥٦٥٤	١٤٧٢	٢٧٥٢٧٤
٢٣	مطاط خام	-	٢٤٦٠٠	-	٢٥٠٠٠
٣٣	البترول ومنتجاته	٤١٦١٣١٠٥	-	٤٣٨٩٧٦٣١	-

تابع جدول ٢٨- المشتريات والمبيعات فى المنشآت التجارية وفروعها عام ٢٠١٣/٢٠١٤

للقطاع العام / قطاع الاعمال العام بتجارة التجزئة طبقا للمجموعات السلعية

القيمة بالألف جنيه

الكود السلعى	المجموعة السلعية	المشتريات		المبيعات	
		محلى	مستورد	محلى	مستورد
٤٣	زيوت ودهون حيوانية ونباتية مطبوخة وشمع من أصل حيوان ونباتى	٢٤١٦٩	-	٢٦٣٤٤	-
٥٥	زيوت عطرية ومستحضرات تجميل ودهانات ومستحضرات التنظيف	٢٣٥٣	١٣٦٩٦٠	٣١٤٨	٢٢٣١٢٤
٦١	جلود مدبوغة ومصنوعات جلدية ومفروش وفراء لم تذكر	١٨	-	٢٤	-
٦٥	غزل ومنسوجات وأصناف مماثلة ومتحالفا	٤٦٥٩١	-	٥٥٥٠٨	-
٦٨	معادن غير حديدية	٧٨١٣	-	٩٦١٠	-
٦٩	مصنوعات معدنية لم تذكر	-	٣٧٤٦	-	٤٩٥٣
٧٢	آلات وأجهزة ومعدات كهربائية	٦١٦٨١	٢٧٧٨١	٧٥٥٧٣	٢٧٣٠٩
٧٣	معدات النقل	١٣٨٨٩	-	١٦٥٠٧	-
٨٢	أثاث	٢٢٩٥٨	-	٢٦٨٠٣	-
٨٣	لوازم سفر وشنط وأدوات مماثلة	٤٦	٧٢٦٥	٦١	١٣٦٥٨
٨٤	الملابس	١١٢٧٢٠	-	١٣٦٩٤٧	-
٨٥	الأحذية	٣٢٩٦	-	٢٨٥٦	-
٨٦	أدوات وأجهزة علمية أو مهنية والبصريات والتصوير والسينما	-	١٢٠٥٨	-	٢٣٤٢٢
٨٩	أدوات مصنوعة أخرى غير مذكورة ولم تدخل فى مكان آخر	٥٧٥١٧	١٦٣٨١	٦٧٠١٣	١٨٤١٥

جدول ٢٩-توزيع العاملين طبقا لنوع العمل واجورهم للمنشآت التجارية وفروعها عام ٢٠١٣/٢٠١٤

للقطاع العام / قطاع الاعمال العام بتجارة التجزئة طبقا للنشاط الاقتصادى

القيمة بالألف جنيه

دليل النشاط	النشاط الاقتصادى	عدد المنشآت	عدد الفروع بما فيها المركز الرئيسى	مديرون وفنيون واداريون وكتبة						المشرفون والملاحظون					
				عدد المشتغلين				اجور نقدية		عدد المشتغلين				اجور نقدية
				دائم		مؤقت				دائم		مؤقت		
				ذكور	اناث	ذكور	اناث			ذكور	اناث	ذكور	اناث	
	الاجمالى العام	١٢	٨٥٣	١٣٨٥٤	٤٠٦٩	٧٦	٢٩	١٥٥٠٦٨٠		٢٤٥٠	٢٩٨	٤	٢	١٤٩٤٧٧
٤٥١٠	المركبات ذات المحركات	١	١٧	١١٩	٤٢	٢	-	٥٢١٥		-	-	-	-	-
٤٧١١	المتاجر الغير متخصصة التي تكون فيها الأغذية أو المشروبات أو التبغ هي السلع السائدة فيها	٣	٥٤٨	١٢٢٢	٢٩٢	٤١	١٣	٣٤٨٠٧		٢٣٥	٧٣	٤	٢	٥٧٥٠
٤٧١٩	المتاجر غير المتخصصة	٤	٢٥٤	١٣٨١	٨٠٥	٣٣	١٦	٥٨٤٠٥		٣٧٩	٨٢	-	-	١٢٨٨٣
٤٧٣٠	وقود المركبات	٢	١١	١٠٦١٩	٢٧٤١	-	-	١٣٨٣٦٠٥		١٨٢٨	١٤٣	-	-	١٣٠٥٤٤
٤٧٧٣	المتاجر المتخصصة الاخرى	٢	٢٣	٥١٣	١٨٩	-	-	١٨٥٦٨		٨	-	-	-	٣٠٠

تابع جدول ٢٩-توزيع العاملين طبقا لنوع العمل واجورهم للمنشآت التجارية وفروعها عام ٢٠١٣/٢٠١٤

للقطاع العام / قطاع الاعمال العام بتجارة التجزئة طبقا للنشاط الاقتصادى

القيمة بالألف جنيه

دليل النشاط	النشاط الاقتصادى	عدد المنشآت	عدد الفروع بما فيها المركز الرئيسى	عمال تشغيل وعمال خدمات فنية						عمال بيع					
				عدد المشتغلين				اجور نقدية		عدد المشتغلين				اجور نقدية
				دائم		مؤقت				دائم		مؤقت		
				ذكور	اناث	ذكور	اناث			ذكور	اناث	ذكور	اناث	
	الاجمالى العام	١٢	٨٥٣	٣١٩٢	١٥٩	٧٦	٢	٣٣٠٤٤٢		٤٢٦٧	١٠٠٧	٢٠٣	٦٥	٣٣١٢٣٤
٤٥١٠	المركبات ذات المركبات	١	١٧	٧٢	-	-	-	١٥٨٩		-	-	-	-	-
٤٧١١	المتاجر الغير متخصصة التي تكون فيها الأغذية أو المشروبات أو التبغ هي السلع السائدة فيها	٣	٥٤٨	٢٥٩	١	٥٠	٢	٥٧٤٨		٩٣٨	١٨٠	١٨٢	٥٣	٢٦٢١١
٤٧١٩	المتاجر غير المتخصصة	٤	٢٥٤	٩٦٤	١	٢٦	-	٢٠٦٦٠		٨٥١	٤٥٤	٢١	١٢	٣١١٩٥
٤٧٣٠	وقود المركبات	٢	١١	١٣٠٨	١٤٤	-	-	٢٨١٥٥٤		١٧٥٥	٢٠٢	-	-	٢٢٦١٩٢
٤٧٧٣	المتاجر المتخصصة الاخرى	٢	٢٣	٥٨٩	٨	-	-	٢٠٨٩١		٧٢٣	١٧١	-	-	٤٧١٣١

تابع جدول ٢٩-توزيع العاملين طبقا لنوع العمل واجورهم للمنشآت التجارية وفروعها عام ٢٠١٣/٢٠١٤

للقطاع العام / قطاع الاعمال العام بتجارة التجزئة طبقا للنشاط الاقتصادى

القيمة بالألف جنيه

دليل النشاط	النشاط الاقتصادى	عدد المنشآت	عدد الفروع بما فيها المركز الرئيسى	عمال ومشتغلون آخرون								اجمالى العمالة والاجور								مزايا عينية	اجمالى الاجور النقدية والتأمينات الاجتماعية والمزايا العينية
				عدد المشتغلين				اجور نقدية	عدد المشتغلين					اجور نقدية	تأمينات اجتماعية	جملة الاجور النقدية والتأمينات الاجتماعية					
				دائم		مؤقت			دائم		مؤقت										
				ذكور	اناث	ذكور	اناث		ذكور	اناث	ذكور	اناث									
	الاجمالى العام	١٢	٨٥٣	٥٣٠	٢١	١٦	٢	٢٥٧٩٤	٢٤٢٩٣	٥٥٥٤	٣٧٥	١٠٠		٢٣٨٧٦٢٤	٣٧٧٤٥٠	٢٧٦٥٠٧٤	١٥٠٠٢٠	٢٩١٥٠٩٤
٤٥١٠	المركبات ذات المحركات	١	١٧	١١	-	٢	-	١٦٢	٢٠٢	٤٢	١	-		٧٠١٦	٩٤٦	٧٩٦٢	٤٠٢	٨٣٦٤
٤٧١١	المتاجر الغير متخصصة التي تكون فيها الأغذية أو المشروبات أو التبغ هي السلع السائدة فيها	٣	٥٤٨	١٦	١	١	-	٥٣٨	٢٧٢٠	٥٥٢	٢٧٨	٧٠		٧٣٠٥٣	١٣٦٧٢	٨٦٧٢٥	٢٨٤	٨٧٠٠٩
٤٧١٩	المتاجر غير المتخصصة	٤	٢٥٤	٢٥	١٥	١	١	٩٧٨	٣٦٠٠	١٣٥٧	٨١	٢٩		١٢٤١٢١	٢١١٤١	١٤٥٢٦٢	٢٤٩٩	١٤٧٧٦١
٤٧٣٠	وقود المركبات	٢	١١	٣٣٨	٥	-	-	١٦٩٨٧	١٥٨٤٨	٣٢٣٥	-	-		٢٠٣٨٨٨٢	٣٢٦٢٨٢	٢٣٦٥١٦٤	١٢٧٨٤١	٢٤٩٣٠٠٥
٤٧٧٣	المتاجر المتخصصة الاخرى	٢	٢٣	٩٠	-	١٢	١	٧١٢٩	١٩٢٣	٣٦٨	١٢	١		١٤٤٥٥٢	١٥٤٠٩	١٥٩٩٦١	١٨٩٩٤	١٧٨٩٥٥

جدول ٣٠-توزيع العاملين طبقا لنوع العمل واجورهم للمنشآت التجارية وفروعها عام ٢٠١٣/٢٠١٤

القطاع العام / قطاع الاعمال العام بتجارة التجزئة طبقا للمحافظات

القيمة بالألف جنيه

المحافظات	عدد المنشآت	عدد الفروع بما فيها المركز الرئيسي	مديرون وفنيون واداريون وكتبة						المشرفون والملاحظون					
			عدد المشتغلين				اجور نقدية		عدد المشتغلين				اجور نقدية	
			دائم		مؤقت				دائم		مؤقت			
			ذكور	اناث	ذكور	اناث			ذكور	اناث	ذكور	اناث		
الاجمالي العام	١٢	٨٥٣	١٣٨٥٤	٤٠٦٩	٧٦	٢٩	١٥٥٠٦٨٠		٢٤٥٠	٢٩٨	٤	٢	١٤٩٤٧٦	
القاهرة	١١	٦٥١	١٣٥٧٧	٣٩٩٢	١٥	٢٥	١٥٤٣١٧٣		٢٣٧٥	٢٧٢	٤	٢	١٤٧٩٠٠	
الأسكندرية	١	١٩٧	٢٧٧	٧٧	١١	٤	٧٠٠٧		٧٥	٢٦	-	-	١٥٧٦	

تابع جدول ٣٠- توزيع العاملين طبقا لنوع العمل واجورهم للمنشآت التجارية وفروعها عام ٢٠١٣/٢٠١٤

للقطاع العام / قطاع الاعمال العام بتجارة التجزئة طبقا للمحافظات

القيمة بالألف جنيه

المحافظات	عدد المنشآت	عدد الفروع بما فيها المركز الرئيسى	عمال تشغيل وعمال خدمات فنية					عمال بيع				
			عدد المشتغلين				أجور نقدية	عدد المشتغلين				أجور نقدية
			دائم		مؤقت			دائم		مؤقت		
			ذكور	اناث	ذكور	اناث		ذكور	اناث	ذكور	اناث	
الاجمالى العام	١٢	٨٥٣	٣١٩٢	١٥٩	٧٦	٢	٣٣٠٤٤٢	٤٢٦٧	١٠٠٧	٢٠٣	٦٥	٣٣١٢٣٤
القاهرة	١١	٦٥٦	٣٠٧٨	١٥٣	٣٥	٠٠٠	٣٢٧٨٩٩	٣٩٩٦	٩٩٩	١٢٨	١٢	٣٢٥٦٨٠
الأسكندرية	١	١٩٧	١١٤	٦	٤١	٢	٢٥٤٣	٢٧١	٨	٧٥	٢	٥٥٥٤

تابع جدول ٣٠-توزيع العاملين طبقا لنوع العمل واجورهم للمنشآت التجارية وفروعها عام ٢٠١٣/٢٠١٤

للقطاع العام / قطاع الاعمال العام بتجارة التجزئة طبقا للمحافظات

القيمة بالألف جنيه

المحافظات	عدد المنشآت	عدد الفروع بما فيها المركز الرئيسى	عمال ومشتغلون اخرون						اجمالى العمالة والاجور						مزايا عينية	اجمالى الاجور النقدية والتأمينات الاجتماعية والمزايا العينية
			عدد المشتغلين				اجور نقدية		عدد المشتغلين				اجور نقدية	تأمينات اجتماعية	جملة الاجور النقدية والتأمينات الاجتماعية	
			دائم		مؤقت				دائم		مؤقت					
			ذكور	اناث	ذكور	اناث			ذكور	اناث	ذكور	اناث				
الاجمالى العام	١٢	٨٥٣	٥٣٠	٢١	١٦	٢	٢٥٧٩٣		٢٤٢٩٣	٥٥٥٤	٣٧٥	١٠٠	٢٣٨٧٦٢٤	٣٧٧٤٥٠	٢٧٦٥٠٧٤	١٥٠٠٢٠	٢٩١٥٠٩٤
القاهرة	١١	١٥٦	٥٣٠	٢١	١٦	٢	٢٥٧٩٣		٢٣٥٥٦	٥٤٣٧	٢٤٨	٩٢	٢٣٧٠٩٤٥	٣٧٣٨٧٨	٢٧٤٤٨٢٣	١٤٩٩٠٢	٢٨٩٤٧٢٥
الأسكندرية	١	١٩٧	-	-	-	-	-		٧٣٧	١١٧	١٢٧	٨	١٦٦٧٩	٣٥٧٢	٢٠٢٥١	١١٨	٢٠٣٦٩

جدول ٣١- اجمالى المصروفات للمنشآت التجارية وفروعها عام ٢٠١٣/٢٠١٤

للقطاع العام / قطاع الاعمال العام بتجارة التجزئة طبقا للنشاط الاقتصادى

القيمة بالالف جنيه

دليل النشاط	النشاط الاقتصادى	عدد المنشآت	عدد الفروع بما فيها المركز الرئيسى	المصروفات			
				مستلزمات سلعية	مصروفات خدمية	مصروفات أخرى	اجمالى المصروفات
	الإجمالى العام	١٢	٨٥٣	١٠١٧٩٤٤	١٠٧٧٩٧٦	٦٠٤١٩٢	٢٧٠٠١١٢
٤٧١١	المتاجر الغير متخصصة التي تكون فيها الأغذية أو المشروبات أو التبغ هي السلع السائدة فيها	٣	٥١٨	٤١٤٢٥	٧٩٢٠	٧٦٨١	٥٧٠٢٦
٤٧١٩	المتاجر غير المتخصصة	٤	٢٥٤	٥٧٦١	٨٠٧٢	٢٣٣٦٨	٣٧٢٠١
٤٧٣٠	وقود المركبات	٢	١١	٩٥٢٦٩٤	٩٦١١٢٩	٢٣٣٣٣٤	٢١٤٧١٥٧
٤٥١٠	المركبات ذات المحركات	١	١٧	٨٥٩	٧٨١	١٥٢٦	٣١٦٦
٤٧٧٣	المتاجر المتخصصة الاخرى	٢	٢٣	١٧٢٠٥	١٠٠٠٧٤	٣٣٨٢٨٣	٤٥٥٥٦٢

جدول ٣٢ـ اجمالى المصروفات للمنشآت التجارية وفروعها عام ٢٠١٣/٢٠١٤

للقطاع العام / قطاع الاعمال العام بتجارة التجزئة طبقا للمحافظات

القيمة بالألف جنيه

المحافظـــات	عدد المنشآت	عدد الفروع بما فيها المركز الرئيسى	المصروفات			
			مستلزمات سلعية	مصروفات خدمية	مصروفات اخرى	اجمالى المصروفات
الإجمالى العام	١٢	٨٥٣	١٠١٧٩٤٥	١٠٧٧٩٧٦	٦٠٤١٩٢	٢٧٠٠١١٣
القاهرة	١١	٦٥٦	١٠١٣٥٨٣	١٠٧٤٩٨١	٦٠٢٩٥٨	٢٦٩١٥٢٢
الأسكندرية	١	١٩٧	٤٣٦٢	٢٩٩٥	١٢٣٤	٨٥٩١

جدول ٣٣ - اجمالى الايرادات المتنوعة للمنشآت التجارية وفروعها عام ٢٠١٣/٢٠١٤

للقطاع العام / قطاع الاعمال العام بتجارة التجزئة طبقا للنشاط الاقتصادى

القيمة بالألف جنيه

دليل النشاط	النشاط الاقتصادى	عدد المنشآت	عدد الفروع بما فيها المركز الرئيسى	الايرادات المتنوعة										
				خدمات مباعة	ايرادات اوراق مالية	ايرادات سنوات سابقة	فوائد محصلة	ايجارات فعلية وتقديرية	المخلفات	ارباح بيع خامات ومواد وقطع غيار	تعويضات غرامات عمولات	ايرادات اخرى	اجمالى الايرادات
	الإجمالى العام	١٢	٨٥٣	١٨٨١٨٩٠	١٩٨٠٦٩	٤٣٠٣٣	٢٢٥٣٤٨	١٠٩٩٢٠	٣٩٩٤	٩٩٥	٢٠٩٦٨	٤٢٨١٩٣	٢٩١٢٤١٠
٤٥١٠	للمركبات ذات المحركات	١	١٧	١٠٧٥	١٤١٧	١٧٢	٢٢٥	١٧٨١	-	٨٥	٣٨٣٨	١٨٥٧	١٠٤٥٠
٤٧١١	للتاجر الغير متخصصة التي تكون فيها الأغلبية أو المشروبات أو التبغ هي السلع السائدة فيها	٣	٥٤٨	١٥٩٧	٢١٧	١٨٧٤	١٠٥	٣٥٥٧	١٣٩	-	١٢٠٧	٢٨٠٥٥٩	٢٨٩٢٥٥
٤٧١٩	للتاجر غير المتخصصة	٤	٢٥٤	٢٧	١٦٤	٤٨٢١	٢٥٧٩	٢٦٤٤٣	-	٤٧٧	١٠٢٤٥	٢٩٢٨٥	٧٤٠٤١
٤٧٣٠	وقود للمركبات	٢	١١	٧٤٣٩٧٠	١٩٦٢٤٢	٣٥٢٥٩	٢١٦٤١٣	٧٤١٣٤	٣٨٥٥	٢٢٢	٥١٦٠	٨٤٠٩١	١٣٥٩٣٥١
٤٧٧٣	للتاجر المتخصصة الاخرى	٢	٢٣	١١٣٥٢٢١	٢٩	٩٠٧	٦٠٢٦	٤٠٠٥	-	٢١١	٥١٨	٢٢٣٩٦	١١٧٩٣١٣

جدول ٣٤ -اجمالى الايرادات المتنوعة للمنشآت التجارية وفروعها عام ٢٠١٣/٢٠١٤

للقطاع العام / قطاع الاعمال العام بتجارة التجزئة طبقا للمحافظات

القيمة بالألف جنيه

المحافظـــات	عدد المنشآت	عدد الفروع بما فيها المركز الرئيسى	الايرادات المتنوعة										
			خدمات مباعة	ايرادات اوراق مالية	ايرادات سنوات سابقة	فوائد محصلة	ايجارات فعلية وتقديرية	المخلفات	ارباح بيع خامات ومواد وقطع غيار	تعويضات غرامات عمولات	ايرادات اخرى	اجمالى الايرادات
الإجمالى العام	١٢	٨٥٣	١٨٨١٨٩٠	١٩٨٠٧٠	٤٣٠٣٢	٢٢٥٣٤٩	١٠٩٩١٩	٣٩٩٤	٩٩٥	٢٠٩٦٨	٤٢٨١٩٣	٢٩١٢٤١٠
القاهرة	١١	٦٥٦	١٨٨١٨٨٨	١٩٧٨٩٢	٤٢٨٤٣	٢٢٥٣٤٩	١٠٩٨٨٧	٣٩٩٤	٩٩٥	٢٠٣١٨	٤٢٧٠٨١	٢٩١٠٢٤٧
الأسكندرية	١	١٩٧	٢	١٧٨	١٨٩	-	٣٢	-	-	٦٥٠	١١١٢	٢١٦٣

جدول ٣٥ -الأصول المتداولة والأرصدة المدينة الأخرى للمنشآت التجارية وفروعها عام ٢٠١٣/٢٠١٤

للقطاع العام / قطاع الاعمال العام بتجارة التجزئة طبقا للنشاط الاقتصادى

القيمة بالألف جنيه

دليل النشاط	النشاط الاقتصادى	عدد المنشآت	عدد الفروع بما فيها المركز الرئيسى	الأصول المتداولة والأرصدة المدينة الأخرى										اجمالى الأصول المتداولة والأرصدة المدينة الأخرى
				مخزون بضائع بغرض البيع	مهمات وقطع غيار وادوات	مدينون متنوعون	عملاء	اوراق قبض	استثمارات فى الاسهم والسندات	استثمارات اجنبية	نقدية بالصندوق والبنوك	ايرادات مستحقة ومصروفات مدفوعة مقدما	ارصدة مدينة اخرى	
	الاجمالى العام	١٢	٨٥٣	٣٣٣٣٨٣٧	٢٩٨٠٠٧	٩٩٢٩٤٣٩	٨٤٢٣٩٨٧	١٨١٢٣	٩٤٤٦٨٦	٢١١	١٨٧٧٠٣٦	١٩٨٦٩٤	٨٨٣١٦٥	٤٥٩٠٣٨٨٥
٤٧١١	المتاجر التى متخصصة التى تكون فيها الأغذية أو المشروبات أو التبغ هى السلع السائدة فيها	٣	٥٤٨	٧١٤٤١	٢٣٣٢	١١٣٧٧	٣٤١٥	-	٢٠٥٢	٢١١	٣٩٧٨٩	١١٥٢٥	٢٢١٦٧	١١٩٨٠٩
٤٧١٩	المتاجر غير المتخصصة	٤	٢٥٤	٥٠٢٧٢	١٣١٧	٧٩٧٦١	١١٨٢٠٩	١١٢١	٣٩٥٧	-	٤٦٧٥٣	١٠٣٩٩	١٧٨٦٨	٣٧٩١٥٧
٤٧٣٠	وقود المركبات	٢	١١	٢٩٣٠٨٥٥	٢٩٤١٦٥	٩٦٨٢٩٠٣	٢٨٢٤٠٤١٧	١٦٩٥٤	٩٢٥٣٧٨	-	١٦٤٠١٤١	١٥٦٧٥٠	٧٦٢٠٠٧	٤٤٦٤٩٥٧٠
٤٥١٠	المركبات ذات المحركات	١	١٧	٩٧٢٠	-	٨٠٣٠	٦٥١٣	-	١٨٩١	-	١٣٠٦١	١٦٢٠	٢٠٢	٤٠٥٨٧
٤٧٧٣	المتاجر المتخصصة الاخرى	٢	٢٣	٢٧١٥٤٩	١٩٣	١٣٩٣٦٨	٥٥٠٨٣	٤٨	١١٤٠٨	-	١٣٧٢٩٢	١٨٩٠٠	٣٠٤٢١	٦٦٤٢٦٢

جدول ٣٦ -الأصول المتداولة والأرصدة المدينة الأخرى للمنشآت التجارية وفروعها عام ٢٠١٣/٢٠١٤

للقطاع العام / قطاع الاعمال العام بتجارة التجزئة طبقا للمحافظات

القيمة بالألف جنيه

المحافظات	عدد المنشآت	عدد الفروع بما فيها المركز الرئيسى	الأصول المتداولة والأرصدة المدينة الأخرى											اجمالى الأصول المتداولة والأرصدة المدينة الأخرى
			مخزون بضائع بغرض البيع	مهمات وقطع غيار وادوات	مدينون متنوعون	عملاء	اوراق قبض	استثمارات فى الاسهم والسندات	استثمارات اجنبية	نقدية بالصندوق والبنوك	ايرادات مستحقة ومصروفات مدفوعة مقدما	ارصدة مدينة اخرى		
الاجمالى العام	١٢	٨٥٣	٣٣٣٣٨٣٧	٢٩٨٠٠٧	٩٩٢٦٤٣٩	٢٨٤٢٣٦٨٧	١٨١٢٣	٩٤٤٦٨٨	٢١١	١٨٧٧٠٣٧	١٩٨٦٩٥	٨٨٣١٦٤		٤٥٩٠٣٨٨٨
القاهرة	١١	٦٥٦	٣٣١٠٤٠٣	٢٩٧٤٢٢	٩٩٢٦٤٣٩	٢٨٤٢٢٠١٥	١٨١٢٣	٩٤٤٠١٨	٢١١	١٨٦٥٣٢٠	١٩٨٦٩٥	٨٧٩٤٠٨		٤٥٨٦٣٠٥٤
الأسكندرية	١	١٩٧	٢٣٤٣٤	٥٨٥	-	١٦٧٢	-	٦٧٠	-	١١٧١٧	-	٣٧٥٦		٤١٨٣٤

جدول ٣٧ -الخصوم المتداولة والأرصدة الدائنة الأخرى للمنشآت التجارية وفروعها عام ٢٠١٣/٢٠١٤

للقطاع العام / قطاع الاعمال العام بتجارة التجزئة طبقا للنشاط الاقتصادى

القيمة بالألف جنيه

دليل النشاط	النشاط الاقتصادى	عدد المنشآت	عددالفروع بما فيها المركز الرئيسى	الخصوم المتداولة والأرصدة الدائنة				اجمالى الخصوم المتداولة والأرصدة الدائنة الأخرى
				دائنون متنوعون	موردين	اوراق الدفع	ارصدة دائنة اخرى	
	الاجمالى العام	١٢	٨٥٣	٢٦١٣٩٠٠٢	١٨٤٥٧٥١٠	٤٥٠٠٣	١٩٠٥٢٢٥	٤٦٥٤٦٧٤٠
٤٥١٠	المركبات ذات المحركات	١	١٧	٢٤٩٢	٥٠٥٢	-	١٥٣١	٩٠٨٠
٤٧١١	المتاجر الغير متخصصة التي تكون فيها الأغذية أو المشروبات أو التبغ هي السلع السائدة فيها	٣	٥٤٨	١٢٨٦٩	١١٠٠٤٢	٣٢٠٨٣	٣٧٧٧٠	١٩٢٧٦٤
٤٧١٩	المتاجر غير المتخصصة	١	٢٥٤	١٥٨٧٣٤	٧٧٣٥٢	١٢٩٢٠	٥٧٨٤٩٣	٨٢٧٤٤٩
٤٧٣٠	وقود المركبات	٢	١١	٢٥٩٠٢٦٣٠	١٨٠١٧٣٣٥	-	١١٩١٤٣٤	٤٥١١١٣٨٩
٤٧٧٣	المتاجر المتخصصة الاخرى	٢	٢٣	٦٢٢٧٢	٢٤٧٧٢٩	-	٩٦٠٠٧	٤٠٦٠٠٨

جدول ٣٨ -الخصوم المتداولة والأرصدة الدائنة الأخرى للمنشآت التجارية وفروعها عام ٢٠١٣/٢٠١٤

للقطاع العام / قطاع الاعمال العام بتجارة التجزئة طبقا للمحافظات

القيمة بالألف جنيه

المحافظات	عدد المنشآت	عددالفروع بما فيها المركز الرئيسى	الخصوم المتداولة والأرصدة الدائنة				اجمالى الخصوم المتداولة والأرصدة الدائنة الأخرى
			دائنون متنوعون	موردين	اوراق الدفع	ارصدة دائنة اخرى	
الاجمالى العام	١٢	٨٥٣	٢٦١٣٩٠٠٣	١٨٤٥٧٥١٠	٤٥٠٠٣	١٩٠٥٢٢٥	٤٦٥٤٦٧٤١
القاهرة	١١	٦٥٦	٢٦١٣٩٠٠٣	١٨٤٢٦٧٤٦	٣٩٢١٧	١٨٩٥١٢٧	٤٦٥٠٠٠٩٣
الأسكندرية	١	١٩٧	...	٣٠٧٦٤	٥٧٨٦	١٠٠٩٨	٤٦٦٤٨

جدول ٣٩ - حركة الاصول الثابتة للمنشآت التجارية وفروعها عام ٢٠١٣/٢٠١٤

للقطاع العام / قطاع الاعمال العام بتجارة التجزئة طبقا للنشاط الاقتصادى

القيمة بالألف جنيه

دليل النشاط	النشاط الاقتصادى	عدد المنشآت	عددالفروع بما فيها المركز الرئيسى	الأصول الثابتة				صافى الأصول الثابتة
				القيمة الدفترية أول العام	اضافات خلال العام	استبعادات خلال العام	اهلاك العام	
	الاجمالى العام	١٢	٨٥٣	١٤٢٠٣١٨	٢٥٥١١٣	٤٩٢٨٠	١٤٣١٠٤	١٤٨٣٠٤٧
٤٥١٠	المركبات ذات المحركات	١	١٧	٤٣٩	٧	٦٨	٨٤	٢٩٤
٤٧١١	المتاجر الغير متخصصة التي تكون فيها الأغذية أو المشروبات أو التبغ هي السلع السائدة فيها	٣	٥٤٨	٨٣٧١٣	٧١٠٩	٧٢٣	٨٦٤٥	٨١٤٩٤
٤٧١٩	المتاجر غير المتخصصة	٤	٢٥٤	٧٩١١٢	١٨٨	٢٤٦٢	٩٩٥	٧٦٣٤٣
٤٧٣٠	وقود المركبات	٢	١١	١٢٠٦٢٩٩	٢٣٩٨٥٩	٤٥٥٥١	١٢٤٢١٢	١٢٧٦٣٩٥
٤٧٧٣	المتاجر المتخصصة الاخرى	٢	٢٣	٥٠٧٠٥	٧٤٥٠	٤٦٦	٩١٦٨	٤٨٥٢١

جدول ٤٠ -حركة الاصول الثابتة للمنشآت التجارية وفروعها عام ٢٠١٣/٢٠١٤

للقطاع العام / قطاع الاعمال العام بتجارة التجزئة طبقا للمحافظات

القيمة بالألف جنيه

المحافظات	عدد المنشآت	عدد الفروع بما فيها المركز الرئيسى	الأصول الثابتة				صافى الأصول الثابتة
			القيمة الدفترية أول العام	اضافات خلال العام	استبعادات خلال العام	اهلاك العام	
الاجمالى العام	١٢	٨٥٣	١٤٢٠٣١٩	٢٥٥١١٤	٤٩٢٨١	١٤٣١٠٤	١٤٨٣٠٤٨
القاهرة	١١	٦٥٦	١٣٩٤٨٧٤	٢٥٣١٥١	٤٩١٦٧	١٤٠٤٦٣	١٤٥٨٣٩٥
الأسكندرية	١	١٩٧	٢٥٤٤٥	١٩٦٣	١١٤	٢٦٤١	٢٤٦٥٣

جدول ٤١ -رأس المال المستثمر للمنشآت التجارية وفروعها عام ٢٠١٣/٢٠١٤

للقطاع العام / قطاع الاعمال العام بتجارة التجزئة طبقا للنشاط الاقتصادى

القيمة بالألف جنيه

دليل النشاط	النشاط الاقتصادى	عدد المنشآت	عدد الفروع بما فيها المركز الرئيسي	رأس المال المستثمر							العجز المرحل (-)	صافى رأس المال المستثمر
				رأس المال المدفوع	احتياطيات ماعدا شراء المعدات	فائض مرحل	المخصصات	قروض قصيرة وطويلة الأجل	ارصدة دائنة للبنوك	اجمالى		
	الاجمالى العام	١٢	٨٥٣	١٢٩٢٦٧٥	١٤٨١٢٧٨	٩٣٨٧	٤٠١٨٤٨٣	٢٩٨٣٠٥٦	٣٢٥٠١	٩٨١٧٣٨٠	٦٠٨٥٤٧	٩٢٠٨٨٣٣
٤٥١٠	المركبات ذات المحركات	١	١٧	١٠٠٠٠	١٣٩٢٤	-	٥١٨٠	-	-	٢٩١٠٤	-	٢٩١٠٤
٤٧١١	المتاجر التي متخصصة التي تكون فيها الأغذية أو المشروبات أو التبغ هي السلع السائدة فيها	٣	٥٤٨	٢٨٢٣٣	١٢٣٩٥	-	٦٠٤١٠	١٢٠٩٩	١١٤١٢	١٢٤٥٤٩	٧٣٧٨٠	٥٠٧٦٩
٤٧١٩	المتاجر غير المتخصصة	٤	٢٥٤	٢٦٥٠٠	١٩٠٥٧٦	-	٢٠٦٢٨١	١٩٨٨٩	٢١٠٨٩	٤٦٤٣٣٥	٥٣٤٧١٧	٧٠٤٣٦-
٤٧٢٠	وقود المركبات	٢	١١	١١١٢٩٤٢	١١٤٨٩٧٦	-	٣٦٤٨٧٥٩	٢٩٣٥٩٢٠	-	٨٨٤١٢٩٧	-	٨٨٤١٢٩٧
٤٧٧٣	المتاجر المتخصصة الاخرى	٢	٢٣	١١٥٠٠٠	١١٥٧٠٧	٩٣٨٧	٩٧٨٥٣	١٥١٤٨	-	٣٥٣٠٩٥	-	٣٥٣٠٩٥

جدول ٤٢ - رأس المال المستثمر للمنشآت التجارية وفروعها عام ٢٠١٣/٢٠١٤

للقطاع العام / قطاع الاعمال العام بتجارة التجزئة طبقا للمحافظات

القيمة بالألف جنيه

المحافظات	عدد المنشآت	عددالفروع بما فيها المركز الرئيسى	رأس المال المستثمر								العجز المرحل (-)	صافى رأس المال المستثمر
			رأس المال المدفوع	احتياطيات ماعدا شراء السندات	فائض مرحل	المخصصات	قروض قصيرة وطويلة الأجل	ارصدة دائنة للبنوك	اجمالى			
الاجمالى العام	١٢	٨٥٣	١٢٩٢٦٧٦	١٤٨١٢٧٩	٩٣٨٧	٤٠١٨٤٨٤	٢٩٨٣٠٥٥	٣٢٥٠١	٩٨١٧٣٨٢		٦٠٨٥٤٧	٩٢٠٨٨٣٥
القاهرة	١١	١٥٦	١٢٨١١٦٠	١٤٧٢٧٤٧	٩٣٨٧	٣٩٩٨٠٠٤	٢٩٧٨٨٥٥	٣٢٥٠١	٩٧٧٢٦٥١		٦٠١٣٦٤	٩١٧١٢٨٧
الأسكندرية	١	١٩٧	١١٥١٦	٨٥٣٢	-	٢٠٤٨٣	٤٢٠٠	-	٤٤٧٣١		٧١٨٣	٣٧٥٤٨

جدول ٤٣ -المشروعات تحت التنفيذ للمنشآت التجارية وفروعها عام ٢٠١٣/٢٠١٤

للقطاع العام / قطاع الاعمال العام بتجارة التجزئة طبقا للنشاط الاقتصادى

القيمة بالألف جنيه

دليل النشاط	النشاط الاقتصادى	عدد المنشآت	عدد الفروع بما فيها المركز الرئيسي	تكوين استثمارى				انفاق استثمارى			
				رصيد اول العام	الاضافات خلال العام	اصول تكاملت ومعدة للانتاج خلال العام	رصيد اخر العام	رصيد اول العام	الاضافات خلال العام	اصول تكاملت ومعدة للانتاج خلال العام	رصيد اخر العام
	الاجمالى العام	١٢	٨٥٣	١٠٢٣٩١	٧٧٨٨	٦٩٧٧	١٠٣٢٠٢	٩٧٣١	٩٠٧١	٣٢٨٨	١٥٥١٤
٤٥١٠	المركبات ذات المحركات	١	١٧	-	-	-	-	-	-	-	-
٤٧١١	المتاجر الغير متخصصة التي تكون فيها الأغذية أو المشروبات أو التبغ هي السلع السائدة فيها	٣	٥٤٨	٥٧٦١	٤١٥٣	٣٧٥٢	١١٦٢	٢٧٣٨	٨٤٩	١٣٠٢	٢٢٨٥
٤٧١٩	المتاجر غير المتخصصة	٤	٢٥٤	٢٢	-	-	٢٢	٥٤	-	-	٥٤
٤٧٣٠	وقود المركبات	٢	١١	٨٩٤٣٣	٣٦٠	١٦٢٧	٨٨١٦٦	٥٢٣٨	٧٩٠٥	١	١٣١٤٩
٤٧٧٣	المتاجر المتخصصة الاخرى	٢	٢٣	٧١٧٥	٣٢٧٥	١٥٩٨	٨٨٥٢	١٧٠١	٣١٧	١٩٨٥	٣٣

جدول ٤٤ -المشروعات تحت التنفيذ للمنشآت التجارية وفروعها عام ٢٠١٣/٢٠١٤

للقطاع العام / قطاع الاعمال العام بتجارة التجزئة طبقا للمحافظات

القيمة بالألف جنيه

المحافظـــات	عدد المنشآت	عدد الفروع بما فيها المركز الرئيسي	تكوين استثمارى				انفاق استثمارى			
			رصيد اول العام	الاضافات خلال العام	اصول تكاملت ومعدة للانتاج خلال العام	رصيد اخر العام	رصيد اول العام	الاضافات خلال العام	اصول تكاملت ومعدة للانتاج خلال العام	رصيد اخر العام
الاجمالى العام	١٢	٨٥٣	١٠٢٣٩١	٧٧٨٨	٦٩٧٧	١٠٣٢٠٢	٩٧٣١	٩٠٧١	٣٢٨٨	١٥٥١٤
القاهرة	١١	٦٥٦	١٠٢٠٩٥	٧٦٨٤	٦٩٢١	١٠٢٨٥٨	٩٧٣١	٩٠٧١	٣٢٨٨	١٥٥١٤
الأسكندرية	١	١٩٧	٢٩٦	١٠٤	٥٦	٣٤٤	-	-	-	-

جدول ٤٥- حركة المخزون للمنشآت التجارية وفروعها عام ٢٠١٣/٢٠١٤

للقطاع العام / قطاع الاعمال العام بتجارة التجزئة طبقا للنشاط الاقتصادى

القيمة بالألف جنيه

دليل النشاط	النشاط الاقتصادى	عدد المنشآت	عدد الفروع بما فيها المركز الرئيسى	بضائع بغرض البيع		الوقود والزيوت والشحومات		مواد تعبئة وتنظيف		قطع غيار ومواد ومهمات		ادوات كتابية ومطبوعات		مخلفات وخردة		اخرى	
				اول العام	اخر العام	اول العام	اخر العام	اول العام	اخر العام	اول العام	اخر العام	اول العام	اخر العام	اول العام	اخر العام	اول العام	اخر العام
	الاجمالى العام	١٢	٨٥٣	٣٢٥٨٥١٩	٣٣٣٣٨٣٧	٢١٨٦٢٥	١٥٨٦٠٢	٢٥١٣٨	٣٩٩٤٧	٨٦٧٨٣	٩٧٦٥٧	٢٥٠	١١٧٠	٦٨٦٠	٦٣٠	٣٢٤٣٠١	٣٢٦٦٩٣
٤٥١٠	المركبات ذات المحركات	١	١٧	١١١٩٠	٩٧٢٠	-	-	-	-	-	-	-	-	-	-	-	-
٤٧١١	المتاجر التى متخصصة التي تكون فيها الأغذية أو المشروبات أو التبغ هى السلع السائدة فيها	٣	٥٤٨	٧٠٧٨٣	٧١٤٤١	١٦٨	١٤١	٣٦٩	٥٥٤	١٢٨٤	١٢٤٤	١	٢١٩	١١٠	١٧٣	٤٥٥	٢٠٦٤
٤٧١٩	المتاجر غير المتخصصة	٤	٢٥٤	٤٨٥٦٧	٥٠٢٧٢	١٥	-	١٦٤	٢٥٩	٦٢٩	١٠٧	٢٤٩	٩٥١	١	-	٧٠٧	٦١٠
٤٧٣٠	وقود للمركبات	٢	١١	٢٨٧٠٠١٩	٢٩٣٠٨٥٥	٢١٥٩٦٦	١٥٨٣٠٧	٢٤٦٠٥	٣٩١٣٤	٨٤٨٧٠	٩١٣٠٦	-	-	١٧٠٩	٤١٧	٢٩٧٠٣٦	٣١١٥٨١
٤٧٧٣	المتاجر المتخصصة الاخرى	٢	٢٣	٢٥٧٩٦٠	٢٧١٥٤٩	٢٤٢٦	١٥٤	-	-	-	-	-	-	٤٠	٤٠	٢١١٠٧	١٢٣٨٣

جدول ٤٦- حركة المخزون للمنشآت التجارية وفروعها عام ٢٠١٣/٢٠١٤

للقطاع العام / قطاع الاعمال العام بتجارة التجزئة طبقا للمحافظات

القيمة بالألف جنيه

المحافظات	عدد المنشآت	عدد الفروع بما فيها المركز الرئيسى	بضائع بغرض البيع		الوقود والزيوت والشحومات		مواد تعبئة وتغليف		قطع غيار ومواد ومهمات		ادوات كتابية ومطبوعات		مخلفات وخردة		اخرى	
			اول العام	اخر العام	اول العام	اخر العام	اول العام	اخر العام	اول العام	اخر العام	اول العام	اخر العام	اول العام	اخر العام	اول العام	اخر العام
الاجمالى العام	١٢	٨٥٣	٣٢٥٨٥٢٠	٣٣٣٣٨٣٧	٢١٨٢٢٦	١٥٨٦٠٢	٢٥١٣٨	٢٩٩٤٧	٨٦٧٨٢	٩٧٦٥٧	٢٥٠	١١٧١	٦٨٥٩	٦٣٠	٣٢٤٣٠١	٣٢٦٦٩٣
القاهرة	١١	٦٥٦	٣٢٣٤٥١٥	٣٣١٠٤٠٣	٢١٨٥٩٥	١٥٨٥٦٩	٢٥٠٠٤	٢٩٨٧٥	٨٦٥٦٩	٩٧٤٠٩	٢٥٠	٩٥٢	٦٨٤٥	١١٧	٣٢٣٨٤١	٣٢٦١٥٥
الأسكندرية	١	٤٩٧	٢٤٠٠٥	٢٣٤٢٤	٢١	٢٢	١٢٤	٧٢	٢١٣	٢٤٨	-	٢١٩	١٤	١٣	٤٥٥	٥٣٨

الباب الثانى
تجارة الجملة والتجزئة
القطاع الخاص ٢٠١٣

أولا: تجارة الجملة

جدول ٤٧ - تقدير حركة التجارة وعدد المشتغلين وأجورهم النقدية للمنشآت التجارية وفروعها عام ٢٠١٣

للقطاع الخاص بتجارة الجملة طبقا للنشاط الاقتصادى

اجمالى الجمهورية

القيمة بالألف جنيه

كود النشاط	النشاط الاقتصادى	عدد المنشآت	عدد الفروع بما فيها المركز الرئيسى	عدد المشتغلين	الأجور النقدية	مخزون أول العام	مخزون آخر العام	المشتريات		المبيعات		اجمالى الإيرادات		اجمالى المصروفات	صافى الربح أو الخسارة
								محلى	مستورد	محلى	مستورد	الإيرادات المتنوعة	العمولة		
	الاجمالى العام	٣٨٤٠٢	١٢٥٧٤	٥٢٥٥٩١	٧٨٣٩٩٣٢	٢٠٥٧١٥٩٢	٧٥٠٦٧٥٩٤	٢٤٤٣٢٠٣٦٢	١١٦٣٣٦٦٩٨	٢٧٦٠٠٥٤٦٣	١٣٧٤٧٣١٠٤	٨٩٢٠٣٨٣	٥٨٢١٦٧٧٥	٢٠٥٧٠١٧٤	١٠٦٠٤٤٥٩١
٤٥١٠	الشركات ذات الشركات	٢٦	٣٨	٨٧٠	٢٠٣٩٧	١٢٠٢٧٩	١٥٢٩٩٤	١٦٥٣١٤	١٠٣٩٢٦	١٧١٨٣٠	١٠١٩٨٠٦	٦٧١٥٦	١٢٠٨	٨٩٨٦	١١٣٢٠٢
٤٥٣٠	ى أجزاء وقطع غيار لشركات ذات الشركات	١٢٠٣	٢٢٩٤	٢٠١٤١	١٦٥٣٨٣	١٢٤٤٠٣٤	٢٢٧٧٣٣٠	٣٠٤٦٨٦٤	٢٠٠٥٦٦٨	٣٧٠٠١٥٢	٢٥٩٣٣٤٦	١١٠٣٨٣	-	٥٠٧٤١٦	١٧١١٨٤٦
٤٥٤٠	تجارة و اصلاح الدراجات النارية	٤٥٢	٩٠٤	١٣٥٦	٤٨٦٨	٦٩٠٠	٧٠٣٨	-	٥٢٣٤٧١	-	٦٢٠٩٢٤	٦٣٤٧	-	٨٩٤٢	٩٠١٠٨
٤٦١٠	على اساس عقد او نظير رسم لتسهيل الخدمات الخاصة بتجارة الجملة	٧٩٦٩	١٢٩٤٢	١٦٥٠٠١	٢٨٩٤٧٥٤	٢٦٥٨٦٠٣٨	٢٥١٣٨٧٠٦	٦٢٠٩٧٤٢٨	٥٢٢٤٠٩٤٦	٧٤٣٨٣٣٣٧	٦٣٠٤١١٣٨	٥٦١١٦٦١	٥٥٣١٠٤٣٦	٨٧٩٨٠٤٠	٧٩٨٧٣١٠٦
٤٦٢٠	المواد الخام الزراعية والمواشى الحية	٢٢٨٣	٢٢٨٧	١٨٧٤٢	٦٣٤٩٨٥	٧٣٩٠٣٢	١٠٣٠٤٣٨	٣٤٩٢٣٣٩	٤٠٦١٥٦٨	٤٣٤٤٦٨٤	٤٤٢٣٨٣٢	٦٣٥٧٧	٥٢٣٧	٣٤٠٤٠٣	٩٩٨٤٤١
٤٦٣٠	الأغذية والمشروبات والتبغ	١٣٨٧٨	٢٧٠٤٧	١٠٤٥٥٩	٩٣٨٥٣٢	١٧٨٦٩٦١	٢٢٢٢٩٤٩	٢٤١٨٦١٤٩	٦٥٢٠٤٥٧	٢٨٥٠٢١٩٤	٧٤١١٥٧٥	٥٧٦٥٠٣	١٣٦١٦٤٤	١٠٧٠٢٣٣	٥٥١٧٨٧٢
٤٦٤١	المنسوجات والملبوسات والأحذية	٢٢٨٢	٤٢٩٠	١٥٣٣١	١١١٨٦٧	٢٨٢٤٠٠	٧٧٤٦٥٩	١٢٩٢١٨٠	٥٧٩٠١٢	١٦٥٥٤٧٢	٧١١٩٥١	٧٨٣٦٨	٣٧٩٨	١٧٢٥٨١	٨٣٦٢٠٨
٤٦٤٩	السلع المنزلية الأخرى	٤٥٧١	٤٦٦٧	١٣٩٤٢٠	٢٦١١٧٧٥	١٢٨٧٧٢٥٨	١٥٥٤٧١٢٢	١٠٨٠٦٧٠٨٧	٤١٨٦١٧٨	١١٨٩٠١٠٠٩	٤٩٦٢٧٦٦	٩٨٠٨٠٣	٧٨٢٩٨	٦٢١٢٩٢٥	٦٤١٤٧٧٥
٤٦٥١	أجهزة الحاسب الآلى وأجزاءها والبرامج الجاهزة	٢٥٩	٣٣٤	٤١٥٢	٨٤٩١٩	٢٨٤١٠٢	٣٢٠١٣٥	٦٧٩٧٤٤	١١٤٠٩٧١	٩٤٤١٨٨	١٢٥٧٣١٤	٦٧٣٦٢	٧٢	١٢١٧٤٣	٩٨١٢٩٣
٤٦٥٢	المعدات الخاصة بالالكترونيات وأجهزة الاتصالات وأجزائها	١٨	٣٤	٥٧٢	٢٠٤٨٦	١١١٢٣٧	١٣٥٧٥٥	١٤٤٦٥٩	٢٦٧٧٧٣	١٧٤٠٣	٢٨٩٤١٩	٢٩٤٤٠	-	٤٠٧٩٩	١٨٨٨٢
٤٦٥٣	الآلات والمعدات الزراعية	٧	١٠	١٧	٨٠١	٩٥١٩٩	١٧٧١٩	٣٤٩٨	٩٠٣٥	٧٥٠٣	١٠٢٢٩	٨١	-	٧٩٩	٢٣٥٠

تابع جدول ٤٧ ـ تقدير حركة التجارة وعدد المشتغلين وأجورهم النقدية للمنشآت التجارية وفروعها عام ٢٠١٣

للقطاع الخاص بتجارة الجملة طبقا للنشاط الاقتصادى

اجمالى الجمهورية

القيمة بالألف جنيه

كود النشاط	النشاط الاقتصادى	عدد المنشآت	عدد الفروع بما فيها المركز الرئيسى	عدد المشتغلين	الأجور النقدية	مخزون أول العام	مخزون آخر العام	المشتريات		المبيعات		اجمالى الايرادات		اجمالى المصروفات	صافى الربح أو الخسارة
								محلى	مستورد	محلى	مستورد	الإيرادات المتنوعة	العمولة		
٤٦٥٩	[illegible]	٣٠٣	٥٢٨	٦٥٢٧	١٥٤٩٠٠	١٣٩٦٤٤٣	١٤٩٠٨١٥	٣٢٤٣١٩٧	١٠٥٤٨٦٥	٤١٥٢١١٤	١٣٤٦٨٧٠	١٠٨٥٠٦	٢٣٠٩	٩٨١٩٦٣	٩٩٩٤٦٦
٤٦٦١	[illegible]	٧٢	٧٢	٤٢٨	٢١٨٩٣	٢١٣٩	١٦٠٦٩	٥١٠٥٦	-	٥٧٠٢٦	-	١٢٣١٨٩	٧٣٠٩	١٣٤٣٨	١١٥٠٦٠
٤٦٦٢	[illegible]	٧١٥	١٢٩٣	٨٢٠٩	٦١٣٥٣	٧١٧٨٢٩٥	٧٦٠٢٢٨٧	١٤٨٢٣٣٦	٤١٥٩٥١٠	١٩١٨٤٩٤	٤٣٩٦٧٦٩	٢٥١٣١	-	١٠٠٤٥٦	٥٦١٧١
٤٦٦٣	[illegible]	٩٦٩٦	٩٦٩٦	٢٤٧٥٥	٦٨١٩٤٤	٥٩٦٧٢٠٧	٧١٩٩٥٣٣	٣٤٣١٠٠٢٥	١٣٨٤٢٢٨٣	٣٥٠٩٥٣٨٦	١٧٢٨٢٨٦٦	٩٧٤٨١٠	١٤٣٧١٣٩	١٩٨٨٥٦٥	١١٢٢٦٦٠
٤٦٦٩	[illegible]	٤٦٩	٨٠٤	٣٥١٨	٨٣٥٠٧	٢٣٤٠٩٠	٣٥١٨٤٧	١٣٣١٥٧٦	٥٠٨٣٤٦	١٤٨٨٥٧١	٥٨٩٥٤٦	٤٢٨٦٣	٩٣١٣	٦٧٠٤٣	٢٩٠٦٢٨
٤٦٩٠	[illegible]	١١٤٩	٩٩٧٦	١١٩٤٣	١٨٠٤٢٨	٥٧٤٠٣١٩	١٨٤٩٣١٨	٨٠٨٠٥٠	٢٤٩٨٨٩٩	٦٦٦٣٥١	٢٧٤٦٤٧١٣	٥٣٠٥٣	١٩	٣٠٠٨٣٢	٢٨٦٧٩٧٦

جدول ٤٨- تقدير حركة التجارة وعدد المشتغلين وأجورهم النقدية للمنشآت التجارية وفروعها عام ٢٠١٣

للقطاع الخاص بتجارة الجملة طبقا للمحافظات

اجمالى الجمهورية

القيمة بالألف جنيه

المحافظات	عدد المنشآت	عدد الفروع بما فيها المركز الرئيسى	عدد المشتغلين	الأجور النقدية	مخزون أول العام	مخزون آخر العام	المشتريات		المبيعات		اجمالى الإيرادات		اجمالى المصروفات	صافى الربح أو الخسارة
							محلى	مستورد	محلى	مستورد	الإيرادات المتنوعة	العمولة		
الاجمالى العام	٣٨٤٠٣	٦٢٥٧٦	٥٢٥٥٩١	٧٨٢٩٢٢٩	٩٠٥٧١٥٩٣	٧٥٠٦٧٥٩٤	٢٤٤٣٢٠٣٦٣	١١٦٣٣٦٦٩٨	٢٧٦٠٠٥٤٩٢	١٣٧٤٧٣١٠٩	٨٩٢٠٣٨٧	٥٨٢٩٦٧٧٤	٢٠٥٧٠١٧٤	١٠٦٠٤٤٥٩٦
القاهرة	١٠٢٤٦	١٦٠٩٥	٣٣٩٠١٧	٤٥٣٥٢٠١	٣٧٠٦١٧١٩	٤٦٧٧٠٧٥٧	١٤٤١٣١٥٦٠	٢٨٤٤٥١٤٩	١٦٤٥١٨٩٥٣	٤٥١٩٤٨٢٤	٥٧٤٠٣٤٨	٢٢٤١٨٩	١٢٠٧١٧٣٥	٩٢٩٠٣٧٠٧
الأسكندرية	٤٢٠٢	٦٠٣٠	٥٥٠٨٩	٥٥٧٢٢٧	١٢٢٦٩١٤٤	١٣٧٨٧٦٠٩	٣٩٤٢٤٣٧٦	١٨٥٨١٥٩٦	٤٠٤٤٩٤١٥	٣٤٢٥٥٠٩٠	١٠٨٩٤٥٨	١٩٧١٨٦	١٧٥١٩٤٢	٧١٠٣٨٦٦
بورسعيد	٩٥١	١٧١٥	١٤٤٢٥	١٣١٨١٣	١٣٤٨٨٧٨	١٣٩٢٥٨٦	٤٧٨٨٣٦	٤٥٤٨٥٩٥	٦١٦٤٣٣	٦٢٧٢٩٦٣	٣٣٤٧٥٠	٥٤٩٩٣٦٠١	٩٠٠٤٨٠	٥٦٩٠١٨٠١
السويس	٢٣٧	٥٠٧	٦٤٩	٤٤١٠	١٥٥٣٥	١٥٣٦٦	٨٩٧٩٦	١٧٩٠	١٢١١٩٣	٨٧٦٤	٣٠٠	٢٦٤٥٨	٦٠٤١	٥١٩٢٩
دمياط	٤٧٤	٦٠٠	١٩٦١	١٨٣٥٠	١٢٢٦٤٥	١٣٢٧٦٨	٩٣٦٨٨	٥٦٠٥٥٦	١١٤٠٦٩	٨٣٧١٦٦	١٩٨٣٧	٣٠٠	١٩٧٠٦	٢٨٩٢١٥
الدقهلية	١٧٤٦	٣١٣٨	١٠١٦٦	٩٠٨٧٤	٦٠٩١٩٧	٥٥٢٣٦٩	٥٤٧٨٩٧٤	١٢٩٣٤٥٨	٥٧٧٥١٧١	٢٣٨٠٦٦٤	٩٢٨٨٨	٢٧٩٨٧	١١٣٩٣٩	١٤٣٤٢٨
الشرقية	١٣٦٥	٩٤٧١	١٣١٠٢	١١٣٦٧٨	١٣٩٠٠٧٥	٢١٤٦٥٧٢	٨١٩١٤٠	٤٢٧٠٥٩٣	١١٦٢٢٥٩	٦٣٣٨٦٠٩	٤٨٩٠٩	١٠٠٩٧	١٧٧٣٢١	٢٨٨٥٦٤٠
القليوبية	٤٩٠١	٨٠٣١	٣٩٩٤٩	٣٩٦١٥٧	٢٣٧١٠٥	٣٩٨٧٠٦	٦٢٧١٧٤٤	٣٥٤٧٢	٧٥٤٧٥٠٠	٤٥٧٨٨	٢٥١٠٢٦	١٢٠٧٠٢	١٨٣٩٤٢	١٢٤٠٣٩٧
كفر الشيخ	٥١٦	١٤٣٩	٤٢٩١٥	١٦٨١٣٦	٤٥٧٨٣	٦٦٠٣٦	١٥٨٧١١٨	٤٢٦٤٠٠	٢٥٦٥٥٥٣	٤٥٠٢٨٦	٣٤٣٢٥	١١٢٦١٤	٢٣٠٥٧	١٠٢٨٣٢٠
الغربية	٢١٣٦	٣١٨٩	١٤٦٦١	١٦٣٣٨٤	٨٢٠٧٧٨	٨٧١١٠٣	٢٩٠١٨١٣	٤٢٣٣٠٨٦	٣٤٣٥٠٨٤	٤٧٠٥٤٧٠٠	١٤٦٤٨	٦٧٣٩٦	١٤٨٨٢١	٨٢٥٧٦٩
المنوفية	٥٦٨	١٧٨	٢٢١٤	١٥٠٤٧	٣٠٩٢٥	٤١٣٧٥	٣٠٦٦١١	٤٨٩٣٤	٣٩٦٤١٧	٥٨٤٦٥	٢٤١٩	١٦٥٧٣	١٠٨٢٧	٢٢٩٠٦
البحيرة	١٨٧٣	٢٧٨٤	١٠٠٣٨	١٠١٣٦٤	١٩٠٥٩	٧٨٤٥٩	١٩٠٢١٦٥	١٢٦٨٨٩	١٣٢٢٥٠٥	١٥٣١٠٤	٣٦٥١٧	٧٧٨٨	٦٥٨٤٠	٣٤٠٠٦٩
الإسماعيلية	٦٧٨	١٠٩٩	٩٨٩٧	٢٢٥٠٣	٣٩٤٦٥	٤٤٥٣٤	١١٨٨٤٥٤	٨٩١٦٠	١٢٥٨٢٦٥	١٢٠٠٨٠	١٣٩٢	٧٤٣٥	٣٤٩٠٥	٥٧٢١٩
الجيزة	٩٨٦٢	٤٢٣٥	٨٣٧٢٩	١٢٩٣٨٨٢	٥٥٧٠٨٦٩	٩٤٠٦٠٥٠١	٣١٤٦٤٩٩١	٣٤٧٩٧٤٤٨	٣٤٨٣٣٤٥٧	١٠٦٠٧٣١	١٨٦٩٢٧	٤١٣٩٤١٧	٩٤٥٠٩٨٤

تابع جدول ٤٨- تقدير حركة التجارة وعدد المشتغلين وأجورهم النقدية للمنشآت التجارية وفروعها عام ٢٠١٣

للقطاع الخاص بتجارة الجملة طبقا للمحافظات

اجمالى الجمهورية

القيمة بالألف جنيه

المحافظـــات	عدد المنشآت	عدد الفروع بما فيها المركز الرئيسى	عدد المشتغلين	الأجور النقدية	مخزون أول العام	مخزون اخر العام	المشتريات		المبيعات		اجمالى الإيرادات		اجمالى المصروفات	صافى الربح أو الخسارة
							محلى	مستورد	محلى	مستورد	الإيرادات المتنوعة	العمولة		
بنى سويف	٣٤٦	١٢٨	٦٤٢٤	٦١٤٧٥	٣٦٦٨	٣٥١٦٨	١٧٧٠٠٨	٢٤١٥	٩٣٢٢٩٤	٢٦٠٧	١٤٤٧١	٧٢٧٠٠	١٠٥٠١١	٢٠٧٦٦٥
الفيوم	٦٨٥	١١١٣	٢٢٩٩	١٥٢١٨	٣٦٧٠٥	٣٥٢٤٣	٢٤٢٣٠٠	٢٢٠٥٠	٣١٧٩١٠	٢٧٥٦٣	٢٥٣٤	٣١١٥	١٧٣٨٠	٥٥٧١٢
المنيا	١٩٤	١٤٨٧	٤٩٧٠	٣٢٢٠٥	٣٧٠٠٦٦	٥٩٢٤٨٧	٨٤٤٢٨١	٢٦٩٣٠	٩١٥٢٥٩	٢٩١٦٩	٨٨٦٥	١٤٣٦٣٣٠	٢٩٨٣٣	١٦٧٨٧٩٥
أسيوط	٤١٢	٥٧٥	٢١١٨	٣٨٦٤١	١٩٠٧٥٧	٢٧٣٤٠٤	١٧٥٧٣٦	١٠٨٣١٧	٢٠٠٢٣٥	١٢٠٠٧٢	١٢٨٠٩٨	١٢٨٩٤	١٧٢٨٧٨	٤٨٣٧٤
سوهاج	١٢٥٥	٢٤٢٥	٤٢٥٦	٢٠٩٣٦	٢٠٣٨٢	٢١٨٤٧	٣١٣٥٢٧	٥٢٣٣٨٦	٤٠٩١٠٤	٦٢٠٨٢٤	١٠٢٦٤	٣٤٣٤٤	١٩٦٩٩	١٩٨٤٥٣
قنا	٣٤٢	٥٨٠	٢٠٤٧	٣٣٤١٦	٢٤٥٧٠	٣٠١٨٣	٢١٨٣٥٧٠	٧٢١٨	٢٢٤٣٠٣٢	٨٨٤٢	١٧٢٤	٣٧٤٤	٥١٧٦	٤٣٦٢٥
أسوان	١٠٨٣	١٩١٠	٤٠٥٠	٦٥٥٨٣	١٢٩٤	٢٩٥٧	٢٦٣٦٥٣	-	٢٦٧١٢٣	-	٣٤٢٤	١١٥٥٠٤	٣٤٢٣٠	٢١٤٢٤٨
الأقصر	٢٤٩	٤٨١	١٦٥٣	٩٤١٥	١٢٦٩٣	١٨٨٨١	١٤٤٧٣٥	٤١٠٠	١٨٨٨٥٢	٧٧٠٠	٣٥٨	٣٠١٠	٥٤٠٣	٤٢١٥٥
البحر الأحمر	٨٨	١٥٨	٣١٩٨	٥٩٣٨	٢٧١٠١١	٢٨٨٥٢٠	٢٦٣١٦٥٠	٧٧٠٠	٣٠٠٢٣٧٨	٨٩٠٤	٨٨٥٣	-	٢١٣٣	٣٩٠٢٢٣
الوادى الجديد	١٥٣	٣٠٦	١٥٢٥	٢١٦٢	٢٠٣٠	٨٨٢٠	١٠٨٩٢٠	-	١٣٦٤٥٠	-	١١١٦٩	-	١٥٧٥١	٢٧٠٧٦
مطروح	٩٦	١٩٩	٣٤٦	٣٤٦	٤٣٣٤	٤٧٢٣	٤٤٠٢٠	-	٥٦٢٥٨	-	٣٠٨٦	-	٤٠٥٧	١٣١٠
شمال سيناء	١٤٠	٢٨٠	٤٩٠	٣٥٢٠	٥٩٥٠	٦٣٠٠	٤٩١٤٠	٢٤٥٠	٥٩٧٠٠	٢٦٩٥	-	٥٨٨٠	١٢٠٦	١٣٣٠٩
جنوب سيناء	٨٠	٨٠	١٦٠	١٦٠٠	٤١٦٠	٤٨٠٠	٩٢٠٠٠	-	٢٦٦٠٠	-	-	-	٢٦٤	٣٣٧٦

جدول ٤٩ - تقدير حركة التجارة وعدد المشتغلين وأجورهم النقدية للمنشآت التجارية وفروعها عام ٢٠١٣

للقطاع الخاص بتجارة الجملة طبقا للنشاط الاقتصادى والمحافظات

محافظة القاهرة

القيمة بالألف جنيه

كود النشاط	النشاط الاقتصادى	عدد المنشآت	عدد الفروع بما فيها المركز الرئيسى	عدد المشتغلين	الأجور النقدية	مخزون أول العام	مخزون آخر العام	المشتريات		المبيعات		اجمالى الإيرادات		اجمالى المصروفات	صافى الربح أو الخسارة
								محلى	مستورد	محلى	مستورد	الإيرادات المتنوعة	العمولة		
	الاجمالى العام	١٠٣٤٦	١٦٢١٨	٢٣٩٠١٥	٤٥٣٥٦٠٢	٣٧٠٧١٧١٠	٤٩٧٧٠٧٥٠	١٤٩٩٣١٥٦١	٣٨٩٤٥١٢٨	١١٤٥١٨٩٥٣	٤٥١٩٤٨٢٢	٥٧٤٠٣٤٨	٢٢٤١٨٩	١٢٠٧١٧٣٦	٢٢٨٩٣٧٠٥
١٥١٠	الكرتونات ذات المركبات	١١	١٣	٧٧٥	١٩٤٩٧	١٠٨٦٠٩	١٣١٥٩٤	٢٣١٤	٨١٢٩١٩	٤٣٣٠	٩٢٥٩١٢	١٦٥٥٦	٧٠٣	٨١٨٢٩	٩٩٨٧٧
١٥٣٠	في أجزاء وقطع غيار للمركبات ذات المركبات	٥٧٥	١٠٢٨	١٢٣٣٩	١٠٦٤١٤	١٠٩٩٢٤٥	٢١٠٤٢٥٦	٢٧٥٤١٤	١٧٥٣٠٧١	٥٦١١٧٥	٢٢٩٧٧٠٤	١٠٥٨٤٩	–	٤٢٧٧١٤	١٤٠٥٢٧٦
١٦١٠	على السلع عقد أو نظير وسيط تشمل الخدمات الخاصة بتجارة الجملة	٧٥٥٢	٥٧٦٩	١٤٤١٩	١٨٧٤٦٥١	١٨٣٨٨٤٠٨	٢٣٩٨١٣٨٥	٤٣٢٤٨٩٦٥	١٧١٧٦٥٩١	٤٩٤٥٧١٦٤	٢٠٧٩٦٩٩٧	٤٤٩٢٤٩٥	١٣٧١٠١	٥٤٩٨٣٥٥	١٢٣٠٥٨٧٢
١٦٢٠	للبذور الخام الزراعية والماشية الحية	٤٢٥	٤٢٥	٣١٢٥	٣٥٤٣٠	١٥٠٠٠٨	٤٣٥٩٤٨	١٥٧٩٣٥	٧٧٩٩٢٩	١٧٩٦٥٩	٨٤٤٠٧٩	٧١١٢	٥٩٣٧	٩٧٧١٧	٢٥١٥١٦
١٦٣٠	الأغذية والمشروبات والتبغ	١١٨٧	٢٢٨٨	٩٦٧٩	١٢٠٠٤٧	٢٠٤٤٧٠٢	١١٩٨٨٢٤	١٤٣٣٦٨٠	٢١٣١٢٤٤	٧٠٢٧٩٢٥	٣٦٢٨٤٠١	٣٥٠٢٤	٤٥٥٩٠	٢٢٢٣٨٨	٢٥٠٣٩٠٨
١٦٤٠	المنسوجات والملبوسات والأحذية	١٤٧٠	٢٨٨٢	٢٤٠٧٣	٨٨٠٩٠	٢٢٣٠٤٠	٧٠٢٨٩٤	١٠٩٧٦٤٥	٤٠٦١٥٥	١٤١٨٥٢٢	٥٢٩٩٧١	٥٧٢٨٧	–	١٤٧٣٤٩	٧٢٦٣٩٨
١٦٤٩	السلع المنزلية الأخرى	١٩١٥	١٦١٥	١٠١٩٩٥	٢٣٣٧٤٥٥	٦٨٠٩٧٤٣	٨٢٣١١٠٠	٩١٣١٩٦٨٧	٢٩٣٤٥٥٨	٩٨٧١٣٢١٧	٢٤٧٩٠١٠	٧٨٥٩٦٦	٤٠٨٧٥	٣٩٨٨٨٢٣	٣٩٧٩٣٨٢
١٦٥١	أجهزة الحاسب الآلى وأجزاءه والبرامج الخاصة به	٢٣٦	٢٩٩	٣٧٣١	٧١١٨٦	٩٦٥١٣٦	٢٩٧٤٢٢	٤٤٤٤٧٦	١٠٠٩٨٣٠	١٩٩٣٣٥	١١٧٢٧٠٤	٦٦٦٣٣	٧٢	٤١٥١٥٨	٢٧٣٣٧٨
١٦٥٢	المعدات الخاصة بالالكترونيات وأجهزة الاتصالات وأجزائها	٥	٨	١٢٤	٤٠٤٠	١٠٢٦٨	٢١٥٤٩	٤٤٢٣	٢٢٤٣١	١٤٦٣٧	٣٠٨٩٥	٢٩٨	–	٢٤٤٢	٢٦٧٧٦
١٦٥٣	الآلات والمعدات الزراعية	٧	١٠	٩٧	٨٠١	١٥١١٩	١٧٧١٩	٢٤٢٨	٩٠٣٥	٧٥٠٣	١٠٢٢٩	٨١	–	٧٢٩	١٣٥٠
١٦٥٩	المعدات و المنقولات الأخرى	١٧٧	٢٩٦	٥٥٤٥	١٤٦٢٩٣	١٢٥٥٩٤٠	١٤٣٣٤٩٣	٢٤٨١٧٤٣	٩٣١١١٧	١٠٧٥٩٨٠	١٩٠٠٢٤٧	٩٨٠٠١	٤٣٠٩	٩١٥٨١٠	١٦٩٨٢٦

تابع جدول ٤٩ - تقدير حركة التجارة وعدد المشتغلين وأجورهم النقدية للمنشآت التجارية وفروعها عام ٢٠١٣

للقطاع الخاص بتجارة الجملة طبقا للنشاط الاقتصادى والمحافظات

محافظة القاهرة

القيمة بالألف جنيه

كود النشاط	النشاط الاقتصادى	عدد المنشآت	عدد الفروع بما فيها المركز الرئيسى	عدد المشتغلين	الأجور النقدية	مخزون أول العام	مخزون آخر العام	المشتريات		المبيعات		اجمالى الإيرادات		اجمالى المصروفات	صافى الربح أو الخسارة
								محلى	مستورد	محلى	مستورد	الإيرادات المتنوعة	العمولة		
٤٦٦١	أنواع الوقود الصلبة والسائلة و الغازية	٤	١	٥٢	٥٤	١٢٤١	١٢٦٦	-	-	-	-	٢١٦	٢٩٨٩	٤٤٧	٢٧٢٩
٤٦٦٢	المعادن وخام المعادن	٣٥٧	٥٧٧	٦٢٥٢	٤٢٦٣٢	٧٠٨٤٨٧٧	٧٤٧٩٩٩٨	١١١٢٥٣٤	٣٩٧٢٠٩١	١٤٣٨٩١٣	٤١٨١٢٢٧	-	-	٩٧٢٢٩١	٨٤٥٤٧
٤٦٦٣	مواد البناء والأجهزة ومعدات ولوازم السباكة والتدفئة	٢٩٤	٢٩٤	١٢٨٠	٣٤٠٠٧	٩٥٣٤٦	٢٩١٩٠٤	٦٦٤٤٦٨	٤٠٠١٦٥٨	٧١٠٧٩٤	٤٢٧٠٠٦٨	١١٥٩١	-	٩٥١١٢	٣٦٦٧٦٦
٤٦٦٩	المنتجات الوسيطة الأخرى والخامات والخردة	٧٤	١٤٣	١٧٩	٨٦٠١	١١٦٣٤١	٢٠٠٨١٧	٥٤٨٤٦	٢٠٥٢٦٤	٦٨٧٩٨	٢٣٨٠٣١	١٢٣١	٩٣١٣	٢٣٠٥١	١١٠٠٨٢
٤٦٩٠	النفر متخصصة و الأنشطة الأخرى التى لم تصنف فى مكان آخر	٣٥٧	٥٩٣	٤٣٨٠	٥٨٦٩٤	٢٩٧٣٧٧	٣٣٠٥٧٠	٢٣٦٥٠٣	١٢٤٩٢١٢	٣٢٠٦٠٧	١٥٨٩٩٣٩	٦٥٠٨	-	١٣٩٤٢٢	٢٨٠١١٦

جدول ٥٠ - تقدير حركة التجارة وعدد المشتغلين وأجورهم النقدية للمنشآت التجارية وفروعها عام ٢٠١٣

للقطاع الخاص بتجارة الجملة طبقا للنشاط الاقتصادى والمحافظات

محافظة الأسكندرية

القيمة بالألف جنيه

كود النشاط	النشاط الاقتصادى	عدد المنشآت	عدد الفروع بما فيها المركز الرئيسى	عدد المشتغلين	الأجور النقدية	مخزون أول العام	مخزون آخر العام	المشتريات		المبيعات		اجمالى الإيرادات		اجمالى المصروفات	صافى الربح أو الخسارة
								محلى	مستورد	محلى	مستورد	الإيرادات المتنوعة	العمولة		
	الاجمالى العام	٤٢٠٢	٦١١٣	٤٥٠٨٩	٥٩٧٢٣٠	١٢٢٦٩٠٤٥	١٣٧٨٧٢٠٨	٣٩٤٣٤٣٧٧	٢٨٥٨١٨٩٦	٤٠٤٤٩٤١٦	٣٤٢٥٥٠٦٠	١٠٨٩٤٥٧	١٢٧١٨٥	١٧٥١٩٥٢	٧١٠٣٨٥٦
٤٥١٠	المركبات ذات المحركات	٥	١٠	١٠	٤٨	٢٧٥	٣٠٠	-	٢٩٥٧	-	٥١٤٤	٣٠٠	-	٣٦٠	١١٠٤
٤٥٣٠	ق أجزاء وقطع غيار المركبات ذات المحركات	١١٦	٢٣٢	٨٧٠	٤٩٩١	٢١٦٩٢	٢٢٣٧٧	-	٢٣٨٠٩٧	-	٢٧١٧٩٢	١٠٤٤	-	٢٣٢١٩	١٢٦١٤
٤٦١٠	على أساس عقد أو نظير رسم تشمل الخدمات الخاصة بتجارة الجملة	١٠٠١	١٨٢٠	١٢١٣٨	١٦٤٨٦٤	٢١٤٢٥٥٩	٢٥٧٤١٤٧	٥٦٨٤٥٠٧	١٨٢١٣٠١٥	٥٨٦١٧٩١	٢٠٨٥٢٤٠٣	١٣٢٣٤٤	٢٨٠٥٠	٤٩٩١٩٠	٢٧٤٤٦٠٠
٤٦٢٤	الحبوب الخام الزراعية والمنتجات الخام	٨	٨	١٦٤	٣٠٥٢	٥٢٢٩٧	٥٣٢٤٣	١١٢٢٢٩	١٠٧٧٤	١٧٥٨٩١	١٤٣٤١	٤٦٥	-	٢٣٤٦	١٣٣٤٢
٤٦٣٠	الأغذية والمشروبات والتبغ	٩٩٧	١٣٠٢	٧٢٢٩	٧١٨٤٦	١٧٩٥٢	٢١٢٢٦	٢٧٢٤١٩	٥٣٢١٦٧	٢٢٣٦٩٠	١٣٥٤٢٥	٢٥٦٩٠	٤٢١٨٨	٢٣١٥٦	١٢٥٦٧٩
٤٦٤١	المنسوجات والملبوسات والأحذية	٥٥	٥٦	١٧٣	١٦٥١	٧٠٠٨	٨٠٩١	١٧٩٦٦	-	٢٣١١٠	-	-	-	٢٠٠٠	٢٥٨٠
٤٦٤٩	السلع المنزلية الأخرى	٦٤١	٦٤١	٩١٣٤	١٣٤٤٠٢	٤٨٠١٤٩٠	٤٩٣٤٨٩٩	٢٠٦١١٢٨	١٤٠٨٩٥	٢٣٩٢٩٠١	٢١٢٧٥٧	٥٠٠٢	١٢٤٨	١٧٨٩٩	٣٣٥٤٩٥
٤٦٥١	أجهزة الحاسب الآلى وأجزاءه والبرامج الخاصة به	١٤	٢٨	٧٠	٩٧٤	٣٥٠٠	٣٥٧٠	-	٧٩١٠٠	-	٨٣٠٥٥	١٣٤	-	١٠١٩	٢٦٧٣
٤٦٥٩	المعدات و الماكينات الأخرى	٤٦	٩٢	٤٥٦	٣٩٣٦	٢٢٦٩٩	٢٨٩١٣	٢٠٨٥٤	١٢١٣٠	٣٩١٥٢	٧١٤٢٨	٢٤٠	-	٤١٠٢	١١٥٢٦
٤٦٦١	أنواع الوقود الصلبة والسائلة و الغازية	١	١	٤٢	٢٤٤	-	-	-	-	-	-	١٠٤٤	٨٢٨	٢٧٨	١٢٥٠
٤٦٦٢	المعادن وخام المعادن	١١٤	٢٢٨	٩٨٤	٧٩٣٤	٢٨١٧٢	٥٥١٩٥	٧٩١٧٢	١٨٧٤١٩	٩٤٤٩٨	٢١٥٥٣٢	٣٢٨٠	-	٨٣٩٠	٥٧٤١٧

تابع جدول ٥٠ - تقدير حركة التجارة وعدد المشتغلين وأجورهم النقدية للمنشآت التجارية وفروعها عام ٢٠١٣

للقطاع الخاص بتجارة الجملة طبقا للنشاط الاقتصادى والمحافظات

محافظة الأسكندرية

القيمة بالألف جنيه

كود النشاط	النشاط الاقتصادى	عدد المنشآت	عدد الفروع بما فيها المركز الرئيسى	عدد المشتغلين	الأجور النقدية	مخزون أول العام	مخزون اخر العام	المشتريات		المبيعات		اجمالى الإيرادات		اجمالى المصروفات	صافى الربح أو الخسارة
								محلى	مستورد	محلى	مستورد	الإيرادات المتنوعة	العمولة		
٤٦٦٢	مواد البناء والاجهزة ومعدات ولوازم السباكة والتدفئة	١٣٠٨	١٣٠٨	١٢٧٤٦	١٦٨٩٦٠	٥١٥٩١٢٥	٦٠٥٥٧٣٩	٣١٠٧٥٢٢٩	٩٠٩٧٨٥٩	٣١٤٢٥٧١٤	١١٨٦٨٢٣٤	٩١٩٤١٠	٥٤٣٧١	١١٠٦٧٦٧	٣٧١٥٥٢٨
٤٦٦٩	المنتجات الوسيطة الاخرى والنفايات والخردة	٢٨	٥٦	٢٢٤	١٦٩٥	١٨٩	١٩١	١٦٨٠٠	١٢٦٠٠	٢١٣٥٠	١٦٠٧٦	-	-	١٥٤٥	٤٧٨٨
٤٦٩٠	النوع متخصصة و الانشطة الاخرى التى لم تصنف فى مكان أخر	١١٣	٢٢٦	٣٤٩	٢٥٣٧	١٢٤٨٧	٢٤٢٠٧	٧٨٥٧٦	٣٣٨٣	٩٠٨١٩	٣٩٠٣	٢	-	١٦٨٨	٢٠٢٦٠

جدول ٥١ ـ تقدير حركة التجارة وعدد المشتغلين وأجورهم النقدية للمنشآت التجارية وفروعها عام ٢٠١٢

للقطاع الخاص بتجارة الجملة طبقا للنشاط الاقتصادى والمحافظات

محافظة بورسعيد

القيمة بالألف جنيه

كود النشاط	النشاط الاقتصادى	عدد المنشآت	عدد الفروع بما فيها المركز الرئيسى	عدد المشتغلين	الأجور النقدية	مخزون أول العام	مخزون آخر العام	المشتريات		المبيعات		اجمالى الإيرادات		اجمالى المصروفات	صافى الربح أو الخسارة
								محلى	مستورد	محلى	مستورد	الإيرادات المتنوعة	العمولة		
	الاجمالى العام	٩٥١	١٦٣٣	١٤٤٢٥	١٣١٨١٣	١٣٩٨٨٧٩	١٣٩٢٥٨٦	٤٧٨٨٣٦	٤٥٤٨٥٢٦	٦١٦٤٣٤	٩٢٧٢٩٩٣	٣٣٤٧٤٩	٥٤٩٩٣٦٠١	٩٠٠٤٨٠	٥٦٢٠١٧٩٩
٤٦١٠	على اساس عقد او نظير رسم تشمل الخدمات الخاصة بتجارة الجملة	٤٩٢	٧٢٠	١٠٠٦٨	٨٥٢١٥	١٢٨٦٣٣٨	١٣١٧٢٠٤	٤٥٦٠١٥	٣٩٨١١١٢	٥٨٨٩٠٨	٥٥١٨٢٧٠	٣٢٧٢٩٠	٥٤٩٩٣٦٠١	٨٦٣٨١٥	٥١٠٧٢٧٢٨
٤٦٢٠	الأغذية والمشروبات والتبغ	١٧٥	٣٥٠	٣٥٧٥	٤٢٤١٢	ـ	ـ	٨٠٥٠	٤٤٢٤٧٢	١٠٥٣٩	٥٨٣٣٥٨	٨٢٢	ـ	٢٨٥٨٥	٧٣٢٠٠
٤٦٤١	المنسوجات والملبوسات والأحذية	١٨٩	٣٧٨	٥٦٧	٣٤٣٤	١٧٣١٠	٢٨٥٣٥	ـ	٩٦٧٠٠	ـ	١٣٠٠٢٧	٥٩٨٩	ـ	٦٩٠٨	٤٠١٩٩
٤٦٤٩	السلع المنزلية الأخرى	٥	٥	٣٥	٢١٦	٤٤٦١٤	٤٥٥٠٦	ـ	٢٨٢٤٢	ـ	٤١٣٠٨	ـ	ـ	٤٣٣	١٣٣٠٩
٤٦٩٠	السلع متخصصة و الانشطة الاخرى التى لم تصنف فى مكان آخر	٩٠	١٨٠	١٨٠	٤٨٩	٦١٧	١٣٤١	١٤٧٧١	ـ	١٦٩٨٧	ـ	٦٤٨	ـ	٧٢٩	٢٢١٣

جدول ٥٢ ـ تقدير حركة التجارة وعدد المشتغلين وأجورهم النقدية للمنشآت التجارية وفروعها عام ٢٠١٣

للقطاع الخاص بتجارة الجملة طبقا للنشاط الاقتصادى والمحافظات

محافظة السويس

القيمة بالألف جنيه

كود النشاط	النشاط الاقتصادى	عدد المنشآت	عدد الفروع بما فيها المركز الرئيسى	عدد المشتغلين	الأجور النقدية	مخزون أول العام	مخزون آخر العام	المشتريات		المبيعات		اجمالى الإيرادات		اجمالى المصروفات	صافى الربح أو الخسارة
								محلى	مستورد	محلى	مستورد	الإيرادات المتنوعة	العمولة		
	الاجمالى العام	٣٣٧	٤١١	١٤٩	٢٤٩٠	١٥٥٣٥	١٥٧٦٦	٨٩٧٩٩	٦٧٢٠	١٢١١٩٣	٨٧٦٤	٣٠٠	٢٦٤٥٨	١٠٤١	٥١٩٢٩
٤٦١٠	على اساس عقد او نظير رسم لتشمل الخدمات الخاصة بتجارة الجملة	٩١	٩١	٩٦	–	–	–	–	–	–	–	–	٢٦٤٥٨	٤٦٠٢	٢١٨٥٦
٤٦٣٠	الأغذية والمشروبات والتبغ	٧٠	١٤٠	٣٥٠	٢١٨٤	٢١٠٠	٢١٠٠	٥٨٨٧٠	١٧٢٠	١٥٠٤٨	٨٧٦٤	–	–	٨٠٦	٥٢٣٢
٤٦٤٩	السلع المنزلية الأخرى	٨٠	٨٠	٨٠	–	١١٢٠٠	١١٤٢٤	٢٤٠٠٠	–	٤١٢٤٠	–	–	–	١٦٩	٢٢٢٩٥
٤٦٥٩	المعدات و الخامات الاخرى	٤	٨	٣٦	٢٧٦	١٨٠٠	١٨٠٠	٢٩٨٠	–	٣٩٢٠	–	١٦٠	–	١٣٢	٦٩٢
٤٦٦١	أنواع الوقود الصلبة والسائلة و المنتجات	١٧	١٧	١٧	–	٨٥	٨٥	١٤٩٦	–	٢١٣٥	–	–	–	١٢٢	٥١٧
٤٦٦٣	مواد البناء والاجهزة ومعدات ولوازم السباكة والتدفئة	٧٠	٧٠	٧٠	–	٣٥٠	٣٥٧	٢٤٥٠	–	٣٨٥٠	–	١٤٠	–	٢١٠	١٣٣٧

جدول ٥٣ - تقدير حركة التجارة وعدد المشتغلين وأجورهم النقدية للمنشآت التجارية وفروعها عام ٢٠١٣

للقطاع الخاص بتجارة الجملة طبقا للنشاط الاقتصادى والمحافظات

محافظة دمياط

القيمة بالألف جنيه

كود النشاط	النشاط الاقتصادى	عدد المنشآت	عدد الفروع بما فيها المركز الرئيسى	عدد المشتغلين	الأجور النقدية	مخزون أول العام	مخزون آخر العام	المشتريات		المبيعات		اجمالى الإيرادات		اجمالى المصروفات	صافى الربح او الخسارة
								محلى	مستورد	محلى	مستورد	الإيرادات المتنوعة	العمولة		
	الاجمالى العام	٤٧٤	٦٩٦	١٩٦١	١٨٣٥٠	١٢٢٦٢٥	١٣٢٧٦٨	٩٣٦٨٨	٥٦٠٥٥٦	١١٤٠٦٩	٨٣٧١٦٧	١٩٨٣٧	٣٠٠	١٩٧٠٦	٢٨٩٢١٦
٤٦١٠	على اساس عقد او نظير رسم تشمل الخدمات الخاصة بتجارة الجملة	١٣٠	٢٦٠	٤٩٢	٣٣٩٤	١٧١٥	٣٤٢٣	١٦٣٩٨	٥٩٩٠١	١٩٨٦٤	٧٥٧٠٩	٥٧٥٩	-	٤٦٤٩	١٨١٩٨
٤٦٣٠	الأغذية والمشروبات والتبغ	٩٢	١٨٤	٤٠٨	٣٤٩٩	٢١٠	٩١٠	٧٠٤٤٠	٢٨٠	٨٥٢٢٠	٤٢٠	١٢٤٢	-	١٧٧٢	١١٥٩١
٤٦٦١	أنواع الوقود الصلبة والسائلة و المشابهة	٤	٤	٩٤	١٦٨	-	-	٦٤٠٠	-	٨٤٠٠	-	-	٣٠٠	١٩	٢١٢٠
٤٦٦٣	مواد البناء والأجهزة ومعدات ولوازم السباكة والتدفئة	٢٤٨	٢٤٨	١٠٣٧	١١٢٨٩	١٢٠٧٠٠	١٢٨٤٣٥	٤٥٠	٥٠٠٣٧٥	٥٨٥	٧١١٠٣٨	١٢٨٣٦	-	١٣٢٧٣	٢٥٦٨٠٧

جدول ٥٤ - تقدير حركة التجارة وعدد المشتغلين وأجورهم النقدية للمنشآت التجارية وفروعها عام ٢٠١٣

للقطاع الخاص بتجارة الجملة طبقا للنشاط الاقتصادى والمحافظات

محافظة الدقهلية

القيمة بالألف جنيه

كود النشاط	النشاط الاقتصادى	عدد المنشآت	عدد الفروع بما فيها المركز الرئيسى	عدد المشتغلين	الأجور النقدية	مخزون أول العام	مخزون اخر العام	المشتريات		المبيعات		اجمالى الإيرادات		اجمالى المصروفات	صافى الربح أو الخسارة
								محلى	مستورد	محلى	مستورد	الإيرادات المتنوعة	العمولة		
	الاجمالى العام	١٧٤٦	٣١٣٨	١٠١٦٦	٩٠٨٧١	٢٠٩١٢٦	٥٥٢٣٣٠	٥٤٧٨٩٧٣	٢٢٩٣٤٥٧	٥٧٧٥١٧٢	٢٣٨٠٦١٣	٩٢٨٨٨	٢٧٩٨٧	١١٣١٣٢	٦٤٣٤٣١
٤٥٣٠	ل أجزاء وقطع غيار المركبات ذات المركبات	٥٨	١١٦	٢٣٢	١٢٦٤	-	-	-	١٤٥٠٠	-	١٨٨٥٠	-	-	١٠٤١	٢٠٤٥
٤٦١٠	على اساس عقد او نظير رسم تشمل الخدمات الخاصة بتجارة الجملة	٣٤	٣٤	٣٧٤	٣٩١٧	-	٣١٣٤٦٤	-	٢١٦٤٤٧	-	٢٥٠٦١٩	-	-	٣٨٩٨٨	٣٠٤٧٣١
٤٦٢٠	المواد الخام الزراعية والماشية الحية	١٤	١٤	٣٢٠	٢٠٩٩	-	-	١٠٣٦٨	-	١٣٧٦٠	-	٧١٨	-	٩٤٥	١١١٦
٤٦٣٠	الأغذية والمشروبات والتبغ	٨٩٧	١٧٩٤	٥٠٠٩	٣٦٦٧٠	٧٢١٢٣	٨١٦٨١	٤١٦١٥١١	١٩٢٥٢٢٣	٤٢٥٤٤٠١	١٩٣٥٩٤٩	٤٩٧١٨	٢٧٩٨٧	٢٣٧٥٥	١٢٩٩٥٩
٤٦٤١	المنسوجات والملبوسات والأحذية	٥٣	١٠٦	٥٣	-	١٥٩٠	١٥٩٠	٣٠٢١	٦٥١٩	٣٣٨٤	٧٣٦٦	-	-	٣٢٥	٨٨٥
٤٦٤٩	السلع المنزلية الأخرى	١٧٥	١٧٥	١٤٥٦	١٧٣٨١	١٢٤٤١	١٣٩٥٥	١٩١٤٧٠	١١٥٠٦٣	٢٢٣٨١١	١٤٠١٥٤	٧٩٨	-	٧٨١٤	٣٤٥٤٩
٤٦٦٢	المعادن وخام المعادن	٨٢	١٦٤	٥٧٤	٧٢٠٤	٥٦٥٨٠	٥٧٤٠٠	٢٠٥٠٠٠	-	٢٦٦٥٠٠	-	١٢٣٠٠	-	١٨١٧٤	٤٩٢٤٢
٤٦٦٣	مواد البناء والاجهزة ومعدات ولوازم السباكة والتدفئة	٨٠	٨٠	١٨٠	٩٤٢	٤١٤٥	٥٠١٥	٢١٨٠٤	٧٥٠	٢٣٣٩٩	١١٩٧	٢٥٧	-	٢٦٣٥	٣٥٨
٤٦٦٩	للشحنات الوسيطة الاخرى والنفايات والخردة	٢١٣	٤٢٥	١٦٩٨	١٩٥٠٤	٦٠٣٠٧	٧١٧٤٠	٨٨٥٧٩٩	١٤٥٥	٩٨٩٩١٧	٢١٧٨	٢٩٠٤٧	-	١٨٠٨٨	١١٢٧٢٩
٤٦٩٠	الغير متخصصة و الانشطة الاخرى التى لم تصنف فى مكان أخر	٩٠	١٨٠	٢٧٠	١٨٩٠	١٤٤٠	٢٤٣٠	-	١٣٥٠٠	-	٢٤٣٠٠	-	-	١٣٦٧	٨٥٣٣

جدول ٥٥- تقدير حركة التجارة وعدد المشتغلين وأجورهم النقدية للمنشآت التجارية وفروعها عام ٢٠١٣

للقطاع الخاص بتجارة الجملة طبقا للنشاط الاقتصادى والمحافظات

محافظة الشرقية

القيمة بالألف جنيه

كود النشاط	النشاط الاقتصادى	عدد المنشآت	عدد الفروع بما فيها المركز الرئيسى	عدد المشتغلين	الأجور النقدية	مخزون أول العام	مخزون اخر العام	المشتريات		المبيعات		اجمالى الإيرادات		اجمالى المصروفات	صافى الربح أو الخسارة
								محلى	مستورد	محلى	مستورد	الإيرادات المتنوعة	العمولة		
	الاجمالى العام	١٣٦٥	٢٤٧١	١٣١٠٢	١٩٣٦٧٨	١٣٩٠٠٧٦	٢١٤٦٥٧٢	٨١٩١٣٩	٤٢٧٠٥٩٣	١١٦٢٢٥٩	٦٣٣٨٦٠٩	٤٨٩٠٩	١٠٠٩٧	١٧٧٣٢٢	٢٨٨٥٦٣٨
٤٥٣٠	ل أجزاء وقطع غيار المركبات ذات المحركات	١٠٨	٢١١	٤٢٢	٤٣٠٧	٤١٨٦	١٣٥٩٧	١٠٦٤٣٠	–	١٨٠٩٥٢	–	٢٠١٤	–	٢٨٢٣	٧٨٨١٧
٤٦١٠	على اساس عقد او نظير رسم تشمل الخدمات الخاصة بتجارة الجملة	٩١	١٩٢	١١٥٩	١٢٩٦٠	–	–	٢٥٤٤٣٨	–	٣٤٠٨٣٨	–	٣٤٥٦	–	٨٨٣١	١٨٠٦٥
٤٦٦٠	المواد الخام الزراعية والحية	١٠٩	١٠٩	٣٠٥٢	٤٥١٢٦	–	–	١١١٧٠٣	–	١٩٩٢٠٨	–	٦٦٢٧	–	٥٠٤٦	٤٣٩٦٠
٤٦٣٠	الأغذية والمشروبات والتبغ	٧٢٢	١٤٤٤	٤٩٩٦	٤٣٧٩١	٧٧٣٢٦	١٠١٩٣٦	٢٢٤٧٩٣	١٧٩٦٥٠	٢٨٢٦٠١	٢٥٤٩٩٠	١١٣١٦	١٠٠٩٧	٢٤٦٨٥	١١٥٧٥٥
٤٦٤٩	السلع المنزلية الأخرى	٨٠	٨٠	٢٤٠	١٧٣٣	٦٨٧٥	٧٠١٢٠٥	٣٣٣٩٢	–	٤٩٨٠٤	–	١٦١٤	–	٢٣٦١	٧٠٨٢٥٧
٤٦٦٣	مواد البناء والاجهزة ومعدات ولوازم السباكة والتدفئة	٧٠	٧٠	٢٥٠	٤٩١٢	٨٨١١	١١١٨٠	١٣٦٨٣	–	١٩٣٠٦	–	٢٦٤٩	–	٢٣١٨	٢٤١١
٤٦٩٠	الغير متخصصة و الانشطة الاخرى التى لم تصنف فى مكان آخر	١٨٠	٢١٠	٢٨٨٠	٥٠٩١٩	١٢٩٢٨٧٨	١٣١٨٦٦٤	٧٤٧٠٠	٤٠٩٠٩٤٣	٨٩٥٥٠	١٠٨٣٦١٩	١٦٢٣٢	–	١٣١٢٥٣	١٨١٧٣٧٣

جدول ٥٦ - تقدير حركة التجارة وعدد المشتغلين وأجورهم النقدية للمنشآت التجارية وفروعها عام ٢٠١٣

للقطاع الخاص بتجارة الجملة طبقا للنشاط الاقتصادى والمحافظات

محافظة القليوبية

القيمة بالألف جنيه

كود النشاط	النشاط الاقتصادى	عدد المنشآت	عدد الفروع بما فيها المركز الرئيسى	عدد المشتغلين	الأجور النقدية	مخزون أول العام	مخزون آخر العام	المشتريات		المبيعات		اجمالى الإيرادات		اجمالى المصروفات	صافى الربح أو الخسارة
								محلى	مستورد	محلى	مستورد	الإيرادات المتنوعة	العمولة		
	الاجمالى العام	٤٢٠١	٨٠٧٦	٣٦٩٤٩	٣١٦٠٥٦	٢٣٧١٠٤	٣٢٩٧٠٥	٦٢٧١٧٤٣	٣٥٤٧٧	٧٥٤٧٤٩٩	٤٥٧٨٦	٢٥١٠٢٦	٦٢٠٧٠٢	٦٩٣٩٤٢	١٢٤٠٣٩٨
٤٥١٠	المركبات ذات المحركات	٥	١٠	٤٠	١٨٠	٢٠٠٠	٣٠٠٠	-	-	-	-	٣٠٠	٥٠٥	٨٠٣	٨٢٢
٤٦١٠	على اساس عقد او نظير رسم لتسهيل الخدمات الخاصة بتجارة الجملة	٥٢	٧٠	٤٢٤٠	١٢٨١٧	٦٠٠٣٦	١١٢٣٧	١٤٤٧٨٤٢	-	٢١٢١٧٣٨	-	٧٠٢٢٣	-	٤٣٩٨٢٠	٢٩٢١٨٣
٤٦٢٠	المواد الخام الزراعية والمادية الحية	٢	٣	٤٤	٩٧٣	٢٤٦٨	٢٥٨٢	٤٦٨٤٥٩	-	٤٩١٨٨٢	-	-	-	١٥٣٠	٢١٠٢٤
٤٦٣٨	الأغذية والمشروبات والتبغ	٣٨٠٩	٧٦١٨	٣٠٤٦٩	٢٧٠٤١٨	١١٧٦٦	١٦١٦٠	٢٧٩٣٢١٩	-	٣٢٥٣٥٥٨	-	١١٥٢٦٤	١٢٠١٩٧	١٠٢٩٥٦	٧٧١٨٢٠
٤٦٤٩	السلع المنزلية الأخرى	١٩٣	١٩٣	١٠٦٧	١٤٤٢٥	١٥١١٩٨	٢٣٤٢٦١	٤٨٤٣٩٣	٢٦٦٤٠	٥٢٣٤٢٧	٣٤٤٣٢	٣٣٣٦	-	٣٠١٣٧	٨٨٦٧٣
٤٦٥٩	المعدات و الخامات الاخرى	٢٠	٢٠	١٠	-	-	-	-	٤٠٠٠	-	٥٩٠٠	-	-	٤٠٧	١٤٩٣
٤٦٦٣	مواد البناء والاجهزة ومعدات ولوازم السباكة والتدفئة	٧٦	٧٦	٨١٧	١٥١٦٦	٦٠١٣	٧٨٩٠	٩٨٣٦٦٢	٤٨٣٧	١٠٥٥٢٨١	٥٤٥٩	١١٨٨٠	-	١٦٦٨٩	٥٤١٤٠
٤٦٦٩	المنتجات الوسيطة الاخرى والنفايات والخردة	٢٢	١٣	١٤١	١٥٤٩	٢٧٤٣	٣٠٣٥	٧٧٦٦٨	-	٨٣٣٤٣	-	٢٣	-	١٢٥٧	٣١٨٤
٤٦٩٠	الغير متخصصة و الانشطة الاخرى التى لم تصنف فى مكان آخر	٢٢	٤٤	٦٦	٥٢٨	٨٨٠	١٥٤٠	١٦٥٠٠	-	١٨٢٦٠	-	-	-	٣٤٣	١٥٤٩

جدول ٥٧ ـ تقدير حركة التجارة وعدد المشتغلين وأجورهم النقدية للمنشآت التجارية وفروعها عام ٢٠١٣

للقطاع الخاص بتجارة الجملة طبقا للنشاط الاقتصادى والمحافظات

محافظة كفر الشيخ

القيمة بالألف جنيه

كود النشاط	النشاط الاقتصادى	عدد المنشآت	عدد الفروع بما فيها المركز الرئيسى	عدد المشتغلين	الأجور النقدية	مخزون أول العام	مخزون آخر العام	المشتريات		المبيعات		اجمالى الإيرادات		اجمالى المصروفات	صافى الربح أو الخسارة
								محلى	مستورد	محلى	مستورد	الإيرادات المتنوعة	العمولة		
	الاجمالى العام	٨١٦	١٤٢٩	١٦٢١٥	١٦٨١٣٥	٤٥٧٨٣	٩٦٠٣٧	١٥٨٧١١٨	٤٢٦٤٠٠	٢٥٦٥٥٥٣	٤٥٠٢٨٦	٧٤٣٢٥	١٩٢٩١٤	٢٢٠٥٧	١٠٢٨٣٢٢
٤٦١٠	على اساس عقد او نظير رسم تشمل الخدمات الخاصة بتجارة الجملة	١٣٠	٢٦٠	١٢٠١٦	١٣٠٢٧٤	١٢٩٠	٦٤١٦	١٨٠٠٠	–	٨٥٠٠٠٠	–	٣٠٢٤٨	٢٨٣٢٠	١٨٧٠	٧٠٣٦٥٠
٤٦٢٠	الأغذية والمشروبات والتبغ	٤٣٨	٨٧٦	١٧٣٢	١٤٧٦٤	٩٥٨٢	١١٥٤٠	٥٥١٦٩٣	٦٤٧٥٠	٧٠٦٩٧٩	٧٧٠٠٠	٣٣٨٠	١٣١٢٧٩	٩٢٦٨	٢٨٨٠١٨
٤٦٤٩	السلع المنزلية الأخرى	١٨٨	١٨٨	٢٢٥٢	٢١٥١٢	٢٩٢٥٤	٢٨٥٢٤	٨٤٤٩٣٠	٣٦١١٥٠	٨٧٥٥٩٩	٢٧٣٢٨٦	–	٢٠١٥	٥٠٥٢	٢٨٠٢٥
٤٦٦٣	المعادن وخام المعادن	٥٥	١١٠	١٦٥	١١٨٨	١٥٤	١٥٧	١٨٧٥٠	–	٧٦١٧٥	–	٢٣٧	–	١٧٦	٥٨٠١
٤٦٦٣	مواد البناء والاجهزة ومعدات ولوازم السباكة والتدفئة	٥	٥	٥٠	٣٩٦	٥٠٠	١٤٠٠	٥٣٧٤٥	–	٥٦٨٠٠	–	٣٦٠	–	١٠٩١	٢٨٢٨

جدول ٥٨ ـ تقدير حركة التجارة وعدد المشتغلين وأجورهم النقدية للمنشآت التجارية وفروعها عام ٢٠١٣

للقطاع الخاص بتجارة الجملة طبقا للنشاط الاقتصادى والمحافظات

محافظة الغربية

القيمة بالألف جنيه

كود النشاط	النشاط الاقتصادى	عدد المنشآت	عدد الفروع بما فيها المركز الرئيسى	عدد المشتغلين	الأجور النقدية	مخزون أول العام	مخزون آخر العام	المشتريات		المبيعات		اجمالى الإيرادات		اجمالى المصروفات	صافى الربح أو الخسارة
								محلى	مستورد	محلى	مستورد	الإيرادات المتنوعة	العمولة		
	الاجمالى العام	٢١٣١	٣١٣٦	١٤٦٦٠	١٦٣٣٨٥	٨٢٠٧٧٩	٨٧١١٠٣	٢٩٠١٨٩٣	٤٢٢٣٠٨٦	٣٤٣٥٠٨٤	٤٧٠٥٤٧٠	١٤٦٤٧	١٧٣٩٦	١٤٨٨٢٢	٨٢٥٧٦٥
٤٥١٠	للمركبات ذات المحركات	٥	٥	٤٥	٦٧٢	٩٣٧٥	١٨١٠٠	١٦٢٠٠٠	٨٧٠٠٠	١٦٧٥٠٠	٨٨٧٥٠	–	–	٣٩٠٥	١١٣٩٨
٤٥٣٠	فى أجزاء وقطع غيار للمركبات ذات المحركات	١٤	٢٨	١٢٦	٢٠٥٠	٧٠٠٠٠	٨٤٠٠٠	٤٢٠٠٠٠	–	٥٦٦٨٢٢	–	٨٤	–	١١٦٠	١٥٢١٩٦
٤٦١٠	على اساس عقد او نظير رسم تشمل الخدمات الخاصة بتجارة الجملة	١٣٨	٢٠٦	١٩١٦	٤٢٣٥٤	٣٠١٨٠	٣٠٨٠٢	١٤٧٧٠٠	٢٧٥١١١	١٩٠٩٠٤	٣٩٥٣٠٧	١٥٤	–	٧٨٣٦	٤٤٤٨٦
٤٦٢٠	المواد الخام الزراعية والماشية الحية	٢١٨	٢١٨	١٨٥٣	٢٢٤٩٨	٤٩١٣٧٢	٤٩١٣٧٢	٣٩٢٤٠	٣٢٧٠٠٠٠	٤٣٣٦٠	٣٥٦٤٣٠٠	٣٩٢	–	٧١١١١	٢٠٤١٥٣
٤٦٣٠	الأغذية والمشروبات والتبغ	١٠٩٩	١٩٦٦	٥٠٠١	٣٠٠٦١	٤٨٨١٧	٥٤٤٠٦	٥٩٤١٩٠	٦٠٤٥٦	٦١٧٢٢٦	٧٠٥٦٠	٣٤٤٤	١٧٣٩٦	١٢٦٥٧	١١٦٨٢١
٤٦٤١	المنسوجات والملبوسات والأحذية	٥٤	١٠٧	٤٢٦	٥٣٤٢	١٨٥٩	٣٧١٧	١٢٢٥٣٩	–	١٤٨٤٧٠	–	٩٥٤	–	١٧٤٤	١١٦٥٧
٤٦٤٩	السلع المنزلية الأخرى	٤٥٢	٤٥٢	٤١٩٠	٤٩٧٣٢	٣٧٢٨٦	٥١٧٣٦	١٠٢٥٧٦١	٣٠٤٤١٠	١٢٣٦٠٠٤	٣٤٧٩١٢	٢١٠٤	–	٣٠٨٧٠	١٨٩١٩٧
٤٦٥٩	المعدات و الخامات الأخرى	٢	١	٣٠	٣٦٠	٤٧٢٨	٧٢٠٦	٢٠٠٠	١٠٠٠٠	٢٢٠٠	١٢٠٠٠	–	–	٤٠٨	٣٩٦٠
٤٦٦٣	مواد البناء والأجهزة ومعدات ولوازم السباكة والتدفئة	١٤٨	١٤٨	١٠٥٦	١٠٠٣٤	١٢٦٥٦٢	١٢٩١٦٤	٣٧٣٤٦٠	٢٢٦١٠٩	٤١١١٩٢	٢٩٦٦٤١	١٩١٣	–	١٧٧٩١	٨٩٩٥٤
٤٦٩٠	السلع متخصصة و الانشطة الاخرى التى لم تصنف فى مكان أخر	١	٢	١٧	٢٨٢	١٠٠	٦٠٠	٤٩٧٣	–	٦٤٠٦	–	١٣٢	–	٢٩٠	٩٩٣

جدول ٥٩ - تقدير حركة التجارة وعدد المشتغلين وأجورهم النقدية للمنشآت التجارية وفروعها عام ٢٠١٣

للقطاع الخاص بتجارة الجملة طبقا للنشاط الاقتصادى والمحافظات

محافظة المنوفية

القيمة بالألف جنيه

كود النشاط	النشاط الاقتصادى	عدد المنشآت	عدد الفروع بما فيها المركز الرئيسى	عدد المشتغلين	الأجور النقدية	مخزون أول العام	مخزون آخر العام	المشتريات		المبيعات		اجمالى الإيرادات		اجمالى المصروفات	صافى الربح أو الخسارة
								محلى	مستورد	محلى	مستورد	الإيرادات المتنوعة	العمولة		
	الاجمالى العام	٥٦٨	٩٧٨	٣٣١٤	٢٥٠٤٧	٣٠٩٢٥	٤١٣٧٥	٣٠٦٦١٠	٤٨٩٣٢	٣٩٦٤١٧	٥٨٤٦٥	٢٤١٢	١٦٥٧٣	١٠٨٢٨	٩٢٩٠٠
٤٦٢٠	المواد الخام الزراعية والماشية الحية	١٠٩	١٠٩	٥٤٥	٢٢٧٠	٥٤٥٠	٥٤٥٠	٢٢٧٠٠	-	٤٠٨٦٦	-	-	-	٣٨٩	٤٥٠٢
٤٦٣٠	الأغذية والمشروبات والتبغ	٢٨٢	٥٦٤	١٢٩٢	٧٩٤٢	٧١٦٠	٧٧٣٥	١٢٢٦٦٠	٣٨٤٠	١٧٧٥٧٩	٤٩٩٢	١٦٧٠	١٦٥٧٢	٥٠٤٨	١٠٨٩٩
٤٦٤٩	السلع المنزلية الأخرى	٤٣	٤٣	١٩٦	٤٨١٨	٦٣٢٥	٦٧٣٦	٢٠٩٠٠	٣٨١٧٣	٢٦٢١٨	٤٦٥٠٠	-	-	٣٥٧٢	٥٧١٦
٤٦٦٣	مواد البناء والأجهزة ومعدات ولوازم السباكة والتدفئة	٦	٦	١٠٣	٥٢٨	٥٠٠	٥١٠	٧٤١٨٥	-	٨٠٩٥٠	-	٢	-	٣٦٨	٥٨٨١
٤٦٦٩	المنتجات الوسيطة الأخرى والخامات والخردة	١١	٣٢	٦٢	٤٣٨	٨٤٠	١٠٢٦١	٢٥٠٦٥	٦٩١٩	٢٦١٨٠	٦٩٢٣	١٦٨	-	٤٢٧	٩٨٩٣
٤٦٩٠	القيم متخصصة و الانشطة الاخرى التى لم تصنف فى مكان أخر	١١٢	٢٢٤	٥١٦	٨٠٥١	١٠٦٥٠	١٠٦٨٣	٣٠١٠٠	-	٤٤٥٧٩	-	٥٧٢	-	١٠٢٤	١٠٠٩

جدول ٦٠ ـ تقدير حركة التجارة وعدد المشتغلين وأجورهم النقدية للمنشآت التجارية وفروعها عام ٢٠١٣

للقطاع الخاص بتجارة الجملة طبقا للنشاط الاقتصادى والمحافظات

محافظة البحيرة

القيمة بالألف جنيه

كود النشاط	النشاط الاقتصادى	عدد المنشآت	عدد الفروع بما فيها المركز الرئيسى	عدد المشتغلين	الأجور النقدية	مخزون أول العام	مخزون آخر العام	المشتريات		المبيعات		اجمالى الإيرادات		اجمالى المصروفات	صافى الربح أو الخسارة
								محلى	مستورد	محلى	مستورد	الإيرادات المتنوعة	العمولة		
	الاجمالى العام	١٨٧٣	٢٧٦٥	١٠٠٣٨	١٠١٣٦٤	٦٢٠٥٩	٧٨٤٥١	١٩٠٢١٦٥	١٢٦٨٨٩	٢٣٢٢٥٠٤	١٥٣١٠٤	٣٩٥١٨	٧٧٨٨	٩٥٨٢٠	٣٤٠٠٦٨
٤٥٤٠	تجارة و اصلاح الدراجات النارية	١	٢	٣	٢٧	–	–	–	٨١	–	١١٠	١١٤	–	٣	١٠٨
٤٦١٠	على اساس عقد او نظير رسم تشمل الخدمات الخاصة بتجارة الجملة	٩٦	١٩٢	٣٨٤	٥٦٦٤	٤٨٠	٧٢٠	٣٣٦٠٠	١١٥٢٠	٤١٢٨٠	١٤٤٠٠	٢٤٧٧	–	٣٤٤٧	٥١٦٦
٤٦٢٠	المواد الخام الزراعية والماشية الحية	١٧٣	٦٧٣	٤٨٥٦	٥٨٦١٣	٥٢٣٧	٥٣٠٩	١٢٢٥٦٤٩	٨٧٣	١٥٣٠٨٨٧	١١١٤	٢٦٤٧٢	–	٤٨٧٨١	٢٢٤٦٢٨
٤٦٣٠	الأغذية والمشروبات والتبغ	٧٤٠	١٤٨٠	٣٣٧٤	٢١٦٧٠	١٠٣٩٠	١٢٨٠٤	٤٠٣٣٢٨	٦٨٧٥	٤٧٢٣٧٩	٨٤٥٨	٦٠٤٧	٦٠١٦	٧٩٠٣	٥٦٥٣٨
٤٦٤٩	السلع المنزلية الأخرى	٢١١	٢١٦	١١٨	٤٠٠٥	٤٥٣٠٤	٥٨٠٠٢	١٢٨٣١٤	٥٤٥٤٣	١٥٠٠٦٧	٦٢٧١٢	٦٥٣	–	٢٤٨٠	٣٦٧٨٧
٤٦٥٩	المعدات و الخامات الأخرى	٤	٨	٨	٤٠	٢٠	٤٠	–	٢٤٣	–	٣٦٢	٢	–	٢	٩٩
٤٦٦١	أنواع الوقود الصلبة والسائلة و النقالية	٢٢	٢٢	٩٨	٦٨٦	٥	٥	١٥٧٩	–	٢٠١٤	–	٤٥٧	١٧٥٣	١٢٩	١٣٣٠
٤٦٦٣	مواد البناء والأجهزة ومعدات ولوازم السباكة والتدفئة	٧٥	٧٥	٤٤٥	٩٨٢٧	٣٥٠	١١٥٥	٥٣٦٣٦	٥٢٧٥٠	٦١١٨٦	٦٥٩٥٠	–	–	٢٢٢٨	٩٥٠٠
٤٦٦٩	المنتجات الوسيطة الأخرى والنفايات والخردة	٦	١٢	٣٠	١٣٣	٧٢	١٥٠	٤٢٥	–	٦٥٠	–	٢١	–	٢٢	١٦٩
٤٦٩٠	الغير متخصصة و الأنشطة الأخرى التى لم تصنف فى مكان آخر	٤٥	٩٠	٢٢٢	٦٩٩	٢٠١	٢٦٦	٥٦٦٣٤	–	١٤٠٤١	–	٢٧٦	١٩	١٣٢٥	٥٧٤٣

جدول ٦١ ـ تقدير حركة التجارة وعدد المشتغلين وأجورهم النقدية للمنشآت التجارية وفروعها عام ٢٠١٣

للقطاع الخاص بتجارة الجملة طبقا للنشاط الاقتصادى والمحافظات

محافظة الأسماعيلية

القيمة بالألف جنيه

كود النشاط	النشاط الاقتصادى	عدد المنشآت	عدد الفروع بما فيها المركز الرئيسى	عدد المشتغلين	الأجور النقدية	مخزون أول العام	مخزون آخر العام	المشتريات		المبيعات		اجمالى الإيرادات		اجمالى المصروفات	صافى الربح أو الخسارة
								محلى	مستورد	محلى	مستورد	الإيرادات المتنوعة	العمولة		
	الاجمالى العام	٦٧٨	١٠٩٩	٢٨٩٧	٢٢٥٠٣	٢٩٤٦٥	٤٤٥٧٤	١١٨٨٤٥٣	٨٩١٦٠	١٢٥٨٢٩٩	١٢٠٠٨٠	١٣٩٢	٧٤٣٥	٢٤٩٠٥	٥٧٢٢١
٤٥٢٠	ق أجزاء وقطع غيار للمركبات ذات المحركات	١٠٨	٢١٦	٥٤٠	٣٧٨٠	٣٤٥١٧	٣٥٢٠٧	١٠٦٩٠٣٨	–	١١٠٠٣٩٩	–	–	–	٢٠٥١٣	٧١٨١
٤٦١٠	على اساس عقد او نظير رسم تشمل الخدمات الخاصة بتجارة الجملة	٥٢	١٠٤	٤٤٨	٤٧٧٨	٨٥٠	٢١٣٧	٤٤٢٠	٢٠٦٩٠	٨٥١٨	٢٨٢١٩	٤٣٢	٤٣	١١٩٨	٧٤٤٦
٤١٣	الأغذية والمشروبات والتبغ	٧٠	١٤٠	٢١٠	٩٥٢٠	–	–	–	–	–	–	–	٧٣٩٢	٩١٩	٣٩٥٣
٤٦٤١	المنسوجات والملبوسات والأحذية	٤٩٥	٤٨٤	٨٣٢	٥٥٠١	٢١٩٤	٥١٣٢	٣٢٥٢٠	٥٨٤٧٠	٤٦٥٦٠	٨١٨٦٨	–	–	٩٧٩٠	٢٥٠٨٥
٤٦٤٩	السلع المنزلية الأخرى	٨٠	٨٠	٧٢٠	٤٨٥٦	١٢٠٠	١٢٢٤	٤٨٤٠٠	–	٥٨٩٦٠	–	٩٦٠	–	١٢١٨	٥٤٧٠
٤٦٥٩	المعدات و الخدمات الاخرى	٢	٤	٤	٣٦	٤	٤	٤٥٠	–	٥٨٦	–	–	–	٤	٩٦
٤٦٦٣	مواد البناء والاجهزة ومعدات ولوازم السباكة والتدفئة	٧٠	٧٠	١٤٠	١٠٠٨	٧٠٠	٨٤٠	١٥٤٠٠	–	٢٤٨٥٠	–	–	–	١٠٨٦	٧٤٩٦
٤٦٦٩	المنتجات الوسيطة الاخرى والنفايات والخردة	١	١	٢	٢٤	–	–	١٨٢٢٥	–	١٨٤٢٠	–	–	–	١٧٧	٦

جدول ٦٢ - تقدير حركة التجارة وعدد المشتغلين وأجورهم النقدية للمنشآت التجارية وفروعها عام ٢٠١٣

للقطاع الخاص بتجارة الجملة طبقا للنشاط الاقتصادى والمحافظات

محافظة الجيزة

القيمة بالألف جنيه

كود النشاط	النشاط الاقتصادى	عدد المنشآت	عدد الفروع بما فيها المركز الرئيسى	عدد المشتغلين	الأجور النقدية	مخزون أول العام	مخزون آخر العام	المشتريات		المبيعات		اجمالى الإيرادات		اجمالى المصروفات	صافى الربح أو الخسارة
								محلى	مستورد	محلى	مستورد	الإيرادات المتنوعة	العمولة		
	الاجمالى العام	٢٨٦٢	٤٢٥٤	٨٣٧٢٩	١٢٩٣٨٨٣	٥٩٧٠٨٦١	٧٥١٢٠٧٣	٢٩٠٦٠٥٠٢	٣١٤٦٤٩٩٠	٣٦٧٩٧٤٤٧	٣٥٨٢٣٤٥٨	١٠٦٠٧٣٠	١٨٦٩٢٨	٤١٣٩٤١٨	٩٤٥٠٩٨١
٤٥٣٠	ل أجزاء وقطع غيار للمركبات ذات المحركات	٥٨	١١٦	٥٠٤٦	٤٣١٩٣	–	–	١٠٧٤٠٤٩	–	١١٦٥٢٩٨	–	–	–	١٣٥٢١	٣٤٥٣٥
٤٦١٠	على اساس عقد او نظير رسم تشمل الخدمات الخاصة بتجارة الجملة	١٨٢٢	٢٨٧٣	٥١١٥٤	٨٤٥٠٧٧	٤٤٠٣٤٠٢	٥٥٣٣١٢٠	٨٠٥٦٤٨٢	١١٦٦٨٢٤٢	١٢٠٤١٨٧٤	١٥٠٤٩٤٤٩	٥٣٧١٢٢	٩١٨٦٣	١٤٣٣٣١١	٦٨٥٢٥١٤
٤٦٢٠	للمواد الخام الزراعية والماشية الحية	٢	٢	٢٠٤	٨٦٢٩	١٧٨١٢	٢٠٧٩٢	٥٣٩٦٠	–	٩٣٤٦٣	–	٤٨٦٣	–	٩٩١٨	٢٨٧٤٩
٤٦٣٠	الأغذية والمشروبات والتبغ	٣٠٤	٣٧٣	١٢٢٢٣	١٦٢١٦٣	٣٩١٣٥٥	٤١٧١٧٦	١٦٧٧١٣٢	١٠٣٩٨٥	٧٣٩٨٢٠٩	١٢٨٦٩٣	٣٣٧٨٨٢	١٦٠٦٠	٣٨٩٦١٣	٤٦٨٢٧٢
٤٦٤١	المنسوجات والملبوسات والأحذية	١١٣	١٦٩	١٠٤٨	٦٥٧٧	١٩٣٤٩	٢٤٦٩٩	٨٤٩٣	١١٦٦٨	١٥٤٢٨	١٢٧١٩	١٤٦٣٩	–	٤٣٣٣	١٧١١٥
٤٦٤٩	السلع المنزلية الأخرى	٣٠٨	٣٠٨	٩٣٥٩	٩٠٣٨٧	٧٣١٠٥٦	٩٧٣٦٧٧	١١٧١٦٥٩٥	١٧٥٢٨٦	١٤٣٦١١٤٩	٢١٥٨٠٤	٥٣٨١٥	٥٣١٦٠	٢٠١١٢١٢	٩٣٣٠٦٩
٤٦٥١	أجهزة الحاسب الآلى وأجزاءه والبرامج الخاصة به	٩	١٤	٣٥١	٩٧٥٩	١٥٤٦٥	٢٩١٣٣	٢٣٥٢١٨	١٣٤٦	٢٥١٨٥٦	١٥٥٧	١٠٥	–	٥٥٧٣	١٥٢٤١
٤٦٥٢	المعدات الخاصة بالالكترونيات وأجهزة الاتصالات وأجزائها	٨	١٦	٤١٣	١٦٢٠٧	١٠٠٦٦٩	١٠٤٠٠٢	٣٦٩	٢٤٤٠٦٦	١١٦٧	٢٥٧٠٥٨	٢٨٥٦١	–	٣٨١٨٢	٨٧٠٥
٤٦٥٩	المعدات و الخامات الاخرى	٤٨	٩٦	٣٨٨	٣٩٦٣	١١١٥٣	١٩٣٤٩	٢٥١٠٠	٤٧٣٧٤	٢٩٨٢٧	٥٦٩٣٢	١٠٢٠٤	–	١١٠٩٩	١١٨٢٣
٤٦٦١	أنواع الوقود الصلبة والسائلة و العادية	٢	٢	١١٠	٢٠٢١٣	١٢٨	١٣٠٤٧	٢٣٠٨١	–	٢٣٧١٧	–	١٢١٤٠٥	١٤٣٢	١١٣٦٥	١٠٤٨٦٤
٤٦٦٢	للمعادن وخام للمعادن	٢	٤	١٤	١٢٣٨	٨٠٠٢	٨١٦٢	٥٩٥٧	–	٢٩٠٥٤	–	٩٣١٤	–	٤٣٢٥	٢٧٠٠٨

تابع جدول ٦٢ - تقدير حركة التجارة وعدد المشتغلين وأجورهم النقدية للمنشآت التجارية وفروعها عام ٢٠١٣

للقطاع الخاص بتجارة الجملة طبقا للنشاط الاقتصادى والمحافظات

محافظة الجيزة

القيمة بالألف جنيه

كود النشاط	النشاط الاقتصادى	عدد المنشآت	عدد الفروع بما فيها المركز الرئيسى	عدد المشتغلين	الأجور النقدية	مخزون أول العام	مخزون آخر العام	المشتريات		المبيعات		اجمالى الإيرادات		اجمالى المصروفات	صافى الربح أو الخسارة
								محلى	مستورد	محلى	مستورد	الإيرادات المتنوعة	العمولة		
٤٦٦٣	مواد البناء والأجهزة ومعدات ولوازم السباكة والتدفئة	٨١	٨١	٣٣١	١١٦٢٣	٩٢١٠٦	١٥٩٥٥٤	١٩٩٩٠٨	٧٩٤٥	١١٨٥١١٨	١٤٢٨٣	٣٠٩٨	١٩٤١٣	١٣٩٣٣	٢٥٥٩٥١
٤٦٦٩	المنتجات الوسيطة الأخرى والنفايات والخردة	٢٥	٤٨	٤١٤	١٦٨٩٧	٥٩٧١٠	٥٩١٣٨	١٧٠٨٣٢	٢٧٦٦٩٣	١٨٨١٣١	٣٢٣٦٨١	١١١٩٤	_	٢٠٩٥١	٤٢٥٥٨
٤٦٩٠	أخرى متخصصة فى الأنشطة الأخرى التى لم تصنف فى مكان آخر	٧٥	١٤٨	٢٦٧٤	٥٤٩٥٧	١٢٢٠٠٥	١٤٩٧٢٤	٢٧٧٦	١٨٩٢٨٨٩٠	٣١١٠	١٩٧١٣٢٨٩	٢٨٢٢٨	_	١٧٢٨٢٩	١٦٢٨٨٧

جدول ٦٣ - تقدير حركة التجارة وعدد المشتغلين وأجورهم النقدية للمنشآت التجارية وفروعها عام ٢٠١٣

للقطاع الخاص بتجارة الجملة طبقا للنشاط الاقتصادى والمحافظات

محافظة بنى سويف

القيمة بالألف جنيه

كود النشاط	النشاط الاقتصادى	عدد المنشآت	عدد الفروع بما فيها المركز الرئيسى	عدد المشتغلين	الأجور النقدية	مخزون أول العام	مخزون اخر العام	المشتريات		المبيعات		اجمالى الإيرادات		اجمالى المصروفات	صافى الربح أو الخسارة
								محلى	مستورد	محلى	مستورد	الإيرادات المتنوعة	العمولة		
	الاجمالى العام	٣٤٩	٩٢٨	٦٤٢٤	٩١٤٧٥	٣٩٦٨	٣٥١٦٨	٩٧٧٠٠٨	٢٤١٥	٩٣٢٢٩٦	٢٦٠٧	١٤٤٧١	٧٢٧٠٠	١٠٥٠١١	٢٠٧٦٦٥
٤٦٢٠	المواد الخام الزراعية والمنتجات الحية	١٤	٦٤	٢٦٢٤	٤٦٤٦٤	–	–	٦٤٠٠٠٠	–	٨٨٩٦٠٠	–	١٢٨٠٠	–	٩٤٢٠٦	١٢١٧٣٠
٤٦٣٠	الأغذية والمشروبات والتبغ	٢٧٦	٥٥٢	٣٧٦٤	١٤٨٤٢	٣٥٠٠	٣٥٠٠٠	٢٨٩٠٨	–	٢٣٧٢٦	–	١٦٣٢	٧٢٧٠٠	١٠٧٢٣	٨٥٠٨٥
٤٦٦٩	للمنتجات الوسيطة الأخرى والخامات والخردة	٦	١٢	٣٦	١٦٩	١٦٨	١٦٨	٨١٠٠	٢٤١٥	٨٩٧٠	٢٦٠٧	٣٩	–	٨٢	٨٥٠

جدول ٦٤ - تقدير حركة التجارة وعدد المشتغلين وأجورهم النقدية للمنشآت التجارية وفروعها عام ٢٠١٣

للقطاع الخاص بتجارة الجملة طبقا للنشاط الاقتصادى والمحافظات

محافظة الفيوم

القيمة بالألف جنيه

كود النشاط	النشاط الاقتصادى	عدد المنشآت	عدد الفروع بما فيها المركز الرئيسى	عدد المشتغلين	الأجور النقدية	مخزون أول العام	مخزون اخر العام	المشتريات		المبيعات		اجمالى الايرادات		اجمالى المصروفات	صافى الربح أو الخسارة
								محلى	مستورد	محلى	مستورد	الإيرادات المتنوعة	العمولة		
	الاجمالى العام	٦٨٥	١١١٣	٢٢٩٩	١٥٢١٩	٣٦٧٠٥	٣٨٢٤٣	٢٤٢٣٠٠	٢٢٠٥٠	٣١٧٩١٠	٢٧٥٦٣	٢٥٣٤	٣١١٥	١٧٣٨٠	٥٥٧١١
٤٥٣٠	ل أجزاء وقطع غيار للمركبات ذات المحركات	١٠٨	٢١٦	٣٢٤	٢٠٠٩	١١٢٠٠	١١٢٠٠	٥١٩٣٧	-	٧٢٧١٢	-	-	-	٤٤٧٠	١٤٢٩٦
٤٦٢٠	الموكد الخام الزراعية والماشية الحية	٣٢٧	٣٢٧	١١٩٩	٧٣٢٥	١٣٠٨٠	١٣٠٨٠	٧٦٠٦٠	-	١٠٣٩٤٩	-	١٠٤٦	-	٣٧٤٠	١٧٨٧٠
٤٦٣٠	الأغذية والمشروبات والتبغ	٢٣٦	٥٤٢	٧٣٤	٥٣٨١	٧٢١٥	٨٧٥٣	٩٥٦٢٠	٢٢٠٥٠	١١٩٥٢٥	٢٧٥٦٣	١١٥٢	٣١١٥	٨٠٩٠	٢١٧٥٢
٤٦٦٩	المنتجات الوسيطة الاخرى والنفايات والخردة	١٤	٢٨	٤٢	٥٠٤	٢١٠	٢١٠	١٨٦٨٣	-	٢١٧٢٤	-	٣٣٦	-	١٠٨٠	١٧٩٣

جدول ٦٥ - تقدير حركة التجارة وعدد المشتغلين وأجورهم النقدية للمنشآت التجارية وفروعها عام ٢٠١٣

للقطاع الخاص بتجارة الجملة طبقا للنشاط الاقتصادى والمحافظات

محافظة المنيا

القيمة بالألف جنيه

كود النشاط	النشاط الاقتصادى	عدد المنشآت	عدد الفروع بما فيها المركز الرئيسى	عدد المشتغلين	الأجور النقدية	مخزون أول العام	مخزون اخر العام	المشتريات		المبيعات		اجمالى الإيرادات		اجمالى المصروفات	صافى الربح أو الخسارة
								محلى	مستورد	محلى	مستورد	الإيرادات المتنوعة	العمولة		
	الاجمالى العام	٩٢٤	١٤٨٧	٤٩٧٠	٣٢٢٠٦	٣٧٠٠٦٦	٥٩٢٤٨٧	٨٤٤٢٨١	٢٦٩٣٠	٩١٥٢٥٩	٢٩١٦٩	٨٨٦٥	١٤٢٦٣٣٠	٢٩٨٣٣	١٦٧٨٧٩٤
٤٦٢٠	المواد الخام الزراعية والماشية الحية	١٤	١٤	٢٦٠	٣٩٤	–	–	٥٢٤١١٠	–	٥٣١٦٤٨	–	٣٠٧	–	٤٥٦	١٩٤٥
٤٦٣٠	الأغذية والمشروبات والتبغ	٥٥٧	١٠٤٧	٣١٨٩	١٦٦٢٤	١٨١٧١	٢٣٢٨٧٨	٣٠٦٧٩٣	٢٥٦٥٥	٢٥٩٠٦٠	٢٧٧٠٣	١٣٩٠	١٩١٧٧	١٣٥١٦	٣١٤٤٤٩
٤٦٤١	المنسوجات والملبوسات والأحذية	٥٣	١٠٦	٤٥٩	١٢٧٢	–	–	–	–	–	–	–	٣٧٩٨	٩٣٢	٢٢٩٤
٤٦٤٩	السلع المنزلية الأخرى	٨٠	٨٠	٨٠	–	٣٨٠	٧٣٦	١٦٠٠	–	٣٠٠٠	–	٨٠٠	–	٣٢٥	٢٢٣١
٤٦٥٢	المعدات الخاصة بالالكترونيات وأجهزة الاتصالات وأجزائها	٥	١٠	٣٥	٢٤٠	٢٠٠	٢٠٤	٢٨٦٨	١٢٧٥	٣٢٩٨	١٤٦٦	١٠٠	–	١٧٦	٨٠٩
٤٦٦٢	مواد البناء والأجهزة ومعدات ولوازم السباكة والتدفئة	١٥٠	١٥٠	١١١٥	١٣١٢٠	٢٥١١٧٥	٢٥٨٤٥٢	١٣٧٨	–	١٤٦٦٩	–	١٠٠	١٣٦٣٣٥٥	١٤٩٣٤	١٣٥١٤٦٩
٤٦٦٩	المنتجات الوسيطة الاخرى والخامات والخردة	١٥	٣٠	٧٢	٥٥٦	١٤٠	٢١٧	٢٤٨٢	–	٣٥٨٤	–	١٦٨	–	١٩٤	٥٩٧

جدول ٦٦ - تقدير حركة التجارة وعدد المشتغلين وأجورهم النقدية للمنشآت التجارية وفروعها عام ٢٠١٣

للقطاع الخاص بتجارة الجملة طبقا للنشاط الاقتصادى والمحافظات

محافظة أسيوط

القيمة بالألف جنيه

كود النشاط	النشاط الاقتصادى	عدد المنشآت	عدد الفروع بما فيها المركز الرئيسى	عدد المشتغلين	الأجور النقدية	مخزون أول العام	مخزون آخر العام	المشتريات		المبيعات		اجمالى الإيرادات		اجمالى المصروفات	صافى الربح أو الخسارة
								محلى	مستورد	محلى	مستورد	الإيرادات المتنوعة	العمولة		
	الاجمالى العام	٤١٢	٥٧٥	٢١١٨	٣٨٩٤١	١٩٠٧٥٧	٢٧٣٤٠٥	١٧٥٧٣٦	١٠٨٣١٧	٢٠٠٢٣٦	١٢٠٠٧٢	١٢٨٠٩٨	١٢٨٩٤	١٧٢٨٧٨	٤٨٣٧٦٠
٤٦١٠	على اساس عقد او نظير رسم لتسهيل الخدمات الخاصة بتجارة الجملة	٣٤	٦٨	٦٨	-	٦٨٠٠	٢٧٢٠٠	-	١٠٨٣١٧	-	١٢٠٠٧٢	١٢٢	-	١١٠٥٤	٢١٢٢٣
٤٦٢٠	المواد الخام الزراعية والحية غير	٢١٨	٤٣٦	١١١٢	١٣٠٨	٢٥٦٢	٤٠٨٧٥	-	-	٥٠٥٢٢	-	٩٢٢٤	-	٣٦٦٩	٨٣٤٤
٤٦٣٠	الأغذية والمشروبات والتبغ	١٤٩	٢٧٦	١٠٩٢	٦٦١٥	٢٧٥٠	٣٠٠٩	١٣٢٩٤٠	-	١٤٧٥٦٢	-	٨٦	١٢٨٩٤	٣٦٢٧	١٧١١٩
٤٦٤٩	السلع المنزلية الأخرى	٩	٩	٥١٣	٣٠٨٩٣	١٧٩٨١٥	٢٣٤٧١	-	-	-	-	٢٥٦٤٢	-	١٥٤٤٨٨	٢٠٨٣
٤٦٩٠	التجار متخصصة و الانشطة الاخرى التى لم تصنف فى مكان آخر	٢	٤	٩	٢١	٨٤	٨١٦٣	١٩٢١	-	٢١٥٢	-	٢٤	-	٤٠	٨٢٧٣

جدول ٦٧ ـ تقدير حركة التجارة وعدد المشتغلين وأجورهم النقدية للمنشآت التجارية وفروعها عام ٢٠١٣

للقطاع الخاص بتجارة الجملة طبقا للنشاط الاقتصادى والمحافظات

محافظة سوهاج

القيمة بالألف جنيه

كود النشاط	النشاط الاقتصادى	عدد المنشآت	عدد الفروع بما فيها المركز الرئيسى	عدد المشتغلين	الأجور النقدية	مخزون أول العام	مخزون آخر العام	المشتريات		المبيعات		اجمالى الإيرادات		اجمالى المصروفات	صافى الربح أو الخسارة
								محلى	مستورد	محلى	مستورد	الإيرادات المتنوعة	العمولة		
	الاجمالى العام	١٢٥٥	٢٤٢٥	٤٢٥٦	٢٠٩٣٦	٢٠٣٨٢	٢١٨٤٨	٢١٢٥٢٧	٥٢٣٣٨٦	٤٠٩١٠٤	٦٢٠٨٢٤	١٠٢٦٤	٢٤٢٤٤	١٩٦٩٩	١٩٨٤٥٤
٤٥٣٠	أجزاء وقطع غيار المركبات ذات المحركات	٥٨	١١٦	٢٣٢	٢٥٧٥	١٥٩٥	١٦٩٤	٤٩٩٩٦	–	٥٧٨٧٢	–	١٣٩٢	–	٢٤٠٧	٤٣٨٥
٤٥٤٠	تخزين و اصلاح الدراجات النارية	٤٥١	٩٠٢	١٣٥٢	٤٨٧١	١٦٩٠٠	٧٠٣٨	–	٥٢٣٣٨٦	–	٦٢٠٨٢٤	١٢٣٣	–	٨٩٣٩	٨٩٩٩٩
٤٦٣٠	الأغذية والمشروبات والتبغ	٥١٦	١٠٣٢	١٨٤٦	٩٢٤٠	١٠٦٢٢	١٠٨٥٣	١٩٦٧٣٨	–	٢٤٣٦٤٥	–	٢٢٤٠	٢٤٣٤٤	٥٥٣٥	١٨٩٤٧
٤٦٤٩	السلع المنزلية الأخرى	٨٠	٨٠	٣٢٠	٢٠١٦	–	–	٤١١٦٦	–	٧١٨٤٠	–	–	–	١٦٠٩	٣١٥٤٩
٤٦٦٢	المعادن وخام المعادن	٥٥	١١٠	٢٢٠	١١٨٨	٤٤٠	١٣٧٥	١٠٩٢٣	–	١٣١٥٤	–	–	–	٧٣١	١٧٤٧
٤٦٦٣	مواد البناء والأجهزة ومعدات ولوازم السباكة والتدفئة	٥	٥	١٥	٧٤	٨٢٥	٨٨٨	١٢٩٠٨	–	١٣٨٥٣	–	٧٥	–	٩٠	٩١٩
٤٦٩٠	التجار متخصصة و الأنشطة الأخرى التى لم تصنف فى مكان آخر	٩٠	١٨٠	٢٧٠	١٧٢	–	–	١٢٩١	–	٣٢٤٠	–	٣٢٤	–	٣٨٨	٩٠٨

جدول ٦٨ - تقدير حركة التجارة وعدد المشتغلين وأجورهم النقدية للمنشآت التجارية وفروعها عام ٢٠١٣

للقطاع الخاص بتجارة الجملة طبقا للنشاط الاقتصادى والمحافظات

محافظة قنا

القيمة بالألف جنيه

كود النشاط	النشاط الاقتصادى	عدد المنشآت	عدد الفروع بما فيها المركز الرئيسى	عدد المشتغلين	الأجور النقدية	مخزون أول العام	مخزون آخر العام	المشتريات		المبيعات		اجمالى الإيرادات		اجمالى المصروفات	صافى الربح أو الخسارة
								محلى	مستورد	محلى	مستورد	الإيرادات المتنوعة	العمولة		
	الاجمالى العام	٣٤٢	٥٨٠	٢٠٤٧	٢٢٤١٥	٢٤٥٧٠	٣٠١٨٣	٢١٨٣٥٧٠	٧٢١٨	٢٢٤٣٠٣٣	٨٨٩٢	١٧٢٥	٣٧٤٤	٥١٧٦	٤٣٩٢٨
٤٦٣٠	الأغذية والمشروبات والتبغ	١٨٨	٣٧٦	١٩٤٢	١٨٠٦٠	١٨٣٤٤	٢٢٢٨٢	٢١٠٩٣٩٦	–	٢١٥٣٢٧٦	–	١٢٨٣	٣٧٤٤	٢٤٤٦	٣٢٢٤٣
٤٦٤٩	السلع المنزلية الأخرى	٩٩	٩٩	٦٠٥	٤٤٣٩	٤٩١٦	٦٤٤٦	١١٩٩٠	٧٢١٨	١٨٣٩٣	٨٨٩٢	–	–	١٧٣٢	٣٥١٦
٤٦٦٣	مواد البناء والأجهزة ومعدات ولوازم السباكة والتدفئة	٥	٥	٩٠	١٠٨	–	–	٦٦٦٠	–	٧٨٤٠	–	–	–	٣٩	١٠٣٣
٤٦٦٩	المنتجات الوسيطة الأخرى والمعادن والخردة	٢٨	٥٦	٧٠	٣٨٦	٦١٠	٩٤٥	٥٢٣٠٤	–	٥٦٩٢١	–	٣٣٦	–	٨٣٩	٣٧٦٦
٤٦٩٠	السلع متخصصة و الأنشطة الأخرى التى لا تصنف فى مكان آخر	٢٩	٤٤	١١٠	٤٢٢	١١٠٠	١٢١٠	٣٣٠٠	–	٦٦٠٠	–	١٠٦	–	١٢٤	٢٩٧٠

جدول ٦٩ ـ تقدير حركة التجارة وعدد المشتغلين وأجورهم النقدية للمنشآت التجارية وفروعها عام ٢٠١٣

للقطاع الخاص بتجارة الجملة طبقا للنشاط الاقتصادى والمحافظات

محافظة أسوان

القيمة بالألف جنيه

كود النشاط	النشاط الاقتصادى	عدد المنشآت	عدد الفروع بما فيها المركز الرئيسى	عدد المشتغلين	الأجور النقدية	مخزون أول العام	مخزون آخر العام	المشتريات		المبيعات		اجمالى الإيرادات		اجمالى المصروفات	صافى الربح أو الخسارة
								محلى	مستورد	محلى	مستورد	الإيرادات المتنوعة	العمولة		
	الاجمالى العام	١٠٨٣	١٩١٠	٤٠٥٠	٢٥٥٨٣	١٢٩٤	٢٩٥٨	٢٦٣٦٥٣	–	٣٦٧١٢٢	–	٣٤٢٤	١٦٥٥٠٤	٣٤٢٣٠	٢١٤٢٤٩
٤٦١٠	على اساس عقد او نظير رسم تشمل الخدمات الخاصة بتجارة الجملة	١٣٠	١١٤	٣٥٦	١٢٩٦	٨٣٦	١٢٥٨	٢٩٩٦٠	–	٣٨٦٦٠	–	١٥٣٠	–	٢٣١٤	٧١٤٢
٤٦٢٠	الأغذية والمشروبات والتبغ	٧٧٩	١٥٥٨	٣٢٥٢	٢٢٨٤٥	٣٧٤	٥٠٦	٢١٧٩٠٥	–	٣٠٩١٦٥	–	١٧٨٢	١٦٥٥٠٤	٢٩٤٣٤	٢٠٦٣٩٩
٤٦٤٩	السلع المنزلية الأخرى	١٦٠	١٦٠	٤٠٠	١٣٩٢	–	٩٢٠	١٥٤٤٠	–	١٨٧٢٠	–	١١٢	–	٢٤٥٦	٤١٤
٤٦٦٩	المنتجات الوسيطة الأخرى والنفايات والخردة	١٤	٢٨	٤٢	٥٠	٨٤	١٧٤	٣٤٨	–	٥٧٨	–	–	–	٢٦	٢٤٤

جدول ٧٠ ـ تقدير حركة التجارة وعدد المشتغلين وأجورهم النقدية للمنشآت التجارية وفروعها عام ٢٠١٣

للقطاع الخاص بتجارة الجملة طبقا للنشاط الاقتصادى والمحافظات

محافظة الأقصر

القيمة بالألف جنيه

كود النشاط	النشاط الاقتصادى	عدد المنشآت	عدد الفروع بما فيها المركز الرئيسى	عدد المشتغلين	الأجور النقدية	مخزون أول العام	مخزون آخر العام	المشتريات		المبيعات		اجمالى الإيرادات		اجمالى المصروفات	صافى الربح أو الخسارة
								محلى	مستورد	محلى	مستورد	الإيرادات المتنوعة	العمولة		
	الاجمالى العام	٢٤٩	٤٨٦	١٦٥٣	٩٤١٥	١٢٦٩٣	١٨٨٨١	١٤٤٧٣٥	٤٤٠٠	١٨٨٨٥٢	٧٧٠٠	٢٥٨	٢٠١٠	٥٤٠٢	٤٢١٥٦
٤٦٣٠	الأغذية والمشروبات والتبغ	٢٣٢	٤٦٤	١٥٦٨	٨٩٨٧	١٢٠١٣	١٧٢١٥	١٣٦٢٣٥	٤٤٠٠	١٧٨١٤٢	٧٧٠٠	٢٩٠	٢٠١٠	٤٨١٧	٢٩٩٠٥
٤٦٦١	أنواع الوقود الصلبة والسائلة و الغازية	١٧	١٧	٨٥	٤٢٨	١٨٠	١١٦٦	٨٥٠٠	ـ	١٠٧١٠	ـ	٦٨	ـ	٥٨٥	٢٢٥٦

جدول ٧١ ـ تقدير حركة التجارة وعدد المشتغلين وأجورهم النقدية للمنشآت التجارية وفروعها عام ٢٠١٣

للقطاع الخاص بتجارة الجملة طبقا للنشاط الاقتصادى والمحافظات

محافظة البحر الأحمر

القيمة بالألف جنيه

كود النشاط	النشاط الاقتصادى	عدد المنشآت	عدد الفروع بما فيها المركز الرئيسى	عدد المشتغلين	الأجور النقدية	مخزون أول العام	مخزون اخر العام	المشتريات		المبيعات		اجمالى الإيرادات		اجمالى المصروفات	صافى الربح أو الخسارة
								محلى	مستورد	محلى	مستورد	الإيرادات المتنوعة	العمولة		
	الاجمالى العام	٨٨	١٥٨	٣١٩٨	٥٩٣٨	٢٧١٠١١	٢٨٨٥٢٠	٢٦٣١٦٥٠	٧٧٠٠	٣٠٠٢٣٧٨	٨٩٠٤	٨٨٥٣	–	٢١٣٣	٣٩٠٢٢٣
٤٦١٠	على اساس عقد او نظير رسم تشمل الخدمات الخاصة بتجارة الجملة	١٨	١٨	٢٩٨٨	٥٠٩٨	٢٦٤٠١١	٢٨١٣٨٠	٢٦٠٠٠٨٠	–	٢٩٦٥٤٨٨	–	٨٨٥٣	–	٦٥١	٣٨٥٨٨١
٤٦٣٠	الأغذية والمشروبات والتبغ	٧٠	١٤٠	٢١٠	٨٤٠	٧٠٠٠	٧١٤٠	٣١٥٧٠	٧٧٠٠	٢٦٨٩٠	٨٩٠٤	–	–	١٤٨٢	٤٣٤٢

جدول ٧٢ - تقدير حركة التجارة وعدد المشتغلين وأجورهم النقدية للمنشآت التجارية وفروعها عام ٢٠١٣

للقطاع الخاص بتجارة الجملة طبقا للنشاط الاقتصادى والمحافظات

محافظة الوادى الجديد

القيمة بالألف جنيه

كود النشاط	النشاط الاقتصادى	عدد المنشآت	عدد الفروع بما فيها المركز الرئيسى	عدد المشتغلين	الأجور النقدية	مخزون أول العام	مخزون اخر العام	المشتريات		المبيعات		اجمالى الايرادات		اجمالى المصروفات	صافى الربح أو الخسارة
								محلى	مستورد	محلى	مستورد	الإيرادات المتنوعة	العمولة		
	الاجمالى العام	١٥٣	٣٠٦	١٥٢٥	٣٦٦٢	٢٠٣٠	٨٨٢٠	١٠٨٩٢٠	–	١٣٦٤٥٠	–	١١١٦٩	–	١٥٧٥١	٢٧٠٧٦
١٣٠	الأغذية والمشروبات والتبغ	١٥٣	٣٠٦	١٥٢٥	٣٦٦٢	٢٠٣٠	٨٨٢٠	١٠٨٩٢٠	–	١٣٦٤٥٠	–	١١١٦٩	–	١٥٧٥١	٢٧٠٧٦

جدول ٧٣ ـ تقدير حركة التجارة وعدد المشتغلين وأجورهم النقدية للمنشآت التجارية وفروعها عام ٢٠١٣

للقطاع الخاص بتجارة الجملة طبقا للنشاط الاقتصادى والمحافظات

محافظة مطروح

القيمة بالألف جنيه

كود النشاط	النشاط الاقتصادى	عدد المنشآت	عدد الفروع بما فيها المركز الرئيسى	عدد المشتغلين	الأجور النقدية	مخزون أول العام	مخزون آخر العام	المشتريات		المبيعات		اجمالى الإيرادات		اجمالى المصروفات	صافى الربح أو الخسارة
								محلى	مستورد	محلى	مستورد	الإيرادات المتنوعة	العمولة		
	الاجمالى العام	٩٩	٩٦	١٩٢	٣٤٦	٤٣٣٤	٤٧٢٣	٤٩٠٢٠	–	٥٦٢٥٨	–	٣٠٨٦	–	٤٠٥٧	١٣١٠
٤٦١٠	على اساس عقد او نظير رسم تشمل الخدمات الخاصة بتجارة الجملة	٩٩	٩٦	١٩٢	٣٤٦	٤٣٣٤	٤٧٢٣	٤٩٠٢٠	–	٥٦٢٥٨	–	٣٠٨٦	–	٤٠٥٧	١٣١٠

جدول ٧٤ - تقدير حركة التجارة وعدد المشتغلين وأجورهم النقدية للمنشآت التجارية وفروعها عام ٢٠١٣

للقطاع الخاص بتجارة الجملة طبقا للنشاط الاقتصادى والمحافظات

محافظة شمال سيناء

القيمة بالألف جنيه

كود النشاط	النشاط الاقتصادى	عدد المنشآت	عدد الفروع بما فيها المركز الرئيسى	عدد المشتغلين	الأجور النقدية	مخزون أول العام	مخزون آخر العام	المشتريات		المبيعات		اجمالى الإيرادات		اجمالى المصروفات	صافى الربح أو الخسارة
								محلى	مستورد	محلى	مستورد	الإيرادات المتنوعة	الصولة		
	الاجمالى العام	١٤٠	٢٨٠	٤٩٠	٢٥٢٠	٥٩٥٠	١٣٠٠	٤٩١٤٠	٢٤٥٠	٥٩٧٠٠	٢٦٩٥	–	٥٨٨٠	١٢٠٦	١٣٣٠٩
٤٦٣٠	الأغذية والمشروبات والتبغ	١٤٠	٢٨٠	١٩٠	٢٥٢٠	٥٩٥٠	١٣٠٠	٤٩١٤٠	٢٤٥٠	٥٩٧٠٠	٢٦٩٥	–	٥٨٨٠	١٢٠٦	١٣٣٠٩

جدول ٧٥ ـ تقدير حركة التجارة وعدد المشتغلين وأجورهم النقدية للمنشآت التجارية وفروعها عام ٢٠١٣

للقطاع الخاص بتجارة الجملة طبقا للنشاط الاقتصادى والمحافظات

محافظة جنوب سيناء

القيمة بالألف جنيه

كود النشاط	النشاط الاقتصادى	عدد المنشآت	عدد الفروع بما فيها المركز الرئيسى	عدد المشتغلين	الأجور النقدية	مخزون أول العام	مخزون اخر العام	المشتريات		المبيعات		اجمالى الإيرادات		اجمالى المصروفات	صافى الربح أو الخسارة
								محلى	مستورد	محلى	مستورد	الإيرادات المتنوعة	العمولة		
	الاجمالى العام	٨٠	٨٠	١٦٠	١٦٠٠	٤١٦٠	٤٨٠٠	٩٢٠٠٠	–	٩٩٦٠٠	–	–	–	٢٦٤	٣٣٧٦
٤٦٤٩	السلع المنزلية الأخرى	٨٠	٨٠	١٦٠	١٦٠٠	٤١٦٠	٤٨٠٠	٩٢٠٠٠	–	٩٩٦٠٠	–	–	–	٢٦٤	٣٣٧٦

جدول ٧٦ ـ تقدير حركة التجارة وعدد المشتغلين وأجورهم النقدية للمنشآت التجارية وفروعها عام ٢٠١٣

للقطاع الخاص بتجارة الجملة طبقا للكيان القانونى

اجمالى الجمهورية

القيمة بالألف جنيه

الكيان القانونى	عدد المنشآت	عدد الفروع بما فيها المركز الرئيسى	عدد المشتغلين	الأجور النقدية	مخزون أول العام	مخزون آخر العام	المشتريات		المبيعات		اجمالى الإيرادات		اجمالى المصروفات	صافى الربح أو الخسارة
							محلى	مستورد	محلى	مستورد	الإيرادات المتنوعة	العمولة		
الاجمالى العام	٣٨٤٠٣	٦٢٥٧٨	٥٢٥٥٩١	٧٨٣٩٩٢٩	٦٠٥٧١٥٩٤	٧٥٠٦٧٥٩٤	٢٤٤٣٢٠٣٦٤	١١٦٣٣٦٦٩٨	٢٧٦٠٠٥٤٦٤	١٣٧٤٧٣١٠٥	٨٩٢٠٣٨٤	٥٨٢١٦٧٧٤	٢٠٥٧٠١٧١	١٠٦٠٤٤٥٦٥
مسجلة	٩٨٣	١٣٧٧	١٣٩١٧٥	٣١٨٣٧٨٣	١٠٤٨٣١٠٥	١١٩٦٦٥٣٥	١١٣٧٠٨٤٧٧	١٩٨٠٧٣٣٠	١٢٥٣٩٨٨٢٥	٢١٩٨٣٣٠٢	٣٤٦٢٩٢٠	١٤٤٨٦٥	٧٥٥٤٧٣٠	٩٢٢٢١٢٢
مسئولية محدودة	٢٠	٢٤	١٩١٨	١٤٩٠٢	١٧٠٥١٦	٩١٢٩٠٥	١٠٨٠٦٤٧	٥٩٩٤٧	١٢٢١٨٤٩	٦٤٣٦٢	٧٦٣٦	٩٩	٥١٨٣٠	١٣٦٠٢٣
توصية بالأسهم	٣٣٩	٥٠٢	٦٢٦٩	٢٧٤٧٧٣	٤٧٢٠٨١	٨٦٤٨٦٩	١١٨٦٨٥٦٠	٢٤٠٠٧٦٢	١٣٣١٠٥٨٣	٢٩٣٧٥٢٩	٣٦٥١٥٧	٢٨٥٩٦	٨٣٥١٧٠	١٦١٠٣٧٨
فروع أجنبية	٦	٦	١٠٨	١٥٥٧	-	-	١٨٩٤٢	-	١٩٣٦٩	-	٤٢٥	-	١٨٩٣	(٢٥٩٨)
فردى	٩٢٢٩٩	٢٩٩١٦	١٧١٩٩٤	٢٠٤٩٤٣٥	٢٣٣٣١٣٠٢	٣٨٤١٢٥٦٩	٥٣٠٧٩٢٠٦	٥٩٢٩٩٨٠٤	٥٨٦٢٩٧٨٤	٦٩٩٥٦٠٩٠	١٩٦٥٢١٠	٥٦٩٣٠٧١٢	٤٧٩٠٧٩٨	٧٣١٩٣٨٦٣
تضامن	٩٦٣٦	١٦٣٨٨	١٤٠٤٥٢	١٦٤٠٨١٤	٩٤٩٩٥٩٩	١٣٩٧٣٩٤٨	٤٠٩٣٩٠٧٠	١٨١٤٦٩٤٤	٤٧٥٦٢٧٩١	٢٣٥٤٥٤٣٧	٩٥٩٩٦٧	٧٢٣٤١٠	٤٧١٥٤٦١	١١٨٢٣٧٠٥
توصية بسيطة	٣٠٩٨	٥٢٤٥	٤٧٦٤٥	٦١٠٣٤٧	٦٥١٥١٥٩	٨٦٠٥٧٨٠	١٨٨٥٣٣٥٨	٥٤٦٤٦٧٧٠	٢٤٨٧٨٦٦٨	١٦٩٧٩٣٧٩	٢١٤٤٨٢٣	٤٠٩٢٧٤	٢٥٤٥٣٩٥	٩٦٥٥٩٩٥
واقع	٤٠٩٣	٤١٠٧	١٤٤٢٢	٦٧٨٤٧	٩٩٨٢٢	١٧٨٦٩٥	٤٧٧٢١٠٤	١٩٨١٨٨٣	٤٩٨٣٥٠٣	٢٠٠٤٨٠١	٥٣٩٥٨	١٧٩٧٦٨	٧٤٦٤٥	٤٠٤٤٢٣
أجرى	١٢	١٣	٧٨	٤٧٣	-	-	-	٩٠٧٨	-	٤٢٠٥	٢٨٨	-	٢٨٩	١٥٤

جدول ٧٧ - تقدير قيمة المشتريات والمبيعات فى المنشآت التجارية وفروعها عام ٢٠١٣

للقطاع الخاص بتجارة الجملة طبقا للمجموعات السلعية

القيمة بالألف جنيه

الكود السلعى	المجموعة السلعية	المشتريات		المبيعات				العمولة
				لحساب المنشأة		لحساب الغير		
		محلى	مستورد	محلى	مستورد	محلى	مستورد	
	الاجمالى العام	٢٤٤٣٢٠٣٦٥	١١٦٣٣٦٦٩٧	٢٧٦٠٠٥٤٦٤	١٣٧٤٧٣١٠٥	١٠٥٤٣٧١٨٩	٢٥٨٦٦٠٥	٥٨٢١٦٧٧٤
٠٠	الحيوانات الحية	٥٢٤١٦٠	٩٩٩٨٨٣	٥٣١٦٤٨	١١٣٨٨٦٦	١٤٠٤	-	١٤٠
١	اللحوم ومستحضراتها	٧٧٦٦١٧	٣١٠١٠٢٣	٩٧٤٨٤٤	٣٣٣٩٧٠١	١٠٧٥٩٦٨	٩٤٦٤١٠	١٣٤٥٢٩
٢	منتجات الألبان والبيض	١٤٠٦٨٥٦	٨٢١٧٦٢٦	١٦٩٥٦٦٣	١١٥١١٩٠٣	٩٥٥٣٧	-	٧٠٣٤
٣	الأسماك ومستحضراتها	٦٥٣٩١١	٤٦٤١٤٦	٨١٧٠٤٥	٥٩٦٢١٥	٥٩٦٦٧٦٥	٦٤٩١٣	٨٤٣٠٢
٤	الغلال ومستحضراتها	٣٣١١٠٥١	٤٣٢١٧٩٨	٣٦٧١١٠١	٤٦٠٦٨٠٠	٣١٨٤١٠	-	٦٦٧٤
٥	الفواكة والخضراوات	٦٣٣٩٤٦٠	٣٩٦٦٦٧	٩٤٩٦٢٨٠	٤٤٤٣٦٨	١٥٤١٤٣١٠	٥٠٤٠٠	١٠٠٥٤١٠
٦	السكر ومنتجات السكر والعسل	٦٢٠٤٣١٢	١٤٩٢٨٠	٦٧٣٦٩٤٨	٢٣٨١٥٤	٤٩٦٢٠	-	٤٩٦٢
٧	البن والشاى والكاكاو والبهارات ومنتجاتها	١٠٣٧١٧٦	١٨٢٨٨٤٩	١٣٥٤٥٦٤	٢٠٠٣٣٠٠	-	-	-
٨	مواد تغذية الحيوانات	٣٦٨٩٩٦١	٢٨٤٣٧٥٩٤	٣٧٢٤٠٦٢	٣١١٩٦٤٢٧	-	-	-
٩	مستحضرات غذائية متنوعة	١٣٥٠٨٦٤٧	٢٦٦٥١٢٦	١٤٤٩٤٨٥٨	٢٨٥٤٧٦٠	٤٠٨٤٥٣	٧٤١٩٧٦	١١٤٠٤٥
١١	المشروبات غير الكحولية	٦١٩٨٤٥	٥٨٤٨٩	٦٨٤٣٣٢	٨٣٦٧٠	٤٠٦١٥٣	-	٣١٣٢٥
١٢	المشروبات الكحولية	٩٣٨٤	-	١١٨٤١	-	-	-	-
١٣	تبغ ومصنوعات التبغ	٥٣٤٤٥٦	٣٨٧٧٥	٧٠٣٠٥٦	٤٦٨١٧	٥٦٢٣٠٧٦	٧٧٠٠٠	١٤١٥٤٢
٢٢	حبوب ولحار ونوى زيتية	١١٥٢٤٣٩٣	٢٢٠١٠	١٢٢٧٨٤٧٨	٢٤٨٤٦	-	-	-
٢٣	مطاط خام	-	١٦٩٢٨١	-	١٧٩١٢٦	-	-	-
٢٤	خشب وفحم خشبى وفلين	١٢٤٩١٩	١٥٧٢٧١٨٧	٢١٣٣٦١	١٩٢٢٤٤٢٤	-	-	-
٢٥	لب الورق ونفاياته	٩٥٨٥١	١٥٤	١٣٥٦٨٧	١٦٧	-	-	-
٢٦	ألياف للنسيج ونفاياته	٧٢٠٠٠	-	٨٦٤٠٠	-	-	-	-
٢٧	أسمدة خام وخامات معدنية	٣٠٨٦٨	٤٨٣٢٨٣	٣٦٩٥٧	٦٨٨٢٩١	-	-	-
٢٨	خامات معدنية ومعادن	١٤٩٣١١	٨٤٧٤١٨	١٨٩٧٤٩	١٠٤٨٤٨٣	-	-	-

تابع جدول ٧٧ - تقدير قيمة المشتريات والمبيعات فى المنشآت التجارية وفروعها عام ٢٠١٣

للقطاع الخاص بتجارة الجملة طبقا للمجموعات السلعية

القيمة بالألف جنيه

الكود السلعى	المجموعة السلعية	المشتريات		المبيعات				العمولة
				لحساب المنشأة		لحساب الغير		
		محلى	مستورد	محلى	مستورد	محلى	مستورد	
٢٩	مواد حيوانية ونباتية خام	٥٤١٥٨	-	٩٣٦٨٣	-	١٢٧٣٣٧	-	١٢٧٣٤
٣١	فحم كوك وقوالب فحم	٤٣٧١٠	-	٦٠٧٢٨	-	-	-	-
٣٢	البترول ومشتقاته	٣٤٦٦٠	٣٤٩٦٠٤	٣٥٧٧٣	٤١٦٧٢٩	٢٥١٢٤٦	٦٢٤٠٠	١٩٤٨٢
٣٤	غاز طبيعى ومصنع	٦٤٠٠	-	٨٤٠٠	-	٣٠٠٠	-	٣٠٠
٤١	زيوت ودهون حيوانية	٢٥٣٥٣	٧٥٩٠	٢٩٠٧٧	٩٤٤٢	-	-	-
٤٢	زيوت ودهون نباتية ثابتة	٤٠٦٠٨٢١	١٣٧٣٠٧٦	٦٠٩٥٦٠٧	١٧٠٢٨٤٨	-	-	-
٤٣	زيوت ودهون حيوانية ونباتية مطبوخة وشمع من أصل حيوانى ونباتى	٢٠٠٦٨٣	١٧٧٢٠	٢٦٦٠٩٩	١٩٦٨٤	١٦٨٠٠٠	-	٣٣٦٠
٥٢	عناصر ومركبات كيماوية	٦٠٣٣٢٨	١٥٣١٤٦١	٧٤٥٦١٦	١٩١١٢٣٦	٨١٧١٣	-	١٠٥٣٨
٥٣	مواد صباغة ودباغة وتلوين	١٦١٨٩	٥٤٦٢٧	١٦٩٩٩	٥٧٣٥٨	-	-	-
٥٤	مستحضرات طبية وصيدلية	٧٥٣٦١٧١٣	٥٦١٢٩٢٨	٨٠٤٩٣٢٢٥	٧٠٠٦٣٢٧	١١٣٨١٧	٦٢٧٠	١٤٠٢٣
٥٥	زيوت عطرية ومستحضرات تجميل ودهانات ومستحضرات التنظيف	٨٤٣٧٧٠	٦٤١٨٦٠	١١١٤٨٩٧	٨٢٢٧٧٦	-	-	-
٥٦	أسمدة مصنعة	١٧٧٩٩٨	٦٦٧٠٨	١٩١٢٩١	٨٨٤٠٠	-	-	-
٥٨	مواد بلاستيك وسليلوز مجدد	١٧١٩٣٢٧	٣٠٠١٤٧٧	٢٠٢١٤٦٨	٣٢٦٩٤٧٨	-	١٥٩١١٩	٣١٨٢٤
٥٩	مواد ومستحضرات كيماوية لم تذكر	١٢٧٩٦٩٩٠	١٣٨٤٣٤٣	١٤٣٥٦٣٦٥	١٧٠٠١٥٩	-	-	-
٦١	جلود مدبوغة ومصنوعات جلدية وجلود وفرو لم تذكر	٧٤٣٠٦	٩٠١٠	٨٥٤٥٦	٩٦٠٧	-	-	-
٦٢	مصنوعات لم تذكر من المطاط	١٣٤٤٢١	٥٠٧٥	٦٥٠٦٢٢	٥٩١٧	-	-	-
٦٣	مصنوعات من الخشب والفلين	٧٦٤٢٦	٢٠٩٣٦	٨٢٣٢٦	٢٣٢٠٧	١٥٣	-	١٩
٦٤	ورق وورق مقوى ومصنوعاتها	٨١٧٢٢٥	٣٢٨١٦٦	١٤٨٤١٨٦	٤٤٩٢٦٠	٣٧٨٠٠٠	٣٣٠٥٣	٧٤٨١
٦٥	غزل ومنسوجات وأصناف جاهزة ومشتقاتها	٦٧٦٠٠٦	٢٢٥٨٠٩	٩٠٦١٠٢	٣١١٠٩٨	-	-	-
٦٧	حديد وصلب	٢٩٤٠٦٢٤	٤٠٢٣٥٤٤	٣٢٥٢٧٦٦	٤٢٣٤٥٠٤	١٤٨٣٠٨٢٥	-	١٨٩١٣

تابع جدول ٧٧ - تقدير قيمة المشتريات والمبيعات فى المنشآت التجارية وفروعها عام ٢٠١٢

للقطاع الخاص بتجارة الجملة طبقا للمجموعات السلعية

القيمة بالألف جنيه

الكود السلعى	المجموعة السلعية	المشتريات		المبيعات				العمولة
				لحساب المنشأة		لحساب الغير		
		محلى	مستورد	محلى	مستورد	محلى	مستورد	
٦٨	معادن غير حديدية	٣٠١٤٦٦١٠	٨١٤٨٤	٣٠٤٢١٠٦٣	١٠٥٤٧٩	-	٨٤٧٦٦	١٩٧٩٥
٦٩	مصنوعات معدنية لا تذكر	٥٢٠١٥٣١	١٠٠٢٥٨٠	٧١٩٤٧٠٢	١٢٦٩٤٠٣	-	-	-
٧١	آلات غير كهربائية	٨٢٩١٣	٩٩٨٨٦	١٠٢٩٥٥	١٤٣٣٦٥	-	-	-
٧٢	آلات وأجهزة ومعدات كهربائية	٢١٠٨٠٦٨٦	٥٤٧٦٠٠٩	٢٧٣٧١٩٧٥	٧٥٥٤١٨٩	١٦٨١١٠	٢١٤٤٥٢	٢٢١٧٢
٧٣	معدات النقل	٢٢٦٦٧٠٢	١٢٦٢٠٢٤٥	٢٩٠٦٩٦٣	١٣٧٠٣٨١٥	٥٥٠٠٢٠٣٧	٥٠٠٠	٥٤٩٩٤٦٦٨
٨١	أجهزة صحية وأجهزة تدفئة وأجهزة المنزل ومعداتها وأجزائها	٤٠١١١٦	١١٢٢٧٩	٤٣٥٦٣٣	١٣٨٣٢٢	-	٩٦٦٩٠	٩٦٦٩
٨٢	أثاث	١٠٦٩٢٢	٣٥٦٧	١٦٨٢١٧	٥٧٧٣	٥٣١٦٠	٢٣٤٦	٥٣٩٨١
٨٣	لوازم سفر وشنط وأدوات مماثلة	٤٠٥٥١	٦٤٥٦٥	٥٢٦٠٣	٨٣٦٥٢	٩٦٠	-	١١٥
٨٤	الملابس	٨٨٢٤٩٣	٣٧١٥٩١	١١٢٠٧٦١	٤٩٣٨٢٣	٢٨٩	-	٤٣
٨٥	الأحذية	١١٦	١٤٧٢٢	١٤٣	١٥٤٥٨	-	-	-
٨٦	أدوات وأجهزة علمية أو مهنية والبصريات والتصوير والسينما	٣٥٧٨٤٩٦	٢٢٣٤٠٣٦	٤٢٩٣٥٢٠	٣٩٦٠٦٩٨	-	١٣٣٢٧	٣٦٢٠
٨٩	أدوات مصنوعة أخرى غير مذكورة ولم تدخل فى مكان آخر	٢٩٢٥٨٨٨٣	٦٧٧٣١٣٠	٣٢٠١٣٥٥٩	٨٧٣٤٦٩٧	٤٨٩٨٨٤٦	٢٨٤٨٣	١٤٥٣٥٧٤

جدول ٧٨ - تقدير توزيع العاملين طبقا لنوع العمل واجورهم للمنشآت التجارية وفروعها عام ٢٠١٣

للقطاع الخاص بتجارة الجملة طبقا للنشاط الاقتصادى

القيمة بالألف جنيه

دليل النشاط	النشاط الاقتصادى	عدد المنشآت	عدد الفروع بما فيها المركز الرئيسى	اصحاب العمل				
				بأجر			بدون أجر	
				ذكور	اناث	اجور نقدية	ذكور	اناث
	الاجمالى العام	٣٨٤٠٣	٦٢٥٧٦	٢٧١٣	٢٩٤	٩١٩٤١	٥٥٥١٣	٣٤٤٦
٤٥١٠	التركيبات داخل الشركات	٢٦	٣٨	-	-	-	٢٦	-
٤٥٣٠	ن أجزاء وقطع غيار للتركيبات داخل الشركات	١٤٠٣	٢٢٩٤	٣٤٠	-	٤١٢٨	١٥٤٤	١٧٠
٤٥٤٠	لصيانة و اصلاح الشراعات البارية	٤٥٢	٩٠٤	-	-	-	٤٥١	-
٤٩١٠	على اساس عقد او نظير رسم لتشمل الخدمات الخاصة بنصارة المقتنا	٧٩١٩	١٢٩٤٢	٧٩٦	٢٤٠	٤٣٢٤٢	٩٩٢٠	٦٠٠
٤٦٢٠	للبذور الخام الزراعية والماشية الحية	٢٢٨٣	٢٢٨٣	١٢	-	٢١٦	٢٩٥١	١٣٣
٤٦٣٠	الأغذية والمشروبات والتبغ	١٣٨٧٨	٢٧٠٩١	١٠٠٤	-	٢٧١٣٧	٢٤٥٤٢	١٩٧٠
٤٦٤١	المنسوجات والملبوسات والأحذية	٢٢٨٩	٤٢٨٩	١٦٨	-	٣٠١٢	٣٦٣١	٢٩١
٤٦٤٩	السلع المنزلية الأخرى	٤٥٧٢	٤٥٧٩	٢٢٣	٢٢	٧١٣٨	٤٩٩٣	٢٣٦
٤٦٥١	أجهزة الحاسب الآلى وأجزاءه والبرامج الخاصة به	٢٥٩	٣٣٤	-	-	-	٢٦١	-
٤٦٥٢	المعدات الخاصة بالالكترونيات وأجهزة الاتصالات وأجزائها	١٨	٣٤	١	-	١١٣	٢٥	-

تابع جدول ٧٨ - تقدير توزيع العاملين طبقا لنوع العمل واجورهم للمنشآت التجارية وفروعها عام ٢٠١٣

للقطاع الخاص بتجارة الجملة طبقا للنشاط الاقتصادى

القيمة بالألف جنيه

دليل النشاط	النشاط الاقتصادى	عدد المنشآت	عدد الفروع بما فيها المركز الرئيسى	مديرون وفنيون واداريون وكتبة						المشرفون والملاحظون					
				عدد المشتغلين				اجور نقدية		عدد المشتغلين				اجور نقدية
				دائم		مؤقت				دائم		مؤقت		
				ذكور	اناث	ذكور	اناث			ذكور	اناث	ذكور	اناث	
	الاجمالى العام	٣٨٤٠٣	٦٢٥٧٦	١١١٧٤٩	٢٩٤٤٨	١٨٣١	٢١١	٣١٧٠٧٨٣	١١٤٨٥	١٣٠٣	٢٨٧	-	٢٢٨٥٨٩
٤٥١٠	للمركبات ذات المحركات	٢٦	٣٨	٣٣١	٤٦	-	-	١١٦٠٠	٩	-	-	-	٥٣٥
٤٥٣٠	في أجزاء وقطع غيار للمركبات ذات المحركات	١٢٠٣	٢٢٩٤	٣٩٤٧	٩٢٣	-	-	٤٢٧١٦	٢٨٢	-	-	-	٢٠٩١
٤٥٤٠	لجاره و اصلاح الدراجات النارية	٤٥٢	٩٠٤	٤٥٢	-	-	-	٢١٧٧	-	-	-	-	-
٤٦١٠	على اساس عقد او نظير رسم تشمل الخدمات الخاصة بتجارة السلع	٧٩٦٩	١٢٩٤٢	٥٢٥٩٤	١٥٦٣٤	١١٧	١٤٨	١١٥٥٠٦٤	٤٨٢٩	١١٦٩	٩١	-	٧٩٧١٣
٤٦٢٠	للمواد الخام الزراعية والحاشية الحية	٢٢٨٣	٢٢٨٣	١٧٩١	٦١٤	٤٤٢	-	٥٦٦٣٦	٥١٢	-	٣	-	١٣٨٦٠
٤٦٣٠	الأغذية والمشروبات والتبغ	١٣٨٧٨	٢٧٠٩١	٩١٢٩	١٠٩٢	٢٤٤	-	١٧٦١٨٦	١٦٤٢	-	-	-	٢٦٦٢٠
٤٦٤١	للمنسوجات والملبوسات والأحذية	٢٢٨٢	٤٢٨٩	٣٠٧٥	٢٥٨	٣	-	٣٣١٥٩	١٤٥	-	-	-	٢٥٤٩
٤٦٤٩	السلع المنزلية الأخرى	٤٥٧٩	٤٥٧٩	٢٥٣٠٦	٩٦٣١	٧٨١	١٤٢	٨٣٠٧٨٧	٢٦٧٧	٥٤	-	-	٧٨١٧٧
٤٦٥١	أجهزة الحاسب الآلى وأجزاءه والبرامج الخاصة به	٢٥٩	٣٣٤	١٦٣١	١٧٤	٤٠	٢٠	٤٦٦٣٥	١٨	١١	١٢	-	٢١٩٧

تابع جدول ٧٨ - تقدير توزيع العاملين طبقا لنوع العمل واجورهم للمنشآت التجارية وفروعها عام ٢٠١٣

للقطاع الخاص بتجارة الجملة طبقا للنشاط الاقتصادى

القيمة بالألف جنيه

دليل النشاط	النشاط الاقتصادى	عدد المنشآت	عدد الفروع بما فيها المركز الرئيسى	عمال تشغيل وعمال خدمات فنية						عمال بيع					
				عدد المشتغلين				اجور نقدية	عدد المشتغلين					اجور نقدية
				دائم		مؤقت			دائم		مؤقت			
				ذكور	اناث	ذكور	اناث		ذكور	اناث	ذكور	اناث		
	الاجمالى العام	٢٨٤٠٣	٦٢٥٧١	٧٦١٣٠	٨٢١٣	٨٠٧٤	٦٦١١	١٣٧٥٩٥٩	١٤٢٧٧١	٨٥٤٦	٧٥٣٧	٢٣٢٠		٢٤٤٥٧٤٧
٤٥١٠	المركبات ذات المحركات	٢٦	٣٨	١٩١	-	-	-	٤٧٨٠	١١٧	-	-	-		١٧٢٨
٤٥٢٠	ق أجزاء وقطع غيار المركبات ذات المحركات	١٢٠٣	٢٢٩٤	٦٥٠٨	-	-	-	٦٢١٥٦	٥١٦٢	-	-	-		٤٧٥٥٠
٤٥٤٠	تجارة و اصلاح الدراجات النارية	٤٥٢	٩٠٤	-	-	-	-	-	٤٥٣	-	-	-		٢٧٢١
٤٦١٠	على أساس عقد او نظير رسم لتشمل الخدمات الخاصة بتجارة الجملة	٧٩٦٩	١٢٩٤٢	١٧٠٩٥	٣٦٢٦	٤٥١٤	٦٠٣١	٥٦٤٦٢٠	٢٠٣٦٥	٢٠٦٣	٣٠٦٩	١٤٧٤		٣٩٤٤١٢
٤٦٢٠	المواد الخام الزراعية والماشية الحية	٢٢٨٣	٢٢٨٣	٣٠٠٤	٣٢٠	٤٤٢	-	٥٦٨٥٠	١٢٩٠	-	١٥٤	٣٦٧		٢٧٤٢١
٤٦٣٠	الأغذية والمشروبات والتبغ	١٣٨٧٨	٢٧٠٩٦	١٧٣٨٧	٢٥٤٧	١٦٥٢	٥٨٠	٢٥٠٩٥٤	٢٨١٢١	١٢٤٩	٢١٣١	٢٨٠		٣٧١٢٥١
٤٦٤١	المنسوجات والملبوسات والأحذية	٢٢٨٢	٤٢٨٩	٤٠٠	٥١	-	-	٣٤٦٧	٥٨٠٧	٨٢٩	-	-		١٧٧٨٥
٤٦٤٩	السلع المنزلية الأخرى	٤٥٧٩	٤٥٧٩	١٢٠٤٢	١٦٢٥	١٨٩	-	٢٨٣٩٨٣	١٧٩٠٠	٤١٢٠	٩٤٥	٣١٥		١٣١٠٠٩٢
٤٦٥١	أجهزة الحاسب الآلى وأجزاؤه والبرامج الخاصة به	٢٥٩	٣٢٤	٥٦١	١٦	٩٨	-	١٠٧٤٩	٧٥٦	٣٣	٢٤	٢٤		١٤٥٦٣

تابع جدول ٧٨ - تقدير توزيع العاملين طبقا لنوع العمل واجورهم للمنشآت التجارية وفروعها عام ٢٠١٣

للقطاع الخاص بتجارة الجملة طبقا للنشاط الاقتصادى

القيمة بالألف جنيه

دليل النشاط	النشاط الاقتصادى	عدد المنشآت	عدد الفروع بما فيها المركز الرئيسى	عمال ومشتغلون آخرون						اجمالى العمالة والاجور						مزايا عينية	اجمالى الاجور النقدية والتأمينات الاجتماعية والمزايا العينية
				عدد المشتغلين				اجور نقدية		عدد المشتغلين				اجور نقدية	تأمينات اجتماعية	جملة الاجور النقدية والتأمينات الاجتماعية	
				دائم		مؤقت				دائم		مؤقت					
				ذكور	اناث	ذكور	اناث			ذكور	اناث	ذكور	اناث				
	الاجمالى العام	٣٨٤٠٣	١٢٥٧٦	٣٦٦٨١	٤٤٦٣	٥١٧٦	٦٨٩	٥٢٦٩٠٩		٤٣٧٠٤٢	٥٥٧١٣	٢٢٩٠٥	٩٩٣١	٧٨٣٩٩٣٢	١٠٨٢٠٨٣	٨٩٢٢٠١٥	١٩٠٥٧٢	٩١١٢٥٨٧
٤٥١٠	المركبات ذات المحركات	٢١	٣٨	١٥٥	-	-	-	١٧٥٣		٨٢٤	٤١	-	-	٢٠٣٩٧	٣٣٣١	٢٣١٣٣	٢٠٣٢	٢٥٦٦٥
٤٥٣٠	ى أجزاء وقطع غيار المركبات ذات المحركات	١٢٠٣	٢٢٩٤	١٢٠٧	٥٨	-	-	٩٧٤٢		١٨٩٩٠	١١٥١	-	-	١١٥٣٨٣	٣٤٢٩٧	١٩٩٦٨٠	٩٤٠٩	٢٠٢٠٨٩
٤٥٤٠	عمارة و اصلاح الدراجات النارية	١٥٢	٩٠٤	-	-	-	-	-		١٣٥٦	-	-	-	٤٨٩٨	—	٤٨٩٨	٢٢٦	٥١٢٤
٤٦١٠	على اساس عقد او بطريق رسم تشمل الخدمات الخاصة بتجارة الجملة	٧٩٦٩	١٢٩٤٢	٩١٣٢	١٢٢	٩٣٦	-	١٥٧٦٥٣		١٢٥١٦١	٣٣٤٥٥	٨٧٣٢	٧٦٥٣	٢٨٩٤٧٥٤	٣٣٠١١٦	٣٢٢٤٨٧٠	١٠٥٤٢٨	٣٣٣٠٢٩٨
٤٦٢٠	المواد الخام الزراعية والمواشى الحية	٢٢٨٣	٢٢٨٣	٢٦٩٠	١٩٦٢	١٢٧٥	٣٦٠	٨٠٠٠٤		١٢٢٥٠	٣٠٢٩	٢٨١٦	٦٤٧	٢٣٤٩٨٥	٨٠٢٧	٢٤٣٠٢٢	٤٨٠٥	٢٤٧٨٢٧
٤٦٣٠	الأغذية والمشروبات والتبغ	١٣٨٧٨	٢٧٠٩١	٨٣٣٤	١٤٣	٢٢٥٤	٢٨٠	٨٦٣٧٨		٩٠١٥٧	٧٠٠٤	١٢٦١	١١٤٠	٩٣٨٥٣٢	٤٨٥٥٤	٩٨٧٠٨٦	١١٥٥٢	١٠٠٣٦٣٨
٤٦٤١	المنسوجات والملبوسات والأحذية	٢٢٨٢	٤٢٨٩	٥٨٤	١٥٩	-	-	١٨٩٥		١٢٨١٠	١٥١٨	٣	-	١١١٨٦٧	١٤٧٨٤	١٢٣٦٥١	٤٥٣٥	١٢٨١٧٦
٤٦٤٩	السلع المنزلية الأخرى	٤٥٧٩	٤٥٧٩	١٠٢٢	١٦٣٠	٥٧١	٨٩	١٠٠٨٢٧		١١٩١٦٣	١٧٣٢٥	٢٤٨٦	٤٤٦	٢٦١١٧٧٥	٥٥٩٣١٨	٣١٧١٠٩٣	٢٤٥٦٩	٣١٩٥٦٦٢
٤٦٥١	أجهزة الحاسب الآلى وأجزاؤه والبرامج الخاصة به	٢٥٩	٣٣٤	٢٥٦	١٦	-	-	٧٧٧٥		٣١٣٤	٣٠٠	١٧٤	٤٤	٨١٩١٩	١٣٨٥٩	٩٥٧٧٨	١٥١٣	٩٧٢٩٠

تابع جدول ٧٨ - تقدير توزيع العاملين طبقا لنوع العمل واجورهم للمنشآت التجارية وفروعها عام ٢٠١٣

للقطاع الخاص بتجارة الجملة طبقا للنشاط الاقتصادى

القيمة بالألف جنيه

دليل النشاط	النشاط الاقتصادى	عدد المنشآت	عدد الفروع بما فيها المركز الرئيسى	عمال تشغيل وعمال خدمات أمنية						عمال بيع					
				عدد المشتغلين				اجور نقدية		عدد المشتغلين				اجور نقدية
				دائم		مؤقت				دائم		مؤقت		
				ذكور	اناث	ذكور	اناث			ذكور	اناث	ذكور	اناث	
٤٦٥٤	المعدات الخاصة بالالكترونيات وأجهزة الاتصالات وأجزائها	١٨	٣٤	٤٦	١	-	-	١٥٨١		٢٣٢	٢٣	٥	-	٩٤٧٣
٤٦٥٣	الالات والمعدات الزراعية	٧	١٠	٥	-	-	-	٩٦		٢٢	-	-	-	١٩٧
٤٦٥٩	المعدات و المحالات الاخرى	٣٠٣	٥٢٨	١٣٨٢	-	٦٠٠	-	٢٤٩٥١		١١٥٥	٨٨	-	-	٣٩١٣٢
٤٦١١	أنواع الوقود الصلبة والسائلة و الغازية	٧٢	٧٢	١٠٤	١	٥١	-	٣٦٥٩		١٥	-	٨	-	٥٩٤
٤٦٦٢	المعادن وخام المعادن	٧١٥	١٢٩٣	١٤٢٨	-	-	-	٩٩٧٧		٢٦٨٣	-	١١٠	-	٢٢٣٣٤
٤٦٦٣	مواد البناء والاجهزة ومعدات ولوازم السباكة والتدفئة	٢٦٩٦	٢٦٩٦	٣٥٦٥	-	٤٦٦	-	٤٨٦٨٨		٥٨١٠	٦	٤٥٥	-	٧٨٠٢٣
٤٦٦٩	المنتجات الوسيطة الاخرى والنفايات والخردة	٤٦٢	٩٤٤	١٠٩٦	-	٢٠	-	١٦٦٣١		٤٣٦	٤٠	-	-	١٢٨٣٥
٤٦٩٠	الغير متخصصة و الانشطة الاخرى التى لم تصنف فى مكان اخر	١١٤٤	٢٢٧٥	١٣٨٦	٢٦	٤٢	-	٢٢٨١٧		٢٢٩٧	١٥	١٣٦	-	٤٤٦٥١

تابع جدول ٧٨ - تقدير توزيع العاملين طبقا لنوع العمل واجورهم للمنشآت التجارية وفروعها عام ٢٠١٣

للقطاع الخاص بتجارة الجملة طبقا للنشاط الاقتصادى

القيمة بالألف جنيه

دليل النشاط	النشاط الاقتصادى	عدد المنشآت	عدد الفروع بما فيها المركز الرئيسى	مديرون وفنيون واداريون وكتبة						المشرفون والملاحظون					
				عدد المشتغلين				اجور نقدية		عدد المشتغلين				اجور نقدية
				دائم		مؤقت				دائم		مؤقت		
				ذكور	اناث	ذكور	اناث			ذكور	اناث	ذكور	اناث	
٤١٥٢	للمعدات الخاصة بالالكترونيات وأجهزة الاتصالات وأجزائها	١٨	٣٤	١٤٢	٣٥	-	-	٧١٤٣	١٩	٢	-	-	-	١١٧٧
٤١٥٣	الالات والمعدات الزراعية	٧	١٠	٢٤	٤	-	-	٤٧٨	-	-	-	-	-	-
٤١٥٩	للمعدات و المعالات الاخرى	٣٠٣	٥٢٨	٢٠٦١	١٧٣	-	-	٦٧٨٤١	٤٤	٨	-	-	-	٩٢٣
٤١٦١	أنواع الوقود الصلبة والسائلة و المنتجة	٧٢	٧٢	٩١	١٣	-	-	١٧٣٨٧	-	-	-	-	-	-
٤١٦٢	للمعادن وخام المعادن	٧١٥	١٤٩٣	١٧٩٧	٨٢	-	-	٢٣٤٠١	٢٧٧	-	-	-	-	١٥٧٧
٤١٦٣	مواد البناء والاجهزة ومعدات ولوازم السباكة والتدفئة	٢١٩٦	٢٦٩٦	٤٩٥٥	٢٣٢	-	-	٩٤٤٥٩	٤٧٥	٥	-	-	-	٩١٠٦
٤١٦٩	للمنتجات الوسيطة الاخرى والنفايات والخردة	٤٦٢	٩١٤	٥١٤	١٠٧	-	-	١٣٨٨٠	٣٦	-	-	-	-	١٠٣١
٤١٩٠	الغير متخصصة و الانشطة الاخرى التى لم تصنف فى مكان اخر	١١٩٩	٢٢٧٥	٣٩٦٩	٤٢٩	١٢٤	١	٩٠٩٥٤	٤٦٠	٤	١٧٦	-		٧٩٨٣

تابع جدول ٧٨ - تقدير توزيع العاملين طبقا لنوع العمل واجورهم للمنشآت التجارية وفروعها عام ٢٠١٣

للقطاع الخاص بتجارة الجملة طبقا للنشاط الاقتصادى

القيمة بالألف جنيه

دليل النشاط	النشاط الاقتصادى	عدد المنشآت	عدد الفروع بما فيها المركز الرئيسى	عمال تشغيل وعمال خدمات فنية						عمال بيع					
				عدد المشتغلين				أجور نقدية		عدد المشتغلين				أجور نقدية
				دائم		مؤقت				دائم		مؤقت		
				ذكور	اناث	ذكور	اناث			ذكور	اناث	ذكور	اناث	
٤٦٥٢	للمعدات الخاصة بالالكترونيات وأجهزة الاتصالات وأجزائها	١٨	٣٤	٤٦	١	-	-	١٥٨١		٢٢٢	٢٣	٥	-	٩٤٧٣
٤٦٥٣	الالات والمعدات الزراعية	٧	١٠	٥	-	-	-	٩٦		٢٢	-	-	-	١٩٧
٤٦٥٩	للمعدات و الخالات الاخرى	٣٠٣	٥٢٨	١٣٨٢	-	٦٠٠	-	٣٤٩٥١		١١٥٥	٨٨	-	-	٣٩١٣٢
٤٦٦١	أنواع الوقود الصلبة والسائلة و الغازية	٧٢	٧٢	١٠٤	١	٥١	-	٣٦٥٩		٦٥	-	٨	-	٥٩٤
٤٦٦٢	المعادن وخام المعادن	٧١٥	١٢٩٣	١٤٢٨	-	-	-	٩٩٧٧		٢٦٨٣	-	١١٠	-	٢٢٣٢٤
٤٦٦٣	مواد البناء والاجهزة ومعدات ولوازم السباكة والتدفئة	٢١٩٦	٢٦٩٦	٣٥٦٥	-	٤٦٦	-	٤٨٦٨٨		٥٨١٠	٦	٤٥٥	-	٧٨٠٣٣
٤٦٦٩	للمنتجات الوسيطة الاخرى والنفايات والخردة	٤٦٢	٩١٤	١٠٩٦	-	٢٠	-	١٦٦٣١		٤٣٦	٤٠	-	-	١٣٨٣٥
٤٦٩٠	الغير متخصصة و الانشطة الاخرى التى لم تصنف فى مكان أخر	١١٩٩	٢٢٧٥	١٣٨٦	٢٦	٤٢	-	٢٢٨١٧		٢٣٩٧	٩٥	١٣٦	-	٤٤٦٥١

تابع جدول ٧٨ - تقدير توزيع العاملين طبقا لنوع العمل واجورهم للمنشآت التجارية وفروعها عام ٢٠١٣

للقطاع الخاص بتجارة الجملة طبقا للنشاط الاقتصادى

القيمة بالألف جنيه

تبويب النشاط	النشاط الاقتصادى	عدد المنشآت	عدد الفروع بما فيها المركز الرئيسى	عمال ومشتغلون اخرون						اجمالى العمالة والاجور							مزايا عينية	اجمالى الاجور النقدية والتأمينات الاجتماعية والمزايا العينية
				عدد المشتغلين				اجور نقدية		عدد المشتغلين				اجور نقدية	تأمينات اجتماعية	جملة الاجور النقدية والتأمينات الاجتماعية		
				دائم		مؤقت				دائم		مؤقت						
				ذكور	اناث	ذكور	اناث			ذكور	اناث	ذكور	اناث					
٤٦٥٢	المعدات الخاصة بالالكترونيات وأجهزة الاتصالات وأجزائها	١٨	٣٤	٢٦	-	-	-	٥٠٠	٥٠٦	٦١	٥	-	٢٠٤٨٦	٢٣٧٢	٢٢٨٥٨	٨٦٤	٢٣٧٢٢
٤٦٥٣	الالات والمعدات الزراعية	٧	١٠	٤	-	-	-	٣٠	٦٢	٥	-	-	٨٠١	١٥١	٩٥٢	-	٩٥٢
٤٦٥٩	المعدات و الخلات الاخرى	٣٠٣	٥٢٨	٢٩٤	٨٤	-	-	٦٥٢٥	٥٥٥٨	٣٦٩	١٠٠	-	١٥٤٩٠٠	١٨٣٢٨	١٧٣٢٢٨	١٢١٦٩	١٨٥٣٩٧
٤٦٦١	أنواع الوقود الصلبة والسائلة و المنتجات	٧٢	٧٢	٢٣	-	٨	-	٢٤١	٣٤٣	١٨	٦٧	-	٢١٨٩٣	٢٨٥	٢٢١٧٨	٧٤	٢٢٢٥٢
٤٦٦٢	المعادن وخام المعادن	٧١٥	١٢٩٣	٤١٠	-	-	-	٤٢٩٤	٨٠١٧	٨٢	١١٠	-	٦١٣٨٢	٥١٧٢	٦٦٥٥٥	٤١٠	٦٦٩٦٥
٤٦٦٣	مواد البناء والاجهزة ومعدات ولوازم السباكة والتدفئة	٢٦٩٦	٢٦٩٦	٥٤٢٣	٢٨٢	٧٤	-	٥١٠٤٠	٢٣١٤٢	٦١٨	٩٩٥	-	٢٨١٩٩٤	٣٢٢٣٥	٣١٤٢٢٩	٨٣٠٢	٣٢٢٥٣١
٤٦٦٩	المنتجات الوسيطة الاخرى والنفايات والخردة	٤٦٢	٩١٤	٤٨٥	٣	٥٨	-	٨٠٠٩	٣٢٨٦	١٥٤	٧٨	-	٥٣٥٠٧	٣٦١٨	٥٧١٢٥	١٩١١	٥٩٠٣٦
٤٦٩٠	اخرى متخصصة و الانشطة الاخرى التى لم تصنف فى مكان أخر	١١٩٩	٢٦٧٥	١١٤٠	٣	-	-	١٣٢٤٦	١٠٧٨٣	٥٨١	٥٧٨	١	١٨٠٤٥٨	١٠٧٢١	١٩١١٧٩	٤٧٨٤	١٩٥٩٦٣

جدول ٧٩ - تقدير توزيع العاملين طبقا لنوع العمل واجورهم للمنشآت التجارية وفروعها عام ٢٠١٣

للقطاع الخاص بتجارة الجملة طبقا للمحافظات

القيمة بالألف جنيه

المحافظات	عدد المنشآت	عدد الفروع بما فيها المركز الرئيسي	أصحاب العمل				
			بأجر			بدون أجر	
			ذكور	اناث	أجور نقدية	ذكور	اناث
الاجمالي العام	٣٨٤٠٣	٦٢٥٧٦	٢٧١٣	٢٩٤	٩١٩٤١	٥٥٥١٣	٣٤٤٦
القاهرة	١٠٣٤٦	١١٢٤٨	١٧٠٠	٢٢٠	٧٠٤٦٧	١٤٧٩٦	١٤٨٧
الأسكندرية	٤٢٠٢	٦١١٣	٤٢	١٨	١١٧٧	٥٢٣٥	٣٤
بورسعيد	٩٥١	١١٣٣	-	-	-	١٣٢١	-
السويس	٣٣٧	٤١١	-	-	-	٢٣٧	-
دمياط	٤٧٤	٦٩٦	-	-	-	٥٩٣	٢٢
الدقهلية	١٧٤٦	٣١٣٨	٥٧	-	٦٨٤	٢٦٢١	٣٤
الشرقية	١٣٦٥	٢٤٧١	١١٦	-	١٧٩٣	١٥٨٤	٧٠
القليوبية	٤٢٠١	٨٠٧١	٤٥	-	٣٨٤	٩٥٢٦	٥٩٨
كفر الشيخ	٨١٦	١٤٣٩	-	-	-	٩٧٣	٤٤
الغربية	٢١٣١	٣١٣٦	٦٦	-	٥٥٤	٣٣٤٥	٧٠
المنوفية	٥٦٨	٩٧٨	٥١	-	٩٦٠	٧١٥	٣٨٩
البحيرة	١٨٧٣	٢٧٦٥	-	-	-	٢٤٨٠	٦
الأسماعيلية	١٧٨	١٠٩٩	-	-	-	٧٩٦	-
الجيزة	٢٨٦٢	٤٢٥٤	١٧٤	٥٦	٩٢٧٤	٣٧١٦	٢١٠

تابع جدول ٧٩ - تقدير توزيع العاملين طبقا لنوع العمل واجورهم للمنشآت التجارية وفروعها عام ٢٠١٣

للقطاع الخاص بتجارة الجملة طبقا للمحافظات

القيمة بالألف جنيه

المحافظات	عدد المنشآت	عدد الفروع بما فيها المركز الرئيسى	اصحاب العمل				
			بأجر			بدون أجر	
			ذكور	اناث	اجور نقدية	ذكور	اناث
بنى سويف	٣٤٦	٦٢٨	-	-	-	٥٩٠	-
الفيوم	٦٨٥	١١١٣	-	-	-	٦٨٥	-
المنيا	٩٢٤	١٤٨٧	-	-	-	١٥٨٨	٤٦٠
أسيوط	٤١٢	٥٧٥	-	-	-	٦١٠	٢٢
سوهاج	١٢٥٥	٢٤٢٥	١١٦	-	١٣٩٢	١٢٠٢	-
قنا	٣٤٣	٥٨٠	١٠	-	١٠٨	٥٨٠	-
أسوان	١٠٨٣	١٩١٠	٢٨٦	-	٥١٤٨	١٢٩١	-
الأقصر	٢٤٩	٤٨١	-	-	-	٢٧١	-
البحر الأحمر	٨٨	١٥٨	-	-	-	١٠٦	-
الوادى الجديد	١٥٣	٢٠٦	-	-	-	٢٣٦	-
مطروح	٩٦	٩٦	-	-	-	٩١	-
شمال سيناء	١٤٠	٢٨٠	-	-	-	١٤٠	-
جنوب سيناء	٨٠	٨٠	-	-	-	٨٠	-

تابع جدول ٧٩ - تقدير توزيع العاملين طبقا لنوع العمل واجورهم للمنشآت التجارية وفروعها عام ٢٠١٣

للقطاع الخاص بتجارة الجملة طبقا للمحافظات

القيمة بالألف جنيه

المحافظات	عدد المنشآت	عدد الفروع بما فيها المركز الرئيسى	مديرون وفنيون واداريون وكتبة						المشرفون والملاحظون					
			عدد المشتغلين				اجور نقدية		عدد المشتغلين				اجور نقدية
			دائم		مؤقت				دائم		مؤقت		
			ذكور	اناث	ذكور	اناث			ذكور	اناث	ذكور	اناث	
الاجمالي العام	٣٨٤٠٣	٩٢٥٧٦	١١١٧٤٩	٢٩٤٤٨	١٨٣١	٢١١	٣١٧٠٧٨٦	١١٤٨٥	١٣٠٣	٢٨٧	-	٢٢٨٥٩٠
القاهرة	١٠٣٤٦	١٦٢٤٨	٥٩١٨٨	١٧٣٣٩	٨٤١	٢٤٥	١٩٨٠٩٧٩	٤٣١٢	٢٥٤	٩٩	-	١٠٧١١٩
الأسكندرية	٤٢٠٢	٦١١٣	٧٢٢٤	٢٥٧٦	-	-	١٨٣٦٧١	٧٩٠	١٤	-	-	٢٢١٤٦
بورسعيد	٩٥١	١٦٣٣	٣٩٥٢	٢٩٧٦	-	-	٧١٦٩٨	٢١٠	-	-	-	٣٧١٣
السويس	٣٣٧	٤١١	٨	-	-	-	٧٢	-	-	-	-	-
دمياط	٤٧٤	٦٩٦	١١٥	-	-	-	٢٨١١	٥	-	-	-	١٠٨
الدقهلية	١٧٤٦	٣١٣٨	١١٦٩	٤٦	-	-	١٦٨٣٢	١٠	-	-	-	١٥٣
الشرقية	١٣٦٥	٢٤٧١	٢٠٨٨	٨٣	-	-	٣٣٣٩٠	٢٧٢	-	-	-	٤٨١٩
القليوبية	٤٢٠١	٨٠٧٦	٣٢١٩	١٤١٦	٦٦	-	٤٢٧٠٩	١٤٩	-	-	-	٢٨٣٤
كفر الشيخ	٨١٦	١٤٣٩	٩٣٧	٩	٦٠٢	-	١٨٨١٠	١١٠	-	-	-	١٥٠١
الغربية	٢١٣٦	٣١٣٦	٣٠٧٤	١٧٨	٢٧	١٨	١١٩٥٢	٢٥٤	-	-	-	٤٣٣٩
المنوفية	٥٦٨	٩٧٨	٢٤٥	-	-	-	٦١٥٣	١٠٠	-	-	-	١٨٦٠
البحيرة	١٨٧٣	٢٧٦٥	٦٥٠	٧٩	٢٢	-	١٨٢١٦	-	-	-	-	-
الإسماعيلية	٦٧٨	١٠٩٩	٣٤١	١	-	-	٣١٠١	١٠٨	-	-	-	١٠٨٠
الجيزة	٢٨٦٢	٤٢٥٤	٢٦١٤٥	٤١٢٠	٢٧١	٤٨	٦٨٦٩٠٣	٤١٠٩	١٠٣٥	١٨٨	-	٦٢٦٢٢

تابع جدول ٧٩ - تقدير توزيع العاملين طبقا لنوع العمل واجورهم للمنشآت التجارية وفروعها عام ٢٠١٣

للقطاع الخاص بتجارة الجملة طبقا للمحافظات

القيمة بالألف جنيه

المحافظات	عدد المنشآت	عدد الفروع بما فيها المركز الرئيسى	مديرون وفنيون واداريون وكتبة						المشرفون والملاحظون					
			عدد المشتغلين				اجور نقدية		عدد المشتغلين				اجور نقدية	
			دائم		مؤقت				دائم		مؤقت			
			ذكور	اناث	ذكور	اناث			ذكور	اناث	ذكور	اناث		
بنى سويف	٣٤٦	٦٢٨	٤٠٤	-	-	-	٧٨٤٦	٣٢٠	-	-	-	-	١١٥٢٠
الفيوم	١٨٥	١١١٣	-	-	-	-	-	-	-	-	-	-	-
المنيا	٩٢٤	١١٨٧	٤٩٢	-	-	-	٥٣٤٥	-	-	-	-	-	-
أسيوط	٤١٢	٥٧٥	٢٣٩	٣٦	٢	-	١٤٢٩٠	٢١٨	-	-	-	-	٤٠١٧
سوهاج	١٢٥٥	٢٤٢٥	٤٥١	-	-	-	٢١٦٥	٧٠	-	-	-	-	٤٢٠
قنا	٣٤٩	٥٨٠	٥٣٦	١٩	-	-	٧٣٥٥	-	-	-	-	-	-
أسوان	١٠٨٣	١٩١٠	١٦٦	-	-	-	١٥٩٤	-	-	-	-	-	-
الأقصر	٢٤٩	٤٨١	٢٨٠	٧٠	-	-	٣٥٢٨	-	-	-	-	-	-
البحر الأحمر	٨٨	١٥٨	١٣٠	-	-	-	١١٢٠	١٩٨	-	-	-	-	٣٣٩
الوادى الجديد	١٥٣	٣٠٦	-	-	-	-	-	-	-	-	-	-	-
مطروح	٩٦	٩١	٩١	-	-	-	٣٤١	-	-	-	-	-	-
شمال سيناء	١٤٠	٢٨٠	-	-	-	-	-	-	-	-	-	-	-
جنوب سيناء	٨٠	٨٠	-	-	-	-	-	-	-	-	-	-	-

تابع جدول ٧٩ - تقدير توزيع العاملين طبقا لنوع العمل واجورهم للمنشآت التجارية وفروعها عام ٢٠١٣

للقطاع الخاص بتجارة الجملة طبقا للمحافظات

القيمة بالألف جنيه

المحافظات	عدد المنشآت	عدد الفروع بما فيها المركز الرئيسي	عمال تشغيل وعمال خدمات فنية						عمال البيع					
			عدد المشتغلين				أجور نقدية	عدد المشتغلين					أجور نقدية
			دائم		مؤقت			دائم		مؤقت			
			ذكور	اناث	ذكور	اناث		ذكور	اناث	ذكور	اناث		
الاجمالي العام	٣٨٤٠٣	٦٢٥٧٦	٧٦١٣٠	٨٢١٣	٨٠٧٤	٢٦١١	١٣٧٥٩٦٠	١٤٢٧٧١	٨٥٤٦	٨٠٧٤	٧٥٣٧	٢٣٢٠	٢٤٤٥٧٥٠
القاهرة	١٠٣٤٦	١٦٢٤٨	٢٩٧٤١	٩١٧	١٢٤٦	٥	٥٧٨٦١٨	٨٤٢١٥	٢٦٢٢	١٠٧٤	٤٢		١٥٧١٧٧١
الأسكندرية	٤٢٠٢	٦١١٣	٦٩٩٧	٩١٨	-	-	٩٩٧٠٦	١١٣٦٥	٢٨٨٧	٣١٤	-		١٧١٩٢٩
بورسعيد	٩٥١	١٦٣٢	٢٥٤٤	-	-	-	٢٨٣٥٨	٢٠٩٥	٧٧٨	-	-		٢٣٩٥٢
السويس	٣٣٧	٤١١	٤	-	-	-	٤٨	٣٣٠	-	-	-		٣٣٤٠
دمياط	٤٧٤	٦٩٦	٥٤٤	-	١١١	-	٨٥٣٦	٤٩٥	-	١٣	-		٦٨١٠
الدقهلية	١٧٤٦	٣١٣٨	٢٦٦٣	٨٣	٣٩٤	١٤٠	٤٠٠٠٨	١٨٣٣	١٤	١٣٠	١٤٠		٢٤٠٠٣
الشرقية	١٣٦٥	٢٤٧١	١٠٠٢	-	-	-	٢١٣٥٤	٣٤٩٤	٩٠	-	١٤٠		٤٥٢٧٢
القليوبية	٤٢٠١	٨٠٧٦	٧٣٧٩	٢٦٤٠	٧٣٥	-	١٣٩٥٠٨	٥٢٨٨	٣٤٥	٩٥٠	-		٩٢٢١٤
كفر الشيخ	٨١٦	١٤٣٩	٢٤٠	-	٢٨١٤	٥٠١١	٩٢٣٠٦	٥٣٦	٩	٢٦٢٤	١٤٤٠		٥٠٦٨٢
الغربية	٢١٣١	٣١٣٦	١٥٢١	٣٧	١٦٠	-	٢٨٠١٥	٣٢٨٧	٥٥٩	٣٥٠	-		٥٧٢٠٠
المنوفية	٥٦٨	٩٧٨	٤٥٦	-	-	-	٥١٢٩	٩٢٢	٣٨	-	-		٨٧١٤
البحيرة	١٨٧٣	٢٧٦٥	٩٧٢	٣٢٠	٩١٠	٤٤٠	٣٥١٣٥	١٤١٦	١٩٦	٧٤٢	٣٧٤		٣١٨٣٥
الأسماعيلية	١٧٨	١٠٩٩	٢٩٥	-	-	-	٤١٤٦	١١٤٢	١٠٦	-	-		١٣٤٢٠
الجيزة	٢٨٦٢	٤٦٥٤	١٤٨٦٢	٢١٦٤	١٢٩٤	٩٦٠	٢٤١٧٩٤	١٨٣٥٧	٨٥٧	٩٨٦	٢٤		٢٥٦٩٤٩

تابع جدول ٧١ - تقدير توزيع العاملين طبقا لنوع العمل واجورهم للمنشآت التجارية وفروعها عام ٢٠١٣

للقطاع الخاص بتجارة الجملة طبقا للمحافظات

القيمة بالألف جنيه

المحافظات	عدد المنشآت	عدد الفروع بما فيها المركز الرئيسي	عمال تشغيل وعمال خدمات فنية						عمال البيع					
			عدد المشتغلين				أجور نقدية		عدد المشتغلين				أجور نقدية	
			دائم		مؤقت				دائم		مؤقت			
			ذكور	اناث	ذكور	اناث			ذكور	اناث	ذكور	اناث		
بني سويف	٣٤٦	٩٢٨	٢١١٦	-	-	-	١٩١٨٣	١٤٣٤	-	-	-	-	٥٠٤٦
الفيوم	١٨٥	١١١٣	٩٠٠	-	-	-	٧٨٢٩	٧١٤	-	-	-	-	٧٣٩٠
المنيا	٩٢٤	١٤٨٧	١٤٠	٣٥٠	-	-	٤٥١٩	١٣٨٩	-	٥	-	-	١٩٢٠٠
أسيوط	٤١٢	٥٧٥	١٨٩	-	-	-	٥٩٧٩	١٧٩	-	٢٥١	-	-	٩٤٦٢
سوهاج	١٢٥٥	٢٤٢٥	٣٠٨	-	-	-	٢٢١٥	١٧٠١	-	-	-	-	١٢٣٦٨
قنا	٣٤٢	٥٨٠	١١٤	-	-	-	٤١٠	٧٤٤	-	-	-	-	١٥٥٤٢
أسوان	١٠٨٣	١٩١٠	٥٥٣	-	-	-	١٣٧٩	٥٦٠	-	-	١٦٠	-	٥٨٤٢
الأقصر	٢٤٩	٤٨١	٦٦	١٥٤	٢٨٠	-	٢١٦٠	٤٠١	٤٤	-	-	-	٣٥١٧
البحر الأحمر	٨٨	١٥٨	١٤٤٠	-	-	-	٢٤٦٧	١٨٤	-	-	-	-	١١٧٢
الوادي الجديد	١٥٣	٣٠٦	١٠٧٩	-	-	-	٢١٥٨	-	-	-	-	-	-
مطروح	٩١	٩٦	-	-	-	-	-	-	-	-	-	-	-
شمال سيناء	١٤٠	٢٨٠	-	-	-	-	-	٢١٠	-	-	-	-	٢٥٢٠
جنوب سيناء	٨٠	٨٠	-	-	-	-	-	٨٠	-	-	-	-	١٦٠٠

تابع جدول ٧٩ - تقدير توزيع العاملين طبقا لنوع العمل واجورهم للمنشآت التجارية وفروعها عام ٢٠١٣

للقطاع الخاص بتجارة الجملة طبقا للمحافظات

القيمة بالألف جنيه

المحافظات	عدد المنشآت	عدد الفروع بما فيها المركز الرئيسى	عمال ومشتغلون آخرون								اجمالى العمالة والاجور								مزايا عينية	اجمالى الاجور النقدية والتأمينات الاجتماعية والمزايا العينية
			عدد المشتغلين				اجور نقدية	عدد المشتغلين									جملة الاجور النقدية والتأمينات الاجتماعية	تأمينات اجتماعية	اجور نقدية	
			دائم		مؤقت			دائم		مؤقت										
			ذكور	اناث	ذكور	اناث		ذكور	اناث	ذكور	اناث									
الاجمالى العام	٣٨٤٠٣	٦٢٥٧٩	٣٦٦٨١	٤٤٦٣	٥١٧٦	٦٨٩	٥٢٦٩١٠	٤٣٧٠٤٢	٥٥٧١٣	٢٢٩٠٥	٩٩٣١	٧٨٣٩٢٩	١٠٨٢٠٨٢	٨٩٢٢٠١١	١٩٠٥٧٣	٩١١٢٥٨٤
القاهرة	١٠٢٤٦	١٦٢٤٨	١٦١٥٣	٢٠٧٠	٤٠٠	-	٢٢١٢٤٧	٢٤٠١٠٥	٢٤٩٦٠	٣٦٥٨	٢٩٢	٤٥٣٥٢٠١	٨٥٦٠٢٩	٥٣٩١٢٣٠	١٣١٣٠٧	٥٥٢٢٥٣٧
الأسكندرية	٤٤٠٢	١١١٣	٤٩٢٥	١٠٢	١٤٨٨	٨٠	٨٣٦٠٠	٢١٥٧٨	١١٢٩	١٨٠٢	٨٠	٥٦٧٢٢٧	٥٧١٤٥	١٢٤٣٧٢	٧٨٨٠	١٣٣٢٥٢
بورسعيد	٩٥١	١١٣٣	٤٧٧	-	٧٢	-	٤٠٩٣	١٠٥٩٩	٣٧٥٤	٧٢	-	١٣١٨١٣	١٣٧٧٨	١٤٥٥٩١	١٥١٣	١٤٧١٠٤
السويس	٢٣٧	٤١١	٧٠	-	-	-	-	٦٤٩	-	-	-	٢٤٦٠	٥٠	٢٥١٠	-	٢٥١٠
دمياط	٤٧٤	٩٩٦	٥	-	٨	-	٨٦	١٧٥٧	٢٢	١٨٢	-	١٨٣٥٠	٣٨١	١٨٧٣١	٩٦٨	١٩٦٩٩
الدقهلية	١٧٤٦	٣١٢٨	١٦٩	٧٠	-	-	٩١٩٩	٩٠١٥	٢٤٧	٦٢٤	٢٨٠	٩٠٨٧٢	٣٠٦٣	٩٣٩٣٥	٣٠٤٠	٩٦٩٧٥
الشرقية	١٣٦٥	٢٤٧١	٢١٥١	١٩٦٢	-	-	٥٧١٥٠	١٠٧٥٧	٢٢٠٥	-	١٤٠	١١٣١٧٨	٥٥٦٢	١٦٩٢٤٠	١٠٣١٩	١٧٩٥٥٩
القليوبية	٤٢٠١	٨٠٧٦	٤٥٣٩	١	٦٠	-	٢٨٤٠٧	٢٠١٣٨	٥٠٠٠	١٨١١	-	٣١٦٠٥٧	١٣٣٧٢	٣٢٩٤٢٩	٩٤٠٧	٣٣٨٨٣٦
كفر الشيخ	٨١٦	١٤٣٩	٥١٦	-	٢١٥	-	٤٨٣٧	٣٣٩٢	٦٢	١٢٨٥	١٥٠٦	١١٨١٣٦	٨٧٨	١١٩٠١٤	٢٨٣٨	١٧١٨٥٢
الغربية	٢١٣٦	٣١٣٦	١٠٤٤	٧٠	-	-	١١٣٣٣	١٢٦٩٩	١٤١٤	٥٣٧	١٨	١٦٣٣٨٤	١٠١٣٥	١٧٣٥١٩	٣٦٨٩	١٧١٨٠٠
المنوفية	٥٦٨	٩٧٨	٧١	-	٣٣٧	-	٢٣٣١	٢٥٦٠	٤٢٧	٣٢٧	-	٢٥٠٤٧	١٥٤	٢٥٧٠١	٥٠١	٢٦٢٠٣
البحيرة	١٨٧٣	٢٧٦٥	١٠٤	-	٩٤٨	٣٢٩	٥١٢٢	١٦١٧٩	٦٠١	٢٦٧٢	١١٤٣	١٠١٣٦٤	٣١٠٦	١٠٤٤٧٣	٦٧٩	١٠٥١٥٢
الأسماعيلية	١٧٨	١٠٩٩	١٠٨	-	-	-	٧٥٦	٢٧٩٠	١٠٧	-	-	٢٢٥٠٣	٣٥٨	٢٢٨٦١	٥٤٠	٢٣٤٠١
الجيزة	٢٨٦٢	٤٢٥٤	٢٥٩٩	١٨٨	٨٦١	-	٣٦٣٤١	١٩٩٦٢	٩١٣٠	٢٦٠٥	١٠٣٢	١٢٩٣٨٨٢	١١٢٢٧٠	١٤٠٦١٥٩	١٣٥٨٨	١٤١٩٧٤٠

تابع جدول ٧٩ - تقدير توزيع العاملين طبقا لنوع العمل واجورهم للمنشآت التجارية وفروعها عام ٢٠١٣

للقطاع الخاص بتجارة الجملة طبقا للمحافظات

القيمة بالألف جنيه

المحافظات	عدد المنشآت	عدد الفروع بما فيها المركز الرئيسى	عمال ومشتغلون آخرون								اجمالى العمالة والاجور								مزايا عينية	اجمالى الاجور النقدية والتأمينات الاجتماعية والمزايا العينية
			عدد المشتغلين				اجور نقدية	عدد المشتغلين												
			دائم		مؤقت			دائم		مؤقت										
			ذكور	اناث	ذكور	اناث		ذكور	اناث	ذكور	اناث	اجور نقدية	تأمينات اجتماعية	جملة الاجور النقدية والتأمينات الاجتماعية						
بنى سويف	٣٤٦	١٢٨	١٥٦٠	-	-	-	١٧٨٨٠	١٤٢٤	-	-	-	١١٤٧٥	٨١١	١٢٣٦٦	١٠٤٥	١٣٤١١
الفيوم	١٨٥	١٦١٣	-	-	-	-	-	٢٤٩٩	-	-	-	١٥٢١٨	٤٢٢	١٥٦٤٠	٥٧٣	١٦٢١٣
المنيا	٩٢٤	١٤٨٧	٤٤٩	-	٩٢	-	٣١١٢	٤٠٦٣	٨١٠	٩٧	-	٣٢٢٠٥	١٢٥٥	٣٣٤٦٠	٣٤٥	٣٣٨٠٥
أسيوط	٤١١	٥٧٥	١٧٢	-	-	-	٤٨١٤	١٨٠٧	٥٨	٢٥٣	-	٢٨٦٤١	٤٦٧	٢٩١٢٨	٥٢	٢٩١٦٠
سوهاج	١٤٥٥	٢٤٢٥	١٢٨	-	-	٢٨٠	٢٣٧١	٣٩٧٦	-	-	٢٨٠	٢٠٩٣٦	٦٤٦	٢١٥٦٢	٢٤٧	٢١٨٠٩
قنا	٣٤٢	٥٨٠	٤٤	-	-	-	-	٢٠٢٨	١٩	-	-	٢٢٤١٦	٧٢٨	٢٤١٤٤	٢٤٢	٢٤٣٨٦
أسوان	١٠٨٣	٢٩١٠	٣٣٤	-	٧٠٠	-	٦٦٢٢	٣١٩٠	-	٧٠٠	١١٠	٢٥٥٨٣	٣٧٤	٢٥٩٥٧	١٤٨١	٢٧٤٣٨
الأقصر	٢٤٩	٤٨١	٨٧	-	-	-	٢١٠	١١٠٥	٢١٨	٢٨٠	-	٩٤١٥	٥٥	٩٤٧٠	٢٨٨	٩٧٥٨
البحر الأحمر	٨٨	١٥٨	١٤٠	-	-	-	٨٩٠	٢٦١٨	-	-	-	٥٩٣٨	٤٠	٥٩٧٨	٣٩	٦٠١٧
الوادى الجديد	١٥٣	٣٠١	٢١٠	-	-	-	٥٠٤	١٥٢٥	-	-	-	٢٦٦٢	٢٩٩	٢٩٦١	-	٢٩٦١
مطروح	٩١	١١٢	-	-	-	-	-	١٩٢	-	-	-	٣٤٦	٧١	٤١٧	-	٤١٧
شمال سيناء	١٤٠	٢٨٠	١٤٠	-	-	-	-	٤٩٠	-	-	-	٢٥٩٠	-	٢٥٢٠	-	٢٥٢٠
جنوب سيناء	٨٠	٥٠	-	-	-	-	-	١٦٠	-	-	-	١٦٠٠	٤٠	١٦٤٠	٤٠٠	٢٠٤٠

جدول ٨٠ - تقدير توزيع العاملين طبقا لنوع العمل واجورهم للمنشآت التجارية وفروعها عام ٢٠١٣

للقطاع الخاص بتجارة الجملة طبقا للكيان القانونى

القيمة بالألف جنيه

الكيان القانونى	عدد المنشآت	عدد الفروع بما فيها المركز الرئيسى	اصحاب العمل					
			بأجر			بدون أجر		
			ذكور	اناث	اجور نقدية	ذكور	اناث
الاجمالى العام	٣٨٤٠٣	٦٢٥٧٦	٢٧١٣	٢٩٤	٩١٩٤٢	٥٥٥١٣	٣٤٤٦
مساهمة	٩٨٣	١٢٧٤	٥٤	٤٤	١٧٤٩	٥	-
مسئولية محدودة	٢٠	٢٣	-	-	-	٢	-
توصية بالأسهم	٣٣٢	٥٠٠	٥	-	١٥١	٤	٤
فروع أجنبية	٦	٦	-	-	-	-	-
فردى	٢١٧٨١	٣٤٢٦٥	١٦٨	-	١٥٩٩	٢١٠١١	٥٦٢
تضامن	١٠١٤٢	١٧١٧٩	٢٠٠٤	١١٧	١٣٤٦٠	٢١٠٦٦	٨٦٦
توصية بسيطة	٣٠٣٣	٥١٩٦	٤٦٤	١٢٥	٢٤٥٣٥	٦٤١٢	٦٠٠
واقع	٢٠٩٣	٤١٠٧	١٨	٨	٤٤٨	٦٩٨٦	١٤١٤
اخرى	١٣	٢٦	-	-	-	٢٦	-

تابع جدول ٨٠ - تقدير توزيع العاملين طبقا لنوع العمل واجورهم للمنشآت التجارية وفروعها عام ٢٠١٣

للقطاع الخاص بتجارة الجملة طبقا للمحافظات

القيمة بالألف جنيه

الكيان القانونى	عدد المنشآت	عدد الفروع بما فيها المركز الرئيسى	مديرون وفنيون واداريون وكتبة						المشرفون والملاحظون					
			عدد المشتغلين				اجور نقدية	عدد المشتغلين					اجور نقدية
			دائم		مؤقت			دائم		مؤقت			
			ذكور	اناث	ذكور	اناث		ذكور	اناث	ذكور	اناث		
الاجمالى العام	٣٨٤٠٣	٦٢٥٧٦	١١١٧٤٩	٢٩٤٤٨	١٨٣١	٣١١	٣١٧٠٧٨٢	١١٤٨٥	١٣٠٣	٢٨٧	-		٢٢٨٥٨٩
مساهمة	٩٨٣	١٢٧٤	٢٠١٤٢	١٠٠٣٨	٨٩	٢٧	١٣٠٣٩١٣	٢٧٥٨	٩٣	-	-		٧٥٦٥٤
مسئولية محدودة	٢٠	٢٣	٣٨٥	٦٩	-	-	٩١٩٢	١٣	-	-	-		١٣٩
توصية بالأسهم	٣٣٢	٥٠٠	٢٤٤٤	٨٩١	٨٣	٣٦	١٨٤٩٤٥	٢٠٦	٤	١٥	-		١١٧١٤
فروع أجنبية	٦	٦	٥٤	٢٤	-	-	١٢١٤	-	-	-	-		-
فردى	٢١٧٨١	٣٤٢١٥	٣٣٧٤٩	٩٤٩٠	٥٨٦	١٧٦	٧٤٨٨٢١	٣٣٣٤	٩١٠	٩٦	-		٥٣٣٨٧
تضامن	١٠١٤٢	١٧١٧٩	٢٨٧١٤	٥٨١٠	٩١٧	٥٣	٦٠٧٤٣٢	٣٥٣٩	٧٤	١٧٦	-		٥٩٥٠٩
توصية بسيطة	٣٠٣٣	٥١٩١	١٥٣٣١	٣٠٩١	٧١	١٩	٣٠٩٥١٠	١٦٢٧	١٧٢	-	-		٢٢٩١٧
واقع	٢٠٩٣	٤١٠٧	٣٩١	٢٢	-	-	٥٢٣٣	٨	-	-	-		٢١٩
اخرى	١٢	٦١	٣٩	١٢	-	-	٤٧٢	-	-	-	-		-

تابع جدول ٨٠ - تقدير توزيع العاملين طبقا لنوع العمل واجورهم للمنشآت التجارية وفروعها عام ٢٠١٣

للقطاع الخاص بتجارة الجملة طبقا للكيان القانونى

القيمة بالألف جنيه

الكيان القانونى	عدد المنشآت	عدد الفروع بما فيها المركز الرئيسى	عمال تشغيل وعمال خدمات فنية						عمال البيع					
			عدد المشتغلين				اجور نقدية		عدد المشتغلين				اجور نقدية	
			دائم		مؤقت				دائم		مؤقت			
			ذكور	اناث	ذكور	اناث			ذكور	اناث	ذكور	اناث		
الاجمالى العام	٣٨٤٠٣	٦٢٥٧٦	٧٦١٣٠	٨٢١٣	٨٠٧٤	٦٦١١	١٣٧٥٩٦٠		١٤٢٧٧١	٨٥٤٦	٧٥٣٧	٢٣٢٠	٢٤٤٥٧٥٠	
مساهمة	١٨٣	١٢٧٤	٧٠٢٨	١٦٢١	٢	-	١٢٩٠٩١		١٢١٧٩٣	١٦٣٧٩	٩٥٨	٤٥	٣١٨٣٧٨٣	
مسئولية محدودة	٢٠	٢٣	٣٢	٩	-	-	٣٦٦		١٠٤٦	١٧٢	-	-	١٤٩٠١	
توصية بالأسهم	٣٣٦	٥٠٠	٥٤٠	٣٤	٠	٠	٢٠٩١٧		٤٨٩٤	١٠٢٥	٢٧٧	٧٣	٢٧٩٧٧٣	
فروع أجنبية	١	١	١٣	-	-	-	١٧٦		-	-	-	-	-	
فردى	٢١٧٨١	٣٤٢٦٥	١٨٢٦٨	٢٥٤١	٤٤٢٥	٣١٠	٢٤٤٦٠٣		١٣٢٣٤٨	١٩٤٣٤	١٢٧١٣	٢٨٨٣	١٨٩٤٢٨٠	
تضامن	١٠٩٤٢	١٧١٧٩	٦٦٣٠	٢٤٠	١٧٣	٣٢٠	٨٩٨٩٤		١٢٢٢٧٢	١٢٦١١	٧٢٩٩	١٩١١	١٧٩٣٢١١	
توصية بسيطة	٣٠٣٣	٥١٩٦	٢٥٨٩	٨	٧١	-	٣٠٤٥٧		٤١٨١١	٤٥٩٣	١٣٧٢	-	١٠٤١٠٥	
وقف	٢٠٩٣	٤١٠٧	١٥٧٢	-	-	-	١٤٤٠٤		١٢٧٣٥	١٤٥٩	٢٣٦	-	٢٧٨٤٧	
اخرى	١٣	٢١	-	-	-	-	-		-	-	-	-	-	

تابع جدول ٨٠ ـ تقدير توزيع العاملين طبقا لنوع العمل واجورهم للمنشآت التجارية وفروعها عام ٢٠١٣

للقطاع الخاص بتجارة الجملة طبقا للكيان القانونى

القيمة بالألف جنيه

الكيان القانونى	عدد المنشآت	عدد الفروع بما فيها المركز الرئيسى	عمال ومشتغلون اخرون								اجمالى العمالة والاجور								مزايا عينية	اجمالى الاجور النقدية والتأمينات الاجتماعية والمزايا العينية
			عدد المشتغلين				اجور نقدية				عدد المشتغلين				اجور نقدية	تأمينات اجتماعية	جملة الاجور النقدية والتأمينات الاجتماعية			
			دائم		مؤقت						دائم		مؤقت							
			ذكور	اناث	ذكور	اناث					ذكور	اناث	ذكور	اناث						
الاجمالى العام	٣٨٤٠٣	٦٢٥٧٦	٣٦٦٨١	٤٤٩٣	٥١٧٦	١٨٩	٥٢٦٩٠٨	٤٣٧٠٤٢	٥٥٧١٣	٢٢٩٠٥	٩٩٧١	٧٨٢٩٩٢٩	١٠٨٢٠٨٥	٨٩٢٢٠١٤	١٩٠٥٧٢	٩١١٢٥٨٦
مساهمة	٩٨٣	١٢٧٤	٧٠٣٨	١١٢١	٢	٩	١٢٩٠٩١	١٢١٧٩٣	١٦٣٧٦	٩٥٨	٤٥	٣١٨٣٧٨٣	١١٨٥٧١	٣٨٥٢٣٥٤	٨٠٨٢٧	٣٩٣٣١٨١
مسئولية محدودة	٢٠	٢٣	٣٢	٩	-	-	٣٦٦	١٠٤٦	١٧٢	-	-	١٤٦٠١	٥٤٧	١٥٤٤٨	٥٢	١٥٥٠٠
توصية بالأسهم	٣٣٢	٥٠٠	٥٤٠	٣٤	-	-	٢٠٩١٧	٤٨٩٤	١٠٢٥	٢٧٧	٧٣	٣٧٩٧٧٣	١٥٨٧٢	٣٩٥٦٤٥	٢٣٣٠٢	٣١٨٩٤٧
فروع أجنبية	٦	٦	١٢	٦	-	-	١٧١	٧٨	٣٠	-	-	١٥٥٧	٣٨٩	١٩٤٦	-	١٩٤٦
فردى	٢١٧٨١	٣٤٩٦٥	١٨٢١٨	٢٥٤١	٤٤٢٥	٣٦٠	٢٤٤٦٠٣	١٣٢٣٤٨	١٩٤٣٤	١٢٧١٣	٢٨٨٣	١٨٩٤٢٨٠	١٤٥٠٨٠	٢٠٣٩٣٦٠	٣٧١١٠	٢٠٧٦٩٧٠
تضامن	١٠١٤٢	١٧١٧٩	٦٦٣٠	٢٤٠	١٧٣	٣٢٠	٨٦٨٩٤	١٢٢٢٧٢	١٢٦١٦	٧٢٩٩	١٩١١	١٧٩٣٢١١	١٧٧١١٠	١٩٧٠٣٢١	٣٨٢٠٤	٢٠٠٨٥٢٥
توصية بسيطة	٣٠٣٣	٥١٩٩	٢٥٨٩	٨	٧١	-	٣٠٤٥٧	٤١٨١١	٤٥٩٣	١٣٧٢	١٩	١٠٤١٠٥	١٨٥١٣	١٧٣١٦٨	٨٤٩٩	١٨١١٦٧
واقع	٢٠٩٣	٤١٠٧	١٥٧٢	٤	-	-	١٤٤٠٤	١٢٧٣٥	١٤٥١	٢٣٦	-	١٧٨٤٧	٥٨٣٤	٧٣٦٨١	٢٠٧٨	٧٥٧٥٩
اخرى	١٢	٢١	-	-	-	-	-	١٥	١٣	-	-	٤٧٢	١١٩	٥٩١	-	٥٩١

جدول ٨١ - تقدير اجمالى المصروفات للمنشآت التجارية وفروعها عام ٢٠١٣

للقطاع الخاص بتجارة الجملة طبقا للنشاط الاقتصادى

القيمة بالألف جنيه

دليل النشاط	النشاط الاقتصادى	عدد المنشآت	عدد الفروع بما فيها المركز الرئيسى	المصروفات			
				مستلزمات سلعية	مصروفات خدمية	مصروفات اخرى	اجمالى المصروفات
	الإجمالى العام	٣٨٤٠٣	٦٢٥٧٦	١٦٦٩٢٥	٩٣٠٦٢٤٧	١١٠٩٧٠٠٨	٢٠٥٧٠١٨٠
٤٥١٠	المركبات ذات المحركات	٢٦	٣٨	٢٩٣٥	٥٤٤٦٩	٣٢٤٩٣	٨٩٨١٧
٤٥٣٠	ن أجزاء وقطع غيار المركبات ذات المحركات	١٢٠٣	٢٢٩٤	٧٤٣	٣٠٩١٧٨	١٩٧٤٩٦	٥٠٧٤١٧
٤٥٤٠	تجارة و اصلاح الدراجات النارية	٤٥٢	٩٠٤	١	٧١٥٠	١٧٩١	٨٩٤٢
٤٦١٠	على اساس عقد او نظير رسم تشمل الخدمات الخاصة بتجارة الجملة	٧٩٦٩	١٢٩٤٢	٨٣١٨٠	٣٨٩٨١١٩	٤٨١٦٧٤٤	٨٧٩٨٠٤٣
٤٦٢٠	المواد الخام الزراعية والماشية الحية	٢٢٨٣	٢٢٨٣	٤٢٥٥	١٤٦٧٠١	١٨٩٤٤٨	٣٤٠٤٠٤
٤٦٣٠	الأغذية والمشروبات والتبغ	١٣٨٧٨	٢٧٠٩١	٧٨٧٧	١٩٤١٨٣	٨٦٨١٧٥	١٠٧٠٢٣٥
٤٦٤١	المنسوجات والملبوسات والأحذية	٢٢٨٢	٤٢٨٩	١٨٧٨	٣٨٩٦٧	١٣١٧٣٥	١٧٢٥٨٠
٤٦٤٩	السلع المنزلية الأخرى	٤٥٧٩	٤٥٧٩	٣٩٨٦٢	٣٩٧٢٩٦١	٢٣٠٠١٠١	٦٣١٢٩٢٤
٤٦٥١	أجهزة الحاسب الآلى وأجزاءه والتوابع الخاصة به	٢٥٩	٣٣٤	٨٢٤٩	٥٤٦٤١	٥٨٨٥٣	١٢١٧٤٣

تابع جدول ٨١ - تقدير اجمالى المصروفات للمنشآت التجارية وفروعها عام ٢٠١٣

للقطاع الخاص بتجارة الجملة طبقا للنشاط الاقتصادى

القيمة بالألف جنيه

دليل النشاط	النشاط الاقتصادى	عدد المنشآت	عدد الفروع بما فيها المركز الرئيسى	المصروفات			
				مستلزمات سلعية	مصروفات خدمية	مصروفات اخرى	اجمالى المصروفات
٤٦٥٢	المعدات الخاصة بالالكترونيات وأجهزة الاتصالات وأجزائها	١٨	٢٤	١٤٠١	٢٢٦٦	١٧١٣٢	٤٠٧٩٩
٤٦٥٣	الالات والمعدات الزراعية	٧	١٠	٩١	٤٦٨	٢٤٠	٧٩٩
٤٦٥٩	المعدات و الخامات الاخرى	٣٠٣	٥٢٨	٧٥٣	١٦٨٢٤١	١١٢٩٦٩	٢٨١٩٦٣
٤٦٦١	أنواع الوقود الصلبة والسائلة و الغازية	٧٢	٧٢	٨٦٠	٢٨٢٣	٩٧٥٥	١٣٤٣٨
٤٦٦٢	المعادن وخام المعادن	٧١٥	١٢٩٣	٥٩٥	٢٧١٠٨	٩٧٦٨٥٥	١٠٠٤٥٥٨
٤٦٦٣	مواد البناء والأجهزة ومعدات ولوازم السباكة والتدفئة	٢٩٩١	٢٦٩١	٥٠٠٧	٢٥٢٩٣٨	١٠٣٠٦١٨	١٢٨٨٥٦٣
٤٦٦٩	المنتجات الوسيطة الاخرى والنفايات والخردة	٤٦٢	٩١٤	٢٨٥٧	٢٩٦٩٤	٣٤٤٩٢	٦٧٠٤٣
٤٦٩٠	الغير متخصصة و الانشطة الاخرى التى لم تصنف فى مكان اخر	١١٩٩	٢٢٧٥	١٣٨١	١٢٦٣٤٠	٣١٨١١١	٤٥٠٨٣٢

جدول ٨٢ - تقدير اجمالى المصروفات للمنشآت التجارية وفروعها عام ٢٠١٣

للقطاع الخاص بتجارة الجملة طبقا للمحافظات

القيمة بالألف جنيه

المحافظات	عدد المنشآت	عدد الفروع بما فيها المركز الرئيسى	المصروفات			
			مستلزمات سلعية	مصروفات خدمية	مصروفات اخرى	اجمالى المصروفات
الإجمالى العام	٣٨٤٠٣	٦٢٥٧٦	١٦٦٩٢٥	٩٣٠٦٢٤٣	١١٠٩٧٠٠٧	٢٠٥٧٠١٧٥
القاهرة	١٢٩٩٥١٣	٥٧٠٥٧٣٩	١٦٤٨٢	١٦٢٤٨	١٠٣٤٦	١٢٠٧١٧٣٥
الأسكندرية	١٣٠٩٢٨٦	٤٣٢٢٣٠	١٠٤٣٤	٦١١٣	٤٢٠٢	١٧٥١٩٥٠
بورسعيد	٤٧٨٧٧٠	٤١٨١٧٩	٣٥٣١	١٦٣٣	٩٥١	٩٠٠٤٨٠
السويس	٤٣٩٤	١٦١١	٣٦	٤١١	٣٣٧	٦٠٤١
دمياط	١٥٥٤٥	٣٧٥٧	٤٠٤	١٩٦	٤٧٤	١٩٧٠٩
الدقهلية	٩٠٤٧٦	٢١٧٦٦	٨٩٠	٣١٣٨	١٧٤٦	١١٣١٣٢
الشرقية	١٤٦٥٧٦	٢٩٥٤٠	١٢٠٦	٢٤٧١	١٣٦٥	١٧٧٣٢٢
القليوبية	٥٧٦٥٠٥	٧٠٣٩٩	٤٧٠٣٧	٨٠٧٦	٤٢٠١	١٩٣٩٤١
كفر الشيخ	١٢٦٠١	٩٨٣٩	١١٧	١٤٣٩	٨١٦	٢٣٠٥٧
الغربية	١٠٩٤٢٨	٣٧٦٩١	١٧٠٣	٣١٣٦	٢١٣١	١٤٨٨٢٢
المنوفية	٥٩٣٧	٤٦٥٣	٢٣٨	٩٧٨	٥٦٨	١٠٨٢٨
البحيرة	٥١٣٤١	١٤٠٦٦	٤١٣	٢٧١٥	١٨٧٣	٦٥٨٢٠
الإسماعيلية	١٨٥١٠	١٦٢٦٦	١٢٩	١٠٩٩	٦٧٨	٣٤٩٠٥
الجيزة	١٧٨٩٤٢٠	٢٣١٩٦٨٠	٣٠٣١٨	٤٢٥٤	٢٨٦٢	٤١٣٩٤١٨

تابع جدول ٨٢ ـ تقدير اجمالى المصروفات للمنشآت التجارية وفروعها عام ٢٠١٣

للقطاع الخاص بتجارة الجملة طبقا للمحافظات

القيمة بالآلف جنيه

المحافظـــات	عدد المنشآت	عدد الفروع بما فيها المركز الرئيسى	المصروفات			
			مستلزمات سلعية	مصروفات خدمية	مصروفات اخرى	اجمالى المصروفات
بنى سويف	١٩٤١٩	٨٤٥٨٤	١٠٠٨	٦٢٨	٣٤٦	١٠٥٠١١
الفيوم	١٠٥٦٣	٦٧٣٣	٨٤	١١١٣	٦٨٥	١٧٣٨٠
المنيا	١٨٧٢٥	١٠٦٥٣	٤٥٤	١٤٨٧	٩٢٤	٢٩٨٣٢
أسيوط	٨٥٥٥٣	٨٥٩٩٩	١٣٢٥	٥٧٥	٤١٣	١٧٢٨٧٧
سوهاج	٩٥٢٧	١٠٠٧٤	٩٨	٢٤٢٥	١٢٥٥	١٩١٩٩
قنا	٢٩٨١	٢٠٨٦	١٠٨	٥٨٠	٣٤٢	٥١٧٥
أسوان	٢٢٠٦٨	١١٨٧٤	٢٨٨	١٩١٠	١٠٨٣	٣٤٢٣٠
الأقصر	٣١٣٢	١٧٠٣	٦٨	٤٨١	٢٤٩	٥٤٠٣
البحر الأحمر	٢٠١٣	١١٨	٢	١٥٨	٨٨	٢١٣٣
الوادى الجديد	١٠٤٦٩	٥٢٤٧	٣٥	٣٠٦	١٥٣	١٥٧٥١
مطروح	٣٠٧٩	٩٧٩	٦	٩٦	٩٦	٤٠٥٧
شمال سيناء	٥٣٩	٦٦٥	٢	٢٨٠	١٤٠	١٢٠٦
جنوب سيناء	١٤٤	١١٢	٨	٨٠	٨٠	٢٦٤

جدول ٨٣ - تقدير اجمالى المصروفات للمنشآت التجارية وفروعها عام ٢٠١٣

للقطاع الخاص بتجارة الجملة طبقا للكيان القانونى

القيمة بالألف جنيه

الكيان القانونى	عدد المنشآت	عدد الفروع بما فيها المركز الرئيسى	المصروفات			
			مستلزمات سلعية	مصروفات خدمية	مصروفات اخرى	اجمالى المصروفات
الاجمالى العام	٣٨٤٠٣	٦٢٥٧٦	١٦٦٩٢٥	٩٣٠٦٢٣٨	١١٠٩٧٠٠٩	٢٠٥٧٠١٧٢
مساهمة	٩٨٣	١٢٧٤	٦٥٠٠٤	٤٤٣٩٨٨٠	٣٠٤٩٨٤٥	٧٥٥٤٧٢٩
مسئولية محدودة	٩٠	٢٣	٢٢٨٢	٣٠٧٩٣	١٨٧٥٦	٥١٨٣١
توصية بالأسهم	٣٣٢	٥٠٠	١١٢٦٦	٥٨٣٠٢٤	٢٤٠٨٨١	٨٣٥١٧١
فروع أجنبية	٦	٦	٩٨	٦٥٤	١١٤١	١٨٩٣
فردى	٢١٧٨١	٣٤٢٦٥	٧٨٠٤	١١١٨٥٧٠	٣٥٠٣٠٨٢	٤٦٢٩٤٥٦
تضامن	١٠١٤٢	١٧١٧٩	٦٧٦٥٥	١٩٨٧١٥١	٢٨٢٠٤٢٤	٤٨٧٥٢٣٠
توصية بسيطة	٣٠٣٣	٥١٩٦	١٢٣٨٢	١١٢٩٤٣٧	١٤٠٥١٠٩	٢٥٤٦٩٢٨
واقع	٢٠٩٣	٤١٠٧	٤٣٠	١٦٥٦٩	٥٧٦٤٦	٧٤٦٤٥
اخرى	١٣	٢٦	٤	١٦٠	١٢٥	٢٨٩

جدول ٨٤ - تقدير اجمالى الايرادات المتنوعة للمنشآت التجارية وفروعها عام ٢٠١٣

للقطاع الخاص بتجارة الجملة طبقا للنشاط الاقتصادى

القيمة بالألف جنيه

دليل النشاط	النشاط الاقتصادى	عدد المنشآت	عدد الفروع بما فيها المركز الرئيسى	الايرادات المتنوعة									
				خدمات مباعة	ايرادات اوراق مالية وفوائد دائنة	خصم مكتسب	ايرادات سنوات سابقة	ايجارات دائنة واعتمادات	ارباح رأسمالية	ديون سبق اعدامها	تعويضات غرامات عمولات	ايرادات اخرى	اجمالى الايرادات
	الإجمالى العام	٣٨٤٠٣	٦٢٥٧٦	٣٩٨٣٧١٣	٥٥٨٦٩	٤١٨٤٤٠	٨٨٣٩٧	١٣٤٧٥٤٨	١٣٣٢٦٤	٤٦١٥٨	٥٩١٢٣٤٥١	١٩٤٠٣٢١	٦٧١٣٧١٦١
٤٥١٠	المركبات ذات المحركات	٢٦	٣٨	–	٥٦٢	–	٢١١	١٢٨٧٦	–	١٧٢	١٤٦٦٥	٢٩٨٧٨	١٨٣٦٤
٤٥٣٠	ل أجزاء وقطع غيار المركبات ذات المحركات	١٢٠٣	٢٢٩٤	٩٩٩٧٤	–	–	١٩٣٢	٢٧٦٦	٢٠١٤	–	٦٥٦	٣٠٣٨	١١٠٣٨٥
٤٥٤٠	لمارة و اصلاح الدراجات النارية	٤٥٢	٩٠٤	١١٠	–	٣	–	١٩٢٤	٤٦٠٩	–	–	–	١٣٤١
٤٦١٠	على اساس عقد او نظير رسم تشمل الخدمات الخاصة بتجارة الجملة	٧٩٦٦	١٢٩٤٢	٣١٧٨١٥١	٣٧٤٥٠	٢٠٦٣٢٤	٦١٧٣٠	١٤٤٢٨٥	٨٢٩١٤	٤٥٣٤٩	٥٦٠٠٢٢٦٨	١١٩٨٦٥٩	٦٠٩٢٧١٢٨
٤٦٢٠	المواد الخام الزراعية والماشية الحية	٢٢٨٣	٢٢٨٣	–	–	–	٥٤٥٠	٣٥١٦٧	٩٦٨٤	–	٥٥٥٨	١٢٤٥٦	٦٨٨١٥
٤٦٣٠	الأغذية والمشروبات والتبغ	١٣٨٧٨	٢٧٠٩١	٧٣١٣٦	١٣٧٨٤	١٨٨٨	٦٨١٤	٢٤٢٣٦٥	١٤٥٧١	–	١٣٦١٨٦٤	٢١٩٧٢٦	١٩٣٤١٤٨
٤٦٤١	المنسوجات والملبوسات والأحذية	٢٢٨٢	٤٢٨٩	٩٢٤٢	–	١٨٥٥	–	٦١٣٦٩	–	–	٩٤٤٤	٢٥٧	٨٢١٦٧
٤٦٤٩	السلع المنزلية الأخرى	٤٥٧٩	٤٥٧٩	٤٩٩٨٢٩	٤٥٤	٢٤٥٨٨	٢٢٥١	٥٦٢٢٩	١٤٧٩	٤٦٣	٢٢٩٢٥٨	٢٤٤٥٥١	١٠٥٩١٠٢
٤٦٥١	أجهزة الحاسب الآلى وأجزاءه والبرامج الخاصة به	٢٥٩	٣٣٤	٢٤٦٠١	٢١١٥	١٥٧٦	٢٦٨	٣٣٦	–	–	١١٤٥	٢٢٢٩٣	١٧٤٣٤

تابع جدول ٨٤ - تقدير اجمالى الايرادات المتنوعة للمنشآت التجارية وفروعها عام ٢٠١٣

للقطاع الخاص بتجارة الجملة طبقا للنشاط الاقتصادى

القيمة بالألف جنيه

دليل النشاط	النشاط الاقتصادى	عدد المنشآت	عدد الفروع بما فيها المركز الرئيسى	الايرادات المتنوعة									
				خدمات مباعة	ايرادات اوراق مالية وفوائد دائنة	خصم مكتسب	ايرادات سنوات سابقة	ايجارات دائنة واعانات	ارباح رأسمالية	ديون سبق اعدامها	تعويضات غرامات عمولات	ايرادات اخرى	اجمالى الايرادات
٤٦٥٢	المعدات الخاصة بالالكترونيات وأجهزة الاتصالات وأجزائها	١٨	٣٤	٨٥٨	–	–	١٤٦٢	–	–	١٤٨	١٤٣٥١	١٢٦٣٨	٢٩٤٥٨
٤٦٥٣	الالات والمعدات الزراعية	٧	١٠	٨٠	–	–	–	–	–	–	–	١	٨١
٤٦٥٩	المعدات و الخلالات الاخرى	٣٠٣	٥٢٨	٨١٧٢٤	–	–	١٤٣	١٠٤٠	–	–	١٧٤١	١٦٢١٧	١١٠٩١٥
٤٦٦١	أنواع الوقود الصلبة والسائلة و الغازية	٧٢	٧٢	–	–	–	٨	١٤٤٠	٦٨	–	٨١٣٠	١٢٠٨٤٥	١٣٠٤٩١
٤٦٦٢	المعادن وخام المعادن	٧١٥	١٤٩٣	٢٣٧	–	–	–	١٦٧٥١	–	–	–	٨١٤٣	٢٥١٣١
٤٦٦٣	مواد البناء والاجهزة ومعدات ولوازم السباكة والتدفئة	٢٦٩٦	٢٦٩٦	٢١٢٧	٧١٥	١٧٣٢٣٧	٦٥٦٦	٧٨٥٨٥٥	١٦٥٩	–	١٤٤٠٥٦٢	٢١٩	٢٤١١٩٥٠
٤٦٦٩	المنتجات الوسيطة الاخرى والنفايات والمخردة	٤٦٢	٩١٤	٨٦	٣	٢١	١٢٣٣	١٣٢٣٠	٣	–	٣٨٥٧٢	٩٠٢٦	٥٢١٧٤
٤٦٩٠	التجار متخصصة و الانشطة الاخرى التى لم تصنف فى مكان آخر	١١٩٩	٢٢٧٥	٧٥٤٣	٧٨٦	٣٩٤٨	٢٢٨	١٧١٥	١٦٢١٥	٢٦	٢٣٧	٢٣٢٤	٥٣٠٧٢

جدول ٨٥ - تقدير اجمالى الايرادات المتنوعة للمنشآت التجارية وفروعها عام ٢٠١٣

للقطاع الخاص بتجارة الجملة طبقا للمحافظات

القيمة بالألف جنيه

المحافظات	عدد المنشآت	عدد الفروع بما فيها المركز الرئيسى	الايرادات المتنوعة									
			خدمات مباعة	ايرادات اوراق مالية وفوائد دائنة	خصم مكتسب	ايرادات سنوات سابقة	ايجارات دائنة واعانات	ارباح رأسمالية	ديون سبق اعدامها	تعويضات غرامات عمولات	ايرادات اخرى	اجمالى الايرادات
الإجمالى العام	٣٨٤٠٣	٦٢٥٧٦	٣٩٨٣٧١٣	٥٥٨٦٩	٤١٨٤٣٩	٨٨٣٩٧	١٣٤٧٥٤٦	١٣٣٢٦٤	٤٦١٥٨	٥٩١٢٣٤٥١	١٩٤٠٣٢١	٦٧١٣٧١٥٨
القاهرة	١٠٣٤٦	١١٢٤٨	٣٤٨٥٥٢١	٢٨٣٥٣	٤٨٣٤٠	٥٣٤٦٧	١٦٩٢٠٣	١٣٠٠	١٥١٨٠	٩٦٣١٥٧	١١٩٠٠١٦	٥٩٦٤٥٣٧
الأسكندرية	٤٢٠٢	٦١١٣	١٨٢٥٠	٢٣٠٣	١٥٥٣٤٦	٦٦٤٢	٨٠٢٥٦٩	١١	٢٦٥٨	١٥٩٣٦٥	١٨٥٠٠	١٢١٦٦٤٤
بورسعيد	٩٥١	١١٣٣	٨٧٩٣٦	-	١٦٧٩١١	١٢٩٠	٨٤٥٠	-	-	٥٤٩٩٣٧٧٣	١٨٩٩١	٥٥٣٢٨٣٥١
السويس	٣٣٧	٤١١	١٦٠	-	-	-	-	١٤٠	-	٢٦٤٥٨	-	٢٦٧٥٨
دمياط	٤٧٤	١٩٦	٢١٨١	-	٣٦٤٠	-	٩١٣٠	٣٣٢	٥٤١	٣٨١٣	-	٢٠١٣٧
الدقهلية	١٧٤١	٣١٢٨	٣٧٣٩٩	-	-	-	٣٧٤٩٩	١٧	-	٤٥٩١٠	-	١٢٠٨٧٥
الشرقية	١٣١٥	٢٤٧١	١١٠٥٠	-	-	٥٤٥٠	١٣٢٨٤	٢٠١٢٥	-	١٠٠٩٧	-	٥٩٠٠٦
القليوبية	٤٢٠١	٨٠٧٦	-	-	١٢١	٣٦٢	١٧٧٧٧٤	١٠١٤٨	-	٦٢١٣٢٠	٦٢٠٠٢	٨٧١٧٢٧
كفر الشيخ	٨١٦	١٤٣٩	٢٩٠٣٧	-	-	-	٤٩٩٧	٢٩١	-	١٦٢٦١٤	-	١٩٦٩٣٩
الغربية	٢١٣١	٣١٣٦	٢٢٠٠	-	٤٥٥٧	-	٥٤٨٧	٢٤٠٣	-	١٧٣٩٦	-	٨٢٠٤٣
المنوفية	٥٦٨	٩٧٨	-	-	٤٤٠	-	١٩٧٢	-	-	١٦٥٧٣	-	١٨٩٨٥
البحيرة	١٨٧٣	٢٧٦٥	٢٤٢	-	١٤١٧	-	٢٨١٧٦	٦١٨٢	-	٧٧٨٨	-	٤٤٢٠٥
الإسماعيلية	٦٧٨	١٠٩٩	-	-	-	-	١٣٩٢	-	-	٧٤٣٥	-	٨٨٢٧
الجيزة	٢٨٦٢	٤٢٥٤	١٧٩٤٩٥	١٤٢١٣	٢٧٦٤٧	١٩٠٣٨	٤٧٥٧٥	٨٢٨٤٠	٢٧٧٧٢	٣٠٠١٧٦	٥٤٨٨٩٤	١٢٤٧١٥٧

تابع جدول ٨٥ - تقدير اجمالى الايرادات المتنوعة للمنشآت التجارية وفروعها عام ٢٠١٣

للقطاع الخاص بتجارة الجملة طبقا للمحافظات

القيمة بالألف جنيه

المحافظات	عدد المنشآت	عدد الفروع بما فيها المركز الرئيسى	الايرادات المتنوعة										
			خدمات مباعة	ايرادات اوراق مالية وفوائد دائنة	خصم مكتسب	ايرادات سنوات سابقة	ايجارات دائنة واعانات	ارباح رأسمالية	ديون سبق اعدامها	تعويضات غرامات عمولات	ايرادات اخرى	اجمالى الايرادات
بنى سويف	٣٤٦	٦٢٨	-	-	-	١١٠٠	١٠١٤٠	٣٢٣١	-	٧٢٧٠٠	-	٨٧١٧١
الفيوم	١٨٥	١١١٣	-	-	-	-	٢٥٣٤	-	-	٣١١٥	-	٥٦٤٩
المنيا	٩٢٤	١٤٨٧	٥٥٣٦	-	١١٧	-	٣٠٤٩	٥٨	-	١٤٣٦٣٨٥	-	١٤٤٥١٩٥
أسيوط	٤١٢	٥٧٥	١٢٢١٧١	-	-	١٠٤٨	٢٤٤٩	٧	-	١٢٨٩٤	١٩١٨	١٤٠٩٢٢
سوهاج	١٢٥٥	٢٤٢٥	-	-	-	-	٥٦٥٥	٤٦٠٩	-	٣٤٣٤٤	-	٤٤٦٠٨
قنا	٣٤٢	٥٨٠	-	-	-	-	١٧١٣	١١	-	٣٧٤٤	-	٥٤٦٨
أسوان	١٠٨٣	١٩١٠	١٥٣٠	-	-	-	١٦٠٩	٢٨٨	-	١٦٥٥٠٤	-	١٦٨٩٢٨
الأقصر	٢٤٩	٤٨١	-	-	-	-	١٣٢	٢٣٦	-	٣٠١٠	-	٣٣٦٨
البحر الأحمر	٨٨	١٥٨	-	-	٨٨٥٣	-	-	-	-	-	-	٨٨٥٣
الوادى الجديد	١٥٣	٣٠١	-	-	-	-	١٠٣٨٠	٧٨٩	-	-	-	١١١٦٩
مطروح	٩١	٩١	-	-	-	-	٢٨٨٠	٢٠٦	-	-	-	٣٠٨٦
شمال سيناء	١٤٠	٢٨٠	-	-	-	-	-	-	-	٥٨٨٠	-	٥٨٨٠
جنوب سيناء	٨٠	٨٠	-	-	-	-	-	-	-	-	-	٠

جدول ٨٦ ـ تقدير اجمالى الايرادات المتنوعة للمنشآت التجارية وفروعها عام ٢٠١٣

للقطاع الخاص بتجارة التجزئة طبقا للكيان القانونى

القيمة بالألف جنيه

الكيان القانونى	عدد المنشآت	عدد الفروع بما فيها المركز الرئيسى	الايرادات المتنوعة									
			خدمات مباعة	ايرادات اوراق مالية وفوائد دائنة	خصم مكتسب	ايرادات سنوات سابقة	ايجارات دائنة واعتمادات	ارباح رأسمالية	ديون سبق اعدامها	تعويضات غرامات عمولات	ايرادات اخرى	اجمالى الايرادات
الإجمالى العام	٣٨٤٠٣	٦٢٥٧٦	٣٩٨٣٧١١	٥٥٨٦٩	٤١٨٤٣٨	٨٨٣٩٦	١٣٤٧٥٤٨	١٣٣٢٩٥	٤٦١٥٧	٥٩١٢٣٤٥١	١٩٤٠٣٢١	٦٧١٣٧١٥٦
مساهمة	٩٨٣	١٣٧٧	٢٣٠٠٦١٥	٢٤٧١٥	١٢٢٣٥	٢٦٥١٥	٧١٢٦١	٢٩٢	٢٠٤٥٧	٥١٠٨٩١	١٤٠٧٠٢	٢٦٠٧٧٨٣
مسئولية محدودة	٢٠	٢٤	٨٩٧	-	١١	١٣	٤٩٩٤	٥	-	١٠٨	١٧٠٧	٧٧٣٥
توصية بالأسهم	٣٣٢	٥٠٢	٩٣٣١٦	١٥٤٥١	٢٩٣	٣٣٥٠	٧٣٥٢	-	٢٥٠	١٩٦٥٠٩	٢٧٤٠١	٣٥٣٧٥٢
فروع أجنبية	٦	١	-	-	-	٤٢٥	-	-	-	-	-	٤٢٥
فردى	٢٢٢٩٢	٣٤٩١٦	٢٣٣٤٧١	٢٢٩١	١٨٤٧٦٦	١٧٨٩٠	٩١٦٥٨٥	١١٧٨٢٨	١٢٣٤٣	٥٧٢٥٧٣٢٨	١٦٣٤٧٠	٥٨٨٩٥٩٧٢
تضامن	١١٣٦	١١٣٨٨	٢٢٣٢٤٧	١٠١٩	٣٨٨٢٩	٢٧٧١٠	٢٤٤١٣٣	٥٥٣٧	١٢٨٣٧	٧٣١٩٢٠	٣٩٨٠٩٤	١١٨٣٣٧٦
توصية بسيطة	٣٠٢٨	٥٢٤٥	١١٤٠١١٥	١٢٣٩٣	١٨١٤٧٤	١٢٤٩٣	٦٠٣٨٩	٢٢٠٦	٢٧٠	٢٤٦٠٩٤	٦٩٨٦٦٤	١٣٥٤٠٩٨
واقع	٢٠٩٣	٤١٠٧	٢٠٠٠	-	٨٠٠	-	٤٢٩٣٤	٧٢٩٧	-	١٨٠٥٩٦	-	٢٣٣٧٢٧
اخرى	١٣	١٣	-	-	-	-	-	-	-	٥	٢٨٣	٢٨٨

جدول ٨٧ -تقدير الأصول المتداولة والأرصدة المدينة الأخرى للمنشآت التجارية وفروعها عام ٢٠١٣

للقطاع الخاص بتجارة الجملة طبقا للنشاط الاقتصادى

القيمة بالألف جنيه

دليل النشاط	النشاط الاقتصادى	عدد المنشآت	عدد الفروع بما فيها المركز الرئيسى	الأصول المتداولة والأرصدة المدينة الأخرى										إجمالى الأصول المتداولة والأرصدة المدينة الأخرى
				البضاعة المخزونة بغرض البيع	مهمات وقطع غيار وأدوات	مدينون متنوعون	عملاء	أوراق قبض	استثمارات فى الأسهم والسندات	استثمارات أجنبية	نقدية بالصندوق والبنوك	إيرادات مستحقة ومصروفات مدفوعة مقدما	أرصدة مدينة أخرى	
	الاجمالى العام	٢٨٤٠٣	٢٢٥٧٦	٧٥٠٦٧٥٩٤	٢٣١٣٥٠٣	٥٤٦٣١٥١	٣٤٨٥٩٢٨٩	٧٦٣٣٤٧٠	٩٧٥٥٠٠٣	١٩٤٥٦٠٨	١٩٢٠٩٠٢٦	٤٢٠٠٦٤٦	١٨٥٦٥٨٠٨	١٨٠٠١٣٠٩٨
٤٥١٠	المركبات ذات المحركات	٢١	٢٨	١٥٢٩٩٤	-	٢٧٥٣	٢٥٧١٥	-	٤٥٠٠	-	٣٠٦١٩	-	٤٣٠٥٩	٢١٠٦٤٠
٤٥٢٠	أجزاء وقطع غيار للمركبات ذات المحركات	١٩٠٣	٢١٩٤	٢٢٧٧٣٣١	٨٤٤٤٥٧	٨٨١٥	٨٤٣٠٤	٢٢٣٩٩	٩٣٧٩٩	١٦١	٣٠٦٤١٦	٦٠٥٣٥	١٠٣٧١٣٨	٩٧٤٦٨٥٥
٤٥٤٠	إصلاح و اصلاح الدراجات النارية	٤٥٢	٩٠٤	٧٠٣٨	-	-	٤	-	-	-	٦٧١٧	-	-	١٣٨٠٩
٤٦١٠	على أساس عقد أو نظير رسم تشمل الخدمات الخاصة بتجارة الجملة	٧٩٦٩	١٢٩٤٢	٣٤١٣٨٧٠٦	٨٦٣٩١٢	٣٢٩٨٨٧١	١٢٧٠٠١٤٣	٤٧٧٢٢٩٧	٢٣٧٧٠١٩	١٧٢٣٦٩٦	٨٤٤٩٩٦١	٨٠٨٣٠٥	٨٦٥٢٦٢٨	٧٧٧١٩٣٤٣
٤٦٢٠	المواد الخام الزراعية والماشية الحية	٢٢٨٣	٢٢٨٣	١٠٣٠١٣٨	٢٩٩٨	١٢١٥٦	١١٩١١٢	٨٢٨٦١٥	-	-	٢٨٠٨٢٦	-	٣٩٨٧١	٢٣١٤٠١٦
٤٦٣٠	الأغذية والمشروبات والتبغ	١٣٨٧٨	٢٧٠٩١	٩٢٢٢٢٤٩	٥٩٩٥٤	١٤١١٢٩	٢٧٨٩٣٩	٤٠٥٠٤	١٤٥٧	-	١١٥٧٧٣٤	١١٣٢٢٩	٧٣٥٩٨	٤٠٨٨٧٢٣
٤٦٤١	المنسوجات والملبوسات والأحذية	٢٢٨٢	٤٢٨٩	٧٧٤٤٦٠	٢٤٢١٢	١٧٤٤٢٢	١٣٤٥٦٢	٨١٧٣	٤٥٧٤	-	٧٥٩١٥	١٥٩٨٧	٨٠٩٤	١٦٢٠٥٩٩
٤٦٤٩	السلع المنزلية الأخرى	٤٥٧٩	٤٥٧٩	١٥٥٤٧١٢٢	١٧٢٠٧٦	١١٢٩٦٥٠	١٩٤١٠٩٨٨	١٧٧٥٢٧٤	٤٨٩٢١٠	٥١٩٧٠	٤٥٢٩٧٢٩	٢١٣١٩٢١	١٩٧١٣١٢	٤٨٢١١٨٠٢
٤٦٥١	أجهزة الحاسب الآلى وأجزاءه والبرامج الخاصة به	٢٥٩	٣٢٤	٣٣٠١٣٥	٢٣٥٣٤	٨٥٠٥٨	٢٤٨٢٩٤	٢٦٧٢٥	٢١٥	-	٩٠١٢٧	٧٨٤	٥٧٩٩٢	٨٦٢٩١٤

تابع جدول ٨٧ -تقدير الأصول المتداولة والأرصدة المدينة الأخرى للمنشآت التجارية وفروعها عام ٢٠١٣

للقطاع الخاص بتجارة الجملة طبقا للنشاط الاقتصادى

القيمة بالألف جنيه

دليل النشاط	النشاط الاقتصادى	عدد المنشآت	عدد الفروع بما فيها المركز الرئيسى	الأصول المتداولة والأرصدة المدينة الأخرى											اجمالى الأصول المتداولة والأرصدة المدينة الأخرى
				البضاعة المخزونة بغرض البيع	مهمات وقطع غيار وادوات	مدينون متنوعون	عملاء	اوراق قبض	استثمارات فى الاسهم والسندات	استثمارات أجنبية	نقدية بالصندوق والبنوك	ايرادات مستحقة ومصروفات مدفوعة مقدما	ارصدة مدينة اخرى		
٤١٥٢	المعدات الخاصة بالالكترونيات وأجهزة الاتصالات وأجزائها	١٨	٣٤	١٣٥٧٥٥	١٧٩	١٤٠٣٤	٩٣٣٩٠	٤٩٢٠١	-	-	٨٠٠٩١	٣١٤٤٨	٧٢٠٠٩		٤٧٨٣١٢
٤١٥٣	الآلات والمعدات الزراعية	٧	١٠	١٧٧١٩	-	٣	٧٣٠٧	٢	-	-	٢٢٤	-	١١٥٩		٢٤٤١٤
٤١٥٩	المعدات و الماكينات الاخرى	٣٠٣	٥٢٨	١٤٩٠٨١٤	١٩	٣٦١٦٦	٢١٢٢٠	٣٨٨٥	-	١٥٨٣٤٢	٩٩١٨٤٤	٧١١١	٧٠٥٥١		٢٤٧٩٩٥٢
٤١٦١	أنواع الوقود الصلبة والسائلة و المقارنة	٧٢	٧٢	١٤٠٦٩	٤٢	١١٨٩٦	٩٢٤٥	١١١٩	٣٤٩	-	١٧٣٧	٢٦٦	١٥٤٤٩		١٠١١٧٩
٤١٦٢	المعادن وخام المعادن	٧١٥	١٢٩٣	٧١٠٢٢٨٧	٧١٠	١٢٣٩٢٩	-	١٦١٩٨	٩٤٤٥	-	١١٦٨٨٧	-	٤٩٢١		٧٨٧٤٨٧٧
٤١٦٣	مواد البناء والاجهزة ومعدات ولوازم السباكة والتدفئة	٢٦٩٦	٢٦٩٦	٧١٢٢٥٣٣	٧١٢٢٣	١٥٨٥٩٢	٣٣٤٨٩٨	٣٠٤٥٣	١٧٣١٣١	١٠٩٧٣	٢٠٤٨١٣٠	٢٥٨٨٥	١٠٩٧٤٢٤		١٧١٣١٤٨٢
٤١٦٩	المنتجات الوسيطة الاخرى والنفايات والخردة	٤٦٢	٩١٤	٣٥١٨٤٦	٥١٨٠	٨٤٤٣١	٩٦٥٠٥	٤٨٠٩٠	٢٩١٧٣	-	٩٣٩٧٥٦	٢١٤١	١٢٢١٩٣		٩٨٠٣١٥
٤٦٤٠	اخرى متخصصة و الانشطة الاخرى التى لم تصنف فى مكان آخر	١١٩٩	٢٢٧٥	١٨٤٩٣٩٨	١٢٤٥٠٠٧	٢٥١٢٤١	١٢٧٧١٦٥	١٥٧٢٣	١٣٣٥١	٤٦٦	١١٠٢٢٥٨	٢٨٣٤	٢٤٢٤٢٠		٥٩٩٩٨٧٢

جدول ٨٨ - تقدير الأصول المتداولة والأرصدة المدينة الأخرى للمنشآت التجارية وفروعها عام ٢٠١٣

للقطاع الخاص بتجارة الجملة طبقا للمحافظات

القيمة بالألف جنيه

المحافظات	عدد المنشآت	عدد الفروع بما فيها المركز الرئيسي	الأصول المتداولة والأرصدة المدينة الأخرى											اجمالي الأصول المتداولة والأرصدة المدينة الأخرى
			مخزون بضائع بغرض البيع	مهمات وقطع غيار وادوات	مدينون متنوعون	عملاء	اوراق قبض	استثمارات في الاسهم والسندات	استثمارات اجنبية	نقدية بالصندوق والبنوك	ايرادات مستحقة ومصروفات مدفوعة مقدما	ارصدة مدينة اخرى	
الاجمالي العام	٣٨٤٠٣	٦٢٥٧٦	٧٥٠٦٧٥٩٤	٣٣١٣٥٠٢	٥٤٦٣١٥١	٣٤٨٥٩٢٨٨	٧٦٣٣٤٦٩	٩٧٥٥٠٠٢	١٩٤٥٦٠٧	١٩٢٠٩٠٢٣	٤٢٠٠٦٤٦	١٨٥٦٥٨٠٨	١٨٠٠١٣٠٩٠
القاهرة	١٠٣٤٦	١٦٢٤٨	٤٦٧٧٠٧٥٠	٢٨٨٣٣٦	٣٥٠٢٢٠٩	٢٥٧٨١١٣٠	٣٦٠٤٨٧٩	٢٦٦١٦٩٨	١٩٠٩٢١٥	١١٢٧٩٩٢٥	٣٨٩٢٩١٥	١٢٢٥٨٩٤٢	١١١٤٣٤٧٩٩
الأسكندرية	٤٢٠٢	١١١٣	١٣٧٨٧٢٠٩	٩٢٠٨٤	٢٤٠٢٢٩	١١٢٠٧٨٨	٣٤١٠٥٩	-	١٠٩٧٣	٢١٣٠٢٨٩	١٢٦٢٥	١٦٩٦١١٣	١٩٩٠١٣٧٢
بورسعيد	٩٥١	١١٣٣	١٣٩٢٥٨٦	١٦٥٣٤	٤٢٩٢٧٩	١٣٤٠١٦٦	١٠٠٢٤١١	-	-	١٠٩٥٠٨٥	١٨٦٤٤٦	٩٦٦١٩١	٦٤٢٨٦٩٨
السويس	٣٣٧	٤١١	١٥٧٦٦	٣١٠	-	-	-	-	-	٢٢١٧	-	-	١٨٢٩٣
دمياط	٤٧٤	٦٩٦	١٣٢٧١٨	١٥٠٧	٧٣١٥	٢٧١٥٩	٢٢١٥٠	-	-	١٢٧٥٦١	١٤٣٦	٨٨٠	٣٢٠٧٧٩
الدقهلية	١٧٤٦	٢١٣٨	٥٥٢٣٢٩	٢٧٠٨	٧٠٢٢	١٩٨٠٠	٤٠٧٩٣	٩٥٩٨	-	١٥٥٢٠١	-	٢٥٤٨٩	٨١٢٩٤٣
الشرقية	١٣١٥	٢٤٧١	٢١٤٦٥٧٣	٢١٠٦٤٣١	٦١٤	٥٧٣٤٤٣	-	-	-	٩٩٥٨٤	-	٥٣٤٢٢	٤٩٨٠٠٦٧
القليوبية	٤٢٠١	٨٠٧٦	٣٢٩٧٠٦	٢٦٥٤٣٥	٥٤٧٥٩	٣٨٨٩٥٩	٢١١٤٤	٢٥٠٠	-	٣٨٣٢١٨	٧٧٠٧	١٥٧٥٥٠	١٦١٠١٧٨
كفر الشيخ	٨١٦	١٤٣٩	١٦٠٣٦	١٠٣٩	٧٠٤	٦٣٩٠	-	-	-	١٥١٨٩	٣٨٩٥	-	٩٣٢٥٣
الغربية	٢١٣١	٢١٣٦	٨٧١١٠٣	٢٥٤٢	١٧٨٥	١٠٦٨٢٠	٣٤٠	-	-	٣٣٩٨٣٥	-	١٩٥٨٤	١٣٣٥٠٠٩
المنوفية	٥٦٨	٩٧٨	٤١٣٧٥	٢١٥	٩٣٠	٨٥٤٩	٨٤٤٣	-	-	٣٤٧٢	٢٠٥٠	١٦٦٤	١٦٤٩٨
البحيرة	١٨٧٣	٢٧٦٥	٧٨٤٥٢	٧١٨	١٥٥٦	٣٧٥٩	٨٩٩	-	-	٤٤٠٠٥	٧١١	-	١٣٠٦٠٠
الإسماعيلية	٦٧٨	١٠٩٩	٤٤٥٣٤	-	٥٠٠	-	-	-	-	٩٩٨٦٢	-	٣٠٨	١٣٨٢٠٤
الجيزة	٢٨٦٢	٤٢٥٤	٧٥١٢٠٧٤	٥٩٠٧٨٨	١١٩١٢٨٠	٤٨٦٦٢٧٨	٢٩٥٥٩٦٣	٧١٠١٢٠٦	٢٥٣٦٩	٢٨٧٠١٧٥	٩٢٢٦١	٣٠٣٩٢٢١	٢٩٩١٣٨١٥

تابع جدول ٨٨ - تقدير الأصول المتداولة والأرصدة المدينة الأخرى للمنشآت التجارية وفروعها عام ٢٠١٣

للقطاع الخاص بتجارة الجملة طبقا للمحافظات

القيمة بالألف جنيه

المحافظات	عدد المنشآت	عدد الفروع بما فيها المركز الرئيسى	الأصول المتداولة والأرصدة المدينة الأخرى											اجمالى الأصول المتداولة والأرصدة المدينة الأخرى
			مخزون بضائع بغرض البيع	مهمات وقطع غيار وادوات	مدينون متنوعون	عملاء	اوراق قبض	استثمارات فى الاسهم والسندات	استثمارات اجنبية	نقدية بالصندوق والبنوك	ايرادات مستحقة ومصروفات مدفوعة مقدما	ارصدة مدينة اخرى		
بنى سويف	٣٤٦	١٢٨	٣٥١٦٨	٣٢٧	-	-	-	-	-	١١٨٠	-	-		٣٦١٧٥
الفيوم	١٨٥	١١١٣	٣٨٢٤٣	١٦٣٩	-	-	-	-	-	٣٧٩٠	-	-		٤٣٦٧٢
المنيا	٩٢٤	١٤٨٧	٥٩٢٤٨٧	٥٠٨	٣٠٦٥	٧٥	٦٦٠	-	-	٣٩٩٠١١	-	-		٩٩٥٨٠٦
أسيوط	٤١٢	٥٧٥	٢٧٣٤٠٤	٣	١٧٤٤٦	-	-	-	-	٥١٧٢٠	-	١٨٥٦٩		٣٦١١٤٢
سوهاج	١٢٥٥	٢٤٢٥	٢١٨٤٧	١٨٣	-	-	-	-	-	٢٢٩٦٠	-	-		٤٤٩٩٠
قنا	٣٤٢	٥٨٠	٣٠١٨٣	٦٠٦	-	-	-	-	-	٤٧٨٣	-	-		٣٥٥٦٧
أسوان	١٠٨٣	١٩١٠	٢٩٥٧	١٢١٦	-	-	-	-	-	٤٠٨٢١	١٤	-		٤٥٠٠٨
الأقصر	٢٤٩	٤٨١	١٨٨٨١	١٦٦	٣٣٠	-	-	-	-	١٤١١٠	-	٥٥٠		٣٤٠٣٧
البحر الأحمر	٨٨	١٥٨	٢٨٨٥٢٠	-	-	٤١٠٦٩٢	١٣٥٧٢٨	-	-	١٥٦٨١	-	٣٢٣٦٢٦		١١٧٤٢٤٧
الوادى الجديد	١٥٣	٣٠٦	٨٨٢٠	-	-	-	-	-	-	٨٤٧٥	-	-		١٧٢٩٥
مطروح	٩١	٩٦	٤٧٢٣	١٤٧	١٤٨٦	-	-	-	-	٤٤٢٨	-	-		١٠٧٨٤
شمال سيناء	١٤٠	٢٨٠	١٣٠٠	٦١	٩٥٩	٢٨٠	-	-	-	٩٩٤٠	-	٤٢٣٥		٢١٧٣٥
جنوب سيناء	٨٠	٨٠	٤٨٠٠	٤٤	١٦٨٠	-	-	-	-	٨٠٠	-	-		٧٣٢٤

جدول ٨٩ - تقدير الأصول المتداولة والأرصدة المدينة الأخرى للمنشآت التجارية وفروعها عام ٢٠١٣

للقطاع الخاص بتجارة الجملة طبقا للكيان القانونى

القيمة بالألف جنيه

الكيان القانونى	عدد المنشآت	عدد الفروع بما فيها المركز الرئيسى	الأصول المتداولة والأرصدة المدينة الأخرى										اجمالى الأصول المتداولة والأرصدة المدينة الأخرى
			مخزون بضائع بغرض البيع	مهمات وقطع غيار وادوات	مدينون متنوعون	عملاء	اوراق قبض	استثمارات فى الاسهم والسندات	استثمارات أجنبية	نقدية بالصندوق والبنوك	ايرادات مستحقة ومصروفات مدفوعة مقدما	ارصدة مدينة اخرى	
الاجمالى العام	٣٨٤٠٣	٦٢٥٧٨	٧٥٠٦٧٥٩٤	٣٣١٣٥٠٧	٥٤٦٣١٥١	٣٤٨٥٩٢٨٩	٧٦٣٣٤٧٠	٩٧٥٥٠٠١	١٩٤٥٦٠٧	١٩٢٠٩٠٢٥	٤٢٠٠٦٤٤	١٨٥٦٥٨٠٨	١٨٠٠١٣٠٩٦
مساهمة	٩٨٣	١٣٧٧	١٢٩١٩٥٣١	٢٧٠٧٢٧	١٦٥٣٨٤٧	٢٣٣٣٥٨٦٥	٣٤٦٦١٤٠	٩٠٩٣٨٦٠	٥٥٢٤١٦	١١٧٧٤٣١	٣٦٥٠١٨٠	١٨٧٤٢٧٥	٦١١٤٤٥٨٧
مسئولية محدودة	٢٠	٢٤	٢١٢٢٠٤	٢٤٦٨٥	٢٩٥٣٨	٢٠٥٧٤٤	٧٠	٥٤٠٤٩	٥٦٨	٤٩٧٢٦	١١	٢٧٧٤٣	١٠٤٣٩٣
توصية بالأسهم	٣٣٢	٥٠٢	٨٦٤٨٦٩	٤٠٧٠٦	١٤٤٦٢٦٧	١٥٢٧٥٠٢	٤٥٣٢٩٩	٣٦٠١٥	٢٦١٠١	١١٨٢٣٠٧	٩٠٢١	٣٥٨٧١٩	٥١٤٥٣٠٣
فروع أجنبية	٦	٦	-	-	٣٦١١	١٤٧٥١	-	٦١٧٩	-	٩٢٦٤	-	-	٣٤٣٦٥
فردى	٢٢٢٩٢	٣٤٩١٦	٣٨٢٦٢٥٦٢	٢٣٢٣٨٤٦	١٠٠٣٩٥٠	٤٢١٨٤٦٤	١٩٨٨٠٤٠	١٢٣٧٣١	٣٥٧٧٤	٥٥٢١٨٥٢	١٦١٨١٤	٣٥٨٠٧٨٠	٥٧٢٧٠٨١٣
تضامن	٩١٣٦	١٦٣٨٨	١٣٩٧٣٩٤٩	٤٨٧١٧٩	٧٣٨٠٨١	٢٤٦٩٤٨٠	١٣٢٤٩٢٧	٣٠٧٠١٧	١٥٨٥٠٣	٣٤٥٣٩٢٠	١٦٢٨٩٨	٨٨٥٦٠٩٨	٢٦٩٣٢٠٥٢
توصية بسيطة	٣٠٢٨	٥٢٤٥	٨٦٠٥٧٧٩	٦٤٢٥٦	٥٨٣٥٠٨	٣٠٣٣٥٠٠	٤٠٠٩٩٧	١٣٤١٥٠	١١٧١٧٤٥	٢٧٧٣٠٧٢	٢١٤١٦٠	٨٦٤٧٣١	١٧٨٤٥٨٩٨
واقع	٢٠٩٣	٤١٠٧	١٧٨٦٩٥	٢٠٩٨	٤٣٤٩	٣٩٨٣	-	-	-	٤١٣٦٩	-	-	٢٣١٨٦٧
اخرى	١٣	١٣	-	-	-	-	-	-	-	٨٤	٢٢٠٥	١٥٢٩	٣٨١٨

جدول ٩٠ - تقدير الخصوم المتداولة والأرصدة الدائنة الأخرى للمنشآت التجارية وفروعها عام ٢٠١٣

للقطاع الخاص بتجارة الجملة طبقا للنشاط الاقتصادى

القيمة بالألف جنيه

دليل النشاط	النشاط الاقتصادى	عدد المنشآت	عدد الفروع بما فيها المركز الرئيسى	الخصوم المتداولة والأرصدة الدائنة				إجمالى الخصوم المتداولة والأرصدة الدائنة الأخرى
				دائنون متنوعون	موردون	أوراق دفع	أرصدة دائنة أخرى	
	الإجمالى العام	٣٨٤٠٣	٦٢٥٧٦	١٣١٩٣٠٣١	٥١٣٨٤٥٧٦	٥٦٣٧٨٨٦	١٣٤٦٣٨٥٠	٨٣٦٧٩٣٤٣
٤٥١٠	للمركبات ذات المحركات	٢٦	٣٨	١٩١٥	٨٥٦١٠	-	١٠٠٨٥٤	١٨٨٤٢٩
٤٥٢٠	فى أجزاء وقطع غيار للمركبات ذات المحركات	١٢٠٣	٢٢٩٤	٤٦٧٧٥١٤	٢٢٦٢٩١	٤١٩٩	٦٦٠٠٢	٤٩٧٤٠٠٦
٤٥٤٠	تجارة و إصلاح الدراجات النارية	٤٥٢	٩٠٤	٥	-	-	-	٥
٤٦١٠	على أساس عقد أو نظير رسم لتشمل الخدمات الخاصة بتجارة الجملة	٧١٦٩	١٢٩٤٢	٤٥٧٢٥٥٢	٨٩٩٣٣٩٥	١٦٥٢٢٣٠	٧٥١٧١٦٧	٢٢٧٢٥٣٤٤
٤٦٢٠	للمواد الخام الزراعية والماشية الحية	٢٢٨٣	٢٢٨٣	١٠٥٤٧٤٧	٦٠١١٩	٢٠٧٢	٢٢٧٤١٤	١٣٤٢٣٥٢
٤٦٣٠	الأغذية والمشروبات والتبغ	١٣٨٧٨	٢٧٠٩١	٤٨٨١٨٤	١٣٩٩١٩	٢٢١٢١٢	٢٠٢٩١٢	١٥٤٢٩٢٧
٤٦٤٩	للمنسوجات والملبوسات والأحذية	٢١٨٢	٤٢٨٩	١٣٤٩٥	١١٤٧٧٤	٥٨٢٦٠	٩٧٨٨٠	٢٥٤٤٠٩
٤٦٤٩	للسلع المنزلية الأخرى	٤٥٧٩	٤٥٧٩	١٢٦٥٥٠٩	٢٤٢١٠٣١١	٣٥٧٢٨٩٥	٢٥٢٣٢١٧	٤١٥٧١٩٣٧
٤٦٥١	أجهزة الحاسب الآلى وأجزاؤه والبرامج الخاصة به	٢٥٩	٣٣٤	٨١٤٧٨	٤٨٨٠١٨	٢٤٧١	٢٩١٣١	١٠١٦٩٨

تابع جدول ٩٠ - تقديرالخصوم المتداولة والأرصدة الدائنة الأخرى للمنشآت التجارية وفروعها عام ٢٠١٣

للقطاع الخاص بتجارة الجملة طبقا للنشاط الاقتصادى

القيمة بالألف جنيه

دليل النشاط	النشاط الاقتصادى	عدد المنشآت	عددالفروع بما فيها المركز الرئيسى	الخصوم المتداولة والأرصدة الدائنة				اجمالى الخصوم المتداولة والأرصدة الدائنة الأخرى
				دائنون متنوعون	موردين	اوراق دفع	ارصدة دائنة اخرى	
٤٦٥٢	للمعدات الخاصة بالالكترونيات وأجهزة الاتصالات وأجزائها	١٨	٣٤	٨١٩٩	٢١٣٤٨٨	١٥١١	١٣٨٨٥	٢٨٧٠٨٣
٤٦٥٣	الالات والمعدات الزراعية	٧	١٠	٣	١٣٧٠٤	١١٨٦	٦١٥٥	٢١٠٤٨
٤٦٥٩	للمعدات و الخالات الاخرى	٣٠٣	٥٢٨	١٣١٧٠١	٤٩٦٧٧٥	١٠٢٢	١١٥٢٩٦	٧٤٤٧٩٤
٤٦٦١	أنواع الوقود الصلبة والسائلة و الغازية	٧٢	٧٢	٥٨٤٨٣	-	٤٠٠٠	٥٤٩٤	٦٧٩٧٧
٤٦٦٢	للمعادن وخام للمعادن	٧١٥	١٢٩٣	٢٧٦٨	٢٣٩٦٩٩٥	-	١٢٠٣٢٤	٢٥٢٠٠٨٧
٤٦٦٣	مواد البناء والاجهزة ومعدات ولوازم السباكة والتدفئة	٢٦٩٦	٢٩٩٦	٤٣٤٤٨٢	٢٦٥٤٠٩٣	١٧٩٥٩	٢٣٨١٢٤٣	٥٤٨٧٧٧٧
٤٦٦٩	للمنتجات الوسيطة الاخرى والنفايات والخردة	٤٦٢	٩١٤	٦٢٥٦١	١٢٣٩٦٨	٤٢١٦	٥٨٢٣١	٢٤٨٩٧٦
٤٦٩٠	الغير متخصصة و الانشطة الاخرى التى لم تصنف فى مكان أخر	١١٩٩	٢٢٧٥	٢٨٩٣٨٥	٦٧٧١١١	٩٤٦٥٣	٢٧٠٤٥	١٠٨٨١٩٤

جدول ٩١ - تقدير الخصوم المتداولة والأرصدة الدائنة الأخرى للمنشآت التجارية وفروعها عام ٢٠١٣

للقطاع الخاص بتجارة الجملة طبقا للمحافظات

القيمة بالألف جنيه

المحافظات	عدد المنشآت	عددالفروع بما فيها المركز الرئيسى	الخصوم المتداولة والأرصدة الدائنة				اجمالى الخصوم المتداولة والأرصدة الدائنة الأخرى
			دائنون متنوعون	موردين	اوراق دفع	ارصدة دائنة اخرى	
الاجمالى العام	٣٨٤٠٣	٩٢٥٧٦	١٣١٩٣٠٣١	٥١٣٨٤٥٧٦	٥٩٣٧٨٨٩	١٣٤٩٣٨٥١	٨٣٩٧٩٣٤٧
القاهرة	١٠٣٤٦	١١٢٤٨	٩٥٩٩٠٨١	٤٤٥٧١٣٧٤	٢٣٠٩٦٧٢	٥٨٥٩٧٣١	٦٢٣٣٩٨٥٩
الأسكندرية	٤٢٠٢	٦١١٣	١٢١٧٦٨	٧٨٩٧٩٩	٨١١٠٠	١٣٩٨٢٢٧	٢٣٩٠٨٩٤
بورسعيد	٩٥١	١٦٣٣	٨٣٢٧٤	٥٢٣٢٢٠	١٥٣١٠	٦٥١١٧٤	١٢٧٣٠٧٦
السويس	٣٣٧	٤١١	-	-	-	-	-
دمياط	٤٧٤	١٩٦	٣٨٨٣	٩٢٦٤	١٦٢٨١	٤٦٦	٢٩٨٥٤
الدقهلية	١٧٤١	٢١٣٨	٤٤٤٩٣	-	-	٤٨٠٥٣٠	٥٢٥٠٢٣
الشرقية	١٣٦٥	٢٤٧١	١٣٧٩٧	٤٤٨٣٤٨	-	-	٤٦٢١٤٥
القليوبية	٤٢٠١	٨٠٧٦	٦٦١٢٢	١٢٠١٢٦	٨٨٩٢	٣٧٤٩٥٤	٥٧٠٠٩٤
كفر الشيخ	٨١٦	١٤٣٩	٦٦٠٠	٤٦١١	-	-	١١٢١١
الغربية	٢١٣١	٣١٣٦	٤٨٤	٤٨٣٨	-	١٩٢	٥٥١٤
المنوفية	٥٦٨	٩٧٨	٦٤٨٢	١٨٢٥	-	٣١٧	٨٦٢٤
البحيرة	١٨٧٣	٢٧٦٥	١١٤٦	٤٣٩٩	١٥٢٨	٩٥	٧١٦٨
الإسماعيلية	١٧٨	١٠٩٩	٥٩١	٢٥٩	-	٣٦	٨٨٦
الجيزة	٢٨٦٢	٤٢٥٤	٢٩٢٤٨٥٤	٤٥٣٧٨١٣	٣١٦٨١٢١	٤٦٦٣٦٢٠	١٥٣٢٤٤٠٨

تابع جدول ٩١ - تقدير الخصوم المتداولة والأرصدة الدائنة الأخرى للمنشآت التجارية وفروعها عام ٢٠١٣

للقطاع الخاص بتجارة الجملة طبقا للمحافظات

القيمة بالألف جنيه

المحافظات	عدد المنشآت	عدد الفروع بما فيها المركز الرئيسى	الخصوم المتداولة والأرصدة الدائنة				اجمالى الخصوم المتداولة والأرصدة الدائنة الأخرى
			دائنون متنوعون	موردين	اوراق دفع	ارصدة دائنة اخرى	
بنى سويف	٣٤٦	٦٢٨	-	-	-	-	-
الفيوم	٦٨٥	١١١٣	-	-	-	-	-
المنيا	٩٢٤	١٤٨٧	١٤٥٣	١١٠	-	-	١٠١١٣
أسيوط	٤١٢	٥٧٥	٢٤٢٥٦	-	٦٤٧٤	١١٧٣٦	٥٢٤٦٦
سوهاج	١٢٥٥	٢٤٢٥	-	-	-	-	-
قنا	٣٤٢	٥٨٠	-	-	-	-	-
أسوان	١٠٨٣	١٩١٠	١٢٠١	-	٥١٠	-	١٧١١
الأقصر	٢٤٩	٤٨١	٣٧٤٠٠	٣٥٠٠٠	-	٥٧٠٩	٧٨١٠٩
البحر الأحمر	٨٨	١٥٨	٢٣٧٦٣٠	٣٢٠٩٧٦	-	١٧٠٦٦	٥٧٥٦٧٢
الوادى الجديد	١٥٣	٣٠٦	-	-	-	-	-
مطروح	٩٦	٩٦	-	٢٢٢٤	-	-	٢٢٢٤
شمال سيناء	١٤٠	٢٨٠	٥١٦	١٣٠٠	-	-	٦٨١٦
جنوب سيناء	٨٠	٨٠	-	٣٤٤٠	-	-	٣٤٤٠

جدول ٩٢ - تقدير الخصوم المتداولة والأرصدة الدائنة الأخرى للمنشآت التجارية وفروعها عام ٢٠١٣

للقطاع الخاص بتجارة الجملة طبقا للكيان القانونى

القيمة بالألف جنيه

الكيان القانونى	عدد المنشآت	عدد الفروع بما فيها المركز الرئيسى	الخصوم المتداولة والأرصدة الدائنة				اجمالى الخصوم المتداولة والأرصدة الدائنة الأخرى
			دائنون متنوعون	موردين	اوراق دفع	أرصدة دائنة اخرى	
الاجمالى العام	٣٨٤٠٣	٩٢٥٧٦	١٣١٩٣٠٣١	٥١٣٨٤٥٧٦	٥٦٣٧٨٨٧	١٣٤٦٣٨٥٢	٨٣٦٧٩٣٤٦
مساهمة	٩٨٣	١٢٧٤	٣٢٥٦١٦٣	٣٥١٥٧٨٤١	٤٥٩٩٥٤٣	١٢١٥٩٥٢	٤٩٢٢٩٤٩٩
مسئولية محدودة	٢٠	٢٢	٧٢٥٠٥	١٢٦٠٠٧	١٥٧١١	٤٥٢٢٦	٢١٠٤٩٩
توصية بالأسهم	٢٣٢	٥٠٠	٤٠٥٣٨٢	٥٠١٣٢٩	٥٠٢٥٩	٧٥٤٦١٣	١٧١١٥٨٣
فروع أجنبية	٦	٦	١٨٣٠٦	١٦٢٥	-	٦٤٨٥	٢٦٤١٦
فردى	٢١٧٨١	٣٤٢٦٥	٩٣٤٥١٨	٥٦٩٣٠٨٤	٨٥٧٤٣	٢٩٦١٩٧٠	٩٦٨٠٢١٥
تضامن	١٠١٤٢	١٧١٧٩	٧٤٣١٧٥٨	٥٨٨٥٤١٢	٥٩٧٥٥٧	١٧٤٧٠١٧	١٥٦٦١٧٤٤
توصية بسيطة	٣٠٣٣	٥١٩٦	١٠٦٠٠٤٠	٤٠١٥٦٢٤	٢٨٩٠٢٤	١٧١٩٣٧٧	٧٠٨٤٠٦٥
وكالع	٢٠٩٣	٤١٠٧	١٣٢٥٩	٣٥٥٦	-	٧٥٤	١٧١٦٩
اخرى	١٣	٢٦	-	٩٨	-	٧٤٥٨	٧٥٥٦

جدول ٩٣ - تقدير حركة الاصول الثابتة للمنشآت التجارية وفروعها عام ٢٠١٣

للقطاع الخاص بتجارة الجملة طبقا للنشاط الاقتصادى

القيمة بالألف جنيه

دليل النشاط	النشاط الاقتصادى	عدد المنشآت	عددالفروع بما فيها المركز الرئيسى	الأصول الثابتة				صافى الأصول الثابتة
				القيمة الدفترية أول العام	اضافات خلال العام	استبعادات خلال العام	اهلاك العام	
	الاجمالى العام	٣٨٤٠٣	٦٢٥٧٦	٢٧١٥٦٠٦٣	١٩٦٤٤٨	٤٤٤٥٧٢	١٩٥٩٥٤٤	٢٤٩٤٨٣٩٥
٤٥١٠	المركبات ذات المحركات	٢١	٢٨	٢٣٠٤٠٢	٦٠٣	٥٣٩	١٤٥٧٣	٢١٥٨٩٣
٤٥٣٠	ق أجزاء وقطع غيار للمركبات ذات المحركات	١٢٠٣	٢٢٩٤	٣٠٥٠١٩	٢٠٢	-	٣٠٤٥١	٢٧٤٧٧٠
٤٥٤٠	لجاره و اصلاح الدراجات النارية	٤٥٢	١٠٤	٢٧٣٣٩	-	-	٤٢١	٢٦٩١٨
٤٦١٠	على اساس عقد او نظير رسم تشمل الخدمات الخاصة بتجارة الجملة	٧٩٦٩	١٢٩٤٢	٨٨٥٨٧٤٥	٤١٦٦٨	٨٦٩٤٩	٨٦٤٠٤٢	٧٩٤٩٤٢٢
٤٦٢٠	المواد الخام الزراعية والماشية الحية	٢٢٨٣	٢٢٨٣	١٢٩٥٠٧٧	٤٠١	-	٥٥٧٩٩	١٢٣٩٦٧٩
٤٦٣٠	الأغذية والمشروبات والتبغ	١٣٨٧٨	٢٧٠٩١	٤٣٨٣٧٤٩	٣٢٣٣	-	١٧٩٤٠١	٤٢٠٧٥٨١
٤٦٤١	المنسوجات والملبوسات والأحذية	٢٢٨٢	٤٢٩٠	٦٠٨٩٥٧	١٠٣٠	١٣	١٥٠٦٧	٥٩٤٩٠٧
٤٦٤٩	السلع المنزلية الأخرى	٤٥٧٩	٤٥٧٩	٦٠٠٢٩٠٤	١٢٥٥٣٤	٣٥١٧٠٣	٥٩٨١٨٥	٥١٧٧٨٥٠
٤٦٥١	أجهزة الحاسب الآلى وأجزاءه والبرامج الخاصة به	٢٥٩	٣٣٤	٣١٨٩٩	٩٥٨	٤٦	٤٣٩٦	٢٨٤١٥
٤٦٥٢	المعدات الخاصة بالالكترونيات وأجهزة الاتصالات وأجزائها	١٨	٣٤	١٠٠٥٣	٤٥٧٨	١٠٦٠	٢٣١١	١١٢٦٠
٤٦٥٣	الالات والمعدات الزراعية	٧	١٠	٣٩١	-	-	٦١	٣٣٠
٤٦٥٩	المعدات و المحالات الاخرى	٣٠٣	٥٢٨	٢٤٨٧٥٧	٢٦٧٢	-	١٢٩٤٠	٢٣٨٤٩

تابع جدول ٩٣ - تقدير حركة الاصول الثابتة للمنشآت التجارية وفروعها عام ٢٠١٣

للقطاع الخاص بتجارة الجملة طبقا للنشاط الاقتصادى

القيمة بالألف جنيه

دليل النشاط	النشاط الاقتصادى	عدد المنشآت	عددالفروع بما فيها المركز الرئيسى	الأصول الثابتة				صافى الأصول الثابتة
				القيمة الدفترية أول العام	اضافات خلال العام	استبعادات خلال العام	اهلاك العام	
٤١٦١	أنواع الوقود الصلبة والسائلة و الغازية	٧٢	٧٢	١٣٧٨٢	٢٩٠	-	٩٩٣	١٣٠٧٩
٤١٦٢	المعادن وخام المعادن	٧١٥	١٢٩٣	١٧٣٦١٢	٨٥٠	-	٢٤٤٣٩	١٥٠٠٢٣
٤١٦٣	مواد البناء والاجهزة ومعدات ولوازم السباكة والتدفئة	٢١٩٩	٢١٩٩	٤٤١٢٧٨٣	٥٤٣	٢٨	١١١١٦٥	٤٣٥٢١٢٣
٤١٦٩	المنتجات الوسيطة الاخرى والنفايات والخردة	٤٦٢	٩١٤	١١٧٤٨٥	٧١٢٩	٩١٧	١٠٥٧٠	١١٣١٢٧
٤٦٩٠	القيم متعددة و الانشطة الاخرى التى لم تصنف فى مكان آخر	١١٩٩	٢٢٧٥	٣٨٤٨٠٩	١٢٥٧	٢٢١٧	٣٤٧٣٠	٣٥٣٠١٩

جدول ٩٤ - تقدير حركة الاصول الثابتة للمنشآت التجارية وفروعها عام ٢٠١٣

للقطاع الخاص بتجارة الجملة طبقا للمحافظات

القيمة بالألف جنيه

المحافظات	عدد المنشآت	عدد الفروع بما فيها المركز الرئيسى	الأصول الثابتة				صافى الأصول الثابتة
			القيمة الدفترية أول العام	اضافات خلال العام	استبعادات خلال العام	اهلاك العام	
الاجمالى العام	٣٨٤٠٣	٦٢٥٧٦	٢٧١٥٦٠٦٢	١٩٦٤٤٥	٤٤٤٥٧٢	١٩٥٩٥٤٣	٢٤٩٤٨٣٩٢
القاهرة	١٠٣٤٦	١٦٢٤٨	٩٣٣٤٥٢٤	١٥١٣٥١	٤١٠٦٥٦	٨٥٦٥٩٤	٨٣٢٢٦٢٥
الأسكندرية	٤٢٠٢	٦١١٣	٤١١٨٥٦٦	٣٤٤٧	٨٤١٣	١٦٥١٢٨	٣٩٤٨٤٧٢
بورسعيد	٩٥١	١٦٣٣	٥٣٢٣٦٤	٦٥٢	١٣٥٠	٧٧٤٨٢	٤٥٤١٨٤
السويس	٣٣٧	٤١١	٢٦٠٣	-	-	١٨٨	٢٤١٥
دمياط	٤٧٤	١٩٦	٤٣٤٠٦٤	-	-	١٣٦٠٤	٤٢٠٤٦٠
الدقهلية	١٧٤٦	٢١٣٨	١١٦٠٧٢١	٦٣٥٥	٣٣٥	٤٧٨٥٣	١١١٨٨٨٨
الشرقية	١٣٦٥	٢٤٧١	٤٦٣٧١٥	-	-	٣٢٨٦٥	٤٣٠٨٧٠
القليوبية	٤٢٠١	٨٠٧٦	٣٠٤١٣٧٧	٢٣٨	-	٢١١٣١٤	٢٧٩٥٨٠١
كفر الشيخ	٨١٦	١٤٣٩	٣٣٠٢٥٦	-	-	١٠٠٢٤	٣٢٠٦٣٢
الغربية	٢١٣١	٣١٣٦	٦٠٩٦١٢	٩	-	٢٣٤٢٨	٥٨٦١٨٣
المنوفية	٥٦٨	٩٧٨	١٤٦١٦	-	-	٤٨٨١	٥٩٧٣٥
البحيرة	١٨٧٣	٢٧٦٥	٨١٣٢٠٩	-	-	٤٨١٣٥	٧٦٤٥٧٤
الإسماعيلية	١٧٨	١٠٩٩	٧٧٩٣١	-	-	٥٧٨٢	٧٢١٤٩
الجيزة	٢٨٦٢	٤٢٥٤	٤٥٧٠٩٢٧	٣١٢٢٤	٢٠٤٣٢	٣٧٠٧١٣	٤٢١١٠٠٦

تابع جدول ٩٤ - تقدير حركة الاصول الثابتة للمنشآت التجارية وفروعها عام ٢٠١٣

للقطاع الخاص بتجارة الجملة طبقا للمحافظات

القيمة بالألف جنيه

المحافظات	عدد المنشآت	عدد الفروع بما فيها المركز الرئيسى	الأصول الثابتة				صافى الأصول الثابتة
			القيمة الدفترية أول العام	اضافات خلال العام	استبعادات خلال العام	اهلاك العام	
بنى سويف	٣٤٦	٦٢٨	٣٥٠٣٧٧	-	-	١٠٥٤٤	٣٣٩٨٣٣
الفيوم	١٨٥	١١١٣	٦٩٠٧٧	-	-	١٢١١	٦٧٨٦٦
المنيا	٩٢٤	١٤٨٧	٢٩١٥٠١	١٠	-	٨١٢٥	٢٨٣٣٨٦
أسيوط	٤١٢	٥٧٥	١٩٢١٦٢	٢١٥٩	٣٣٨٦	٢٣٥٦٤	١١٧٨٧١
سوهاج	١٢٥٥	٢٤٢٥	٨١٧١٨	-	-	٣٥٨٨	٨٣١٣٠
قنا	٣٤٢	٥٨٠	٦٩٨٢٩	-	-	٦١٨١	٦٣٦٤٨
أسوان	١٠٨٣	١٩١٠	٩٩٣٣٢	-	-	٤٠٤١	٩٥٢٩١
الأقصر	٢٤٩	٤٨١	٢١٤٤٤	-	-	١٨٧٩	١٩٥٦٥
البحر الأحمر	٨٨	١٥٨	٣٦٦٢١٤	-	-	٢٥٨٠٩	٣٤٠٤٥٥
الوادى الجديد	١٥٣	٣٠٦	٤٦٨٥٥	-	-	١٩٨٣	٤٤٨٧٢
مطروح	٩٦	٩٦	٣٣٣٧٣	-	-	٢٤٠٧	٣٩٩٦٦
شمال سيناء	١٤٠	٢٨٠	٤٢٣٥	-	-	٥٨٢	٣٦٥٣
جنوب سيناء	٨٠	٨٠	١٣٦٠	-	-	٩٨	١٢٦٢

جدول ٩٥ - تقدير حركة الاصول الثابتة للمنشآت التجارية وفروعها عام ٢٠١٣

للقطاع الخاص بتجارة الجملة طبقا للكيان القانونى

القيمة بالألف جنيه

الكيان القانونى	عدد المنشآت	عددالفروع بما فيها المركز الرئيسى	الأصول الثابتة				صافى الأصول الثابتة
			القيمة الدفترية أول العام	اضافات خلال العام	استبعادات خلال العام	اهلاك العام	
الاجمالى العام	٣٨٤٠٣	٦٢٥٧٦	٢٧١٥٦٠٦٢	١٩٦٤٤٦	٤٤٤٥٧٢	١٩٥٩٥٤٠	٢٤٩٤٨٣٩٦
شخص	٩٨٣	١٢٧٤	٧٠٥٠٧٠١	١٤٥٨٤٨	٤٠٤٥٦٤	٦٧٩٢٠٦	٦١١٢٧٧٩
مسئولية محدودة	٢٠	٢٣	١٦٤٢٣	٨٢٧	-	٢٢٨٥	٦٣٩٦٥
توصية بالأسهم	٣٣٢	٥٠٠	٢٢٧١٢٧	١٠٦٦٦	٦٨٢٩	٣١٨٢٢	١٩٩١٤٢
فروع أجنبية	٦	٦	١٣٥٩٦	٣١	-	١١٩٠	١٢٤٣٧
فردى	٢١٧٨١	٣٤٢٦٥	٩٦٨٤١١١	٤٦٢	-	٤٧٣٠٥٢	٩٢١١٥٢١
تضامن	١٠١٤٤	١٧١٧٩	٧٠١٨٣٩٢	١٨٦١٣	٢٤٥٠٠	٥٩٠٧٥٢	٦٤٧١٧٥٣
توصية بسيطة	٣٠٣٣	٥١٩٦	٢٤١٣١٤٢	١٩٩٩٩	٨٦٧٩	١٦١٤٢٨	٢٢٦٣٠٣٤
واقع	٢٠٩٣	٤١٠٧	٦٢٨٥١٨	-	-	١٨٦٢٩	٦٠٩٨٨٩
اخرى	١٣	٢٦	٤٠٥٢	-	-	١٧٦	٣٨٧٦

جدول ٩٦ - تقدير رأس المال المستثمر للمنشآت التجارية وفروعها عام ٢٠١٢

للقطاع الخاص بتجارة الجملة طبقا للنشاط الاقتصادى

القيمة بالألف جنيه

دليل النشاط	النشاط الاقتصادى	عدد المنشآت	عدد الفروع بما فيها المركز الرئيسي	رأس المال المستثمر							العجز المرحل (-)	صافى رأس المال المستثمر
				رأس المال المدفوع	احتياطيات ماعدا شراء السندات	فائض مرحل	المخصصات	قروض قصيرة وطويلة الأجل	ارصدة دائنة للبنوك	اجمالى		
	الاجمالى العام	٣٨٤٠٣	٩٢٥٧٦	٤٠٣٧٧٠٣٥	٩١١٧٣٨٠	٤٨٧٠٤٣٧١	٩٤٩٤٤٩	٤٦٢٩١٠٦	١٤٢٩٤٣٠٥	١١٨٠٦٨٦٤٦	٢٩٦٤١٧٩	١١٥١٠٤٤٦٧
٤٥١٠	المركبات ذات المحركات	٢٦	٣٨	٧٨٦٨٦	١٢٧٢٩	٥١٨٧٩	٢٩١٧	٩١١	٥١٥٦٢	١٩٨٦٨٤	١٢٠٦٨	١٨٦٦١٦
٤٥٢٠	ن أجزاء وقطع غيار للمركبات ذات المحركات	١٢٠٣	٢٢٩٤	١٣٢٨٥١٧	٥٥٨	٧٠٥٦٣٥	١٤	-	١٥٤٤٩٥٧	٢٥٨٩٦٨١	-	٢٥٨٩٦٨١
٤٥٤٠	كماره و اصلاح الدراجات النارية	٤٥٢	٩٠٤	٢٢٠٥	-	٨٩٥١٥	-	-	-	٩١٨٢٠	-	٩١٨٢٠
٤٦١٠	على اساس عقد او نظير رسم تشمل الخدمات الخاصة بتجارة الجملة	٧٩٤٩	١٢٩٤٢	٢٢١٩٣٦٤٩	٣٣٣٥١٠٧	٢٣٥٥٩٨٠٧	٤٠٧٦٦٣	٣٢٤٢٦٧٦	٨٩٦٦٩٧٥	٦١٧٠٥٨٩٧	٩٦٠١٢٨	٦٠٧٤٥٧٦٩
٤٦٢٠	المواد الخام الزراعية والماشية الحية	٢٢٨٣	٢٢٨٣	٧٥٤٩٦٢	٤٦٢٢٩	١١٠٦٥٠	٢٢٢٢٢	٤٠٢٦٦	-	١٤٧٤٣٢٩	٦٧٩	١٤٧٣٦٥٠
٤٦٣٠	الأغذية والمشروبات والتبغ	١٣٨٧٨	٢٧٠٩١	١٠٨٥٤٢٢	٦٧٣٥٧	٢٦٠٤٠٥٥	١٥٤٧٣	١٦٣٦٦	٤٥٨٣٤٤	٤٢٤٧٠١٧	-	٤٢٤٧٠١٧
٤٦٤٦	المنسوجات والملبوسات والأحذية	٢٢٨٢	٤٢٨٩	١٦٦١٢٣	٢١٨٥٢	٢٥٧٣٧٠	٣٦٤٢٩	٢٤٨	-	٤٨٢٠٤٢	١٣٦٨٧	٤٦٩٣٥٥
٤٦٤٩	السلع المنزلية الأخرى	٤٥٧٩	٤٥٧٩	٧١٨٤٦٠٠	٥٣٥٢٤٤٣	٩٥٧٤٦٧٥	٩٥٤٠٦	٥٣٣٤٤٠	٢٩٤٥٣٦٦	٢٥٦٨٥٩٣٠	١٩٥٧٨٩٨	٢٣٧٢٨٠٣٢
٤٦٥١	أجهزة الحاسب الآلى وأجزاءه والبرامج الخاصة به	٢٥٩	٣٣٤	١٠٥١٠٥	١٣٦٤٩	١١٢٨٣٣	٧٧١	٤٤٩٠	٨٠٥	٢٢٧١٥٣	١٢٥٣	٢٣٦٤٠٠

تابع جدول ٩٦ - تقدير رأس المال المستثمر للمنشآت التجارية وفروعها عام ٢٠١٢

للقطاع الخاص بتجارة الجملة طبقا للنشاط الاقتصادى

القيمة بالألف جنيه

دليل النشاط	النشاط الاقتصادى	عدد المنشآت	عدد الفروع بما فيها المركز الرئيسى	رأس المال المستثمر							العجز المرحل (-)	صافى رأس المال المستثمر
				رأس المال المدفوع	احتياطيات ماعدا شراء السندات	فائض مرحل	المخصصات	قروض قصيرة وطويلة الأجل	أرصدة دائنة للبنوك	اجمالى		
٤٦٥٢	المعدات الخاصة بالالكترونيات وأجهزة الاتصالات وأجزائها	١٨	٣٤	١٨٨٧٥	١٠٢٩٤	٢٤٣٨٨	٨٦٧٩	-	١٠١٤٧	١٢٢٨٨٣	٣٦١	١٢٢٥١٧
٤٦٥٣	الآلات والمعدات الزراعية	٧	١٠	١٢٦	٣٧٤٥	٣٢٠١	-	-	١	٧١٧٣	٤٥	٧١٢٨
٤٦٥٩	المعدات و الآلات الاخرى	٣٠٣	٥٢٨	١٤٢٠٥٣	١٣٧٥٢١	٧٠٨٣٥٤	٣٣٤١٨٧	٧٣٦٦٤١	١٠٢٨٠١	٢١١٢٠٥٧	٣٢٧٥	٢١٥٨٧٨٢
٤٦٦١	أنواع الوقود الصلبة والسائلة و الغازية	٧٢	٧٢	١٧٨٣١	٤٥٢٧	٩٦٢٣٥	-	-	٤١٩	١١٩٠١٢	-	١١٩٠١٢
٤٦٦٢	المعادن وخام المعادن	٧١٥	١٢٩٣	١٠٤٨٠٥	-	٥٤٧١٦٩	-	٢٨٦٤٤	-	٦٨٠٧١٨	-	٦٨٠٧١٨
٤٦٦٣	مواد البناء والأجهزة ومعدات ولوازم السباكة والتدفئة	٢٦٩٦	٢٦٩٦	٥٨٢٧٩٣٢	١٩٨٧١	٧٦٣٠٤١٢	٤٠٣٥	-	٥١٤٨٨	١٣٥٨٣٧٣٨	١٢٢	١٣٥٨٣٦١٦
٤٦٦٩	المنتجات الوسيطة الاخرى والنفايات والخردة	٤٦٢	٩١٤	٢٤٨٠٣٠	٢٤٥٠٦	٢٥٦٨٥٩	١٤١٧٥	١٦٤٨٧	١٣٢٧٧٧	٧٠٢٨٣٤	١٤٨٤١	٦٨٧١٩٣
٤٦٩٠	الغير متخصصة و الانشطة الاخرى التى لم تصنف فى مكان آخر	١١٩٩	٢٢٧٥	١٠٥٧٤٨٤	٦٩٩٢	١٨٧٠٧٣٤	٦٩٦٨	٦٣٣٧	٢٨١٦٣	٢٩٧٦٦٧٨	٨١٧	٢٩٧٥٨٦١

جدول ٩٧ - تقدير رأس المال المستثمر للمنشآت التجارية وفروعها عام ٢٠١٢

للقطاع الخاص بتجارة الجملة طبقا للكيان القانونى

القيمة بالألف جنيه

الكيان القانونى	عدد المنشآت	عدد الفروع بما فيها المركز الرئيسى	رأس المال المستثمر							العجز المرحل (-)	صافى رأس المال المستثمر
			رأس المال المدفوع	احتياطيات ماعدا شراء السندات	فائض مرحل	المخصصات	قروض قصيرة وطويلة الأجل	ارصدة دائنة للبنوك	اجمالى		
الاجمالى العام	٣٨٤٠٣	٦٢٥٧٩	٤٠٣٧٧٠٣٣	٩١١٧٣٧٨	٤٨٧٠٤٣٧٢	٩٤٩٤٤٨	٤٦٢٦١٠٦	١٤٢٩٤٣٠٤	١١٨٠٦٨٦٤١	٢٩٦٤١٧٩	١١٥١٠٤٤٦٢
مساهمة	٩٨٣	١٢٧٤	٢٤٠٦٥٣٢٩	١٨١٤٩٧١	١٢٩٢٨٥٠٩	٣٧١٢٨٩	١٢٤٦٣٨٣	٥٦٢٠٣٩٩	٥١٠٤٦٨٨٠	٢٤٩٨٧٩١	٤٨٥٤٨٠٨٩
مسئولية محدودة	٢٠	٢٣	٣٠٨٠١	٢٨٤٤٢	٨٨٧٢٩	٨٣١٩	٥١٨٧	٥٠٥٨٨	٢١٢٠٦١	١٤٦٨١	١٩٧٣٨٥
توصية بالأسهم	٣٣٢	٥٠٠	٥٧٢٨٦٤	٩٤٠٢٤	١١٠٦٠٢٩	١٧١١٥	٣٦٣٧٤١	١٦٩٧٧	٢١٧٠٧٥٠	٨٥٨٠٠	٢٠٨٤٩٥٠
فروع أجنبية	٦	٩	٢١٠٠٠	٦٣٨	-	-	-	-	٢١٦٣٨	١٠٦٨	٢٠٥٧٠
فردى	٢١٧٨١	٣٤٢٦٥	٨٣٦٩٩٤٢	٩٠٣٩٣٧	١٩٨٣٨٥٨٧	٣٣٧٧٨	١١٤٩٦٥٤	٤٩٤٣٥٣٨	٣٥٢٣٩٤٣٦	١٧١٨٠٩	٣٥٠١٧٦٢٧
تضامن	١٠١٤٢	١٧١٧٩	٤٢٨٢٣١٣	٨٧٨٢٩٤	٩٠٣٢٦٠٢	٤١٢١٨٥	١٥٨٠٧٧٤	٢٢٠٢٠٢٦	١٨٣٨٨٦٩٤	١٠٤٤٢٠	١٨٦٨٤٢٧٤
توصية بسيطة	٣٠٣٣	٥١٩٦	٢٩٩٩٥٠٥	٣٩٧٠٧٢	٥٤٦١٧٢٢	١٠٤٣٤٢	٢٨٠٣٦٧	١٤٥٩٣٣٦	١٠٧٠٢٣٤٤	٨٣١٧٢	١٠٦١٩١٧٢
واقع	٢٠٩٣	٤١٠٧	٣٤٦٢٩	-	٢٤٧٧٠٥	١٩٢٠	-	١٤٤٠	٢٨٥٦٩٤	-	٢٨٥٦٩٤
اخرى	١٢	٢٦	١٥٠	-	٤٨٩	-	-	-	١١٣٩	٤٤٣٨	-٣٢٩٩

جدول ٩٨ - تقدير المشروعات تحت التنفيذ للمنشآت التجارية وفروعها عام ٢٠١٣

للقطاع الخاص بتجارة الجملة طبقا للنشاط الاقتصادى

القيمة بالألف جنيه

دليل النشاط	النشاط الاقتصادى	عدد المنشآت	عدد الفروع بما فيها المركز الرئيسي	تكوين استثمارى				انفاق استثمارى			
				رصيد اول العام	الاضافات خلال العام	اصول تكاملت ومعدة للانتاج خلال العام	رصيد اخر العام	رصيد اول العام	الاضافات خلال العام	اصول تكاملت ومعدة للانتاج خلال العام	رصيد اخر العام
	الاجمالي العام	٣٨٤٠٣	٦٢٥٧٦	١٩٢٠٧١٣	٣٨٢٤	١٥١٩٤٢	١٧٧٢٥٩٥	٣٦٤٧٠١	٢١٤٠٢٨	٨٩٣٤٧	٤٨٩٣٨٢
٤٥١٠	للمركبات ذات المحركات	٢٦	٣٨	-	-	-	-	-	-	-	-
٤٥٢٠	ق أجزاء وقطع غيار للمركبات ذات المحركات	١٢٠٣	٢٢٩٤	٧٢٦٤٣٥	-	-	٧٣٦٤٣٥	١١٨٦	٦٣٦	-	١٨٢٢
٤٥٤٠	لحاره و اصلاح الدراجات النارية	٤٥٢	٩٠٤	-	-	-	-	-	-	-	-
٤٦١٠	على تساس عقد او نظير رسم تشمل الخدمات الخاصة بتجارة العملة	٧٩٦٩	١٢٩٤٢	٣٤٥٤٣٥	٢١٧	١٥١٢٦٠	١٩٤٤٤٩	١٨٣٩٢٨	٢٠٩٦٦٣	٢٧٧٣	٣٩٠٨١٨
٤٦٢٠	المواد الخام الزراعية والماشية الحية	٩٤٨٣	٢٢٨٣	-	-	-	-	-	-	-	-
٤٦٣٠	الأغذية والمشروبات والتبغ	١٣٨٧٨	٣٧٠٩١	١٠٥٧٨	-	-	١٠٥٧٨	٧٣٦٤١	-	٣٣٠٢٣	٤٠٦١٨
٤٦٤١	المنسوجات والملبوسات والأحذية	٢٢٨٢	٤٢٨٩	-	-	-	-	-	-	-	-
٤٦٤٩	السلع المنزلية الأخرى	٤٥٧٩	٤٥٧٩	٨٠٠٢٥٠	٢٩٧٢	٦٨٣	٨٠٢٥٤٠	٨٢٥٩٧	-	٤٧٩١١	٣٤٦٨٦
٤٦٥١	أجهزة الحاسب الآلى وأجزاءه والبرامج الخاصة به	٢٥٩	٣٣٤	-	-	-	-	-	-	-	-

تابع جدول ٩٨ - تقدير المشروعات تحت التنفيذ للمنشآت التجارية وأفروعها عام ٢٠١٣

للقطاع الخاص بتجارة الجملة طبقا للنشاط الاقتصادى

القيمة بالألف جنيه

دليل النشاط	النشاط الاقتصادى	عدد المنشآت	عدد الفروع بما فيها المركز الرئيسى	تكوين استثمارى				انفاق استثمارى			
				رصيد اول العام	الاضافات خلال العام	اصول تكاملت ومعدة للانتاج خلال العام	رصيد اخر العام	رصيد اول العام	الاضافات خلال العام	اصول تكاملت ومعدة للانتاج خلال العام	رصيد اخر العام
٤٦٥٢	المعدات الخاصة بالالكترونيات وأجهزة الاتصالات وأجزائها	١٨	٣٤	-	-	-	-	-	١٩٥	-	١٩٥
٤٦٥٣	الالات والمعدات الزراعية	٧	١٠	-	-	-	-	-	-	-	-
٤٦٥٤	المعدات و الخدمات الاخرى	٣٠٣	٥٢٨	-	-	-	-	١٢٩٦٨	-	-	١٢٩٦٨
٤٦٦١	أنواع الوقود الصلبة والسائلة و الغازية	٧٢	٧٢	-	-	-	-	٣٢٣٦	٣٥٣٤	-	٦٧٧٠
٤٦٦٢	المعادن وخام المعادن	٧١٥	١٢٩٣	-	-	-	-	-	-	-	-
٤٦٦٣	مواد البناء والاجهزة ومعدات ولوازم السباكة والتدفئة	٢١٩٦	٢١٩٦	٣٢٧٦٨	-	-	٣٢٧٦٨	-	-	-	-
٤٦٦٤	المنتجات الوسيطة الاخرى والنفايات والخردة	٤٦٢	٩١٤	٥٢٤٧	٥٨٥	-	٥٨٣٢	-	-	-	-
٤٦٩٠	النوع متخصصة و الانشطة الاخرى التى لم تصنف فى مكان أخر	١١٩٩	٢٢٧٥	-	-	-	-	٧١٤٥	-	٥٦٤٠	١٥٠٥

جدول ٩٩ - تقدير المشروعات تحت التنفيذ للمنشآت التجارية وفروعها عام ٢٠١٣

للقطاع الخاص بتجارة الجملة طبقا للمحافظات

القيمة بالألف جنيه

المحافظـــات	عدد المنشآت	عدد الفروع بما فيها المركز الرئيسي	تكوين استثماري				انفاق استثماري			
			رصيد اول العام	الاضافات خلال العام	اصول تكاملت ومعدة للانتاج خلال العام	رصيد اخر العام	رصيد اول العام	الاضافات خلال العام	اصول تكاملت ومعدة للانتاج خلال العام	رصيد اخر العام
الاجمالي العام	٣٨٤٠٣	٦٢٥٧٦	١٩٢٠٧١٤	٣٨٢٤	١٥١٩٤٢	١٧٧٢٥٩٦	٣٦٤٧٠٠	٢١٤٠٣٠	٨٩٣٤٧	٤٨٩٣٨٣
القاهرة	١٠٣٤٦	١٦٢٤٨	١٣٨٨٠١٨	٢٦٧	-	١٣٨٨٢٨٥	١٥٩٧٢٤	١٤٦٧٨	٣٤٦٢٢	١٣٩٧٨٠
الأسكندرية	٤٢٠٢	١١٢٣	٢١١٥٩٩	-	١٥١٢٦٠	١٦٥٣٣٩	٧٥٠١٩	١٩٠٠٩٣	-	٢٦٥١١٢
بورسعيد	٩٥١	١٦٣٣	-	-	-	-	-	-	-	-
السويس	٣٣٧	٤١١	-	-	-	-	-	-	-	-
دمياط	٤٧٤	١٩١	-	-	-	-	-	-	-	-
الدقهلية	١٧٤٦	٣١٣٨	٣١٨٤	-	-	٣٦٨٤	-	-	-	-
الشرقية	١٣٦٥	٢٤٧١	-	-	-	-	-	-	-	-
القليوبية	٤٢٠١	٨٠٧٦	١٤٩٤١٩	٢٩٧٢	-	١٥٢٣٩١	-	-	-	-
كفر الشيخ	٨١٦	١٤٣٩	-	-	-	-	-	-	-	-
الغربية	٢١٣١	٣١٣٦	-	-	-	-	-	-	-	-
المنوفية	٥٦٨	٩٧٨	-	-	-	-	-	-	-	-
البحيرة	١٨٧٣	٢٧٦٥	-	-	-	-	-	-	-	-
الأسماعيلية	٦٧٨	١٠٩٩	-	-	-	-	-	-	-	-
الجيزة	٢٨٦٢	٤٢٥٤	٦٢٩٤	٥٨٠	٦٨٢	٦٩٨٧	١٢٩٩٥٧	٩٢٥٩	٥٤٧٢٥	٨٤٤٩١

تابع جدول ٩٩ - تقدير المشروعات تحت التنفيذ للمنشآت التجارية وفروعها عام ٢٠١٣

للقطاع الخاص بتجارة الجملة طبقا للمحافظات

القيمة بالألف جنيه

المحافظات	عدد المنشآت	عدد الفروع بما فيها المركز الرئيسي	تكوين استثماري				انفاق استثماري			
			رصيد اول العام	الاضافات خلال العام	اصول تكاملت ومعدة للانتاج خلال العام	رصيد اخر العام	رصيد اول العام	الاضافات خلال العام	اصول تكاملت ومعدة للانتاج خلال العام	رصيد اخر العام
بني سويف	٣٤١	٦٢٨	-	-	-	-	-	-	-	-
الفيوم	٩٨٥	١١١٣	-	-	-	-	-	-	-	-
المنيا	٩٢٤	١٤٨٧	-	-	-	-	-	-	-	-
أسيوط	٤١٢	٥٧٥	-	-	-	-	-	-	-	-
سوهاج	١٢٥٥	٢٤٢٥	-	-	-	-	-	-	-	-
قنا	٢٤٢	٥٨٠	-	-	-	-	-	-	-	-
أسوان	١٠٨٣	١٩١٠	-	-	-	-	-	-	-	-
الأقصر	٢٤٩	٤٨١	-	-	-	-	-	-	-	-
البحر الأحمر	٨٨	١٥٨	-	-	-	-	-	-	-	-
الوادي الجديد	١٥٣	٣٠٦	-	-	-	-	-	-	-	-
مطروح	٩١	٩١	-	-	-	-	-	-	-	-
شمال سيناء	١٤٠	٢٨٠	-	-	-	-	-	-	-	-
جنوب سيناء	٨٠	٨٠	-	-	-	-	-	-	-	-

جدول ١٠٠- تقدير المشروعات تحت التنفيذ للمنشآت التجارية وفروعها عام ٢٠١٣

للقطاع الخاص بتجارة الجملة طبقا للكيان القانونى

القيمة بالألف جنيه

الكيان القانونى	عدد المنشآت	عدد الفروع بما فيها المركز الرئيسي	تكوين استثمارى				الفاقد استثمارى			
			رصيد اول العام	الاضافات خلال العام	اصول تكاملت ومعدة للانتاج خلال العام	رصيد اخر العام	رصيد اول العام	الاضافات خلال العام	اصول تكاملت ومعدة للانتاج خلال العام	رصيد اخر العام
الاجمالى العام	٣٨٤٠٣	٦٢٥٧٦	١٩٢٠٧١٣	٣٨٢٣	١٥١٩٤٢	١٧٧٢٥٩٤	٢٦٤٧٠٠	٢١٤٠٢٩	٨٩٣٤٧	٤٨٩٣٨٢
مستقلة	٩٨٣	١٢٧٤	٩٥١٣٤٣	٨٥١	١٥١٩٤٢	٨٠٠٢٥٢	١٠٤٥٦٠	٧١٨٤	٤٩٠٨٥	١٢١٥٩
مسئولية محدودة	٢٠	٢٣	-	-	-	-	-	-	-	-
توصية بالأسهم	٢٣٦	٥٠٠	٢٢٧٦٨	-	-	٢٢٧٦٨	٢٢٠٥١	٢٠٧٥	-	٢٤١٢٦
فروع أجنبية	٦	٦	-	-	-	-	-	٣١	-	٣١
فردى	٢١٧٨١	٣٤٢٦٥	-	-	-	-	-	-	-	-
تضامن	١٠١٤٢	١٧١٧٩	٧٢٧٠١٢	-	-	٧٢٧٠١٢	٩٨١٣٧	١٩٩٠٠٦	-	٢٩٧١٤٣
توصية بسيطة	٣٠٣٢	٥١٩٦	١٢٩٥٨٩	٢٩٧٦	-	٢٠٢٥٦١	١٣٩٩٥٢	٥٧٣٣	٤٠٢٦٢	١٠٥٤٣٣
واقع	٢٠٩٣	٤١٠٧	-	-	-	-	-	-	-	-
اخرى	١٣	٢٦	-	-	-	-	-	-	-	-

جدول ١٠١ - تقدير حركة المخزون للمنشآت التجارية وفروعها عام ٢٠١٣

للقطاع الخاص بتجارة الجملة طبقا للنشاط الاقتصادى

القيمة بالألف جنيه

دليل النشاط	النشاط الاقتصادى	عدد المنشآت	عدد الفروع بما فيها المركز الرئيسى	بضائع بغرض البيع		الوقود والزيوت والشحومات		مواد تعبئة وتغليف		قطع غيار ومواد ومهمات		أدوات كتابية ومطبوعات		مختلفات وخردة		أخرى	
				أول العام	آخر العام	أول العام	آخر العام	أول العام	آخر العام	أول العام	آخر العام	أول العام	آخر العام	أول العام	آخر العام	أول العام	آخر العام
	الإجمالى العام	٣٨٤٠٣	٦٢٥٧٦	٦٠٥٨١٥٩٢	٧٥٠١٧٥٩٤	٦٨٤٧	٤١١٥٦	١٦٣٣٥١	١١٩١٣٤٦	١٥٨٠٤١	١٥٥٠٥٩٧	١٤٠٠٦	٣٣٤٩٩٠	٣١٢٠	١٩٥٧١٥	٨٩٠٣٧	٧٢٧١٣٩
٤٥١٠	المركبات ذات المحركات	٦١	٣٨	١٢٠٢٥٩	١٥٢٩٩٤	-	-	-	-	-	-	-	-	-	-	-	-
٤٥٣٠	ل أجزاء وقطع غيار المركبات ذات المحركات	١٢٠٣	٢٢٩٤	١٢٤٤٠٣٤	٢٢٧٧٣٣٠	١٧٣	٦٨٦٨	٣١٢٣	٣١٨٥٥٠	١٨٥٣	٤٩٥٠١٥	٢٤٩	٢٤٠٢٤	-	-	٥٥٥٦	٥٦٦٧٤١
٤٦٤٠	تجارة و اصلاح الدراجات النارية	٤٥٢	٩٠٤	٦٩٠٠	٧٠٣٨	-	-	-	-	-	-	-	-	-	-	-	-
٤٦١٠	على أساس عقد أو بطلب رسم تشمل الخدمات الخاصة بتجارة الجملة	٧٩٦٩	١٢٩٤٩	٦٦٥٩٦٠٣٨	٣٤١٣٨٧٠٦	١٥٠١	١٨٩٤	٤١٧٤٢٩	٥٤٥٠١٠	١٠٣٧٣٩	١٢١٨٢٣	٥٧٤	٧٥٣	٢٢٠٥	١٩٤٤٣٢	٧٥٥٦	٣٥٣٣٣
٤٦٢٠	للمواد الخام الزراعية والحيوانية الحية	٢٢٨٣	٢٢٨٣	٧٣٩٠٣٩	١٠٣٠٤٣٨	٦٤	١٥٥	٢٢١٢	٢٤٥٤	٢٤٦	٢٤٦	١٠٣	١٤٣	-	-	١٠٤٦٤	١٦٧٦٩
٤٦٣٠	الأغذية والمشروبات والتبغ	١٣٨٧٨	٢٧٠٩١	١٧٨٦٩٦١	٢٢٢٢٢٤٩	٥٣٤	١٢٧٩	٨٩٥٤	٤٤٥١٤	١٤٩٢	١٠١٧٤	١٥٨٥	٣٢٦٩	٣٦٠	٧١٨	٢٠	٦٦٦
٤٦٤٩	المنسوجات والملبوسات والأحذية	٢٢٨٢	٤٢٨٩	٢٨٢٤٠٠	٧٧٤٦٥٩	٢٠٦	٢٠٤٧١	١٦٣٦	٣٠٩٩	٣٦٨	٣٩٧	١٥٥	٢٤٤	-	-	-	-
٤٦٤٩	السلع المنزلية الأخرى	٤٥٧٩	٤٥٧٩	١٢٨٧٧٢٥٨	١٥٥٤٧٦٢٢	٢٣	٢٧	٢٣٥٠٨	٤٣٥٣٨	٣٢٩٠٤	٣٧٩٥٤	٨٦٢١	٩٠٤١٦	١٤٠	١٤٣	٦٥٤٤١	١٠٧١٣٠
٤٦٥٠	أجهزة الحاسب الآلى وأجزاءه والبرامج الخاصة به	٢٥٩	٢٣٤	٢٨٤١٠١	٢٣٠١٣٥	-	-	٥١٦	٥٢٦٦	٣٤٦	٣٥٣	١٨٠	١٧٩١٤	١	٢	-	-

تابع جدول ١٠١ ـ تقدير حركة المخزون للمنشآت التجارية وفروعها عام ٢٠١٣

للقطاع الخاص بتجارة الجملة طبقا للنشاط الاقتصادى

القيمة بالألف جنيه

دليل النشاط	النشاط الاقتصادى	عدد المنشآت	عدد الفروع بما فيها المركز الرئيسى	بضائع بغرض البيع		الوقود والزيوت والشحومات		مواد تعبئة وتغليف		قطع غيار ومواد ومهمات		ادوات كتابية ومطبوعات		مخلفات وخردة		اخرى	
				اول العام	اخر العام	اول العام	اخر العام	اول العام	اخر العام	اول العام	اخر العام	اول العام	اخر العام	اول العام	اخر العام	اول العام	اخر العام
٤٦٥٢	المعدات الخاصة بالالكترونيات وأجهزة الاتصالات وأجزائها	١٨	٣٤	١١١١٣٧	١٣٥٧٥٥	-	-	-	-	١٧٥	١٧٩	-	-	-	-	-	-
٤٦٥٣	الآلات والمعدات الزراعية	٧	١٠	١٥١١٩	١٧٧١٩	-	-	-	-	-	-	-	-	-	-	-	-
٤٦٥٩	المعدات و الخلالات الاخرى	٢٠٣	٥٢٨	١٣٩٦٤٤٢	١٤٩٠٨١٥	-	-	١٠	١٠	-	-	٧	٨	-	-	-	-
٤٦٦١	أنواع الوقود الصلبة والسائلة و الغازية	٧٢	٧٢	٤١٣٩	١١٠١٩	٧	٧	٢٧	٢٨	٢	٢	١	٥	-	-	-	-
٤٦٦٢	المعادن وخام المعادن	٧١٥	١٢٩٣	٧١٧٨٢٢٥	٧١٠٢٢٨٧	١٠٧	١٠٧	-	-	٤٨٩	٥١٠	٩٣	٩٣	-	-	-	-
٤٦٦٣	مواد البناء والاجهزة ومعدات ولوازم السباكة والتدفئة	٢١٩١	٢٦٩٦	٥٩٦٧٢٠٧	٧١٢٢٥٣٣	١٩٣	٨٢٤٤	١١١	١٢٣٣	٤٧٩٢	٣٧٩٢٩	٢٣٣٩٦	٦٥٩	٤٦٤	٤٢١	-	-
٤٦٦٩	المنتجات الوسيطة الاخرى والنفايات والخردة	٤٦٢	٩١٤	٣٣٤٠٦٠	٢٥١٨٤٧	٩٣	٩٥	٦٤٠	٧٠١	٣٨٣	٤٣٥٦	٢٩	٢٠	-	-	-	-
٤٦٩٠	السلع متخصصة و الانشطة الاخرى التى لم تصنف فى مكان اخر	١١٩٩	٢٢٧٥	١٧٤٠٣١٩	١٨٤٩٣٩٨	١٦٨١	٢٠٠٩	٢٠٥١٣٠	٢٢٦٩٤٣	٨٢٥٢	٨٤١٦٥٩	١٧٤٣٩٦	١٧٥٩	-	-	-	-

جدول ١٠٢ - تقدير حركة المخزون للمنشآت التجارية وفروعها عام ٢٠١٣

للقطاع الخاص بتجارة الجملة طبقا للمحافظات

القيمة بالألف جنيه

المحافظات	عدد المنشآت	عدد الفروع بما فيها المركز الرئيسى	بضائع بغرض البيع		الوقود والزيوت والشحومات		مواد تعبئة وتغليف		قطع غيار ومواد ومهمات		أدوات كتابية ومطبوعات		مخلفات وخردة		أخرى	
			أول العام	آخر العام	أول العام	آخر العام	أول العام	آخر العام	أول العام	آخر العام	أول العام	آخر العام	أول العام	آخر العام	أول العام	آخر العام
الإجمالى العام	٣٨٤٠٣	٦٢٥٧٦	٦٠٥٨١٥٩٣	٧٥٠٦٧٥٩٤	٦٨٤٧	٤١١٥٤	٦٦٣٣٥٣	١١٩١٣٤٧	١٥٨٠٤٠	١٥٥٠٥٩٨	١٤٠٠٦	٣٣٤٦٩١	٣١٢٠	١٩٥٧١٥	٨٩٠٣٨	٧٢٧١٣٨
القاهرة	١٠٣٤٦	١٦٢٤٨	٣٧٠٧١٧١٢	٤٦٧٧٠٧٥٠	١٢٠٧	٢١٨٩٢	٤٦٧٠٠	٨٣٠٩٠	١٣٧٩٣٦	١١١٢٩٦	٦٩٢	٢٢٢١٧	٦٥١	٨٧٠	٣٨٣٩٣	١١٧١٠٩
الأسكندرية	٤٢٠٢	١١١٣	١٢٢٦٩٠٤٤	١٣٧٨٧٢٠٩	١٤٦٧	٥٦٦٣	٢١٠	٢٥٥	٣٦٩٨	٣٤٣٦٣	٥٧٩	٢١٧٠٣	-	-	١٤	١٤
بورسعيد	٩٥٩	١٦٣٣	١٣٤٨٨٧٨	١٣٩٢٥٨٦	-	-	١٢٤٢	١٢٦٦٥	٣٧٩	٣٨٦٩	-	-	-	-	-	-
السويس	٣٣٧	٤١١	١٥٥٣٥	١٥٧٦٦	-	-	١١٥	١١٥	-	-	٣٣	٥٢	١٤٠	١٤٣	-	-
دمياط	٤٧٤	٦٩٦	١٢٢٦٢٥	١٣٢٧٦٨	١٢٧	١٣٠	٨١	٨٧	٧٠٠	٨١٣	٥٩	٤٧٨	-	-	-	-
الدقهلية	١٧٤٦	٣٦٣٨	٢٠٩١٢٧	٥٥٦٣٦٩	٣٠٨	٣٠٩	١٢٩٢	١٣٨٩	٤٦٣	٤٨٩	٣٦٥	٥٢٢	-	-	-	-
الشرقية	١٣٦٥	٢٤٧١	١٣٩٠٠٧٥	٢١٤٦٥٧٣	٢٨٢٩	١٢١٢٦	٢١٠٥١١	٥٤٤٩٨٧	١٣٦٠٣	١٣٤٤١٢١	٢٥٩٢	٢٠٥٨٨٧	-	-	-	-
القليوبية	٤٢٠٩	٨٠٧٦	٢٣٧١٠٥	٣٢٩٧٠٦	١٠٩	٢٣٨	٩٤٩٨٦٧	٤٦٢١٢٩	٢٣٥	٧١٥	٢٢٨	٢١٥٧	-	١١٥	-	-
كفر الشيخ	٨١٦	١٤٢٩	٤٥٧٨٢	٦١٠٣٦	٧٧	٧٨	١٣٦	٨٣١	-	-	٤٧	١٣٠	-	-	-	-
الغربية	٢١٣٩	٣١٣٦	٨٢٠٧٧٨	٨٧١١٠٣	٢٤٨	٣٦٧	١٥٣٩	١٥٧١	١٧٥	١٧٥	٢٥٤	٢٥٦	٧٣	٧٣	-	-
المنوفية	٥٦٨	٩٧٨	٢٠٩٢٥	٤١٣٧٥	٤٤	٤٥	١٢١	١٣٩	-	-	٣٥	٣٧	-	-	-	-
البحيرة	١٨٧٣	٢٧٦٥	٦٢٠٥٩	٧٨٤٥٩	-	-	٩٠٥	٣٢٢	-	-	١٦	٥٧	٣٣٩	٣٣٨	-	-
الإسماعيلية	٦٧٨	١٠٩٩	٢٩٤١٥	٤٤٥٣٤	-	-	-	-	-	-	-	-	-	-	-	-
الجيزة	٢٨٦٢	٤٢٥٤	٥٩٧٠٨١٢	٧٥١٢٠٧٤	-	-	١٤٨٤١٣	٢٨١٨٧٦	٦٧	٤٠١٢	٧٩٦١	٨٠٧٥٨	١٩٢٥	١٩٤١٤٦	٥٠٦٢٥	٥٨٨٧٠

تابع جدول ١٠٢ - تقدير حركة المخزون للمنشآت التجارية وفروعها عام ٢٠١٣

للقطاع الخاص بتجارة الجملة طبقا للمحافظات

القيمة بالآلف جنيه

المحافظات	عدد المنشآت	عدد الفروع بما فيها المركز الرئيسى	بضائع بغرض البيع		الوقود والزيوت والشحومات		مواد تعبئة وتغليف		قطع غيار ومواد ومهمات		ادوات كتابية ومطبوعات		مخلفات وخردة		اخرى	
			اول العام	اخر العام	اول العام	اخر العام	اول العام	اخر العام	اول العام	اخر العام	اول العام	اخر العام	اول العام	اخر العام	اول العام	اخر العام
بنى سويف	٣٤٦	١٢٨	٣٦٦٨	٣٥١٦٨	-	-	٣٢٠	٣٢٠	-	-	٧	٧	-	-	-	-
الفيوم	٦٨٥	١١١٣	٣٦٧٠٥	٣٨٣٤٣	١٩٢	١٩٢	١٠٤٤	١٠٤٤	٢٦٤	٢٦٧	١٢٧	٦٤	-	-	-	-
المنيا	٩٢٤	١٤٨٧	٣٧٠٠١١	٥٩٢٤٨٧	-	-	٢٩٣	٣١٨	١٧٥	١٧٩	١٢	٨	-	-	-	-
أسيوط	٤١٩	٥٧٥	١٨٠٧٥٧	١٧٣٤٠٤	-	-	-	-	-	-	٣	٣	-	١	١٥٢	-
سوهاج	١٢٥٥	٢٤٤٥	٢٠٣٨٢	٢١٨٤٧	-	-	٥٠	٦٤	-	-	١١٩	٩٢	-	-	-	-
قنا	٣٤٢	٥٨٠	٢٤٥٧٠	٣٠١٨٣	-	-	٢٩٨	٣٩٨	٣٥	٣٥	١١٨	١١٦	-	-	-	-
أسوان	١٠٨٣	١٩١٠	١٢٩٤	٢٩٥٧	-	-	٢٠٥	٢٢٠	٢٠٨	٢١٢	٧٨٥	٧١٥	-	-	-	-
الأقصر	٢٤٩	٤٨١	١٢١٩٣	١٨٨٨١	-	-	٥٩	٦٠	٢	٢	١٠٣	١٩	-	-	-	-
البحر الأحمر	٨٨	١٥٨	٢٧١٠١١	٢٨٨٥٢٠	-	-	-	-	-	-	-	-	-	-	-	-
الوادى الجديد	١٥٣	٣٠٦	٢٠٣٠	٨٨٢٠	-	-	-	-	-	-	-	-	-	-	-	-
مطروح	٩١	٩٦	٤٣٣١	٤٧١٣	١٣٩	١٤٤	-	-	-	-	٣	٣	-	-	-	-
شمال سيناء	١٤٠	٢٨٠	٥٩٥٠	٩٣٠٠	-	-	١٤	١٨	-	-	٤	٤	-	-	-	-
جنوب سيناء	٨٠	٨٠	٤١٦٠	٤٨٠٠	-	-	٤٠	٤٠	-	-	٤	٤	-	-	-	-

جدول ١٠٣ـ تقدير حركة المخزون للمنشآت التجارية وفروعها عام ٢٠١٣

للقطاع الخاص بتجارة الجملة طبقا للكيان القانونى

القيمة بالألف جنيه

الكيان القانونى	عدد المنشآت	عدد الفروع بما فيها المركز الرئيسى	بضائع بغرض البيع		الوقود والزيوت والشحومات		مواد تعبئة وتغليف		قطع غيار ومواد ومهمات		ادوات كتابية ومطبوعات		مخلفات وخردة		اخرى	
			اول العام	اخر العام	اول العام	اخر العام	اول العام	اخر العام	اول العام	اخر العام	اول العام	اخر العام	اول العام	اخر العام	اول العام	اخر العام
الاجمالى العام	٣٨٤٠٣	٦٢٥٧٦	٦٠٥٨١٥٩٥	٧٥٠٦٧٥٩٤	٦٨٤٧	٤١١٥٣	٦٦٣٣٥٠	١١٩٦٣٤٦	١٥٨٠٤٠	١٥٥٠٥٩٦	١٤٠٠٥	٣٣٤٦٩٠	٣١٢٠	١٩٥٧١٥	٨٩٠٣٨	٧٢٧١٣٨
مساهمة	٩٨٣	١٢٧٤	١٠٤٨٣١٠٥	١٢٩١٩٥٣٥	١٢	١٥٣	٣٠٧٢٩	٥٧٢٧١	١٠١٢٧٦	١١٧٨٦٥	٥٨	٩٠١	١٩٢٥	١٩٤١٤٦	١٢٨١٣	٤٦٠٥٥
مسئولية محدودة	٢٠	٢٣	١٧٠٥١٦	٢١٢٢٠٥	-	-	١٤٧٩٨	٢٤٦٨١	-	-	٢	٢	١	١	٤٠١٦١	٤٢١٠١
توصية بالأسهم	٣٣٢	٥٠٠	٤٨٢٠٩١	٨٦٤٨٦٩	٤٠	٤٠٤	١١٧٧	١١٤٩٩	٢٧٩٤١	٢٨٧٧٨	٢٣	٢٣	-	-	٢٣٢٠٣	١٣٤٠٩
فروع أجنبية	١	١	-	-	-	-	-	-	-	-	-	-	-	-	-	-
فردى	٢١٧٨١	٣٤٢٦٥	٣١٦٩٠٢٠٢	٣١٥٣٦٣٠١	٤٤٧٣	١٣١١٦	٢٦٠٣٠١	٦٢٥٤٠٧	١٨٨٥٥	١٣٧١٨٥٣	١١١١١	٣١٢٢٤٩	٦٤٩	١٠٠٦	١٤	١٤
تضامن	١٠١٤٢	١٧١٧٩	١١١٣٨٢٠٠	١٥٧٠٧٧٠٩	١٠٥٧	٢٦٢١٤	٣٥١٢٣٤	٤٥٠١٥٤	١٤٠٣	٩٠١٥	٧١٦	١٩٠٩	٥٤	٦٠	٥٥٥٦	٥٦٦٧٤١
توصية بسيطة	٣٠٣٣	٥١٩١	٦٥١٧٦٥٩	٨٦٠٨٢٨٠	١٠٤٥	١٠٦٤	٣٨٨٠	٢١١٤٣	٣٢٨٩	٢٢٧٣٧	١٤١٤	١٩٣٣٤	١٨	١٩	٧٢٩١	٨٨١٨
واقع	٢٠٩٣	٤١٠٧	٩٩٨٢٢	١٧٨٦٩٥	١٧٠	٢٠٢	٧٣١	٧٩١	٢٧١	٣٤٨	١٨١	٢٧٢	٤٧٣	٤٨٣	-	-
اخرى	١٢	٢٩	-	-	-	-	-	-	-	-	-	-	-	-	-	-

ثانيا: تجارة التجزئة

جدول ١٠٤- تقدير حركة التجارة وعدد المشتغلين وأجورهم النقدية للمنشآت التجارية وفروعها عام ٢٠١٣

للقطاع الخاص بتجارة التجزئة طبقا للنشاط الاقتصادى

اجمالى الجمهورية

القيمة بالألف جنيه

كود النشاط	النشاط الاقتصادى	عدد المنشآت	عدد الفروع بما فيها المركز الرئيسى	عدد المشتغلين	الأجور النقدية	مخزون أول العام	مخزون اخر العام	المشتريات		المبيعات		اجمالى الإيرادات		اجمالى المصروفات	صافى الربح أو الخسارة
								محلى	مستورد	محلى	مستورد	الإيرادات المتنوعة	العمولة		
	الاجمالى العام	١٢٠٨٧٦١	١٨٥٩١٠٩	٣٣٠٢٢٨٨	١٨٣٥٩٧٤٢	٩٢٢٣٥٠٤٨	٨٣٢٢٤٨٨٨	٤٥٨٤٧٥٨٣٥	٧٩٩١١٢٣٣	٥٤١٢٣٨٧٨٧	٩٣٣١٤٤٨٢	١٤٢٠٨٤٠٧	٨٢١٨٥٣٠	٢١٣١٥٦٠٧	٩٩٩١٠٦١٩
٤٥١٠	الشركات ذات الحركات	١٤٩	٢٤١	٩٦٩	١٦٩٩٩	٣١٢٥٥٨	٤٦٥٩٢٢	٢١١٩١٥	٢٧٧٢٩٨٣	٢٢٣٠٩٣	٣٨٥٠١٠٣	٣١٩١٤	١٥٨٦١	٢٩٣١٨	٢٢٣٠١٢
٤٥٣٠	أجزاء و قطع غيار وإكسسوارات للشركات ذات الحركات	١٤٧٦٨	٢٥٨١١	٥٦٨٢٨	٤٤٦٥٦٣	٥٣١٣٦٠٢	٩٤٤١٧٠٢	٢٢١٧٨٢٧٩	٢٢١٥٢١٧٧	٢٣٣٤٩٧٠٠	٢٣٧٢٨٦١٧	١٠١٨٩٣٤	٤٠١٩٣	١٥٩٥٤٢١	٤٩٧٢٥٣١
٤٥٤٠	تجارة وإصلاح الدراجات النارية والموتوسيكلات وقطع غيارها	١٦٠٠٩	٢٠٢٩١	٢٩٩٩٣	١٩٠٤٨٥	٣٤٧٣٩٩	٤٦٠١٤٨	٨٩٣٨٩٧	١٧٧٣٠٣٢	١٩٣٣٩٠٠	٢١٨٤٩٥٧	١٣٥٧٧٩	١٥٣٣٤	١٨٠١١٧	٧٢٤٤٨٨
٤٧١١	المتاجر الغير متخصصة التي تكون فيها الأغذية أو المشروبات أو التبغ هي السلع السائدة فيها	١٨٥٢٨	٢٩٣٤٢	٧٨٣٣٢	٥٥٨٢١٨	١٤٩٠٦٨٨	١٨٤٠٧٧٢	١٢٨١٣١٣٤	١٢٨١٨٨٦	١٥١١٥١٠٧	١٤٦٠٨٨٩	٢٩٢١٠٢	١٩٩٧٤	٥٧٠٢٣٣	٢٠٠٨١٨٣
٤٧١٩	المتاجر الغير المتخصصة	٧٢	١٤١	٣٥١٥	٨٧٨٥٠	١٣١٧٢٧	١٣٧٤٨٣	١٥٢٨٦٨٣	٩٤٠٩٩	١١١٢٤٥٩	٢٩٨٨٩	١٥٦٨٨٩	-	٢٠٩٥٧١	(١٩٥١٣٨)
٤٧٢١	الأغذية في المتاجر المتخصصة	٤٨١٠٩٥	٧٥١٤٦٢	١٠٦٧١١٥	٤٥٠٦٢٤٠	٥٧٣٨٤٧٤	٨٩٥١٠٥٢	٩٤٦٢٩٧٠٩	٦٢٢٤٧١٨	١٢٠٩٨٢١٩	٦٧٩٥٨٧٠	٣٩٨٣٠١١	١٣٧١١٠٨	٤٧٣٤٥٢١	٢٦٢٤٩٤٨٣
٤٧٢٢	المشروبات في المتاجر المتخصصة	٨٢٨	١٣٠٥	٢٦٥٢	١٧٨٤٩	١٥٧١٨	٢٣٧٣٩	١٢٥١٠٤	٧٦٧٩٧	١٧٩٧٠٦	١١٩٧٦٣	٢٧٣٤	-	١٩٩٤٧	٧٧٥٢٧
٤٧٢٣	تجارة التجزئة للتبغ ومنتجاته	١٤٣٣	١٤٣٣	٢١٧١	٤٣٤٠	٧٩٣٥	١٢٠٥٠	٣٩٥١٣٥	١١	٤٤١٩٣٧	٢١	٢٠٧٩	٦٩٦	٧٩١٤	٤٣١٤٣
٤٧٣٠	وقود المركبات	١١٤٣٩	١٨٠٩٠	١١٧٨٤٠	٧٥١١٤٧	١٣٢٥٧٣	١٦٤٥٥٢	٤٩٤٧٥٣٥٠	٥٩٧٥٨١	٥٣١٠٣٩٩	٦٨٤٩٨٩	١٥٥١١٤٠	٣١٤٠٦٤٠	١٠٧١٩٣٤	٦١١٦٦٥٨
٤٧٤١	معدات الحاسب الآلي والبرمجيات و الاتصالات	٥١١٨٠	٧٦٠٧١	١٠٢٧٠١	٥٠١٩٨٨	٧٩٣٨٢٦	١١٤٦٧٠٦	٥٢٨٥٣٧٢	٤٤٥٩٢٤٤	٦٤٠٩٥٧٩	٥٦٧٥٨٢٠	٧٣٤٥٩٠	١٠٠٨٤٧	٧٩٩٩٦٤	٩٩٣٤٨٤٨
٤٧٤٢	الأجهزة السمعية والبصرية في المتاجر المتخصصة	١٦٨٢	٢٢٥٧	٢٨٠١	٢١٤٠٠	٥٥٣٦٩	٧٩٠٧٢	١١٤٤٣٤	١٨٢٣٦٠	١٦٠٧٢١	٩٧٣٣٣	١٠٩١٩	-	٩٣٨٣	١٢١٠٤٢

تابع جدول ١٠٤- تقدير حركة التجارة وعدد المشتغلين وأجورهم النقدية للمنشآت التجارية وفروعها عام ٢٠١٢

للقطاع الخاص بتجارة التجزئة طبقا للنشاط الاقتصادى

اجمالى الجمهورية

القيمة بالألف جنيه

كود النشاط	النشاط الاقتصادى	عدد المنشآت	عدد الفروع بما فيها المركز الرئيسى	عدد المشتغلين	الأجور النقدية	مخزون أول العام	مخزون آخر العام	المشتريات		المبيعات		اجمالى الايرادات		اجمالى المصروفات	صافى الربح أو الخسارة
								محلى	مستورد	محلى	مستورد	الايرادات المتنوعة	العمولة		
٤٧٥١	المسوجات	٢٤٠٥٧	٣٦٤٣٣	٧٨٨٨٧	٣٦٦٦٤٦	١٨٩٣١٨٧	٢١٦٠٢٨٨	٥٩٠٩٧٥٩	٤٩٨٨١١	٧٨٩٢٠٤٦	٦٤٧٤٦٦	٢٣٠٢٧٦	٧٧٠٩	٤٢٩٨٧١	١٨٣٤٠٨
٤٧٥٩	الخردوات المعدنية و الطلاء والزجاج وأدوات البناء	١٢٠١٨٢	١٨٣٦٤٩	٣٧٣٨٦١	٩٥١٨٣٠٩	١٥٩٧٨٧٥٩	١٩٤٨١٧٤٠	١١٥٢٨٢٨٤٩	٤٨٨٠٧٧٢	١٢٩٦٨٨٤٠٢	١٠٥٤٥٥٥	١١١٥٥٣٦	٦٨٢٤٥٣	٩٦٥٥٤٦٥	١٥٧٠١٣٩٧
٤٧٥٩	السجاد والكلم و أغطية الحوائط والأرضيات	٥٦٠٣	٨٧٥٩	٣١٩٩٩	٢٥٧٥٤٤	١٠٢٤٤٠٨	١٥٢٤١٧٠	٢١١٧٥٠٧٥	١٣٢٤٧٠	٢٩٥٢١٨٠٩	١٧٠٠٦٩	١٢١٣٦١	٢٨٤٦	١٥٨٩٥٤	١٥٩٢٠٠٤
٤٧٥٩ أ	الأجهزة المنزلية والأثاث ومعدات الإضاءة والمعدات المنزلية	٤٩٠٩٤	١٤١٧٤٧	٢٨٢٦٩٨	١٨٣٥٩٢٣	١١٤٢٥٦٩٣	١٥٨٧٩٨٥٧	٤٥١٢٦٣٩٠	١٠٠٤٩٨٦٤	٥١٨٠٠١٤٩	١٣٥٢٣٥٥٠	٢١٣٢١٨١	١٤٠٥٥٢٣	٢١٨٣٩٠٠	١٤١٦٠١٩٠
٤٧٦١ أ	السلع الثقافية والترفيهية في متاجر متخصصة	٣٦٤٢١	٥٦٠٩٨	٤٧٢٩١	٥٥٥٣٨٨	١١٦٧٦٩٦	١٥١٢٩٣١	٥٥٨١١١٦	١٣٠٤٠٤١	٧٢١٠٥٨١	١٦٣٧٠٠٦	٢١١٩٣٠	٢٤٦٢١٠	٥١٠١٩٧	١٨٩٤٩٢١
٤٧٦٢	معدات الرياضة (أدوات الصيد، القوارب، الدراجات الرياضية، دوبوسكلات)	٩٦٨٨	٢٦٨٨	٤٩١٨	٢٦٥٨٨	١٦٨٤٧٠	١٩٢١٠٦	٢٦٦٤٥٩	٢٩٨٥٨٨	٣٦٦٤٣٩	٤٠٢١٥٥	١١٨٤٤	–	٤١٣٨٩	١٧٦٢٠٠
٤٧٦٤	تجارة الحيوانات الأليفة ولعب الأطفال	١٨٦٤	١٨٦٤	٢٨٠٠	٨٧٠٨	٤٢٠٨٦	٥٤٨٨٣	٢٢٣٦٧٥	٢٦٤٣٨٦	٩٨٤٤٨٣	٣٢٨١٣٥	٤١٨١	–	٩٨٥٥٩	١٠٥٦٤٥
٤٧٧١	الملابس والأحذية والسلع الجلدية	١٢٨٦٦٤	٢٠٧٦٦٣	٤٢٧١٤٩	٢٥٩٣٤٤٦	٢٧٦٥٤٢٧	٩٦٠٧١٠٩	٣٣٥٠٢٩٧٢	٥٦٠٩١٠٦	٤٣٢٨٧٢٩٢	٧٢٩٨٧٢٣	٦٨٤٦٦٦	٥٦٥٥٠	٩٦٢١٨٩٦	٨٨٤٦٥٠٣
٤٧٧٢	السلع الصيدلانية والطبية ومستحضرات التجميل الأخرى	١٩٦٨١	٧٩٣٠١	٢٠٩٢٢٠	١٥٠٦٣٧٤	٤٥٥٥٧٢٦	٥٤٠٠٨٢٤	١٦٨٦٩٥٥٩	٩٣٧٩١٣٥	٢٤٥٦٥١٨٩	١١٢٦١٩٤٦	٧٥٧٣٣٩	٢٠٠٤٢٥	١٤٦٧٤٨٧	٥٣٥٦٩٢٩
٤٧٧٣	المتاجر المتخصصة الأخرى	١٢٢٥٢٣	٢٠٨٦٩٨	٣١٥٥٥٥	١٥٨٦٣٩٦	٣٧٦٠٩٥٣	٤٥٠٨٧٤٦	٢٢٤٧٢٦٥١	٥٨٩١٠٨٢	٢٩٥٦٤٣٦٥	٦٩٤٣٠٤٣	٩١٦٥٩٩	٩٠٤٠٤٩	١٨٦٥٩٨	٩٧٥٦٤٥٥
٤٧٧٤	السلع المستعملة في متاجر متخصصة	٢٠٥٠٨	١٣٩٧٣	٢٩١٣٩	٧٨٦١٥	١١٤٤٥٠	١٧٤٠٥١	٩٠٤٧٧٥	١٥٧١٥٩	٢٢٤٥٧٨٨	٩٣٣٨٥٠	٥٥٧٩٥	١٥٣٧٤	٨١٩٤٤	٣٨٠٩١٣

جدول ١٠٥ - تقدير حركة التجارة وعدد المشتغلين وأجورهم النقدية للمنشآت التجارية وفروعها عام ٢٠١٣

للقطاع الخاص بتجارة التجزئة طبقا للمحافظات

اجمالى الجمهورية

القيمة بالألف جنيه

المحافظات	عدد المنشآت	عدد الفروع بما فيها المركز الرئيسى	عدد المشتغلين	الأجور النقدية	مخزون أول العام	مخزون اخر العام	المشتريات		المبيعات		اجمالى الإيرادات		اجمالى المصروفات	صافى الربح أو الخسارة
							محلى	مستورد	محلى	مستورد	الإيرادات المتنوعة	العمولة		
الاجمالى العام	١٢٠٨٧٦١	١٨٥٤١٠٩	٢٢٠٢٢٨٨	١٨٣٥٩٧٤٦	١٢٢٣٥٠٥١	٨٣٢٢٤٨٩٠	٤٥٨٤٧٥٨٣٥	٧٩٩١١٢٣٣	٥٤١٣٣٨٧٨٩	٩٣٣١٤٤٨٧	١٤٢٠٨٤٠٥	٨٢١٨٥١٩	٢٨٣١٥٦٠٩	٩٩٩١٠٦٩٢
القاهرة	١٣١٥٨١	٩٢٣٨٧٥	٦٣٢٧١٩	٥٢٩٩٠٠٧	٢٥٦٠٨١٩٦	٣٥٨٨٩٣٢٢	١٥٠٩١١٠٨٧	٢٧٨١٨٧٤٩	١٦٨١٢٦٧٤٣	٢٧٥١٨٠٤٣	٤٠٣٦٠٢٩	١٢٧٧٨٤٢	٦١٠٩٨٨٨	٢١١٧١٠٥٢
الأسكندرية	١٠٩١٢١	١٧٠٣٢٨	٢٠٠٧٠٤	١٨٣٨٣٠١	٦٥٧٧٣٨٠	٩٠٣٠٧٠٢	٥٢١٨٨٤٠٥	٧٦٢٨١٧٩	١٢٦٧٧١٢٠	٩٧١١٤٧٣	١١١١٤٣٠	٧٠٥٧٧٦	٢٠٦١٢٨٦	١٢٩٤٣٤٥٠
بورسعيد	٢٤٠٠٦	٣٨٣٧٨	٧٥٥٧٨	٣٨٤٦٨١	٥١٩٨٠٦	٧٢٧٤٩٣	٥٧٩١٤٦٩	١٦٨٠١٩٨	٦٨١٧٩٣٧	٢٢١٥٠٧٥	٤٦٤٦٣٢	٣٠٧٠	٤٦٠٢٩٢	١٣٨١٥٩٨
السويس	١٦٨٣٣	٢٨٨٤٤	٣٨١١٨	٢٧٥٤٠٧	٥٠١٧٣٨	٧١٢٧١٠	١٧٠٠٩٧٧	٦٠١٨٨٧	٥٩٢٣٠٠٤	٨٣٦٦٠٣	١٥١٩٢٥	٣٤٥٥٩٨	٢٨١٤٠٣	١٧٨٨٤٦٨
دمياط	٢٩٨١٦	٤٣٩١٥	٨٦١٧٩	٥٧٨١٤٤	١٠٨٦٢٢٣	١١٥٤٣٥١	٦١١٠٧٧٠	٣٣٧٥٢٢١	٦١٩٤٢٩٦	٤٤٠٣٠٩٤	٢٣٤٠٦٠	٩٧٨٨	٣٩٥٠٣٤	٣٤٨٥١٨٢
الدقهلية	٨١٩٢٣	١٢٠٣٩٤	١٨٠٩٩١	٨٦٦٢٩٩	١٦٢١٤١٢	٢٣٠٠٣٢٥	١٥٣٢١٦٦٤	٢٧٠١٣٧٩	١٨٨٥٤٢٩٢	٤٨٦٠٠٨٨	٣٢١٣٢١	١٥٤٦٤٩	٧٨٨٢٨٧	٣٩٣٦١٥١
الشرقية	٦١٨٥٠	١٠٨٧٠١	١٥٨٤٢١	٦٨٨٥٠٦	١٨٧٥٠٤٥	٢٦٩٧١١٦	١٤٨٤٦٣٦٣	١٩١٠٣٤٦	٢٠٠٢٣٣٣٢	٢٢٢٤٦٣٦	٤٤١٥٦١	١٣٧٣٦٨	٨٢٨٠٢٦	٤٨٢٥٧٢٧
القليوبية	١٨٥٦٠	٩٠٨٦٦	١٩١٥٩٣	٦٦٨٤٢٤	٩٤٦٩٧٢٤	٣٤٨٥٩٩٣	١٧٧٦١٨٤٦	١٩٠٩٧١١	٢١١٤٣٣١٥	٢٥٩٧٦٥٣	٥٨٤٢٦١	٣٠٦٠٠٤	١١٩٣٠٧٤	٣٧٧٥٤٣٢
كفر الشيخ	٣٠٦٥٣	٥١٥٩٣	٦٧١٨٠	٢١٦٠٢٣	٤٨٢٧٧٠	٧١٩٣٥٠	٦٦٠٧٩٥٥	٣٤٢٧٧٢	١٠٥٠٤١٥٣	٢٥٤٦٨٠	١٣٩٩٣٤	٩٣١٥٧٣	٢٣٣٩٢٥	٤٨١٦٢٣٥
الغربية	٦٦٠٧٣	١٠٠٤٤٦	١٦٨٩١١	٩٣٨٣٥٢	٢٦٠٩٧٦١	٣١٩٥٨٣٧	٢١٢٥٠٠٩٩	٤٦٦٢٥٨٦	٩٦٦٦٩٠٥٤	٥٥٣٣٠٧٤	١٧٩٦٥٢١	٦١٨١٦	٨٩١٤٢٤	٦٥٣٤٠٨٠
المنوفية	٣٠٩٠٤	٤١٨٢٨	٦٠٥٨٩	١٧٩٣٨٧	٤٩٥٧٤٤	٥٨٩٥٧٤	٥٩٥٥٢٢٩	١٩٥٠٥١	٦٨٧٦٦٣١	٢٦٣٣١١	٣٢٤١٢٠	٥٣٩٢٩	٤١٢٦١٩	٨٦٩٥٧٥
البحيرة	٧٣١٣٩	١٠١٢٩٤	١٥٢٦٥١	١١٠٥١٤	٩٦٠٩٤٩	١٣٦١٨٥٣	٨٨٣٤١٥٨	١٥٤١٣٦٧	١١٥٠٨٦٦٢	١٩٧١٤٥٩	٣٤٥١٦١	١٢٠٦٦٩	٤٣٢٤٩٤	٩٩٣٨٢٨٧
الاسماعيلية	١٣٢٨٠	٢٨٨٤٤	٧٨٥٩٠	٣٩١٩٧١	١٣٥٤٨٣	٢٢٩٩٩٨	٤١٣٩٤٣٦	٥٣٨٥١٥	٥١٤٠٧٤٦	٩١٩٠٥٦	٩٥٩٥٨	٣٢٤٩٣	٦١٤٩٣٦	٦٩٧٩٠٠
الجيزة	٦٨٦٥٤	١٠٤٨٤٦	٢٦٠٢٦٣	١٩٤٢٧٠٣	٤٥٦٩٦٧١	٣٠٤١٧٨٨	٦٤٥٩٣٠٤٦	٩٤٧٦٠١٩	٧١٩٩٢٩٢٥	١٠٧٢٣٧٨٣	١١٩١١٤٨	٦٢٩٧٣٧	٢١٣٩٠٢٥	٩٠٥٤٣١٧

تابع جدول ١٠٥ ـ تقدير حركة التجارة وعدد المشتغلين واجورهم النقدية للمنشآت التجارية وفروعها عام ٢٠١٣

للقطاع الخاص بتجارة التجزئة طبقا للمحافظات

اجمالى الجمهورية

القيمة بالألف جنيه

المحافظات	عدد المنشآت	عدد الفروع بما فيها المركز الرئيسى	عدد المشتغلين	الأجور النقدية	مخزون أول العام	مخزون اخر العام	المشتريات		المبيعات		اجمالى الإيرادات		اجمالى المصروفات	صافى الربح أو الخسارة
							محلى	مستورد	محلى	مستورد	الإيرادات المتنوعة	العمولة		
بنى سويف	٢٠٧٢٩	٤١٨٤٥	٦٦٦٠٢	١٣٧١٢٢	٣٩٠٤٥٧	٥٧٥٤١٤	٤٤٠٧٢٣١	٨٩٣٨٠٨	٥٤٩٨٧٦٤	٢٠٣٤٣٤	٥٧٠٩٨٠	١٩٠٤٨٦	٢٣٩٤٠٢	١٨٠١٩٤٩
الفيوم	٤٩٩٥١	٧٨٦٧٧	٨٠١٤٥	١٤٦٨٠٧	١٥٣٧٦٩٣	١٨٠٠٧٩٦	٦٥٨٣٩٣٧	٣٣٦٩٦١٧	٨٣٧٥٢٩	٤٩٤٤٠٩٣	٩٢٤٤٠٦	٩٨٨٣	٦٠٧٤٥٦	٢١٠٦٩١٦
المنيا	٥٦٣٥٨	٨٨٦٤٧	١٢٦٠٢٠	٣٣١٨٨٢	١٢٦٠٣٧٥	١٥٩٠١٥١	٩٨٠١٣٢٠	١٥٣٧٣٩٩	١٢١٨٦٠٣٥	١٨٣٩٤٩٤	٤٣٧٦١٧	٩٩٣٨١٧	٦١٩٥٧٦	٢٧١٥٥٦١
أسيوط	٤٧٧١٩	٦٦٨٥٩	١٠٤٤٩٥	٣٦٨٧٧٠	٧٠٠١٥٢	١٠٦٥٦٠١	١٧٤٦٩٤٩٩	١٦٨٢٧٤٤	١٤٣٣١٧٤٤	٢١٨٤٧٢٩	٩١١٥٦٥	٦٠١٢٠٩	٤٩٦٣٥٩	٢١٨٤٣٦٦
سوهاج	٥٥٢٠٤	٧٤٣٣٩	١١١٤٤٨	٣٥٦٨٧٤	٨٥٣٨١٨	٩٤٠٨٤٨	١١٦١١١٣٨	١٠٧٨٦٥٦	١٣٥٨٤٦٧٧	١٣٢٤١٦٦	١٨٦١٢٢	١١٣٥٣٩٠	٤١٠٨٣٧	٢٩١٤٨٨٩
قنا	٢٣٣٩٣	٣٦٧٤٠	٥٧٥٧٠	٣٠١٠٨٠	٥١٤٤٠٣	٦٢١٤٦٦	٢٢٨٨٦١٣	٤٢٨٠١٦	٩٦٦٥٢١٨	٥٤٦٨٧٣	٨٦٣٧٧	١٠٤٤١٨	١٩٧٤٧٣	٣٨٨٨٧٣
أسوان	٩٥٦١٨	٣٤٢٥٦	٦٩٩٥٤	٩٠٦٦٨٤	٣٣٥٦٩٥	٤٨٩٢١٧	٣٠٥٠٣٠٨	٨٢٥٨٧٥	٣٩٩٢٩٣٤	١٢٠١٤٣٥	٩٣١٨٩	٦١٣٧١٧	٩٠١٣٨٦	١٧٤٣١٥٤
الأقصر	٤٢٤٨٦	٥٧٣٦٢	٨٢٠٧٩	٩٥٣٦٣٩	٤٧٩١٣٠٨	٤٥٦٥٣٨٦	٨٤١٤٢٦٣	٤٩٠٥٢٩	١٠٠٢٧٣١١	٥٧٠٣٤٧	١٠١٦٤١	٦١٤٣٣٩	٤٣١٧٧٤	١٥٩٦٥١١
البحر الأحمر	٩٠١٤	١٩٢٤٨	١٦٤٦٤	٨١٨٤٣	٢٨٤٩٩٩	٣٠٩٨٥٧	١٥٥٥٥٠٨	١٥٥٥٦١	٦٠٣٦٨٥٩	٩٠٤١٣٩	٣٥٦٩٣	٦٩٤٠	٢١٧٢١٧	٢٩١٣٨٨
الوادى الجديد	١٥٦١٧	٢٥٣٥٨	٣٠٩١٢	٧٤٤٨٤	٢٣٠٤٦٥	٤٨٣٤٧١	٧٠٢٣٣٨٥	٣٦٤٣٩٧	٣٦٨٧٣٩٣	٤٥٣٤٣٧	٦٧٣٧٤	٢٤٨٤٧	١٤٨١٥٥	٨٦٠٦٢٦
مطروح	١٥٦٧٧	٤٦٨٤٨	٢٦٤٢٦	١٩٧٤٣٦	٦٤٤٩٦١	٥٣٧٩١١	١٦٤١٥٥٦	٣٢٣٧٠٣	٣٦٥٨٨٦١	٣٧١٤٦٥	٤٢٠٠٨	٣٠٥٨٠٩	١٥٥٠٨٠	١٠١٥٠٦٦
شمال سيناء	١٤١٤٦	٢١٩١٤	٣٥٩٤٠	١٧٤٧٢٧	٣٨٤٣٦٨	٤٦٤٣٣١	٢٩٤١٦٦٧	٣٣٧٤٠٩	٣٧٣٤٦٦٤	٤٨٧٠٣٤	٨٦٥٩٧	١٠٥٦٤٥	١٨٩٢٤٣	٨٠٨٤٠٤
جنوب سيناء	١٨٨٧٢	٣١٠٨٥	٥٧٣٩٦	٥٩٥٦٤٥	٨٩٠٥١٤	١١٤١٦٩٩	٥٦٥٩٠١٥	٣٤٤٨٥٥٣	٧٦٧٤٠٦٧	٥١١٨٨٥٩	١٢٨١١	٦٨٧٤٤٥	٩٦١٧٢٩	٣٩٦٠٧٧٤

جدول ١٠٦ - تقدير حركة التجارة وعدد المشتغلين وأجورهم النقدية للمنشآت التجارية وفروعها عام ٢٠١٣

للقطاع الخاص بتجارة التجزئة طبقا للنشاط الاقتصادى والمحافظات

محافظة القاهرة

القيمة بالألف جنيه

كود النشاط	النشاط الاقتصادى	عدد المنشآت	عدد الفروع بما فيها المركز الرئيسى	عدد المشتغلين	الأجور النقدية	مخزون أول العام	مخزون آخر العام	المشتريات		المبيعات		اجمالى الإيرادات		اجمالى المصروفات	صافى الربح أو الخسارة
								محلى	مستورد	محلى	مستورد	الإيرادات المتنوعة	العمولة		
	الاجمالى العام	١٣١٥٨١	٢٢٣٨٧٥	٩٢٢٧١٢	٥٣٢٩٠٠٦	٢٥٦٠٨١٩٩	٢٥٨٨٩٣٢٤	١٥٠٩١١٠٨٧	٢٧٨١٨٧٥٠	١٦٨١٢٦٧٤٤	٢٧٥١٨٠٤٤	٤٠٣٦٠٢٩	١٢٧٧٨٤٢	٩١٠٩٨٨٨	٢١١٧١٠٥٣
٤٥١٠	المركبات ذات المحركات	٣١	٥١	٣١١	٣٩٩٢	١٦٣٥٩٢	٢٨٧١٩٢	١٢٩٠٢٨	١٩٨٠٥٨٩	١٣٥٩٤٣	٢٠٢٠٨٨٣	١٩٧٣٤	١٠٦٦٨	٨١٢٩	١٨٩٠٨٩
٤٥٢٠	أجزاء و قطع غيار وإكسسوارات المركبات ذات المحركات	٢٧١٤	٤١٤١	١٨٤٣٥	٢٢٣٠٧٣	٣٧٤٠٤٥٥	٧٥٤٨٠٣٠	٢٠٤٧٣٩٩١	١٥٩٣٥٣٣٧	٢١١٠٠٧١٧	١٤٩٠٥٦٠٣	٦٤٤٦٨٤	-	٥٧٠٨١٢	٣٢٥٥٣٦١
٤٥٤٠	تجارة وإصلاح الدراجات النارية (موتوسيكلات)وقطع غيارها	٤٠٢	١٨٠٤	٢٧٠٦	٢١٦٤٨	٢٠٣٠	٧٤٤٢	٣٨٩٨٩٠	-	٥٨١٢٩٢	-	٩٤٥٣	-	١٠٥٤٥	١٧٤٠٧٤
٤٧١١	المتاجر الغير متخصصة التي تكون فيها الأغلبية أو المشروبات أو التبغ هي السلع السائدة فيها	٣٢٧٢	٦٠٥٠	٣١٦٢٥	٢٣٨٩٢٧	٧٠٤٠٧٢	٨٤٥٩٥٢	٥٣٣٢٧٣٩	١٦٣٢٨٩	٦١٠٥٣٦٤	٥٠٠٢٦	١٠١٦٥٤	١٠٥٩	٢٢٩١٧٨	٤٤٥٣٥٠
٤٧١٩	المتاجر غير المتخصصة	١	٢٠	٢٥٦٤	٨١٥٣٠	١٢٢٤٣١	١٦٨٩٧٤	١٤٧١٢٨١	٧٨٠٨	١٥٤١٤٢٩	٩٨٠٨	١٥٦٠٣٤	-	٣٠٥٣٤٩	١٥٢٨٥٤
٤٧٢١	الأغذية في المتاجر المتخصصة	٤٣٤٦٨	٨٧١٠٤	١٥٥٧٧٨	١١٤٠٠٦٩	١١٩٩٧٧٧	٢٢١١٧٨٤	١٨١٤٦٤٠٩	٢٠٧٧٠٢٨	٢٣١٥٥٤٠٨	١٥٤١٥٠٩	٤٤٣٩١٥	١٤٤٨٣	١٢٨٨٠٥٥	٣٥١٥٧١٨
٤٧٢٢	المشروبات في المتاجر المتخصصة	١٧٥	٢١٨	١٣٨٨	١١٩٠٧	٤٧٦٩	١٣٨٧	٢٠١٤٧	٣٩٨٢٣	٤٢٦٠٧	٥٢٥٤٤	١١٦١	-	٢١٩٦	٢٣٣٥٧
٤٧٢٣	تجارة التجزئة للتبغ ومنتجاته	٣٠٦	٣٠٦	٣٠٦	-	٩١٨	٢١٤٢	٨٣٢٢	-	١٢٨٤٩	-	-	-	٨٩٩	٤٨٥١
٤٧٣٠	وقود للمركبات	١٥٢٢	٢٤٧٨	٢٩٠٠٨	١٨٢٧٥٣	١٨٤٠٠	٢٩٠٢٧	٤٠٢٥٣٥٦	٣٠٦٥	٤٣١٦٨١٤	٤٠٨٧	٢٠٠٢٤٤	٤٠٨٧١٠	٢٦٨٥٣٤	٤٦٠٨٣٧
٤٧٤١	معدات الحاسب الآلي والبرمجيات و الاتصالات	٢٣٧٧	٣٤٧٤	٩٥٠٧	٧٢٧٠٣	٩٢٩٤٧	٩٨٢٥٢	١٣٠٦٧٤٨	٣٢١٩٧٦	١٥٠٦٥٩٢	٥٦٥٢٩٠	٢٥٠٧٠٦	٨٢٤١	١٠٦٠٤٠	٤٢٨٥٥٧
٤٧٤٢	الأجهزة السمعية والبصرية في المتاجر المتخصصة	٤٤٤	٨٦٢	١٥٤٤	١٤٧٧٧	٣٠٣٠٧	٢٨٥٢٦	٥٢٠٨٩	١٢٢٨٠٠	٧١٧٣٤	١٢١٨٠٤	١٩٤٥	-	١٦٢٦٦	٧٧١٧٥

تابع جدول ١٠٦ ـ تقدير حركة التجارة وعدد المشتغلين وأجورهم النقدية للمنشآت التجارية وفروعها عام ٢٠١٢

للقطاع الخاص بتجارة التجزئة طبقا للنشاط الاقتصادى والمحافظات

محافظة القاهرة

القيمة بالألف جنيه

كود النشاط	النشاط الاقتصادى	عدد المنشآت	عدد الفروع بما فيها المركز الرئيسى	عدد المشتغلين	الأجور النقدية	مخزون أول العام	مخزون آخر العام	المشتريات		المبيعات		اجمالى الإيرادات		اجمالى المصروفات	صافى الربح أو الخسارة
								محلى	مستورد	محلى	مستورد	الإيرادات المتنوعة	العمولة		
٤٧٥١	المنسوجات	٢٢٩٨	٣٠٠٥	١٤٨٢٧	١٢٨١٧٧	٧٠٥١٧٢	٦٢٦٤٦٠	١٣٦٠٤٩٦	٣٩١٦٢	١٥٩٧٥١٥	٧٧٣٥١	٢٨٦٩٩	_	١٩٤٦١٦	٨٢٤٠٢
٤٧٥٢	المفروشات المعدنية و الطلاء والزجاج ولوازم البناء	١٥٤٤٢	٢٤٣٠٤	٦٤١٠٦	٦٥٧٧٧٥	٣٦٦٨٠٥٦	٤٧٠٢٨٤٤	٣٨٦١٢٧٦٠	٣٩٣٧٨٧	٤١١٦٥١٥٢	٤٥٣٧٩٣	٩٦٦٤٥	١٠٠٢٦	٦٩٤٤٠٥	٢٤٤١١٨٢
٤٧٥٣	السجاد والكليم و أغطية الحوائط والأرضيات	١٧٩٤	٣٢٥٨	١٣٦٩٣	١٥٣٦٣٨	٨٦٤٣٦٤	١٢٩٢٢٤٣	١٩٥٠٤١٧٠	٨١٢٩٨	٢٠٢١٣٣٦	١٠٥٣٥٧	٦٣٣١٠	٢٨٤٦	٥٣٢٥٥	١٠٧٠٤٠٧
٤٧٥٩	الأجهزة المنزلية والآلات ومعدات الاضاءة والمعدات المنزلية	٨٨٦٧	١٢٥١١	٥٠٩٤٧	٤٠٨٠٦٦	١٩١٣٦٨٢	٢٥٨٦٢٦٨	٢٠٤٥٥٢٩٤	١٠٧٩٨٥	٢١١٣٨٩٢٦	١٣٠٣٥٣	١٤٠٥٩٥١	٣٦٢١٣٣	٦٠١٢٨٣	٤١٢٧٣٢٦
٤٧٦١	السلع الثقافية والترفيهية فى المتاجر المتخصصة	١٢٢٩	٩٨٢٤	٢٩٥٧٤	٢٦٦١٢٤	٧٣٣٢٨١	٨٨٣٤٤٨	٢٤٧٦٩٢٦	٥٥٣١٢٧	٣٠١٧١٥٠	٧٣٨٥٩٩	٥٤١٤٨	٢٣٧٩٣٢	١٩٨٢٦٩	٧٠٣٠٥٠
٤٧٦٣	معدات الرياضة -أدوات الصيد القوارب---الدراجات الرياضية-موتوسيكلات-	٣٨	٣٨	٥٢٤	٤١٠٢	٤٧٧٢	١٧٠٩٧	١٤٧٢٨	٢٠١٢٥	٢٠١٨٩	٢٨١٧٥	_	_	٢١٢٧	١٩٦٠٧
٤٧٦٤	لعارة الشطرنج للألعاب ولعب الأطفال	٤٦٦	٤٦٦	٩٣٤	٤٤٩٢	٨٤٧١	١١٠٠١	١٠١٦٩٥	٢٢٠	١٣٢٢٣٧	٣٤٦	٤٦٥٠	_	٨١٨٣	٢٥١٦٨
٤٧٧١	الملابس والأحذية والسلع الجلدية	١٥٩١٩	٢٧٢٢٤	١٧٧٧١	٨٣٤٥٤٧	٣٩٢٧٩١٦	٤٤٩٢١٠٠	٩٨٧١٨٠٨	١٦٧٩٦٠٤	١٢٨٣٩١٢٩	١٩٣٧١٥٩	٨٩٧٧٦	٣٥٤٠	١٧٣٥٧١	٢٣٦٤٧٥٣
٤٧٧٢	السلع الصيدلانية والطبية ومستحضرات التجميل والزينة	٧٢٢٢	٩٢٥٨	٣٦٢٨٦	٤٠٣٩٣٦	١٣١٢٢٨٤	١٤٥٧٨٣٢	٢٤٥٢٧٧٣	٣٤٧٢٤٧٧	٣٢٩٢٠٠٦	٢٩٤٦٧٩٨	٣٦٠٠٥٢	_	٥٣١٨٧١	٨٨٣٣٤٢
٤٧٧٣	المتاجر المتخصصة الأخرى	١٧٢٢٥	٢٦١٠٧	٥٩٠٣٥	٣٦٩٦٠٠	١٤٢٩٢٥٢	١٦٠٢٦٣٩	٤٧٥٩٦١١	٨٢٩٢٥٠	١٠١٨٠٣٥	٨٦٨٦٤٠	١٠١٢١٨	٢١٣١٥٤	٤٢٠٩٠٨	٩٩٥٠٥٠
٤٧٧٤	السلع المستعملة فى المتاجر المتخصصة	٨٦٩	٨٧٢	٢٢١٨	٦٦٧٥	١١٢٥١	١٤٣٨٤	٤٤٨٢٢	_	٧١٨٦٠	_	٢٠٠٠	_	٤٢٩٥	٢١٢٠١

جدول ١٠٧ - تقدير حركة التجارة وعدد المشتغلين وأجورهم النقدية للمنشآت التجارية وفروعها عام ٢٠١٣

للقطاع الخاص بتجارة التجزئة طبقا للنشاط الاقتصادى والمحافظات

محافظة الأسكندرية

القيمة بالألف جنيه

كود النشاط	النشاط الاقتصادى	عدد المنشآت	عدد الفروع بما فيها المركز الرئيسى	عدد المشتغلين	الأجور النقدية	مخزون أول العام	مخزون آخر العام	المشتريات		المبيعات		اجمالى الإيرادات		اجمالى المصروفات	صافى الربح أو الخسارة
								محلى	مستورد	محلى	مستورد	الإيرادات المتنوعة	العمولة		
	الإجمالى العام	١٠٢١٢١	١٧٠٣٢٨	٣٠٠٧٠٤	١٨٣٨٣٠٢	٦٥٧٧٣٨٠	٩٠٣٠٧٠٣	٥٢١٨٨٤٠٥	٧٩٢٨١٧٩	٩٢٦٧٧٩٢٠	٩٧١١٤٧٣	١١١١٤٣٢	٧٠٥٧٧٧	٢٠٩١٢٨٥	١٢٩٤٢٤٥٣
٤٥١٠	المركبات ذات المحركات	١١	٣١	٤٦	٤٦٩	–	–	–	٤٤٧١	–	٥٠١٣	٣١٥	١٥١٨	٦٣٩	١٢١٩
٤٥٢٠	أجزاء و قطع غيار وإكسوارات المركبات ذات المحركات	٨٣٧	١٣٧٧	٢٢١٨	١١٣٥٦	٢٢١٨٢	٣٢٢٩١	٢١٨٠٨٩	٣١٤٦٨٦	٣٨٧١٧١	٥٥٢٢٤٢	١٢٠٤٧	–	٣٧٠٤٠	٣٨٠٤٠٣
٤٥٤٠	تجارة وإصلاح الدراجات النارية الموتوسيكلات(وقطع غيارها)	٤٥١	٩٠٢	٤٥١	–	–	–	٢٤٨٠٥	–	٣٠٤٤٣	–	–	–	٤١٨	٥٢٢٠
٤٧١١	المتاجر غير متخصصة التي تكون فيها الأغذية أو المشروبات أو التبغ هي السلع السائدة فيها	٢١١٩	٤٠١٩	١٠٣٠٤	١١٩٢٦	١٨٤٢٥٦	١٧٨١٣٦	١٦٣٦٨٩٦	١٢٨٢٠٨	١٩٩٩٥٩٥	١٤٤٦٣٦	١٣٢٣٤	–	٤٣٣٥٢	٢٧٢٩١٧
٤٧١٩	المتاجر غير المتخصصة	١٩	١٩	١٩	–	١٣٣	٥٧	١٥٢٠	–	٢١٥٥	–	٣٤٢	–	٣٩٥	٥٠٦
٤٧٢١	الأغذية في المتاجر المتخصصة	٣٢٠١٨	١٧٩٢٨	٨٤٥٤١	٤٥٦٣٠٨	٣٤٩١٧٧	٥٩٩٢٧٣	٨٤٦٩٠٦٨	٧٩٠٤٠٣	١٠١٦٥٧٨٤٠	٩٧٦٤٥٣	١٦٥٣٤٦	٥٢٢٩٤	٣٢٠١١٦	٢٠١٥٧٢٨
٤٧٢٢	المشروبات في المتاجر المتخصصة	٤٦	٨٩	٤٦	–	٣٩	٤١	١٠٣٧١	–	١٢٤٥٢	–	–	–	٢٦٣	١٨٢٠
٤٧٢٣	تجارة التجزئة للتبغ ومنتجاته	١٨٣	١٨٣	٥٤٩	٢١٩٦	–	–	٤٣٥٥٤	–	٥٤٥٣٤	–	٩١٥	–	١٧٠٥	٧٩٩٤
٤٧٣٠	وقود المركبات	١٠١٩	١٨٧٠	١٥٦٠٣	١٢٧٩٨١	٢٨١٢٤	٣٢١٩٣	٢١٥١٥١٣	–	٢٣٢١٥٠٩	–	٢١٨٦١٩	٤٤٩٣٣٨	١٨٣٠٤٣	١٠٧١٤٩٧
٤٧٤١	معدات الحاسب الآلى والبرمجيات و الاتصالات	٢١١٤	٥٧٢٤	٤٩٤٨	١٤٦٦٥	٢٨١٤٩	٤٢٠٣٢	١٣٤٠٢١	٣٩٨٤٣٥	١٣١٠٨٥	٤٩٤٩٤٨	٢٠٢٢٧	–	٣٢٠٤١	٨١٧٧٩
٤٧٥١	المسوجات	٢٥٥٠	٣٥٥٠	٦٢٢٤	٩٩٥٩	٢٩٥١٢٧	٣٤٣٦٠٦	٤٨٠٩١٣	١٧٠٧٥٦	٥٨٦٢٠٩	١٧٥٤٢٣	٢٥٨٠	–	٢١٠٧٧	١٢٩٩٨١

تابع جدول ١٠٧ - تقدير حركة التجارة وعدد المشتغلين وأجورهم النقدية للمنشآت التجارية وفروعها عام ٢٠١٣

للقطاع الخاص بتجارة التجزئة طبقا للنشاط الاقتصادى والمحافظات

محافظة الأسكندرية

القيمة بالألف جنيه

كود النشاط	النشاط الاقتصادى	عدد المنشآت	عدد الفروع بما فيها المركز الرئيسى	عدد المشتغلين	الأجور النقدية	مخزون أول العام	مخزون اخر العام	المشتريات		المبيعات		اجمالى الايرادات		اجمالى المصروفات	صافى الربح او الخسارة
								محلى	مستورد	محلى	مستورد	الإيرادات المتنوعة	العمولة		
٤٧٥١	الخردوات المعدنية و الغطاء والزجاج وأوانى البناء	١٠٢٣٧	١٥١٧٣	٣٦٥٠٥	٢٨٤٠٧٠	٣٠٢٥١٥٧	٣٩٥٦٤٢٠	٢١٧٤٢٧٥٨	٨١٢٧٣٦	٢٤٩٧٣٠٤٧	١٠٠٩٨٨٤	١١٨٠٢٧	٣١١٨٣	٢٥١٤٤٩	٣١٧٧٤٠١
٤٧٥٢	السجاد والكليم و أغطية الحوائط والأرضيات	٣٨٠	٧١٠	٧١٠	١٨٩٨	١١٢٤٨	١٥٢٤٣	١٤٣٩٠٨	-	١٨١٥١٨	-	-	-	٩٣١٢	٣٠٢٩٥
٤٧٥٩	الاجهزة المنزلية والالات ومعدات الاضاءة والمعدات المنزلية	١٠٥٢٥	١٣٨٣٥	٢٣٥٧٤	٢٠٧٠٦٩	٥٠٨٣٠١	١١٤٢٦١٥	١٥٠٧٢٥٦	٨٨٩٥٤٣	٧٣٧١٠٣٤	١٢٣٠٢٥٨	١٩٣٠٢٤	١٧٢٥٢	٤١٤٠٢٢	١١٢٧٩٩١
٤٧١١	السلع الثقافية والترفيهية فى المتاجر المتخصصة	٢١٣٨	٤٥٣٥	١٤٩٩٠	١٣١٧٩٣	٢١١٥٧٥	٢٤٧٣٨٧	٩٢٩٤٣٥	٢٧٢٢٠٥	١٣٩٢٥١١	٤٢٤٤٣٦	٧٤٧٢٥	-	١١٧٣٤٣	٤٧٩٧٤٨
٤٧١٢	معدات الرياضة -ألعاب الصيد القوارب---الدراجات الرياضية-موتوسيكلات-	٨٩٢	٨٩٢	٩٠٢	٢٣٣	٢٢١٥	٥٣٠٨	١٣٥٩١	٢٢٣٨٠	٨١٢٨١	٢٧٩٣٥	٢٨٩٢	-	٥٤٥٦	٢٣٥٣٦
٤٧١٤	تجارة التحزئة للألعاب ولعب الاطفال	٤٦٧	٤٦٧	٤٦٩	١٤	٢٣٢٧٩	٣٢٩٢٢	٥٧٩	١٧٠٧٩٦	٩٨٥	٢١٣٤٥٩	-	-	١٠٠٩٦	٤٢٣٣٢
٤٧٧١	الملابس والاحذية والسلع الملبسية	٩٣٤٦٠	٢١١٧٩	٣٧٣٥٩	٢٢٠١٨٩	٢٨٢٨٠٩	٥٣٥٤٣٦	٣٠٦٤٥٧٠	٨٣٠٧٨٩	٢٨٩٤٩٤٨	١٠٨٣٤١٩	٨٤٥٩٥	١٠١٥	٢٨٥٧٠٩	٨١٤٨٤٧
٤٧٧٢	السلع العيدلانية والطبية ومستحضرات التجميل الزينة	٦١٨٧	٧٩٠٢	٢٣٥٤٤	١٨٩١٩٣	٧٦٤١٤٩	١٠٢٠٤٥٥	٣٩٥٨٦٥٦	١٨٨٥٣٥٧	٤٤٧١٨٠٣	-٢٢٤٨٥٧٦	٥٤٤٤٥	١٠٩٧٥٧	١٤٧١٤٢	٩٦٤٧٣٩
٤٧٧٣	المتاجر المتخصصة الاخرى	١٢٤٤٩	١٨٣٧٨	٢٤١٥٨	٨١٢١٩	٢٣٠٧٧٨	٢٣١٧٤٠	٢٠٣٨٠٣٢	٩٠٥٥٥٩	٣٠١٤٣٩٢	١٠٣٨٩٤٢	٩١٠٣٨	٢٣٠٤٤	١١٥٩٦٩	١٠٧٧٥٩٩
٤٧٧٤	السلع المستعملة فى المتاجر المتخصصة	١٠١٤	١٠١٤	٣٤٩٦	٢٢٢٦٥	٨٨٨٥	١٣٣٣٤	١٥٨٦٥	٣١٨٨٠	١٠٨١٠٨	٨٥٨٥٠	٩٤٢٦	١٥٣٧١	١٤٩٩٢	٨٥٥٠٧

جدول ١٠٨ ـ تقدير حركة التجارة وعدد المشتغلين وأجورهم النقدية للمنشآت التجارية وفروعها عام ٢٠١٣

للقطاع الخاص بتجارة التجزئة طبقا للنشاط الاقتصادى والمحافظات

محافظة بورسعيد

القيمة بالألف جنيه

كود النشاط	النشاط الاقتصادى	عدد المنشآت	عدد الفروع بما فيها المركز الرئيسى	عدد المشتغلين	الأجور النقدية	مخزون أول العام	مخزون آخر العام	المشتريات		المبيعات		إجمالى الإيرادات		إجمالى المصروفات	صافى الربح أو الخسارة
								محلى	مستورد	محلى	مستورد	الإيرادات المتنوعة	العمولة		
	الاجمالى العام	٢٤٠٠٦	٣٨٣٧٨	٧٥٥٧٨	٣٨٤٦٨١	٥١٩٨٠٧	٧٢٧٤٢٤	٥٧٩٩٤٦٣	١٦٨٠١٩٧	٩٨١٧٩٣٦	٢٢١٥٠٧٥	٤٩٤٦٣٣	٢٠٧٠	٤١٠٣٩٢	١٣٨٦٥٩٨
٤٥١٠	المركبات ذات المحركات	٧	١٢	٢٧	٧٤	–	–	–	–	–	–	١٠٢	٧٢٥	١١٩	١٤٤
٤٥٣٠	أجزاء و قطع غيار وإكسسوارات للمركبات ذات المحركات	٣٩٠	١٠٦	١٤٤٤	٨١٦١	٥١٩٢	٨٤١٤	٤٩٤٠	١١٢٨٧٢	٧١٣٨	١٤٠٢٦٦	٦١٦٧	٥٤٠	٦١٢٢	٢٥٢٣٨
٤٧١١	المتاجر الغير متخصصة التي تكون فيها الأغذية أو المشروبات أو التبغ هي السلع السائدة فيها	٤٣٩	٤٣٩	٩٣٧	٥٥١٠	٦٠٥٥	١٥٣٥٦	١٣٢٦٧٢	٣١٢١	١٥٦١٨٩	٣٨٧٢	٣٨٧٦	–	٤٩١١	٢٧٥٢٤
٤٧١٢	المتاجر الغير المتخصصة	١	٢	٨	٥٤	٥٠	٩٥	١٤٠	–	١٩٥	–	–	–	٢٠	٢٥
٤٧٢١	الأغذية في المتاجر المتخصصة	٤٣٢١	١١٧٨	١٦٧٥٤	٨٢٠٤١	٢٧٨٩١	٤٤١٩١	٨٣٨٠١١	٥٥٧٥١١	١٠٩٣٢٠٩	١٩٦٣٣٣	١١١٣٦	–	٧١٣٨٩	٣١٣٠٢٩
٤٧٢٢	لحارة الخضرة للتبغ ومنتجاته	٢	٢	٤	١٩	–	–	١١٨٠	–	١٧١٤	–	–	–	٨	٥٧
٤٧٣٠	وقود المركبات	٩	٩	٨١	٢٢٧	٣٣	٣٦	–	–	–	–	٣١٠	١٤٠٩	١٧٣	١٢١٨
٤٧٤١	معدات الحاسب الآلي والبرمجيات و الاتصالات	١٠٢٤	١١٥٧	٢٤٥٠	١٠٦٣١	١٥٣١٢	٢٥١٣٧	٣٨٩٧٣	٩٢٥٩٤	٤٩٤٩١	١١٨٤٤٢	٥٦٠٨٥	–	٢٣٢٤٢	٦٨٨٠٥
٤٧٤٢	الأجهزة السمعية والبصرية في المتاجر المتخصصة	٦٣	١٢٦	١٨٩	١٥١٢	٥٢٩	١٥٧٤	٢٨١٠	–	٤٣٢٨	–	–	–	٢٥٠	٧٥١
٤٧٥١	المنسوجات	١٩٥٤	٢٦٥٨	٩٠٣٠	٣٢٩٦٧	١٠٢٠٦٥	١١٥٧٠٨	٢٠٠٦٢٨	٩٠٣٥٧	٢١٤٤١٤	١٤٧٥٠١	٥٠٩١٦	–	١٤٠٥٤	١٤٦٤٧١
٤٧٥٢	المفروشات المعدنية و الطلاء والزجاج ولوازم البناء	٣٦٨٠	٦١٢٤	١٢٦٠٢	٤٥٧٠٦	١٣٦٨١٠	١٤٥٨١٨	٢٥٧٣٦١٠	٤٨٩٦٩	٢٧٥٥٤٩٠	٧٣٣٠٩	١٤٨٤٤٦	١٤٩	١٣٤٨٥	٢٥١٦٢٧

تابع جدول ١٠٨ - تقدير حركة التجارة وعدد المشتغلين وأجورهم النقدية للمنشآت التجارية وفروعها عام ٢٠١٣

للقطاع الخاص بتجارة التجزئة طبقا للنشاط الاقتصادى والمحافظات

محافظة بورسعيد

القيمة بالألف جنيه

كود النشاط	النشاط الاقتصادى	عدد المنشآت	عدد الفروع بما فيها المركز الرئيسى	عدد المشتغلين	الأجور النقدية	مخزون أول العام	مخزون آخر العام	المشتريات		المبيعات		اجمالى الإيرادات		اجمالى المصروفات	صافى الربح أو الخسارة
								محلى	مستورد	محلى	مستورد	الإيرادات المتنوعة	العمولة		
٤٧٥٩	الاجهزة المنزلية والاثاث ومعدات الاضاءة والمعدات المنزلية	١٦٧٥	٢٩٩٩	٤٢٨١	١٧٩٩٩	٤٨٥٧٤	٦٤٧١١	٤١٩٥٥٥	١٣٩١١١	٤٨٤٦٥٦	١٧٢٩٩٤	٢٢١٩٩	-	٤١٠٨٧	٧٨٧٣٩
٤٧٦١	السلع الثقافية والترفيهية فى المتاجر المتخصصة	١٣٠٣	٢٢٤٧	٢٥٥٧	٧٧٩٣	١٤١٤١	٢٣٢١٩	٩٣٠١٧	١٠٢١٧	١٢٩٩٠٩	١٣٤٣٦	٣٤٤٤	-	٩٩٢٣	٢١٩١٣
٤٧٦٤	تجارة التجزئة للالعاب وأصب الاطفال	٤٦٥	٤٦٥	٩٣٠	٤١٨٥	١٨١٠	٣٣٢٥	١١١٦٠٠	٥٥٨٠٠	١٣٩٥٠٠	١٩٧٥٠	-	-	١١٩٨	٣١٤٣٤
٤٧٧١	الملابس والاحذية والسلع المكتبية	٣٨٧٥	٧٥٦٦	١١٦٧٤	٨٣٠١٥	٨٥٤٥٤	١٢١٥٠٦	١٥٠٢٩٠	٢٨٩٣٨١	٢٥٩٨٢٣	٤٣٤٧٥٧	٥١٠٧٢	٢٣٧	٧٧٧٩٢	١٨٦٤٦٣
٤٧٧٢	السلع الصيدلانية والطبية ومستحضرات التجميل المزينة	١٤٨٧	١٦٨٣	٥٢٥٧	٣٦٥٤١	٢٥١٣٦	٣٥٤٩٠	٥١٦٤٢٣	١٤١٧٧٢	١١٩٥٣٠	١٧٢٨٩٠	١٩٣٢٣	-	٢٧٦٨٠	٩٩٦٨١
٤٧٧٣	المتاجر المتخصصة الاخرى	٢٠٧٢	٣٧٦٩	٥٠١٧	٢٥٧٤٤	٣٩٦٤٦	٤٩٩١٢	٦٦٦٣٠٩	١٦٠٨٨	٧٨٢٧١١	٢٧١٢٣	٢٤١٠٢	-	٤١٠٣٦	٩٠٠٣٠
٤٧٧٤	السلع المستعملة فى المتاجر المتخصصة	١٢٢٨	٢٣٣٦	٢٣٣٦	٢٢٥٠٦	١١٠٥٩	١٨٤٣١	٤٥٧٤٢	١٢٢٣٩٩	١٨٠٨١	١٤٤٤٠٣	١٦٥٥٤	-	١١٨٠٩	٣٣٩٥٤

جدول ١٠٩ - تقدير حركة التجارة وعدد المشتغلين وأجورهم النقدية للمنشآت التجارية وفروعها عام ٢٠١٣

للقطاع الخاص بتجارة التجزئة طبقا للنشاط الاقتصادى والمحافظات

محافظة السويس

القيمة بالألف جنيه

كود النشاط	النشاط الاقتصادى	عدد المنشآت	عدد الفروع بما فيها المركز الرئيسى	عدد المشتغلين	الأجور النقدية	مخزون أول العام	مخزون آخر العام	المشتريات		المبيعات		إجمالى الإيرادات		إجمالى المصروفات	صافى الربح أو الخسارة
								محلى	مستورد	محلى	مستورد	الإيرادات المتنوعة	العمولة		
	الاجمالى العام	١٦٨٣٣	٢٨٨٤٤	٢٨١١٨	١٧٥٤٠٦	٥٠١٧٣٩	٧٩٢٧١١	٤٧٠٠٩٧٩	٦٠١٨٨٨	٥٩٢٣٠٠٥	٨٣٦٦٠٤	١٥١٩٦٥	٣٤٥٥٩٩	٢٨١٤٠٣	١٧٨٨٤٦٩
٤٥١٠	المركبات ذات المحركات	٢	٢	١٨	٢٠٤	-	-	-	-	-	-	١٦٦	-	٢٠٨	٢٥٤
٤٥٣٠	أجزاء و قطع غيار وإكسسوارات المركبات ذات المحركات	٨٠١	١٤٤٩	٢٥٠١	١٢٧٨٦	٥١١٢٤	٥١٩٧٥	٢١٣٠٨٢	١٨١٩٩٩	٢٦٤٠٢٨	٢٢٥٢٤٧	٢٦٣٢٨	-	١٦٢٧٨	١٢٣٠٩
٤٥٤٠	تجارة وإصلاح الدراجات النارية والموتوسيكلات ولقطع غيارهم	١	١	٢	٢٤	٢٠	١٠	١٠	١٨٥	١٥	٢٥٠	٩	-	٩	٧٦
٤٧٢١	الأغذية في المتاجر المتخصصة	٧٤٦٤	١٢٣٥٦	١٠٢٥٤	٣٢٠٥٠	١١٦٧٤	١٣٤٩٠٨	٢٤٤٥١١١	٣٨٨٦٨	٢٧٤٨٤٦٠	٥١٢٩٧	٤٩٢٥٤	-	٣٧٨١٧	٥٩٣٠٩٩
٤٧٢٩	المشروبات في المتاجر المتخصصة	٤٣	٤٣	٤٣	-	١٢٤	١٠٣٩	٣٢٩١	-	١٥٩٢	-	١١٩	-	١٩١	٣٦٢٧
٤٧٣٠	وقود المركبات	١٢٣	١٢٣	١٩٩	٥٨٧٨	٢٣٨٠	٢٠٨٣	٤١٦٥٠٠	-	٤٩٩٨٠٠	-	٣٣٦	٩٢٠	١١٤١	٧٧٢٧٠
٤٧٤١	معدات الحاسب الآلى والبرمجيات و الاتصالات	١٠٤١	١٩٧٦	١٧٩٩	٥٣٤٦	١٣٥٨١	٢٢٠٦٨	٨٨٥٩٧	١١٩٦٥٧	١٠٧٢٥١	١٥٢٠٣٣	٥٧٨٤	-	٨٠٥٥	٥١٩٠٠
٤٧٥١	المنسوجات	١٠٥٦	٢١١٢	٣٥٢٠	٢٣٢٣٢	٢٢٨٨٠	٢٧٤٥٦	٦٦٣٣٦٠	-	٧٩٢٠٠٠	-	٢١١٢٠	٧٧٠٩	٤٤١٦٧	١٤٤١٤٦
٤٧٥٢	المحروقات المعدنية و الطلاء والزجاج ولوازم البناء	٤٢٤	٤٢٤	٨٠٦	١٣١٧	٧٧١١	١٢٤٣٣	٤٦٢٢٠٢	٢٤٢٧٨	٣١٥٠٦٨	٢٥٢٩٥	١٣٦٠	-	٣٣٦٨	١٥٢٧٠
٤٧٥٩	الأجهزة المنزلية والأثاث ومعدات الإضاءة والمعدات المنزلية	٢١٥٩	٤١٤٥	٩٦٩٨	٥٤٥٩٢	١٠١٣٢٤	٩٨٥٩٣٧	٢٥٣٤٤٠	-	٣٩٤٩٥٥	-	٢٧٩٨٤	٣٣٦٩٣٧	١١٨٤٩٤	٥١٩٩٦٣
٤٧٦١	السلع الثقافية والترفيهية في المتاجر المتخصصة	٥٧٤	١١٤٨	٨٦١	٢٠٦٧	٤٨٧٩	١٣٣٤٦	٨٤٨٥٢	-	١٠٣٩٠٢	-	-	-	٤٦٤١	٤١٣١٠

تابع جدول ١٠٩ - تقدير حركة التجارة وعدد المشتغلين وأجورهم النقدية للمنشآت التجارية وفروعها عام ٢٠١٣

للقطاع الخاص بتجارة التجزئة طبقا للنشاط الاقتصادى والمحافظات

محافظة السويس

القيمة بالألف جنيه

كود النشاط	النشاط الاقتصادى	عدد المنشآت	عدد الفروع بما فيها المركز الرئيسى	عدد المشتغلين	الأجور النقدية	مخزون أول العام	مخزون آخر العام	المشتريات		المبيعات		اجمالى الايرادات		اجمالى المصروفات	صافى الربح أو الخسارة
								محلى	مستورد	محلى	مستورد	الايرادات المتنوعة	العمولة		
٤٧٦٣	معدات الرياضة -أدوات الصيد القوارب---الدراجات الرياضية-موتوسيكلات-	٢٨٩	٢٨٩	٨٦٧	٣٤٦٨	١٠١١٥٠	٩٢٤٨٠	٧٥١٤٠	١٤٨٨٣٥	٩٣٩٢٥	١٨٦٠٤٤	--	-	٨٢٤٩	٣٥١٠٧
٤٧٧١	الملابس والاحذية والسلع الجلدية	١٦٥٨	٢٣٤٤	٤٥٢٤	١٨٦٧٩	١٠١٨٢٣	١١٥٢٠٠	١٦٦٤٩٤	٣٥٣٣٤	٢٤١٧٢٥	٥١٠٨٨	١١٨٣١	-	٢٧٨٤٨	٦٩٦٦٦
٤٧٧٢	السلع الصيدلانية والطبية ومستحضرات التجميل والزينة	٧١٠	٩٩٤	٢١٦٥	١٢٢١٧	٩٠١٥٧	٣٠١٥٩	٢٢٠٧٩٦	٥٢٧٣٢	٢٦٦٩٥٨	١٣٥٣٥٠	٣٧٧٤	-	١٢٩٤	١٢٤٠٤٥
٤٧٧٣	الشاهر المتخصصة الاخرى	٢٦	٢١	٧٨	١٨٧	٣٩٠	٣٩٠	١٠٨٤	-	٧٥٠٤	-	-	٣٣	٣٧١	٨٩٥
٤٧٧٤	السلع المستعملة فى الشاهر المتخصصة	٤٠٢	٤٠٢	٦٨٢	٣٣٦٠	١٦٦٢	٣١٨٤	٥٢٠١٥	-	٨٠٨٢٢	-	٢٩٠٠	-	٤٣٣٧	٢٥٥٣٢

جدول ١١٠ - تقدير حركة التجارة وعدد المشتغلين وأجورهم النقدية للمنشآت التجارية وفروعها عام ٢٠١٣

للقطاع الخاص بتجارة التجزئة طبقا للنشاط الاقتصادى والمحافظات

محافظة دمياط

القيمة بالألف جنيه

كود النشاط	النشاط الاقتصادى	عدد المنشآت	عدد الفروع بما فيها المركز الرئيسى	عدد المشتغلين	الأجور النقدية	مخزون أول العام	مخزون آخر العام	المشتريات		المبيعات		اجمالى الإيرادات		اجمالى المصروفات	صافى الربح او الخسارة
								محلى	مستورد	محلى	مستورد	الإيرادات المتنوعة	العمولة		
	الاجمالى العام	٣٣٨١٩	٤٣٩١٥	٨٦١٧٢	٥٧٨١٤٩	١٠٨٦٢٣٣	١١٥٩٣٥٢	٦٦١٠٧٧١	٣٣٧٥٢٢١	٩١٢٤٢٩٧	٤٤٠٣٠٩٥	٣٣٤٠٦١	٩٧٨٨	٣٩٥٠٣٤	٢٤٨٥١٨٥
٤٥١٠	المركبات ذات المحركات	٥	٥	٢٠	٥٠	—	—	—	٧١٠٠	—	٨٠٠٠	٣٠	—	١٤١	٧٣٩
٤٥٣٠	أجزاء و قطع غيار وإكسسوارات المركبات ذات المحركات	٤٩٠	٩٢٢	٨٧٢	٤٨١٦	٧٨٥٥	١١٦٨٦	١٤٦٤٥	٥٤١١٩	٢٤٤٢٧	٧١٧٩٧	٤١٦٢	—	٤٥٣٦	٣١٠٧١
٤٥٤٠	تجارة وإصلاح الدراجات النارية (موتوسيكلات)وقطع غيارها	٩٠٦	٩٠٢	١٣٥٣	٥٦٢٨	٢١١٠٧	٢١٨٠٦	٣٩٣٦١	٢٦٥٣١	٥٨٧١٨	٥٩٩٩٧	١٥٠٩٧	—	١١٩٥	٤١٧٨٦
٤٧١١	المتاجر غير متخصصة التي تكون فيها الأغذية أو المشروبات أو التبغ هي السلع السائدة فيها	١٩٠	٣٨٠	٣٨٠	٤١٠٤	٢٢٣٠	٢٩٩٠	١٨٣٣٥	٣٤٣٩	٣٠١٣٤	٧٤٤٨	١٩٠٠	—	٢٠٧٩	١٢٢٨٨
٤٧١٩	المتاجر غير المتخصصة	٣٠	١٠	٢١٠	١٥١٢	١٢٠٠	١٥٣٠	٩٥٧٠	١٤٩٧٠	١١٥٢٠	١٨٤١٤	—	—	٢٢٥٣	٢٢٥٩
٤٧١١	الأغذية في المتاجر المتخصصة	١٢٢٠٢	١٦٢٥٤	٢٦٥٩٣	١٨٣٢٢٥	١١٢٢٣١	١٣٤٥٣١	٣٢٩٦٠٣٧	١١٢٠٣٦	٤٥٦٣٦٤١	١٥٣١٩١	٨١٨٠٤	—	٩٨٨٦٣	١١٣٠٧٠٥
٤٧٢٠	وقود المركبات	٩	٩	٣٦	٢٨١	—	—	١٨٩٠	—	٢٦١٠	—	١٣٣	—	١١٤	٤٥٨
٤٧٤١	معدات الحاسب الآلي والتجهيزات و الاتصالات	١١٠٩	١٦٣٤	٢٨٢٦	١٤٩٠٩	١٢٥٩١	٢١٠٥٧	٢٥٢٨٧	٨٣٠٥٠	٥١١٢٥	٩٢٤٢٨	١٠٣٦٢	٩٧٨٨	٩٤٤٤	٣٩٤٧٩
٤٧٥١	المنسوجات	٧٧٤	٧٧٤	١٥٤٨	١٠٠٦٢	—	—	١٩٣٥٠	٥٨٠٥٠	٢٤٧١٨	٨١٢٧٠	٦١٩٢	—	٩٧٥٤	١٥٠١٤
٤٧٥٢	المردوات المعدنية و الطلاء والزجاج ولوازم البناء	٢٤٦٦	٣١٩٤	٨١٠٢	٤٨٥٨٢	٥٣٩١٧	٧٢٣٨٦	٤١٠٢٦١	٥٥٧٨١	٥٦٦٢٤٢	٨٢١٤٧	٢١٢٨٢	—	٢٧٤١٨	١٤٦٠٩٨
٤٧٥٣	السجاد والكليم و أغطية الحوائط والأرضيات	٥٠	٥٠	١٥٠	٧٢٥	١٠٠٠	١٥٠٠	١١٠٠٠	—	١٦٢٠٠	—	—	—	١٦٧	٤٨٠٨

تابع جدول ١١٠ - تقدير حركة التجارة وعدد المشتغلين وأجورهم النقدية للمنشآت التجارية وفروعها عام ٢٠١٣

للقطاع الخاص بتجارة التجزئة طبقا للنشاط الاقتصادى والمحافظات

محافظة دمياط

القيمة بالألف جنيه

كود النشاط	النشاط الاقتصادى	عدد المنشآت	عدد الفروع بما فيها المركز الرئيسى	عدد المشتغلين	الأجور النقدية	مخزون أول العام	مخزون آخر العام	المشتريات		المبيعات		اجمالى الإيرادات		اجمالى المصروفات	صافى الربح أو الخسارة
								محلى	مستورد	محلى	مستورد	الإيرادات المتنوعة	العمولة		
٤٧٥٩	الاجهزة المنزلية والاثاث ومعدات الاضاءة والمعدات المنزلية	٨٣٤٤	٩٦٦٨	٢٨٨٦٦	٢١٧٥٠٣	١٦٠٥٢١	٥٨٠٤٤٩	١١١٤٤٧٠	٢٧١٢٧٩٧	٢٨٨٣٦٨١	٣٤٩٠٧١٥	١٣٧٤٩١	-	١٦٥٤٥٢	١٧٢٠٦٤٣
٤٧٦١	السلع الثقافية والترفيهية فى المتاجر المتخصصة	٤٥٩	٨٢٩	٢٤١٢	١٢٥٤٧	٢٠١٧	١٢٠٣٣	٢٤٢٤٧	١٣٨٩٦	٣٩٥١٤	٢٠٠٨٣	٢١٦٣	-	٣٣٢٥	١٧٧١٠
٤٧٦٣	معدات الرياضة -أدوات الصيد القوارب---الدراجات الرياضية-موتوسيكلات-	٥٧٨	٥٧٨	١١٥٦	٨٣٨١	١٥١٧٣	٢٨٣٢٢	٧٣٢١٢	٨٣٨١	١١٤٤٤٤	١٥١٧٣	٨٦٤١	-	٥٣٢٢	٥٩٠٦١
٤٧٧١	الملابس والاحذية والسلع الملدنية	١٤٢٢	٢٨١٣	٣٠٨٠	١٤٧٢١	٤٠٥٢٧	٥٤٨٣٢	٩٢٥٠٢	٢٩١٣٣	١٣٣٠٢٨	٤٢٨٥٩	٩٦٠٠	-	١٠٥٢٩	٥٢٣٩٧
٤٧٧٢	السلع الصيدلانية والطبية ومستحضرات التجميل المزينة	٧٨٩	٧٨٩	٣٤١٩	٢٩٧٤٥	٧١٥٦٢	٨٤٢٤٩	١٨٨٥٧٩	٤١٨٩١٠	٢٤٠٤٠٦	١٥٢٩١٨	١٣٦٦٧	-	٢٦٢٥١	٥١٤٨٨
٤٧٧٣	المتاجر المتخصصة الاخرى	٢٩٩٧	٤٥٥٧	٥١٥٠	٢١٣٣٨	٨٣٤٠٢	١٣٠٩٨١	٢٧١٩٧٥	١٧١٢٨	٣٦٤٨٤٤	١٠١٧٠٥	٢١٥٣٨	-	٢٣٤٩٤	١٥٢١٣١

جدول ١١١ - تقدير حركة التجارة وعدد المشتغلين وأجورهم النقدية للمنشآت التجارية وفروعها عام ٢٠١٣

للقطاع الخاص بتجارة التجزئة طبقا للنشاط الاقتصادى والمحافظات

محافظة الدقهلية

القيمة بالألف جنيه

كود النشاط	النشاط الاقتصادى	عدد المنشآت	عدد الفروع بما فيها المركز الرئيسى	عدد المشتغلين	الأجور النقدية	مخزون أول العام	مخزون آخر العام	المشتريات		المبيعات		اجمالى الإيرادات		اجمالى المصروفات	صافى الربح أو الخسارة
								محلى	مستورد	محلى	مستورد	الإيرادات المتنوعة	العمولة		
	الاجمالى العام	٨١٩٢٣	١٢٠٣٩٤	١٨٠٩٩١	٨٢٦٢٩٨	١٩٢١٤١٢	٢٣٠٠٣٣٦	١٥٣٢١٦٦٣	٣٧٠١٣٧٢	١٨٨٥٤٢٩١	٤٨٦٠٠٨٩	٣٢٩٣٢٢	١٥٤٦٤٩	٧٨٨٢٨٦	٣٩٣٦٦٥٩
٤٥١٠	للركبات ذات المحركات	٥	١٠	٢٥	١٩٨	٣٠	٤٥	—	٢٣١٤	—	٢٩١٩	٤٢	١٢	٢٥٦	٢٢٠
٤٥٣٠	أجزاء و قطع غيار وإكسسوارات للركبات ذات المحركات	٧٦٤	١٤١٢	١٣٧٠	٣٩٥٦	٤٤٦٩٣	٤٩٠١٨	٤٩٠٥٦	١١٥٨٤٣	٥٨٩٠١	١٦٠٣١١	—	—	٦٩٦٧	٤٧٧٢٠
٤٥٤٠	لحماية وإصلاح الدراجات النارية الموتوسيكلات،وقطع غيارهم	١٥٧٦	٢٢٥٠	٢٩٢٤	٥٣٨٢	٩٨٨٧٦	١٢٦٤٤٠	٢٠٨٥٠	١١٢٠٨٥	٢٩٥٥٨	١٤١٩٥٢	٨٠٥٥	—	١١٧٠٨	٥٧١٠٤
٤٧٢١	الأغذية في المتاجر المتخصصة	٣٣٣٤١	٤١٣٦٤	٥٦٩٩٥	١٧١١٩١	٢٠٩٧٧٠	٢٩٢٤٤٤	٤١٩١٨٩١	٤١٢٦١٦	٥١٥٩٩١٠	٤٨٥١١٠	٨٢٦٩٨	٣٢٠٤	٢٥٨٤٣٩	٧٧٩٤٩١
٤٧٢٢	المشروبات في المتاجر المتخصصة	٤٣	٨٦	٨٦	٢٥٨	٨٦٠	١٠٧٥	٥١٦٠	—	٦١٩٢	—	—	—	٥٥٤	٤٣٥
٤٧٣٠	وقود للركبات	٧٢٣	١٣٢٧	٤٤١٠	٣١٦٥٠	١٨٠	٢٢٥	٤٨١٦١١	—	٥٢٠٧٤٦	—	٢٠٦٩٤	١٣٥٤٩٣	٤١٢٩٣	١٢٢٤٢٤
٤٧٤١	معدات لمقاسب الآلي والبرمجيات و الاتصالات	٣٨٩٣	٤٩٢٧	٦٢٨٣	٢٥٥٨٤	٣٢٠٠٣	٤٧٩٨٩	٣٢٩٥٠	٣٥٥٥٩٩	٤٨٦٦٣	٤٤٣٧٥٥	١٩٩١٣	١٢٣٩	٣١٤٩٢	٨٣٩٩١
٤٧٤٢	الأجهزة السمعية والبصرية في المتاجر المتخصصة	١٨٨	٢٨٢	٣٧١	١٣٥٤	١٠١٥٢	١١١٣٦	٤٢٣٠	٤١٢١٩	٥٨٠٩	٤٦٢٩٠	—	—	١٣٩٠	٤٨٩٣
٤٧٥١	المنسوجات	٢١٨٢	٢٨٨١	٤٠١٢	٤٩٥٦	٨٦٩٣	٩٢٧٠٠	٢٤٠٤١٤	٦٩٢٨٦	٦٨٢٧٩٠	١١٥١١٨	٤٦٤٢	—	١٠٧٣٥	٤٥٩٨٩٦
٤٧٥٢	الخردوات للمدفئة و الطلاء والزجاج ولوازم البناء	٨٧٧٩	١٤٩٥٥	٣٣٦٤٥	٢٢٧١١٩	٢٢٢٩١١	٣٦٩٣١٠	٥٢٤٤٦٦٩	٦٤٠٥٨٣	١١٠٣٤٦٨	٨٤٨٧٨٣	٦٥٦٧٣	—	١٤٧٥٤٠	٨٠٤٣٦٢
٤٧٥٣	السجاد والكليم و أغطية الحوائط والأرضيات	٦٤٤	١٠٢٤	١٧١٧	٧٣٦٢	٨١٦١	١٠٣١٠	٨٥٠١٤	١٩٣٣٤	١٠٤٣٠٣	٢٤٢٥٠	٥٩٤	—	١٨١٤	١٢٧٧٧

تابع جدول ١١١ - تقدير حركة التجارة وعدد المشتغلين وأجورهم النقدية للمنشآت التجارية وفروعها عام ٢٠١٣

للقطاع الخاص بتجارة التجزئة طبقا للنشاط الاقتصادى والمحافظات

محافظة الدقهلية

القيمة بالألف جنيه

كود النشاط	النشاط الاقتصادى	عدد المنشآت	عدد الفروع بما فيها المركز الرئيسى	عدد المشتغلين	الأجور النقدية	مخزون أول العام	مخزون آخر العام	المشتريات		المبيعات		اجمالى الإيرادات		اجمالى المصروفات	صافى الربح أو الخسارة
								محلى	مستورد	محلى	مستورد	الإيرادات المتنوعة	العمولة		
٤٧٥٩	الأجهزة المنزلية والآلات ومعدات الاضاءة والمعدات المنزلية	٥٤٣٢	٩٤٠٤	٨٩٢١	٣٤٧٩٣	١٠٠٤٣١	١٤٤٧٠٣	٥٨٩١٩٣	١٥٩٥٧١	٧١٩٩٩٩	٤٩٧٠٢٢	٦٠٨٥	-	٣١٢٤٩	٤٥٢٥٧٩
٤٧٦١	السلع الثقافية والترفيهية فى المتاجر المتخصصة	٢٩٥٩	٤٣٩٤	٥٣٤٤	١٦٧٦٩	١٣١٤٨	٢٠٨٩٨	١٣٧١٤٤	٣١٢٨٦	١٧١٠٩٦	٣٨٥٠٥	٤٣٢٦١	١٧٧٩	٢٣٩٦٨	٥٨٢٢٤
٤٧٦٢	معدات الرياضة -أدوات الصيد القوارب--الدراجات الرياضية-موتوسيكلات-	٢٤	٢٤	٢٤	-	٤٨	٥٩	١٣٢٠	-	٢٧٧١	-	٧٢	-	٨٠	٤٥٤
٤٧٦٤	تجارة التجزئة للالعاب وألعاب الاطفال	٤٦٥	٤٦٥	٤٦٥	-	٨٢٧٠	٨٨٣٥	٩٢٠٠	٣٧٢٠٠	١١١١٠	٤٤٦٤٠	-	-	٣١٦٤	٩٦٠١
٤٧٧١	الملابس والأحذية والسلع الجلدية	٨٥٧٩	١٦٤٣٣	٢٠٢٠٧	٧٩٨٨٥	١٧٣٢١٢	٢١١٩٦٢	٨٧٨٢٤٦	٥٠٩٨٥٦	١١٢٥١٧٨	٦٤٦٠٤٦	١٦٥١٨	-	٦٨٢٥٨	٢٩٥١٤٧
٤٧٧٢	السلع الصيدلانية والطبية ومستحضرات التجميل والزينة	٣٩٢٨	٤٩٨٧	١٣٢٧٥	١٠١٢٧٧	٦١٠٢٣٧	١٩٢٧٦٤	١٧١٧١٤٢	٨٤٣١٧٣	٢٠٩٥٤٨٩	٩٦٣٣٦٦	١٣٤١٠	-	٥٨٠٨٥	٢٣٥١٠٧
٤٧٧٣	المتاجر المتخصصة الاخرى	٧٦٧٩	١٣٢٩٥	١٨٨٩٦	١١١٠٧٧	١٧١١٩٨	١٧٥٨٨١	١٥٢٤٣٦٩	٣٢١٤٠٧	١٨٦٠٧٩٩	٤٠٢٠٢٣	٤١٩٣٣	٧٨٦٢	٧٦١٩٢	٢٨٣٢٥٤
٤٧٧٤	السلع المستعملة فى المتاجر المتخصصة	٧١٩	٨٥٩	١٩١٦	٣٥٦٧	٢٩١١٩	٢٩٥٣٤	١٠٩١٠٩	-	١٤٣٤٦٧	-	٢٧٣٢	-	٤٤٥٩	٣٨٩٧٩

جدول ١١٢ - تقدير حركة التجارة وعدد المشتغلين وأجورهم النقدية للمنشآت التجارية وفروعها عام ٢٠١٣

للقطاع الخاص بتجارة التجزئة طبقا للنشاط الاقتصادى والمحافظات

محافظة الشرقية

القيمة بالألف جنيه

كود النشاط	النشاط الاقتصادى	عدد المنشآت	عدد الفروع بما فيها المركز الرئيسى	عدد المشتغلين	الأجور النقدية	مخزون أول العام	مخزون آخر العام	المشتريات		المبيعات		إجمالى الإيرادات		إجمالى المصروفات	صافى الربح أو الخسارة
								محلى	مستورد	محلى	مستورد	الإيرادات المتنوعة	العمولة		
	الاجمالى العام	٦١٨٥٠	١٠٨٧٠١	١٥٨٤٢١	٦٨٨٥٠٩	١٨٧٥٠٤٧	٢١٩٧١١٦	١٤٨٩٦٣٦٣	١٩١٠٣٤٦	٢٠٠٢٣٣٣	٢٢٢٤٩٣٧	٤٤١٥٦٢	١٣٧٣٦٨	٨٢٨٠٢٨	٤٨٢٥٧٢٦
٤٥١٠	المركبات ذات المحركات	١٠	١٠	٣٠	١٦٢	٧٥٠	٥٩٥٠	٨٧٥٠	-	١٠١٣٨	-	-	٥٠	٣٨٦	١٥٩٠
٤٥٢٠	أجزاء و قطع غيار وإكسسوارات المركبات ذات المحركات	٤٢٢	٨١٤	٧٥٦	١٥٥٥	٤٣٧٩	٥٤٧٦	٥٠٥٨٤	-	٧٢٢٩١	-	٦٢٤٨	-	٥٣٥١	٢٢١٤٦
٤٥٤٠	تجارة وإصلاح الدراجات النارية (موتوسيكلات بقطع غيارها)	٩٠٤	٩٠٤	٩٠٧	١٩	٨٩٧٠	٢٠١٥٤	٩٣١٩٨	٣٠	١٠٥٥٣٦	٣٩	٤٥١١	-	٧١٤٨	٢٠٨٧٥
٤٧١١	المتاجر التي متخصصة التي تكون فيها الأغذية أو المشروبات أو التبغ هي السلع السائدة فيها	١٠٠٩	١٠٠٩	٢٨٣٧	٢٤٣٠٧	٤٨٧٦٣	٤٤٩٠٨	٥٢٠٨٧٥	٣٠٠٢٠	٦١٠١٧٥	٣٤٥٢٣	١٥٣٨٣	-	١٨٠٤٤	٦٥٩٨٠
٤٧١١	الأغذية في المتاجر المتخصصة	٢٩٧٤٢	١٣٦٩١	٥١٢٧٦	٧٨١١٢	٣٧٥٥٦١	٥٢٩١٢٩	٣٩٣٩٠١٩	٣٣٧١٨	٥١٠٤٤٥٣	٤٦٧٣٩	١٤٩٣٣٦	٨٣٣٨	١٩٢٥٠١	١٢١٨٥٧٤
٤٧٢٠	وقود المركبات	٨٥٠	١٦٩٢	٥٥٤٠	٢٦٨٠٦	١٠١٠	١٠٩٦	١١٩٢٨	-	٩٣٤٤٧	-	٩١٤٧	١٢٨٩٨٠	٣٧٢٩٢	٩٥٤٣٤
٤٧٤١	معدات الحاسب الآلي والمعلومات و الاتصالات	١٢٥٩	٢٤٧٧	٢٢٥٢	٨٨٧٤	٣٩١١٣	٤٢٣٥٣	١٤٩١٧٧	١٨٠٧١٨	١٨٤٥١٧	٢١٦٨٠١	٣٩١٠	-	١٣٧٣١	٥٥٤٦٨
٤٧٤٢	الأجهزة السمعية والبصرية في المتاجر المتخصصة	١٤١	١٤١	٤٢٣	١١٠٠	٦٣٥	١٣٢٥	٨٥٢٨	-	١٣٣٢٩	-	٥٦٤٠	-	١٦٨٠	٨٣٤١
٤٧٥١	المنسوجات	٧٧٤	٧٧٤	٩٢٨٨	٤٥٣٢٥	٧٧٤٠٠	٨٥١٤٠	٦٨٨٨٦٠	-	٩٦٥٩٥٢	-	٥٥٧٢٨	-	٦١١٤٧	٢٣٤٠٨٨
٤٧٥٢	المفروشات المعدنية و الطلاء والزجاج ولوازم البناء	٥٢٦٨	١٧٥١	١٣٨٧٣	٧٦٣٧٦	١١١١١٥	٢١٧٠٩٦	٢٤٠٣٥٧٧	١٢٠٤٠	٣٤٩٥٨٩١	١٥٢٧٧	٢٢٠٦٩	-	٣٤٨٤	١٠٠٨٨٤١
٤٧٥٣	السجاد والكليم و أغطية الحوائط والأرضيات	٩٩	٩٩	٢٩٧	٦٠٤	٤٦٧٨	٥٥٤٩	٤٧١١٨	-	٥٣٦٣٧	-	-	-	١٨٣١	٤٩٥٥

تابع جدول ١١٢ - تقدير حركة التجارة وعدد المشتغلين وأجورهم النقدية للمنشآت التجارية وفروعها عام ٢٠١٣

للقطاع الخاص بتجارة التجزئة طبقا للنشاط الاقتصادى والمحافظات

محافظة الشرقية

القيمة بالألف جنيه

كود النشاط	النشاط الاقتصادى	عدد المنشآت	عدد الفروع بما فيها المركز الرئيسى	عدد المشتغلين	الأجور النقدية	مخزون أول العام	مخزون آخر العام	المشتريات		المبيعات		اجمالى الإيرادات		اجمالى المصروفات	صافى الربح أو الخسارة
								محلى	مستورد	محلى	مستورد	الإيرادات المتنوعة	العمولة		
٤٧٥٩	الاجهزة المنزلية والاثاث ومعدات الاضاءة والمعدات المنزلية	٢٦٣٧	٤٩٥٤	٧٧٠٨	٤١٨٠٧	٢٣٨٧٥٨	٢٣٣١١٢	١٦٠٤٨٦٠	٢٩٥٤٥١	١٩٩٥١٢٨	٤٠٦٣٩٥	١٧١٢٤	-	٥٤٤٥٤	٤١٩٧٢٩
٤٧٦١	السلع الثقافية والترفيهية فى المتاجر المتخصصة	١٨٨٨	٢٧٤٩	٤١٠٨	١٨٠٩٠	٢٨٦٢٩	٤٠٩٤٤	٢٠٦٧٣٢	-	٢٨٢٢٠٥	-	٤١٢٢	-	١٥٩٣٦	٥٧٨٨٤
٤٧٦٣	معدات الرياضة -أدوات الصيد القوارب--الدراجات الرياضية-موتوسيكلات-	٢٨٩	٢٨٩	٢٨٩	-	٤٣٤	٤٤٨	١٣٨٤٠	-	١٨٥٣٠	-	٢٨٩	-	٨٣٧	٤١٥٦
٤٧٧١	الملابس والاحذية والسلع الجلدية	٦١٦٣	٨٠٥٧	٢٥٦٨٦	١٧٣٢٩٦	٥٧٠٣٤٢	٦١٥٢٤٢	٢٩٣٤٩٥٣	٤٥٢٣١	٣٩٨٣٢٥١	٥٨٧٣٤	٧٢٧٤١	-	١٨١٢٣٠	٨٢٤٩١٦
٤٧٧٢	السلع الصيدلانية والطبية ومستحضرات التجميل والزينة	٣٢٥٤	٣٦١٥	٨١٦٢	٢٨٣١٩	١٣٤٧٥٤	١٥٨٣٠٩	٨٢٣٥٦١	١٢٠٧٣٠	١٠٧٧١٠٧	١٥٥٥٦٨	١٢٥٨٨	-	٤٥٣٢٣	٢٥٠٨٨٥
٤٧٧٣	المتاجر المتخصصة الاخرى	١٥٢٨	١٠٢٧٢	٢٣٥٩٣	١٥٨٤٠٨	١٦٦٨٤٢	١٧٩٧٣٠	١٢٧٢٤٩٩	١١٩٢٤٠٨	١٨٦٣٣٧٩	١٢٩٠٥٦١	٦٠٢٧٠	-	١٠٥٠٧٠	٤٩٨٧١٣
٤٧٧٤	السلع المستعملة فى المتاجر المتخصصة	٦٠٣	٧٤٣	١٣٤٦	٢٩٤٩	٧٩١٤	١١١٥٥	٦٢٧٩٤	-	٩٤٠٦٧	-	٢١٦٦	-	٢٥٨٣	٣١١٥١

جدول ١١٣ - تقدير حركة التجارة وعدد المشتغلين وأجورهم النقدية للمنشآت التجارية وفروعها عام ٢٠١٣

للقطاع الخاص بتجارة التجزئة طبقا للنشاط الاقتصادى والمحافظات

محافظة القليوبية

القيمة بالألف جنيه

كود النشاط	النشاط الاقتصادى	عدد المنشآت	عدد الفروع بما فيها المركز الرئيسى	عدد المشتغلين	الأجور النقدية	مخزون أول العام	مخزون آخر العام	المشتريات		المبيعات		اجمالى الإيرادات		اجمالى المصروفات	صافى الربح أو الخسارة
								محلى	مستورد	محلى	مستورد	الإيرادات المتنوعة	العمولة		
	الاجمالى العام	١٨٥٩١	٩٠٨٦٦	١٩١٥٢٣	٩٩٨٤٣٥	٢٤٦٩٧٢٤	٣٤٨٥٩٩٣	١٧٧٦٩٨٤٠	١٩٠٩٧٢١	٢١١٤٣٣١٥	٢٥٩٧٦٥٢	٥٨٤٢٦٢	٣٠٩٠٠٤	١١٩٣٠٧٤	٣٧٧٥٤٣٢
٤٥١٠	الكيكات ذات المحركات	٥	١٠	٥	–	٢٠	٣٥	١٢٣	–	٢٢٨	–	–	–	١٢	٥٨
٤٥٢٠	أجزاء و قطع غيار وإكسسوارات الكيكات ذات المحركات	٩٨٠	١٨٤٤	١١٦٣٠	٨٨٤٨٣	٥٥٩٩٥٩	٤١٣٣١٥	٢٠٤٧٤٤	١٠٢١٤٢٦	٢٩٥٥٠٩	١٥١٠٢٥٨	١٨٠٤٣١	–	٤٥٥١٨٥	١٤٩٧١٩
٤٥٤٠	لحارة وإصلاح الدراجات النارية الموتوسيكلات بقطع غيارها	١٣٥٤	٢٣٥٨	٢٢٥٨	٨١٣٠	١٩٩٠١	١٧١١٢	٢٥١٦٥	٤٥١٠٠	٢١٥٢٨	٧٢١٦٠	٢٧٥٩	١٥٣٣٤	١٥٩٨٩	٢٤٦٠٠
٤٧١١	المتاجر الغير متخصصة التي تكون فيها الأغذية أو المشروبات أو التبغ هي السلع السائدة فيها	١٠٠٩	١٩٥٩	٢٠١٨	٨٤٨٨	٨٥٩٤٨	٨٩٨٥٦	٤٥٦١١٤	–	٥٤٨٣٥١	–	١٧٠٥	–	١٠٠٨٢	٧٨٧٨٠
٤٧٢١	الأغذية في المتاجر المتخصصة	٢٩٣٣٤	٢٤١٣٠	١١٣٥٠	٢١٧٥٩٥	٤١٩٤٥٦	١٣٩٥٥٦	٥٨١٥٧٣٢	٧٧٣٩	٧٠٤٩٦٧١	٨٨٦٦	١٢٥٠٢٩	١٥٨٤٠٩	٢٠٢٣٢٠	١٢٦٨٤٨٤
٤٧٢٢	المشروبات في المتاجر المتخصصة	١٣٠	٢٦٠	٣٤٦	٢١٢٩	٥٠٢٢	٨٩٠٠	٤١١٦٠	–	٤٩١٦٩	–	٨٢٥	–	١١٠٣	٩٤٨٠
٤٧٣٠	وقود المركبات	٦٤٩	١٢٤٤	١١٢٦	٧٧٥٦٤	٧٢١	١١٢	٥٩٨٤٥٩	–	٦٧١٧٧٧	–	٥٥٨٧١	١٢٣٣٢١	٥٢٢٧٩	١٢٢٥٤٨
٤٧٤١	معدات الحاسب الآلي والبرمجيات و الاتصالات	٢٩١٤	٣٤٣٦	٥١٥٣	١٩٧١٥	٢٧٤٧٨	٤٤١٣٨	١٦٨١٥٨	٢١٥٨٨٧	٢٠٣٠٧٠	٣١٩٠٦٤	١٨٦٦٣	٨٩٢٥	٢٠١٨٨	٩٢٧٣٤
٤٧٤٢	الأجهزة السمعية والبصرية في المتاجر المتخصصة	٢٨٢	٢٨٢	٥٦٤	١٧٧٧	٥٨٥٢	١١٤٢١	٤٢٦٩٥	–	٥٠٤١٠	–	١٢١٣	–	١١٩٤	١٤٥٢٦
٤٧٥١	المنسوجات	١١٤٢	١٨٤٦	٢٢٨٤	٤٢٢٤	١٨١٣٦	٣٦٠٥٦	١٣٢٢٧٤	–	١٦٣٠٨٨	–	٢١١٢	–	١٢١١	٣٦٤١١
٤٧٥٢	المفروشات المعدنية و الطلاء والزجاج وأدوات البناء	١٦٨٧	٩١١٧	١٨٢١٧	١١٦١٩٨	٤١٨٨٨٢	٧٣٩٥٧٣	٣٧٣٢٢٨٣	١٧١٠٠٦	٤٢٠٤١٧٢	٢١٣٤٧٦	٨٤٧٠٨	–	١٢٦٤٠٠	١٧٧١٩٥

تابع جدول ١١٣ - تقدير حركة التجارة وعدد المشتغلين وأجورهم النقدية للمنشآت التجارية وفروعها عام ٢٠١٣

للقطاع الخاص بتجارة التجزئة طبقا للنشاط الاقتصادى والمحافظات

محافظة القليوبية

القيمة بالألف جنيه

كود النشاط	النشاط الاقتصادى	عدد المنشآت	عدد الفروع بما فيها المركز الرئيسى	عدد المشتغلين	الأجور النقدية	مخزون أول العام	مخزون آخر العام	المشتريات		المبيعات		اجمالى الايرادات		اجمالى المصروفات	صافى الربح أو الخسارة
								محلى	مستورد	محلى	مستورد	الايرادات المتنوعة	العمولة		
٤٧٥٢	السجاد والكليم و أغطية الموائد والأرضيات	٣٣٠	١١٠	٤٩٥	٩٩٠	١١٨٨	١٥١٨٠	٥٩٤٠٠	–	١٨٣١٠	–	٤٩٥	–	١١٥٩	١٥٧٥٥
٤٧٥٩	الأجهزة المنزلية والآلات ومعدات الاضاءة ولمعدات المنزلية	٤٠٧١	٧٧١٢	١٢٧٢٥	٨٢٧٥٧	١١٩٥١١	١٧٩٤٤٥	٩٧١١٢١	–	١١١٧٠١٧	–	٢٩١٧٨	–	٢٨٦٢١	١٧٤٠٨٠
٤٧١١	السلع الثقافية والترفيهية فى المتاجر المتخصصة	١٨٠٥	٢٣٧٩	٣٨٩٧	١٣٤٥٦	٢٠٠٠١	٣٩٨١١	١٨٤١٣٢	–	٢٤١٤٣٥	–	٩٤١١	٢١٥	١٣١٤١	١٠١٤٩
٤٧٧١	الملابس والأحذية والسلع الجلدية	٩٢٥٠	١٤٧١٦	٤٠٣٣٤	٢٢٥٠٣٠	٥٨٤٨٩٩	٩١٩١٢١	٤١٣٦٥٦٣	٢٤٧٧٠٨	٤٨٦١٨٤٥	٢٠٧٠٥٣	٢١٤٩٠	–	١٨٥٨٨٠	٧٦٩٤٢٩
٤٧٧٢	السلع الصيدلانية والطبية ومستحضرات التجميل الأخرى	١٨٤١	٣١٠٤	٦٠٤٩	٣٦٩٨٨	٩٢٢١٨	١٤٦٩٩٣	٤١١٠٩٢	١٤٥٧٢٨	٥٤٣٩٦٨	١٦٠٠٨٨	٢٦٣٠	–	١٧١١٨	١٤٥٤٨٥
٤٧٧٣	المتاجر المتخصصة الأخرى	١٣١٨	٨٨٩٤	١٢٦٩٣	٤٤٩١١	٨٠٧٤٠	١٠٠٩٠٥	٧٦١١٢١	٥١٣٢	٢١١٦٩١	١١٩٢	٤٤٤٣٧	–	٥١١٣٢	١٧٠١٩٤
٤٧٧٤	السلع المستعملة فى المتاجر المتخصصة	٣٧٩	٣٧٩	٣٧٩	–	٤٧١٧	٧١٥٩	٢٣٤١٤	–	٣١٠٧١	–	٢٨١٣	–	٤٠١٧	٨٨٤٥

جدول ١١٤ - تقدير حركة التجارة وعدد المشتغلين وأجورهم النقدية للمنشآت التجارية وفروعها عام ٢٠١٣

للقطاع الخاص بتجارة التجزئة طبقا للنشاط الاقتصادى والمحافظات

محافظة كفر الشيخ

القيمة بالألف جنيه

كود النشاط	النشاط الاقتصادى	عدد المنشآت	عدد الفروع بما فيها المركز الرئيسى	عدد المشتغلين	الأجور النقدية	مخزون أول العام	مخزون آخر العام	المشتريات		المبيعات		إجمالى الإيرادات		إجمالى المصروفات	صافى الربح أو الخسارة
								محلى	مستورد	محلى	مستورد	الإيرادات المتنوعة	العمولة		
	الاجمالى العام	٣٠٢٥٣	٥١٥٩٣	٩٧١٨٠	٢٦٦٠٣٤	٤٨٢٧٧٠	٧١٩٣٥٠	٦٦٠٧٩٥٤	٣٤٢٧٧٢	١٠٥٠٤١٥٢	٤٥٤٦٨٠	١٣٩٩٣٣	٩٢١٥٧٣	٢٣٣٩٢٣	٤٨١٦٢٣٩
٤٥١٠	الشركات ذات المحركات	٥	٥	٥	-	-	-	-	-	-	-	٣١	٧٥٠	٥١	٧٣٥
٤٥٣٠	أجزاء و قطع غيار وإكسسوارات للشركات ذات المحركات	٥٤٨	١٨٠	١٤٢٠	٣٩٥٣	٧١١٠	١١١٨١	٧١٧٦٢	٣٨٥٥٢	٩٩٣٩٠	٤٧٣١٣	١٣٤٦	-	٤٣٢٧	٢٨٤٣١
٤٧١١	المتاجر التى متخصصة التى تكون فيها الأغلبية أو المشروبات أو المنتج هى السلع السائدة فيها	٦٥٩	١٥٩	٩٦٧	٣١٩	٨٥١٢	١١١١١	١٢١٦٢٠	-	١٢٨١٢٧	-	٩١٠	-	٣٣٥٦	١٣٣٨
٤٧١٩	الأغلبية فى المتاجر المتخصصة	١١٤٣٠	٢٤٣٦٠	٢١٢٧٤	١٨٦٨٥	٥٣٠٢٥	١١٧٩٣	٢٦٢٧٩٧٦	-	٥٢٢٥٠٩٧	-	٣٨٨٠٦	١٦٥٠٣٠	١٨٣٣٧	٣١٠٢٨٠٣
٤٧٣٠	وقود للمركبات	٢٤٢	٣٧٠	١١٠٢	١٠٧٢٤	٣٠٠٣	٣٤٧٩	٢٦٧٣٣	-	٣٤١٥٦	-	١٩٨٤٥	١١٨٥٣	٩١٤٦	٧٥٢٢٧
٤٧٤١	معدات الحاسب الآلى والبرمجيات و الاتصالات	١١٦٢	٢٢٠٦	١٨٦٢	٢١٥٧	١٢١٣١	١٠٧٨٨	١٥٠٩١	٧٦٨٨٥	١٨٣٣١	١١٦٠٥٣	٩٩٧٧	-	٩٦١٣	٣٩٩٧٢
٤٧٥١	المنسوجات	٣٥٢	٧٠٤	٣٥٢	-	١١٢٦	١٣٠٢	١٦١٩٢	-	٢٩٠٣٠	-	-	-	٢٢٢٤	٢٨١٢
٤٧٥٢	المفروشات المعدنية و الطلاء والزجاج ولوازم البناء	٢٤٧٩	٣٤٧١	٨٢٤٤	٥٢٧٤٤	٨٠٢٣٠	١٧٣٣٢٨	١٠٧٥٩٢٢	٣٥٩١	١٢٦٣٧٥٨	٤٨٨٦	١٥٥٩٤	-	٩٣٩٣٧	٢٢٥١٣٧
٤٧٥٣	السجاد والكليم و أغطية الحوائط والأرضيات	٢١٥	٣٢٢	١٠٧٣	٥١٤٢	١٠١٨٥	١٤١٩٦	٧٩٧٥٢	٦٢٩٤	٩٨٨٥٨	٨٤٩٤	١٤١٨	-	٣٦٥٤	١٧٩١٩
٤٧٥٩	الأجهزة المنزلية والأثاث ومعدات الاضاءة والمعدات المنزلية	١٩٢٦	٣٤٥٠	٨٣٥١	٤٤٣٢٦	١٤٩٧٨٩	١٩٢٢٤٥	٨٨٩٧٣٩	١٥٨٨٥٩	١٠٦٠٨٠٦	١٩٨١١٦	١٠١١١	٦٧٥٤٤٠	٣٤٤٨٥	٨٦١٣٦٠
٤٧٦١	السلع الثقافية والترفيهية فى المتاجر المتخصصة	٨٦١	١١٤٨	٨٦١	-	٢٢١٠	٣١٣٤	٢٠٥٤٩	-	٢١٧٨٩	-	١٨٨٨	-	١٥٣٣	٧٥١٩

تابع جدول ١١٤ - تقدير حركة التجارة وعدد المشتغلين وأجورهم النقدية للمنشآت التجارية وفروعها عام ٢٠١٣

للقطاع الخاص بتجارة التجزئة طبقا للنشاط الاقتصادى والمحافظات

محافظة كفر الشيخ

القيمة بالألف جنيه

كود النشاط	النشاط الاقتصادى	عدد المنشآت	عدد الفروع بما فيها المركز الرئيسى	عدد المشتغلين	الأجور النقدية	مخزون أول العام	مخزون آخر العام	المشتريات		المبيعات		اجمالى الإيرادات		اجمالى المصروفات	صافى الربح أو الخسارة
								محلى	مستورد	محلى	مستورد	الإيرادات المتنوعة	العمولة		
٤٧٧١	الملابس والأحذية والسلع الملدنية	١٣٢٣	٥٦٠١	٧١٥٨	٤١٤٨٤	٣٩٣١٧	٦٧٠٢٨	٤١٥٣٠٨	٧٠٠٩	٥٦٢٧٦٠	١١٦٢٢	٧٥٧٣	-	١٨٠٥٢	١٢٧٨١٣
٤٧٧٢	السلع العيدلانية والطبية ومستحضرات التجميل والزينة	١٤٦٣	١٦١١	٤٥٣٧	٢٤٨٤٩	٩٣٣٧٠	١٠٥٢٥٣	٦٧٧٠٤٠	٤٩٦٥٧	٨٣٧٦٧٥	٦٥٩٧٢	٤٧٤٢	-	٢١٥٦٦	١٤٦٨٦٠
٤٧٧٣	الكاهر المتخصصة الاخرى	٣٨٦٣	٥٧٣٤	٧١٠٢	٨١٧٩	١٤٩١٨	١٧٨٠٤	٤٧٨١٧٥	١٩٥٠	١٢٢٧٣٣	٢٥٧٤	٢١٩٩١	٢٣٧٠٠	٢٥٠٢٥	١٦٠٥٢٥
٤٧٧٤	السلع المستعملة فى المتاجر المتخصصة	٧٢٦	١١٧٢	١٨٧٢	٣٤٧٢	٧٧٩٤	١٢٧٠٣	٨٧٠٩٥	-	١٠٤١٢٣	-	٥٧٢١	-	١٠٧١٦	١٣٤٧٥

جدول ١١٥ - تقدير حركة التجارة وعدد المشتغلين وأجورهم النقدية للمنشآت التجارية وفروعها عام ٢٠١٣

للقطاع الخاص بتجارة التجزئة طبقا للنشاط الاقتصادى والمحافظات

محافظة الغربية

القيمة بالألف جنيه

كود النشاط	النشاط الاقتصادى	عدد المنشآت	عدد الفروع بما فيها المركز الرئيسى	عدد المشتغلين	الأجور النقدية	مخزون أول العام	مخزون آخر العام	المشتريات		المبيعات		اجمالى الإيرادات		اجمالى المصروفات	صافى الربح أو الخسارة
								محلى	مستورد	محلى	مستورد	الإيرادات المتنوعة	العمولة		
	الاجمالى العام	٩٦٠٧٣	١٠٠٤٤٦	١٦٨٩٩١	٩٣٨٣٥٢	٢٦٠٩٧١٠	٣١٩٥٨٣٧	٣١٢٥٠١٠٠	٤٦٩٢٥٨٦	٣٩٢٦٩٠٥٦	٥٥٣٣٠٧٥	١٧٩٦٥٣٣	٩١٨١٦	٨٩١٤٢٥	٦٥٣٤٠٨٤
٤٥١٠	الشركات ذات الشركات	٥	٥	١٥	١٥٠	—	—	—	٤٧٥٠	—	١٢٥٠	١٣٥	٥٠	١٨٤	١٣٥١
٤٥٢٠	أجزاء و قطع غيار وإكسسوارات للمركبات ذات الشركات	١٢١٠	٢٢٩٠	٢٩٥٤	٢٠١٥١	٤١٣٧٤	٤٧١٢٢	١٣٦٥٨٤	١٤١٩٣٩٧	١٣٣٥٤٠	١٥٥١١٦٧	١٥٤١	—	١٢٨٧٩٢	٢٧٦٧٤
٤٥٤٠	تجارة وإصلاح الدراجات النارية (الموتوسيكلات) وقطع غيارها	٤٥٢	٤٥٢	٩٠٧	٤٣٥٥	١٢١٨٥	٢١٤٤٠	٦٧٦٥٠	٢٨٠	٨٥٦٩٠	٣٥٠	٢٧٠٦	—	٥٢٩٧	٢٠٤١٩
٤٧١١	المتاجر الغير متخصصة التى تكون فيها الأغذية أو المشروبات أو التبغ هى السلع السائدة فيها	٥٦٠	٩٤٠	١٧٩٨	١٠٨٩١	٢٦٠٤٩	٣٢١٣٥	١١٧٠٣٩	١٢٠٠	٢٢١٤٤١	٨٣٧٠	٢٩٤٦	—	١٠٧٤٩	٤٤١٦٨
٤٧٢١	الأغذية فى المتاجر المتخصصة	٤١٧٥٩	٣٧٥٧٠	٥٧١١٦	٢٦٠٨٥٨	١٧٣٠٢٦	٨٥٣١٤٧	١٥٠٥٦٦٤	٣٨٨٠٥٤	٨١٢٩٠٨١	٤٩٠٣٨٣	١٣٥١٣٩٨	٢٩٩٧١	٢٣١٩٧٤	٢٧٩٤٢٠٩
٤٧٣٠	وقود المركبات	٦١٧	٦١٧	٦١٢٢	٣٨٤٢١	٢٥٨٢	٣٣٥٦	٢٤٩٧٤٥٧	١٠٢٧٠	٣٦٩٤١١٧	١١٥٠٢	١٨٩١٢٧	٥٤٤٣٣	٥١٠٧١	٨٥٢٧٢٩
٤٧٤١	معدات الحاسب الآلى والوحدات و الاتصالات	٢٨٠٥	٣٧٤٠	٤٧١٧	١٥٢٨٠	٨٤٦٤٥	١٠٦٢٠٧	١١٧٩١٠	٣٤٨٩٢٣	٣٧١٥٤٢	٤٣١٢٢٩	٣٥٥٦٩	—	٢٢١٨٧	٣٥٦٤٠٢
٤٧٥١	المنسوجات	٢٥٢٦	٤٠٢٠	١١٢٣٠	٦١٣٨٨	٩٥٦٧٨	١٥٠٤٤٣	١٢٧١١٢٠	—	١٥٣٢٦٩٩	—	٢٦٥٥٥	—	٥٠٩٨٠	٢٣٠٥٣١
٤٧٥٢	المفروشات للمدفئة و الحوائط والزجاج ولوازم البناء	١١٣٠	٢٣٥٤	١٦٤٤١	١٢٥٩٥٤	٤٧١٣٨١	٥٢٠٩٩٥	٣٨٠٠٦٢٠	١٧٥١٨٨	٤٤٥٤٦٨٦	٧٩٧٥٠٧	٥٥١٩٠	—	٨٦٠٩٤	١١٤١٣٨
٤٧٥٣	السجاد والكليم و أغطية الحوائط والأرضيات	١٦٥	١٩٥	٣٣٠	٧٩٢	٤١٢٥	٧٤٢٥	٢٤٧٥٠	—	٢٩٧٠٠	—	١٦٥٠	—	٩٢٥	٨١٨٣
٤٧٥٩	الأجهزة المنزلية والآلات ومعدات الاضاءة والمعدات المنزلية	٥٤٦٢	٩٧٦٥	١٩٤٠٠	١١٧٩٢١	٥٢٠٩١١	٦٠٩٩٠٨	١٨٤٦١٢٠	٣٧٨٣٦١	٢٢١٩٠٨٢	٥١٣١٥٧	٤٥١٨٣	٨٨٧	٧٧٩٤٩	٤٤٧٦٤٩

تابع جدول ١١٥ - تقدير حركة التجارة وعدد المشتغلين وأجورهم النقدية للمنشآت التجارية وفروعها عام ٢٠١٢

للقطاع الخاص بتجارة التجزئة طبقا للنشاط الاقتصادى والمحافظات

محافظة الغربية

القيمة بالألف جنيه

كود النشاط	النشاط الاقتصادى	عدد المنشآت	عدد الفروع بما فيها المركز الرئيسى	عدد المشتغلين	الأجور النقدية	مخزون أول العام	مخزون آخر العام	المشتريات		المبيعات		اجمالى الإيرادات		اجمالى المصروفات	صافى الربح أو الخسارة
								محلى	مستورد	محلى	مستورد	الإيرادات المكتوعة	العمولة		
٤٧٦١	السلع الثقافية والترفيهية فى المتاجر المتخصصة	٢٠٠٩	٤٠١٨	٣٤٤٤	٧٩٢١	١٨٢٦٨	٣٣٣٤٩	٢٠١٧٢٩	٣٠١٣٥	٢٥٧٥٤٩	٣٧٠٢٣	٤٨٦٥	-	١١٤٣٨	٥٨٢٩٥
٤٧٦٢	معدات الرياضة -أدوات الصيد القوارب--الدراجات الرياضية-موتوسيكلات-	٢٨٩	٢٨٩	٢٨٩	-	١٣٢٩	٢٨١٨	٢٩٥٦	١٢٣٩٨	٣٨٧٣	١٥١٢٩	-	-	١٢١٥	٢٩١٩
٤٧٦٤	تجارة التحزئة للألعاب ولعب الأطفال	١	١	٢	١٧	١٠٠	١٠٠	٥٠٠	٤٠٠	٦٠٠	٤٤٠	١	-	١١	١١٣
٤٧٧١	الملابس والأحذية والسلع الجلدية	٥٥١١	٩٠٣٥	١٤٣٩٧	٨١٦١٠	١٩٣٩١٣	٢٢٩١٧٨	٢٠٢٦٤٧٣	١٦٨٣٤٤	٢٤٦١١٦٢	٢٠١٢٩٢	١٢٧٠٠	-	٥٣٧٣٤	٢٨٥٢٥٨
٤٧٧٢	السلع الصيدلانية والطبية ومستحضرات التجميل والزينة	٣٣١٨	٥٠٥٨	١٠٥١٦	٧٥٨٧٧	٣٠٤٠٩٢	٣٥٩٩٦٢	١٠١٨٥٢٣	٤٧٦٣٠٧	١٢٦٤٢٣٩	٥٩٤٦٠٠	٤٠٣٦٠	-	٥٧٥٢٠	٣٢٣٨٤٢
٤٧٧٣	المتاجر المتخصصة الاخرى	٦٨٣٨	١١٢٠٦	١٦٤٥٦	١١٣١٤٦	١٤٦١٧٧	٢٠١٢٨٢	١٤١٠٧١٤	٧٤٣٥٧٩	١٦٩٣٠٤١	٨٧٢١٧٩	١٧٩٢٣	٦٤٧٠	٩٨٥١٤	٢٧٩٧١٥
٤٧٧٤	السلع المستعملة فى المتاجر المتخصصة	١٤٢٣	١٩٢١	٢٨٢٧	٤٦٢٠	٨٥٢٣	١٦٤٧٠	١٥٠٠٤١	-	١٨١٣١٤	-	٣١٧٥	-	٣٤٨٦	٣٤٢٨٩

جدول ١١٦ ـ تقدير حركة التجارة وعدد المشتغلين وأجورهم النقدية للمنشآت التجارية وفروعها عام ٢٠١٣

للقطاع الخاص بتجارة التجزئة طبقًا للنشاط الاقتصادى والمحافظات

محافظة المنوفية

القيمة بالألف جنيه

كود النشاط	النشاط الاقتصادى	عدد المنشآت	عدد الفروع بما فيها المركز الرئيسى	عدد المشتغلين	الأجور النقدية	مخزون أول العام	مخزون آخر العام	المشتريات		المبيعات		اجمالى الإيرادات		اجمالى المصروفات	صافى الربح أو الخسارة
								محلى	مستورد	محلى	مستورد	الإيرادات المتنوعة	العمولة		
	الاجمالى العام	٣٠٩٠٤	٤١٨٢٨	٦٠٥٨٩	١٧٩٣٨٦	٤٩٥٧٥٥	٥٨٩٥٧٥	٥٩٥٥٢٢٩	١٩٥٠٥١	٦٨٧٦٦٣٣	٢٩٣٣٦٢	٣٢٤١٢١	٥٣٩٢٩	٤١٢٩٢١	٨٦٩٥٧٨
٤٥٣٠	أجزاء و قطع غيار وإكسسوارات المركبات ذات المحركات	٧٧	٧٩	٢٢٥	٢٤٨٤	٢٠٤٢	١٩٩٩	٤٥٧٤	٩٠٤٠	٦١٠٢	١٣٥٢٤	٣٠٦	_	٤٣١	٣٣٦٠
٤٥٤٠	تجارة وإصلاح الدراجات النارية (موتوسيكلات)وقطع غيارها	٩٠٢	١٣٥٣	١٣٥٣	٢٧٠٦	٣١٥٧	٥١٨٧	٢١١٩٧	_	٢٨١٨٨	_	_	_	٣٩٠٧	٣١٠٨
٤٧١١	المتاجر الغير متخصصة التي تكون فيها الأغذية أو المشروبات أو التبغ هي السلع السائدة فيها	٢٤٩	٤٣٩	٢٤٩	_	٥٥٧٦	٦٦٧٠	١٤٠٢٠	٤٦٥٥	١٧٥٤٩	٥٧٢٦	٧١	_	٩٧٣	٤٧٩٢
٤٧١١	الأغذية في المتاجر المتخصصة	١١٦٠٤	١٣٢٢٠	١٩٦٧٦	٥٣٥٥٧	١٣٠٦٧٥	١٦١٥١٥	١٦٩٨٧٥٤	٦٧٧٣٩	٢٠٢٧١٨٧	٩١٣٣٨	٧٣٣٧٧	١٠٣١	٧٢٢٢٧	٣٤١٤٩٦
٤٧٣٠	وقود المركبات	٢٤٢	٢٤٢	١٣٤٩	٣٦٩٦	_	_	_	_	_	_	٢٨٥٦	٤٥١٨٢	٢٣٧٧١	٢٠٥٧١
٤٧٤١	معدات الحاسب الآلي والبرمجيات و الاتصالات	٨٨٢	١٥٧٨	١٧٦٤	٢٩٥٨	٩١٣٥	١٢٠٩٣	٢٥٠٥١	٤٦٩٨	٥١٧١٥	٧٣٩٥	١٩٥٦	_	٤٢٦٤	٢٧٠٩٨
٤٧٥٢	المحدودات المعدنية و الطلاء والزجاج وأدوات البناء	٤٣٩٠	٦١١٤	٨١٤٩	٢١٨٩٠	٨٠٩٢٩	١٠٩٠٠٩	٢٠٨٩٠٨٥	١٤٣٠٧	٢٠٨٩٧٢٩	١٨١١٧	١٦٣٣٨٦	٢٧١٦	١٨٤٠٧٥	٧٣٢٩
٤٧٥٩	الأجهزة المنزلية والآلات ومعدات الاضاءة والمعدات المنزلية	١٥٨٧	١٥٨٧	٣٧٦٥	١٣٦٦٢	٧٧١٠٨	٧٢٤٨٢	٢٥٧٩٠٣	_	٣٣٧٥٤١	_	١١٠٥٦	_	٢٠٩٥١	٥١٤٥٥
٤٧٦١	السلع الثقافية والترفيهية في المتاجر المتخصصة	١٥٢٤	٢٠٩٨	٣٣٤٥	٢٧٢٣	١١٣٨٠	١٩٥٨٩	١٤٠٨٠٤	_	١٧٨٨٧٣	_	٥٣٣٨	_	٩٧٢٧	٣٩١١٦
٤٧٧١	الملابس والأحذية والسلع الجلدية	٢٢٢٥	٤٣٦٥	٥١١٧	٢٠٠٠٩	٢٥٢٢٧	٤١٢٣٧	٣٧٠٢٩٢	٢٩٦٣٥	٤٥٣١٢٧	٤٠١٦٨	٢١٧٣٧	_	٩٦٣٣٠	٧٤٧٧١
٤٧٧٢	السلع الصيدلانية والطبية ومستحضرات التجميل الزينة	١٩٨٩	٢٤٠٠	٦٠٨٢	٢٨٨٥٦	٧١٩٢٤	٧٤٩٠٦	٤٣٣٢٤	٤٠٣٨١	٥٢٨٤٠٧	٥٤٥٠٠	١١٢٥٦	_	١١٧٧٠	٨٧٨٢١

تابع جدول ١١٦ - تقدير حركة التجارة وعدد المشتغلين وأجورهم النقدية للمنشآت التجارية وفروعها عام ٢٠١٢

القطاع الخاص بتجارة التجزئة طبقا للنشاط الاقتصادى والمحافظات

محافظة المنوفية

القيمة بالألف جنيه

كود النشاط	النشاط الاقتصادى	عدد المنشآت	عدد الفروع بما فيها المركز الرئيسى	عدد المشتغلين	الأجور النقدية	مخزون أول العام	مخزون آخر العام	المشتريات		المبيعات		اجمالى الإيرادات		اجمالى المصروفات	صافى الربح أو الخسارة
								محلى	مستورد	محلى	مستورد	الإيرادات المتنوعة	العمولة		
٤٧٧٣	التاجر المتخصصة الأخرى	٥٠٣٢	٨١٥٢	١٠٣١١	٢٦٨٥٠	٢٨٥٠١	٨٤٧٢٧	٨٩٨١٦٢	٢٤٥٩٦	١١٢٩٣١١	٣٢٥٩٤	٣٢٧٨٢	-	٤٨٥٤٠	٢١٢٧٦٥
٤٧٧٤	السلع المستعملة فى التاجر المتخصصة	٢٠١	٢٠١	٢٠١	-	١٠١	١١١	١٢٠٦٠	-	١٨٨٥٤	-	-	-	١٣٥٥	٥٤٩٩

جدول ١١٧ - تقدير حركة التجارة وعدد المشتغلين وأجورهم النقدية للمنشآت التجارية وفروعها عام ٢٠١٢

للقطاع الخاص بتجارة التجزئة طبقا للنشاط الاقتصادى والمحافظات

محافظة البحيرة

القيمة بالألف جنيه

كود النشاط	النشاط الاقتصادى	عدد المنشآت	عدد الفروع بما فيها المركز الرئيسى	عدد المشتغلين	الأجور النقدية	مخزون أول العام	مخزون آخر العام	المشتريات		المبيعات		اجمالى الإيرادات		اجمالى المصروفات	صافى الربح أو الخسارة
								محلى	مستورد	محلى	مستورد	الإيرادات المتنوعة	العمولة		
	الاجمالى العام	٧٣١٣٩	١٠١٢٢٤	١٥٢٦٥١	٦٠٠٥١٤	٩٦٠٩٥١	١٣٦١٨٩٤	٨٨٣٤١٥٩	١٥٤١٣٦٦	١١٥٠٨٦٩١	١٩٧١٤٥١	٢٤٥٠٦٢	١٢٠٦٧٠	٤٣٢٤٩٤	٢٩٣٨٢٨٤
٤٥١٠	المركبات ذات المحركات	١٠	٢٠	٣٥	١٦٣	٧٥	١٢٥	١٠٠٣	-	١٣٢٩	-	١٧٠	-	١٨	٣٦٥
٤٥٣٠	أجزاء و قطع غيار وإكسسوارات للمركبات ذات المحركات	٦٨٠	١١١٢	١٥٧١	٧١٩١	٥٩١٨	١٠٦٤٨	٦٠٠٨١	٢٣٠١٦	٧٧٥٣٩	٣٠٥٧٦	١٤٥٢	١٨٣٢	٤١٦٢	٢١٦٧٩
٤٥٤٠	تجارة وإصلاح الدراجات النارية (موتوسيكلات)وقطع غيارها	٩٠٢	٩٠٢	١٨٠٤	٤٤٢٠	٥٤١٢	١٢١٧٧	٦٧٦٥	٣٣٣٨٢	٨١١٨	٤٣٨٣٧	١١٣٤٣	-	٣٠١٥	٢٢٤٨١
٤٧١١	المتاجر الغير متخصصة التي تكون فيها الأغذية أو المشروبات أو التبغ هي السلع السائدة فيها	٨٠٩	١٣٧٩	٢٩٣٥	٢١٣٣٣	٨٥٠٣٤	١٧٥٥٠٥	٦٩٨٤٦٢	٣٥٩٥١٨	٧٧٧٩١١	٢٩٦٥١٧	٣٧٥	-	١٠٣١٤	١٦٥٦٤٧
٤٧٢١	الأغذية في المتاجر المتخصصة	٢٨١٠٠	٣٤١٦٨	٥١٦٧٢	١٤١٧٠٩	٢٣٩٤٨٥	٣٤٣١٩١	٢٨٥٧٣٢٥	١٣١٨١٦	٣٧٥٤٨٦٩	٢٢٢٠٣٤	٩٧٠٣٥	٧٠٢٥	١٣٨٢٥٧	٩١٥٥٦٢
٤٧٢٢	المشروبات في المتاجر المتخصصة	٨١	١٧٤	٢٥٨	١٥٠٩	٢٢	١٤٥	٢١٤٣٦	-	٢٦٠٢٤	-	٢٩	-	١٠٢٢	٢٧١٩
٤٧٢٣	تجارة التجزئة للتبغ ومنتجاته	٣٠٦	٣٠٦	١١٢	١٩٢٨	٣٠٦٠	٦١٢٠	٥٣٥٥٠	-	٦٤٢٦٠	-	-	-	١٩٩٩	٩٨٤٣
٤٧٣٠	وقود المركبات	٩٧٨	٩٧٨	٣٢٧١	٢٠٨٩٦	٤٠٠	٤٠٠	١٧٧٠١٢	١٧٦	٢٢١٤٨١	٩٧٤	٤١٥٠٧	٢٩٠٦٣	١١٨٩٣	٨٢٥٤٨
٤٧٤١	معدات الحاسب الآلي والبرمجيات و الاتصالات	٢٣٦٨	٣٧١٦	٥١٤٣	١١٥٠١	٢٤٤٠٣	٤٢٧٩٥	٤٤٨٦١	٢٢٠٤٨٨	٦٥٢٩٠	٢٧٣٥٧١	٢٣٧٥٦	١٨٧	١٦٩٥٨	٧٧٨٨٨
٤٧٤٢	الأجهزة السمعية والبصرية في المتاجر المتخصصة	١٤١	١٤١	٢٨٢	١٣٨٢	٥٦٤	١٦٩٢	٧٨٦٨	-	١٣٦٠٧	-	-	-	٢٢٦	٥٢٥٩
٤٧٥١	المفروشات	١٨٤٦	٢٥٥٠	٣٥٩٨	١٤٤٢٣	٩٨٥٦	١٦١٩٢	١٥٢٩٢٢	-	٢٠٩٧٠٢	-	٢٧٤٢	-	٥١٨٧	١٦٢٤٨

تابع جدول ١١٧ ـ تقدير حركة التجارة وعدد المشتغلين وأجورهم النقدية للمنشآت التجارية وفروعها عام ٢٠١٣

للقطاع الخاص بتجارة التجزئة طبقا للنشاط الاقتصادى والمحافظات

محافظة البحيرة

القيمة بالألف جنيه

كود النشاط	النشاط الاقتصادى	عدد المنشآت	عدد الفروع بما فيها المركز الرئيسى	عدد المشتغلين	الأجور النقدية	مخزون أول العام	مخزون آخر العام	المشتريات		المبيعات		اجمالى الإيرادات		اجمالى المصروفات	صافى الربح أو الخسارة
								محلى	مستورد	محلى	مستورد	الإيرادات المتنوعة	العمولة		
٤٧٥١	المفروشات المعدنية و الطلاء والزجاج ولوازم البناء	٧٢٥٥	١١٢٢٣	١٦٤٣٩	٨١٣٦٧	١٠٧٤٦٣	١٥٧٠١٠	٧٧٠٠٠٨	١٠٢٤٥٤	١٠٣٠٨٧٧	١٦٢٢٥٣	٣٥١٤٣	–	٤٦٦٢٣	٢٧٧٣٦٨
٤٧٥٢	السجاد والكليم و أغطية الحوائط والأرضيات	٤٣٠	٤٣٠	٩٩٩	٢٣٨٧	٧٣٠٩	٨١٢٩	٨٧٦٢٥	–	١٠٥٢٦٠	–	١٢٨	–	٢٢٨٩	١٤٤١١
٤٧٥٩	الأجهزة المنزلية والأثاث ومعدات الإضاءة والمعدات المنزلية	٤٢٦٢	٦٨٦٠	٩٠٥٩	٥٢٦٦٢	١٢٣٤٨٩	١٥١٥٩٢	٧٠٩١١٠	١٣٣١٢٥	١٦٠٢٩٥	١٦٣٥٢٧	٢١٧٤٦	–	٣٩٩٩٤	٢٣٦٤٣٠
٤٧١١	السلع الثقافية والترفيهية فى المتاجر المتخصصة	٢٢٩٦	٤٢٠٥	٢٧٣١	١٠٧١٣	٥٦٨٣	١٣٢٢١	٨٥٧٨٤	٤١٣٥	١٢١٤٤٤	٢٠٠٩	٤١١٦	–	٥٤٨٨	٣١٦٤٧
٤٧٧١	الملابس والأحذية والسلع الملحقة	٩٠٥٤	١٣٨٧١	١٩٦٣٢	٧٠١٨٠	١١٤٠٧٠	١٦٨٧٢٢	٩٠٥٩٥٦	١٠٩٨٠٥	٨٢٠٣٧٥	١٣١١٧٤	٢٩٨٢٩	–	٤١٢٠٨	٢٠٨٨٨١
٤٧٧٢	السلع الصيدلانية والطبية ومستحضرات التجميل والزينة	٣٢٩٠	٣٨٨٧	١١٢٥٦	٧٧٩٢٩	١١٢٠٥٠	١٣٣١٢٥	١٠٣١٣١١	١٢٢١٧٧	١٢٦١٤٩٢	١٥٨٥٠٤	٥١٢٢٠	٥٩٤١٢	٤٩٥٠٤	٢٧٠١٨٢
٤٧٧٣	المتاجر المتخصصة الأخرى	٨٨٥٨	١٤٧٨٦	١٩٥٤٧	٧٥١٤٥	٩١٠٣٩	١١٩٢٩٩	١٤٤١٥٨٧	٣٠٣١٧٤	١٩٥٣٨١١	٣٨٦٤٧٥	٢٢٨٠٧	٢٢٦٥١	٥١٧٢٠	٥٣٦٨٨٨
٤٧٧٤	السلع المستعملة فى المتاجر المتخصصة	٤١٨	٤١٨	٨٣٧	٢٥٧١	١٢١	١٧٨٩	٢٠٩٤٢	–	٣٤٩٥٧	–	١٢٥٤	–	٢٦١٧	١١٢٣٨

جدول ١١٨ - تقدير حركة التجارة وعدد المشتغلين وأجورهم النقدية للمنشآت التجارية وفروعها عام ٢٠١٢

للقطاع الخاص بتجارة التجزئة طبقا للنشاط الاقتصادى والمحافظات

محافظة الإسماعيلية

القيمة بالألف جنيه

كود النشاط	النشاط الاقتصادى	عدد المنشآت	عدد الفروع بما فيها المركز الرئيسى	عدد المشتغلين	الأجور النقدية	مخزون أول العام	مخزون آخر العام	المشتريات		المبيعات		اجمالى الإيرادات		اجمالى المصروفات	صافى الربح أو الخسارة
								محلى	مستورد	محلى	مستورد	الإيرادات المتنوعة	العمولة		
	الاجمالى العام	٢٣٢٨٠	٣٨٨٤٤	٧٨٥٩٠	٣٩١٩٧١	١٢٥٤٨٣	٢٢٩٩٩٩	٤١٣٩٤٣٥	١٣٨٥١٥	٥١٤٠٧٤٧	٢١٩٠٥٦	٩٥٩٤٨	٢٢٤٩٣	٢١٤٩٣٧	٦٩٧٩٠٢
٤٥٣٠	أجزاء و قطع غيار وإكسسوارات للمركبات ذات المحركات	٢٦٦	٤٣٢	٣٢٤	١٠٣٧	٢٧٠٠	٣٤٥٦	٢٣٩٧٦	–	٣٠١٣٢	–	١٢١٠	–	١٠٠٣	١٠٨٢
٤٧١١	المتاجر الغير متخصصة التي تكون فيها الأغذية أو المشروبات أو التبغ هي السلع السائدة فيها	٣٨٠	٣٨٠	٩٥٠	٤٤٤٦	٤٩٤٠	٧٣٥٣	٩٧٤٧٠	–	١٢٠٣٤٦	–	٢٢٨	–	٤٠٤٦	١٧٠٦٥
٤٧٢١	الأغذية في المتاجر المتخصصة	٩٤٢٨	١١١٨٤	٤٧٠٣٤	٢٤٤٧٠٥	١٩٨٩٣	٤٨١٢١	١٧٣٢٤٥٩	٤١٦٨٨	٢٠٨٦٨١٢	٦٧٥٥٠	٤٦٧٤٩	١٨٥٢٨	٨٤٢٨٧	١٤٤٧٢٨
٤٧٢٢	المشروبات في المتاجر المتخصصة	٤٣	٤٣	٤٣	–	–	–	٩٠٣	–	١٨٠٦	–	–	–	٩٣	٨١٠
٤٧٣٠	وقود المركبات	١١٩	٢٣٨	١١٩	–	٣٥٧	٤٧٦	٧١٤٠	–	١١١٨٦	–	١٠٧١	–	٧٨٧	٤٤٩
٤٧٤١	معدات الحاسب الآلي والبرمجيات و الاتصالات	١٠٤٤	٢٠٨٨	١٥٦٦	٢٩٠٦	١٦٧٠	٢٨٣٦	٨٤٥٦	١٢٧٤٦	١٣٨٣٣	٢٥٠٧٠	٩٢٠٠	–	٤٤٠٠	٢٩٧٦١
٤٧٥١	المنسوجات	٣٥٢	٧٠٤	٢٥٢	–	٧٠٤	١٠٥٦	٢٨٨٦٤	–	٢٩٠٧٢	–	–	–	١٠٠٦	٩٥٥٩
٤٧٥٢	المفروشات المعدنية و الطلاء والزجاج ولوازم البناء	٢٤٧٩	٣٤٧١	٨٦٠٠	٦٥٨٠٣	٤٠٢٩٥	٥٣٠٩٠	٩٥٩٣٧٩	٢٠٧٤٠	١٢٠٥٥٠٧	٢٥٣١٥	١٠٢٦٥	٥٩٥٢	٣٢٢١٣	١٨١٦٩٩
٤٧٥٩	الأجهزة المنزلية والأثاث ومعدات الإضاءة والمعدات المنزلية	٢٠٦٩	٣٣٩٣	٥١٦٦	٢٨٤٢٧	٢٥٢٩٨	٣٣٠٥٨	٣٣٦٢٤٢	–	٤٥٤٦٢٦	–	٧٣٤٢	٥٩٥٨	٢٣٣٨٨	٨٧٦٢٩
٤٧٦١	السلع الثقافية والترفيهية في المتاجر المتخصصة	٨٦١	٨٦١	١٤٣٥	٣٤٤٤	١٠٣٣	٤٨٥٠	٢٩٩٤٩	–	٤٨٠٧٣	–	٣٢١٤	–	٢٣٠٣	٢١٤٠٨
٤٧٧١	الملابس والأحذية والسلع الجلدية	٣٣٨٨	٣٩٥٠	٦٦٤٧	٢٠٥٢١	١٧٢٤٨	٣٤٥٠١	٤١٥٣٣١	٣٣٨٠٠	٥٤٠٧٣١	٤٥٦١٠	٣٠٠١	–	٢٥١٠٩	١٠١٩٧٤

تابع جدول ١١٨ ـ تقدير حركة التجارة وعدد المشتغلين وأجورهم النقدية للمنشآت التجارية وفروعها عام ٢٠١٣

للقطاع الخاص بتجارة التجزئة طبقا للنشاط الاقتصادى والمحافظات

محافظة الأسماعيلية

القيمة بالألف جنيه

كود النشاط	النشاط الاقتصادى	عدد المنشآت	عدد الفروع بما فيها المركز الرئيسى	عدد المشتغلين	الأجور النقدية	مخزون أول العام	مخزون آخر العام	المشتريات		المبيعات		إجمالى الإيرادات		إجمالى المصروفات	صافى الربح أو الخسارة
								محلى	مستورد	محلى	مستورد	الإيرادات المتنوعة	العمولة		
٤٧٧١	السلع الصيدلانية والطبية ومستحضرات التجميل للزينة	١٣١٥	١٥٧٨	٣٦٨٢	١٥٤١٢	١٤٢٠٢	٢٨٢٧٣	٣٨٩٢٤٠	١٧٦٢١	٤٤٢٨٩٢	٢٣٩٣٣	١٢٦٢٤	–	١٧٧٨٥	٥٣٤٦٢
٤٧٧٣	الشاهر الأخصائية الأخرى	١٣٨٥	٣٣٤١	١٩٧١	٥٢٦٠	٦٦٤٠	١١٣٨١	١٠٠٦٦٤	١٠٩٢٠	١٢٨٤٤٥	٢١٥٢٨	٥٦٢	٢٠٥٥	١٩٣٩	٣٣٥٤٨
٤٧٧٤	السلع المستعملة فى الشاهر المتخصصة	٢٠١	٢٠١	٢٠١	–	٥٠٣	١٥٤٨	١٢٤٦٢	–	١٧٢٨٦	–	٤٨٢	–	٥٨٣	٥٧١٨

جدول ١١٩ - تقدير حركة التجارة وعدد المشتغلين وأجورهم النقدية للمنشآت التجارية وفروعها عام ٢٠١٣

للقطاع الخاص بتجارة التجزئة طبقا للنشاط الاقتصادى والمحافظات

محافظة الجيزة

القيمة بالألف جنيه

كود النشاط	النشاط الاقتصادى	عدد المنشآت	عدد الفروع بما فيها المركز الرئيسى	عدد المشتغلين	الأجور النقدية	مخزون أول العام	مخزون آخر العام	المشتريات		المبيعات		إجمالى الإيرادات		إجمالى المصروفات	صافى الربح أو الخسارة
								محلى	مستورد	محلى	مستورد	الإيرادات المتنوعة	العمولة		
	الاجمالى العام	٩٨٩٨٤	١٠٤٨٤٦	٢٦٠٢٦٣	١٩٥٢٧٠٢	٤٥٩٢٩٧٢	٧٠٤١٧٨٩	٦٤٥٩٣٠٤٦	٩٤٧٦٠١٩	٧٢١٩١٢٢٥	١٠٧٢٣٧٨٣	١١٩١١٥٠	١٢٩٧٣٧	٢١٣٩٠٢٥	٩٠٥٤٢٢٠
٤٥١٠	المركبات ذات المحركات	٢٦	٤٣	٣٦٤	١١١٥٧	١٤٣٦٠١	١٦٨٨٠٧	١٧٠٠٦	١٧٠٨٨٥٥	١٧٢٥٩	١٧٣٩٥١٤	١٠١٣٧	١٣١٧	١٧٩١٠	٣٩٠٠٥
٤٥٣٠	أجزاء و قطع غيار وإكسسوارات المركبات ذات المحركات	١٠١٧	١٨٨٣	٣٨٩٤	٣٤٢٧١	٧٢٦٤٨٥	١٠٩٦١٧٢٩	٣٩١٥٠١	٣٦٨٤٣١٠	٤٤٣٦٨٤	٤٠٤٢٣٠	١٠٧٠٣٦	٤٠١٨	٢٣٧٥٧٥	٥٨١٥٥٠
٤٥٤٠	تجارة وإصلاح الدراجات النارية (موتوسيكلات) وقطع غيارها	٢٢٥٥	٣٦٠٨	٥٨١٣	٣٦٦٦٠	١١٩٩٧	٨٢٣٣٥	١٤٨٤١٩	٥٨٤٦٤٠	٢٠٢٥٦٨	٧١٢٠٨٤	٥٧٠٥٢	-	٨٠٢٠٤	١٤٢٤٩٩
٤٠١٩	المتاجر الغير متخصصة التي تكون فيها الأغذية أو المشروبات أو التبغ هي السلع السائدة فيها	١٨١٢	٢١٩٨	٧٧٦٦	١٥١٠٣	٧٣٢١٠	٨٠٩٧٥	١٤٤٦٥٤٩	١٥٨٨٤٣	١٦٨١٢٧٥	١٩٢٣٢٨	٣٠٥٣٥	-	٥٢٩٣٣	١٨٧٩٧٥
١٧٢١	الأغذية في المتاجر المتخصصة	٢٨٣٧٤	٤٠٠٥٢	٨٥٥٨٢	٥٥٥٧٢٢	٢٧٥٢٧٧	٤١٢٠١٨	٨٤٧١١٢٢	٤١٩٦٩١	١٠٧٥٣١١٢	٤٥٨٧١٣	٣٦٤٢١٠	٢٥٣٢٥	٤٠٧٤٩٢	١٨٨٤١٩٤
١٧٢٢	المشروبات في المتاجر المتخصصة	٣	١	٩	٢٠	١٩	٣٤	٣٧٥	-	٤٨٩	-	-	-	١٨	٩١
١٧٢٣	تجارة التجزئة للتبغ ومنتجاته	٨	٨	٣٢	٨٣	٤٠	٩٦	٢٨٥	-	٤٩٤	-	٨٠	-	٥٦	٢٠٧
١٧٣٠	وقود المركبات	٩٨٤	١٨١٧	١٩٨٢٩	٩٣٧٣	٤٣٦٥١	٥٥٨٤٤	٣٧٤٧٧١٢٢	٥٨٣٤٨٢	٣٩٠٣٠١٢٣	١٦٨٣٠٩	١١٨٢٤٤	٣٤٦١٥٩	١٧٣٩١٨	١٨٤٦٦٢٣
١٧٤١	معدات الحاسب الآلي والبرمجيات و الاتصالات	٢٠٦٦	٢٣٠٥	٨٦١٠	١٦٧٩٣٠	٩٩١٧٢	١٤٠٢٥٩	١٨٥٤٨٨٨	٨٤١٤١٤	١٩٤٢٠٩٨	١٠١٥٠٩٥	٧٦٩٨١	٢٤١٨٧	٢٨٠٣٨٩	٤٥١٨٠
١٧٤٢	الأجهزة السمعية والبصرية في المتاجر المتخصصة	١٤١	١٤١	١٤٠	-	١٢٦٩	٣٢٤٣	-	١٠٥٧٥	-	١٣٣٩٥	-	-	١١٤٠	٣١٥٤
١٧٥١	التسوجات	٤٣٨	٤٣٨	٢٥٨٨	١٢٠٢٣	٣١٣٢١٦	٤٠١٩١٣	١١٧٢١٨	-	١٩٢٣٦١	-	١٣٣٣٧	-	١٩٥٧٨	١٤٥٢٩٦

تابع جدول ١١٩ ـ تقدير حركة التجارة وعدد المشتغلين وأجورهم النقدية للمنشآت التجارية وفروعها عام ٢٠١٣

للقطاع الخاص بتجارة التجزئة طبقا للنشاط الاقتصادى والمحافظات

محافظة الجيزة

القيمة بالألف جنيه

كود النشاط	النشاط الاقتصادى	عدد المنشآت	عدد الفروع بما فيها المركز الرئيسى	عدد المشتغلين	الأجور النقدية	مخزون أول العام	مخزون آخر العام	المشتريات		المبيعات		اجمالى الإيرادات		اجمالى المصروفات	صافى الربح أو الخسارة
								محلى	مستورد	محلى	مستورد	الإيرادات المتنوعة	العمولة		
٤٧٥١	المشروبات المعدنية و الغلاء والزجاج ولوازم البناء	٧٦٩٨	١٢٩٠٢	٢٨٤٧٦	٤٤٧٩٤٩	١١٨٠٣٠٢	٢٩٧٨٨٤١	٧٥٢٥٨٨٦	١٨٢٦٠٠	٨٣٩١٠٢٥	٢٦٢٩٢٥	٤١٦١٥	٤٣٣٠	١٦٤٨٨٩	٢٠٧٧٤٦٠
٤٧٥٣	السجاد والكليم و أغطية الحوائط والأرضيات	٧٨٦	٧٨٦	١٦٧٩٠	٧٩٧٠٠	٩٨٢٥٠	١٤٦٤٨٠	١٠٦٦١٠٠	-	١٥٠١٣٦٩	-	٤٧١٦٠	-	٧١٩٧٩	٣٨٢٩٨٠
٤٧٥٩	الاجهزة المنزلية والاثاث ومعدات الاضاءة والمعدات المنزلية	٥٤٢٩	٩٠٧٠	١٧٢٩٤	١٠٠٠٦١	٢٦٨١٧٨	٤٢٢٥٣٢	١٨٣١٨٢٩	٤٠١٩٣٨	٢٢٧٠٣٩٨	٤٦٠٤٠٣	٢٥٧٧٦	٢٠٩٨	١٠٩٦٩٣	٤٦٩٠٠٨
٤٧٦١	السلع الثقافية والترفيهية فى المتاجر المتخصصة	١٦٠٧	٢٤٦٨	٢٩٤٦	٧٣٦٨	١٤١٢٥	٢٢٩٧٢	١١٦٨١٦	١١١٤٦	١٤٧٨١٧	١٢٠٩٣	٦٤١٩	-	٩١٥٦	٣٠٩٤٤
٤٧٧١	الملابس والاحذية والسلع الجلدية	٤٢٨٨	٧٢٤٩	٢٤٨١٩	٢٢٨٠٨٦	٣٣٠٠٥٩	٣٧٣٤٢٠	١٢٨١٣٥٧	١١٠٩٦١	١٨٨١١٥٦	١٦٧٣٠١	١٦٥٢٢	٥١٧٥٨	٢٠١١٨٦	٣٣٨٥٠٨
٤٧٧٢	السلع الصيدلانية والطبية ومستحضرات التجميل الزينة	٤١١٤	٥٥٩٨	١٤١٥٦	١٤٩٠٠٢	٢٤٠٠٨١	٢١٥٤٥٥	١٧٠٩٢٤٦	٣٣١٨٦٢	٢١٨٣٠٨٢	٤١٩٣٥٤	٣٨١٣٩	١٠٠٥٩	١٤٧٣٤٠	٣٤٩١٠٨
٤٧٧٣	المتاجر المتخصصة الاخرى	٧٢٢٠	١٢٨٥١	٢٤٩٩٦	١٦٣٤٥٤	٣٩٠٨٠٢	٤٢٣٩١٩	١١٠٦٤٣٧	٤٤٥٧٥٢	١٤٩٥١٣٢	٥٥٧٩٨٩	٢٣٤٩٥٩	١٦٠٤٨٦	١٥٤٤٤٦	٦١١٥٩٤
٤٧٧٤	السلع المستعملة فى المتاجر المتخصصة	٤١٨	٤١٨	١١١٢	٣٩٤١	٢٤٦٨	١٢٢٤	٢٥٢٨٥	-	٥٣٩١٣	-	١٩٤٨	-	٧١٢٧	١٣٢٦٤

جدول ١٢٠ ـ تقدير حركة التجارة وعدد المشتغلين وأجورهم النقدية للمنشآت التجارية وفروعها عام ٢٠١٣

للقطاع الخاص بتجارة التجزئة طبقا للنشاط الاقتصادى والمحافظات

محافظة بنى سويف

القيمة بالألف جنيه

كود النشاط	النشاط الاقتصادى	عدد المنشآت	عدد الفروع بما فيها المركز الرئيسى	عدد المشتغلين	الأجور النقدية	مخزون أول العام	مخزون آخر العام	المشتريات		المبيعات		اجمالى الإيرادات		اجمالى المصروفات	صافى الربح أو الخسارة
								محلى	مستورد	محلى	مستورد	الإيرادات المتنوعة	العمولة		
	الاجمالى العام	٣٠٧٩٩	٤١٨٤٥	٩٦٦٠٢	١٣٧١٢٣	٢٩٠٤٥٧	٥٧٥٤١٣	٤٤٠٧٢٣٢	٨٩٣٨٠٩	٥٤٩٨٧٦٥	١٠٣٤٣٢٥	٥٧٠٩٨٠	١٩٠٤٨٥	٢٣٩٤٠١	١٨٠١٩٤٦
١٥٢٠	أجزاء و قطع غيار واكسسوارات المركبات ذات المركبات	٥٨	٥٨	٥٨	_	٨٧٠	١٤٢١	١٤٩١	٢٠٣٠	١٨٦٣	٢٣٤٩	_	_	١٩٧	١٠٤٥
١٥٤٠	تجارة وإصلاح الدراجات النارية للموتوسيكلات(وقطع غيارها)	٤٥١	٤٥١	٩٠٢	٦٤٩٤	٢٠٦٥٦	٢٥٢٥٦	_	١٠٨٢٤٠	_	١٣٥٢٠٠	_	_	٣٨٩٣	٢١٢٧٣
١٧١١	المتاجر الغير متخصصة التي تكون فيها الأغذية أو المشروبات أو التبغ هى السلع السائدة فيها	٣٨٠	٣٨٠	٣٨٠	_	٢٢٨٠	٣٦١٠	٢١١٤١	_	٢٧٥٨٦	_	٣٠٥٠	_	٣٥٧٠	٧٢٥٥
١٧٢١	الأغذية في المتاجر المتخصصة	١٤٢٧٢	٢٠٤٩٦	٢٤٨٨٠	١٨٥٦٧	٦٥٤٢٢	١٤٤١٢٤	١١٠١٨٠٩	٣٥٦٤٨	١٣٤٠٢٤٢	٤٢٥٣٨	٤٤٩٨٢	٢٠٦	٤٩٧٤٢	٣٠٠١٠٤
١٧٣٠	وقود المركبات	٥٢٣	٥٢٣	٨٩٦٧	٢٤١١٨	٢٠٧٠	٣٢١٠	١٢٩٤٠	_	٢٠٨٢٠	_	٤٥٨٥٥٨	١٩٠٢٧٩	٣٩٧٠٢	٥٩٣٩٨٧
١٧٤١	معدات الحاسب الآلى والبرمجيات و الاتصالات	٢١٢٤	٣٤٩٤	٣٥٤٩	١٥٢٨	١٩٤٥٥	٢٩٩٩٢	١٨٨٧٩٢	٤٠٠٦٠	٢٣٨١٤٥	٤٩٤٠٣	١٤٠٢٧	_	١٣٤٨٦	٦٨٢٤١
١٧٤٢	الأجهزة السمعية والبصرية في المتاجر المتخصصة	١٤١	١٤١	١٤١	_	٤٣٧١	٧١٩١	_	١٣٥٣٦	_	١٦٢٤٣	_	_	٦٠٢	٤٩٢٥
١٧٥١	المنسوجات	٣٥٢	٣٥٢	٣٥٢	_	٢١٨٢	٤٢٧٧	٢٣٥٨٤	٥٦٣٢	٢٨٥١٢	١٧٥٨	٤٢٢	_	٤٣٧	٨٦٣٤
١٧٥٢	المفروشات المعدنية و الطلاء والزجاج ولوازم البناء	٣٤٦٢	٥٤٣٤	٧١٦٠	١٠٤٤٨	١٠٣٩٧١	١٢٠٠٧٣	١٣١٣١٠٩	٣٩٠٥٩٧	١٧٩٣٣٥٠	٤٣٥٠٣٨	٣٣٦٦	_	٣٩٥٢٤	٤٩٤٠٧٨
١٧٥٣	السجاد والكليم و أغطية الحوائط والأرضيات	١٢٥	١١٥	٤٩٥	١٩٨٠	٤٩٢٥	٤١٢٥	١٤٠٢٥	_	٢٢٦٠٥	_	٨٢٥	_	٠١٣٩٠	١٠٣٥
١٧٥٩	الأجهزة المنزلية والأثاث ومعدات الإضاءة والمعدات المنزلية	١٤٦٠	١٤٦٠	٣١١٨	٥٦٦٣	٣٤٩٣٥	٤٥٩٨٣	٢١٣٠٤٦	٩٦٩٦٧	٢٥٣٣٩٩	١١٠٦٢٠	٩٩٣١	_	١٩٥١٤	٥٠١٠٧

تابع جدول ١٢٠ ـ تقدير حركة التجارة وعدد المشتغلين وأجورهم النقدية للمنشآت التجارية وفروعها عام ٢٠١٣

للقطاع الخاص بتجارة التجزئة طبقا للنشاط الاقتصادى والمحافظات

محافظة بنى سويف

القيمة بالألف جنيه

كود النشاط	النشاط الاقتصادى	عدد المنشآت	عدد الفروع بما فيها المركز الرئيسى	عدد المشتغلين	الأجور النقدية	مخزون أول العام	مخزون آخر العام	المشتريات		المبيعات		اجمالى الإيرادات		اجمالى المصروفات	صافى الربح أو الخسارة
								محلى	مستورد	محلى	مستورد	الإيرادات المتنوعة	العمولة		
٤٧٦١	السلع الثقافية والترفيهية فى المتاجر المتخصصة	٦٥٧	٦٥٧	١٦٨٤	٤٤٢٠	٧٦٧٠	٩٨٤٨	٧٢٢٧٢	١٠٥٠٦٣	٨٠٠٢٩	١١٩٢٦٥	٥٦٩	_	٩٢٤٠	١١٠٤٦
٤٧٧١	الملابس والأحذية والسلع المنزلية	٢٠١٥	٢٤٥٩	٤٠٨٩	١٨٦٧٠	٢٠٦٩٨	٢٤٥١٩	٣١٩٩٣١	١٣٤٥٠	٤٠٨٥٣٨	١٦٢٩٤	١١٨٢	_	٨١٧٤	٧٩٦١٠
٤٧٧٢	السلع الصيدلانية والطبية ومستحضرات التجميل المربحة	٢٤٤١	٣٠٤١	٥٤٠٨	٢٢١٦٣	٥٧١٠٤	٨١٠٧٨	٥٠٢١١٣	٧٨٥٠٦	٥٨٧٠٠٤	٩٥١٨٠	٩٤٨١	_	٢٣٦٩٩	٨٩١٥٨
٤٧٧٣	المتاجر المتخصصة الأخرى	١٦٢٦	٢٥٦٢	٥٢٥٨	٢٣٠٢٢	٤٣١٩٠	٦٠٣٢٦	١٠٧٥٨٩	١٩٥٠	٦٧٨٨٥٢	٢٣٤٠	٢٤٤٠٤	_	٢٥٤٤٥	٦٤٧٢٦
٤٧٧٤	السلع المستعملة فى المتاجر المتخصصة	١٦٢	١٦٢	١٦٢	_	١٤٥٨	٢٨١	١٥٣٩٠	٢٤٣٠	١٧٨٢٠	٢٩٩٧	٥٨٣	_	٧٨٦	١٧١٧

جدول ١٢١ ـ تقدير حركة التجارة وعدد المشتغلين وأجورهم النقدية للمنشآت التجارية وفروعها عام ٢٠١٣

للقطاع الخاص بتجارة التجزئة طبقا للنشاط الاقتصادى والمحافظات

محافظة الفيوم

القيمة بالألف جنيه

كود النشاط	النشاط الاقتصادى	عدد المنشآت	عدد الفروع بما فيها المركز الرئيسى	عدد المشتغلين	الأجور النقدية	مخزون أول العام	مخزون آخر العام	المشتريات		المبيعات		اجمالى الإيرادات		اجمالى المصروفات	صافى الربح أو الخسارة
								محلى	مستورد	محلى	مستورد	الإيرادات المتنوعة	العمولة		
	الاجمالى العام	٤٢٢٥١	٧٨٦٧٧	٨٠١٤٥	٤٤٦٨٠٦	١٥٣٧٦٩٨	١٨٠٠٧٩٦	٦٥٨٣٩٣٧	٣٣٦٢٦١٧	٨٣٧٥٩٢٣	٤٢٤٤٠٢٣	٢١٤٤٠٦	٩٨٨٣	٢٠٧٤٥٩	٢١٠١٢١٧
٤٥١٠	الكرنات ذات العركات	٧	٧	١٣	٨٦	١١٩٥	٣١٥	١٧٠٠	٤٩٠٠	٢٠٤٠	٩١٢٥	٤٨	٧١٥	١٥٩	١٣٠٣
٤٥٣٠	أجزاء و قطع غيار وإكسسوارات للركبات ذات العركات	٣٨٢	٧٠٦	١٦٤	٢١٥٠	١٦٧٢٠	١٩٣٠٠	٣٥٠٤٠	٥٩٨٢٥	٤٥١٦٠	٧٨٢٠٤	٣١٥٥	–	١٤١٨	٢٢١١١
٤٧١١	المتاجر الغير متخصصة التي تكون فيها الأغذية أو المشروبات أو التبغ هي السلع السائدة فيها	٢٥٢	٢٥٢	٢٥٢	–	٢٣٨٩	٤٩٦٦	١٨٠٦٢	١٣٣٠	٢٢٠٩٣	١١١٥	٨٣٠	–	١٠٩٦	١١٢٧
٤٧٢١	الأغذية في المتاجر المتخصصة	١٩٠٠٤	٤١٧٨٠	٢٥٧٢٠	٥٦٥٣٠	٢١٥٠١١	٣٦٥٩٢٨	١٨٤٠٠٠٩	١٩٦٥٠٠	٣٣٤٢٠٥٨	٢١٤٣٣١	٣٧٩٨٢	–	١٤٩٩٤٧	٥٥٨٠٠٢
٤٧٣٠	وقود للركبات	١٢٨	٢٤٧	٢٨٣	٩٨٥	–	–	–	–	–	–	٢٦٠٥	٨٨٤٩	٣٦١٨	٧٢٥١
٤٧٤١	معدات الحاسب الآلي والبرمجيات و الاتصالات	٢٩١٤	٥٦٩٨	٤١٥٣	١٢٠٨٢	٢٧١٤١	٥٢٧٧٢	١٣٧٨٧٧	١١٧٣٧٩	١٧٦٩٧٩	١٦٢٨٤٨	١٩٠٥٧	–	٢٥٠٦٤	٩٢١١٣
٤٧٤٢	الأجهزة السمعية والبصرية في المتاجر المتخصصة	١٤١	١٤١	١٤١	–	١٦٢٢	٢٩٦١	١١٥٦	٤٢٣٠	١٥٠٣	٥٤٩٩	٢١١٥	–	٤٨٩	٤٥١١
٤٧٥١	المنسوجات	٣٥٢	٧٠٤	٧٠٤	٢١٦٨	١٢٣٢٠	١٤٠٨٠	٤٣١٢٠	–	٥٧٧١٧	–	–	–	٢٦٢٧	١٠٥٦٢
٤٧٥٢	المكروهات المعدنية و الطلاء والزجاج ولوازم البناء	١٨٦٣	٢٦٠٧	٤٢٩٦	٢١٨٣١	٧٢٥٧٩	٥٩٤٩٠	٣٨٠٢٢٦	١٩٥٢٨١	٤٧٦٣٣٨	٢٥٩٩٠١	١٢٤٨	٢٦٩	٣٠٤١٧	١٠١٩١٢
٤٧٥٣	السجاد والكليم و أغطية الحوائط والأرضيات	١٦٥	٣٣٠	٣٣٠	٢٣٧٦	٢٤٧٥	٣٧٩٥	٣٩٣٦٥	٢٥٥٧٥	٤٩٧٠٦	٣١٩٦٩	–	–	٨٧٢	١٤٤٠٧
٤٧٥٩	الأجهزة المنزلية والأثاث ومعدات الاضاءة والمعدات المنزلية	٤٠٧٠	٧٧١٤	١١١٠٦	١٥٨٤٥٣	٧٠٩٩١٥	٥١٣٢٩٤	١٤٣١٦١٣	١٥١٩٨٥٠	١٩٤٤٨١١	١٩٠٩٢٢٣	٤٠٦٥٥	–	١٠٣٦٢٨	٥٣٤٥٢٤

تابع جدول ١٢١ ـ تقدير حركة التجارة وعدد المشتغلين وأجورهم النقدية للمنشآت التجارية وفروعها عام ٢٠١٣

للقطاع الخاص بتجارة التجزئة طبقا للنشاط الاقتصادى والمحافظات

محافظة الفيوم

القيمة بالألف جنيه

كود النشاط	النشاط الاقتصادى	عدد المنشآت	عدد الفروع بما فيها المركز الرئيسى	عدد المشتغلين	الأجور النقدية	مخزون أول العام	مخزون آخر العام	المشتريات		المبيعات		اجمالى الإيرادات		اجمالى المصروفات	صافى الربح أو الخسارة
								محلى	مستورد	محلى	مستورد	الإيرادات المتنوعة	العمولة		
٤٧١١	السلع الغذائية والتموينية فى المتاجر المتخصصة	١٢٣٧	١٥٢٤	٢٧١١	١٥٤٩٨	٢٦٧٢٠	٤٧٧٢٩	١٣٠٩٢٢	٨٣٣٦٩	١٧٢٤٩٤	١٠٤٧٢٦	٢١٤	–	١١٣٧٣	٥٣٢٨١
٤٧٧١	الملابس والأحذية والسلع الملبسية	٣٣٠٤	٤١٩٤	١٢٧٢٢	٨٣١٥٦	٢٠٧٤٣٢	٣٧٦٢٩٥	٥٥١٩٨٨	٥١٨١٨٥	٧١١٤٥١	٦٦٣٤٥٥	٥٩٠٨٤	–	١١٣٥١١	٢٧٥٤٦٣
٤٧٧٢	السلع الصيدلانية والطبية ومستحضرات التجميل المرتبطة	١١٢٦	١٧٢٦	٢٥٨٩	١٥٠٥٦	٥٠٠٠٤	٥٣٨٥٦	١٦٦٨٧٠	٢١٢٥٠١	٩٠٧٣٠٦	٢٥٤١٣٦	١٤٢٠٢	–	١٩٦٧٨	١٤٣٨٦
٤٧٧٣	المتاجر المتخصصة الأخرى	٧١٠٥	١٠٨٤٩	١٤٢١٠	٧٤١٣٥	١٧٩٠٥٥	٢٢٥٩٢٠	١٧٨٠٩١٠	٤٤٨٦٩٢	٢١٣١٢٤٤	٥٠٢٠٩١	٢٧٠٠٥	–	١٣١٥٣٢	٢٩١١٣٦
٤٧٧٤	السلع المستعملة فى المتاجر المتخصصة	٢٠٦	٢٠١	٢٠١	–	١٠٠٥٠	١٠٠٥٠	٢٤٦٧٩	–	٣٤٧٢٢	–	١٢٠٦	–	٣١٧٧	٨٠٢٣

جدول ١٢٢ ـ تقدير حركة التجارة وعدد المشتغلين وأجورهم النقدية للمنشآت التجارية وأنواعها عام ٢٠١٣

للقطاع الخاص بتجارة التجزئة طبقا للنشاط الاقتصادى والمحافظات

محافظة المنيا

القيمة بالألف جنيه

كود نشاط	النشاط الاقتصادى	عدد المنشآت	عدد الفروع بما فيها المركز الرئيسى	عدد المشتغلين	الأجور النقدية	مخزون أول العام	مخزون آخر العام	المشتريات		المبيعات		اجمالى الإيرادات		اجمالى المصروفات	صافى الربح أو الخسارة
								محلى	مستورد	محلى	مستورد	الإيرادات المتنوعة	العمولة		
	الاجمالى العام	٥٦٣٥٨	٨٨٦٤٧	١٢٦٠٢٠	٣٣٩٨٨٤	١٢٦٠٣٧٦	١٥٢٠١٥٠	٩٨٠١٣١٩	١٥٣٧٣٩٩	١٢١٨٦٠٢٩	١٩٣٩٤٩٤	٤٢٧٩١٨	١٩٣٨١٧	٩١٢٥٧٧	٢٧١٥٥٥٠
٤٥١٠	تركيبات ذات المركبات	٥	١٠	٢٥	١٩٢	٢٣٠٠	٢٤٠٠	٤٩٥٠٠	٦٠٠٠٠	٤٩٩٩٥	١١٤٠٠	–	–	٨٧٤	٩٢٩
٤٥٣٠	أجزاء و قطع غيار وإكسسوارات لمركبات ذات المركبات	٦٥١	١١٩٦	٢٠٤٢	٨٠٩٥	١١٥٩٨	١٠٤١٠	٢٣١٢٣	٣٠٥٤١	٢٣١٩٨	٤١١٧٦	٤٠٠٢	٢٤١٥٢	٨٧٤١	٣٠٨٤٠
٤٥٤٠	تجارة وإصلاح الدراجات النارية للموتوسيكلات بوقطع غيارها)	١٨٠٤	٢٢٥٥	٣٦٠٨	٥٤١٢	٢٨٦١٨	٣١٥٨٥	٢٨٨٦٤	١٠٩٥٠١	٢٨٢٣٦	١٤٤٨٩١	١٦١٨٧	–	١٢٥١٨	٤١٤٨٦
٤٧١١	التاجر الغير متخصصة التي تكون فيها الأغلبية أو المشروبات أو التبغ هي السلع السائدة فيها	٣٨٠	٧١٠	١٣٣٠	٢٧٣٦	٢٢٨٠	٣٩٩٠	١٩٤٦٨٠	٣٩٩٠	١٩١٦٢١	٥٥٨٦	٢٣٠٩	–	٨٨٩٠	٢٠٩٣٠
٤٧١٩	التاجر غير المتخصصة	٢١	٤٠	٧١٤	٤٧٥٣	٧٩١٣	٧٥٢٧	٤٦١٧١	١٥٤٨	٥٧١٦٠	١٦٦٧	٥١٣	–	١٥٥٦	٤٩٢٦
٤٧٢١	الأغلبية في التاجر المتخصصة	٢٥٩٥٠	٣٩٢٩٢	٤٢٧٧٢	٤٢٣٨٣	٢٠٤٧٥٢	٢٧٠١٧٧	٢٦١٦٢٠٠	١٦٥٤٦٦	٣٢٩٢٩٣٣	٢٥٨٢٩٦	١٠٩٠٢٢	٧٣٧٤	١٢١٩٢٢	٧٥٧٠٧٩
٤٧٢٢	المشروبات في التاجر المتخصصة	٤٣	٨٦	٤٣	–	٢١٥	١٥٦	٣٢٠٨	٥١٦	٤٢٩٩	٧٧٤	–	–	١٥٠	١١٣٥
٤٧٢٣	تجارة التجزئة للتبغ ومنتجاته	٣٠٦	٣٠٦	٣٠٦	–	٣٠٦٠	٣٠٦٠	٢٨٦٤١٦	–	٣٠٥٦٧٠	–	١٨٣٦	–	٢٤٧٨	١٨٦١٢
٤٧٣٠	وقود للمركبات	١٤٨	١٠٣٦	٥٤٠٥	١٨١٩٥	١٢٧٥١	١٢٣٨١	١٢٦١٩٣	٨٨	١٥٦٩٩٦	١١٧	٤٩٣٣٩	١١٦٥٧٢	٥٨٥٩٦	١١٩٤٨٢
٤٧٤٦	معدات المكاتب الآلي والمعلومات و الاتصالات	٣٣٨٩	١١٤٩	٧٩٣٠	١٧٥٦١	٣٥٢٩٩	٤٣٧٥٢	٢٣٣٩٣١	١٤٠٩٢٩	٢٨٨٣٤٤	١٨٢٩٦٢	٦١١٥٥	- ٢٠٤٧	٣٩٢٥١	١١١٢٨٩
٤٧٥١	المنسوجات	٥٤٣	١٠٠٠	٤٢٩٤	١٢٨٣٤	١٠٠١٩٢	١١٦٠٢٩	٢٨٠٦٤٢	٢٧٢٠٨	٣٣٣٧٧٤	٣٢٧٥٦	٢٢٦	. –	٨١٢٨	٥٣٧٨١

تابع جدول ١٢٢ - تقدير حركة التجارة وعدد المشتغلين وأجورهم النقدية للمنشآت التجارية وفروعها عام ٢٠١٣

للقطاع الخاص بتجارة التجزئة طبقا للنشاط الاقتصادى والمحافظات

محافظة المنيا

القيمة بالألف جنيه

كود نشاط	النشاط الاقتصادى	عدد المنشآت	عدد الفروع بما فيها المركز الرئيسى	عدد المشتغلين	الأجور النقدية	مخزون أول العام	مخزون آخر العام	المشتريات		المبيعات		اجمالى الإيرادات		اجمالى المصروفات	صافى الربح أو الخسارة
								محلى	مستورد	محلى	مستورد	الإيرادات المتنوعة	العمولة		
٤٧٥١	المخدرات المعدنية و الطلاء والزجاج ولوازم البناء	٤٣٦	٧٠٦٤	١٢٢٤٩	٤٧٧١٨	١٣٠٧٤٢	١١٥٨٢٥	١٨٧٩٢٩٨	٢٠٨٨٠٩	٢١٧٧٧٢٧	٢٠٠٣٦٨	٤٣٢٢٨	٩١٧٦	٧٥٤٢٧	٢٥٤٣٠
٤٧٥٩	الأجهزة المنزلية والأثاث ومعدات الإضاءة والمعدات المنزلية	٥٠٩٣	١٠٠٥٨	١٠٧٠٩	٣٣٣١٣	٢١٤٣٤٥	٢٧٢٧١٩	١٩٥٨٣٢٧	٣٥٣٣١٣	٢٤٠٢٩٩٨	٤٢٠٤٣٤	٥٠٧١٧	-	٩٦٤٥٢	٤٩١٢١٨
٤٧١١	السلع الغذائية والتموينية فى المتاجر المتخصصة	١٠٢٧	١٩٧١	١٩٣٣	٢٩٢٠	١٨٣٨	٩٧٠٥	٤٢٨٠٥	٥٧٥٣	١٣١٣٧	٧٧٦٥	١٠٤٤٤	-	٧٤٨٥	٢٦٠٥٠
٤٧٧١	الملابس والأحذية والسلع الجلدية	٥٧٢٤	١٠٢٩٠	١٧٢٢٩	٧٩٦٩٤	٣٥٩٠٧٧	٤٠٦٥٢٠	٩٦١١٥٠	٢١٦١٨٦	١٤٥٧٥٤٦	٣٠٥١٨٦	٣٤٥٣٤	-	١٠٤٦١٣	٤٧٧٥١٦
٤٧٧٢	السلع الصيدلانية والطبية ومستحضرات التجميل الزينة	١٧٣٠	٢٤٠٨	٥٧٩٤	٢٨٧٥٤	١٦٦٩١	٧٧٠٥٨	٣٧٠٨٩٣	٩٢٣٨٩	٥٠٢٤٨٦	١٢٥٢٧٥	٢٥١٦	٤٨٩٢	١٧١٠٩	١٣١٣٩١
٤٧٧٣	المتاجر المتخصصة الأخرى	٤٣٠٤	٧٤٢٤	٩٢٢٨	٣٦٠٧٤	٧٣٤٥٤	٨٦٧٤٠	٧٠٧٨٨٣	١٢٠١٦٢	٨٣٧٥٩٥	١٥٠٨٤١	٣٩٧٣٤	٢٩٦٠٤	٤١٧٣٥	١٥٩٧٠٦
٤٧٧٤	السلع المستعملة فى المتاجر المتخصصة	٤٠٢	٤٠٢	٤٠٢	-	٢٥١	٢٢١	١٧١٣٥	-	٢٢٣١١	-	١٢٠٦	-	١١٥٢	٤٧٠٠

جدول ١٢٣ - تقدير حركة التجارة وعدد المشتغلين وأجورهم النقدية للمنشآت التجارية وفروعها عام ٢٠١٣

للقطاع الخاص بتجارة التجزئة طبقا للنشاط الاقتصادى والمحافظات

محافظة أسيوط

القيمة بالألف جنيه

كود النشاط	النشاط الاقتصادى	عدد المنشآت	عدد الفروع بما فيها المركز الرئيسى	عدد المشتغلين	الأجور النقدية	مخزون أول العام	مخزون آخر العام	المشتريات		المبيعات		اجمالى الإيرادات		اجمالى المصروفات	صافى الربح أو الخسارة
								محلى	مستورد	محلى	مستورد	الإيرادات المتنوعة	العمولة		
	الاجمالى العام	٤٧٧١٩	٩٦٨٥٢	١٠٤٤٩٥	٣٩٨٧٦٩	٧٠٠١٥٢	١٠٦٥٦٠٧	١٧٤٩٢٤٩٨	١٩٨٢٧٤٥	١٩٣٣١٧٩٤	٢١٨٤٧٢١	٢١١٥٦٥	١٠٩٢٠٩	٤٩٩٧٥٩	٢١٨٤٣٩٩
٤٥٢٠	أجزاء و قطع غيار وإكسسوارات للمركبات ذات المحركات	٤٣٢	٨٦٤	٥٤٠	١٤٨	٣٣٢١	٦٩٩٤	١٧٢٨٠	٢٧٧٣٣	٢١٢٧٦	١١٤١٤٨	–	–	١٣٧٥	١٧٢٠٥٦
٤٥٤٠	تجارة وإصلاح الدراجات النارية (الموتوسيكلات)وقطع غيارها	٤٥١	٤٥١	٤٥١	–	٣٣٨٢٥	٤٠٥٩٠	–	٥٦٣١٢٨	–	٦٤٧٥٩٧	–	–	٢٥٠٩	٨٨٧٢٥
٤٧١١	المتاجر الغير متخصصة التي تكون فيها الأغذية أو المشروبات أو التبغ هي السلع السائدة فيها	٤١٠	٧٩٠	١٢٠٠	٨٠٨٨	٧١٧٨	٢٥١١٨	–	١٨٢٠٣٨	٢٠٠٨٢٤	–	٦	٩٩١٤	٦٨١٨	٢٨٧٤٠
٤٧١٩	الأغذية في المتاجر المتخصصة	٢٠٩٠٨	٢٤٧٨٨	٤٠٦٨٢	٩٢٢٩٤	١٠٢٢٨١	٢٠٣٨١٩	٤٣٥٢٠٦٥	٩٩٧٦٦	٤٩٦٤٢١٠	١٣٣٢١٣	١٩٨١٢	٢٣٠١٥	١٤١٧١٤	٦٠٥٩٩٩
٤٧٢٠	وقود للمركبات	٤٩٤	١١٣	١٧٤٥	٩٦٩٠	٣٠٠٠	٢٩٦٨	٦٧٥١	–	٨١٠٢	–	٧٨٣٢	٧١٢٨٠	١٠٠٣٩	٦٠٧٠٢
٤٧٤١	معدات الحاسب الآلي والتوجيهات و الاتصالات	١٨٠٥	٣٠٢٣	٢٧٤٠	٥٤٠٨	١٤٠٠٥	٣٠٢٨١	٢٨٨٨٤	١١٣٤٨٣	٢٥٧٤٥	١٣٩٩١٨	١٧٩٥	–	٩١٥٧	٤١٨٥٢
٤٧٥١	المنسوجات	٣٥٢	٣٥٢	٣٥٢	–	١٣٣٨	٨٣٧٨	٥٤٩٩٣	–	٦٠٤٧٣	–	–	–	٥٩٠	١١٩٣٠
٤٧٥٢	المردوات المعدنية و الطلاء والزجاج ولوازم البناء	٤٨١٨	٨٠٣٠	١٥٠٢٠	٧٤١٢٦	١٨٧٠١٣	٢٣٠٦٦١	٨٧٠٠٣٢٠	٤٠٢٦٥٢	٩١٥٦٢٩٤	٤٥١٣٩٠	١٩٤٧٩	–	٩٥٨٩٥	٢٩٧٨١٨
٤٧٥٣	السجاد والكليم و أغطية الحوائط والأرضيات	٥٠	٥٠	٥٠	–	١٢٠٠	٢٢٥٠	٩٠٠٠	–	١١٣٠٠	–	٢٤٠٠	–	٢٤٧٠	٣٦٨٠
٤٧٥٩	الاجهزة المنزلية والاثاث ومعدات الاضاءة والمعدات المنزلية	٣٨٧٨	٣٨٧٨	٨٢٧٩	٣٣٧٦٢	٦٩٩٠٤	١١٨٢٩٣	٧٢٥٠٣٦	١٣٩٧٩٨	٨٨٨٣٦٣	١٦٠١٠٥	٢٨٧٧٤	–	٥٠٤٨١	١٧٦٥٥٤
٤٧٦١	السلع الثقافية والترفيهية في المتاجر المتخصصة	٢١١٥	٣٠٥٩	٤٨٩٤	١٠٨٧٤	١٦٥٨٥	٢٩٣٠٥	٣٠٨٧٣٥	٣٤٤٢٠	٣٧٨٨٩٦	٤٤٩٨٠	١٣٠٢٦	–	٢٣١٢٢	٧٢٢٧١

تابع جدول ١٢٣ - تقدير حركة التجارة وعدد المشتغلين وأجورهم النقدية للمنشآت التجارية وفروعها عام ٢٠١٣

للقطاع الخاص بتجارة التجزئة طبقا للنشاط الاقتصادى والمحافظات

محافظة أسيوط

القيمة بالألف جنيه

كود النشاط	النشاط الاقتصادى	عدد المنشآت	عدد الفروع بما فيها المركز الرئيسى	عدد المشتغلين	الأجور النقدية	مخزون أول العام	مخزون آخر العام	المشتريات		المبيعات		اجمالى الإيرادات		اجمالى المصروفات	صافى الربح أو الخسارة
								محلى	مستورد	محلى	مستورد	الإيرادات المتنوعة	العمولة		
٤٧٧١	الملابس والأحذية والسلع المنزلية	٤٢٠٧	٨٣٨٣	١٠٣٣٢	٥٦٠٤٩	٤٨٥٤٨	٩٩١٤٣	١٣٩٩٤٤٣	٢٩٧٠١	١٦٠٢٩٥٧	٣٧٥٦٢	٥٤٧١	-	١٥١٤٨	١٤٩٤٤٧
٤٧٧٢	السلع الصيدلانية والطبية ومستحضرات التجميل والزينة	٣٣٠٤	٤٥٠٤	٨٢١٩	٢٨٣٧٤	١٢١٤٢٢	١٤١٩١٣	٩٨٨٨٩٥	٢٠٠٧٥٤	٨٤٥٦١٩	٢٩٣٠٣٥	٣٤٦٣٦	-	٤٢١٧٤	٢٢٨٥٨١
٤٧٧٣	المتاجر المتخصصة الأخرى	٤٢٧٨	٧٧١٠	٩٢٦٢	٤٦٧٧٠	٨٣٢٨٠	١٢٢٤٩٢	٩٦٤٤٠٨	٧١٣١٠	١١٦٦٥٠٠	٨٢٧٢٣	٢١٨٩٩	-	٤٣٦٥٨	١٤٤١٨٨
٤٧٧٤	السلع المستعملة فى المتاجر المتخصصة	٩١٧	٣٥٧	٧٢٨	٢٦٨٨	٩٢٤٧	٣٤٤٨	٢٤٦٥٠	-	٣١٢٣٥	-	١٤٣٢	-	١٢٠٩	٥٣٢١

جدول ١٢٤ ـ تقدير حركة التجارة وعدد المشتغلين وأجورهم النقدية للمنشآت التجارية وفروعها عام ٢٠١٢

للقطاع الخاص بتجارة التجزئة طبقا للنشاط الاقتصادى والمحافظات

محافظة سوهاج

القيمة بالألف جنيه

كود النشاط	النشاط الاقتصادى	عدد المنشآت	عدد الفروع بما فيها المركز الرئيسى	عدد المشتغلين	الأجور النقدية	مخزون أول العام	مخزون آخر العام	المشتريات		المبيعات		اجمالى الإيرادات		اجمالى المصروفات	صافى الربح أو الخسارة
								محلى	مستورد	محلى	مستورد	الإيرادات المتنوعة	العمولة		
	الاجمالى العام	٥٥٢٠٩	٧٤٢٣٢	١١١٤٤٨	٣٥٦٨٧٢	٨٥٣٨١٩	٩٩٠٨٤٧	١٤٩١١١٣٨	١٠٧٨٩٥٧	١٣٥٨٩٦٧٨	١٣٢٤١١٩	١٨٩١٢٣	١١٣٥٣٩٠	٤١٠٨٣٧	٢٩١٤٨٨١
٤٥١٠	المركبات ذات المحركات	١٠	٢٠	٣٠	١٠٢	١٨٥	١٠٠٤	٤٨١٦	-	٥٦١٣	-	-	-	٢٦٢	٥٠٢
٤٥٣٠	أجزاء و قطع غيار وإكسسوارات المركبات ذات المحركات	١٨٠	١١١٢	١٤٨٤	٤٠٩٧	١٦٢٢١	١٩٩٤٥	١٠١٥٨٢	٩٧٧٤	١٢٨٤٣١	١٣١٤٠	١٩٤٤	-	٨٥٦٥	١٨٢١١
٤٥٤٠	إدارة وإصلاح الدراجات النارية (الموتوسيكلات)وقطع غيارها	٢٢٤	٢٢٤	١٧٢	٢٢٢٠	٧٢٤١	٧٩١٣	٤٠١٤	٤٠٥٨٧	٥٦١٠	٥٢١٨٠	٢٢٣	-	٢٣٥٧	٩٨١٢
٤٧١١	المتاجر غير متخصصة التي تكون فيها الأغذية أو المشروبات أو التبغ هى السلع السائدة فيها	٧١٠	١٥٢٠	٧١٠	-	١٣٢٤٣	١٧٥٣٧	١٩٤١٥٩	-	٢٢٦٦١٥	-	٤٥٦	-	٥٤٠٠	٣١٨٠١
٤٧١١	الأغذية فى المتاجر المتخصصة	٢١٢٣٤	٢٦٣٩٠	٣٣٩٠٢	٥٠٨٧٩	١١٣١٧٢	٢٢٧٢١٨	٣٨٥٣٩١٨	١٧٣٧٠	٤٥٢١٩٢٣	٢٣٧٤	٥٨٨٥٠	٢٢٥٢٧	١٠٩٨٨٨	١١٦٤٥٨
٤٧٢٠	وقود المركبات	٢٤٧	٢٤٧	١٣٢٥	١١٦٣٠	٤٧٦	٤٧٦	١٤٩٢٣	-	٢٠٤٩٢	-	٣٩٣٠	٧٧٤٩٦٣	١٤٠٧٨	٧٠٣٤٥٤
٤٧٤١	معدات الحاسب الآلى والوحدات و الاتصالات	٤١٠٦	٤١٠٦	٨٤٢٧	٣٧٠٩٠	٥٧٥٥٥	٦٧٥٥٠	٣٨١٧٤٤	١٣٣٦٦٧	٥٠١٢٥١	١٧١٥٧٦	٣٤٠٩٥	١١١١٨	٣٣٥٠٨	١٤٥١٢٩
٤٧٥١	المنسوجات	٧٧٤	٧٧٤	١٥٤٨	٢٥٩٩	١٢٤٥٢	١٩٥٨٢	١٠٨٩٠٢	-	١١٩٨٩٢	-	٢٧٨٦	-	٣٣٦١	١٤٢١٧
٤٧٥٢	المردوات المعدنية و الطلاء والزجاج ولوازم البناء	٥٣٨٧	٧٨٦٧	١١٩٤١	٣٢٩٩٥	٧٨٢٧٤	٨٤٣٨٢	٢٤٦٩٢٦٤	٢٩٧٥٤	٢٨٦٠٨٥٣	٤٨٥٣٢	١٤٧١٠	-	٤٤١٩٧	٣٤٣٩١٣
٤٧٥٩	الأجهزة المنزلية والأثاث ومعدات الإضاءة والمعدات المنزلية	٤٠٠٦	١١٥٤	٨٤٩٠	٢٨٤٠٢	١٣٠٥٦٦	١٥٧٠١٠	١٢٤٩٥٠٦	٢٥٢٦٦٤	١٤٠٠٠٥٥	٢٩٣٤٢٤	١٣٨٩٤	-	٤٢٢٧٤	١٦٠٦٧١
٤٧٦١	السلع الثقافية والترفيهية فى المتاجر المتخصصة	١٥١٨	٢٦٦٦	٣١٢٤	١٠٢٩١	٨٤٠٦	٥٧٨٣	١٤٦٩٦٦	١٠٥٦٢٠	١٨٤٩٨٥	١٥٧٥٥	٤٦٧٨	١٢٢٥	٨٨٧٠	٣٢٣٣٦

تابع جدول ١٢،٤ - تقدير حركة التجارة وعدد المشتغلين وأجورهم النقدية للمنشآت التجارية وفروعها عام ٢٠١٣

للقطاع الخاص بتجارة التجزئة طبقا للنشاط الاقتصادى والمحافظات

محافظة سوهاج

القيمة بالألف جنيه

كود النشاط	النشاط الاقتصادى	عدد المنشآت	عدد الفروع بما فيها المركز الرئيسى	عدد المشتغلين	الأجور النقدية	مخزون أول العام	مخزون اخر العام	المشتريات		المبيعات		اجمالى الإيرادات		اجمالى المصروفات	صافى الربح أو الخسارة
								محلى	مستورد	محلى	مستورد	الإيرادات المتنوعة	العمولة		
٤٧٧١	الملابس والاحذية والسلع الجلدية	٥٣٥٠	٦٩٩٧	١٢١٩٧	٤٢٧١٠	٥٥٤٢٥	٩٠٣٣٩	١٠٣٢٤٥٣	٦٩٤٥٨	١١٩١٨١٤	٨٨٣٩٢	٥٤٧٧	-	٣٥٦٤١	١٤٠٢٨٥
٤٧٧٢	السلع الصيدلانية والطبية ومستحضرات التجميل المرنة	٤٣٦٨	٥٠٥٤	١١٤٩٧	١٢١١٧	١٧٥٧٢٨	٢٠٣٩٣٩	١٢٧٤٥٤٨	٣٢٥٨٦٠	١٥١٨٤٣٤	٤٠٠٨٢٢	١٠٩١٦	-	٤٠٥٥٨	٢٥٥٣٠٠
٤٧٧٣	التاجر المتخصصة الاخرى	٥٩٤٢	٩٩٩٨	١٥٤٤٦	٦٥١٩٠	٨٢٢٦٧	٨٥٧٧١	٧٣٤٩٢٥	١٩٤٥٩٤	٨٥٨٩١٧	٢٣٤٧٧١	٣٤١٦٤	٢١٠٥٥٧	٤٢١٤٣	٣٨٥٠٤١
٤٧٧٤	السلع المستعملة فى التاجر المتخصصة	١٠٢	١٠٢	١٠٢	-	١١٠٨	١٦٩٨	٢٤٣٧١	-	٤٤٩٢٢	-	-	-	٢٧٣٥	٧١٠٦

جدول ١٢٥ - تقدير حركة التجارة وعدد المشتغلين وأجورهم النقدية للمنشآت التجارية وفروعها عام ٢٠١٣

للقطاع الخاص بتجارة التجزئة طبقا للنشاط الاقتصادى والمحافظات

محافظة قنا

القيمة بالألف جنيه

كود النشاط	النشاط الاقتصادى	عدد المنشآت	عدد الفروع بما فيها المركز الرئيسى	عدد المشتغلين	الأجور النقدية	مخزون أول العام	مخزون آخر العام	المشتريات		المبيعات		اجمالى الإيرادات		اجمالى المصروفات	صافى الربح أو الخسارة
								محلى	مستورد	محلى	مستورد	الإيرادات المتنوعة	العمولة		
	الاجمالى العام	٢٢٢٩٣	٣٦٧٤٠	٥٧٥٧٠	٢٠٩٠٨١	٥١٥٤٠٥	٦٢٤٤٦٦	٢٥٨٨٩١٥	٤٢٨٠٠٧	٢٩١٥٢٢٠	٥٤٦٨٧٥	٨٦٧٧٨	١٠٤٤١٨	١٩٧٤٧٣	٣٨٨٨٧٩
٤٥٣٠	أجزاء و قطع غيار وإكسسوارات المركبات ذات المحركات	٢٠٠	٣٠٨	٣٨٤	٤٣٨	١٤٨٢	٨٤٧١	٢٤٤٢٠	٨٣٩٠	٣٠٢٣١	١٠٥٨٠	٣١١	-	٢٧٢٨	٧١٣٥
٤٥٤٠	إدارة وإصلاح الدراجات النارية (الموتوسيكلات)وقطع غيارها	٢٢٣	٢٢٣	٢٢٣	-	١٤٦٧	١٤٦٧	-	٥٥٧٥٠	-	١١٣٢٥	-	-	١٨٥٢	٣٧٢٣
٤٧٢١	الأغذية فى المتاجر المتخصصة	١١١٣٦	١٥٧٤٦	٢٤٩٢٦	٤٩٨١١	٨٣٠٩٢	١١٠١٣٣	٩١٨٧٧٣	٣٣٠٣١	١١٨٧١٩٧	٣٧٠٥٧	٣٠١٨١	٤١٣	٥١٢١٧	١٧٩٥٥٧
٤٧٣٠	وقود المركبات	١٤١	١٤١	١١٣٦	٦٨٢٣	٩٠٦٠	٨٧٣٩	٣٥٢٨٥	-	٤٠٦٦٨	-	٧٧٣٧	٤٩٥٣٠	٣٧١٥٥	١٧٨٥١
٤٧٤١	معدات الحاسب الآلى والتوصيلات و الاتصالات	١٤٣٣	٢١٢٩	٢٧٣٣	٤٩٠٧	١٢٨٤٧	٢٢٢٧٨	٢٩٩٢٨	٥١٤١٤	٤٢٨١٢	٩٣٨١١	٨٧٤٩	-	٩٠٧٤	٥٤٥٨٠
٤٧٥١	المنسوجات	١٧٦	١٧٢	٥١١	٣١٠	٢٠٢١	٣٣١١	١٢٥٣٩	-	١١٣١٩	-	١٧٢٠	-	٤١٤	١٠٦٦
٤٧٥٢	المفروشات المعدنية و الطلاء والزجاج ولوازم البناء	٣٤٥٦	٦٤٢٠	٩٧٥٠	٢٦٧٤١	١٩٢٣٢	٨٣٦١٣	٧٣٠١٣٥	١٧٣٥٦	٨٠٣٢٧١	٨٣٣٦٤	١٣٤٧٧	-	٣١٥٣٧	٥٨٧٧٤
٤٧٥٣	السجاد والكليم و أغطية الحوائط والأرضيات	١٦٥	٣٣٠	١٦٥	-	١١٠	١٤١٩	٥٧٧٥	-	٧٥٠٨	-	٣٣٣٠	-	٨٧٢	٤٩٥٠
٤٧٥٩	الأجهزة المنزلية والأثاث ومعدات الإضاءة والمعدات المنزلية	١٧٨٣	٢٤٤٥	٦٠٦٤	٨١٣٢٩	٢٤٩٢٠٤	٢٨٣٠٩٧	٥٧٣١٤٧	١٤٩٢٨١	٥٥٨٨٩١	١٨٧٥٤٥	٧١٥٠	-	٢٣٥٤٧	٤٤٨٢٥
٤٧٦١	السلع الثقافية والترفيهية فى المتاجر المتخصصة	٣٧٦	٦٦٣	٨٤١	١٧٢٢	٨٩	١٧٨	٨٩٥٥	١٤٣٥٠	١١١٤٧	١٧٢٢٠	١٠٧	-	١٣٠٣	٢٢٣٣
٤٧٧١	الملابس والأحذية والسلع الجلدية	١٦٣٠	٣٢٦٠	٣٩١٢	٩٣٨٩	٢٧٦١٢	٣٧٦٢٠	٦٦٩٢٨	١٨٢٥٦	٩٨٠٤٥	٢٤١٢٤	٤١٥٧	-	١٣٤٩٧	٢٨٩٦٤

تابع جدول ١٢٥ ـ تقدير حركة التجارة وعدد المشتغلين وأجورهم النقدية للمنشآت التجارية وفروعها عام ٢٠١٣

للقطاع الخاص بتجارة التجزئة طبقا للنشاط الاقتصادى والمحافظات

محافظة قنا

القيمة بالألف جنيه

كود النشاط	النشاط الاقتصادى	عدد المنشآت	عدد الفروع بما فيها المركز الرئيسى	عدد المشتغلين	الأجور النقدية	مخزون أول العام	مخزون آخر العام	المشتريات		المبيعات		اجمالى الإيرادات		اجمالى المصروفات	صافى الربح أو الخسارة
								محلى	مستورد	محلى	مستورد	الإيرادات المتنوعة	العمولة		
٤٧٧١	السلع الصيدلانية والطبية ومستحضرات التجميل للزينة	٦١٢	٩٦١	١٦٦٤	٥٨٣٩	٢٧٥٦٥	٣٠٦٢٥	١٨١٣٨	٩٤٨٧٠	٨٢٢١٠	١٧٢٧٣	ـ	ـ	٤٠٩٣	٩١٠٣
٤٧٧٣	التاجر المتخصصة الاخرى	٢٠٦١	٢٩٣٣	٥٢٤٧	١٧٧٧٢	٢٠٤٤٤	٢١٩٧٥	١٣٩٩٢	٩٨٥٩	٨٥٧٩١	١٣٨٩٦	٩٨٥٩	٥٤٤٧٥	١٩٦٥٠	٦٠٢٧٩
٤٧٧٤	السلع المستعملة فى التاجر المتخصصة	٩	٩	٩	ـ	١٣٠	٩٩٠	٩٠٠	٤٥٠	١٠٨٠	١٣٠	ـ	ـ	٣٤	٦٨١

جدول ١٢٦ ـ تقدير حركة التجارة وعدد المشتغلين وأجورهم النقدية للمنشآت التجارية وفروعها عام ٢٠١٣

للقطاع الخاص بتجارة التجزئة طبقا للنشاط الاقتصادى والمحافظات

محافظة أسوان

القيمة بالألف جنيه

كود النشاط	النشاط الاقتصادى	عدد المنشآت	عدد الفروع بما فيها المركز الرئيسى	عدد المشتغلين	الأجور النقدية	مخزون أول العام	مخزون آخر العام	المشتريات		المبيعات		اجمالى الإيرادات		اجمالى المصروفات	صافى الربح أو الخسارة
								محلى	مستورد	محلى	مستورد	الإيرادات المتنوعة	العمولة		
	الاجمالى العام	٢٥٦١٨	٣٤٢٥٦	٦٢٢٥٤	٢٠٩٦٨٣	٣٣٥١٣٦	٤٦٩٢٦٧	٧٠٥٠٣٠٩	٨٢٥٨٧٦	٣٩٩٢٩٣٢	١٢٠١٤٣٤	٩٣١٨٩	٦١٣٧١٨	٢٠٦٣٨٦	١٧٤٣١٥٠
٤٥٣٠	أجزاء و قطع غيار وإكسسوارات المركبات ذات المحركات	١٤٠	٧٦٤	١١٠٤	٥٦٣٥	١٨٨٤٥	١٣٥٩٦	١٤٦٤٠	٢٥٧٥٤	٢٠٥٦٦	٤٨٢١٩	–	٨٠٦٧	٢٥٤٦	١٣١١١
٤٧١١	المتاجر الغير متخصصة التي تكون فيها الأغذية أو المشروبات أو التبغ هى السلع السائدة فيها	٥٩	٥٩	١٧٧	٤٩٦	٦١٩١	١٠٣٦٥	١٤٥٢٠	١٥٠٢	١٧٧٣٧	٢٠٥١	–	–	٥٩٢	٦٥٤٧
٤٧٢١	الأغذية في المتاجر المتخصصة	١٣٥٨٢	١٥٥٩٨	٢١٥٢٤	٦٢٥٠٦	٦١١٩٨	١٢٠٦٨١	١١٤٣٧١٩	٣٦٩٨٤	١٥١٣١٧٧	٤٢٤٥٥	٥٠٦٨٥	٥٥٨٩٢٨	٩٠٣٩١	٨٨٣١٣٦
٤٧٢٣	تجارة الشعرات للتبغ ومنتجاته	٨	٨	٨	–	٨١	٥٠	٢٢٠	١١	٤٠٥	٢١	١٤	–	٢٠	٩٨
٤٧٣٩	وقود المركبات	١١٩	١١٩	٤٧٦	١٠١٥	–	–	١٨٦٣٥٤	–	٢٣٣٩٥٤	–	–	–	١٩٥	٤١٣٤٠
٤٧٤١	معدات الحاسب الآلي والمعدات و الاتصالات	١٠٤٤	١٠٤٤	٢٩٥٨	١١٧٩٧	٣٧١٦٩	١٢٢٧٠٣	٢٧٩١٠	٩٧٩٦٢	٣٥٩٧٣	١١٩٩٨٢	١٠٤٠٥	٢٧٤٧٢	٢٢٥٢١	١١٩١٨٠
٤٧٥١	المنسوجات	٧٧٤	٧٧٤	٧٧٤	–	١١١٨٧	١٣١١٩	٤٣٦٥٤	٨٣٥٩	٥٤٥٦٧	١١٢٨٥	١٨٥٨	–	٢١٩٣	١٤٩٣٦
٤٧٥٢	المفروشات للمنشآت و الطلاء والزجاج ولوازم البناء	١١٧١	١٩١٩	٢٩٦٠	١٣٧٤٠	٢٣٠٠٢	٤٠٤٩١	٣١٥٦٥٧	٧٥٦	٤٣١٢٣٧	١٣٦٦	٧٣٤	–	٨٩٩٥	٩١٦٩٨
٤٧٥٩	الأجهزة المنزلية والآلات ومعدات الإضاءة والمعدات المنزلية	١٠٥٧	٢٠٥٠	٢٨٤٠	١٢١١٢	٢٩٢٩٠	٢٩٧٢٠	١٩٢٦٤٢	–	٢٤٩٧٥٩	–	٢٣٠	٥٠٦٨	٨٣٨٧	٥١٧٩٦
٤٧٦١	السلع الثقافية والترفيهية في المتاجر المتخصصة	٢٧٠	١٥٧	٩٠٦	١٨٠٣	٢٤٤	٣٤٤	٢٦٧٠٠	٥٤٠	٤٤٢٧٨	٨٠١	٢٩١	–	٢٦٩٩	١٣٦٢٨
٤٧٧١	الملابس والأحذية والسلع الجلدية	٢٠٧٤	٣٢٨٨	٤٩١٨	٨٨٩١	٥٤٠٣٥	١٠٠٤٠	٤٤٢٧٦٩	١١٣٣٧٨	٥٥٣١٩٠	٣٣٣٨١٦	٩٧٨	–	٨٦٥٢	٢٤٠٣٨٩

تابع جدول ١٢٦ - تقدير حركة التجارة وعدد المشتغلين وأجورهم النقدية للمنشآت التجارية وفروعها عام ٢٠١٣

للقطاع الخاص بتجارة التجزئة طبقا للنشاط الاقتصادى والمحافظات

محافظة أسوان

القيمة بالألف جنيه

كود النشاط	النشاط الاقتصادى	عدد المنشآت	عدد الفروع بما فيها المركز الرئيسى	عدد المشتغلين	الأجور النقدية	مخزون أول العام	مخزون آخر العام	المشتريات		المبيعات		اجمالى الايرادات		اجمالى المصروفات	صافى الربح أو الخسارة
								محلى	مستورد	محلى	مستورد	الايرادات المتنوعة	المحصولة		
٤٧٧٢	السلع الصيدلانية والطبية ومستحضرات التجميل للزينة	١٨٩٨	٣٢٧٠	١١٩٦٧	٧٧٢٥٤	٣٤٤٨٦	٣٧٦٥٨	٥٢١٣٨٢	٤٢٤٤٦٨	٦٦٦٨١٠	٥٥٧٧٠٨	١٣٠٩٣	١٤٢٠٢	٣٣٦١٢	١٩٨٣٤٩
٤٧٧٣	التاجر للتعبئة الأخرى	٢٥٢٢	٤٧٠٦	٥٩٤٢	١٤٤١٤	٥٠٠٠٦	٥٠٤٩٢	١٢٠٠٤٢	٥٦١٦٠	١٧١١٩٩	٩٣٦٠٠	١٤٨٥١	-	٢٥٥٧٨	١٣٩٤٢

جدول ١٢٧ ـ تقدير حركة التجارة وعدد المشتغلين وأجورهم النقدية للمنشآت التجارية وفروعها عام ٢٠١٣

للقطاع الخاص بتجارة التجزئة طبقا للنشاط الاقتصادى والمحافظات

محافظة الأقصر

القيمة بالألف جنيه

كود النشاط	النشاط الاقتصادى	عدد المنشآت	عدد الفروع بما فيها المركز الرئيسى	عدد المشتغلين	الأجور النقدية	مخزون أول العام	مخزون آخر العام	المشتريات		المبيعات		اجمالى الإيرادات		اجمالى المصروفات	صافى الربح أو الخسارة
								محلى	مستورد	محلى	مستورد	الإيرادات المتنوعة	العمولة		
	الاجمالى العام	٤٢٤٨٦	٥٧٣٢٥	٨٢٠٣٢	٢٥٣٦٣٠	٤٧٩١٣١٠	٤٥٥٦٣٨٧	٨٤١٤٢٦٢	٤٩٠٥٣٠	١٠١٢٧٣٠٩	٥٧٠٣٤٦	١٠٩٦٤٠	٦١٤٣٣٣	٤٣١٧٧٤	١٥٩٦٥٠٩
٤٥٣٠	أجزاء و قطع غيار وإكسسوارات للمركبات ذات المحركات	١٠٨	٢١٦	١٠٨	–	–	–	٢٩٨٦	–	٢٥٨٣	–	–	–	٢٧٦	٢٢١
٤٥٤٠	تجارة وإصلاح الدراجات النارية (الموتوسيكلات) وقطع غيارهم	١٨٠٤	١٨٠٤	٣١٥٧	٧٥٧٧	٧٤٨٧	١٨٤٠١	٢٣١٥٩	٥٩١٥٨	٢٨٣٩١	٧١٥٢٧	٧٨٩٣	–	٨١٧٣	٢٥١٥٨
٤٧١١	المتاجر غير متخصصة التي تكون فيها الأغذية أو المشروبات أو التبغ هي السلع السائدة فيها	٣١١	٥٠١	٨١٢	١١٤٠	١٠٦٩٦	١٤٤٠٦	٢٢٨٠٦	–	٢٧٤٦٩	–	٥٨٤	–	١٥٠١	١٣١١
٤٧١١	الأغذية في المتاجر المتخصصة	١٨٧٧٢	٢١٥١٨	٢٨١٤٠	١٩٨٢٧	١٢٩٨٠٧	١٧٢٨٢٩	١٠٩٣٦١٧	٤١٨٢٠	١٣٣٥٤١٠	٦٠٢٧٤	٢٠٥٩٧	٢٧٦	١٣٥٢٥	٢٣٥٧٩٠
٤٧٢٢	المشروبات في المتاجر المتخصصة	٨٦	١٧٢	٨٦	–	–	٨٦	٢١٣٣	–	٢٥٥٩	–	٩٠	–	١٢٤	٤٧٨
٤٧٢٣	تجارة التجزئة للتبغ ومنتجاته	٨	٨	٤٨	١١٥	–	–	–	–	–	–	–	١٩٦	٥٠٠	٨١
٤٧٣٠	وقود المركبات	١١٩	١١٩	١١٩	–	–	–	٤٧٦٠	–	١٠١١٥	–	١٩٠	–	٢٤٩	٥٢٩١
٤٧٤١	معدات الحاسب الآلي والمعلومات و الاتصالات	١٢١٨	٢٠٨٨	١٩٢٤	٢٤٣٦	١٩٣٤	١٠١٢٨	٢٤٨٥٢	٥٩٠٢٣	٤٣٢١٧	٧٩١٤١	٢٨٧١	٢٠٨٣	١٩٣٩	٣٨١٠٢
٤٧٥١	المنسوجات	٧٠٤	٧٠٤	٧٠٤	–	–	–	٤٣٦٨	–	٥٢٤٢	–	–	–	١٧١٨	٨٩٤
٤٧٥٢	المفروشات المعدنية و الطلاء والزجاج ولوازم البناء	٤٥٧٤	٧٥٢٨	١٨٢٥٤	١٥٨٠٧٠	٤٤٨٠٤٥٠	٤١٤٢٩٨٥	٩٠٣٦٠٧٧	١٣٠٨٩	٧٢٥٧٠٤٣	١١١٩٤	٤٩٨٦٦	٦١١٢٢٠	٢٢٧٠٤٢	١١٤١٩٨٠
٤٧٥٣	السجاد والكليم و أغطية الحوائط والأرضيات	١٦٥	٣٣٠	١٦٥	–	٢٤٨	٨٢٥	٢٦٧٣	–	٣٢٠٨	–	–	–	٤٢١	٦٩١

تابع جدول ١٢٧ - تقدير حركة التجارة وعدد المشتغلين وأجورهم النقدية للمنشآت التجارية وفروعها عام ٢٠١٣

للقطاع الخاص بتجارة التجزئة طبقا للنشاط الاقتصادى والمحافظات

محافظة الأقصر

القيمة بالألف جنيه

كود النشاط	النشاط الاقتصادى	عدد المنشآت	عدد الفروع بما فيها المركز الرئيسى	عدد المشتغلين	الأجور النقدية	مخزون أول العام	مخزون آخر العام	المشتريات		المبيعات		اجمالى الإيرادات		اجمالى المصروفات	صافى الربح أو الخسارة
								محلى	مستورد	محلى	مستورد	الإيرادات المتنوعة	العمولة		
٤٧٥٩	الأجهزة المنزلية والآلات ومعدات الإضاءة والمعدات المنزلية	٢٤٣٨	٢٤٣٨	٥٣٤٩	١٠٦٤	٢٢٠٩٥	٣٧٢٨٠	١٧٣٠٨٤	٣٣٢٦٠	٢١٣٥٦٢	٤٠٧١٨	٢٧٨٠	-	١٤٨٦٦	٤٤٠١٨
٤٧١١	السلع الغذائية والتموينية فى المتاجر المتخصصة	١٧٢	١٧٢	٣٤٤	٢٤٠	١٣٧٦	١١٣٩	٤٨٨٤	-	١٤٥٦	-	٢٧٢	٥٨	٦٠٩	٨١٩
٤٧٧١	الملابس والأحذية والسلع الجلدية	٥٩٤٣	١١٠٥٨	١٣٤٤١	٤٠٦٩١	٩٥٤٨٩	١٢٢٠٧٤	٦٦٨٦٦٥	١١٤٨٩١	٨٢١٧٨٨	١٩٧٣٠٧	١٢٦٨١	-	٧٤٨٥٦	١٠٨٧١٣
٤٧٧٢	السلع الصيدلانية والطبية ومستحضرات التجميل المزينة	١٩٨٩	٢٤٠٠	٤٢٤١	١١١٤٨	٩٨١٠٠	٤٤٤٢٣	١٩٦٣٨٨	١٠٦٦٢٠	١٨٤٣٠١	٩٠٩٣٢	١١٠٤٧	-	١٨٢٢٦	٣٠٢٧٩
٤٧٧٣	المتاجر المتخصصة الأخرى	٣٠٧٥	٥٢٥٩	٥١٥٠	٥٨٢٢	٨٦٢٨	١١٣٦١	١٥٣٧٦٠	٧١٦٩	١٨٥٩١٥	٩٢٠٣	١٢٦٤	-	١٢٩٩٧	١٩٨٦٧

جدول ١٢٨ - تقدير حركة التجارة وعدد المشتغلين وأجورهم النقدية للمنشآت التجارية وفروعها عام ٢٠١٣

للقطاع الخاص بتجارة التجزئة طبقا للنشاط الاقتصادى والمحافظات

محافظة البحر الأحمر

القيمة بالألف جنيه

كود النشاط	النشاط الاقتصادى	عدد المنشآت	عدد الفروع بما فيها المركز الرئيسى	عدد المشتغلين	الأجور النقدية	مخزون أول العام	مخزون اخر العام	المشتريات		المبيعات		اجمالى الإيرادات		اجمالى المصروفات	صافى الربح أو الخسارة
								محلى	مستورد	محلى	مستورد	الإيرادات المتنوعة	العمولة		
	الاجمالى العام	٩٠٩٤	١١٩٤٨	١٩٤٩٤	٨١٨٤١	٢٨٤٢٢٢	٣٠٢٨٥٦	١٥٥٥٥٠٩	١٥٥٥٦١	٢٠٣٩٨٦٩	٢٠٤١٣٩	٣٥٦٩٣	٦٢٤٠	٢١٧٢٧٧	٢٩١٣٨٧
٤٥٣٠	أجزاء و قطع غيار واكسسوارات للركبات ذات المركبات	١٠٨	٢١٦	١٠٨	-	١٦٢٠	٢٧٠٠	٤٥٦٣	٤٨٨٧	٥١٤٨	٥٩٨٩	-	-	١٣٥٥	١٩١٢
٤٥٤٠	تجارة وإصلاح الدراجات النارية الموتوسيكلات وقطع غيارها	٤٥١	٤٥١	٤٥١	-	٩٤٧١	١٥٧٨٥	-	٢٥٤٣١	-	٣٥٢١٨	-	-	٥٠٨١	١١٠٦٥
٤٧١١	المتاجر الغير متخصصة التي تكون فيها الأغذية أو المشروبات أو التبغ هي السلع السائدة فيها	٥٧٠	١١٤٠	١١٤٠	١٠٦٤	٢٥١٤٠	١٣٠١٩	١١١٣٠٢	٥٣٢	١٤٠٦٥٠	١١٥	٩١٢	-	٦٨٢٥	٥٣٨٣
٤٧١١	الأغذية في المتاجر المتخصصة	٣٤٧٤	٣٤٧٤	١٩٤٨	٢٥٠١٣	٥٠٥٩٣	١٨٣٤١	٤٢٩٧١٩	٧٥٢٧	٥٦١٩٩٣	١٠٤٩٩	١٩٠٦٨	-	٥٣١٩	٩٥٧٣٠
٤٧٤١	معدات الحاسب الآلي والوحدات و الاتصالات	١٢١٨	١٢١٨	٢٠٨٨	٣٧٥٨	٢٧٨٤٠	٢٢٠٢٨	٢١٩٥٩	٧٥٨٦١	٢٨١٥٦	٩٩٥٦٨	٥٥٢٥	-	١٠٣٤٠	١٥٥١٩
٤٧٥٢	الخردوات المعدنية و الطلاء والزجاج ولوازم البناء	١٠٥٣	١٣٠١	٣٠٩٤	١٥٥٤٨	٧٧٠٢٥	٧٥٦٢٤	٢٩٩٣٥٧	١٠٤١٩	٣٦٢٧٤١	١٣٩٧٢	٧٠٦٨	-	٢٣١٩٧	٣٢٧٥٩
٤٧٥٩	الاجهزة المنزلية والأثاث ومعدات الاضاءة والمعدات المنزلية	٣	٣	٦	٧٢	١٠٨٩	٩١٠	١٠٠٠	-	٧٢٠٠	-	-	-	١٤٠٥	٤٠٦
٤٧٧١	الملابس والاحذية والسلع الجلدية	١٣٠٤	٢٦٠٨	٢٦٠٨	١٧٠٨٢	٤١٤٠٢	٥٠٩٢١	٥٧٨٦٥٠	١٣٣١٦	٧٧٤٢٥٠	١٦٥١٢	-	-	٨٧١٦٠	١٠٤٠٢٣
٤٧٧٢	السلع الصيدلانية والطبية ومستحضرات التجميل الزينة	٢٦٣	٢٦٣	٧٨٩	٤٧٣٤	١٦٣٩٨	٨٩٤٢	٣١٥٦٠	١٤٤٦٥	٤٢٤٨٥	٢٧٣٤٥	-	-	٣٤٢١	١٨٠٩
٤٧٧٣	المتاجر المتخصصة الاخرى	٦٥٠	١٢٧٤	٢٦٦٢	١٤٥٧٠	٣٣٦٤٤	٤٥١٣١	١٧٣٦٩	٣٠٦٨	١٠٨٧٤٦	٤٣٢٤	٣١٢٠	٦٢٤٠	٢١٦٧٤	٢٧٢٠٨

جدول ١٢٩ - تقدير حركة التجارة وعدد المشتغلين وأجورهم النقدية للمنشآت التجارية وفروعها عام ٢٠١٣

للقطاع الخاص بتجارة التجزئة طبقا للنشاط الاقتصادى والمحافظات

محافظة الوادى الجديد

القيمة بالألف جنيه

كود النشاط	النشاط الاقتصادى	عدد المنشآت	عدد الفروع بما فيها المركز الرئيسى	عدد المشتغلين	الأجور النقدية	مخزون أول العام	مخزون آخر العام	المشتريات		المبيعات		اجمالى الإيرادات		اجمالى المصروفات	صافى الربح أو الخسارة
								محلى	مستورد	محلى	مستورد	الإيرادات المتنوعة	العمولة		
	الاجمالى العام	١٥٦١٧	٢٥٣٥٨	٣٠٢١٢	٧٩٤٩٠	٢٣٠٤٦٥	٤٨٣٤٧١	٣٠٣٣٣٨٤	٣٦٤٣٩٧	٣٦٨٧٣٩٤	٤٥٣٤٣٢	١٧٣٧٥	٢٤٨٤٧	١٤٨١٥٥	٨٦٠٦٢٨
٤٥٣٠	أجزاء و قطع غيار وإكسسوارات للمركبات ذات المحركات	٢١٦	٤٣٢	٢١٦	–	٣٧٥٨	٨٨٣٤	١٤٦٢٥	٢١٣٠٩	١٧٥٠١	٢٨٣١٢	٣٢٤	–	١٣٢٠	١٤٠٠٩
٤٧١١	المتاجر الغير متخصصة التي تكون فيها الأغذية أو المشروبات أو التبغ هي السلع السائدة فيها	٥٧٠	٥٧٠	١٧١٠	١١٨٣٧	١١٤٠٠	٢٥٢٧٠	١٤٣٦٤٠	–	١٧٥٨٧٢	–	–	–	١٧٩١	٣٢٤٧٤
٤٧٢١	الأغذية في المتاجر المتخصصة	٧٤١٦	١٤٦١٠	١٣٢٨٨	٢٢٥٤٢	٩١٤٧٢	٢١٤٩٩٧	١٣٥٨٣٣١	٢٤٢٦٨٠	١١٣٣٩٥٧	٢٩١٩١٨	٩٣٨٠	–	٥٠٩٠١	٢٨٤٣٥٦
٤٧٣٠	وقود المركبات	٣٥٧	٧١٤	١٤٢٨	٧٩١١	٢٣٨٠	١٥٤٥	١٥٩٠٢٢	–	٦٩٢٣٤٠	–	٣٠٠٢٨	٢٤٨٤٧	٣٢٤٥٧	٥٢٠١٠
٤٧٤١	معدات الحاسب الآلي والبرمجيات و الاتصالات	١٠٤٤	٢٠٨٨	١٧٤٠	٥٤٢٩	٨٠٣٩	١٨٨٠٩	٤١٠١٢	٢٩٤٣٩	٦٢١٣١	٤٧٩٥٩	٥٧٤٢	–	٦٦٥٠	٤١٠٧٧
٤٧٥١	المنسوجات	٣٥٢	٧٠٤	٣٥٢	–	٥٤٥٦	٨٨٠٠	٢٩٩٢٠	–	٣٦٤٣٢	–	٢٦٤٠	–	١٥٦٤	١٠٩٣٢
٤٧٥٢	المحروقات المعدنية و الطلاء والزجاج ولوازم البناء	١٧٣٦	١٧٣٦	٣٤٧٢	٢٩٧٦	٦٤١٠٨	١٠٤٩٥٤	٣١٤٣٣٤	٤٣٦٧٣	٤٠٠٤٦٥	٥٢٩٣٦	١٩٣٤	–	١٣٨٤٤	١١١٣٥٤
٤٧٥٩	الأجهزة المنزلية والأثاث ومعدات الإضاءة والمعدات المنزلية	٧١	٧١	٢٨٤	٩٥٣	١١٣٠	٢٥٥٠	٩٢٧٠	–	١٢٥٩٠	–	٤٢٦٠	–	٤٤٣٨	٣٦٠٩
٤٧٦٢	السلع الثقافية والترفيهية في المتاجر المتخصصة	١	٤	١	٢	١٤	٣٦	١٢٣	–	١٥٤	–	٥	–	٨	٤٨
٤٧٧١	الملابس والأحذية والسلع الملبسية	١٣٠٤	١٣٠٤	٢٦٠٨	١٨٧٧٨	١١٠٨٤	٣٦٥١٢	١٠٣٣٤٢	–	١٦٢٠٤٤	–	٥٧٥٦	–	١٣٦٢٤	٥٧٤٧٧
٤٧٧٢	السلع الصيدلانية والطبية ومستحضرات التجميل الزينة	٧٨٩	١٠٥٢	٢١٠٤	٦٦٢٨	٥٢٦٠	١٣٥٤٥	٣٣٩٢٧	١٠٥٧٣	١٢٩٩٢٢	١٤٠٤٤	٣١٥٦	–	٦٨١٧	٩٧٤٦٦

تابع جدول ١٢٩ - تقدير حركة التجارة وعدد المشتغلين وأجورهم النقدية للمنشآت التجارية وفروعها عام ٢٠١٣

للقطاع الخاص بتجارة التجزئة طبقا للنشاط الاقتصادى والمحافظات

محافظة الوادى الجديد

القيمة بالألف جنيه

كود النشاط	النشاط الاقتصادى	عدد المنشآت	عدد الفروع بما فيها المركز الرئيسى	عدد المشتغلين	الأجور النقدية	مخزون أول العام	مخزون آخر العام	المشتريات		المبيعات		إجمالى الإيرادات		إجمالى المصروفات	صافى الربح أو الخسارة
								محلى	مستورد	محلى	مستورد	الإيرادات المتنوعة	العمولة		
٤٧٧٣	الخامر المتعمة الاخرى	١٥٦٠	١٨٧٢	٢٨٠٨	٢٤٣٤	٢١٣٦٤	٥٢٦١٩	٢٨٨٣٤١	١٣٧٢٨	٢٢٤٤٧١	١٨١٨٣	٣٩٤٤	-	١٣٧٩٤	٤٤٥٥٦
٤٧٧٤	السلع المستعملة فى المخامر المتعمة	٢٠١	٢٠١	٢٠١	-	-	-	٢٧٤٩٧	-	٣٩٥١٧	-	١٩١	-	٤٤٧	١١٢٦٤

جدول ١٣٠ ـ تقدير حركة التجارة وعدد المشتغلين وأجورهم النقدية للمنشآت التجارية وفروعها عام ٢٠١٣

للقطاع الخاص بتجارة التجزئة طبقا للنشاط الاقتصادى والمحافظات

محافظة مطروح

القيمة بالألف جنيه

كود النشاط	النشاط الاقتصادى	عدد المنشآت	عدد الفروع بما فيها المركز الرئيسى	عدد المشتغلين	الأجور النقدية	مخزون أول العام	مخزون آخر العام	المشتريات		المبيعات		اجمالى الإيرادات		اجمالى المصروفات	صافى الربح أو الخسارة
								محلى	مستورد	محلى	مستورد	الإيرادات المتنوعة	العمولة		
	الاجمالى العام	١٥١٧٧	٣٦٨٤٨	٢٦٩٢٦	١٢٧٤٣٦	٢٥٤٣١١	٥٣٧٩١١	٢٦٩١٥٥٩	٣٢٣٧٠٣	٣٢٥٨٨٦١	٣٧٢٤٦٦	٩٢٠٠٧	٢٠٥٨٠٩	١٥٥٠٨١	١٠١٥٠٦٤
٤٥٣٠	أجزاء و قطع غيار وإكسسوارات للركبات ذات المحركات	١١٦	٢٧٤	٢٢٤	٤٨٧	١٦٠٨	٣١٧٦	٩٦٦٩	٤٨٢٧	١٠٩٦٦	٧٠٩٩	١٣٩٢	١٤٨٥	١٨٧٢	٦١٥٥
٤٧١١	المتاجر الغير متخصصة التي تكون فيها الأغذية أو المشروبات أو التبغ هي السلع السائدة فيها	٤٣٦	٤٣٤	٤٣٩	–	٧٥١٠	٢١٣٩٩	١٠٦٦٤٩	–	١٢٢٢٥٧	–	٤٩٣	–	١٨٤٤	٣٨١٤٦
٤٧٢١	الأغذية في المتاجر المتخصصة	١٧٥٨	١٤٥٠٨	١٥٠٣٤	٧٩٣٦٩	١٢٤٥٥٩	٢٧١٣٦٧	١٢٨٧٦٤٥	١٦٧١٧٦	١٥٤٨٧٠٥	١٨١٧٤٧	٤٣٠١٠	٢٤٥٥٦٧	٥١٩٢٣	٥٨٢٧٢٤
٤٧٢٢	لحوم الدواجن الطيور وتسمينها	٢٠٦	٣٠٦	٣٠٦	–	٧٧	٥٨٦	١٠٠٧	–	١٩٦١	–	١٨٤	–	١٤٥	١٣٩٧
٤٧٣٠	وقود للركبات	١١٩	٢٣٨	١١٩	–	٢٣٨	٢٣٨	–	–	–	–	٧١٤	١٠٧١٠	٧٢٢	١٠٧٠٩
٤٧٤١	معدات الحاسب الآلي والبرمجيات و الاتصالات	٥٨٧	١١٠٩	٨٩١	١٤٧٩	٥٦٦٢	١٢٥٩٩	١٣٦٥٩	٥٩٥١٨	١٥٧٠٨	٧٢٥٧٠	٦٨٩٠	–	٣٩٨١	٢٢٨٦٨
٤٧٥١	المنسوجات	٢٥٢	٧٠٤	٣٥٢	–	١٣٣٦	١٦٨٦٦	١٣٣٦٠	–	٧٣٤٥٥	–	٥٠٦٩	–	١٣٨٩	١٩٣٣٥
٤٧٥٢	الخردوات المعدنية و الطلاء والزجاج ولوازم البناء	١١٧٤	١٩٤٩	٢٤٨٤	٧٤٠٢	٤٣٦١٢	١١٣٧٩	٤٨١٢٥٠	٥٩٣٤٧	٥٨٧٧٤٨	٦٨٤٧٤	١٨٩٢٠	٢٣٣٢	٢٤٠٢٢	١١٨٥١٨
٤٧٥٩	الاجهزة المنزلية والآلات ومعدات الاضاءة والمعدات المنزلية	١٣٨٨	٢٧١٩	٢١٧٨	١٠٤٤١	٢٥٢٣٤	٥٧٩٩٩	٢١٨١٢٧	–	٢٧٨٠٤٢	–	٢٥٤٦	–	١٦٩٦٤	٧١٧٤١
٤٧١١	السلع الثقافية والترفيهية في المتاجر المتخصصة	٥٧٤	٥٧٤	٥٧٤	–	٨٠٩٣	٢٠٨٥٨	٥٢٦٥٦	١٠٦٠٥	١٨٧٩٦	١٣٩١٥	٥٧٤	–	٤٠٦١	٢٨٧٢٨
٤٧٧١	الملابس والاحذية والسلع الجلدية	٣٢٦	٣٢٦	٣٢٦	–	٥٢١٦	١٢٢٢٥	٣٩١٢٠	٣٦٦٠	٤٨٩٠٠	٤٥٦٤	–	–	١٩٤٣	١٦١٥٠

تابع جدول ١٣٠ ـ تقدير حركة التجارة وعدد المشتغلين وأجورهم النقدية للمنشآت التجارية وفروعها عام ٢٠١٣

للقطاع الخاص بتجارة التجزئة طبقا للنشاط الاقتصادى والمحافظات

محافظة مطروح

القيمة بالألف جنيه

كود النشاط	النشاط الاقتصادى	عدد المنشآت	عدد الفروع بما فيها المركز الرئيسى	عدد المشتغلين	الأجور النقدية	مخزون أول العام	مخزون آخر العام	المشتريات		المبيعات		اجمالى الإيرادات		اجمالى المصروفات	صافى الربح أو الخسارة
								محلى	مستورد	محلى	مستورد	الإيرادات المتنوعة	العمولة		
٤٧٧٢	السلع الصيدلانية والطبية ومستحضرات التجميل والزينة	٥٢٦	٥٢٦	٧٨٩	٥٠٥٠	١٤٧٢٨	٢٠٢٥١	٢٢٨٨١٠	–	٢٧٦٣٤٧	–	٤٤٧١	٢١٠٤	٢٥٠٦٤	٢٩٥٢١
٤٧٧٣	التاجر للتجمعة الأخرى	١٥٦٠	٢٨٠٨	٢٨٠٨	٢٦٢٠٨	٩٠٢٢	١٧٣٢٤	١٤٩١٥١	١٨٩٧٠	١٨٣٤١٩	٢٤٠٩٩	٣٧٤٤	٤٣٧١١	١٢٧٢٤	٥٥٢٣٣
٤٧٧٤	السلع المستعملة فى التاجر للتجمعة	٤٠٢	٤٠٢	٤٠٢	–	٣١١١	١١١٨٩	٣٥٤٥٩	–	٤٢٥٥٧	–	–	–	٢٣٢٧	١٢٨٤٧

جدول ١٣١ ـ تقدير حركة التجارة وعدد المشتغلين وأجورهم النقدية للمنشآت التجارية وفروعها عام ٢٠١٣

للقطاع الخاص بتجارة التجزئة طبقا للنشاط الاقتصادى والمحافظات

محافظة شمال سيناء

القيمة بالألف جنيه

كود النشاط	النشاط الاقتصادى	عدد المنشآت	عدد الفروع بما فيها المركز الرئيسى	عدد المشتغلين	الأجور النقدية	مخزون أول العام	مخزون آخر العام	المشتريات		المبيعات		اجمالى الإيرادات		اجمالى المصروفات	صافى الربح أو الخسارة
								محلى	مستورد	محلى	مستورد	الإيرادات المتنوعة	العمولة		
	الاجمالى العام	١٤١٤٦	٢٦٢١٩	٣٥٢٤٠	١٧٢٧٣٨	٢٨٤٣٦٩	٤٢٤٣٣١	٢٩٤١٢٦٨	٣٣٧٤٠٣	٣٧٣٤٢٦٤	٤٨٧٠٣٥	٨٢٥٩٨	١٠٥٢٤٤	١٨٩٢٩٤	٨٠٨٤٠٠
٤٥٣٠	أجزاء و قطع غيار واكسوارات للركبات ذات المحركات	١٠٨	٢١١	١٠٨	–	٤٨١٠	٥٤٠٠	–	١١٧٤٠	–	٢٣٢٢٠	١٤٨	–	١٤٦١	١٢٠٢
٤٧١١	المتاجر الغير متخصصة التي تكون فيها الأغلبية أو المشروبات أو التبغ هى السلع السائدة فيها	٨٢٢	١٠١٢	٢٧١٨	١٤٧٣١	٣٦٦٣٥	٣٩١٣٤	٤٢٨٩٦٣	٢٠٤٠	٥٠٢١٣٢	٣٩٩٠	١٥٨٨	–	١٣٤٦٤	٥٥٠٠٦
٤٧٢١	الأغلبية في المتاجر المتخصصة	٦١٣٦	٨٧٥٦	١٣٦٠٠	٧٣٧٤٠	٧٥٨٩١	٨٦٠٠٢	١٤٥٠١٣١	١٣١٦٣	١٨٣٥٥٠٦	١٧٦١٩	١٨٨٠٤	١٤٣٥٩	٥٥٦٩٤	٣٠٣١٦٦
٤٧٢٠	وقود للركبات	٣٠٤	٣٠٤	٢٠٧٦	٢٣٠٣٥	–	–	–	–	–	–	١٧٦٠١	٩٠٨٨٥	١٤١٢٥	٧١٣٢٦
٤٧٤١	معدات الحاسب الآلي والبرمجيات و الاتصالات	٨٧٠	١٧٤٠	٢٦١٠	١٠٩٦٢	١٥١٩٩	٢٢٨٢٩	٤١٧٩٥	٩٢٤٢٩	٥٢٧٣٩	١٢٤٤٠٠	٧٢٧٣	–	١٢١٢٢	٢٤٧٣٤
٤٧٥١	المنسوجات	٨١	١٧٢	٨١	–	١١١٨٠	١١٧٨٢	٢٢٠١٦	–	٣٥١٧٤	–	١٠٣٢	–	١١٧١	١٣١١٦
٤٧٥٢	المردوات المعدنية و الطلاء والزجاج وأدوات البناء	١٢٤٠	٢٢٣٢	٣٢٢٤	٩٢٢٦	٨٦٣٩١	٨٩٧١٠	٥١١٣٢٣	٢٦٠٤٠	٦٦٢١١١	٣٨٣١٦	١٠٩٦٢	–	٢٢٥٦٠	٩١١٠٩
٤٧٥٩	الأجهزة المنزلية والآلات ومعدات الاضاءة والمعدات المنزلية	٧٩٠	٧٩٠	١٧٧٢	١٩٢٠	٣٤٢٢٧	٤٠٣١٥	٨٧٨٨٢	٣٣٠٧٢	١٣١٣٧٥	٤٤٣٢٢	٣٤٩٥	–	١١٠٣١	٥١٤١٠
٤٧١١	السلع الغذائية والتموينية في المتاجر المتخصصة	٢٨٧	٥٧٤	٨١١	٤٨٢٢	١٣١٤	١٦٠١	٢٠٠٩٠	١٦٩٣٣	٢٣١٤٤	٢٥٤٠٠	٣٧٣١	–	٤٢١٤	١٥٤٩٣
٤٧٧١	الملابس والاحذية والسلع الجلدية	٢٠١٥	٢٧٨٥	٣٩٤٠	١١٧٨٥	٤٥٦٣٥	٥٢٤٣٠	١٥٨٠٠٨	١٠٣١١١	٢٤١٤٠٦	١٦٤٤٨١	٥٨١٨	–	٣٧٨٤٠	١٠٠٨٠٦
٤٧٧٢	السلع الصيدلانية والطبية ومستحضرات التجميل والزينة	٥٤٦	١٠٥٢	٢٨٩٣	١٧٢٠٠	٥٦٥٤٥	٥٧٨٦٠	١٢٦٥٤٧	٢٢٨٧٥	١٨٤٧٦٧	٤٧٢٨٧	–	–	٨٤٠٦	٢٨٣٤١

تابع جدول ١٣١ - تقدير حركة التجارة وعدد المشتغلين وأجورهم النقدية للمنشآت التجارية وفروعها عام ٢٠١٣

للقطاع الخاص بتجارة التجزئة طبقا للنشاط الاقتصادى والمحافظات

محافظة شمال سيناء

القيمة بالألف جنيه

كود النشاط	النشاط الاقتصادى	عدد المنشآت	عدد الفروع بما فيها المركز الرئيسى	عدد المشتغلين	الأجور النقدية	مخزون أول العام	مخزون آخر العام	المشتريات		المبيعات		اجمالى الإيرادات		اجمالى المصروفات	صافى الربح أو الخسارة
								محلى	مستورد	محلى	مستورد	الإيرادات المتنوعة	العمولة		
٤٧٧١	التاجر المتخصصة الأخرى	٤٦٢	١٥٨٦	١٣٠٢	٣١٢	١١٤٨٢	١٢١٦٨	٣٤٠٠٨	-	٥٦٤١٠	-	١٥٩٦	-	٦٦٨١	٢٢٦٩١

جدول ١٣٢ - تقدير حركة التجارة وعدد المشتغلين وأجورهم النقدية للمنشآت التجارية وفروعها عام ٢٠١٢

للقطاع الخاص بتجارة التجزئة طبقا للنشاط الاقتصادى والمحافظات

محافظة جنوب سيناء

القيمة بالألف جنيه

كود النشاط	النشاط الاقتصادى	عدد المنشآت	عدد الفروع بما فيها المركز الرئيسى	عدد المشتغلين	الأجور النقدية	مخزون أول العام	مخزون آخر العام	المشتريات		المبيعات		اجمالى الايرادات		اجمالى المصروفات	صافى الربح أو الخسارة
								محلى	مستورد	محلى	مستورد	الإيرادات المتنوعة	الفوائد		
	الاجمالى العام	١٨٨٧١	٣١٠٨٥	٥٧٣٩٦	٥٢٥٦٥١	٨٩٠٥١٤	١١٥٢٠٠٠	٥٢٥٩٠١٥	٣٤٤٨٥٥٤	٧٢٧٤٠١٦	٥٢١٩٩٥٨	٩٨٧٤٤٦	١٢٨١٤	٩٦١٧٢٩	٣٢٩٠٧٧١
٤٥٣٠	أجزاء و قطع غيار واكسسوارات للمركبات ذات المحركات	٥٨	٠٨	١٧٤	١٧٤٠	١٧٥٦	٣٠٠٣	١٩٤٧	٤٠٨٧١	١٧٠٨	٩٤٩٧٧	٨٧٠٠	-	٩٤٨٤	٣٦٢٤
٤٧٥١	متاجر غير متخصصة التى تكون فيها الأغذية أو المشروبات أو التبغ هى السلع السائدة فيها	١٠٦٨	١٠٦٨	٤٦٨٩	٧٠٢٦٦	٢٢٩٥٠١	١٦٠٠٢٩	٧٥٣٨٨٣	٤٤٩٠٠	١١٦٣٠٦٥	٦٠٣٥٣٥	٩٩٥٥٩	-	١٩٧٩٩١	١٤٠٩٣٠
٤٧٢١	الأغذية فى متاجر متخصصة	٤٨٧٥	١١٧٩٢	١٨٧٠٠	١٣٩٤٥٣	٢٦٠٣٠٦	١٩٨٢٥٣	٢٩٩٥٦٤٣	٢٠٤٣١٦	٣٠١٢٠٤٨	٦٦٤١٣٠	٣٤٠٩٦٢	-	٢٦٨١٩٠	٧٠٣٨٨٦
٤٧٢٢	مشروبات فى متاجر متخصصة	٥٣٠	٢٣٠	٣٠٤	٩٠٢٧	٤١٥٠	٥٣٨٨	١٦٩١٧	٣٦٤٥٨	٩٧٥١٦	٦٦٤٤٨	-	-	٦٢٢٨	٣٣٥٧٠
٤٧٣٠	وقود للمركبات	١٣٣	٤٦٥	٤٦٦	٧٠٨٥	١٣٤٦	٧٦٢	٤٠٠	-	٢٢٧٠	-	٤٤٠٨٣	١٢٨١٤	٥٧٧٠	١٣٤٢١
٤٧٤٦	معدات الحاسب الآلى والوحدات و الاتصالات	٨٧٠	٢٧٤٠	٢٠٨٨	١٢٦٤٣	٦٤٧٥٥	٣٠١٨٩	١٠٢٦٦٠	١٢٦٠٤٤	١٤٣٥٥٠	١٤٧٤٦٢	٨٩١٨	-	١٤٠٦٤	٦١٠١٣
٤٧٥٢	مسلوبات الحديد و الصلب و الزجاج و مواد البناء	٢٩٨٥	٩٤٨٠	٤٧١٢	٤٥٠٦٣	٤٧٥٠٤	٥٠٨٩٠	٥٨٣٨٦٧	٢٦٤٢٣٨	٧٠٤٦٢١	٣٨٦٧١٠	٢٠٠٨٨	-	٨٩٩٢٦	١٦٣٩٩٩
٤٧٥٩	الأجهزة المنزلية والأثاث ومعدات الإنارة ومعدات المنزلية	٦٦١	١٣٩٤	٢٠٤٨	٣٥٧٤٨	٤٤٨٣٠	٦١٦٠٦	٤٠٩٤١٨	٩٩٦٨	٩٩٦٩	٣٠٤٤٥٣٠	١٤٥٩	-	٣١٧٨٩	٩٥٣٩٤٤
٤٧٦٢	السلع الثقافية والترفيهية فى متاجر متخصصة	٥٣٤	٥٧٤	٨٦٦	٩٩٣٨	٩٨٧٤	٣٠٨٨	٣١٨٢٣	-	٥٧٥٠٠	-	١٠١٣٧	-	٥٠٩٠	١٩١٧٤
٤٧٦٤	معدات الرياضة [illegible]	٩٨٢	٢٨١	٨٦٧	١٠٤٠٤	٤٣٣٥٠	٤٠٥٧٥	٢١٦١٦	٥٦٤٩٩	٣٩٤٩٦	١٩٩٧٠٣	-	-	١٨١٠٤	٢٩٣٦٠
٤٧٧١	الملابس والأحذية والسلع الجلدية	٤٣٠٦	٤٢٢٨	٢٩٩٦	٥٤٢٤٣	١٩٦٥٩٩	٩٠٨٩٦٦	٧٦٥٤٨٤	٨٦٨٩٧٣	١١٥١٦٦٨	٣٦٠٦١٩	٦٠٠٥٤٣	-	١٧٠٦٤٧	٤٢١٦٩٩

تابع جدول ١٣٢ - تقدير حركة التجارة وعدد المشتغلين وأجورهم النقدية للمنشآت التجارية وفروعها عام ٢٠١٣

للقطاع الخاص بتجارة التجزئة طبقا للنشاط الاقتصادى والمحافظات

محافظة جنوب سيناء

القيمة بالألف جنيه

كود النشاط	النشاط الاقتصادى	عدد المنشآت	عدد الفروع بما فيها المركز الرئيسى	عدد المشتغلين	الأجور النقدية	مخزون أول العام	مخزون آخر العام	المشتريات		المبيعات		اجمالى الإيرادات		اجمالى المصروفات	صافى الربح او الخسارة
								محلى	مستورد	محلى	مستورد	الإيرادات المتنوعة	الفوائد		
٤٧٧٢	السلع الصيدلانية والطبية ومستحضرات التجميل المزينة	١٠٥٩	١٥٧٨	٢٦٣٠	١٤٤١٦	٢٩٩٨٢	٣٧٤٣٨	١٠٦٧٧٨	٤٦٢٢٢	١٥٧٣٧٨	٩٩٧٩٢	١٤٩٩١	–	٥٤٣٢٥	٥٧٨٨٠
٤٧٧٣	المتاجر المتخصصة الأخرى	٣٣٠٩	٤٨٦٢	٧٨٦٨	٥٦٢٤٤	٢١٣٥٩٨	٢٩٠٨٧٦	٥٦٤٩٩٩	١٦٠٧٥	٩١٩٤٢٥	١٦٧٩٥٥	٥٧٨٤	–	١٦٧٢٦٨	٣١٤٩٥٨

جدول ١٣٣ - تقدير حركة التجارة وعدد المشتغلين وأجورهم النقدية للمنشآت التجارية وفروعها عام ٢٠١٣

للقطاع الخاص بتجارة التجزئة طبقا للكيان القانونى

اجمالى الجمهورية

القيمة بالألف جنيه

الكيان القانونى	عدد المنشآت	عدد الفروع بما فيها المركز الرئيسى	عدد المشتغلين	الأجور النقدية	مخزون أول العام	مخزون آخر العام	المشتريات		المبيعات		اجمالى الإيرادات		اجمالى المصروفات	صافى الربح أو الخسارة
							محلى	مستورد	محلى	مستورد	الإيرادات المتنوعة	العمولة		
الاجمالى العام	١٢٠٨٧٦١	١٨٥٩١٠٩	٣٣٠٢٢٨٨	١٨٣٥٦٧٤٤	٩٢٢٣٥٠٤٧	٨٣٢٢٤٨٩٠	٤٥٨٤٧٥٨٣٤	٧٩٩١١٢٣٤	٥٤١٢٣٨٧٨٥	٩٣٢١٤٤٨١	١٤٢٠٨٤٠٤	٨٢١٨٥١٩	٢١٣١٥٩٠٧	٩٩٩١٠٦١٣
[illegible]	٧٣٠	١٢٤٨	٣٥٦٥٧	٥٤٧٥٠٦	٢٤٨٠٩٠١	٣١٦٢٢٧٩	١٢١٠١٨٢٦	٣٩٩٨٨١٠	١٢٢٥٠٠٣٥	٣٤٥٣٠٠٨	٣٠٤٣٢٨	٧٠٠٣١	١١٨٤٢١٠	١٤٩٧٢٨
مسئولية محدودة	٨	١٠	١١٦	٢٢٠٦	١٥٤٢٩	٥٥٤٠	٩٩٥٤	٣٧٢٧	١٠٢٢٦	٥٠٢٦	٢١٥	٠	١١٧٩	٢٤٠٤
توصية بالأسهم	١٥٣	٢٢٧	٣٣٢٨	١٥٧٦٢٤	١١٣٩١٨	١٩٩٦٩١	١٧١٥٦٤	٨١٤٣٠٠	١٩٨١٩١	٥٥٨٢٢٢	١٠٥٣٧	١٧٩١	٢٤٤٥١٦	(١٨٣٤٢٠)
فروع أجنبية	٦	١٣	٢٧	٤٦٧	٢٦٢٣	٢٦٤٥	١٦٧٢	٤٢٧١	١٢٢٢	٥٧١٥	٦	٠	٥٢١	١٥٤٨
فردى	١٠٨١٢٦٧	١٥٢٢٨٦٣	٢٨٧٨٧٨٤	٤٣٠٠٤١٧٧	٣٢٧٧١٠٩٠	٤٩٤٢٢٦٠٤	٤٩٨٢٦٦١٦٨	٣٩٩٦٨١٧٧	٣٦١١٤٨٢٤٣	٥٠٤٨٧٩٨	٩٣٧٧٣٠٩	٦١٠٦٥١٨	١٤٣٦٥٠٣٠	٧٢١١٠٨٧٦
تضامن	٧٢٤١٦	١٧٢٧٨٦	٣٨٤٢٤٥	٢٥٢٢٤٠٦	١٢١٦٦٨٥٠	٩٠٥١٩٩١١	١٠٠٦٥٣٧٨٤	٩٦٣٥٧٥٨٢	١٠٢٤٨٤٥٨٠	٢٦٦٠٣٧٣	١٩٢٥٣٥٧	٧٥٩٤٤٧	٢٢٣٧٤٦٨	١٤٤٠٢٠٥٩
توصية بسيطة	٤١٦٧٣	٤٠٤٤٦	١٦١٨٦٨	٢٦١٩٦٣٤	١٢٢٨٨٣١٥	١٥٠٠٥٣٤١	٣٨٥٦٠٧٥٩	٥٦٦٩١٠١	٤٥٨٤٨٩٨٦	٩٧٥٣٩٨٤	٢٣٣٣٢٤٩	٥٤٥٢٨١	١٧٤٣٥١٣	٩٨١١١٤٥
واقع	٢٠١٩٥٤	٦٢٣٥٩	١٢٧٤١٧	٥٦٤٣٢٠	١٢٧٦٨٣٨	١٧٣٤٠٥٨	٨٦٦٩٢١٠	١٤٦٦٥٧٢	١١٤٣٩٨٢٢	١٨٢٦٣١٨	٣٤١٥٧٨	٢٠٤٩٦	٤٥٢٣٥	٢٨٣٢١٧٨
أخرى	٢٠٤	٣٣٤	٥١٦	٩٦٥٠	٩٤٨٧٠	٤٢٨٤٠	١٣٨٨٧	١٥٩٥٢١	٥٦٦٦٩	١٦١٨٢٦	٤٦٣٩	٢٢٥٣٥٤	١٨٧١٥	٩٤٠٥٩٥

جدول ١٣٤ - تقدير قيمة المشتريات والمبيعات في المنشآت التجارية وفروعها عام ٢٠١٣

للقطاع الخاص بتجارة التجزئة طبقا للمجموعات السلعية

القيمة بالألف جنيه

الكود السلعي	المجموعة السلعية	المشتريات		المبيعات				العمولة
				لحساب المنشأة		لحساب الغير		
		محلي	مستورد	محلي	مستورد	محلي	مستورد	
	الاجمالي العام	٤٥٨٤٧٥٨٣٤	٧٩٩١١٢٣٦	٥٤١٢٣٨٧٨٦	٩٣٣١٤٤٨٤	١١٣٩٣٠٣١٨	٣٤٠٢٦٠٣	٨٢١٨٥١٧
٠	الحيوانات الحية	٨٤٩٤١٩٨	-	١١٠٤٧٦١٠	-	٢٢٩٢٩٩	-	٢٨٩٢٢
١	اللحوم ومستحضراتها	٢٣٤٣٢٠٢٦	٤٣٤٨٦٥٤	٣١١٨٦٤٦٤	٤١٠٨١٥٠	٣٩٩٧٤٣	-	٢٤٣١٧
٢	منتجات الألبان والبيض	٩٥٠٩٣٨٧	١٤٧١١٨	١١٦٦٠٨٠٩	١٨٢٠٤٨	-	-	-
٣	الأسماك ومستحضراتها	٧٧٥٤٣٠٦	٤٧٦٦٥٩	٩٧٩٣٧٣٩	٥٧٧٤٠٠	١٩٤٧٨٥٠	-	١٦٢٤٨٥
٤	الغلال ومستحضراتها	٧٩٣٨٠١٢	٤٨٢٦٤٧	٩٦٨٥٥٠٢	٥٨٠٩٣٤	٤٤٩١٢٩	-	٣٨٨٥٧
٥	الفواكه والخضراوات	٦٤٣٥٨٠٢	١٢١١٨١	٨٤٣٤١٠١	١٥٨٣١٥	٢٢٥٠٠٢٨	-	١٩٤٢٩٥
٦	السكر ومنتجات السكر والعسل	٩٧٣٧٨٤٠	١٤٦٣٥٧	١١٨٨٤٤٠٥	١٨٣٧٠٨	١٢٨٥٦٥	-	٤٤٥١
٧	البن والشاي والكاكاو والبهارات ومنتجاتها	٥٥٧٤٤١٤	٣٤٥٥٤٣	٦٩٠٦٥٨٠	٤١٩٠٤٩	١٢٠٤٣	-	١٨٦٨
٨	مواد تغذية الحيوانات	٢٠٧٩٩١٨	١٦٥٧٨٨	٢٥٤٨٩٥٩	٩٠٠٤١٠	-	٤٠٠٩٨٢	٧٨٦٢
٩	مستحضرات غذائية متنوعة	١١٧١١٣٦٠	٣٤١٤٩٠	١٤٩٠١٦٥٠	٥٠٨٨٠٣	٦٨٢٤٤٣٤	-	٩٠٦٣٠٥
١١	المشروبات غير الكحولية	٤٧٨٦٢٢٩	١١٥٥٩٠	٥٨٠٢٧٥٥	١٥٥٦٣٠	-	-	-
١٢	المشروبات الكحولية	٢٧٢٤٧٩	١١٧٦٩٢	٣٦٧١٣١	١٩٦٦٩٣	-	-	-
١٣	تبغ ومصنوعات التبغ	٥٣٧٥٨٩٨	٤٩٤٨٥٥	٦٢٤١٦٢٥	٥٩٤٧٥٧	٦٩٥٦	-	٦٩٦
٢١	جلود خام وغير مدبوغة وجلود وفراء غير مجهزة	١٢٧٤١٥	٣٢٨٨	١٦٦٢٢٤	٤٧٩٥	-	-	-
٢٢	حبوب وأثمار وبذور زيتية	١٦٩٩١٥٥	١٣٩٨٢٦	٢١٤٠٥٩٩	٢٣٠٠٠١	-	-	-
٢٣	مطاط خام	-	٦٨٥٣	-	٧٨٦٦	-	-	-
٢٤	خشب وفحم خشبي وفلين	١١٠١٧٣٦	٤٣٦٠٥٧٧	١٣٧٠٠٠٩	٥٩٠٤٨٧٨	١١٦٨٢٤	٥٠١٧٦	١٦٧٠٠
٢٥	لب الورق ومخلفاته	٦١٤١٠	-	٨٢٥٤٥	-	-	-	-
٢٦	ألياف نسيج ومخلفاته	٣٤١٦٢٨	٦٤٨	٤٤١٨٦٧	٩٧٢	-	-	-
٢٧	أسمدة خام ومخلفات معدنية	٨٦٩٩	١٠٢٩٦	١٠٦٤٥٤	١٢٤٨٠	٣٨٥٨١	-	١٥٣٧٦

تابع جدول ١٣٤ - تقدير قيمة المشتريات والمبيعات فى المنشآت التجارية وفروعها عام ٢٠١٣

للقطاع الخاص بتجارة التجزئة طبقا للمجموعات السلعية

القيمة بالألف جنيه

الكود السلعى	المجموعة السلعية	المشتريات		المبيعات				العمولة
				لحساب المنشأة		لحساب الغير		
		محلى	مستورد	محلى	مستورد	محلى	مستورد	
٢٨	خامات معدنية ومعادن	٢٢٦٢٧٨٤	٨٤٣٠٥	٣٠٧١٩٨٢	١٠٠٤٣٩	٦٢٠٠	-	٨٠٦
٢٩	مواد حيوانية ونباتية خام	٢٥٨٠١٩	٥٤	٣٢٦٥٩٨	١٢٣	-	-	-
٣٢	فحم كوك وقوالب فحم	٤٢٣٩٣	٨٨	١١٩٩٩٢	١١٧	-	-	-
٣٣	البترول ومنتجاته	٥٠٣٤٦٧١٦	٦١٢١٨٠	٥٤١٨٩٨٦٢	٧٠٣٠٥٨	٧٦٧٠٨٠١٦	١٣٧٥٥٠٠	٣٦٤٧١٢١
٣٤	غاز طبيعى ومصنع	١٣٦٧٤٢٣	-	٢٠٧٥٣٣٦	-	١٢٣٣٩٣٣	-	١٠١٤٣٩
٣٥	الطاقة الكهربائية	٣٨٠٨٨٠	٨٦٥٢٠٧	٤٢٤٢٢٢	٩٣٦٥٤١	٢٢٨٠٠	-	٢٢٨٠
٤١	زيوت ودهون حيوانية	١١١٦٠٥٧	٨٩١٠٣	١٤١٣٩١٨	١٠٧٨٤٦	-	-	-
٤٢	زيوت ودهون ثابتة نباتية	٢٥٩٢٨٩١	١١٤٩٠٢	٣٤٥٣٨٣٨	١٤٥٣١٠	١١٧٤٢١	-	٦٢٥٣
٤٣	زيوت ودهون حيوانية ونباتية مطبوخة وخليط من أصل حيوانى ونباتى	١٨٦٦٣٦٠	٦٤٨٤٣	٢٢٣٠٦٨٨	١٣٢٦٧٠	-	-	-
٥١	عناصر ومركبات كيماوية	٤٢١٤٨٦٥	٥٠٠٦٧٩	٥٤٣٠٣٣٠	٦٠١٦٨٠	٥٦٩٦٦	٤٩٦	٢٨٨٩٢
٥٢	قار معدنى وكيماويات خام من الفحم والبترول والغاز	٢٩٩١٩٥	-	٣٩٦٤٤١	-	١٤٨٧٨١٠	-	٨٩١٢٥
٥٣	مواد صباغة ودباغة وتلوين	٢٧٩١٣٨٨	١٠١٧٢٣٧	٣٠١٠٥٠٨	١٢٣٢٢٩٣	٦٢٠٠٠	٣٤٧٢٠	٩١٧٦
٥٤	مستحضرات طبية وصيدلية	١٤٨٦٦٥٠٧	٤٦٢٣٧٦٢	١٨٦٦١٨٧٢	٥٧٢٤١٩٠	٦٩٨٨٤٩	٤٧٩٠٦١	١٨٦٨٣٠
٥٥	زيوت عطرية ومستحضرات تجميل ودهانات ومستحضرات التنظيف	٧٢٥١٧٨١	١١٦٢٩٢٠	٨٩٨٦٣٥٩	١٥٢٢١٥٧	٤٢٨٩٠	٢٩٧٠٢	١٣٦٢٧
٥٦	أسمدة مصنعة	٣٧٥٠٣٣	٦٠٩٣٤	٤٤٥٦١٧	٧٣١٤٥	-	-	-
٥٧	متفجرات ومواد أشعال	٥٤١٦٨	٢٣٤٠	٦٦٥١٧	٢٧١٤	-	-	-
٥٨	مواد بلاستيك وسليلوز محدد	٤٠٤٨٥٥٤	١٨٦٤٦١٤	٤٩١٦٢٩٣	٢٣٩٩٩٦٠	٢٨٤٥٩	-	٢٨٤٦
٥٩	مواد ومنتجات كيماوية لم تذكر	١٠٧٢٧٨١٩	٣٣٧٩٧٧	١٢٠٦٢٦٢٩	٤٢٢٦٠١	-	-	-
٦١	جلود مدبوغة ومصنوعات جلدية وجلود وفراء لم تذكر	٩٣٢٤٧٧	٩٧٠٩٠	١٤٦٤٤٠٦	١٤٥٧٨٠	-	-	-
٦٢	مصنوعات لم تذكر من المطاط	١٥٣٨٧٧	٤١٥٤٧٥٩	١٩٤٥٦٥	٤٥١٨٩٩١	-	-	-

تابع جدول ١٣٤ - تقدير قيمة المشتريات والمبيعات فى المنشآت التجارية وفروعها عام ٢٠١٣

للقطاع الخاص بتجارة التجزئة طبقا للمجموعات السلعية

القيمة بالألف جنيه

الكود السلعى	المجموعة السلعية	المشتريات		المبيعات				العمولة
				لحساب المنشأة		لحساب الغير		
		محلى	مستورد	محلى	مستورد	محلى	مستورد	
٦٣	مصنوعات من الخشب والفلين	١٩٦٣٤١١	١٩٠٣٢٣	٢٧٢٣٧٦٧	١٥١٠٥٢	٢٥٠	-	٢٩
٦٤	ورق وورق مقوى ومصنوعاتها	٥١٣٣٣٥٦	١٥٥٠٠١٦	٦٤٣١٥٢٤	١٩٧٩٥٥٩	٩٩٥٦٦٠	٣٥٤٠٨	٢٧٨٥٨٩
٦٥	غزل ومنسوجات وأنسجة حاجزة ومنسوجاتها	٢٩٤٦٧٦٣٦	٧٠١٩٦٢	٣٣٣٧٠٤٦٣	٨٨٨٣٥٢	٦٤٢٤٠	-	٧٧٠٩
٦٧	جلود وفراء	٦٢٥٧٤٣٥٩	١٣٢١٤١	٦٧٩٧٦٩٧٥	١٧٠٢٩٤	١٩٨٤٠	-	٢٢٣٢
٦٨	معادن غير حديدية	٢١٧٨٨٢٥	٢٤١٨٦٣	٢٦٦٦٩٢٨	٣٥٧٣٦٧	-	-	-
٦٩	مصنوعات معدنية ة لذكر	٥٨٥٤٨٥٢	١٠٧٢٨٢٥	٦٨٨٧٠٤٨	١٣٠١٤٤٥	٧٤٩١	٦٢٧٢	٨٨٧
٧١	آلات غير كهربائية	٢٧٥٨٦١١	١٠٣١٢٢٤	٣٣٤٨٠٠٢	١٢١٧٤٧٩	٩٩٢٠	-	١٣٨٩
٧٢	آلات وأجهزة ومعدات كهربائية	٣٥٠٤٢٧٣٧	٦٦٧٥٥٧٥	٣٧٢٠٥٩٩٣	٨٤٢٩٠٧	١٠١٥٦٣٩٦	١٠٣٩٢١	١١٧٩٤٩٠
٧٣	معدات النقل	٢٢٦١١١٩٥	٦٦٠٥١٨٣	٢٤٠٠٩٣٥٤	٨٣٢٢١٥٥	١٩٣٢١٥٠	٦٠٩٠٣	٢٣٢١٢٧
٨١	أجهزة مساحة وأجهزة تذاقة وأجهزة تارة ومعداتها وأجزائها	٥٨٢٩٦٦٥	٢٤٥٣٠٦١	٦٨٩٧٩٠٣	٢٨١٢٠٠٨	٨٨٢٦٦١	-	١٧٦٥٣٢
٨٢	أثاث	٧٤٧٥٣٧٢	٢٠٩٤٦٦	٩٨٢٦١٤١	٢٥٦٢٨٤	-	-	-
٨٣	لوازم سفر وشنط وأدوات مماثلة	٤٢٧٩٧٥	٧٤٦٧٨	٦٤٥٥٣٩	١٠٠٤١٠	-	-	-
٨٤	ملابس	٢٢٩٤٣٠٥٠	٣٦١١٣٦٩	٢٩١٤١٢٢٥	٥٠٥١٩٢٢	٢٣٩٤٥٠	٥١٨٣٦٨	٦١٩٧٠
٨٥	أحذية	٧٨٠٥٣٥٩	١٧٧٨٩٣٠	٩٥٢٥٩٩٤	١٩٤٣٧٤٤	٤٥٥٦	-	٨٢٠
٨٦	أدوات وأجهزة علمية أو مهنية وبصريات وتصوير وسينما	٢٥٥٩٧٦٠	٢٧٩٨٩٩٣	٣٦١٤١٧٧	٣٤٧٨٩٥٠	١٥٣٣٩٦	٩٧٨٩٢	٤١٥٦٣
٨٩	أدوات مصنوعة أخرى غير مذكورة وة تدخل فى مكان آخر	٣٤٠٢٦٢٥٠	٢٣٣٧٠٠٣٥	٣٩٢٣٧٤٦٠	٢٤٠٤٩٢٤٤	٦٥٠٢٥١٩	٢٠٩٢٠٠	٧٣٤١٥١

جدول ١٣٥ - تقدير توزيع العاملين طبقا لنوع العمل واجورهم للمنشآت التجارية وفروعها عام ٢٠١٣

للقطاع الخاص بتجارة التجزئة طبقا للنشاط الاقتصادى

القيمة بالألف جنيه

دليل النشاط	النشاط الاقتصادى	عدد المنشآت	عدد الفروع بما فيها المركز الرئيسى	اصحاب العمل				
				بأجر			بدون أجر	
				ذكور	اناث	اجور نقدية	ذكور	اناث
	الاجمالى العام	١٢٠٨٧٦١	١٨٥٩١٠٩	٢٤٩٨٧	٢٥٩٣	٢٣٨٥٣٠	١٢٢٧٤٤٩	١٣٩٢٤٠
٤٥١٠	المركبات ذات المحركات	١٤٩	٢٤١	-	-	-	١٦٣	١١
٤٥٣٠	أجزاء و قطع غيار وإكسسوارات للمركبات ذات المحركات	١٤٧٦٨	٢٥٨١١	٨٥٨	-	١١١٣٦	١٦٩٩٤	٦٠٢
٤٥٤٠	تجارة وإصلاح الدراجات النارية (الموتوسيكلات)وقطع غيارها	١٦٠٠٩	٢٠٢٩١	١	-	٦	١٥٧٨٦	٤٥١
٤٧١١	المتاجر الغير متخصصة التي تكون فيها الأغذية أو المشروبات أو التبغ هي السلع السائدة فيها	١٨٥٢٨	٢٩٣٤٢	٣٧٠	٦٢	٧٥٣٤	١٨٨٠٤	١٦٨٤
٤٧١٩	المتاجر غير المتخصصة	٧٢	١٤١	٩٨	-	١٢٧٨	٥٩	٢
٤٧٢١	الأغذية في المتاجر المتخصصة	٤٨١٠٩٥	٧٥١٤١٢	١٤٣٠	١٦٤	٨٣٨٧٧	٤٦٣٨٥٨	٧٢٤٨٣
٤٧٢٢	المشروبات في المتاجر المتخصصة	٨٢٨	١٣٠٥	-	-	-	٨٨١	-
٤٧٢٣	تجارة التجزئة للتبغ ومنتجاته	١٤٢٢	١٤٣٣	٤	-	١٩	١٦٢٨	٨
٤٧٣٠	وقود المركبات	١١٤٣٢	١٨٠٩٠	٥٨	-	١١٥٧	١٢٥١٩	٢٩٦
٤٧٤١	معدات الحاسب الآلي والبرمجيات و الاتصالات	٥١١٨٠	٧١٠٧١	١١٠٩	٧٢	١٠٢٠٠	٥٣٠٠٨	٢٠٠٠
٤٧٤٢	الأجهزة السمعية والبصرية في المتاجر المتخصصة	١٦٨٢	٢٢٥٧	١٣	-	١٥١٢	١٨٣٣	١٣

تابع جدول ١٣٥ - تقدير توزيع العاملين طبقا لنوع العمل واجورهم للمنشآت التجارية وفروعها عام ٢٠١٣

للقطاع الخاص بتجارة التجزئة طبقا للنشاط الاقتصادى

القيمة بالألف جنيه

دليل النشاط	النشاط الاقتصادى	عدد المنشآت	عدد الفروع بما فيها المركز الرئيسى	اصحاب العمل				
				بأجر			بدون أجر	
				ذكور	اناث	اجور نقدية	ذكور	اناث
٤٧٥١	المنسوجات	٢٤٠٥٧	٢٢٤٣٣	٣٥٢	-	١٢٦٧	٣٠٠٨٩	٥٤٥٠
٤٧٥٢	المردوات المعدنية و الطلاء والزجاج ولوازم البناء	١٢٠١٨٢	١٨٣٦٩٢	١١١٦	١٢٥	٧٠٨٥٧	١٣٩٠٥٩	٥٩٣٤
٤٧٥٣	السجاد والكليم و أغطية الحوائط والأرضيات	٥٦٠٣	٨٧٥٩	-	-	-	٧٤٢٨	٦٦٦
٤٧٥٩	الاجهزة المنزلية والاثاث ومعدات الاضاءة والمعدات المنزلية	٩٢٠٩٤	١٤١٧٤٧	٣٥٣١	١٧٣	٦٢٥٦٨	١٠٢٦٦٦	٤٩٨٥
٤٧١١	السلع الغذائية والتموينية فى المتاجر المتخصصة	٣٦٤٢١	٥٦٠٩٨	٦٣١	٨٣	٦٦١٣	٣٥٨٦٢	٤١٩٣
٤٧٦٣	معدات الرياضة -أدوات الصيد -القوارب--الدراجات الرياضية-موتوسيكلات الشواطئ	٢٦٨٨	٢٦٨٨	-	-	-	٢٦٩٧	-
٤٧٦٤	تجارة التجزئة للالعاب ولعب الاطفال	١٨٦٤	١٨٦٤	-	-	-	١٨٦٤	-
٤٧٧١	الملابس والاحذية والسلع الجلدية	١٢٨٦٦٤	٢٠٧٦٦٣	٢١٥٢	٥٢٣	٢٤٣٣١	١٢٢٨٩٢	١٨٥١١
٤٧٧٢	السلع الصيدلانية والطبية ومستحضرات التجميل الزينة	٦٦٦٨١	٧٩٣٠٠	١٤٢٠	١٢٣٣	٢٢٠٥٤	٥٣٥٦٦	١١٥٢٥
٤٧٧٣	المتاجر المتخصصة الاخرى	١٢٧٥٢٣	٢٠٥١٩٨	١٧٩٤	١٥٨	٢٤١٢١	١٣٢٣٤٧	٩٨٨٥
٤٧٧٤	السلع المستعملة فى المتاجر المتخصصة	١٠٨٠٨	١٣٢٧٣	-	-	-	١٣٤٨٦	٣٤١

تابع جدول ١٢٥ ـ تقدير توزيع العاملين طبقا لنوع العمل وأجورهم للمنشآت التجارية وفروعها عام ٢٠١٣

للقطاع الخاص بتجارة التجزئة طبقا للنشاط الاقتصادى

القيمة بالألف جنيه

دليل النشاط	النشاط الاقتصادى	عدد المنشآت	عدد الفروع بما فيها المركز الرئيسى	مديرون وفنيون واداريون وكتبة						المشرفون والملاحظون					
				عدد المشتغلين				أجور نقدية		عدد المشتغلين				أجور نقدية
				دائم		مؤقت				دائم		مؤقت		
				ذكور	اناث	ذكور	اناث			ذكور	اناث	ذكور	اناث	
	الاجمالى العام	١٢٠٨٧٦١	١٨٥٩١٠٩	١٨٦٢٥٧	٣٤٠٧٩	١٦٣٢٠	٢٦٨٥	٣٣٩٥٩٠٤	٢١٤٦٧	٧٠٠	٣٩٢٦	-	-	٣١١٥١٠
٤٥١٠	المركبات ذات المحركات	١٤٩	٢٤١	٢٣١	١٠	٢	-	٨٢٦٥	٦	-	-	-	-	٤١١
٤٥٣٠	أجزاء و قطع غيار وإكسوارات للمركبات ذات المحركات	١٤٧٦٨	٢٥٨١١	٧٢١٦	٨٢٧	-	١	١٥٠١٧٥	٦٠٠	-	-	-	-	٥٩٢٥
٤٥٤٠	تجارة وإصلاح الدراجات النارية (الموتوسيكلات)وقطع غيارها	١٦٠٠٩	٢٠٢٩١	٩٠٢	-	-	-	١٠٠١٢	-	-	-	-	-	-
٤٧١١	المتاجر التي تتخصص في تكون فيها الأغذية أو المشروبات أو التبغ هي السلع السائدة فيها	١٨٥٢٨	٢٩٣٤٢	٥٧٩٣	٨٢٢	-	-	٨٨٣٧٨	١٢٩٣	٢٩	-	-	-	٢٧٢٦١
٤٧١٩	المتاجر غير المتخصصة	٧٢	١٤١	٥٢٨	١٥٠	-	-	٢٠٨٠٧	١٧٧	٥٣	-	-	-	٧١٤٣
٤٧٢١	الأغذية في المتاجر المتخصصة	٤٨١٠٩٥	٧٥١٤١٢	٢٧٠٨٤	١٩٧٠	١٢٠٤٨	٧٧٢	٥٣٤٣٥١	١٩٦٠	-	٣٨٦٠	-	-	٤٢٥٠٤
٤٧٢٢	المشروبات في المتاجر المتخصصة	٨٢٨	١٣٠٥	٨١	-	-	-	٩٢٤	-	-	-	-	-	-
٤٧٢٣	تجارة السجائر التبغ ومنتجاته	١٤٣٣	١٤٣٣	٨	-	-	-	٤١	-	-	-	-	-	-
٤٧٣٠	وقود المركبات	١١٤٣٢	١٨٠٩٠	١٠٧٥٧	١٦٧٥	١٧٦	-	١٥٧٩٣٧	١٤١٩	-	٦٦	-	-	٤٥١٢٣

تابع جدول ١٣٥ - تقدير توزيع العاملين طبقا لنوع العمل واجورهم للمنشآت التجارية وفروعها عام ٢٠١٣

للقطاع الخاص بتجارة التجزئة طبقا للنشاط الاقتصادى

القيمة بالألف جنيه

دليل النشاط	النشاط الاقتصادى	عدد المنشآت	عدد الفروع بما فيها المركز الرئيسى	مديرون وفنيون واداريون وكتبة						المشرفون والملاحظون					
				عدد المشتغلين				اجور نقدية		عدد المشتغلين				اجور نقدية
				دائم		مؤقت				دائم		مؤقت		
				ذكور	اناث	ذكور	اناث			ذكور	اناث	ذكور	اناث	
٤٧١١	معدات الحاسب الآلي والبرمجيات و الاتصالات	٥١١٨٠	٧١٠٧١	٥٢١٢	١٦١٢	١٥	-	١٢٤٩٥٢	٢٢٠	-	-	-	-	٥٦٢١
٤٧١٢	الأجهزة السمعية والبصرية في المتاجر المتخصصة	١١٨٢	٢٢٥٧	٢٦٠	١٨	-	-	٨٧٠٩	-	-	-	-	-	-
٤٧٥١	المنسوجات	٢٤٠٥٧	٢٦٤٢٣	٥٥٤٧	١٠٢	-	-	٧٩٥١٣	٢٥٨	٨٦	-	-	-	٥٧٤٥
٤٧٥٢	المفروشات المعدنية و الطلاء والزجاج ولوازم البناء	١٢٠١٨٢	١٨٣٦٩٢	٢٥٧٥٩	٢١٦٨	٧٣٢	-	٥٥٥٤٠٠	٤٢٦١	٢٤٨	-	-	-	٩٤٢٣
٤٧٥٣	السجاد والكليم و أغطية الحوائط والأرضيات	٥١٠٣	٨٧٥٩	٥٢٠٩	١٦٥	٣٠٨	-	١٨٨٠٩	٨٢٥	-	-	-	-	١٥٠٧٩
٤٧٥٩	الأجهزة المنزلية والأثاث ومعدات الاضاءة والمعدات المنزلية	٩٢٠٩٤	١١١٧٤٧	٢٤١٩٤	٤٩٩٤	٣٦٩	٣٨	٣٥٨٨٤٧	١٤٣٧	١٢٨	-	-	-	١٧٧١١
٤٧٦١	السلع الثقافية والترفيهية في المتاجر المتخصصة	٣٦٤٢١	٥٦٠٩٨	٧٢٤٥	٣٦١٨	-	-	١٥٢٩٠٩	١١٢٠	-	-	-	-	٩٥٨٠
٤٧٦٣	معدات الرياضة -أدوات الصيد -القوارب -الدراجات الرياضية -موتوسيكلات الشواطئ	٢٦٨٨	٢٦٨٨	٢٣٩	٢٨	-	-	٢٦٥٢	٣٠	-	-	-	-	٢٨٦
٤٧٦٤	تجارة التجزئة للألعاب ولعب الأطفال	١٨٦٤	١٨٦٤	٣	١	-	-	٨٤	-	-	-	-	-	-

تابع جدول ١٣٥ - تقدير توزيع العاملين طبقا لنوع العمل واجورهم للمنشآت التجارية وفروعها عام ٢٠١٣

للقطاع الخاص بتجارة التجزئة طبقا للنشاط الاقتصادى

القيمة بالألف جنيه

دليل النشاط	النشاط الاقتصادى	عدد المنشآت	عدد الفروع بما فيها المركز الرئيسى	مديرون وفنيون واداريون وكتبة						المشرفون والملاحظون					
				عدد المشتغلين				اجور نقدية		عدد المشتغلين				اجور نقدية
				دائم		مؤقت				دائم		مؤقت		
				ذكور	اناث	ذكور	اناث			ذكور	اناث	ذكور	اناث	
٤٧٧١	الملابس والاحذية والسلع الجلدية	١٢٨٦٦٤	٢٠٧١٦٣	٢٢٩٦٧	٣٣٣٨	-	٣٢٦	٣٤٤٢٨٧	١١٠٩	١٢٧	-	-	-	٢٢٠٤٣
٤٧٧٢	السلع الصيدلانية والطبية ومستحضرات التجميل الزينة	٦١٦٨١	٧٩٣٠٠	٢٠٠٧٣	٧٧٢٠	١٨٤١	٦٤٢	٤٥٧٩٢٨	٥٩٦	١٠	-	-	-	٧٧٥٦
٤٧٧٣	التاجر المتخصصة الاخرى	١٢٧٥٢٣	٢٠٥١٩٨	١٦٨٤٤	٤٢٢١	٧٧٩	٩٣٦	٢٦٠٩٤٤	٤٥٦	٩	-	-	-	٤٩٨٩
٤٧٧٤	السلع المستعملة فى التاجر المتخصصة	١٠٨٠٨	١٣٢٧٢	-	-	-	-	-	-	-	-	-	-	-

تابع جدول ١٣٥ - تقدير توزيع العاملين طبقا لنوع العمل واجورهم للمنشآت التجارية وفروعها عام ٢٠١٣

للقطاع الخاص بتجارة التجزئة طبقا للنشاط الاقتصادى

القيمة بالألف جنيه

دليل النشاط	النشاط الاقتصادى	عدد المنشآت	عدد الفروع بما فيها المركز الرئيسى	عمال تشغيل وعمال خدمات فنية						عمال بيع					
				عدد المشتغلين				اجور نقدية		عدد المشتغلين				اجور نقدية
				دائم		مؤقت				دائم		مؤقت		
				ذكور	اناث	ذكور	اناث			ذكور	اناث	ذكور	اناث	
	الاجمالى العام	١٢٠٨٧٦١	١٨٥٩١٠٩	٢٠٢٨٩٤	١٨٩٥٤	٢٣٠٦٩	٤٥٧١	٢٥٢٧١٧٩	٨٤٠١٦٢	١٥١٢٤٠	٧٩٧١٨	٢٧٧٠٩	١٠٧٢٩٤٠١
٤٥١٠	المركبات ذات المحركات	١٤٩	٢٤١	١٥٣	-	-	-	٢١٤٦	٢٥٩	٥	٥	-	٤٨٠٥
٤٥٢٠	أجزاء و قطع غيار وإكسسوارات للمركبات ذات المحركات	١٤٧٦٨	٢٥٨١١	٩٦٣٤	-	-	-	١٠٢١٣٦	١٣٨٧١	١٠٤٨	٨٧٢	-	١٥٥٥٩٢
٤٥٤٠	تجارة وإصلاح الدراجات النارية (الموتوسيكلات)وقطع غيارها	١١٠٠٩	٢٠٢٩١	١٨٠٧	-	-	-	١٧٩٠٢	١٠٨٣	-	١٣٥٣	-	٧٠١٣٢
٤٧١١	المتاجر الغير متخصصة التي تكون فيها الأغذية أو المشروبات أو التبغ هي السلع السائدة فيها	١٨٥٢٨	٢٩٣٤٢	٥١٨٣	١١٨	٥٩٠	-	٧٣١٥٧	٢٩٦٢٨	١٢٥٨	٥٤٤	-	٢٢٧٥٤٨
٤٧١٩	المتاجر غير المتخصصة	٧٢	١٤١	١٩٦	-	-	-	١٤١١	٧٤٠	٣٨٢	٧٦	٣٨	٢٩٩٤٠
٤٧٢١	الأغذية في المتاجر المتخصصة	٤٨١٠٩٥	٧٥٩٤١٢	٤٧٧٤٨	٨١٦٨	١٢٧٩٠	٢٠٥٠	٧٠٢٧٨٣	٢٢٢١٤٦	١٧٧٧١	٣٠٢٥٦	١٠١٦٨	٢٨٥٠٨٣١
٤٧٢٢	المشروبات في المتاجر المتخصصة	٨٢٨	١٣٠٥	٦٠٢	-	-	-	٥٢٤٧	١٩٥	-	١٣٠	-	٩٤٥٧
٤٧٢٣	تجارة التجزئة للتبغ ومنتجاته	١٤٣٣	١٤٢٣	-	-	-	-	-	٣٣٠	-	-	-	٢٠٧٩
٤٧٣٠	وقود المركبات	١١٤٣٢	١٨٠٩٠	٢٤٠٣٢	٢٧	٢١٠٩	-	٢٢٤٥٦٩	٢٥٠٢٦	٢٤٧	٧٩٥٣	-	٢٣٩٥١٠

تابع جدول ١٣٥ ـ تقدير توزيع العاملين طبقا لنوع العمل واجورهم للمنشآت التجارية وفروعها عام ٢٠١٣

للقطاع الخاص بتجارة التجزئة طبقا للنشاط الاقتصادى

القيمة بالألف جنيه

دليل النشاط	النشاط الاقتصادى	عدد المنشآت	عدد الفروع بما فيها المركز الرئيسى	عمال تشغيل وعمال خدمات فنية						عمال بيع					
				عدد المشتغلين				أجور نقدية		عدد المشتغلين					أجور نقدية
				دائم		مؤقت				دائم		مؤقت			
				ذكور	اناث	ذكور	اناث			ذكور	اناث	ذكور	اناث		
٤٧٤١	معدات الحاسب الآلى والمكتبات و الاتصالات	٥١١٨٠	٧٦٠٧١	٢٣١٨	٧٥٢	٣٤٨	-	١٢٢٨٥	٢٣٩٧٥	٢٦٥٥	١٩٣٥	٦٥٢	٢٨٢٠٦٨
٤٧٤٢	الأجهزة السمعية والبصرية في المتاجر المتخصصة	١٦٨٢	٢٢٥٧	-	-	-	-	-	١٠٣٣	٩	-	-	١٠٢١٨
٤٧٥١	المنسوجات	٢٤٠٥٧	٣٢٤٢٢	٢٩٥٦	٣٥٢	-	٣٥٢	٢٨٨١١	٢٢١٣٥	٢٤١٦	٩٦٢	٣٥٢	٢٣٩٩٨٧
٤٧٥٢	المفروشات المعدنية و الطلاء والزجاج ولوازم البناء	١٢٠١٨٢	١٨٣٦٩٢	٩٨٠٧٥	-	١١٩	-	٣٤٩٣١٠	١٠٨٠٧٧	١١٧١	١٠٢٩٠	٤٩٦	١٩٦٠٢٢٨
٤٧٥٣	السجاد والمكاليم و أغطية الحوائط والأرضيات	٥٦٠٣	٨٧٥٩	١١٥٥	-	-	-	١٨١٣٦	١٤١٤٤	٢٧٣	-	-	١٤٣٨٥٣
٤٧٥٤	الأجهزة المنزلية والأثاث ومعدات الإضاءة والمعدات المنزلية	٩٢٠٩٤	١٤١٧٤٧	١٩٠٨٢	١٦٣٤	١٨٦٠	٣٣١	٢٥٤٠٢٧	٧٨٠٢٠	٨٩١٦	٥١٢٨	١٦٢	١٠٤٠٠١٧
٤٧٦١	السلع الثقافية والترفيهية في المتاجر المتخصصة	٣٦٤٢١	٥٦٠٩٨	٦٥٣٢	٩٤٤	-	-	٩٠١٥٨	٢٢٩٥٨	٨٩٧١	٩٥٧	٩١٤٨	٢٨٣٧٧٢
٤٧٦٢	معدات الرياضة -ألعاب الصيد -القوارب -الدراجات الرياضية-موتوسيكلات التنزه	٢٦٨٨	٢٦٨٨	١٤	-	-	-	٢١٠	١٧١٥	١٤٥	-	-	٢٣٣٩
٤٧٦٤	تجارة التجزئة للألعاب والعاب الاطفال	١٨٦٤	١٨٦٤	-	-	-	-	-	٤١٧	-	-	-	٤٤٩

تابع جدول ١٣٥ - تقدير توزيع العاملين طبقا لنوع العمل واجورهم للمنشآت التجارية وفروعها عام ٢٠١٣

للقطاع الخاص بتجارة التجزئة طبقا للنشاط الاقتصادى

القيمة بالألف جنيه

دليل النشاط	النشاط الاقتصادى	عدد المنشآت	عدد الفروع بما فيها المركز الرئيسى	عمال تشغيل وعمال خدمات فنية					عمال بيع				
				عدد المشتغلين				اجور نقدية	عدد المشتغلين				اجور نقدية
				دائم		مؤقت			دائم		مؤقت		
				ذكور	اناث	ذكور	اناث		ذكور	اناث	ذكور	اناث	
٤٧٧١	الملابس والاحذية والسلع الجلدية	١٢٨٦٦٤	٢٠٧٦٦٣	١٧٥٠٣	٣٢١٠	٣٢١	٣٢٦	١٨١٣٨٧	١٢٩٣١٨	٥٤٦٩٣	٩٥٢٥	٧٦٣٦	١٩٣٧١٦٤
٤٧٧٢	السلع الصيدلانية والطبية ومستحضرات التجميل للزينة	٦١٦٨١	٧٩٣٠٠	٦٩٠١	٢٩٦٢	٤٨٥	٨٢٢	١١٢٣٣٧	٥٦٩٧٩	٢٨٩٨٠	٣١٤٩	٤١٨١	٨٣١١٤٩
٤٧٧٣	التاجر المتخصصة الاخرى	١٢٧٥٢٣	٢٠٥١٩٨	١٧٩٢٠	٣١١	٢٥٧٨	[illegible]	٢٥٨٥٢٧	٧١٤٠٥	١٢٧٩٠	٦٤٨٢	١٨٧٦	٩٤٥٨٤١
٤٧٧٤	السلع المستعملة فى التاجر المتخصصة	١٠٨٠٨	١٣٢٧٣	١٥٨٣	٤٧٥	١١٣٤	-	٤٢٦٤٠	١٨٢٥	-	٢٨١	-	٢٥٩٢٦

تابع جدول ١٣٥ - تقدير توزيع العاملين طبقا لنوع العمل واجورهم للمنشآت التجارية وفروعها عام ٢٠١٣

للقطاع الخاص بتجارة التجزئة طبقا للنشاط الاقتصادى

القيمة بالألف جنيه

دليل النشاط	النشاط الاقتصادى	عدد المنشآت	عدد الفروع بما فيها المركز الرئيسى	عمال ومشتغلون اخرون								اجمالى العمالة والاجور							مزايا عينية	اجمالى الاجور النقدية والتأمينات الاجتماعية والمزايا العينية
				عدد المشتغلين						اجور نقدية	عدد المشتغلين						اجور نقدية	تأمينات اجتماعية	جملة الاجور النقدية والتأمينات الاجتماعية	
				دائم		مؤقت					دائم		مؤقت							
				ذكور	اناث	ذكور	اناث	ذكور	اناث		ذكور	اناث	ذكور	اناث	ذكور	اناث				
	الاجمالى العام	١٢٠٨٧٩١	١٨٥٩١٠٩	٢١٢٣٦٩	٥٦٢٣٠	٢٠٥٩٩	٥٠٧٣	١٠٥٤٢٢٠	٢٧١٥٥٨٢	٤٠٣٠٣٦	١٤٣١٣٢	٤٠٠٣٨	١٨٣٥٩٧٤٢	١٣٦٩٢٧٢	١٩٧٢٩٠١٤	٤٢٦٥٩٠	٢٠١٥٢٩٠٤
٤٥١٠	الشركات ذات المركبات	١٤٩	٢٤١	٨٩	-	٥	-	٨٧٢	٩٠١	٥٦	١٢	-	١١٩٩٩	١٧٦٦	١٨٧١٥	١٣٧	١٨٩٠٢
٤٥٣٠	أجزاء و لطع غيار واكسسوارات للمركبات ذات المركبات	١٤٧٦٨	٢٥٨١١	٣٥٩٥	٣١٨	٣٨٢	-	٢١٥٩٩	٥٢٧٦٨	٢٨٠٥	١٢٥٤	١	٤٤٦٥١٣	٦٨٠٣٣	٥١٤٥٩٦	٤٩٢٢	٥١٩٥١٨
٤٥٤٠	تجارة وإصلاح الدراجات النارية (الموتوسيكلات)ولطع غيارها	١٦٠٠٩	٢٠٢٩١	٢٢٥٧	٩٠٢	٤٥١	-	١١٩٣٣	٢٦٨٣٦	١٣٥٣	١٨٠٤	-	١١٠٤٨٥	٢٨٧٩	١١٣٣٦٤	١٩٤١	١١٥٣٠٥
٤٧١١	المتاجر الغير متخصصة التي تكون فيها الأغذية أو المشروبات أو التبغ هي السلع السائدة فيها	١٨٥٢٨	٢٩٣٤٢	٥١٢٤	١١٤٠	٣٨٠	-	٢٤٣٣٩	١٦٦٩٥	١٠١٢٣	١٥١٤	-	٥٥٨٢١٨	٤٦٦٩١	٦٠٤٩٠٩	٢٨٣٤٣	١٣٣٢٥٢
٤٧١٩	المتاجر غير المتخصصة	٧٢	١٤١	٨٠٤	١٧٤	٣٨	-	٢٧٢٧٢	٢٦٠٢	٧٦١	١١٤	٣٨	٨٧٨٥٠	١٣٥٨٣	١٠١٤٣٣	٩٤	١٠١٥٢٧
٤٧٢١	الأغذية في المتاجر المتخصصة	٤٨١٠٩٥	٧٥١٤١٢	٧٨٩٣٢	٣٥٢٨٢	٧٩٣٨	٢٧٠٢	٢٩١٨٨٤	٨٤٨١٥٨	١٣٥٨٤٣	١١٩٢٢	١٦١٩٢	٤٥٠٦٢٤٠	٢٩٠٤٨٧	٤٧٩٦٧٢٧	١٠٩٥٩٢	٤٩٠٦٣١٩
٤٧٢٢	المشروبات في المتاجر المتخصصة	٨٢٨	١٣٠٥	٢٤٥	-	٤٣	-	٢٢٢١	٢٤٧٩	-	١٧٣	-	١٧٨٤٩	٣٦٧٢	٤١١٢١	٣٠٨٤	٢٤٩٠٥
٤٧٢٣	تجارة التجزئة للتبغ ومنتجاته	١٤٣٣	١٤٢٣	١٨٣	-	٨	-	٢١٩١	٢١٦٣	٨	-	-	٤٣٤٠	٢٦٦	٤٦٠٦	٦١	٤٦٦٧
٤٧٣٠	وقود المركبات	١١٤٣٢	١٨٠٩٠	١٣٦٢	-	٢٠١٨	-	٨٢٨٥١	١٠٣١٧٣	٢٣٤٥	١٢٣٢٢	-	٧٥١١٤٧	٩٥٨٣٣	٨٤٦٩٨٠	١٨١٨٣	٨٦٥٦٦٣

تابع جدول ١٣٥ - تقدير توزيع العاملين طبقا لنوع العمل واجورهم للمنشآت التجارية وفروعها عام ٢٠١٣

للقطاع الخاص بتجارة التجزئة طبقا للنشاط الاقتصادى

القيمة بالألف جنيه

دليل النشاط	النشاط الاقتصادى	عدد المنشآت	عدد الفروع بما فيها المركز الرئيسى	عمال ومشتغلون آخرون						اجمالى العمالة والاجور							مزايا عينية	اجمالى الاجور النقدية والتأمينات الاجتماعية والمزايا العينية
				عدد المشتغلين				اجور نقدية		عدد المشتغلين				اجور نقدية	تأمينات اجتماعية	جملة الاجور النقدية والتأمينات الاجتماعية		
				دائم		مؤقت				دائم		مؤقت						
				ذكور	اناث	ذكور	اناث			ذكور	اناث	ذكور	اناث					
٤٧٤١	معدات الحاسب الآلى والبرمجيات و الاتصالات	٥٦١٨٠	٧٦٠٧١	٤٣٧٩	٩٤٠	٣٤٨	-	٥١٥٢	٩١٣٢١	٨٠٣٢	٢٦٩٦	١٥٢	٥٠١٢٨٨	٢١٨١٨	٥٢٣١٠٦	٩٢٠٠	٥٤٣٣٠٦
٤٧٤٢	الأجهزة السمعية والبصرية فى المتاجر المتخصصة	١٦٨٢	٢٢٥٧	٤٣٢	-	-	-	١٤٦٢	٣٧١١	٩٠	-	-	٢١٩٠٠	١٧١٧	٢٣٦١٧	٦٦	٢٣٧٣٣
٤٧٥١	المنسوجات	٢٤٠٥٧	٢٢٤٢٣	٢٥٤٠	٤٣٨	-	-	١١٣٦٤	١٢٨٧٧	١٢٣٤٤	٩٦٢	٧٠٤	٣١٦٦٤٦	٢٦٩٤٧	٤٠٣٥٩٣	٤١٦٩	٤٠٨٣٦٢
٤٧٥٩	المفروشات المعدنية و الطلاء والزجاج ولوازم البناء	١٢٠١٨٢	١٨٣٦٩٢	٣٦١٨٢	١٥٤٩	٢٠٩٠	-	١٨٨٢٩١	٢٤٧١٢٩	١١٦٩٥	١٤٠٠١	٤٩٦	٢٥١٨٣٠٩	٢١٢٥٠٠	٢٧٣٠٨٠٩	٥٣٦٤٧	٢٧٨٤٥٦
٤٧٥٢	السجاد والكليم و أغطية الحوائط والأرضيات	٥٦٠٣	٨٧٥٩	١٨٢٦	-	-	-	١١٦٦٦	٣٠٥٨٧	١١٠٤	٣٠٨	-	٢٥٧٥٤٤	٢٨٥٠٨	٢٨٦٠٥٢	٢١٠	٢٨٦٢٦٢
٤٧٥٩	الاجهزة المنزلية والاثاث ومعدات الاضاءة والمعدات المنزلية	٩٢٠٩٤	١٤١٧٤٧	١٧٦٨٥	٣٠٨٨	٢٤٤٦	٢٣١	١٠٢٧٥٤	٢٤٦٦١٥	٢٣٩١٨	١٠٨٠٣	١٣٦٢	١٨٣٥٩٢٣	١٣٠٥٨٦	١٩٦٦٥٠٩	٣٢٩٧٥	١٩٩٩٤٨٤
٤٧٦١	السلع الثقافية والترفيهية فى المتاجر المتخصصة	٣٦٤٢١	٥٦٠٩٨	١٩٢٧	١٢٣٦	٥٧٤	٢٨٧	١٢٣٥٦	٧٥٥٧٥	١٩٠٥٠	١٢٣١	١٤٣٥	٥٥٥٣٨٨	٥٦١١٥	٦١١٥٠٣	٥٦٧٨	٦١٧١٨١
٤٧٦٣	معدات الرياضة -أدوات الصيد -القوارب---الدراجات الرياضية-موتوسيكلات التنقلات	٢٦٨٨	٢٦٨٨	-	-	-	-	-	٤٧٤٥	١٧٣	-	-	٢٦٥٨٨	١٢٥٢	٢٧٨٤٠	٥٥٢٧	٣٣٣٦٧
٤٧٦٤	أجارة التجزئة للالعاب ولعب الاطفال	١٨٦٤	١٨٦٤	٤٦٥	-	-	-	٤١٨٥	٢٧٩٩	١	-	-	٨٧٠٨	٥	٨٧١٣	-	٨٧١٣

تابع جدول ١٣٥ ـ تقدير توزيع العاملين طبقا لنوع العمل واجورهم للمنشآت التجارية وفروعها عام ٢٠١٣

للقطاع الخاص بتجارة التجزئة طبقا للنشاط الاقتصادى

القيمة بالألف جنيه

دليل النشاط	النشاط الاقتصادى	عدد المنشآت	عدد الفروع بما فيها المركز الرئيسى	عمال ومشتغلون آخرون								اجمالى العمالة والاجور							مزايا عينية	اجمالى الاجور النقدية والتأمينات الاجتماعية والمزايا العينية
				عدد المشتغلين				اجور نقدية	عدد المشتغلين					اجور نقدية	تأمينات اجتماعية	جملة الاجور النقدية والتأمينات الاجتماعية				
				دائم		مؤقت			دائم		مؤقت									
				ذكور	اناث	ذكور	اناث		ذكور	اناث	ذكور	اناث								
٤٧٧١	الملابس والاحذية والسلع المنزلية	١٢٨٦٦٤	٢٠٧٦٦٣	١٥١٥٥	٥٥٨٣	٧٢٧	١٥٢	٨٤٢٣٥	٣١١٥٩١	٨٦٠٣٥	١٠٥٧٨	٨٩٤٠	٢٥٩٣٤٤٦	١٥٦٢٨٠	٢٧٤٩٧٢٦	١١٣٣٥	٢٨١١٠١١
٤٧٧٢	السلع الصيدلانية والطبية ومستحضرات التجميل الزينة	٦١٦٨١	٧٩٣٠٠	٨١٩١	١٤٢٧	٦٦٠	٧٨٩	٦٥١٤٩	١٤٢١٧٤	٥٢٨٥٧	١١٨٥	١٤٠٤	١٥٠٦٣٧٤	٩٣٧٥٤	١١٠٠١٢٨	١٥٤٨٤	١١١٥٦١٢
٤٧٧٣	التاجر المتخصصة الاخرى	١٢٧٥٢٣	٢٠٥١٩٨	٢٣١٥٣	٤٠١٣	١٤٩٨	٣١٢	٩١٩٢٩	٢١٨٩١٩	٣١٤٨٧	١١٣٣٧	٣٨١٤	١٥٨٦٣٢٢	٩٥١١٩	١١٨١٤٤١	١٥٣٨٩	١٧٤١٨٣٠
٤٧٧٤	السلع المستعملة فى التاجر المتخصصة	١٠٨٠٨	١٣٢٧٣	٢٨٦٥	١٤٠	١	-	١٠٥٥٠	١٩٧٥٩	٩٥١	١٤١١	-	٧٨٦١٥	١٨١١	٨٠٤٢٦	٥٥٣	٨٠٩٧٩

جدول ١٣٦ - تقدير توزيع العاملين طبقا لنوع العمل واجورهم للمنشآت التجارية وفروعها عام ٢٠١٣

للقطاع الخاص بتجارة التجزئة طبقا للمحافظات

القيمة بالألف جنيه

المحافظات	عدد المنشآت	عدد الفروع بما فيها المركز الرئيسى	اصحاب العمل				
			بأجر			بدون أجر	
			ذكور	اناث	اجور نقدية	ذكور	اناث
الاجمالى العام	١٢٠٨٧٦١	١٨٥٩١٠٩	٢٤٩٨٧	٢٥٩٣	٣٣٨٥٢٨	١٢٢٧٤٤٩	١٣٩٢٤٠
القاهرة	١٣١٥٨١	٢٢٣٨٧٥	٦٦٣٠	٤٣٢	٧٥٧٣٠	١٤٨٧٨٧	١٣٢٨٠
الأسكندرية	١٠٢١٩١	١٧٠٣٢٨	٥٦٠٩	-	٨٠٣٩٩	١٠٩١١٤	١١٧٥٤
بورسعيد	٢٤٠٠٦	٣٨٣٧٨	٧٩٠	١٩٢	٧٧٥٣	٢٩٩٤٢	٧٠٤٦
السويس	١٦٨٣٣	٢٨٨٤٤	٤٤٦	٢٢٢	٧٣٧٥	١٧٠٠٨	٢٤١١
دمياط	٣٢٨١٦	٤٣٩١٥	٨٥٠	-	٧٧١٣	٣٣٧٥٨	٢٩٧٦
الدقهلية	٨١٩٢٣	١٢٠٣٩٤	-	-	-	٧٧٦٧٥	١٣٤٣٦
الشرقية	٦١٨٥٠	١٠٨٧٠١	-	-	-	١٠٦٨٥	٩١٩٥
القليوبية	٦٨٥٦٠	٩٠٨٦٦	٩٢٧	-	١٤٤٩٤	١٤٧٧٦	٨١٣٨
كفر الشيخ	٣٠٢٥٣	٥١٥٩٣	-	-	-	٣١٢٨٣	٢٩٤٤
الغربية	٦٦٠٧٣	١٠٠٤٤٦	٨٧٦	١٩٩	٣٦٩٥٤	٦٨٩٣٩	٨٦٥٤
المنوفية	٣٠٩٠٤	٤١٨٢٨	٣٣٣	-	٣٠٧٣	٢٨٧٥١	٧٠٠٨
البحيرة	٧٣١٣٩	١٠١٢٢٤	٥٢	-	٩٣٦	٧٢٧١٨	٥٢٨١
الأسماعيلية	٢٣٢٨٠	٣٨٨٤٤	١٥٢	٣٢٦	٦٨٤٦	٢٠٩٣٧	٣٠٢٩
الجيزة	٦٨٦٨٤	١٠٤٨٤١	٣١٨٤	-	٥٣٦٣٧	٧١١٧٤	٧٩٨٤

تابع جدول ١٣٦ - تقدير توزيع العاملين طبقا لنوع العمل واجورهم للمنشآت التجارية وفروعها عام ٢٠١٣

للقطاع الخاص بتجارة التجزئة طبقا للمحافظات

القيمة بالألف جنيه

المحافظات	عدد المنشآت	عدد الفروع بما فيها المركز الرئيسى	اصحاب العمل				
			بأجر			بدون أجر	
			ذكور	اناث	اجور نقدية	ذكور	اناث
بنى سويف	٣٠٧٩٩	٤١٨٤٥	٢١	-	٧٨٠	٢١٧١٩	٢٧٣٦
الفيوم	٤٢٢٥١	٧٨١٧٧	-	-	-	٤٢٤٦١	٢٩٩٢
المنيا	٥٦٣٥٨	٨٨٦٤٧	٤٠٧	-	٤٢٣٠	٥١٨٩٢	١٢٠٩٨
أسيوط	٤٧٧١٩	٦٦٨٥٢	٣٤٥	٤٩٣	٣٢١٠	٤٧١٣٨	٢٨٣٢
سوهاج	٥٥٢٠٩	٧٤٢٣٢	١٣٧٢	-	١٣٨٤١	٥٤٠٢٦	٢٢٩٧
قنا	٢٣٣٩٣	٣٦٧٤٠	٧٦٧	٨٧	٧٠٠٧	٢٥٦٠٦	٩٦٦
أسوان	٢٥٦١٨	٣٤٢٥٦	١١٣١	١٤٢	١٤٢٩٦	٢٥١٤٤	١٣٣٢
الأقصر	٤٢٤٨٦	٥٧٣٢٥	٩٠	-	٢٥٤	٤٣١٠٢	٢١٣٧
البحر الأحمر	٩٠٩٤	١١٩٤٨	-	-	-	٨٨٢٦	٣٥٢
الوادى الجديد	١٥٦١٧	٢٥٣٥٨	-	-	-	١٣٤٦٣	٢١٦٤
مطروح	١٥١٧٧	٢٦٨٤٨	-	-	-	١٥٣٨٢	١٠٩٣
شمال سيناء	١٤١٤٦	٢١٢١٩	-	-	-	١٢٠٦٦	٢٤٢٧
جنوب سيناء	١٨٨٧١	٣١٠٨٥	-	-	-	١٩٥٧٧	٧٠٨

تابع جدول ١٣٦ - تقدير توزيع العاملين طبقا لنوع العمل واجورهم للمنشآت التجارية وفروعها عام ٢٠١٣

للقطاع الخاص بتجارة التجزئة طبقا للمحافظات

القيمة بالألف جنيه

المحافظات	عدد المنشآت	عدد الفروع بما فيها المركز الرئيسى	مديرون وفنيون واداريون وكتبة						المشرفون والملاحظون					
			عدد المشتغلين				اجور نقدية	عدد المشتغلين					اجور نقدية
			دائم		مؤقت			دائم		مؤقت			
			ذكور	اناث	ذكور	اناث		ذكور	اناث	ذكور	اناث		
الاجمالى العام	١٢٠٨٧٦١	١٨٥٩١٠٩	١٨٦٢٥٧	٣٤٠٧٩	١٦٣٢٠	٢٦٨٥	٣٣٩٥٩٠٤	٢١٤٦٧	٧٠٠	٣٩٢٦	-	٣١١٥١٠
القاهرة	١٣١٥٨١	٢٢٣٨٧٥	٨٢٢١٠	١٤١٩٠	١٩٨٦	٥٨٩	١٦٢١٧٨٠	٩٧٩٧	٤٥٧	-	-	١٢٣٢٤٢
الأسكندرية	١٠٢١٢١	١٧٠٣٢٨	١٦٢١٤	٧٠٨٥	٦٥	٣٤٩	٢٩٩٦٦٤	٣٨٨٠	٢٢٦	-	-	٦٤٩٧١
بورسعيد	٢٤٠٠٦	٣٨٣٧٨	٩٨٤٥	١٢٢٠	١٨	-	٥٧٣٧٧	٤٤١	-	-	-	٥٧١٣
السويس	١٦٨٣٣	٢٨٨٤٤	١٥٠٣	٥٨	-	-	١٤٣٦٤	٨	-	-	-	١١
دمياط	٣٢٨١٦	٤٣٩١٥	٧٢٩٣	٩٨٢	-	-	١٠٣٦٧٧	٦١	-	-	-	٥٤٩
الدقهلية	٨١٩٢٣	١٢٠٣٩٤	٧٥٧٢	١٦٦	٣٨٦٠	٧٧٢	١٨٥٣٦٨	٩٧٠	-	-	-	١٥٧٩٨
الشرقية	٦١٨٥٠	١٠٨٧٠١	٣٣٦٥	١٣٦٧	-	-	١٣٣٦٨	١٢٧	-	-	-	١١١٥
القليوبية	١٨٥٦٠	٩٠٨٦٦	٥٤٢١	٢٠٧١	-	-	٦٨٧١١	١٠٩٠	-	-	-	٧٥٢٣
كفر الشيخ	٣٠٢٥٣	٥١٥٩٣	٣٣١٦	١٢	٥٧	-	٢٢٨١٩	-	-	٥٧	-	٦٩١
الغربية	٦٦٠٧٣	١٠٠٤٤٦	٧٠٨٨	١٥٨٧	-	-	١٢٨٧٩٠	٨١٨	-	-	-	٨٦٧٩
المنوفية	٣٠٩٠٤	٤١٨٢٨	٢١٩٦	٥٧٥	-	-	٢٥٧١٩	-	-	-	-	-
البحيرة	٧٢١٣٩	١٠١٢٢٤	٦٩٣	٢٨٨	-	-	١٢١٢٤	١٤٧	-	-	-	١١٢٦
الإسماعيلية	٢٣٢٨٠	٣٨٨٤٤	٨٧٧	٨٩٦	٧٦٦٥	١٩	٧٠٤٥٠	٣٣١	-	٢٨٦٠	-	٢٣٩٧٢
الجيزة	١٨٦٨٤	١٠٤٨٤١	٢٧٣٩٩	١٥٠١	٩٧١	٢٠	٤٣٦٨٠٨	٢١٤١	١٧	-	-	٢٢٨١٠

تابع جدول ١٣٦ - تقدير توزيع العاملين طبقا لنوع العمل واجورهم للمنشآت التجارية وفروعها عام ٢٠١٣

للقطاع الخاص بتجارة التجزئة طبقا للمحافظات

القيمة بالألف جنيه

المحافظات	عدد المنشآت	عدد الفروع بما فيها المركز الرئيسى	مديرون وفنيون واداريون وكتبة						المشرفون والملاحظون					
			عدد المشتغلين				اجور نقدية		عدد المشتغلين				اجور نقدية	
			دائم		مؤقت				دائم		مؤقت			
			ذكور	اناث	ذكور	اناث			ذكور	اناث	ذكور	اناث		
بنى سويف	٣٠٧٩٩	٤١٨٤٥	١٩٧١	٦	١٣٧	-	٢١٨٣٣	٨٠	-	-	-	-	٣٨٣
الفيوم	٤٢٢٥١	٧٨١٧٧	١٥٥٨	-	-	-	٢٩٠١٥	-	-	-	-	-	-
المنيا	٥٦٣٥٨	٨٨٦٤٧	١٦٢٥	٢٤٠	-	٩٣٦	٢٣٨٢٥	٣٦٤	-	-	-	-	١٤١١
أسيوط	٤٧٧١٩	١٦٨٥٢	٢٦١٢	٤٥٣	١٥٦١	-	٥٣٠٨٥	٣٣٤	-	-	-	-	٢٦١٤
سوهاج	٥٥٢٠٩	٧٤٢٣٣	٤٧٦	٤٨٦	-	-	٩٠٠٤	-	-	-	-	-	-
قنا	٢٣٣٩٣	٣٦٧٤٠	٦٠٠	-	-	-	٦٠٦٥	٨	-	-	-	-	٢٩
أسوان	٢٥٦١٨	٣٤٢٥٦	٦١٨	٢٢٢	-	-	٥٥٥١	-	-	-	-	-	-
الأقصر	٤٢٤٨٦	٥٧٣٢٥	٢٣٢٥	-	-	-	٤١٩٣٩	٧٣٢	-	-	-	-	١١٩٣٢
البحر الأحمر	٩٠٩٤	١١٩٤٨	٦٣٥	١٧٤	-	-	١١٨٨٨	-	-	-	-	-	-
الوادى الجديد	١٥٦١٧	٢٥٣٥٨	٢٦٣	-	-	-	٩٤٧	-	-	-	-	-	-
مطروح	١٥١٧٧	٢٦٨٤٨	٥٠٨	-	-	-	٤٥٧٢	-	-	-	-	-	-
شمال سيناء	١٤١٤٦	٢١٢١٩	١٧٦٩	-	-	-	٢٢٤٦٤	-	-	-	-	-	-
جنوب سيناء	١٨٨٧١	٣١٠٨٥	٣٤١٥	-	-	-	٥٤٩٤٠	١٨	-	٩	-	-	١٤٠

تابع جدول ١٣٦ - تقدير توزيع العاملين طبقا لنوع العمل واجورهم للمنشآت التجارية وفروعها عام ٢٠١٣

للقطاع الخاص بتجارة التجزئة طبقا للمحافظات

القيمة بالآلاف جنيه

المحافظات	عدد المنشآت	عدد الفروع بما فيها المركز الرئيسى	عمال تشغيل وعمال خدمات فنية						عمال البيع					
			عدد المشتغلين				اجور نقدية		عدد المشتغلين				اجور نقدية
			دائم		مؤقت				دائم		مؤقت		
			ذكور	اناث	ذكور	اناث			ذكور	اناث	ذكور	اناث	
الاجمالى العام	١٢٠٨٧٦١	١٨٥٩١٠٩	٢٠٢٨٩٤	١٨٩٥٤	٢٣٠٦٩	٤٥٧١	٢٥٢٧١٧٨	٨٤٠١٦٢	١٥١٢٤٠	٧٩٧١٨	٢٧٧٠٩	١٠٧٢٩٤٠٠
القاهرة	١٣١٥٨١	٢٢٣٨٧٥	٥٣٠٨٠	٤٨٥٧	٢٧٦١	٩٤٤	١١١٩٢٣	١٩٣٥٧٢	٣٤٣٠٥	١٣٠٥٨	٢١٧٥	٢٤٨١٦٢٤
الأسكندرية	١٠٢١٩١	١٧٠٢٢٨	٣١٣٢٩	٢٦٠٥	٣٠١٦	٩٢٥	٤٢٨٦٠٥	٦٦١٣٢	١٠١٥٤	١٤٨٠	٣٥٦٠	٨٥٤٤٩٥
بورسعيد	٢٤٠٠٦	٣٨٣٧٨	٣٧٦٣	٢٨٧	٦٤٤	-	٥١٤٤٧	١٧١٨٨	٤١٥٦	٣٠٧٢	-	٢٣٠٢٢٠
السويس	١٦٨٣٣	٢٨٨٤٤	٢٠١٤	٨٣٠	-	-	٢٢٠٧٨	٤١٧٠	٣٨٠٨	٢٦٤٨	٦١٢	٩٠٠٣٣
دمياط	٣٢٨١٦	٤٣٩١٥	٢٩١٨	٥٧٣	١١٨٤	٣٣١	٤٦٦٩٩	٢٩١٧٣	٢٧٩٩	٢٤٠١	١٧٤	٤٢٤٥١١
الدقهلية	٨١٩٢٣	١٢٠٢٩٤	٨٩٨٩	٣٨٦	-	-	١٠٦٣٤٥	٣٨١٩٩	٤٩٠٢	٢٨٣١	٢٤٢٠	٤٧٨٤٧٥
الشرقية	٦١٨٥٠	١٠٨٢٠١	٤٢٩٢	٣٨٦	٤٢٧	-	٩٧٩٧٦	٤٣٩٤٠	٧٧١٠	-	-	٤٨٠٤٤٥
القليوبية	٦٨٥١٠	٩٠٨٦٦	٢١٩٧١	٤٠٣٦	١٣٦	-	٢٧٠١١١	٣٩٤٤٧	٩٥١٦	٧٥٣٥	٣٢٩٩	٥٩٠١٠٣
كفر الشيخ	٣٠٢٥٣	٥١٥٩٣	٥٤٩	-	٢٨٥	-	٤٩١٨	٢٤٠٦٤	٢٥٦١	٣٤٠٢	١٤٢١	٢١٣٦٨٤
الغربية	٦٦٠٧٣	١٠٠٤٤٦	٩٤١٠	١١٠٦	٣٨٦	-	١٠٨٩٤٦	٢٩٨٠٣	١٢١٤٤	١٦٢٧	١٦٠٢	٥٨٨٨٩٧
المنوفية	٣٠٩٠٤	٤١٨٢٨	١١٥٣	٩١٢	-	-	١٦١١٨	١٢٦٢٧	٣٠٣٦	٣٥٤	-	١٣٢٧٤٩
البحيرة	٧٣١٣٩	١٠١٢٢٤	١١٧٦	١٩٩٣	١٧٤٩	-	١٢١٦٠٧	٣٧٨٧٥	٧٣١٦	٢٤٤١	٢٣١٥	٤٤٩٠٩٢
الأسماعيلية	٢٣٩٨٠	٣٨٨٤٤	١٤١٥	-	١٠٠٣٨	-	٩٠٤١٢	١٢٧٧٣	٢٩٧٢	٣٨٦٠	١٠٧٧	٢٠٠٨٥٩
الجيزة	٦٨٦٨٤	١٠٤٨٤١	٢٠٨١١	٩١٥	٧٦٣	-	٢٥٩٩٠٣	٨٤٦٣١	٤٣٣٥	٨٠٢٩	٩٠	١٠٢٩١٣٢

تابع جدول ١٣٦ - تقدير توزيع العاملين طبقا لنوع العمل واجورهم للمنشآت التجارية وفروعها عام ٢٠١٣

للقطاع الخاص بتجارة التجزئة طبقا للمحافظات

القيمة بالألف جنيه

المحافظات	عدد المنشآت	عدد الفروع بما فيها المركز الرئيسي	عمال تشغيل وعمال خدمات فنية						عمال البيع					
			عدد المشتغلين				اجور نقدية		عدد المشتغلين				اجور نقدية	
			دائم		مؤقت				دائم		مؤقت			
			ذكور	اناث	ذكور	اناث			ذكور	اناث	ذكور	اناث		
بني سويف	٣٠٧٩٩	٤١٨٤٥	٤١٧٢	٨٥٢	٨٢٢	٢٠٤٠	٤٣٧٧٣		٧٦٤٩	٣٠٤٤	٦١٨٨	-	٦٦٩٧٣	
الفيوم	٤٢٢٥١	٧٨٦٧٧	٩١٧	-	-	-	١٥٠٧٨		٢٧١٦٨	٣٢٧٣	-	-	٢٨٨٣٢٢	
المنيا	٥٦٣٥٨	٨٨٦٤٧	٥٩٩٤	-	-	-	٣٩٢٩٩		٢٢٧٢٨	٧٢٢٤	٢٥٤٦	١٥٧٦	٢٥١٤٧٩	
أسيوط	٤٧٧١٩	١١٨٥٣	١٧٢٥	-	٢٨٠	١٢٤	٢٢٨٨٥		٢٣١٣٥	٣٦١٥	٤٢١٩	١٠٨٥	٢١٠١٥٩	
سوهاج	٥٥٢٠٩	٧٤٢٢٢	١٥٢٨	٨٦	-	-	١٥٥٦٣		٢٨١٨٩	٧٠٠٣	٢٤٦٤	١٤٨	٢٩٧٠٠٨	
قنا	٢٣٣١٣	٣٦٧٤٠	٢٢٠٢	-	-	-	١٣١٠٩		١٣٤٦٩	٣٢٦٩	٢٣٨٨	٩٤٧	١٨٢٥٧١	
أسوان	٢٥٦١٨	٣٤٢٥١	١٩٤٠	-	-	-	١٥٣٣٩		١٢٩٩٨	٥٣٢٠	٢٨٦	٣٨٦	١٣٢٧٧٢	
الأقصر	٤٢٤٨٦	٥٧٣٢٥	٤٣٨٩	-	-	-	٥٥١٢٠		١٤٩٧٥	٥٩٤٩	٤٣٧	٧٧٢	١٤٤٣٨٧	
البحر الأحمر	٩٠٩٤	١١٩٤٨	-	-	-	-	-		٥٥٩٣	٢٠٠	-	-	٦٠٢٠٤	
الوادي الجديد	١٥٦١٧	٢٥٣٥٨	٣٥٧	-	-	-	١١٤٢		١٩١٩	٧٧٣	-	-	١٨٧٢٧	
مطروح	١٥٦٧٧	٢٦٨٤٨	٩٠٠	-	-	-	٩٧٢١		٧٩٤٢	-	-	-	٩٩٨٠٣	
شمال سيناء	١٤١٤٦	٢٤٢١٩	٣٦٦	-	-	-	٢٢٠٠		٩٩٠٧	٨٥٢	٥٧٤	-	١٢٩٠٩٣	
جنوب سيناء	١٨٨٧١	٣١٠٨٥	٣٢٨٤	-	٩٠	-	٦٦٤١١		٢٤٥٩٥	١٠٠٤	٢٨٠٨	-	٣٩٢٥٠٣	

تابع جدول ١٣٦ - تقدير توزيع العاملين طبقا لنوع العمل واجورهم للمنشآت التجارية وفروعها عام ٢٠١٣

للقطاع الخاص بتجارة التجزئة طبقا للمحافظات

القيمة بالألف جنيه

المحافظات	عدد المنشآت	عدد الفروع بما فيها المركز الرئيسى	عمال ومشتغلون اخرون: عدد المشتغلين: دائم: ذكور	دائم: اناث	مؤقت: ذكور	مؤقت: اناث	اجور نقدية	اجمالى العمالة والاجور: عدد المشتغلين: دائم: ذكور	دائم: اناث	مؤقت: ذكور	مؤقت: اناث	اجور نقدية	تأمينات اجتماعية	جملة الاجور النقدية والتأمينات الاجتماعية	مزايا عينية	اجمالى الاجور النقدية والتأمينات الاجتماعية والمزايا العينية
الاجمالى العام	١٢٠٨٧٦١	١٨٥٩١٠٩	٢١٢٣٦٦	٥٦٢٣٠	٢٠٥٩٩	٥٠٧٣	١٠٥٤٢٢١	٢٧١٥٥٨٢	٤٠٣٠٣٦	١٤٣٦٣٢	٤٠٠٣٨	١٨٣٥٩٧٤٦	١٣٦٩٢٧٥	١٩٧٢٦٠٢١	٤٢٦٥٩٢	٢٠١٥٢٦١٣
القاهرة	١٣١٥٨١	١٢٢٨٧٥	٣٤١٥٧	٤٤٠٤	١٠٤٤	-	٢٩٩٧٠٨	٥٢٨٢٢٣	٧١٩٢٥	١٨٨٤٩	٣٧٠٥	٥٢٢٩٠٠٧	١١٤٤٤٩	٥٨٤٣٤٥٦	٧٩٠٤٥	٥٩٢٢٥٠١
الأسكندرية	١٠٢١٢١	١٧٠٣٢٨	١٤٧٠٦	٢٧٢٧	٣٢٠٨	١٣١٦	١١٠١١٦	٢٤٧٤٨٤	٣٤٥٥١	١٢٧١٩	٥٩٠٠	١٨٣٨٣٠١	١٨١٣٠٨	٢٠١٩٦٠٩	١٨٣٥٧	٢٠٣٧٩٦٦
بورسعيد	٢٤٠٠٦	٣٨٣٧٨	٣٣١٨	٦١	٧٥	-	٣٢٠٧١	٥٨٨٠٧	١٢٩٦٢	٣٨٠٩	-	٣٨٤٦٨١	١٣٦٨٧	٣٩٨٣٦٨	٢٤٧٣	٤٠٠٨٤١
السويس	١٦٨٣٣	٢٨٨٤٤	٢٣٣٠	-	-	-	٤١٦٨٦	٢٧٤٧٩	٧٣٢٩	٢٤٤٨	١٦٢	١٧٥٤٠٧	٦٤٥٣	١٨١٨٦٠	٥١٨	١٨٢٣٧٨
دمياط	٣٢٨١٦	٤٣٩١٥	٢٩٧	٧٧٢	-	-	-	٧٣٩٨٠	٨١٠٢	٣٥٨٥	٥٠٥	٥٧٨١٤٩	١٧٨٩٥	٥٩٦٠٤٤	١٥٣٨٥	١١١٤٢٩
الدقهلية	٨١٩٢٢	١٢٠٣٩٤	١١١١٤	٥٤٠٩	٦١٧	١٧٣	٤٠٣١٢	١٤٥٠١٩	٢٤٧٩٩	٧٣٠٨	٣٨١٥	٨٢٦٢٩٩	٣٩٢٢٦	٨١٥٥٢٥	١٢٠٢٨	٨٧٧٥٥٣
الشرقية	٦١٨٥٠	١٠٨٧٠١	١٣٩٤٩	٧٧٠٣	١٣٢٢	-	٤٥٧٠٢	١٣٠٣١١	٢٦٣٦١	١٧٤٩	-	١٨٨٥٠٦	١٦٤٥٠	٧٠٤٩٥٦	١٣٨٠٩	٧١٨٧٥٨
الغربية	٦٨٥٦٠	٩٠٨٦٦	١٢٣٧٢	٥٩٦١	٥١٠	٧٧٢	٤٧٤٩٣	١٤٩٠٠٤	٢٩٧٢٢	٨٧٢٦	٤٠٧١	٩٩٨٤٣٤	٥٣٣٨٠	١٠٥٠٨١٤	١٦٧١٧	١٠٦٧٥٣١
كفر الشيخ	٣٠٢٥٣	٥١٥٩٣	٥٦٦٦	٣٦٤٣	٣٢٠	-	٢٣٨٩١	٥٢٨٧٨	٧٧٦٠	٤١٢١	١٤٢١	٢١٦٠٣٣	٩٩٠٤	٢٧٥٩٣٧	٢٦١٧	٢٧٨٥٥٤
المنوفية	٦٦٠٧٣	١٠٠٤٤٦	١٠٢٤٤	٣٣٢٩	٣٨٦	٣٦٣	٦٦٠٨٥	١٢٧١٧٨	٢٧٥١٩	٢٣٩٩	١٨١٥	٩٣٨٣٥٢	٦٣٣٤٢	١٠٠٦٦٩٤	٨٠٥٢	١٠٠١٧٤٦
الدقهلية	٣٠٩٠٤	٤١٨٢٨	٢٠٢٥	١٦١٩	-	-	١٦٤٨	٤٧٠٨٥	١٣١٥٠	٣٥٤	-	١٧٩٣٨٧	١٨٠٤٩	١٩٧٤٣٦	٤٩٩٤	٢٠٢٤٣٠
البحيرة	٧٣١٣٩	١٠١٢٢٤	١٠٥٠٧	١٨٠١	١٧٦١	٩١٥	١٥٥٨٠	١٢٨٦٦٨	١٥٨٠٩	٥٩٤٤	٢٢٣٠	٦٠٠٥١٤	١١٩٣٠	٦١٢٤٤٤	٣٨٤٦	٦١٦٢٩٠
الأسماعيلية	٢٣٦٤٠	٣٨٨٤٤	١٨١٥	٧١٧	٣٣١	-	١٣٢	٣٨٨٠٠	٧٩٤٠	٢٥٧٥٤	١٠٩٦	٣٩١٩٧١	٣٦٧٠٣	٤٢٨٦٧٤	٢٢٨٠٠	٤٥١٤٧٤
الجيزة	١٨٦٨٤	١٠٤٨٤١	١٦٩٣٧	٤٩٣٥	٤٧٦٤	٣١٢	١٢٧٤١٢	٢٢١٣٢٧	١٨٩٨٧	١٤٥٢٧	٤٢٢	١٩٥٢٧٠٣	١٤٨٤٢٦	٢١٠١١٢٩	٣٠٢٦٥	٢١٣١٣٩٤

تابع جدول ١٣٦ - تقدير توزيع العاملين طبقا لنوع العمل واجورهم للمنشآت التجارية وفروعها عام ٢٠١٣

للقطاع الخاص بتجارة التجزئة طبقا للمحافظات

القيمة بالألف جنيه

المحافظات	عدد المنشآت	عدد الفروع بما فيها المركز الرئيسى	عمال ومشتغلون اخرون							اجمالى العمالة والاجور							مزايا عينية	اجمالى الاجور النقدية والتأمينات الاجتماعية والمزايا العينية
			عدد المشتغلين				اجور نقدية	عدد المشتغلين						اجور نقدية	تأمينات اجتماعية	جملة الاجور النقدية والتأمينات الاجتماعية		
			دائم		مؤقت			دائم		مؤقت								
			ذكور	اناث	ذكور	اناث		ذكور	اناث	ذكور	اناث							
بنى سويف	٣٠٧٩٩	٤١٨٤٥	١٨٠١	٢٣٥٠	-	-	٣٣٨٠	٤٧٤١٨	٩٩٨٨	٧١٤٧	٢٠٥٠	١٣٧١٢٢	٧٢٤٤	١٤٤٣٦٦	٨٢٠	١٤٥١٨٦
الفيوم	٤٢٢٥١	٧٨٦٧٧	١٥٤٣	٢٦٣	-	-	١٤٣٩١	٧٣٦٤٧	٦٤٩٨	-	-	٤٤٦٨٠٧	٢٠٨٣٩	٤٦٧٦٤٦	٩٢٥٣	٤٧٦٨٩٩
المنيا	٥٦٣٥٨	٨٨٦٤٧	١١٠٠٢	٥٦٤٥	١٣٨٧	٣٨٦	١٩٦٣٧	٩٤٠١٢	٢٥٢٠٧	٣٩٠٣	٢٨٩٨	٣٣٩٨٨٢	٢٤١٦٤	٣٦٤٠٤٦	٤٢٩٩	٣٦٨٣٤٥
أسيوط	٤٧٧١٩	٦١٨٥٢	٩٥٤٧	٢٦٣	١٩٤٨	٣٨٦	٢٧٣١٧	٨٥٧٣٦	٨٦٥٦	٨٠٠٨	٢٠٩٥	٣٦٨٧٧٠	٢٥٤٤٠	٣٩٤٢١٠	٧٥٩	٣٩٤٩٦٩
سوهاج	٥٥٢٠٩	٧٤٢٣٢	١٢٨١٣	٣٨٦	١٧٤	-	٢١٤٥٨	٩٨٤٠٤	١٠٢٥٨	٢٦٣٨	١٤٨	٣٥٦٨٧٢	١٧٣٥٤	٣٧٤٢٢٦	٢٣٦٢	٣٧٦٥٨٨
قنا	٢٣٣٩٣	٣٦٧٤٠	٦٧١٣	٤٩٨	-	-	-	٤٩٤١٥	٤٨٢٠	٢٣٨٨	٩٤٧	٢٠٩٠٨٠	٣٧٢٠	٢١٢٨٠٠	١١٣٥	٢١٣٩٣٥
أسوان	٢٥٦١٨	٢٤٢٥٦	٨٦٦١	٧٧٢	٢٧٠٢	-	٤١٧٣٦	٥٠٩٩٢	٧٧٨٨	٢٠٨٨	٢٨٦	٢٠٩٦٨٤	١٧٥٣	٢١٦٤٣٧	٢٥٧١	٢١٩٠٠٨
الأقصر	٤٢٤٨٦	٥٧٣٢٥	٢٦٥٦	٢٩٦٨	-	-	-	١٩٧٦٩	١١٠٥٤	٤٣٧	٧٧٢	٢٥٣٦٣٢	١٩٥٢	٢٥٥٥٨٤	٤٨٨٣	٢٦٠٤٦٧
البحر الأحمر	٩٠٩٤	١١٩٤٨	٣٧١٤	-	-	-	٩٧٤٩	١٨٧٦٨	٧٢٦	-	-	٨١٨٤٢	٢٨٢٦	٨٤٦٦٨	١٤٤٣٦	٩٩٠٠٤
الوادى الجديد	١٥٦١٧	٢٥٣٥٨	٥٨٨٧	٣٨٦	-	-	٨٦٦٢	٢٦٨٨٩	٣٣٢٣	-	-	٧٩٤٨٩	٣٥٠٧	٨٢٩٩٦	١٤٣	٨٣١٣٩
مطروح	١٥١٧٧	٢٦٨٤٨	١١٠٠	-	-	-	١٣٣٢٩	٢٥٨٢٣	١٠٩٣	-	-	١٢٧٤٣٦	٥١٧٩	١٣٢٦١٥	٨١٠٠	١٤٠٧١٥
شمال سيناء	١٤١٤٦	٣١٢١٩	٥٥٩١	١٧١٨	-	-	٢٦٠١١	٢٩٦٦٩	٤٩٩٧	٥٧٤	-	١٧٢٧٣٧	١٧١٩	١٧٤٤٥٦	١٣٥٩	١٧٥٨١٥
جنوب سيناء	١٨٨٧١	٣١٠٨٥	١٨٨٨	-	-	-	١٦٦٥٥	٥٢٧٧٧	١٧١٢	٢٩٠٧	-	٥٢٥٦٤٩	١٨٣٧٦	٥٤٤٠٢٥	١٤٥٥٧٣	٦٨٩٥٩٨

جدول ١٣٧ - تقدير توزيع العاملين طبقا لنوع العمل واجورهم للمنشآت التجارية وفروعها عام ٢٠١٣

للقطاع الخاص بتجارة التجزئة طبقا للكيان القانونى

القيمة بالألف جنيه

الكيان القانونى	عدد المنشآت	عدد الفروع بما فيها المركز الرئيسى	اصحاب العمل				
			بأجر			بدون أجر	
			ذكور	اناث	اجور نقدية	ذكور	اناث
الاجمالى العام	١٢٠٨٧٦١	١٨٥٩١٠٩	٢٤٩٨٧	٢٥٩٣	٣٣٨٥٣٠	١٢٢٧٤٤٩	١٣٩٢٤٠
مساهمة	٧٣٠	١٢٤٨	-	-	-	٤٥	٢
مسئولية محدودة	٨	١٠	٢	-	٤٣	٤	٣
توصية بالأسهم	١٩٣	٢٢٧	-	-	-	٨	-
فروع أجنبية	٦	١٣	-	-	-	٤	-
فردى	١٠٨١٢٦٧	١٥٧٧٨١٣	١٥٢٣٥	٢٠٤٧	١٩٣٠٣٤	٩٧٤٧٨٢	١٠٢٠٩٨
تضامن	٧٢٦١٦	١٧٣٧٨٦	٤٥٣٥	٢٦٠	٦٥٢٩٧	١٣٨٣١٢	١٨٤٢٤
توصية بسيطة	٢١٦٧٣	٤١٩٢٦	٢٩٨٣	٢٢٤	٤٣٧١١	٣٩٢٢٧	٣٢٨٢
وقع	٣١٩٦٤	٦٣٧٥٢	٢٢٣١	٦٢	٣٦٤٤٥	٧٤٩٨٠	١٥٤٢٧
اخرى	٣٠٤	٣٣٤	-	-	-	٨٧	٤

تابع جدول ١٣٧ - تقديرتوزيع العاملين طبقا لنوع العمل واجورهم للمنشآت التجارية وفروعها عام ٢٠١٣

للقطاع الخاص بتجارة التجزئة طبقا للمحافظات

القيمة بالألف جنيه

الكيان القانونى	عدد المنشآت	عدد الفروع بما فيها المركز الرئيسى	مديرون وفنيون واداريون وكتبة						المشرفون والملاحظون					
			عدد المشتغلين				اجور نقدية		عدد المشتغلين				اجور نقدية
			دائم		مؤقت				دائم		مؤقت		
			ذكور	اناث	ذكور	اناث			ذكور	اناث	ذكور	اناث	
الاجمالى العام	١٢٠٨٧٦١	١٨٥٩١٠٩	١٨٦٢٥٧	٣٤٠٧٩	١٦٣٢٠	٢٦٨٥	٣٣٩٥٩٠٦	٢١٤٦٧	٧٠٠	٣٩٢٩	-	٣١١٥١١
مساهمة	٧٣٠	١٢٤٨	٧٣٧٣	١٥٤٨	١٨	-	١٩٥٨٥٨	١٥٨٢	١٠٩	-	-	١٨٩٠٠
مسئولية محدودة	٨	١٠	١٧	١	-	-	٢٩٠	٦	-	-	-	٢٢
توصية بالأسهم	١٩٣	٣٦٧	١١٢٣	٣٤٧	٢	١	١٩٧٤٨	٩٠	١١	-	-	٢٨٤٧
فروع أجنبية	٦	١٣	٤	٢	-	-	١٩٣	٢	-	-	-	٥٠
فردى	١٠٨١٢١٧	١٥٧٧٨١٣	١١٤٨٦٠	٢٢٨٤٠	١٤٨٨١	٢٥٦٠	١٨٢٢٠٣١	١٣٢٠٨	٣٠٧	٣٨٦٠	-	١٤٧١٧٩
تضامن	٧٢٦٦١	١٧٣٧٨١	٣١٧٨١	٥٦٠٤	١٤٧	-	٥٥١٠٧٨	٣٣٦٧	٢٧٣	٩	-	٥٠٩٤٤
توصية بسيطة	٢١١٧٣	٤١٩٢١	٢٨٥٦٣	٣٢٨٨	١٠٧٨	٣٨	٧٠٨١١٨	٢٩٤٣	-	-	-	٥٦٨١٤
وقف	٣١٩١٤	١٣٧٥٢	٢٤٠٩	٤٣١	١٩٤	٨٦	٤٣٣٤٧	٣٠٧	-	٥٧	-	٤٢٤٦
اخرى	٣٠٤	٣٣٤	١٢٢	١٨	-	-	٥١٤٣	٢	-	-	-	٩

تابع جدول ١٣٧ - تقديرتوزيع العاملين طبقا لنوع العمل واجورهم للمنشآت التجارية وفروعها عام ٢٠١٣

للقطاع الخاص بتجارة التجزئة طبقا للكيان القانونى

القيمة بالألف جنيه

الكيان القانونى	عدد المنشآت	عدد الفروع بما فيها المركز الرئيسى	عمال تشغيل وعمال خدمات فنية						عمال البيع					
			عدد المشتغلين				اجور نقدية		عدد المشتغلين				اجور نقدية	
			دائم		مؤقت				دائم		مؤقت			
			ذكور	اناث	ذكور	اناث			ذكور	اناث	ذكور	اناث		
الاجمالى العام	١٢٠٨٧٩١	١٨٥٩١٠٩	٢٠٢٨٩٤	١٨٩٥٤	٢٣٠٦٩	٤٥٧١	٢٥٢٧١٧٨	٨٤٠١٦٢	١٥١٢٤٠	٧٩٧١٨	٢٧٧٠٩	١٠٧٢٩٤٠٠
مساهمة	٧٣٠	١٢٤٨	٢٦٥٤	٣٣٧	-	-	٤٨٧٢٤	٢٧٩٢٨	٧٧٠١	٢٦	٢	٥٤٧٢٠٦
مسئولية محدودة	٨	١٠	٢	-	١٠	-	٢٧	٨٢	-	٣٠	-	١٢٠١
توصية بالأسهم	١٩٣	٢٢٧	١٢٧	١٢	-	-	١٦٥٩	٢٥٥٣	٧١٣	٧	٥	١٢٧١٢٤
فروع أجنبية	١	١٣	-	-	-	-	-	٢٢	٣	٢	-	٤١٧
فردى	١٠٨١٢٦٧	١٥٧٧٨١٣	١٨٠٠٧٧	٥٣٦٨١	١٦٤٢١	٥٠٧٣	٩٨٨٢٠٨	٢١٠٢٤٩٠	٣١٩٨٠٨	١١٩٤٠٢	٣٧٠٨٤	١٣٠٠٤١٧٧
تضامن	٧٢٦١٦	١٧٣٧٨٦	١٥٧٩٤	١٤٧٥	١٨٦٤	٠	١٦٣٧٤٧	٣٢٣٨٥٩	٤٥١٣٢	١٢٥١٧	٢٧٣٧	٢٥٢٢٤١٥
توصية بسيطة	٢١١٧٣	٤١٩٢٦	١٠٨٩٥	٥٤٧	١٩٧	٠	٩٨٦٦٢	١٤٥٢٣٧	٩٩٤١	١٥٦٦	١٢٤	١٦١١٩٣٤
واقع	٣١٩٦٤	١٣٧٥٢	٢٧٠٣	١٧٩	١٣٠٦	-	٥١٩٩٣	١١٢٨٣٨	١٩٤٤١	٥٠٨٢	-	٥٢٤٣٧٠
اخرى	٣٠٤	٣٣٤	١١٤	-	-	-	١١٩٥	٥٧٣	٢٤٣	-	-	٩١٥٠

تابع جدول ١٣٧ - تقديرتوزيع العاملين طبقا لنوع العمل واجورهم للمنشآت التجارية وفروعها عام ٢٠١٣

للقطاع الخاص بتجارة التجزئة طبقا للكيان القانونى

القيمة بالألف جنيه

الكيان القانونى	عدد المنشآت	عدد الفروع بما فيها المركز الرئيسى	عمال ومشتغلون اخرون						اجمالى العمالة والاجور							مزايا عينية	اجمالى الاجور النقدية والتامينات الاجتماعية والمزايا العينية
			عدد المشتغلين					اجور نقدية	عدد المشتغلين					اجور نقدية	تأمينات اجتماعية	جملة الاجور النقدية والتامينات الاجتماعية	
			دائم		مؤقت				دائم		مؤقت						
			ذكور	اناث	ذكور	اناث			ذكور	اناث	ذكور	اناث					
الاجمالى العام	١٢٠٨٧٦١	١٨٥٩١٠١	٢١٢٣٦٦	٥٦٢٣٠	٢٠٥٩٩	٥٠٧٣	١٠٥٤٢١٩	٢٧١٥٥٨٢	٤٠٣٠٣٩	١٤٣٦٣٢	٤٠٠٣٨	١٨٣٥٦٧٤٤	١٣١٩٢٧٢	١٩٧٢٩٠١٦	٤٢٦٥٩٠	٢٠١٥٢٩٠٩
سباكة	٧٣٠	١٢٤٨	٢٦٥٤	٣٣٧	-	-	٤٨٧٢٤	٢٧٩٢٨	٧٧٠١	٢٦	٢	٥٤٧٢٠٦	١٨١١٢	٦١٥٣١٨	٩٩٧٥	١٢٥٢٩٣
مسئولية محدودة	٨	١٠	٢	-	١٠	-	٢٧	٨١	٤	٣٠	-	١٢٠١	١٣	١٢٦٤	٢٠	١٢٨٤
توصية بالأسهم	١٩٣	٢٢٧	١٢٧	١٢	-	-	١٦٥٩	٢٥٥٣	٧٦٣	٧	٥	١٢٧٦٢٤	٣١٧٨	١٣٠٨٠٢	٣١١	١٣١١٦٨
فروع أجنبية	٦	١٣	-	-	١	-	٤	٢٢	٣	٢	-	٤٦٧	٧٤	٥٤١	-	٥٤١
فردى	١٠٨١٢٦٧	١٥٧٧٨١٣	١٨٠٠٧٧	٥٣٦٨١	١٦٤٢١	٥٠٧٣	٦٨٨٢٠٨	٢١٠٢٤٩٠	٣١٩٨٠٨	١١٩٤٠٢	٢٧٠٨٤	١٣٠٠٤١٧٧	٨٧١٦٠٠	١٣٨٧٥٧٧٧	٢٢٥١٥٩	١٤٢٠٠٩٣٦
تضامن	٧٢٦١٦	١٧٣٧٨٦	١٥٧٩٤	١٤٧٥	١٨٦٤	-	١٦٣٧٤٧	٣٢٣٨٥٩	٤٥١٣٢	١٢٥١٧	١٧٣٧	٢٥٢٢٤١٥	٢٤٥٧٠٣	٢٧٦٨١١٨	٥٦١٦٤	٢٨٢٤٢٨٢
توصية بسيطة	٢١٦٧٣	٤١٩١٦	١٠٨٩٥	٥٤٧	٩٩٧	-	٩٨٦٦٢	١٤٥٢٣٧	٩٩٤١	١٥٦٦	١٢٤	١٦١١١٣٤	١٣٨٧٦٦	١٧٥٨٤٠٠	٢٠٦٣٢	١٧٧٩٠٣٢
واقع	٣١٩٦٤	١٣٧٥٢	٢٧٠٣	١٧٢	١٣٠٦	-	٥١٩٩٣	١١٢٨٣٨	١٩٤٤١	٥٠٨٢	٨٦	٥٢١٣٧٠	٤٠٩١٠	٥٦٥٢٨٠	١٤٢٧٤	٥٧٩٥٥٤
اخرى	٣٠٤	٣٣٤	١١٤	٦	-	-	١١٩٥	٥٧٣	٢٤٣	-	-	٩١٥٠	٨٦٦	١٠٥١٦	-	١٠٥١٦

جدول ١٣٨ - تقدير اجمالى المصروفات للمنشآت التجارية وفروعها عام ٢٠١٣

للقطاع الخاص بتجارة التجزئة طبقا للنشاط الاقتصادى

القيمة بالألف جنيه

دليل النشاط	النشاط الاقتصادى	عدد المنشآت	عدد الفروع بما فيها المركز الرئيسى	المصروفات			
				مستلزمات سلعية	مصروفات خدمية	مصروفات أخرى	اجمالى المصروفات
	الإجمالى العام	١٢٠٨٧٦١	١٨٥٩١٠٩	١٤٥١٢٦	٦٦٠٠١٩٨	١٤٥٧٠٢٤٠	٢١٢١٥٦٠٤
٤٥١٠	المركبات ذات المحركات	١٤٩	٢٤١	١٠٩٢	٩٧٤٥	١٨٥١٣	٢٩٣٥٠
٤٥٣٠	أجزاء و قطع غيار وإكسسوارات للمركبات ذات المحركات	١٤٧٦٨	٢٥٨١١	٢٢٦٦٤	٨٣٥٩٨٧	٦٦٦٧٧٤	١٥٢٥٤٢٥
٤٥٤٠	تجارة وإصلاح الدراجات النارية (الموتوسيكلات)وقطع غيارها	١١٠٠٩	٢٠٢٩٤	٢٣٧٩	٣٥٨٧١	١٤١٨٦٥	١٨٠١١٥
٤٧١١	المتاجر الغير متخصصة التي تكون فيها الأغذية أو المشروبات أو التبغ هى السلع السائدة فيها	١٨٥٢٨	٢٩٣٤٢	٤٧١٨	١٢٨٣٢٩	٤٣٧١٨٤	٥٧٠٢٣١
٤٧١٩	المتاجر غير المتخصصة	٧٢	١٤١	٥٣٠٣٣	١٧٢٣٨٩	٨٣١٥٠	٢٠٩٥٧٢
٤٧٢١	الأغذية في المتاجر المتخصصة	٤٨١٠٩٥	٧٥١٤١٢	١١٧٠١	١٤٢٠٠٥٥	٣٣٠٢٧٧٩	١٧٣٤٥٣٥
٤٧٢٢	المشروبات في المتاجر المتخصصة	٨٢٨	١٣٠٥	٢٠٣	٣٢٦٦	٩٤٨١	١٢٩٥٠
٤٧٢٣	تجارة التجزئة للتبغ ومنتجاته	١٤٢٣	١٤٣٣	٢٥	٣١٧٨	٤٧١٠	٧٩١٣
٤٧٣٠	وقود للمركبات	١١٤٣٢	١٨٠٩٠	٧٤٨٩	٢٠٤٣٠	٨٥٩٥١٢	١٠٧١٢٣١

تابع جدول ١٣٨ - تقدير اجمالى المصروفات للمنشآت التجارية وفروعها عام ٢٠١٣

للقطاع الخاص بتجارة التجزئة طبقا للنشاط الاقتصادى

القيمة بالألف جنيه

دليل النشاط	النشاط الاقتصادى	عدد المنشآت	عدد الفروع بما فيها المركز الرئيسى	المصروفات			
				مستلزمات سلعية	مصروفات خدمية	مصروفات اخرى	اجمالى المصروفات
٤٧٤١	معدات الحاسب الآلى والبرمجيات و الاتصالات	٥١١٨٠	٧٦٠٧١	١٦٢٨	٢٤٩٩٨٩	٥٣٦٣٤٧	٧٩٢٩٦٤
٤٧٤٢	الأجهزة السمعية والبصرية فى المتاجر المتخصصة	١٦٨٢	٢٢٥٧	٩٢	٣١٤٩	٢٠٥٩١	٢٣٨٣٢
٤٧٥١	المنسوجات	٢٤٠٥٧	٣٢٤٣٣	٥٦٤	١٠٨٦٦٢	٣٣٠٦٤٨	٤٣٩٨٧٤
٤٧٥٢	الخردوات المعدنية و الطلاء والزجاج ولوازم البناء	١٢٠١٨٢	١٨٣٦٩٢	٥٥٤٧	٩٨٨١٩٢	١٦٦١٧٢٥	٢٦٥٥٤٦٤
٤٧٥٣	السجاد والكليم و أغطية الحوائط والأرضيات	٥٦٠٣	٨٧٥٩	١٦٠	٣٨٥٨١	١٢٠٢١٤	١٥٨٩٥٥
٤٧٥٩	الأجهزة المنزلية والآلات ومعدات الإضاءة والمعدات المنزلية	٢٢٠٩٤	١٤١٧٤٧	٨١٣٦	٧٨٢١٦٨	١٣٩٢٨٩٤	٢١٨٣١٩٨
٤٧٦١	السلع الثقافية والترفيهية فى المتاجر المتخصصة	٣٦٤٢١	٥٦٠٩٨	١٧١٩	١٧٤٣٢٨	٣٣٤١٤٩	٥١٠١٦٦
٤٧٦٢	معدات الرياضة -أدوات الصيد -القوارب--الدراجات الرياضية-موتوسيكلات الشواطئ	٢٦٨٨	٢٦٨٨	٥٢٥	٩٦٥٦	٣١١٩٨	٤١٣٨٩
٤٧٦٤	تجارة التحزئة للألعاب ولعب الاطفال	١٨٦٤	١٨٦٤	٣٣٠	٤٧٨١	٢٣٣٣٨	٢٨١٥٢

تابع جدول ١٣٨ - تقدير اجمالى المصروفات للمنشآت التجارية وفروعها عام ٢٠١٣

للقطاع الخاص بتجارة التجزئة طبقا للنشاط الاقتصادى

القيمة بالألف جنيه

دليل النشاط	النشاط الاقتصادى	عدد المنشآت	عدد الفروع بما فيها المركز الرئيسى	المصروفات			
				مستلزمات سلعية	مصروفات خدمية	مصروفات اخرى	اجمالى المصروفات
٤٧٧١	الملابس والاحذية والسلع الجلدية	١٢٨٦٦٤	٢٠٧١٦٣	٨١٦٧	٤٦٨١٣٩	٢١٤٥١٣٤	٢٦٢١٩٠٠
٤٧٧٢	السلع الصيدلانية والطبية ومستحضرات التجميل والزينة	١١٩٨١	٧٩٣٠٠	٤٦١٣	٤٩٣٩٠٠	١٠٤٨٩٧١	١٤٦٧٤٨٤
٤٧٧٣	المتاجر المتخصصة الاخرى	١٢٧٥٢٣	٢٠٥١٤٨	٥٩١٠	٥١٨٣٥٧	١٣٤١٩٦٢	١٨٦٥٩٢٩
٤٧٧٤	السلع المستعملة فى المتاجر المتخصصة	١٠٨٠٨	١٣٢٧٣	٩٨	٢٥٧٤٦	٥٩١٠١	٨٤٩٤٥

جدول ١٣٩ - تقدير اجمالى المصروفات للمنشآت التجارية وفروعها عام ٢٠١٣

للقطاع الخاص بتجارة التجزئة طبقا للمحافظات

القيمة بالألف جنيه

المحافظـــات	عدد المنشآت	عدد الفروع بما فيها المركز الرئيسى	المصروفات			
			مستلزمات سلعية	مصروفات خدمية	مصروفات اخرى	اجمالى المصروفات
الإجمالى العام	١٢٠٨٧٦١	١٨٥٩١٠٩	١٤٥١٦٦	٦٦٠٠٢٠٦	١٤٥٧٠٢٣٤	٢١٣١٥٦٠٦
القاهرة	٣٧١٦١٤٢	٢٣١٠١٣٨	٨٣١٠٨	٢٢٣٨٧٥	١٣١٥٨١	٦١٠٩٨٨٨
الأسكندرية	١٣٠٢٨٠٦	٧٥١٤٣١	٦٠٦٩	١٧٠٢٢٨	١٠٢١٢١	٢٠٦١٢٨٦
بورسعيد	٣٦٨٢٢٠	٩١٠٢١	١١٥١	٣٨٣٧٨	٢٤٠٠٦	٤٦٠٣٩٢
السويس	٢١٠١٠٥	٧٠٦٢١	١٧٦	٢٨٨٤٤	١٦٨٣٣	٢٨١٤٠٢
دمياط	٢٨٥٦٩٠	١٠٣٦٩٧	٥٦٤٦	٤٣٩١٥	٣٢٨١٦	٣٩٥٠٣٣
الدقهلية	١١١٢٩٨	١٧٤١٦٨	٢٨٢١	١٢٠٣٩٤	٨١٩٢٣	٧٨٨٢٨٧
الشرقية	١٢٢٨٠٤	٢٠٣٤٢٣	١٧٩٩	١٠٨٧٠١	٦١٨٥٠	٨٢٨٠٢٦
القليوبية	٨١١٧٥١	٢٧٩٠٨٤	٢٩٣٩	٩٠٨٦٦	١٨٥٦٠	١١٩٣٠٧٤
كفر الشيخ	١٧٤٥٩٣	٥٨٩٨٢	٣٤٩	٥١٥٩٣	٣٠٢٥٣	٢٣٣٩٢٤
الغربية	١٨٦٣٧٦	٢٠٢٧٥٨	٢٢٩١	١٠٠٤٤٦	٦٦٠٧٣	٨٩١٤٢٥
المنوفية	٢٧٠٥٥٨	١٤١٦٢٠	٤٤٢	٤١٨٢٨	٣٠٩٠٤	٤٧٢٦٦٠
البحيرة	٢٩٧٧٨٠	١٣٣٤٢٦	١٢٨٨	١٠١٢٢٤	٧٣١٣٩	٤٣٢٤٩٤
الأسماعيلية	١٤٥٩٩٢	٦٨٤٧٦	٤٦٩	٣٨٨٤٤	٢٣٢٨٠	٢١٤٩٣٧
الجيزة	١٤٠٩١٦٣	٧٠٨٠٢٠	٢١٨٤٣	١٠٤٨٤١	٦٨٦٨٤	٢١٣٩٠٢٦

تابع جدول ١٣٩ - تقدير اجمالى المصروفات للمنشآت التجارية وفروعها عام ٢٠١٣

للقطاع الخاص بتجارة التجزئة طبقا للمحافظات

القيمة بالألف جنيه

المحافظات	عدد المنشآت	عدد الفروع بما فيها المركز الرئيسى	المصروفات			
			مستلزمات سلعية	مصروفات خدمية	مصروفات اخرى	اجمالى المصروفات
بنى سويف	١٨٧٥٠٢	٥١٥٣١	٣٦٧	٤١٨٤٥	٣٠٧٩٩	٢٣٥٤١٠
الفيوم	٣٣١٨٨٧	٢٧٤١٠١	١٤٦٧	٧٨٦٧٧	٤٢٦٥١	٦٠٧٤٥٥
المنيا	٤٦٥٩٠٤	١٤٢٢٨٠	٤٣٩٢	٨٨٦٤٧	٥٦٣٥٨	٦١٢٥٧٦
أسيوط	٣٨١٦٣٨	١١٣٨١٩	٩٠٢	٦٦٨٥٢	٤٧٧١٩	٤٩٦٣٥٩
سوهاج	٣٠٨٢٤٤	١٠٠٠٦٢	٢٥٣٠	٧٤٢٣٢	٥٥٦٠٩	٤١٠٨٣٦
قنا	١٦٤٦٣٠	٣٦٤٤٢	٤٠١	٣٦٧٤٠	٢٣٢٩٣	١٩٧٤٧٣
أسوان	١٥٣٠٣٠	٥٤٩٧٥	٣٨١	٣٤٢٥٦	٢٥٦١٨	٢٠١٣٨٦
الأقصر	٢٧٨٠١٨	١٥٣٤٦٠	٣٣٥	٥٧٣٢٥	٤٢٤٨٦	٤٣١٧٧٣
البحر الأحمر	٢٠٤١٠٤	١٣٠٦٠	١١٣	١١٩٤٨	٩٠٩٤	٢١٧٢٧٧
الوادى الجديد	٨٤٧٥٢	٦٣٤١٢	١٩١	٢٥٣٥٨	١٥٦١٧	١٤٨١٥٥
مطروح	١٣١٥٢٧	٢٢٦٢٤	٩٢٩	٢٦٨٤٨	١٥١٧٧	١٥٥٠٨٠
شمال سيناء	١٣٤٤٢٧	٥٤٦٧٠	١٩٦	٢١٢١٩	١٤١٤٦	١٨٩٢٩٣
جنوب سيناء	٨٣٠٢٩٣	١٢٤١١٥	٢٢٧١	٣١٠٨٥	١٨٨٧١	٩١١٧٢٩

جدول ١٤٠ - تقدير اجمالى المصروفات للمنشآت التجارية وفروعها عام ٢٠١٣

للقطاع الخاص بتجارة التجزئة طبقا للكيان القانونى

القيمة بالألف جنيه

الكيان القانونى	عدد المنشآت	عدد الفروع بما فيها المركز الرئيسى	المصروفات			
			مستلزمات سلعية	مصروفات خدمية	مصروفات اخرى	اجمالى المصروفات
الإجمالى العام	١٢٠٨٧٦١	١٨٥٩١٠٩	١٤٥١٦٩	٦٦٠٠٢٠٧	١٤٥٧٠٢٣٢	٢١٣١٥٦٠٨
مساهمة	٧٣٠	١٢٤٨	٦٤٩٣٥	٤٠٢٩٦٦	٧٢١٣٠٩	١١٨٩٢١٠
مسئولية محدودة	٨	١٠	٢٤٧	٣٩٥	٥٣٦	١١٧٨
توصية بالأسهم	١٩٣	٢٢٧	٢٤٩١	١٤١٧٥٥	١١٠٣٠٠	٢٥٤٥٤٦
فروع أجنبية	١	١٣	٦٤	٢٦٢	١٩٥	٥٢١
فردى	١٠٨١٢٦٧	١٥٧٧٨١٣	٣١٩٨٨	٣٦٨٨٦١٦	١٠٦٥٤٢٨	١٤٣٧٥٠٣٢
تضامن	٧٢٦١٦	١٧٣٧٨٦	٢٦٢٣٧	١٦٢٠٧٧٩	١٥٩٠٤٥٦	٣٣٣٧٤٦٨
توصية بسيطة	٢٦٦٧٣	٤١٩٢٦	١٧٣٠٩	٦٠٠٢١٢	١١٢٥٩٩٣	١٧٤٣٥١٤
واقع	٣١٩٦٤	٦٢٧٥٢	١٧٩٧	١٣٤٠٦٨	٣٥٩٥٣٦	٤٩٥٣٩٦
اخرى	٣٠٤	٣٣٤	١٠١	١١١٥٤	٧٤٨٨	١٨٧٤٣

جدول ١٤١ - تقدير اجمالى الايرادات المتنوعة للمنشآت التجارية وفروعها عام ٢٠١٣

للقطاع الخاص بتجارة التجزئة طبقا للنشاط الاقتصادى

القيمة بالألف جنيه

دليل النشاط	النشاط الاقتصادى	عدد المنشآت	عدد الفروع بما فيها المركز الرئيسى	الايرادات المتنوعة										
				خدمات مباعة	ايرادات اوراق مالية وفوائد دائنة	خصم مكتسب	ايرادات سنوات سابقة	ايجارات دائنة واعتاقات	ارباح رأسمالية	ديون سبق اعدامها	تعويضات غرامات عمولات	ايرادات اخرى	اجمالى الايرادات
	الإجمالى العام	١٢٠٨٧٦١	١٨٥٩١٠٩	٤٦٢٠٠٦٥	٨١١٦٢	٣٤٨٦٦٧	١٧٠١٩١	٥٨٤٦٦٨٣	٤٠٥٠٠٣	٢٧٨٢١٨	٨٨٣٩٨٢٧	١٨٣٧١١٣	٢٢٤٢٦٩٢٩
٤٥١٠	المركبات ذات المحركات	١٤٩	٢٤١	٦٠٩	–	١٧٠	١٩٨٠٨	١٠٨٣	–	–	١٥٨٦٤	١٠٢٤٤	٤٧٧٧٨
٤٥٢٠	أجزاء و قطع غيار واكسسوارات للمركبات ذات المحركات	١٤٧٦٨	٢٥٨١١	٧٧٥٧٩٤	–	٢٩٩١	١٩٣٦	١٢٦٥٦٨	٦٩٦٨	٢٦٦٨	٤٤٩٦٥	٩٧١٧٠	١٠٥٩٠٥٦
٤٥٤٠	لجارة وإصلاح الدراجات النارية (الموتوسيكلات)وقطع غيارها	١٦٠٠٩	٢٠٢٩١	٤٧٩٠٥	–	٩٠٢٠	–	٦٣٢٥٩	١٠٧٩	٣٦٠٨	٢١١٩٧	٤٥	١٥١١١٣
٤٧١١	المتاجر غير متخصصة التي تكون فيها الأغلبية أو المشروبات أو التبغ هي السلع السائدة فيها	١٨٥٢٨	٢٩٣٤٢	٣٨٥٠٠	٤٠٣٩٤	٣٩٠٣	٤٨٨٤	١٩٧٣٥٦	٣٥٥٦	–	١٦٩٧٦	٧	٣٠٥٥٧٦
٤٧١٩	المتاجر غير المتخصصة	٧٢	١٤١	–	–	–	–	١٣٨٨	١٣٣	–	–	١٥٥٣٦٨	١٥٦٨٨٩
٤٧٢١	الأغلبية في المتاجر المتخصصة	٤٨١٠٩٥	٧٥١٤١٢	١١٤٨٣١١	١٧٨٢٦	٩٨٦١٣	٢٣٢٣	١٢٨٨٠٣٠	٢٤٨١٨٨	١٧٢٣	١٣٨٤٥٧٨	١١٦٤٥٢٧	٥٣٥٤١١٩
٤٧٢٢	المشروبات في المتاجر المتخصصة	٨٢٨	١٣٠٥	–	–	٤	–	٢١٩٧	٥٣٣	–	–	–	٢٧٣٤
٤٧٢٣	لجارة التجزئة للتبغ ومنتجاته	١٤٢٣	١٤٣٣	٩٩٥	–	–	–	٢٠٢٠	٤٠	–	٧٢٠	–	٣٧٧٥
٤٧٣٠	وقود المركبات	١١٤٣٢	١٨٠٩٠	٩٠٣٩٣	٩	٦٩٣٩	–	٣٠٣٦٦٥	١٠٨٦٥	٩١٩٢	٣٣٥٦٥٣٠	١٠٥٦١٧	٤٦٩١٧٨٠

تابع جدول ١٤١ - تقدير اجمالى الايرادات المتنوعة للمنشآت التجارية وفروعها عام ٢٠١٣

للقطاع الخاص بتجارة التجزئة طبقا للنشاط الاقتصادى

القيمة بالألف جنيه

دليل النشاط	النشاط الاقتصادى	عدد المنشآت	عدد الفروع بما فيها المركز الرئيسى	الايرادات المتنوعة										
				خدمات مباعة	ايرادات اوراق مالية وفوائد دائنة	خصم مكتسب	ايرادات سنوات سابقة	ايجارات دائنة واعتمادات	ارباح رأسمالية	ديون سبق اعدامها	تعويضات غرامات عمولات	ايرادات اخرى	اجمالى الايرادات
٤٧٤١	معدات الحاسب الآلى والمعلومات و الاتصالات	٥١١٨٠	٧٦٠٧١	٤٥٤٠٤٠	–	٤٤٠٩	٣٦٤	٤٨٠٠٩	١٦٤٧	٤٠٥	١٠٢٠١٣	٢٢٤٥٥١	٨٣٥٤٢٨
٤٧٤٢	الأجهزة السمعية والبصرية فى المتاجر المتخصصة	١٦٨٢	٢٢٥٧	٦١٧٥	–	–	–	٤٧٣٨	–	–	–	–	١٠٩١٣
٤٧٥١	المنسوجات	٢٤٠٥٧	٣٢٤٣٣	٢٨٠٤١	–	٩٢٨	١٧٨٨	١٩٣٥٧١	٩٤٣	–	٧٧٠٩	–	٢٢٧١٨٥
٤٧٥٢	المفروشات المعدنية و الطلاء والزجاج ولوازم البناء	١٢٠١٨٢	١٨٣٦٩٢	١٤٢٠٠٦	–	٤٦٩٣٧	١٢٠٤	١٣١٦٧٧	٤٠٤٩٧	٩٣١	٩٢٢٥٠٥	١٢٠٢٦	١٧٩٧٧٨٣
٤٧٥٣	السجاد والكليم و أغطية الحوائط والأرضيات	٥٦٠٣	٨٧٥٩	٥٦٩٣	–	–	٤٤٣٦٦	٦٥٨١٣	٩٠٨	–	٢٨٥٦	٤٦١١	١٢٤٢٠٧
٤٧٥٩	الأجهزة المنزلية والآلات ومعدات الاضاءة والمعدات المنزلية	٩٢٠٩٤	١٤١٧٤٧	١٠٢٩٦٩	–	٧٠٨٨٧	٨٤٨٩٣	١٧٢٨٨٢٥	١٩٧٩٩	٩٩٣	١٥٠٤٠٢٨	٢٥٣٠٢	٣٥٣٧٧٠١
٤٧٦١	السلع الثقافية والترفيهية فى المتاجر المتخصصة	٣٦٤٢١	٥٦٠٩٨	١٥٣٧٠٥	–	٩٩٩	٣	٧١٣٠٥	٣٤٨٤	–	٢٥٨٥٦٣	١٤٣٧٩	٥٠٧٤٣٨
٤٧٦٣	معدات الرياضة -أدوات الصيد -القوارب--الدراجات الرياضية-موتوسيكلات الشواطئ	٢٦٨٨	٢٦٨٨	٢٨٩٠	–	٦٣٥٨	–	٢٠٩٥	٢٨٩	–	٢٦٢	–	١١٨٩٤
٤٧٦٤	لعارة الشرائط للألعاب ولعب الأطفال	١٨٦٤	١٨٦٤	٤٦٥٠	–	–	–	١	–	–	–	–	٤٦٥١

تابع جدول ١٤١ - تقدير اجمالى الايرادات المتنوعة للمنشآت التجارية وفروعها عام ٢٠١٢

للقطاع الخاص بتجارة التجزئة طبقا للنشاط الاقتصادى

القيمة بالألف جنيه

دليل النشاط	النشاط الاقتصادى	عدد المنشآت	عدد الفروع بما فيها المركز الرئيسى	الايرادات المتنوعة									
				خدمات مباعة	ايرادات اوراق مالية وفوائد دائنة	خصم مكتسب	ايرادات سنوات سابقة	ايجارات دائنة واعتمادات	ارباح رأسمالية	ديون سبق اعدامها	تعويضات غرامات عمولات	ايرادات اخرى	اجمالى الايرادات
٤٧٧١	الملابس والاحذية والسلع الملبدية	١٢٨٦٦٤	٢٠٧٦٦٣	١٩٦٢٤٤	٢٤١٧	٣١١٩٣	١٩	٤١٥٠٠٥	٢١٧٠٤	-	٦٨٣٩٦	٦٢٣٩	٧٤١٢١٧
٤٧٧٢	السلع الصيدلانية والطبية ومستحضرات التجميل للزينة	١١٦٨١	٧٩٣٠٠	٢١٠٣٨١	٨٦٠	١٥٩٦٧	٢٥٤١	٢٥٧٣٥٧	٤٤٥٢	٢٥٢٧٩٦	٢٠٥١٧٨	٧٢٣٣	٩٥٧٧١٥
٤٧٧٣	المتاجر المتخصصة الاخرى	١٢٧٥٢٣	٢٠٥١٩٨	٣٧٦٤٧٨	١٩٦٥٦	٤٨٤٠٧	١١٠٦	٤٠٧٨٠٠	٣١١٠٧	٤٤٨٢	٩١٧١١١	٩٧٩٤	١٨١٥٩٤١
٤٧٧٤	السلع المستعملة فى المتاجر المتخصصة	١٠٨٠٨	١٣٢٧٣	٢٠٧١٦	-	٩٤٢	-	٢٩٩٠٦	٣٨١١	٤٦٠	١٥٣٧٦	-	٧١١٧١

جدول ١٤٢ - تقدير اجمالى الايرادات المتنوعة للمنشآت التجارية وأفروعها عام ٢٠١٣

للقطاع الخاص بتجارة التجزئة طبقا للمحافظات

القيمة بالألف جنيه

المحافظات	عدد المنشآت	عدد الفروع بما فيها المركز الرئيسى	الايرادات المتنوعة										
			خدمات مباعة	ايرادات اوراق مالية وفوائد دائنة	خصم مكتسب	ايرادات سنوات سابقة	ايجارات دائنة واعانات	ارباح رأسمالية	ديون سبق اعدامها	تعويضات غرامات عمولات	ايرادات اخرى	اجمالى الايرادات
الإجمالى العام	١٢٠٨٧٦١	١٨٥٩١٠٩	٤٦٢٠٠٦٣	٨١١٦٢	٣٤٨٦٦٨	١٧٠١٩٢	٥٨٤٦٦٨٢	٤٠٥٠٠١	٢٧٨٢١٨	٨٨٣٩٨٢٧	١٨٣٧١١٤	٢٢٤٢٦٩٢٧
القاهرة	١٣١٥٨١	٢٢٣٨٧٥	٩٤٩٥٤٦	٤٨٦٣١	١٣٩١٢	٧٩٦٢٢	٢٠٠٦٦٤٧	٩٤٨١٦	٢٥٨٠٧٥	١٣٩٥٥٠٠	٤١٧١١٨	٥٣١٣٨٧٢
الأسكندرية	١٠٢١٢١	١٧٠٣٢٨	٣١٧٩٣٤	-	٤٩٢٤	٨٤٠١٣	٤٢٦٩٢٦	١١٦٤٢	٢٢٤١	٨٤١٢٥٩	٨٠٢٦٤	١٨١٧٢٠٧
بورسعيد	٢٤٠٠٦	٣٨٣٧٨	٩٦٦٥٨	-	-	-	٢٦٨٤١١	٤٥٤	-	٩٩٨٣٥	٢٣٤٥	٤١٧٧٠٣
السويس	١٦٨٢٣	٢٨٨٤٤	٥٢٧٢٧	-	-	-	٩١٨٦٦	٨٧٦	٢٦٦٨	٣٤٩٤٢٦	-	٤٩٧٥٦٣
دمياط	٣٢٨١٦	٤٣٩١٥	١٤٢٣٨	-	١٤٥٨٩٢	-	١٢٦٣٥٠	١٩٦٨٤	١٦٩٥	٣٥٩٨٨	-	٣٤٣٨٤٧
الدقهلية	٨١٩٢٣	١٢٠٣٩٤	٩٨٠٩٥	-	٦٩١٥	-	١٩٥٢٨٤	٢٣٤٠٠	٢١٨٤	١٥٥٠٦٩	٢٣	٤٨٠٩٧٠
الشرقية	٦١٨٥٠	١٠٨٧٠١	١٥٠٧٦١	-	٢٠٥	-	٢١٥٥٢٣	٢٢٣٥٩	-	١٣٨١٧٢	١٣٩٩	٥٧٨٩٢٩
القليوبية	٦٨٥٦٠	٩٠٨٦٦	٢٣٤٢٧٠	١١٨٥٦	٩٦٥٠	١٩٣٢	٢٩٣٦٩٤	٢٢٥٥١	٢٣٨٠	٣٠٦٠٠٤	٧٩٢٩	٨٩٠٢٦٦
كفر الشيخ	٣٠٢٥٣	٥١٥٩٣	٣١٨٨٣	-	-	-	٩٤٤٨٧	٤٦٥٣	-	٩٣٤٦٩٣	٥٧٩٠	١٠٧١٥٠٦
الغربية	٦٦٠٧٣	١٠٠٤٤٦	٤١٠٥٧٣	٦٢٠	٨٣١٧	٢١١٩	١٤٠٢٣٦	٤٥٩٦٠	-	١٣٣٤٦٦	١١٤٧٠٤٦	١٨٨٨٣٣٧
المنوفية	٣٠٩٠٤	٤١٨٢٨	٩٣٥٢٢	-	١٤٩١٦	-	٧١١٠٧	٩٣٧	-	١٩٤٢٧٩	٣٢٨٧	٣٧٨٠٤٨
البحيرة	٧٣١٣٩	١٠١٢٢٤	١٤٠٢١٥	١٨١	٢٣٣٧٤	-	١٥٥١٥٧	٩٨٩٨	-	١٢٠٦٦٩	١٣٣٦	٤٦٥٧٣٠
الأسماعيلية	٢٣٢٨٠	٣٨٨٤٤	٢٩٣٨٥	-	-	-	٥٤٦٢٤	١١٩٣٩	-	٣٦٤٩٣	-	١٢٨٤٤١
الجيزة	٦٨١٨٤	١٠٤٨٤١	٦٣٣٠٢٩	١٢٠٦٠	٢٢٢٣١	٢٤٠٧	٣٠٦٨١٧	٥٥٢٠٣	٦٩٨٩	٦٧٨٩٣٢	١٠٣٢١٧	١٨٢٠٨٨٥

تابع جدول ١٤٢ - تقدير اجمالى الايرادات المتنوعة للمنشآت التجارية وفروعها عام ٢٠١٣

للقطاع الخاص بتجارة التجزئة طبقا للمحافظات

القيمة بالألف جنيه

المحافظـــات	عدد المنشآت	عدد الفروع بما فيها المركز الرئيسى	الايرادات المتنوعة										
			خدمات مباعة	ايرادات اوراق مالية وفوائد دائنة	خصم مكتسب	ايرادات سنوات سابقة	ايجارات دائنة واعتاد	ارباح رأسمالية	ديون سبق اعدامها	تعويضات غرامات عمولات	ايرادات اخرى	اجمالى الايرادات
بنى سويف	٣٠٧٩٩	٤١٨٤٥	٤٨٩٠٣٣	-	٢٦١٥	١٢٧	٧٠٧٨٨	٨٤١٨	-	١٩٠٤٨٦	-	٧٩١٤٦٧
الفيوم	٤٢٢٥١	٧٨١٧٧	١٨٦٧٩	-	٢٨٧٠	-	١٧٨٤٣٨	٤٣٦٤	٨٢٠	٩٨٨٣	٩٢٣٥	٢٢٤٢٨٩
المنيا	٥٦٣٥٨	٨٨٦٤٧	٢٠٣٧٠٢	٩	١٦٤٩٠	-	١٧٣١٥٣	٢٢٢٣١	١١٦١	١٩٩١٢٨	٥٥٦٠	٦٢١٤٣٤
أسيوط	٤٧٧١٩	١٦٨٥٢	٥٦٣١٠	-	-	-	١٣١٠٣٢	١٥٠٨٤	-	١٠١٢٠٩	٩١٣٩	-٣١٢٧٧٤
سوهاج	٥٥٢٠٩	٧٤٢٣٢	٥٦٨٢٩	-	-	-	١٢٧١٤١	٢١٥٣	-	١١٣٥٣٩٠	-	١٢٢١٥١٣
قنا	٢٣٣٩٣	٣٦٧٤٠	٤٠٥١١	-	-	-	٤٥٢٢٤	١٠٣٨	-	١٠٤٤١٨	-	١٩١١٩١
أسوان	٢٥٦١٨	٣٤٢٥٦	٤٥٧٦٥	٧٨٠٠	-	١٩٧٣	٣٤٤١٢	٣٢١٦	-	٦١٣٧٤١	-	٧٠٦٩٠٧
الأقصر	٤٢٤٨٦	٥٧٣٢٥	١٧٧٧٢	-	-	-	٨٨٧٨٨	٣٠٨٠	-	٦١٤٣٣١	-	٧٢٣٩٧٢
البحر الأحمر	٩٠٩٤	١١٩٤٨	٢٤٧٧١	-	٧٠٦٨	-	٣٨٥٤	-	-	١٢٤٠	-	٤١٩٣٣
الوادى الجديد	١٥٦١٧	٢٥٣٥٨	١٨٨٦٢	-	-	-	٤٧٨١٩	١٩٣	-	٢٤٨٤٧	-	٩٢٣٢١
مطروح	١٥١٧٧	٢٦٨٤٨	١١٩٣٥	-	٣٣٠٥	-	١٢١٧٧	١٠٤٠٤	-	٣٠٥٨٠٩	٣٨١	٣٩٧٨١١
شمال سيناء	١٤١٤٦	٢١٢١٩	٢٧١٥٣	-	١٩٨٤	-	٥٠٧٤٥	٢٧١٥	-	١٠٥٢٤٥	-	١٨٧٨٤٢
جنوب سيناء	١٨٨٧١	٣١٠٨٥	٣٠٥٩٠٠	-	-	-	٣٣٥١٧٢	٧٤٣٣	-	١٢٨١٤	٣٨١٤٠	٧٠٠٢٥٩

جدول ١٤٣ - تقدير اجمالى الايرادات المتنوعة للمنشآت التجارية وفروعها عام ٢٠١٣

للقطاع الخاص بتجارة التجزئة طبقا للكيان القانونى

القيمة بالألف جنيه

الكيان القانونى	عدد المنشآت	عدد الفروع بما فيها المركز الرئيسى	الايرادات المتنوعة										
			خدمات مباعة	ايرادات اوراق مالية وفوائد دائنة	خصم مكتسب	ايرادات سنوات سابقة	ايجارات دائنة واعتاقات	ارباح رأسمالية	ديون سبق اعدامها	تعويضات غرامات عمولات	ايرادات اخرى	اجمالى الايرادات
الإجمالى العام	١٢٠٨٧٥٧	١٨٥٩١٠١	٤٦٢٠٠٦٨	٨١١٦٣	٣٤٨٩٩٨	١٧٠١٩١	٥٨٤٦٦٨٢	٤٠٥٠٠٤	٢٧٨٢١٨	٨٨٣٩٨٢٥	١٨٣٧١١٧	٢٢٤٢٦٩٣٩
مساهمة	٧٣٠	١٢٤٨	٧٩٤٩١	١٨	٨٧	٥٠١٧	٢٢٢٩٢	٩٢٠٩	١٥٦٩	٧٠٧٨٤	١٨٠٨١٣	٣٧٤٣٦٠
مسئولية محدودة	٨	١٠	-	-	-	-	٢٠٥	١٠	-	-	-	٢١٥
توصية بالأسهم	١٩٣	٢٢٧	٥٦٤٠	-	٩٢	٣٧٦	٧٤٢	١١٨	-	٢٠٣٤	٣١٧٥	١٢٣٢٨
فروع أجنبية	١	١٣	٨	-	-	-	-	-	-	٢	-	١٠
فردى	١٠٨١٢٦٧	١٥٧٧٨١٣	٣٢٨٩٨٣٥	٥٤١٥٧	٣٠٥١٤٧	٩٩٣٤	٤٧٣١٠٠٧	٣٢١٩١١	١٤٠٠٣	١٥٦٦٥٦٨	١٨١٢٥٣	١٥٤٨٣٨٧٠
تضامن	٧٢١١٦	١٧٣٧٨٦	١٠٧٤٣٧٥	٣٥٤١	٢٠٣٥٥	١٤١٤٤٩	٥٨١٧٥١	٤٤٨٨٢	٤٠٧٩	٧٧٠٢٠٩	٣٤١٦١	٢١٨٥٣٠٢
توصية بسيطة	٢١٦٧٣	٤١٩٢١	١٢٤٠٢٧	٢٢٨٢٧	٥٧١	٨٢٠٨	٢١٧٠٧٧	١٠٤٩٧	٢٥٣٣١١	٩١٢٣١٤	١٤٣١٠٤٥	٣٠٨٤٩٨٢
واقع	٢١٩١٤	١٣٧٥٢	٤٧٠٩٢	١٢٠	٢٢٣٩٩	-	٢٢٩٣١٩	١٢٧١١	-	٢٤٢٥١٠	١١٧٠	٥٥٥٨٧١
اخرى	٣٠٠	٣٢١	-	-	١٢	١٢٧	٤٢٨٨	١	٢٠٦	٢٢٥٣٥٤	-	٢٢٩٩٩٣

جدول ١٤٤ -تقدير الأصول المتداولة والأرصدة المدينة الأخرى للمنشآت التجارية وفروعها عام ٢٠١٣

للقطاع الخاص بتجارة التجزئة طبقا للنشاط الاقتصادى

القيمة بالألف جنيه

دليل النشاط	النشاط الاقتصادى	عدد المنشآت	عدد الفروع بما فيها المركز الرئيسى	الأصول المتداولة والأرصدة المدينة الأخرى											اجمالى الأصول المتداولة والأرصدة المدينة الأخرى
				مخزون بضائع بغرض البيع	مهمات وقطع غيار وادوات	مدينون متنوعون	عملاء	اوراق قبض	استثمارات فى الاسهم والسندات	استثمارات اجنبية	نقدية بالصندوق والبنوك	ايرادات مستحقة ومصروفات مدفوعة مقدما	ارصدة مدينة اخرى		
	الاجمالى العام	١٢٠٨٧٦١	١٨٥٩١٠٩	٨٣٢٢٤٩٠١	٥٩٢٥٢٨	٢٥٤٥٤٥٩	١٠٦٨٨٩١٦	٤١٤٤١٠	١٣٦٧٢٥	٣٠٩	١٤٨٢٤٩٨٧	٣٩٢٥٦٥	١١٤٦٢٦٣٧		١٢٤٢٨٣٤٣٧
٤٥١٠	المركبات ذات المحركات	١٤٩	٢٤١	٤٦٥٩٢٣	١٣	٢٥٤٢	٨٦٢٣٣	٤٠٣٧٨	٣٨٨١	-	١٠٩٥٥٩	٣٣	٣٣١٣٥		٧٤١٧٠٧
٤٥٣٠	أجزاء و قطع غيار وإكسسوارات للمركبات ذات المحركات	١٤٧٦٨	٢٥٨١١	٩٤٤١٧٠٣	١٣٧٥٣٥	١٦٧٥١	٢٤٨١٥١٦	٣٢٩٠٦	٢٥٤١	-	١٠٣٤٤١٨	١٠٦١١	١٨٢٣٥٨٢		٢٠٠٣١٥٦٣
٤٥٤	تجارة وإصلاح الدراجات النارية (الموتوسيكلات)وقطع غيارها	١٦٠٠٩	٢٠٢٩١	٤٦٠١٥٠	٢٦٧١	٧١٢٦	٢٤٢٨٦	٥٤١	-	-	١١١٣٢٠	٥٤١	٧٢٢		١٠٧٩٥٧
٤٧١١	المتاجر التى متخصصة التى تكون فيها الأغذية أو المشروبات أو التبغ هى السلع السائدة فيها	١٨٥٢٨	٢٩٣٤٢	١٨٤٠٧٧٣	١٩٨٦٧	٤٢٩٠٤	٩٤٩٦٦	١٣٣٠	-	-	٣١٩٤٣٣	٢٥٠٨	١٧٠٨٢٣		٢٤٩٢٦٠٤
٤٧١٩	المتاجر غير المتخصصة	٧٢	١٤١	١٣٧٤٨٣	١٥	١٥٧٧٥١	١١٦٤	٩٧٦	٧٠٠٠	-	٣٩٦٥٨	١٥٠٥٢٤	٥٠٤٢٠		٥٤٤٩٩١
٤٧٢١	الأغذية فى المتاجر المتخصصة	٤٨١٠٩٥	٧٥١٤١٢	٨٩٥١٠٥٥	١٠٠٤٠٢	١٣٩١١٧	٧٠٧٢٢٥	٢٣٧٣٩	٢٣١٦	٣٠٩	٣٠٠١٢٠٦	١٣٧٠٢	٢٣٨٦١٥		١٣١٧٧١٨٦
٤٧٢٢	المشروبات فى المتاجر المتخصصة	٨٢٨	١٣٠٥	٢٣٧٤٠	٢٠٨	٣١٤	-	-	-	-	٢٨٩٥	-	-		٢٧١٥٧
٤٧٢٣	تجارة التجزئة للتبغ ومنتجاته	١٤٣٣	١٤٣٣	١٢٠٤٩	٢	-	-	-	-	-	٢٠٠١٠	-	-		٢٩٠٦١
٤٧٣٠	وقود المركبات	١١٤٣٢	١٨٠٩٠	١٦٤٥٥٤	١٧٥١١٧	١٢٠٦٧١	٦٦٧٧٣	١٤	-	-	٥١٢٨٥٦	٣٩٩٩	٢٣٦٧٩		١١١٧٧١٨

تابع جدول ١٤٤ -تقدير الأصول المتداولة والأرصدة المدينة الأخرى للمنشآت التجارية وفروعها عام ٢٠١٣

للقطاع الخاص بتجارة التجزئة طبقا للنشاط الاقتصادى

القيمة بالألف جنيه

دليل النشاط	النشاط الاقتصادى	عدد المنشآت	عدد الفروع بما فيها المركز الرئيسى	الأصول المتداولة والأرصدة المدينة الأخرى										اجمالى الأصول المتداولة والأرصدة المدينة الأخرى
				مخزون بضائع بغرض البيع	مهمات وقطع غيار وأدوات	مدينون متنوعون	عملاء	أوراق قبض	استثمارات فى الأسهم والسندات	استثمارات أجنبية	نقدية بالصندوق والبنوك	إيرادات مستحقة ومصروفات مدفوعة مقدما	أرصدة مدينة أخرى	
٤٧٤١	معدات الحاسب الآلى والمعلومات و الاتصالات	٥١١٨٠	٧١٠٧١	١١٤٦٧٠٧	٥٩٩٤	٢٢١٨٩٤	٧٥٥٢٧٦	١٥٩٩	٢٨٩٦	-	٧٦٥٧٥٤	١٤٠١	١٨٠٩٤٤	٣٠٨٣٤٦٥
٤٧٤٢	الأجهزة السمعية والبصرية فى المتاجر المتخصصة	١٦٨٢	٢٢٥٧	٧٩٠٧٢	١٢١	-	٢٨٢	-	-	-	٧٩٨٦	-	-	٨٧٤٦١
٤٧٥١	المفروشات	٢٤٠٥٧	٣٢٤٣٣	٢١٦٠٢٨٦	٣٥٩١	٢٨٢١٠	٨٥٧٨٨	٣٥٢	-	-	٣٥٨٠٢٣	-	٤٨٨٦٦	٢١٨٥١١٦
٤٧٥٢	المفروشات المعدنية و الطلاء والزجاج وأدوات البناء	١٢٠١٨٢	١٨٣٦٩٢	١٩٤٨١٧٤٠	١٢٣٣١	٤٦١١٦٩	١٠٥٩٨٩	٥٠٢٨٨	٣٨٩٨٢	-	٢٤٦٤٥٢٧	٥٣٥٢٦	٢٨٣٨٧	٢٣١٩٦٩٣٩
٤٧٥٣	السجاد والكليم و أغطية الحوائط والأرضيات	٥٦٠٣	٨٧٥٩	١٥٢٤١٧١	٣٨٢	٣٨٤٨٩	١٨٥٩٣٠٩	٣٠٠١	-	-	٢٨٢٩٨	٢٩٣٩٦	١٩٢٥٠٤٧	٥٤٠٨٠٩٣
٤٧٥٤	الأجهزة المنزلية والأثاث ومعدات الإضاءة والمعدات المنزلية	٩٢٠٩٤	١٤١٧٤٧	١٥٨٧٩٨٥٧	١٦٧١٩	٤١٨٠٠١	١٢٤٣٠٩٢	١٣٠٤٥١	٣٣١٠	-	٢١٤٧٠٥١	١٤٦٦٤	١٠٧٤٣١٤	٢٠٩٢٧٤٥٩
٤٧٦١	السلع الثقافية والترفيهية فى المتاجر المتخصصة	٣٦٤٢١	٥٦٠٩٨	١٥١٢٩٣٠	٢٨٧١٣	٢٣٠٩٨	٣٦١٦٩٧	١٦٨٢١	١٣٣٥	-	٣٩٣٣٦٣	٥٥٦٨	١٧٠٣٠٠	٢٥١٣٨٢٥
٤٧٦٣	معدات الرياضة -أدوات الصيد -القوارب-الدراجات الرياضية-موتوسيكلات الشواطئ	٢٦٨٨	٣٦٨٨	١٩٧١٠٧	٩٥٨	١٠٤٠	٢٦٠١	١٥٢٩	-	-	٢٨٣٦٤	١١٥٦	٥٧٨٠	٢٣٨٥٣٥
٤٧٦٤	أدوات التحرك للألعاب ولعب الأطفال	١٨٦٤	١٨٦٤	٥٤٨٨٣	٨٠	-	-	-	-	-	٧٥٥١	-	٦٦	٦٢٥٧٦

تابع جدول ١٤٤ -تقدير الأصول المتداولة والأرصدة المدينة الأخرى للمنشآت التجارية وفروعها عام ٢٠١٣

للقطاع الخاص بتجارة التجزئة طبقا للنشاط الاقتصادى

القيمة بالألف جنيه

دليل النشاط	النشاط الاقتصادى	عدد المنشآت	عدد الفروع بما فيها المركز الرئيسى	الأصول المتداولة والأرصدة المدينة الأخرى											اجمالى الأصول المتداولة والأرصدة المدينة الأخرى
				مخزون بضائع بغرض البيع	مهمات وقطع غيار وادوات	مدينون متنوعون	عملاء	اوراق قبض	استثمارات فى الاسهم والسندات	استثمارات أجنبية	نقدية بالصندوق والبنوك	ايرادات مستحقة ومصروفات مدفوعة مقدما	ارصدة مدينة اخرى		
٤٧٧١	الملابس والاحذية والسلع المنزلية	١٢٨٦٦٤	٢٠٧٦٦٣	٩٦٠٧١٠٩	٢٥٦١٩	٣٦٥١٧٠	٢٣٣٤٠٢	١١٧٩٧	٧١٨٧	-	١٤٦٠٣٤٥	٤٣٨٥٠	٢٠٥٢٨٧		١١٨٤٩٧١٧
٤٧٧٢	السلع الصيدلانية والطبية ومستحضرات التجميل المزينة	١١٦٨١	٧٩٣٠٠	٥٤٠٠٨١٦	٢٢٩٩٠	٢٦٢٢٣٠	١٣٩٦٣٢٥	٥٣١٩٧	٦١٠٧٧	-	٩٥٤١٧٠	٤٩٨٣	٨١٤١٢		٨٢٢٧٢٠٠
٤٧٧٣	المتاجر المتخصصة الاخرى	١٢٧٥٢٣	٢٠٥١٩٨	٤٥٠٨٧٤٠	٣٧٦٤٨	٣٣٦٩٤١	١٨٦٣٦٩	٤٥٤٤١	٥٢٠٠	-	٩٧٨٨٥٦	١١٠٣	٤٠١٢٦٢		٧٠٠١٥٦٠
٤٧٧٤	السلع المستعملة فى المتاجر المتخصصة	١٠٨٠٨	١٣٢٧٣	١٧٤٠٥٣	٩٤٢	٢٠٣٦	٦٦٢٢	-	-	-	٢٩٣٤٤	-	-		٢١٢٩٩٧

جدول ١٤٥ - تقدير الأصول المتداولة والأرصدة المدينة الأخرى للمنشآت التجارية وفروعها عام ٢٠١٣

للقطاع الخاص بتجارة التجزئة طبقا للمحافظات

القيمة بالألف جنيه

المحافظات	عدد المنشآت	عدد الفروع بما فيها المركز الرئيسى	الأصول المتداولة والأرصدة المدينة الأخرى											اجمالى الأصول المتداولة والأرصدة المدينة الأخرى
			مخزون بضائع بغرض البيع	مهمات وقطع غيار وادوات	مدينون متنوعون	عملاء	اوراق قبض	استثمارات فى الاسهم والسندات	استثمارات اجنبية	نقدية بالصندوق والبنوك	ايرادات مستحقة ومصروفات مدفوعة مقدما	ارصدة مدينة اخرى		
الاجمالى العام	١٢٠٨٧٦١	١٨٥٩١٠٩	٨٣٢٢٤٨٩٠	٥٩٢٥٢٩	٢٥٤٥٤٦٢	١٠٦٨٨٩١٠	٤١٤٤٠٦	١٣٦٧٢٤	٣٠٩	١٤٨٢٤٩٧٢	٣٩٢٥٦٦	١١٤٦٢٦٣٨		١٢٤٢٨٣٤٣٦
القاهرة	١٣١٥٨١	٢٢٣٨٧٥	٣٥٨٨٩٣٢٢	٢١٥١٣٨	١٠٧١١٩٠	٧١٢٢٥٧٣	١٥٥٢٣٢	٩٥٩٩	-	٤٤٩٤٩٥٩	٢٥٢١٢٢	٤١٠١٩٨٠		٥٣٣٦٢٦١٥
الأسكندرية	١٠٢١٢٦	١٧٠٣٢٨	٩٠٣٠٧٠٢	١٧١٤٤	٢٤٤٣٣١	١١١٨٢٠٧	٦٠٨٥٨	-	-	١٣٠٧٢٥١	١١٢١٩	١٨١٧٣١		١٢٥٢١٩٤٨
بورسعيد	٢٤٠٠٦	٣٨٣٧٨	٧٢٧٤٢٣	١٨١٠	٦٥٢٠	١٢٨	-	٢٩٥٠	-	١٨٩٠٥٤	١٦٤	١٠٧٨٤		٩٢٨٨٨٣
السويس	١٦٨٣٣	٢٨٨٤٤	٧٩٢٧١٠	٢٦٣٠	-	١١	-	-	-	١٨٨٦٨٤	-	١١٠٣١		٩٩٥١١٦
دمياط	٣٢٨١٦	٤٣٩١٥	١١٥٩٣٥١	٢٠٤٦٣	١٠٨٨٦٣	١٠٠٧٣٠	٣٧٤٦٣	١٣٣٥	-	٤٠١٣٢٥	١٥٩٣٤	١٤٦٦٥		١٨٦٠١٢٩
الدقهلية	٨١٩٢٣	١٢٠٣٩٤	٢٣٠٠٣٣٥	١٠٧٤٠	٧٧٤٢٧	١٣٦٤٧	٤٣٥٠	-	-	٧٥٢٤٦٣	-	٢٩٠٠		٣١٦١٨٦٢
الشرقية	٦١٨٥٠	١٠٨٧٠١	٢١٩٧١١٦	٢١٨٤٠	١٠٩٠٧	٤٩٣٥٨	٥١٦٥٦	-	-	٦٠١٨١١	-	-		٢٩٣٢٦٨٨
القليوبية	٦٨٥٦٠	٩٠٨٦٦	٣٤٨٥٩٩٣	١٥٦٥٨	١٥٦٠٨	١٧٩٧٢	٢٨٠١٤	١٦٥٨٣	-	٢٢١٥٧٣	٧١٠٣٧	١٠٣٥٥٠٣		٩٩٠٧٤٤١
كفر الشيخ	٣٠٢٥٣	٥١٥٩٣	٧١٩٣٥٠	١١١٤٥	١٢٨	٢٢٠٤١	-	-	-	٥٨٤٢٠	-	٣٠		٨١١١١٤
الغربية	٦٦٠٧٣	١٠٠٤٤٦	٣١٩٥٨٣٧	٣٨٦٩٦	٢٠٤٢٦	١٥٨١٧٥	٤٣٨٣	-	-	١٧٣٩٦٧٣	-	١٠٣٩٥٨		٥٢٦١١٤٨
المنوفية	٣٠٩٠٤	٤١٨٢٨	٥٨٩٥٧٤	٨١٨٧	٤٧٢٢	-	-	-	-	٧٦٥٤٧	-	١٤٨٨		٦٨١٠١٨
البحيرة	٧٣١٣٩	١٠١٢٢٤	١٣٦١٨٩٣	٧١٣١	٣٩٧٤٧	٥٦٩٨٨	٥٥٦	٥٦٨٣	٣٠٩	٢١٧٣٠٦	٥٠٣	-		١٦٩٠١١٦
الأسماعيلية	٢٣٢٨٠	٣٨٨٤٤	٢٢٩٩٩٨	٤١٥	-	-	-	-	-	١١٥٤١٣	-	-		٣٤٥٨٢٦
الجيزة	٦٨٦٨٤	١٠٤٨٤١	٧٠٤١٧٨٨	٤٧٢٨٣	٧٣٥٩٣٩	١٨٢٧٧٧٣	٦٨٧٧٤	٤٥٠١٦	-	١٥٤٩٢٣٠	٤٠٩٢٥	٣٨٠٢٢٣		١١٧٣١٩٥١

تابع جدول ١٤٥ - تقدير الأصول المتداولة والأرصدة المدينة الأخرى للمنشآت التجارية وفروعها عام ٢٠١٣

للقطاع الخاص بتجارة التجزئة طبقا للمحافظات

القيمة بالألف جنيه

المحافظات	عدد المنشآت	عدد الفروع بما فيها المركز الرئيسى	الأصول المتداولة والأرصدة المدينة الأخرى											اجمالى الأصول المتداولة والأرصدة المدينة الأخرى
			مخزون بضائع بغرض البيع	مهمات وقطع غيار وادوات	مدينون متنوعون	عملاء	اوراق قبض	استثمارات فى الاسهم والسندات	استثمارات اجنبية	نقدية بالصندوق والبنوك	ايرادات مستحقة ومصروفات مدفوعة مقدما	ارصدة مدينة اخرى	
بنى سويف	٣٠٧٩٩	٤١٨٤٥	٥٧٥٤١٤	١٧٤٠	١٠٧٧١	٢٠٣٨	-	-	-	١٣٦٣٨١	-	-	٧٧١٣٤٤
الفيوم	٤٢٢٥١	٧٨٦٧٧	١٨٠٠٧٩٦	٥٧٨٨	-	-	-	-	-	١٥٨٢٠٠	-	-	١٩١٤٧٨٤
المنيا	٥٦٣٥٨	٨٨٦٤٧	١٥٢٠١٥٠	٥٠٣٥	٩٧٥١٧	٨٥٨٧٥	٣١٢٠	٥٢٦٠٠	-	١١٨٠٣٢٨	٦٦٢	٨٤٩١٥	٣٠٣٠٢٥٢
أسيوط	٤٧٧١٩	٦٦٨٥٢	١٠٦٥٦٠١	٦٠٣٩٠	-	-	-	-	-	١٥٢٤٦٦	-	٣١١	١٢٧٨٧١٨
سوهاج	٥٥٦٠٩	٧٤٢٣٦	٩٩٠٨٤٨	٣١٧٧	٥٢٢	-	-	-	-	٢٤٤٧٠١	-	-	١٢٣٩٢٤٨
قنا	٢٣٣٩٣	٣٦٧٤٠	٦٢٤٤٩٦	٢٧١٨٠	-	-	-	-	-	٦١١١١	-	٧١٢٨	٧٢٠٣٩٥
أسوان	٢٥٦١٨	٣٤٢٥٦	٤٦٩٢٩٧	٦٧٨١	-	-	-	-	-	١٦٢٥٦١	-	-	٦٣٨٦٠٩
الأقصر	٤٢٤٨٦	٥٧٣٢٥	٤٥٥٦٣٨٦	١٣٨٣	٥٣٤٨	-	-	-	-	٢٥٢٩٥٩	-	١١٥٨	٤٨١٧٦٣٤
البحر الأحمر	٩٠٩٤	١١٩٤٨	٣٠٢٨٥٧	٩٣	-	-	-	-	-	٤٦٠٦٣	-	-	٣٤٨٩٤٣
الوادى الجديد	١٥٦١٧	٢٥٣٥٨	٤٨٣٤٧١	٤٣٤	١٧٤	-	-	-	-	٦١٥٢٤	-	-	٥٤٥٦٠٣
مطروح	١٥١٧٧	٢٦٨٤٨	٥٣٧٩١٢	٢٣٣٥	٣٨٧٤	٩٠٤٧	-	-	-	١١٧٨١٣	-	-	٦٧٠٩٨١
شمال سيناء	١٤١٤٦	٢١٢١٩	٤٢٤٣٣١	٣٢٦٤	٤١٨٩٣	٥٤٢٩٧	-	٢٩٥٨	-	٢٥٣٣٥٣	-	٢٤٣٣٣	٨٠٤٤١٩
جنوب سيناء	١٨٨٧١	٣١٠٨٥	١١٥١٩٩٩	٥١٦٩	-	-	-	-	-	٨٣٨٠٣	-	-	١٢٤٠٩٧١

جدول ١٤٦ - تقدير الأصول المتداولة والأرصدة المدينة الأخرى للمنشآت التجارية وفروعها عام ٢٠١٣

للقطاع الخاص بتجارة التجزئة طبقا للكيان القانون

القيمة بالألف جنيه

الكيان القانونى	عدد المنشآت	عدد الفروع بما فيها المركز الرئيسى	الأصول المتداولة والأرصدة المدينة الأخرى											اجمالى الأصول المتداولة والأرصدة المدينة الأخرى
			مخزون بضائع بغرض البيع	مهمات وقطع غيار وادوات	مدينون متنوعون	عملاء	اوراق قبض	استثمارات فى الاسهم والسندات	استثمارات أجنبية	نقدية بالصندوق والبنوك	ايرادات مستحقة ومصروفات مدفوعة مقدما	ارصدة مدينة اخرى		
الاجمالى العام	١٢٠٨٧٦١	١٨٥٩١٠٩	٨٣٢٢٤٨٩٠	٥٩٢٥٢٧	٢٥٤٥٤٦٥	١٠٦٨٨٩١٣	٤١٤٤٠٧	١٣٩٧٢٥	٣٠٩	١٤٨٢٤٩٧٨	٣٩٢٥٩٦	١١٤٦٢٩٣٦	١٢٤٢٨٣٤٣٦
مستقلة	٧٣٠	١٢٤٨	٣١٦٣٢٧٨	٤٨٦٣	٤٦١١٦٩	٦١٦٨٨٢	١٨٣٩٤	١٥٦٣٢	-	٥٦٣٦٤٠	٢٥٧٩٧٩	٥٦٥٣٩٦	١٢٤٢٨٣٤١٦
مسئولية محدودة	٨	١٠	٦٥٤٠	٨	١٢٤	-	-	-	-	١٨٢٦	-	-	١٢٤٢٨٣٤١٦
توصية بالأسهم	١٩٣	٢٢٧	١٢٩٦٩٠	١٤٨	١٢٦١٣٥	٦٨٨٩١٤	١٤٩١٨	-	-	٤٠٠٤٩٦	٥٢٥٦	١٠٧٣٠	١٢٤٢٨٣٤١٦
فروع أجنبية	٦	١٣	٢٦٤٥	١	-	١٤٢٦	-	-	-	٥٣	-	-	١٢٤٢٨٣٤١٦
فردى	١٠٨١٢٦٧	١٥٧٧٨١٣	٤٢٦٢٣٦٠٥	٣١٥١٠٣	٦٢٨٠٦٦	١٩٧٠٤٠١	٩٩٦٨٨	٧٠٩٣٥	٣٠٩	٨٥٦٣٥١٨	٢١٨٢٨	١٣٣٥٨٨١	١٢٤٢٨٣٤١٦
تضامن	٧٢٦١١	١٧٣٧٨٦	٢٠٥١٢٩١٢	١٧٩٨٦٣	٨٦٠٠٦٨	٥٣٨١١١٩	١٢٥٨٢٢	٥٠١٥٦	-	٣٢٠٢١٥٩	١٠٠٨٩٠	٩٢٢٦٠٠	١٢٤٢٨٣٤١٦
توصية بسيطة	٢٩٦٧٣	٤١٩٢٦	١٥٠٠٠٥٣٢٠	١٣٤٢٩	٤٣٦٠٠٠	١٨٩١١٨٠	١٤٧٧٥٧	٢	-	١٧١٤٤٠٠	١٢٩٥	٣١٧٠٧٠	١٢٤٢٨٣٤١٦
دائع	٣١٩٦٤	٦٣٧٥٢	١٧٣٩٠٦٠	٢١٩١٦	٢٨٤٤٩	١٠١٤٩٦	٧٨٢٨	-	-	٣٧٥١٠٢	٣١٨	٦٨٥٢	١٢٤٢٨٣٤١٦
اخرى	٣٠٤	٣٢٤	٤١٨٤٠	٧١٩٦	٢٤٥٤	٢٧٤٩٥	-	-	-	٢٨١٤	-	-	١٢٤٢٨٣٤١٦

جدول ١٤٧ - تقدير الخصوم المتداولة والأرصدة الدائنة الأخرى للمنشآت التجارية وفروعها عام ٢٠١٣

للقطاع الخاص بتجارة التجزئة طبقا للنشاط الاقتصادى

القيمة بالألف جنيه

دليل النشاط	النشاط الاقتصادى	عدد المنشآت	عدد الفروع بما فيها المركز الرئيسى	الخصوم المتداولة والأرصدة الدائنة				اجمالى الخصوم المتداولة والأرصدة الدائنة الأخرى
				دائنون متنوعون	موردين	أوراق دفع	أرصدة دائنة أخرى	
	الاجمالى العام	١٢٠٨٧٦١	١٨٥٩١٠٩	٧١٦٨٧٤٥	١٥٤٢٧٦٩٣	٣٧٩١١٥٠	١٥٥١٨٣١٧	٤١٩٠٥٩٠٥
٤٥١٠	المركبات ذات المحركات	١٤٩	٢٤١	٦٦٠	١١٧٨٧٨	٢٢٧٢	٨٥	١٧٠٨٩٥
٤٥٣٠	أجزاء و قطع غيار وإكسسوارات للمركبات ذات المحركات	١٤٧٦٨	٢٥٨١١	٤٩١٣٤٦١	٣٠٨٥٦٦٤	٩٣٩٢٤	١٩٠٢٠٨	٨٣٣٣٢٥٧
٤٥٤٠	تجارة وإصلاح الدراجات النارية (الموتوسيكلات)وقطع غيارها	١٦٠٠٩	٢٠٢٩١	٣١٥٧	٣٢٤٢٧	٣١٥٧	١١٢٨	٣٩٨٦٩
٤٧١١	المتاجر الغير متخصصة التي تكون فيها الأغذية أو المشروبات أو التبغ هي السلع السائدة فيها	١٨٥٢٨	٢٩٣٤٢	٩٥٩٧٦	٦٨٤٣٨٦	٥٢٦٨٠	٢٢٩١٧٧	١٠٦٢٢٢٩
٤٧١٩	المتاجر غير المتخصصة	٧٢	١٤١	١٠٨٤٢٢	-	١٣٠٤٩٢	١٣٥٢٢٠	٣٧٤١٣٤
٤٧٢١	الأغذية في المتاجر المتخصصة	٤٨١٠٩٥	٧٥١٤١٢	٣٣٣٧٧٦	١١٧٨٠٨٨	٧٤٢٠٠	٩٧٩٨٩٠١	١١٨٨٤٩٦٥
٤٧٢٢	المشروبات في المتاجر المتخصصة	٨٢٨	١٣٠٥	-	٣٤٤	-	-	٣٤٤
٤٧٢٣	تجارة التجزئة للتبغ ومنتجاته	١٤٣٣	١٤٣٣	-	-	-	-	-
٤٧٣٠	وقود المركبات	١١٤٣٦	١٨٠٩٠	١٢٠٩٦	١٣١١٢٥	١٥	١١٤٨٨	٢٠٤٧٤

تابع جدول ١٤٧ - تقدير الخصوم المتداولة والأرصدة الدائنة الأخرى للمنشآت التجارية وفروعها عام ٢٠١٣

للقطاع الخاص بتجارة التجزئة طبقا للنشاط الاقتصادى

القيمة بالألف جنيه

دليل النشاط	النشاط الاقتصادى	عدد المنشآت	عدد الفروع بما فيها المركز الرئيسى	الخصوم المتداولة والأرصدة الدائنة				اجمالى الخصوم المتداولة والأرصدة الدائنة الأخرى
				دائنون متنوعون	موردين	أوراق دفع	أرصدة دائنة أخرى	
٤٧٤١	معدات الحاسب الآلى والبرمجيات و الاتصالات	٥١١٨٠	٧٦٠٧١	١٣٨٤٠	١٦٧٢٨٨	-	١١٣٩٣٦٠	١٣٧٠٤٨٨
٤٧٤٢	الأجهزة السمعية والبصرية فى المتاجر المتخصصة	١٦٨٢	٢٢٥٧	-	١٦٢٢	-	-	١٦٢٢
٤٧٥١	المنسوجات	٢٤٠٥٧	٣٢٤٣٣	٣٠٥٨٧	٢٧٠٠٤٢	١٩٩٤	١٥٣٦٨	٣٧٢٩٩١
٤٧٥٢	المعدات المعدنية و الطلاء والزجاج ولوازم البناء	١٢٠١٨٢	١٨٣٦٩٢	٦٧٥٢٧	٣٢٤٢٤٧٩	٤٨٥٢٥	١٠٤٣٨١	٣٤٦٢٩١٢
٤٧٥٣	السجاد والكليم و أغطية الحوائط والأرضيات	٥٦٠٣	٨٧٥٩	١٧١٦	٩٨٧١٠٤	٣٠٣٨٦٣٩	٥٠٧٢٥٧	٤٥٣٤٧١٦
٤٧٥٩	الأجهزة المنزلية والآلات ومعدات الاضاءة والمعدات المنزلية	٩٢٠٩٤	١٤١٧٤٧	٧٩٢٩٤٦	١٤٩٧١٦٢	١٧٧٣٨٩	١٥٤٩١٥	٣١٢٢٤١٢
٤٧٦١	السلع الثقافية والترفيهية فى المتاجر المتخصصة	٢٦٤٢١	٥٦٠٩٨	٢٩٠٨٩	٨٩٥٠٠٤	٨٥٨١١	٣٦٩٧٩	١٠٤٦٨٨٠
٤٧٦٣	معدات الرياضة -أدوات الصيد -القوارب- -التراخيص الرياضية-موتوسيكلات الشواطئ	٢٦٨٨	٢٦٨٨	٢٦٠	٢٠٢	١٩٣٦	-	٢٣٩٨
٤٧٦٤	تجارة التجزئة للألعاب ولعب الأطفال	١٨٦٤	١٨٦٤	-	-	-	-	—

تابع جدول ١٤٧ - تقدير الخصوم المتداولة والأرصدة الدائنة الأخرى للمنشآت التجارية وفروعها عام ٢٠١٣

للقطاع الخاص بتجارة التجزئة طبقا للنشاط الاقتصادى

القيمة بالألف جنيه

دليل النشاط	النشاط الاقتصادى	عدد المنشآت	عدد الفروع بما فيها المركز الرئيسى	الخصوم المتداولة والأرصدة الدائنة				اجمالى الخصوم المتداولة والأرصدة الدائنة الأخرى
				دائنون متنوعون	موردين	اوراق دفع	ارصدة دائنة اخرى	
٤٧٧١	الملابس والأحذية والسلع الجلدية	١٢٨٦٦٤	٢٠٧٦٦٣	٣٠٣٩٢٤	١٠٠٥٢٢٦	٤٥٠٥٧	١٨٣٠٧٣١	٢١٨٤٩٣٨
٤٧٧٢	السلع الصيدلانية والطبية ومستحضرات التجميل الزينة	١١٦٨١	٧٩٣٠٠	٢٦٥١٢٨	١٣٤٧٢٦٩	٢٠٧٧٩	١٧٨٥١٨	١٨١١٦٩٤
٤٧٧٣	المتاجر المتخصصة الأخرى	١٢٧٥٩٣	٢٠٥١٩٨	٩٢٨٤٦	٢٢٧١٤٢	٩٢٨٠	٥٨٤٦٠٤	٩١٣٨٧٢
٤٧٧٤	السلع المستعملة فى المتاجر المتخصصة	١٠٨٠٨	١٣٢٧٣	٣٣٣١	٧٢٤٩	-	-	١٠٥٧٢

جدول ١٤٨ - تقدير الخصوم المتداولة والأرصدة الدائنة الأخرى للمنشآت التجارية وفروعها عام ٢٠١٣

للقطاع الخاص بتجارة التجزئة طبقا للمحافظات

القيمة بالألف جنيه

المحافظات	عدد المنشآت	عددالفروع بما فيها المركز الرئيسي	الخصوم المتداولة والأرصدة الدائنة				اجمالى الخصوم المتداولة والأرصدة الدائنة الأخرى
			دائنون متنوعون	موردين	اوراق دفع	ارصدة دائنة اخرى	
الاجمالى العام	١٢٠٨٧٦١	١٨٥٩١٠٩	٧١٦٨٧٤٥	١٥٤٢٧٦٩٤	٣٧٩١١٥٠	١٥٥١٨٣١٦	٤١٩٠٥٩٠٥
القاهرة	١٣١٥٨١	٢٢٣٨٧٥	١٦٠١٥٧٢	٩٠٩٧١٤٧	٣٤٠٦٦٧٢	١٣٤٠٣٢١٩	٢٧٥٠٨٦١٠
الأسكندرية	١٠٢١٢١	١٧٠٣٢٨	٩١٣١٤	٣٩٥١٦٨٨	١٥٧٧٥٩	٢٠٨٠٩	٤٢٢١٥٧٠
بورسعيد	٢٤٠٠٦	٣٨٣٧٨	٦٩٥٠	٨٤٠٠	-	١٤٩٢٨	٣٠٢٧٨
السويس	١٦٨٣٣	٢٨٨٤٤	٦٩٢	-	-	-	٦٩٢
دمياط	٣٢٨١٦	٤٣٩١٥	٣٢٧٨٩	١١١٣٨٦	١٩٠٠٨	١٠٧٣	١٦٤٢٥٦
الدقهلية	٨١٩٣٣	١٢٠٣٩٤	٥٨٥٤٠	٣٧٨٠٨	-	٣١١٩	٩٩٤٦٧
الشرقية	٦١٨٥٠	١٠٨٧٠١	٥٨٩	٩٥٦٠٨	-	٥٥٢٢٠	١٥٠٩١٠
القليوبية	٦٨٥٦٠	٩٠٨٦٦	٤٦٦٨٤٨١	٩٦٤١٠	١٦٧٩٩	١٤١٥٩٢	٤٩٢٣٢٨٢
كفر الشيخ	٣٠٢٥٣	٥١٥٩٣	٨٤٩٧	٦٤١٩١	-	٤١٤٢	٧٦٨٣٠
الغربية	١٦٠٧٣	١٠٠٤٤٦	٣٠٩٣٦٥	٢١٨٥٢	١٢٣٥٢	١٣٣٠٤٧	٤٧٦٦١٦
المنوفية	٣٠٩٠٤	٤١٨٢٨	٦٧٤٩	-	-	-	٦٧٤٩
البحيرة	٧٣١٣٩	١٠١٢٢٤	٧٧١٠	٨٢٦٤٤	١٢١٥	١٦١٣٣	١١٢٧٠٢
الأسماعيلية	٢٣٢٨٠	٣٨٨٤٤	٨٧٠	-	-	١١٩	٩٨٩
الجيزة	٦٨٦٨٤	١٠٤٨٤١	١٠٨٢٦٩	١٤٣٣١٩٨	١٧٢٠٠٤	١٦٦٤٦١٠	٣٣٧٨٠٨١

تابع جدول ١٤٨ - تقدير الخصوم المتداولة والأرصدة الدائنة الأخرى للمنشآت التجارية وفروعها عام ٢٠١٣

للقطاع الخاص بتجارة التجزئة طبقا للمحافظات

القيمة بالألف جنيه

المحافظات	عدد المنشآت	عددالفروع بما فيها المركز الرئيسى	الخصوم المتداولة والأرصدة الدائنة				اجمالى الخصوم المتداولة والأرصدة الدائنة الأخرى
			دائنون متنوعون	موردين	اوراق دفع	ارصدة دائنة اخرى	
بنى سويف	٣٠٧٩٩	٤١٨٤٥	٣٧٥٣	٥١٧١٨	-	-	٥٥٤٧١
الفيوم	٤٢٢٥١	٧٨٦٧٧	-	-	-	-	-
المنيا	٥٦٣٥٨	٨٨٦٤٧	١٨٦١٤٢	٢٢٠٨٥٣	٣٤١	٥٠٨٦١	٤٥٨١٩٧
أسيوط	٤٧٧١٩	٦٦٨٥٢	-	١١٥٨	-	-	١١٥٨
سوهاج	٥٥٢٠٩	٧٤٣٣٢	٨١٥	-	-	-	٨١٥
قنا	٢٣٣٩٣	٣٦٧٤٠	-	٤٨٩	-	-	٤٨٩
أسوان	٢٥٦١٨	٣٤٢٥٦	٥٧٦٧	-	-	-	٥٧٦٧
الأقصر	٤٢٤٨٦	٥٧٣٢٥	١١٣٦٦	١٠٩٣٢	-	-	٢٢٢٩٨
البحر الأحمر	٩٠٩٤	١٢٩٥٨	-	١٤٩٩٦	-	-	١٤٩٩٦
الوادى الجديد	١٥٦١٧	٢٥٣٥٨	-	٤٠٤٢	-	-	٤٠٤٢
مطروح	١٥١٧٧	٢٦٨٤٨	١٣٧٢	١٠٩٩١	-	-	٢٠٣٦٣
شمال سيناء	١٤١٤٦	٢٢٢١٩	٤١٨٦٨	١١٢٦٨٣	-	٨٧٩٢	١٦٣٣٤٣
جنوب سيناء	١٨٨٧١	٣١٠٨٥	٢٢٨٢	-	-	١٥٢	٢٤٣٤

جدول ١٤٩ - تقدير الخصوم المتداولة والأرصدة الدائنة الأخرى للمنشآت التجارية وفروعها عام ٢٠١٣

للقطاع الخاص بتجارة التجزئة طبقا للكيان القانونى

القيمة بالألف جنيه

الكيان القانونى	عدد المنشآت	عددالفروع بما فيها المركز الرئيسى	الخصوم المتداولة والأرصدة الدائنة				اجمالى الخصوم المتداولة والأرصدة الدائنة الأخرى
			دائنون متنوعون	موردين	اوراق دفع	ارصدة دائنة اخرى	
الاجمالى العام	١٢٠٨٧٦١	١٨٥٩١٠٩	٧١٦٨٧٤٥	١٥٤٢٧٦٩٣	٣٧٩١١٥٠	١٥٥١٨٣١٤	٤١٩٠٥٩٠٢
مساهمة	٧٣٠	١٢٤٨	٥٨٨٥٩١	١٤٢٧٨٥٧	٢٠٠٨٠١	٤٤٥٤٧٢	٢٦٦٢٧٢١
مسئولية محدودة	٨	١٠	-	٣١٥	-	٤٩٨	٨١٣
توصية بالأسهم	١٩٣	٢٢٧	٢١٦٩٧	٦١٩٣٢	٢٢٥٤٥	١١٣٢٠٦٥	١٢٣٨٢٤٠
فروع أجنبية	٦	١٣	-	١٦٥	-	-	١٦٥
فردى	١٠٨١٢٦٧	١٥٧٧٨١٣	٨٠٩١٣٤	٢٩٣٨١٥١	١٠٩٠٤٢	٢٨٥١٩٤٨	٦٧٠٨٢٧٥
تضامن	٧٢١١٦	١٧٣٧٨٦	٥٢١٩٠٠٣	٥٩٢٢١٤٠	٣٣٢٩٢٨٩	١٠٢١٤٣٦٢	٢٤٦٨٤٧٩٤
توصية بسيطة	٢١٦٧٣	٤١٩٢٦	٢٥٤١٠٨	٤٩٤٩١٣٠	١٢٤٤٩١	٧٣٧٢٢٠	٦٠٦٤٩٤٩
وقف	٣١٩٦٤	٦٣٧٥٢	٢٥٦٧٤٣	٧٩٠٣٣	٤٩٨٢	١٠٤١٣	٣٥١١٧١
اخرى	٣٠٤	٣٣٤	١٩٤٦٩	٤٨٩٦٩	-	١٢٦٣٣٦	١٩٤٧٧٤

جدول ١٥٠ - تقدير حركة الاصول الثابتة للمنشآت التجارية وفروعها عام ٢٠١٣

للقطاع الخاص بتجارة التجزئة طبقا للنشاط الاقتصادى

القيمة بالألف جنيه

دليل النشاط	النشاط الاقتصادى	عدد المنشآت	عددالفروع بما فيها المركز الرئيسى	الأصول الثابتة				صافى الأصول الثابتة
				القيمة الدفترية أول العام	اضافات خلال العام	استبعادات خلال العام	اهلاك العام	
	الاجمالى العام	١٢٠٨٧٦١	١٨٥٩١٠٩	١٠٣٧٢٢٨٤١	٨١٣١٠	١٤٧٥٣٥	٣٥٨٣٩٨٩	١٠٠٠٧٢٩٢٧
٤٥١٠	للركبات ذات المركات	١٤٩	٢٤١	١٠٥٩٢٢	١٢٢١٧	٣٦٢	٦٠٦٠	١١١٧٨٧
٤٥٣٠	أجزاء و قطع غيار وإكسسوارات للركبات ذات المركات	١٤٧١٨	٢٥٨١١	٢٣١١٣٧٠	٣٦٤٥	-	١٤٠١٠٨	٢١٧٩٤٠٧
٤٥٤٠	تجارة وإصلاح الدراجات النارية (الموتوسيكلات)وقطع غيارها	١٦٠٠٩	٢٠٢٩١	٣٠٠٣٠٨	-	-	٨٨٢٠	٢٩١٤٨٨
٤٧١١	للتاجر الغير متخصصة التي تكون فيها الأغذية أو المشروبات أو التبغ هي السلع السائدة فيها	١٨٥٢٨	٢٩٣٤٣	٢٣٢٩١٦١	٨	-	١١٩٩٣٨	٢٢٠٩٢٣١
٤٧١٩	للتاجر غير المتخصصة	٧٢	١٤١	٢٨٨٥٢٠	٣٣٥٧٨	١٥	٣٦٤٠٤	٢٨٥٦٧٩
٤٧٢١	الأغذية في التاجر المتخصصة	٤٨١٠٩٥	٧٥١٤١٩	٢٤٦٤٧٧٥٦	١٣٠٥	١٤٢٣٥٤	٨١٧٥٩٥	٢٣٧٠٩١١٢
٤٧٢٢	المشروبات في التاجر المتخصصة	٨٢٨	١٣٠٥	٧٦٩٧٢	-	-	٢٦٩٠	٧٤٢٨٢
٤٧٢٣	تجارة التجزئة للتبغ ومنتجاته	١٤٢٣	١٤٣٣	٦٢٩٥٢	-	-	٩٥٨	٦١٩٩٤
٤٧٣٠	وقود للركبات	١١٤٣٢	١٨٠٩٠	٩٣٧٦٩٣١	٥٥	-	٣٤٩٨٢١	٩٠٢٧١٦٥
٤٧٤١	معدات الحاسب الآلي والوحدات و الاتصالات	٥١١٨٠	٧٦٠٧١	١٤٤٤٣٤٨	٣٧٩٨	٤٥٥١	٩٠٩٣٧	١٣٥٢٦٥٨
٤٧٤٢	الأجهزة السمعية والبصرية في التاجر المتخصصة	١٦٨٢	٢٢٥٧	٦٥٦٠٥	-	-	٢٩٢٠	٦٢٦٨٥
٤٧٥١	المنسوجات	٢٤٠٥٧	٣٢٤٣٣	٣٠٢٨٦٢٨	٥	-	٥٦٣٩١	٢٩٧٢٢٤٢

تابع جدول ١٥٠ - تقدير حركة الاصول الثابتة للمنشآت التجارية وفروعها عام ٢٠١٢

للقطاع الخاص بتجارة التجزئة طبقا للنشاط الاقتصادى

القيمة بالألف جنيه

دليل النشاط	النشاط الاقتصادى	عدد المنشآت	عدد الفروع بما فيها المركز الرئيسى	الأصول الثابتة				صافى الأصول الثابتة
				القيمة الدفترية أول العام	اضافات خلال العام	استبعادات خلال العام	اهلاك العام	
٤٧٥٢	الخردوات المعدنية و الطلاء والزجاج ولوازم البناء	١٢٠١٨٢	١٨٣٦٩٢	١٥١٢٩٧٦٠	٢٢٧٧	-	٥٧٤٥٢٤	١٤٥٥٧٥١٣
٤٧٥٣	السجاد والكليم و أغطية الحوائط والأرضيات	٥٦٠٣	٨٧٥٩	٥٠١٦٢٤٧	-	-	٨٤٧٠٣	٤٩٨٤٥٤٤
٤٧٥٩	الاجهزة المنزلية والاثاث ومعدات الاضاءة والمعدات المنزلية	٩٢٠٩٤	١٤١٧٤٧	١٢٥٨٩٨٩٢	٤٩٧	٦٠٠٨	٣٢٦٧٢٥	١٢٢٥٧١٥٦
٤٧٦١	السلع الثقافية والترفيهية فى المتاجر المتخصصة	٣٦٤٢١	٥٦٠٩٨	١٣٨٠٧٩٨	٢٣٧	٥٨٠٧	٦٨٥٨١	١٣٠٦٦٤٧
٤٧٦٣	معدات الرياضة -أدوات الصيد	٢٦٨٨	٢٦٨٨	٤٦٤٠٧	-	-	٢٧٣٤	٤٣٦٨٣
٤٧٦٤	القوارب - الدراجات الرياضية - دراجات - تجارة التجزئة للألعاب ولعب الأطفال	١٨٦٤	١٨٦٤	١٩٨٤٨	-	-	١٢٧٤	١٨٥٧٤
٤٧٧١	الملابس والأحذية والسلع الجلدية	١٢٨٦٦٤	٢٠٧٦٦٣	١٠٦٦٦٧١٢	٧٥٣٣	٣٧٤	٢٦٦٦٨٧	١٠٤٠٧١٨٤
٤٧٧٢	السلع الصيدلانية والطبية ومستحضرات التجميل الزينة	٦١٦٨١	٧٩٢٠٠	٥٣١٩٣٩٣	١٥٩٤١	٣٨٩	٢٨٥٧١٥	٥٠٤٩٢٣٠
٤٧٧٣	المتاجر المتخصصة الاخرى	١٢٧٥٢٣	٢٠٥١٩٨	٩٠٠٩٦٥١	٢١٤	٧١٧٥	٣٢٨٥٦٣	٨٦٧٣١٢٧
٤٧٧٤	السلع المستعملة فى المتاجر المتخصصة	١٠٨٠٨	١٣٢٧٣	٤٤٧٥٩٠	-	-	١١٣٥١	٤٣٦٢٣٩

جدول ١٥١ - تقدير حركة الاصول الثابتة للمنشآت التجارية وفروعها عام ٢٠١٣

للقطاع الخاص بتجارة التجزئة طبقا للمحافظات

القيمة بالألف جنيه

المحافظات	عدد المنشآت	عدد الفروع بما فيها المركز الرئيسى	الأصول الثابتة				صافى الأصول الثابتة
			القيمة الدفترية أول العام	اضافات خلال العام	استبعادات خلال العام	اهلاك العام	
الاجمالى العام	١٢٠٨٧٩١	١٨٥٩١٠٩	١٠٣٧٢٢٨٤١	٨١٣١٢	١٤٧٥٣٤	٣٥٨٣٩٩٢	١٠٠٠٧٢٩٢٧
القاهرة	١٣١٥٨١	٢٢٣٨٧٥	١١٦٦٣٥٥٩	٥٩١٦٤	١٤٨٤	٨٥٦٩١١	١٥٨٦٤٣٢٨
الأسكندرية	١٠٢١٢١	١٧٠٣٢٨	٥٣٤٦٢٣٤	٤٦٠	٥٨٠٧	٢٣٩٤٢٠	٥٠١١٤٦٧
بورسعيد	٢٤٠٠٦	٣٨٣٧٨	٦٣٦٥٩٠٤	-	-	١٤٢٨١٦	٦٢٢٣٠٩٣
السويس	١٦٨٢٢	٢٨٨٤٤	١٢٧٧٤١٣	-	-	٣٠٨٦٢	١٢٤٦٦٠١
دمياط	٢٢٨١٦	٤٣٩١٥	٣١٨٩٤٩٥	-	-	١٦٥١٢٣	٣٥٩٤٣٧٢
الدقهلية	٨١٩٢٣	١٢٠٣٩٤	٧٠١٦١١٨	-	٨١٦	٢٤٨٧٥٢	٦٧٦٦٥٥٥
الشرقية	٦١٨٥٠	١٠٨٧٠١	٣٩٦٨٣٧٩	٤	-	١٣١٨٢٩	٣٨٣٦٥٥٤
القليوبية	٦٨٥٦٠	٩٠٨٦٦	٨٣٣٨٤٦٨	١٩	٦٢	٢١٠٢١٣	٨١٢٨١٦٢
كفر الشيخ	٣٠٢٥٣	٥١٥٩٣	١١١٢٦٧٠	-	-	٩٠٥١٣	١٥٢٢١٥٧
الغربية	٦٦٠٧٣	١٠٠٤٤٦	٧٦٠٧٥٦٢	٣٩	٤٥٢٠	١٨٤١٩٢	٧٤١٨٨٨٩
المنوفية	٣٠٩٠٤	٤١٨٢٨	٣٢٨١٤٥٥	١٠	-	٥٤٣٨٥	٣٢٢٧٠٨٠
البحيرة	٧٣١٣٩	١٠١٢٢٤	٣٨٧٠٣١٩	-	-	١٣٢٧١٩	٣٧٣٧١٠٠
الإسماعيلية	٢٣٢٨٠	٣٨٨٤٤	١٥٧٨٠٧٦	٨١	-	٩٣٤٦٥	١٤٨٤٦٩٢
الجيزة	٦٨٦٨٤	١٠٤٨٤١	٨٢١٩٣٨١	٢١٤٨٥	١٣٤٢١٧	٣١٤٣٢١	٧٨٤٢٤٣٣

تابع جدول ١٥١ - تقدير حركة الاصول الثابتة للمنشآت التجارية وفروعها عام ٢٠١٣

للقطاع الخاص بتجارة التجزئة طبقا للمحافظات

القيمة بالألف جنيه

المحافظات	عدد المنشآت	عدد الفروع بما فيها المركز الرئيسى	الأصول الثابتة				صافى الأصول الثابتة
			القيمة الدفترية أول العام	اضافات خلال العام	استبعادات خلال العام	اهلاك العام	
بنى سويف	٣٠٧٩٩	٤١٨٤٥	١١٥٨٨٧٣	-	-	٥٤٠٦٤	١١٠٤٨٠٩
الفيوم	٤٢٢٥١	٧٨٦٧٧	٤٧١٧٥٨٢	-	-	٤٢٨١٦	٤٦٧٤٧٦٦
المنيا	٥٦٣٥٨	٨٨٦٤٧	٥٥٩١٨٨٥	٢٧	١٢٤	٥٢٦٥١	٥٥٣٨٦٣٧
أسيوط	٤٧٧١٩	٦٦٨٥٢	٢٣٨٩٥٠٨	-	-	٧١٤١٨	٢٣١٨٠٩٠
سوهاج	٥٥٢٠٩	٧٤٢٣٢	٢٣٦٩٦٥٣	-	-	٦٧٤١٧	٢٣٠١٧٣٦
قنا	٢٢٣٩٣	٣٦٧٤٠	٨٥٩٧٩٥	-	-	٢٩٩١٦	٨٢٩٨٧٩
أسوان	٢٥٦١٨	٣٤٢٥٦	٦٠٤٩٩٩	-	٩	٣٦٢٠٧	٥٦٨٧٨٣
الأقصر	٤٢٤٨٦	٥٧٣٢٥	٢٩١٨٦٦٩	-	-	٨٤٩٠٩	٢٨٣٣٧٦٠
البحر الأحمر	٩٠٩٤	١١٩٤٨	١٧٥٥١٨	-	-	١٠٥٤٣	١٦٤٩٧٥
الوادى الجديد	١٥٦٦٧	٢٥٣٥٨	٧٤٢٨٣١	١٠	-	٣٤٩٨٧	٧٠٧٨٥٤
مطروح	١٥١٧٧	٢٦٨٤٨	١٣٧٣٧٥٩	-	-	٢٥٥٥٦	١٣٤٨٢٠٣
شمال سيناء	١٤١٤٦	٢١٢١٩	٦١٩٣٢٢	١٣	-	٢٣٧٨٩	٥٩٥٥٤٦
جنوب سيناء	١٨٨٧١	٣١٠٨٥	١٣١٥٨٥٤	-	-	٦٤٢٤٨	١٢٥١٦٠٦

جدول ١٥٢ - تقدير حركة الاصول الثابتة للمنشآت التجارية وفروعها عام ٢٠١٣

للقطاع الخاص بتجارة التجزئة طبقا للكيان القانونى

القيمة بالألف جنيه

الكيان القانونى	عدد المنشآت	عددالفروع بما فيها المركز الرئيسى	الأصول الثابتة				صافى الأصول الثابتة
			القيمة الدفترية أول العام	اضافات خلال العام	استبعادات خلال العام	اهلاك العام	
الاجمالى العام	١٢٠٨٧٦١	١٨٥٩١٠٩	١٠٣٧٢٢٨٣٩	٨١٣١٠	١٤٧٥٣٥	٣٥٨٣٩٩١	١٠٠٠٧٢٦٢٣
مساهمة	٧٣٠	١٢٤٨	٢١٢٥٦٧٧	١٦٧٠٤	٤٩٩٣	٢١١٠٨٥	١٩٧١٣٠٣
مسئولية محدودة	٨	١٠	٦٠٥٨	-	-	٧٦	٥٩٨٢
توصية بالأسهم	١٩٣	٢٢٧	٩٦٤٠٦	٩٦١١	١٥١	٥٣١٧٤	٥٢٦٩٩
فروع أجنبية	٦	١٣	١٠٠	-	-	٨	٩٢
فردى	١٠٨١٢٦٧	١٥٧٧٨١٣	٧٥٤٨٩٣٤٩	٣٧٤	١٣٠١٩٤	٢٤٤٢٩٨٧	٧٢٩١٦٥٤٢
تضامن	٧٢٦١٦	١٧٣٧٨٦	١٧٣٦١٧٢٤	٤٢٠٠	٢٧٨٥	٥٠٦٠٨٢	١٦٨٥٣٠٥٧
توصية بسيطة	٢١٦٧٣	٤١٩٢٦	٥٥٦٥٧١٣	٢٧٨	١٨٤	٢٧٤٥٦٠	٥٢٩٠٨٤٧
واقع	٣١٩٦٤	١٣٧٥٢	٣٠٦٦٧١٩	٣٤	٤٥٢٠	٩٤١٠٢	٢٩٦٨١٣١
اخرى	٣٠٤	٣٣٤	١١٠٩٣	٢	٢٠٨	١٩١٧	٨٩٧٧

جدول ١٥٣ - تقدير رأس المال المستثمر للمنشآت التجارية وفروعها عام ٢٠١٣

للقطاع الخاص بتجارة التجزئة طبقا للنشاط الاقتصادى

القيمة بالألف جنيه

دليل النشاط	النشاط الاقتصادى	عدد المنشآت	عدد الفروع بما فيها المركز الرئيسي	رأس المال المستثمر							العجز المرحل (-)	صافى رأس المال المستثمر
				رأس المال المدفوع	احتياطيات ماعدا شراء السندات	فائض مرحل	المخصصات	قروض قصيرة وطويلة الأجل	أرصدة دائنة للبنوك	اجمالى		
	الاجمالى العام	٢٠٨٧٦١	١٨٥٩١٠٩	٧٩٩١٥٧٢٤	١٤٩٠٠٤١٩	١١٠٠٣٦٧٩٧	٧٧١٤٠١	٢١٠٢٦٣١	٣٩٥٥٣٩٩	٢١١٦٨٢٣٧١	٨٩٦٢٦٣	٢١٠٧٨٦١٠٨
٤٥١٠	المركبات ذات المحركات	١٤٩	٢٤١	٢٢١٤٢٣	١١٥٩	٢٨٣٤٠٨	١٤٤٢	-	٨٦١٣٨	٥٩٤٠٧٠	١٤٣٤	٥٩٢٦٣٦
٤٥٢٠	أجزاء و قطع غيار وإكسسوارات للمركبات ذات المحركات	١٤٧٦٨	٢٥٨١١	٢٠٨٣١١١	٥٩٤٠٩٣	٢٦١٩٨٧٨	٧٣٢٣٥	٢٩٢٠	٢١٣١٧٣٧	١٢٨٥١٥٧٤	-	١٢٨٥١٥٧٤
٤٥٤٠	تجارة وإصلاح الدراجات النارية (الموتوسيكلات)وقطع غيارها	١٦٠٠٩	٢٠٢٩١	١٩١٤٤٩	١٩٩١	٤٨٠١٠١	٢٦٣٨	-	-	١٨١١٧٩	-	١٨١١٧٩
٤٧١١	المتاجر الغير متخصصة التي تكون فيها الأغذية أو المشروبات أو التبغ هي السلع السائدة فيها	١٨٥٢٨	٢٩٣٤٢	٩١٨٣٥٦	١٥٣٩٠	٢١٤٤١٧٩	٣٦٧٥٠	٣٣٦٠	١٨٨٤٤٨	٣٣٠٦٤٨٣	١٢٧٣٢١	٣١٧٩١٦٢
٤٧١٩	المتاجر غير المتخصصة	٧٢	١٤١	٢٠٦٥٢٨	٣٣٤٢	٨٣٢١١	٤٠	٢٤٣٤٧٢	٧٦٦٨٨	٦١٢٢٨١	١٧	٦١٢٢٦٤
٤٧٢١	الأغذية في المتاجر المتخصصة	٤٨٦٠٩٥	٧٥١٤١٢	٥٩٨٠٩٩١	٣٨٢٩٥٦	٢١٤٤٥٢٣٠	١٢٠٩٤٦	٣٣٥١٢	١٢٣٧١٨	٢٨٠٨٧٤٠٣	٢٥٢٨٦	٢٨٠٦٢١١٧
٤٧٢٢	المشروبات في المتاجر المتخصصة	٨٢٨	١٣٠٥	١٢٣٤٣	-	٧٥٠٤٩	-	-	-	٨٧٣٩٢	-	٨٧٣٩٢
٤٧٢٣	تجارة التجزئة للتبغ ومنتجاته	١٤٣٣	١٤٣٣	٦١٥٢	-	٣٤٢١٦	-	-	-	٤٠٣٦٨	-	٤٠٣٦٨
٤٧٣٠	وقود المركبات	١١٤٣٢	١٨٠٩٠	٣٨٨٤٩٨١	٤١٨٣٢	٣٤٦١٢٢٠٥	١٢٢٣٥	-	٢٤٥٦٤	٣٨٥٧٥٨١٧	٣٥٧٧	٣٨٥٧٢٢٤٠

تابع جدول ١٥٣ - تقدير رأس المال المستثمر للمنشآت التجارية وفروعها عام ٢٠١٣

للقطاع الخاص بتجارة التجزئة طبقا للنشاط الاقتصادى

القيمة بالألف جنيه

دليل النشاط	النشاط الاقتصادى	عدد المنشآت	عدد الفروع بما فيها المركز الرئيسي	رأس المال المستثمر							العجز المرحل (-)	صافى رأس المال المستثمر
				رأس المال المدفوع	احتياطيات ماعدا شراء السندات	فائض مرحل	المخصصات	قروض قصيرة وطويلة الأجل	ارصدة دائنة للبنوك	اجمالى		
٤٧٤١	معدات الحاسب الآلي والبرمجيات و الاتصالات	٥١١٨٠	٧٦٠٧١	١٠٢١٤٧٥	١٠١٢٣	٢٨٧٢٣٩٤	٥١٥٧٤	٢٢١١٢٨	٨١١٥٥	٤٢٦٨٨٤٩	٢٤٩٩٥٧	٤٠١٨٨٩٢
٤٧٤٢	الأجهزة السمعية والبصرية في المتاجر المتخصصة	١٦٨٢	٢٢٥٧	٥٨٢٦٤	-	١١٣٤٧٤	-	-	-	١٧١٨٣٨	-	١٧١٨٣٨
٤٧٥١	المنسوجات	٢٤٠٥٧	٢٢٤٣٣	١١٢٤١٥٢	٥٣٥٦	١٤١١٥٤١	٦٦٦	-	١٣٤٩١	٢٥٥٥٧٠٦	٧٠٤	٢٥٥٥٠٠٢
٤٧٥٢	المفروشات المعدنية و الطلاء والزجاج ولوازم البناء	١٢٠١٨٢	١٨٣٦٩٢	٢٠٨٨٢٩٣١	١١٥٣٦٢	١٣١٥٠٨١٨	١٢٤٥٤٦	٥٨١٣	٢٣٩٣٢	٣٤٣٠٣٣٥٢	٨٣٦٧	٣٤٢٩٤١٨٥
٤٧٥٣	السجاد والكليم و أغطية الحوائط والأرضيات	٥٦٠٢	٨٧٥٩	١٠٥٠٣٥٠	-	١٥٣٧٤٦٢	-	-	٦٧٨٥	٢٥٩٤٥٩٧	-	٢٥٩٤٥٩٧
٤٧٥٩	الأجهزة المنزلية والأثاث ومعدات الإضاءة والمعدات المنزلية	٩٢٠٩٤	١٤١٧٤٧	٤٢٦٦٢٤٧	٧٧١٩٣٨٩	٩٥٨١٧٧٨	١١٢٤٨٥	٥٥٦٤١	٤١٧٠٨	٢١٧٧٧٢٤٨	٦٨١١١	٢١٧٠٩١٣٢
٤٧٦١	السلع الثقافية والترفيهية في المتاجر المتخصصة	٣٦٤٢١	٥٩٠٩٨	٤٣٢٥٥١	١٢٣٤٩	١٥٥٣٢٦٩	٧٧٨٠	١٤٣٥	-	٢٠٠٧٣٨٤	٥٤٧٧١	١٩٥٣٦١٣
٤٧٦٣	معدات الرياضة -أدوات الصيد -القوارب- المزلجات الرياضية-موتوسيكلات الشواطئ	٢٦٨٨	٢٦٨٨	٩٠٠٥٣	٣٤٦٨	١٦٠٨٢٧	٦٠٧	-	-	٢٥٤٩٥٥	-	٢٥٤٩٥٥
٤٧٦٤	تجارة التجزئة للألعاب وألعاب الأطفال	١٨٦٤	١٨٦٤	١٤٤٧١	-	٨٧٦٠٣	-	٣	-	١٠٢٠٧٧	-	١٠٢٠٧٧

تابع جدول ١٥٣ - تقدير رأس المال المستثمر للمنشآت التجارية وفروعها عام ٢٠١٣

للقطاع الخاص بتجارة التجزئة طبقا للنشاط الاقتصادى

القيمة بالألف جنيه

دليل النشاط	النشاط الاقتصادى	عدد المنشآت	عدد الفروع بما فيها المركز الرئيسي	رأس المال المستثمر							العجز المرحل (-)	صافى رأس المال المستثمر
				رأس المال المدفوع	احتياطيات ماعدا شراء السندات	فائض مرحل	المخصصات	قروض قصيرة وطويلة الأجل	ارصدة دائنة للبنوك	اجمالى		
٤٧٧١	الملابس والأحذية والسلع الجلدية	١٢٨١٦٤	٢٠٧٦٦٣	٢٧٠٣١٧٢	٤٣٠٨٧٢	٧٥٨٤٢٢٢	١١٢٦٣٦	١٣٨٣٢٣٢	٢٦٥٩٦٢	١٣٤٨٠٠٩٦	٨٦٣٨٢	١٣٣٩٣٧١٤
٤٧٧٢	السلع الصيدلانية والطبية ومستحضرات التجميل الزينة	٦١٦٨١	٧٩٣٠٠	٢٠٤٢٦٩٤٩	٣٦١٢٨	٤٦٥٣٩١٣	١٦٨٩٦	٧٦٥٥٠	٧٢٨٩٢	٣٥٣٣٣٣٢٨	٢٣٢٨٣٦	٣٥١٠٠٤٩٢
٤٧٧٣	المتاجر المتخصصة الأخرى	١٢٧٥٢٣	٢٠٥١٩٨	٣١٥٢٧٥٦	١٧٤٤١١	٥٢١١٠٩٢	٤٦٩٢٥	٦٤٨٦٥	٨١٨١٣١	٩٤٦٨١٨٠	٣٧٤٩٣	٩٤٣٠٦٨٧
٤٧٧٤	السلع المستعملة فى المتاجر المتخصصة	١٠٨٠٨	١٣٢٧٣	١٨٥٩١٩	٣٤٨	٣٤١٩٢٧	-	-	-	٥٢٨١٩٤	٢	٥٢٨١٩٢

جدول ١٥٤ - تقدير رأس المال المستثمر للمنشآت التجارية وفروعها عام ٢٠١٣

للقطاع الخاص بتجارة التجزئة طبقا للمحافظات

القيمة بالألف جنيه

المحافظات	عدد المنشآت	عدد الفروع بما فيها المركز الرئيسى	رأس المال المستثمر								العجز المرحل (-)	صافى رأس المال المستثمر
			رأس المال المدفوع	احتياطيات ماعدا شراء السندات	فائض مرحل	المخصصات	قروض قصيرة وطويلة الأجل	أرصدة دائنة للبنوك	اجمالى			
الاجمالى العام	١٢٠٨٧٦١	١٨٥٩١٠٩	٧٩٩١٥٧٢٧	١٤٩٠٠٤١٨	١١٠٠٣٦٧٩٨	٧٧١٤٠٠	٢٩٠٢٦٣١	٣٩٥٥٣٩٩	٢١١٦٨١٣٧٣		٨٩٦٢٦٥	٢١٠٧٨٦١٠٨
القاهرة	١٣١٥٨١	٢٢٣٨٧٥	٨٣٨٢٢٢٤	١١٥٠٤٢١٩	١٦١٣٧٤٢١	٤٥١٣٤٣	١٥٦١٤٨٥	٥٠١٣٩١	٤١٥٤٦٠٨٣		٣٩٥٩٩٢	٤١١٥٠٠٩١
الأسكندرية	١٠٢١٢١	١٧٠٣٢٨	١٩١٣٨٦٨٦	١١٢٣٨	٨٩٧٢٠٠٢	١١٧٠٤	-	٩٣٨٨٥٤	٢٩٠٧٢٤٨٤		٢٩٧٣٢	٢٩٠٤٢٧٥٢
بورسعيد	٢٤٠٠٦	٣٨٣٧٨	٢٦٠٣٩٥	-	١٢٩٣١٢٦	٧٥١	١٤٣٥	-	١٥٥٥٧٠٧		١٥٦٦٢	١٥٤٠٠٤٥
السويس	١١٨٣٣	٢٨٨٤٤	٣٤٠٠٩٣	-	١٧٣٤٧٢٢	١٣٧٥	-	-	٢٠٩١١٩٠		-	٢٠٩١١٩٠
دمياط	٣٣٨١٦	٤٣٩١٥	٨٢٠٢٦٥	٤٦٣١٤	٣٠٤١٣٤٥	٤١٨٦٥	-	-	٣٩٩٩٧٨٩		٥٤٦١٣	٣٩١٥١٧٦
الدقهلية	٨١٩٢٣	١٢٠٣٩٤	١٠١٩٠٨٧	٢٦٤١٧	٢٠٥١٦٣٣	١٧٩١٩	-	-	٣١١٥٠٥٦		-	٣١١٥٠٥٦
الشرقية	٦١٨٥٠	١٠٨٧٠١	١٥٤٩٩٣٢	-	٤٥١٦٧٨٧	٥٧	-	١٨٢٢	٦٠١٨٥٩٨		-	٦٠١٨٥٩٨
القليوبية	٦٨٥٦٠	١٠٨٦٦	٥١٤٥١٧٢	١٠٣٣١٣	٤٢٤٣٤٠٥	-	٦٨٨٠٠	١٥٠٧٤٥٤	١١٠٦٨١٤٤		٤٨٠٦٩	١١٠٢٠٠٧٥
كفر الشيخ	٣٠٢٥٣	٥١٥٩٣	٣٧٨١٤٦	-	٢٦٨٨٢٦٤	-	-	٣٢٠٠	٣٠٤٩٦١٠		-	٣٠٤٩٦١٠
الغربية	٦٦٠٧٣	١٠٠٤٤٦	١٦٢٣٢٥٣	-	٦١٩١٠٦٠	١٤٣٣٠	٢٥٩	٣٠٨٨	٧٨٨١٩٩٠		-	٧٨٨١٩٩٠
المنوفية	٣٠٩٠٤	٤١٨٢٨	٢١٢٣٣١٢	-	١٩٣٧٦٧	٥	-	١٩٣٠	٢١١٩٠١٤		-	٢١١٩٠١٤
البحيرة	٧٣١٣٩	١٠١٢٢٤	١٢٩٠٢٨١	-	٢٠٢٥٢٢١	١٨٧٣	-	٤٩٦٥	٣٣٢٢٤٤٥		-	٣٣٢٢٤٤٥
الأسماعيلية	٢٣٢٨٠	٣٨٨٤٤	٢٨٩٨١٠	-	١٣٣٣٣٥٨	-	١٩٩٥٢	-	١٦٤٢١٢٠		-	١٦٤٢١٢٠
الجيزة	١٨٦٨٤	١٠٤٨٤١	٢٩٤٣٠٠٧٢	٢٩٠٥١	٣٨٥٣٦٦١٣	٩٧١٩٠	٢٤٣٢٦١	٩١٣٨٣١	٦٩٢٥٠٠١٨		٢٤٤٥٧	٦٩٠٠٥٥٦١

تابع جدول ١٥٤ - تقدير رأس المال المستثمر للمنشآت التجارية وفروعها عام ٢٠١٣

للقطاع الخاص بتجارة التجزئة طبقا للمحافظات

القيمة بالألف جنيه

المحافظات	عدد المنشآت	عدد الفروع بما فيها المركز الرئيسى	رأس المال المستثمر							العجز المرحل (-)	صافى رأس المال المستثمر
			رأس المال المدفوع	احتياطيات ماعدا شراء السندات	فائض مرحل	المخصصات	قروض قصيرة وطويلة الأجل	ارصدة دائنة للبنوك	اجمالى		
بنى سويف	٣٠٧٩٩	٤١٨٤٥	٠٥٩٤١٦٧	-	١٥٣٨٥٠٧	-	٦٤٥٣٢	-	٢١٩٧٢٠٦	٢٢٩٢٣	٢١٦٤٢٨٣
الفيوم	٤٢٢٥١	٧٨٦٧٧	٨٠٨٥٠٠	١١٥٨٥	١٩٣٦٣٤٦	-	-	-	٢٧٥٦٤٣١	-	٢٧٥٦٤٣١
المنيا	٥٦٣٥٨	٨٨٦٤٧	٨٦٤٥٩٧	٢٧٨٣٠	٢٢٨٥٥٢٨	٣٠٤٣٩	٥٣١٦٥	٧٠٨٦٤	٣٣٣٢٤٢٣	٥٧٤٣٩	٣٢٧٤٩٨٤
أسيوط	٤٧٧١٩	٦٦٨٥٢	٧٩٢٤٨٢	-	١٩٠٧٥٠٠	٩٠	٢٣٩٩٢	-	٢٧٢٣٩٩٤	-	٢٧٢٣٩٩٤
سوهاج	٥٥٢٠٩	٧٤٢٣٢	١٥٠٠٠١٤	-	١٨٨١٤٥١	١١٨٠	-	-	٣٣٨٢٦٤٥	-	٣٣٨٢٦٤٥
قنا	٢٢٣٩٣	٢٦٧٤٠	٤٦٩٣٥٨	-	٢٤٧٤٦١	٢٤٠	-	-	٧١٧٠٥٩	-	٧١٧٠٥٩
أسوان	٢٥٦١٨	٣٤٢٥٦	٥٣٣١٦٤	-	١١٠٠٩٥٠	٥٧٩	-	-	١٦٢٥١٩٣	١٩٣	١٦٢٥٠٠٠
الأقصر	٢٢٤٨٦	٥٧٣٢٥	١١٠١٨٣١	٢٤٧٩٣	١٨٤٧٣٤	-	-	-	١٣١١٣٥٨	-	١٣١١٣٥٨
البحر الأحمر	٩٠٩٤	١١٩٤٨	٣٢٩٢٩	-	٢٤٦٢٣٤	-	-	-	٢٧٩١٦٣	-	٢٧٩١٦٣
الوادى الجديد	١٥٦١٧	٢٥٣٥٨	١٩٧٨٤٢	-	٩٣٧٩٥٦	-	-	-	١١٣٥٧٩٨	-	١١٣٥٧٩٨
مطروح	١٥١٧٧	٢٦٨٤٨	٢٤٥٧٥٧	-	٨٧٢٧٠٤	-	-	-	١٢١٨٤٦١	-	١٢١٨٤٦١
شمال سيناء	١٤١٤٦	٢١٢١٩	٥٢٤٢٢٤	١١٥٦٥٨	٧١٣٤٧٤	١٥٥٣٠	-	-	١٣٦٨٨٨٩	١٧١٨٥	١٣٥١٧٠١
جنوب سيناء	١٨٨٧١	٣١٠٨٥	٣١٩٥٣٤	-	٢٩٢٦٢٢٤	-	٦٥٧٥٠	-	٣٣١١٥٠٨	-	٣٣١١٥٠٨

جدول ١٥٥ - تقدير رأس المال المستثمر للمنشآت التجارية وفروعها عام ٢٠١٣

للقطاع الخاص بتجارة الجملة طبقا للكيان القانونى

القيمة بالألف جنيه

الكيان القانونى	عدد المنشآت	عدد الفروع بما فيها المركز الرئيسى	رأس المال المستثمر								العجز المرحل (-)	صافى رأس المال المستثمر
			رأس المال المدفوع	احتياطيات ماعدا شراء المسندات	فائض مرحل	المخصصات	قروض قصيرة وطويلة الأجل	ارصدة دائنة للبنوك	اجمالى			
الاجمالي العام	١٢٠٨٧٦١	١٨٥٩١٠٩	٧٩٩١٥٧٢٤	١٤٩٠٠٤١٨	١١٠٠٣٦٧٩٨	٧٧١٤٠١	٢١٠٢٦٣١	٣٩٥٥٤٠٠	٢١١٦٨٢٣٧٢		٨٩٦٢٦٤	٢١٠٧٨٦١٠٨
مساهمة	٧٣٠	١٢٤٨	٢١٨٦٠٨٢	١٧٤٩٣٧١	٢٣٩٩٦٠٦	١٨٧٨٥٩	٣٢٧١٥٢	٥٦٩٨٣٩	٧٤١٩٩٠٩		١٩١٣٩٠	٧٢٢٨٥١٩
مسئولية محدودة	٨	١٠	٥٢٣٦٧	٣١٠	٣٩٤١	٨	٣	-	٥٥٩٢٩		-	٥٥٩٢٩
توصية بالأسهم	١٩٣	٢٢٧	١٣٢٥٠٥	١٦٥٧٦	٣٥١٣٥٥	٧٤١٢٤	٢٣٩٠٣٤	١٠٠٥٨	٨٢٣٦٥٢		٢٤٥٩٥١	٥٧٧٧٠١
فروع أجنبية	٦	١٣	١٠٧٧	-	١٣٦٦	-	-	-	٢٤٤٣		٢	٢٤٤١
فردى	١٠٨١٢٦٧	١٥٧٧٨١٣	٥٣٠٠٩٧٤٠	١٣٩٧٨٤٤	٨٦٧٦٧٢٩٢	١٨٤١٥٣	١٥٢٦١٠٢	٢٩٤٦٠١	١٤٨١٧٩٧٣٢		٢٥٤٩٦٥	١٤٧٩٢٤٧٦٧
تضامن	٧٢١١٦	١٧٣٧٨١	٥٨٩٢٦٥٨	٦٥٨٤٠٩٢	١٣٤٦٨٥٢٠	١٩٨٣٥٥	٦٩٨٠	٢٣٠١٩٠٣	٢٨٤٥٧٥٠٨		٤٧٤٩١	٢٨٤١٠٠١٧
توصية بسيطة	٢١٦٧٣	٤١٩٢٦	١٨٠٧٠٢٩٢	١٤١٨٤٣	٤٧٣٢٢٢٨	١١٥٦٥	٢٣٦٠	٧٧٠٣٤٦	٢٣٨٠٩١٣٤		٨٣٩	٢٣٨٠٨٧٩٥
واقع	٣١٩٦٤	١٣٧٥٢	٥٦٤٦٣٦	٥٣٨٢	٢٢٧٤٨٥٥	-	٣٥٣٣٧	٨٦٥٣	٢٨٨٨٨٦٣		-	٢٨٨٨٨٦٣
اخرى	٣٠٤	٣٣٤	٦٣٦٧	-	٣٨٣٣٥	-	-	-	٤٤٧٠٢		١٥٥٦٢٦	(١١٠٩٢٤)

جدول ١٥٦ - تقدير المشروعات تحت التنفيذ للمنشآت التجارية وفروعها عام ٢٠١٣

للقطاع الخاص بتجارة التجزئة طبقا للنشاط الاقتصادى

القيمة بالألف جنيه

دليل النشاط	النشاط الاقتصادى	عدد المنشآت	عدد الفروع بما فيها المركز الرئيسي	تكوين استثمارى				انفاق استثمارى			
				رصيد اول العام	الاضافات خلال العام	اصول تكاملت ومعدة للانتاج خلال العام	رصيد اخر العام	رصيد اول العام	الاضافات خلال العام	اصول تكاملت ومعدة للانتاج خلال العام	رصيد اخر العام
	الاجمالي العام	١٢٠٨٧٦١	١٨٥٩١٠٩	٧٦٦٧١٨	١٤٥٨١	٩٤٨٠	٧٧١٨١٩	١٠٤٧٢٢	١٥٦٩٩٤	-	٢٦١٧١٦
٤٥١٠	المركبات ذات المحركات	١٤٩	٢٤١	٣٨٤٦٠	-	-	٣٨٤٦٠	-	-	-	-
٤٥٢٠	أجزاء و قطع غيار وإكسسوارات للمركبات ذات المحركات	١٤٧٦٨	٢٥٨١١	٧٢٦٤٣٥	-	-	٧٢٦٤٣٥	١١٨٦	٦٣٦	-	١٨٢٢
٤٥٤٠	تجارة وإصلاح الدراجات النارية (الموتوسيكلات)ولقطع غيارها	١٦٠٠٩	٢٠٢٩١	-	-	-	-	-	-	-	-
٤٧١١	المتاجر الغير متخصصة التي تكون فيها الأغذية أو المشروبات أو التبغ هي السلع السائدة فيها	١٨٥٢٨	٢٩٣٤٢	-	-	-	-	-	-	-	-
٤٧١٩	المتاجر غير المتخصصة	٧٢	١٤١	-	-	-	-	١٠٣٥٣٦	١٥٦٣٥٨	-	٢٥٩٨٩٤
٤٧٢١	الأغذية في المتاجر المتخصصة	٤٨١٠٩٥	٧٥١٤١٢	-	-	-	-	-	-	-	-
٤٧٢٢	المشروبات في المتاجر المتخصصة	٨٦٨	١٣٠٥	-	-	-	-	-	-	-	-
٤٧٢٣	تجارة التجزئة للتبغ ومنتجاته	١٤٣٢	١٤٣٣	-	-	-	-	-	-	-	-
٤٧٣٠	وقود المركبات	١١٤٣٢	١٨٠٩٠	-	-	-	-	-	-	-	-

تابع جدول ١٥٦ - تقدير المشروعات تحت التنفيذ للمنشآت التجارية وفروعها عام ٢٠١٣

للقطاع الخاص بتجارة التجزئة طبقا للنشاط الاقتصادى

القيمة بالألف جنيه

دليل النشاط	النشاط الاقتصادى	عدد المنشآت	عدد الفروع بما فيها المركز الرئيسي	تكوين استثمارى				انفاق استثمارى			
				رصيد اول العام	الاضافات خلال العام	اصول تكاملت ومعدة للانتاج خلال العام	رصيد اخر العام	رصيد اول العام	الاضافات خلال العام	اصول تكاملت ومعدة للانتاج خلال العام	رصيد اخر العام
٤٧٤١	معدات الحاسب الآلي والمرئيات و الاتصالات	٥١١٨٠	٧٦٠٧١	-	-	-	-	-	-	-	-
٤٧٤٢	الأجهزة السمعية والبصرية في المتاجر المتخصصة	١١٨٢	٢٢٥٧	-	-	-	-	-	-	-	-
٤٧٥١	المنسوجات	٢٤٠٥٧	٣٢٤٣٣	-	-	-	-	-	-	-	-
٤٧٥٢	المفروشات المعدنية و الطلاء والزجاج ولوازم البناء	١٢٠١٨٢	١٨٣٦٩٢	-	-	-	-	-	-	-	-
٤٧٥٣	السجاد والكليم و أغطية الحوائط والأرضيات	٥٦٠٣	٨٧٥٩	-	-	-	-	-	-	-	-
٤٧٥٩	الاجهزة المنزلية والاثاث ومعدات الاضاءة والمعدات المنزلية	٩٢٠٩٤	١٤١٧٤٧	-	-	-	-	-	-	-	-
٤٧٦١	السلع الثقافية والترفيهية في المتاجر المتخصصة	٣٦٤٢١	٥٦٠٩٨	-	-	-	-	-	-	-	-
٤٧٦٣	معدات الرياضة -أدوات الصيد -القوارب- الدراجات الرياضية-موتوسيكلات الشواطئ	٢٦٨٨	٢٦٨٨	-	-	-	-	-	-	-	-
٤٧٦٤	تجارة التجزئة للالعاب ولعب الاطفال	١٨٦٤	١٨٦٤	-	-	-	-	-	-	-	-

تابع جدول ١٥٦ - تقدير المشروعات تحت التنفيذ للمنشآت التجارية وفروعها عام ٢٠١٣

للقطاع الخاص بتجارة التجزئة طبقا للنشاط الاقتصادى

القيمة بالألف جنيه

دليل النشاط	النشاط الاقتصادى	عدد المنشآت	عدد الفروع بما فيها المركز الرئيسي	تكوين استثمارى				انفاق استثمارى			
				رصيد اول العام	الاضافات خلال العام	اصول تكاملت ومعدة للانتاج خلال العام	رصيد اخر العام	رصيد اول العام	الاضافات خلال العام	اصول تكاملت ومعدة للانتاج خلال العام	رصيد اخر العام
٤٧٧١	الملابس والاحذية والسلع الجلدية	١٢٨١١٤	٢٠٧٦١٣	-	-	-	-	-	-	-	-
٤٧٧٢	السلع الصيدلانية والطبية ومستحضرات التجميل الزينة	٦١٦٨١	٧٩٣٠٠	١٨٢٣	١٤٥٨١	٩٤٨٠	٦٩٢٤	-	-	-	-
٤٧٧٣	الماعز المتخصصة الاخرى	١٢٧٥٢٣	٢٠٥١٩٨	-	-	-	-	-	-	-	-
٤٧٧٤	السلع المستعملة في الماعز المتخصصة	١٠٨٠٨	١٣٢٧٣	-	-	-	-	-	-	-	-

جدول ١٥٧ - تقدير المشروعات تحت التنفيذ للمنشآت التجارية وفروعها عام ٢٠١٣

للقطاع الخاص بتجارة التجزئة طبقا للمحافظات

القيمة بالألف جنيه

المحافظـــات	عدد المنشآت	عدد الفروع بما فيها المركز الرئيسي	تكوين استثماري				انفاق استثماري			
			رصيد اول العام	الاضافات خلال العام	اصول تكاملت ومعدة للانتاج خلال العام	رصيد اخر العام	رصيد اول العام	الاضافات خلال العام	اصول تكاملت ومعدة للانتاج خلال العام	رصيد اخر العام
الاجمالي العام	١٢٠٨٧٦١	١٨٥٩١٠٩	٧٦٦٧١٨	١٤٥٨١	٩٤٨٠	٧٧١٨١٩	١٠٤٧٢٢	١٥٦٩٩٤	-	٢٦١٧١٦
القاهرة	١٣١٥٨١	٢٢٣٨٧٥	٢٦٦٢١	١٤٥٨١	٩٤٨٠	٣١٧٢٢	١٠٣٥٣٦	١٥٦٣٥٨	-	٢٥٩٨٩٤
الأسكندرية	١٠٢١٢١	١٧٠٣٢٨	-	-	-	-	-	-	-	-
بورسعيد	٢٤٠٠٦	٣٨٢٧٨	-	-	-	-	-	-	-	-
السويس	١٦٨٣٣	٢٨٨٤٤	-	-	-	-	-	-	-	-
دمياط	٣٢٨١٦	٤٣٩١٥	-	-	-	-	-	-	-	-
الدقهلية	٨١٩٢٢	١٢٠٣٩٤	-	-	-	-	-	-	-	-
الشرقية	٦١٨٥٠	١٠٨٧٠١	-	-	-	-	-	-	-	-
القليوبية	٦٨٥٦٠	٩٠٨٦٦	٧٢١٤٣٥	-	-	٧٢٦٤٣٥	١١٨٦	٦٣٦	-	١٨٢٢
كفر الشيخ	٣٠٢٥٣	٥١٥٩٣	-	-	-	-	-	-	-	-
الغربية	٦٦٠٧٣	١٠٠٤٤٦	-	-	-	-	-	-	-	-
المنوفية	٣٠٩٠٤	٤١٨٢٨	-	-	-	-	-	-	-	-
البحيرة	٧٣١٣٩	١٠١٢٢٤	-	-	-	-	-	-	-	-
الأسماعيلية	١٣٢٨٠	٣٨٨٤٤	-	-	-	-	-	-	-	-
الجيزة	٦٨٦٨٤	١٠٤٨٤١	١٣٦٦٢	-	-	١٣٦٦٢	-	-	-	-

تابع جدول ١٥٧ - تقدير المشروعات تحت التنفيذ للمنشآت التجارية وفروعها عام ٢٠١٣

للقطاع الخاص بتجارة التجزئة طبقا للمحافظات

القيمة بالألف جنيه

المحافظات	عدد المنشآت	عدد الفروع بما فيها المركز الرئيسي	تكوين استثماري				انفاق استثماري			
			رصيد اول العام	الاضافات خلال العام	اصول تكاملت ومعدة للانتاج خلال العام	رصيد اخر العام	رصيد اول العام	الاضافات خلال العام	اصول تكاملت ومعدة للانتاج خلال العام	رصيد اخر العام
بني سويف	٣٠٧٩٩	٤١٨٤٥	-	-	-	-	-	-	-	-
الفيوم	٤٢٢٥١	٧٨٦٧٧	-	-	-	-	-	-	-	-
المنيا	٥٦٣٥٨	٨٨٦٤٧	-	-	-	-	-	-	-	-
أسيوط	٤٧٧١٩	١١٨٥٢	-	-	-	-	-	-	-	-
سوهاج	٥٥٢٠٩	٧٤٢٣٢	-	-	-	-	-	-	-	-
قنا	٢٢٢٩٣	٣٦٧٤٠	-	-	-	-	-	-	-	-
أسوان	٢٥٦١٨	٣٤٢٥٦	-	-	-	-	-	-	-	-
الأقصر	٤٢٤٨٦	٥٧٣٢٥	-	-	-	-	-	-	-	-
البحر الأحمر	٩٠٩٤	١١٩٤٨	-	-	-	-	-	-	-	-
الوادي الجديد	١٥٦١٧	٢٥٣٥٨	-	-	-	-	-	-	-	-
مطروح	١٥١٧٧	٢٦٨٤٨	-	-	-	-	-	-	-	-
شمال سيناء	١٤١٤٦	٢١٢١٩	-	-	-	-	-	-	-	-
جنوب سيناء	١٨٨٧١	٣١٠٨٥	-	-	-	-	-	-	-	-

جدول ١٥٨ - تقدير المشروعات تحت التنفيذ للمنشآت التجارية وفروعها عام ٢٠١٣

للقطاع الخاص بتجارة التجزئة طبقا للكيان القانونى

القيمة بالألف جنيه

الكيان القانونى	عدد المنشآت	عدد الفروع بما فيها المركز الرئيسي	تكوين استثمارى				انفاق استثمارى			
			رصيد اول العام	الاضافات خلال العام	اصول تكاملت ومعدة للانتاج خلال العام	رصيد اخر العام	رصيد اول العام	الاضافات خلال العام	اصول تكاملت ومعدة للانتاج خلال العام	رصيد اخر العام
الاجمالى العام	١٢٠٨٧٦١	١٨٥٩١٠٩	٧٦٦٧١٨	١٤٥٨١	٩٤٨٠	٧٧١٨١٩	١٠٤٧٢٢	١٥٦٩٩٤	-	٢٦١٧١٦
مساهمة	٧٣٠	١٢٤٨	١٣٦٦٢	-	-	١٣٦٦٢	١٠٣٥٣٦	١٥٦٣٥٨	-	٢٥٩٨٩٤
مسئولية محدودة	٨	١٠	-	-	-	-	-	-	-	-
توصية بالأسهم	١٩٣	٢٢٧	١٨٢٣	١٤٥٨١	٩٤٨٠	٦٩٢٤	-	-	-	-
فروع أجنبية	١	١٣	-	-	-	-	-	-	-	-
فردى	١٠٨١٢٦٧	١٥٧٧٨١٣	-	-	-	-	-	-	-	-
تضامن	٧٢٦٦٦	١٧٣٧٨٦	٧٥١٢٣٣	-	-	٧٥١٢٣٣	١١٨٦	٦٣٦	-	١٨٢٢
توصية بسيطة	٢١١٧٣	٤١٩٢٦	-	-	-	-	-	-	-	-
واقع	٢١٩١٤	١٣٧٥٢	-	-	-	-	-	-	-	-
اخرى	٣٠٤	٣٣٤	-	-	-	-	-	-	-	-

جدول ١٥٩ - تقدير حركة المخزون للمنشآت التجارية وفروعها عام ٢٠١٣

للقطاع للقطاع الخاص بتجارة التجزئة طبقا للنشاط الاقتصادى

القيمة بالألف جنيه

دليل النشاط	النشاط الاقتصادى	عدد المنشآت	عدد الفروع بما فيها المركز الرئيسى	بضائع بغرض البيع		الوقود والزيوت والشحومات		مواد تعبئة وتغليف		قطع غيار ومواد ومهمات		ادوات كتابية ومطبوعات		مخلفات وخردة		اخرى	
				اول العام	اخر العام	اول العام	اخر العام	اول العام	اخر العام	اول العام	اخر العام	اول العام	اخر العام	اول العام	اخر العام	اول العام	اخر العام
	الاجمالى العام	١٢٠٨٧٦١	١٨٥٩١٠٩	٩٢٢٣٥٠٤٨	٨٣٢٢٤٨٨٨	١٣٧٣٥٨	١٨٠٤٢٤	١٩٦٠٩٠	١٧٤٨٦٢	٩٧٧٩٣	١٧٢٧٦٩	٣٣٤٧٥	٥٢٢٨٩	٢١١٠٩	١٣١٨٢	٢٤٠٧٨	٢٩٢٣٢
٤٥١٠	المركبات ذات المحركات	١٤٩	٢٤١	٣١٢٥٥٨	٤٦٥٩٢٢	١٣٧	-	-	-	١٢٢	١٩	٤	٥	-	-	-	-
٤٥٣٠	أجزاء و قطع غيار وإكسسوارات للمركبات ذات المحركات	١٤٧٦٨	٢٥٨١١	٥٣١٣٦٠٢	٩٤٤١٧٠٢	٨٠٩	٧٢٩	٦٨٧	٤١١	٣٣٨٨	١٣٥٢٨٤	١٦٧٥	١٠٤١	١٨٢	٧٤	-	-
٤٥٤٠	تجارة وإصلاح الدراجات النارية (الموتوسيكلات) وقطع غيارها	١٦٠٠٩	٢٠٢٩١	٣٤٧٣٩٩	٤٦٠١٤٨	٣٠٩	٢٢٥	١١٢٤	١٣٢٤	٩٣١	١٢٤٢	٣٨١	٥٦٠	١٤	١٩	-	-
٤٧١١	المتاجر الغير متخصصة التي تكون فيها الأغذية أو المشروبات أو التبغ هي السلع السائدة فيها	١٨٥٢٨	٢٩٣٤٢	١٤٩٠٩٨٨	١٨٤٠٧٧٢	١٠	١٤	١١٤٢٦	١٧٦١٢	١٣٩٣	١٣٢٩	٨٤٠	٨١١	٩٦	١٠١	١٧١	١٩٠
٤٧١٩	المتاجر غير المتخصصة	٧٢	١٤١	١٣١٧٢٧	١٣٧٤٨٣	-	-	١٦	١٠	-	-	١٠	٥	-	-	-	-
٤٧٢١	الأغذية في المتاجر المتخصصة	٤٨١٠٩٥	٧٥١٤١٢	٥٧٣٨٤٧٤	٨٩٥١٠٥٢	٣٣٧٨	٢٤٢٢	٧٨٦٤٢	٨١٩٩٩	٩٥٢٠	٧٠٤٣	٩٤٣٦	٨٠٥٣	١١٩٣	٨٨٥	٤٤٤	٣٩١٤
٤٧٢٢	المشروبات في المتاجر المتخصصة	٨٢٨	١٣٠٥	١٥٧١٨	٢٣٧٣٩	٢٨	٣٠	٢٨٠	٩٨	١٧٦	١٣	١٨	١٧	-	-	-	-
٤٧٢٣	تجارة التجزئة للتبغ ومنتجاته	١٤٣٣	١٤٣٣	٧٢٣٥	١٢٠٥٠	-	-	١٢	٢	-	-	-	-	-	-	-	-
٤٧٣٠	وقود المركبات	١١٤٣٤	١٨٠٢٠	١٣٢٥٧٣	١٦٤٥٥٢	١٢٦٨٤٦	١٧١٩٣٤	٣٩٦	٣١٤	٢٣٣٧	٢١٥٧	٦٨٤	٦٨٧	١٠١	٢٥	-	-

تابع جدول ١٥٩ - تقدير حركة المخزون للمنشآت التجارية وفروعها عام ٢٠١٣

للقطاع للقطاع الخاص بتجارة التجزئة طبقا للنشاط الاقتصادى

القيمة بالألف جنيه

دليل النشاط	النشاط الاقتصادى	عدد المنشآت	عدد الفروع بما فيها المركز الرئيسى	بضائع بغرض البيع		الوقود والزيوت والشحومات		مواد تعبئة وتغليف		قطع غيار ومواد ومهمات		ادوات كتابية ومطبوعات		مخلفات وخردة		اخرى	
				اول العام	اخر العام	اول العام	اخر العام	اول العام	اخر العام	اول العام	اخر العام	اول العام	اخر العام	اول العام	اخر العام	اول العام	اخر العام
٤٧٤١	معدات الحاسب الآلى والتوجيهات و الاتصالات	٥١١٨٠	٧٦٠٧١	٧٩٣٨٢٦	١١٤٦٧٠٦	٩١	١١٩	١١٦٤	٩٩٣	١٧٨٩	٣٤٦٥	٦٦٦	٥٥٠	٦٢٨	٨٦٨	٢٦٨٨	٢٣٧٩
٤٧٤٢	الأجهزة السمعية والبصرية فى المتاجر المتخصصة	١٦٨٢	٢٢٥٧	٥٥٣٦٩	٧٩٠٧٢	-	-	١١٤	٩١	-	-	٣٣	٢٩	-	-	-	-
٤٧٥١	المنسوجات	٢٤٠٥٧	٣٢٤٣٣	١٨٩٣١٨٧	٢١٦٠٢٨٨	٣٤٥	١٦٢	٣٩٨٥	٣٠٠٠	٢١٥	٣٠	٥٩٧	٤٠٠	-	-	٣٤٤	١٥٥
٤٧٥٢	الخردوات المعدنية و الطلاء والزجاج ولوازم البناء	١٢٠١٨٢	١٨٢٦٩٢	١٥٩٧٨٧٥٩	١٩٤٨١٧٤٠	١٤٩٠	١١٨١	٦٥٥٥	٤٣٧٧	٥١١٧	١٨٢٢	٢٢٠٤	١٨٤٦	٨٠٣٦	٣١٠٥	٨١	٨٢
٤٧٥٣	السجاد والكليم و أغطية الحوائط والأرضيات	٥٦٠٣	٨٧٥٩	١٠٢٤٢٠٨	١٥٢٤١٧٠	-	-	٤٩٠	٢٠٩	٠٤٦	٢٥	١٣٠	١٤٨	-	-	٢٧٢	١٠٧
٤٧٥٩	الاجهزة المنزلية والاثاث ومعدات الاضاءة والمعدات المنزلية	٩٢٠٩٤	١٤١٧٤٧	١١٤٢٥٦٩٣	١٥٨٧٩٨٥٧	٩٥٢	٥٣٥	١٢١٩	٥١٠٠	١٩٥٨٤	٨٨٠٧	٢٠٢٣	١٦٠٠	٤٢٢	٦٧٧	٧٠	٧٤
٤٧٦١	السلع الثقافية والترفيهية فى المتاجر المتخصصة	٣٦٤٢١	٥٦٠٩٨	١١٦٧٦٩٦	١٥١٢٩٣١	-	-	٢٠١٢	١٤٥٧	٣٦٢	١٤٥	٤٠٢١	٢٧٠٦٧	٢٧٣	٤٣	١٤٤	١٤٤
٤٧٦٣	معدات الرياضة -أدوات الصيد القوارب--الدراجات الرياضية-موتوسيكلات-	٢٦٨٨	٢٦٨٨	١٦٨٤٧٠	١٩٧١٠٦	-	-	١٨٩	٢١٤	٩١٣	٥٤٠	١٩٠	٢٠٣	-	-	-	-
٤٧٦٤	تجارة التحزئة للالعاب ولعب الاطفال	١٨٦٤	١٨٦٤	٤٢٠٨٦	٥٤٨٨٣	-	-	٤٧	٤٧	-	-	٢٨	٣٣	-	-	-	-

تابع جدول ١٥٩ - تقدير حركة المخزون للمنشآت التجارية وفروعها عام ٢٠١٣

للقطاع للقطاع الخاص بتجارة التجزئة طبقا للنشاط الاقتصادى

القيمة بالألف جنيه

دليل النشاط	النشاط الاقتصادى	عدد المنشآت	عدد الفروع بما فيها المركز الرئيسى	بضائع بغرض البيع		الوقود والزيوت والشحومات		مواد تعبئة وتغليف		قطع غيار ومواد ومهمات		ادوات كتابية ومطبوعات		مخلفات وخردة		اخرى	
				اول العام	اخر العام	اول العام	اخر العام	اول العام	اخر العام	اول العام	اخر العام	اول العام	اخر العام	اول العام	اخر العام	اول العام	اخر العام
٤٧٧١	الملابس والاحذية والسلع الجلدية	١٢٨٦٦٤	٢٠٧٦٦٣	٧٧٦٥٤١٧	٩٦٠٧١٠٩	٥٢	١٠	٢٢٣٠٣	١٩٧٥٠	٢٨٣٤	٢١٤٢	٣٠٥٣	٢٤٣٥	١٤٩١	١٢٣٠	١١٠١	١١٠٦
٤٧٧٢	السلع العيدلانية والطبية ومستحضرات التجميل للزينة	١١١٨١	٧٩٣٠٠	٤٥٥٥٧٢٩	٥٤٠٠٨١٤	٧٦٩	٨١٩	٣٧٩٠٣	١٧٨٥٩	١٨١٣	١٤٤٥	٣٧١٣	٢٨٦٥	-	-	٥٦٤	١٥٣
٤٧٧٣	المتاجر المتخصصة الاخرى	١٢٧٥٢٣	٢٠٥١٩٨	٣٧٦٠١٥٧	٤٥٠٨٧٤١	٢١٦٢	٢١٩٤	٢٢٥٠٢	٢٠٠٧٣	١٢٢٠٧	٧١٧٥	٣٧٤٥	٢٩٠٧	٧٠٩٤	٥٢٩٩	١٨١٢٩	٢٠٤٣٣
٤٧٧٤	السلع المستعملة فى المتاجر المتخصصة	١٠٨٠٨	١٣٢٧٣	١١٤٤٨٠	١٧٤٠٥٦	-	-	٢٤	٢٢	٤٦	٣٦	٢٤	٢٧	١٦٣٩	٨٥٦	-	-

جدول ١٦٠ ـ تقدير حركة المخزون للمنشآت التجارية وفروعها عام ٢٠١٣

للقطاع الخاص بتجارة التجزئة طبقا للمحافظات

القيمة بالألف جنيه

المحافظات	عدد المنشآت	عدد الفروع بما فيها المركز الرئيسى	بضائع بغرض البيع		الوقود والزيوت والشحومات		مواد تعبئة وتغليف		قطع غيار ومواد ومهمات		ادوات كتابية ومطبوعات		مخلفات وخردة		اخرى	
			اول العام	اخر العام	اول العام	اخر العام	اول العام	اخر العام	اول العام	اخر العام	اول العام	اخر العام	اول العام	اخر العام	اول العام	اخر العام
الاجمالى العام	١٢٠٨٧٦١	١٨٥٩١٠٩	٦٢٢٣٥٠٥١	٨٣٢٢٤٨٩٠	١٢٧٣٥٨	١٨٠٤٢٥	١٩٦٠٨٩	١٧٤٨٦٤	٦٧٧٩٧	١٧٢٧٦٩	٣٣٤٧٩	٥١٢٨٥	٢١١٠٨	١٣١٨٥	٢٤٠٧٧	٢٩٢٣١
القاهرة	١٣١٥٨١	٢٢٣٨٧٥	٢٥٦٠٨١٩٦	٣٥٨٨٩٣٢٢	٥٩٨٦٠	٧٢٢٦٠	٥٣٩٣١	٤٦٧٤٧	٢١٢٧١	١٣٨٣١٠	٤٠٧٧	٢٢٣٨	١٣٧٥٢	٦٠٨٢	٧٥٥٤	٧٤٣٧
الأسكندرية	١٠٢١٢١	١٧٠٣٢٨	٦٥٧٧٣٨٠	٩٠٣٠٧٠٢	٣٥٨٠	٦٨٠٦	١٠٠٨٤	٧٢٠٦	٣٣٩٧	١٧٣٧	١٤٧٦	١١٦٦	٣٥	٣٥	٧٠٧	٤٣٦
بورسعيد	٢٤٠٠٦	٢٨٣٧٨	٥١٩٨٠٦	٧٢٧٤٢٣	-	-	٢٨٨٠	١٧٩٤	-	-	٣٠٣	٦٦	٣٣٠	-	-	-
السويس	١٦٨٣٣	٢٨٨٤٤	٥٠١٧٣٨	٧٩٢٧١٠	٣٤٨	٣٤٨	٨١٨	١٣٥٤	٨٣١	١٧٣	٧٤٧	٥٤٩	٥	٦	٢٦	١٣
دمياط	٣٣٨١٦	٤٣٩١٥	١٠٨٦٣٣٣	١١٥٩٣٥١	٩١٤	١١٠٠	٤٤٩١	٤٥٤٣	١٨٨٤٨	١٣٥٧٠	٣٣٠٠	٣٣٤٦	٧	٥	-	-
الدقهلية	٨١٩٣٣	١٣٠٣٩٤	١٩٣١٤٤٣	٢٣٠٠٣٣٥	١٣٦٥	١٣١٤	٦٩٣٧	١٠٩٣	١٥٦٧	١٥٣٤	١٩٦٥	١٧١٥	١٩٣	١٨٤	١٤٤	١٤٤
الشرقية	٦١٨٥٠	١٠٨٧٠١	١٨٧٥٠٤٥	٢١٩٧١١٦	٣١٢	٣٥٤	١٩٣٤٩	١١٩٧٧	٣٤٤٠	٣٨٤٦	١٥٨٩	١٦٦٣	-	-	٥٨	٥٤
القليوبية	٦٨٥٦٠	٩٠٨٦٦	٣٤٦٩٧٣٤	٣٤٨٥٩٩٣	٩٩٦	١٢١٧	١٣٩٣١	١٣٠٤٦	١٥٠٧	١٠٩٠	١٣١٨	١٣٠١	٤	٤	-	-
كفر الشيخ	٣٠٣٥٣	٥١٥٩٣	٤٨٣٧٧٠	٧١٩٣٥٠	١٧٧٤	٩٥٩٨	١٣٣٨	١٠٧٨	١٢	١٦	٣٣٦	٢٧٠	٢٠٠	١٨٤	-	-
الغربية	٦٦٠٧٣	١٠٠٤٤٦	٣٦٠٩٧٦١	٣٦٩٥٨٣٧	٧٦٦٤	٢٠٦٧٧	٧٣١٤	١٩٧١	٣٤٧١	٣٣٥٣	٣١٣٧	٣٧٩٣	٦١٤٨	٥٩٠١	-	-
المنوفية	٣٠٩٠٤	٤١٨٣٨	٤٩٥٧٥٤	٥٨٩٥٧٤	٣٨٠	١٦٤	٦٤٥٩	٥٤٧٦	١٦	١٦	٣٠٦٨	٣٠٣٣	١٩	٨	-	-
البحيرة	٧٣١٣٩	١٠١٣٣٤	٩١٠٩٤٩	١٣٦١٨٩٣	٥١٣٤	٥٣٧٤	١٥٩٥	١٤٣٩	٩٤	٩١	٣٨٨	٣٣٧	-	-	٣٤٤	١٥٥
الإسماعيلية	٣٣٣٨٠	٣٨٨٤٤	١٣٥٤٨٣	٣٣٩٩٩٨	-	-	٣١٧	٣٦٥	-	-	٤٧	٥٠	-	-	-	-
الجيزة	٦٨٦٨٤	١٠٤٨٤١	٤٥٦٣٦٧١	٧٠٤١٧٨٨	٩٥٩	٧٣٩	١٧٦٦١	٣٥٧٤٦	٩٧٤٣	٧١٨٨	٣٠٢١	٢٨٥٩	٥٠٥	٧٦١	١٥٣٣٨	٢٠٩٧٣

تابع جدول ١٦٠ ـ تقدير حركة المخزون للمنشآت التجارية وفروعها عام ٢٠١٣

للقطاع الخاص بتجارة التجزئة طبقا للمحافظات

القيمة بالألف جنيه

المحافظات	عدد المنشآت	عدد الفروع بما فيها المركز الرئيسى	بضائع بغرض البيع		الوقود والزيوت والشحومات		مواد تعبئة وتغليف		قطع غيار ومواد ومهمات		أدوات كتابية ومطبوعات		مختلفات وخردة		أخرى	
			أول العام	آخر العام	أول العام	آخر العام	أول العام	آخر العام	أول العام	آخر العام	أول العام	آخر العام	أول العام	آخر العام	أول العام	آخر العام
بنى سويف	٣٠٧٩٩	٤١٨٤٠	٣٩٠٤٥٧	٥٧٥٤١٤	٣٢	٣٣	٨٦٣	٨٨٤	٦٠٢	٦٠٢	٢١٥	٢٢٠	١	٢	-	-
الفيوم	٤٢٢٥١	٧٨٦٧٧	١٥٣٧٦٩٧	١٨٠٠٧٩٦	١٠٢٨	٢١٦	١٠٢١٨	٤٥٤٣	١٤٥٥	٥٨٢	١٤٢٥	٣٩٧	-	-	-	-
المنيا	٥٦٣٥٨	٨٨٦٤٧	١٢٦٠٣٧٥	١٥٢٠١٥٠	٧٢٢	١٢٥١	٤٤٧٥	٢٩٧٧	١٠١	١١٤	٩٧٠	٦٦٢	-	-	-	-
أسيوط	٤٧٧١٩	٦٦٨٥٢	٧٠٠١٥٦	١٠٦٥٦٠١	٥١٠٠٩	٥٨٤٨٦	١٣٩٦	١٥٢٤	٣٤	٢٧	٣٧٠	٣٥٢	-	-	١٦	١٤
سوهاج	٥٥٢٠٩	٧٤٢٢٤	٨٥٣٨١٨	٩٩٠٨٤٨	-	-	٢٤٥٧	٢٠١٩	٥٣٦	٦٨٤	٥٣٧	٤٦٠	٩	١٣	-	-
قنا	٢٢٢٩٣	٣٦٧٤٠	٥١٥٤٠٧	٦٢٤٤٦٦	-	-	١٢٥٤	١٠٦٠	-	-	٣١٧١	٦٦١٢٠	-	-	-	-
أسوان	٢٥٦١٨	٣٤٢٥٦	٣٣٥١٣٥	٤٦٩٢١٧	٤٣٠	١٣٦	٢٠٠٤٤	٥٣٦٧	١٣٥	١١٧	١٣٧٤	١١٦٦	-	-	-	-
الأقصر	٤٢١٨٦	٥٧٣٢٥	٤٧٩١٣٠٨	٤٥٥١٣٨٦	-	-	١٢٣١	١٠٨٨	-	-	٢٦١	٢٩٥	-	-	-	-
البحر الأحمر	٩٠٩٤	١١٩٤٨	٢٨٤٢٢٤	٣٠٢٨٥٧	-	-	-	-	-	-	٧	٢٣	-	-	-	-
الوادى الجديد	١٥٦١٧	٢٥٣٥٨	٢٣٠٤٦٥	٤٨٣٤٧١	-	-	٥٤٨	٤٣٤	-	-	-	-	-	-	-	-
مطروح	١٥١٧٧	٢٦٨٤٨	٢٥٤٢١١	٥٣٧٩١٢	٩٧	٩٧	١٧٥٦	٢٠٣٤	-	-	١٩٩	٢٠٤	-	-	-	-
شمال سيناء	١٤١٤٦	٢٤٢١٩	٣٨٤٣٦٨	٤٢٤٣٣١	-	-	١٦٥٠	١٩٣٥	١٠٧٠	١١٩٢	١٠٣	١٣٧	-	-	-	-
جنوب سيناء	١٨٨٧١	٢١٠٨٥	٨٩٠٥١٤	١١٥١٩٩٩	٩٨٣	٤١٥	٣٣٢٧	٢٥٦٩	١٦٧٢	١٢٢٧	١٢٨١	٩٥٨	-	-	-	-

جدول ١٦١ ـ تقدير حركة المخزون للمنشآت التجارية وفروعها عام ٢٠١٣

للقطاع الخاص بتجارة التجزئة طبقا للكيان القانونى

القيمة بالألف جنيه

الكيان القانونى	عدد المنشآت	عدد الفروع بما فيها المركز الرئيسى	بضائع بغرض البيع		الوقود والزيوت والشحومات		مواد تعبئة وتغليف		قطع غيار ومواد ومهمات		أدوات كتابية ومطبوعات		مخلفات وخردة		أخرى	
			أول العام	آخر العام	أول العام	آخر العام	أول العام	آخر العام	أول العام	آخر العام	أول العام	آخر العام	أول العام	آخر العام	أول العام	آخر العام
الاجمالى العام	١٢٢٠٨٧٦١	١٨٥٩١٠٩١٢	٦٢٢٣٥٠٤٧	٨٣٢٢٤٨٩٠	١٣٧٣٥٨	١٨٠٤٢٥	١٩٦٠٨٧	١٧٤٨٦٣	٦٧٧٩٤	١٧٢٧٦٨	٣٣٤٧٧	٥١٢٨٧	٢١١٠٧	١٣١٨٤	٢٤٠٧٧	٢٩٢٣١
مساهمة	٧٣٠	١٢٤٨	٢٤٨٠٩٠١	٣١٦٣٢٧٩	١٨	١١	٧٢٨	١٥٣٦	٥٨٠٠	٢٩٣٦	٣٥٣	٣٧٤	-	-	١٤٨٣٢	١٧١٠٢
مسئولية محدودة	٨	١٠	٦٥٤٢	١٥٤٠	-	-	-	-	١٢	٧	١	١	-	-	-	-
توصية بالأسهم	١٩٣	٢٢٧	١١٣٩١٨	١٢٩١٩١	٨٨	١٠٢	١٥	١١	٤٤	١٠	٩	٢٣	٢٨	٢	١١٠١	١١٠١
فروع أجنبية	٦	١٣	٢٦٢٣	٢٦٤٥	-	-	-	-	٢	-	-	-	-	-	-	-
فردى	١٠٨١٢٦٧	١٥٧٧٨١٣	٢٢٧٧١٠٩٠	٤٢٦٢٣٦٠٥	١٢٨٢١٩	١٢٠٠٤٢	١٥١٥٥٩	١٢٩٤٠٤	٣٤١٦٦	٢٤٤٨٤	٢٥٢١١	٤٣٨٧١	١٠٤٤٨	٥٣٠٤	١٧٠٥	٤٩٨٧
تضامن	٧٢٦١٦	١٧٣٧٨٦	١٢١٦٩٨٥٠	٢٠٥١٢٩١١	٢٥٢٢	٥٤٣٧	١٩١٢١	٢٧١١١	١٨٣٠٧	١٤١٤٦٨	٤٣١٥	٣٩٩٢	٢١٢٦	١٣٥٤	٦٣٦٢	٥٩٢٤
توصية بسيطة	٢١٦٧٣	٤١٩٢٦	١٣٢٨٨٣١٥	١٥٠٠٥٢٢١	٢١٥	٢٢٩	٢٣٣٤	٢٦٤١	٨٤٧٠	٣٢٨٥	٢١١٥	١٧٥٨	٥٤٣٧	٥٥١١	-	-
واقع	٣٤٩٢٤	١٣٧٥٢	١٣٧١٨٢٨	١٧٣٩٠٥٨	١٢٨٦	١٢٥٩٩	٨٢٥٢	٦٤٨٧	٩٧٩	٥٥٨	١٤٢١	١٤٦٦	٣٠٦٨	١٠٠٨	٧٧	٧٧
اخرى	٣٠٤	٢٣٤	٢٤٩٧٠	٤١٨٤٠	-	-	١٢٥٨٠	٧١٧٣	١٤	٢٠	٢	٢	-	-	-	-

الجهاز المركزى للتعبئة العامة والاحصاء

مدينة نصر - ش صلاح سالم - القاهرة - مصر

تليفون: 24023031(202+) - صندوق بريد: 2086 - فاكس: 24024099 (202+)

الموقع الإلكترونى: www.capmas.gov.eg

البريد الإلكترونى: pres_capmas@capmas.gov.eg

طبع بمطبعة الجهاز المركزى
للتعبئة العامة والإحصاء