



جمهورية مصر العربية
الجهاز المركزي للتعبئة العامة والإحصاء

النشرة السنوية
لتجارة الجملة والتجزئة
القطاع العام / الأعمال العام ٢٠١٤/٢٠١٥
والقطاع الخاص ٢٠١٤



إصدار مارس ٢٠١٦

مرجع رقم ٧١ - ٢١٢٢١ - ٢٠١٥



جمهورية مصر العربية

الجهاز المركزى للتعبئة العامة والإحصاء

النشرة السنوية
لتجارة الجملة والتجزئة
القطاع العام / الأعمال العام ٢٠١٤ / ٢٠١٥
والقطاع الخاص ٢٠١٤

عند إعادة نشر أو اقتباس
أى مادة من هذا الإصدار يرجى الإشارة إلى المصدر وهو
الجهاز المركزى للتعبئة العامة والإحصاء

إصدار مارس ٢٠١٦

مرجع رقم ٧١ - ٢١٢٢١ - ٢٠١٥

تقديم

تعتبر التجارة الداخلية إحدى الدعائم الأساسية للتنمية الاقتصادية والاجتماعية في جمهورية مصر العربية لما لها من تأثير على الناتج القومي ومعدلات النمو الإقتصادي وإنعكاس ذلك على مستوى المعيشة . لذا يهتم الجهاز المركزي للتعبئة العامة والإحصاء بإصدار " النشرة السنوية لتجارة الجملة والتجزئة القطاع العام / الأعمال العام عام ٢٠١٤ / ٢٠١٥ والقطاع الخاص عام ٢٠١٤ " والتي تتضمن بيانات إحصائية عن مقومات وحركة التجارة والعمالة والأجور ورؤوس الأموال المستثمرة للمنشآت التجارية وفروعها بالإضافة إلى حركة الأصول والخصوم لكل من تجارة الجملة والتجزئة طبقاً للنشاط الإقتصادي والمحافظات لكل من القطاع / الأعمال العام والقطاع الخاص .

يقدم الجهاز هذه النشرة لكل من المهتمين والباحثين بهذا المجال أملاً أن تحقق الفائدة المرجوة منها

والله ولي التوفيق،،،

لواء /ابو بكر الجندي

رئيس الجهاز المركزي للتعبئة العامة والإحصاء

الفهرس

رقم الصفحة	البيان	رقم الجدول
١	منهجية النشرة	
٥	المؤشرات العامة	
	الباب الأول : تجارة الجملة والتجزئة فى القطاع العام / الاعمال العام	
	أولاً - تجارة الجملة	
٢٠	حركه التجارة وعدد المشتغلين واجورهم النقديه للمنشآت التجارية وفروعها طبقا للنشاط الاقتصادى	١
٢١	حركه التجارة وعدد المشتغلين واجورهم النقديه للمنشآت التجارية وفروعها طبقا للمحافظات	٢
٢٢	حركه التجارة وعدد المشتغلين واجورهم النقديه للمنشآت التجارية وفروعها طبقا للنشاط الاقتصادى (محافظة القاهرة)	٣
٢٣	حركه التجارة وعدد المشتغلين واجورهم النقديه للمنشآت التجارية وفروعها طبقا للنشاط الاقتصادى (محافظة الاسكندرية)	٤
٢٤	المشتريات والمبيعات فى المنشآت التجارية وفروعها طبقا للمجموعات السعوية	٥
٢٦	توزيع العاملين طبقا لنوع العمل واجورهم للمنشآت التجارية وفروعها طبقا للنشاط الاقتصادى	٦
٢٩	توزيع العاملين طبقا لنوع العمل واجورهم للمنشآت التجارية وفروعها طبقا للمحافظات	٧
٢٢	اجمالى المصروفات للمنشآت التجارية وفروعها طبقا للنشاط الاقتصادى	٨
٢٢	اجمالى المصروفات للمنشآت التجارية وفروعها طبقا للمحافظات	٩
٢٤	اجمالى الايرادات المتنوعه للمنشآت التجارية وفروعها طبقا للنشاط الاقتصادى	١٠
٢٥	اجمالى الايرادات المتنوعه للمنشآت التجارية وفروعها طبقا للمحافظات	١١
٢٦	الاصول المتداولة والارصدة المدينة الاخرى للمنشآت التجارية وفروعها طبقا للنشاط الاقتصادى	١٢
٢٧	الاصول المتداولة والارصدة المدينة الاخرى للمنشآت التجارية وفروعها طبقا للمحافظات	١٣
٢٨	الخصوم المتداولة والارصدة الدائنه الاخرى للمنشآت التجارية وفروعها طبقا للنشاط الاقتصادى	١٤
٢٩	الخصوم المتداولة والارصدة الدائنه الاخرى للمنشآت التجارية وفروعها طبقا للمحافظات	١٥
٤٠	حركه الاصول الثابته للمنشآت التجارية وفروعها طبقا للنشاط الاقتصادى	١٦
٤١	حركه الاصول الثابته للمنشآت التجارية وفروعها طبقا للمحافظات	١٧
٤٢	راس المال المستثمر للمنشآت التجارية وفروعها طبقا للنشاط الاقتصادى	١٨
٤٣	راس المال المستثمر للمنشآت التجارية وفروعها طبقا للمحافظات	١٩
٤٤	المشروعات تحت التنفيذ للمنشآت التجارية وفروعها طبقا للنشاط الاقتصادى	٢٠
٤٥	المشروعات تحت التنفيذ للمنشآت التجارية وفروعها طبقا للمحافظات	٢١
٤٦	حركه المخزون للمنشآت التجارية وفروعها طبقا للنشاط الاقتصادى	٢٢
٤٧	حركه المخزون للمنشآت التجارية وفروعها طبقا للمحافظات	٢٣

تابع الفهرس

رقم الصفحة	البيان	رقم الجدول
	ثانيا - تجارة التجزئة	
٤٩	حركه التجارة وعدد المشتغلين واجورهم النقديه للمنشآت التجارية وفروعها طبقا للنشاط الاقتصادى	٢٤
٥٠	حركه التجارة وعدد المشتغلين واجورهم النقديه للمنشآت التجارية وفروعها طبقا للمحافظات	٢٥
٥١	حركه التجارة وعدد المشتغلين واجورهم النقديه للمنشآت التجارية وفروعها طبقا للنشاط الاقتصادى (محافظه القاهرة)	٢٦
٥٢	حركه التجارة وعدد المشتغلين واجورهم النقديه للمنشآت التجارية وفروعها طبقا للنشاط الاقتصادى (محافظه الاسكندرية)	٢٧
٥٢	المشتريات والمبيعات فى المنشآت التجارية طبقا لمجموعات السلع	٢٨
٥٥	توزيع العاملين طبقا لنوع العمل واجورهم للمنشآت التجارية وفروعها طبقا للنشاط الاقتصادى	٢٩
٥٨	توزيع العاملين طبقا لنوع العمل واجورهم للمنشآت التجارية وفروعها طبقا للمحافظات	٢٠
٦١	اجمالى المصروفات للمنشآت التجارية وفروعها طبقا للنشاط الاقتصادى	٢١
٦٢	اجمالى المصروفات للمنشآت التجارية وفروعها طبقا للمحافظات	٢٢
٦٢	اجمالى الايرادات المتنوعه للمنشآت التجارية وفروعها طبقا للنشاط الاقتصادى	٢٣
٦٤	اجمالى الايرادات المتنوعه للمنشآت التجارية وفروعها طبقا للمحافظات	٢٤
٦٥	الاصول المتداولة والارصده المدينة الاخرى للمنشآت التجارية وفروعها طبقا للنشاط الاقتصادى	٢٥
٦٦	الاصول المتداولة والارصده المدينة الاخرى للمنشآت التجارية وفروعها طبقا للمحافظات	٢٦
٦٧	الخصوم المتداولة والارصده الدائنه الاخرى للمنشآت التجارية وفروعها طبقا للنشاط الاقتصادى	٢٧
٦٨	الخصوم المتداولة والارصده الدائنه الاخرى للمنشآت التجارية وفروعها طبقا للمحافظات	٢٨
٦٩	حركه الاصول الثابته للمنشآت التجارية وفروعها طبقا للنشاط الاقتصادى	٢٩
٧٠	حركه الاصول الثابته للمنشآت التجارية وفروعها طبقا للمحافظات	٤٠
٧١	راس المال المستثمر للمنشآت التجارية وفروعها طبقا للنشاط الاقتصادى	٤١
٧٢	راس المال المستثمر للمنشآت التجارية وفروعها طبقا للمحافظات	٤٢
٧٢	المشروعات تحت التنفيذ للمنشآت التجارية وفروعها طبقا للنشاط الاقتصادى	٤٣
٧٤	المشروعات تحت التنفيذ للمنشآت التجارية وفروعها طبقا للمحافظات	٤٤
٧٥	حركه المخزون للمنشآت التجارية وفروعها طبقا للنشاط الاقتصادى	٤٥
٧٦	حركه المخزون للمنشآت التجارية وفروعها طبقا للمحافظات	٤٦

تابع الفهرس

رقم الصفحة	المبسا	رقم الجدول
	الباب الثاني - تجارة الجملة والتجزئة في القطاع الخاص	
	أولا : تجارة الجملة	
٧٩	تقدير حركة التجارة وعدد المشتغلين وأجورهم النقدية للمنشآت التجارية طبقا للنشاط الاقتصادي	٤٧
٨١	تقدير حركة التجارة وعدد المشتغلين وأجورهم النقدية للمنشآت التجارية طبقا للمحافظات	٤٨
٨٣	تقدير حركة التجارة وعدد المشتغلين وأجورهم النقدية للمنشآت التجارية طبقا للنشاط الاقتصادي لمحافظة القاهرة	٤٩
٨٥	تقدير حركة التجارة وعدد المشتغلين وأجورهم النقدية للمنشآت التجارية طبقا للنشاط الاقتصادي لمحافظة الاسكندرية	٥٠
٨٧	تقدير حركة التجارة وعدد المشتغلين وأجورهم النقدية للمنشآت التجارية طبقا للنشاط الاقتصادي لمحافظة بورسعيد	٥١
٨٨	تقدير حركة التجارة وعدد المشتغلين وأجورهم النقدية للمنشآت التجارية طبقا للنشاط الاقتصادي لمحافظة السويس	٥٢
٨٩	تقدير حركة التجارة وعدد المشتغلين وأجورهم النقدية للمنشآت التجارية طبقا للنشاط الاقتصادي لمحافظة دمياط	٥٣
٩٠	تقدير حركة التجارة وعدد المشتغلين وأجورهم النقدية للمنشآت التجارية طبقا للنشاط الاقتصادي لمحافظة الدقهلية	٥٤
٩١	تقدير حركة التجارة وعدد المشتغلين وأجورهم النقدية للمنشآت التجارية طبقا للنشاط الاقتصادي لمحافظة الشرقية	٥٥
٩٢	تقدير حركة التجارة وعدد المشتغلين وأجورهم النقدية للمنشآت التجارية طبقا للنشاط الاقتصادي لمحافظة القليوبية	٥٦
٩٣	تقدير حركة التجارة وعدد المشتغلين وأجورهم النقدية للمنشآت التجارية طبقا للنشاط الاقتصادي لمحافظة كفر الشيخ	٥٧
٩٤	تقدير حركة التجارة وعدد المشتغلين وأجورهم النقدية للمنشآت التجارية طبقا للنشاط الاقتصادي لمحافظة الغربية	٥٨
٩٥	تقدير حركة التجارة وعدد المشتغلين وأجورهم النقدية للمنشآت التجارية طبقا للنشاط الاقتصادي لمحافظة المنوفية	٥٩
٩٦	تقدير حركة التجارة وعدد المشتغلين وأجورهم النقدية للمنشآت التجارية طبقا للنشاط الاقتصادي لمحافظة البحيرة	٦٠
٩٧	تقدير حركة التجارة وعدد المشتغلين وأجورهم النقدية للمنشآت التجارية طبقا للنشاط الاقتصادي لمحافظة الاسماعيلية	٦١
٩٨	تقدير حركة التجارة وعدد المشتغلين وأجورهم النقدية للمنشآت التجارية طبقا للنشاط الاقتصادي لمحافظة الجيزة	٦٢
١٠٠	تقدير حركة التجارة وعدد المشتغلين وأجورهم النقدية للمنشآت التجارية طبقا للنشاط الاقتصادي لمحافظة بني سويف	٦٣
١٠١	تقدير حركة التجارة وعدد المشتغلين وأجورهم النقدية للمنشآت التجارية طبقا للنشاط الاقتصادي لمحافظة الفيوم	٦٤
١٠٢	تقدير حركة التجارة وعدد المشتغلين وأجورهم النقدية للمنشآت التجارية طبقا للنشاط الاقتصادي لمحافظة المنيا	٦٥
١٠٢	تقدير حركة التجارة وعدد المشتغلين وأجورهم النقدية للمنشآت التجارية طبقا للنشاط الاقتصادي لمحافظة اسيوط	٦٦
١٠٤	تقدير حركة التجارة وعدد المشتغلين وأجورهم النقدية للمنشآت التجارية طبقا للنشاط الاقتصادي لمحافظة سوهاج	٦٧
١٠٥	تقدير حركة التجارة وعدد المشتغلين وأجورهم النقدية للمنشآت التجارية طبقا للنشاط الاقتصادي لمحافظة قنا	٦٨
١٠٦	تقدير حركة التجارة وعدد المشتغلين وأجورهم النقدية للمنشآت التجارية طبقا للنشاط الاقتصادي لمحافظة اسوان	٦٩
١٠٧	تقدير حركة التجارة وعدد المشتغلين وأجورهم النقدية للمنشآت التجارية طبقا للنشاط الاقتصادي لمحافظة الأقصر	٧٠
١٠٨	تقدير حركة التجارة وعدد المشتغلين وأجورهم النقدية للمنشآت التجارية طبقا للنشاط الاقتصادي لمحافظة البحر الاحمر	٧١
١٠٩	تقدير حركة التجارة وعدد المشتغلين وأجورهم النقدية للمنشآت التجارية طبقا للنشاط الاقتصادي لمحافظة الوادي الجديد	٧٢
١١٠	تقدير حركة التجارة وعدد المشتغلين وأجورهم النقدية للمنشآت التجارية طبقا للنشاط الاقتصادي لمحافظة مرسى مطروح	٧٣
١١١	تقدير حركة التجارة وعدد المشتغلين وأجورهم النقدية للمنشآت التجارية طبقا للنشاط الاقتصادي لمحافظة شمال سيناء	٧٤
١١٢	تقدير حركة التجارة وعدد المشتغلين وأجورهم النقدية للمنشآت التجارية طبقا للنشاط الاقتصادي لمحافظة جنوب سيناء	٧٥
١١٢	تقدير حركة التجارة وعدد المشتغلين وأجورهم النقدية للمنشآت التجارية طبقا لتلكيان القانوني	٧٦
١١٤	تقدير قيمة المشتريات والمبيعات في المنشآت التجارية طبقا للمجموعات السكانية	٧٧
١١٦	تقدير توزيع العاملين طبقا لنوع العمل وأجورهم للمنشآت التجارية طبقا للنشاط الاقتصادي	٧٨
١٢٤	تقدير توزيع العاملين طبقا لنوع العمل وأجورهم للمنشآت التجارية طبقا للمحافظات	٧٩
١٢٢	تقدير توزيع العاملين طبقا لنوع العمل وأجورهم للمنشآت التجارية طبقا لتلكيان القانوني	٨٠
١٣٦	تقدير اجمالي المصروفات للمنشآت التجارية طبقا للنشاط الاقتصادي	٨١
١٣٨	تقدير اجمالي المصروفات للمنشآت التجارية طبقا للمحافظات	٨٢

تابع الفهرس

رقم الصفحة	البيسان	رقم الجدول
	تابع الباب الثانی - تجارة الجملة والتجزئة في القطاع الخاص	
١٤٠	تقدير اجمالي الصروفات للمنشآت التجارية طبقا للمكيان القانوني	٨٢
١٤١	تقدير اجمالي الايرادات المتنوعة للمنشآت التجارية طبقا للنشاط الاقتصادي	٨٤
١٤٢	تقدير اجمالي الايرادات المتنوعة للمنشآت التجارية طبقا للمحافظات	٨٥
١٤٥	تقدير اجمالي الايرادات المتنوعة للمنشآت التجارية طبقا للمكيان القانوني	٨٦
١٤٦	تقدير الاصول المتداولة والارصدة المدينة الاخرى للمنشآت التجارية طبقا للنشاط الاقتصادي	٨٧
١٤٨	تقدير الاصول المتداولة والارصدة المدينة الاخرى للمنشآت التجارية طبقا للمحافظات	٨٨
١٥٠	تقدير الاصول المتداولة والارصدة المدينة الاخرى للمنشآت التجارية طبقا للمكيان القانوني	٨٩
١٥١	تقدير الخصوم المتداولة والارصدة الدائنة الاخرى للمنشآت التجارية طبقا للنشاط الاقتصادي	٩٠
١٥٢	تقدير الخصوم المتداولة والارصدة الدائنة الاخرى للمنشآت التجارية طبقا للمحافظات	٩١
١٥٥	تقدير الخصوم المتداولة والارصدة الدائنة الاخرى للمنشآت التجارية طبقا للمكيان القانوني	٩٢
١٥٦	تقدير حركة الاصول الثابتة للمنشآت التجارية طبقا للنشاط الاقتصادي	٩٣
١٥٨	تقدير حركة الاصول الثابتة للمنشآت التجارية طبقا للمحافظات	٩٤
١٦٠	تقدير حركة الاصول الثابتة للمنشآت التجارية طبقا للمكيان القانوني	٩٥
١٦١	تقدير رأس المال المستثمر طبقا للنشاط الاقتصادي	٩٦
١٦٢	تقدير رأس المال المستثمر طبقا للمحافظات	٩٧
١٦٥	تقدير رأس المال المستثمر طبقا للمكيان القانوني	٩٨
١٦٦	تقدير المشروعات تحت التنفيذ للمنشآت التجارية طبقا للنشاط الاقتصادي	٩٩
١٦٨	تقدير المشروعات تحت التنفيذ للمنشآت التجارية طبقا للمحافظات	١٠٠
١٧٠	تقدير للشروعات تحت التنفيذ للمنشآت التجارية طبقا للمكيان القانوني	١٠١
١٧١	تقدير حركة المخزون للمنشآت التجارية طبقا للنشاط الاقتصادي	١٠٢
١٧٢	تقدير حركة المخزون للمنشآت التجارية طبقا للمحافظات	١٠٣
١٧٥	تقدير حركة المخزون للمنشآت التجارية طبقا للمكيان القانوني	١٠٤
	ثانيا: تجارة التجزئة	
١٧٧	تقدير حركة التجارة وعدد المشتغلين وأجورهم النقدية للمنشآت التجارية طبقا للنشاط الاقتصادي	١٠٥
١٧٩	تقدير حركة التجارة وعدد المشتغلين وأجورهم النقدية للمنشآت التجارية طبقا للمحافظات	١٠٦
١٨١	تقدير حركة التجارة وعدد المشتغلين وأجورهم النقدية للمنشآت التجارية طبقا للنشاط الاقتصادي لمحافظة القاهرة	١٠٧
١٨٣	تقدير حركة التجارة وعدد المشتغلين وأجورهم النقدية للمنشآت التجارية طبقا للنشاط الاقتصادي لمحافظة الاسكندرية	١٠٨
١٨٥	تقدير حركة التجارة وعدد المشتغلين وأجورهم النقدية للمنشآت التجارية طبقا للنشاط الاقتصادي لمحافظة بورسعيد	١٠٩
١٨٧	تقدير حركة التجارة وعدد المشتغلين وأجورهم النقدية للمنشآت التجارية طبقا للنشاط الاقتصادي لمحافظة السويس	١١٠
١٨٩	تقدير حركة التجارة وعدد المشتغلين وأجورهم النقدية للمنشآت التجارية طبقا للنشاط الاقتصادي لمحافظة دمياط	١١١
١٩١	تقدير حركة التجارة وعدد المشتغلين وأجورهم النقدية للمنشآت التجارية طبقا للنشاط الاقتصادي لمحافظة الدقهلية	١١٢
١٩٣	تقدير حركة التجارة وعدد المشتغلين وأجورهم النقدية للمنشآت التجارية طبقا للنشاط الاقتصادي لمحافظة الشرقية	١١٣
١٩٥	تقدير حركة التجارة وعدد المشتغلين وأجورهم النقدية للمنشآت التجارية طبقا للنشاط الاقتصادي لمحافظة القليوبية	١١٤
١٩٧	تقدير حركة التجارة وعدد المشتغلين وأجورهم النقدية للمنشآت التجارية طبقا للنشاط الاقتصادي لمحافظة كفر الشيخ	١١٥
١٩٩	تقدير حركة التجارة وعدد المشتغلين وأجورهم النقدية للمنشآت التجارية طبقا للنشاط الاقتصادي لمحافظة الغربية	١١٦

تابع الفهرس

رقم الجدول	البيان	رقم الصفحة
١١٧	تقدير حركة التجارة وعدد المشتغلين وأجورهم النقدية للمنشآت التجارية طبقا للنشاط الاقتصادي لمحافظة تنوفية	٢٠١
١١٨	تقدير حركة التجارة وعدد المشتغلين وأجورهم النقدية للمنشآت التجارية طبقا للنشاط الاقتصادي لمحافظة البحيرة	٢٠٢
١١٩	تقدير حركة التجارة وعدد المشتغلين وأجورهم النقدية للمنشآت التجارية طبقا للنشاط الاقتصادي لمحافظة الاسماعيليه	٢٠٥
١٢٠	تقدير حركة التجارة وعدد المشتغلين وأجورهم النقدية للمنشآت التجارية طبقا للنشاط الاقتصادي لمحافظة البحيرة	٢٠٧
١٢١	تقدير حركة التجارة وعدد المشتغلين وأجورهم النقدية للمنشآت التجارية طبقا للنشاط الاقتصادي لمحافظة بنى سويف	٢٠٩
١٢٢	تقدير حركة التجارة وعدد المشتغلين وأجورهم النقدية للمنشآت التجارية طبقا للنشاط الاقتصادي لمحافظة الفيوم	٢١١
١٢٣	تقدير حركة التجارة وعدد المشتغلين وأجورهم النقدية للمنشآت التجارية طبقا للنشاط الاقتصادي لمحافظة المنيا	٢١٢
١٢٤	تقدير حركة التجارة وعدد المشتغلين وأجورهم النقدية للمنشآت التجارية طبقا للنشاط الاقتصادي لمحافظة اسيوط	٢١٥
١٢٥	تقدير حركة التجارة وعدد المشتغلين وأجورهم النقدية للمنشآت التجارية طبقا للنشاط الاقتصادي لمحافظة سوهاج	٢١٧
١٢٦	تقدير حركة التجارة وعدد المشتغلين وأجورهم النقدية للمنشآت التجارية طبقا للنشاط الاقتصادي لمحافظة قنا	٢١٩
١٢٧	تقدير حركة التجارة وعدد المشتغلين وأجورهم النقدية للمنشآت التجارية طبقا للنشاط الاقتصادي لمحافظة اسوان	٢٢١
١٢٨	تقدير حركة التجارة وعدد المشتغلين وأجورهم النقدية للمنشآت التجارية طبقا للنشاط الاقتصادي لمحافظة الأقصر	٢٢٢
١٢٩	تقدير حركة التجارة وعدد المشتغلين وأجورهم النقدية للمنشآت التجارية طبقا للنشاط الاقتصادي لمحافظة البحر الاحمر	٢٢٤
١٣٠	تقدير حركة التجارة وعدد المشتغلين وأجورهم النقدية للمنشآت التجارية طبقا للنشاط الاقتصادي لمحافظة الوادى الجديد	٢٢٥
١٣١	تقدير حركة التجارة وعدد المشتغلين وأجورهم النقدية للمنشآت التجارية طبقا للنشاط الاقتصادي لمحافظة مطروح	٢٢٧
١٣٢	تقدير حركة التجارة وعدد المشتغلين وأجورهم النقدية للمنشآت التجارية طبقا للنشاط الاقتصادي لمحافظة شمال سيناء	٢٢٨
١٣٣	تقدير حركة التجارة وعدد المشتغلين وأجورهم النقدية للمنشآت التجارية طبقا للنشاط الاقتصادي لمحافظة جنوب سيناء	٢٢٩
١٣٤	تقدير حركة التجارة وعدد المشتغلين وأجورهم النقدية للمنشآت التجارية طبقا للمكيان القانونى	٢٣١
١٣٥	تقدير قيمة المشتريات والمبيعات فى المنشآت التجارية طبقا للمجموعات السليمة	٢٣١
١٣٦	تقدير توزيع العاملين طبقا لنوع العمل وأجورهم للمنشآت التجارية طبقا للنشاط الاقتصادي	٢٣٤
١٣٧	تقدير توزيع العاملين طبقا لنوع العمل وأجورهم للمنشآت التجارية طبقا للمحافظات	٢٤٦
١٣٨	تقدير توزيع العاملين طبقا لنوع العمل وأجورهم للمنشآت التجارية طبقا للمكيان القانونى	٢٥٥
١٣٩	تقدير اجمالى المصروفات للمنشآت التجارية طبقا للنشاط الاقتصادي	٢٥٨
١٤٠	تقدير اجمالى المصروفات للمنشآت التجارية طبقا للمحافظات	٢٦٠
١٤١	تقدير اجمالى المصروفات للمنشآت التجارية طبقا للمكيان القانونى	٢٦٢
١٤٢	تقدير اجمالى الإيرادات المتنوعة للمنشآت التجارية طبقا للنشاط الاقتصادي	٢٦٢
١٤٣	تقدير اجمالى الإيرادات المتنوعة للمنشآت التجارية طبقا للمحافظات	٢٦٥
١٤٤	تقدير اجمالى الإيرادات المتنوعة للمنشآت التجارية طبقا للمكيان القانونى	٢٦٧
١٤٥	تقدير اصول المتداولة والارصدة لمدينة الاخرى للمنشآت التجارية طبقا للنشاط الاقتصادي	٢٦٧
١٤٦	تقدير اصول المتداولة والارصدة لمدينة الاخرى للمنشآت التجارية طبقا للمحافظات	٢٧٠
١٤٧	تقدير اصول المتداولة والارصدة لمدينة الاخرى للمنشآت التجارية طبقا للمكيان القانونى	٢٧٢
١٤٨	تقدير الخصوم المتداولة والارصدة الدائنة الاخرى للمنشآت التجارية طبقا للنشاط الاقتصادي	٢٧٢
١٤٩	تقدير الخصوم المتداولة والارصدة الدائنة الاخرى للمنشآت التجارية طبقا للمحافظات	٢٧٥
١٥٠	تقدير الخصوم المتداولة والارصدة الدائنة الاخرى للمنشآت التجارية طبقا للمكيان القانونى	٢٧٧
١٥١	تقدير حركة اصول الثابتة للمنشآت التجارية طبقا للنشاط الاقتصادي	٢٧٨
١٥٢	تقدير حركة اصول الثابتة للمنشآت التجارية طبقا للمحافظات	٢٨٠
١٥٣	تقدير حركة اصول الثابتة للمنشآت التجارية طبقا للمكيان القانونى	٢٨٢

تابع الفهرس

رقم الصفحة	المبيان	رقم الجدول
٢٨٣	تقدير رأس المال المستثمر طبقا للنشاط الاقتصادي	١٥٤
٢٨٥	تقدير رأس المال المستثمر طبقا للمحافظات	١٥٥
٢٨٧	تقدير رأس المال المستثمر طبقا للمكيان القانوني	١٥٦
٢٨٨	تقدير المشروعات تحت التنفيذ للمنشآت التجارية طبقا للنشاط الاقتصادي	١٥٧
٢٩٠	تقدير المشروعات تحت التنفيذ للمنشآت التجارية طبقا للمحافظات	١٥٨
٢٩٢	تقدير المشروعات تحت التنفيذ للمنشآت التجارية طبقا للمكيان القانوني	١٥٩
٢٩٢	تقدير حركة المخزون للمنشآت التجارية طبقا للنشاط الاقتصادي	١٦٠
٢٩٥	تقدير حركة المخزون للمنشآت التجارية طبقا للمحافظات	١٦١
٢٩٧	تقدير حركة المخزون للمنشآت التجارية طبقا للمكيان القانوني	١٦٢

منهجية النشرة

١ - هدف النشرة:

تهدف النشرة الى توفير البيانات اللازمة لإعطاء صورة حقيقية عن نشاط التجارة الداخلية (جملة وتجزئة) بالقطاعات العام والخاص والتعرف على مدى مساهمتها في تنمية الإقتصاد القومي.

٢ - دورية النشرة:

تصدر النشرة سنويا بالنسبة للقطاع العام / الاعمال العام عن سنة مالية تبدأ في ١ / ٧ وتنتهي في ٣٠ / ٦ من كل عام أما بالنسبة للقطاع الخاص فتصدر عن سنة ميلادية تبدأ في يناير وتنتهي في ديسمبر.

٣ - مصادر البيانات :

المنشآت العاملة في مجال تجارة الجملة والتجزئة في القطاعات العام والخاص في جمهورية مصر العربية.

٤ - اسلوب جمع البيان:

يتم جمع بيانات القطاع العام / الاعمال العام على الاستمارة ١٦٠ / أ بأسلوب الحصر الشامل للمراكز الرئيسية فقط وقد بلغ عدد المنشآت لتجارة الجملة ١٧ منشأة بنسبة استجابة ١٠٠ ٪ تشمل ٣٧٥٧ فرع بما فيها المركز الرئيسي وعدد المنشآت لتجارة التجزئة ١١ منشأة تشمل ٩٦٢ فرع بما فيها المركز الرئيسي أما بيانات القطاع الخاص فيتم جمعها على الاستمارة ١٦٠ / ب بأسلوب العينة وقد بلغ حجم العينة ٧٤٩٣ منشأة بنسبة استجابة ٧٥ ٪، وتم تكبيرها بعد ذلك حتى تمثل جميع الأنشطة الاقتصادية على مستوى جميع محافظات الجمهورية وقد بلغ تقدير عدد المنشآت لتجارة الجملة ٣٤٦٠٧ منشأة تشمل ٥١١١٣ فرع وتقدير عدد المنشآت لتجارة التجزئة ١٢٦٤٢١٧ منشأة تشمل ١٨٨٦٦٢٧ فرع.

٥ - الادلة المستخدمة:

تم استخدام دليل النشاط الاقصادى (ISIC) .

٦ - التعاريف والمفاهيم :

أ - تجارة الجملة:

عبارة عن شراء السلع من المنتج الأول أو من المستورد ثم بيعها إلى تاجر التجزئة أو إلى منتج آخر كمادة أولية أو سلع نصف مصنعة .

ب - تجارة التجزئة:

هى عملية بيع السلع والبضائع للمستهلك الاخير .

ج - وحدة العد في الإحصاء :

هى المنشأة التجارية التى يزاول فيها النشاط التجارى بصفة أساسية .

د - المشتريات:

هى قيمة البضائع والسلع الواردة بفواتير الشراء مضافا إليها ما قد تكون هناك من تكاليف حتى تصل إلى مخازن الوحدة .

هـ - المبيعات:

هى قيمة البضائع والسلع المباعة فعلا خلال العام.

و - الأصول الثابتة :

هى الموجودات الثابتة التى تفتتها المنشأة لاستخدامها فى تحقيق اغراضها وليس بقصد البيع.

ز - الإضافات على الأصول الثابتة :

هى قيمة الاصول المشتراة خلال سنة الاحصاء ويتم اضافتها على الاصول الموجودة فعلا .

ح - صافى الأصول الثابتة :

هى عبارة عن (رصيد الاصول أول العام + الاضافات المشتراة خلال العام) - (الاستيعادات + اهلاك العام) .

ط - مخزون أول العام :

عبارة عن قيمة البضائع والسلع الموجودة بمخازن المنشأة فى أول السنة (المالية / الميلادية) وتعامل معاملة

المشتريات بالبيع طوال العام .

ى - مخزون آخر العام :

عبارة عن قيمة البضائع والسلع الموجودة بمخازن المنشأة.

ك - صافى رأس المال :

عبارة عن رأس المال المدفوع + الاحتياطيات (ماعدا احتياطي شراء السندات) + فائض مرحل + المخصصات

+ قروض طويلة الأجل + البنوك الدائنة - العجز المرحل.

ل - صافى الربح أو الخسارة :

عبارة عن (المبيعات + مخزون آخر المدة + الإيرادات) - (المشتريات + مخزون أول المدة +

المصروفات + الأجر) .

م - إيرادات النشاط الجارى :

عبارة عن (المبيعات + الإيرادات المتنوعة + العمولة) .

ن - التكوين الأستمارى :

عبارة عن الأصول التى لم تكامل بعد للإنتاج وبحسب كالأئى (الرصيد آخر العام = الرصيد أول العام +

الاضافات خلال العام - قيمة ما تكامل خلال العام) .

س - الأنفاق الأستمارى :

عبارة عن الأستثمارات التى يرد مقابلها اصول وبحسب كالأئى (الرصيد آخر العام = الرصيد أول العام +

الاضافات خلال العام - قيمة ما تكامل خلال العام) .

٧ - طرق إتاحة البيانات :

ورقى - CD - الموقع الالكترونى .

٨ - الرموز المستخدمة :

(-) صفر . () الرقم السالب .

دليل نشاط تجارة الجملة

كود النشاط	منطوق النشاط	كود النشاط	منطوق النشاط
٤٥١٠	تجارة الجملة في المركبات ذات المحركات*	٤٦٥٢	تجارة الجملة للمعدات الخاصة بالالكترونيات وأجهزة الاتصالات وأجزائها
٤٥٣٠	تجارة الجملة في أجزاء وقطع غيار المركبات ذات المحركات *	٤٦٥٣	تجارة الجملة للالات والمعدات الزراعية
٤٥٤٠	تجارة وإصلاح الدراجات النارية	٤٦٥٩	تجارة الجملة للمعدات والحالات الأخرى
٤٦١٠	تجارة الجملة على أساس عقد أو نظير رسم (تشمل الخدمات الخاصة بتجارة الجملة)	٤٦٦١	تجارة الجملة لأنواع الوقود الصلبة والساائلة والغازية
٤٦٢٠	تجارة الجملة للمواد الخام الزراعية والماشية الحية	٤٦٦٢	تجارة الجملة للمعادن وخام المعادن
٤٦٣٠	تجارة الجملة للأغذية والمشروبات والتبغ	٤٦٦٣	تجارة الجملة لمواد البناء والأجهزة ومعدات ولوازم السباكة والتدفئة
٤٦٤١	تجارة الجملة للمنسوجات والملبوسات والأحذية	٤٦٦٩	تجارة الجملة للمنتجات الوسيطة الأخرى والنفايات والخردة
٤٦٤٩	تجارة الجملة للسلع المنزلية الأخرى	٤٦٩٠	تجارة الجملة الغير متخصصة والأنشطة الأخرى التي لم تصنف في مكان آخر
٤٦٥١	تجارة الجملة لأجهزة الحاسب الالى واجزاءه والبرامج الخاصة به		

* هذا النشاط مشترك في تجارة الجملة والتجزئة

دليل نشاط تجارة التجزئة

كود النشاط	منطوق النشاط	كود النشاط	منطوق النشاط
٤٥١٠	تجارة التجزئة في المركبات ذات المحركات *	٤٧٥٢	تجارة التجزئة للخردوات المعدنية والطلاء والزجاج ولوازم البناء
٤٥٣٠	تجارة التجزئة في أجزاء وقطع غيار وإكسسوارات المركبات ذات المحركات *	٤٧٥٣	تجارة التجزئة للسجاد والكليم وأغطية الحوائط والأرضيات
٤٥٤٠	تجارة وإصلاح الدراجات النارية (الموتوسيكلات) وقطع غيارها *	٤٧٥٩	تجارة التجزئة للأجهزة المنزلية والأثاث ومعدات الإضاءة والمعدات المنزلية
٤٧١١	تجارة التجزئة في المتاجر غير المتخصصة التي تكون فيها الأغذية أو المشروبات أو التبغ هي السلع السائدة فيها	٤٧٦١	تجارة التجزئة للسلع الثقافية والترفيهية في المتاجر المتخصصة
٤٧١٩	تجارة التجزئة في المتاجر غير المتخصصة	٤٧٦٢	تجارة التجزئة للتسجيلات الموسيقية والمرنية
٤٧٢١	تجارة التجزئة للأغذية في المتاجر المتخصصة	٤٧٦٣	معدات الرياضة - أدوات الصيد - القوارب - الدراجات الرياضية - موتوسيكلات الشواطئ
٤٧٢٢	تجارة التجزئة للمشروبات في المتاجر المتخصصة	٤٧٦٤	تجارة التجزئة للألعاب ولعب الأطفال
٤٧٢٣	تجارة التجزئة للتبغ ومنتجاته	٤٧٧١	تجارة التجزئة للملابس والأحذية والسلع الجلدية
٤٧٣٠	تجارة التجزئة لوقود المركبات	٤٧٧٢	تجارة التجزئة للسلع الصيدلانية والطبية ومستحضرات التجميل والزينة
٤٧٤١	تجارة التجزئة لمعدات الحاسب الآلي والبرمجيات والاتصالات	٤٧٧٣	تجارة التجزئة في المتاجر المتخصصة الأخرى
٤٧٤٢	تجارة التجزئة للأجهزة السمعية والبصرية في المتاجر المتخصصة	٤٧٧٤	تجارة التجزئة للسلع المستعملة في المتاجر المتخصصة
٤٧٥١	تجارة التجزئة للمنسوجات		

* هذا النشاط مشترك في تجارة الجملة والتجزئة.

المؤشرات العامة في القطاع العام / الأعمال العام

أولا : تجارة الجملة

- بلغت قيمة المبيعات ٥٢,٠ مليار جنيه عام ٢٠١٥/٢٠١٤ مقابل ١٥,٧ مليار جنيه عام ٢٠١٤/٢٠١٣ بنسبة زيادة قدرها ٢٢٩,٨٪.
- بلغت قيمة المشتريات ٤٩,٥ مليار جنيه عام ٢٠١٥/٢٠١٤ مقابل ١٥,٧ مليار جنيه عام ٢٠١٤/٢٠١٣ بنسبة زيادة قدرها ٢١٦,٣٪.
- بلغت قيمة مخزون آخر العام ٣,٣ مليار جنيه عام ٢٠١٥/٢٠١٤ مقابل ٢,٦ مليار جنيه عام ٢٠١٤/٢٠١٣ بنسبة زيادة قدرها ٢٥,٢٪.
- بلغت قيمة مخزون أول العام ٣,١ مليار جنيه عام ٢٠١٥/٢٠١٤ مقابل ١,٩ مليار جنيه عام ٢٠١٤/٢٠١٣ بنسبة زيادة قدرها ٦٥,١٪.
- بلغ عدد المشتغلين ٢٦٦٨٤ مشتغلا عام ٢٠١٥/٢٠١٤ مقابل ١٦٧٠٥ مشتغلا عام ٢٠١٤/٢٠١٣ بنسبة زيادة قدرها ٥٩,٧٪.
- بلغت قيمة الأجور النقدية والتأمينات الاجتماعية والمزايا العينية ٢٠٨٣,٣ مليون جنيه عام ٢٠١٥/٢٠١٤ مقابل ٦٤٠,٦ مليون جنيه عام ٢٠١٤/٢٠١٣ بنسبة زيادة قدرها ٢٢٥,٢٪.
- بلغت قيمة المصروفات ١٧٧٧,٤ مليون جنيه عام ٢٠١٥/٢٠١٤ مقابل ٦١٩,٥ مليون جنيه عام ٢٠١٤/٢٠١٣ بنسبة زيادة قدرها ١٨٦,٩٪.

ثانيا : تجارة التجزئة

- بلغت قيمة المبيعات ٢٨,٨ مليار جنيه عام ٢٠١٥/٢٠١٤ مقابل ٤٦,٢ مليار جنيه عام ٢٠١٤/٢٠١٣ بنسبة إنخفاض قدرها ٣٧,٧٪.
- بلغت قيمة المشتريات ٢٦,٠ مليار جنيه عام ٢٠١٥/٢٠١٤ مقابل ٤٣,٢ مليار جنيه عام ٢٠١٤/٢٠١٣ بنسبة إنخفاض قدرها ٣٩,٨٪.
- بلغت قيمة مخزون آخر العام ٢,٢ مليار جنيه عام ٢٠١٥/٢٠١٤ مقابل ٣,٣ مليار جنيه عام ٢٠١٤/٢٠١٣ بنسبة إنخفاض قدرها ٣٢,٦٪.
- بلغت قيمة مخزون أول العام ٢,٩ مليار جنيه عام ٢٠١٥/٢٠١٤ مقابل ٣,٣ مليار جنيه عام ٢٠١٤/٢٠١٣ بنسبة إنخفاض قدرها ١٠,٨٪.
- بلغ عدد المشتغلين ٢١٦٧٠ مشتغلا عام ٢٠١٥/٢٠١٤ مقابل ٣٠٣٢٢ مشتغلا عام ٢٠١٤/٢٠١٣ بنسبة إنخفاض قدرها ٢٨,٥٪.
- بلغت قيمة الأجور النقدية والتأمينات الاجتماعية والمزايا العينية ١,٨ مليار جنيه عام ٢٠١٥/٢٠١٤ مقابل ٢,٩ مليار جنيه عام ٢٠١٤/٢٠١٣ بنسبة إنخفاض قدرها ٣٧,٥٪.
- بلغت قيمة المصروفات ٢,٥ مليار جنيه عام ٢٠١٥/٢٠١٤ مقابل ٢,٧ مليار جنيه عام ٢٠١٤/٢٠١٣ بنسبة إنخفاض قدرها ٧,٤٪.

المؤشرات المالية لتجارة الجملة فى القطاع العام / الاعمال العام
لعام ٢٠١٤ / ٢٠١٥ مقارنة بعام ٢٠١٣ / ٢٠١٤

المؤشر	طريقة حساب المؤشر	٢٠١٥/٢٠١٤	٢٠١٤/٢٠١٣	نسبة التغير
متوسط انتاجية الفرد (جنيه)	$\frac{\text{ايرادات النشاط الجارى}}{\text{عدد العاملين}}$	٢.٤٩٥٧٥	٩٧٢٤٢٠	زيادة قدرها ١١٠,٨%
متوسط اجر العامل (جنيه)	$\frac{\text{اجمالي الاجور}}{\text{عدد العاملين}}$	٧٨٠٧٤	٣٨٣٤٥	زيادة قدرها ١٠٣,٦%
نسبة الاجور : ايرادات النشاط %	$\frac{\text{اجمالي الاجور}}{\text{ايرادات النشاط الجارى}}$	٣,٨%	٣,٩%	إنخفاض قدره ٠,١%
نسبة الاجور : المبيعات %	$\frac{\text{اجمالي الاجور}}{\text{المبيعات}}$	٤,٠%	٤,١%	إنخفاض قدره ٠,١%
معدل التداول (مرة)	$\frac{\text{الأصول المتداولة}}{\text{الخصوم المتداولة}}$	١,١ مرة	١,٣ مرة	الإنخفاض قدره ٠,٢ مرة
معدل دوران رأس المال العامل (مرة)	$\frac{\text{ايرادات النشاط الجارى}}{\text{الأصول المتداولة}}$	١,٢ مرة	١,٣ مرة	إنخفاض قدره ٠,١ مرة

المؤشرات المالية لتجارة التجزئة فى القطاع العام / الاعمال العام
لعام ٢٠١٤ / ٢٠١٥ مقارنة بعام ٢٠١٣ / ٢٠١٤

المؤشر	طريقة حساب المؤشر	٢٠١٥/٢٠١٤	٢٠١٤/٢٠١٣	نسبة التغير
متوسط انتاجية الفرد (جنيه)	$\frac{\text{ايرادات النشاط الجارى}}{\text{عدد العاملين}}$	١٤٤١.٤٦	١٦١٩٩١٢	إنخفاض قدره ١١,٠%
متوسط اجر العامل (جنيه)	$\frac{\text{اجمالي الاجور}}{\text{عدد العاملين}}$	٨٤.٥٠	٩٦١٣٨	إنخفاض قدره ١٢,٦%
نسبة الاجور : ايرادات النشاط %	$\frac{\text{اجمالي الاجور}}{\text{ايرادات النشاط الجارى}}$	٥,٨%	٥,٩%	إنخفاض قدره ٠,١%
نسبة الاجور : المبيعات %	$\frac{\text{اجمالي الاجور}}{\text{المبيعات}}$	٦,٣%	٦,٣%	-
معدل التداول (مرة)	$\frac{\text{الأصول المتداولة}}{\text{الخصوم المتداولة}}$	٠,٣ مرة	١,٠ مرة	الإنخفاض قدره ٠,٧ مرة
معدل دوران رأس المال العامل (مرة)	$\frac{\text{ايرادات النشاط الجارى}}{\text{الأصول المتداولة}}$	٣,٦ مرة	١,٠ مرة	إنخفاض قدره ٢,٦ مرة

تجارة الجملة في القطاع العام / الاعمال العام



تطور قيمة المشتريات والمبيعات
خلال الفترة (٢٠١٥/٢٠١٤ - ٢٠١٣/٢٠١٢)



السنوات	المشتريات	المبيعات
٢٠١٣/٢٠١٢	١٤,٦	١٥,٨
٢٠١٤/٢٠١٣	١٥,٧	١٥,٧
٢٠١٥/٢٠١٤	٤٩,٥	٥٢,٠

تطور عدد المشتغلين وإجمالي الأجر النقدي والتأمينات الاجتماعية والمزايا العينية
خلال الفترة (٢٠١٥/٢٠١٤ - ٢٠١٣/ ٢٠١٢)

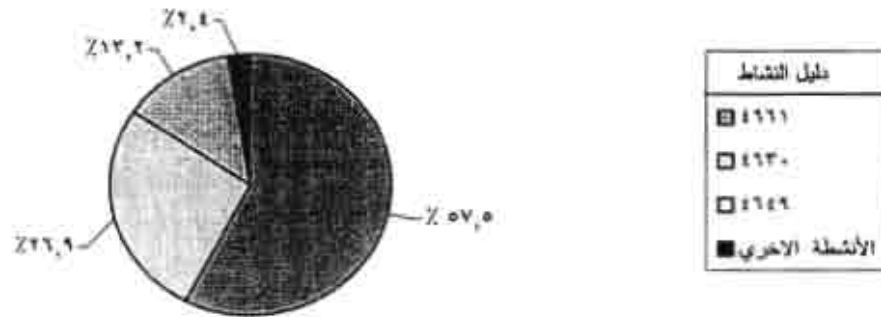
السنوات	عدد المشتغلين	إجمالي الأجر النقدي والتأمينات الاجتماعية والمزايا العينية
٢٠١٣/٢٠١٢	١٧٥٩٨	٥٧٨,٥
٢٠١٤/٢٠١٣	١٦٧٠٥	٦٤٠,٦
٢٠١٥/٢٠١٤	٢٦٦٨٤	٢٠٨٣,٣



تجارة الجملة القطاع العام / الاعمال العام
التوزيع النسبي للمشتريات طبقاً لأهم الأنشطة الاقتصادية
عام ٢٠١٥/٢٠١٤

المشتريات		النشاط الاقتصادي	دليل النشاط
القيمة	%		
٢٨,٥	٥٧,٥	أنواع الوقود الصلبة والسائلة والغازية	٤٦٦١
١٣,٣	٢٦,٩	الاعذية والمشروبات والتبغ	٤٦٣٠
٦,٥	١٣,٢	السلع المنزليه الاخرى	٤٦٤٩
١,٢	٢,٤	الأنشطة الاخرى	—
٤٩,٥	١٠٠	الاجمالي	

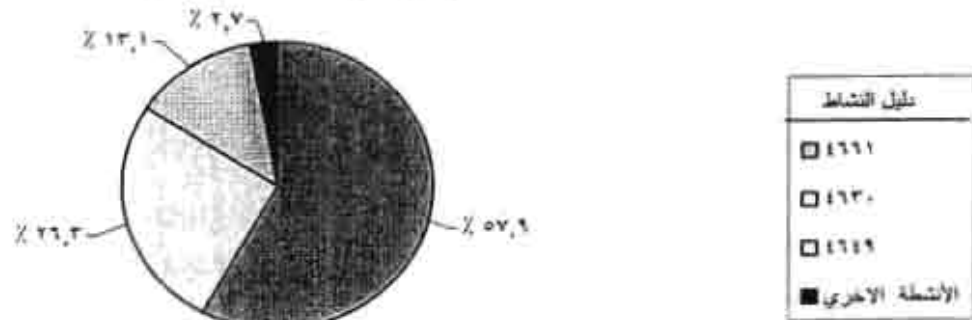
التوزيع النسبي للمشتريات طبقاً لأهم الأنشطة الاقتصادية



التوزيع النسبي للمبيعات طبقاً لأهم الأنشطة الاقتصادية
عام ٢٠١٥/٢٠١٤

المبيعات		النشاط الاقتصادي	دليل النشاط
القيمة	%		
٣٠,١	٥٧,٩	أنواع الوقود الصلبة والسائلة والغازية	٤٦٦١
١٣,٧	٢٦,٣	الاعذية والمشروبات والتبغ	٤٦٣٠
٦,٨	١٣,١	السلع المنزليه الاخرى	٤٦٤٩
١,٤	٢,٧	الأنشطة الاخرى	—
٥٢,٠	١٠٠	الاجمالي	

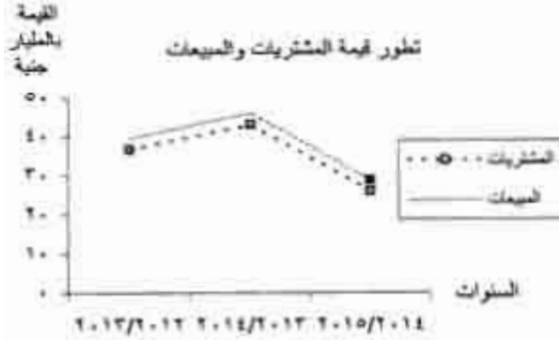
التوزيع النسبي للمبيعات طبقاً لأهم الأنشطة الاقتصادية



تجارة التجزئة في القطاع العام / الاعمال العام

تطور قيمة المشتريات والمبيعات

خلال الفترة (٢٠١٥ / ٢٠١٤ - ٢٠١٣ / ٢٠١٢)




القيمة بالمليار جنيه

السنوات	المشتريات	المبيعات
٢٠١٣/٢٠١٢	٣٦,٨	٣٩,٦
٢٠١٤/٢٠١٣	٤٣,٢	٤٦,٢
٢٠١٥/٢٠١٤	٢٦,٠	٢٨,٨

تطور عدد المشتغلين واجمالي الاجور النقديه والتأمينات والمزايا العينية خلال الفترة (٢٠١٥ / ٢٠١٤ - ٢٠١٣ / ٢٠١٢)

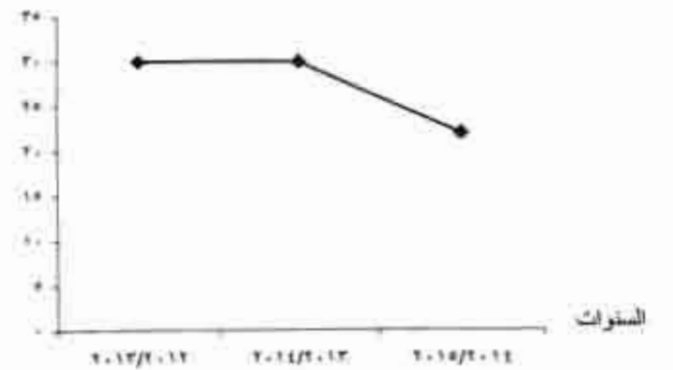
القيمة بالمليار جنيه

السنوات	عدد المشتغلين	إجمالي الاجور النقديه والتأمينات الاجتماعية والمزايا العينية
٢٠١٣/٢٠١٢	٢٩٨٣١	٢,٦
٢٠١٤/٢٠١٣	٣٠٣٢٢	٢,٩
٢٠١٥/٢٠١٤	٢١٦٧٠	١,٨



عدد المشتغلين بالالف

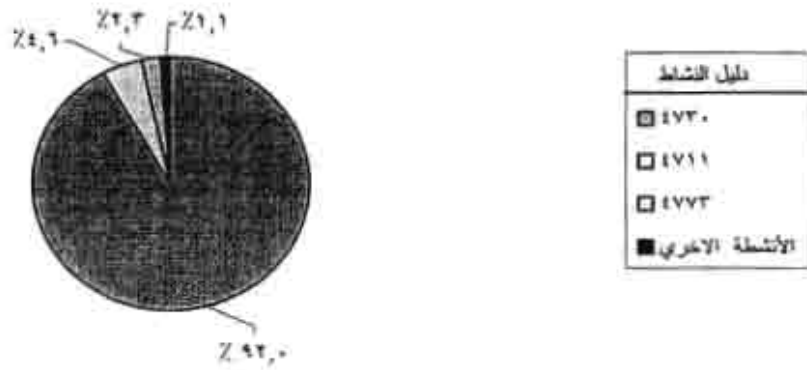
تطور عدد المشتغلين



تجارة التجزئة القطاع العام / الاعمال العام
التوزيع النسبي لقيمة المشتريات طبقاً لأهم الأنشطة الاقتصادية
عام ٢٠١٥/٢٠١٤

القيمة بالمليار جنية		النشاط الاقتصادي	دليل النشاط
المشتريات			
القيمة	%		
٢٢,٩	٩٢,٠	وقود المركبات	٤٧٣٠
١,٢	٤,٦	المتاجر الغير متخصصة التي تكون فيها الأغذية او المشروبات او التبغ	٤٧١١
٠,٦	٢,٣	المتاجر المتخصصة الأخرى	٤٧٧٣
٠,٣	١,١	الأنشطة الأخرى	—
٢٦,٠	١٠٠	الاجمالي	

التوزيع النسبي للمشتريات طبقاً لأهم الأنشطة الاقتصادية



التوزيع النسبي للمبيعات طبقاً لأهم الأنشطة الاقتصادية
عام ٢٠١٥/٢٠١٤

القيمة بالمليار جنية		النشاط الاقتصادي	دليل النشاط
المبيعات			
القيمة	%		
٢٥,٩	٨٩,٩	وقود المركبات	٤٧٣٠
١,٤	٤,٩	المتاجر الغير متخصصة التي تكون فيها الأغذية او المشروبات او التبغ	٤٧١١
١,٢	٤,٢	المتاجر المتخصصة الأخرى	٤٧٧٣
٠,٣	١,٠	الأنشطة الأخرى	—
٢٨,٨	١٠٠	الاجمالي	

التوزيع النسبي للمبيعات طبقاً لأهم الأنشطة الاقتصادية



المؤشرات العامة في القطاع الخاص

أولاً : تجارة الجملة

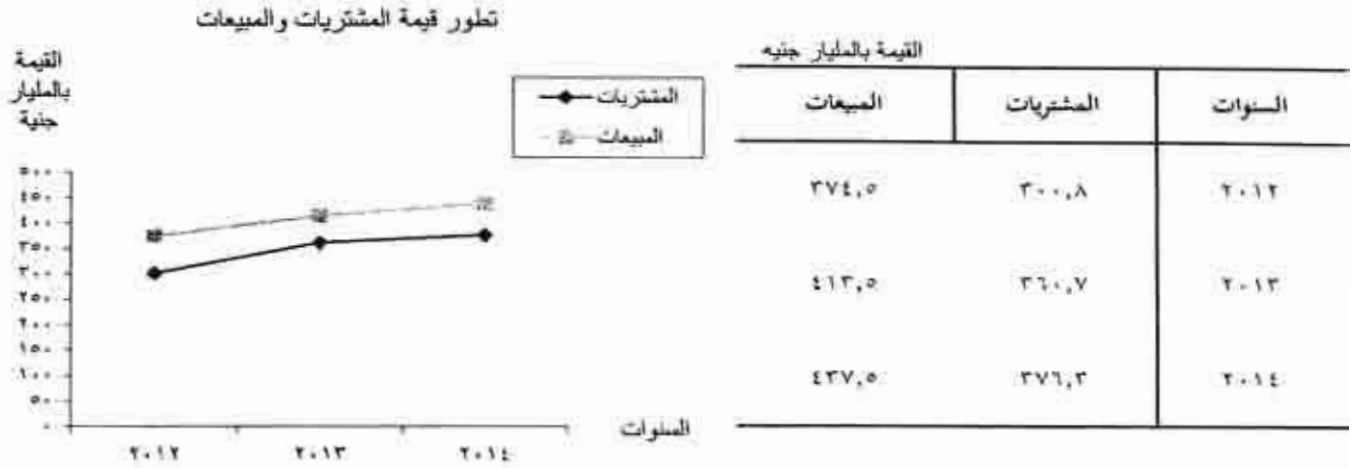
- بلغت قيمة المبيعات ٤٣٧,٥ مليار جنيه عام ٢٠١٤ مقابل ٤١٣,٥ مليار جنيه عام ٢٠١٣ بنسبة زيادة قدرها ٥,٨٪.
- بلغت قيمة المشتريات ٣٧٦,٣ مليار جنيه عام ٢٠١٤ مقابل ٣٦٠,٧ مليار جنيه عام ٢٠١٣ بنسبة زيادة قدرها ٤,٣٪.
- بلغت قيمة مخزون آخر العام ٧٩,٩ مليار جنيه عام ٢٠١٤ مقابل ٧٥,١ مليار جنيه عام ٢٠١٣ بنسبة زيادة قدرها ٦,٤٪.
- بلغت قيمة مخزون أول العام ٦٤,٨ مليار جنيه عام ٢٠١٤ مقابل ٦٠,٦ مليار جنيه عام ٢٠١٣ بنسبة زيادة قدرها ٧,١٪.
- بلغ عدد المشتغلين ٣٩٣١٣٨ مشتغلاً عام ٢٠١٤ مقابل ٥٢٥٥٩١ مشتغلاً عام ٢٠١٣ بنسبة انخفاض قدرها ٢٥,٢٪.
- بلغت قيمة الأجور النصية والتأمينات الاجتماعية والمزايا العينية ٧,٥ مليار جنيه عام ٢٠١٤ مقابل ٩,١ مليار جنيه عام ٢٠١٣ بنسبة انخفاض قدرها ١٧,٣٪.
- بلغت قيمة المصروفات ١٦,٨ مليار جنيه عام ٢٠١٤ مقابل ٢٠,٦ مليار جنيه عام ٢٠١٣ بنسبة انخفاض قدرها ١٨,٣٪.

ثانياً : تجارة التجزئة

- بلغت قيمة المبيعات ٦٧٠,٧ مليار جنيه عام ٢٠١٤ مقابل ٦٣٤,٦ مليار جنيه عام ٢٠١٣ بنسبة زيادة قدرها ٥,٧٪.
- بلغت قيمة المشتريات ٥٣٢,٩ مليار جنيه عام ٢٠١٤ مقابل ٥٣٨,٤ مليار جنيه عام ٢٠١٣ بنسبة بإنخفاض قدره ١,٠٪.
- بلغت قيمة مخزون آخر العام ٨٥,٦ مليار جنيه عام ٢٠١٤ مقابل ٨٣,٢ مليار جنيه عام ٢٠١٣ بنسبة زيادة قدرها ٢,٩٪.
- بلغت قيمة مخزون أول العام ٧٧,٨ مليار جنيه عام ٢٠١٤ مقابل ٦٢,٢ مليار جنيه عام ٢٠١٣ بنسبة زيادة قدرها ٢٥,٠٪.
- بلغ عدد المشتغلين ٣٥٦٦١١٧ مشتغلاً عام ٢٠١٤ مقابل ٣٣٠٢٢٨٨ مشتغلاً عام ٢٠١٣ بنسبة زيادة قدرها ٨,٠٪.
- بلغت قيمة الأجور النقدية والتأمينات الاجتماعية والمزايا العينية ٢٤,٤ مليار جنيه عام ٢٠١٤ مقابل ٢٠,٢ مليار جنيه عام ٢٠١٣ بنسبة زيادة قدرها ٢١,٠٪.
- بلغت قيمة المصروفات ٢٤,٠ مليار جنيه عام ٢٠١٤ مقابل ٢١,٣ مليار جنيه عام ٢٠١٣ بنسبة زيادة قدرها ١٢,٧٪.

تجارة الجملة في القطاع الخاص عام ٢٠١٤

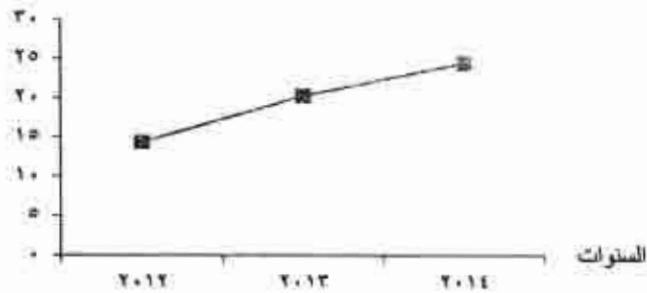
تطور قيمة المشتريات والمبيعات




تطور عدد المشتغلين وإجمالي الأجر النقدي والتأمينات الاجتماعية والمزايا العينية خلال الفترة (٢٠١٢ - ٢٠١٤)

القيمة بالمليار جنيه		السنوات
إجمالي الأجر النقدي والتأمينات الاجتماعية والمزايا العينية	عدد المشتغلين	
١٤,٣	٢٦٤٧٠٦٣	٢٠١٢
٢٠,٢	٢٣٠٢٢٨٨	٢٠١٣
٢٤,٤	٣٥٦٦١١٧	٢٠١٤

تطور إجمالي الأجر النقدي والتأمينات الاجتماعية والمزايا العينية



تطور عدد المشتغلين بالآلاف



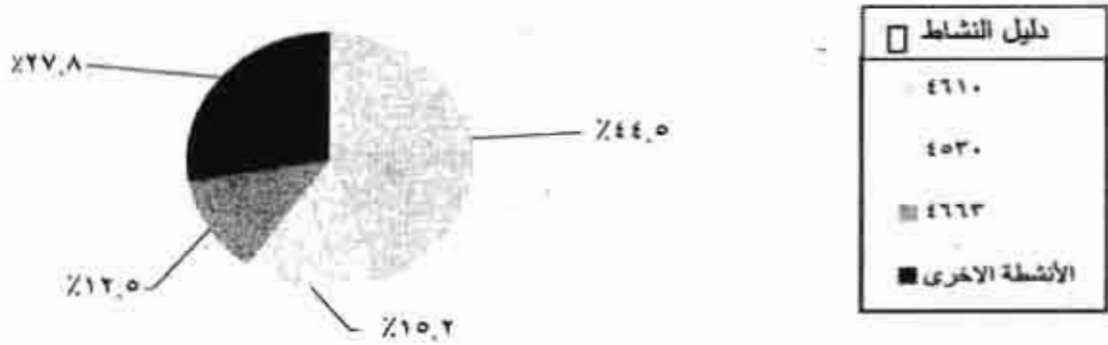
تجارة الجملة في القطاع الخاص عام ٢٠١٤

التوزيع النسبي لقيمة المشتريات طبقاً لأهم الأنشطة الاقتصادية عام ٢٠١٤

القيمة بالمليار جنيه

المشتريات		النشاط الاقتصادي	دليل النشاط
القيمة	%		
١٦٧,٣	٤٤,٥	على أساس عقد أو نظير رسم تشمل الخدمات الخاصة بتجارة الجملة	٤٦١٠
٥٧,٠	١٥,٢	في أجزاء وقطع غيار المركبات ذات المحركات	٤٥٣٠
٤٧,٢	١٢,٥	مواد البناء والاحزمة ومعدات لوازم السباكه والتدفئه	٤٦٦٣
١٠٤,٨	٢٧,٨	الانشطة الاخرى	—
٣٧٦,٣	١٠٠	الاجمالي	

التوزيع النسبي لقيمة المشتريات طبقاً لأهم الأنشطة الاقتصادية

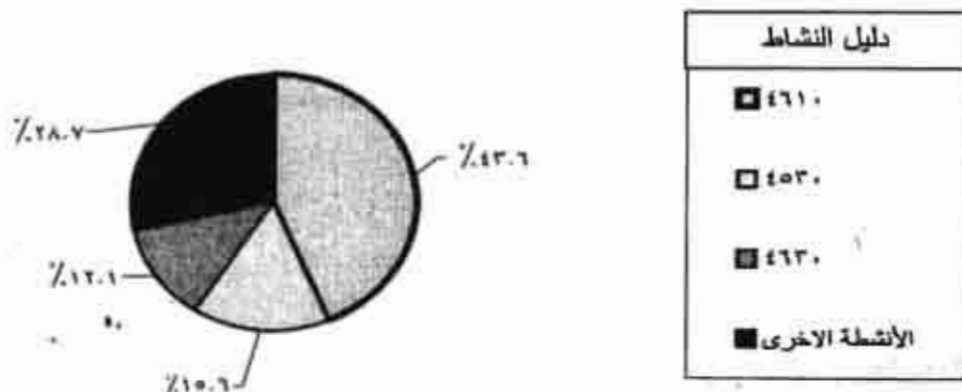


التوزيع النسبي لقيمة المبيعات طبقاً لأهم الأنشطة الاقتصادية عام ٢٠١٤

القيمة بالمليار جنيه

المبيعات		النشاط الاقتصادي	دليل النشاط
القيمة	%		
١٩٠,٦	٤٣,٦	على أساس عقد أو نظير رسم تشمل الخدمات الخاصة بتجارة الجملة	٤٦١٠
٦٨,٤	١٥,٦	في أجزاء وقطع غيار المركبات ذات المحركات	٤٥٣٠
٥٣,٠	١٢,١	الاغذية والمشروبات والتبغ	٤٦٣٠
١٢٥,٥	٢٨,٧	الانشطة الاخرى	—
٤٣٧,٥	١٠٠	الاجمالي	

التوزيع النسبي لقيمة المبيعات طبقاً لأهم الأنشطة الاقتصادية




تجارة التجزئة في القطاع الخاص عام ٢٠١٤

تطور قيمة المشتريات والمبيعات

خلال الفترة (٢٠١٤ / ٢٠١٢)

القيمة
بالمليار
جنيه

تطور قيمة المشتريات والمبيعات



القيمة بالمليار جنيه

السنوات	المشتريات	المبيعات
٢٠١٢	٣١٧,٧	٤٧١,٤
٢٠١٣	٥٣٨,٤	٦٣٤,٦
٢٠١٤	٥٣٢,٩	٦٧٠,٧

تطور عدد المشتغلين واجمالي الاجور النقدية والتأمينات الإجتماعية والمزايا العينية

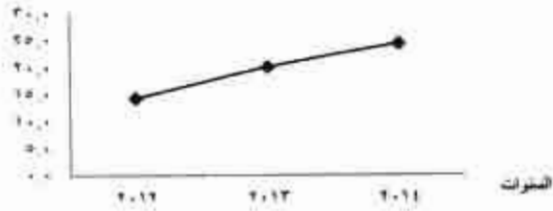
خلال الفترة (٢٠١٤ - ٢٠١٢)

القيمة بالمليار جنيه

السنوات	عدد المشتغلين	إجمالي الأجور النقدية والتأمينات الإجتماعية
٢٠١٢	٢٦٤٧,٦٣	١٤,٣
٢٠١٣	٣٣,٢٢٨٨	٢٠,٢
٢٠١٤	٣٥٦٤٤١٧	٢٤,٤

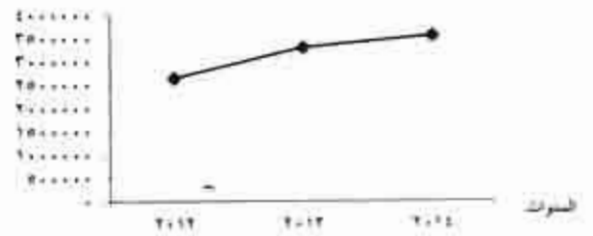
القيمة
بالمليار
جنيه

اجمالي الأجور النقدية والتأمينات الإجتماعية
والمزايا العينية



عدد
المشتغلين

تطور عدد المشتغلين




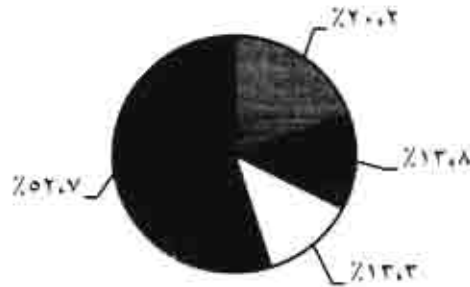
تجارة التجزئة في القطاع الخاص عام ٢٠١٤

التوزيع النسبي لقيمة المشتريات طبقاً لأهم الأنشطة الاقتصادية عام ٢٠١٤

القيمة بالمليار جنيه

المشتريات		النشاط الاقتصادي	دليل النشاط
%	القيمة		
٢٠,٢	١٠٧,٦	الاغذية في المتاجر المخصصة	٤٧٢١
١٣,٨	٧٣,٥	الخردوات المعدنية والطلاء والزجاج ولوازم البناء	٤٧٥٢
١٣,٣	٧٠,٨	المتاجر المتخصصة الأخرى	٤٧٧٣
٥٢,٧	٢٨١,١	الأنشطة الأخرى	—
١٠٠	٥٣٢,٩	الإجمالي	

التوزيع النسبي لقيمة المشتريات طبقاً لأهم الأنشطة عام ٢٠١٤

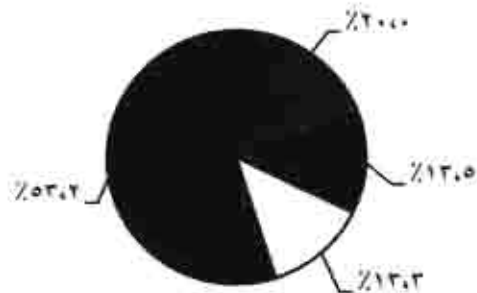


التوزيع النسبي لقيمة المبيعات طبقاً لأهم الأنشطة عام ٢٠١٤

القيمة بالمليار جنيه

المبيعات		النشاط الاقتصادي	دليل النشاط
%	القيمة		
٢٠,٠	١٣٤,١	الاغذية في المتاجر المخصصة	٤٧٢١
١٣,٥	٩٠,٧	المتاجر المتخصصة الأخرى	٤٧٧٣
١٣,٣	٨٩,٤	الخردوات المعدنية والطلاء والزجاج ولوازم البناء	٤٧٥٢
٥٣,٢	٣٥٦,٥	الأنشطة الأخرى	—
١٠٠	٦٧٠,٧	الإجمالي	

التوزيع النسبي لقيمة المبيعات طبقاً لأهم الأنشطة الاقتصادية عام ٢٠١٤



المؤشرات المالية لتجارة الجملة في القطاع الخاص

المؤشر	طريقه حساب المؤشر	٢٠١٤	٢٠١٣	نسبة التغير
متوسط إنتاجية الفرد (جنيه)	$\frac{\text{ايرادات النشاط الجارى}}{\text{عدد العاملين}}$	١١٤٢٦٥١	٩١٤٤٢٩	زيادة قدرها ٢٥,٠٪
متوسط اجر العامل (جنيه)	$\frac{\text{اجمالي الاجور}}{\text{عدد العاملين}}$	١٩١٦٢	١٧٣٣٨	زيادة قدرها ١٠,٥٪
نسبة الاجور / ايرادات النشاط ٪	$\frac{\text{اجمالي الاجور}}{\text{ايرادات النشاط الجارى}}$	١,٦	١,٩	انخفاض قدره ٠,٣٪
نسبة الاجور / المبيعات ٪	$\frac{\text{اجمالي الاجور}}{\text{المبيعات}}$	١,٧	٢,٢	انخفاض قدره ٠,٥٪
معدل التداول (مرة)	$\frac{\text{الأصول المتداولة}}{\text{الخصوم المتداولة}}$	٢,٩	٢,٢	زيادة قدرها ٠,٧ مرة
معدل دوران رأس المال العامل (مرة)	$\frac{\text{ايرادات النشاط الجارى}}{\text{الأصول المتداولة}}$	٢,١	٢,٧	انخفاض قدره ٠,٦ مرة

المؤشرات المالية لتجارة التجزئة في القطاع الخاص

لعام ٢٠١٤ مقارنة بعام ٢٠١٣

المؤشر	طريقه حساب المؤشر	٢٠١٤	٢٠١٣	نسبة التغير
متوسط إنتاجية الفرد (جنيه)	$\frac{\text{ايرادات النشاط الجارى}}{\text{عدد العاملين}}$	١٩٢٥٣١	١٩٨٩٤٧	إنخفاض قدره ٣,٢٪
متوسط اجر العامل (جنيه)	$\frac{\text{اجمالي الاجور}}{\text{عدد العاملين}}$	٦٨٣٨	٦١٠٣	زيادة قدرها ١٢,٠٪
نسبة الاجور / ايرادات النشاط ٪	$\frac{\text{اجمالي الاجور}}{\text{ايرادات النشاط الجارى}}$	٣,٦	٣,١	زيادة قدرها ٠,٥٪
نسبة الاجور / المبيعات ٪	$\frac{\text{اجمالي الاجور}}{\text{المبيعات}}$	٣,٩	٣,٢	زيادة قدرها ٠,٧٪
معدل التداول (مرة)	$\frac{\text{الأصول المتداولة}}{\text{الخصوم المتداولة}}$	٣,٩	٣,٠	زيادة قدرها ٠,٩ مرة
معدل دوران رأس المال العامل (مرة)	$\frac{\text{ايرادات النشاط الجارى}}{\text{الأصول المتداولة}}$	٥,٢	٥,٣	زيادة قدرها ٠,١ مرة

جدول النشرية

الباب الأول
تجارة الجملة والتجزئة
القطاع العام / الأعمال العام
٢٠١٥ / ٢٠١٤

أولاً: تجارة الجملة

جدول ١- حركة التجارة وعدد المشتغلين وأجورهم النقدية للمنشآت التجارية وفروعها عام ٢٠١٥/٢٠١٤

للقطاع العام / قطاع الاعمال العام بتجارة الجملة طبقا للنشاط الاقتصادي

القيمة بالآلاف جنيهه

اجمالي الجمهورية

نشاط النشاط	التشاطر الاقتصادي	عدد المنشآت	عدد الفروع بما فيها المركز الرئيسي	عدد المشتغلين	الأجور النقدية	مخزون أول العام	مخزون آخر العام	المشتريات		المبيعات		اجمالي الإيرادات	اجمالي المصروفات	صافي الربح أو الخسارة
								محتسب	محتسب	محتسب	محتسب			
	الاجمالي العام	١٧	٣٧٥٧	٢٦٦٨٤	١٦٤٩٧٩٥	٣١١٦٩٠٧	٣٢٩٩٩٢٤	١٥٩٥٧٤٠٥	٣٥٦٩٩٦١	٤٨٤١٢٩٥٦	٣٥٥٩٤٦٤	٢٧١٨٤٤٢	١٧٧٧٣٦٢	١٨٦٩٨٥٦
٤٦١٠	على الناس نقد او بطر رسم تشمل خدمات الحاميه تجارة الجملة	٣	٢٢	٨٢٢	٤٤٦١٠	١٦٤٦٦٨	٩٨٧٩٧	٢٣١٥٠١	٦٠٥١٤١	٦٤٥٢٤٦	٤٠٩٤٤٥	٧٤٨٤٢	٣٣٤٦٣	٣٩٧٥١
٤٦٦٠	المواد الخام الزراعيه والمائيه السقيه	١	٥٠	٣٥٥	٩٢٥٥	٢٨٧٧	٤٥٠٢	٧٩٠٨١	-	٩١٩٥٣	-	٤٥١٧٤	٣٦٢١٨	٢٢٠٢
٤٦٣٠	الأطعمه والمشروبات والتبغ	٤	٢٦١٣	١٨٢٠	١٧٩٩٧٣	٧٦١٦٢٨	٩٦٨٠٧٧	١٣٣٠٠٥٥٦	٤٠٧٧٤	١٣٦٣١٧٥٩	٢٢٣٧٤	٨٤٠٤٥	١٤٤٤٦١	٤٥٠٠٥٩
٤٦٤٤	السلع لتجزيه الأخرى	٢	٧٥	٦١١٨	٢٠٠٧٨٢	١١١٧٢٠١	١٧١٤٦٤٠	٢٦٦٢٧٤٣	٢٨٩٠٢٠٤	٣٥٩٢٦٦١	٣٢٢٠٤٤٦	١٢٨٦٥٦	٢٨١٥٨٦	١٥١٧٨٤
٤٦٥١	تتبع الوقود الصلبه والسائله و الغازيه	١	٩	١٠٤٦٠	١١١٢٢٧٨	٤٢٧٣٢٠	٤٢٢١١٦	٢٨٤٥٨٤٠١	-	٣٠٠٧٨٢٠٩	-	٢٥٦٦٦٥١	١٠٠٧٧٢٢	١٢٩١٤٤٢
٤٦٦٩	السلع الوسيطة الأخرى والنفط والغاز	٥	١٧٨	١٧٤٩	٥٤٧٦٣	١٧٧١١٧	٨٥٠٨٣	٢٣٢٦٨٣	٥٣٤٤٠	٢٦٤١١٨	٥٦٧٤٧	١٠٠٩٤٠	٥١٤٠٠	٢٨٥٧٦
٤٦٩٠	الغير منحصه و الأنشطة الأخرى التي لم تصنف في بمكان آخر	١	١٣	٣٦٠	١٧٠٨٥	١٠٧٣	١٧١٤	٢٢٧٢٢	-	٢٨٥٨٠	-	١٧١٦٥	٦٥٢٣	(٣٩٥٩)

جدول ٢- حركة التجارة وعدد المشتغلين وأجورهم النقدية للمنشآت التجارية وفروعها عام ٢٠١٤/٢٠١٥

للقطاع العام / قطاع الاعمال العام بتجارة الجملة طبقا للمحافظات

القيمة بالآلاف جنيه

المحافظات	عدد المنشآت	عدد القروغ بما فيها المركز الرئيسى	عدد المشتغلين	الأجور النقدية	مخزون اول العام	مخزون اخر العام	المشتريات		المبيعات		اجمالى الإيرادات	اجمالى المصروفات	صافى الربح أو الخسارة
							مستورد	محلى	مستورد	محلى			
الاجمالى العام	١٧	٣٧٥٧	٢٦٦٨٤	١٦٤٤٧٩٥	٣١١٦٩٠٧	٣٢٩٩٩٢٤	١٥٩٥٧٤٠٥	٣٥٦٩٤٦١	٤٨٤١٢٩٥٦	٣٥٥٩٤٦٤	٢٧١٨٤٤٢	١٧٧٧٣٦٢	١٨٦٩٨٥٦
القاهرة	١١	٢٧٦٦	٢٤٥٧٥	١٦٢٧٩٤٨	٢٩٣٨٧٠٧	٣٢١٣١١٢	٤٥٦٩٤٤٠٠	٣٥١٦٤٤١	٤٨٠٢٠٢٥٨	٣٥٠٢٧١٧	٢٥٩٥٣٧٧	١٧١٨٤٤١	١٨٣٥٢٢٩
الأسكندرية	٦	٩٩١	٢١٠٩	٧١٨٤٧	١٧٨٢٠٠	٨٦٨١٢	٢٦٣٠٠٥	٥٢٢٤٠	٢٩٢٦٤٨	٥٦٧٤٧	١٢٣٠٦٥	٥٨٤١٢	٣٤٦٦٧

جدول ٣- حركة التجارة وعدد المشتغلين وأجورهم النقدية للمنشآت التجارية وفروعها عام ٢٠١٥/٢٠١٤

للقطاع العام / قطاع الاعمال العام بتجارة الجملة طبقا للنشاط الاقتصادي والمحافظات

محافظة القاهرة

القيمة بالآلاف جنية

النشاط	النشاط الاقتصادي	عدد المنشآت	عدد الفروع بما فيها المركز الرئيسي	عدد المشتغلين	الأجور النقدية	مخزون اول العام	مخزون اخر العام	المشتريات		المبيعات		اجمالي الإيرادات	اجمالي المصروفات	صافي الربح أو الخسارة
								محتى	مستورد	محتى	مستورد			
١١	الاجمالي العام	٢٧٦٦	٢٤٥٧٥	١٦٢٧٩٤٨	٢٩٣٨٧.٧	٣٢١٣١١٢	٤٥٦٩٤٤.٠	٣٥١٦٢٢١	٤٨٠٢.٢٥٨	٣٥٠٢٧١٧	٢٥٩٥٣٧٧	١٧١٨٩٤٩	١٨٣٥٢٣٩	
٣	٤٦١٠ على اساس عقد او نظير رسم تشمل الخدمات الخاصة بتجارة الجملة	٢٢	٨٢٢	١٢٣٦٠	١٩٦٦٨	٩٨٧٥٧	٢٢١٥.١	١.٠١٤١	٢٥٢٤٦	٦٠٩٤٤٥	٧٩٨١٥	٣٣٤٤٢	٢١٧٥١	
١	٤٦٢٠ مواد الخام الزراعية والماشية الحية	٥٠	٣٥٥	١٢٥٥	٩٨٧٧	٤٥.١	٧٤.٨١	-	٩١٩٥٣	-	-	٣٦٢١٨	٢٢.٣	
٤	٤٦٣٠ الأعدية والمشروبات والتبغ	٤١٣	٦٨٢٠	١٧٩٢٣٣	٧٦١٦٣٨	٩٦٨.٧٧	١٢٣.٠٤٥	٤.٧٧٦	١٣٣١٧٥٩	٢٢٢٧٦	٨٥.٤١	١٤٤٩٦١	٢٥.٠٥٩	
٢	٤٦٤٩ السلع للتجزئة الأخرى	٧٥	٦١٨	٣٠.٧٨٤	١٦١٧٢.٤	١٧٩٤٤.٠	٣٦٤٤٧٥٣	٢٨٩.٣٠٤	٢٥٩٢٦٦٩	٢٢٢.٤٤٦	٢٣٨١٥٦	٣٨١٥٨٦	١٥١٧٨٤	
١	٤٦٦١ أنواع الوقود العسلة والسائلة و الغازية	٦	١٠٤٥٠	١١١٤٢٧٨	٤٢٧٣٠	٤٢١١٢	٩٨٤٥٨٦.٩	-	٣٠٠٧٨٦.٩	-	-	١.٥٧٧٢٢	٢٣٩٤٤٤٢	

جدول 1- حركة التجارة وعدد المشتغلين وأجورهم النقدية للمنشآت التجارية وفروعها عام ٢٠١٥/٢٠١٤

للقطاع العام / قطاع الاعمال العام بتجارة الجملة طبقا للنشاط الاقتصادي والمحافظات

محافظة الاسكندرية

القيمة بالآلاف جنيه

دليل النشاط	النشاط الاقتصادي	عدد المنشآت	عدد الفروع بما فيها المركز الرئيسي	عدد المشتغلين	الأجور النقدية	مخزون اول العام	مخزون اخر العام	المشتريات		المبيعات		اجمالي الإيرادات	اجمالي المصروفات	صافي الربح أو الخسارة
								محلّي	مستورد	محلّي	مستورد			
	الاجمالي العام	٦	٩٩١	٢١٠٩	٧١٨٤٧	١٧٨٢٠٠	٨٦٨١٢	٢٦٣٠٠٥	٥٣٢٤٠	٣٩٢٦٩٨	٥٦٧٤٧	١٢٣٠٦٥	٥٨٤١٣	٣٤٦١٧
٤٦٦٩	المنتجات الوسيطة الأخرى والعمادات والحردة	٥	٩٧٨	١٧٤٩	٥٤٧٦٢	١٧٧١٢٧	٨٥٠٨٣	٢٣١٢٨٣	٥٣٢٤٠	٣٦٤١١٨	٥٦٧٤٧	١٠٥٩٤٠	٥١٩٠٠	٣٨٥٧٦
٤٦٦٠	غير متخصصة و الانشطة الأخرى التي لم تصنف في مكان آخر	١	١٣	٣٦٠	١٧٠٨٥	١٠٧٣	١٧٢٩	٢٦٧٢٢	-	٢٨٥٨٠	-	١٧١٢٥	٦٥١٣	(٣٩٥٤)

تابع جدول ٥ - المشتريات والمبيعات في المنشآت التجارية وفروعها عام ٢٠١٥/٢٠١٤

للقطاع العام / قطاع الاعمال العام بتجارة الجملة طبقا للمجموعات السلعية

القيمة بالآلاف جنيه

العمولة	المبيعات				المشتريات		المجموعة السلعية	الكود السلعي
	لحساب الغير		لحساب المنشأه		مستورد	محلى		
	مستورد	محلى	مستورد	محلى				
-	-	-	٣٢٣١٤٢١	٣٦٧٤١٠١	٢٨٩٠٧٥٩	٣٦٩٥٢٢٣	متاحات كيميائية اخرى والبال صناعية (دهانات -اعشاب طبية -ادوية -منظفات -مستحضرات تجميل) .	٣٥
-	-	-	٥٥٣	-	-	٥٣١	المطاط ومنتجات اللدائن(اطارات السيارات-مواسير بلاستيك -اسفنج صناعي منتجات نوح) .	٣٦
-	-	-	١٨٩٢	٩٢٨	٦٢٧	١١١٩	الزجاج ومنتجاته ومنتجات الغير (قرنفل)الواح زجاجية ومراميت-زجاج سيارات-اواني منزلية-اسمنت-حجر...الخ) .	٣٧
-	-	-	-	١٧٦٢٩	-	٣٣٦١٢	اثاث وسلع اخرى قابلة للنقل(اثاثات خشية ومعدنية-المراتب الاسفنج-لعب اطفال-الامام-ميدليات...الخ) .	٣٨
-	-	-	٦٦١٨	٦١٠٢	١٤٤٩	٦١٤٤	المفصلات القاعدية -المشغولات من المعادن الثعينة (ذهب -فضة -بلاتين)الواح واسلاك ومواسير	٤١
-	-	-	٢١٨٣	٨٥٨٨٢	٨٤١١٣	٢٠٨١	الالات المستعملة في الاعراض العامة(اجهزة تكييف-محركات سيارات-الحابس-خلاطات...الخ) .	٤٣
-	-	-	١٨٦٩	٥٥٨٤	٥٧١١	١٦٣١	الالات مخصصة الغرض (الالات وحرارات ومفطورات زراعية واجهزة منزلية كهربائية الات الطباعة والتجليد...الخ)	٤٤
-	-	-	-	٢١٧	-	٢١٧	الات المكتاب والحاسبة والحساب الالكتروني (الات كتابية-حاسبة والكمبيوتر واجزاءها ومايمثلها) .	٤٥
-	-	-	٢٥٩٤	٢١٢٣	١٨٨٠	١٥٥٧	الات واجهزة كهربائية(مصايح كهربائية بجميع انواعها محركات ومولدات وبطارياتالسيارات) .	٤٦
-	-	-	١٧٧٠	٤٠٠	١٢٥٣	١٠٧٢	الاجهزة الطبية والاجهزة الدقيقة والادوات البصرية وساعات اليد والساعات الكورة	٤٨
-	-	-	٩١٦٨	٥١٧٠	٨٣٦٠	٩٠٠	معدات النقل(سيارات -توبيسات.....الخ) .	٤٩

جدول ٦- توزيع العاملين طبقا لنوع العمل واجورهم للمؤسسات التجارية وفروعها عام ٢٠١٤/٢٠١٥

للقطاع العام / قطاع الاعمال العام بتجارة الجملة طبقا للنشاط الاقتصادي

القيمة بالآلاف جنيه

القيمة نقدية	المشرفون والملاحظون				مدبرون وفنيون واداريون وكتبة				عدد الفروع بما فيها المركز الرئيسي	عدد المؤسسات	النشاط الاقتصادي	دليل النشاط
	عدد المشتغلين				عدد المشتغلين							
	مؤقت		دائم		مؤقت		دائم					
	اناث	ذكور	اناث	ذكور	اناث	ذكور	اناث	ذكور				
١٧٠٩٤٥	١	٢٧	٢٠٦	١٦٩٢	١١٠٧٢١١	٨٥	٢٥٥	٢٩٤١	٩٤٩١	٣٧٥٧	١٧	الاجمالي العام
١١٥٢	-	٥	-	٢٤	١٦٨٨٨	١٠	١٣	١٧٧	٢٤١	٤٢	٣	٤٦١٠ على اساس عقد او نظير رسم تشمل الخدمات الخاصة تجارة الجملة
٦٤٠	-	-	-	٥	٧٧٦٧	-	-	١٢	١٧١	٥٠	١	٤٦٢٠ لمواد الخام الزراعية ولاتية الحية
٧١٧٤	١	٢٢	٦٨	١٩٩	٦٣٨٤٩	٢٥	١٠٤	٥٠٩	٢٢٣١	٢٦١٣	٤	٤٦٣٠ الأغذية والمشروبات والتبغ
-	-	-	-	-	١٢٨٢٠٤	٤٤	١٣٤	٥٠٧	١٢٤٥	٧٥	٢	٤٦٤٠ السلع المنزلية الأخرى
١٥٠٧٦٨	-	-	١١٩	١٢٧٧	٨٣١٦٩٦	-	-	١٣٠٤	٥٥٦٥	٦	٤	٤٦٥٠ أنواع الولود الصلبة والسائلة و الغازية
٥٠٩٣	-	-	١٩	١٢٦	٣٨٣٤٢	٦	٤	٤١٩	٧٤٩	١٧٨	٥	٤٦٦٠ للمنتجات الوسيطة الأخرى والتعليبات والحردة
٢٢١٨	-	-	-	٢٦	١٠٤٦٥	-	-	٢٢	١٨٨	١٣	١	٤٦٧٠ القيم منخفضة و الأنشطة الأخرى التي لم تصنف لى مكان أخر

تابع جدول ٦- توزيع العاملين طبقا لنوع العمل واجورهم للمنشآت التجارية وفروعها عام ٢٠١٥/٢٠١٤

للفطاع العام / فطاع الاعمال العام بتجارة الجملة طبقا للنشاط الاقتصادي

القيمة بالآلاف جنيه

القيمة بالآلاف جنيه	عمال بيع				عمال تشغيل وعمال خدمات فنية				عدد المنشآت	عدد الفروع بما فيها المركز الرئيسي	النشاط الاقتصادي	دليل النشاط
	عدد المشتغلين				عدد المشتغلين							
	مؤقت		دائم		مؤقت		دائم					
	انث	ذكور	انث	ذكور	انث	ذكور	انث	ذكور				
٩٣٢٢١	٤	٣١٧	٥٢٣	٢١٥٥	١٥٥٠١٨	٦	٢٢٧	٢١٩	٢٩٦٤	٣٧٥٧	١٧	الاجمالي العام
-	-	-	-	-	٣١٢٥	-	١٩	-	١٣٥	٢١	٢	١٦١٠ على اساس عقد او نظير رسم تشمل الخدمات الخاصة بتجارة الجملة
٨٨٧	-	١٠٨	-	٢٥	٣٦١	-	-	-	٣٧	٥٠	١	١٦٢٠ لواء انعام الزراعة والماشية المحلية
٤٠٧٠٩	٤	٢٠٤	١٢٥	١٢٩٣	١٦٤٥٠	-	١٣٨	٧	٨٧٤	٢٦١٣	٤	١٦٣٠ الأعذية والمشروبات وخبز
١٤٥٢٦	-	٨	٦١	٢٠١	٣٠٦٦٦	٦	٦٥	٧٢	٤٧٣	٧٥	٢	١٦٤٩ السلع المنزلية الأخرى
٣٧٢٠٦	-	-	٢١٧	١٢٦	٩١٦٠٨	-	-	١٣١	١١٨٣	٦	١	١٦٦١ أنواع الوقود الصلبة والسائلة و الغازية
-	-	-	-	-	٦٤٢٥	-	٥	٤	٢٣٠	٩٧٨	٥	١٦٦٩ للتحفات الوسيطة الأخرى والتجهيزات والمعدات
-	-	-	-	-	٣٨٢	-	-	٤	٢١	١٢	١	١٦٧٠ العمود المتخصصة و الأنشطة الأخرى التي لم تصنف في مكان آخر

تابع جدول ٦- توزيع العاملين طبقاً للنوع العمل واجورهم للمؤسسات التجارية وفروعها عام ٢٠١٤/٢٠١٥

للقطاع العام / قطاع الاعمال العام بتجارة الجملة طبقاً للنشاط الاقتصادي

القيمة بالآلاف جنيه

القيمة بالآلاف جنيه	اجمالي الاجور النقدية والتأمينات الاجتماعية والمزايا العينية	مزايا عينية	اجمالي الصلابة والاجور						عمال ومشتغلون اخرون				عدد المنشآت	النشاط الاقتصادي	نشاط		
			جملة الاجور النقدية والتأمينات الاجتماعية	تأمينات اجتماعية	اجور نقدية	عدد المشتغلين				اجور نقدية	عدد المشتغلين						
						مؤقت		دائم			مؤقت					دائم	
						اناث	ذكور	اناث	ذكور		اناث	ذكور				اناث	ذكور
٢٠٨٢٣٣٠	١١٧٨٢٥	١٩٦٥٥٠٥	٢٦٥٧١٠	١٦٩٩٧٩٥	٢١٣	١٤٤٢	٤٧٠٢	٢٠٢٢٧	١٧٢٣٠٠	١١٧	١١٦	٨٠٣	٤٠٢٥	٣٧٥٧	١٧	الاجمالي العام	
٣١٢٢٥	٤٢٩٤	١٧٩٤١	٣٥٨١	٢٤٢٦٠	١٠	٤٧	١٧٨	٥٨٧	٣١٩٥	-	١٠	١	٦٩	٢٢	٣	٤٦١٠ على اساس عقد او نظير رسم تشمل الخدمات الخاصة بتجارة العملة	
١١٢٢٩	٦١٠	١٠٧٧٩	١٤٧٤	٩٦٥٥	-	١٠٥	٢٢	٢٣٨	-	-	-	-	-	٥٠	١	٤٦٢٠ لؤلؤ اذخار الرماية والطائفة الحية	
٢٤٤١١٥	١١٤٢٣	٢١٠١٨٢	٣٠٣٠٩	١٧٤١٧٣	٦٠	٨١٣	٩٢٢	٥٠٤٤	٤٧٧٩٨	٣٠	٢٤٥	١٢٦	١٤١٧	٤٦١٢	٤	٤٦٣٠ الملابس والمشروبات والتبغ	
٣٥٠٨٧٩	١٧٤١٠	٢٢٢١٨٩	٢٤٤٠٧	٢٠٠٧٨٢	١٢٧	٤٦٤	١٣٠٠	٤٢١٩	١١٧٢٨٦	٨٧	١٥٥	٢٥٩	٢٢٠٠	٧٥	٢	٤٦٤٠ السلع المنزلية الأخرى	
١٣٨٠٤٢١	٨٠٨٠١	١٢٩٩٦١٠	١٨٥٢٤٢	١١١٤٢٧٨	-	-	١٧٩٩	٨٦٦١	-	-	-	-	-	٦	١	٤٦٦٠ أنواع الفواكه الصلبة والسائلة و المعالجة	
١٧٤٢٢	٢٦١١	٦٤٨٢١	١٠٠٥٩	٥٤٧٦٢	٦	١٠	٤٥٩	١٢٧٦	٤٦٠٦	-	٦	١٠	١٥٨	٩٧٨	٥	٤٦٦٠ للخدمات الوسيطة الأخرى والتأمينات والتفرد	
١٩٢٠٩	٢٨٦	١٩٠٢٣	١٩٢٨	١٧٠٥٥	-	-	٢٨	٢٢٤	٦٩	-	-	٤	٨١	١٣	١	٤٦٧٠ الغير متحصنة و الأنشطة الأخرى التي لم تصنف في مكان آخر	

جدول ٧. توزيع العاملين طبقاً لنوع العمل واجورهم للمنشآت التجارية وفروعها عام ٢٠١٤/٢٠١٥

للقطاع العام / قطاع الاعمال العام بتجارة الجملة طبقاً للمحافظات

القيمة بالآلاف جنيه

اجور نقدية	المشرفون والملاحظون				مديرون وفنيون واداريون وكتبة				عدد الفروع بما فيها المركز الرئيسي	عدد المنشآت	المحافظات	
	عدد المشتغلين				عدد المشتغلين							
	مؤقت		دائم		مؤقت		دائم					
	اناث	ذكور	اناث	ذكور	اناث	ذكور	اناث	ذكور				
١٧٠٩٤٥	١	٢٧	٢٠٦	١٦٩٢	١١٠٧٢١١	٨٥	٢٥٥	٢٩٤١	٩٤٩١	٣٧٥٧	١٧	الاجمالي العام
١٥٩١٣٤	١	٢٧	١٨٧	١٥١٥	١٠٥٨٤٠٤	٢٩	٢٥١	١٥٠٠	٨٥٦٦	٢٧٦٦	١١	القاهرة
١١٣٧١	-	-	١٩	١٧٧	٤٨٨٠٧	٦	٤	٤٤١	٩٣٠	٩٩١	٦	الأسكندرية

تابع جدول ٧. توزيع العاملين طبقا لنوع العمل واجورهم للمؤسسات التجارية وفروعها عام ٢٠١٤/٢٠١٥

للقطاع العام / قطاع الاعمال العام بتجارة الجملة طبقا للمحافظات

القيمة بالآلاف جنيه

اجور نقدية	عمال بيع				عمال تشغيل وعمال خدمات فنية				عدد المنشآت	عدد القروع بما فيها المركز الرئيسى	المحافظات	
	عدد المشتغلين				عدد المشتغلين							
	موقت		دائم		موقت		دائم					
	اناث	ذكور	اناث	ذكور	اناث	ذكور	اناث	ذكور				
٩٣٣٢١	٤	٣١٧	٥٣٣	٢١٥٥	١٥٥٠١٨	٦	٢٢٧	٢١٩	٢٩٦٤	٣٧٥٧	١٧	الاجمالي العام
٩٣٣٢١	٤	٣١٧	٥٣٣	٢١٥٥	١٤٨٢١-	٦	٢٢٢	٢١١	٢٧٠٢	٢٧٦٦	١١	القاهرة
-	-	-	-	-	٦٨٠٨	-	٥	٨	٢٦٢	٩٩١	٦	الأسكندرية

تابع جدول ٧- توزيع العاملين طبقاً لتنوع العمل واجورهم للمنشآت التجارية وفروعها عام ٢٠١٤/٢٠١٥

للقطاع العام / قطاع الاعمال العام بتجارة الجملة طبقاً للمحافظات

القيمة بالآلاف جنيه

المحافظات	عدد المنشآت	عدد الفروع بما فيها المركز الرئيسي	عمال ومشتغلون آخرون				اجمالي العمالة والاجور				مزايا عينية	اجمالي الاجور النقدية والتأمينات الاجتماعية والمزايا العينية				
			عدد المشتغلين		اجور نقدية	اجور نقدية	عدد المشتغلين		تأمينات اجتماعية	جملة الاجور النقدية والتأمينات الاجتماعية						
			دائم				مؤقت									
			ذكور	اناث			ذكور	اناث								
الاجمالي العام	١٧	٣٧٥٧	٤٠٢٥	٨٠٣	٦١٦	١١٧	١٧٣٣٠٠	٢٠٣٢٧	٤٧٠٢	١٤٤٢	٢١٣	١٦٩٩٧٩٥	٢٦٥٧١٠	١٩٦٥٥٠٥	١١٧٨٢٥	٢٠٨٣٣٣٠
القاهرة	١١	٢٧٦٦	٣٧٨٦	٧٩١	٦١٠	١١٧	١٦٨٣٧٩	١٨٧١٩	٤٣٢٢	١٤٢٧	٢٠٧	١٦٢٧٤٨	٢٥٣٧١٣	١٨٨١٦٦١	١١٤٩٢٨	١٩٩٦٥٨٩
الاسكندرية	٦	٩٩١	٢٣٩	١٢	٢	-	٤٩٢٤	١٦٠٨	٤٨٠	١٥	٦	٧١٨٤٧	١١٩٩٧	٨٣٨٤٤	٢٨١٧	٨٦٧٤١

جدول ٨- اجمالي المصروفات للمنشآت التجارية وفروعها عام ٢٠١٤/٢٠١٥

للقطاع العام / قطاع الاعمال العام بتجارة الجملة طبقا للنشاط الاقتصادي

القيمة بالالف جنيه

نوع النشاط	النشاط الاقتصادي	عدد المنشآت	عدد الفروع بما فيها المركز الرئيسي	المصروفات		
				مستلزمات ملصية	مصروفات خدمية	مصروفات اخرى
	الإجمالي العام	١٧	٢٧٥٧	٢٥٩٥٥٩	٧١٣٣١٦	٧٥٤٤٨٧
٤٦١٠	على اساس عقد أو نقل رسم تشمل الخدمات الخاصة بتجارة الجملة	٣	٢٢	٣١٨١	٧١٩١	٢٣٤٦٤
٤٦٢٠	توليد الحام الزراعية والماشية الحية	١	٥٠	٢٣٥٢٨	٢٣٨١	٣٠٩
٤٦٣٠	الأغذية والمشروبات والتبغ	٤	٤١١٣	٢٧٩٢٢	٤٧٩٨٦	١١٩٠٥٣
٤٦٤٩	السلع المنزلية الأخرى	٢	٧٥	٢١٢٦٩	٢٧٨٥٨	٣٢٧٤٥٩
٤٦٦١	أنواع الوقود الصلبة والسائلة و الغازية	١	٦	١٦٨٢٣٠	٦٤٦٠٩٨	٢٥٣٢٣٤
٤٦٦٩	المنتجات الوسيطة الأخرى والنفائات والمخردة	٥	٩٧٨	٣٠٥٨	١٤٧٢٧	٢٩١١٥
٤٦٩٠	الفروع متخصصة و الأنشطة الأخرى التي لم تصنف في مكان آخر	١	١٣	٢٣٧١	٢٠٧٥	٢٠٦٧
	الإجمالي العام	١٧	٢٧٥٧	٢٥٩٥٥٩	٧١٣٣١٦	٧٥٤٤٨٧

جدول ٩- اجمالي المصروفات للمنشآت التجارية ولرروعها عام ٢٠١٥/٢٠١٤

للقطاع العام / قطاع الاعمال العام بتجارة الجملة طبقا للمحافظات

القيمة بالآلف جنيه

المصروفات				عدد الفروع بما فيها المركز الرئيسي	عدد المنشآت	المحافظات
اجمالي المصروفات	مصروفات اخرى	مصروفات خدمية	مستلزمات سلعية			
١٧٧٧٣٦٢	٧٥٤٤٨٧	٧٦٣٣١٦	٢٥٩٥٥٩	٣٧٥٧	١٧	الاجمالي العام
١٧١٨٩٤٤	٧٢٣٣٠٥	٧٤٦٥٦٤	٢٥٤١٣٠	٢٧٦٤	١١	القاهرة
٥٨٤١٣	٣١١٨٢	٩١٨٠٢	٥٤٢٩	٩٩١	٦	الاسكندرية

جدول ١٠- اجمالي الإيرادات المتنوعة للمنشآت التجارية وفروعها عام ٢٠١٤/٢٠١٥

للقطاع العام / قطاع الاعمال العام بتجارة الجملة طبقا للنشاط الاقتصادي

القيمة بالآلاف جنيه

البيانات المتنوعة	عدد المنشآت	عدد الفروع بما فيها المركز الرئيسي	النشاط الاقتصادي	الإيرادات المتنوعة										
				اجمالي الإيرادات	إيرادات أخرى	تعويضات غرامات عمولات	أرباح بيع خامات ومواد وقطع وغيار	المخلفات	إيجارات فعلية وتقديرية	فوائد محصنة	إيرادات سنوات سابقة	إيرادات أوراق مالية	خدمات مياحة	
	١٧	٣٧٥٧	الإجمالي العام	٢٧١٨٤٤٣	٦٥٨٨٦٨	٧٦٠٤٨	١٥٦٠	٢٥٦١	٨٣٠٨٤	٢٠٨٧٦٢	١١٠٣٦١	١٨١٦١٩	١٣٤٥٥٧٩	
٤٦١٠	٣	٢٢	على أساس عقد أو نظر رسم تشغل الخدمات الخاصة بتجارة الجملة	٧٩٨٤٥	٤١٠٤	١٣٩	١٢٢٧	١٠	٢٤٧٨	٤٦٦٢٥	١٧٩٢٧	٣٦١٠	٢٣٦٢٥	
٤٦٢٠	١	٥٠	للواد لحام الزراعة وتلصيق الحيا	٣٥١٧٩	٢٠٦	١٧٠	-	١٢١٠	١٢٢٩	٣٣	٤٥٢	٧٠	٢٢٨٤٨	
٤٦٣٠	٤	٢٦٦٣	الأغذية والمشروبات والتبغ	٨٥٠٤٦	٢٧٩٨	٣١٤٨	-	١٨٤	١٩١٠	٥٠٤٢٢	٤٢٢٦	١٤٠	١٢١٩٣	
٤٦٤٩	٢	٧٢	السلع المنزلية الأخرى	٤٢٨٦٥٦	٣٢٤٥٦٦	٦٤٢٦٦	-	٣٠	٢٢٤٨	٢٤٥٢٩	٦٣٥	٤٢٦٤	٦٠١٠	
٤٦٦٦	١	٦	أنواع الورد المسلة والسائلة و الغازية	١٤٥٤٦٥٦	٣٠٣٥١١	٦٦٦٢	٣٢٢	٢١٠٥	٢٢٧٥٩	٤٦٦٨٢	٥١٠٤	١٧٢٦٧١	١٣٠٥٨٧٤	
٤٦٦٩	٥	١٧٨	للصناعات الوسيطة الأخرى والتعديلات والمفردة	٦٠٥٤٤٠	١٩٣٦	١٦١٠	-	٦٣	٢١٨٦	١٠٤٢٢	٨١٨٨٥	٤٤٦	٢٠١	
٤٦٩٠	١	١٢	الغير متحصنة و الأنشطة الأخرى التي لم تصنف في مكان آخر	١٧١٢٥	٣٧٥٩	-	-	٨	٨٢١٤	٤٥٨	١١٧	٦٨	٤٨٠٨	

جدول ١١- اجمالي الإيرادات المتنوعة للمنشآت التجارية وفروعها عام ٢٠١٤/٢٠١٥

للقطاع العام / قطاع الاعمال العام بتجارة الجملة طبقا للمحافظات

القيمة بالآلاف جنيه

المحافظات	عدد المنشآت	عدد الفروع بها في المركز الرئيسي	الإيرادات المتنوعة									
			خسومات مياحة	إيرادات أوراق مالية	إيرادات سنوات سابقة	فوائد محصلة	إيجارات فئوية وتقديرية	المخلفات	أرباح بيع خامات ومواد وقطع غير	تعويضات غرامات عقوبات	إيرادات اخرى	اجمالي الإيرادات
الإجمالي العام	١٧	٣٧٥٧	١٣٩٥٥٧٩	١٨١٦١٩	١١٠٣٦١	٢٠٨٧٦٢	٨٣٠٨٤	٢٥٦١	١٥٦٠	٧٦٠٤٨	٦٥٨٨٦٨	٢٧١٨٤٤٢
المنصورة	١١	٢٧٦٦	١٣٩٠٥٧٠	١٨٠٧٠٥	١٨٣٥٩	١٩٨٣٤١	٧٣١٨٤	٢٥٤٠	١٥٦٠	٧٤٤٣٨	٦٤٥١٨٠	٢٥٩٥٣٧٧
الأسيوط	٦	٩٩١	٥٠٠٩	٩١٤	٨٦٠٠٦	١٠٤٩١	٩٤٠٠	٩١	-	١٣١٨٨	١٣١٨٨	١٣٣٠٦٥

جدول ١٢ - الأصول المتداولة والأرصدة المدينة الأخرى للمنشآت التجارية وقرورها عام ٢٠١٤/٢٠١٥

للقطاع العام / قطاع الاعمال العام بتجارة الجملة طبقا للنشاط الاقتصادي

القيمة بالآلاف جنيه

الاجمالي الأصول المتداولة والأرصدة المدينة الأخرى	الأصول المتداولة والأرصدة المدينة الأخرى										عدد المنشآت	عدد الفروع بما فيها المركز الرئيسي	النشاط الاقتصادي	تليل النشاط
	ارصدة مدينة أخرى	ايرادات مستحقة ومصروفات مدفوعة مقدما	نقدية بالصندوق والبنوك	استثمارات أجنبية	استثمارات في الاسهم والمسندات	اوراق قبض	عقلاء	مدينون متنوعون	مهمات وقطع شباب والدوات	مخزون بضائع بغرض البيع				
٤٥٥.٨٥١٢	٨٤.٥٥٧	٦٣٦٩٤٨	١٨٦٥١٠.١	٥٢٩٥٦	٨٢٥٥٢٠	٨٢٨٩٢٥	٢٦٣٣٦٨٨٢	١٠.٥١٩٦٨٠	٢٧١٧١٨	٣٢٩٩٩٢٤	٣٧٥٧	١٧	الاجمالي العام	
١٣٣٧٨-٨	٨١٩٩٨	٤٣١-٦١	١٨٦٧٢٧	١١٢	١١٧٧٢	٣٠٦١٤٢	١٠٧٣٤١	٧٤٣٧	٥٧٤	٤٨٧٩٧	٢٢	٣	٤٦٦٠	على أساس عقد او نظر رسم تشمل الخدمات الخاصة بتجارة الجملة
٤٥٧٨٢	١٠٢٠	٧١	٨٦١	-	٦٠٦١	-	٣١٧٨٢	٢٧٨٨	٥٦٦٦	٢٥٠٢	٥٠	١	٤٦٦٠	تداول العقار الترابية والمناشئة الحية
٣٩٢٤٦٨٥	٥٧٥٧٦	٩١٦٢	٢٩٠٠١٥	-	٢٤٣٧٤	٤٥٢	٢٤٢٣٧١٥	١١٢١٧	٥٦٩١	٤٦٨٠٧٧	٢٦٦٢	٤	٤٦٣٠	الأعمدة والمشروبات والتبغ
١٧٥٩٢٩٢	١٨٦٦١٥	٤٩٢٨٤	٢١٥١٥٥	٢٢١٢٠	٢٧٥٨	٤١١٦٤٢	٦٥١٧٥١٢	١٤٠٥٩٢	٩٨٧٩	١٧١٩٦٢٠	٧٥	٢	٤٦٤٩	السلع لتزلية الأخرى
٢٨٥٧٠٢٢٥	١٤٧٨٩٧	١٤٤٤٢٩	٧٩٥٨٩٢	-	٧٥٦٤٤٧	٥٦٨٧	١٦٦٩٢٢٤٦	٤٨٥٢٧١٩	٢٤٧٧٧٩	٤٩٤١٦٦	٦	١	٤٦٦١	أنواع الوقود الفسلة والسائلة و الغازية
٦٨٢٨٠٢٦	١٣٥٨٢	١٧٧٧	٤١٥٥٢	٢٠١٣٤	١٠٥٨٧	٢٥١٤٢	٦٠١٦٦٦٦	٥٠٧٢٨٢	٢١٦٢	٨٥٠٨٢	٩٧٨	٥	٤٦٦١	المتنوعات الوسيطة الأخرى والتلابات والحردة
٢٢٥٢٤	٢٧٠٩	٥١٤١	٢١٦٨	-	١٤٤١	-	٦٣٨١	١٢١٤٢	٢٨٢	١٧٢٩	١٢	١	٤٦٦٠	العمر تخصصة و الانتظمة الأخرى التي لم تصنف في مكان آخر

جدول ١٣ - الأصول المتداولة والأرصدة المدينة الأخرى للمنشآت التجارية وفروعها عام ٢٠١٥/٢٠١٤

للقطاع العام / قطاع الاعمال العام بتجارة الجملة طبقا للمحافظات

القيمة بالآلاف جنيه

اجمالي الأصول المتداولة والأرصدة المدينة الأخرى	الأصول المتداولة والأرصدة المدينة الأخرى										عدد الفرع بما فيها المركز الرئيسي	عدد المنشآت	المحافظات
	ارصدة مدينة أخرى	ايرادات مستحقة ومصروفات مدفوعة مقدما	تقديمية بالصندوق والبنوك	استثمارات أجنبية	استثمارات في الاسهم والسندات	اوراق قبض	علاء	مدينون متنوعون	مهمات وقطع غير الدوات	مخزون بضائع بفرض البيع			
٤٥٥٠٨٥١٢	٨٤٠٥٥٧	٦٣٦٩٤٨	١٨٦٥٤٠١	٥٢٩٥٦	٨٢٥٥٢٠	٨٢٨٩٢٥	٢٦٣٣٦٨٨٣	١٠٥٤٩٦٨٠	٢٧١٧١٨	٣٢٩٩٩٢٤	٣٧٥٧	١٧	الاجمالي العام
٣٨٦١٧٩٦٢	٧٧٤٢٦٦	٦٣٠٠٢٠	١٧٦٨٦٥١	٣٢٣٢٤	٨١٢٤٩٢	٨٠٣٧٧٦	٢٠٣١٢٥٨٦	١٠٠٢٠٢٥٤	٢٦٨٩٧٣	٣٢١٢١١٢	٢٧٦٦	١١	القاهرة
٦٨٦٠٥٥٠	٦٦٢٩١	٦٩١٨	٩٦٧٥٠	٢٠٦٣٤	١٢٥٢٨	٢٥١٤٤	٦٠٢٢٤٩٧	٥١٩٤٢٦	٢٧٤٥	٨٦٨١٢	٩٩١	٦	الأسكندرية

جدول ١٤ - الخصوم المتداولة والأرصدة الدائنة الأخرى للمنشآت التجارية وفروعها عام ٢٠١٥/٢٠١٤

للقطاع العام / قطاع الاعمال العام بتجارة الجملة طبقا للنشاط الاقتصادي

القيمة بالآلاف جنيه

دليل النشاط	النشاط الاقتصادي	عدد المنشآت	عدد الفروع بما فيها المركز الرئيسي	الخصوم المتداولة والأرصدة الدائنة				اجمالي الخصوم المتداولة والأرصدة الدائنة الأخرى
				دلتون متنوعون	موردين	اوراق الدفع	ارصدة دائنة اخرى	
	الاجمالي العام	١٧	٣٧٥٧	٣٠٨٨٨٢٩٦	٤٠٢٣٩٦٨	١٨٢٣٩٦٤	٣٠٢٩٧٩٦١	٣٩٧٦٥٩٧٩
٤٦١٠	على اساس عقد او نظير رسم تشمل الخدمات الخاصة بتجارة الجملة	٤	١١	١٠٩٧١٠	٢٦٦١١	٥٢١٣١٩	٨٥٩٨٦	٧١٢٧٨٦
٤٦٢٠	للوقود الخام الزراعي والماشية الحية	١	٥٠	٢٦٦٤	٢٧٨٣٢	-	٣٠٦٦	٢٥٥٩٢
٤٦٣٠	الأغذية والمشروبات والتبغ	٤	٩٦١٣	١٦٦٣٢٤	٣٢٩٤٢٩٧	٥٢٠٣٤	٢٠٦٨٦٦	٣٧١٩٤٤٧
٤٦٤٩	السلع المنزلية الأخرى	٢	٧٥	٢٨٥٩٣١	١٤١٥٩١	١٢١٥٩٣٤	٧٠٣٠٥	٢٣١٣٠٥٩
٤٦٦١	أنواع الوقود الصلبة والسائلة والغازية	١	٦	٢٦٨٥١٦٣٧	١٥٩٠٧	-	٣٥١٢٢١	٢٧٢٢٤٧٦٥
٤٦٦٩	للمنتجات الوسيطة الأخرى والنفائات والمردة	٥	٢٧٨	٢٢٥٩٧٢٥	١٥٠٧٨	٣٤٤٢٠	٢٢٨٢٩١٩	٥٦٤٣٣٩٩
٤٦٦٠	الغير متحصنة و الأنشطة الأخرى التي لم تصنف في مكان آخر	١	١٢	١٠٩٢٧	٢٦٤٢	٢١	٢٦٣٤٨	٣٩٩٣٨

جدول ١٥ - الخصوم المتداولة والأرصدة الدائنة الأخرى للمنشآت التجارية وفروعها عام ٢٠١٤/٢٠١٥

للقطاع العام / قطاع الاعمال العام بتجارة الجملة طبقا للمحافظات

القيمة بالآلاف جنيه

اجمالي الخصوم المتداولة والأرصدة الدائنة الأخرى	الخصوم المتداولة والأرصدة الدائنة				عدد الفروع بما فيها المركز الرئيسي	عدد المتشقات	المحافظات
	ارصدة دائنة اخرى	اوراق الدفع	موردين	دائنون متنوعون			
٣٩٧٦٥٩٧٩	٣٠٢٩٧٩١	١٨٢٣٩٢٤	٤٠٢٣٩٦٨	٣٠٨٨٨٢٩٦	٣٧٥٧	١٧	الاجمالي العام
٣٤٠٣٣٤٤٦	٧١٠٤٧٤	١٧٨٩٢٨٣	٤٠٠٠٦٢٤٨	٢٧٥١٧٦٤٤	٢٧٦٦	١١	القاهرة
٥٧٢٢٢٣٠	١٣٠٩٣١٧	٣٤٦٤١	١٧٧٢٠	٣٢٧٠٦٥٢	٩٩١	٦	الأسكندرية

جدول ١٦ - حركة الاصول الثابتة للمنشآت التجارية وفروعها عام ٢٠١٥/٢٠١٤

للقطاع العام / قطاع الاعمال العام بتجارة الجملة طبقا للنشاط الاقتصادي

القيمة بالآلاف جنيهه

صافي الأصول الثابتة	الأصول الثابتة				عدد الفروع بما فيها المركز الرئيسي	عدد المنشآت	النشاط الاقتصادي	تدليل النشاط
	إهلاك العام	استيعادات خلال العام	إضافات خلال العام	القيمة الدفترية أول العام				
١٣٤٣٠٩٣	١٢٦٦٧١٧	٦٦٢١	٥٤٨٣٩٦	٩٢٨٥٣٥	٣٧٥٧	١٧	الإجمالي العام	
١٦٥٣٥	٢٢٧٩	١	٦٤٣	١٨١٧٢	٢٢	٣	على اسطر محدد أو نظير رسم تشمل الخدمات الخاصة بتجارة الجملة	٤٦١٠
١١٥٩٠	٨٧٥	٥٧٤	١٥٠١	١١٥٣٨	٥٠	٦	للمواد الخام الزراعية والماشية الحية	٤٦٢٠
٢٣٤٠١٦	١٨٦٠٩	٢٧٠٧	٣٧٣٨٦	٢١٧٩٤٦	٦٦١٢	٤	الأغذية والمشروبات والتبغ	٤٦٣٠
١٧١٠١٣	١٤٣٤٣	٣٣٣٥	١٧٥٤٨	١٧١٠٤٣	٧٥	٢	السلع المنزلية الأخرى	٤٦٤٩
٨٨١٢٤٢	٨٨٥٩١	-	٤٨٧٤٠٨	٤٨٢٤٤٥	٦	١	أنواع الوقود الصلبة والسائلة والغازية	٤٦٦١
٨٤٧٩	١٨٣٨	٤	١٢٧	١٠١٦٤	١٧٨	٥	للتصحات الوسيطة الأخرى والتعبئات والمزودة	٤٦٦٩
٢٠٦٦٨	٢٨٢	-	٣٧٨٣	١٧١١٧	١٢	١	المعر منحصصة و الإمتلطة الأخرى التي لم تصنف لى مكان أخر	٤٦٦٠

جدول ١٧ - حركة الاصول الثابتة للمنشآت التجارية وفروعها عام ٢٠١٤/٢٠١٥

المقطاع العام / قطاع الاعمال العام بتجارة الجملة طبقا للمحافظات

القيمة بالآلاف جنيه

صافي الأصول الثابتة	الأصول الثابتة				عدد الفروع بما فيها المركز الرئيسي	عدد المنشآت	المحافظات
	إهلاك العام	استيعادات خلال العام	إضافات خلال العام	القيمة الدفترية أول العام			
١٣٤٣٥٩٣	١٢٦٧١٧	٦٦٢١	٥٤٨٣٩٦	٩٢٨٥٣٥	٣٧٥٧	١٧	الإجمالي العام
١٣١٤٤٤٦	١٢٤٥٩٧	٦٦١٧	٥٤٨١٨٦	٩٠٦٦٤٤	٢٧٦٦	١١	القاهرة
٢٩١٧٧	٢١٢٠	٤	٣٩١٠	٢٧٣٩١	٩٩١	٦	الأسيوط

جدول ١٨ - رأس المال المستثمر للمنشآت التجارية وفروعها عام ٢٠١٤/٢٠١٥

للقطاع العام / قطاع الاعمال العام بتجارة الجملة طبقا للنشاط الاقتصادي

القيمة بالآلاف جنيه

صافي رأس المال المستثمر	العجز المرحل (-)	رأس المال المستثمر						عدد الفروع بما فيها المركز الرئيسي	عدد المنشآت	النشاط الاقتصادي	دليل النشاط
		اجمالي	ارصدة دائنة للبنوك	قروض قصيرة وطويلة الأجل	المخصصات	فائض مرحل	احتياطيات ماعدا شراء السندات				
١٤٨٧٩٦٨٨	٣٤٩١٢	١٤٩١٤٦٠٠	١٨٨٦٩٩٤	٥١٥٩٢٥٥	٤٢٥٥٦٦٦	١٣٩١١٩	١٦٢٤٦٥٨	١٥٦٨٩٠٨	٣٧٥٧	١٧	الاجمالي العام
١٣٨٥٢٣	-	١٣٨٥٢٣	١٨٤٢٩٧	١١٠٨٢	٨٧١٠٦	١٥٦٧	٢٩٣٩٥	١٢٥٠٠٠	٢٢	٣	على اساس عقد او نظير رسم تشمل الخدمات الخاصة بتجارة الجملة
١٥٧٧٧	-	١٥٧٧٧	-	-	٩٢٦	-	٢٨٠٢	١٠٢٤	٥٠	١	المواد الخام الزراعية وللثروة الحيوانية
٧٤٧٨٢١	١٣٣٥٨	٧٦١١٧٩	٩٤٠٢	٧١٥٢٤	٢٤٣٠٩٦	٦٣٣٣١٤	١٠٦٢٤١٨	١٠٥٥٠٠	٢٦١٣	٤	الأغذية والمشروبات والتبغ
٢٧٥٧٤٧٢	-	٢٧٥٧٤٧٢	١٥٨٦١٣١	٥١٤٥	٢٧٢٤٩٢	-	٤٤٢٩٠٤	٤٥٠٠٠٠	٧٥	٢	السلع للتجزئة الأخرى
٩٢٢١٥٤١	-	٩٢٢١٥٤١	-	٥٣٤١٢٢٦	٢٥٥٠١١٧	-	٨١٣٥٦١	٥٠٣٧١٧	٦	١	أنواع الوقود الصلبة والسائلة والغازية
١٦٥٥٢٩٥	١٧٦٠	١٦٥٧٠٥٥	١١٤٧٥٩	١٩٧٩١	٩٦٥١٧٩	٤٢٥٨	١٩٤٩١١٢	٢٥٨١٥٧	٩٧٨	٥	للمنتجات الوسيطة الأخرى والنفقات والخردة
٢٣٢٥٩	١٩٧٩٤	٢٣٠٦٢	-	٧٥٦٦	١٦٣٠٥	-	١٦٨٢	١٧٥٠٠	١٣	١	الغير متخصصة و الأنشطة الأخرى التي لم تصنف في مكان آخر

جدول ١٩ - رأس المال المستثمر للمنشآت التجارية وفروعها عام ٢٠١٥/٢٠١٤

للقطاع العام / قطاع الاعمال العام بتجارة الجملة طبقا للمحافظات

القيمة بالآلاف جنيه

صافي رأس المال المستثمر	العجز المرحل (-)	رأس المال المستثمر						عدد الفروع بما فيها المركز الرئيسي	عدد المنشآت	المحافظات	
		اجمالي	ارصدة دائنة للبنوك	فروض قصيرة وطويلة الأجل	المخصصات	فلاض مرحل	احتياطيات ماعدا شراء السندات				رأس المال المدفوع
١٤٨٧٩٦٨٨	٣٤٩١٢	١٤٩١٤٦٠٠	١٨٨٦٩٩٤	٥٤٥٩٢٥٥	٤٢٣٥٦٦٦	١٣٩١١٩	١٦٢٤٦٥٨	١٥٦٨٩٠٨	٣٧٥٧	١٧	الاجمالي العام
١٣٦-١١٣٤	١٣٣٥٨	١٣٦١٤٩٢	١٧٧٢٢٣٥	٥٢٣١٨١٨	٣٢٥٤١٨٢	١٣٤٨٦١	١٤٢٨-٦٥	١١٩٢٢٥٢	٢٧٦٦	١١	القاهرة
١٦٧٨٥٥٤	٩٦٥٥٤	١٧٠٠١٠٨	١٦٤٧٥٩	٢٧٣٥٧	٩٨١٤٨٤	٤٢٥٨	١٩٦٥٩٣	٣٧٥٦٥٧	٩٩١	٦	الأسيوط

١٠٠

جدول ٢٠ - المشروعات تحت التنفيذ للمنشآت التجارية وفروعها عام ٢٠١٥/٢٠١٤

للقطاع العام / قطاع الاعمال العام بنجارة الجملة طبقا للنشاط الاقتصادي

القيمة بالآلاف جنيه

دليل النشاط	التشاطر الاقتصادي	عدد المنشآت	عدد الفروع بما فيها المركز النومسي	تكوين استثماري				انفاق استثماري			
				رصيد اول العام	الاضافات خلال العام	اصول تكاملت ومعدة للانتاج خلال العام	رصيد اخر العام	رصيد اول العام	الاضافات خلال العام	اصول تكاملت ومعدة للانتاج خلال العام	رصيد اخر العام
	الاجمالي العام	١٧	٣٧٥٧	٣٨٦٢٠٩	١٩٥٠٢٦	٢٢٨٧٨٥	٣٥٢٤٥٠	٢٥٧٠٠١	٨٨٨٨٧	٦٨٣٣١	١٦٢٥٧
٤٦١٠	على اسلح عقد او نظير رسم تشمل الخدمات الخاصة شعارة الجملة	٣	٢٢	-	٨٠	-	٨٠	٤٧	٦١٣	-	٦١٠
٤٦٢٠	للواد الحام الزراعية والماشية الحرة	١	٥٠	٦٠٠	٢٠٢٣	١١٢٧	٩٨٦	-	-	-	-
٤٦٣٠	الأغذية والمشروبات والتبغ	٤	٢٦١٣	٤٥٣٤٤	٦٨٥٨٦	١٢١٧٩	٦٠٩٥١	٥٤٦٧	١٨٣٢٠	١٨٠٦	٢١٩٨١
٤٦٤٩	السلع المنزلية الأخرى	٢	٧٥	٨٤٧٢	١٦٥٥٩	١٣٧٨٠	٦٢٥١	١٢٠٨	١١٠٦	٢٠٨٢	٥٣٢
٤٦٦١	أنواع الوقود الصلبة والسائلة و الغازية	١	٦	٢٢٢٣١٢	١٩٠٨٨٩	١١٢٧٧٨	٩٥٤١٨٩	١٨٩٧٩	٦٨٥٤٨	٦٤٤٤٣	٢٣٠٨٤
٤٦٦٩	للتحات الوسيلة الأخرى والفايات والحردة	٥	٩٧٨	-	-	-	-	-	-	-	-
٤٦٩٠	المحرمات مخصصة و الأنشطة الأخرى التي لم تصنف لى مكان أخر	١	١٣	-	-	-	-	-	-	-	-

جدول ٢١ - المشروعات تحت التنفيذ للمنشآت التجارية وفروعها عام ٢٠١٤/٢٠١٥

للقطاع العام / قطاع الاعمال العام بتجارة الجملة طبقا للمحافظات

القيمة بالآلاف جنيه

المحافظات	عدد المنشآت	عدد المروع بما فيها المركز الرئيسي	تكوين استثمارى				الغاي استثمارى			
			رصيد اول العام	الاضافات خلال العام	اصول تكاملت ومعدة للانتاج خلال العام	رصيد اخر العام	رصيد اول العام	الاضافات خلال العام	اصول تكاملت ومعدة للانتاج خلال العام	رصيد اخر العام
الاجمالي العام	١٧	٣٧٥٧	٣٨٦٢.٩	١٩٥.٢٦	٢٢٨٧٨٥	٣٥٢٤٥.٠	٢٥٧.٠١	٨٨٨٨٧	٦٨٣٣١	٤٦٢٥٧
التامة	١١	٢٧٦٦	٣٨٦٢.٩	١٩٥.٢٦	٢٢٨٧٨٥	٣٥٢٤٥.٠	٢٥٧.٠١	٨٨٨٨٧	٦٨٣٣١	٤٦٢٥٧
الأكتفيا	٦	٩٩١	-	-	-	-	-	-	-	-

جدول ٢٢ حركة المخزون للمنشآت التجارية وفروعها عام ٢٠١٥/٢٠١٤

للقطاع العام / قطاع الاعمال العام بتجارة الجملة طبقا للنشاط الاقتصادي

القيمة بالآلاف جنية

المنشآت	عدد المنشآت	عدد الفروع بما فيها المركز الرئيسي	بضائع بغرض البيع		الوقود والزيوت والشحومات		مواد تعبئة وتغليف		قطع غير ومواد مهمات		ادوات كتابية ومطبوعات		مخلفات وخردة		اخرى	
			اول العام	اخر العام	اول العام	اخر العام	اول العام	اخر العام	اول العام	اخر العام	اول العام	اخر العام	اول العام	اخر العام	اول العام	اخر العام
الاجمالي العام	١٧	٣٧٥٧	٣١١٦٩٠٧	٣٢٩٩٩٢٤	٢٢٥١٩١	١٦٧٤٠٢	٢٧٢٨٧	٢٤٥٧١	٧٤٠٢٢	٧٧٦٣٥	١٨٩٦	١٨٨٣	١١٨	٢٢٧	٢١٤٣١١	١٨٦٣٠٠
٤٦١٠ على اساس عقد او نظير رسم تشمل الخدمات الخاصة بتجارة الجملة	٣	٢٢	١٢٩٦٦٨	١٨٧٢٧	١٧	٤٠	٢٠	٤١	٣٨٢	٤٩٢	-	-	-	-	١١٤٦	٣٥٧
٤٦٢٠ المواد الخام الزراعية والملابس الحيا	١	٥٠	٢٤٧٧	٢٥٠٦	١٤	١٤	٧٤٢	١٢١٣	٢٥٥٦	٢١٥٢	-	-	٢٨	٢٦	٢٩٦٥	-
٤٦٣٠ الأعدية والمشروبات والتعب	٤	٢١١٢	٧٦١٦٢٨	٩٦٨٠٧٧	١٧٥٢	٢٥٢٥	٥٧	٥١	٢٦٣٢	٢١٥٨	-	-	٤	٤	٣٦٦٤٦	٥٤٩٠
٤٦٤٩ السلع للتجارة الأخرى	٢	٧٥	١١١٧٢٠٤	١٧١٩٦١	٣٢٢	١١٢٢	٢٥٤	١١٨	١٧٢٨	١٨١٢	١٨٨٢	-	-	٢١٢٢٠	٢٥٤٥١	
٤٦٦٦ أنواع الوقود المسالة والسائلة والغازية	١	٦	٤٢٧٣٢٠	٤٢٤١١٦	٢٢٣٠١٢	١٦٣٥٥٠	٢٢٩٩٠	٦٠٦١١	٦٠٨١٨	٦٢٢٤٩	-	-	٢٠	١٦١	١٥٢٣١٤	١٥٥٠٠٢
٤٦٦٩ للتحات الوسيطة الأخرى والتعبات والخردة	٥	١٧٨	١٧٧١٢٧	٨٤٠٨٢	٢	١	٢١٨٤	٢٣٥٤	٨٠	١٠٧	-	-	١	١	-	-
٤٦٩٠ الغير متحصنة و الانتشطة الأخرى التي لم تصنف لى مكان آخر	١	١٢	١٠٧٢	١٧٢٩	-	-	-	-	٢١٧	٢٤٧	-	-	٤٥	٤٥	-	-

جدول ٢٣ - حركة المخزون للمنشآت التجارية وفروعها عام ٢٠١٤/٢٠١٥

للقطاع العام / قطاع الاعمال العام بتجارة الجملة طبقا للمحافظات

القيمة بالآلاف جنيه

المحافظات	عدد المنشآت	عدد الفروع بما فيها المركز الرئيسي	بضائع بغرض البيع		الوقود والزيوت والشحومات		مواد تعبئة وتغليف		قطع غيار ومواد ومهمات		ادوات كتابية ومطبوعات		مخلفات وخردة		اخرى	
			اول العام	آخر العام	اول العام	آخر العام	اول العام	آخر العام	اول العام	آخر العام	اول العام	آخر العام	اول العام	آخر العام	اول العام	آخر العام
الإجمالي العام	١٧	٣٧٥٧	٣١١٦٩٠٧	٣٢٩٩٩٢٤	٢٢٥١٩١	١٦٧٤٠٢	٢٧٢٨٧	٢٤٥٧١	٧٤٠٢٢	٧٧٦٣٥	١٨٩٣	١٨٨٣	١١٦	٢٢٧	٢١٤٣١١	١٨٦٣٠٠
القلعة	١١	٢٧٦٦	٢٢٣٨٧٠٧	٢٣١٣١١٥	٢٢٥١٨٩	١٦٧٤٠١	٢٧٢٨٧	٢٤٥٧١	٧٣٦٥٠	٧٧٢٨١	١٨٩٣	١٨٨٣	٩٨	١١١	٢١٤٣١١	١٨٦٣٠٠
الألكندرية	٦	٩٩١	١٧٨١٠٠	٨٨٦٩	٠	٠	٠	٠	٢٣٨٤	٢٣٨٤	٠	٠	١٨	١١٦	-	-

ثانياً: تجارة التجزئة

جدول ٢٤ - حركة التجارة وعدد المشتغلين وأجورهم النقدية للمنشآت التجارية وفروعها عام ٢٠١٥/٢٠١٤

للقطاع العام / قطاع الاعمال العام بتجارة التجزئة طبقا للنشاط الاقتصادي

القيمة بالآلاف جنيه

اجمالي الجمهورية

دليل النشاط	النشاط الاقتصادي	عدد المنشآت	عدد الفروع بما فيها المركز الرئيسي	عدد المشتغلين	الأجور النقدية	مخزون اول العام	مخزون آخر العام	المشتريات		المبيعات		اجمالي الإيرادات	اجمالي المصروفات	صافي الربح أو الخسارة
								محلى	مستورد	محلى	مستورد			
	الاجمالي العام	١١	٩٦٢	٢١٦٧٠	١٤٨٦٥٠٢	٢٩٠٦٢٣٤	٢٢٤٥٦٤٩	٢٥٤٨٩٤٣٤	٥٤٧٨٧٩	٢٧٦١٩٦٢٧	١١٧٥٧٣٧	٢٤٣٢٠٩٧	٢٥٠٠٧٠٣	٥٤٢٣٥٨
٤٥١٠	المركبات ذات المحركات	١٧	٢١٩		٦٠٦٧	٩٧٢٠	٩٦٤٤	١٤٦٤٤	-	١٥٨٥٩	-	١١١٦٥	٢٣٤٤	٢٨١٢
٤٧١١	التاجر العم متخصمة التي تكون فيها الأعباء أو اللشروبات أو البيع من السلع السائلة فيها	٣	٥٥١		٩٤٤٢٧	٧١٢٠٥	٩٥٥٣٦	١٢٢٨١٨٣	-	١٣٧١٥٩٧	-	٢٧٣٢٤	٨٧٣٢٠	٥٠٧٩٤
٤٧١٩	التاجر غير المتخصمة	٤	٢٥٤		١٣٥٣٢٤	٥٠٢٣٤	٤٤٩٢٥	٣٧٢٦٣٨	-	٣٢٩٧٨٠	-	٨٩٧١٤	٢٧٨٤٢	(٢٢٥٢٣)
٤٧٣٠	مركبات الركبات	٥	٩٧٢٤		١٠٨٦١٢٢	٢٥٠٢٥٢٥	١٨٤٤٢٢٦	٣٣٤٤٢١١٨	-	٢٥٨٥٨١٢٨	-	٢٠٣٥٤٠٩	١٥٢٠٢٨٤	١٧٦١٧١
٤٧٧٢	التاجر المتخصمة الأخرى	٢	١٣٥		١٥٩٥٢٢	٢٧١٥٥٠	٢٧٧٩٠٨	٢١٠٠٨	٥٤٧٨٧٩	٤٤٤٢٣	١١٧٥٧٣٧	١٤٨٣٦٣	٨٤٢١٢٢	(١٥٥٨٩٧)

جدول ٢٥- حركة التجارة وعدد المشتغلين وأجورهم النقدية للمنشآت التجارية وفروعها عام ٢٠١٥/٢٠١٤

للقطاع العام / قطاع الاعمال العام بتجارة التجزئة طبقا للمحافظات

القيمة بالآلاف جنيه

المحافظات	عدد المنشآت	عدد الفروع بما فيها المركز الرئيسي	عدد المشتغلين	الأجور النقدية	مخزون اول العام	مخزون اخر العام	المشتريات		المبيعات		اجمالي الإيرادات	اجمالي المصروفات	صافي الربح او الخسارة
							محلّي	مستورد	محلّي	مستورد			
الاجمالي العام	١١	٩٩٢	٢١٦٧٠	١٤٨٩٥٠٢	٢٩٠٦٢٣٤	٢٢٤٥٦٤٩	٢٥٤٨٩٤٣٤	٥٤٧٨٧٩	١٧٦١٩٦٢٧	١١٧٥٧٣٧	٢٤٣٢٠٩٧	٢٥٠٠٧٠٣	٥٤٢٣٥٨
القاهرة	١٠	٧٤٢	٢٠٢٨٨	١٤٥٧٩٧٩	٢٨٨٢٨٠٠	٢٢٠٨٩٤٠	٢٥١٣٦٢١٤	٥٤٧٨٧٩	١٧٢٢٩٦٧٧	١١٧٥٧٣٧	٢٤٠٢٦٦٣	٢٤٦٢١٤٥	٥٢١٩٥٠
الأسكندرية	١	١٠٠	١٣٨٢	٢٨٥٢٢	٢٣٤٢٤	٣٦٧٠٥	٣٥٢٢٢٠	-	٣٨٩٤٥٠	-	٢٧٤٨٤	٣٨٥٥٨	١٠٤٠٨

جدول ٢٦- حركة التجارة وعدد المشتغلين وأجورهم النقدية للمنشآت التجارية وفروعها عام ٢٠١٥/٢٠١٤

للقطاع العام / قطاع الاعمال العام بتجارة التجزئة طبقا للنشاط الإقتصادي والمحافظات

محافظه القاهرة

القيمة بالآلاف جنيه

تدليل النشاط	النشاط الإقتصادي	عدد المنشآت	عدد الفروع بما فيها المركز الرئيسي	عدد المشتغلين	الأجور النقدية	مخزون أول العام	مخزون آخر العام	المشتريات		المبيعات		اجمالي الإيرادات	اجمالي المصروفات	صافي الربح أو الخسارة
								محلّي	مستورد	محلّي	مستورد			
	الاجمالي العام	١٠	٧٦٢	٢٠٢٨٨	١٤٥٧٩٧٩	٢٨٨٢٨٠٠	٢٢٠٨٩٤٠	٢٥١٣٦٢١٤	٥٤٧٨٧٩	٢٧٢٢٩٦٧٧	١١٧٥٧٣٧	٢٤٠٤٦١٣	٢٤٦٢١٤٥	٥٣١٩٥٠
٤٥١٠	للركبات ذات المحركات	١	١٧	٢١٤	٦٠٦٧	١٧٢٠	٩٦٤٥	١١٦٤٤	-	١٥٨٤٩	-	١١٦٦٥	٢٣١٤	٢٨٤٢
٤٧١١	للتاجر القم منحصصة التي تكون فيها الأغذية أو المشروبات أو التبغ من السلع السائدة فيها	٢	٣٥١	٢٨٣١	٧٠٩٠٤	٤٧٧٧١	١١٨٢٧	٨٧٤٩٦٣	-	٩٨١٦٤٧	-	٣٩٩١١	٤٩٣٤٢	٤٠٣٨٦
٤٧١٩	للتاجر غير المنحصصة	٤	٤٥٤	٥١١٢	١٣٥٣٢٤	٥٠٢٢٤	٤٤٩٣٥	٢٧٣٣٦١	-	٢٢٩٧٨٠	-	٨١٧٦٤	٢٧٨٤٢	٢٢٥٥٢
٤٧٣٠	وفود الركبات	١	٥	٩٧٢٤	١٠٨٦١٤٤	٢٥٠٣٥٢٥	١٨١١٦٦٦	٢٣٩٤١٩١٨	-	٢٥٨٥٨١٢٨	-	٢٠٢٥٢٠٤	١٥٢٠٢٨٤	٦٧٤١٧١
٤٧٧٢	التاجر المنحصصة الأخرى	٢	١٢٥	٢٣٤٢	١٥٩٥٢٤	٢٧١٥٥٠	٢٧٧٤٠٨	٢١٠٥٨	٥٤٧٨٧٩	٤٤٤٦٢	١١٧٥٧٣٧	١٩٨٣٦٤	٨٤٢١٤٢	١٥٥٨٨٧

جدول ٢٧- حركة التجارة وعدد المشتغلين وأجورهم النقدية للمنشآت التجارية وفروعها عام ٢٠١٤/٢٠١٥

للقطاع العام / قطاع الاعمال العام بتجارة التجزئة طبقا للنشاط الاقتصادي والمحافظات

محافظة الاسكندرية

القيمة بالآلاف جنيه

نوع النشاط	التشغيل الاقتصادي	عدد المنشآت	عدد الفروع بما فيها المركز الرئيسي	عدد المشتغلين	الأجور النقدية	مخزون اول العام	مخزون اخر العام	المشتريات		المبيعات		اجمالي الإيرادات	اجمالي المصروفات	صافي الربح او الخسارة
								محلي	مستورد	محلي	مستورد			
١٠٤٠٨	الاجمالي العام	١	٢٠٠	١٣٨٢	٢٨٥٢٣	٢٣٤٣٤	٢٦٧٠٩	٣٥٣٢٢٠	-	٢٨٩٩٥٠	-	٢٧٤٨٤	٣٨٥٥٨	
١٠٤٠٨	للتاجر العر متخصصة التي تكون فيها الأندية أو المشروبات أو التبغ هي السلع السالمة فيها	١	٢٠٠	١٣٨٩	٢٨٥٢٣	٢٣٤٣٤	٢٦٧٠٩	٣٥٣٢٢٠	-	٢٨٩٩٥٠	-	٢٧٤٨٤	٣٨٥٥٨	

جدول ٢٨ - المشتريات والمبيعات في المنشآت التجارية وفروعها عام ٢٠١٥/٢٠١٤

للقطاع العام / قطاع الاعمال العام بتجارة التجزئة طبقا للمجموعات السلعية

القيمة بالآلاف جنيه

العمولة	المبيعات				المشتريات		المجموعة السلعية	الكود السلعي
	لحساب الغير		لحساب المنشأة		مستورد	محلي		
	مستورد	محلي	مستورد	محلي				
٩.٨٩٠	١٩٣١٣٤	٤٨٢٠	١١٧٥٧٣٧	٢٧٦١٩٩٢٧	٥٤٧٨٧٩	٢٥٤١٨٩٤٣٤		الإجمالي العام
-	-	-	-	٢٣٤٥٦٨	-	٢٠٧٠٤٤		١ منتجات الزراعة والبيسة (حبوب وعلال وحقنرات فواكه طازجة ومحاصيل).
-	-	-	-	٢١٨٨١٩	-	١٩٤٠٦٠		٢ الاسماك والمنتجات والاسماك
-	-	-	-	٤١٥١١٣	-	٢٧٢٧٠٤		٢١ اللحوم والاسماك والفاكهة والحقنرات والزيوت والدهون (طازجة - مبردة - مجمدة وسمك مدخنة ومجففة وملححة).
-	-	-	-	٧٧٩٩٠	-	٧٠٦٤٤		٢٢ منتجات الالبان (البن مبستر - حليب رائب - زبادى - قشدة - جميع انواع الجوز - سمن).
٦٧٥٥٠	١٤١٢٩٥	-	١٤٠٤٧٨	٤٢٦٤٦٢	٦٥٣٠٥	٢٨٢٦٣٥		٢٣ منتجات طواحين الحبوب والنشا ومنتجاته والمنتجات الغذائية الاخرى دقيق - نشا - حلو كوز - سمن - شاي ... الخ).
٢٢٢٢	٥٣١١	-	٤٠٠٨٧٩	٢٢٤٦	١١٠٥٠٥	٩٨٦		٢٤ المشروبات (الكحولية - غير الكحولية - مياه معدنية - مياه غازية).
٦٢٥٩	١٣١٨٠	-	٢٩٣٦٧٠	١٠٥٩٦	١٨٨٥٨٦	٦٤١٥		٢٥ منتجات التبغ (سجائر - سجائر - دخان - معسل).
-	-	-	-	٤٠٨٣٢	-	٣٥٩٦٢		٢٦ نخل وحبوط المشه - مسبوحة ومصفدة).
-	-	-	-	٤٧٢٢٣	-	٣٥٦٥٥		٢٧ الاصناف التسبعية الماهرة حلال للالبان
-	-	-	٦٢٢٢	١٢٥٨٦٩	٢٠٠٦	١٠٤٤٨٤		٢٨ قمشة تريكو او كروشيه - ملابس (جميع الملابس الماهرة الداخلية والخارجية).
٤٠٨١	٩٣٠٤	-	٢٦٥٤	٣٥٧٦	١٢٤٨	٢٨٧٢		٢٩ حلوى ومنتجات حلوية - احدثية
-	-	-	-	٧١٠	-	١٠٥٨٤		٣١ منتجات مصنوعة من خشب ولبان وقش ومواد صخر
-	-	-	-	٢٥٨٥٨١٢٨	-	٢٣٩٤١٩١٨		٣٢ منتجات فرن الكوك المتاحات النقطية المكررة (قمح - خبار - كيروسين - سولار - بنزين ... الخ).
١٠٩١	٢٨٣١	-	٢٨٢٩٩٥	-	١٥٠٢٨٥	-		٣٥ منتجات كيميائية اخرى والياب صناعية (دهانات - اصحاب طيبة - ادوية - منظفات - مستحضرات تجميل).

تابع جدول ٢٨ - المشتريات والمبيعات في المنشآت التجارية وفروعها عام ٢٠١٥/٢٠١٤

للقطاع العام / قطاع الاعمال العام بتجارة التجزئة طبقا للمجموعات السلعية

القيمة بالآلاف جنيه

العمولة	المبيعات				المشتريات		المجموعة السلعية	الكود السلعي
	لحساب الغير		لحساب المنشأه		مستورد	محلى		
	مستورد	محلى	مستورد	محلى				
-	-	-	-	٢٢٨٠١	-	١٨٩٣٤	الزجاج ومنتجاته ومنتجات الغير فلزية(الواح زجاجية ومرابيات-زجاج سيارات-اوان منزلية-اسمنت-حصى...الخ).	٣٧
٧٤٤٧	٢١١٦٢	-	٤٠٩٢	٤٠١٨٥	٣٢٤٩	٢١٢١٧	اثاث و سلع اخرى قابلة للنقل(اثاثات خشبية ومعديبة-المراتب الاسفنج-لعب اطفال-الفلام-مبيلات...الخ).	٣٨
٢١٣٣	-	٤٨٢٠	٢٤٣	-	٦٦٦	-	الفلزات القاعدية -للمشغولات من المعادن الثمينة (ذهب -فضة -بلاتين)الواح واسلاك ومواسير	٤١
-	-	-	-	٤٥٠٠	-	٣٣٧١	المنتجات المعدنية عمدا للماكينات والاعدات (الناب-ادوات منزلية حديد-اسلاك نحاس والومنيوم-مسامير...الخ).	٤٢
-	-	-	٢٨٣٤٠	٣١١٣٠	١٧٥٣٥	٢٥٣٣٢	الالات مخصصة الفرض (الالات وحرارات ومقطورات زراعية واجهزة منزلية كهربائية الات الطباعة والتخيلد...الخ)	٤٤
٦	٥١	-	-	٣٤٧٠١	-	٣٢٣٤٠	معدات واجهزة الراديو والتلفزيون والانصالات (التليفون المحمول-الراديو-المسجلات...الخ).	٤٧
-	-	-	١٦٦٦٤	٧٣٠٨	٧٤٩٤	٥٦٣١	الاجهزة الطبية والاجهزة الدقيقة والادوات البصرية وساعات اليد والساعات الكيرة	٤٨
-	-	-	-	١٥٨٥٩	-	١٤٦٤٤	معدات النقل(سيارات -التوبيسات....الخ).	٤٩

جدول ٢٩- توزيع العاملين طبقا لنوع العمل واجورهم للمنشآت التجارية وفروعها عام ٢٠١٥/٢٠١٤

للقطاع العام / قطاع الاعمال العام بتجارة التجزئة طبقا للنشاط الاقتصادي

القيمة بالآلاف جنيه

دليل النشاط	النشاط الاقتصادي	عدد المنشآت	عدد الفروع بما فيها المركز الرئيسي	مديرون وفنيون واداريون وكتبة								المشرفون والملاحظون			
				اجور نقدية	عدد المشتغلين				اجور نقدية	عدد المشتغلين					
					دائم		موقت			دائم		موقت			
					ذكور	اناث	ذكور	اناث		ذكور	اناث	ذكور	اناث		
	الاجمالي العام	١١	٩٦٢	٨٣٢٤	٢٧٨٧	٥١١	١٢٠	١٠٤٥٧٥٧	٢١٢٦	٢٥١	٢٤	١٢	١٤٧٧٨٣		
٤٥١٠	للركبات ذات المحركات	١	١٧	٤٤	٣٣	-	-	٤٧٠٣	-	-	-	-	-		
٤٧١١	التاجر غير متخصص التي تكون فيها الأغذية أو المشروبات أو التبغ هي السلع السائدة فيها	٣	٥٥١	١١٢٧	٢٣١	٤٧٥	٩١	٥٣٢٨٣	١٤٠	٧١	٢٤	١٢	٥٢٢٥		
٤٧١٩	التاجر غير المتخصصة	٤	٣٥٤	١٤٥٥	٧٨٤	٣٦	٢٩	٧٠٠٩١	٣٤٥	٦٩	-	-	١١٥٣٤		
٤٧٣٠	وتلوي للركبات	١	٥	٥٢٢٤	١٤٨٩	-	-	٨٧٧٤٢٢	١٦٣٥	١١١	-	-	١٣٠٣٠٥		
٤٧٧٣	التاجر المتخصصة الأخرى	٢	١٢٥	٤٢٤	١٥٠	-	-	٤٠٢٥٨	١٦	-	-	-	٧١٩		

تابع جدول ٢٩- توزيع العاملين طبقاً لنوع العمل واجورهم للمنشآت التجارية وفروعها عام ٢٠١٤/٢٠١٥

للقطاع العام / قطاع الاعمال العام بتجارة التجزئة طبقاً للنشاط الاقتصادي

القيمة بالآلاف جنيه

اجور نقدية	عمال بيع				عمال تشغيل وعمال خدمات فنية				عدد المنشآت	عدد الفروع بما فيها المركز الرئيسي	النشاط الاقتصادي	دليل النشاط
	عدد المشتغلين				عدد المشتغلين							
	مؤقت		دائم		مؤقت		دائم					
	انث	ذكور	انث	ذكور	انث	ذكور	انث	ذكور				
١٢٥٨٠٢	٤٦	٣٥٥	٧٣٤	٢٤٠٠	١٢٢٩٢٠	-	٩٦	٢٦	٢٤٩٧	٩٦٢	١١	الاجمالي العام
١١٥	-	-	-	٨٤	١٢٤٩	-	٤	-	٤	١٧	١	٤٥١٠ المركبات ذات المحركات
٤١١٩٣	٢٨	٣٤٧	٦٥	٥٣٦	٨١٤٠	-	٤١	١٧	٣٢٥	٥٥١	٣	٤٧١٦ لتأجير العمور المتخصصة التي تكون فيها الأعددية أو للتسويات أو البيع من السلع السالدة فيها
٣١٦٢٤	١٣	١٣	٤٧٤	٩٤٥	٢٠٦٠٧	-	٤٦	٢	٨٢٢	٢٥٤	٤	٤٧١٩ لتأجير عمير المتخصصة
١٥٥١	-	-	٣٦	١٤٩	٥٧٥٨١	-	-	٤	٧٧٠	٥	١	٤٧٣٠ وقود المركبات
١١٣١٩	-	-	١٥٩	٦٨٤	٣٥٣٤٣	-	-	٣	٥٦٦	١٣٥	٢	٤٧٧٢ لتأجير المتخصصة الأخرى

تابع جدول ٢٩- توزيع العاملين طبقا لنوع العمل واجورهم للمنشآت التجارية وفروعها عام ٢٠١٤/٢٠١٥

للقطاع العام / قطاع الاعمال العام بتجارة التجزئة طبقا للنشاط الاقتصادي

القيمة بالآلاف جنيه

دليل النشاط	النشاط الاقتصادي	عدد المنشآت	عدد الفروع بما فيها المركز الرئيسي	عمال ومشتغلون آخرون				اجمالي العمالة والاجور				مزايا عينية	اجمالي الاجور النقدية والتأمينات الاجتماعية والمزايا العينية				
				عدد المشتغلين		اجور نقدية	اجور نقدية	تأمينات اجتماعية	جملة الاجور النقدية والتأمينات الاجتماعية								
				دائم						مؤقت							
				ذكور	اناث					ذكور	اناث						
	الاجمالي العام	١١	٩٦٢	٩٩٤	٦٧	٢٩٤	٦	٢٤٤٠	١٦٣٥١	٣٨٦٥	١٢٧٥	١٧٩	١٤٨٦٥٠٢	٢٣٦٤٢٧	١٧٢٢٩٢٩	٩٨٤٢٥	١٨٢١٣٥٤
٤٥١٠	مركبات ذات المحركات	١	١٧	-	-	-	-	-	١٨٢	٢٢	٤	-	٢٠٢٧	٩٩٥	٧٠٦٢	٢٥٨	٧٥٢٠
٤٧١١	التاجر المميز متحصلة التي تكون فيها الأغذية أو المشروبات أو التبغ هي السلع السالدة فيها	٣	٥٥١	٣٨١	٥٠	١٥٦	-	١١٥٨٦	٢٥١٤	٢٢٤	١٠٢٤	١٣١	٩٩٤٢٧	١٧٥٦٨	١١٦٦٥٥	٧٧٠	٤١٧٧٦٥
٤٧١٩	التاجر غير المتحصلة	٤	٢٥٤	٤٨	١٠	١١	-	٤٤٥٨	٢١٢٥	١٣٢٩	١٠٦	١٣٤٢٤	٢١٩١٤	١٥٧٢٣٨	٤٨٢٩	١٤٠٠٧٧	
٤٧٣٠	وقود لمركبات	١	٥	٣١٢	٤	-	-	٤٤٢٠٢	٨٠٩٠	١٤٤٤	-	-	١٠٨١١١٢	١٧٨٥٨٩	١٢٦٤٧٥١	٧٢٢٤٢	١٢٣٧٠٩٢
٤٧٣٣	التاجر للمتحصلة الأخرى	٢	١٣٥	٢١٨	٣	١٣١	٦	١٦٨٨٢	١٤٤٠	٣١٥	١٢١	٣	١٥٥٥٢٢	١٧٢٦١	١٧٦٨٨٣	٢٢٠١٢	١١٨٨٩٩

جدول ٣٠- توزيع العاملين طبقا لنوع العمل واجورهم للمنشآت التجارية وفروعها عام ٢٠١٤/٢٠١٥

للقطاع العام / قطاع الاعمال العام بتجارة التجزئة طبقا للمحافظات

القيمة بالآلاف جنيه

المحافظات	عدد المنشآت	عدد الفروع بما فيها المركز الرئيسى	مدبرون وفنيون واداريون وكتبة								المشرفون والملاحظون			
			اجور نقدية	عدد المشتغلين				اجور نقدية	عدد المشتغلين					
				دائم		مؤقت			دائم		مؤقت			
				ذكور	اناث	ذكور	اناث		ذكور	اناث	ذكور	اناث		
الاجمالي العام	١١	٩٦٢	٨٣٢٤	٢٧٨٧	٥١١	١٢٠	١٠٤٥٧٥٧	٢١٣٦	٢٥١	٢٤	١٢	١٤٧٧٨٣		
القاهرة	١٠	٧١٢	٧٤٤١	٢٦٦٨	١٢٤	١٥	١٠٢٧٧٧١	٢١٣٦	٢٥١	٢٤	١٢	١٤٧٧٨٣		
الأسكندرية	١	٢٠٠	٣٨٣	٨٩	٢٨٧	٥٥	١٧١٨٦	-	-	-	-	-		

تابع جدول ٣٠. توزيع العاملين طبقا لنوع العمل واجورهم للمنشآت التجارية وفروعها عام ٢٠١٤/٢٠١٥

للقطاع العام / قطاع الاعمال العام بتجارة التجزئة طبقا للمحافظات

القيمة بالآلاف جنيه

اجور نقدية	عمال بيع				اجور نقدية	عمال تشغيل وعمال خدمات فنية				عدد الفروع بما فيها المركز الرئيسى	عدد المنشآت	المحافظات
	عدد المشتغلين					عدد المشتغلين						
	موقت		دائم			موقت		دائم				
	اناث	ذكور	اناث	ذكور		اناث	ذكور	اناث	ذكور			
١٢٥٨٠٢	٤١	٣٥٥	٧٣٤	٢٤٠٠	١٢٢٩٢٠	-	٩١	٢٦	٢٤٩٧	٩٦٢	١١	الاجمالي العام
١١٧٨٤٩	٤١	١٥٣	٧٣٤	٢٢٦٦	١٢٢٩٢٠	-	٤١	٢٦	٢٤٩٧	٧٦٢	١٠	القاهرة
٧٩٥٣	-	٢٠٢	-	١٣٤	-	-	-	-	-	٢٠٠	١	الأسكندرية

تابع جدول ٣٠- توزيع العاملين طبقاً لنوع العمل واجورهم للمنشآت التجارية وفروعها عام ٢٠١٤/٢٠١٥

للقطاع العام / قطاع الاعمال العام بتجارة التجزئة طبقا للمحافظات

القيمة بالآلاف جنيه

اجمالي الاجور النقدية والتأمينات الاجتماعية والمزايا العينية	مزايا عينية	اجمالي العمالة والاجور						عمال ومشتغلون اخرون				عدد المنشآت الفرع بما فيها المركز الرئيسي	عدد المحافظات			
		جملة الاجور النقدية والتأمينات الاجتماعية	تأمينات اجتماعية	اجور نقدية	عدد المشتغلين				اجور نقدية	عدد المشتغلين						
					مؤقت		دائم			مؤقت				دائم		
					اناث	ذكور	اناث	ذكور		اناث	ذكور			اناث	ذكور	
١٨٢١٣٥٤	٩٨٤٢٥	١٧٢٢٩٢٩	٢٣٦٤٢٧	١٤٨٦٥٠٢	١٧٩	١٢٧٥	٣٨٦٥	١٦٣٥١	٤٤٢٤٠	٦	٢٩٤	٦٧	٩٩٤	٩٦٢	١١	الاجمالي العام
١٦٨٨٨٧١	٩٧٨٣٦	١٦٨٨٩٧١	٢٣٠٩٩٢	١٢٥٧٩٧٩	١٢٤	٦٥٣	٣٧٧٦	١٥٧٣٥	٤١٦٥٦	٦	٢٦١	٦٧	٨٤٥	٧٦٢	١٠	الفايزة
٢٣٩٥٨	٥٩٤	٢٣٩٥٨	٥٤٣٥	٢٨٥٢٣	٥٥	٦٢٢	٨٩	٦١٦	٢٥٨٤	-	٣٢	-	٩٩	٢٠٠	١	الأسكندرية

جدول ٣١ - اجمالي المصروفات للمنشآت التجارية وفروعها عام ٢٠١٤/٢٠١٥

للقطاع العام / قطاع الاعمال العام بتجارة التجزئة طبقا للنشاط الاقتصادي

القيمة بالالف جنيه

نوع النشاط	النشاط الاقتصادي	عدد المنشآت	عدد الفروع بما فيها المركز الرئيسي	المصروفات		
				مستلزمات منعية	مصروفات ختمية	مصروفات اخرى
	الإجمالي العام	١١	٩٦٢	٩٢٦٢٢٣	٩٥٦١٥٢	٦١٨٣٢٨
٤٤١٠	المركبات ذات المحركات	١	١٧	٢٢٦	٩٥٥	٥١٣
٤٧١١	التاجر الغير متعممة التي تكون فيها الأعدية أو المشروبات أو البيع من السلع السائدة لديها	٣	٥٥٧	٧٣١٥٨	١٠٠٢٨	٤٤٤٤
٤٧١٩	التاجر غير المتعممة	٤	٢٥٥	٧٦١٩	٧٤٩٥	٢٢٥٢٩
٤٧٣٠	ولود للمركبات	١	٥	٨٦٨٦٧٩	٥٢٦٢٩٨	٦٦٥٤١٥
٤٧٧٣	التاجر المتعممة الأخرى	٢	١٣٥	٦٥٨٤٩	٤٠١٠٨٦	٢٢٥٢٦٧
						٢٥٠٠٧٠٣

جدول ٣٢- اجمالي المصروفات للمنشآت التجارية وفروعها عام ٢٠١٤/٢٠١٥

للقطاع العام / قطاع الاعمال العام بتجارة التجزئة طبقا للمحافظات

القيمة بالآلاف جنيه

المحافظات	عدد المنشآت	عدد الفروع بما فيها المركز الرئيسي	المصروفات		
			مستلزمات ملعبة	مصروفات خدمية	مصروفات اخرى
الإجمالي العام	١١	٩٦٢	٩٢٦٢٢٣	٤٥٦١٥٢	٦١٨٣٢٨
المنصورة	١٠	٧٦٢	٨٩٣٠٣٨	٤٥١٥٥٣	٦١٧٥٥٤
الأسكندرية	١	٢٠٠	٣٣١٨٥	١٥٩٩	٧٧٤
اجمالي المصروفات					٢٥٠٠٧٠٣
المنصورة					٢٤٤٦١٤٥
الأسكندرية					٥٤٤٥٨

جدول ٢٢ - اجمالي الإيرادات المتنوعة للمنشآت التجارية وفروعها عام ٢٠١٤/٢٠١٥

للقطاع العام / قطاع الاعمال العام بتجارة التجزئة طبقا للنشاط الاقتصادي

القيمة بالآلاف جنيه

نشاط التشغيل	النشاط الاقتصادي	عدد المنشآت	عدد الفروع بما فيها المركز الرئيسي	الإيرادات المتنوعة									
				خدمات مباغة	إيرادات أوراق مالية	إيرادات سنوات سابقة	فوائد محصلة	إيجارات قطعية وتقديرية	المخلفات	أرباح بيع خامات ومواد وقطع غير	تعويضات غرامات عقوبات	إيرادات أخرى	اجملي الإيرادات
	الإجمالي العام	١١	٩٦٢	٦٣٩٧٠.٤	١٥٢٢٦٩	٥٢١١٤	١٥٢٢٧٧	٩٨٩٤٣	١٨٦٧	١١٦٣	١٧٠٧٧	١٣١٦٦٦٨٣	٢٤٣٢٠٩٧
٤٥١٠	للكمات ذات المحركات	١	١٢	١٠٠٠	١٢٢٤	١١٩	١١٧	٢١٤٩	١٥	-	٤٤٤	١٠٤٩	١١١٦٥
٤٧١١	للتاجر الغير متعمدة التي تكون فيها الألفية أو للتشروبات أو البيع عن السلع السائلة فيها	٣	٥٥١	٥٨١٣٠	٢١	٣٧٥٤	٧٧	٣٧٧٥	١٨	٧٦	٤١٦	٤٦٩	١٧٣٩٦
٤٧١٩	للتاجر غير المتخصصة	٤	٢٥٤	١٩٢	١٥٨	٢٠٣١٠	٢١٤١	٢١٩١٦	٤٨٦	٥٢٨	٦١٩٧	٢٣٨٢٦	٨٩٧٦٤
٤٧٣٠	وفود للكمات	١	٥	٤٦٤٤٤١	١٤٩١٨٧	٢٥٣٩٥	١٤٢٥٥٧	٥٢٧٠٦	١٤٦٨	٥٢٥	٢٧٣٤	١٢٢٥٠٨٢	٢٠٦٥٤٠٦
٤٧٧٣	للتاجر المتخصصة الأخرى	٩	١٣٥	١١٣٨٤١	١١٧٩	١٥٣٦	٦٣٨٥	٥٢٩٧	-	١٤	٢٢٠١	٦١٢١٢	١٤٨٣٦٦

جدول ٣٤ - اجمالي الإيرادات المتنوعة للمنشآت التجارية وفروعها عام ٢٠١٤/٢٠١٥

للقطاع العام / قطاع الاعمال العام بتجارة التجزئة طبقا للمحافظات

القيمة بالآلاف جنية

المحافظات	عدد المنشآت	عدد الفروع بما فيها المركز الرئيسي	الإيرادات المتنوعة									
			خدمات مباحة	إيرادات أوراق مالية	إيرادات سنوات سابقة	فوائد محصلة	إيجارات فعلية وتقديرية	المخلفات	أرباح بيع خامات ومواد وقطع غيار	تعويضات غرامات عمولات	إيرادات اخرى	اجمالي الإيرادات
الإجمالي العام	١١	٩٦٢	٦٣٩٧٠٤	١٥٢٢٦٩	٥٢٩١٤	١٥٢٢٧٧	٩٨٩٤٣	١٨٦٧	١١٦٣	١٧٠٧٧	١٣١٦٦٨٣	٢٤٣٢٠٩٧
القاهرة	١٠	٧٦٢	٦١٢٨٦٦	١٥٢٢٦٩	٥١٧٨٠	١٥٢٢٧٧	٩٨٩١٤	١٨٦٧	١٠٨٧	١٦٩٩٤	١٣١٦٥٥٩	٢١٠٢٦٦٣
الأسكندرية	١	٢٠٠	٢٦٨٣٨	-	٣٣٤	-	٢٩	-	٧٦	٨٣	١٢٤	٢٧٤٨٤

جدول ٣٥ - الأصول المتداولة والأرصدة المدينة الأخرى للمنشآت التجارية وفروعها عام ٢٠١٥/٢٠١٤

للقطاع العام / قطاع الاعمال العام بتجارة التجزئة طبقاً للنشاط الاقتصادي

القيمة بالآلاف جنيه

اجمالي الأصول المتداولة والأرصدة المدينة الأخرى	الأصول المتداولة والأرصدة المدينة الأخرى										عدد الفروع بما فيها المركز الرئيسي	عدد المنشآت	النشاط الاقتصادي	دليل النشاط
	ارصدة مدينة أخرى	ايرادات مسحقة ومصروفات مدفوعة مقنما	نقدية بالصندوق والبنوك	استثمارات أجنبية	استثمارات في الاسهم والمسندات	اوراق قبض	عملاء	مدينون متنوعون	مهمات وقطع غير الدوات	مخزون بضائع بفرض البيع				
٨٧٨١٧٠٨	٥٤٢٨٣٤	١٠٠٩٤٧	١١٠٥١٤٧	٦٥١٧	٢١٤٠٩٦٧	٢٤١٢٦	٢١٧٩١٩٦	٢٤٨٦٣٧	١٨٧٦٨٨	٢٢٤٥٦٤٩	٩٦٢	١١	الإجمالي العام	
٢٨٣٥٤	٢٦٤	٩٨٦	٤٤١٩٨	-	١٨٢٢	١٢١٢	٣١٢٨	٢٢٦٨	-	٤٦٤٤	١٧	١	لرقيات ذات الهركات	٤٥١٠
٤٥٧-٥٤	٢٧٣٨٢٣	١٩١٧٤	٣٤٥٤٩	٦٥١٧	١٩٦٦	-	١٧٧١٠	٢٠٣١	٢٤٣٨	٤٨٥٣٦	٥٥١	٣	التاجر الغير متحصص التي تكون لها الأعباء أو للشروبات أو البيع من السلع السائدة فيها	٤٧١١
٣٢٧٩٩٧	٧-٤٠٠	٢١٧٢٤	٤١٩٠٩	-	٤٤٥٢	٤٦٣٤	٧٩٦٨١	٦٨١٥٧	١٢٠٤	٤٤٤٣٥	٢٥٤	٤	التاجر غير للتحصص	٤٧١٩
٧٢٧٧١١٢	١٣٨٠٤٤	٤٣١٦٥	٨٧٢١٠٩	-	٢١٢١٧٥٤	١٤٤١٢	٢٠٢٧١٧٤	٦٠٥٢٢	١٨٣٩٠٨	١٨١٤٢٢٦	٥	١	وقود المركبات	٤٧٣٠
١٨١٢٢٤	٤٠٢٩٣	٦٥٤٢٧	١٤١٠٨٩	-	٤٠٢١٧	٢٨٦٠	٤٠٧٠٣	١١٠٩٠٩	١٣٨	٢٧٧٩٠٨	١٣٥	٢	التاجر للتحصص الأخرى	٤٧٧٣

جدول ٣٦ - الأصول المتداولة والأرصدة المدينة الأخرى للمنشآت التجارية وفروعها عام ٢٠١٤/٢٠١٥

للقطاع العام / قطاع الاعمال العام بتجارة التجزئة طبقا للمحافظات

القيمة بالآلاف جنيه

اجمالي الأصول المتداولة والأرصدة المدينة الأخرى	الأصول المتداولة والأرصدة المدينة الأخرى										عدد المنشآت	عدد الفروع بما فيها المركز الرئيسي	المحافظات
	ارصدة مبنية اخرى	ارادات مستحقة ومصروفات مدفوعة مقدما	نقدية بالصندوق والبنوك	استثمارات أجنبية	استثمارات في الامم والمندات	اوراق قبض	صلاه	مدينون متنوعون	مهمات وقطع خيار والدوات	مخزون بضلع بغرض البيع			
٨٧٨١٧٠٨	٥٤٢٨٣٤	١٠٠٩٤٧	١١٠٥٤٤٧	٦٥١٧	٢١٤٠٩٦٧	٢٤١٢٦	٢١٧٩١٩٦	٢٤٨٦٣٧	١٨٧٦٨٨	٢٢٤٥٦٤٩	٩٦٢	١١	الاجمالي العام
٨٧-٢٢٢٤	٥٢٧٨٦٧	١٠٠٠٢٤	١٠٨٥٧٤٣	٦٥١٧	٢١٤٠٥٠٩	٢٤١٢٦	٢١٦٦١٧٨	٢٤٨٣٧٩	١٨٧٣٠٦	٢٢٠٨٤٠	٧٦٢	١٠	القاهرة
٧٩٢٧٤	١٤٦٧	٢٣	١٩٢٥٤	-	٤٥٨	-	١٧٢١٨	٢٥٨	٢٨٧	٣٦٧٠٩	١٠٠	١	الأسكندرية

جدول ٣٧ - الخصوم المتداولة والأرصدة الدائنة الأخرى للمنشآت التجارية وفروعها عام ٢٠١٤/٢٠١٥

للقطاع العام / قطاع الاعمال العام بتجارة التجزئة طبقا للنشاط الاقتصادي

القيمة بالآلاف جنيه

إجمالي الخصوم المتداولة والأرصدة الدائنة الأخرى	الخصوم المتداولة والأرصدة الدائنة				عدد الفروع بما فيها المركز الرئيسي	عدد المنشآت	النشاط الاقتصادي	دليل النشاط
	أرصدة دائنة أخرى	أوراق الدفع	موردين	دائنون متنوعون				
٢٧.٥٦٨٦٧	١٦٧.٩٣٠	٦٦٣٥٢	٢٣.٥٣٧٤٥	٢٢٦٥٨٤٠	٩٦٢	١١	الإجمالي العام	
٥٨٧٨	٢٨١	-	٢٧٣٩	٣٨٥٠	١٧	١	المركبات ذات المحركات	٤٥١٠
٣٩٥٤٧٥	٥٢٢٤٠	٥٦٧١٨	٢.٥٤٦٣	٨١٠٠٤	٥٥١	٣	التاجر العم متحصمة التي تكون لها الأغلبية أو للشركات أو البيع هي السلع السالدة فيها	٤٧١١
٨٤٧٢٤٩	٤.٩٤٤٣	٩٥٨٤	٧٣٢٥٨	١٦١٩٦٤	٢٥٤	٤	التاجر غير المتحصمة	٤٧١٩
١٥٤٢١٣٩٧	٩١٤.٧١	-	٢٢٥٣٤٧٩٩	١٩٧٧٥٢٧	٥	١	ولو للمركبات	٤٧٣٠
٢٨١٨٦٨	٤.٦٨٨٧	-	٢٣٧٤٨٦	٤٢٤٤٥	١٣٥	٢	التاجر المتحصمة الأخرى	٤٧٧٣

جدول ٣٨ - الخصوم المتداولة والأرصدة الدائنة الأخرى للمنشآت التجارية وفروعها عام ٢٠١٥/٢٠١٤

للقطاع العام / قطاع الاعمال العام بتجارة التجزئة طبقا للمحافظات

القيمة بالآلاف جنيه

اجمالي الخصوم المتداولة والأرصدة الدائنة الأخرى	الخصوم المتداولة والأرصدة الدائنة				عدد الفروع بما فيها المركز الرئيسي	عدد المنشآت	المحافظات
	ارصدة دائنة اخرى	اوراق الدفع	موردين	دائنون متنوعون			
٢٧٠٠٦٨٩٧	١٦٧٠٩٣٠	٦٦٣٥٢	٢٣٠٠٣٧٤٥	٢٢٦٥٨٤٠	٩٦٢	١١	الاجمالي العام
٢٧٠٢٦٢٩٩	١٦٥٤٨٥٢	٥٥٢٨٧	٢٣٠٠٠٣٢٠	٢٢٦٥٨٤٠	٧٦٢	١٠	القاهرة
٣٠٠٦٨٠	١٦٠٧٨	١١٠٦٥	٢٤٢٥	-	٢٠٠	١	الأسيوط

جدول ٣٩ - حركة الأصول الثابتة للمنشآت التجارية وفروعها عام ٢٠١٥/٢٠١٤

للقطاع العام / قطاع الاعمال العام بتجارة التجزئة طبقاً للنشاط الاقتصادي

القيمة بالآلاف جنيه

صافي الأصول الثابتة	الأصول الثابتة				عدد الفروع بما فيها المركز الرئيسي	عدد المنشآت	النشاط الاقتصادي	دليل النشاط
	اهلاك العام	استيعادات خلال العام	إضافات خلال العام	القيمة الدفترية أول العام				
١٣٣١٣٨٣١	٤١٧٧٨	٥٠٧١	٣٧٩٩٤٣	١٢٩٨١٧٣٧	٩٦٢	١١	الإجمالي العام	
٤٦٥	٣٠٠	-	١٦٩	٦٩٦	١٧	١	المركبات ذات المحركات	٤٥١٠
١٠٠١١٢٢	١١٥٦٤	٨٢٣	٦١٣٣٥	١٧١٨٥	٢٥١	٣	المناجم الغير متعمقة التي تكون فيها الأغلبية أو مشتريات أو التبغ من السلع السالدة فيها	٤٧١١
٧٠٣٣٦	٤٣٤٢	٢٩٨٦	٤٤٥	٧٧٦١٩	٢٥١	١	المناجم غير المتعمقة	٤٧١٩
١٣٠٢٦٦٥	٢٦٠٠٩	٥٣٠	٣٥٦٣٥٩	١٤٢٢٦٦٥٥	٥	١	ولود للمركبات	٤٧٣٠
١١٠٤٤٢	٨٢٢	٧٢٢	١٧٠٥	١١٠٤٤٢	١٣٥	٢	المناجم المتخصصة الأخرى	٤٧٧٣

جدول ٤٠ - حركة الاصول الثابتة للمنشآت التجارية وفروعها عام ٢٠١٤/٢٠١٥

للقطاع العام / قطاع الاعمال العام بتجارة التجزئة طبقا للمحافظات

القيمة بالآلاف جنيه

صافي الاصول الثابتة	الاصول الثابتة				عدد الفروع بما فيها المركز الرئيسي	عدد المنشآت	المحافظات
	اهلاك العام	استيعادات خلال العام	اضافات خلال العام	القيمة الدفترية أول العام			
١٣٣١٣٨٢١	٤٢٧٧٨	٥٠٧١	٣٧٩٩٤٣	١٢٩٨١٧٣٧	٩٦٢	١١	الاجمالي العام
١٣٢١٨٤٤٨	٤٠٤٠٠	٤٧٥٨	٣١٩٣٩٦	١٢٩٤٤٢١٠	٧٦٢	١٠	القاهرة
٤٥٣٨٢	١٣٧٨	٣١٣	١٠٥٤٧	٣٧٥٢٧	٢٠٠	١	الأسكندرية

جدول ٤١ - رأس المال المستثمر للمنشآت التجارية وفروعها عام ٢٠١٥/٢٠١٤

للقطاع العام / قطاع الاعمال العام بتجارة التجزئة طبقا للنشاط الاقتصادي

القيمة بالآلاف جنيه

صافي رأس العمل المستثمر	العجز المرحل (-)	رأس المال المستثمر						عدد الفروع بما فيها المركز الرئيسي	عدد المنشآت	النشاط الاقتصادي	دليل النشاط
		اجمالي	ارصدة والنق البنوك	فروض قصيرة وطويلة الأجل	المخصصات	فانص مرحل	احتياطيات مأخذا شراء المستدات				
٥٧٤٣٩٣٧	٩٢٢٠٩٨	٦٦٦٦٠٣٥	٥٥٠٧٠	٣٩١٠٩٤٩	٨٧٩٥٠٠	١٠٣٨٦	٩٣٥٧٣٧	٨٧٤٤٢٣	٩٦٢	١١	الإجمالي العام
١٩٧٤٦	-	١٩٧٤٦	-	-	٥١٧٤	-	١٢٥٦٧	١٤٠٠٠	٦٧	١	الشركات ذات الفروع
١٥٢٨٢٠	٤٧٧٠٩	٢٠٠٥٩١	-	٩٣٥٢	١٠٤٦٨٤	٦٩٢	٥٣٧٥٩	٣٢٤٣٤	٥٥٦	٣	الشاعر الغير متحصص التي تكون فيها الأعمدة أو المشروبات أو التبع هي السلع السائلة فيها
(١٣٦٢٣٩)	٨٧١٣٩٧	٤٣٨١٥٨	١٤٠٨٢	١٠٣٨٩	٦٩٠٤٤٠	-	١٨٦٢٤٧	٢١٥٠٠	٢٥٤	٤	الشاعر غير المتحصص
٥٥٥٦٩٩١	-	٥٥٥٦٩٩١	-	٢٨٩٨٦٨٢	٤٨٠٥٦٧	-	٥٦٤١٨٢	٦٨٢٤٨٩	٥	١	وتعدد الشركات
٤١٠٦٨٩	-	٤١٠٦٨٩	٣٥٩٨٨	٦٢٤٥٥	١٨١٣٠	١٠٠٩٤	١١٨٤٥٦	١١٥٠٠٠	١٣٥	٢	الشاعر للتحصص الأخرى

جدول ٤٢ - رأس المال المستثمر للمنشآت التجارية وفروعها عام ٢٠١٤/٢٠١٥

للقطاع العام / قطاع الاعمال العام بتجارة التجزئة طبقا للمحافظات

القيمة بالآلاف جتية

صافي رأس المال المستثمر	العجز المرجل (-)	رأس المال المستثمر						عدد الفروع بما فيها المركز الرئيسي	عدد المنشآت	المحافظات	
		اجمالي	ارصدة دائنة للبنوك	فروض قصيرة وطويلة الأجل	المخصصات	فائض مرجل	احتياطات ماعدا شراء السندات				رأس المال المتفوع
٥٧٤٣٩٣٧	٩٢٢٠٩٨	٦٦٦٦٠٣٥	٥٥٠٧٠	٣٩١٠٩١٩	٨٧٩٥٠٠	١٠٣٨٦	٩٣٥٧٣٧	٨٧٤٤٢٣	٩٦٢	١١	الاجمالي العام
٥٧٠١٤١٠	٤٠٦٦٨٨	٦٦٠٨٠٩٨	٥٥٠٧٠	٣٩٠٦٤٦٦	٨٥٦٨٤٢	١٠٣٨٦	٩٢٠١٢٧	٨٥٨٧٠٧	٧٦٢	١٠	القاهرة
٤٢٥٢٧	١٥٤١٠	٥٧٩٣٧	-	٤٤٥٣	٢٢٦٥٨	-	١٥١١٠	١٥٧١٦	٢٠١	٢	الأسيوط

جدول ٤٣ - المشروعات تحت التنفيذ للمنشآت التجارية وفروعها عام ٢٠١٥/٢٠١٤

للقطاع العام / قطاع الاعمال العام بتجارة التجزئة طبقا للنشاط الاقتصادي

القيمة بالآلاف جنيه

دليل النشاط	النشاط الاقتصادي	عدد المنشآت	عدد الفروع بما فيها المركز الرئيسي	تكوين استثماري				انفاق استثماري			
				رصيد اول العام	الاضافات خلال العام	اصول تكاملت ومعدة للانتاج خلال العام	رصيد اخر العام	رصيد اول العام	الاضافات خلال العام	اصول تكاملت ومعدة للانتاج خلال العام	رصيد اخر العام
	الاجمالي العام	١١	٩٦٢	٩٢٨٥٤	١٧٦٣٧٥	١٦٧٢٩٩	١٠١٩٣٠	١٣٢١٧	٣١٨٨	-	١٦٤٠٥
٤٥١٠	المركبات ذات المحركات	١	١٧	-	-	-	-	-	-	-	-
٤٧١١	التاجر الغير متخصص التي تكون فيها الأغذية أو المشروبات أو التبغ هي السلع السالدة فيها	٣	٥٥١	٦١٦٢	١١٣٥	٩٤١	٦٣٥١	٧	٤٢	-	٤٩
٤٧١٩	التاجر غير المتخصصة	٤	٢٥٤	١١	-	-	١١	٥٤	-	-	٥٤
٤٧٣٠	وقود المركبات	١	٥	٧٧٨٢٩	١٦١٨٦٠	١٦٦٣٥٨	٧٣٣٣١	١٣١٢٢	٢٩٨٢	-	١١١٠٥
٤٧٧٣	التاجر المتخصصة الأخرى	٢	١٣٥	٨٨٥٢	١٢٣٨٠	-	٢٢٢٢٢	٣٢	٤٦٤	-	١٩٧

جدول ٤٤ - المشروعات تحت التنفيذ للمنشآت التجارية وفروعها عام ٢٠١٥/٢٠١٤

للقطاع العام / قطاع الاعمال العام بتجارة التجزئة طبقا للمحافظات

القيمة بالآلاف جنيه

المحافظات	عدد المنشآت	عدد الفروع بما فيها المركز الرئيسي	تكوين استثماري				انفاق استثماري			
			رصيد اول العام	الاضافات خلال العام	اصول تكاملت ومعدة للإنتاج خلال العام	رصيد اخر العام	رصيد اول العام	الاضافات خلال العام	اصول تكاملت ومعدة للإنتاج خلال العام	رصيد اخر العام
الاحمالي العام	١١	٩٦٢	٩٢٨٥٤	١٧٦٣٧٥	١٦٧٢٩٩	١٠١٩٣٠	١٣٢١٧	٣١٨٨	-	١٦٤٠٥
التعمرة	١٠	٧٦٢	٩٢٥١١	١٧٦٢٠٠	١٦٧٠٥٧	١٠١٦٥٤	١٣٢١٧	٣١٨٨	-	١٦٤٠٥
الأسكندرية	١	٢٠٠	٣٤٣	١٧٥	٢٤٢	٢٧٦	-	-	-	-

جدول ٤٥-حركة المخزون للمنشآت التجارية وفروعها عام ٢٠١٤/٢٠١٥

للقطاع العام / قطاع الاعمال العام بتجارة التجزئة طبقا للنشاط الاقتصادي

القيمة بالآلاف جنيه

دليل النشاط	التشاطر الاقتصادي	عدد المنشآت	عدد الفروع بما فيها المركز الرئيسي	بضائع بغرض البيع		الوقود والزيوت والشحومات		مواد تعبئة وتغليف		قطع غيار ومواد ومهمات		ادوات كتابية ومطبوعات		مخلفات وخردة		اخرى	
				اول العام	اخر العام	اول العام	اخر العام	اول العام	اخر العام	اول العام	اخر العام	اول العام	اخر العام	اول العام	اخر العام	اول العام	اخر العام
	الاجمالي العام	١١	٩٦٢	٢٢٤٥٦٤٩	٢٩٠٦٢٣٤	١٥٨٦٠٢	١٣٥٤٠٩	١٦٨٧٩	١٣٣٠٦	٣٦٨٣٩	٣٧٢٩٠	١٠٦٨	١٠٢١	٦١٧	٦٦٢	٣١٩٧٩٨	٣٥٠٢٦٧
٤٥١٠	المركبات ذات المحركات	١	١٧	٩٦٤٤	٩٧٢٠	-	-	-	-	-	-	-	-	-	-	-	-
٤٧١١	التاجر العر متحصلة التي تكون فيها الأغذية أو المشروبات أو التبغ هي السلع السالدة فيها	٣	٥٥١	٩٨٥٣٦	٧١٢٠٥	١٤٦	١٤٦	٥٥٤	٥٢٢	١٢٤٤	١٥٠٤	-	-	٢٣٠	٢٥١	٢٢٦٦	٢٥٧٩
٤٧١٩	التاجر غير المتحصلة	٤	٢٥٤	٤٤٩٣٥	٥٠٢٣٤	-	-	١٢٢	٩٨	١٠٧	٨٥	١٠٦٨	١٠٢١	-	-	٦٦٠	٦٦٠
٤٧٣٠	وقود للمركبات	١	٥	١٨١١٦٢٦	٢٥٠٣٥٦٥	١٧٨٢٠٧	١٣٥١٧٠	٦٦٦٤٢	١٢٦٢٦	٣٥٤٨٨	٣٥٧٠١	-	-	٢٨٧	٤١١	٢١١٥٨٤	٢٤٢٧١٢
٤٧٧٢	التاجر المتحصلة الأخرى	٢	١٣٥	٢٧٧٩٠٨	٢٧١٥٥٠	١٥٤	٩٨	٤٠	٤٠	-	-	-	-	-	-	٥٠٩٤	٢٦٥

جدول ٤٦ - حركة المخزون للمنشآت التجارية وفروعها عام ٢٠١٤/٢٠١٥

للقطاع العام / قطاع الاعمال العام بتجارة التجزئة طبقا للمحافظات

القيمة بالآلاف جنيه

المحافظات	عدد المنشآت	عدد الفروع بما فيها المركز الرئيسي	بضائع بغرض البيع		الوقود والزيوت والشحومات		مواد تعبئة وتغليف		قطع غير مواد ومهمات		ادوات كتابية ومطبوعات		مخلفات وخردة		اخرى	
			اول العام	آخر العام	اول العام	آخر العام	اول العام	آخر العام	اول العام	آخر العام	اول العام	آخر العام	اول العام	آخر العام	اول العام	آخر العام
الاجمالي العام	١١	٩٦٢	٢٩٠٠٢٢٣٤	٢٢٤٥٦٤٩	١٥٨٦٠٢	١٣٥٤٠٩	١٦٨٧٩	١٣٣٠٦	٣٦٨٣٩	٣٧٢٩٠	١٠٦٨	١٠٢١	٦١٧	٦٦٢	٣١٩٧٩٨	٣٥٠٢٦٧
الدائرة	١٠	٧٦٢	٢٨٨٢٨٠٠	٢٢٠٨٩٤٠	١٥٨٥٦٩	١٣٥٣٩٧	١٦٨٠٧	١٣٢٢٢	٣٦٥٩١	٣٧٠١١	١٠٦٦	١٠٢١	٦٠٤	٦٤٥	٣١٨٩٥٢	٣٤٦٨٢٨
الأكثريه	١	٢٠٠	٢٣٤٣٤	٣٦٧٠٩	٢٢	١١	٧٩	٧٩	٢٤٨	٢٧٩	-	-	١٣	١٧	٨٤٥	٢٤٢٩

الباب الثانى
تجارة الجملة والتجزئة
القطاع الخاص ٢٠١٤

أولاً: تجارة الجملة

جدول ٤٧ - تقدير حركة التجارة وعدد المشتغلين وأجورهم النقدية للمنشآت التجارية وفروعها عام ٢٠١٤

للقطاع الخاص بتجارة الجملة طبقاً للنشاط الاقتصادي

إجمالي الجمهورية

القيمة بالآلاف جنيه

تدليل النشاط	النشاط الاقتصادي	عدد المنشآت	عدد الفروع بما فيها المركز الرئيسي	عدد المشتغلين	الأجور النقدية	مخزون اول العام	مخزون اخر العام	المشتريات		المبيعات		اجمالي الإيرادات		اجمالي المصروفات	صافي الربح أو الخسارة
								محلي	مستورد	محلي	مستورد	الإيرادات المتنوعة	العمولة		
	الإجمالي العام	٢٤٦٠٧	٥١١١٣	٣٩٣١٣٨	٩٨٩٠٣٥٠	٦٩٨٧٨٨٧٩	٦١٨٤٥١٣٤	١٩٠٣٣٢٦٦٦	١٣٥٩٤٦٣٧٤	٢١٣٥٥٤٣٨٠	٢٢٣٩١٨٨٧٢	٧١٨٥٣٤٨	٢٢٣٩١٨٨٧٢	١٦٨١٢٥٠٥	٦٤٢٧١٥٩٥
٤٥٦٠	شركات ذات الحركة	٢٩٩	٣٠٩	١٦٦٤	٥٢٣٥٦	٥٢٣٥٦	٥٢٣٥٦	٧٤٦٤٧	١١٨٨٨١٣٠	٧٤٦٤٠	١٢٣٥١٧٦٤	١٣١٤٠٠	١٢٣٥١٧٦٤	١٥٦٤٣٥	٥٢٤٦٤٤
٤٥٣٠	شركاء وأطقم غير الشركات ذات الحركة	١٩٦٦	٢٢٨٦	٩٢٠٧٦	٥٢٣١٠٤	١٧١٤٩٥٩٤	٢٠٧٧٤٣٨٨	١٩٠٣٣٢٦٦٦	١٣٥٩٤٦٣٧٤	٢١٣٥٥٤٣٨٠	٢٢٣٩١٨٨٧٢	٦٨٠٠٠٠	٢٢٣٩١٨٨٧٢	١٦٨١٢٥٠٥	١١٨٢٨١٣٤
٤٥٤٠	تجارة وإصلاح المنتجات التربة	٨٨٣	١٠٣٢	٢٤٩٧	١٠٠٤٤٠	٣٢٤٥٧	٣٢٤٥٧	-	١٥٢٧٤٠	-	١٧٤٨٠٠	٤٣٨٤	١٧٤٨٠٠	٢٤٣٨٨	٨١٣٤٤
٤٥٦٠	على أساس عقد أو نظم رسم تشمل الخدمات الخاصة بتجارة الجملة	٢٤٢٦	١٠٠٢٠	١٩٦٦٧٠	٩٤٦٧٠٠٢	٩٤٦٧٧٨٩٨٣	٩٤٦٧٧٨٩٨٣	١٩٠٣٣٢٦٦٦	١٣٥٩٤٦٣٧٤	٢١٣٥٥٤٣٨٠	٢٢٣٩١٨٨٧٢	١٠٣١٣٠١	٢٢٣٩١٨٨٧٢	١٠٣١٣٠١	١٠٣١٣٠١
٤٥٦٠	تجارة المواد الزراعية والماشية الحية	٢٠٦٧	٢٤٤٣	١٨٩٥٧	١٨٣٠٤٢	٤٢٨٦٢٥	٤٢٨٦٢٥	٤٢٨٦٢٥	٤٢٨٦٢٥	٤٢٨٦٢٥	٤٢٨٦٢٥	١١٩٩١٥	٤٢٨٦٢٥	١١٩٩١٥	١١٩٩١٥
٤٥٣٠	الأغذية والمشروبات والتبغ	١٠٩٠٠	١٤٨١٧	٨٨٦٥٠	١٣٥٥٣٦٠	٤٢٠٣١٢٦	٤٢٠٣١٢٦	٤٢٠٣١٢٦	٤٢٠٣١٢٦	٤٢٠٣١٢٦	٤٢٠٣١٢٦	١٨١٠٧٩١	٤٢٠٣١٢٦	١٨١٠٧٩١	١٨١٠٧٩١
٤٥٤٠	للنسيئة والمنتجات والأحذية	١٥٣٤	٢٠٣٥	٤١٠٧٦	١٠٧١٥١	٥٨٥٠١١	٥٨٥٠١١	٥٨٥٠١١	٥٨٥٠١١	٥٨٥٠١١	٥٨٥٠١١	٢٩٨٥	٥٨٥٠١١	٢٩٨٥	٢٩٨٥
٤٥٤٠	السلع التزينة الأخرى	٤٣٨٣	٧٤٥٤	٥٧١٦٢	١٤٥٨٩٨٧	٨١٢٥٨٢٣	٨١٢٥٨٢٣	٨١٢٥٨٢٣	٨١٢٥٨٢٣	٨١٢٥٨٢٣	٨١٢٥٨٢٣	٢٠٤٣٢	٨١٢٥٨٢٣	٢٠٤٣٢	٢٠٤٣٢
٤٥٥٠	أجهزة الحاسب الآلي وأجهزة التوزيع الخاصة به	٥٢١	١٠٠٨	٤٣٦٥	٤٥٧٤٤	٤٥٧٤٤	٤٥٧٤٤	٤٥٧٤٤	٤٥٧٤٤	٤٥٧٤٤	٤٥٧٤٤	١٠٠٠٠	٤٥٧٤٤	١٠٠٠٠	١٠٠٠٠
٤٥٥٠	المعدات الخاصة بالالكترونيات وأجهزة الاتصالات وأجزائها	٤٠٩	٤٧٣	٢٧٣٨	٣٨١١٤	٢٧٣٨	٢٧٣٨	٢٧٣٨	٢٧٣٨	٢٧٣٨	٢٧٣٨	١٠٠٠٠	٢٧٣٨	١٠٠٠٠	١٠٠٠٠
٤٥٥٣	الآلات والمعدات الزراعية	١٩	٢٢	١٢٧	٣٩٥٤	٧١٣٦	٧١٣٦	٧١٣٦	٧١٣٦	٧١٣٦	٧١٣٦	١٠٠٠٠	٧١٣٦	١٠٠٠٠	١٠٠٠٠
٤٥٥٩	المعدات والعمالة الأخرى	١٨٠	٢٩٠	٢٨٥٨	٤٤٥٣٣	٢٤٥٣٣٧	٢٤٥٣٣٧	٢٤٥٣٣٧	٢٤٥٣٣٧	٢٤٥٣٣٧	٢٤٥٣٣٧	١٠٠٠٠	٢٤٥٣٣٧	١٠٠٠٠	١٠٠٠٠

تابع جدول ٤٧ - تقدير حركة التجارة وعدد المشتكين وأجورهم النقدية للمنشآت التجارية وفروعها عام ٢٠١٤

للقطاع الخاص بتجارة الجملة طبقا للنشاط الاقتصادي

اجمالي الجمهورية

القيمة بالآلاف جنيه

القيمة بالآلاف جنيه	صافي الربح أو الخسارة	اجمالي المصروفات	اجمالي الإيرادات		المبيعات		المشتريات		مخزون آخر العام	مخزون اول العام	الأجور النقدية	عدد المشتكين	عدد الفروع بما فيها المركز الرئيسي	عدد المنشآت	النشاط الاقتصادي	تدليل النشاط
			العمولة	الإيرادات المتنوعة	مستورد	محلي	مستورد	محلي								
٤٥١٨٤	١٩٩٤١	٤٠٧١	٥٨٤٩	٤٣٣٣٧٠	٤٠٧١	٣٨٩٠٤٨	٤٤٤٨	١٠٠٠٤١	٩١٥٠	٤٠٠٤١	٧٧٧	٤٤٢	١٢٣		أنواع البودرة الصلبة والسائلة و البعارة	٤٦٦١
٧٥٧٢٠٤	٤٠٤٢٠	-	٤١٧٧٥٠	٤٤٣٥٩	٩٤٠٠٤٠٤	٢١٤٤١	٩١٤٠٧٢٢	١٤٤٨٩٠٣	١٤٤٨٨١٧	٩٢٢٤٤	٣٩٤٤	١٠٠١	٢٢٨		المعادن وحام المعادن	٤٦٦٩
٤١٤٤٤٨٤	٢٠٣١٣١	٤١٠٩٤٣٣	٢٤٢٤٤٠	١٠٠٠٨٣٤١٤	٤١١٤٢١٤٠	٧٤٠٠٧٢٩	٣٩٤٧٩٤٢٣	٧٣١٧١٤٤	٢١٧٧١٧١	٩٤٤٠٣١	٢٤١١١	٤٤٠٠	٢٤٨٦		مواد البناء والأجهزة ومعدات ولوازم السائقة والدفع	٤٦٦٣
٤٠٤٠٠٤	٤٠٠٠٤	٤٠٣١	٩٩٠٣٣	٤٤٣٨٤٤	٢٧٠٤٠٩	٤٤٤٤٤٣١	٤٨٠٧٢١	٧٨٧٣٣	٧٧٩٧١٩	٤١٠٤٤	٤٧٣٧	٨٢٤	٤٤١		المنتجات الوسيطة الأخرى والقطاعات وغيرها	٤٦٦٤
٤٤٤٤٤	٤٤٤٤٧	٤٣٤١٩	٤٤٧٤٧	٤٤٤٢٤٤	٤٣٤٤٤٠٧	٤٤٤٤٤٧١	٤٤٤٤٤٤	٤٤٤٤٤٤	٤٠٤٤٤٤	٤٠٤٤٤٠٤	٤٤٤٤٤	٤٠٤٤	٤٠٤٤		المرحمة و الأنشطة الأخرى التي لم تحسب في مكان آخر	٤٦٦٥

جدول ٤٨ - تقدير حركة التجارة وعدد المشتكين واجورهم النقدية للمنشآت التجارية وفروعها عام ٢٠١٤

للقطاع الخاص بتجارة الجملة طبقا للمحافظات

اجمالي الجمهورية

القيمة بالآلاف جنيه

المحافظات	عدد المنشآت	عدد الفروع بما فيها المركز الرئيسي	عدد المشتكين	الأجور النقدية	مخزون بضائع بغرض البيع		المشتريات		المبيعات		اجمالي الإيرادات		اجمالي المصروفات	صافي الربح أو الخسارة
					أول العام	آخر العام	محلّي	مستورد	محلّي	مستورد	الإيرادات المتنوعة	العمولة		
الإجمالي العام	٣٤٦٠٧	٥١١١٣	٢٩٢١٣٨	٦٨٩٠٣٥٠	٦٤٤٤٥١٣٤	٧٩٨٧٨٨٧٩	١٩٠٣٢٢٢٦	١٨٥٩٤٦٣٧٤	٢١٣٥٥٤٣٨٠	٢٢٣٩١٨٨٧٢	٧١٨٥٣٤٨	٤٥٦١١٠٥	١٦٨١٢٥٠٥	٦٤٢٧١٥٩٥
القاهرة	٩٥٣١	١٣٨٤١	١٢٧٠٣٥	٢٦٧١٤٤٢	٢٧٢٧٧٢٦٤	٤١٠٨١٨٢٦	٨٤١٣٦٤٧٤	٨٥٠١٣٢٨٧	٩٤٤٠٥٢٤٧	١٠٠٧٧١٩٥٠	٢٠١٨٠٩٠	٢٩٢٥٦١	٧٩٨٠٢٤٦	٢٢٥٩٩٠٦٦
الأسكندرية	٤٤٠٩	٦٧١٥	٥٠٠٦٠	٢٩١٤٥٠١	١٢٣٨١٠٨٧	١٩٤٠٩٢٨٧	٢٣٤١٧٢٥١	٦٥٢٤٤٨٠٦	٣٧١٠٧٦٤١	٥١٧٥٥٢٤٠	٤١٦٣٩٠	٢٥٦٤	١٨٧٧١٠٩	٢٤٤٥٢٧٠٩
بورسعيد	٢٥١	٤٤٣	٧٠٠٥	٧٥٢٤٤	٩٩٠٧٤٨	١٤٤٣١٨١	٦٤٦٦٥٠	٢٤٤٢٥٥٥	٢٢٤٨٤٥٨	٤٠٣٣٥٦٥	٤٢٣٤٠	-	٢٤٥٤٨٤	٨٨٨١٤٢
السويس	٤١٣	٦٢٨	١٩٢٢	٨٨٠٦	٢٦٢٠	٤٣٢٤	٣٦٦٣٣٠	٢٧٠٠	٤١٢٢٤٦	٣١٠٥	٢٧٦٠	٢٤١٩٢	٩١٤٩	٢٧٢٣٢
دمياط	٩٤٦	١٦٢٨	٤٣٦٨	٤٥٩١٧	١١٧٧٩٣	٢٧١٠٥٨	٥٥٤٥٨٩	٧٨٧٦٩٠	١٠٣٢٢٣٤	١٠٣٢٢٣٤	١٧٠٢٠	٢٤٤	٩٠٩١٦	١٣٥٢٧٤
الدقهلية	١٨٠٧	٣١٥٨	٨٥٤٤	٧٤٣١٤	١٣٥٨١٧	٦٤٥٨٠٠	١١٢٧٤٤٧	٣٢٢٤٨٤	٢٩٤٤٤٤٨	٣٨٨٥٠٢	١٠٣٧٦	٢٢٧٣٧	١٤٧٧٤٠	١٧٢٣٨٢٤
الشرقية	١١٤٨	١٣٦١	٦٧٢٢	٧٨٤٦٦	١٦٠٣٦١	١٦٣٩٤١	٢٣٢٨٦٦٤	٢٧٠٤٣١	٢٨٢١١٠١	٣١٤١٨٢	١٣٠١٧	٩٥٦٦٦	٨٥٧٤٠	٢١٨١٧٦
القليوبية	٣٨٢٧	٥٩٤٤	٢١٠٣٥	٢٧٧١٥٢	٦٥٣٥٥١	٧٥٩٩٤٧	٤٠٤٤٨٦٨	١٠٧٠٠٧٥	٢٤٣٠٣٣٨	١٥٤٤٦٠٩	٢٤٢١٤٠	٤٦١٤٥٣	٦٥٩٠٥٢	٢٦٥١٠٩
كفر الشيخ	٤١٢	٧٦٦	٢٢٢٢	٢٦٤٤٣	١٢٢٧٤	١٥٠٥٧	١٤١١٢٢٩	٢٣٣٥٣٤	١٥٠٤٥٥٤	١٧٠٤١٤	٩٩١٠	٦٥٤٢٣١	٤٣١٠٢	٧٤٤٥٤٦
الغربية	١٤٤٩	٢٤٧١	١٥١٣٠	١٧٦٤٤٢	٣٥١٣٢٥	٢٥٤٩٧٨	١٤٨٦١٨٢	٩٩٧٧١٨	١٢٢٥١٥٤	١١٢٤٤٠٤	١٧٦٠٩	٢٥١٤٢	٥٠٤٨٧	٢٧٤٤٩٧
المنيا	٣٣٩	٥٨٣	١٦١٧	٧٨٦٨	١١٥٧٣٤	١٠٨٤٠٠	١١٧٥٩٠٠	٢٩٠٤٢٨	١١٨٩١٦٢	٢٤٤٤٤٤	١٠٤	٢٤٤٤٤٤	١٢٥٧١	٣٢٤٢٨١
البحيرة	١٢٩٢	١٨٣٦	١٠٤٤١	١١٧٠٠٣	١٣٣٢٠٥	١١٢٢٢٢	١٤٢٢٨٧٢	١٤٢١٧٨	١٤٢١٧٨	١٧٠٢٠٠	٣٠٨٧١	٢٢٤٣٥	٤٣٨٤١	٢٤٣٥١٤
الأسماعيلية	٧٧٦	٩٠٥	٣٢٠٥	٢٠٣٥٤	١٦٢٣٢٠	٤٥١٤٤١	٤٦٠٧٢٧١	٢٠١٨٨٨	٤٦٠٧٢٧١	٤٥١٤٤١	٤٨٢٦	-	٤٢٧٤٦	١٦٤٧١٢
الجيزة	٢٤٣٤	٣٩٢٧	١٣٣٣١	١٤٢٩٣٢٤	١١٣٥٢٩٠٤	١٢٠٤١٤٣٣	٤٧٤٤٢٣٦٤	٢٧٣٤٤٤٢٥	٤٧٤٤٢٣٦٤	٣١٤٤٤٤٢٥	٣١٤٤٤٤٢٥	٢١٤٤٤٤٢٥	٤٣٣٥٠٣١	٤٤٤٤٤٤٤

تابع جدول ٤٨- تقدير حركة التجارة وعدد المشتغلين وأجورهم النقدية للمنشآت التجارية وفروعها عام ٢٠١٤

للقطاع الخاص بتجارة الجملة طبقا للمحافظات

اجمالي الجمهورية

القيمة بالآلاف جنيه

المحافظات	عدد المنشآت	عدد الفروع بما فيها المركز الرئيسي	عدد المشتغلين	الأجور النقدية	مخزون بضائع بفرض البيع		المشتريات		المبيعات		اجمالي الإيرادات		اجمالي المصروفات	صافي الربح او الخسارة
					اول العام	آخر العام	محلّي	مستورد	محلّي	مستورد	العسولة	الإيرادات المتنوعة		
بنى سويف	٥٢٨	٧٧٦	٤٦٥٦	٧١٢٦٦	٢٠٣٢٠	١٨٦٢٤٠	٣١١٥٥٤٨	١٢٥١٢٠	٢٤٢٨٣٧٢	١٣٦٥٩٦	٢٦١٠٦	١١٧١٧٢	١٢٢٦٩	٤٢٦٧٧٠
المنيا	٢٢٧	٢١٧	٢١٠٧	٧٥٥١	٤٢٤٥٠	٤٢٠٦٠	٢٠٠٦٠	٢٥١٠٠	٢٧٢٦	١٠٢٣٢٠	-	١٢٢٠٠٠	١٤٠٣٤	١١٨٤٧٥
الفيوم	٩٣١	١٢٣١	٢٩٦٤	٦٨٢٤٧	٥١٩٥٠	٦٨٣٦٧	٢٩٦٩١٩	٤٢٧٤٤٠	٤٨٨٠٩٢	٥٠٢١٩٤	١٤٧٦٤	٤٠٨٨٢	٢٠٦٠٦	١٢٩٩٠٩
الاسيوط	١٦٧	٢٧٦	٦٠٤	٢٦٧٩	٨٧٢٢	٩٢٤٧	١١٢٤٧٨	-	١٢٢٨١٠	-	٥٦٥	١٠٢٦٠	٤٠٩٧	٢٤٩٠٦
سوهاج	١١٤٩	١٢٨٧	٣٨٨٥	٢١٤٧٧	٢٥٨١٢	٢٠٢٩٠	٢٥٧١٢٠	-	٢٩٤٩٧٥	-	٦٤٥٠	١١٥٠٩٨	٢٧٥٧٢	١٠٤٩٩٢
قنا	١٨٥	٣٥٧	٢٠٥٤	١٤٠٨٠	١٩٠٠٢	١٧٤٤٩	١٨٨١٩٨٧	١٧٦٤	١١٧٦٤٤٦	٢١٠٦	١٢٥٧	٤٦٥٧	٧٢٠٢٢	١٢٠٥٢٢
أسيوط	١٤٨٨	١٩٩٦	٦٥١٩	٤٦٢٨٨	١٧٤٢٣	١٨٩٨٩	٢٠٤٠٠٦	-	٤١٢٢٠٦	-	١٢٢٤٥	-	٢٠١٢٢	٤٧٤٨٢
الأقصر	١٤٠	١٤٠	١٤٠	-	٦٣٠	١٤٠٠	٥٢٢٠	-	٧١٤٠	-	-	-	٤٢٠	١٢٠
البحر الأحمر	٤	٤	٢٨	٢٤٠	٥٨٦٦٨	٦٦٥٤٤	٥٧٧٠٤	-	٨٤٢٢٦	-	٤٠٠	-	١٢٤٤	٢٢٢٤٤
الوادى الجديد	٢٧	٥٤	٢٧٩	١٢٠٦	١٠١٧٠	١٠٢٦٠	٢٢٢٨٢	-	٢٩٤٨٤	-	٥٤٠	-	١١٨٢	٤٢٤٢
مطروح	٧٠	٧٠	٢٨٠	١٨٤٠	٢٤٥٠	٢٥٢٠	٨٧٥٠٠	-	١٥٠٢٠٠	-	٦٦٩٠	-	٢٢٤٦	٦٠٩٤٥
شمال سيناء	٩٨	١٢٦	٢٦٤	٢٦١٨	٧٣٥٠	٨٠٥٠	٩٩٦٨٠	-	١٢١٢٨٠	-	-	٤٠٧٢	١٢٢٥	٢٠٢٩٢
جنوب سيناء	٧٠	٧٠	٧٠٠	٢٢٦٨٠	٤٥٤٠٠	٥٧٧٥٠	١٧٨٥٠٧٠	-	١٨٢٨٦٢٠	-	١٢٦٠٠	-	١٤٢٢٧	٢٦٢٩٢

١٠٧٠

جدول ٤٩ - تقدير حركة التجارة وعدد المشتغلين وأجورهم النقدية للمنشآت التجارية ولرروعها عام ٢٠١٤

للقطاع الخاص بتجارة الجملة طبقا للنشاط الاقتصادي والمحافظات

محافظة القاهرة

القيمة بالالف جنيه

النشاط	عدد المنشآت	عدد الفروع بما فيها المركز الرئيسي	عدد المشتغلين	الأجور النقدية	مخزون أول العام	مخزون آخر العام	المشتريات		المبيعات		اجمالي الإيرادات		اجمالي المصروفات	صافي الربح أو الخسارة
							محل	مستورد	محل	مستورد	الإيرادات المتنوعة	العسولة		
الإجمالي العام	٩٥٣١	١٣٨٢١	١٥٧٠٣٥	٣٦٧١١٩٢	٣٧٢٧٧٣٤	٤١٠٨١٢٩	٨٤١٣١٤٧٤	٨٥٠١٣٢٨٧	٩٥٤٠٥٢٤٧	١٠٠٧٧٩٤٥١	٣١١٨٠٩٠	٢٩٢٥٦١	٧٩٨٠٢٩٦	٢٢٥٩٩٠٦٤
٤٥١٠ المركبات ذات المحركات	١٠	٢٠	٧٩٠	٨٠٠٠	٤٧٨٦٠	٢٤٤٠٠	—	٤٨٥٠٠٠	—	٤٩٨٩٥٠	٧٦٠	—	٤٥٣٩	٦٤٦١
٤٥٣٠ في أجزاء وقطع صيار للمركبات ذات المحركات	٤٠٧٧	١١٩٤	٨٠٣٥	٤٧٥٩٣٣	١١٨٤١٦٣١	١٣٩٥١٣٦١	٧٠٥٤٠٦	٤٤٢٦٦١٨٩	٤٤٢٧٤٦	٢٣٨١٦٦٣٢	٢٥٤٧٦	—	١٠٠٦٨٢٨	٤٠٨٤٩٢٩١
٤٦١٠ على أساس عقد أو نقل رسم تشمل الخدمات الخاصة بتجارة الجملة	٣١٩٦	٤٥٠٠	٥٩٨٥٩	١٣٧٧٧٢١	١٤٥٣٩٣٦٦	١٢٢٩١٦٦٥	٤٠٤٤٧٨٣٢	٤٤٧١٥١٨٩	٥١٦٦٢١٠٤	٢٧٧٥٣٣١٠	١١١٥١٩٤	١٥٠٤١٠	٣٧٢٠٣٧٤	٢٧٧٧٧٣٩
٤٦٢٠ المواد الخام الزراعية ومنتجاتها	٧٤٤	٨٦٨	٦٤٩٤	٨٦١٨٠	١٣٨٤٥٤	٢١٨٤٩٨	٣٠٠٠٠٠	١٨٢٥٨٩٦	٣٩٤٤٤٠	٢٢٧٥٥٩١	٧٨١٣٢	٤٥٣٤٠	٦٥١٨٠	٥٠٧٤١٨
٤٦٣٠ الأغذية والمشروبات والتبغ	٥٢٤	٧٧١	١٧٤٠٢	٤٤٨٧٤٣	٧٩٩٩٦٥	٨٥١٥٢١	٧١٩٢٢٠٤	١٨٤٠٩٣٤	٨٤٠٨٣٠	٢٠٢١١٣	٧٨٨٧٢٧	١٤٢٠٤	٤٤٠٨٧	٦٣٣٢٢٠
٤٦٤١ المنسوجات والملابس والأحذية	٨٠١	١٢٢٥	٧٢١٠	٨٢٥٩٢	٢٩٥٣٩٧	٣١٢٨٤٤	١٠٤٦٥٠	٤٢٠٠٠	٢٥٤٢٣١١	٥٤٠٥٤	١٠٦٨٠	٢٣١٠	١٠٧٠٤٣	٢٧١٤٤٨
٤٦٤٩ السلع للترفيه الأخرى	١٤٧٥	٢٠٤٤	٢٤٧١٢	٦٠٣٨٣٨	١٠٢٦٨٨٩	٧٤٠٢٧١١	١٣٨٢٤٢٨٤	٩٤٢٤٥٢١	١١٢٢٦٢٦١	١١٢٢٦٢٦١	٢٧٠٨١٣	٥٦١٦٦	٢١٠٤٨٨	٢٢٩٧٣٤٠
٤٦٥١ أجهزة القياس الإل وأجزاءه والتبغ الخاصة به	٢٩٦	٤٢٩	٤٦٣٠	٤٤١٢٠	١١٠٠٢٨	١٠٧٤٦٢	٧٤٩٩٧	٢٢٢٥٢٠	١٠٠٣٨٨	٢٩٥٥٨٧	١٤٤١٨	—	٢٣٤٤٤	٢٢٧٠٣
٤٦٥٢ المعدات الخاصة بالالكترونيات وأجهزة الاتصالات وأجزائها	٤٦	٤٠	١١٢٩	١٩٤٥٦	٤٩٠٤٠	٥٣٢٦٤	٢٥٠٠٠٠	٦١٨٠٢٤	٦١٨٠٢٤	٩٤٠٠٢٢	١٤٤٥٧٤	—	١٤١٢٤٥	٩٤٥٨٧
٤٦٥٣ الآلات والمعدات الزراعية	٢	٥	٤٧	٨٥٧	٤٦٦٨	٥٧٤٦	٥٥٣٧٢	٥٥٢	٧٩٨٦٩	٤١٧١	٢٣٨	—	٢١١	٤٥٤٦١
٤٦٥٩ للمعدات و المحلات الأخرى	١٠٥	١٧٩	١٥٤٣	٢٤٤٢٢	٢٤٧٤٤١	٢٢٢١١٩	١٨٢٣٥٤	٢٤١٧١١	٢٢٤٠٤٨	٣٥٩٨٥١	٧٨٧٧	٣٨٤	١٨٩٩٢	١٥٠٤٦٩

تابع جدول ٤٩ - تقدير حركة التجارة وعدد المشتكين وأجورهم النقدية للمنشآت التجارية وفروعها عام ٢٠١٤

للقطاع الخاص بتجارة الجملة طبقا للنشاط الإقتصادي والمحافظات

محافظة القاهرة

القيمة بالآلاف جنيه

صافي الربح أو الخسارة	اجمالي المصروفات	اجمالي الإيرادات		المبيعات		المشتريات		مخزون آخر العام	مخزون أول العام	الأجور النقدية	عدد المشتكين	عدد الفروع بما فيها المركز الرئيسي	عدد المنشآت	النشاط الإقتصادي	دليل النشاط
		الصنولة	الإيرادات المتنوعة	ممسكود	محلى	ممسكود	محلى								
٧٦٥٩٠٩	١٩٦٠٨	-	٢٨٥١٢	٦١٨٤٧	٢٥٩٢٠٤٩	٥٦٨٩٠	٢١٥٤٨٢٦	١٩٩٧١٢٧	١٦٥٩٠٢٤	٢٤٤٦٧	٢٧٧٦	٨٩٢	٤٧٤	٤٦٦٢	للمادن وحام للمادن
٢٨٦٤٠٦	٢٢٧٦٦	-	٢٥١٤	٦٧٥٢٨	١١٠٦٢٢٢٠	٥٥٤٢٧	١٠٧٦٣٩١١	٢٠٥٨٩٧	١٦٦٥٤٨	٢٢١١٦	٢٢٣٩	٢٧٩	١٧٦	٤٦٦٣	مواد البناء والاحهزة ومعدات ولوازم الساكة والتدفئة
١٤٢٢٧٨	٤٩٥٤٦	-	٦٥٤٢٩	٦٢٨٢٦٢٨	١٢٦٦٢	١١١٨٤٤٨	٨١٨٨٦	٧٢١٢١٦	٦٩٥٠٢١	٢٥٢٩٧	٨٦٦	١٢٦	٦٧	٤٦٦٩	للتحات الوسيطة الاخرى والغابات والحردة
٢٨٨٠٢٦	٥٨٢٣٥	٥٢٦١٩	٤٦٩٠	٧٦٤٨٩١	٢٠٩٨٤٤	٥٦٦١٢٥	٥٢٧٩٢٥	٥٧٧٧٦٢	٤٨٧٢٥٩	١٨٢٦٠٩	١٠٢٥٠	١٢٠٥	٦٢٦	٤٦٩٠	الغبر متعممة و الانتطه الاخرى التي لم تصنف لى مكان آخر

جدول ٥٠ - تقدير حركة التجارة وعدد المشتكين وأجورهم النقدية للمنشآت التجارية وفروعها عام ٢٠١٤

للقطاع الخاص بتجارة الجملة طبقا للنشاط الاقتصادي والمحافظات

محافظة الاسكندرية

القيمة بالالف جنيه

النشاط	عدد المنشآت	عدد الفروع بما فيها المركز الرئيسي	عدد المشتكين	الأجور النقدية	مخزون أول العام	مخزون آخر العام	المشتكين		المبيعات		اجمالي الإيرادات		اجمالي المصروفات	صافي الربح أو الخسارة
							محتوى	مستورد	محتوى	مستورد	الإيرادات المتنوعة	العمولة		
الاجمالي العام	١٤٠٩	٦٧١٥	٥٠٠٦٠	٥٩٩٥٥٦	١٢٣٨١٠٨٧	١٩٨٠٩٢٨٧	٣٣٩١٧٢٥١	٦٥٢٤٨٨٠٦	٣٧١٠٧٩٩١	٨١٧٥١٣٤٠	٢٦٦٣٢٩٠	٣٥٩٨	١٨٧٧٢٠٩	٢٤٩١٤٧٠٢
٤٥١٠ المركبات ذات المحركات	٢٨٨	٢٨٨	٨٥٨	٤٤٠٨٠	٤٧٧٧٨٠	٨٢٨٤٦٠	-	٦٦٤٠٣١٢٠	-	١١٧٥٢٨١٢	١٠٢٤٠	-	٤٤٩٦٦٥	٢١٧٩٥٧
٤٥٣٠ من أجزاء وقطع لغير المركبات ذات المحركات	٩٢	١٨٤	٤٦٠	٢٧٦٠	٤٦٣١٢	٢٥٣٠٠	-	٩٩٩٤٦٠	-	٣٥٩٢٥٢	١٦٠٦	-	٢٧٢٢٢	٣٠٢٤٢
٤٦٦٠ على اساس عقد او نظير رسم تشمل الخدمات الخاصة بتجارة الجملة	١٢٣٥	١٨٥٣	١٧٢٢٩	٢٢٣٤٥٢	٤٢٦٨٧٢٨	٦٧٩٧٣٦٤	٤٤٦٠٩٧٢	٢٤٦٥٩٢٦٤	١٠٠٠٥٢١٤٦	٤١٢٠٧٣٦٤	١٨٠٥٣٧	-	٤٤٦٥٢٩	٩١٦٩١٤٠
٤٦٢٠ لتجارة الجملة الزراعية والملابس الخفة	١٢	٢٦	١٣٠	١١٠٠	-	-	-	٣٧١٨٠	-	٤٥٢١٠	٣٤٠٠	-	٣٢٧٧	٦٨٢٨
٤٦٣٠ الأغذية والمشروبات والتبغ	٥٩٠	٦٨١	٣٨٧٢	٣٤٤٢٤	٢١٦٠٢٧٨	٤٦٤٠٢٧٨	١٤١٢٨٨٢	١٢٤٩٥٥٥٦	٣١٤١١١٤	١٥٢٢٤٤٥٤	١١١٦	-	٤٤٨٥٠٠	١٠٥٢٤٤٥٤
٤٦٤١ للساعات والملابس والأحذية	٤٥	٤٥	١٣٥	١٢١٥	١٦٦٠	١٧٥٥	-	١١٠٧٠	-	٤٤٣٥٤	-	-	١٢٨	٢٤٤٢
٤٦٤٩ السلع للتجارة الأخرى	٥٦٢	٨٤٠	٤٨٧٥	١١٧٢٨٨	١١٥٢٥١٠	١١٢٠٢٧٨	٢٥٥٩٨٥٢	٤٤٤٠١٢	٢٠٥٤٦٧	٤٨٣٧٠١	١٠٧٨٨	-	١٤٧٧٢٨	٢١١٧٢٤
٤٦٥١ أجهزة الحاسب الآلي وأجزائه والبرامج الخاصة به	١٢٢	٢٦٦	٢٦٦	١٤٦٢	٨٢٤٤	١٢٦٠١	-	٦٤٩٦٤	-	٢٢٤٨٤	-	-	١٨٦٦	٨١٠٧
٤٦٥٢ الآلات والمعدات الزراعية	٦	١٢	١٢	٤٢	-	-	-	-	-	-	-	-	١٢٠	٢٨٠
٤٦٥٩ المعدات و الخلات الأخرى	٣٢	٥٥	٣٧١	٢٨٩٢	١٦٦٢٢	٢٢٢٢٢	٥٢٤٨٧	٥٢٨٠٢	٥٧٠٨٩	٦٥٧١٥	٦٠	-	٣٧٤٥	١١٢٢٧
٤٦٦١ أنواع الوقود الصلبة والسائلة و الغازية	١	١٢	٤٨	٣٦٦	-	-	-	-	-	-	-	-	٤١٧	٤١١

تابع جدول ٥٠ - تقدير حركة التجارة وعدد المشتغلين وأجورهم النقدية للمنشآت التجارية وفروعها عام ٢٠١٤

للقطاع الخاص بتجارة الجملة طبقاً للنشاط الإقتصادي والمحافظات

محافظة الأسكندرية

القيمة بالآلاف جنيه

دليل النشاط	النشاط الإقتصادي	عدد المنشآت	عدد الفروع بما فيها المركز الرئيسي	عدد المشتغلين	الأجور النقدية	مخزون أول العام	مخزون آخر العام	المشتريات		المبيعات		اجمالي الإيرادات		اجمالي المصروفات	صافي الربح أو الخسارة
								محلي	مستورد	محلي	مستورد	الإيرادات المتنوعة	العمولة		
٤٦٦٦	للمادن وحام للمادن	٢٧	٥٤	٨١	٤٥٩	٢٤٢	٤٠٥	١٨٢٦	-	٣١٣٢	-	١٢٤٢	-	٤٢٠٠	١٠٤١
٤٦٦٣	مواد البناء والأجهزة ومعدات ولوازم السباكة والتدفئة	١٢٥٠	٢٣٢٩	١٦٦١٥	١٥٨٥٧٤	١٣٦٢٨١٦	٦٣٣٠٧٣٨	١٩٨٦٠٨٨١	١٣٧٤٨٢٥	٢٠٤٥٩٧٣٥	٨٢١١٣٤٧	٤٤٦٩١	-	٣٣٤٤٠٤	١٣٥٢٩٨١
٤٦٦٩	للمنتجات الوسيطة الأخرى والتفانيات والخردة	٢٨	٥٦	١٨٣	١٠٩٣	٤١٧٤	٦٢٧٩	١٩٦٨٩	١١٥٨٦	٢٠٣٥٠	١٤٤٤١	٦٥٠	-	٩٢٣٠	٢١٣٠
٤٦٦٠	العمر متخصصة و الأنشطة الأخرى التي لم تصنف في مكان آخر	٢	٤	٢٤	١٤٧	٢٣٤٠	٢٥٠٧	٥٠٩٦	٢١٩	٥٦٤٤	٢٤١	٦٦	-	٢١٤	٤٤٧

جدول ٥١ - تقدير حركة التجارة وعدد المشتغلين وأجورهم النقدية للمنشآت التجارية وفروعها عام ٢٠١٤

للقطاع الخاص بتجارة الجملة طبقاً للنشاط الاقتصادي والمحافظات

محافظة بورسعيد

القيمة بالآلاف جنيه

صافي الربح أو الخسارة	اجمالي المصروفات	اجمالي الإيرادات		المبيعات		المشتريات		مخزون آخر العام	مخزون أول العام	الأجور النقدية	عدد المشتغلين	عدد الفروع بما فيها المركز الرئيسي	عدد المنشآت	النشاط الاقتصادي	تدليل النشاط
		العمولة	الإيرادات المتنوعة	ممنورد	محلى	ممنورد	محلى								
٨٨٨١٦٢	٢١٥٤٨٤	-	٨٢٣١٠	٤٠٢٣٥٦٦	٢٢٤٨٤٨	٣٤٤٢٥٥٥	١٤٦٦٥٠	١٤٤٣١٨٦	٩٩٠٧٦٨	٧٥٢٦٦	٧٠٠٥	٤٦٣	٣٥٦	الإجمالي العام	
١٠٥٠	١٥٣٧٣٢	-	-	٤٦٢٦٥٠	-	٣٥٦٨٠٦	-	٤٧٤٧١٢	٤١٨٣٢٨	٧٩٠٦	٨٠٦	٢٠٠	١٣٠	٤٦١٠ على أساس عقد أو نظير رسم تشمل الخدمات الخاصة بتجارة الجملة	
٢٢٢٤٠٥	٤٥٧٤٥	-	-	٣٠٨٨٦٨٠	-	٤٦٩٩٢١٠	-	٧٥٦٦٠٢٠	٤١٢٠٩٠	١٨٣٠٠٠	٥١٨٠	٧٠	٧٠	٤٦٣٠ الأغذية والمشروبات والتبغ	
٢٢٨٥٩	٣٢٦٤	-	٢٧١٤	١٠٢٨٤٨	-	٧٨٩٦٦	-	٢٠٤٠	٤٦٦٥	٢٩٧٤	٢٩٩	١٢٤	١٢٢	٤٦٤١ المنسوجات والملبوسات والأحذية	
١٧٨٧٤١	١٢٨٢٧	-	٦٩٦٠٠	٣٧٨٢٨٨	٢٧٢٦٠	٢٠٧٠٢٨	٢٤٢٩٦	١١٦٦٣٤	٧٢٨٦٠	٨٩١٠	٢٢٢	٦	٦	٤٦٤٩ السلع المنزلية الأخرى	
١٤٤٥٧	٨٨٦٩	-	١١٠٢٨	-	١٨٢٥٨٨	-	١١٧٢٥٤	٨٠١٥٤	٨٢٤٤٥	٧١٧٤	٥٠٦	٢٣	٢٢	٤٦٥١ أجهزة الحاسب الآلى وأجزائه والبرامج الخاصة به	

جدول ٥٢ - تقدير حركة التجارة وعدد المشتغلين وأجورهم النقدية للمنشآت التجارية وفروعها عام ٢٠١٤

للقطاع الخاص بتجارة الجملة طبقاً للنشاط الاقتصادي والمحافظات

محافظة السويس

القيمة بالآلاف جنيه

النشاط	التشغيل الاقتصادي	عدد المنشآت	عدد الفروع بما فيها المركز الرئيسي	عدد المشتغلين	الأجور النقدية	مخزون أول العام	مخزون آخر العام	المشتريات		المبيعات		اجمالي الإيرادات		اجمالي المصروفات	صافي الربح أو الخسارة	
								محلى	مستورد	محلى	مستورد	الإيرادات المتنوعة	العمولة			
	الاجمالي العام	٤١٣	٦٢٨	١٢٢٢	٨٨٠٦	٥٨٩٠	٦٣٢٥	٣٦٦٣٢٠	٦٧٠٠	٤١٢٢٦٥	٣١٠٥	٤١٢٢٦٥	٥٧٦٠	٢٤١٩٢	٩٩٨٩	٥٧٩٣٢
٤٦١٠	على أساس عقد أو نظم رسم تشمل الخدمات الخاصة بتجارة الجملة	٣١٦	٥٠٤	٦٣٤	٢٠١٦	٢٦٠٠	٣١٠٠	٥٦٥٩١	-	٦٤٦٦٠	-	٦٤٦٦٠	٢٠٨٠	٢٤١٩٢	٨١٢٦	٢٠١٧٠
٤٦٣٠	الأغذية والمشروبات والتبغ	٧٠	٧٠	٤٩٠	٥٢٥٠	١٧٥٠	١٧٥٠	٣٠٥٧٦٠	-	٣٤٣٢٨٠	-	٣٤٣٢٨٠	١٦٨٠	-	١٧٥١	٣٢١١٩
٤٦٦٦	المعادن وخام المعادن	٢٧	٥٤	١٠٨	٥٤٠	٥٤٠	٦٧٥	٤٠٠٠	٢٧٠٠	٤٧٢٥	٣١٠٥	٤٧٢٥	-	-	١١٢	٥٦٣

جدول ٥٣ - تقدير حركة التجارة وعدد المشتغلين وأجورهم النقدية للمنشآت التجارية وفروعها عام ٢٠١٤

للقطاع الخاص بتجارة الجملة طبقا للنشاط الاقتصادي والمحافظات

محافظة دمياط

القيمة بالآلاف جنيه

صافي الربح أو الخسارة	اجمالي المصروفات	اجمالي الإيرادات		المبيعات		المشتريات		مخزون آخر العام	مخزون أول العام	الأجور النقدية	عدد المشتغلين	عدد الفروع بما فيها المركز الرئيسي	عدد المنشآت	النشاط الاقتصادي	دليل النشاط
		العمولة	الإيرادات المتنوعة	مستورد	محلي	مستورد	محلي								
٦٣١٢٧٤	٢٠٧١٦	٢٤٦	١٧٠٢٠	١٠٣٣٩٣٩	٧٢٧٧١٦	٧٨٧٩٩٠	٥٥٤٥٨٩	٣٧٩٠٥٨	١١٧٧٩٣	٤٥٩١٧	٤٣٦٨	١٦٢٨	٩٤٦	الاجمالي العام	
٧١٩٥٠	٩٤٢٠	-	١٥٢	-	٢٤٩٧٥٠	-	١٦٤٦٥٠	٢٧٧٥٠	٢٤٠٥٠	١٤٦٦٥	١١١٠	١٦٥	١٨٥	٤٦٢٠ المواد الخام الزراعية ولصاحبة الحية	
١٠٧٧٦	٢٥٥٢	-	٤١٠٤	٣٧١٠	٥٦٧٧٠	٢٠٢٠	٣٩١٠٨	٦٦٣٤	٤٨٨٤	٣٠٢٠	٤٤٤	١٤٢	١٠٦	٤٦٣٠ الأغذية والمشروبات والتبغ	
٢٨٥٤٥	٩٩٥٤	-	٧٢٦٦	٨٧١٧٤	٣٧٢٤٨	١١٨٢٠	٤٥٢٢٦	٨٠٦٤	٤٨٨٤	١٠٦١٧	٩٦٩	٣٣٠	١٦٥	٤٦٤٩ السلع للترفية الأخرى	
١٣٨	٢٤	٢٤٦	١٤	-	-	-	-	-	-	٩٨	١٠	٤	٢	٤٦٦١ أنواع الوقود الصلبة والسائلة والغازية	
٥٦٠٤٨٩	٤٢٨٣٧	-	١١٤٢٧	٩٤٦٧٥٥	٣٨٤٦٠٠	٧٢٣٨٢٠	٣٤٤٥٠٠	٣٣٦٦١٠	٨٣٩٧٥	١٧٢٦٩	١٧٥٦	٩٥٥	٤٨٢	٤٦٦٢ مواد البناء والأجهزة ومعدات ولوازم السباكة والتدفئة	
٤٤٦	٢٨	-	٢٤	-	١٨٤٨	-	١١٦٠	-	-	٢٨٨	٨٤	١٢	٦	٤٦٦٤ لتسحبات الوسيلة الأخرى والتعاقبات والمرددة	

جدول ٥٤ - تقدير حركة التجارة وعدد المشتغلين وأجورهم النقدية للمنشآت التجارية وفروعها عام ٢٠١٤

للقطاع الخاص بتجارة الجملة طبقاً للنشاط الاقتصادي والمحافظات

محافظة الدقهلية

القيمة بالآلاف جنيه

دليل النشاط	التشاطر الاقتصادي	عدد المنشآت	عدد الفروع بما فيها المركز الرئيسي	عدد المشتغلين	الأجور النقدية	مخزون أول العام	مخزون آخر العام	المشتريات		المبيعات		اجمالي الإيرادات		اجمالي المصروفات	صافي الربح أو الخسارة
								محلّي	مستورد	محلّي	مستورد	الإيرادات المتنوعة	العمولة		
	الاجمالي العام	١٨٠٧	٣١٥٨	٨٥٤٤	٧٤٣٦٤	٦٣٥٨٦٧	٦٤٥٨٠٠	١١٢٧٤٤٧	٣٢٢١٨٤	٢٩٦٤٤٤٨	٣٨٨٥٠٢	١٠٣٧٦	٣٢٧٩٧	١٤٧٧٤٠	١٧٢٣٨٢٩
١٥٤٠	تجاره و اصلاح الدراجات النارية	١٥٢	٣٠٤	٣٠٤	-	١٢٩٢٠	١٤٤٤٠	-	١٥٢٧٦٠	-	١٧٤٨٠٠	-	-	١٣٧١	٢٢١٨٩
٤٦١٠	على اساس عقد او نظير رسم تشمل الخدمات الخاصة بتجارة الجملة	٦٠	١٢٠	٦٦٠	٩٣٦٠	٥٥٣٢٠٠	٥٥١٦٤٠	٩١٢٠٠	-	١٠٩٤٤٠٠	-	١٢٠	-	١٠٧٣٢٤	٨٨٥٠٩٦
٤٦٣٠	الأغذية والمشروبات والتبغ	٦٦٣	٨٨٨	٣٧٩٣	٢٩٨٤٠	١٤٩٢٤	١٧٤٦٥	٤٩١٤٣٧	٧١٧٠	١١٤٤٥٩٨	٩٦٦٨	٤٦٤٠	٣٥٩٦٠	١٥٩١٢	٦٤٣٠٤٨
٤٦٤٩	السلع لتزلية الأخرى	٣٢٤	٦٣٠	١٤٣٤	١٢٨١٣	١٦٣٦٨	١٩٨٦٠	١٧١٤٩	٦٧٤٨٨	١١٥٠٦٨	٨٠٢٨٦	٦٧٢	٦٨٢٧	٣٧٤٦	١٩١٦٧
٤٦٥١	أجهزة الحاسب الالى وأجزاءه والبرامج الخاصة به	١٣٢	٢٦٦	٢٦٦	١٣٢٠	٢٦٦٠	٢٥٢٧٠	-	٢٠٤٤٠	-	١٠٢٠٦٥	-	-	١٢٣٣	١٤٦٢٢
٤٦٦٣	مواد البناء والأجهزة ومعدات ولوازم السكاكة والتدفئة	٧٦	١٥٢	٣٥٨	٤١٦٤	٧٥٤٤	٧٣٠٠	٧٣٠٠	٢٢٥٠	٨٥٥٤٥	٢٩٢٥	٢٨٥٢	-	٥٤٧١	٦١٤٢
٤٦٦٩	المنتجات الوسيطة الأخرى والفاهات والحردة	١٩٧	٣٩٤	٥١٧	١٩٠٩	٨٢٠١	٩٨٢٥	٧١٦٦٤	١٢٥٧٦	١٠٠٦٣٧	١٣٧٥٨	١٠٠١٢	-	٢٥٦٠	٢٨٢٠٢
٤٦٩٠	القيم متحصنة و الانشطة الأخرى التي لم تصنف لى مكان آخر	٢٠٢	٤٠٤	١٢١٤	١٤٩٤٨	-	-	٣٠٣٠٠٠	-	٤٢٤٢٠٠	-	-	-	٣٠٤٧	١٠٢٢٠٥

جدول ٥٥- تقدير حركة التجارة وعدد المشتغلين وأجورهم النقدية للمنشآت التجارية وفروعها عام ٢٠١٤

للقطاع الخاص بتجارة الجملة طبقاً للنشاط الاقتصادي والمحافظات

محافظة الشرقية

القيمة بالآلاف جنيه

النشاط لنشاط	التنشاط الاقتصادي	عدد المنشآت	عدد الفروع بما فيها المركز الرئيسي	عدد المشتغلين	الأجور النقدية	مخزون أول العام	مخزون آخر العام	المشتريات		المبيعات		اجمالي الإيرادات		اجمالي المصرفات أو الخسارة	
								محلي	مستورد	محلي	مستورد	الإيرادات المتنوعة	العمولة		
	الاجمالي العام	١١٦٨	١٣٦١	٦٧٢٢	٧٨٩٦٦	١٦٠٣٩١	١٦٣٩٩١	١٢٣٨٢٦٥	٢٢٠١٣٢	٢٨٢١٩٠١	٣١٨١٨٢	١٣٠١٧	٩٥٦٤٩	٥٥٧٤٠	٥١٨٩٧٦
٤٦١٠	على أساس عقد أو نظر رسم تشمل الخدمات الحامسة تعارة الجملة	٢٧٥	٢٩٤	٢٥١٢	٢٨٩٣٠	١٠٠٥٦٣	٤٣١١٤	١٧٠١٧٩٢	٢٤٠٠٠٠	٢٠٤٣١٥٨	٢٨٥٥٥٢	٤٤٨٤	-	٢٥٤٥١	٣٢٩٠٢٠
٤٦٣٠	الأغذية والمشروبات والتبغ	٧٩٣	٨٠٨	٢٥١٠	١٥٤٧١	٣٠٦٥٤	٤٤٨٧٤	٥٤٠١٨٨	٢٥٧٤	١٧٦٦٧٩	٢٢٢٢	٥٩٠٠	٩٥٦٤٩	٢٧٨٢٧	١٧٤٢٠٣
٤٦٤٩	السلع textile الأخرى	١٢٤	٢٥٨	٦٤٥	٤٣٨٦	٢٣٩٤٤	٢٥٨٠٠	٥٥٧٥٥	-	١٠٣٠٧٧	-	٤٥٨٠	-	٢٢٤١	١٤٩٦٩
٤٦٤٠	غير متحصنة و الانتعلة الأخرى التي لم تصنف ل مكان آخر	١	١	١٤	٢٧٩	١٥٠	١٥٥	-	٢٧٨٨٨	-	٢٩٠٠٨	٥٣	-	١٣٨	٧٤١

جدول ٥٦ - تقدير حركة التجارة وعدد المشتغلين وأجورهم النقدية للمنشآت التجارية وفروعها عام ٢٠١٤

للقطاع الخاص بتجارة الجملة طبقاً للنشاط الإقتصادي والمحافظة

محافظة القليوبية

القيمة بالآلاف جنيه

صافي الربح أو الخسارة	اجمالي المصروفات	اجمالي الإيرادات		المبيعات		المشتريات		مخزون آخر العام	مخزون أول العام	الأجور النقدية	عدد المشتغلين	عدد الفروع بما فيها المركز الرئيسي	عدد المنشآت	النشاط الإقتصادي	تدليل النشاط	
		العسولة	الإيرادات المتنوعة	مستورد	محلي	مستورد	محلي									
٩٦٥١٠٢	٦٥١٠٥٢	٤٦٦١٥٣	٢٦٦١٤٠	١٥٦٤٦٠٢	٢٦٣٠٩٣٨	١٠٧٠٠٧٥	٢٠٥٤٨٦٨	٧٥٩٩٦٧	٦٥٣٥٥١	٢٧٧١٥٢	٣١٠٣٥	٥٩٤٤	٣٨٢٧	الإجمالي العام		
٢١٤٤٨٨	٣٥٦٠٩٢	-	٤٨٠٠	١٣٠٢٥٤٠	٤١٩٦٠٠	٨٢٧٠٤٠	١١٨٨٠٠٠	٥٢٥٧٢٠	٤٥٤٤٢٠	٧٦٢٢٠	٩٠٦٠	١٨٠	١٢٠	٤٦٦٠	على أساس عقد أو نظر رسم تشمل الخدمات العامة تجارة الجملة	٤٦٦٠
٤٦٦	١٣٣٤	-	٤١٢٦	-	١٢٣٠٧٢	-	٢٢٠٠٠٥٩	-	-	٥٤٧	٦٦	١	١	٤٤٧	المواد الخام الزراعية والثاقية المحلية	٤٤٧
٦٧٨٧٤٥	١٧٨٨٢٣	٤٦٦١٥٣	٤٥٥٣٤٩	-	٤٦٣٥٣٦٩	-	٤٢٣٣٤٦٥	١٤٧٢٤	١٧٨٩٤	٤٦٦٧٤١	١٨٨٩٤	٤٦٦٠	٢١٣٠	٤٦٦٠	الأغذية والمشروبات والتبغ	٤٦٦٠
٢٧٠١٢	١٠٧٥٤٤	-	٤٤٥٧٦	١٨٧٣٩٦	١٥٩٩٦٧	١٧٨١٧٤	١٢٢٤٧٩	١٤٤٨٧٣	١٠٣٤٠٦	٤٦٧٤٧	١٥٥٢	٤٧	٤٧	٤٦٧٤٧	المسوحات والملابس والأحذية	٤٦٧٤٧
١٧٥٠٤	٣٥١٨	-	-	٤٢٩٢	٧٥٩٩٩	٣٥١٠	٥٥٥٣٣	٥٠٣٤	٤٠٥٣	١٢٠٥	٦٦٠	٨٦٤	٤٤١	١٢٠٥	السلع المنزلية الأخرى	٤٤١
٦٦٩٥٤	٧٣٧٨	-	٤٥٨٦	٧٠٢٧٤	٢٢٤٧٨٧	٦١٠٠١	٢٠٩٥٢٤	٥٥٤٦٩	٥٢٤٨١	٦٦٥٨	٤٧٢	١٢٢	٦٦	٦٦٥٨	مواد البناء والأجهزة ومعدات ولوازم السكك والنفط	٦٦٥٨
٣٥٧٨	١٦٦٢	-	٦٤٢	-	٨٩١٤٢	-	٨٢٤٨٨	١٧٤٨٣	١٥٥٩٤	٦٥٥٦	٤٥٢	٤٠	٢٧	٦٥٥٦	المنتجات الوسيطة الأخرى والنفائات والحردة	٦٥٥٦

جدول ٥٧ - تقدير حركة التجارة وعدد المشتغلين وأجورهم النقدية للمنشآت التجارية وفروعها عام ٢٠١٤

للقطاع الخاص بتجارة الجملة طبقاً للنشاط الاقتصادي والمحافظة

محافظة كفر الشيخ

القيمة بالآلاف جنيه

صافي الربح أو الخسارة	اجمالي المصروفات	اجمالي الإيرادات		المبيعات		المشتريات		مخزون الخراج العام	مخزون أول العام	الأجور النقدية	عدد المشتغلين	عدد الفروع بما فيها المركز الرئيسي	عدد المنشآت	النشاط الاقتصادي	دليل النشاط
		العمولة	الإيرادات المتنوعة	مستورد	محلي	مستورد	محلي								
٧٤٥٤٩١	١٩١٠٢	٦٦٥٤٣١	٢٩١٠	٢٧٠٦١٤	١٥٠٤٥٥٤	٢٣٣٥٧٤	١٤١١٢٢٢	١٥٠٥٧	١٢٢٧٤	٢٦٩٤٢	٣٣٣٣	٧٦٩	٤٩٢	الاجمالي العام	
٦٨٩٩٥٤	٧١١٠	٦٦٥٤٣١	٤٨١	١٩٨٥٩	١١٩٣٨٩٨	١١١٧٨	١١٤١٩٦٠	١٣٧٧	٥٨٥	٢٣٧٦٠	٦١١٢	٤٧٨	٣٤٤	الأغذية والمشروبات والتبغ	٤٦٣٠
٥٢٨٥١	١١٢٦٥	-	١٧٦٥	٤٢٤٩٥٦	٢٤٠٢٩٢	١٠٠٤٥٨	٢٥١١١٢	١٤٥٢٧	١٠٦٩٦	١٢١٨٧	١١٢٨	٢٧٤	١٣٧	السلع لتجزئة الأخرى	٤٦٤٩
١٧٧	١٨	-	-	١٢٤٤	٧٢٢	١١٥١	٣٢٨	٤١	٢١	٧٢	١	٣	٣	المعدات والحالات الأخرى	٤٦٥٩
١٦١	١٦	-	٢٤	-	٢٦٠	-	٢٥٠	-	-	٤٨	١	٢	٢	أنواع الوقود الصلبة والسائلة والغازية	٤٦٦١
١٢٢٤	٤٨٢	-	١٢٢	٢١٤٨٠	١٨٩٧٤	٢٠٩٤٦	١١٨٦٠	١٠٩٢	٩٧٢	٨٧٦	٧٨	١٢	٦	للتحات الوسيطة الأخرى والغابات والحردة	٤٦٦٩

جدول ٥٨ - تقدير حركة التجارة وعدد المشتغلين وأجورهم النقدية للمنشآت التجارية وفروعها عام ٢٠١٤

للقطاع الخاص بتجارة الجملة طبقا للنشاط الاقتصادي والمحافظات

محافظة الغربية

القيمة بالآلاف جنيه

نشاط التشغيل	عدد المنشآت	عدد الفروع بما فيها المركز الرئيسي	عدد المشتغلين	الأجور النقدية	مخزون أول العام	مخزون آخر العام	المشتريات		المبيعات		اجمالي الإيرادات		اجمالي المصروفات أو الخسارة	صافي الربح
							محلى	مستورد	محلى	مستورد	الإيرادات المتنوعة	العمولة		
الاجمالي العام	١٤٩٢	٢٤٧١	١٥١٢٠	١٧٦١٤٢	٣٥١٣٢٥	٣٥٩٢٧٨	١٤٨٦١٨٢	٩٩٧٧١٨	١٨٣٥١٥٤	١١٩٤١٠٥	١٧٦٠٢	٣٥٢١٢	٩٠٩٨٧	٣٧٨٩٩٧
٤٥١٠	١	١	١٦	٢٨١	٨٠٠٤	٨٩١٧	٧٥٦٠٧	-	٧٦٤٣٠	-	-	٥٧	٢٣١	١٢٨٧
٤٦١٠	٥١	١٠٢	١٨٣٦	٥٣٣٩٧	١٩٢٦٧٨	١٩٨٣٣٩	٧٧٣١٦	٧٧٣١٦	٩٤٥٠	١٠٣٣٣٢	٥٩٣١٣	-	٣٥٧٧٨	٩١٧٥٠
٤٦٢٠	١٨٥	١٨٥	١٨٥٠	٨١٤٠	-	-	٣٧٧٥٠٠	-	٣٤٣٨٧٥	-	٢٥٥	-	٥٦١	٦١٢٢٥
٤٦٣٠	١٧٢	١١٨٦	٣٧٩١	١٦٨٦٣	٧٣٤٤	٧٤١٤	٤٥٨٣١	١٤٢٧٢١	٥٩٩١٣	١٤٩٢٣٨	١٨١٧	٣١٩٠٠	١٧٢٨	٣٠٥١٤
٤٦٤١	٩٠	٩٠	٣١٥	١٨٩٠	٥٦٧٠	١١٨٣٥	٤٥٩٠٠	-	٥٣٤٦٠	-	-	٣٧٤	٤٠٧	١٦١٠٢
٤٦٤٩	٤١٣	٨١٨	٧١٧٠	٩٣٧٨٩	١٢٧٨٥٩	١٢١٢١٧	٨٩٦٤٢٨	٧٧٧٦٨٠	١١١٥٣٥٥	١٣٨٦٣٤	٤٢٩٧	٢٨٨٠	٤٤٤٠٠	١٠٢٣٣٧
٤٦٦٣	٣٧	٧٦	١٣٩	١٧٨١	٤٦٦٠	١١٤٠٠	٣٣٧٠٠	-	٧٤١٨٦	-	١٦٢٠	-	١٧٥١	٩٤١٣
٤٦٦٩	١٢	١٣	١٣	-	١٣٠	١٥٦	٣٩٠٠	-	٤٤٨٥	-	-	-	١٣١	٤٨٠

٥٥١

جدول ٥٩ - تقدير حركة التجارة وعدد المشتغلين وأجورهم النقدية للمنشآت التجارية وفروعها عام ٢٠١٤

للقطاع الخاص بتجارة الجملة طبقاً للنشاط الاقتصادي والمحافظات

محافظة المنوفية

القيمة بالآلاف جنيه

نشاط النشاط	التشغيل الاقتصادي	عدد المنشآت	عدد الفروع بما فيها المركز الرئيسي	عدد المشتغلين	الأجور النقدية	مخزون أول العام	مخزون آخر العام	المشتريات		المبيعات		أجمالي الإيرادات		اجمالي المصرفات أو الخسارة	
								محلى	مستورد	محلى	مستورد	الإيرادات المتنوعة	العمولة		
	الاجمالي العام	٣٣٩	٥٨٣	١٦١٧	٧٨٦٨	١١٥٧٣٨	١٠٨٥٠٠	١١٧٥٢٠٠	٢٢٠٤٢٨	١١٨٩١٦٢	٢٢٤٩٤٤	١٠٨	٣١٣٤٧٢	١٢٦٧١	٣٢٤٣٨١
٤٦٣٠	الأغذية والمشروبات والتبغ	٨٨	١٠٦	٤٢٤	٢٠٢٤	٩٠٠	٩٠٠	١٨٠٠٠	-	٢١٨٥٢	-	-	٣١٢١٧٢	٦٨٢٥	٢٠٨٤٤٥
٤٦٤١	المسوحات والملبوسات والأحذية	٢٤	٢٢	٢٤٢	١١٨٠	١٠٢٣٢٤	١٨٠٩٨	-	١٨٦٠٢٨	-	١٥٠٦٦٤	-	-	٢٠٤٠	٤٣٤٠
٤٦٤٩	السلع المنزلية الأخرى	٢٤	٤٨	٣٣٠	٢٢٧٦	١١١٠٠٠	٩٣٠٠	١٢٠٠٠٠	٣٨٤٠٠	١٢٨٠٠٠	٢٩٣٢٠	-	-	٢٨٤٨	٥٦٩٦
٤٦٦٣	مواد البناء والأجهزة ومعدات ولوازم السكاكين والتخفة	٣	٣	١٥	٢٢٦	-	-	-	-	١١٢٢٢٥٠	-	١٠٨	-	١١٩	١٤٦٣
٤٦٩٠	العمارة والانشطة الأخرى التي لم تصنف في مكان آخر	٢٠٩	٤٠٤	٦٠٦	١٢١٢	٤٠٤	٤٠٤	٦٠٢٠٠	-	٢٦٦٦٠	-	-	-	٨٠٩	٣٨٣٧

جدول ٦٠ - تقدير حركة التجارة وعدد المشتغلين وأجورهم النقدية للمنشآت التجارية وفروعها عام ٢٠١٤

للقطاع الخاص بتجارة الجملة طبقاً للنشاط الاقتصادي والمحافظات

محافظة البحيرة

القيمة بالآلاف جنيه

صافي الربح أو الخسارة	اجمالي المصروفات	اجمالي الإيرادات		المبيعات		المشتريات		مخزون آخر العام	مخزون أول العام	الأجور النقدية	عدد المشتغلين	عدد الفروع بما فيها المركز الرئيسي	عدد المنشآت	النشاط الاقتصادي	دليل نشاط
		العصولة	الإيرادات المتنوعة	مستورد	محلي	مستورد	محلي								
٢٤٣٥١٩	١٣٨٣١	٣٢٩٣٥	٣٠٨٧١	١٧٠٢٠٠	١٦٥٥٠٨٦	١٤٢١٧٨	١١٣٣٨٧٢	٢٢٤٥٢٢	١٣٣٢٠٦	١١٧٠٠٣	١٠٤٤٦	١٨٣٦	١٣٩٣	الاجمالي العام	
١٥١٢٠٣	٢٢٧٧٧	١٣٥٥٨	١٨٥٣٠	-	٩٦٩٣١٥	-	٨٥٥٠٥٠	١٧١٨٢٧	١٠٣٥٢٨	٤٤٦٩٢	٣٧١٠	٨١٢	٨١٦	١٦٢٠	المواد الخام الزراعية والمناشية الحية
٤٠٣٢٥	١٢٢٦٠	١٥٤٧٧	٧٢٧٧	٥٩٢٢	٣٥١٥٨٨	٥٣٦٤	٩٩٨١٦٠	٤٨٢٨	٣٦١٨	٢٢٣٧٥	٣٤٠٠	٥٣٨	٣٧٤	١٦٣٠	الأغذية والمشروبات والتبغ
٢٧٨٠٦	٤٣٩٦	-	٢٨٥٤	٦٦٦١٨	٣١٣٨٠٢	٥٢٧١٤	٢٧١١٩٨	١-٣٨٦	٧٠١٤	٤٦٦٣٤	٢٧١٠	١٦٠	٨٠	١٦١٩	السلع المنزلية الأخرى
٤٢٥٠	١١٨	٣٩٠٠	٢١٣٢	-	١٥٦٠	-	١١٤٤	٧٠٢١	٦٢٩٢	٢٨٠٨	٢٠٨	١٠٤	٥٦	١٦٦١	أنواع الوقود الصلبة والسائلة و الغازية
١٨٥٠٠	٢٩٦٠	-	-	١٠٢٦٦٠	-	٨٤٦٠٠	-	٢٤٧٦٦	١٢٧٠٢	٩٦٦٤	٣٤٨	١١٦	٥٨	١٦٦٣	مواد البناء والأجهزة ومعدات ولوازم السياحة والتذرة
٦٤٣٥	٣٢٠	-	٧٨	-	١٠٨١٦	-	٨٣٢٠	٦٥	٥٤	٨٣٢	١٥	٤٦	١٣	١٦٦٩	للتحبات الوسيطة الأخرى والشبابات والحردة

جدول ٦١ - تقدير حركة التجارة وعدد المشتغلين وأجورهم النقدية للمنشآت التجارية وفروعها عام ٢٠١٤

للقطاع الخاص بتجارة الجملة طبقاً للنشاط الاقتصادي والمحافظات

محافظة الأسماعيلية

القيمة بالآلاف جنيه

دليل النشاط	النشاط الاقتصادي	عدد المنشآت	عدد الفروع بما فيها المركز الرئيسي	عدد المشتغلين	الأجور النقدية	مخزون أول العام	مخزون آخر العام	المشتريات		المبيعات		اجمالي الإيرادات		اجمالي المصروفات	صافي الربح أو الخسارة
								محلى	مستورد	محلى	مستورد	الإيرادات المتنوعة	العصولة		
	الاجمالي العام	٧٧٦	٩٠٥	٣٢٠٥	٢٠٢٥١	١٦٢٢٠	٢٦١٤١٢	٤٦٠٧٢٧١	٢١١٨٨٨	٤٦٩٠٨٦٢	٢٥٢١٩٠	٤٨٢٦	٤٢٧٤٦	١٦٤٧١٤	
٤٥٣٠	من أجزاء وقطع عيار لركبات ذات المحركات	١١٧	٢١٧	١٣٠٢	٧٨١٢	٥٣٨١٦	١١٢٨١٠	٤٣٨١٠١٣	-	٤٤١٥٢٩٩	-	-	-	٥٣٣٧٨	
٤٦١٠	على أساس عقد أو نظير رسم لتشمل الخدمات الخاصة بتجارة الجملة	٥١	١٠٢	٣٠٦	١٢٢٤	٢٩٤٢٣	٢٢٨١٨	-	٥٠٥٩٢	-	٧١٢٤٩	١٩٦٤	٢١٠٥	٢٠١٧	
٤٦٣٠	الأغذية والمشروبات والتبغ	٨٨	١٠٦	٤٤٠	٤٧٩٤	٥٦٧٠	١١٣٤٠	٥٣٠٥٠	-	٦٦١٠٤	-	-	١٣٣٨	٧٥٩٢	
٤٦٤١	التسريحات والملابس والأحذية	٣٦٠	٢٦٠	١٠٣٥	٦٤٨٠	٦٣٢٢٥	١١٢١٨٥	١٦٨٧٥٠	١٦٠٨٧٥	٢٠٨٧١٠	١٨٠٢٧٠	٣٦٠٠	٢٨٥٥	١٨٥٨٠	
٤٦٥٩	للعداات و المحلات الأخرى	١	٢	٤	٢٢	-	-	-	-	٤٢١	٥٧١	-	٣١	٥٧	
٤٦٦٣	مواد البناء والأجهزة ومعدات ولوازم السباكة والتدفئة	٥٨	١١٦	١١٦	-	١١٦	١٠٤٤	٢٩٠٠	-	٤٢٧٦	-	-	٢٩١	١٩١٣	
٤٦٦٩	للتحات الوسيطة الأخرى والشبابات والمردة	١	٢	٢	١٢	٧٠	١٣٥	١٥٥٨	-	١٥٧٤	-	٢	١	٥٥	

جدول ٦٢ - تقدير حركة التجارة وعدد المشتكين وأجورهم النقدية للمنشآت التجارية وفروعها عام ٢٠١٤

للقطاع الخاص بتجارة الجملة طبقا للنشاط الاقتصادي والمحافظات

محافظة الجيزة

القيمة بالآلاف جنيه

نظير النشاط	النشاط الاقتصادي	عدد المنشآت	عدد الفروع بما فيها المركز الرئيسي	عدد المشتكين	الأجور النقدية	مخزون بضائع بغرض البيع		المشتريات		المبيعات		اجمالي الإيرادات		اجمالي المصروفات	صافي الربح أو الخسارة
						أول العام	آخر العام	مستورد	محلى	مستورد	محلى	العسولة	الإيرادات المتنوعة		
	الإجمالي العام	٢٤٣٤	٣٩٢٧	٦٣٣٦	١٤٣٩٣٣٤	١١٣٥٢٩٠٢	١٤٠٢١٤١٧	٢٧٣٤٢٤٩٥	٥١٤٠٣٦٦٤	٣١١٦٦٣٥٧	٣٢١٦٧٧٨١	٢١٤٤٤٤٩٨	٥٣٩٥٠٣٦	٨٩٥٧٥٨٢	
٤٥٣٠	أن أجزاء وقطع غيار المركبات ذات المحركات	٢٣٣	٤٢٧	١٢٢٨٢	٢٣٨٣٦٦	٥٥٨٣٢١٥	٦٦٦١٦٦٦	٦٣٣٨٨٠٩	٢١٨٠٠٠٠	٤١٩٩٤٨	١١٢٢٥٣	-	١٦٧٨٦٣٠	٨٩٤٠٢١	
٤٦١٠	على أساس عقد أو نظير رسم تشمل الخدمات الخاصة بتجارة الجملة	١٣٢٦	٢١٤٥	٢٣٢٨٧	٨٢٢٥١٥	٤٢٠٢٦٧٤	٥١٨٤٢٠٦	٤٠٩٢٣٧٠٠	٢١٠٢٣٤٧٢	٢٠٤٥٣٨٠٧	٢٣٧٤٧١٩١	٥٢٤٥٢	٣١٨١٨٨٨	٣٤٤٤٠٠٣	
٤٦٢٠	للزاد الخام الزراعية والماشية الحية	١	٢	١٣	٢٥١	١٣٢	-	١٣٧٦٤٧	-	-	١٤٢٠٩٧	-	١٧٧٠	١٤٧٤	
٤٦٣٠	الأغذية والمشروبات والتبغ	٦٣	١١٧	٧٣٦٢	١٠٧٤٥٣	٥٠٢٢٢٤	٥٣٢٧١٢	-	٤٤٩٢٢٢	-	٤٤٩٢٢٢	-	١٦٣٢٤٤	٣٢٧٠٠١	
٤٦٤١	للسوجات واللبوس والأحذية	٤٢	٨١	٢٩٢	١٢٠٩٢	٨٠٩٤	٩٦٦	٧١٠٠	٩٦٦	٢٩٦٨	١٢١٤٤	٢٩٦٨	٧٥٩٩	٤٤٦١	
٤٦٤٩	السلع للترفية الأخرى	٣٠٧	٥٤٤	٥١٢٩	٤٢٢٨٧	٢٥٦٧٠٠	٤٨٠١٠٠	١١٩٥٨٩٦	٢٥٩٢٧٦	١٧٣٩٨٠٦	٨٠٣٢٨	١٠٠٠٤٠	٤٥٦٨٠٣	١٧٢١١١	
٤٦٥١	أجهزة الحاسب الآلى وأجزائه والبرامج الخاصة به	١٦	٢٤	٦٤٧	٢٩٦٢٣	٣٧٩٣٦	٣٤٠٨٢	٤٩٥٤٩	٢٤٠٤٤٧	٥٩٦٢٤	٢٩٩٦٢٤	-	٣٢٢٧٧	١١٩١٨٠	
٤٦٥٢	للمعدات الخاصة بالالكترونيات وأجهزة الاتصالات وأجزائها	١٣٥	٢٢٧	١٥٢٤	١٨٤٩٠	٢٠٢٥١٥	٢٠٤٣٢٩	٢١٦٦٧٦	٢٣٠٥١	٦٢١٩١	٤١٥٥	-	١٢٤٩٨	٢١٨٧٤	
٤٦٥٣	الآلات والمعدات الزراعية	٣	٧٨	٢٠٦٠	٢٨٦٨	٢٨٦٨	٢٥٩٥	٣١٣٢٧٨٩	-	٣٦٤٥٣٦٤	-	-	٤٤٥	٥٧٤٠٥	
٤٦٥٩	المعدات و المآلات الأخرى	٣٦	٤٥	٩٢٥	٢١٠٧٥	٣٢٠١٢	٤٢٢٤٣	٢٦٣٥١	١٠٢١٤٧	٤٢٨٤٤	١٦١١٣٨	٦٠٤٢	٢٨٠٢٦	٥٣٥٢٦	
٤٦٦١	أنواع الولود الصلبة والسائلة و الغازية	٢	٣	٢٥	١٧٧	١٦٠	١٤٦١	٢٤٨٨	-	٥٥٦٦	-	-	٢٨٤	٩٢٣	

تابع جدول ٦٢ - تقدير حركة التجارة وعدد المشتغلين وأجورهم النقدية للمنشآت التجارية وفروعها عام ٢٠١٤

للقطاع الخاص بتجارة الجملة طبقاً للنشاط الاقتصادي والمحافظات

محافظة الجيزة

القيمة بالآلاف جنيه

صافي الربح أو الخسارة	اجمالي المصروفات	اجمالي الإيرادات		المبيعات		المشتريات		مخزون بضائع بغرض البيع		الأجور النقدية	عدد المشتغلين	عدد الفروع بما فيها المركز الرئيسي	عدد المنشآت	النشاط الاقتصادي	دليل النشاط
		العمولة	الإيرادات المتنوعة	مستورد	محلي	مستورد	محلي	أول العام	آخر العام						
٢٧٤٤٢٩٤	٤٤٤٧٤	٢٠٧-٤٢٢	٤٧١-٤٣	٢٣٢٠٢٧	٤٤٨٣٤٤٦	٥٠٦٤٨٩	٣٥٦٠٠٦٧	٢٠٦٦٨٨	٤٤٩٣٩٩	٥٧٥٤٧	٤٢٣١	٢٨٠	١٤٥	مواد البناء والأجهزة ومعدات ولوازم السياحة والتدخين	٤٦٦٢
٢١-٩٩	٢١-٨١	١-٣٠	٨٦٨٩	٤٤٤٤٥٩	١٦٣٧٩٤	١٢١-٨٢	١٣٢٥٢٧	٤-٩-٦	٢٤٩٣٨	١٥-٩٣	٢٨١	١٨	٩١	للتحات الوسيطة الأخرى والشبابيل والمفرقة	٤٦٦٩
٨١٥٣٣	٦٧٨٥	-	٢٢٩٣٢	٩٠-١٥٥	٥٨٠	٧٤٦٥٩	٥٢٧	١٨٧١١	١٥٩٩٢	٨٨٨٥	١٤٤	٧	٤	الغير متحصنة و الأنشطة الأخرى التي لم تصنف في مكان آخر	٤٦٧٠

جدول ٦٣ - تقدير حركة التجارة وعدد المشتغلين وأجورهم النقدية للمنشآت التجارية وفروعها عام ٢٠١٤

للقطاع الخاص بتجارة الجملة طبقاً للنشاط الاقتصادي والمحافظات

محافظة بنى سويف

القيمة بالآلاف جنيه

دليل النشاط	النشاط الاقتصادي	عدد المنشآت	عدد الفروع بما فيها المركز الرئيسي	عدد المشتغلين	الأجور النقدية	مخزون أول العام	مخزون آخر العام	المشتريات		المبيعات		اجمالي الإيرادات		اجمالي المصروفات	صافي الربح أو الخسارة
								محلّي	ممسكورد	محلّي	ممسكورد	الإيرادات المتنوعة	العمولة		
	الاجمالي العام	٥٢٨	٧٧١	٩١٥٦	٧١٣٦٦	٢٠٣٣١٠	٢٨٦٢٤٠	٣١١٥٥٤٨	١٢٥١٣٠	٢٤٣٨٣٧٢	١٣٦٥٩٦	٣٦١٠٦	١١٧١٧٢	١٢٣٦٢	٤٣٦٧٧٠
٤٦٢٠	للزاد الحام الزراعية والماشية الحية	١٥٦	٣٠٤	٥٦٢٤	٢٧٥١٢	١٥٢٠٠٠	٢٢٨٠٠٠	١٨١٢٦٠٠	-	٢٠٥٣٥٢٠	-	٤٤٢٤	-	٥٠٧٢٦	٢٤٨١٠٦
٤٦٣٠	الأغذية والمشروبات والتبغ	٣٥٤	٤٢٤	٣٤٢٨	٤٣٦٦٨	٥٠٨٠٠	٥٧١٦٠	١٢٨٨٣٤٠	١١٦٤٤٠	١٣٦٩٠٦٠	١٢٦٥٠٤	١٦٥٠٨	١١٧١٧٢	١١٤٣٢	١٨٥٤٤٤
٤٦٤٩	السلع للزارة الأخرى	١٨	٣٦	٥٤	١٠٨	٣٦٠	٩٠٠	١١٧٠٠	٧٢٠٠	١٢٦٠٠	٩٠٠٠	-	-	٣٤٩	٢٧٨٢
٤٦٦٩	المنتجات الوسيطة الأخرى والعلابات والحزرة	٦	١٢	٣٠	٧٨	١٥٠	١٨٠	٢٤٢٨	٩٩٠	٣١٩٢	١٠٩٢	١٧٤	-	٥٥	٤٣٧

جدول ٦٤ - تقدير حركة التجارة وعدد المشتغلين وأجورهم النقدية للمنشآت التجارية وفروعها عام ٢٠١٤

للقطاع الخاص بتجارة الجملة طبقا للنشاط الاقتصادي والمحافظات

محافظة الفيوم

القيمة بالآلاف جنيه

صافي الربح أو الخسارة	اجمالي المصروفات	اجمالي الإيرادات		المبيعات		المشتريات		مخزون آخر العام	مخزون أول العام	الأجور النقدية	عدد المشتغلين	عدد الفروع بما فيها المركز الرئيسي	عدد المنشآت	النشاط الاقتصادي	دليل النشاط
		العمولة	الإيرادات المتنوعة	مستورد	محلي	مستورد	محلي								
١٢٨٤٧٥	١٤٠٣٤	١٢٩٠٠٠	-	١٠٦٣٣٠	٣٧٢٦	٦٥١٠٠	٢٠١٦	٢٢٠٦٠	٤٣٩٤٠	٧٥٥٤	٢١٠٧	٥١٧	٣٦٧	الاجمالي العام	
١٠٦٤٨	٢٣٩٢	-	-	١٠٦٣٣٠	-	٦٥١٠٠	-	٢١٧٠٠	٤٣٤٠٠	٦٥١٠	٨٦٨	٢١٧	٢١٧	١٥٣٠	في أجزاء وقطع غيار المركبات ذات المحركات
١١١١	٩٢١	-	-	-	٣٠٩٦	-	١٥٢٦	٣٦٠	٥٤٠	١٠٨	٧٤	٣٦	١٨	١٦٣٠	الأغذية والمشروبات والتبغ
١١١١٠٣	١١٤٩٤	١٢٩٠٠٠	-	-	-	-	-	-	-	٩٠٣	١١١١	١٥٨	١٢٩	١٦٤٩	السلع المنزلية الأخرى
٢٢٨	٢٢	-	-	-	١٣٠	-	٢٤٠	-	-	٣٠	٦	٦	٣	١٦٥٩	المناديل والملابس الأخرى

جدول ٦٥ - تقدير حركة التجارة وعدد المشتغلين وأجورهم النقدية للمنشآت التجارية وفروعها عام ٢٠١٤

للقطاع الخاص بتجارة الجملة طبقاً للنشاط الاقتصادي والمحافظة

محافظة المنيا

القيمة بالآلاف جنيه

صافي الربح أو الخسارة	اجمالي المصروفات	اجمالي الإيرادات		المبيعات		المشتريات		مخزون آخر العام	مخزون أول العام	الأجور النقدية	عدد المشتغلين	عدد الفروع بما فيها المركز الرئيسي	عدد المنشآت	النشاط الاقتصادي	دليل النشاط
		العمولة	الإيرادات المتنوعة	مستورد	محلي	مستورد	محلي								
١٢٩٢٠٩	٣٠٦٠٦	٤٠٨٨٣	١٨٧٦٤	٥٠٢٢٩٤	٤٨٨٠٩٣	٤٣٧٩١٠	٣٩٦٩١٩	٦٨٣٦٧	٥١٩١٠	٦٨٣٤٧	٣٩٦٤	١٢٢١	٩٣١	الاجمالي العام	
٥٣٨٠٦	١٥٨٣٤	٣٩٧٨٦	٦٩٩٦	١٣٤١٢	٣٩٢٢١٦	١٢٦٠٠	٣٢٦٠٩٨	٣٧٠٨٨	٢٢٩٣٠	٥٧٥٢٦	٣٠٠٠	٩١٤	٧٧٢	٤٦٣٠	الأغذية والمشروبات والتبغ
٢٥٧٣	٢٩١	-	-	٥٧٢٨	١١٧٥١	٤٠٠٠	٦٧٤٠٠	١٢٩٦	١٠٠٠	١١٠٢	٧٢	١٦	٨	٤٦٤٩	السلع المنزلية الأخرى
٣٨٩٧٧	١٢٠٢٦	١٠٩٧	٢٤٢٨	٤٢٧٨٠٤	-	٣٧٨٥٦٠	-	١٥٦٠	١٢٤٨	٦٠١٨	٤٢٢	١١٢	٥٧	٤٦٦١	أنواع الوقود الصلبة والسائلة و الغازية
٣٠٤٢٥	١٧١٥	-	١٢٦٨	٥٥٣٥٠	١٢٥٣٠	٤٢٧٥٠	٤٨٩٠٠	٢٨٠٨٠	٢٢٥٠٠	٢٠٨٨	٣٠٩	١٣٤	٦٧	٤٦٦٢	مواد البناء والأجهزة ومعدات ولوازم السباكة والتدفئة
١٠١٨	١٧٢	-	٥١٦	-	١٥٩٥	-	٨٥٢١	٣٤٣	٢٣٢	٦١١	١٢١	٥٤	٢٧	٤٦٦٩	المتنوعات الوسيطة الأخرى والثيابيات والحفزة

جدول ٦٦ - تقدير حركة التجارة وعدد المشتكين وأجورهم النقدية للمنشآت التجارية وفروعها عام ٢٠١٤

للقطاع الخاص بتجارة الجملة طبقا للنشاط الاقتصادي والمحافظات

محافظة أسيوط

القيمة بالآلاف جنيه

دليل النشاط	النشاط الاقتصادي	عدد المنشآت	عدد الفروع بما فيها المركز الرئيسي	عدد المشتكين	الأجور النقدية	مخزون أول العام	مخزون آخر العام	المشتريات		المبيعات		اجمالي الإيرادات		اجمالي المصروفات	صافي الربح أو الخسارة
								محلى	مستورد	محلى	مستورد	الإيرادات المتنوعة	العمولة		
	الاجمالي العام	١٦٧	٢٧٦	٦٠٤	٣٦٧٩	٨٧٢٢	٩٢٤٧	١١٢٤٧٨	-	١٣٣٨١٠	-	٥٥٥	١٠٢٦٠	٤٠٩٧	٢٤٩٠٦
٤٦٦٠	على اساس عقد او نظير رسم تشمل الخدمات الخاصة بتجارة الجملة	٦٠	١٢٠	٢٤٠	٢١٦٠	-	-	-	-	-	-	٣٦٠	١٠٢٦٠	٤٨٩	٧١٧١
٤٦٣٠	الأغذية والمشروبات والتبغ	٤٥	٩٠	٢٢٤	٧٥٦	-	-	٦٠٠٠٤٤	-	١١٤٤٣٤	-	١٨٠	-	٢٣٢٥	١٥٤٨٤
٤٦٦٦	أنواع التولود العضلة والسائلة و الغاية	٢	٤	٨	٤٦	-	-	٣٨٠٤	-	٣٤٤٢	-	-	-	١٣٦	٢٥٦
٤٦٦٣	مواد البناء والأجهزة ومعدات ولوازم الساكنة والتلفه	٥٨	٥٨	١١٦	٦٩٦	٨٧٠٠	١٢٣٢	٨٧٠٠	-	١٠٠٥٠	-	-	-	١١٨	١١٤٨
٤٦٩٠	الفر متحصصة و الأنشطة الأخرى التي لم تصنف في سكان أحر	٢	٤	٦	٢٦	٢٢	٢٥	٩٣٠	-	٢٧٩	-	٢٥	-	١٩	٢٧

جدول ٦٧ - تقدير حركة التجارة وعدد المشتكين وأجورهم النقدية للمنشآت التجارية وفروعها عام ٢٠١٤

للقطاع الخاص بتجارة الجملة طبقاً للنشاط الاقتصادي والمحافظات

محافظة سوهاج

القيمة بالآلاف جنيه

النشاط الاقتصادي	عدد المنشآت	عدد الفروع بما فيها المركز الرئيسي	عدد المشتكين	الأجور النقدية	مخزون أول العام	مخزون آخر العام	المشتريات		المبيعات		اجمالي الإيرادات المتنوعة	اجمالي الإيرادات العمولة	المصروفات	صافي الربح أو الخسارة	دليل النشاط
							محلى	مستورد	محلى	مستورد					
الاجمالي العام	١١٤٩	١٢٨٧	٢٨٨٥	٢٦٤١٧	٢٥٨١٢	٣٠٣٩٠	٢٥٧١٢٠	-	٢٩٤٩٧٥	-	٦٤٥٠	١١٥٠٩٨	٣٧٥٧٢	١٠٤٩٩٢	
٤٥٣٠	٢٥	٥٠	١٢٥	١٧٢٥	٨٢٥	١٨٢٥	٣٦٥٠	-	٧١٧٥	-	٦٠٠	-	٩٦٥	٢٤٣٥	٤٥٣٠
٤٥٤٠	٧٢١	٧٢١	٢١٩٢	١٠٩٦٥	١٩٧٢٧	١٨٢٧٥	-	-	-	-	٤٣٨٦	٩٠٠٨٧٨	٣٣٦٢٧	٤٩١١٠	٤٥٤٠
٤٦٣٠	٢٣٥	٢٩٠	١٢١٩	٥٩٤٢	٥٢٥٠	١٠٢٩٠	٣٠١٧٠	-	٤١٣٠٠	-	١٢٤٠	٦٢٢٢٠	٤٣٤٠	٤٣٣٩٧	٤٦٣٠
٤٦٦٣	٥٨	١١٦	٢٤٨	٢٧٨٤	-	-	٢٢٢٢٠٠	-	٢٤٦٥٠٠	-	١٧٤	-	٦٤٠	١٩٤٥٠	٤٦٦٣

١٠٠٠٠

جدول ٦٨ - تقدير حركة التجارة وعدد المشتغلين وأجورهم النقدية للمنشآت التجارية وفروعها عام ٢٠١٤

للقطاع الخاص بتجارة الجملة طبقاً للنشاط الاقتصادي والمحافظات

محافظة قنا

القيمة بالآلاف جنيه

دليل النشاط	النشاط الاقتصادي	عدد المنشآت	عدد الفروع بما فيها المركز الرئيسي	عدد المشتغلين	الأجور النقدية	مخزون اول العام	مخزون اخر العام	المشتريات		المبيعات		اجمالي الإيرادات		اجمالي المصروفات	صافي الربح أو الخسارة
								مستورد محلي	مستورد	محلي	مستورد	الإيرادات المتنوعة	العمولة		
	الاجمالي العام	١٨٥	٣٥٧	٢٠٥٤	١٤٠٨٠	١٩٠٠٣	١٧٤٤٩	١٧٦٤	٦٨٨١٤٨٧	١٩٧٦٩٤٦	٢١٠٦	١٢٥٧	٤٦٨٧٦	٧٢٦٢	١٢٠٥٣٣
٤٦٣٠	الأغذية والمشروبات والتبغ	١٠٦	٢٠٩	١٣٥٢	٩٥٣٤	٤٦٥٠	٩٧٢٩	-	١٤٣٥٥١٧	٦٧١٣٠٤٣	-	٢٥٩	-	٢٢١٥	٨٠٤٩١
٤٦٤٩	السلع المنزلية الأخرى	٣٦	٧٩	٥٠٤	٣٧٤٤	٩٩٨٨	٧٤٦٨	١٧٦٤	٦٨٧٤٥٠	١٩٤٩٠٨	-	٢٧٠	-	٤١٩١	٤٣١٥
٤٦٦٣	مواد البناء والأجهزة ومعدات ولوازم الساكنة والتدفئة	٦٢	٤٤	١٣٣	٢٠٣	-	-	-	١٩١٥٠	-	-	١٣٠٩٥	-	١٧٨٩	٣١٣٨٧
٤٦٦٩	المتاحات الوسيطة الأخرى والتأهيات والحردة	٦٦	٣٩	٦٥	٢٩٩	٦٥	٥٢	-	٤٦٥٧٠	-	-	٤٤٤	-	٢٠٦٧	٣٢٤٠

جدول ٦٩ - تقدير حركة التجارة وعدد المشتغلين وأجورهم النقدية للمنشآت التجارية وفروعها عام ٢٠١٤

للقطاع الخاص بتجارة الجملة طبقا للنشاط الاقتصادي والمحافظات

محافظة أسوان

القيمة بالآلاف جنيه

دليل النشاط	النشاط الاقتصادي	عدد المنشآت	عدد الفروع بما فيها المركز الرئيسي	عدد المشتغلين	الأجور النقدية	مخزون أول العام	مخزون آخر العام	المشتريات		المبيعات		اجمالي الإيرادات		اجمالي المصروفات	صافي الربح أو الخسارة
								محلّي	مستورد	محلّي	مستورد	الإيرادات المتنوعة	العمولة		
	الاجمالي العام	١٤٨٨	١٩٩٦	٦٥١٩	٤٦٣٨٨	١٧٢٢٣	١٨٩٨٣	٣٠٤٠٠٢	-	٤١٣٣٠١	-	١٣٢٤٥	-	٣٠٦٣٣	٤٧٢٨٢
٤٦٣٠	الأغذية والمشروبات والتبغ	١٣٤١	١٧٠٢	٦٠٨٦	٤٣٥٦٨	١٦٩٦٥	١٨٥٩٥	٢٨٥٣٠٤	-	٣٨٨٣٦٦	-	١٠٢٢٨	-	٢٧٣١٧	٤١٠٨٥
٤٦٤٩	السلع للزبالة الأخرى	١٢٩	٢٥٨	٣٨٧	٢٥٨٠	٢٥٨	٣٨٧	١٥٠٩٣	-	١١٩٩٥	-	٢٩٦٧	-	٢٣٢٨	١١٠٠
٤٦٦٣	مواد البناء والأجهزة ومعدات ولوازم السباكة والتدفئة	٥	١٠	٢٠	١١٠	-	-	٢٥٠٠	-	٢٢٥٠	-	-	-	٢٦	٦١٨
٤٦٦٩	المنتجات الوسيطة الأخرى والتأهات والحردة	١٣	٢٦	٢٦	١٣٠	-	-	١١٠٥	-	١٦٩٠	-	-	-	٦٦	٣٨٩

جدول ٧٠ - تقدير حركة التجارة وعدد المشتغلين وأجورهم النقدية للمنشآت التجارية وفروعها عام ٢٠١٤

للقطاع الخاص بتجارة الجملة طبقاً للنشاط الاقتصادي والمحافظات

محافظة الأقصر

القيمة بالآلاف جنيه

صافي الربح أو الخسارة	اجمالي المصروفات	اجمالي الإيرادات		المبيعات		المشتريات		مخزون آخر العام	مخزون أول العام	الأجور النقدية	عدد المشتغلين	عدد الفروع بما فيها المركز الرئيسي	عدد المنشآت	النشاط الاقتصادي	دولن النشاط
		الإيرادات المتنوعة	الصولة	مستورد	محلي	مستورد	محلي								
١٢٦٠	٤٢٠	-	-	-	٧١٤٠	-	٦٢٣٠	١٤٠٠	٦٣٠	-	١٤٠	١٤٠	١٤٠	الاجمالي العام	
٥٢٦٠	٤٢٠	-	-	-	٧١٤٠	-	٦٢٣٠	١٤٠٠	٦٣٠	-	١٤٠	١٤٠	١٤٠	الأغذية والمشروبات والتبغ	٤٦٣٠

جدول ٧١ - تقدير حركة التجارة وعدد المشتغلين وأجورهم النقدية للمنشآت التجارية وفروعها عام ٢٠١٤

للقطاع الخاص بتجارة الجملة طبقا للنشاط الاقتصادي والمحافظات

محافظة البحر الأحمر

القيمة بالآلاف جنيه

صافي الربح أو الخسارة	اجمالي المصروفات	اجمالي الإيرادات		المبيعات		المشتريات		مخزون آخر العام	مخزون أول العام	الأجور النقدية	عدد المشتغلين	عدد الفروع بما فيها المركز الرئيسي	عدد المنشآت	النشاط الاقتصادي	دليل للنشاط
		العسولة	الإيرادات المتنوعة	مستورد	محلي	مستورد	محلي								
٣٣٢٢٤	١٣٤٤	-	٤٠٠	-	٨٤٣٣٦	-	٥٧٧٠٤	٦٦٥٤٤	٥٨٦٦٨	٣٤٠	٢٨	٤	٤	الاجمالي العام	
٣٣٢٢٤	١٣٤٤	-	٤٠٠	-	٨٤٣٣٦	-	٥٧٧٠٤	٦٦٥٤٤	٥٨٦٦٨	٣٤٠	٢٨	٤	٤	الأغذية والمشروبات والتبغ	٤٦٣٠

جدول ٧٢ - تقدير حركة التجارة وعدد المشتغلين وأجورهم النقدية للمنشآت التجارية وفروعها عام ٢٠١٤

للقطاع الخاص بتجارة الجملة طبقا للنشاط الاقتصادي والمحافظات

محافظة الوادي الجديد

القيمة بالآلاف جنيه

صافي الربح أو الخسارة	اجمالي المصروفات	اجمالي الإيرادات		المبيعات		المشتريات		مخزون آخر العام	مخزون أول العام	الأجور النقدية	عدد المشتغلين	عدد الفروع بما فيها المركز الرئيسي	عدد المنشآت	النشاط الاقتصادي	تدليل النشاط
		الإيرادات المتنوعة	العمولة	محلى	مستورد	محلى	مستورد								
٤٣٤٣	١١٨٣	-	٥١٠	-	٢٩٤٨٤	-	٢٣٣٨٢	١٠٢٦٠	١٠١٧٠	١٢٠٦	٢٧٩	٥٤	٢٧	الاجمالي العام	
٤٣٤٣	١١٨٣	-	٥١٠	-	٢٩٤٨٤	-	٢٣٣٨٢	١٠٢٦٠	١٠١٧٠	١٢٠٦	٢٧٩	٥٤	٢٧	الأغذية والمشروبات والتبغ	٤٦٣٠

جدول ٧٣ - تقدير حركة التجارة وعدد المشتكين وأجورهم النقدية للمنتجات التجارية وفروعها عام ٢٠١٤

للقطاع الخاص بتجارة الجملة طبقا للنشاط الاقتصادي والمحافظات

محافظة مطروح

القيمة بالآلاف جنيه

صافي الربح أو الخسارة	اجمالي المصروفات	اجمالي الإيرادات		المبيعات		المشتريات		مخزون آخر العام	مخزون أول العام	الأجور النقدية	عدد المشتكين	عدد القروخ بما فيها المركز الرئيسي	عدد المنتجات	النشاط الاقتصادي	دليل النشاط
		العمولة	الإيرادات المتنوعة	مستورد	محلي	مستورد	محلي								
٦٠٩٩٤	٢٢٤٦	-	١١٩٠	-	١٥٠٥٠٠	-	٨٧٥٠٠	٢٥٢٠	٢٤٥٠	١٨٢٠	٢٨٠	٧٠	٧٠	الاجمالي العام	
٦٠٩٩٤	٢٢٤٦	-	١١٩٠	-	١٥٠٥٠٠	-	٨٧٥٠٠	٢٥٢٠	٢٤٥٠	١٨٢٠	٢٨٠	٧٠	٧٠	الأغذية والمشروبات والتبغ	٤٦٣٠

جدول ٧٤ - تقدير حركة التجارة وعدد المشتكين وأجورهم النقدية للمنشآت التجارية وفروعها عام ٢٠١٤

للقطاع الخاص بتجارة الجملة طبقاً للنشاط الاقتصادي والمحافظات

محافظة شمال سيناء

القيمة بالآلاف جنيه

صافي الربح أو الخسارة	اجمالي المصروفات	اجمالي الإيرادات		المبيعات		المشتريات		مخزون آخر العام	مخزون أول العام	الأجور النقدية	عدد المشتكين	عدد الفروع بما فيها المركز الرئيسي	عدد المنشآت	النشاط الاقتصادي	دليل النشاط
		العمولة	الإيرادات المتنوعة	مستورد	محلي	مستورد	محلي								
٣٠٣٩٩	١٣٢٥	٢٠٧٢	-	-	١٣١٢٥٠	-	٩٩٦٨٠	٨٠٥٠	٧٣٥٠	٢٦١٨	٣٦٤	١٢٦	٩٨	الاجمالي العام	
٢٨٨٣٢	٩٨٨	-	-	-	١٣١٢٥٠	-	٩٩٦٨٠	٨٠٥٠	٧٣٥٠	٢٤٥٠	٢٨٠	٧٠	٧٠	الأغذية والمشروبات والتبغ	٤٦٣٠
١٥٦٧	٢٣٧	٢٠٧٢	-	-	-	-	-	-	-	١٦٨	٨٤	٥٦	٢٨	المعدات الخاصة بالالكترونيات وأجهزة الاتصالات وأجزائها	٤٦٥٢

جدول ٧٥ - تقدير حركة التجارة وعدد المشتغلين وأجورهم النقدية للمنشآت التجارية وقروعاها عام ٢٠١٤

للقطاع الخاص بتجارة الجملة طبقا للنشاط الاقتصادي والمحافظات

محافظة جنوب سيناء

القيمة بالآلاف جنيه

صافي الربح أو الخسارة	اجمالي المصروفات	اجمالي الإيرادات		المبيعات		المشتريات		مخزون آخر العام	مخزون أول العام	الأجور النقدية	عدد المشتغلين	عدد الفروع بما فيها المركز الرئيسي	عدد المنشآت	النشاط الاقتصادي	دليل النشاط
		العمولة	الإيرادات المتنوعة	مستورد	محلي	مستورد	محلي								
٣٦٣٩٣	١٩٣٢٧	-	١٢٦٠٠	-	١٨٣٨٦٢٠	-	١٧٨٥٠٧٠	٥٧٧٥٠	٤٥٥٠٠	٢٢٦٨٠	٧٠٠	٧٠	٧٠	الاجمالي العام	
٣٦٣٩٣	١٩٣٢٧	-	١٢٦٠٠	-	١٨٣٨٦٢٠	-	١٧٨٥٠٧٠	٥٧٧٥٠	٤٥٥٠٠	٢٢٦٨٠	٧٠٠	٧٠	٧٠	الأغذية والمشروبات والتبغ	٤٦٣٠

جدول ٧٦ - تقدير حركة التجارة وعدد المشتغلين وأجورهم النقدية للمنشآت التجارية وفروعها عام ٢٠١٤

للقطاع الخاص بتجارة الجملة طبقاً للقانوني

اجمالي الجمهورية

القيمة بالآلاف جنية

صافي الربح أو الخسارة	اجمالي المصروفات	اجمالي الإيرادات		المبيعات		المشتريات		مخزون اخر العام	مخزون اول العام	الأجور النقدية	عدد المشتغلين	عدد الفروع بما فيها المركز الرئيسي	عدد المنشآت	الكيان القانوني
		العصولة	الإيرادات المتنوعة	مستورد	محلي	مستورد	محلي							
٦٤٢٧١٥٩٥	١٦٨١٢٥٠٥	٤٥٦١١٠٥	٧١٨٥٣٤٨	٢٢٣٩١٨٨٧٢	٢١٣٥٥٤٣٨٠	١٨٥٩٤٦٣٧٤	١٩٠٣٣٢٦٢٦	٧٩٨٧٨٨٧٩	٦٤٨٤٥١٣٤	٦٨٩٠٣٥٠	٣٩٣١٣٨	٥١١١٣	٣٤٦٠٧	الاجمالي العام
٩٧٥٥٨٨٦	٤١٤١٩٩٧	٢١٢٤٧٥٧	٣١١٦٤٣٧	٥٢٠٠٥٧٨٤	٢٠٩٢٣٣٨٠	٤٧٧٥٩٠١٥	٤٥٩٣٨٥٧٤	١١٦٨٤٥٠٤	١٠٠٤٤٠٢٢	٦١١٨٣٤٤	٦٨٣٩٨	١٥٧٥	٩٥١	ساحل
١١٨٤١	٢١٣٨	-	٢١٧١	٦٢٣٦	٣٣١٣٦	٥٥٢٢٠	٣١٤١٤٢	٤٩٨٦٦	٤٨٣٤٧	٩٦٧	٥٩	٧	٤	مسئولية محدودة
١٥٠٨٣٤٧	٤٨٠٤٠٧	٨٣٦٤٨	١١٧٣٣٥٠	٤٥٨١٨٥٩	١٢٨٠٣٢٤	٧٦٤٤٠٢٠	١١٢٠٤٠٤	٥٨٠٢٠٤	٥٤١٧٩٦	٤٠٦٣٢٧	٩٩٢٧	٥٠٥	٣١٥	توسعة بالأسهم
٢٣٢٨٢٤٨٢	٤٧٦٤٤٠٠	١٦٣٣٠٦٤	١٠٩٢١١٥	٥٧٣١٤٤٧٣	٧٩٨٥١٨٨٣	٥٤٠١٦٧٨١	٧٢٦٨٩٩٣٨	٣٤٧٤٦٩٨٦	٢٨٥٤٩٦٠	١٨٩٥١٦٠	١٥٢٩٣٩	٢٧٤١٧	٢١٧٣٤	فردى
١٧٩٠٨٢٤٥	٤٧٠٥٣٣٥	٥١٧٠٢٠	٤١١٢٥٧	٤٥٣٨٠٤٨٧	٦٦٨٦٧٤٩٥	٥٣٠٣٣٣٩	٥٨٧٥٩١٢٧	٢٣١٥٥٤١٩	١٨٧١٢٣٠٤	٤٧٠٧١٨٩	١٩٣٦٥٢	١٥١٤٠	٨١٢٧	تفاسل
١١٠٢٧٧١٠	١٢٧٠٢٦٦	٥٧٠٦٦	٨٧٤٥٩٥	٣٤٥٥١٨٠٤	١١٧٨٤٤٤٢	٤٧٤٢٢٧٤٤	٩٦٤٦٣١٥	٩٦٢٨١٧٠	٦٨٧٤٠١٥	٦١٧٩٠٨	٣٩١٠٧	٣٣٥٥	١٩٨٥	توسعة بسيطة
٧٧٧٠٣٤	٢٣٤١٣٨	١٢٦٠٤٠٠	١٧٤٢٣	١٨٨٧٢	٢٥١٥٠٧٠	١٣٢٨٥	١٨٢١٠٢٤	٢٣٢٤٤	٣٠٦٧٤	٤٤٤٥٨	٨٩٥٦	٢٧٤٤	٦٤٩١	وإلخ

جدول ٧٧ - تقدير قيمة المشتريات والمبيعات في المنشآت التجارية وفروعها عام ٢٠١٤

للقطاع الخاص بتجارة الجملة طبقا للمجموعات السلعية

القيمة بالآلاف جنيه

العمولة	المبيعات				المشتريات		العمولة السلعية	الاجمالي العام
	لحساب الغير		لحساب المنشاه		مستورد	محلى		
	مستورد	محلى	مستورد	محلى				
٤٥٦١١٠٥	٦٧٧٦٠١٧	٦٠٤٤٣٤٥٣	٢٢٣٩١٨٨٧٢	٢١٣٥٥٤٣٨٠	١٨٥٩٤٦٣٧٤	١٩٠٣٣٢٦٢٦		
٦٧٦٦١١	٢٦٤٦١٤	٧٠٩٤٦٤٥	١٦٦٤٦٥٠	١٦٢٢٩٢١٣	١٣٥٦٦٦٤	١٢٧٠٣٠٠٩	١ منتجات لزراعة والستانه (حبوب وغللال وحضروات فواكه طازجة ومخمسيل).	
٥٠٢٢٨	-	٥٠٣٢٠٤	٣٦٩٥٣٦٤	٤١٠١٠٢١	٣٦٣٣٧٨٩	٣٧٩٩٧٦٩	٢ حيوانات حيه ومنتجات حيوانيه(لبن حليب -مخمل -بيض -وبر -صوف -جلود).	
٥٠٦١٦	-	٥٣٦٤١٠	١٩٤٧٤٠	١٢١٩٩٤	١١٥٥٠٠	٧٣٦٣٤	٤ الاسماك وللمنتجات والاسماك	
-	-	-	١٠٧٦٧٣٠	٢١٣٣٦٧٤٠	٦٧٤٨١٤	١٩٥١٧٢٨٩	١٦ (معادن اخرى)فوسفات	
٦٠١٦٦	-	١١٨٣٩٦٨	٢٥٥٦٦٨٠٧	١٠٠٥٢٠٨٤	١٨٣٢٦٨٥٠	٨٣٦٦٠٥١	٢١ اللحوم والاسماك والفواكه والحضروات والزيوت والدهون(طازجة او مبردة او مجمدة) واسماك مدحقة ومجمعة ومملحة).	
-	-	-	١٥٠٢١٩٠٠	٣٠٢٤٥٩٧	١١٥٢٧٥٨٨	٦٦٧١٦٨٥	٢٢ منتجات الالبان (لبن مبستر -حليب رائب - زيادى -مكثفه -جميع انواع اللبن -سمن).	
٣٩٧٦٨	١١٠٩٢	٤١٦٦٥١	١٧٧٩٠٧٤٧	٢٤٤٣١١٨٧	١٦٩٩٠٦٣٠	٢٣١٢٥٠٢٩	٢٣ منتجات طواحين الحبوب والشا ومنتجاته والمنتجات الغذائية الاخرى دقيق الشا -جلوكوز -سمن -شاى... الخ)	
٣٧٢٩٢	-	٦٣٩٩٠٠	١٧٤٧٥١	٧٩١١٥٣	١٦٤٠٨٩	٧٠٥٤١١	٢٤ المشروبات(الكحوليه -غير الكحوليه -مياه معدنيه -مياه غازيه).	
١٠٠٠٢٧٥٠	٣٨٨٨٠١٠	٢٥٦٧٥٣٧٠	١٢٠٢٦	١٣٨٧٠٠٦	١١٣٤٠	٨٧٤٠١٩	٢٥ منتجات التبغ(سبخار -سبخار -سبخار -مخمس).	
١٧٠٦	-	٢٣٨١٣	٢٤٧٠١٢	٣٩٩٤٠	٢١٢٩٢٩	٣٤٨٥٥	٢٦ غزل وحبوط القمشه مسوجه ومعتقه).	
-	-	-	١٣٥٤٩٤٠	٨٥٧١٢٨	٩٦٢٠٥٠	٦٩١٢٥٤	٢٧ الاصناف النسجيه الماهره خلاف الملابس	
٢٣١٠	-	١٠٤٩٤	٥٤٠٢٧٤	٢٦٢٦٣٨٤	٤٦٩٥٠٩	٢١٢٩٢٧٠	٢٨ قممشه تريكو او كروشيه -ملبوسات (جميع الملابس الماهره الداخليه والخارجيه).	
-	-	-	١٨٣٣٢٢٣	١٢٦١٩٢	١٥٢٩٨٥٧	٩٠١٧٤	٢٩ حلود ومنتجات حلديه -احديه	
٣٠٠٨٠	٢٩٩٦٤٨	-	١٠٤٤٧٥٩٩	٢٦٤٢٦٨	٨٢٧٣٨٦٩	١٩٥٦٥٣	٣١ منتجات مصنوعه من خشب وفلين وقش ومواد صخر	
١١٩٩٤	-	١١٩٩٦٤	٤٩٢٥٠١	١٧٣٦٠٤٥	٤٢٠١٤٧	١٢٣٠٤٥٢	٣٢ عتائن الورق والورق ومنتجات الورق ومواد مطبوعه واصناف ذات صله بها	
١١٩٩٩	-	٢٢٥٥٨٢	١١٧٥٠٣٥	١٨٠٠٢١٩	١٠٣٩٤١٦	١٤٩٥٢٣٨	٣٣ منتجات فرن الكوك للمنتجات النظفيه المكرره(قمم -خار -كرومين -سولار -سمن... الخ).	

تابع جدول ٧٧ - تقدير قيمة المشتريات والمبيعات في المنشآت التجارية وفروعها عام ٢٠١٤

للقطاع الخاص بتجارة الجملة طبقاً للمجموعات السلعية

القيمة بالآلاف جنيه

العمولة	المبيعات				المشتريات		المجموعة السلعية	الكود السلعي
	لحساب الغير		لحساب المنشأه		مستورد	محلى		
	مستورد	محلى	مستورد	محلى				
-	-	-	٧٢٧٨٨٣٤	١٧٨٤٥٢٤٧	٥٤١٣٤٥١	١٧١٢٨٤٥١	المواد الكيميائية الأساسية (مبيدات حشرية زراعية ومنزلية - مطهرات - معقم - كلور - جلسرين... الخ).	٣٤
٦٣٦١٢	١٠١٣٩٩٢	٥٤٠٤٨	١٢٨٢٤٨٩٤	١٥٠٢٢٥١٥	١٠٤٩٣٠٨٧	١٢٩٦٣٦٧١	منتجات كيميائية اخرى والياق صناعية (دهانات - اعمشاح طبية - ادوية - منظفات - مستحضرات تجميل).	٣٥
-	-	-	٤٩١١٩٤٨٧	١٣٢١٤٥٠٦	٣٩٨٦٩٧٢٢	١١٦٠٩٧٥٠	المطاط ومنتجات اللدائن (اطارات السيارات - مواشير بلاستيك - اسفنج صناعي منتجات فوم).	٣٦
٣٣٦٥٢	-	١٦٣٦٦٢٤	٨٤٢٤٢٨	٥٠٨٢٥٣١	٦٦٦٩٠٥	٤٧٦٨٧٤٥	الزجاج ومنتجاته والمنتجات الغير فلزية (الواح - حياض و مرابيات - زجاج سيارات - انواع منزلية - اسمنت - جبس... الخ).	٣٧
-	-	-	٢١٤٢٨٧	٤٩٩٧٥٢	١٥٠٨٣٧	٤١٨٢٤٢	اثاث وسلع اخرى قابلة للنقل (اثاثات خشبية ومعدنية - المراتب - الاسفنج - لعب الاطفال - افلام - ميداليات... الخ).	٣٨
٢٤٩٦	-	١٤٥٦٠	٨٥٨	١٩٠٤٥٢	٥٧٦	١١٢٨٢٠	نفايات او فضلات (احتشاء الحيوانات - نخالة الحبوب - فضلات نسيج وبلاستيك - فضلات للمعادن).	٣٩
-	-	-	٦٦٧٨٧٧	٢٠٩٦٠٣	٦١١٢٠٩	١٨٢٦٦١	الفلزات القاعدية - للشغولات من المعادن الثمينة (ذهب - فضة - بلاتين) (الواح واسلاك ومواشير).	٤١
٢٠٧٣٩٩٩	-	١٩٧٧٩٤٧٠	١٢٧٣٧٠٤	١٤٦١٧٦٣٦	٤٩٣٣٣٤	١٣٥٥١٨٩٩	المنتجات المعدنية عدا الماكينات والمعدات (الناب - ادوات منزلية حديد - اسلاك نحاس والومنيوم - مسامير... الخ).	٤٢
١٦٤٤٦	١٥٧٦١٠	١٧٦٨	٢٨٤٧٢٥٢٣	٢٨١٧٥٩٦٩	٢٥٩٣٥٤٤٤	٢٧٣٩٢٩٥٨	الالات المستعملة في الاغراض العامة (اجهزة تكييف - محركات سيارات - المهابس - خلاطات... الخ).	٤٣
١٣٦٧٧٩	٥١٦٠	١٣٣٠٣٨٠	١٣٨٢١٤١	١٥١٠٧٤٤٢	١٠٥١٩٩٧	١٢٣١٧٧٣٦	الالات محفصة العرض (الالات وحرارات ومفطورات زراعية واجهزة منزلية كهربائية الات الطباعة والتجليد... الخ).	٤٤
١٢٩٦	١٢٩٦٦	-	٦٧٠٥٤٢٠	٥٧٢٢٠٣٧	٥٦٤٣٢٧٠	٤٩٥٦٢٦٥	الات المكتاب والمحاسبة والحساب الالكتروني (الات كتابية - وحاسبة والكمبيوتر و اجزاها وما يماثلها).	٤٥
٤٠٤٢٨	-	٣٨٤٨٧٠	٢٠٨٩٣٧٥	٢٨٣٦٣٠١	١٥٦٦٣٥١	٢٣٥٦٥٢١	الات واجهزة كهربائية (مصايح كهربائية بجميع انواعها محركات ومولدات ومطارات سيارات).	٤٦
٥٤٩٨٠	-	٤٣٠٧٥٢	٣٣٧٣٠١	٢١٧٩٨١	٢١٣٩٤٥	١٣٤٥٠١	معدات واجهزة الراديو والتلفزيون والاتصالات (التليفون المحمول - الراديو - المسجلات... الخ).	٤٧
٥٥٢٤٤	-	٣٢٥١٦٩	٨١٥٤٥٠٥	٤٧٢٦٤٧٥	٦٤٥٢٦٢٠	٣٨١٦٨٢١	الاجهزة الطبية والاجهزة الدقيقة والادوات الصغرى وساعات اليد والساعات الكبيرة.	٤٨
١٠٦٦٨٣	١٠٢٢٩٢٥	٥٥٨١١	٢٢٣٣٦٧٩٣	١١٦٢٣٥٧	٢١١٦٥٥٨١	٩٢٩٦٩٣	معدات النقل (سيارات - توكبوسات... الخ).	٤٩

جدول ٧٨ - تقدير توزيع العاملين طبقاً لنوع العمل واجورهم للمنشآت التجارية وفروعها عام ٢٠١٤

للقطاع الخاص بتجارة الجملة طبقاً للنشاط الاقتصادي

القيمة بالآلاف جنيه

القيمة بالآلاف جنيه	اصحاب العمل					عدد المنشآت	عدد الفروع بما فيها المركز الرئيسي	النشاط الاقتصادي	تدويل النشاط
	بدون اجر		باجر						
	اناث	ذكور	اجور نقدية	اناث	ذكور				
	٢٨٣٤	٤٥٩١٠	٤٠٩٠٦	٢٩٧	١٣٦٣	٥١١١٣	٣٤٦٠٧	الاجمالي العام	
	-	٢٧٨	-	-	-	٣٠٩	٢٩٩	المركبات ذات المحركات	٤٥١٠
	١٨٤	٢٤١١	٧٥٠	-	٥٠	٢٢٨٩	١٩٦١	في أجزاء ولقطع غيار المركبات ذات المحركات	٤٥٣٠
	-	١٠٢٥	-	-	-	١٠٢٥	٨٨٣	تجاره و اصلاح التراجعات التاربه	٤٥٤٠
	١١٣٠	٩٥٠٢	١٧٥٨١	١٧٩	٣٧٥	١٠١٢٠	٢٩٢٦	على اساس عقد او نظير رسم تشمل الخدمات الخاصة بتجارة الجملة	٤٦١٠
	١٨٤	٢٥٠٢	-	-	-	٢٤٦٣	٢٠٦٧	للواد الحام الزراعية والماشية الحية	٤٦٢٠
	١٧٥	١١١٥٩	٣٧٢٦	-	٢٢٥	١٤٨١٧	١٠٩٠٠	الأغذية والمشروبات والتبغ	٤٦٣٠
	٣٦	٢١٤٩	٢٥٩٦	-	١٤٥	٢٠٣٥	١٥٣٤	التسوحات والملبوسات والأحذية	٤٦٤١
	٢٢٨	٥٠٢٣	٧٥٩٦	٦٦	٣٠٦	٧٤٥٤	٤٣٨٣	السلع المنزلية الأخرى	٤٦٤٩
	٢٤	٥٦٨	-	-	-	١٠٠٨	٥٣٦	أجهزة الحاسب الآلى وأجزائه والبرامج الخاصة به	٤٦٥١
	٣٦	٣٧٨	-	-	-	٣٧٣	٢٠٩	للمعدات الخاصة بالالكترونيات وأجهزة الاتصالات وأجزائها	٤٦٥٢

تابع جدول ٧٨ - تقدير توزيع العاملين طبقا لنوع العمل واجورهم للمنشآت التجارية وفروعها عام ٢٠١٤

للقطاع الخاص بتجارة الجملة طبقا للنشاط الاقتصادي

القيمة بالآلاف جنيه

دليل النشاط	النشاط الاقتصادي	عدد المنشآت	عدد الفروع بما فيها المركز الرئيسي	اصحاب العمل			
				بأجر		بدون أجر	
				ذكور	انث	ذكور	انث
٤٦٥٣	الات والمعدات الزراعية	١٦	١٢	-	-	١٤	-
٤٦٥٩	المعدات و الحلات الاخرى	٦٨٠	٢١٠	٣٦	-	٢٠٦	٩
٤٦٦١	أنواع الوقود الصلب والسائلة و الغازية	١٢٣	٢٤٤	-	-	١٤٤	-
٤٦٦٢	للمعادن و حام المعادن	٥٢٨	١٠٠٩	٦٩	-	٨٣٩	-
٤٦٦٣	مواد البناء والاحياء ومعدات ولوازم السباكة والتدفئة	٢٥٨٦	٤٨٠٠	٤	-	٢٩٦٩	١٣
٤٦٦٩	للمنتجات الوسيطة الاخرى والتجهيزات والمعدات	٤٤١	٨٢٥	٦	-	٩٣٩	١٩
٤٦٩٠	الغير منحصصة و الأنشطة الاخرى التي لم تنسب في مكان آخر	١٠٤٤	٩٠٢٩	١٢٩	٥٩	١٨٨	٢٠٦

تابع جدول ٧٨ - تقدير توزيع العاملين طبقا لنوع العمل واجورهم للمنشآت التجارية وفروعها عام ٢٠١٤

للقطاع الخاص بتجارة الجملة طبقا للنشاط الاقتصادي

القيمة بالآلاف جنيه

القيمة بالآلاف جنيه	المشرفون والملاحظون				مديرون وفنيون واداريون وكتابة				عدد المنشآت	عدد الفروع بما فيها المركز الرئيسي	النشاط الاقتصادي	تدليل النشاط
	عدد المشتغلين				عدد المشتغلين							
	مؤقت		دائم		مؤقت		دائم					
	اناث	ذكور	اناث	ذكور	اناث	ذكور	اناث	ذكور				
٢١٥٥٥٨	-	٨	٣٦٩	٨٧٦٣	٣٦٢٤٤١٩	٨٠	٧٤٢	٢٤١٦٢	١٠٣٩١٧	٥١١١٣	٣٤٦٠٧	الإجمالي العام
٢٠٣٤	-	٢	-	٦٦	٦٥٠٢٩	-	١	٦١	٤٢٣	٣٠٩	٢٩٩	٤٥١٠ المركبات ذات المحركات
١٢٠٢	-	-	-	٢١٧	٣٧٣٢٢٥	-	-	٣٣٨	١٠٣٢٩	٢٢٨٩	١٩٦١	٤٥٣٠ في أجزاء وقطع غيار المركبات ذات المحركات
-	-	-	-	-	٥١١٧	-	-	-	٧٣١	١٠٣٥	٨٨٣	٤٥٤٠ تجارة و إصلاح للترامبات التارية
١٨٧٧٤	-	٦	١٥٦	٤٢٢٢	١٥٧٦٦٠٥	٦	٤٣	١١٠٩٤	٤٨٤٦٥	١٠١٢٠	٦٩٢٦	٤٦٦٠ على اساس عقد لو نظير رسم تشمل الخدمات الخاصة بتجارة الجملة
١٤٣٣	-	-	-	٢٤٠	٥٢٥٠٤	-	-	٥٤٤	٢٠٣٣	٢٤٦٣	٢٠٦٧	٤٦٢٠ المواد الخام الزراعية وثلاثية الحبة
٢٢٢٨١	-	-	١٢٥	١١٣٩	٥٥٠٣٦١	-	٢١٠	٢٩٢٧	١٠٢٦٧	١٤٨١٧	١٠٩٠٠	٤٦٣٠ الأغذية والمشروبات والتبغ
٤٧٠٨	-	-	٦٠	٢٢٨	٤١٢٧٨	-	-	٢٧٦	٢٧٧١	٢٠٣٥	١٥٣٤	٤٦٤٠ للتسوحات والملبوسات والأحذية
١٥٦٠٠	-	-	٣٢	١٢٠٤	٦٧٤٣٣٢	٤٠	٣٢٦	٦١٧٤	١٧٢٢٧	٧٤٥٤	٤٣٨٣	٤٦٤٩ السلع المنزلية الأخرى
٦٢٢٢	-	-	١٢	٤٠	٦٥٣٩٩	-	-	٥٨٤	١٦٨٦	١٠٠٨	٥٣١	٤٦٥٩ أجهزة الحاسب الالى وأجزائه والبرامج الخاصة به
٦٥٦٢	-	-	-	٨٥	٤٧٠١٠	٦٨	١٣٦	٢٦٨	١٠٥٤	٣٧٣	٢٠٩	٤٦٥٩ المعدات الخاصة بالالكترونيات وأجهزة الاتصالات وأجزائها

تابع جدول ٧٨ - تقدير توزيع العاملين طبقا لنوع العمل واجورهم للمنشآت التجارية وفروعها عام ٢٠١٤

للقطاع الخاص بتجارة الجملة طبقا للنشاط الاقتصادي

القيمة بالآلاف جنيه

القيمة نقدية	المشرفون والملاحظون				اجور نقدية	مديرون وفنيون واداريون وكتابة				عدد الفروع بما فيها المركز الرئيسي	عدد المنشآت	النشاط الاقتصادي	تدليل النشاط
	عدد المشتكين					عدد المشتكين							
	موقت		دائم			موقت		دائم					
	اناث	ذكور	اناث	ذكور		اناث	ذكور	اناث	ذكور				
٤٤	-	-	-	٩	٦٥٨٣	-	-	٢	٣٤	٢٢	١٢	الالات والمعدات الزراعية	٤٦٥٣
٢٠٦٤	-	-	١٨	٧١	٢٢١٤٩	-	-	٧٧	٨٧٣	٦٩٠	١٨٠	المعدات و الحلات الأخرى	٤٦٥٩
٦٠	-	-	-	٦	١٠٨٩	-	-	٣	٨١	٢٤٢	١٢٣	أنواع الوقود الصلبة والسائلة و الغازية	٤٦٦١
٤٤٩	-	-	-	٨٩	٩١٢٧	-	-	-	٤٦٦	١٠٠١	٥٢٨	المعادن وسام المعادن	٤٦٦٢
١٨٤٧	-	-	١١	٩٣	١١٦٧٧	-	٢	٤٢٤	٤٥٧٥	٤٨٠٠	٢٥٨٦	مواد البناء والأجهزة ومعدات ولوازم السياحة والسفحة	٤٦٦٣
١٤٦٩	-	-	-	٥٣	٢٨٧٥٩	٦	٦٤	١٦٤	٥٤٤	٨٢٥	٤٤١	للمنشات الوسيطة الأخرى والعمليات والمهردة	٤٦٦٩
٢٠٦٦٥	-	-	٤	٨٨٦	٢٥٨٤٣	-	-	٧٢٢	٢٤٠٧	٢٠٢٩	١٠٤٤	الغير متخصصة و الأنشطة الأخرى التي لم تصنف في مكان أخر	٤٦٦٠

تابع جدول ٧٨ - تقدير توزيع العاملين طبقاً لنوع العمل واجورهم للمنشآت التجارية وفروعها عام ٢٠١٤

للقطاع الخاص بتجارة الجملة طبقاً للنشاط الاقتصادي

القيمة بالآلاف جنيه

القيمة بالآلاف جنيه	عمال بيع				عمال تشغيل وعمال خدمات فنية				عدد المنشآت	عدد الفروع بما فيها المركز الرئيسي	النشاط الاقتصادي	تدويل النشاط
	عدد المشغلين				عدد المشغلين							
	مؤقت		دائم		مؤقت		دائم					
	اناث	ذكور	اناث	ذكور	اناث	ذكور	اناث	ذكور				
١٥٢٠٢٣٧	١٦٢٣	٦٠٤٥	٦٤٠٩	٩٥٠٤٢	١٠٦٣٧٥٤	٢٠٩٧	٤٣١٤	٤٢١٣	٥٣٣٤٢	٥١١١٣	٣٤٦٠٧	الإجمالي العام
٣٠٦٦٨	-	٦	٢٠	٢٨٢	٣٣٠	-	-	-	٤٤٠	٣٠٩	٢٩٩	٤١٠ المركبات ذات المحركات
٨٣٣٤٤	-	-	٢١٧	٤٩٧٠	١٤٣١١	-	-	٣٣٠	٧٣٠	٢٢٨٩	١٩٦١	٤١٠٣٠ من أجزاء وقطع قيار المركبات ذات المحركات
٥٨٤٨	-	-	-	٧٣١	-	-	-	-	-	١٠٣٥	٨٨٣	٤١٠٤٠ تمهارة و اصلاح للدرعجات النارية
٣٩١٧٣٤	-	١٥٣٧	١٦٤٩	١٥١٦٨	٤١٤٧١٣	٩١٦	٢٤٥	٧٤٦	٢٢٤٤١	١٠١٢٠	٦٩٢٦	٤١١٠ على اساس عقد او نظر رسم تشمل الخدمات الخاصة بصيانة الخطة
٥٢٧٠٤	٧٤٠	-	١٨٥	١٨٨٠	٤١٣٢٦	٥٥٥	١٨٨٠	٦٩٠١	١٤٠٨	٢٤٦٣	٢٠٦٧	٤١٢٠ لولاد الحام الزراعية وللتناسخ الحية
٣٥٢٠٧٤	٤٨٠	٣٠٥٩	٢٠٢٨	٣٤٦٣٧	١٦٠٦٦٧	٦٣٠	٧٢٢	٨٢٤	٨٤٨٥	١٤٨١٧	١٠٩٠٠	٤١٣٠ الأغذية والمشروبات والتبغ
٤٨٨٩٩	-	-	٣٤٤	٣٩٢٤	١٨٤٢	-	-	١٠٦	٦٣٧	٢٠٣٥	١٥٣٤	٤١٤١ المنسوجات والملابس والأحذية
٣٧٦٠٤٦	٦٠٣	٧٧٦	١٨٦٠	١٨٧٩٤	٢٥٩١٠٣	-	٢٩٤	١٧٥	٨٢٦٦	٧٤٥٤	٤٣٨٣	٤١٤٩ السلع للزلية الأخرى
١١٥٤٩	-	-	١٤	٦٤٨	١٣٩١٩	-	-	-	٤٧٧	١٠٠٨	٥٣١	٤١٥١ أجهزة الحاسب الآلي وأجزائه والواضع الخاصة به
٢٠٣٦	-	-	-	٦٧٤	٣٦٤٩	-	٦٤	-	١٧٦	٣٧٣	٢٠٩	٤١٥٢ المعدات الخاصة بالالكترونيات وأجهزة الاتصالات وأجزائها

تابع جدول ٧٨ - تقدير توزيع العاملين طبقاً لنوع العمل واجورهم للمنشآت التجارية وفروعها عام ٢٠١٤

للقطاع الخاص بتجارة الجملة طبقاً للنشاط الاقتصادي

القيمة بالآلاف جنيه

دليل النشاط	النشاط الاقتصادي	عدد المنشآت	عدد الفروع بما فيها المركز الرئيسي	عمال تشغيل وعمال خدمات فنية				عمال بيع						
				عدد المشغلين				عدد المشغلين						
				مؤقت		دائم		مؤقت		دائم				
				انث	ذكور	انث	ذكور	انث	ذكور	انث	ذكور			
٤٦٥٣	الات و المعدات الزراعية	١٢	٢٣	٧	-	-	-	-	٧٧	١٢٩	-	-	-	-
٤٦٥٩	للمعدات و الحلات الأخرى	١٨٠	١٩٠	٢١٩	-	٢٤٠	-	-	٤٦٣	٧٦٢	-	-	٧٥	٤٦٣
٤٦٦١	أنواع الوقود الصلبة والسائلة و الغازية	١٢٣	١٤٤	٢٦	-	١٥٨	-	-	٢٥٦	٣٠٨٨	-	-	٤	٢٥٦
٤٦٦٦	المعادن و خام المعادن	٥٢٨	٦٠٠٩	١٥٢٨	-	-	-	-	٢٠٥	١١٩٢٨	-	-	-	٢٠٥
٤٦٦٣	مواد البناء و الأجهزة و معدات و لوازم السكك و التفتيح	٤٥٨٦	٤٨٠٠	٦٢٤٦	١١٢	١٨٤	١١٢	١١٢	٧٩٦٤	٨٣٩٥٥	-	-	٢٣٨	٧٩٦٤
٤٦٦٩	المنتجات الوسيطة الأخرى و النفايات و الحردة	٤٤٦	٨٢٥	٤١٧	١٩	١١٢	١٩	١٩	٤٤٨	٦٧٣٠	-	-	٢	٤٤٨
٤٦٩٠	العمو متخصصة و الأنشطة الأخرى التي لم تصنف في مكان آخر	١٠٤٤	٢٠٢٩	١٨٠٦	-	-	-	-	١١٢٦	٢٢٨٦٧	-	-	٥٥	١١٢٦

١٢١

تابع جدول ٧٨ - تقدير توزيع العاملين طبقاً لنوع العمل واجورهم للمنشآت التجارية وفروعها عام ٢٠١٤

للقطاع الخاص بتجارة الجملة طبقاً للنشاط الاقتصادي

القيمة بالآلاف جنيه

الاجمالي الاجور التقديرية والتأمينات الاجتماعية والمزايا العينية	مزايا عينية	اجمالي العمالة والاجور								عمال ومشتغلون اخرون				عدد الفروع بما فيها المركز الرئيسي	عدد المنشآت	النشاط الاقتصادي	لدليل النشاط
		جملة الاجور التقديرية والتأمينات الاجتماعية	تأمينات اجتماعية	اجور تقديرية	عدد المشتغلين				اجور تقديرية	عدد المشتغلين							
					مؤقت		دائم			مؤقت		دائم					
					اناث	ذكور	اناث	ذكور		اناث	ذكور	اناث	ذكور				
٧٥٢٢٣.٩	١٥٢٥٧.	٧٢٨.٧٢٩	٤٩.٢٨٩	٦٨٩.٢٥٠	٦٦٢.	١٤٥٥٧	٢٨٩٢٠	٢٢٢.٢٦	٤٢٥٤٧٦	٢٨٢.	٢٤٤٨	٦٤٦	٢٤٦٨٤	٥١١١٢	٢٤٦٠٧	الاجمالي العام	
٥٧١٧٠.	٢٢٧٠.	٢٤٨.٠٠	٢٤٢٥	٥٢٢٦٦	-	٩	٨١	١٥٧٤	١٦١٠	-	-	-	٩٠	٢٠٩	٢٩٩	٤٥١٠	التركيبات ذات الحركات
٢٦٢٧٨٤	١.٨٩٦	٥٥١٨٨٨	١٨٧٨٢	٥٢٢٦٠.٦	-	-	١.٠١٢	٢١.٥٩	٦٠.٧٧٢	-	-	٤٤	٢٢٤٤	٢٢٨٩	١٩٦١	٤٥٢٠	ان أجزاء وقطع غير التركيبات ذات الحركات
٢٨٦٩٤	-	١١٦٤٦	٧٢٦	١.٩٦٥	-	-	-	٢٤٩٧	-	-	-	-	-	١.٢٥	٨٨٢	٤٥٤٠	تجارة و اصلاح الدراجات النارية
٢١٦١٨٠.٩	٩٥٩٠.	٢٨٧٢٨٦٩	٢٥٦١١٧	٢٦١٧٠٠.٢	٩١٨	١٨٤٢	١٤٢٢٦	١.٨٩٨٧	١١٦٥٩٥	-	٦٢	٦	٨٨٥٢	١.٠١٢٠	٦٢٢٦	٤٦١٠	على اسس عقد او نظم رسم تتصل الخدمات الخاصة بتجارة الجملة
١٩٦١.٦	٢٨-	١٩٨٨٦٦	١٦٧٧٩	١٨٢.٤٢	٢٦٩٥	٢٤٩٩	٢٩٦٨	٩٢٩٥	٥٤.٧٩	١٩٠٠	١٦١٩	١٥٢	١٢٢٢	٢٤٦٢	٢.٦٧	٤٦٢٠	لإعداد الخام الزراعية والمناشية الحية
٢٤.٥٨٦.٠	٩٥٩٩	١١٩٦٢٢٦	٤.٨٦٦	١١٥٥٢٦.٠	١٨٤٠	٥٥٨٩	٦٦٥٨	٧٤.٧٠	٥٥٢.٠٠	٤٢٠	١٥٩٨	٧٩	٢٦٦٥	١١٨١٧	١.٩٠٠	٤٦٣٠	الأغذية والمشروبات والتبغ
١١٨٦٥٨	٢٩٨١	١١٤٦٧٧	٨٥٢٦	١.٧١٥١	-	-	٧٧.	١.٢.٠.٢	٢٨٢٨	-	-	-	٤٢٨	١.٢.٥	١٥٢٤	٤٦٤١	للبسجات والملبوسات والأحذية
١٥٤٦٧١٤	١٤٥٩٤	١٤٢٦.٠	٧٢.٢٢	١٤٥٨٩٨٧	٦٤٢	١٤٨٥	٨٩٢٥	٥٦١.٩	١٦٢٦٠	-	٩٤	٢٩٠	٥١٨٥	٧٤٥٤	٤٢٨٢	٤٦٤٩	السلع المنزلية الأخرى
١.٤٨٢٧	٢٢٢٢	١.٢٥٠.٦	٧٧٦٤	٩٥٧٤٢	-	-	٧.٢	٢٦٦٢	٢٦٥٨	-	-	٦٩	١٩٢	١.٠.٨	٥٢٦	٤٦٥١	أجهزة الحاسب الالى وأجزاءه والبرامج الخاصة به
٤١١٤٠	٧٧	٤١.٦٢	٢٩٤٩	٢٨١١٤	٢٨	٢٠٠	٤.٤	٢٦٠.٦	٤٢٦١	-	-	-	٢٤٤	٢٧٢	٢.٩	٤٦٥٢	للعدات الخاصة بالالكترونيات وأجهزة الاتصالات وأجزائها

تابع جدول ٧٨ - تقدير توزيع العاملين طبقاً لنوع العمل واجورهم للمهنات التجارية وفروعها عام ٢٠١٤

للقطاع الخاص بتجارة الجملة طبقاً للنشاط الاقتصادي

القيمة بالآلاف جنيه

اجمالي الاجور النقدية والتأمينات الاجتماعية والمزايا العينية	مزايا عينية	اجمالي العمالة والاجور						عمال ومشتغلون اخرون				عدد الفروع بما فيها المركز الرئيسي	عدد المنشآت	النشاط الاقتصادي	دليل النشاط		
		جملة الاجور النقدية والتأمينات الاجتماعية	تأمينات اجتماعية	اجور نقدية	عدد المشتغلين				اجور نقدية	عدد المشتغلين							
					مؤقت		دائم			مؤقت						دائم	
					انث	ذكور	انث	ذكور		انث	ذكور					انث	ذكور
١٢٢٤	=	١٢٢٤	٢٧٥	٢٤٥٩	-	-	٢	١٢٤	-	-	-	-	٢٣	١٢	٤٦٥٣	الات وخدمات الزراعة	
٥٥٨٤٧	٤٨٣٩	٥١٠٠٨	٤٥٣٩	٤٦٥٣٣	-	٥٤٠	١٧٤	٢١٤٤	٢٢٢٦	-	-	٢	١٤٨	٢٩٠	١٨٠	٤٦٥٩	خدمات و المعاملات الاخرى
١٠٢٣٦	٢٠٩	١٠٤٢٧	١٦٦	١٠٢٦١	-	١٢٣	٣	١١٩	٢٥٨٦	-	-	-	١٠٨	٢٤٤	١٢٣	٤٦٦١	أنواع الولود الصلبة والسائلة و الغازية
٢٩٠٢٠	٤	٢٩٠٢٤	٣٧٦٣	٢٥٢٦١	-	-	-	٣٩١٥	٤٤٦٥	-	-	-	٤٥٦	١٠٠٩	٥٢٨	٤٦٦٢	المعادن وحام المعادن
٢٣١٣٧٩	٥٥٢٣	٢٣٥٨٥٦	٢٠٨٦٥	٢١٥٠٣٦	-	٥٧٨	١٠٦٣	٢٢٤٧٠	١١٧٦٤	-	٤٩	-	١١٢٣	٤٨٠٠	٢٥٨٦	٤٦٦٣	مواد البناء والاحزمة ومعدات ولوازم السلكة والشبنة
٥٢٤٥٦	٧٦٨	٥٣٢٢٤	٢٦١٩	٤٩٠٦٥	٦	٢٥٢	٢٠٧	٢١٧٢	٢١٥٩	-	٧٦	٢	١٦٥	٨٢٥	٤٤٦	٤٦٦٩	المشغلات بواسطة الاخرى والتعاقبات والمرددة
١٣٥٠٥٨	٢٩٢٩	١٣٧٩٨٧	١٣٥٢٨	١٠٨٤٠٩	-	٤٠٧	١٠٢٧	١٠٨١٢	٥١٣٣	-	-	١	٤٤٠	٢٠٢٩	١٠٤٤	٤٦٩٠	المزج متعممة و الانتشطة الاخرى التي لم تصنف الى مكان آخر

جدول ٧٩ - تقدير توزيع العاملين طبقا لنوع العمل واجورهم للمنشآت التجارية وفروعها عام ٢٠١٤

للقطاع الخاص بتجارة الجملة طبقا للمحافظات

القيمة بالآلاف جنيه

اصحاب العمل					عدد الفروع بما فيها المركز الرئيسي	عدد المنشآت	المحافظات
بدون أجر		بأجر					
اناث	ذكور	اجور نقدية	اناث	ذكور			
٢٨٣٤	٤٥٩١٠	٤٠٩٠٦	٢٩٧	١٣٦٣	٥١١١٣	٣٤٦٠٧	الإجمالي العام
١٢٠٨	١٢٨٢٤	٢٤٨٦٠	٦٠٠	١٦٧	١٣٨٢١	٩٥٣١	القاهرة
٣٤٩	٥١٥٧	١٢٠٦	٥١	٢٩	٦٧١٥	٤٤٠٩	الأسكندرية
-	٢١٠	٤	-	١	٤٦٣	٣٥٦	بورسعيد
١٠	٤١٣	٢١٧٦	١٢٨	-	٦٢٨	٤١٣	السويس
-	١١١٥	-	-	-	١٦٢٨	٩٤٦	دمياط
٢٠٤	٢٤٠٤	٦٤٨	-	٥٤	٣١٥٨	١٨٠٧	الدقهلية
٣٦	١٩٨٦	-	-	-	١٣٦١	١١٦٨	الشرقية
٤٥٤	٦٦١١	٢١٦	١٨	١٨	٥٩٤٤	٣٨٢٧	القليوبية
-	٦٢٦	-	-	-	٧٦٩	٤٩٢	كفر الشيخ
١٠١	٢٢٣٠	٦٧٣١	-	٥١	٢٤٧١	١٤٩٢	الغربية
-	٤٠٠	-	-	-	٥٨٣	٣٣٩	المنوفية
-	١٧٥٢	-	-	-	١٨٣٦	١٣٩٣	البحيرة
-	٨٩٦	-	-	-	١٠٠٥	٧٧٦	الأسماعيلية
١٦٣	٢٠٨١	١٢١٨	-	١٣	٣٤٢٧	٢٤٣٤	الجيزة

تابع جدول ٧٩ - تقدير توزيع العاملين طبقا لنوع العمل واجورهم للمنشآت التجارية وفروعها عام ٢٠١٤

للقطاع الخاص بتجارة الجملة طبقا للمحافظات

القيمة بالآلاف جنيه

اصحاب العمل					عدد الفروع بما فيها المركز الرئيسي	عدد المنشآت	المحافظات
بدون أجر		بأجر					
اثاث	ذكور	اجور نقدية	اثاث	ذكور			
٧٠	٨٢٠	٩٩٠	-	٥٩	٧٧٦	٥٢٨	بنى سويف
-	٢٨٥	-	-	-	٥١٧	٢٦٢	المنيا
١٧	١٠٣٩	-	-	-	١١٣١	٩٢٦	المنيا
-	٢٤٨	-	-	-	٢٧٦	١٦٧	أسيوط
-	١١٧٩	٧٥٠	-	٥٠	١٢٨٧	١١٤٩	سوهاج
-	٥٢٧	-	-	-	٢٥٧	١٨٥	قنا
-	١٤٨٨	١١٠٥	-	١٢٦	١٩٩٦	١٤٨٨	أسوان
-	١٤٠	-	-	-	١٤٠	١٤٠	الأقصر
-	-	-	-	-	١	١	البحر الأحمر
-	٧٢	-	-	-	٥٤	٢٧	الوادى الجديد
-	١٤٠	-	-	-	٧٠	٧٠	مطروح
-	٩٨	-	-	-	١٢٦	٩٨	شمال سيناء
-	٧٠	-	-	-	٧٠	٧٠	جنوب سيناء

تابع جدول ٧٩ - تقدير توزيع العاملين طبقا لنوع العمل واجورهم للمنشآت التجارية وفروعها عام ٢٠١٤

للقطاع الخاص بتجارة الجملة طبقا للمحافظات

القيمة بالآلاف جنية

المحافظات	عدد المنشآت	عدد الفروع بما فيها المركز الرئيسي	مدبرون وفنيون واداريون وكتابة								المشرفون والملاحظون			
			اجور نقدية	عدد المشتغلين				اجور نقدية	عدد المشتغلين					
				دائم		مؤقت			دائم		مؤقت			
				ذكور	اناث	ذكور	اناث		ذكور	اناث	ذكور	اناث		
الاجمالي العام	٣٤٦٠٧	٥١١١٣	١٠٣٩١٧	٢٤١٦٢	٧٤٢	٨٠	٣٦٢٤٤١٩	٨٧٦٣	٣٦٩	٨	-	٢١٥٥٥٨		
القاهرة	١٥٣١	١٣٨٢١	٤٥٢٥٦	١١٢٠٢	١٨	-	٢١٠٨١١٥	٤٣٦٣	٢٨٩	-	-	١١٥٤٢٨		
الأسكندرية	٤٤٠٩	٦٧١٥	١١٦٦٨	٤٨٦٩	٨	-	٢٦٤٢٩٨	١١٢٤	٤٤	-	-	١٩٢٢١		
بورسعيد	٣٥٦	٤١٣	٢١٨٥	٢١٦٨	-	-	٥٢٧٠٤	-	-	-	-	-		
السويس	٤١٣	٦٢٨	٧٠	-	-	-	٤٢٠	-	-	-	-	-		
دمياط	٩٤٦	١٦٢٨	٨٤٦	٥٤	-	-	١١١٧٠	-	-	-	-	-		
الدقهلية	١٨٠٧	٣١٥٨	٨٥٢	٣٦	١٤	-	١٤٥٦٠	١٣	-	-	-	٣٢٥		
الشرقية	١١٦٨	١٣٦١	٤١٣	-	-	-	٨٩٦٦	١٦٥	-	-	-	١٢٢٧٢		
القليوبية	٢٨٢٧	٥٩٤٤	٤٥١٣	٥٦٥	-	-	٥٢١٢٠	٣٥٣	١٢	-	-	٢٩٨٤		
كفر الشيخ	٤٩٢	٧٦٩	٢٠٢	١٦	١	-	٧٣٤٥	١٤٠	-	-	-	٢٠٣٧		
الغربية	١٤٩٢	٢٤٧١	٣٢٠٧	٧٧٦	١	-	٨٢٠٤٠	١٢١	٢	-	-	١٩٨٩		
المنيا	٣٢٩	٥٨٣	٢٠٢	١٨	-	-	٢٢٢٠	-	-	-	-	-		
البحيرة	١٣٩٣	١٨٣٦	٦٢٨	١٧٢	٨٨	-	١٦٧٤٩	-	-	-	-	-		
الأسماعيلية	٧٧٦	٩٠٥	١١٦	١	-	-	١٢٦٢	-	-	-	-	-		
الجيزة	٢١٢١	٣٩٢٧	٣١٠٧٦	٤٢٥٣	٢٠٥	٧٤	١٧٣٢٢٠	٢٣٤٨	٢٤	٦	-	٥٧١٤١		

تابع جدول ٧٩ - تقدير توزيع العاملين طبقا لنوع العمل واجورهم للمنشآت التجارية وفروعها عام ٢٠١٤

للقطاع الخاص بتجارة الجملة طبقا للمحافظات

القيمة بالآلاف جنيه

المحافظات	عدد المنشآت	عدد الفروع بما فيها المركز الرئيسي	مدبرون وفنيون واداريون وكتابة				المشرفون والملاحظون				
			اجور نقدية	عدد المشتغلين		اجور نقدية	عدد المشتغلين				
				دائم			موقت				
				ذكور	اناث		ذكور	اناث			
بنى سويف	٥٢٨	٧٧٦	٥٥٠	-	-	-	-	-	-	-	-
البحر	٢٦٧	٥١٧	-	-	-	-	-	-	-	-	-
الفيوم	٤٢٦	١٢٣٦	١٥٦	-	-	-	-	-	-	-	-
أسيوط	١٦٧	٢٧٦	٩	-	-	-	-	-	-	-	-
سوهاج	١٢٤٩	١٢٨٧	٧٦٨	-	-	-	-	-	-	-	-
قنا	١٨٥	٢٥٧	٢٨٢	-	-	-	-	-	-	١٢٦٨	-
أسوان	١٤٨٨	١٩٩٦	٨٦٧	-	-	-	-	-	-	-	-
الأقصر	١٤٠	١٤٠	-	-	-	-	-	-	-	-	-
البحر الأحمر	٤	٤	٨	-	-	-	-	-	-	-	-
الوادى الجديد	٢٧	٥٤	-	-	-	-	-	-	-	-	-
مطروح	٧٠	٧٠	-	-	-	-	-	-	-	-	-
شمال سيناء	٩٨	١٢٦	-	-	-	-	-	-	-	١٦٨	-
جنوب سيناء	٧٠	٧٠	-	-	-	-	-	-	-	-	-

تابع جدول ٧٩ - تقدير توزيع العاملين طبقا لنوع العمل واجورهم للمنشآت التجارية وفروعها عام ٢٠١٤

للقطاع الخاص بتجارة الجملة طبقا للمحافظات

القيمة بالآلاف جنيهه

اجور نقدية	عمال البيع				عمال تشغيل وعمال خدمات قنية				عدد المنشآت	عدد الفروع بما فيها المركز الرئيس	المحافظات	
	عدد المشتكين				اجور نقدية	عدد المشتكين						
	مؤقت		دائم			مؤقت		دائم				
	اناث	ذكور	اناث	ذكور		اناث	ذكور	اناث				ذكور
١٥٢٠٢٣٧	١٦٦٣	٦٠٤٥	٦٤٠٩	٩٥٠٤٢	١٠٦٣٧٥٤	٢٠٩٧	٤٣١٤	٤٢١٣	٥٢٣٤٢	٥١١١٣	٣٤٦٠٧	الإجمالي العام
٦٥١٠١٦	-	٧٧٢	٢١٠٧	٤١٠٦٩	٥٦٦٥٨٩	-	٥٩١	١٦٦٥	٢٢١٠٢	١٣٨٢١	٩٥٢١	الذقارة
١٣٨٢٥٩	-	٦٠	١٢٠٣	٩٠٨٤	١٦١٧١٠	-	-	٩	١٠٨٧٧	٦٧١٥	٤٤٠٩	الأسكندرية
١٧٠٤٥	-	-	٥٨٤	١٠٢٧	٢٧٩٤	-	-	-	١٤٢	٤٦٣	٣٥٦	بورسعيد
٢٣٤٠	-	-	-	٢٩١	٨٤٠	-	-	-	١٢٠	٦٢٨	٤١٣	السويس
٢٣٤١٥	-	١	-	١٥٧٤	١٧٥٤	-	٨	-	١٥١	١٦٢٨	٩٤٦	دمياط
٢٠٨٢٦	٢٦٠	١٢٩	-	٢١٥٩	٢٧٨٨٧	١٤٠	٢٨٠	٩	١٦٦٧	٣١٥٨	١٨٠٧	المنيا
٩٦٠٨٥	-	٢١٦	١٢٩	١٨٠١	١٨٧٠٧	١٠٥٢	٢٠٩	-	٦٦٣	١٣٦٦	١١٦٨	الشرقية
١٤٤١٨٨	-	٩٠٧٧	١٠٥٦	٧٠٨٧	٧١٤٤٤	-	٦٢	١١٣	٧١٤٤	٥٩٤٤	٣٨٢٧	القليوبية
١٥٧٨٧	١٢٩	٢٨٢	-	٧٨١	٨٦٧٢	-	٢٧٠	١٨٠	١٣٦	٧٦٩	٤٩٢	كفر الشيخ
٥٥٧٥٨	٧٤٠	٥٩٤	٢٣٦	٤٩٩٩	١٥٦٦٤	-	٧٢	١٦٠	٨٥٦	٢٤٧١	١٤٩٢	الغربية
٢٢٢٨	-	٤٠٤	-	٢٤٩	١١٦٢	-	-	-	١٥٦	٥٨٢	٣٣٩	المنوفية
٢٠٠٢٢	-	-	١٨	٢٤٢٤	٢٨٧٦٨	٥٥٥	١١٨٠	٩٠	٢٩٩	١٨٣٦	١٢٤٢	الجيزة
١٧٠٤٦	-	-	-	١٨١٢	٤٢٦	-	-	-	٥٢	٩٠٥	٧٧٦	الاسماعيلية
٢٧٠٢٣٢	٢٦٦	١٢٠٨	٩٦٥	١١٠٩٩	١٠٠١٦٨	-	٨٨	٥٧٨	٤٦٧٤	٣١٢٧	٢٤٢٤	الجيزة

تابع جدول ٧٩ - تقدير توزيع العاملين طبقا لنوع العمل واجورهم للمنشآت التجارية وفروعها عام ٢٠١٤

للقطاع الخاص بتجارة الجملة طبقا للمحافظات

القيمة بالآلاف جنيه

المحافظات	عدد المنشآت	عدد الفروع بما فيها المركز الرئيسي	عمال تشغيل وعمال خدمات فنية								عمال البيع			
			اجور نقدية	عدد المشتكين				اجور نقدية	عدد المشتقلين					
				دائم		مؤقت			دائم		مؤقت			
				ذكور	اناث	ذكور	اناث		ذكور	اناث	ذكور	اناث		
بنى سويف	٥٢٨	٧٧٦	١١٢٤	١١١٠	١١١٠	-	٧٢٦	-	١٨	-	١١١٨٦			
الفيوم	٣٦٧	٥١٧	-	-	-	-	١٦٨٣	-	-	-	٧٤١٣			
المنيا	٤٣٦	١٢٢١	٤٩٩	٢١٠	-	-	٤٥١١٨	-	٨	-	١٨٢٨٨			
أسيوط	١٦٧	٢٧٦	١٢١	-	-	-	٤١٩١	-	-	-	١٣٩٧			
سوهاج	١١٤٩	١٢٨٧	٩٥	-	٧٠	٣٥٠	٤٤٥٥	١١٦٣	١٤٠	-	١١٢١٦			
قنا	١٨٥	٣٥٧	٤١٣	-	٨٠	-	٦٠٠٧	-	-	-	١٠٧٠			
أسوان	١٤٨٨	١٩٩٦	٨٧٨	-	٢٦٤	-	١٠٨٢٤	-	-	-	٢٣٦٢٢			
الأقصر	١٤٠	١٤٠	-	-	-	-	-	-	-	-	-			
البحر الأحمر	٤	٨	٨	-	-	-	٦٨	-	-	-	٨٨			
الوادى الجديد	٢٧	٥٤	٨١	٤٩	-	-	١٩٠	-	-	-	١٢٦			
منطوق	٧٠	٧٠	١٤٠	-	-	-	١٨٢٠	-	-	-	-			
شمال سيناء	٩٨	١٢٦	-	-	-	-	٧٠	-	-	-	٢٤٥٠			
جنوب سيناء	٧٠	٧٠	-	-	-	-	٣٠	-	-	-	٢٢٦٨٠			

تابع جدول ٧٩ - تقدير توزيع العاملين طبقا لنوع العمل واجورهم للمنشآت التجارية وفروعها عام ٢٠١٤

للقطاع الخاص بتجارة الجملة طبقا للمحافظات

القيمة بالآلاف جنيه

المحافظات	عدد المنشآت	عدد الفروع بما فيها المركز الرئيسي	عمال ومشتغلون آخرون								اجملى العمالة والاجور				مزايا عينية	اجملى الاجور النقدية والتأمينات والاجتماعية والمزايا العينية	
			عدد المشتغلين				اجور نقدية	عدد المشتغلين			تأمينات اجتماعية	جملة الاجور النقدية والتأمينات والاجتماعية					
			مؤقت		دائم			مؤقت		دائم							
			اناث	ذكور	اناث	ذكور		اناث	ذكور	اناث			ذكور				
الاجملى العام	٣٤٦٠٧	٥١١١٣	٢٤٦٨٤	٦٤٦	٣٤٤٨	٢٨٣٠	٤٢٥٤٧٦	٣٣٣٠٢١	٣٨٩٣٠	١٤٥٥٧	٦٦٣٠	٦٨٩٠٣٥٠	٤٩٠٣٨٩	٧٣٨٠٧٣٩	١٥٢٥٧٠	٧٥٢٣٣٠٩	
الفاخرة	١٥٣١	١٣٨٢١	١١٢٨٢	٢٥٤	-	-	-	٢٠٢١٨٤	١٢٨٨٦٨	١٦٧٨٦	١٣٨١	-	٢٦٧١١٩٩	٢٤٧٨٤٩	٣٩١٩٠٤١	١٠٠٤١٦	٤٠١٩٤٥٧
الأسكندرية	٤٤٠٩	٦٧١٥	٤٨٦٦	٢٥٨	٤٥	-	٥٤٦٦٤	٤٢٠٧١	٦٨٧٦	١١٣	-	٥٩٩٥٥١	٤١٣٩٢	٦٤٠٩١٣	٤٤٣٩	٦٥٠٣٨٢	
بورسعيد	٣٥٦	٤٦٣	٢٨٨	-	-	-	٢٢٤٤	٤٤٥٣	٢٧٥٢	-	-	-	٧٥٢٦٦	٨٠٩٦	٨٣٣١١	١٣٦٦	٨١٧٢٨
السويس	٤١٢	٦٢٨	٦٤٠	-	-	-	٢٠٣٠	١٠٢٤	١٨٨	-	-	-	٨٨٠٦	٢٥٢	٩٠٥٨	-	٩٠٥٨
دمياط	٩٤٦	١٦٢٨	٥٤٠	-	٦٦	-	٨٧٧٨	٤٢٣٦	٥٤	٧٨	-	-	٤٥٩١٧	٧٧٦	٤٦٦٣٣	٦٣٧	٤٧٣٦٠
الدقهلية	١٨٠٧	٢١٥٨	١٨	-	٢١٠	-	١٠٨	٧١١٨	٢٤٧	٧٥٩	٤٦٠	-	٧٤٣٦٤	٣٢٢٢	٧٧٦٠٦	١٩٥٨	٧٩٥٦٤
الشرقية	١١٦٨	١٣٦١	٨٧١	-	-	-	١١٩٣٦	٥٠٩٠	١٦٥	٤٤٥	١٠٥٢	-	٧٨٩٦٦	٣٨٩٠	٨٢٨٥٦	٣٤٣	٨٣١٩٤
القليوبية	٣٨٢٧	٥٩٤٤	٩٤٦	-	-	-	٤٩٠٠	٢٦٦٧٥	٢٢٢٦	٢١٣٩	-	-	١٧٧١٥٢	٢١٢٧٩	٣٠١٥٣١	٣٩٤٩	٣١٣٤٨٠
كفر الشيخ	٤٩٢	٧٦٩	٢٨٢	-	-	-	٣١٢٨	٤٦٦٨	١٩٦	٨٣٤	١٣٥	-	٣١٤٤٣	١٣٥٩	٢٨٢٩٥	٣٨٧	٣٨٤٨٢
المرية	١٤٩٢	٢٤٧١	٩٧٩	-	-	-	١٣٤٤٣	١٢٢٧٧	١٢٧	٦٧٠	٧١٠	-	١٧٦١٤٢	٥٧٥٦	١٨١٨٩٨	-	١٨١٨٩٨
المنوفية	٣٢٩	٥٨٣	٨٢	-	-	-	١١٨٩	١٠٨	٢٤	٤٠٤	-	-	٧٨٦٨	٥٧٠	٨٣٣٨	١٨	٨٣٥٦
البحيرة	١٢٩٣	١٨٢٦	٦٦٨	-	١٦٢٧	٩٣٠	٤١٤٤٤	٥٧٨١	٢٨٠	٢٨٥	١٢٨٥	-	١١٧٠٠٣	٢٩٣٤	١٢٠٩٣٧	٥٤	١٢٠٩٣٧
الأسماعيلية	٧٧٦	٩٠٥	٢٢٨	-	-	-	١٦٦٠	٢٣٠٤	١	-	-	-	٢٠٣٥٤	٢	٢٠٣٥٧	٥٩	٢٠٣٥٧
المنيا	٢٤٣٤	٣٩٢٧	٢٠٧٦	٥٨	٢٦	-	٣٦٦٠٤	٥٥٣٦٧	٦١٤٦	١٥٢٣	٢٤٠	-	١٤٣٩٢٣٤	١٢٧٦٤٨	١٥٦٦١٨٢	٣٠٣٧٨	١٥٦٦١٨٢

١٣٠٠

تابع جدول ٧٩ - تقدير توزيع العاملين طبقا لنوع العمل واجورهم للمنشآت التجارية وفروعها عام ٢٠١٤

للقطاع الخاص بتجارة الجملة طبقا للمحافظات

القيمة بالآلاف جنيه

المحافظات	عدد المنشآت	عدد الفروع بما فيها المركز الرئيسي	عمال ومشتغلون آخرون								اجمالي العمالة والاجور				مزايا عينية	اجمالي الاجور النقدية والتأمينات والاجتماعية والمزايا العينية	
			عدد المشتغلين				اجور نقدية	تأمينات اجتماعية	جملة الاجور النقدية والتأمينات والاجتماعية	عدد المشتغلين		عدد المشتغلين					
			دائم		مؤقت					دائم		مؤقت					
			ذكور	اناث	ذكور	اناث				ذكور	اناث	ذكور	اناث				
بنى سويف	٥٢٨	٧٧٦	٥٦٠	-	١٠٦٦	١١٠٠	٢٢٨٤٤	٢٨٤٤	١٤٠٠	١٤٠٠	٢٢٢٤	١٤٠٠	٧١٢٦٦	٢٢٩٤	٧٧٧٥٨	١٠٩٦	٧١٢٢٤
الفيوم	٢١٧	٥١٧	٢٩	-	-	-	١٢٨	١٢٨	-	-	-	-	٧٥٥١	٤٦٩	٨١١٧	-	٨١١٣
المنيا	٩٣١	١٢٣١	٩٤٦	٧٠	٤٠	-	٢٢٥٢	٢٥٢٩	٢٨٥	٤٠	٢٨٥	٤٠	١٨٢٤٧	١١٥٠	١٩٤٢٧	٢٨٢	١٨٧٨٠
اسوط	١١٧	٢٧٦	-	-	-	-	-	-	-	-	-	-	-	-	٢١٨٧	-	٢١٨٧
سوهاج	١١٤٩	١١٨٧	٧٠	-	-	-	٤١٠	٢٢٢٥	٢١٠	-	-	-	٢١٤١٧	٢٥٠	٢١٦٦٧	-	٢١٦٢١
فا	١٨٥	٢٥٧	٧٤	-	٢٧٠	-	١٧٠٦	١٦٠٤	-	٤٠٠	-	-	١٤٠٨٠	-	١٤٠٨٠	١٨٩	١٤٠٩٩
اسوان	١١٨٨	١٩٩٦	٢٨٩	-	-	-	١٧٢٤	٥٩٩٧	٢٥٨	٢٦٤	-	-	٤١٣٨٨	٢٥٨	٤١٦٤٦	٢٥٠	٤١٦٠٦
الأقصر	١٤٠	١٤٠	-	-	-	-	-	١٤٠	-	-	-	-	-	-	-	-	-
البحر الأحمر	٤	٤	-	-	-	-	-	٢٨	-	-	-	-	٢٤٠	-	٢٤٠	١٣٦	١٨٤
الوادى الجديد	٢٧	٥٤	٤	-	-	-	١٠	١٨٠	١١	-	-	-	١٢٠٦	-	١٢٠٦	-	١٢٥٢
مطروح	٧٠	٧٠	-	-	-	-	-	١٨٠	-	-	-	-	١٨٢٠	-	١٨٢٠	-	١٨٢٠
شمال سيناء	٩٨	١٢٦	٢٨	-	-	-	-	٥٩٦	٢٨	١٤٠	٢٨	-	١٦١٨	-	١٦١٨	-	١٦١٨
جنوب سيناء	٧٠	٧٠	-	-	-	-	-	٧٠٠	-	-	-	-	٢١٦٨٠	-	٢١٦٨٠	٢٦٠	٢١٧٤٠

جدول ٨٠ - تقدير توزيع العاملين طبقاً لنوع العمل واجورهم للمنشآت التجارية وفروعها عام ٢٠١٤

للقطاع الخاص بتجارة الجملة طبقاً للكيان القانوني

القيمة بالآلاف جنيه

اصحاب العمل					عدد الفروع بما فيها المركز الرئيسي	عدد المنشآت	الكيان القانوني
بدون اجر		باجر					
اناث	ذكور	اجور تقديرية	اناث	ذكور			
٢٨٣٤	٤٥٩١٠	٤٠٩٠٦	٢٩٧	١٣٦٣	٥١١١٣	٣٤٦٠٧	الاجمالي العام
-	-	-	-	-	١٥٧٥	٩٥١	شركة
-	-	-	-	-	٧	٤	مسئولية محدودة
-	-	-	-	-	٥٠٥	٣١٥	توصية بالاسهم
٨٦٦	٢٠٨٦٨	-	-	-	٢٧٩١٧	٢١٧٣٤	فردى
١١٥٣	١٧٣٠٥	٢٢٩١٦	٢١٦	١٠٦٤	١٥٠١٠	٨١٢٧	تضامن
٣٥٩	٢٩٥١	١٧٩٩٠	٨٦	٣٤٩	٢٣٥٥	١٩٨٥	توصية بسيطة
٤٥٦	٣٧٨٦	-	-	-	٢٧٤٤	١٤٩١	والتع

تابع جدول ٨٠ - تقدير توزيع العاملين طبقا لنوع العمل واجورهم للمنشآت التجارية وفروعها عام ٢٠١٣

للقطاع الخاص بتجارة الجملة طبقا للكيان القانوني

القيمة بالالف جنيه

اجور نقدية	المشرفون والملاحظون				مديرون وفنيون واداريون وكثبة				عدد الفروع بما فيها المركز الرئيسي	عدد المنشآت	الكيان القانوني	
	عدد المشتكين				عدد المشتكين							
	مؤقت		دائم		مؤقت		دائم					
	انث	ذكور	انث	ذكور	انث	ذكور	انث	ذكور				
٢١٥٥٥٨	-	٨	٣٦٩	٨٧٦٣	٣٦٢٤٤١٩	٨٠	٧٤٢	٢٤١٦٦٢	١٠٣٩١٧	٥١١١٣	٣٤٦٠٧	الاجمالي العام
٤٧٠٠٤	-	-	٩٨	١٤٩٤	١٤٤٨٥٧٥	٤٠	٤١	٤١٣٨	٢٦٢١٨	١٥٧٥	٩٥١	ساعة
٤٥٨	-	-	-	٧	٣٤٩	-	-	٣	١٧	٧	٤	مسئولة محددة
٢٩٨٨٢	-	٨	١٩٥	٥٢٤	١٠٦٨٨٣	٤	٢٥	٩٦١	٢٧٩٤	٥٠٥	٢١٥	نومية بالاسهم
٤٩٧٣٠	-	-	-	٨٧١	٧٧٠١٧٧	٩٨	٤٤٦	١٠٣٤٨	٣٢٤٨٢	٢٧٩١٧	٢١٧٢٤	فردى
٧٤٩٩٤	-	-	٨٧	٣٤٧٧	٨٤٤٤٥٦	٤	٤٠	٤٨٢٨	٤٤٣٠٥	١٥٠١٠	٨١٢٧	نفسى
٤٧٣١٦	-	-	٥٤	٢٢٠٦	٣٤١٩٩١	-	١١٠	٣٨٢١	١٥٢٢١	٢٣٥٥	١٩٨٥	نومية بسيطة
٢٤٥	-	-	-	١٩	١١٦٢٨	-	-	٥٣	٨٧٩	١٧٤٤	١٤٩١	والت

تابع جدول ٨٠ - تقدير توزيع العاملين طبقاً لنوع العمل واجورهم للمنشآت التجارية وفروعها عام ٢٠١٤

للقطاع الخاص بتجارة الجملة طبقاً للكيان القانوني

القيمة بالآلاف جنيه

الكيان القانوني	عدد المنشآت	عدد الفروع بما فيها المركز الرئيسي	عمال تشغيل وعمال خدمات فنية								عمال البيع			
			اجور نقدية	عدد المشتغلين				اجور نقدية	عدد المشتغلين					
				دائم		مؤقت			دائم		مؤقت			
				ذكور	اناث	ذكور	اناث		ذكور	اناث	ذكور	اناث		
الاجمالي العام	٣٤٦٠٧	٥١١١٣	٥٢٣٤٢	٤٢١٣	٤٣١٤	٢٠٩٧	١٠٦٣٧٥٤	٩٥٠٤٢	٦٤٠٩	٦٠٤٥	١٦٢٢	١٥٢٠٢٢٧		
مساهمة	٩٥١	١٥٧٥	٢٨٠٦	٥٣	٤٠	-	٨٣٢٤٥	٥٩٧١٧	٥٢٧١	٢٠٤٢	١١٦٨	٢١١٨٢٤٤		
مسئولية محدودة	١	٧	-	-	-	-	-	٥٥	-	-	-	٩١٧		
نوعية الأسهم	٣٦٥	٥٠٥	٢٤١	١٩	١٢	-	١٠٦٤٨	٨١٩٢	١٦٣٩	١٠	-	٤٠٣٢٧٧		
فردى	٢١٧٣٤	٢٧٩١٧	١١٩٧٦	٣٩٨	١٤٦٥	٨٤٠	١٥٢٦٣٧	١١٧٧٤٤	١٥٥٨٧	٦٦١٨	٣٤٦٠	١٨٤٥١٦٠		
تضامن	٨١٢٧	١٥٠٠٠	٥٢٠٠	١٥٢	١٥٤٧	-	١٣٥٤٧١	١٥٤٥٥	١٠٦٨٨	٥٠١٣	-	١٧٠٧١٨٩		
نوعية بسيطة	١٩٨٥	٢٣٥٥	٢٨٦٢	١٤	١٤	-	٢٨١٧٠	٢٣١٤٧	٤٩١٥	٢١٥	-	٢١٧٩٠٨		
واقع	١٤٩١	٢٧٤٤	٢٩٨	-	-	-	٢٧٠٥	٧٤١١	٥٤١	٩٩١	-	٤٤٤٥٥		

تابع جدول ٨٠ - تقدير توزيع العاملين طبقا لنوع العمل واجورهم للمنشآت التجارية وفروعها عام ٢٠١٤

للقطاع الخاص بتجارة الجملة طبقا للكيان القانوني

القيمة بالآلاف جنيه

الكيان القانوني	عدد المنشآت	عدد الفروع بما فيها المركز الرئيسي	اجمالي العمالة والاجور								عمال ومشتغلون آخرون				
			مزايا عينية	جملة الاجور النقدية والتأمينات والاجتماعية والمزايا العينية	تأمينات اجتماعية	اجور نقدية	عدد المشتغلين				اجور نقدية	عدد المشتغلين			
							مؤقت		دائم			مؤقت		دائم	
							اناث	ذكور	اناث	ذكور		اناث	ذكور	اناث	ذكور
الاجمالي العام	٣٤٦٠٧	٥١١١٣	٢٤٦٨٤	٦١٦	٣٤١٨	٢٨٣٠	٤٢٥١٧٦	٣٣٣٠٢١	٣٨٩٣٠	١٤٥٥٧	٦٦٣	٦٨٩٠٣٥٠	١٤٠٣٨٩	١٥٢٥٧٠	٧٥٣٣٣٠٩
ساعة	٩٥٦	١٥٧٥	٢٨٠٦	٥٣	٤٠	-	٨٣٣٤٥	٥٩٧١٧	٧٤٧١	٦٠٤٢	١١٦٨	٢١١٨٣٤٤	١٢٣٣٨٧	١٧٦٠٤	١٢١٨٣٣٧
متولية عقود	٤	٧	-	-	-	-	-	٥٥	٤	-	-	٤٦٧	١٥٢	-	٤١١٨
توسعة الأسهم	٣١٥	٥٠٥	٣٤١	١٩	١٦	-	١٠٦١٨	١٨٩٢	١٦٣٩	٤٠	٦	٤٠٦٣٦٧	١٢٢٦٠	٥٠٣١	٤٣٤٠٢٣
فردى	٢١٧٣٤	٢٧٩١٧	١١٩٧٦	٣٢٨	١٤٦٥	٨٤٠	١٥٢٣٧	١٢٧٧٤٤	١٥٥٨٧	٦٢١٨	٦١٦٠	١٨٩٥٦٦٠	١٥٠٨٠٤	٢٠٤٥٩٦١	٢٠٧٨١٩٣
تفلسن	٨١٢٧	١٥٠١٠	٥٤٠٦	١٥٤٧	١٦١	١٦٩٠	١٣٥٤٧١	٤٥٩٥٥	١٠٦٨٨	٥٠١٣	١٩٩٦	١٧٠٧١٨١	١٥٠٠٥٧	١٨٥٧٢٥٤	١٩٣٧٣٢٩
توسعة بسطة	١٩٨٥	٣٣٥٥	٢٨٦٢	٩٤	٩٤	-	٣٨١٧٠	٣٣٩١٧	٤٩٤٥	٦٦٥	-	٥١٧٤٠٨	٤١٨٤٤	١٥٣٧٧٢	١٦٦٥٦٦
زائع	١٤٩١	٢٧٤٤	٢٩٨	-	٣٧٠	-	٣٧٠٥	٧٤١١	٥٤٦	١٩٩	-	٤٤٤٥٥	٢٤٥٨	٢١١١٢	٢٧٧٤٢

جدول ٨١ - تقدير إجمالي المصروفات للمنشآت التجارية وفروعها عام ٢٠١٤

للقطاع الخاص بتجارة الجملة طبقاً للنشاط الاقتصادي

المصروفات				عدد الفروع بما فيها المركز الرئيسي	عدد المنشآت	النشاط الاقتصادي	فئول النشاط
المصروفات اجمالي	مصروفات اخرى	مصروفات خدمية	ممنثلزمات سلفية				
١٦٨١٢٥٠٥	٩٤٥٨٠٩٩	٧٢٢١٩١١	١٣٢٤٩٥	٥١١١٢	٣٤٦٠٧	الإجمالي العام	
١٥٦٤٢٥	١٠١٧٨١	٥٤٠٧٧	٢٣٧	٣٠٩	٢٩٩	المركبات ذات المحركات	٤٥١٠
٢٧٤٧٧٩٨	١٩٨٤٤٢٧	٧٦١٠٨٨	٢٥٦٣	٢٢٨٩	١٩٦١	ق أجزاء وقطع غيار المركبات ذات المحركات	٤٥٣٠
٣٤٩٩٨	٥٦٠٢	٢٩٣٩٢	٤	١٠٣٥	٨٨٢	تجاره و اصلاح الدراجات النارية	٤٥٤١
٨٥٣٨٤٨٠	٤٤٨٨٧٦٠	٤٠٣٠١٢٤	١٩٢٩٦	١٠١٢٠	١٩٢٦	على اساس عقد او نظير رسم تشمل الخدمات الخاصة بتجارة الجملة	٤٦١٠
٦٥١٧٢٥	١٢٠١٩٤	٢٩٧٨٧	١٧٦٤	٢٤٦٣	٢٠١٧	لقواد الحام الزراعية والماشية الحية	٤٦٢٠
١٤٥١٦٨٩	١٠٣٩٤٩٦	٣٤٥٣٣٤	٦٦٨٥٤	١٤٨١٧	١٠٩٠٠	الأغذية والمشروبات والتبغ	٤٦٣٠
٢٣٥٠٠٨	١٧٧١٢٦	٥٠٧٤٢	٧١٤٠	١٠٣٥	١٥٣٤	للسوحات والمليوسات والأحذية	٤٦٤١
٢٥٢١٦٤٤	٩٨٢٨٣٥	٦٥١٩٠٩٧	١٨٣٢٢	٧٤٥٤	٤٣٨٢	السلع المنزلية الأخرى	٤٦٤٩
٧٨٩٨٩	٥١٦٧٠	٢٦٥٢٥	٧٩٤	١٠٠٨	٥٣١	أجهزة الحاسب الالى وأجزاءه والبرامج الخاصة به	٤٦٥١
١٤٨٥٥٠	١٣٠١١٢	٢٧٣٢٣	١١٦٥	٣٧٣	٢٠٩	للمعدات الخاصة بالالكترونيات وأجهزة الاتصالات وأجزائها	٤٦٥٢
١٩٧٥	٦١٦	٤٦٥	٤٩٥	٢٣	١٢	الات و المعدات الزراعية	٤٦٥٣
٥٠٠٤٠	٢٧٣٨٦	٤١٠٧٢	١٥٨٢	٢٩٠	١٨٠	للمعدات و الخاللات الأخرى	٤٦٥٩

تابع جدول ٨١ - تقدير اجمالي المصروفات للمنشآت التجارية ولرروعها عام ٢٠١٤

للقطاع الخاص بتجارة الجملة طبقا للنشاط الاقتصادي

المصروفات				عدد الفروع بما فيها المركز الرئيسي	عدد المنشآت	النشاط الاقتصادي	دليل النشاط
القيمة بالآلف جنيه	المصروفات اجمالي	مصروفات اخرى	مصروفات خدمية				
١٦٥٤١	١٠٠٠٩٧	٢٢٢٤٤	٢١٠	٢٤٢	١٢٢	أنواع البقول الصلبة والسائلة و الغازية	٤٦٦١
٢٠٤٢٠	١٣٢٤٤	٧٤٨٠	١١٦	١٠١٦	٤٢٨	المعادن ومعام للمعادن	٤٦٦٢
٨٠٣٦٣١	٤١٧١٣٧	٤٤٩٦٧٢	٦١٦٩	٤٨٠٠	٢٥٨٦	مواد البناء والاجهزة ومعدات ولوازم السكاكة والتدفئة	٤٦٦٣
٨٠٦٠٤	٢٢٧٩٨	٤٣٦١٢	١٧٤٣	٨٢٥	٤٤١	المنتجات الوسيطة الاخرى والناهيات والحردة	٤٦٦٩
٦٤٢٤٧	١٢٠١٨	٢٣٨١٠	٢٢٨١	٢٠٦٩	١٠٤٤	الغير تخصصية و الانشطة الاخرى التي لم تصنف في مكان اخر	٤٦٩٠

جدول ٨٢ - تقدير اجمالي المصروفات للمنشآت التجارية وقروعاها عام ٢٠١٤

للقطاع الخاص بتجارة الجملة طبقا للمحافظات

القيمة بالآلاف جنيه

المحافظات	عدد المنشآت	عدد الفروع بما فيها المركز الرئيسي	المصروفات		
			مستلزمات سلعية	مصروفات خدمية	مصروفات اخرى
الإجمالي العام	٣٤٦٠٧	٥١١١٣	١٣٢٤٩٥	٧٢٢١٩١١	٩٤٥٨٠٩٩
القاهرة	٩٥٣١	١٣٨٢١	٨١٢٨٠	٤٢٧٩٤٤٧	٣٦١٤٥٣٩
الأسيوط	٤٤٠٩	٦٧١٥	٢٢٢٤	٧٢٢١٦٨	١١٥١٨٠٧
بورسعيد	٣٥٦	٤٦٣	٥٣٥	٧٢٠٩٧	١٧٢٨٥٢
السويس	٤١٣	١٢٨	٣٧	٣٧٦٤	٦١٩٨
دمياط	٩٤٦	١٦٢٨	٤٤٤	٦٩٣٧	١٣٢٣٥
الدقهلية	١٨٠٧	٢١٥٨	٥٤٢	١٢٤٦٣	١٢٤٧٢٥
الشرقية	١١٦٨	١٣٦١	٥٠٣٢	١٧٧٩٠	٣٢٢١٨
القليوبية	٢٨٢٧	٥٩٤٤	١٦١٥٠	٢٦٧٤٨٥	٣٧٩٤١٧
كفر الشيخ	٤٩٢	٧٦٩	٥٠٥	٢٧١٩	١٥٨٧٨
الغربية	١٤٩٢	٢٤٧١	٥٦٤	٢٩٤٠٧	٦١٠١٦
المنوفية	٣٢٩	٥٨٣	١٧٢	٦٦٣٤	٥٨٦٥
البحيرة	١٣٩٣	١٨٣٦	٤٠٩	٩٠٤٠	٣٤٣٨٢
الأسماعلية	٧٧٦	٩٠٥	٩٠	٣٤٠٠٢	٨٦٥٤
الفيحة	٢٤٢٤	٣٩٢٧	١٠٧٦٤	١٦٧٨٠٦٩	٣٦٩٦١٩٨
الإجمالي	١٦٨١٢٥٠٥	١٣٢٤٩٥	٧٢٢١٩١١	٩٤٥٨٠٩٩	١٦٨١٢٥٠٥

تابع جدول ٨٢ - تقدير اجمالي المصروفات للمنشآت التجارية وفروعها عام ٢٠١٤

للقطاع الخاص بتجارة الجملة طبقا للمحافظات

القيمة بالآلاف جنيه

المحافظات	عدد المنشآت	عدد الفروع بما فيها المركز الرئيسي	المصروفات		
			ممنثلات مبيعات	مصرفات خدمية	مصرفات اخرى
اجمالي المصروفات					
بنى سويف	٢٦٨	٧٧٤	٢٨٠	٣١٨١٠	٤٠٤٧٤
البحر	٣١٧	٢١٧	١٤	٢٨١٤	١٠٢٠٠
الفيها	٩٣١	١٤٣١	٧٠٧	٧١٤٠	٢٤٤٧٩
أسيوط	١١٧	٢٧٦	٢٤	٢٠٩١	٩٨٧
سوهاج	١١٤٩	١١٨٧	٤٩	٣٠٧٢٠	١٨٠٢
قنا	١٨٥	٢٥٧	١٧٥	٤٣٣١	٢٧٥٥
أسوان	١٤٨٨	١٤٤٦	١٤٣	٧١٣٢	٢٢٣٥٨
الأقصر	١١٠	١٤٠	-	-	٤١٠
البحر الأحمر	٤	٤	٨	٤٨	١٢٤٤
الوادى الجديد	٢٧	٢٤	١١٩	٣٩٦	١٧٥
مطروح	٧٠	٧٠	٦	٢٨٠	١٤٦٠
شمال سيناء	٩٨	١٦٦	٤	٢٠٨	١٠٠٨
جنوب سيناء	٧٠	٧٠	٧٧	١١٤٠	١٨١٢٠

جدول ٨٣ - تقدير اجمالي المصروفات للمنشآت التجارية وفروعها عام ٢٠١٤

للقطاع الخاص بتجارة الجملة طبقا للكيان القانوني

المصروفات				عدد الفروع بما فيها المركز الرئيسي	عدد المنشآت	الكيان القانوني
القيمة بالآلاف جنيه	المصروفات اجمالي	مصروفات اخرى	مصروفات خدمية			
الاجمالي العام	١٦٨١٢٥٠٥	٩٤٥٨٠٩٩	٧٢٢١٩١١	١٣٢٢٤٩٥	٥١١١٣	٢٤٦٠٧
ساعة	٢١٠١٤٩٧	١٠٨٩٦٧٤	١٩٧٢٦٠١	٨٨٧١٢	١٥٧٥	٦٥١
مسئولية محدودة	٥١٣٨	٤٠٤٨	٢٤٥	٧١٥	٧	٤
نوسبة بالاسهم	٤٨٠١٠٧	٢٣٨٤٢٣	٢٣٤١٩٦	٨٢٧٨	٥٠٥	٣١٥
فردى	٤١٦٤٤٠٠	٣٢٠١٣١١	١٥٧٠٥٦	٥٥٥٢	٢٧٩١٧	٢١٧٢٤
شخصى	١٧٠٥١٣٤	٢٠٩٧١١٣	٣٥٨٢٦٠٧	٢١٨٦٦	١٥٠١٠	٨١٢٧
نوسبة بسيطة	١٢٧٠٢١٦	٨٠٥٥٤١	٤٥٨١٩٨	٦٦١٧	٢٣٥٥	١٩٨٥
واقع	٢٤١٥٨	٢١٨٦٨	١٢٠٠٨	١٨١	٢٧٤٤	١٤٩١

جدول ٨٤ - تقدير إجمالي الإيرادات المتنوعة للمنشآت التجارية وفروعها عام ٢٠١٤

للفئات الخاص بتجارة الجملة طبقا للنشاط الاقتصادي

القيمة بالآلاف جنيه

القيمة بالآلاف جنيه	التشغيل	النشاط الاقتصادي	عدد المنشآت	عدد الفروع بما فيها المركز الرئيسي	الإيرادات المتنوعة									
					خدمات مهارة	إيرادات أوراق مالية وفوائد دائنة	مكتسب خصم	إيرادات سنوات سابقة	إيجارات دائنة واعدات	ارباح رأسمالية	ديون سبق اعدامها	تعويضات غرامات عمولات	إيرادات اخرى	اجمالي الإيرادات
١١٧٤٩٤٥٣	٢٧١٩٧٧٤	٥٢٥٩٦٦٥	٢٢٨١٤٩	١٦٣٢٨	٨٠٣٨٤٧	١٤٦٠٩٥	١٣٨٤٥	١٤٠٣١٨	٢٤١٨٤٣٢	٥١١١٣	٣٤٦٠٧	الإجمالي العام		
١٦٦٤٧	٧٦٠	٥٧	-	-	١٠٢٤٠	-	-	-	-	٢٠٩	٦٩٩	المركبات ذات المحركات		
٤٤٠٠٨٥	٧٦٦٧٣	٨٩	-	-	٢٠٠٠٧٢	١٨٤	-	-	٧٤	٢٢٨٩	١٩٦١	في أجزاء ولقطع عيار المركبات ذات المحركات		
١٠٥٢٦٤	-	١٠٠٨٧٨	-	-	٩٣٨٦	-	-	-	-	١٠٣٥	٨٨٣	لحامه و اصلاح التبرعات النارية		
٤٧٠٧٢٥	١٤٣٢١١	٥٥٩٢٧	٤٧٠	٤٦٠٤	٢٢٤٤٧٧	١٠٢٢٠٩	٢٦٠	٦٦٤٦٩	١٨٥٨٨٦٤	١٠١٢٠	٦٩٢٦	على اساس عقد او نظير رسم تشمل الخدمات الخاصة بتجارة الجملة		
١٤٦٦٣٢	-	٢٩٠٥٤	-	٩٢٢٦	٣٠٦٠٨	-	١٨٤	-	٧٦٩٦٠	٢٤٤٣	٢٠١٧	للمواد الخام الزراعية والمناسبة للحية		
٤٩٧٤٥٥٧	٣٩٢٦٦٨	٩٠١٧٧٨٧	٢٢١٥٢٦	٤٧٤٦	٦١٦٨٣٧	١٠٠٩٦	٣٤٣٠	٢٦١١٨	٥٣٤٩	١٤٨١٧	١٠٩٠٠	الأغذية والمشروبات والتبغ		
١٢٦٦٤٣	١٦٢٤	٢٢٦٣	-	٣٨٤	١٠٢٠٥٠	-	-	٧٢٠٠	٢١٢١٢	٢٠٣٥	١٥٢٤	للمسوحات والفلوسات والأحذية		
٩٥٤٩٦٥	١٦٨٦٦٦	٣١٠٩٠٢	٢٢٨٩	٢٠٠٥	٣٧٧٨٩	١٠٨١٢	٤٢٧١	٧٧٧٦	٢٤٤٦٠٢	٧٤٥٤	٤٣٨٣	السلع للزلية الأخرى		
١٢٦٦٣٩	١٠٨٨٩٣	٣	١	-	٤٤٧٦	١٦٨٦	-	١٢٠٠	٢٠٧٨٠	١٠٠٨	٥٢١	أجهزة الحاسب الآلي وأجزائه والبرامج الخاصة به		
١٥٩٨٠٦	٤٠٤	٢٠٧١	-	-	٢٦٠	٤٢٠٠	-	-	١٥٢٨١٥	٢٧٢	٢٠٩	للمعدات الخاصة بالالكترونيات وأجهزة الاتصالات وأجزائها		
١٢٨٨	١٤٥	١٠٣٥	-	-	١٠٨	-	-	-	-	٢٣	١٢	الاتات والملفات الزراعية		
٢٢٣٦٥	٣٢١١	١٧٩٠٨	-	-	١٥٦٠	٧٤٠٠	-	-	٤٢٥	٢٩٠	١٨٠	للمعدات و الحالات الأخرى		

١٤١٠

تابع جدول ٨٤ - تقدير اجمالي الإيرادات المتنوعة للمنشآت التجارية وفروعها عام ٢٠١٤

للقطاع الخاص بتجارة الجملة طبقا للنشاط الاقتصادي

القيمة بالآلاف جنيه

البيانات الإجمالية	الإيرادات المتنوعة									عدد المنشآت	النشاط الاقتصادي	دليل النشاط	
	إيرادات أخرى	تعويضات غرامات ضوابط	ديون سبق اعدامها	إرباح رأسمالية	إيجارات دائنة وإعانات	إيرادات سنوات سابقة	خصم مكتسب	إيرادات أوراق مالية وفوائد دائنة	خدمات مباحة				عدد الفروع بما فيها المركز الرئيسي
١٤٤٢٠	٨٨٤	٦٠٩١	-	-	٧٩٤٥	-	-	-	-	٢٤٢	١٢٢	أنواع الوقود الصلبة والسائلة و الغازية	٤٦٦١
٢٩٧٥٥	-	-	-	١٩١٨	٩٧٢	-	٢٧٠	-	٢٦٥٩٥	١٠٠١	٥٢٨	للمعادن وحام للمعادن	٤٦٦٢
٢٦١٨٩١٣	٤٧٢٩٣٧	٢١٠٢٥٠٠	-	٣٦٥	٦١٦١٢	٥٢٣٦	٤١٣٢	٥٤٣	٦٣٨	٤٨٠٠	٢٥٨٦	مواد البناء والأجهزة ومعدات ولوازم السكينة والتدفئة	٤٦٦٣
٣٠٠٦٤	٩٣٢٤	١٠٠٨٤	٣٥	٣٠	٤٩٣٣	٣٣٧٤	٧٩٧	٨٨٢	٥٩٥	٨٢٥	٤٤١	المتاحات الوسيطة الأخرى والتعديلات والخردة	٤٦٦٤
١١٨٣٧١	٥٢٩٩٤	٥٢٦١٢	١٣٥	-	٥٢٧	١٤٩٨	-	١٠٠	٩٥١٣	٢٠٢٩	١٠٤٤	الغير متخصصة و الأنشطة الأخرى التي لم تصنف في مكان آخر	٤٦٦٥

جدول ٨٥ - تقدير اجمالي الإيرادات المتنوعة للمنشآت التجارية وفروعها عام ٢٠١٤

للقطاع الخاص بتجارة الجملة طبقاً للمحافظات

القيمة بالآلاف جنيه

المحافظات	عدد المنشآت	عدد الفروع بما فيها المركز الرئيسي	الإيرادات المتنوعة									
			خدمات مياحة	إيرادات أوراق مالية وفوائد دائنة	خصم مكتسب	إيرادات سنوات سابقة	إيجارات دائنة واعانات	أرباح رأسمالية	ديون سبق اعدامها	تعويضات غرامات عقوبات	إيرادات أخرى	اجمالي الإيرادات
الإجمالي العام	٣٤٦٠٧	٥١١١٣	٢٤١٨٤٣٢	١٤٠٣١٨	١٣٨٤٥	١٤٦٠٩٥	٨٠٣٨٤٧	١٦٣٢٨	٢٢٨١٤٩	٥٢٥٩٦٦٥	٢٧١٩٧٧٤	١١٧٤٦٤٥٣
المنامة	٩٥٣١	١٣٨٢١	٦٨٦٩٧٦	١٠٧٤٠٧	١٢١٠	٨٢١٦٧	٥٧٧١١	٢٨٤٤	٢٢٧٣٠٨	٧٨٥١٢٠	١٤٤٩٧٧٧	٣٤١٠٥٥١
الألكندرية	٤٤٠٩	٦٧١٥	٧٠٦٨	١١٦١٠	٨٠٠	٦١١٤٧	٢١٢٥٨٩	-	-	٢٩٤٤	-	٢٦٩٨٨٨
بورسعيد	٣٥٦	٤١٢	١٠٠٢٨	-	-	-	٢٤٣٢	-	-	-	١٦٨٨٠	٨٣٢٤٠
السويس	٤١٣	٦٢٨	-	-	-	-	٥٣٧٦	-	-	٢٤١٩٢	٣٤٤	٢٤٤٥٦
دمياط	٩٤٦	١٦٢٨	١٥٨٤	-	٢٧٨٥	-	٩٢٦٢	٥٢٦	٢٤	١٨٢	-	١٧٢٤٦
الدقهلية	١٨٠٧	٣١٥٨	-	-	٢٦	-	١٠٢٤٢	١٢٨	-	٢١٨٥٧	-	٢٣١٧٣
الشرقية	١١٦٨	١٣٦١	٥٠	-	٢٦٨٠	-	٤١٢٣	٤٧٦٤	-	١٥٢٤٤	-	١٠٨٦٦٦
القليوبية	٢٨٢٧	٥٩٤٤	٥٠٠	-	١٧٥٠	٥٧٦٠	٢١٤٢٤٦	١٢٤	-	٤٦٥٧٨٩	١٠٧٤	٧٢٤٢٩٣
كفر الشيخ	٤٩٢	٧٦٩	-	-	١٨٠٤	-	١١٠٤	-	-	٦٦٤٢٣١	-	٦١٨٢١١
الغربية	١٤٩٢	٢٤٧١	٢٦٠	-	-	-	٢٨٩٢	١٨٢٠	-	٢٦٨٨٩	٥١٠٣٠	١٠٩٨١٤
المنوفية	٣٢٩	٥٨٢	-	-	-	-	١٠٨	-	-	٢١٢٤٧٢	-	٢١٣٥٨٠
البحيرة	١٣٩٣	١٨٢٦	٤٧٠	-	-	-	٢٥٠٩٧	٢٤٤٤	-	٢٣٤٧١	٩٧٤	٣٢٨٠٦
الأسماعلية	٧٧٦	٩٠٤	-	-	-	-	٤٨٦٦	-	-	-	-	٤٨٢٦
الجيزة	٢٤٢٤	٣٦٢٧	١٧٠٨٠٤٥	١٢٣٥٨	٤٢	٣٦٢٢١	١٥٢٠٤٦	١٥٤٨	٧٨٦	١٣٠٣١٠٤	١١٤٣٥٧٥	٥٢٥٨١٧٩

تابع جدول ٨٥ - تقدير إجمالي الإيرادات المتنوعة للمنشآت التجارية وفروعها عام ٢٠١٤

للقطاع الخاص بتجارة الجملة طبقاً للمحافظات

القيمة بالآلاف جنيه

المحافظات	عدد المنشآت	عدد الفروع بما فيها المركز الرئيسي	الإيرادات المتنوعة										
			خدمات مباحة	إيرادات أورال مالية وفوائد دائنة	خصم مكتسب	إيرادات سنوات سابقة	إيجارات دائنة واعات	أرباح رأسمالية	ديون سبق اعدامها	تعويضات غرامات صولات	إيرادات اخرى	إجمالي الإيرادات	
بن سويف	٥٢٨	٧٧٦	-	-	-	-	٣١٦٤٢	٢٦٤	-	-	٢٢٦٣٧٢	-	١٤٢٢٧٨
الفيوم	٣٦٧	٥١٧	-	-	-	-	-	-	-	-	٢٢٩٠٠٠	-	٢٢٩٠٠٠
الفيلا	٩٣١	١٢٣١	٢٦٣٨	-	-	-	١١٢٦٠	٦٦٦	-	-	٤١٠٨٣	-	٢٠٦٥٧
أسيوط	١٦٧	٢٧٦	١٩٣	-	-	-	٣٧٢	-	-	-	١٠٢٦٠	-	١٠٨٢٥
سوهاج	١١٤٩	١٢٨٧	٤٥٠	-	-	-	٦٠٠٠	-	-	-	١١٥٠١٨	-	١٢١٥٤٨
قنا	١٨٥	٢٥٧	٢٧٠	-	-	-	٩٨٧	-	-	-	٤١٨٧٦	-	٤٨١٢٣
أسوان	١٤٨٨	١٩٩٦	-	٦٠	-	-	٩٠٠٥	٧٠	-	-	-	-	١٣٢٤٥
الأقصر	١٤٠	١٤٠	-	-	-	-	-	-	-	-	-	-	-
البحر الأحمر	٤	٤	-	-	-	-	٤٠٠	-	-	-	-	-	٤٠٠
الوادى الجديد	٢٧	٥٤	-	-	-	-	٥٤٠	-	-	-	-	-	٥٤٠
منطوق	٧٠	٧٠	-	-	-	-	١١٩٠	-	-	-	-	-	١١٩٠
شمال سيناء	٩٨	١٢٦	-	-	-	-	-	-	-	-	٢٠٧٢	-	٢٠٧٢
جنوب سيناء	٧٠	٧٠	-	-	-	-	١٢٦٠٠	-	-	-	-	-	١٢٦٠٠

جدول ٨٦ - تقدير اجمالي الإيرادات المتنوعة للمنشآت التجارية وفروعها عام ٢٠١٤

للقطاع الخاص بتجارة الجملة طبقا للكيان القانوني

القيمة بالآلاف جتية

الكيان القانوني	عدد المنشآت	عدد الفروع بما فيها المركز الرئيسي	الإيرادات المتنوعة									
			خدمات مياحة	إيرادات أوراق مالية وفوائد دائنة	خصم مكتسب	إيرادات سنوات سابقة	إيجارات دائنة وإعانات	إرباح رأسمالية	ديون سبق اعدامها	تعويضات غرامات عمولات	إيرادات اخرى	اجمالي الإيرادات
الإجمالي العام	٣٤٦٠٧	٥١١١٣	٢٤١٨٤٣٢	١٤٠٣١٨	١٣٨٤٥	١٤٦٠٩٥	٨٠٣٨٤٧	١٦٣٢٨	٢٢٨١٤٩	٥٢٥٩٦٦٥	٢٧١٩٧٧٤	١١٧٤٦٤٥٣
مساهمة	٩٥١	١٥٧٥	٣٩٦٧٤٢	٧٥١١٣	٢٨٠	٣٢-٤٢	١٧٠٤٦٢	٤٥٠٨	٢٢٧٣٤٥	٢٥١٣٤١٢	١٧١٥٩٢٢	٥٢٤٧١٨٤
مسئولية محدودة	٤	٧	-	-	-	-	٣٥	-	-	٢١٣٦	-	٢١٧١
نوعية الأسهم	٣١٥	٥٠٥	١٠٠٥٢٥٢	١٥٨٦	٢٧٥	٣٠٨٧	٤٣٧٣٢	٨	٧٥١	٢٢-٤٢٨	١١٣٩٨	١٢٥٦٥١٨
فردى	٢١٧٣٤	٢٧٩٢٧	١٠٨٨٣١	٢٤٥٦٠	١١٠٥٠	١١٧٥٤	٣٠٧٢٦١	٦٤٤٩	-	١٦٤١٧٥٢	٥٩٨٤٤١	٢٧٢٥١٧٩
تضامن	٨١٢٧	١٥٠١٠	٣١٧٤٦٢	١٨١٣٠	١٩٨٠	٢١١٠٣	٦٥٤٧٩٨	٥٠٦٤	٥٥	١١١٣٨١	٢٤٧٥-٤	١٤٢٨٢٧٧
نوعية بسيطة	١٩٨٥	٢٣٥٥	٥٢٩٩٦-	١١٢٩	-	١٢٤٠٩	١٤١٧٥٥	١٠٦	١٨	٨٣٦٧٢	١٤٣١١١	١٣٢٦٦١
واقع	١٤٩١	٢٧٤٤	١٨٥	-	١٦٠	-	١٥٨٠٣	٤١٣	-	١٣٧١٠٢	-	١٥٣٤٦٣

جدول ٨٧ - تقدير الأصول المتداولة والأرصدة المدينة الأخرى للمنشآت التجارية وفروعها عام ٢٠١٤

للقطاع الخاص بتجارة الجملة طبقاً للنشاط الاقتصادي

القيمة بالآلاف جنيه

القيمة بالآلاف جنيه	الأصول المتداولة والأرصدة المدينة الأخرى										عدد المنشآت	النشاط الاقتصادي	دليل النشاط	
	إجمالي الأصول المتداولة والأرصدة المدينة الأخرى	أرصدة مدينة أخرى	إيرادات مستحقة ومصروفات مدفوعة مقدما	تقديمية بالصندوق والبنوك	استثمارات أجنبية	استثمارات في الأسهم والسندات	أوراق قبض	علاء	مديون متنوعون	مهمات وقطع غيار وادوات				مخزون بضائع بغرض البيع
٢١٦٢٩٨١٥٨	٢٤٤٢٤٥١٦	٦٠٧٧٦٠١	٢٤٢٥٧٧١٥	٢٢٠١١٦٣	١٢٣٤٨٢٥	٦١١٨٥٦١	٢٥٥٤٤٣٦٢	٥٦٨١٩١٧	٦٤١٥٥٦	٧٩٩٩٦٩٦٩	٥١١١٣	٣٤٦٠٧	الإجمالي العام	
١٥٨١٦٠٨	١٥٤١٥٥	-	٢١٧١٣٦	-	-	٢٥١٩٣٠	٦٣٦٠	-	-	٩٠٦٥٢٧	٢٠٩	٢٩٩	المركبات ذات المحركات	٤٥١٠
٣٠٠٧٨٧٥٥	١٧١٠١٧٤	-	٢٧٤١٣٦٩	-	-	-	٤٨٤٣٣١٨	٨٤٠٦	-	٢٠٧٧٤٦٨٨	٢٢٨٩	١٩٦١	الاجزاء وقطع غيار للمركبات ذات المحركات	٤٥٣٠
٢٧٨٦١	-	-	٥١٤٦	-	-	-	-	-	-	٢٢٧١٥	١٠٣٥	٨٨٢	تجاره و اصلاح الدراجات النارية	٤٥٤٠
١١٦٩٢٤٨٦٩	٢٠٤٤٨٤٨٢	٤٩١٦٦٦	٦٥٢٢٣٨٢٠	٢١٥١٧٧	٢٣٤٤٩٠٧٩	٣٧٧٢٧٠٩	١٠٠٠١٨٥٥	٢٧١٦٧٢٢	٥٦٧٦٥٦	٢٨٧٢٣٦٤١	١٠١٢٠	٦٩٢٦	على اساس عقد او نظير رسم تشمل الخدمات الخاصة بتجارة الجملة	٤٦١٠
١٧٠٦٢٦٩	٢١٤٧٢	١٢٥٠	١٥١٣٦٥	-	٧٦	-	٨٦٣٢٩٥	١٤٦٣٠	١٨٩٠	٦٥١٨٢٥	٢٤٦٣	٢٠٦٧	المواد الخام الزراعية والماشية الحية	٤٦٢٠
٦٠٥٥٦٦٤٤	٢٥٦٥٧٥	٢٢٧٦١	١٣١٥٦٦٩	٥٢١٠٩	٢٥١	٢٤٢٢٩٩	١٠٦٩٢٥٥	٢١٢٩١١	٥٨٤١	٧١٧٨٩٢٨	١٤٨١٧	١٠٩٠٠	الأغذية والمشروبات والتبغ	٤٦٣٠
١٨٢٢٣٢٧	٢٤١١٨	١٨٥٥٤	٢٣٤٢٣٤	-	٢٢٢٨٥	١٢٥٤٨٨	٤٧٨٩١١	٩٢٢٣٠١	٣٩١٠	٦٩٦٣٢٦	٢٠٣٥	١٥٣٤	المسوحات والملبوسات والأحذية	٤٦٤٠
٢٨٥٩٢٧١٨	٢٨٤٨١٨٠	٥٢٥١٤٨٠	٢١١٨٩١٦	١٥٤٧٢	٢٦٢٨٧٨	٤٤٧٧٢٦٦	٥٤٤٤٠٤٦	١٠٢٩٤٤٤	٤٢٢١٦	٦٥٠٠٩١٠	٧٤٥٤	٤٣٨٢	السلع للتجزئة الأخرى	٤٦٥٠
٧٨١١٠٨	١٧٦٣٠٩	١٦	٥٣٦٤٧	-	-	٢٥٩٥٠	٢٣٦٩٨٣	٨٤٧٤	٢٣	٢٥٩٦٧١	١٠٠٨	٥٢١	أجهزة الحاسب الآلى واجزائه والبرامج الخاصة به	٤٦٥١
٦٤٣٥٤٤	١١١٨٥	٢٠٨٦	١٣٥٧٥٢	-	-	١٤٤٠٠	١٣٦٠٧٨	٦٣٦٣٠	١٨١٢٠	٢٥٧٢٤٣	٢٧٢	٢٠٩	المعدات الخاصة بالالكترونيات وأجهزة الاتصالات وأجزائها	٤٦٥٢
١٠٧٩٠	٤٢	١٥٦٨	١٠٠٨٨	-	-	-	٥٢٥	٢٩٩	-	٨٣٤١	٢٣	١٢	الالات والمعدات الزراعية	٤٦٥٣
٤٦٨٢٦٠	٣٤٤٠٠	٢٠٢	٧١١٧٨	٤٠٣٨	٤٥٠٠	٢٢٨٤	٥٦٦٦١	١٣٥٦٨	٣	٢٨٨٧٥٥	٢٩٠	١٨٠	المعدات و الخالات الأخرى	٤٦٥٤

٤٥٦١

تابع جدول ٨٧ - تقدير الأصول المتداولة والأرصدة المدينة الأخرى للمنشآت التجارية وفروعها عام ٢٠١٤

للقطاع الخاص بتجارة الجملة طبقا للنشاط الاقتصادي

القيمة بالآلاف جنيه

إجمالي الأصول المتداولة والأرصدة المدينة الأخرى	الأصول المتداولة والأرصدة المدينة الأخرى										عدد الفروع بما فيها المركز الرئيسي	عدد المنشآت	النشاط الاقتصادي	دليل النشاط
	أرصدة مدينة أخرى	إيرادات مستحقة ومصروفات مدفوعة مقدما	تقديمية بالصندوق والبنوك	استثمارات أجنبية	استثمارات في الأسهم والسندات	أوراق قبض	عقلاء	مدينون متنوعون	مهمات وقطع غيار وادوات	مخزون بضائع بغرض البيع				
١١٠٢٩٨	٨٨	-	٦١٧٨٩	-	-	-	٢٧٩٠٨	٤٥٢	-	١٠٠٦٦	٢٤٢	١٢٣	أنواع الوقود الصلبة والسائلة و الغازية	٤٦٦٦
٢٢٢٩٦٨٢	١٢٢٠٢	-	٢٢٢٦٥	-	-	٥٧٠٤	١٦١٩٦٢	١٢٧٤٩٠	٤٢٦	١٩٩٨٢٠٧	١٠٠٦	٥٢٨	المعادن وحام للمعادن	٤٦٦٢
١٦١٢٢٣٥٧	١٧٨٥٢٧	١٧٨٤٧٠	٤٥٢٧٢٦	-	٧٤٦٥٩٩٢	٤٥٥٨٦	٧٠٥١٨٧	٢٤٠٦٠	١٩٢٦	٧٢١٧١٦٤	٤٨٠٠	٢٥٨٦	سواد الساب والاحجزه ومعدات ولوازم السباكة والتدفئة	٤٦٦٢
١٢٨٢٥٩٢	٢٦٤٦٤	٢٧٧	٢٦٨٩٤٤	٢٢٢٢٠	٦٤١٢	٢٤٥٢٦	١٦٠٨٩٤	٥٥٢١٩	١٠٤	٧١٧٤٢٤	٨٢٥	٤٤٦	التسحات الوسيطة الاخرى والتقايات والحردة	٤٦٦٢
٢١١٦٢٨٤	٥١١٨٢٠	١٠٢٠	٦٠٤٤٨٩	-	٤١٦٦	٢٦٦١٥	١٢٢٦٤٥٢	٢٢٢٥٠	١٤٦	٥٩٩٢٦٥	٢٠٢٩	١٠٤٤	الغمر متحصصة و الانشطة الاخرى التي لم تصنف في مكان آخر	٤٦٦٠

جدول ٨٨ - تقدير الأصول المتداولة والأرصدة المدينة الأخرى للمنشآت التجارية وفروعها عام ٢٠١٤

للقطاع الخاص بتجارة الجملة طبقاً للمحافظات

القيمة بالآلاف جنيه

المحافظات	عدد المنشآت	عدد الفروع بما فيها المركز الرئيسي	الأصول المتداولة والأرصدة المدينة الأخرى										
			مخزون بضائع بفرض البيع	مهمات وقطع غير وادوات	مدينون متنوعون	عملاء	اوراق قبض	استثمارات في الاسهم والسندات	استثمارات اجنبية	نقدية بالصندوق والبنوك	ايرادات مستحقة ومصروفات مدفوعة مقدما	ارصدة مدينة اخرى	
الإجمالي العام	٣٤٦٠٧	٥١١١٣	٧٩٩٩٦٩٦٩	٦٤١٥٥٦	٥٦٨١٩١٧	٢٥٥٤٤٣٦٢	٦١١٨٥٦١	٣١٢٣٤٨٤٥	٣٢٠١١٦	٣٤٢٥٧٧١٥	٦٠٧٧٦٠١	٢٦٤٢٤٥١٦	٢١٦٢٩٨١٥٨
القاهرة	٩٥٣١	١٣٨٢١	٤١٠٨١٤٢٩	٥٤٥١٦٦	٢٩١٦٦٥٥	١٤٦٠٤٦٣٥	١١٦٠٤٦٣٥	٥٧٤١٣٥	٢٢٠١١٦	١٣٧٨٠٩٧٥	٥٥٥٣٤١٧٤	٤٠٠٤٩٨٢	٤٠٤٩٩٧٦
الأسكندرية	٤٤٠٩	٦٧١٥	١٩٨٠٩٢٨٧	٧١٦	٤٥٤٨٥١	٤١١١٤١٣	١٣٩١٢٥٧	-	-	٤٠٧٢١٢٥	٢١٩١٧٤	٣٨٩٥٨٦	٣٠٨٠٠٤٠٤
بورسعيد	٣٥٦	٤٦٣	١٤١٧٢٧١	-	٤٦٢٤٠	١١٩١١٩٤	٣١٢٣٦٠	-	-	٣٩٨١٨٤	٦٦٠٦٧	٢٢٠٦٦	٣٤٥٩٤٢٨
السويس	٤١٢	٦٢٨	٦٢٤٥	-	-	٥١٠٠	-	-	-	٣٢٢١	-	-	١٢٦٥٦
دمياط	٩٤٦	١٦٢٨	٣٧٤٠٥٨	١٢٧٧	١٤٢٢	١٢٢٢١	٢١٤٤	-	-	٤١٠٦٣	٣٣٤٣	٢٠٨	٤١١٤١٠
الدقهلية	١٨٠٧	٣١٥٨	٦٤٥٨٠٠	٤٠٧	٦٧٧٢٤	٢٠٢٢	٣٠٠٠٠	٤٠٠٠	-	٧٧٤٥٩	٣٠٠٠٠	٣٦٥٤	٨٦٦٠٦٦
الشرقية	١١٦٨	١٣٦١	١٦٣٩٩١	٤٢٨٧	٦٤٠٠	-	-	-	-	١٠٨٣٤	-	-	١٨٥٥١٢
القليوبية	٣٨٢٧	٥٩٤٤	٧٥٩٩٦٧	٢١٧٩	١٢٣٠٤	١٩٢٠٦٧	٤٠٤١٢	١٤٢٨٠	-	٢٢٦٦٠٣	٨٧٢٤٠	٦٢٤٧٩٤١	٧٥٧٨٩٤٤
كفر الشيخ	٤٩٢	٧٢٩	١٥٠٥٧	-	-	٣٢٦	-	-	-	٢٨٣٢٠	٤١٠	-	٤٣٤٢٣
المرية	١٤٩٢	٢٤٧١	٣٥٩٢٧٨	١٠٤٩	-	١٣٣٠٥٩	١٣٢٦	-	-	-	-	٦٥٠٧١	٦٠٥٥٠٥
المنوفية	٢٢٩	٥٨٢	١٠٨٥٠٠	٩٠	-	٣٦٠٠	-	-	-	٣١٨٧	-	-	١١٥٢٧٧
البحيرة	١٢٩٢	١٨٣٦	٣٦٨٥٢٢	٢٠٩	١٠٣٤	٣٦	-	-	-	١٠٦٥٦٨	-	-	٤٧١٣١٩
الأسماعيلية	٧٧٦	٩٠٥	٢٦١٤١٢	-	-	-	-	١٥٠	-	٢٣٨٢٨٦	-	-	٤٩٩٨٤٨
الجيزة	٢٤٢٤	٣٤٤٧	١٤٠٢١٤١٣	٨٢٤٢٧	٤١٢٣٣٥٨	٤٨١٠٠٤٥	١٧٨٢٤١٣	٣٠٦٣٧٨٠	-	١٨٥٦٣٤٥٤	٧١٢٢٤	١٠٠٤٤٥٦٦	٧٩١٥٢١٧٠

تابع جدول ٨٨ - تقدير الأصول المتداولة والأرصدة المدينة الأخرى للمنشآت التجارية وفروعها عام ٢٠١٤

للقطاع الخاص بتجارة الجملة طبقا للمحافظات

القيمة بالآلاف جنيه

المحافظات	عدد المنشآت	عدد الفروع بما فيها المركز الرئيسي	الأصول المتداولة والأرصدة المدينة الأخرى									
			مخزون بضائع بفرض البيع	مهمات وقطع غيار وادوات	مدينون متنوعون	حسابات	اوراق قبض	استثمارات في الأسهم والسندات	استثمارات أجنبية	تقديرات بالصندوق والبنوك	إيرادات مستحقة ومصروفات مقدما	أرصدة مدينة أخرى
بن سويف	٥٢٨	٧٧٦	٢٨٦٢٤٠	١٦٠٢	-	٢٠٢٠	-	-	-	-	-	٢٠٦٥٢٠
الفيوم	٢٦٧	٤١٧	١٢٠٦٠	١٢٢	-	-	-	-	-	-	-	١٢٨٤٤
شبرا	٩٢١	١٢٢٤	٦٨٢٦٧	١٨٠	١٤٨١	٤٩٧٢٦	-	-	-	-	-	١٨٢٤٢٢
أسيوط	١١٧	٢٧٦	٩٢٤٧	-	-	-	-	-	-	-	-	٢٩٩٧٨
سوهاج	١١٤٩	١٢٨٧	٢٠٢٩٠	-	-	-	-	-	-	-	-	٤٥٦٦٤
قنا	١٨٥	٢٥٧	١٧٤٤٩	١١١	-	-	-	-	-	-	-	٢٢٤٧٦
أسيوان	١٤٨٨	١٩٩٦	١٨١٨٢	٢٦٥	-	-	-	-	-	-	-	٢٤٥٨٥
الأقصر	١٤٠	١٤٠	١٤٠٠	-	-	-	-	-	-	-	-	١١٦٠
البحر الأحمر	٤	٤	٦٦٥٤٤	-	١٤١٢	١٢٨٩٦٨	-	-	-	-	-	٢٦١٧٤٠
الوادي الجديد	٢٧	٥٤	١٠٢٦٠	٢٦	-	-	-	-	-	-	-	١٢٠٥٠
مطروح	٧٠	٧٠	٢٥٢٠	-	-	-	-	-	-	-	-	٢٥٢٠
شمال سيناء	٤٨	١٢٦	٨٠٥٠	-	٢٨٧٨	٦٨٦٠	-	-	-	-	-	٢٠٨
جنوب سيناء	٧٠	٧٠	٥٧٧٥٠	٢١٠	-	-	-	-	-	-	-	٦١٤٦٠

جدول ٨٩ - تقدير الأصول المتداولة والأرصدة المدينة الأخرى للمنشآت التجارية وفروعها عام ٢٠١٤

للقطاع الخاص بتجارة الجملة طبقا للكيان القانوني

القيمة بالآلاف جنيه

اجمالي الأصول المتداولة والأرصدة المدينة الأخرى	الأصول المتداولة والأرصدة المدينة الأخرى										عدد الفروع بما فيها المركز الرئيسي	عدد المنشآت	الكيان القانوني
	ارصدة مدينة أخرى	ايرادات مستحقة ومصروفات مدفوعة مقدما	نقدية بالصندوق والبنوك	استثمارات اجنبية	استثمارات في الاسهم والسندات	اوراق قبض	علاء	مدينون متنوعون	مهمات وقطع غيار وادوات	مخزون بضائع بفرض البيع			
٢١٢٢٩٨١٥٨	٢٦٤٢٤٥١٦	٦.٧٧٦.٠١	٣٤٢٥٧٧١٥	٣٢.١١٦	٣١٢٣٤٨٤٥	٦١١٨٥٦١	٢٥٥٤٤٣٦٢	٥٦٨١٩١٧	٦٤١٥٥٦	٧٩٩٩٦٩٦٩	٥١١١٣	٣٤٦٠٧	الاجمالي العام
٤٨٤٨.٨٦٦	٥٢٩.٨٤٥	٥٦.٧٧٢.٠	٧٣٤٣٦.١	١١٥٠.٣	٧٥٢٢٦١٨	١.٠٠٧.٠٨	٦٢٨٨٣٦٦	٢١٢٧٣٤٦	٥.٩٢١٥	١١٦٧٨٩٩٤	١٥٧٥	٩٥١	شركة
٨٣٧٤٤	-	-	٩.١٩٨	-	-	-	٨٧٢.٠	٥.٠٠٨	١	٤٩٨٦٦	٧	٤	مسئولية محدودة
٤٣٦٥١٢٩	٢٤٨٨.٠٠	٣٨٤٤٣	٧٩٢١٤٥	٦٦٥٣	٩.١٣٠	١٣٣٣٦٦	١٨٦.٠٤٠	٥٩٣٩٨٣	٤.١٦٤	٥٨٠٢٠.٥	٥٠٥	٣١٥	نوعية بالأسهم
٤٥٧٦٥.٣٣	٢٤٥٨٩١٦	١١٥١٣	٤٤٥٦١٧١	٢٦٧٩٣	٣٩٢٨٥	٤٦٩٧٢٤	٢٩.٩٣٩٤	٦٤١٢٩٧	٤٩٥٤	٣٤٧٤٦٩٨٦	٢٧٩١٧	٢١٧٣٤	فردى
٩٥٩.٣٥٧.٠	١٧٨٦.٥٩٧	٢٦.٥٠٤	١٩٦.٢٧١٣	١٣٢١٦.٠	٢٣٤٤٨٤.٨	١٧٥٢١٧٧	٨٦٥٣٢٠	٦٨٦٨.٤	٥٤١٨	٣٣٢٩٩٤١٩	١٥.١٠	٨١٢٧	تضامن
٢١٦٩٣٢٧٣	٥٦٤٩٨٧	١٥٩٤٢١	٢.٢٦٩٤٦	٥٣.٠٧	٤١.٤	١٧٦٢٥٨٦	٥٨.٩٩٣٩	١٦٢٣٤٢٤	٨١٥٩٩	٦٦.٨٢٧.٠	٣٣٥٥	١٩٨٥	نوعية بسيطة
٥٦٤٩٣	-	-	٦٥٨٩١	-	-	-	١٧٣٣	٤١٨٥	٢٨٥	٣٣٢٢٩	٢٧٤٤	١٤٩١	واقع

جدول ٩٠ - تقدير الخصوم المتداولة والأرصدة الدائنة الأخرى للمنشآت التجارية وفروعها عام ٢٠١٤

للقطاع الخاص بتجارة الجملة طبقاً للنشاط الاقتصادي

القيمة بالآلاف جنيه

القيمة بالآلاف جنيه الخصوم المتداولة والأرصدة الدائنة الأخرى	الخصوم المتداولة والأرصدة الدائنة				عدد الفروع بما فيها المركز الرئيسي	عدد المنشآت	النشاط الاقتصادي	دليل النشاط
	ارصدة دائنة أخرى	اوراق دفع	موردين	دائنون متنوعون				
٧٤٦٠٣٣٧٨	١٦٦٧٢١٠٠	١٦٩٦١٥٢٨	٢٩٠٠٥٩٧٢	١١٩٦٣٧٧٨	٥١١١٣	٣٤٦٠٧	الإجمالي العام	
٢٥٥٢٢٥	٧٥١١٥	٢٧٩٥٢٠	٦٤٠	-	٣٠٩	٢٩٩	المركبات ذات المحركات	٤٥١٠
٤٧٤١٩٢٧	٧٢٠٥١٢٤	١٨١٩٣٦	٥٦٠٣٤٠	١٠٤٤٥٣٢	٢٢٨٩	١٩٦٦	لأجزاء وقطع غيار المركبات ذات المحركات	٤٥٢٠
-	-	-	-	-	١٠٣٥	٨٨٣	تجاره و إصلاح التراحات النارية	٤٥٤٠
٢٥٢٨٤١٣٦	٤٧٢٥٠٨٥	٩٣٥٥٨٥٠٦	١٠٩٥٥٠٠	٨٠٠٤٧٤٠	١٠١٢٠	١٩٢٦	على أساس عقد أو نظير رسم تشمل الخدمات الخاصة بتجارة المسلة	٤٦١٠
١٠٢٥٥٢	٧٢٧١	١٨٨٢٤	٦٠٢٢٢	١٦٠٢٦	٢٤١٣	٢٠٦٧	للزاد الخام الزراعية والمناشية المنية	٤٦٢٠
٢٩٢٤٨٢٤	٨٦٤٥٩	١٥٥٧٤٨	١٥٩٠٧٢٤	٥٨٢٤٠٣	١٤٨١٧	١٠٩٠٠	الأغذية والمشروبات والتبغ	٤٦٣٠
٣١٠٩٢٣	٤٦٤١٤	٦٤١٠٠	٢١٠١٥٤	١٤٧٦٧	٢٠٢٥	١٥٢٤	لتسوحات والملبوسات والأحذية	٤٦٤١
١٥٢١٥٩٢٥	١٠٢٠٤١٩	١٠١٤٤١٠	١١٧٢٠٦٤٤	١٢٩٩٨٤٦	٧٤٥٤	٤٢٨٢	السلع للزركية الأخرى	٤٦٤٩
٢٠٢٣١٤	٦١٥٥٦٦	٤٢٧٢٨	٥٤٤٧٧	٤٠٢٣	١٠٠٨	٥٢١	أجهزة الحاسب الآلي وأجزائه والبرامج الخاصة به	٤٦٥١
٢٥٠٦٤٢	٦٦٦٦٥٢	١٦٦٩٦	١٨٥٥١	١٤٨٠٠٤	٣٧٢	٢٠٩	للمعدات الخاصة بالإلكترونيات وأجهزة الاتصالات وأجزائها	٤٦٥٢
١١٨٢١	٦٢	-	١١٤٥٨	-	٢٣	١٦	الآلات والمعدات الزراعية	٤٦٥٣
٢٣٧١٨١	١٧٤٧٩٥	٢٥٤	٤٣٥٠٤	١٤٠٢٧	٢١٠	١٨٠	للمعدات و المحلات الأخرى	٤٦٥٩

تابع جدول ٩٠ - تقدير الخصوم المتداولة والأرصدة الدائنة الأخرى للمنشآت التجارية وفروعها عام ٢٠١٤

للقطاع الخاص بتجارة الجملة طبقا للنشاط الاقتصادي

القيمة بالآلاف جنيه

اجمالي الخصوم المتداولة والأرصدة الدائنة الأخرى	الخصوم المتداولة والأرصدة الدائنة				عدد الفروع بما فيها المركز الرئيسي	عدد المنشآت	النشاط الاقتصادي	دليل النشاط
	ارصدة دائنة اخرى	اوراق دفع	موردين	دائنون متنوعون				
١٧١٦	٢٨	-	٦٢٩١	٤٠٢	٢٤٢	١٢٣	أنواع الوقود الصلبة والسائلة و الغازية	٤٦٦١
٤١٩٢٥١	١٥٢٦٦٩	-	١٩٨٨٧	٤٦٨٣٥	٦٠٠١	٥٢٨	للمعادن ومخام للمعادن	٤٦٦٢
٨٢١٨٧٧٠	٢١١١٩٩٧	٣٦٨٢٠	٥١٣٠٨٧٤	٣٥٩٠٦٤	٤٨٠٠	٢٥٨٦	مواد البناء والأجهزة ومعدات ولوازم الساكنة والتدفئة	٤٦٦٣
٤١٨٧٤٣	١٦٣٦٤٥	٤٥٢٤	٢٢١٣٩٩	٢٩٢٥٥	٨٢٥	٢٤١	المنتجات الوسيطة الأخرى والقطاعات والحرفة	٤٦٦٤
٨٤٠٤٠٨	١٤٦٩٠	٢٨٦٦٠٧	٢٥٠٧٦٣	٢٨٨٣٤٨	٢٠٢٩	١٠٤٤	غير متحصنة و الأنشطة الأخرى التي لم تصنف في مكان آخر	٤٦٦٥

جدول ٩١ - تقدير الخصوم المتداولة والأرصدة الدائنة الأخرى للمنشآت التجارية وفروعها عام ٢٠١٤

للقطاع الخاص بتجارة الجملة طبقاً للمحافظات

القيمة بالآلاف جنيه

اجمالي الخصوم المتداولة والأرصدة الدائنة الأخرى	الخصوم المتداولة والأرصدة الدائنة				عدد الفروع بما فيها المركز الرئيس	عدد المنشآت	المحافظات
	ارصدة دائنة اخرى	اوراق دفع	موردين	دائنون متنوعون			
٧٤٦٠٣٣٧٨	١٦٦٧٢١٠٠	١٦٩٦١٥٢٨	٢٩٠٠٥٩٧٢	١١٩٦٣٧٧٨	٥١١١٣	٣٤٦٠٧	الإجمالي العام
٣٣١٧٧١٨٢	١٠٩٨٧٢٣٢	٢٧٤٦٥٦١	١٦٥٦٠٥٢٥	٢٨٨٢٨٠٤	١٣٨٢٦	٩٥٣١	القاهرة
٨٢٩٠٠٠٨٥	٤٣٠٩٠٠	٢٧٩٧٢٢	٦٧٧٥٤٥٨	٨٠٤٠٠٥	٦٧٩٥	٤٤٠٩	الإسكندرية
٨٢٤٢٣٤	٤١٣٦٥٦	٤٨٢٥٠٠	١٦٥٩٨٤	١٦٦٨٤٤	٤٦٣	٣٥٦	بورسعيد
٢٩٠٠	-	-	٢٩٠٠	-	٦٢٨	٤١٣	السويس
٥٩١٤٢	٢١٦	١٢٧٨	٥٦٣٢٨	١٢١٠	١٦٢٨	٩٤٦	دمياط
٣١٦٨٧	-	١٣٠	١٠٤٤	٢٠٥٣٢	٢١٥٨	١٨٠٧	الفيحة
١٢٨٠٠	-	-	١٢٨٠٠	-	١٣٦١	١١٦٨	الشرقية
٥٢٨٠٠٥٤	٦٦٧٥٢	٨٢٥٢٨	٦٥٩٩٠٢	٤٩٦٩٨٦٦	٥٩٤٤	٢٨٢٧	القليوبية
٧٢٦٢	١٨٤٢	-	١٠٢٢	٤٣٨٦	٧٦٩	٤٩٢	كفر الشيخ
٢٩٥٧	٢٢٧٤	-	١٦٨٢	-	٢٤٧١	١٤٩٢	الغربية
٢٥٧٤	-	٢١٤٨	٤٧٦	-	٥٨٢	٢٣٩	المنوفية
-	-	-	-	-	١٨٢٦	١٣٩٣	البحيرة
٢٦٢٦٧	-	-	-	٢١٢٦٧	٩٠٥	٧٧٦	الأسكندرية
٢٢٧١٧٠٩٦	٤٧٣٥٦٢	١٣٧٢٨٢٠٩	٥٦٦٧٥٢٢	٢٠٧٧٧٢٢	٣٩٢٧	٢٤٢٤	الجيزة

تابع جدول ٩١ - تقدير الخصوم المتداولة والأرصدة الدائنة الأخرى للمنشآت التجارية ولرؤسها عام ٢٠١٤

للقطاع الخاص بتجارة الجملة طبقاً للمحافظات

القيمة بالآلاف جنيه

المحافظات	عدد المنشآت	عدد الفروع بما فيها المركز الرئيسي	الخصوم المتداولة والأرصدة الدائنة				اجمالي الخصوم المتداولة والأرصدة الدائنة الأخرى
			دائنة أخرى	أوراق دفع	موردين	دائنون متنوعون	
بنى سويف	٥٢٨	٧٧٦	-	-	-	-	
الفيوم	٣٦٧	٥١٧	-	-	-	-	
لبنيا	٩٣١	١٢٣١	٢٨	-	٧٢٣٦	٨٤٤٦	
أسوط	١٦٧	٢٧٦	-	-	-	-	
سوهاج	١١٤٩	١٢٨٧	-	-	-	-	
نجا	١٨٥	٣٥٧	-	-	-	-	
أسوان	١٤٨٨	١٩٩٦	-	-	٢٦٠٣	٢٦٠٣	
الأقصر	١٤٠	١٤٠	-	-	-	-	
البحر الأحمر	٤	٤	٢٥٣٦	١١٧٢٤	٨١٠٧٢	١٤٨٣٤٠	
الوادى الجديد	٢٧	٥٤	-	-	-	-	
مطروح	٧٠	٧٠	-	-	-	-	
شمال سيناء	٩٨	١٢٦	-	-	١١٠٦٠	١٢٣١٠	
جنوب سيناء	٧٠	٧٠	-	-	-	-	

جدول ٩٢ - تقدير الخصوم المتداولة والأرصدة الدائنة الأخرى للمنشآت التجارية وفروعها عام ٢٠١٤

للقطاع الخاص بتجارة الجملة طبقاً للكيان القانوني

القيمة بالآلاف جنيه

القيمة بالآلاف جنيه الخصوم المتداولة والأرصدة الدائنة الأخرى	الخصوم المتداولة والأرصدة الدائنة				عدد الفروع بما فيها المركز الرئيسي	عدد المنشآت	الكيان القانوني
	أرصدة دائنة أخرى	أوراق دفع	موردين	دائنين متنوعون			
٧٤٦٠٣٣٧٨	١٦٦٧٢١٠٠	١٦٩٦١٥٢٨	٢٩٠٠٥٩٧٢	١١٩٦٣٧٧٨	٥١١١٣	٣٤٦٠٧	الإجمالي العام
٢٣٨٢٤-١٥	٤١٦٥٢٣٩	٢١١٦١١٠	١٤٨٨٣٦٨٣	١٥٤٢٩٨٣	١٥٧٥	١٥١	شركة
١١٣٥١	٦٤٤	-	٤١٧٤	٧٠٦٣	٧	٤	مستولة محدودة
١٤٨١٥٤٩	٤١٧٤٤٣	٨٧٠٢٠	٥٢٩٥٢٠	٤٤٧٧٦٦	٥٠٥	٣٦٥	نوسبة بالأبهم
١٦٩٠١٩٦١	٤٢٥٥٠٣٤	٤٤٩١٠٥	٧١٨١٣٣٢	٢٥١٥٩٤٠	٢٧٩١٧	٢١٧٣٤	فردى
٧٠٣٨٤٩١٥	٧٣٠٣١٨٥	١٣٣٤٠٢٧٤	٣٣٤١٢٢٩	٣٢٩٩٧٢٦	١٥٠١٠	٨٢٢٧	تفاس
٥٩٦٥٣٦٥	١٧٣٠٧١١	٧٤٥١٧	٣٠٤٦٠٣٤	١١٤٦١٣٣	٣٣٥٥	١٩٨٥	نوسبة بسيطة
٤٩٩١	٧٤	-	-	٤١١٧	٢٧٤٤	١٤٩١	واقع

جدول ٩٣ - تقدير حركة الاصول الثابتة للمنشآت التجارية وفروعها عام ٢٠١٤

للقطاع الخاص بتجارة الجملة طبقا للنشاط الاقتصادي

القيمة بالآلاف جنيه

صافي الأصول الثابتة	الأصول الثابتة				عدد الفروع بما فيها المركز الرئيسي	عدد المنشآت	النشاط الاقتصادي	دليل النشاط
	إهلاك العام	استيعادات خلال العام	إضافات خلال العام	القيمة الدفترية أول العام				
٢١٤٦٣٧١٢	١٧٥٧٩٥٠	٢٦٣٩٠٣	٢١١٨٨٣	٢٣٢٧٣٦٨٢	٥١١١٣	٣٤٦٠٧	الإجمالي العام	
١٧٩٥٦٦	٧٤٢٦	٤٥٠	٥٤	١٨٧٣٩١	٣٠٩	٢٩٩	للكيانات ذات الهركات	٤٥١٠
١٩٠٣٦٥٩	٩٤٥٣٥	-	٦٦٥٥٢	١١٩١٦٣٤	٢٢٨٩	١٩٦١	في أجزاء وقطع غير للكيانات ذات الهركات	٤٥٣٠
٤٩٥٢٠	٨٨٢	-	-	٥٠٤٠٣	١٠٣٥	٨٨٣	تجارة و إصلاح الدراجات النارية	٤٥٤٠
٤٣٨٣١٣٩	٧٧٩٣٩٩	١٢٣٩٨٤	١١١٩١٧	٥٢١٥٣٠٠	١٠٥٢٠	٦٩٢٦	على أساس عقد أو نظر رسم تشمل المعدات الخاصة تجارة الجملة	٤٦١٠
٨٧٥٨١٢٢	٤٠٩٦٨	٤٣٠٩	١٤٧٣٢	٩٠٩٣٦٧	٢٤٦٣	٢٠١٧	للمواد الخام الزراعية وثلاثة الحيا	٤٦٢٠
٨٨١٢٣٥٥	٤٥٥٤٤٤	١٢٦	١٨٣٤٤	٩٤٤٩٤٣١	١٤٨١٧	١٠٩٠٠	الأعدية والمشروبات والبيع	٤٦٣٠
٣٤٣٧٢١	١٥٤٩٢	١٤٨٨٩	١٩١٦٤	٣٥١١٣٨	٦٠٣٥	١٥٣٤	للسوحات والملبوسات والأعدية	٤٦٤١
١٥٥٥٩٠٦	١٧٤٧٣٨	٨١٢٦٧	١٩٨٥٤	١٧١١٣٥٧	٧٤٥٤	٤٣٨٣	السلع للتزلة الأخرى	٤٦٤٩
٨١٤٣٩	٦٠١٥	-	٧٨	٨٧٣٧٦	١٠٠٨	٥٣١	أجهزة الحاسب الآلي وأجزاءه والبرامج الخاصة به	٤٦٥١
١٨٤٦٢٩	٣٣٢٨٦	-	١٧٠٣	٤٤٦٢١٢	٣٧٣	٢٠٩	للمعدات الخاصة بالالكترونيات وأجهزة الاتصالات وأجزائها	٤٦٥٩
٢٢٨٥٣	١٠٤٤	-	٦١٧	٩٣٢٧٨	٢٣	٩٢	الآلات والمعدات الزراعية	٤٦٥٣
٢٨٧٣٣	٦٦٦٨	٢٦٤	٧٢٩	٣٤٩٣٧	٢٩٠	١٨٠	للمعدات و الحالات الأخرى	٤٦٥٩

تابع جدول ٩٣ - تقدير حركة الاصول الثابتة للمنشآت التجارية وفروعها عام ٢٠١٤

للقطاع الخاص بتجارة الجملة طبقا للنشاط الاقتصادي

القيمة بالآلاف جنيه

صافي الأصول الثابتة	الأصول الثابتة				عدد الفروع بما فيها المركز الرئيسي	عدد المنشآت	النشاط الاقتصادي	تدليل النشاط
	إهلاك العام	استيعادات خلال العام	إضافات خلال العام	القيمة التقريبية أول العام				
١٦٣٣٥٦	٤٥١٩	-	-	١١٧٨٦٤	٢٤٢	١٢٣	أنواع الوقود الصلبة والسائلة و الغازية	٤٦٦١
٨٣٧٦٤	١٨٣٩	-	٤٥	٨٥٥٨٨	١٠٠١	٥٢٨	للمعادن وحام للمعادن	٤٦٦٢
٩٤٢٤٠٨٠	٥٣٤٤٤	٦٨	٣٥٦٦	٩٤٨٤٠٤٦	٤٨٠٠	٣٥٨٦	مواد البناء والأجهزة ومعدات ولوازم الساكنة والتدفئة	٤٦٦٣
١٥٧٦٨٨	٤٣٦٥٣	٤٧٩	٧٨٥٠	٤٠٦٦٧٠	٨٢٥	٤٤٩	للمنتجات الوسيطة الأخرى والشعيات والحردة	٤٦٦٤
١٨٤٦٨٦	٢٩٩٢	٦٥	٢٣٥٧	١٩١٨٨٦	٢٠٢٩	١٠٤٤	الغير متعممة و الأنشطة الأخرى التي لم تصنف في مكان أخر	٤٦٦٥

جدول ٩٤ - تقدير حركة الأصول الثابتة للمنشآت التجارية وقرونها عام ٢٠١٤

للقطاع الخاص بتجارة الجملة طبقاً للمحافظات

القيمة بالآلاف جنيه

صافي الأصول الثابتة	الأصول الثابتة				عدد الفروع بما فيها المركز الرئيسي	عدد المتنشات	المحافظات
	اهلاك العام	استيعادات خلال العام	إضافات خلال العام	القيمة التفترية أول العام			
٢١٤٦٣٧١٢	١٧٥٧٩٥٠	٢٦٣٩٠٢	٢١١٨٨٣	٢٣٢٧٣٦٨٢	٥١١١٣	٣٤٦٠٧	الإجمالي العام
١٢٦٦١١٩	٧٥٣٢٨٤	٦٩٧١٧	١٢٥٣١٧	١٤٥٩٩١٣	١٣٨٢١	٩٥٣١	القاهرة
٦٨٤٠٩٦٦	٦٠٦١٨١	٤٠٧١٩	٦٣٨٤	٣٠٨٤٤٢٧	٦٧١٥	٤٤٠٩	الأسكندرية
٩١٥٣٤٩	٦١٥٤٦	١٧٧٤٦	١٣	٢٥٤٦٢٠	٤٦٣	٣٥٦	بورسعيد
٢٥٥٤٤٤	٢٢١٨٩	-	-	٢٧٧٦٣٤	٦٢٨	٤١٣	السويس
٣٠٧١٦٦	١٥٣٠٥	-	-	٣٢٢٤٤٧	١٦٢٨	٩٤٦	دمياط
٣٩٧٥٥٤	٦٦٧٠٠	-	-	٤١٤٢٥٤	٣١٥٨	١٨٠٧	الدقهلية
٦٥٥٥٨	٤٩٦٦	-	٥	٧٠٥٦٤	١٣٦٦	١١٦٨	الشرقية
٥٢٩٣٥٩٧	١٥٧٤٨٦	٨٩٠٠	١٧٤٩٦	٥٤٤٢٤٨٧	٥٩٤٤	٣٨٢٧	القليوبية
٧٥٢٩٥	٩١٢١	-	-	٨٤٤٦٦	٧٦٤	٤٩٢	كفر الشيخ
٣٦٩٤٤٠	٦١٢٧٨	-	٥	٣٤١٧١٣	٢٤٧١	١٤٤٢	الغربية
٣٠٥٩٣	١٦٣٦	-	-	٣٢٢٢٤	٥٨٣	٣٢٩	المنوفية
٥٦٢٨٧٩	٣٤٠٠٧	-	-	٥٩٦٨٨٦	١٨٢٦	١٣٩٣	البحيرة
١٣٨١٩٦	٩١٥٦	-	-	١٤٠٣٤٧	٩٠٥	٧٧٦	الأسماعلية
٩٥٦٠٠٤٩	٤١٤٢٤٢	١٤٤٥١٥	١٧٥٣٥	٣٠٥١٢٧١	٣٤٣٧	٢٤٢٤	الجيزة

تابع جدول ٩٤ - تقدير حركة الأصول الثابتة للمنشآت التجارية ولزوعها عام ٢٠١٤

للقطاع الخاص بتجارة الجملة طبقا للمحافظات

القيمة بالألف جنيه	الأصول الثابتة				عدد الفروع بما فيها المركز الرئيسي	عدد المنشآت	المحافظات
	اهلاك العام	استيعادات خلال العام	إضافات خلال العام	القيمة الدفترية أول العام			
٤٩١٧١٦	٢٢٦٩٤	٦٢٨٠	١٤٠٥٦	٥١٥٧٢٤	٧٧٦	٥٩٨	بني سويف
٤٩١٧٤	١٤٤٢	-	-	٥٠٨٩٧	٥٦٧	٢٦٧	الفيوم
٤٤٦٢٨١	١١٨١٨	-	-	٨٥٣٦٩٩	١٢٣١	٩٢١	المنيا
٣٥١٧١	٢٢٧١	-	-	٢٨٦٤٤	٦٧٦	١٦٧	أسيوط
٢٦٥٧١٨	٢٢٦٨	-	-	٣٦٩٠٨٦	١٢٨٧	١١٤٩	سوهاج
١٨٥١٧	٢٢٦٦	-	١٤	٥١٨٢٤	٢٥٧	١٨٥	قنا
٨٤٠١٠	٥٧٧٩	-	-	٩٠٢٨٩	١٩٩٦	١٤٨٨	أسوان
٦٨٠	-	-	-	٦٨٠	١٤٠	١٤٠	الأقصر
٩٨٦٥٤	٤٥٦٠	-	٥٢٦	١٠٢٦٦٦	٤	٤	البحر الأحمر
٤٨٧٤	٤٤١	-	-	٩٣١٥	٥٤	٢٧	الوادى الجديد
٢٠٨٠	٢١٠	-	-	٢٢٤٠	٧٠	٧٠	منطوق
٦٣٦٨	٩٨٠	-	-	٧٢٧٨	١٢٦	٩٨	شمال سيناء
١٠٢٥٢٠	٥٦٨٠	-	-	١٠٧٧٣٠	٧٠	٧٠	جنوب سيناء

جدول ٩٥ - تقدير حركة الاصول الثابتة للمنشآت التجارية وفروعها عام ٢٠١٤

للقطاع الخاص بتجارة الجملة طبقا للكيان القانوني

القيمة بالآلاف جنيه

صافي الاصول الثابتة	الاصول الثابتة				عدد المروع بما فيها المركز الرئيسي	عدد المنشآت	الكيان القانوني
	اهلاك العام	استبعادات خلال العام	اضافات خلال العام	القيمة الدفترية أول العام			
٢١٤٦٣٧١٢	١٧٥٧٩٥٠	٢٦٣٩٠٣	٢١١٨٨٣	٢٣٢٧٣٦٨٢	٥١١١٣	٣٤٦٠٧	الاجمالي العام
٢٧١٤٢٢٤	٥١٤٤٧٤	١٥٥٢٢٦	٧٥٩٤٥	٢٢١٢٢٧٧	١٥٧٥	٩٥١	مساهمة
٢٧٢٤٤	١٤٦٣	-	-	٢٨٦٠٧	٧	٤	مسئولية محدودة
٤٤٥٩٩٩	٥٨٢٩٤	٨٢٧٩	٧٥٩٨٠	٤٣٦٥٩٢	٥٠٥	٣١٥	نوعية بالأسهم
١٥١١٧٥١	٤٤٠٤٦٩	١٣٤٨٢	٧٤٩١	٩٩٨٨٢٤١	٢٧٩١٧	٢١٧٢٤	فردى
٥٧٥٦٠٨٥	١٢٢١٩٢	٣٦٨٤٤	٣٩٩٤٠	٦١٨٥٢٠٩	١٥٠٦٠	٨١٢٧	شخصى
١٧٧٦٤٣٦	٢٣٥٩٣٤	٤٩٥٥٧	٩٢٥١٢	٢٠٤٤٨١٤	٢٣٥٥	١٩٨٥	نوعية بسيطة
١٢٣٦٨٦٨	٣٠٠٩٦	-	١٤	١٢٦٦٩٥٠	٢٧٤٤	١٤٩١	وقف

١٣٠

جدول ٩٦ - تقدير رأس المال المستثمر للمنشآت التجارية وفروعها عام ٢٠١٤

للقطاع الخاص بتجارة الجملة طبقا للنشاط الاقتصادي

القيمة بالآلاف جنيه

صافي رأس المال المستثمر	العجز المرحل (-)	رأس المال المستثمر						عدد المنشآت	النشاط الاقتصادي	تدوير النشاط	
		اجملي	ارصدة دائنة للبنوك	قروض قصيرة وطويلة الأجل	المخصصات	فائض مرحل	احتياطيات ماعدا شراء السندات				رأس المال المنقوع
١٢.٦٠.٥٣٧٢	١.٠٧٨٣٧١	١٢٤٦٨٣٧١٣	٤٩٢٤٥١٥٨	٣٦.٠٠٨٦٢	٦٦٤١٩٦	١٦٦٩٨٦٤٣	١٥٧٧٨٢٩٤	٣٨٥٩٦٥٩٠	٥١١١٣	٣٤٩.٧	الاجمالي العام
١٧٥٨١٧٤	١٣٤٨٥٠	١٨٩٣٥٢٤	٧٢٢٢٤٠	٤.٨٥٠٠	٢٢٧٧	٢٩٩٧١٧	٤٣٠	٧٥٩٧٦٥	٣٠٩	٦٩٩	للكليات ذات الحركات
٦٤٧١١٠٦٢	٣٠٨	٦٤٧١١٢٧٠	٤٤١١٤٠	٨.٦٨٤	٤٣٦١٧	٤٠٦١٤٩٩	١٠٣٩٩٨٠٦	٦٨٤٦٢٤	٦٤٨٩	١٩٦١	في أجزاء وقطع غير للكليات ذات الحركات
١١٢٥٠	-	١١٢٥٠	-	-	-	-	-	١١٢٥٠	١٠٣٥	٨٨٣	تجاره و املاح الفراحت التاربه
٧٥٣٧٨٠٤٥	٢٤١٦٣٤٢	٧٧٨٩٤٤٣٧	٤٠٣٤٨٤٤٤	١١٨٦٩٦٠	٣٣١٥١٩	١٧٨١٧٢٢	٤١٠٣١٧٩	٢٠٥٦٩٦٠٣	٩٠١٢٠	٦٩٢٦	على اساس عقد او نظر رسم تشمل الخدمات الخاصة بتجارة الجملة
٣٨٠١٧١	٢٣٣٥٥	٤٠٣٥٠٦	١٤١٧٧	٣٤١٥	-	٢٣٦٤٣	٥٦٨٩	٣٥٤٥٣٢	٢٤٦٣	٢٠١٧	للواد الحام الزراعية والمناسبة الحية
٤٨٩٧٨٩٢	٩٣٣٢٨٧	٥٨٣١١٧٩	٤٢١٠٤٤	٤٢٠٠	٣١١٨٤	٩٩٧٤٠٢	٢٣٦٩٧٥	٢٦٠٧٨٧٠	١٤٨١٧	١٠٩٠٠	الأغذية والمشروبات والتبغ
٦٨٩٨٠٢	١٥٦٨	٦٩١٣٠	٣٠٩٢٤	٥٠١٢٨	١٥٠٧٨	١٥٨٤٤	٥١٤٤٤	٥٢٨٤٥٧	٢٠٣٥	١٥٢٤	للمسوحات والملبوسات والأحذية
١١٦٨٩٧٣٤	٥١٨٠	١١٦٩٤٩١٤	٦١٩٧٤٣٣	٤١٠٥٣٨٠	٤١٨٩٥١	٨٠٤١٩٣	٣١٨٨١٣	٣١٤٠١٣٤	٧٤٥٤	٤٣٨٣	السلع للتزايه الأخرى
٤١٢٠٠١	٥٧٨٠٤	٤٦٩٨٠٥	٦٢٤٨١	٩٠٤٨	٩٢٦٨	٨٢٤٤٢	١٧٩١٨	٢٨٨٥٩٨	١٠٠٨	٥٣١	أجهزة الحاسب الالى وأجزاء والبرامج الخاصة به
٩٦٧٥٢	٤٢٠٠	١٠٠١٥٢	٨٥٨٠	-	٣٧٢٣	٧٣٤٥	٦٨٥٤	٧٨٤٥٠	٣٧٣	٢٠١	للمعدات الخاصة بالالكترونيات وأجهزة الاتصالات وأجزائها
١٨٩٣٥	٦٤٣	١٩٠٧٨	١	-	-	-	١٢	١٩٠٦٥	٢٣	١٢	الالات والمعدات الزراعية
٦٥٧٢٥	٥٨٢٥٧	١٢٦٤٨٢	٥٤٢٤	-	١٤٩٧٧	٢٠٦٨٦	٢٧٠٩٥	٥٨٣١٠	٦٩٠	١٨٠	للمعدات و الحالات الأخرى

١٦١١

تابع جدول ٩٦ - تقدير رأس المال المستثمر للمنشآت التجارية وفروعها عام ٢٠١٤

للقطاع الخاص بتجارة الجملة طبقا للنشاط الاقتصادي

القيمة بالآلاف جنيه

صافي رأس المال المستثمر	العجز المرحلي (-)	رأس المال المستثمر						عدد المنشآت	عدد الفروع بها المركز الرئيسي	النشاط الاقتصادي	دليل النشاط
		اجمالي	ارصدة دائنة للبنوك	فروض قصيرة وطويلة الأجل	المخصصات	فائض مرحلي	احتياطيات ماعدا شراء السندات				
٨٨٤٣٤	-	٨٨٤٣٤	-	-	٣٧٩٦	٣٨	١٥٦٠	٨٣٠٤٠	٢٤٢	١٢٣	٤٦٦١ أنواع النقد العسلة والسائلة و الفنازية
٢٦٦٦٥٨	٣٢٨٩٣٢	٥٩٥٦٣٠	٢٩٠٠٩٨	-	-	٧٤٠	٥٤٤٤	٢٩٩٣٩٨	١٠٠١	٥٢٨	٤٦٦٢ للمادن وحام للمادن
١٤٧٧٩٨٨	٤٢٥٧٢	١٤٧٧٩٨٠	١١٨٧٥٩	٣٥٨٤٤	٣٠٦٦٨	٥٣٠٦٢٢	١٧٠٢٠	٥٧٣٧٥٢٩	٤٨٠٠	٢٥٨٦	٤٦٦٣ مواد البناء والأجهزة ومعدات ولوازم السباكة والتدفئة
٣٩٩٩٠٣	٢١٨٩٩	٤١١٧٧٢	٢٨٩٠٧	١٤٤٨٩	٢١٥٥٠	٤١٣٥٢	٢٥٦٣١	٢٧٢٨٤٦	٨٢٥	٤٤١	٤٦٦٤ للتصحات الوسيطة الأخرى والتفايات والمردة
٣٢٦٣٣٢٦	١٢٦٢٤	٣٢٧٥٩٥٠	٢٧٣١٦	٤٠٠٩	١٢٩٨٦	١١٤٦٧٨٣	٣٧٠٢	١١٠٣١١٤	٢٠٢٩	١٠٤٤	٤٦٦٥ الغير متحصنة و الأنشطة الأخرى التي لم تصنف في مكان آخر

جدول ٩٧ - تقدير رأس المال المستثمر للمنشآت التجارية وفروعها عام ٢٠١٤

للقطاع الخاص بتجارة الجملة طبقا للمحافظات

القيمة بالآلاف جنيه

المحافظات	عدد المنشآت	عدد الفروع بما فيها المركز الرئيسي	رأس المال المستثمر						رأس المال المفروع	احتياطيات ماعدا شراء المنذات	فائض مرحل	المخصصات	قروض قصيرة وطويلة الأجل	ارصدة دائنة للبنوك	اجملى	العجز المرحل (-)	صافى رأس المال المستثمر
			اجملى	ارصدة دائنة للبنوك	قروض قصيرة وطويلة الأجل	المخصصات	فائض مرحل	المخصصات									
الإجمالي العام	٣٤٦٠٧	٥١١١٣	٣٨٥٩٦٥٩٠	١٥٧٧٨٢٩٤	١٦٧٩٨٦٤٣	٦٦٤١٩٦	٣٦٠٠٨٦٢	٤٩٢٤٥١٥٨	١٢٤٦٨٣٧٤٣	٤٠٧٨٣٧١	١٢٠٦٠٥٣٧٢						
الغزوة	٩٥٣	١٣٨٦١	١٢٠٣٥٣٥٦	١٢١٤٩٥٦١	١١٩٨١٦٦١	٣٣٣٢٤٤	١٣٨٨٩٣٤٥	٥٣٥٦٠٦٠٦	٤٨١٨٥٩٧	٢٠٧٢٠٦٠٦	٢٠٧٢٠٦٠٦						
الأسكندرية	٤٤٠٩	٦٧١٥	٤٤٨٤٦٧٧	١٨٣٦٥٣٨	١١٠٤٦١	٨١٠٤٧٥	٢٣١٦٧٢٢	٤٨٨٨٩٨٧	١٤٤٢٧٨٥٠	١٤٤٢٧٨٥٠	١٤٣٠٥٩١٠						
بورسعيد	٣٥٦	٤٦٣	٦٨٧٨٩٤	٤٢٢١١	٩٥٠٩٧٤	-	-	٧٠٢٥٢٤	٢٣٨٦٦٠٠	١٠٦٠٥٤٤	١٣٦٦٠٥٦						
السويس	٤١٣	٦٢٨	٩٨٢١	-	-	-	-	-	٩٨٢١	-	٩٨٢١						
دمياط	٩٤١	١١٢٨	٢٥٠٠٤٠	١٦٠٤	-	٢٨٥٣	-	٤٣٤	٢٥٧٧٢٧	-	٢٥٧٧٢٧						
الدقهلية	١٨٠٧	٣١٥٨	١١٤٧١٨	٣٦	٢٠٢٦٥	٧٢٤	-	-	١٣٥٨٥٣	-	١٣٥٨٥٣						
الشرقية	١٦٦٨	١٣٦١	٥٨٩٩٧	-	-	٢١٠	-	-	٥٩٢٠٧	-	٥٩٢٠٧						
القليوبية	٣٨٢٧	٥٩٤٤	١٥٦٩١١٠	٢٠٩٢٦	٧١٣٧١	٩١٦	٥٠١٢٨	١٣٦٧٨٦١	٣٠٨٥٣١٥	-	٣٠٨٥٣١٥						
كفر الشيخ	٤٩١	٧٦٩	٢٤٤٨٥٥	١١٢٥	١٥٦	-	-	-	٢٤٢٧٦٦	-	٢٤٢٧٦٦						
الغربية	١٤٩٢	٢٤٧١	٣٠٣٧٢٠	-	٤١٢٧	٦٥٨١١	-	-	٣٧٧٨٠٨	-	٣٧٧٨٠٨						
المنوفية	٣٣٩	٥٨٣	٢٩١٤٩٨	-	٤٢	-	-	-	٢٩١٥٤٠	-	٢٩١٥٤٠						
البحيرة	١٣٩٣	١٨٣٦	٧٩٧١٥	-	-	١٤٠٤	-	٣٥١٥	٨٤٦٣٤	-	٨٤٦٣٤						
الأسماهلية	٧٧٦	٩٠٥	١٤٠٣٣٥	-	-	-	-	-	١٤٠٣٣٥	-	١٤٠٣٣٥						
الفيوم	١٤٢٤	٣٩١٧	١٥٨٥٥٥٧٨	٢١٤٧٤٦	٢٩٠٦٦٨٨	١٣٦٠٧٠	٥٣٣٠٧٢	٢٨٢٤٤٧٢٧	٤٨٠٣٣٨٨٢	٩٧١٦٤	٢٧٩٣٦٧١٨						

تابع جدول ٩٧ - تقدير رأس المال المستثمر للمنشآت التجارية وفروعها عام ٢٠١٤

للقطاع الخاص بتجارة الجملة طبقاً للمحافظات

القيمة بالآلاف جنيه

صافي رأس المال المستثمر	العجز المرحلي (-)	رأس المال المستثمر						عدد الفروع بما فيها المركز الرئيسي	عدد المنشآت	المحافظات	
		اجملي	ارصدة دائنة للشبوك	أروض قصيرة وطويلة الأجل	المخصصات	فائض مرحلي	احتياطيات ماعدا شراء الممتلكات				رأس المال المدفوع
٥١٢.٤٩	-	٥١٢.٤٩	-	-	-	٥١٢	-	٥١١٥٣٠	٧٧٦	٥٢٨	بن سويف
٢٩٧١٠	-	٢٩٧١٠	-	-	-	-	-	٢٩٧١٠	٥١٧	٣٦٧	الفيوم
٢٧٦.٥٦	-	٢٧٦.٥٦	٥٩٤	٢٢٠٠	٣٥١٦	٢٨٤٦٩	١٥٦٠	٢٣٧٧٧١	١٢٣١	٩٣١	ننشا
٥٦٨٦٨	-	٥٦٨٦٨	-	-	٢٤٠٠	١٢٧٥٥	-	٤١٧١٣	٩٧٦	١١٧	أسيوط
٧٤٤٦٥	-	٧٤٤٦٥	-	-	-	-	-	٧٤٤٦٥	١٢٨٧	١١٤٩	سوهاج
١٠٨٦٠	-	١٠٨٦٠	-	-	-	-	-	١٠٨٦٠	٣٥٧	١٨٥	شا
٢٩٩٤٤٥	-	٢٩٩٤٤٥	-	-	-	-	-	٢٩٩٤٤٥	١٩٩٦	١٤٨٨	أسيوط
١١٩٠	-	١١٩٠	-	-	-	-	-	١١٩٠	١٤٠	١٤٠	الأقصر
٧١٨٨٨	-	٧١٨٨٨	٤٧٨٨٨	-	-	-	-	٢٤٠٠٠	٤	٤	البحر الأحمر
٩٩٥٤	-	٩٩٥٤	-	-	٢٧٠	-	-	٩٦٨٤	٥٤	٢٧	الوادى الجديد
١٠٥٠٠٠	-	١٠٥٠٠٠	-	-	-	-	-	١٠٥٠٠٠	٧٠	٧٠	مطروح
١٨٦٩٠	١٢٢	١٨٨١٢	-	-	٥٦	-	-	١٨٧٦٠	١٢٢	٩٨	شمال سيناء
٣٥٠٠	-	٣٥٠٠	-	-	-	-	-	٣٥٠٠	٧٠	٧٠	جنوب سيناء

جدول ٩٨ - تقدير رأس المال المستثمر للمنشآت التجارية وفروعها عام ٢٠١٤

للقطاع الخاص بتجارة الجملة طبقاً للكيان القانوني

القيمة بالآلاف جنيه

صافي رأس المال المستثمر	العجز المرحلي (-)	رأس المال المستثمر						عدد الفروع بما فيها المركز الرئيسي	عدد المنشآت	الكيان القانوني	
		اجمالي	ارصدة دالة للبنوك	قروض قصيرة وطويلة الأجل	المخصصات	فائض مرحلي	احتياطيات ماعدا شراء المندات				رأس المال المدفوع
١٢٠٦٠٥٣٧٢	٤٠٧٨٣٧١	١٢٤٦٨٣٧٤٢	٤٩٢٤٥١٥٨	٣٦٠٠٨٦٢	٦٦٤١٩٦	١٦٧٩٨٦٤٣	١٥٧٧٨٢٩٤	٣٨٥٩٦٥٩٠	٥١١١٣	٣٤٦٠٧	الاجمالي العام
٤٥٠١٣٧٤٤	٦٥٦٢٠٤	٤٥٦٦٩٩٦٨	٧١٨٦٤٤٢	١١٦٧٧٤٣	٢١٢٧٢٢	٢٥٢١٨٥٠	٩٣١٢٨٢	١٢٤٤١٨٦٨	١٥٧٥	٤٥١	مساهمة
٢٢٧٨٧	-	٢٢٧٨٧	١٢٣٩٧	-	-	٣٦٥	١٩	٨٠٠٦	٧	٤	مستوفى محدودة
٦٦٦٦٧٧٨	١٨٦٠١٦	٦٨٥٢٧٩٤	٢١٦٢٨٩	٥٤٢١٤٨	٦٣١٤٩	٢١٨٥٥٤	٥٨٠٢٦	٧٠٤٥١٨	٥٠٥	٣٦٥	توسعة الأسهم
٢٢٦٤١١٢٧	١٠٢٦٧٥٩	٢٣٢٢٧٨٥٦	٢٢٢٩٤٤٥	٣٥١٥	٩١٧٠٢٧	١٠٥١٢٥٨٩	١٤٢٤٩٩٧	٩٠٥٠٣٠٢	١٧٩١٧	٢١٧٢٤	فردى
٦١١١٧١٠٤	٢٢٧٧٥٧٤	٦٣٣٩٢٦٧٨	٣٥٠٢٣٢٨٩	١٤٦٢٣٦	١٠٥٤١٧	٣٠٨٩١٣٤	١١٢٢٣٦٢٧	١٣٥٩٩٥٧٩	١٥٠٦٠	٨١٢٧	تضامن
١٠٢٢٣٣٩٤	٣١١٤٤٤	١٠٦٣٤٨٣٨	٢٦٤٥١٣٥	١٧٤١٢٢٠	١٦٥٨٧١	٤٥٤٠٤٤	١٩٢٠٢٢٣	٢٦٥٢٣٤٢	٢٣٥٥	١٩٨٥	توسعة سيطرة
١٤٠٠٨٤	-	١٤٠٠٨٤	-	-	-	١١١٠	-	١٣٨٩٧٤	٢٧٤٤	١٤٩١	والم

تابع جدول ٩٩ - تقدير المشروعات تحت التنفيذ للمنشآت التجارية وفروعها عام ٢٠١٤

للقطاع الخاص بتجارة الجملة طبقا للنشاط الاقتصادي

القيمة بالآلاف جنيه

دليل النشاط	النشاط الاقتصادي	عدد المنشآت	عدد الفروع بما فيها المركز الرئيسي	تكوين استثماري				انفاق استثماري		
				رصيد اول العام	الاضافات خلال العام	اصول تكاملت ومعدة للإنتاج خلال العام	رصيد اخر العام	رصيد اول العام	الاضافات خلال العام	اصول تكاملت ومعدة للإنتاج خلال العام
٤٦٦٦	أنواع الوقود المسلبة والسائلة والغازية	١٢٣	٢٤٢	-	-	-	-	-	-	-
٤٦٦٦	للمعادن وحام للمعادن	٥٢٨	١٠٠٦	-	٦٠٠	-	٦٠٠	-	-	-
٤٦٦٣	مواد البناء والأجهزة ومعدات وألوانر السيارة والتنظيف	٢٥٨٦	٤٨٠٠	١٤٧٩	٣٧٥	-	١٨٠٤	-	-	-
٤٦٦٩	للمتاع الوسيطة الأخرى والعلابيات والحردة	٤٤١	٨٢٤	٢٦٤٨	٧٨٨	-	٢٩٣٦	-	-	-
٤٦٦٠	الغير متحصصة و الأنشطة الأخرى التي لم تحذف في مكان آخر	١٠٤٤	٢٠٢٩	-	-	-	-	-	-	-

جدول ١٠٠ - تقدير المشروعات تحت التنفيذ للمنشآت التجارية وفروعها عام ٢٠١٤

للقطاع الخاص بتجارة الجملة طبقا للمحافظات

القيمة بالآلاف جنيه

المحافظات	عدد المنشآت	عدد الفروع بما فيها المركز الرئيسي	تكوين استثماري				انفاق استثماري			
			رصيد اول العام	الاضافات خلال العام	اصول تكاملت ومعدة للإنتاج خلال العام	رصيد اخر العام	رصيد اول العام	الاضافات خلال العام	اصول تكاملت ومعدة للإنتاج خلال العام	
الإجمالي العام	٣٤٦٠٧	٥١١١٣	٢١٨٣٢٨٧	٥٥٤٩٦٧	٢٣٦٧٠٢	٢٥٠١٥٥٢	١٥٣٥٧٠	٩٨٩٤	٥٣٧٣	١٥٨٠٩١
القاهرة	٩٥٣١	١٣٨٢١	١٤٢٢٤	٢٢٢٨٠٤	-	٢٨٧٠٢٨	٩٢٠٩٤	٩٨٩٤	٥٢٥٣	٩٦٧٣٥
الأسكندرية	٤٤٠٩	٦٧١٥	٩٤٣٤٦٠	٧٠٥٨٠	١٦١٦١٠	٨٥٢٤٠٠	-	-	-	-
بورسعيد	٣٥٦	٤٦٣	٢٤٦١٠٢	-	٧٢٠٩٢	١٧٣٠١٠	-	-	-	-
السويس	٤١٣	٦٢٨	-	-	-	-	-	-	-	-
دمياط	٩٤٦	١٦٢٨	-	-	-	-	-	-	-	-
الدقهلية	١٨٠٧	٢١٥٨	-	-	-	-	-	-	-	-
الشرقية	١٦٦٨	١٣٦٦	-	-	-	-	-	-	-	-
القليوبية	٣٨٢٧	٥٩٤٤	٧٥٣٤٧٠	٢٧٥٦	١٩٧٠	٧٥٤٢٥٦	١٨٦٠	-	١٢٠	١٧٤٠
كفر الشيخ	٤٩٣	٧٦٩	-	-	-	-	-	-	-	-
الغربية	١٤٩٢	٢١٧١	١٣٤٨٤٤	١٤٣٨٢	-	١٤٩٢٢٦	-	-	-	-
المنوفية	٣٣٩	٥٨٣	-	-	-	-	-	-	-	-
البحيرة	١٣٩٣	١٨٣٦	-	-	-	-	-	-	-	-
الأسماعيلية	٧٧٦	٩٠٥	-	-	-	-	-	-	-	-
المنيا	٢٤٣٤	٣٩٢٧	٤١١٨٧	٢٤٤٤٤٤	-	٢٨٥٦٣٢	٥٩٦٦٦	-	-	٥٩٦٦٦

تابع جدول ١٠٠ - تقدير المشروعات تحت التنفيذ للمنشآت التجارية وفروعها عام ٢٠١٤

للقطاع الخاص بتجارة الجملة طبقا للمحافظات

القيمة بالآلاف جنيه

المحافظات	عدد المنشآت	عدد الفروع بما فيها المركز الرئيسي	تكوين استثماري				انفاق استثماري		
			رصيد اول العام	الاضافات خلال العام	اصول تكاملت ومعدة للإنتاج خلال العام	رصيد آخر العام	رصيد اول العام	الاضافات خلال العام	اصول تكاملت ومعدة للإنتاج خلال العام
بن سويف	٥٢٨	٧٧٦	-	-	-	-	-	-	
الفيوم	٣١٧	٥١٧	-	-	-	-	-		
الفيحاء	٩٣١	١٢٢١	-	-	-	-	-		
أسيوط	١٦٧	٢٧٦	-	-	-	-	-		
سوهاج	١١٢٤	١٢٨٧	-	-	-	-	-		
قنا	١٨٥	٣٥٧	-	-	-	-	-		
أسوان	١٤٨٨	١٩٩٦	-	-	-	-	-		
الأقصر	١٤٠	١٤٠	-	-	-	-	-		
البحر الأحمر	٤	٤	-	-	-	-	-		
الوادى الجديد	٢٧	٥٤	-	-	-	-	-		
مطروح	٧٠	٧٠	-	-	-	-	-		
شمال سيناء	٩٨	١٢٦	-	-	-	-	-		
جنوب سيناء	٧٠	٧٠	-	-	-	-	-		

جدول ١٠١ - تقدير المشروعات تحت التنفيذ للمنشآت التجارية وفروعها عام ٢٠١٤

للقطاع الخاص بتجارة الجملة طبقاً للكيان القانوني

القيمة بالآلاف جنيه

الكيان القانوني	عدد المنشآت	عدد الفروع بما فيها المركز الرئيسي	تكوين استثماري				انفاق استثماري			
			رصيد اول العام	الإضافات خلال العام	اصول تكاملت ومعدة للإنتاج خلال العام	رصيد اخر العام	رصيد اول العام	الإضافات خلال العام	اصول تكاملت ومعدة للإنتاج خلال العام	رصيد اخر العام
الاجمالي العام	٣٤٦٠٧	٥١١١٣	٢١٨٣٢٨٧	٥٥٤٩٦٧	٢٣٦٧٠٢	٢٥٠١٥٥٢	١٥٣٥٧٠	٩٨٩٤	٥٣٧٣	١٥٨٠٩١
مساهمة	٤٥١	١٥٧٥	٦١٣٥٩٧	٢١٣٠١٩	١١٧٠	١٠٤٦٤٦	٢٨٩٥٦	-	-	٢٨٩٥٦
مستولة محدودة	٤	٧	-	-	-	-	-	-	-	-
توسعة بالأسهم	٣١٥	٥٠٥	٤٣١٢٦	٣٤٦٦	-	١٧٠٩٢	-	-	-	-
فردى	٤١٧٣٤	٢٧٩١٧	-	-	-	-	-	-	-	-
نضامى	٨١٢٧	١٥٠١٠	١٠٩٥٦١٨	٢٤٣٠٠٠	١٦٦٦٤٠	١١٧١٩٧٨	٦١٤٧٦	-	١٢٠	٦١٣٥٦
توسعة بسيطة	١٤٨٥	٣٣٥٥	٢٨٠٩٤٦	١٤٤٨٢	٧٣٠٩٢	٣٢٤٨٣٦	٣٣١٣٨	٩٨٩٤	٥٢٥٣	٦٧٧٧٤
والغ	١٤٩١	٢٧٤٤	-	-	-	-	-	-	-	-

جدول ١٠٢ - تقدير حركة المخزون للمنشآت التجارية وفروعها عام ٢٠١٤

للقطاع الخاص بتجارة الجملة طبقاً للنشاط الاقتصادي

القيمة بالآلاف جنيه

تدليل النشاط	النشاط الاقتصادي	عدد المنشآت	عدد الفروع بما فيها المركز الرئيسي	بضائع بفرض البيع		الوقود والزيوت والشحومات		مواد تعبئة وتغليف		قطع غيار ومواد ومهمات		ادوات كتابية ومطبوعات		مخلفات وخرقة		اخرى	
				اول العام	آخر العام	اول العام	آخر العام	اول العام	آخر العام	اول العام	آخر العام	اول العام	آخر العام	اول العام	آخر العام	اول العام	آخر العام
	الاجمالي العام	٣٤٦٠٧	٥١١١٣	٦٤٨٤٥١٣٤	٧٩٨٧٨٨٧٩	٢١٧٢٣	١١٥٢٥	٦٢٩٩٩	٧٩٤٣١	٦٢٥١٦٨	٥٠٩٠٠٨	٣٦٠٨٦	٤١١٩٩	٥٦٣٨	٣٩٣	١٠٣٩٦١	١١٨١٨٤
٤٥١٠	الركبات ذات المحركات	٢٩٩	٣٠٩	٥٣٣٦٤٤	٩٠١٥٢٧	-	-	-	-	-	-	-	-	-	-	-	-
٤٥٣٠	في أجزاء وقطع غيار للركبات ذات المحركات	١٩٦١	٢٢٨٩	١٧٢٤٩٥٩٩	٢٠٧٧٤٦٨٨	-	-	-	-	-	-	-	-	-	-	-	-
٤٥٤٠	تجاره و اصلاح للتراحات النارية	٨٨٣	١٠٣٥	٣٢٦٥٧	٣٢٧١٥	-	-	-	-	-	-	-	-	-	-	-	-
٤٦١٠	على اسس عقد او نظير رسم تشمل الخدمات الخاصة بتجارة الجملة	١٩٢٦	١٠١٢٠	٢٤٧٧٨٩٨٢	٢٨٧٤٩٥٥١	٢٤٧٨٣	١٠١١٣	٥٣٤٤٥	٦٨٣٤٩	٥٩٢٥٦٩	٤٨٩١٤١	٦٥٩	٦٥٣	٣٠٤٠	٥٨٩٩٥	٣٠٧١٣	
٤٦٢٠	للواد اتمام الزراعة والمالية الحية	٢٠٦٧	٢٤٦٣	٤١٨١٦٥	٦٥١٨٢٥	٥٦٥	٥٦٥	١٣١٥	٩٤٥	٣٨٠	٣٨٠	-	-	-	-	-	-
٤٦٣٠	الاقنعة والملبوسات وفتح	١٠٩٠٠	١٤٨١٧	٤٢٠٣١٧١	٧١٧٨٢٣٨	٣٤٤	١٩٢	٣٤٤٤	٥٠٤٣	٣٤٤	٣٤٤	٢٤٥	٢٤٥	٣٦	٤٣٥٨٠	٤٦١٧٢	
٤٦٤١	للسوجات والملبوسات والأحذية	١٥٣٤	٢٠٣٥	٥٨٥٠١١	٢٩١٣٣٦	-	-	٣٢٩٩١	٣٢٩٩١	٨٠	٣٨٦٦	٤٤	٤٤	٢٨٨	٨٣٥	٦٨٠	
٤٦٤٩	السلع المنزلية الأخرى	٤٣٨٣	٧٤٥٤	٨١٢٥٨٣٣	٩٣٥٦٩١٠	٦٦٣	١٩٩	١٢٨٩	١٠٦١	٢٥٥	٢٧٣	٣٥٤٦٩	١٠٦١	٢٦	٣١١	٣٧٦	
٤٦٥١	أجهزة الحاسب الالى وأجزاءه والبرامج الخاصة به	٥٣١	١٠٠٨	٢٦١٧٣٥	٢٥٩٦٧١	-	-	-	-	-	-	٤٣	٤٣	-	-	-	
٤٦٥٢	للعنات الخاصة بالالكترونيات وأجهزة الاتصالات وأجزائها	٩٠٩	٣٧٣	٢٥١٥٢٥	٢٥٧٣٩٣	١٣٤	١٨	-	-	-	١٨٠٥٤	٢٠٥٤٨	٢٨	-	-	-	
٤٦٥٣	الالات ولعناات الزراعة	١١	٢٣	٧١٣٦	٨٣٤١	-	-	-	-	-	-	-	-	-	-	-	
٤٦٥٩	للعدلات و الحالات الأخرى	١٨٠	٢٩٠	٢٦٥٥٢٧	٢٨٨٧٥٥	-	-	٢	٢	-	-	-	-	-	-	-	

تابع جدول ١٠٢ - تقدير حركة المخزون للمنشآت التجارية ولرؤسها عام ٢٠١٤

للقطاع الخاص بتجارة الجملة طبقاً للنشاط الاقتصادي

القيمة بالآلاف جنيه

دليل النشاط	النشاط الاقتصادي	عدد المنشآت	عدد الفروع بما فيها المركز الرئيسي	بضائع بغرض البيع		الوقود والزيوت والشحومات		مواد تعبئة وتغليف		قطع غيار ومواد ومهمات		ادوات كتابية ومطبوعات		مخلفات وخردة		اخرى	
				اول العام	آخر العام	اول العام	آخر العام	اول العام	آخر العام	اول العام	آخر العام	اول العام	آخر العام	اول العام	آخر العام	اول العام	آخر العام
٤٦٦١	أنواع الوقود الصلبة والسائلة والغازية	١٢٣	٢٤٢	٩١٨٠	١٠٠٦١	-	-	-	-	-	-	-	-	-	-	-	-
٤٦٦٢	للمعادن وخام للمعادن	٥٢٨	١٠٠١	١٦٥٩٨١٧	١٩٩٨٢٠٧	-	-	-	-	٣٨٣	١٧٠	-	-	٦١١٢	٢٥١	-	-
٤٦٦٣	مواد البناء والأجهزة ومعدات ولوازم السياكة والتأليف	٢٥٨٦	٤٨٠٠	٥١٧٧١٧١	٧٣١٧١٦٤	٦٢٦	٥٣٤	٢٧	٩	٥٨٨	٢٨	٥٥	٧٨	٤٠	-	-	-
٤٦٦٤	للتخات الوسيطة الأخرى والشايفات والحردة	٤٤١	٨٢٥	٧٧١٧١٢	٧٩٧٤٣٢	-	-	٤٩	٤٩	٣٤	٢٩	١٤	١٨	١٦	٢٢٨	٢٢٢	-
٤٦٦٥	الغير متخصصة و الأنشطة الأخرى التي لم تصنف في مكان آخر	١٠٤٤	٢٠٢٩	٥٠٦٢٦٨	٥٩٩٣٦٥	-	-	١٢٢	١٤٦	-	-	-	-	-	-	-	-

جدول ١٠٣ - تقدير حركة المخزون للمنتجات التجارية وفروعها عام ٢٠١٤

للقطاع الخاص بتجارة الجملة طبقاً للمحافظات

القيمة بالآلاف جنيه

المحافظات	عدد المنشآت	عدد الفروع بما فيها المركز الرئيسي	بضائع بفرض البيع		الوقود والزيوت والشحومات		مواد تعبئة وتغليف		قطع غيار ومواد ومهمات		ادوات كتابية ومطبوعات		مخلفات وخرده		اخرى	
			اول العام	اخر العام	اول العام	اخر العام	اول العام	اخر العام	اول العام	اخر العام	اول العام	اخر العام	اول العام	اخر العام	اول العام	اخر العام
الإجمالي العام	٣٤٦٠٧	٥١١١٣	٦٤٨٤٥١٣٤	٧٩٨٧٨٨٧٩	٢٦٧٢٣	١١٥٢٥	٦٢٩٩٩	٧٩٤٣١	٦٢٥١٦٨	٥٠٩٠٠٨	٤١١٩٩	٥٦٣٨	٣٩٣	١٠٣٩٦١	١١٨١٨٤	
الدقهنة	٩٥٦١	١٣٨٩١	٣٧١٧٧٢٦٦	٤١٠٨١٨٢٩	٢٢٠	١٢٦	٥٣٣٥٨	١٧٩٥٩	١٣٦٢٧٠	٥٧٦٦٨٦	٣٥٩١٦	٢٥٠٨	١٧٢	٤٢٥٨٠	٨٢١٧٢	
الأسكندرية	٤٤٠٩	٦٧١٥	١٢٣٨١٠٨٧	١٩٨٠٩٤٨٧	-	-	٧٩٠	٥٨١	-	-	١٢٤	-	-	-	-	
بورسعيد	٣٥٦	٤١٣	٩٩٠٢٦٨	١٤٤٣١٨١	-	-	-	-	-	-	-	-	-	-	-	
السويس	٤١٢	٦٦٨	٥٨٩٠	١٣٢٥	-	-	-	-	-	-	-	-	-	-	-	
دمياط	٩٤٦	١٦٦٨	١١٧٧٩٣	٣٧٤٠٥٨	٥١٠	٤١٨	٧١٧	٣٥٩	٢٠٦	٥٦٠	٣٦	٣٦	٢٤	-	-	
الدقهلية	١٨٠٧	٢٦٥٨	١٣٥٨٦٧	٦٦٥٨٠٠	٦٤٢	١١٢	١٥٢	١١٦	١١٢	١١١	١٨	١٨	١٨	-	-	
مطرية	١١٦٨	١٣٦١	١٦٠٣٦١	١١٣٩٩١	٣٨	٧٦	١٥٢٥	٤٠٤٠	١١١	١٧١	-	-	-	-	-	
القليوبية	٣٨٢٧	٥٩٤٤	٦٥٣٥٥١	٧٥٩٩١٧	-	-	٤٤٨٨	٢١٦٠	-	-	١٩	١٩	-	٨٣٦	٦٨٠	
كفر الشيخ	٤٢٢	٧٦٩	١٢٢٧٤	١٥٠٥٧	-	-	-	-	-	-	-	-	-	-	-	
الغربية	١١٩٢	٢٤٧١	٣٥١٣٤٥	٣٥٩٢٧٨	١١٩	٢١٩	٣٤٥	١٧١	١٧٢	٣٦٤	٣٦٤	٣٦٤	-	-	-	
المنوفية	٢٢٩	٥٨٢	١١٥٧٢٨	١٠٨٥٠٠	٩٠	٣٦	٢٠	٣٦	-	١٨	١٨	-	-	-	-	
البحيرة	١٢٩٢	١٨٣٦	١٢٢٢٠٦	٢٢٥٢٢	١٩٢	٢٠١	٨	٨	-	-	-	-	-	-	-	
الاسماعيلية	٧٧٦	٩٠٥	١٦٢٣٢٠	٢٦١٤١٢	-	-	-	-	-	-	-	-	-	-	-	
الفيحة	٢٤٢٤	٣٩٢٧	١١٣٥٢٩٠٢	١٤٠٢١٤١٢	٢٢٧٤٥	٩٩٦١	٢٢٢٢	١٦٩٧٦	٧١٠٩١	-	٢٣	-	-	٥٤٥٢٥	٣١٢٢٤	

تابع جدول ١٠٣ - تقدير حركة المخزون للمنشآت التجارية وفروعها عام ٢٠١٤

للقطاع الخاص بتجارة الجملة طبقا للمحافظات

القيمة بالآلاف جنيه

المحافظات	عدد المنشآت	عدد الفروع بما فيها المركز الرئيسي	بضائع بغرض البيع		الوقود والزيوت والشحومات		مواد تعبئة وتغليف		قطع غير مواد ومهمات		ادوات كتابية ومطبوعات		مخلفات وخردة		اخرى	
			اول العام	آخر العام	اول العام	آخر العام	اول العام	آخر العام	اول العام	آخر العام	اول العام	آخر العام	اول العام	آخر العام	اول العام	آخر العام
بحر سويف	٥٢٨	٧٧٦	٢٠٢٢٦٠	٢٨١٢٤٠	٢٨٠	٢٨٠	٧٦٠	٧٦٠	٤٥٠	٤٥٠	-	-	١٨	١٢	-	-
الفيوم	٢٦٧	٥١٧	٤٢٩٤٠	٢٢٠٦٠	-	-	٢	٦	-	-	١١٩	١١٩	-	-	-	-
شبرا	٩٢١	١٢٢٦	٥١٩٦٠	٦٨٢٦٧	-	-	٢٨٠	٢٩٨	-	-	٧٨	-	-	-	-	-
أسيوط	١٦٧	٢٧٦	٨٧٢٢	٩٢٤٧	-	-	-	-	-	-	-	-	-	-	-	-
سوهاج	١١٤٩	١٤٨٧	٢٥٨١٢	٢٠٢٢٠	-	-	-	-	-	-	-	-	-	-	-	-
قنا	١٨٥	٢٥٧	١٩٠٠٢	١٧٤٤٩	-	-	١١١	١١١	-	-	-	-	-	-	-	-
أسوان	١٤٨٨	١٩٩٦	١٧٢٢٢	١٨٩٨٢	٥	٧٥	١٤٠	١٤٠	٨٠	١٥٠	١٤٠	١٤٠	-	-	-	-
الأقصر	١١٠	١٤٠	٦٢٠	١٤٠٠	-	-	-	-	-	-	-	-	-	-	-	-
البحر الأحمر	٤	٤	٥٨٦٦٨	٦٦٥٤٤	-	-	-	-	-	-	-	-	-	-	-	-
الوادى الجديد	٢٧	٥٤	١٠٦٧٠	١٠٢٦٠	-	-	-	-	-	-	-	-	٢٦	٢٦	-	-
مطروح	٧٠	٧٠	٢٤٥٠	٢٥٢٠	-	-	-	-	-	-	-	-	-	-	-	-
شمال سيناء	٩٨	١٢٦	٧٢٥٠	٨٠٥٠	-	-	-	-	-	-	-	-	-	-	-	-
جنوب سيناء	٧٠	٧٠	٤٥٥٠٠	٥٧٧٥٠	-	-	٢١٠	٢١٠	-	-	-	-	-	-	-	-

جدول ١٠٤ - تقدير حركة المخزون للمنشآت التجارية وفروعها عام ٢٠١٤

للقطاع الخاص بتجارة الجملة طبقا للكبان القانوني

القيمة بالآلاف جنيه

الكيان القانوني	عدد المنشآت	عدد الفروع بما فيها المركز الرئيسي	بضائع بغرض البيع		الوقود والزيوت والشحومات		مواد تعبئة وتغليف		قطع غيار ومواد ومهمات		ادوات كتابية ومطبوعات		مخلفات وخردة		اخرى	
			اول العام	آخر العام	اول العام	آخر العام	اول العام	آخر العام	اول العام	آخر العام	اول العام	آخر العام	اول العام	آخر العام	اول العام	آخر العام
الإجمالي العام	٣٤٦٠٧	٥١١١٣	٦٤٨٤٥١٣٤	٧٩٨٧٨٨٧٩	٢٦٧٢٣	١١٥٢٥	٦٢٩٩٩	٧٩٤٣١	٠٠٩٠٠٨٦٢٥١٦٨	٠٦٣٨	٣٩٣	١٠٣٩٦٦	١١٨١٨٤			
معام	٦٥١	١٥٧٥	١٠٠٤٤٠٢٣	١١٦٨٤٥٠٤	١١٦٢٣	١٠٢٣١	٥٦٦١٠	٧٠٥٠٦	٤٢٠٠٧٩	٤٢٨٠٥٥	١٢٠	٣٠٢٠	١١٨١٨٤			
مسئولة عمودية	٤	٧	١٨٣٤٧	٤٩٨٦٦	-	-	-	-	-	-	-	-	-			
نوعية الأسهم	٣١٥	٥٠٥	٥٤١٧٩٦	٥٨٠٢٠٥	-	-	٦٨	٦	-	-	٣٤٤٤٤	٤٠١٥٨	-			
فردى	٢١٧٣٤	٢٧٩١٧	٢٨٥٨٩٩٦٠	٢٤٧٤٦٩٨٦	٦٦٧	٨٥٣	٢٨٢٨	٢٤٩٥	١٠٨٨	٧٣٥	٦٦٨	١٠٢٦	١٨٩			
تضامن	٨١٢٧	١٥٠١٠	١٨٧١٦٣٠٩	٢٣١٥٥٤١٩	١٢٢٢٩	٦٠٩	١٢٤٣	٢٥٦٥	١٠٨٦	٩١٨	١٧١	١٤٥٨	١٥٥			
نوعية بسيطة	١٩٨٥	٣٣٥٥	٦٨٧٤٠١٥	٩٦٢٨١٧٠	١٨	١٨	٩٩٤	٢١٠٠	١٠٢٨٨٩	٧٩٢٨٧	١٣٠	٣٦	٣٦			
وطني	١٤٩١	٢٧٤٤	٣٠٦٧٤	٣٣٢٢٩	-	-	٢٩٦	٢٥٩	٢٦	١٣	-	٧٨	١٣			

ثانياً: تجارة التجزئة

جدول ١٠٥- تقدير حركة التجارة وعدد المشتغلين وأجورهم النقدية للمنشآت التجارية وفروعها عام ٢٠١٤

للقطاع الخاص بتجارة التجزئة طبقاً للنشاط الاقتصادي

اجمالي الجمهورية

القيمة بالآلاف جنيه

صافي الربح أو الخسارة	اجمالي المصروفات	اجمالي الإيرادات		المبيعات		المشتريات		مخزون اخر العام	مخزون اول العام	الأجور النقدية	عدد المشتغلين	عدد الفروع بما فيها المركز الرئيسي	عدد المنشآت	النشاط الاقتصادي	دليل النشاط
		العصولة	الإيرادات المتنوعة	مستورد	محلي	مستورد	محلي								
١١٥١٤٥٦٠	٢٤٠١٥٠٨٢	٥٣٢٢١٣٥	١٠٥١٣٣٦٤	١٣١٣١٩٩٦	٥٣٩٣٩٠٥٧٦	١٠٢٢٧٦٧٥٨	٤٣٠٦٥٣٣٦٩	٨٥٦٥٢٠٢١	٧٧٧٩٦٢٠٥	٢٢٠٨٢٥٨٢	٣٥٦٦١١٧	١٨٨٦٦٢٧	١٢٦٤٢١٧	الاجمالي العام	
٤٠٤٤١٨٠	٢٠٠٢٣٧١	٤٠٠٠٤٢٧	٨٠٢٠٥٢	٣١٥١٥١٠	١٦٧٢٧٧٤٤	٤٦٤٤٥٢٣٨	١٣٤٨٧٧١٨	٦٤١٠٢٠٩	١٠٤٤٢٥٠٨	٣٦٣٤٧٥	٢٣٥٢٣	٦٥٥٤	٥٨٤٧	شركات ذات الحركة	٤٥١٠
٤١١٠٥٢٩	٦١٤٤١٢	٣٦٨٢	٤٩٨٥٠٣	٤٦١٩٨١٠	٧٤١٣١٢٢	٣٤٢٨٨٤٠	٥٩٣١٥٧٦	٩٧٠٨٢١٩	٢٤٨١٧٤٨	٣٢٧١٠٤	٧١٧٢٠	٣١٠٢٥	٩٧٠٤٧	العملاء و قطع عيار وإكسسوارات الشركات ذات الحركة	٤٥٣٠
١١٦١١٤٧	٤٤٢٠٠٤	١٠٤٤	١٠٩٩٤٥	٤٥٤٠٢٩٧	٤٢٤٥٤٣٩	٣٨٢٧٩٤٥	٦٠٨٠٣٢٧	٨١٦٢٦٢	٧١٠٩٢٠	٨٩٥٨٥	٤٩٣٩٤	١٧٤٨٠	١٦٠٥٠	تجارة وإصلاح الدراجات النارية والموتوسيكلات بقطع عيارها	٤٥٤٠
٤٢٨٥٣١٤	٤٠٤٨٤٥	٧٧٥٢١	١٠٠٥٢١	٨٢٨٦٤٦	١٥٦٥٠٥٤٢	٥٧٢٦٥٠	١٢٨٧٢٦٨٩	١٤٤٥٦٩٦	٦٥٥٢٦٣٩	٦٦١٢٦١	٧٨٨٢٠	٣١٨٨٢	١٨٥٤٥	تجارة العمود منحصصة التي تكون منها الأغذية أو المشروبات أو التبغ هي السلع السائدة فيها	٤٧١١
٣٢٢٢٤	٢٤١٧	-	٤٤	٣٠٦٤٤	٤١٢٢١	٧٤٢٣	٤٥٦٤٤	٤٠١١	٨٨٥٤	٣٣٣١	٣٤٤	٦٤	٣٣	تجارة غير منحصصة	٤٧١٢
١١٥٧١٧٣٦	٤٢٨٧٩١٩	١٨٠٩٩٩	٢٦٤٤٤٠	٧١١٣٦٤٢	١٢٧٠٣٣٧٥٤	٢٧٣٤٤٣٤٠	١٠١٨٧٤١٧٤	١٠٢٨٧١٧٢	٤٥٤٦١٣٧	٤٢٨٧٧٧٠	١٠٣٢٠٦٠	٥٤٢٠٩١	٤٨٤٠٥٤	الأغذية في المتاجر المتخصصة	٤٧٢١
٢٧٤٨٨	٣٥٣٠٤	٩٧٣	٣٢٢١	٤٨٢٨٨	٤٤٤٢٢٩	٣٢٢٤٧	٤٩٣١٣٢	٤٥٣٠٦	٤٢٣٧٢	١٧٦٥٧	٢٦٥١	١٣٤٩	٨٢٢	المشروبات في المتاجر المتخصصة	٤٧٢٢
٣٤٤٥٩	٧٤٠٨	٨١٧٥	٥٨٢٣	-	٥٨٧٤٢٨	-	٥٥٥٠٦١	١٣٣٤	١٤٠٢	٢٢١٤	٩١٤٧	١٤٢٠	١٧٢٧	تجارة العمود للخبز ومنتجاته	٤٧٢٣
٥٥٣٧٣٢٤	١١٤٤٤٠٢	٢٤٢١٧٣٩	٦٤٢٧٢٤	٤١٤٠٥٢٤	٢٤٠١٧٢٨٩	٤٠٠٠٠٧٣	٢٩١٧٤٤٨٤	٣٢١٤٥٧	٢٧١٣٤٢	٤٤٤٧٠٦	١٢١٢٤٤	٢٢٠٥٢	١١٤٠٧	وقود المركبات	٤٧٢٤
٣٤٣٢٤٤١	٤١٧٤٣٧٤	٤٤٤٧٤٠	٧٣٤٨٧٧	٤٦٤٦٣٠٤	٤٤٠٣٣٤٠	٧٤١٦٦١٨	٧٢٠٧٨٥٨	٢٠٢١٧٣٤	١٣٩١١٥٤	٨١٦٠٤٠	١١٠٣١٥	٥٣٤٤٠	٤٤٨٩٩	معدات الحاسب الآلي والهواتف و الاتصالات	٤٧٤١
٣٤٢٢٤٤	٥١٤٤٤	-	٤٦٤٤٢	٨٠٩٠٠٢	١١٥٧٤٥٤	٤٨٤٤١٣	٤٢٠٦٧٥	٢٩٢٣٧٤	٢٨٩٧١١	٦٤٢٤٠	٤٢٠١	٢٢٤٤	٤٤٣٧	الأجهزة السمعية والبصرية في المتاجر المتخصصة	٤٧٤٢
١٢٤٠٤٤٤	٢٠٤٧٣٤	٦٤٢	٤٦٤٤٤٨	٤٤٣٤٤٤٨	٥٤١١٨٩١	١٢٢٤٤٤٤	٤٣٣٤٩١٨	١٢٤٠٤٤٢	٩٠٢٠٢٨	٤٤٤٤٤	٤٤٤٤٤	٤٤٤٤٤	٤٤٤٤٤	السجائر	٤٧٤٣

تابع جدول ١٠٥- تقدير حركة التجارة وعدد المشتغلين وأجورهم النقدية للمنشآت التجارية وفروعها عام ٢٠١٤

للقطاع الخاص بتجارة التجزئة طبقاً للنشاط الاقتصادي

اجمالي الجمهورية

القيمة بالآلاف جنيه

دليل النشاط	النشاط الاقتصادي	عدد المنشآت	عدد الفروع بما فيها المركز الرئيسي	عدد المشتغلين	الأجور النقدية	مخزون أول العام	مخزون آخر العام	المشتريات		المبيعات		اجمالي الإيرادات		اجمالي المصروفات	صافي الربح أو الخسارة
								محلّي	مستورد	محلّي	مستورد	الإيرادات المتنوعة	العمولة		
٤٧٥٢	المحروقات المعدنية و البترول والغاز الطبيعي	١٤٠٧٨١	١٦٣٥٤٧	٣٩٩٤٩١	٩٤٤٤٩٩٧	٩٠٩٢٢٦٣	١٠٠٩٨٣٠٩	١٨٤٠٩٤٠٦	٢١٢٣٥٤٤	٨٢٨٣٧٧٥٦	٤٠١٢٥٤١	١١٥٤٤٥٣٠	٤٤٤٣٣١١	٢٥١١٨٢٠	١٢٧٩١٤١٢
٤٧٥٣	السجاد والكتب و أجهزة الحواسيب والأثاث	٣٥٢٦	٦٢٩٩	١٩٨١٩	٩٧٥٨٦	٥٨٨٤٤١	١٧٥٦٦٣	٨٨٨٠٠٥٦	١٣٢٧٣٨	٩٢٦٦٠٩٧	١٢٧٥٨٩	٤٤٤٤٧	٢٤٦٠	٢٢١٢٧	١٢٢٢٧
٤٧٥٩	الاحذية لثوبية والآلات ومعدات الاستنساخ والمعدات الكهربائية	٨٣٤٨٤	١٥٧١٠٨	١٨٣٢٠٣	١٠٩٤٢٦١	٨٠٤١٤٠٨	٩٨٣٧٧١٥	٤٠٥٣٣٨٨٠	٨٠٩٤٥٨٥	٤٠٥٧٥٤٤٤	١٠٨٣٩٠٩٥	٧٧٢٤٢٨	٢٤٠٢٢٢	٤٢٠٧٤٢٩	١٠٢٩٢٧٨
٤٧٦١	السلع الثقافية والترفيهية أو التامر المتخصصة	٣٦٦٠١	٢٨٤٠٧	١٠٧٥٤٢	٦٣٢٤٠١	٢٤٨٩٣٢٩	٣٤٤٤٤٤٠	١٣٤٥٦٨٦٢	١٢٧٥٢١٠	١٢٧٥٢١٠	١٠٢١٣٤٢	١٦٠٦٦٩	٨٢٧٤٤	٤٤٨١٠٤	٣١٤٥٢٢٤
٤٧٦٢	التسريحات المتوسطة والمنزلية	٧	١٤	١٤	٢١	٧٠	١٧٥	٤٧٤	-	٦٢٣	-	١٦٤	-	١٤٧	١٨٤
٤٧٦٣	معدات الرياضة - أدوات الصيد القوارب - القوارب الرياضية - سونار - سكايف -	٢٧٢٢	٤٤٥٢	٥٥٢٨	٢٨٤٥٥	٨٤٢٨٤	١٢٧٨٤٧	٤٠٤٨٤٨	٥٢٥٤٧	٣٥١٨٨٩	٨١٠٨٨	٤٠٣٤	-	٣٠٨٢١	١١٤٤٧١
٤٧٦٤	تجارة التجزئة للألعاب ولحف الأطفال	١٨٩٥	٢٤٩٥	٣٨٣٠	١٤٤٤٤	٢٠٧٧٢	٣٥٣٢٤	٩١٢١٣	٧٤٩٣٥	١٣١٩٤٤	١٠٥١٨٩	١٣٤٤	-	١٣٤٤	٤٧٨٥٧
٤٧٧١	الملابس والأحذية والسلع الجلدية	١٢٩١٠٢	٤٤٠٠٤٩	٤٨١٢٩٤	٣٦٦٦٣١١	١٠٠٥٣٤٤١	١٢٠٨٦٠٥٧	٤٩٠١٢٤٢٧	٤٨٣٦٩٤٠	٥٣٢٤٤٤٤	٩٠٤٤٤٤٤	٨٢٨٠٥٩	١٠٤٤٤٤٤	٢٧٤٤٤٤٤	١٢٠٠٧٤٤٤
٤٧٧٢	السلع الجلدية والعلوية ومستحضرات التجميل للرجال	٦١٤٤٥	١١٤٤٢٢	١٢٠٧١٢	٢٠٣٤٢٤٧	٤٣٠٩٤٢١	٥٣٥٧٤٣١	٢٤٠٧٨٣٤	٨٩٧٨٠٨٣	٨٤٤٤٢٧٠٢	٧٤٤٤١٤٨	٧٤٤٤٢٤	١٨٤٠٣٤	١٤٤٤٤٤٤	١٠٤٤٤٤٤٤
٤٧٧٣	المتاجر المتخصصة الأخرى	١٥٣٤٢٧	٢٧٧٦٠١	٤٤٢٣٥٢	٢٨٤٤٤٤٤	١٤٤٤٤٤٤	٤٤٤٤٤٤٤	٤٤٤٤٤٤٤	٤٤٤٤٤٤٤	٤٤٤٤٤٤٤	٤٤٤٤٤٤٤	٤٤٤٤٤٤٤	٤٤٤٤٤٤٤	٤٤٤٤٤٤٤	٤٤٤٤٤٤٤
٤٧٧٤	السلع المتخصصة أو المتاجر المتخصصة	١٨١١	٧٠١٤	١٢٢٢٢	٤٠٨٠٤	٤٨٤٤٤٤	١٠٠٤٤٤٤	١٢٤٤٤٤٤	١١٣٤٤٤	١٢٤٤٤٤٤٤	١٤٤٤٤٤	١٤٤٤٤٤٤	٤٤٤٤٤٤	٤٤٤٤٤٤	٤٤٤٤٤٤٤

جدول ١٠٦ - تقدير حركة التجارة وعدد المشتغلين وأجورهم النقدية للمنشآت التجارية وفروعها عام ٢٠١٤

للقطاع الخاص بتجارة التجزئة طبقا للمحافظات

اجمالي الجمهورية

القيمة بالالف جنيه

المحافظات	عدد المنشآت	عدد الفروع بما فيها المركز الرئيسي	عدد المشتغلين	الأجور النقدية	مخزون بضائع بغرض البيع		المشتريات		المبيعات		اجمالي الإيرادات		اجمالي المصروفات	صافي الربح أو الخسارة
					أول العام	آخر العام	محلّي	مستورد	محلّي	مستورد	العمولة	الإيرادات المتنوعة		
الاجمالي العام	١٢٦٤٢١٧	١٨٨٦٦٢٧	٣٥٦٦١١٧	٢٢.٨٢٥٨٢	٧٧٧٩٦٢.٥	٨٥٦٥٢.٢١	٤٣.٦٥٣٣٦٩	١٠.٢٢٧٦٧٥٨	٥٣٩٣٩.٥٧٦	١٣١٣١٩٩٦.	١.٥١٣٣٦٤	٥٣٦٢٦٣٥	٢٤.١٥٠٨٢	١١٥٤١٤٥٦.
القاهرة	١٤٦٦٨٧	٢٣٤١٤٨	٧٦.٦٦٢	٢٨٥٠٤٥٤	٣٤٨٠١٧٧٤	٢١١٣٣٤.٤	١١٧٨٦٤.٩١	١٥٦٦٤٥.١	٦٥٢٣٢٨٣٤٨	٦١٤٧٥٢٤٨٢	١١١٥٨٣٣	٢١١٥٧٨٨	٨١٦٦٦٢٧	٢٥٤١٢٤٨٨
الأسكندرية	١٢٦٦٠٨	١٩٩٦٠١	٤٢٥٥٨٢	٢٩٨٣٤٣٠	١٠.٩٠٢٦٩١	١٠.٩٠٢٦٩١	٢٩٤٥٨٢٢٦	١٦١٣٦٥٢٤	٥٤٨٩٦٥٧٢	٢١٥٣٤٤٤٦	١٤٣٤٨١١	٤٨٠٨١٤	٢٩٤١٧٣٤	١٤٦٦٦١٥٥
بورسعيد	٢٣٣٦٠	٤٠٢٣٧	٦٨٩٦٧	٣٧١٠٧٤	٨٢٩٠٥٦	١١٤٢٤.٥	٥٢٢٢٨٤٩	١٩٢٢.٥٧	٦٧٩٧٢٤٩	٢٦٦٤.٦٣	٥٤٥.٧٣	١١٨٦٦٠	٢٣٤٤٣٣	٢٣٣٤٦٦١
السويس	٩٠١٥٩	٢٥٨٤٤	٤٦٤٢٠	٢٣٢٥٠٢	٧١٨٧١٨	٤٦٥٩٩٩	٥٦٨٩١٠٧	٨٧٥٠٤٨	٧٠٥٥٤٨٩	١١٤٤٧٣٧	١١٩٩٢٠	١٧٢٩٥٣	٢٤٥٤٩٨	١٦٦٨٠٣٥
دمياط	٣٦٨١٧	٥٧٥٠٤	١٠٤٢٨٧	٧٢٦٦٦٣	١٩٨٤٧٣٣	٢٣٨٨٢٧٣	٤١٣٣٢٢١	٤٨٩٠٥٥٣	١١٢٥٦٤٠٥	٤٤٦٧٢٥٦	٤٨٤٠١٣	٣٥٩٧	٦٠٠٨٢٠	٤١٦٩٩٥٥
الدقهلية	٨٩٤٥٢	١٣٤٤٢٤	١٣٦٤٢٧	١١٠٥٣٢٩	٢٠١٨٤٤٢	٤٤١١٤٢٣	١٥٩٥٩٢١١	٩٨٩٠٤٣٣	١٨٩٩٠٨٤٣	١١٤٤٥٢٥١	٤٥٦٠٨٨	٣١٧٨٣٦	٧٤٥١٤٣	٣٩٢٢٨٤٣
الشرقية	٦٠٠٥٨	٨٨٦٧٨	١٤٨٧٠١	٤٣٤٤٢٥	١٦٣٨١٩٤	٣٤٩٩٦٢٣	١٧٥٠١٣٧٣	٣٣٠٠٢٢٤	٢١٩٥٦٧٥١	٢٩٥٦٦٢٦	٢٠١١٣٦	٢٠١١٣٦	٤٤٦٥٠٢	٤٨٢٣٣٤١
القليوبية	٦٩٩٩٢	١٠٣٦٨١	١٩٢٠٦٨	١١٧١٣٦٠	٣٥٠٠٥٦٤	٣٩١١٦٤٨	٤٤٢٠١٨٢٤	٤٠٧٠٧٣	٥٢٤٦٢٤٤٠	١١٢٤٩٧٥	٤٧٦٣٤٤	٤٧١٩٢٦	٤٧١٣٣٧	٧٣٩٩٦٦٠
كفر الشيخ	٣٤٥٥٣	٥١٣٩٥	٨٩٤٩٣	٤١٦٤٨	٨٢٣٦١	٤٥٢١٧٧٦	٦٠٠٦٩٠٠	٤٢٠٠١٩٦	١٠٣٦١٨٧	١٠٣٦١٨٧	١٣٧٧٠	١٣٧٧٠	٣٥٨٣٠	١٨٥٦٦٥٠
الغربية	٦٧١٠٨	٩٧٤٩٤	١٧٩٣٤١	١١٠٣٤١٣	٣٥٥٦٠٤٤	٤٤١٠٥٢٠	١٣٦٩٣٢٤٨	٢٩٦٥٥٢٤٤	٢٩٦٥٥٢٤٤	١٥٢٨٤٩٣٧	٤٨٨٤٨٣	٣٤٤٣٨٩	١١٢٨٦٤٠	٧٠١٤٤٠٣
المنيا	٢٧٣٧٢	٤٠٣٠٠	٥٧٧٤٧	١٦٣٨٥٤	٣٦٠٧٤٢	١٧٣٤٥٧	٢٩٠٢٤١٤	٥٥٥٣٦٧	٣٦٤٦١٧٦	٧١٥٦٧٠	٩٧٥٣٧	٩٧٥٣٧	٢٣٥٢٢٢	٢٣٩٤٦٤
البحيرة	٧٦٨٥٣	١١٩٩٠٠	١٥٨٧٧٩	٢٩٠٤٥٤	١٨٧٠٠٥٣	٢٧٣٠٦٤٧	١٥٦١٤٣٩٧	٣٤٤٤٣٧٣	٦٥٩٩٤٩٨٠	٤٣٣٨٧٥٦	٦٥٠٤٤٢	٤٣٣٨٧٥٦	٦٠٠٢١٨٢	٤٢٠١٦٠٠
الأسماعلية	٤١٠٠٥	٣٢٥١٧	٤٣١٠٥	٣٢٥١٧	٢٠٢٨٩٠	١٤٢٣٣٨٩	٢٩٥٥٠٧٧	٧٣٨٠٤٩	٨١٧١٨٣٧	١٠٠٢٤٦٥	١٠٠٢٤٦٥	١٠٠٢٤٦٥	٢٥٠٦٣٣	٢٣٣٣٠٤٣
الفيحة	٦٣٩٩٩	١٠١٢١٨	٢١٩٢٨٦	١١١٨٩٢٩	٣٥٦٥٠٩٩	٤٠١٧٧٤٨	٤٠١٤٣٣٣	١٤٦٥٧١٤٤	٤٠٠٥٦٤٥٤	١٤٦٧١٤٧٣	٨٧٣٤٢٣	١٠٠٥٦١٨	٢٥٤٦٩٤٢	١٠٠٤٠٥٥٥

تابع جدول ١٠٦ - تقدير حركة التجارة وعدد المشتغلين وأجورهم النقدية للمنشآت التجارية وفروعها عام ٢٠١٤

للقطاع الخاص بتجارة التجزئة طبقا للمحافظات

اجمالي الجمهورية

القيمة بالآلاف جنيه

المحافظات	عدد المنشآت	عدد الفروع بما فيها المركز الرئيسي	عدد المشتغلين	الأجور النقدية	مخزون بضائع بغرض البيع		المشتريات		المبيعات		اجمالي الإيرادات		اجمالي المصروفات	صافي الربح أو الخسارة
					أول العام	آخر العام	محلى	مستورد	محلى	مستورد	العمولة	الإيرادات المتنوعة		
بن سويف	٣٦٦٦٩	٥٣٦٦٤	٦٨٦٠٦	١٥٧٩٨١	٧٠٦٤٦٨	٨٥٥٦٦٥	٦٠٤٨٨٦٧	١١٨٤٦٦٦	٧٨١٩٣٥٩	١٨٠٤٤٨٦	١٧٠٤٧٨	٥٩١٢٦	٣٢٧٥٩٦	٢٢٧٦٥٠٤
البحر الأحمر	٣٥٤٢٩	٤٦٤٧٨	٧٨٥٤٣	٤٢٣٨٠٣	٥٩٣٥٤٤	١١٧٥٠٤٢	٤٧٥٤٨٧٠	٢٤٠٥٥٢٨	٦٤٤٦٢٤٣	٣١٢٧٤٠٣	٧٥٠٥١	٩٧٣	٢٠٤٧١٨	٢٣٨٧٥٣٩
الفيوم	٥٩٣٨١	٨٥٣٧٩	١٦٨٨٦١	٨٠٠٣٣٣	١٤٦٣٣٢٣	١٤٩٧٦١٤	١١٨٦٥٩٠٧	٤٣١٣٩٢٧	١٤٦١٤٧٤٠	١٧٣٠٢٣٥	٥٧٧٧٧٨	٤٩١١٨٦	٦٣٤١١٥	٥١٨٠٠٨٨
المنيا	٤٠٦٤٢	٥٩٨٠٣	٨٦٥٥١	٢٩٦٣٩٠	١١٠٢٠٣٨	١٤٩٢١٣٤	٦٣٤٩٣٧٣	٧٦٧٠٦٠	١٤٦١٤٧٤٠	٨٠٣٩٠٣٨	١٥٦٦٨٠	٤٥٦٦٨٠	٣١٧٢٤٩	١٤٣٠٧٨٢
أسوان	٦٧١٧٥	٩٧٦٨١	١٣٥٤٠٤	٥٧٧٨٥٥	١٥٩٧٩٧٣	٢٥٧١٤٤٣	١٥٨٠٣٦٧٢	٢٢٠١٣٧٣	١٩٢٦١٢٣٦	٢٧٩٢٦٥٨	١٩٢٦١٢٣٦	٢٠٣٤١٧	٥٣٦٣٧٤	٤٤٥٨٠١٨
قنا	٦٦٢٧٨	٣٤٤٨٠	٦٢١٩٢	٢٢٠٤٢٥	٢٢٧٣٦٧	٨٦٦٤١٥	٢٤٠٤٢٣٥	٨٦٦٨٦٢	٤٨٣٩١١١	١١٠٧٥١٧	٦٤٧٨٤	١١١١٠	٩١٤٦٩٣	٩٨٨٨٥٥
أسيوط	٢٥٠٢٧	٣٥٦٠٨	٥٦٣١٦	٩٧٣٧٤٤	٢٩٧٢٥٥	٧١٤٢١٤	٢٦٢٥٦٠٢	٧٢٣٥٧٥	٢٧٢٢٥٦٠	١٢١٤٨٣٥	١٢١٥٥١	٤٢٧٢١	١٩٣٠٥٠	١٢١٨٧٠٢
الأقصر	٤٤٣٨٢	٤٧٨٠٨	٥١٢٤٤	٤٧٨٠٨	٣١٩٩٦٣	٢٠٤٢٦٧١	٦٢٨٣٧٤	٦٢٨٣٧٤	٦٤٤٧٨٠	١٦٨٣٠٤	١٦٨٣٠٤	٢٢٤٢	١١٩٨٤٨	٨٠٧٨٧٢
البحر الأحمر	٦١٠٢	٧٢٢٦	١١٧٣١	٥٦٤٩١	٨٤٥٠٢	١٠٠٧٢٠١	١٠١٥٨٣	٤٢٢١	١١٩٠١٠٣	٥١٥٩	٥١٥٩	-	٧٣٧١٤	٧١١٨٥
الوادى الجديد	١٨٤٤١	٢١٤٠١	٢٩٤٥٣	٧٠٣٧٨	١٨٣٧٨٠	٢٣٤٧٨٤	٢٧٣٥٩٧٠	١٢٠٧٢٦٧	٢٢١٤٧٨٤	١٤٤٨٨٨٢	٦٥٧٥٥	-	١٩٩٥٦٤	٨١٧٢٤٦
مطروح	٩٧٢٩	١٣٤٧٨	١٩٩٨٣	١٣٤٧٨	٦٢١٢٠٧	٩١٥٥١٧	٤٦١٣٢٢١	٦٥٥٥٧٨	٤٦١٣٢٢١	٨٠١٥٨٩	٤٨٥٧٩	-	١٠٤٦٢٥	١٤٩٨١٤٦
شمال سيناء	١٥٢٣٨	٢٣٥٢٣	٣٤٤٩٧	٢٣٥٢٣	٢٨٣٥٩٨	٧١٨١٣٢	٣٧٢٥١٤٠	٤٥٧١٥٥	٤٧٢٧٨١٦	٧٤٥٥٧٨	١٢٥١٢١	٨٠١٢٨	٢٩٩٧١٧	١١٤٤٧١٨
جنوب سيناء	١٧٠٣٠	٢٨٤٠٧	٥٢٢٦٦	٢٨٤٠٧	١٠٩٩٢٠٩	١٢٤٥٠١٢	٧١١٧٠١٧	٨٧٦٦٠	٨٨١٧٨٤٦	١٤٢٥٨٢٤	١٤٢٥٨٢٤	٢٣٤٦٨٧	٧٤١٧٧٩	١٥٤٢٩٠٨

١٠٦

جدول ١٠٧ - تقدير حركة التجارة وعدد المشتغلين وأجورهم النقدية للمنشآت التجارية وفروعها عام ٢٠١٤

للقطاع الخاص بتجارة التجزئة طبقا للنشاط الإقتصادي والمحافظة

محافظة القاهرة

القيمة بالآلاف جنيه

النشاط	القيمة بالآلاف جنيه	عدد المنشآت	عدد الفروع بما فيها المركز الرئيسي	عدد المشتغلين	الأجور النقدية	مخزون أول العام	مخزون آخر العام	المشتريات		المبيعات		اجمالي الإيرادات		اجمالي المصروفات	صافي الربح أو الخسارة
								محلى	مستورد	محلى	مستورد	الإيرادات المتنوعة	العمولة		
الاجمالي العام	٢٥٤١٢٤٩٨	٨١٦٦٤٤٧	١٢١٤٧٨٨	٢١١٥٨٣٢	٢١٤٧٥٣٨٢	١٥٢٣٢٨٣٥٨	١٥١٦٢٥٠١	١١٧٨٦٤٠٩١	٢١١٢٢٤٠٤	٢١٤٧٥٣٨٢	١٥٢٣٢٨٣٥٨	٢١١٥٨٣٢	١٢١٤٧٨٨	١٢١٤٧٨٨	٢٥٤١٢٤٩٨
٤٥١٠ المركبات ذات المحركات	١٣٢٣٤٩٩	١٥٦٦٠٤٩	٢٧١٤٥١	٢٢٠١٦٠	٢٦٦٦٢٢٠	١٦٢٢٤٨٨	١٢٥٦٦٦٠	١٠٠٨٤١٢٧٥	٥٠٨٧٧٧٨	١٢٢٢٩٧٥٠	١٢٢٢٩٧٥٠	١٢٢٢٩٧٥٠	١٢٢٢٩٧٥٠	١٢٢٢٩٧٥٠	١٣٢٣٤٩٩
٤٥٣٠ أجزاء و قطع غيار وإكسسوارات للمركبات ذات المحركات	٥٢٥١٨٩	١٧٧٨٤٨	٢٦٨	١٠٩٧٤٢	١٠٩٨٦٤٧	٢٤٧٩٦٧٢	٧٧٩٧٧٢	١١٢١٤٤٦	١٢٢٩٤٢١	١٢٨٩٠٧٢	١٢٢٩٤٢١	١٢٨٩٠٧٢	١٢٨٩٠٧٢	١٢٨٩٠٧٢	٥٢٥١٨٩
٤٥٤٠ تجارة وإصلاح الدراجات النارية (الموتوسيكلات) و قطع غيارها	٢٨١٨٧١	٤٤٢٧٢	-	٥١٠٥٧	٧٢٦٨٤٨	٢٦٦٦٦	٥٦٦٢٢٠	١١٢٧٩	٢٦٠٨٤٠	٢٢٢٦٨٠	١٧٠٤٨	٤٩٢١	١١٧٧	٩٥٤	٢٨١٨٧١
٤٧١١ للتاجر الفرد متخصص التي تكون فيها الأغلبية أو للشركات أو التبغ هي السلع السائدة فيها	١١٢٣٧٨٧	١٢١٥٩٨	٧٤٥٩١	٨١٢٥	٤٢٥٣٨٨	١٤٤٢٦١٠	٤٠٢٢٢٢	٥٦٤٤٤٤	١٠٨٦٧٤٠	٢٦٨٢٢٩	٢١٠١٤٤	٢٧٠٨٩	٥٢٤١	٢٨٢٥	١١٢٣٧٨٧
٤٧٢١ الأغلبية في للتاجر المتخصصة	١٢٤٦٤٦٦	١٠٢٢٢٠٢	١٢٦٠١	٤٦٦٠١	٢٤١١٧٨	٢٤٢٨٧٠٤٢	٢٢٠٧٤٠	١١٢٤٤٤٠٢	١١٤١٢٢٧	٢٩٥٧٠٩٩	١٠٢٨٢٠٥	١٤٢٢١٢	٥١٢٠٥	٤٤٠٦٩	١٢٤٦٤٦٦
٤٧٢٢ للشروبات في للتاجر المتخصصة	١١٢٤٩٧	١٢٧٥٧	-	-	٧١٤٠	٤١٢٢٦	٥٢٨٠	١٧٤٠١	٤٨٦٠	٢٤٤٤	٧٠٧٧	٨٨٥	٢٠٦	١٠٢	١١٢٤٩٧
٤٧٢٣ تجارة التجزئة للخبز ومنتجات	١٤١٢٤	٢٧٨٠	-	١٧٤٥	-	٥٤٧٥٦٩	-	٥٢٠٥٤٣	١٢٢٦	١٨٩٤	٤٨٢٠	٥٧٢	٢٧٤	١٩١	١٤١٢٤
٤٧٣٠ وثود للمركبات	١٤٢٤٥٧	٢٨٥٤٦١	٤٤٢٠٤	٤٤٦١٠٩	-	٢٦٦٨٥١٢	-	٢٤٢٢٩٩٢	١٢٠٢٨١	١٢٢٠٢٧	٢١٩٠٧٢	٢٠٢٦٢	٢٩٦٥	١٥٤١	١٤٢٤٥٧
٤٧٤١ معدات الحاسب الآلي والهواتف و الاتصالات	٤٢٢٠٥٥	٢١٢٢١٧	٤٢٦٠	٤٦٠٢٢	٢٠٢٨٦٥	٤٧٠١٨٨٢	٢١٢١٦٠	٢١١١٩٩٩	٢٠٤٥٠٩	٢١٢٧٥٨	٢٧٥٩٤٠	١٨٠١٥	٢٤٦٥	٢٦٢٨	٤٢٢٠٥٥
٤٧٤٢ الأجهزة السعوية والبرودة في للتاجر المتخصصة	٢٧٨٢٨٨	٤٠٤٧٨	-	٤٢٨١٨	٢٦٨٧٨١	١١٢٢٢٢٨	٥٠١٤٤٩	٤٠٤٧٦٢	٢٧٦٦٨٨	٢٧٤٢٤٣	٥٦٧٢٦	٢٦٩١	١٢٨	٦١١	٢٧٨٢٨٨
٤٧٥١ للتسوق	١١٢٧٤٤٠	٥٢٢١١	-	٢٨٠٤٤	٨٤٨٠	٨٠٢٢٠٧	٢٦١٨	٥٦١٠٨٥	٤١٢٤٤٩	١٨٥٢٥٤	٥٢٩١٤	٨٢١٢	٤١٢٨	٢٠٧٥	١١٢٧٤٤٠

تابع جدول ١٠٧ - تقدير حركة التجارة وعدد المشتغلين وأجورهم النقدية للمنشآت التجارية وفروعها عام ٢٠١٤

للقطاع الخاص بتجارة التجزئة طبقا للنشاط الإقتصادي والمحافظات

محافظة القاهرة

القيمة بالآلاف جنيه

دليل لنشاط	النشاط الإقتصادي	عدد المنشآت	عدد الفروع بما فيها المركز الرئيسي	عدد المشتغلين	الأجور النقدية	مخزون أول العام	مخزون آخر العام	المشتريات		المبيعات		اجمالي الإيرادات		اجمالي المصروفات الرياح أو الخصامة
								محلى	مستورد	محلى	مستورد	الإيرادات المتنوعة	العمولة	
٤٧٥٢	المردوات للمدينة و الطلاء والزجاج ولوازم البناء	١٦٥٩٠	٣٢٠٧٥	٧١٤٢٠	٥٥١٧٩٦	٢٨١٧٥٨٥	٢٩٦٠٢٢٧	٩٢٥٤٣٠٢	٩١٨٧١٩	١٢٢٣٩٢١٤	١٢٣٦٨٤١	٩٨٦٠١	٦٥٤٨٧٥	٢٣٦٨٧١٨
٤٧٥٣	السجاد والكليم و أغطية المواصلات والأرضيات	٨٦٠	١٦٥٦	٦٧٠٦	٦٦٣٤٢	٥١٢٢٢٠	٥٧٨٠٨٤	٨٤٣٤٨٣٦	-	٩٠٠٧٤٣٦	-	٣١٥٥٢	٥٦٨٧٠	٥٤٩٢٦٤
٤٧٥٩	الأجهزة المنزلية والآلات ومعدات الإضاءة والمعدات المنزلية	٩٩٠١	١٨٧١٧	٥٥١٠٧	٤٥١٩٢٤	١٨٠٧٩٠٩	٢٠٦١٩٣٣	٦١١٧٥٥٧	٨٠٥٢٥٢	٩٤٢٧٨٠٩	٩٤٢٧٨٠٩	١٠٠٠٨٧٩	٤٦٠٩١٤	١١٢٨١٣٦
٤٧٦١	السلع الثقافية والترفيهية من المتاحف المتخصصة	٧٠١٨	١٢٨٣٢	٣٧١٢٢	٣٠٢٤٥٩	٢٠٣٩٠١٢	٢٥٨٩٤٧٩	٦٠٦٣١٧٠٦	٨٥٧٢٩٣	١٢٠١٨٣٤٧	١٢٠١٨٣٤٧	٥٧٨٧٤	٢١٨٦٦٦	١٩٥٦٦٦٤
٤٧٦٣	معدات الرياضة - أدوات الصيد القوارب - الدراجات الرياضية - سوتوسكلان -	٦٨	١٣٦	٦٥٢	٩٧٤٤	٥٣٨٣٢	٧٤٥٣٨	٤١٨٨٨	٧٤٢٦	٦٥٠٦٦	١١٣١٠	٨٥٦	٥٣٢٨	٢٠٥٥٢
٤٧٦٤	تجارة التفرقة للألعاب ولعب الأطفال	٢٧٨	٥٥٦	٨٤٧	٥٢٥٦	٢٦٠	٤٥٥	٨٩٥٠	١٢٩٠	١٦٠٨٥	٢٤٥٧	١٢٢٥	١١٢٨	٢٠٣٨
٤٧٧١	الملابس والأحذية والسلع الجلدية	٢٠٨٨١	٣٨١٠٢	١٧٧٢٢٩	١٩٥٣٢٥٩	٥٦١٩٨٨٩	٦٠٤٥٥٦٨	١٨٢٨٦٨٢٥	١٥٢٨٠٢٥	٢٦١١٥٠١٤	١٤٦٤٣٢٤	٧٦٤١٨	٩١٢٨١٧٨	٥٢٩٢٩٠٧
٤٧٧٢	السلع الصيدلانية والطبية ومستحضرات التجميل للزينة	٧٢٢٠	١٣٢٤٠	٣٥٤٤٣	٤٧٠٨٩٧	٦٣٤٢٦٣	٧٤١٠٢٣	٢١٣٢٧٢٥	٨٨٨٠٥٢	٢٧٢٢٩٤٥	٤٣١١٩١٤	٢٣٥٨١٢	٢٨١٨٠٩	٢٧٦٥٤٤١
٤٧٧٣	المتاحف المتخصصة الأخرى	٢١٥٥٣	٣٩٢٧٥	١٠٣٧١٧	٧٩٧٤٨٤	٤٦٢٢١٧٤	٥٦٧٥١٨٤	١٠٥٤٠٤١٨	١١٠٥٨٦٦	١٢٧٢٣٧٦	١٢٧٢٣٧٦	٢٧٥٥١٩	٦٨٩٨٨٦	٤٢٤٥٢٧٣
٤٧٧٤	السلع المستعملة من المتاحف المتخصصة	٤٤	٤٤	٨٨	١٧٦	١١٠٠	٩٢٤	٢٢٦٤	-	٢٣٨٨	-	-	١٧٧	٢٩٥

جدول ١٠٨ - تقديم حركة التجارة وعدد المشتغلين وأجورهم النقدية للمنشآت التجارية وفروعها عام ٢٠١٤

للفطاح الخاص بتجارة التجزئة طبقا للنشاط الاقتصادي والمحافظات

محافظة الإسكندرية

القيمة بالآلاف جنيه

نشاط	التشغيل الاقتصادي	عدد المنشآت	عدد الفروع بما فيها المركز الرئيسي	عدد المشتغلين	الأجور النقدية	مقزون أول العام	مقزون آخر العام	المشتريات		المبيعات		اجمالي الإيرادات		اجمالي المصروفات	صافي الربح أو الخسارة
								مطلبي	مستورد	مطلبي	مستورد	الإيرادات المتنوعة	العمولة		
	الاجمالي العام	١٢٦١٠٨	١٩٩٦٠١	٤٢٥٥٨٢	٢٩٨٣٤٢٠	٩٧٥٦٨١٧	١٠٩٠٢٦٩٩	٤٢٩٥٨٢٢٦	١٦١٣٦٤٤٢	٥٤٨٩٦٥٧٤	٢١٥٣٤٩٤٤٦	١٦٣٤٨١١	٤٨٠٨١٤	٢٩٤٨٧٣٤	١٤٦٦٦١٥٥
٤٥١٠	المركبات ذات المحركات	٨٤٤	٨٥٤	١٧٤٨	١٠٨٠٢	٨٣٤٢٠	١٠٥٤٨٠	٢٦٩٨٩٨	١٦٩٠٠	٢٨٦٠٦٢	٢٦٥٠٠	٨٢٣٤٤	٤٠٢١٠	٤٢٨٦٥	١٦٢٨١١
٤٥٣٠	أحذية و قطع خياطة وإكسسوارات للمركبات ذات المحركات	٤٠٠٧	٢٢٥٣	٥٠٥٢	٢٦٨٠٨	٤٧٤٤٥	٦٤٠٠٤	٥٢١١٧٠	٣٨٨٢١٣	٧١٥٧٤٨	٥٠٤٤٢٠	١٦٢٩١	-	٨٢٠٨٩	٢٣٤٤٥٨
٤٥٤٠	تجارة وإصلاح الدرعايات النارية (الموتوسيكلات) بقطع خياطة	٧٣١	٧٣١	٧٣١	-	٤٠٢٠٥	٤٤٧٨٤	-	١٤٩٨٥٥	-	١٨٧١٢٦	-	-	٣٣١	٥٣١٢٩
٤٧١١	التاجر العر متحصص التي تكون فيها الأغذية أو المشروبات أو التبغ هي السلع السالفة لبها	١٤٢١	٢٣١٠	١٠٢٣٠	٧٤٤٩٢	٧٠٤٤٠	١٠١٣١٩	٤٤٢٣٤٢٧	٨٢٢٣٧	١١٧٢١٣٦	١٠٦٢٥٥	١١٨٨٧	-	٥٩٢٠٧	٩٤٦٣٤٢
٤٧٢١	الأغذية في التاجر للتحصص	٤١٥٧٩	٤٨١١٤	١٢٣٩٥٥	٦٤٤٩١٧	٦٠٤٦٤٢	٩٤٤٤١٣	١٠٠٤٤١٤٤	١١٨٨٢٢٧	١٢٨٠٠٢٥٦	١٤٢٤٤٠٣	٢٧٨٢٤٤	٨١٢٣٣	٥٠٠٩٤٩	٢٥٠٢٢٥٣
٤٧٢٢	المشروبات في التاجر للتحصص	١٢٩	١٧٢	١٧٢	٢٨٧	١٤١٩	١٨٠٦	١٨٩٢٠	-	٢٣٨٢٤	-	١٧٩	-	٤٠٩	٤٤٤٥
٤٧٢٣	تجارة التجزئة للسلع ومتجانة	٨	٥	٥	-	٨	٥	٤٠	-	٧٢	-	٥	-	٨	٢٢
٤٧٣٠	وقود المركبات	١٠٤٩	٤٠١٥	١١٢٨٨	١٠٠٩٤٥	٢٧٠٦٤	٣٩٥٠٣	٢٢٨٨١٢٤	١١٤٠٧	٢٤٩١٧٢٧	١٢١٠٨	١٢٤٤٥٣	١٤٢٢٢٢	٩٢٢٣٣	٢٩٨٠١٤
٤٧٤١	معدات الحاسب الآلي والبرمجيات و الاتصالات	٢٦٧٤	٢٨٤٢	٦٤٤	٥٣٢٤٨	٦٤١٦	٦٤١٦٦	١٧٩٣٠٥	٥١٩١٧٠	٥٩٤٩٢٣	٦٦٣٠٣٣	٤٣١٤	-	٤٨٦٧٤	٢٣٢٢٦٦
٤٧٥١	التسريحات	٢٤٤٨	١٤٥٦	١٠٢٣٨	١٧١٤٨	٨٥٤١٨	٢١٨٩١٧	٤٧٢٨٥٣	١٨٤١٠٠	٥٨٧١٧٤	١١٣٧٧٤	٩١٥٨	-	٢٦٠١٩	١٧٣٤٢٥
٤٧٥٢	المعدات المعدنية و العتلاء والرخايع ولوازم البناء	١١٧١٤	٢٧٩٤٤	٥٢٨١٨	٢٧٨٥٤٨	٥١٢٢٢٤	٤٤٩٢٠٢	٥٧٩٧٧٢٩	٤٤٠٩٦٨	٧٢٢٣٤٨٨	٦٥٢٢٤١	٢٤٢٣٢٠	٤٠٦٦٠	٢٨٤١٠٠٠	١٧٥٢٤٥٠

تابع جدول ١٠٨ - تقدير حركة التجارة وعدد المشتغلين وأجورهم النقدية للمؤسسات التجارية وفروعها عام ٢٠١٤

للقطاع الخاص بتجارة التجزئة طبقاً للنشاط الاقتصادي والمحافظات

محافظة الاسكندرية

القيمة بالآلاف جنيه

نشاط النشاط	عدد المؤسسات	عدد الفروع بما فيها المركز الرئيسي	عدد المشتغلين	الأجور النقدية	مخزون أول العام	مخزون آخر العام	المشتريات		المبيعات		إجمالي الإيرادات		إجمالي المصروفات أو الخسارة
							محلّي	مستورد	محلّي	مستورد	الإيرادات المتنوعة	العسولة	
٤٧٥٣ السجاد والكليم و أغذية المحالط والأرضيات	٤٧٤	١٣٢	٧٩٠	٦٦٨٦	١٥٢٢٦	١١١٧٤	١٧٢٢٢٠	٢٣١٨٠	٢٠٧٦١٢	٢٩٥٠٠	٥٦٨٨	-	٣٧٤٢٨
٤٧٥٩ الأجهزة المنزلية والآلات ومعدات الاضاءة والمعدات المنزلية	٤٤٩٦	١٨٢٨٣	٢٨٤٨٠	١٤٦٥٩٨	٤٤٦٠٥٧	٥٨٨٠٨٩	٣١٩٧٠٢٢	١٩١٥٥٥	٤٠٢٥٥٨٠	٦١٢٢٢٩	٦١٣٠٣	٧٤٥٢	٨٢٦٩٠٩
٤٧٦١ سلع ثقافية والترفيهية من المتاحر المتخصصة	٣٠٦٥	٥٧٩٩	١٦٧٤٤	١٤٢٦٦٦	١٢٠٩١٠	١٥٦٤٩٨	٨٨٥٥٤٨	٢٢٩٧٤٤	١٢٨٥٩١٨	٢٨١١٩٦	٦٢٥٥٠	-	٣٥٦٢٩٥
٤٧٦٣ معدات الرياضة - أدوات الصيد	١٣١٨	١٦٦١	٢١١٢	٤٦٣٧	٤٤٦٣٩	٢٣٤٢٦	٤٦٥٠٠٠	٤٦٥٨	٢١٢٨٥٠	٦٦٦٠	٢٥٨٠٠	-	٥٥٠٧٠
٤٧٦٤ الفوارب-اللدراجات الرياضية-سوتوسيكلات- تجارة التمرزة للاعبان ولعب الاطفال	٥٤٤	٨٢٣	١٠٨٩	٣٧١٠	١٥٦٩	١٦٦٧٩	٢٥٥٧١	٤٤٠٣٤	٣٣٣٥٢	٦٥١٧٧	-	-	١٩٠٨٠
٤٧٧١ الملابس والاحذية والسلع المنزلية	١٤٩٩١	٢٧٦٣٣	٤٠٠٧٠	٢٧٧٥٢٩	٥٩٠٤٧٣	٨٢٦٥٥٩	٣٧٩٠٨٨٧	١١٢٨٠٢٤	٤٧٦٦١٠٩	١٥١٤٦٨٤	٨٧١٣٧	٦١٨٨	١١٥٥٧٥٩
٤٧٧٢ السلع الصيدلانية والطبية ومستحضرات التجميل المرية	١٦٢٧	١٢٦٧٦	٢٠٦٧٢	٥٤١٣٦٦	١٠٠٠٠٩٦	١٢١٦٥٧	٦٢٩٢٢٢٦	٤١١٧١٩٨	٧٦٣٠٠٠٥	٢٨٧١٩٥٥	٤٣٧٥٤٠	١٤٥٠٧٨	١٠٩٥١٥٢
٤٧٧٣ المتاحر المتخصصة الاخرى	١٩٩٢٢	٢٧٢٢١	٧٩٥٦٤	٥٠٤٦٦٣	٦٠٠٣٤٤٣	٦٠٢٢٢٧٣	٥٧٠٩٠٩٩	٨٢٩٦٣٢٤	٨٢٢٥٢٨١	١١٥٨٢٢٧١	٤٧٠٢٩٤	-	٤٩٧٢١٧٠
٤٧٧٤ السلع المتعلقة من المتاحر المتخصصة	٤٤	٤٤	١٢٢	-	١٤٠٨	٢٨١٦	٨١٤٠	-	١١٢٥٢	-	-	-	٤٤٨٨

جدول ١٠٩ - تقدير حركة التجارة وعدد المشتكين وأجورهم النقدية للمنشآت التجارية وفروعها عام ٢٠١٤

للقطاع الخاص بتجارة التجزئة طبقاً للنشاط الاقتصادي والمحافظات

محافظة بورسعيد

القيمة بالآلاف جنيه

للول النشاط	التشاطر الاقتصادي	عدد المتشاطر	عدد الفروع بما فيها المركز الرئيسي	عدد المشتكين	الأجور النقدية	مخزون أول العام	مخزون آخر العام	المشتريات		المبيعات		اجمالي الإيرادات		اجمالي المصرفيات أو الربح أو الخسارة	
								محتوي	مستورد	محتوي	مستورد	العصوة	الإيرادات المتنوعة		
	الاجمالي العام	١٣٣٦٠	٤٠٢٣٧	٦٨٩٦٧	٣٧١٠٧٤	٨٢٩٠٥٦	١١٤٢٤٠٠	٥٢٢٢٨٤٩	١٩٢٣٠٤٧	١٧٩٧٢٤٤	٢٦١١٠٦٣	٥٤٠٧٣	١١٨٩٦٠	٥٣٥٩٦٣	٢٣٣٥٤٦١
٤٥١٠	المركبات ذات المحركات	٢٧٨	٢٧٨	٥٥٦	٣٢٣٦	-	-	-	-	-	-	-	٣٣٢٦٠	٨٢٤٠٠	٧٧٠٠٠
٤٥٢٠	أجزاء و قطع غيار واكسسوارات للمركبات ذات المحركات	٦١٨	٨٠٢	١٥١٢	٦٠٤٨	٩٩١١	٨٦٦٦	-	١٧٦٦٦٠	-	٢٢٢٦١٤٤	-	١٠٩٠٧٠	٧٥٩٨	٥٥٣٠٠
٤٧١١	لشاحن الغير متحصة التي تكون فيها الأغذية أو المشروبات أو التبغ من السلع الخاضعة فيها	٢٨٨	٥٧٦	٥٧٦	٢٣٦٨	٤١٦٢	٤٤٧٠٠	-	٢٤٧٠٠	-	٢٤٧٢٤	-	٣٥٤٦	٤٤٧	٣٢٦٤
٤٧٢١	الأغذية في لشاحن المتخصصة	٤٨٨٩	٦٠٢٦	٤٦٨٥٠	٩٠١١٩	٥٢٣١٧	٩٨١٧٣	٨٧١٣٩٤	٤٧١٥٠٦	١١٣٠٢٦٨	١١٣٠٢٦٨	١١٣٠٢٦٨	٤٠٢٣٤	٣٨٠٠٠	٣٢٢٤١٢
٤٧٣٠	وقود المركبات	٤٠	٤٠	٤٠	٣٦٠	٤٠	٤٠	-	-	-	-	-	٢٣٠	١٧٨	١١٨١
٤٧٤١	معدات الحاسب الآلي والهواتف و الاتصالات	٨١٢	٩٧١	٤٤٢٢	٧٤٤٧	٤٢٧١٤	٢٠٨٤٤	٤٨٣٦	١٤٠٨٩٣	٧٤٤٠	١٨٤١٢٧	٢٦٢٧٧	-	٢٢٠٢٢	٢٣٢٦٤
٤٧٥١	المسوحات	١١١٣	١٢٢٦	٥٠١٧	١٢٣١٧	٣٨٤٤٢	٤٧٣٠٠	٢٠٤٢٧٥	١١٥٦٢٧	٢٥٢٨٠٣	١٥٧٤٥٦	٢٠٩٦٦	-	٢٦١٨٦	٧٩٨١٤
٤٧٥٢	مخرجات المعدنية و الفولاذ والبرصاح والوان البناء	٣٣٢٦	٧٨٧٦	٣٥٧٦	٥١٧٦٤	٤٦٣٧٢	٤٦٦٢٤١	١٧٦٦٦١٥	٢٤١١٧٣	١٩٢٢٦٠٢	١٩٢٢٦٠٢	٤٢٠٠٤٠	-	١١٥٣٥٦	٣٧٨١٨٤
٤٧٥٩	الأجهزة الكهربائية والاتصالات ومعدات الإضاءة وتلمعات الطرية	١٨٠٩	٣٦٠٦	٥٢٤٦	٢٤٤٤٦	٢٠٩٦٢١	٢٢٧١٥٨	١١١٤٤٤٤	٤٠٢٨٤٢	٤٤٦٠١٦٦	٤٤٦٠١٦٦	١١٥٥٨٠	-	٥٧٥٩٤	٤٤٠٠٣٧
٤٧٦١	السلع الخفيفة والزينة في لشاحن المتخصصة	١٣٨٢	١٧٦٤	٢٨٢٣	١١٤٦٦	٢٠٣٣٢	٢٢٢٣٤٢	٧٠٠٠٤	١٧٧٥٦	١٠٧٦١٧	١٠٧٦١٧	-	-	٦٤٨٠	٢٨٥٨٠
٤٧٦٢	التسجيلات الموسيقية والترفية	٧	١٤	٤٤	٤٦	٧٠	١٧٥	٤٧٦	-	٤٧٦	-	٤٧٦	-	١١١	٢٨٦

تابع جدول ١٠٩ - تقدير حركة التجارة وعدد المشتغلين وأجورهم النقدية للمنشآت التجارية وفروعها عام ٢٠١٤

للقطاع الخاص بتجارة التجزئة طبقاً للنشاط الاقتصادي والمحافظات

محافظة بورسعيد

القيمة بالآلاف جنيه

صافي الربح أو الخسارة	اجمالي المصروفات	اجمالي الإيرادات		المبيعات		المشتريات		مخزون آخر العام	مخزون أول العام	الأجور النقدية	عدد المشتغلين	عدد الفروع بما فيها المركز الرئيسي	عدد المنشآت	النشاط الاقتصادي	دليل النشاط
		العمولة	الإيرادات المتنوعة	مستورد	محلى	مستورد	محلى								
٥٨٠٦٣٨	٦٦٦٤٢٢	-	٦٥٢٤٠٠	٥٤٧٣٠٠	٩٤٩٩٩٦	٤٠٠٣٩٤	٤٩٧٢٦٢	١٢٢٠٥٥	٢٢٧١٢٢	٦٦٦٨٨	١٠٩٠٠	٧٦٦٦	٤٠٢٨	اللباس والأحذية والسلع الخفيفة	٤٧٧١
٨٥٢٧٢	٢٩٣٢٧	-	٢٩٧٥١	٨٦٦٣٥	٤٨٤٤٦٩	٦١٢٢٧	٢٧٦٦٨٥	٣١٤٤٦	٢٥٠٨٢	٥٦١٠٤	٦٨٢٩	٢٤٠٣	١٢٤٦	السلع الغذائية والطبية ومستحضرات التجميل للزينة	٤٧٧٢
٢٤٤٤٣٨	٢٢٤٠٤	-	٢٢٢٤٨	٢٥٠٩٢٠	٤٤١٧٩٢	١٧٥٥٢٦	٢٩٠٤٤٨	١١٢٤٨٠	٤٠٩٢٦	٢٢٦٨٨	٥٩٠٤	٤٧٥٢	٢٤٤٨	التاجر للتعميم الأخرى	٤٧٧٣
٧٨٦٨	٣٩٩٧٧	-	١١٢٤٠	١٨٩٠٠٠	-	١٦٢٤٠	-	٨١٨٠	٤٧٢٥	٢٥٢٠	٦٣٠	٣١٥	٢١٥	السلع للعملة أو للتاجر للتعميم	٤٧٧٤

جدول ١١٠ - تقدير حركة التجارة وعدد المشتكين وأجورهم النقدية للمنشآت التجارية ولرؤسها عام ٢٠١٤

للقطاع الخاص بتجارة التجزئة طبقاً للنشاط الاقتصادي والمحافظات

محافظة السويس

القيمة بالآلاف جنيه

دليل النشاط	النشاط الاقتصادي	عدد المنشآت	عدد الفروع بما فيها المركز الرئيسي	عدد المشتكين	الأجور النقدية	مخزون أول العام	مخزون آخر العام	المشتريات		البيعات		أجمالي الإيرادات		اجمالي المصروفات أو الخصم	صافي الربح أو الخسارة
								محلي	مستورد	محلي	مستورد	الإيرادات المتنوعة	العسولة		
	الاجمالي العام	٢-١٥٩	٢٥٨٤٤	٤٦٤٠	٢٣٢٥٠٢	٧١٨٧١٨	٨٦٥٩٩٩	٥٦٨٩١٠٧	٨٧٥٠٤٨	٧٠٥٥٩٨٩	١١٦٤٧٣٧	١١٩٢٢٠	١٧٢٩٦٣	٢٤٥٤٩٨	١٦١٨٠٣٥
٤٥١٠	للكليات ذات الحركات	١٧٤	٢٤٨	٢٠٨٨	٢٦٠١٨	٨٧٠	٢٦١٠	٤٢٠٠	٢٢٤٠	٦٥٢٥٠	٧١٢٤٠	١٧٢٦٦	-	٦٦٤١	١٧١٩٧
٤٥٣٠	أعزاء و قطع غيار وآكسوارات للركبات ذات الحركات	١١٥٠	١١٣٥	٢٧٢٩	١٦٥٤٤	١١٦٠٤٣	٩٣٩٠٩	١٤٥٠١٧	٢٥٥٨٠	٢٠٢٢٩٢	٧٤٤٧٥	٢٦٦٩	-	٦٨٧٨٥	١١٧٨٤٤
١٧٢٦١	الأغذية في المتاجر للشحمة	٩٢٠٥	٩٤٩٩	١١٣٣٤	٢٤٠٧٣	١٤٢٦٦١	٢٢٤٧١٠	٢٥٥٢٥٠٦	-	٢٠٦٦٠٨٠	-	٤٠٤٤٥	-	٤٧٢٢٤	٤٧٠٤٢٥
١٧٢٢٢	للشروبات في المتاجر للشحمة	٤٣	٤٣	٤٣	-	٤٠٧٥	-	-	١٠٤٩٩	-	٦٢٥٩٩	٧٧٤	-	٨١٩	٢٢٩١
١٧٢٣٠	وقود للركبات	٩٠	٢٠	١٥٥	٢٦٦٥	-	-	٥١٧٣٠	-	١١٦٣٨٠	-	٢٠	-	٩٨٧	٥٣٠٥٨
١٧٤١	معدات الخشب الأولي والدرجيات و الاتصالات	١٢٩٨	١٣١٨	٢٦٢٦	٩٤٢٦	١٨٦٦٨	٢٨٩١٠	٥٧٨٩٢٢	٤٣٦٩٥٥	٨٥٤٢٦٣	٥٨٥٨١٧	٥٢٢٥	٢١٦٧٣	١٦٦٧٧	٤٤٠٠٨٨
١٧٥١	للتسوعات	٥٩	١١٨	١١٨	-	٢٦٥٠	٤٢٢٥	١١٨٥٩	-	٩٣١٤٤	-	-	-	١٧٩	٣٢٦٦
١٧٥٢	المعدات المعدنية و الطلاء والزجاج ولوازم البناء	٨٢٨	١٣٧٦	٢٥٦٤	٢٤٠٠٠	٤٧١١٧	٥٢٢٢٣	٢٧٧٢٦٦	-	٤٤٣٥٤٤	-	١٥٩٤	-	٣١٣٠	٢١٨٤٧
١٧٥٩	الأجهزة الكهربائية والآلات ومعدات الإضاءة والمعدات المنزلية	١٤٧٠	٢٠٥٨	٧٢٥٠	٤٤٣٩٤	٢٩٩٩٠	٥٠٥٦٨	٤١٨١٥٠	٤٨٢٦٦	١٠٦٥٨٦٦	٥٨٢٦٢	٣٥٢٨٠	٦١٤٤٦	٢٤٧١٨	١٩٥٢٠٤
١٧٦١	السلع الثقيلة والترفيهية في المتاجر للشحمة	٦٦٢	٦٦٢	٦٦٢	-	١٣٩٠٢	١٤٨٦٥	٨١٠٤٥	-	١٠٠٢٩٢	-	-	-	٩٦٥٨	١٨٥٣٣
١٧٦٣	معدات الرياضة - أدوات السيدات - القوارب - الدراجات الرياضية - موتوسيكلات	١٨	١٨	٧٦	٣٢٤	٥٤٠٠	٩٠٠٠	-	٢٠٨٨٠	-	٣٠٧٤٤	-	-	١٠٠٤٧	٤٠٣٣

تابع جدول ١١٠ - تقدير حركة التجارة وعدد المشتغلين وأجورهم النقدية للمنشآت التجارية وفروعها عام ٢٠١٤

للقطاع الخاص بتجارة التجزئة طبقاً للنشاط الاقتصادي والمحافظات

محافظة السويس

القيمة بالآلاف جنيه

صافي الربح أو الخسارة	اجمالي المصروفات	اجمالي الإيرادات		المبيعات		المشتريات		مخزون آخر العام	مخزون أول العام	الأجور النقدية	عدد المشتغلين	عدد الفروع بما فيها المركز الرئيسي	عدد المنشآت	النشاط الاقتصادي	دليل النشاط
		العمولة	الإيرادات المتنوعة	مستورد	محلي	مستورد	محلي								
٢٠١٠٩٣	٥٤٨٠٣	٨٩٥٤٤	١١٨٣٢	١١٤٦٦٠	٦٥٩٠٢٨	٩١٠٠٠	٥٢١٧٨٨	٣٠١٧٠٠	٦٦٥٤٨٨	٤٢٥٩٩	٩١٨٤	٥٠٣٦	٢٧٧٦		١٧٧١ اللباس والاحذية والسلع المنقبة
٦٨٠٧٥	٦٠٦٧	-	٢٣٩٩	٩٠٨٤٠	٢٧٤٨١٤	٧٠٧٢٥	٢٢٥٢٢٠	٥٢٧٩٦	٢٥٦١٤	٢٥٠١١	٢٢٦٩	٢١١٤	١٠٥٧		١٧٧٢ السلع الصيدلانية والطبية ومستحضرات التجميل
٤١٦٧٧	٧٢٠٣	-	٦٠٨٠	١٢٦٠٠٠	١١٧٠٠٠	٤٠٠٠٠	٩٣٦٠٠	١٦٤٠٠	٣٥٦٤٠	٤١٦٠	١٤٦٠	١٤٦٠	١٠٨٠		١٧٧٣ المشروبات الخفيفة الأخرى
١١٠٤٦	١١٦٠	-	١١٢٨	-	٧١١٧٥	-	٩٩٤٥٠	٢٢٢٨	٢٥٥٠	٥٣٥٥	١٠٢٣	٣٥٩	٢٥٩		١٧٧٤ السلع المنسوجة من المشايخ الخفيفة

جدول ١١١ - تقدير حركة التجارة وعدد المشتغلين وأجورهم النقدية للمنشآت التجارية وفروعها عام ٢٠١٤

للقطاع الخاص بتجارة التجزئة طبقاً للنشاط الاقتصادي والمحافظات

محافظة دمياط

القيمة بالآلاف جنيه

دليل النشاط	النشاط الاقتصادي	عدد المنشآت	عدد الفروع بما فيها المركز الرئيسي	عدد المشتغلين	الأجور النقدية	مخزون أول العام	مخزون آخر العام	المشتريات		المبيعات		اجمالي الإيرادات		اجمالي المصروفات	صافي الربح أو الخسارة
								محتى	مستورد	محتى	مستورد	الإيرادات المتنوعة	العمولة		
	الإجمالي العام	٣٦٨١٧	٥٧٥٠٤	١٠٤٢٨٧	٧٢٦٦٦٣	١٩٨٥٧٣٣	٢٣٨٨٢٧٣	٨٢٣٣٢٢٠	٤٨٩٠٥٥٣	١١٢٥٦٨٠٥	٦٤٦٧٧٥٦	٤٨١٠١٣	٣٥٩٧	١٠٠٠٨٢٠	٤١٦٢٩٥٥
٤٥٣٠	أجزاء و قطع غيار وراكسوارات للمركبات ذات المحركات	١٢٦٩	١٤٥٣	٢٥٣٨	٩٩٨١	٣٦٠٤٦	٤٤٤٨٨	٧٠٠٤٢٠	١٢٥٦٤٦	١٠٩٣٠٧	١٧٤٠٠٠	١٤٩٠٧	-	١٢٧١٨	٨١٦٥٠
٤٧١١	للتاجر الغير منحصص التي تكون فيها الأغلبية أو المشروبات أو التبغ من السلع السائلة فيها	١٩٧	٣٩٤	٣٩٤	١٧٧٣	٢٩٥٥	٥١٢٢	٩٦٥٤٨	-	٢٨١٧١	-	٧٨٨	-	٤٧٢٤	٨٠٦٩
٤٧٢١	الأغذية في للتاجر للمحصة	١٢٩٣٤	١٤٧٣٦	٣٠٢٣٥	١٨٦٠١١	١٧٨١٨٩	٢٤٧٥١٣	٣٨٠٢٦٨٥	١٤٢٩٢٧	٣٧٨٨١٤٨	١٨٤٤٤٥	٣٧٨٨١٤٨	-	١٠٠٣٢٩٠	٨٦٩٠٨٥
٤٧٣٠	وقود المركبات	١٠	٢٠	٤٠	٢٣٠	١٧٠	٢٥٠	٤٥٠	-	٩٩٠	-	١٤٠	-	١٥٤	٣٧٦
٤٧٤١	معدات المناسب الألب والربيعات و الاتصالات	١١٤٣	١٢٢١	٢٨١٨	١٢٩٨٤	٢٧١٠٠	٥٢٤٤٤	٦٠١٨٧	٤٤٩٢٤	٨٢٢١٧	١٩٤٠٢٣	٢٦٢١	-	١٠٠٥٣٠	٧٢٧٢٠
٤٧٥١	المنسوجات	٩٢٤	١٨٤٨	٣٠١٠	١٦٨٣٣	١٩٧١٧	٢٢٤٣٧	٢٣٠٤٣	٩٦٦٥٤	٣٣٤٨٣	١٢٦٥١٩	١٤١١٨	-	٣٨٩٩	٤٣٥٦١
٤٧٥٢	المحردات المعدنية و الطلاء والزجاج ولوازم البناء	٢٤٢٤	٦٠٨٦	٧٨٦٦	٤٤١٠٩	٨٢٥٩٤	١٠٩١٧١	٤٧٢٩٣٥	١٣٦٥٧٤	٢٢٢٩٨١	٢٠٤٢٥٨	٥١١٥٩	١١١٣	٤٧١٢١	٢٤٥٨٧٥
٤٧٥٣	السجاد والكليم و أعطية الموائل والأرضيات	١٩٧	٣٩٤	٥٩١	٤٧٢٨	١٧٥٣٣	١٨٧١٥	٣٣٨٨٤	١٩٧١٠	٤٧٢٩٥	٤٥٠١٩	-	-	٤٥٢٣	٩٦٥١
٤٧٥٩	الأجهزة المنزلية والاتات ومعدات الاضاءة والمعدات المنزلية	٨٠٠٨	١٥٩٣٠	٣٦٣٦٨	٢٤٨٧٨٨	١٢٧٠٦١٢	٤٤٢٢٨٥١	٢٦١٢٣٦٨	٣٧٨٧٣٥٦	٤١٠٢١٩١	٤٤٤٦٧٣٣	١٧٧١٢١	-	٢٢٧٥٦٢	٢٣٢٤١٨٠
٤٧٦١	السلع الثقيلة والترفيهية في للتاجر للمحصة	٨٣١	١٦٦٢	٢٨٧١	٨٠٧٥	٢٢٢٨	٣٨١٣	١٢٠٧٢	٣٩١٤٥	١٤٢١٧	٥٢٣٥٦	٩١٢٩	-	١٠٢٣٠	١١٢٧٥
٤٧٦٣	معدات الرياضة - أدوات الصيد - القوارب - الدراجات الرياضية - موتوسيكلات	٢٢٥	٦٥٠	٦٥٠	٤٢٢٥	٥٥٢٥	٨١٢٥	٤١٢٥	١١٢٧٥	١٤٢٢٥	٢١١٢٥	١٤٢٢٥	-	٢١١٧٧	١٠٧٢٣

تابع جدول ١١١ - تقدير حركة التجارة وعدد المشتغلين وأجورهم النقدية للمنشآت التجارية وفروعها عام ٢٠١٤

للقطاع الخاص بتجارة التجزئة طبقاً للنشاط الاقتصادي والمحافظات

محافظة دمياط

القيمة بالآلاف جنيه

النشاط	النشاط الاقتصادي	عدد المنشآت	عدد الفروع بما فيها المركز الرئيسي	عدد المشتغلين	الأجور النقدية	مخزون أول العام	مخزون آخر العام	المشتريات		المبيعات		اجمالي الإيرادات		اجمالي المصروفات	صافي الربح أو الخسارة
								محتوى	مستورد	محتوى	مستورد	الإيرادات المتنوعة	العسولة		
٤٧٦٤	تجارة التجزئة للأغذية والمشروبات	١٣	٢٦	٢٩	٧٨	٧٨	١٩٥	٢٤٧	٣٢٥	٣٧٧	٤٥٢	٤٦	١٨٣	١٤٢	
٤٧٧١	الملابس والأحذية والسلع المحلية	٢٣٢٦	١١٧٢	١٢٦٦٦	١٤٧٥٣٦	٢٠٢٦٧٢	٢٦٠٠١٢	٥٦٠٨٤٤	١٠٠٦٧٨٨	٨٥٠٥٦٠	١٤٥٦٨٤	٧٧١٦٨	٧٦٤٤٤	٩٠٩٧٧٠	
٤٧٧٢	السلع الصيدلانية والطبية ومستحضرات التجميل للزينة	٩٥٣	١٩٠٩	٤١٢٢	٤٠١٧١	٦١٤٢٦	١٠٠٠٢٧٦	١٢٤٤٤٦	١٥٤٣٧٤	٢٩٨٢٧٢	٢٠٠٨٢٤	٢٣١٢	١٧٣٤	١٠٠٢٢٢٦	
٤٧٧٣	التأجير التجميعية الأخرى	٢٢٥٣	٦٥٠٦	٥٨٥٨	٢١٢٤٠	٥٧٧١٦	٧٥٩٤٦	٢٠١٦٦٦	١٢٨١٦٠	٤١٥٩٤٠	٦٤٠٧٣٠	٢١٢٨٤	٢٢٥٢١	١٦٣٣٨٣	

جدول ١١٢ - تقدير حركة التجارة وعدد المشتغلين وأجورهم النقدية للمنتجات التجارية وفروعها عام ٢٠١٤

للقطاع الخاص بتجارة التجزئة طبقاً للنشاط الاقتصادي والمحافظات

محافظه الدقهية

القيمة بالآلاف جنيه

صافي الربح أو الخسارة	اجمالي المصروفات	اجمالي الإيرادات		المبيعات		المشتريات		مخزون آخر العام	مخزون أول العام	الأجور النقدية	عدد المشتغلين	عدد الفروع بما فيها المركز الرئيسي	عدد المنشآت	النشاط الاقتصادي	دليل النشاط
		العمولة	الإيرادات المتنوعة	مستورد	محلي	مستورد	محلي								
٣٩٦٢٨٦٣	٧٩٥١٤٢	٢٢٧٨٢٦	٤٥٦٠٨٨	١١٤٤٥٢٥١	١٨٩٩٠٨٤٢	٦٨٩٠٤٦٣	١٥٩٥٩٢٦١	٢٤١١٤٦٣	٢٠٠١٨٤٦٦	١٠٠٥٢٢٩	١٩٦٤٢٧	١٣٤٤٢٢	٨٩٤٥٣	الاجمالي العام	
٢١٩٦٠	٨٠٦٤	٤١٧٠	-	٥٧٢٦٨٠	١١٢٧٦٠	٥٥٦٠٠٠	١١١٢٠٠	٨٠٢٤٠	٧٥٠٦٠	١٩٤٦	٥٥٦	٢٧٨	٢٧٨	٤٥٧٠	المركبات ذات المحركات
٩٢٠٧٩	٢١٦٨٢	-	٢٥٢٨	٥٩٠٩٦٩	١٢٨٢٢٢	٤٠٢٢٤٢	١١٤٢٨٩	١١٥٥٥٥	١٠٧٩٦٠	٨٠٢٩	٢٢٢٢	٢١٢٧	١٦١١	٤٥٣٠	أجزاء وقطع غيار واكسسوارات للمركبات ذات المحركات
١٠٠٦٥٧	٢٤١٩٢	-	٢٨٢٩٦	٥٤٤٦٦٢	١٢٠٦٠٨	٤٧٤١٠٢	١١٣١٩٦	١٤٤٢٦٦	١٢٢٩١٠	١٢٧٢	٢٦٥٢	٢٤٩٩	٢٣٤٦	٤٥٤٠	أجهزة وإصلاح التبريد التارية (اللونوسيكلات) وقطع غيارها
٨٨٧٧٧٠	١٧٢٠٢٢	٢٢٧٥٠	١٦٤٥١٩	٤١٩٩٠٥	٥٥١١٠٥٩	٢٤١٨٩٢	٤٦٤٨٦٤٤	٢٢٨٢٢٤	١٢١٦٧٨	١٧٤٤١٠	٥٧٢٨١	٢٧١٢٦	٢٤٩٨٢	١٧٢١	الأغذية في التاجر للتحففة
٩٨٢	٢٢٢	-	-	٧٠٠٩	٤٧٢	٥٢٢٢	٢٨٧	٢٤٤	٢٤٤	٢٨٧	١٢٩	٨٦	٤٢	١٧٢٢	المشروبات في التاجر للتحففة
٦٠٦٦٦٠	٢٢٦٠٢	٢٢٦٠٢	٢١٦٥٠	-	٢٧٠٦٤٠	-	٢٢٢٨٩٨	٢٧٧٤	٢٢٤٠	٢٢٩٢٠	٤٥١٤	١٦٦٤	٢٨٢	١٧٢٠	وقود للمركبات
٨٦٢٢٨	٢٤٥٢٤	٤٣٨٦	٦٠٠١١	٥٤٨١٧٥	٨٠٩٤٠	٤٦٢٢٢٦	١٢٤٠٩	٤١٧٤٨	٢١٢٩١١	١٨٧٤٤	٥١١١	٢١٩٥	٢١٩٥	١٧٤١	معدات الحاسب الآلي والبرمجيات والاتصالات
٩٧٢١	٨١٨٠	-	٢٠٩٤	٧٠٤٩٩	١٧٩٠٦	٥٢٠٤٠	١٢٢٤٠	٢٠١٩٦	١١٢٧١	٦١٨٨	١٥٤٧	٨٨٤	٨٨٤	١٧٤٢	الأجهزة السمية والعمرية في التاجر للتحففة
١٧٨٠٢٢	١١٠٢٧	-	٦٨٢٥	٤٨١٤١٨	٢١٢١٠٠	٢٨٤٩٥٥	٤٥٥٩٨١	٦٤١١٩	٤٣٧٠٢	٤٠٩٥٥	٥٢٥١	٥٨٩٤	٢٩٤٧	١٧٥١	التسريحات
٥٤١٥٦٤	١٢٤٠٥٢	١٤٦٢٠٤	٢٢٨٧٦	٤١٩٩٤٥	٢٩٨٧٨٥٧	٢٤٢٩٢٥	٢٥١٨٩٨٠	٢٩٠٨٨٢	٢٢٦٤٦٦	١٤٧٥٤٤	٢٥٧٢٢	٢٢٦٨٠	١١٢٤٠	١٧٥٢	المحردات للمنتجة و الطلاب والزجاج ولوازم البناء
١٤٧٢٠	٥٢٢٠	-	١٥٨	٢٧٩٧٤	٢٢٩٩٦	٢٥١٨٠	٧٥٢٧٦	٩٢٩٨	٨٦٢٤	١٠٤٨٦	١١٧٨	١٠٧٦	٥٢٨	١٧٥٢	سجاد والكليم و المنطية المحرط والأرضيات

تابع جدول ١١٢ - تقدير حركة التجارة وعدد المشتغلين وأجورهم النقدية للمنشآت التجارية وفروعها عام ٢٠١٤

للقطاع الخاص بتجارة التجزئة طبقاً للنشاط الاقتصادي والمحافظات

محافظة الدقهية

القيمة بالآلاف جنيه

دليل النشاط	النشاط الاقتصادي	عدد المنشآت	عدد الفروع بما فيها المركز الرئيسي	عدد المشتغلين	الأجور النقدية	مخزون أول العام	مخزون آخر العام	المشتريات		المبيعات		اجمالي الإيرادات		اجمالي المصروفات	صافي الربح أو الخسارة
								محلى	مستورد	محلى	مستورد	الإيرادات المتنوعة	العمولة		
١٧٥٩	الأجهزة المنزلية والآلات ومعدات الأضائة والمعدات المنزلية	٤٨٣٠	٩٦١٠	١٥٩٢٠	٩٣٧٧٢	١٨٨٥٦٦	٤١٣٦٥٤	١٣٢٨٧٦٢	٣٥٣١٧٦	١٥٥٥٩٤٦	٤٥٨٦٢٦	١٨٢٧٦	٥٦٠٠٨	١١١٠٩٧	
١٧٦١	السلع الثقافية والترفيهية من للتاجر المتخصصة	٣٣١٠	٤٣٠٢	٥٩٥٨	١٥٢٢٧	٢٩٤٥٩	٤٧٣٣٢	٢٤٤٦٧٩	٢٠٥٢٢	٤٩٠٦١٨	٤٥٩٦٥	٣٧٤٠٢	١٥٨٩٨	٨١٧٢٦	
١٧٦٢	معدات الرياضة - أدوات الصيد العوارس - الدرأجات الرياضية - موتوسيكلات -	١٨	٢٦	٩٠	٥٤٠	١٤٤٠	٦٥٤٨	٣٤٤٠	٩٦٣	٣٩٤٤	١١٠٧٠	-	٤٥٧	١٣٧٢	
١٧٦٤	تجارة التجزئة للإعجاب ولحم الأطفال	١٦٥	٥٣٠	٧٩٥	٥٣٠٠	٦٦٢٥	٧٩٥٠	٢٩١٥٠	-	٤٤٩٥٥	-	-	٣١٨٢	٧٩١٨	
١٧٧١	الملابس والأحذية والسلع الجلدية	١٩٢٢	١٣٧٨٨	٤١٥٩٢	١١٢٢٠٤	١٨٧١٧٦	٢٥٠٥٢٢	١٦١٢٧٧٧	٢٤٢٨٠٤	٤٩١٠٢٦	٢٤٥٠٤	-	٨٨٨٢٦	٢٨٨٢٠٥	
١٧٧٤	السلع الصيدلانية والطبية ومستحضرات التجميل للزينة	٤٢٢٨	٧٨٩٨	١٣٢٩٨	٨١٧٠١	٣٢٢٠٧٦	٣٣٢١١٠	١٢٧٦٣٢٤	٢٨٨٤٠٢	١٦٦١٢٠٥	٦١٨٨٥٠	٢٠٤٢٢	٧٦٢٦٦	١٧٦٢٢٢	
١٧٧٣	التاجر المتخصصة الأخرى	٩٩٨٢	١٦٥٩٨	٢١٠٠٩	٢٤٩٨٧٤	٣٩٢٨٤٦	٤٢٠٥٦٦	٥٧٢١٧٧٢	٢٢٥١٢٠٤	٢٣٢٥٨١٢	١٢٥١٠٥	٤٤١٢٠	١١٢٢٨٢	٨٧٥٠١١	
١٧٧٤	السلع المتخصصة من للتاجر المتخصصة	٧٢٠	٧٨٠	٨٨٠	٩٠٠	٢٥٠٥	٧٠٧٠	٥٤٥٥٠	-	٧٧٠٧٥	-	٢٠٠	٢٦١٧	٤٢٢٧٢	

١٩٢٠

جدول ١١٣ - تقدير حركة التجارة وعدد المشتكين وأجورهم النقدية للمنشآت التجارية وفروعها عام ٢٠١٤

للقطاع الخاص بتجارة التجزئة طبقاً للنشاط الاقتصادي والمحافظات

محافظة الشرقية

القيمة بالآلاف جنيه

شماره النشاط	النشاط الاقتصادي	عدد المنشآت	عدد الفروع بما فيها المركز الرئيسي	عدد المشتكين	الأجور النقدية	مخزون أول العام	مخزون آخر العام	المشتريات		المبيعات		اجمالي الإيرادات	اجمالي المصروفات	صافي الربح أو الخسارة
								محتى	مستورد	محلى	مستورد			
	الاجمالي العام	٦٠٠٥٨	٨٨٦٧٨	١١٨٧٠٦	٥٩٩٤٢٥	١٦٦٨١٩٤	٣٤٩٩٦٣٣	١٧٩٠٦٣٧٣	٣٣٠٠٢٢٤	٢١٩٥٦٧٥٩	٣٢٩٩٧٧٢	٢٠١١٣٦	٦٨٦٥٠٢	١٨٢٣٣٩١
٤٥١٠	تركيبات ذات المحركات	١٧٤	٣٤٨	٥٢٢	١٩١٤	-	-	-	-	-	-	٢٧٥٨٤	٣٦٥	٢٢٠٩٥
٤٥٣٠	أجزاء وقطع غيار واكسسوارات لتركيبات ذات المحركات	٤٠٨٥	١٠٨٥	١٩٥٣	١٣٠٢	٣٠٨١١	٣٨٨٤٣	١٩٤٦١٦	-	٢٥٢٦٥٤	٦٦٤	-	١٠٨٤٦	٣٢٤٩٠
٤٥٤٠	شماره وإصلاح الدراجات النارية (الوتوموبيلات) وبيعها	١٦١٤	١٧٦٦	٣٢٣٨	٦٦٦٥	٢٢١٦٢	٢٦٥١٦	٣٦٦٦٧٣	-	٥٠٤٢٥٢	٧٦٠	-	٦٠٢٤٥	١١٠٤٨٠
٤٧١١	التاجر الفرد متحصة التي تكون فيها الأغلبية أو لشريكات أو الشريك هي السلع السائدة فيها	١١٨٤	١٥٧٦	١٤٧٠	٦٦٣٨	٢٥٠٦٦	٢٨١٧١٠	٢٨١٧١٠	٧٨٨٠	٢٤٩٨٧٢	١٠٠٤٢٧	-	١٨٩٤٢	٦٨٩٢٠
٤٧٢١	الأغلبية في للتاجر المتحصة	٢٥٥٦٠	٢٨٤٠٣	٥٠٣٣٥	١٤٦٠٠٨	٤٢٨٨١٥	٦٠٨٤٢٠٨	٦٠٨٤٢٠٨	١٢٣٤٤	٧٨٦٧٧٥٣	١٨٧٨١	-	٢٠٥٠٥٣	١٧٤٤٤٦١
٤٧٢٢	الشريكات في للتاجر المتحصة	٤٣	٨٤	٨٦	-	-	-	-	-	٣٥٦	-	-	٩	٨٥٩
٤٧٣٠	ولود التركيبات	٩٨٢	١٩٦٤	١٠٠٨٢	٦٦٦٣٦	١٤٤١٨	٤٦٤١٨	٨١٦٦٠	-	٨١٤٨٨٨	-	-	١٦٣٥٥٢	١٩٣٨١٢
٤٧٤١	معدات الحاسب الألى والبرمجيات و الاتصالات	١٧١٧	١٩٤٣	٢٦٦٠	٢٨١١	٦٤٦٨٠	٧١٨٣٦	٤٢٢٧٤٩	٢٥٥٦٠	٣٩٨٢١٩	٣٥٤١٥	-	١٠٢٧٠	٤٨٠٢٩
٤٧٥١	المسوحات	٢٨١	٧٦١	٧١٢	٤٦٩١	٧٦٢٠	٤٩٠٦	٤٨٠٠٦	-	٧٢٤١٤	-	-	٣٢٨٨	٢١٧١٥
٤٧٥٢	المواد المعدنية و الطلاء والزجاج ولونج الشام	٦١٧٦	١٢٤٥٢	١٧٦٧٦	٨٢٢١٧	٧٥٠٥٩٨	١٤٤٩٤٤٠	٥٢٧٣٢٧٦	٨٧٢٤٩٠	٥٨٦٣٢٦٦	١٠٦١٨٤٧	-	١١٧٤٥	١٠٨٤٤٧٧
٤٧٥٣	الحجار والكلمب و أغلطة الدهانات والأرضيات	١٥٨	١٥٨	١٥٨	-	٧٤٠	٦١٨	٦١٢	-	٨٢٦	-	-	٧٤٦	١٤٢١

تابع جدول ١١٣ - تقدير حركة التجارة وعدد المشتكين وأجورهم التقديبة للمنشآت التجارية وفروعها عام ٢٠١٤

للقطاع الخاص بتجارة التجزئة طبقا للنشاط الاقتصادي والمحافظات

محافظة الشرقية

القيمة بالآلاف جنيه

صافي الربح أو الخسارة	اجملى المصروفات	اجملى الإيرادات		المبيعات		المشتريات		مخزون آخر العام	مخزون أول العام	الأجور التقديبة	عدد المشتكين	عدد الفروع بما فيها المركز الرئيسى	عدد المنشآت	النشاط الاقتصادى	دلبل النشاط
		العمولة	الإيرادات المتنوعة	مستورد	محلى	مستورد	محلى								
٤٤٨٣٦	٦٥٢٠٩	-	٣٧٠٩	١٧٢٥٤٤	١٤٤٠٨١٦	١٣٦٠١٥	١١٥٤٤٤٤	٤٢٨٨٨١	١٨٩٠٦٨	٣٤٤٧٤	٦٥٥٥	٤٠٩٤	٢٣٢١	٤٧٥٩	الإمهزة المرلبة والآلات ومعدات الإضاءة والمعدات المنزلية
٣٤٤٦٤	٣٤٠٩	-	٤١٥٤	٩٤٤٠	٦٠٤٤٣٥	٧٤٠٠	٧٦٠٩٣	٩٧١٢	٤٩٣٠	١٠٣٦	١٦٥٩	١٤٧٢	٧٣٦	٤٧٦١	السلع التتافية والترهيبية فى الخارج للتعصبة
١٠٣٩٩	٦٥١	-	٦٥٠	-	٣١٩٠٠	-	١٨٦٠٠	١٤٤٥	٩٧٥	٣٢٥٠	٦٥٠	٦٥٠	٣٢٤	٤٧٦٣	معدات الرياضة - أدوات الصيد - القوارب - الدراجات الرياضية - سبوتسكلت - ملابس والأحذية والسلع الجلدية
٤٠٦٤١٠	٧٤٦٧٤	-	٢٧١٧٤	٥١٢٤٦٤	١٣٣٣٧٠٠	٦٨٩١٦٠	١٠٦٦٧٢٠	٤١١٢٧٤	٣٨٧٧٨٠	١٠٤٨٦٤	٤١٧٨٨	١١١٠٤	٥٩١٦	٤٧٧١	السلع الصيدلانية والطبية ومستحضرات التجميل للزينة
٤٢٠٨٣٨	٦٦٦٧٩	-	١٦٠١	١١٠١٠٠	١٠١٦٠١٥	١٣٧١١٩	٧٧٧٨٨٧	٣٠٧٩٧٦	٦٥١٦٤٩	٤٧٨٥٠٠	٩٣٠٣	٤٩٥٤	٣٢٦٥	٤٧٧٤	مخارج للتعصبة الأخرى
٤٧٣١٧٦	٨٧٠٢٩	-	٢٤١٢٤	١٥٢٠٢٨٠	١٨٧١٥٥١	١٣٧٩٧٣٦	١٤١١٠٠٦	٤٦٥٨٦٤	٤٤٠٢٠٩	٩١٤٧٨	١٨٢٤٤	١٣٩٤٨	٧٧٢٠	٤٧٧٤	السلع للتعصبة فى الخارج للتعصبة
١٣٦٤٤	٢٢٩١	-	١٦٤٥	-	٣٥٠٧٠	-	٢٢١١٠	٤٦٥٠	٣٣٧٠	-	٧٢٠	٤١٥	٢٦٥	٤٧٧٤	السلع للتعصبة فى الخارج للتعصبة

للقطاع الخاص بتجارة التجزئة طبقاً للنشاط الإقتصادي والمحافظات

محافظة القليوبية

القيمة بالآلاف جنيه

دليل النشاط	النشاط الإقتصادي	عدد المنشآت	عدد الفروع بما فيها المركز الرئيسي	عدد المشتغلين	الأجور النقدية	مخزون أول العام	مخزون آخر العام	المشتريات		المبيعات		إجمالي الإيرادات		إجمالي المصروفات	صافي الربح أو الخسارة
								محلّي	مستورد	محلّي	مستورد	الإيرادات المتنوعة	العمولة		
	الإجمالي العام	١٩٩٩٢	١٠٣٦٨١	١٩٢٠٦٨	١١٧١٣٦٠	٣٥٠٠٥٦٤	٣٩١١٦٣٨	٤٤٣٠١٨٢٤	٩٠٧٠٧٣	٥٢٢٢٦٩٤٠	١١٢١٩٧٥	٤٧٦٣٤٩	٤٧١٩٢٦	٩٧٤٣٣٧	٧٣٩٢٦٦٠
٤٥١٠	المركبات ذات المحركات	٢٧٨	٢٧٨	٢٢٢٤	١٠٠٠٨	٨٣١٠٠	١٧٨٠٠	-	٤٤٨٨٠٠	-	٥٥٦٠٠٠	٦٢٩٤٠	-	٩٦١٨٦	١٠٥٤٦
٤٥٣٠	أجزاء و قطع غيار وإكسسوارات للمركبات ذات المحركات	١٦١٦	١٧٠٣	٧٣٤٥	٥٢٠٨٠	٥٢٧٤٩	٨١٨٣٣	٤٣٦٦٢٤	-	٧٨٩٤٢٦	-	٩٣٣١	-	٢٥٥٣٠	٢١٣١٠٧
٤٥٤٠	إعادة وإصلاح الدراجات النارية (الموتوسيكلات) و قطع غيارها	٨٨٣	١٠٣٥	١٦٤٣	٧٢٦٦	٣٥٨١٩	٣٥٨١٩	٢٠٠٠٤٥	-	٢٤٦٥٦٢	-	-	٦٠٦٤	١٣٥٥٤	٢١١٨٩
٤٧١١	التاجر المزمع تصفئة التي تكون فيها الأغذية أو المشروبات أو السلع السائلة فيها	١١٤٦	١٥٨٧	٢٠٣٣	٩١٤٧	٩٢٦٠٢	١٠٥٧٤٧	٣٠٣١٢٣	-	٣٦٦٤١٧	-	٥٦٦	-	١١٦٦٥	٥٦١٦٨
٤٧٢١	الأغذية في التاجر للتصفئة	٣٠٣٢٢	٣٢٤٠٨	١٧٢٩٩	٣١٠٧٢٩	٢٧٣٥٨٦	٣٢١٠٢١	٣٣٣٨٥٩٦	٦٤٠٧٠	٧٩٤٣٤٦٤	١٥٤٤٦	٩٠٤٢٨	٨٤٤١٧	١١٧١٢٧	١١٠٢٠٣٢
٤٧٣١	المشروبات في التاجر للتصفئة	٤٣	٨٦	١٢٩	٥١٦	١٠٧٥	١٥٠٥	١٥٤٨٠	-	١٨٥٧٦	-	-	-	٢٧٤٨	٢٧٤٨
٤٧٣٠	تعدد للمركبات	٥٥٧	١١٠٤	٤٠٣٥	٥٠٤٤٢	٤٨٦	١١٣٤	٢٥١١٠	-	٢٩٣٢٢	-	٢٥٣٦٨	-	٣٢٩١٣	٤٢٩٠٧٢
٤٧٤١	معدات الخبز الآلي والمجمعات و الاصلوات	٢٤٩٩	٢٤٩٩	٤١٢٦	١١٤٨١	٣٥٢٧١	٤٢٢٨١	٤٢٢٨١	١٨٧٩٢	٤٢٥٠٤٨	٨٤٠١١	١١٤٥١	٢٧٢٠	١٥٦٥٨	١٢٠٢٧٨
٤٧٤٢	الأجهزة الساعية والمبية في التاجر للتصفئة	٢٢١	٢٢١	٤٤٩	١٣٢٦	١٩٨٩	٢٢١٠	-	٢١٢١٦	-	٢١٥٢٠	-	-	٢٠٩٢	٢٠٩٢
٤٧٥١	السوحات	١٥٨٣	٣١٦٦	٢٩٠٣	١٥١٣٢	٤٢٦٥٥	٤٢٢٢٢	٦٦٦٦٠	-	٢٠٠٠٨٦	-	-	-	٥٧٢١	٢٢٨٩١
٤٧٥٢	المردوات المعدنية و الطلاء و الزجاج وكوزم البناء	١٢٤١	١٨٤٣٠	٣٦٧١٢	٤٢٥٧٨٤	١٨٠٧٤٤٦	١٦٣٦٨٠٣	١٦٤٢٧٧٨٨	٤٩٩١١	١٤١٦٩٩٧٧	٥٧٩١١	١١٧٥٧٨	-	٢٨٢٥٢٦	٢٠٢٨٨١٨

تابع جدول ١١٤ - تقدير حركة التجارة وعدد المشتغلين وأجورهم التقديرية للمنشآت التجارية وفروعها عام ٢٠١٤

للمنطقة الخاص بتجارة التجزئة طبقاً للنشاط الاقتصادي والمحافظات

محافظة القليوبية

القيمة بالآلاف جنيه

دليل النشاط	النشاط الاقتصادي	عدد المنشآت	عدد الفروع بما فيها المركز الرئيس	عدد المشتغلين	الأجور التقديرية	مخزون أول العام	مخزون آخر العام	المشتريات		المبيعات		اجمالي الإيرادات		اجمالي المصروفات	صافي الربح أو الخسارة
								محلي	مستورد	محلي	مستورد	العمولة	الإيرادات المتنوعة		
١٧٥٩	الأجهزة الكهربائية والآلات ومعدات الإضاءة والمعدات المنزلية	٣٥١١	٧٠٢٨	١٠٥١٦	٧٧٢٣١	١١٢٦٦٨	١٢٩٦٦٠	٩١٠٢٥٦	-	١١٣٠٨٠٨	-	٢١٧٥٢	-	١٣٩٠٤	١٥٠٩٦٢
١٧٦١	السلع الترفيهية والترفيهية من نشاط الترفيه	١٤٩٩	١٨٤٥	٢١١٥	٦١٥٤	١٠٨٧٧	١٤٠٤٦	١٠٨٧٧	-	١٢٨٩٨٥	-	٢٦٤٨	٣٨٠	٤٩٧٩	١٢١٢٥
١٧٧١	الكلاسيك والآلات والسيارات الخفيفة	٧٧٩٦	١٥٢٢٨	٢٥٦٤٤	١٢٥٦٤٤	٦٥٩٠٦٦	٢٤٩٥٧٦	٢٦٥٤٤٤	١٣٧٨٦٠	٢٨٣٩٢٤	١٥٩٤٣٤	٤٠١٨٨	-	٤٧٧٧٧	٤٦٨٠٥١
١٧٧٢	السلع الصيدلانية والطب ومستحضرات التجميل للزينة	٢٠٢٥	٢٧٥٩	٥٨٤٦	٣١٣٦٤	٧٢٢٠٩	٥٧٠٢٩	٢٦٠٨٨٨	١٧٥٤٢٣	١١٨٩١٠١	٢٢٧١٥٤	٣٠٠	-	١٨٦٨١	٢٣٥٠١٧
١٧٧٣	نشاط الترفيه الأخرى	٦٦٥٨	١٢٢٤٨	١٧٥٠٥	١٢٤١٧٠	١٢٦٦٥٩	٦٥٠٦٣٣	٤٤٧٥٠٥٥	-	٢٢٥٧٤٢٢	-	٧٣٤٢٤	-	١٠٢٦٥٢	٧٤٠٧٢٦
١٧٧٤	السلع المتعلقة بنشاط الترفيه	٦٥٠	٢٠٠	١٢٠٠	٨٢٥٠	٥٧٣٧٠٠	٨٧٢٢٥٠	١١٢٩٧٨٠٠	-	١٢٤٢٨٥٥٠	-	٨٥٠	-	٢٠١٧٢	١١٠٢٦٢٨

جدول ١١٥ - تقدير حركة التجارة وعدد المُنْتَغَلين وأجورهم النقدية للمنشآت التجارية وفروعها عام ٢٠١٤

للقطاع الخاص بتجارة التجزئة طبقاً للنشاط الاقتصادي والمحافظات

محافظة كفر الشيخ

القيمة بالآلاف جنيه

صافي الربح أو الخسارة	اجمالي المصروفات	اجمالي الإيرادات		المبيعات		المشتريات		مخزون آخر العام	مخزون أول العام	الأجور النقدية	عدد المشتغلين	عدد الفروع بما فيها المركز الرئيسي	عدد المنشآت	النشاط الاقتصادي	تدليل النشاط
		العمولة	الإيرادات المتنوعة	مستورد	محلي	مستورد	محلي								
١٨٥٦٦٠	٣٥٨٦٤٠	٣٢٤٧٢١	١٣٦٧٧٠	١٤٩٥٦٨٧	١٠٣٢٠٨١٠	١٢٠٠١٦٦	٨٦٢٦٧٧٦	١٠٠٦١٠٠	٨٢٤٣٦١	٢١٦٦٤٨	٨٢٤٩٣	٥١٣٩٥	٣٤٥٥٣	الاجمالي العام	
١٧٧١٠	٣٨٩٤	٦-٢٤٤	٦٤٥-	-	-	-	-	-	-	٥٥٦٠	٥٥٦	٢٧٨	٢٧٨	١٥١٠	المركبات ذات المحركات
٦٠٩٦٨	١١٥١٠	-	٦٦٩٣	٢٩٨٦٥٤	٣٢٢٤٩	٤٢٢١٢٥	٤٧٥٢٣	١٦٩٢٦	١٦٤٠٦	١٠٠١٩٩	٩٦٧٠	١٣٠٩	١٣٠٩	١٥٣٠	أجزاء و قطع غيار وإكسسوارات المركبات ذات المحركات
٢٦٩٢١	٢٨٦٠	-	١١٨٩	-	٧٨٦٤٤	-	٦٢٣٩٢	١٦٤٤٢	٨٠٦٦	٩٦٠	١٥٤	٨٢٨	٤١٤	١٧١١	التاجر العام متخصص التي تكون فيها الأغذية أو المشروبات أو التبغ هي السلع السائدة فيها
٥٨٨٥٤٤	١٤٦٦٧٢	١٥٨٦٢٨	٤٠٥١١	٤٦٤٠	٣٨١٥٢٢٦	٦٨٧٦	٣٦٦٤٧٨٣	١٩٤٣٧٧	٤٤٥٥٥٦	٦٥١٧٢١	٣٠٤٢٩	١٦٠٢٦	١٣٦٢١	١٧٢١	الأغذية أو المشروبات أو التبغ هي السلع السائدة في النشاط
٨٤٤٢٩	١٧٨٦١	١١٨٥٦٨	٥٤٦٦	-	١٦٧٣٦٥	-	١٥٩٣٠٣	١٦٦	١٦٦	٢٥٤٢٤	٢٦٧٤	٧٥٤	٣٩٧	١٧٣٠	ولود للمركبات
٥٠٥٨٩	١٥٦٥٧	-	٨٨٤٦	١٣١٨٢٩	٢٦٥٥٥	٨٦٦٣٨	٦٥٩٤٤	١٢٣٩٢	١٠٤٥٨	٥١١٢	٢٦٣٩	١٧٨٧	١٦٣٩	١٧٤١	معدات الحاسب الآلي والبرمجيات والاتصالات
٩١١٢٧	٤٨٨٧	-	٢٦٥٨	-	١٧٤٣٠٢	-	٦٥٠٤٥٤	١٣٧٩٢٢	١٢٣٠٣٥	٥٤٢٠	١٠٨٦	١٠٨٦	٥٤٢	١٧٥١	السوحجات
١٧٨٧٨٦	٤١٦٠٠	-	٢٢٥١٢	٣٠٤٥٥	٦٨١٥٩٠٨	٢٥٨٨٨	١٥٨٦١٢١	٩٢٢٣٠	٨٤٠٦٥	٥٢٥٢٨	٧٤٨٩	٢٢٦٨	٢٢٠١	١٧٥٢	المحركات المعدنية والطلاء والزجاج ولوازم البناء
١٤٤٥٢	٤٧٤٦	-	٦٦٠٦	٦٠٨٣٠	٢٨٧٥٦	٥٠٤٠٢	٤٠٨٤٦	٩٥١٢٢	٢٠٠٦٦	٣٧٤٢	٩٤٨	٦٢٢	٢١٦	١٧٥٣	السجاد والكليم وأغطية المفاتيح والأرضيات
٢٥٧٤٥٣	٣٦٠٧٦	٢٤٤	١٧٦٩١	٤٧٩٦٦٦	٦٦٥٨٤٦٦	٤١٠٢٥١	١٥٠٤٢٤	٤٦٠٥٥٦	٢١٦٥٠٤	٥٢٨٤٨	٩٠٩٧	٥٩١٩	٣٠٢٧	١٧٥٤	الأجهزة الكهربائية والآلات ومعدات الإضاءة والمعدات المنزلية
١١٤٠٧	١٥٤٤	-	٢٥٨٧	-	٤٤٣٥٨	-	١٨٦٢٢	٧٠٢٥	٢٧٢٢	-	١٤٧٤	١٤٧٤	٧٢٦	١٧٦١	السلع التذكارية والترفيهية أو المشروبات المتخصصة

تابع جدول ١١٥ - تقدير حركة التجارة وعدد المشتغلين وأجورهم النقدية للمنشآت التجارية وفروعها عام ٢٠١١

للقطاع الخاص بتجارة التجزئة طبقاً للنشاط الاقتصادي والمحافظات

محافظة كفر الشيخ

القيمة بالآلاف جنيه

صافي الربح أو الخسارة	إجمالي المصروفات	إجمالي الإيرادات		المبيعات		المشتريات		مخزون آخر العام	مخزون أول العام	الأجور النقدية	عدد المشتغلين	عدد الفروع بما فيها المركز الرئيسي	عدد المنشآت	النشاط الاقتصادي	دليل النشاط
		الصولة	الإيرادات المتنوعة	مستورد	محلي	مستورد	محلي								
٢٧٠٩	١٢٢٦	-	-	١١٣٤٥	٨٧٤٥	٨٤٨٠٠	٦٦٢٥	٢٦٥	٢٦٥	-	٢٦٥	٢٦٥	٢٦٥	تجارة التجزئة للإمداد ولبس الإطفال	١٧٦١
٨٤١٧٠	٦٥٠٦٦	-	٦٢٨٤	٣٧٩١٢	٣٤٦٦٦٦	٩٨٠٢٤	٢٦٢١٤٤	٥٠٠٠٨٨	٣٧٣٧٢	١٤٤٠٤	٢٩٨٤	٥٦٠٨	٢٨٠٤	للألبس والأحذية والسلع المنزلية	١٧٧١
١٢٢٧٩٦	٤٩٤٤٤	-	٢٦٨٨	٢٩٣٦١٨	٨٦٠٥٠٩	٢١٧٠٢٢	٧٤٢٠٧٢	١١١٧٢٩	١١٦٥٢١	٤٤٦٨٨	٦٩٩١	٣٨١٢	١٩٠٦	السلع الصيدلانية والطبية ومستحضرات التجميل للزينة	١٧٧١
٣٠١٢٩٧	٢٤٥٢٨	٢٥٩٢٠	٥٠٥٩٠	٤٦٦٨٤	١٦٢٠٧٧٥	٢١٤٨٠	١٢١٨٧١٧	٢٩٤٤٢	٢٠٦٠٨	٢٦٤٢١	٧٨٠٢	٦٢٨٨	٤٢٤٦	للمناجر المتخصصة الأخرى	١٧٧٢
٢١٠٦٦	١٦٦٦	-	-	-	٨٢١٠٥	-	٥٥٨٢٥	٤١٩٠	٣٦٩٠	٥٠٤٠	١٦٤٥	٧٨٠	٧٢٠	السلع المتخصصة في المناجر المتخصصة	١٧٧٤

جدول ١١٦ - تقدير حركة التجارة وعدد المشتغلين وأجورهم النقدية للمنشآت التجارية وفروعها عام ٢٠١٤

للقطاع الخاص بتجارة التجزئة طبقاً للنشاط الاقتصادي والمحافظات

محافظة الغربية

القيمة بالآلاف جنيه

شماره النشاط	النشاط الاقتصادي	عدد المنشآت	عدد الفروع بما فيها المركز الرئيسي	عدد المشتغلين	الأجور النقدية	مخزون أول العام	مخزون آخر العام	المشتريات		المبيعات		اجمالي الإيرادات		اجمالي المصروفات	صافي الربح أو الخسارة
								محتلى	مستورد	محتلى	مستورد	الإيرادات المتنوعة	العمولة		
٧٠١٤٠٣	الاجمالي العام	٦٧١٠٨	٩٧٤٩٩	١٧٩٣٤١	١١٠٣٩١٣	٣٥٥٦٠٤٤	٤٤٦١٢٥١٧	١٣١٩٣٢١٨	٢٩٦٥٥٢٤٦	٤٨٨٦٨٣	٢٤٤٣٨٩	١١٢٨٩٤٠	٧٠١٤٠٣		
١٤١٢٣٧٥	الركبات ذات المحركات	١٧٤	٣٤٨	٢٤٢٦	١٠٣٥٨	٢٣٥٠٠٠	٨٥٢٦٠٠	١٠٠٠٠٠٨٠	٩٥٤٩١١	٨٢٥٢	-	٧٩٠١٩	١٤١٢٣٧٥		
١٣٨٥٥٠	أجزاء و قطع غيار و اكسسوارات للركبات ذات المحركات	١٦٢٣	١٩٤٢	٢١٨٥	١٧٢٧٧	٢٤٤٥١٢	٣٤٤٧٩٥	١٤١٨٠٥٦	١١٢٩٧٩٢	٥٣١١٠٧	-	٢٥٠١٧٤	١٣٨٥٥٠		
٤٥٢١٣	أدوية و اصلاح النراحات شامية و التوسيكات و قطع غيرها	٤٥٤	١١٧٧	١٦٤٢	٤٢٢٧	١٥٧٣٥	١٠٩٤٥٠	١٦٨٥٠	١٣٩٣٢٦	٢٦٧٠٥٥	-	١٧١٨٨	٤٥٢١٣		
٢٠٥٧١٣٢	الأغذية في المتاجر المتخصصة	٢٩٢٣٢	٢١٩٤٥	٥٢٣١١	١٦٦٠٠٢	٥٢٠٧٠٧	٨٨٦٠٨٥٦	١٢٠٦٦٦٤	١٠٤٠٠٠٦٨	١٤٠٨٣٥	٤٦٠	١٧٣٥٤٨	٢٠٥٧١٣٢		
١٢٤٠٣٥	ولود للركبات	٦١٣	١١٦٤	٧٤٤٠	٦٢٧٩٦	-	١٢٣١٨٠٢	-	١٢٣١٨٠٢	-	-	٨٦٥٠١	١٢٤٠٣٥		
٧٢٨٢٧	معدات الحاسب الآلي و البرمجيات و الاتصالات	١٩١٧	١٩١٧	٢١٤٥	١٤٠٥٨	٨٥٢١٣	٦٦١١٥	١٣٨٤٠٠	١٧٨٤٨٦	٢٢٥٢٣٥	٢١٣	١٤٢٤٠	٧٢٨٢٧		
١٤٤٤٤٠	للشروعات	١٩٢٤	٢٨٦٨	٧٦٠٨	١٠٤٥٠	٦٥٧٣٠	٨٧٣١٦٧	١١٢٣٩٤	١٠٨٥٢٧٥	٢٥٩٩	-	٦٢٣٧٠	١٤٤٤٤٠		
١١٤٤٢٤	المردوبات المنزلية و الطلاب و الزجاج و زواجر النام	٧٦٩١	١٤٢٣٩	١٤٤٨٩	١٢١٠٢٣	٦٦٨٢٤٥	٣١٧٨٨٩	٤٢٢٩٥٩	٢٤٩١٧٣٨	٥٢٣٩٣١	٧٦٢٠	٧١٤٢٦	١١٤٤٢٤		
١١٦٨١	السجاد و الكليم و أنظمة المواصلات و الأرضيات	١٥٨	٢١٦	٢١٦	٢٢٧٠	٢٠٠٠	٤٧٤٠٠	٤٧٤٠٠	٢٢٧٠	-	-	١٩٠٧	١١٦٨١		
٥٠٨٧٤٥	الإجهزة المنزلية و الآلات و معدات الإضاءة و المعدات المنزلية	٤٧٦٩	٨٩٢٧	١١٧٢٦	١٦٢٩٠٤	٥٢٣٦٥٠	٦٠١٢٦٠	٥٠٢٨١٨	٢٣١٥٢٤٠	٢١١٢٠٤١	٤٠٧٩٦	١٦٣٨١٩	٥٠٨٧٤٥		
٢٢٢٠٤	السلع الثقيلة و الترفيهية في المتاجر المتخصصة	٤٢١١	٦١٧٦	٢٨٢٨	١٤٤٤٥	٢٤٢٦٦	١٥٨١٧٨	٢٢٢٠	٤٠٦٥٢٩	٢٢٢٠	-	١٤٤٤٢	٢٢٢٠٤		

تابع جدول ١١٦ - تقدير حركة التجارة وعدد المشتكين وأجورهم النقدية للمنشآت التجارية وفروعها عام ٢٠١٤

للقطاع الخاص بتجارة التجزئة طبقا للنشاط الاقتصادي والمحافظات

محافظة الغربية

القيمة بالآلاف جنيه

صافي الربح أو الخسارة	اجملى المصروفات	اجملى الإيرادات		المبيعات		المشتريات		مخزون الخمر العام	مخزون أول العام	الأجور النقدية	عدد المشتكين	عدد الفروع بما فيها المركز الرئيسى	عدد المنشآت	النشاط الاقتصادى	دليل النشاط
		العقود	الإيرادات المتنوعة	مستورد	محلى	مستورد	محلى								
١٤٤	١٩٥٦	-	-	-	٩١٠٠	-	٢٤٥٠	١٦٢٥	٦٥٠	٤٢٢٥	٦٥٠	٦٥٠	٢٢٥	٤٧٦٣	معدات الرياضة - أدوات الصيد - الفوارج - الدراجات الرياضية - موتوسيكلات - الملابس والأحذية والسلع المنزلية
٢٦١٨٠٧	٨٩٥١٩	١٨٢٠	٢١٢٩٤	٢١٩٢٠٢	١١٦٣٦٢٦	٦٢٠٢٦٠	٨٧٥٦٦٨	٦١٩٧٠٠	٦٢٠٥٦٨	٨٧٨٠٧	١٢٠٧٢	١٠٤٤٥	٥٦٢٥	٤٧٧١	السلع المنزلية والسلع المنزلية
٢٤٥٤٥٦	٤٧-٢٧	٤٢٢٥	١٨٤٦٣	٤٢٨٤٦٨	١٢٦٧٦٤٤	٣٦٥٥٤٧	١٠٦٦٥٧٥	٢٩٦٦٧٤	٢٧٦٥٩٠	٦٨٦٦٩	٩٩٤٥	٤٧٢٦	٢٥٢٦	٤٧٧٢	السلع الصيدلانية والعلية ومستحضرات التجميل للزينة
١١٥٩٨٠٦	١٤٧٨٨٢	٤٧٥١٠	١٢٩٦٠٠	٧٤٧٤٢٢	٤٤٧٠٩٩٠	٥٨٥٢٦٠	٢٥٢٥٧١٦	٦١٢٢٥٠٨	٩٢٨٠٥٢	٢٨١٢٢٢	٢٠٧٥٧	١٢٩٧٢	٧٢٥٧	٤٧٧٢	السلع المنزلية الأخرى
١٢٨٥٧	٢٨٢٨	-	١٥٧٥	-	١٠٨٠٤٥	-	٨٨٥١٥	٢٨٢٥٠	٢٨٢٥٠	٤٤١٠	١٢٦٠	٦٣٠	٦٣٠	٤٧٧٤	السلع المنزلية الأخرى

جدول ١١٧ - تقدير حركة التجارة وعدد المشتغلين وأجورهم التقديرية للمنشآت التجارية وفروعها عام ٢٠١٤

للقطاع الخاص بتجارة التجزئة طبقا للنشاط الاقتصادي والمحافظة

محافظة المنوفية

القيمة بالآلاف جنيه

نشاط	عدد المنشآت	عدد الفروع بها فروعها الرئيسي	عدد المشتغلين	الأجور التقديرية	مخزون أول العام	مخزون آخر العام	المشتريات		المبيعات		اجمالي الإيرادات		اجمالي المصروفات	صافي الربح أو الخسارة
							محتوى	مستورد	محتوى	مستورد	الإيرادات المتنوعة	العمولة		
الإجمالي العام	٢٧٣٧٢	٤٠٣٠٠	٥٧٧١٧	١٦٣٨٥٤	٣٦٠٧٤٢	١٧٣٤٥٧	٢٩٠٢٤٤٤	٥٥٥٣٦٧	٣٦٤١١٧٨	٧١٥٦٧٠	٩٧٥٢٧	٢٢٧٦٢٨	٢٣٢٥٢٢	٩٣٩٥٦٩
١٥٣٠ - عمارة و قطع حجار وإكسسوارات لكرات ذات المراكب	٩٢	١٨٤	١٨٤	-	١٦٢٦	١٧٦٠	٥٥٢٠	٣٣١٢	٧٧٢٨	٤٥٠٨	-	-	٩٢٨	٣٠٨٠
٤٥١٠ - عمارة وإصلاح التبرعات الثابتة (التوتوسكلان) و قطع حجارها	٨٨٢	١٠٣٥	١١٨٧	١٨٢٤	٣٧٤٦	٤٥٠٢	١٨٩٧٨	-	٢١٩١٦	-	-	-	٣٨٦٦	١٢٠٨
٤٧١١ - نشاط بيع متعمد التي تكون فيها الأغذية أو المشروبات أو السلع السائلة فيها	١١٧	١٩٧	١٩٧	-	١١٧٧٥	١١٧٠٠	١١٦٠٣٥	-	١٨٤١٧٨	-	-	-	٦٠٥	٢٧٧١٣
٤٧٢٦ - الأغذية في نشاط التصنيع	١٠٦٩١	١١٩٤٠	١١٩٤٠	٣٢٦٥٢	١١٩٧١	١٢١٢٥٩	١٨٧١٥٠	١٨٧١٥٢	١٢٣٦٠٦٦	١٢١٠٥٢	٢٠٥٧٧	١٥٣١٠٨	٥٣٣٦٨	٤٦٠٨٦٠
٤٧٣٠ - وقود لكرات	٣٢٤	٦١٨	٦١٨	٢٢١٢٨	-	-	٩٧٢	-	١٢٩٦	-	١١٥٦	٧٤٥٦٠	١٣٦١٠٠	٤٢٦٢٢
٤٧٤١ - معدات الحاسب الآلي والبرمجيات والاتصالات	٢٠	٢٠	٢٠	-	-	-	-	-	-	٥٠٠	١٢٠٠	-	٢٢٤	٨١٦
٤٧٥٤ - مشروبات	٣٨١	٣٨١	٣٨١	-	١١٠٠٠	٣٤٩٩	١٧١٤٥	-	٢٢٠٩٨	-	٦٨٥٨	-	٣٤٣٠	١١٠٠
٤٧٥٦ - مخردوات للمدنية و الغلال والزجاج ولونج البناء	١٨٥٥	٣١٥٧	٣١٦٦	٤٥٧٢	٢٢٥٦٦	٦١٧٢٩	٢٤٥٣٦٠	٤٠٠٧٤	٤٣٣٣٩١	٥١١٢٤	١١١٣٩	-	٢٢٧٨٩	١٧٠٦١
٤٧٥٩ - الأجهزة للزراعة والآلات ومعدات الإضاءة والمعدات المنزلية	٢٠٥٨	٢٩٤٠	٢٩٤٤	١٣٥٤٤	٤٣٥١٨	٥٧١٢٦	٣٧٦٠١٦	٥٠٨٢٤	٤٧١٥٧٦	١٧٩١٠	٣٥٢٨	-	٣٥٨٧٦	٧٠١١٠
٤٧٦١ - السلع التتالية والتربوية في قطاع التصنيع	١٣٢٤	١٦٥٥	١٦٥٥	١٢٥٥	٣٦١١	٣٦٤١	٣٥٢٣٧	١١١١٦	٤٤٣٥٤	١٥٢٢٦	٧٤٤٤	-	١٩٣٤	٨٥٩٧
٤٧٧١ - ملابس والأحذية والسلع الجلدية	١٥٦٠	٣١٠٨	٤٤٢٤	٢١٧١٢	٤٩٠٦٨	٧٠٤٩٤	١٤٢٧٨٤	١٠٠٦٤٠	٢٩١٦٦٦	١٣٤٦٦٠	٨٠٠	-	١٦٥٤٤	٤٠٧٧٤

١٠٠

تابع جدول ١١٧ - تقدير حركة التجارة وعدد المشتكين وأجورهم النقدية للمنشآت التجارية وفروعها عام ٢٠١٤

للقطاع الخاص بتجارة التجزئة طبقاً للنشاط الاقتصادي والمحافظات

محافظة المنوفية

القيمة بالآلاف جنيه

صافي الربح أو الخسارة	اجمالي المصروفات	اجمالي الإيرادات		المبيعات		المشتريات		مخزون آخر العام	مخزون أول العام	الأجور النقدية	عدد المشتكين	عدد الفروع بما فيها المركز الرئيسي	عدد المنشآت	النشاط الاقتصادي	دليل النشاط
		العمولة	الإيرادات المتنوعة	مستورد	محلي	مستورد	محلي								
١٧٢١٩	٢١١٨٥	-	١٣٥٨٢	١٢٢٤٢٦	٩٨٢٥٠٩	١٠٢٢٦٦	٢٢١٧٧٨	١٢٨١٤	٧٩٤٧٥	٢١١٧٨	٤٢٢٥	٢٤٦٨	١٧٢٤	السلع الصيدلانية والطبية ومستحضرات التجميل للزينة	٤٧٧١
١٧٨١٤٦	٢٨٢٢٢	-	٢٧٢٣٢	٨٤٤٥٧	٧١٦٣٢١	٤٦٦٤٥	٢٧٠٠١٧	٧٧٧٦٧	٣١٤٤٧	٢٧٦٩٩	١٤٧٠٠	١٠٧٠٨	٥٢٥٤	التاجر المتخصص الأخرى	١٧٧٢
٧٩١٠	٢١٠٤	-	٨٨	-	٥١١٧٤	-	٤١٢٢٤	١٦٦٢	١١٧٨	-	٢٥٩	٢٥٩	٢٥٩	السلع المتعلقة بالتاجر للتعفئة	١٧٧٤

جدول ١١٨ - تقدير حركة التجارة وعدد المشتغلين وأجورهم النقدية للمنشآت التجارية وفروعها عام ٢٠١٤

للقطاع الخاص بتجارة التجزئة طبقاً للنشاط الاقتصادي والمحافظات

محافظة البحيرة

القيمة بالآلاف جنيه

القيمة بالآلاف جنيه الربح أو الخسارة	اجمالي المصروفات	اجمالي الإيرادات		المبيعات		المشتريات		مخزون آخر العام	مخزون أول العام	الأجور النقدية	عدد المشتغلين	عدد الفروع بما فيها المركز الرئيسي	عدد المنشآت	النشاط الاقتصادي	تدليل النشاط
		العسولة	الإيرادات المتنوعة	مستورد	محلي	مستورد	محلي								
١٢٠١٦٠٠	٦٠٢١٨٢	١٠٨٠٢٤	٦٥٠٦٤٢	٤٣٣٨٧٥٦	١٩٢٩٤٩٨٠	٣٦٤٤٣٧٣	١٥٢١٤٣٤٧	٢٧٣٠٦٤٧	١٨٧٠٠٥٣	٥٩٠٤٥٤	١٥٨٧٧٩	١١٩٩٠٠	٧١٨٥٣	الاجمالي العام	
١٦١٩٥٠	٢٢٦٤	٢١٨٠٠	١٢٩١٠٠	-	-	-	-	-	-	١٧٨٦	٨٧٠	٣٤٨	١٧٤	المركبات ذات المحركات	١٥١٠
١٤٠٨٤٥	٣٢١٠	-	٢٤٧٩	٢٩٣٧٩١	٣٧٣٣٨٩	٢٥٠٣٦٧	٢٤٠٩٩٧	١١٧٧٤٦	٦٤٢٣٨	٤٤٧٢٢	٢٠٩٧	١٢٦٩	١١٧٧	أجزاء وقطع عيار واكسسوارات للمركبات ذات المحركات	١٥٣٠
١١٣٢٢٩	٥٧٦٦	-	٧٥٨	٧٣٨٩	٢٢٧٥٧١	٥٢٦٦	١٨٩٤٤٤	٥٥٦٧٧	٥٢١٩٨	٧١٨٤	١٧٩١	١٧٥٤	٨٧٧	التاجر التفر متحصص التي تكون منها الأغذية أو المشروبات أو التبغ هي السلع سالدة فيها	١٧١١
١٤٥٨٨١٧	١٧٥٥٢٥	-	١٠٦٤١	١٤٧٧٧٦	٦٥١٨٠٢٠	١٢٠١٤٤١	٥٤٦٥٦٥٠	١٠٢٤٤٤١	٦١٤٤٤٠	٨١٩٦٦	٥٣٦٢٤	٣٦٠٩٩	٢٨٩٦٦	الأغذية في التاجر التفرصة	١٧٢١
٨٤٠	٥٨٠	-	٢٦	٤٥٥	١٢٠٢٩	٣٧٨	٧٩٧٢	٢٤٢	١٨٦٠	١١٧٨	١٢٤	١٠٠	٥٠	المشروبات في التاجر التفرصة	١٧٢٢
٥٦٦٣٢	١٦٢٥٧	٢٩٣٥٤	١١٨٥٢	٢٢٦٤٤	٢٧٤٧٥٨	١٤٤٤٠	٤٢٥٢٤٠	٢١١٨٢	٢٩٦٢٢	١٦٠٢٤	٢٧٠٩	١١٢٧	٤٧٦	وقود المركبات	١٧٣٠
١١٢٧٩١	٤٠٧٠٤	٤٨٢٦	٤٢٦٧٩	١٦٥٧١١	١١٢٢٤٤	١٢١٢٨٧	٩١٢٢٥	٧٢٤٧١	٤٥٨٩١	٥٤٢٣	٤٢٥٠	٢١٦٨	٢٨٦٤	معدات الحاسب الآلي والبرمجيات والاتصالات	١٧٤١
٥٠٤٣٠	٣٧٨٩	-	٢٧٧٢	٥٢٧٩٨	١٥٢٢١١	٤٧٧٨٤	١١٧٤٠٠	٢٢٩٦٤	١٦٦٢٢	١٠٧٢٥	٢١٧٢	٢٨٧٨	٩٢٩	السجوات	١٧٥١
٥٨٨٦٤٤	٤٤٧٢٠	-	٣٢٥٢٧	١٧٥٨٤٤	٤٢٢٥٠٢٢	٢٨٩١١٠	٢٨٠٧٨٢١	٢١٦٦٢٢	١٢٨٤٤٤	٨٠٢٢٢	١٨٦٩٨	٦٥٠٧٦	٢٩١٩	المعدات المعدنية و الطلاء والبرامج ولوازم البناء	١٧٥٤
١٢٢٠٥	٤٥٩٧	-	٥١٨٨	٤٢٦٦	١٠٨٧٢٨	٢٤٧٢	٨٦٦٢٤	١٧٤٢٢	١٠٧٥٢	٧٠٥٠	١٣٢٦	١٢٠٤	١٠٢	السجاد والكتيم و اغطية المفروشات والأرضيات	١٧٥٣
١١٢٢١٠	٢٨٠٢٤	١٤٤	٢٢٢٢٢	٢٥١٤٠٠	١٠٨٩٢٥٤	٤١٢٠٢٢	٢٥١٨٤٤	١٢٤٠٠٠	١٢٢٤٨٨	٦١٨٨٨	٧١٠٦	٥٦٦٨	٢٨٢٤	الأجهزة المنزلية والآلات ومعدات الإضاءة والطلاء المنزلية	١٧٥٩

تابع جدول ١١٨ - تقدير حركة التجارة وعدد المشتغلين وأجورهم النقدية للمنشآت التجارية ولزوعها عام ٢٠١٤

للقطاع الخاص بشجارة التجزئة طبقاً للنشاط الاقتصادي والمحافظات

محافظة البحيرة

القيمة بالآلاف جنيه

صافي الربح أو الخسارة	اجمالي المصروفات	اجمالي الإيرادات		المبيعات		المشتريات		مخزون آخر العام	مخزون أول العام	الأجور النقدية	عدد المشتغلين	عدد الفروع بما فيها المركز الرئيسي	عدد المنشآت	النشاط الاقتصادي	نظير النشاط
		العمولة	الإيرادات المتنوعة	ممنورد	محلى	ممنورد	محلى								
٥٤٦٦٦	٦٦٢٢	-	١١٦٦٦	١٠٥٦٦	١٥٧٢٦٥	٨٢٧٥	١١٢٨٦١	٢٥٨٦٨	١١٢٢٢	٧٩٤٤	٤٢٠٢	٢٢٦٠	٢٦٤٨	السلع النسيجية والتردينية من لشاحن للمصنعة	٤٧٦١
١٠٧٧٧٤	١٤٢٠٠	-	١٠٠٢٠٠	٤٢٢٥٢٠	١٢٦٠٢٥٦	٢٧٤٢٥٦	٩٨٦٩٨٤	٢٠٨٢٢٨	٢٢٦٨٤٤	٦١٢٤٥	١٧٥٢٦	١٨٧٢٠	٩٢٦٠	لللباس والأحذية والسلع الخلدية	٤٧٧١
٢٨٥٢٦٦	١٢٩٢٨	-	١٤٤٠٢٥	٦٥٩٤٩٨	١٨١٠٠٠٥	٥٦٩٢٢٠	١٥٢٤٥٧٩	٢٦٥٢٠٤	٢١٠٠٠٩١	٩٢١٨٤	١٢١٧٤	٧٦٨٦	٢٨٤٢	السلع البلاستيكية واللدنية ومستحضرات التجميل للزينة	٤٧٧٢
٥٨٦٠٤٨	١١٠٢٠٨	٢٨٨٨٠	٢٦٧٠٠	٤٢٤٤٨٠	٢٧٥٠٦٦٠	٢٢٢٧٧٢	٢٢٢٢٥٢٠	١٠٢٢٤٢	٢٦٦٩١٩	١٢٥٩٩٤	٢٧٨٢٧	٢٦٢٥٨	١٢٢٥٩	لشاحن للمصنعة الأخرى	٤٧٧٣
٢٢٠٥	١٥٧٥	-	١٦٦٠	-	٨٨٢٠	-	٥٦٧٠	١٢٠	١٦٦٠	-	٢١٥	٢١٥	٢١٥	السلع للمنظمة من لشاحن للمصنعة	٤٧٧٤

جدول ١١٩ - تقدير حركة التجارة وعدد المشتغلين وأجورهم النقدية للمنشآت التجارية وفروعها عام ٢٠١٤

للقطاع الخاص بتجارة التجزئة طبقاً للنشاط الاقتصادي والمحافظات

محافظة الأسماعيلية

القيمة بالآلاف جنيه

النشاط للبيانات	عدد المنشآت	عدد الفروع بما فيها المركز الرئيسي	عدد المشتغلين	الأجور النقدية	مخزون أول العام	مخزون آخر العام	المشتريات		المبيعات		اجمالي الإيرادات		اجمالي العصوفات أو الخصمة	صافي الربح
							محتسب	مستورد	محتسب	مستورد	الإيرادات المتنوعة	العمولة		
الإجمالي العام	٢١١٠٥	٣٢٢١٧	٥٣١٠٥	٢٠٢٨٩٠	١١٣٢٢٨٩	١٨٦٧٦٦٤	٦٢٩٥٠٧٧	٧٣٨٠٩٩	٨١٧١٨٣٧	١٠٠٢٤٦٥	١٥١٣٢٩	٥٠٨٧٨	٢٥٠٦٢٩	٢٣٣٢٠٢٩
٤٥١٠ المركبات ذات المحركات	٢٧٨	٢٧٨	٢٣٢٤	١٣٠٦٦	-	-	-	-	٣٠٤٦٨٨	-	-	٤٦١٨	١٦١٤٠	٢٦٦٦٦
٤٥٣٠ أجزاء و قطع غيار واكسسوارات للمركبات ذات المحركات	٩٢	١٨٤	١٨٤	-	٥٥٢	١٢٨٨	٣٤٦٦	-	٢٤٦٦	-	-	-	٣٦٩	١٢٨٧
٤٧١١ للتاجر الفرو متحصصة التي تكون فيها الأغذية أو الشروبات أو التبغ هي السلع السالفة فيها	٣٩٤	٥٩١	٥٩١	٩٨٥	٣٤٤٠	٤٤٢٥	٣٩٠٠٦	-	٤٦٦٤٤	-	١١٢	-	١٩٧٩	٨٨٥٦
٤٧٢١ الأغذية في المتاجر المتخصصة	٧٥٢٢	٨٨٤٤	١٤٨٦٦	٣٤٩٨٤	٤١٦١٨	٥٩٩٣١	١٢٨٨٣٥٢	٥٦٢٨٠	١٥٩٨٦٣٧	٧٠٣٥٠	٤٩٩٦٨	-	١١٧٧٠	٩٩٠٦٤٤
٤٧٢٢ المشروبات في المتاجر المتخصصة	٨٦	١٧٢	١٧٢	١٥٤٨	٢٧٤٥	٢٣٦٥	١٣١٧٥٢	-	١٤٢٨٣٥	-	٢٦٥	-	١٤٢٦	٩١٨٤
٤٧٣٠ ولود للمركبات	١٠	٢٠	٢٠	٩٠	-	-	٨٠٠	-	٩٥٠	-	١٨٠	-	١١	١٨٩
٤٧٤١ معدات الحاسب الآلي والبرمجيات و الاتصالات	١٠٦٥	١٠٦٥	١٧٠٤	٧٤٤٦	١٨٩٥٢	٣٥٩٩٧	٥٢٥٢٨	١٢٢٦٨٨	٧٦٦٨٠	٤٢٠٢٥٢	١٣٧٩	٥٢٢٨	٧٢٤٧	١٢٧١٧٨
٤٧٥٢ المشروبات	٥٩	١١٨	١١٨	-	٤٤٤	٤٤٤	٢٢٢٤	-	٢٦٥٠	-	١٧٧	-	١٧٨	١١٧٩
٤٧٥٣ الحبوب الغذائية و الطلاء و الزجاج ولوازم البناء	٢٤٣٣	٣٢٢٢	٤٠٦٤٩	٣٧٨٣٨	٦٥٦٦٤٠	٧٢٦٩٤٤	١٤٤٦٠٢٢	٨٠٠٦	٣٢٣٨٨٧٤	١٢٥٧٢	٤٥٧٩٠	٥٢٢٢	٤٠٥٠٦	٥٧١٠٥٦
٤٧٥٩ الأجهزة الكهربائية والآلات و معدات الإضاءة والمعدات للزراعة	١٦١٠	٣٢٢٠	٤٤٥٨	٢٣٥٦٢	١٠٤٢٥٠	١٠٤٧٦	٢٠٤٠٠٦	-	٢٦٠٤٤٢	-	١٨٤٢٨	٣٠٨٧٠	١٦٤٥٢	١٤٢٠٢
٤٧٦١ السلع التفاضلية والفرفرية في المتاجر المتخصصة	٥٢١	٥٦٦	٧٢١	-	٤٧٣٥	٦٣٤٢	٢١٤٨٥	-	٢٦٨٤٠	-	٤٦٦	٢٨٠	٢٠٨٥	١٣٧٤

تابع جدول ١١٩ - تقدير حركة التجارة وعدد المشتغلين وأجورهم النقدية للمنشآت التجارية وروعها عام ١٠١٤

للقطاع الخاص بتجارة التجزئة طبقاً للنشاط الاقتصادي والمحافظات

محافظة الأسماعيلية

القيمة بالآلاف جنيه

النشاط تقدير	النشاط الاقتصادي	عدد المنشآت	عدد الفروع بما فيها المركز الرئيسي	عدد المشتغلين	الأجور النقدية	مخزون أول العام	مخزون آخر العام	المشتريات		المبيعات		اجمالي الإيرادات		اجمالي المصروفات أو الخسارة	صافي الربح أو الخسارة
								محلّي	مستورد	محلّي	مستورد	الإيرادات المتنوعة	العمولة		
٤٧٧١	الملابس والأحذية والسلع الخفيفة	٢٧٩٢	٧٢٢٠	٨٣١٢	٣١٤٦٨	٢٥٧٦٨٤	٦٥٨٨٨٠	٥٤٤٧٥٦	٤٦٤٤٦٤	٦٨١٦٧٦	٥٧٦٢١٢	٦٠٩٢	-	٤٧٣٥٩٥	٤٥٦٩٢
٤٧٧٢	السلع الصيدلانية والطب ومستحضرات التجميل الزينة	١٤٤٥	٤٦٠١	٤٩١٣	٣١٥٠١	٦٨٢٠٤	١٠٧٦١٨	٣٢٥٦٤٤	٥٦٠٦٦	٨٠١٩٧٥	٧٣١١٧	٧٢٢٥	-	٤٧٥٠٩٦	٢٢٤٢٩
٤٧٧٣	التأجير للمنفعة الأخرى	١٥٩٧	٢٠٥٠	٤٢٨٧	١٤٤٠٦	٢٦٥٩٩٨	٢٤٢٩٤٢	٥٤٣١٢٠	٣٠٦٠٠	٨٤٢٠٨٠	٣٩٩٦٥	١٨٠٠٠	-	٤٢٥٤٩٩	٦٨٥٥٩
٤٧٧٤	السلع المنسوجة من النايلون والمنسوجة	٥٠	٥٠	٢٠٠	٦٠٠٠	٦٠٠	٦٠٠	٦٠٠	-	١٤٠٠	-	٢٠٠	-	٢٠٠	٢٠٠

١٠١٤

جدول ١٢٠ - تقدير حركة التجارة وعدد المشتغلين وأجورهم النقدية للمنشآت التجارية وفروعها عام ٢٠١٤

للقطاع الخاص بتجارة التجزئة طبقاً للنشاط الإقتصادي والمحافظات

محافظة الجيزة

القيمة بالآلاف جنيه

دليل النشاط	النشاط الاقتصادي	عدد المنشآت	عدد الفروع بما فيها المركز الرئيسي	عدد المشتغلين	الأجور النقدية	مخزون أول العام	مخزون آخر العام	المشتريات		المبيعات		اجمالي الإيرادات المتوقعة	اجمالي الإيرادات	العصروفاث	صافي الربح أو الخسارة
								مستورد محلي	مستورد	محلي	مستورد				
	الإجمالي العام	٦٣٩٩٩	١٠٠١٢١٨	٢٢٩٢٨٦	١٩١٨٩٢٩	٢٥٦٥٠٩٩	٤٨١٧٧٤٨	٤٠٢١٤٣٣٢	١٤١٥٧١٩٢	٥٠٥٦٦٥٤٨	١٦٢٧١٩٧٣	٨٧٣٤١٣	٢٠٨٥١٨	٢٥٤١٩٩٢	١٠٠٤٠٦٥٥
١٥١٠	الركبات ذات المحركات	٥٤٨	٧٨٨	٤٨٧٠	٧٨٧٤٩	٤٤٤٩٤٤	٢٥٤٢٢٥	٢١٦٨٠٧	٦٤٢٧٢٩٨	٣٨٩٨٧٥	٧٧٤٥٤٨١	٨٨٤٢١	-	١٧٢٦٦٩	٨٤٧٣٠٦
١٥٣٠	أجزاء وقطع غيار واكسسوارات للركبات ذات المحركات	١٣٧٧	١٤٠٢	٣٤٥٤	١٦٧١٠	١٠٠٠٤٣	١٢٢٣٢٩	٩٣٢٨٦	٦٥٧٩٧١	١١٥٧٤٤	٤٤٨٧٤٨	٧٩١٩	-	٢٧٨٨١	٥٩٠٤٦
١٥٤٠	تجارة وإصلاح المرحاض الثابتة واللونوسكيلات بوتنج قيارها	١٦١٤	١٧٦٦	٤٦٤٩	٨٨٣٠٠	٢١٢٨٧	٢٥٦٧١	٨٦٠٥	١٢٣٥٣٩	٤١٢١٤٤	٦٦٦٥٤٩	٥١١٧	-	١٣٧٧٠	٥٥٩٤٤
١٧١١	التاجر المبرر منحصص التي تكون فيها الأغلبية كبر المشروبات أو التبغ هي السلع السائدة فيها	١٣٤٥	٢٣٥٠	١١٦٤٦	٤٧٦٨٩	١٢٥٢٢٩	١٥٢٦٠٤	٦٤٤٩٤٤	-	٢٧٩٧٥٤٠	-	٣٦٠١٣	٤١٠	٤٢٠١٤	٤٨٣٤٠٥
١٧٢١	الأغلبية في التاجر للمصنعا	٢٣٤٤٢	٤٨٤٠٢	١٧٣٢٢	٤٦١٧٨٥	٤٥٩٥١٦	٥٥٨١٢٣	١٠٠٦٨٩٠	١٤٧٠٢٧	١١٠٥١٥٩٩	٢٠٨٨٠٤	١٥٠٩٩٣	٣٤٤٠	٣٦٠٠٠٤	١٥٧٧١٨٥
١٧٢٢	المشروبات في التاجر للمصنعا	٣٠	٣٠	٣٠	١٨٠٠	٨١٠	١٤٧٠	٤٥٠٠	-	٦٤٥٠	-	١٩٨٠	-	١٦٧١	١١٤٩
١٧٢٣	تجارة التجارة للتبغ ومشتقاتها	٨	٨	٤٨	٢٨٤	-	-	-	-	-	-	-	٨١٧٦	١٣٠	٧٢٢٢
١٧٣٠	ولود للركبات	١٠٨٧	٢٠٠٩	٢٦٧٢٧	١٣٩٠٥٠	٢٣١٨٧	٢٩١٦٦	١٠٨١٤٨٨٢	١١٥٢٤٠٠	١١٧٩١٦٠٨	٢٨٠٥٥٦	٧٦٤٧٤	٨٣٤٧٤	٣٧٤٤١٠	٣٧٣٨١٨٤
١٧٤١	معدات الحاسب الآلي والهواتف والاتصالات	٢١٧٨	٢٤٢٥	١٠٩٠٥	٢٧٤٥٠٤	٢٠٤٦٨٦	٢٩٧١٦٨	٨٢٦٦٨	٣٧٥١٧٨٢	٤١٥٥٠٠	٤٢٦٦٦٨	٤٤٤٩٥٥	١٩١٧	٥٢٣٢٤٥	١٤٧١٨٣
١٧٥١	التسويج	٥١١	٩٥٦	١٠٨٣	٢٧١٧	٦٨٨٥٠	٧٢٥٨٦	٢١٤٠٨٨	١٦٥٢	٢٢٨٧١٥	٢٢٢٢	-	٦٤٢	٧٧٤٢	٣٢١٤٣
١٧٥٢	المحردات للمدينة و الطلاء والرخام ولوازم البناء	٤٤٤٩	١٨٨٩٨	٢٤٣٨٦	١٨٢٧١٢	١٨٠٢٦٦	٢٨٥١٤٤	٢٢١٤٤٤٤	١٢٢٧٢٢	٣٠٥٢١٧٥	١٧٥٨٤٢	٧٦٠٢٠	-	١٢٧٨٦٨	٧٥٩٦٨٨

تابع جدول ١٢٠ - تقدير حركة التجارة وعدد المشتغلين وأجورهم النقدية للمنتجات التجارية وفروعها عام ٢٠١٤

للقطاع الخاص بتجارة التجزئة طبقاً للنشاط الاقتصادي والمحافظات

محافظة الجيزة

القيمة بالآلاف جنيه

نشاط	النشاط الاقتصادي	عدد المنشآت	عدد الفروع بما فيها المركز الرئيسي	عدد المشتغلين	الأجور النقدية	مخزون أول العام	مخزون آخر العام	المشتريات		المبيعات		إجمالي الإيرادات		إجمالي المصروفات	صافي الربح أو الخسارة
								محلى	مستورد	محلى	مستورد	الإيرادات المتنوعة	الصولة		
١٧٥٣	السجاد والكليم و أغطية الخرافات والأرضيات	٢	١٤	١٢٢	١٦	٢٨	٨١٠	-	١٢٠٠	-	٧٥	-	٦٢٧	١٨٨	
١٧٥٩	الأجهزة المنزلية والآلات ومعدات الاتساع والمعدات المنزلية	٥٢٢٤	١٠.٤٢٩	١٦٨٧٨	٢٥١٩٤٢	١٢٤٧٧٦٦	١٠٥٢٨٨١٩	٢٠٥٥٧٩	١٣٤٤٥٧٧	١٢٢٠٥٤٨٩	٤٨٧٨٠٠	١١٢٧١	١٠٥٨٥	١٤٠٠٠٨٥٥	
١٧٦١	السلع الثفافية والورقنية من المتاجر المتخصصة	١٥٨٩	٢٧٨٩	٤١٢٦	٢٧٥٨٠	١٥٦٧٦	١١٩٤٦٦	٢١٤٦٠	٢٦٦٢٢	٢٤٢٢٢٦	٤١٢٢٢	٢٥٥١٧	١٢٩٠٢	٧٧٤١٨	
١٧٧١	الملابس والأحذية والسلع الجلدية	٣٢٠١	٦٦٦٦	١٤٣٦٢	١٠٠٢٢٦٤	١٢٦٠١٩	٧٨٦٠٦٩	٥٢٠٠٨	١٣٢٤٢٥	١٠٢٤٢٢٩	٦٨٠٤٦	١٤٩٢٢	-	١٧٢٢٤٨	
١٧٧٢	السلع الجلدية والعلوية ومستحضرات التجميل للزينة	٢٥٨٤	٦٧٦٨	١٥٨٤٢	١٣٤٨٢٥	١٥٤٤٥٢	١٦٢٠٤٨٦	٢٦٢٤٨٠	١٣٢٤٢٥	١٠٢٨٢٨٢	٤٦٨٢٩٧	٢٧٩١٢	٩٢٢٧	٢٧٥٤٦٦	
١٧٧٣	المتاجر المتخصصة الأخرى	٨١٢١	١٥٦٥٦	٢٢٠٢٨	١٧١٨٤٦	٢٨٢٢٢٢	١٦٠١٢٦٤	٢٨٤٧٦٠	٣٣١٤١٣	٢١٢٤١٢٢	٢٢٧٢٤٨	٩٢٧٨٤	٢٠٥٢٨	٤٣٦٤٢٨	
١٧٧٤	السلع المتخصصة من المتاجر المتخصصة	٦٨٠	١٨٠	١٦٧٥	١٠٧١٠	١٢٨٠	١٠٢٧١٠	-	٧١٠٠	-	١٢٨٠٤٥	-	١١٧٨٧	٤٢٩٢٨	

جدول ١٢١ - تقدير حركة التجارة وعدد المشتكين وأجورهم النقدية للمنتجات التجارية وفروعها عام ٢٠١١

للقطاع الخاص بتجارة التجزئة طبقاً للنشاط الاقتصادي والمحافظات

محافظة بنى سويف

القيمة بالآلاف جنية

دليل النشاط	النشاط الاقتصادي	عدد المنشآت	عدد الفروع بما فيها المركز الرئيسي	عدد المشتكين	الأجور النقدية	مخزون أول العام	مخزون الخز العام	المشتريات		المبيعات		اجمالي الإيرادات		اجمالي المصروفات	صافي الربح أو الخسارة
								محلى	مستورد	محلى	مستورد	العصولة	الإيرادات المتنوعة		
	الاجمالي العام	٣٦٦٩٩	٥٣١٦٤	٦.٨٢٠.٦	١٢٧٩٨١	٧.١٤٦٨	٨٥٩٦١٥	٦.٤٨٨٩٧	١١.٨١٦٦٦	٧.٨١٩٣٥١	١٨.٥٤٤٨٣	١٧.٥١٧٨	٥٢١٥٦	٢٢٧٥٩٦	٢٢٧٦٥٠٤
١٥٣٠	أجزاء و قطع عيار وإكسسوارات للمركبات ذات المحركات	٢٤٢	٢٦٧	٢١٧	-	٧١٩٦	٨٧٢٠	-	٣١١٢٥	-	٣.٨١٧٥	-	-	١٧٦٦	٦.٨٨٢
١٧١٩	التاجر الفرع متخصصة التي تكون فيها الأغذية أو المشروبات أو السلع غير السائلة فيها	٢٠	٢٠	٢٢٠	١٢٨٠	٨٦٠	٦١٦٠	١٧٦٦٠	٥٠٦٠	٦.٩٩٦٠	٥٧٨٠	٣.٦٤٠	-	٢.٢٢٠	٢.٢٢٠
١٧٢١	الأغذية أو المشروبات المتخصصة	١.٦٦٨	١٧.٨٨٢	٢.٥٥١.٥	٢.٣٧١٧	٢.٩٥٨٦	١.٢٢٧.٩٨	٦.٥١٧.٤١٨	١.٥٧٧.٨	٢.٢.٥٠١.٨٠	١.٧.٨١.٥	١.٧.٥.٧٠	-	٧.١.٢.٢.٢	٧.٠.٢.٢.٢
١٧٢٣	تجارة التجزئة للسلع ومنتجات	١.٥٣٠	١.٥٣٠	١.٥٣٠	-	-	-	-	٢.٤٤٨.٠	-	٣.٩٧٨.٠	-	-	٣.٠.٦٠	١.٢.٧.٧.٠
١٧٣٠	وتوريد للمركبات	١.٩٦	٣.٩٢	١.٩٦	١.١٦.٠.٢	٦.٦٠	٦.٦٠	١.١.٢.٢	-	١.٩.٢.٢	-	١.٩.٢.٢	٥.١.١.٥	٥.٨.٦.٠	٣.٧.٦.٥.٠
١٧٤١	معدات لغالب الأكل والبرقيات و الاتصالات	٢.٩٢٥	٣.٠٨١	٢.٩٢٣	٥.٥٣٨	١.٢.٤.٤	١.٦.١.٨٨	١.٠.٣.٨١	٤.٦.٧.٥.٨	١.٢.٤.٢.١.٨	٧.٠.٣.٠.٨	٤.٤.٥.٦.٤	-	١.٢.٦.٣.٨١	١.٢.٦.٣.٨١
١٧٤٦	الأجهزة السعوية والبرقية أو المشروبات المتخصصة	٢.٢١	٢.٢١	٢.٢١	-	٢.٢١.٠	٢.٢.١.٥	٢.٢.٥.٢	١.٠.٦.٠.٨	٣.٣.١.٥	١.٢.٧.٠.٢	-	-	١.٢.٢.٢.٠	١.٢.٢.٢.٠
١٧٥٢	المعدات المعدنية و التفلان والبرقيات وتوزيع البناء	٣.٤٢٥	٦.٨٥٠	٣.٣١٥	١.٥.٥.٤	١.٠.٩.٨.٢.٠	١.٩.٦.٦.٦.٣	٣.٦.٦.٦.٠.٤	٣.٦.٦.٦.٣.٠	٤.٣.٤.٤.٣	٤.٠.٣.٤.٤	٤.٠.٣.٤.٤	-	٢.٢.٦.٣.٨١	٢.٢.٦.٣.٨١
١٧٥٩	الأجهزة المنزلية والآلات ومعدات الإضاءة والمعدات المنزلية	١.٨٣٦	٢.٦.٧.٢	٢.٧.١.٨	١.٢.٠.٣.٠	٨.١.٤.١.٨	٩.٥.٢.٣.٨	١.٢.٧.٢.٣.٨	٣.٠.٦.٦.٦.٠	١.٨.٤.١.٠.٠	٣.٦.٢.٢.٣.٨	١.٨.٤.١.٠.٠	-	٢.٠.١.٣.٤	٢.٠.١.٣.٤
١٧٦١	السلع الثقافية والترفيهية أو المشروبات المتخصصة	١.٠٨٨	٢.٦.٧.٦	٢.٤.٦.١	٨.٣.٢.٦	١.٢.٧.١.٦	١.٢.٨.٥.٢	٣.٤.٨.١.٧	١.٨.٦.٥.٤	١.٨.٦.٥.٤	٤.٤.٥.٢.٧	١.٤.٥.٦	-	٩.٣.٤.٣	٩.٣.٤.٣
١٧٧١	الطلاء والأحذية ومنتجات الجلدية	٢.٦.٢.٤	٥.٢.٤.٨	١.٧.٨.٠	٣.٥.٥.٥.٢	١.٠.٥.٦.٦.٨	١.٦.٦.٨.٣.٢	٨.١.٦.٤.٧.٢	٣.١.٩.٢	١.٠.٠.٧.٥.٢	٣.٦.٤.٨	١.٧.٥.٢.٨	-	٤.٦.٦.٢.٦	٤.٦.٦.٢.٦

- ٢٠٩ -

تابع جدول ١٢١ - تقدير حركة التجارة وعدد المشتغلين وأجورهم النقدية للمنشآت التجارية وفروعها عام ٢٠١٤

للقطاع الخاص بتجارة التجزئة طبقا للنشاط الاقتصادي والمحافظات

محافظة بني سويف

القيمة بالآلاف جنيه

صافي الربح أو الخسارة	اجمالي المصروفات	اجمالي الإيرادات		المبيعات		المشتريات		مخزون آخر العام	مخزون أول العام	الأجور النقدية	عدد المشتغلين	عدد الفروع بما فيها المركز الرئيسي	عدد المنشآت	النشاط الاقتصادي	تدليل النشاط
		العمولة	الإيرادات المتنوعة	مستورد	محلي	مستورد	محلي								
١٥٠٦٦	٢٢٨٢٨	-	٤٠٤٦	١١٨٧٧٩	٦٤٩٠٩٤	٦٤٥٠٣	٥٢٧٧١٤	١٢٠٢٢٤	٦١٥٦٠٠	٢٥٤٢٢	٥٧٨٠	٤٦٤٤	٢٢٦٢	السلع الغذائية والعلوية ومستحضرات التجميل	٤٧٧٢
٩١٢٤٤٢	٨٨٦٤٥	-	٢٧٦٤٨	٦٨٤٢٦٦	٣٠٥٢٥٢٠	٢٤٥٢٤٨	٢٤٧٢٦٢٤	٢١٤٧٠٤	١٥٦٦٢٨	٢٨٨٠٠	٩٥٠٤	٧٢٠٠	٣٦٠٠	التاجر المتخصصه الأخرى	٤٧٧٣

جدول ١٢٢ - تقدير حركة التجارة وعدد المشتغلين وأجورهم النقدية للمنشآت التجارية وفروعها عام ٢٠١٤

للقطاع الخاص بتجارة التجزئة طبقاً للنشاط الاقتصادي والمحافظات

محافظة الفيوم

القيمة بالآلاف جنيه

دليل النشاط	النشاط الاقتصادي	عدد المنشآت	عدد الفروع بما فيها المركز الرئيسي	عدد المشتغلين	الأجور النقدية	مخزون أول العام	مخزون آخر العام	المشتريات		المبيعات		اجمالي الإيرادات		اجمالي المصروفات	صافي الربح أو الخسارة
								محلي	مستورد	محلي	مستورد	الإيرادات المتنوعة	العمولة		
	الاجمالي العام	٣٥٤٢٩	٤٦٤٧٨	٧٨٥٤٣	٤٢٣٨٠٣	٥٩٣٥٩٤	١١٧٥٠٩٢	١٧٥٨٩٧٠	٢٤٠٥٥٣٨	٦٢٤٦٣٤٣	٣١٢٧٤٠٣	٧٥٠٥١	٢٧٣	٢٥١٧١٨	٢٣٨٧٥٣٩
٤٥٢٠	الزكيات ذات المحركات	٥٥٦	٥٥٦	٢٧٨٠	٢٩١٦٨	٤١٧٤٠	٤١٧٤٠	٢٧٨٠٠	٤٢٦٤٠٠	٤٢٦٤٠٠	٢٢٣٨٣٠	-	-	١١٨١٧٤	١١٨١٧٤
٤٥٣٠	أعراء و قطع حمار وإكسوارات الزكيات ذات المحركات	٣٠٩	٤٠١	٤٨٤	٢٦٠٨	٨٠٢٠	٢٢٧٤	٢٤٤٦٠	-	٣٢٤٧٥	-	-	-	٣٤٣٨	٣٤٣٨
٤٥٤٠	تجارة وإصلاح الدراجات النارية (الموتوسيكلات) و قطع حيلها	٧٣٦	٧٣٦	١٤٤٢	٣٦٥٥	١٨٢٧٥	٢٣١٠	-	١٣١٥٨٠٠	-	١٥٥٣٣٧٥	-	-	٢٤١٢٢٧	٢٤١٢٢٧
٤٧١١	التاجر غير متخصصة التي تكون فيها الأغذية أو المشروبات أو التبغ هي السلع السائدة فيها	٤٧٣	١٣٤٦	٢٣٦٦	١٦٨٠٩	١٥١٨٠	١٥١٨٠	١٦٨٠٩	١٤٣٤٦	١٤٣٤٦	١٧٨٠٣٥	-	-	١٥١٩٣	١٥١٩٣
٤٧١٩	التاجر غير المتخصصة	١٠	٢٠	٢٠	٢٠٠	١٠٠٠	١٠٠٠	٢٠٠	-	١٠٧٠	-	-	-	١٧	١٧
٤٧٢١	الأغذية في التاجر المتخصصة	١٤٢٤٨	١٥٣٢٤	٢٤١٧٠	٨٦٠١٦	١١١٩٦٦	١٥٢٥٠٨	٨٦٨٠٤٥	٤٣٤٦٣	١٤٠٤٤٠٠	٤٤١٣٨	١٧٠١٤	-	٢٥٧٥٢٢	٢٥٧٥٢٢
٤٧٢٢	المشروبات في التاجر المتخصصة	٧	٤٤	٢١	٢٥٤	٧٠	٧٠	٢٥	-	٤٤	-	-	-	١٧	١٧
٤٧٤١	معدات الحاسب الآلي والهواتف و الاتصالات	٢٢٨٦	٢٤٤٢	٣٥٨٥	٨٧٧٥	٥٦٩١١	٧٤٤٥٤	٢٥١٨٦	١٢٢٥١٤	٤٢٦٠٠	٥٤٦٣٣٩	٧٥٩٦	-	٤٣٨٤١٧	٤٣٨٤١٧
٤٧٥١	الساعات	٥٤٣	١٠٨٦	١٠٨٦	-	١٦٢٩	١٦٢٩	٢٨٨٦٥	-	٤٠٧٤٥	-	-	-	٣٧٧٤	٣٧٧٤
٤٧٥٢	المردودات المعدنية و العلاء و الزجاج و لوزم البناء	٤٤٣٨	٣٥٨١	٤٥٧١	٢٢٤٧٨	٨٨٨٤٦	٨٠٢٣٥	١٨٥٠١٧٩	٨٠٠٠٠	١٩٨٠٠٠٢	٩٨٤٩٨	١١٠٤٤	-	١١٥٥٧٠	١١٥٥٧٠
٤٧٥٣	السجاد والكليم و أغطية المقاعد والأرضيات	٤٢٢	٣٢٤	٢٨٦	-	٤٢٤	٤٢٤	١٥٥٤	-	٢٣٧٨	-	-	-	٢٢	٢٢

تابع جدول ١٢٢ - تقدير حركة التجارة وعدد المشتغلين وأجورهم النقدية للمنشآت التجارية وفروعها عام ٢٠١٤

للقطاع الخاص بتجارة التجزئة طبقا للنشاط الإقتصادي والمحافظات

محافظة الفيوم

القيمة بالآلاف جنيه

صافي الربح أو الخسارة	اجمالي المصروفات	اجمالي الإيرادات		المبيعات		المشتريات		مخزون آخر العام	مخزون أول العام	الأجور النقدية	عدد المشتغلين	عدد الفروع بما فيها المركز الرئيسي	عدد المنشآت	النشاط الإقتصادي	تلويل النشاط
		العمولة	الإيرادات المتنوعة	مستورد	محلى	مستورد	محلى								
٤١١٣٤٩	٢٠٢٢٧	-	١١٦٥٦	٧٢٧٤٤	١١٢٧٧٦٨	٤٧٢٢٠	٩٤٤٢٦٦	٤٨٢٥٦٧	٨٢٢٤٢	١٧٢٧٢٠	١٢٦٢٦	٢٧٧٠	١٨٨٥	٤٧٥٩	الأجهزة المنزلية والآلات ومعدات الاحكامه والعلقات المنزلية
٦٧٦١	٤٢٠٠	-	٢٨٧٠	-	٣٦٨٥٨	-	٢٧٧٧٢	٢٠٦٠	١٣٩٨	١٦٥٥	١٠٦٧	٨١٠	٧٣٦	٤٧٦١	السلع الترفيهية والترفيهية في المتاجر المتخصصة
١٢٦١٠	٢٧٨١٢	-	٢٨٠	٢٠٥٢	٥٣٠٦٩٢	١٣٦٨	٢٩٤٠٠٠	٤٧٢٧٢	٢٥١٢٠	٢٦٥٢٦	٩١٦٤	٤٩٠٠	٢٤٨٨	٤٧٧١	الملابس والأحذية والسلع الخفيفة
١٥٤٨٥٦	٢٢٤٢٧	-	١١٢٧١	٤٨٩٥٦٦	١١٨٤٠١	٤٠٢٩٩٩	٧٩٤٧٥	١٥٠٢٨٠	٨٦٧٠٠	٢٢٨٢٦	٤٦٢٤	٣٤١٨	١٧٣٤	٤٧٧٢	السلع الصيدلانية والعطرية ومستحضرات التجميل للزينة
٧١٧٠٣	٢٤٩٢٢	-	١١١٢٧	٩٣٤٦	٢٢٨٢٧٠	٦٧٨٧	٢٢١٩٢٧	٢٩٨٨٥	٢٢٦٢٩	١٤٠٤٠	٩٦١٥	٧٤٤٢	٦٢١٨	٤٧٧٣	المتاجر المتخصصة الأخرى
٤٢٨٨٧٠	٢٢٨٠	-	٢٤٩٠	-	٥٢٨٩٧٥	-	١٠٢٠٩٠	٩٤٥٠	٢٤١٦٥	١٢٠٥٠	٩٦٥	٣٦٥	٢٦٥	٤٧٧٤	السلع للمتعة في المتاجر المتخصصة

جدول ١٢٣ - تقدير حركة التجارة وعدد المشتكين وأجورهم النفدية للمنشآت التجارية وفروعها عام ٢٠١٤

للقطاع الخاص بتجارة التجزئة طبقاً للنشاط الاقتصادي والمحافظات

محافظة المنيا

القيمة بالآلاف جنيه

نشاط النشاط	عدد المنشآت	عدد الفروع بما فيها المركز الرئيسي	عدد المشتكين	الأجور النفدية	مخزون أول العام	مخزون آخر العام	المشتريات		المبيعات		اجمالي الإيرادات		اجمالي المصروفات	صافي الربح أو الخسارة	
							محلي	مستورد	محلي	مستورد	العسولة	الإيرادات المتنوعة			
الاجمالي العام	٥٩٣٨١	٨٥٣٧٩	١٩٨٨٦٦	٨٠٠٣٣٣	١٩١٣٣٣٣	٢٤٩٧٦٦٤	١١٨٦٥٩٥٧	١٢١٣٣٣٣	١١٨٦٥٩٥٧	١٤٦٦٤٧٤٠	١٧٣٠٩٣٥	٥٧٧٧٥٨	٣٩١٦٨٦	٦٣٩١١٥	٥١٨٠٠٨٨
٤٥١٠ المركبات ذات المحركات	٢٧٨	٢٧٨	١١٦٦	٨٠٦٢	٥١٠٤	١٠٣٨٦	-	٢٣٣٥٩٠٠	-	٤٠٨٦٦٠٠	-	-	-	٣٤٤٢٤	١٧١١٣٤٦
٤٥٣٠ أجزاء و قطع غيار واكسسوارات للمركبات ذات المحركات	١١٤٤	١٣٢٨	٣١٤٩	١٣٩١٧	١٤٠٧٩٦	١٩٥٨٣٥	٨٧٨١٤	١٢٦٧٢٤	١٠٦٠٣٥	١٥٨٨٤٩	١٠٦٠٣٥	٣٣٠٩	٩٤٥٤	١٩٦١٤	١٩٦١٤
٤٥٤٠ تجارة وإصلاح المشاحنات الثابتة (اللويسكيلات) بقطع غيارها	٧٣١	٧٣١	١٤٦٦	٤٣٨٦	٦٥٧٩	١٣٨٨٩	١٤٦٦	٣٢٨٩٦	١٩٠٠٢	٤٣٨٦٠	١٩٠٠٢	-	٢٤٤٣	١٦٠٨٤	١٦٠٨٤
٤٧١١ لتأجير العم متعمقة التي تكون فيها الأقلية أو المشروبات أو التبغ هي السلع السالدة فيها	٢٨٨	٥٧٦	١٢٥٨	١٣٠٤	٢١٥٢	٢٥٢٣٧	١٨٩	٥٥٢٣٧	١٨٩	١٦٤١٧	١٨٩	٣٠٤٦	١٩١٢	٤٤٠٤	٤٤٠٤
٤٧١٩ لتأجير غير المتعمقة	٣	٥	٦٤	٣٧٦	٤٦٥٤	٤٦٤٤	٦١٥٦	٤٦٤٤	٦١٥٦	٧١٩٩	٦١٥٦	٣٤	٤٠٠	٤٣٤	٤٣٤
٤٧٢١ الأقلية في لتأجير للمتعمقة	٢٦٤٦٤	٣٠٤١٦	٥٦٦٣٥	٨٣٥١٣	٢٥٥٢٥٩	٣٣٦٧٠٨	٢٧١٠١١٣	١٠٨٤١٨	٣٣٤٢٥٥٥	١٤٦٦٧٦	٣٣٤٢٥٥٥	٧٨٧٥٤	٤٣٠٧٦	١٩٢٥٤٦	١٦١٥٣٢
٤٧٢٢ المشروبات في لتأجير للمتعمقة	٤٣	٤٣	٤٣	-	٢٥٨	٥٥٩	٨٦٠	٤٤٥	٨٦٠	١٠٣١	١٠٣١	-	٤٨	٩٨٤	٩٨٤
٤٧٣٠ ولود للمركبات	١٠١٧	١٨٧٤	٨٣٧٨	٢١٧٠٨	٣١٩٦٤	٥٨٩٦٨	٥٦٣٩٦٦	١٤٦٦	٦٥٨٠٤٤	١١٠٦٦	٦٥٨٠٤٤	١١٠٦٦	٨٥٧٩٩	٢٨٣٢٨٦	٢٨٣٢٨٦
٤٧٤٦ معدات الحاسب الآلي والبرمجيات و الاتصالات	١٧٢٨	٥٤٠٩	٩٧٣٢	٢٤٣٢٩	١٢٢٢٣٧	١٤٤١٣٣	١٤٨٠٦٨	٤٢١٨٠٨	١٤٤١٣٣	١٤٤١٣٣	٤٢١٨٠٨	١٤٤١٣٣	١٤٢٧٨	٣٧٦٦٧٦	٣٧٦٦٧٦
٤٧٥١ المشروبات	١٣٦٤	٢٣٤٧	٢٩٥٣٦	٢٧٠٣٨٥	١٣٧٢٢٨	١٨٨١٥٥	١٠٠٠٦٦٤	١٣٧٢٢٨	١٠٠٠٦٦٤	١٣٧٢٢٨	١٠٠٠٦٦٤	١٣٧٢٢٨	٨٢٦١	٢٥١٢٣٥	٢٥١٢٣٥
٤٧٥٢ المزدونات للمطبخ و الطلاء و الزجاج ولوازم البناء	١٤٤٢	١٤٤٠٨	١٦٥٧٢	٢٩٥٣٨	١٧٧٣٨٨	٢٢٧٠٤٣	٣١٨٧٧٧	٢٢٧٠٤٣	٣١٨٧٧٧	٢٢٧٠٤٣	٣١٨٧٧٧	٢٢٧٠٤٣	٨٨٦٤٤	٢٨٨٦٣٠	٢٨٨٦٣٠

تابع جدول ١٢٣ - تقدير حركة التجارة وعدد المشتغلين وأجورهم النقدية للمنشآت التجارية وفروعها عام ٢٠١٤

للقطاع الخاص بتجارة التجزئة طبقاً للنشاط الاقتصادي والمحافظات

محافظة المنيا

القيمة بالآلاف جنيه

دليل النشاط	النشاط الاقتصادي	عدد المنشآت	عدد الفروع بما فيها المركز الرئيسي	عدد المشتغلين	الأجور النقدية	مخزون أول العام	مخزون آخر العام	المشتريات		المبيعات		اجمالي الإيرادات		اجمالي المصروفات	صافي الربح أو الخسارة
								محلي	مستورد	محلي	مستورد	الإيرادات المتنوعة	العمولة		
١٧٥٩	الإجهزة المنزلية والآلات ومعدات الإضاءة والمعدات المنزلية	٢٧٠٢	٥٤٠٤	٦٣٩٨	٢٣٤٧٨	١٢٥٨٩٨	١٩٠٩٤٦	٧٥٣٤١٠	٢٢٦٣٤	١٦٨٧٣٠	٤٧٣٣٤	١٨١٣٤	-	٢٨٠٠٠	٢٤٢٢٢٤
١٧٦١	السلع الثقافية والترفيهية من للتاجر للتجمعة	٩٤٧	١١٣٧	١٥١٧	١٢٣٥	١٢٥٨٧	٢٢٤٢٥	٦٠٨٦٣	٨٦٠٦	٤٠١٥٠	١٢١٨٢	٣٦١٠	-	١٥٩٠٧	٢٩٦٦٩
١٧٦٣	معدات الرياضة - أدوات الصيد	٣٢٥	٦٥٠	٦٥٠	١٩٥٠	٩٧٥	٦٥٠	٧٨٠٠	-	١٣٩٧٥	-	-	-	٩٣٠٦	٢٥٩٩
١٧٧١	القوارب - الدراجات الرياضية - موتوسيكلات - الملابس والأحذية والسلع الجلدية	٦٤٠٤	١٢٨٠٨	٢٢٣٠٠	١٢٤٩٢٨	٧٦٤٧٨٠	٨٤٩٧٢٨	١١٠٦٨٨٠	٥٥٩٧٨٨	٢٠٣٠٢٥٢	٧٢٤٦٦٤	٦٨٥٦٤	-	١٠٦٥٥١	٥٦٥٢٨١
١٧٧٢	السلع الصيدلانية والطبية ومستحضرات التجميل للزينة	٤١١٥	٣٩٤١	٦٨١٩	٣٥٥١٨	١٠٠٣٩١	١٣٥٢٠٠	٤٦٢٤٤٤	١٨٢٠٨٣	٥٨١٨٨٤	٢٣٣٨٧٧	٥٥٠٣	٢٠٢٣	٢١٦٦٣	١٥١٠١١
١٧٧٣	التاجر للتجمعة الأخرى	٤٥٢٦	٥٩٧١	٨١٣٦	١٢٠٩٦	٥٥٠٨٠	٦٥٦٣٢	٨٩٧١٧٠	١١٣٣٢٠	١٤٣٢٨٠	١١٤٢٤٣٢	٤٠٦٦٤	-	٤٤٨٠٤	٢٧٠٦٨٨
١٧٧٤	السلع المستعملة من للتاجر للتجمعة	٥٠	٥٠	٦٠٠	-	١٥٠	٣٥٠	٤٠٠	-	١٢٥٠	-	٦٥٠	-	١٠٠	٧٠٠

جدول ١٢٤ - تقدير حركة التجارة وعدد المشتغلين وأجورهم النقدية للمنشآت التجارية وفروعها عام ٢٠١٤

للقطاع الخاص بتجارة التجزئة طبقاً للنشاط الاقتصادي والمحافظات

محافظة أسبوط

القيمة بالآلاف جنيه

دليل النشاط	النشاط الاقتصادي	عدد المنشآت	عدد الفروع بما فيها المركز الرئيسي	عدد المشتغلين	الأجور النقدية	مخزون أول العام	مخزون آخر العام	المشتريات		المبيعات		اجمالي الإيرادات		اجمالي المصروفات	صافي الربح أو الخسارة
								محلي	مستورد	محلي	مستورد	العسوة	الإيرادات المتنوعة		
	الاجمالي العام	٤٠١٤٢	٥٩٨٠٣	٨٦٥٥١	٢٩٩٣١٠	١١٠٢٠٣٨	١٤٩٢٣٢٤	٦٣٥٩٣٧٣	٧٦٧٠٦٠	٨٠٣٩٠٣٨	٩٥٦٣٨٠	٢١٧٤٠٩	١٤٧٧٥١	٣٩٧٤٤٩	١٩٢٠٧٨٢
٤٥٣٠	أجزاء وقطع غيار وإكسسوارات المركبات ذات المحركات	٦٥٦	٦٥٦	١٠٨٥	١٠٨٥	٤٥٥٧	١٠٤٦٦	٢٨٦٦	٤٤٥٠٢	٣٤٧٩	٤٣١٨٣	-	-	١٦٥٣	٦٦٥٩
٤٥٤١	تجارة وإصلاح التراحات الثابتة (اللونوسيكلات) وتعلع غيارها	٧٣١	٧٣١	٧٣١	-	٣٦٥٠	٤١٧٨٤	-	٩١٠٥٦٨	-	٢١٧٣٤١	-	-	٦٤٥٥	٢٤١٧٦
٤٧١١	التاجر غير متخصص التي تكون فيها الأغذية أو المشروبات أو التبغ من السلع السائدة فيها	٣٩٤	٣٩٤	٩٨٥	٥٢١٩	٣٩٤٠	٣٩٤٠	١٥٤٤٣٢	-	١٩١٤٨٤	-	-	-	١٤٣٨١	١٦٣٤٠
٤٧١٩	التاجر غير التخصص	٤٠	٤٠	٢٤٠	٢٤٠	٢٢٠٠	٣٢٢٠	٨٨٣٠	٧٤٦٠	٣٣١٣٠	٣٠٧٤٠	-	-	٩٤٨٤	٣٢٤٨٦
٤٧٢١	الأغذية في التاجر لتخصص	١٧٨٨٩	١٩٢٦٣	٢٤٣٣١	٧٨٣٧٤	١٣٨٨٧٤	٢٤٠٤٢٣	١٨٠٤٣٣	٤١٦٤٨	٢٢٣٣٠٨٩	١٣٠٨٤	٤٧٢٤٤	١٠٧٨٧	٨٧٢٤٤	٢٢١٠٥٢
٤٧٣٠	وقود المركبات	٥٠٦	٥٠٦	٤٠٦	٢٧٠٢٢	٩٢٤	٣٧٨٧٤٤	٤٥١٠	-	٤٠٢٢٦٨	-	-	-	٢٢٠٣٤	١٤٢٠٨٤
٤٧٤١	معدات الحاسب الآلي والبرمجيات و الاتصالات	١٠٢٨	١٢٠٤	٤٢٦٤	٢٠٠	٣٨٧٨	٧٠٤٤	٧٣٤٧	١٣٤١٠	٨٩١٨٧	١٣٤١٠	٢٠٠٧	-	٤٠٤٦	٢٣٢٥٤
٤٧٥١	للشوحات	٢٨١	٢٨١	٢٨١	-	٦٥٢٤	٢٢٨٦	١٨٤٦١	-	٧٦٢٠٠	-	-	-	٢٨١	٧٦٢٠
٤٧٥٢	مخردوات للمدينة و الطلاب والزجاج ولوازم البناء	٣١٠٠	٦٠١٩	٧٨٤٦	٤٢٥٠٠	٩٨٣٦٣	١٣١١٢٤	٥٩٠٥٤٤	٩٤٤٨٨	٧١٠٢٢٤	١١٦١٢٤	٨٣٢٤	-	٢٩٠٢٣	١٤١٣٨٨
٤٧٥٩	الاحذية للثريه والاثاث ومعدات الاضاءة والمعدات المنزلية	٢٧٤٦	٥٤٣٩	٥٤٤٢	١٨٦٦٢	٣٦٨١٧٢	٣٩٥٠٩٤	٤٣٧٦٦٨	١٠٧٨٤١٨	٥٤٢٤٨٦	١٢٦٦٥٤	٥٤٨٦٦	-	٥٦٤٢٢	١٣٣١٧٨
٤٧٦١	السلع الثقيلة والزليهي في التاجر لتخصص	١٥٨٨	٢١٧٦	٥٦٣٤	٢٧٤٥٥	٦٣٢٢١	٨١٩٣٢	٤١٥٤٧٤	٢٠٧٨٢	١٣٢٧٤٢	٢٧٠٧٢	٤٢٠٤	-	١٩٤٨٧	١١٩٨٤٠

تابع جدول ١٢٤ - تقدير حركة التجارة وعدد المشتغلين وأجورهم النقدية للمنشآت التجارية وفروعها عام ٢٠١٤

للقطاع الخاص بتجارة التجزئة طبقاً للنشاط الاقتصادي والمحافظات

محافظة اسبوط

القيمة بالآلاف جنيه

دليل النشاط	النشاط الاقتصادي	عدد المنشآت	عدد الفروع بما فيها المركز الرئيسي	عدد المشتغلين	الأجور النقدية	مخزون أول العام	مخزون آخر العام	المشتريات		المبيعات		اجمالي الإيرادات		اجمالي المصروفات	صافي الربح أو الخسارة
								محتوى	ممتورد	محتوى	ممتورد	الإيرادات المتنوعة	العسوة		
٤٧٦٤	تجارة الترتة للاعبات ولعب الاطفال	٢٦٥	٥٣٠	٥٣٠	٢١٢٠	٢٦٥٠	٤٥٠٥	١.٣٣٥	٢٠٤٠٥	١٢٤٥٥	٢٥٧٠٥	-	٧١٨	٦٣٥٧	
٤٧٧١	اللباس والااحدية والبلع الملبدة	٢٧٩٢	٥١٤٤	٦٢٢٨	٢١٦٦٤	٦٦٦٨٤	٨٩٠٢٠	٣٨٤٠٦٦	٧٥٢٤	٢٢٨١٨٠	٨٨٩٢	١٨٢٠٠	٢٩٥٥٣	١٣٤٨٥٩	
٤٧٧٢	البلع الفيدلانية والطية ومستحضرات التجميل للربة	٢١٠٩	٤٢١٨	٥٤٦٠	١٩٠٠٥	١٢٤٧٤٨	١٥٢٧٩٨	٥١٨١١٧	١٥٢٧٣٣	٦٤١٨٣٦	١٩٥٣٨٨	٢١٦٧٥	٤٥٣٩٩	١٥١٦٤٥	
٤٧٧٣	التاجر للتعصبة الاخرى	٥٤٣٩	١٠٨٧٨	١٣٢٣٧	٥٠١٢٩	١٧٥٢٢٨	٣٠٩٠٥٣	٤٣٣١٥٩	٤٠٦٨٠	١٦٦٩٩٩٩	٥٥٤٤٠	٣١٧٧٥	٧١٢٨٧	٤٠٠٤٠٤	
٤٧٧٤	البلع للتعصبة في التاجر للتعصبة	٦٣٠	٦٣٠	٩٤٥	-	٨٨٢٠	١٢٩١٥	٨٦٩٤٠	-	١٠٤٢٦٥	-	-	٥٢٧١	١٥٧٤٩	

جدول ١٢٥ - تقدير حركة التجارة وعدد المشتغلين وأجورهم النقدية للمنشآت التجارية وفروعها عام ٢٠١٤

للقطاع الخاص بتجارة التجزئة طبقاً للنشاط الاقتصادي والمحافظات

محافظة سوهاج

القيمة بالآلاف جنيه

تذييل النشاط	النشاط الاقتصادي	عدد المنشآت	عدد الفروع بما فيها المركز الرئيسي	عدد المشتغلين	الأجور النقدية	مخزون أول العام	مخزون آخر العام	المشتريات		المبيعات		اجمالي الإيرادات		اجمالي المصروفات	صافي الربح أو الخسارة
								محلي	مستورد	محلي	مستورد	الإيرادات المتنوعة	العمولة		
	الإجمالي العام	٦٧١٧٥	٩٧٦٨١	١٣٥٤٠٤	٥٧٧٨٥٥	١٥٩٧٩٧٣	٢٥٧١٤٤٣	١٥٨٠٣١٧٢	٢٢٠١٣٧٣	١١٢٩١٢٣٦	٢٧٩٥٦٥٨	٢٤٢٦٦١١	٣٠٣٨١٧	٥٣٦٣٧٤	٤٤٥٨٠١٨
٤٥١٠	الركبات ذات المحركات	٥٥٦	٥٥٦	١١١٢	٥٨٢٨	٨٢٤٠	١٢٩٠٠	٥١٩٨٦٠	-	٥٨٠٢٤٤	-	-	-	١٥٤٧٥	٤١٧٥١
٤٥٣٠	أجزاء وقطع غيار وإكسسوارات المركبات ذات المحركات	١٦١١	١٧٠٣	٢٥٣١	٢٠٣٨٤	٢١٤٦٣	٥٨٤٦١	١٨٩٣٥٣	١١٧٠٣٢	٢٤٦٦٩١	١٥٢٥٠٧	٢١٧	-	١١٨٥٧	٨٧٧٨٧
٤٥٤٠	تجارة وإصلاح الدراجات النارية (الموتوسيكلات) وقطع غيارها	١٤٦٢	١٤٦٢	٣٦٥٥	٢٤٨٥٤	٤٠٢٠٥	٣٤٤٧٤	١١٨٤٢٢	١٩٤٤٥٠	١٧٢٥١٦	٨٠٤١٠٠	٧٣١٠	-	١٣١٦١	١٣٢٣٠٨
٤٧١١	التاجر العر متعمصة التي تكون فيها الأغذية أو المشروبات أو التبغ هي السلع السائدة فيها	٨٧٩	١٧٥٨	٢٣٣٤	١٥٦٨٧	١٦٤٠٠	٢٧٣١٠	٢٣٨٠٤٣	-	٢٩٩٢٧٧	-	٧٨٨	-	١٠٦٠٥	٤٦٨٢٠
٤٧٢١	الأغذية في التاجر المتعمصة	٢٥٤٢٥	٢٦٩٣١	٣٦٧٧١	٦٩١٢٤	٢٥٩٩١٥	٣٨٥٨٥٧	٣٠٠٠٨٧٥	٢٠٦٣٦	٢٢٥٩١٥٨	٢٤٨٥٧	٦٨١٢٦	٨١٠٣٢	١٥٣١٩٩	٧١٠٤٨١
٤٧٣٠	وقود للمركبات	٣٢٤	٦٤٨	١٤٥٨	١٣١٢٢	٦٤٨	٦٤٨	١٠٥٠٠	٨١١٠	٥٥٨٤٠	١٢٦٥٠	١٢٩٣٢	٨٧٤٨٠	١٥٣٩٢	٩١٥٣٨
٤٧٤١	معدات الحاسب الآلي والبرمجيات و الاتصالات	٤٩٩٠	٥٢٩٤	٩٩٩٣	٤٣٩١٩	٦٦٣٥١	١١٣٥٦٤	٤٥٢٦٥٨	١٤٧٧٥٨	٥٩٢٦٣٧	١٩١٨٩٤	١٦٨٤٧	٩٠٠٦	٣٧٢٩٣	٢٢٢٠٢٤
٤٧٥١	السوحات	٤٤٠	٨٨٠	٥٥٨	٦٤٩	٢٤٦٦	٢٣٨٩	١٦٦٠٥	-	٢٢٥٠٧	-	٢٥١	-	١٦١٧	٢٩٠٦
٤٧٥٢	المردوات المعدنية و الطلاء والرخام ولوازم البناء	٧٨٤٣	١٢٥٤٣	١٧٤٢٣	٦١٠٤٨	٢١٩٣٥٥	٤١١٨٤٥	٣٥١٧٨٩٤	١٥٩٦٣٩	٤١٧٩٣٢	٤٠٩٥٠٥٥	١٢٠١٤	-	٨٦٦٣٨	١٧٧٢٢٢
٤٧٥٩	الأجهزة المنزلية والاتصالات ومعدات الإضاءة والمعدات المنزلية	٤٣١١	٨٣٤٨	١٠٢٩٢	٤٥٠٧٧	٢٦٤٠٩٩	٥٦٦٩٠٨	١٨٣٠١٠٦	١٣٣١٧٦	٢٤٤٦٥٦٢	٢٩٦٠٩٨	١٣٦٧٤	-	٣٣٦٥٩	٦١٤٨٤٥
٤٧٦١	السلع الثقافية والترفيهية في التاجر المتعمصة	٢٠٨١	٢٨٣١	٥١٨٦	٢٣١٧٠	٥٤٢٨٧	٦٤٤٢١	٤٧٨١٦٦	١١٢٥٤	١٥١٢٨٥	١٢٢٣٣	٤٤٢	٨٧٥٠	١٦٢٧٥	١٥٣٧٩٤

تابع جدول ١٢٥ - تقدير حركة التجارة وعدد المشتغلين وأجورهم النقدية للمنشآت التجارية وفروعها عام ٢٠١٤

للقطاع الخاص بتجارة التجزئة طبقاً للنشاط الاقتصادي والمحافظات

محافظة سوهاج

القيمة بالآلاف جنيه

صافي الربح أو الخسارة	اجمالي المصروفات	اجمالي الإيرادات		المبيعات		المشتريات		مخزون آخر العام	مخزون أول العام	الأجور النقدية	عدد المشتغلين	عدد الفروع بما فيها المركز الرئيسي	عدد المنشآت	النشاط الاقتصادي	دليل النشاط
		العسولة	الإيرادات المتنوعة	مستورد	محلي	مستورد	محلي								
٤٠٠٣٦٨	٥١٧٢٠	-	٦٤٧٥٢	٢٥٦٦٢٠	٢٠٧٢٦٦٦	١٧٧٦٣٢	١٧٤٥٠١٦	٦٥٩٨٩٦	١٧٢٦٢٨	٦٥٥٢٠	١٤٥٦٠	١٠١٩٢	٥٨٢٤	٤٧٧١	اللباس والأحذية والسلع الخفيفة
٨٩٧٢٥٧	٢٢٥٧٦	-	٨٠٧٦	٦١٨١٨٧	٣٦٣٤٤٦٥	٤٩٦٩٤٦	٢٣٦٨٤٣٧	٣٤٢٠٦٧	٢٢٥١٨٦	٨١٢٦٣	١١٥١٣	٨٢٥٦	٤٤١٧	٤٧٧٢	السلع الغذائية والخبز ومستحضرات التجميل للزينة
٣٥٧٠٠٢	٥٨٤٢٧	٦١٨٠٢٤	١٩٨٥٩	٣٠٧٠٨٠	١٤٢٣٣٦٨	١٣٣٦٤٠	١١٩٣١١٤	١٩٩٠٨٠	١٢٧٠٨٠	١٠٨١٥٠	١٦١٩٣	١٦٩١٤	٦٦٢٧	٤٧٧٣	التاجر للتخصص الأخرى
١٨٤٦٠	٦٠٩٠	-	-	-	١١٢٦٢٥	-	٩٤١٢٥	٤٥٥٠	٢٥٥٠	-	٤٦٥	٣٦٥	٣٦٥	٤٧٧٤	السلع المتصلة بالمتاجر المتخصصة

جدول ١٢٦ - تقدير حركة التجارة وعدد المشتغلين وأجورهم النقدية للمنشآت التجارية وفروعها عام ٢٠١٤

للقطاع الخاص بتجارة التجزئة طبقاً للنشاط الاقتصادي والمحافظات

محافظة قنا

القيمة بالآلاف جنيه

دليل النشاط	النشاط الاقتصادي	عدد المنشآت	عدد الفروع بما فيها المركز الرئيسي	عدد المشتغلين	الأجور النقدية	مخزون أول العام	مخزون آخر العام	المشتريات		المبيعات		اجمالي الإيرادات		اجمالي المصروفات	صافي الربح أو الخسارة
								محل	مستورد	محل	مستورد	الإيرادات المتنوعة	العمولة		
	الاجمالي العام	٢٦٢٧٨	٣٩٩٨٠	٦٣٩٩٢	٢٢٠٤٢٥	٦٤٧٣٦٧	٥١٦٤١٥	٣٩٠٤٧٣٥	٨٦٦٨٦٢	٤٨٣٩٩٩٩	١١٠٧٥١٧	٢٩٧٨٤	١١١١٠	٢١٥٦٦٣	٩٨٨٨٥٥
١٥٣٠	أجزاء وقطع حمار وركابيات للمركبات ذات المحركات	٢٣٩	٤٦١	٥٨٤	١٢٢٠	٢٤١٧	٤٨٨١	١٩٥١٢	٢٢٢٨٦	٢١٠٧٢	٣٠٦٥٠	١٣٦٩	-	٤٣٤١	١٦١٠٦
١٥٤٠	أجزاء وإصلاح المراوح لثابتة (الموتوسيكلات) وقطع عيارها	١٢٢	٤٤٦	٤٤٦	-	١١٧١٥	٢١١٨٥	-	٣٢٤٥١	-	٥٠١٧٤	-	-	٢٢٢١	١٨٩٥٤
١٧١١	لشاحن التبريد متعمقة التي تكون فيها الأغذية أو المشروبات أو السلع السائلة فيها	٢٠	٢٠	٢٠	-	٢٤٠	٤٠٠	١٢٤٠	-	٦٦٨٠	-	٤٠	١٠	٢٠	٥٠٠
١٧٢١	لشاحن في المشاحن للتحفة	١٢٨١٩	١٥٣٢٠	٩١٥٣٦	٤٩١٢٣	٤٤٢٥٧	١٩٤٠٧٠	١٧٦١١٨٥	٦٦٨٥٠٦	٢٢١٣٦٥٧	٣٥٨١٢٨	٩٦٠٨٨	-	٩٠٢٥٧	٤٤٨٧٠٩
١٧٢٢	المشروبات في المشاحن للتحفة	٤٣	٨٦	٨٦	٣٠١	٢٤٤	٧٣٨	٩٤٢٣	-	٢٢٦٨	-	٣٣	-	١٧٤	١٠٢
١٧٣٠	وقود المركبات	٤٥	٥٠	٣٥٠	١٠٢٥	١٢٥٠	١٦١٠	٢٤٩٥٠	-	٢٨٨٩٠	-	١٨٠٥	١١٠٩٠	٥٨٥٢	١٠٧٠٨
١٧٤١	معدات الحاسب الآلي والبرمجيات والاتصالات	١٢٧٨	١٢٧٨	٢١٣٠	٢٧٦٩	٤١٧٣	٧٨٨٩	١٧٠٤٠	٤٢٨٧٨	٥٩٦١٠	٢١٥٧٨	٨٥٢٠	-	٥٢٣١	٢٥١٢٨
١٧٥١	السوحان	١٠٤٢	٢٠٢٥	٢٢٦١	٢٢٨٦	١٤١٤٢	١٤٨١٥	٨١٨١٥	١٧٨٠٢	١٠٠٩٩٦	٢٧٦٨٠	١١٨	-	٢٢٢٢	٢٥٠٤٢
١٧٥١	المحردات المعدنية و الطلاء والرعايح ولوازم البناء	٢٧٩٧	٧٥٩٤	٨٩٥٧	١٦٦١٤	٨٧٧١٠	١١٥٦٩١	٤٣٢٠٢٠	٢٦٠٥٨	٥٤٥٠٤٤	٤٧٥٦٢	١٤٤٥٨	-	٢٥٢٨٦	١٣٩٩٣٠
١٧٥١	الأجهزة المنزلية والآلات ومعدات الاضاءة والمعدات المنزلية	١٦٥١	٢٠٠٨	٩٩١٣	٧٢٧٢٣	٢٢٩٠٤٤	٢٧٢٨٢٥	٨٧٧٠٤٦	٩١٣٦٥٠	١٠٠١١٧٧	٢٦٨٧١٦	١٥٢٣	-	٤٧١٧٢	١٠٤٦٨٤
١٧٦١	السلع التماثيل والبرونزية في المشاحن للتحفة	٧٥	٧٥	٧٥	-	٢٨٠	٥٢٢	٤٤٥	١٤٨	٧٨١	١٤٨	١٤٨	-	٢٧٦	٩٢٧

تابع جدول ١٢٦ - تقدير حركة التجارة وعدد المشتغلين وأجورهم النقدية للمنشآت التجارية وفروعها عام ٢٠١٤

للقطاع الخاص بتجارة التجزئة طبقاً للنشاط الاقتصادي والمحافظات

محافظة قنا

القيمة بالآلاف جنيه

نظير النشاط	النشاط الاقتصادي	عدد المنشآت	عدد الفروع بما فيها المركز الرئيسي	عدد المشتغلين	الأجور النقدية	مخزون أول العام	مخزون آخر العام	المشتريات		المبيعات		اجمالي الإيرادات		اجمالي المصروفات	صافي الربح أو الخسارة
								محلي	مستورد	محلي	مستورد	الإيرادات المتنوعة	العمولة		
١٧٧١	الملابس والأحذية والسلع الخفيفة	٢١٨٤	١٣٦٨	٩٨٢٨	٤٩١٤٠	٨٠٠٨٠	٩٦٤٦٠	٢٤٤٦٠٨	١٠٧٠٩٦	٣١٨٩٣٦	٤٤٣٤٩٦	٥٠٩٦	١٣٨٥٤	٦٨٤١٠	
١٧٧٢	السلع المسالمة والظية ومستحضرات التجميل للزينة	٨١٧	١٧٣٤	٢٣٦٢	٩٨٢٦	٢١٠٩٧	٢٦١٦٥	٢١٤١٤٩	٦٠٠٤٧٢	٢٥٣٦٦٤	١٢٠٨٠٢	٢٦٠١	٩٥٤٩	٥٧٤٩٩	
١٧٧٣	التاجر للتخصص الأخرى	١٦٠٠	٣٤٠٠	٤٨٨٠	١٥٣٢٨	١٧٩٢٨	٢٦٥٨٤	١٦١٩٥٢	-	٢١٨٥٤٤	-	٧٠٢٤	١٢٨٢	٤٥٦٦٢	
١٧٧٤	السلع المستعملة في التاجر للتخصص	٢١٥	٢١٥	٢١٥	-	١٥٧٥٠	٢٩٠٠٠	٦٣٠٠٠	-	٨٠٣٢٥	-	٢١٥	٩٤٦	٤٢٩٩٤	

جدول ١٢٧ - تقدير حركة التجارة وعدد المشتغلين وأجورهم النقدية للمنشآت التجارية وفروعها عام ٢٠١٤

للقطاع الخاص بتجارة التجزئة طبقاً للنشاط الاقتصادي والمحافظات

محافظة أسوان

القيمة بالآلاف جنيه

القيمة بالآلاف جنيه	صافي الربح أو الخسارة	اجمالي المصروفات	اجمالي الإيرادات		المبيعات		المشتريات		مخزون أول العام	مخزون آخر العام	الأجور النقدية	عدد المشتغلين	عدد الفروع بما فيها المركز الرئيسي	عدد المنشآت	النشاط الاقتصادي	دليل النشاط
			العمولة	الإيرادات المتنوعة	مستورد	محلي	مستورد	محلي								
١٥١٢٧.٥	١٩٣.٥٠	٢٢٧٢١	١٤١٥٥١	١٢١٤٨٣٥	٣٧٧٢٥٩.٠	٧٢٣٥٧٥	٢٤٢٥٦.٢	٧١٤٢١١	١٩٧٢٥٥	٢٧٣٧٢١	٥٩٣١٦	٣٥٦.٨	٢٥.٢٧	الإجمالي العام		
٢٩٤٤٢	١-٢٢٢	٢٨١١	٨٧٢٤	٤٤٢٤١	٧٢٣٣٠	٢١٨٨٤	٥١-٥١	٢٨١٣٩	٢٩٢٨١	١٢٥٢٠	١٨٨٧	٨٢٥	٧٤٢	٤٥٣٠	أجزاء و قطع غيار واكسسوارات للمركبات ذات المحركات	
١٤٤٤٠	٣٢٦٧	-	٢٥٢٤	٩٧٥٨	٤٩٢٢٥	١٩٧٠	٣٨٤٤٢	١٩٨٦٠	٧٢١٢٣	٢١٧٦	٧٩٩	٤١٨	٢٤٩	٤٧١١	التاجر العم مستقل فني تكون فيها الأغذية أو المشروبات أو التبغ هي السلع السالدة فيها	
٤.٢٢٢٤	٧٢٤٧٢	١.٨٦٩	٢١٧٢٤١	٩.١٩	١٧٢١١٧١	١٨٤٦	٤٣١٤٢٣٦	٣١٦٦٢٢	٢.٩٩٤٤	٩١٣٩٢	٢١٤٨٠	١٣١١٤	١٢٤٢٠	٤٧١١	الأغذية في التاجر المتخصص	
٢٢٢٤٠	٨١٩٠	-	٢٢٢٤	٢٢٢٢٤	٨٦٢٢٧	٦٤٢٢٧	٥٩٢٢٨	٢-٢٥٢	٢.١١٤	٧٤٥٥	٢٤٢٩	١٤٢٤	١٢٥٦	٤٧٤١	معدات الحاسب الآلي والمعدات والاتصالات	
٢٢٥٥	١٤١٢٤	-	٢٢٢٤٤	٥٤٢٠	١٨٤٢٢	٤٢٤٤	١٩٤٨٩	١١٤٤٦	١.٢٢٧	٦٤٢٢١	١٢٢٤	١٠.٨٦	٥٤٢	٤٧٥١	المسوحات	
١٢٦٧٧٠	٤٤٨١٢	-	١٤٢٩	٢٧٤٢٦	٥٠.٢٢٩	٧٤٢٠	٢٥٥٢٢٧	٨١١٥٢	٢٣٢٢٧	٢.٨٨٦	٤٢٥٧	٤٥٧٤	٢٢٨٧	٤٧٥١	المعدات المنزلية والمدنية و الطلاء والرخام ولوازم البناء	
٢٩٦٨١٧	١.٨٢٢	٤.٢٥	٢٧٢٤	٧.٢٦٦٠	١٨٢٢١٨	٢٢٢٤٠	١٥١٤٢٦	٢١-٢٨	١٤٧٨٠	٢٧٢٥٧	٤٢٠٢	٢٨١٩	١٤٤٦	٤٧٥٩	الأجهزة المنزلية والآلات ومعدات الانشاء والتعلقات المنزلية	
١٢٤٤٨	٢٢٧٧	-	-	-	١١.٨٧٥	-	٢٢٢٨٠	٢٢٢٨٩	٧٢٨٠	٥٢٧٩	١٧٠٤	١٥١٤	٧٥٧	٤٧٦١	السلع الثقافية والترفيهية في التاجر المتخصص	
٥٨٢٢٠	١٢.٢٤	-	٤٢١١٢	-	٤١٥٩٢٤	-	٢٢٤٤٧٢	٨٤٤٤٨	١٠-١٠	٤٢٢-٤	٤٧٢٢	٤٢٢٨	٢١٨٤	٤٧٧١	الملابس والأحذية والسلع الجلدية	
٢٢٢٢٢٢	٢٢٢٧٨	-	١٤٢٢٢	٢٩.٢٥٩	٥٢٢١-٧	٢٢٧٤١٧	١٨٧٧٤٦	٦٤٢٥٥	٤٢٢٢٨	٤١٤١١	٨٨٥٩	٢١٥٨	١٢٢٩	٤٧٧٢	السلع البديلة والطبية ومستحضرات التحمّل للزينة	
٥٩٦٦١	١-٢٢٧	-	١٢٢٢٢	٢٨٤٠	١٥٥٤٧٤	٥٤٠٠	١١٨١٢٥	٤٢٢٢٢	٢٢٢٢٢	١١٤٧٢	٢٥١٧	١٨٢٤	١٨١٢	٤٧٧٣	التاجر المتخصص الأخرى	

جدول ١٢٨ - تقدير حركة التجارة وعدد المشتغلين وأجورهم النقدية للمنشآت التجارية وفروعها عام ٢٠١٤

للقطاع الخاص بتجارة التجزئة طبقاً للنشاط الاقتصادي والمحافظات

محافظة الأقصر

القيمة بالآلاف جنيه

دليل النشاط	النشاط الاقتصادي	عدد المنشآت	عدد الفروع بما فيها المركز الرئيسي	عدد المشتغلين	الأجور النقدية	مخزون أول العام	مخزون آخر العام	المشتريات		المبيعات		اجمالي الإيرادات		اجمالي المصروفات	صافي الربح أو الخسارة
								محتوى	مستورد	محتوى	مستورد	الإيرادات المتنوعة	العمولة		
	الاجمالي العام	٤٤٣٨٢	٤٧٨٠٨	٥١٢٩٩	٣٠١٨٦	٢١٢٩٦٣	٦٢٨٣٧٤	٢٠٤٢٦٧١	١٤٤٧٩٠	٢٦٢١٠٢٧	١٦٨٣٠٤	٣٨٢٨٠	٢٣٤٥	١١٩٨٤٨	٨٠٧٨٧٢
٤٥٣٠	أجزاء و قطع غيار وإكسسوارات المركبات ذات المحركات	٤٣٤	٤٣٤	٦٥١	٢٦٠٤	١٧٣٦	٤٧٧٤	٢٢٣٥١	-	٢٨٦٤٤	-	٤٣٤	-	١٩٥٧	٥٢٠٤
٤٥٤٠	لمحارة وإصلاح الدراجات النارية (الموتوسيكلات) و قطع غيارها	١٤٦٢	١٤٦٢	١٤٦٢	-	٤٣٨٦	٩٥٠٣	٢١٩٣٠	-	٢٦٣٢٦	-	٧٣١٠	-	٢١٩٣	١٤٦٢٠
٤٧١١	التاجر العام متخصص التي تكون فيها الأغذية أو المشروبات أو التبغ هي السلع السائدة فيها	١٤٥٣	١٤٥٣	١٦٧٥	١٧٧٦	١٣٢٤٠	٢٣٥٤٤	٨٣٨٠٧	-	١٠١١٢٠	-	٢٩٦	-	٢٠٧٠	٢٥٠٦٧
٤٧٢١	الأغذية في التاجر المتخصصة	١٨٨٦٨	١٠٣٨٣	٢٠٩٨٢	٢٦٤٦	١٠٨٩٢٣	٢١٨٨٤٦	٨٧٤٦٣٣	٢٠٥٠	١٠٩٧٤٢٦	٢٨٧٠	١٨٧٦٠	٢٣٤٥	٣٥٤٤٨٠	٣١٦٤٥١
٤٧٢٩	المشروبات في التاجر المتخصصة	٤٢	٤٢	٤٢	-	٢٥٨	٤٧٢	١٠٧٥	-	١٩٧٨	-	-	-	-	١١١٨
٤٧٤١	معدات الحاسب الآلي والهواتف و الاتصالات	٧١٢	٧٥٥	١٠٠٨	١٠٦٥	٥٨٧١	١١٤١٥	٤٠٣٥٩	١١٧٠	٥٩١٦٨	١٤٠٤	٢٣٤	-	٢٠٣٥	١٣٩٩١
٤٧٥١	المسوحات	٧٦٢	٧٦٢	٧٦٢	-	٢٤٢٩	٨٠٠١	١٧٥٢٦	-	٢١٢٤٢	-	-	-	١٩٠٥	١٦٢٨٣
٤٧٥٢	المركبات المعدنية و الطلاء والزجاج ولوازم البناء	٤٧٢٠	٥١٧٧	٥٢٧٦	٢٠٤٤	٤٠٦٨٨	٧٠٦٩٠	٢٢٠٨٧٨	٢٥٢٠	٢٨٤٢٩٤	٣٥٢٨	٩١١	-	١٤٤٥٦	٧٧٦٢٨
٤٧٥٩	الأجهزة المنزلية والآلات ومعدات الاضاءة والمعدات المنزلية	٢٣٠٤	٢٣٧٤	٢٦٦٨	٢٠٥٨	٢٧٥٢٨	٥٤٤١٨	١٤٠٢٣٦	-	١٧٨٠٦٦	-	٢٩٤٠	-	١٠٢١٦	٥٥٢٧٦
٤٧٦١	السلع الثقافية والترفيهية في التاجر المتخصصة	٧٣٦	٧٣٦	٧٣٦	-	٤٥٢٥	٧٤٦٩	٢٨٠٦٩	-	٢٦٤٩٦	-	-	-	١٦٥٥	٤٧١٦
٤٧٧١	الملابس والأحذية والسلع الجلدية	٥٩٠٠	٦٦٢٨	٧٥٠٨	١٧٦٨	٤٦٤٢٢	٨١٨١٢	٢١٨٤٤٠	٤٣٦٨٠	٢٩٧٢٦٤	٥٢٤١٦	١٧٠٠	-	٢٤٢٧٢	٩٥٥٧٩

تابع جدول ١٢٨ - تقدير حركة التجارة وعدد المشتغلين وأجورهم النقدية للمنشآت التجارية وفروعها عام ٢٠١٤

للقطاع الخاص بتجارة التجزئة طبقاً للنشاط الاقتصادي والمحافظات

محافظة الأنصر

القيمة بالآلاف جنيه

صافي الربح أو الخسارة	اجملي المصروفات	اجملي الإيرادات		المبيعات		المشتريات		مخزون آخر العام	مخزون أول العام	الأجور النقدية	عدد المشتغلين	عدد الفروع بما فيها المركز الرئيسي	عدد المنشآت	النشاط الاقتصادي	دليل النشاط
		العمولة	الإيرادات المتنوعة	مستورد	محلى	مستورد	محلى								
١.٩٥٠٩	١٥٦٢٨	-	١٧٢٤	١٠٨٠٨٦	٢١٤٤٢٣	٤٥٢٧٠	٢٥٥١٨٢	١٠٢٨٨٤	٤٢٩٢٨	٧٢٢٥	٣٤٦٨	٢٦٠١	٢٠٢٢	سلع الصيدلانية والغذائية ومستحضرات التجميل للزينة	٤٧٧١
١٧٢٢٠	٧٤٢٠	-	٣٤٦٠	-	١٧٢٤٢٠	-	١٦٨٠٨٠	٣٤٤٦٠	١٧٢٤٠	-	٣٤٦٠	٣٦٦٠	٣٤٦٠	بناجر للتعبئة الأخرى	٤٧٧٣

جدول ١٢٩ - تقدير حركة التجارة وعدد المشتغلين وأجورهم النقدية للمنشآت التجارية وفروعها عام ٢٠١٤

للقطاع الخاص بتجارة التجزئة طبقاً للنشاط الاقتصادي والمحافظات

محافظة البحر الأحمر

القيمة بالآلاف جتبه

دليل النشاط	النشاط الاقتصادي	عدد المنشآت	عدد الفروع بما فيها المركز الرئيسي	عدد المشتغلين	الأجور النقدية	مخزون أول العام	مخزون آخر العام	المشتريات		المبيعات		إجمالي الإيرادات		اجمالي المصروفات الربح أو الخسارة
								محتوى	مستورد	محتوى	مستورد	الإيرادات المتنوعة	العمولة	
	الإجمالي العام	٦١.٢	٧٢٦٦	١١٧٣١	٥٦٤٩١	٨٤٥٠٢	١٠٠٦٨٣	١٠٠٧٢٠١	٤٢٢١	١١٩٠١٠٣	٥١٥٩	٤٦٩	٧٣٧١٤	٧١١٨٥
٤٥٣٠	أحذية واطلع جوار وإكسسوارات المنكبات ذات المفركات	٤١٧	٤١٧	٢١٧	-	-	-	٢٦٠٤	-	٥٢٠٨	-	-	٤١٧	٤١٧
٤٥٤٠	تجارة وإصلاح الدراجات النارية (الموتوسيكلات) بولطع جوارها	٧٣١	٧٣١	٤٣٨٦	٤٣٨٦	٣٦٥٥	٥٨٤٨	١١٦٩٦	-	٢٤٨٥٩	-	-	٨٠٤٤	٩٩٩٧
٥٧١١	التاجر العم متحففة التي تكون فيها الأعبدة أو المشروبات أو شبع هي السلع السائدة فيها	٥٩١	١١٨٢	١٥٧٦	١٥٦٦٩	١٥٥٥٣	١٨٧١٥	١٩٧١٨٥	-	٢٣٤٠٨١	-	-	١٢٩٦٥	٨٨١٤
١٧٢١	الأعبدة في التاجر المتحففة	٩٨١٤	٩٨١٤	٥١٥٩	٢٢٠٤٣	٣٣٧١٨	٣٣٧١٨	٤٨٥٤١٥	٤٢٢١	٥٥٤٣٥٨	٥١٥٩	٤٦٩	٩٤٤٠٨	٢٣٨٩٩
١٧٤١	معدات الحاسب الآلي والمهمبات و الاتصالات	٨٥٢	٨٥٢	١٩٧٨	٣٤٢١	٢١٣٠	٤٤٤٠	٢٦٨٣٨	-	٣٨٥٥٣	-	-	٨٥٢٥	١٦٩٩
١٧٥٢	الخردوات المعدنية و الطلاء والرخام ولوازم البناء	٥٢٣	١٠٦٦	١١٩٧٢	١١٩٧٢	٢٢١٧٠	٣٠٦٢٠	٣٢٢٦١٥	-	٢٥٦١٥٧	-	-	١٣٥٦٦	٢١٧٧٤
١٧٧١	الملابس والأحذية والسلع المنقبة	٣٦١	٢٦١	٣٦٤	-	٦١١٦	٨٢٧٢	٥٨٩١٨	-	٧٣٨٩٢	-	-	٤٧٣٥	١١٦٤٥

جدول ١٣٠ - تقدير حركة التجارة وعدد المشتغلين وأجورهم النقدية للمنشآت التجارية وفروعها عام ٢٠١٤

للقطاع الخاص بتجارة التجزئة طبقاً للنشاط الاقتصادي والمحافظات

محافظة الوادي الجديد

القيمة بالآلاف جنيه

دليل النشاط	النشاط الاقتصادي	عدد المنشآت	عدد الفروع بما فيها المركز الرئيسي	عدد المشتغلين	الأجور النقدية	مخزون أول العام	مخزون آخر العام	المشتريات		المبيعات		إجمالي الإيرادات		إجمالي المصروفات	صافي الربح أو الخسارة
								محلى	مستورد	محلى	مستورد	الإيرادات المتنوعة	العصوة		
	الإجمالي العام	١٨٤٨١	٢١٤٠١	٢٩٩٥٣	٧٠٣٧٨	١٨٣٧٨٠	٢٣٤٧٨٤	٣٧٣٥٩٧٠	١٢٠٧٢٦٧	٤٤١٤٧٨٤	١٤٤٨٨٨٢	٦٥٧٥٥	١١٩٥٦٤	٨٤٧٢٤٦	
٤٥٣٠	أجزاء و قطع عيار واكسسوارات المركبات ذات المحركات	٤٣٤	٤٢٤	٦٥٤	٨٦٨	٨٦٨٠	٨٠٦٩	١٣٦٧١	٣٣٦٣٥	١١٣١٣	٤٤٣٨	١٣٠٦	٢٤٧٢	١٤٧٥٦	
١٧١١	التاجر الغير متخصص التي تكون فيها الأغذية أو المشروبات أو التبغ هي السلع الثلاثة فيها	٤٩١	١١٨٩	١٥٧٦	١٩٤٢٦	١١٤٢٩	١٢١٠٨	١٦٤٢٧٤	-	٣١٤٨٠٦	-	-	٨٦٨٠	٣١٧٠٢	
٤٧٢١	الأغذية في التاجر المتخصصة	٨٩١٢	٨٩١٢	١٣٦٠٦	٢٥٣٢٦	٤٠٨٠٥	٥٩٥٦٦	١٨٠٦١٢	٨٨٩٦٣	٢١١٢٢٨	١٠٦٥٥٦٨	٢١٨٢١	٤٥٢٤٠	٤٩٢٣٠٦	
١٧٣٠	وقود المركبات	٦٣	١٢٦	٤٤١	٤٥٢	-	-	٤٩٢١٨٤	-	٥١٠٣٠٠	-	٧٢٠٨	١٧٩٦	١٨٨٧٦	
٤٧٤١	معدات الحاسب الألى والمبرمجيات و الاتصالات	٨٥٢	٨٥٢	١٩٧٨	٢٤٠٨	٧٦٦٨	٧٢٤٢	٥٠٠٠٧	٤٢٠٦٦	٦٧٠٤٥	٥٢٢١٥	١١٢٨٩	٦٨٢٧	٢٨١٠٥	
١٧٥١	التسويحات	٢٨١	٢٨١	٢٨١	-	٥٧١٤	٥٧١٥	٤٦١٠١	-	٥٦٠٠٧	-	-	٢٢٨٨	٧٦١٨	
١٧٥٢	المعدات المعدنية و الفولاذ و الزجاج و لوازم البناء	٢٤٨٦	٢٤٦٧	٣٤٤٦	٤٥٧٤	٤٦٦٠٦	٤٨٢٨٧	٤٤٧٦٥٠	١١٤٠٢٤	٢٩٤٤٦٦	١١٧٢٣٢	٣٤٢١	١٤٤٦٥	٤٤٠٠٢	
١٧٥٩	الأجهزة الكهربائية والأثاث ومعدات الآسائة والمعدات الكهربائية	٦٠٤	٨٢٩	١٣٣	١٧٠	٥٧١٧	٩٤٦١	٢١٠٢٠	-	٤٠٢١٧	-	٤٠٨	١٢٤٤	١٠٣٥٤	
١٧٦١	السلع الغذائية والزيتية ن التاجر المتخصصة	٦١	٦٤	١٤	-	٧٠	٢١٠	٢٧٨	-	٧٤٢	-	٨٤	٨٥	٥٠٣	
١٧٦٤	تجارة الترحلة للاعلام ولعب الأطفال	١٦٥	٢٦٥	٢٦٥	-	١٢٢٥	٣١٧٥	٦٠٢٣٥	-	١٦٦٩٥	-	-	١٣٢٥	٧٦٨٣	
١٧٧١	الملابس والأحذية والسلع الجلدية	١٤٥٦	١٨٢٠	٢١٨٤	٢٤٤٨	١٨٩٢٨	٢٤٣٨٨	٧٦٨٠٤	٢٢٧٨	١١٧٢٠٨	١١٨٨	٢٥٤٨	٩١٠٥	٣٩٦٧١	

تابع جدول ١٣٠ - تقدير حركة التجارة وعدد المشتغلين وأجورهم النقدية للمنتجات التجارية وفروعها عام ٢٠١٤

للقطاع الخاص بتجارة التجزئة طبقاً للنشاط الاقتصادي والمحافظات

محافظة الوادي الجديد

القيمة بالآلاف جنيه

صافي الربح أو الخسارة	اجمالي المصروفات	اجمالي الإيرادات		المبيعات		المشتريات		مخزون آخر العام	مخزون أول العام	الأجور النقدية	عدد المشتغلين	عدد الفروع بما فيها المركز الرئيسي	عدد المنشآت	النشاط الاقتصادي	دليل النشاط
		العمولة	الإيرادات المتنوعة	مستورد	محلي	مستورد	محلي								
١٧٢٢٦	٤٠٥٠	-	١١٥٦	١١١٦٦	١٠٢٠١٧	١٠٦٦٣	٧٢٨٢٨	١٢٦٢٨	١٢٨٧٢	١٠٦٦٣	١٧٢١	١٧٢١	٨٦٧	السلع الصيدلانية والطبية ومستحضرات التجميل الخبز	١٧٧٢
١٠٢٥٩٦	١٦٦٢٤	-	٥٤٠٠	٤٤١٨٠	٦٨١٨٤٠	٣٤١٢٠	٥٨٧٨٨٠	٣٢٠٤٠	٢٠٥٢٠	٧٤٠	٢٥٢٠	١٨٠٠	١٤٤٠	مناجر للتحففة الأخرى	١٧٧٣
٤١٣٥	٣٧٨٠	-	-	-	١٦٦٢٠	-	٣١١٨٥	١١٠٢٥	٣١٥٠	١٠٣٩٥	٩١٥	٣١٥	٣١٥	السلع المصنعة أو المناجر المصنعة	١٧٧٤

جدول ١٣١ - تقدير حركة التجارة وعدد المشتغلين وأجورهم النقدية للمنشآت التجارية وفروعها عام ٢٠١٤

للقطاع الخاص بتجارة التجزئة طبقاً للنشاط الاقتصادي والمحافظات

محافظة مطروح

القيمة بالآلاف جنيه

النشاط	عدد المنشآت	عدد الفروع بما فيها المركز الرئيسي	عدد المشتغلين	الأجور النقدية	مخزون أول العام	مخزون آخر العام	المشتريات		المبيعات		اجمالي الإيرادات		اجمالي المصروفات	صافي الربح أو الخسارة
							محلى	مستورد	محلى	مستورد	العمولة	الإيرادات المتنوعة		
الاجمالي العام	١٧٢٩	١٣٤٧٨	١٩٩١٨٣	١٠٨٣٨٦	٦٢١٢٠٧	٩١٥٥١٧	٤٦١٣٢٢٩	٦٥٥٥٧٨	٥٨٣٥٤١٧	٨٠١٥٨٩	٤٨٥٧٩	١٠٤٦٢٦	١٤٩٨١٤٦	
٤٥٣٠ أجزاء و قطع عمار وأكسسوارات المركبات ذات الحركات	٢١٧	٢١٧	٢١٧	-	٥٢٢٥	٥٢٢٥	٢٦٨٩٠	٢٦٠٤٠	٤٦٢٢٩	٢٢٥٥٠	٢١٦	-	١٤٧٥٤١	
٤٧١١ المناظر العجم صنعتية التي تكون فيها الأظنية أو المشروبات أو التبغ من السلع السائفة فيها	٢١١	٣٠١	٤٥٧	٢٤٩٦	١١٧٦٨	١٢٩٣٥	٦١٥٢٢	٧٦٨٣	٧٥٨٣٧	٨٨٦٥	١١٧	-	١٣٥٤٤	
٤٧٢٤ الأظنية من المناظر للصحة	٥٠٢٢	٥٨٢٥	٨٢٨٤	٣٢٤٣١	١٢٨٦٢٢	١٤٠٢٢٩	١٦٥٧٢١٠	٢١٠٢٢	٢٠٧٤٦٧٥	٨٢٩٧٨	٢٨٠٠٢	-	٢٣٧٩٢٧	
٤٧٤١ معدات الحاسب الآلي والبرمجيات و الاتصالات	٢٩١	٣٢٩	٣٢٩	-	٢٧٢٢٥	١٢٢٦٨٥	-	٧٤٠٤٩	-	٩٢١٨٥	-	-	٨٢٧٨٤	
٤٧٥١ الساعات	٥٩	١١٨	١٧٢	٤٧٢	١١٢٥	٥٦٦١	٢٢٨٣٣	٦١٩٥	٢٥٥٤٧	٦٩٦٢	-	-	٢٤٥٢٢	
٤٧٥٦ الحفريات المعدنية و الطلاء و الزجاج ولوازم البناء	١٢٩٥	١٧٥٢	١٢٨٥	٤٥٧٢	١٠٠٠٦٦	١٨٥٩٩٤	٢٢٨١١٦٥	٦١١٤٧	٢٨٠٨٠١	٨٠٢٢٢	١٤٢٩٧	-	١٧٥١٣٤	
٤٧٥٩ الأجهزة المنزلية والآلات ومعدات الإضاءة والمعدات المنزلية	٧٢٢	١١٥٢	٤٥٧٤	٣٥٧٧٨	١٩٤٦١٠	٢٠٩٢١٠	٢٠٤٢٢٥	٦٠٧٥٥	٨٨٦٢٦٨	٧٦٠٠٥	١٧٠	-	١٦٠٥٢٠	
٤٧٦١ السلع التماثلية والفنونية من المناظر للصحة	٤٢٦	٨٥٢	٨٥٢	٩٩٣	٦٢٠٠	١١٧٢١	٦٢٢٦١	١٢٨٩	٨٠٤٢٢	٧٦٦٣	٤٠٦	-	٢٠٢٨٦	
٤٧٧١ ملابس والأحذية والسلع النقدية	٧٦	١٥٢	١٥٢	-	٩٥٠٠	٩٥٠٠	٧٢٢٥١	١٩٠٠٠	٩٠٤٤٠	٢٣٧٨٨	-	-	٢٢٤١٦	
٤٧٧٢ السلع الصيدلانية والطبية ومستحضرات التجميل للزينة	٥٧٨	١١٥٦	٨٦٧	١٠٤٠٤	٢٢٢٢٥	٧١٩١١	١٢٦٧٥٢	١٧٨٠٢٤	٢١٢٨١٠	٢١٦٦٦١	-	-	١٠٢٣٤٢	
٤٧٧٣ المناظر للصحة الأخرى	٧٩١	١٥٨٤	٢٧٤٤	٢١٢٤٠	٧٠١٢٨	٨٩٢٨٠	١٢٤٤٠٠٨	١١٢٢٦٠	١٨٦٦٢٨١	١٧٣١٦٠	٢٧٢٦	-	١٦٠٤٤٦	

للقطاع الخاص بتجارة التجزئة طبقاً للنشاط الاقتصادي والمحافظات

محافظة شمال سيناء

القيمة بالآلاف جنيه

نوع النشاط	التشغيل الاقتصادي	عدد المنشآت	عدد المروع بما فيها المركز الرمسي	عدد المشتغلين	الأجور النقدية	مخزون أول العام	مخزون آخر العام	المشتريات		المبيعات		اجمالي الإيرادات		اجمالي المصروفات	صافي الربح أو الخسارة
								محلى	مستورد	محلى	مستورد	الإيرادات المتنوعة	العمولة		
	الاجمالي العام	١٥٢٣٨	٢٣٥٢٣	٣٩٤٩٧	١٩٤٠٨٧	٥٨٢٥٢٨	٧١٨٦٣٢	٣٧٢٥١٤٠	٥٥٧١٥٥	٤٧٥٧٨٦٦	٧٤٥٥٧٨	١٢٥١٢٦	٨٠١٩٨	٢٢٢٧١٧	١١٤٤٧١٨
١٥٣٠	أعزاء و قطع غيار و اكسسوارات لمركبات قات المركبات	٢١٧	٢١٧	٢١٧	-	٢٠١١٥	٢٣٨٧٠	٢٥١٧٢	٢٤١٠٠	٤٧٥٧٨٦٦	٢٦٠٢٢	٢٦٠٤	-	٢٠٥٩٥	
١٧١١	التاجر القم متحصنة التي تكون فيها الأغذية أو المشروبات أو التبغ من السلع السائبة فيها	١٠٧٦	٢١٥٢	٢٨٨٠	١٦١٥٩	٢٩٧٢٧	٥٦٤٦٦	٤٣٣٩٤٧	-	٢٠٢٩٤٥	-	٧٥٩٢	-	٦١٠٤٨	
١٧٢١	الأغذية في التاجر المتحصنة	٦٤٠٠	١٧٠٣	١٤٨٨١	٧٦٤٤٧	١١٩٢٣١	١٧٥٢٥٩	١٥٦٦٩٣٧	١٤٢٩١	٢٠١١٥٤٣	٢٠٠١٦	٤٨٢٧٢	-	٤٠٦٤٥٥	
١٧٣٠	وقود لمركبات	٤٩٦	٩٩٢	٢٦٥٢	٢٣١٠٠	٤٦٧٠	٦٤٨٠	٩١٦٩٢	-	١١١٢٩٤	-	١٣٢٨٨	٨٠١٩٨	٧٥٧٤٤	
١٧٤١	معدات الحاسب الألي والبرمجيات و الاتصالات	٦٣٩	٦٣٩	١٤٤٩	٢٣٤٣	٢٢٦١٢	٢١٤٥٠	٢٨٢٤٠	١٤١٠٠٦	٤٨٢٥٩	١٧٧٦١٢	٥١١٢	-	٤٨٥٥٢	
١٧٥٢	المعدات المعدنية و الفولاذ و الزجاج ولوازم البناء	١٢١٦	٤٤٢٨	٣٥٠٤	١٠٧٤٧	١٤٠٩٧	١٠٧٨٠٨	٢٢٨١٥٢	-	٢٠٦٠٠١	-	١٥٢١٠	-	٨٥٨٤٤	
١٧٥٩	الاجهزة المنزلية والاثاث ومعدات الاضاءة والعتبات المنزلية	١٠٢٢	٤٠٤٤	٢١١٤	١٨٠٦	٥١٧٨٦	٥٧٧٢٢	٢١٥٢٤٢	٤٥٩٢٠	٢٨٨٤٤٢	٢٤٧٥٠	١٧٦٢	-	٨٦٣١٩	
١٧٦١	السلع الغذائية والزراعية في التاجر المتحصنة	٣٢١	٦٦٢	١٣٢٤	٣٩٧٢	١١٦٠	٩٢١٨	١٦٥٥٠	٢٣١٧٠	٢٠٨٥٢	٢٩١٢٨	١١٩١٦	-	١٠٩٠٦	
١٧٧١	الملابس والأحذية والسلع المنزلية	١٨٢٠	٣٦٤٠	٥٤٦٠	٢٦٣٢٦	٨٠٤٤٤	٩٩٣٧٤	١٢٠٨١٨	٢٤٦٠٤٤	١١٣٤٢٣	٢٣٤١٥٢	١٤١١٦	-	٢٢٨٤٤	
١٧٧٢	السلع الصيدلانية والطلاء ومستحضرات التجميل للزينة	٥٧٨	١١٥٦	١٧٣٤	١٤٢٢٧	١٢١٣٥	٢٧٢٢٧	٧٥٢٢٩	٢٩٢٠٤	٣٥٦٥٩	٤٩١٢٠	٢٥٠٨	-	٢٢٨١٢	
١٧٧٣	التاجر المتحصنة الأخرى	١٤٤٠	٢٨٨٠	٣٢٤٠	٢٠١٤٠	٧٩٥٢٠	٨٨٢٠٠	١١٦٢٨٠٠	-	١٣٦٦٢٠٠	-	١٣٤٨٠	-	١٦٩٥٤٠	

جدول ١٣٣ - تقدير حركة التجارة وعدد المشتغلين وأجورهم النقدية للمنشآت التجارية وفروعها عام ٢٠١٤

للقطاع الخاص بتجارة التجزئة طبقاً للنشاط الاقتصادي والمحافظات

محافظة جنوب سيناء

القيمة بالآلاف جنيه

صافي الربح أو الخسارة	اجمالي المصروفات	اجمالي الإيرادات		المبيعات		المشتريات		مخزون آخر العام	مخزون أول العام	الأجور النقدية	عدد المشتغلين	عدد الفروع بما فيها المركز الرئيسي	عدد المنشآت	النشاط الاقتصادي	دليل النشاط
		العمولة	الإيرادات المتنوعة	مستورد	محلي	مستورد	محلي								
١٥٤٥٩٠٨	٧٤١٧٧٩	٢٩٤٦٨٧	٩٧٧٥٨٤	١٤٢٥٨٢٤	٨٨١٧٨٤٦	٨٧١٦٠٠	٧١٦٧٠٦٧	١٢٤٥٠١٢	١٠٩٩٢٠١	٥٢٥٣٩٨	٥٢٢٦٦	٢٨٤٠٧	١٧٠٣٠	الاجمالي العام	
٢٣٨٦١	١٧٢٧	-	-	٦١٤٤٠	٦٥١٠	٤٣٤٠٠	٥٤٢٥	٣٧١٢٥	٢٦٠٤٠	٢٦٠٤	٤٣٤	٢١٧	٢١٧	٤٥٣٠	أجزاء و قطع غيار وإكسسوارات المركبات ذات المحركات
١٣٤٤٥٦	٥٦٤٥٤	-	-	١٩٩٣٤٤	٨٠٦٩٦٢	١٣٨٤٩١	٥٨٠٢٨٧	١٥٩١٧٦	١٣٨٢٩٤	٦٦٩٨٠	٥٧١٣	٣٥٤٦	١٩٧٠	٤٧١١	للتاجر الغير متخصص التي تكون فيها الأغذية أو المشروبات أو التبغ من السلع السائدة فيها
١٣٧٩١٥	٤٤١٦٣	-	١١٠٣٩	-	١٣٥٤٠٥٢	-	١٠٤٠٢٧٥	١١٥٣٤٦	١٠٣٨٧٣	١٠٤٦١١	١٠٩٢٧	٣٥٧٧	٣٤٧٩	٤٧٢١	الأغذية في التاجر المتخصصة
٤٤٩	١٥٥١٤	-	-	٢٩٨٨١	٤٦٧٧٠	١٧١٤٠	١٩٠١٨	٩٣٦٤	٩٦٦٥	٤٢١١	٣٧٨	٢٣٢	١١٦	٤٧٢٢	للمشروبات في التاجر المتخصصة
٢١٩١٤	٧٢٤٨	١٣٣٣٦	١١٢٣٠	-	٧٦١٤٠	-	٥٩٦١٦	-	-	١١٩٢٨	١٥٩٦	٣٦٤	١٨٢	٤٧٣٠	ولود المركبات
٣٦٢٠٥	٤٠٦٠٣	٤٦٦	١٠٩٢٤	١٠٦٠٧٤	٣٩١٨٦	٦٥٢٤٣	٢٦٩٩٤	٢٢٢٠٧	١٧٣٣٧	١١٨٣٥	١٥١٢	٧٩٥	٧١٧	٤٧٤١	معدات الحاسب الآلي والبرمجيات و الاتصالات
٤١٤٥٥٣	١٠١٠٠٩	-	٣٢٧٦٦	-	١١٠٤١٣٨	-	٨٠٢٣٨٦	١٦٦٦٨٧	١٣١٠٦٤	٦٠٥٧٩	٦٨٥٨	٤٥٧٢	٣٢٨٦	٤٧٥٢	المحركات المعدنية و الطلاء والزجاج ولوازم البناء
٢٢٤٧	١٧١٦٥	-	٦٤٧٠٠	٢٨٢٢٤	٥٢٥٠	٢٢٣٤٤	٣٥٠٠	١١٦٣٤٠	١٠٩٩٠٠	١٤٩٥٢	١٠٩٢	٧٢٨	٣٦٤	٤٧٥٩	الأجهزة المنزلية والأثاث ومعدات الإضاءة والمعدات المنزلية
٢٠٨٥٠	١١٢٥٧	-	٧٦١٣	-	٥٢٩٥٣	-	٣٣٧٦٢	١٠٢٦١	٤٩٥٨	-	٦٦٢	٦٦٢	٦٦٢	٤٧٦١	السلع الثقافية والترفيهية في التاجر المتخصصة
١٩	٨٨	-	-	١٧٩	٢٣١	١٢٨	١٦٥	٩٠٠	٨٥٠	٦٠	٢	٦	١	٤٧٦٣	معدات الرياضة - أدوات الصيد القوارب - الدراجات الرياضية - موتوسيكلات -
٢٥٢٣٤٢	١٧٤٦٨٥	-	٣٠٢١٢	١٧٠٣٥٢	١٢٠٥٢٦٤	٧٨٦٢٤	٨٥٩٦٢٨	٢١٣٩٠٨	١٧٧٤٦٠	٨٤٩٩٦	٧٥٠٨	٥٩٧٦	٢٩٨٨	٤٧٧١	لللباس والأحذية والسلع المنزلية

تابع جدول ١٣٣ - تقدير حركة التجارة وعدد المشتغلين وأجورهم النقدية للمنشآت التجارية وفروعها عام ٢٠١٤

للقطاع الخاص بتجارة التجزئة طبقا للنشاط الإقتصادي والمحافظات

محافظة جنوب سيناء

القيمة بالآلاف جنيه

دليل النشاط	النشاط الإقتصادي	عدد المنشآت	عدد الفروع بما فيها المركز الرئيسي	عدد المشتغلين	الأجور التقديمية	مخزون أول العام	مخزون آخر العام	المشتريات		المبيعات		اجمالي الإيرادات		اجمالي المصروفات	صافي الربح أو الخسارة
								محلي	مستورد	محلي	مستورد	الإيرادات المتنوعة	العمولة		
١٥٤٥٩٠٨															
٤٧٧٢	السلع الغذائية والعلوية ومستحضرات التجميل للزينة	٨٦٧	١٧٣٤	٢٧٥٧	٥٣١٧٦	١١٥٦٠٠	١٢٨٣٦٦	٣٠٨٥٢٣٩	٤٣٣٥٠	٢١٧١٤٨٠	١٢٤٢٧٠	٦٩٣٦	-	٢٠١٦٢٩	
٤٧٧٣	المشاعر المتخصصة الأخرى	٣١٨١	٦٠٠٢	١١٨٢٧	١٠٩٩٦٦	٢٦٣٢٦٠	٢٧٨٢٨٠	٦٥٢٦٨٠	٤٥١٨٨٠	٨٦٧٩٦٠	٦٩٨٠٤٠	٤٩٨٦٤	٢٨٠٩٢٥	١٧٠٣٥٠	٢٦٠٠٣٣

١٠٧٠١

جدول ١٣٤ - تقدير حركة التجارة وعدد المشتغلين وأجورهم النقدية للمنشآت التجارية وقروعاها عام ٢٠١٤

للقطاع الخاص بتجارة التجزئة طبقا للكيان القانوني

اجمالي الجمهورية

القيمة بالآلاف جنيه

الكيان القانوني	عدد المنشآت	عدد الفروع بما فيها المركز الرئيسي	عدد المشتغلين	الأجور النقدية	مخزون اول العام	مخزون اخر العام	المشتريات		المبيعات		اجمالي الإيرادات		اجمالي المصروفات	صافي الربح او الخسارة
							محتى	مستورد	محتى	مستورد	العمولة	الإيرادات المتنوعة		
الإجمالي العام	١٢٦٤٢١٧	١٨٨٦٦٢٧	٢٥٦٦١١٧	٢٢.٨٢٥٨٢	٧٧٧٩٦٢.٥	٨٥٦٥٢.٢١	١٢.٦٥٢٣٦٩	١٠.٢٢٧١٧٥٨	٥٣٩٢٩.٥٧٦	١٣١٣١٩٩٦.٥	٥٣٦٢٦٣١	٢٤.١٥٠٨٢	١١٥٤١٤٥٦.٥	
مساهمة	٩٤٤	١٥٦٥	٥١٣٤٢	١١٥٥٧٨٥	٢٧١٣٦١٤	٤٣١٣٤٧٢	١٩٣٨٨١٦٦	١٢٢٤٢٤٤٤	١٦٥٩٩٩١.٥	١٧٤٣١٩١٩	١٥٣١٧٩	٢٣٦٥٠٨١	١.٣٢١٨٤٨.٥	
مسئولية محدودة	٤	٨	٦٦	٦١.٥	١٨١٦	١٩٤٢	٤٢١١	٧٢٨	٥٧٤.٥	١.٦٤	٢٤	٤٨٥	٩٢.٥	
نوعية الأسهم	١٣٨	٢٤٦	١٤٩١	٣.٥١٣	١٢٣١١٧	١٤٤٤١٩	١٥٤٤٥٤	١٣٤٩٣٤	١٩٧.٨١	١٨٥٧٧٤	٣٥١٨	٣.٤٩٣	٧٥٢٤٢	
نوع احية	٢	٣	١٧	٢٥٧	٤١١٤	١٢٣١	١٥٢.٥	٧.٥	٩١٩٢	٩٤.٥	٠	٢١٤	٢٣٦	
فردى	١.٠٨٩.٦٣	١.٥٥٢٧.٥	١٧٤٩٩٢٤	١.٦١.٦٥٧٥٥	٤٧٤٣٩٧٥٧	٥٥٤٦١٢٨٢	٤٩٣٧٣٤٤٦٥	٥٧٢٤١١٦٤	٣٢٧٤١٩٦٤٨	٧٤٦٩٧٧٢٩	٧٣١٦٨٧٧	١.٦٨٤.١٩٨	٧.٨٥٨٧١٤٤	
تضامن	٨٨٦١٤	١٦٧٢٧٩	٤.٩٣٩٨	٤٤١٧٨٥٦	١٧٩٤٣٦١٤	١٥٥٥٣١٩١	١٧٤٤٤١٧٤	١٧.٩٧٤٥٧	٢.١٤.٧.١٧	٢.٨٩.٨٤٤	١١٨١٣٩٨	٣٢١.٣٥٢	١.٦٩٥.٧.١	
نوعية بسيطة	٧٥٦٦	١٢٢٨٣	٨٣٦.٤	٨٨٦١٤٩	٥٩٣٥٥٢١	٦٨٢٩٩٥٢	١٥٧١٣.٢٢	٤٩٨٩١٧٤	١٩٧٢٥.٥٨	٣٧٥٣٤٥	٤.٣.٦٤	٦٧٩١٦٧	٤٧٤.٧٤٧	
وائع	٧٧٨.٠٢	١٤٩٢٢.٥	٤٦٩٢٣٦	١.٤٤٣٩٤	٢٥٧٧٢.٩	٣٣٣١٧٧٤	١.٩٤٨٨١٥	٢٥٤١٨٧٢	٢٥٤١٧٧٥	٣٢٤١٢٦١	٢٤٥٨٧٢	٥.٣٣٤	٤.٦٩٩٧٣٦	
اخرى	١٣٤	١٨٨	١.٣٤	١١٤٤	٩٢٨٣	٨٤٥١	٥٩٣٣٨	١٤.٥٧	٧٢١١٥	١٧٦٢٤	٥٥٩٨	٥٨٣١	١١٤٤٩	

جدول ١٣٥ - تقدير قيمة المشتريات والمبيعات في المنشآت التجارية وفروعها عام ٢٠١٤

للقطاع الخاص بتجارة التجزئة طبقاً للمجموعات السلعية

القيمة بالآلاف جنيه

العمولة	المبيعات				المشتريات		المجموعة السلعية	الكود السلعي
	لحساب الغير		لحساب المنشأه		مستورد	محلى		
	مستورد	محلى	مستورد	محلى				
٥٣٦٢٦٣٥	٦٢٨٥٤٢٣	٨٩٠٧٢٢٦٩	١٣١٣١٩٩٦٠	٥٣٩٣٩٠٥٧٦	١٠٢٢٧٦٧٥٨	٤٣٠٦٥٣٣٦٩	الإجمالي العام	
٤٠٨١٣٥	٩٢٩٠٠	٣٩٨١٦٦١	٩٩١٧٣٨	٢٢٠٥٠٩٨٦	٧٨٠٥٨٣	١٧٤٨١٢٨١	١ منتجات الزراعة والبيسة (حبوب وغللات وخصروات فواكه طازجة ومحاصيل) -	
٣٤٧١	-	٣٤٥٨٥	٢٧٢٩٥٨	١٥٢٤١٦٢٦	٢٣٤٩٦٩	١٢٣٢٥٦٥٥	٢ حيوانات حية ومنتجات حيوانية (لبن حليب -عسل -بيض -وبر -صوف -جلود) -	
١٥٢٤٢٥	-	١٧٨٢٢٠٠	٣٠٧٢٩١	٨٥٦٨٦٣٨	٢٢٩٧٤٧	٧١٤٧٤٢٩	٤ الاسماك والمنتجات والاسماك	
-	-	-	٦٦٤٠٨٣	٧٥٤٦٢١١	٥١٤٣٥٠	٦٧٧٩٦١٨	١٦ (معادن اخرى)فوسفات	
٥١٥٩٠	-	٥٢٢٤٥٢	٤٣٤٤٩٤٨	٤٢٣٩٠٥٤٦	٣٥٤٧٧١٣	٣٤١٣٨٣٤٠	٢١ اللحوم والاسماك والفواكه والخصروات والزيتون والدعون (طازجة او مبردة او مجمدة) وسمك مدخنه ومجففه وملحة) -	
-	-	-	٢٧٧٠٩٧	١١٤٣٦٧٢٩	٢٢٨٢٤٦	٩١١٩٧٤١	٢٢ منتجات الالبان (لبن مبستر -حاف رائب - زبادى -قشدة - جميع انواع الجبن -سمن) -	
١٩٢٧٩٦	-	٢٤١٩٠٦٠	٨٧٢٤٤٣	٣١٣٩٠٣٧٧	٦٩٦٩٠٤	٢٥١١٧٩٣٨	٢٣ منتجات طواحين الحبوب والنشا ومنتجاته والمنتجات الغذائية الاخرى دقيق -نشا -خلوكوز -بن -شاي ... الخ) -	
٣٦٤	-	٣٤٠٢	٢٠١٣٧٧	٨٣٩٩٨٦٦	٦٦٣٨٨٧	٦٦٦٧٤١٧	٢٤ لمشروبات (الكحولية -غير الكحولية -مياه معدنية -مياه غازية) -	
٨١٧٦	-	٤٠٨٨٠٠	٥٦٧٣٥٥	٧٣١٦٩٩٦	٤٥٣٤٤٤	٦١٥٥٧٨٨	٢٥ منتجات التبغ (سبحار -سبحار -دخان -معمل) -	
-	-	-	١٠١٤٣٦٧	٩٧٣١٩٥٤	٧٨٩٨٩٤	٩٠٤٨٠١٧	٢٦ غزل وخبوط القمشة منسوجة ومعفدة) -	
٢٩١٤	-	٢٧٩٦٠	٨١٣٢٠٠	٨٨٤٧٩٣٦	٦٥٠٦٠٤	٧٥٧٠٨٩٦	٢٧ الاصناف النسجية الجاهزة خلاص للملابس	
٩٩٨٧٩	٥٤٦٠٠٠	٢٥٨٤٩٤	١١١٠٤٤٩٠	٤٥١١١٠٧١	٦١٨١٧٤٩	٣٢٧٠٢٥٦٣	٢٨ أقمشة تريكو او كروشيه -ملبوسات (جميع الملابس الجاهزة الداخلية والخارجية) -	
٦٢١٨	-	٦٢٣٤٤	١٠٣٣٠١٨	٨٧٣٦٠٩٦	٧٦٠٣٦٧	٦٧١٤٨٩٦	٢٩ جلود ومنتجات جلدية -احذية	
٩١٥٥	٥٩٤٠٠	١٨٤٣٠	٥٩٧٨٦٣٠	٩٤٠١٣٧١	٤٦٢٦٠٧٣	٧٨٥٦٤١٧	٣١ منتجات مصنوعة من خشب وفلين وفش ومواد صخر	
١١١٦٦٨	٢٢٦٢	١٠٣٤١٠٧	١٩٢٨٨٢٢	١٦١٧٩٤١٣	١٢٨٠١١٩	١٣٥٤٢٨٨٩	٣٢ معائن الورق والورق ومنتجات الورق ومواد مطبوعة واصناف ذات صلة بما	
٢٨٤٧٧٢٣	٢٩٧٩٠٠	٦٨٢٦٠٣٤٦	٢١٦٠٦٢٤	٢٢٨٣٩٥١٩	٢٠٠٠٦٧٣	١٧٢٩٠٧٧٠	٣٣ منتجات فرن الكوك المتنتحات النغظية المكررة (قعم -قار -كروسين -سولار -بتزين ... الخ) -	

١
٢
٣
٤
٥
٦
٧
٨
٩
١٠
١١
١٢
١٣
١٤
١٥
١٦
١٧
١٨
١٩
٢٠
٢١
٢٢
٢٣
٢٤
٢٥
٢٦
٢٧
٢٨
٢٩
٣٠
٣١
٣٢
٣٣

تابع جدول ١٢٥ - تقدير قيمة المشتريات والمبيعات في المنشآت التجارية وفروعها عام ٢٠١٤

للقطاع الخاص بتجارة التجزئة طبقا للمجموعات السلعية

القيمة بالآلاف جنيه

العمولة	المبيعات				المشتريات		المجموعة السلعية	الكود السلعي
	لحساب الغير		لحساب المنشأه		مستورد	محلى		
	مستورد	محلى	مستورد	محلى				
-	-	-	٤٥٢١١٩٢	٤٥٦٧٣٢٠	٤٣١٨٤٤٧	٣٩٨٢٠٧٣	المواد الكيميائية الاساسية(مبيدات حشرية زراعية ومنزلية -مطهرات فحم -كلور -جلسرين...الخ).	٣٤
١٢٥٨٢٦	١٠٢٤٠٩	٥٣٩١٩٩	١٠٩٣٤٤١٨	٥٣٣٢١٧١٣	٨٦١٥٩٣١	٤٣٩١٩٣١١	متحاث كيميائية اخرى والياق صناعية (دهانات -اعشاب طيبة -ادوية -منظفات -مستحضرات تجميل).	٣٥
١٤٣٢	٧٤٥٢	١٠٦٤٠	٣٥٠٨٨٩٤	٧٤٢٨٩٤٣	٢٨٣٢٠٩٤	٥٨٧٧٢٤١	اللطاط ومتحاث اللدائن(اطارات السيارات-مواسر بلاستيك -اسنج صناعى متحاث فوم).	٣٦
١٩٥٥٣٤	٦٨٥٨٠٠	١٨٤٧٠٧٦	١٧٣٥٩٦٨	٢٩٦١٣٥٥٤	١٢٤٢٣٦٤	٢٢٨٢٢٩٦٤	الزجاج ومتحاثه والمتحاث الغير فلزية(الواح زجاجية ومرابيات-زجاج سيارات-اواني منزلية -المنبت-جيس...الخ).	٣٧
٧٢٨٢٤	-	٧٩٤١٦٢	١٤٩١٧٤١	١١٨٠٢٨٩٨	١٠٦٧٤٩٥	٩٢٥٢٤٠٧	اثاث وسلع اخرى قابلة للنقل(اثاث خشبية ومعدينية-المراتب الاسفنج-لعاب اطفال-اللام-ميدليات...الخ).	٣٨
-	-	-	١٦٤٠٠٣	١٦٧٣٦٦٢	١٢٥٠٣٤	١٣١٢٣٢٦	تفاهات اوفضالات(احشاء الحيوانات-عخالة الخبوب-فضلات نسيج وبلاستيك-فضلات للمعادن).	٣٩
-	-	-	٢٠٥٣٩٥١	٢٤٧٨٧٦٥٣	١٣٠٤٠٣٧	١٩٧٣٠٣٧٣	الفلزات القاعدية -المشغولات من المعادن الثمينة (ذهب -فضة -بلاستيك)الواح واسلاك ومواسير	٤١
١١٢١٣٢	١٦٤٢٣٦	١٨٥٩١٤٨	٣٥٨٦٩٤٤	٤٠٢٩١٦٢٥	٣٠٩٢٦٨٣	٣٤٨٧١٨١٧	المتحاث المعدنية عدا لماكينات ولعدهات (الناب-ادوات منزلية حديد-اسلاك نحاس والومنيوم-مسامى...الخ).	٤٢
٨٠٢٨٠	-	٦٨١٩١٨	١٧١٠٠٦٢	١١٣٩٢٣٢٧	١٢٢٠٠١٣	٨١٨٩٩٤٠	الات المستعملة ال الاغراض العامه(اجهزة تكيف-محركات سيارات-المحاسب-خلاطات...الخ).	٤٣
١١٣٤٢٩	١٦٢٠	١٤٥٥٣٧١	٤٥١٩٣٨٨	٢٦٦٣١١٢٧	٣٦٣٥٥٤٤	٢٢٠٨٩٨٣٨	الات مخصصه الفرح (الات وحرارات ومقطورات زراعية واجهزة منزلية كهربائية الات الطاعة والتجليد...الخ	٤٤
٣٤٥٢٣	-	٣٤٥٥٥٨	١٣١٦٢٢٨٧	٨٤١٥٨٣٩	٩٦١٨٥٩٤	٦٨٤٣١٥٣	الات للمكاتب والمحاسب والحاسب الالكترى (الات كتابية-وحاسبه والكمبيوتر واحزاهها ومايمثلها).	٤٥
٤٣١٠٣	٢٩٠٧١	١٩٧٧٧٦	٢٥٩٤٩٥٤	٩٠٩١٧٦٩	٢٠١٧١١٩	٧١١٦٤٧٨	الات واجهزة كهربائية(مصايح كهربائية بجميع انواعها محركات ومولدات وبطارياتسيارات).	٤٦
٢٧٧٢١	١٤٦٥٤٤	٥١٤٣٤	١٠٩٨٨٥٦٤	٧٣٩٧٩٢٣	٨٤٦٠٧٣٣	٥٧١٨٩٦٦	معدات واجهزة الراديو والتلفزيون والاتصالات (التلفون المحمول -الراديو -المسجلات...الخ).	٤٧
٦٠٦٩٠	٢٩٣٣٣٥	١٤٤٥٠٠	٣٠٣٩٥٢٦	٥١٢٦٧٢٣	٢١٥٢٦٩٨	٣٧٢٥٩٩٩	الاجهزة الطبية والاجهزة الدفيقة والادوات البصرية وساعات اليد والساعات الكبيرة	٤٨
٦٠٠٦٢٧	٣٨٥٦٤٩٤	٢٣٣١٥٦٦	٣٤٧٩٥٦٢٧	٢٢٧٢٨١٧٥	٢٩٤٣٤٦٤٩	١٥٥٤٠٨٢٨	معدات النقل (سيارات -التوبيسات...الخ).	٤٩

جدول ١٣٦ - تقدير توزيع العاملين طبقاً لنوع العمل واجورهم للمؤسسات التجارية وفروعها عام ٢٠١٤

للقطاع الخاص بتجارة التجزئة طبقاً للنشاط الاقتصادي

القيمة بالآلاف جنيه

نوع النشاط	النشاط الاقتصادي	عدد المنشآت	عدد الفروع بما فيها المركز الرئيسي	اصحاب العمل				
				يأجر		بدون أجر		اجور نقدية
				ذكور	انث	ذكور	انث	
	الاجمالي العام	١٢٦٤٢١٧	١٨٨٦٦٢٧	٢٠٨٨٠	١٥٦٦	٣١٩٥٨٣	١٢٨٨٩٧٥	١٥٢٥٧١
٤٥١٠	لمركبات ذات المحركات	٥٨٩٧	٦٨٥٤	-	-	-	٦٦١٧	٤٥٢
٤٥٢٠	أجزاء و قطع غيار واكسسوارات لمركبات ذات المحركات	٤٧٠٩٧	٣١٠٢٥	٦٨٨	-	٩٤٧١	٢٠٢٢٩	١٣٨١
٤٥٤٠	تجارة وإصلاح الدراجات النارية (للوتوسيكلات) و قطع غيارها	٦٦٠٥٠	١٧٤٨٠	-	-	-	١٨٦٤٩	٥٩٨
٤٧١١	لتاجر غير متخصصة التي تكون فيها الأغلبية أو للشروبات أو التبغ هي السلع السائدة فيها	١٨٥٤٥	٢١٨٨٢	٧٤٢	-	٦٩٦١	٢٠١٦١	٧٤٩
٤٧١٩	التاجر غير المتخصصة	٢٣	٦٥	-	-	-	٢٦	١
٤٧٢١	الأغلبية في المتاجر المتخصصة	٤٨٩٠٥٩	٥٤٢٠٩٠	٨٥١٧	-	١٣٢٥٩٣	٤٧١٨٦٠	٧٢٥٤٩
٤٧٢٢	لشروبات في المتاجر المتخصصة	٨٢٦	١٣٩٦	٢١	-	٢٥٦	٨٩٩	٤٣
٤٧٢٣	تجارة التجزئة للتبغ ومنتجاته	١٧٣٧	١٩٢٠	-	-	-	٤١٤	١٥٣٨
٤٧٣٠	ولود المركبات	١١٤٠٧	٢٢٠٥٣	٤٠	-	١٩٤٠	١١٨١٦	٤١٧
٤٧٤١	معدات الحاسب الآلي والهواتف و الاتصالات	٤٩٨٩٩	٥٣٤٤٠	٥٤٦	١٥٦	٦٤٧٤	٥٢٠٧٧	٩٧٤٠

تابع جدول ١٣٦ - تقدير توزيع العاملين طبقا لنوع العمل واجورهم للمنشآت التجارية وفروعها عام ٢٠١٤

للقطاع الخاص بتجارة التجزئة طبقا للنشاط الاقتصادي

القيمة بالآلاف جنيه

دليل النشاط	النشاط الاقتصادي	عدد المنشآت	عدد الفروع بما فيها المركز الرئيسي	اصحاب العمل				
				بأجر		بدون أجر		
				ذكور	إناث	ذكور	إناث	
٤٧٤٢	الأجهزة السمعية والبصرية في المتاجر المتخصصة	١٩٢٧	٢٢٦٤	-	٦٣	٥٠٤	٢٣٢٧	-
٤٧٥١	النسوجات	١٢٤٤٢	٤٦٩٥٦	١٣٢٢	١٢	٢٦٦٧٠	٢٧٦٤٦	٢٠٠٢
٤٧٥٢	المحرمات المعدنية و الملابس والزجاج ولوازم البناء	٤٤٠٧٨١	٢١٣٥٤٧	٢٥١٨	١٨٤	٢٧٥٤٤	١٤٦٦١١	٨٤٤١
٤٧٥٣	السجاد والكليم و أغطية الحوائط والأرضيات	٣٥٢٦	٦٢٩٢	٢٠٨	-	٧٦٣٤	٣٩٤٢	٤٤٦
٤٧٥٩	الأجهزة المنزلية والآلات ومعدات الاضاءة والمعدات المنزلية	٨٣٤٨٤	٤٥٧٢٠٨	١٣٤٦	-	٤٠١١٤	٩٥٣٤٠	٦٧٢٧
٤٧٦١	السلع الثقافية والترفيهية في المتاجر المتخصصة	٢٦١٠١	٥٨٩٠٧	٢٦٤	٥٨	٢٧٩٩	٣١٠٨٠	٤٠٦٣
٤٧٦٢	التسجيلات الموسيقية والمرئية	٧	١٤	-	-	-	-	٧
٤٧٦٣	معدات الرياضة - أدوات الصيد - القوارب - الدراجات الرياضية - موسيكلات الشواطئ	٢٧٢٣	٤٤٥٣	٣٦	-	٣٢٤	٢٧٠٨	٥٤
٤٧٦٤	تجارة التحزرة للألعاب ولعب الأطفال	١٨٩٥	٢٦٩٥	١٣	-	٧٨	١٩٢٦	٦٥
٤٧٧١	الملابس الاحذية والسلع الجلدية	١٢٩١٠٢	٢٤٠٠٤٩	١٩٨٠	٤٢٤	٣٥٦٦٨	٤٦٥٠٠٢	١٩٢٣٢

تابع جدول ١٣٦ - تقدير توزيع العاملين طبقا لنوع العمل واجورهم للمنشآت التجارية وفروعها عام ٢٠١٤

للقطاع الخاص بتجارة التجزئة طبقا للنشاط الاقتصادي

القيمة بالآلاف جنيهه

دليل النشاط	النشاط الاقتصادي	عدد المنشآت	عدد الفروع بما فيها المركز الرئيسي	اصحاب العمل				
				بأجر		بدون أجر		
				ذكور	اناث	نقدية اجور	نكور	
٤٧٧٢	السلع الصيدلانية والطبية ومستحضرات التجميل للزينة	٦١٢٦٥	١١١١٢٢	٦١٨	٣٠٩	١١٦٠١	٥٣٢٦٠	١٢٧٢٨
٤٧٧٣	التاجر للتحففة الاخرى	١٥٣٤٢٧	٤٧٧٦٠١	٧٢٠	٣٦٠	١٤٦٨٨	١٧٢٥٦٦	١٧٤٢٣
٤٧٧٤	السلع للتعلمة من التاجر للتحففة	٦٨١١	٧٠١١	٢٥٠	-	٣٤٠٠	٧٢٢٨	٤٦٥

تابع جدول ١٣٦ - تقدير توزيع العاملين طبقا لنوع العمل واجورهم للمنشآت التجارية وفروعها عام ٢٠١٤

للقطاع الخاص بتجارة التجزئة طبقا للنشاط الاقتصادي

القيمة بالآلاف جنيه

القيمة بالآلاف جنيه	المشرفون والملاحظون				مديرون وفنيون واداريون وكتبة				عدد المنشآت	عدد الفروع بما فيها المركز الرئيسي	النشاط الاقتصادي	تدليل النشاط
	عدد المشتغلين				عدد المشتغلين							
	مؤقت		دائم		مؤقت		دائم					
	اناث	ذكور	اناث	ذكور	اناث	ذكور	اناث	ذكور				
١٢٩٩٩٧	-	١٩٧	٦٦٤٢	٢٤٧٩١	٤٣٣١١٢٣	١٨٢٩	٣٨٦٩	٥١١٤٧	٢١٠٥٧٦	١٨٨٩٩٢٧	١٢٦٤٢١٧	الاجمالي العام
٧٨١٠	-	-	-	٢١١	١٢٢٧١٨	-	-	١١١١	٥٧٩٣	٦٨٥٤	٥٨٩٧	للكيانات ذات الحركة
٣٠٦٩	-	-	-	٣٥٠	٥٨٠١٩	-	٢١٧	٦٥٧	٣٧١٧	٢١٠٢٥	٢٧٠٩٧	أجزاء و قطع هياكل واكسسوارات للكيانات ذات الحركة
-	-	-	-	-	-	-	-	-	-	١٧١٨٠	١٦٠٥٠	تجارة وإصلاح المراكبات النارية واللوتوسكالات بواسطة خازنها
٢٩٥٠٢	-	١٩٧	٣٠٠	١٧٨٣	١٣٠٣١٢	-	-	١٠٥٦	٨٠٢٧	٢١٨٨٩	١٨٥٤٥	للتاجر المور متحصنة التي تكون فيها الأغلبية أو للشروبات أو التبغ هي السلع السائدة فيها
١٢	-	-	-	٦	٢٥٧	-	-	-	٢٦	٦٥	٢٢	للتاجر غير المتحصنة
٢٨٦٥١	-	-	٢٤	٢٧٦٤	٢٧٤٣٦٠	-	٤٦٦	٧٥٨	٢١٤١٠	٥٤٢٠٩٠	٤٨٩٠٥٩	الأغلبية في للتاجر المتحصنة
٢٧٠	-	-	-	٣٠	٢٢٧٧	-	-	-	٢١٩	١٣٩٩	٨٢٤	لشروبات في للتاجر المتحصنة
-	-	-	-	-	-	-	-	-	-	١٩٢٠	١٧٣٧	تجارة التفرقة للتبغ ومتحانة
٦٠٤٢١	-	-	-	١١٧٤	١٧٧٦٥٦	٦٠	-	١٢٢٥	١٤٢٢٨	٢٢٠٥٢	١١٤٠٧	وتوريد للكيانات
١٩٤٤١	-	-	٢٠٠	١٠٨٠	١٨٦٣٥٧	-	٩٨	٤٦٠٢	٧١٢٥	٥٣٤٤٠	٤٩٨٩٩	معدات الحاسب الآلي والهواتف و الاتصالات

٢٣٧٧

تابع جدول ١٣٦ - تقدير توزيع العاملين طبقا لنوع العمل واجورهم للمنشآت التجارية وفروعها عام ٢٠١٤

للقطاع الخاص بتجارة التجزئة طبقا للنشاط الاقتصادي

القيمة بالآلاف جنيه

القيمة نقدية	المشرفون والملاحظون				مدبرون وفنيون واداريون وكتابة				عدد الفروع بما فيها المركز الرئيسي	عدد المنشآت	النشاط الاقتصادي	لنيل النشاط	
	عدد المشتغلين				عدد المشتغلين								
	مؤقت		دائم		مؤقت		دائم						
	اناث	ذكور	اناث	ذكور	اناث	ذكور	اناث	ذكور					
٣٩٠٦	-	-	-	٦٣٠	٢٨٨٥٩	-	-	٦٩٣	٢٨٦٧	٢٢٦٤	١٩٣٧	الأجهزة السعوية والبصرية في المتاجر المتخصصة	١٧٤٢
٥٥٣٦	-	-	٧٦٦	١٤	٢١٧٧٥	-	٧٦٢	١٥٨٣	١١٣٦	٤١٩٥٦	٢٢٤٤٢	للسوحات	١٧٥١
٥٠٣٢٩	-	-	-	٣٦٥٠	٤٠١٣٣٤	٣٨١	٧٦٦	٨٠٤٣	١٨٨٤٣	٤٦٣٥٤٧	١٤٠٧٨١	المعدات المعدنية و الفولاذ والزجاج ولوازم البناء	١٧٥٢
-	-	-	-	-	١٦٥٩٠	-	-	١٤٩	٥٦٧	٦٢٩٩	٣٥٢٦	السجاد والكليم و أغطية الحوائط والأرضيات	١٧٥٣
٢٤٣٦٤	-	-	٦٢٦	١٧٧٢	٤٣١٣٩٨	-	٣٦٤	١٤٧٢	٢٦٩٠٩	١٥٧٢٠٨	٨٣٤٨٤	الأجهزة المنزلية والآلات ومعدات الاضاءة والمعدات المنزلية	١٧٥٩
٤٩٦٥	-	-	-	٦٦٢	١٨٧٠٩٩	٣٣١	٢٣١	٢٠٩٨	١٠٦٣٧	٥٨٩٠٧	٣٦١٠١	السلع التiffany والزهرية في المتاجر المتخصصة	١٧٦١
-	-	-	-	-	-	-	-	-	-	١٤	٧	التسجيلات الموسيقية والمرئية	١٧٦٢
١٨٧٢	-	-	-	٩٠	٥٥٩٨	-	-	٨٦	٢٧٧	٤٤٥٣	٢٧٢٣	معدات الرياضة - أدوات الصيد - الفوارب - الدراجات الرياضية - مونتوبسكلات الشواطئ	١٧٦٣
-	-	-	-	-	-	-	-	-	-	٢٩٩٥	١٨٩٥	تجارة الترحلة للالعاب ولعب الاطفال	١٧٦٤
١٢٤٧٤١	-	-	٤٣٩٧	٣٢٦٥	٥٧٣٩٢٠	-	-	٧٦٦٨	٢٧٧٥٣	٢٤٠٠٤٩	١٢٩١٠٢	لللباس والاحذية والسلع المنزلية	١٧٧١

تابع جدول ١٣٦ - تقدير توزيع العاملين طبقاً لنوع العمل واجورهم للمنشآت التجارية وفروعها عام ٢٠١٤

للقطاع الخاص بتجارة التجزئة طبقاً للنشاط الاقتصادي

القيمة بالآلاف جنيه

نقدية اجور	المشرفون والملاحظون				مديرون وفنيون والاداريون وكتابة				عدد الفروع بما فيها المركز الرئيسي	عدد المنشآت	النشاط الاقتصادي	نظير النشاط
	عدد المشتغلين				عدد المشتغلين							
	مؤقت		دائم		مؤقت		دائم					
	اناث	ذكور	اناث	ذكور	اناث	ذكور	اناث	ذكور				
٢٤٢٤٦	-	-	٧٨٣	٨٥٨	٧٩٢٦٥	٩٤٣	٥٧٨	٨٦٠٢	٢٤٢٥٨	١١٦٩٢٢	٦١٤٦٥	البيع الميدانية والطبية ومستحضرات التجميل للزينة
٢٠٢٧٢	-	-	-	١٤٠٨	٨١٧٤٥٩	٦١٤	٢٨٨	١١٣٦٦	٣٨٠٦٩	٢٧٧٦٠٦	١٥٢٤٢٧	التاجر المتخصصة الأخرى
٥٠٠	-	-	-	٥٠	١٢٠٠	-	-	-	١٥٠	٧٠١١	٦٨١١	البيع المتخصصة في التاجر المتخصصة

تابع جدول ١٣٦ - تقدير توزيع العاملين طبقا لنوع العمل واجورهم للمنشآت التجارية وفروعها عام ٢٠١٤

للقطاع الخاص بتجارة التجزئة طبقا للنشاط الاقتصادي

القيمة بالآلاف جنيه

القطاعات الاقتصادية	عدد المنشآت	عدد الفروع بما فيها المركز الرئيسي	عمال تشغيل وعمال خدمات فنية				عمال بيع				إجمالي العام		
			عدد المشتغلين		عدد المشتغلين		عدد المشتغلين		عدد المشتغلين				
			مؤقت		دائم		مؤقت		دائم				
			انث	ذكور	انث	ذكور	انث	ذكور	انث	ذكور			
	١٣٣٩١٣٥١	٢٨٧٢٦	٨١٨٣٨	١٨٥٠٠٣	٩٩٢٣٧٩	٢٥٤٨٢١٣	٨٢٩	١٩٢٦٨	٢٨١٤٨	٢١٣٠١٣	١٨٨٩٦٢٧	١٣٦٤٢١٧	
١٠١٠	١٠١٠	١٠١٠	١٠١٠	١٠١٠	١٠١٠	١٠١٠	١٠١٠	١٠١٠	١٠١٠	١٠١٠	١٠١٠	١٠١٠	للكليات ذات الحركات
١٠٢٠	١٠٢٠	١٠٢٠	١٠٢٠	١٠٢٠	١٠٢٠	١٠٢٠	١٠٢٠	١٠٢٠	١٠٢٠	١٠٢٠	١٠٢٠	١٠٢٠	أجزاء و قطع حمار وإكسوارات للركبات ذات الحركات
١٠٣٠	١٠٣٠	١٠٣٠	١٠٣٠	١٠٣٠	١٠٣٠	١٠٣٠	١٠٣٠	١٠٣٠	١٠٣٠	١٠٣٠	١٠٣٠	١٠٣٠	مخارطة وإصلاح الدراجات النارية (موتوسيكلات) وقطع لهاها
١٠٤٠	١٠٤٠	١٠٤٠	١٠٤٠	١٠٤٠	١٠٤٠	١٠٤٠	١٠٤٠	١٠٤٠	١٠٤٠	١٠٤٠	١٠٤٠	١٠٤٠	للتاجر الغير متعمدة التي تكون فيها الأغذية أو المشروبات أو التبغ هي السلع السائدة فيها
١٠٥٠	١٠٥٠	١٠٥٠	١٠٥٠	١٠٥٠	١٠٥٠	١٠٥٠	١٠٥٠	١٠٥٠	١٠٥٠	١٠٥٠	١٠٥٠	١٠٥٠	للتاجر غير المتعمدة
١٠٦٠	١٠٦٠	١٠٦٠	١٠٦٠	١٠٦٠	١٠٦٠	١٠٦٠	١٠٦٠	١٠٦٠	١٠٦٠	١٠٦٠	١٠٦٠	١٠٦٠	الأغذية في للتاجر للمتعمدة
١٠٧٠	١٠٧٠	١٠٧٠	١٠٧٠	١٠٧٠	١٠٧٠	١٠٧٠	١٠٧٠	١٠٧٠	١٠٧٠	١٠٧٠	١٠٧٠	١٠٧٠	للمشروبات في للتاجر للمتعمدة
١٠٨٠	١٠٨٠	١٠٨٠	١٠٨٠	١٠٨٠	١٠٨٠	١٠٨٠	١٠٨٠	١٠٨٠	١٠٨٠	١٠٨٠	١٠٨٠	١٠٨٠	مخارطة التحرك للتعب واستحقاق
١٠٩٠	١٠٩٠	١٠٩٠	١٠٩٠	١٠٩٠	١٠٩٠	١٠٩٠	١٠٩٠	١٠٩٠	١٠٩٠	١٠٩٠	١٠٩٠	١٠٩٠	ولود للركبات
١١٠٠	١١٠٠	١١٠٠	١١٠٠	١١٠٠	١١٠٠	١١٠٠	١١٠٠	١١٠٠	١١٠٠	١١٠٠	١١٠٠	١١٠٠	معدات الحاسب الآلي والهواتف و الاتصالات

١٠٩٠

تابع جدول ١٣٦ - تقدير توزيع العاملين طبقاً لنوع العمل واجورهم للمنشآت التجارية وفروعها عام ٢٠١٤

للقطاع الخاص بتجارة التجزئة طبقاً للنشاط الاقتصادي

القيمة بالآلاف جنيه

النشاط	النشاط الاقتصادي	عدد المنشآت	عدد الفروع بما فيها المركز الرئيسي	عمال تشغيل وعمال خدمات فنية				عمال بيع			
				عدد المشتغلين		اجور نقدية	عدد المشتغلين		اجور نقدية		
				دائم	مؤقت		دائم	مؤقت			
				ذكور	اناث		ذكور	اناث			
٤٧٤٢	الأجهزة السمية والسمية في الناحر المتخصصة	١٩٣٧	٢٢٦٤	٧٥٦	١٠٧٧٢	١٥٢٨	٣٣	-	-	١٨١٧٩	
٤٧٥١	للشوات	٢٢٤٤٢	٤١٩٥٦	٢٢٦٩	٢٦٨٢١	٤١٠١٧	٢٧٠٨	٤٣٥٦	٢٧٨٤	٤١٩٩٤٩	
٤٧٥٢	المحروقات المعدنية و الطلاء والزجاج ولوان البناء	١٤٠٧٨١	٢٦٣٥٤٧	٢٩٥٤٦	٣٣٨٥٠٤	١٢٤٤٩٦	٤٠٧٠	٣٧٦٥	٤٥٧	١٣٩٤٢٧٩	
٤٧٥٣	السجاد والكليم و أغطية المحرقات والأرضيات	٣٥١٦	١٢٩٢	٤٤٨	٦١٤٤	٥٤٤٤	٤٣٠	١٢٨	-	٦٢٠٣٠	
٤٧٥٩	الأجهزة المنزلية والآلات ومعدات العناية بالملابس المنزلية	٨٣٤٨٤	١٥٧٢٠٨	١٩٩٠٦	٢٥١٤٨٦	١٢٠٨٤	٨٦٧٩	٦٤٧٦	١٣٦٦	١٢٦٦٥٤٢٧	
٤٧٦١	السلع الثقافية والترفيهية في الناحر المتخصصة	٣٦١٠١	٥٨٩٠٧	٥٠٢٤	٥٦٣٤٨	٢٣٩٨٠	٧٢٠٢	٢٩٨٩	٢٢٧٤	٣٠٦٨٥٢	
٤٧٦٢	التسجيلات الموسيقية والمرئية	٧	٦٤	-	-	٧	-	-	-	٤٤	
٤٧٦٣	معدات الرياضة - أدوات الصيد - الفوارب - التبرعات الرياضية - موسيكلات الشواطئ	٢٧٢٣	٤٤٥٣	٤٩	٥٧٤	١٥٤٩	٣٦	٦٥٠	-	٢٠٥٨٧	
٤٧٦٤	تجارة التحزرة للاعبان ولعب الأطفال	١٨٩٥	٢٩٩٠	-	-	٨٠٨	٥٤٣	٢٢٠	-	١٦٣٨٦	
٤٧٧١	لللباس والاحذية والسلع المنزلية	١٢٩١٠٢	٢٤٠٠٤٩	١٦٣٥٤	٢٨٧٨٨٤	١٤٧٢٠٥	٨٠١٦٩	٩٣٤٥	٧٣٧٦	٢٥٢٠٤٤	

تابع جدول ١٣٦ - تقدير توزيع العاملين طبقا لنوع العمل واجورهم للمنشآت التجارية وفروعها عام ٢٠١٤

للقطاع الخاص بتجارة التجزئة طبقا للنشاط الاقتصادي

القيمة بالآلاف جنيه

اجور نقدية	عمال بيع				اجور نقدية	عمال تشغيل وعمال خدمات فنية				عدد الفروع بما فيها المركز الرئيسي	عدد المنشآت	النشاط الاقتصادي	دليل النشاط
	عدد المشتغلين					عدد المشتغلين							
	مؤقت		دائم			مؤقت		دائم					
	اناث	ذكور	اناث	ذكور		اناث	ذكور	اناث	ذكور				
١٠٣١١٥٤	٦٠٨٩	٦٢٢٤	٩٧٢٩٨	٥٨-٩٧	١١٧١-٧	-	٣٥٦٣	١٣٢٤	٦٦١٣	١١٦١٢٢	٦١٤٦٥	السلع المبدلانية والعلية ومستحضرات التجميل للزينة	١٧٧١
١٧١٤٥٨٥	١٨٧٩	٢٢٦٦٥	٢٠٢٥٤	١٣-١٥٣	٢١٦٨٩٨	٣٦٠	٤٣٢٠	٣١٦٨	٢٢٣١٥	٢٧٧٦٠٦	١٥٣٤٢٧	التاجر المتخصصة الأخرى	١٧٧٣
٢-١٧١	-	٣٦٥	-	١٤٦٠	٢٤٤٦٥	-	-	-	٢١١٠	٧٠١١	١٨١١	السلع المتعلقة في تاجر المتخصصة	١٧٧٤

تابع جدول ١٣٦ - تقدير توزيع العاملين طبقاً لنوع العمل واجورهم للمنشآت التجارية وفروعها عام ٢٠١٤

للقطاع الخاص بتجارة التجزئة طبقاً للنشاط الاقتصادي

القيمة بالآلاف جنيه

المنشآت	عدد المنشآت	عدد الفروع بما فيها المركز الرئيسي	النشاط الاقتصادي	اجمالي العمال ومشتغلون المبرون								اجمالي العسالة والاجور				مزايا عينية	اجمالي الاجور النقدية والتأمينات الاجتماعية والمزايا العينية
				عدد المشتغلين				عدد المشتغلين				اجور نقدية	تأمينات اجتماعية	جملة الاجور النقدية والتأمينات الاجتماعية			
				دائم		موقت		دائم		موقت							
				ذكور	انث	ذكور	انث	ذكور	انث	ذكور	انث						
الاجمالي العام																	
١٥١٠	٥٨٩٧	٦٨٥٤	المركبات ذات المحركات	١٨١٨٢	-	-	-	٤٠٢٨	١٨١٨٢	١٠٠٤٣١٥	٤٦٤٩	١٧١٩٧	٥٧٧٤٨	١٧٤٢٧٦	١٨٨٦٦٢٧	١٢٩٤٢١٧	
١٥٣٠	٢٧٠٩٧	٣١٠٢٥	أجزاء و قطع غيار واكسسوارات المركبات ذات المحركات	٢٥٦٢٤	-	٤٣٤	٩٢	٣٣٢٨	٢٥٦٢٤	-	١٤٥٣	٢٩٩١	٦١٧٨٦	٢٥٦٢٤	٤٣٨١٨٦	٢٤١٤٤٨٣	
١٥٤٠	٦٦٠٥٠	١٧٤٨٠	مخارطة وإصلاح الدراجات النارية (الموتوسيكلات) وقطع غيارها	١٠٢٣٤	-	-	-	١٤٦٢	١٠٢٣٤	-	٧٣١	٥٢٨	٢٧٩٤٥	١٠٢٣٤	١٧٤٨٠	٦٦٠٥٠	
١٧١١	١٨٥٤٥	٣١٨٨٢	التاجر الغير متخصص الذي تكون فيها الأغذية أو المشروبات أو التبغ هي السلع السائدة فيها	١٤٢٧٧	-	-	٥٩١	٢٥١٠	٣١٨٨٢	١٨٥٤٥	١٦٢٨	٤٦٤٥	٧٢٥٠٧	١٤٢٧٧	٣١٨٨٢	١٨٥٤٥	
١٧١٩	٢٣	٦٥	التاجر غير المتخصص	٥٨٨	-	٩	-	٤٠	٢٣	٢٤٤	٢	٦	٣٥٢	٥٨٨	٢٣	٢٤٤	
١٧٢١	٤٨٩٠٥٩	٥٤٢٠٩٠	الأغذية في التاجر للمتخصص	١٧٧٤٥٥	٢٩٠٦	١٩٢٢	٣٨٥٠٩	٥٠٤٠٨	٥٤٢٠٩٠	٤٨٩٠٥٩	٦٠٠٤	٢٩٩٠٤	٤٤٠٧٧٤	١٧٧٤٥٥	٤٨٩٠٥٩	٤٤٠٧٧٤	
١٧٢٢	٨٢١	١٣٩٩	المشروبات في التاجر للمتخصص	٩٦٢	-	-	-	١٠٩	٨٢١	٨٢١	١٥٩	٤٣	٢١٤٩	٩٦٢	١٣٩٩	٨٢١	
١٧٢٣	١٧٢٧	١٩٢٠	مخارطة الشجرة للتبغ ومتحابة	-	-	-	-	-	-	-	-	-	١٥٣٨	١٢١	١٩٢٠	١٧٢٧	
١٧٢٠	١١٤٠٧	٢٢٠٥٢	وقود للمركبات	٤٠٢٩٠	-	٧٢٠	-	٥٥١٠	٢٢٠٥٢	١١٤٠٧	٩٠	٧٧٠٩	١١٤٢٢	١١٤٠٧	٢٢٠٥٢		
١٧٤١	٤٩٨٩٩	٥٣٤٤٠	معدات الحاسب الآلي والبرمجيات و الاتصالات	٣٩١٦٧	-	٧٨	٧٢٢	٤٨١٣	٤٩٨٩٩	٤٩٨٩٩	٣٣٩	٤٩٦١	٦٠٤٤٤	١٤٢٧١	٥٣٤٤٠		

تابع جدول ١٣٦ - تقدير توزيع العاملين طبقا لنوع العمل واجورهم للمنشآت التجارية وفروعها عام ٢٠١٤

للقطاع الخاص بتجارة التجزئة طبقا للنشاط الاقتصادي

القيمة بالآلاف جنيه

القيمة بالآلاف جنيه	مزايا عينية	اجمالي العمالة والاجور						عمال ومشتغلون آخرون				عدد المنشآت	النشاط الاقتصادي	تدليل النشاط		
		جملة الاجور النقدية والتأمينات الاجتماعية والمزايا العينية	تأمينات اجتماعية	اجور نقدية	عدد المشتغلين				اجور نقدية	عدد المشتغلين						
					مؤقت		دائم			مؤقت					دائم	
					اناث	ذكور	اناث	ذكور		اناث	ذكور				اناث	ذكور
٢٤٣٨٣٦٥٢																
٧١٠٨٦	٢٤١	٧٠٨٦٥	٦٦٢٥	٦٤٤٥٠	-	-	٨١٦	٨٢٨٢	٢٠١٦	-	-	-	٢٨٤	٢٢٦٤	١٩٢٧	الأجهزة السمية والعمرية في المتاجر المتخصصة
٦٨٠٤٩٠	١٨٢٧٩	٦٦٢٢١١	٤٣١٨٤	٦١٩٠٢٧	٥٧٨٤	١١٤٦٣	١٠٤٤٨	٥٦٧٤٦	٣١٢٦٦	-	٢٣٤٩	٢٨١	٢٨٤٨	٤٦٩٥٦	٢٢٤١٢	لتنسوجات
٦٣٤٦٢٣١	٤٥٩٨١	٦٦٠٠٢٥٠	١٥٧١٥٣	٤٤٤٢٩١٧	٨٢٨	١١٦٠٠	٤٣٨٧٨	٢٦٢٢٧٥	٢٢١٠٢٧	-	١٧٠٤	٢٧٢٩	٢٧١١١	٢٦٣٥٤٧	١٤٠٧٨١	المخردوات المعدنية و العظام والزجاج ولوازم البناء
١١٢٣٢٠	١٢٨	١١٢١٩٢	٦٤٦٠٦	٩٧٥٨٦	-	٣١٦	١٠٦٩	١١٤٣٤	١٠١٩٠	-	١٥٨	-	٨١٤	٦٢٩٢	٣٥٢٦	السجاد والكليم و أغطية الحيوانات والأرضيات
٢٣٤٦٦٩٧	٥٥٠٤٤	٢٢٩١٦٥٣	١٩٧٢٩٩	٢٠٩٤٣٦١	١٣١٦	١١١١٦	٢٠٨٨٠	٢٤٩٣٩١	٩٠٥٥٢	-	٢١٢٢	٢٣٠٤	١٢٠٢٨	١٥٧٢٠٨	٨٢٤٨٤	الأجهزة المنزلية والآلات ومعدات الأضاءة والمعدات المنزلية
١٧٠٤٤٧	٣٧٩٧	٦٦٦٦٥٠	٥٤٢٤٩	٦١٢٤٠١	٢٦٠٥	٥٠٨٤	١٦٥٥٨	٨٣٢١٥	٥٣٢٣٨	-	١٦٥٥	١٦٥٥	٦٦٤٨	٥٨٩٠٧	٣٦١٠١	السلع الثقافية والترفيهية في المتاجر المتخصصة
٢١	٠	٢١	٠	٢١	-	-	٧	٧	-	-	-	-	-	١٤	٧	التسجيلات الموسيقية والثرية
٢١٨٥٧	٢٤٤	٢١٦١٢	٢٦٥٨	٢٨١٥٥	-	٦٥٠	١٧٦	٤٧٠٢	-	-	-	-	-	٤٤٥٣	٢٧٢٣	معدات الرياضة - أدوات الصيد - القوارب - الدراجات الرياضية - سونوسيكلات المشواطين
١٧٠٠٧	٠	١٧٠٠٧	٥١٣	١٦٤٩٤	-	٥٣٠	٥٥٨	٢٧٤٢	-	-	-	-	-	٢٩٩٥	١٨٩٥	تجارة التجزئة للألعاب ولعب الأطفال
٤٢٥٢٤٤	١٢٢٨١٤	٤١١١٤٣٠	٤٥٢١١٩	٣٦٦٦٣١١	٧٧٤٠	٦٠٤٨٦	١٢١٤٦٦	٣٢٠٦٠٨	٢٣٩٤٨	٣٦٤	٢	٤٣٩٦	٨٦٥٤	٢٤٠٠٤٩	١٢٩١٠٢	لللباس والأحذية والسلع الجلدية

تابع جدول ١٣٦ - تقدير توزيع العاملين طبقا لنوع العمل واجورهم للمنشآت التجارية وفروعها عام ٢٠١٤

للقطاع الخاص بتجارة التجزئة طبقا للنشاط الاقتصادي

القيمة بالآلاف جنيه

القيمة بالآلاف جنيه	مزايا عينية	اجملى العمالة والاجور						عمال ومشتغلون آخرون				عدد المنشآت	عدد الفروع بما فيها المركز الرئيسى	النشاط الاقتصادي	تعليم النشاط		
		جملة الاجور النقدية والتأمينات الاجتماعية	تأمينات اجتماعية	اجور نقدية	عدد المشتغلين				اجور نقدية	عدد المشتغلين							
					مؤقت		دائم			مؤقت						دائم	
					اناث	ذكور	اناث	ذكور		اناث	ذكور					اناث	ذكور
٢٤٣٨٣٦٥٢																	
٦٦٦٨٩٠٠	٣٣٥٣٠	٦١٢٥٣٧٠	١١٢١٠٣	٦٠٣١٣٦٧	٧٧٠٦	١١٠٤١	٥٣٤٥٢	١٤٨٥١٣	٤٩٥٣١	٦٦٤	٦٦٤	٦٤٠٧	٤٧٠٩	١١٦٦٣٢	٦١٤٦٥	٤٧٧٢ السلع الصيدلانية والطبية ومستحضرات التجميل للزينة	
٢١٦٩٣٤٥	٤١١٣٢	٢٠٢٨١١٩	١٩٠٧١٢	٢٨١٧٤١٨	٣٠٩٥	١٩٩٥٠	٥٥٥٦١	٣٨٣٧٤٦	٦٠٣٥٩٦	٧٢٠	٦١٧٧	٢٩٥٢	٤٧٥٦٥	٢٧٧٦٠١	١٥٣٤٢٧	٤٧٧٣ للتاجر المنحصة الأخرى	
٦٢٤٠٧	٥٠	١٢٣٥١	١٢٤٥	٦٠٨٠٩	-	٣١٥	٤٦٥	١٢٥٥٩	١٠٥٧١	-	-	-	١٣٠٤	٧٠٦١	٦٨١١	٤٧٧٤ السلع المتعلقة بالتاجر المنحصة	

جدول ١٣٧ - تقدير توزيع العاملين طبقا لنوع العمل واجورهم للمنشآت التجارية وفروعها عام ٢٠١٤

للقطاع الخاص بتجارة التجزئة طبقا للمحافظات

القيمة بالآلاف جنيه

اصحاب العمل					عدد الفروع بما فيها المركز الرئيسي	عدد المنشآت	المحافظات
بدون أجر		بأجر					
اناث	ذكور	اجور تقديرية	اناث	ذكور			
١٥٢٥٧١	١٢٨٨٩٧٥	٣١٩٥٨٣	١٥٦٦	٢٠٨٨٠	١٨٨٦٩٢٧	١٢٦٤٢١٧	الإجمالي العام
١٨٤١٢	١١٩٢١٧	٧٧٥٥٦	٧١٣	٢٢٢٠	٢٢٤١٢٨	١٤١٦٨٧	القاهرة
٧٠٩٠٠	١٣٧٤٠٠	١٠٠٥٥	-	١٩٧	١٩٩٦٠١	١٢٦٦٠٨	الأسكندرية
٥٩٤٧	٢١٨٦٥	٨٤٤٣	١١٩	٧٨٠	٤٠٢٣٧	٢٢٣٦٠	بورسعيد
٢٥٢٢	١٩٠٦٥	٤٥٩٩	٢٦٦	٢٥٩	٢٥٨٤٤	٢٠١٥٩	السويس
٢٠٠٢	٢٧٥٠٠	٥٢٠٨	-	١١٧	٥٧٥٠٤	٢٦٨١٧	دمياط
١٢١٧٦	٨٢٤٥١	٨٠٥٥	-	٥٥٤	١٣٤٤٢٢	٨٩٤٥٢	الدقهلية
٧٢٣٧	٥٩٨٥٥	٥٧٧٢٤	-	٢٥٧٣	٨٨٦٧٨	٦٠٠٥٨	الشرقية
١٠٠٦٨	٦٥٢٢٠	١٠٠١٠	٧٦	١٠٤٠	١٠٢٦٨١	٢٩٩٩٢	القليوبية
٢٠١٢	٢٦٦٢٥	٨٧٥٢	-	٥٠٨	٥١٢٩٥	٢٤٥٥٢	كفر الشيخ
٩٢٢٧	٦٧٦٨٩	٧٩٢٢	-	١٠٥٢	٩٧٤٦٦	١٧١٠٨	الغربية
٩١٢٦	٢٥٧٦٩	٨٢٦٠	١٨٤	٧٩٩	٤٠٢٠٠	٢٧٢٧٢	المنوفية
١٤٧١	٧٨٢٩٩	٢٥٩٢	-	١٢٤	١١٩٩٠٠	٧٦٨٥٢	البحيرة
٢٠٦٢	٢٠٧٤٦	٦٤٤٤	-	٦٥٠	٢٢٢٦٧	٢١٠٠٥	الأسماعيلية
٧٤٠٨	٦٦٢٤١	٤١٨٩٧	١٣٦	٢٩٦٤	١٠١٢١٨	٦٣٩٩٩	الفيحة

تابع جدول ١٣٧ - تقدير توزيع العاملين طبقا لنوع العمل واجورهم للمنشآت التجارية وفروعها عام ٢٠١٤

للقطاع الخاص بتجارة التجزئة طبقا للمحافظات

القيمة بالآلاف جنيه

اصحاب العمل					عدد الفروع بما فيها المركز الرئيسي	عدد المنشآت	المحافظات
بدون أجر		بأجر					
اناث	ذكور	اجور تقديرية	اناث	ذكور			
٨٠٥٧	٣١٦٥٨	٣٠٨٤	-	١١٢	٤٣١٦٤	٣١٦٦٩	بن سويف
٢٢٨٤	٢٧٤٤١	٢٢٥٤	٧٢	٤١٥	٤٦٤٧٨	٣٥٤٢٩	الفيوم
١٤٥٤٢	٥٦٤٨٩	٤٠٧٦٥	-	٢٤٨٤	٨٥٢٧٤	٥٩٢٨١	المنيا
٢٥٢٩	٤٠٨٨٤	-	-	-	٤٩٨٠٣	٤٠١٤٢	أسيوط
١٣٩٤	٦٨٤١٩	٤٠٧٧٠	-	٨٤٠	٩٧٦٨١	٤٧٤٧٥	سوهاج
٢٨١٠	٢٨٥٩٧	٨٠	-	٥	٢٩٤٨٠	٢٦٢٧٨	قنا
١٦٨٩	٢٥٥٤٧	١٠٢٤٧	-	٧٥١	٢٥١٠٨	٢٥٠٢٧	أسوان
٢٧٧٤	٤٢٤٠٩	-	-	-	٤٧٨٠٨	٤٤٢٨٢	الأقصر
-	٦٢٥٤	-	-	-	٧٢٢٦	٦١٠٢	البحر الأحمر
٥٤١٦	١٦٩٤٨	-	-	-	٢٤٤٠٤	١٨٤٨١	الوادى الجديد
٦٤٢	١١٢٢١	-	-	-	١٣٤٧٨	٩٧٢٩	مطروح
٤٤٢٥	١٥٠٠٢	٦٣٠	-	٧٠	٢٢٥٢٣	١٥٢٢٨	شمال سيناء
٧٥٨	١٧٤٠٩	٢٨٩٨	-	٢٤٤	٢٨٤٠٧	١٧٠٢٠	جنوب سيناء

تابع جدول ١٣٧ - تقدير توزيع العاملين طبقا لنوع العمل واجورهم للمنشآت التجارية وفروعها عام ٢٠١٤

للقطاع الخاص بتجارة التجزئة طبقا للمحافظات

القيمة بالالف جنيه

المحافظات	عدد المنشآت	عدد الفروع بما فيها المركز الرئيسي	مدربون وفنيون واداريون وكتبة								المشرفون والملاحظون			
			اجور نقدية	عدد المشتغلين				اجور نقدية	عدد المشتغلين					
				دائم		مؤقت			دائم		مؤقت			
				ذكور	اناث	ذكور	اناث		ذكور	اناث	ذكور	اناث		
الاجمالي العام	١٢٦٤٢١٧	١٨٨٦٦٢٧	٢١٠٥٧٦	٥١١٤٧	٢٨٦٩	١٨٢٩	٤٣٣٦١٢٣	٢٤٧٩١	٦٦٤٢	١٩٧	-	٤٢٩٩٩٧		
القاهرة	١٤٦٢٨٧	٢٢٤١٤٨	٦٤٢٦١	٢٧٣٦٨	٥١٨	٢٢١	٤٠٢٧٥٦١	١٢٥٦٤	٥٥١٣	-	-	٢٦٢٢٢٨		
الأسكندرية	١٢٦١٠٨	١٩٩٦٠١	٢٠١٠٧	١٩٠٢١	٧٦٢	١٠٦	٧٢٩٢٩١	١٢٩٢	٨١٦	-	-	٢٤٤١٢		
بورسعيد	٢٢٣٦٠	٤٠٢٢٧	٢٥٠٥	٢١٨١	٧٨	-	٧١٢٩٦	٥٨٩	-	-	-	٥٢٩٧		
شبين	٤٠١٥٩	٢٥٨٤٤	٢٠٢٥	٩٥	٢٤٤	-	٤٩٢٨٠	١٨٤	-	-	-	٥٢٢٥		
دمياط	٢٦٨١٧	٥٧٥٠٤	٧٦٢٥	٢٦٧	-	-	٧٨٧٥٠	-	-	-	-	-		
الدقهلية	٨٩١٥٢	١٢٤٤٢٢	١٠٠٧٧	٦٤	-	٥٧٨	١٥٠٥٧١	٥٠٢	-	-	-	٦٨٦٧		
الشرقية	٦٠٠٥٨	٨٨١٧٨	٤٩٢٢	٢٣٠	-	-	٥٢٧٢٠	٢٨١	-	-	-	٩١٤٤		
القليوبية	٦٩٩٩٢	١٠٢٦٨١	٥٦٠٠	١٩٩١	-	-	١٢٩٣٢٠	١٥٩٦	-	-	-	١٩٩١٦		
كفر الشيخ	٢٤٥٥٢	٥١٢٩٥	٢٢٧٩	-	٢٨٩	-	٢١٢٨٩	١٢٢	-	-	-	١٩٤٤		
الغربية	٦٧١٠٨	٩٧٤٩٦	٧٤١٦	٨١٢	٢٨٨	١٤٤	١٦٦٢٧٢	١٥٠٠	-	-	-	١٥٢٢٩		
المنوفية	٢٧٢٧٢	٤٠٢٠٠	١٢٩٧	-	٢٦٩	-	٢١٢٤٨	-	-	-	-	-		
البحيرة	٧٦٨٥٢	١١٩٤٠٠	١٢١١	١٢٢٧	-	-	٢٧٩٩٦	-	-	-	-	-		
الأسماعيلية	٢١٠٠٥	٢٢٢٦٧	١٦٧٨	١٤٠٠	٢٨٩	-	٢٨٢٠٤	-	-	-	-	-		
الجيزة	٦٢٩٩٩	١٠١٢١٨	١٩٧٨٥	١٢٠٧	٧٠	-	٥٢٥٨٧٩	٤٨٧٨	٢٤	١١٧	-	٦٠١٥٢		

تابع جدول ١٣٧ - تقدير توزيع العاملين طبقاً لنوع العمل واجورهم للمنشآت التجارية وفروعها عام ٢٠١٤

للقطاع الخاص بتجارة التجزئة طبقاً للمحافظات

القيمة بالآلاف جنيه

المحافظات	عدد المنشآت	عدد الفروع بما فيها المركز الرئيسي	مدبرون وفنيون واداريون وكتبة				العشرون والملاحظون			
			اجور نقدية	عدد المشتغلين		اجور نقدية	عدد المشتغلين			
				دائم			مؤقت			
				ذكور	اناث		ذكور	اناث		
بن سويف	٢٦٦٩٩	٥٢١٦٤	١٠٩٤	٨٠	-	٢٦٦	-	-	-	
البحر	٣٥٤٢٩	٤٦٤٧٨	١٣٦٩	٢٠	-	-	-	-	-	
الفيوم	٥٩٣٨١	٨٥٢٧٩	٤١٦٦	٤٠٠	-	-	-	-	-	
الاسيوط	٤٠١٤٢	٥٩٨٠٣	١٩٢٧	٢٨٩	٢١	٤٤	-	-	-	
سوهاج	٦٧١٧٥	٩٧٦٨١	٢٧٨	-	٧٦٦	-	-	-	-	
قا	٢٦٢٧٨	٣٩٩٨٠	٢١٩٢	-	-	١٠	-	٢٨٩	-	
المنيا	٤٥٠٢٧	٣٥٦٠٨	٤٠٤	٢٨٥	-	-	-	-	-	
الاقصر	٤٤٣٨٢	٤٧٨٠٨	٧٢٨	-	-	-	-	-	-	
البحر الأحمر	٦١٠٢	٧٢٤٦	٤٧٣	-	-	-	-	-	-	
الوادى الجديد	١٨٤٨١	٢١٤٠١	٢٨٩	-	-	-	-	-	-	
مطروح	٩٧٢٩	١٣٤٧٨	٢٨٩	-	-	-	-	-	-	
شمال سيناء	١٥٢٢٨	٢٣٥٢٣	١٧٦٦	-	-	-	-	-	-	
جنوب سيناء	١٧٠٣٠	٢٨٤٠٧	٢٥١١	-	-	-	-	-	-	

تابع جدول ١٣٧ - تقدير توزيع العاملين طبقاً لنوع العمل واجورهم للمنشآت التجارية وفروعها عام ٢٠١٤

للقطاع الخاص بتجارة التجزئة طبقاً للمحافظات

القيمة بالآلاف جنيه

المحافظات	عدد المنشآت	عدد الفروع بما فيها المركز الرئيسي	عمال تشغيل وعمال خدمات فنية								عمال البيع			
			عدد المشتغلين				اجور نقدية	عدد المشتغلين				اجور نقدية		
			دائم		مؤقت			دائم		مؤقت				
			ذكور	اناث	ذكور	اناث		ذكور	اناث	ذكور	اناث			
الإجمالي العام	١٢٦٤٢١٧	١٨٨٦٦٢٧	٢١٣٠١٣	٢٨١٤٨	١٩٢٦٨	٨٢٩	٢٥٤٨٢١٣	٩٩٢٣٧٩	١٨٥٠٠٣	٨١٨٣٨	٢٨٧٢٦	١٣٣٩٤٣٥١		
القاهرة	١٢١٢٨٧	١٢٤٤٤٨	٥٧٩٧٩	١١٠٧٠	٢٥٨٦	-	٢٣١٤٢	٩٦٩٤١٧	٦١٥٠٥	٤٨٣٩	٤١٢	٢٦٢٠٤٤٥		
الأسيوط	١٢١١٠٨	١٩٩٦٠١	٢٩٣٨٢	٢٢٠٤	٤٢٠٠	٢٦٠	٤٧٣٤٥٨	١٦٤٠٢٥	٢١١٢٧	٩٥٢٣	٢٠٨٣	١٥٢٤٤٩٠		
بورسعيد	١٢٢٦٠	٤٠٤٢٧	٤٦٢٢	٧٦٨	١٥٦	-	٥٥٧٤٧	١٧١٩١	٢٤٧٠	٨٩٧	١٠٠	٢٢٧٩٧٨		
السويس	٢٠١٥٩	٢٥٨٤٤	٦٩١٥	٢٦٤	-	-	٣٧١٤٢	٩٢٩٧	٥٤٤٤	٢٩٤	٢٩٤	١٢٧٠٠٧		
دمياط	٢٦٨١٧	٥٧٥٠٤	٦٢٤٢	٢٩٤	١٨٢٦	-	٩٩٩٢٢	٢٥٤١٥	٢٠٥٦	٢٣٥٧	٢٥٥٢	٥٩٤٨٤٨		
المنيا	٨٩٤٥٢	١٢٤٤٢٢	٨٥٨٩	٥٧٨	١٢٤٠	-	٩٧٥٨٦	٤٦٢١١	٧٠٤٣	٦٠٥٦	٢٩٤٤	١٧١٧٧٤		
الشرقية	٦٠٠٥٨	٨٨٦٧٨	٥١٠٤	-	٧٠	-	٤٨١١٠	٣٢٧٨٤	٥٢٩٦	٦٢٩٣	٢١٨	٣٩٢٢٤٠		
القليوبية	١٩٩٩٢	١٠٢٠٨١	٢٠٠٥٢	٥١٢٤	-	-	٦٢٤٥٠٩	٦٢٦٥٠	٥٦٧٧	١٧٥	-	٧١٧٥٦٩		
مركز الشيخ	٢٤٥٥٢	٥١٣٩٥	٤٢٨١	-	٧٥٥	-	٥٩٥١٣	١٥٤٧١	٢١٨٨	٦٧١٩	٥٧٨	٢٦٤٤٦٧		
الغربية	٦٧١٠٨	٩٧٤٩٦	١١٧٧٢	٢٨٨	٧٤٠	-	١٤٩٤٢٩	٤٦٠٢٥	١٣١٧٩	٢٣٤٣	٢٦٠	٧٠٨٨٨٥		
الفيوم	١٧٣٧٤	٤٠٢٠٠	٩٢	-	-	-	٢٨٧٦	٨٤٧٧	٢٢٢٤	٢٤١٦	٤٦٩	١٣٦٥٤٠		
البحيرة	٧٦٨٥٢	١١٩٩٠٠	٤٤٤١	٢٨٩	٧٢٠	-	٦٤٩٦٦	٣١١٧٠	١٠٢٨٦	٣٠٢٩	٤٠٧٩	٤٤٢٨٢٩		
الأسماعيلية	٢١٠٠٥	٣٢٢٦٧	١٩٩١	-	-	-	١٧٩٧٥	١١٤٢٢	٢٨٧٩	٤٦٥٧	٤٢٢	١٣٣٢٣٣		
المنزلة	٦٢٩٩٩	١٠١٢١٨	٢٢٨٤٧	١٤٥٧	٢٠٥٦	-	٢٨٨٩١٨	٧١٧٢٦	٥٨٧٨	٢٠٨٢	٤٢٦	٩١٢٩٢٩		

تابع جدول ١٣٧ - تقدير توزيع العاملين طبقا لنوع العمل واجورهم للمنتجات التجارية وفروعها عام ٢٠١٤

للقطاع الخاص بتجارة التجزئة طبقا للمحافظات

القيمة بالآلاف جنيه

اجور نقدية	عمال البيع				عمال تشغيل وعمال خدمات فنية				عدد الفروع بما فيها المركز الرئيسي	عدد المنشآت	المحافظات	
	عدد المشتغلين				عدد المشتغلين							
	مؤقت		دائم		مؤقت		دائم					
	اناث	ذكور	اناث	ذكور	اناث	ذكور	اناث	ذكور				
١١٤١٧٤	-	٢٠٠	٣٥١٣	١٧٥٢	٢٣٩٠٠	-	٧٤	١٨٠٠	٢٤٥٢	٥٣٤٦٤	٣٦٦٩٩	بنى سويف
٢٧٥٨٩٨	-	١٠٣٦	٣٥٨٨	٢٩٨٣١	١٧٨٥٥	-	-	١٥٢	١١١٠	٤٦٤٧٨	٢٥٤٢٩	الفيوم
٦٣٠٨٥٠	٦٦٦٤	١١١٥٢	٩٣١٨	٢٢٨٤٧	٤٥٩٧٠	-	-	١٤٠٩	٣٧٤٧	٨٥٣٧٩	٥٩٣٨١	الفيوم
٢٣٨١٢٥	٢٣١	١٦٣٠	٤٣٦٣	٦١٠٠١	١٢٨٣١	-	-	٣٦٠	٢٤٢٩	٥٩٨٠٣	٤٠١٤٢	أسيوط
٤٧٠٨١٨	٦١٠٧	٦٣٤٤	٦٠٢٣	٢٧٧٣٩	٤٧٠٩٦	-	-	٤٦٩	٤٧٠٨	١٧٦٨١	٦٧١٧٥	سوهاج
١٨٥٤٥٤	٨٧١	-	٣٩١٢	١٤٥٨٩	٣٠٩٨	-	-	-	٦٦٤	٣٩٩٨٠	٤٦٢٧٨	قنا
٢٢١٣٤٠	٢٧٧٥	١٥٧٢	٣٢٧٥	١٥٨١٨	٢٢٢٥٧	٤٦٩	٤٦٩	-	٢٣٧٩	٣٥٦٠٨	٢٥٠٢٧	أسيوط
٢٢٤٠٦	-	-	٦٥٢	٤١٠٢	٢١٨٤	-	-	٣٤٤	-	٤٧٨٠٨	٤٤٣٨١	الأقصر
٢٧٦٩٤	-	-	-	٢٧٧٦	-	-	-	-	-	٧٢٢٦	٦١٠٢	البحر الأحمر
٥٥٢٢٠	-	-	٣٤	٥٧١٥	٢٥٩٥	-	-	-	٤٠٢	٢١٤٠١	٦٨٤٨١	الوادى الجديد
٨٠٤٣٢	-	٩٥٩	-	٥٧١٦	١٧٥٥٠	-	-	-	٥٤٠	١٣٤٧٨	٩٧٢٩	مطروح
١٤٥٥٩٢	-	-	٥٨٣	١٢٥٦١	٦١٩٨	-	-	-	٤٧١	٢٣٥٢٣	١٥٢٢٨	شمال سيناء
٢٧٥٥٢٩	-	٢٣٦٥	١١٢٢	١٩٢٢٠	٧٥١٧٤	-	٣٣٨٤	-	٣١٨٧	٢٨٤٠٧	١٧٠٢٠	جنوب سيناء

تابع جدول ١٣٧ - تقدير توزيع العاملين طبقا لتنوع العمل واجورهم للمنشآت التجارية وفروعها عام ٢٠١٤

للقطاع الخاص بتجارة التجزئة طبقا للمحافظات

القيمة بالآلاف جنيه

المحافظات	عدد المنشآت	عدد الفروع بما فيها المركز الرئيسي	عمال ومشتغلون آخرون				اجمالي العمالة والاجور				مزاياء عينية	اجمالي الاجور النقدية والتأمينات والاجتماعية والمزايا العينية		
			عدد المشتغلين		اجور نقدية	عدد المشتغلين		تأمينات اجتماعية	جمعة الاجور النقدية والتأمينات والاجتماعية					
			دائم			مؤقت								
			ذكور	اناث		ذكور	اناث							
بنى سويف	٣٦٦٦٦	٢٣٦٦٦	٤٠٦٣	٥٣٤٣	٦٢٠	١٠٠٣٦	٣٧٨٧٨	١٠٠٣٦	-	٦٢٠	٥٣٤٣	٤٠٦٣	٢٣٦٦٦	٣٦٦٦٦
الفيوم	٣٥٤٢٩	٤٦٤٧٨	١١١٢	-	-	١٠٣٦	٧١٢٧٨	٥٧١٨	-	-	-	١١١٢	٤٦٤٧٨	٣٥٤٢٩
المنيا	٥٩٣٨١	٨٥٣٧٩	١٥١٨٧	٧٥٤٤	٢٣٥٦	١٣٥٠٣	١١٥٢٢٨	٤٦٣٢٤	-	٢٣٥٦	٧٥٤٤	١٥١٨٧	٨٥٣٧٩	٥٩٣٨١
اسوط	٤٠١٤٢	٥٩٨٠٣	٤٧٥٥	١٦٩٦	١٨٩	١٣٢٦	٧٦٠٤٤	١٠٢٨٤	-	١٨٩	١٦٩٦	٤٧٥٥	٥٩٨٠٣	٤٠١٤٢
سوهاج	٦٧١٧٥	٩٧٦٨١	٣٧٥٧	٨٣٢	٨١١	٧٩١٧	١١٥٧٩١	٣٤٦٣٦	٤٦٦	٨١١	٨٣٢	٣٧٥٧	٩٧٦٨١	٦٧١٧٥
قنا	٢٦٦٧٨	٣٦٩٨٠	٤٧٥٣	-	-	٧٠٦١	٥٥٨١٠	٢٧٠	-	-	-	٤٧٥٣	٣٦٩٨٠	٢٦٦٧٨
اسوان	٢٥٠٢٧	٣٥٦٠٨	-	-	٣٨١	١٤٢٦	٤٥٤٠١	٢٦٦٧	-	٣٨١	-	-	٣٥٦٠٨	٢٥٠٢٧
الاقصر	٤٤٣٨٢	٤٧٨٠٨	-	٤٦٩	-	-	٤٢٦٠	٤٧٠٣٩	-	-	-	٤٦٩	٤٧٨٠٨	٤٤٣٨٢
البحر الأحمر	٦١٠٤	٧٢٢٦	٢٤٢٨	-	-	-	١١٧٣١	٤٣٢٣٠	-	-	-	٢٤٢٨	٧٢٢٦	٦١٠٤
الوادى الجديد	١٨٤٨١	٢١٢٠١	٨٢٩	-	-	٦٣٧٩	١٣٥٧٤	١٠٤٢٩	-	-	٨٢٩	٢١٢٠١	١٨٤٨١	
مطروح	٩٧٢٩	١٣٤٧٨	١١٠١	-	-	١١٧	١٨٨٧٧	-	-	-	-	١١٠١	١٣٤٧٨	٩٧٢٩
شمال سيناء	١٥٢٢٨	٢٣٥٢٣	٧٦١٩	-	-	٢٠٠٨	٢٧٤٨٩	١٠٦٣١	-	-	-	٧٦١٩	٢٣٥٢٣	١٥٢٢٨
جنوب سيناء	١٧٠٣٠	٢٨٤٠٧	١٨٨٤	-	-	٢١٦٩	٤٤٤٢٨	١١٢٦٥	-	-	٢٨٩	١٨٨٤	٢٨٤٠٧	١٧٠٣٠

جدول ١٣٨ - تقدير توزيع العاملين طبقاً لنوع العمل واجورهم للمنشآت التجارية وفروعها عام ٢٠١٤

للقطاع الخاص بتجارة التجزئة طبقاً للكيان القانوني

القيمة بالآلاف جنيه

اصحاب العمل					عدد الفروع بما فيها المركز الرئيسي	عدد المنشآت	الكيان القانوني
بدون أجر		بأجر					
اناث	ذكور	اجور نقدية	اناث	ذكور			
١٥٢٥٧١	١٢٨٨٩٧٥	٣١٩٥٨٣	١٥٦٦	٢٠٨٨٠	١٨٨٦٦٢٧	١٢٦٤٢١٧	الإجمالي العام
-	-	-	-	-	١٥٩٥	٩٤٤	مساهمة
-	-	-	-	-	٨	٤	مسئولية محدودة
-	-	-	-	-	٢٤٦	١٣٨	توصية بالأسهم
-	-	-	-	-	٣	٢	لمرور أجنبية
١٠٦٨٢٢	٩٨٢٢٤١	-	-	-	١٥٥٤٧٠٥	١٠٨٩٠٦٣	فردى
٢٠٦٦٨	١٦٧٥٢٠	٢٣٨٢٠٧	٨١٧	١٥٧٤٢	١٦٧٣٧٩	٨٨٦١٤	تضامن
١٩٨١	١٦١٩٧	٣٠٧٩٦	٥٦٥	١٤٣٣	١٣٢٨٣	٧٥١٦	توصية بسيطة
٢٣١٠٠	١٢٢٩٩٩	٥٠٥٦٦	١٨٤	٣٧٠٤	١٤٩٢٣٠	٧٧٨٠٢	واقع
-	١٨	١٤	-	١	١٨٨	١٣٤	اخرى

تابع جدول ١٣٨ - تقديرتوزيع العاملين طبقا لنوع العمل واجورهم للمنتجات التجارية وفروعها عام ٢٠١٣

للقطاع الخاص بتجارة التجزئة طبقا للكيان القانوني

القيمة بالآلاف جنيه

الكيان القانوني	عدد المنشآت	عدد الفروع بما فيها المركز الرئيسي	مدبرون وفنيون واداريون وكتابة				المشرفون والملاحظون					
			اجور نقدية	عدد المشتغلين				اجور نقدية	عدد المشتغلين			
				دائم		موقت			دائم		موقت	
				ذكور	اناث	ذكور	اناث		ذكور	اناث	ذكور	اناث
الاحتمالي العام	١٢٦٤٢١٧	١٨٨٦٦٢٧	٢١٠٥٧٦	٥١١٤٧	٣٨٦٩	١٨٢٩	٤٣٣٦١٢٣	٢٤٧٩١	٦٦٤٢	١٩٧	-	٤٢٩٩٩٧
مساهمة	١٤٤	١٥٩٥	١٣٧٣٢	١٤٧٠	-	-	٥٠٤٧١٠	٢٦٤٩	٩٦	-	-	٦٢١٢٨
مسئولية محدودة	٤	٨	١٧	٤	-	-	٢٦٣	٢	-	-	-	١٢
توسعة بالأسم	١٢٨	٢٤٦	٤٨٧	٥٧	-	-	١٤٦٦٦	٢٨	٧	-	-	٤٥٠
فروع احية	٢	٣	٦	٧	-	-	١٢٩	١	-	-	-	١٩
فردى	١٠٨٩٠٢٣	١٥٥١٧٠٥	١٤٣٩٢٨	٣٦٤٦٦	٣٤١٣	١٥٧٩	٤٩٠٤٢٤٧	١٧٤٥٦	٦٦٩٦	١٩٧	-	٢٩٥٥٤٢
تضامس	٨٨٦١٤	١٦٧٢٧٩	٢٨٤٢٩	٦٦٤١	١٤٨	٢٠	٤٣٨٥٠٤	٤٥١١	٩٥	-	-	٤٠٧٠٣
توسعة بسيطة	٧٥١٦	١٣٢٨٣	١٩٢٧٠	٤٨٥٨	٢٠٨	١٤٤	٣١٩٢٨٠	١٤٩٣	١٤٨	-	-	٢٨٥٢٩
واقع	٧٧٨٠٢	١٤٩٢٢٠	٤٢٤٥	٤٠٢	-	٨٦	٧١٧٧٨	٢٤١	-	-	-	٢٢١١
اخرى	١٣٤	١٨٨	٣٠٢	٩٧	-	-	٥٩٩٢	-	-	-	-	-

تابع جدول ١٣٨ - تقديرتوزيع العاملين طبقا لنوع العمل واجورهم للمنشآت التجارية وفروعها عام ٢٠١٤

للقطاع الخاص بتجارة التجزئة طبقا للكيان القانوني

القيمة بالآلاف جنيه

الكيان القانوني	عدد المنشآت	عدد الفروع بما فيها المركز الرئيسي	عمال تشغيل وعمال خدمات فنية								عمال البيع			
			اجور نقدية	عدد المشتغلين				اجور نقدية	عدد المشتغلين					
				مؤقت		دائم			مؤقت		دائم			
				اناث	ذكور	اناث	ذكور		اناث	ذكور	اناث	ذكور		
الاجمالي العام	١٢٦٤٢١٧	١٨٨٦٦٢٧	٢١٣٠١٣	٢٨١٤٨	١٩٢٦٨	٨٢٩	٢٥٤٨٢١٣	٩٩٢٣٧٩	١٨٥٠٠٣	٨١٨٣٨	٢٨٧٢٦	١٣٣٩٤٣٥١		
ساحه	٩٤٤	١٥٩٥	١٢٧٨	٢٣	-	-	٢٣٧٧٢	٤٤٦٨١	٦٦٦١	-	-	١١٥٠٧٨٥		
مسئولية محدودة	٤	٨	١	-	-	-	١٧	٤٥	١٣	٦	٩	٦١٠		
نوصية بالاسهم	١٢٨	٢٤٦	٧٢	-	١	-	٦٨٧	١٢٣٥	١٠٦	٥٠	-	٣٠٥١٣		
فروع احببية	٢	٣	-	-	-	-	-	١١	١	-	-	٢٥٧		
فردى	١٠٨٩٠٦٣	١٥٥٤٧٠٥	١٤٩٦٥٦	٥٦٢٤٧	١٠٥٠٢	٣٥٢٨	٧٧٧٧٧٩	٢٨٥٠٧٥٠	٢٨٥٢٢٨	٨٨٣٠٨	٢٥٦٢٣	٤٦٦٦٥٧٥٥		
تضامن	٨٨٦٦٤	١١٧٣٧٩	١٢٠٧٢	١٦٩١	٨٦٥	-	١٢١٥٤٦	٣٤٧٥٩٥	٤٧٢٨٧	١٢٠٢١	٢٤٩٥	٢٤١٧٨٥٦		
نوصية بسيطة	٧٥٦٦	١٣٢٨٢	٤٢٤٤	٠	٥٦٥	-	٢٩٧٩٩	٦٧٩١٩	١٢٠٧٢	٣٤٠٩	٢٠٤	٨٥٦٦٤٩		
واقع	٧٧٨٠٢	١٤٩٢٢٠	٥٩١٧	٢٧٧	-	-	٨٠٦٠٢	٢١١٦٥١	٣١٢٨١	١٨٥٧٥	٧٦٨٤	١٤٦٢٣٩٤		
اخرى	١٢٤	١٨٨	٢٦	-	-	-	٥٧	٨٦٣	١٧٤	-	-	١١٢٦١		

تابع جدول ١٣٨ - تقديرتوزيع العاملين طبقا لنوع العمل واجورهم للمنشآت التجارية وفروعها عام ٢٠١٤

للفطاع الخاص بتجارة التجزئة طبقا للكيان القانوني

القيمة بالالف جنيه

الكيان القانوني	عدد المنشآت	عدد الفروع بما فيها المركز الرئيسي	اجمالي العمالة والاجور								عمال ومشتغلون آخرون				
			مزايا عينية	جملة الاجور النقدية والتأمينات الاجتماعية والمزايا العينية	تأمينات اجتماعية	اجور نقدية	عدد المشتغلين				اجور نقدية	عدد المشتغلين			
							مؤقت		دائم			مؤقت		دائم	
							اناث	ذكور	اناث	ذكور		اناث	ذكور	اناث	ذكور
الاجمالي العام	١٦٦١٢١٧	١٨٨٦٦٢٧	١٧٤٢٧٩	٢٩٤١٨٩	٤٨٢٨٢٥	١٠٥٤٣١٥	٢٩٤١٨٩	١٧٤٢٧٩	٥٧٧٤٨	١٧٤٢٧٩	١٨٨٦٦٢٧	١٦٦١٢١٧			
مساهمة	٩٤٤	١٥٩٥	٤٢٤	-	-	٣٢٧٧٢	٤٢٤	٤٢٤	-	٤٢٤	٤٢٤	٩٤٤			
مسئولية محدودة	٤	٨	١	-	-	١٧	٤	٤	-	٤	٤	٤			
نوسبة الأسهم	١٢٨	٢٤٦	٧٦	-	-	٣٨٧	١٢٨	١٢٨	-	١٢٨	١٢٨	١٢٨			
فروع احبية	٢	٣	١	-	-	١٤	٢	٢	-	٢	٢	٢			
فردى	١٠٨٩٠٦٣	١٠٥٤٧٠٥	١١٩٦٥٦	٢٥٢٨	١٠٥٠٣	٧٧٧٧٧٩	٢٥٢٨	٢٥٢٨	٥٦٤٤٧	١١٩٦٥٦	١٠٥٤٧٠٥	١٠٨٩٠٦٣			
كشامن	٨٨٦٤٤	١٦٧٣٧٩	١٢٠٧٢	-	٨٩٥	١١٩١	١٢٠٧٢	١٢٠٧٢	١١٩١	١٢٠٧٢	١٦٧٣٧٩	٨٨٦٤٤			
نوسبة بسيطة	٧٥١٦	١٢٢٨٢	٤٢٤٢	-	٥٦٥	٣٩٧٩٩	٤٢٤٢	٤٢٤٢	-	٤٢٤٢	١٢٢٨٢	٧٥١٦			
واقع	٧٧٨٠٢	١٤٩٩٤٠	٥٩٢٧	-	٢٧٧	٨٠٦٠٢	٧٧٨٠٢	٧٧٨٠٢	٥٢٢٠	١٤٩٩٤٠	٧٧٨٠٢	٧٧٨٠٢			
اخرى	١٢٤	١٨٨	١٦	-	-	٩٧	١٢٤	١٢٤	-	١٦	١٨٨	١٢٤			

جدول ١٣٩ - تقدير اجمالي المصروفات للمنشآت التجارية وفروعها عام ٢٠١٤

للقطاع الخاص بتجارة التجزئة طبقا للنشاط الاقتصادي

المصروفات				عدد الفروع بما فيها المركز الرئيسي	عدد المنشآت	النشاط الاقتصادي	دليل النشاط
القيمة بالآلاف جنيهه	المصروفات اجمالي	مصرفات خدمية	مصرفات اخرى				
٢٤٠١٥٠٨٢	١٧٩٠٥٤٩٤	٦٠٠٧٠٣٣	١٠٢٥٥٥	١٨٨٦٦٢٧	١٢٦٤٢١٧	الإجمالي العام	
٢٠٥٢٢٧٩	١٥٢١٥٦٩	٤٥٨٢٤٠	١٤٥٧٠	٦٨٥٤	٥٨٩٧	المركبات ذات المحركات	٤٥١٠
٦١٤٨٠٣	٤٩٩١٢٨	١٠٣٩٣٠	١١٧٣٥	٣١٠٢٥	٢٧٠٩٧	أجزاء و قطع حيار وأكسسوارات للمركبات ذات المحركات	٤٥٣٠
١٤٣٠٠٤	١١٠١٢٨	٢٢٨١٥	٥١	١٧٤٨٠	١٦٠٥٠	تجارة وإصلاح الدراجات النارية (الموتوسيكلات) بقطع غيارها	٤٥٤٠
٤٥٩٨٧٤	٣٤٢٨١٠	١١٢٦١١	٢١٥٣	٣١٨٨٩	١٨٥٤٥	للتاجر الغير متخصصه التي تكون فيها الأغذية أو للمشروبات أو التذمر، السلم السائده فيها	٤٧١١
٢٤١٧	٢٦٥٠	١٥٢	١١٥	٦٥	٣٣	للتاجر غير التخصصه	٤٧١٩
٤٢٨٧٦٩	٣١٣٢٦٨	١١٤٤٤٠٣	١٠٨٦٨	٥٤٢٠٩٠	٤٨٩٠٥٩	الأغذية في للتاجر للتخصصه	٤٧٢١
٣٥٢٠٤	٢٢١٣٥	٢٩٨٢	١٨٦	١٣٩٩	٨٢٢	للمشروبات في للتاجر للتخصصه	٤٧٢٢
٧٥٠٨	٦٨٨٤	٦١٣	١٣	١١٢٠	١٧٢٧	تجارة التجزئه للتبع ومصنعه	٤٧٢٣
١٦٦٨٤٠٣	٨٤٠٠٠٨	٣٤٢٢٧١	٧٠٢٤	٦٢٠٥٣	١٦٤٠٧	ولود للمركبات	٤٧٣٠
١١٧١٣٧٦	٨٤٢٧٥١	٢١٧٥٠٩	١١١٦٦	٥٣٤٤٠	٤٩٨٩٩	معدات الحاسب الآلي والبرمجيات و الاتصالات	٤٧٤١
٤١٨٢٤	١٨١٣٤	٢٣٢٦١	٣٥٩	٢٦٦٤	١٩٣٧	الأجهزة السعبيه والبيديه في للتاجر للتخصصه	٤٧٤٢
٢٠٩٧٢٤	١٩٠٦٦٠	٦٨٤٦١	٦١٣	٤١٩٥٦	٢٢٤٤٢	للمسوحات	٤٧٥١

تابع جدول ١٣٩ - تقدير اجمالي المصروفات للمنشآت التجارية وفروعها عام ٢٠١٤

للقطاع الخاص بتجارة التجزئة طبقا للنشاط الاقتصادي

المصروفات				عدد الفروع بما فيها المركز الربيعي	عدد المنشآت	النشاط الاقتصادي	نيل النشاط
القيمة بالألف جنيهه	المصروفات اجمالي	مصروفات اخرى	مصروفات خدمية				
٢٥١١٣٣٠	١٨١١٠٥٧	٦٩٣٨٠٩	٦٤٦٤	٢٦٣٥٤٧	١٤٠٧٨١	معدات معدنية و العلاء والرحاج والوازم البناء	٤٧٥٢
١٣١٣٧	٧٣٥٠٩	١٩٣٤١	٤٨٧	٦٩٩٢	٣٥٤٦	السجاد والكليم و اغطية الجوامط والأرضيات	٤٧٥٣
٢١٠٧٥١٢	١٤٢٦٨٧٧	٧٧٥٤٧٨	٥٠٦٦٦	١٥٧٢٠٨	٨٣٤٨٤	الاجهزة المنزلية والاثاث ومعدات الانشاء والمعدات المنزلية	٤٧٥٦
٥٥٨٢٠٥	٤٣٣٨١٧	١٢١٨٢٣	٢٥٦٥	٥٨٩٠٧	٣٦١٠١	السلع الثقيلة والترفيهية من المتاجر المتخصصة	٤٧٦١
٤٤١	١٢٦	١٤	١	١٤	٧	التحليلات للموسيقية والترية	٤٧٦٢
٣٠٨٢٢	٢٧١٦٦	٣٥٥٧	٩٩	٤٤٥٣	٢٧٢٣	معدات الرياضة - أدوات الصيد - القوارب - الدراجات الرياضية - موتوسيكلات الشواطئ	٤٧٦٣
٢٢٤٩٤	١٨٦١٩	٢٨٣٩	٣٢	٢١٩٥	١٨٩٥	تجارة التجزئة للالعاب ولعب الاطفال	٤٧٦٤
٣٧٤٦٦٥٩	٣١٦٢٨١٥	٥٧٥٥٧١	٨٢٧٣	٤٤٠٠٤٤	١٢٩١٠٢	لللباس والاخذية والسلع المنزلية	٤٧٧١
١٤٩٩٠٦٥	١١٤٩٤٩٢	٣٢٦٦٧٦	١٢٨٩٧	١١٦٦٦٢	٦١٤٦٥	السلع الصيدلانية والعطرية ومستحضرات التجميل للزينة	٤٧٧٢
٣٠٠٨١٧٧	٢١٣٧٧٩٢	٨١٣٥٣٧	٦٨٤٨	٢٧٧٦٠١	١٥٣٤١٧	المتاجر المتخصصة الأخرى	٤٧٧٣
٨٣٣٥٩	٤٢٦٥١	١٦٦٣٨	٧٠	٧٠١١	٦٠١١	السلع المتخصصة من المتاجر المتخصصة	٤٧٧٤

جدول ١٤٠ - تقدير اجمالي المصروفات للمنشآت التجارية وفروعها عام ٢٠١٤

للقطاع الخاص بتجارة التجزئة طبقا للمحافظات

القيمة بالآلاف جنيه

المصروفات				عدد الفروع بما فيها المركز الرئيسي	عدد المنشآت	المحافظات
اجمالي المصروفات	مصروفات اخرى	مصروفات خدمية	مستلزمات سلعية			
٢٤٠١٥٠٨٢	١٧٩٠٥٤٩٤	٦٠٠٧٠٣٣	١٠٢٥٥٥	١٨٨٦٦٢٧	١٢٦٤٢١٧	الإجمالي العام
٨٦٦٦٤٤٧	٦٠٦٠٦١٥	٢٠٧٧٥٥٩	٢٨٧٧٢	٢٢٤٩٤٨	١٤٦٢٨٧	القاهرة
٢١١٨٧٢٤	٢٠٢٠٨٤٥	٩٠٩٧٥٠	٨٠٨٩	١٩٩٦٠١	١٦٦١٠٨	الأسيوط
٥٢٥٥٦٢٠	٤٥٦٢٩٩	٧٨٨٢٢	٧٢٤	٤٠٢٢٧	٢٢٢٦٠	بورسعيد
٢٤٥٤٩٨	١٧٧٧٢٧	٦٧٢٥٨	٥٠٢	٢٥٨٤٤	٢٠٦٥٩	السويس
٦٠٠٨٢٠	٤٥٨٥٦٥	١٢٧٨٥٦	٤٤٠٤	٥٧٥٠٤	٢٦٨١٧	دمياط
٧٢٥١٤٢	٦٥٧٨٤١	١٢٤٥٩٦	٢٧٠٦	١٢٤٤٢٤	٨٩٤٥٢	الدقهلية
٦٨٦٥٠٩	٥٢٠٢٤٢	١٥٥٦٦٠	٨٦٦	٨٨٦٧٨	٦٠٠٥٨	الشرقية
٤٧٤٢٢٧	٨٢٦٦٠٧	١٤٥١٦٩	٧٦١١	١٠٢٦٨١	٢٩٩٩٢	القليوبية
٢٥٨٦٦٠	٢٧٩٨٢٥	٧٨٢٤٠	٤٤٥	٥١٢٤٥	٢٤٥٥٢	كفر الشيخ
١١٢٨٦٤٠	٩٧١١٦٢	١٥٢٥٠٠	٢٨٨٧	٩٧٤٩٦	٦٧١٠٨	الغربية
٢٢٢٥٢٤	١٥٥٧٤٥	٧٧٢١٩	٤٥٨	٤٠٢٠٠	٢٧٢٧٢	المنيا
٦٠٩١٨٩	٤٦٢٦٢٩	١٢٨٦٦٨	٨٧٥	١١٩٩٠٠	٧٦٨٥٢	الجيزة
٢٥٠٢٢٩	١٨٩٠٦٦	٦٢٢٦٨	٢٠٥	٢٢٢٦٧	٢١٠٠٥	الأسماعيلية
٢٥٢٦٩٩١	١٤٥٩٩٥٩	١٠٥٤٦٥٤	٢٧٨٨٦	١٠٢٢١٨	٦٢٩٩٩	الفيحة

تابع جدول ١٤٠ - تقدير اجمالي المصروفات للمنشآت التجارية وفروعها عام ٢٠١٤

للقطاع الخاص بتجارة التجزئة طبقا للمحافظات

القيمة بالآلاف جنيه

المحافظات	عدد المنشآت	عدد الفروع بما فيها المركز الرئيسي	المصروفات		
			مستلزمات سلعية	مصروفات خدمية	مصروفات اخرى
اجمالي المصروفات					
بنى سويف	٣٦٦٦٦	٢٣١٦٤	٧٠٤	٢٥٠٦٥	٢٧١٨٢٧
الفيوم	٢٥٤٢٩	٤٦٤٧٨	٤٨٨	٥٤٠٦٧	٢٠٠١٦٣
المنيا	٥٩٣٨٦	٨٥٢٧٩	٧٦٥	٩٦٦٤١	٥٤٤٠٩٩
أسيوط	٤٠١٤٤	٢٩٨٠٣	٤٦٦	٢٥١٧٠	٣٦٦٦١٨
سوهاج	٦٧١٧٥	٩٧٦٨١	٧٨٤	١٠٠٨٣٥	٤٢٥٧٥٥
قنا	٤٦٢٧٨	٢٩٩٨٠	٣٢٠	٤٨٥٦٦	١٦٦٨٥٧
أسيوط	٢٥٠٢٧	٣٥٦٠٨	٨٤٥	٢٨٧٠٠	١٥٣٥٠٥
الأقصر	٤٤٣٨٢	٤٧٨٠٨	٨٤	٤٦٣٣	١١٧١٣٦
البحر الأحمر	٦١٠٤	٧٢٢٦	٩٣	١٠٠٤٩	٦٣٥٣٤
الوادى الجديد	١٨٤٨١	٢١٤٠٦	١٧٥	٥٤٢٩٧	٦٥٠٤٢
مطروح	٩٧٢٩	١٣٤٧٨	٢٤٧	٢٨٠٧٥	٧٦٣٠٤
شمال سيناء	١٥٢٣٨	٢٢٥٢٣	٢٤٨	٦٩٧٥٨	١٥٢٧١٦
جنوب سيناء	١٧٠٣٠	٢٨٤٠٧	١٧٤٦	١٣٥٠٢٣	٢٩٧٠٠٥

جدول ١٤١ - تقدير إجمالي المصروفات للمنشآت التجارية وفروعها عام ٢٠١٤

للقطاع الخاص بتجارة التجزئة طبقاً للكيان القانوني

القيمة بالآلاف جنيه

المصروفات				عدد الفروع بما فيها المركز الرئيسي	عدد المنشآت	الكيان القانوني
إجمالي المصروفات	مصروفات أخرى	مصروفات خدمية	مستلزمات مطبعة			
٢٤٠١٥٠٨٢	١٧٩٠٥٤٩٤	٦٠٠٧٠٣٣	١٠٢٥٥٥	١٨٨٦٦٢٧	١٢٦٤٢١٧	الإجمالي العام
٢٣٦٥٠٨١	١٢٧٨٨٧٤	١٠٦٠٩٦٤	٢٥٩٤٣	١٥٩٥	٩٤٤	سادة
٤٨٥	٣٣١	٦٤	٥٠	٨	٤	مسئولة محدودة
٣٠٤٩٣	١٩٨٤٥	٨٢٣٢	٢٤١٥	٢٤٦	١٣٨	نوعية بالأسم
٢١٤	٨٨	٥١	٧٥	٣	٢	نوع أخرى
١٦٨٤٠١٩٨	١٣٠٢١٨٤٧	٣٧٥٨٣١٩	٤٠٠٣٦	١٥٥٤٧٠٥	١٠٨٩٠٦٣	فردى
٣٢١٠٣٥٧	٢٥٤٨٣٥٣	٦٤٥٨٧٨	١١٢٢٦	١٦٧٣٧٩	٨٨٦١٤	شخص
٦٧٩١٦٧	٤١٢٩٩٠	٢٥٠٠٠٨	١٢١٦٤	١٣٢٨٣	٧٥١٦	نوعية بسيطة
٨٨٣٢٥٦	٥٩٨٢٠٠	٢٨٦٨٣٨	٢١١٨	١٤٩٢٢٠	٧٧٨٠٢	واقع
٥٨٣١	٥٠٦٦	٦٧٨	٨٧	١٨٨	١٣٤	أخرى

جدول ١٤٢ - تقدير إجمالي الإيرادات المتنوعة للمنشآت التجارية وقروعها عام ٢٠١٤

للقطاع الخاص بتجارة التجزئة طبقا للنشاط الإقتصادي

القيمة بالآلاف جنيه

نظير النشاط	النشاط الإقتصادي	عدد المنشآت	عدد الطروع بما فيها المركز الرئيسي	الإيرادات المتنوعة									
				خفصات مباغة	إيرادات أوراق مالية وفوائد دائنة	مكتسب خصم	إيرادات سنوات سابقة	إيجارات دائنة واعلانات	أرباح رأسمالية	ديون سبق إعدامها	تعويضات غرامات عمولات	إيرادات أخرى	إجمالي الإيرادات
	الإجمالي العام	١٢٦٤٢١٧	١٨٨٦٦٢٧	٣٠٧٧٠٤١	٥٥٧٧١	٥٧٣٤٠٤	١٨٣٩٩٠	٤٤٩٦٩٧٨	٤٢٩١١٨	٢٣٨٢٩	٦١٧٨٢٢٠	٨٥٧٦٤٨	١٥٨٧٥٩٩٩
٤٥١٠	للكيات ذات المركبات	٥٨٩٧	٦٨٥٤	٤٢٣٢٠٤	٤٧٠	١٢٥٧٠	٥٤٤٦٠	١١٧٧١٦	-	-	-	١٥٠٠٧٣	١٤٠٢٦٨٠
٤٥٣٠	أجزاء و قطع غيار وإكسسوارات للركبات ذات المركبات	٢٧٠٩٧	٣١٠٢٥	٤٨٧٥٠	٤٣٤٠	٢٥١٨٨	١٢٦٠	٦٧٩٩٩	٧٧١٦	١٢٩٣	٨١٠١	١١٧٧	٢٦١٦٨٥
٤٥٤٠	لمحارة واصلاح الدراجات النارية (الترانسبكلات) بقطع غيارها	١٦٠٥٠	١٧٤٨٠	٥١٧٠١	-	-	-	٢١٨٠	٢٥٥٨٥	-	٦١٨١	١٤٦٢	١١١٠٠٤
٤٧١١٠	للتاجر العم متحصصة التي تكون فيها الأغلبية أو للشروبات أو التجيم، السلع السائلة فيها	١٨٥٤٥	٢١٨٨٢	٩٤٩٥	-	٢٥١٣	١٤٦٠	٨٦٤٤٥	٤٤١٠	-	٧٧٧١٥	-	١٨٢٠٤٤١
٤٧١٩	للتاجر غير المتحصصة	٢٣	٦٥	-	-	-	١٨	١٠	٦	-	-	-	٢٤
٤٧٢١	الأغلبية في للتاجر المتحصصة	٤٨٩٠٥٩	٥٤٢٠٢٠	٢٩١٠٠٤	٥٦٧٠	١١٣٧٧٨	٦٥٠٠٨	١٢٢٦٨١٦	٢٠٨٧٥٨	٢٢٤٥	٧١٤٤٣٧	١٥٩٧٣٣	٢٨٧٢٥٤٤
٤٧٢٢	لشروبات في للتاجر المتحصصة	٨٢٢	١٢٩٩	-	-	-	٩٠٠	٢٢٦٩	٥٧	-	٢٧٢	-	٢٤٩٩
٤٧٢٣	لمحارة التحزلة للتبيع ومتحاة	١٧٢٧	١٩٢٠	-	-	-	-	٥٢٦٤	٥٤٩	-	٨١٧٦	-	١٢١٨٩
٤٧٣٠	وفود للركبات	١١٤٠٧	٢٢٠٥٣	٢٨٥٨٨٥	١٠٠	١٥٧٧٦	-	١٦٥٢٢٢	١٤١١٤	٧٨٩٢	٢٢١٠٤٤٠	٤٤٦٢٤	٢٨٩٤٤٧٣
٤٧٤١	معدات الحاسب الآلي والبرمجيات و الاتصالات	٤٩٨٩٩	٥٣٤٤٠	٢٩٧٩٦٠	-	٥٨٢٩	٩٠٤٤٧	١٠٥١٢٧	٤٢٦	٤٢٩٥	٢٠١٧٣٢	٥٥٠٢٥	٧٩١٤٥٢
٤٧٤٢	الأجهزة السمية والبصرية في للتاجر المتحصصة	١٩٢٧	٢٢٦٤	٤١٥٨٥	-	-	-	٨٨٤	٤٢٢١	-	٢٥١	-	٤٦٩٢٢
٤٧٥١	للتسوحات	٢٢٤٢٢	٤١٥٠٦	١٧٥٢٣	-	٨٨٤	٢٠١٢٨	٦٨٢٤١	٥٧٠٨	-	٨٢١٧	١٢٧١٧٥	٢٦٨٤٠٧

تابع جدول ١١٢ - تقدير اجمالي الإيرادات المتنوعة للمنشآت التجارية وفروعها عام ٢٠١٤

للقطاع الخاص بتجارة التجزئة طبقا للنشاط الاقتصادي

القيمة بالآلاف جنيه

القيمة بالآلاف جنيه	الإيرادات المتنوعة										عدد المنشآت	عدد الفروع بما فيها المركز الرئيسي	النشاط الاقتصادي	دليل النشاط
	اجمالي الإيرادات	إيرادات اخرى	تعويضات غرامات عمولات	ديون سبق اعدامها	ارباح رأسمالية	إيجارات دائنة واعانات	إيرادات سنوات سابقة	خصم مكتسب	إيرادات اوراق مالية وفوائد دائنة	خدمات معاغة				
١٤١٦٨٤١	٣٦٦٦٦	٣٤٢٣٢٣	-	٤٤٩٩٧	٧٥٢٠٦٦	١٤٦٨٥	٨٢٠٤٥	-	١٤٤٥٠٩	٢٦٦٥٤٧	١٤٠٧٨١	التجزئة المعدنية و الطلاء والزجاج ولوازم البناء	٤٧٥٢	
٩٦٨٢٧	٧٩٠	٢٥٨٥	-	٩٤٨	١٥٩٥٦	٣٥٦٠٠	-	-	٩٤٨	١٢٩٢	٣٥٢٦	السجاد والكليم و أغذية الحيوانات والأرضيات	٤٧٥٣	
١٠١٢٦٨٠	١٢٣٠٨	٢٥٦٠٢٦	٢٩٤	٢٤٢٤٦	٤٧٩٦٢٠	٦٥٦	١١١٢٩٥	٣٩٨٥٢	٨٦٣٨٣	١٥٧٢٠٨	٨٣٤٨٤	الأجهزة المنزلية والآلات ومعدات الإضاءة والمعدات المنزلية	٤٧٥٩	
٣٥٤٤٤٥	٣٠٠٦٠	٤٢٧٥٤	٢٦١٠	١٢٦١	٩٠٧٧٩	١٧٦	٨٨١٥	٢٩٧٩	١٣٣٦١١	٥٨٩٠٧	٣٦٦٠١	السلع الثقافية والترفيهية و المتاحف المتخصصة	٤٧٦١	
١٢٦	-	-	-	-	١٢٦	-	-	-	-	١٤	٧	التسجيلات الموسيقية والمرئية	٤٧٦٢	
٤٠٣٦	١٢٨٨	٢٢٥	-	-	٢٦٠٠	-	١٦٢٥	-	١٩٨	٤٤٥٣	٢٧٢٣	معدات الرياضة - أدوات الصيد - القوارب - الدراجات الرياضية - سموتوسيكلات المشاغل	٤٧٦٣	
١٣٥٩	٦٦	-	-	-	-	-	١٣٢٥	-	-	٢٩٩٥	١٨٩٥	تجارة الترحيل للالعاب ولعب الاطفال	٤٧٦٤	
١٧٢٨٦١	٨٢٤٤	١٧١١١١	-	١١٩٩٠	٤٥٤٠٩٦	-	٩٨٦٠٠	-	٢٢٩٨٢٠	٢٤٠٠٤٩	١٦٩١٠٢	لللباس والأحذية والسلع الجلدية	٤٧٧١	
٩٤٠١٥٧	١٥٢٢٠٧	١١٧١٨٤	-	٢٢٦٦٠	٢٨٨١٤٦	١٩٥٠	٢٢٠٠٤	٦٠	٢٥٥٩٤٦	١١٦٦٢٢	٦١٤٦٥	السلع الصيدلانية والطبية ومستحضرات التجميل للزينة	٤٧٧٢	
٢٤٤٦٣٣٤	٦٤١٢٠	١١٤٩٠٣٦	-	٥٠٢٠١	٥٢٥٥٩٢	١٢٢٤٠	٤٠٨٩٦	١٨٠٠	٤٠٢٨٧٩	٢٧٧٦٠٦	١٥٣٤٢٧	المتاحف المتخصصة الاخرى	٤٧٧٣	
١٦٩٨١	٥٥٠	٤٥٢٦٠	-	٢٦٥	١٩٨٧٦	-	٢٥٠	-	٦٣٠	٧٠١١	٦٨١١	السلع المتخصصة في المتاحف المتخصصة	٤٧٧٤	

١٠٠٠٠

جدول ١٤٣ - تقدير اجمالي الإيرادات المتنوعة للمنشآت التجارية وفروعها عام ٢٠١٤

للقطاع الخاص بتجارة التجزئة طبقا للمحافظات

القيمة بالآلاف جنيه

المحافظات	عدد المنشآت	عدد الفروع بما فيها المركز الرئيسي	الإيرادات المتنوعة									
			خدمات مباحة	إيرادات أوراق مالية وفوائد دائنة	خصم مكتسب	إيرادات سنوات سابقة	إيجارات دائنة وإعانات	أرباح رأسمالية	ديون سبق اعدامها	تعويضات غرامات عمولات	إيرادات أخرى	اجملى الإيرادات
الإجمالي العام	١٢٦٤٢١٧	١٨٨٦٦٢٧	٣٠٧٧٠٤١	٥٥٧٧١	٥٧٣٤٠٤	١٨٣٩٩٠	٤٤٩٦٩٧٨	٤٢٩١١٨	٢٣٨٢٩	٦١٧٨٢٢٠	٨٥٧٦٤٨	١٥٨٧٥٩٩٩
القاهرة	١٤٦٢٨٧	٢٣٤٤٨٨	٨٣٩٤٠٢	١٣٠٥٩	١٠٠٢١٠	٢٣٦٦٠	٤١٩٧١٦	٩٦٤٥٢	٢٥٠	١٣٠٤١٦٢	٣٣٥١٤	٢٢٢٠٦٤٩
الأسكندرية	١٢٦١٠٨	١٩٩٦٠١	٢١٩٢٧٨	-	٢٩٠٩٦	٧٦٦٠	٧٢٨٦٢٧	٢٢٧٢٤	-	٤٦٥٨٦٩	٥١٤١٧	٢١٦٥٦٢٥
بورسعيد	٢٢٢٦٠	٤٠٢٢٧	١٢٨١١٧	-	-	-	٢٤٧٠٢٠	٩٠٢٢	-	١٧٢١٢٦	٢٤٠٤	٤٦٢٧٢٢
السويس	٢٠١٥٩	٢٥٨٤٤	٢٣٤٨٦	-	٢٠٢٠	-	٨٤٥٥٤	٦١٢٠	-	١٧٢٩٦٢	-	٢٩٢١٨٢
دمياط	٢٦٨١٧	٥٧٥٠٤	٢٧١٠٥	-	٢١١٧١٩	٩٢٦٠	١٩٦٨٥٠	١٢٦٤٠	٧٢٨	٢٢٥٢٩	٢٧٦	٤٨٧٦١٠
الدقهلية	٨٩٤٥٢	١٢٤٤٢٢	١٢٧٦٦٩	-	٤٦٥٠	-	٢٢٢٤٠٧	٤٦٠٥٩	-	٢٢٢٩٥٥	٢٩٦٦٤	٧٨٢٩٩٤
الشرقية	٦٠٠٥٨	٨٨٦٧٨	٨٧٨٢٥	-	٤٠٩٦٥	٢٤٦١	٣١١٥٢٢	٥٠٤٤٥	-	٢٠٦٥٩٦	٢١٦٦٤	٥٤١١٠٩
القليوبية	٦٩٥٩٢	١٠٢٦٨١	٢٢٤٠٨	٦٠	٥٥٠٠	٤٩٤١٧	٢٦٥٢٧٨	٩٦٧٩	٤٦١١	٤٧٢٨٠١	٧٨١٠	٩٤٨٢٧٥
كفر الشيخ	٢٤٥٥٢	٥١٢٩٥	٢١٨١٨	-	٢٠٥٠	-	١٠٠٧٤٨	٢٨٠	١٢٩	٢٢٥٨٠٩	-	٤٦٤٤٤
الغربية	١٧١٠٨	١٧٤٩٦	١٦٠٤٤١	٢٩٧٩	١٧٥٦	-	٢٥٧٤٥	٢٦٥٧٢	٢٦٦٦	٢٤٤٨٥٨	٢٥٥٤	٧٢٢٠٧٢
المنوفية	٢٧٢٧٢	٤٠٢٠٠	٢٩٧٤٦	-	١٢٦١٠	١٠٨٠	٢٦٢٥٠	٢٦٠	-	٢٢٧٦٢٨	٧٤١١	٢٢٥٩١٥
البحيرة	٧١٨٥٢	١١٩٩٠٠	٢٥٧٦٦١	-	١٧٦٦١	-	٢٥٦٥٨٧	١١٦٢٢	-	١١٦٤٠٨	١٢٠٢٦	٧٥٨٦٧٦
الأسماعلية	٩١٠٠٥	٢٢٢٦٧	٥٨٥٥٨	-	٤٦٥٠	-	٧٤٦٤٦	١٠٠٢٥	٥٥٤٠	٥٦٦١٨	٤٠	٢٠٥٢٠٧
الفيوم	١٢٩٩٩	١٠١٢١٨	١٦٤٢٦٩	١٩٥٠	٢٢٧٤١	٤٦٦١٢	٢٢٤٤٢٢	٢٢٧٠٢	٢٧٤٥	٤٢٢٢١٧	١٣٧٥١٢	١٠٨١٩٢١

تابع جدول ١٤٣ - تقدير اجمالي الإيرادات المتنوعة للمنشآت التجارية وفروعها عام ٢٠١٤

للقطاع الخاص بتجارة التجزئة طبقاً للمحافظات

القيمة بالآلاف جنيه

المحافظات	عدد المنشآت	عدد الفروع بما فيها المركز الرئيسي	الإيرادات المتنوعة									
			خدمات مبيعات	إيرادات أوراق مالية وفوائد دائنة	خصم مكتسب	إيرادات سنوات سابقة	إيجارات دائنة واعانات	أرباح رأسمالية	ديون سبق اعدامها	تعويضات غرامات عمولات	إيرادات أخرى	اجمالي الإيرادات
بنى سويف	٢٦٦٩٩	٥٢٦٦٤	٥٤٦٥٦	-	١٩١٧٨	١٤٦٠	١١٩٣٠	٧٩٤٠٥	١٠	٢٢٦٩٧	١١٩٨	٢٢٦٦٣٤
الفيوم	٣٥٤٢٩	٤٦٤٧٨	١٩٩٧٠	-	٤٧٥٧	-	١٤٠٩	٤٤٨٧٥	-	٢٣٦٣	-	٧٥٣٢٤
شبا	٥٩٢٨١	٨٥٣٧٩	١٨٣٠٦٤	٢٩٤٠	٢١٧٦٠	١٠	١١٢٣٤	٢١٣٧٤٥	١٠	١٩٢٩٦٦	١٤٦٥١٢	٨١٩٤٤٤
أسوط	٤٠١٤٢	٥٩٨٠٣	٢٤٢٥٢	-	٤٥٢٢٣	-	٥٤١٩	١٥٥٧١٣	-	١٥٣٦٥١	١٤٢٩	٣٦٥٣٦٠
سوهاج	١٧١٧٥	٢٧٦٨١	٨٥٩١٥	-	-	-	٣٦٠٠	١٥٣٠٩٦	-	٣٠٣٨١٧	-	٥٤٦٤٢٨
قا	٢٦٢٧٨	٣٩٩٨٠	٢٦٠٦٣	١٠٠	١٠٦١٠	-	٢١٨٩	٤٥١٤٧	-	١٥٩٨٥	-	٨٠٨٩٤
أسوان	٢٥٠٢٧	٣٥١٠٨	٦٩٢٦٢	-	٤٧٠٤	-	٣٨٩	٦٠٢٦٨	-	٢٢٧٢٦	١٠٦٩	١٦٤٢٧٢
الأقصر	٤٤٣٨٩	٤٧٨٠٨	٢٢٨١٧	-	-	-	٢١٣١	١٠٣٩	-	٢٣٤٥	٣٢٨٢	٤٠٦٦٥
البحر الأحمر	٦١٠٢	٧٢٢٦	-	-	-	-	٤٦٩	-	-	-	-	٤٦٩
الوادى الجديد	١٨٤٨١	٢٤٠٠١	٢١٦٢٦	٤٦٥٠	٢١٣٠	-	٢٣٤٥	٣٤٩٦٤	-	-	-	٦٥٧٥٥
طنطا	٩٧٢٩	١٢٤٧٨	٤٦٤١	-	-	-	٢٥٦٠	٤١٣٧٨	-	-	-	٤٨٥٧٩
شمال سيناء	١٥٢٢٨	٢٢٥٢٣	٥٠٣٥١	-	-	-	٦٨٩٥	٦٧٨٨٠	-	٨٠١٩٨	-	٢٠٥٣٤٩
جنوب سيناء	١٧٠٣٠	٢٨٤٠٧	٤٠٤٠٨	-	-	-	١٢٧٢٧	٧٣٨٦٥	٤٠٠٠	١٩٤١٨٧	٢٧٥٣٤	٤٦٢٢٧٢

جدول ١٤٤ - تقدير اجمالي الإيرادات المتنوعة للمنشآت التجارية وفروعها عام ٢٠١٤

للقطاع الخاص بتجارة التجزئة طبقا للكيان القانوني

القيمة بالآلاف جنيه

الكيان القانوني	عدد المنشآت	عدد الفروع بما فيها المركز الرئيسي	الإيرادات المتنوعة									
			مبيعات مياحة	إيرادات أوراق مالية وفوائد دائنة	خصم مكتسب	إيرادات سنوات سابقة	إيرادات دائنة وإعانات	أرباح رأسمالية	ديون سبق اعدامها	تعويضات غرامات عمولات	إيرادات أخرى	اجمالي الإيرادات
الإجمالي العام	١٢٦٤٢١٧	١٨٨٦٦٢٧	٣٠٧٧٠٤١	٥٥٧٧١	٥٧٣٤٠٤	١٨٣٩٩٠	٤٤٩٦٩٧٨	٤٢٩١١٨	٢٣٨٢٩	٦١٧٨٢٢٠	٨٥٧٦٤٨	١٥٨٧٥٩٩٩
معام	١٤٤	١٥٩٥	٣٠٠١٧٦	١٠٣٠	١٢٢٦٠	٥٠٠٩١	٤٢٤٢١	١٥٧٠	١٣٥	٣٣٥٦٩٠	١٨٧٠٦٤	١٣٠٤٨٧
مسئولة محددة	٤	٨	-	-	-	-	١٨	٦	-	-	-	٢٤
تومية بالأسهم	١٣٨	٤٤٦	١٧٨٩	-	-	-	٤٤٢	١٩	-	-	٧٥٦	١٩٦٤٧
فروع أحبية	٢	٣	-	-	-	-	-	-	-	-	-	-
فردى	١٠٨٩٠٦٣	١٥٥٤٧٠٥	١٨٥٠٨٨٨	١١٧٤٩	٤١٥٦٦٤	٧٨١٦٦	٢٥٩٨٩٤٤	٣١٠٤٥٣	٢٠٤٤٤	٤٦٦٥٠٣٨	٣٢٢٥١٨	١١٣٩١٧٦٤
أشخاص	٨٨٦١٤	١٦٧٣٧٩	٤٩٦٤٧٠	٢١٠٠	٤٧٧٤٨	٤٠٥٨٢	٤٧٥٠٣٠	٦٦٠١٤	٤٤٠	٥٢٥٤٢٢	٤٠٦١١	١٧٣٨١٣٨
تومية بسيطة	٧٥١٦	١٣٢٨٣	٣٤٤٦٦٦	٢٥٨٩٢	٣١٧٦	٩٤١٩	٤٧٢٦٩	٨٧٢٢	٢٢١٠	٥١١٤٩	١٥٠٠٤٦	٦٤٨٣٠٩
والع	٧٧٨٠٢	١٤٩٢٢٠	٨١٠٢٩	-	١٤٠٣٩	١٠٨٦٠	٣٢٨٨٦٤	٤٢٥٩٤	-	٥٠٤٢٤٨	١٤٥١٣٢	١١٢٧٢٦٦
أخرى	١٣٤	١٨٨	٢٣	-	١٨٧	١٤٦٠	٣٢٢٨	-	-	١٧٢١	-	١٢٣٢٤

جدول ١٤٥ - تقدير الأصول المتداولة والأرصدة المدينة الأخرى للمنشآت التجارية وفروعها عام ٢٠١٤

للقطاع الخاص بتجارة التجزئة طبقاً للنشاط الاقتصادي

القيمة بالآلاف جنيه

اجمالي الأصول المتداولة والأرصدة المدينة الأخرى	الأصول المتداولة والأرصدة المدينة الأخرى										عدد المنشآت	عدد الفروع بما فيها المركز الرئيسي	النشاط الاقتصادي	دليل النشاط
	ارصدة مدينة أخرى	إيرادات مستحقة ومصروفات مذفوعة مقدمات	نقدية بالصندوق والبنوك	استثمارات أجنبية	استثمارات في الاسهم والصناديق	اوراق قبض	عملاء	مديون متوعون	مهمات وقطع غير وادوات	مخزون بضغ بغرض البيع				
١٣٣٢٢٠٧٨٤	١٦٦٨٩٨٥٣	١١٠٩٥٠١	١٥٩٧٥٢٠٢	٦٣٧٤٤٨	٤١٧٧٩٠	٢٦٦١٠٠٧	٨٦٦٣٣٥٧	١١٤١٧٨٧	٥٩٤٩٦٠	٨٥٦٣٩٨٧٦	١٨٨٦٦٢٧	١٢٦٤٢٩٧	الاجمالي العام	
١١٢٢٤٤٩٦	١٠٣٧٦٣٣	٢٢١٩٩٦	٨٤٦٩٢٦	٥٠٧٤٧٠	٤٠٠٨٦٠	١٠٣٩٥٧٤	٥٨٥٦٤٢	١٢٤	٦٧٧٣٢	٦٤٠٨٤٦٩	٦٨٥٤	٥٨٩٧	المركبات ذات المحركات	٤٥١٠
٣٦٧٢٨٧٣	٤١٣٧٠٨	٤١٧٠	٤٩٧٣٥٠	-	-	٢٦٠٤	٢٨٤٩١٠	٢٥٥٩٧	٨٠١٢	٢٧٠٨٥٢٤	٣١٠٢٥	٢٧٠٩٧	أجزاء و قطع عيار وإكسسوارات المركبات ذات المحركات	٤٥٣٠
١٢١٠٠٩٤	٤٥٣٩	-	٦٩٣٤٢٠	-	-	-	٧٣٦	٣	٥١٤٤	٨١٦٢٣٣	١٧٤٨٠	١٦٠٥٠	تجارة وإصلاح للدراجات النارية (الوتوموبيلات) بقطع عيارها	٤٥٤٠
٢٥٤٦٨٠٩	١٦٦٣٣٥	٤٣٣٩	٢٣٦١٥٨	٤٦٥٣	-	١٥٧٦	١٦٦٦٧٦	١٢٠١٨	٧٠٥٨	١٩٤٦١٩٦	٣١٨٨٢	١٨٥٤٥	التاجر الغير متخصص التي تكون فيها الأعباء أو للشروبات أو التي من السلم السالدة فيها	٤٧١١
١٤٠٤٧	٥٠٦٩	-	٩٣٩	-	-	-	٢٥	-	١٠	٨٠٦١	٦٥	٣٣	التاجر غير المتخصص	٤٧١٩
١٣١٠٩٠٣٥	١٩٨٢٢١	١٥٦١٧	٢٠٨٢٣٤٧	-	-	١١٥٨٦٦	٢٧٦٣٢٢	١٢٧٨٨٤	٩٤٠٧٦	١٠٢٨٧١٧٢	٥٤٢٠٩٠	٤٨٩٠٥٩	الأعباء في للتاجر المتخصص	٤٧٢١
٢٦٥٩٤	٥٠	-	٣٤٥٧	-	-	-	٥٨٣	-	١٠٣	٢٢٣٦١	١٣٩٩	٨٢٢	الشروبات في للتاجر المتخصص	٤٧٢٢
٣١٨٧	-	-	١٣٥٣	-	-	-	-	-	-	١٩٣٤	١٩٢٠	١٧٢٧	تجارة التجزئة للخبز ومنتجاته	٤٧٢٣
١٢٢٤٩٦٦	١٣٣٥٦٦	٢٠٨٨	٨٠٤٧٩١	-	-	٥٥٧٨	١٩٢٩٣	٤٩١٠٥	٨٩١٧١	٣٢١٤٥٧	٢١٠٥٣	١١٤٠٧	مفود المركبات	٤٧٣٠
٤١٦٨٢٥٨	٤٩٩٩٢٨	١٦٦٩٤١	٩٣٩٣٤٥	٤٦٣٧	-	٢٤٢٩٢٥	٥٦٨٤٤٨	١٩٤٤٨	٥١١٩	٢٠٢٦٧٣٦	٥٣٤٤٠	٤٩٨٩٩	معدات الحاسب الآلي والبرمجيات و الاتصالات	٤٧٤١
٣٣١٠٧٧	٣٨٤٣	-	٢١٣٩٠	-	-	-	١١٦٥٥	١٣٢٦	٥٠٤	٢٩٢٣٧٩	٢٢٦٤	١٩٣٧	الأجهزة السعبة والمصرية في للتاجر المتخصص	٤٧٤٢
١٦٥٨٨٠٠	٢٥٣٤	-	٢٤٦٠٤٤	-	-	٣٨٦	٥٣٤٤٤	٦٥٠١٧	١٣٩٧	١٢٩٠٤٧٣	٤١٩٥٦	٢٢٤٤٢	المسوحات	٤٧٥١

تابع جدول ١٤٥ - تقدير الأصول المتداولة والأرصدة المدينة الأخرى للمنشآت التجارية وفروعها عام ٢٠١٤

للقطاع الخاص بتجارة التجزئة طبقا للنشاط الإقتصادي

القيمة بالآلاف جنيه

إجمالي الأصول المتداولة والأرصدة المدينة الأخرى	الأصول المتداولة والأرصدة المدينة الأخرى										عدد المنشآت	عدد الفروع بما فيها المركز الرئيسي	النشاط الإقتصادي	تدليل النشاط
	أرصدة مدينة أخرى	إيرادات مستحقة ومصروفات مدفوعة مقدما	تقديرات بالصندوق والبنوك	استثمارات أجنبية	استثمارات في الأسهم والسندات	أوراق قبض	عقلاء	مدينون متنوعون	مهمات وقطع غيار وانوات	مخزون بضائع بغرض البيع				
١٢١٩-٢٢٦	١٤٦٢٢٣	٢١٧٧٥	٩٠١٦٦٧٧	-	-	٤٧٥٢٠	٢٢٦٦٤٤٩	٩٩٩٧٤	٢٣٤٤٧	١٠٥٩٨٢-٩	٩٦٣٥٦٧	١٤٠٧٨١	تعددات لعلنية و الطلاء والرحاج ولوازم البناء	١٧٥٢
٢٥٥٦١٤٨	٩١٦٢٠٨	-	٩١٣٢٩	-	-	-	٩١٥٢٢٢	١٧٤٤٠	٢٨٦	١٧٥٦٦٧	٦٢٩٢	٣٥٢٦	السجاد والكليم و أغطية الحوائط والأرضيات	١٧٥٢
١٤١٩١٩٢٥	٢٢١٧١٩	٤٧٧٦٦	٦٨٦٢٣١٢	-	٧٠٠٠	١٤٢٨١٢	١٦٧١١٧٢	٢٨٧٥٥٢	١١٦٣-	٤٨٢٧٧١٥	١٥٧٢٠٨	٨٣٤٨٤	الأجهزة المنزلية والاثاث ومعدات الاحياء والعلقات المنزلية	٤٧٥٩
٤٠٩٦٥٠٠	٦٠٥٩٢٤	١٢٢١٨	٢٤٠٤٨٥	-	٦٩٣٠	٦٦٣٥٢٢	٢٩٩٢٨٩	١٢٢٦٦	٢٩٢٨	٢٦٩٤٤٥٠	٥٨٩٠٧	٣٦١٠١	السلع التفاضلية والترويجية ل المشاعر المنحصه	٤٧٦٤
٢٥٠	-	-	٢٥	-	-	-	-	-	-	١٧٥	١٤	٧	التسجيلات الموسيقية والترفيه	٤٧٦٢
١٧٢٧٨٦	٥٠٤	٤٦٢٥	٤٠١٦٠	-	-	٦٥٠	٤٧٥	٢٦٢١	١	١٢٧٤١٧	٤٤٥٢	٢٧١٢	معدات الرياضة - أدوات الصيد - القوارص - نظارات الرياضة - سونم سيكلات الشواطئ	٤٧٦٣
٢٦٧٦٤	٢٦٥	-	١٩١٠	-	-	-	-	-	١٦٥	٢٤٢٢١	٢٩٩٥	١٨٩٥	تجارة التجزئة للالعاب ولعب الأطفال	٤٧٦٤
١٤١٩٧٤٧٥	١٠٠٦٠٨	٧٧٥٠	١٢٨١٥٠٦	-	-	١٠٢٣٨١	٦٦٢٧٧٢	٢٠٧٥٥٨	٤٦٦١٤	١٢٠٨١٠٥٧	٢٤٠٠٢٩	١٢٩١٠٢	الملابس والاحذية والسلع المنزلية	١٧٧١
٨٢٢٣١٨٩	٩٧٨١٨	١٩٤٤	١٨٢٢٢٥١	٥٤٠٠	-	٦٤٠٢٧	١٢٩٨٤٨	١٥٨٨٧٩	٨٤٦١٩	٥٢٥٧٢٢١	١١١٦٢٢	٦١٤٦٥	السلع العبدلالية والطبية ومستحضرات التجميل للزينة	٤٧٧٢
٢٥٥١٧٥٥١	١١٧٨٠١٨٠	٢٦٠٤٢٠	٢١٨٠٧١٢	٢٨٨	-	٧٩٨٩٩٢	٢٥٧٢١٢٥	٥٤٢٢٢	٢٤٦٨٦	١٦٥٩٥٣١١	٢٧٧٦٠١	١٥٢٤٢٧	المشاعر المنحصه الأخرى	٤٧٧٢
١١٤٨٧٤٦	٤٧٢٥	-	٢٨٦٦٠	-	-	-	٤٤٦٠	٧٥٠	١١٠٢٥٠	١٠٠٢٤٠١	٧٠٢١	٦٨١١	السلع للتصلة ل المشاعر المنحصه	٤٧٧٤

جدول ١٤٦ - تقدير الأصول المتداولة والأرصدة المدينة الأخرى للمنشآت التجارية وفروعها عام ٢٠١٤

للقطاع الخاص بتجارة التجزئة طبقا للمحافظات

القيمة بالآلاف جنيه

المحافظات	عدد المنشآت	عدد الفروع بما فيها المركز الرئيسي	الأصول المتداولة والأرصدة المدينة الأخرى									
			مخزون بضائع بغرض البيع	مهمات وقطع غيار وادوات	مدينون متنوعون	عملاء	اوراق قبض	استثمارات فى الاسهم والسندات الأجنبية	تقديرات بالبنوك والبنوك	ايرادات مستحقة ومصروفات مقدما	ارصدة مدينة اخرى	
الاجمالي العام	١٢٦٤٢١٧	١٨٨٦٦٢٧	٨٥٦٣٩٨٧٦	٥٩٤٩٦٠	١١٤١٧٨٧	٨٦٦٣٢٥٧	٢٦٦١٠٠٧	٤١٧٧٩٠	٢٢٦٥٩٤	١١٠٩٥٠٤	١٦٦٨٩٨٥٢	١٣٢٢٢٠٧٨٤
القاهرة	١٤٦٢٨٧	٢٣٤١٤٨	٢٦١٢٠٥٠٨	١٦٣٣٨٤	٤١٨١٢٤	٤٢٢٢١٥٦	١٢٦٥٣٥٤	٢١٣٧٠	٢٢٦٥٩٤	٢٧٧٢٩	٢٢٩٨٠٢٠	٤٣٥٠٦٢١٧
الأسكندرية	١٢٦١٠٨	١٩٩٦٠١	١٠٩٠٢٦٩١	٢٩٢٤١	١٥١٤٢	١٢٧٢١١٤	٨٣٨٥١٥	٤٩٣٠	-	٥٦٨٥٢٤	١٨٨٤٨٥٦	٢٧٧٧١٥٢٧
بورسعيد	٢٣٢٦٠	٤٠٢٢٧	١١٤٢٤٠٥	٩١٢	-	-	٦٤٠	-	-	-	١٠٠٠٠٠٠	١٢٦٣٩٩٧
السويس	٢٠١٥٩	٢٥٨٤٤	٨٦٤٢٥٩	٨٥٨٠	-	-	-	-	-	-	٢٨٦٤٤	١١٥٦٣٢٩
دمياط	٣٦٨١٧	٥٧٥٠٤	٢٢٨٨١٧٢	٩٦٩٢٨	٨٥٧٦١	١٤٤٢٢٨١	٧٩٤٤٦١	-	-	-	٢٠٧٧١	٢٠٦٤٨٧٤
الدقهلية	٨٦٤٥٢	١٢٤٤٢١	٢٤١١٤٢٣	١٧٩٠	١٢٨٢٢٩	٨٢٧٢٢٩	-	-	-	١٠٩٩٠٢٦	٢٢٥١	٢٧٢٨٤٠٨
الشرقية	٩٠٠٥٨	٨٨٦٧٨	٢٤٩٩٦٢٢	١١٠٤٧	-	١٩٦٧٧	-	-	-	١٢٢٢٥	-	٤٠٠٠٨٥٨
القليوبية	٦٩٩٩٩	١٠٢٦٨١	٢٩١١٦٢٨	٤١٠٧	٢٢١٥٨	١٥١٠٢	٤٧٠٤	-	-	١١٢٢	١٠٥٢٧٩	٤٨٢٥٧١٧
كفر الشيخ	٢٤٥٥٢	٥١٢٩٥	١٠٠٦٦٠٠	١٠٨٢٤	-	-	-	-	-	-	٢٤٠	١١٢٢٦٢٧
الغربية	٦٧١٠٨	٩٧٤٩٦	٤٨٢٩٨٧٠	١٥٢٩١٤	٦٤٩٢	٢٦٢٤٢٦	-	-	-	٥٦١٢	١١٨٥٢١١	٦٦٦٧٨٨٤
المنوفية	٢٧٢٧٢	٤٠٢٠٠	٤٧٢٤٥٧	١٥٤١	-	٤٦٠	-	-	-	-	٨٧٠٤٩	٥٦٩٢٥٦
البحيرة	٧٦٨٥٢	١١٩٩٠٠	٢٧٢٠٦٤٧	١٥١٥	٤٤٧١٦	٦٥٩٩٢	١٤٨٨	-	٨٥٢	١٥٢٤	٤٦٩	٢٢٦٥٢٢٢
الاسماعيلية	٤١٠٠٥	٢٢٢٦٧	١٨٦٧٥٢٤	٤٨٩	٢٩٢٩	-	-	-	-	-	-	١٩٩٢٩٤٩
المنيا	٣٢٩٩٩	١٠١٢١٨	٤٥١٧٧٤٨	١٢١٤١٠	٢٢٠٢٥٢	٢٤٢٥٩٢٤	٤٦٥٤٨١	٢٧٦٤٩٠	-	٢٢٤٤٤٠	١٢٠٧٥٥٧	١٢٢٢١٠٨٢

تابع جدول ١٤٦ - تقدير الأصول المتداولة والأرصدة المدينة الأخرى للمؤسسات التجارية وفروعها عام ٢٠١٤

للقطاع الخاص بتجارة التجزئة طبقاً للمحافظات

القيمة بالآلاف جنيه

المحافظات	عدد المنشآت	عدد الفروع بما فيها المركز الرئيسى	الأصول المتداولة والأرصدة المدينة الأخرى											
			مخزون بضائع بغرض البيع	مهمات وقطع غيار وادوات	مدينون متنوعون	عملاء	اوراق قبض	استثمارات فى الأسهم والسندات	استثمارات اجنبية	نقدية بالصندوق والبنوك	ايرادات مستحقة ومصروفات مدفوعة مقدما	ارصدة مدينة اخرى		
بنى سويف	37699	52172	853800	7271	12211	3135	288	-	-	-	113708	287	108999	118183
الفيوم	35129	11678	1175093	3398	781	-	-	-	-	-	25868	-	-	129723
الفيشا	59381	85379	2497312	2239	150278	21172	1223	-	-	-	232907	2125	58059	3778178
أسيوط	20122	59803	1492132	289	880	30	-	-	-	-	82555	-	2173	1578892
سوهاج	17175	25781	2571223	-	5183	-	-	-	-	-	22277	-	-	302295
غا	22278	39980	816215	289	-	-	-	-	-	-	125572	-	50	222517
أسيوط	25027	35608	712712	2123	-	-	-	-	-	-	70323	-	3921	939137
الأقصر	12382	17808	228271	-	-	-	-	-	-	-	125025	-	-	792399
البحر الأحمر	7102	7223	10083	2557	-	392	-	-	-	-	1803	-	1879	53208
الوادى الجديد	18181	21101	232782	-	1523	5229	2599	-	-	-	28225	-	7125	300393
مطروح	9729	12178	115517	1505	-	-	-	-	-	-	122022	-	-	108127
شمال سيناء	15238	23522	718132	2757	23979	5071	-	-	-	-	292979	-	13909	2322188
حرب سيناء	17030	28107	1250012	5929	-	-	-	-	-	-	22039	-	2325	1319327

جدول ١٤٧ - تقدير الأصول المتداولة والأرصدة المدينة الأخرى للمنشآت التجارية وفروعها عام ٢٠١٤

للقطاع الخاص بتجارة التجزئة طبقا للكيان القانوني

القيمة بالآلاف جنيه

القيمة بالآلاف جنيه	الأصول المتداولة والأرصدة المدينة الأخرى										عدد المنشآت	عدد الفروع بما فيها المركز الرئيسي	الكيان القانوني
	إجمالي الأصول المتداولة والأرصدة المدينة الأخرى	إرصدة مدينة أخرى	إيرادات مستحقة ومصروفات مقدما	تقديرات بالبنوك	استثمارات أجنبية	استثمارات في الأسهم والسندات	اوراق قبض	عقلاء	مديون متنوعون	مهمات وقطع غير وادوات			
١٣٣٢٢-٧٨٤	١٦٦٨٩٨٥٣	١١-٩٥-٤	١٥٦٧٥٢-٢	٦٢٧٤٤٨	٤١٧٧٩٠	٢٦٦١٠٠٧	٨٦٦٣٣٥٧	١١٤١٧٨٧	٥٩٤٩٦٠	٨٥٦٣٩٨٧٦	١٨٨٦٦٢٧	١٢٦٤٢١٧	الإجمالي العام
١٢٢٤٨٩٠٠	٢٠٩١١١٠	٤١٧٥١١	٢٠٥٨٠٠٨	٦١١٩٥٥	٤٠٧٨٦٠	٤٥٠٦٠٧	٢٥٨١٥٢٧	١٧٤٩٧٣	١٣٩٥٦٧	٤٣٢٤٧٢	١٥١٥	٩٤١	شاهدا
٢٢٨٢	-	-	٣١٢	-	-	-	٢٥	-	٣	١٩٢٢	٨	٤	مسئولية محدودة
٢١٦٧٧١	٤٢١٨	٢١	٤٦٩٩٤	-	-	٩٩٢٢	٢٧٨٥	٥١٨٠	١٠٣٧	١٤٦٦١٩	٢٤٦	١٣٨	توسعة بالأسهم
٣٥٩٨	٢٧	١٧	٧٣	-	-	-	١٥٤٠	-	٢	١٩٣٩	٣	٢	فروع أحادية
٨١٧٣٩٦٧٦	١٩٢٧٩٥١٥	٦١٧٤٤٩	١٠٥١١-٤٨	١٠٥٠٥	٩٩٣٠	١٠٥٢٥٢١	٣٢٦٨١٩٩	٦٧٢٧٩٩	٤١٦-١٤	٥٥٤٥١٦٨٦	١٥٥٤٧-٥	١٠٨٩٠٦٣	فردى
٢٢٠٧٧٠٢٨	١٦٧٩٠٠٤	٨٩٥٤	١٨٢٢٣١٠	٢٨٨	-	٩٩٨٠٩٦	١٨٢٧٥٢٥	١٦٥٩٢٨	٤٤٢٣١	١٥٥٥٠٦٩١	١٦٧٣٧٩	٨٨٦١٤	تضامنا
٨٥٥٢٤٤٥	٢١٦٦٦٨	١٤٤٧٢	٧١١٠٢٥	٥٤٠٠	-	١٤٢٦٦٢	٩٠٠٦٩٤	٢٢٠٨١	٧٠٢٢	٦٨٢٩٩٥٣	١٢١٨٣	٧٥١٦	توسعة بسيطة
٤٠٦٨٠٩٠	١٣٤٥٧	١٠٨٠	٥٩٤١٩٩	-	-	٦٢٦٩	٨٩٠١٠	١٩٨٦٦	٧٠٨٢	٣٣٣٤٧٢٢	١٤٩٩٢٠	٧٧٨٠٢	زائع
١٢١٧٤	-	-	١٢٤٠	-	-	-	٢٤	-	١	٨٨٥١	١٨٨	١٢٤	أخرى

جدول ١٤٨ - تقدير الخصوم المتداولة والأرصدة الدائنة الأخرى للمنشآت التجارية وفروعها عام ٢٠١٤

للقطاع الخاص بتجارة التجزئة طبقاً للنشاط الاقتصادي

القيمة بالآلاف جتبه

القيمة بالآلاف جتبه	اجمالي الخصوم المتداولة والأرصدة الدائنة الأخرى	الخصوم المتداولة والأرصدة الدائنة				عدد الفروع بما فيها المركز الرئيسي	عدد المنشآت	النشاط الاقتصادي	تدويل النشاط
		ارصدة دائنة اخرى	اوراق دفع	موردين	دائنون متنوعون				
	٣٤٣٩٥٣٢٤	٥٢٢٨٣٧٢	١٠٠٩٧٦٧٠	١٤٩٦٩٧٨٨	٤٠٩٩٤٩٣	١٨٨٦٦٢٧	١٢٦٤٢١٧	الاجمالي العام	
٤٥١٠	٢٨٢٣٥٧١	١٢٧٧٩٥١	١٧٧	١٠٠٨٣٣٥	٥٠٧١٠٨	٦٨٥١	٥٨٩٧	للكيانات ذات الحركات	
٤٥٣٠	٧٥٩٤٩٧	٩٠٣٥٠٧	٢١٤٤١	٤١٧٥١٨	١٠٢٠١١	٣١٠٢٥	٢٧٠٩٧	أجزاء و قطع غيار وإكسسوارات للكيانات ذات الحركات	
٤٥٤٠	١٠٣٠٢	٤٤٠٨	-	٣	٥٨٩٢	١٧٤٨٠	١٦٠٥٠	تجارة وإصلاح الدراجات النارية والموتوسيكلات، و قطع غيارها	
٤٧١١	٧٣٦٩٩٦	١٥١٨٨٤	٢٦١٩٥	٣٣٩٣٨٨	٩٠٩٥٩٩	٣١٨٨٩	١٨٥٤٥	للتاجر غير متخصصة التي تكون فيها الأغذية أو المشروبات أو التبغ هي السلع السائدة فيها	
٤٧١٩	٥٣٨٩	٥٢٤٤	-	٢٤	١٢٠	٦٥	٣٢	لتاجر غير المتخصصة	
٤٧٢١	٢٤٥٨١٥٨	٩٩٧٨٠٠	٤٥٤٤٤٦	٧٦٢٠١٧	٢٤٤٤٠٠	٥٤٢٠٩٠	٤٨٩٠٥٩	الأغذية في للتاجر المتخصصة	
٤٧٢٢	-	-	-	-	-	١٣٩٩	٨٢٢	للمشروبات في للتاجر المتخصصة	
٤٧٢٣	-	-	-	-	-	١٩٤٠	١٧٣٧	تجارة التجارة لتبغ وتحتات	
٤٧٣٠	٩٠٣٧٦٦	٤٧٤٦٣٦	٥٠	٢٤٣٠٧٣	٨٦٠٠٩	٢٢٠٥٣	١١٤٠٧	وقود للكيانات	
٤٧٤١	١٠٦٨٩٨٩	٥١٧٥٣٢	٥٧٧٤٦	١٨٧٩٠٤٨	٦٤٦٦٣	٥٣٤٤٠	٤٩٨٩٩	معدات الحاسب الآلي والهواتف و الاتصالات	
٤٧٤٢	٧٣٦٤	٤٤١	٤٣١	-	٢٦٥٩	٢٢٦٤	١٩٣٧	الأجهزة السعفة والبصرية في للتاجر المتخصصة	
٤٧٥١	٢٤١٨٣٥	٦٩٥٩٥	٢١٠	١٣٣٤٤١	٨٤٥٤٩	٤١٩٥٦	٢٢٤١٢	المسوحات	

تابع جدول ١٤٨ - تقدير الخصوم المتداولة والأرصدة الدائنة الأخرى للمنشآت التجارية وفروعها عام ٢٠١٤

للقطاع الخاص بتجارة التجزئة طبقاً للنشاط الاقتصادي

القيمة بالآلاف جنيه

القيمة بالآلاف جنيه	اجمالي الخصوم المتداولة والأرصدة الدائنة الأخرى	الخصوم المتداولة والأرصدة الدائنة				عدد الفروع بما فيها المركز الرئيسي	عدد المنشآت	النشاط الاقتصادي	نظير النشاط
		ارصدة دائنة اخرى	اوراق دفع	موردين	دائنون متنوعون				
١٥٧٢٨٨٧	١٠٤٣٦٨	٦٢٨٦٨	٨٨٥٣٨٧	٥٢٠٢٦٤	٢٦٣٥٤٧	١٤٠٧٨١	المحردوات للمعدنية و الطلاء والبراجاج ولوازم البناء	١٧٥١	
١٦٦٣٥٥٥	٥٨١٧٦	٦٣٤١٧٦	٥٧١٢٤٣	-	٦٦٩٦	٣٥٢٦	السجاد والكليم و أغذية الحيوانات والأرضيات	١٧٥٢	
٤٦٠٨٨١٥	٣٦٠٣٤٨	٩٢٦٩٩٦	٢٤٦٥٧٦٣	٨٦٠٧٠٨	١٥٧٢٠٨	٨٣٤٨٤	الأجهزة للزينة والأثاث ومعدات الاضاءة والمعدات للزينة	١٧٥٩	
٦٧٥٠٤٢٧	١٦٥٥٩	٤٧٤٥٠٢٦	١٨٠٨١٠٥	١١٧٧٤٥	٥٨٩٠٧	٣٦١٠١	السلع الثقافية والترفيهية ن للتأخر لتخصصه	١٧٦١	
-	-	-	-	-	١٤	٧	التسجيلات الموسيقية والقرنية	١٧٦٢	
١٥٣٠٢	٦٦٨	٦٤٥٠	١١٢١٧	١٩٦٧	٤٤٥٣	٢٧٢٣	معدات الرياضة - أدوات الصيد - القوارب - الدراجات الرياضية - تونسيكلات الشواطئ	١٧٦٣	
-	-	-	-	-	٢٩٩٥	١٨٩٥	لحارة التحزنة للألعاب ولعب الأطفال	١٧٦٤	
٧٥٤٢٠٧	٣٠٣١٨	١١٨٩٦٠	٤٧٥٢٦٩	١٢٩٦٦٠	٢٤٠٠٤٩	١٢٩١٠٢	الملابس والاحذية والسلع الجلدية	١٧٧١	
١٩٣٦٨٤٢	١٥٤١٧٢	١٦٥٨١١	٢٦١٩٢١	٨٥٢٩٣٨	١١٦١٢٦	٦١٤٦٥	السلع الصيدلانية والطبية ومستحضرات التجميل للزينة	١٧٧٢	
٦٩٠٧٨٣٤	٦٠٠٢٧٤	٢٨١٧٣٥٦	٣٥٩٦٧٨٠	٢٩٣٤٢٨	٢٧٧٦٠١	١٥٣٤٢٧	لتأخر لتخصصه الأخرى	١٧٧٣	
٣١٠٥	-	-	٢٢٠٥	٩٠٠	٧٠١١	٦٨١١	السلع لتخصصه ن للتأخر لتخصصه	١٧٧٤	

جدول ١٤٩ - تقدير الخصوم المتداولة والأرصدة الدائنة الأخرى للمنشآت التجارية وفروعها عام ٢٠١٤

للقطاع الخاص بتجارة التجزئة طبقا للمحافظات

القيمة بالآلاف جنيه

اجمالي الخصوم المتداولة والأرصدة الدائنة الأخرى	الخصوم المتداولة والأرصدة الدائنة				عدد الفروع بما فيها المركز الرئيسي	عدد المنشآت	المحافظات
	ارصدة دائنة أخرى	اوراق دفع	موردين	دائنون متنوعون			
٣٤٣٩٥٣٢٤	٥٢٢٨٣٧٢	١٠٠٩٧٦٧٠	١٤٩٦٩٧٨٨	٤٠٩٩٤٩٣	١٨٨٦٦٢٧	١٢٦٤٢١٧	الاجمالي العام
١٥٨١٢٦٧٠	١٩٢٧٨٨٥	٥٨٥٠٢١٤	٦٧٨٦٨٦٠	١١٤٧٢١١	٢٢٤٤٤٨	١٤٦٢٨٧	القاهرة
٦٦٦٧٤٤٧	٣٣١٦٦٨	٢٨٠٦١٠٨	٢٢٠٠٨٠٧	١٢٨٩١٤	١٩٩٦٠٦	١٢٦٦٠٨	الأسيوط
٢٥٦	١٦٤	-	-	٣٤٤	٤٠٢٣٧	٢٢٢٦٠	بورسعيد
-	-	-	-	-	٢٥٨٤٤	٢٠١٥٩	السويس
٥٦٥٠٦٧	٥٥٠٦	٦٩٠٢٠	٣٦٢٨٩٨	٧٦٦٥٨	٥٧٥٠٤	٣٦٨١٧	دمياط
٢٢٤٦٦٦	١٢٤٨٤	٦٢٠	٥١٦٦٦	١٦٠٧٦٦	١٣٤٤٢٢	٨٩٤٥٣	الدقهلية
١١٨٣٧	-	-	١١٨٣٧	-	٨٤٦٧٨	٦٠٠٥٨	الشرقية
٢٣٢٤٥٥	٥٧٧٦	٧٤٧٠	١١٦٧٧٢	٢٢٩٢٧	١٠٢٦٨٦	٦٩٩٩٢	القليوبية
٥٧٠٠	-	-	٥٧٠٠	-	٥١٣٩٥	٣٤٥٥٣	كفر الشيخ
٨٣٢٤٠٨	٤٧٤١٤	-	٨٠٧١٤٥	٢٧٨٨٤٤	٩٧٤٩٦	٦٧١٠٨	المرية
-	-	-	-	-	٤٠٣٠٠	٢٧٣٧٢	المنوفية
١٩٢١٤٤	٢٢٦٥	١٤٩٢٢	٥٨٤٢٧	٤٧٣٨٥	١١٩٩٠٠	٧٦٨٥٣	البحيرة
-	-	-	-	-	٣٢٢٦٧	٢١٠٠٥	الأسماعيلية
٨٦٨٧٢٤٤	٢٤٢٢٦٨٤	١٣٤٦٥٨٦	٣٩٨٠٩٤٠	٩٣٤٤٣٤	١٠٠٢١٨	٦٣٩٩٩	الجيزة

تابع جدول ١٤٩ - تقدير الخصوم المتداولة والأرصدة الدائنة الأخرى للمنشآت التجارية وفروعها عام ٢٠١٤

للقطاع الخاص بتجارة التجزئة طبقا للمحافظات

القيمة بالآلاف جنيه

المحافظات	عدد المنشآت	عدد الفروع بما فيها المركز الرئيسي	الخصوم المتداولة والأرصدة الدائنة			
			دائنة متنوعة	موردين	اوراق دفع	ارصدة دائنة اخرى
بنى سويف	٣٦٦٩٩	٥٣١٦٤	١٥٨١٦	٢١٩٨١	-	٥٧٦
البحر الأحمر	٣٥٤٢٩	٤٦١٧٨	١٣٤٧٤	-	-	-
الفيوم	٥٩٣٨١	٨٥٣٧١	١٤٩٥٤٥	١٢٩٨٨٩	-	٩٢٠١
أسوط	٤٠١٤٢	٥٩٨٠٣	٨٠	-	-	-
سوهاج	٦٧١٧٥	٩٧١٨١	-	-	-	-
قنا	٢٦٢٧٨	٣٩٩٨٠	-	١٤٩٢٧٥	-	-
أسيوط	٢٥٠٢٧	٣٥٦٠٨	١٥٧٠٨	٢٨٩٠	-	٢٨١٤
الأقصر	٤٤٣٨٢	٤٧٨٠٨	-	-	-	-
البحر الأحمر	٢١٠٢	٧٢٢٦	-	٩٨٧٤	-	-
الوادى الجديد	١٨٤٨١	٢١٤٠٦	-	٣٩٨٣	-	-
مطروح	٩٧٢٩	١٣٤٧٨	-	-	-	-
شمال سيناء	١٥٢٣٨	٢٣٥٢٣	١٧٧٣٧٩	٤٨٦٥٨٩	-	٤٥٩٩٨٢
جنوب سيناء	١٧٠٣٠	٢٨٤٠٧	-	-	-	-

جدول ١٥٠ - تقدير الخصوم المتداولة والأرصدة الدائنة الأخرى للمنشآت التجارية وفروعها عام ٢٠١٤

للقطاع الخاص بتجارة التجزئة طبقاً للكيان القاتوني

القيمة بالآلاف جنيه

اجمالي الخصوم المتداولة والأرصدة الدائنة الأخرى	الخصوم المتداولة والأرصدة الدائنة				عدد الفروع بما فيها المركز الرئيسي	عدد المنشآت	الكيان القاتوني
	ارصدة دائنة أخرى	اوراق دفع	موردين	دائنون متنوعون			
٣٤٣٩٥٣٢٤	٥٢٢٨٣٧٣	١٠٠٩٧٦٧٠	١٤٩٦٩٧٨٨	٤٠٩٩٤٩٣	١٨٨٦٦٢٧	١٢٦٤٢١٧	الاجمالي العام
١٥٠١٤٨٨٤	٣٠٠٥٠٦٠	٦١٠٦٤٠٨	٤٧٧٣٠٤٦	١١٣٠٢٧٦	١٥٩٥	٩٤٤	شركة
٢٥	-	-	٢٥	-	٨	٤	مسئولية محدودة
٤١٧٩٣	٢٢٠٦١	٤٨٠٣	١٤٤٨٨	٢٠٤٤١	٢٤٦	١٣٨	توصية بالأسهم
-	-	-	-	-	٣	٢	فروع أحية
١٢٠٨١٩٦٢	١٢٢٩١٩٥	٢٩١١٢٩٨	٥٩٣١٤٨٢	٢٠٠٩٢٨٦	١٥٥٤٧٠٥	١٠٨٤٠٦٣	فردى
٤٠٣٨١٠٧	٥٢٣٩٥٦	٤٩١٤٣٨	٢٢٠٨٣٧٩	٢٨٤٣٢٤	١١٧٣٧٩	٨٨٦١٤	شخص
٢٨٣١٧١٨	٤٤٢٥٣٥	١٣٤٤٤٥	١٦٨١٥١٧	٥٦٨١٧١	١٣٤٨٣	٧٥١٦	توصية بسيطة
٣٦٧٤٤٥	٥٥٦٦	١٩٩٧٨	٢٥٥٧٣١	٨٦٨٨٤	١٤٩٢٢٠	٧٧٨٠٢	والم
٦٨	-	-	٦٨	-	١٨٨	١٢٤	اخرى

جدول ١٥١ - تقدير حركة الاصول الثابتة للمنشآت التجارية وفروعها عام ٢٠١٤

للقطاع الخاص بتجارة التجزئة طبقاً للنشاط الاقتصادي

القيمة بالآلاف جنيه

صافي الأصول الثابتة	الأصول الثابتة				عدد الفروع بما فيها المركز الرئيسي	عدد المنشآت	النشاط الاقتصادي	دليل النشاط
	اهلاك العام	استيعادات خلال العام	إضافات خلال العام	القيمة الدفترية أول العام				
١١٧٨٦٣١٩٤	٣٧٦١٧٨٢	٦٢٩٤٥٥	١١٤٧٠٩	١٢٢١٤٧٧٢٢	١٨٨٦٦٢٧	١٢٦١٢١٧	الاجمالي العام	
٢١٢٦٦٦١	١٠٨١٩٦	٨٣٩٠	٢٦٦٣	٢٢١٠٥٣٤	٦٨٥٤	٥٨٩٧	للمركبات ذات المحركات	٤٥١٠
٢١٥١٧٢٥	٧٧٢٧٠	-	٣٠	٢١٢٣٩٦٥	٣١٠٦٥	٢٧٠٩٧	أجزاء و قطع غيار و اكسسوارات للمركبات ذات المحركات	٤٥٣٠
٩٢٤٢٧٤	١٢٠٩٠	-	-	٩٤١٣٦٤	١٧٤٨٠	١١٠٥٠	تجارة وإصلاح الدراجات النارية (للموتوسيكلات) و قطع غيارها	٤٥٤٠
٢٠٢١٤٣٠	١٠٢٢٨٧	-	٢٨٣٨٩	٢١٠٤٣٢٨	٣١٨٨٢	١٨٥٤٥	للتأجير الغير متخصص التي تكون فيها الأغذية أو المشروبات أو التبغ هي السلم السائدة فيها	٤٧١١
٨٥٢٢	٢٠٠	-	-	٨٧٢٢	٦٥	٣٣	للتأجير غير المتخصصة	٤٧١٩
٣٠٢٢٦٧٠	٩٣٢٤٦٦	٤١٧١٢٤	١٢	٣١٦٢٩٣٤٨	٥٤٢٠٩٠	٤٨١٠٥٩	الأغذية في للتأجير المتخصصة	٤٧٢١
٤٢٩٤٤	٦٨٤١	-	-	٤٥٧٨٥	١٢٩٩	٨٢٢	للمشروبات في للتأجير المتخصصة	٤٧٢٢
١٢٢٠٦	١٩٩	-	-	٢٤٢٩٧	١٩٢٠	١٧٢٧	تجارة الحزمة للتبغ ومنتجاته	٤٧٢٣
٦٩١١١٣٠	١٥٦٩٥٢	١٠	٩٢١	٧٠٦٧١٧٧	٢٢٠٥٣	١١٤٠٧	وقود للمركبات	٤٧٣٠
١٦٠٦٥٢٧	٧٨١٧٤	٤١٠٧	٢٤٦٦٩	١٦٥٤١٤٩	٢٣٤٤٠	٤١٨٩٩	معدات الحاسب الآلي والبرمجيات و الاتصالات	٤٧٤١
٦٤١٨٥	٢٩٥٥	-	-	٧٠٦٤٠	٢٢٦٤	١١٣٧	الأجهزة السعوية والبرقية في للتأجير المتخصصة	٤٧٤٢
٥١٠٤٢٣١	٧٠٦٤٤	-	-	٥١٧٤٨٧٥	١١٩٥٦	٢٢٤١٢	للمتسوحات	٤٧٥١

تابع جدول ١٥١ - تقدير حركة الأصول الثابتة للمنشآت التجارية وفروعها عام ٢٠١٤

للقطاع الخاص بتجارة التجزئة طبقاً للنشاط الاقتصادي

القيمة بالآلاف جنيه

صافي الأصول الثابتة	الأصول الثابتة				عدد الفروع بما فيها المركز الرئيسي	عدد المنشآت	النشاط الاقتصادي	تدليل النشاط
	إهلاك العام	استيعادات خلال العام	إضافات خلال العام	القيمة الدفترية أول العام				
٢١٢٢٧١٤١	١٣٩٧٤٢	-	٢١٦٤	٢١٨١٥٢٢٧	٢٦٣٥٤٧	١٤٠٧٨١	المعدات المعدنية و الطلاء والزجاج ولوازم البناء	١٧٥٦
٥٢٢١٧٣	٢٥٦٠٤	-	-	٥١٨٢٧٤	٦٤٩٢	٣٥٢٦	السجاد والكليم و أغطية المواصلات والأرضيات	١٧٥٣
١٠٩٦٤٠٩	٢٢٤١٢٣	١١٩٧١	٣٧١٨٦	١١١٢٠٣٢٧	١٥٧٢٠٨	٨٣٤٨٤	الأجهزة الكهربائية والآلات ومعدات الآسامة والمعدات لتربية	١٧٥٩
١٧٢٧٨١٦	١١٠٣٨٥	٣٢١	٤٥٦	٢٠٥٨٠٧٦	٥٨٩٠٧	٢١١٠١	السلع الثقيلة والتجهيز ل لتاجر المتخصصة	١٧٦١
٤٠٦٤	٤٤	-	-	١١٠٦	١٤	٧	التسجيلات للموسيقى والقرنية	١٧٦٢
٤٩٩٨٤	٢١١٣	٢٨٠٠	١٥٣	٤٧٧٤٤	٤٤٥٣	٢٧٢٣	معدات الرياضة - أدوات الصيد - القوارب - الدراجات الرياضية - سونوسيكلات التزلج	١٧٦٣
١٧١٣٢	١٠٨٧	-	-	١٨٢١٩	٢٩٩٥	١٨٤٥	تجارة الترحلة للاعب ولعب الأطفال	١٧٦٤
١٣٨٠٢٤٥٢	٤٠٠٧٥٨	١٣٢٤٢٤	٢٠٠٨	١٢٣٣٢١٧	٢٤٠٠٤٩	١٢٩١٠٢	الملابس والأحذية والسلع المعدنية	١٧٧١
١٧٩٨١١٤	١٠٤٤٥٥	١٧٩٨	٣٨٢٨	٥٠٠٠٥٣٩	١١٦١٢٢	٦١٤٦٥	السلع الصيدلانية والطبية ومستحضرات التجميل للتربية	١٧٧٢
١٣١٣٥٠٣٠	٤٣٩١٥٨	-	١٩٢٠	١٣٥٧٢٩٦٨	٢٧٧٦٠١	١٥٣٤٢٧	التاجر المتخصصة الأخرى	١٧٧٣
٢١١٢٨٢	٥٠٤٤	-	-	٢١٦٣٢٤	٧٠١١	٦٨١١	السلع المتعلقة ل لتاجر المتخصصة	١٧٧٤

جدول ١٥٢ - تقدير حركة الاصول الثابتة للمنشآت التجارية وفروعها عام ٢٠١٤

للقطاع الخاص بتجارة التجزئة طبقا للمحافظات

القيمة بالآلاف جنيه

صافي الأصول الثابتة	الأصول الثابتة				عدد الفروع بما فيها المركز الرئيسي	عدد المنشآت	المحافظات
	إهلاك العام	استيعادات خلال العام	إضافات خلال العام	القيمة الفترة أول العام			
١١٧٨٦٣١٩٤	٣٧٦٩٧٨٢	٦٢٩٤٥٥	١١٤٧٠٩	١٢٢١٤٧٧٢٢	١٨٨٦٦٢٧	١٢٦٤٢١٧	الإجمالي العام
١٣٠٢٨٤٨٧	٩٦٦٥٣٩	١٥٠٢٨٢	١٠٨٦٦	١٤١٣٤٤٤٢	٢٣٤١٤٨	١٤٦٢٨٧	القاهرة
٨١٧٨٩٥٦	٤٣٥٩٦٤	٧٢	٢٨٨٤٧	٨٥٨٦١٤٥	١٩٦٦٠١	١٢٦١٠٨	الأسكندرية
٥٨٢٧٤٦٦	١٦٥٢١٨	-	-	٦٠٠٢٦٤٤	٤٠٢٣٧	٢٢٣٦٠	بورسعيد
١٢٨١٨٢٧	٤٢٠٩٢	-	-	١٣٢٣٩١٩	٢٥٨٤٤	٢٠١٥٩	السويس
٥٠٨٨١٢٩	٢٢٠٥٦٥	-	-	٥٣٠٨٦٩٤	٥٧٥٠٤	٣٦٨١٧	دمياط
٩٦٣١٧٧٩	٢٠٤١٢٢	-	٧٢٠	٩٨٢٨١٧٤	١٣٤٤٢٢	٨٤٤٥٢	الدقهلية
٤٥٤٢٢٤٢	١٠٥٩٨٩	-	-	٤٦٤٨٢٣١	٨٨٦٧٨	٦٠٠٥٨	الشرقية
١٤٦٩٦٩٩٧	٢٥٨٦٥٠	-	-	١٤٩٥٥٩٤٧	١٠٢٦٨١	٦٩٩٩٢	القليوبية
٩٤٢٦٠٣٤	٩٢٦٥١	-	٢	٢٥١٨٩٨٦	٥١٣٩٥	٢٤٥٥٢	كفر الشيخ
١٠٨٢٣٤١٩	٢٢٣٢٦٠	١٧٨٤٢	٣٤٢	١١٠٦٤٢٥٩	٩٧٤٩٦	٦٧١٠٨	الغربية
١٦٢٧١١٧	٤٦٩٧٨	-	١	١٦٧٤٠٩٤	٤٠٣٠٠	٢٧٣٧٢	المنيا
٣٨٨٤٣٠٤	١٢٨٥٥٦	-	-	٤٠١٢٨٥٨	١٦٩٩٠٠	٧٦٨٥٣	البحيرة
١٨٧٧٨٢٢	٢٢٠٢٩	١٠	١	١٩٣٤٨٧١	٣٢٢١٧	٢١٠٠٥	الأسماعلية
٥٧١٢٠٠٤	٢٧٣٥٢٩	٤٦٠٦٤٤	٧٢٨٩٧	١٣٧٤٢٣٢	١٠١٢١٨	١٣٩٩٩	الفيحة

تابع جدول ١٥٢ - تقدير حركة الاصول الثابتة للمنشآت التجارية وفروعها عام ٢٠١٤

للقطاع الخاص بتجارة التجزئة طبقا للمحافظات

القيمة بالآلاف جنيه

صافي الاصول الثابتة	الاصول الثابتة				عدد الفروع بما فيها المركز الرئيسي	عدد المنشآت	المحافظات
	اهلاك العام	استبعادات خلال العام	اضافات خلال العام	القيمة الدفترية أول العام			
٢١٤.١٤٠	٣٦٤٤	٦٢٥	-	٢١٧٧٧١٤	٥٣١٦٤	٣٦٦٤٩	بحر سويف
١٠١٨٠٩٥	١٩٥٥٦	-	-	١٠٣٧٦٥١	٤٦٤٧٨	٣٥٤٢٩	البحر
٧١٤٤٧٤٠	١٠٠٩٠	-	-	٧٢٤٤٨١٠	٨٥٢٧٤	٥٩٣٨١	بنها
٤٠٤٤٢٤٦	٨٣٣٧٠	-	٢٣	٤١٧٧٥٨٣	٥٩٨٠٣	٤٠١٤٢	أسيوط
٤٥٧٤٠٣٦	٩٧٦٥٢	-	-	٤٦٧٦٦٨٨	٩٧٦٨١	٦٧١٧٥	سوهاج
٧٠٤١١٣	١٣٤٦٤	-	-	٧١٦٠٧٧	٣٩٩٨٠	٢٦٢٧٨	قنا
١٢٧٩١٨٢	٣١٣٦٦	-	-	١٣١٠٥٤٨	٣٥٦٠٨	٢٥٠٢٧	أسوان
٣٤٦٣٣١٨	٢٧٩٥٦	-	-	٣٤٩٠٣٥٤	٤٧٨٠٨	٤٤٣٨١	الأقصر
٤٧٦٠٣	٢٧٦٠	-	-	٥٠٣٣٣	٧٤٢٦	٦٦٠٢	البحر الأحمر
٥٥٧٧٨٢	١٨٧٣٨	-	-	٥٧٦٥٢٠	٢٤٤٠١	١٨٤٨١	الوادي الجديد
١٤٣٩١١٧	٢٣٦٠٧	-	-	١٢١٩٧٧٤	١٣٤٧٨	٩٧٢٩	مطروح
١٥٧٨٤٤٢	٤١٨٦٤	-	-	١٦٦٨٨٥٦	٢٣٥٢٣	١٥٢٣٨	شمال سيناء
١٣٠٠١٨٧	٥٠٠٤٠	-	-	١٣٥٠٢٢٧	٢٨٤٠٧	١٧٠٢٠	جنوب سيناء

جدول ١٥٣ - تقدير حركة الاصول الثابتة للمنشآت التجارية وفروعها عام ٢٠١٤

للقطاع الخاص بتجارة التجزئة طبقا للكيان القانوني

القيمة بالآلاف جنيه

صافي الأصول الثابتة	الأصول الثابتة				عدد الفروع بما فيها المركز الرئيسي	عدد المتنشات	الكيان القانوني
	الإهلاك العام	استيعادات خلال العام	إضافات خلال العام	القيمة الدفترية أول العام			
١١٧٨٦٣١٩٤	٣٧٦٩٧٨٢	٦٢٩٤٥٥	١١٤٧٠٩	١٢٢١٤٧٧٢٢	١٨٨٦٦٢٧	١٢٦٤٢١٧	الإجمالي العام
٢٧٤٥٠٥٣	٣٨٣١٦٤	٢٢٢٢٤	١٠٨٥٣٥	٣٠٤١١٠٦	١٥٩٥	٩٤٤	مساهمة
٦٠٧٢	٥٤	-	-	٦٦٢٦	٨	٤	مستولة عمودية
٢٢٢٥٤	٣٤٩٩	٤٩٧٢	١١١٥	٣٠٦٠٢	٢٤٦	١٢٨	توسعة الأسهم
٢١٦	١٦	-	-	٢٢٢	٣	٢	فروع أممية
٩٢٧٠٢٥٦٩	٢٦٠٠٩٥٦	٤٦٧٧٤٩	١٠٩٨	٩٦٧٧٠١٧٦	١٥٥٤٧٠٥	١٠٨٩٠٦٣	فردى
١٠٥٨٥٢٧٠	٢٣٨٧٨٠	١٣٢٩٣٤	٢٩٤٩	١١١٥٤٢٣٥	٤٦٧٣٧٩	٨٨٦١٤	تخمين
١٧٨٣٦١٩	١٥٢١٢٠	١٥٧٤	٩٨٩	١٩٤٠٣٧٦	١٢٤٨٣	٧٥١٦	توسعة بسيطة
٨٩٠٧١٢٣	١٨١٧٠٧	-	٢٣	٩٠٩٤٣٧٧	١٤٩٢٢٠	٧٧٨٠٢	وإل
١٠٩١٩٨	٤٩٣	-	-	١٠٩٦٩٤	١٨٨	١٢٤	أخرى

جدول ١٥٤ - تقدير رأس المال المستثمر للمنشآت التجارية وفروعها عام ٢٠١٤

للقطاع الخاص بتجارة التجزئة طبقاً للنشاط الاقتصادي

القيمة بالآلاف جنية

دليل النشاط	النشاط الاقتصادي	عدد المنشآت	عدد الفروع بما فيها المركز الرئيسي	رأس المال المستثمر							
				رأس المال المدفوع	احتياطيات ماعدا شراء السندات	فائض مرحل	المخصصات	فروض قصيرة وطويلة الأجل	ارصدة دائنة للبنوك	اجمالي	
	الاجمالي العام	٢٦٤٢١٧	١٨٨٦٦٢٧	٤٧٨٥٩٦٨١	١٨٤٨١٧٢	٤٩٨٣٠٧٣	١٣٢٦٢٢٩	٣١٧٥٤٢	١٤٠٤٣٦٦٧	٧٠٤٢٨٣٦٤	١٨٤٦٧١٨٤
٤٥١٠	للكيانات ذات المحركات	٥٨١٧	١٨٥٤	٤٤٠٨٩٥١	٥٥٩٦٠	٩١٢١٦	٩٢٢٥٦	-	٨٨٦٥٠	٥٤٦٧٩٦٢	٢٤٩٦٣٦٩
٤٥٣٠	أجزاء و قطع غيار وإكسسوارات للكيانات ذات المحركات	٢٧٠٩٧	٣١٠٢٥	١٢١٧٨٨٦	١٨٦٦٥٧	١٩٤٤٥٨	١٩٤٤٥٨	٨٤٦٣	٣٩٠٦	١٢٢٨٣٧٩	١٢٢٨٣٧٩
٤٥٤٠	لحماة وإصلاح الدراجات النارية (الموتوسيكلات) بقطع غيارها	١٦٠٥٠	١٧٤٨٠	١٥٦٦٤٩	٢٢٨١	١٣٩٠٤	٣١٠	-	-	٩٧٢٩٤٤	٩٧٢٩٤٤
٤٧١١	للتاجر العم متحصنة التي تكون فيها الأغلبية أو للشروبات أو التي هم السلم السائدة فيها	١٨٥٤٥	٣١٨٨٢	٧٧٢٩٤٥	٤٢٦٦٣	١٧٠٤٤٧	٧٦٤٤٩	٧٨٨٠	٣٠٤٩٣٠	١٤٨١٣٦٤	١٣٧٩١٠٢
٤٧١٩	للتاجر غير المتحصنة	٣٣	٦٥	١١٢٠	١٠	٣١١٠	١٠	-	-	٤٢٥٠	٤٢٥٠
٤٧٢١	الأغلبية في للتاجر المتحصنة	١٨٩٠٥٩	٥٤٢٠٩٠	٥٦٢٧٩٦٢	٢٦١٨٢٠٠	٧٠٧٦٦٠	١٤٢١٨٤	١١٤٤٠	٣١٧٤٥	٢٦٨٢٨١٩	٢٦٧٦٩٤٥
٤٧٢٢	لشروبات في للتاجر المتحصنة	٨٢٤	١٣٩٩	١١٦٢٧	-	-	-	-	-	١١٦٢٧	١١٦٢٧
٤٧٢٣	لحماة التحرك للسلع ومنتجاته	١٧٣٧	١٩٢٠	٢٤٠٩٢	-	-	-	-	-	٢٤٠٩٢	٢٤٠٩٢
٤٧٣٠	وفود المركبات	١١٤٠٧	٣٢٠٥٣	٥٧٠٨٠٦٤	٢٩١٧١٣	١٠٠٢٢٨٣	٢٣٢١٢	-	-	١١٣٧٢٨٩	١١٣٥٠١٥
٤٧٤١	معدات الحاسب الآل والهواتف و الاتصالات	٤٩٨٩٩	٥٣٤٤٠	١٧٨٨٩١	٤٢٤٤٨	١١٧٧٦٥	٦٤٨٦٦	٥٩٢٠	٣١٠٨٠	١٧٤٢٤٣٠	١١٨٩١٤١
٤٧٤٢	الأجهزة السمعية والبصرية في للتاجر المتحصنة	١٩٣٧	٢٤٦٤	٦٨٦١٠	٩٤٥٠	١٤٠٩	-	-	-	٨٤٤٦٤	٧٥٣٩٧
٤٧٥١	للسوحات	٢٤٤١٢	٤١٩٥٦	٥٢٣٧٤٧	٧٨	٣٨٠٩٦	٣٣١٧	-	١٧١١٩	٥٢٢٣٥٠	٥٢٢٤٤٠

تابع جدول ١٥٤ - تقدير رأس المال المستثمر للمنشآت التجارية وفروعها عام ٢٠١٤

للقطاع الخاص بتجارة التجزئة طبقا للنشاط الاقتصادي

القيمة بالآلاف جنيهه

نوع النشاط	النشاط الاقتصادي	عدد المنشآت	عدد الفروع بما فيها المركز الرئيسي	رأس المال المستثمر						
				رأس المال المدفوع	احتياطيات ماعدا شراء السندات	فائض مرحل	المخصصات	قروض قصيرة وطويلة الأجل	ارصدة دائنة للبنوك	اجمالي
٤٧٥٢	المحردوات للمعدنية و الطلاء والزجاج ولوازم البناء	١٤٠٧٨١	٦٦٣٥٤٧	٥٢٠٢٤٢٨	٥٤٦١٠	١٠٠٠٥٨٧	٨٣٣٢٩	٢٢٥٨٨	-	٦٤٦٥٥٥٢
٤٧٥٣	السجاد والكليم و أحذية الحوائط والأرضيات	٣٥٢٦	٦٦٩٢	٤٠٠٢٩٠	٢٧٣٦	١٥٦١٣	٣١٦	-	١٨٤٢٢	٤٣٧٤٨٧
٤٧٥٩	الأجهزة المنزلية والآلات ومعدات الاضاءة والمعدات المنزلية	٨٣٤٤٨	١٥٧٢٠٨	٤٢٧٤٦٠٥	٢٩٧٥١٢	٢٢٢٣١٩	٤٠٢٣٢٦	٢٢٨٣٥	١١٦٨٧٥٦	٦٤٩٨٣٥٣
٤٧٦١	السلع الثقافية والترفيهية من المتاحف المتخصصة	٣٦١٠١	٥٨٩٠٧	٨٥٤٨٧٦	١٤١١٠٢	٣٦٩٠٨٣	٨١١١٧	-	-	١٤٤١٧٤٢٨
٤٧٦٢	التسريحات للموسيقية وللترية	٧	١٤	٦١	-	-	-	-	-	٢١
٤٧٦٣	معدات الرياضة - أدوات الصيد - القوارص - الدراجات الرياضية - مotosيكلات الشواطئ	٢٧٢٣	٤٤٥٣	٣١٢٨٠	٣٢٥	-	٩٧٥	-	٣١٠٨٦	١٠٣٤٤٠
٤٧٦٤	لحجارة التحفة للامباب ولعب الاطفال	١٨٩٥	٢٩٩٥	١٥٨٤٠	-	٩٥٤٠	-	-	-	٢٥٢٨٠
٤٧٧١	اللابس والاحذية والسلع الجلدية	١٢٩١٠٢	٢٤٠٠٤٩	٣٦٧٨٦١٥	١٤٧٥٠٥	٢٤٠٤٦٦	٤٨٢٥٨	٥٨٩٢٠	٣٧٩١٦	٤٣١١٦٨٠
٤٧٧٢	السلع الصيدلانية والطبية ومستحضرات التجميل للزينة	١١٤٦٥	١٦٦١٢٢	٤٤٥١١٧٧	٤٥٢١٠	١٧٨١٧٨	٦٣٢٩	٤٨١٤٠	٧٤٦٣٦	٥١٧٣٢٨٠
٤٧٧٣	متاحف المتخصصة الاخرى	١٥٣٤٢٧	٢٧٧٦٠١	٨٤٧٨٥٥٦	٣٥٧٩٨٢	٩٧٠٨٢٩	١٨٥٨٢٨	١٧٩٨٥٦	١١٤٣١٥٦٨	٢١٧٠٤٦١٩
٤٧٧٤	السلع المتخصصة من المتاحف المتخصصة	٦٨١١	٧٠١١	٥٥٦٩٤	-	٦٠٠٨٠	٣١٥	-	-	٦٦٠٩٤

جدول ١٥٥ - تقدير رأس المال المستثمر للمنشآت التجارية ولروعها عام ٢٠١٤

للقطاع الخاص بتجارة التجزئة طبقاً للمحافظات

القيمة بالآلاف جنيه

صافي رأس المال المستثمر	العجز المرحل (-)	رأس المال المستثمر						عدد المنشآت عدد المنشآت بما فيها المركز الرئيسي	عدد المنشآت	المحافظات	
		إجمالي	ارصدة دائنة للبنوك	أروض قصيرة وطويلة الأجل	المخصصات	فائض مرحل	احتياطيات ماعدا شراء السندات				رأس المال المتوقع
٦٨٤٩٧١٨٤	١٩٦١١٨٠	٧٠٤٢٨٣٦٤	١٤٠٤٣٦٦٧	٣٦٧٥٤٢	١٣٢٦٢٢٩	٤٩٨٣٠٧٢	١٨٤٨١٧٢	٤٧٨٥٩٦٨١	١٨٨٦٦٢٧	١٢٦٤٢١٧	الإجمالي العام
١٣١٤٣٦٢	٩٥٣٨٦	١٣٠٩٧٤٨	٤١٤٢٢٢	٨٦٠٠٨	٦٨٠٥٢٢	١٩٤٧٠٩٠	١٠٥٦٦٥١	٩٤١٢١٩٤	٢٣٤١٤٨	٤٤٦٢٨٧	القاهرة
١٧٦٣٧٥٥٩	١٤٦٥٦٨٠	١٩١٠٢٢٢٩	١١٧٥٦٨٢٦	٦٨٤	١٤٢٧٠٦	٥٩٧٦٨٢	٤٥٢٣٠	٦٥٥٢٠١٠	١٩٩٦٠١	١٢٦١٠٨	الأسيوط
٢٥٥٧٤٥	-	٢٥٥٧٤٥	-	-	٥٥٩	-	-	٢٥٥١٨٦	٤٠٢٢٧	٢٢٢٦٠	بورسعيد
٤٤٤٢٢٧	-	٤٤٤٢٢٧	-	-	-	١٤٩٦١١	-	٢٩٤٨١٦	٢٥٨٤٤	٢٠١٥٩	السويس
٢٠٢١٠٤٢	-	٢٠٢١٠٤٢	٢٤٩٢	-	٢٠٥٠٩٧	١٣٦٤٤٦	٥٤٥٧٢	١٥٢٢٤٢٤	٥٧٥٠٤	٢١٨١٧	دمياط
٢٩٢٧٤٥٩	٢١٩٩	٢٩٢٩٦٥٨	٣٥٠	-	٢٥٦٢٠	٦٨٩٢٥٧	١٦٥٢٧	٢١٩٧٩٠٤	١٢٤٤٢٢	٨٩٤٥٣	الدقهلية
١١٢٣٠٥٢	-	١١٢٣٠٥٢	-	-	٤٢٤	-	-	١١٢٢٦١٨	٨٨٦٧٨	٦٠٠٥٨	الشرقية
٥١١٤٦٦٥	-	٥١١٤٦٦٥	-	-	٦١٥٦	-	-	٥٦٠٨٠٠٩	١٠٣٦٨١	٦٩٩٩٢	القليوبية
٥٢٨٧٢٥	-	٥٢٨٧٢٥	-	-	-	-	-	٥٢٨٧٢٥	٥١٣٩٥	٢٤٥٥٢	كفر الشيخ
٢٨٢٦٣٩١	-	٢٨٢٦٣٩١	٢٤٥٩	٣٥	٢٦٤١٤	٤٢٥٦	-	٢٧٨٨٢٢٤	٩٧٤٩٦	٦٧١٠٨	المرية
٢٨٧٠٠٢	-	٢٨٧٠٠٢	-	-	٢٠٥	-	-	٢٨٦٧٩٨	٤٠٣٠٠	٢٧٣٧٢	المنيا
١٦٩٦٦١٨	-	١٦٩٦٦١٨	-	-	٨٥٤٢	-	-	١٦٨٨٠٧٥	١١٩٩٠٠	٧٦٨٥٢	البحيرة
٥٤٤١٢٤	-	٥٤٤١٢٤	-	-	-	-	-	٥٤٤١٢٤	٣٢٢١٧	٢٦٠٠٥	الاسماعيلية
٦٠١٤٤٩٦	١٠٢٤٢٨	٦١١٧٩٢٤	١٨٣٢٥٧٥	٢٦٠٥٨	٦٥٦٥١٤	٨٥٤٠٧	٧٠٩٨١	٢٩٤٢٣٩٩	١٠١٢١٨	٦٣٩٩٩	المنيرة

تابع جدول ١٥٥ - تقدير رأس المال المستثمر للمنشآت التجارية وفروعها عام ٢٠١٤

للقطاع الخاص بتجارة التجزئة طبقاً للمحافظات

القيمة بالآلاف جنيه

صافي رأس المال المستثمر	العجز المرحل (-)	رأس المال المستثمر						عدد الفروع بما فيها المركز الترئيسي	عدد المنشآت	المحافظات	
		اجمالي	ارصدة داننة للبنوك	قروض قصيرة وطويلة الأجل	المخصصات	فائض مرحل	احتياطيات ماعدا شراء المندات				رأس المال المدفوع
١٨٦١٣٩٦	٧٦٢٤٨	١٨٩٧٦٤٤	٤٦٩	١٧٩٨٥٦	١٢٤٦	١٨٢١٩	-	١٦٩٧٨٥٤	٥٣١٦٤	٣٦٦٩٩	بنى سويف
٨١٨٥٧٩	-	٨٦٨٥٧٩	-	-	٢٧٩٦	-	٢٧٩٧٤	٨٣٧٨٠٩	٤٦٤٧٨	٣٥٤٢٩	الفيوم
١٤٠٣٥٩٦	١٣١٥٢	١٤١٦٧٤٨	١٦٧٦٤	٢٥٧٤٥	٢٢٧٤٣	٣٨٢٦٣٤	١٢٠٨٢٧	٨٤٨٠٣٥	٨٥٣٧٩	٥٩٣٨١	الفيها
١٧١٦٩٧٧	-	١٧١٦٩٧٧	-	-	-	٨٠١٧٤٢	١٤٠٠	٩١٣٨٣٥	٥٩٨٠٣	٤٠١٤٢	أسوط
٤٠٥٦٦٣٥	-	٤٠٥٦٦٣٥	-	-	٤٢٨٠	-	-	٤٠٥٢٣٥٥	٩٧٦٨١	٦٧١٧٥	سوهاج
٣٠٥٢٦٤	-	٣٠٥٢٦٤	-	٨٤٦٣	٤١٠	٣٢٢٧٠	-	٢٦٤١٢١	٣٩٩٨٠	٢٦٢٧٨	فنا
٣٥٩٣٠٣	-	٣٥٩٣٠٣	-	-	-	-	-	٣٥٩٣٠٣	٣٥٦٠٨	٢٥٠٢٧	أسوان
٥٠٠٩١٩	-	٥٠٠٩١٩	-	-	-	-	-	٥٠٠٩١٩	٤٧٨٠٨	٤٤٣٨٢	الأكصر
١٠٤٥٢١	-	١٠٤٥٢١	-	-	-	-	-	١٠٤٥٢١	٧٢٢٦	٦١٠٢	البحر الأحمر
١٩٤١٥٨	-	١٩٤١٥٨	-	٨٧٦٣	-	-	-	١٨٥٣٩٥	٢١٤٠١	١٨٤٨١	الوادى الجديد
٦٩٢٢٢٢	-	٦٩٢٢٢٢	-	-	-	-	-	٦٩٢٢٢٢	١٢٤٧٨	٩٧٢٩	مطروح
٨٣٠٨٧١	٥٠٧٧	٨٣٥٩٤٨	٣٩٠٦	-	٢٦٩٨٤	٣٨٤٥٨	٤٥٣٩٠٩	٣١٢٦٩٩	٢٣٥٢٣	١٥٢٣٨	شمال سيناء
٢١٧٥٧٥	-	٢١٧٥٧٥	٣٦٠٠	٢٨٨٨٠	-	-	-	٢٣٥٠٩٥	٢٨٤٠٧	١٧٠٣٠	جنوب سيناء

جدول ١٥٦ - تقدير رأس المال المستثمر للمنشآت التجارية وفروعها عام ٢٠١٤

للقطاع الخاص بتجارة الجملة طبقاً للكيان القانوني

القيمة بالآلاف جنيه

صافي رأس المال المستثمر	العجز المرحل (-)	رأس المال المستثمر						عدد الفروع بما فيها المركز الرئيسي	عدد المنشآت	الكيان القانوني	
		اجملي	ارصدة دائنة للبنوك	قروض قصيرة وطويلة الأجل	المخصصات	تقاضي مرحل	احتياطيات ماعدا شراء المندات				رأس المال المدفوع
٦٨٤٦٧١٨٤	١٩٦١١٨٠	٧٠٤٢٨٣٦٤	١٤٠٤٣٦٦٧	٣٦٧٥٤٢	١٣٢٦٢٢٩	٤٩٨٣٠٧٣	١٨٤٨١٧٢	٤٧٨٥٩٦٨١	١٨٨٦٩٢٧	١٢٦٤٢١٧	الاجمالي العام
١١٣٠٩٦١٤	١١٩٧٥٠	١١٢٢٩٣٦٤	٢١٠٠٦٤٤	٥٢٠٠٧	١٧١١٢٤	٣٢١٦٤١	١٣٥٠٨٢	٨٢٤٩٣٥٦	١٥٩٥	٩٤٤	مساهمة
٣٧٢	-	٣٧٢	-	-	١٠	-	١٠	٣٥٢	٨	٤	مسئولة محدودة
٧٥٦٥٠	٤٧٤١٦	١٢٢٠٦٦	-	١٨٠٠	٢٤٢	٢٣٢٠	٤٠٥٩	١١٤٥٣٥	٢٤٦	١٢٨	توسيع الأسهم
١٠٠	-	١٠٠	-	-	-	-	-	١٠٠	٢	٢	فروع أحية
٤٤٢٦٩٥٦٠	١٥٦٥٦٣٨	٤٥٧٩٥١٢٨	١١٤٦٥٦١١	٢٧٠٦١	٨٤٢٧٦١	٢٩٠٠٠٨٥	٧١٥١٣١	٢٩٧٩٤٥٤٩	١٥٥٤٧٠٥	١٠٨٩٠٦٣	فردى
٧٤٥٩٨٤٠	٢٢٢٦٥٠	٧٢٨٢٤٩٠	٧٩٥٥٢	٢٢٥٩٥٢	١٨٩٨٩١	٨٩١٤٦٧	٤٦٠٢٩٤	٥٨٢١٦٧٧	١٦٧٣٧٩	٨٨٦٤٤	تضامن
٣٦٧٠٢٢٨	٤١٩٠٤	٣٧١٢١٢٢	٥٨٢٨٠	٥٠٧٧٢	٥٩٨٢٢	٥٧١١٥٢	٤٧٩١٦٦	٢٤٤٧٩٤٤	١٣٢٨٢	٧٥١٦	توسيع بسيطة
١٥٨٩٤٠٨	١٨٢٢	١٥٩١٢٣٠	-	-	١٢١٨٤	٢٨٦٤٢٨	٥٤٤٣٧	١٢٢٩٥٧١	١٤٩٢٢٠	٧٧٨٠٢	واقع
٩٢٠٦٢	-	٩٢٠٦٢	-	-	٨٥	٢٨٠	-	٩١٦٩٧	١٨٨	١٢٤	اخرى

جدول ١٥٧ - تقدير المشروعات تحت التنفيذ للمنشآت التجارية وفروعها عام ٢٠١٤

للقطاع الخاص بتجارة التجزئة طبقاً للنشاط الاقتصادي

القيمة بالآلاف جنيه

دليل النشاط	النشاط الاقتصادي	عدد المنشآت	عدد الفروع بما فيها المركز الرئيسي	تكوين استثماري				الطاق استثماري			
				رصيد اول العام	الإضافات خلال العام	اصول تكاملت ومعدة للإنتاج خلال العام	رصيد اخر العام	رصيد اول العام	الإضافات خلال العام	اصول تكاملت ومعدة للإنتاج خلال العام	رصيد اخر العام
	الاجمالي العام	١٢٦٤٢١٧	١٨٨٦٦٢٧	١٠١٤٧١٦	٢٠٠	١٢٦٥	١٠١٣٧٠١	٧٠٢١٦	٢٥١٢	٨٥٦	٧١٨٧٢
٤٥١٠	المركبات ذات المحركات	٥٨٩٧	٦٨٥٤	٧٩٩٧٠٤	-	-	٧٩٩٧٠٤	٦٨٧٦٠	-	-	٦٨٧٦٠
٤٥٣٠	أجزاء و قطع غيار وإكسسوارات للمركبات ذات المحركات	٢٧٠٩٧	٣١٠٣٥	٢٩٠٨٢	-	-	٢٩٠٨٢	-	-	-	-
٤٥٤٠	تجارة وإصلاح الدراجات النارية (الموتوسيكلات) و قطع غيارها	١٦٠٥٠	١٧٤٨٠	-	-	-	-	-	-	-	-
٤٧١١	لشاجر الغر متخصصة التي تكون فيها الأغذية أو المشروبات أو التبغ هي السلع السالدة فيها	١٨٥٤٥	٣١٨٨٢	-	-	-	-	-	-	-	-
٤٧١٩	المشاجر غير المتخصصة	٣٣	٦٥	-	-	-	-	-	-	-	-
٤٧٢١	الأغذية في المشاجر المتخصصة	٤٨٩٠٥٩	٥٤٢٠٩٠	١٨٢٥٩٢	-	-	١٨٢٥٩٢	-	-	-	-
٤٧٢٢	المشروبات في المشاجر المتخصصة	٨٢٢	١٣٩٩	-	-	-	-	-	-	-	-
٤٧٢٣	تجارة التحزلة للتبغ ومنتجاته	١٧٣٧	١٩٢٠	-	-	-	-	-	-	-	-
٤٧٣٠	وقود للمركبات	٦٦٤٠٧	٢٢٠٥٢	-	-	-	-	-	-	-	-
٤٧٤١	معدات الحاسب الآلي والبرمجيات و الاتصالات	٤٩٨٩٩	٥٣٤٤٠	٢٣١٠	٢٠٠	١١٥٠	١٣٦٠	-	-	-	-
٤٧٤٢	الأجهزة السمية والمسرمة في المشاجر المتخصصة	١٩٢٧	٢٢٦٤	-	-	-	-	-	-	-	-
٤٧٥١	المسوحات	٢٢٤٦٢	٤١٩٥٦	-	-	-	-	-	-	-	-

تابع جدول ١٥٧ - تقدير المشروعات تحت التنفيذ للمنشآت التجارية وفروعها عام ٢٠١٤

للقطاع الخاص بتجارة التجزئة طبقا للنشاط الاقتصادي

القيمة بالآلاف جنيه

دليل النشاط	النشاط الاقتصادي	عدد المنشآت	عدد الفروع بما فيها المركز الرئيسي	تكوين استثماري				التفاني استثماري				
				رصيد اول العام	الاضافات خلال العام	اصول تكاملت ومعدة للإنتاج خلال العام	رصيد آخر العام	رصيد اول العام	الاضافات خلال العام	اصول تكاملت ومعدة للإنتاج خلال العام	رصيد آخر العام	
٤٧٥٢	المحردوات المعدنية و الطلاء والرخام ولوازم البناء	١٤٠٧٨٩	٢٦٣٥٤٧	-	-	-	-	-	-	-	-	-
٤٧٥٣	السجاد والكليم و أغطية المحالط والأرضيات	٣٥٢٦	٦٢٩٢	-	-	-	-	-	-	-	-	-
٤٧٥٩	الاجهزة المنزلية والآلات ومعدات الاضاءة والمعدات المنزلية	٨٣٤٨٤	١٥٧٢٠٨	-	-	-	-	-	-	-	-	-
٤٧٦١	السلع الترفيهية والترفيهية في المتاجر المتخصصة	٣٦١٠١	٥٨٩٠٧	-	-	-	-	-	-	-	-	-
٤٧٦٢	التسجيلات الموسيقية والمنزلية	٧	١٤	-	-	-	-	-	-	-	-	-
٤٧٦٣	معدات الرياضة - أدوات الصيد - القوارص - التدرجات الرياضية - موسيكلات الشواطئ	٢٧٢٣	٤٤٥٣	-	-	-	-	-	-	-	-	-
٤٧٦٤	تجارة التجزئة للالعاب ولعب الأطفال	١٨٩٥	٢٩٩٥	٧٨	-	٦٥	١٣	-	-	-	-	-
٤٧٧١	الملابس الاحذية والسلع الجلدية	١٢٩١٠٢	٢٤٠٠٤٩	-	-	-	-	-	-	-	-	-
٤٧٧٢	السلع الصيدلانية والطبية ومستحضرات التحميد للزينة	٦١٤٦٥	١١٦١٣٢	٩٥٠	-	-	-	-	-	-	-	-
٤٧٧٣	المتاجر المتخصصة الأخرى	١٥٣٤٣٧	٢٧٧٦٠١	-	-	-	١٢٥٦	٢٥١٢	٨٥٦	٣١١٢	-	-
٤٧٧٤	السلع المستعملة في المتاجر المتخصصة	٦٨١١	٧٠١١	-	-	-	-	-	-	-	-	-

جدول ١٥٨ - تقدير المشروعات تحت التنفيذ للمنشآت التجارية وفروعها عام ٢٠١٤

للقطاع الخاص بتجارة التجزئة طبقا للمحافظات

القيمة بالآلاف جنيه

المحافظات	عدد المنشآت	عدد الفروع بما فيها المركز الرئيسي	تكوين استثمارى				اتفاق استثمارى			
			رصيد اول العام	الاضافات خلال العام	اصول تكاملت ومعدة للإنتاج خلال العام	رصيد اخر العام	رصيد اول العام	الاضافات خلال العام	اصول تكاملت ومعدة للإنتاج خلال العام	
الاجمالى العام	١٢٦٤٢١٧	١٨٨٦٦٢٧	١٠١٤٧١٦	٢٠٠	١٢٦٥	١٠١٣٧٠١	٧٠٢٦٦	٢٥١٢	٨٥٦	٧١٨٧٢
القاهرة	١٤٦٢٨٧	٢٣٤١٤٨	٨١٩٣٣٠	-	-	٨١٩٣٣٠	-	-	-	-
الأسكندرية	١٢٦١٠٨	١٩٩٦٠١	٧٨	-	٦٥	١٣	-	-	-	-
بورسعيد	٢٢٢٦٠	٤٠٢٣٧	-	-	-	-	-	-	-	-
السويس	٢٠١٥٩	٢٥٨٤٤	-	-	-	-	-	-	-	-
دمياط	٣٦٨١٧	٥٧٥٠٤	-	-	-	-	-	-	-	-
الدقهلية	٨٩٤٥٣	١٢٤٤٢٢	-	-	-	-	-	-	-	-
الشرقية	٦٠٠٥٨	٨٨٦٧٨	-	-	-	-	-	-	-	-
القليوبية	٦٩٩٩٢	١٠٣٦٨١	-	-	-	-	-	-	-	-
كنه الشيخ	٢٤٥٥٣	٥١٣٩٥	-	-	-	-	-	-	-	-
المرية	٦٧١٠٨	٩٧٤٩٦	١٠٤٠٦	-	-	١٠٤٠٦	-	-	-	-
المنيا	٢٧٣٧٢	٤٠٣٠٠	-	-	-	-	-	-	-	-
البحيرة	٧٦٨٥٣	١١٩٩٠٠	-	-	-	-	-	-	-	-
الاسماعيلية	٢١٠٠٥	٣٢٢٦٧	-	-	-	-	-	-	-	-
المنية	١٣٩٩٩	١٠١٢١٨	١٨٤٩٠٢	٢٠٠	١١٥٠	١٨٣٩٥٢	٧٠٢٦٦	٢٥١٢	٨٥٦	٧١٨٧٢

تابع جدول ١٥٨ - تقدير المشروعات تحت التنفيذ للمنشآت التجارية وفروعها عام ٢٠١٤

للقطاع الخاص بتجارة التجزئة طبقا للمحافظات

القيمة بالآلاف جنيه

المحافظات	عدد المنشآت	عدد الفروع بما فيها المركز الرئيسي	تكوين استثمارى				انفاق استثمارى		
			رصيد اول العام	الاضافات خلال العام	اصول تكاملت ومعدة للإنتاج خلال العام	رصيد اخر العام	رصيد اول العام	الاضافات خلال العام	اصول تكاملت ومعدة للإنتاج خلال العام
بن سويف	٣٦٦٩٩	٥٣٦٦٦	-	-	-	-	-	-	
البحر	٢٥٤٢٩	٤٦٤٧٨	-	-	-	-	-	-	
الفيدي	٥٩٣٨١	٨٥٣٧٩	-	-	-	-	-	-	
أسيوط	٤٠١٤٢	٥٩٨٠٣	-	-	-	-	-	-	
سوهاج	٦٧١٧٥	٩٧٦٨١	-	-	-	-	-	-	
شبه	٢٦٢٧٨	٣٩٩٨٠	-	-	-	-	-	-	
أسيوط	٢٥٠٢٧	٣٥٦٠٨	-	-	-	-	-	-	
الأقصر	٤٤٣٨٢	٤٧٨٠٨	-	-	-	-	-	-	
البحر الأحمر	٦١٠٤	٧٢٢٦	-	-	-	-	-	-	
الوادي الجديد	١٨٤٨١	٢١٤٠١	-	-	-	-	-	-	
مطروح	٩٧٢٩	١٣٤٧٨	-	-	-	-	-	-	
شمال سيناء	١٥٢٢٨	٢٣٥٢٣	-	-	-	-	-	-	
جنوب سيناء	١٧٠٣٠	٢٨٤٠٧	-	-	-	-	-	-	

جدول ١٥٩ - تقدير المشروعات تحت التنفيذ للمنشآت التجارية وفروعها عام ٢٠١٤

للقطاع الخاص بتجارة التجزئة طبقاً للكيان القانوني

القيمة بالآلاف جنيه

انفاق استثماري				تكوين استثماري				عدد الفروع بما فيها المركز الرئيسي	عدد المنشآت	الكيان القانوني
رصيد المر العلم	اصول تكاملت ومعدة للإنتاج خلال العلم	الإضافات خلال العلم	رصيد اول العلم	رصيد المر العلم	اصول تكاملت ومعدة للإنتاج خلال العلم	الإضافات خلال العلم	رصيد اول العلم			
٧١٨٧٢	٨٥٦	٢٥١٢	٧٠٢١٦	١٠١٣٧٠٦	١٢١٥	٢٠٠	١٠١٤٧١٦	١٨٨٦٦٢٧	١٢٦٤٢١٧	الإجمالي العام
٧١٨٧٢	٨٥٦	٢٥١٢	٧٠٢١٦	١٩٤٣٥٨	١١٥٠	٢٠٠	١٩٥٣٠٨	١٥٩٥	٩٤٤	مساحة
-	-	-	-	-	-	-	-	٨	٤	مسئولية محدودة
-	-	-	-	-	-	-	-	٢٤٦	١٣٨	توصية بالأشهر
-	-	-	-	-	-	-	-	٣	٢	فروع أحية
-	-	-	-	-	-	-	-	١٥٥٤٧٠٥	١٠٨٩٠٦٣	فردى
-	-	-	-	٨١٩٣٤٣	٦٥	-	٨١٩٤٠٨	١٦٧٣٧٩	٨٨٦١٤	نضامين
-	-	-	-	-	-	-	-	١٣٢٨٣	٧٥١٦	توصية بسيطة
-	-	-	-	-	-	-	-	١٤٩٢٢٠	٧٧٨٠٣	ذائع
-	-	-	-	-	-	-	-	١٨٨	١٣٤	اخرى

جدول ١٦٠ - تقدير حركة المخزون للمنشآت التجارية وفروعها عام ٢٠١٤

للقطاع للقطاع الخاص بتجارة التجزئة طبقاً للنشاط الاقتصادي

القيمة بالآلاف جنيه

المنشآت	عدد الفروع بما فيها المركز الرئيسي	بضائع بغرض البيع		الوفود والزيوت والشحومات		مواد تعبئة وتغليف		قطع غيار ومواد مهمات		ادوات كتابية ومطبوعات		مخلفات وخردة		اخرى		
		اول العام	اخر العام	اول العام	اخر العام	اول العام	اخر العام	اول العام	اخر العام	اول العام	اخر العام	اول العام	اخر العام	اول العام	اخر العام	
الاجمالي العام	١٢٦٤٢١٧	١٨٨٦٦٢٧	٧٧٧٩٩٢٠٥	٨٥٦٥٢٠٢١	٩٨٥١٨	٨٥٦١٣	٢٢٣١٧٢	١٨٦٨٠٩	٢٢٣٥٥٨	١٨٩٨٠٢	٢١٠٧٣	١٢٨٩٨	١٢١١٢٢	١٢١٩٠١	٧٤٥٤١	٦٨٠٧٦
٤٥١٠ المركبات ذات المحركات	٥٨٩٧	٦٨٥١	١٠٤٤٢٥٠٨	٦٤١٠٢٠٩	١٧٤	١٧٤	١٢١٠	٥٤٩٠	٦٦٧٦٠	٦١٧٩٠	٢٧٨	٢٧٨	-	-	-	-
٤٥٣٠ اجزاء و قطع غيار واكسسوارات المركبات ذات المحركات	١٧٠٩٧	٣١٠٢٥	٢٤٨١٧١٨	٢٧٠٨٥٢٢	٤٢٤	٤٢٤	٣٢٠	٦٢٩	٥٣٠٠	٦٦٦٨	٢٢٨	٢٢٨	١١٧٠	٧٧٠	-	-
٤٥٤٠ تمارة واسلح الدراجات النارية (الموتوسيكلات) و قطع غيارها	١٦٠٥٠	١٧١٨٠	٧١٠٩٢٠	٨١٦٢٦٢	٣٠٤	٣٠٤	٧٣١	٧٣١	١٦٨٧	٤٥٦	-	-	٢٩٢٤	٣٦٥٥	-	-
٤٧١١ للتاجر الغير متخصص التي تكون فيها الأغذية أو المشروبات أو التبغ هي السلع السائدة فيها	١٨٥٤٥	٣١٨٨٢	١٦٥٢٦٣٩	١٩٤٦١٩٦	-	-	٦٣٦٣	٦٤٤٨	١٧٧٣	٣٩٤	٣٢١	٣٢١	-	-	-	-
٤٧١٩ للتاجر غير المتخصصة	٣٣	٦٥	٨٨٥٤	٩٠٦١	-	-	١١	٣٠	-	-	-	-	-	-	-	-
٤٧٢١ الأغذية في للتاجر المتخصصة	٤٨٩٠٥٩	٥٤٢٠٩٠	٦٥٤٦٦٣٧	٦٠٢٨٧١٧٢	١٨	١٨	٨٨٣٢٨	٨١٧٣٦	٤٥٩٥	٤٦٦٠	٩٠٠	٨٨٥	٦٥٤٤	١١٣٤	١٠٢٢	٢٢٨
٤٧٢٢ للمشروبات في للتاجر المتخصصة	٨٢٢	١٢٩٩	٢٣٣٧٢	٢٥٢٠٦	-	-	٣١٢	٢٤٦	٦٠	٩٠	٤٣	-	-	-	-	-
٤٧٢٣ تمارة التمارة للتبغ ومتحالة	١٧٣٧	١٩٢٠	١٩٠٢	١٩٣٤	-	-	٣٦٦	-	-	-	-	-	-	-	-	-
٤٧٣٠ ووفود المركبات	١١٤٠٧	٢٢٠٥٣	٢٧١٣٤٤	٣٤٤٤٥٧	٨٨٩٢٨	٧٧٤٢٥	١٦٢	١٦٢	٩٦١	١٠٧٨٣	٨٧٠	٧١٨	٥٧١	٨٣	٦٤٨	٦٢٨
٤٧٤١ معدات الحاسب الآلي والبرمجيات و الاتصالات	٤٩٨٩٩	٥٣٤٤٠	١٣٩١١٥٤	٢٠٢٦٧٣٦	-	-	١٧١٤	٦١٦٥	٣٦٤٥	٢٥٤٣	٤٧٦	١٤٩	١١٣	٤١٣	٢١٦	١٨٨
٤٧٤٢ الأجهزة السعة والعمرية في للتاجر المتخصصة	١٩٣٧	٢٢٦٤	٢٨٩٧١١	٢٩٢٣٧٩	-	-	-	-	-	١٨٩	١٢٨٦٠	-	-	٢٥٢٦	٣١٥	-
٤٧٥١ للسوحات	٢٢٤١٢	٤١٩٥٦	٩٠٢٠١٨	١٢٩٠٤٧٣	-	-	١٥٧٤	١٣٩٧	١٥٢٤	-	٢٢٧	-	-	-	-	-

- ٢٩٣ -

تابع جدول ١٦٠ - تقدير حركة المخزون للمنشآت التجارية وفروعها عام ٢٠١٤

للقطاع للقطاع الخاص بتجارة التجزئة طبقا للنشاط الاقتصادي

القيمة بالآلاف جنيه

دليل النشاط	النشاط الاقتصادي	عدد المعنويات	عدد الفروع بما فيها المركز الرئيسي	بضائع بغرض البيع		الوقود والزيوت والشحومات		مواد نعيمة وتغليف		قطع غير مواد ومهمات		ادوات كتابية ومطبوعات		مخلفات وخردة		اخرى	
				اول العام	اخر العام	اول العام	اخر العام	اول العام	اخر العام	اول العام	اخر العام	اول العام	اخر العام	اول العام	اخر العام	اول العام	اخر العام
١٧٥٢	المفردات المعدنية و الطلاء والزجاج ولوازم البناء	١٤٠٧٨١	- ٦٦٣٥٢٧	٩٠٩٢٣١٣	١٠٠٩٨٣٠٩	٤٢٦٦	٣٨٨١	١٠٩١٤	٨٨٠١	١٩١٠٩	١٨٤٣٦	٤٠٨٩	١٢٧٤	١٠٦٦٩	١٠٥٥	٥٤	٥٤
١٧٥٣	السجاد والكليم و اغطية الحوائط والأرضيات	٣٥٢٦	٦٢٩٢	٥٨٨٤٤١	٦٧٥٦٦٣	-	-	-	-	-	-	١٢٨	١٢٨	١٥٨	-	-	
١٧٥٩	الاجهزة المنزلية والآلات ومعدات الاضاءة والمعدات المنزلية	٨٣٤٨٤	١٥٧٢٠٨	٨٠٤٤٤٠٨	٩٨٣٧٧١٥	١٧٤٤	١٤٧٠	٥٧٢٠	٤٠٧٤	٤٩٣٧	٢٨٤٢	٢١٠٢	٢٣٢٤	١٤٤٢	-	-	
١٧٦١	السلع الثقافية والترفيهية في المتاجر المتخصصة	٢٦١٠١	٥٨٩٠٧	٢٤٨٢٩٢٩	٣١٩٤٤٥٠	-	-	١٨٨٧	١٢٢٥	٥٨	-	٢٠٣٧	١٧١٢	-	٣١٢	٣١٢	
١٧٦٢	التحفلات للموسيقى والمرحة	٧	١٤	٧٠	١٧٥	-	-	-	-	-	-	-	-	-	-	-	
١٧٦٣	معدات الرياضة -أدوات الصيد القوارب-الدراجات الرياضية-موتوسيكلات-	٤٧٢٣	٤٤٥٣	٨٤٢٨٦	١٢٧٨٦٧	-	-	-	-	٣٢٦	١	-	-	-	-	-	
١٧٦٤	تجارة الترحلة للالعاب ولعب الاطفال	١٨٩٥	٢٩٩٥	٢٠٧٧٢	٣٤٢٢٤	-	-	-	٢٦٥	-	-	-	-	-	-	-	
١٧٧١	لللباس والاحذية والسلع الخفيفة	١٤٩١٠٢	٢٤٠٠٤٩	١٠١٥٣٤٤١	١٢٠٨٦٠٥٧	١٤	-	٧١٢٧٣	٤١٦٠٦	٢٢٩٤٤	١٤٥٦	٤٠٩٥	٢٧٧٦	٣٧٦	٩٠٦٤	١٩٤٤	
١٧٧٢	السلع الصيدلانية والطبية ومستحضرات التجميل للزينة	٦١٤٦٥	١١٦١٢٢	٤٣٠٢٩٢١	٥٣٥٧٢٣١	-	-	١٨٦٦٦	١٤٨٩٨	٤٦٦٣١	٦٨٤٦٦	١٢٥٤	٦٧٧	٥٧٨	٦٨٨٩٩	٦٨٨٩٩	
١٧٧٣	المتاجر المتخصصة الاخرى	١٥٣٤٢٧	٢٧٧٦٠١	١٤٦٢١٢٢٧	١٦٦٠١٠٧١	٢٥٣٦	١٤٤٦	١١١٢٧	١٠٣٥٠	١٣١٨٤	١١٥٢٨	٢٨٥٦	١٣٧٦	١٨٧٢	٤٥٠	٤٥٠	
١٧٧٤	السلع للتعلمة في المتاجر المتخصصة	٦٨١١	٧٠١١	٦٨٤٥٦١	١٠٠٣٥٠١	-	-	-	-	-	-	-	-	١١٠٣٥٠	-	-	

- ٢٩٤ -

جدول ١٦١ - تقدير حركة المخزون للمنشآت التجارية وفروعها عام ٢٠١٤

للقطاع الخاص بتجارة التجزئة طبقاً للمحافظات

القيمة بالآلاف جنيه

المحافظات	عدد المنشآت	عدد الفروع بما فيها المركز الرئيسي	بضائع بغرض البيع		الوقود والزيوت والشحومات		مواد تعبئة وتغليف		قطع غيار ومواد ومهمات		ادوات مكتبية ومطبوعات		مخلفات وخرردة		اخرى	
			اول العام	آخر العام	اول العام	آخر العام	اول العام	آخر العام	اول العام	آخر العام	اول العام	آخر العام	اول العام	آخر العام	اول العام	آخر العام
الإجمالي العام	١٢٦٤٦٢٧	١٨٨٦٦٢٧	٧٧٧٩٦٢٠٥	٨٥٦٥٢٠٢١	٩٨٥١٨	٨٥٦١٣	٢٢٣١٧٢	١٨٦٨٠٩	٢٢٥٥٨٤	١٨٩٨٠٢	٢١٠٧٣	١٢٨٩٨	١٤١١٣٢٢	١٢١٩٠١	٧٤٥٤٤	٦٨٠٧٦
القاهرة	١٤٢٢٨٧	٢٢٤٤٢٨	٢٤٨٠١٧٧٤	٢١١٢٢٤٠٤	١٨٦٢٨	٢١٦٢٠	٩٧٦٤٨	١٢٧٩٦٦	١٤٦٦١	٧٠١٢	١٩٧٦٧	٤٦٦١	٢٦٣٨٧	٤١٠٢	٤٧٦٦٦	٢٧٦٦٦
الإسكندرية	١٢٦١٠٨	١٩٩٦٠١	٩٧٥٦٨١٧	١٠٩٠٢٦٩١	١٤٢٦٦	١٤٤٦٨	١٧٤٠٥	١٠٠٩٩	١٨٤٤	٧٠٨١	٢٥٢	٢٢٧	٢٠	٢٠	-	-
بورسعيد	١٢٣٦٠	٤٠٢٢٧	٨٢٤٠٥٦	١١٤٢٤٠٥	-	-	٥٢٤	٥٢٤	٤٢٤	٤٢٤	٦٠	٤٢٤	-	-	-	-
السويس	٢٠٦٥٩	٢٥٨٤٤	٧١٨٧١٨	٨٦٥٩٩٦	-	-	٧٤٧٢	٦٦٥٠	٤٦٦	١٢٩	٢٦٤	٨٨٢	-	-	٢٨٩	-
دمياط	٢٦٨١٧	٥٧٥٠٤	١٩٨٥٧٢٢	٢٢٨٨٢٧٢	٢٨٧٤	٢١٧١	٧١٧٨	٧٠٥٢	١٩٤٧	١٦٤٠	١٦٤٠	٦٦٨	١١٧	-	-	-
الدقهلية	٨٩٤٥٢	١٢٤٤٢٤	٢٠٤٨٤٦٢	٢٤١١٤٦٢	١٠٤٤	١٠٤٤	٢٥٥٩	٢٢٠٠	٢٤٢٢	١٠٤٤	٤٥٧	٤٥٧	٢٦٠	٢٦٠	-	-
الشرقية	٦٠٠٥٨	٨٨٦٧٨	٢٦٢٨١٩٤	٢٤٩٩٦٢٢	٢٦١٦	٢٨٧١	٨١٤٥	٩٠٦٢	١٠٦٦	١٠٦٦	٤٢٨	١٢٤	-	-	١٦٢	١٦٢
القليوبية	٦٩٩٩٢	١٠٢٦٨١	٢٥٠٠٥٦٤	٢٩١١٦٢٨	٢٠٤	٢٠٤	٢٦٢١	٢٦٢١	٤٧١	٤٧١	-	-	-	-	-	-
كفر الشيخ	٢٤٥٥٢	٥١٢٩٥	٨٤٢٦٦	١٠٠٦١٠٠	٢٠٨٧	٢٢٢٩	٨٥٢٤	٧١٢٩	٦٢	٦٢	-	-	٤٤٥	٤٤٥	-	-
المرية	٦٧١٠٨	٩٧٤٩٦	٢٥٥٦٠٤٤	٢٨٤٠٥٢٠	٢٢٥٢٦	٢٢٨٦٦	٢٥٧٢	٢٢٧٦	٢٨٥٤	٢٨٥٤	١٢٢٤	١٢٢٤	١١١٢٨٧	١١١٢٨٧	٩٥٥	٩٥٥
شبه	٢٧٢٧٢	٤٠٢٠٠	٢٦٠٧٤٢	١٧٢٤٥٧	-	-	٤١٧٠	١٤٦١	٨٠	٦٠	-	-	-	-	-	-
البحيرة	٧٦٨٥٢	١١٩٩٠٠	١٨٧٠٠٥٢	٢٧٢٠٦٤٧	١٢٩٦	١٤٨٢	٦٦٩٦	٢٦٤	-	-	٧٢	٧٢	-	-	-	-
الأسمنه	٤١٠٠٥	٢١٢٦٧	١٤٢٢٢٨٩	١٨٦٧٢٢٤	٢٠	٢٠	٥١٨	٤٦٥	-	-	٧٦	-	٥٥٤	-	-	-
الجيزة	٦٢٩٩٩	١٠١١١٨	٢٥١٥٠٤٤	٤٥١٧٧٤٨	٦٤٨	٦٤٨	٢٢٨٦٧	٢٢٠٤٤	٢١٨٥٠	٢١٨٥٠	٥٧٧	١٠٤٧	٤٦٢	٤٦٢	٩١٢٤٤	٩١٢٤٤

تابع جدول ١٦١ - تقدير حركة المخزون للمنشآت التجارية وفروعها عام ٢٠١٤

للقطاع الخاص بتجارة التجزئة طبقا للمحافظات

القيمة بالآلاف جنيه

المحافظات	عدد المنشآت	عدد الفروع بما فيها المركز الرئيسي	بضائع بغرض البيع		الوقود والزيوت والشحومات		مواد تعبئة وتغليف		قطع غير ومواد ومهمات		ادوات كتابية ومطبوعات		مخلفات وخردة		اخرى	
			اول العام	اخر العام	اول العام	اخر العام	اول العام	اخر العام	اول العام	اخر العام	اول العام	اخر العام	اول العام	اخر العام	اول العام	اخر العام
بنى سويف	37699	52111	701138	809910	50	50	-	-	7653	8852	-	-	568	568	-	-
البحر الأحمر	25129	11178	583591	1175092	-	-	8155	5533	329	629	879	879	-	-	-	-
المنيا	59381	80375	1813323	2297611	211	250	1521	1521	1293	1521	177	177	-	-	-	-
أسيوط	10111	59803	1102028	1192331	10	10	139	139	10	10	-	-	-	-	-	-
سوهاج	37175	9761	1597973	2571113	-	-	-	-	-	-	289	-	-	-	-	-
قنا	21178	29980	717337	811110	-	-	139	139	10	10	10	10	-	-	-	-
أسوان	25027	25608	197255	711211	-	-	10915	5713	12791	12881	2707	2150	217	217	1156	1082
الأقصر	11382	17808	212932	328371	-	-	-	-	-	-	-	-	-	-	-	-
البحر الأحمر	1102	7223	81502	10083	-	-	-	-	1007	3389	-	-	-	-	-	-
الوادى الجديد	18181	11101	183780	231781	-	-	-	-	-	-	-	-	-	-	-	-
مطروح	9729	13178	711207	915517	-	-	1505	1505	-	-	-	-	-	-	-	-
شمال سيناء	15228	12523	582528	718122	-	-	1228	2513	1028	1723	213	-	-	-	-	-
جنوب سيناء	17030	28107	1099201	1110012	772	101	5178	3739	1238	1881	121	-	-	-	-	-

جدول ١٦٢ - تقدير حركة المخزون للمنشآت التجارية وفروعها عام ٢٠١٤

للقطاع الخاص بتجارة التجزئة طبقا للكيان القانوني

القيمة بالآلاف جنيه

الكيان القانوني	عدد المنشآت	عدد الفروع بما فيها المركز الرئيسي	بضائع بفرض البيع		الوقود والزيوت والشحومات		مواد تعبئة وتغليف		قطع غيار ومواد ومهمات		ادوات كتابية ومطبوعات		مخلفات وخردة		اخرى	
			اول العام	آخر العام	اول العام	آخر العام	اول العام	آخر العام	اول العام	آخر العام	اول العام	آخر العام	اول العام	آخر العام	اول العام	آخر العام
الإجمالي العام	١٨٨٦٩٢٧١٢٦٤٢١٧	٧٧٧٩٦٢٠٥	٨٥٦٥٢٠٢٦	٩٨٥١٨	٨٥٦١٣	٩٨٥١٨	١٨٦٨٠٩	٢٢٣١٧٢	٢٢٥٥٨٤	١٨٩٨٠٢	٢١٠٧٣	١٢٨٩٨	١٢١٩٠١١٤١١٢٢	٧٤٥٤١	٦٨٠٧٦	
ساحه	٩٤٤	١٥٩٥	٤٣١٣٤٧٤	٤٩٢	٧٣٠	٤٩٢	٨٣١٧	٥٣٥٨	١٢٠٣٨٤	١٢٣٣١٨	٢٢٨	٦٣	٥٤٦	٦٨١٢٦	٥٩٣٥٦	
مسئولة محدودة	٤	٨	١٩٤٤	١٨١٦	-	-	٢	٤	١	١	-	-	-	-	-	
نوسية بالأسهم	١٣٨	٢٤٦	١٢٣١٢٧	١٤٦٦١٩	-	-	٨٧٥	٦٣٨	٨٠	١٤٥	١٧	٣٥	-	٦٣٨		
فروع احية	٢	٣	٢١١٤	١١٢٩	-	-	٢	٢	-	-	-	-	-	-		
فردى	١٠٨٩٠٦٣	١٥٥٤٧٠٥	٤٧٤٣٩٧٥٧	٥٥٤٦١٢٨٢	٩٢٢٤٥	٧٩٤٥٧	١٥١٨٨٤	١٨٧٩٢٩	٨٤١٠٨	٥٦٤٢٣	١٨٠٢٦	١٠٣٥٥	١٢١٧٥٢	٣٥٩٤	٢٨٧١	
تسلسل	٨٨٦١٤	١٦٧٣٧٤	١٧٩٦٣٦٤٤	١٥٥٥٣١٩١	٢٩٩١	٢٨٠٧	١٥٩٤٥	١٥٣٦٠	٣٣٧٧	٢٦٢٥	٢٦١٤	٢٦٢٨	١٠١٦	١١٧٥		
نوسية بسيطة	٧٥٦٦	١٣٢٨٣	٥٩٣٥٥٤١	٦٨٢٩٩٥٣	٥٨٥	٩٠	٦٠٠٦	٩٠٧٦	٢١٢٤	٢١٢	٣٩٠	٣٣٠	٣٥٨٤	١٠٦٥٠		
واقع	٧٧٨٠٢	١٤٩٢٢٠	٢٥٧٧٢٠٩	٢٣٣٤٧٧٢	٢٢٠٥	٢٥٢٩	٢٧٦٨	٤٨٠٥	٤٧٦٨	٤٨٦	٢٣٥	٢٧٧	١٠٥	-		
اخرى	١٢٤	١٨٨	٩٢٨٣	٨٨٥١	-	-	-	-	-	-	-	-	١	-		

الجهاز المركزى للتعبئة العامة والإحصاء

العنوان : ٣ طريق صلاح سالم - مدينة نصر - القاهرة - جمهورية مصر العربية

صندوق بريد: ٢٠٨٦ مدينة نصر - القاهرة

فاكس : ٢٤٠٢٤٠٩٩

تليفون : ٢٤٠٢٣٠٣١

Central Agency for Public Mobilization and Statistics

(CAPMAS)

Address : 3 Salah Salem St. - Nasr City - Cairo - Egypt

P.O.Box : 2086 Nasr City - Cairo

Tel : (+20) 24023031

Fax : (+20) 24024099

Website : <http://www.capmas.gov.eg>

الموقع الإلكتروني للجهاز :

Email : pres_capmas@capmas.gov.eg

البريد الإلكتروني :

رقم الإيداع بدار الكتب : ٢٠١٤ / ١٨٨٧٠



الجهاز المركزي للتعبئة العامة والإحصاء

مدينة نصر - ش صلاح سالم - القاهرة - مصر

تليفون: (+202) 24023031 = صندوق بريد: 2086 - فاكس: (+202) 24024099

الموقع الإلكتروني: www.capmas.gov.eg

البريد الإلكتروني: pres_capmas@capmas.gov.eg

طبع بمطبعة الجهاز المركزي
للتعبئة العامة والإحصاء