جمهورية مصر العربية
الجهاز المركزى للتعبئة العامة والإحصاء

النشرة الربع سنوية
لإحصاء الإنتاج الصناعى
الربع الثالث (يوليو / سبتمبر)
عام ٢٠١٥

مرجع رقم ٦٧ ـ ٢٢٢١٥ ـ ٢٠١٥

إصدار مارس ٢٠١٦

الجهاز المركزى للتعبئة العامة والاحصاء
مدينة نصر - ش صلاح سالم - القاهرة - مصر
تليفون: 24023031 (202+) - صندوق بريد: 2086 - فاكس: 24024099 (202+)
الموقع الإلكترونى: www.capmas.gov.eg
البريد الإلكترونى: pres_capmas@capmas.gov.eg

طبع بمطبعة الجهاز المركزى
للتعبئة العامة والإحصاء

جمهورية مصر العربية

الجهاز المركزى للتعبئة العامة والإحصاء

النشــرة الربع ســـنوية
لإحصـاء الإنتـاج الصناعى
الربع الثالث (يوليو / سبتمبر)
عـــام ٢٠١٥

عند إعادة نشر أو إقتباس
أى مادة من هذا الإصدار يرجى الإشارة إلى المصدر وهو
الجهاز المركزى للتعبئة العامة والإحصاء

مرجع رقم ٦٧ ـ ٢٢٢١٥ ـ ٢٠١٥

إصدار مارس ٢٠١٦

التقـديم

يحـــرص الجــهازالمركـزى للتعـبئه العــامه والاحصاء على إصـدار "النشـرة الربع سنوية لاحصاء الانتـاج الصناعى" وهـى مؤشـر قصــير المدى نسبيا يصـورالنشــاط الصنــاعــى و ما يطـرأعلــيه مــن تغـيرات ، ومـــا يحتـــاج إليه من عناصر ومقومات أساسيه للانتــاج وتشــمل هـذه النشـرة المنشأت العــامله فى مجال الانتــاج الصناعى و خدمات الصيانه والاصلاح ومقوماتهما فى منشآت القطـــاع العــام / الأعمـــال العـــام والقطـــاع الخاص و بدايه من إصدار (الربع الثالث) عام ٢٠١٣ تم تطوير عرض النشرة وفقا للتوصيات الدوليه كما يتم نشر إستبيان أداء المنشآت الصناعيه بدايه من عام ٢٠١٣.

يقدم الجهاز هذه النشرة عن الربع الثالث (يوليو – سبتمبر) ٢٠١٥ للمهتمين و الباحثين فى هذا المجال متمنيا تحقيق الفائدة المرجوة منها .

و الله ولـــــى التوفيـق ،،،

لواء / ابوبكر الجندى

رئيس الجهاز المركزى للتعبئة العامة والإحصاء

الفهرس

رقم الجدول	البيـــــــان	رقم الصفحة
	المنهـــجية	١
	المؤشـــرات العـــامــة والرسوم البيانية	٣
	القســـــم الأول : الإنتاج الصناعى للربع الثالث (يوليو/سبتمبر ٢٠١٥)	
١	قيمه الأجور والمستلزمات السلعية والخدمية والإنتاج الصناعى والإيرادات والإعانات بمنشآت القطاع العام / الأعمال العام والقطاع الخاص طبقا لابواب النشاط الإقتصادى	١٤
٢	قيمة الأجور والمستلزمات السلعيه والخدمية والإنتاج الصناعى والإيرادات والإعانات بمنشآت القطاع العام / الأعمال العام طبقا لابواب النشاط الأقتصادى .	٣٦
٣	قيمة الأجور والمستلزمات السلعيه والخدمية والإنتاج الصناعى والإيرادرات والإعانات بمنشأت القطاع الخاص طبقا لابواب النشاط الأقتصادى .	٥٢
٤	قيمة الأجور والمستلزمات السلعية والخدمية والإنتاج الصناعى والإيرادات والإعانات بمنشآت القطاع العام / والأعمال العام والقطاع الخاص طبقا للمحافظات .	٧٢
٥	قيمة الأجور والمستلزمات السلعية والخدمية والإنتاج الصناعى والإيرادات والاعانات بمنشآت القطاع العام / الأعمال العام طبقا للمحافظات .	٧٤
٦	قيمة الأجور والمستلزمات السلعية والخدمية والإنتاج الصناعى والإيرادات والإعانات بمنشآت القطاع الخاص طبقا للمحافظات .	٧٦

تابع الفهرس

رقم الجدول	البيـــــــان	رقم الصفحة
	القســـم الثانى: خدمات الصيانة والإصلاح للربع الثالث (يوليو/ سبتمبر ٢٠١٥)	
	– منشآت القطاع العام/الأعمال العام و القطاع الخاص .	
٧	خدمات الصيانة والإصلاح ومقوماتها طبقاً لفصول النشاط الاقتصادى .	٨١
٨	خدمات الصيانة والإصلاح ومقوماتها طبقاً للمحافظات .	٨٢
	– منشآت القطاع العام/الأعمال العام و القطاع الخاص طبقاً لفصول النشاط الاقتصادى .	
٩	خدمات الصيانة والإصلاح ومقوماتها بمنشآت القطاع العام/الأعمال العام .	٨٣
١٠	خدمات الصيانة والإصلاح ومقوماتها بمنشآت القطاع الخاص .	٨٤
	– منشآت القطاع العام/الأعمال العام و القطاع الخاص طبقاً للمحافظات .	
١١	خدمات الصيانة والإصلاح ومقوماتها بمنشآت القطاع العام/الأعمال العام .	٨٥
١٢	خدمات الصيانة والإصلاح ومقوماتها بمنشآت القطاع الخاص .	٨٦
	مـــــــــلاحـــــــــق	

منهجية الإحصائية

أولاً– الهدف من النشرة :

يهدف إحصاء الانتاج الصناعى الربع سنوى إلى الحصول على مؤشرات عامة عن الإنتاج الصناعى ومقوماته وتطوره فى فترات زمنية قصيرة نسبيا.

ثانياً– مصادر البيانات :

تجمع بيانات إحصاء الإنتاج الصناعى الربع سنوى من :

١– جميع منشآت القطاع العام /الأعمال العام .

٢– جميع منشآت القطاع الخاص (شركات الأموال و المنشآت الاستثمارية و التي يعمل بها ٢٥مشتغل فأكثر) .

٣– تغطى الإحصائية طبقاً لدليل النشاط الإقتصادى. ISIC٤

(ا) جزء من(الفئة الجدولية أ) "حلج وكبس القطن".

(ب) (الفئة الجدولية ب)" تعدين وإستغلال المحاجر".

(ج) (الفئة الجدولية ج) "الصناعات التحويلية ".

(د) جزء من (الفئة الجدولية هـ) " إعادة تدوير المواد".

(هـ) جزء من (الفئة الجدولية ز) "إصلاح المركبات ذات المحركات والدراجات النارية وورش الإصلاح ".

(و) جزء من (الفئة الجدولية ق) "إصلاح أجهزة الحاسب الآلى والسلع الشخصية والمنزلية

ثالثاً– تعريف المنشـأة :

تعرف المنشأة بأنها المكان الذى يتم فيه مزاولة النشاط الصناعى من أى نوع ولها كيان جغرافى مستقل ودفاتر حسابية منتظمة وقد تتضمن مكاتب الادارة

او المخازن او محطات توليد القوى .....الخ فى نفس المكان الذى يحتوى على عنابر المصنع

رابعاً– فترة جمع البيان :

جمعت بيانات هذه النشرة عن الربع الثالث عن الفترة من أول يوليو إلى أخر سبتمبر٢٠١٥

خامساً– إطار الإحصائية :

١– بلغ اطار منشآت القطاع العام / الأعمال العام ٥٢٤ منشأة منهم :

- ٤٣٤ منشاة عاملة تشمل ٣٩٨ منشأه صناعات إستخراجيه وتحويليه ، ٣٦ منشأة خدمات إصلاح .
- ٩٠ منشأة تم استبعادها نتيجة الخصخصة والتصفية والدمج والتوقف المؤقت .

٢– بلغ إطار منشآت القطاع الخاص ٤٦٤٨ منشأة منهم :

- ٣١٨٤ منشأة عاملة تشمل ٣١٧٤ منشأة إستخراجية وتحويليه ، ١٠ منشآت خدمات إصلاح .
- ١٤٦٤ منشأة تم استبعادها نتيجة التصفية والتوقف المؤقت وانخفاض العمالة عن ٢٥ مشتغلاً .

سادساً– الرموز المستخدمة :

(=) القيمة أقل من ٥٠٠ جنيه والنسبة أقل من ٠٥, ٪ .

(.) البيان صفر.

سابعاً– طرق اتاحة البيانات:

ورقى – CD– الموقع الالكترونى

ملحوظة :

- توجد فروق طفيفه فى الارقام نتيجة التقريب الآلى .
- بدءاً من عام ٢٠٠٨ تم اضافة إيرادات أخرى إلى جملة قيمة الانتاج الصناعى .
- قيمة الانتاج الصناعي = قيمة الانتاج بسعر البيع + ايرادات التشغيل للغير + ايرادات اخري.
- قيمة الإيرادات = إيرادات تشغيل للغير + إيرادات اخري .

المـؤشـرات العـامـة والرسوم البيانيـة

المؤشرات العامة

١- الإنتاج الصناعى

أ- بلغ اجمالى عدد منشآت القطاع العام /الأعمال العام والقطاع الخاص ٣٥٧٢ منشأة للربع الثالث لعام ٢٠١٥ منها (٣٩٨منشأة بالقطاع العام / الأعمال العام بنسبة ١١,١٪ ، ٣١٧٤ منشأة قطاع خاص بنسبة ٨٨,٩ ٪) مقابل ٣٨٢٧ منشأة للربع الثالث لعام ٢٠١٤بنسبة انخفاض قدرها ٦,٧٪.

ب- بلغ اجمالى عدد المشتغلين ٩٢٩١٣٩ مشتغلاً للربع الثالث لعام ٢٠١٥ منها (٢٥٥٨٨١ مشتغلاً بالقطاع العام / الأعمال العام بنسبة ٢٧,٥٪ ، ٦٧٣٢٥٨ مشتغلاً بالقطاع الخاص بنسبة ٧٢,٥٪) مقابل ٩٦٢٢٨٦ مشتغلاً للربع الثالث لعام ٢٠١٤ بنسبة إنخفاض قدرها ٣,٤٪

ج- بلغ اجمالى قيمة الأجور النقدية ١١,١ مليار جنيه للربع الثالث لعام ٢٠١٥ منها (٥,٤مليار جنيه بالقطاع العام / الأعمال العام بنسبة ٤٨,٥٪ ، ٥,٧ مليار جنيه بالقطاع الخاص بنسبة ٥١,٥٪) مقابل ١٠,٢ مليار جنيه للربع الثالث لعام ٢٠١٤بنسبة زيادة قدرها ٨,٨ ٪.

د- بلغ اجمالى قيمة مستلزمات الإنتاج ٨٨,٠ مليار جنيه للربع الثالث لعام ٢٠١٥ منها (٢٦,٩ مليار جنيه بالقطاع العام / الأعمال العام بنسبة ٣٠,٥ ٪ ، ٦١,٢ مليار جنيه بالقطاع الخاص بنسبة ٦٩,٥٪) مقابل ٩٥,٠مليار جنيه للربع الثالث لعام ٢٠١٤ بنسبة إنخفاض قدرها ٧,٣٪

هـ- بلغ اجمالى قيمة الإنتاج الصناعى ١٥١,١ مليار جنيه للربع الثالث لعام ٢٠١٥ منها (٣١,٠ مليار جنيه بالقطاع العام/الأعمال العام بنسبة ٢٠,٥٪ ، ١٢٠,٠ مليار جنيه بالقطاع الخاص بنسبه ٧٩,٥ ٪) مقابل ١٦٤,٦ مليار جنيه للربع الثالث لعام ٢٠١٤ بنسبة إنخفاض قدرها ٨,٢٪ ، بينما بلغ إجمالى قيمة الإنتاج الصناعى (بدون استخراج وتكرير البترول) ٨٤,٨ مليار جنيه للربع الثالث لعام ٢٠١٥ مقابل ٨٠,٤ مليار جنيه للربع الثالث لعام ٢٠١٤ .

٢- خدمات الصيانة والإصلاح

أفرد هذا القسم لبيانات نشاط منشآت خدمات الصيانة والإصلاح بعد أن نقلت فى دليل النشاط الإقتصادى إلى
الابواب ٤٥٢، ٩٥٢

أ- بلغ اجمالى عدد المنشآت ٤٦ منشأة للربع الثالث لعام ٢٠١٥ منها (٣٦ منشأة بالقطاع العام / الأعمال العام بنسبة ٧٨,٣٪ ، ١٠ منشأة بالقطاع الخاص بنسبة ٢١,٧٪) مقابل ٤٨ منشاة للربع الثالث عام ٢٠١٤ بنسبة إنخفاض قدرها ٤,٢٪ .

ب- بلغ اجمالى عدد المشتغلين ٧٩١٣ مشتغلاً للربع الثالث لعام منها ٢٠١٥ (٥٩٧٧ مشتغلاً بالقطاع العام / الأعمال العام بنسبة ٧٥,٥٪، ١٩٣٦مشتغلاً بالقطاع الخاص بنسبه ٢٤,٥٪) مقابل ٧٦٨٣ مشتغلاً للربع الثالث لعام ٢٠١٤ بنسبة زيادة قدرها ٣,٠٪ .

ج- بلغ اجمالى قيمة الأجور النقدية ٤٨,٩ مليون جنيه للربع الثالث لعام ٢٠١٥ منها (٤٠,١مليون جنيه بالقطاع العام / الأعمال العام بنسبة ٨٢,١٪ ،٨,٨ مليون جنيه بالقطاع الخاص بنسبة ١٧,٩٪) مقابل ٣٥,٦ مليون جنيه للربع الثالث لعام ٢٠١٤ بنسبة زيادة قدرها ٣٧,٤٪ .

د- بلغ اجمالى قيمة مستلزمات الإنتاج ٤٩,١ مليون جنيه للربع الثالث لعام ٢٠١٥ منها (٤٣,٦ مليون جنيه بالقطاع العام/الأعمال العام بنسبة ٨٨,٨٪ ، ٥,٥ مليون جنيه بالقطاع الخاص بنسبة ١١,٢٪) مقابل ٦٢,٥ مليون جنيه للربع الثالث لعام ٢٠١٤ بنسبة إنخفاض قدرها ٢١,٥٪.

هـ- بلغ اجمالى قيمة إيرادات التشغيل للغير والإيرادات الأخرى ١٣٠,٠مليون جنيه للربع الثالث لعام ٢٠١٥ منها (٩٢,٥مليون جنيه بالقطاع العام / الأعمال العام بنسبة ٧١,٢٪ ، ٣٧,٥ مليون جنيه بالقطاع الخاص بنسبة٢٨,٨٪) مقابل ١٠٠,٦مليون جنيه للربع الثالث لعام ٢٠١٤ بنسبة زيادة قدرها ٢٩,٣٪ .

تطورعدد المنشآت عن (الربع الثالث) للقطاع العام / الاعمال العام والقطاع الخاص خلال الفترة (٢٠١٣ – ٢٠١٥)

(الانتاج الصناعى)

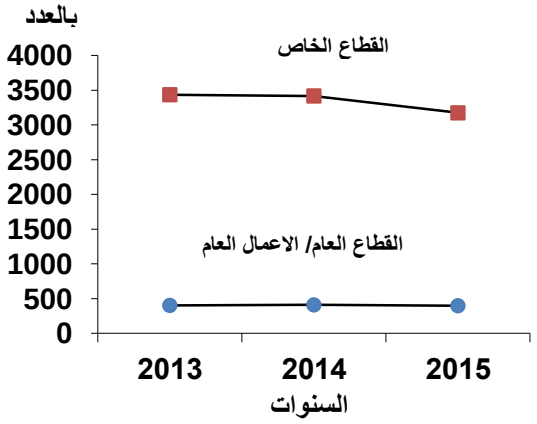

السنوات	العام/ الاعمال العام	الخاص
٢٠١٣	٤٠٣	٣٤٣٥
٢٠١٤	٤١٠	٣٤١٧
٢٠١٥	٣٩٨	٣١٧٤

تطورعدد المشتغلين عن (الربع الثالث) للقطاع العام / الاعمال العام والقطاع الخاص خلال الفترة (٢٠١٣ – ٢٠١٥)

(الانتاج الصناعى)

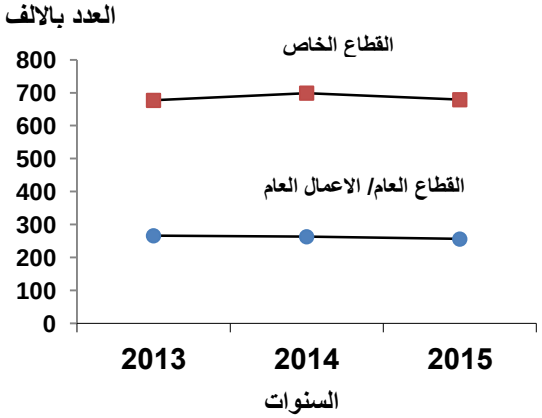

السنوات	العام/ الاعمال العام	الخاص
٢٠١٣	٢٦٥٧٩٠	٦٧٦٦٥١
٢٠١٤	٢٦٣٢٧٠	٦٩٩٠١٦
٢٠١٥	٢٥٥٨٨١	٦٧٣٢٥٨

تطورقيمة الاجور النقدية عن (الربع الثالث) للقطاع العام / الاعمال العام والقطاع الخاص خلال الفترة (٢٠١٣ – ٢٠١٥)

(الانتاج الصناعى)

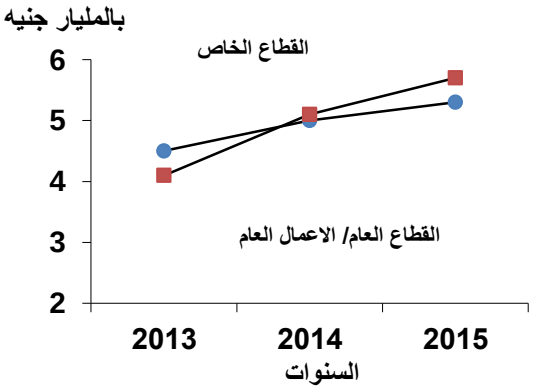

بالمليون جنيه

السنوات	العام/ الاعمال العام	الخاص
٢٠١٣	٤٥٤٢	٤١٥٨
٢٠١٤	٥٠٤٨	٥١٣٦
٢٠١٥	٥٣٧٦	٥٧٠٥

تطور قيمة مستلزمات الانتاج الصناعى عن (الربع الثالث) للقطاع العام / الاعمال العام

والقطاع الخاص خلال الفترة (٢٠١٣ ــ ٢٠١٥)

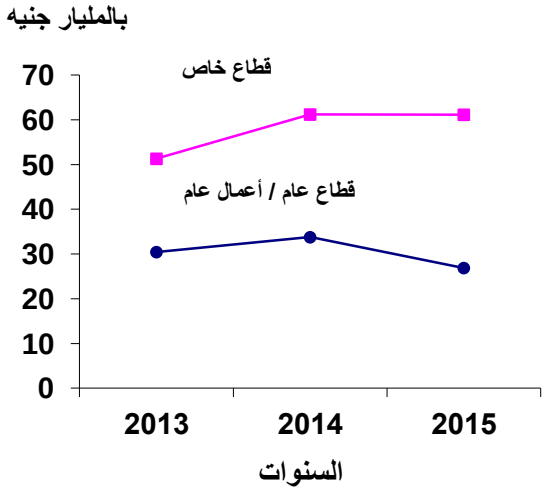

(مليار جنيه)

السنوات	العام / الاعمال العام	الخاص
٢٠١٣	٣٠,٤٥	٥١,٣٢
٢٠١٤	٣٣,٧٧	٦١,٢١
٢٠١٥	٢٦,٨٩	٦١,١٦

تطور قيمة الانتاج الصناعى عن (الربع الثالث) بالقطاع العام / الاعمال العام

والقطاع الخاص خلال الفترة (٢٠١٣ــ ٢٠١٥)

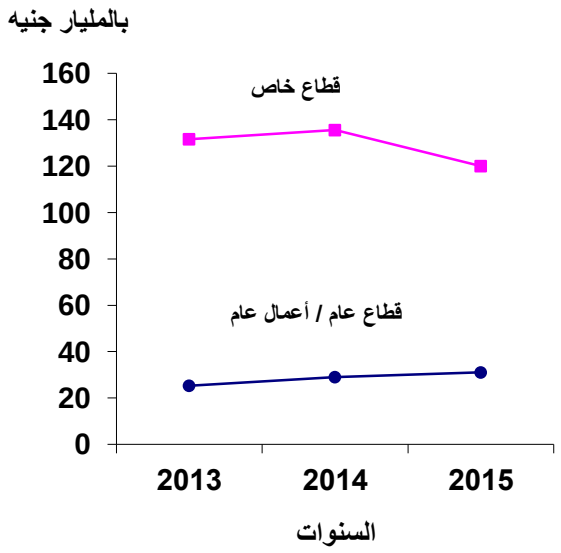

(مليار جنيه)

السنوات	العام / الاعمال العام	الخاص
٢٠١٣	٢٥,٣١	١٣١,٦٣
٢٠١٤	٢٩,٠٢	١٣٥,٥٧
٢٠١٥	٣١,٠٤	١٢٠,٠٤

التوزيع النسبى لمساهمة المحافظات فى قيمة الإنتاج الصناعى لمنشآت
القطاع العام/ الأعمال العام والقطاع الخاص (الربع الثالث٢٠١٥)

(مليون جنيه)

المحافظات	قيمة الانتاج الصناعى	التوزيع النسبي
الاجمالى	**١٥١٠٧٩**	**٪١٠٠**
القاهرة	٨٦٠٧	٥,٧
الاسكندرية	٢٩٩٥٢	١٩,٨٣
بورسعيد	٢٢٨٢	١,٥١
السويس	١١٨٢٩	٧,٨٢
دمياط	٣٤٢	٠,٢٢
الدقهلية	٢٩٧٤	١,٩٧
الشرقية	١٢٠٢٩	٨,٠٠
القليوبية	١١٣٨٤	٧,٥٤
كفرالشيخ	٨٩٣	٠,٥٩
الغربية	٤١٤٠	٢,٧٤
المنوفية	٥٦٩٢	٣,٧٧
البحيرة	٧٠٠	٠,٤٦
الاسماعيلية	١١٤٧	٠,٧٦

(مليون جنيه)

المحافظات	قيمة الانتاج الصناعى	التوزيع النسبي
الجيزة	١٨٣٥٩	١٢,١٥
بنى سويف	١٤٥٧	٠,٩٦
الفيوم	١٩٩٠	١,٣٢
المنيا	٣٨٨	٠,٢٦
اسيوط	١٩٥٩	١,٢٩
سوهاج	٤٩٥	٠,٣٣
قنا	٢١١٣	١,٤٠
اسوان	٨٧٢	٠,٥٨
الاقصر	١٠٠	٠,٠٧
البحر الاحمر	١٥٦١٠	١٠,٣٣
وادى الجديد	٧٦	٠,٠٥
مطروح	٩٩٦٥	٦,٦٠
شمال سيناء	٣٧٤٦	٢,٤٨
جنوب سيناء	١٩١٥	١,٢٧

التوزيع النسبى لمساهمه أهم المحافظات

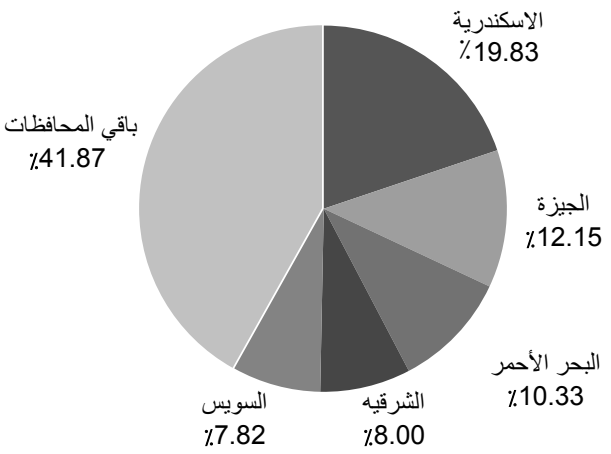

نسبة المساهمة لاهم الانشطة الاقتصادية فى قيمة الانتاج الصناعى

لمنشآت القطاع العام / الاعمال العام والقطاع الخاص (الربع الثالث ٢٠١٥)

(مليون جنيه)

النشاط الاقتصادي	قيمة الانتاج الصناعى	التوزيع النسبى
الاجمالى	**١٥١٠٧٩**	٪١٠٠
استخراج البترول الخام	٣٥٨٦٩	٢٣,٧٤
فحم كوك ومنتجات نفطية	٣٠٧٦٢	٢٠,٣٦
صناعه المنتجات الغذائية	١٩٤١٤	١٢,٨٥
صناعه الحديد والصلب	٨٩٢٩	٥,٩١
باقى الانشطة	٥٦١٠٥	٣٧,١٤

نسبه المساهمه لاهم الانشطة الاقتصادية

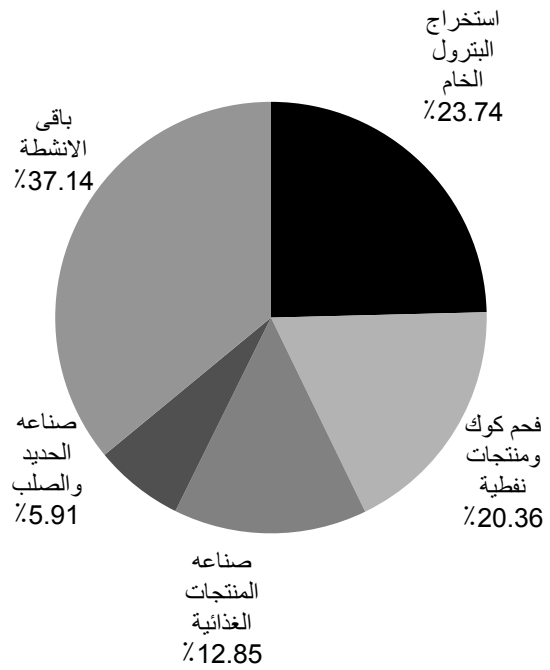

تطورعدد المنشآت عن (الربع الثالث) للقطاع العام / الاعمال العام والقطاع الخاص خلال الفترة (٢٠١٣ – ٢٠١٥)

(خدمات الصيانة والاصلاح)

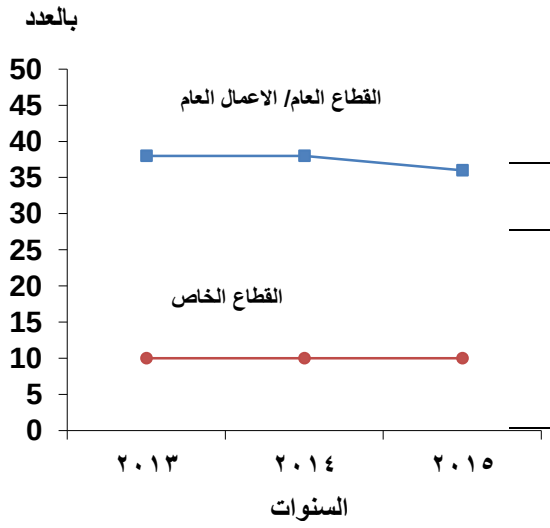

السنوات	العام/ الاعمال العام	الخاص
٢٠١٣	٣٨	١١
٢٠١٤	٣٨	١٠
٢٠١٥	٣٦	١٠

تطورعدد المشتغلين عن (الربع الثالث) للقطاع العام / الاعمال العام والقطاع الخاص خلال الفترة (٢٠١٣- ٢٠١٥)

(خدمات الصيانة والاصلاح)

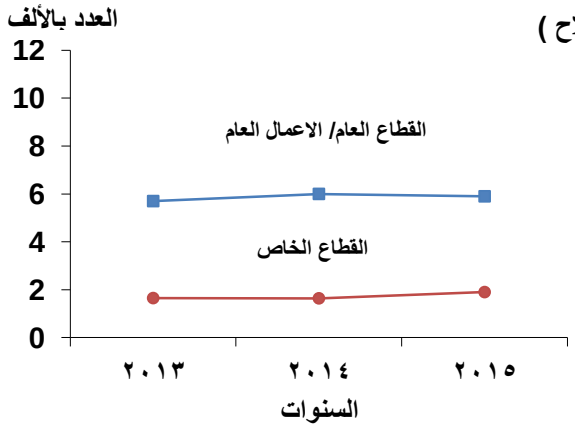

السنوات	العام/ الاعمال العام	الخاص
٢٠١٣	٥٧٣٧	١٦٥٠
٢٠١٤	٦٠٣٥	١٦٤٨
٢٠١٥	٥٩٧٧	١٩٣٦

تطورقيمة الاجور النقدية عن (الربع الثالث) للقطاع العام / الاعمال العام والقطاع الخاص خلال الفترة (٢٠١٣- ٢٠١٥)

(خدمات الصيانة والاصلاح)

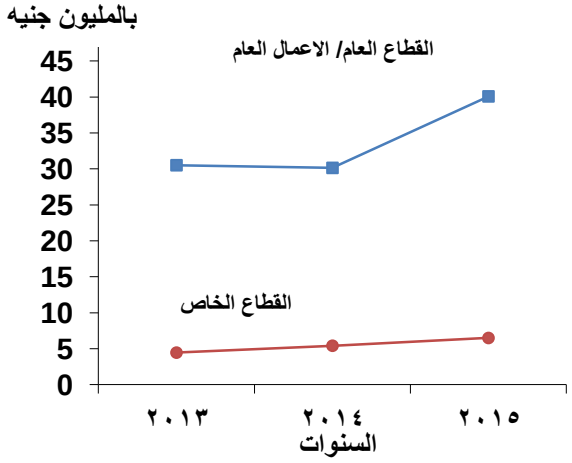

(بالمليون جنيه)

السنوات	العام/ الاعمال العام	الخاص
٢٠١٣	٣٠,٥٢	٤,٤٦
٢٠١٤	٣٠,١٥	٥,٤٢
٢٠١٥	٤٠,٠٩	٨,٧٧

تطورقيمة مستلزمات الانتاج عن (الربع الثالث) للقطاع العام / الاعمال العام والقطاع الخاص خلال الفترة (٢٠١٣ – ٢٠١٥)

(خدمات الصيانة والاصلاح)

بالمليون جنيه

(بالمليون جنيه)

السنوات	العام/ الاعمال العام	الخاص
٢٠١٣	٤٢,٤٩	٨,١٦
٢٠١٤	٥٦,١٥	٦,٣٦
٢٠١٥	٤٣,٥٧	٥,٥٠

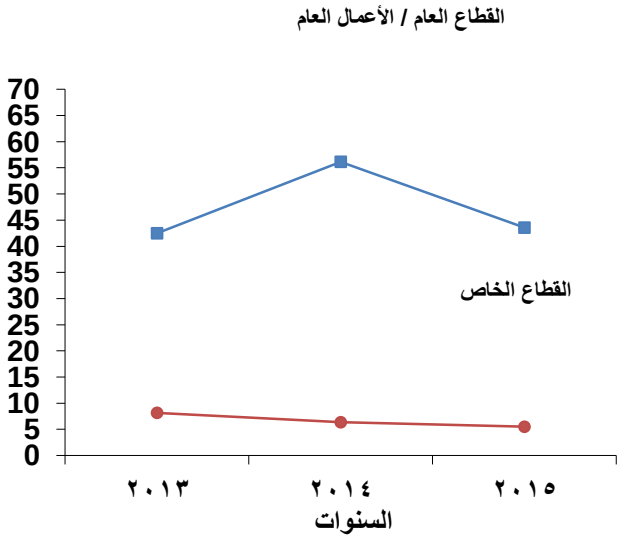

تطورقيمة الايرادات عن (الربع الثالث) للقطاع العام / الاعمال العام والقطاع الخاص خلال الفترة (٢٠١٣ – ٢٠١٥)

بالمليون جنيه

(خدمات الصيانة والاصلاح)

(بالمليون جنيه)

السنوات	العام/ الاعمال العام	الخاص
٢٠١٣	٩٠,٢٨	٢٩,٠٤
٢٠١٤	٧٧,٩٥	٢٢,٦١
٢٠١٥	٩٢,٥٣	٣٧,٥٠

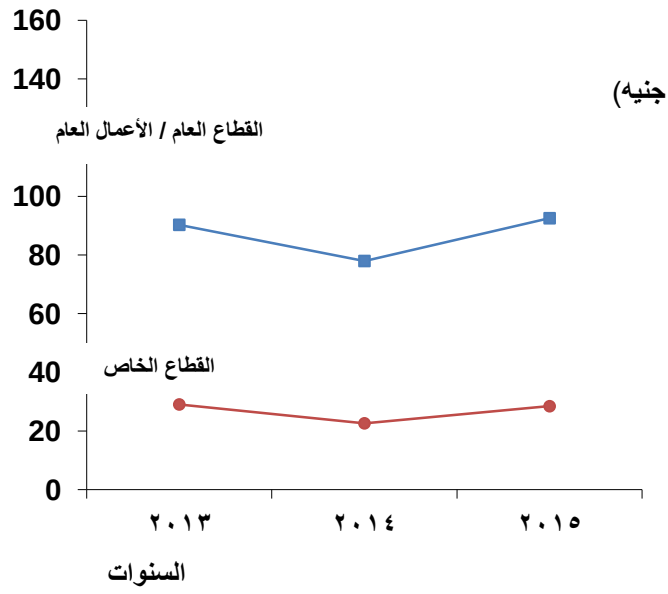

جـداول النشـرة

القسم الأول

الإنتـاج الصنـاعى

جدول 1: قيمة الاجور و المستلزمات السلعية و الخدمية و الانتاج الصناعى و الايرادات و الاعانات بمنشآت القطاع العام / الاعمال العام و القطاع الخاص طبقا لابواب النشاط الاقتصادى للربع الثالث عام 2015

القيمة بالألف جنيه

النشاط الإقتصادى		عدد المنشآت	عدد المشتغلين			الأجورالنقدية	مستلزمات سلعية						المستلزمات الخدمية	جملة المستلزمات السلعية والخدمية	الانتاج	ايرادات تشغيل للغير	الايرادات الاخرى	قيمة الانتاج و الايرادات	الاعانات
رمز الباب	منطوق النشاط		ذكور	اناث	جملة		مواد أولية	كهرباء التشغيل	وقود و زيوت	مواد التعبئة	قطع غيار	جملة المستلزمات السلعية							
	الإجمالى العام	3572	798546	130593	929139	11080442	71451015	2779495	4442156	3113458	1790269	83576393	4470990	88047383	146866441	2714427	1498487	151079355	3031582
016	أنشطة دعم الزراعة وما بعد الحصاد ـ حلج و كبس القطن ـ	39	2811	190	3001	19594	15601	802	191	1736	1356	19686	2144	21830	36151	2119	15854	54124	61
	إجمالي القســـم 01	39	2811	190	3001	19594	15601	802	191	1736	1356	19686	2144	21830	36151	2119	15854	54124	61
061	استخراج النفط البترول الخام	23	12374	2086	14460	519031	19060	6814	99813	13812	14906	154405	284884	439289	27246511	61509	76230	27384250	0
062	إستخراج الغاز الطبيعي	9	4738	610	5348	108310	399541	12499	36196	0	90687	538923	190099	729022	8485000	0	0	8485000	0
	إجمالي القســـم 06	32	17112	2696	19808	627341	418601	19313	136009	13812	105593	693328	474983	1168311	35731511	61509	76230	35869250	0
071	تعدين خامات ركازات الحديد	1	376	0	376	5180	0	595	659	0	998	2252	1260	3512	9464	6	525	9995	0
072	تعدين خامات المعادن غير الحديدية	2	1880	20	1900	76290	165934	8159	66074	19039	101036	360242	169696	529938	975653	0	192	975845	0
	إجمالي القســـم 07	3	2256	20	2276	81470	165934	8754	66733	19039	102034	362494	170956	533450	985117	6	717	985840	0
081	استغلال المحاجر لإستخراج الأحجار والرمال والطفل	14	1915	14	1929	13870	922	110	4973	4001	1250	11256	3183	14439	46547	0	22	46569	0
089	التعدين واستغلال المحاجر الغير مصنفة في موضع آخر	21	5413	106	5519	82107	28580	9773	13402	16423	4026	72204	117633	189837	380488	33	45	380566	0
	إجمالي القســـم 08	35	7328	120	7448	95977	29502	9883	18375	20424	5276	83460	120816	204276	427035	33	67	427135	0
091	أنشطة خدمات دعم إستخراج البترول والغاز الطبيعى	2	121	4	125	220	1861	34	86	0	29	2010	7	2017	5486	284	41	5811	0
	إجمالي القســـم 09	2	121	4	125	220	1861	34	86	0	29	2010	7	2017	5486	284	41	5811	0
101	تجهيز وحفظ اللحوم ومنتجاتها	28	7225	1202	8427	58161	575740	10470	6793	30459	4780	628242	78011	706253	938170	4311	170	942651	0
102	تجهيز وحفظ وتعليب الأسماك والمنتجات السمكية	10	799	134	933	3572	17572	757	404	1379	776	20888	4857	25745	33395	0	857	34252	0
103	تجهيز وحفظ الفواكه والخضراوات	58	21406	3780	25186	118602	582660	22460	22180	81085	14465	722850	35285	758135	1395965	2464	21017	1419446	624
104	صناعة الزيوت والدهون النباتية والحيوانية	29	12932	1764	14696	84630	1598968	17979	26201	88110	19956	1751214	20279	1771493	2269025	87017	466	2356508	0
105	صناعة منتجات الألبان	33	21379	1070	22449	231649	1407893	17683	15962	264624	22930	1729092	139340	1868432	3074416	0	2698	3077114	546
106	صناعة طحن الحبوب والنشا ومنتجاتها	176	19169	2252	21421	184098	4560082	54238	13572	94226	18634	4740752	38622	4779374	5646476	50659	1914	5699049	1190
107	صناعة منتجات غذائية أخرى	402	57562	11523	69085	491665	2219667	44429	57696	529179	116066	2967037	190152	3157189	4684116	35085	12886	4732087	19765
108	صناعة الأعلاف الحيوانية	57	7991	570	8561	69111	589412	9906	13383	20215	6675	639591	41846	681437	1106390	36945	9822	1153157	0
	إجمالي القســـم 10	793	148463	22295	170758	1241488	11551994	177922	156191	1109277	204282	13199666	548392	13748058	19147953	216481	49830	19414264	22125
110	صناعة المشروبات	16	15950	1354	17304	208526	956540	27180	24346	174785	30701	1213552	258500	1472052	3236117	225	3728	3240070	0
	إجمالي القســـم 11	16	15950	1354	17304	208526	956540	27180	24346	174785	30701	1213552	258500	1472052	3236117	225	3728	3240070	0
120	صناعة منتجات التبغ	17	14001	1820	15821	333531	410348	10886	8752	241316	27614	698916	239698	938614	1441517	225247	2255	1669019	426
	إجمالي القســـم 12	17	14001	1820	15821	333531	410348	10886	8752	241316	27614	698916	239698	938614	1441517	225247	2255	1669019	426
131	صناعة الغزل والنسيج وتجهيز المنسوجات	158	72596	14868	87464	636301	833119	95241	56892	24092	25397	1034741	37793	1072534	1442967	92248	42796	1578011	4740
139	صناعة المنسوجات الأخرى	98	24558	3360	27918	212241	813759	39114	19461	22292	26130	920756	71650	992406	1408068	11452	1182	1420702	10816
	إجمالي القســـم 13	256	97154	18228	115382	848542	1646878	134355	76353	46384	51527	1955497	109443	2064940	2851035	103700	43978	2998713	15556
141	صناعة وتفصيل الملابس الجاهزة عدا الملابس المصنوعة من الفراء	216	34611	34970	69581	307494	889178	31115	20222	42987	18291	1001793	48606	1050399	1639069	101793	8386	1749248	29522
143	صناعة الملابس وأصناف أخرى من التريكو و الكورشية	13	462	300	762	1432	4050	376	810	134	55	5425	112	5537	6617	1938	5194	13749	0
	إجمالي القســـم 14	229	35073	35270	70343	308926	893228	31491	21032	43121	18346	1007218	48718	1055936	1645686	103731	13580	1762997	29522
151	دباغة وتهيئة الجلود وصناعة الحقائب والأمتعة وحقائب اليد وغيرها وصناعة السروج والأعنة	14	412	43	455	1579	4475	174	44	54	56	4803	393	5196	7830	2	0	7832	0
152	صناعة الأحذية	26	1650	1238	2888	7776	12384	803	269	1148	243	14847	1075	15922	22855	17561	12	40428	0
	إجمالي القســـم 15	40	2062	1281	3343	9355	16859	977	313	1202	299	19650	1468	21118	30685	17563	12	48260	0

تابع جدول 1: قيمة الاجور و المستلزمات السلعية و الخدمية و الانتاج الصناعى و الايرادات و الاعانات بمنشآت القطاع العام / الاعمال العام و القطاع الخاص طبقا لابواب النشاط الاقتصادى للربع الثالث عام 2015

القيمة بالألف جنيه

النشاط الإقتصادى		عدد المنشآت	عدد المشتغلين			الأجورالنقدية	مستلزمات سلعية						المستلزمات الخدمية	جملة المستلزمات السلعية والخدمية	الانتاج	ايرادات تشغيل للغير	الايرادات الاخرى	قيمة الانتاج و الايرادات	الاعانات
رمز الباب	منطوق النشاط		ذكور	اناث	جملة		مواد أولية	كهرباء التشغيل	وقود و زيوت	مواد التعبئة	قطع غيار	جملة المستلزمات السلعية							
161	نشر ومسح الأخشاب	4	190	8	198	709	5497	107	19	13	45	5681	46	5727	18721	0	0	18721	0
162	صناعة المنتجات الخشبية والفلينية والقش ومواد الضفر	23	1817	53	1870	11384	47032	1711	1390	323	668	51124	3130	54254	85341	123	66	85530	0
	إجمالي القســـم 16	27	2007	61	2068	12093	52529	1818	1409	336	713	56805	3176	59981	104062	123	66	104251	0
170	صناعة الورق ومنتجات الورق	110	22493	864	23357	329227	1647043	78707	123224	29247	41904	1920125	96496	2016621	2679901	17404	8580	2705885	132
	إجمالي القســـم 17	110	22493	864	23357	329227	1647043	78707	123224	29247	41904	1920125	96496	2016621	2679901	17404	8580	2705885	132
181	الطباعة وأنشطة الخدمات المتصلة بها	79	12707	1325	14032	135722	373416	7536	2190	2507	3992	389641	9930	399571	534794	35836	7457	578087	2000
	إجمالي القســـم 18	79	12707	1325	14032	135722	373416	7536	2190	2507	3992	389641	9930	399571	534794	35836	7457	578087	2000
191	صناعة منتجات أفران الكوك	7	4566	87	4653	67108	194105	3312	36435	8278	2040	244170	4313	248483	389793	0	2713	392506	0
192	صناعة منتجات تكرير البترول	30	35529	4134	39663	2211230	25913707	237145	537004	362405	340428	27390689	273431	27664120	28560372	1420035	389487	30369894	2882000
	إجمالي القســـم 19	37	40095	4221	44316	2278338	26107812	240457	573439	370683	342468	27634859	277744	27912603	28950165	1420035	392200	30762400	2882000
201	صناعة المواد الكيمائية الأساسية والأسمدة والمركبات النيتروجينيه واللدائن البلاستيكية فى أشكالها الأولية وصناعة المطاط التركيبى	86	25250	1172	26422	643846	1521421	98364	361008	55332	45176	2081301	178057	2259358	3876731	113668	363550	4353949	112
202	صناعة منتجات كيميائيه أخرى	152	23093	2655	25748	193184	2334080	11287	14819	203954	9358	2573498	36512	2610010	4413671	25621	1848	4441140	66
203	صناعة الألياف والخيوط الاصطناعية	10	1810	77	1887	17083	201764	9601	2296	4789	2016	220466	3722	224188	292343	128	4007	296478	0
	إجمالي القســـم 20	248	50153	3904	54057	854113	4057265	119252	378123	264075	56550	4875265	218291	5093556	8582745	139417	369405	9091567	178
210	صناعة المستحضرات الصيدلانية والكيميائية والدوائية ومنتجات النباتات الطبية	48	31859	15442	47301	615266	1946991	47517	47602	305264	42153	2389527	204134	2593661	4136175	31960	104932	4273067	4079
	إجمالي القســـم 21	48	31859	15442	47301	615266	1946991	47517	47602	305264	42153	2389527	204134	2593661	4136175	31960	104932	4273067	4079
221	صناعة منتجات المطاط	67	9097	634	9731	80382	708125	15627	6683	4706	12519	747660	31426	779086	1160794	29731	533	1191058	125
222	صناعة منتجات اللدائن	149	16414	1216	17630	94296	828125	37258	8278	21698	20112	915471	16620	932091	1268970	28163	6006	1303139	59
	إجمالي القســـم 22	216	25511	1850	27361	174678	1536250	52885	14961	26404	32631	1663131	48046	1711177	2429764	57894	6539	2494197	184
231	صناعة الزجاج والمنتجات الزجاجية	31	11555	1226	12781	133230	161407	27160	31673	11969	7507	239716	22046	261762	463512	1240	246	464998	0
239	صناعة منتجات المعادن اللافلزية، غير المصنفة فى مكان آخر ـ	578	63846	3833	67679	634366	1863784	547505	1927391	290951	233888	4863519	580008	5443527	7899927	18134	46740	7964801	292
	إجمالي القســـم 23	609	75401	5059	80460	767596	2025191	574665	1959064	302920	241395	5103235	602054	5705289	8363439	19374	46986	8429799	292
241	صناعة الحديد والصلب	48	31083	518	31601	457528	6453068	511748	720068	24240	280657	7989781	440168	8429949	8815716	39384	73698	8928798	26765
242	صناعة المعادن الثمينة غير الحديد والصلب	12	12046	781	12827	197974	1987454	518329	40351	6413	47146	2599693	110854	2710547	2752997	192	2864	2756053	9903
243	سبك المعادن	13	4710	185	4895	60361	95049	61727	5554	1402	10117	173849	10037	183886	271423	179	3975	275577	0
	إجمالي القســـم 24	73	47839	1484	49323	715863	8535571	1091804	765973	32055	337920	10763323	561059	11324382	11840136	39755	80537	11960428	36668
251	صناعة المنتجات الإنشائية والصهاريج والخزانات ومولدات بخار الماء	36	10100	455	10555	143634	333208	9082	6024	3164	6337	357815	37880	395695	613487	1383	15014	629884	43
252	صناعة الأسلحة والذخائر	2	2253	328	2581	69690	15540	1263	2942	1110	1712	22567	62559	85126	27757	21529	25410	74696	0
259	صناعة منتجات المعادن المشكلة الأخرى وأنشطة الخدمات المقدمة إلى صانعي منتجات المعادن	169	20261	1713	21974	173515	1577675	22647	11997	18345	28855	1659519	48241	1707760	2268251	12949	7860	2289060	173
	إجمالي القســـم 25	207	32614	2496	35110	386839	1926423	32992	20963	22619	36904	2039901	148680	2188581	2909495	35861	48284	2993640	216
261	صناعة المكونات الإلكترونية	6	1529	232	1761	22273	9031	864	422	59	482	10858	2446	13304	37091	51	3308	40450	0
262	صناعة الحاسبات والأجهزة الطرفية الخاصة بها	5	517	156	673	6205	202502	339	59	256	175	203331	7288	210619	222853	373	15318	238544	0
263	صناعة وسائل الاتصال	5	898	88	986	4908	178028	196	46	6735	116	185121	3426	188547	230585	0	0	230585	0
264	صناعة الكترونيات المستهلك ـ أجهزة الاستقبال التليفزيوني والإذاعي وأجهزة تسجيل أو عرض الصوت وما يرتبط بها من سلع ـ	9	3526	1451	4977	37469	286816	3315	2138	2518	1069	295856	8469	304325	393465	682	2976	397123	0
265	صناعة ادوات القياس و التحقق و الاختبار و الملاحه وصناعة الساعات بأنواعها	7	2879	936	3815	46498	55204	645	152	106	440	56547	42263	98810	158893	6	27	158926	0
	إجمالي القســـم 26	32	9349	2863	12212	117353	731581	5359	2817	9674	2282	751713	63892	815605	1042887	1112	21629	1065628	0
271	صناعة المحركات والمولدات والمحولات الكهربائيه وصناعة أجهزة توزيع الكهرباء والتحكم فيها	32	6762	668	7430	100954	314621	2610	1034	4091	4912	327268	15844	343112	487109	728	30345	518182	8700
272	صناعة البطاريات والمركمات	5	2227	191	2418	11902	63944	2956	767	1422	850	69939	294	70233	88676	0	0	88676	0
273	صناعة الأسلاك والكابلات	16	3967	464	4431	34774	460800	9824	1210	5171	7596	484601	14875	499476	730324	0	2166	732490	0
274	صناعة معدات الإضاءة الكهربائية	19	3338	474	3812	23319	117948	2754	916	4073	2572	128263	3298	131561	223854	0	534	224388	0
275	صناعة الأجهزة المنزلية	47	25409	1322	26731	184169	1441585	12015	9736	33572	7202	1504110	56758	1560868	2358416	1265	113029	2472710	1577

تابع جدول 1: قيمة الاجور و المستلزمات السلعية و الخدمية و الانتاج الصناعى و الايرادات و الاعانات بمنشآت القطاع العام / الاعمال العام و القطاع الخاص طبقا لابواب النشاط الاقتصادى للربع الثالث عام 2015

القيمة بالألف جنيه

النشاط الإقتصادى		عدد المنشآت	عدد المشتغلين			الأجورالنقدية	مستلزمات سلعية						المستلزمات الخدمية	جملة المستلزمات السلعية والخدمية	الانتاج	ايرادات تشغيل للغير	الايرادات الاخرى	قيمة الانتاج و الايرادات	الاعانات
رمز الباب	منطوق النشاط		ذكور	اناث	جملة		مواد أولية	كهرباء التشغيل	وقود و زيوت	مواد التعبئة	قطع غيار	جملة المستلزمات السلعية							
279	صناعة المعدات الكهربائيه الأخرى ـ الغير مصنفه فى موضع اخر ـ	2	1020	2	1022	3565	53083	1252	251	151	143	54880	75	54955	62088	0	0	62088	500
	إجمالي القســـم 27	121	42723	3121	45844	358683	2451981	31411	13914	48480	23275	2569061	91144	2660205	3950467	1993	146074	4098534	10777
281	صناعة الآلات متعددة الاغراض	53	16013	1078	17091	124393	793918	7169	3752	11348	10043	826230	65707	891937	1355730	2035	9287	1367052	13121
282	صناعة الالات ذات الاغراض المتخصصة	19	3656	163	3819	35848	31493	1566	1134	107	1576	35876	1460	37336	51854	6019	11	57884	14000
	إجمالي القســـم 28	72	19669	1241	20910	160241	825411	8735	4886	11455	11619	862106	67167	929273	1407584	8054	9298	1424936	27121
291	صناعة المركبات ذات المحركات	27	10862	516	11378	98064	980381	7729	5123	1523	4989	999745	9813	1009558	1226059	22234	18089	1266382	15
292	صناعة الأبدان ـ أعمال تجهيز العربات للمركبات ذات المحركات وصناعة المركبات المقطوره والمركبات النصف مقطوره ـ	11	2888	95	2983	30768	1408640	40897	13147	997	42427	1506108	28034	1534142	1957800	150	2774	1960724	0
293	صناعة أجزاء وتوابع ومحركات المركبات ذات المحركات	27	5075	257	5332	47313	167380	3228	1770	629	3133	176140	8973	185113	283770	1147	500	285417	2
	إجمالي القســـم 29	65	18825	868	19693	176145	2556401	51854	20040	3149	50549	2681993	46820	2728813	3467629	23531	21363	3512523	17
301	بناء السفن والقوارب	14	6606	217	6823	96574	33815	901	1713	950	12278	49657	21819	71476	16413	138785	14560	169758	0
302	صناعة قاطرات السكك الحديد والترام والمعدات التي تسير علي الخطوط الحديدية	1	1248	63	1311	18995	153801	403	519	0	348	155071	6267	161338	186885	0	140	187025	0
309	صناعة معدات النقل ـ الغير المصنفة فى موضع آخر ـ	3	116	7	123	178	43274	33	41	3	33	43384	14	43398	65122	0	0	65122	0
	إجمالي القســـم 30	18	7970	287	8257	115747	230890	1337	2273	953	12659	248112	28100	276212	268420	138785	14700	421905	0
310	صناعة الأثاث والمنتجات الخشبيه ـ الغير مصنفه فى موضع آخر ـ	89	10743	877	11620	65489	192382	7063	1696	3032	3859	208032	17374	225406	420164	5258	515	425937	82
	إجمالي القســـم 31	89	10743	877	11620	65489	192382	7063	1696	3032	3859	208032	17374	225406	420164	5258	515	425937	82
321	صناعة المجوهرات والأصناف والمواد المتصلة بها	5	232	53	285	3210	5066	49	29	124	9	5277	559	5836	10719	62	749	11530	0
324	صناعة الألعاب واللعب	5	720	105	825	2493	9885	130	102	918	73	11108	265	11373	14768	0	0	14768	146
325	صناعة المعدات الطبية ومعدات الأسنان	17	1383	319	1702	11081	42535	1651	265	3647	635	48733	4184	52917	78630	0	0	78630	0
329	صناعات تحويلية أخرى غير مصنفه في موضع آخر	22	2690	794	3484	17564	85735	2518	632	4677	1534	95096	4250	99346	132586	3158	405	136149	0
	إجمالي القســـم 32	49	5025	1271	6296	34348	143221	4348	1028	9366	2251	160214	9258	169472	236703	3220	1154	241077	146
331	إصلاح المنتجات والأجهزة والمعدات المعدنية المصنعة	7	1173	75	1248	7572	413	111	172	142	74	912	2473	3385	332	3876	12476	16684	0
	إجمالي القســـم 33	7	1173	75	1248	7572	413	111	172	142	74	912	2473	3385	332	3876	12476	16684	0
383	إعادة تدوير المواد	3	59	6	65	159	2898	47	1	1	14	2961	27	2988	3286	41	0	3327	0
	إجمالي القســـم 38	3	59	6	65	159	2898	47	1	1	14	2961	27	2988	3286	41	0	3327	0

جدول 2: قيمة الاجور و المستلزمات السلعية و الخدمية و الانتاج الصناعى و الايرادات و الاعانات بمنشأت القطاع االعام / الاعمال العام طبقا لابواب النشاط الاقتصادى للربع الثالث عام 2015

القيمة بالألف جنيه

النشاط الإقتصادى		عدد المنشآت	عدد المشتغلين			الأجورالنقدية	مستلزمات سلعية						المستلزمات الخدمية	جملة المستلزمات السلعية والخدمية	الانتاج	ايرادات تشغيل للغير	الايرادات الاخرى	قيمة الانتاج و الايرادات	الاعانات
رمز الباب	منطوق النشاط		ذكور	اناث	جملة		مواد أولية	كهرباء التشغيل	وقود و زيوت	مواد التعبئة	قطع غيار	جملة المستلزمات السلعية							
	الإجمالى العام	398	226184	29697	255881	5375746	22827374	885776	1193097	474979	306208	25687434	1199662	26887096	28046008	2155681	842476	31044165	2936867
016	أنشطة دعم الزراعة وما بعد الحصاد ـ حلج و كبس القطن ـ	29	2290	159	2449	17561	7698	655	134	19	1069	9575	1799	11374	26916	2044	10699	39659	0
	إجمالي القســـم 01	29	2290	159	2449	17561	7698	655	134	19	1069	9575	1799	11374	26916	2044	10699	39659	0
061	استخراج النفط البترول الخام	4	3034	406	3440	272662	0	288	26872	0	0	27160	177828	204988	667511	61509	76230	805250	0
	إجمالي القســـم 06	4	3034	406	3440	272662	0	288	26872	0	0	27160	177828	204988	667511	61509	76230	805250	0
071	تعدين خامات ركازات الحديد	1	376	0	376	5180	0	595	659	0	998	2252	1260	3512	9464	6	525	9995	0
072	تعدين خامات المعادن غير الحديدية	1	644	14	658	9397	16351	8159	2031	1580	630	28751	15829	44580	51128	0	139	51267	0
	إجمالي القســـم 07	2	1020	14	1034	14577	16351	8754	2690	1580	1628	31003	17089	48092	60592	6	664	61262	0
081	استغلال المحاجر لإستخراج الأحجار والرمال والطفل	3	398	10	408	3264	42	89	164	0	162	457	192	649	6284	0	22	6306	0
089	التعدين واستغلال المحاجر الغير مصنفة في موضع آخر	11	2991	74	3065	50470	454	993	4295	7476	1621	14839	112529	127368	235667	33	0	235700	0
	إجمالي القســـم 08	14	3389	84	3473	53734	496	1082	4459	7476	1783	15296	112721	128017	241951	33	22	242006	0
101	تجهيز وحفظ اللحوم ومنتجاتها	1	6	1	7	47	819	0	0	10	0	829	0	829	942	0	0	942	0
102	تجهيز وحفظ وتعليب الأسماك والمنتجات السمكية	2	33	28	61	465	111	81	9	81	4	286	172	458	259	0	0	259	0
103	تجهيز وحفظ الفواكه والخضراوات	8	1149	440	1589	9091	4104	1030	2693	2236	265	10328	1080	11408	16586	2224	17245	36055	0
104	صناعة الزيوت والدهون النباتية والحيوانية	8	3678	235	3913	34783	359160	6408	11734	23232	6933	407467	6175	413642	480378	83574	0	563952	0
106	صناعة طحن الحبوب والنشا ومنتجاتها	34	6030	1164	7194	74858	1237459	15337	1689	22925	4714	1282124	7893	1290017	1542880	0	365	1543245	0
107	صناعة منتجات غذائية أخرى	120	17519	975	18494	157411	15709	7123	24685	10288	70987	128792	13621	142413	335637	10153	965	346755	0
108	صناعة الأعلاف الحيوانية	5	1922	53	1975	17251	109511	2351	5454	5636	1824	124776	2215	126991	147705	36095	0	183800	0
	إجمالي القســـم 10	178	30337	2896	33233	293906	1726873	32330	46264	64408	84727	1954602	31156	1985758	2524387	132046	18575	2675008	0
110	صناعة المشروبات	1	467	33	500	4882	5348	4814	8479	19	843	19503	417	19920	78082	0	215	78297	0
	إجمالي القســـم 11	1	467	33	500	4882	5348	4814	8479	19	843	19503	417	19920	78082	0	215	78297	0
120	صناعة منتجات التبغ	6	13080	933	14013	330290	398186	10791	8597	239886	27521	684981	239608	924589	1407208	225247	2255	1634710	426
	إجمالي القســـم 12	6	13080	933	14013	330290	398186	10791	8597	239886	27521	684981	239608	924589	1407208	225247	2255	1634710	426
131	صناعة الغزل والنسيج وتجهيز المنسوجات	25	45100	8783	53883	487606	254026	29988	33212	7902	5201	330329	14052	344381	508874	8128	16717	533719	1594
139	صناعة المنسوجات الأخرى	2	736	117	853	11843	5295	364	92	33	143	5927	245	6172	8694	2	32	8728	0
	إجمالي القســـم 13	27	45836	8900	54736	499449	259321	30352	33304	7935	5344	336256	14297	350553	517568	8130	16749	542447	1594
152	صناعة الأحذية	1	212	70	282	1618	244	26	0	6	13	289	1	290	603	0	0	603	0
	إجمالي القســـم 15	1	212	70	282	1618	244	26	0	6	13	289	1	290	603	0	0	603	0
162	صناعة المنتجات الخشبية والفلينية والقش ومواد الضفر	6	544	19	563	6581	7723	592	449	47	371	9182	318	9500	18825	0	66	18891	0
	إجمالي القســـم 16	6	544	19	563	6581	7723	592	449	47	371	9182	318	9500	18825	0	66	18891	0
170	صناعة الورق ومنتجات الورق	3	1756	124	1880	128228	20513	5087	5802	197	828	32427	1625	34052	35655	99	181	35935	0
	إجمالي القســـم 17	3	1756	124	1880	128228	20513	5087	5802	197	828	32427	1625	34052	35655	99	181	35935	0
181	الطباعة وأنشطة الخدمات المتصلة بها	2	2774	308	3082	57877	33081	1	63	114	983	34242	0	34242	73487	5	1412	74904	0
	إجمالي القســـم 18	2	2774	308	3082	57877	33081	1	63	114	983	34242	0	34242	73487	5	1412	74904	0
191	صناعة منتجات أفران الكوك	7	4566	87	4653	67108	194105	3312	36435	8278	2040	244170	4313	248483	389793	0	2713	392506	0
192	صناعة منتجات تكرير البترول	21	30451	3630	34081	2006212	18618938	75708	300036	37812	50259	19082753	178600	19261353	18091321	1417269	333217	19841807	2882000
	إجمالي القســـم 19	28	35017	3717	38734	2073320	18813043	79020	336471	46090	52299	19326923	182913	19509836	18481114	1417269	335930	20234313	2882000
201	صناعة المواد الكيمائية الأساسية والأسمدة والمركبات النيتروجينيه واللدائن البلاستيكية فى أشكالها الأولية وصناعة المطاط التركيبى	8	10547	607	11154	376554	100616	39232	208899	6524	17670	372941	30306	403247	678696	101851	275753	1056300	0
202	صناعة منتجات كيميائيه أخرى	10	3919	503	4422	46284	31702	813	2947	2782	1328	39572	3759	43331	48879	5244	68	54191	22
	إجمالي القســـم 20	18	14466	1110	15576	422838	132318	40045	211846	9306	18998	412513	34065	446578	727575	107095	275821	1110491	22

تابع جدول 2: قيمة الاجور و المستلزمات السلعية و الخدمية و الانتاج الصناعى و الايرادات و الاعانات بمنشأت القطاع االعام / الاعمال العام طبقا لابواب النشاط الاقتصادى للربع الثالث عام 2015

القيمة بالألف جنيه

النشاط الإقتصادى		عدد المنشآت	عدد المشتغلين			الأجورالنقدية	مستلزمات سلعية						المستلزمات الخدمية	جملة المستلزمات السلعية والخدمية	الانتاج	ايرادات تشغيل للغير	الايرادات الاخرى	قيمة الانتاج و الايرادات	الاعانات
رمز الباب	منطوق النشاط		ذكور	اناث	جملة		مواد أولية	كهرباء التشغيل	وقود و زيوت	مواد التعبئة	قطع غيار	جملة المستلزمات السلعية							
210	صناعة المستحضرات الصيدلانية والكيميائية والدوائية ومنتجات النباتات الطبية	8	11219	6803	18022	223855	223055	9475	5188	79529	5139	322386	22578	344964	637230	8784	2782	648796	79
	إجمالي القســـم 21	8	11219	6803	18022	223855	223055	9475	5188	79529	5139	322386	22578	344964	637230	8784	2782	648796	79
221	صناعة منتجات المطاط	2	1758	66	1824	34560	12694	2642	2918	62	546	18862	573	19435	27426	8	0	27434	0
222	صناعة منتجات اللدائن	2	719	73	792	10123	12521	751	234	181	736	14423	340	14763	24799	3	10	24812	0
	إجمالي القســـم 22	4	2477	139	2616	44683	25215	3393	3152	243	1282	33285	913	34198	52225	11	10	52246	0
231	صناعة الزجاج والمنتجات الزجاجية	1	134	0	134	1612	827	131	1192	134	101	2385	135	2520	132	0	0	132	0
239	صناعة منتجات المعادن اللافلزية. غير المصنفة فى مكان آخر -	9	6016	289	6305	101471	81066	33633	177074	2979	10465	305217	79650	384867	285305	572	685	286562	0
	إجمالي القســـم 23	10	6150	289	6439	103083	81893	33764	178266	3113	10566	307602	79785	387387	285437	572	685	286694	0
241	صناعة الحديد والصلب	6	13673	290	13963	189899	88961	48744	274024	590	22011	434330	23467	457797	361113	21462	319	382894	7500
242	صناعة المعادن الثمينة غير الحديد والصلب	3	11255	766	12021	195283	758387	516107	38060	4735	46123	1363412	110376	1473788	1361307	192	952	1362451	9903
243	سبك المعادن	1	1140	29	1169	19012	39938	53237	351	981	3934	98441	5437	103878	127898	0	1702	129600	0
	إجمالي القســـم 24	10	26068	1085	27153	404194	887286	618088	312435	6306	72068	1896183	139280	2035463	1850318	21654	2973	1874945	17403
251	صناعة المنتجات الإنشائية والصهاريج والخزانات ومولدات بخار الماء	7	2258	65	2323	35498	36478	1336	825	35	815	39489	541	40030	48410	384	11765	60559	43
252	صناعة الأسلحة والذخائر	2	2253	328	2581	69690	15540	1263	2942	1110	1712	22567	62559	85126	27757	21529	25410	74696	0
259	صناعة منتجات المعادن المشكلة الأخرى وأنشطة الخدمات المقدمة إلى صانعي منتجات المعادن	4	2801	297	3098	47286	13744	116	137	946	13	14956	4628	19584	30524	134	3022	33680	0
	إجمالي القســـم 25	13	7312	690	8002	152474	65762	2715	3904	2091	2540	77012	67728	144740	106691	22047	40197	168935	43
262	صناعة الحاسبات والأجهزة الطرفية الخاصة بها	1	311	142	453	4636	8429	77	19	3	19	8547	6394	14941	19656	373	15312	35341	0
265	صناعة ادوات القياس و التحقق و الاختبار و الملاحه وصناعة الساعات بأنواعها	2	2296	723	3019	41942	1989	233	102	19	185	2528	39353	41881	66375	6	14	66395	0
	إجمالي القســـم 26	3	2607	865	3472	46578	10418	310	121	22	204	11075	45747	56822	86031	379	15326	101736	0
271	صناعة المحركات والمولدات والمحولات الكهربائيه وصناعة أجهزة توزيع الكهرباء والتحكم فيها	1	1352	293	1645	20530	5389	394	263	3549	3549	13144	1308	14452	9522	24	8659	18205	8700
274	صناعة معدات الإضاءة الكهربائية	3	385	0	385	2592	8046	605	334	1339	181	10505	269	10774	25098	0	0	25098	0
	إجمالي القســـم 27	4	1737	293	2030	23122	13435	999	597	4888	3730	23649	1577	25226	34620	24	8659	43303	8700
281	صناعة الآلات متعددة الاغراض	5	2361	288	2649	38842	35229	572	323	620	170	36914	2216	39130	55095	1724	2496	59315	12600
282	صناعة الالات ذات الاغراض المتخصصة	2	2916	131	3047	31720	21431	1250	969	0	1308	24958	1357	26315	33108	5900	11	39019	14000
	إجمالي القســـم 28	7	5277	419	5696	70562	56660	1822	1292	620	1478	61872	3573	65445	88203	7624	2507	98334	26600
291	صناعة المركبات ذات المحركات	3	1941	110	2051	27296	8528	435	875	5	519	10362	417	10779	26911	57	15716	42684	0
	إجمالي القســـم 29	3	1941	110	2051	27296	8528	435	875	5	519	10362	417	10779	26911	57	15716	42684	0
301	بناء السفن والقوارب	12	6515	217	6732	96446	33771	858	1711	950	12272	49562	21819	71381	16413	138261	14560	169234	0
	إجمالي القســـم 30	12	6515	217	6732	96446	33771	858	1711	950	12272	49562	21819	71381	16413	138261	14560	169234	0
310	صناعة الأثاث والمنتجات الخشبيه - الغير مصنفه فى موضع آخر -	3	85	0	85	807	87	5	3	0	3	98	45	143	455	100	3	558	0
	إجمالي القســـم 31	3	85	0	85	807	87	5	3	0	3	98	45	143	455	100	3	558	0
331	إصلاح المنتجات والأجهزة والمعدات المعدنية المصنعة	2	574	14	588	5123	69	75	123	129	0	396	2363	2759	0	2685	239	2924	0
	إجمالي القســـم 33	2	574	14	588	5123	69	75	123	129	0	396	2363	2759	0	2685	239	2924	0

جدول 3 : قيمة الاجور و المستلزمات السلعية و الخدمية و الانتاج الصناعى و الايرادات و الاعانات بمنشأت القطاع الخاص طبقا لابواب النشاط الاقتصادى للربع الثالث عام 2015

القيمة بالالف جنيه

النشاط الإقتصادى		عدد المنشآت	عدد المشتغلين			الأجورالنقدية	مستلزمات سلعية						المستلزمات الخدمية	جملة المستلزمات السلعية والخدمية	الانتاج	ايرادات تشغيل للغير	الايرادات الاخرى	قيمة الانتاج و الايرادات	الاعانات
رمز الباب	منطوق النشاط		ذكور	اناث	جملة		مواد أولية	كهرباء التشغيل	وقود و زيوت	مواد التعبئة	قطع غيار	جملة المستلزمات السلعية							
	الإجمالى العام	3174	572362	100896	673258	5704696	48623641	1893719	3249059	2638479	1484061	57888959	3271328	61160287	118820433	558746	656011	120035190	94715
016	أنشطة دعم الزراعة وما بعد الحصاد ـ حلج و كبس القطن ـ	10	521	31	552	2033	7903	147	57	1717	287	10111	345	10456	9235	75	5155	14465	61
	إجمالي القســـم 01	10	521	31	552	2033	7903	147	57	1717	287	10111	345	10456	9235	75	5155	14465	61
061	استخراج النفط البترول الخام	19	9340	1680	11020	246369	19060	6526	72941	13812	14906	127245	107056	234301	26579000	0	0	26579000	0
062	إستخراج الغاز الطبيعي	9	4738	610	5348	108310	399541	12499	36196	0	90687	538923	190099	729022	8485000	0	0	8485000	0
	إجمالي القســـم 06	28	14078	2290	16368	354679	418601	19025	109137	13812	105593	666168	297155	963323	35064000	0	0	35064000	0
072	تعدين خامات المعادن غير الحديدية	1	1236	6	1242	66893	149583	0	64043	17459	100406	331491	153867	485358	924525	0	53	924578	0
	إجمالي القســـم 07	1	1236	6	1242	66893	149583	0	64043	17459	100406	331491	153867	485358	924525	0	53	924578	0
081	استغلال المحاجر لإستخراج الأحجار والرمال والطفل	11	1517	4	1521	10606	880	21	4809	4001	1088	10799	2991	13790	40263	0	0	40263	0
089	التعدين واستغلال المحاجر الغير مصنفة في موضع آخر	10	2422	32	2454	31637	28126	8780	9107	8947	2405	57365	5104	62469	144821	0	45	144866	0
	إجمالي القســـم 08	21	3939	36	3975	42243	29006	8801	13916	12948	3493	68164	8095	76259	185084	0	45	185129	0
091	أنشطة خدمات دعم إستخراج البترول والغاز الطبيعى	2	121	4	125	220	1861	34	86	0	29	2010	7	2017	5486	284	41	5811	0
	إجمالي القســـم 09	2	121	4	125	220	1861	34	86	0	29	2010	7	2017	5486	284	41	5811	0
101	تجهيز وحفظ اللحوم ومنتجاتها	27	7219	1201	8420	58114	574921	10470	6793	30449	4780	627413	78011	705424	937228	4311	170	941709	0
102	تجهيز وحفظ وتعليب الأسماك والمنتجات السمكية	8	766	106	872	3107	17461	676	395	1298	772	20602	4685	25287	33136	0	857	33993	0
103	تجهيز وحفظ الفواكه والخضراوات	50	20257	3340	23597	109511	578556	21430	19487	78849	14200	712522	34205	746727	1379379	240	3772	1383391	624
104	صناعة الزيوت والدهون النباتية والحيوانية	21	9254	1529	10783	49847	1239808	11571	14467	64878	13023	1343747	14104	1357851	1788647	3443	466	1792556	0
105	صناعة منتجات الألبان	33	21379	1070	22449	231649	1407893	17683	15962	264624	22930	1729092	139340	1868432	3074416	0	2698	3077114	546
106	صناعة طحن الحبوب والنشا ومنتجاتها	142	13139	1088	14227	109240	3322623	38901	11883	71301	13920	3458628	30729	3489357	4103596	50659	1549	4155804	1190
107	صناعة منتجات غذائية أخرى	282	40043	10548	50591	334254	2203958	37306	33011	518891	45079	2838245	176531	3014776	4348479	24932	11921	4385332	19765
108	صناعة الأعلاف الحيوانية	52	6069	517	6586	51860	479901	7555	7929	14579	4851	514815	39631	554446	958685	850	9822	969357	0
	إجمالي القســـم 10	615	118126	19399	137525	947582	9825121	145592	109927	1044869	119555	11245064	517236	11762300	16623566	84435	31255	16739256	22125
110	صناعة المشروبات	15	15483	1321	16804	203644	951192	22366	15867	174766	29858	1194049	258083	1452132	3158035	225	3513	3161773	0
	إجمالي القســـم 11	15	15483	1321	16804	203644	951192	22366	15867	174766	29858	1194049	258083	1452132	3158035	225	3513	3161773	0
120	صناعة منتجات التبغ	11	921	887	1808	3241	12162	95	155	1430	93	13935	90	14025	34309	0	0	34309	0
	إجمالي القســـم 12	11	921	887	1808	3241	12162	95	155	1430	93	13935	90	14025	34309	0	0	34309	0
131	صناعة الغزل والنسيج وتجهيز المنسوجات	133	27496	6085	33581	148695	579093	65253	23680	16190	20196	704412	23741	728153	934093	84120	26079	1044292	3146
139	صناعة المنسوجات الأخرى	96	23822	3243	27065	200398	808464	38750	19369	22259	25987	914829	71405	986234	1399374	11450	1150	1411974	10816
	إجمالي القســـم 13	229	51318	9328	60646	349093	1387557	104003	43049	38449	46183	1619241	95146	1714387	2333467	95570	27229	2456266	13962
141	صناعة وتفصيل الملابس الجاهزة عدا الملابس المصنوعة من الفراء	216	34611	34970	69581	307494	889178	31115	20222	42987	18291	1001793	48606	1050399	1639069	101793	8386	1749248	29522
143	صناعة الملابس وأصناف أخرى من التريكو و الكورشية	13	462	300	762	1432	4050	376	810	134	55	5425	112	5537	6617	1938	5194	13749	0
	إجمالي القســـم 14	229	35073	35270	70343	308926	893228	31491	21032	43121	18346	1007218	48718	1055936	1645686	103731	13580	1762997	29522
151	دباغة وتهيئة الجلود وصناعة الحقائب والأمتعة وحقائب اليد وغيرها وصناعة السروج والأعنة	14	412	43	455	1579	4475	174	44	54	56	4803	393	5196	7830	2	0	7832	0
152	صناعة الأحذية	25	1438	1168	2606	6158	12140	777	269	1142	230	14558	1074	15632	22252	17561	12	39825	0
	إجمالي القســـم 15	39	1850	1211	3061	7737	16615	951	313	1196	286	19361	1467	20828	30082	17563	12	47657	0
161	نشر ومسح الأخشاب	4	190	8	198	709	5497	107	19	13	45	5681	46	5727	18721	0	0	18721	0

تابع جدول 3 : قيمة الاجور و المستلزمات السلعية و الخدمية و الانتاج الصناعى و الايرادات و الاعانات بمنشأت القطاع الخاص طبقا لابواب النشاط الاقتصادى للربع الثالث عام 2015

القيمة بالالف جنيه

النشاط الإقتصادى		عدد المنشآت	عدد المشتغلين			الأجورالنقدية	مستلزمات سلعية						المستلزمات الخدمية	جملة المستلزمات السلعية والخدمية	الانتاج	ايرادات تشغيل للغير	الايرادات الاخرى	قيمة الانتاج و الايرادات	الاعانات
رمز الباب	منطوق النشاط		ذكور	اناث	جملة		مواد أولية	كهرباء التشغيل	وقود و زيوت	مواد التعبئة	قطع غيار	جملة المستلزمات السلعية							
162	صناعة المنتجات الخشبية والفلينية والقش ومواد الضفر	17	1273	34	1307	4803	39309	1119	941	276	297	41942	2812	44754	66516	123	0	66639	0
	إجمالي القســم 16	21	1463	42	1505	5512	44806	1226	960	289	342	47623	2858	50481	85237	123	0	85360	0
170	صناعة الورق ومنتجات الورق	107	20737	740	21477	200999	1626530	73620	117422	29050	41076	1887698	94871	1982569	2644246	17305	8399	2669950	132
	إجمالي القســم 17	107	20737	740	21477	200999	1626530	73620	117422	29050	41076	1887698	94871	1982569	2644246	17305	8399	2669950	132
181	الطباعة وأنشطة الخدمات المتصلة بها	77	9933	1017	10950	77845	340335	7535	2127	2393	3009	355399	9930	365329	461307	35831	6045	503183	2000
	إجمالي القســم 18	77	9933	1017	10950	77845	340335	7535	2127	2393	3009	355399	9930	365329	461307	35831	6045	503183	2000
192	صناعة منتجات تكرير البترول	9	5078	504	5582	205018	7294769	161437	236968	324593	290169	8307936	94831	8402767	10469051	2766	56270	10528087	0
	إجمالي القســم 19	9	5078	504	5582	205018	7294769	161437	236968	324593	290169	8307936	94831	8402767	10469051	2766	56270	10528087	0
201	صناعة المواد الكيمائية الأساسية والأسمدة والمركبات النيتروجينيه واللدائن البلاستيكية فى أشكالها الأولية وصناعة المطاط التركيبى	78	14703	565	15268	267292	1420805	59132	152109	48808	27506	1708360	147751	1856111	3198035	11817	87797	3297649	112
202	صناعة منتجات كيميائيه أخرى	142	19174	2152	21326	146900	2302378	10474	11872	201172	8030	2533926	32753	2566679	4364792	20377	1780	4386949	44
203	صناعة الألياف والخيوط الاصطناعية	10	1810	77	1887	17083	201764	9601	2296	4789	2016	220466	3722	224188	292343	128	4007	296478	0
	إجمالي القســم 20	230	35687	2794	38481	431275	3924947	79207	166277	254769	37552	4462752	184226	4646978	7855170	32322	93584	7981076	156
210	صناعة المستحضرات الصيدلانية والكيميائية والدوائية ومنتجات النباتات الطبية	40	20640	8639	29279	391411	1723936	38042	42414	225735	37014	2067141	181556	2248697	3498945	23176	102150	3624271	4000
	إجمالي القســم 21	40	20640	8639	29279	391411	1723936	38042	42414	225735	37014	2067141	181556	2248697	3498945	23176	102150	3624271	4000
221	صناعة منتجات المطاط	65	7339	568	7907	45822	695431	12985	3765	4644	11973	728798	30853	759651	1133368	29723	533	1163624	125
222	صناعة منتجات اللدائن	147	15695	1143	16838	84173	815604	36507	8044	21517	19376	901048	16280	917328	1244171	28160	5996	1278327	59
	إجمالي القســم 22	212	23034	1711	24745	129995	1511035	49492	11809	26161	31349	1629846	47133	1676979	2377539	57883	6529	2441951	184
231	صناعة الزجاج والمنتجات الزجاجية	30	11421	1226	12647	131618	160580	27029	30481	11835	7406	237331	21911	259242	463380	1240	246	464866	0
239	صناعة منتجات المعادن اللافلزية، غير المصنفة فى مكان آخر ـ	569	57830	3544	61374	532895	1782718	513872	1750317	287972	223423	4558302	500358	5058660	7614622	17562	46055	7678239	292
	إجمالي القســم 23	599	69251	4770	74021	664513	1943298	540901	1780798	299807	230829	4795633	522269	5317902	8078002	18802	46301	8143105	292
241	صناعة الحديد والصلب	42	17410	228	17638	267629	6364107	463004	446044	23650	258646	7555451	416701	7972152	8454603	17922	73379	8545904	19265
242	صناعة المعادن الثمينة غير الحديد والصلب	9	791	15	806	2691	1229067	2222	2291	1678	1023	1236281	478	1236759	1391690	0	1912	1393602	0
243	سبك المعادن	12	3570	156	3726	41349	55111	8490	5203	421	6183	75408	4600	80008	143525	179	2273	145977	0
	إجمالي القســم 24	63	21771	399	22170	311669	7648285	473716	453538	25749	265852	8867140	421779	9288919	9989818	18101	77564	10085483	19265
251	صناعة المنتجات الإنشائية والصهاريج والخزانات ومولدات بخار الماء	29	7842	390	8232	108136	296730	7746	5199	3129	5522	318326	37339	355665	565077	999	3249	569325	0
259	صناعة منتجات المعادن المشكلة الأخرى وأنشطة الخدمات المقدمة إلى صانعي منتجات المعادن	165	17460	1416	18876	126229	1563931	22531	11860	17399	28842	1644563	43613	1688176	2237727	12815	4838	2255380	173
	إجمالي القســم 25	194	25302	1806	27108	234365	1860661	30277	17059	20528	34364	1962889	80952	2043841	2802804	13814	8087	2824705	173
261	صناعة المكونات الإلكترونية	6	1529	232	1761	22273	9031	864	422	59	482	10858	2446	13304	37091	51	3308	40450	0
262	صناعة الحاسبات والأجهزة الطرفية الخاصة بها	4	206	14	220	1569	194073	262	40	253	156	194784	894	195678	203197	0	6	203203	0
263	صناعة وسائل الاتصال	5	898	88	986	4908	178028	196	46	6735	116	185121	3426	188547	230585	0	0	230585	0
264	صناعة الكترونيات المستهلك ـ أجهزة الاستقبال التليفزيوني والإذاعي وأجهزة تسجيل أو عرض الصوت وما يرتبط بها من سلع ـ	9	3526	1451	4977	37469	286816	3315	2138	2518	1069	295856	8469	304325	393465	682	2976	397123	0
265	صناعة ادوات القياس و التحقق و الاختبار و الملاحه وصناعة الساعات بأنواعها	5	583	213	796	4556	53215	412	50	87	255	54019	2910	56929	92518	0	13	92531	0
	إجمالي القســم 26	29	6742	1998	8740	70775	721163	5049	2696	9652	2078	740638	18145	758783	956856	733	6303	963892	0
271	صناعة المحركات والمولدات والمحولات الكهربائيه وصناعة أجهزة توزيع الكهرباء والتحكم فيها	31	5410	375	5785	80424	309232	2216	771	542	1363	314124	14536	328660	477587	704	21686	499977	0
272	صناعة البطاريات والمركمات	5	2227	191	2418	11902	63944	2956	767	1422	850	69939	294	70233	88676	0	0	88676	0
273	صناعة الأسلاك والكابلات	16	3967	464	4431	34774	460800	9824	1210	5171	7596	484601	14875	499476	730324	0	2166	732490	0
274	صناعة معدات الإضاءة الكهربائية	16	2953	474	3427	20727	109902	2149	582	2734	2391	117758	3029	120787	198756	0	534	199290	0
275	صناعة الأجهزة المنزلية	47	25409	1322	26731	184169	1441585	12015	9736	33572	7202	1504110	56758	1560868	2358416	1265	113029	2472710	1577
279	صناعة المعدات الكهربائيه الأخرى ـ الغير مصنفه فى موضع اخر ـ	2	1020	2	1022	3565	53083	1252	251	151	143	54880	75	54955	62088	0	0	62088	500
	إجمالي القســم 27	117	40986	2828	43814	335561	2438546	30412	13317	43592	19545	2545412	89567	2634979	3915847	1969	137415	4055231	2077
281	صناعة الآلات متعددة الاغراض	48	13652	790	14442	85551	758689	6597	3429	10728	9873	789316	63491	852807	1300635	311	6791	1307737	521

تابع جدول 3 : قيمة الاجور و المستلزمات السلعية و الخدمية و الانتاج الصناعى و الايرادات و الاعانات بمنشأت القطاع الخاص طبقا لابواب النشاط الاقتصادى للربع الثالث عام 2015

القيمة بالالف جنيه

النشاط الإقتصادى		عدد المنشآت	عدد المشتغلين			الأجورالنقدية	مستلزمات سلعية						المستلزمات الخدمية	جملة المستلزمات السلعية والخدمية	الانتاج	ايرادات تشغيل للغير	الايرادات الاخرى	قيمة الانتاج و الايرادات	الاعانات
رمز الباب	منطوق النشاط		ذكور	اناث	جملة		مواد أولية	كهرباء التشغيل	وقود و زيوت	مواد التعبئة	قطع غيار	جملة المستلزمات السلعية							
282	صناعة الالات ذات الاغراض المتخصصة	17	740	32	772	4128	10062	316	165	107	268	10918	103	11021	18746	119	0	18865	0
	إجمالي القســـم 28	65	14392	822	15214	89679	768751	6913	3594	10835	10141	800234	63594	863828	1319381	430	6791	1326602	521
291	صناعة المركبات ذات المحركات	24	8921	406	9327	70768	971853	7294	4248	1518	4470	989383	9396	998779	1199148	22177	2373	1223698	15
292	صناعة الأبدان ـ أعمال تجهيز العربات للمركبات ذات المحركات وصناعة المركبات المقطوره والمركبات النصف مقطوره ـ	11	2888	95	2983	30768	1408640	40897	13147	997	42427	1506108	28034	1534142	1957800	150	2774	1960724	0
293	صناعة أجزاء وتوابع ومحركات المركبات ذات المحركات	27	5075	257	5332	47313	167380	3228	1770	629	3133	176140	8973	185113	283770	1147	500	285417	2
	إجمالي القســـم 29	62	16884	758	17642	148849	2547873	51419	19165	3144	50030	2671631	46403	2718034	3440718	23474	5647	3469839	17
301	بناء السفن والقوارب	2	91	0	91	128	44	43	2	0	6	95	0	95	0	524	0	524	0
302	صناعة قاطرات السكك الحديد والترام والمعدات التي تسير علي الخطوط الحديدية	1	1248	63	1311	18995	153801	403	519	0	348	155071	6267	161338	186885	0	140	187025	0
309	صناعة معدات النقل ـ الغير المصنفة فى موضع آخر ـ	3	116	7	123	178	43274	33	41	3	33	43384	14	43398	65122	0	0	65122	0
	إجمالي القســـم 30	6	1455	70	1525	19301	197119	479	562	3	387	198550	6281	204831	252007	524	140	252671	0
310	صناعة الأثاث والمنتجات الخشبيه ـ الغير مصنفه فى موضع آخر ـ	86	10658	877	11535	64682	192295	7058	1693	3032	3856	207934	17329	225263	419709	5158	512	425379	82
	إجمالي القســـم 31	86	10658	877	11535	64682	192295	7058	1693	3032	3856	207934	17329	225263	419709	5158	512	425379	82
321	صناعة المجوهرات والأصناف والمواد المتصلة بها	5	232	53	285	3210	5066	49	29	124	9	5277	559	5836	10719	62	749	11530	0
324	صناعة الألعاب واللعب	5	720	105	825	2493	9885	130	102	918	73	11108	265	11373	14768	0	0	14768	146
325	صناعة المعدات الطبية ومعدات الأسنان	17	1383	319	1702	11081	42535	1651	265	3647	635	48733	4184	52917	78630	0	0	78630	0
329	صناعات تحويلية أخرى غير مصنفه في موضع آخر	22	2690	794	3484	17564	85735	2518	632	4677	1534	95096	4250	99346	132586	3158	405	136149	0
	إجمالي القســـم 32	49	5025	1271	6296	34348	143221	4348	1028	9366	2251	160214	9258	169472	236703	3220	1154	241077	146
331	إصلاح المنتجات والأجهزة والمعدات المعدنية المصنعة	5	599	61	660	2449	344	36	49	13	74	516	110	626	332	1191	12237	13760	0
	إجمالي القســـم 33	5	599	61	660	2449	344	36	49	13	74	516	110	626	332	1191	12237	13760	0
383	إعادة تدوير المواد	3	59	6	65	159	2898	47	1	1	14	2961	27	2988	3286	41	0	3327	0
	إجمالي القســـم 38	3	59	6	65	159	2898	47	1	1	14	2961	27	2988	3286	41	0	3327	0

جدول 4 : قيمة الأجور و المستلزمات السلعية والخدمية و الإنتاج الصناعى و الإيرادات و الإعانات بمنشآت القطاع العام / الأعمال العام و القطاع الخاص طبقا للمحافظات للربع الثالث عام 2015

القيمة بالألف جنيه

المحافظات	عدد المنشآت	عدد المشتغلين			الأجورالنقدية	مستلزمات سلعية						المستلزمات الخدمية	جملة المستلزمات السلعية والخدمية	الانتاج	ايرادات تشغيل للغير	الايرادات الاخرى	قيمة الانتاج و الايرادات	الاعانات
		ذكور	اناث	جملة		مواد أولية	كهرباء التشغيل	وقود و زيوت	مواد التعبئة	قطع غيار	جملة المستلزمات السلعية							
الإجمالى العام	3572	798546	130593	929139	11080442	71451015	2779495	4442156	3113458	1790269	83576393	4470990	88047383	146866441	2714427	1498487	151079355	3031582
القاهرة	556	122533	21380	143913	1764639	3669247	233586	765672	277272	137381	5083158	734763	5817921	8226881	210198	170179	8607258	60690
الأسكندرية	381	104793	23297	128090	2166256	21131633	677615	973936	656579	572437	24012200	554524	24566724	28661750	862662	427331	29951743	1245194
بورسعيد	35	14699	6335	21034	179380	1150306	12939	17272	18157	92148	1290822	141287	1432109	2074511	149959	57508	2281978	19265
السويس	34	23669	3849	27518	837885	7522119	227181	671421	106537	141552	8668810	232426	8901236	11393676	386471	49048	11829195	750000
دمياط	59	5431	1063	6494	55556	150008	7556	16443	6059	6157	186223	15027	201250	262050	19	80027	342096	0
الدقهلية	149	12775	2136	14911	143297	485369	21797	126881	10577	18323	662947	32974	695921	2964601	1136	7912	2973649	579
الشرقية	387	99902	10603	110505	879158	7627555	154041	148146	308517	93526	8331785	349951	8681736	11961451	77569	53450	12092470	11544
القليوبية	387	94496	14230	108726	1045732	8629633	148295	188594	342343	113642	9422507	291551	9714058	10911436	287563	184795	11383794	492657
كفر الشيخ	39	2764	659	3423	32363	242105	4956	7986	6485	1665	263197	11898	275095	891734	900	241	892875	0
الغربية	205	41336	10415	51751	453880	2655139	29731	90258	322240	24067	3121435	56285	3177720	3966522	122339	51296	4140157	261007
المنوفية	191	46363	4110	50473	432520	3286658	161101	106865	93917	70163	3718704	287280	4005984	5542623	58305	91555	5692483	1125
البحيرة	156	18880	3159	22039	158344	395478	17505	9345	12567	4145	439040	14806	453846	696331	348	2826	699505	722
الأسماعيلية	47	13150	5743	18893	134087	562431	16722	11763	60646	16357	667919	115660	783579	1057046	74504	15037	1146587	34196
الجيزة	595	128777	19388	148165	1504671	9756488	196869	187493	680366	197475	11018691	737675	11756366	17936670	266861	155609	18359140	4004
بنى سويف	58	4442	345	4787	36760	595697	58156	198678	36300	17818	906649	24953	931602	1421629	8147	27390	1457166	5071
الفيوم	60	4828	319	5147	48156	136441	11093	24186	11744	2405	185869	2907	188776	1986590	2925	7	1989522	0
المنيا	38	3782	132	3914	30295	214722	5628	7787	4259	7260	239656	2661	242317	387974	275	453	388702	0
اسيوط	53	6959	640	7599	203644	1138437	67385	285489	31761	25068	1548140	56663	1604803	1775166	139655	43774	1958595	144000
سوهاج	54	4104	176	4280	31488	390120	8338	2434	9607	5751	416250	1479	417729	495088	140	170	495398	719
قنا	21	16949	612	17561	233791	1006746	563864	237461	35223	88302	1931596	230700	2162296	2112432	9	615	2113056	431
اسوان	16	9470	130	9600	135118	204506	99591	143016	23103	40129	510345	149275	659620	868852	0	2675	871527	0
الأقصر	4	386	0	386	3245	83672	736	10	1381	0	85799	0	85799	100164	0	0	100164	137
البحر الأحمر	17	10093	1248	11341	408280	157351	5187	120084	28471	104656	415749	244471	660220	15563590	20503	25463	15609556	241
الوادى الجديد	6	235	25	260	5232	149	237	1184	362	52	1984	58	2042	73444	2900	2	76346	0
مطروح	8	1999	239	2238	42938	15676	761	35735	11457	5094	68723	61829	130552	9919313	20503	25536	9965352	0
شمال سيناء	9	1170	58	1228	21023	25748	7737	23786	6585	2605	66461	26447	92908	3745953	33	0	3745986	0
جنوب سيناء	7	4561	302	4863	92704	217581	40888	40231	10943	2091	311734	93440	405174	1868964	20503	25588	1915055	0

جدول 5 : قيمة الأجور و المستلزمات السلعية والخدمية و الإنتاج الصناعى و الإيرادات و الإعانات بمنشآت القطاع العام / الأعمال العام طبقا للمحافظات للربع الثالث عام 2015

القيمة بالألف جنيه

المحافظات	عدد المنشآت	عدد المشتغلين			الأجورالنقدية	مستلزمات سلعية						المستلزمات الخدمية	جملة المستلزمات السلعية والخدمية	الانتاج	ايرادات تشغيل للغير	الايرادات الاخرى	قيمة الانتاج و الايرادات	الاعانات
		ذكور	اناث	جملة		مواد أولية	كهرباء التشغيل	وقود و زيوت	مواد التعبئة	قطع غيار	جملة المستلزمات السلعية							
الأجمالى العام	398	226184	29697	255881	5375746	22827374	885776	1193097	474979	306208	25687434	1199662	26887096	28046008	2155681	842476	31044165	2936867
القاهرة	127	49841	7881	57722	915424	773102	85997	465318	67162	37627	1429206	201900	1631106	1719010	65768	114717	1899495	52735
الأسكندرية	50	33014	4173	37187	1331810	8619161	79229	237056	60130	27410	9022986	71108	9094094	8065604	830108	330079	9225791	1239000
بورسعيد	4	2142	123	2265	41118	17682	564	848	948	10870	30912	4163	35075	15146	83547	855	99548	0
السويس	9	13343	2545	15888	706541	4779922	25464	97608	10547	24894	4938435	35920	4974355	6137486	386471	43905	6567862	750000
دمياط	2	1582	730	2312	25218	8662	2203	320	234	596	12015	930	12945	20108	19	27	20154	0
الدقهلية	8	6081	1236	7317	97839	34835	16769	107474	1454	3738	164270	1334	165604	211701	897	1959	214557	0
الشرقية	9	2213	342	2555	21837	14554	1402	431	148	1042	17577	457	18034	31410	94	6040	37544	0
القليوبية	30	17309	1815	19124	495665	3534416	24640	75151	33223	21652	3689082	93485	3782567	3414217	205350	93622	3713189	490112
كفر الشيخ	3	1147	83	1230	7604	30702	1877	770	1817	373	35539	344	35883	31757	1	2	31760	0
الغربية	14	24364	4506	28870	328577	1962835	9999	52735	17890	9224	2052683	25614	2078297	1999175	107285	49912	2156372	259837
المنوفية	3	1095	28	1123	24824	21891	154	37	4921	641	27644	9187	36831	52738	0	37223	89961	0
البحيرة	11	11387	1019	12406	114827	79157	10411	1968	3384	345	95265	5212	100477	112412	188	1332	113932	722
الأسماعيلية	4	1840	66	1906	32096	9186	453	631	0	806	11076	14307	25383	233	46517	13530	60280	0
الجيزة	62	23018	4010	27028	486011	579796	23294	42172	237243	34699	917204	256221	1173425	2121372	227333	26114	2374819	461
بنى سويف	5	829	12	841	6218	152541	2592	994	2620	766	159513	2122	161635	168550	0	7	168557	0
الفيوم	5	377	12	389	4228	93809	1310	188	1700	273	97280	507	97787	108229	1905	0	110134	0
المنيا	11	2947	94	3041	28289	206309	5354	6569	4029	7186	229447	2492	231939	368131	60	444	368635	0
اسيوط	10	5138	237	5375	183289	1046754	5971	27988	9052	4209	1093974	35534	1129508	969086	138587	43722	1151395	144000
سوهاج	6	2278	32	2310	20911	61019	4279	1840	3621	5279	76038	1391	77429	88584	0	170	88754	0
قنا	7	14334	586	14920	197326	707169	515785	34220	7238	82042	1346454	113761	1460215	1270219	9	407	1270635	0
اسوان	10	8135	106	8241	98424	77485	59516	8701	5423	31687	182812	117505	300317	394177	0	2040	396217	0
البحر الأحمر	3	2089	15	2104	149374	0	72	24757	0	0	24829	59276	84105	438017	20503	25410	483930	0
مطروح	1	316	0	316	25047	0	72	2775	0	0	2847	59276	62123	230349	20503	25410	276262	0
شمال سيناء	2	523	32	555	8158	36	138	476	615	219	1484	12511	13995	15345	33	0	15378	0
جنوب سيناء	2	842	14	856	25091	16351	8231	2070	1580	630	28862	75105	103967	62952	20503	25549	109004	0

جدول 6 : قيمة الأجور و المستلزمات السلعية والخدمية و الإنتاج الصناعى و الإيرادات و الإعانات بمنشآت القطاع الخاص طبقا للمحافظات للربع االثالث عام 2015

القيمة بالألف جنيه

المحافظات	عدد المنشآت	عدد المشتغلين			الأجورالنقدية	مستلزمات سلعية						المستلزمات الخدمية	جملة المستلزمات السلعية والخدمية	الانتاج	ايرادات تشغيل للغير	الايرادات الاخرى	قيمة الانتاج و الايرادات	الاعانات
		ذكور	اناث	جملة		مواد أولية	كهرباء التشغيل	وقود و زيوت	مواد التعبئة	قطع غيار	جملة المستلزمات السلعية							
الإجمالى العام	3174	572362	100896	673258	5704696	48623641	1893719	3249059	2638479	1484061	57888959	3271328	61160287	118820433	558746	656011	120035190	94715
القاهرة	429	72692	13499	86191	849215	2896145	147589	300354	210110	99754	3653952	532863	4186815	6507871	144430	55462	6707763	7955
الأسكندرية	331	71779	19124	90903	834446	12512472	598386	736880	596449	545027	14989214	483416	15472630	20596146	32554	97252	20725952	6194
بورسعيد	31	12557	6212	18769	138262	1132624	12375	16424	17209	81278	1259910	137124	1397034	2059365	66412	56653	2182430	19265
السويس	25	10326	1304	11630	131344	2742197	201717	573813	95990	116658	3730375	196506	3926881	5256190	0	5143	5261333	0
دمياط	57	3849	333	4182	30338	141346	5353	16123	5825	5561	174208	14097	188305	241942	0	80000	321942	0
الدقهلية	141	6694	900	7594	45458	450534	5028	19407	9123	14585	498677	31640	530317	2752900	239	5953	2759092	579
الشرقية	378	97689	10261	107950	857321	7613001	152639	147715	308369	92484	8314208	349494	8663702	11930041	77475	47410	12054926	11544
القليوبية	357	77187	12415	89602	550067	5095217	123655	113443	309120	91990	5733425	198066	5931491	7497219	82213	91173	7670605	2545
كفر الشيخ	36	1617	576	2193	24759	211403	3079	7216	4668	1292	227658	11554	239212	859977	899	239	861115	0
الغربية	191	16972	5909	22881	125303	692304	19732	37523	304350	14843	1068752	30671	1099423	1967347	15054	1384	1983785	1170
المنوفية	188	45268	4082	49350	407696	3264767	160947	106828	88996	69522	3691060	278093	3969153	5489885	58305	54332	5602522	1125
البحيرة	145	7493	2140	9633	43517	316321	7094	7377	9183	3800	343775	9594	353369	583919	160	1494	585573	0
الأسماعيلية	43	11310	5677	16987	101991	553245	16269	11132	60646	15551	656843	101353	758196	1056813	27987	1507	1086307	34196
الجيزة	533	105759	15378	121137	1018660	9176692	173575	145321	443123	162776	10101487	481454	10582941	15815298	39528	129495	15984321	3543
بنى سويف	53	3613	333	3946	30542	443156	55564	197684	33680	17052	747136	22831	769967	1253079	8147	27383	1288609	5071
الفيوم	55	4451	307	4758	43928	42632	9783	23998	10044	2132	88589	2400	90989	1878361	1020	7	1879388	0
المنيا	27	835	38	873	2006	8413	274	1218	230	74	10209	169	10378	19843	215	9	20067	0
اسيوط	43	1821	403	2224	20355	91683	61414	257501	22709	20859	454166	21129	475295	806080	1068	52	807200	0
سوهاج	48	1826	144	1970	10577	329101	4059	594	5986	472	340212	88	340300	406504	140	0	406644	719
قنا	14	2615	26	2641	36465	299577	48079	203241	27985	6260	585142	116939	702081	842213	0	208	842421	431
اسوان	6	1335	24	1359	36694	127021	40075	134315	17680	8442	327533	31770	359303	474675	0	635	475310	0
الأقصر	4	386	0	386	3245	83672	736	10	1381	0	85799	0	85799	100164	0	0	100164	137
البحر الأحمر	14	8004	1233	9237	258906	157351	5115	95327	28471	104656	390920	185195	576115	15125573	0	53	15125626	241
الوادى الجديد	6	235	25	260	5232	149	237	1184	362	52	1984	58	2042	73444	2900	2	76346	0
مطروح	7	1683	239	1922	17891	15676	689	32960	11457	5094	65876	2553	68429	9688964	0	126	9689090	0
شمال سيناء	7	647	26	673	12865	25712	7599	23310	5970	2386	64977	13936	78913	3730608	0	0	3730608	0
جنوب سيناء	5	3719	288	4007	67613	201230	32657	38161	9363	1461	282872	18335	301207	1806012	0	39	1806051	0

القسم الثانى

خدمات الصيانة والإصلاح

جدول 7 :خدمات الصيانة و الإصلاح و مقوماتها بمنشآت القطاع العام /الأعمال العام و القطاع الخاص طبقا لفصول النشاط الإقتصادى للربع الثالث عام 2015

القيمة بالألف جنيه

النشاط الإقتصادى		عدد المنشآت	عدد المشتغلين			الأجورالنقدية	مستلزمات سلعية				المستلزمات الخدمية	جملة م. سلعية وخدمية	ايرادات تشغيل للغير	قيمة الايرادات الاخرى
رمز الفصل	منطوق النشاط		ذكور	اناث	جملة		مواد أولية	كهرباء التشغيل	وقود و زيوت	جملة م. سلعية				
	الاجمالى العام	46	7587	326	7913	48859	22586	528	14284	37398	11676	49074	126135	3891
4520	صيانة وإصلاح المركبات ذات المحركات	45	7581	326	7907	48810	22580	527	14284	37391	11676	49067	126114	3891
9521	إصلاح إلكترونيات المستهلك	1	6	0	6	49	6	1	0	7	0	7	21	0

جدول 8 :خدمات الصيانة و الإصلاح و مقوماتها بمنشآت القطاع العام /الأعمال العام و القطاع الخاص طبقا للمحافظات للربع الثالث عام 2015

القيمة بالألف جنيه

المحافظات	عدد المنشآت	عدد المشتغلين			الأجورالنقدية	مستلزمات سلعية				المستلزمات الخدمية	جملة م. سلعية وخدمية	ايرادات تشغيل للغير	قيمة الايرادات الاخرى
		ذكور	اناث	جملة		مواد أولية	كهرباء التشغيل	وقود و زيوت	جملة م. سلعية				
الإجمالى العام	46	7587	326	7913	48859	22586	528	14284	37398	11676	49074	126135	3891
القاهرة	12	2373	149	2522	11201	289	133	2220	2642	3468	6110	29407	3012
الأسكندرية	7	438	13	451	1620	44	13	483	540	411	951	6645	34
الدقهلية	1	86	12	98	566	0	8	0	8	0	8	575	0
الشرقية	1	106	10	116	573	0	4	0	4	0	4	700	0
القليوبية	3	1950	78	2028	19911	22065	137	473	22675	5934	28609	3200	845
البحيرة	1	34	1	35	47	0	4	7	11	19	30	196	0
الأسماعيلية	1	37	2	39	208	0	5	0	5	0	5	300	0
الجيزة	5	278	5	283	2770	11	50	199	260	291	551	9116	0
بنى سويف	1	185	3	188	812	12	14	709	735	69	804	3832	0
الفيوم	1	203	9	212	797	11	12	710	733	72	805	4067	0
المنيا	3	418	10	428	2577	29	36	2196	2261	240	2501	14666	0
اسيوط	1	213	12	225	1441	12	14	983	1009	188	1197	9314	0
سوهاج	2	227	8	235	1205	42	16	965	1023	143	1166	8281	0
قنا	3	534	6	540	2647	34	37	2484	2555	389	2944	14805	0
اسوان	1	130	2	132	550	10	11	547	568	110	678	2373	0
البحر الأحمر	1	225	0	225	966	15	19	1282	1316	186	1502	6715	0
الوادى الجديد	1	143	6	149	904	12	14	1025	1051	156	1207	5528	0
مطروح	1	7	0	7	64	0	1	1	2	0	2	6415	0

جدول 9 :خدمات الصيانة و الإصلاح و مقوماتها بمنشآت القطاع العام /الأعمال العام طبقا لفصول النشاط الإقتصادى للربع الثالث عام 2015

القيمة بالألف جنيه

النشاط الإقتصادى		عدد المنشآت	عدد المشتغلين			الأجورالنقدية	مستلزمات سلعية				المستلزمات الخدمية	جملة م. سلعية وخدمية	ايرادات تشغيل للغير	قيمة الايرادات الاخرى
رمز الفصل	منطوق النشاط		ذكور	اناث	جملة		مواد أولية	كهرباء التشغيل	وقود و زيوت	جملة م. سلعية				
	الاجمالى العام	36	5774	203	5977	40089	22288	424	12597	35309	8262	43571	91649	879
4520	صيانة وإصلاح المركبات ذات المحركات	35	5768	203	5971	40040	22282	423	12597	35302	8262	43564	91628	879
9521	إصلاح إلكترونيات المستهلك	1	6	0	6	49	6	1	0	7	0	7	21	0

جدول 10 :خدمات الصيانة و الإصلاح و مقوماتها بمنشآت القطاع الخاص طبقا لفصول النشاط الإقتصادى للربع الثالث عام 2015

القيمة بالألف جنيه

النشاط الإقتصادى		عدد المنشآت	عدد المشتغلين			الأجورالنقدية	مستلزمات سلعية				المستلزمات الخدمية	جملة م. سلعية وخدمية	ايرادات تشغيل للغير	قيمة الايرادات الاخرى
رمز الفصل	منطوق النشاط		ذكور	اناث	جملة		مواد أولية	كهرباء التشغيل	وقود و زيوت	جملة م. سلعية				
	الاجمالى العام	10	1813	123	1936	8770	298	104	1687	2089	3414	5503	34486	3012
4520	صيانة وإصلاح المركبات ذات المحركات	10	1813	123	1936	8770	298	104	1687	2089	3414	5503	34486	3012

جدول 11 :خدمات الصيانة و الإصلاح و مقوماتها بمنشآت القطاع العام /الأعمال العام طبقا للمحافظات للربع الثالث عام 2015

القيمة بالألف جنيه

المحافظات	عدد المنشآت	عدد المشتغلين			الأجورالنقدية	مستلزمات سلعية				المستلزمات الخدمية	جملة م. سلعية وخدمية	ايرادات تشغيل للغير	قيمة الايرادات الاخرى
		ذكور	اناث	جملة		مواد أولية	كهرباء التشغيل	وقود و زيوت	جملة م. سلعية				
الأجمالى العام	36	5774	203	5977	40089	22288	424	12597	35309	8262	43571	91649	879
القاهرة	9	929	32	961	5142	21	77	657	755	285	1040	5098	0
الأسكندرية	5	325	11	336	1353	44	7	482	533	405	938	4539	34
الدقهلية	1	86	12	98	566	0	8	0	8	0	8	575	0
الشرقية	1	106	10	116	573	0	4	0	4	0	4	700	0
القليوبية	3	1950	78	2028	19911	22065	137	473	22675	5934	28609	3200	845
الأسماعيلية	1	37	2	39	208	0	5	0	5	0	5	300	0
الجيزة	2	68	5	73	391	11	14	85	110	85	195	1333	0
بنى سويف	1	185	3	188	812	12	14	709	735	69	804	3832	0
الفيوم	1	203	9	212	797	11	12	710	733	72	805	4067	0
المنيا	3	418	10	428	2577	29	36	2196	2261	240	2501	14666	0
اسيوط	1	213	12	225	1441	12	14	983	1009	188	1197	9314	0
سوهاج	1	215	5	220	1187	12	14	963	989	143	1132	8189	0
قنا	3	534	6	540	2647	34	37	2484	2555	389	2944	14805	0
اسوان	1	130	2	132	550	10	11	547	568	110	678	2373	0
البحر الأحمر	1	225	0	225	966	15	19	1282	1316	186	1502	6715	0
الوادى الجديد	1	143	6	149	904	12	14	1025	1051	156	1207	5528	0
مطروح	1	7	0	7	64	0	1	1	2	0	2	6415	0

جدول 12 :خدمات الصيانة و الإصلاح و مقوماتها بمنشآت القطاع الخاص طبقا للمحافظات للربع االثالث عام 2015

القيمة بالألف جنيه

المحافظات	عدد المنشآت	عدد المشتغلين			الأجورالنقدية	مستلزمات سلعية				المستلزمات الخدمية	جملة م. سلعية وخدمية	ايرادات تشغيل للغير	قيمة الايرادات الاخرى
		ذكور	اناث	جملة		مواد أولية	كهرباء التشغيل	وقود و زيوت	جملة م. سلعية				
الإجمالى العام	10	1813	123	1936	8770	298	104	1687	2089	3414	5503	34486	3012
القاهرة	3	1444	117	1561	6059	268	56	1563	1887	3183	5070	24309	3012
الأسكندرية	2	113	2	115	267	0	6	1	7	6	13	2106	0
البحيرة	1	34	1	35	47	0	4	7	11	19	30	196	0
الجيزة	3	210	0	210	2379	0	36	114	150	206	356	7783	0
سوهاج	1	12	3	15	18	30	2	2	34	0	34	92	0

مـــــلاحـــــق

نتائج استبيان أداء المنشآت الصناعية

١ – بدأ تنفيذ هذا الاستبيان ارتباطاً بالأوضاع التي شهدتها البلاد في أعقاب ثورة ٢٥ يناير وتأثيراتها علي مجتمع الأعمال خاصة مع زيادة فترات التوقف نتيجة للمطالب العمالية وارتفاع أسعار المستلزمات وتراجع معدلات الانتاج.

قـام الجهـاز معها برصـد نتـائج تلـك الاحـداث وتتبع قياسها خلال الفترات الربع سنويه المتتاليه باضـافة استبيـان الي استمـارة الاحصـاء الصنـاعي الربـع سنـوي لقيـاس أداء المنشآت الصناعية يتضمن (٤) أسئلة تتناول الموضوعات الآتية:

أ. فترة التوقف ب. أسباب التوقف ج. مقارنة حجم الأعمال د. التوقعات المستقبلية

٢ - يبلغ حجم اطار هذه الاحصائية عدد (٥١٧٢) منشأة عن القطاع العام / الأعمال العام والقطاع الخاص (٢٥ مشتغلاً فأكثر)

٣ - بلغ عدد المنشآت الصناعية المتطابقه مع منهجية الحصر (٣٥٧٢) منشأة بنسبة٦٩,١٪ (إنخفاض عدد المنشأت بسبب إنخفاض حد العماله عن ٢٥عامل والتوقف فترة الربع عن العمل وليس التوقف النهائى).

٤- هذا الإستبيان يوضح حالة مجتمع الصناعة خلال فترة محدده وقد أضيف الى الإستبيان التنافس المحلى والخارجى مع أسباب التوقف وكذلك بداية من الربع الأول (يناير / مارس ٢٠١٥) يتم إضافة عرض تحليل لأسباب التوقف .

٥ - فيما يلى أهم النتائج التى أظهرها الاستبيان :

أ- فترة التوقف :

بلغ عدد المنشآت الصناعية المتوقفة مؤقتا عن العمل (٢٢٥) منشأة من اجمالي (٥١٧٢) منشأة بنسبة ٤,٤٪ وقد تراوحت فترة التوقف بين ١٠ و٩٠ يوم عمل .

ب- أسباب التوقف :

- إنخفاض الطلب على الإنتاج : ٤٥٪ من مجموع منشآت الصناعات التحويلية أفادت أن إنخفاض الطلب على المنتج أدى الى توقف بعض المنشأت عن العمل خاصة فى أنشطة صناعة الأغذية والملابس الجاهزة .
- الإضرابات العمالية بنسبة ١٣٪ في نشاط الغزل والنسيج وزيوت الطعام (بالصناعات الغذائيه) حيث أفادت المنشآت التى توقفت نتيجة الإضرابات العماليه بتأثير الشعور بعدم توفر الأمن نتيجة اتفاق العمال على الإضراب والإضرار بمصلحة العمل بالمنشآت.
- المنافسة المحلية :٩٪ من مجموع أنشطة الصناعات التحويلية أفادت أن إنخفاض الطلب على المنتج بسبب المنافسه المحليه أدى الى توقف بعض المنشأت عن العمل خاصة نشاط الصناعات الغذائيه.
- وقد أدى التدخل الحكومى فى الحد من توافر العمله الأجنبيه لإستيراد السلع الأجنبيه الغير إستراتيجيه الى إنخفاض معدل المنافسه الأجنبيه من ٢٠٪ فى الربع السابق الى ٣ ٪ فقط خلال هذا الربع .
- عدم توافر الخامات : استقر عند مستوى ٣٠٪من مجموع أنشطة الصناعات التحويلية التى أفادت أن عدم توافر الخامات أدى الى توقف بعض المنشأت عن العمل ويرجع عدم توافر الخامات فى تلك الفترة (الربع الثالث ٢٠١٥) الى :
  ١- مشاكل توافر السيولة لشركات القطاع العام/ الأعمال العام .
  ٢- عدم توافر العملة الأجنبية .
  ٣- تغير سعر الصرف للجنية المصرى .
  ٤- إجراءات جمركية ورقابية أدت الى تأخر الإفراج الجمركى .
- وقد ظهر هذا فى أنشطة الغزل والنسيج ، الملابس الجاهزة ،الورق ومنتجاته، صناعة الكيماويات والأسمدة ، صناعة اللدائن والبلاستيك .
- صعوبة الحصول على الإئتمان : ٤٪ من مجموع أنشطة الصناعات التحويلية أفادت أن إنخفاض الطلب على المنتج أدى الى توقف بعض المنشأت عن العمل وذلك بسبب إنخفاض المبيعات وزيادة أسعار المواد الأولية فقد عانت الصناعة من نقص السيولة المالية مع استمرار مشاكل الحصول علي الدولار في تلك الفترة.
- وقد ظهر ذلك فى أنشطة صناعة الكيماويات والأسمدة وصناعة منتجات المعادن المشكلة وصناعة الأجهزة الالكترونية وأجهزة القياس وكذلك صناعة الأجهزة الكهربائية والالات والمعدات وهى صناعات تتسم ببطء دورة رأس المال لديها مما يجعلها تسعى الى الحصول على قروض إئتمانية

جـ – حجم الأعمال بالربع الثالث عام ٢٠١٥

العـــام	البيان / الربع	عدد العاملين ٪			الاجور٪			حجم الانتاج ٪			أسعار المستلزمات السلعيه ٪		
		ارتفاع	ظل ثابتا	انخفاض	ارتفاع	ظل ثابتا	انخفاض	ارتفاع	ظل ثابتا	انخفاض	ارتفاع	ظل ثابتا	انخفاض
٢٠١٢	الاول	٦	٧١	٢٣	٥٠	٤٩	١	٢٦	٤٥	٢٩	٥٤	٤٦	—
	الثانى	١١	٧٥	١٤	٤٧	٤٩	٤	٢٥	٥٦	١٩	٦٨	٣٢	—
	الثالث	١٠	٧٧	١٣	٤٧	٤٩	٤	٢٥	٥٧	١٨	٧٠	٣٠	—
	الرابع	٩	٧٦	١٥	٤٦	٤٨	٦	٢٥	٥٦	١٩	٦١	٣٩	—
٢٠١٣	الأول	١٣	٧٢	١٥	٥٦	٣٩	٥	٢٦	٥١	٢٣	٦٩	٢٨	٣
	الثانى	١٤	٧٢	١٤	٥٥	٤٠	٥	٢٩	٤٩	٢٢	٧١	٢٨	٢
	الثالث	١٢	٧٢	١٦	٥٥	٤٠	٥	٣٠	٤٦	٢٤	٧٠	٢٨	٢
	الرابع	١٦	٦٨	١٦	٥٨	٣٦	٦	٣٤	٤٥	٢١	٧١	٢٥	٤
٢٠١٤	الأول	١٩	٦٥	١٦	٦٥	٣٠	٥	٣٨	٤٢	٢٠	٧٨	٢١	١
	الثانى	٢١	٦٤	١٥	٦٣	٣٣	٤	٣٩	٤١	٢٠	٧٧	٢١	٢
	الثالث	١٩	٦٣	١٨	٦٣	٣٣	٤	٣٩	٣٩	٢٢	٧٧	٢١	٢
	الرابع	١٨	٦٥	١٧	٦٠	٣٦	٤	٤٠	٤١	١٩	٧٥	٢٤	١
٢٠١٥	الأول	١٨	٧٠	١٢	٦١	٣٥	٤	٣٩	٤٣	١٨	٧٥	٢٤	١
	الثاني	١٧	٦٥	١٨	٥٨	٣٨	٤	٣٨	٤٤	١٨	٧١	٢٧	٢
	الثالث	١٧	٦٦	١٧	٥٧	٣٧	٦	٣٦	٤٢	٢٢	٧١	٢٧	٢

١- افادت ٦٦٪ من المنشآت خلال الربع الثالث عام ٢٠١٥ انها احتفظت بنفس عدد العماله وثبات حجم العمالة فى صناعة المنتجات الغذائية وصناعة المنتجات الكيماوية وصناعة المنسوجات ، بما يشير إلى الأستقرار النسبى فى الصناعه وإرتفاع الطلب على العماله خاصه الماهرة في صناعات الملابس الجاهزة والمواد الكيميائية والأدوية والسيراميك والأثاث بينما أفادت ١٧ ٪ بارتفاع عدد العمالة.

٢- خلال هذا الربع تم ملاحظة إنخفاض نسبة المنشأت التى سجلت ارتفاع الاجور لديها وكذلك التى ثبتت لديها الاجور حيث افادت ٥٧ ٪ بدلآ من ٥٨ ٪ من المنشآت بزياده قيمه اجور العماله و أفادت ٣٧٪ من المنشآت بثبات أجور العمالة وهذا الإرتفاع والإنخفاض حدث بنسبة ١٪ فقط .

٣- افادت ٤٢ ٪ من المنشآت بثبات حجم الانتاج (مقارنة بالربع السابق ٤٤ ٪) بينما إرتفعت نسبة المنشأت التي خفضت إنتاجها من ١٨٪ إلي ٢٢٪ وذلك في نشاط الغزل والنسيج بصفة أساسية بسبب إضرابات العمال بمحافظتي السويس والإسكندرية وكذلك تكرير زيوت الطعام بسبب الإضرابات.

٤- افادت ٧١٪ من المنشآت التي تم حصرها باستمرار ارتفاع اسعار المستلزمات السلعيه وأفادت ٢٧ ٪ بثبات أسعار المستلزمات ،و نلاحظ أنه لم يحدث تغير فى تلك النسب عن الربع السابق حيث نأمل بإستقرار نسبي للإرتفاع المستمر لمستلزمات الإنتاج .

٥- إرتفاع نسبة المنشأت التى تعانى من نقص العمالة والعمالة الماهرة المدربة بنسبة٨٦ ٪ بدلآ من ٧٠ ٪حيث مازال سوق العمالة يعانى من نقص العمالة الماهرة وسرعة تنقلها من مكان الى أخر .

- وهذا النقص فى العماله الماهرة يتركز فى صناعة الملابس الجاهزة والمواد الكيميائيه ومنتجات اللدائن ومنتجات المعادن المشكله.

- هل يوجد عجز فى مراكز التدريب المتخصصة أم هو عدم الإقبال على التدريب !.

التوقعات المستقبلية للربع الرابع عام ٢٠١٥

١

العـــام	البيان / الربع	الاجور ٪			عدد العاملين ٪			حجم الانتاج ٪			أسعار المستلزمات السلعيه ٪		
		ارتفاع	ظل ثابتا	انخفاض	ارتفاع	ظل ثابتا	انخفاض	ارتفاع	ظل ثابتا	انخفاض	ارتفاع	ظل ثابتا	انخفاض
٢٠١٣	الأول	١٨	٦٤	١٨	١٣	٨٢	٥	١٣	٦٨	١٩	٥١	٤٨	١
	الثانى	٣٧	٦١	٢	١٣	٨٠	٧	٢٩	٦٠	١١	٥٩	٤٠	١
	الثالث	٣٩	٥٩	٢	١٦	٧٨	٦	٣٢	٥٦	١٢	٥٦	٤٢	٢
	الرابع	١٤	٨٠	٦	٣٧	٦١	٢	٣٢	٥٨	١٠	٥٥	٤٣	٢
٢٠١٤	الأول	١٦	٧٨	٦	٤١	٥٧	٢	٣٤	٥٧	٩	٦٠	٣٩	١
	الثانى	١٩	٧٥	٦	٤٣	٥٥	٢	٣٩	٥٣	٦	٦٤	٣٤	٢
	الثالث	١٩	٧٣	٨	٤٧	٥١	٢	٤٠	٥٠	١٠	٦٧	٣١	٢
	الرابع	١٦	٧٤	١٠	٤٠	٥٧	٣	٤٠	٤٩	١١	٦٥	٣٣	٢
٢٠١٥	الأول	٢٠	٧٢	٨	٤٥	٥٣	٢	٤٠	٥٠	١٠	٦٥	٣٤	١
	الثانى	١٧	٧٥	٨	٤١	٥٨	١	٤٠	٥٣	٧	٦٤	٣٥	١
	الثالث	١٦	٧٤	١٠	٤٠	٥٨	٢	٣٩	٥٠	١١	٦٢	٣٦	٢
	الرابع	١٤	٧٦	١٠	٣٥	٦٣	٢	٣٧	٥١	١٢	٦٢	٣٦	٢

١- توقع ٧٦٪ من إجمالي عدد المنشأت بإستمرار ثبات الأجور بالربع الرابع ٢٠١٥ بعد أن كانت ٧٤٪ في الربع السابق .
٢- توقع ٦٣٪ من إجمالي عدد المنشأت تحتفظ بنفس العمالة لديها بالربع الرابع ٢٠١٥ في حين إنخفاض نسبة المنشأت التي تتوقع إرتفاع عدد العمالة بها من٤٠٪ إلي ٣٥٪.
٣- توقعت ٥١٪ من إجمالي عدد المنشأت ثبات حجم الإنتاج بالربع الرابع ٢٠١٥بعد أن كان فى الربع السابق ٥٠٪ من المنشأت فقط.
٤- توقعت ٦٢٪ من إجمالي عدد المنشأت إستمرار إرتفاع أسعار المستلزمات السلعية بالربع الرابع ٢٠١٥ وهى نفس نسبة الربع السابق.

<u>توضح التوقعات المستقبلية لهذا الربع ما يلى :</u>

أ- إنخفاض نسبة المنشأت التى توقعت إرتفاع الأجور .
ب- زيادة التحسن والإستقرار بسبب توقع ثبات نسبة المنشأت التى تحتفظ بالعمالة .
هل ستختلف تلك النسب فى المستقبل بسبب الإرتفاع المستمر فى قيمة الدولار !!
ج- إنخفاض سعر البترول في الفترة السابقة أدي إلي تعهد الحكومه بإستقرار امداد الطاقه لجميع المصانع خاصة إلي المصانع كثيفة إستخدام الطاقة

الجهاز المركزى للتعبئة العامة والإحصاء

العنوان : ٣ طريق صلاح سالم – مدينة نصر – القاهرة – جمهورية مصر العربية

صندوق بريد: ٢٠٨٦ مدينة نصر - القاهرة

تليفون : ٢٤٠٢٣٠٣١ فاكس : ٢٤٠٢٤٠٩٩

Central Agency for Public Mobilization and Statistics (CAPMAS)

Address : 3 Salah Salem St. - Nasr City - Cairo - Egypt

P.O.Box : 2086 Nasr City - Cairo

Tel : (+20) 24023031 Fax :(+20) 24024099

Website : http://www.capmas.gov.eg الموقع الألكترونى للجهاز :

Email : pres_capmas@capmas.gov.eg البريد الإلكترونى :

رقم الإيداع بدار الكتب : ١٨٨٤٠ /٢٠١٤