جمهورية مصر العربية
الجهاز المركزى للتعبئة العامة والإحصاء
Arab Republic Of Egypt
C.A.P.M.A.S

إحصاء
منشآت الرعاية الإجتماعية
٢٠٠٣

Social Care Establishments
Bulletin
2003



REF.No.73-12321/2003
May 2005

مرجع رقم ٧٣-١٢٣٢١/٢٠٠٣
مايو ٢٠٠٥

تقـــديـــم

تشترك الدولة مع التنظيمات الشعبية المختلفة فى تقديم الخدمات الاجتماعية المتنوعه بهدف الارتفاع بمستوى المعيشة وتوفير الرفاهية للمواطنين بالاضافةالى الدور الفعال الذى تؤدية فى تقديم الخدمات لزيادة الانتاج والارتفاع بمستواه .

وفى مجال الخدمات الاجتماعية فإن التنظيمات الشعبية المختلفة كدور الرعاية الاجتماعية ودور الحضانه وجمعيات التنمية الاجتماعية والمجالس المحلية تكون أكثر مرونه فى تأدية الخدمة .

فالخدمة الاجتماعية تتطلب عملا ومجهودا ذاتيا متحررا من كل روتين ولاهدف له الا الوصول بالمواطنين بصفه عامه وطالبى الخدمة بصفة خاصة الى المستوى الاجتماعى اللائق وتخليصهم من المشاكل الاجتماعية التى قد تواجههم .

وتقوم **الادارة المركزية للاحصاء** بجمع البيانات عن الخدمات الاجتماعية التى تؤديها الاجهزه الحكومية بالدولة وعن الخدمات التى تضطلع بها بعض التنظيمات الشعبية وتظهر هذه الخدمات فى ثلاث نشرات هى :

١ ـ نشرة احصاء الخدمات الاجتماعية .

٢ ـ نشرة احصاء منشآت الرعاية الاجتماعية

٣ ـ نشرة احصاء الجمعيات الخيرية المعانه .

وتتناول هذه النشره بيانات عن الخدمات التى تؤديها دور الرعاية الاجتماعية ودور الحضانه وجمعيات التنمية الاجتماعية المعانه وكذلك الخدمات التى تؤديها أو تشرف عليها الوحدات المحلية .

ويسر **الجهاز المركزى للتعبئه العامه والاحصاء** أن يقدم هذه النشره متضمنة بيانات عام ٢٠٠٣ الى الباحثين والهيئات المعنية بهذا المجال راجيا أن تحقق الاهداف المرجوه منها .

والله ولى التوفيق ،،،

لواء/ أبو بكر الجندى

رئيس الجهاز المركزى للتعبئة العامه والاحصاء

الفهـــــرس

رقم الجدول	البيـــــان	رقم الصفحه
	منهجية الاحصائية	هـ
	عرض تلخيصى وبيانى لأهم بيانات النشره	
	جداول النشـــــره	
	الباب الاول : دور الرعاية الاجتماعية ودور الحضانة	
	الفصل الاول : دور الرعايه الاجتماعيه	
١	عدد دور الرعاية الاجتماعية وعدد الحالات التى حصلت على خدمات كاملة و غادرت الدار وعدد الموجودين بها بالمحافظات	١٥
٢	عدد دور الرعاية الاجتماعية وسعتها وعدد الحالات التى حصلت على خدمات كاملة و غادرت الدار خلال العام وعدد الموجودين بها حسب نوع الدار	١٦
٣	عدد الموجودين بدور الرعاية الاجتماعية (دور الدفاع الاجتماعى) موزعين حسب السن ونوع الدار	١٧
	الفصل الثانى : دور الحضانه	
٤	عدد دور الحضانه وسعتها وعدد الاطفال الملتحقين بها حسب التبعيه بالمحافظات	٢١
٥	عدد الاطفال الملتحقين بدور الحضانه التابعه لوزارة الشئون الاجتماعية	٢٢
٦	عدد العاملين فى دور الحضانة بالمحافظات .	٢٣
٧	عدد دور حضانة الاطفال المعاقين التابعه لوزارة الشئون الاجتماعية حسب نوع الاعاقه بالمحافظات	٢٤
٨	عدد دور حضانة الاطفال المعاقين التابعه لوزارة الشئون الاجتماعية وعدد الحالات الملتحقه بها حسب اسباب الاعاقه بالمحافظات	٢٥
٩	عدد الاطفال المعاقين الملتحقين بدور الحضانه التابعه لوزارة الشئون الاجتماعية حسب السن بالمحافظات	٢٦
١٠	عدد دور الحضانه التابعه لقطاع الاعمال العام والهيئات العامه وسعتها وعدد الاطفال الملتحقين بها بالمحافظات .	٢٧
١١	عدد العاملين فى دور الحضانه التابعه لقطاع الاعمال العام والهيئات العامه بالمحافظات	٢٨
١٢	قيمة المنصرف على الخدمات بدور الحضانه التابعة لقطاع الاعمال العام والهيئات العامه بالمحافظات .	٢٩
	الباب الثانى : جمعيات التنمية الاجتماعية المعانه	
	الفصل الاول : جمعيات التنمية الاجتماعية المعانه للمجتمعات الريفيه	
١٣	عدد جمعيات التنمية الاجتماعية المعانه للمجتمعات الريفيه وعدد اعضائها والاعضاء المسددين للاشتراكات واعضاء مجلس الاداره حسب النوع بالمحافظات .	٣٣
١٤	عدد العاملين بجمعيات التنمية الاجتماعية المعانه للمجتمعات الريفيه والاجر السنوى لهم حسب نوع العمل بالمحافظات .	٣٤
١٥	عدد المستفيدين من خدمات الحضانه وتنظيم ورعاية الاسرة بجمعيات التنمية الاجتماعية المعانه للمجتمعات الريفيه والقيمة المنصرفة لهم بالمحافظات .	٣٥

(تابع) الفهـــــرس

رقم الجدول	البيـــــان	رقم الصفحه
١٦	عدد المستفيدين من الخدمات الثقافية بجمعيات التنمية الاجتماعية المعانه للمجتمعات الريفية والقيمة المنصرفه لهم بالمحافظات .	٣٦
١٧	عدد المستفيدين من خدمات التأهيل المهنى بجمعيات التنمية الاجتماعية المعانه للمجتمعات الريفية والقيمة المنصرفه لهم بالمحافظات .	٣٧
١٨	قيمة المنصرف على خدمات المرافق بجمعيات التنمية الاجتماعية المعانه للمجتمعات الريفية بالمحافظات .	٣٨
١٩	قيمه المستهلك من الخامات والمواد الاوليه فى انشطة جمعيات التنميه الاجتماعيه المعانه للمجتمعات الريفيه بالمحافظات .	٣٩
٢٠	قيمه المنتجات والمبيعات بجمعيات التنميه الاجتماعيه المعانه للمجتمعات الريفيه بالمحافظات .	٤٠
٢١	قيمة المستلزمات السلعيه المستهلكه بجمعيات التنميه الاجتماعيه المعانه للمجتمعات الريفيه بالمحافظات .	٤١
٢٢ أ	المستلزمات الخدميه والمصروفات التحويليه بجمعيات التنميه الاجتماعيه المعانه للمجتمعات الريفيه حسب نوع المصروف بالمحافظات .	٤٢
٢٢ ب	المستلزمات الخدميه والمصروفات التحويليه بجمعيات التنميه الاجتماعيه المعانه للمجتمعات الريفيه حسب نوع المصروف بالمحافظات .	٤٣
٢٣	ايرادات جمعيات التنميه الاجتماعيه المعانه للمجتمعات الريفيه حسب نوع الايراد بالمحافظات .	٤٤
٢٤	حركة الاصول الثابته بجمعيات التنميه الاجتماعيه المعانه للمجتمعات الريفيه بالمحافظات .	٤٥
	الفصل الثانى : جمعيات التنمية الاجتماعية المعانه للمجتمعات الحضريه	
٢٥	عدد جمعيات التنمية الاجتماعيةالمعانه للمجتمعات الحضريه وعدد اعضائها والاعضاء المسددين للاشتراكات واعضاء مجلس الادارة حسب النوع بالمحافظات .	٤٩
٢٦	عدد العاملين بجمعيات التنمية الاجتماعية المعانه للمجتمعات الحضريه والاجر السنوى لهم حسب نوع العمل بالمحافظات .	٥٠
٢٧	عدد المستفيدين من خدمات الحضانه وتنظيم ورعاية الاسرة بجمعيات التنمية الاجتماعية المعانه للمجتمعات الحضريه والقيمة المنصرفة لهم بالمحافظات .	٥١
٢٨	عدد المستفيدين من الخدمات الثقافية بجمعيات التنمية الاجتماعية المعانه للمجتمعات الحضريه والقيمة المنصرفة لهم بالمحافظات .	٥٢
٢٩	عدد المستفيدين من خدمات التأهيل المهنى بجمعيات التنمية الاجتماعية المعانه للمجتمعات الحضريه والقيمة المنصرفه لهم بالمحافظات .	٥٣

(تابع) الفهـــــرس

رقم الجدول	البيـــــان	رقم الصفحه
٣٠	قيمة المنصرف على خدمات المرافق بجمعيات التنمية الاجتماعية المعانه للمجتمعات الحضريه بالمحافظات .	٥٤
٣١	قيمه المستهلك من الخامات والمواد الاوليه فى انشطة جمعيات التنميه الاجتماعيه المعانه للمجتمعات الحضريه بالمحافظات .	٥٥
٣٢	قيمه المنتجات والمبيعات بجمعيات التنميه الاجتماعيه المعانه للمجتمعات الحضريه بالمحافظات .	٥٦
٣٣	قيمة المستلزمات السلعيه المستهلكه بجمعيات التنميه الاجتماعيه المعانه للمجتمعات الحضريه بالمحافظات .	٥٧
٣٤ أ	المستلزمات الخدميه والمصروفات التحويليه بجمعيات التنميه الاجتماعيه المعانه للمجتمعات الحضريه حسب نوع المصروف بالمحافظات .	٥٨
٣٤ب	المستلزمات الخدميه والمصروفات التحويليه بجمعيات التنميه الاجتماعيه المعانه للمجتمعات الحضريه حسب نوع المصروف بالمحافظات .	٥٩
٣٥	ايرادات جمعيات التنميه الاجتماعيه المعانه للمجتمعات الحضريه حسب نوع الايراد بالمحافظات .	٦٠
٣٦	حركة الاصول الثابته بجمعيات التنميه الاجتماعيه المعانه للمجتمعات الحضريه بالمحافظات .	٦١
	الفصل الثالث : جمعيات التنمية الاجتماعية المعانه بمحافظات الحدود	
٣٧	عدد جمعيات التنمية الاجتماعية المعانه بمحافظات الحدود وعدد اعضائها والاعضاء المسددين للاشتراكات واعضاء مجلس الاداره حسب النوع .	٦٥
٣٨	عدد العاملين بجمعيات التنمية الاجتماعية المعانه بمحافظات الحدود والاجر السنوى لهم حسب نوع العمل .	٦٦
٣٩	عدد المستفيدين من خدمات الحضانة وتنظيم ورعاية الاسرة بجمعيات التنمية الاجتماعية المعانه بمحافظات الحدود والقيمة المنصرفه لهم	٦٧
٤٠	عدد المستفيدين من الخدمات الثقافية بجمعيات التنمية الاجتماعية المعانه بمحافظات الحدود والقيمة المنصرفه لهم .	٦٨
٤١	عدد المستفيدين من خدمات التأهيل المهنى بجمعيات التنمية الاجتماعية المعانه بمحافظات الحدود والقيمة المنصرفه لهم .	٦٩
٤٢	قيمة المنصرف على خدمات المرافق بجمعيات التنمية الاجتماعية المعانه بمحافظات الحدود .	٧٠
٤٣	قيمه المستهلك من الخامات والمواد الاوليه فى انشطة جمعيات التنميه الاجتماعيه المعانه بمحافظات الحدود .	٧١
٤٤	قيمه المنتجات والمبيعات بجمعيات التنميه الاجتماعيه المعانه بمحافظات الحدود .	٧٢

رقم الجدول	البيـــــــان	رقم الصفحه
٤٥	قيمه المستلزمات السلعيه المستهلكه بجمعيات التنميه الاجتماعيه المعانه بمحافظات الحدود .	٧٣
٤٦ أ	المستلزمات الخدميه والمصروفات التحويليه بجمعيات التنميه الاجتماعيه المعانه بمحافظات الحدود حسب نوع المصروف .	٧٤
٤٦ ب	المستلزمات الخدميه والمصروفات التحويليه بجمعيات التنميه الاجتماعيه المعانه بمحافظات الحدود حسب نوع المصروف .	٧٥
٤٧	ايرادات جمعيات التنميه الاجتماعيه المعانه بمحافظات الحدود حسب نوع الايراد .	٧٦
٤٨	حركة الاصول الثابته بجمعيات التنميه الاجتماعيه المعانه بمحافظات الحدود .	٧٧
	الباب الثالث : الخدمات التى أدتها أوتشرف عليها الوحدات المحلية	
٤٩	عدد الوحدات المحلية والقرى التى تخدمها والعاملون بها وأجورهم السنوية بالمحافظات .	٨١
٥٠	عدد العاملين فى أنشطة الخدمات التابعه للوحدات المحلية وأجورهم السنويه بالمحافظات .	٨٢
٥١	قيمة المنصرف على الخدمات التى تشرف عليها الوحدات المحلية حسب نوع الخدمه بالمحافظات .	٨٣
٥٢	عدد المستفيدين من الخدمات التى تشرف عليها الوحدات المحلية حسب نوع الخدمة بالمحافظات .	٨٤
٥٣	عدد العاملين وأجورهم السنوية بدور الحضانة التابعه للوحدات المحلية وعدد دور الحضانة وسعتها وعدد الاطفال الملتحقين بها حسب السن والنسبة المئوية لكل محافظةعام ٢٠٠٣ .	٨٥
٥٤	قيمة المنصرف على الخدمات بدور الحضانة التابعة للوحدات المحلية بالمحافظات .	٨٦

منهجية الاحصائية

اهداف الاحصائيـــة :

تهدف الاحصائية الى تصوير وقياس نشاط منشآت الرعاية الاجتماعية المختلفة كدور الرعاية الاجتماعية ودور الحضانة وجمعيات التنمية الاجتماعية والانشطه الاجتماعيه للوحدات المحلية وذلك بتوفير البيانات الاساسية التى تصور نوع وامكانية اعطاء الخدمة التى تؤديها هذه المنشآت وعدد المستفيدين منها وذلك بهدف توفير البيانات للدراسات والمقارنات الدولية فى هذا المجال

مصادر البيانات والاطار والشمول :

تم جمع بيانات عام ٢٠٠٣ لدور الرعاية الاجتماعية وعددها ١٧٠٦ دور رعاية ، ودور الحضانة وعددها ١٢٧٦٦ حضانة من التقرير السنوى لوزاره الشئون الاجتماعية ، وجمعيات التنمية الاجتماعية المعانة وعددها ١٨٦٨ جمعية تم استيفاء ١٦٧٦ ولم يستوف عدد ١٩٢ بنسبة ١٠,٣٪ جمعية بسبب عدم مزاولة نشاط فى سنة الاحصاء وتحويل بعض الجمعيات من معانه الى غير معانه . والوحدات المحلية وعدد ١١١٩ وحدة تم جمع بيانات ١٠٩٧ وحدة ولم يستوف بيانات عدد ٢٢ وحدة بسبب الاستبعاد وتمثل بنسبة ١,٩٪ .

أسلوب جمع البيانات :

تقوم المكاتب الفرعية للاحصاء بالمحافظات بجمع بيانات الوحدات المحلية على استمارات اعدت لهذا الغرض تشمل البيانات التعريفية للمنشآت والخدمات التى تؤديها والعماله وقيمة المنصرف على الخدمات .

وتقوم الاداره المركزيه للإحصاء بجمع بيانات دور الحضانه فى القطاع العام والهيئات العامه على استمارات تشمل عدد الاطفال الملتحقين بالدار حسب السن والعماله وقيمة المنصرف على الخدمات .

كما تقوم المديريات التابعه لوزارة الشئون الاجتماعية بجمع بيانات دور الرعاية وجمعيات التنمية الاجتماعية ودور الحضانه (فيما عدا القطاع العام والهيئات العامه) على نماذج تم الاتفاق عليها مع الاداره المركزية للاحصاء

التعاريـــــف

دور الرعاية الاجتماعية

هى منشآت تقام لتوفير قدر من الرعاية الاجتماعية من مسكن ومآكل وتوجيه وتعليم وتدريب ورعاية طبية او تأهيل مهنى لفئات معينة مثل المعوقين وذوى العاهات والاطفال المعرضين للانحراف والاحداث الجانحين والفتيات القاصرات والمنحرفات والمسنين والمتسولين والمسجونين واسرهم وكذا الحالات التى يرعاها مشروع الرعايه البديله ومكاتب التوجيه ـ والاستشارات الاسرية .

مشروع الرعاية البديله :

يهدف الى تقديم الرعاية للحالات التى ترد له من المستشفيات ومراكز رعاية الطفل وشرطة الاحداث والجمعيات ودور الحضانه والاسر المتصدعة مثل (لقيط ـ ابن غير شرعى ـ ابن ضال ـ ابناء اسر متصدعه) وذلك عن طريق اسر بديله او دور حضانة أو مؤسسات ايوائية سواء باجر أو بدون أجر .

مكاتب التوجيه والاستشارات الاسرية :

تقوم بالبحث والبت فى المشاكل الاسرية المقدمة لها كحضانة الاطفال والنفقة والطاعه والمنازعات الزوجية والعائلية والمشكلات الاقتصادية أو النفسية المتعلقة بالاسرة .

دور الحضانة :

هى منشآت تقام لاستقبال الأطفال حتى ٦ سنوات من العمر لرعايتهم خلال فترة انشغال الامهات باعمالهن .
وتقوم هذه الدور بتقديم الرعاية الصحية للاطفال وتقديم وجبات غذائية وتوفير وسائل اللعب والتسلية والتعليم المناسب لهذه السن .
وقد تم هذا العام إضافه عدد دور حضانه الاطفال المعوقين حسب نوع الاعاقه وسببها وحسب السن .

جمعيات التنمية الاجتماعية : ـ

هى منشآت اقيمت أساسا لتنمية المجتمع الريفى والحضرى وتنقسم الى : ـ
١ ـ جمعيات تنمية اجتماعية ريفية : وتقوم بالعمل فى مجال تنمية المجتمعات الريفية
٢ ـ جمعيات تنمية اجتماعية حضريه : وتقوم بالعمل فى مجال تنمية المجتمعات الحضريه
٣ ـ جمعيات تنمية اجتماعية بمحافظات الحدود : وتقوم بالعمل فى مجال تنمية المجتمع بمحافظات الحدود

الوحـدات المحليـــة :

هى منشآت اقيمت فى الريف لخدمة عدد من السكان يقدر بنحو ١٥ ألف نسمة لكل وحده وتزود الوحدة بالاخصائيين والفنيين اللازمين للاشراف على الخدمات الصحية والتعليمية والاجتماعية ..... الخ بهدف رفع مستوى سكان الريف وتدريب القاده المحليين والعمل على نشر الصناعات الريفية لتنمية الدخل ومساعدة الفلاح وارشاده لزيادة الانتاج الزراعى ورفع المستوى الصحى فى الريف .

ملحوظـــه :

نظراً لتغير نشاط الجمعيات المعانه من غرض الى آخر وخروج بعض الجمعيات من الاطار لتوقفها أو خر وجها من مجال جمعيات التنميه الاجتماعيه المعانه الى جمعيات تنميه اجتماعيه غير معانه ينتج عنه اختلاف فى حجم الاطار السنوى وبالتالى اختلاف البيانات المقارنه مثل الاصول الثابته بين نهاية العام السابق وبداية العام المرجعى .

المصطلحات المستخدمة

(...) البيان غير متوفر .

(-) البيان يساوى صفر .

(=) النسبه اقل من ٠,٠٥٪

عرض تلخيصى وبيانى لأهم بيانات النشرة

ملخص بيانات النشرة

١ ـ دور الرعاية الاجتماعية

ـ بلغ عدد دور الرعاية الاجتماعية ١٧٠٦ دارا فى عام ٢٠٠٣ بينما كانت ١٦٧٧ دارا فى عام ٢٠٠٢ بزيادة قدرها ١,٧ ٪ .

٢ ـ دور الحضـــانـــه :

ـ بلغ عدد دور الحضانه ١٢٧٦٦ دارا فى عام ٢٠٠٣ بينما كانت ١٠٨١٣ دارا فى عام ٢٠٠٢ بزيادة قدرها ١٨,١ ٪ اما بالنسبه للاطفال الملتحقين فقد بلغ عددهم ٨٥٩٠٨٧ فى عام ٢٠٠٣ بينما كان ٧٦٩٠٢٠ فى عام ٢٠٠٢ بزيادة قدرها ١١,٧ ٪

ـ وبلغ عدد العاملين فى دور الحضانه بالمحافظات ٦٤١٣٤ عامل فى عام ٢٠٠٣ بينما كان ٦٣٧٤٠ عامل فى عام ٢٠٠٢ بزيادة قدرها ٠,٦ ٪

٣ ـ عدد جمعيات التنمية الاجتماعية المعانه :

ـ بلغ عدد جمعيات التنمية الاجتماعية المعانه للمجتمعات الريفية ١١٦٨ جمعية فى عام ٢٠٠٣ بينما كان ١١٤٣ جمعية فى عام ٢٠٠٢ بزيادة قدرها ٢,٢ ٪ وبلغ عدد المستفيدين من الخدمات ٥٠٠٩٣٧ مستفيدا فى عام ٢٠٠٣ بينما كان عدد المستفيدين ٤٤٦٧٠٢ مستفيدا فى عام ٢٠٠٢ بزيادة قدرها ١٢,١ ٪ .

ـ بلغ عدد العاملين بجمعيات التنميه الاجتماعيه المعانه للمجتمعات الريفيه ٧١٨٠ عامل فى عام ٢٠٠٣ بينما كان ٦٧١٢ عامل فى عام ٢٠٠٢ بزيادة قدرها ٧,٠ ٪ وبلغت جملة الاجور النقديه ٨٥٨٥٤٩١ جنيه فى عام ٢٠٠٣ بينما كانت ٧٠٣٣١٩٠ جنيه فى عام ٢٠٠٢ بزيادة قدرها ٢٢,١ ٪ .

ـ بلغ عدد جمعيات التنمية الاجتماعيه المعانه للمجتمعات الحضريه ٣٩١ جمعية فى عام ٢٠٠٣ بينما كان ٣٩٩ جمعية فى عام ٢٠٠٢ بانخفاض قـــدره ٢,٠ ٪ وبلغ عدد المستفيدين من الخدمات التى تؤديها هذه الجمعيات ٣٥٢٦٩٠ مستفيدا فى عام ٢٠٠٣ بينما كان ٥٢٤٥٩٨ مستفيدا فى عام ٢٠٠٢ بانخفاض قـــدره ٣٢,٨ ٪

ـ بلغ عدد العاملين بجمعيات التنميه الاجتماعيه المعانه للمجتمعات الحضريه ٥٢٠٦ عامل فى عام ٢٠٠٣ بينما كان ٥١٤٥ عامل فى عام ٢٠٠٢ بزيادة قدرها ١,٢ ٪ وبلغت جملة الاجور النقديه ٨٩٥٣٣٣٠ جنيه فى عام ٢٠٠٣ بينما كان ٨٧٧٣٣٤٣ جنيه فى عام ٢٠٠٢ بزيادة قدرها ٢,١ ٪ .

- بلغ عدد جمعيات التنمية الاجتماعية المعانه بمحافظات الحدود ١١٧ جمعية فى عام ٢٠٠٣ وهو نفس العدد لعام ٢٠٠٢ وبلغ عدد المستفيدين من الخدمات ٣٥٠٠٤ مستفيدا فى عام ٢٠٠٣ بينما كان ٤٣٥٤٣ مستفيدا فى عام ٢٠٠٢ بانخفاض قدره ١٩,٦ ٪ وبلغ عدد العاملين بجمعيات التنميه الاجتماعيه المعانه لمحافظات الحدود ٩٩٩ عامل فى عام ٢٠٠٣ بينما كان ١٠٣٠ عامل فى عام ٢٠٠٢ بانخفاض قدره ٣,٠ ٪

- بلغت جملة الاجور النقديه ١٠٣٤٤٢٧ جنيه فى عام ٢٠٠٣ بينما كانت ١١١٠٧٨٢ جنيه فى عام ٢٠٠٢ بانخفاض قدره ٦,٩ ٪

٤ - الخدمات التى أدتها أوتشرف عليها الوحدات المحلية :

- بلغ عدد الوحدات المحلية ١٠٩٧ وحدة فى عام ٢٠٠٣ بينما كانت ١٠٨٠وحدة فى عام ٢٠٠٢ بزيادة قدرها ١,٦ ٪ .
وهذه الوحدات تخدم ٤٤٢٦ قريه فى عام ٢٠٠٣ بينما كانت تخدم ٤٣٣٦ قريه فى عام ٢٠٠٢ بزيادة قدرها ٢,٣ ٪ .

- بلغ عدد العاملين بالوحدات المحليه ٩٧٥٠٦ عامل فى عام ٢٠٠٣ بينما كان ١٠٦٤١١ عامل فى عام ٢٠٠٢ بانخفاض قدره ٨,٤ ٪

- بلغت جملة الاجور النقديه ٣١٥٢٢٧ الف جنيه فى عام ٢٠٠٣ بينما كانت جملة الاجور ٣٤٩١٨٩ الف جنيه فى عام ٢٠٠٢ بانخفاض قدره ٩,٧ ٪

- بلغ عدد المستفيدين من الخدمات التى تشرف عليها الوحدات المحليه ٤٢٥٠٩٢ مستفيدا فى عام ٢٠٠٣ بينما كان ٤٦١٣٦٦ مستفيدا فى عام ٢٠٠٢ بانخفاض قدره ٧,٩ ٪

تطور عـــدد دور الحضـــانـــة

خلال الفترة (٢٠٠١ - ٢٠٠٣)

السـنوات	عدد دور الحضانـــة
٢٠٠١	٩٢٥٥
٢٠٠٢	١٠٨١٣
٢٠٠٣	١٢٧٦٦

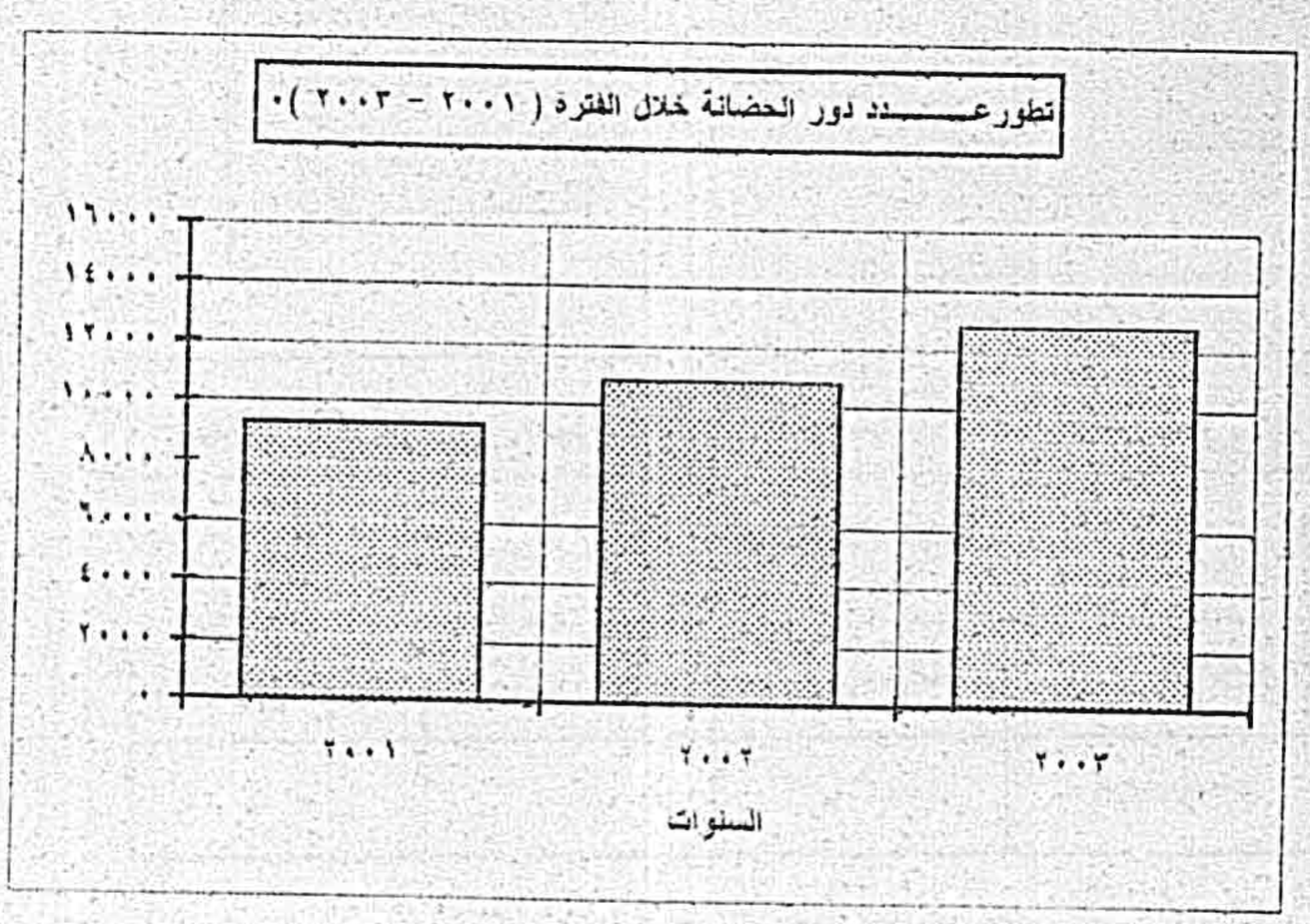

تطور القيمة المنصرفة بالجنيه للمستفيدين من جمعيات التنمية الإجتماعية المعانة

للمجتمعات الريفية خلال الفترة (٢٠٠١ - ٢٠٠٣)

السنوات	٢٠٠١	٢٠٠٢	٢٠٠٣
القيمة بالجنيه	١٤٢٧٧٩٧٥	١٠٩٥٨٨٩١	١٢٧٩٩٣٤٧

تطور القيمة المنصرفة للمستفيدين من جمعيات التنمية الإجتماعية المعانة للمجتمعات الريفية خلال الفترة (٢٠٠١ - ٢٠٠٣).

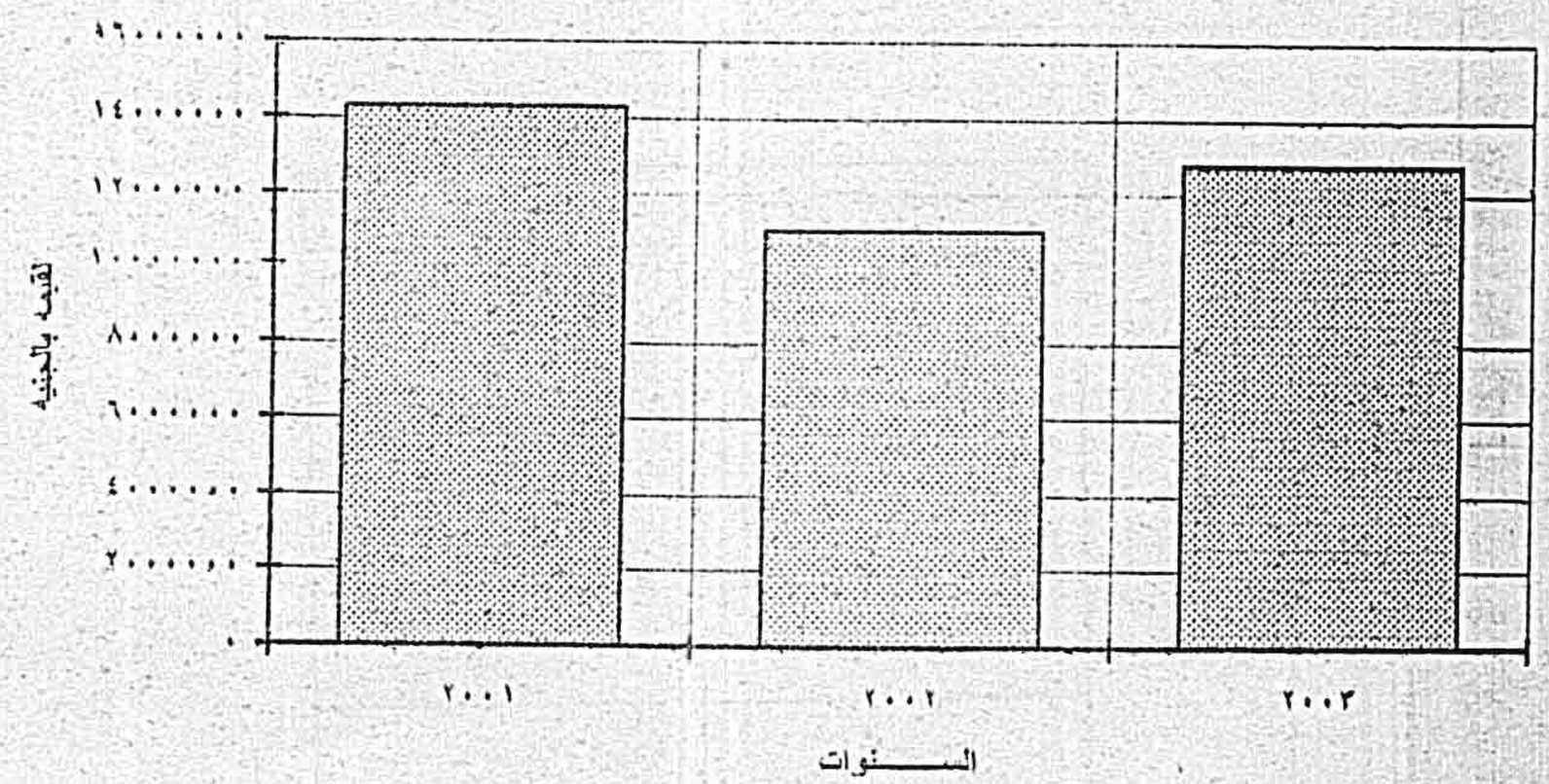

تطور القيمة المنصرفة بالجنيه للمستفيدين من جمعيات التنمية الإجتماعية المعانة

للمجتمعات الحضرية خلال الفترة (٢٠٠١ - ٢٠٠٣)

السنوات	٢٠٠١	٢٠٠٢	٢٠٠٣
القيمة بالجنيه	٧٠١١١٧٢	٦٤٣٤٣١٠	٧٠٨٠٧٨٨

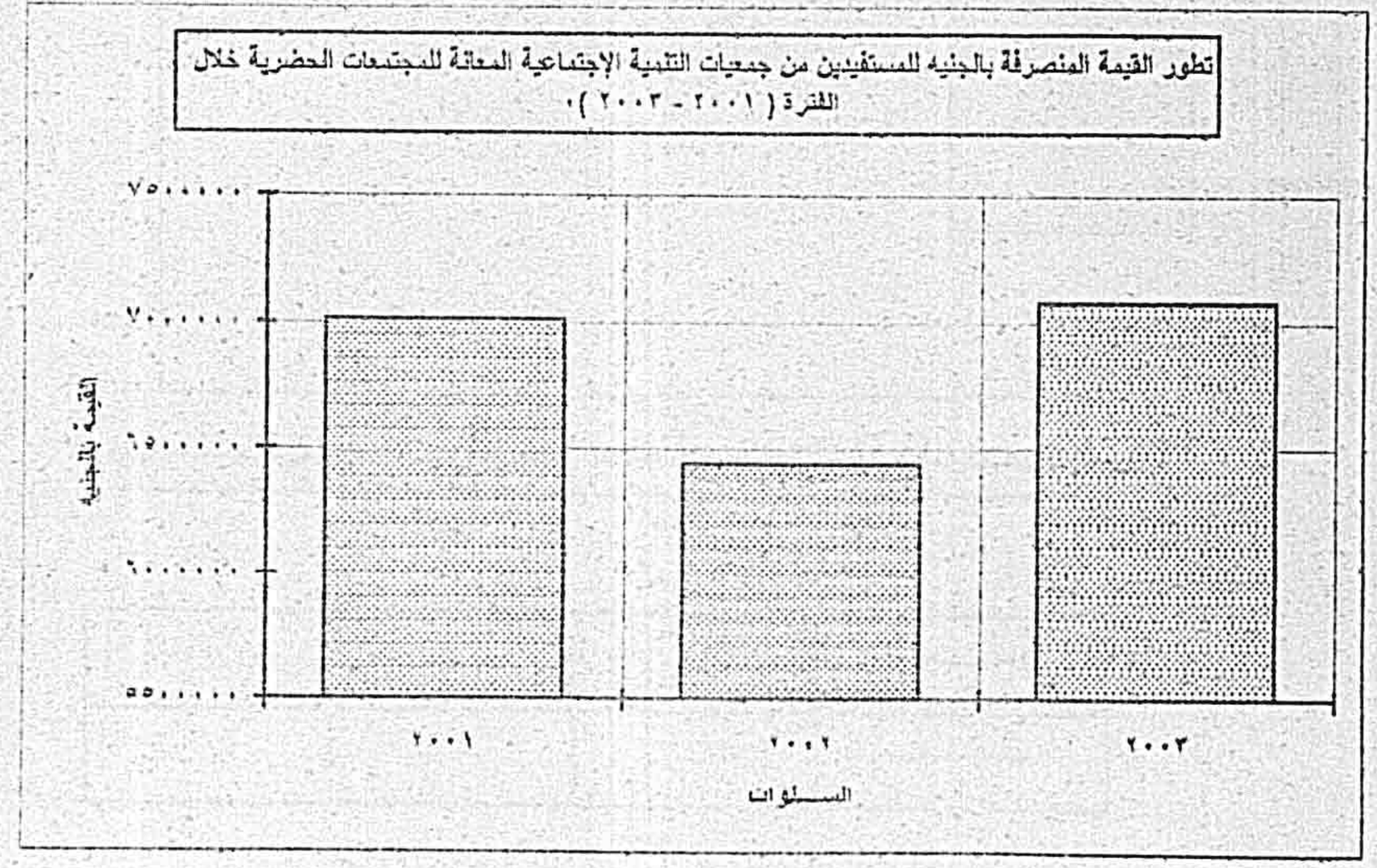

تطور القيمة المنصرفة بالجنيه للمستفيدين من جمعيات التنمية الاجتماعية

المعانة لمحافظات الحدود خلال الفترة (٢٠٠١ - ٢٠٠٣)

السنوات	٢٠٠١	٢٠٠٢	٢٠٠٣
القيمة بالجنيه	٧٣٣٠٠٠	٢٣٣٦٠١٧	٢٤٠٧٣١٨

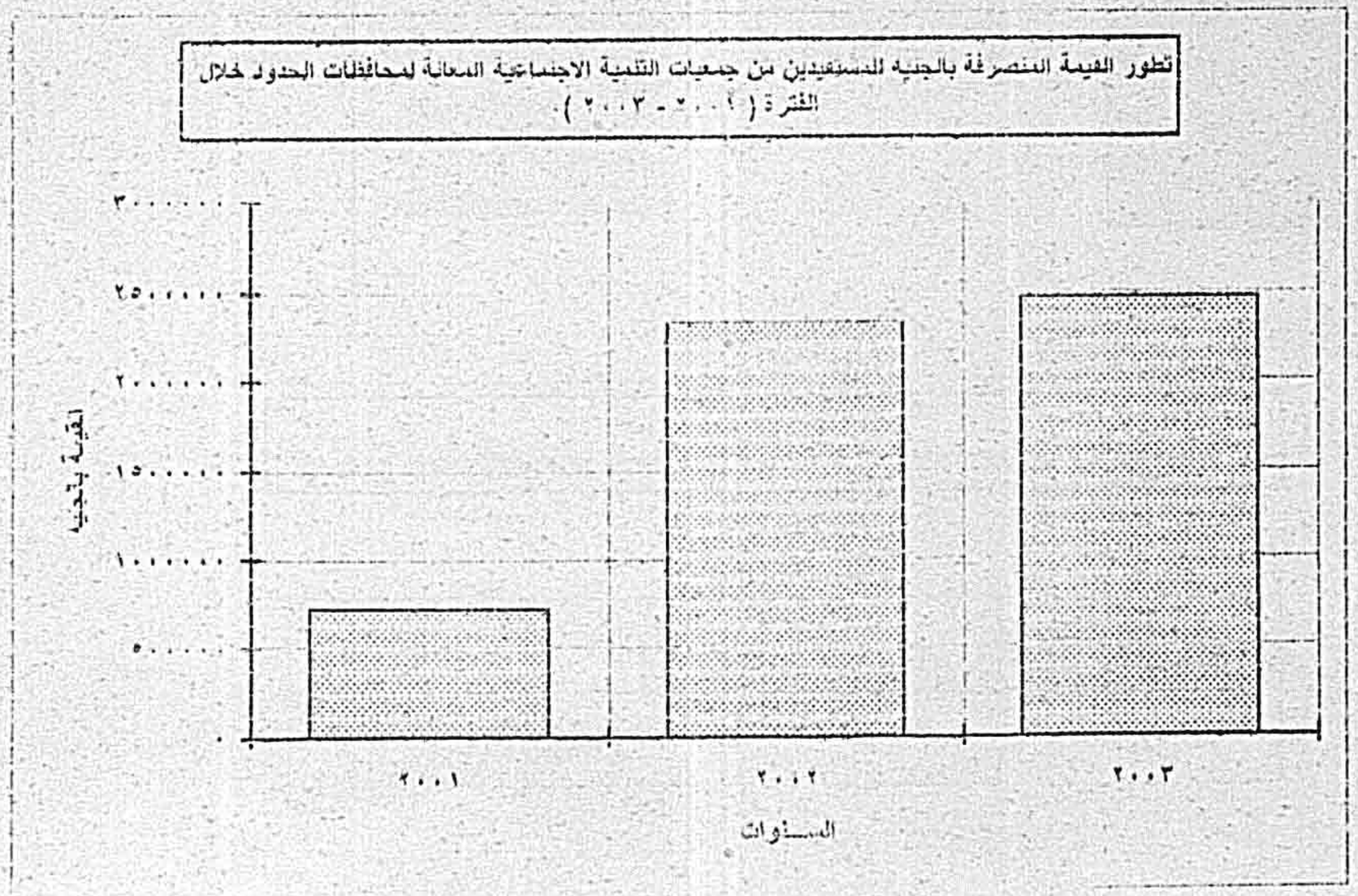

تطور عـــدد الوحـــدات المحـلـيـة

خلال الفترة (٢٠٠١ - ٢٠٠٣)

السنوات	عدد الوحدات
٢٠٠١	١٠٦٥
٢٠٠٢	١٠٨٠
٢٠٠٣	١٠٩٧

تطور عـدد الوحدات المحليه خلال الفترة (٢٠٠١ - ٢٠٠٣).

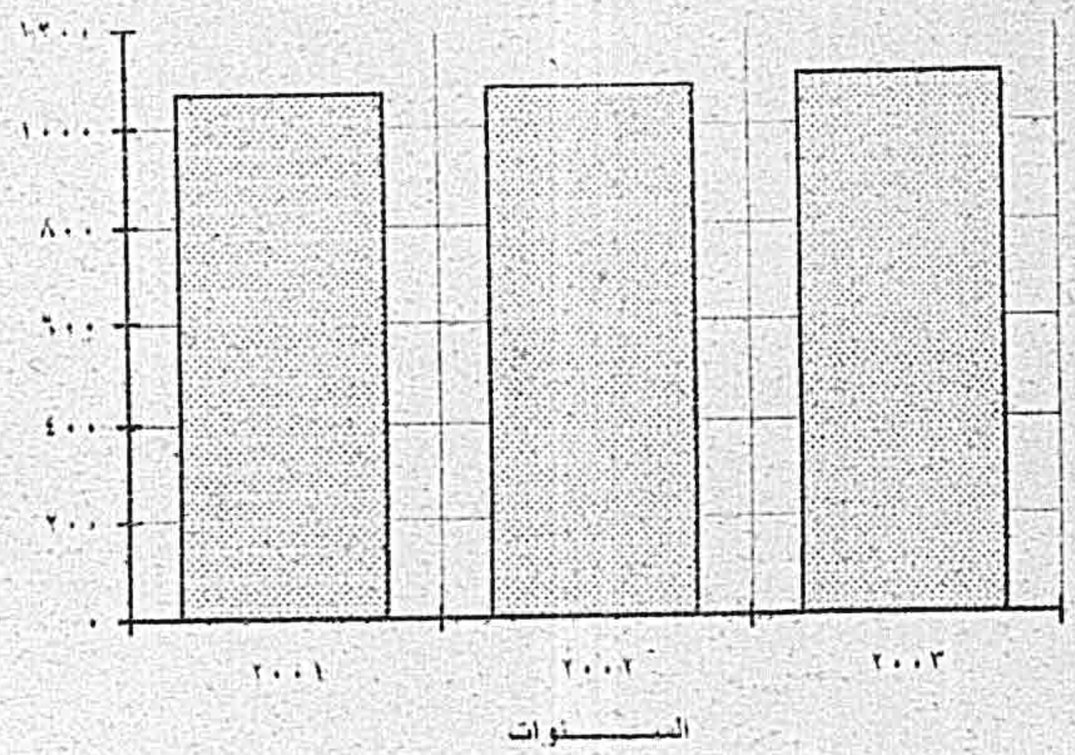

جـــداول النشـــره

الباب الأول : دور الرعايه الاجتماعية ودور الحضانه

الفصل الأول : دور الرعاية الاجتماعيـــه

عدد دور الرعاية الاجتماعية وعدد الحالات التى حصلت على خدمات كاملة
وغادرت الدار وعدد الموجودين بها بالمحافظات عام ٢٠٠٣

جدول رقم (١)

المحافظات	عدد الدور	عدد الحالات التى حصلت على خدمات كاملة وغادرت الدار	عدد الموجودين فى نهاية العام
القاهرة	٤٥٢	٤٣٤٧	١٢٠١١
الاسكندرية	٧٧	٢٦٢٣	٧٣٨٤
بور سعيد	٦١	٣٠٩	٢٥٦٦
السويس	١٦٧	١٩٦	١٤٧٥
دمياط	١٦	٥٣٧	٨٣٥
الدقهلية	٨٨	١٤٢٦	٣٩٤٠
الشرقية	٣٦	١٠٢٩	٢٢١٥
القليوبية	٣٢	١٠٢١	٢٢٥٣
كفر الشيخ	٣٠	٨٥٣	١٥١٤
الغربية	٢٤٥	٢٦٩٦	٣٨٩٠
المنوفية	٣٦	٥٤٣	١٧٥٩
البحيرة	٣٥	٧٣٦	٢٦٠١
الاسماعيلية	٢٦	٤٥٦	٨٣٢
الجيزة	٧٥	١٩١٦	٥٣٥٧
بنى سويف	٣١	٩٢٣	١٨٠١
الفيوم	٢٥	١٢٤	١٢٠٦
المنيا	٥١	٤٨٣	٣٥٢٦
اسيوط	٣٨	٥٨٠	٣١١٣
سوهاج	٢٩	٣٥٢	٢٥٣٧
قنا	٦٣	٣٥١	٢٥١٧
اسوان	٣٣	١٤٣	٢٨٦٨
مدينة الاقصر	١١	٤٠	٤٧٢
البحر الاحمر	١١	٣٣	٩٩
الوادى الجديد	١٠	٤٣	١١٣٠
مطروح	١٢	٣٠	٥٥٩
شمال سيناء	١٢	٧٦	٣٣٨
جنوب سيناء	٤	٢٥	٢١٥
الجملة	١٧٠٦	٢١٨٩١	٦٩٠١٣

عدد دور الرعاية الاجتماعية وعدد الحالات التى حصلت على خدمات كاملة وغادرت الدار خلال العام وعدد الموجودين بها حسب نوع الدار عام ٢٠٠٣

جدول رقم (٢)

نوع الدار	عدد الدور	عدد الحالات التى حصلت على خدمات كاملة وغادرت الدار	عدد الموجودين فى نهاية العام
التأهيل الاجتماعى للمعوقين			
مكاتب التأهيل الاجتماعى للمعوقين	١٤٧	—	٣٠٩٦٤
جمعيات ومراكز ومصانع لذوى العاهات	٥٧	٢٥٠	١٨١٢
مؤسسات التثقيف الفكرى (داخلى وخارجى)	٣٤	٣١٩	١٢٥٧
رعاية الاسرة والطفولة			
مكاتب التوجيه والاستشارات الاسرية	١٨٠	١٣١٦٢	٢٤٨٦
مشروع الرعاية البديلة	٦٧٠	٧٠٦	٤٣٩٤
مؤسسات الاطفال المحرومين من الرعاية	٢٣٢	—	٧٨٣٧
مؤسسات رعاية المسنين	١٠٣	٣٥٨٥	٢٣٥٧
دور المغتربين	٢٢٧	—	١٦٥٥٦
دور الدفاع الاجتماعى			
رعاية المتسولين	٧	٥٩	٢٤٢
احداث جانحين (ايداع)	٢٨	٨٧٨	٩٩٧
رعاية فتيات قاصرات	٣	٦٦	١١١
جمعيات رعاية المسجونين واسرهم	١٨	٢٨٦٦	—
الجملة	١٧٠٦	٢١٨٩١	٦٩٠١٣

عدد الموجودين بدور الرعايه الاجتماعيه (دور الدفاع الاجتماعى) موزعين حسب السن ونوع الدار عام ٢٠٠٣ *

أ ـ دور الاحداث الجانحين (ايداع)

جدول رقم (٣)

فئات السن	أقل من ٧ سنوات	٧ ـ	١٢ ـ	١٥ ـ	١٨ ـ ٢١	الجملة
العدد	٩	٨٣	٣٠١	٣٣٢	٢٧٢	٩٩٧

ب ـ دور رعاية الفتيات القاصرات

فئات السن	أقل من ١٢ سنه	١٢ ـ	١٥ ـ	١٨ ـ	٢١ فأكثر **	الجملة
العدد	١٩	١٣	٣٣	٢٦	٢٠	١١١

** هذه الفئه محكوم عليهم بالايداع لمنعهم من الانحراف

جـ ـ دور رعاية المسنين

فئات السن	٢٠ ـ	٣٠ ـ	٤٠ ـ	٥٠ ـ	٦٠ ـ	أكثر من ٧٠	الجملة
العدد	٤	٣٠	٥٢	٦٤	٥٧	٣٥	٢٤٢

* تمثل دور الاقامه المسموح بها

الفصل الثانى

دور الحضـــانة

عدد دور الحضانة وسعتها وعدد الاطفال الملتحقين بها حسب التبعية
بالمحافظات عام ٢٠٠٣

جدول رقم (٤)

المحافظات	عدد الدور حسب الجهة التابعة لها				السعة	عدد الاطفال الملتحقين	نسبة الاطفال الملتحقين الى السعة %
	دور الحضانة التابعة لوزارة الشئون الاجتماعية	الوحدات المحلية	قطاع اعمال عام وهيئات عامة	الجملة			
القاهرة	١٢٥٢	—	٧	١٢٥٩	١٨٨٤١	١٣٢٢٨	٧٠,١
الاسكندرية	٥٧٨	—	٦	٥٨٤	٦٦٣٧٩	٥٠٠٤٤	٧٥,٤
بورسعيد	١٠٣	—	٢	١٠٥	٨٦٠٠	٩١٧١	١٠٦,٦
السويس	١٥٧	—	٢	١٥٩	١٠٦٩١	٩٥٩١	٨٩,٧
دمياط	١٧٦	١١١	٣	٢٩٠	٢٥٣١٢	٢٤٠٧٥	٩٥,٥
الدقهلية	٥٧٦	٢٩٣	١	٨٧٠	٨١١١٠	٨١٦٦٦	١٠٠,٧
الشرقية	٤٣٥	١٥٧	٢	٥٩٤	٥٧٤٦٥	٤٨٥٤٥	٨٤,٥
القليوبية	٥٤٧	٢١٠	٤	٧٦١	٥٠٢٥٨	٤٦٨٨٤	٩٣,٣
كفر الشيخ	٣٤٧	١٣٤	—	٤٨١	٢٩٨٢٢	٢٧٨١٥	٩٣,٣
الغربية	٧٧٣	٢٦٠	٣	١٠٣٦	١٠٢٤٤٢	٩٥٢١٦	٩٢,٩
المنوفية	٦٢٩	٢٦٧	١	٨٩٧	٦٩٥٨٤	٦٢٣٧٦	٨٩,٦
البحيرة	٤١١	١١٥	٤	٥٣٠	٢٦٤٨٢	٢٨٨٨٠	١٠٩,١
الاسماعيلية	١٣٣	٢٨	—	١٦١	٩١٧٦	٨٠٥١	٨٧,٧
الجيزة	١٤٠٣	٣٨٥	٣	١٧٩١	١٣٨٦٧٣	١٣١٦٦٢	٩٤,٩
بنى سويف	٢٨١	٩٩	—	٣٨٠	٢٠٢٠١	٢٠٨٢٧	١٠٣,١
الفيوم	٢٣٠	١٠٣	—	٣٣٣	١٩٢٥٢	١٦٨٥٧	٨٧,٦
المنيا	٣٣٠	١٤٩	١	٤٨٠	٢٦٢٨٦	٢١٥٧٤	٨٢,١
اسيوط	٢٦٠	٩٩	—	٣٥٩	٢٢٤٢٠	١٧٨٦٠	٧٩,٧
سوهاج	١٩٦	٨٩	—	٢٨٥	١٦٣٤٣	١٤٤٨٤	٨٨,٦
قنا	٣١٢	٨٨	٥	٤٠٥	٢٧٤٥١	٢٦٣٤٠	٩٦,٠
اسوان	٢٨٣	٨٣	٢	٣٦٨	٢١٧٢٠	١٩٣٨٦	٨٩,٣
مدينة الاقصر	٧٧	١٨	—	٩٥	٦٤١٥	٤٢٣٢	٦٦,٠
البحر الاحمر	١٠٩	٩٥	—	٢٠٤	١٠٥٦٥	٨٣٤٦	٧٩,٠
الوادى الجديد	٨٨	٤٢	—	١٣٠	٦٤٩٠	٣٧٦٧	٥٨,-
مطروح	٥٨	٤	—	٦٢	٢٥٣٠	٢٨٣٧	١١٢,١
شمال سيناء	٩٨	١٦	—	١١٤	٨٢٦٢	٧٣٠٤	٨٨,٤
جنوب سيناء	٢٠	١٣	—	٣٣	١٩٣٠	١٩٦٩	١٠٢,-
الجملة	٩٨٦٢	٢٨٥٨	٤٦	١٢٧٦٦	٩٦٤٧٠٠	٨٥٩٠٨٧	٨٩,١

عدد الاطفال الملتحقين بدور الحضانه التابعه لوزارة الشئون الاجتماعية بالمحافظات عام ٢٠٠٣

جدول رقم (٥)

المحافظات	رضع فقط	نهار فقط	مشترك	الجملـــة	النسبة المئوية
القاهرة	٢٧٧٤	٢٦٢١٦	٤٠٠٧٦	٦٩٠٦٦	١٠ر٩
الأسكندرية	٧٩٥	١١٥٠٤	٣٧٦٤٩	٤٩٩٤٨	٧ر٩
بورسعيد	١٦٣٣	٦٠٩٠	١٢٠٥	٩٠٢٨	١ر٤
السويس	٢٠٠٠	٧٣١٥	٢١٠	٩٥٢٥	١ر٥
دمياط	٢١٥٠	١٠٨١٣	٣٠٠٠	١٥٩٦٣	٢ر٥
الدقهلية	١٢٠٢	٤٩٨٠٥	١٩٥٠	٥٢٩٥٧	٨ر٤
الشرقية	٩٣٠	٢٥٦٧٠	٦٠٠٠	٣٢٦٠٠	٥ر٢
القليوبية	٤٩٩٠	٢١٣٠٠	١٧٠	٢٧٢٦٠	٤ر٣
كفر الشيخ	٩٣١	١٥٦٠٥	٢٤٦٤	١٩٠٠٠	٣ر–
الغربية	١٢٥٠	٦٢١٧٥	٥٠٥	٦٣٩٣٠	١٠ر١
المنوفية	٧٦٠	٣٢٢٩٥	٨٤٢٥	٤١٤٨٠	٦ر٦
البحيرة	١٥٩٠	١٩١٩٠	١٢٠٠	٢١٩٨٠	٣ر٥
الاسماعيلية	١٥٠٠	٣٤٩٥	١٨٧٥	٦٨٧٠	١ر١
الجيزة	٣٨٦٥	٤٧٧١٠	٤٥١٩٠	٩٦٧٦٥	١٥ر٣
بنى سويف	٢٩٥٠	٩٦٨٨	٢١٥٧	١٤٧٩٥	٢ر٣
الفيوم	١٧٧٣	١٠٢٤٧	–	١٢٠٢٠	١ر٩
المنيا	١٩٦٠	٨٥٦٠	٢٦٤٠	١٣١٦٠	٢ر١
أسيوط	٨٦٢	٥٨٤٤	٤٠١٧	١٠٧٢٣	١ر٧
سوهاج	١٢٠٠	٧٤٤٠	١٨٩٠	١٠٥٣٠	١ر٧
قنـــا	١٤٥٠	١٧٤٤٧	–	١٨٨٩٧	٢ر٩
أسوان	٣٤٠	٧٢٠٤	٨١٦٠	١٥٧٠٤	٢ر٥
مدينة الاقصر	٢٠٠	–	٣١٢٥	٣٣٢٥	٥ر–
البحر الاحمر	٧٦٠	٣٦٥١	–	٤٤١١	٧ر
الوادى الجديد	٢٧٠	١٥١١	٦١٣	٢٣٩٤	٤ر
مطروح	٣٢٠	٢٠٦٨	٣٥٢	٢٧٤٠	٤ر
شمال سيناء	٩٢٠	٢١١٢	٣٥٠٧	٦٥٣٩	١ر–
جنوب سيناء	–	١١٤٠	–	١١٤٠	٢ر
الجملـــة	٣٩٣٧٥	٤١٦٠٩٥	١٧٧٢٨٠	٦٣٢٧٥٠	١٠٠

عدد العاملين فى دور الحضانة التابعة لوزارة الشئون الاجتماعية بالمحافظات

عـــام ٢٠٠٣

جدول رقم (٦)

المحافظات	مدير+اخصائى (اجتماعى /نفسى)	ممرضـــات اجتماعيات	اطبـــاء	دادة وخدمات معاونـــة	اخرى *	الجملـــــة
القاهرة	١٣٥٤	٣٨١٠	٧٤٤	٢٦٧٦	٥٦٧	٩١٥١
الاسكندرية	٥١١	٢٢٥٢	١١١	٢٠٧	٣٠٧	٣٣٨٨
بور سعيد	٩٢	٣٥٥	٩٦	٢١٤	١١٥	٨٧٢
السويس	٨١	٢٩٧	١٢٠	١٥٨	١١١	٧٦٧
دمياط	١٧٦	٤٥٥	٧٦	٣٨٣	١٥٢	١٢٤٢
الدقهلية	٥٤٢	١٥٧٨	٣٦٨	١٢٤	٤١٢	٣٠٢٤
الشرقية	٢٦٣	١١٩٨	٢٦٥	٩٣٥	١٢٥	٢٧٨٦
القليوبية	٦٥٩	٨٤١	٢٥٠	١٨١٧	٤٦٣	٤٠٣٠
كفر الشيخ	٢٤٩	٧٦٦	٣١	٥٣١	٨١	١٦٥٨
الغربية	٧٢٨	١٦٩٢	٣٥٠	٨٢٩	٥٣٥	٤١٣٤
المنوفية	٥١٠	١٩٣٢	٥١٦	١٢٠٠	٦١٧	٤٧٧٨
البحيرة	٤٠١	١٥١٥	٤٠٧	١٢٢٥	١٦٥	٣٧١٣
الاسماعيلية	٢٨٤	٣٠٠	٩٥	٢٨٥	—	٩٦٤
الجيزة	١٤٠٣	٤٢٠٩	١٤٠٣	٤٢٣٥	٥٠٥	١١٧٥٥
بنى سويف	١١٢	٤٥٢	٨٥	٣٨٠	٨٠	١١٠٩
الفيوم	١٧٤	٥٥١	١٠٥	٥٤٨	٢٨	١٤٠٦
المنيا	١٨٥	٦٦٤	١٦٠	١٣٥	٦٥	١٢٠٩
اسيوط	١٢٨	٦٠٦	٢٢٨	٤٦٨	٧٥	١٥٠٥
سوهاج	١٠٦	٤٨١	٨٠	٤٣٣	٦	١١٠٦
قنـــا	١٣٧	٤٧٨	١٨٤	٥٣٩	١٣٧	١٤٧٥
اسوان	٢٠٢	٤٠٨	٦٧	٢٨٨	٣٥٠	١٣١٥
مدينة الاقصر	٧٧	١٩١	—	١٦٥	٧٧	٥١٠
البحر الاحمر	٤٨	١٩٢	٥٦	١٣٠	٢٢٨	٦٥٤
الوادى الجديد	٨٦	١٠٦	٣٤	١٤٢	١٤٤	٥١٢
مطروح	٣٠	٨٤	٣٣	١٠٤	١٧	٢٦٨
شمال سيناء	٩١	٢٤٤	٤٦	٢١٦	٤٣	٦٤٠
جنوب سيناء	٢٠	٥١	١٧	٧٠	٥	١٦٣
الجملة	٨٦٤٩	٢٥٧٠٨	٥٩٣٠	١٨٤٣٧	٥٤١٠	٦٤١٣٤

* اخرى تشمل (حكيمة أو ممرضة ـ مدرسة أو سكرتيرة ... الخ)

عدد دور حضانة الاطفال المعاقين التابعة لوزارة الشئون الاجتماعية

حسب نوع الاعاقة بالمحافظات عام ٢٠٠٣

جدول رقم (٣)

المحافظات	عدد الدور	نوع الاعاقة									
		بصر	قلل	بدنية	كف بصر	كف سمع وبصر	تخلف بسيط	تخلف متوسط	تخلف شديد	اخرى	الجملة
القاهرة	٢١	٤	٥٢	٣	٢٢	١٣١	١٢٦	١٢٤	٣	٤٣٥	٥٨٤
الاسكندرية	٨	—	٥٤	—	٢	٢٠٠	٣١٤	٤٣٧	١٩٠	١٣٣	١٣٣٠
بورسعيد	٢	—	١٠	—	—	١٤	١١	١٣	٧	—	٥٥
السويس	١	—	٤	—	١	٣	—	—	—	—	٨
دمياط	١	—	—	—	—	—	—	—	—	—	—
الدقهلية	٣	٢	٥٠	٢٥	—	٢٠	—	—	—	—	٩٧
الشرقية	١	٣	٣	—	١	—	٤	٨	—	٣	٢٢
القليوبية	١	—	١١	—	—	١٠	٩	—	—	—	٣٠
كفر الشيخ	١	—	—	—	—	—	١٢	—	—	—	١٢
الغربية	١	—	—	—	—	—	٧	١٢	—	—	١٩
المنوفية	٢	—	—	—	—	٥	—	٢	—	٥	١٢
البحيرة	١	—	—	—	—	—	٢٨	—	—	—	٢٨
الاسماعيلية	٢	—	١	—	—	١٥	—	٢	٣	—	٢١
الجيزة	٧	—	—	—	٩٠	٤١	١١	٢١	٤	—	١٧٥
بنى سويف	٢	—	—	—	١٧	٢٤	٣٧	٣٨	—	—	١١٦
الفيوم	١	—	—	—	—	١٦	—	—	—	—	١٦
المنيا	٤	٧	١٢	—	—	٢٤	٦	١١	—	١٥	٩٥
اسيوط	٢	—	٤	—	—	—	٣٢	٢٥	—	١٠	٧١
سوهاج	١	—	٣	—	—	١	٣	٥	—	٦	١٨
قنا	١	—	٣	—	—	٤	١	٤	—	١٦	٣١
اسوان	٢	—	٣	—	—	١٥	١٠	٤	—	٢	٣٤
مدينة الاقصر	١	—	١	—	—	—	٣	٣	—	—	٧
البحر الاحمر	١	—	٢	—	—	٢	٤	٣	—	—	١١
الوادى الجديد	١	—	—	—	—	٢٠	—	٢٥	—	١٥	٦٠
مطروح	١	—	٢	—	٤	٥	—	٢	—	—	١٣
شمال سيناء	٢	—	٦	—	—	٢٠	٥	٦	—	—	٣٧
جنوب سيناء	—	—	—	—	—	—	—	—	—	—	—
الجملة	٧٤	١٢	٢٢٦	٢٨	١٢٧	٥٩٨	٦٢٣	٧٤١	٢٠٤	٣٤٣	٣٩٠٢

عدد دور حضانة الأطفال المعاقين التابعة لوزارة الشئون الاجتماعية وعدد الحالات

الملتحقة بها حسب اسباب الاعاقة بالمحافظات عام ٢٠٠٣

جدول رقم (٨)

المحافظات	عدد الدور	أسباب الاعاقة					
		خلقية	وراثية	حوادث	مرض	أخرى	المجموع
القاهرة	٢١	٢٢٠	١٥٥	٥٦	١٤٥	٨	٥٨٤
الاسكندرية	٨	٤٠١	٤٥٠	٨٣	١٨٧	٢٠٩	١٣٣٠
بورسعيد	٢	٦	١٦	—	٢٤	٩	٥٥
السويس	١	٢	—	—	٦	—	٨
دمياط	١	—	—	—	—	—	—
الدقهلية	٣	—	٧٥	٢	—	٢٠	٩٧
الشرقية	١	١٧	—	—	٥	٢٤	٢٢
القليوبية	١	٢٠	١٠	—	—	—	٣٠
كفر الشيخ	١	٧	٥	—	—	—	١٢
الغربية	١	١٥	٤	—	—	—	١٩
المنوفية	٢	—	٣	—	٤	٥	١٢
البحيرة	١	٢٨	—	—	—	—	٢٨
الاسماعيلية	٢	٩	٥	—	٣	٤	٢١
الجيزة	٧	١٨	٦٠	١٠	٥٩	٢٨	١٧٥
بنى سويف	٢	٣٢	٢٤	١٤	٥	٤١	١١٦
الفيوم	١	١٤	١	—	١	—	١٦
المنيا	٤	٢٣	١٩	١٥	٣٣	٥	٩٥
اسيوط	٢	١	٢٥	٢	٤٠	٣	٧١
سوهاج	١	٩	٤	٣	٢	—	١٨
قنا	١	١٩	٣	—	٩	—	٣١
أسوان	٢	٨	١٠	—	١٥	١	٣٤
مدينة الاقصر	١	٥	—	—	٢	—	٧
البحر الاحمر	١	١١	—	—	—	—	١١
الوادى الجديد	١	٣٠	٢٣	—	٧	—	٦٠
مطروح	١	٤	٥	—	٤	—	١٣
شمال سيناء	٢	١٧	٣	—	٦	١١	٣٧
جنوب سيناء	—	—	—	—	—	—	—
الجملة	٧١	٩١٦	٩٠٠	١٨٥	٥٥٧	٣٤٤	٢٩٠٢

عدد الاطفال المعاقين الملتحقين بدور الحضانه التابعة لوزارة الشئون الاجتماعية

جدول رقم (٩) حسب السن بالمحافظات عام ٢٠٠٣

المحافظات	٣ـ	٤ـ	٥ـ	٦ـ	٧ـ	من ٨	الجملة
القاهره	٨٢	٥٠	٦٠	٥٥	٧٥	٢٦٢	٥٨٤
الاسكندريه	٦٤	١١٠	١٨٢	١٦٢	١٦٦	٦٤٦	١٣٣٠
بورسعيد	٢	٦	١٣	١٤	٨	١٢	٥٥
السويس	٣	١	—	٣	١	—	٨
دمياط	—	—	—	—	—	—	—
الدقهليه	١٥	٢٧	٢٧	١٤	٩	٥	٩٧
الشرقيه	٢	١	٤	٣	٥	٧	٢٢
القليوبيه	٣	١٦	٤	٤	١	٢	٣٠
كفر الشيخ	—	—	—	٥	٤	٣	١٢
الغربيه	—	—	—	٤	١٠	٥	١٩
المنوفيه	٣	٣	٣	—	—	٣	١٢
البحيره	٤	٣	٥	٧	٥	٤	٢٨
الاسماعيليه	١٢	٣	٥	١	—	—	٢١
الجيزه	١٠	١٩	٢١	٢٢	٦	٩٧	١٧٥
بنى سويف	—	١٣	١٥	١٨	١٤	٥٦	١١٦
الفيوم	—	٤	٦	٣	٣	—	١٦
المنيا	٧	١٦	٢٢	١٧	١٨	١٥	٩٥
اسيوط	٤	٣	١٥	١١	٩	٢٩	٧١
سوهاج	٣	٥	٨	٢	—	—	١٨
قنا	٤	٤	٨	٥	٤	٦	٣١
اسوان	٥	٧	٦	٣	٤	٩	٣٤
مدينة الاقصر	—	—	—	—	—	٧	٧
البحر الاحمر	٢	٣	٢	—	—	٤	١١
الوادى الجديد	٥	١٤	١٨	٨	١٠	٥	٦٠
مطروح	١	٤	٤	١	١	٢	١٣
شمال سيناء	٣	٧	٩	٢	٨	٨	٣٧
جنوب سيناء	—	—	—	—	—	—	—
الجمله	٢٣٤	٣١٩	٤٣٧	٣٦٤	٣٦١	١١٨٧	٢٩٠٢

عدد دور الحضانة التابعة لقطاع الاعمال العام والهيئات العامة وسعتها وعدد الاطفال الملتحقين بها بالمحافظات عام ٢٠٠٣

جدول رقم (١٠)

المحافظات	عدد الدور	السعه	عدد الأطفال الملتحقين حسب السن فى ٢٠٠٣/١٢/٣١					نسبة الأطفال الملتحقين الى السعه %
			أقل من سنة	١-	٢-	٣-٦	الجملة	
القاهرة	٧	١١٥٥	٥٦	٥٦	٧١	٧٩	٢٦٢	٢٢,٧
الأسكندرية	٦	٢١٠	٧	٦	١٤	٦٩	٩٦	٤٥,٧
بورسعيد	٢	١٥٠	٦	٣٥	٤٢	٦٠	١٤٣	٩٥,٣
السويس	٢	١٤٠	١٠	٢	٢٠	٣٤	٦٦	٤٧,١
دمياط	٣	٢٤٠	١٣	٢٧	٣٥	٨٥	١٦٠	٦٦,٧
الدقهلية	١	٢٠٠	٣٠	٤	٨	٧٥	١١٧	٥٨,٥
الشرقية	٢	١٠٠	٤	٢٠	٤	٦٠	٨٨	٨٨,٠
القليوبية	٤	٣٠٠	٤	٧	١٣	٣٤	٥٨	١٩,٣
الغربية	٣	١٠٦٠	٥٠	٩٧	١٠٥	٤٠٨	٦٦٠	٦٢,٣
المنوفية	١	٨٠	٤	٢	٥	١٣	٢٤	٣٠,٠
البحيرة	٤	٤٥٠	٢٢	٣	٤٠	١١٢	١٧٧	٣٩,٣
الجيزة	٣	٣٠٠	٤٨	٤٣	٤٠	٨٨	٢١٩	٧٣,٠
المنيا	١	٢٠	-	-	٣	٨	١١	٥٥,٠
قنا	٥	١٤٢٦	٤٧	٩٨	١٣١	٩١٣	١١٨٩	٨٣,٤
أسوان	٢	١٢٠	١٧	٦	١٢	٨٠	١١٥	٩٥,٨
الإجمالي	٤٦	٥٩٥١	٣١٨	٤٠٦	٥٤٣	٢١١٨	٣٣٨٥	٥٦,٨٨

عددالعاملين فى دور الحضانة التابعة لقطاع الاعمال العام والهيئات العامة بالمحافظات

عام ٢٠٠٣

جدول رقم (١١)

المحافظات	اخصائيون اجتماعيون	مشرفات اجتماعيات	اطباء	* أخرون	جمله
القاهرة	٥	٤	٣	٤٠	٥٢
الأسكندرية	٢	٥	٢	١٥	٢٤
بورسعيد	٢	٤	-	٥	١١
السويس	-	٤	١	٩	١٤
دمياط	١	٢	١	٢١	٢٥
الدقهلية	١	١	-	١١	١٣
الشرقية	-	٣	-	٧	١٠
القليوبية	٣	٣	٣	١١	٢٠
الغربية	٦	٧	٣	٨٧	١٠٣
المنوفية	-	٢	-	٤	٦
البحيرة	٢	٢	٢	٤١	٤٧
الجيزة	٣	٣	١	١٨	٢٥
المنيا	-	١	١	٣	٥
قنا	٧	٣٠	٣	٤٦	٨٦
أسوان	٧	١	-	٣	١١
الجمله	٣٩	٧٢	٢٠	٣٢١	٤٥٢

* تشمل أعمال الخدمات المعاونة .....

قيمة المنصرف على الخدمات بدور الحضانة التابعة لقطاع الاعمال العام والهيئات العامة بالمحافظات

عام ٢٠٠٣

جدول رقم (٢٢) (القيمة بالجنيه)

المحافظات	أغذية	ملابس	أدوية	نشاط	أخري *	الجملة
القاهرة	٢٨٣٢٤	١١٣	-	٥٤٩٧	٧٥٧٣	٤١٥٠٧
الأسكندرية	-	-	-	٥٠٠	١٥٠	٦٥٠
بورسعيد	-	-	-	-	١٩٠٠	١٩٠٠
السويس	-	-	-	-	٢٤٠	٢٤٠
دمياط	١١٣٤٠	-	-	١٠٠	٢٧٧	١١٧١٧
الدقهلية	١٢٠٠	-	-	٦٠٠	٦٠٠	٢٤٠٠
الشرقية	٣٠٠٠	-	١٥٠	-	٥٠٠	٣٦٥٠
القليوبية	-	-	-	-	-	-
الغربية	٢٧٧	٢٠٧٤	٢	-	١١٣٠٥	١٣٦٥٨
المنوفية	١٢٥٣	-	-	-	-	١٢٥٣
البحيرة	٥٠٠٠	-	٥٠٠٠	-	-	١٠٠٠٠
الجيزة	١٣٣٤٨	-	-	٢٠٠٠	-	١٥٣٤٨
المنيا	-	-	-	١٢٠	-	١٢٠
قنا	٥٩٠٠	-	١٥٠	١٠٥٥٠	٢٨٨٠	١٩٤٨٠
أسوان	-	-	-	-	-	-
الجملة	٦٩٦٤٢	٢١٨٧	٥٣٠٢	١٩٣٦٧	٢٥٤٢٥	١٢١٩٢٣

* العاب بلاستيكية وهدايا ....

الباب الثانى : جمعيات التنمية الاجتماعية المعانه

الفصل الأول : جمعيات التنمية الاجتماعية المعانه للمجتمعات الريفية

عدد جمعيات التنميـه الاجتماعيـه المعانـه للمجتمعات الريفية وعدد اعضائها والاعضاء المسددين للاشتراكات
واعضاء مجلس الاداره حسب النوع بالمحافظات عام ٢٠٠٣

جدول رقم (١٣)

المحافظات	عدد الجمعيات	عدد الاعضاء المشتركين			عدد الاعضاء المسددين للاشتراكات			عدد أعضاء مجلس الاداره		
		ذكور	انـاث	جملـه	ذكور	انـاث	جملـه	ذكور	انـاث	جملـه
دمياط	٤٨	٤٥٣٩	٣٨٥	٤٩٢٤	٢٨٦٦	١٨٨	٣٠٥٤	٣٩٩	٥	٤٠٤
الدقهلية	١١٠	١١٨٩٢	٢٤١٧	١٤٣٠٩	٨٥١٨	١٣٥٦	٩٨٧٤	٨١٢	١١	٨٢٣
الشرقية	٧٩	٦٧٢٧	١٢٧١	٧٩٩٨	٥٤٩٣	٦٣١	٦١٢٤	٦١٤	٩	٦٢٣
القليوبية	٦٥	٧٨١٢	١٢١٥	٩٠٢٧	٥٠٤١	٧١٣	٥٧٥٤	٥٦٣	١٦	٥٧٩
كفر الشيخ	٦١	٥٧٩٨	١١٢٦	٦٩٢٤	٣٢٤٣	٥٠٤	٣٧٤٧	٤٧٩	١	٤٨٠
الغربية	٨٥	٨٣٨٤	٧٤٧	٩١٣١	٦٠٧٨	٥٢٤	٦٦٠٢	٦٦٣	٦	٦٦٩
المنوفية	١٢١	٦٩١٢	٧١٨	٧٦٣٠	٥٤٧٥	٥٨٧	٦٠٦٢	٩٦٢	١٠	٩٧٢
البحيرة	٨٠	٧٥٩٥	١٠٩٦	٨٦٩١	٥٨٧٧	٦٢١	٦٤٩٨	٦٢٦	٧	٦٣٣
الأسماعيلية	١٢	١٥٤٣	٦٢٤	٢١٦٧	٩٧٠	٣٢١	١٢٩١	٩٦	٧	١٠٣
الجيزة	١	١٥٠	١١	١٦١	١٥٠	١١	١٦١	٧	-	٧
بنى سويف	٨٣	١٣٥٨٧	٣٠١٠	١٦٥٩٧	١٠٥٧٨	٢١٩٠	١٢٧٦٨	٦٩٧	٤٠	٧٣٧
الفيوم	٥٢	٦٦٩٦	٢١٨٦	٨٨٨٢	٤٦٤٥	١٤٢٥	٦٠٧٠	٤١٠	٣٨	٤٤٨
المنيا	٧٧	٤٣٩١	٥٣٣	٤٩٢٤	٣٣٦٩	٣٢٤	٣٦٩٣	٦٣٩	٢٠	٦٥٩
اسيوط	٥٥	٤٣٩٨	٦٩١	٥٠٨٩	٣٣٣٢	٥٣١	٣٨٦٣	٤٨٣	١٥	٤٩٨
سوهاج	٩٠	٦٢١٣	١٢١٧	٧٤٣٠	٥١١٨	٩٨٦	٦١٠٤	٧١٧	٤٧	٧٦٤
قنا	٦٣	٩١١٩	١٨٦٩	١٠٩٨٨	٥٧٥٢	١٢٢٣	٦٩٧٥	٨١٣	٣٢	٨٤٥
اسوان	٨٦	١٠٣٦٠	٢٠٣٢	١٢٣٩٢	٥٩٥١	١٣٩٠	٧٣٤١	٧٠٦	٧١	٧٧٧
الاجمـالـى	١١٦٨	١١٦١١٦	٢١١٤٨	١٣٧٢٦٤	٨٢٤٥٦	١٣٥٢٥	٩٥٩٨١	٩٦٨٦	٣٣٥	١٠٠٢١

عدد العاملين* بجمعيات التنمية الاجتماعية المعانة للمجتمعات الريفية
والأجر السنوي لهم حسب نوع العمل بالمحافظات عام ٢٠٠٣

جدول رقم (١٤)

(القيمة بالجنيه)

البيان / المحافظات	عدد العاملين طول الوقت					عدد العاملين بعض الوقت	جملة عدد العاملين	قيمة الاجور النقدية والمزايا العينية والتأمينات الاجتماعية			
	فنيون	كتابيون	مهنيون	خدمات معاونة	الجملة			الاجور النقدية	المزايا العينية	تأمينات اجتماعية	المجموع
دمياط	٧١	١٦	١١٤	٩٧	٢٩٨	٥	٣٠٣	٣٢٣٠٣٧	-	٦٠٠٢٧	٣٨٣٠٦٤
الدقهلية	٥٣	٤٠	٨٧	١٣١	٣١١	٢٨٤	٥٩٥	٦٩٢٨٥٩	٣٤٢١	١٣١٥٣١	٨٢٧٨١١
الشرقية	٢٦	٤٠	٧٩	٩١	٢٣٦	١٢٣	٣٥٩	٤٢٥٤٥١	٦٥٠٩	٣٤٥٤٩	٤٦٦٥٠٩
القليوبية	١٠٧	٢٢	١٠٧	١٦٩	٤٠٥	٢٠٢	٦٠٧	٨٢٣٥٧٦	١٧٨٦٦	٩٧٥٨٠	٩٣٩٠٢٢
كفر الشيخ	٣٥	٢٢	٤٠	٧٤	١٧١	١٤٢	٣١٣	٣٤٣٤٢٥	٣٠	٥٤٦٠٩	٣٩٨٠٦٤
الغربية	١٥٧	١٠٣	٥٣	١٠٣	٤١٦	١٢١	٥٣٧	٥٣٢٢٦٩	٤٤٠٥	٣٥٨٠٣	٥٧٢٤٧٧
المنوفية	١٣٣	١٥٥	١٥٨	١٦١	٦٠٧	٣٣٤	٩٤١	١٠٩٢٢٠٨	٣١٩٦٩	٧٠٥٣١	١١٩٤٧٠٨
البحيرة	٦٦	٣٧	٣٢	٧٩	٢١٤	١٣١	٣٤٥	٣٤٠١٥٢	٩٩٠	٦٦٠٨٦	٤٠٧٢٢٨
الأسماعيلية	١٤	١٠	-	٣١	٥٥	٢٨	٨٣	١١٦١٨٤	-	٣٣٤٠	١١٩٥٢٤
الجيزة	-	-	٣	٢	٥	-	٥	٤٨٠٠	-	٣١٦	٥١١٦
بنى سويف	١٠٣	٣١	٦٠	١٣٦	٣٣٠	٤٧٧	٨٠٧	١١٥٠٥٦٥	٢٠٠٠	١٥٨٣٥٥	١٣١٠٩٢٠
الفيوم	٣٦	٢١	٥٢	٩٦	٢٠٥	٢٠٤	٤٠٩	٤٧٥٤٣٤	٣٢٦٠	٦١٦٨٥	٥٤٠٣٧٩
المنيا	٣٥	٢٤	٥٣	٩٥	٢٠٧	٢٣٥	٤٤٢	٥٢٩٤٦٠	-	٧٧٦١٦	٦٠٧٠٧٦
أسيوط	٤٢	٣٥	٩٧	٦٣	٢٣٧	١٢٥	٣٦٢	٣٧١٠٠١	-	٤٠٥٩٦	٤١١٥٩٧
سوهاج	٢٥	٣٧	١٠٥	٥٣	٢٢٠	٢١١	٤٣١	٥١٠٦٧٨	-	٤٥٩٦٦	٥٥٦٦٤٤
قنا	٢٠	١١	٣٢	٢٥	٨٨	٢٩٥	٣٨٣	٥٢٣٤٢٨	٦٠٠	١٨٦٠٤	٥٤٢٦٣٢
أسوان	٤٣	٢١	٢٤	٣٣	١٢١	١٣٧	٢٥٨	٣٣٠٩٦٤	-	٢١٤٣٢	٣٥٢٣٩٦
جملة	٩٦٦	٦٢٥	١٠٩٦	١٤٣٩	٤١٢٦	٣٠٥٤	٧١٨٠	٨٥٨٥٤٩١	٧١٠٥٠	٩٧٨٦٢٦	٩٦٣٥٩٦٧

* احيانا يكون العامل متطوعا اومنتدبا من الشئون الاجتماعية

عدد المستفيدين من خدمات الحضانة وتنظيم و رعاية الأسرة بجمعيات التنمية الأجتماعية المعانة للمجتمعات الريفية والقيمة المنصرفة لهم بالمحافظات عام ٢٠٠٣

جدول رقم (١٥) (القيمة بالجنية)

المحافظات	دار حضانة		مركز تنظيم الأسرة ورعاية الأسرة		* أخرى		الجملة	
	عدد المستفيدين	القيمة	عدد المستفيدين	القيمة	عدد المستفيدين	القيمة	عدد المستفيدين	القيمة
دمياط	٣٥٨٠	١٢٩٠٨٩	-	-	-	-	٣٥٨٠	١٢٩٠٨٩
الدقهلية	٢٦١٤٢	٣٧٠٠٣١	١١٠٠	٩٤٦٥٥	١٧٣٦١	١٦٣٦٥٧	٤٤٦٠٣	٦٢٨٣٤٣
الشرقية	١١٦٧٨	١٢٢٠٨٨	١٥٥٠	٢٩١٩٨	٨٠٠	٩٦٢٣	١٤٠٢٨	١٦٠٩٠٩
القليوبية	١٢٧١٢	٢٨٧٥٠١	١٥٨	٥٩١	٣٩٤	٨٣٧٢٠	١٣٢٦٤	٣٧١٨١٢
كفر الشيخ	٧٦٣٧	١٤١٨٤٢	١٤١٤	٣٢٧٤	٣٤٩٦	٥٩٦١٨	١٢٥٤٧	٢٠٤٧٣٤
الغربية	١٥٧٨٣	٢٤٨٥٩٦	٦٢٤٠	٥٣٤٢٥	٤٥٥	٧٥١٣	٢٢٤٧٨	٣٠٩٥٣٤
المنوفية	١٢٩٥٩	٢٦٩٨٢٣	١٩٥	٢٣٤٧	١٨٦١٩	٢٢٩٥٠٤	٣١٧٧٣	٥٠١٦٧٤
البحيرة	٦٠٦٧	٧١٤٠٩	٦٥	٧٢٠	٣٣٠٠	٥٨٨٥٤	٩٤٣٢	١٣٠٩٨٣
الأسماعيلية	٨١٧	٢٧٢٠٠	٢٢٧	٣٠٦٦	٥٨٥	٦٥٦٠	١٦٢٩	٣٦٨٢٦
الجيزة	٧٢٠	٥٧٩٨	-	-	-	-	٧٢٠	٥٧٩٨
بنى سويف	٨٦٢٤	٣٣٩٥٣٨	١١٦٠٢	١٧٩٤٩٤	٣٠٩٤	١٣١٨٩٩	٢٣٣٢٠	٦٥٠٩٣١
الفيوم	٦٦٦٣	١٥٨٢٧٥	١٦٩٢	٣٠٤٦	٦٢٢٣	٩١٠٣١	١٤٥٧٨	٢٥٢٣٥٢
المنيا	٥٢٩٠	٩١٨٨٣	٢٨٠٠	٩٠٦٨	١٩٨١	٥٣٥٨٧	١٠٠٧١	١٥٤٥٣٨
أسيوط	٤٢١٤	٦٢٦٧٧	١٧٥	١٠٠	٨٩٧	٢٢٦٣٤	٥٢٨٦	٨٥٤١١
سوهاج	٤٢٩١	٨٣١٣٣	٢٠٠٠	٥٨١٨٥	١٧٩٥٧	٥٦٦٧٢٦	٢٤٢٤٨	٧٠٨٠٤٤
قنا	٧٠٨٩	١٠٧٣٥٧	٣٣٠٣	٣٥٤٠	٤٤٨١	٤٩٥٧٢	١٤٨٧٣	١٦٠٤٦٩
أسوان	٣٢٨٠	٤٧٩٣٣	٢٠٩٧	٢٢٥	٥١٥	٧٢٠	٥٨٦٢	٤٨٨٧٨
الجملة	١٣٧٥٤٦	٢٥٦٤١٧٣	٣٤٥٨٨	٤٤٠٩٣٤	٨٠١٥٨	١٥٣٥٢١٨	٢٥٢٢٩٢	٤٥٤٠٣٢٥

* أخرى تشمل مكاتب التوجية والأستشارات الأسرية . . . . .

عدد المستفيدين من الخدمات الثقافية بجمعيات التنمية الاجتماعية المعانة للمجتمعات الريفية والقيمة المنصرفة لهم بالمحافظات عام ٢٠٠٣

(القيمة بالجنيه)

جدول رقم (١٦)

المحافظات	المكتبية		محو الأمية		مكاتب تحفيظ القرآن		حفلات ورحلات ومعسكرات		ندوات توعية		وسائل اعلام		أخرى *		الجملة	
	عدد المستفيدين	القيمة	عدد المستفيدين	القيمة	عدد المستفيدين	القيمة	عدد المستفيدين	القيمة	عدد المستفيدين	القيمة	عدد المستفيدين	القيمة	عدد المستفيدين	القيمة	عدد المستفيدين	القيمة
دمياط	١٠٠	١٥٠٠	٥٠٠	٣٥٣٥	-	-	٢٥٥	١٠٥٢	٢٩٠	٢٩٩٥	-	-	٥	٣٥	١١٥٠	٩١١٧
الدقهلية	٢٣٤٣	١٤٢١٥	٦٤٧	٧٤٩٩	٣٠١٥	١٥٣١٨	٢٥٤٣	٣٩٧٩٢	١٥٥٨	٢٤٨٩	٢٧٤٥	١٠٣٥٠	٢٤٠٣	٩٠٤٥٥	١٥٢٥٤	١٨٠١١٨
الشرقية	٢٦٨٥	٩٥١٤	٢٠٨	١٢٥٠	٢٣٣٣	٢٠٨٣٣	١١١٥	١٣٠٠٢	١٤٥١	٧٣٥٦	٦٣٠	٢٠٠	٢٤	١١٩٤	٨٤٤٦	٥٣٣٤٩
القليوبية	٧٧١	١٧٣٤٧	٥٩٧	٣٦٣٥	١١٤٤	٦٢٥٠	١١٥١	١٩٧٩٠	٥٨٦٤	١٢٩٣٨	٢٩٧	١٤٣٢	١١٩٢	١٠٧٠٢	١١٠١٦	٧٢٠٩٤
كفر الشيخ	٤٢٤٧	٨٧٨٧	١٤٢٥	٧٦٠	٩٤٠	٦٧٥٨	٦٨٣	٥١٥٧	١١٠١	١٩١٩	٧١٠	٧٠٠	٦٨٢	٥٩٥٦	٩٧٨٨	٣٠٠٣٧
الغربية	٤٤٥٢	٣١٨٧٢	٢١٥	١٠٨٨	٣٩٨٠	٢٦٤٨٠	٣٧٨٣	٣٤٩٠٤	١٥٩٠	٤٨٩٦	١٦٠٠	١٩٠٢	٣٢٥٥	٢٢٦١٩	١٨٨٧٥	١٢٣٧٦١
المنوفية	٥١٤	٨٤٨١	٧٢٨	٣٩٥٠	٧٩٣٨	٦٩٨١٨	١٨٨٣	٢٥٠٢١	٣٢٦٦	٩١٨٤	١٠٥	٥٠٠	١١٦١	١٩٩٧٠	١٥٥٩٥	١٣٦٩٢٤
البحيرة	٤٧٩٠	١٤٠٦١	٢٣٥	٢١٨٤	٧٦٠	٧٠١٢	٢٠٩٦	٩٩١٤	٢٤٤٠	٤٢٤٧	-	-	٥٩٨	٣١٣٣	١٠٩١٩	٤٠٥٥١
الأسماعيلية	٣٦٤١	٢٥٦٩	١٩٣	٣٩٧٧	٤٢٧	٤٣١٠	١٩٨	١٠٥٠	١٠١٠	١٩٥٠	٥٠	١٥٠	١٢٥	١٥٥	٥٦٤٣	١٤١٦١
الجيزة	-	-	-	-	-	-	-	-	-	-	-	-	-	-	-	-
بنى سويف	٨٨٢٦	٥٣٤٦٤	٢٠٦٣	١٣٩٥٥٤	٩٧٥	١٢٣٣٧	٣٩٤٠	٤٠١٧٧	٨٩٩٧	٣٨٢٤٠	٥٧٠٠	٨٣٦٣٥	٣٠٠٢	١١٩٥٩	٣٣٥٠٣	٣٧٩٣٦٦
الفيوم	٢٤٤٦	٢٢١١٠	٥٠٠	٢٦٤٠٧	١١١٤	١١٢٣٣	١٠٥٧	١٦٩٣٨	٦١٤١	١١١٥٧	٦٠٣٠	١١٨٠	١٥٣٠	١٩٥٨٢	١٨٨١٨	١٠٨٦٠٧
المنيا	١١٩١	٨٠٧٣	١١١٧	٢٢٠٠	١٦٢٠	١٥٤٣٠	٥٤٠	١٣١١٨	٢٠٨٢	١٦٤١٢	٤٢٠	٥٥٠	٢٣٣	٢٨٩٠	٧٢٠٣	٥٨٦٧٣
أسيوط	١٩٩٧	٣٩١٥	٩٢	٢٣٨	١٤٣١	٣٥٢٤	٩٦٢	٣٢٨٧	٣١٢٨	٧١٦٨	٥٣٠٠	٢٣٥٠	٣٥٨٧	٥٢٤٧١	١٦٤٩٧	٧٢٩٥٣
سوهاج	٥٤٠	٧١٢٣	٣٨٠	٤٦١٠	١٤٤٠	٥٤٤٥	٩٩	١٣٣٦	٣٠١٠	١٢٤٧٨	١٥٥	٣٠٠	٥٥٨	١١٢١٢٦	٦١٨٢	١٤٣٤١٨
قنا	٦٢٨٠	١٠٨٥١	١٧٥٠	٦٨٣٠	١٢٢٢	٥٠٨٥	١٦٦٩	١٠٩٦٦	١٢٥١٠	٢٣٨١٧	٥٣٠	١٧٢٥	٣٩١٣	١٤١٩١	٢٧٨٧٤	٧٣٤٧٥
أسوان	٢٠٩٤	٥٤٣٤	٣٣٣	٢٤٧٥	٨٥٥	٤١٩٢	٦٦٦	٣٨٠١	٥٩٢٠	٣٩٧٢	٣٣٥	٣٠٠	٢٢٠	٤٢٥٠	١٠٤٢٣	٢٤٤٢٤
الجملة	٤٦٩١٧	٢١٩٣١٦	١٠٩٨٢	٢١٠١٩٢	٢٩١٩٤	٢١٤٠٣٥	٢٢٦٤٠	٢٣٩٣٠٥	٦٠٣٥٨	١٦١٢١٨	٢٤٦٠٧	١٠٥٢٧٤	٢٢٤٨٨	٣٧١٦٨٨	٢١٧١٨٦	١٥٢١٠٢٨

* أخرى تشمل مراكز التقويم

عدد المستفيدين من خدمات التأهيل المهنى بجمعيات التنمية الاجتماعية المعانة للمجتمعات الريفية والقيمة المنصرفة لهم بالمحافظات عام ٢٠٠٣

(القيمة بالجنيه)

جدول رقم (١٧)

المحافظات	صناعة السجاد والكليم		أشغال بنات وتفصيل وحياكة		خيرزان و منتجات نخيل وأدوات نظافة		مناحل و تربية دودة القز		* أخـــرى		الجملـة	
	عدد المستفيدين	القيمة	عدد المستفيدين	القيمة	عدد المستفيدين	القيمة	عدد المستفيدين	القيمة	عدد المستفيدين	القيمة	عدد المستفيدين	القيمة
دمياط	٢٠	٥٥٤	٤٢٩	٣٢٩٥٩	-	-	١٠٠	١٦٤١٩	٢٢	٦٤٧٢	٥٧١	٥٦٤٠٤
الدقهلية	٣٧	٧٥٠٢	٣٨٥	٦١٠٣٦	-	-	٨٠	١٦٢٦٩	٢٢١	٤٨٢٧٠	٧٢٣	١٣٣٠٧٧
الشرقية	١٠٥٢	١٢٦٠٣	٥٨١	٢٩٣٣٥	-	-	٤٢	٧٩٣٨	٣٥١	٢١٢٢٢	٢٠٢٦	٧١٠٩٨
القليوبية	١٣٤	١٩٩٥٨	٢٩٠	٥٥٦٨٦	-	-	٤٦	١٣٧٨٢	١١٢٣	١٥٣٢٤٤	١٥٩٣	٢٤٢٦٧٠
كفر الشيخ	٩	١٣٦٥	٤٦٨	٦٧١٠٧	-	-	٧٥	٢٥٤٣	١٨٠	٥٣٦٧	٧٣٢	٧٦٣٨٢
الغربية	٤٨٣	٣٠٤٩٤	١٦٩٩	٧٢٧٢٢	٧٥	١٧٨٠	١٢٠	١٦٣٣٤	١٧٠٠	١١٧٤٢٨	٤٠٧٧	٢٣٨٧٥٨
المنوفية	٢٠٠	١١٦٢٨	٢٦٠١	٢٩٨١١٦	-	-	١٣٩٥	١٥٢٦٠	٦١٠٧	٦٧٢٥٢٦	١٠٣٠٣	٩٩٧٥٣٠
البحيرة	٧٣	٣٥٤٥	٤٦٩	١٥٨٥٤	٩٨	٢٥٥	٢٧٢	١٠١٧١	١٦٢	٢٥١٣٦	١٠٧٤	٥٤٩٦١
الأسماعيلية	-	-	٤٥٤	٥٤١٠	-	-	٦	١٠٠٠	٩٠	٨٢٠	٥٥٠	٧٢٣٠
الجيزة	-	-	-	-	-	-	-	-	-	-	-	-
بنى سويف	٢٤٠	٩١٠٨	٩٣٣	٣٣٤٩٨	١٠	١٠٠	١١٦	٣٧٠٠٠	١٧٤	٩٨٤٧٣	١٤٧٣	١٧٨١٧٩
الفيوم	٩٩	٤٣٨٦	٦٠٨	٥٣٣١٠	٢٥	٥٠٠	٢٩١	١٠٨٦٥	٢٧٤	٢٥٢٥٣	١٢٩٧	٩٤٣١٤
المنيا	٨٣	٧٣٠٠	١٥١٥	٢٠٩٩٢	٢	١٦٩٥	٣٦	١٠٧٣	٦١٠	١١٨٩٤٠	٢٢٤٦	١٥٠٠٠٠
أسيوط	٨٧	٢٠٤٠	٧٥٥	٣٩٧٠٨	-	-	٤٣٠	٣٨٦٤٦	١٧٣	٦٩١٣٧	١٤٤٥	١٤٩٥٣١
سوهاج	٩	١٣٣٠	٥٩٠	٣٧٢٦٣	٢٠	١٢٨	٢٥٢	٧٣٣١٤	٩٦٩	٥٢٧٧٧٧	١٨٤٠	٦٣٩٨١٢
قنا	٥٨١	٦٢٥٩	١٨٣	٦٨٩٢	-	-	٣	١١٤٤	١٥٦	٧٠٠١	٩٢٣	٢١٢٩٦
أسوان	٤٨	٩٥٠	٣٨٤	٨٧٠٣	-	-	-	-	١٥٤	٣١٩٣١	٥٨٦	٤١٥٨٤
جملـــة	٣١٥٥	١١٩٠٢٢	١٢٣٤٤	٨٣٨٥٩١	٢٣٠	٤٤٥٨	٣٢٦٤	٢٦١٧٥٨	١٢٤٦٦	١٩٢٨٩٩٧	٣١٤٥٩	٣١٥٢٨٢٦

* أخرى تشمل(مشروع فراشة أو منتجات الجلود ٠٠٠٠٠٠٠٠)

جدول رقم (١٨)

قيمة المنصرف على خدمات المرافق بجمعيات التنمية الاجتماعية المعانة للمجتمعات الريفية

بالمحافظات عام ٢٠٠٣

(القيمة بالجنيه)

اوجه الاستخدام / المحافظات	انارة ونظافة	ردم برك واصلاح طرق	تشجير	* اخرى	الجملة
دمياط	٢٠٠	١٠٥٠	٨٥٠	٥٠٦٢٦	٥٢٧٢٦
الدقهلية	١٥٥١٩٢	٢٠٠	٢٩٢٩	٨٦٣٢٠	٢٤٤٦٤١
الشرقية	٢٢٨٦٢١	٤١٩١٤	١٢٤١٩	٢٨٦٣٣	٣١١٥٨٧
القليوبية	١١٩٢٢٨	١٢١٣٩	٢١٠٤	٦٠٠١٦	١٩٣٤٨٧
كفر الشيخ	١٠٧٥٠	٧٦٩٩	٧٦٠	١٢٨٢٤١	١٤٧٤٥٠
الغربية	١٠٤٨٤٤	٣٣١٩٩	١٦٠٠٨	١٠٥٩٨٥	٢٦٠٠٣٦
المنوفية	١٦١٠٤٨	٢٤٣٦٠	٣٣٢٤٥	١٧٣١٤٢	٣٩١٧٩٥
البحيرة	٤٦٠٦٨	٢٠٢١٨	٥٣٤٠	٨٧٠٠	٨٠٣٢٦
الأسماعيلية	٢٨٢٠	٤١٧	٢٣٦٨	-	٥٦٠٥
الجيزة	-	-	-	-	-
بنى سويف	٣٦٢٣٩٠	٣١٠٢٤	٢١٧٨٥	٥٧٠٨٠٥	٩٨٦٠٠٤
الفيوم	٦٢٢٩٥	٥٦٩٠	٨٥٤٠	٣٠٢٠٧	١٠٦٧٣٢
المنيا	٦٨٥٤٦	٥٥٠٠	٣٠٧٠٠	٣١٨٠١	١٣٦٥٤٧
أسيوط	٢٠١٣	-	-	٢٢٧٧٦	٢٤٧٨٩
سوهاج	٢٠٨٩٣٤	٩٠٠٥٤	٦٥٨٢٥	١٤٠٥٥٠	٥٠٥٣٦٣
قنا	١٧٦٠٠	٣٥٠٠	٢٠٠٠٠	٧٧٣٢٢	١١٨٤٢٢
أسوان	٦٨٦٣	٥١٩٠	٦٨٠٥	٨٠٠	١٩٦٥٨
الجملة	١٥٥٧٤١٢	٢٨٢١٥٤	٢٢٩٦٧٨	١٥١٥٩٢٤	٣٥٨٥١٦٨

* اخرى تشمل(امتداد شبكة مياه - تركيب خطوط صرف صحى ...)

قيمة المستهلك من الخامات و المواد الأولية فى انشطة جمعيات التنمية الأجتماعية المعانة للمجتمعات الريفيه بالمحافظات عام ٢٠٠٣

جدول رقم (١٩) (القيمة بالجنيه)

المحافظات	قيمةالمستهلك خلال السنة
دمياط	٦١٦٠١
الدقهلية	٢٨٢٩٦٢
الشرقية	١٢٠٩٢٥
القليوبية	٦٥٨٧٤
كفر الشيخ	٨١٨٦٥
الغربية	٣٠٥٩٣٧
المنوفية	١٠١٧٩٢٩
البحيرة	٣٣٣٦٩
الأسماعيلية	١١٠٠٣
الجيزة	-
بنى سويف	١٠٦٦٩٥
الفيوم	١٠٠٧١٦
المنيا	٣٩٩٠٦
أسيوط	١١٢٥٨٩
سوهاج	٥٤٦٦٤٥
قنا	٣٩٣٨٧
أسوان	٤٠٤٤٥
الجملة	٢٩٦٧٨٤٨

قيمة المنتجات و المبيعات بجمعيات التنميه الاجتماعيه المعانه للمجتمعات الريفية
بالمحافظات عام ٢٠٠٣

جدول رقم (٢٠) (القيمه بالجنيه)

البيان / المحافظه	الانتاج الفعلى	قيمة المبيعات خلال السنة		
		محليه	للتصدير	* الجملة
دمياط	٥٨٤٠٣	٩٨١١٧	-	٩٨١١٧
الدقهلية	٣٩٧٤٨١	٤٠١١٨٠	-	٤٠١١٨٠
الشرقية	١١٢٠٣٣	١١٣٤٨٤	-	١١٣٤٨٤
القليوبية	٨٧٠٣٤	٩٠٥٦١	-	٩٠٥٦١
كفر الشيخ	١٣٢٥١٧	١٣١٣٠٥	-	١٣١٣٠٥
الغربية	٢٩٩٠٥٤	٣٨٢٨٩٠	-	٣٨٢٨٩٠
المنوفية	١٠٧٢٠٧٦	١٠٨٠٩٣٠	-	١٠٨٠٩٣٠
البحيرة	٦٢٨٦٥	٦٤٦٦١	-	٦٤٦٦١
الأسماعيلية	١٢٥٨٠	١١٦٥٠	-	١١٦٥٠
الجيزة	-	-	-	-
بنىسويف	١٦٧٤٨٧	٢٦٥١٩٠	-	٢٦٥١٩٠
الفيوم	١٩٢٧٩٢	٢٠٧٨٨٥	-	٢٠٧٨٨٥
المنيا	٥٩٧٩٠	٦٣٧٣٦	-	٦٣٧٣٦
اسيوط	١٨٣٢٠٦	١٩٩٨٥٧	-	١٩٩٨٥٧
سوهاج	٦٧٨٣٥٣	٦٧٠١١٦	-	٦٧٠١١٦
قنا	٧٣٠٣٤	٧٨٥٦٧	-	٧٨٥٦٧
اسوان	٤٢٣١٢	٦٤٥٢٢	-	٦٤٥٢٢
اجمالى	٣٦٣١٠١٧	٣٩٢٤٦٥١	-	٣٩٢٤٦٥١

*جملة المبيعات تساوى قيمة ايرادات مبيعات التشغيل بجدول رقم (٢٣) .

قيمة المستلزمات السلعية المستهلكة بجمعيات التنمية الأجتماعية المعانة للمجتمعات الريفية بالمحافظات عام ٢٠٠٣

جدول رقم (٢١)

(القيمة بالجنية)

نوع المستلزمات السلعية / المحافظات	وقود وزيوت وشحومات	قطع غيار ومهمات	أدوات كتابية ومكتبية ومطبوعات	مياه	كهرباء	مستلزمات سلعية أخرى	الجملة
دمياط	٤٣٢	٥٣٩	٩٧٢٦	٨٣٥٣	٧٧٢٥	٢١٣٦	٢٨٩١١
الدقهلية	٦٣١٦	٩٠٤٩	٢١٩٤١	١٤٨٤٠	٢٢٦٩٢	٤٤١٧	٧٩٢٥٥
الشرقية	٤٥٨٠٠	٢٢٤٣٣	٩١١٧	٧٩٧٦	١٣٢٩٧	٢٣٦٥٢	١٢٢٢٧٥
القليوبية	٢٦٨٧٧	١١٤٦٩	١٤٥٤٣	٩٧٣٥	١٥١٤٧	٢٧٨٦٢	١٠٥٦٣٣
كفر الشيخ	٤٩٦١	٦٨٦٩	٤٥٦٢	٦٠٠٠	١١٢٢٦	٣٣٤١	٣٦٩٥٩
الغربية	١١٢٤٥	٤١٥٣	١٠٦٦٠	٨٤٩٢	١٣١٨٤	٢١٧٣	٤٩٩٠٧
المنوفية	١٣٨٨٧	٢٤٤٥٣	٢٩١٣٩	١٨٢١٢	٢٥٠٧٢	٥٤٦٥٤	١٦٥٤١٧
البحيرة	٤٨١٣	٦٤٨٩	٨٧٥٧	١١٤٣٦	١٦٥٩٠	٥١٣	٤٨٥٩٨
الأسماعيلية	٨٠٠	٥٠٠	٢٧٣٠	١٥٩٥	٦٩٢٣	٣٧٧٥	١٦٣٢٣
الجيزة	-	-	-	-	-	-	-
بني سويف	٤٦٥٥١	١٨٥٦٩	٣١٦٦٩	١٤٩٦٠	٢١٤٥٥	٧٢١٥	١٤٠٤١٩
الفيوم	٩٠٢٦	٥١١٩	١٦٢٢٧	٩٢٧٢	١٦٧٣٤	٥٤٢٢٩	١١٠٦٠٧
المنيا	٧٨٩٥	٣٦٢٠٦	١٤٧٠١	٩٢٧٩	١٢٣٧٠	٣٠٣٥	٨٣٤٨٦
أسيوط	٣٧٥	٢٤٣٣	١٦٢٣٣	٨١٧٥	٨٥٧٩	٩٧٦٧	٤٥٥٦٢
سوهاج	١٠٥٦	١٦٩٠	١١٣٨٧	٨٥٩٠	١٤١٤٨	١٠٠	٣٦٩٧١
قنا	١٤٧٧٠	١٠١٩٧	١٧٣٤٤	١١١١١	١٨٥٠٦	٨٥٢٩	٨٠٤٥٧
أسوان	٧٤١٠	٥٦٠٩	٦٦٩١	١١٩٢٤	٢٠٨٥٥	١٣١٥	٥٣٨٠٤
الجملة	٢٠٢٢١٤	١٦٥٧٧٧	٢٢٥٤٢٧	١٥٩٩٥٠	٢٤٤٥٠٣	٢٠٦٧١٣	١٢٠٤٥٨٤

المستلزمات الخدمية والمصروفات التحويلية بجمعيات التنمية الاجتماعية المعانة للمجتمعات الريفية
حسب نوع المصروف بالمحافظات عام ٢٠٠٣

جدول رقم (١٢٢)

(القيمة بالجنيه)

المحافظة	المستلزمات الخدمية								
	نفقات صيانة	نقل وانتقالات عامة	تليفون وتلغراف وبريد	نشر واعلان ودعاية واستقبال	إيجار معدات ووسائل نقل	تكاليف برامج تدريبية وثقافية	مصروفات خدمية متنوعة	أخرى	الجملة
دمياط	٢٥٣٦٤	١٣٣٢٤	٤١٦٥	٤٦٠	٤٢٥	١٨٥٥	٣٢٧٨٢	٢٥٤٣	٨٠٩١٨
الدقهلية	٣٠٢٩٨	١٣٣٥٥	٦٤٠٤	٧٢٧٦	٧٨٣٥	٢١١٨٣	٤٨٤٣٦	٨٠٢٢٤	٢١٥٠١١
الشرقية	٤٦٨٢٢	١٧٣٨٢	٧٣٤٧	٤٩٨٥	١٨٠٧٤	٢٩٦٠٧	٦٨٢٩١	٩٦٧٣٥	٢٨٩٢٤٣
القليوبية	٨٣٩٣٤	١٩٩٣٩	٩٠٨٧	٢٦١٨	٩٨٥٩	١٧٨٦٦	٩٩٨٨٠	٢٢٣٦١٢	٤٦٦٧٩٥
كفر الشيخ	٨٧٠٢	٤٣٣٠	٢٩٦٩	١٨٥٩	٧٣٩٧	٢٠٢٤١	٣٠١٩٧	٩٧٩١٨	١٧٣٦١٣
الغربية	٦٦٦٠١	٧٦٩٠	٥٦٩٣	٦٩٩	٩٤٦٠	٢٤٨٦	١٣٦٤٥١	١٦٥٠٤٨	٣٩٤١٢٨
المنوفية	٨٨١٧٠	١٦٣٥٩	١٩٥٠٦	١٩٢٠	٥٤٩٠	٢٢٩٦	٨٧٢١٤	٢٢٣٧٩٦	٤٤٤٧٥١
البحيرة	٣٢٠١٩	١٤٥٩٤	٣٢٣٣	١٥٧٢٩	٩٠٧١	٢٦٦٧٥	٢٢٤٤٨	٧٠٧٤٧	١٩٤٥١٦
الأسماعيلية	١٧٠٠	٨٩٠	٧٠٠	٩٥٠	٤٥٠	١٦٥٠	١٥٢٠٠	٣٣١٥	٢٤٨٥٥
الجيزة	٢٢٠	٩٠	-	-	١٥	١٤٦	-	١٨٢	٦٥٣
بني سويف	٨٤٠٦٣	٤١٣١٦	١٩٣٣٠	٩٨٦٠	٣٦٧٣٩	٥١١٢٠	١٣٣١٤٦	٥٤٦٩٣٠	٩٢٢٥٠٤
الفيوم	٦٣٢٩٤	٤٠١٢٧	٧٨١٧	٥٩٤٦	٥٩٣٤	٢٥٣٠٩	٣٥٦٢١	١١٦٨٤٥	٢٧٠٨٩٣
المنيا	٣٠٧٠٠	٨٨٢٢	٧٢١٣	٤٠٣٨	٢٢٢٠	١٦٠٥٩	٣٣٨٦٧	٦٦٩٤٥	١٦٩٨٦٤
أسيوط	٢٤٣٥٥	١٣٣٥٨	١٢٤٧٢	١٤٧٥	١٤٥٧	٤٧١٧	٢٣٥٩٤	٥٩٥٩٢	١٤١٠٢٠
سوهاج	٣٦٠٥٥	٤١٩١١	٦٥٤٢	٨٠٢٨	٢١٤٤	١٦٥٨١	٣٥٦٧٩	١٣٩٥٢٦	٢٨٦٤٩٦
قنا	١٠٩٤٤	١١٣٢٧	٥٧٦٩	٤٧٨٥	٢٤٧٠	٣٨٠٩٤	٣٤٩٩١	٧٨٥٠٥٩	٨٩٣٤٣٩
أسوان	١٨٣٤١	١١٢٣٩	٥٢٢٨	٤٠٠٢	٤٤٨٣	١١٠٢٧	٢٧٣٧٨	١٠٨٥٤٥	١٩٠٢٤٣
الجملة	٦٥١٥٨٢	٢٤٦٠٥٣	١٢٣٤٧٥	٧٤٦٣٠	١٢٣٥٢٣	٢٨٦٩١٢	٨٦٥١٧٥	٢٧٨٧٥٦٢	٥١٥٨٩١٢

المستلزمات الخدمية والمصروفات التحويلية بجمعيات التنمية الاجتماعية المعانة للمجتمعات الريفية

حسب نوع المصروف بالمحافظات عام ٢٠٠٣

جدول رقم (٢٢ب) (القيمة بالجنيه)

المحافظة	المصروفات التحويلية الجارية							الجملة
	مصروفات خاصة بتراخيص جمع المال	مصروفات مباشرة على الاغراض	إيجارات مباني	إعانات للغير	تعويضات وغرامات	مصروفات أخرى	الجملة	
دمياط	-	٢٤٧٣٣٦	١٣٧٨٥	١٦٤٦٥	٦٦٨	١٣٨٩٧	٢٩٢١٥١	٣٧٣٠٦٩
الدقهلية	-	١١٨٦١٧٩	٦٢١٩٢	٥٥٠٠٠	٢١٣٤	١٠٦٢١٤	١٤١١٧١٩	١٦٢٦٧٣٠
الشرقية	-	٥٩٦٩٤٣	١٠٦٧٤	٢٤٧٧٨	٢٠٩٣	١١٨٨٩٨	٧٥٣٣٨٦	١٠٤٢٦٢٩
القليوبية	٧١١٥١	٨٨٠٠٦٣	١٨٢٧٨	٥١١٣	٢٩٠٦	٢٢٥٨٥٣	١٢٠٣٣٦٤	١٦٧٠١٥٩
كفر الشيخ	-	٤٥٨٦٠٣	٧٩٣٣	٢٩٠	١١١٠٥	٢٠١١٢	٤٩٨٠٤٣	٦٧١٦٥٦
الغربية	-	٩٣٢٠٨٩	٤٧٧٤١	٤٠٩٧٤	٧٧٧٣	٣٥٢٠٨١	١٣٨٠٦٢٨	١٧٧٤٧٥٦
المنوفية	-	٢٠٢٧٩٢٣	٢١٧٧٨٧	١٠٧٧٣٥	٢٣١٠٣	١٠١٦٣٧٣	٣٣٩٢٩٢١	٣٨٣٧٦٧٢
البحيرة	٤٥٠٠	٣٠٦٨٢١	٧٦٥١	٩٠٧٠	٣٨١٩	٨٨١٤٩	٤٢٠٠١٠	٦١٤٥٢٦
الأسماعيلية	-	٦٣٨٢٢	٧٢	١٦٠٠	-	-	٦٥٤٩٤	٩٠٣٤٩
الجيزة	-	٥٧٩٨	-	-	-	٦١٥	٦٤١٣	٧٠٦٦
بنى سويف	-	٢١٩٤٤٨٤	٤٨٥٨٢	١٨٠٢٠٦	٨٥٣٣١	٨٠٤٧٠٠	٣٣١٣٢٩٩	٤٢٣٥٨٠٣
الفيوم	-	٥٦٢٠٠٥	٦٤٥٣	١٠٥٦٢٦	١٨٧٢٤	٢٣٢٣٣٢	٩٢٥١٤٠	١١٩٦٠٣٣
المنيا	-	٤٩٩٧٥٨	٢٠٢٠٠	١٧٧٠٣	٨٨٢٩	١٠١٧٥١٢	١٥٦٤٠٠٢	١٧٣٣٨٦٦
أسيوط	-	٣٣٢٦٨٤	١٨٤٣٣	٩٩٢	٢٣٢٨	٥٧٧٥١	٤١٢١٨٨	٥٥٣٢٠٨
سوهاج	-	١٩٩٦٦٣٧	٩٩٤٠	-	١٥٧٧	١٢٦١٩٤	٢١٣٤٣٤٨	٢٤٢٠٨١٤
قنا	١٣٧	٣٧٣٦٦٢	٢٤٦٤٣	٦٨٢٥	٨٥٦٢٢	١٠٥٢٠٤	٥٩٦٠٩٣	١٤٨٩٥٣٢
أسوان	-	١٣٤٥٤٤	٦٩٤٨	٩٨٠	٥٥	١٣٠٢٨	١٥٥٥٥٥	٣٤٥٧٩٨
الجملة	٧٥٧٨٨	١٢٧٩٩٣٤٧	٥٢١٢٨٢	٥٧٣٣٥٧	٢٥٦٠٦٧	٤٢٩٨٩١٣	١٨٥٢٤٧٥٤	٢٣٦٨٣٦٦٦

ايرادات جمعيات التنمية الاجتماعية المعانة للمجتمعات الريفية
حسب نوع الايراد بالمحافظات عام ٢٠٠٣

جدول رقم (٢٣) (القيمة بالجنيه)

المحافظة	اعانات حكومية	اعانات من جهات أجنبية	تبرعات	اشتراكات	تراخيص جمع المال	يا نصيب	ايرادات مبيعات التشغيل	ايرادات مقابل خدمات	تعويضات وغرامات	رسوم متنوعة	ايجارات	ايرادات متنوعة	أخرى	الجملة
دمياط	١٨٤١٠٠	٢٣٠٥	٤٥١٥١	٢١١١٣	١٧١١	٤٠٠٢	٩٨١١٧	٣٣٢٠١٠	٣١٥٩٦	١٧٥٢١	٣٠٠٦٩	٤٠٦٨٣	١١٦١٩	٨١٩٩٩٧
الدقهلية	٧٥٢٣٧٢	٢٢٨٤	٢٢٦٩٠٣	١٦٥٣٤٣	٧٥٥٥	١١٦٢٨	٤٠١١٨٠	٨٥٣٣٩١	٤٠٠٧٨	٧٨٤٧٤	٨١٣٨٨	٩٨٣٦٣	١٦١٠٥٧	٢٨٨٠٠١٦
الشرقية	٥٩٤٣٧٢	٨٩٢٢٧	٣١٢٨٦٤	٧٠٧٥٢	٥٦٠	٧٤١٠	١١٣٤٨٤	٣٠٥٠١٧	٦٠٥٢٤	٣٠٢٧٩	٥٥١٧٠	١٠١٨٨٩	١٠٥٣١٥	١٨٤٦٨٦٣
القليوبية	٩٣٩٢٦٥	١٧٥٠٠	٢٢٥٩٦٥	١٩٧٧٧٣	٩٢٢٣٩	٤٣٦٩	٩٠٥٦١	٥٣٣٢٢٦	٣٢٢٦٩	٤٠٩٥١	١٢٥٥٩٨	٢٢٦٩٥٣	٢١٠٤٦٦	٢٧٣٧١٣٥
كفر الشيخ	٣٨٤٨٤٣	١٤٥٧١	٩٥٣٩٨	١٠٦٠٥٢	٣٢٣٩٣	٥٧٨٨	١٣١٣٠٥	٣٧٠١١٩	٤٩٣٤٦	٤٤٦١٣	٤٤٨٦٨	١٠٨٦٤٥	١٥٢٩٧٩	١٥٤٠٩٢٠
الغربية	٧٦٦٩٨٦	٧٥٣٧٦	٤٣٤٦٢٦	١٠٣٩٠٩	١٠٤٦٠	٧٩٠١	٣٨٢٨٩٠	٤٤٣٨٦٣	٢٨٦٥	٥٧٥٦٢	١٢٩٧٢٥	٨٩٦٦٨	٧٢١٧٠	٢٥٧٨٠٠١
المنوفية	٨٥٩٦٣١	٢٥٤٢١٨	٣٢٠٥٥٣	٢٠٩٦٠٧	١٣٢	١٩٥٤٢	١٠٨٠٩٣٠	٤١٢٥٤٠	٦٤٤٢٨	٢١٣٠٠٨	١٥٢٠٠٤	١٢٥٥٤٣	٧١٩٦٩٠	٤٤٣١٨٢٦
البحيرة	٥٣٦٠٩٧	٥٨٥٤٦	٣٢٣٧٧	٢٧٣٩٩٨	٤١٥٦٧	١٣٣٢٢	٦٤٦٦١	٦٠٥١٠	١٩٨٤	٩٢٤٠	٧٥٦٧٤	٨٦٠٢٨	٨٤٨٦٢	١٣٣٨٨٦٦
الأسماعيلية	٥١٢٠٠	٦٠٠٠٠	٣٠٨٠	٧٥٦٤	٢٠٥٥	-	١١٦٥٠	٥٢٣٠	-	-	٥٠	٣٧٥٧	٢٥٧٨٠	١٧٠٣٦٦
الجيزة	٣٧٥٠	-	-	٦٧٩٣	-	-	-	-	-	-	-	-	-	١٠٥٤٣
بنى سويف	١٤٦٠٧٥	١٦٥٦٢٧٨	٢٥٧٨٠٣	٢٢٠٦١٩	٦٦٩٣٧	١٨٩٠	٢٦٥١٩٠	٩٢٠٠٩١	١٢٦٨٣٥	٥٢١٦٩	٧٦٧٤٠	٤٠٩٥٤٩	٦١٠٨٨٩	٥٨١١٠٦٥
الفيوم	٦٠٦٩٥٥	١٩٨٠٥٥	١٤١٩٢٠	١٤٠٤١٤	٢٦٤٧٩	١٧٩٣١	٢٠٧٨٨٥	١٤٣٠٨٢	٦٤٧٤٤	٣٤٣٥٣	٣٦٧٤٠	١٤٥٧٩٠	٢٨٩٧١١	٢٠٥٤٠٥٩
المنيا	٥٢٣٢٢٦	١٢٤٨١٢٩	٧٠٣٤٩	١٩٤٦٣	-	٦٩٦٥	٦٣٧٣٦	١٦١٧٥٧	١٦٤١٢	٧١١٨	٩٣٥٨	٢٨٢٤٥	٨١٩٩٩	٢٢٣٦٧٥٧
أسيوط	٢٧١٤١٥	٤٧٦٨٥	٣٤٤٨٨	٥٩٨٣٢	٩١٣١	٤٥١	١٩٩٨٥٧	١٧٩٣٢٣	٣٥٧٠	١٣١٩٨	١٦٧٢١	٧٠٦٠١	٦١٢٩١	٩٦٧٥٦٣
سوهاج	٥٠٤٨٢٢	٥٣٨١٣٨	١٤٧٩٤٢	٣١٨٢٧	٢٨١	١٧٠٣	٦٧٠١١٦	٧٤٦٩٣١	١٦٩٨٩	٥١٧٠	٢٣٥٦٢	٢٩٨٥٦٢	٥٣٣٥٣١	٣٥١٩٥٧٤
قنا	٣١٧٠٨٢	١٢٤٩٠٣	١١٥٦٩٨	٧٨٢٣٢	٣٨٥	٥٩٤	٧٨٥٦٧	٩٤١٢٣	٨٢٠	٤٠٤٣٨	٤٩٦٥	١٤٢٠٩٥	١٢٣٤٩١	١١٢١٣٩٣
أسوان	٢٧٦٢٦٣	٦٥٦١	٤٠٤٧٨	٧٤٢٣٤	٨٩٠٤	-	٦٤٥٢٢	٣٥٠٣٤	٣٦١٣	١٩٢٦٩	٢٢٩٠٦	٤٩٨٥٣	١٥٩٥٦٩	٧٦١٢٠٦
جملـــــــة	٨٧١٨٤٥٤	٤٣٩٣٧٧٦	٢٥٠٥٥٩٥	١٧٨٧٥٢٥	٣٠٠٧٨٩	١٠٣٤٩٦	٣٩٢٤٦٥١	٥٥٩٦٢٤٧	٥١٦٠٧٣	٦٦٣٣٦٣	٨٨٥٥٣٨	٢٠٢٦٢٢٤	٣٤٠٤٤١٩	٣٤٨٢٦١٥٠

حركة الاصول الثابتة بجمعيات التنمية الاجتماعية المعانة للمجتمعات الريفية بالمحافظات عام ٢٠٠٣

جدول رقم (٢٤) (القيمة بالألف جنيه)

المحافظات	صافى القيمة أول السنة	قيمة الاضافات خلال السنة	قيمة المباع والمستبعد خلال السنة	قيمة الاهلاك خلال السنة	صافى القيمة أخر السنة
دمياط	٣٨٨٨	٩٥	-	١٤٦	٣٨٣٧
الدقهلية	٧٣٨٨	٤٧	-	٢٥٩	٧١٧٦
الشرقية	٢٦٢٦	٨٤	-	١٣٤	٢٥٧٦
القليوبية	٧٦٤٤	١٠	٨	٣٥٩	٧٢٨٧
كفر الشيخ	٣١٦٠	٥٩	-	٢١٤	٣٠٠٥
الغربية	٦٤٢٤	٢٤٧	٥	٢٣٩	٦٤٢٧
المنوفية	٨٨١٤	١٣٤٣	٢٠	٦٣٨	٩٤٩٩
البحيرة	٧٥٤٠	٦٠٧	-	١٧٣	٧٩٧٤
الأسماعيلية	٣٤٦	-	-	١٩	٣٢٧
الجيزة	١٩	-	-	١	١٨
بنى سويف	٨٠٨٣	٤٠٩	-	٢٣٣	٨٢٥٩
الفيوم	٦٠٣٧	٢٢٠	٣٢	١٧٠	٦٠٥٥
المنيا	٣٠٠٧	٣٦٦	-	١٩٥	٣١٧٨
أسيوط	١٤٣٢	١٤٥	-	٧٢	١٥٠٥
سوهاج	٣٠٨٦	٢٢١	٦	٣٥٢	٢٩٤٩
قنا	١٧٢١	٦٨	-	٢٥٣	١٥٣٦
أسوان	١٩٤٥	٤٣	-	١٣٩	١٨٤٩
الجملـــــة	٧٣١٦٠	٣٩٦٤	٧١	٣٥٩٦	٧٣٤٥٧

الفصل الثانى

جمعيات التنمية الاجتماعية المعانه للمجتمعات الحضريه

عدد جمعيات التنميـــه الاجتماعيـه المعانـــه للمجتمعات الحضرية وعدد اعضائها والاعضاء المسددين للاشتراكات واعضاء مجلس الاداره حسب النوع بالمحافظات عام ٢٠٠٣

جدول رقم (٢٥)

المحـافظـــات	عدد الجمعيات	عدد الاعضاء المشتركين			عدد الأعضاء المسددين للاشتراكات			عدد أعضاء مجلس الاداره		
		ذكور	انـــاث	جملـه	ذكور	انـــاث	جملـه	ذكور	انـــاث	جملـه
القاهرة	٨٣	١٤٨٣٤	٦٣٥٢	٢١١٨٦	١١٢٨٩	٣٦٢٠	١٤٩٠٩	٦٣٦	٨٣	٧١٩
الأسكندرية	١٥	١٩٢١	٦٨٢	٢٦٠٣	١٤٤٧	٤٧٦	١٩٢٣	١١٢	٩	١٢١
بورسعيد	١٩	٣٩٦٠	٧٦١	٤٧٢١	٢٦٩١	٦٨٦	٣٣٧٧	١٤٨	٩	١٥٧
السويس	١٢	٢٤٠٢	٢٩٣	٢٦٩٥	٢٠٠٩	١٨٦	٢١٩٥	١١١	٣	١١٤
دمياط	١١	١١٨٠	١٧٦	١٣٥٦	٨٨٧	٩٢	٩٧٩	٩١	-	٩١
الدقهلية	٢٣	٢١٥٥	٥٨٥	٢٧٤٠	١٨٧٠	٤٢٩	٢٢٩٩	١٧١	٩	١٨٠
الشرقية	١٤	١٣٧٧	٢٣٠	١٦٠٧	٩٥٧	١٦١	١١١٨	١١٥	٣	١١٨
القليوبية	١٨	٢٠١٤	٨٣٠	٢٨٤٤	١٥٢٧	٧٤٩	٢٢٧٦	١٣٨	١٤	١٥٢
كفر الشيخ	١٣	١٣٠٧	٢٨٥	١٥٩٢	٨١١	١٥١	٩٦٢	١١٠	-	١١٠
الغربية	٩	٧٩١	١٨٦	٩٧٧	٦٤٩	٧١	٧٢٠	٨٢	٣	٨٥
المنوفية	١٤	٧٣٨	٢٢١	٩٥٩	٥٨٧	١٣٧	٧٢٤	١١١	٧	١١٨
البحيرة	١٥	٢٢٢٦	٤٨٠	٢٧٠٦	١٤٨٢	٢٢٢	١٧٠٤	١٢٢	٣	١٢٥
الأسماعيلية	١٨	٣٦٤١	١٣٥٩	٥٠٠٠	١٧٤٤	٤٧٢	٢٢١٦	١٤٥	٩	١٥٤
الجيزة	٤	٤٨٠	١٨٧	٦٦٧	٣٨٣	١٢٠	٥٠٣	٣٠	١	٣١
بنى سويف	٢٦	٥٥٦٩	١٦٨٧	٧٢٥٦	٣٦٠٠	١٢٢٩	٤٨٢٩	١٨٣	٥٢	٢٣٥
الفيوم	١٤	٨٧٥	٤١٣	١٢٨٨	٦٢٥	٢٤٢	٨٦٧	٩١	٢٩	١٢٠
المنيا	٥	١٠٤	٦٩	١٧٣	٦٨	٦٨	١٣٦	٣١	٩	٤٠
اسيوط	١٤	١٨٧١	٢٧٣	٢١٤٤	١٧٠٧	٢٣٧	١٩٤٤	١٢٥	٩	١٣٤
سوهاج	٢١	١٩٣٦	٣٤٦	٢٢٨٢	١٦٢٣	٢٨٨	١٩١١	١٧١	١٤	١٨٥
قنا	١١	٩٥١	١٣٧	١٠٨٨	٦٨٣	٩٥	٧٧٨	٩١	٤	٩٥
اسوان	٢٥	٣٩٤٢	٦٨٢	٤٦٢٤	٢٨٨٢	٦٧٧	٣٥٥٩	٢١٧	٢١	٢٣٨
مدينة الأقصر	٧	١٨٥٢	٣٦٢	٢٢١٤	١٢٣٤	٣٠٢	١٥٣٦	٦٢	٥	٦٧
الاجمـــالى	٣٩١	٥٦١٢٦	١٦٥٩٦	٧٢٧٢٢	٤٠٧٥٥	١٠٧١٠	٥١٤٦٥	٣٠٩٣	٢٩٦	٣٣٨٩

عدد العاملين* بجمعيات التنمية الاجتماعية المعانة للمجتمعات الحضرية
والأجر السنوي لهم حسب نوع العمل بالمحافظات عام ٢٠٠٣

جدول رقم (٢٦)

(القيمة بالجنيه)

البيان / المحافظات	عدد العاملين طول الوقت					عدد العاملين بعض الوقت	جملة عدد العاملين	قيمة الاجور النقدية والمزايا العينية والتأمينات الاجتماعية			
	فنيون	كتابيون	مهنيون	خدمات معاونة	الجملة			الاجور النقدية	المزايا العينية	تأمينات اجتماعية	المجموع
القاهرة	١٨٤	١٣٠	١٣١	٢٤٤	٦٨٩	٥٠٢	١١٩١	٢٥٢٦٦٣٩	١٤٠٩١٣	٢٣٣٦٣٣	٢٩٠١١٨٥
الأسكندرية	٨٣	٣٠	٢٩	٩٦	٢٣٨	٩٩	٣٣٧	١٠٢٩٨٩٤	٥٠٠	١١٤٢٦٥	١١٤٤٦٥٩
بورسعيد	٣٠	٦٦	١٦	٤٩	١٦١	١٢٦	٢٨٧	٤٢٩٠٩٤	٣٣٤	٤٥٤١٦	٤٧٤٨٤٤
السويس	١١	١٤	٢٤	٤٦	٩٥	١١٩	٢١٤	٣٦٦٢٢٩	-	٢٠٤٤٧	٣٨٦٦٧٦
دمياط	١٧	٤	٥٦	٣٨	١١٥	٦	١٢١	١٤٦٧٧٨	-	٢٥٤٠٨	١٧٢١٨٦
الدقهلية	٥١	٧١	٣٠	٩٣	٢٤٥	٥٣	٢٩٨	٤١٨٢٩٢	-	٦٣٥٨١	٤٨١٨٧٣
الشرقية	٢٧	١٤	٣٣	٤٠	١١٤	٤٤	١٥٨	٢٣١٨٤٠	-	٢٨٠٠٩	٢٥٩٨٤٩
القليوبية	٥٥	٢٦	٤٠	٧٥	١٩٦	١٤٢	٣٣٨	٣٩٦٤٤٠	-	٤٨٨٧٠	٤٤٥٣١٠
كفر الشيخ	٢٣	١٥	٢٩	٣٧	١٠٤	٥٥	١٥٩	١٥٦٨١٠	-	٢٣٦٦٥	١٨٠٤٧٥
الغربية	١٧	١٠	٣	٤٠	٧٠	١٧	٨٧	١٢٦٩٩٠	-	٢٥٠١٥	١٥٢٠٠٥
المنوفية	٦١	٢٣	٦٤	٦٧	٢١٥	١٢٢	٣٣٧	٥٣٦١٠٧	-	٨٥٩٧٣	٦٢٢٠٨٠
البحيرة	٢٦	١٤	٢٥	٣٢	٩٧	٣٢	١٢٩	١٦٢٠٤٣	٣٨٨٧	١٩٨٩٥	١٨٥٨٢٥
الأسماعيلية	٢٤	٢٢	١٤	٥٩	١١٩	٧٥	١٩٤	٣٠٢٣٠٣	٣٢٩٤	١٧٧١٢	٣٢٣٣٠٩
الجيزة	٢	٣	١	٩	١٥	٤٧	٦٢	٦٥٩٨١	٥٠٠	٥٨٥٠	٧٢٣٣١
بنى سويف	٦٧	٦٨	٢٦	٩١	٢٥٢	١٣٠	٣٨٢	٨٩٣١٨٩	-	٢١٣١٣٣	١١٠٦٣٢٢
الفيوم	١٠	١٥	٣٣	٩٠	١٤٨	٧٤	٢٢٢	٣٠٦٥٤٧	-	٣٨٥٩٧	٣٤٥١٤٤
المنيا	٢	-	٤	٢	٨	٢٧	٣٥	٢٨٠٥٦	-	٤٦٠٨	٣٢٦٦٤
أسيوط	٢٣	٢٠	٢٥	٣٠	٩٨	٩١	١٨٩	٢٨٤٣٥٨	١٢٨	٣١٦٨٠	٣١٦١٦٦
سوهاج	٢٠	٩	٢٥	٢٢	٧٦	٨٩	١٦٥	١٩٧٣٦١	-	٢٩٨٣١	٢٢٧١٩٢
قنا	٣١	٥	١٦	٢٣	٧٥	٤١	١١٦	١٥٠٨٥٦	٤٤٠٥	١٠٨٤٢	١٦٦١٠٣
أسوان	١٢	٧	١٦	١٦	٥١	٥٤	١٠٥	١١٤٢٨٩	-	٥٨٦٣	١٢٠١٥٢
مدينة الأقصر	-	١٠	٦	٣	١٩	٦١	٨٠	٨٣٢٣٤	-	١٨٦٣٢	١٠١٨٦٦
جملة	٧٧٦	٥٧٦	٦٤٦	١٢٠٢	٣٢٠٠	٢٠٠٦	٥٢٠٦	٨٩٥٣٣٣٠	١٥٣٩٦١	١١١٠٩٢٥	١٠٢١٨٢١٦

* احيانا يكون العامل متطوعا اومنتدبا من الشئون الاجتماعية

عدد المستفيدين من خدمات الحضانة وتنظيم و رعاية الأسرة بجمعيات التنمية الأجتماعية المعانة للمجتمعات ا لحضرية والقيمة المنصرفة لهم بالمحافظات عام ٢٠٠٣

جدول رقم (٢٧) (القيمة بالجنية)

المحافظات	دار حضانة		مركز تنظيم الأسرة ورعاية الأسرة		* أخرى		الجملة	
	عدد المستفيدين	القيمة	عدد المستفيدين	القيمة	عدد المستفيدين	القيمة	عدد المستفيدين	القيمة
القاهرة	١٣٦٩٥	٣٧١٢٥١	١٠٦٤٤	٣٤٣٤٢	٤٥٥٦٤	٢٩١٠١٤	٦٩٩٠٣	٦٩٦٦٠٧
الأسكندرية	٣٣٣٧	١٢٩٢٨٤	-	-	٣١٤١	١٧١٩٥	٦٤٧٨	١٤٦٤٧٩
بورسعيد	١٨٨٩	٢٩٠٠٣	-	-	٥٩٠	١٣٤٥٧	٢٤٧٩	٤٢٤٦٠
السويس	١٣٤٠	٩١٥٧٧	١٨٨	١٨٧٤	١٣٧٢	٢٥٦٦٣	٢٩٠٠	١١٩١١٤
دمياط	٦٠٩	١٩٢٣٨	-	-	٥٠	٧٠٠٠	٦٥٩	٢٦٢٣٨
الدقهلية	٣١١٣	١٤٤٥٣٨	٥٠٠	١٧٠٠٠	٣٣٢٧	١٠١٦٣٥	٦٩٤٠	٢٦٣١٧٣
الشرقية	٢٩٦٥	٣٢٥٥٤	٣١٥	٤٧٥	٤٥١٠	٣٦٥٤٨	٧٧٩٠	٦٩٥٧٧
القليوبية	٥٣٩٥	١٢٧٦٩٨	٥٩٥	٢٨٠٣	٥٣٣٨	٨٦٢٠٣	١١٣٢٨	٢١٦٧٠٤
كفر الشيخ	١٦٣١	٣٢٩٤٠	-	-	٨٤٦	٥٠٠٣٣	٢٤٧٧	٨٢٩٧٣
الغربية	٣١١١	١٥١٢١	٣٦٠	١٤١٤	٤٥٧٦	٣٦٩٢٤	٨٠٤٧	٥٣٤٥٩
المنوفية	١٧٥٢	٦٥٥٠٧	-	-	٦٣٧	٣٥٩٨٧	٢٣٨٩	١٠١٤٩٤
البحيرة	١٢١٩	٢٨٥٨١	-	-	٣٤٥	٧٤٨٣	١٥٦٤	٣٦٠٦٤
الأسماعيلية	١٦٠٩	٥١٥٣٦	١٥٧٥	٢٠٤٩	٨٦٠	٤٧٤٣	٤٠٤٤	٥٨٣٢٨
الجيزة	٣٢٠	٢٨٢٢٩	٦٧٠	٣٢٠٠	١٤٨	٤٨٢٠	١١٣٨	٣٦٢٤٩
بنى سويف	٣٩٨٩	١٩٠٩٣٩	١١٦١١	٤٥٦٥٠	٦٢٩٤	١٩٩٣٦٠	٢١٨٩٤	٤٣٥٩٤٩
الفيوم	١٠٧٧	٦٦٩٩٩	١١٠	٤١٥	٣٩٧١	٣٦٥٣٠	٥١٥٨	١٠٣٩٤٤
المنيا	١١٠٠	٣٠٥٥٩	-	-	٣٩٢	١٤٠٨١	١٤٩٢	٤٤٦٤٠
أسيوط	٢٥٨٥	٧٩٩٨١	-	-	١٤٢	٥٥٧	٢٧٢٧	٨٠٥٣٨
سوهاج	١٣٩٢	٣٨٩٥٨	-	-	١٣٠	٨١٣	١٥٢٢	٣٩٧٧١
قنا	١٥٩٥	٢٧٩١٣	٢٣٠٢	٥٧٤٠	٦٩١	٢٩٧١٥	٤٥٨٨	٦٣٣٦٨
أسوان	٢٦١٥	٤٣٩٧٩	-	-	٦٠١	٢٦١٠	٣٢١٦	٤٦٥٨٩
مدينة الأقصر	٦٤٥	١٢٥٧٨	-	-	٢٠٧	٣٢٥٠	٨٥٢	١٥٨٢٨
الجملة	٥٦٩٨٣	١٦٥٨٩٦٣	٢٨٨٧٠	١١٤٩٦٢	٨٣٧٣٢	١٠٠٥٦٢١	١٦٩٥٨٥	٢٧٧٩٥٤٦

* أخرى تشمل مكاتب التوجية والأستشارات الأسرية

عدد المستفيدين من الخدمات الثقافية بجمعيات التنمية الاجتماعية المعانة للمجتمعات الحضريه والقيمة المنصرفة لهم بالمحافظات عام ٢٠٠٣

جدول رقم (٢٨)

(القيمة بالجنيه)

المحافظات	المكتبية		محو الأمية		مكاتب تحفيظ القرآن		حفلات ورحلات ومعسكرات		ندوات توعية		وسائل اعلام		* أخرى		الجملة	
	عدد المستفيدين	القيمة	عدد المستفيدين	القيمة	عدد المستفيدين	القيمة	عدد المستفيدين	القيمة	عدد المستفيدين	القيمة	عدد المستفيدين	القيمة	عدد المستفيدين	القيمة	عدد المستفيدين	القيمة
القاهرة	١٣٦٨٩	٤٩٧٩٨	٢٩٥٧	٣٣٣٧٠	١٤٧٤	١١١٧٢	٩٥٦٨	٤٨٦٢٨١	٦٢٧٤	٢٩٤٠١	١٠٥٦	١١٠٠٠	٤٩٧١	٦٣٠٧٦	٣٩٩٨٩	٦٨٤٠٩٨
الأسكندرية	٩٥١	٤١٣١	٤٨٢	٩١٨	١٤٥	١٥٢٠	٤٦٥٠	٤٣٣٧٩	١٢٦٤	٩٤٥٣٢	٨٦١٤	٨٨٣٤	٨٤٥	٤٢١١٥	١٦٩٥١	١٩٥٤٢٩
بورسعيد	١٨٦٠	١٧٧٠٤	١٣٣	١٣٩	٢١٠	٦٤٢	٩٩٥	١٤٧٢٠	١٠٤٩	١٢٦٦	٩٠	٨٠	٦٢	٥١٠	٤٣٩٩	٣٥٠٦١
السويس	١٢٢٠	١٤٩٢٥	٢٢٠	٣٠٠	٢٩٠	٢٤٨٠	٢١٠٠	٩٩٩٣	١٦٣٠	٢٦٦٠	١٠٠٠	١٥٠٠	١٠٠٠	٧٤٠٣	٧٤٦٠	٣٩٢٦١
دمياط	١٣٥	٢٦٠٠	-	-	-	-	٢٠٠	٤٥٠	٤٥٠	١٤٥٠	-	-	١٦٧	١٣٨	٩٥٢	٤٦٣٨
الدقهلية	٩٦٧	١٠٧١٨	٧٢	٧٣٠	-	-	١٥١١	٣٢٢٥٧	٨٥٠	٨٨٢٢	٢١٠	٢٠٠٠	٥٥٩٢	٩٤٦٦١	٩٢٠٢	١٣٩١٨٣
الشرقية	٥٠٧٠	١٠٦٩	٣٠	٢٠٠	٨٥٠	٦٠٠	٧١٠	١٤٩٤٦	٢٠٠	٣٠٠	-	-	٤٢٠٠	٨٨٦٧	١١٠٦٠	٢٥٩٨٢
القليوبية	٩٢٦	٣٧٧٥	-	-	٢٣٦	٣١٠	٨٠٧	١١٣٥٦	٦٨٠	٦٣٠	-	-	٤٥٥	١٧٠٩٣	٣١٠٤	٣٣١٦٤
كفر الشيخ	١١٢٠	٩٦٠	-	-	-	-	٧٠٠	٤٥٣٩	٢٨٠٠	٣٩٢٠	٥٥٠	٦٠٠	٤٨٠	٢٨٠٦	٥٦٥٠	١٢٨٢٥
الغربية	٥٣٠	١٤٤٢	-	-	٣٠٠	٥٠٠	٦٨٥	٤٧١	-	-	٤٢	٣٧٦٢	-	-	١٥٥٧	٦١٧٥
المنوفية	٢٢٢	٣٤٢٧	-	-	٧٨٠	١١٦٢٠	١٥٥	١٢٨٣١	١٦٠	٢٠٣٥	٤٦	١٠١	٤١٥	١٩٧١٣	١٧٧٨	٤٩٧٢٧
البحيرة	٧٦٠	٣٣٢٦	٥١٧	٨٩٥	٥٢٠	٢٧٥٧	٢٠٥	٤٩٠٢	٢٢٠	٤٨٧٠	-	-	٦٠٠	٩٠٠	٢٨٢٢	١٧٦٥٠
الأسماعيلية	٣٨٧٢	٨٢٠٩	٥٥٦	١٥٩٠	٣٠٩	٤٩٧٥	٩١٦	٤٢٧٠	٤٨٠	٢١٠٠	٥٢	٤٤٣٨	١٥٠	٧٥	٦٣٣٥	٢٥٦٥٧
الجيزة	-	-	٦٥	١٣٠	١٠	٢٠	٦	٦١٠	١٢	٥٧	-	-	٤٠	١٢٠	١٣٣	٩٣٧
بنى سويف	٦٨٦١	٢٠٥٧٨	٤٦٥	١٣٠٧٧	٧٢٩	٦٠١٤	٢٥٥١	٨٥٤٣١	٣٨٣١	٦٤٣٣٩	٢٤٠٠	١٥٠٨	١٦٥٥	١٣٩٣٠٥	١٨٤٩٢	٣٣٠٢٥٢
الفيوم	١٨٥٧	٣٤٤٦٠	١٠٠	١٣٢	١٦١٠	١٦١٠٢	١٤٠٥	٣٢٠٥٣	١٥٨٧	١٥١٥٩	١٠٠	٢٥٣	٤٥٠	٧٠٢٣	٧١٠٩	١٠٥١٨٢
المنيا	٣٢٤	١٦٧٥	٧٥	١٥٦٥٠	-	-	١٦٠	٨٠٠	١٤٠٠	١٢٣٠٠	-	-	٧٠	١٠٨٩	٢٠٢٩	٣١٥١٤
أسيوط	٣٢٠	٧٨٨٨	-	-	٤٢	١٤٦	٢٤٥٧	٧٥٠٧	٤٤٧	٣٢٦١	٦٥٠	٢١٩٦	١٠٥	١٢٤٠٢٠	٤٠٢١	١٤٥٠١٨
سوهاج	١٨٥٠	٤٩٣٦	٣٨	٤٠٠	١٣٥	٢٥٠٠	٨٦	١١١١٨	٢٤٤٧	٢٥٥٠	٤	٣٠٠	١٤٥٠	١١٩١٧	٦٠١٠	٣٣٧٢١
قنا	٣٠٨١	٨٥٨١	١٥٠	١٢٠	-	-	٧٣	٥٤٦٥	٢٩١٠	٥٣١٤	١١٢٠	٢٥٠	١٥	٤٨٩٠	٧٣٤٩	٢٤٦٢٠
أسوان	٨٢٩	٩٢٧٥	٥٢٠	٢٦٥٠	٥٧٧	٤٠٧٣	٢٩٠	١٥٦٩	٥٩٨٧	٢٣٦٢	٢٦٤٠	١٤٠٠	١٣٠٠	٩٤٧٢	١٢١٤٣	٣٠٨٠١
مدينة الأقصر	١٧٠	١٧٦٠٩	١٥٠	٤٠٠٠	١٨٠	٢٤٧٠	٢٥٠	١١٠٠	١٥٤	٩٠٠	-	-	١٧٠	١٤٥٨	١٠٧٤	٢٧٥٣٧
الجملة	٤٦٦١٤	٢٢٧٠٨٦	٦٥٣٠	٧٤٣٠١	٨٣٩٧	٦٧٩٠١	٣٠٤٨٠	٧٧٦٠٤٣	٣٤٨٣٢	٢٥٨٢٢٨	١٨٥٧٤	٣٨٢٢٢	٢٤١٩٢	٥٥٦٦٥١	٦٦٩٦١٩	١٩٩٨٤٣٢

* أخرى تشمل مراكز التقويم

عدد المستفيدين من خدمات التأهيل المهنى بجمعيات التنمية الاجتماعية المعانة للمجتمعات الحضريه والقيمة المنصرفة لهم بالمحافظات عام ٢٠٠٣

جدول رقم (٢٩)

(القيمة بالجنيه)

المحافظات	صناعة السجاد والكليم		أشغال بنات وتفصيل وحياكة		خيرزان و منتجات نخيل وأدوات نظافة		مناحل و تربية دودة القز		* أخـــرى		الجملـــة	
	عدد المستفيدين	القيمة	عدد المستفيدين	القيمة	عدد المستفيدين	القيمة	عدد المستفيدين	القيمة	عدد المستفيدين	القيمة	عدد المستفيدين	القيمة
القاهرة	٣٥	٥٨٠٨	١٥٣٢	٩٥٠٢٣	-	-	-	-	١١٤٠	٧٠٠٠٥	٢٧٠٧	١٧٠٨٣٦
الأسكندرية	-	-	٥٥٩	٧٠٨٦	-	-	-	-	١٨٠	٥٤٤	٧٣٩	٧٦٣٠
بورسعيد	-	-	٧٢٠	١١١٧٧	-	-	-	-	٣٥٣	١٩٤٠	١٠٧٣	١٣١١٧
السويس	-	-	١٠٠	٥٣٣٠	-	-	٢	٥٨٥	٢٠٠	٤٠٠٠	٣٠٢	٩٩١٥
دمياط	-	-	٥٧	٩٠٦٧	-	-	-	-	٧٠	٣٦٦٥٨	١٢٧	٤٥٧٢٥
الدقهلية	-	-	١٠٥	١٥٣٦٢	-	-	-	-	٢٦٣	٧٠٢٠	٣٦٨	٢٢٣٨٢
الشرقية	-	-	١٨٣	١١٣٨٧	-	-	١٨	٢٤٨٥	٢٠٨	٦٩٠٠٥	٤٠٩	٨٢٨٧٧
القليوبية	-	-	٤٠٦	٢١٤٨٥	-	-	-	-	١٥	١٣١٧٩	٤٢١	٣٤٦٦٤
كفر الشيخ	-	-	٤٨٤	٦٧١٨	-	-	-	-	٨٩٧	١٢٥٤٩١	١٣٨١	١٣٢٢٠٩
الغربية	١٣٥	٢٤٤٧	٤٠٣	١٣٢٩٤	-	-	-	-	٢٦٦	١٠٨٥٣	٨٠٤	٢٦٥٩٤
المنوفية	٢	٢٤٦	٣٥٣	٤٨٣٤٦	-	-	-	-	٣١٠	١٤٢٠٦٣	٦٦٥	١٩٠٦٥٥
البحيرة	-	-	٢١٤	٣٩٩٣	-	-	-	-	٧٧	٣٥١٩٧	٢٩١	٣٩١٩٠
الأسماعيلية	-	-	٢٠٠	٩٥٨٠	-	-	-	-	-	-	٢٠٠	٩٥٨٠
الجيزة	-	-	١٩٠	٧٤٦٤	-	-	-	-	-	-	١٩٠	٧٤٦٤
بنى سويف	-	-	١٦٣٦	٢٦٠٨٠	-	-	-	-	١٦٥	١٤٦٠٠	١٨٠١	٤٠٦٨٠
الفيوم	٤	١٢٦٠	٢٩١	٧٦٠٣	٢٠	٢٣	-	-	-	-	٣١٥	٨٨٨٦
المنيا	٦٢	٧٠٠	٢٧	١٢٢٤	-	-	-	-	-	-	٨٩	١٩٢٤
أسيوط	٨	٢٦٥٢	١٥٦	١٣٩٦٩	-	-	٤	٤٥٢٠	٥٦	٥٠٢٢٩	٢٢٤	٧١٣٧٠
سوهاج	-	-	١٠٢	٣٩٥١	-	-	-	-	٢٤٠	٢٤٢٥٦	٣٤٢	٢٨٢٠٧
قنا	١٩	٦٠	١٨٤	٤٨١٧	-	-	-	-	١٣٨	٣٧١٩٢	٣٤١	٤٢٠٦٩
أسوان	-	-	١١٣	٣٢٤٥	-	-	-	-	٢٠	٦٠٠	١٣٣	٣٨٤٥
مدينة الأقصر	-	-	٢٢٢	٢٣٠٣٩	-	-	-	-	٣٤٢	٣٣٨٥	٥٦٤	٢٦٤٢٤
جملـــــة	٢٦٥	١٣١٧٣	٨٢٣٧	٣٤٩٢٤٠	٢٠	٢٣	٢٤	٧٥٩٠	٤٩٤٠	٦٤٦٢١٧	١٣٤٨٦	١٠١٦٢٤٣

* أخرى تشمل(مشروع فراشة أو منتجات الجلود ٠٠٠٠٠٠٠٠)

قيمة المنصرف على خدمات المرافق بجمعيات التنمية الاجتماعية المعانة للمجتمعات الحضرية

بالمحافظات عام ٢٠٠٣

جدول رقم (٣٠) (القيمة بالجنيه)

اوجه الاستخدام / المحافظات	انارة ونظافة	ردم برك واصلاح طرق	تشجير	* اخرى	الجملة
القاهرة	٢٤٧٨٩	-	٣٧٥٧٤	٦٠٣٦٢	١٢٢٧٢٥
الأسكندرية	٤٠٠	٢٠٠	٨٠٠	-	١٤٠٠
بورسعيد	-	-	-	-	-
السويس	٦٣٢٧	١٠٠٠	٧٠٠	١٥٤٠٠	٢٣٤٢٧
دمياط	٦٢٨١	٥٠٠	٣٠٠٠	١١٦٧٠	٢١٤٥١
الدقهلية	١٣٦٢٧٠	-	٢١٥٠	٢٠٠٠٠٠	٣٣٨٤٢٠
الشرقية	٢٣٧٦٠	-	-	٤٤٠٥	٢٨١٦٥
القليوبية	٣٧٣٩٥	-	-	٤٠٤٥١٧	٤٤١٩١٢
كفر الشيخ	-	-	-	-	-
الغربية	٥٢٧٦	-	-	١٦٠	٥٤٣٦
المنوفية	٤٤٠٠	-	-	١٠٠٠	٥٤٠٠
البحيرة	٤٠٠	-	٢٠٠	-	٦٠٠
الأسماعيلية	-	-	٢٠٠	٢٩٦٠	٣١٦٠
الجيزة	-	-	-	-	-
بني سويف	١٢٠١٦	٢٠١١	٣٨٢٨	١٠٦٩٥١	١٢٤٨٠٦
الفيوم	١١٤٨٨	٥٩٠٠	١٧٥٠	-	١٩١٣٨
المنيا	-	-	-	-	-
أسيوط	٦٦٠٠	-	-	٣٦١٨	١٠٢١٨
سوهاج	-	-	-	٨٨٩٥٣	٨٨٩٥٣
قنا	٧٠٠	١٠٠٠	٥٠٠	١٢٢٣٥	١٤٤٣٥
أسوان	٢٩٩٥٠	٣٠٠٠	٩٧١	٢٠٠٠	٣٥٩٢١
مدينة الأقصر	٩٥٠	-	٥٠	-	١٠٠٠
الجملة	٣٠٧٠٠٢	١٣٦١١	٥١٧٢٣	٩١٤٢٣١	١٢٨٦٥٦٧

* أخرى تشمل(امتداد شبكة مياه - تركيب خطوط صرف صحى ...)

قيمة المستهلك من الخامات و المواد الأولية فى انشطة جمعيات التنمية الأجتماعية المعانة للمجتمعات الحضرية بالمحافظات عام ٢٠٠٣

جدول رقم (٣١) (القيمة بالجنيه)

المحافظات	قيمةالمستهلك خلال السنة
القاهرة	١١٤٠٥٦
الأسكندرية	١٧٩٤٠
بورسعيد	٣٠٢٥٠
السويس	٥٥٢٠
دمياط	٢٤٩٠١
الدقهلية	٤٧٧٨٠
الشرقية	٤٠٢٦١
القليوبية	٩٧٦٦
كفر الشيخ	١١٩١٦٦
الغربية	٣٣٣١٩
المنوفية	٢٠٢١٩٣
البحيرة	٣٤١٥٩
الأسماعيلية	٨٤٧٥
الجيزة	-
بنى سويف	٣٧٧١٢
الفيوم	١٦٧٢١
المنيا	٤١٩٥
أسيوط	١٧١٨٥٦
سوهاج	٤٣٦٣٨
قنا	٣٧٧٦٦
أسوان	٤٤٧٨
مدينة الأقصر	١٩٥٦٨
الجملة	١٠٢٣٧٢٠

قيمة المنتجات و المبيعات بجمعيات التنميه الاجتماعيه المعانه للمجتمعات الحضرية
بالمحافظات عام ٢٠٠٣

جدول رقم (٣٢) (القيمه بالجنيه)

البيان / المحافظه	الانتاج الفعلى	قيمة المبيعات خلال السنة		
		محليه	للتصدير	* الجمله
القاهرة	١٨٩١١٣	٢٠٣٩٦٤	-	٢٠٣٩٦٤
الأسكندرية	١٠٧٨٥	١٦٩٦٧	-	١٦٩٦٧
بورسعيد	٢٣٣٦٢	٢١٣٩٤	-	٢١٣٩٤
السويس	٦٨٩٠	٦٥٧٥	-	٦٥٧٥
دمياط	١٣٧٧٥	٣٧٥٧٩	-	٣٧٥٧٩
الدقهلية	٥٥٥٦٨	٥٥٩٠٩	-	٥٥٩٠٩
الشرقية	٣٧٥٧٤	٤٢٢٧٧	-	٤٢٢٧٧
القليوبية	١٠٤٣٧	١٧٤٤٢	-	١٧٤٤٢
كفر الشيخ	١٤٧٥٦٢	١٤٨٨٠٣	-	١٤٨٨٠٣
الغربية	٦٤٨٤٤	٩٣٠٨٩	-	٩٣٠٨٩
المنوفية	٣١٨٢٣٢	٢٥٣٨٢٩	-	٢٥٣٨٢٩
البحيرة	٣٥١٢٣	٤٣٧٨٥	-	٤٣٧٨٥
الأسماعيلية	١٢٢٠٥	١٤١٢٥	-	١٤١٢٥
الجيزة	-	-	-	-
بنى سويف	٦٣٦٥٠	٦٣٥٠٤	-	٦٣٥٠٤
الفيوم	٣٩٦٧	١١١٤٥	-	١١١٤٥
المنيا	٦٢٩٥	٦٧٦١	-	٦٧٦١
اسيوط	٢٢٧١٠٠	٢٢٤٢٠٠	-	٢٢٤٢٠٠
سوهاج	٥٦٣٢٣	٥٥٩٠٧	-	٥٥٩٠٧
قنا	١١٩٢٤	١٠٢٤٣	-	١٠٢٤٣
اسوان	٢٩٦٦	٤١٠٥	-	٤١٠٥
مدينة الأقصر	١١٠٩٠	٨٩٠٥	-	٨٩٠٥
اجمالى	١٣٠٨٧٨٥	١٣٤٠٥٠٨	-	١٣٤٠٥٠٨

*جملة المبيعات تساوى قيمة ايرادات مبيعات التشغيل بجدول رقم (٣٥)

قيمة المستلزمات السلعية المستهلكة بجمعيات التنمية الأجتماعية المعانة للمجتمعات الحضرية بالمحافظات عام ٢٠٠٣

(القيمة بالجنية)

جدول رقم (٣٣)

نوع المستلزمات السلعية / المحافظات	وقود وزيوت وشحومات	قطع غيار ومهمات	أدوات كتابية ومكتبية ومطبوعات	مياه	كهرباء	مستلزمات سلعية أخرى	الجملة
القاهرة	١٢٤٥٦	٢٧٩٠٩	٩٦٩٣٦	٤٢٩٧٣	٨٤٩٥٠	١٠١٩٢٧	٣٦٧١٥١
الأسكندرية	٤٩١٨٥	٢٢٧٨	٦٣٦٤	١٢٢٩٥	٢٥٢٨٧	١٠٧٦٥	١٠٦١٧٤
بورسعيد	٤٢٧١	٣٩٨٦	٨٧٦٣	٨٥٧٦	١٥٢١٦	٨٩٠٦	٤٩٧١٨
السويس	٤٨٠٠	٨٠٠٠	٤٩٤٩	٤٠١٣	٨٥٦٨	١١١٩٥	٤١٥٢٥
دمياط	١٢٥٤	٣٨٠	٧٢١٥	٢٨٢٥	٣٤٢٥	-	١٥٠٩٩
الدقهلية	٦٩٢٨	١٦٨٩٧	١٧٥٤٨	٨١١٢	١٩٦٠٥	٦٩٥٤	٧٦٠٤٤
الشرقية	١٢٣٧٩	٤٠٠١	٥٣٨٠	٣٥١٥	٥٠٤٨	٩٥٥٥	٣٩٨٧٨
القليوبية	٤٨٥٦	٧٧٣٤	١١٦٧٥	٣٦٣٨	٨١٤٥	٦١٦٤	٤٢٢١٢
كفر الشيخ	٢٩٣	٣٣١٧	٢٥١٨	٢٥١٥	٣٥٣٥	٣٦٢٠	١٥٧٩٨
الغربية	٥٥	١٧٥	٢٢٧٢	١١٤٥	١٥١٩	-	٥١٦٦
المنوفية	٥٦٨٢	٢٩٣٦٦	٦٨٨٤	٤٠٩٨	١٨٣٥٤	١٩٤٥	٦٦٣٢٩
البحيرة	١٧٦٥	-	٤٢٦٥	٢٥٩٧	٣٩٠٥	-	١٢٥٣٢
الأسماعيلية	٧٥٧	٦٥٠٨	١٠٢٦٨	٦٦٢٧	١٦٧٤٢	٤٤١٩	٤٥٣٢١
الجيزة	-	-	٨٩٩	٥٤٠	٣١٩٧	١٠٠	٤٧٣٦
بنى سويف	٥٠٢٠	٧٧٢٦	٢٩١١٧	٨١٦٤	٩٤٨٩	٧٤٤	٦٠٢٦٠
الفيوم	٨٧٩	٥٠٢٧	١٠٣٥٦	٦٣٠٣	١٠٨٥٠	١٤١٩٢	٤٧٦٠٧
المنيا	-	٧٨٤١	٢١٤٣	١٢٢١	٢٢٣٠	٣٨٣٤	١٧٢٦٩
أسيوط	٧١٢٢	٢٠٣٧	١٦٥٢١	٣٥١٠	٩٠٧٩	٢٨٨٩	٤١١٥٨
سوهاج	٥١٤	٢٧٦١	٤٧٩١	١٨٢٥	٤٤٩٣	٧٣٨	١٥١٢٢
قنا	٣٧٩٧	٣٩٧٠	٣٦٥٧	١٧١٧	٤٢٢١	٢٠٠٣	١٩٣٦٥
أسوان	-	-	١٣٦٣	٥٣٢٠	٦٤٩٦	١٥٥٣	١٤٧٣٢
مدينة الأقصر	٧٠٠	٤٦٠٠	٣٦١٤	٦٦٠	٦٦١٧	١٤٥٢	١٧٦٤٣
الجملة	١٢٢٧١٣	١٤٤٥١٣	٢٥٧٤٩٨	١٣٢١٨٩	٢٧٠٩٧١	١٩٢٩٥٥	١١٢٠٨٣٩

المستلزمات الخدمية والمصروفات التحويلية بجمعيات التنمية الاجتماعية المعانة للمجتمعات الحضريه

حسب نوع المصروف بالمحافظات عام ٢٠٠٣

جدول رقم (١٣٤)

(القيمة بالجنيه)

المحافظة	المستلزمات الخدمية								
	نفقات صيانة	نقل وانتقالات عامة	تليفون وتلغراف وبريد	نشر واعلان ودعاية واستقبال	إيجار معدات ووسائل نقل	تكاليف برامج تدريبية وثقافية	مصروفات خدمية متنوعة	أخرى	الجملة
القاهرة	٢٥٣٧٤٠	٣٧٢٩٨٣	٥٩٦٦٤	٢٩٥٦٢	٢٧٢٩٩	٦٦١٩٨	٣٩١٣٢٠	٥٠٥١٩٥	١٦٧٥٩٦١
الأسكندرية	٣٨٠٧٠	٧١٨٢	١٧١١٤	١١٠٣٨	٤١٥٥٨	٧٦٥٢	٧٦٣٣٩	٥٥١٠٠٤	٧٤٩٩٥٧
بورسعيد	٤٣٧٤٤	٦٣٣١	٧٣٨٩	٣٦٥٦	١٢١٩	٦٣٥٤	١٠١٧٤	١٢٢٥٢	٩١١١٩
السويس	٢٩٢٣٩	٩٧٨٣	٩٠٦٥	٣٧٠	٧٠٢	٦٥٢٨	١١٨١٦	٥٨٦٣٦	١٢٦١٣٩
دمياط	٣٥١٦٢	١٥٥٢	٢١٩٠	٣٠٠	-	٤٢٧	١٣١٥٣	١٥٥٠	٥٤٣٣٤
الدقهلية	٥٣٣١٩	٥٠٣٥	١٠٥٦٥	٦٥٢٩	٢٤٦٦٠	١٠٢٣٧	٤٩١٥٣	١٣٧١٩٢	٢٩٦٦٦٠
الشرقية	١٣٢٩٩	٢٥٦٥	٥٧٧٣	٢٣٦٨	٧٠٠	١١١٤٩	٨٢٧٨	٦٨٠٢٧	١١٢١٥٩
القليوبية	٢١٥٥٦	٧٠٩٤	١١٩١٨	٤٧٩٦	-	٢٥٩٤٠	١٥٧٧٦٥	٦٢٧٢٣	٢٩١٧٩٢
كفر الشيخ	٢٨٧٢	٧٠٧	٩٧١٠	١١٧٤	٤١٠	٢٨٧٥	٣٠٥٨	١١٩٣٨	٣٢٧٤٤
الغربية	٤٦٢٢	٩٢٩	٢٠٧٨	-	٣٠٠	٣٤٠	٢٥١٦	١٥٣٣	١٢٣١٨
المنوفية	٣٣٥٠٠	٢٧٠٩١	٣١١٤	٢٨٧٥٥	-	٦٥٢٩	٣١٩٤٧	١٩٣٤٨٥	٣٢٤٤٢١
البحيرة	٨٨٦٥	١٧٩٣	٣٣٩٥	١٣١٧	٢٤٠	٨٣٠	٣٦٠٠	٣٢٩٨٠	٥٣٠٢٠
الأسماعيلية	١٣٤٣٧	٤٦٣٤	٧٣١٧	٣١١٠	٢٥٠٠	٥٣٥٠	٦٨٥٠	١٨٧٥٢	٦١٩٥٠
الجيزة	٦١٩٢	٢٠٩٨	٢٤٨٣	٢٥١	-	٤٥	-	-	١١٠٦٩
بنى سويف	٢٧٨٠٩	٦٦٣٥١	٢٢٨٥٧	١١٢٩٨	١٢٠٣٨	١٨٤٢٧٤	٣٢٥١٣	١٥٠٨٥٠	٥٠٧٩٩٠
الفيوم	٤٠٤٢١	٢٥١١٨	٥٨٣٧	٣٣٩٦	٥٢٩٢	١٤٩٢٩	٢١٠٩٨	٤٨٣٥	١٢٠٩٢٦
المنيا	٨٨٨	٦٠٦	١٠١٤	-	٩٥٩	٨٠	٤٤٧	٥٥٤٣	٩٥٣٧
أسيوط	٥٧٤٦٧	٦٠٩١	١٠١٢٧	٦٥٨	٣٥٥٤	١٧٦٠	٤٥٥٦٥	٣٣٧٤٧	١٥٨٩٦٩
سوهاج	٢٥١٤٢	٣٣٩٨	٥٨٥٧	١١٥٧	١١٠٦	٨٠٣	١٤٥٠	٧١٦٠	٤٦٠٧٣
قنا	٢٥٠٨	١٧٩٦	٣٨٣٨	٨٣١	-	٥٥	٦١٢٨	٢٠٠٠٦١	٢١٥٢١٧
أسوان	٨٩٣٨	٢١٠٢	٢٤٤٨	٤٩٢٦	٦٧٨	٤٤٣	٣٤٠١٥	٢٣٩٧٥	٧٧٥٢٥
مدينة الأقصر	٦١٥٧	٢٤٨٠	١٨٧٤	١٥٠	٧٠٠	١٢٣٠٠	٣٦٩٦	٣٦١٦	٣٠٩٧٣
الجملة	٧٢٦٩٤٧	٥٥٧٧١٩	٢٠٥٦٢٧	١١٥٦٤٢	١٢٣٩١٥	٣٦٥٠٩٨	٨٨٠٨٨١	٢٠٨٥٠٢٤	٥٠٦٠٨٥٣

المستلزمات الخدمية والمصروفات التحويلية بجمعيات التنمية الاجتماعية المعانة للمجتمعات الحضريه

حسب نوع المصروف بالمحافظات عام ٢٠٠٣

(القيمـــة بالجنيـــه)

جـدول رقم (٣٤ب)

المحـــافظـــة	المصـــروفـات التحـــويليـــة الجـــاريـة							الجملة
	مصروفات خاصة بتراخيص جمع المال	مصروفات مباشرة على الاغراض	إيجارات مبانـى	إعانات للغير	تعويضات وغرامات	مصروفات أخرى	الجملة	
القاهرة	٢٢٦٠	١٦٧٤٢٦٦	١٠٤٨١٣	٢٠١٧٣٦	٣٢٧٠١	١٨٢٦٩٠	٢١٩٨٤٦٩	٣٨٧٤٤٢٧
الأسكندرية	-	٣٥٠٩٣٨	١٤٦٩٩	٧١٣٥٤	٣٢٣٩	١٨٢٠٨٩	٦٢٢٣١٩	١٣٧٢٢٧٦
بورسعيد	-	٩٠٦٣٨	٦١٩١	٤٩١٥	٣٦٣٧	١٠٩٨٨	١١٦٣٦٩	٢٠٧٤٨٨
السويس	٧٠٨٥	١٩١٧١٧	-	١٥٠٠	-	٢١١٢٥	٢٢١٤٢٧	٣٤٧٥٦٦
دمياط	-	٩٨٠٥٢	١٠٩٦	-	٨٠٠	١٥٢٧٣	١١٥٢٢١	١٦٩٥٥٥
الدقهلية	-	٧٦٣١٥٨	١٦٦٧١	٧٧٠٠	٢٦٥٠٠	٦٥٧٠٦	٨٧٩٧٣٥	١١٧٦٣٩٥
الشرقية	-	٢٠٦٦٠١	٦٠٠٢	٥٠٠	٢٠	١٧٨٥٧	٢٣٠٩٨٠	٣٤٣١٣٩
القليوبية	٩٢٥٨١	٧٢٦٤٤٤	١٣١٧١	٩٠٠٥	-	٦٩٥٥٠	٩١٠٧٥١	١٢٠٢٥٤٣
كفر الشيخ	-	٢٢٨٠٠٧	١٤٨٦٨	٦٢٥	٨٣٧٥	١٤٨٩٣	٢٦٦٧٦٨	٢٩٩٥١٢
الغربية	-	٩١٦٦٤	٣٦٠	٦٥٣٠	٥٠٠٠	١٨١	١٠٣٧٣٥	١١٦٠٥٣
المنوفية	-	٣٤٧٢٧٦	١١٥٢٢	٢٠٤٥٤	٩١٥	٣٢٢٣٩٠	٧٠٢٥٥٧	١٠٢٦٩٧٨
البحيرة	-	٩٣٥٠٤	٢٤٣٢	٤٥٦٥	٦٥٣	٤٦٧٧١	١٤٧٩٢٥	٢٠٠٩٤٥
الأسماعيلية	٥٠	٩٦٧٢٥	١٠٠٠	١٩٤٠	١٧١٥	٥٨٠٥	١٠٧٢٣٥	١٦٩١٨٥
الجيزة	-	٤٤٦٥٠	١٨٦٣	١٠٢٠	-	٢١٦٤٨	٦٩١٨١	٨٠٢٥٠
بنى سويف	٩٣٠	٩٣١٦٨٧	٦٠٤١٩	٢٢٧٨٧	٣٠٨٣١	٢٢٠١٧٥	١٢٦٦٨٢٩	١٧٧٤٨١٩
الفيوم	-	٢٣٧١٥٠	٣٧٠٧٥	٣٠٢١٤	١٣١٥٨١	٥٤٨٤٣	٤٩٠٨٦٣	٦١١٧٨٩
المنيا	٩٤٠	٧٨٠٧٨	١٥٠	١٠٢٣٥	٥٢٠	١٦٨٧٦	١٠٦٧٩٩	١١٦٣٣٦
أسيوط	-	٣٠٧١٤٤	٢٨٧١٧	٤٨٦٣	٥٤٠	١٦٤٦٧٠	٥٠٥٩٣٤	٦٦٤٩٠٣
سوهاج	٧١٤	١٩٠٦٥٢	٥٦٩١	٨١٠	-	٦٢٢٨	٢٠٤٠٩٥	٢٥٠١٦٨
قنا	-	١٤٤٤٩٢	٥٥٦٢	-	٨٥٠	١٣٨٨٨	١٦٤٧٩٢	٣٨٠٠٠٩
أسوان	-	١١٧١٥٦	٩١٥٠	١٤٩٤٠	٤١٢	١٢٢٩١	١٥٣٩٤٩	٢٣١٤٧٤
مدينة الأقصر	-	٧٠٧٨٩	٩٠٠	١٧١٩٩	١١١٢	٧٢٠	٩٠٧٢٠	١٢١٦٩٣
الجمـــلة	١٠٤٥٦٠	٧٠٨٠٧٨٨	٣٤٢٣٥٢	٤٣٢٨٩٢	٢٤٩٤٠١	١٤٦٦٦٥٧	٩٦٧٦٦٥٠	١٤٧٣٧٥٠٣

ايرادات جمعيات التنمية الاجتماعية المعانة للمجتمعات الحضريه
حسب نوع الايراد بالمحافظات عام ٢٠٠٣

جدول رقم (٣٥)

(القيمة بالجنيه)

المحافظة	اعانات حكومية	اعانات من جهات أجنبية	تبرعات	اشتراكات	تراخيص جمع المال	يا نصيب	ايرادات مبيعات التشغيل	ايرادات مقابل خدمات	تعويضات وغرامات	رسوم متنوعة	ايجارات	ايرادات متنوعة	أخرى	الجملة
القاهرة	٨١٥٨٥٥	١٦٩٠٠٠	٣٩٠٤٣٢٠	٤٨٩٨٤١	٥٥٥٣١	١٧٦٧٠	٢٠٣٩٦٤	١٤٥٧٦٦٨	١٧٤٣٤٣	١٩٠٤٧	٢٤٣٩١١	٧٧٩٦٧٠	٨٤٨٥٣٨	٩١٧٩٣٥٨
الأسكندرية	٢٧٩٠٥٨	٤٤٤٢٤	٥٩٩٧٠١	١٠٠١٧٢	١٥٥٤	٥٣٦٢	١٦٩٦٧	٧١٩٤٤٣	٤٩٠٠٨	٧٨٠٧٥	٤٩١٠١	١٤٠٦٩٤	٢٨٩٨٩٤	٢٣٧٣٤٥٣
بورسعيد	٢٧٣٠١٢	٣٠١٢١	١٠٣٦٣٨	١٧٥١٨٢	٣٠٢٣	٤٨٢٩	٢١٣٩٤	٤٨٨٨٣	٨٣٧٨	٤٧١٧٠	٢٨١٥٤	٢٨١٤٥	١٥١٢٦	٧٨٧٠٥٥
السويس	١٩٢٩٩٣	-	١٢١٥٧	١٩٢٧٩	٧٠٨٥	-	٦٥٧٥	٤١٧٤٣	٣٢٨٥	١٩٥٠٠	١٤١١٢٠	٢٣٢٩٠	١٤٣٣٣	٤٨١٣٦٠
دمياط	١٢٥٩٥٠	٦١٦٠٠	٨٧٨٩١	٨٢٤٦	٣٩٣٠	-	٣٧٥٧٩	١٢٩١٠٨	-	٧١١٩	٢٨٨٠	٧٢٥٥	٥٠٥	٤٧٢٠٦٣
الدقهلية	٣٧٨٠٥١	٢٠٧٤٩	٢٢٢٩٥٤	٥٣٣٢٤	١٠٣٥٧	-	٥٥٩٠٩	٥٧٢٣٩٨	٢٢٦٧	٧١٧٢	٥١٢٨٢	٥١٤١٨	٣٢١٤٥	١٤٥٨٠٢٦
الشرقية	١٩٧٤٢٢	٥٥٠٠	٣١٥٣٥٥	١٣١٢٤	٣٦٣	-	٤٢٢٧٧	٩٧٠٨٦	-	٥٤١٥	١٥٩٥٣	٤١٦٥٣	٤٧٠	٧٣٤٦١٨
القليوبية	٣٨٥٢٥٠	٩٧٢١٠	٣١٨٨٢	١٣٣٠٥٦	١٠٠١٤٧	١٠٠٠	١٧٤٤٢	٧٦٣٩٩٥	-	١٧٦٣٤	٥٣٣٨٢	٣٤٥٢٠	٢٣٠٠	١٦٣٧٨١٨
كفر الشيخ	١٠٤١٨٥	١٢٢٦٠٣	٣٦٣٨٠	٢١١٨٤	٢٩٩	٤٥٩٤	١٤٨٨٠٣	٦٥٩٠٥	٢١٣٨	٢٦٢٠٠	١٥٢٠٠	١٥٥٠٩	٨٦٥٢٥	٦٤٩٥٢٥
الغربية	٦٢٨٨٢	-	١٠٦٩٥	٤٦٢٦	٢١٣٣	-	٩٣٠٨٩	٤١٢٤	١٤٦١٤٨	٣١٠٦	١٠٥٦٠	١٦٩٧٧٩	-	٥٠٧١٤٢
المنوفية	٤٠٧٤٤٥	-	١٢٦٧٧٢	١٠٣٦٧	-	-	٢٥٣٨٢٩	٣٧١٩٠٩	-	١٥٠٠	١٦٨٥٤٨	١٦٦٧٨	٨٩١٣٩	١٤٤٦١٨٧
البحيرة	١٣٧٢٣١	٤٥٢٦	٣٩٢٨٣	٢٠٠٨٥	١٢٣١٠	-	٤٣٧٨٥	٥٦٤٨٦	-	١٦٨٩	٢٠٢٩٤	١٦٤٧٤	١٦٣١٢	٣٦٨٤٧٥
الأسماعيلية	١٦٨٠١٩	١١٠٠٠٠	٢٠٠١١	٣٤٠٣٦	١٢٢٠٠	-	١٤١٢٥	٩٠٠٤٢	-	٦٢٥٠	١٠٩٨٧	٢٨٩٨	٨٤٤	٤٦٩٤١٢
الجيزة	٢١٨٢٠	-	٧٥٧٤	٥٧٩٢	-	-	-	٥٠٤٩٥	-	-	-	٢١٧٢	٢٤٠٢	٩٠٢٥٥
بنى سويف	٧٠١٥٧٢	٥٥١٩٦٢	١٠٣٦٩١	٦٨١٠٩	١٥٣١٠	٩٩٠٥	٦٣٥٠٤	٢٣٣٣٩٩	٦٩٦٠٦	٣٥٦٤٨	٣١٣٤٤٦	١٢٢١١٤	٣١٨٤٤٤	٢٦٠٦٧١٠
الفيوم	٢٥٦٢١٧	١٧٠٠٠	٧٢٣٠١	٤٩٣٧١	٤٧٤٣٣	٥٤٢٧	١١١٤٥	٤٦١٥٤	٩٦٨٨٩	٩٦٦٨	٢١٦٢٣	٣٩٢٦٢٣	٣٢٥١٧	١٠٥٨٣٦٨
المنيا	٤٦٧٢٩	٦٥٥٦٦	٣٩٤٨	٩٦٧٥	٩٤٠	١٧٠	٦٧٦١	١١٨٧٣	١٠٧٥٦	-	٧٢٠	٣٠٤	١٠٦٠	١٥٨٥٠٢
أسيوط	٢٠٨٤٠٦	١٧٨٨٠	١٠٧٢	٨٠٣٢٠	٦٢٨٣٤	٨٢٣١	٢٢٤٢٠٠	٣٢١٩٤٤	-	٧٩٦٧	٦٥٢٥	٣٩٣٢٢	١٢٩٥٤٣	١١٠٨٢٤٤
سوهاج	١١٧٠٣٧	٩٧٨٥٣	٥١٥٤	١٥٠٢٥	٦٠٥٧	-	٥٥٩٠٧	٢٨٨٩٢	-	٢٤٥٦	١٧٨٠	٧٠٦٠	٦٦٢٩٧	٤٠٣٥١٨
قنا	١٥٢٨٥٢	٢٤٠٣٩٦	١٥٢٥٩	٥٨٧٥	-	-	١٠٢٤٣	٨٢٤٣٣	٦٥٣١	-	-	٢٨٦٤٨	٧٣٨٧٩	٦١٦١١٦
أسوان	١٢١١٣٤	٩٥٣٨	٤٦٣٧٨	٤٩٩٦٥	٧٣٣٩	٤٣٢	٤١٠٥	٥٨٤٠٠	-	١٤٨٠	١٤٩٥٧	١٢٠٠٩	٢٧٧٣	٣٢٨٥١٠
مدينة الأقصر	١٥٣٦٢٤	-	١٢١٣٨	٧٢٥٤	-	٧٠	٨٩٠٥	٢٣٤٥	-	٦٧٤	٩٢٤٧	٢١٧٩	٥٤٠٢	٢٠١٨٣٨
جملـــــة	٥٣٠٦٧٤٤	١٦٦٥٩٢٨	٥٧٧٨٥٥٤	١٣٧٣٩٠٨	٣٤٨٨٤٥	٥٧٦٩٠	١٣٤٠٥٠٨	٥٢٥٤٧٢٥	٥٦٩٣٤٩	٢٩٧٧٧٠	١١٧٩٦٧٠	١٩٣٤٤١٤	٢٠٢٨٤٤٨	٢٧١٣٦٥٥٣

حركة الاصول الثابتة بجمعيات التنمية الاجتماعية المعانة للمجتمعات الحضريه بالمحافظات عام ٢٠٠٣

جدول رقم (٣٦) (القيمة بالألف جنيه)

المحافظات	صافى القيمة أول السنة	قيمة الاضافات خلال السنة	قيمة المباع والمستبعد خلال السنة	قيمة الاهلاك خلال السنة	صافى القيمة أخر السنة
القاهرة	١٦٢٨٣	١٤٦١	١	٧٩٩	١٦٩٤٤
الأسكندرية	٢٥٩٨١	٨٠٧	٢٤	٩٥٧	٢٥٨٠٧
بورسعيد	١٦٥٤	٦	-	١٨٣	١٤٧٧
السويس	١٩٠٢	-	-	١١٠	١٧٩٢
دمياط	٩٩٦	١٣	-	٥٤	٩٥٥
الدقهلية	٦١٦٩	٢٣	-	٤٦١	٥٧٣١
الشرقية	١٥٩٧	٢٦٧	-	٨٤	١٧٨٠
القليوبية	٣٨٦٦	١٥٧	-	٥٩٨	٣٤٢٥
كفر الشيخ	٢٦٤٠	٨٠	-	١٨١	٢٥٣٩
الغربية	١٢٣٥	٣	-	٢٦٨	٩٧٠
المنوفية	٦٦٣٠	٢٠٦	-	١٦٥	٦٦٧١
البحيرة	١٠٧٨	-	-	٣٦	١٠٤٢
الأسماعيلية	١١٧٧	١٤٢	-	٣١٥	١٠٠٤
الجيزة	٧٤٥	٣	-	١٨	٧٣٠
بنى سويف	٤٤٧٥	٦٧	-	٢٥١	٤٢٩١
الفيوم	٢٨١٦	٣١	-	٤١٠	٢٤٣٧
المنيا	٥٥٥	-	-	٢٠	٥٣٥
أسيوط	٣٥٥٨	٢٠	-	١٠٦	٣٤٧٢
سوهاج	٦١٣	٢٩	-	٤٠	٦٠٢
قنا	٧٠٦	٤٣	٢٨	٢٦٣	٤٥٨
أسوان	٦١٥	٢	-	٤٤	٥٧٣
مدينة الأقصر	٨٤٦	-	-	١٥	٨٣١
الجملـــــة	٨٦١٣٧	٣٣٦٠	٥٣	٥٣٧٨	٨٤٠٦٦

الفصل الثالث

جمعيات التنمية الاجتماعية المعانــه لمحافظات الحدود

عدد جمعيات التنميــه الاجتماعيــه المعانــه بمحافظات الحدود وعدد اعضائها والاعضاء المسددين للاشتراكات
واعضاء مجلس الاداره حسب النوع عام ٢٠٠٣

جدول رقم (٣٧)

المحافظات	عدد الجمعيات	عدد الاعضاء المشتركين			عدد الأعضاء المسددين للاشتراكات			عدد أعضاء مجلس الاداره		
		ذكور	انـــاث	جملــه	ذكور	انـــاث	جملــه	ذكور	انـــاث	جملــه
الوادى الجديد	٤٩	٧٢٢٦	١٣٢٨	٨٥٥٤	٥٧٢٥	٧٥٧	٦٤٨٢	٣٦٧	٢٣	٣٩٠
مطروح	٢٧	١٢٦١	١٢٠	١٣٨١	٩٦٦	١٢٠	١٠٨٦	١٨١	١٠	١٩١
شمال سيناء	٣٠	٢٩١٢	١٥٢٦	٤٤٣٨	١٨٠٨	١٠٦٦	٢٨٧٤	٢١٢	٣٤	٢٤٦
جنوب سيناء	١١	٦٩٣	١٠١	٧٩٤	٥٥١	٧٨	٦٢٩	٧٧	٢	٧٩
الاجمـــالـى	١١٧	١٢٠٩٢	٣٠٧٥	١٥١٦٧	٩٠٥٠	٢٠٢١	١١٠٧١	٨٣٧	٦٩	٩٠٦

عدد العاملين* بجمعيات التنمية الاجتماعية المعانة بمحافظات الحدود

والأجر السنوي لهم حسب نوع العمل عام ٢٠٠٣

(القيمة بالجنيه)

جدول رقم (٣٨)

البيان / المحافظات	عدد العاملين طول الوقت					عدد العاملين بعض الوقت	جملة عدد العاملين	قيمة الاجور النقدية والمزايا العينية والتأمينات الاجتماعية			
	فنيون	كتابيون	مهنيون	خدمات معاونة	الجملة			الاجور النقدية	المزايا العيلية	تأمينات اجتماعية	المجموع
الوادى الجديد	٣٤	٢٤	٣٠	٣٠	١١٨	٢٢٦	٣٤٤	٣١١٤٨٢	-	٨٨٠١٢	٣٩٩٤٩٤
مطروح	٤٠	٣٢	٣٢	٤٩	١٥٣	٤٥	١٩٨	٢٤٥٧٦٠	-	١٤٧٦٨	٢٦٠٥٢٨
شمال سيناء	١٧	٢٤	١٦	٥٥	١١٢	٢١١	٣٢٣	٣٥٣٩١٠	-	٢٩٦٧٢	٣٨٣٥٨٢
جنوب سيناء	٧	٢	١	١٥	٢٥	١٠٩	١٣٤	١٢٣٢٧٥	-	١٢١٧٢	١٣٥٤٤٧
جملة	٩٨	٨٢	٧٩	١٤٩	٤٠٨	٥٩١	٩٩٩	١٠٣٤٤٢٧	-	١٤٤٦٢٤	١١٧٩٠٥١

* احيانا يكون العامل متطوعا اومنتدبا من الشئون الاجتماعية

عدد المستفيدين من خدمات الحضانة وتنظيم و رعاية الأسرة بجمعيات التنمية الأجتماعية المعانة بمحافظات الحدود والقيمة المنصرفة لهم عام ٢٠٠٣

جدول رقم (٣٩)

(القيمة بالجنية)

المحافظات	دار حضانة		مركز تنظيم الأسرة ورعاية الأسرة		* أخرى		الجملة	
	عدد المستفيدين	القيمة	عدد المستفيدين	القيمة	عدد المستفيدين	القيمة	عدد المستفيدين	القيمة
الوادى الجديد	٢٧٥٠	١٩٠٥١٧	-	-	٨٤٧	٣٧٤١٧	٣٥٩٧	٢٢٧٩٣٤
مطروح	٩٣٢	٤٠٤٦٣	-	-	-	-	٩٣٢	٤٠٤٦٣
شمال سيناء	٢٣٤٨	١٥٤٩٦٠	١٧٠	١٠٠٠	٢٨٠	١٨٠٣٩	٢٧٩٨	١٧٣٩٩٩
جنوب سيناء	٧٥٣	٣٢٧٥٢	-	-	٢٠٠	٩٤٨٠	٩٥٣	٤٣٢٣٢
الجملة	٦٧٨٣	٤١٩٦٩٢	١٧٠	١٠٠٠	١٣٢٧	٦٤٩٣٦	٨٢٨٠	٤٨٥٦٢٨

* أخرى تشمل مكاتب التوجية والأستشارات الأسرية

عدد المستفيدين من الخدمات الثقافية بجمعيات التنمية الاجتماعية المعانة بمحافظات الحدود والقيمة المنصرفة لهم عام ٢٠٠٣

جدول رقم (٤٠)

(القيمة بالجنيه)

المحافظات	المكتبية		محو الأمية		مكاتب تحفيظ القرآن		حفلات ورحلات ومعسكرات		ندوات توعية		وسائل اعلام		* أخرى		الجملة	
	عدد المستفيدين	القيمة	عدد المستفيدين	القيمة	عدد المستفيدين	القيمة	عدد المستفيدين	القيمة	عدد المستفيدين	القيمة	عدد المستفيدين	القيمة	عدد المستفيدين	القيمة	عدد المستفيدين	القيمة
الوادى الجديد	٨٢٠	٤٠٢٠	١٤١	١٢٤٢	١٥٤٨	٨٢٦٦	٥٦٧	١١٠٩٨	٢١٠٦	١٧٨٣٥	٢٩٠	٢٠٠٠	٤٩٤	٣٩٠٨٩	٥٩٦٦	٨٣٥٥٠
مطروح	١٧٠	٩٩٥٠	١٠٤	١٧٩٠	٤٢٨	٨٨٥٠	١٥٠	٣٦٤٦	٣٤٥	٦٠٣٠	-	-	-	-	١١٩٧	٣٠٢٦٦
شمال سيناء	٢٠١٠	١٥١٦٠	٤٢٧	٢٤٧٥	٥٠٩	٧٤٣٩	٦٨٨	٣٨٧٤	٨٧٨٨	١٧٨١٥	٢٣٨٣	٢٩٠٠	٣٧٠	٢٦٦٠	١٥١٧٥	٥٢٣٢٣
جنوب سيناء	٧٠٠	٣١٥٢	٥٠	١٧٠٠	-	-	١٠٢٥	١٣١٤١	٨٤٠	٤٠٧٣	٥٠	١٢٠٠	٦٠٠	٤٩٥٠	٣٢٦٥	٢٨٢١٦
الجملة	٣٧٠٠	٣٢٢٨٢	٧٢٢	٧٢٠٧	٢٤٨٥	٢٤٥٥٥	٢٤٣٠	٣١٧٥٩	١٢٠٧٩	٤٥٧٥٣	٢٧٣٣	٦١٠٠	١٤٦٤	٤٦٦٩٩	٢٥٦٠٣	١٩٤٣٥٥

* أخرى تشمل مراكز التقويم

عدد المستفيدين من خدمات التأهيل المهنى بجمعيات التنمية الاجتماعية المعانة بمحافظات الحدود والقيمة الملصرفة لهم عام ٢٠٠٣

جدول رقم (٤١) (القيمة بالجنيه)

المحافظات	صناعة السجاد والكليم		أشغال بنات وتفصيل وحياكة		خيرزان و منتجات نخيل وأدوات نظافة		مناحل و تربية دودة القز		* أخـــرى		الجملـة	
	عدد المستفيدين	القيمة	عدد المستفيدين	القيمة	عدد المستفيدين	القيمة	عدد المستفيدين	القيمة	عدد المستفيدين	القيمة	عدد المستفيدين	القيمة
الوادى الجديد	٦٥	٧٣١٠	٦٨	٤٠١٩٠	-	-	-	-	١٥٢	٩٩٠٨٢	٢٨٥	١٤٦٥٨٢
مطروح	-	-	٢٠	١٠٠	-	-	-	-	-	-	٢٠	١٠٠
شمال سيناء	٦٢	٣٩٣٥	٣٩٦	١٠٣٩٣	-	-	-	-	٨١	٩٣٦٥	٥٣٩	٢٣٦٩٣
جنوب سيناء	-	-	٢٦٧	١٠٦٥٧	-	-	-	-	١٠	٥٠٠	٢٧٧	١١١٥٧
جملـــــة	١٢٧	١١٢٤٥	٧٥١	٦١٣٤٠	-	-	-	-	٢٤٣	١٠٨٩٤٧	١١٢١	١٨١٥٣٢

* أخرى تشمل(مشروع فراشة أو منتجات الجلود .....)

قيمة المنصرف على خدمات المرافق بجمعيات التنمية الاجتماعية المعانة بمحافظات الحدود
عام ٢٠٠٣

جدول رقم (٤٢)

(القيمة بالجنيه)

اوجه الاستخدام / المحافظات	انارة ونظافة	ردم برك واصلاح طرق	تشجير	* اخرى	الجملة
الوادى الجديد	١٠١٧٦٠	٢٨٩٧	٤١٦٠٢	١٤٠٩٠٧٣	١٥٥٥٣٣٢
مطروح	-	-	٤٠٠٠	-	٤٠٠٠
شمال سيناء	٣٦٠٠	-	١٠٤٩٥	٢٠٧٠٠	٣٤٧٩٥
جنوب سيناء	١٠٧٦	-	٦٠٠	-	١٦٧٦
الجملة	١٠٦٤٣٦	٢٨٩٧	٥٦٦٩٧	١٤٢٩٧٧٣	١٥٩٥٨٠٣

* أخرى تشمل(امتداد شبكة مياه - تركيب خطوط صرف صحى ...)

قيمة المستهلك من الخامات و المواد الأولية فى انشطة جمعيات التنمية الأجتماعية المعانة بمحافظات الحدود عام ٢٠٠٣

جدول رقم (٤٣) (القيمة بالجنيه)

المحافظات	قيمةالمستهلك خلال السنة
الوادى الجديد	٣٨٣٠٦
مطروح	-
شمال سيناء	١٦٤٥٩
جنوب سيناء	١١٧١٠
الجملة	٦٦٤٧٥

قيمة المنتجات و المبيعات بجمعيات التنميه الاجتماعيه المعانه بمحافظات الحدود عام ٢٠٠٣

جدول رقم (٤٤) (القيمه بالجنيه)

البيان / المحافظه	الانتاج الفعلى	قيمة المبيعات خلال السنة		
		محليه	للتصدير	* الجملة
الوادى الجديد	٩٤٣٧٥	١٠٠٢٠٢	-	١٠٠٢٠٢
مطروح	-	-	-	-
شمال سيناء	١٧٨٢٣	٢٣٠٣٤	-	٢٣٠٣٤
جنوب سيناء	١٢٥٥١	١٠١٨٤	-	١٠١٨٤
اجمالى	١٢٤٧٤٩	١٣٣٤٢٠	-	١٣٣٤٢٠

*جملة المبيعات تساوى قيمة ايرادات مبيعات التشغيل بجدول رقم (٤٧)

قيمة المستلزمات السلعية المستهلكة بجمعيات التنمية الأجتماعية المعانة بمحافظات الحدود عام ٢٠٠٣

(القيمة بالجنية)

جدول رقم (٤٥)

نوع المستلزمات السلعية / المحافظات	وقود وزيوت وشحومات	قطع غيار ومهمات	أدوات كتابية ومكتبية ومطبوعات	مياه	كهرباء	مستلزمات سلعية آخرى	الجملة
الوادى الجديد	١٢٣٠	١٠٦٣٩	١٥٩٧٤	٦٢٤٤	١٣٣١٨	٥٤٥٦	٥٢٨٦١
مطروح	-	-	٢٣٩٥	٥٠٦٤	٥١١٠	-	١٢٥٦٩
شمال سيناء	-	٧٦٠	١٠٤١٣	٣٢٢٢	٨٧٤٩	٦١٤٠	٢٩٢٨٤
جنوب سيناء	-	١٩٠٠	٢٥٥٠	٢٧٧٢	٦٩٤٣	٢٦٧٥	١٦٨٤٠
الجملة	١٢٣٠	١٣٢٩٩	٣١٣٣٢	١٧٣٠٢	٣٤١٢٠	١٤٢٧١	١١١٥٥٤

المستلزمات الخدمية والمصروفات التحويلية بجمعيات التنمية الاجتماعية المعانة بمحافظات الحدود

حسب نوع المصروف عام ٢٠٠٣

جـدول رقم (١٤٠٦) (القيمـة بالجنيـه)

المحافظة	المستلزمات الخدمية								
	نفقات صيانة	نقل وانتقالات عامة	تليفون وتلغراف وبريد	نشر واعلان ودعاية واستقبال	إيجار معدات ووسائل نقل	تكاليف برامج تدريبية وثقافية	مصروفات خدمية متنوعة	أخرى	الجملة
الوادى الجديد	٢٢٨٩٩	١١٤٥٩	٣٩٧٣	٨٤٩	١١٧٠	٩٥٠	٢٨٩٥٧	٨٤١٨٠	١٥٤٤٣٧
مطروح	٧٠٤٦٢	١١١٣٤	٣٤٠	١٤٠٥	٥٩٢٧	١٠٤٨١	٧٢٣٦٥	٣٧٠٩٢	٢٠٩٢٠٦
شمال سيناء	٢٠٥٤٧	٧٩١١	٩٢١٣	١٩١٣	١٥٧٠	١٥٩٦٤	٣١٦٨٤	٢٢١٠٨	١١٠٩١٠
جنوب سيناء	٤٧٨٧	٢٧٦٠	٢٦٩٩	٢٠٩٠	٣٥٩٨	٤٧٢٩	١٤٨٦٦	٢٦٠٩٣	٦١٦٢٢
الجملة	١١٨٦٩٥	٣٣٢٦٤	١٦٢٢٥	٦٢٥٧	١٢٢٦٥	٣٢١٢٤	١٤٧٨٧٢	١٦٩٤٧٣	٥٣٦١٧٥

المستلزمات الخدمية والمصروفات التحويلية بجمعيات التنمية الاجتماعية المعانة بمحافظات الحدود
حسب نوع المصروف عام ٢٠٠٣

جدول رقم (٤٦ب) (القيمة بالجنيه)

المحافظة	المصروفات التحويلية الجارية							الجملة
	مصروفات خاصة بتراخيص جمع المال	مصروفات مباشرة على الاغراض	إيجارات مباني	إعانات للغير	تعويضات وغرامات	مصروفات أخرى	الجملة	
الوادى الجديد	-	٢٠١٣٣٩٨	٢٣٧٣	-	-	١٥١٥١٤	٢١٦٧٢٨٥	٢٣٢١٧٢٢
مطروح	-	٧٤٨٢٩	١٩٩٩٨	٦٤٨٩	١٢٩٠٠	٥٨٦١٤	١٧٢٨٣٠	٣٨٢٠٣٦
شمال سيناء	-	٢٨٤٨١٠	٥٢١٥٠	١٣٦١٦	٣٠٠	٤٣٤٩٨	٣٩٤٣٧٤	٥٠٥٢٨٤
جنوب سيناء	١٠٠	٨٤٢٨١	٥٦٦٨	٤٩٢	-	١٥٤٢٥	١٠٥٩٦٦	١٦٧٥٨٨
الجملة	١٠٠	٢٤٥٧٣١٨	٨٠١٨٩	٢٠٥٩٧	١٣٢٠٠	٢٦٩٠٥١	٢٨٤٠٤٥٥	٣٣٧٦٦٣٠

ايرادات جمعيات التنمية الاجتماعية المعانة بمحافظات الحدود
حسب نوع الايراد عام ٢٠٠٣

جدول رقم (٤٧)

(القيمة بالجنيه)

المحافظة	اعانات حكومية	اعانات من جهات أجنبية	تبرعات	اشتراكات	تراخيص جمع المال	يا نصيب	ايرادات مبيعات التشغيل	ايرادات مقابل خدمات	تعويضات وغرامات	رسوم متنوعة	ايجارات	ايرادات متنوعة	أخرى	الجملة
الوادى الجديد	٧٦٤١٦٣	٢٣٥٠٩٨٦	٤٧٢٢٣	٤٠٧٥٣	-	-	١٠٠٢٠٢	١١٣٣٥٢	-	٢٧١٦	٣١١٦٢	١٣٧٥٧٩	١٨٧٩٨٧	٣٧٧٦١٢٣
مطروح	٣٧٨٩٤٧	١٣٥٤٧٩	٦٥٥٠	١٩٩٤٠	٢٥٠	-	-	١٢٠٢٦٤	٣٩٠٥	٤٩٦٠	٧٠٠٠	٨٣٣٧	٥٨٦٦	٦٩١٤٩٨
شمال سيناء	٤٥٥٠٣٩	٩٧٩٣٧	٢٠٣٤٢	٢٣٣٣٤	١٠٣١٣	٤٠٠	٢٣٠٣٤	١١٢٤٥٠	١١٨٢	٨٤٨١	٢٥٤٠	١١٨٩٦	٣٧٣٨٦	٨٠٤٣٣٤
جنوب سيناء	١٧٧١٣٥	٥٠٠٠	-	١٨٦٠١	٩٩٣٢	٤٢	١٠١٨٤	٢٠٠٠	١٠٠٠	-	-	٤٠٤٦	٥٦١٠	٢٣٣٥٥٠
جملـــــــة	١٧٧٥٢٨٤	٢٥٨٩٤٠٢	٧٤١١٥	١٠٢٦٢٨	٢٠٤٩٥	٤٤٢	١٣٣٤٢٠	٣٤٨٠٦٦	٦٠٨٧	١٦١٥٧	٤٠٧٠٢	١٦٦٨٥٨	٢٣٦٨٤٩	٥٥٠٥٥٠٥

حركة الاصول الثابتة بجمعيات التنمية الاجتماعية المعانة بمحافظات الحدود
عام ٢٠٠٣

جدول رقم (٤٨) (القيمة بالألف جنيه)

المحافظات	صافى القيمة أول السنة	قيمة الاضافات خلال السنة	قيمة المباع والمستبعد خلال السنة	قيمة الاهلاك خلال السنة	صافى القيمة أخر السنة
الوادى الجديد	٣٩٥٠	١٧٧	-	١٧٤	٣٩٥٣
مطروح	٢٧١	-	-	١٨	٢٥٣
شمال سيناء	٢٤١٨	-	-	٩٨	٢٣٢٠
جنوب سيناء	٢٩٦	٢٦	-	٨٣	٢٣٩
الجملـــــة	٦٩٣٥	٢٠٣	٠	٣٧٣	٦٧٦٥

الباب الثالث

الخدمات التى أدتها أوتشرف عليها الوحدات المحلية

عدد الوحدات المحلية والقرى التى تخدمها والعاملون

بها واجورهم السنوية بالمحافظات عام ٢٠٠٣

جدول رقم (٤٩) (القيمة بالالف جنية)

المحافظات	عدد الوحدات	عدد القرى التى تخدمها	عدد العاملين			الاجر السنوى
			فنيون	أخرون	جملة	
دمياط	٣٦	٨١	٧٠٦	١٥٤٥	٢٢٥١	٦٧٢٥
الدقهلية	٩٥	٤٦٢	٣٠٧٦	٧٩٠٢	١٠٩٧٨	٢٣٨٨٨
الشرقية	٨٦	٤٧١	٢٠٩٣	٦٣٧١	٨٤٦٤	٢٥٣٢٩
القليوبية	٤٩	١٩١	١٥٩٨	٧٢٥٩	٨٨٥٧	٣٣٠٧٧
كفر الشيخ	٤٤	٢٠٦	١٨٦٦	٣١٨٩	٥٠٥٥	١٦٥١٧
الغربية	٥٦	٣١٥	٣١٢٢	٦٠٦١	٩١٨٣	٣٣٦٢٨
المنوفية	٦٩	٣٠٦	١٦٣٨	٤٩٤٢	٦٥٨٠	٢٥٥٨١
البحيرة	٨٤	٤٧٥	٢٧٤٤	٤٥١٢	٧٢٥٦	٢٨٣١٨
الأسماعيلية	١٨	٢٧	٤٠٤	٨٩٦	١٣٠٠	٣٦٠١
الجيزة	٤٥	١٦٥	٥٩٢	٢٠٤٧	٢٦٣٩	٦٠٣٢
بنى سويف	٣٦	٢٠٠	١٤٨٣	١٦٤٥	٣١٢٨	١٠٣٨١
الفيوم	٦١	١٥٥	١٦٨٦	٢٣١٢	٣٩٩٨	٩٩٠٢
المنيا	٥٧	٣٤٣	١٨٣٦	٣٦٧٨	٥٥١٤	١٢٧٢٧
اسيوط	٥٣	٢٣٢	٧٤٩	١٨٧٢	٢٦٢١	٨٥٨٣
سوهاج	٥١	٢٦٨	٢٠١١	٣٣٦٣	٥٣٧٤	٢٠٠٩٦
قنا	٥١	١٨٧	١٦٦٦	٢٩٢٠	٤٥٨٦	١٩٠٥١
اسوان	٢٤	٩٧	٨٤٠	١٤٠١	٢٢٤١	٧١٣٢
مدينة الأقصر	٦	١٥	٢٥٥	٣٦٧	٦٢٢	٢٨٩٨
البحر الأحمر	١٥	١٣	٥٧٣	٤٦١	١٠٣٤	٣٠٤٥
الوادى الجديد	١٧	٣٣	٣٧٣	٩١٣	١٢٨٦	٦١٩٣
مطروح	٥٦	٩٥	١١٢١	١٥٧١	٢٦٩٢	٤٠٦٩
شمال سيناء	٨٢	٨٠	٤٣٣	٨٩٣	١٣٢٦	٥٨٤٢
جنوب سيناء	٦	٩	١٢٥	٣٩٦	٥٢١	٢٦١٢
الاجمالى	١٠٩٧	٤٤٢٦	٣٠٩٩٠	٦٦٥١٦	٩٧٥٠٦	٣١٥٢٢٧

عدد العاملين فى انشطة الخدمات التابعة للوحدات المحلية واجورهم السنوية
بالمحافظات عام٢٠٠٣

جدول رقم (٥٠)

القيمة بالألف جنيه

المحافظات	الخدمات الطبية				الخدمات البيطرية				الخدمات الزراعية				الخدمات الأجتماعية				الخدمات التعليمية			
	فنيون	أخرون	جملة	أجرسنوى	فنيون	أخرون	جملة	أجرسنوى	فنيون	أخرون	جملة	أجرسنوى	فنيون	أخرون	جملة	أجرسنوى	فنيون	أخرون	جملة	أجرسنوى
دمياط	٧٩٦	١٤١١	٢٢٠٧	٥٦٥٩	١٠٥	٥٨	١٦٣	٤٦٥	٤٦٧	٢٣٨	٧٠٥	٢١٨٤	٥٧٣	٣١٦	٨٨٩	٢٩٩٤	٨٧٥٥	٣٥٨٠	١٢٣٣٥	٤١٤٩٧
الدقهلية	٤٠٤٢	٦٨٥٠	١٠٨٩٢	٢٥٥٨٨	٤٧٠	٥٦٠	١٠٣٠	٢٦٠٩	٣٧٦٤	٢١٨٦	٥٩٥٠	١٦٥٧١	٣٢٥	١٠٣٤	١٣٥٩	٢٨٨٩	٤١٦٩٨	٣٢٩٧٠	٧٤٦٦٨	٢٠٥٠٧٣
الشرقية	٣٠٣٦	٥٢٨٢	٨٣١٨	٢٤١٧٤	٤٤٧	٧٨٠	١٢٢٧	٣٢٦٦	٣٥٩٧	٢٠٨١	٥٦٧٨	١٦٦٠٤	٤٣٧	١١٣٤	١٥٧١	٤٤٥٦	١٦٢٥٤٩	٢٨٠٨٠	١٩٠٦٢٩	٣٤٤٥٨٤
القليوبية	١٦٤١	٣٤٧٧	٥١١٧	١٦٢٠٧	١٧٢	٢٣٦	٤٠٨	١٤٨٠	١٩٦٩	٨٦٧	٢٨٣٦	١١٤٠٤	٤٩٢	٤٢٥	٩١٧	٣٠٧٧	٢٩٨٠٤	١٠٢٣٣	٤٠٠٣٧	١٣١٤٨٩
كفر الشيخ	١٤٥٠	٢٦٧٣	٤١٢٣	١٩٧٣٢	٢٤٢	٦٣٦	٨٧٨	٢٦٩٥	٣٤٠٢	١٧٠٨	٥١١٠	١٦٩٠٠	٧٨٨	٨٥٣	١٦٤١	٥٦٤٨	٢١٤٨٤	٧٩٨٤	٢٩٤٦٨	٩٢٠٨٩
الغربية	٤٢٥١	٨٣٣٤	١٢٥٨٥	٤٢١١٢	٥٧١	١٤٦٩	٢٠٤٠	٦٤٥٣	٤٤٧٩	٣٣٢٨	٧٨٠٧	٢٣٤٣١	٩٣٤١	٢٧٤٠	٤٠٨١	١٣٠٠٠	٣٢٥٢٣	١٥٧٥٥	٤٨٢٧٨	١٦٢٧١٠
المنوفية	٢٢٨٣	٤٥٩١	٦٨٧٤	١٩٦٨١	٤٥٦	٧٩٠	١٢٤٦	٣٨٠٩	٥٣٨٩	٢٩٢٠	٨٣٠٩	٢٦٥٨٠	١١٧٢	١٩٣٣	٣١٠٥	٩٤٥٤	٣٣٣٦٧	١٦٦٥٠	٥٠٠١٧	١٦٨٩١٨
البحيرة	٤٧١٨	٤٨٧٣	٩٥٩١	٢٨٥٨٠	٣٠٢	٣١١	٦١٣	٢٠١٤	٤٩٠٤	٢٩٨٤	٧٨٨٨	٢٩٤٥١	٥٣٩	٥٧٠	١١٠٦	٣٦٩٣	٣٣١٤٨	١٣٤٣٨	٤٦٥٨٦	١٥٤٠٦٨
الأسماعيلية	٣٣٣	٤٩٠	٨٢٣	١٧٣٠	١٩٣	١٧٦	٢٨٩	٧٧٤	٩٤٣	٣٤٠	١٢٨٢	٥١٣٢	٤٢	٨١	١٢٣	٢٩٧	٦٢٣٦	١٨١٤	٨٠٥٠	٢١٠٨٠
الجيزة	١١٦٤	١٠٥٩	٢٢٢٣	٥٨١٥	١٤٩	٢٠٣	٣٥٢	٧٦٦	٣٧٠	١٩٣	٥٦٣	١٣٠٩	٢٣٣	٢٤٨	٤٨١	١١٨١	١٤٣٥٣	٥٧٥٩	٢٠١١٢	٥٧٠٢٧
بنى سويف	١١٦٤	٢٠٩١	٣٢٥٥	١٠٧٤٢	٣٧٩	٤٥٧	٨٣٦	٢٩٩٠	٢٨٨٢	١١٧٨	٤٠٦٠	١٣٤٥٩	٢٨٨	٢٧١	٥٥٩	١٩٨٧	١١٢٠٤	٤٣٣٣	١٥٥٣٧	٤٩٩٠٨
الفيوم	٥٩٢٥	٣٦٧٨	٩٦٠٣	١٥٣٥٢	٢٦٢	٤٥٤	٧١٦	٢٠٨٨	١٣٨٩	٤١٠	١٧٩٩	٦١٢٦	٢١٤	٢٩١	٥٠٥	١٣٨٣	١٦٥٨٣	٥٩٩١	٢٢٥٧٤	٦٥٤٧٥
المنيا	١٥٨٩	٢٩٤١	٤٥٣٠	١١١٥٣	٢٣٩	٣٩٩	٦٣٨	١٧٢٨	١٨٠٣	٧٢٢	٢٥٢٥	٨٣٨٦	٤١٩	٤٩٠	٩٠٩	٢٣٩٢	٢٢٩٦٢	١٤٧٨٤	٣٧٧٤٥	١١٢٢١٢
أسيوط	٣٣٤٦	٣٤٩٨	٦٨٤٤	٢١٩٣٩	١٩٢	٢٨٥	٤٧٧	١٧٩٧	٣١٨٥	٦٨١	٣٨٦٦	١٥٣٥٨	٣٦٢	٣٧٩	٧٤١	٢٧٣٥	١٩٦٢١	٨٣٠١	٢٧٩٢٢	٨٨٣١٦
سوهاج	١٦٥٦	٢٥٦٦	٤٢٢٢	١٣٨٠٣	١٦٠	٣٠٩	٤٦٩	١٨٧٩	٢٣٢٣	٣٥٩	٢٦٨٢	١٢١٣١	٢٢٤	٢٦٣	٤٨٧	١٩٣٧	٢٠٤٧٣	١٣٩٥٠	٣٤٤٩٣	١١٩٨٢٥
قنا	١١٣٢	١٧٧٩	٢٩١١	١٠٧٩٣	٨٣	١٨٩	٢٧٢	١٠٤٧	١٥٤٥	٤٦٦	٢٠١١	٩٣٦٣	٤١٨	٤٤٢	٨٦٠	٣١٣١	٢٩٧٠١	٨٩٦٦	٣٠٦٦٧	١١٠٨٦٦
أسوان	٦٨٠	٩٣٥	١٦١٥	٤٤٨٩	٦٨	١١٣	١٨١	٥١٤	٧٥٣	٢٤٩	١١٠٢	٣٩٦٣	٣٧٣	٢٢٣	٥٩٦	١٨٩٦	٨١١٨	١٧٤٥	٩٨٦٣	٣٢٥٩٥
مدينة الأقصر	١٣٨	١٩٣	٣٣١	١٣٩٣	٢٠	٢٠	٤٠	١٤٢	٥٣	٥٩	١١٢	٣٨٧	٢٤	٦٩	٩٣	٣٥٩	١٥٢٣	٥٥٠	٢٠٧٣	٩٥٩٤
البحر الأحمر	١٠٦	٣٢٦	٤٣٢	١٠٠٦	٣٦	١٠٧	١٤٣	٤٣٥	٣	٠	٣	٩٠	١٦٠	١٠٢	٢٦٢	٧٨٦	٤٨٨٦	٧٩٨	٥٩٨٤	٣٠٥٤٩
الوادى الجديد	٣٢٤	٥٤١	٨٦٥	٣٣٠٣	٣٤	٤٦	٨٠	٣٥٢	١٥٧	٥٧	٢١٤	٩٧٧	٦٠	٧٣	١٣٣	٥٣٤	٢٧٥٥	١١٥٧	٣٩١٣	١٣٨٤٣
مطروح	١٤٠	٦٧	٢٠٧	٥٦٢	١٣	٢٣	٣٦	٨١	٣٥	٢٦	٦١	١٨٨	٥٠	٩	٥٩	١٧٩	١٦٠٩	٤١٣	٢٠٢٢	٤٠٤٤
شمال سيناء	٢٥٧	٥١٦	٧٧٣	٢٥٣٤	٢١	١٢	٣٣	١٢٦	١٥٨	٣٩	١٩٧	٧٠١	٩٦	٨٠	١٧٦	٦١٢	٢٠١٨	٩٨٢	٣٠٠٠	١٢٠١٥
جنوب سيناء	١٨٤	١٩٤	٣٧٨	١٢٨٧	١٢	١٥	٢٧	٨٧	١٢	٣	١٥	٦٣	٢١	٣٩	٥٧	١٩٨	١٩٦٧	٢٦٨	١٩٣٥	١٩١٤٦
الجملـــة	٤٠٣٥٤	٥٨٣٦٥	٩٨٧١٩	٢٧٩٦٣٤	٤٥٤٦	٧٦٤٨	١٢١٩٤	٣٧٤٩٧	٤٣٥٨١	٢١١٩٤	٦٤٧٧٥	٢٢٠٦٧٨	٨٦٤٨	١٢٠٦٢	٢٠٧١٠	٦٤٧٣٨	٥١٩٠٣٧	١٩٨٥٠١	٧١٧٥٣٨	٢٠٤٦٩٢٣

قيمة المنصرف على الخدمات التى تشرف عليها الوحدات المحلية حسب نوع خدمة والنسبة المنوية لكل محافظة عام ٢٠٠٣

(القيمة بالألف جنيه)

جدول رقم (٥١)

نوع الخدمة / محافظات	الخدمات العمرانية	الخدمات الطبية	الخدمات البيطرية	الخدمات الزراعية	الخدمات الأجتماعية	التدريب المهنى	الخدمات التعليمية	الجملة	النسبة المنوية
دمياط	١٧٢٧١	٦٥١	٤٥٤	٤٨٣٩	٦٢٧٥	١٦	٥٦٦٨	٣٥١٧٤	٢,٢
الدقهلية	٥٣٤٩٤	٨٩٧٤	٩٧٧	٤٠٩٩٩	٢٢٠٥٥	٢٥٢	١٩٣٩٦	١٤٦١٤٧	٩,٢
الشرقية	١١٢٧٩٧	٨٣٤٩	٦٢٧٢	١٤٠١٣	٤٤٣٨٦	٦٥	١٥٩٤٩٠	٣٤٥٣٧٢	٢١,٦
القليوبية	٢٩٩٩٩	٣٨٠٤	٤٩٣	١٠٩٠٠	١٢٢٤٧	١٧٧	٩٦٠٣	٦٧٢٢٣	٤,٢
كفر الشيخ	٢٩٧٢٧	٢٣٩٩	٦٧٨	٢٩٠٦٩	٢١٠١٤	٨٨	١٥٥٢١	٩٨٤٩٦	٦,٢
الغربية	٣٢٢٨٠	٥٥٤٩	٥١٥	٩١٣٦	٢٥٧١٤	١٢١	١٠٩٥٣	٨٤٢٦٨	٥,٣
المنوفية	٢٧٤٤٨	٦٣٥٤	١٣١٢	٧٠٣١	٧٤٧٤	٤٥٥	٩٧٢٧	٥٩٨٠١	٣,٧
البحيرة	١٦٠٤١	٣٦٨٦	٢٤٣١	٤٨٥٦٤	٣٣٩٨٠	٦١	٣٦٣٩١	١٤١١٥٤	٨,٨
الأسماعيلية	١١١٧٧	٥٥٣	١١٢	٤١١٣	٣٠٣٣	١٨	٥١٩٩	٢٤٢٠٥	١,٥
الجيزة	٢١٠٢٤	١٦٦٤	٣٤٣	٤٠٣٧	١٠٨٥٧	٨	١٤٦٣٠	٥٢٥٦٣	٣,٣
بنى سويف	٣٢٠٨٣	١٧٥٤	٦٥٦	٦٤٢٢	١١٢٩٧	٥٧٧	٥٦٣٩	٥٨٤٢٨	٣,٧
الفيوم	١٤١٨٠	١١١٢	٤٨٢	٨٨٥٦	١٠٨١٤	٧	٦٤١٨	٤١٨٦٩	٢,٦
المنيا	٢٣٦٢٠	٤١٣٦	٨٦٩	١٣٩٤٥	١٦٤٨٧	٣٧	١٤٦٠٧	٧٣٧٠١	٤,٦
أسيوط	٣٩٤٩٠	٨٢٤	٧٧٠	١١١٤١	٣٨٣٣٠	٢٣٣	١٤٧٩٢	١٠٥٥٨٠	٦,٦
سوهاج	١٧٣١٢	٢٩٥٠	١٧٧١	١٠٠٧٦	١٣٧٩٦	١٣٧	٢١٩٤٥	٦٧٩٨٧	٤,٣
قنا	٢٠٠٩٥	٢٠٤٧	١٣١	٢٩٣٤	١٩٩٢٢	٦٨	١٥٩٨٨	٦١١٨٥	٣,٨
أسوان	٧٢١٨	٢٣٨	٣٤	٤٦٧٣١	٦٢٢٥	٥٢	٢٥٢٩	٦٣٠٢٧	٤
مدينة الأقصر	٤٧٤	١٦٦	١١	٢٥	٢٩٥٦	٥	١٤٠	٣٧٧٧	٠,٢
البحر الأحمر	١٦٨٤	٥٨٩	٢٠٤	١١٠	٢٠٤٠	١٤٩	١٧٧	٤٩٥٣	٠,٣
الوادى الجديد	٨٣١١	٣٧٠	٧٠	٢٢٤٠	٦٧٠	٣٤	٢٣٨٤	١٤٠٧٩	٠,٩
مطروح	٦٢٨٤	٨٦	٢١	٤٢٤	١٢٦٦	١٢	٨٩٣	٨٩٨٦	٠,٦
شمال سيناء	١١٢٧٤	٢٤٨٥	٥	٤٦٠٨	٢٤٣١	١٥	١٥٢١	٢٢٣٣٩	١,٤
جنوب سيناء	١٢٧٤٨	٤٨٢	٤١	٧٧	٥٤٥	٥٤٨	٥٠١	١٤٩٤٢	٠,٩
الأجمالى	٥٤٦٠٣١	٥٩٢٢٢	١٨٦٥٢	٢٨٠٢٩٠	٣١٣٨١٤	٣١٣٥	٣٧٤١١٢	١٥٩٥٢٥٦	١٠٠

عدد المستفيدين من الخدمات التى تشرف عليها الوحدات المحلية حسب نوع الخدمة والنسبة المئوية لكل محافظة عام ٢٠٠٣

جدول رقم (٥٢) (العدد بالمائة)

نوع الخدمة / المحافظات	الخدمات الطبية	الخدمات الأجتماعية	خدمات التدريب المهني	الخدمات التعليمية	الجملـــــة	النسبة المئوية
دمياط	٥٤٧٤	٤٣٣	١	١٦٧٧	٧٥٨٥	١,٨
الدقهلية	٣٩٥٦٤	١١١٨	٣	١٠٠٣٠	٥٠٧١٥	١١,٩
الشرقية	١٨٦١٣	٨٣٠	٩	٥٢٦٣	٢٤٧١٥	٥,٨
القليوبية	٢٣١١٨	٣٩٤	٨	٣٤٤٨	٢٦٩٦٨	٦,٣
كفر الشيخ	٢٢٣١٧	٩٠٣	٢	٩٥٨٤	٣٢٨٠٦	٧,٧
الغربية	٢٤٦٦٣	١٠٠٧	٧	٤٦٥٠	٣٠٣٢٧	٧,١
المنوفية	٢١٦٩٧	٤٥٦	٩٨	٨٥٣٢	٣٠٧٠٣	٧,٢
البحيرة	٣٦٠٨٤	١٢٠٢	٥	٨٧٢٥	٤٦٠١٦	١٠,٨
الأسماعيلية	٣٤٥٨	٢٤١	١	١٠١٦	٤٧١٦	١,١
الجيزة	١٤٨٤٨	٥٤٧	١	٣٣٨٨	١٨٧٨٤	٤,٤
بنى سويف	١١٧٠٢	٣٨١	١١	١٨٠٤	١٣٨٩٨	٣,٣
الفيوم	١٢٧١٨	٨٣٣	٣	٢٨٤٢	١٦٣٩٦	٣,٩
المنيا	٢١٣٧٥	٨٦٤	٢	٥٥٥٦	٢٧٧٩٧	٦,٥
أسيوط	١٨٩٧٢	٦٦٠	١٥	٢٣٤٨	٢١٩٩٥	٥,٢
سوهاج	١٧٢٢٧	٥٧٢	٢	٢٣٧٥٥	٤١٥٥٦	٩,٨
قنا	١٠٠٠٥	٩٣١	١	٢٦٦٢	١٣٥٩٩	٣,٢
أسوان	٢٩٩٨	٢٧٦	١٥	١١٤٧	٤٤٣٦	١
مدينة الأقصر	٢٠٧٠	٣٠٢	٠	١٧٤	٢٥٤٦	٠,٦
البحر الأحمر	٣٢٥٠	٦٥	٣	٩٢	٣٤١٠	٠,٨
الوادى الجديد	١٦٨٣	٥٣	١	٢٥٢	١٩٨٩	٠,٥
مطروح	٨٢١	٣٠	١	٢٣٥	١٠٨٧	٠,٣
شمال سيناء	١٥٨٤	١١٣	١	١٦٩	١٨٦٧	٠,٤
جنوب سيناء	٩٨٦	٦٥	١	١٢٩	١١٨١	٠,٣
الجملة	٣١٥٢٢٧	١٢٢٧٦	١١١	٩٧٤٧٨	٤٢٥٠٩٢	٩٩,٩

جدول رقم (٥٣)

عدد العاملين واجورهم السنوية بدور الحضانة التابعة للوحدات المحلية وعدد دور الحضانة وسعتها
وعدد الاطفال الملتحقين بها حسب السن والنسبة المئوية لكل محافظة عام ٢٠٠٣

(القيمة بالجنية)

المحافظات	عدد العاملين			الاجر السنوى	عدد الدور	السعة*	عدد الاطفال الملتحقين حسب السن **							نسبة الاطفال الموجودين الى السعة %
	فنيون	اخرون	الجملة				اقل من سنة	١-	٢-	٣-	٤-	٥ فأكثر	الجملة	
دمياط	٣٨٣	٢٠٨	٥٩١	٦١٨٣٩٧	١١١	٩٨٠٩	٣	٣٤	١٥٩	١٢٥٩	٢٩٤١	٣٥٥٦	٧٩٥٢	٨١,١
الدقهلية	٧٥٥	٦٣٨	١٣٩٣	٣٧٤٩١٢٨	٢٩٣	٣٠٦٧٥	٩٥	١٥٣	١٥٦٤	٧٠٢٦	١٠٨٦٩	٨٨٨٥	٢٨٥٩٢	٩٣,٢
الشرقية	٣٨٠	٤٠٣	٧٨٣	١٣١٩٣٥٩	١٥٧	١٧٢٨٠	١٣١	٣١٣	١٢٧٢	٣٦٧٩	٥٢٥٤	٥٢٠٨	١٥٨٥٧	٩١,٨
القليوبية	٦٨٢	٤٩٦	١١٧٨	١٤٣٤٦٠٨	٢١٠	٢٢١٩٨	٣٥٨	٤٩٣	١٥٠٦	٤٣٧١	٦٥٢٠	٦٣١٨	١٩٥٦٦	٨٨,١
كفر الشيخ	٣١٧	٢٣٠	٥٤٧	٩٦٨٥١٩	١٣٤	١٠٦٧٢	١٠٤	٣	٢٩٩	١٣٢٩	٥٠٨٧	١٩٩٣	٨٨١٥	٨٢,٦
الغربية	٦٣٠	٦٦٧	١٢٩٧	٢٥١٦٦٠٧	٢٦٠	٣٥٢٥٠	١١١	٢٢	٤٩٠	٧٩٠٧	٩٧١٨	١٢٣٧٨	٣٠٦٢٦	٨٦,٩
المنوفية	٤٣٢	٥٦٧	٩٩٩	٢٠٣٨٤٢٤	٢٦٧	٢٤٦٣٩	٢٨٧	٥٣٩	٢٢١٩	٦٤٠٣	٦٧٠٤	٤٧٢٠	٢٠٨٧٢	٨٤,٧
البحيرة	٢٤٢	٢٢٠	٤٦٢	٦٨٠٠٧٦	١١٥	٨٧٦٢	١١٧	٢١٢	٩١٠	١٦٦٨	٢٤٧٢	١٣٤٤	٦٧٢٣	٧٦,٧
الأسماعيلية	٤١	٦٣	١٠٤	٢٥٣٢٤٥	٢٨	١٥٢٦	١٢	٧	١٤٧	٢٦٥	٣٣٤	٤١٦	١١٨١	٧٧,٤
الجيزة	١٩٧٨	٦٥٩	٢٦٣٧	٤٦٣٩٣١٧	٣٨٥	٣٤٩٤٨	٧٨	١٧٦	٥٧٨	٧٩١٠	١١٦٣٤	١٤٣٠٢	٣٤٦٧٨	٩٩,٢
بنى سويف	٢٢١	١٦٢	٣٨٣	٥٤٧٩٤٠	٩٩	٦٢٥٨	٣٢	١١٩	٢٦٠	٨٨٢	١٨٧٠	٢٨٦٩	٦٠٣٢	٩٦,٤
الفيوم	١٤٨	١٥٣	٣٠١	٦٨٩١٧٨	١٠٣	٥٧٨٤	٤١	٦	٢٠٢	١٠٧٠	١٥٠٣	٢٠١٥	٤٨٣٧	٨٣,٦
المنيا	٤٤٥	٢٨٠	٧٢٥	٢١٦٢٥١٠	١٤٩	٩٧٦٦	١٣٥	٣٤٤	٤٩٦	١٥١٢	٣٠٢٦	٢٨٩٠	٨٤٠٣	٨٦
اسيوط	١٦٩	١٥٣	٣٢٢	٩٨٣٨٩٥	٩٩	٨٤٠٠	٢١	٤٣	٧٢٣	١٠٣١	٣٤١٥	١٩٠٤	٧١٣٧	٨٥
سوهاج	١٢٨	٩٠	٢١٨	٢٩٣٥٩٣	٨٩	٤٤١٨	١٠	١١	٤١	٤٣٧	١٧٠٣	١٧٥٢	٣٩٥٤	٨٩,٥
قنا	١٩٩	١٤٥	٣٤٤	٩٠٩٧٨٨	٨٨	٧٤٧٢	٢٢	٣	٤	٩٥١	٢٢٠٥	٣٠٦٩	٦٢٥٤	٨٣,٧
اسوان	١١٨	٩٠	٢٠٨	٥٢٦٨٤٨	٨٣	٤١٩٢	٠	٠	١٩٩	١٢٧٧	١٠٠٥	١٠٨٦	٣٥٦٧	٨٥,١
مدينة الأقصر	٢١	١٦	٣٧	٥٣٨٩١	١٨	١٠٠٥	٥	٢	٣	١١٠	٣٨٥	٤٠٢	٩٠٧	٩٠,٢
البحر الأحمر	٢٣٣	٣٥٨	٥٩١	٦٢٤٧٧٣	٩٥	٤٨٣٠	٢٣٦	٥٤٠	٥٠٧	٦٧٣	١٠٨٥	٨٩٤	٣٩٣٥	٨١,٥
الوادى الجديد	٦٠	٨٦	١٤٦	٢٢٢٥٨٦	٤٢	١٩٤٠	٣٢	٥١	٨٤	٥٣٧	٣٦٩	٣٠٠	١٣٧٣	٧٠,٨
مطروح	٤	٥	٩	١٣٢٠٠	٤	١٧٠	٠	٠	١	١٩	٣٨	٣٩	٩٧	٥٧,١
شمال سيناء	٣١	٢٥	٥٦	٦٢٦٩٤	١٦	٨٢٧	٣	٢	٢٣	٢٢١	٣٢٢	١٩٤	٧٦٥	٩٢,٥
جنوب سيناء	٩	٨١	٩٠	١٦٤٥٦١	١٣	٨٩٠	٢٢١	٢٩	١٢٨	٦٣	٢٧٤	١١٤	٨٢٩	٩٣,١
الجملة	٧٦٢٦	٥٧٩٥	١٣٤٢١	٢٥٤٧٣١٣٧	٢٨٥٨	٢٥١٧١١	٢٠٥٤	٣١٠٢	١١٨١٥	٥٠٦٠٠	٧٨٧٣٣	٧٦٦٤٨	٢٢٢٩٥٢	٨٨,٦

* ما يمكن ان تستوعبة الدار من الاطفال ** ٢٠٠٣/١٢/٣١

قيمة المنصرف على الخدمات بدور الحضانة التابعة للوحدات المحلية

بالمحافظات عام ٢٠٠٣

جدول رقم (٥٤)

(القيمة بالجنيه)

المحافظات	أغذية	ملابس	أدوية	نشاط *	الجمـــــلة
دمياط	٤٠٠٦٠	٣٥٣٠	٨٩٢٠	٨٨٣٥٢	١٤٠٨٦٢
الدقهلية	٤٤٣٧٦	١٢٤٩٧	١١١٣٧	٢٦٠٤٧٩	٣٢٨٤٨٩
الشرقية	١٩٢١٨٩	١٢٣٣٥	٨١٣٢	٦٣٤٦٤٨	٨٤٧٣٠٤
القليوبية	٦٢٦٧٤	٨٧٧٢	١٣٥٠٩	١٩٥٦٧٤	٢٨٠٦٢٩
كفر الشيخ	١٠١٤٧٦	٧٤٣٠	١٩٣٩٦	٦٧٠٣٧	١٩٥٣٣٩
الغربية	٩٩٥٢٧	٣١٤٠٤	١٠٥٧١	١١٦٧٩٦	٢٥٨٢٩٨
المنوفية	١٩٥٢١٠	٥٣٣٣٠	١٤٤٨٧	١٦٩٨٧٦	٤٣٢٩٠٣
البحيرة	٨٢٥٢٩	٩٧٣٥	١٢٠٠٥	١٠٠٩٣٧	٢٠٥٢٠٦
الأسماعيلية	٣٤٥٠٠	٢٢٠٠	٢٤٩٠	٢٢١٥٠	٦١٣٤٠
الجيزة	٦١٩٩٨	٦٣٨٠	١١١١٦	٨٣٥٨٨	١٦٣٠٨٢
بنى سويف	١٣٩٢٨	٢٤٥٠	٧٥٥٥	٧٧٣٨٥	١٠١٣١٨
الفيوم	٤٤٤٧٣	٧٢٥٠	٣٠٩٦	٦٦٨٧٥	١٢١٦٩٤
المنيا	٧٨٤٦٠	١٣١٥٣	٣٤٠٨٠	٧٠٥٤٨	١٩٦٢٤١
اسيوط	٣٩٤٣٨	٣٦٠١	٢٧٠٤	٨٣٨٧٩	١٢٩٦٢٢
سوهاج	١٨٥٧٥	٥٧٠	٣٤٣٦	٣٢١٣٨	٥٤٧١٩
قنا	٣٧٥٥٤	١١٦٩	٢٣١٠	٤٥٢٥٥	٨٦٢٨٨
اسوان	٢٤٦١٩	٢٥٠	٤٦٤٣	١٤٠٤٤	٤٣٥٥٦
مدينة الأقصر	٤٠٣٠	٢١٠	٢٧٥	٤١٧٧	٨٦٩٢
البحر الأحمر	٨٥٦٠٠	٢٠٠	٨٧٠٦	٩٣٦٩١	١٨٨١٩٧
الوادى الجديد	٥٦١٢٣	٠	٣٢٣٣	٥٨٧٧٧	١١٨١٣٣
مطروح	٠	٠	٣٣١	٥٢٩٥	٥٦٢٦
شمال سيناء	٢٨٤٣٣	٢٤٣٠	١٠٣٠	٦٨٧٠	٣٨٧٦٣
جنوب سيناء	٨٣٠٠	٠	٢٠٠	١٦٣٤٠٠	١٧١٩٠٠
الجمـــــلة	١٣٥٤٠٧٢	١٧٨٨٩٦	١٨٣٣٦٢	٢٤٦١٨٧١	٤١٧٨٢٠١

* تشمل النشاط الثقافى و الأجتماعى ....الخ

الجهاز المركزى للتعبئة العامة والإحصاء
طريق صلاح سالم
صندوق بريد : ٢٠٨٦
مدينة نصر - القاهرة
تليفون : ٤٠٢٣٠٣١ - فاكس : ٤٠٢٤٠٩٩

THE CENTRAL AGENCY FOR PUBLIC
MOBILISATION AND STATISTICS
P.O.B. : 2086
Nasr City - Cairo
TEL. 4023031 - FAX. 4024099

موقع الجهاز : *Website: http://www.capmas.gov.eg*
البريد الإلكترونى : *E.mail : pres_capmas@capmas . gov.eg*

التعبئة العامة والإحصاء