جمهورية مصر العربية
الجهاز المركزى للتعبئة العامة والإحصاء

النشرة السنوية
لإحصاء حالات البروتستو وأحكام الإفلاس
عام ٢٠١٤

مرجع رقم ٧١ - ٢١٢٢٤/ ٢٠١٤

إصدار أغسطس ٢٠١٥

جمهورية مصر العربية
الجهاز المركزى للتعبئة العامة والإحصاء

النشرة السنوية
لإحصاء حالات البروتستو و أحكام الإفلاس
عام ٢٠١٤

عند إعادة نشر أو إقتباس أى مادة من هذا
الإصدار يرجى الإشارة الى المصدر وهو
الجهاز المركزى للتعبئة العامة والإحصاء

مرجع رقم ٧١ – ٢١٢٢٤ــ ٢٠١٤
http://www.capmas.gov.eg

إصدار اغسطس ٢٠١٥

تقديم

تمثل المؤشرات الاقتصادية أحد الدلائل التى تعكس مدى ازدهار واستقرار الأوضاع الاقتصادية للأنشطة المختلفة وتعتبر حالات الإفلاس والبروتستو أحد هذه المؤشرات حيث انها تعبر عن أعذار المدين وتوقفه عن سداد ديونه وما يتبع ذلك من أحكام الإفلاس التى تصدرها المحاكم التجارية ٠

وفى هذا الإطار يقوم الجهاز المركزى للتعبئة العامة والإحصاء بإصدار" النشرة السنوية لإحصاء حالات البروتستو و أحكام الإفلاس عام ٢٠١٤" متضمنة عدد حالات البروتستو وأحكام إشهار الإفلاس وقيمة الدين لكل منهما طبقاً للأنشطة الاقتصادية ومحافظات الجمهورية.

يقدم الجهاز هذه النشرة للمهتمين بهذا المجال آملاً أن تحقق الأهداف المرجوة منها ٠

والله ولى التوفيق ...

لواء / أبو بكر الجندى

رئيس الجهاز المركزى للتعبئة العامة والإحصاء

الفهرس

رقم الجدول	البيـــان	رقم الصفحة
	منهجية النشرة	1
	المؤشرات العامه	2
	الفصل الاول	
	حالات البروتستو وقيمة الدين عام 2014	
1	إجمالى عدد حالات البروتستو وقيمة الدين موزعة طبقاً لشهور السنة	6
2	إجمالى عدد حالات البروتستو وقيمة الدين موزعة طبقاً للمحافظات	7
3	عدد حالات البروتستو وقيمة الدين موزعة طبقاً لشهور السنة لمحافظة القاهرة	8
4	عدد حالات البروتستو وقيمة الدين موزعة طبقاً لشهور السنة لمحافظة الاسكندرية	9
5	عدد حالات البروتستو وقيمة الدين موزعة طبقاً لشهور السنة لمحافظة بورسعيد	10
6	عدد حالات البروتستو وقيمة الدين موزعة طبقاً لشهور السنة لمحافظة السويس	11
7	عدد حالات البروتستو وقيمة الدين موزعة طبقاً لشهور السنة لمحافظة دمياط	12
8	عدد حالات البروتستو وقيمة الدين موزعة طبقاً لشهور السنة لمحافظة الدقهلية	13
9	عدد حالات البروتستو وقيمة الدين موزعة طبقاً لشهور السنة لمحافظة الشرقية	14
10	عدد حالات البروتستو وقيمة الدين موزعة طبقاً لشهور السنة لمحافظة القليوبية	15
11	عدد حالات البروتستو وقيمة الدين موزعة طبقاً لشهور السنة لمحافظة كفر الشيخ	16
12	عدد حالات البروتستو وقيمة الدين موزعة طبقاً لشهور السنة لمحافظة الغربية	17
13	عدد حالات البروتستو وقيمة الدين موزعة طبقاً لشهور السنة لمحافظة المنوفية	18
14	عدد حالات البروتستو وقيمة الدين موزعة طبقاً لشهور السنة لمحافظة البحيرة	19
15	عدد حالات البروتستو وقيمة الدين موزعة طبقاً لشهور السنة لمحافظة الاسماعيلية	20
16	عدد حالات البروتستو وقيمة الدين موزعة طبقاً لشهور السنة لمحافظة الجيزة	21
17	عدد حالات البروتستو وقيمة الدين موزعة طبقاً لشهور السنة لمحافظة بنى سويف	22
18	عدد حالات البروتستو وقيمة الدين موزعة طبقاً لشهور السنة لمحافظة الفيوم	23
19	عدد حالات البروتستو وقيمة الدين موزعة طبقاً لشهور السنة لمحافظة المنيا	24
20	عدد حالات البروتستو وقيمة الدين موزعة طبقاً لشهور السنة لمحافظة أسيوط	25
21	عدد حالات البروتستو وقيمة الدين موزعة طبقاً لشهور السنة لمحافظة سوهاج	26
22	عدد حالات البروتستو وقيمة الدين موزعة طبقاً لشهور السنة لمحافظة قنا	27
23	عدد حالات البروتستو وقيمة الدين موزعة طبقاً لشهور السنة لمحافظة أسوان	28
24	عدد حالات البروتستو وقيمة الدين موزعة طبقاً لشهور السنة لمحافظة الاقصر	29
25	عدد حالات البروتستو وقيمة الدين موزعة طبقاً لشهور السنة لمحافظة البحر الاحمر	30
26	عدد حالات البروتستو وقيمة الدين موزعة طبقاً لشهور السنة لمحافظة الوادى الجديد	31
27	عدد حالات البروتستو وقيمة الدين موزعة طبقاً لشهور السنة لمحافظة مطروح	32
28	عدد حالات البروتستو وقيمة الدين موزعة طبقاً لشهور السنة لمحافظة شمال سيناء	33
29	عدد حالات البروتستو وقيمة الدين موزعة طبقاً لشهور السنة لمحافظة جنوب سيناء	34

تابع الفهرس

رقم الجدول	البيـــان	رقم الصفحة
	الفصل الثانى	
	أحكام الافلاس وقيمة الدين 2014	
30	اجمالى عدد حالات الدعاوى المقامة امام المحاكم الاقتصادية وقيمة الدين موزعة طبقا لشهور السنة والمحافظات	36
31	عدد حالات الدعاوى المقامة امام المحاكم الاقتصادية وقيمة الدين موزعة طبقا للمحافظات	37
32	عدد حالات الدعاوى المقامة امام المحاكم الاقتصادية وقيمة الدين موزعة طبقا لفئات الدين والمحافظات	37
33	عدد حالات الدعاوى المقامة امام المحاكم الاقتصادية وقيمة الدين موزعة طبقا للنشاط الاقتصادى	38
34	عدد حالات الدعاوى المقامة امام المحاكم الاقتصادية وقيمة الدين موزعة طبقا لشهور السنة و النشاط الاقتصادى لمحافظة الاسكندرية	40
35	عدد حالات الدعاوى المقامة امام المحاكم الاقتصادية وقيمة الدين موزعة طبقا لشهور السنة و النشاط الاقتصادى لمحافظة بورسعيد	42
36	عدد حالات الدعاوى المقامة امام المحاكم الاقتصادية وقيمة الدين موزعة طبقا لشهور السنة و النشاط الاقتصادى لمحافظة الدقهلية	43
37	عدد حالات الدعاوى المقامة امام المحاكم الاقتصادية وقيمة الدين موزعة طبقا لشهور السنة و النشاط الاقتصادى لمحافظة الغربية	44
38	عدد حالات الدعاوى المقامة امام المحاكم الاقتصادية وقيمة الدين موزعة طبقا لشهور السنة و النشاط الاقتصادى لمحافظة بنى سويف	45
39	عدد حالات الدعاوى المقامة امام المحاكم الاقتصادية وقيمة الدين موزعة طبقا لشهور السنة و النشاط الاقتصادى لمحافظة قنا	45
40	اجمالى عدد حالات احكام إشهارالافلاس وقيمة الدين موزعة طبقا لشهور السنة والمحافظات	46
41	عدد حالات احكام إشهارالافلاس وقيمة الدين موزعة طبقا للمحافظات	47
42	تطور عدد حالات احكام اشهار الافلاس وقيمة الدين خلال الفترة (2004 - 2013)	47
43	عدد حالات احكام اشهارالافلاس وقيمة الدين موزعة طبقا لفئات الدين والمحافظات	48
44	عدد حالات احكام اشهارالافلاس وقيمة الدين موزعة طبقا للنشاط الاقتصادى	48
45	عدد حالات احكام اشهارالافلاس وقيمة الدين موزعة طبقا لشهور السنة والنشاط الاقتصادى لمحافظة القاهرة	49
46	عدد حالات احكام اشهارالافلاس وقيمة الدين موزعة طبقا لشهور السنة والنشاط الاقتصادى لمحافظة الاسكندرية	49

منهجية النشرة

أولاً : أهداف النشرة :

تهدف هذه النشرة إلى تصوير حركة عدد حالات أحكام إشهار الإفلاس والبروتستو و قيمة الدين لجميع أنشطة الدولة وذلك على النحو التالى :

١ – عدد حالات البروتستو وقيمة الدين فى كل منها وتنقسم إلى :

أ – بروتستو عدم الدفع (أى حالات التوقف عن الدفع) ٠

ب – بروتستو دفعت قيمته ٠

وجميع حالات البروتستو موزعة طبقاً لشهور السنة ٠

٢ – عدد حالات الإفلاس فى جمهورية مصر العربية على مستوى النشاط الإقتصادى موضحاً بها قيمة الدين موزعاً طبقاً لشهور السنة والمحافظة ٠ وقد تم تطوير النشرة بداية من عام ٢٠١٣ حيث تم فصل عدد حالات الدعاوى المقامة امام المحاكم الاقتصادية عن عدد حالات أحكام إشهار الإفلاس وظهر هذا فى جداول المخرجات وذلك طبقا للبيانات الواردة من وزارة العدل وهى الجهة المنوطة بموافاتنا ببيانات هذة الاحصائية .

ثانياً : فترة جمع البيان :

تجمع البيانات عن سنة ميلادية تبدأ من أول يناير وتنتهى فى آخر ديسمبر على الاستمارة رقم ١٦٥ أ . م . ت . م (لإحصاء الإفلاس) واستماره رقم ١٦٦ أ . م . ت . م (لاحصاء البروتستو).

ثالثاً : مصادر البيانات :

وزارة العدل هى الجهة المنوطة بإستيفاء البيانات ويتم استيفاءها من الجهات التالية :

١ – المحاكم الإبتدائية الخاصه بحالات البروتستو وعددها ٢٨ محكمه٠

٢ – المحاكم الاقتصاديه الخاصة بحالات احكام اشهار الإفلاس وعددها ٨ محاكم ٠

رابعاً : التعاريف المستخدمة :

١ – البروتستو :

هو عدم وجود رصيد بالبنك يكفى لقيمة الكمبيالة المحررة المستحقة الدفع على التاجر ينتج عنها إتخاذ إجراءات ضده بالبرتسة لهذه الكمبيالة عن طريق المحكمة وإتخاذ إجراءات إشهار الإفلاس ، فالبروتستو هو مرحلة سابقة على إشهار الإفلاس٠

٢ – الإفلاس :

يعتبر التاجر فى حالة إفلاس إذا توقف عن دفع ديونه التجارية وذلك بمجرد رفع دعوى ضده أمام المحاكم الاقتصادية بمعرفة الدائن ويشهر إفلاس التاجر فعلا فور صدور حكم نهائى ضده بإشهار الإفلاس ويتم إشهار إفلاس التاجر بناء على طلبه أو طلب أحد الدائنين أو النيابة العامة ٠

خامساً : طرق اتاحة البيانات :

ورقى – CD– الموقع الالكترونى

سادساً: الرموز المستخدمة :

(٠٠٠) بيانات غير متوفرة .

أهم المؤشرات العامة

البروتستو:

- بلغ عدد حالات البروتستو التي دفعت قيمته ١٥١١٦ حالة عام ٢٠١٤ مقابل ١٤٣٧٣ حالة عام ٢٠١٣ بزيادة قدرها ٧٤٣ حالة بنسبة ٥٫٢٪ .
- بلغت قيمة الدين لحالات البروتستو التى دفعت قيمته ١٠٠٫٣ مليون جنيه عام ٢٠١٤ مقابل ١٠٩٫١مليون جنيه عام ٢٠١٣ بانخفاض قدره ٨٫٧ مليون جنيه بنسبة ٨٫٠٪ .
- بلغ عدد حالات بروتستو عدم الدفع ٥٧٤١٣ حالة عام ٢٠١٤ مقابل ٦٦٤٥١ حالة عام ٢٠١٣ بانخفاض قدرة ٩٠٣٨ حالة بنسبة ١٣,٦٪ .
- بلغت قيمة الدين لحالات بروتستو عدم الدفع ١٫٤ مليار جنية عام ٢٠١٤ مقابل ٠٫٧ مليار جنيه عام ٢٠١٣ بزيادة قدرها ٠٫٨مليار جنيه بنسبة ١١٦٫٨٪ .
- جاءت محافظة القاهرة فى المركز الأول من حيث عدد الحالات لبروتستو دفعت قيمتة حيث بلغ عددها ٢٣٨٨ حالة بنسبة ١٥٫٨٪ تليها محافظة أسيوط حيث بلغ عددها ١٦٣٤ حالة بنسبة ١٠٫٨ ٪ ثم محافظة المنوفية حيث بلغ عددها ١٣٦٤حالة بنسبه ٩٫٠٪ من اجمالى عدد الحالات.
- جاءت محافظة القاهرة فى المركز الأول من حيث قيمة الدين لبروتستو دفعت قيمتة حيث بلغت قيمتها٢٤,٧مليون جنيه بنسبة ٢٤٫٦٪ تليها محافظة أسيوط حيث بلغت قيمتها١١,٧ مليون جنيه بنسبة ١١٫٦٪ ثم محافظة المنوفية حيث بلغت قيمتها٩,٢ مليون جنيه بنسبه ٩٫٢٪ من إجمالى قيمة الدين.
- جاءت محافظة القاهرة فى المركز الأول من حيث عدد الحالات لبروتستو عدم الدفع حيث بلغ عددها ٩٦٧٩ حالة بنسبه ١٦٫٩٪ تليها محافظة البحيرة حيث بلغ عددها ٥٣٥٥ حالة بنسبه ٩٫٣٪ ثم محافظة الغربية حيث بلغ عددها ٥٢٦٦ حالة بنسبه ٩٫٢٪ من اجمالى عدد الحالات.
- جاءت محافظة الجيزة فى المركز الأول من حيث قيمة الدين لبروتستو عدم الدفع حيث بلغت قيمتها ٣٩٣,٦ مليون جنيه بنسبه ٢٧٫٩٪ تليها محافظة القاهرة حيث بلغت قيمتها٢٩٨,٥مليون جنيه بنسبه ٢١٫٢٪ ثم محافظة الشرقية حيث بلغت قيمتها١٠٢,٧ مليون جنيه بنسبة ٧٫٣ ٪ من إجمالى قيمة الدين .

الافلاس :

- بلغ عدد حالات الدعاوى المقامة أمام المحاكم الاقتصادية ٦٩ حالة عام ٢٠١٤ مقابل ٧٧ حالة عام ٢٠١٣ بانخفاض قدرة ٨حالات بنسبه ١٠,٤٪ .
- بلغت قيمة الدين لحالات الدعاوى المقامة أمام المحاكم الاقتصادية ١١٧٫٢ مليون جنيه عام ٢٠١٤ مقابل ١٢٨,٧ مليون جنيه بانخفاض قدرة ١١,٦مليون جنيه بنسبة ٩,٠٪ .
- بلغت عدد حالات أحكام إشهار الإفلاس ٤ حالات عام ٢٠١٤ مقابل ٧ حالات عام ٢٠١٣ بانخفاض قدرة ٣حالات بنسبة ٤٢,٩٪ .
- بلغت قيمة الدين لاحكام إشهار الافلاس ٣٫٣ مليون جنيه عام ٢٠١٤ مقابل ٢٤,٨ مليون جنيه عام ٢٠١٣ بانخفاض قدرة ٢١,٥ مليون جنيه بنسبة ٨٦,٩٪.

تطور عدد حالات وقيمة الدين لبروتستو دفعت قيمتة
خلال الفترة (2012 – 2014)

القيمة بالمليون جنيه

السنوات	عدد الحالات	قيمة الدين
2012	20782	109,3
2013	14373	109.1
2014	15116	100.3

عدد حالات بروتستو دفعت قيمته

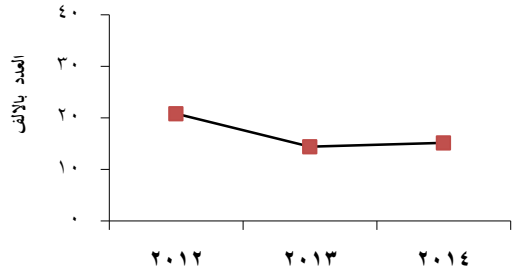

قيمة الدين لبروتستو دفعت قيمته

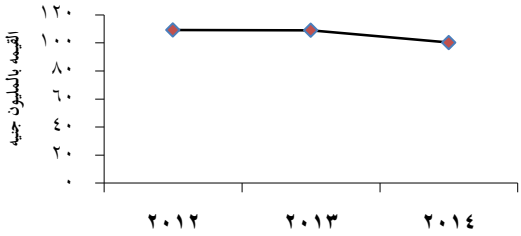

تطور عدد حالات و قيمة الدين لبروتستو عدم الدفع
خلال الفترة (2012 – 2014)

القيمة بالمليار جنيه

السنوات	عدد الحالات	قيمة الدين
2012	99930	1.0
2013	66451	0.7
2014	57413	1.4

عدد حالات بروتستو عدم الدفع

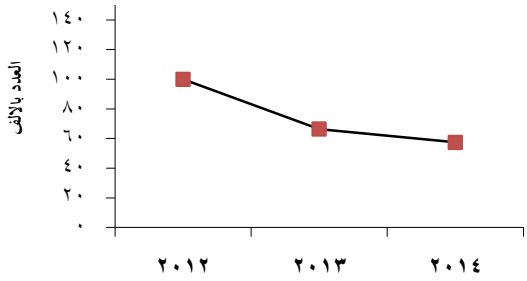

قيمة الدين لبروتستو عدم الدفع

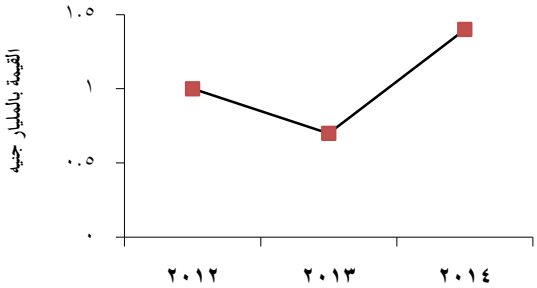

عدد حالات البروتستو لأهم المحافظات

عام 2014

المحافظات	عدد حالات بروتستو دفعت قيمته
القاهرة	2388
اسيوط	1634
المنوفية	1364

المحافظات	عدد حالات بروتستو عدم الدفع
القاهرة	9679
البحيرة	5355
الغربية	5266

عدد حالات بروتستو دفعت قيمته

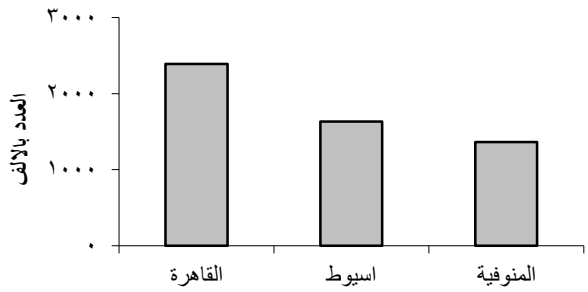

عدد حالات بروتستو عدم الدفع

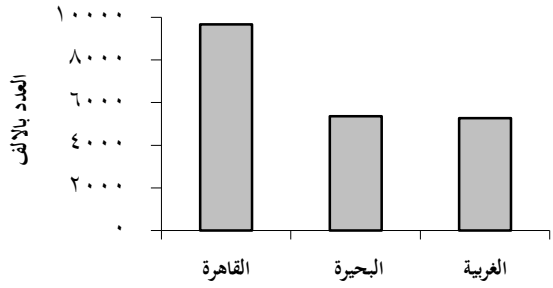

قيمه الدين لحالات البروتستو لأهم المحافظات

عام 2014

القيمة بالمليون جنيه

المحافظات	قيمه الدين لحالات بروتستو دفعت قيمته
القاهرة	24.7
اسيوط	11.7
المنوفية	9.2

القيمة بالمليون جنيه

المحافظات	قيمه الدين لحالات بروتستو عدم الدفع
الجيزة	393.6
القاهرة	298.5
الشرقية	102.7

قيمة الدين لحالات بروتستو دفعت قيمته لأهم المحافظات

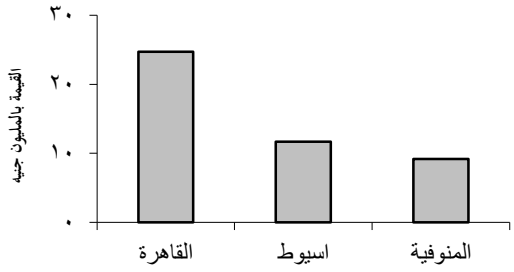

قيمة الدين لحالات بروتستو عدم الدفع لأهم المحافظات

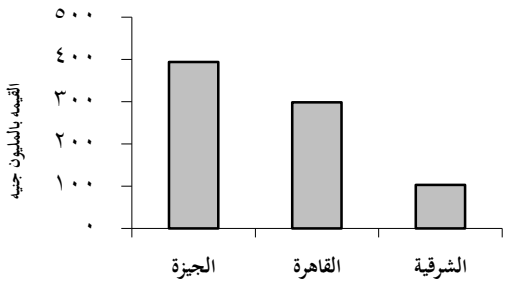

الفصل الأول

حالات البروتستو وقيمة الدين

عام ٢٠١٤

جدول 1 – اجمالى عدد حالات البروتستو وقيمة الدين موزعة طبقاً لشهور السنة

عام 2014

القيمة بالالف جنية

البيـان / الشـــهور	بروتستو دفعت قيمته		بروتستو عدم الدفع	
	عدد الحالات	قيمة الدين	عدد الحالات	قيمة الدين
الاجمالى	15116	100320	57413	1411069
يناير	1232	6635	4954	100770
فبراير	1194	6374	4340	78705
مارس	1199	6523	5003	297584
أبريل	1147	6777	4471	122407
مايو	1182	8307	4582	86309
يونيه	1420	8889	4948	82891
يوليه	1089	6110	4358	41909
أغسطس	1549	18215	5659	158544
سبتمبر	1291	7923	4480	80897
أكتوبر	1313	8961	4717	70902
نوفمبر	1289	7911	4788	87438
ديسمبر	1211	7695	5113	202713

جدول 2 – اجمالى عدد حالات البروتستو وقيمه الدين موزعة طبقاً للمحافظات
عام 2014

القيمة بالالف جنية

البيـان / المحافظات	بروتستو دفعت قيمته		بروتستو عدم الدفع	
	عدد الحالات	قيمة الدين	عدد الحالات	قيمة الدين
الاجمالى	**15116**	**100320**	**57413**	**1411069**
القاهرة	2388	24672	9679	298513
الأسكندرية	74	281	2221	89570
بورسعيد	50	216	140	572
السويس	361	2051	981	98030
دمياط	696	2753	1952	11138
الدقهلية	732	4068	2716	20141
الشرقية	590	3568	1647	102694
القليوبية	497	2777	1841	67124
كفر الشيخ	379	2553	1292	57158
الغربية	546	2817	5266	48073
المنوفية	1364	9211	2456	16976
البحيرة	891	4336	5355	27661
الإسماعيلية	59	216	700	7256
الجيزة	239	1587	3612	393592
بنى سويف	376	2103	1443	7269
الفيوم	485	2721	1547	12414
المنيا	540	2680	2922	42654
أسيوط	1634	11681	1729	9797
سوهاج	992	8730	3147	24682
قــنا	797	4106	1846	9654
أسوان	896	4809	750	5329
الاقصر	235	1112	2237	16431
البحر الأحمر	232	903	1404	5332
الوادى الجديد	46	327	168	1183
مطـروح	12	24	331	2697
شمال سيناء	4	12	10	64
جنوب سيناء	1	6	21	35065

جدول 3 – عدد حالات البروتستو وقيمة الدين موزعة طبقاً لشهور السنة

محافظة القاهرة عام 2014

القيمة بالالف جنية

البيـان / الشـــهور	بروتستو دفعت قيمته		بروتستو عدم الدفع	
	عدد الحالات	قيمة الدين	عدد الحالات	قيمة الدين
الاجمالى	2388	24672	9679	298513
يناير	173	1199	875	5774
فبراير	204	1548	718	34974
مارس	183	935	785	5946
أبريل	186	2024	799	42465
مايو	202	2751	836	6271
يونيه	232	2164	846	10257
يوليه	184	1107	744	10124
أغسطس	202	5700	835	38452
سبتمبر	197	1516	703	6176
أكتوبر	210	1508	763	39654
نوفمبر	205	2034	876	42317
ديسمبر	210	2186	899	56103

جدول 4 – عدد حالات البروتستو وقيمة الدين موزعة طبقاً لشهور السنة

محافظة الأسكندرية عام 2014

القيمة بالالف جنية

البيـان / الشـــهور	بروتستو دفعت قيمته		بروتستو عدم الدفع	
	عدد الحالات	قيمة الدين	عدد الحالات	قيمة الدين
الاجمالى	74	281	2221	89570
يناير	4	42	218	1293
فبراير	2	3	170	1187
مارس	9	23	211	908
أبريل	7	35	164	5801
مايو	4	10	157	955
يونيه	6	22	219	934
يوليه	4	21	176	983
أغسطس	19	65	191	71813
سبتمبر	3	4	181	1793
أكتوبر	5	15	178	1117
نوفمبر	4	4	168	1577
ديسمبر	7	37	188	1209

جدول 5 – عدد حالات البروتستو وقيمة الدين موزعة طبقاً لشهور السنة

محافظة بورسعيدعام 2014

القيمة بالالف جنية

البيـان / الشـــهور	بروتستو دفعت قيمته		بروتستو عدم الدفع	
	عدد الحالات	قيمة الدين	عدد الحالات	قيمة الدين
الاجمالى	50	216	140	572
يناير	8	62	8	20
فبراير	3	17	9	49
مارس	5	19	13	52
أبريل	6	15	13	40
مايو	6	25	9	39
يونيه	2	6	14	40
يوليه	2	10	13	48
أغسطس	4	31	14	42
سبتمبر	2	4	6	18
أكتوبر	5	11	15	66
نوفمبر	4	3	12	41
ديسمبر	3	13	14	117

جدول 6 – عدد حالات البروتستو وقيمة الدين موزعة طبقاً لشهور السنة

محافظة السويس عام 2014

القيمة بالالف جنية

البيـان / الشـــهور	بروتستو دفعت قيمته		بروتستو عدم الدفع	
	عدد الحالات	قيمة الدين	عدد الحالات	قيمة الدين
الاجمالى	361	2051	981	98030
يناير	26	177	27	411
فبراير	26	183	80	433
مارس	39	236	79	2901
أبريل	26	131	68	2870
مايو	34	196	88	25647
يونيه	25	143	113	42642
يوليه	26	141	80	445
أغسطس	30	213	107	10884
سبتمبر	31	132	73	2883
أكتوبر	32	147	81	2916
نوفمبر	38	217	94	2995
ديسمبر	28	135	91	3003

جدول 7 – عدد حالات البروتستو وقيمة الدين موزعة طبقاً لشهور السنة

محافظة دمياط عام 2014

القيمة بالالف جنية

البيـان / الشـــهور	بروتستو دفعت قيمته		بروتستو عدم الدفع	
	عدد الحالات	قيمة الدين	عدد الحالات	قيمة الدين
الاجمالى	696	2753	1952	11138
يناير	46	206	139	640
فبراير	134	246	138	177
مارس	39	212	149	859
أبريل	66	277	173	710
مايو	51	198	140	459
يونيه	49	259	187	1233
يوليه	56	168	177	1010
أغسطس	51	260	185	1098
سبتمبر	58	350	146	953
أكتوبر	44	278	203	1209
نوفمبر	55	31	142	1773
ديسمبر	47	268	173	1017

جدول 8 – عدد حالات البروتستو وقيمة الدين موزعة طبقاً لشهور السنة

محافظة الدقهليةعام 2014

القيمة بالالف جنية

البيـان / الشـــهور	بروتستو دفعت قيمته		بروتستو عدم الدفع	
	عدد الحالات	قيمة الدين	عدد الحالات	قيمة الدين
الاجمالى	732	4068	2716	20141
يناير	55	314	229	1477
فبراير	44	266	197	1281
مارس	60	343	210	1541
أبريل	50	303	160	995
مايو	58	316	194	1446
يونيه	73	347	269	2099
يوليه	40	234	183	1480
أغسطس	65	339	306	2347
سبتمبر	67	334	245	1976
أكتوبر	84	461	219	1761
نوفمبر	77	476	248	1965
ديسمبر	59	335	256	1773

جدول 9 – عدد حالات البروتستو وقيمة الدين موزعة طبقاً لشهور السنة

محافظة الشرقيةعام 2014

القيمة بالالف جنية

البيـان / الشـــهور	بروتستو دفعت قيمته		بروتستو عدم الدفع	
	عدد الحالات	قيمة الدين	عدد الحالات	قيمة الدين
الاجمالى	590	3568	1647	102694
يناير	54	313	170	68057
فبراير	47	276	137	17282
مارس	39	261	163	773
أبريل	50	311	130	640
مايو	51	354	166	3291
يونيه	72	448	160	949
يوليه	51	308	135	7781
أغسطس	66	299	163	930
سبتمبر	40	311	133	689
أكتوبر	49	301	122	900
نوفمبر	57	318	147	1254
ديسمبر	14	68	21	148

جدول 10 – عدد حالات البروتستو وقيمة الدين موزعة طبقاً لشهور السنة

محافظة القليوبيةعام 2014

القيمة بالالف جنية

البيـان / الشـــهور	بروتستو دفعت قيمته		بروتستو عدم الدفع	
	عدد الحالات	قيمة الدين	عدد الحالات	قيمة الدين
الاجمالى	497	2777	1841	67124
يناير	37	220	181	3025
فبراير	34	173	147	770
مارس	41	168	151	837
أبريل	45	302	177	1912
مايو	41	266	125	1347
يونيه	40	204	179	2873
يوليه	34	206	120	620
أغسطس	45	210	187	1781
سبتمبر	42	241	154	1750
أكتوبر	33	170	124	1103
نوفمبر	61	366	139	12364
ديسمبر	44	251	157	38742

جدول 11 – عدد حالات البروتستو وقيمة الدين موزعة طبقاً لشهور السنة

محافظة كفرالشيخ عام 2014

القيمة بالالف جنية

البيـان / الشـــهور	بروتستو دفعت قيمته		بروتستو عدم الدفع	
	عدد الحالات	قيمة الدين	عدد الحالات	قيمة الدين
الاجمالى	379	2553	1292	57158
يناير	32	137	102	1016
فبراير	24	1016	112	631
مارس	23	91	107	775
أبريل	30	139	93	49117
مايو	29	127	99	478
يونيه	38	235	109	582
يوليه	31	109	115	755
أغسطس	48	203	136	970
سبتمبر	35	128	105	549
أكتوبر	34	161	111	726
نوفمبر	31	112	89	860
ديسمبر	24	95	114	699

جدول 12 – عدد حالات البروتستو وقيمة الدين موزعة طبقاً لشهور السنة

محافظة الغربيةعام 2014

القيمة بالالف جنية

البيـان / الشـــهور	بروتستو دفعت قيمته		بروتستو عدم الدفع	
	عدد الحالات	قيمة الدين	عدد الحالات	قيمة الدين
الاجمالى	546	2817	5266	48073
يناير	60	207	503	3373
فبراير	41	191	391	9893
مارس	49	216	466	3230
أبريل	37	158	361	2248
مايو	43	221	382	2400
يونيه	49	265	424	3326
يوليه	27	193	386	2866
أغسطس	50	308	552	4255
سبتمبر	50	299	415	4255
أكتوبر	43	370	450	3956
نوفمبر	37	182	433	4898
ديسمبر	60	207	503	3373

جدول 13 – عدد حالات البروتستو وقيمة الدين موزعة طبقاً لشهور السنة

محافظة المنوفيةعام 2014

القيمة بالالف جنية

البيـان / الشـــهور	بروتستو دفعت قيمته		بروتستو عدم الدفع	
	عدد الحالات	قيمة الدين	عدد الحالات	قيمة الدين
الاجمالى	1364	9211	2456	16976
يناير	95	614	219	1766
فبراير	80	42	178	202
مارس	112	794	210	1167
أبريل	79	447	197	1059
مايو	84	664	190	1117
يونيه	141	1174	208	1503
يوليه	124	1016	171	1197
أغسطس	185	1490	262	2597
سبتمبر	121	809	183	1807
أكتوبر	138	685	206	1332
نوفمبر	109	820	219	1594
ديسمبر	96	656	213	1635

جدول 14 – عدد حالات البروتستو وقيمة الدين موزعة طبقا لشهور السنه

محافظه البحيره عام 2014

القيمة بالالف جنية

البيـان / الشـــهور	بروتستو دفعت قيمته		بروتستو عدم الدفع	
	عدد الحالات	قيمة الدين	عدد الحالات	قيمة الدين
الاجمالى	891	4336	5355	27661
يناير	100	478	506	2500
فبراير	86	329	394	2033
مارس	79	438	505	2588
أبريل	69	276	400	2368
مايو	74	318	402	1765
يونيه	85	441	454	2799
يوليه	52	284	377	1929
أغسطس	93	549	568	2793
سبتمبر	55	255	394	2132
أكتوبر	69	402	436	2145
نوفمبر	64	183	408	2010
ديسمبر	65	383	511	2599

جدول 15 – عدد حالات البروتستو وقيمة الدين موزعة طبقا لشهور السنه
لمحافظة الإسماعلية عام 2014

القيمة بالالف جنية

البيـان / الشـــهور	بروتستو دفعت قيمته		بروتستو عدم الدفع	
	عدد الحالات	قيمة الدين	عدد الحالات	قيمة الدين
الاجمالى	59	216	700	7256
يناير	3	28	37	293
فبراير	1	2	50	444
مارس	5	15	64	460
أبريل	2	6	56	429
مايو	4	10	70	434
يونيه	5	19	40	290
يوليه	7	18	53	366
أغسطس	14	40	62	843
سبتمبر	7	33	58	372
أكتوبر	4	8	38	2417
نوفمبر	2	20	85	405
ديسمبر	5	17	87	503

جدول 16 – عدد حالات البروتستو وقيمة الدين موزعة طبقاً لشهور السنة

لمحافظة الجيزة عام 2014

القيمة بالالف جنية

البيان / الشهور	بروتستو دفعت قيمته		بروتستو عدم الدفع	
	عدد الحالات	قيمة الدين	عدد الحالات	قيمة الدين
الاجمالى	239	1587	3612	393592
يناير	14	87	297	2860
فبراير	16	104	284	1671
مارس	18	43	344	267306
أبريل	15	92	288	3206
مايو	19	109	295	2305
يونيه	16	139	298	4706
يوليه	23	124	248	2807
أغسطس	22	148	356	8504
سبتمبر	19	174	277	11611
أكتوبر	30	201	292	1994
نوفمبر	25	223	312	4695
ديسمبر	22	143	321	81927

جدول 17 – عدد حالات البروتستو وقيمة الدين موزعة طبقاً لشهور السنة

لمحافظة بنى سويف عام 2014

القيمة بالالف جنية

البيـان / الشـــهور	بروتستو دفعت قيمته		بروتستو عدم الدفع	
	عدد الحالات	قيمة الدين	عدد الحالات	قيمة الدين
الاجمالى	376	2103	1443	7269
يناير	31	148	115	410
فبراير	31	147	120	573
مارس	35	146	134	484
أبريل	24	112	123	490
مايو	21	140	114	572
يونيه	28	182	106	454
يوليه	31	211	124	563
أغسطس	42	290	151	987
سبتمبر	28	146	112	602
أكتوبر	33	189	123	878
نوفمبر	32	151	99	545
ديسمبر	40	241	122	711

جدول 18 – عدد حالات البروتستو وقيمة الدين موزعة طبقاً لشهور السنة

لمحافظة الفيوم عام 2014

القيمة بالالف جنية

البيـان / الشـــهور	بروتستو دفعت قيمته		بروتستو عدم الدفع	
	عدد الحالات	قيمة الدين	عدد الحالات	قيمة الدين
الاجمالى	485	2721	1547	12414
يناير	54	259	119	702
فبراير	59	205	125	566
مارس	32	119	136	874
أبريل	43	171	137	1080
مايو	47	531	116	787
يونيه	53	308	112	711
يوليه	26	170	113	3583
أغسطس	32	163	146	816
سبتمبر	27	223	131	772
أكتوبر	33	186	147	881
نوفمبر	45	193	127	816
ديسمبر	34	193	138	826

جدول 19 – عدد حالات البروتستو وقيمة الدين موزعة طبقاً لشهور السنة

لمحافظة المنيا عام 2014

القيمة بالالف جنية

البيـان / الشـــهور	بروتستو دفعت قيمته		بروتستو عدم الدفع	
	عدد الحالات	قيمة الدين	عدد الحالات	قيمة الدين
الاجمالى	540	2680	2922	42654
يناير	49	219	263	988
فبراير	38	164	237	1178
مارس	43	281	288	1147
أبريل	43	263	248	1258
مايو	34	178	227	31016
يونيه	73	351	265	1316
يوليه	30	144	217	866
أغسطس	48	234	276	1147
سبتمبر	53	219	229	1007
أكتوبر	39	205	212	728
نوفمبر	44	171	216	1027
ديسمبر	46	251	244	976

جدول 20 – عدد حالات البروتستو وقيمة الدين موزعة طبقاً لشهور السنة

لمحافظة أسيوط عام 2014

القيمة بالالف جنية

البيـان / الشـــهور	بروتستو دفعت قيمته		بروتستو عدم الدفع	
	عدد الحالات	قيمة الدين	عدد الحالات	قيمة الدين
الاجمالى	1634	11681	1729	9797
يناير	157	674	166	930
فبراير	107	399	138	608
مارس	149	614	148	699
أبريل	155	558	134	536
مايو	105	453	147	807
يونيه	145	622	149	849
يوليه	86	323	132	779
أغسطس	164	5478	165	918
سبتمبر	145	705	141	631
أكتوبر	141	695	129	1282
نوفمبر	131	547	135	899
ديسمبر	149	613	145	859

جدول 21 – عدد حالات البروتستو وقيمة الدين موزعة طبقاً لشهور السنة

لمحافظة سوهاج عام 2014

القيمة بالالف جنية

البيـان / الشـــهور	بروتستو دفعت قيمته		بروتستو عدم الدفع	
	عدد الحالات	قيمة الدين	عدد الحالات	قيمة الدين
الاجمالى	992	8730	3147	24682
يناير	65	487	253	2324
فبراير	81	518	201	1771
مارس	86	642	251	1691
أبريل	83	588	243	2074
مايو	85	601	265	1753
يونيه	96	739	258	2392
يوليه	75	613	243	462
أغسطس	118	969	309	2715
سبتمبر	77	687	266	2344
أكتوبر	85	1443	249	2313
نوفمبر	83	772	288	2269
ديسمبر	58	671	321	2574

جدول 22 – عدد حالات البروتستو وقيمة الدين موزعة طبقاً لشهور السنة

لمحافظة قنا عام 2014

القيمة بالالف جنية

البيـان / الشـــهور	بروتستو دفعت قيمته		بروتستو عدم الدفع	
	عدد الحالات	قيمة الدين	عدد الحالات	قيمة الدين
الاجمالى	797	4106	1846	9654
يناير	63	285	139	678
فبراير	52	220	156	810
مارس	50	282	183	921
أبريل	44	197	133	633
مايو	89	396	143	677
يونيه	65	297	142	700
يوليه	54	289	150	759
أغسطس	84	439	162	839
سبتمبر	90	630	165	1116
أكتوبر	67	396	169	898
نوفمبر	59	315	130	665
ديسمبر	80	360	174	958

جدول 23 – عدد حالات البروتستو وقيمة الدين موزعة طبقاً لشهور السنة

لمحافظة اسوان عام 2014

القيمة بالالف جنية

البيـان / الشـــهور	بروتستو دفعت قيمته		بروتستو عدم الدفع	
	عدد الحالات	قيمة الدين	عدد الحالات	قيمة الدين
الاجمالى	896	4809	750	5329
يناير	51	262	41	211
فبراير	41	145	50	518
مارس	59	367	57	624
أبريل	47	206	69	612
مايو	58	230	64	323
يونيه	80	272	59	369
يوليه	80	243	45	366
أغسطس	114	560	74	407
سبتمبر	102	547	49	296
أكتوبر	85	951	85	499
نوفمبر	93	660	81	376
ديسمبر	86	366	76	728

جدول 24 – عدد حالات البروتستو وقيمة الدين موزعة طبقاً لشهور السنة

لمحافظة الاقصر عام 2014

القيمة بالالف جنية

البيان / الشهور	بروتستو دفعت قيمته		بروتستو عدم الدفع	
	عدد الحالات	قيمة الدين	عدد الحالات	قيمة الدين
الاجمالى	235	1112	2237	16431
يناير	27	92	179	1372
فبراير	19	74	173	1122
مارس	18	190	193	1246
أبريل	18	61	166	1434
مايو	22	144	208	1767
يونيه	20	113	177	1164
يوليه	21	86	198	1367
أغسطس	26	132	237	1764
سبتمبر	18	49	136	1071
أكتوبر	23	78	198	1293
نوفمبر	10	29	178	1300
ديسمبر	13	64	194	1531

جدول 25 – عدد حالات البروتستو وقيمة الدين موزعة طبقاً لشهور السنة

لمحافظة البحر الاحمر عام 2014

القيمة بالالف جنية

البيـان / الشـــهور	بروتستو دفعت قيمته		بروتستو عدم الدفع	
	عدد الحالات	قيمة الدين	عدد الحالات	قيمة الدين
الاجمالى	232	903	1404	5332
يناير	22	98	131	406
فبراير	18	66	110	354
مارس	20	59	127	371
أبريل	19	87	114	357
مايو	19	65	107	361
يونيه	20	68	119	393
يوليه	19	57	116	417
أغسطس	23	76	147	1156
سبتمبر	18	87	106	411
أكتوبر	21	76	116	381
نوفمبر	18	66	109	381
ديسمبر	15	98	102	344

جدول 26 – عدد حالات البروتستو وقيمة الدين موزعة طبقاً لشهور السنة

لمحافظة الوادى الجديد عام 2014

القيمة بالالف جنية

البيان / الشهور	بروتستو دفعت قيمته		بروتستو عدم الدفع	
	عدد الحالات	قيمة الدين	عدد الحالات	قيمة الدين
الاجمالى	46	327	168	1183
يناير	6	27	17	109
فبراير	4	31	13	85
مارس	4	27	15	87
أبريل	3	18	10	51
مايو	1	3	14	82
يونيه	6	70	17	108
يوليه	3	27	12	74
أغسطس	3	17	21	160
سبتمبر	5	37	14	95
أكتوبر	3	18	11	107
نوفمبر	3	12	14	155
ديسمبر	5	40	10	70

جدول 27 – عدد حالات البروتستو وقيمة الدين موزعة طبقاً لشهور السنة

لمحافظة مطروح عام 2014

القيمة بالالف جنية

البيـان / الشـــهور	بروتستو دفعت قيمته		بروتستو عدم الدفع	
	عدد الحالات	قيمة الدين	عدد الحالات	قيمة الدين
الاجمالى	12	24	331	2697
يناير	...	...	17	119
فبراير	1	3	11	87
مارس	2	2	13	91
أبريل	...	...	13	10
مايو	1	1	21	194
يونيه	1	1	22	191
يوليه	3	8	29	256
أغسطس	1	2	47	326
سبتمبر	...	...	47	588
أكتوبر	2	3	40	346
نوفمبر	...	...	37	238
ديسمبر	1	4	34	251

جدول 28 – عدد حالات البروتستو وقيمة الدين موزعة طبقاً لشهور السنة

لمحافظة شمال سيناء عام 2014

القيمة بالالف جنية

البيـان / الشـــهور	بروتستو دفعت قيمته		بروتستو عدم الدفع	
	عدد الحالات	قيمة الدين	عدد الحالات	قيمة الدين
الاجمالى	**4**	**12**	**10**	**64**
يناير	...	...	2	10
فبراير	...	...	...	...
مارس	...	...	...	...
أبريل	...	...	1	8
مايو	...	...	1	5
يونيه	...	...	...	...
يوليه	...	...	...	...
أغسطس	...	...	...	...
سبتمبر	1	3	...	...
أكتوبر	1	3	...	...
نوفمبر	2	6	2	19
ديسمبر	...	...	4	22

جدول 29 – عدد حالات البروتستو وقيمة الدين موزعة طبقاً لشهور السنة

لمحافظة جنوب سيناء عام 2014

القيمة بالالف جنية

البيـان / الشـــهور	بروتستو دفعت قيمته		بروتستو عدم الدفع	
	عدد الحالات	قيمة الدين	عدد الحالات	قيمة الدين
الاجمالى	1	6	21	35065
يناير	...	...	1	6
فبراير	1	6	1	6
مارس	...	...	1	6
أبريل	...	...	1	4
مايو	...	...	2	11
يونيه	...	...	2	11
يوليه	...	...	1	6
أغسطس	...	...	...	...
سبتمبر	...	...	11	35000
أكتوبر	...	...	...	...
نوفمبر	...	...	...	...
ديسمبر	...	...	1	15

الفصل الثانى

احكام الافلاس وقيمة الدين

عام ٢٠١٤

جدول 30 – اجمالى عدد حالات الدعاوى المقامه امام المحاكم الاقتصاديه وقيمة الدين موزعه

طبقا لشهور السنه والمحافظات عام 2014

القيمة بالألف جنيه

شهور / السنه / المحافظه	يناير		فبراير		مارس		ابريل		مايو		يونيه		يوليه		اغسطس		سبتمبر		اكتوبر		نوفمبر		ديسمبر		الجمله	
	عدد الحالات	قيمة الدين	عدد الحالات	قيمة الدين	عدد الحالات	قيمة الدين	عدد الحالات	قيمة الدين	عدد الحالات	قيمة الدين	عدد الحالات	قيمة الدين	عدد الحالات	قيمة الدين	عدد الحالات	قيمة الدين	عدد الحالات	قيمة الدين	عدد الحالات	قيمة الدين	عدد الحالات	قيمة الدين	عدد الحالات	قيمة الدين	عدد الحالات	قيمة الدين
الاجمالى	4	2764	4	4320	8	2889	2	1704	7	6594	7	4744	5	10479	1	149	10	22916	6	1655	6	46227	9	12735	69	117176
الأسكندرية	2	2564	3	4101	5	1866	1	1622	1	772	4	3824	3	10301	...	...	7	6492	1	540	3	37170	5	8469	35	77721
بورسعيد	...	...	...	...	...	...	...	...	...	...	1	469	...	...	...		1	13585	...	...	2	632	2	2491	6	17177
الدقهلية	...	...	...	...	...	...	1	82	3	2087	1	235	1	128	...	...	...	...	2	165	...	...	...	...	8	2697
الغربية	2	200	...	...	2	917	...	...	3	3735	...	...	1	50	1	149	2	2839	2	550	1	8425	2	1775	16	18640
بنى سويف	...	...	1	219	1	106	...	...	...	...	...	...	...	...	...	...	...	...	1	400	...	...	...	...	3	725
قــنا	...	...	...	...	...	...	...	...	...	...	1	216	...	...	...	...	...	...	...	...	...	...	...	...	1	216

جدول 31 – عدد حالات الدعاوى المقامه امام المحاكم الاقتصادية وقيمة الدين موزعة طبقاً للمحافظات عام 2014

القيمة بالالف جنيه

المحافظات	عدد الحالات	قيمة الدين
الاجمالى	69	117176
الأسكندرية	35	77721
بورسعيد	6	17177
الدقهلية	8	2697
الغربية	16	18640
بنى سويف	3	725
قــنا	1	216

جدول 32 – عدد حالات الدعاوى المقامه امام المحاكم الاقتصادية وقيمة الدين موزعة طبقاً لفئات الدين والمحافظات عام 2014

القيمة بالالف جنيه

فئات الدين / المحافظات	5–		10–		20–		50 فاكثر		الجملة	
	عدد الحالات	قيمة الدين	عدد الحالات	قيمة الدين	عدد الحالات	قيمة الدين	عدد الحالات	قيمة الدين	عدد الحالات	قيمة الدين
الاجمالى	1	7	1	15	1	32	66	117122	69	117176
الأسكندرية	1	7	...	...	1	32	33	77682	35	77721
بورسعيد	...	...	...	...	...	...	6	17177	6	17177
الدقهلية	...	...	1	15	...	...	7	2682	8	2697
الغربية	...	...	...	...	...	...	16	18640	16	18640
بنى سويف	...	...	...	...	...	...	3	725	3	725
قــنا	...	...	...	...	...	...	1	216	1	216

جدول 33 – عدد حالات الدعاوى المقامه امام المحاكم الاقتصاديه وقيمة الدين موزعة

طبقا للنشاط الاقتصادى عام 2014

القيمه بالالف جنيه

دليل النشاط	النشاط الاقتصادى	عدد الحالات	قيمة الدين
	الاجمـالى	69	117176
0162	أ نشطة دعم الانتاج الحيوا نى الاخرى	2	1151
0210	خدمات الزراعيه وانشطه الغابات ذات الصله	1	106
1030	تجهيز و حفظ و تعليب الفواكة و الخضروات	5	2317
1061	صناعة طحن الحبوب ومنتجاتها	4	10524
1071	صناعة منتجات المخابز	1	332
1073	صناعة الكاكاو والشيكولاتة والحلويات السكرية	1	772
1079	صناعة منتجات غذائية اخرى غير مصنفة فى مكان اخر	1	540
1312	نســج المنسوجات	1	3245
1410	صناعة و تفصيل الملابس الجاهزة (عدا الملابس المصنوعة من الفراء)	1	565
1430	صناعة الملابس واصناف أخرى من التريكو أو الكورشيه	2	1872
1629	صناعة الخشب ومنتجاتة والفلين عدا صناعة الاثاث وصناعة الاصناف المنتجه من القش ومواد الضفر	1	85
1701	صناعة عجائن الورق والورق المقوى (الكرتون)	1	2339
1709	انشطه اخرى لصناعات منتجات اخرى من الورق	2	944
1811	ا نشطة اخرى للطباعة	1	90
2013	صناعة اللدائن(البلاستيك) فى اشكالها الأولية	3	5011
2022	صناعة الدهانات و الورنيشات والطلاءات المماثلة واحبار الطباعة	1	103

تابع جدول 33 – عدد حالات الدعاوى المقامه امام المحاكم الاقتصاديه وقيمة الدين موزعة

طبقا للنشاط الاقتصادى عام 2014

القيمه بالالف جنيه

دليل النشاط	النشاط الاقتصادى	عدد الحالات	قيمة الدين
2410	صناعة الحديد و الصلب	1	235
2732	صناعة الأسلاك الالكترونية والكهربائية والكابلات	2	36422
2750	صناعة الاجهزة المنزلية	1	100
3520	انتاج الغاز وتوزيعة من خلال الموصلات الرئيسية	1	149
4100	تشييد البنايات السكنية	1	400
4510	تجارة المركبات ذات المحركات (تجزئة+ جملة)	1	518
4530	تجارة قطع غيار و إكسسوارات المركبات ذات المحركات (تجزئة+جملة)	2	7814
4610	تجارة الجملة علي أساس عقد أو نظير رسم (تشمل الخدمات الخاصة بتجارة الجملة)	16	31332
4630	تجارة الجملة للأغذية والمشروبات و التبغ	2	702
4649	تجارة الجملة للسلع المنزلية الأخري	1	1916
4663	تجارة الجملـة لمـواد البنـاء و الأجهزة و معدات و لوازم السباكة و التدفئة	1	469
4771	تجـارة التجزئـة للملابس و الأحذية و السلع الجلدية	2	22
4772	تجارة التجزئة للسلع الصيدلانية والطبية وأصناف مستحضرات التجميل والزينة	2	369
4922	أنواع النقل البرى الأخرى للركاب	1	1368
6820	الانشطة الخاصه بوكالات العقارات والسماسرة	3	842
7912	انشطة تنظيم الرحلات السياحية	3	3522
8610	انشطة المستشفيات	1	1000

جدول 34 – عدد حالات الدعاوى المقامه امام المحاكم الاقتصاديه وقيمة الدين موزعه

طبقا لشهور السنه والنشاط الاقتصادى لمحافظة الاسكندرية عام 2014

القيمة بالألف جنيه

دليل النشاط	شهور / السنه / النشاط الاقتصادى	يناير		فبراير		مارس		ابريل		مايو		يونيه		يوليه		اغسطس		سبتمبر		اكتوبر		نوفمبر		ديسمبر		الجمله	
		عدد الحالات	قيمة الدين	عدد الحالات	قيمة الدين	عدد الحالات	قيمة الدين	عدد الحالات	قيمة الدين	عدد الحالات	قيمة الدين	عدد الحالات	قيمة الدين	عدد الحالات	قيمة الدين	عدد الحالات	قيمة الدين	عدد الحالات	قيمة الدين	عدد الحالات	قيمة الدين	عدد الحالات	قيمة الدين	عدد الحالات	قيمة الدين	عدد الحالات	قيمة الدين
	الاجمالى	2	2564	3	4101	5	1866	1	1622	1	772	4	3824	3	10301	...	...	7	6492	1	540	3	37170	5	8469	35	77721
0162	أ نشطة دعم الانتاج الحيوا نى الاخرى	...	...	...	...	...	...	...	...	...	...	1	1051	...	...	...	...	...	...	...	...	...	...	...	...	1	1051
1030	تجهيز و حفظ و تعليب الفواكة و الخضروات	...	...	1	109	...	...	...	...	...	...	...	...	...	...	...	...	1	178	...	...	...	...	...	...	2	287
1061	صناعة طحن الحبوب ومنتجاتها	...	...	...	...	1	285	...	...	...	...	...	...	1	1514	...	...	1	300	...	...	...	...	...	...	3	2099
1073	صناعة الكاكاو والشيكولاتة والحلويات السكرية	...	...	...	...	...	...	...	...	1	772	...	...	...	...	...	...	...	...	...	...	...	...	...	...	1	772
1079	صناعة منتجات غذائية اخرى غير مصنفة فى مكان اخر	...	...	...	...	...	...	...	...	...	...	...	...	...	...	...	...	...	...	1	540	...	...	...	...	1	540
1430	صناعة الملابس واصناف أخرى من التريكو أو الكورشيه	...	...	...	...	...	...	1	1622	...	...	...	...	...	...	...	...	...	...	...	...	...	...	...	...	1	1622
1811	ا نشطة اخرى للطباعة	...	...	...	...	...	...	...	...	...	...	...	...	...	...	...	...	...	...	...	...	1	90	...	...	1	90
2013	صناعة اللدائن(البلاستيك) فى اشكالها الأولية	...	...	...	...	...	...	...	...	...	...	...	...	...	...	...	...	2	4947	...	...	...	...	1	64	3	5011
2022	صناعة الدهانات و الورنيشات والطلاءات المماثلة واحبار الطباعة	...	...	...	...	1	103	...	...	...	...	...	...	...	...	...	...	...	...	...	...	...	...	...	...	1	103
2732	صناعة الأسلاك الالكترونية والكهربائية والكابلات	...	...	...	...	...	...	...	...	...	...	...	...	...	...	...	...	...	...	...	...	1	35000	...	...	1	35000

تابع جدول 34 – عدد حالات الدعاوى المقامه امام المحاكم الاقتصاديه وقيمة الدين موزعه طبقا لشهور السنه والنشاط الاقتصادى لمحافظة الاسكندرية عام 2014

القيمة بالألف جنيه

دليل النشاط	شهور / السنه / النشاط الاقتصادى	يناير		فبراير		مارس		ابريل		مايو		يونيه		يوليه		اغسطس		سبتمبر		اكتوبر		نوفمبر		ديسمبر		الجمله	
		عدد الحالات	قيمة الدين	عدد الحالات	قيمة الدين	عدد الحالات	قيمة الدين	عدد الحالات	قيمة الدين	عدد الحالات	قيمة الدين	عدد الحالات	قيمة الدين	عدد الحالات	قيمة الدين	عدد الحالات	قيمة الدين	عدد الحالات	قيمة الدين	عدد الحالات	قيمة الدين	عدد الحالات	قيمة الدين	عدد الحالات	قيمة الدين	عدد الحالات	قيمة الدين
4510	تجارة المركبات ذات المحركات (تجزئة+ جملة)	...	...	...	...	...	...	...	...	...	...	1	518	...	...	...	...	...	...	...	...	...	...	...	...	1	518
4530	تجارة قطع غيار و إكسسوارات المركبات ذات المحركات (تجزئة+جملة)	...	...	...	...	1	251	...	...	...	...	...	...	...	...	...	...	...	...	...	...	...	...	1	7563	2	7814
4610	تجارة الجملة علي أساس عقد أو نظير رسم (تشمل الخدمات الخاصة بتجارة الجملة)	1	1196	2	3992	...	...	...	...	...	...	1	339	2	8787	...	...	1	60	...	...	1	2080	...	...	8	16454
4630	تجارة الجملة للأغذية والمشروبات و التبغ	...	...	...	...	1	327	...	...	...	...	...	...	...	...	...	...	...	...	...	...	...	...	...	...	1	327
4649	تجارة الجملة للسلع المنزلية الأخري	...	...	...	...	...	...	...	...	...	...	1	1916	...	...	...	...	...	...	...	...	...	...	...	...	1	1916
4771	تجـارة التجزئـة للملابس و الأحذية و السلع الجلدية	...	...	...	...	...	...	...	...	...	...	...	...	...	...	...	...	1	7	...	...	...	...	...	...	1	7
4922	أنواع النقل البرى الأخرى للركاب	1	1368	...	...	...	...	...	...	...	...	...	...	...	...	...	...	...	...	...	...	...	...	...	...	1	1368
6820	الانشطة الخاصه بوكالات العقارات والسماسرة	...	...	...	...	...	...	...	...	...	...	...	...	...	...	...	...	...	...	...	...	...	...	3	842	3	842
7912	انشطة تنظيم الرحلات السياحية	...	...	...	...	1	900	...	...	...	...	...	...	...	...	...	...	...	...	...	...	...	...	...	...	1	900
8610	انشطة المستشفيات	...	...	...	...	...	...	...	...	...	...	...	...	...	...	...	...	1	1000	...	...	...	...	...	...	1	1000

جدول 35 – عدد حالات الدعاوى المقامه امام المحاكم الاقتصاديه وقيمة الدين موزعه

طبقا لشهور السنه والنشاط الاقتصادى لمحافظة بورسعيد عام 2014

القيمة بالألف جنيه

دليل النشاط	شهور السنه / النشاط الاقتصادى	يناير		فبراير		مارس		ابريل		مايو		يونيه		يوليه		اغسطس		سبتمبر		اكتوبر		نوفمبر		ديسمبر		الجمله	
		عدد الحالات	قيمة الدين	عدد الحالات	قيمة الدين	عدد الحالات	قيمة الدين	عدد الحالات	قيمة الدين	عدد الحالات	قيمة الدين	عدد الحالات	قيمة الدين	عدد الحالات	قيمة الدين	عدد الحالات	قيمة الدين	عدد الحالات	قيمة الدين	عدد الحالات	قيمة الدين	عدد الحالات	قيمة الدين	عدد الحالات	قيمة الدين	عدد الحالات	قيمة الدين
	الاجمالى	...	...	...	...	...	...	...	...	...	...	1	469	...	...	...	...	1	13585	...	...	2	632	2	2491	6	17177
1071	صناعة منتجات المخابز	...	...	...	...	...	...	...	...	...	...	...	...	...	...	...	...	...	...	...	...	1	332	...	...	1	332
1629	صناعة الخشب ومنتجاتة والفلين عدا صناعة الاثاث وصناعة الاصناف المنتجه من القش ومواد الضفر	...	...	...	...	...	...	...	...	...	...	...	...	...	...	...	...	...	...	...	...	...	...	1	85	1	85
4610	تجارة الجملة علي أساس عقد أو نظير رسم (تشمل الخدمات الخاصة بتجارة الجملة)	...	...	...	...	...	...	...	...	...	...	...	...	...	...	...	...	1	13585	...	...	1	300	...	...	2	13885
4663	تجارة الجملـة لمـواد البنـاء و الأجهزة و معدات و لوازم السباكة و التدفئة	...	...	...	...	...	...	...	...	...	...	1	469	...	...	...	...	...	...	...	...	...	...	...	...	1	469
7912	انشطة تنظيم الرحلات السياحية	...	...	...	...	...	...	...	...	...	...	...	...	...	...	...	...	...	...	...	...	...	...	1	2406	1	2406

جدول 36 – عدد حالات الدعاوى المقامه امام المحاكم الاقتصاديه وقيمة الدين موزعه

طبقا لشهور السنه والنشاط الاقتصادى لمحافظة الدقهلية عام 2014

القيمة بالألف جنيه

دليل النشاط	شهور السنه / النشاط الاقتصادى	يناير		فبراير		مارس		ابريل		مايو		يونيه		يوليه		اغسطس		سبتمبر		اكتوبر		نوفمبر		ديسمبر		الجمله	
		عدد الحالات	قيمة الدين	عدد الحالات	قيمة الدين	عدد الحالات	قيمة الدين	عدد الحالات	قيمة الدين	عدد الحالات	قيمة الدين	عدد الحالات	قيمة الدين	عدد الحالات	قيمة الدين	عدد الحالات	قيمة الدين	عدد الحالات	قيمة الدين	عدد الحالات	قيمة الدين	عدد الحالات	قيمة الدين	عدد الحالات	قيمة الدين	عدد الحالات	قيمة الدين
	الاجمالى	...	...	...	...	...	...	1	82	3	2087	1	235	1	128	...	...	...	...	2	165	...	...	...	...	8	2697
1410	صناعة و تفصيل الملابس الجاهزة (عدا الملابس المصنوعة من الفراء)	...	...	...	...	...	...	...	...	1	565	...	...	...	...	...	...	...	...	...	...	...	...	...	...	1	565
1709	انشطه اخرى لصناعات منتجات اخرى من الورق	...	...	...	...	...	...	1	82	...	...	...	...	...	...	...	...	...	...	...	...	...	...	...	...	1	82
2410	صناعة الحديد و الصلب	...	...	...	...	...	...	...	...	...	...	1	235	...	...	...	...	...	...	...	...	...	...	...	...	1	235
2732	صناعة الأسلاك الالكترونية والكهربائية والكابلات	...	...	...	...	...	...	...	...	1	1422	...	...	...	...	...	...	...	...	...	...	...	...	...	...	1	1422
2750	صناعة الاجهزة المنزلية	...	...	...	...	...	...	...	...	1	100	...	...	...	...	...	...	...	...	...	...	...	...	...	...	1	100
4610	تجارة الجملة علي أساس عقد أو نظير رسم (تشمل الخدمات الخاصة بتجارة الجملة)	...	...	...	...	...	...	...	...	...	...	...	...	1	128	...	...	...	...	...	...	...	...	...	...	1	128
4771	تجارة التجزئة للملابس و الأحذية و السلع الجلدية	...	...	...	...	...	...	...	...	...	...	...	...	...	...	...	...	...	...	1	15	...	...	...	...	1	15
4772	تجارة التجزئة للسلع الصيدلانية والطبية وأصناف مستحضرات التجميل والزينة	...	...	...	...	...	...	...	...	...	...	...	...	...	...	...	...	...	...	1	150	...	...	...	...	1	150

جدول 37 – عدد حالات الدعاوى المقامه امام المحاكم الاقتصاديه وقيمة الدين موزعه

طبقا لشهور السنه والنشاط الاقتصادى لمحافظة الغربية عام 2014

القيمة بالألف جنيه

دليل النشاط	شهور السنه / النشاط الاقتصادى	يناير		فبراير		مارس		ابريل		مايو		يونيه		يوليه		اغسطس		سبتمبر		اكتوبر		نوفمبر		ديسمبر		الجمله	
		عدد الحالات	قيمة الدين	عدد الحالات	قيمة الدين	عدد الحالات	قيمة الدين	عدد الحالات	قيمة الدين	عدد الحالات	قيمة الدين	عدد الحالات	قيمة الدين	عدد الحالات	قيمة الدين	عدد الحالات	قيمة الدين	عدد الحالات	قيمة الدين	عدد الحالات	قيمة الدين	عدد الحالات	قيمة الدين	عدد الحالات	قيمة الدين	عدد الحالات	قيمة الدين
	الاجمالى	2	200	...	...	2	917	...	...	3	3735	...	...	1	50	1	149	2	2839	2	550	1	8425	2	1775	16	18640
0162	أ نشطة دعم الانتاج الحيوا نى الاخرى	1	100	...	...	...	...	...	...	...	...	...	...	...	...	...	...	...	...	...	...	...	...	...	...	1	100
1030	تجهيز و حفظ و تعليب الفواكة و الخضروات	...	...	...	...	...	...	...	...	1	240	...	...	...	...	...	...	...	...	1	390	...	...	1	1400	3	2030
1061	صناعة طحن الحبوب ومنتجاتها	...	...	...	...	...	...	...	...	...	...	...	...	...	...	...	...	...	...	...	...	1	8425	...	...	1	8425
1312	نســج المنسوجات	...	...	...	...	...	...	...	...	1	3245	...	...	...	...	...	...	...	...	...	...	...	...	...	...	1	3245
1430	صناعة الملابس واصناف أخرى من التريكو أو الكورشيه	...	...	...	...	...	...	...	...	1	250	...	...	...	...	...	...	...	...	...	...	...	...	...	...	1	250
1701	صناعة عجائن الورق والورق المقوى (الكرتون)	...	...	...	...	...	...	...	...	...	...	...	...	...	...	...	...	1	2339	...	...	...	...	...	...	1	2339
1709	انشطه اخرى لصناعات منتجات اخرى من الورق	...	...	...	...	1	862	...	...	...	...	...	...	...	...	...	...	...	...	...	...	...	...	...	...	1	862
3520	انتاج الغاز وتوزيعة من خلال الموصلات الرئيسية	...	...	...	...	...	...	...	...	...	...	...	...	...	...	1	149	...	...	...	...	...	...	...	...	1	149
4610	تجارة الجملة علي أساس عقد أو نظير رسم (تشمل الخدمات الخاصة بتجارة الجملة)	1	100	...	...	1	55	...	...	...	...	...	...	1	50	...	...	1	500	1	160	...	...	...	...	5	865
4630	تجارة الجملة للأغذية والمشروبات و التبغ	...	...	...	...	...	...	...	...	...	...	...	...	...	...	...	...	...	...	...	...	...	...	1	375	1	375

جدول 38 – عدد حالات الدعاوى المقامه امام المحاكم الاقتصاديه وقيمة الدين موزعه

طبقا لشهور السنه والنشاط الاقتصادى لمحافظة بنى سويف عام 2014

القيمة بالألف جنيه

دليل النشاط	شهور السنه / النشاط الاقتصادى	يناير		فبراير		مارس		ابريل		مايو		يونيه		يوليه		اغسطس		سبتمبر		اكتوبر		نوفمبر		ديسمبر		الجمله	
		عدد الحالات	قيمة الدين	عدد الحالات	قيمة الدين	عدد الحالات	قيمة الدين	عدد الحالات	قيمة الدين	عدد الحالات	قيمة الدين	عدد الحالات	قيمة الدين	عدد الحالات	قيمة الدين	عدد الحالات	قيمة الدين	عدد الحالات	قيمة الدين	عدد الحالات	قيمة الدين	عدد الحالات	قيمة الدين	عدد الحالات	قيمة الدين	عدد الحالات	قيمة الدين
	الاجمالى	...	...	1	219	1	106	...	...	...	...	...	...	...	...	...	...	...	...	1	400	...	...	...	...	3	725
210	خدمات الزراعيه وانشطه الغابات ذات الصله	...	...	...	...	1	106	...	...	...	...	...	...	...	...	...	...	...	...	...	...	...	...	...	...	1	106
4100	تشييد البنايات السكنية	...	...	...	...	...	...	...	...	...	...	...	...	...	...	...	...	...	...	1	400	...	...	...	...	1	400
4772	تجارة التجزئة للسلع الصيدلانية والطبية وأصناف مستحضرات التجميل والزينة	...	...	1	219	...	...	...	...	...	...	...	...	...	...	...	...	...	...	...	...	...	...	...	...	1	219

جدول 39 – عدد حالات الدعاوى المقامه امام المحاكم الاقتصاديه وقيمة الدين موزعه

طبقا لشهور السنه والنشاط الاقتصادى لمحافظة قنا عام 2014

القيمة بالألف جنيه

دليل النشاط	شهور السنه / النشاط الاقتصادى	يناير		فبراير		مارس		ابريل		مايو		يونيه		يوليه		اغسطس		سبتمبر		اكتوبر		نوفمبر		ديسمبر		الجمله	
		عدد الحالات	قيمة الدين	عدد الحالات	قيمة الدين	عدد الحالات	قيمة الدين	عدد الحالات	قيمة الدين	عدد الحالات	قيمة الدين	عدد الحالات	قيمة الدين	عدد الحالات	قيمة الدين	عدد الحالات	قيمة الدين	عدد الحالات	قيمة الدين	عدد الحالات	قيمة الدين	عدد الحالات	قيمة الدين	عدد الحالات	قيمة الدين	عدد الحالات	قيمة الدين
	الاجمالى	...	...	...	...	...	...	...	...	...	...	1	216	...	...	...	...	...	...	...	...	...	...	...	...	1	216
7912	انشطة تنظيم الرحلات السياحية	...	...	...	...	...	...	...	...	...	...	1	216	...	...	...	...	...	...	...	...	...	...	...	...	1	216

جدول 40 – اجمالى عدد حالات احكام اشهار الافلاس وقيمة الدين موزعه

طبقا لشهور السنه والمحافظات عام 2014

القيمة بالألف جنيه

شهور / السنه / المحافظه	يناير		فبراير		مارس		ابريل		مايو		يونيه		يوليه		اغسطس		سبتمبر		اكتوبر		نوفمبر		ديسمبر		الجمله	
	عدد الحالات	قيمة الدين	عدد الحالات	قيمة الدين	عدد الحالات	قيمة الدين	عدد الحالات	قيمة الدين	عدد الحالات	قيمة الدين	عدد الحالات	قيمة الدين	عدد الحالات	قيمة الدين	عدد الحالات	قيمة الدين	عدد الحالات	قيمة الدين	عدد الحالات	قيمة الدين	عدد الحالات	قيمة الدين	عدد الحالات	قيمة الدين	عدد الحالات	قيمة الدين
الاجمالى	4	3261	...	...	...	...	...	...	...	...	...	...	...	...	...	...	...	...	...	...	...	...	...	...	4	3261
القاهرة	2	1900	...	...	...	...	...	...	...	...	...	...	...	...	...	...	...	...	...	...	...	...	...	...	2	1900
الأسكندرية	2	1361	...	...	...	...	...	...	...	...	...	...	...	...	...	...	...	...	...	...	...	...	...	...	2	1361

جدول 41– عدد حالات احكام اشهار الافلاس وقيمه الدين موزعه
طبقا للمحافظات عام 2014

القيمه بالالف جنيه

المحافظات	عدد حالات احكام إشهار الإفلاس	قيمة الدين
الاجمالى	4	3261
القاهرة	2	1900
الأسكندرية	2	1361

جدول 42– تطور عدد حالات احكام اشهار الافلاس وقيمه الدين
خلال الفتره (2004–2014)

القيمه بالالف جنيه

السنوات	عدد حالات احكام إشهار الإفلاس	قيمة الدين
2014	4	3261
2013	7	24804
2012	17	99447
2011	4	8677
2010	212	586614
2009	245	339095
2008	150	110127
2007	180	168386
2006	195	347228
2005	236	211640
2004	332	153063

جدول 43– عدد حالات احكام اشهار الافلاس وقيمة الدين موزعة

طبقا لفئات الدين والمحافظات عام 2014

القيمة بالالف جنية

فئات الدين / المحافظات	5–		10–		20–		50 فاكثر		الجملة	
	عدد الحالات	قيمة الدين	عدد الحالات	قيمة الدين	عدد الحالات	قيمة الدين	عدد الحالات	قيمة الدين	عدد الحالات	قيمة الدين
الاجمالى	...	...	...	...	...	...	**4**	**3261**	**4**	**3261**
القاهرة	...	...	...	...	...	...	**2**	**1900**	**2**	**1900**
الاسكندرية	...	...	...	...	...	...	**2**	**1361**	**2**	**1361**

جدول 44– عدد حالات احكام اشهار الافلاس وقيمة الدين موزعة

طبقا للنشاط الاقتصادى عام 2014

القيمة بالالف جنية

دليل النشاط	النشاط الاقتصادى	عدد الحالات	قيمة الدين
	الاجمالى	**4**	**3261**
2599	صناعة منتجات من المعادن المشكلة الاخرى الغير مصنفة فى موضع أخر	**1**	**950**
3011	انشطه اخرى لبناء السفن	**1**	**411**
4530	تجارة قطع غيار و إكسسوارات المركبات ذات المحركات (تجزئة+جملة)	**1**	**1850**
4759	تجارةالتجزئة للأجهزة المنزلية والاثاث ومعدات الأضاءة والمعدات المنزليةالأخرى	**1**	**50**

جدول 45 – عدد حالات احكام اشهار الافلاس وقيمة الدين موزعه

طبقا لشهور السنه والنشاط الاقتصادى لمحافظة القاهرة عام 2014

القيمة بالألف جنيه

دليل النشاط	شهور السنه / النشاط الاقتصادى	يناير		فبراير		مارس		ابريل		مايو		يونيه		يوليه		اغسطس		سبتمبر		اكتوبر		نوفمبر		ديسمبر		الجمله	
		عدد الحالات	قيمة الدين	عدد الحالات	قيمة الدين	عدد الحالات	قيمة الدين	عدد الحالات	قيمة الدين	عدد الحالات	قيمة الدين	عدد الحالات	قيمة الدين	عدد الحالات	قيمة الدين	عدد الحالات	قيمة الدين	عدد الحالات	قيمة الدين	عدد الحالات	قيمة الدين	عدد الحالات	قيمة الدين	عدد الحالات	قيمة الدين	عدد الحالات	قيمة الدين
	الاجمالى	**2**	**1900**	...	...	...	...	...	...	...	...	...	...	...	...	...	...	...	...	...	...	...	...	...	...	**2**	**1900**
4530	تجارة قطع غيار و إكسسوارات المركبات ذات المحركات (تجزئة+جملة)	1	1850	...	...	...	...	...	...	...	...	...	...	...	...	...	...	...	...	...	...	...	...	...	...	1	1850
4759	تجارةالتجزئة للأجهزة المنزلية والاثاث ومعدات الأضاءة والمعدات المنزليةالأخرى	1	50	...	...	...	...	...	...	...	...	...	...	...	...	...	...	...	...	...	...	...	...	...	...	1	50

جدول 46 – عدد حالات احكام اشهار الافلاس وقيمة الدين موزعه

طبقا لشهور السنه والنشاط الاقتصادى لمحافظة الاسكندرية عام 2014

القيمة بالألف جنيه

دليل النشاط	شهور السنه / النشاط الاقتصادى	يناير		فبراير		مارس		ابريل		مايو		يونيه		يوليه		اغسطس		سبتمبر		اكتوبر		نوفمبر		ديسمبر		الجمله	
		عدد الحالات	قيمة الدين	عدد الحالات	قيمة الدين	عدد الحالات	قيمة الدين	عدد الحالات	قيمة الدين	عدد الحالات	قيمة الدين	عدد الحالات	قيمة الدين	عدد الحالات	قيمة الدين	عدد الحالات	قيمة الدين	عدد الحالات	قيمة الدين	عدد الحالات	قيمة الدين	عدد الحالات	قيمة الدين	عدد الحالات	قيمة الدين	عدد الحالات	قيمة الدين
	الاجمالى	2	1361	...	...	...	...	...	...	...	...	...	...	...	...	...	...	...	...	...	...	...	...	...	...	**2**	**1361**
2599	صناعة منتجات من المعادن المشكلة الاخرى الغير مصنفة فى موضع أخر	1	950	...	...	...	...	...	...	...	...	...	...	...	...	...	...	...	...	...	...	...	...	...	...	1	950
3011	انشطه اخرى لبناء السفن	1	411	...	...	...	...	...	...	...	...	...	...	...	...	...	...	...	...	...	...	...	...	...	...	1	411

الجهاز المركزى للتعبئة العامة والاحصاء

مدينة نصر - ش صلاح سالم - القاهرة - مصر

تليفون: 24023031(202+) - صندوق بريد: 2086 - فاكس: 24024099 (202+)

الموقع الإلكترونى: www.capmas.gov.eg

البريد الإلكترونى : pres_capmas@capmas.gov.eg

طبع بمطبعة الجهاز المركزى
للتعبئة العامة والإحصاء