



جمهورية مصر العربية
الجهاز المركزي للتعبئة العامة والإحصاء

النشرة السنوية لإحصاءات الخدمات الإجتماعية عام ٢٠١٤



الجهاز المركزي للتعبئة العامة والإحصاء
مدينة نصر - ش صلاح سالم - القاهرة - مصر
تليفون: (+202) 24023031 - صندوق بريد: 2086 - فاكس: (+202) 24024099
الموقع الإلكتروني: www.capmas.gov.eg
البريد الإلكتروني: pres_capmas@capmas.gov.eg



إصدار نوفمبر ٢٠١٥

مرجع رقم ٧١ - ١٢٤٢٣ - ٢٠١٤

طبع بمطبعة الجهاز المركزي
للتعبئة العامة والإحصاء



جمهورية مصر العربية

الجهاز المركزى للتعبئة العامة والإحصاء

النشرة السنوية
لإحصاءات الخدمات الإجتماعية
عام ٢٠١٤

عند إعادة نشر أو اقتباس
أى مادة من هذا الإصدار يرجى الإشارة إلى المصدر وهو
الجهاز المركزى للتعبئة العامة والإحصاء

إصدار نوفمبر ٢٠١٥

مرجع رقم ٧١ - ١٢٤٢٣ - ٢٠١٤

تقديم

توضح هذه النشرة الدور التنموي للعمل الاهلي التطوعي من خلال الجمعيات الاهلية وانشطتها المختلفة لتحقيق التنمية الاجتماعية والبشرية والاقتصادية الشاملة بالتنسيق والتكامل مع الاجهزة الحكومية المعنية وقطاعات المجتمع المدني الاخري والمنظمات الدولية .

يقوم الجهاز المركزي للتعبئة العامة والإحصاء بإصدار " النشرة السنوية لإحصاءات الخدمات الإجتماعية " التي تتضمن بيانات عن معاشات الضمان الاجتماعي ، معاشات التأمين والمعاشات ، المعاشات الإستثنائية ، معاشات التأمينات الإجتماعية ، النقابات العامة ، اللجان النقابية ، النقابات المهنية ، الجمعيات الأهلية المعانة التي تعمل في مجالات الرعاية والتنمية الاجتماعية والوحدات المحلية .

يقدم الجهاز هذه النشرة عن عام ٢٠١٤ للباحثين والمهتمين بهذا المجال راجياً أن تحقق الفائدة المرجوه منها .

والله ولي التوفيق ،،،

لواء / أبو بكر الجندي
رئيس الجهاز المركزي للتعبئة العامة والإحصاء

الفهرس

رقم الصفحة	البيان	رقم الجدول
١	مقدمة النشرة	
٤	المؤشرات العامة جداول النشرة	
الباب الأول : الخدمات الإجتماعية لعام ٢٠١٤		
الفصل الأول: المعاشات والمساعدات		
١٧	المساعدات التي صرفتها وزارة التضامن الإجتماعى وعدد الحالات المستفيدة طبقاً لنوع المساعدات بالمحافظات	١
١٨	المعاشات التي صرفتها وزارة التضامن الإجتماعى وعدد الحالات المستفيدة طبقاً لنوع المعاشات بالمحافظات	٢
١٩	الإعانات الشهرية والمؤقتة التي صرفتها وزارة الأوقاف موزعة طبقاً لأنواعها بالمحافظات	٣
الفصل الثانى : التأمين الإجتماعى بالقطاع الحكومى		
٢١	عدد العاملين السابقين بالحكومة الذين تركوا الخدمة طبقاً لأسباب تركها	٤
٢١	قيمة المعاشات والاعانات والمكافآت وتعويض الدفعة الواحدة والمزايا التأمينية الاخرى	٥
٢٢	أرباب المعاشات من العاملين السابقين بالحكومة (أحياء/ ورثة) موزعين طبقاً لفئات المعاشات الشهرية	٦
٢٢	ارباب المعاشات الاستثنائية والاضافية من العاملين السابقين بالحكومة (احياء / ورثة) موزعين طبقاً لفئات المعاشات الشهرية	٧
٢٣	عدد حالات استبدال المعاشات والمبالغ المستبدلة ومتوسط نصيب الفرد طبقاً لقيمة القسط الشهري	٨
٢٣	عدد حالات استبدال المعاشات والمبالغ المستبدلة ومتوسط نصيب المستبدل طبقاً لفئات السن	٩
الفصل الثالث : التأمين الإجتماعى بالقطاع العام / الاعمال العام والقطاع الخاص		
٢٥	توزيع المؤمن عليهم طبقاً لقانون التأمين الإجتماعى والخاضعين له بالمحافظات	١٠
٢٦	توزيع المعاشات التي دفعتها الهيئة القومية للتأمين الإجتماعى علي المنتفعين طبقاً لاسباب الصرف	١١
الفصل الرابع : النقابات العامة واللجان النقابية العمالية		
٢٨	عدد النقابات العامة واللجان النقابية وعدد العمال المنضمين اليها طبقاً للنشاط الاقتصادي	١٢
٢٩	عدد اعضاء مجلس الادارة باللجان النقابية وقيمة الاشتراكات طبقاً للمحافظات	١٣

الفهرس

رقم الصفحة	البيان	رقم الجدول
٣٠	عدد اللجان النقابية والعمال المنضمين إليها وقيمة المساعدات والخدمات التي أدتها وعدد المستفيدين منها طبقاً للنشاط الاقتصادي	١٤
٣١	عدد اللجان النقابية والعمال المنضمين إليها وقيمة المساعدات والخدمات التي أدتها وعدد المستفيدين منها طبقاً لنوع المساعدة والخدمة بالمحافظات	١٥
٣٣	عدد اللجان النقابية والعمال المنضمين إليها وقيمة المساعدات والخدمات التي أدتها وعدد المستفيدين منها طبقاً لنوع المساعدة والخدمة بالمحافظات	١٦
<u>الفصل الخامس : النقابات المهنية</u>		
٣٨	عدد أعضاء النقابات المهنية طبقاً للنوع	١٧
٣٩	عدد أعضاء النقابات المهنية الفرعية طبقاً للمحافظات	١٨
٤١	عدد العاملين بالنقابات المهنية والأجر السنوى لهم طبقاً لنوع العمل بالنقابة	١٩
٤٢	عدد أعضاء نقابة المهن الصحفية طبقاً للنوع ونوع العضوية	٢٠
٤٧	عدد أعضاء نقابة المهن العلمية طبقاً للنوع والتخصص	٢٠
٤٢	عدد أعضاء نقابة المهن التمثيلية طبقاً للنوع والتخصص	٢١
٤٣	عدد أعضاء نقابة التطبيقيين طبقاً للنوع والتخصص	٢٢
٤٣	عدد أعضاء نقابة الفنانين التشكيليين طبقاً للنوع والتخصص	٢٣
٤٤	عدد أعضاء نقابة المهن الهندسية طبقاً للنوع والتخصص	٢٤
٤٤	عدد أعضاء نقابة المهن التجارية طبقاً للنوع والتخصص	٢٥
٤٥	عدد أعضاء نقابة المحامين طبقاً للنوع والتخصص	٢٦
٤٦	عدد المستفيدين من الخدمات التي تقدمها النقابة	٢٧
٤٧	ايرادات النشاط النقابي	٢٨
٤٨	قيمة المصروفات العمومية بالنقابات المهنية طبقاً لنوع المصروف بالنقابة (أ- المستلزمات السلعية)	٢٩
٤٩	قيمة المصروفات العمومية بالنقابات المهنية طبقاً لنوع المصروف بالنقابة (ب- المصروفات الخدمية)	٣٠
٥٠	قيمة المصروفات العمومية بالنقابات المهنية طبقاً لنوع المصروف بالنقابة (ج- المصروفات الأخرى)	٣١
٥١	قيمة المخزون الخاصة بالنقابات المهنية	٣٢

رقم الصفحة	البيان	رقم الجدول
٥٢		
٥٣	حركة الاصول الثابتة بالنقابات المهنية طبقاً لنوع النقابة .	٣٤
٥٤	المشروعات تحت التنفيذ بالنقابات المهنية طبقاً لنوع النقابة .	٣٥
	الباب الثاني: منشآت الرعاية الاجتماعية لعام ٢٠١٤	
	الفصل الأول : دور الرعاية الاجتماعية	
٥٧	عدد دور الرعاية الاجتماعية وعدد الموجودين بها طبقاً لنوع الدار بالمحافظات	٣٦
٥٩	عدد الحضانات الايوائية والملتحقين بها من الاطفال المحرومين من الرعاية الاسرية بالمحافظات	٣٧
٦٠	عدد دور الحضانه وعدد الاطفال الملتحقين بها طبقاً للتبعية بالمحافظات	٣٨
٦١	عدد الاطفال المعاقين الملتحقين بدور الحضانه التابعة لوزارة التضامن الاجتماعي حسب نوع الإعاقة بالمحافظات	٣٩
٦٢	عدد الاطفال المعاقين الملتحقين بدور الحضانه التابعة لوزارة التضامن الاجتماعي طبقاً للسنة بالمحافظات	٤٠
	الفصل الثاني : الجمعيات الأهلية المعانة	
٦٤	عدد الجمعيات الأهلية المعانة وعدد أعضاء مجلس الادارة وعدد الأعضاء المشتركين والمسددين للاشتراك طبقاً	٤١
٦٥	عدد العاملين بالجمعيات الأهلية المعانة طبقاً لنوع العمل بالمحافظات	٤٢
٦٦	عدد المستفيدين من خدمات التأهيل المهني بالجمعيات الأهلية المعانة والقيمة المنصرفة لهم طبقاً للمحافظات	٤٣
٦٧	عدد المستفيدين من الخدمات الثقافية بالجمعيات الأهلية المعانة والقيمة المنصرفة لهم طبقاً للمحافظات	٤٤
٦٨	قيمة المنصرف على خدمات المرافق بالجمعيات الأهلية المعانة طبقاً للمحافظات .	٤٥
٦٩	عدد المستفيدين من الخدمات الاجتماعية التي تؤديها الجمعيات الأهلية المعانة والقيمة المنصرفة طبقاً للمحافظات	٤٦
٧١	عدد المستفيدين من الخدمات التي تقدمها الجمعية والقيمة المنصرفة طبقاً لنوع الإعاقه بالمحافظات	٤٧
٧٥	عدد المستفيدين من الخدمات المقدمة لذوي الاحتياجات الخاصة والقيمة المنصرفة طبقاً لنوع الخدمة بالمحافظات	٤٨
٨٠	قيمة المصروفات العمومية بالجمعيات الأهلية المعانة طبقاً لنوع المصروف بالمحافظات (أ- المستلزمات السلعية)	٤٩
٨١	قيمة المصروفات العمومية بالجمعيات الأهلية المعانة طبقاً لنوع المصروف بالمحافظات (ب- المصروفات الخدمية)	٥٠
٨٢	قيمة المصروفات العمومية بالجمعيات الأهلية المعانة طبقاً لنوع المصروف بالمحافظات (ج- المصروفات الاخرى)	٥١
٨٣	ايرادات الجمعيات الأهلية المعانة طبقاً لنوع الايراد بالمحافظات	٥٢
٨٤	قيمة المخزون خلال العام بالمحافظات	٥٣
٨٥	الاصول والخصوم المالية بالجمعيات الأهلية المعانة بالمحافظات	٥٤
٨٦	حركة الاصول الثابتة بالجمعيات الأهلية المعانة بالمحافظات	٥٥
٨٧	مشروعات تحت التنفيذ بالجمعيات الأهلية المعانة بالمحافظات	٥٦

الفهرس

رقم الصفحة	البيان	رقم الجدول
	<u>الفصل الثالث : دور الحضانة بالقطاع العام / الأعمال العام</u>	
٨٩	عدد دور الحضانة التابعة للقطاع العام / الأعمال العام والهيئات العامة وسعتها وعدد الاطفال الملتحقين بها بالمحافظ	٥٧
٩٠	عدد العاملين في دور الحضانة التابعة للقطاع العام / الاعمال العام والهيئات العامة طبقاً للنوع بالمحافظات	٥٨
٩١	قيمة المنصرف علي الخدمات بدور الحضانة التابعة للقطاع العام / الاعمال العام والهيئات العامة بالمحافظات	٥٩
	<u>الفصل الرابع : الخدمات التي تقدمها او تشرف عليها الوحدات المحلية بالمحافظات</u>	
٩٣	عدد الوحدات المحلية والقرى التي تخدمها والعاملين بها وأجورهم السنوية بالمحافظات	٦٠
٩٤	عدد العاملين في أنشطة الخدمات التي تقدمها الوحدات المحلية واجورهم السنوية بالمحافظات	٦١
٩٦	قيمة المنصرف على الخدمات التي تشرف عليها الوحدات المحلية طبقاً لنوع الخدمة والنسبة المئوية لكل محافظة	٦٢
٩٦	قيمة المنصرف علي الخدمات التي تشرف عليها الوحدات المحلية طبقاً لنوع الخدمة والنسبة المئوية لكل محافظة	٦٢
٩٧	عدد المستفيدين من الخدمات التي تشرف عليها الوحدات المحلية طبقاً لنوع الخدمة والنسبة المئوية لكل محافظة	٦٣
٩٨	عدد العاملين وأجورهم السنويه بدور الحضانة التابعة للوحدات المحلية وعدد دور الحضانة وسعتها وعدد الأطفال الملتحقين بها طبقاً لفئات السن والنسبة المئوية لكل محافظة	٦٤
٩٩	قيمة المنصرف علي الخدمات بدور الحضانة التابعة للوحدات المحلية بالمحافظات	٦٥

: _____ -

: _____ -

,

,

/

_____ -

(_____)

_____ -

. //

//

: _____ -

: _____ -

: () _____ -

: _____ -

: _____ -

: _____ -

: _____ -

: _____ -
: _____ -

: _____ -

: _____ -

:

()

()

()

()

:(_____) -

:(_____) -

: _____ -

∴ _____ -

∴ _____ -

∴ _____ -

∴ _____ -

∴ _____ -

()

(-)

(=)

∴ _____ -

cD

∴ _____

/

: _____ :

/ , / , -

/ , / , -

: _____ :

/ , / , -

/ , / , -

: _____ / _____ :

/ ,) , -

(, , , ,) , -

, / ,) , -

(, , -

/ , , , / , -

, , / , / , -

, / , / , -

: _____ :

, , , , -

: _____ :

, , , , -

, , -

: _____ :

-

-

,

: _____ :

-

-

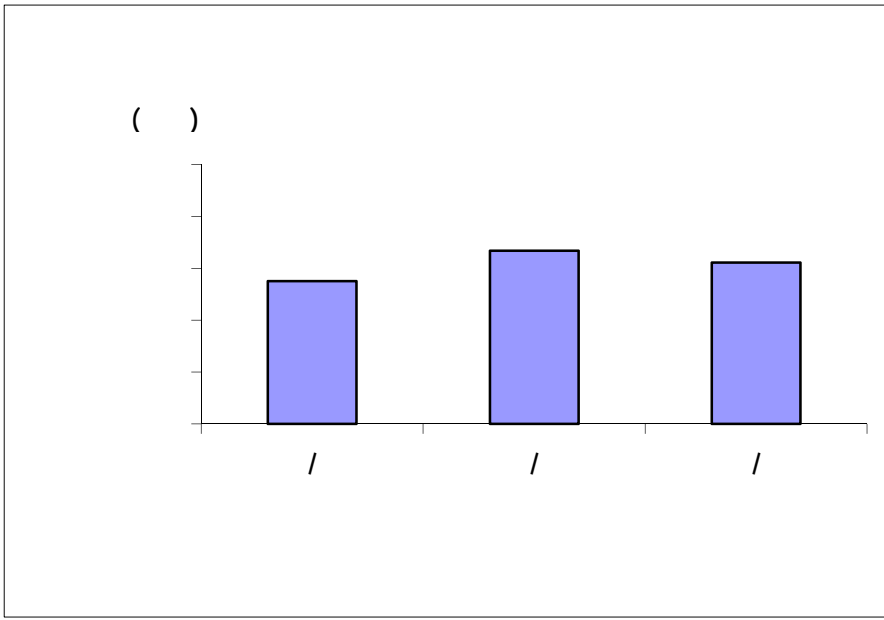
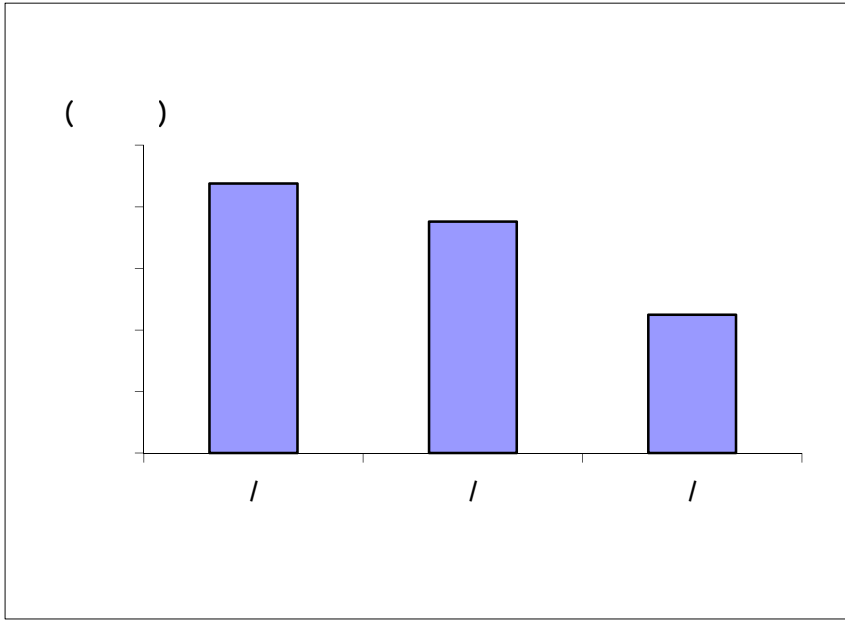
,

,

,

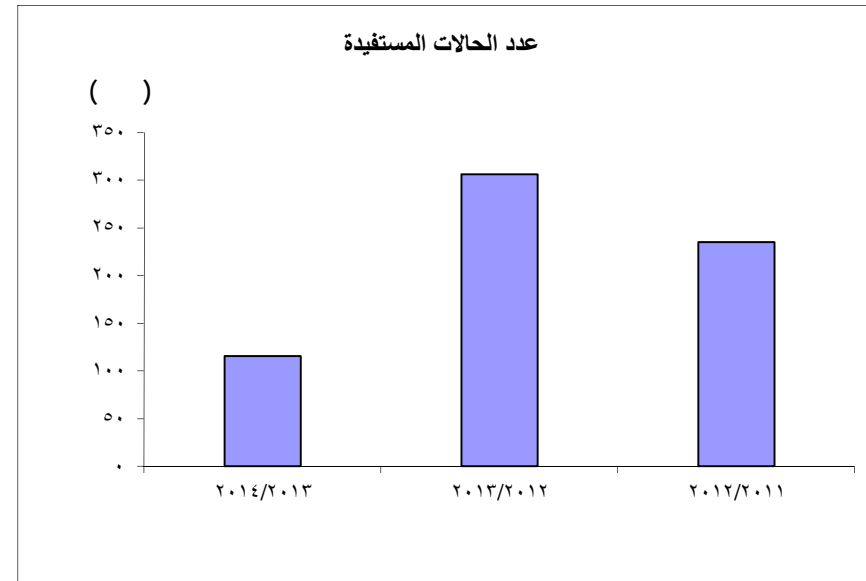
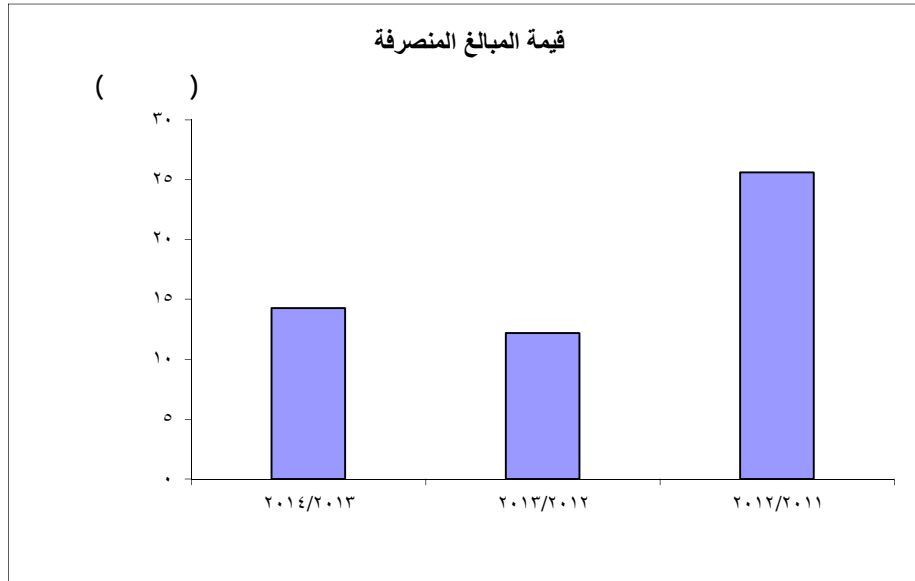
(/ - /)

()	()	
ε, 28	1222	2-1ε/2-13
2, 26	1622	2-13/2-12
2, 20	1006	2-12/2-11



(/ - /)

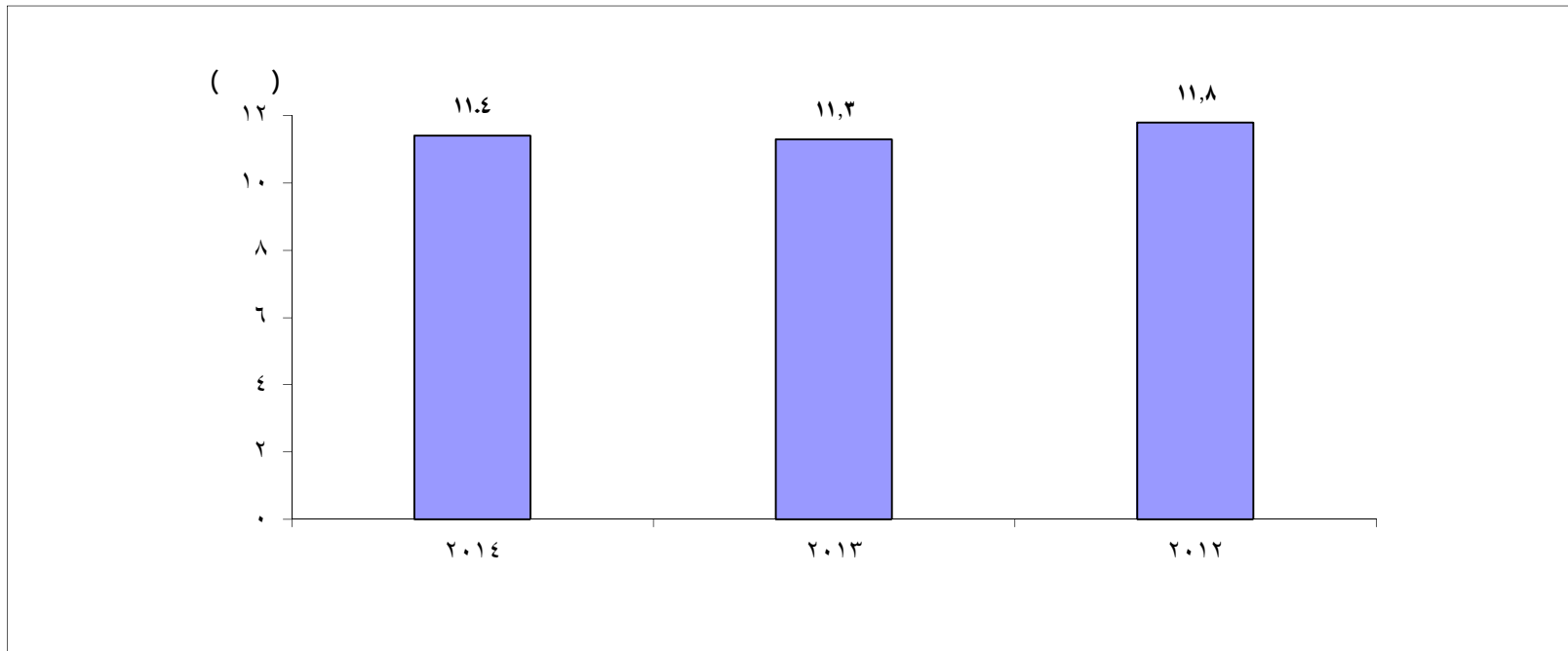
()	()	
١٤,٣	١١٦	٢٠١٤/٢٠١٣
١٢,٢	٢٠٦	٢٠١٣/٢٠١٢
٢٥,٦	٢٣٥	٢٠١٢/٢٠١١



/

-

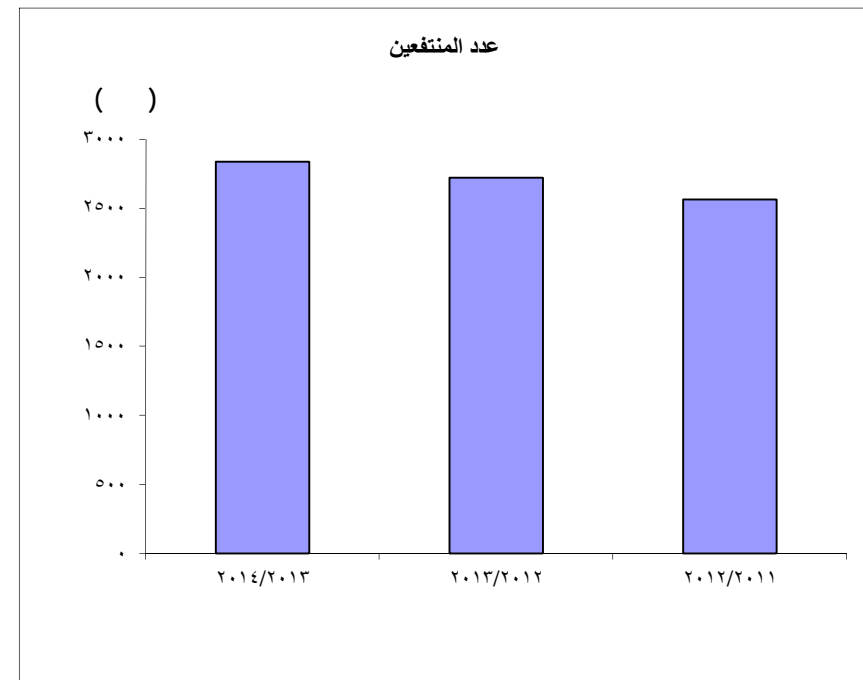
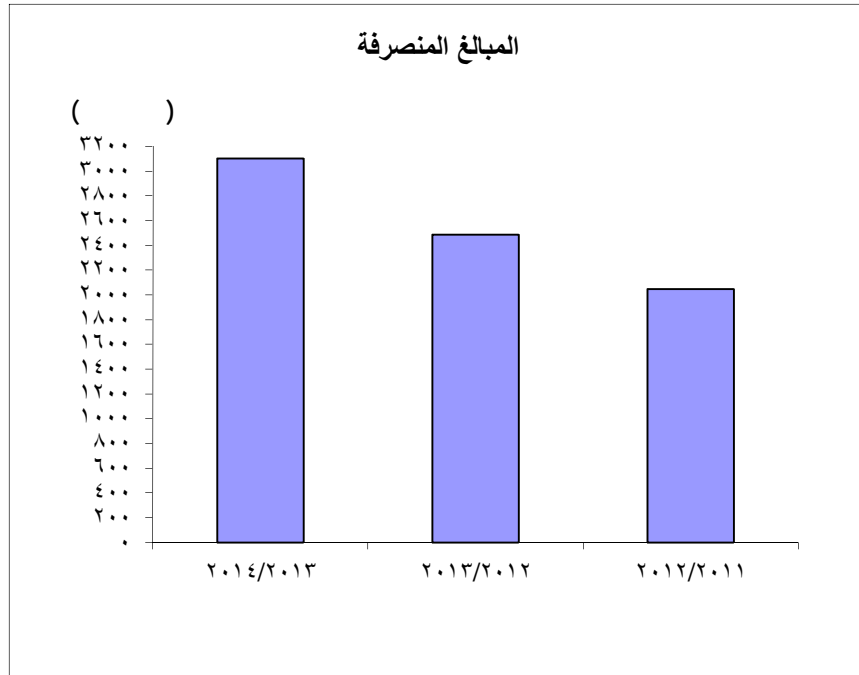
()	
11,4	2014
11,3	2013
11,8	2012



/

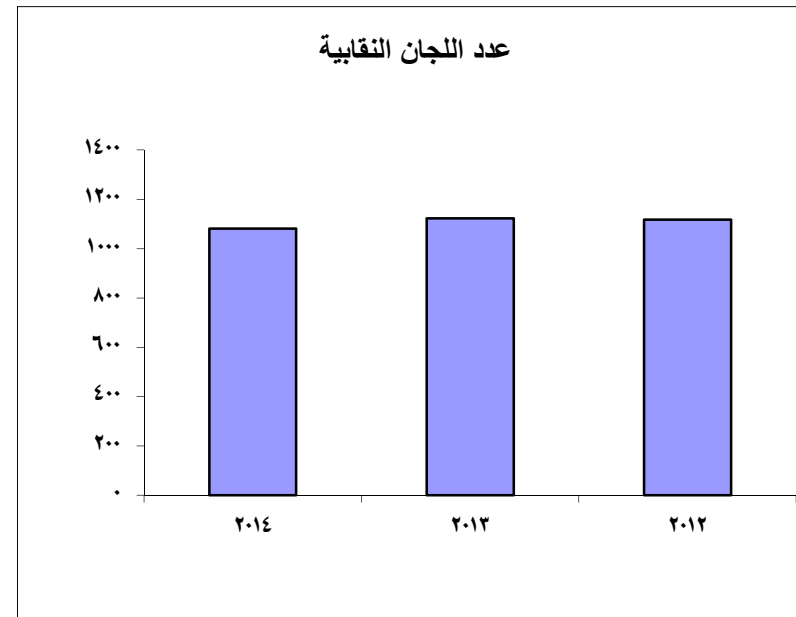
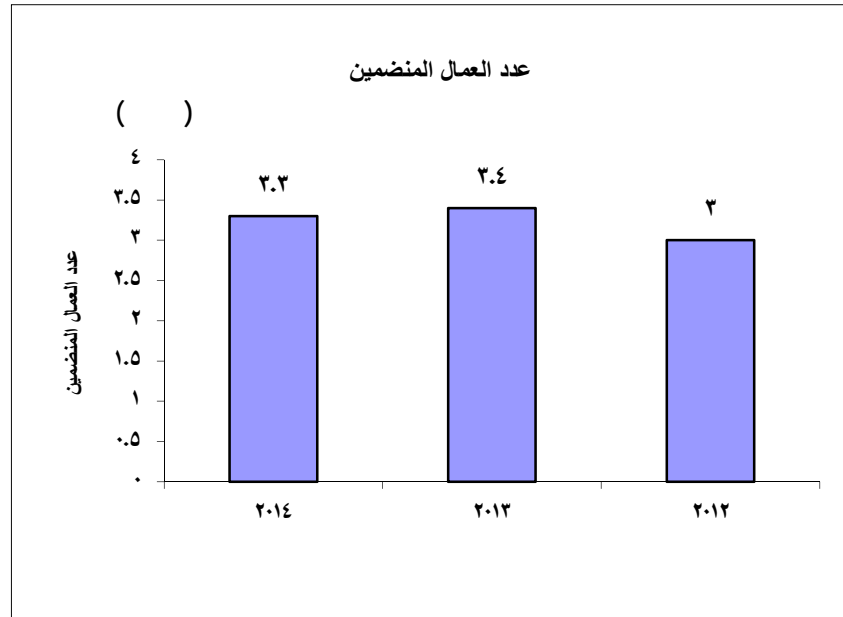
(/ - /)

()	()	
٣١٠٠	٢٨٣٦	٢٠١٤/٢٠١٣
٢٤٨٥	٢٧١٩	٢٠١٣/٢٠١٢
٢٠٤٧	٢٥٦٣	٢٠١٢/٢٠١١



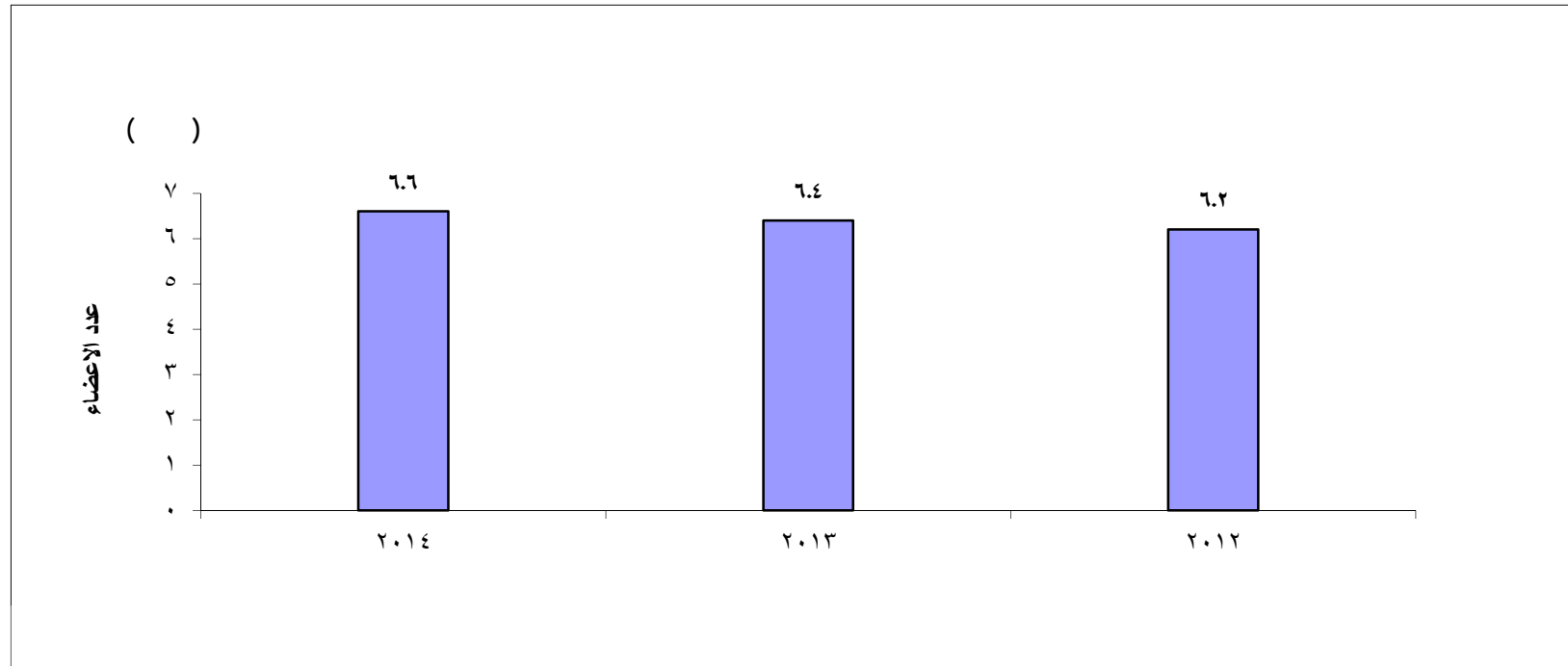
(-)

()		
٣,٣	١٠٨١	٢٠١٤
٣,٤	١١٢٣	٢٠١٣
٣	١١١٨	٢٠١٢



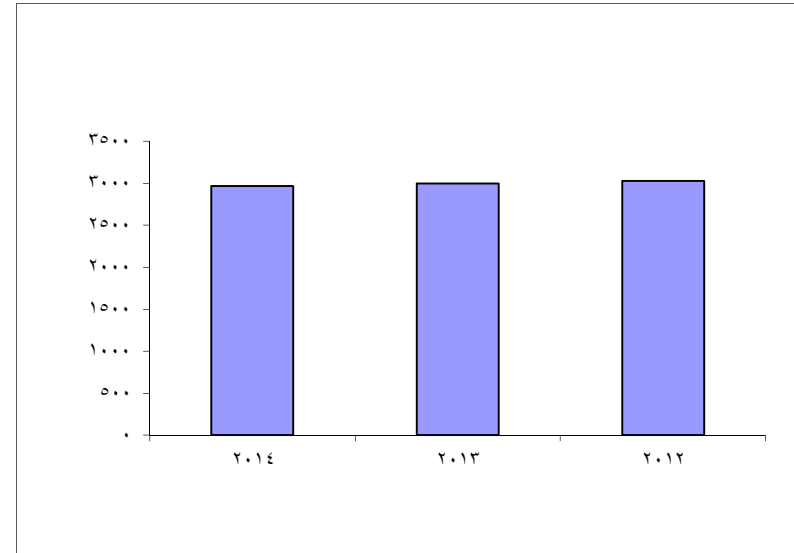
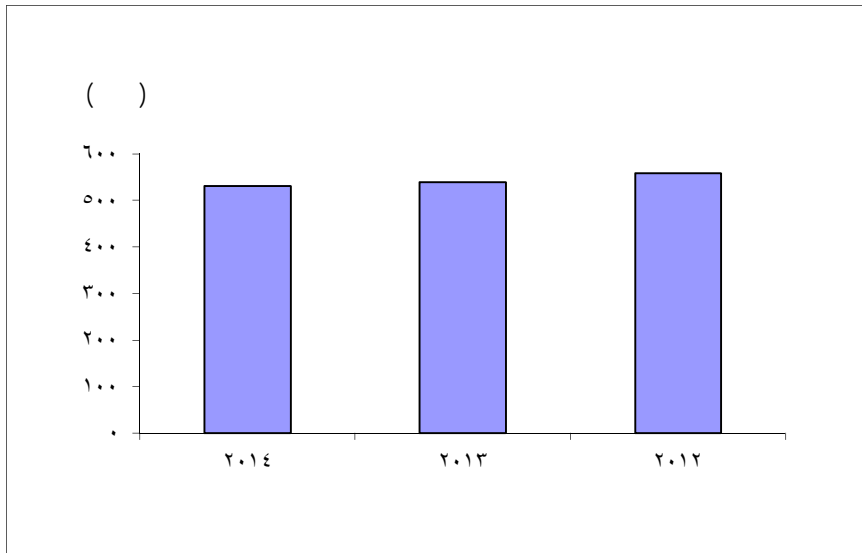
(-)

()	
٦,٦	
٦,٤	
٦,٢	



(-)

()		
031	2967	2.14
029	2996	2.13
008	2.26	2.12



(-)

()

77,7

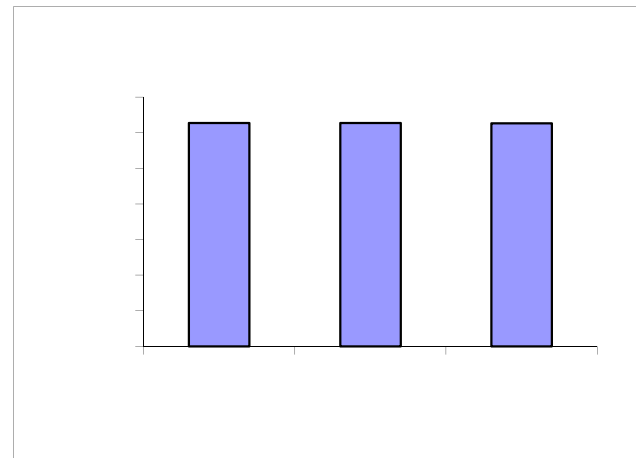
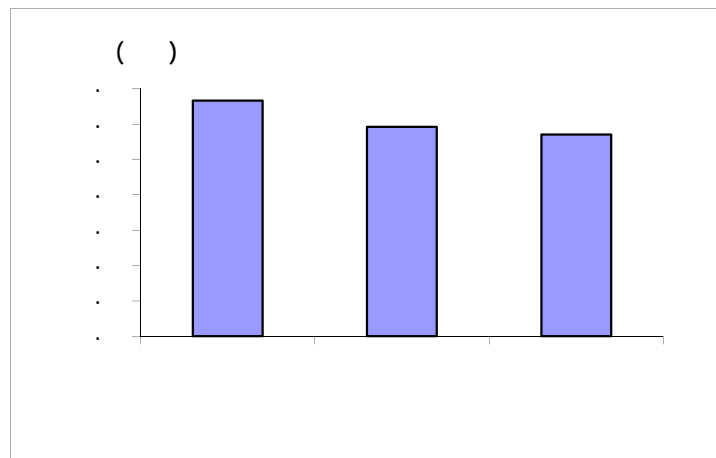
1255

59,2

1255

57,1

1252



جدول النشرة

الباب الأول
الخدمات الإجتماعية

الفصل الاول

المعاشات والمساعدات

()

-

()

()

-

()

/

-

		()						
		()			()			

الفصل الثاني التأمين الإجتماعي بالقطاع الحكومي

/

-

%		
100	144907	
76,1	110260	
4,0	5817	
18,6	27024	
1,3	1801	

/

-

%		
100	4008	
16,8	6810	
70,2	2812	
6,2	2020	
0,3	133	
1,4	578	

(/)

-

२.१३/२.१३

'		'		'		
'		'		'		-
'		'		'		-
'		'		'		-
'		'		'		-
=		=		'		+

२.१३

-

(/)

'		'		'		-३.
'		'		'		-०.
'		'		'		-१०
'		'		'		-१००
'		'		'		-१२०
'		'		'		-१०.
'		'		'		-११०
'		'		'		+२०.

متوسط نصيب الفرد بالجنيه	المبالغ المستبدلة		حالات الإستبدال		قيمة القسط الشهرى بالجنيه
	النسبة المئوية	القيمة	النسبة المئوية	العدد	
١٦٠٦	١٠٠	٩١٧٠٢٢٧	١٠٠	٥٧٠٩	
١٤٠	=	١٤٠	=	١	١
٢٧٧	=	٢٧٧	=	١	٢
٠	=	٠	=	٠	٣
٥٥٦	=	١١١٢	=	٢	٤
٦٣٩	٠,١	٨٩٤٢	٠,٢	١٤	٥
٧٨١	٠,٢	١٥٦٢١	٠,٤	٢٠	٦
٩٠٣	٠,٨	٧١٣٣٧	١,٤	٧٩	٧
١٠٣١	١,٨	١٦٠٨٢٦	٢,٧	١٥٦	٨
١١٤٧	٧,٣	٦٧٠٨٨٦	١٠,٣	٥٨٥	٩
١٢٥٧	٧,٦	٦٩٥١٩٢	٩,٧	٥٥٣	١٠
١٣٧٠	٦,١	٥٥٥٠٢٦	٧,١	٤٠٥	١١
١٤٦٥	٥,٢	٤٧٩١٥٩	٥,٧	٣٢٧	١٢
١٥٦٢	٥,٢	٤٨١١١٦	٥,٤	٣٠٨	١٣
١٦٦٢	٥,٧	٥٢٦٨٠٦	٥,٦	٣١٧	١٤
١٧٥١	٩,٢	٨٤٠٣٩١	٨,٤	٤٨٠	١٥
١٨٩٥	٥٠,٩	٤٦٦٣٣٩٦	٤٣,١	٢٤٦١	١٦

متوسط نصيب المستبدل بالجنيه	المبالغ المستبدلة		حالات الإستبدال		فئات السن
	النسبة المئوية	القيمة	النسبة المئوية	العدد	
١٦٠٦	١٠٠	٩١٧٠٢٢٧	١٠٠	٥٧٠٩	
١٩٦٨	٢,٧	٢٤٥٩٦٧	٢,٢	١٢٥	
١٦٢٢	٥,١	٤٦٣٩٩١	٥,٠	٢٨٦	-
١٤٤١	١٠,٠	٩١٩٣٧٧	١١,٢	٦٣٨	-
١٤٤٠	٢٢,٦	٢٠٧١٩٦١	٢٥,٢	١٤٣٩	-
١٦٨١	٢٥,٣	٢٣٢١٥٣٩	٢٤,٢	١٣٨١	-
١٧١١	٣٤,٣	٣١٤٧٣٩٢	٣٢,٢	١٨٤٠	-

الفصل الثالث
التأمين الاجتماعي بالقطاع العام/ الأعمال العام
والقطاع الخاص

(1)

-

				/	
114.8878	941410	244.773	7323006	7.2239	
2809944	07391	3923.9	2.24980	387209	
997209	14.41	174127	721277	87810	
188208	12837	74787	1.2938	7797	
10.049	2799	23721	1.0077	18073	
183977	44177	72013	78478	882.	
041.07	7.074	18.29.	288.10	12138	
72.090	39107	133474	044.77	3899	
320728	12774	91843	22.8.0.	321	
272172	38021	9.022	127438	0781	
019448	30423	14.094	3.7310	37717	
434320	09431	1.0447	208907	1.491	
032241	13.044	102717	249483	98	
107.47	3788	41717	91777	19970	
1241721	10400	2.27.2	974719	48940	
233378	07931	00120	118330	1987	
194883	22043	07011	113921	19.8	
281.90	477.4	83.08	1447.0.	7733	
327799	87137	77979	1008.2	7892	
391.72	122783	9.800	173007	3877	
201709	34.41	77.74	123214	1733.	
12.787	9070	37423	74073	1.227	
1.0770	11.47	31388	04349	3982	
177892	3390	27770	147100	777	
2172.	377.	7743	1.3.1	7	
49717	1.0.3	13300	27303	7	
44701	7487	17148	18074	1402	
1.13.0.	717	1.089	89.29	977	

()

/

%	()	%	()	
				:
'		'		
'		'		:
'		'		
'		'		:
'		'		
'		'		:
'		'		()
'		'		()
'		'		()
'		'		()
'		'		:
'		'		()
'		'	=	()
'		'	=	()
'		'		()

الفصل الرابع

النقابات العامة واللجان النقابية العمالية

الجدول رقم ١٢ - عدد النقابات العامة واللجان النقابية وعدد العمال المنضمين اليها
طبقا للنشاط الاقتصادي عام ٢٠١٤

عدد العمال المنضمين		عدد اللجان النقابية		عدد النقابات العامة	النشاط الاقتصادي
النسبة المئوية %	العدد	النسبة المئوية %	العدد		
١٠٠	٣٣٢٢١٧٧	١٠٠	١٠٨١	٢٣	الاجمالي
٩,٤	٣٦٠٤٧٠	١٩,٦	٢١٢	١	الزراعة وصيد البر والبحر (١)
٢٣,٠	٧٧٢٤١	١,٠	١١	٢	إستغلال المناجم والمحاجر والبتروك
١٣,٧	٤٥٤٦٦٨	١٩,٣	٢٠٩	٦	الصناعات التحويلية
٣,٧	١٢٤٢١٣	٤,٩	٥٣	١	الكهرباء والغاز والمياه
٠,٩	٢٩٢٤٨	٢,٣	٢٥	١	التشييد والبناء
٤٦,٠	١٥٣٩٢٥	٥,٥	٥٩	٢	التجارة والمطاعم والفنادق
٢٩,٦	٩٨٤١٩٤	١٥,٨	١٧١	٦	النقل والتخزين والمواصلات
٢,٢	٧٣٧٤٩	٣,٣	٣٦	١	التمويل والتأمينات والعقارات وخدمات الأعمال
٣٢	١٠٦٤٤٦٩	٢٨,٣	٣٠٥	٣	خدمات المجتمع العامة والخدمات الإجتماعية والشخصية

البيان الخاص بنشاط الزراعة وصيد البر والبحر يصدر من وزارة القوى العاملة (١)

جدول رقم ١٣- اعضاء مجلس الادارة باللجان النقابية وقيمة والاشترك طبقا
للمحافظات عام ٢٠١٤

البيان المحافظات	اعضاء مجلس الادارة			القيمة بالالف جنيه قيمة الاشتراكات
	ذكور	اناث	جملة	
الإجمالي	٨١٢٩	٥٨٣	٨٧١٢	٤٥٩٤٤
القاهرة	١٨٩٦	١٦٢	٢٠٥٨	٦٩١٢
الأسكندرية	٧١٦	٥٤	٧٧٠	١٩٦٢
بورسعيد	١٧١	١٦	١٨٧	١٥٣٧
السويس	١٦٣	١٠	١٧٣	٨٤٩
دمياط	٢٢٤	١٨	٢٤٢	٨٤٠
الدقهلية	٢٩٩	٢٦	٣٢٥	٣١٣٨
الشرقية	٣٩١	١٦	٤٠٧	٤٠١٨
القليوبية	٤٨٧	١٣	٥٠٠	٦٤١
كفر الشيخ	٢٤٧	١٠	٢٥٧	٢٣١٠
الغربية	٤٠٧	٢٠	٤٢٧	٣٠٠٧
المنوفية	١٤٩	٥	١٥٤	٣٦١
البحيرة	٢١٧	٢٦	٢٤٣	٣٣٨١
الأسماعيلية	٢٥٧	٢٦	٢٨٣	٢٦٦٨
الجيزة	٢١٦	٢٢	٢٣٨	١٢٩٥
بنى سويف	١٦٧	٢٢	١٨٩	٦٣٧
الفيوم	١٦٣	١٣	١٧٦	١٣١١
المنيا	٢٧٨	١٤	٢٩٢	٢١٠١
أسيوط	٢١٣	٩	٢٢٢	١٩٦١
سوهاج	٢٨٥	٢٠	٣٠٥	١٨١٣
قنا	١٦٣	٧	١٧٠	١٤٠١
أسوان	٤٠٢	٢٦	٤٢٨	١٢٣٣
الأقصر	١٣٢	٤	١٣٦	٣٦٣
البحر الأحمر	٢٧	٨	٣٥	٦٦٢
الوادى الجديد	١٩٣	١٧	٢١٠	٥٢٨
مطروح	٩٦	٥	١٠١	٢٧٥
شمال سيناء	١٤٠	١١	١٥١	٥٩٨
جنوب سيناء	٣٠	٣	٣٣	١٤٢

جدول ١٤ - عدد اللجان النقابية والعمال المنضمين إليها وقيمة المساعدات والخدمات التي أدتها

الجملة		الخدمات								المساعدات				عدد العمال المنضمين	عدد اللجان النقابية	النشاط الاقتصادي التي تتبعه النقابه العامه
		اخرى		هوايات ورحلات		الثقافيه		العلاجيه		العينييه		النقديه				
القيمه	عدد المستفيدين	القيمه	عدد المستفيدين	القيمه	عدد المستفيدين	القيمه	عدد المستفيدين	القيمه	عدد المستفيدين	القيمه	عدد المستفيدين	القيمه	عدد المستفيدين			
٣٩٨٨٩	٥٢٣٩٨٦	٢٩٨٦	٢٨٧٠١	٧٥٦٢	٨٢١١٦	٧١٢	٤٤٠١٣	٦٧٣٤	٧٣٥٠٩	١٠٠٩	٥٠٩٢٤	٢٠٨٨٦	٢٤٤٧٢٣	٢٩٦١٧٠٧	٨٧٠	الإجمالي
٨٧١	١١٣٣٥	٦٧	٦٠٨	٧٠	١٥٣٠	١٦	١٣٢٥	٢٣٠	٤٣٥	٢	١٢	٤٨٦	٧٤٢٥	٧٧٢٤١	١١	إستغلال المناجم والمحاجر والبترول
٣٦٨٠	٧٥٢١٢	١٢٤	٥٦٢٨	١٦٤٢	٢٠٣٨٢	٤٥	٢٥٥٠	٢٠٨	٦٩٧٢	٧٢	٢٨٢٢	١٥٨٩	٣٦٨٥٨	٤٥٤٦٦٨	٢٠٩	الصناعات التحويلية
١٣٩٢	١٥٣٢٠	٦٠	١١١٥	٦٢٢	٤٣١٩	١٨	١٧٣	٧٤	٢٣٩٠	٨٧	١٣٣١	٥٣١	٥٩٩٢	١٢٤٢١٣	٥٣	الكهرباء والغاز والمياه
٢٠٩	٤٦١٩	١	٢٠	٢	٤٥	٧٢	٢٣٢	٢٣	٧٥٠	٣	٢٥٠	١٠٨	٣٣٢٢	٢٩٢٤٨	٢٥	التشييد والبناء
٢٦٥	٨٢١٧	١٠	٣١٣	٤٧	١١٤٧	٨	١٦٦٤	٤٨	٣١٧	٢٥	١٢٨٨	١٢٧	٣٤٨٨	١٥٣٩٢٥	٥٩	التجارة والمطاعم والفنادق
٧٦٤٤	١٨٠٦٠٦	٩٣٧	٣٣١٠	١٤٤٠	١٤٨٠٤	٤١٩	٣٣١٨٥	١٥٦٠	٣٣٩٥٤	٣٠٩	٢٩٦٩٢	٢٩٧٩	٦٥٦٦١	٩٨٤١٩٤	١٧١	النقل والتخزين والمواصلات
٨٥٠	١٩١٢٥	١٠١	٢٥٤	٤١٢	٦٩٦٥	١٢	٣٦٩	١٣	٧٤	٨٠	٤٠٣٤	٢٣٢	٧٤٢٩	٧٣٧٤٩	٣٦	التمويل والتأمينات والعقارات وخدمات الأعمال
٢٤٩٧٨	٢٠٩٥٥٢	١٦٨٦	١٧٤٥٣	٣٣٢٧	٣٢٩٢٤	١٢٢	٤٥١٥	٤٥٧٨	٢٨٦١٧	٤٣١	١١٤٩٥	١٤٨٣٤	١١٤٥٤٨	١٠٦٤٤٦٩	٣٠٦	خدمات المجتمع العامة والخدمات الإجتماعية والشخصية

جدول رقم ١٥ - عدد اللجان النقابية والعمال المنضمين إليها وقيمة المساعدات والخدمات التي أدتها وعدد المستفيدين

منها طبقا لنوع المساعدة والخدمة بالمحافظات عام ٢٠١٤

القيمة بالالف جنيه

البيان عدد اللجان النقابية	المساعدات												عدد العمال المنضمين	عدد اللجان النقابية	جمالى	
	الخدمات						المساعدات									
	الجملة		اخرى		هوايات ورحلات		الثقافية		العلاجية		العينية					التقنية
القيمة	عدد المستفيدين	القيمة	عدد المستفيدين	القيمة	عدد المستفيدين	القيمة	عدد المستفيدين	القيمة	عدد المستفيدين	القيمة	عدد المستفيدين	القيمة	عدد المستفيدين	القيمة	عدد المستفيدين	
١٧٤٠	٢٩٦١٧٠٧	٤٨٩٤٤٦	٤١٧٧٣	١٠١٨٤٨	٢٠١٩	١٤٧٠١٨	١٣٤٧٢	٨٨٠٢٦	١٤٢١	١٦٤٢٣٢	١٥١٢١	١١٠٥٨٢٢	٨٥٧٥١	٢٠٩٦٣٩٢	١٥٩٥٥٧	١٧٤٠
٢٨٠	٤٤١٨٥٣	٦٨٠٢٨	٣٢١٧	١٧٧٦٠	٧٩٦	٢٨٢٥٤	١٦٠٦	٥٢٧٨	٢٧٢	٤٣٥٨٢	٤٣٤٥	١٧٠٠٣٠	١٣٣٥٦	٣٣٢٩٣٢	٢٣٥٩٢	القاهرة
١٧٦	١٥٣٣٩٨	١٧٨٤٤	١١٨٩	١٧٣٠٢	٤٢	٤٩٦٠	١٨٩	٢٦٠٢	٧٢	١١٢٥٢	٨٣٧	٦٠٩٩٢	٣٠٤٣	١٠٢٢٩٢	٥٣٧٢	الأسكندرية
٤٢	٨٦٧٤١	١٧٣٠٢	٩١٢٥	١١٩٨	٨٩	٣٢٤٨	٥٤	١٣٩٦	٢٢	٢٩٨٧٨	٥٦٧	٢٩٨٧٨	١٠٠٢٤	٥٨٢٣٢	١٩٨٨١	بورسعيد
٣٨	٦٦٤٢٥	٩٧٢٠	٨١٦	٤٤	٥	١٠١٢	٧٣	٢٢٧٢	٣٤٧	١٤٢٤	١٠٣	١٤٩٤٢	١٣٤٦	٢٩٤١٤	٢٦٩٠	السويس
٦٠	٩٤٩٢٠	٣٢٧٢	٣٨٠	٤٢٤	٦٠	٤١٣٢	٢٣١٨	٧٤٠	٥٤	٢١٩٠	١٤٧	١٣٠١٠	٣٠٧٨	٢٣٧٦٨	٦٠٣٧	دمياط
٨٦	١٩٣٤٨٤	١٠٠١٤	١٤٢٠	٩٧٢	١١٧	٢٧١٤	١٢٨	١١٢٤	١٧	٥٤٣٤	٣٥٣	٢٤٥٥٤	٢٣٠٧	٤٤٨١٢	٤٣٤٢	الدقهلية
١٠٢	١٩٢٩٧٠	٦٠١٦٦	١٣٨٩	٧٤٥٤	١٥٢	٦٠٨٢	٣١٢	٣٦٦٨	١١٤	٩٣٤٢	٩٣٤	٩٢١٨٨	٤٠٧٨	١٧٨٩٠٠	٦٩٧٩	الشرقية
٦٠	٥٧٧٥٨	١٥٠٦٠	١٠٢٤	١٢٦٢	٣	١٢٠٦	٦٤	١٥٧٨	٢٩	٤٤٧٠	٦٩٧	٢٦١٤٠	٢٠٩٤	٤٩٧١٦	٣٩١١	القليوبية
٦٦	٢٢٧٤٦٨	١٦٣٤٠	٨٠٤	١٠٨٠	٣٢	٣٣١٨٨	٤٧٢٠	١١٦٨	٢٧	١١٧١٨	٤٦٥	٦٤٣٣٨	٦١٠٧	١٢٨٣٣٢	١٢١٥٥	كفر الشيخ
٩٢	١٨١٨٨٠	١٤٦٢٨	١٢٨٤	٥١٠٤٠	١٢٦	٤٢١٦	٥٥٣	٥١٦٤٨	١٠١	١٨٣٨٠	١٦٦٧	١٤٠٠٢٤	٣٧٥٠	٢٧٩٩٣٦	٧٤٨١	الغربية
٣٠	٥٦٤٨٧	١٤٩٩٢	٤٩١	٥٢٠	٩	٤١٤	٢٨	١٢٠٠	٢٠	١٥١٤	١٦٥	٣٩٦٣٢	٩٠٦	٥٨٢٧٢	١٦١٩	المنوفية
٤٤	٢٠٧٥٦٦	٤١١٤٠	١٢٧٨	١٣٠٨	٣١	٣٧٩٢	١٧٦	٢٣٣٨	١٣٠	١٥٥٨٠	٦٥٤	٦٦٢٦٢	٢٧٠٣	١٣٠٤٢٠	٤٩٧٢	البحيرة
٦٤	١٠٥٩٢٢	١٦٩٢٦	٧٢٧	٢١٥٨	١٠١	٦٥٥٤	١٧٤٣	٤٣٢	٢٦	٧٢٨٤	٩٤٣	٣٦٨٩٤	٤١٢٠	٧٠٢٤٨	٧٦٦٠	الأسماعيلية
٥٠	٨٥٥٩٢	١٠٩١٤	٨٤٨	٨٦٠	٨٢	٣٠٣٤	٨٦	٦٦٠	٢١	١٣٤٤٠	١٤٥٦	٣٤٧٧٢	٣١٣٣	٦٣٦٨٠	٥٦٢٦	الجيزة
٤٠	٤١٦٨٢	٣٥٥٦	٤٢٣٦	١٣٩٢	١٠٨	١٥٤	٣١	١١٥٨	٢٥	١١٧٠	٤٥	٩٣٧٨	٤٥٩٩	١٦٨٠٨	٩٠٤٤	بنى سويف
٣٨	٦٢٢٠٥	٥٣٠٦٠	١١١٦	٢٠٠	٦	٢٠٠٠	٦٨	٣٠٠٠	١٤	٥٨٢٦٠	٠	٠	١٢٠٤	١١٦٥٢٠	٢٤٠٨	الفيوم
٦٤	١٣٤٩٥٩	١٥٥١٦	١٥٦١	٧٢٢	١٠	٣٥٩٤	٣٨٩	١٢٥٠	٢٥	٥٠١٤	٨٠	٣٠٦٨٠	٢٢٣٤	٥٦٧٧٦	٤٢٩٩	المنيا
٥٠	٩٦٠٣٠	٢٧٧٩٦	٧٦٣٧	١٦٠٤	٧	٣٨٦٨	٢٢٧	١٦٠	٣	٩١٦	٤٦	٣٧٣٩٢	٨٤٢٧	٧١٧٣٦	١٦٣٤٧	أسيوط
٧٤	١٣٩٥٧٩	١٩٠٢٢	١١٣٣	١١٦	١١	١٦٥٤	١٢٧	١٤٠	١	٢٠٨	٢٠	٢٢٢٧٢	١٥٥٧	٤٣٤١٢	٢٨٤٩	سوهاج
٣٨	٧٣٣٥٨	١١٢٧٠	٧٥٥	٩٩٤	٤٣	٦٤٨	٣٠٠	١٨	٤	١٢٧٠	١٤٨	١٤٣٢٠	١٣٠٣	٢٨٥٢٠	٢٥٥٣	قنا
٩٦	١٢٠٢٥٠	٨٢٩٨	٤٦٧	١٠٣٦	٦٧	٢٦١٢	٨٥	٤١٠	٢٠	١٨٠٦	٥٧١	٢٩٩٦٤	١٥٩٣	٤٤١٢٦	٢٨٠٣	أسوان
٣٠	١٧٢٨٥	٧٥٢	١٤٣	٧٨٢	٢٤	١٦	١	٧٠٠	٧	٩٦٨	٥٦	٣٢١٨	٢٣١	٦٤٣٦	٤٦٢	الأقصر
٨	٢٣٧٣٧	٦٤	٢٢	٣٠٠	٣٠	١١٤٠	٥٣	٨٦٠	٢٥	٠	٠	٢٣٦٤	١٣٠	٤٧٢٨	٢٦٠	إبحر الأحمر
٤٦	٣٥٢٣٨	٢٥٤٨	٢١٣	٢٣٣٠	١٧	١٤٩٢	٣٨	٢٦٠٨	٢١	٧٤٤	٧٦٢	١٩٠٩٨	٢٦٧٨	٢٨٨٢٠	٣٧٢٩	وادي الجديد
٢٢	٢٤٩٥٢	٢٧٤٠٦	١٤٨	٥٠٠	١١	٢٦٤٠٤	٦٥	٣٩٨	٨	٠	٠	٥٦١١٢	٢٩٣	١١٠٨٢٠	٥٢٥	مطروح
٣٦	٣٦١٧٤	٣٣٥٠	٣١٢	٦٣٦	٢١	٣٣٨	٢٦	١٢٢٠	١٦	١٣١٦	٦٠	٨٢٦٠	١٣٧٤	١٥١٢٠	١٨٠٩	شمال سيناء
٨	٣٧٩٤	٤٦٢	٣٨	١٤	١٩	٢٩٢	١٢	٠	٠	٠	٠	٨٤٨	٨٣	١٦١٦	١٥٢	جنوب سيناء

جدول رقم ١٦ - عدد اللجان النقابية والعمال المنضمين اليها وقيمة المساعدات والخدمات التي ادتها
عدد المستفيدين منها طبقا لنوع المساعدات والخدمات بالمحافظات عام ٢٠١٤
١- النقابة العامة لعمال المناجم والمحاجر والبتترول

القيمة بالالف جنيه

الجملة	الخدمات								المساعدات				عدد العمال المنضمين	عدد اللجان النقابية	المحافظات	
	اخرى		هوايات ورحلات		الثقافية		العلاجية		العينية		النقدية					
	القيمة	عدد المستفيدين	القيمة	عدد المستفيدين	القيمة	عدد المستفيدين	القيمة	عدد المستفيدين	القيمة	عدد المستفيدين	القيمة	عدد المستفيدين				
١٧٤٠	٢٢٦٧٠	٩٣٦	١١٩٤٣	٧٠	١٥٣٠	١٦	١٣٢٥	٢٣٠	٤٣٥	٢	١٢	٤٨٦	٧٤٢٥	٧٧٢٤١	١١	الإجمالي
١٢٨٩	١٦٧٣٢	٦٤٨	٨٣٧٤	٦٥	١٤٨٠	١٤	٦١١	٢٠٢	١٠٢	٠	٠	٣٦٠	٦١٦٥	٣٩٨٨٠	٥	القاهرة
٢٣١	٦٢٠	١١٥	٣١٠	٠	٠	٠	٠	١٤	٣٣	٢	١٢	١٠٠	٢٦٥	١٨٧٧٠	٣	السويس
١٨٨	٣٥٢٠	١٥٧	٢٣٦٠	٥	٥٠	٠	٠	١٥	٣٠٠	٠	٠	١١	٨١٠	١٦٠٠٠	١	محافظات الوجه البحري
٢٢	٣٠٤	١١	١٥٢	٠	٠	٠	٠	٠	٠	٠	٠	١١	١٥٢	١٨٧٧	١	محافظات الوجه القبلي
١٠	١٤٩٤	٥	٧٤٧	٠	٠	١	٧١٤	٠	٠	٠	٠	٤	٣٣	٧١٤	١	الوادى الجديد

القيمة بالالف جنيه

٢- النقابة العامة لعمال الصناعات التحويلية

الجملة	الخدمات								المساعدات				عدد العمال المنضمين	عدد اللجان النقابية	المحافظات	
	اخرى		هوايات ورحلات		الثقافية		العلاجية		العينية		النقدية					
	القيمة	عدد المستفيدين	القيمة	عدد المستفيدين	القيمة	عدد المستفيدين	القيمة	عدد المستفيدين	القيمة	عدد المستفيدين	القيمة	عدد المستفيدين				
٧٣٦٤	١٥٠٦٤٧	٣٨٠٥	٨١٠٦٣	١٦٤٣	٢٠٣٨٢	٤٧	٢٥٥٠	٢١٠	٦٩٧٢	٧٠	٢٨٢٢	١٥٨٩	٣٦٨٥٨	٤٥٤٦٦٨	٢٠٩	الإجمالي
٢٤٣٦	٤١٨٦٢	١٢٦٢	٢١٦٣٢	٦٩٤	٣٦٧٨	١	٢٦٨	١٠٧	٣٧٢٥	٣٤	١٢٦٩	٣٣٨	١١٢٩٠	١٧٠٤٩٣	٤٣	القاهرة
٧٢٩	٢٣٦٧٦	٤٠١	١٥٣٣٩	٩٧	٢٦٢٥	٢٠	٧٢٠	٣٧	١٥٦٠	٦	٦٠٤	١٦٨	٢٨٢٨	٤٨٤٠٧	٣٦	الأسكندرية
٢٥	٦١٢	١٢	٣٠٦	٠	٠	٠	٠	١	١٢	٠	٠	١٢	٢٩٤	٢٩٤٣	٣	بورسعيد
٥٩	١٤٠٧	٢٩	٨١٥	١	١٢	١	٣٠	٦	٢١٢	٠	٠	٢٢	٣٣٨	٣٦٥٨	٣	السويس
٢٥٧٩	٤٩٨٤٨	١٣٢٦	٢٥٢٩٣	٤٩٢	١٠٧٠٤	١٩	١٢٨٢	٣٦	٧٦٤	٣٠	٩٢٣	٦٧٦	١٠٨٨٢	١٥٢٣٦١	٨٤	محافظات الوجه البحري
١٥٣٠	٣٣١٩٠	٧٧٢	١٧٦٥٢	٣٥٩	٣٣٦٣	٦	٢٥٠	٢٣	٦٩٩	٠	٢٦	٣٧٠	١١٢٠٠	٧٥٨٨٠	٣٩	محافظات الوجه القبلي
٦	٥٢	٣	٢٦	٠	٠	٠	٠	٠	٠	٠	٠	٣	٢٦	٩٢٦	١	الوادى الجديد

تابع جدول رقم ١٦ _ عدد اللجان النقابية والعمال المنضمين اليه وقيمة المساعدات والخدمات التي اداتها وعدد المستفيدين منها طبقا لنوع المساعدة والخدمة بمحافظة عام ٢٠١٤

٥- النقابة العامة لعمال التجارة والمطاعم والفنادق

القيمة بالالف جنيه

الجملة	الخدمات								المساعدات				عدد العمال المنضمين	عدد اللجان النقابية	المحافظات	
	اخرى		هوايات ورحلات		الثقافية		العلاجية		العينية		النقدية					
	القيمة	عدد المستفيدين	القيمة	عدد المستفيدين	القيمة	عدد المستفيدين	القيمة	عدد المستفيدين	القيمة	عدد المستفيدين	القيمة	عدد المستفيدين				
٥٢٩	١٦٤٣٤	٢٧٤	٨٥٣٠	٤٧	١١٤٧	٨	١٦٦٤	٤٨	٣١٧	٢٤	١٢٨٨	١٢٨	٣٤٨٨	١٥٣٩٢٥	٥٩	مالي
٢٣٤	٩١١٢	١١٧	٤٥٦١	٣٤	٨٠٠	٣	١٢٣٦	٣٢	١٠٣	٣	٢٤٣	٤٥	٢١٦٩	٩٣٥٨	١٤	زيرية
١٠١	٢٤٩٢	٦٠	١٥٢٤	٧	٢٥٥	٣	١٦٤	١١	١٦٦	١	٤٦	١٩	٣٣٧	٧٥٤٨	١٣	يد
.	٥٠٠	١	ات الوجه البحرى
١٠٥	٢٢٢٨	٥٢	١١١٤	٦	٩٢	.	.	٣	٢٥	٨	٢٩٦	٣٦	٧٠١	١٣١٥٠٩	١٤	ات الوجه القبلى
٧٦	١٥٨٦	٣٩	٨٢٣	.	.	١	٣٤	١	٩	٩	٤٦٨	٢٦	٢٥٢	٤٢٧٤	١٤	الجديد
٦	٤١٨	٣	٢٠٩	٢	١٩٩	١	١٠	١٠	١٩٩	١	ح
.	١٢	.	٦	٢	.	.	.	٤	١٠٢	١	سيناء
٧	٥٨٦	٣	٢٩٣	.	.	١	٢٣٠	١	١٢	١	٣٦	١	١٥	٤٣٥	١	سيناء

٦- النقابة العامة لعمال النقل والتخزين والمواصلات

القيمة بالالف جنيه

الجملة	الخدمات								المساعدات				عدد العمال المنضمين	عدد اللجان النقابية	المحافظات	
	اخرى		هوايات ورحلات		الثقافية		العلاجية		العينية		النقدية					
	القيمة	عدد المستفيدين	القيمة	عدد المستفيدين	القيمة	عدد المستفيدين	القيمة	عدد المستفيدين	القيمة	عدد المستفيدين	القيمة	عدد المستفيدين				
١٥٢٩٠	٣٦١٢١٢	٨٥٨٣	١٨٣٩١٦	١٤٤١	١٤٨٠٤	٤١٩	٣٣١٨٥	١٥٥٨	٣٣٩٥٤	٣٠٩	٢٩٦٩٢	٢٩٨٠	٦٥٦٦١	٩٨٤١٩٤	١٧١	مالي
٢٣٠٤	٢٢٤٣٤	١٦٩٦	١١٧٧٢	١٩٥	٩٨٠	٤٠	٣٣٦	٢٩٤	٧٦٤٩	٤٤	٨٦٢	٣٥	٨٣٥	٣١٣٨٧	١٠	زيرية
٩٠٦	١٤٠١٢	٤٨٨	٧٧٠٧	٢٥٠	١٢٧٠	١٣	٣٨٦	١٧	١١٧	١٣	١٦٦٧	١٢٥	٢٨٦٥	٢٦٤٢٣	١٥	يد
١٤٤٢	١١٦٩٢	٧٥٤	٥٨٥٦	٢٧٧	٢٢٠٥	٧	٥٨٠	٧	١٠٧	٣٨	٢٤٤	٣٥٩	٢٧٠٠	٦٦٨٩٧	١٠	ح
٥٥٦	٥٤١٠	٢٧٨	٢٧٠٨	٢	١٤٧	١٧٣	١١٠٥	٧	٨٦	.	١	٩٦	١٣٦٣	٣٨٣٩٥	٧	ات الوجه البحرى
٦١٨٢	٢٠٨٤٤٢	٣١٥١	١٠٤٧٥٧	٦٣٦	٩٣٠٥	١٥٣	٢٩٠٩١	٨٨٤	٨٠٤٥	١٣٤	٢٦٣٢٦	١٢٢٤	٣٠٩١٨	٤٧٩٨٧١	٧٤	ات الوجه القبلى
٣٥٢٠	٤٠٨٨٢	٢٠٢٢	٢١٩٢١	٧٤	٥٧٧	١٩	١١٣٣	٢٩٣	٤٣٤٦	٥٥	٤٣٥	١٠٥٧	١٢٤٧٠	٢٨٠٤٩٧	٤٢	الأحمر
١٠٧	٢٢٨٦	٥٤	١١٤٣	.	.	١٢	٤٣٠	٢٦	٥٦٣	١٥	١٥٠	.	.	٢١٤٠٧	٢	الجديد
٣٣	٢٣٠	١٧	١٢١	١٦	١٠٩	١٠٤٠٦	٤	ح
١٣٢	٥٣١٠٠	٦٦	٢٦٥٥٠	.	.	٢	١٢٤	٢٦	١٢٩٢٠	.	.	٣٨	١٣٥٠٦	١٢٧١٢	٣	سيناء
٧٠	٢٢٣٠	٣٥	١١١٥	٧	٣٢٠	٢٨	٧٩٥	١٤٤٢٥	١٧٧٤	٢	سيناء
٣٨	٤٩٤	٢٢	٢٦٦	٤	١٢١	١٠	٧	٢	١٠٠	١٧٧٤	٢	سيناء

جدول ١٦ - عدد اللجان النقابية والعمال المنضمين إليها بقيمة المساعدات والخدمات التي أدتها وعدد المستفيدين منها طبقا للنشاط الإقتصادي عام ٢٠١٤

القيمة بالآلاف جنيه

٧- النقابة العامة لعمال التمويل والتأمينات والعقارات وخدمات الاعمال

الجملة	الخدمات								المساعدات				عدد اللجان النقابية	عدد العمال المنضمين	المحافظات	
	اخرى		هوايات ورحلات		الثقافية		العلاجية		العينية		النقدية					
	عدد المستفيدين	القيمة	عدد المستفيدين	القيمة	عدد المستفيدين	القيمة	عدد المستفيدين	القيمة	عدد المستفيدين	القيمة	عدد المستفيدين	القيمة				
١٧٠٨	٣٨٢٥٠	٩٥٥	١٩٣٧٩	٤١٤	٦٩٦٥	١٢	٣٦٩	١٣	٧٤	٨١	٤٠٣٤	٢٣٣	٧٤٢٩	٧٣٧٤٩	٣٦	الإجمالي
٤٩٠	٢٠١١٢	٢٤٥	١٠٠٥٦	١١٠	٤٢٨٢	١	٢٤	١١	٣٨	٥٩	٣٣٦٦	٦٤	٢٣٤٦	٤١٩٢٠	٦	القاهرة
٢٨	٥٦٨	١٤	٢٨٤	٢	٩٢	١٢	١٩٢	٤٤١٤	٢	الأسكندرية
٣٢٦	٦٨٢٤	١٦٣	٣٤١٢	٧٩	٢٦٤	٨	٤٣	٧٦	٣١٠٥	١٢٧٦٤	١٤	محافظات الوجه البحرى
٨٦٤	١٠٧٤٦	٥٣٣	٥٦٢٧	٢٢٣	٢٣٢٧	١١	٣٤٥	٢	٣٦	١٤	٦٢٥	٨١	١٧٨٦	١٤٦٥١	١٤	محافظات الوجه القبلى

القيمة بالآلاف جنيه

٨- النقابة العامة لعمال خدمات المجتمع العامة والخدمات الإجتماعية والشخصية

الجملة	الخدمات								المساعدات				عدد اللجان النقابية	عدد العمال المنضمين	المحافظات	
	اخرى		هوايات ورحلات		الثقافية		العلاجية		العينية		النقدية					
	عدد المستفيدين	القيمة	عدد المستفيدين	القيمة	عدد المستفيدين	القيمة	عدد المستفيدين	القيمة	عدد المستفيدين	القيمة	عدد المستفيدين	القيمة				
٤٩٩٥٩	٤١٩١٠٤	٢٦٦٦٥	٢٢٧٠٠٥	٣٣٢٧	٣٢٩٢٤	١٢٤	٤٥١٥	٤٥٧٧	٢٨٦١٧	٤٣١	١١٤٩٥	١٤٨٣٥	١١٤٥٤٨	١٠٦٤٤٦٩	٣٠٥	الإجمالي
٤١٣٣	٤٣٧٣٨	٢٢٤٦	٢٢٣١٩	٩٢١	٩٢٠٦	١٠	٧٥	١٣٥	١٧٣٣	٢٤٩	٢٩٨٩	٥٧٢	٧٤١٦	١١٨٩٩٤	٤٦	القاهرة
٦٦٦	٥٦١٢	٤٣٠	٣٢٤٩	٢١	٤٦٩	١	٣١	١٠	٩٣	.	٤	٢٠٤	١٧٦٦	٤٧٦٠٤	١٦	الأسكندرية
٨٤٧٤	١٦٨١٢	٤٢٤٦	٨٧٧٧	٧	٤٠٠	٤	١١٨	١٩	١٥٠٥	٦	٣٥٥	٤١٩٢	٥٦٥٧	١٦٤٠١	٧	بورسعيد
٤٧٦	٦٩٩٠	٢٣٩	٣٤٩٧	٤٨	٥٥٠	.	١	١٠	١٧٥	.	٩	١٧٩	٢٧٥٨	٣٩٩٦	٤	السويس
١٧٥١٥	٢٠١٣١٦	٩٣٣٩	١٠٨٦٦٨	١٧٠٤	١٦٢٧٧	٧٢	١٤١٢	٤٠٤٤	٢١٤٨٣	١١١	٥٥٧٨	٢٢٤٥	٤٧٨٩٨	٤٧٨٠٥٨	٩٣	محافظات الوجه البحرى
١٥٩٥١	١٢٦٠٩٤	٨١٣٧	٦٨١٨٥	٢٢٧	٥٣٦٠	٢٢	١٩١٣	٣١٩	٢٤١٣	٥١	١٣٥٨	٧١٩٥	٤٦٨٦٥	٣٤٢٨٢٠	١٠٢	محافظات الوجه القبلى
٢٣	٧٨	١١	٣٩	١	٧	.	.	١١	٣٢	٢٣٣٠	٢	البحر الأحمر
١٨٠٦	١١٧٧٢	١٣٠٩	٨٢٢٤	٣٨١	٣٧٢	٩	٥٩٠	١٩	٧٤٦	٥	٧٥٢	٨٣	١٠٨٨	٢٢٤٩٤	١٤	الوادى الجديد
١٢٩	٢٢٧٨	٨٠	١٤٩٠	.	.	٢	٧٥	٦	٢٨٠	٦	٢٥٠	٣٥	١٨٣	١١٩٠٨	٦	مطروح
٧٤٧	٤١٠٠	٦٠٨	٢٣٩٩	١٨	٢٩٠	٤	٣٠٠	١٢	١٥٧	٣	٢٠٠	١٠٢	٧٥٤	١٧٨٤٤	١٣	شمال سيناء
٣٩	٣١٤	٢٠	١٥٨	٢	٢٥	.	.	١٧	١٣١	٢٠٢٠	٢	جنوب سيناء

الفصل الخامس

النقابات المهنية

جدول رقم ١٧ - عدد اعضاء النقابات المهنية طبقا للنوع عام ٢٠١٤

النقابة	ذكور	اناث	الاجمالي
الاجمالي	٤٢١٣٥٢٤	٢٣٤٦٩٨٣	٦٥٦٠٥٠٧
الأطباء البشريين	١٧٠٠٩٩	٨٢٨٢٠	٢٥٢٩١٩
أطباء الأسنان	٢٦٥٥٦	٢٣٧٤٤	٥٠٣٠٠
الأطباء البيطريين	٣٥٠٦٠	٢١٩٨٢	٥٧٠٤٢
الصيدالة	٩٤٧٢٠	٨٥٨٣٠	١٨٠٥٥٠
المهن الزراعية	٣٨١٩٠٨	١٢١٣٢٨	٥٠٣٢٣٦
المهن التعليمية	٩٤٠٤٤٦	٧٧٨٠٨١	١٧١٨٥٢٧
المهن الهندسية	٤٩٦١٧٥	١١٣٨١٨	٦٠٩٩٩٣
التجاربيين	٧٣٤٦٠٠	٦٠١١٠٠	١٣٣٥٧٠٠
نقابة المحامين	٢٩٨٩١٥	١١٥٨٦٣	٤١٤٧٧٨
المهن العلمية	٧٦٩٣٩	٣٨٤٦٨	١١٥٤٠٧
المهن الصحفية	٦٤٣٤	٣١٠٢	٩٥٣٦
المهن التمثيلية	٢٠٤٧	١١١٨	٣١٦٥
المهن السينمائية	٣٧٥٧	١٣٨٦	٥١٤٣
المهن الموسيقية	٣٦٨٣٨	٩٤٤٤	٤٦٢٨٢
مهنة التمريض	٢٧٠٢٦	٢٠٠١٣٨	٢٢٧١٦٤
نقابة التطبيقيين	٨٠٤٦٣٢	٥٣٩٧٣	٨٥٨٦٠٥
نقابة التشكيليين	١٢٧٠٤	٩٧٨٨	٢٢٤٩٢
نقابة المهن الإجتماعية	٤٨١٥٣	٧٤٨٣٥	١٢٢٩٨٨
المرشدين السياحيين	١١٨١٥	٤٥٠٥	١٦٣٢٠
نقابة العلاج الطبيعي	٤٧٠٠	٥٦٦٠	١٠٣٦٠

جدول رقم ١٨ - عدد اعضاء النقابات المهنية الفرعية طبقا للمحافظات عام ٢٠١٤

المحافظات	نقابة المهن السينمائية	نقابة المهن الموسيقية	نقابة المهن التمريض	نقابة التطبيقين	نقابة التشكيليين	نقابة المهن الاجتماعية	نقابة المرشدين السياحيين	نقابة العلاج الطبيعي	نقابة المهن الاطباء البشرين	نقابة المهن الزراعية	نقابة المهن التعليمية	نقابة المهن الهندسية	نقابة التجارئين	نقابة المحامين	نقابة المهن العلمية	نقابة المهن الصحفية	نقابة المهن التمثيلية
الاجمالي	-	-	-	-	-	-	١٦٢٢٠	-	٢٥٢٩١٩	-	-	٦٠٩٩٩٣	-	-	١١٥٤٠٧	٩٥٣٦	-
القاهرة	-	-	-	-	-	-	١١٥٥٧	-	٦١٧١٦	-	-	٢١٨٦٩٨	-	-	٤٤٨٥٤	٧٦٦٢	-
اسكندرية	-	-	-	-	-	-	٧٠٨	-	٢٣٤٠١	-	-	٧٥٩٧١	-	-	١٦٠٥٥	١٨٧٤	-
بورسعيد	-	-	-	-	-	-	١	-	٢٥٠٣	-	-	٨٥٥٧	-	-	٦٥٦	-	-
السويس	-	-	-	-	-	-	-	-	٤٩٧	-	-	٥٥٥٣	-	-	١٥٥٠	-	-
دمياط	-	-	-	-	-	-	-	-	٦٤٠٤	-	-	٧٦٦٠	-	-	١٢٦٨	-	-
الدقهلية	-	-	-	-	-	-	-	-	١١٧٠١	-	-	٣٣٣٨٢	-	-	٩١٠٢	-	-
الشرقية	-	-	-	-	-	-	-	-	١٣٠١٧	-	-	٢٨٧٦٩	-	-	٦٩٧٢	-	-
القليوبية	-	-	-	-	-	-	-	-	١٥٤٩٩	-	-	٢٣٩٥٨	-	-	٥٦٨٢	-	-
كفر الشيخ	-	-	-	-	-	-	-	-	٨٧٦٣	-	-	٩٦٩٠	-	-	٨٩	-	-
الغربية	-	-	-	-	-	-	-	-	١٤٣٦٦	-	-	٢٩٥٦٩	-	-	٨٤٨٧	-	-
المنوفية	-	-	-	-	-	-	-	-	١٠٣١٥	-	-	١٩٧٣٥	-	-	٣٨١٦	-	-
الجيزة	-	-	-	-	-	-	-	-	١٢٦٠٥	-	-	١٢٩٩٨	-	-	٢٩٩٣	-	-
الاسماعلية	-	-	-	-	-	-	-	-	٧٤٠١	-	-	٧٣٤٠	-	-	١٣٩٨	-	-
الجيزة	-	-	-	-	-	-	-	-	٢١٧٧٥	-	-	٧١٧٩٨	-	-	.	-	-
بنى سويف	-	-	-	-	-	-	-	-	٦٣٩٩	-	-	٥٧٤٧	-	-	١٢٨٢	-	-
الفيوم	-	-	-	-	-	-	-	-	٨٤٠٧	-	-	٦١٠٩	-	-	١١٠٢	-	-
المنيا	-	-	-	-	-	-	-	-	٣٩١٣	-	-	٩٠٥٢	-	-	١٧٤٩	-	-
اسيوط	-	-	-	-	-	-	-	-	٦٤٥٥	-	-	٨٨٧٠	-	-	٢٧٥٤	-	-
سوهاج	-	-	-	-	-	-	-	-	٧٢٠٧	-	-	٧٠٧٨	-	-	٢٣٥٢	-	-
قنا	-	-	-	-	-	-	-	-	٦٥٠٧	-	-	٩٧٣٩	-	-	٢٠٤٨	-	-
اسوان	-	-	-	-	-	-	-	-	٨٦٣	-	-	٤٧١٥	-	-	١٠٧٩	-	-
الاقصر	-	-	-	-	-	-	-	-	٤٠٨	-	-	.	-	-	-	-	-
مطروح	-	-	-	-	-	-	-	-	٥١٧	-	-	٥٥٢	-	-	-	-	-
الوادى الجديد	-	-	-	-	-	-	-	-	٣١٩	-	-	١٠١٢	-	-	١١٩	-	-
البحر الاحمر	-	-	-	-	-	-	-	-	٨٦١	-	-	١٥٤٦	-	-	-	-	-
شمال سيناء	-	-	-	-	-	-	-	-	٥٩٧	-	-	١٦٣٤	-	-	-	-	-
جنوب سيناء	-	-	-	-	-	-	-	-	٥٠٣	-	-	٢٦١	-	-	-	-	-

جدول رقم ١٩ - عدد العاملين بالنقابات المهنية والاجر السنوي لهم لنوع العمل بالنقابة عام ٢٠١٤

البيان	عدد العاملين الدائمين												اجمالي عدد العاملين	قيمة الاجور النقدية والمزايا العينية والتأمينات الاجتماعية		
	اعضاء مجلس الادارة	مديريون	اخصائيون وفنيون	اداريون / كتبة	خدمات معاونه	مشتغلون اخرون	الجملة	الجملة	المزايا العينية	التأمينات الاجتماعية	الجملة					
ب	٢٤٣	١٧٦	٢١٣	١٧٠٦	١٢٠	٤٧٣	٢٩٣١	٢٥٨	٣١٨٩	٦٩٢٤١٤٩٩	٤٦٢٢٢٢٨	٦٢٦٢٠٣٨	٧٥٩٦٥٧٦٥			
الشريين	٢٥	٢٨	٤٤	٦٨	٢	٦	١٧٣	٥	١٧٨	٣٨٤٤٢٢٩	٢٣٢٠٠	٤٢٦١٠١	٤٢٩٣٥٣٠			
لأسنان	٢٤	٣	٠	١٧	٠	٣	٤٧	٣	٥٠	٢٧٧٣٤٧	٢١٠٤٥	٣٤٣٠٢	٣٣٢٦٩٤			
البيطريين	٢٥	٣	١٠	٣١	٠	٤	٧٣	٣	٧٦	١٠١٦٦٧٧	٢٦٠٢	٦٣٠١٠	١٠٨٢٢٨٩			
ة	٢٥	٣	٥	٢١	٢	٥	٦١	٠	٦١	٢١١٤٧٧٠	٠	١٩٨٥٤٠	٢٣١٣٣١٠			
زراعية	٠	٤	٠	١٥	٣	٨	٣٠	٧٤	١٠٤	٥٥٢٠٠٠	٠	٦٧٠٠٠	٦١٩٠٠٠			
تعليمية	٠	٨	٤٥	٧٦	١٤	١٣	١٥٦	٨٦	٢٤٢	٢٥٢٧٢٠٩	٨٣٢٢٧	٤٠٩٣٣	٢٦٥١٣٦٩			
هندسية	٠	٣٣	٤٢	٥٥٢	٦١	٠	٦٨٨	٢٥	٧١٣	٢٦٨٢٧١٤٥	٠	٢٥٩٦٣٣٩	٢٩٤٢٣٤٨٤			
بن	٠	١٥	١٠	٩٠	١٠	١٥	١٤٠	٠	١٤٠	١٠٠٧٣٤٠	٦٣٥٥٢	٢٦١٩٠٨	١٣٣٢٨٠٠			
حامين	٤٦	٦٠	٣	٥٠٨	١٨	٣٥٦	٩٩١	٠	٩٩١	٢٤٢٦٥٦٤٣	٢٣٠٤٥٠	١٨١٢٣١٧	٢٦٣٠٨٤١٠			
علمية	٥	٥	٠	١٨	٢	٠	٣٠	٦	٣٦	١٢١٩٤٠٢	٠	٠	١٢١٩٤٠٢			
صحفية	١٣	٠	٢٠	٣٠	٠	٩	٧٢	٩	٨١	٢٥٧٤٢٥٠	٠	٢٨٠٤٧٨	٢٨٥٤٧٢٨			
تمثيلية	٠	٠	٠	٠	٠	١	١	٩	١٠	٨٧٣١٧	٠	٨٤٠	٨٨١٥٧			
سينمائية	١٣	١	٢	٤	٠	٣	٢٣	١١	٣٤	٢٥٢٢٧١	٠	٣٩٧٤٢	٢٩٢٠١٣			
موسيقية	١٢	٠	٠	١٨	٠	٢١	٥١	٩	٦٠	٢٩١٠٠٠	٠	٢٨٩٠٠	٣١٩٩٠٠			
مريض	٠	٢	٠	١٤	٣	٠	١٩	٠	١٩	٢٤٥٤٢٠	٠	٦٩٠٠٠	٣١٤٤٢٠			
طبيقيين	٣	٢	٠	٢١٤	٠	١٥	٢٣٤	٠	٢٣٤	٧٩٦٧٥٠	٠	٤٠٢٠٠	٨٣٦٩٥٠			
شكليين	٠	٠	٠	٠	٠	٣	٣	١٨	٢١	٢٦٢٧٥٨	٠	٤٢٠٠	٢٦٦٩٥٨			
هن الاجتماعية	١٩	٤	١١	٢٠	٢	١	٥٧	٠	٥٧	٢٨٨٥٢٨	٠	١٣٩٢٤٨	٤٢٧٧٧٦			
بن السياحيين	٩	٤	١٨	٨	٠	٨	٤٧	٠	٤٧	٦١٨١٥٠	٣٨١٥٢	١٤٢٥٦٧	٧٩٨٨٦٩			
نلاج الطبيعى	٢٤	١	٣	٢	٣	٢	٣٥	٠	٣٥	١٧٣٢٩٣	٠	١٦٤١٣	١٨٩٧٠٦			

جدول رقم ٢٠ - عدد اعضاء نقابة المهن الصحفية طبقا للنوع والتخصص فى ٢٠١٤/١٢/٣١

النوع	ذكور	اناث	جملة	التوزيع النسبي للتخصص %
الاجمالي	٦٤٣٤	٣١٠٢	٩٥٣٦	١٠٠
مشتغلون	٥٤٠٦	٢٤٩٤	٧٩٠٠	٨٢,٨
تحت التمرين	٤٨٩	٢٦١	٧٥٠	٧,٩
منتسبون	٥٣٩	٣٤٧	٨٨٦	٩,٣

جدول رقم ٢١ - عدد اعضاء نقابة المهن التمثيلية طبقا للنوع والتخصص فى ٢٠١٤/١٢/٣١

النوع	ذكور	اناث	جملة	التوزيع النسبي للتخصص %
الاجمالي	٢٠٤٧	١١١٨	٣١٦٥	١٠٠
تمثيل واخراج مسرحى واذاعى	٩٦٦	٥٦١	١٥٢٧	٤٨,٢
مساعد مخرج وادارة مسرح	٩٨	١٦	١١٤	٣,٦
نقد وتأليف وتلقين	٢٩٣	١٦٣	٤٥٦	١٤,٤
ديكور وملابس ومكياج	٢٦٧	١٢٩	٣٩٦	١٢,٥
فنون شعبية	٤٢٣	٢٤٩	٦٧٢	٢١,٢

جدول رقم ٢٢ - عدد اعضاء نقابة المهن التطبيقية طبقا للنوع والتخصص فى ٢٠١٤/١٢/٣١

النوع / التخصص	ذكور	اناث	جملة	التوزيع النسبي للتخصص %
الاجمالي	٣٠٥١٨٨	١٣٩٨٤	٣١٩١٧٢	١٠٠
كهرباء	٢٤٥٦٥٣	١٢٩٦٢	٢٥٨٦١٥	٣٠,١
عمارة	٤٩٣٢٦	٤٦١	٤٩٧٨٧	٥,٨
مساحة	١٠٢٠٩	٥٦١	١٠٧٧٠	١,٣
غزل ونسيج	٣٥٥٠١	٢٠٢٠٠	٥٥٧٠١	٦,٥
كيماويه	٩١٤٠	٦٠٦٠	١٥٢٠٠	١,٨
فنيون	٦١٠٨١	٩٧٤٧	٧٠٨٢٨	٨,٢
الميكانيكا	٣٩٣٧٢٢	٣٩٨٢	٣٩٧٧٠٤	٤٦,٣

جدول رقم ٢٣ - عدد اعضاء نقابة المهن الفنائين التشكيليين طبقا للنوع والتخصص فى ٢٠١٤/١٢/٣١

النوع / التخصص	ذكور	اناث	جملة	التوزيع النسبي للتخصص %
الاجمالي	١٢٧٠٤	٩٧٨٨	٢٢٤٩٢	١٠٠
الديكور	٣٩٤٠	٣٧٥٧	٧٦٩٧	٣٤,٢
التصوير	٣٧٦٩	٢٦١٢	٦٣٨١	٢٨,٤
النحت	٨٩١	٥٧٥	١٤٦٦	٦,٥
الخزف	٢٤٣	٢٣٤	٤٧٧	٢,١
الجرافيك	٣٨٦١	٢٦١٠	٦٤٧١	٢٨,٨

جدول رقم ٢٤ - عدد اعضاء نقابة المهن الهندسية طبقا للنوع والتخصص في ٢٠١٤/١٢/٣١

النوع / التخصص	ذكور	اناث	جملة	التوزيع النسبي للتخصص %
الاجمالي	٣٠٢٣١٣	٦٠٢٤٠	٣٦٢٥٥٣	١٠٠
مدنى	١٢٥٢٣٦	٢٦٢٠٤	١٥١٤٤٠	٢٤,٨
عمارة	٤٤٦٩٩	٢٢٣٥٧	٦٧٠٥٦	١١
ميكانيكا	١٣٢٣٧٨	١١٦٧٩	١٤٤٠٥٧	٢٣,٦
كهرباء	١٦١٩٨٧	٤٣٠١١	٢٠٤٩٩٨	٣٣,٦
غزل ونسيج	٦٦٩٥	٤١٣٦	١٠٨٣١	١,٨
كيمياء	٨٦٨٠	٥٢٤٦	١٣٩٢٦	٢,٣
تعيين	١٦٥٠٠	١١٨٥	١٧٦٨٥	٢,٩

جدول رقم ٢٥ - عدد اعضاء نقابة المهن التجارية طبقا للنوع والتخصص في ٢٠١٤/١٢/٣١

النوع / التخصص	ذكور	اناث	جملة	التوزيع النسبي للتخصص %
الاجمالي	٧٣٤٦٠٠	٦٠١١٠٠	١٣٣٥٧٠٠	١٠٠
محاسبه	٣٠٨٧٠٠	٢٥٢٣٠٠	٥٦١٠٠٠	٤٢
احصاء	٢٤٧١٠٠	٢٠٢٣٠٠	٤٤٩٤٠٠	٣٣,٦
اداره اعمال	١٧٨٨٠٠	١٤٦٥٠٠	٣٢٥٣٠٠	٢٤,٤

جدول رقم ٢٦ - عدد اعضاء نقابة المهن المحاميين طبقا للنوع والتخصص في ٢٠١٤/١٢/٣١

النوع التخصص	ذكور	اناث	جملة	التوزيع النسبي للتخصص %
الاجمالي	٢٧٣٤٣٦	١١٣٦٠٠	٣٨٧٠٣٦	١٠٠
جزئي	٥٢٧٦٥	٢٦٩٠٣	٧٩٦٦٨	١٩,٢
الإبتدائي	١٠٢١٣٦	٥٤٣٣٨	١٥٦٤٧٤	٣٧,٧
الإستئناف	١١٨٥٣٥	٣٢٣٥٩	١٥٠٨٩٤	٣٦,٤
النقض	٢٥٤٧٩	٢٢٦٣	٢٧٧٤٢	٦,٧

جدول رقم ٢٧ - عدد المستفيدين من الخدمات التي تقدمها النقابة عام ٢٠١٤

النقابة	البيان	ذكور	اناث	الاجمالي
الاجمالي		٦٣٤٠٩٠	٧٨١٣٤٤	١٤١٥٤٣٤
المهن الزراعية		١٠١٣١	٢٨٦٠	١٢٩٩١
المهن التعليمية		١١٠١٠٢	٣٣٣٧٦٤	٤٤٣٨٦٦
المهن الهندسية		٧٧١٠	٤٥٣٠	١٢٢٤٠
التجارين		٢٩٣٨٤٠	٢٤٠٤٢٠	٥٣٤٢٦٠
نقابة المحامين		٤٧١٩٦	١٠٢١٢٧	١٤٩٣٢٣
المهن العلمية		٢١٩	٦٨	٢٨٧
المهن الصحفية		٦٤٤	١١٧٢	١٨١٦
المهن التمثيلية		٣٠١٧	١٩٩٢	٥٠٠٩
المهن السينمائية		٢٠٦٥	١٠٩٨	٣١٦٣
المهن الموسيقية		١٦٣٤	١٦٠٤	٣٢٣٨
مهنة التمريض		٢٦٠	١٣٣٤٢	١٣٦٠٢
نقابة التطبيقيين		٨١٣٩٦	٢٩٢٥٤	١١٠٦٥٠
نقابة التشكيليين		٩٩٢	٥٨٨	١٥٨٠
نقابة المهن الإجتماعية		٤٦٥٨٨	٢٧٥٥٩	٧٤١٤٧
المرشدين السياحيين		٣٦٢	١٧٩	٥٤١
نقابة العلاج الطبيعي		٣٦٢	٥٦٧	٩٢٩
اتحاد النقابات الطبية		٢٧٥٧٢	٢٠٢٢٠	٤٧٧٩٢

جدول رقم ٢٨ - إيرادات النشاط النقابي عام ٢٠١٤

القيمة بالالف جنيه

النوع النقابة	رسوم قيد	اشتراكات	طوابع دمغه نقابية	تبرعات	شهادة مزاولة المهنة	كارنيهات	ايراد استثمارات	ايجارات دائنة ومحصلة	ايرادات تشغيل للغير	انشاءات	ايرادات اخرى	الاجمالي
الاجمالي	٣٤٩٩٩	١٨٢٥٤٤	٥١٦٧٧٠	١٠٧٤	٢٧٤٢٨	١٢٠٥٢	٣١٦٧٤٧	١٧٣٢٧	٤٧٢٩٨	٩٧	١٠٢٤٣٨٧	٢١٧٥٣٥٤
المهن الزراعية	٣٢٥	٥٠٦١	٧٦٠	-	٦١٥	١٢٩	٧٠٨	-	-	-	٧٣١٤٦	٨٠٧٤٤
المهن التعليمية	٦٢٣	٧٢٦٣٦	١٣٩٣٩	-	-	١٢٥١	-	١٦٠١	-	-	٢٩٠٨٠٣	٣٨٠٨٥٣
المهن الهندسية	١٣٧٨٠	٨٦٠٥	٣٠٢٥١٢	-	٢٥٢٦٤	٧٣٥٠	٩٦٥٩٢	-	-	-	١٤٦٤٣	٤٦٨٧٤٦
التجارين	١١٥٥	١٦٢٥	-	-	٣٤٢	-	١٢٧٣	-	-	-	١٩٩٢	٦٣٨٧
نقابة المحامين	١٢٦٦٠	٤٢٠٩٥	٨٠٧٤٠	-	٨٤٢	١٨٢٥	٢٧٠٨	٥١٥	٤٧٢٩٨	٠	٢٥٨٥٥	٢١٤٥٣٨
المهن العلمية	١٤٠	٨٣٩٤	٧٤	٥٣٠	١٧٣	١٣٨	١٦٧	٣٥٨٣	-	٩٧	١٤٧١	١٤٧٦٧
المهن الصحفية	١٤٤	٥٨٣	٤٣٠	٥١	٠	١٧٩	٣٠٥	-	-	-	٩٠١٣٤	٩١٨٢٦
المهن التمثيلية	٠	١١	٧٣	٤٨٠	٢١	١٢	١٩٩٦	-	-	-	٩٢٥١	١١٨٤٤
المهن السينمائية	٢٧	١٧٠	٧٨	-	-	-	٩٨٦	-	-	-	١٢٠٧١	١٢٣٣٢
المهن الموسيقية	٥٦	١١٦٠٦	٧	٣	١٠	-	-	-	-	-	٣٥١	١٢٠٣٣
مهنة التمريض	٦٩	١٥٧٦	٢٧	-	-	٩٦٣	١٦٠١	-	-	-	٤٩٢٠	٩١٥٦
نقابة التطبيقيين	٥	١٨٥١٩	١٠٠٧٥٣	-	-	٤٤	١٣٢٠	١١٦١٢	-	-	٠	١٣٢٢٥٣
نقابة التشكيليين	١٩٤	٤٠٨	٩٦	-	٧٩	١٨	٤٦٠	١١	-	-	١٧٣٦	٣٠٠٢
نقابة المهن الإجتماعية	٢٢١	٢٧٥٠	٤٠	١٠	-	٥	-	-	-	-	١٤١	٣١٦٧
المرشدين السياحيين	١٨٢	٦٢٦	-	-	٧٩	١٠٧	-	-	-	-	٤٦٦	١٤٦٠
نقابة العلاج الطبيعي	٤٩	٢٣٩	٢١٠	-	٣	٣١	-	-	-	-	٤٥٤	٩٨٦
اتحاد النقابات الطبية	٥٣٦٩	٧٦٤٠	١٧٠٣١	-	-	-	٢٠٨٦٣١	٥	-	-	٤٩٦٩٥٣	٧٣٠٢٦٠

جدول رقم ٢٩ - قيمة المصروفات العمومية طبقا لنوع المصروف بالنقابات المهنية عام ٢٠١٤

أ - المستلزمات السلعية

القيمة بالالف جنيه

النوع النقابة	وقود وزيوت	قطع غيار	ادوات كتابية ومكتبية	مياة	كهرباء	مستلزمات سلعية اخرى	الاجمالي
الاجمالي	٢١٦	٤٤٥٠	٣٦٩٧	١٨٨	١٢٠٨	٢١٢	٩٩٧١
المهن الزراعية	-	١	٢٤١	٨	٣٥	-	٢٨٥
المهن التعليمية	٤٦	٨٥	١٠٩٤	٢٣	٥٩	-	١٣٠٧
المهن الهندسية	-	-	٣٥٧	٦٧	٣٤١	-	٧٦٥
التجارين	-	-	١٤	١٠	١٧	-	٤١
نقابة المحامين	١٦٦	٣٧٠	٢١١	٤٢	١٧٠	١٧٩	١١٣٨
المهن العلمية	-	١٠	٤٨	٣	٦	-	٦٧
المهن الصحفية	-	-	١٦٨	١٩	٣٢٨	-	٥١٥
المهن التمثيلية	-	-	٢٢	-	٩	-	٣١
المهن السينمائية	-	-	١٧	٤	٢٠	-	٤١
المهن الموسيقية	-	-	١٠	٢	٢١	-	٣٣
مهنة التمريض	-	-	١٦	-	٥	-	٢١
نقابة التطبيقيين	-	٣٦٣٨	٢٢	-	-	-	٣٦٦٠
نقابة التشكيليين	-	-	٧	١	١٣	-	٢١
نقابة المهن الإجتماعية	-	٣	٧	٢	١٥	-	٢٧
المرشدين السياحيين	٤	٥	١٧	٥	٢٣	٣٣	٨٧
نقابة العلاج الطبيعي	-	-	١٦	١	٤	-	٢١
اتحاد النقابات الطبية	-	٣٣٨	١٤٣٠	١	١٤٢	-	١٩١١

جدول رقم ٣٠ - قيمة المصروفات العمومية طبقا لنوع المصروفات بالنقابات المهنية عام ٢٠١٤

القيمة بالالف جنيه

ب - المصروفات الخدمية

المصروفات الخدمية															البيان النقابة
الجملة	مصروفات اخرى	انشطة اجتماعية	علاج	مصاريف جنازة	اعانات	معاشات	تكاليف برامج تدريبية وتقافية	ايجار عقارات محسوب تقديري	ايجار عقارات فعلى	ايجار معدات ووسائل نقل	مصروفات دعاية واعلان ونشر	تليفونات وتليغراف وبريد	مصروفات نقل وانتقالات	نفقات صيانة	
١٨٠٤٤٢٥	٩٠٦١٦	١٠٣٢٤	١٨٩٤٠٤	١٠١٧٢	٣٧٧٣٣	١٤٥٤٧٤٢	٣٨٢	٠	٥٤١	٩	١٧٠٩	٧٦٥	١٣٦٥	٦٦٦٣	الاجمالي
١٠٢١٩٩	٦٣١٤	١١٥	٤٩٤٥	٢٣٦٦	٦٣	٨٧٩٥٩	٠	٠	٤٥	٠	٢٦٢	٢٤	٩٥	١١	المهن الزراعية
٣٥٤٥٤٨	٢٣٧٥	٦٥١	٠	٠	١١٦٢٩	٣٣٩٤٣٩	٣٣٠	٠	٠	٠	٧٦	١٨	٥	٢٥	المهن التعليمية
٥٣٦٤٢٤	١١٨٧	٠	٠	٤٢٢٤	٧٣٠٩	٥٢٢٣٢١	٠	٠	٠	٠	٦٢٣	١٠٧	٢٦٥	٣٨٨	المهن الهندسية
٤٠٩٣	٠	٨٧٩	٧٦٩	٤٥٠	٥٧٣	١٢١٢	١٤	٠	٥٤	٠	٦٢	٢٣	٢٠	٣٧	التجارين
١٨٩٩٥٤	٩١٢٢	١٨١٠	٨١٨٨١	٢٣٢٢	٦٢٣	٩٣٥٢٤	٠	٠	٣٨	٠	١٩٤	١٨٠	١٢٠	١٤٠	نقابة المحامين
٦٤٨٣	٧٣٤	٥١٨	٠	٠	٠	٣٨٦٧	٠	٠	١٢	٠	١٩	٣٦	١٠٠	١١٩٧	المهن العلمية
٨٧٤٩٤	٦٥٠٥٦	٤٤٦	٤٦٢٨	١١١	٢٨	١٦٦٧٠	٣	٠	٠	٠	٣٩	٣٢	٥	٤٧٦	المهن الصحفية
١٢٢٢٣	٢٤٩٩	٢٢٧٦	٢٣٧٨	٢٧	٤٨٦	٤٤٩٤	٠	٠	١٦	٠	٧	٣	٢١	١٦	المهن التمثيلية
٨٨١٩	٨١٠	٠	١٨٦٦	٣٢	١٣١	٥٧٦٠	٠	٠	١١١	٠	٠	٥٦	٣٩	١٤	المهن السينمائية
٩٦٩٥	٠	٠	١١٨٦	١٤٠	٠	٨٠٤٠	٠	٠	٠	٠	٤٩	١٢	٢٦٤	٤	المهن الموسيقية
٦٦٩٣	٣٤٥	٣٤٩	٤٦٩	٠	٨	٥٣٩٦	٠	٠	٥٠	٠	١٥	١٢	٤٤	٥	مهنة التمريض
٢٠٤٢١	٠	٠	٠	٠	٣٢٥٠	١٣٥٢٠	٠	٠	٧٣	٠	٨٠	٦٧	٠	٣٤٣١	نقابة التطبيقيين
٢٨٢٤	٦٤٩	٠	٠	٤٦	٢٧٢	١٨٢١	٠	٠	٠	٠	٢	٦	١٢	١٦	نقابة التشكيليين
٥٥٨٣	٠	٧	٠	٤٢٠	٠	٥٠٠٠	٠	٠	٠	٩	١٠٠	٣٢	٩	٦	نقابة المهن الإجتماعية
١٢٢٩	١٩٣	١١٦	٣	٢٩	١٣٥	٥٣٨	٣٥	٠	١١٥	٠	٢٥	٢٥	٨	٧	المرشدين السياحيين
٣٣١	١٥	٠	٠	٥	١٢	٢٥٩	٠	٠	٠	٠	٣	٥	٠	٣٢	نقابة العلاج الطبيعي
٤٥٥٤١٢	١٣١٧	٣١٥٧	٩١٢٧٩	٠	١٣٢١٤	٣٤٤٩٢٢	٠	٠	٢٧	٠	١٥٣	١٢٧	٣٥٨	٨٥٨	اتحاد النقابات الطبية

جدول رقم ٣١ - قيمة المصروفات العمومية بالنقابات المهنية طبقا لنوع المصروف بالنقابه عام ٢٠١٤

ج - المصروفات الاخرى													البيان	
المصروفات الخدمية														
القيمة بالالف جنيه	اجمالي المصروفات السلعية والخدمية والمصروفات الاخرى	مصروفات اخرى	تعويضات وغرامات	خسائر بيع خامات ومواد وقطع غيار	تبرعات واعانات للغير	ضرائب مباشرة على الدخل	ضرائب غير مباشرة على النشاط	ضريبة مبيعات	حصيلة خزانه	فوائد مدفوعه	رسوم جمركية	ضرائب عقارية	فوائد مدفوعه	النقابة
	١٩٥٤٣٠٣	١٣٩٧٤٠	٣٩	-	-	٧	-	٨	-	-	-	١٠١	١٤	الاجمالي
	١٠٢٤٨٤	-	-	-	-	-	-	-	-	-	-	-	-	المهن الزراعية
	٣٥٥٨٦٦	١٣	-	-	-	-	-	-	-	-	-	-	-	المهن التعليمية
	٥٣٧١٩٠	-	-	-	-	-	-	-	-	-	-	-	-	المهن الهندسية
	٤١٣٥	-	-	-	-	-	-	-	-	-	-	-	-	التجارين
	١٩١٠٩٠	-	-	-	-	-	-	-	-	-	-	-	-	نقابة المحامين
	٧٤٨٢	٧٦٩	٣٩	-	-	-	-	٨	-	-	-	١٠١	١٤	المهن العلمية
	٨٨٠٠٨	-	-	-	-	-	-	-	-	-	-	-	-	المهن الصحفية
	١٢٢٥٤	-	-	-	-	-	-	-	-	-	-	-	-	المهن التمثيلية
	٨٨٦٠	-	-	-	-	-	-	-	-	-	-	-	-	المهن السينمائية
	٩٧٢٨	-	-	-	-	-	-	-	-	-	-	-	-	المهن الموسيقية
	٦٧١٣	-	-	-	-	-	-	-	-	-	-	-	-	مهنة التمرير
	٢٤٠٨١	-	-	-	-	-	-	-	-	-	-	-	-	نقابة التطبيقيين
	٢٨٤٥	-	-	-	-	-	-	-	-	-	-	-	-	نقابة التشكيليين
	٥٦١٧	-	-	-	-	٧	-	-	-	-	-	-	-	نقابة المهن الاجتماعية
	١٣١٧	-	-	-	-	-	-	-	-	-	-	-	-	المرشدين السياحيين
	٣٥٤	٢	-	-	-	-	-	-	-	-	-	-	-	نقابة العلاج الطبيعي
	٥٩٦٢٧٩	١٣٨٩٥٦	-	-	-	-	-	-	-	-	-	-	-	اتحاد النقابات الطبية

جدول رقم ٣٢ - قيمة المخزون الخاصة بالنقابات المهنية عام ٢٠١٤

القيمة بالالف جنية																البيان النقابة
آخر العام								أول العام								
الجملة	مستلزمات اخرى	ادوات مكتبية	قطع غير ومهمات	مواد تعينة	وقود وزيوت	بضائع مشتراه	الخامات	الجملة	مستلزمات اخرى	ادوات مكتبية	قطع غير ومهمات	مواد تعينة	وقود وزيوت	بضائع مشتراه	الخامات	
٢١٠٨٤٥	١٤١٣	٢٠٩٤٣٢	-	-	-	-	-	٢٤٨٠٧٨	١٣٢٠	٢٤٦٧٥٨	-	-	-	-	-	الاجمالي
٢٠٠٧٩٥	-	٢٠٠٧٩٥	-	-	-	-	-	٢٣٨٢٧٩	-	٢٣٨٢٧٩	-	-	-	-	-	الأطباء البشريين
٤٠٣٩	-	٤٠٣٩	-	-	-	-	-	٤٠٣٩	-	٤٠٣٩	-	-	-	-	-	المهن العلمية
١٤١٢	-	١٤١٢	-	-	-	-	-	١٤٦٢	-	١٤٦٢	-	-	-	-	-	نقابة المهن الإجتماعية
٤٥٩٩	١٤١٣	٣١٨٦	-	-	-	-	-	٤٢٩٨	١٣٢٠	٢٩٧٨	-	-	-	-	-	المرشدين السياحيين

جدول رقم ٣٣ - الأصول والخصوم بالنقابات المهنية طبقا لنوع النقابة عام ٢٠١٤

القيمة بالآلاف جنية														النقابة	
الخصوم										الأصول					البيان
التزامات اخرى	دائنون	اوراق مالية	قروض قصيرة الاجل	قروض طويلة الاجل	الأرباح والخسائر المرحلة	المخصصات	الاحتياطي	رأس المال	اصول مالية اخرى	ارصدة نقدية لدى البنوك والصندوق	اوراق مالية	مديون			
٢٢٨٤٣٠	٩٩٠٣٢٦	١٠٧٨٨٦	-	٦٨٠	٢٥٢٣٤	٣٥٢٦	١٨٥١٠	٢٢٠٠٧٢٨	٣٣٥١٩٨	٦٢٤٤٣٣	٥٢٠٨٣٨	٦٦٠٠٥٦		الاجمالي	
٦٧٥٣٠	١٢١٧٦	٧٠٠٠٠	-	-	٠	٣٥١٠	١٨٥١٠	-	١٠٥٧٩	٧٧٠٦٩	٧٠٠٠٠	١٤٠٨٠		الأطباء البشريين	
٤٥٢٣	-	-	-	-	-	-	-	١٣٠٧١	٤٥٦	٥٢٥	١٣٨١٢	-		أطباء الأسنان	
-	١٣٠٦٩	-	-	-	-	-	-	-	-	٣٥٤١	-	٢٤٥٠٩		الأطباء البيطريين	
١١٠٠٢٣	١٣٠٨٤٢	-	-	-	-	-	-	-	٢٢٤٥	٢٠٣٦	٥٧٠٤٧	١٧٢٣٠٣		الصيدالة	
-	٧٦٦٨٢	-	-	-	-	-	-	٤٨٢٢٥	-	١٤١٨٩	١١٩٠	١٠٢٩٧٠		المهن الزراعية	
-	٥٠١	-	-	-	-	-	-	٥٨٧٣٩	-	٢٥٦	٨	٦٦٣٨١		المهن التعليمية	
-	٤١٢٢٣١	٢٨١٨٠	-	٦٨٠	-	-	-	١٨٠٢٥٨١	-	٣٣٠٢٩٥	٢٦٥٠٦٠	٢٣٠١٦٢		المهن الهندسية	
-	-	-	-	-	-	-	-	٧٠٤٠	-	١٣٨	-	-		التجارين	
-	٢٣٢٢٠٧	-	-	-	-	-	-	١٩٦٠٣١	٢٣١٩٠٤	٣٠٠١	٧٨٥٠٠	٢٧٢٠٠		نقابة المحامين	
٣٣٧٣	١٦٣٣	-	-	-	٢٥٢٣٤	١٦	-	-	١٤١٣٠	١٤٨٨٠	-	٥٨١		المهن العلمية	
١٦٦٤	٥٨١١٣	-	-	-	-	-	-	٤٠٩١٣	٧١٦٩٣	٦٣١١	٥٠٠٠	١٧٦٨٦		المهن الصحفية	
-	٢٩٠٠	-	-	-	-	-	-	٣٣٠٠٠	٤١٩٠	٢٦٦٩٠	-	٢٢٩١		المهن التمثيلية	
-	-	-	-	-	-	-	-	-	-	١٧٠٩٠	-	-		المهن السينمائية	
-	٤٩٠٠٠	٩٣٨٦	-	-	-	-	-	-	-	٥٠٠٠٠	٣٠٢٢١	٦٥٠		نقابة التطبيقيين	
-	٩٧٣	٣١٩	-	-	-	-	-	١١٢٨	-	٢٣٨٢	-	١٢٤٣		نقابة التشكيليين	
-	-	-	-	-	-	-	-	-	-	٣٧٤٧٠	-	-		نقابة المهن الإجتماعية	
٤١٣١٧	-	-	-	-	-	-	-	-	-	٣٨٥٦٠	-	-		المرشدين السياحيين	

جدول رقم ٣٤ - حركة الاصول الثابتة بالنقابات المهنية طبقا لنوع النقابة عام ٢٠١٤

البيان النقابة	القيمة الصافية للأصل في اول العام	قيمة الاضافات على الاصل خلال العام		اهلاك العام	القيمة الصافية للأصل اخر العام
		محل	مستورد		
الاجمالي	٣٧٩٥٤٨	٧٩٩٣٧	-	٥٢٢٨٤	٤٠٥٣٧٢
الأطباء البشريين	١٢٨٤٩	١١٥٣	-	٥١٦	١٣٤٨٦
أطباء الأسنان	١٨٣١	-	-	٢٦٠	١٥٧٢
الأطباء البيطريين	٣٥١٦	١٢١٤	-	٥٤٠	٤١٩٠
الصيدالة	١٢٢٧	-	-	١١٠	١١١٧
المهن الزراعية	١٢٨٨١	٩٤	-	٣٠٧	١٢٦٦٨
المهن التعليمية	١٦١٨٤	١١٨	-	٣٨١	١٥٩٢١
المهن الهندسية	١٣٦١٠٣	-	-	٢٤٦٨٨	١١٠٤٨٢
التجارين	٧٩٤٠	-	-	٣٧٨	٦٩٠٢
نقابة المحامين	٢٦٣٥٠	٧٣٧٨٢	-	٣٢٩٦	٩٦٨٣٦
المهن العلمية	٤٥٩٥	١٠٦١	-	٢٠٩	٥٣٢٠
المهن الصحفية	٢٩٤٦٠	٢١٦	-	١٥٢١٣	١٤٤٦٣
المهن التمثيلية	٤٤٧١	-	-	٤٦	٤٤٢٦
المهن السينمائية	٦٥١	٩٦	-	٩٩	٦٤٨
المهن الموسيقية	٤٠	-	-	٣	٣٧
مهنة التمريض	١٠٦٠	١٠٢٧	-	٥٥	٢٠٣٢
نقابة التطبيقيين	١١٣٩٨٨	-	-	٥٨٦٠	١٠٨١٢٩
نقابة التشكيليين	١٩٩٨	١١٥٧	-	١١٩	٣٠٣٦
نقابة المهن الإجتماعية	١٢٩٢	-	-	٨٧	١٢٠٥
المرشدين السياحيين	٨٨٣	-	-	٥٧	٨٢٦
نقابة العلاج الطبيعي	٢٢٢٨	٢٠	-	٦٠	٢٠٧٨

القيمة بالالف جنية

جدول رقم ٣٥ - المشروعات تحت التنفيذ بالنقابات المهنية طبقا لنوع النقابة عام ٢٠١٤

البيان	قيمة الرصيد اول العام	قيمة الاضافات خلال العام	قيمة اصول تكاملت ومعدة للانتاج خلال العام	قيمة الرصيد اخر العام	قيمة الرصيد اول العام	قيمة اصول تكاملت ومعدة للانتاج خلال العام	قيمة الاضافات خلال العام	قيمة الرصيد اول العام	قيمة الرصيد اخر العام
الاجمالي	١٥٣١٨٧	١٠٠٦٧	٣٥٠٣	١٥٩٧٥١	٤١١٣	١٣٠٦٩	٨٩٥٦	-	١٣٠٦٩
المهن التعليمية	٢٩٩٦١	٩٨٠٣	-	٣٩٧٦٤	-	-	-	-	-
نقابة المحامين	١٢٦٤	-	-	١٢٦٤	-	٨٩٥٦	-	-	٨٩٥٦
المهن العلمية	٣٥٠٣	٢٦٤	٣٥٠٣	٢٦٤	-	-	-	-	-
نقابة التطبيقيين	١١٨٤٥٨	-	-	١١٨٤٥٨	٤١١٣	-	-	-	٤١١٣

الباب الثاني
منشآت الرعاية الإجتماعية

الفصل الاول

دور الرعاية الاجتماعية

				(/)		(/)				
٩٢٠٢	٤٤٨	١٣٩٥١	٢٥٥	٣٤٦٧	٦٧	٤٤١	٢٥	٦١٥١٦	٢٠٤	الاجمالي
٣٠٤٥	٢١٧	٦٠٠	١١	١٠٧٣	٣١	٢١٥	٤	٤٧٥٨	٢٢	القاهرة
٤١٧	٢٦	٨٦٣	٨	٧٦٠	١٤	-	-	٦٠١٩	٨	الاسكندرية
١١٣	٥	٣٦٢	٢	٤٢	١	-	-	٢٣٣	٣	بورسعيد
٣٨	٢	٩١١	٥	-	-	٩	٢	٦٨٦	٣	السويس
٤٩	٢	٣٨٩	٥	٤٥٣	٩	١	٢	١٣٨٥	٤	دمياط
٣٩٠	١٥	٤٨٥	١٦	-	-	٢	١	٣٦٣٨	١١	الدقهلية
٤٢٠	١٠	٧٨٠	١٦	٧٤٦	٣	٩	١	٥٨٤٨	١٢	الشرقية
٣٠٨	١٠	٤٧٢	٧	٢٠٠	٢	٣٢	١	٣١٧٨	٨	القليوبية
٦٠	٣	٦٧١	١٠	٣٣	١	-	-	١٩٦٢	١١	كفر الشيخ
٥١٦	٢٤	٢٠٠١	٩	-	-	٤١	٢	٣٢١٧	٩	الغربية
١٨٥	٦	٢٢٥	٨	-	-	٢٤	١	٤٠٩٤	٨	المنوفية
٣٢٠	١١	١١٨٠	١٠	٧١	٢	-	-	٢٤٦٩	٧٤	الجيزة
١٠١	٢	١٨٧	٧٨	-	-	٢٥	٢	١١٢١	٦	الاسماعيلية
١٣٢٩	٦٠	٩٣٨	٩	٧٠	٢	-	-	٣٦٢٨	١٠	الجيزة
٢٥٥	٨	٧١٥	٩	-	-	-	-	٢٦٩٥	٧	بنى سويف
١٩٥	٤	٥٠	١	-	-	-	-	٨٦٠	٥	الفيوم
٤٩٢	١١	٨٢٥	١٢	٨	١	٢	١	٣٤٦٣	٩	المنيا
٣٥٥	٦	٧٦١	٩	-	-	١٩	٢	١٤١٦	١٢	اسيوط
١٢٧	٥	٢٧٥	٤	-	-	-	١	٣١٢٧	١٠	سوهاج
١٢٩	٧	١٧٣	٧	-	-	٢	١	١٨٣٦	٨	قنا
١٣٥	٤	٨٤٦	٤	-	-	٥١	٢	٢٠٣٧	٧	أسوان
١٨٤	٨	٣٠	٣	١١	١	-	-	١٩٢٤	٥	مدينة الأقصر
-	-	١٤	٤	-	-	٢	١	٥٣٩	٥	البحر الأحمر
-	-	٤٧	٣	-	-	-	-	٢٨٨	٢	الوادى الجديد
١٧	١	٨٠	١	-	-	-	-	٢٨٨	٤	مطروح
-	-	٦٠	٣	-	-	٧	١	٥٣٣	٦	شمال سيناء
٢٢	١	١١	١	-	-	-	-	٢٧٤	٢	جنوب سيناء

١١٥٠٧٠	١٤٦٦	١٧٦٦	١٠	٤٦٧٤	٣٦	٢٥٦	٧	١٦٦١٧	٢٤٤	٣١٨٠	١٧٠	الإجمالي
١٧١٣٧	٤٣٠	٢٩٦	١	٣٩٠٦	١١	٥١	١	٢٠٠٦	٤٩	١١٨٧	٨٣	القاهرة
١٠٧٣٧	١٠٣	٤٨١	١	١٩٧	٦	٧٤	٢	١٢٠٢	١٦	٧٢٤	٢٢	الأسكندرية
٣٠٦٢	٣٢	٢١	١	١٧	١	-	-	٢١٨٤	١٦	٩٠	٣	بورسعيد
٢٤٧٥	٢٥	٢٠	١	٩	١	-	-	٧٤٨١	١٠	٢١	١	السويس
٢٣٦٥	٢٦	-	-	٨	٢	-	-	٥٣	١	٢٧	١	دمياط
٥٤٢٩	٦١	-	-	٨٠	٢	٣١	١	٦٧٩	١١	١٢٤	٤	الدقهلية
٨٦٤٧	٥٠	٥٥٠	١	٢٨	١	-	-	٢٤٩	٥	١٧	١	الشرقية
٤٧٠٧	٣٩	-	-	-	-	-	-	٤٠٤	٧	١١٣	٤	القليوبية
٣٠٧٢	٣٢	-	-	٩	٢	-	-	٣٠٨	٣	٢٩	٢	كفر الشيخ
٦٣٤١	٦١	١٤	١	٣٢	١	١٥	١	٣٨٦	٦	١١٩	٨	الغربية
٥١٦٨	٣٥	٥٢	١	٢٥	١	٢٩	١	٤١٤	٧	١٢٠	٢	المنوفية
٤٥١٥	٣٩	-	-	-	-	-	-	٣٩٨	٣	٧٧	٥	البحيرة
١٤٨٣	٩١	-	-	١٢	١	-	-	-	-	٣٧	٢	الأسماعيلية
٧٠٦٦	١٠٥	٢٩١	١	٢٤٣	١	-	-	٣١٧	٧	٢٥٠	١٥	الجيزة
٤٢٠٩	٣٧	-	-	١٨	١	-	-	٤٨٤	٨	٤٢	٤	بنى سويف
١٧١١	٢٨	-	-	٤	١	-	-	٥٩١	١٦	١١	١	الفيوم
٥٦٣١	٥٥	٨	١	٢٣	١	-	-	٧٦٩	١٧	٤١	٢	المنيا
٣٥٠٤	٤٤	٣٣	١	٢٩	١	٥٦	١	٧٧٧	٩	٥٨	٣	أسيوط
٤٧٧٦	٢٩	-	-	-	-	-	-	١٢٤٧	٩	-	-	سوهاج
٣٠٨٧	٣٨	-	-	٢٤	١	-	-	٨٩٦	١١	٢٧	٣	قنا
٤٥٣٠	٣٤	-	-	-	-	-	-	١٤٢٥	١٦	٣٦	١	أسوان
٢٣٠٧	٢١	-	-	-	-	-	-	١٤٥	٣	١٣	١	مدينة الأقصر
٥٦٥	١١	-	-	١٠	١	-	-	-	-	-	-	البحر الأحمر
٦٩٢	٩	-	-	-	-	-	-	٣٥٧	٤	-	-	الوادى الجديد
٦٩٠	١١	-	-	-	-	-	-	٣٠٥	٤	-	-	مطروح
٧٩٥	١٥	-	-	-	-	-	-	١٩٥	٥	-	-	شمال سيناء
٣٦٩	٧	-	-	-	-	-	-	٤٥	١	١٧	٢	جنوب سيناء

جدول رقم ٣٧ - عدد الحضانات الإيوائية والمنتحقين بها من الأطفال المحرومين من الرعاية الأسرية

بالمحافظات عام ٢٠١٤

المحافظات	عدد الحضانات	عدد المنتحقين
الإجمالي	٨٣	٢١٤
القاهرة	٨	٤٧
الإسكندرية	٢٢	١٦
بور سعيد	٢	١٦
السويس	١	١٠
دمياط	١	١
الدقهلية	٤	١١
الشرقية	٣	٥
القليوبية	٤	٧
كفر الشيخ	٥	٣
الغربية	١	٦
المنوفية	٢	٧
البحيرة	١	٣
الإسماعيلية	٢	-
الجيزة	١٤	٧
بني سويف	٤	٨
الفيوم	١	١٦
المنيا	٤	١٧
أسيوط	١	٩
سوهاج	١	٩
قنا	١	١١
اسوان	-	-
شمال سيناء	١	٥

جدول رقم ٣٨ - عدد دور الحضانة وعدد الأطفال المنتهين بها طبقاً للتبعية بالحافظات

عام ٢٠١٤

عدد الأطفال المنتهين	عدد الدور حسب الجهة التابعة لها				البيان الحافظات
	الإجمالي	قطاع عام / أعمال عام وهيئات عامة	الوحدات المحلية	دور الحضانة التابعة لوزارة التضامن الاجتماعي	
١٢٣٥٢٦١	١٩٦٧٥	٢٧	٧٧٤٧	١١٩٠١	الإجمالي
٧٩٥٨٩	١١٤٢	٦	-	١١٣٦	القاهرة
٢٩٨٢٠	٥٤٤	-	-	٥٤٤	الإسكندرية
٦٩٠٣٠	١١٤	-	-	١١٤	بور سعيد
١٠٣٤٤	١١٦	١	-	١١٥	السويس
٣٥٦٥٤	٥٧١	٢	٢٧٦	٢٩٣	دمياط
٨٧٦٠٥	١٥٢٩	١	٧٦٨	٧٦٠	الدقهلية
٩٢٢٦٠	١١٥٥	١	٥٣٦	٦١٨	الشرقية
٤٣٦٣٩	١١١٤	٢	٣٣٥	٧٧٧	القليوبية
٤٨٦٦١	١٢٢٣	-	٦٤٢	٥٨١	كفر الشيخ
٨٤١٧٠	١٠٢٧	٣	٧٥١	٢٧٣	الغربية
٤٥٨٥٢	١٢٥٤	-	٣٨٠	٨٧٤	المنوفية
٧٣٥٠٤	١٦٢٣	٢	٧٧٨	٨٤٣	البحيرة
٢٦٦٣٧	١٩٢	٢	٣٦	١٥٤	الإسماعيلية
١٤٧٤١٨	٢٣٤٥	٢	٥٧٣	١٧٧٠	الجيزة
٧٠٤١٢	٧٦٨	-	٢٧٢	٤٩٦	بني سويف
٣٧٣٠٠	٤٠٤	-	١٣١	٢٧٣	الفيوم
٧٦٢٧٧	٨٨٧	-	٤٢٦	٤٦١	المنيا
٢٢٠٢٧	٦٥٣	-	٢١٥	٤٣٨	أسيوط
٢١٢٦٠	٥١١	١	٢٨٧	٢٢٣	سوهاج
٣٢٧١٧	٦٩١	٤	٣٤٢	٣٤٥	قنا
٤٥٥٢٢	٤٢٦	-	٤٠٢	٢٤	اسوان
١٨٨١٥	٤٥٨	-	١٨٥	٢٧٣	مدينة الاقصر
١٠٧٨١	٤٤٢	-	٢٣٧	٢٠٥	البحر الاحمر
٨٧١٩	٢٤٥	-	١٤٧	٩٨	الوادي الجديد
٩٠١٤	٧٩	-	٤	٧٥	مطروح
٦٣٨٤	١٢٣	-	٢٤	٩٩	شمال سيناء
١٨٥٠	٣٩	-	-	٣٩	جنوب سيناء

جدول رقم ٣٩ - عدد الأطفال المعاقين الملتحقين بدور الحضانه التابعة لوزارة التضامن الاجتماعي حسب نوع الإعاقة

بالمحافظات

عام ٢٠١٤

إجمالي الأطفال الملتحقين	إعاقة حركية	إعاقة ذهنية	كف البصر	ضعاف السمع	عدد الدور	البيان المحافظات
٥٥٣٦	٤٤٦	٣٨٦٣	٢٣٢	٩٩٥	١٣٩	الإجمالي
٢١٥٥	٢٠٤	١٤٢٧	١٢٧	٣٩٧	٦٠	القاهرة
٩٢٨	٩٩	٦٥٥	٣٩	١٣٥	١٤	الإسكندرية
١٤٥	٣	١٣٠	-	١٢	٣	بور سعيد
٥٣	-	٣٩	-	١٤	٣	السويس
٦٢٧	٣٤	٥٠٠	٧	٨٦	٨	دمياط
١٣٩	٢٥	٨٥	٤	٢٥	٥	الدقهلية
٥٣	٣	٤٢	-	٨	٢	الشرقية
٨٢	٣	٧٦	-	٣	٢	القليوبية
٣٧	-	٣٧	-	-	١	كفر الشيخ
-	-	-	-	-	-	الغربية*
٤٠	-	٢٠	٦	١٤	٣	المنوفية
١٥٥	-	١٢٦	-	٢٩	٢	البحيرة
٥٨	٥	٣٩	٤	١٠	٣	الإسماعيلية
١١١	٢	٥٦	١٤	٣٩	٤	الجزيرة
١٦٥	-	١٢٣	١٠	٣٢	٣	بني سويف
١٠٣	-	٦٦	-	٣٧	١	الفيوم
١٣٤	١٠	٨٧	٥	٣٢	٦	المنيا
١٠٤	١٤	٧٩	-	١١	٤	أسيوط
٨٨	٨	٤٤	-	٣٦	٣	سوهاج
٢٢٩	٣٠	١٣٧	١٦	٤٦	٢	قنا
٣٩	-	٢٤	-	١٥	٣	أسوان
٧	-	٧	-	-	١	مدينة الأقصر
٢٢	٤	١٣	-	٥	٢	البحر الأحمر
١٠	-	٥	-	٥	١	الوادي الجديد
٤٣	-	٤٣	-	-	١	مطروح
٩	٢	٣	-	٤	٢	شمال سيناء
-	-	-	-	-	-	جنوب سيناء*

* لم تعمل بعد

جدول رقم ٤٠ - عدد الأطفال المعاقين الملتحقين بدور الحضانه التابعة لوزارة التضامن الاجتماعي طبقاً للسنة

بالمحافظات عام ٢٠١٤

الإجمالي	٨-٧	٦-	٥-	٤-	٣-	عدد الدور	فئات السن
							المحافظات
٥٥٣٦	1945	980	969	925	717	١٣٩	الإجمالي
٢١٥٥	٧٨٧	٣٤٠	٤١٨	٣٤٢	٢٦٨	٦٠	القاهرة
٩٢٨	٣٥١	١٨٨	١١٩	١٩٤	٧٦	١٤	الإسكندرية
١٤٥	٥٩	٢٤	٢٥	٢٣	١٤	٣	بور سعيد
٥٣	١٦	٦	١٣	٨	١٠	٣	السويس
٦٢٧	١٩٧	١٤٣	١٢١	٩٤	٧٢	٨	دمياط
١٣٩	٦٠	٢٨	٢٢	١٧	١٢	٥	الدقهلية
٥٣	١٦	١٢	١٠	٧	٨	٢	الشرقية
٨٢	٣٧	١٤	١٤	٨	٩	٢	القليوبية
٣٧	٧	٦	٨	٩	٧	١	كفر الشيخ
-	-	-	-	-	-	-	الغربية*
٤٠	١٠	٦	١٠	٨	٦	٣	المنوفية
١٥٥	٦٣	١٩	٢٩	٢٤	٢٠	٢	البحيرة
٥٨	١٦	١٣	١٢	٩	٨	٣	الإسماعيلية
١١١	٣٨	٣٠	١٧	٢١	٥	٤	الجيزة
١٦٥	٧٠	١٨	٢٤	٢٣	٣٠	٣	بني سويف
١٠٣	٥٤	١٣	١٣	١٠	١٣	١	الفيوم
١٣٤	٢٥	٢٥	٢٧	٢٤	٣٣	٦	المنيا
١٠٤	٢٦	٢٨	٦	١٤	٣٠	٤	أسيوط
٨٨	١٩	١٦	١٨	١٣	٢٢	٣	سوهاج
٢٢٩	٦٥	٢٥	٤٠	٥٢	٤٧	٢	قنا
٣٩	٧	٩	٧	٦	١٠	٣	أسوان
٧	١	١	٢	٣	-	١	مدينة الأقصر
٢٢	٤	٣	٥	٦	٤	٢	البحر الأحمر
١٠	٢	٢	١	٢	٣	١	الوادى الجديد
٤٣	١٣	١٠	٦	٧	٧	١	مطروح
٩	٢	١	٢	١	٣	٢	شمال سيناء
-	-	-	-	-	-	-	جنوب سيناء*

* لم تعمل بعد

جدول رقم ٤١ - عدد الجمعيات الاهلية المعانه وعدد أعضاء مجلس الإدارة وعدد الاعضاء المشتركين وعدد الاعضاء المسددين للإشتراكات طبقاً للنوع

بالمحافظات عام ٢٠١٤

البيان المحافظات	عدد أعضاء مجلس الإدارة			عدد الاعضاء المشتركين			عدد الاعضاء المسددين للإشتراكات			عدد الجمعيات
	ذكور	إناث	جملة	ذكور	إناث	جملة	ذكور	إناث	جملة	
الأجمالى	٢٠٣١٥	٣٣١٢	٢٣٦٢٧	٣٨٧١٢٠	١٤٣٦٦٦	٥٣٠٧٨٦	٢٩٠٠٩٤	١٠٧٥٨٢	٣٩٧٦٧٦	٢٩٦٧
القاهرة	١١٠٧	٣٦٠	١٤٦٧	٣٦٠٨٦	١٧٤٤٤	٥٣٥٣٠	٢٦٤٩٥	١٢٨٩٦	٣٩٣٩١	١٩٠
الأسكندرية	٧٦٠	٢٦٦	١٠٢٦	١٦٢٧٧	١٠٨٦١	٢٧١٣٨	١٢١٨٥	٨٣٧١	٢٠٥٥٦	١٢٧
بورسعيد	٥٣١	١٣٤	٦٦٥	٧٨٦٣	٣٨٩٠	١١٧٥٣	٥٩٠٣	٢٩٥١	٨٨٥٤	٧٤
السويس	٣٦٨	٢٨	٣٩٦	١٢٨٠١	١٧٨١	١٤٥٨٢	٨٠٠٨	١٠٨٤	٩٠٩٢	٤٧
دمياط	٧٠٥	٦٩	٧٧٤	٩٢٩٩	٢٤٦٧	١١٧٦٦	٦١٢٩	١٥٦٥	٧٦٩٤	٨٤
الدقهلية	١٢٨٨	١٦٦	١٤٥٤	٢٥٥٥٢	٩٣٢٦	٣٤٨٧٨	١٩٠٣٤	٧٠٧٢	٢٦١٠٦	١٨٣
الشرقية	٨٧٧	٦٨	٩٤٥	١٣٩٩٥	٥٣٠٧	١٩٣٠٢	٩٣٧٩	٣٣٨٨	١٢٧٦٧	١٢٣
القليوبية	١٠١٠	١٢٠	١١٣٠	١٨٩٦٠	٦٩٠٥	٢٥٨٦٥	١٣٨٦٦	٤١٨٨	١٨٠٥٤	١٤٥
كفر الشيخ	٧٦٣	٨٩	٨٥٢	٩٤٤٦	٣٣٦١	١٢٨٠٧	٦٩٧٣	٢٤٤١	٩٤١٤	١٠٨
الغربية	١٠٦٢	١٩٢	١٢٥٤	٢٦٥٩٧	١٠٢٩٤	٣٦٨٩١	١٩٤٨٨	٧٦٤٨	٢٧١٣٦	١٦٣
المنوفية	١١٥٤	٧٨	١٢٣٢	١٢٨٢٨	٣٩٨٤	١٦٨١٢	١١٥٧٥	٣٤٩٢	١٥٠٦٧	١٦١
البحيرة	٨٥٩	١١٧	٩٧٦	١٦٥٠٠	٥٦٦٥	٢٢١٦٥	١٣٥١٦	٤٦٠٧	١٨١٢٣	١٣٠
الأسماعيلية	٤٥١	١١٥	٥٦٦	٧١٣٥	٣٧٦٠	١٠٨٩٥	٥٦٣٤	٢٩٢٣	٨٥٥٧	٧٢
الجيزة	٧٧١	١٠١	٨٧٢	١٦٩٧٣	٧٠٥٦	٢٤٠٢٩	١٤١٥٩	٥٨٨٢	٢٠٠٤١	١١١
بنى سويف	٩٣٨	١٥٩	١٠٩٧	٢٠٧٠١	٨٥١٨	٢٩٢١٩	١٣٩٤٥	٥٨٨٠	١٩٨٢٥	١٣٩
الفيوم	٨٤١	١٥٢	٩٩٣	١٦٦٨٠	٦٣٧٠	٢٣٠٥٠	١٣٨٩٧	٥١٠٩	١٩٠٠٦	١٢٧
المنيا	١١٣٩	١٧٩	١٣١٨	١٧٨٣٥	٥٧٨٧	٢٣٦٢٢	١٥٨٩٩	٤٧٠٥	٢٠٦٠٤	١٦٣
اسيوط	٨٤٨	١٤٦	٩٩٤	١٧٤٨٩	٤٥١٧	٢٢٠٠٦	١١١٥٩	٣٥٦٩	١٤٧٢٨	١٢٢
سوهاج	١٣٨٣	٢١٥	١٥٩٨	١٩٣٦٥	٥٣٥٨	٢٤٧٢٣	١٦١١٠	٤٧٥٧	٢٠٨٦٧	٢٠٠
قنا	٦٩٥	١٤٢	٨٣٧	١٠٦٤٣	٣٤٧٩	١٤١٢٢	٨٧٢٣	٢٨٣٢	١١٥٥٥	١٠٤
اسوان	٨٤٢	١٢٧	٩٦٩	١٦٦١٦	٣٧٤٣	٢٠٣٥٩	١١٥٧٧	٢٦٤٠	١٤٢١٧	١١٩
الأقصر	٣٧٤	٥٢	٤٢٦	٩١٨٨	٢٨٠٧	١١٩٩٥	٧٦١٤	٢٤١٤	١٠٠٢٨	٥٥
البحر الأحمر	٣٢٦	٤٥	٣٧١	٦٠٦٧	٢١٢٣	٨١٩٠	٣٣٤٩	١٠٠٢	٤٣٥١	٤٢
الوادى الجديد	٦٢٦	٩٠	٧١٦	١٢٩١١	٤٦٩٤	١٧٦٠٥	٨٩٢٠	٣٢٢٩	١٢١٤٩	٩١
مطروح	٢٢٠	٣٩	٢٥٩	٣٠٣٤	٦٧٠	٣٧٠٤	٢٥٣٧	٦٦٣	٣٢٠٠	٣٣
شمال سيناء	٢٥٦	٤٧	٣٠٣	٤٦٥٢	٢٦٩٨	٧٣٥٠	٢٥٦٣	١٥٨٠	٤١٤٣	٣٧
جنوب سيناء	١٢١	١٦	١٣٧	١٦٢٧	٨٠١	٢٤٢٨	١٤٥٧	٦٩٤	٢١٥١	١٧

الفصل الثاني

الجمعيات الأهلية المعانة

جدول رقم ٤٢ - عدد العاملين بالجمعيات الأهلية المعانة طبقاً لنوع العمل بالمحافظات عام ٢٠١٤

القيمة بالآلاف جنيه

المحافظات	البيان	أعضاء مجلس الإدارة		مديرون	العاملين الدائمين			مشتغلون آخرون		عدد العاملين مؤقتين موسمين	اجمالي عدد العاملين (١)		قيمة الاجور النقدية والمزايا العينية والتأمينات الاجتماعية			
		بأجر	بدون أجر		مهندسون	اداريون وكتابه	أخصائيون وفنيون	بأجر	بدون أجر		الاجور النقدية	المزايا العينية	التأمينات الاجتماعية	الاجمالي		
															بأجر	بدون أجر
الإجمالي		٥٩٦	٢٣٠٣١	٢٨٤١	٦١٤٤	٥٩٧٥	٥٥٠٥	٧٣٢٤	٦٩٦	١٤٩٠١	٤٣٢٨٦	٢٣٧٢٧	٢٢٠٧٠٩	٤٣٥٣	١٧٩١٩	٢٤٢٩٨١
القاهرة		٥٣	١٥٩٧	٢٧٦	٥٤٨	٧٠٠	٧٣٢	٧٦٧	٤٥	٨٢٢	٣٨٩٨	١٦٤٢	٢٩٣٥٧	٥٢٢	٣٠٣٣	٣٢٩١٢
الأسكندرية		٧٣	١٠٣٢	١٩١	٥٣٣	٥٤٥	٣٢٠	٥٤٧	٦٢	٥١٧	٢٧٢٦	١٠٩٤	٢٦٣٩٥	٣٥٠	٢٠٧٥	٢٨٨٢٠
بورسعيد		٦٦	٥٣٧	١٢٢	١٤٢	٢٢٨	١٣٩	٤٢٨	٤٣	٢٩٨	١٤٢٣	٥٨٠	٥٩٨٦	١١٦	٦١٩	٦٧٢١
السويس		٠	٣٨٣	٧١	٥٦	٨٧	١١٥	١٣٩	٠	٢٤٩	٧١٧	٣٨٣	٢٠٨٥	٥	١٠٥	٢١٩٥
دمياط		٨	٦٧٩	٧٤	١٣٢	١١٤	١٢٢	٩٩	١٧	٢١٩	٧٦٨	٦٩٦	٣٠٢٩	٢٥٨	٢٣٢	٣٥١٩
الدقهلية		٨٩	١٣٠١	١٣٨	٤٠٦	٤٦١	٢٨١	٣٠٣	٢٣	٥٣٧	٢٢١٥	١٣٢٤	٨٣١٦	١١٢	١٣٣٣	٩٧٦١
الشرقية		٢	٩٣٤	٩٧	٥٦	٢١٨	٢٠٥	١٥١	٣١	٧٧٤	١٥٠٣	٩٦٥	٤٨٧٢	٤٨	٣٢٧	٥٢٤٧
القليوبية		٢٣	١١٥٧	١٦٣	٦٧١	٢٨٧	٣٠٣	٣٥٢	٦٥	١٦٨٦	٣٤٨٥	١٢٢٢	١٠٦٣١	٤١٥	٨٢١	١١٨٦٧
كفر الشيخ		١٢	٧٦٦	٦٣	٩٨	١٤٦	١١٨	١٠٥	٠	٢٧٥	٨١٧	٧٦٦	٣٥٠٤	١١٣	٣٢٩	٣٩٤٦
الغربية		٣	١١٩٨	١١٠	١٩٨	٢٩٧	١٩٧	٤٤٨	١٢٥	٤٩٠	١٧٤٣	١٣٢٣	٧٠٢١	٥٣١	٣٣٥	٧٨٨٧
المنوفية		٥٤	١٠٩٩	٨٧	١٨٧	٢٥١	٢٣٣	٣٣٠	٧	٩٣٣	٢٩٧١٨	١١٠٦	٢٠٧٥	٣١٥	٥٣٨	٣٠٥٧١
البحيرة		١٩	٩٠٩	٧٩	١٦١	٨٥	٢٠٠	٢٠٤	١٤	٢٧١	١٠١٩	٩٢٣	٣٨٤٣	٢٩	٢١٢	٤٠٨٤
الأسماعيلية		٣٦	٥٤٢	٩٠	١٨٢	١٢٣	٨٠	١٥٥	٢٧	١٨٣	٨٤٩	٥٦٩	٣٠٣٠	١٧٠	١٥٩	٣٣٥٩
الجيزة		٢٣	٨٦١	١٨١	٤٧٦	٢٧٨	٢٣٥	٥٤٥	١	٦٨١	٢٤١٩	٨٦٢	١٥٣٣٠	٧٢	١٣٣٠	١٦٧٣٢
بنى سويف		١١	١٠٢٥	١٥٣	٣١٧	٣٢٢	٢٩٠	٤٣٩	٤٤	١٣٢٣	٢٨٥٥	١٠٦٩	١٠٩٢٢	٦١	٨٣١	١١٨١٤
الفيوم		١٠	١٠٤٣	١٤٨	٣٤٧	٢٩٩	٣٧٧	٣٧٣	٤١	٨٣١	٢٣٨٥	١٠٨٤	٧٧٩٨	٤٣٣	٨١٠	٩٠٤١
المنيا		٣٧	١٣٥٦	١٠١	٢١٤	٢١٥	٢٥٤	٣٣٢	٥٢	٩٨٦	٢١٣٩	١٤٠٨	١٠٧٨٠	٦٤	١٣٠٧	١٢١٥١
أسيوط		١١	٩٥٤	١٣١	٥٢٠	٢٧١	٣٦٣	٣٥٤	١٩	٩٤٣	٢٥٩٣	٩٧٣	١٠٢٤٨	١٤٣	١١٢٠	١١٥١١
سوهاج		٠	١٦٧٨	١٠٩	١٧٤	٢٨١	٢٧١	٢٧٣	١٢	٦٧٢	١٧٨٠	١٦٩٠	٨١٨٧	٢٧٢	١١٢٧	٩٥٨٦
قنا		١٣	٨٣٢	٨١	١٨٥	١٢٦	١٠٠	٢٢٠	٢٠	٩١٨	١٦٤٣	٨٥٢	٥٠٩٨	٢١٦	٢١٣	٥٥٢٧
أسوان		١١	١٠٦٨	٥٩	١١٤	٥٩	١٠٣	١٤٧	٣	٢٥٤	٧٤٧	١٠٧١	٢٩٤٣	٢٠	١٥٦	٣١١٩
الأقصر		١٠	٤٥٥	٤٠	٧٢	٧٢	١٠٥	١٢٥	٥	٢١٩	٦٤٣	٤٦٠	٢٣٢٥	١٦	١٠٨	٢٤٤٩
البحر الأحمر		١	٣١٨	٦٥	٧٩	١٢٩	٧٤	١٢١	٢	٢٧٣	٧٤٢	٣٢٠	١٩٥٤	٢٠	٣٠٩	٢٢٨٣
الوادى الجديد		١٨	٧٠٣	٧٠	١١٨	٢٠٥	١٧٩	١٩٧	٣	٦٠	٨٤٧	٧٠٦	٣٦٣٢	١٦	٣٣٤	٣٩٨٢
مطروح		٠	٢٤٨	٢٩	٥٢	٤٧	٩٢	١٠٠	٢٦	١٠٦	٤٢٦	٢٧٤	١٣٠٩	٢٧	٦٧	١٤٠٣
شمال سيناء		١٣	٢٩٦	٧٦	٧٤	٦٣	٦٣	٤٣	٩	٦٢	٣٩٤	٣٠٥	١٠١٦	٦	٤٧	١٠٦٩
جنوب سيناء		٠	٦٠	٣٧	٣٢	٢٢	١٨	٧	٠	٣١٩	٤٣٥	٦٠	١٣٨٠	٣	٤٢	١٤٢٥

يُنضمّن متطوعين أو منتدبين من وزارة التضامن الاجتماعي (١)

جدول رقم ٤٣ - عدد المستفيدين من خدمات التأهيل المهني بالجمعيات الأهلية المعانة والقيمة المنصرفة لهم طبقا للمحافظات عام ٢٠١٤

القيمة بالآلاف جنيه

المحافظات	البيان	صناعة السجاد والكليم		تفصيل وحياسة		خيزران ومنتجات نخل وادوات نظافة		مركز تكوين مهني (سمكره- خراطه-نجاره)		اخرى (١)		الاجمالي	
		عدد المستفيدين	القيمة	عدد المستفيدين	القيمة	عدد المستفيدين	القيمة	عدد المستفيدين	القيمة	عدد المستفيدين	القيمة	عدد المستفيدين	القيمة
الإجمالي	٤٠٩٨	٥٦٣	٢٩٩٦٨	٤٦٣٠	٢٣٨	٣٣١	٧١٥٠	٢١٣٢	٤٨٠٧٠	١١٧٠١	٨٩٥٢٤	١٩٣٥٧	
القاهرة	١٤١	١٢١	٤٨٥٠	١٠٧٧	١٤٣	٢٨٤	٧٠	١٨	٩٢	٥٥٧	٥٢٩٦	٢٠٥٧	
الأسكندرية	١٠	٤	١٧٢٥	٣٣٥	٩	٢	٢٣٥	٢٥٢	٤٠١٠	٢٨٧	٥٩٨٩	٨٨٠	
بورسعيد	١٤	٤	٣١٢	٢٤	٠	٠	٥	٢٣	٥١	٦	٣٨٢	٥٧	
السويس	٠	٠	١٨٣	١٤٣	٠	٠	١٢	٧٠	٥٨	٨٧	٢٥٣	٣٠٠	
دمياط	٠	٠	٨٥٤	٦٣	٠	٠	٤٣	٢	١٠٧٤١	١٢	١١٦٣٨	٧٧	
الدقهلية	٧٥	١٣	٢١٥١	١٣٦	٠	٠	٥٥	١٣	١٣٤٦	٢١٥	٣٦٢٧	٣٧٧	
الشرقية	٢٥٤١	٣١	١٥٢٣	٢٥٨	٠	٠	٣٧١٠	١٧٧	٤٧٢	٣٢	٨٢٤٦	٤٩٨	
القليوبية	٠	٠	١٥١٤	٢٠٨	٠	٠	٤٩	٤	٣٢٠٨	١٤١	٤٧٧١	٣٥٣	
كفر الشيخ	٥٧	١٢	٤٠١	٢٥٩	٠	٠	١٠٤	١٧	١٨٠١	٣٠١	٢٣٦٣	٥٨٩	
الغربية	٢٢٣	٣٧	١٩١٥	٢٩٩	٠	٠	٣٨٦	٥٩	١٣٤٣	٤٧٦	٣٨٦٧	٨٧١	
المنوفية	١٥	١	٣٢٧	٢٢٥	٠	٠	٦٢٧	١٧٣	٧٩٤	٢٨٠	١٧٦٣	٦٧٩	
البحيرة	٣٠	٧	٧٠٠	٩٣	٠	٠	١٠٠	٤١	٦٢٩	٧١	١٤٥٩	٢١٢	
الأسماعيلية	٠	٠	٦٤٤	٩٥	٠	٠	٤٤	١٢	١٣٤	١٢	٨٢٢	١١٩	
الجيزة	٢٠	٥	١٠١٩	٢٤٦	٠	٠	٨٠	٩٥	٧٢١	٥٠	١٨٤٠	٣٩٦	
بنى سويف	٣٢٢	٢١٣	٤٣٧٦	١٤٨	٠	٠	١٧٢	٣٣	١٢٧٠	٣٦٩	٦١٤٠	٧٦٣	
الفيوم	٤٢	١٩	٩٨٦	٢٧٣	٢٥	٤	٢٨٥	٧٣	١٢٦٩	٣٤١	٢٦٠٧	٧١٠	
المنيا	٢٤	١٤	١٠١٤	٨٥	٠	٠	٣٨	٥	١٣٠٣٢	٦٤٢٧	١٤١٠٨	٦٥٣١	
أسيوط	٣٠٩	٢	١٣٧٦	١٤٨	٠	٠	٧٤	٤٤	١٢٧٦	١٢٢	٣٠٣٥	٣١٦	
سوهاج	٠	٠	٧٣٤	١٩٩	٠	٠	٣٨٣	٤٣٤	٨٧٥	١٦٣٤	١٩٩٢	٢٢٦٧	
قنا	٤٧	١١	٢١٥	٨	٠	٠	٢٣	٣٧	٥٤٥	١٠١	٨٣٠	١٥٧	
أسوان	٠	٠	١٥٤٨	١٣٤	٠	٠	٢٤٨	١٠١	١٠٦٠	٣٩	٢٨٥٦	٢٧٤	
الأقصر	٠	٠	٢١٧	٢٦	٠	٠	٧٩	٢٠٣	٤٢	٣	٣٣٨	٢٣٢	
البحر الأحمر	٠	٠	١٣٩	٣٢	٠	٠	٠	٠	١٤٧	٥٦	٢٨٦	٨٨	
الوادى الجديد	٢١٨	٦٦	٣٥٧	٤١	٦١	٤١	٢٣	٩	٠	٠	٦٦٩	١٥٧	
مطروح	٠	٠	٢٣٤	١٥	٠	٠	٣٩	٣٥	٣٠٧٧	٧٥	٣٣٥٠	١٢٥	
شمال سيناء	١٠	٣	٦٥٤	٦٠	٠	٠	٦	٦	٧٧	٧	٧٤٧	٧٦	
جنوب سيناء	٠	٠	٠	٠	٠	٠	٢٥٠	١٩٦	٠	٠	٢٥٠	١٩٦	

جدول رقم ٤٤ - عدد المستفيدين من الخدمات الثقافية بالجمعيات الأهلية المعانة والقيمة النصفية لهم طبقا للمحافظات عام ٢٠١٤

الاجمالي		اخرى (١)		وسائل اعلام		محاضرات		حفلات مسرحية وموسيقية		فصول تقوية		تحفيظ قران		محو الامية		المكتبة		البيان المحافظات
القيمة	عدد المستفيدين	القيمة	عدد المستفيدين	القيمة	عدد المستفيدين	القيمة	عدد المستفيدين	القيمة	عدد المستفيدين	القيمة	عدد المستفيدين	القيمة	عدد المستفيدين	القيمة	عدد المستفيدين	القيمة	عدد المستفيدين	
٢٠٦٣٢	١٠٥١٤٢٦	٦٨٥٧	٢٠٨٧٦١	٣١٣	١١٥٠٢	٣١١٠	٢٨٢٧٣٩	٢٠٨٥	٥٣١١٤	٢٥٣٩	١١٧٧٦٩	٦٢٥٥	٢٥٤١١٢	٢٤٩٣	٣١٦٨٠	١٩٨٠	٩١٧٤٩	الإجمالي
٣٣٥٨	١٢٤٨٨٤	٥٦	١١٢٥	٨٤	٢٠١٥	١٧٩	٧٣٧٠	١٢٧٧	٧٢٩	٣٠١	٩٨٧٦٠	١٠٢٤	٦١٦٢	٢٥٥	٢٣٢٦	١٨٢	٦٣٩٧	القاهرة
٩١٩	٢٦٠٦٠	١٣٩	١٣٥٢	٥	٣٠٠	٥٠	٥٩٠٥	٧٢	٥٧٥٠	٣٦٤	٣٩٤٧	١١٥	٣٢٠٧	٤٣	١١٢٥	١٣١	٤٤٧٤	الأسكندرية
١٩٧	١٧٠٨٥	١٢	٨١٤	٤	٢٧٢	١٦	٤٠٣٢	١٤	٣٨٨٣	.	.	٥١	٥٧١٨	٦	٩٧	٩٤	٢٢٦٩	بورسعيد
١٤١٠	٦٢٠٤	٤٤	١٣٩٢	١٥١	١٨٧	٢٣١	١٥٨١	٣٨	١٠٠٨	٤٨	٣٣	٧٠٣	٩١٥	١٠٣	١٧٥	٩٢	٩١٣	السويس
١٢٠	٢٦١٠٨	٦	٣٥٨	.	.	٣٠	٩٩٨٢	١٣	٤٩٩٨	٩	٢٠٠	٤٧	٧٢٤٣	٩	٦١٥	٦	٢٧١٢	دمياط
١٣٣٩	١٠٠٠٤٥	٦٤	١٢٦٤	.	.	٢٦٨	٧٦٢٠٥	٢٣	١٣٩٦	٤٥٦	٣٤١٦	١٦٨	٦٠٣٤	٢١٦	٥١٨١	١٤٤	٦٥٤٩	الدقهلية
٣٨٩	١٧٢٦٣	٦٩	١٥٣٢	.	.	٦٣	٣٩٩٩	٢٣	٢٧٤٣	٢٤	٣١١	١٥٨	٦٥٩٣	١١	٣٦٩	٤١	١٧١٦	الشرقية
١١٩٥	٣٤٣٥٧	٦٩	١٤٦٤	.	.	٦٦٩	١٦٦٧٦	٧	٢٠٢٠	٤٣	٢٦٥٣	٢٣٩	٤٢٣٧	٤٢	١٤٥١	١٢٦	٥٨٥٦	القليوبية
٦٣٧	٨٥٠١	٤٩٧	٣٤٩١	.	.	٣٨	٢٥٨٥	١٢	٢٠٠	١٤	١٥٨	٤٤	٦١٩	١٠	٢٣٥	٢٢	١٢١٣	كفر الشيخ
١٣٥٣	٥٩٢٩١	٤٧٨	٣٣٠٤٥	.	.	٦١	٦١٠٧	٣٦	٢٤٣٤	.	.	٦٠٠	٦٦٧٣	٦٩	٨١٦	١٠٩	١٠٢١٦	الغربية
٩٩٤	٢٢٠٤٢	١٦	٨٧٦	.	.	٧٨	٨٨٤٩	٢٦	٨٩٢	١٧٨	٥٠٠	٥٧٣	٨٤٤٨	١٤	١٥٠	١٠٩	٢٣٢٧	المنوفية
٦٤٥	١٨٠٩٩	٤٧٢	٢٣٠٥	.	.	٢١	٣٧٧٥	٤٤	١٩٧٣	١٠	١٨٠٢	٥٤	٥٠٢٨	٩	٤٦٣	٣٥	٢٧٥٣	البحيرة
١٤٧	١٣٦٧٤	٢١	٤٧٩	.	.	٥١	٧٦٧٥	١٧	١٨٩٣	.	.	٢٢	١٠٨٠	٨	٤٦١	٢٨	٢٠٨٦	الأسماعيلية
٩٨٤	١٦٤٩٤٩	٢٤	١٤٨١	١	١٢٠	٢٢٨	٤٥١٥	٦٦	١٢١٤	٣٦	٥٨٨	٣٣٨	١٥٣١٠٦	٤٦	٩٩٢	٢٤٥	٢٩٣٣	الجيزة
١٧٥٣	١٥٢١٨٥	١١٣٥	١٢٨٤٥٩	١٢	١٤٦٢	٩٦	٨٦٥٩	٥٣	١٥٩١	٩٦	١٣٢٤	١٨٢	٣٧٩٤	١١٧	١٦٧٠	٦٢	٥٢٢٦	بنى سويف
٤٢٦٨	٣٥٢٠٥	١٠٩٨	٣٦٩٠	٤٤	٤٢٨٥	١٣١	٨٣٨٠	٧١	٢٣٩٩	٨٩٦	١١١٤	٧٨٨	٩٦٠٥	١٠٦٣	٣٠٦٥	١٧٧	٢٦٦٧	الفيوم
٩٥٨	٢٦٥٥٠	١٠٣	٢٨٥٤	٥	٤١١	٩٨	٧٦١٧	٣٣	١٩٥٢	٦	٣٩١	٥٣٠	٦٥٩٢	١٤٨	١٧٦٠	٣٥	٤٩٧٣	المنيا
٢٧٣٦	٥٤٠٦٢	٢٣١٩	١٦٣١٧	٥	١٧٠٠	١١٨	١٦٤٢٨	٦٠	٦٨٨٤	٢	٨١٠	٥٩	٤٩٣٨	١٥٠	٣٦٥٧	٢٣	٣٣٢٨	أسيوط
٥٠٩	١٨١٧٣	١١٧	٢٢٩٠	.	.	١٦	٤١٢٣	٥٤	٦٤٤	١٢	٢١٠	١٥٩	٤٣٩١	٨٦	٨٦٤	٦٥	٥٦٥١	سوهاج
٢٢٨	٤١٣٦١	٦٨	٣٥٧٣١	٥	٢٦٥	٨	٤٢٠	٦٦	١٠٢٣	٣٥	٣٨٥	٤٦	٣٥٣٧	قنا
١٦٩	١٣٤٢٥	٢٧	١٢٠٠	.	.	٢٥	٤٩٧٧	١٧	١١٤٧	.	.	٢٦	١٢٤٥	١٨	٥٧٧	٥٦	٤٢٧٩	أسوان
٢٩٧	١٤٩٩٢	٢٢	٢٨٩	.	.	٢٤	٢٦٦٦	٧	٧٩٢	٢٩	٨٨٠	١٨٦	٤٧٠٥	٧	١٩٩٠	٢٢	٣٦٧٠	الأقصر
١٩٤	٦٧٤١	١٤	٣٧٤	.	.	٤١	٣٦٢٢	٨٧	٩٤٢	٤	٢١٨	٢٢	٧٢٧	.	.	٢٦	٨٥٨	البحر الأحمر
٤٣٣	١٢٧٥٠	١٩	٣٠٥	.	.	٣١٤	١٠٣٣٦	١٢	٣٩٥	.	.	٧٩	١٣٥٧	١	٢٥	٨	٣٣٢	الوادى الجديد
١٢٨	١٤٧٤٥	١٠	١١٣٥	.	.	٢٩	٧٢٥٠	١٢	٢٠٠	.	.	٧	٣٧٧	٢٣	٣١١٥	٤٧	٢٦٦٨	مطروح
١٠٨	١٩٠٥٥	٥	٦٤٠	.	.	٤٣	١١٢٠٤	٦	٤٧٧٠	٣	٣٤	١٥	٢٩٥	٤	١١٦	٣٢	١٩٩٦	شمال سيناء
١٦٤	٣٦٢٠	٢١	٢٣٠	٢	٧٥٠	١٢٤	٢٤٩٠	١٧	١٥٠	جنوب سيناء

جدول رقم ٤٥ - قيمة المنصرف على خدمات المرافق بالجمعيات الأهلية المعانة طبقا للمحافظات عام ٢٠١٤

القيمة بالالف جنيه

الجملة	اخرى (١)	تشجير	ردم برك واصلاح	نظافه القرية	اوجة الاستخدام
١٩٢٥٩	٦٠٩١	٥٠٠	٣٦٥	١٢٣٠٣	الإجمالي
٦١	٥٢	٩	٠	٠	الفاهرة
٢٠٩	١٩٧	٣	٩	٠	الأسكندرية
٤	١	٣	٠	٠	بورسعيد
١٦	٧	٨	١	٠	السويس
١٢	٣	١	٢	٦	دمياط
١٧٦٥	٤٦٦	٦	١٣	١٢٨٠	الدقهلية
٤٢٥٦	١٢٩٣	١٣	٦	٢٩٤٤	الشرقية
١٩٤٩	١٢٧	١٥	١	١٨٠٦	القليوبية
٢٢٣٥	١٧٢٠	٥	١٩	٤٩١	كفر الشيخ
٢٠٩٦	١٢٥٨	٣	١	٨٣٤	الغربية
١٤٧	٤٤	٢٦	٢٦	٥١	المنوفية
٢٦٩	١٧	٣	١٧	٢٣٢	البحيرة
٤٣	٢٤	٨	٠	١١	الأسماعيلية
٦٠٣	٠	٨٢	١١١	٤١٠	الجيزة
٢٥٣٣	٢٨٠	٢٠١	١٠٥	١٩٤٧	بنى سويف
١٢٥٤	١٣٨	٢٨	١٠	١٠٧٨	الفيوم
٦٩٧	١٥	٢	١	٦٧٩	المنيا
٥٣	٣	٥	١٥	٣٠	أسيوط
٩٨	٩٤	٠	٠	٤	سوهاج
٨٦	٥	١	٠	٨٠	قنا
٢٠١	١٠٦	٣٤	٧	٥٤	أسوان
١٧٨	٣٧	٢	١	١٣٨	الأقصر
٤	٣	٠	٠	١	البحر الأحمر
٢٠٥	١٥٨	١	٠	٤٦	الوادى الجديد
٢٧٨	٤٠	٣٧	٢٠	١٨١	مطروح
٧	٣	٤	٠	٠	شمال سيناء
٠	٠	٠	٠	٠	جنوب سيناء

تشمل (مد شبكات مياة- تركيب خطوط صرف صحي...الخ)

جدول رقم ٤٦ - عدد المستفيدين من الخدمات الاجتماعية التي توديعها الجمعيات الاهليه المعانهِه والقيمه المنصرفه طبقاً للمحافظات عام ٢٠١٤

القيمه بالالف جنيه

دار الحضانه		رعايه طفوله وامومه		رعايه وتنظيم الاسره		المساعدات الاجتماعيه				البيان
						رعايه شيخوخه		اسر المسجونين		
القيمه	عدد المستفيدين	القيمه	عدد المستفيدين	القيمه	عدد المستفيدين	القيمه	عدد المستفيدين	القيمه	عدد المستفيدين	المحافظات
٤٢٥٢١	٣٠١٩٥٠	١٥٧٥٨	١٣٧١٣٧	٨٨٧٩	٣٠٢٨٤٩	٢٣٧٢٠	١١٢٣١٣	١٤٨٧٧	٧٦٠١٣	الاجمالي
٣٩٦٧	٢٣٥٨٥	٢٩٨٨	١١٧٣٦	٤٢٢	٦٨١٣	١٦٢٤	١٩٠٢٧	٧٠٨٧	٢١٣٤٢	القاهرة
٣٤٥٣	١٣١٦٨	١٣٥٥	٢٤٦٠٤	٣٨٤	٨٣٨٦	١٠٧٠٩	١٨٤٨١	١١٥٤	٥٣١٠	الاسكندرية
٨٣٣	٧٥٩١	١٩	٧٥	١٩	١٥٧٣	٢٣٣	٧٦٨	١٤	٣٧٤	بورسعيد
٦٩٢	٣٢٩٨	٣٠	١٤٠	٨٠	١٠٥٩	٢٥٣	٣١٢	٠	٠	السويس
٩٩٥	٩١٩٢	٥	٦٣	٦	٨٨	١٤٠	٧٢٦	١١٩	١٦٠	دمياط
٣٨٧٩	٢٤٨٩٠	٣٩٧٣	١٤٠٠٠	٢٧١١	١٩٤٥٨٦	٨٦٣	٨٩٣٨	٢١٤	١١٤٤	الدقهلية
١٣٢١	٧٨١٥	١١٧	١٥٥٦	١٤	٧٩٣	٩١	٥٥٦	١٢٠	٢٠٧	الشرقية
٢٧٩٥	٤١٣٥١	١٢٣	٩٩٤	٨٩	١٢٨٧	٦٥٣	٢٩٦٤	٢٢٧٣	٦٨٦٩	القليوبية
٨٣٣	٧٥٦٢	٥١	٦١١	١٨	١٣٣٠	١٣٦	٢٤٩	١٠٨	٩٤٠	كفر الشيخ
٢٠٢٠	٢٢٨١٦	٦٢٧	٣٠٤٣	١٠٩٩	٤٩١٢	١٠١١	١٧٣٥٠	٢٥٣	٨٤٦٢	الغربية
١٩٧٦	٢٠١٥٩	٥٥	١٧٢٢	٧٥٢	١٢٢٣٢	٢٩٠	٣١٦١	١٢١	٥٠٠	المنوفية
٢١٢٠	٩٩٩٣	٣٢٨	٢٩١٠	٤٨	١٥٣٤	٥٩٨	٧٥١٨	٢٦٢	٢٤٣١	البحيرة
٥٧٤	٤٥٨٠	٦	٨٥	٤	٩٤	٣٧	٣٣٠١	١٨	٤٧٠	الاسماعيلية
٢١٥٨	٢٢٢٨٥	٨٤٩	٨٠١٠	٨١٧	١١٠٠٤	١١٥٩	٤٥٦٥	٧٤٨	١٤٦١٢	الجيزة
٢٧٠٤	١٢٦٥٠	٨٠٥	١١٤٠٠	٣٩٧	٧٠٧٨	٣٨٦٨	٦٥١٧	٤٥٦	٣٠٢٠	بنى سويف
٢٤١٦	١١٦٢٥	٨٦٦	١١٦٤٨	٨٢٨	٥٥٦١	٥٠٣	٣٧٩٧	٢٠٨	٤١٤٣	الفيوم
١٠٤٨	٩٩٥٥	١٤٣٠	٩٥٠١	١٨٦	١٥٤٧	٦٦٦	٣٣٤٢	١٥٧	١٩٠٧	المنيا
١٣٠٢	١١٤١٥	٤٥٧	٢١١٦٣	٤٤	٩٦٨٣	٢٠٦	٤٧٥٤	١٠٩٢	١١٣٧	أسيوط
٩٨٥	١٢٦١٢	٨٧	٢٤٢٠	٥٠	١٧٣٦٢	١١٢	١١٥١	٤٣	٨٣٥	سوهاج
١٨٠٥	٦٢٤٣	١٤٠	٦٦٦٨	٤٦	٧١٢	٧٥	٣٩٣	٨٠	٩٨٢	قنا
٩٥٧	٥٢١٦	٢٧	٣٤٠	٣٨٦	٧٧٣٦	٩٠	١٨٥٦	٩	٦٩	أسوان
٥١١	٢٧١٧	٤٤	٥١٠	١٥	١٤٠	٢٤٧	٧٠٠	٢٤	٢٦٢	الأقصر
١٥٧٥	٢٨٧١	٤٠	٣١١	١٤	٣٢٥	٣٤	٣٩٨	٤٧	٦٤	البحر الأحمر
٥٢٩	٣٤٣٩	٥٠٣	٧٠٨	٠	٠	٥٠	٣١٦	٣٤	٥١	الوادى الجديد
٢٨٥	١٢٦٧	٤٨٦	١٤٦٤	٤٠	٥٦٦٤	٥	٥٦	٠	٠	مطروح
٤٦٢	٢٧٧٩	٢٠	٣٩٠	٨	١٠٠٠	٦٧	١١١٧	٢٤	٢٣٢	شمال سيناء
٣٢٦	٨٧٦	٣٢٧	١٠٦٥	٤٠٢	٣٥٠	٠	٠	٢١٢	٤٩٠	جنوب سيناء

تابع جدول رقم ٤٦ - عدد المستفيدين من الخدمات الاجتماعية التي توديعها الجمعيات الاهلية المعاته
والقيمة المنصرفة طبقا للمحافظات عام ٢٠١٤

القيمة بالالف جنيه

الاجمالي		أخري		دار ابواء				البيان
				مستين		أيتام		
القيمة	عدد المستفيدين	القيمة	عدد المستفيدين	القيمة	عدد المستفيدين	القيمة	عدد المستفيدين	المحافظات
٢١٧٩٨٤	١٤٨١١٩٣	٦٣١٥٤	٢٤٨٠٩١	٣٣٥١٤	٢٧٠٠٤٢	١٥٥٦١	٣٢٧٩٨	
٢٧٧٨١	١٠٦٧٢٤	٦٩٨٥	١٣٠٢٠	٨٠٢	٣٠٩٩	٣٩٠٦	٨١٠٢	القاهرة
٢٤٢٧٩	٩٨٤٠٣	٣٦٤٨	٩١١٤	١٣٤٢	١٢١٤٠	٢٢٣٤	٧٢٠٠	الأسكندرية
٢٠٧٨	٢٠١٤٠	٥١١	٦١٠٢	٤٤	٢٧٩٣	٤٠٥	٨٦٤	بورسعيد
٢٢٢٣	٧٦٢٨	٤٣٩	١٨١٣	٣٩٤	٧٢٦	٣٤٥	٢٨٠	السويس
١٦٦٧	٢٣٥٠١	٢٦٠	٣٨٣٦	١٢٠	٩٤٠١	٢٢	٣٥	دمياط
٣٨٥١٠	٣٠٠٧٨٦	٨٢٥١	٣٣٧٩٦	١٤٢٧٢	١٩٦٤١	٤٣٤٧	٣٧٩١	الدقهلية
٢٩٦٦	١٤١٨٧	١٠٩٤	١٩٣٧	١٥٨	١١٢٦	٥١	١٩٧	الشرقية
٩٢٨٠	٦٠٤٤٣	٢٤٦١	٥٠١٤	٦٧٦	١٨٢٠	٢١٠	١٤٤	القليوبية
١٨٥٣	١٣١٧٣	٥٠٩	١٩٤٧	١٩٨	٥٣٤	.	.	كفر الشيخ
١٣٩٦٣	١٢٥٧٨٤	٦٥٠٠	٤٠٥٣٨	١٩٤٣	٢٨٤٢٧	٥١٠	٢٣٦	الغربية
٩٥٢٩	٧٠٢٤٥	٣٧٩٩	٢٦١٤٥	١٧٩٢	٤٢٤٩	٧٤٤	٢٠٧٧	المنوفية
٤٢٧١	٢٨٨٧٢	٣٠٤	١٩٢٠	٥٨٠	٢٣٠٧	٣١	٢٥٩	البحيرة
١٣٨٨	١٣٧٥٥	٤١٧	١٣٤٢	٢٤٥	٣٠٧٠	٨٧	٨١٣	الأسماعيلية
٧٨١٩	٨٢٧٣٣	٧١٨	٥٤٢٧	٧٣٥	١٦٣٨٢	٦٣٥	٤٤٨	الجيزة
١٣٨١٠	٧٢٨٠٠	٣٣٠٠	٢٢٧٣٤	١٨٧١	٧١٥٩	٤٠٩	٢٢٤٢	بنى سويف
٩٠٩٣	٦١٣٤٧	٣٣٠٤	١٨٢٥٢	٤٨٥	٤٨١٣	٤٨٣	١٥٠٨	الفيوم
٩٣٠٢	٤٥٥١٦	٣٩٦٣	٧٢٧٤	١٨٢٠	١١٨٨٣	٣٢	١٠٧	المنيا
٦٢٤٩	٥٥٩٣٢	٢٨٦١	٥٩٧٥	١٦٦	٨٥٨	١٢١	٩٤٧	أسيوط
١٤٨٣١	٥٩٨٩٦	١٠٠٢٢	١٩١٥٧	٣٤٩٨	٦١٨٧	٣٤	١٧٢	سوهاج
٣٢٢٠	٢٤١١٣	٣٠٥	٦٣٩٥	٤٢٨	١٦٩١	٣٤١	١٠٢٩	قنا
١٦٦٣	١٧٥٩٩	١٢٦	٢٢٢٧	٣٠	٢٠	٣٨	١٣٥	أسوان
٢١٩٤	٧٧١٩	١١٨٧	١٩٥٩	٦١	١٢١٤	١٠٥	٢١٧	الأقصر
٢٧٩٠	٨٥٩٠	٢٧٣	٣٠٦٤	٨٠١	١٥٢٧	٦	٣٠	البحر الأحمر
٢٥٩٣	١٣٥٥٦٥	١٧٣	١٣٨٦	٨٤٤	١٢٧٧٥٠	٤٦٠	١٩١٥	الوادى الجديد
٨٨٩	٩٩٧٢	٦٥	١٣٧١	٣	١٠٠	٥	٥٠	مطروح
١١٣٠	٩٥٧٢	٣٧٩	٣٠٥٤	١٧٠	١٠٠٠	.	.	شمال سيناء
٢٦٠٣	٦١٩٨	١٣٠٠	٣٢٩٢	٣٦	١٢٥	.	.	جنوب سيناء

جدول رقم ٤٧ - عدد المستفيدين من الخدمات التي تقدمها الجمعيه والقيمه المنصرفه طبقا لنوع الاعاقه بالمحافظات عام ٢٠١٤

القيمه بالالف جنيه

القيمه المنصرفه على نوع الاعاقه	إعاقه بصرية			القيمه المنصرفه على نوع الاعاقه	إعاقه حركية			القيمه المنصرفه على نوع الاعاقه	التوحد			البيان المحافظات
	عدد المستفيدين				عدد المستفيدين				عدد المستفيدين			
	جملة	أناث	ذكور		جملة	أناث	ذكور		جملة	أناث	ذكور	
٣٢٩	٤٧٦٤	١٤٩٦	٣٢٦٨	٢٠٩١	١٥٤١٩	٦٢٧٤	٩١٤٥	٣٦٩٢	٢٩٠٧٢	١٤٠٩٤	١٤٩٧٨	الإجمالي
٤	١٤	٤	١٠	١٢٨٢	٩٩	٣٠	٦٩	١٣٤٥	٤٦٣	١٧١	٢٩٢	القاهرة
٤٣	١٤٥	٦٦	٧٩	١١٤	٢١٤	٩٦	١١٨	٨٥	٣١٠	١٢٨	١٨٢	الأسكندرية
٩	٤٠	٤٠	٠	٢٥	٤٢	٤٢	٠	١١٣	١٥١	٧٧	٧٤	بورسعيد
٠	٠	٠	٠	٢	١٨	٨	١٠	٣١٩	٧٥٠	٣٥٠	٤٠٠	السويس
٧	٢٥	١٠	١٥	٩١	٦١٩٩	٣٦٠٨	٢٥٩١	١٧	٥٦	١٤	٤٢	دمياط
٥٦	٥٦٣	١٧٨	٣٨٥	١٥٥	١٣٢٥	٣٥٠	٩٧٥	٧٩	٢٣٢	١٠٥	١٢٧	الدقهلية
١٨	٣٥	١٠	٢٥	٤	٢٥١	٥٠	٢٠١	٤	٢٠٠	٥٠	١٥٠	الشرقية
٢	٤٤٢	١٩٨	٢٤٤	٨	١٥١٥	٢٩٣	١٢٢٢	٣٦٥	٦٧٤	٢٣١	٤٤٣	القليوبية
٠	٠	٠	٠	٦	١٠	٦	٤	٧	١٢	٦	٦	كفر الشيخ
٠	٠	٠	٠	٢	٩	٧	٢	٤	٥	٢	٣	الغربية
٢٨	١٢٠٣	٢٧٠	٩٣٣	١٦٨	١٨٣٠	٣٥١	١٤٧٩	١٣٧	٢٢٠	٦٩	١٥١	المنوفية
٠	١٤٦	٧	١٣٩	٧	١٩٥	٢٤	١٧١	١٧	١٦٥	١٠٠	٦٥	البحيرة
١	٦٥	١٢	٥٣	٤٣	٢٤٠	٦٨	١٧٢	٤٩	١٩٧	٥٣	١٤٤	الأسماعيلية
٢	١٣٦	٣٦	١٠٠	٥	٥٠٣	٩١	٤١٢	٥	١١٦	٣٦	٨٠	الجيزة
٣٢	٨١	١٥	٦٦	١٥	٤٤	١٧	٢٧	٧٦	٣٣٤٧	٨٤٩	٢٤٩٨	بنى سويف
١	٣	٠	٣	٠	٢	٠	٢	٠	١	٠	١	الفيوم
١٠	٢٣٦	٤٧	١٨٩	١٥	٣٤٩	٤٨	٣٠١	٣٣	٤٨٠	١٣٨	٣٤٢	المنيا
١٧	٢١٣	١٠٤	١٠٩	٥٠	٧٥٧	٥٠٧	٢٥٠	١٩٣	١٢٢٤	٦٣٥	٥٨٩	أسيوط
٠	٠	٠	٠	٠	٢٨٦	١٢٧	١٥٩	٣١	١٨٣	٦٣	١٢٠	سوهاج
١٩	٩٦	٢١	٧٥	٤٩	٦٤١	١١٣	٥٢٨	٢٠١	١٣٥	٩٠	٤٥	قنا
٦	١٩٣	١٠١	٩٢	٨	٧٥١	٤٠١	٣٥٠	١٨	٦٢٠٦	٣٧٠٢	٢٥٠٤	أسوان
١٠	٤٨١	٧١	٤١٠	٠	٠	٠	٠	٤٤	٤٧	١٠	٣٧	الأقصر
٠	٠	٠	٠	٠	٠	٠	٠	١٦٩	٢٤	٠	٢٤	البحر الأحمر
٠	٣٥	١٥	٢٠	٠	٣٠	١٠	٢٠	١	٤٦٢	٢٠٦	٢٥٦	الوادى الجديد
٥٥	٥٩٣	٢٨١	٣١٢	٢٦	٤٦	١٦	٣٠	٣٤٩	١٣٢٦٠	٦٩٦٠	٦٣٠٠	مطروح
٩	١١	٥	٦	٣	٦	٢	٤	٦	٩	٢	٧	شمال سيناء
٠	٨	٥	٣	١٣	٥٧	٩	٤٨	٢٥	١٤٣	٤٧	٩٦	جنوب سيناء

تابع جدول رقم ٤٧ - عدد المستفيدين من الخدمات التي تقدمها الجمعيه والقيمه المنصرفه طبقا لنوع الاعاقه بالمحافظات عام ٢٠١٤

القيمه بالالف جنيه

البيان	إعاقة سمعية			القيمه المنصرفه على نوع الاعاقه	إعاقة ذهنية			القيمه المنصرفه على نوع الاعاقه	إعاقة الصم والبكم			
	عدد المستفيدين				عدد المستفيدين				عدد المستفيدين			
	ذكور	أناث	جملة		ذكور	أناث	جملة		ذكور	أناث	جملة	
الإجمالي	٣٩٩٦	٣٥٥٤	٧٥٥٠	١٥٥	٣٤١٩	٢٠٩٨	٥٥١٧	٤٩٣	٤٦٩	٢٨٢	٧٥١	٧٠
القاهرة	٧	٢	٩	١	٤٣	٢٧	٧٠	٤٨	١	٠	١	٠
الأسكندرية	٥١	٣٩	٩٠	١٢	٣٥١	١٩٣	٥٤٤	١٣٣	٣٦	٥٤	٩٠	٢٤
بورسعيد	٠	٢٠	٢٠	١	٠	٠	٠	٠	٠	٠	٠	٠
السويس	٠	٠	٠	٠	١٢	٤٣	٥٥	٧	١٥	٢٠	٣٥	٥
دمياط	١١	٩	٢٠	١	٠	٠	٠	٠	٦	٢	٨	٠
الدقهلية	٩١	٥٧	١٤٨	١٩	٢١١	٧٢	٢٨٣	٥٥	٤	٢	٦	١
الشرقية	٠	٠	٠	٠	٠	٠	٠	٠	٠	٠	٠	٠
القليوبية	١٠٢٠	٩٢٢	١٩٤٢	١٠	٥٢٦	٣١	٥٥٧	٥	٢	٠	٢	٠
كفر الشيخ	٠	٠	٠	٠	٣	٣	٦	٤	١	٠	١	١
الغربية	٠	٠	٠	٠	٥	٧	١٢	٠	٣	٣	٦	٠
المنوفية	٣٣٦	٧٩	٤١٥	٢١	١٣	٣	١٦	٣٩	١٣	٢	١٥	٣٣
البحيرة	٣١	١٢	٤٣	٠	٢٢	٧	٢٩	٠	٠	٠	٠	٠
الأسماعيلية	٦٩	٤٤	١١٣	٧	٥٥	٨	٦٣	٢	٥	٠	٥	١
الجيزة	٥٩	٣٦	٩٥	١	١٠٩	٥٥	١٦٤	٢	٠	٠	٠	٠
بنى سويف	٠	٠	٠	٠	٢٠	١٥	٣٥	٢٨	٠	٠	٠	٠
الفيوم	١	٠	١	٣	٠	٠	٠	٠	٠	٠	٠	٠
المنيا	٣٧	٧	٤٤	٢	٢٥	٣	٢٨	٢	٠	١	١	٠
أسيوط	٨٥	١٢٤	٢٠٩	٢٣	٨٦	٤٠١	٤٨٧	١١٧	٢٠	٥	٢٥	٠
سوهاج	٢	١	٣	٢	١٠٦	١٠٥	٢١١	٠	٢٢٥	١٥٤	٣٧٩	٠
قنا	٥٩	١٢	٧١	١	١٥٢	١٧	١٦٩	٢	٣٥	٨	٤٣	٠
أسوان	٢٠٠٠	٢١٥٠	٤١٥٠	١٧	٧٠٠	٨٥٠	١٥٥٠	٣	٠	٠	٠	٠
الأقصر	١٠٠	٣٥	١٣٥	٢	١٧٠	٥٥	٢٢٥	٥	٠	٠	٠	٠
البحر الأحمر	٠	٠	٠	٠	٠	٠	٠	٠	٤٥	٢٥	٧٠	٠
الوادى الجديد	٥	١	٦	٠	٥	١	٦	٠	٠	٠	٠	٠
مطروح	٣٠	٣	٣٣	٣٢	٨٠٠	٢٠٠	١٠٠٠	٤١	٥٠	٠	٥٠	٥
شمال سيناء	٠	٠	٠	٠	٠	٠	٠	٠	٠	٠	٠	٠
جنوب سيناء	٢	١	٣	٠	٥	٢	٧	٠	٨	٦	١٤	٠

جدول رقم ٤٨ - عدد المستفيدين من الخدمات المقدمة لذوي الاحتياجات الخاصة والقيمة المنصرفة طبقا لنوع الخدمة بالمحافظات عام ٢٠١٤

القيمة بالالف جنيه

القيمة المنصرفة على نوع الخدمة	تدريب مهني								القيمة المنصرفة على نوع الخدمة	تدريب تكنولوجي								البيان
	عدد المستفيدين									عدد المستفيدين								
	الجملة		يوم كامل		جلسات فردية		فترة مسائية			الجملة		يوم كامل		جلسات فردية		فترة مسائية		
	إناث	ذكور	إناث	ذكور	إناث	ذكور	إناث	ذكور		إناث	ذكور	إناث	ذكور	إناث	ذكور	إناث	ذكور	
٥٩	١٢٤	٤٣٢	٧٣	٣٢٣	١٢	٢٨	٣٩	٨١	١٠٠	١٣٣٥	٢٤٢٠	١٠٣	٣٩٩	٦	١٥	١٢٢٦	٢٠٠٦	الإجمالي
٠	٠	٠	٠	٠	٠	٠	٠	٠	٠	٠	٠	٠	٠	٠	٠	٠	٠	القاهرة
٥٢	٧	٧٦	٠	٨	٠	٠	٧	٦٨	٢٣	١٢	٦	٠	٠	٠	٠	١٢	٦	الأسكندرية
١	١	١٣	١	١٣	٠	٠	٠	٠	١	١٣	٢٩	٤	٥	٠	٠	٩	٢٤	بورسعيد
٠	٠	١٨	٠	٠	٠	١٨	٠	٠	٠	٠	٠	٠	٠	٠	٠	٠	٠	السويس
٠	٠	٠	٠	٠	٠	٠	٠	٠	٢٥	١٤	٣٨	٨	٣٣	٦	٥	٠	٠	دمياط
٠	٠	٠	٠	٠	٠	٠	٠	٠	٠	٠	٠	٠	٠	٠	٠	٠	٠	الدقهلية
٠	٠	٠	٠	٠	٠	٠	٠	٠	٣	٢٠	٣٠	٠	٠	٠	٠	٢٠	٣٠	الشرقية
٠	٠	٠	٠	٠	٠	٠	٠	٠	٠	٠	٠	٠	٠	٠	٠	٠	٠	القليوبية
٠	٠	٠	٠	٠	٠	٠	٠	٠	٠	٠	٠	٠	٠	٠	٠	٠	٠	كفر الشيخ
٠	٠	٠	٠	٠	٠	٠	٠	٠	١٩	٣٥	٦٥	٣٥	٦٥	٠	٠	٠	٠	الغربية
٠	٠	٠	٠	٠	٠	٠	٠	٠	١	٠	٤٢	٠	٤٢	٠	٠	٠	٠	المنوفية
٠	٠	٠	٠	٠	٠	٠	٠	٠	٨	٧	٢٣	٧	٢٣	٠	٠	٠	٠	البحيرة
٠	٠	٠	٠	٠	٠	٠	٠	٠	٢	٦٥	٩٠	٠	٠	٠	٠	٦٥	٩٠	الأسماعيلية
٠	١	٦	١	٦	٠	٠	٠	٠	٠	٠	٠	٠	٠	٠	٠	٠	٠	الجيزة
٠	٠	٠	٠	٠	٠	٠	٠	٠	٤	٤٩	٢٢١	٤٩	٢٢١	٠	٠	٠	٠	بنى سويف
٠	٠	٠	٠	٠	٠	٠	٠	٠	٠	٠	٠	٠	٠	٠	٠	٠	٠	الفيوم
٠	٠	٠	٠	٠	٠	٠	٠	٠	١	١٠	٤٠	٠	٠	٠	٠	١٠	٤٠	المنيا
٠	١١	٢١	١١	٢١	٠	٠	٠	٠	٠	٠	٢٠	٠	١٠	٠	١٠	٠	٠	أسيوط
٠	٠	٠	٠	٠	٠	٠	٠	٠	٠	٠	٠	٠	٠	٠	٠	٠	٠	سوهاج
٢	٥٠	٢٥٠	٥٠	٢٥٠	٠	٠	٠	٠	٠	٠	٠	٠	٠	٠	٠	٠	٠	قنا
٤	٣٦	٤٨	١٠	٢٥	١٢	١٠	١٤	١٣	١	٣٥	٤٠	٠	٠	٠	٠	٣٥	٤٠	أسوان
٠	١٨	٠	٠	٠	٠	٠	١٨	٠	٠	٠	٠	٠	٠	٠	٠	٠	٠	الأقصر
٠	٠	٠	٠	٠	٠	٠	٠	٠	٠	٠	٠	٠	٠	٠	٠	٠	٠	البحر الأحمر
٠	٠	٠	٠	٠	٠	٠	٠	٠	٠	٠	٠	٠	٠	٠	٠	٠	٠	الوادى الجديد
٠	٠	٠	٠	٠	٠	٠	٠	٠	٠	٠	٠	٠	٠	٠	٠	٠	٠	مطروح
٠	٠	٠	٠	٠	٠	٠	٠	٠	٠	٠	٠	٠	٠	٠	٠	٠	٠	شمال سيناء
٠	٠	٠	٠	٠	٠	٠	٠	٠	١٢	١٠٧٥	١٧٧٦	٠	٠	٠	٠	١٠٧٥	١٧٧٦	جنوب سيناء

تابع جدول رقم ٤٨ - عدد المستفيدين من الخدمات المقدمة لذوي الاحتياجات الخاصة والقيمه المنصرفة طبقاً لنوع الخدمة بالمحافظات عام ٢٠١٤

القيمة بالالف جنيه

البيان	مقاييس نفسية وتقييمات								القيمه المنصرفة على نوع الخدمة	تخاطب/ لغة اشارة /تواصل بديل								المحافظات	
	عدد المستفيدين									عدد المستفيدين									
	الجملة		يوم كامل		جلسات فردية		فترة مسائية			الجملة		يوم كامل		جلسات فردية		فترة مسائية			
	إناث	ذكور	إناث	ذكور	إناث	ذكور	إناث	ذكور		إناث	ذكور	إناث	ذكور	إناث	ذكور	إناث	ذكور		
الإجمالي	١٣٥	١٠٠٣	٨١٥	٤٥٢	٩٠	٢١٤	٤٦٧	٣٣٧	٢٥٨	٣٨٧	١٠٢٥	١٣٠٤	٤٣٥	١٩٣	٤٦٢	٩١٨	١٢٨	١٩٣	
القاهرة	٣٥	١٠	١٠	.	.	١٠	١٠	.	.	١٠٥	١٥٠	١٦٠	.	.	١٥٠	١٦٠	.	.	
الأسكندرية	٣٩	٤٢	٤١	.	.	٢٢	١٣	٢٠	٢٨	١١٧	٧٣	٣٩٣	.	.	٧٣	٣٩٣	.	.	
بورسعيد	.	١٩	٢٦	١٩	٢٦	٢	٦	٩	.	.	٦	٩	.	.	
السويس	١	٢٠	١٥	.	.	٢٠	١٥	.	.	
دمياط	.	٨	٩	.	.	٨	٩	.	.	.	٧	٢٥	.	.	٥	٢١	٢	٤	
الدقهلية	١	٢١	٣٢	١١	١٢	.	.	١٠	٢٠	
الشرقية	
القليوبية	٩	٢٣	٢٧	.	.	١٧	٢٠	٦	٧	
كفر الشيخ	١٦	١٩	١٥	.	.	١٩	١٥	.	.	
الغربية	
المنوفية	٥	٥	.	.	٥	٥	.	.	
البحيرة	.	٢٧	٢١٨	.	.	٢٧	٢١٨	
الأسماعيلية	٨	٣٠	٥٠	.	.	٥	١٠	٢٥	٤٠	
الجيزة	.	١٠	١٥	١٠	١٥	.	١٠	١٥	١٠	١٥	
بنى سويف	
الفيوم	
المنيا	١	١٠	١٥	.	.	١٠	١٥	.	.	١	١٠	١٥	.	.	١٠	١٥	.	.	
أسيوط	٥٤	٤٣٤	١١٦	٤١٥	٥٢	١٥	٥٢	٤	١٢	٧٧	٣٢٤	١٠٢	٣١٣	٦٢	٧	٢٨	٤	١٢	
سوهاج	٧٧	١١٠	.	.	٥٧	٩٠	٢٠	٢٠	
قنا	٣	٣٥	٨٣	.	.	٣٢	٨٠	٣	٣	٦	٤١	٨٢	.	.	٤١	٨٢	.	.	
أسوان	٣	٣٩٠	٢٧٠	.	.	٩٠	٧٠	٣٠٠	٢٠٠	٢	١٤٧	١٤٥	١٠٠	٩٠	٤٧	٥٥	.	.	
الأقصر	
البحر الأحمر	
الوادى الجديد	.	١٨	١٢	١٨	١٢	٣	.	٣	
مطروح	٧	١٦	٣٠	١٦	٣٠	
شمال سيناء	٢	١١	٢٦	١١	٢٦	
جنوب سيناء	٣٣	٣٥	٤٥	٣٥	٤٥	

جدول رقم ٤٩ - قيمة المصروفات العمومية بالجمعيات الاهلية المعانه طبقا لنوع المصروف بالمحافظات عام ٢٠١٤

القيمة بالالف جنيه

١- المستلزمات السلعيه

البيان المحافظات	خامات رئيسيه ومساعده	وقود وزيوت وشحومات	قطع غيار ومهمات	ادوات كتابيه ومكتبيه ومطبوعات	مياه	كهرباء	مستلزمات سلعيه اخرى	الاجمالي
الأجمالي	١٤٤٥٤	٤٣٣٢	٤٧٦٨	٣٦٧٢	٢٥٥٦	٦١٧٠	٥٥٩٣	٤١٥٤٥
القاهرة	٢٢٨٤	٥٥٨	٤٤٠	٣١٢	٥٠٧	١٠٤٦	٧٦٨	٥٩١٥
الأسكندرية	١٩٦١	٣١٣	٥٢٩	٧١٦	٢٥٦	٦٦٧	٧٦٦	٥٢٠٨
بورسعيد	٤٢٦	٧٣	٣٧٦	١٠٠	٥٤	٣٢٣	١٧٥	١٥٢٧
السويس	٣٧١	٣٢	١١٩	٥٩	٣٤	٦١	٤٦٤	١١٤٠
دمياط	١٤٨	٣٨	٣٦	٣٦	٥٦	٩٨	١٩	٤٣١
الدقهلية	٩٢٦	٣٣٣	٦٠٣	٣٣٤	٢٢٩	٣٨٤	٢٤٠	٣٠٤٩
الشرقية	٥٩٣	١٩٨	١٧٢	٦٧	٥١	٩١	١٤٤	١٣١٦
القليوبية	٥٢٤	٢٧٧	٢٩٥	٩٩	٨٤	٥٧٦	٢٨٠	٢١٣٥
كفر الشيخ	٣٥	٩٦	٤٥	٢٨	٣١	٦١	٤٠	٣٣٦
الغربية	١٦٨٢	١٣٥	٩٤	١٣٣	٧٧	١٩٦	٢٥٥	٢٥٧٢
المنوفية	١١٤٦	١٣٢	١٧٦	١٤٥	١٣٢	٢٨١	١٨٧	٢١٩٩
البحيرة	٢٦٥	٣٠	٧٣	٦١	٤٧	٦٦	٥٩	٦٠١
الأسماعيلية	٦٨	٦٠	٣٥	٥٠	٤٢	١٠٤	٦٥	٤٢٤
الجيزة	٤٢٢	٣١١	٢٧٣	١٧٤	٢٠٩	٥٨٥	١٦٥	٢١٣٩
بنى سويف	٢١٢	٤٦٤	٢٦٢	٢٠٢	١٠٢	١٨٢	٢٠٣	١٦٢٧
الفيوم	١١٧	١٦٨	١٣٠	١٤٦	٧٣	١٣٣	٤٤٦	١٢١٣
المنيا	٣٠٥	١٣٥	١٩٣	٢٠٤	١٠١	٢١٨	٢٩٩	١٤٥٥
اسيوط	١١٣٣	٢٢٣	٣١٧	٢١٢	٧٥	١٤١	٢٤٠	٢٣٤١
سوهاج	٧٣٥	٥٢	٣٧	٨٢	٦٦	١٦٤	٢٧٨	١٤١٤
قنا	٢١١	١٣٩	٣٠٢	١٢٣	٥١	١٤٣	١٧٨	١١٤٧
اسوان	١٠٥	١١٨	٩٣	٥٢	١٠٠	١٥٥	٥٧	٦٨٠
الأقصر	١٢٩	١٤٧	٧٠	٩٠	٤١	١٤١	١٤٠	٧٥٨
البحر الأحمر	٢٦٧	٨٨	٣٦	٥٤	٤٠	٧١	١٣	٥٦٩
الوادى الجديد	٢٠٧	١٦٤	٣٧	٨٦	٤٥	١٥٧	١٠٣	٧٩٩
مطروح	٢٠	١٥	٦	٥٠	٣٣	٧٤	٠	١٩٨
شمال سيناء	١٦٢	٢٣	١٠	٤١	١٦	٤٦	٥	٣٠٣
جنوب سيناء	٠	١٠	٩	١٦	٤	٦	٤	٤٩

جدول رقم ٥٠ - قيمة المصروفات العمومية بالجمعيات الاهلية المعانه طبقا لنوع المصروف بالمحافظات عام ٢٠١٤

ب - المصروفات الخدمية

البيان المحافظات	نفقات صيانه	مصرفوات نقل وانتقالات	مصرفوات اتصالات تليفون وتلغراف وبريد	مصرفوات دعايه وعلان ونشر واستقبال	إيجار معدات ووسائل نقل	إيجار مبانى وما فى حكمها	تكاليف برامج تدريبه وتقنيه	مصرفوات تشغيل لى الغير	مصرفوات تأمين ضد السرقة والحريق	مصرفوات خدميه اخرى	الجمه	القيمة بالالف جنيه
القاهرة	٣٣١١	١١٠٢	١٣٨٦	٤٦٣	٤٠٥	٤٩٠	١٥١	١١٧٢	٢١٤	٤٨٢٣	١٣٥١٧	٧٦٤٢٠
الأسكندرية	١٧١٢	٦٧٥	٢٣٩	١٤٥	٥٨٣	١٣٦	٣٤٧	٤٥	٤٠	٢٥٥٩	٦٤٨١	٢٨٤٥٩
بورسعيد	٣١٦	٦٨	٥٠	١٠	٢	٣٨	٨٦	٢٣	١٠٣	٤١٩	١١١٥	١٥١١
السويس	٣٦٧	٨٨	٣٠	١٨	٢٥	١٠	٢٣	٨٦	٣	١٣٣	٧٨٣	٤٢٦٥
دمياط	٣٢٢	٥٣٤	٢٩	١٦	١٥	٣٥	١٥	١	١	٨٧١	١٨٣٩	١٥١١
الدقهلية	٩٨١	٣٢٤	٣٢٧	٩٦	٢٧٢	٣٢١	٣٥٠	٣٨٤	٨٥	٦٥٠	٣٧٩٠	٤٢٦٥
الشرقية	٢٧٨	٩٦	٢٩	٥١	١٤٤	٢٣٩	٢٦٧	٧٢١	٨٣	٣٣١٧	٥٢٢٥	٤٢٦٥
القليوبية	٢٠١٧	٢٤٥	١٣٤	٧٢	٣٣	٢١٣	١١	٩	١٤	٣٤٨	٣٠٩٦	٤٢٦٥
كفر الشيخ	١٧١	٢٢٢	٢٤	٨٩	٧٦	١١٥	٣٧	٦٩	٥٩	٣٤٨	١٢١٠	٤٢٦٥
الغربية	٦٠٧	١٧١	١٩١	٥٣	٨٥	٢٢٩	٨١	٢٥٧	١٦	٣١٠٣	٤٧٩٣	٤٢٦٥
المنوفية	٤٦٧	٢١٠	١٧٦	٣٤	٢١٩	٨٧٤	٥٦	٨٩	٥٨٠	٣٠٣	٣٠٠٨	٤٢٦٥
البحيرة	٢٣٢	٨٤	٣٨	٢١	٩٣	٢٨٠	٣٩	٢٢٩	٢٦	٤٤٧	١٤٨٩	٤٢٦٥
الأسماعيلية	٢٢٧	٨٩	٣١	١٥	٦	٢٠٠	٥٠	٨٨	٥	٣٣٤	١٠٤٥	٤٢٦٥
الجيزة	١٥٤٩	١٩٦	١١٦	٤٩	٢٢	١٨١	٦٨	٣٧	٥٨	٢٣٩٦	٤٦٧٢	٤٢٦٥
بنى سويف	١٠٩٢	٢٦٨	١٤٩	٧٢	٢٠٦	٦٤١	٢٤٨	١٤٠	٥٣	١٢٥٩	٤١٢٨	٤٢٦٥
الفيوم	٧٢٣	١١٨	٤٨	٦٠	٦٠	٥٥٢	٢٠٥	٤٣	٤	٤٩٥	٢٣٠٨	٤٢٦٥
المنيا	٧٤٧	١٦٣	٥٩	٢٢٨	١٥	١٦٧	١٤١	٦٠٧	٧٤	١١٠٤	٣٣٠٥	٤٢٦٥
أسيوط	٧٥٠	٥٢٤	٩٤	٢٢٧	٩٠٥	٥٨٢	٣١٢	١١٩	٣٠	١٦٥٤	٥١٩٧	٤٢٦٥
سوهاج	٦٥٨	١١٠	٥٣	٢٧	١١١	١٣٢	١٣	٩	١٨	٢٠١٤	٣١٤٥	٤٢٦٥
قنا	٧٦٢	١٠٣	٥٧	٢٥	١٥٨	١٦٥	٤٠	٤	٩	٦٩٦	٢٠١٩	٤٢٦٥
أسوان	٣١٦	٦٨	٢٥	٢٦	٢٣	٧٣	٨٩	٢٩	١٢	١٠٩	٧٧٠	٤٢٦٥
الأقصر	١٤١	١٢١	٢٦	٢٥	٣٠	٣٢	٣٩	٥١	١٤	١٧٢	٦٥١	٤٢٦٥
البحر الأحمر	٢٢٦	٦٦	٢٣	٦	٢	١٣٩	٣٤	٣٩	٠	٩١	٦٢٦	٤٢٦٥
الوادى الجديد	٢٣٤	١٠٧	٢٣	٦	٧	٩١	٨٦	١	٠	٨٢	٧٣٧	٤٢٦٥
مطروح	١٨٩	٤٧	١٥	٢٠	١١	٣٧	٥	٠	١	١٣٥	٤٦٠	٤٢٦٥
شمال سيناء	١٦٨	٦٦	١٤	١١	٥	٥٢	٢٧	٨	٩	٥٠	٤١٠	٤٢٦٥
جنوب سيناء	١٩	١٦	٣	٠	٠	٠	١١	٥	٠	٥٤٧	٦٠١	٤٢٦٥

جدول رقم ٥١ - قيمة المصروفات العمومية بالجمعيات الاهلية المعانة طبقا لنوع المصروف بالمحافظات عام ٢٠١٤

ج - المصروفات الأخرى

المحافظات	البيان	فوائد محليه وخارجيه	ضرائب عقاريه	رسوم جمركيه	رسوم انتاج	حصيله خزانه	مصروفات خاصه بترخيص جمع المال	مصروفات مباشره على الاغراض	خسائر بيع وموارد وقطع غير	تعويضات وغرامات	مصروفات اخرى	الجملة	إجمالي المصروفات السلعيه والخدميه والاخرى
الإجمالي	١٩٢٧	٢١٥	٣٨	١٢١	٢٧٨	٤٥١٤	٢٩٢٢٣٤	٣٤٤٧	٨٢٢	٨٩٣٠	٣١٢٥٢٦	٤٣٠٤٩١	
القاهرة	٢٥٦	١٤	٠	١	٥	٣١٩	٣٦١٨٢	٢٤١	٤١	٧٩٣	٣٧٨٥٢	٥٧٢٨٤	
الأسكندرية	١	٦	٠	٠	٢	١٥	٢٧٢٣٥	٠	٢	٤٩٨	٢٧٧٥٩	٣٩٤٤٨	
بورسعيد	٠	٣	٠	٠	٢	٢٧	٢٤٩١	١	٠	٢٤٠	٢٧٦٤	٥٤٠٦	
السويس	٣٨	١	٠	٠	٠	٠	٤٣٠٤	١	٥	١٤٦	٤٤٩٥	٦٤١٨	
دمياط	٠	١	٠	٠	٠	١١	٢١٠١	٣	٠	٩	٢١٢٥	٤٣٩٥	
الدقهلية	٣٢٤	١١	٣	٢٠	٠	٥١	٤٢٥٨٣	٠	٧	١١٢	٤٣١١١	٤٩٩٥٠	
الشرقية	١٤	١	٠	١	١	٤	٨١٤٦	٠	٤٤	٦٩٤	٨٩٠٥	١٥٤٤٦	
القليوبية	١	٢٥	٠	٠	٥٠	١٢٢٢	١٣١٧٦	١٠٣٤	٤٣	٣٢٨	١٥٨٧٩	٢١١١٠	
كفر الشيخ	٢	٣	٠	٠	٣	٨٦	٥٥٦١	٦	٢	١٣٣	٥٧٩٦	٧٣٤٢	
الغربية	٢٥	١٧	١	٤	٧١	٤٨	١٨٥٣٦	٠	٠	١٠١١	١٩٧١٣	٢٧٠٧٨	
المنوفية	١	٥١	٠	١٣	١	٦٥	١١٧٧٧	٦٤	٣	١٣٢	١٢١٠٧	١٧٣١٤	
البحيرة	٨٠	٢	١٥	٥	٠	٨	٥٤٢٨	٠	٠	١٥٩	٥٦٩٧	٧٧٨٧	
الأسماعيلية	٣	١٢	٠	٠	٠	٠	١٨٣٢	٧٤	٠	٩	١٩٣٠	٣٣٩٩	
الجيزة	١	٣	٠	٠	٢	٧٠٢	٩٩١٦	٦٣٢	٢٥	١٢٢	١١٤٠٣	١٨٢١٤	
بنى سويف	٣٩٧	١١	١	٠	١١	٢٥٧	١٩٠٤٠	٠	٢٠٩	٢٠٤٨	٢١٩٧٤	٢٧٧٢٩	
الفيوم	٨٤	١	٠	١١	٣	٦٨٧	١٥٣٣١	٢٠٦	٨	١٢١	١٦٤٥٢	١٩٩٧٣	
المنيا	٧	١١	٠	١	١٠	٦٠٩	١٧٥٦٢	٣٨	٣٤	٦٦٧	١٨٩٣٩	٢٣٦٩٩	
أسيوط	٢٠٥	٢٢	١٧	٦	٥٣	١٢	١٠٠٢٤	٩٨٣	٩٥	١١٠٦	١٢٥٢٣	٢٠٠٦١	
سوهاج	٢٢٢	٠	٠	٠	٠	١٣٩	١٨٢٩٤	٥٥	٠	٧٤	١٨٧٨٤	٢٣٣٤٣	
قنا	٠	٠	٠	٠	٥	٣	٣٩٨٠	٥٦	٠	٤٥	٤٠٨٩	٧٢٥٥	
أسوان	٠	٤	١	٠	١	٤	٢٤٠٦	٠	٦	٢	٢٤٢٤	٣٨٧٤	
الأقصر	١٩	٢	٠	٠	٢	١٠٩	٢٩٨٢	١١	٣	٢	٣١٣٠	٤٥٣٩	
البحر الأحمر	٢٤٧	٤	٠	٥٩	٠	٤٢	٣٤٨٩	٢٧	١	٣٠٥	٤١٧٤	٥٣٦٩	
الوادى الجديد	٠	١٠	٠	٠	٢١	٤١	٣٣٨٧	١٥	٢٩٤	١٧٠	٣٩٣٨	٥٤٧٤	
مطروح	٠	٠	٠	٠	٠	٠	١٩٥٧	٠	٠	٠	١٩٥٧	٢٦١٥	
شمال سيناء	٠	٠	٠	٠	٣٥	١٢	١٣٧٩	٠	٠	٤	١٤٣٠	٢١٤٣	
جنوب سيناء	٠	٠	٠	٠	٠	٤١	٣١٣٥	٠	٠	٠	٣١٧٦	٣٨٢٦	

جدول رقم ٥٢ - إيرادات الجمعيات الاهلية المعانة طبقا لنوع الايراد عام ٢٠١٤

القيمة بالالف جنيه

البيان المحافظات	اعانات حكومية	اعانات من جهات اجنبية	تبرعات	فوائد دائته	اشتراكات	تراخيص جمع المال	ايرادات مبيعات التشغيل	خدمات مباعه	تعويضات وغرامات	ايراد ايجازقات وخلافه	ايجازات دائته محصله	ايرادات تشغيل للغير	ايراد متتوعه اخرى	الجملة
الإجمالي	٨١٥٠٨	٢٦٨٩٧	١٦٣٣٥٨	٣٨٤٢١	٧٨٦٠	٢٥١١٦	٦١٧١٧	٧٢٦٦٦	٦٤٠٥	٢٩٦١٦	١٥٧٠٨	٢١٨٠٢	٢٥٧١٨٧	٨٠٨٢٦١
القاهرة	٤٨٠٥	٤٩٢	٣٤٣٥٩	٣٨٢٣	٩٣٥	٦٨٠	٤٦٤٩	١٤٨٥٣	٣٠٤٤	٦٧٩٥	١٣٩٢	١٧٨٤	٨٩١٨٤	١٦٦٨٠٥
الأسكندرية	٩٦٥٠	٢٧٥	٢٧٧٠٢	٤٨٣١	٨٣٣	٦٠٥	٤٣٤٠	٦١٠٨	٩٠	٣٢٠٧	١٥٣٣	٦٧٠	٣١٢٠٠	٩١٠٤٤
بورسعيد	٢٨٤٥	٣٨	٥٦٦٨	٢٤٧٠	١٤٩	٥٨٩	١٠٠٥	١١٢	٣٣	٤٧٥	١٦	٤٩٧	٤٠٧٦	١٧٩٧٣
السويس	١٦٥٩	٠	١١٤٠	١٥	١٠٩	٨	٩٧	٢٥٦	٠	١٦٣	١٧٩	٥١	٢٨٤٠	٦٥١٧
دمياط	١١٩٦	٣	٤٠٣٠	٤٨	٦٩	٢١	٦٦٣	١٤٩٣	٩٢	٨٦٢	١٧٩	٩١	٢١٦٦	١٠٩١٣
الدقهلية	٢٤٦٧	٤٨٦	١١٣٢٣	٧٠٤	٣٠١	٢٥٩	١١٢٦	٢١٤٤٠	٥١١	٧٩٦	١٣٦٥	٨٤١	٨٦٨٠	٥٠٢٩٩
الشرقية	٢٥٨٨	٦	٣٨٧٧	٤٧	١٣٣	٦٧	٢٠٥٨	٧٧٧	٣٣٧	٥٨٩	٣٨٦	١١٧٨	٩٠٥٤	٢١٠٩٧
القليوبية	٢٩٨٧	١٧٨٣	٦٥٠١	٦٤٩	١٧٧	٣٨٨٦	٢٣٠٤	٢٤٣٢	٣٤٩	١١٨٠	٣٦٤	٦٨٥	٩١١٨	٣٢٤١٥
كفر الشيخ	١١٤٦	٢٨٧	٢٢٠٦	٥٤٩	٦٠	٢٦٥	٣١٤	٢١١	٢٨٤	٤٠٨	١١٤	٥١٠	٣٨٣٦	١٠١٩٠
الغربية	٢٥٠٢	٣٦٧	٧١٣٩	٣٢٦	١٥٨	٥٣٣	٤٣٤٨	٣٧٠٣	٣٤	١٠١٢	٣٩٨	١٥٠٩	١١٤٤٢	٣٣٤٧١
المنوفية	٤٨٦٤	١٠٦٢	٤٧٢٥	٥٧٤	٩٠٠	٣٧٠	٥٩٩٢	٩٠١	٢٣٩	٥٥١	٣٩٤	١٧٠٠	٦٠٧٣	٢٨٣٤٥
البحيرة	٢٥٢٨	٧١	٤١١٢	٧٦	١٧٠	٧٠	٦٨٨	٧٨٤	٥٤	٩٥٢	٣١٦	٦٨٧	٢٢٦٠	١٢٧٦٨
الاسماعيلية	١٦٣٣	٩	٢٣٣٢	٣١٢	١٧٦	٢٨	١٥٧٣٥	٩٧	٦	٢٤٨	٦٦٣	١٢٨	١١٢٦	٢٢٤٩٣
الجيزة	٤٢٥٨	١٥١	٧٩٢٤	٢٣١٠	١١٣	٣١٧٩	٢١٠٤	٤٤٣٣	١٩٥	٢٣٥٨	٣٥٣	٤٤٩	٣٣٣٠	٣١١٥٧
بنى سويف	٧٢٧٦	٨٧٠	٣٣٠٨	٤٦٦٧	٥٢٢	٥٥١٧	٢٤٠٠	٢٣٨٣	١٦٨	١٥٦١	٣٠٥٥	٩٩٠	١١٢٢٤	٤٣٩٤١
الفيوم	٥١٤٢	١٧٣٩	٥٣٣٩	٣٦٢٦	١٣٩	١٠٨٥	١٣٣٣	٣٤١٣	٣٦	٧٩١	٨١٣	١٥١٢	٦٤٦٣	٣١٤٣١
المنيا	٣٣٣٢	٧٢٦	٥١١٩	١٣٨٢	٣٦٥	٣٦٥٩	٢٠٠٦	١٩٧١	١٦١	٢٤٨٣	٤٦٠	٥١٩٨	١٦٠٣٦	٤٢٨٩٨
أسيوط	٨٧٤٩	٢٣٤٧	٥١١٤	٤١٨٢	٢٣٥	٢٩٢٨	٣١٠٤	٢١٨٨	٤٦٩	٢٥٣٦	٨٧٢	٩٨٠	١٦١٦٣	٤٩٨٦٧
سوهاج	٨٤٥	١٥١٦٢	٣٨٩٣	١٤٧٣	٣١٧	١١٢٥	٢٢٦٠	٢٠٥٨	٢٠٦	٦١٥	١٦٨	٢٢٦	٥٨٠٤	٣٤١٥٢
قنا	١٥٣٠	٦٦٣	٢٨٩١	٦٨٥	٦٩	١٢	١٠٦٤	٣٩٨	٢٦	٢٤٠	٣٦٢	١٤١	٤٥٩٨	١٢٦٧٩
أسوان	١٦١١	٢٠١	٢٧٧٤	٨١٦	١٥١٩	٤	٣٧٦	٢٩٩	٦٨	٢٣١	١٠٥	٨٧	١٢٧٨	٩٣٦٩
الأقصر	١١٣٧	٠	٧٥٧٦	٢٧١٩	٦٣	٤	٣٤٣	٢٠٦	٠	٣٥٨	٢٣١	١٠٥	١٢٧٩	١٤٠٢١
البحر الأحمر	١٧٢١	٠	٩٨٨	٥٨٩	١٣٩	٦٣	٤٤٤	٣٤٤	١	٧١٤	٥٨	٢٤	٢٢٩٣	٧٣٧٨
الوادى الجديد	٢٥٦٥	١٠٧	٢٢٨٠	١٤١٩	٩٩	٥٧	١٥٥٧	٤٩٩	٢	٣٤٦	١٧٨٩	٨٤٢	٤٠٥٠	١٥٦١٢
مطروح	٨٣٠	٥٢	٣١٨	١٦	٣٩	٠	١٠٠٦	٨٧	٠	٥٤	١٢٥	١٠	٥٢٥	٣٠٦٢
شمال سيناء	١١٣٦	٠	٦٣٤	٩٠	٥٤	٥٠	٤٠١	٩١٥	٠	٥٠	٨	٨١٩	٢٥١	٤٤٠٨
جنوب سيناء	٥٠٦	٠	٨٦	١٣	١٧	٥٢	٠	٣٠٥	٠	٤١	١٠	٨٨	٢٨٣٨	٣٩٥٦

جدول رقم ٥٣ - قيمة المخزون خلال العام بالمحافظات لعام ٢٠١٤

القيمة بالالف جنيه

البيان المحافظات	أول العام							آخر العام								
	خامات رئيسية ومساعدة	بضائع مشتراه بغرض البيع	وقود وزيوت وشحومات	مواد تعبئه وتغليف	قطع غيار ومهمات	ادوات كتابيه ومطبوعات	مستلزمات اخرى	الجملة	خامات رئيسية ومساعدة	بضائع مشتراه بغرض البيع	وقود وزيوت وشحومات	مواد تعبئه وتغليف	قطع غيار ومهمات	ادوات كتابيه ومطبوعات	مستلزمات اخرى	الجملة
الإجمالي	١٥٠٩٧	٢٤٤٠	٣١٠	١٧٤	٦٣٢	١٥٨٤	٢٤٠٥	٢٢٦٤٢	٨٩٨٩	٢٧٨٩	٣٤٨	٢٦٩	٨٧٩	٩٨٧	٢٦٢٣	١٦٨٨٤
القاهرة	٣١٠٩	٣٧٣	٤٣	٢٦	١٢٤	٢٦٦	١٠٦٣	١٣٢٨	٣٠٨٢	٦٢٨	٣٦	٢٨	٨٣	٤٢٤	١٥٢٢	٤٢٨١
الأسكندرية	٩٠١	١٢٣	٤٧	٢	١٦	٦٦	١٧٣	١٣٢٨	١١٤٣	١٢٨	٩٨	٤	١٣٩	٧١	١١٢٢	٢٧٠٥
بورسعيد	٢٨٤	٣٧	٢	١١	٠	٦٢	٩٩	٤٩٥	٣٣٢	١١٩	١٠	٥	٢٦	٢٤	١٩٥	٧١١
السويس	٤٥	٢٥	٠	٠	٠	٥	٥	٨٠	٥٤	١٢	٠	٠	٠	٤	١١٢	١٨٢
دمياط	٤٦	١	١	٢	٤	٤	٠	٥٨	٣٤	١	١	١	٤	٢	٤	٤٧
الدقهلية	١١٦	١٠	١٨	٩٢	٦٤	٦٢	٨٤	٤٤٦	٢٠٦	٦٩	١٨	٩٤	٧١	٦٥	٠	٥٢٣
الشرقية	١٦٦	٧٦	١٠	٠	٧	٤	١٥	٢٧٨	٢٨٧	٣٥	٢	٣	٤	٣	٦٢	٣٩٦
القليوبية	٩٨	١٠٩	٧٢	٠	١٠	١٢	٧	٣٠٨	١١٥	١٣٠	٣	٠	٤	١٠	٣٩	٣٠١
كفر الشيخ	٥	٠	٧	٠	٧	٢	٠	٢١	٢	٠	٧	٠	١١	٣	٦	٢٩
الغربية	٤٢٥	٢٩٥	٢١	٣٣	٢٠	٢٠	٢٠	٩٣٦	٣٨٠	٣٨٣	٣٥	١٢٥	٢٣	٣٣	٠	٩٧٩
المنوفية	٢٦٤	٢٦٨	٦	١	١٦	٥	٦	٥٦٦	٣٧٢	٢٤٣	١٩	٠	٨	١١	١٥٤	٨٠٧
البحيرة	٨٣	٥٥	٠	٠	٥٧	٣	١٥	٢١٣	٨٣	١٢	٠	٥	٢٧	٣١	١٢٦	٢٨٤
الإسماعيلية	٤٠٧	٠	١١	٠	١	٤	١	٤٢٤	٧٣	٤٠	١١	٠	٠	٥	٢٩	١٥٨
الجيزة	٥٦٤	١٣٢	١	٠	٣	٩١٧	٢٦٤	١٨٨١	٥٤٥	١٢٠	١	٠	١	١٣١	٣	٨٠١
بنى سويف	٢١٨	٣٨	٣	٣	١٠	٢٦	٧٣	٣٧١	٢٩٣	٢١٢	٢١	٣	١٥	٤٣	٨٩	٦٧٦
الفيوم	١٤٥	١١٤	٣	٤	٧	١٨	٤	٢٩٥	١٦٦	٤١	٤	١	١	١٧	٧٤	٣٠٤
المنيا	٥٥	١٧	٣	٠	٣	٢٦	٩	١١٣	١٦٦	١١	٢	٠	١٨٤	٢٨	٤	٣٩٥
أسيوط	٧٥٩٨	١٠٦	١	٠	٣	٩	١٠٦	٧٨٢٣	٩١٢	٨٩	١٣	٠	٨	١٢	١١	١٠٤٥
سوهاج	٧٣	٧	٠	٠	١	١	٢	٨٤	١٤٠	١٦٠	٠	٠	٠	١	٣٠١	
قنا	٤١	٧١	٢٦	٠	٢٢٨	٤٠	٦٠	٤٦٦	٤١	١٧٣	٢٦	٠	٢٢٦	٤٢	٠	٥٠٨
أسوان	١٤٢	٢	١٥	٠	٩	١٤	٣٠	٢١٢	٢٤٣	٢	٢٥	٠	١٢	١٧	١٣٦	٤٣٥
الأقصر	٦٢	١٩	٦	٠	٢٨	٤	٣	١٢٢	٧٠	٢٨	٦	٠	٢٨	٧	٤٠	١٧٩
البحر الأحمر	١١٨	٢٣٦	١٠	٠	١٢	٩	٠	٣٨٥	٩٤	٧٦	٠	٠	٠	٠	٦٣	٢٣٣
الوادى الجديد	١١٦	٢	٠	٠	٠	٠	٠	١٦٤	١٣٤	٨	٠	٠	٠	٢	٩٩	٢٤٣
مطروح	٥	٤٣	١	٠	٠	٤	١	٥٤	٥	٣٥	١	٠	٣	٠	١٢	٥٦
شمال سيناء	١١	١٧	٣	٠	٢	١	٠	٣٤	١٧	٨	٤	٠	١	١	٠	٣١
جنوب سيناء	٠	٢٦٤	٠	٠	٠	٠	٢١٧	٤٨١	٠	٢٦	٥	٠	٠	٠	١٦٧	١٩٨

جدول رقم ٥٤ - الاصول والخصوم الماليه بالجمعيات الاهليه المعانه بالمحافظات عام ٢٠١٤

البيان														المحافظات
الخصوم										الاصول				
التزامات اخرى	دائتورن (عملاء)	اوراق ماليه (اسهم وسندات)	قروض قصيره الاجل	قروض طويله الاجل	حقوق الشركاء					اصول ماليه اخرى	ارصده نقدية لدى البنوك	اوراق ماليه (اسهم وسندات)	مدينون (عملاء)	
					الارباح والخسائر المرغله	المخصصات	الاحتياطي	رأس المال	حقوق الشركاء					
١٠٠٧٠٣	٦٦٧٥٠	١١٣٥٥	١٥٢٤٧	١٨٦٩٥	٦٨٥٨٠	١٢٣٩١٦	٥٤٩٨٣٨	٣٠٦٣٠١	٢٥٥٢٥٢	٦٦٢٨٨٤	٥٢٠٨٥	١٩٧٥٦٦	الإجمالي	
١٩١٠٧	٦٠٣٤	٧١٦٦	١٤٥	٤٣	١٠٢١٦	١٢٦٦٩٩	٢٤٥٩٨	٤٢٢٢٢	٢٥٥٩٩	٧١٩٢٤	٨٧٨٢	٦٠٠١	القاهرة	
١٢٤٢٢	٣٨٨١	٥٦٧	١١	٣٤٩	١٩٧٩	٣٧٥٢٢	١٠٣٣٧٥	٥٥٥١	٥٥٩٠٦	١٧١١٩٨	٩١٣٢	٤٣٩٦	الأسكندرية	
٢٩٠	١٣١	.	.	.	٢٥	١٦٧	٢٥٦٣	٤١٦٢	٥١٢	٤٦٦٥	٤٢٩	٤١٨	بورسعيد	
٨٦٢	١٠	٦١	٢٨٠	١٧	.	٨٧٢	٦٨٥	٩١٨	١١٣٦	٨٨٤	.	٥٥٠	السويس	
١٥	١٣١	.	١١٠	.	١٥	١٤١	١٨٧٧	٦١٨٢	٣١٩٥	٥٠٤٢	.	٢٤٤	دمياط	
٢٠٠١	١١١٩	٢٢	١٥٨٦	٥٨٢	١٣٧٩	٨٩٠	١٣٠٠٤	٦٠٠٩١	١٠٨٢١	٦١٦٢٢	٤٨٣٦	٤١٩٧	الدقهلية	
١٢٣٦	٢٣٢٠	١٠	٥٤٤	٤٦٦	٨٤	١٣٣	٢١٦٢٣	٣٠٥٠	٢٩٣٦	٣٧٧٣	٢٠٧٨	٤٧٧٤	الشرقية	
٤٢٣٣	٣٦٥٨	.	٢٩١	١٣٩	٦١٧٠	٢٨٨٩	١٧٩١٠	٢١٧٦٨	٢٨١٢	٥٢٤٨٩	.	٣٨٥٩	القليوبية	
٥٧	٦٦١	٦١	٦٠	١٩٣	٩٦	٣٣٧	٢٦٠٣	٩٩٢	١٧٤٥١	٤٤٨٢	١	١٠١٥٣	كفر الشيخ	
٦٤٠٧	٥٤٥	٢٠٥٩	٢٦٣	٥٣٠	٤٧٦٩	٥٨٦٤	١٩٣٥٤	٩٢٢٤	٣١٩٠	١٢١٩٣	١٥١٤	١١٧٢٢	الغربية	
١١٨٠	٣٢١٦٣	.	٨٢٦	٢٨٠	١١٢٠	١٢٢٦٩	١٣٥٥٧٤	١٥٢٠٤	٣٤٦٩٩	٥٤١٢٩	١٢٢٣	٥٤٥٤	المنوفية	
٢٤٣١	٢٩٩	١٢٠	٨٦	٢٩٠	٤٢	١٦٣٥	٢٠٩٨١	١٠٧٦١	٥٧٨٣	٨٥٠١	٩٨٥	٢٧٣٣	الجيزة	
٧	٨٣٣	.	.	٤٢٢	٣٨	٣٤٠٩	٨٠٥٦	٥١٣	٣٥٤	٤١٤٩	.	٥٧٠	الأسماعيلية	
٤١٨٥	٣٢١	٢٧٥	٤٩	٧٢٩	٧٧٠	٢٩٨٧٤	١٨٤٠٠	٣٧٣٠٧	٥٧٥١	٢٩٧٩٧	٢٥٧	٣٠٠٢	الجيزة	
١٣٩١٨	٥٨٥٥	١٥	٣٠٥٠	٥٥٨٢	٢٤٥٥	٨٦٨	٨٦٣٩٧	٩٢٩٥	٣٠٢٦٤	٥٩٩٠٧	٤٩٧٢	٥٧٤٧٥	بنى سويف	
٤١٧	٢٧٣٧	٢٨	١١٢٧	٢١٤٩	٢٦٦١	٤٨٤	٦١٥	٥٩٥٩	٢٧٢٩	١١١٨٦	١٢٦٣	٧٦٤٤	الفيوم	
٤١٦٩	٢٢٠٤	.	١٠١٦	١٠٢٦	١٧٨١٤	٦٧٥٩	٦٩٢	١٤٣٠٢	٢٨١٠٠	٤٤٦٤٧	٣٣٣	٤٠١٩٨	المنيا	
٧٧٤	٧٦٦	٤٥	٢١٧٧	١٤٩	٣٦٥٠	٣٦٠	٢٥٨٢	١٣٥٨٨	١٠١٠	١٥٣٩٢	٣٥٣	٦٢٩٦	أسيوط	
٩٠٩	٣٥٠	.	١٨٩٤	٢٥١٩	٨٢٥	١٠٦٢	١١٢٥	٢٣٨٤١	٦١٧١	١٩٥٩٩	١	١١٢٨٨	سوهاج	
٥٧	٢٢٧	.	٥٨٠	١٠٠	٥١٧	٤٧	٥٧٨١	١٢١٢	٣٥٨	٢٩٨٢	٧	٦٠١٩	قنا	
٢٤٩٣٧	٨٩	.	١٠٨٤	٥١	٧٨	٢٩٢٢	٤٥٩	١٠٢٢٧	١٥٣١	١٠١٠٩	٢٤٥٩	١٥٢٤	أسوان	
٢٤٩	٢٩١	٨	٦٢	٧١	١٢٢٢٨	١٣٢٤	٤٠٦٧٧	١٧٦٩	٤٩٩٣	٤٤٧٨	١٠٨٧٤	٢٠٦٢	الأقصر	
١٦٦	٤٢٠	.	٥	١٦٤١	٣٠	٩٨٨	٨	٣٥٨٣	٢٦٨	٣١٤٥	٢١٠٨	٨١٨	البحر الأحمر	
٢٠٠	١٧٨	.	.	٢	٢٨٣	.	.	٢٥٠٦	٧٨١	٢٦٤٤	.	٣١٩٢	الوادى الجديد	
٧٩	٣٠	.	.	٧١	.	١٧	١٥٦٥٩	٣٩	١٠٦٧	٢٣١٤	.	٢٠٠٧	مطروح	
٣٦٣	١٢٤٤	٩١٨	١	١٢٩٤	١٠٧٧	٢٣٨	٢٨٧٩	٩٥٧	٧٦٧٠	١٤٦١	٤٧٨	٨٦١	شمال سيناء	
٢٢	٢٥٣	.	.	.	٢٥٩	١٤٦	٢٣٦١	٧٨	١٦٥	١٧٢	.	١٤٩	جنوب سيناء	

القيمة بالالف جنيه

جدول رقم ٥٥ - حركة الاصول الثابتة بالجمعيات الاهليه المعانه بالمحافظات عام ٢٠١٤

القيمة بالالف جنيه

البيان المحافظات	القيمة الصافية للاصل في اول العام	قيمة الاضافات على الاصل خلال العام		القيمة الصافية للاصل اخر العام	اهلاك العام	قيمة الاستبعاد خلال العام
		محل	مستورد			
الإجمالي	٢٨١٠٩١٠	٢١٣٠٨	١٤١	٢٩٣٥٤٠٩	٩٥٧٤٣	٧٣٠٧
القاهرة	١٠٩٢٤٦	٢٣٥٧	٠	٩٤٢٥٠	١٣٢١٨	٤١٣٥
الأسكندرية	٢٠٦٣٣٥	٢١٨٣	٠	١٩٣٥٩٢	١٣٥٥٠	١٣٧٦
بورسعيد	٢٨٧٩٠	٢٥٠	٠	٢٦٩٧١	٢٠٦٩	٠
السويس	٨٥٣٠	٠	٠	٨١١٧	٤١٣	٠
دمياط	٦٩٥١٠	٥٠٦	٠	٦٧٩٥٦	٢٠٥٩	٠
الدقهلية	١٢٩١٩٩	١٠١٢	٠	١٢٤١٦٨	٥٩١٥	١٢٨
الشرقية	٢١٤٤٥	٥٤٠	٠	٢١١٥٨	٧٩٧	٣٠
القليوبية	٧٤٠٦٢	١١٠٩	٠	٧٠٠٨٣	٤٨٣٨	٢٥٠
كفر الشيخ	٢١٧١١	٨٨	٠	٢١٢١٧	٥٣٢	٥٠
الغربية	٣٨١٠٥	١٢٦٧	٠	٣٦٤٤١	٢٦١١	٣١٩
المنوفية	٦٥٣١٠	١٦٧٨	٠	٦٣٤١٨	٣١٤١	٤٢٨
البحيرة	٩٠٨٤٠	٣٢٣	٢٦	٨٩٢٢٤	١٩١٨	٤٨
الأسماعيلية	٢٥٥٣٧	٥٩١	٠	٢٤٤٤٠	١٥٣٠	١٥٧
الجيزة	٦٣٧٧٣	١٩١٣	٧٠	٥٧٥٢٧	٨١٥٧	٧٢
بنى سويف	١٣٥٢٦٧٤	١٦٩٣	١١	١٣٤٧٦٩٩	٦٦٧٥	٤
الفيوم	٦٢١٧٢	١٦٥	٣	٥٩٤٠٠	٢٩٣٥	٤
المنيا	٧٩٥٣١	١٢٨١	١٢	٧٦١٣٦	٤٦٨٩	٠
أسيوط	٤٧٣٠٠	١٠٩٥	٠	٤٦٦٦١	١٧٣٤	٠
سوهاج	٩٦٤١٨	٦٣٨	٠	٩٤١٥٠	٢٨٦٧	٣٩
قنا	٣٤٢٣٢	١٧٦	١٤	٢٤٢٧٣	١٠٠٧٥	٧٤
أسوان	٢٧٠٠٤	٢٢٦	٥	٢٥٨٥٣	١٢٩١	٩٠
الأقصر	٦١٧٦٨	٧٢٤	٠	٦٠٩٠٦	١٥٨١	٤
البحر الأحمر	١٠٥٢٨	٣٠٧	٠	١٠٠١٣	٧٢٤	٩٩
الوادى الجديد	٤٦٤٥٩	١١٠٤	٠	٤٦٣٥٨	١٢٠٥	٠
مطروح	٨٩٩٢	٨٠	٠	٨٧١٠	٣٦٣	٠
شمال سيناء	٧٧١٦	٢	٠	٧٣٨٥	٣٣٣	٠
جنوب سيناء	٢٣٧٢٣	٠	٠	٢٣٢٠٠	٥٢٣	٠

جدول رقم ٥٦ - مشروعات تحت التنفيذ بالجمعيات الأهلية المعانة بالمحافظات عام ٢٠١٤

القيمة بالالف جنيه

انفاق استثمارى				تكوين استثمارى				البيان
قيمة الرصيد اخر العام	قيمة أصول تكاملت ومعدة للانتاج خلال العام	قيمة الاضافات خلال العام	قيمة الرصيد اول العام	قيمة الرصيد اخر العام	قيمة اصول تكاملت ومعدة للانتاج خلال العام	قيمة الاضافات خلال العام	قيمة الرصيد اول العام	
٢٣٩	٠	٢٢٧	١٢	٤٤١٧	٥٠٥	١٣٠٠	٣٦٢٢	الإجمالي
٠	٠	٠	٠	٧	٠	٠	٧	بورسعيد
٠	٠	٠	٠	٣٠٠	٠	١٠٠	٢٠٠	دمياط
٠	٠	٠	٠	٣٥	٠	٠	٣٥	الدقهلية
٠	٠	٠	٠	٧١٢	٥	٤	٧١٣	الشرقية
٠	٠	٠	٠	٢١٤	٠	٢١٤	٠	القليوبية
٠	٠	٠	٠	١١٨	٠	٠	١١٨	الغربية
٢٢٧	٠	٢٢٧	٠	٧٣	٧٥	٢	١٤٦	المنوفية
١٢	٠	٠	١٢	٠	٠	٠	٠	البحيرة
٠	٠	٠	٠	٣٧١	٠	١٢٤	٢٤٧	الأسماعيلية
٠	٠	٠	٠	٨٨٢	٠	١١٢	٧٧٠	أسيوط
٠	٠	٠	٠	١٤٤	٣٠	١٦	١٥٨	الأقصر
٠	٠	٠	٠	٩٦٦	٠	٢١١	٧٥٥	البحر الأحمر
٠	٠	٠	٠	٥٩٥	٣٩٥	٥١٧	٤٧٣	شمال سيناء

الفصل الثالث

دور الحضارة بالقطاع العام / الأعمال العام

جدول رقم ٥٧ - عدد دور الحضانه التابعه للقطاع العام / والاعمال العام والهيئات العامة وسعتها

وعدد الاطفال الملتحقين بها بالمحافظات عام ٢٠١٤

نسبه الاطفال الملتحقين الى السعه %	عدد الاطفال الملتحقين حسب السن					السعه (١)	عدد الدور	البيان المحافظات
	الاجمالي	٦-٣	-٢	-١	اقل من سنه			
٨٣,٤	١٩٠٧	٦٧٥	٤١٨	٤٨٦	٣٢٨	٢٢٨٧	٢٧	الإجمالي
٩٦,٢	٤٠٩	١٣١	١١٠	٦٩	٩٩	٤٢٥	٦	القاهرة
٩٧,٦	٢٤٤	٠	٠	١٨٥	٥٩	٢٥٠	١	السويس
١٠٠,٠	١٦٢	٩٢	٢٨	٢٥	١٧	١٦٢	٢	دمياط
٩٧,٨	٨٨	٥٤	٢١	٠	١٣	٩٠	١	الدقهلية
١٠٠,٠	٢٥	٣	٦	٧	٩	٢٥	١	الشرقية
٧٧,٥	٦٢	٤	٢٦	١٩	١٣	٨٠	٢	القليوبية
٦٤,٥	٢٥٨	١٣٢	٥٤	٥٣	١٩	٤٠٠	٣	الغربية
٣١,٤	٢٢	٨	٦	٤	٤	٧٠	٢	البحيرة
٨٦,٤	٩٥	٤١	٣٣	١٧	٤	١١٠	٢	الأسماعيلية
٦٤,٤	٢٩	٨	٧	٤	١٠	٤٥	٢	الجيزة
٤٢,٠	٢١	٩	٧	٤	١	٥٠	١	سوهاج
٨٤,٨	٤٩٢	١٩٣	١٢٠	٩٩	٨٠	٥٨٠	٤	قنا

(١) ما يمكن ان تستوعبه الدار من الاطفال

جدول رقم ٥٨ - عدد العاملين في دور الحضانة التابعة للقطاع العام / الأعمال العام والهيئات العامة طبقاً للنوع بالمحافظات عام ٢٠١٤

المحافظات	البيان			اخصائيون اجتماعيون			مشرفات اجتماعيات			أطباء			أخرون(١)			الاجمالي		
	ذ	إ	ج	ذ	إ	ج	ذ	إ	ج	ذ	إ	ج	ذ	إ	ج	ذ	إ	ج
الإجمالي	٤	٢١	٢٥	٦	٤٦	٥٢	١١	٦	١٧	٣	١٤٥	١٤٨	٢٤	٢١٨	٢٤٢			
القاهرة	١	٥	٦	٠	٩	٩	٢	١	٣	٠	٣٨	٣٨	٣	٥٣	٥٦			
السويس	٠	١	١	٠	٢	٢	٠	٠	٠	٠	٤	٤	٠	٧	٧			
دمياط	٠	٠	٠	٠	٣	٣	٠	٢	٢	٠	١١	١١	٠	١٦	١٦			
الدقهلية	٠	١	١	١	٣	٤	٠	٠	٠	٠	٦	٦	١	١٠	١١			
الشرقية	٠	٠	٠	١	٠	١	٠	٠	٠	٠	٣	٣	١	٣	٤			
القليوبية	١	١	٢	١	١	٢	٠	٢	٢	٠	٩	٩	٢	١٣	١٥			
الغربية	٠	٤	٤	٠	٨	٨	٣	٠	٣	٢	٦	٨	٥	١٨	٢٣			
البحيرة	١	٥	٦	١	٢	٣	١	٠	١	٠	٢	٢	٣	٩	١٢			
الأسماعيلية	٠	١	١	٠	١٢	١٢	٢	٠	٢	٠	٨	٨	٢	٢١	٢٣			
الجيزة	٠	٢	٢	٠	٢	٢	١	١	٢	٠	٤	٤	١	٩	١٠			
سوهاج	٠	٠	٠	٠	٢	٢	٠	٠	٠	٠	٢	٢	٠	٤	٤			
قنا	١	١	٢	٢	٢	٤	٢	٠	٢	١	٥٢	٥٣	٦	٥٥	٦١			

(١) تشمل اعمال الختمات المعاونة

جدول رقم ٥٩ - قيمة المنصرف على الخدمات بدور الحضانة التابعة للقطاع العام / الأعمال العام والهيئات العامة بالمحافظات

عام ٢٠١٤

القيمة بالجنية							البيانات لمحافظات
الاجمالي	أخرى (٢)	نشاط (١)	أدوية	ملابس	أغذية		
٦٢٠٥٨	١٢٠٥٩	١٦٢٨٣	٥٩٠	٣٢٧٢	٢٩٨٥٤	الإجمالي	
١٩٤١٣	٥٠	١٧٠٠	٠	٣٢٧٢	١٤٣٩١	القاهرة	
١٥٨١	١٥٨١	٠	٠	٠	٠	السويس	
٢٦٠٠	٥٠٠	٣٠٠	٠	٠	١٨٠٠	الدقهلية	
٤٥٠٠	٠	٠	٠	٠	٤٥٠٠	الشرقية	
١٤٠٠	٦٠٠	٥٥٠	٢٥٠	٠	٠	القليوبية	
١٢٤٣٣	٠	١٢٤٣٣	٠	٠	٠	الغربية	
٣٨٦٥	١٢٥	١٣٠٠	٣٤٠	٠	٢١٠٠	البحيرة	
٩٢٧٣	٩٢٠٣	٠	٠	٠	٧٠	الأسماعيلية	
٦٢٧٣	٠	٠	٠	٠	٦٢٧٣	الجيزة	
٠	٠	٠	٠	٠	٠	سوهاج	
٧٢٠	٠	٠	٠	٠	٧٢٠	قنا	

(١) نشاط رياضي - ترفيهي - موسيقى

(٢) ألعاب بلاستيكية وهدايا الخ

الفصل الرابع
الخدمات التي تقدمها أو تشرف عليها الوحدات
المحلية بالمحافظات

جدول رقم ٦٠ - عدد الوحدات المحلية والقرى التي تخدمها والعاملين بها واجورهم السنوية بالمحافظات عام ٢٠١٤

القيمة بالألف جنية

الاجر السنوي	عدد العاملين في نهاية العام								عدد القرى التي تخدمها	عدد الوحدات المحلية	البيان المحافظات	
	الاجمالي	الجملة		آخرون		فنيون		أخصائيون				
		أناث	ذكور	أناث	ذكور	أناث	ذكور	أناث				ذكور
٢١٤٩٣٥١	١١١٩٤٤	٣٣٨٨٤	٧٨٠٦٠	٤٧٣٢	٢١٣٥٥	٢٣٧٧١	٤٧٣٠٥	٥٣٨١	٩٤٠٠	٤٧٤٦	١٢٥٥	الإجمالي
٤٦١٦٢	٢٧٣٨	١٣٩٥	١٣٤٣	٢٨١	٤٤٦	٩٠٤	٦٦٠	٢١٠	٢٣٧	٨٧	٤٠	دمياط
٣١٩٠٣٤	٢٠١٧٨	٦٥٧٠	١٣٦٠٨	١٠٩٩	٣٧٣١	٣٨٨٣	٧٨٢٦	١٥٨٨	٢٠٥١	٤٩٤	١١٧	الدقهلية
٢١٨٠٢٤	١٠٣٥٨	٣٥٣٨	٦٨٢٠	٣٤٢	٢٠١٦	٢٥٤٠	٣٨٦١	٦٥٦	٩٤٣	٥٠٠	١٠٩	الشرقية
١٤٠١٨٢	٧٢٧٧	٣٢٧١	٤٠٠٦	٦٨٣	١٣٩٩	٢٢٦٤	٢٢٨٢	٣٢٤	٣٢٥	١٩٧	٥٤	القليوبية
٦٩٥٣٩	٣٧٠٢	١٠٩٧	٢٦٠٥	٢٠٥	٥٣٩	٧١٦	١٦٥٠	١٧٦	٤١٦	٢١٧	٧٨	كفر الشيخ
١٦٧٨٦١	٦٨٤٦	٢١٨٨	٤٦٥٨	٢١٣	٨٧٣	١٧٦١	٣٥٢٩	٢١٤	٢٥٦	٣٢٣	٦٣	الغربية
٩٧٤٦١	٥٣٥٥	٢١٤٠	٣٢١٥	٣٩٥	١٠٧٩	١٣٩٢	١٨٦٧	٣٥٣	٢٦٩	٣٠٣	٧٠	المنوفية
١٨٥٨٦٤	٨٨٨٩	٢٦٢٣	٦٢٦٦	٤٥٤	١٣٤٠	١٧٧٩	٤١٨٩	٣٩٠	٧٣٧	٤٧١	٨٨	البحيرة
١٢٧٢٧	٩٩٨	٢٦١	٧٣٧	٥٩	٣٣٠	١٦٣	٣٠٥	٣٩	١٠٢	٣١	١٦	الأسماعيلية
٩٥٨١٧	٥٠٣١	١٢٩٢	٣٧٣٩	٧٨	١٤٩٤	١٠٥٨	١٧١٤	١٥٦	٥٣١	١٣٥	٥١	الجيزة
٨٨٥٦٤	٤٨٥٠	١٢٤٣	٣٦٠٧	٧٣	٥٥٣	٩٣٨	٢٤٦٤	٢٣٢	٥٩٠	٢١١	٣٩	بنى سويف
٧٦٩٩٤	٣٣٨٦	٨٤٣	٢٥٤٣	٦٦	٥٢٦	٦٩٧	١٧٤٩	٨٠	٢٦٨	٣٦٤	٦٣	الفيوم
١٤٠٦٨٧	٩١٤٤	١٨٩٦	٧٢٤٨	١٨٨	١٩٧٠	١٥٢٢	٤٦٦١	١٨٦	٦١٧	٣٤١	٦١	المنيا
٣٦٧٤٥	٢٠٥٢	٦٠٢	١٤٥٠	٨٠	٤٢١	٤٦٧	٨٩٨	٥٥	١٣١	٢٣٧	٥٤	أسيوط
٦٥٨٦٨	٣٢٢٧	٨٠٨	٢٤١٩	٧٢	٥٦٤	٦٦٧	١٥٨٩	٦٩	٢٦٦	٢٢١	٥١	سوهاج
١١٢٢٩٣	٥٠٥٨	٩٨٧	٤٠٧١	٣١	١٠٦١	٧٩٤	٢٥٢٦	١٦٢	٤٨٤	١٥٩	٤٦	قنا
٤٤٤٨٥	١٩٢٦	٣٩٩	١٥٢٧	٤٤	٣٩٨	٣٠٨	١٠٤٤	٤٧	٨٥	١٢١	٢٦	أسوان
٣٢١٠٤	١٤٨٨	٣٠٩	١١٧٩	١٣	٤١٣	٢٥٤	٦٨٩	٤٢	٧٧	٥٦	٣٢	الأقصر
٤٨٥٥١	٢٣٦١	٧٨٧	١٥٧٤	٣٨	٤٦٦	٥٣٩	٧٦١	٢١٠	٣٤٧	١٩	١٩	البحر الأحمر
٨٩٠٧٦	٤٣٩٠	١٠٥٢	٣٣٣٨	١٧١	١١٥٦	٧٧٢	١٨٦٢	١٠٩	٣٢٠	١١٣	٤٧	الوادى الجديد
١٢٧٩٠	٦٤٩	٧٨	٥٧١	١٢	١٩٩	٥١	٢٧٩	١٥	٩٣	٦٣	٥٤	مطروح
٤٨٥٢٣	٢٠٤١	٥٠٥	١٥٣٦	١٣٥	٣٨١	٣٠٢	٩٠٠	٦٨	٢٥٥	٨٣	٧٧	شمال سيناء

جدول رقم ٦١ - عدد العاملين في أنشطة الخدمات التي تقدمها الوحدات المحلية واجورهم السنوية بالمحافظات عام ٢٠١٤

القيمة بالالف جنيه

البيان المحافظات	الخدمات الطبية				الاجر السنوى	الخدمات البيطرية				الاجر السنوى	الخدمات الزراعية				الاجر السنوى
	أخصائيو	فنيون	آخرون	الجملة		أخصائيو	فنيون	آخرون	الجملة		أخصائيو	فنيون	آخرون	الجملة	
الإجمالى	٣٣٢٧٩	٦٨٤٦٠	٥٦٩٣١	١٠٨٦٧٠	٣٢٤١٥٩٧	٣٧٩٥	٥٢٩٩	٣٦٥٤	١٢٧٤٨	٢٥٣٨٠١	١٣٤٣٧	٣٠٤٢٦	١١٩٢٦	٥٥٧٨٩	١٠٨٢٦٦٨
دمياط	١١٧٣	١٩٢٣	١٠٤٣	٤١٣٩	٨١٦٠٩	٦١	١٠٩	٤٨	٢١٨	٤٠١٤	٢٢٩	٤٤١	١١٨	٧٨٨	١٥٩٠٤
الدقهلية	٨٠٩٣	١٠٥٦٣	٨٨٠٨	٢٧٤٦٤	٥٧٥٩٩٦	٧٢١	٦٤٠	٤٧٥	١٨٣٦	٣٧١٧٨	٢٦٨٢	٣٩٨٥	١٩٧١	٨٦٣٨	١٤٣٨٤٩
الشرقية	٣٤٨١	٦١١٩	٤٣٨٢	١٣٩٨٢	٢٥٤٢٧١	٤٥٣	٥٧٩	٣٢٧	١٣٥٩	٢٤٧٥٠	١٢٥٧	٢٦٨٩	١٤١٣	٥٣٥٩	٩٩٤٩٦
القليوبية	٢٦١٧	٤٢٦٩	٢٧٨٤	٩٦٧٠	٢٨٠٥٥٤	٢٠٢	١٩٩	١٠٦	١٠٦	١٢٣٠٩	٥٦٨	٨٧٢	٢١٧	١٦٥٧	٣٢٠٨١
كفر الشيخ	٩٦٣	٢٧٢٢	٤٦٥٢	٨٣٣٧	١٤٩٥٦٥	١٥١	٢٨٥	٢٣٥	٦٧١	١١٢٥١	٧٠٧	٢٠٧٤	٨٤٧	٣٦٢٨	٦١٦٣٦
الغربية	٣٨٣٥	٧٤٠٠	٨١٣٦	١٩٣٧١	٣٢٥١٥٣	٢٨٠	٧٤٤	٥٤٣	١٥٦٧	٢٩٢٢٤	١١٠٠	٢٩٧٩	٢٠٤٠	٦١١٩	١١١١٩٥
المنوفية	٢٠٣٧	٤٢٦٣	٣٠٩٦	٩٣٩٦	١٨٠٠٢٥	٢٢٥	٦٠٩	٣١٨	١١٥٢	٢٣٧٥٦	١٣٢١	٣٣٦٠	١١٠٤	٥٧٨٥	١١٣٤٣٢
البحيرة	٢٨١٠	٦٧٠٢	٥٨٢٣	١٥٣٣٥	٣٣١٤٤٢	٤٥٠	٢٨٣	٢٤٣	٩٧٦	١٨٧٢٢	٢١٩٧	٣١٨٤	١٦٧٧	٧٠٥٨	١١٢٥٧٥
الأسماعيلية	٢٩٣	٥٣٤	٣٣٨	١١٦٥	١١٢٣٦	٨٤	١١١	١٠٦	٣٠١	٣١٢٤	١٨٧	٢٨٥	٩٦	٥٦٨	١١٢١٠
الحيزة	١٩٣١	١٨٥٢	٢٠٥٩	٥٨٤٢	١١٩٥٨٩	١٤٢	١٧٢	١٩٧	٥١١	٨٤٩٠	٢٦٩	٣١٨	٢٥٦	٨٤٣	١٤٦٩٨
بنى سويف	٥٩١	٢٥٣٧	١٣٦١	٤٤٨٩	٩٠٧٣٣	١٣٣	٣٨٨	١٩٤	٧١٥	١٤٤٨٥	٤٣٥	٢٤٣٧	٣٤٩	٣٢٢١	٨٠٥١٠
الفيوم	٥٨٥	٢٢٦٤	١٣٣٠	٤١٧٩	٧٨٦٧٠	٩٧	٢٧٥	١٦٨	٥٤٠	١١٧٧٦	٢٩٨	١١٣٥	٣٧٨	١٨١١	٤٢٥٧٧
المنيا	٩٥٨	٢٣٨٥	٢٣٧٧	٥٧٢٠	١٠٧٢٥٢	١٧٤	٢٠٧	١٤١	٥٢٢	١٠٩٧٠	٣٣٩	٧٥١	٣٠٤	١٣٩٤	٢٦٨٥٨
أسيوط	٨٠٥	٤٧٥١	٢١٥٤	٧٧١٠	١٧٤٤٥٤	١٥٢	١٨٠	١٠٨	٤٤٠	٨٩٩٨	٥٠٦	١٧٠٢	١٨٢	٢٣٩٠	٥٢٣٤٩
سوهاج	٧٠٠	٢٣١٢	٢٣٢٤	٥٣٣٦	١١٠٩٢٥	١١٨	١٨٧	١٨٩	٤٩٤	١٣٧٠٧	٥٨٥	١٤٦١	١٩٩	٢٢٤٥	٥٥٩٠١
قنا	٩٧٢	٣٢٠٦	٣٢٩٦	٧٤٧٤	١٧٥١٥٥	١٢٣	١٣١	٨٦	٣٤٠	٧٨٠٠	٢٥٧	١٣٨٨	٣٠٧	١٩٥٢	٥٤٧٠٤
أسوان	٢٩٠	١٢٣٢	٦٤٧	٢١٦٩	٥٦٤٥٧	٣٣	٩١	٣٢	١٥٦	٣٢٩٦	١٤٥	٦٥٤	٢١٨	١٠١٧	٢٠١٣٤
الأقصر	٢٢٥	٦٩٩	٤٣٠	١٣٥٤	٢٥٢٦٤	٢٣	٢٢	١٢	٥٧	١٢١٠	٦٦	١٤٩	٣٩	٢٥٤	٥٩٦٣
البحر الأحمر	٣٧١	٥٩٨	٧٤٧	١٧١٦	٢٧٧٢٨	٧٥	٢٦	٤٩	١٥٠	٢٨٧٨	٨٧	١٥٥	١١٤	٣٥٦	٨٥٥٣
الوادى الجديد	٢٦٣	١٣٥٨	٧١٢	٢٣٣٣	٥٥٨٢٤	٤٥	٣٠	٤٤	١١٩	٣٠٣٩	٩٢	٢٧٢	٦٨	٤٣٢	١١٧٧٩
مطروح	١٥٣	١٢٢	١٠٣	٣٧٨	٦٧٣٧	٣٤	١٠	١٥	٥٩	١٢٠٢	٢١	١٦	٢١	٥٨	١٦٢٨
شمال سيناء	١٣٣	٦٤٩	٣٢٩	١١١١	٢٢٨٥٨	١٩	٢١	١٨	٥٨	١٦٢٢	٨٩	١١٩	٨	٢١٦	٥٦٣٦

تابع جدول رقم ٦١- عدد العاملين في أنشطة الخدمات التي تقدمها الوحدات المحلية واجورهم السنوية بالمحافظات عام ٢٠١٤

القيمة بالالف جنيه

الاجر السنوى	الخدمات التعليمية				الاجر السنوى	الخدمات الاجتماعية				البيان المحافظات
	الجملة	أخرون	فنيون	أخصائيون		الجملة	أخرون	فنيون	أخصائيون	
١٨٩٩٠٥٣٩	٩٧٢٤٢٧	١٩٩٣٣١	٣٢٨٣٤٢	٤٤٤٧٥٤	٤٩٥٤٠٥	٢٢٠٠٧	٧٩٥٨	٩٤٤٣	٤٦٠٦	الإجمالى
٢٧٥٤٣٢	١٩٢٧١	٤٦٧٢	٥٢٥٣	٩٣٤٦	٢٤٠٨٥	٩٣٨	٤٧٠	٢٢١	٢٤٧	دمياط
٢٧٨٤٥٥٩	١٦٠١٣٨	٤٦١٢٢	٤٧٨٤٩	٦٦١٦٧	٥٠٩٤٤	٢١٠٩	١٠٣٠	٦٠٨	٤٧١	الدقهلية
١٧٦٩٧٣٧	١١٢٠٣٩	٢٦٥٠٥	٣٣١٥٤	٥٢٣٨٠	٣٠٤٧٢	١٨١٨	٧٩٣	٦٧١	٣٥٤	الشرقية
١٥٤٨١٢٢	١١٥٥٣١	١٧٣١٢	٣١١٢٩	٦٧٠٩٠	٢٣٤٤٢	٧٠٨	٢١٥	٣٣٧	١٥٦	القليوبية
١١٢٢٣٨٣	٣٥٤٤٧	٦٩٢٣	١١٢٢٥	١٧٢٩٩	٤٤٠٤٥	٢٤٢٩	٨٧٥	١٠١٦	٥٣٨	كفر الشيخ
١٠٨٥٥٥٣	٥٢٥٧٨	١١٦٦٩	١٧٧٦١	٢٣١٤٨	٨٨٥٨١	٤٠٣٨	١٧٢٧	١٩٠٤	٤٠٧	الغربية
١٠٧٤٥٩٦	٥٦٦٥٢	٨٥٩٧	٢٣٤٨١	٢٤٥٧٤	٧٠٣٢٣	٢٥٠٣	٧٨٩	١١١٠	٦٠٤	المنوفية
١٢٩١٩٠٠	٦٤٠٠٤	١٤٠١٠	٢٥٧٢٧	٢٤٢٦٧	١٨٨٥٢	٨٩٧	٣١٢	٣٨١	٢٠٤	البحيرة
١٦٢٧٨٧	٩٥٥٨	٢٠١٥	٢٥١٨	٥٠٢٥	١٣٥٨	٨٠	٣١	٣٣	١٦	الأسماعيلية
٩٦٧٠١٦	٣٩٥٦٨	٧٥٦٥	١٠٥٣٠	٢١٤٧٣	١٣٩٣٤	٧٠٤	٢٧٨	٢٤١	١٨٥	الجيزة
٥٩٧٢٨٠	٢٦٠٣٠	٤١٤٢	٩٣٥٥	١٢٥٣٣	٨٥٠٦	٤٠٧	٦١	٢٧٠	٧٦	بنى سويف
٥٩٢٥٧٨	٣١١٦٧	٦٨٢٢	١٤٠٨٠	١٠٢٦٥	٩٥٠٠	٤١٥	١٠٧	٢١٩	٨٩	الفيوم
١٢٦٠٩٢٤	٦٣١٤١	١١٧٤٧	٢١٢٨١	٣٠١١٣	١٥٧٦٠	٨٣٣	٢٢٧	٤٥٢	١٥٤	المنيا
٨٦٩٠٢٠	٤٠٤٠٣	٦٠١٨	١٦٦٤١	١٧٧٤٤	١٢٨٥٥	٦٤٣	٢٣٠	٣٠٨	١٠٥	أسيوط
١١٤٥٢٣٥	٤٦٨١٣	٩٠٩٦	٢٣٦٠٨	١٤١٠٩	١٠٦٨٩	٤٥٦	١٦١	٢١٣	٨٢	سوهاج
١٢٠٨٠٥٢	٥٠٧٢٥	٧٥١٨	١٨٥٣٤	٢٤٦٧٣	٢١٥٢٤	٩٩٢	٢١١	٥٣٢	٢٤٩	قنا
٣٨٤٣٥٧	١٤٣٩٩	٣٣٨٣	٣٧٨٨	٧٢٢٨	١٤٠٦٨	٥٧٨	١٢٤	٣٠٧	١٤٧	أسوان
٢٢٠٤٨٢	٩٥٦١	١٥٤٠	٣٩٤٦	٤٠٧٥	١١٢٦٣	٢٥٠	٣١	١١٦	١٠٣	الأقصر
١٤٣٥٣٣	٧٠٤٥	٦٦٥	٢٥٤٤	٣٨٣٦	٩٣٤١	٤٧٦	٨٠	٢٠٤	١٩٢	البحر الأحمر
٢٣١٢١٨	٩١٢٣	١٤٨٠	٢٩١٤	٤٧٢٩	٨٥٠٧	٤٠٥	١٤٤	١٤٣	١١٨	الوادى الجديد
٤٧٧٦٢	١٧٣٤	٢٥٨	٨٣٧	٦٣٩	١٩٥٥	١٠٤	٢٢	٥٢	٣٠	مطروح
٢٠٨٠١٣	٧٥٠٠	١٢٧٢	٢١٨٧	٤٠٤١	٥٤٠١	٢٢٤	٤٠	١٠٥	٧٩	شمال سيناء

جدول رقم ٦٢ - قيمة المنصرف على الخدمات التي تشرف عليها الوحدات المحلية طبقا لنوع

النسبة المئوية	الاجمالي	الخدمات التعليمية	خدمات التدريب المهني	الخدمات الاجتماعية	الخدمات الزراعية	الخدمات البيطرية	الخدمات الطبية	الخدمات العمرانية	نوع الخدمة	
									المحافظات	الاجمالي
١٠٠	٦٢٦٨٥٣٠	٩٤٧٦٠١	١٠٣٤٥	٣٣٢١٣٢٢	١١٥٧١٧٨	٢٣٤٦٤	١٤٢١٩٢	٦٦٦٤٢٨		الاجمالي
٢,١	١٣١٦٠٠	٥٩٢١	٢٠٨	٧٩٩٠١	٢٢١٦٦	١٥٧	٥٥٠٨	١٧٧٣٩		دمياط
٨,٢	٥١٦١٨٥	٣١٢٠٣	١٧٧٥	٢٢٣٤٤٧	١٨٧٢٩٣	١٤٠٧	٢٢٩٦٠	٤٨١٠٠		الدقهلية
٦,٩	٤٣١٢٨٢	٣٥٨١٤	٤٥٠	٢٤١٣٦٧	٨٨٩٤٢	٢٨٢٥	٩٨٦١	٥٢٠٢٣		الشرقية
٣,٩	٢٤٢٦٠٦	١١٤٢٨	٤٢	١٠٦٨٨٣	٣٥٩٧٧	٨٧١	٥٣٣٣	٨٢٠٧٢		القليوبية
٤,٣	٢٦٨١٠٨	١١٥١٦	٠	١٤٤٣٣٨	٩١٨٥٨	٩٧٥	٤١٥٣	١٥٢٦٨		كفر الشيخ
٤,٤	٢٧٥٢٣٠	١٩٣٩٣	١٤٢	١٧٨٤٧٦	٥٧٠١١	١٢٠٠	٥٠٢٢	١٣٩٨٦		الغربية
٤,٤	٢٧٥٣٣٥	١٠٤٩٣	٣٠٢	١٢٢٢١٣	٨٩٢٠٩	١٩٨٣	١٨١٤٠	٣٢٩٩٥		المنوفية
٩,٢	٥٧٧٦٨١	٢٤٩٩١	٩٨	٣٤٤١٠٦	١٦٣٢٥٤	٧٩٦٦	٧٢٤٥	٣٠٠٢١		البحيرة
٠,٧	٤٦٥١٥	٣٤٦	٠	٢٤٦٦٠	١٢٣٥١	٢٣٢	٣٩٧	٨٥٢٩		الأسماعيلية
١١,٦	٧٢٤٣٤٩	٣٨٤٣٢٧	٤٦٥	٢٨٩٧٣٥	٢٦٧٣١	٢٤٣	٧٠١٣	١٥٨٣٥		الجيزة
٤,٤	٢٧٨٨٩٤	١٨٧٥٢	٦٠	١٢٤٤٩٥	٩٩٨٥٨	٨٠٩	٣٦٨٧	٣١٢٣٣		بنى سويف
٣,٩	٢٤٣٧٦٢	٢٧١٠٨	٥٤	١٢٠٧٥٣	٥٨٤١٧	١١٥٧	١٠٤٢٠	٢٥٨٥٣		الفيوم
٨,٣	٥٢٠٥٥٦	٤٨٦٩٦	٢٨	٣٣٩٤٦٦	١٠٢٥١٤	٩٠٦	٢٦٦٦	٢٦٢٨٠		المنيا
٨,٥	٥٣١٣٢٨	٩٧٦١٨	٥٩٩	٣١٥٨١٩	٢٨٢٦٨	٦٢٤	٤٨١٤	٨٣٥٨٦		أسيوط
٤,٩	٣٠٦٥٦٠	٣١٥٢٧	٣٥	٢٠٦٥٨٠	٣٠٠٣٤	٩١٨	٢٠٦٢٦	١٦٨٤٠		سوهاج
٥,٤	٣٣٨١٩٦	١٦٠١١٤	٥١١٨	١٠٦٩٢٥	١٢٨٠٤	١٦٢	٧٦٨٢	٤٥٣٩١		قنا
١,٥	٩١٥٢٨	٣٣٧٠	١	٥٩٤٧٦	١٨٢٥٣	٢٦٨	٧٢٤	٩٤٣٦		أسوان
٣,٣	٢٠٤٧٨١	٥٣٧٥	٠	١٨٥٢٩٥	٤٨٣٠	٣٨	١٧٨١	٧٤٦٢		الأقصر
١,٣	٧٩٣٨٨	١٣٩٢	٤٠	١١٤١٩	٦٦٠	٣٤٧	١١٦١	٦٤٣٦٩		البحر الأحمر
٠,٩	٥٩٢٧٠	٨٨٤٩	٢٠٤	١٤٣٢١	٢٠٧٣٦	٢٣٠	١٢٤٧	١٣٦٨٣		الوادى الجديد
٠,٨	٤٨٤٩٥	٩٤٠	١٥	٣٩١١٩	١٠٥٥	٦٠	١٠٣٩	٦٢٦٧		مطروح
١,٢	٧٦٨٨١	٨٤٢٨	٧٠٩	٤٢٥٢٨	٤٩٥٧	٨٦	٧١٣	١٩٤٦٠		شمال سيناء

جدول رقم ٦٣- عدد المستفيدين من الخدمات التي تشرف عليها الوحدات المحلية طبقا لنوع الخدمة والنسبة المئوية لكل محافظة عام ٢٠١٤

العدد بالمائة

نوع الخدمة / المحافظات	الخدمات الطبية	الخدمات الاجتماعية	خدمات التدريب المهني	الخدمات التعليمية	الاجمالي	النسبة المئوية
الاجمالي	٥٣٠٤٠٠	٢٩٢٢٦	٧٨	٧٦١٨١	٦٣٥٨٨٥	١٠٠
دمياط	١٣٨٦٨	٤١٩	٣	٩٦٥	١٥٢٥٥	٢,٤
الدقهلية	٥٩٦٦٨	٢٣١٨	١١	١٥٧١١	٧٧٧٠٨	١٢,٢
الشرقية	٣٥٣١٤	١٣٤٠	٤	٥١٧٧	٤١٨٣٥	٦,٦
القليوبية	٤٩٥٤٢	٩٨٣	٤	٣٦٧٤	٥٤٢٠٣	٨,٥
كفر الشيخ	٢٨٢٦٢	٨٣٣	٠	٣٤٥٨	٣٢٥٥٣	٥,١
الغربية	٣١٧٠٥	١٨٥٧	٤	١١١٧١	٤٤٧٣٧	٧,٠
المنوفية	٢٦٥٠٤	٥٩٤	٧	٤١١٨	٣١٢٢٣	٤,٩
البحيرة	٦٩٦٤٧	٢٨٨١	٠	٦٢٨١	٧٨٨٠٩	١٢,٤
الاسماعيلية	٤٧١٠	١٤٢	٠	١٤١	٤٩٩٣	٠,٨
الجيزة	٤٤٨٣٣	٢٠٦٤	٢	٣٢٨٧	٥٠١٨٦	٧,٩
بنى سويف	٢٠٢٦٦	٥٧١	٠	٣٣٠٣	٢٤١٤٠	٣,٨
الفيوم	٢٤٧٢٦	٤٨٥	٠	٣٦٢٠	٢٨٨٣١	٤,٥
المنيا	٢٤٠٦٦	٩٥٥٦	٠	٣٧٩٢	٣٧٤١٤	٥,٩
أسيوط	٣٨٠٧٢	١٥٨٩	٩	٢٨٧٦	٤٢٥٤٦	٦,٧
سوهاج	١٩٩٠٣	٨٢٣	١	٢٤٧٠	٢٣١٩٧	٣,٦
قنا	١٥٠٠٨	١٠١٨	٢٥	٢٥٤٧	١٨٥٩٨	٢,٩
أسوان	٤٧٩٣	٣٧١	٠	١١٤٢	٦٣٠٦	١,٠
الأقصر	٦١٥٦	٧٩١	٠	٦٣٩	٧٥٨٦	١,٢
البحر الأحمر	٥١٥٧	١٢٩	٠	٢١٣	٥٤٩٩	٠,٩
الوادى الجديد	٣٨٩٤	١٤٢	٢	٩٥١	٤٩٨٩	٠,٨
مطروح	١٦٤٦	٥٣	١	١٥٢	١٨٥٢	٠,٣
شمال سيناء	٢٦٦٠	٢٦٧	٥	٤٩٣	٣٤٢٥	٠,٥

جدول رقم ٦٤ - عدد العاملين واجورهم السنويهم بدور الحضانه التابعه للوحدات المحلية وعدد دور الحضانه وسعتها وعدد الاطفال الملتحقين بها طبقا لفئات السن والنسبه المئوية لكل محافظه عام ٢٠١٤

القيمه بالالف جنيه

المحافظات	عدد العاملين				الاجر السنوى	عدد الدور	السعه	عدد الاطفال الملتحقين طبقا لفئات السن						نسبة الاطفال الموجودين الى السعه %	
	أخصائيون	فنيون	آخرون	الجملة				اقل من سنه	-١	-٢	-٣	-٤	٥ فاكثر		
الأجمالى	١٠٢٨٣	١٢٦١٩	٨٩٩٠	٣١٨٩٢	٣١٠٧٦٩	٧٧٤٧	٥٤٩٥٧٦	٦٩١٦	١٤٤٧٩	٣٢٦١٣	٨٨٩٠٢	١٥٤٨٤٢	١٤٣١٠٢	٤٤٠٨٥٤	٨٠,٢
دمياط	٤٧٩	٢٩٦	٢٣٢	١٠٠٧	١٠٣٨٧	٢٧٦	١٦٦٧١	١٠	١٥	٥٧١	٤٥٧٣	٥٥٩٩	٤٤٢٤	١٥١٩٢	٩١,١
الدقهلية	١٤٥٧	١٧٣٦	١٠٣٨	٤٢٣١	٢٧٤٧٤	٧٦٨	٦٠١٨١	٩١٢	١٤٣٤	٤٩٠٦	١١٣٣٨	١٩٧٥٩	٢٠٥٠٨	٥٨٨٥٧	٩٧,٨
الشرقية	١٠٠٨	٦٤٥	٦٨٨	٢٣٤١	١٨٩٧٣	٥٣٦	٧٨٥٤٠	٥١٦	٤٨٩	٢٥٠١	٥١٧١	١٢٩٣٦	١٢١٤٢	٣٣٧٥٥	٤٣,٠
القليوبية	٥٣١	٨٩٣	٧٠٤	٢١٢٨	٩٨٥٢	٣٣٥	٣٤٦٨١	٦٨٢	٩٦٦	٢١٣٦	٥٨٠٠	٧٩٦٦	٧٧٧٧	٢٥٣٢٧	٧٣,٠
كفر الشيخ	٤٠٠	٢٩٢	٣٠٣	٩٩٥	٨١٦٤	٦٤٢	١٥٨٦٩	١١	٢٤٩	٥٦١	٢٨٨١	٤٥٢٢	٣٤٣٧	١١٦٦١	٧٣,٥
الغربية	٥٧١	٢٠٩٨	١٠٣٩	٣٧٠٨	٣١٠١١	٧٥١	٦١٢٠٨	١٩٠	٤٦٤٦	٦٨١٨	١٥٤٥٣	١٨٦٨٥	٩١١٠	٥٤٩٠٢	٨٩,٧
المنوفية	٦٤٦	٦٩٠	٦٠٠	١٩٣٦	٩٨٤٤	٣٨٠	٣٤٣٣٠	١٥٢٨	١٥٠٧	٣٦٥٨	٦٩٨٥	٩٠٥٩	٧٥٢٥	٣٠٢٦٢	٨٨,٢
البحيرة	٦٠٠	٦٩٩	٤٧٥	١٧٧٤	٨٩٢٦	٧٧٨	٣٨٢٤٤	٧٢٦	١٣٥١	٤٤٠٨	١٠٢٢٨	٩١٨٦	٨٢٨٣	٣٤١٨٢	٨٩,٤
الأسماعيلية	٧٨	٥٩	٤٩	١٨٦	٩٩١	٣٦	٢١٣٠	٨٥	١٣٣	٢٥٤	٤٣٣	٦٠٦	٤٣١	١٩٤٢	٩١,٢
الجيزة	١٣٧٧	١١٢٧	٧٧٢	٣٢٧٦	٤٢١١٦	٥٧٣	٤٣٧٦١	٥٥٣	٦٠٧	١٧٢٤	٩٦١٤	١٢٤٢٠	١٦٩٧١	٤١٨٨٩	٩٥,٧
بنى سويف	٣٤٧	٣٢٧	٢٨٣	٩٥٧	١١٩٣٠	٢٧٢	١٧٨١٥	٢٤١	٣٩١	٥٦٣	٢٥٦٩	٧٢٣٥	٥٧٦٣	١٦٧٦٢	٩٤,١
الفيوم	١٨٤	٣٤٩	٢٢١	٧٥٤	١٠٦٤٠	١٣١	١٣٠٧٤	٤٨	٧٣	١٩١	٢٠٨٩	٤٦٨١	٣٧١٨	١٠٨٠٠	٨٢,٦
المنيا	٧٤٣	٥٨٨	٤٤١	١٧٧٢	٢٤٨٧٤	٤٢٦	٣٠٠٦٤	٣٢٠	٨٠١	٨٧٦	٢٤٨٢	٨٧٦	١٠١٢٥	٢٥٤٢٧	٨٤,٦
اسيوط	٤٤٨	٣٩٦	٢٠٢	١٠٤٦	١٧١٧٨	٢١٥	١٩٥٦٥	١٦١	٣٩٦	٧٥٩	١٣٠٦	٥٥٢٣	٨٢٨٢	١٦٤٢٧	٨٤,٠
سوهاج	٢٧٧	٤٤٩	٢١٥	٩٤١	١٢٤٩٥	٢٨٧	١٨٤٥١	٢٥	٢٠١	٣١٣	٨٦٣	٧٥٩٦	٦٥٤١	١٥٥٣٩	٨٤,٢
قنا	٥٤١	٦٣٧	٦٥٩	١٨٣٧	٢٥٠١٠	٣٤٢	٢٩٥٥٢	٤٢١	٤١٧	٧١٢	٢٢٦٤	٩٧٠٨	٨٢٠٣	٢١٧٢٥	٧٣,٥
اسوان	١٦٤	١٩٠	١٢١	٤٧٥	٦٩٥٣	٤٠٢	٧٩٨٥	١٤	٧٥	٢٣٤	٥٦٥	٢٧٠٧	٢٦٩٧	٦٢٩٢	٧٨,٨
الأقصر	١٢٧	١٢٢	٧٩	٣٢٨	٥١٠٣	١٨٥	٧٠٥٦	٠	٠	٠	٢٢٠	٠	٣١٣٠	٦٤١٥	٩٠,٩
البحر الأحمر	١٥٨	٦٤٤	٦٧٦	١٤٧٨	١٩٥٣٦	٢٣٧	٩٣٧٢	٣٠٧	٥٦٠	٧٢٢	٢٥٩٣	١٣٢٤	١٢٧٥	٦٧٨١	٧٢,٤
الوادى الجديد	١١٩	٣٤٨	١٦٧	٦٣٤	٨١١٤	١٤٧	٩٢٢١	١١٦	١٥٦	٦٧٦	١٢٤٦	١٧٢٣	١٧٠٢	٥٦١٩	٦٠,٩
مطروح	٥	٤	٥	١٤	١٩٤	٤	٢٤٠	٠	٠	٢٠	٤٠	٥٠	٥٤	١٦٤	٦٨,٣
شمال سيناء	٢٣	٣٠	٢١	٧٤	١٠٠٤	٢٤	١٥٦٦	٥٠	١٢	١٠	١٨٩	٣٠٢	٣٧١	٩٣٤	٥٩,٦

جدول رقم ٦٥ - قيمة المنصرف على الخدمات بدور الحضانة التابعة للوحدات المحلية
بالمحافظات عام ٢٠١٤

القيمة بالجنيه

المحافظات	أغذية	ملابس	أدوية	نشاط (١)	الإجمالي
الأجمالي	٢٧٢١٢٣٤	٣٥٨٩٩٢	٤٠٥٩٠٩	٥١٤٠١١٥	٨٦٢٦٢٥٠
دمياط	٣٩٠٥٠	٢٠٠٠	١٩٩٣٥	١٨٠٩٣٠	٢٤١٩١٥
الدقهلية	٢٤٢٣٣٧	١٥٨٤١	٢٤٣٠٥	٦٧٢٨٢٠	٩٥٥٣٠٣
الشرقية	٢٦٣٧٧٢	٣٧٤٨٦	٢٢٤٤٢	٣٦٢١٧٦	٦٨٥٨٧٦
القليوبية	١٤٩٤٣٠	٢٢١٣٠	٣٣٥٣٨	٣٢٨١٧٩	٥٣٣٢٧٧
كفر الشيخ	٨٢٥٤٠	١٣٧٠٠	٢٢٢٨٧	٢١٠١٧٠	٣٢٨٦٩٧
الغربية	٣٥٠٠١٢	١٩٠٠	١٤٧٣٠	٢٧٩٠٠٥	٦٤٥٦٤٧
المنوفية	١٢٦٤٢٢	٧١١٦١	٨٧٨٣	١٤٩٦٣١	٣٥٥٩٩٧
الجيزة	١١٩٤٠٩	٣٠٥٩٠	٢١٩٢٢	٣٠٦١٧٩	٤٧٨١٠٠
الأسماعيلية	١٤٧٦٢	٤٠٠	٦٤٠	١٦٢٠٠	٣٢٠٠٢
الجيزة	٦٧٠٣٥	١٤٣٥٠	٤٦٤٨٤	١٥٨٣٤٠	٢٨٦٢٠٩
بنى سويف	٣٢٥٤٧	١١٢١٠	١٧١٦٠	٣٣٠٣٣١	٣٩١٢٤٨
الفيوم	٨٧١٤٦	٣٥٢٧٩	١٠٥٢٢٥	١٨٣١١٩	٤١٠٧٦٩
المنيا	١٢٤٨٦٣	٣٦٩٩٥	٩١٨٨	٣٨٢٩٧٣	٥٥٤٠١٩
اسيوط	٤٠٩١٦٢	٢٨٨٧٥	١٠٦٨٣	٣٢٦١٧٦	٧٧٤٨٩٦
سوهاج	٧٠٢٧٥	١٠٠٠	١٤٩٧٥	١٣٤٠٧١	٢٢٠٣٢١
قنا	٨١٧١٢	٧٠٠	١٧٤٠٠	٨٦٤٨٨	١٨٦٣٠٠
اسوان	١٠٩٢٦١	٣٥٠	١٣٠٠	٧٤٣٧٠	١٨٥٢٨١
الأقصر	٦٢٩٣٩	٤٣١٥	٢٦٤٢	٩٣٤٤٢	١٦٣٣٣٨
البحر الأحمر	١٠٦٦٢٥	٠	٢٣٢٦	٢٦٩٨٥٨	٣٧٨٨٠٩
الوادى الجديد	١٥١٦١٥	٣٠١١٠	٢٧٤٤	٥٨٣٠٧٧	٧٦٧٥٤٦
مطروح	٦٠٠٠	٠	١٠٠٠	٤٠٠٠	١١٠٠٠
شمال سيناء	٢٤٣٢٠	٦٠٠	٦٢٠٠	٨٥٨٠	٣٩٧٠٠

(١) تشمل النشاط الثقافي والاجتماعي