جمهورية مصر العربية
الجهاز المركزى للتعبئة العامة والإحصاء

النشرة السنوية
للتعليم قبل الجامعى
للعام الدراسى ٢٠١٣ / ٢٠١٤

مرجع رقم ٧١ ـ ١٢٣١١ ـ ٢٠١٥

إصدار مارس ٢٠١٥

الجهاز المركزى للتعبئة العامة والاحصاء
مدينة نصر - ش صلاح سالم - القاهرة - مصر
تليفون: 24023031(202+) - صندوق بريد: 2086 - فاكس: 24024099 (202+)
الموقع الإلكترونى: www.capmas.gov.eg
البريد الإلكترونى: pres_capmas@capmas.gov.eg

طبع بمطبعة الجهاز المركزى
للتعبئة العامة والإحصاء

جمهورية مصر العربية
الجهاز المركزي للتعبئة العامة والإحصاء

النشـــرة السنوية للتعليم قبل الجامعى
للعام الدراسى ٢٠١٣ / ٢٠١٤

عند إعادة نشر أو اقتباس
أى مادة من هذا الإصدار ،،، يرجى الإشارة إلى
المصدر وهو

مرجع رقم : (٧١ . ١٢٣١١ . ٢٠١٥)
إصدار : مارس ٢٠١٥

الفهـــرس

رقم الجدول	البيـــــــــان	رقم الصفحة
	منهجية النشرة	١
	أهم المؤشرات الإحصائية	٢
	مؤشرات التعليم قبل الجامعى	٥
	الفصل الأول	
	تطور أعداد التلاميذ المقيدين والمدرسين (عام - أزهرى) وفقاً للمراحل التعليمية والنوع خلال الفترة (٢٠٠٩ / ٢٠١٠ -٢٠١٣ / ٢٠١٤)	
1	تطور أعداد التلاميذ وفقا للمراحل التعليمية والنوع بالتربية والتعليم .	٩
2	تطور أعداد المدرسين وفقا للمراحل التعليمية والنوع بالتربية والتعليم .	١٠
3	تطور أعداد التلاميذ وفقا للمراحل التعليمية والنوع بالأزهر .	١١
4	تطور أعداد المدرسين وفقا للمراحل التعليمية والنوع بالأزهر .	١٢
	الفصل الثانى	
	أعداد المدرسين والتلاميذ المقيدين والناجحين (عام - أزهرى) وفقاً للمراحل التعليمية والنوع للعام الدراسى ٢٠١٣/٢٠١٤	
5	أعداد التلاميذ المقيدين بالتعليم (عام - أزهرى) وفقاً للمراحل التعليمية والنوع .	14
6	أعداد المدرسين المقيدين بالتعليم (عام - أزهرى) وفقاً للمراحل التعليمية والنوع .	15
7	أعداد الناجحين بالتعليم (عام - أزهرى) وفقاً للمراحل التعليمية والنوع .	16
	الفصل الثالث	
	أعداد المدارس - الفصول - التلاميذ - المدرسين بالتعليم العام للعام الدراسى ٢٠١٣/٢٠١٤	
	أولاً : أعداد المدارس - الفصول - التلاميذ - المدرسين وفقاً للنوع :	
8	أعداد المدارس والفصول والتلاميذ والمدرسين لمرحلة ماقبل الإبتدائى وفقاً للمحافظة والنوع .	19
9	أعداد المدارس والفصول والتلاميذ والمدرسين للمرحلة الإبتدائية وفقاً للمحافظة والنوع .	20
10	أعداد المدارس والفصول والتلاميذ والمدرسين بالتعليم المجتمعى وفقاً للمحافظة والنوع .	21
11	أعداد المدارس والفصول والتلاميذ والمدرسين للمرحلة الإعدادية وفقاً للمحافظة والنوع .	22
12	أعداد المدارس والفصول والتلاميذ والمدرسين لمرحلة التعليم الثانوى العام وفقاً للمحافظة والنوع .	23
13	أعداد المقيدين فى الثانوية العامة وفقاً للمحافظة والنوع .	24
١٤	أعداد المقيدين فى الثانوية العامة وفقاً للتخصص والمحافظة .	25
١٥	أعداد التلاميذ والمدرسين بالتعليم الثانوى الصناعى وفقاً للمحافظة والنوع .	26
16	أعداد التلاميذ والمدرسين بالتعليم الثانوى التجارى وفقاً للمحافظة والنوع .	27
17	أعداد التلاميذ والمدرسين بالتعليم الثانوى الزراعى وفقاً للمحافظة والنوع .	28

الفهـــرس

رقم الجدول	البيـــــــــان	رقم الصفحة
18	أعداد المدارس والفصول والتلاميذ والمدرسين بالتربية الخاصة وفقاً للمحافظة والنوع .	٢٩
١٩	إجمالى أعداد تلاميذ مدارس التربية الخاصة وفقاً للمحافظة ونوع الإعاقة .	٣٠
	ثانياً : أعداد المدارس ـ الفصول ـ التلاميذ وفقاً للتبعية :	
20	أعداد المدارس والفصول والتلاميذ لمرحلة ماقبل الإبتدائى (حكومى ـ خاص) وفقاً للمحافظة	33
21	أعداد المدارس والفصول والتلاميذ للمرحلة الإبتدائية (حكومى ـ خاص) وفقاً للمحافظة .	34
22	أعداد المدارس والفصول والتلاميذ للمرحلة الإعدادية (حكومى ـ خاص) وفقاً للمحافظة .	35
23	أعداد المدارس والفصول والتلاميذ بالتعليم الثانوى العام (حكومى ـ خاص) وفقاً للمحافظة .	36
24	أعداد المدارس والفصول والتلاميذ بالتعليم الثانوى الصناعى (حكومى ـ خاص) وفقاً للمحافظة .	37
25	أعداد المدارس والفصول والتلاميذ بالتعليم الثانوى التجارى (حكومى ـ خاص) وفقاً للمحافظة .	38
26	أعداد المدارس والفصول والتلاميذ بالتعليم الثانوى الزراعى (حكومى ـ خاص) وفقاً للمحافظة .	39
27	أعداد المدارس والفصول والتلاميذ للتربية الخاصة (حكومى ـ خاص) وفقاً للمحافظة .	40
	ثالثاً أعداد المدارس ـ الفصول ـ التلاميذ وفقاً لنوع المدرسة :	
28	أعداد المدارس والفصول لمرحلة ماقبل الإبتدائى وفقاً للمحافظة والنوع .	42
29	أعداد المدارس والفصول للمرحلة الإبتدائية وفقاً للمحافظة والنوع .	43
30	أعداد المدارس والفصول بالتعليم المجتمعى (الفصل الواحد) وفقاً للمحافظة والنوع .	44
31	أعداد المدارس والفصول للمرحلة الإعدادية وفقاً للمحافظة والنوع .	45
32	أعداد المدارس والفصول بالتعليم الثانوى العام وفقاً للمحافظة والنوع .	46
33	أعداد المدارس والفصول بالتعليم الثانوى الصناعى وفقاً للمحافظة والنوع .	47
34	أعداد المدارس والفصول بالتعليم الثانوى التجارى وفقاً للمحافظة والنوع .	48
35	أعداد المدارس والفصول بالتعليم الثانوى الزراعى وفقاً للمحافظة والنوع .	49
36	أعداد المدارس والفصول بالتربية الخاصة وفقاً للمحافظة والنوع .	50
	الفصل الرابع	
	أعداد الناجحين فى الشهادات العامة بالتربية والتعليم للعام الدراسى (٢٠١٣ / ٢٠١٤)	
37	أعداد الناجحين فى الإبتدائية وفقاً للمحافظة والنوع .	52
38	أعداد الناجحين فى التعليم المجتمعى وفقاً للمحافظة والنوع .	53
39	أعداد الناجحين فى الإعدادية وفقاً للمحافظة والنوع .	54
40	أعداد الناجحين فى الثانوية العامة وفقاً للمحافظة والنوع .	55
41	أعداد الناجحين فى الثانوية العامة وفقاً للتخصص والمحافظة .	56

الفهـــرس

رقم الجدول	البيـــــــــان	رقم الصفحة
	الفصل الخامس	
	أعداد التلاميذ (المقيدين - الخريجين) بالتعليم الفنى (صناعى - تجارى - زراعى) للعام الدراسى (٢٠١٣ / ٢٠١٤)	
	أولاً : أعداد التلاميذ المقيدين بالمدارس الفنية وفقاً للمجموعات التعليمية :	
42	أعداد المدارس والفصول والتلاميذ بالتعليم الفنى (صناعى - تجارى - زراعى) وفقاً للمحافظة .	59
43	التوزيع العددى والنسبى لأعداد التلاميذ بالمدارس الفنية وفقا للمجموعات التعليمية والنوع .	60
	ثانياًً : أعداد التلاميذ المقيدين بالمدارس الفنية وفقاً لشعب التخصص :	
44	أعداد المقيدين بالتعليم الثانوى الصناعى وفقاً لنظام التعليم والمحافظة والنوع .	62
45	التوزيع العددى والنسبى لأعداد المقيدين بالتعليم الثانوى الصناعى وفقاً لشعب التخصص والنوع .	63
46	أعداد المقيدين بالتعليم الثانوى الصناعى وفقاً لشعب التخصص والمحافظة .	64
47	أعداد المقيدين بالتعليم الثانوى التجارى وفقاً لنظام التعليم والمحافظة والنوع .	65
48	التوزيع العددى والنسبى لأعداد المقيدين بالتعليم الثانوى التجارى (عام - فندقى) وفقاً لشعب التخصص والنوع	66
49	التوزيع العددى والنسبى لأعداد المقيدين بالتعليم الثانوى التجارى (عام - فندقى) .	67
50	أعداد المقيدين بالتعليم الثانوى التجارى (العام) وفقاً لشعب التخصص والمحافظة .	68
51	أعدادالمقيدين بالتعليم الثانوى التجارى (الفندقى) وفقاً لشعب التخصص والمحافظة .	69
52	أعداد المقيدين بالتعليم الثانوى الزراعى وفقاً لنظام التعليم والمحافظة والنوع .	70
53	التوزيع العددى والنسبى لأعداد المقيدين بالتعليم الثانوى الزراعى وفقاً لشعب التخصص والنوع .	71
54	أعداد المقيدين بالتعليم الثانوى الزراعى وفقاً لشعب التخصص والمحافظة .	72
	ثالثاً : أعداد خريجى التعليم الفنى وفقاً لنظام التعليم (٣ ، ٥ سنوات) وشعب التخصص :	
55	أعداد خريجى التعليم الثانوى الصناعى وفقاً لنظام التعليم والمحافظة والنوع .	74
56	التوزيع العددى والنسبى لأعداد خريجى التعليم الثانوى الصناعى وفقاً لشعب التخصص والنوع .	75
57	أعداد خريجى التعليم الثانوى الصناعى وفقاً لشعب التخصص والمحافظة .	76
58	أعداد خريجى التعليم الثانوى التجارى (عام - فندقى) وفقاً لنظام التعليم والمحافظة والنوع .	77
59	أعداد خريجى التعليم الثانوى التجارى (العام) وفقاً لشعب التخصص والمحافظة والنوع .	78
60	أعداد خريجى التعليم الثانوى التجارى (الفندقى) وفقاً لشعب التخصص والمحافظة والنوع .	80
61	أعداد خريجى التعليم الثانوي الزراعى وفقاً لنظام التعليم والمحافظة والنوع .	81
62	أعداد خريجى التعليم الثانوى الزراعى وفقاً لشعب التخصص والمحافظة والنوع .	82

الفهـــرس

رقم الجدول	البيـــــــان	رقم الصفحة
	الفصل السادس	
	أعداد المعاهد ـ الفصول ـ التلاميذ ـ المدرسين بالتعليم الأزهرى للعام الدراسى (٢٠١٣ / ٢٠١٤)	
	أولاً : أعداد المعاهد ـ الفصول ـ التلاميذ ـ المدرسين وفقاً للنوع :	
63	أعداد المعاهد والفصول والتلاميذ والمدرسين لمرحلة ماقبل الإبتدائى الأزهرى وفقاً للمحافظة والنوع .	85
64	أعداد المعاهد والفصول والتلاميذ والمدرسين للمرحلة الإبتدائية الأزهرية وفقاً للمحافظة والنوع .	86
65	أعداد المعاهد والفصول والتلاميذ والمدرسين للمرحلة الإعدادية الأزهرية وفقاً للمحافظة والنوع .	87
66	أعداد المعاهد والفصول والتلاميذ والمدرسين لمرحلة التعليم الثانوى الأزهرى وفقاً للمحافظة والنوع .	88
67	أعداد التلاميذ المقيدين بالثانوى الأزهرى وفقاً لشعب (علمى ـ أدبى ـ شعبة إسلامية) والمحافظة .	89
68	أعداد المعاهد والفصول والتلاميذ والمدرسين لمرحلة القراءات وفقاً للمحافظة والنوع .	90
	ثانياًً : أعداد المعاهد ـ الفصول ـ التلاميذ ـ وفقاً للتبعية :	
69	أعداد المعاهد والفصول والتلاميذ لمرحلة ماقبل الإبتدائى الأزهرى (حكومى ـ خاص) وفقاً للمحافظة .	92
70	أعداد المعاهد والفصول والتلاميذ للمرحلة الابتدائية الأزهرية (حكومى ـ خاص) وفقاً للمحافظة .	93
71	أعداد المعاهد والفصول والتلاميذ للمرحلة الإعدادية الأزهرية (حكومى ـ خاص) وفقاً للمحافظة .	94
72	أعداد المعاهد والفصول والتلاميذ بالتعليم الثانوى الأزهرى (حكومى ـ خاص) وفقاً للمحافظة .	95
73	أعداد المعاهد والفصول والتلاميذ لمرحلة القراءات (حكومى ـ خاص) وفقاً للمحافظة .	96
	ثالثاًً : أعداد المعاهد ـ الفصول وفقاً لنوع المعهد :	
٧٤	أعداد المعاهد والفصول لمرحلة ماقبل الأبتدائى الأزهرى وفقاً للمحافظة والنوع .	98
75	أعداد المعاهد والفصول للمرحلة الإبتدائية الأزهرية وفقاً للمحافظة والنوع .	99
76	أعداد المعاهد والفصول للمرحلة الإعدادية الأزهرية وفقاً للمحافظة والنوع .	100
77	أعداد المعاهد والفصول بالتعليم الثانوى الأزهرى وفقاً للمحافظة والنوع .	101
78	أعداد المعاهد والفصول لمرحلة القراءات الأزهرية وفقاً للمحافظة والنوع .	102
	الفصل السابع	
	أعداد الناجحين فى الشهادات العامة بالتعليم الأزهرى للعام الدراسى (٢٠١٣ / ٢٠١٤)	
79	أعداد الناجحين فى الإبتدائية الأزهرية وفقاً للمحافظة والنوع .	104
80	أعداد الناجحين فى الإعدادية الأزهرية وفقاً للمحافظة والنوع .	105
81	أعداد الناجحين فى الثانوية الأزهرية وفقاً للمحافظة والنوع .	106
82	أعداد الناجحين فى الثانوى الأزهرى وفقاً لشعب (علمى ـ أدبى ـ شعبة إسلامية) والمحافظة .	107
83	أعداد الناجحين بالقراءات وفقاً لشعب التخصص والمحافظة .	108

الفهـــرس

رقم الجدول	البيـــــــــان	رقم الصفحة
	الفصل الثامن **مؤشرات التعليم قبل الجامعى للعام الدراسى (٢٠١٣ / ٢٠١٤)**	
٨٤	معدل القيد الصافى على مستوى المراحل التعليمية خلال الفترة (٢٠١٠ / ٢٠١١ - ٢٠١٣ / ٢٠١٤) .	110
85	معدل القيد الإجمالى على مستوى المراحل التعليمية خلال الفترة (٢٠١٠ / ٢٠١١ - ٢٠١٣ / ٢٠١٤) .	111
86	نسبة القيد الصافى والإجمالى وفقاً للنوع والمرحلة والمحافظة .	112
87	متوسط أعداد التلاميذ لكل مدرس فى مراحل التعليم المختلفة وفقاً للمحافظة .	114
88	معدل الإنتقال من المرحلة الإبتدائية إلى المرحلة الإعدادية مابين عامى ٢٠١٣/٢٠١٢ - ٢٠١٤/٢٠١٣ .	115
89	معدل الإنتقال من المرحلة الإعدادية إلى مرحلة الثانوى وما فى مستواه ما بين عامى ٢٠١٢/ ٢٠١٣ - ٢٠١٤/٢٠١٣ .	116
90	نسبة المدرسين التربويين لإجمالى أعداد المدرسين بمراحل التعليم .	117
91	نسبة الناجحين فى الشهادات العامة وفقاً للنوع والمراحل التعليمية .	118
92	أعداد الناجحين فى الثانوية العامة وفقاً للتخصص والمحافظة .	119
93	معدل الاستيعاب الصافى والإجمالى خلال الفترة (٢٠١٠ / ٢٠١١ - ٢٠١٣ / ٢٠١٤) .	120
94	أعلى المحافظات فى كثافة الفصول للمراحل التعليمية المختلفة وفقاً للإدارات التعليمية .	121
95	أعداد و نسب التسرب للمرحلة الابتدائية ما بين عامى ٢٠١٣/ ٢٠١٣ - ٢٠١٣/ ٢٠١٤ وفقاً للنوع والمحافظة .	123
96	أعداد و نسب التسرب للمرحل ةالإعدادية ما بين عامى ٢٠١٣/ ٢٠١٣ - ٢٠١٣/ ٢٠١٤ وفقاً للنوع والمحافظة .	124
97	أعداد المدارس والتلاميذ وفقاً للتبعية خلال الفترة (٢٠١١ / ٢٠١٢ - ٢٠١٣ / ٢٠١٤) .	125
98	التوزيع النسبى لأعداد خريجى التعليم الفنى (صناعى - تجارى - زراعى) .	126
99	تكلفة التلميذ فى التعليم قبل الجامعى وفقاً لمراحل التعليم عن الفترة (٢٠٠٩ / ٢٠١٠ - ٢٠١٣ / ٢٠١٤) .	127

تقديـم

يعد التعليم أحد أهم المعايير لقياس تقدم الشعوب وقدرتها على النمو والتحديث ورفع مستوى معيشة الفرد وقد أكدت المواثيق والتشريعات الدولية على حق التعليم لكل فرد فى جميع شعوب العالم وتوفير مجانية التعليم على الأقل فى مرحلتيه (التعليم الأساسى . الثانوى) وأن يكون التعليم الفنى والمهنى لكل من يرغب الالتحاق به ، كما أن رصد حال التعليم فى مصر بعناصره الأساسية من مدارس ، تلاميذ ومدرسين هو ضرورة وواجب لإبراز المؤشرات الهامة حتى يتسنى لصناع القرار اتخاذ الخطوات اللازمة لتطوير التعليم والسعى إلى تحقيق الجودة بمراحل التعليم المختلفة .

يقوم الجهاز المركزى للتعبئة العامة والإحصاء بإصدار "النشرة السنوية للتعليم قبل الجامعى" التى تتضمن توزيع التلاميذ . المدرسين . المدارس . المعاهد وفقاً لمراحل التعليم والنوع والتبعية وشعب التخصص والمحافظة .

يقدم الجهاز هذة النشرة عن عام ٢٠١٣ / ٢٠١٤ للباحثين والمخططين ومتخذى القرار و المهتمين بسياسات التعليم فى مصر آملاً أن تحقق الفائدة المرجوة منها .

والله ولى التوفيق . . . .

لواء / أبوبكر الجندى

رئيس الجهاز المركزى للتعبئة العامة والإحصاء

منهجية النشرة

أولاً : الهدف من النشرة :

تهدف النشرة إلى التعرف على أعداد التلاميذ (المقيدين . الناجحين) بالمدارس والمعاهد التابعة لوزارة التربية والتعليم ، مشيخة الأزهر فى مراحل التعليم المختلفة (ما قبل الإبتدائى . الإبتدائى . التعليم المجتمعى . الإعدادى . الثانوى . التربية الخاصة . القراءات) وفقاً للمحافظة ، النوع ، التبعية ، كذلك التعرف على أعداد التلاميذ (المقيدين . الخريجين) بالتعليم الثانوى الفنى بأنواعه (صناعى . تجارى . زراعى) وفقاً لشعب التخصص والمحافظة والنوع والتبعية والمجموعات التعليمية للعام الدراسى ٢٠١٣/٢٠١٤ .

كما تهدف إلى التعرف على أعداد المدارس . المعاهد . الفصول . المدرسين وفقاً لمراحل التعليم المختلفة بالإضافة إلى أهم المؤشرات الخاصة بالتعليم قبل الجامعى .

ثانياً : مصادر البيانات :

تستوفى بيانات النشرة من :

١ . وزارة التربية والتعليم (الإدارة العامة للمعلومات والحساب الآلى) .

٢ . مشيخة الأزهر (إدارة الإحصاءات المركزية) .

ثالثاً : دورية النشرة :

تصدر النشرة بصفة دورية سنوياً.

رابعاً : المؤشرات المستخدمة :

١ . نسبة القيد (الصافى . الإجمالى) .

٢ . متوسط أعداد التلاميذ لكل مدرس .

٣ . معدل الانتقال .

٤ . نسبة المدرسين التربويين لاجمالى هيئة التدريس .

٥ . نسبة الناجحين فى الشهادات العامة .

٦ . معدل الأستيعاب .

٧ . كثافة الفصول .

٨ . نسبة التسرب .

خامساً : الرموز المستخدمة :

(٠) غير مطبق .

(=) النسبة تساوى أقل من ٠,١ % .

(%) نسبة مئوية .

(...) بيانات غير متوفره .

المؤشرات الإحصائية

- بلغ إجمالى أعداد المدارس والمعاهد الأزهرية ٥٨,٨ ألف مدرسة ومعهد عام ٢٠١٤/٢٠١٣ مقابل ٥٥,٩ ألف مدرسة ومعهد عام ٢٠١٣/٢٠١٢ بنسبة زيادة ٥,٣ % من إجمالى المدارس والمعاهد الأزهرية .
- بلغ إجمالى أعداد التلاميذ بمراحل التعليم قبل الجامعى٢٠,٦ مليون تلميذاً عام ٢٠١٤/٢٠١٣ مقابل ٢٠,٤ مليون تلميذاً عام ٢٠١٣/٢٠١٢ بنسبة زيادة ١,١% من إجمالى التلاميذ .
- بلغ إجمالى أعداد المدرسين عام ٢٠١٤/٢٠١٣ عدد ١,١ مليون مدرس مقابل مليون مدرس عام ٢٠١٣/٢٠١٢ بنسبة زيادة ١,٥ % من إجمالى المدرسين .
- بلغ إجمالى أعداد مدارس التعليم ماقبل الإبتدائى ١٠,٢ ألف مدرسة بالتربية والتعليم ، ٤٤٠ معهداً بالتعليم الأزهرى للعام الدراسى ٢٠١٤/٢٠١٣ .
- بلغ إجمالى أعداد التلاميذ بمرحلة ماقبل الإبتدائى ١,٢ مليون تلميذاً بنسبة ٥,٧% من إجمالى المراحل التعليمية (منهم ١,١ مليون تلميذاً بنسبة ٦,٠% بالتربية والتعليم ، ٦٦,٢ ألف تلميذاً بنسبة ٣,٢% بالتعليم الأزهرى).
- بلغ إجمالى أعداد المدرسين بمرحلة ماقبل الإبتدائى ٤٢,٢ ألف مدرس (منهم ٣٧,٨ ألف مدرس بنسبة ٤,٠ % بالتربية والتعليم ، ٤,٣ ألف مدرس بنسبة ٢,٦ % للتعليم الأزهرى) .
- بلغ إجمالى أعداد مدارس التعليم الإبتدائى ١٧,٦ ألف مدرسة بالتربية والتعليم ، ٣,٥ ألف معهداً بالتعليم الأزهرى .
- بلغ إجمالى أعداد التلاميذ بالمرحلة الابتدائية ١١ مليون تلميذاً بنسبة ٥٣,٤ % من إجمالى المراحل التعليمية (منهم ٩,٩ مليون تلميذاً بنسبة ٥٣,٤% بالتربية والتعليم ، ١,١ مليون تلميذاً بنسبة ٥٣,٥% بالتعليم الأزهرى).
- بلغ أعداد المدرسين بالمرحلة الإبتدائية ٤٦٦,١ ألف مدرس (منهم ٣٩٤,٧ ألف مدرس بالتربية والتعليم بنسبة ٤١,٩ % ، ٧١,٣ ألف مدرس بنسبة ٤٣,٤% بالتعليم الأزهرى) .
- بلغ إجمالى أعداد مدارس التعليم المجتمعى (الفصل الواحد) ٤,٨ ألف مدرسة بالتربية والتعليم للعام الدراسى ٢٠١٤/٢٠١٣ ولا يوجد تعليم مجتمعى بالأزهر .
- بلغ إجمالى أعداد التلاميذ بالتعليم المجتمعى (الفصل الواحد) ٩٩,٥ ألف تلميذ بنسبة ٠,٥% من إجمالى المراحل التعليمية .
- بلغ إجمالى أعداد المدرسين بالتعليم المجتمعى ٨,٣ ألف مدرس بالتربية والتعليم بنسبة ٠,٩ % .
- بلغ إجمالى أعداد مدارس التعليم الأعدادى ١٠,٩ ألف مدرسة بالتربية والتعليم ، ٣,٣ ألف معهداً بالتعليم الأزهرى .

- .بلـغ إجمـالى أعداد التلاميذ بالمرحلة الإعدادية ٤,٨ مليون تلميذاً بنسبة ٢٣,٤% من إجمالى المراحل التعليمية (منهم ٤,٣ مليون تلميذاً بنسبة ٢٣,٤% بالتربية والتعليم ، ٤٦٨,١ ألف تلميذاً بنسبة ٢٢,٨% بالتعليم الأزهرى) .
- بلغ إجمالى أعداد المدرسين بالمرحلة الإعدادية ٢٨٨,٨ ألف مدرس (منهم ٢٤٢,٣ ألف مدرس بالتربية والتعليم بنسبة ٢٥,٧ % ، ٤٦,٥ ألف مدرس بنسبة ٢٨,٩ % بالتعليم الأزهرى) .
- بلغ إجمالى أعداد مدارس التعليم الثانوى العام ٣ ألاف مدرسة بالتربية والتعليم ، ٢,٢ ألف معهداً بالتعليم الأزهرى .
- بلغ إجمـالى أعداد التلاميذ بمرحلة الثانوى العام ١,٨ مليون تلميذاً بنسبة ٨,٨% من إجمـالى المراحل التعليمية (منهم ١,٥ مليون تلميذاً بنسبة ٧,٨% بالتربية والتعليم ، ٣٥٦,٥ ألف تلميذاً بنسبة ١٧,٤% بالتعليم الأزهرى) .
- بلغ إجمالى أعداد المدرسين بالمرحلة الثانوية ١٤٢ ألف مدرس (منهم ١٠٣,٧ ألف مدرس بالتربية والتعليم بنسبة ١١,٠ % ، ٣٨,٣ ألف مدرس بنسبة ٢٣,٩ % بالتعليم الأزهرى) .
- بلغ إجمالى أعداد مدارس التعليم الصناعى ٩٦٦ مدرسة ، ٨١٩ مدرسة للتعليم التجارى ، ١٩٩ مدرسة للتعليم الزراعى .
- بلغ إجمالى أعداد التلاميذ بالتعليم الثانوى الفنى ١,٦ مليون تلميذاً بنسبة ٨,٧% من إجمالى المراحل التعليمية (منهم ٧٩٤,٢ ألف تلميذاً بنسبة ٤٩,٣ % بالتعليم الصناعى ، ٦٥٠,١ ألف تلميذاً بنسبة ٤٠,٤ % بالتعليم التجارى (عام . فندقى) ، ١٦٥,٥ ألف تلميذاً بنسبة ١٠,٣% بالتعليم الزراعى) من إجمالى التعليم الثانوى الفنى .
- بلغ إجمالى أعداد التلاميذ بالتعليم التجارى العام ٦٠٧,١ ألف تلميذاً بنسبة ٩٣,٤ % ، التعليم الفندقى ٤٣ ألف تلميذا بنسبة ٦,٦% من إجمالى التعليم التجارى .
- بلغ إجمالى أعداد المدرسين بالتعليم الثانوى الفنى ١٤٦,٤ ألف مدرس (منهم ٩٥,٤ ألف مدرس بالتعليم الصناعى بنسبة ٦٥,١ % ، ٣٧,٤ ألف مدرس بالتعليم التجارى بنسبة ٢٥,٥ % ، ١٣,٧ ألف مدرس بالتعليم الزراعى بنسبة ٩,٣ %) من إجمالى التعليم الفنى . .
- بلغ إجمالى أعداد مدارس التربية الخاصة ٩٠٣ مدرسة بالتربية والتعليم للعام الدراسى ٢٠١٣ / ٢٠١٤ ولايوجد تربية خاصة بالأزهر .
- بلغ إجمالى أعداد التلاميذ بالتربية الخاصة ٣٦,١ ألف تلميذ بنسبة ٠,٢ % من إجمالى المراحل التعليمية .
- بلغ إجمالى أعداد المدرسين بالتربية الخاصة ٩,٧ ألف مدرس بالتربية والتعليم بنسبة ١ % .
- بلغ إجمالى أعداد معاهد القراءات بالأزهر ٣٠٩ معهد للعام الدراسى ٢٠١٣/٢٠١٤ ولا يوجد قراءات بالتربية والتعليم .
- بلغ إجمالى أعداد التلاميذ بالقراءات ٦١,٨ ألف تلميذ بنسبة ٠,٣ % من اجمالى المراحل التعليمية .
- بلغ إجمالى أعداد المدرسين بالقراءات ٣,٨ ألف مدرس بالأزهر بنسبة ٢,٣ % .

- بلغ إجمالى أعداد الناجحين بالشهادات العامة ٤,١ مليون تلميذاً (منهم ٣,٧ مليون تلميذاً بنسبة ٩٠,١% بالتربية والتعليم ، ٤٠٢,٣ ألف تلميذاً بنسبة ٩,٩% بالتعليم الأزهرى) .
- بلغ إجمالى أعداد الناجحين فى الشهادة الابتدائية ١,٦ مليون تلميذاً بنسبة ٤٠,٢% من إجمالى الناجحين (منهم ١,٥ مليون تلميذاً بنسبة ٨٩,٤% بالتربية والتعليم ، ١٧٤ ألف تلميذاً بنسبة ١٠,٦% بالتعليم الأزهرى) .
- بلغ إجمالى الناجحين بالتعليم المجتمعى (الفصل الواحد) ١٤,٧ ألف تلميذ بنسبة ٠,٤% من إجمالى الناجحين .
- بلغ إجمالى أعداد الناجحين فى الشهادة الإعدادية ١,٣ مليون تلميذاً بنسبة ٣٢,٦% من إجمالى الناجحين (منهم ١,٢ مليون تلميذاً بنسبة ٩٠,٢% بالتربية والتعليم ، ١٣٠,٢ ألف تلميذاً بنسبة ٩,٨% بالتعليم الأزهرى) .
- بلغ إجمالى أعداد الناجحين فى الشهادة الثانوية العامة ٥٠٥,٣ ألف تلميذاً بنسبة ١٢,٤% من إجمالى الناجحين (منهم ٤٢٢,٤ ألف تلميذاً بنسبة ٨٣,٦% بالتربية والتعليم ، ٨٢,٩ ألف تلميذاً بنسبة ١٦,٤% بالتعليم الأزهرى) .
- بلغ إجمالى خريجى التعليم الثانوى الصناعى ٣,٩,٩ ألف خريجاً بنسبة ٧,٦% ، ٢٠٤ ألف خريجاً بنسبة ٥,٠% بالثانوى التجارى (عام . فندقى) ، ٦٠,٢ ألف خريجاً بنسبة ١,٥% بالثانوى الزراعى من إجمالى الناجحين .
- بلغت نسبة التسرب فى المرحلة الابتدائية ٠,٨ % .
- بلغت نسبة التسرب فى المرحلة الإعدادية ٤,٩ % .
- بلغ معدل الإنتقال من المرحلة الإبتدائية إلى المرحلة الإعدادية ٨٩,٩% .
- بلغ معدل الإنتقال من المرحلة الإعدادية إلى الثانوى العام ٣٦,٩% ، الفنى ١٣,٥% .
- بلغت نسبة الناجحين فى الشعبة العلمية ٥٧,٤ % فى حين بلغت النسبة فى الشعبة الأدبية ٤٢,٦ % من إجمالى الناجحن من المرحلة الثانوية .

مؤشرات التعليم قبل الجامعى

[١] نسبة القيد (الاجمالى . الصافى) :

هو قياس يستخدم على نطاق واسع للكشف عن المستوى العام للالتحاق بمرحلة تعليمية معينة ، نتيجة للطاقة الاستيعابية للمدارس ورغبة الآباء والأبناء فى الالتحاق بالتعليم وقدرة النظام التعليمى على دعم ذوى الاحتياجات الخاصة من التلاميذ .

طريقة الحساب :

(أ) نسبة القيد الإجمالى = العدد الإجمالى للتلاميذ المقيدين فى مرحلة معينة (بغض النظر عن السن) / عدد أفراد الفئة السكانية التى بلغت السن المناظر X100

(أ) نسبة القيد الصافى = أعداد التلاميذ المقيدين الذين ينتمون إلى الفئة العمرية الرسمية أو مرحلة معينة / عدد أفراد الفئة السكانية التى بلغت السن المناظر X100

[٢] متوسط أعداد التلاميذ لكل مدرس :

هو مؤشر لقياس عدد المعلمين بالنسبة إلى مجموع تلاميذ المدرسة ويمكن استخدام هذا المؤشر لتحديد المناطق الجغرافية التى ترتفع أو تنخفض فيها نسب التلاميذ إلى المعلمين كما يمكن استخدامه عند اتخاذ قرارات بشأن المناطق التى ينبغى إعادة توزيع المعلمين القدامى عليها أو المناطق التى ينبغى تعيين معلمين جدد فيها .

طريقة الحساب = إجمالى أعداد التلاميذ لمرحلة معينة / إجمالى أعداد المعلمين لنفس المرحلة

[٣] معدل الانتقال :

هو مؤشر لأعداد التلاميذ المقبولين بالفرقة الأولى من مرحلة تعليمية أعلى فى سنة معينة مع التعبير عنه فى صورة نسبة مئوية من أعداد التلاميذ المقيدين بالفرقة الأخيرة من المرحلة التعليمية الأولى فى السنة السابقة .

طريقة الحساب = أعداد التلاميذ الجدد بالفرقة الأولى من مرحلة تعليمية أعلى / أعداد التلاميذ اللذين كانوا مقيدين بالفرقة الأخيرة من المرحلة التعليمية الأولى فى السنة اسابقة

[٤] نسبة المدرسين التربويين لإجمالى أعداد المدرسين لكل مرحلة :

هو مؤشر لقياس متوسط أعداد المدرسين التربويين وفقاً لكل مرحلة تعليمية .

طريقة الحساب = $\frac{\text{أعداد المدرسين التربويين لمرحلة معينة}}{\text{إجمالى أعداد المدرسين التربويين لنفس المرحلة}}$ 100X

[٥] نسبة النجاح :

هو مؤشر لقياس نسبة النجاح للتلاميذ من صف دراسى إلى آخر فى مرحلة تعليمية معينة بالشهادات العامة بالتربية والتعليم والأزهر ويعد هذا المؤشر أحد المؤشرات التى يمكن استخدامها لقياس الكفاءة الداخلية للنظام التعليمى وقدرة النظام التعليمى على تزويد تلاميذه بقدر معين من المحتوى التعليمى والمهارات فى مدة تعليمية معينة .

طريقة الحساب = $\frac{\text{أعداد التلاميذ المنقولين من صف دراسى معين}}{\text{إجمالى أعداد التلاميذ المقيدين فى السنة الدراسية المنتهية}}$ 100X

[٦] معدل الاستيعاب (الاجمالى . الصافى) :

هو مقياس يستخدم بغض النظر عن السن للكشف عن المستوى العام لالتحاق الأطفال الذين بلغو سن المدرسة بالصف الأول من التعليم الإبتدائى كنتيجة للقدرة الاستيعابية للمدارس .

طريقة الحساب :

(أ) معدل الاستيعاب الإجمالى = $\frac{\text{العدد الإجمالى لتلاميذ الصف الأول من التعليم الإبتدائى + تلاميذ التعليم المجتمعى}}{\text{عدد أفراد الفئة السكانية التى بلغت السن الرسمى للقبول بالتعليم الإبتدائى من ٦ سنوات إلى أقل من ٧سنوات}}$

(ب) معدل الاستيعاب الصافى = $\frac{\text{العدد الإجمالى للأطفال الذين بلغو سن القبول والتحقوا بالصف الأول من التعليم الإبتدائى}}{\text{عدد أفراد الفئة السكانية التى بلغت السن الرسمى للقبول بالتعليم الإبتدائى من ٦ سنوات إلى أقل من ٧سنوات}}$

[٧] كثافة الفصول :

هو مؤشر لقياس متوسط أعداد التلاميذ المقيدين الموزعين على الفصل الدراسى فى مرحلة تعليمية معينة .

طريقة الحساب = العدد الاجمالى لأعداد التلاميذ فى مرحلة تعليمية معينة / العدد الاجمالى لأعداد الفصول الدراسية فى تلك المرحلة

[٨] نسبة التسرب :

هو مؤشر لأعداد التلاميذ المنقطعين عن الدراسة فى بداية العام التالى للسنة الدراسية التى قيدوا بها من قبل لأسباب غير النقل أو الإعادة أو الوفاة .

طريقة الحساب = أعداد التلاميذ المنقطعين عن الدراسة فى سنة سابقة بمرحلة معينة / إجمالى أعداد التلاميذ المقيدين فى السنة الدراسية الحالية لنفس المرحلة **100X**

جدول رقم (1) تطور أعداد التلاميذ وفقا للمراحل التعليمية والنوع بالتربية والتعليم خلال الفترة (2009 / 2010 . 2013 / 2014)

السنة / المراحل التعليمية	2010/2009			2011/2010			2012/2011			2013/2012			2014/2013		
	ذكور	إناث	جملة	ذكور	إناث	جملة	ذكور	إناث	جملة	ذكور	إناث	جملة	ذكور	إناث	جملة
الإجمـالى	8E+06	8E+06	16367569	9E+06	9E+06	17489280	9E+06	9E+06	17769024	9E+06	9E+06	18298786	1E+07	9E+06	18555232
ماقبل الابتدائى	381218	346617	727835	446271	404868	851139	457955	416775	874730	505362	466716	972078	577412	532906	1110318
الابتدائى	5E+06	5E+06	9334322	5E+06	5E+06	9506363	5E+06	5E+06	9644456	5E+06	5E+06	9832516	5E+06	5E+06	9906249
التعليم المجتمعى *	12760	90752	103512	12749	89236	101985	15383	85794	101177	17312	82974	100286	20127	79348	99475
الاعدادى	2E+06	2E+06	4041072	2E+06	2E+06	4153142	2E+06	2E+06	4158845	2E+06	2E+06	4279909	2E+06	2E+06	4337705
الثانوى العام	402737	459410	862147	565019	666716	1231735	612364	712076	1324440	643115	747147	1390262	673614	781858	1455472
الثانوى الصناعى	425010	242065	667075	526437	312976	839413	530628	306424	837052	550101	306025	856126	504425	289790	794215
الثانوى التجارى	173466	294788	468254	224101	381946	606047	236970	384412	621382	255627	396093	651720	261022	389129	650151
الثانوى الزراعى	101522	23942	125464	127789	33876	161665	137127	32607	169734	145779	33234	179013	135062	30451	165513
التربية الخاصة	23932	13956	37888	23928	13863	37791	23501	13707	37208	23205	13671	36876	22746	13388	36134

* التعليم المجتمعى هو نظام دراسى فصل واحد حكومى .

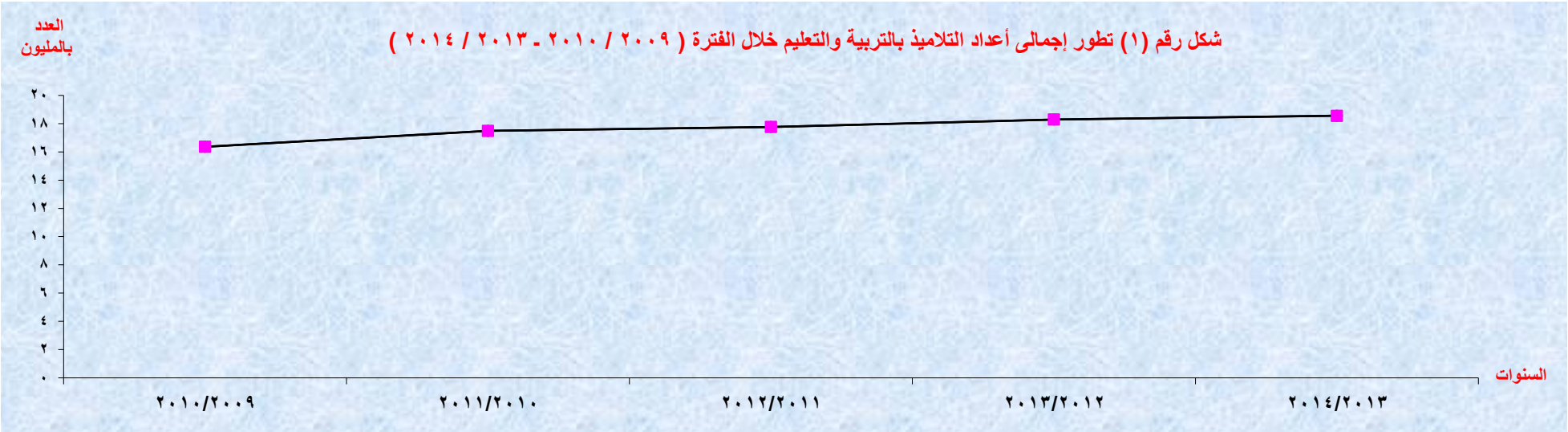

جدول رقم (2) تطور أعداد المدرسين وفقا للمراحل التعليمية والنوع بالتربية والتعليم خلال الفترة (2009 / 2010 . 2013 / 2014)

السنة / المراحل التعليمية	2010/2009			2011/2010			2012/2011			2013/2012			2014/2013		
	ذكور	إناث	جملة	ذكور	إناث	جملة	ذكور	إناث	جملة	ذكور	إناث	جملة	ذكور	إناث	جملة
الإجمـالى	408221	440165	848386	415055	469104	884159	415617	471634	887251	430861	502198	933059	424995	517826	942821
ماقبل الابتدائى	330	25169	25499	221	30075	30296	230	31538	31768	220	34419	34639	194	37653	37847
الابتدائى	145805	196990	342795	150465	213956	364421	157673	219072	376745	160537	230212	390749	157294	237416	394710
التعليم المجتمعى	179	8790	8969	72	10116	10188	114	7992	8106	110	8147	8257	118	8162	8280
الاعدادى	115277	104954	220231	114788	107283	222071	115202	110659	225861	121419	118974	240393	120593	121671	242264
الثانوى العام	60333	37743	98076	61786	38667	100453	59045	37469	96514	61984	40251	102235	62358	41296	103654
الثانوى الصناعى	55612	37469	93081	55846	38232	94078	55448	37569	93017	56714	39728	96442	55105	40255	95360
الثانوى التجارى	17701	19173	36874	18273	20044	38317	15299	17677	32976	16782	20092	36874	16574	20801	37375
الثانوى الزراعى	9139	4795	13934	9400	5279	14679	8634	4568	13202	8943	4932	13875	8616	5043	13659
التربية الخاصة	3845	5082	8927	4204	5452	9656	3972	5090	9062	4152	5443	9595	4143	5529	9672

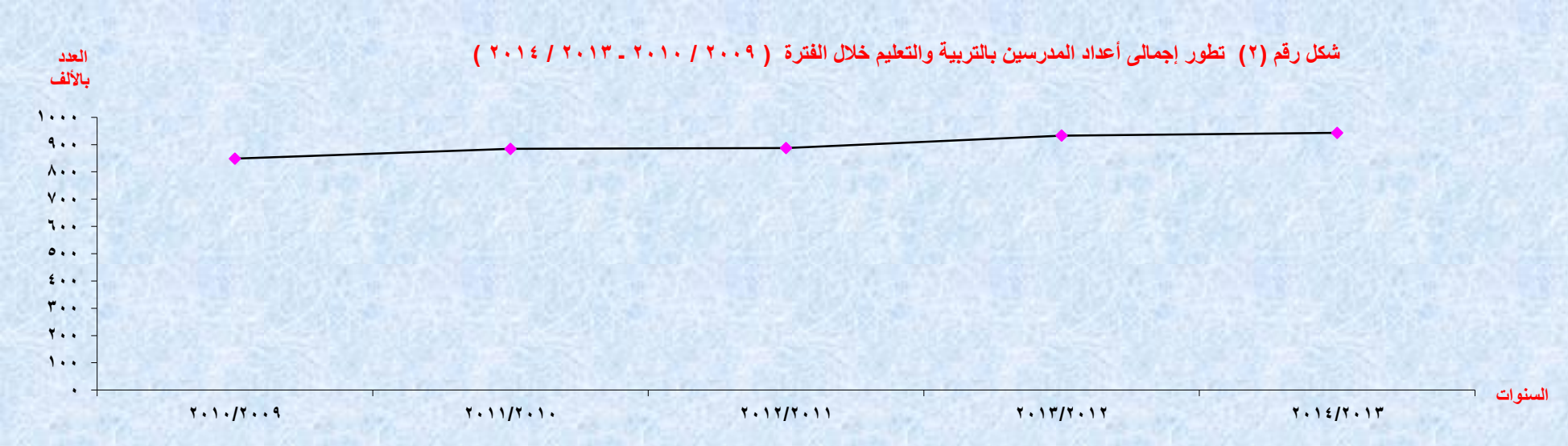

جدول رقم (3) تطور أعداد التلاميذ وفقا للمراحل التعليمية والنوع بالأزهر خلال الفترة (2009 / 2010 . 2013 / 2014)

السنة / المراحل التعليمية	2010/2009			2011/2010			2012/2011			2013/2012			2014/2013		
	ذكور	إناث	جملة	ذكور	إناث	جملة	ذكور	إناث	جملة	ذكور	إناث	جملة	ذكور	إناث	جملة
الإجمـالى	1158556	885759	2044315	1179449	916969	2096418	1176661	935341	2112002	1152998	933008	2086006	1124447	925942	2050389
ماقبل الابتدائى	30586	29038	59624	31076	29564	60640	33209	30633	63842	31020	29078	60098	34310	31869	66179
الابتدائى	669327	536385	1205712	656848	536074	1192922	641123	534060	1175183	623613	524911	1148524	592856	505069	1097925
الاعدادى	251788	181276	433064	271591	196900	468491	283434	206269	489703	269805	203896	473701	263112	204940	468052
الثانوى العام	170903	106955	277858	184197	120584	304781	184454	131852	316306	198007	143060	341067	204771	151700	356471
القراءات	35952	32105	68057	35737	33847	69584	34441	32527	66968	30553	32063	62616	29398	32364	61762

شكل رقم (٣) تطور إجمالى أعداد التلاميذ بالأزهر خلال الفترة (٢٠٠٩ / ٢٠١٠ ـ ٢٠١٣ / ٢٠١٤)

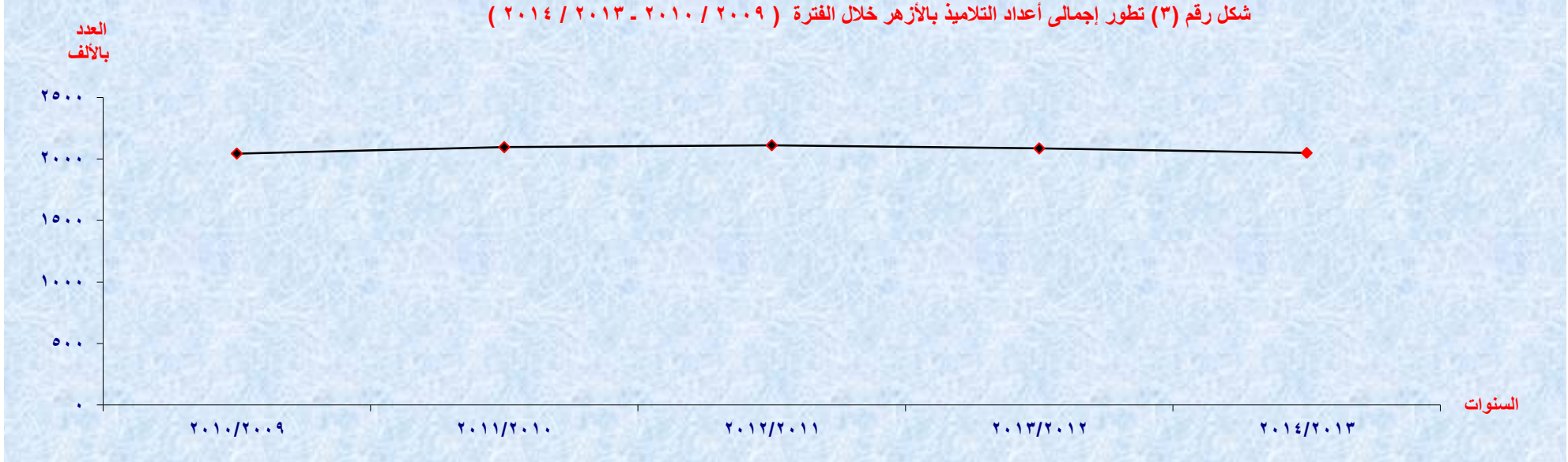

جدول رقم (4) تطور أعداد المدرسين وفقا للمراحل التعليمية والنوع بالأزهر خلال الفترة (2009 / 2010 . 2013 / 2014)

السنة / المراحل التعليمية	2010/2009			2011/2010			2012/2011			2013/2012			2014/2013		
	ذكور	إناث	جملة	ذكور	إناث	جملة	ذكور	إناث	جملة	ذكور	إناث	جملة	ذكور	إناث	جملة
الإجمـالى	93458	57720	151178	93342	59805	153147	93856	60910	154766	93742	63923	157665	96037	68287	164324
ماقبل الابتدائى	353	2490	2843	350	2476	2826	425	3322	3747	541	3331	3872	621	3698	4319
الابتدائى	37494	28843	66337	38361	30236	68597	38278	30163	68441	37844	31535	69379	38529	32843	71372
الاعدادى	27269	14649	41918	27243	15184	42427	27482	15065	42547	27467	16219	43686	28872	17662	46534
الثانوى العام	25841	10824	36665	24826	10974	35800	25087	11360	36447	25348	11854	37202	25322	12998	38320
القراءات	2501	914	3415	2562	935	3497	2584	1000	3584	2542	984	3526	2693	1086	3779

شكل رقم (٤) تطور إجمالى أعداد المدرسين بالأزهر خلال الفترة (٢٠٠٩ / ٢٠١٠ ـ ٢٠١٣ / ٢٠١٤)

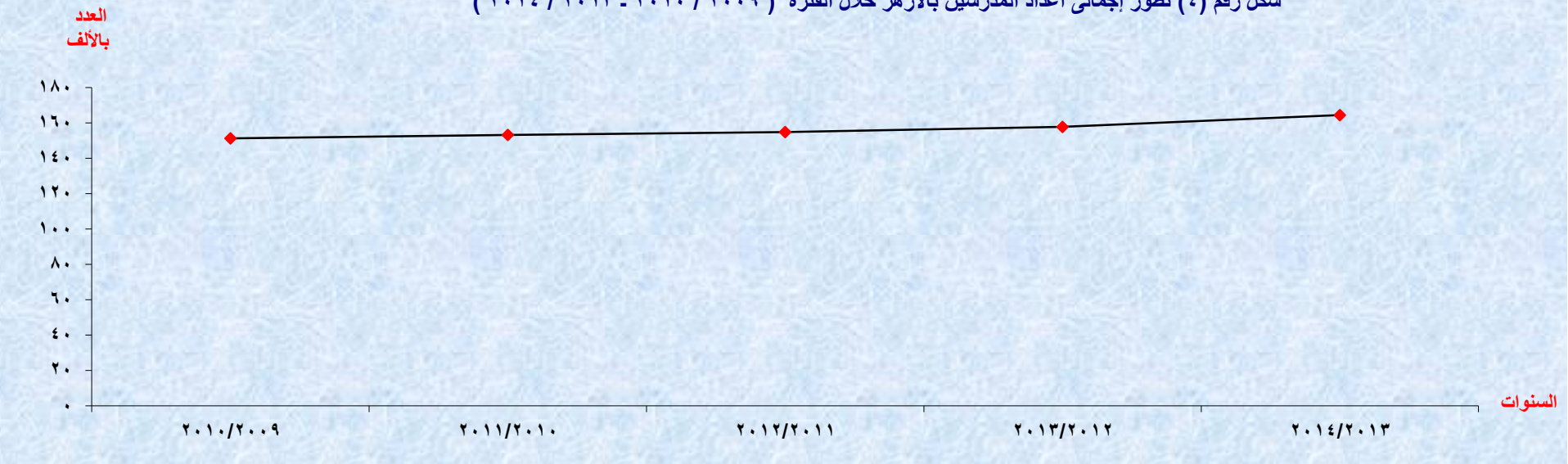

جدول رقم (5) أعداد التلاميذ المقيدين بالتعليم (عام . أزهرى) وفقاً للمراحل التعليمية والنوع للعام الدراسى 2014/2013

البيان / المراحل التعليمية	أعداد المقيدين						الإجمالى	النسب		
	عام			أزهرى						
	ذكور	أناث	جملة	ذكور	أناث	جملة		عام	أزهرى	الإجمالى
الإجمالى	9500530	9054702	18555232	1124447	925942	2050389	20605621	90.0	10.0	100
ما قبل الإبتدائي	577412	532906	1110318	34310	31869	66179	1176497	6.0	3.2	5.7
الإبتدائى	5111434	4794815	9906249	592856	505069	1097925	11004174	53.4	53.5	53.4
التعليم المجتمعى	20127	79348	99475	-	-	-	99475	0.5	-	0.5
الإعدادى	2194688	2143017	4337705	263112	204940	468052	4805757	23.4	22.8	23.3
الثانوى العام	673614	781858	1455472	204771	151700	356471	1811943	7.8	17.4	8.8
الثانوى الفنى	900509	709370	1609879	-	-	-	1609879	8.7	-	7.8
التربية الخاصة	22746	13388	36134	-	-	-	36134	0.2	-	0.2
القراءات	0	0	0	29398	32364	61762	61762	-	3.0	0.3

شكل رقم (٥) التوزيع النسبى لأعداد التلاميذ المقيدين بالتعليم (عام - أزهرى) للعام الدراسى ٢٠١٤/٢٠١٣

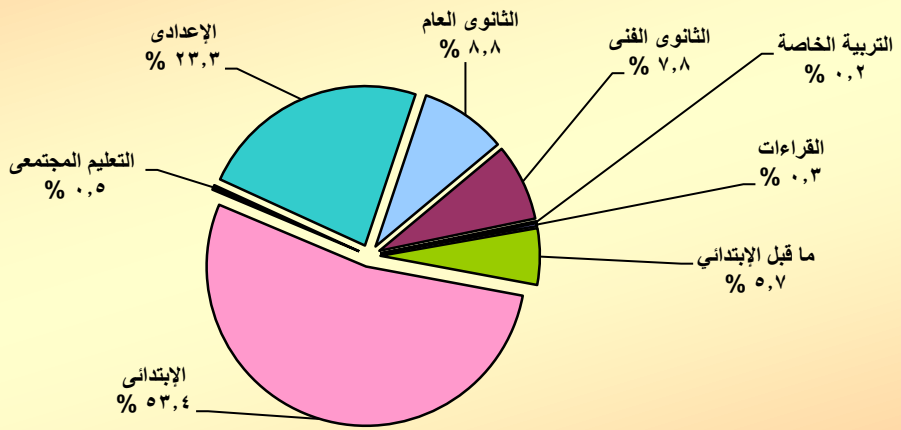

جدول رقم (6) أعداد المدرسين بالتعليم (عام . أزهرى) وفقاً للمراحل التعليمية والنوع للعام الدراسى 2014/2013

البيان / المراحل التعليمية	أعداد المقيدين						الإجمالى	النسب		
	عام			أزهرى						
	ذكور	أناث	جملة	ذكور	أناث	جملة		عام	أزهرى	الإجمالى
الإجمالى	**424995**	**517826**	**942821**	**96037**	**68287**	**164324**	**1107145**	**85.2**	**14.8**	**100**
ما قبل الإبتدائي	194	37653	37847	621	3698	4319	42166	4.0	2.6	3.8
الإبتدائى	157294	237416	394710	38529	32843	71372	466082	41.9	43.4	42.1
التعليم المجتمعى	118	8162	8280	-	-	-	8280	0.9	-	0.7
الإعدادى	120593	121671	242264	28872	17662	46534	288798	25.7	28.3	26.1
الثانوى العام	62358	41296	103654	25322	12998	38320	141974	11.0	23.3	12.8
الثانوى الفنى	80295	66099	146394	-	-	-	146394	15.5	-	13.2
التربية الخاصة	4143	5529	9672	-	-	-	9672	1.0	-	0.9
القراءات	-	-	-	2693	1086	3779	3779	-	2.3	0.3

شكل رقم (٦) التوزيع النسبى لأعدادالمدرسين بالتعليم (عام ـ أزهرى) للعام الدراسى ٢٠١٤/٢٠١٣

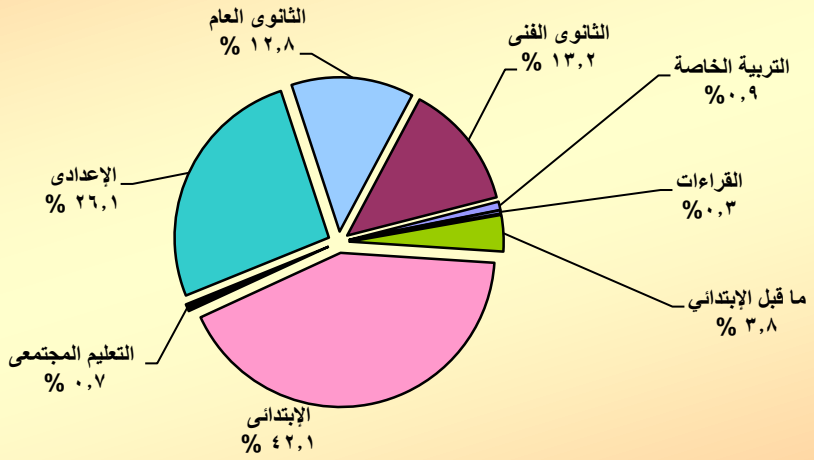

جدول رقم (7) أعداد الناجحين بالتعليم (عام . أزهرى) وفقاً للمراحل التعليمية والنوع للعام الدراسى 2014/2013

البيان / المراحل التعليمية	أعداد الناجحين						الإجمالى	النسب		
	عام			أزهرى						
	ذكور	أناث	جملة	ذكور	أناث	جملة		عام	أزهرى	الإجمالى
الإجمالى	1878353	1797943	3676296	219499	182836	402335	4078631	90.1	9.9	100
الإبتدائى	743357	721502	1464859	94745	79303	174048	1638907	89.4	10.6	40.2
التعليم المجتمعى	2558	12094	14652	-	-	-	14652	100	-	0.4
الإعدادى	604166	596186	1200352	73198	56976	130174	1330526	90.2	-	32.6
الثانوى العام	191687	230724	422411	44830	38054	82884	505295	83.6	16.4	12.4
الثانوى الصناعى	205636	104226	309862	-	-	-	309862	100	-	7.6
الثانوى التجارى	81258	122742	204000	-	-	-	204000	100	-	5.0
الثانوى الزراعى	49691	10469	60160	-	-	-	60160	100	-	1.5
القراءات	-	-	-	6726	8503	15229	15229	-	100	0.4

شكل رقم (٧) التوزيع النسبى لأعداد الناجحين بالتعليم (عام ـ أزهرى) للعام الدراسى ٢٠١٤/٢٠١٣



جدول رقم (8) أعداد المدارس والفصول والتلاميذ والمدرسين لمرحلة ماقبل الإبتدائى وفقاً للمحافظة والنوع للعام الدراسى 2014/2013

البيان / المحافظة	أعداد المدارس	أعداد الفصول	أعداد التلاميذ			أعداد المدرسين			النسب	
			ذكور	إناث	جملة	ذكور	إناث	جملة	تلاميذ	مدرسين
الإجمـالى	10227	32459	577412	532906	1110318	194	37653	37847	100	100
القاهـرة	1114	4943	79495	75284	154779	70	5709	5779	13.9	15.3
الإسكندرية	378	1784	42082	39639	81721	24	3042	3066	7.4	8.1
بور سعيد	93	312	5855	5603	11458	-	383	383	1.0	1.0
السويس	106	431	8152	7566	15718	-	249	249	1.4	0.7
دمياط	188	714	13572	12976	26548	1	994	995	2.4	2.6
الدقهلية	593	1493	26444	25114	51558	6	2045	2051	4.6	5.4
الشرقية	695	1783	31629	29791	61420	1	1636	1637	5.5	4.3
القليوبية	492	1803	31809	29070	60879	3	2012	2015	5.5	5.3
كفر الشيخ	493	1234	22055	20846	42901	-	1436	1436	3.9	3.8
الغربية	498	1415	26943	25306	52249	2	2151	2153	4.7	5.7
المنوفية	473	1483	26667	24591	51258	1	1863	1864	4.6	4.9
البحيرة	770	1913	33574	31226	64800	3	1641	1644	5.8	4.3
الإسماعيلية	172	542	9496	8811	18307	-	773	773	1.6	2.0
الجيزة	614	2739	45998	41418	87416	58	3521	3579	7.9	9.5
بنى سويف	483	1335	23628	21490	45118	2	1633	1635	4.1	4.3
الفيوم	289	791	12906	11967	24873	2	753	755	2.2	2.0
المنيا	492	1358	22369	20706	43075	5	1853	1858	3.9	4.9
أسيوط	520	1478	25976	23206	49182	4	1561	1565	4.4	4.1
سوهاج	549	1672	31602	26928	58530	8	1441	1449	5.3	3.8
قنا	426	1176	23929	20846	44775	-	1133	1133	4.0	3.0
الأقصر	194	469	9754	8886	18640	-	460	460	1.7	1.2
أسوان	288	754	10951	10153	21104	-	409	409	1.9	1.1
البحر الأحمر	76	245	3885	3578	7463	3	252	255	0.7	0.7
الوادى الجديد	86	204	2426	2187	4613	1	327	328	0.4	0.9
مطروح	56	163	2776	2470	5246	-	136	136	0.5	0.4
شمال سيناء	60	138	2043	2008	4051	-	152	152	0.4	0.4
جنوب سيناء	29	87	1396	1240	2636	-	88	88	0.2	0.2

جدول رقم (9) أعداد المدارس والفصول والتلاميذ والمدرسين للمرحلة الإبتدائية وفقاً للمحافظة والنوع للعام الدراسى 2014/2013

البيان / المحافظة	أعداد المدارس	أعداد الفصول	أعداد التلاميذ			أعداد المدرسين			النسب	
			ذكور	إناث	جملة	ذكور	إناث	جملة	تلاميذ	مدرسين
الإجمـالى	17619	231196	5111434	4794815	9906249	157294	237416	394710	100	100
القاهـرة	1390	23601	494851	468855	963706	10827	23660	34487	9.7	8.7
الإسكندرية	807	12414	284966	266198	551164	5800	14318	20118	5.6	5.1
بور سعيد	135	1812	35051	32675	67726	1236	3173	4409	0.7	1.1
السويس	121	1803	37483	34739	72222	634	3104	3738	0.7	0.9
دمياط	314	3780	82637	77975	160612	3081	6722	9803	1.6	2.5
الدقهلية	1276	14363	333941	319275	653216	10068	19129	29197	6.6	7.4
الشرقية	1468	16229	361572	348973	710545	10945	16849	27794	7.2	7.0
القليوبية	725	13057	320893	304332	625225	8489	14173	22662	6.3	5.7
كفر الشيخ	700	7628	162981	159299	322280	5299	9229	14528	3.3	3.7
الغربية	794	10647	250532	240896	491428	7480	9393	16873	5.0	4.3
المنوفية	809	10343	232920	221752	454672	7171	11902	19073	4.6	4.8
البحيرة	1312	14961	329900	316192	646092	10411	11192	21603	6.5	5.5
الإسماعيلية	348	3833	70514	66439	136953	1631	4877	6508	1.4	1.6
الجيزة	1108	19735	494003	460197	954200	9647	18164	27811	9.6	7.0
بنى سويف	632	7796	172368	152893	325261	5487	5704	11191	3.3	2.8
الفيوم	568	8239	179412	162901	342313	5974	5819	11793	3.5	3.0
المنيا	1070	15070	333841	302538	636379	12199	14924	27123	6.4	6.9
أسيوط	828	11044	257728	229545	487273	8490	10406	18896	4.9	4.8
سوهاج	964	12187	268334	246907	515241	11036	11752	22788	5.2	5.8
قنا	657	8283	169102	158229	327331	8894	7614	16508	3.3	4.2
الأقصر	304	3166	59860	57102	116962	3410	3541	6951	1.2	1.8
أسوان	461	4484	79354	76939	156293	3405	4768	8173	1.6	2.1
البحر الأحمر	98	1119	20874	19205	40079	675	1248	1923	0.4	0.5
الوادى الجديد	142	1056	13479	12962	26441	1802	2318	4120	0.3	1.0
مطروح	223	1828	29122	25323	54445	1174	1214	2388	0.5	0.6
شمال سيناء	253	2025	28625	25915	54540	1543	1821	3364	0.6	0.9
جنوب سيناء	112	693	7091	6559	13650	486	402	888	0.1	0.2

جدول رقم (10) أعداد المدارس والفصول والتلاميذ والمدرسين بالتعليم المجتمعى وفقاً للمحافظة والنوع للعام الدراسى 2014/2013

البيان / المحافظة	أعداد المدارس	أعداد الفصول	أعداد التلاميذ			أعداد المدرسين			النسب	
			ذكور	إناث	جملة	ذكور	إناث	جملة	تلاميذ	مدرسين
الإجمـالى	4780	4780	20127	79348	99475	118	8162	8280	100	100
القاهـرة	50	50	820	1039	1859	5	43	48	1.9	0.6
الإسكندرية	53	53	178	847	1025	2	155	157	1.0	1.9
بور سعيد	14	14	97	129	226	-	46	46	0.2	0.6
السويس	12	12	39	155	194	-	35	35	0.2	0.4
دمياط	29	29	146	169	315	-	65	65	0.3	0.8
الدقهلية	218	218	418	1323	1741	3	422	425	1.8	5.1
الشرقية	396	396	535	2796	3331	-	1027	1027	3.3	12.4
القليوبية	36	36	102	468	570	-	110	110	0.6	1.3
كفر الشيخ	111	111	349	1851	2200	6	321	327	2.2	4.0
الغربية	90	90	376	397	773	-	232	232	0.8	2.8
المنوفية	39	39	105	600	705	-	111	111	0.7	1.3
البحيرة	414	414	2421	6423	8844	1	815	816	8.9	9.9
الإسماعيلية	74	74	266	656	922	-	127	127	0.9	1.5
الجيزة	167	167	539	2599	3138	4	270	274	3.2	3.3
بنى سويف	672	672	2045	13287	15332	-	1011	1011	15.4	12.2
الفيوم	595	595	1357	10895	12252	11	677	688	12.3	8.3
المنيا	431	431	518	10181	10699	2	938	940	10.8	11.4
أسيوط	576	576	3507	10973	14480	5	764	769	14.6	9.3
سوهاج	254	254	1634	5108	6742	3	249	252	6.8	3.0
قنا	204	204	971	4151	5122	3	345	348	5.1	4.2
الأقصر	84	84	272	1066	1338	-	156	156	1.3	1.9
أسوان	62	62	189	720	909	1	140	141	0.9	1.7
البحر الأحمر	6	6	1	140	141	-	3	3	0.1	0.0
الوادى الجديد	10	10	9	46	55	2	7	9	0.1	0.1
مطروح	139	139	2997	2956	5953	58	28	86	6.0	1.0
شمال سيناء	34	34	215	279	494	11	40	51	0.5	0.6
جنوب سيناء	10	10	21	94	115	1	25	26	0.1	0.3

جدول رقم (11) أعداد المدارس والفصول والتلاميذ والمدرسين للمرحلة الإعدادية وفقاً للمحافظة والنوع للعام الدراسى 2014/2013

البيان / المحافظة	أعداد المدارس	أعداد الفصول	أعداد التلاميذ			أعداد المدرسين			النسب	
			ذكور	إناث	جملة	ذكور	إناث	جملة	تلاميذ	مدرسين
الإجمـالى	10928	107720	2194688	2143017	4337705	120593	121671	242264	100	100
القاهـرة	1070	11676	223013	216743	439756	11368	13472	24840	10.1	10.3
الإسكندرية	523	5636	115842	114032	229874	6959	8590	15549	5.3	6.4
بور سعيد	88	909	15856	15307	31163	958	1536	2494	0.7	1.0
السويس	88	962	16595	16129	32724	793	1293	2086	0.8	0.9
دمياط	196	1813	34880	36022	70902	2245	3379	5624	1.6	2.3
الدقهلية	768	7106	138781	141731	280512	8297	9754	18051	6.5	7.5
الشرقية	955	7868	154887	159520	314407	9831	10148	19979	7.2	8.2
القليوبية	490	6038	131654	132493	264147	5223	5810	11033	6.1	4.6
كفر الشيخ	489	3612	67387	72554	139941	4855	4713	9568	3.2	3.9
الغربيـة	484	5116	108361	108887	217248	6247	7460	13707	5.0	5.7
المنوفيـة	465	4962	104682	101709	206391	5445	6834	12279	4.8	5.1
البحيـرة	783	6701	135452	136448	271900	7384	5205	12589	6.3	5.2
الإسماعيلية	199	1816	30765	30095	60860	1720	2255	3975	1.4	1.6
الجيـزة	780	8606	196513	188652	385165	8398	7459	15857	8.9	6.5
بنى سويف	353	3380	71239	68021	139260	3705	2789	6494	3.2	2.7
الفيـوم	314	3607	76097	70651	146748	3524	3122	6646	3.4	2.7
المنيـا	581	6755	148091	135090	283181	9157	6436	15593	6.5	6.4
أسيوط	452	5430	115465	109918	225383	5910	5171	11081	5.2	4.6
سوهاج	508	5487	114624	111450	226074	6333	5411	11744	5.2	4.8
قنـا	391	3994	84617	78470	163087	4642	3540	8182	3.8	3.4
الأقصر	162	1481	30517	28255	58772	1790	1538	3328	1.4	1.4
أسوان	278	2151	36235	35873	72108	1984	2365	4349	1.7	1.8
البحر الأحمر	76	520	8380	8028	16408	580	701	1281	0.4	0.5
الوادى الجديد	110	492	6189	5759	11948	1115	1113	2228	0.3	0.9
مطـروح	114	595	12416	7347	19763	662	358	1020	0.5	0.4
شمال سيناء	144	773	13366	11515	24881	1107	1042	2149	0.6	0.9
جنوب سيناء	67	234	2784	2318	5102	361	177	538	0.1	0.2

جدول رقم (12) أعداد المدارس والفصول والتلاميذ والمدرسين لمرحلة التعليم الثانوى العام وفقاً للمحافظة والنوع للعام الدراسى 2014/2013

البيان / المحافظة	أعداد المدارس	أعداد الفصول	أعداد التلاميذ			أعداد المدرسين			النسب	
			ذكور	إناث	جملة	ذكور	إناث	جملة	تلاميذ	مدرسين
الإجمـالى	2994	38549	673614	781858	1455472	62358	41296	103654	100	100
القاهـرة	586	6893	117640	127380	245020	8254	7329	15583	16.8	15.0
الإسكندرية	210	2794	54256	61297	115553	3537	4064	7601	7.9	7.3
بور سعيد	29	441	6514	7800	14314	591	731	1322	1.0	1.3
السويس	27	346	4576	6352	10928	458	467	925	0.8	0.9
دمياط	55	707	10416	14694	25110	1432	1590	3022	1.7	2.9
الدقهلية	173	2564	44467	54015	98482	4582	2773	7355	6.8	7.1
الشرقية	214	2672	43534	51567	95101	5315	3521	8836	6.5	8.5
القليوبية	182	2263	42770	49605	92375	3129	2235	5364	6.3	5.2
كفر الشيخ	86	1112	18961	24060	43021	2370	1313	3683	3.0	3.6
الغربية	114	2039	39726	47947	87673	3814	2544	6358	6.0	6.1
المنوفية	111	1710	31275	38881	70156	3151	2280	5431	4.8	5.2
البحيرة	146	1797	30939	37470	68409	2684	1483	4167	4.7	4.0
الإسماعيلية	55	629	8670	10961	19631	926	698	1624	1.3	1.6
الجيزة	312	3696	76849	82982	159831	4748	2725	7473	11.0	7.2
بنى سويف	71	930	16266	17335	33601	1643	838	2481	2.3	2.4
الفيوم	60	783	13550	16442	29992	1279	646	1925	2.1	1.9
المنيا	99	1564	26558	29197	55755	3211	1452	4663	3.8	4.5
أسيوط	106	1495	21744	28260	50004	2638	1238	3876	3.4	3.7
سوهاج	93	1307	23835	24612	48447	2671	876	3547	3.3	3.4
قنا	79	1041	17381	20106	37487	2231	761	2992	2.6	2.9
الأقصر	30	394	6293	8279	14572	804	219	1023	1.0	1.0
أسوان	47	565	7686	10996	18682	1142	503	1645	1.3	1.6
البحر الأحمر	31	202	2434	3337	5771	289	253	542	0.4	0.5
الوادى الجديد	22	196	1874	2552	4426	580	272	852	0.3	0.8
مطروح	15	125	1878	1983	3861	231	80	311	0.3	0.3
شمال سيناء	25	215	2831	3021	5852	506	340	846	0.4	0.8
جنوب سيناء	16	69	691	727	1418	142	65	207	0.1	0.2

جدول رقم (13) أعداد التلاميذ فى الثانوى العام وفقاً للمحافظة والنوع للعام الدراسى 2014/2013

البيان / المحافظة	الأعداد			النسب		
	ذكور	إناث	جملة	ذكور	إناث	جملة
الإجمـالى	673614	781858	1455472	46.3	53.7	100
القاهـرة	117640	127380	245020	48.0	52.0	16.8
الإسكندرية	54256	61297	115553	47.0	53.0	7.9
بور سعيد	6514	7800	14314	45.5	54.5	1.0
السويس	4576	6352	10928	41.9	58.1	0.8
دمياط	10416	14694	25110	41.5	58.5	1.7
الدقهلية	44467	54015	98482	45.2	54.8	6.8
الشرقية	43534	51567	95101	45.8	54.2	6.5
القليوبية	42770	49605	92375	46.3	53.7	6.3
كفر الشيخ	18961	24060	43021	44.1	55.9	3.0
الغربية	39726	47947	87673	45.3	54.7	6.0
المنوفية	31275	38881	70156	44.6	55.4	4.8
البحيرة	30939	37470	68409	45.2	54.8	4.7
الإسماعيلية	8670	10961	19631	44.2	55.8	1.3
الجيزة	76849	82982	159831	48.1	51.9	11.0
بنى سويف	16266	17335	33601	48.4	51.6	2.3
الفيوم	13550	16442	29992	45.2	54.8	2.1
المنيا	26558	29197	55755	47.6	52.4	3.8
أسيوط	21744	28260	50004	43.5	56.5	3.4
سوهاج	23835	24612	48447	49.2	50.8	3.3
قنا	17381	20106	37487	46.4	53.6	2.6
الأقصر	6293	8279	14572	43.2	56.8	1.0
أسوان	7686	10996	18682	41.1	58.9	1.3
البحر الأحمر	2434	3337	5771	42.2	57.8	0.4
الوادى الجديد	1874	2552	4426	42.3	57.7	0.3
مطروح	1878	1983	3861	48.6	51.4	0.3
شمال سيناء	2831	3021	5852	48.4	51.6	0.4
جنوب سيناء	691	727	1418	48.7	51.3	0.1

جدول رقم (14) أعداد التلاميذ فى الثانوى العام وفقاً للتخصص والمحافظة للعام الدراسى 2014/2013

التخصص / المحافظة	علمى علوم	علمى رياضة	علمى عام	شعبة عامة	إجمالى العلمى	إجمالى الأدبى	إجمالى الأدبى والعلمى	النسب	
								علمى	أدبى
الإجمـالى	188473	94437	86145	501811	868866	586606	1455472	59.7	40.3
القاهرة	20406	19688	10424	82723	133241	111779	245020	54.4	45.6
الإسكندرية	13838	9053	6646	39964	69501	46052	115553	60.1	39.9
بور سعيد	1300	1243	841	5088	8472	5842	14314	59.2	40.8
السويس	1295	1380	1237	3621	7533	3395	10928	68.9	31.1
دمياط	3579	1799	1304	8586	15268	9842	25110	60.8	39.2
الدقهلية	15528	6175	5223	35456	62382	36100	98482	63.3	36.7
الشرقية	15050	6543	7094	33289	61976	33125	95101	65.2	34.8
القليوبية	9310	6048	5022	33548	53928	38447	92375	58.4	41.6
كفر الشيخ	7577	2391	2301	15457	27726	15295	43021	64.4	35.6
الغربية	14452	5758	7604	28087	55901	31772	87673	63.8	36.2
المنوفية	10680	4713	7816	25758	48967	21189	70156	69.8	30.2
البحيرة	12652	3250	3265	22649	41816	26593	68409	61.1	38.9
الإسماعيلية	2863	1461	1436	6371	12131	7500	19631	61.8	38.2
الجيزة	12850	8633	4619	53151	79253	80578	159831	49.6	50.4
بنى سويف	5149	2363	2362	11683	21557	12044	33601	64.2	35.8
الفيوم	3960	1501	1964	9793	17218	12774	29992	57.4	42.6
المنيا	9336	3239	3298	18974	34847	20908	55755	62.5	37.5
أسيوط	6872	1694	3431	17380	29377	20627	50004	58.7	41.3
سوهاج	8236	2245	3127	16244	29852	18595	48447	61.6	38.4
قنا	4827	2349	2421	12264	21861	15626	37487	58.3	41.7
الأقصر	2348	858	1765	5130	10101	4471	14572	69.3	30.7
أسوان	3571	1056	1393	6257	12277	6405	18682	65.7	34.3
البحر الأحمر	484	329	716	2130	3659	2112	5771	63.4	36.6
الوادى الجديد	475	134	322	1892	2823	1603	4426	63.8	36.2
مطروح	784	124	137	1374	2419	1442	3861	62.7	37.3
شمال سيناء	775	367	329	2386	3857	1995	5852	65.9	34.1
جنوب سيناء	276	43	48	2556	923	495	1418	65.1	34.9

جدول رقم (15) أعداد التلاميذ والمدرسين بالتعليم الثانوى الصناعى وفقاً للمحافظة والنوع للعام الدراسى 2014/2013

البيان / المحافظة	الأعـــداد					
	أعداد التلاميذ			أعداد المدرسين		
	ذكور	إناث	جملة	ذكور	إناث	جملة
الإجمـالى	504425	289790	794215	55105	40255	95360
القاهرة	39786	16508	56294	5385	3218	8603
الإسكندرية	23017	6567	29584	2119	1541	3660
بور سعيد	4978	1650	6628	706	654	1360
السويس	6877	4346	11223	457	922	1379
دمياط	8500	4376	12876	1205	1233	2438
الدقهلية	34857	33929	68786	5522	5531	11053
الشرقية	26669	24260	50929	4424	3617	8041
القليوبية	30704	15479	46183	2389	1732	4121
كفر الشيخ	15846	6639	22485	1621	1040	2661
الغربية	27627	13044	40671	3439	2123	5562
المنوفية	23669	12416	36085	3113	2100	5213
البحيرة	44407	32109	76516	4034	3189	7223
الإسماعيلية	6289	4090	10379	737	627	1364
الجيزة	26108	8732	34840	1894	1053	2947
بنى سويف	15837	11169	27006	1906	1508	3414
الفيوم	21880	15837	37717	2097	1647	3744
المنيا	34319	28230	62549	2925	2270	5195
أسيوط	23619	8322	31941	1848	876	2724
سوهاج	31929	14795	46724	4169	2280	6449
قنا	23169	12723	35892	1462	912	2374
الأقصر	8870	4480	13350	653	392	1045
أسوان	12467	6557	19024	1384	922	2306
البحر الأحمر	2739	1079	3818	299	271	570
الوادى الجديد	1783	872	2655	304	174	478
مطروح	3236	283	3519	258	85	343
شمال سيناء	4690	1126	5816	676	304	980
جنوب سيناء	553	172	725	79	34	113

جدول رقم (16) أعداد التلاميذ والمدرسين بالتعليم الثانوى التجارى وفقاً للمحافظة والنوع للعام الدراسى 2014/2013

البيان / المحافظة	الأعـــداد					
	أعداد التلاميذ			أعداد المدرسين		
	ذكور	إناث	جملة	ذكور	إناث	جملة
الإجمـالى	261022	389129	650151	16574	20801	37375
القاهـرة	22589	30792	53381	947	1558	2505
الإسكندرية	8233	15643	23876	343	586	929
بور سعيد	1233	2468	3701	218	736	954
السويس	1243	2410	3653	103	220	323
دمياط	2194	6546	8740	318	574	892
الدقهلية	14294	16018	30312	1336	1459	2795
الشرقية	40685	39156	79841	1621	2197	3818
القليوبية	13472	25457	38929	849	1162	2011
كفر الشيخ	14375	19825	34200	1055	1380	2435
الغربية	10920	20127	31047	1146	1497	2643
المنوفية	9734	17928	27662	1271	1294	2565
البحيرة	5561	17506	23067	736	719	1455
الإسماعيلية	2247	3987	6234	225	374	599
الجيزة	34776	28920	63696	754	834	1588
بنى سويف	3029	13422	16451	452	575	1027
الفيوم	16419	17252	33671	641	491	1132
المنيا	8445	27083	35528	876	1138	2014
أسيوط	13388	24663	38051	755	994	1749
سوهاج	17806	28704	46510	1169	1282	2451
قنا	7783	14509	22292	842	758	1600
الأقصر	3466	6162	9628	277	229	506
أسوان	4489	6573	11062	287	379	666
البحر الأحمر	1015	1243	2258	68	90	158
الوادى الجديد	178	465	643	53	61	114
مطروح	2173	503	2676	74	46	120
شمال سيناء	1100	1585	2685	141	149	290
جنوب سيناء	175	182	357	17	19	36

جدول رقم (17) أعداد التلاميذ والمدرسين بالتعليم الثانوى الزراعى وفقاً للمحافظة والنوع للعام الدراسى 2014/2013

البيان / المحافظة	الأعـــداد					
	أعداد التلاميذ			أعداد المدرسين		
	ذكور	إناث	جملة	ذكور	إناث	جملة
الإجمـالى	135062	30451	165513	8616	5043	13659
القاهـرة	-	-	0	-	-	0
الإسكندرية	2706	171	2877	191	148	339
بور سعيد	442	126	568	24	6	30
السويس	429	129	558	27	8	35
دمياط	1220	1009	2229	132	91	223
الدقهلية	5967	2566	8533	760	465	1225
الشرقية	7353	6866	14219	866	576	1442
القليوبية	7299	313	7612	356	208	564
كفر الشيخ	3722	5817	9539	522	427	949
الغربية	3811	3192	7003	353	334	687
المنوفية	3877	2180	6057	410	288	698
البحيرة	10713	443	11156	803	354	1157
الإسماعيلية	5901	2133	8034	222	209	431
الجيزة	3599	963	4562	155	128	283
بنى سويف	6552	44	6596	358	208	566
الفيوم	7979	4	7983	316	152	468
المنيا	20645	6	20651	961	451	1412
أسيوط	9024	2320	11344	462	308	770
سوهاج	7154	116	7270	394	145	539
قنا	15296	524	15820	562	296	858
الأقصر	3959	180	4139	211	52	263
أسوان	4870	490	5360	217	102	319
البحر الأحمر	-	-	0	-	-	0
الوادى الجديد	753	534	1287	187	59	246
مطروح	1004	204	1208	23	5	28
شمال سيناء	736	114	850	93	22	115
جنوب سيناء	51	7	58	11	1	12

جدول رقم (18) أعداد المدارس والفصول والتلاميذ والمدرسين بالتربية الخاصة وفقاً للمحافظة والنوع للعام الدراسى 2014/2013

البيان / المحافظة	أعداد المدارس	أعداد الفصول	أعداد التلاميذ			أعداد المدرسين			النسب	
			ذكور	إناث	جملة	ذكور	إناث	جملة	تلاميذ	مدرسين
الإجمـالى	903	4561	22746	13388	36134	4143	5529	9672	100	100
القاهرة	111	600	2765	1932	4697	317	906	1223	13.0	12.6
الإسكندرية	37	197	1037	660	1697	118	373	491	4.7	5.1
بور سعيد	14	63	165	117	282	58	101	159	0.8	1.6
السويس	14	73	226	183	409	22	122	144	1.1	1.5
دمياط	24	89	405	252	657	89	119	208	1.8	2.2
الدقهلية	63	295	1614	920	2534	223	359	582	7.0	6.0
الشرقية	52	293	1396	941	2337	276	365	641	6.5	6.6
القليوبية	44	247	1227	757	1984	198	259	457	5.5	4.7
كفر الشيخ	34	172	793	423	1216	172	219	391	3.4	4.0
الغربية	38	207	1202	713	1915	189	229	418	5.3	4.3
المنوفية	43	216	1269	721	1990	219	295	514	5.5	5.3
البحيرة	35	198	1265	695	1960	175	243	418	5.4	4.3
الإسماعيلية	18	75	414	229	643	81	141	222	1.8	2.3
الجيزة	78	367	1722	1160	2882	198	378	576	8.0	6.0
بنى سويف	40	209	906	511	1417	193	250	443	3.9	4.6
الفيوم	16	91	646	367	1013	103	76	179	2.8	1.9
المنيا	33	190	992	448	1440	219	237	456	4.0	4.7
أسيوط	24	185	1144	594	1738	198	166	364	4.8	3.8
سوهاج	26	170	1140	587	1727	303	166	469	4.8	4.8
قنا	27	140	814	334	1148	205	113	318	3.2	3.3
الأقصر	13	56	317	164	481	95	37	132	1.3	1.4
أسوان	37	160	677	356	1033	208	152	360	2.9	3.7
البحر الأحمر	20	65	165	107	272	39	64	103	0.8	1.1
الوادى الجديد	11	45	97	34	131	76	51	127	0.4	1.3
مطروح	19	58	135	55	190	34	41	75	0.5	0.8
شمال سيناء	23	74	162	100	262	123	55	178	0.7	1.8
جنوب سيناء	9	26	51	28	79	12	12	24	0.2	0.2

جدول رقم (19) إجمالى أعداد تلاميذ مدارس التربية الخاصة وفقاً للمحافظة ونوع الاعاقة للعام الدراسى 2014/2013

نوع الاعاقة / المحافظة	الأعداد												الإجمالى العام	النسب				
	ضعف بصر وكف بصرى			صمم وضعف سمع			إعاقة ذهنية			مشافى				ضعف بصر وكف بصرى	صمم وضعف سمع	إعاقة ذهنية	مشافى	الإجمالى
	ذكور	اناث	جملة	ذكور	اناث	جملة	ذكور	اناث	جملة	ذكور	اناث	جملة						
الإجمـالى	1407	1088	2495	7607	5667	13274	13628	6562	20190	104	71	175	36134	6.9	36.7	55.9	0.5	100
القاهرة	251	155	406	782	659	1441	1672	1083	2755	60	35	95	4697	16.3	10.9	13.6	54.3	13.0
الإسكندرية	176	153	329	266	196	462	595	311	906	-	-	-	1697	13.2	3.5	4.5	-	4.7
بور سعيد	15	23	38	28	24	52	122	70	192	-	-	-	282	1.5	0.4	1.0	-	0.8
السويس	21	26	47	67	60	127	138	97	235	-	-	-	409	1.9	1.0	1.2	-	1.1
دمياط	24	12	36	105	86	191	276	154	430	-	-	-	657	1.4	1.4	2.1	-	1.8
الدقهلية	51	39	90	441	351	792	1122	530	1652	-	-	-	2534	3.6	6.0	8.2	-	7.0
الشرقية	57	49	106	511	393	904	828	499	1327	-	-	-	2337	4.2	6.8	6.6	-	6.5
القليوبية	33	76	109	336	235	571	858	446	1304	-	-	-	1984	4.4	4.3	6.5	-	5.5
كفر الشيخ	33	30	63	355	237	592	405	156	561	-	-	-	1216	2.5	4.5	2.8	-	3.4
الغربية	49	38	87	299	255	554	854	420	1274	-	-	-	1915	3.5	4.2	6.3	-	5.3
المنوفية	56	34	90	361	267	628	852	420	1272	-	-	-	1990	3.6	4.7	6.3	-	5.5
البحيرة	58	41	99	409	294	703	798	360	1158	-	-	-	1960	4.0	5.3	5.7	-	5.4
الإسماعيلية	55	34	89	120	82	202	239	113	352	-	-	-	643	3.6	1.5	1.7	-	1.8

جدول رقم (19) إجمالى أعداد تلاميذ مدارس التربية الخاصة وفقاً للمحافظة ونوع الاعاقة للعام الدراسى 2014/2013

نوع الاعاقة / المحافظة	الأعداد												الإجمالى العام	النسب				
	ضعف بصر وكف بصرى			صمم وضعف سمع			إعاقة ذهنية			مشافى				ضعف بصر وكف بصرى	صمم وضعف سمع	إعاقة ذهنية	مشافى	الإجمالى
	ذكور	اناث	جملة	ذكور	اناث	جملة	ذكور	اناث	جملة	ذكور	اناث	جملة						
الجيزة	104	102	206	512	424	936	1062	598	1660	44	36	80	2882	8.3	7.1	8.2	45.7	8.0
بنى سويف	48	42	90	339	257	596	519	212	731	-	-	-	1417	3.6	4.5	3.6	-	3.9
الفيوم	66	34	100	286	226	512	294	107	401	-	-	-	1013	4.0	3.9	2.0	-	2.8
المنيا	65	34	99	532	319	851	395	95	490	-	-	-	1440	4.0	6.4	2.4	-	4.0
أسيوط	89	47	136	516	381	897	539	166	705	-	-	-	1738	5.5	6.8	3.5	-	4.8
سوهاج	64	40	104	599	415	1014	477	132	609	-	-	-	1727	4.2	7.6	3.0	-	4.8
قنا	58	36	94	303	189	492	453	109	562	-	-	-	1148	3.8	3.7	2.8	-	3.2
الأقصر	-	-	0	93	79	172	224	85	309	-	-	-	481	-	1.3	1.5	-	1.3
أسوان	24	26	50	158	103	261	495	227	722	-	-	-	1033	2.0	2.0	3.6	-	2.9
البحر الأحمر	2	3	5	28	39	67	135	65	200	-	-	-	272	0.2	0.5	1.0	-	0.8
الوادى الجديد	-	-	0	34	14	48	63	20	83	-	-	-	131	-	0.4	0.4	-	0.4
مطروح	2	8	10	54	25	79	79	22	101	-	-	-	190	0.4	0.6	0.5	-	0.5
شمال سيناء	6	6	12	55	45	100	101	49	150	-	-	-	262	0.5	0.8	0.7	-	0.7
جنوب سيناء	-	-	0	18	12	30	33	16	49	-	-	-	79	-	0.2	0.2	-	0.2

جدول رقم (20) أعداد المدارس والفصول والتلاميذ لمرحلة ماقبل الإبتدائى (حكومى . خاص) وفقاً للمحافظة للعام الدراسى 2014/2013

البيان / المحافظة	أعداد المدارس			أعداد الفصول			أعداد التلاميذ			نسب المدارس		
	حكومى	خاص	جملة	حكومى	خاص	جملة	حكومى	خاص	جملة	حكومى	خاص	جملة
الإجمـالى	**8202**	**#####**	**10227**	**23034**	**9425**	**32459**	**839668**	**270650**	**1110318**	**80.2**	**19.8**	**100**
القاهرة	534	580	1114	1907	3036	4943	70431	84348	154779	6.5	28.6	10.9
الإسكندرية	150	228	378	635	1149	1784	46228	35493	81721	1.8	11.3	3.7
بور سعيد	73	20	93	246	66	312	9087	2371	11458	0.9	1.0	0.9
السويس	96	10	106	336	95	431	12223	3495	15718	1.2	0.5	1.0
دمياط	172	16	188	644	70	714	23995	2553	26548	2.1	0.8	1.8
الدقهلية	564	29	593	1328	165	1493	46056	5502	51558	6.9	1.4	5.8
الشرقية	661	34	695	1624	159	1783	56857	4563	61420	8.1	1.7	6.8
القليوبية	390	102	492	1301	502	1803	45982	14897	60879	4.8	5.0	4.8
كفر الشيخ	486	7	493	1214	20	1234	42400	501	42901	5.9	0.3	4.8
الغربية	454	44	498	1224	191	1415	46309	5940	52249	5.5	2.2	4.9
المنوفية	443	30	473	1323	160	1483	46648	4610	51258	5.4	1.5	4.6
البحيرة	730	40	770	1771	142	1913	60465	4335	64800	8.9	2.0	7.5
الإسماعيلية	153	19	172	437	105	542	14877	3430	18307	1.9	0.9	1.7
الجيزة	233	381	614	884	1855	2739	34890	52526	87416	2.8	18.8	6.0
بنى سويف	369	114	483	988	347	1335	37091	8027	45118	4.5	5.6	4.7
الفيوم	247	42	289	624	167	791	20290	4583	24873	3.0	2.1	2.8
المنيا	427	65	492	1100	258	1358	34835	8240	43075	5.2	3.2	4.8
أسيوط	348	172	520	949	529	1478	36588	12594	49182	4.2	8.5	5.1
سوهاج	514	35	549	1487	185	1672	52396	6134	58530	6.3	1.7	5.4
قنا	415	11	426	1141	35	1176	43534	1241	44775	5.1	0.5	4.2
الأقصر	186	8	194	449	20	469	17756	884	18640	2.3	0.4	1.9
أسوان	283	5	288	716	38	754	19987	1117	21104	3.5	0.2	2.8
البحر الأحمر	60	16	76	173	72	245	5738	1725	7463	0.7	0.8	0.7
الوادى الجديد	86	-	86	204	-	204	4613	-	4613	1.0	-	0.8
مطروح	50	6	56	136	27	163	4334	912	5246	0.6	0.3	0.5
شمال سيناء	55	5	60	126	12	138	3869	182	4051	0.7	0.2	0.6
جنوب سيناء	23	6	29	67	20	87	2189	447	2636	0.3	0.3	0.3

جدول رقم (21) أعداد المدارس والفصول والتلاميذ للمرحلة الإبتدائية (حكومى . خاص) وفقاً للمحافظة للعام الدراسى 2014/2013

البيان / المحافظة	أعداد المدارس			أعداد الفصول			أعداد التلاميذ			نسب المدارس		
	حكومى	خاص	جملة	حكومى	خاص	جملة	حكومى	خاص	جملة	حكومى	خاص	جملة
الإجمـالى	15755	1864	17619	203431	27765	231196	9008244	898005	9906249	89.4	10.6	100
القاهرة	785	605	1390	14113	9488	23601	668826	294880	963706	5.0	32.5	7.9
الإسكندرية	569	238	807	9008	3406	12414	441515	109649	551164	3.6	12.8	4.6
بور سعيد	114	21	135	1626	186	1812	60884	6842	67726	0.7	1.1	0.8
السويس	111	10	121	1565	238	1803	63763	8459	72222	0.7	0.5	0.7
دمياط	298	16	314	3564	216	3780	152201	8411	160612	1.9	0.9	1.8
الدقهلية	1242	34	1276	13756	607	14363	632048	21168	653216	7.9	1.8	7.2
الشرقية	1427	41	1468	15688	541	16229	693313	17232	710545	9.1	2.2	8.3
القليوبية	619	106	725	11356	1701	13057	571321	53904	625225	3.9	5.7	4.1
كفر الشيخ	693	7	700	7580	48	7628	320741	1539	322280	4.4	0.4	4.0
الغربية	752	42	794	10010	637	10647	468355	23073	491428	4.7	2.3	4.5
المنوفية	772	37	809	9862	481	10343	438859	15813	454672	4.9	2.0	4.6
البحيرة	1270	42	1312	14475	486	14961	631064	15028	646092	8.1	2.3	7.4
الإسماعيلية	328	20	348	3565	268	3833	128350	8603	136953	2.1	1.1	2.0
الجيزة	709	399	1108	13552	6183	19735	752927	201273	954200	4.5	21.4	6.3
بنى سويف	607	25	632	7475	321	7796	314796	10465	325261	3.9	1.3	3.6
الفيوم	544	24	568	7786	453	8239	325724	16589	342313	3.5	1.3	3.2
المنيا	999	71	1070	14131	939	15070	604345	32034	636379	6.3	3.8	6.1
أسيوط	795	33	828	10612	432	11044	470468	16805	487273	5.0	1.8	4.7
سوهاج	933	31	964	11701	486	12187	497560	17681	515241	5.9	1.7	5.5
قنا	646	11	657	8151	132	8283	322990	4341	327331	4.1	0.6	3.7
الأقصر	295	9	304	3098	68	3166	113934	3028	116962	1.9	0.5	1.7
أسوان	453	8	461	4388	96	4484	153361	2932	156293	2.9	0.4	2.6
البحر الأحمر	81	17	98	940	179	1119	35982	4097	40079	0.5	0.9	0.6
الوادى الجديد	142	-	142	1056	-	1056	26441	-	26441	0.9	-	0.8
مطروح	218	5	223	1758	70	1828	52218	2227	54445	1.4	0.3	1.3
شمال سيناء	247	6	253	1961	64	2025	53427	1113	54540	1.6	0.3	1.4
جنوب سيناء	106	6	112	654	39	693	12831	819	13650	0.7	0.3	0.6

جدول رقم (22) أعداد المدارس والفصول والتلاميذ للمرحلة الإعدادية (حكومى . خاص) وفقاً للمحافظة للعام الدراسى 2014/2013

البيان / المحافظة	أعداد المدارس			أعداد الفصول			أعداد التلاميذ			نسب المدارس		
	حكومى	خاص	جملة	حكومى	خاص	جملة	حكومى	خاص	جملة	حكومى	خاص	جملة
الإجمـالى	9407	1521	10928	97968	9752	107720	4052623	285082	4337705	86.1	13.9	100
القاهرة	542	528	1070	7857	3819	11676	328465	111291	439756	5.8	34.7	9.8
الإسكندرية	325	198	523	4395	1241	5636	194395	35479	229874	3.5	13.0	4.8
بور سعيد	72	16	88	833	76	909	28966	2197	31163	0.8	1.1	0.8
السويس	78	10	88	876	86	962	29805	2919	32724	0.8	0.7	0.8
دمياط	184	12	196	1755	58	1813	69037	1865	70902	2.0	0.8	1.8
الدقهلية	742	26	768	6943	163	7106	275116	5396	280512	7.9	1.7	7.0
الشرقية	924	31	955	7695	173	7868	309639	4768	314407	9.8	2.0	8.7
القليوبية	400	90	490	5478	560	6038	247154	16993	264147	4.3	5.9	4.5
كفر الشيخ	485	4	489	3600	12	3612	139719	222	139941	5.2	0.3	4.5
الغربية	465	19	484	4996	120	5116	213048	4200	217248	4.9	1.2	4.4
المنوفية	436	29	465	4817	145	4962	202383	4008	206391	4.6	1.9	4.3
البحيرة	757	26	783	6587	114	6701	269528	2372	271900	8.0	1.7	7.2
الإسماعيلية	186	13	199	1729	87	1816	58625	2235	60860	2.0	0.9	1.8
الجيزة	418	362	780	6330	2276	8606	316795	68370	385165	4.4	23.8	7.1
بنى سويف	334	19	353	3281	99	3380	136634	2626	139260	3.6	1.2	3.2
الفيوم	295	19	314	3457	150	3607	142541	4207	146748	3.1	1.2	2.9
المنيا	538	43	581	6561	194	6755	277377	5804	283181	5.7	2.8	5.3
أسيوط	437	15	452	5332	98	5430	222018	3365	225383	4.6	1.0	4.1
سوهاج	490	18	508	5383	104	5487	222944	3130	226074	5.2	1.2	4.6
قنا	388	3	391	3978	16	3994	162527	560	163087	4.1	0.2	3.6
الأقصر	159	3	162	1466	15	1481	58218	554	58772	1.7	0.2	1.5
أسوان	272	6	278	2125	26	2151	71701	407	72108	2.9	0.4	2.5
البحر الأحمر	60	16	76	467	53	520	15453	955	16408	0.6	1.1	0.7
الوادى الجديد	110	-	110	492	-	492	11948	-	11948	1.2	-	1.0
مطروح	109	5	114	565	30	595	19067	696	19763	1.2	0.3	1.0
شمال سيناء	139	5	144	751	22	773	24572	309	24881	1.5	0.3	1.3
جنوب سيناء	62	5	67	219	15	234	4948	154	5102	0.7	0.3	0.6

جدول رقم (23) أعداد المدارس والفصول والتلاميذ بالتعليم الثانوى العام (حكومى . خاص) وفقاً للمحافظة للعام الدراسى 2014/2013

البيان / المحافظة	أعداد المدارس			أعداد الفصول			أعداد التلاميذ			نسب المدارس		
	حكومى	خاص	جملة	حكومى	خاص	جملة	حكومى	خاص	جملة	حكومى	خاص	جملة
الإجمـالى	2051	943	2994	32657	5892	38549	1279194	176278	1455472	68.5	31.5	100
القاهرة	267	319	586	4705	2188	6893	183313	61707	245020	13.0	33.8	19.6
الإسكندرية	99	111	210	1941	853	2794	86589	28964	115553	4.8	11.8	7.0
بور سعيد	20	9	29	397	44	441	12777	1537	14314	1.0	1.0	1.0
السويس	18	9	27	274	72	346	8414	2514	10928	0.9	1.0	0.9
دمياط	54	1	55	690	17	707	24784	326	25110	2.6	0.1	1.8
الدقهلية	143	30	173	2411	153	2564	93483	4999	98482	7.0	3.2	5.8
الشرقية	163	51	214	2372	300	2672	84481	10620	95101	7.9	5.4	7.1
القليوبية	112	70	182	1886	377	2263	80605	11770	92375	5.5	7.4	6.1
كفر الشيخ	83	3	86	1090	22	1112	42034	987	43021	4.0	0.3	2.9
الغربية	107	7	114	1984	55	2039	85771	1902	87673	5.2	0.7	3.8
المنوفية	108	3	111	1681	29	1710	69172	984	70156	5.3	0.3	3.7
البحيرة	83	63	146	1508	289	1797	60048	8361	68409	4.0	6.7	4.9
الإسماعيلية	41	14	55	547	82	629	17711	1920	19631	2.0	1.5	1.8
الجيزة	137	175	312	2694	1002	3696	132143	27688	159831	6.7	18.6	10.4
بنى سويف	60	11	71	863	67	930	31680	1921	33601	2.9	1.2	2.4
الفيوم	51	9	60	726	57	783	28354	1638	29992	2.5	1.0	2.0
المنيا	89	10	99	1516	48	1564	54591	1164	55755	4.3	1.1	3.3
أسيوط	95	11	106	1406	89	1495	47006	2998	50004	4.6	1.2	3.5
سوهاج	82	11	93	1239	68	1307	46329	2118	48447	4.0	1.2	3.1
قنا	73	6	79	1011	30	1041	36041	1446	37487	3.6	0.6	2.6
الأقصر	29	1	30	391	3	394	14498	74	14572	1.4	0.1	1.0
أسوان	43	4	47	561	4	565	18612	70	18682	2.1	0.4	1.6
البحر الأحمر	19	12	31	170	32	202	5364	407	5771	0.9	1.3	1.0
الوادى الجديد	22	-	22	196	-	196	4426	-	4426	1.1	-	0.7
مطروح	14	1	15	120	5	125	3740	121	3861	0.7	0.1	0.5
شمال سيناء	25	-	25	215	-	215	5852	-	5852	1.2	-	0.8
جنوب سيناء	14	2	16	63	6	69	1376	42	1418	0.7	0.2	0.5

جدول رقم (24) أعداد المدارس والفصول والتلاميذ بالتعليم الثانوى الصناعى (حكومى . خاص) وفقاً للمحافظة للعام الدراسى 2014/2013

البيان / المحافظة	أعداد المدارس			أعداد الفصول			أعداد التلاميذ			نسب المدارس		
	حكومى	خاص	جملة	حكومى	خاص	جملة	حكومى	خاص	جملة	حكومى	خاص	جملة
الإجمـالى	955	11	966	24885	115	25000	791359	2856	794215	98.9	1.1	100
القاهرة	83	3	86	2048	27	2075	55596	698	56294	8.7	27.3	8.9
الإسكندرية	28	1	29	954	16	970	29235	349	29584	2.9	9.1	3.0
بور سعيد	24	-	24	307	-	307	6628	-	6628	2.5	-	2.5
السويس	17	-	17	416	-	416	11223	-	11223	1.8	-	1.8
دمياط	28	-	28	502	-	502	12876	-	12876	2.9	-	2.9
الدقهلية	90	2	92	2179	20	2199	68205	581	68786	9.4	18.2	9.5
الشرقية	57	-	57	1881	-	1881	50929	-	50929	6.0	-	5.9
القليوبية	56	-	56	1513	-	1513	46183	-	46183	5.9	-	5.8
كفر الشيخ	22	-	22	694	-	694	22485	-	22485	2.3	-	2.3
الغربية	44	-	44	1305	-	1305	40671	-	40671	4.6	-	4.6
المنوفية	50	-	50	1130	-	1130	36085	-	36085	5.2	-	5.2
البحيرة	69	5	74	2150	52	2202	75288	1228	76516	7.2	45.5	7.7
الإسماعيلية	23	-	23	402	-	402	10379	-	10379	2.4	-	2.4
الجيزة	39	-	39	1049	-	1049	34840	-	34840	4.1	-	4.0
بنى سويف	34	-	34	915	-	915	27006	-	27006	3.6	-	3.5
الفيوم	25	-	25	1036	-	1036	37717	-	37717	2.6	-	2.6
المنيا	32	-	32	1517	-	1517	62549	-	62549	3.4	-	3.3
أسيوط	29	-	29	870	-	870	31941	-	31941	3.0	-	3.0
سوهاج	43	-	43	1330	-	1330	46724	-	46724	4.5	-	4.5
قنا	43	-	43	1012	-	1012	35892	-	35892	4.5	-	4.5
الأقصر	22	-	22	383	-	383	13350	-	13350	2.3	-	2.3
أسوان	40	-	40	626	-	626	19024	-	19024	4.2	-	4.1
البحر الأحمر	22	-	22	175	-	175	3818	-	3818	2.3	-	2.3
الوادى الجديد	10	-	10	109	-	109	2655	-	2655	1.0	-	1.0
مطروح	7	-	7	108	-	108	3519	-	3519	0.7	-	0.7
شمال سيناء	12	-	12	207	-	207	5816	-	5816	1.3	-	1.2
جنوب سيناء	6	-	6	67	-	67	725	-	725	0.6	-	0.6

جدول رقم (25) أعداد المدارس والفصول والتلاميذ بالتعليم الثانوى التجارى (حكومى . خاص) وفقاً للمحافظة للعام الدراسى 2014/2013

البيان / المحافظة	أعداد المدارس			أعداد الفصول			أعداد التلاميذ			نسب المدارس		
	حكومى	خاص	جملة	حكومى	خاص	جملة	حكومى	خاص	جملة	حكومى	خاص	جملة
الإجمـالى	599	220	819	14670	2679	17349	545692	104459	650151	73.1	26.9	100
القاهرة	37	62	99	706	790	1496	23006	30375	53381	6.2	28.2	12.1
الإسكندرية	17	22	39	308	327	635	12438	11438	23876	2.8	10.0	4.8
بور سعيد	9	2	11	162	10	172	3491	210	3701	1.5	0.9	1.3
السويس	5	-	5	111	-	111	3653	-	3653	0.8	-	0.6
دمياط	15	-	15	300	-	300	8740	-	8740	2.5	-	1.8
الدقهلية	56	-	56	1016	-	1016	30312	-	30312	9.3	-	6.8
الشرقية	56	48	104	1615	304	1919	69407	10434	79841	9.3	21.8	12.7
القليوبية	36	3	39	772	230	1002	30429	8500	38929	6.0	1.4	4.8
كفر الشيخ	27	-	27	898	-	898	34200	-	34200	4.5	-	3.3
الغربية	59	10	69	993	67	1060	28667	2380	31047	9.9	4.5	8.4
المنوفية	37	3	40	811	16	827	27298	364	27662	6.2	1.4	4.9
البحيرة	25	11	36	638	59	697	21928	1139	23067	4.2	5.0	4.4
الإسماعيلية	14	-	14	204	-	204	6234	-	6234	2.3	-	1.7
الجيزة	21	45	66	621	816	1437	25576	38120	63696	3.5	20.4	8.1
بنى سويف	15	1	16	472	9	481	16300	151	16451	2.5	0.5	2.0
الفيوم	14	1	15	703	1	704	33669	2	33671	2.3	0.5	1.8
المنيا	17	-	17	779	-	779	35528	-	35528	2.8	-	2.1
أسيوط	25	-	25	974	-	974	38051	-	38051	4.2	-	3.1
سوهاج	28	-	28	1108	-	1108	46510	-	46510	4.7	-	3.4
قنا	21	11	32	623	40	663	21111	1181	22292	3.5	5.0	3.9
الأقصر	10	-	10	266	-	266	9628	-	9628	1.7	-	1.2
أسوان	19	-	19	306	-	306	11062	-	11062	3.2	-	2.3
البحر الأحمر	12	1	13	86	10	96	2093	165	2258	2.0	0.5	1.6
الوادى الجديد	2	-	2	22	-	22	643	-	643	0.3	-	0.2
مطروح	9	-	9	77	-	77	2676	-	2676	1.5	-	1.1
شمال سيناء	10	-	10	84	-	84	2685	-	2685	1.7	-	1.2
جنوب سيناء	3	-	3	15	-	15	357	-	357	0.5	-	0.4

جدول رقم (26) أعداد المدارس والفصول والتلاميذ بالتعليم الثانوى الزراعى (حكومى . خاص) وفقاً للمحافظة للعام الدراسى 2014/2013

البيان / المحافظة	أعداد المدارس			أعداد الفصول			أعداد التلاميذ			نسب المدارس		
	حكومى	خاص	جملة	حكومى	خاص	جملة	حكومى	خاص	جملة	حكومى	خاص	جملة
الإجمـالى	199	-	199	4813	-	4813	165513	-	165513	100	-	100
القاهرة	-	-	-	-	-	-	-	-	-	-	-	-
الإسكندرية	4	-	4	84	-	84	2877	-	2877	2.0	-	2.0
بور سعيد	1	-	1	17	-	17	568	-	568	0.5	-	0.5
السويس	2	-	2	18	-	18	558	-	558	1.0	-	1.0
دمياط	5	-	5	61	-	61	2229	-	2229	2.5	-	2.5
الدقهلية	16	-	16	268	-	268	8533	-	8533	8.0	-	8.0
الشرقية	18	-	18	456	-	456	14219	-	14219	9.0	-	9.0
القليوبية	15	-	15	196	-	196	7612	-	7612	7.5	-	7.5
كفر الشيخ	11	-	11	288	-	288	9539	-	9539	5.5	-	5.5
الغربية	8	-	8	208	-	208	7003	-	7003	4.0	-	4.0
المنوفية	12	-	12	201	-	201	6057	-	6057	6.0	-	6.0
البحيرة	12	-	12	342	-	342	11156	-	11156	6.0	-	6.0
الإسماعيلية	9	-	9	224	-	224	8034	-	8034	4.5	-	4.5
الجيزة	7	-	7	115	-	115	4562	-	4562	3.5	-	3.5
بنى سويف	7	-	7	204	-	204	6596	-	6596	3.5	-	3.5
الفيوم	6	-	6	212	-	212	7983	-	7983	3.0	-	3.0
المنيا	7	-	7	569	-	569	20651	-	20651	3.5	-	3.5
أسيوط	16	-	16	364	-	364	11344	-	11344	8.0	-	8.0
سوهاج	8	-	8	218	-	218	7270	-	7270	4.0	-	4.0
قنا	13	-	13	384	-	384	15820	-	15820	6.5	-	6.5
الأقصر	6	-	6	118	-	118	4139	-	4139	3.0	-	3.0
أسوان	5	-	5	144	-	144	5360	-	5360	2.5	-	2.5
البحر الأحمر		-	0	-	-	-	-	-	-	0.0	-	0.0
الوادى الجديد	4	-	4	57	-	57	1287	-	1287	2.0	-	2.0
مطروح	3	-	3	28	-	28	1208	-	1208	1.5	-	1.5
شمال سيناء	3	-	3	34	-	34	850	-	850	1.5	-	1.5
جنوب سيناء	1	-	1	3	-	3	58	-	58	0.5	-	0.5

جدول رقم (27) أعداد المدارس والفصول والتلاميذ بالتربية الخاصة (حكومى . خاص) وفقاً للمحافظة للعام الدراسى 2014/2013

البيان / المحافظة	أعداد المدارس			أعداد الفصول			أعداد التلاميذ			نسب المدارس		
	حكومى	خاص	جملة	حكومى	خاص	جملة	حكومى	خاص	جملة	حكومى	خاص	جملة
الإجمـالى	885	18	903	4467	94	4561	35680	454	36134	98.0	2.0	100
القاهرة	103	8	111	555	45	600	4466	231	4697	11.6	44.4	12.3
الإسكندرية	37	-	37	197	-	197	1697	-	1697	4.2	-	4.1
بور سعيد	14	-	14	63	-	63	282	-	282	1.6	-	1.6
السويس	14	-	14	73	-	73	409	-	409	1.6	-	1.6
دمياط	24	-	24	89	-	89	657	-	657	2.7	-	2.7
الدقهلية	63	-	63	295	-	295	2534	-	2534	7.1	-	7.0
الشرقية	50	2	52	289	4	293	2317	20	2337	5.6	11.1	5.8
القليوبية	42	2	44	238	9	247	1971	13	1984	4.7	11.1	4.9
كفر الشيخ	34	-	34	172	-	172	1216	-	1216	3.8	-	3.8
الغربية	38	-	38	207	-	207	1915	-	1915	4.3	-	4.2
المنوفية	43	-	43	216	-	216	1990	-	1990	4.9	-	4.8
البحيرة	35	-	35	198	-	198	1960	-	1960	4.0	-	3.9
الإسماعيلية	18	-	18	75	-	75	643	-	643	2.0	-	2.0
الجيزة	72	6	78	331	36	367	2692	190	2882	8.1	33.3	8.6
بنى سويف	40	-	40	209	-	209	1417	-	1417	4.5	-	4.4
الفيوم	16	-	16	91	-	91	1013	-	1013	1.8	-	1.8
المنيا	33	-	33	190	-	190	1440	-	1440	3.7	-	3.7
أسيوط	24	-	24	185	-	185	1738	-	1738	2.7	-	2.7
سوهاج	26	-	26	170	-	170	1727	-	1727	2.9	-	2.9
قنا	27	-	27	140	-	140	1148	-	1148	3.1	-	3.0
الأقصر	13	-	13	56	-	56	481	-	481	1.5	-	1.4
أسوان	37	-	37	160	-	160	1033	-	1033	4.2	-	4.1
البحر الأحمر	20	-	20	65	-	65	272	-	272	2.3	-	2.2
الوادى الجديد	11	-	11	45	-	45	131	-	131	1.2	-	1.2
مطروح	19	-	19	58	-	58	190	-	190	2.1	-	2.1
شمال سيناء	23	-	23	74	-	74	262	-	262	2.6	-	2.5
جنوب سيناء	9	-	9	26	-	26	79	-	79	1.0	-	1.0

جدول رقم (28) أعداد المدارس والفصول لمرحلة ماقبل الإبتدائى وفقاً للمحافظة والنوع للعام الدراسى 2014/2013

البيان / المحافظة	أعداد المدارس				أعداد الفصول			
	بنين	بنات	مشترك	جملة	بنين	بنات	مشترك	جملة
الإجمـالى	58	118	10051	10227	280	520	31659	32459
القاهـرة	19	46	1049	1114	109	232	4602	4943
الإسكندرية	9	28	341	378	69	127	1588	1784
بور سعيد	-	1	92	93	-	4	308	312
السويس	-	-	106	106	-	-	431	431
دمياط	1	3	184	188	2	13	699	714
الدقهلية	1	4	588	593	4	22	1467	1493
الشرقية	4	2	689	695	8	6	1769	1783
القليوبية	2	5	485	492	34	36	1733	1803
كفر الشيخ	-	-	493	493	-	-	1234	1234
الغربية	1	3	494	498	2	10	1403	1415
المنوفية	-	-	473	473	-	-	1483	1483
البحيرة	2	6	762	770	9	15	1889	1913
الإسماعيلية	1	1	170	172	2	4	536	542
الجيزة	3	4	607	614	13	19	2707	2739
بنى سويف	1	3	479	483	2	9	1324	1335
الفيوم	4	3	282	289	8	6	777	791
المنيا	1	5	486	492	2	10	1346	1358
أسيوط	7	2	511	520	12	5	1461	1478
سوهاج	1	-	548	549	2	-	1670	1672
قنا	-	-	426	426	-	-	1176	1176
الأقصر	-	1	193	194	-	1	468	469
أسوان	-	-	288	288	-	-	754	754
البحر الأحمر	-	1	75	76	-	1	244	245
الوادى الجديد	1	-	85	86	2	-	202	204
مطروح	-	-	56	56	-	-	163	163
شمال سيناء	-	-	60	60	-	-	138	138
جنوب سيناء	-	-	29	29	-	-	87	87

جدول رقم (29) أعداد المدارس والفصول للمرحلة الإبتدائية وفقاً للمحافظة والنوع للعام الدراسى 2014/2013

البيان / المحافظة	أعداد المدارس				أعداد الفصول			
	بنين	بنات	مشترك	جملة	بنين	بنات	مشترك	جملة
الإجمـالى	208	295	17116	17619	2790	3975	224431	231196
القاهـرة	28	51	1311	1390	398	744	22459	23601
الإسكندرية	12	31	764	807	259	453	11702	12414
بور سعيد	-	1	134	135	-	12	1800	1812
السويس	1	-	120	121	3	-	1800	1803
دمياط	7	12	295	314	69	140	3571	3780
الدقهلية	4	6	1266	1276	59	103	14201	14363
الشرقية	9	13	1446	1468	123	170	15936	16229
القليوبية	15	19	691	725	313	384	12360	13057
كفر الشيخ	1	-	699	700	1	-	7627	7628
الغربية	3	7	784	794	67	128	10452	10647
المنوفية	8	11	790	809	107	125	10111	10343
البحيرة	6	11	1295	1312	65	142	14754	14961
الإسماعيلية	2	1	345	348	5	12	3816	3833
الجيزة	4	9	1095	1108	104	130	19501	19735
بنى سويف	42	48	542	632	537	591	6668	7796
الفيوم	1	2	565	568	12	17	8210	8239
المنيا	6	16	1048	1070	84	207	14779	15070
أسيوط	25	26	777	828	284	290	10470	11044
سوهاج	9	11	944	964	99	116	11972	12187
قنا	6	5	646	657	59	63	8161	8283
الأقصر	1	2	301	304	12	25	3129	3166
أسوان	2	2	457	461	10	20	4454	4484
البحر الأحمر	1	1	96	98	21	18	1080	1119
الوادى الجديد	2	-	140	142	3	-	1053	1056
مطروح	7	6	210	223	62	54	1712	1828
شمال سيناء	5	4	244	253	31	31	1963	2025
جنوب سيناء	1	-	111	112	3	-	690	693

جدول رقم (30) أعداد المدارس والفصول بالتعليم المجتمعى (الفصل الواحد) وفقاً للمحافظة والنوع للعام الدراسى 2014/2013

البيان / المحافظة	أعداد المدارس				أعداد الفصول			
	بنين	بنات	مشترك	جملة	بنين	بنات	مشترك	جملة
الإجمـالى	46	2830	1904	4780	46	2830	1904	4780
القاهـرة	1	1	48	50	1	1	48	50
الإسكندرية	-	46	7	53	-	46	7	53
بور سعيد	-	1	13	14	-	1	13	14
السويس	-	1	11	12	-	1	11	12
دمياط	-	16	13	29	-	16	13	29
الدقهلية	5	210	3	218	5	210	3	218
الشرقية	9	322	65	396	9	322	65	396
القليوبية	-	34	2	36	-	34	2	36
كفر الشيخ	1	62	48	111	1	62	48	111
الغربية	10	16	64	90	10	16	64	90
المنوفية	-	32	7	39	-	32	7	39
البحيرة	1	125	288	414	1	125	288	414
الإسماعيلية	-	45	29	74	-	45	29	74
الجيزة	2	117	48	167	2	117	48	167
بنى سويف	-	355	317	672	-	355	317	672
الفيوم	5	466	124	595	5	466	124	595
المنيا	-	368	63	431	-	368	63	431
أسيوط	1	234	341	576	1	234	341	576
سوهاج	1	94	159	254	1	94	159	254
قنا	-	99	105	204	-	99	105	204
الأقصر	-	44	40	84	-	44	40	84
أسوان	2	53	7	62	2	53	7	62
البحر الأحمر	-	6	-	6	-	6	-	6
الوادى الجديد	1	7	2	10	1	7	2	10
مطروح	6	52	81	139	6	52	81	139
شمال سيناء	1	19	14	34	1	19	14	34
جنوب سيناء	-	5	5	10	-	5	5	10

جدول رقم (31) أعداد المدارس والفصول للمرحلة الإعدادية وفقاً للمحافظة والنوع للعام الدراسى 2014/2013

البيان / المحافظة	أعداد المدارس				أعداد الفصول			
	بنين	بنات	مشترك	جملة	بنين	بنات	مشترك	جملة
الإجمـالى	1390	1418	8120	10928	20158	20870	66692	107720
القاهـرة	212	246	612	1070	3428	3706	4542	11676
الإسكندرية	122	132	269	523	1969	2002	1665	5636
بور سعيد	22	24	42	88	354	348	207	909
السويس	22	23	43	88	293	334	335	962
دمياط	24	25	147	196	320	371	1122	1813
الدقهلية	88	93	587	768	1179	1303	4624	7106
الشرقية	89	88	778	955	1068	1077	5723	7868
القليوبية	83	84	323	490	1469	1410	3159	6038
كفر الشيخ	40	38	411	489	484	527	2601	3612
الغربية	75	77	332	484	1228	1146	2742	5116
المنوفية	37	40	388	465	478	498	3986	4962
البحيرة	63	57	663	783	814	822	5065	6701
الإسماعيلية	27	22	150	199	318	330	1168	1816
الجيزة	74	93	613	780	1709	1885	5012	8606
بنى سويف	57	50	246	353	606	602	2172	3380
الفيوم	34	34	246	314	516	549	2542	3607
المنيا	68	69	444	581	929	958	4868	6755
أسيوط	82	74	296	452	1100	1067	3263	5430
سوهاج	57	51	400	508	739	786	3962	5487
قنا	32	27	332	391	382	374	3238	3994
الأقصر	16	16	130	162	184	211	1086	1481
أسوان	21	21	236	278	233	241	1677	2151
البحر الأحمر	6	6	64	76	45	52	423	520
الوادى الجديد	-	-	110	110	-	-	492	492
مطروح	17	10	87	114	128	97	370	595
شمال سيناء	17	14	113	144	159	150	464	773
جنوب سيناء	5	4	58	67	26	24	184	234

جدول رقم (32) أعداد المدارس والفصول بالتعليم الثانوى العام وفقاً للمحافظة والنوع للعام الدراسى 2014/2013

البيان / المحافظة	أعداد المدارس				أعداد الفصول			
	بنين	بنات	مشترك	جملة	بنين	بنات	مشترك	جملة
الإجمـالى	541	615	1838	2994	9767	11674	17108	38549
القاهـرة	109	152	325	586	2069	2530	2294	6893
الإسكندرية	60	76	74	210	1056	1216	522	2794
بور سعيد	9	8	12	29	172	203	66	441
السويس	6	6	15	27	103	132	111	346
دمياط	7	8	40	55	124	167	416	707
الدقهلية	25	30	118	173	555	677	1332	2564
الشرقية	32	31	151	214	600	685	1387	2672
القليوبية	41	42	99	182	627	700	936	2263
كفر الشيخ	19	18	49	86	289	336	487	1112
الغربية	18	18	78	114	475	543	1021	2039
المنوفية	15	18	78	111	296	368	1046	1710
البحيرة	33	35	78	146	501	621	675	1797
الإسماعيلية	15	10	30	55	177	205	247	629
الجيزة	32	44	236	312	805	993	1898	3696
بنى سويف	16	13	42	71	242	264	424	930
الفيوم	10	8	42	60	154	166	463	783
المنيا	18	19	62	99	385	449	730	1564
أسيوط	19	18	69	106	306	370	819	1495
سوهاج	15	15	63	93	276	305	726	1307
قنا	13	14	52	79	187	232	622	1041
الأقصر	5	4	21	30	75	86	233	394
أسوان	6	7	34	47	90	150	325	565
البحر الأحمر	6	6	19	31	53	78	71	202
الوادى الجديد	3	3	16	22	41	55	100	196
مطروح	3	3	9	15	35	44	46	125
شمال سيناء	5	7	13	25	64	84	67	215
جنوب سيناء	1	2	13	16	10	15	44	69

جدول رقم (33) أعداد المدارس والفصول بالتعليم الثانوى الصناعى وفقاً للمحافظة والنوع للعام الدراسى 2014/2013

البيان / المحافظة	أعداد المدارس				أعداد الفصول			
	بنين	بنات	مشترك	جملة	بنين	بنات	مشترك	جملة
الإجمـالى	483	340	143	966	13630	7490	3880	25000
القاهـرة	53	23	10	86	1293	491	291	2075
الإسكندرية	18	6	5	29	620	208	142	970
بور سعيد	15	8	1	24	175	86	46	307
السويس	8	7	2	17	210	127	79	416
دمياط	16	9	3	28	286	139	77	502
الدقهلية	32	44	16	92	916	857	426	2199
الشرقية	19	15	23	57	668	524	689	1881
القليوبية	29	24	3	56	941	493	79	1513
كفر الشيخ	14	6	2	22	459	145	90	694
الغربية	22	18	4	44	746	366	193	1305
المنوفية	26	16	8	50	670	304	156	1130
البحيرة	36	31	7	74	1219	857	126	2202
الإسماعيلية	11	8	4	23	182	100	120	402
الجيزة	17	14	8	39	604	238	207	1049
بنى سويف	18	14	2	34	526	347	42	915
الفيوم	10	14	1	25	587	430	19	1036
المنيا	17	13	2	32	848	588	81	1517
أسيوط	20	5	4	29	553	158	159	870
سوهاج	25	16	2	43	830	393	107	1330
قنا	22	14	7	43	511	266	235	1012
الأقصر	12	6	4	22	211	99	73	383
أسوان	18	14	8	40	299	150	177	626
البحر الأحمر	11	9	2	22	98	55	22	175
الوادى الجديد	4	4	2	10	38	35	36	109
مطروح	5	1	1	7	88	13	7	108
شمال سيناء	3	1	8	12	45	21	141	207
جنوب سيناء	2	-	4	6	7	-	60	67

جدول رقم (34) أعداد المدارس والفصول بالتعليم الثانوى التجارى وفقاً للمحافظة والنوع للعام الدراسى 2014/2013

البيان / المحافظة	أعداد المدارس				أعداد الفصول			
	بنين	بنات	مشترك	جملة	بنين	بنات	مشترك	جملة
الإجمـالى	101	199	519	819	1718	4361	11270	17349
القاهـرة	29	49	21	99	409	779	308	1496
الإسكندرية	14	21	4	39	188	344	103	635
بور سعيد	3	6	2	11	23	106	43	172
السويس	1	1	3	5	16	32	63	111
دمياط	-	1	14	15	-	22	278	300
الدقهلية	2	3	51	56	17	43	956	1016
الشرقية	10	15	79	104	245	291	1383	1919
القليوبية	3	9	27	39	69	287	646	1002
كفر الشيخ	2	4	21	27	74	209	615	898
الغربية	4	21	44	69	67	304	689	1060
المنوفية	2	5	33	40	44	125	658	827
البحيرة	-	8	28	36	-	180	517	697
الإسماعيلية	2	4	8	14	34	60	110	204
الجيزة	13	17	36	66	280	396	761	1437
بنى سويف	-	2	14	16	-	48	433	481
الفيوم	1	2	12	15	1	85	618	704
المنيا	2	8	7	17	30	445	304	779
أسيوط	2	3	20	25	33	110	831	974
سوهاج	3	9	16	28	102	354	652	1108
قنا	2	5	25	32	14	40	609	663
الأقصر	1	1	8	10	22	43	201	266
أسوان	1	2	16	19	3	25	278	306
البحر الأحمر	1	-	12	13	1	-	95	96
الوادى الجديد	-	-	2	2	-	-	22	22
مطروح	2	2	5	9	34	10	33	77
شمال سيناء	1	1	8	10	12	23	49	84
جنوب سيناء	-	-	3	3	-	-	15	15

جدول رقم (35) أعداد المدارس والفصول بالتعليم الثانوى الزراعى وفقاً للمحافظة والنوع للعام الدراسى 2014/2013

البيان / المحافظة	أعداد المدارس				أعداد الفصول			
	بنين	بنات	مشترك	جملة	بنين	بنات	مشترك	جملة
الإجمـالى	74	8	117	199	1908	31	2874	4813
القاهـرة	-	-	-	0	-	-	-	-
الإسكندرية	3	-	1	4	61	-	23	84
بور سعيد	-	-	1	1	-	-	17	17
السويس	-	1	1	2	-	2	16	18
دمياط	-	-	5	5	-	-	61	61
الدقهلية	2	-	14	16	6	-	262	268
الشرقية	1	1	16	18	3	3	450	456
القليوبية	7	-	8	15	51	-	145	196
كفر الشيخ	-	1	10	11	-	3	285	288
الغربية	3	-	5	8	15	-	193	208
المنوفية	1	2	9	12	4	6	191	201
البحيرة	6	1	5	12	116	3	223	342
الإسماعيلية	2	-	7	9	38	-	186	224
الجيزة	2	-	5	7	3	-	112	115
بنى سويف	6	-	1	7	184	-	20	204
الفيوم	5	-	1	6	206	-	6	212
المنيا	7	-	-	7	569	-	-	569
أسيوط	7	2	7	16	92	14	258	364
سوهاج	7	-	1	8	188	-	30	218
قنا	10	-	3	13	299	-	85	384
الأقصر	2	-	4	6	57	-	61	118
أسوان	1	-	4	5	4	-	140	144
البحر الأحمر	-	-	-	-	-	-	-	0
الوادى الجديد	-	-	4	4	-	-	57	57
مطروح	1	-	2	3	5	-	23	28
شمال سيناء	1	-	2	3	7	-	27	34
جنوب سيناء	-	-	1	1	-	-	3	3

جدول رقم (36) أعداد المدارس والفصول بالتربية الخاصة وفقاً للمحافظة والنوع للعام الدراسى 2014/2013

البيان / المحافظة	أعداد المدارس				أعداد الفصول			
	بنين	بنات	مشترك	جملة	بنين	بنات	مشترك	جملة
الإجمـالى	61	38	804	903	227	157	4177	4561
القاهـرة	11	12	88	111	39	44	517	600
الإسكندرية	6	7	24	37	50	33	114	197
بور سعيد	-	-	14	14	-	-	63	63
السويس	-	-	14	14	-	-	73	73
دمياط	1	-	23	24	1	-	88	89
الدقهلية	-	-	63	63	-	-	295	295
الشرقية	4	1	47	52	5	1	287	293
القليوبية	1	4	39	44	1	12	234	247
كفر الشيخ	1	-	33	34	1	-	171	172
الغربية	2	-	36	38	3	-	204	207
المنوفية	-	-	43	43	-	-	216	216
البحيرة	-	-	35	35	-	-	198	198
الإسماعيلية	1	-	17	18	2	-	73	75
الجيزة	-	1	77	78	-	1	366	367
بنى سويف	-	-	40	40	-	-	209	209
الفيوم	5	2	9	16	23	8	60	91
المنيا	1	-	32	33	1	-	189	190
أسيوط	5	3	16	24	47	34	104	185
سوهاج	3	1	22	26	16	3	151	170
قنا	3	3	21	27	18	14	108	140
الأقصر	-	-	13	13	-	-	56	56
أسوان	2	-	35	37	2	-	158	160
البحر الأحمر	2	3	15	20	3	6	56	65
الوادى الجديد	3	-	8	11	5	-	40	45
مطروح	5	-	14	19	5	-	53	58
شمال سيناء	2	1	20	23	2	1	71	74
جنوب سيناء	3	-	6	9	3	-	23	26

جدول رقم (37) أعداد الناجحين فى الإبتدائية وفقاً للمحافظة والنوع للعام الدراسى 2014/2013

البيان / المحافظة	الأعداد			النسب		
	ذكور	أناث	جملة	ذكور	أناث	جملة
الإجمـالى	743357	721502	1464859	50.7	49.3	100
القاهرة	73907	71499	145406	50.8	49.2	9.9
الإسكندرية	39874	38029	77903	51.2	48.8	5.3
بور سعيد	5066	5018	10084	50.2	49.8	0.7
السويس	6882	6397	13279	51.8	48.2	0.9
دمياط	11535	11592	23127	49.9	50.1	1.6
الدقهلية	50167	51196	101363	49.5	50.5	6.9
الشرقية	52768	53193	105961	49.8	50.2	7.2
القليوبية	46679	45915	92594	50.4	49.6	6.3
كفر الشيخ	21836	23255	45091	48.4	51.6	3.1
الغربية	34993	35705	70698	49.5	50.5	4.8
المنوفية	33582	33525	67107	50.0	50.0	4.6
البحيرة	44476	45172	89648	49.6	50.4	6.1
الإسماعيلية	9685	9728	19413	49.9	50.1	1.3
الجيزة	71388	67068	138456	51.6	48.4	9.5
بنى سويف	23896	22238	46134	51.8	48.2	3.1
الفيوم	26311	24080	50391	52.2	47.8	3.4
المنيا	52375	47692	100067	52.3	47.7	6.8
أسيوط	37718	34917	72635	51.9	48.1	5.0
سوهاج	38527	36686	75213	51.2	48.8	5.1
قنا	25648	24304	49952	51.3	48.7	3.4
الأقصر	9291	9099	18390	50.5	49.5	1.3
أسوان	12616	12714	25330	49.8	50.2	1.7
البحر الأحمر	2890	2727	5617	51.5	48.5	0.4
الوادى الجديد	1966	2061	4027	48.8	51.2	0.3
مطروح	4082	3150	7232	56.4	43.6	0.5
شمال سيناء	4304	3689	7993	53.8	46.2	0.6
جنوب سيناء	895	853	1748	51.2	48.8	0.1

شكل رقم (٨) التوزيع النسبى لأعداد الناجحين فى الإبتدائية
وفقاً للنوع للعام الدراسى ٢٠١٤/٢٠١٣

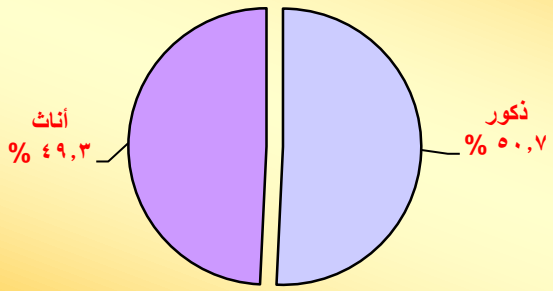

جدول رقم (38) أعداد الناجحين فى التعليم المجتمعى (الفصل الواحد) وفقاً للمحافظة والنوع للعام الدراسى 2014/2013

البيان / المحافظة	الأعداد			النسب		
	ذكور	أناث	جملة	ذكور	أناث	جملة
الإجمـالى	2558	12094	14652	17.5	82.5	100
القاهرة	70	99	169	41.4	58.6	1.2
الإسكندرية	23	120	143	16.1	83.9	1.0
بور سعيد	8	9	17	47.1	52.9	0.1
السويس	4	13	17	23.5	76.5	0.1
دمياط	12	17	29	41.4	58.6	0.2
الدقهلية	52	196	248	21.0	79.0	1.7
الشرقية	41	383	424	9.7	90.3	2.9
القليوبية	10	47	57	17.5	82.5	0.4
كفر الشيخ	33	242	275	12.0	88.0	1.9
الغربية	39	23	62	62.9	37.1	0.4
المنوفية	12	121	133	9.0	91.0	0.9
البحيرة	206	769	975	21.1	78.9	6.7
الإسماعيلية	25	104	129	19.4	80.6	0.9
الجيزة	43	326	369	11.7	88.3	2.5
بنى سويف	142	1549	1691	8.4	91.6	11.5
الفيوم	135	1639	1774	7.6	92.4	12.1
المنيا	65	1664	1729	3.8	96.2	11.8
أسيوط	806	2658	3464	23.3	76.7	23.6
سوهاج	129	823	952	13.6	86.4	6.5
قنا	128	638	766	16.7	83.3	5.2
الأقصر	25	176	201	12.4	87.6	1.4
أسوان	13	92	105	12.4	87.6	0.7
البحر الأحمر	-	18	18	-	100.0	0.1
الوادى الجديد	1	5	6	16.7	83.3	0.0
مطروح	505	324	829	60.9	39.1	5.7
شمال سيناء	31	30	61	50.8	49.2	0.4
جنوب سيناء	-	9	9	-	100.0	0.1

شكل رقم (٩) التوزيع النسبى لأعداد الناجحين فى التعليم المجتمعى
وفقاً للنوع للعام الدراسى ٢٠١٤/٢٠١٣

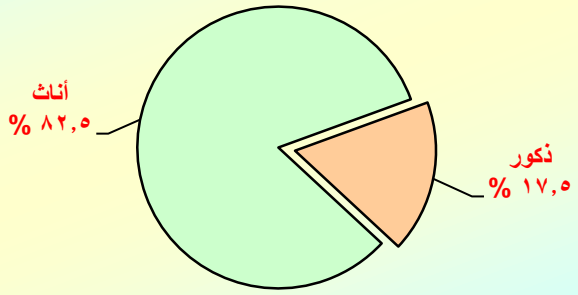

جدول رقم (39) أعداد الناجحين فى الإعدادية وفقاً للمحافظة والنوع للعام الدراسى 2014/2013

البيان / المحافظة	الأعداد			النسب		
	ذكور	أناث	جملة	ذكور	أناث	جملة
الإجمـالى	604166	596186	1200352	50.3	49.7	100
القاهرة	65509	64259	129768	50.5	49.5	10.8
الإسكندرية	31215	30781	61996	50.4	49.6	5.2
بور سعيد	4963	4811	9774	50.8	49.2	0.8
السويس	4588	4631	9219	49.8	50.2	0.8
دمياط	9204	10732	19936	46.2	53.8	1.7
الدقهلية	39809	42287	82096	48.5	51.5	6.8
الشرقية	43856	46406	90262	48.6	51.4	7.5
القليوبية	37626	37471	75097	50.1	49.9	6.3
كفر الشيخ	17925	20128	38053	47.1	52.9	3.2
الغربية	30116	30871	60987	49.4	50.6	5.1
المنوفية	27781	27769	55550	50.0	50.0	4.6
البحيرة	36268	35610	71878	50.5	49.5	6.0
الإسماعيلية	7973	8222	16195	49.2	50.8	1.3
الجيزة	54603	51634	106237	51.4	48.6	8.9
بنى سويف	17871	17266	35137	50.9	49.1	2.9
الفيوم	21170	18437	39607	53.5	46.5	3.3
المنيا	42264	39251	81515	51.8	48.2	6.8
أسيوط	28030	26841	54871	51.1	48.9	4.6
سوهاج	31006	29922	60928	50.9	49.1	5.1
قنا	23130	21535	44665	51.8	48.2	3.7
الأقصر	8184	7439	15623	52.4	47.6	1.3
أسوان	9400	9975	19375	48.5	51.5	1.6
البحر الأحمر	2190	2228	4418	49.6	50.4	0.4
الوادى الجديد	1961	1941	3902	50.3	49.7	0.3
مطروح	2973	1943	4916	60.5	39.5	0.4
شمال سيناء	3882	3173	7055	55.0	45.0	0.6
جنوب سيناء	669	623	1292	51.8	48.2	0.1

شكل رقم (١٠) التوزيع النسبى لأعداد الناجحين فى الإعدادية
وفقاً للنوع للعام الدراسى ٢٠١٤/٢٠١٣

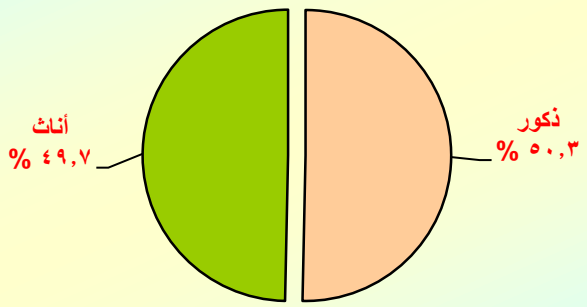

جدول رقم (40) أعداد الناجحين فى الثانوية العامة وفقاً للمحافظة والنوع للعام الدراسى 2014/2013

البيان / المحافظة	الأعداد			النسب		
	ذكور	أناث	جملة	ذكور	أناث	جملة
الإجمـالى	191687	230724	422411	45.4	54.6	100
القاهرة	34682	38685	73367	47.3	52.7	17.4
الإسكندرية	15250	17836	33086	46.1	53.9	7.8
بور سعيد	1927	2437	4364	44.2	55.8	1.0
السويس	1387	1740	3127	44.4	55.6	0.7
دمياط	3167	4395	7562	41.9	58.1	1.8
الدقهلية	13033	16681	29714	43.9	56.1	7.0
الشرقية	12447	15038	27485	45.3	54.7	6.5
القليوبية	11559	14481	26040	44.4	55.6	6.2
كفر الشيخ	5562	7128	12690	43.8	56.2	3.0
الغربية	12082	14780	26862	45.0	55.0	6.4
المنوفية	8802	11380	20182	43.6	56.4	4.8
البحيرة	8808	10871	19679	44.8	55.2	4.7
الإسماعيلية	2560	3379	5939	43.1	56.9	1.4
الجيزة	20628	22675	43303	47.6	52.4	10.3
بنى سويف	4663	5256	9919	47.0	53.0	2.3
الفيوم	3877	4881	8758	44.3	55.7	2.1
المنيا	7316	8749	16065	45.5	54.5	3.8
أسيوط	6468	8926	15394	42.0	58.0	3.6
سوهاج	6930	7547	14477	47.9	52.1	3.4
قنا	4440	5551	9991	44.4	55.6	2.4
الأقصر	1638	2334	3972	41.2	58.8	0.9
أسوان	2156	3212	5368	40.2	59.8	1.3
البحر الأحمر	594	903	1497	39.7	60.3	0.4
الوادى الجديد	389	535	924	42.1	57.9	0.2
مطروح	530	506	1036	51.2	48.8	0.2
شمال سيناء	632	641	1273	49.6	50.4	0.3
جنوب سيناء	160	177	337	47.5	52.5	0.1

شكل رقم (١١) التوزيع النسبى لأعداد الناجحين فى الثانوية العامة
وفقاً للنوع للعام الدراسى٢٠١٣/٢٠١٤

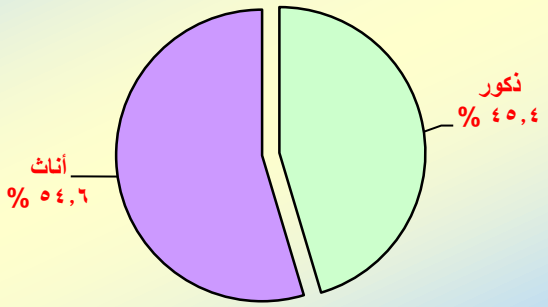

جدول رقم (41) أعداد الناجحين فى الثانوية العامة وفقاً للتخصص والمحافظة للعام الدراسى 2014/2013

التخصص / المحافظة	علمى متأدب	علمى علوم	علمى رياضة	علمى عام	أدبى	الإجمالى	النسب	
							علمى	أدبى
الإجمـالى	**24**	**146692**	**94689**	**1128**	**179878**	**422411**	**57.4**	**42.6**
القاهرة	16	15196	20308	263	37584	73367	48.8	51.2
الإسكندرية	2	10103	9033	274	13674	33086	58.7	41.3
بور سعيد	-	1114	1280	-	1970	4364	54.9	45.1
السويس	-	882	1228	1	1016	3127	67.5	32.5
دمياط	-	2855	1839	-	2868	7562	62.1	37.9
الدقهلية	-	13822	6656	109	9127	29714	69.3	30.7
الشرقية	1	11764	6327	10	9383	27485	65.9	34.1
القليوبية	-	7442	6179	2	12417	26040	52.3	47.7
كفر الشيخ	-	5741	2293	4	4652	12690	63.3	36.7
الغربية	-	11829	5716	2	9315	26862	65.3	34.7
المنوفية	-	9641	4767	3	5771	20182	71.4	28.6
البحيرة	1	9968	3361	26	6323	19679	67.9	32.1
الإسماعيلية	-	1941	1380	26	2592	5939	56.4	43.6
الجيزة	1	10355	9503	266	23178	43303	46.5	53.5
بنى سويف	-	3494	2160	12	4253	9919	57.1	42.9
الفيوم	-	3377	1520	30	3831	8758	56.3	43.7
المنيا	1	6427	2682	18	6937	16065	56.8	43.2
أسيوط	-	6080	2000	13	7301	15394	52.6	47.4
سوهاج	-	5639	2101	6	6731	14477	53.5	46.5
قنا	-	3228	1842	19	4902	9991	50.9	49.1
الأقصر	-	1589	725	2	1656	3972	58.3	41.7
أسوان	2	2206	803	31	2326	5368	56.7	43.3
البحر الأحمر	-	462	406	6	623	1497	58.4	41.6
الوادى الجديد	-	306	154	1	463	924	49.9	50.1
مطروح	-	514	87	2	433	1036	58.2	41.8
شمال سيناء	-	607	264	2	400	1273	68.6	31.4
جنوب سيناء	-	110	75	-	152	337	54.9	45.1

شكل رقم (١٢) التوزيع النسبى لأعداد الناجحين فى الثانوية العامة
وفقاً للتخصص للعام الدراسى ٢٠١٣/٢٠١٤

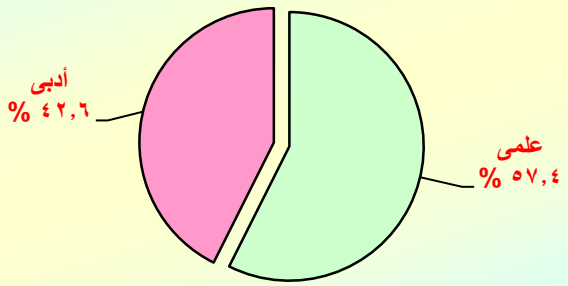

جدول رقم (42) أعداد المدارس والفصول والتلاميذ بالتعليم الفنى (صناعى . تجارى . زراعى) وفقاً للمحافظة للعام الدراسى 2014/2013

البيان / المحافظة	صناعى			تجارى			زراعى			إجمالى التلاميذ	نسب التلاميذ		
	أعداد المدارس	أعداد الفصول	أعداد التلاميذ	أعداد المدارس	أعداد الفصول	أعداد التلاميذ	أعداد المدارس	أعداد الفصول	أعداد التلاميذ		صناعى	تجارى	زراعى
الإجمالى	966	25000	794215	819	17349	650151	199	4813	165513	1609879	49.3	40.4	10.3
القاهرة	86	2075	56294	99	1496	53381	-	-	-	109675	7.1	8.2	-
الإسكندرية	29	970	29584	39	635	23876	4	84	2877	56337	3.7	3.7	1.7
بور سعيد	24	307	6628	11	172	3701	1	17	568	10897	0.8	0.6	0.3
السويس	17	416	11223	5	111	3653	2	18	558	15434	1.4	0.6	0.3
دمياط	28	502	12876	15	300	8740	5	61	2229	23845	1.6	1.3	1.3
الدقهلية	92	2199	68786	56	1016	30312	16	268	8533	107631	8.7	4.7	5.2
الشرقية	57	1881	50929	104	1919	79841	18	456	14219	144989	6.4	12.3	8.6
القليوبية	56	1513	46183	39	1002	38929	15	196	7612	92724	5.8	6.0	4.6
كفر الشيخ	22	694	22485	27	898	34200	11	288	9539	66224	2.8	5.3	5.8
الغربية	44	1305	40671	69	1060	31047	8	208	7003	78721	5.1	4.8	4.2
المنوفية	50	1130	36085	40	827	27662	12	201	6057	69804	4.5	4.3	3.7
البحيرة	74	2202	76516	36	697	23067	12	342	11156	110739	9.6	3.5	6.7
الإسماعيلية	23	402	10379	14	204	6234	9	224	8034	24647	1.3	1.0	4.9
الجيزة	39	1049	34840	66	1437	63696	7	115	4562	103098	4.4	9.8	2.8
بنى سويف	34	915	27006	16	481	16451	7	204	6596	50053	3.4	2.5	4.0
الفيوم	25	1036	37717	15	704	33671	6	212	7983	79371	4.7	5.2	4.8
المنيا	32	1517	62549	17	779	35528	7	569	20651	118728	7.9	5.5	12.5
أسيوط	29	870	31941	25	974	38051	16	364	11344	81336	4.0	5.9	6.9
سوهاج	43	1330	46724	28	1108	46510	8	218	7270	100504	5.9	7.2	4.4
قنا	43	1012	35892	32	663	22292	13	384	15820	74004	4.5	3.4	9.6
الأقصر	22	383	13350	10	266	9628	6	118	4139	27117	1.7	1.5	2.5
أسوان	40	626	19024	19	306	11062	5	144	5360	35446	2.4	1.7	3.2
البحر الأحمر	22	175	3818	13	96	2258	-	-	-	6076	0.5	0.3	-
الوادى الجديد	10	109	2655	2	22	643	4	57	1287	4585	0.3	0.1	0.8
مطروح	7	108	3519	9	77	2676	3	28	1208	7403	0.4	0.4	0.7
شمال سيناء	12	207	5816	10	84	2685	3	34	850	9351	0.7	0.4	0.5
جنوب سيناء	6	67	725	3	15	357	1	3	58	1140	0.1	-	-

شكل رقم (١٣) التوزيع النسبى لأعداد التلاميذ بالتعليم الفنى (صناعى - تجارى - زراعى) للعام الدراسى ٢٠١٤/٢٠١٣

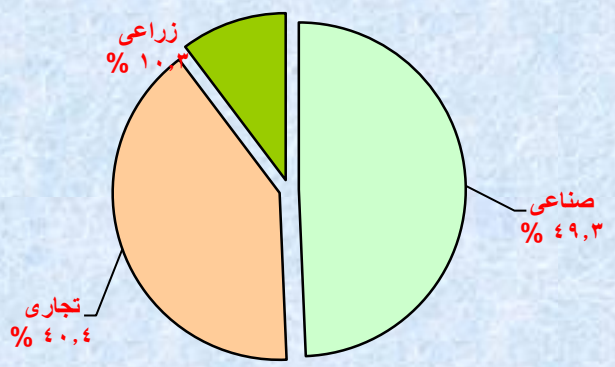

جدول رقم (43) التوزيع العددى والنسبى للتلاميذ بالمدارس الفنية وفقا للمجموعات التعليمية

والنوع للعام الدراسى 2014/2013

المجموعات التعليمية (١)	مجالات الدراسة	الاعداد			النسب		
		ذكور	اناث	جملة	ذكور	اناث	جملة
الإجمـالى		900509	709370	1609879	55.9	44.1	100
التربية	تدريب المعلمين وعلوم التربية	37343	9145	46488	80.3	19.7	2.9
الدراسات الانسانية والفنون	الفنون	34391	65456	99847	34.4	65.6	6.2
العلوم الاجتماعية والاعمال التجارية والقانون	الأعمال التجارية والإدارة	208506	344921	553427	37.7	62.3	34.4
	القانون	22042	30837	52879	41.7	58.3	3.3
الهندسة والصناعات الانتاجية والبناء	الهندسة والصناعات الهندسية	344677	109409	454086	75.9	24.1	28.2
	الصناعات الانتاجية والإنتاج	60032	120812	180844	33.2	66.8	11.2
الهندسة والصناعات الانتاجية والبناء	الهندسة المعمارية والبناء	73419	13	73432	99.9	0.1	4.6
الزراعة	الزراعة والحراجة ومصايد الأسماك	85871	15405	101276	84.8	15.2	6.3
الخدمات	خدمات شخصية	30474	13371	43845	69.5	30.5	2.7
	خدمات النقل	3754	1	3755	100	-	0.2

(١) المجموعات التعليمية وفقاً للتصنيف الدولى المقنن

شكل رقم (١٤) توزيع أعداد التلاميذ بالمدارس الفنية وفقاً لأهم مجالات الدراسة للعام الدراسى ٢٠١٤/٢٠١٣

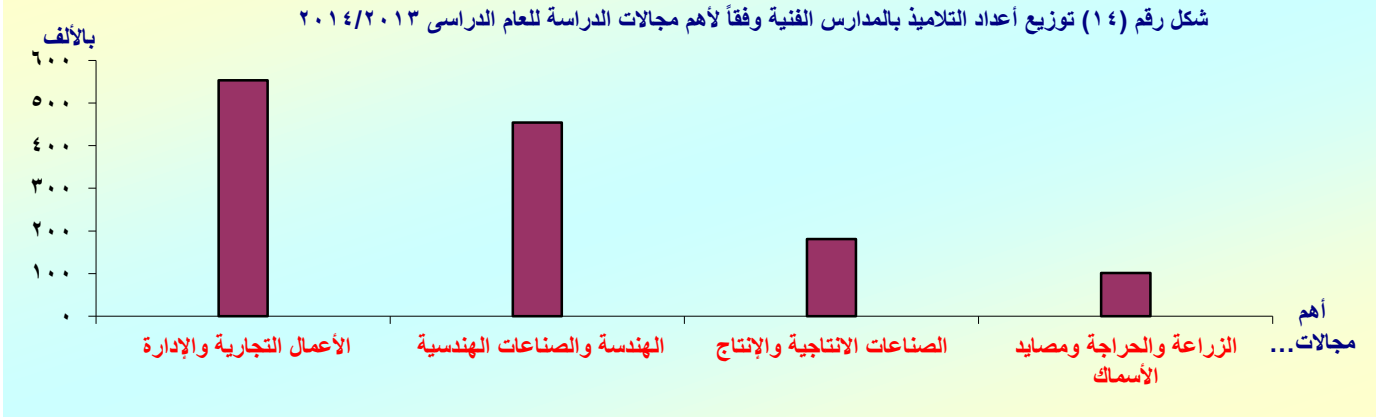

جدول رقم (44) أعداد المقيدين بالتعليم الثانوى الصناعى وفقاً لنظام التعليم والمحافظة والنوع للعام الدراسى 2014/2013

نظام التعليم / المحافظة	نظام 3 سنوات			نظام 5 سنوات			الإجمـــالى			النسب	
	ذكور	أناث	جملة	ذكور	أناث	جملة	ذكور	أناث	جملة	نظام 3 سنوات	نظام 5 سنوات
الإجمـالى	471241	284703	755944	33184	5087	38271	504425	289790	794215	95.2	4.8
القاهرة	31730	15306	47036	8056	1202	9258	39786	16508	56294	83.6	16.4
الإسكندرية	18066	6566	24632	4951	1	4952	23017	6567	29584	83.3	16.7
بور سعيد	4058	1629	5687	920	21	941	4978	1650	6628	85.8	14.2
السويس	5894	4070	9964	983	276	1259	6877	4346	11223	88.8	11.2
دمياط	7806	4376	12182	694	-	694	8500	4376	12876	94.6	5.4
الدقهلية	32807	33019	65826	2050	910	2960	34857	33929	68786	95.7	4.3
الشرقية	24445	24063	48508	2224	197	2421	26669	24260	50929	95.2	4.8
القليوبية	29577	15478	45055	1127	1	1128	30704	15479	46183	97.6	2.4
كفر الشيخ	14307	6639	20946	1539	-	1539	15846	6639	22485	93.2	6.8
الغربية	26785	12022	38807	842	1022	1864	27627	13044	40671	95.4	4.6
المنوفية	22507	12161	34668	1162	255	1417	23669	12416	36085	96.1	3.9
البحيرة	43581	32109	75690	826	-	826	44407	32109	76516	98.9	1.1
الإسماعيلية	5645	4090	9735	644	-	644	6289	4090	10379	93.8	6.2
الجيزة	26108	8732	34840	-	-	-	26108	8732	34840	100	-
بنى سويف	15403	11169	26572	434	-	434	15837	11169	27006	98.4	1.6
الفيوم	20464	15837	36301	1416	-	1416	21880	15837	37717	96.2	3.8
المنيا	33310	28230	61540	1009	-	1009	34319	28230	62549	98.4	1.6
أسيوط	23619	8322	31941	-	-	-	23619	8322	31941	100	-
سوهاج	30202	13963	44165	1727	832	2559	31929	14795	46724	94.5	5.5
قنا	22293	12716	35009	876	7	883	23169	12723	35892	97.5	2.5
الأقصر	8870	4480	13350	-	-	-	8870	4480	13350	100	-
أسوان	11777	6245	18022	690	312	1002	12467	6557	19024	94.7	5.3
البحر الأحمر	2307	1054	3361	432	25	457	2739	1079	3818	88.0	12.0
الوادى الجديد	1783	872	2655	-	-	-	1783	872	2655	100	-
مطروح	3236	283	3519	-	-	-	3236	283	3519	100	-
شمال سيناء	4108	1100	5208	582	26	608	4690	1126	5816	89.5	10.5
جنوب سيناء	553	172	725	-	-	-	553	172	725	100	-

شكل رقم (١٥) التوزيع النسبى لأعداد المقيدين بالتعليم الثانوى الصناعى وفقاً لنظام التعليم للعام الدراسى ٢٠١٣/٢٠١٤



جدول رقم (45) التوزيع العددى والنسبى لأعداد المقيدين بالتعليم الثانوى الصناعى وفقاً لشعب التخصص والنوع للعام الدراسى 2014/2013

البيان / شعب التخصص	الأعـــداد			النســـب		
	ذكور	إناث	جملة	ذكور	إناث	جملة
الإجمـالى	504425	289790	794215	63.5	36.5	100
المعمارية	73419	13	73432	100	=	9.2
الكهربائية	99804	45393	145197	68.7	31.3	18.3
الزخرفية	33966	65224	99190	34.2	65.8	12.5
النسيجية	15655	114901	130556	12.0	88.0	16.4
الميكانيكية	144955	45566	190521	76.1	23.9	24.0
الصناعات المعدنية	13083	1419	14502	90.2	9.8	1.8
الخشبية	32529	10	32539	100	=	4.1
الإلكترونية	7662	5396	13058	58.7	41.3	1.6
التبريد والتكيف	33022	9348	42370	77.9	22.1	5.3
المركبات	40588	141	40729	99.7	0.3	5.1
شعبة عامة	5563	2146	7709	72.2	27.8	1.0
البحرية	3754	1	3755	100	=	0.5
الطباعة	425	232	657	64.7	35.3	0.1

شكل رقم (١٦) التوزيع النسبى لأعداد المقيدين بالتعليم الثانوى الصناعى وفقاً للنوع للعام الدراسى ٢٠١٤/٢٠١٣

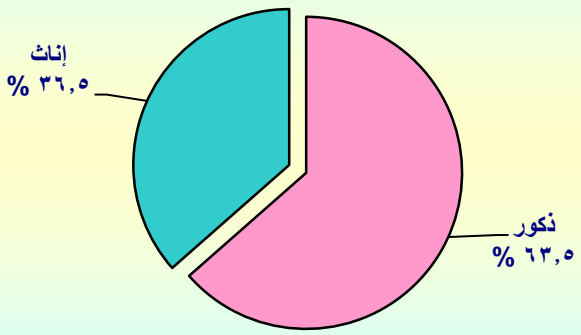

جدول رقم (46) أعداد المقيدين بالتعليم الثانوى الصناعى وفقاً لشعب التخصص والمحافظة للعام الدراسى 2014/2013

شعب التخصص / المحافظة	المعمارية	الكهربائية	الزخرفية	النسيجية	الميكانيكية	الصناعات المعدنية	الخشبية	الالكترونية	التبريد والتكييف	المركبات	شعبة عامة	البحرية	الطباعة	الاجمالى
الإجمـالى	73432	145197	99190	130556	190521	14502	32539	13058	42370	40729	7709	3755	657	794215
القاهرة	4964	11111	5937	6489	14442	2600	2284	1617	3302	2131	1203	83	131	56294
الإسكندرية	2639	6184	1906	3203	6956	872	993	1361	1988	1504	1224	691	63	29584
بور سعيد	385	1374	438	925	1345	308	243	185	458	319	16	632	-	6628
السويس	371	2840	1618	1119	3116	14	150	87	301	352	600	645	10	11223
دمياط	638	2022	2303	2202	2122	901	856	81	552	455	122	622	-	12876
الدقهلية	4206	12543	10751	15918	16854	557	1642	992	1770	2353	890	310	-	68786
الشرقية	4118	9147	4509	10149	11034	232	1003	1850	5428	3162	95	-	202	50929
القليوبية	3353	9454	3798	6403	15013	681	1294	669	2651	2685	182	-	-	46183
كفر الشيخ	2714	4859	2561	2256	4966	262	796	614	707	2419	331	-	-	22485
الغربية	5956	7961	2644	10370	6738	809	2283	188	1530	2178	14	-	-	40671
المنوفية	4834	8954	2213	6616	8481	1	610	372	2842	790	372	-	-	36085
البحيرة	10664	12385	6686	12329	22571	2433	2576	277	2766	3776	53	-	-	76516
الإسماعيلية	1105	2177	992	1033	2039	-	295	150	1041	719	644	184	-	10379
الجيزة	1926	8061	4033	3503	9846	1635	1237	620	2849	863	125	1	141	34840
بنى سويف	3678	4778	3603	3846	5539	662	665	629	1163	2302	140	1	-	27006
الفيوم	2885	5181	6636	7947	8547	14	1380	74	1951	2993	-	-	109	37717
المنيا	968	6147	14382	10873	20532	269	1822	496	2030	4035	995	-	-	62549
أسيوط	3227	4858	3027	3539	6886	688	4660	1592	1048	2285	131	-	-	31941
سوهاج	6955	8530	7131	8259	7933	991	2119	499	2414	1704	189	-	-	46724
قنا	4599	6197	6379	6069	6759	79	1664	290	2322	1239	294	-	1	35892
الأقصر	923	2550	2286	2595	2124	-	1854	-	680	51	18	269	-	13350
أسوان	1074	3755	3434	3351	3357	252	1171	402	1327	865	-	36	-	19024
البحر الأحمر	-	1073	589	440	734	53	169	-	327	306	34	93	-	3818
الوادى الجديد	355	671	463	438	312	13	79	-	205	118	1	-	-	2655
مطروح	416	858	145	151	1242	20	328	13	112	234	-	-	-	3519
شمال سيناء	443	1376	687	461	819	156	329	-	520	827	35	163	-	5816
جنوب سيناء	36	151	39	72	214	-	37	-	86	64	1	25	-	725

شكل رقم (١٧) أعداد المقيدين بالتعليم الثانوى الصناعى وفقاً لأهم شعب التخصص للعام الدراسى ٢٠١٤/٢٠١٣

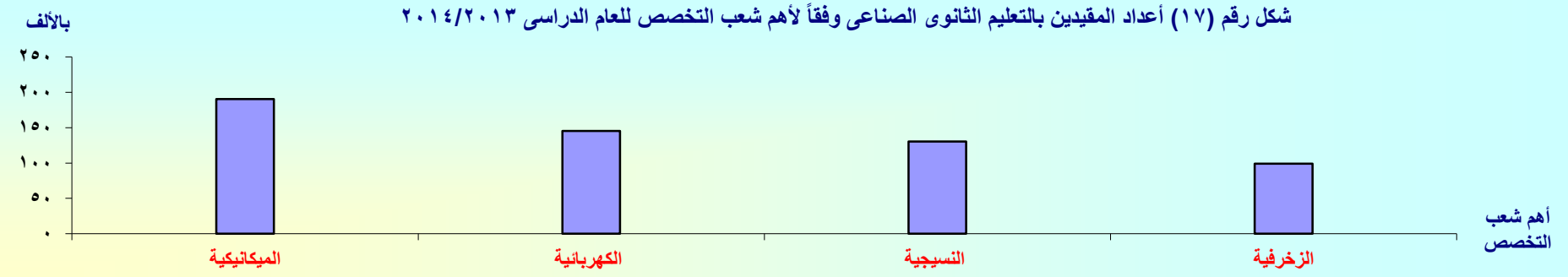

جدول رقم (47) أعداد المقيدين بالتعليم الثانوى التجارى وفقاً لنظام التعليم والمحافظة والنوع للعام الدراسى 2014/2013

نظام التعليم / المحافظة	نظام 3 سنوات			نظام 5 سنوات			الإجمـــالى			النسب	
	ذكور	أناث	جملة	ذكور	أناث	جملة	ذكور	أناث	جملة	نظام 3 سنوات	نظام 5 سنوات
الإجمـالى	241407	373054	614461	19615	16075	35690	261022	389129	650151	94.5	5.5
القاهرة	20680	29337	50017	1909	1454	3363	22589	30791	53380	93.7	6.3
الإسكندرية	7544	14949	22493	689	694	1383	8233	15643	23876	94.2	5.8
بور سعيد	782	2368	3150	451	100	551	1233	2468	3701	85.1	14.9
السويس	737	1591	2328	506	819	1325	1243	2410	3653	63.7	36.3
دمياط	1981	5718	7699	213	828	1041	2194	6546	8740	88.1	11.9
الدقهلية	13359	15345	28704	935	673	1608	14294	16018	30312	94.7	5.3
الشرقية	40501	38977	79478	184	179	363	40685	39156	79841	99.5	0.5
القليوبية	11327	23792	35119	2145	1665	3810	13472	25457	38929	90.2	9.8
كفر الشيخ	13749	19641	33390	626	184	810	14375	19825	34200	97.6	2.4
الغربية	10063	19453	29516	857	674	1531	10920	20127	31047	95.1	4.9
المنوفية	9171	16630	25801	563	1298	1861	9734	17928	27662	93.3	6.7
البحيرة	5416	17348	22764	145	158	303	5561	17506	23067	98.7	1.3
الإسماعيلية	2081	3691	5772	166	296	462	2247	3987	6234	92.6	7.4
الجيزة	31117	27056	58173	3659	1864	5523	34776	28920	63696	91.3	8.7
بنى سويف	2733	12747	15480	296	675	971	3029	13422	16451	94.1	5.9
الفيوم	15660	16630	32290	758	623	1381	16418	17253	33671	95.9	4.1
المنيا	7098	26806	33904	1347	277	1624	8445	27083	35528	95.4	4.6
أسيوط	12731	23942	36673	657	721	1378	13388	24663	38051	96	3.6
سوهاج	15640	27535	43175	2166	1169	3335	17806	28704	46510	92.8	7.2
قنا	7561	13975	21536	222	534	756	7783	14509	22292	96.6	3.4
الأقصر	3466	6162	9628	-	-	0	3466	6162	9628	100	-
أسوان	3939	6026	9965	551	547	1098	4490	6573	11063	90.1	9.9
البحر الأحمر	620	744	1364	395	499	894	1015	1243	2258	60.4	39.6
الوادى الجديد	178	465	643	-	-	0	178	465	643	100	-
مطروح	2173	503	2676	-	-	0	2173	503	2676	100	-
شمال سيناء	966	1455	2421	134	130	264	1100	1585	2685	90.2	9.8
جنوب سيناء	134	168	302	41	14	55	175	182	357	85	15.4

شكل رقم (١٨) التوزيع النسبى لأعداد المقيدين بالتعليم الثانوى التجارى وفقاً لنظام التعليم للعام الدراسى ٢٠١٤/٢٠١٣

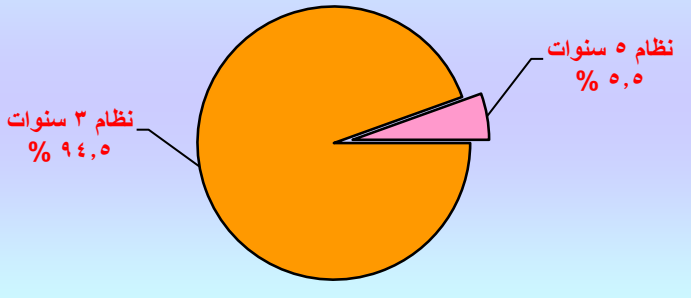

جدول رقم (48) التوزيع العددى والنسبى لأعداد المقيدين بالتعليم الثانوى التجارى (عام . فندقى)

وفقاً لشعب التخصص والنوع للعام الدراسى 2014/2013

البيان / شعب التخصص	الأعـــداد			النســـب		
	ذكور	إناث	جملة	ذكور	إناث	جملة
الإجمـالى	261022	389129	650151	40.1	59.9	100
إدارة وسكرتارية	8547	15064	23611	36.2	63.8	3.6
تسويق وسوق مال	26027	50717	76744	33.9	66.1	11.8
تأمينات	10461	23960	34421	30.4	69.6	5.3
شعبة عامة تجارية	158523	246011	404534	39.2	60.8	62.2
موانى وخدمات بحرية	250	553	803	31.1	68.9	0.1
شئون قانونية	22042	30837	52879	41.7	58.3	8.1
مشتريات ومخازن	4948	9169	14117	35.0	65.0	2.2
مطبخ	6637	830	7467	88.9	11.1	1.1
مطعم	2437	1196	3633	67.1	32.9	0.6
إشراف داخلى	926	491	1417	65.3	34.7	0.2
خدمات وإرشاد سياحى	2216	2558	4774	46.4	53.6	0.7
شعبة عامة فندقية	18008	7743	25751	69.9	30.1	4.0

شكل رقم (١٩) أعداد المقيدين بالتعليم الثانوى التجارى (عام - فندقى)
وفقاً لأهم شعب التخصص للعام الدراسى ٢٠١٤/٢٠١٣

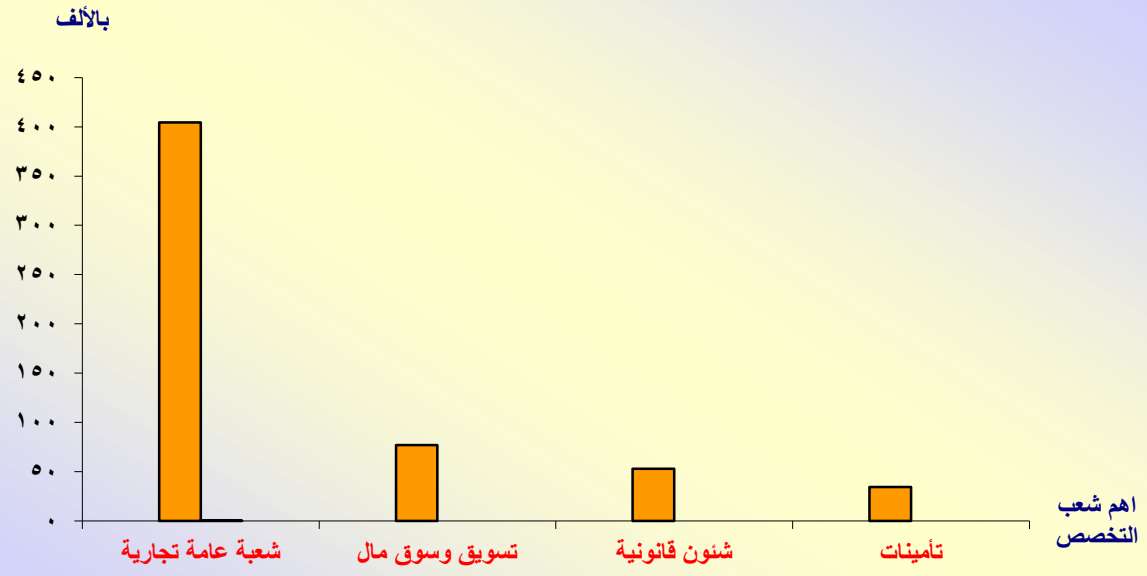

جدول رقم (49) التوزيع العددى والنسبى لأعداد المقيدين بالتعليم الثانوى التجارى (عام . فندقى) للعام الدراسى 2014/2013

البيان / المحافظة	الأعـــداد			النســـب		
	تجارى عام	تجارى فندقى	جملة	تجارى عام	تجارى فندقى	جملة
الإجمـالى	607109	43042	650151	93.4	6.6	100
القاهرة	44594	8786	53380	83.5	16.5	8.2
الإسكندرية	21448	2428	23876	89.8	10.2	3.7
بور سعيد	3339	362	3701	90.2	9.8	0.6
السويس	3326	327	3653	91.0	9.0	0.6
دمياط	8740	-	8740	100	-	1.3
الدقهلية	29651	661	30312	97.8	2.2	4.7
الشرقية	79621	220	79841	99.7	0.3	12.3
القليوبية	30428	8501	38929	78.2	21.8	6.0
كفر الشيخ	33390	810	34200	97.6	2.4	5.3
الغربية	28182	2865	31047	90.8	9.2	4.8
المنوفية	27462	200	27662	99.3	0.7	4.3
البحيرة	22880	187	23067	99.2	0.8	3.5
الإسماعيلية	5932	302	6234	95.2	4.8	1.0
الجيزة	51423	12273	63696	80.7	19.3	9.8
بنى سويف	15970	481	16451	97.1	2.9	2.5
الفيوم	33138	533	33671	98.4	1.6	5.2
المنيا	34998	530	35528	98.5	1.5	5.5
أسيوط	38051	-	38051	100	-	5.9
سوهاج	45393	1117	46510	97.6	2.4	7.2
قنا	22290	2	22292	100	-	3.4
الأقصر	8969	659	9628	93.2	6.8	1.5
أسوان	10165	898	11063	91.9	8.1	1.7
البحر الأحمر	1784	474	2258	79.0	21.0	0.3
الوادى الجديد	643	-	643	100	-	0.1
مطروح	2523	153	2676	94.3	5.7	0.4
شمال سيناء	2467	218	2685	91.9	8.1	0.4
جنوب سيناء	302	55	357	84.6	15.4	0.1

شكل رقم (٢٠) التوزيع النسبى لأعداد المقيدين بالتعليم الثانوى التجارى (عام - فندقى)
للعام الدراسى ٢٠١٣/٢٠١٤

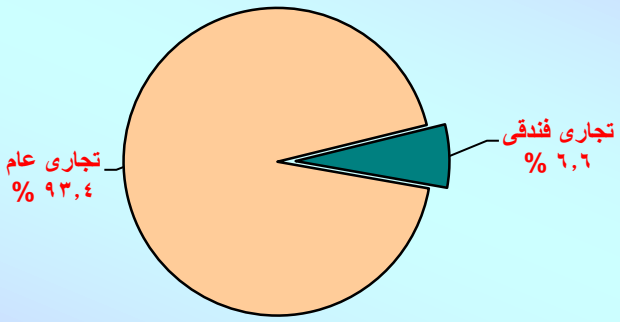

جدول رقم (50) أعداد المقيدين بالتعليم الثانوى التجارى (العام) وفقاً لشعب التخصص والمحافظة للعام الدراسى 2014/2013

شعب التخصص / المحافظة	إدارة وسكرتارية	تسويق وسوق مال	تأمينات	شعبة عامة تجارية	موانىء وخدمات بحرية	شئون قانونية	مشتريات ومخازن	الاجمالى
الإجمـالى	23611	76744	34421	404534	803	52879	14117	607109
القاهـرة	1686	5289	2672	32157	43	2143	604	44594
الإسكندرية	640	1831	1272	16514	145	811	235	21448
بور سعيد	241	549	192	2102	15	154	86	3339
السويس	110	316	271	2238	110	178	103	3326
دمياط	404	1175	763	5422	152	625	199	8740
الدقهلية	1061	4694	744	21138	-	1672	342	29651
الشرقية	2274	10981	1440	52799	2	10958	1167	79621
القليوبية	820	3394	1370	22220	-	2088	536	30428
كفر الشيخ	641	3690	1150	24080	125	3619	85	33390
الغربية	1362	4849	2253	15586	-	3191	941	28182
المنوفية	1539	4876	1853	16593	2	1782	817	27462
البحيرة	1434	2539	1672	14308	-	2034	893	22880
الإسماعيلية	258	672	755	3432	84	618	113	5932
الجيزة	1116	7048	2175	36870	2	2925	1287	51423
بنى سويف	899	1639	1589	9725	-	1609	509	15970
الفيوم	860	2843	2252	23418	-	2536	1229	33138
المنيا	1521	3233	3196	22334	-	2940	1774	34998
أسيوط	1222	4812	2654	24593	1	3721	1048	38051
سوهاج	2866	5403	2284	31024	-	3187	629	45393
قنا	848	2195	2188	13476	32	2659	892	22290
الأقصر	381	2060	936	4025	-	1158	409	8969
أسوان	735	1656	265	5947	-	1455	107	10165
البحر الأحمر	197	239	244	891	90	87	36	1784
الوادى الجديد	103	95	65	295	-	67	18	643
مطروح	94	155	16	1871	-	343	44	2523
شمال سيناء	299	418	150	1313	-	274	13	2467
جنوب سيناء	-	93	-	163	-	45	1	302

جدول رقم (51) أعداد المقيدين بالتعليم الثانوى التجارى (الفندقى) وفقاً لشعب التخصص والمحافظة للعام الدراسى 2014/2013

شعب التخصص / المحافظة	مطبخ	مطعم	إشراف داخلى	خدمات وإرشاد سياحى	شعبة عامة فندقية	الإجمالى
الإجمـالى	7467	3633	1417	4774	25751	43042
القاهـرة	1451	800	402	1064	5069	8786
الإسكندرية	444	254	84	673	973	2428
بور سعيد	90	44	32	49	147	362
السويس	52	36	-	98	141	327
الدقهلية	150	143	101	119	148	661
الشرقية	-	-	1	1	218	220
القليوبية	1921	527	1	718	5334	8501
كفر الشيخ	77	40	26	86	581	810
الغربية	741	416	139	266	1303	2865
المنوفية	68	67	-	-	65	200
البحيرة	115	-	70	-	2	187
الإسماعيلية	37	67	30	37	131	302
الجيزة	1438	559	236	1001	9039	12273
بنى سويف	93	77	31	47	233	481
الفيوم	7	5	3	25	493	533
المنيا	101	68	34	153	174	530
أسيوط	-	-	-	-	-	0
سوهاج	110	81	64	114	748	1117
قنا	-	-	-	-	2	2
الأقصر	116	93	17	146	287	659
أسوان	200	129	82	127	360	898
البحر الأحمر	159	150	8	27	130	474
مطروح	26	20	16	23	68	153
شمال سيناء	41	40	40	-	97	218
جنوب سيناء	30	17	-	-	8	55

شكل رقم (٢١) أعداد المقيدين بالتعليم الثانوى التجارى (الفندقى) وفقاً لشعب التخصص للعام الدراسى ٢٠١٤/٢٠١٣

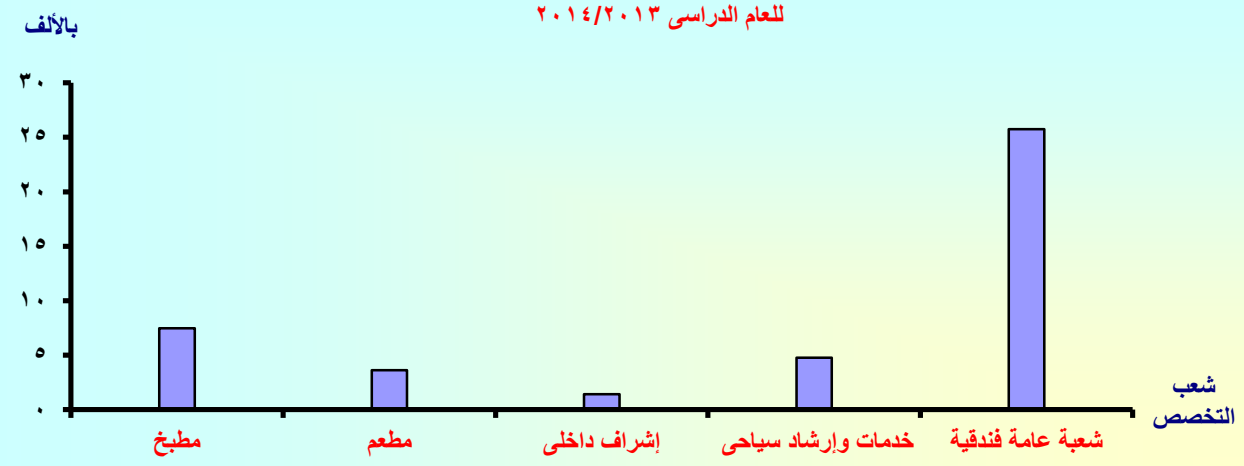

جدول رقم (52) أعداد المقيدين بالتعليم الثانوى الزراعى وفقاً لنظام التعليم والمحافظة والنوع للعام الدراسى 2014/2013

نظام التعليم / المحافظة	نظام 3 سنوات			نظام 5 سنوات			الإجمـــالى			النسب	
	ذكور	أناث	جملة	ذكور	أناث	جملة	ذكور	أناث	جملة	نظام 3 سنوات	نظام 5 سنوات
الإجمـالى	133348	30285	163633	1714	166	1880	135062	30451	165513	98.9	1.1
القاهرة	-	-	-	-	-	-	-	-	0	-	-
الإسكندرية	2706	171	2877	-	-	-	2706	171	2877	100	-
بور سعيد	442	126	568	-	-	-	442	126	568	100	-
السويس	429	129	558	-	-	-	429	129	558	100	-
دمياط	1220	1009	2229	-	-	-	1220	1009	2229	100	-
الدقهلية	5967	2566	8533	-	-	-	5967	2566	8533	100	-
الشرقية	7353	6866	14219	-	-	-	7353	6866	14219	100	-
القليوبية	7065	181	7246	234	132	366	7299	313	7612	95.2	4.8
كفر الشيخ	3705	5783	9488	17	34	51	3722	5817	9539	99.5	0.5
الغربية	3811	3192	7003	-	-	-	3811	3192	7003	100	-
المنوفية	3877	2180	6057	-	-	-	3877	2180	6057	100	-
البحيرة	10713	443	11156	-	-	-	10713	443	11156	100	-
الإسماعيلية	4567	2133	6700	1334	-	1334	5901	2133	8034	83.4	16.6
الجيزة	3599	963	4562	-	-	-	3599	963	4562	100	-
بنى سويف	6552	44	6596	-	-	-	6552	44	6596	100	-
الفيوم	7979	4	7983	-	-	-	7979	4	7983	100	-
المنيا	20645	6	20651	-	-	-	20645	6	20651	100	-
أسيوط	9024	2320	11344	-	-	-	9024	2320	11344	100	-
سوهاج	7154	116	7270	-	-	-	7154	116	7270	100	-
قنا	15167	524	15691	129	-	129	15296	524	15820	99.2	0.8
الأقصر	3959	180	4139	-	-	-	3959	180	4139	100	-
أسوان	4870	490	5360	-	-	-	4870	490	5360	100	-
البحر الأحمر	-	-	-	-	-	-	-	-	-	-	-
الوادى الجديد	753	534	1287	-	-	-	753	534	1287	100	-
مطروح	1004	204	1208	-	-	-	1004	204	1208	100	-
شمال سيناء	736	114	850	-	-	-	736	114	850	100	-
جنوب سيناء	51	7	58	-	-	-	51	7	58	100	-

شكل رقم (٢٢) التوزيع النسبى لأعداد المقيدين بالتعليم الثانوى الزراعى وفقاً لنظام التعليم
للعام الدراسى ٢٠١٤/٢٠١٣



جدول رقم (53) التوزيع العددى والنسبى لأعداد المقيدين بالتعليم الثانوى الزراعى وفقاً لشعب التخصص والنوع للعام الدراسى 2014/2013

البيان / شعب التخصص	الأعـــداد			النســـب		
	ذكور	إناث	جملة	ذكور	إناث	جملة
الإجمـالى	135062	30451	165513	81.6	18.4	100
الإنتاج الحيوانى	14341	2227	16568	86.6	13.4	10.0
التصنيع الغذائى	11848	5901	17749	66.8	33.2	10.7
الميكنة الزراعية وإستصلاح الاراضى	18161	2493	20654	87.9	12.1	12.5
المحاصيل	14508	1723	16231	89.4	10.6	9.8
إعداد معلمى المجال وإمناء المعامل	37343	9145	46488	80.3	19.7	28.1
شعبة عامة	38861	8962	47823	81.3	18.7	28.9

شكل رقم (٢٣) التوزيع النسبى لأعداد المقيدين بالتعليم الثانوى الزراعى وفقاً للنوع للعام الدراسى ٢٠١٤/٢٠١٣

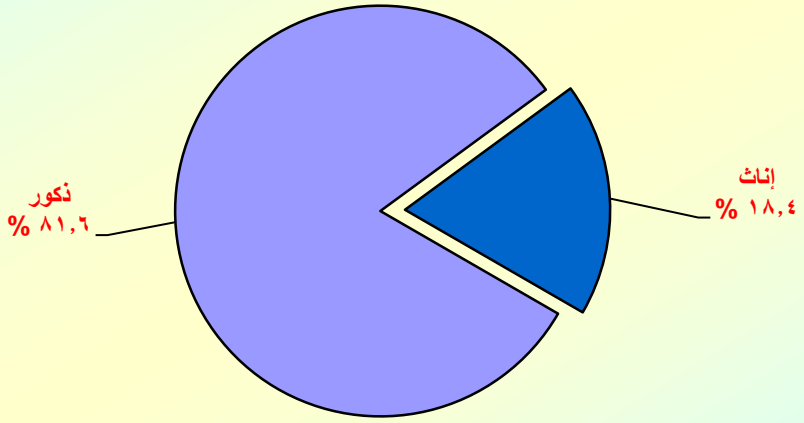

جدول رقم (54) أعداد المقيدين بالتعليم الثانوى الزراعى وفقاً لشعب التخصص والمحافظة للعام الدراسى 2014/2013

شعب التخصص / المحافظة	الإنتاج الحيوانى	التصنيع الغذائى	الميكنه الزراعية وإستصلاح الأراضى	المحاصيل	إعداد معلمى المجال وإمناءالمعامل	شعبة عامة	الإجمالى
الإجمـالى	16568	17749	20654	16231	46488	47823	165513
الإسكندرية	439	454	800	199	283	702	2877
بورسعيد	49	53	68	-	82	316	568
السويس	38	61	-	79	358	22	558
دمياط	194	240	271	112	559	853	2229
الدقهلية	684	889	677	457	3302	2524	8533
الشرقية	1513	1647	1889	1413	4157	3600	14219
القليوبية	870	1246	1081	1001	2610	804	7612
كفر الشيخ	1427	1355	1170	991	2146	2450	9539
الغربية	1016	975	833	670	877	2632	7003
المنوفية	710	863	420	887	1172	2005	6057
البحيرة	852	921	878	1181	3394	3930	11156
الإسماعيلية	493	425	749	509	3470	2388	8034
الجيزة	382	1130	307	447	926	1370	4562
بنى سويف	799	683	735	865	896	2618	6596
الفيوم	1259	639	2254	856	2321	654	7983
المنيا	1590	1507	1165	2126	7436	6827	20651
أسيوط	451	432	2012	142	5002	3305	11344
سوهاج	1014	968	862	916	1864	1646	7270
قنا	1496	1833	1828	1672	2969	6022	15820
الأقصر	480	801	1267	689	61	841	4139
أسوان	679	432	773	759	1111	1606	5360
الوادى الجديد	54	109	464	93	299	268	1287
مطروح	-	-	57	154	737	260	1208
شمال سيناء	79	85	88	13	415	170	850
جنوب سيناء	-	1	6	-	41	10	58

شكل رقم (٢٤) أعداد المقيدين بالتعليم الثانوى الزراعى وفقاً لشعب التخصص
للعام الدراسى ٢٠١٣/٢٠١٤

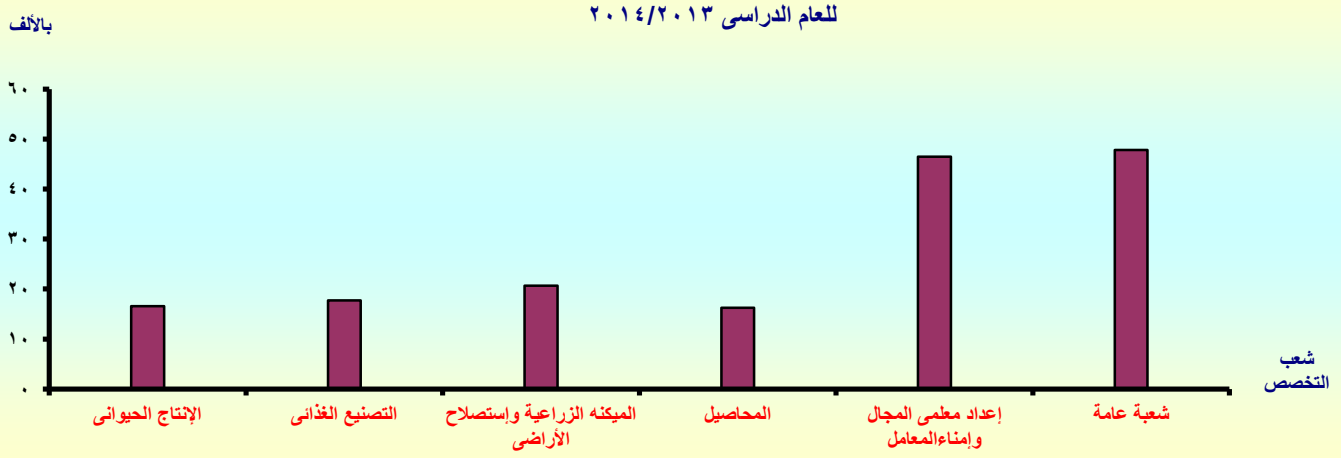

جدول رقم (55) أعداد خريجى التعليم الثانوى الصناعى وفقاً لنظام التعليم والمحافظة والنوع للعام الدراسى 2014/2013

البيان / المحافظة	نظام 3 سنوات			نظام 5 سنوات			الإجمـــالى			النسب	
	ذكور	أناث	جملة	ذكور	أناث	جملة	ذكور	أناث	جملة	نظام 3 سنوات	نظام 5 سنوات
الإجمـالى	198832	103145	301977	6804	1081	7885	205636	104226	309862	97.5	2.5
القاهرة	12752	5571	18323	1734	305	2039	14486	5876	20362	90.0	10.0
الإسكندرية	6462	2437	8899	1300	-	1300	7762	2437	10199	87.3	12.7
بور سعيد	1582	801	2383	84	9	93	1666	810	2476	96.2	3.8
السويس	2684	1652	4336	229	70	299	2913	1722	4635	93.5	6.5
دمياط	3448	1594	5042	56	-	56	3504	1594	5098	98.9	1.1
الدقهلية	12760	12036	24796	365	152	517	13125	12188	25313	98.0	2.0
الشرقية	10439	8246	18685	562	37	599	11001	8283	19284	96.9	3.1
القليوبية	16664	6910	23574	253	-	253	16917	6910	23827	98.9	1.1
كفر الشيخ	5891	2487	8378	291	-	291	6182	2487	8669	96.6	3.4
الغربية	10279	3868	14147	108	193	301	10387	4061	14448	97.9	2.1
المنوفية	8438	3890	12328	211	38	249	8649	3928	12577	98.0	2.0
البحيرة	15972	10934	26906	109	-	109	16081	10934	27015	99.6	0.4
الإسماعيلية	2407	1531	3938	128	-	128	2535	1531	4066	96.9	3.1
الجيزة	11812	3049	14861	-	-	0	11812	3049	14861	100.0	-
بنى سويف	8079	4595	12674	62	-	62	8141	4595	12736	99.5	0.5
الفيوم	8928	5903	14831	297	-	297	9225	5903	15128	98.0	2.0
المنيا	15633	11183	26816	185	-	185	15818	11183	27001	99.3	0.7
أسيوط	10791	3120	13911	-	-	-	10791	3120	13911	100	-
سوهاج	11635	4635	16270	359	190	549	11994	4825	16819	96.7	3.3
قنا	9653	3835	13488	120	-	120	9773	3835	13608	99.1	0.9
الأقصر	3395	1523	4918	-	-	-	3395	1523	4918	100	-
أسوان	4937	2428	7365	162	77	239	5099	2505	7604	96.9	3.1
البحر الأحمر	623	287	910	99	7	106	722	294	1016	89.6	10.4
الوادى الجديد	676	233	909	-	-	-	676	233	909	100	-
مطروح	1331	107	1438	-	-	-	1331	107	1438	100	-
شمال سيناء	1381	240	1621	90	3	93	1471	243	1714	94.6	5.4
جنوب سيناء	180	50	230	-	-	-	180	50	230	100	-

شكل رقم (٢٥) التوزيع النسبى لأعداد خريجى التعليم الثانوى الصناعى وفقاً لنظام التعليم للعام الدراسى ٢٠١٤/٢٠١٣



جدول رقم (56) التوزيع العددى والنسبى لأعداد خريجى التعليم الثانوى الصناعى وفقاً لشعب التخصص والنوع

للعام الدراسى 2014/2013

النوع / شعب التخصص	الأعداد			النسب		
	ذكور	أناث	جملة	ذكور	أناث	جملة
الإجمـالى	205636	104226	309862	66.4	33.6	100
المعمارية	34033	3	34036	100	-	11.0
الكهربائية	50931	20784	71715	71.0	29.0	23.1
الزخرفية	17009	27969	44978	37.8	62.2	14.5
النسيجية	6553	47805	54358	12.1	87.9	17.5
الميكانيكية	33183	2678	35861	92.5	7.5	11.6
الصناعات المعدنية	5165	543	5708	90.5	9.5	1.8
الخشبية	15290	-	15290	100	-	4.9
الالكترونية	1567	209	1776	88.2	11.8	0.6
التبريد والتكييف	20779	4211	24990	83.1	16.9	8.1
المركبات	19707	24	19731	99.9	0.1	6.4
البحرية	1419	-	1419	100	-	0.5

شكل رقم (٢٦) التوزيع النسبى لأعداد خريجى التعليم الثانوى الصناعى
وفقاً للنوع للعام الدراسى ٢٠١٤/٢٠١٣

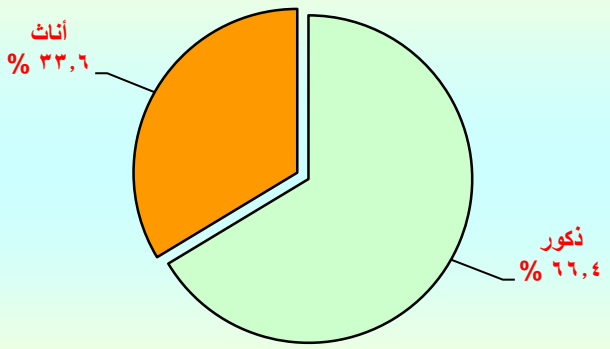

جدول رقم (57) أعداد خريجى التعليم الثانوى الصناعى وفقاً لشعب التخصص والمحافظة للعام الدراسى 2014/2013

شعب التخصص / المحافظة	المعمارية	الكهربائية	الزخرفية	النسيجية	الميكانيكية	الصناعات المعدنية	الخشبية	الالكترونية	التبريد والتكييف	المركبات	البحرية	الإجمـالى
الإجمـالى	34036	71715	44978	54358	35861	5708	15290	1776	24990	19731	1419	309862
القاهرة	1937	4953	2755	2445	2967	986	975	356	2147	821	20	20362
الإسكندرية	962	2387	815	1395	1905	279	382	305	911	563	295	10199
بور سعيد	141	538	224	469	319	100	37	50	203	170	225	2476
السويس	184	1602	766	589	746	-	131	37	160	225	195	4635
دمياط	249	1024	874	861	453	333	527	-	299	247	231	5098
الدقهلية	2486	5634	4887	6370	2331	223	719	137	1037	1317	172	25313
الشرقية	2174	3921	2090	3750	2637	68	405	258	2635	1346	-	19284
القليوبية	2510	6664	2298	3535	3411	347	1056	21	2398	1587	-	23827
كفر الشيخ	1170	2214	1096	1008	1146	106	340	82	370	1137	-	8669
الغربية	2652	3034	1030	3632	1289	282	997	16	634	882	-	14448
المنوفية	2055	3831	995	2262	1734	-	261	38	1154	247	-	12577
البحيرة	4019	6112	3000	5770	3084	1058	1094	2	1371	1505	-	27015
الإسماعيلية	542	1066	391	391	449	-	131	153	480	390	73	4066
الجيزة	662	4825	1817	1399	2561	783	564	91	1760	399	-	14861
بنى سويف	1862	2828	1955	1850	787	365	466	14	1329	1280	-	12736
الفيوم	1658	2321	2919	3157	1698	-	629	-	1185	1561	-	15128
المنيا	1072	3363	7658	6071	3502	-	1220	45	1651	2419	-	27001
أسيوط	1985	3641	1570	1877	1020	338	1908	25	511	1036	-	13911
سوهاج	2697	3574	2741	2646	1009	286	1024	20	1889	933	-	16819
قنا	1857	3477	2271	2181	1160	-	842	44	1167	609	-	13608
الأقصر	348	1021	947	936	379	-	776	-	356	49	106	4918
أسوان	359	2042	1352	1320	715	110	472	82	778	367	7	7604
البحر الأحمر	-	320	182	117	115	13	40	-	137	80	12	1016
الوادى الجديد	99	251	120	119	106	-	25	-	137	52	-	909
مطروح	198	492	90	52	234	-	168	-	45	159	-	1438
شمال سيناء	149	501	121	138	99	31	80	-	195	325	75	1714
جنوب سيناء	9	79	14	18	5	-	21	-	51	25	8	230

شكل رقم (٢٧) أعداد خريجى التعليم الثانوى الصناعى وفقاً لأهم شعب التخصص للعام الدراسى ٢٠١٤/٢٠١٣

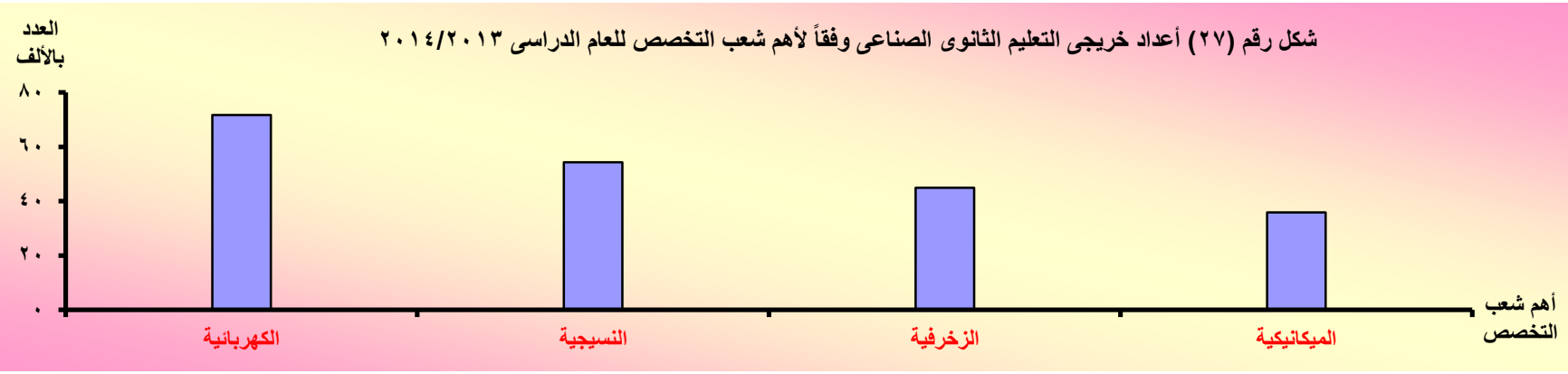

جدول رقم (58) أعداد خريجى التعليم الثانوى التجارى (عام . فندقى) وفقاً لنظام التعليم والمحافظة والنوع للعام الدراسى 2014/2013

البيان / المحافظة	نظام 3 سنوات			نظام 5 سنوات			الإجمـــالى			النسب	
	ذكور	أناث	جملة	ذكور	أناث	جملة	ذكور	أناث	جملة	نظام 3 سنوات	نظام 5 سنوات
الإجمـالى	77893	119935	197828	3365	2807	6172	81258	122742	204000	97.0	3.0
القاهرة	6669	10076	16745	318	215	533	6987	10291	17278	96.9	3.1
الإسكندرية	2732	5165	7897	214	229	443	2946	5394	8340	94.7	5.3
بور سعيد	346	789	1135	49	12	61	395	801	1196	94.9	5.1
السويس	172	475	647	107	152	259	279	627	906	71.4	28.6
دمياط	698	2088	2786	23	86	109	721	2174	2895	96.2	3.8
الدقهلية	3918	4483	8401	157	77	234	4075	4560	8635	97.3	2.7
الشرقية	13983	13693	27676	32	34	66	14015	13727	27742	99.8	0.2
القليوبية	2577	5781	8358	301	295	596	2878	6076	8954	93.3	6.7
كفر الشيخ	4558	6343	10901	117	28	145	4675	6371	11046	98.7	1.3
الغربية	2897	6123	9020	177	156	333	3074	6279	9353	96.4	3.6
المنوفية	2216	5243	7459	78	206	284	2294	5449	7743	96.3	3.7
البحيرة	1280	4859	6139	19	21	40	1299	4880	6179	99.4	0.6
الإسماعيلية	832	1394	2226	35	71	106	867	1465	2332	95.5	4.5
الجيزة	10139	9156	19295	702	310	1012	10841	9466	20307	95.0	5.0
بنى سويف	2177	5391	7568	19	48	67	2196	5439	7635	99.1	0.9
الفيوم	4663	4001	8664	88	125	213	4751	4126	8877	97.6	2.4
المنيا	2671	9922	12593	175	47	222	2846	9969	12815	98.3	1.7
أسيوط	5361	8038	13399	88	116	204	5449	8154	13603	98.5	1.5
سوهاج	4141	7872	12013	382	297	679	4523	8169	12692	94.7	5.3
قنا	2471	4275	6746	38	81	119	2509	4356	6865	98.3	1.7
الأقصر	1282	2281	3563	-	-	-	1282	2281	3563	100	-
أسوان	1032	1646	2678	93	61	154	1125	1707	2832	94.6	5.4
البحر الأحمر	141	168	309	114	103	217	255	271	526	58.7	41.3
الوادى الجديد	67	131	198	-	-	-	67	131	198	100	-
مطروح	683	135	818	-	-	-	683	135	818	100	-
شمال سيناء	162	380	542	32	35	67	194	415	609	89.0	11.0
جنوب سيناء	25	27	52	7	2	9	32	29	61	85.2	14.8

شكل رقم (٢٨) التوزيع النسبى لأعداد خريجى التعليم الثانوى التجارى (عام - فندقى)
وفقاً لنظام التعليم للعام الدراسى ٢٠١٤/٢٠١٣



جدول رقم (59) أعداد خريجى التعليم الثانوى التجارى (العام) وفقاً لشعب التخصص والمحافظة والنوع للعام الدراسى 2014/2013

شعب التخصص / المحافظة	شئون قانونية			مشتريات وأعمال مخازن			تأمينات			تسويق وسوق مال ومصارف		
	ذكور	إناث	جملة	ذكور	إناث	جملة	ذكور	إناث	جملة	ذكور	إناث	جملة
الإجمـالى	15096	19659	34755	5883	10923	16806	5967	14085	20052	15543	31396	46939
القاهرة	383	828	1211	311	434	745	309	812	1121	417	2087	2504
الإسكندرية	185	405	590	116	172	288	117	500	617	487	1584	2071
بور سعيد	22	79	101	19	101	120	13	125	138	60	248	308
السويس	29	102	131	28	87	115	52	134	186	52	154	206
دمياط	143	296	439	70	213	283	108	345	453	117	561	678
الدقهلية	817	362	1179	300	390	690	194	217	411	1166	1441	2607
الشرقية	3771	3477	7248	892	875	1767	915	701	1616	4057	3836	7893
القليوبية	369	994	1363	90	666	756	90	644	734	301	1773	2074
كفر الشيخ	1309	1232	2541	154	57	211	88	110	198	829	2003	2832
الغربية	674	955	1629	269	618	887	272	799	1071	541	1856	2397
المنوفية	312	518	830	295	551	846	248	686	934	776	1849	2625
البحيرة	314	754	1068	172	581	753	155	644	799	142	1061	1203
الإسماعيلية	122	234	356	51	91	142	186	321	507	140	273	413
الجيزة	1168	800	1968	645	861	1506	598	744	1342	2341	2456	4797
بنى سويف	462	1097	1559	189	745	934	215	1054	1269	225	1238	1463
الفيوم	1050	955	2005	554	551	1105	914	712	1626	930	879	1809
المنيا	485	1964	2449	442	1941	2383	305	1998	2303	526	1753	2279
أسيوط	1043	1654	2697	416	635	1051	397	1291	1688	677	2343	3020
سوهاج	917	1144	2061	306	300	606	317	597	914	894	1920	2814
قنا	538	896	1434	320	676	996	307	907	1214	350	877	1227
الأقصر	349	396	745	119	270	389	97	426	523	195	635	830
أسوان	276	370	646	47	69	116	47	162	209	108	324	432
البحر الأحمر	4	21	25	10	24	34	8	24	32	44	63	107
الوادى الجديد	44	-	44	6	14	20	-	66	66	-	-	-
مطروح	223	31	254	49	1	50	15	-	15	128	3	131
شمال سيناء	62	69	131	13	-	13	-	66	66	40	179	219
جنوب سيناء	25	26	51	-	-	0	-	-	0	-	-	0

تابع جدول رقم (59) أعداد خريجى التعليم الثانوى التجارى (العام) وفقاً لشعب التخصص والمحافظة والنوع للعام الدراسى 2014/2013

شعب التخصص / المحافظة	إدارة وسكرتارية			موانى ونقل دولى			شعبة عامه			الإجمالى		
	ذكور	إناث	جملة	ذكور	إناث	جملة	ذكور	إناث	جملة	ذكور	إناث	جملة
الإجمـالى	608	714	1322	133	184	317	30180	42797	72977	73410	119758	193168
القاهرة	62	59	121	11	12	23	3498	5254	8752	4991	9486	14477
الإسكندرية	5	77	82	76	41	117	1584	2407	3991	2570	5186	7756
بور سعيد	13	-	13	11	-	11	176	225	401	314	778	1092
السويس	26	-	26	10	60	70	44	68	112	241	605	846
دمياط	5	28	33	2	35	37	276	696	972	721	2174	2895
الدقهلية	6	11	17	-	-	-	1495	2129	3624	3978	4550	8528
الشرقية	13	27	40	-	-	-	4330	4769	9099	13978	13685	27663
القليوبية	54	27	81	-	-	-	495	1489	1984	1399	5593	6992
كفر الشيخ	-	-	0	-	-	-	2178	2941	5119	4558	6343	10901
الغربية	7	8	15	-	-	-	862	1944	2806	2625	6180	8805
المنوفية	22	62	84	-	-	-	609	1750	2359	2262	5416	7678
البحيرة	24	57	81	-	-	-	422	1773	2195	1229	4870	6099
الإسماعيلية	7	12	19	10	18	28	299	483	782	815	1432	2247
الجيزة	80	39	119	-	-	-	3926	3686	7612	8758	8586	17344
بنى سويف	16	1	17	-	-	-	983	1243	2226	2090	5378	7468
الفيوم	46	37	83	-	-	-	1124	969	2093	4618	4103	8721
المنيا	24	66	90	-	-	-	966	2223	3189	2748	9945	12693
أسيوط	76	38	114	-	-	-	2840	2193	5033	5449	8154	13603
سوهاج	79	83	162	-	-	-	1892	4121	6013	4405	8165	12570
قنا	10	14	24	-	-	-	984	986	1970	2509	4356	6865
الأقصر	-	-	0	-	-	-	362	488	850	1122	2215	3337
أسوان	7	34	41	-	-	-	491	664	1155	976	1623	2599
البحر الأحمر	26	34	60	13	18	31	21	60	81	126	244	370
الوادى الجديد	-	-	0	-	-	-	17	51	68	67	131	198
مطروح	-	-	0	-	-	-	242	89	331	657	124	781
شمال سيناء	-	-	0	-	-	-	64	95	159	179	409	588
جنوب سيناء	-	-	0	-	-	-	-	1	1	25	27	52

جدول رقم (60) أعداد خريجى التعليم الثانوى التجارى (الفندقى) وفقاً لشعب التخصص والمحافظة والنوع للعام الدراسى2014/2013

شعب التخصص / المحافظة	مطبخ			مطعم			إشراف داخلى			خدمات وإرشاد سياحى			الإجمـــالى		
	ذكور	إناث	جملة	ذكور	إناث	جملة	ذكور	إناث	جملة	ذكور	إناث	جملة	ذكور	إناث	جملة
الإجمـالى	4558	437	4995	1370	706	2076	368	309	677	1552	1532	3084	7848	2984	10832
القاهرة	1253	127	1380	325	181	506	74	168	242	344	329	673	1996	805	2801
الإسكندرية	169	7	176	64	39	103	15	4	19	128	158	286	376	208	584
بور سعيد	31	11	42	19	2	21	16	-	16	15	10	25	81	23	104
السويس	15	-	15	12	-	12	-	-	-	11	22	33	38	22	60
الدقهلية	23	4	27	26	2	28	25	-	25	23	4	27	97	10	107
الشرقية	1	18	19	16	9	25	12	7	19	8	8	16	37	42	79
القليوبية	997	53	1050	214	153	367	-	-	-	268	277	545	1479	483	1962
كفر الشيخ	51	10	61	22	-	22	-	-	-	44	18	62	117	28	145
الغربية	248	31	279	118	47	165	37	6	43	46	15	61	449	99	548
المنوفية	11	22	33	21	11	32	-	-	-	-	-	-	32	33	65
البحيرة	49	10	59	-	-	0	21	-	21	-	-	-	70	10	80
الإسماعلية	19	-	19	18	18	36	-	15	15	15	-	15	52	33	85
الجيزة	1282	101	1383	302	151	453	65	101	166	434	527	961	2083	880	2963
بنى سويف	84	-	84	6	33	39	15	-	15	1	28	29	106	61	167
الفيوم	53	3	56	35	-	35	7	-	7	38	20	58	133	23	156
المنيا	2	23	25	27	-	27	5	-	5	64	1	65	98	24	122
سوهاج	29	-	29	32	-	32	23	-	23	34	4	38	118	4	122
الأقصر	75	-	75	36	10	46	4	-	4	45	56	101	160	66	226
أسوان	91	-	91	15	34	49	37	7	44	6	43	49	149	84	233
البحر الأحمر	50	12	62	50	6	56	7	1	8	22	8	30	129	27	156
مطروح	10	3	13	5	4	9	5	-	5	6	4	10	26	11	37
شمال سيناء	8	2	10	7	4	11	-	-	-	-	-	-	15	6	21
جنوب سيناء	7	-	7	-	2	2	-	-	-	-	-	-	7	2	9

جدول رقم (61) أعداد خريجى التعليم الثانوى الزراعى وفقاً لنظام التعليم والمحافظة والنوع للعام الدراسى 2014/2013

البيان / المحافظة	نظام 3 سنوات			نظام 5 سنوات			الإجمـــالى			النسب	
	ذكور	أناث	جملة	ذكور	أناث	جملة	ذكور	أناث	جملة	نظام 3 سنوات	نظام 5 سنوات
الإجمـالى	49417	10430	59847	274	39	313	49691	10469	60160	99.5	0.5
الإسكندرية	900	79	979	-	-	-	900	79	979	100	-
بور سعيد	167	52	219	-	-	-	167	52	219	100	-
السويس	141	45	186	-	-	-	141	45	186	100	-
دمياط	375	305	680	-	-	-	375	305	680	100	-
الدقهلية	2337	918	3255	-	-	-	2337	918	3255	100	-
الشرقية	3183	2586	5769	-	-	-	3183	2586	5769	100	-
القليوبية	2662	190	2852	21	23	44	2683	213	2896	98.5	1.5
كفر الشيخ	1315	1983	3298	15	16	31	1330	1999	3329	99.1	0.9
الغربية	1062	805	1867	-	-	-	1062	805	1867	100	-
المنوفية	1633	737	2370	-	-	-	1633	737	2370	100	-
البحيرة	3097	96	3193	-	-	-	3097	96	3193	100	-
الإسماعيلية	1741	577	2318	195	-	195	1936	577	2513	92.2	7.8
الجيزة	1763	429	2192	-	-	-	1763	429	2192	100	-
بنى سويف	3880	48	3928	-	-	-	3880	48	3928	100	-
الفيوم	2698	2	2700	-	-	-	2698	2	2700	100	-
المنيا	8389	12	8401	-	-	-	8389	12	8401	100	-
أسيوط	3751	896	4647	-	-	-	3751	896	4647	100	-
سوهاج	2605	41	2646	-	-	-	2605	41	2646	100	-
قنا	4048	155	4203	21	-	21	4069	155	4224	99.5	0.5
الأقصر	1397	77	1474	-	-	-	1397	77	1474	100	-
أسوان	1428	173	1601	22	-	22	1450	173	1623	98.6	1.4
الوادى الجديد	189	112	301	-	-	-	189	112	301	100	-
مطروح	320	12	332	-	-	-	320	12	332	100	-
شمال سيناء	316	100	416	-	-	-	316	100	416	100	-
جنوب سيناء	20	-	20	-	-	-	20	-	20	100	-

شكل رقم (٢٩) التوزيع النسبى لأعداد خريجى التعليم الثانوى الزراعى وفقاً لنظام التعليم للعام الدراسى ٢٠١٤/٢٠١٣

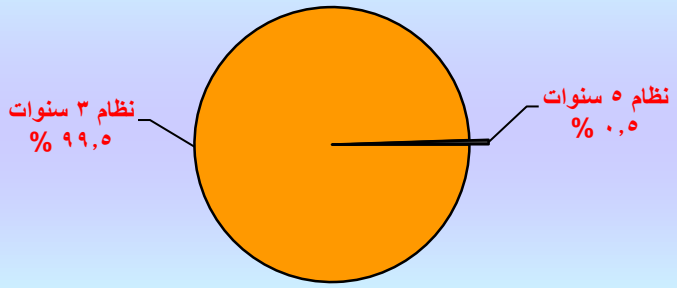

جدول رقم (62) أعداد خريجى التعليم الثانوى الزراعى وفقاً لشعب التخصص والمحافظة والنوع للعام الدراسى 2014/2013

شعب التخصص / المحافظة	إنتاج حيوانى			تصنيع زراعى			ميكنة زراعية وإستصلاح أراضى			محاصيل			إعداد معلمى المجال وأمناء			الإجمـــالى		
	ذكور	أناث	جملة	ذكور	أناث	جملة	ذكور	أناث	جملة	ذكور	أناث	جملة	ذكور	أناث	جملة	ذكور	أناث	جملة
الإجمـالى	13609	1614	15223	9074	4293	13367	7793	963	8756	12127	1078	13205	7088	2521	9609	49691	10469	60160
الإسكندرية	263	-	263	316	41	357	97	3	100	104	-	104	120	35	155	900	79	979
بور سعيد	47	-	47	-	52	52	70	-	70	-	-	0	50	-	50	167	52	219
السويس	27	-	27	42	19	61	-	-	0	72	-	72	-	26	26	141	45	186
دمياط	145	-	145	1	166	167	60	69	129	114	2	116	55	68	123	375	305	680
الدقهلية	598	58	656	543	519	1062	283	66	349	541	58	599	372	217	589	2337	918	3255
الشرقية	964	497	1461	606	680	1286	510	315	825	658	524	1182	445	570	1015	3183	2586	5769
القليوبية	657	11	668	508	125	633	234	12	246	797	21	818	487	44	531	2683	213	2896
كفر الشيخ	368	499	867	247	613	860	222	259	481	331	177	508	162	451	613	1330	1999	3329
الغربية	407	224	631	136	272	408	190	32	222	185	59	244	144	218	362	1062	805	1867
المنوفية	773	70	843	167	366	533	131	27	158	447	26	473	115	248	363	1633	737	2370
البحيرة	845	4	849	705	41	746	308	-	308	1010	1	1011	229	50	279	3097	96	3193
الإسماعيلية	736	9	745	135	261	396	324	56	380	511	44	555	230	207	437	1936	577	2513
الجيزة	423	-	423	637	337	974	200	8	208	311	33	344	192	51	243	1763	429	2192
بنى سويف	1006	-	1006	647	42	689	670	-	670	817	1	818	740	5	745	3880	48	3928
الفيوم	935	1	936	414	-	414	389	1	390	556	-	556	404	-	404	2698	2	2700
المنيا	1904	1	1905	1090	2	1092	1230	1	1231	2212	5	2217	1953	3	1956	8389	12	8401
أسيوط	1190	229	1419	585	353	938	755	51	806	647	113	760	574	150	724	3751	896	4647
سوهاج	602	-	602	545	41	586	454	-	454	580	-	580	424	-	424	2605	41	2646
قنا	1017	-	1017	973	123	1096	768	-	768	1108	2	1110	203	30	233	4069	155	4224
الأقصر	215	-	215	452	48	500	449	4	453	276	-	276	5	25	30	1397	77	1474
أسوان	371	1	372	143	83	226	355	-	355	423	-	423	158	89	247	1450	173	1623
الوادى الجديد	49	1	50	1	43	44	70	48	118	45	-	45	24	20	44	189	112	301
مطروح	-	-	0	-	-	0	-	-	0	320	12	332	-	-	0	320	12	332
شمال سيناء	67	9	76	161	66	227	24	11	35	62	-	62	2	14	16	316	100	416
جنوب سيناء	-	-	0	20	-	20	-	-	0	-	-	0	-	-	0	20	-	20

جدول رقم (63) أعداد المعاهد والفصول والتلاميذ والمدرسين لمرحلة ماقبل الإبتدائى الأزهرى وفقاً للمحافظة والنوع للعام الدراسى 2014/2013

البيان / المحافظة	أعداد المعاهد	أعداد الفصول	أعداد التلاميذ			أعداد المدرسين			النسب	
			ذكور	إناث	جملة	ذكور	إناث	جملة	تلاميذ	مدرسين
الإجمـالى	440	1832	34310	31869	66179	621	3698	4319	100	100
القاهـرة	104	686	12975	12072	25047	306	1775	2081	37.8	48.2
الإسكندرية	18	67	1448	1437	2885	-	78	78	4.4	1.8
بور سعيد	3	7	105	136	241	-	5	5	0.4	0.1
السويس	6	25	595	615	1210	1	57	58	1.9	1.3
دمياط	19	70	1432	1351	2783	1	87	88	4.2	2.0
الدقهلية	37	92	1444	1292	2736	1	128	129	4.1	3.0
الشرقية	32	113	2015	1984	3999	77	177	254	6.0	5.9
القليوبية	32	83	1276	1117	2393	8	68	76	3.6	1.8
كفر الشيخ	6	18	283	244	527	-	24	24	0.8	0.6
الغربية	10	43	501	597	1098	24	71	95	1.7	2.2
المنوفية	47	113	1663	1566	3229	-	89	89	4.9	2.1
البحيرة	29	62	1052	883	1935	2	53	55	2.9	1.3
الإسماعيلية	6	30	651	609	1260	-	54	54	1.9	1.3
الجيزة	25	135	3058	3085	6143	138	559	697	9.3	16.1
بنى سويف	3	10	206	181	387	-	7	7	0.6	0.2
الفيوم	2	21	384	303	687	-	27	27	1.0	0.6
المنيا	12	43	829	708	1537	15	28	43	2.3	1.0
أسيوط	12	73	1509	1101	2610	9	99	108	3.9	2.5
سوهاج	7	42	1043	796	1839	1	95	96	2.8	2.2
قنا	6	26	586	527	1113	1	29	30	1.7	0.7
الأقصر	3	8	116	110	226	-	5	5	0.3	0.1
أسوان	4	19	388	421	809	1	59	60	1.2	1.4
البحر الأحمر	3	18	433	389	822	34	86	120	1.2	2.8
الوادى الجديد	7	11	76	65	141	-	17	17	0.2	0.4
مطروح	2	4	96	97	193	-	5	5	0.3	0.1
شمال سيناء	2	4	46	50	96	-	5	5	0.1	0.1
جنوب سيناء	3	9	100	133	233	2	11	13	0.4	0.3

جدول رقم (64) أعداد المعاهد والفصول والتلاميذ والمدرسين للمرحلة الإبتدائية الأزهرية وفقاً للمحافظة والنوع للعام الدراسى 2014/2013

البيان / المحافظة	أعداد المعاهد	أعداد الفصول	أعداد التلاميذ			أعداد المدرسين			النسب	
			ذكور	إناث	جملة	ذكور	إناث	جملة	تلاميذ	مدرسين
الإجمـالى	3535	32521	592856	505069	1097925	38529	32843	71372	100	100
القاهرة	147	2141	39680	39597	79277	2351	3725	6076	7.2	8.5
الإسكندرية	50	581	12857	11176	24033	512	947	1459	2.2	2.0
بور سعيد	15	135	2185	2795	4980	184	218	402	0.5	0.6
السويس	16	179	3188	3042	6230	100	295	395	0.6	0.6
دمياط	50	481	8159	7582	15741	571	592	1163	1.4	1.6
الدقهلية	312	2794	48096	41989	90085	2995	3912	6907	8.2	9.7
الشرقية	434	3646	65084	52398	117482	5065	3599	8664	10.7	12.1
القليوبية	130	1220	21463	18994	40457	1281	1069	2350	3.7	3.3
كفر الشيخ	221	1877	34618	26871	61489	2463	1316	3779	5.6	5.3
الغربية	258	2367	39385	34289	73674	3276	3209	6485	6.7	9.1
المنوفية	171	1407	21341	19478	40819	1619	1853	3472	3.7	4.9
البحيرة	272	2377	50563	36558	87121	2881	1535	4416	7.9	6.2
الإسماعيلية	83	623	9681	8142	17823	458	569	1027	1.6	1.4
الجيزة	152	2012	42272	44077	86349	1376	1615	2991	7.9	4.2
بنى سويف	105	965	20798	16077	36875	850	521	1371	3.4	1.9
الفيوم	94	912	18936	16243	35179	1062	448	1510	3.2	2.1
المنيا	163	1309	24739	18556	43295	1421	875	2296	3.9	3.2
أسيوط	135	1547	30292	23835	54127	1681	1518	3199	4.9	4.5
سوهاج	282	2583	49246	40779	90025	3836	1943	5779	8.2	8.1
قنا	150	1370	25596	20629	46225	1848	1286	3134	4.2	4.4
الأقصر	57	473	6943	6313	13256	709	466	1175	1.2	1.6
أسوان	70	484	6783	5365	12148	752	395	1147	1.1	1.6
البحر الأحمر	14	119	1747	1702	3449	174	206	380	0.3	0.5
الوادى الجديد	35	195	1294	1172	2466	184	260	444	0.2	0.6
مطروح	43	264	3582	3190	6772	360	169	529	0.6	0.7
شمال سيناء	51	299	3133	3028	6161	310	182	492	0.6	0.7
جنوب سيناء	25	161	1195	1192	2387	210	120	330	0.2	0.5

جدول رقم (65) أعداد المعاهد والفصول والتلاميذ والمدرسين للمرحلة الإعدادية الأزهرية وفقاً للمحافظة والنوع للعام الدراسى 2014/2013

البيان / المحافظة	أعداد المعاهد	أعداد الفصول	أعداد التلاميذ			أعداد المدرسين			النسب	
			ذكور	إناث	جملة	ذكور	إناث	جملة	تلاميذ	مدرسين
الإجمـالى	3271	14766	263112	204940	468052	28872	17662	46534	100	100
القاهـرة	120	776	12931	12204	25135	2427	2557	4984	5.4	10.7
الإسكندرية	48	243	4117	3703	7820	398	464	862	1.7	1.9
بور سعيد	11	64	917	1082	1999	102	83	185	0.4	0.4
السويس	13	60	862	840	1702	54	132	186	0.4	0.4
دمياط	54	204	2834	3012	5846	451	299	750	1.2	1.6
الدقهلية	335	1330	20877	18776	39653	2426	1790	4216	8.5	9.1
الشرقية	439	1885	35924	26140	62064	3479	1777	5256	13.3	11.3
القليوبية	124	490	9004	7437	16441	1064	593	1657	3.5	3.6
كفر الشيخ	158	884	19009	13654	32663	1476	691	2167	7.0	4.7
الغربية	236	1105	17588	14219	31807	2756	1403	4159	6.8	8.9
المنوفية	181	684	9115	7763	16878	1327	999	2326	3.6	5.0
البحيرة	211	1035	22423	14299	36722	1920	916	2836	7.8	6.1
الإسماعيلية	62	239	4262	3237	7499	277	288	565	1.6	1.2
الجيزة	166	756	14504	16903	31407	1159	832	1991	6.7	4.3
بنى سويف	93	344	6255	4602	10857	482	364	846	2.3	1.8
الفيوم	80	325	6121	4988	11109	455	423	878	2.4	1.9
المنيا	147	593	10967	6494	17461	823	450	1273	3.7	2.7
أسيوط	108	527	10137	7176	17313	1014	757	1771	3.7	3.8
سوهاج	191	1267	26540	18781	45321	3236	1080	4316	9.7	9.3
قنا	132	709	15556	9831	25387	1331	524	1855	5.4	4.0
الأقصر	65	306	5003	4044	9047	578	343	921	1.9	2.0
أسوان	70	264	4280	2462	6742	633	400	1033	1.4	2.2
البحر الأحمر	22	66	525	493	1018	172	104	276	0.2	0.6
الوادى الجديد	46	139	569	477	1046	181	158	339	0.2	0.7
مطروح	42	123	926	726	1652	163	60	223	0.4	0.5
شمال سيناء	69	201	1261	1075	2336	320	120	440	0.5	0.9
جنوب سيناء	48	147	605	522	1127	168	55	223	0.2	0.5

جدول رقم (66) أعداد المعاهد والفصول والتلاميذ والمدرسين للمرحلة الثانوية الأزهرية وفقاً للمحافظة والنوع للعام الدراسى 2014/2013

البيان / المحافظة	أعداد المعاهد	أعداد الفصول	أعداد التلاميذ			أعداد المدرسين			النسب	
			ذكور	إناث	جملة	ذكور	إناث	جملة	تلاميذ	مدرسين
الإجمـالى	2153	12606	204771	151700	356471	25322	12998	38320	100	100
القاهـرة	91	661	12162	11491	23653	1804	1850	3654	6.6	9.5
الإسكندرية	29	174	2853	2186	5039	322	351	673	1.4	1.8
بور سعيد	10	59	683	813	1496	129	117	246	0.4	0.6
السويس	11	50	537	684	1221	90	76	166	0.3	0.4
دمياط	37	200	2611	2403	5014	326	256	582	1.4	1.5
الدقهلية	254	1414	16769	14707	31476	2644	1537	4181	8.8	10.9
الشرقية	312	1656	27480	20102	47582	3345	1401	4746	13.3	12.4
القليوبية	73	414	6124	4881	11005	981	490	1471	3.1	3.8
كفر الشيخ	86	743	16705	12261	28966	1565	532	2097	8.1	5.5
الغربية	163	1058	13593	11015	24608	2898	1296	4194	6.9	10.9
المنوفية	129	743	7563	6216	13779	1313	895	2208	3.9	5.8
البحيرة	119	779	16286	9154	25440	1741	529	2270	7.1	5.9
الإسماعيلية	35	176	2988	2199	5187	203	228	431	1.5	1.1
الجيزة	95	522	10093	8864	18957	889	389	1278	5.3	3.3
بنى سويف	57	276	5286	3254	8540	467	165	632	2.4	1.7
الفيوم	42	215	4659	3026	7685	365	259	624	2.2	1.6
المنيا	85	431	7913	4365	12278	851	389	1240	3.4	3.2
أسيوط	86	441	7136	4887	12023	1063	498	1561	3.4	4.1
سوهاج	141	987	19123	13319	32442	1091	425	1516	9.1	4.0
قنا	95	626	12790	7338	20128	1332	421	1753	5.6	4.6
الأقصر	48	314	4797	3941	8738	701	259	960	2.5	2.5
أسوان	42	240	3622	2389	6011	454	204	658	1.7	1.7
البحر الأحمر	18	75	321	298	619	165	90	255	0.2	0.7
الوادى الجديد	16	74	674	680	1354	98	101	199	0.4	0.5
مطروح	23	75	704	284	988	113	80	193	0.3	0.5
شمال سيناء	26	101	860	588	1448	226	115	341	0.4	0.9
جنوب سيناء	30	102	439	355	794	146	45	191	0.2	0.5

جدول رقم (67) أعداد التلاميذ المقيدين بالثانوى الأزهرى وفقاً لشعب (علمى . أدبى . شعبة اسلامية) والمحافظة للعام الدراسى 2014/2013

البيان / المحافظة	علمى			أدبى			شعبة اسلامية			الإجمالى			النسب للإجمالى		
	بنين	بنات	جملة	بنين	بنات	جملة	بنين	بنات	جملة	بنين	بنات	جملة	علمى	أدبى	اسلامية
الإجمالى	68783	50342	119125	135382	101358	236740	606	-	606	204771	151700	356471	33.4	66.4	0.2
القاهرة	4683	4502	9185	7424	6989	14413	55	-	55	12162	11491	23653	38.8	60.9	0.2
الإسكندرية	1210	939	2149	1585	1247	2832	58	-	58	2853	2186	5039	42.6	56.2	1.2
بور سعيد	269	336	605	381	477	858	33	-	33	683	813	1496	40.4	57.4	2.2
السويس	282	235	517	255	449	704	-	-	-	537	684	1221	42.3	57.7	-
دمياط	1059	1031	2090	1552	1372	2924	-	-	-	2611	2403	5014	41.7	58.3	-
الدقهلية	6645	5945	12590	10053	8762	18815	71	-	71	16769	14707	31476	40.0	59.8	0.3
الشرقية	10306	7022	17328	17103	13080	30183	71	-	71	27480	20102	47582	36.4	63.4	0.3
القليوبية	2233	1757	3990	3891	3124	7015	-	-	-	6124	4881	11005	36.3	63.7	-
كفر الشيخ	7429	5516	12945	9276	6745	16021	-	-	-	16705	12261	28966	44.7	55.3	-
الغربية	5994	4953	10947	7599	6062	13661	-	-	-	13593	11015	24608	44.5	55.5	-
المنوفية	2925	2234	5159	4638	3982	8620	-	-	-	7563	6216	13779	37.4	62.6	-
البحيرة	6315	3726	10041	9971	5428	15399	-	-	-	16286	9154	25440	39.5	60.5	-
الإسماعيلية	850	544	1394	2138	1655	3793	-	-	-	2988	2199	5187	26.9	73.1	-
الجيزة	3562	2736	6298	6531	6128	12659	-	-	-	10093	8864	18957	33.2	66.8	-
بنى سويف	1070	715	1785	4137	2539	6676	79	-	79	5286	3254	8540	20.9	78.2	0.9
الفيوم	1095	653	1748	3564	2373	5937	-	-	-	4659	3026	7685	22.7	77.3	-
المنيا	1361	686	2047	6552	3679	10231	-	-	-	7913	4365	12278	16.7	83.3	-
أسيوط	1220	841	2061	5851	4046	9897	65	-	65	7136	4887	12023	17.1	82.4	0.5
سوهاج	3695	1846	5541	15428	11473	26901	-	-	-	19123	13319	32442	17.1	82.9	-
قنا	3385	1715	5100	9354	5623	14977	51	-	51	12790	7338	20128	25.3	74.4	0.2
الأقصر	1434	1061	2495	3316	2880	6196	47	-	47	4797	3941	8738	28.6	70.9	0.5
أسوان	898	699	1597	2648	1690	4338	76	-	76	3622	2389	6011	26.6	72.2	1.3
البحر الأحمر	101	86	187	220	212	432	-	-	-	321	298	619	30.2	69.8	-
الوادى الجديد	135	175	310	539	505	1044	-	-	-	674	680	1354	22.9	77.1	-
مطروح	125	73	198	579	211	790	-	-	-	704	284	988	20.0	80.0	-
شمال سيناء	370	213	583	490	375	865	-	-	-	860	588	1448	40.3	59.7	-
جنوب سيناء	132	103	235	307	252	559	-	-	-	439	355	794	29.6	70.4	-

جدول رقم (68) أعداد المعاهد والفصول والتلاميذ والمدرسين لمرحلة القراءات وفقاً للمحافظة والنوع للعام الدراسى 2014/2013

البيان / المحافظة	أعداد المعاهد	أعداد الفصول	أعداد التلاميذ			أعداد المدرسين			النسب	
			ذكور	إناث	جملة	ذكور	إناث	جملة	تلاميذ	مدرسين
الإجمـالى	309	2465	29398	32364	61762	2693	1086	3779	100	100
القاهـرة	9	49	1095	1021	2116	87	22	109	3.4	2.9
الإسكندرية	2	18	383	470	853	40	28	68	1.4	1.8
بور سعيد	2	18	174	173	347	22	8	30	0.6	0.8
السويس	2	10	88	61	149	11	9	20	0.2	0.5
دمياط	2	21	283	338	621	25	16	41	1.0	1.1
الدقهلية	66	524	4877	7129	12006	375	213	588	19.4	15.6
الشرقية	56	430	5442	5172	10614	243	107	350	17.2	9.3
القليوبية	6	37	601	300	901	39	12	51	1.5	1.3
كفر الشيخ	2	33	677	540	1217	55	18	73	2.0	1.9
الغربية	15	150	2294	2140	4434	212	108	320	7.2	8.5
المنوفية	7	62	894	830	1724	77	33	110	2.8	2.9
البحيرة	5	50	1109	444	1553	115	27	142	2.5	3.8
الإسماعيلية	8	53	549	606	1155	46	9	55	1.9	1.5
الجيزة	3	63	895	880	1775	83	19	102	2.9	2.7
بنى سويف	8	48	656	535	1191	53	16	69	1.9	1.8
الفيوم	3	31	416	633	1049	38	25	63	1.7	1.7
المنيا	10	89	1206	1458	2664	98	46	144	4.3	3.8
أسيوط	19	136	1434	1643	3077	213	65	278	5.0	7.4
سوهاج	14	150	1688	2495	4183	161	133	294	6.8	7.8
قنا	24	176	2405	2341	4746	240	58	298	7.7	7.9
الأقصر	14	112	931	1764	2695	171	35	206	4.4	5.5
أسوان	7	53	385	501	886	76	17	93	1.4	2.5
البحر الأحمر	12	71	248	247	495	98	24	122	0.8	3.2
الوادى الجديد	3	15	166	-	166	26	-	26	0.3	0.7
مطروح	4	27	243	391	634	46	17	63	1.0	1.7
شمال سيناء	4	27	216	227	443	30	14	44	0.7	1.2
جنوب سيناء	2	12	43	25	68	13	7	20	0.1	0.5

جدول رقم (69) أعداد المعاهد والفصول والتلاميذ لمرحلة ماقبل الإبتدائى الأزهرى (حكومى . خاص)

وفقاً للمحافظة للعام الدراسى 2014/2013

البيان / المحافظة	أعداد المعاهد			أعداد الفصول			أعداد التلاميذ			نسب المعاهد		
	حكومى	خاص	جملة	حكومى	خاص	جملة	حكومى	خاص	جملة	حكومى	خاص	جملة
الإجمـالى	372	68	440	1310	522	1832	49062	17117	66179	84.5	15.5	100
القاهرة	61	43	104	344	342	686	13970	11077	25047	16.4	63.2	23.6
الإسكندرية	16	2	18	55	12	67	2291	594	2885	4.3	2.9	4.1
بور سعيد	3	-	3	7	-	7	241	-	241	0.8	-	0.7
السويس	6	-	6	25	-	25	1210	-	1210	1.6	-	1.4
دمياط	19	-	19	70	-	70	2783	-	2783	5.1	-	4.3
الدقهلية	37	-	37	92	-	92	2736	-	2736	9.9	-	8.4
الشرقية	31	1	32	109	4	113	3896	103	3999	8.3	1.5	7.3
القليوبية	30	2	32	75	8	83	2202	191	2393	8.1	2.9	7.3
كفر الشيخ	6	-	6	18	-	18	527	-	527	1.6	-	1.4
الغربية	9	1	10	29	14	43	773	325	1098	2.4	1.5	2.3
المنوفية	47	-	47	113	-	113	3229	-	3229	12.7	-	10.6
البحيرة	29	-	29	62	-	62	1935	-	1935	7.8	-	6.6
الإسماعيلية	6	-	6	30	-	30	1260	-	1260	1.6	-	1.4
الجيزة	15	10	25	77	58	135	4224	1919	6143	4.0	14.7	5.7
بنى سويف	3	-	3	10	-	10	387	-	387	0.8	-	0.7
الفيوم	1	1	2	8	13	21	261	426	687	0.3	1.5	0.5
المنيا	10	2	12	33	10	43	1199	338	1537	2.7	2.9	2.7
أسيوط	7	5	12	16	57	73	630	1980	2610	1.9	7.4	2.7
سوهاج	7	-	7	42	-	42	1839	-	1839	1.9	-	1.5
قنا	6	-	6	26	-	26	1113	-	1113	1.6	-	1.4
الأقصر	2	1	3	4	4	8	62	164	226	0.5	1.5	0.7
أسوان	4	-	4	19	-	19	809	-	809	1.1	-	0.9
البحر الأحمر	3	-	3	18	-	18	822	-	822	0.8	-	0.6
الوادى الجديد	7	-	7	11	-	11	141	-	141	1.9	-	1.5
مطروح	2	-	2	4	-	4	193	-	193	0.5	-	0.5
شمال سيناء	2	-	2	4	-	4	96	-	96	0.5	-	0.5
جنوب سيناء	3	-	3	9	-	9	233	-	233	0.8	-	0.7

جدول رقم (70) أعداد المعاهد والفصول والتلاميذ للمرحلة الإبتدائية الأزهرية (حكومى . خاص)

وفقاً للمحافظة للعام الدراسى 2014/2013

البيان / المحافظة	أعداد المعاهد			أعداد الفصول			أعداد التلاميذ			نسب المعاهد		
	حكومى	خاص	جملة	حكومى	خاص	جملة	حكومى	خاص	جملة	حكومى	خاص	جملة
الإجمـالى	3461	74	3535	31124	1397	32521	1056155	41770	1097925	97.9	2.1	100
القاهرة	99	48	147	1288	853	2141	55533	23744	79277	2.9	64.9	4.2
الإسكندرية	48	2	50	548	33	581	22833	1200	24033	1.4	2.7	1.4
بور سعيد	15	-	15	135	-	135	4980	-	4980	0.4	-	0.4
السويس	16	-	16	179	-	179	6230	-	6230	0.5	-	0.5
دمياط	50	-	50	481	-	481	15741	-	15741	1.5	-	1.4
الدقهلية	312	-	312	2794	-	2794	90085	-	90085	9.0	-	8.8
الشرقية	433	1	434	3640	6	3646	117279	203	117482	12.5	1.3	12.3
القليوبية	128	2	130	1198	22	1220	39676	781	40457	3.7	2.7	3.7
كفر الشيخ	221	-	221	1877	-	1877	61489	-	61489	6.4	-	6.3
الغربية	257	1	258	2350	17	2367	73222	452	73674	7.4	1.3	7.3
المنوفية	171	-	171	1407	-	1407	40819	-	40819	4.9	-	4.8
البحيرة	272	-	272	2377	-	2377	87121	-	87121	7.9	-	7.7
الإسماعيلية	83	-	83	623	-	623	17823	-	17823	2.4	-	2.3
الجيزة	143	9	152	1850	162	2012	81164	5185	86349	4.1	12.2	4.3
بنى سويف	105	-	105	965	-	965	36875	-	36875	3.0	-	3.0
الفيوم	92	2	94	871	41	912	33639	1540	35179	2.7	2.7	2.7
المنيا	160	3	163	1249	60	1309	41532	1763	43295	4.6	4.1	4.6
أسيوط	130	5	135	1358	189	1547	47573	6554	54127	3.8	6.8	3.8
سوهاج	282	-	282	2583	-	2583	90025	-	90025	8.1	-	8.0
قنا	150	-	150	1370	-	1370	46225	-	46225	4.3	-	4.2
الأقصر	56	1	57	459	14	473	12908	348	13256	1.6	1.3	1.6
أسوان	70	-	70	484	-	484	12148	-	12148	2.0	-	2.0
البحر الأحمر	14	-	14	119	-	119	3449	-	3449	0.4	-	0.4
الوادى الجديد	35	-	35	195	-	195	2466	-	2466	1.0	-	1.0
مطروح	43	-	43	264	-	264	6772	-	6772	1.2	-	1.2
شمال سيناء	51	-	51	299	-	299	6161	-	6161	1.5	-	1.4
جنوب سيناء	25	-	25	161	-	161	2387	-	2387	0.7	-	0.7

جدول رقم (71) أعداد المعاهد والفصول والتلاميذ للمرحلة الإعدادية الأزهرية (حكومى . خاص)

وفقاً للمحافظة للعام الدراسى 2014/2013

البيان / المحافظة	أعداد المعاهد			أعداد الفصول			أعداد التلاميذ			نسب المعاهد		
	حكومى	خاص	جملة	حكومى	خاص	جملة	حكومى	خاص	جملة	حكومى	خاص	جملة
الإجمـالى	3207	64	3271	14545	221	14766	463843	4209	468052	98.0	2.0	100
القاهرة	84	36	120	641	135	776	22440	2695	25135	2.6	56.2	3.7
الإسكندرية	44	4	48	231	12	243	7726	94	7820	1.4	6.3	1.5
بور سعيد	11	-	11	64	-	64	1999	-	1999	0.3	-	0.3
السويس	13	-	13	60	-	60	1702	-	1702	0.4	-	0.4
دمياط	54	-	54	204	-	204	5846	-	5846	1.7	-	1.7
الدقهلية	335	-	335	1330	-	1330	39653	-	39653	10.4	-	10.2
الشرقية	439	-	439	1885	-	1885	62064	-	62064	13.7	-	13.4
القليوبية	124	-	124	490	-	490	16441	-	16441	3.9	-	3.8
كفر الشيخ	158	-	158	884	-	884	32663	-	32663	4.9	-	4.8
الغربية	234	2	236	1101	4	1105	31775	32	31807	7.3	3.1	7.2
المنوفية	181	-	181	684	-	684	16878	-	16878	5.6	-	5.5
البحيرة	211	-	211	1035	-	1035	36722	-	36722	6.6	-	6.5
الإسماعيلية	62	-	62	239	-	239	7499	-	7499	1.9	-	1.9
الجيزة	152	14	166	716	40	756	30688	719	31407	4.7	21.9	5.1
بنى سويف	93	-	93	344	-	344	10857	-	10857	2.9	-	2.8
الفيوم	78	2	80	316	9	325	10936	173	11109	2.4	3.1	2.4
المنيا	146	1	147	590	3	593	17384	77	17461	4.6	1.6	4.5
أسيوط	104	4	108	511	16	527	16894	419	17313	3.2	6.3	3.3
سوهاج	191	-	191	1267	-	1267	45321	-	45321	6.0	-	5.8
قنا	132	-	132	709	-	709	25387	-	25387	4.1	-	4.0
الأقصر	64	1	65	304	2	306	9047	-	9047	2.0	1.6	2.0
أسوان	70	-	70	264	-	264	6742	-	6742	2.2	-	2.1
البحر الأحمر	22	-	22	66	-	66	1018	-	1018	0.7	-	0.7
الوادى الجديد	46	-	46	139	-	139	1046	-	1046	1.4	-	1.4
مطروح	42	-	42	123	-	123	1652	-	1652	1.3	-	1.3
شمال سيناء	69	-	69	201	-	201	2336	-	2336	2.2	-	2.1
جنوب سيناء	48	-	48	147	-	147	1127	-	1127	1.5	-	1.5

جدول رقم (72) أعداد المعاهد والفصول والتلاميذ لمرحلة الثانوى الأزهرى (حكومى . خاص)

وفقاً للمحافظة للعام الدراسى 2014/2013

البيان / المحافظة	أعداد المعاهد			أعداد الفصول			أعداد التلاميذ			نسب المعاهد		
	حكومى	خاص	جملة	حكومى	خاص	جملة	حكومى	خاص	جملة	حكومى	خاص	جملة
الإجمـالى	**2122**	**31**	**2153**	**12473**	**133**	**12606**	**354680**	**1791**	**356471**	**98.6**	**1.4**	**100**
القاهرة	68	23	91	554	107	661	22151	1502	23653	3.2	74.2	4.2
الإسكندرية	29	-	29	174	-	174	5039	-	5039	1.4	-	1.4
بور سعيد	10	-	10	59	-	59	1496	-	1496	0.5	-	0.5
السويس	11	-	11	50	-	50	1221	-	1221	0.5	-	0.5
دمياط	37	-	37	200	-	200	5014	-	5014	1.7	-	1.7
الدقهلية	254	-	254	1414	-	1414	31476	-	31476	12.0	-	11.8
الشرقية	312	-	312	1656	-	1656	47582	-	47582	14.7	-	14.5
القليوبية	73	-	73	414	-	414	11005	-	11005	3.4	-	3.4
كفر الشيخ	86	-	86	743	-	743	28966	-	28966	4.1	-	4.0
الغربية	163	-	163	1058	-	1058	24608	-	24608	7.7	-	7.6
المنوفية	129	-	129	743	-	743	13779	-	13779	6.1	-	6.0
البحيرة	119	-	119	779	-	779	25440	-	25440	5.6	-	5.5
الإسماعيلية	35	-	35	176	-	176	5187	-	5187	1.6	-	1.6
الجيزة	91	4	95	510	12	522	18892	65	18957	4.3	12.9	4.4
بنى سويف	57	-	57	276	-	276	8540	-	8540	2.7	-	2.6
الفيوم	42	-	42	214	1	215	7666	19	7685	2.0	-	2.0
المنيا	85	-	85	431	-	431	12278	-	12278	4.0	-	3.9
أسيوط	82	4	86	428	13	441	11818	205	12023	3.9	12.9	4.0
سوهاج	141	-	141	987	-	987	32442	-	32442	6.6	-	6.5
قنا	95	-	95	626	-	626	20128	-	20128	4.5	-	4.4
الأقصر	48	-	48	314	-	314	8738	-	8738	2.3	-	2.2
أسوان	42	-	42	240	-	240	6011	-	6011	2.0	-	2.0
البحر الأحمر	18	-	18	75	-	75	619	-	619	0.8	-	0.8
الوادى الجديد	16	-	16	74	-	74	1354	-	1354	0.8	-	0.7
مطروح	23	-	23	75	-	75	988	-	988	1.1	-	1.1
شمال سيناء	26	-	26	101	-	101	1448	-	1448	1.2	-	1.2
جنوب سيناء	30	-	30	102	-	102	794	-	794	1.4	-	1.4

جدول رقم (73) أعداد المعاهد والفصول والتلاميذ لمرحلة القراءات (حكومى . خاص)

وفقاً للمحافظة للعام الدراسى 2014/2013

البيان / المحافظة	أعداد المعاهد			أعداد الفصول			أعداد التلاميذ			نسب المعاهد		
	حكومى	خاص	جملة	حكومى	خاص	جملة	حكومى	خاص	جملة	حكومى	خاص	جملة
الإجمـالى	309	-	309	2465	-	2465	61762	-	61762	100	-	100
القاهرة	9	-	9	49	-	49	2116	-	2116	2.9	-	2.9
الإسكندرية	2	-	2	18	-	18	853	-	853	0.6	-	0.6
بور سعيد	2	-	2	18	-	18	347	-	347	0.6	-	0.6
السويس	2	-	2	10	-	10	149	-	149	0.6	-	0.6
دمياط	2	-	2	21	-	21	621	-	621	0.6	-	0.6
الدقهلية	66	-	66	524	-	524	12006	-	12006	21.4	-	21.4
الشرقية	56	-	56	430	-	430	10614	-	10614	18.1	-	18.1
القليوبية	6	-	6	37	-	37	901	-	901	1.9	-	1.9
كفر الشيخ	2	-	2	33	-	33	1217	-	1217	0.6	-	0.6
الغربية	15	-	15	150	-	150	4434	-	4434	4.9	-	4.9
المنوفية	7	-	7	62	-	62	1724	-	1724	2.3	-	2.3
البحيرة	5	-	5	50	-	50	1553	-	1553	1.6	-	1.6
الإسماعيلية	8	-	8	53	-	53	1155	-	1155	2.6	-	2.6
الجيزة	3	-	3	63	-	63	1775	-	1775	1.0	-	1.0
بنى سويف	8	-	8	48	-	48	1191	-	1191	2.6	-	2.6
الفيوم	3	-	3	31	-	31	1049	-	1049	1.0	-	1.0
المنيا	10	-	10	89	-	89	2664	-	2664	3.2	-	3.2
أسيوط	19	-	19	136	-	136	3077	-	3077	6.2	-	6.2
سوهاج	14	-	14	150	-	150	4183	-	4183	4.5	-	4.5
قنا	24	-	24	176	-	176	4746	-	4746	7.8	-	7.8
الأقصر	14	-	14	112	-	112	2695	-	2695	4.5	-	4.5
أسوان	7	-	7	53	-	53	886	-	886	2.3	-	2.3
البحر الأحمر	12	-	12	71	-	71	495	-	495	3.9	-	3.9
الوادى الجديد	3	-	3	15	-	15	166	-	166	1.0	-	1.0
مطروح	4	-	4	27	-	27	634	-	634	1.3	-	1.3
شمال سيناء	4	-	4	27	-	27	443	-	443	1.3	-	1.3
جنوب سيناء	2	-	2	12	-	12	68	-	68	0.6	-	0.6

جدول رقم (74) أعداد المعاهد والفصول بمرحلة ماقبل الإبتدائى الأزهرى وفقاً للمحافظة والنوع للعام الدراسى 2014/2013

البيان / المحافظة	أعداد المعاهد				أعداد الفصول			
	بنين	بنات	مشترك	جملة	بنين	بنات	مشترك	جملة
الإجمـالى	11	8	421	440	61	33	1738	1832
القاهـرة	3	2	99	104	27	8	651	686
الإسكندرية	2	1	15	18	6	5	56	67
بور سعيد	-	-	3	3	-	-	7	7
السويس	1	1	4	6	4	4	17	25
دميـاط	-	-	19	19	-	-	70	70
الدقهلية	-	-	37	37	-	-	92	92
الشرقية	1	-	31	32	8	-	105	113
القليوبية	-	-	32	32	-	-	83	83
كفر الشيخ	-	-	6	6	-	-	18	18
الغربيـة	2	2	6	10	7	8	28	43
المنوفيـة	-	-	47	47	-	-	113	113
البحيـرة	-	-	29	29	-	-	62	62
الإسماعيلية	1	1	4	6	5	4	21	30
الجيـزة	1	1	23	25	4	4	127	135
بنى سويف	-	-	3	3	-	-	10	10
الفيـوم	-	-	2	2	-	-	21	21
المنيـا	-	-	12	12	-	-	43	43
أسيوط	-	-	12	12	-	-	73	73
سوهاج	-	-	7	7	-	-	42	42
قنـا	-	-	6	6	-	-	26	26
الأقصـر	-	-	3	3	-	-	8	8
أسوان	-	-	4	4	-	-	19	19
البحر الأحمر	-	-	3	3	-	-	18	18
الوادى الجديد	-	-	7	7	-	-	11	11
مطـروح	-	-	2	2	-	-	4	4
شمال سيناء	-	-	2	2	-	-	4	4
جنوب سيناء	-	-	3	3	-	-	9	9

جدول رقم (75) أعداد المعاهد والفصول للمرحلة الإبتدائية الأزهرية وفقاً للمحافظة والنوع للعام الدراسى 2014/2013

البيان / المحافظة	أعداد المعاهد				أعداد الفصول			
	بنين	بنات	مشترك	جملة	بنين	بنات	مشترك	جملة
الإجمـالى	68	69	3398	3535	799	756	30966	32521
القاهـرة	11	8	128	147	59	103	1979	2141
الإسكندرية	2	1	47	50	25	10	546	581
بور سعيد	2	3	10	15	18	53	64	135
السويس	1	1	14	16	16	15	148	179
دميـاط	-	-	50	50	-	-	481	481
الدقهلية	7	9	296	312	62	75	2657	2794
الشرقية	14	15	405	434	158	162	3326	3646
القليوبية	-	1	129	130	-	8	1212	1220
كفر الشيخ	-	-	221	221	-	-	1877	1877
الغربيـة	3	3	252	258	31	38	2298	2367
المنوفيـة	3	3	165	171	31	29	1347	1407
البحيـرة	1	1	270	272	14	12	2351	2377
الإسماعيلية	2	2	79	83	26	27	570	623
الجيـزة	1	3	148	152	114	35	1863	2012
بنى سويف	1	2	102	105	12	24	929	965
الفيـوم	6	11	77	94	48	115	749	912
المنيـا	1	1	161	163	6	6	1297	1309
أسيوط	10	-	125	135	138	-	1409	1547
سوهاج	1	1	280	282	20	21	2542	2583
قنـا	-	-	150	150	-	-	1370	1370
الأقصر	2	-	55	57	21	-	452	473
أسوان	-	-	70	70	-	-	484	484
البحر الأحمر	-	-	14	14	-	-	119	119
الوادى الجديد	-	-	35	35	-	-	195	195
مطـروح	-	-	43	43	-	-	264	264
شمال سيناء	-	-	51	51	-	-	299	299
جنوب سيناء	-	4	21	25	-	23	138	161

جدول رقم (76) أعداد المعاهد والفصول للمرحلة الإعدادية الأزهرية وفقاً للمحافظة والنوع للعام الدراسى 2014/2013

البيان / المحافظة	أعداد المعاهد			أعداد الفصول		
	بنين	بنات	جملة	بنين	بنات	جملة
الإجمـالى	1754	1517	3271	8091	6675	14766
القاهـرة	63	57	120	398	378	776
الإسكندرية	24	24	48	124	119	243
بور سعيد	6	5	11	30	34	64
السويس	6	7	13	29	31	60
دمياط	23	31	54	94	110	204
الدقهلية	159	176	335	665	665	1330
الشرقية	246	193	439	1065	820	1885
القليوبية	68	56	124	272	218	490
كفر الشيخ	92	66	158	497	387	884
الغربيـة	127	109	236	599	506	1105
المنوفية	92	89	181	362	322	684
البحيـرة	123	88	211	621	414	1035
الإسماعيلية	31	31	62	125	114	239
الجيـزة	77	89	166	344	412	756
بنى سويف	47	46	93	184	160	344
الفيـوم	44	36	80	185	140	325
المنيـا	88	59	147	363	230	593
أسيوط	67	41	108	308	219	527
سوهاج	108	83	191	736	531	1267
قنـا	75	57	132	429	280	709
الأقصر	34	31	65	164	142	306
أسوان	41	29	70	157	107	264
البحر الأحمر	11	11	22	33	33	66
الوادى الجديد	23	23	46	70	69	139
مطـروح	21	21	42	61	62	123
شمال سيناء	34	35	69	103	98	201
جنوب سيناء	24	24	48	73	74	147

جدول رقم (77) أعداد المعاهد والفصول لمرحلة التعليم الثانوى الأزهرى وفقاً للمحافظة والنوع للعام الدراسى 2014/2013

البيان / المحافظة	أعداد المعاهد			أعداد الفصول		
	بنين	بنات	جملة	بنين	بنات	جملة
الإجمـالى	1141	1012	2153	6880	5726	12606
القاهرة	44	47	91	324	337	661
الإسكندرية	15	14	29	89	85	174
بور سعيد	6	4	10	31	28	59
السويس	5	6	11	24	26	50
دمياط	16	21	37	93	107	200
الدقهلية	131	123	254	730	684	1414
الشرقية	166	146	312	918	738	1656
القليوبية	38	35	73	222	192	414
كفر الشيخ	45	41	86	413	330	743
الغربية	82	81	163	545	513	1058
المنوفية	65	64	129	381	362	743
البحيرة	70	49	119	486	293	779
الإسماعيلية	17	18	35	90	86	176
الجيزة	46	49	95	260	262	522
بنى سويف	37	20	57	170	106	276
الفيوم	23	19	42	116	99	215
المنيا	50	35	85	265	166	431
أسيوط	53	33	86	261	180	441
سوهاج	78	63	141	561	426	987
قنا	52	43	95	380	246	626
الأقصر	24	24	48	172	142	314
أسوان	22	20	42	131	109	240
البحر الأحمر	9	9	18	38	37	75
الوادى الجديد	8	8	16	36	38	74
مطروح	12	11	23	42	33	75
شمال سيناء	12	14	26	48	53	101
جنوب سيناء	15	15	30	54	48	102

جدول رقم (78) أعداد المعاهد والفصول لمرحلة القراءات الأزهرية وفقاً للمحافظة والنوع للعام الدراسى 2014/2013

البيان / المحافظة	أعداد المعاهد			أعداد الفصول		
	بنين	بنات	جملة	بنين	بنات	جملة
الإجمـالى	171	138	309	1323	1142	2465
القاهرة	4	5	9	22	27	49
الإسكندرية	1	1	2	10	8	18
بور سعيد	1	1	2	10	8	18
السويس	1	1	2	5	5	10
دمياط	1	1	2	12	9	21
الدقهلية	32	34	66	246	278	524
الشرقية	30	26	56	229	201	430
القليوبية	4	2	6	24	13	37
كفر الشيخ	1	1	2	17	16	33
الغربية	10	5	15	92	58	150
المنوفية	4	3	7	36	26	62
البحيرة	3	2	5	33	17	50
الإسماعيلية	5	3	8	28	25	53
الجيزة	2	1	3	39	24	63
بنى سويف	5	3	8	28	20	48
الفيوم	1	2	3	14	17	31
المنيا	5	5	10	40	49	89
أسيوط	10	9	19	71	65	136
سوهاج	8	6	14	75	75	150
قنا	16	8	24	111	65	176
الأقصر	8	6	14	61	51	112
أسوان	4	3	7	31	22	53
البحر الأحمر	6	6	12	36	35	71
الوادى الجديد	3	-	3	15	-	15
مطروح	3	1	4	16	11	27
شمال سيناء	2	2	4	14	13	27
جنوب سيناء	1	1	2	8	4	12

جدول رقم (79) أعداد الناجحين فى الإبتدائية الأزهرية وفقاً للمحافظة والنوع للعام الدراسى 2014/2013

البيان / المحافظة	الأعداد			النسب		
	ذكور	أناث	جملة	ذكور	أناث	جملة
الإجمـالى	94745	79303	174048	54.4	45.6	100
القاهرة	5321	5686	11007	48.3	51.7	6.3
الإسكندرية	1758	1618	3376	52.1	47.9	1.9
بور سعيد	377	453	830	45.4	54.6	0.5
السويس	479	385	864	55.4	44.6	0.5
دمياط	1156	1094	2250	51.4	48.6	1.3
الدقهلية	8298	7039	15337	54.1	45.9	8.8
الشرقية	10985	8732	19717	55.7	44.3	11.3
القليوبية	3429	2957	6386	53.7	46.3	3.7
كفر الشيخ	5952	4532	10484	56.8	43.2	6.0
الغربية	6501	5787	12288	52.9	47.1	7.1
المنوفية	3547	3248	6795	52.2	47.8	3.9
البحيرة	7842	5362	13204	59.4	40.6	7.6
الإسماعيلية	1738	1276	3014	57.7	42.3	1.7
الجيزة	6111	6387	12498	48.9	51.1	7.2
بنى سويف	3433	2364	5797	59.2	40.8	3.3
الفيوم	2861	2511	5372	53.3	46.7	3.1
المنيا	3678	2704	6382	57.6	42.4	3.7
أسيوط	4857	3642	8499	57.1	42.9	4.9
سوهاج	7938	6723	14661	54.1	45.9	8.4
قنا	4375	3363	7738	56.5	43.5	4.4
الأقصر	1342	1185	2527	53.1	46.9	1.5
أسوان	1100	864	1964	56.0	44.0	1.1
البحر الأحمر	266	227	493	54.0	46.0	0.3
الوادى الجديد	293	257	550	53.3	46.7	0.3
مطروح	431	313	744	57.9	42.1	0.4
شمال سيناء	484	415	899	53.8	46.2	0.5
جنوب سيناء	193	179	372	51.9	48.1	0.2

شكل رقم (٣٠) التوزيع النسبى لأعداد الناجحين فى الأبتدائية الأزهرية
وفقاً للنوع للعام الدراسى ٢٠١٤/٢٠١٣

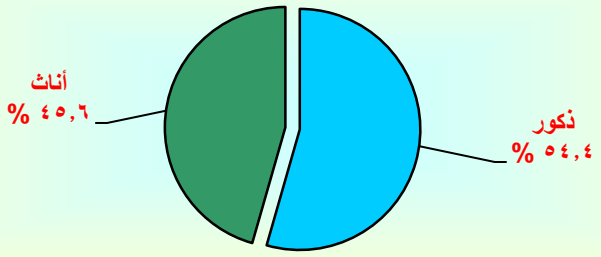

جدول رقم (80) أعداد الناجحين فى الإعدادية الأزهرية وفقاً للمحافظة والنوع للعام الدراسى 2014/2013

البيان / المحافظة	الأعداد			النسب		
	ذكور	أناث	جملة	ذكور	أناث	جملة
الإجمـالى	73198	56976	130174	56.2	43.8	100
القاهرة	3010	3566	6576	45.8	54.2	5.1
الإسكندرية	892	921	1813	49.2	50.8	1.4
بور سعيد	291	304	595	48.9	51.1	0.5
السويس	210	218	428	49.1	50.9	0.3
دمياط	903	962	1865	48.4	51.6	1.4
الدقهلية	5944	5295	11239	52.9	47.1	8.6
الشرقية	10729	7808	18537	57.9	42.1	14.2
القليوبية	1777	1792	3569	49.8	50.2	2.7
كفر الشيخ	5646	4108	9754	57.9	42.1	7.5
الغربية	4944	4272	9216	53.6	46.4	7.1
المنوفية	2414	2186	4600	52.5	47.5	3.5
البحيرة	5823	3683	9506	61.3	38.7	7.3
الإسماعيلية	1367	889	2256	60.6	39.4	1.7
الجيزة	4011	3880	7891	50.8	49.2	6.1
بنى سويف	1648	1288	2936	56.1	43.9	2.3
الفيوم	1887	1447	3334	56.6	43.4	2.6
المنيا	3041	1695	4736	64.2	35.8	3.6
أسيوط	2754	1806	4560	60.4	39.6	3.5
سوهاج	7943	5220	13163	60.3	39.7	10.1
قنا	4005	2837	6842	58.5	41.5	5.3
الأقصر	1434	1150	2584	55.5	44.5	2.0
أسوان	1496	774	2270	65.9	34.1	1.7
البحر الأحمر	149	135	284	52.5	47.5	0.2
الوادى الجديد	186	150	336	55.4	44.6	0.3
مطروح	213	152	365	58.4	41.6	0.3
شمال سيناء	335	297	632	53.0	47.0	0.5
جنوب سيناء	146	141	287	50.9	49.1	0.2

شكل رقم (٣١) التوزيع النسبى لأعداد الناجحين فى الإعدادية الأزهرية
وفقاً للنوع للعام الدراسى ٢٠١٤/٢٠١٣

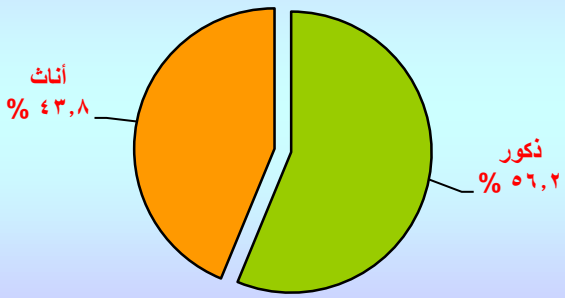

جدول رقم (81) أعداد الناجحين فى الثانوية الأزهرية وفقاً للمحافظة والنوع للعام الدراسى 2014/2013

البيان / المحافظة	الأعداد			النسب		
	ذكور	أناث	جملة	ذكور	أناث	جملة
الإجمـالى	44830	38054	82884	54.1	45.9	100
القاهرة	2437	2539	4976	49.0	51.0	6.0
الإسكندرية	494	552	1046	47.2	52.8	1.3
بور سعيد	220	262	482	45.6	54.4	0.6
السويس	137	179	316	43.4	56.6	0.4
دمياط	698	692	1390	50.2	49.8	1.7
الدقهلية	3898	3865	7763	50.2	49.8	9.4
الشرقية	6903	5276	12179	56.7	43.3	14.7
القليوبية	1293	1088	2381	54.3	45.7	2.9
كفر الشيخ	2270	2821	5091	44.6	55.4	6.1
الغربية	3064	2885	5949	51.5	48.5	7.2
المنوفية	1788	1672	3460	51.7	48.3	4.2
البحيرة	3349	2187	5536	60.5	39.5	6.7
الإسماعيلية	710	545	1255	56.6	43.4	1.5
الجيزة	2111	1893	4004	52.7	47.3	4.8
بنى سويف	1717	1096	2813	61.0	39.0	3.4
الفيوم	1180	740	1920	61.5	38.5	2.3
المنيا	1265	791	2056	61.5	38.5	2.5
أسيوط	1246	1274	2520	49.4	50.6	3.0
سوهاج	3883	3163	7046	55.1	44.9	8.5
قنا	3091	2024	5115	60.4	39.6	6.2
الأقصر	68	86	154	44.2	55.8	0.2
أسوان	1022	756	1778	57.5	42.5	2.1
البحر الأحمر	1307	1170	2477	52.8	47.2	3.0
الوادى الجديد	188	223	411	45.7	54.3	0.5
مطروح	138	63	201	68.7	31.3	0.2
شمال سيناء	265	131	396	66.9	33.1	0.5
جنوب سيناء	88	81	169	52.1	47.9	0.2

شكل رقم (٣٢) التوزيع النسبى لأعداد الناجحين فى الثانوية الأزهرية
وفقاً للنوع للعام الدراسى ٢٠١٤/٢٠١٣

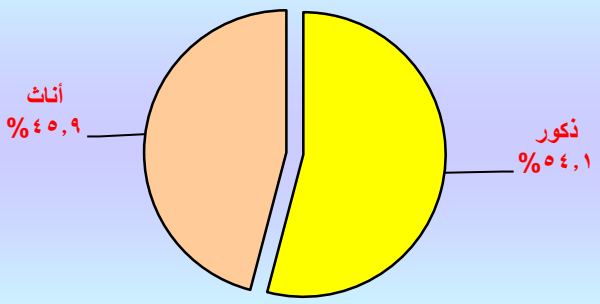

جدول رقم (82) أعداد الناجحين فى الثانوى الأزهرى وفقاً لشعب (علمى . أدبى . شعبة اسلامية) والمحافظة للعام الدراسى 2014/2013

البيان / المحافظة	علمى			أدبى			شعبة اسلامية			الإجمالى			النسب للإجمالى		
	ذكور	إناث	جملة	ذكور	إناث	جملة	ذكور	إناث	جملة	ذكور	إناث	جملة	علمى	أدبى	اسلامية
الإجمالى	16417	13880	30297	28181	24174	52355	232	-	232	44830	38054	82884	36.6	63.2	0.3
القاهرة	1224	1075	2299	1191	1464	2655	22	-	22	2437	2539	4976	46.2	53.4	0.4
الإسكندرية	247	260	507	227	292	519	20	-	20	494	552	1046	48.5	49.6	1.9
بور سعيد	91	119	210	106	143	249	23	-	23	220	262	482	43.6	51.7	4.8
السويس	73	69	142	64	110	174	-	-	-	137	179	316	44.9	55.1	-
دمياط	317	320	637	381	372	753	-	-	-	698	692	1390	45.8	54.2	-
الدقهلية	1693	1717	3410	2180	2148	4328	25	-	25	3898	3865	7763	43.9	55.8	0.3
الشرقية	2800	2077	4877	4076	3199	7275	27	-	27	6903	5276	12179	40.0	59.7	0.2
القليوبية	469	430	899	824	658	1482	-	-	-	1293	1088	2381	37.8	62.2	-
كفر الشيخ	1116	1326	2442	1154	1495	2649	-	-	-	2270	2821	5091	48.0	52.0	-
الغربية	1452	1416	2868	1612	1469	3081	-	-	-	3064	2885	5949	48.2	51.8	-
المنوفية	790	709	1499	998	963	1961	-	-	-	1788	1672	3460	43.3	56.7	-
البحيرة	1550	937	2487	1799	1250	3049	-	-	-	3349	2187	5536	44.9	55.1	-
الإسماعيلية	230	160	390	480	385	865	-	-	-	710	545	1255	31.1	68.9	-
الجيزة	762	627	1389	1349	1266	2615	-	-	-	2111	1893	4004	34.7	65.3	-
بنى سويف	237	229	466	999	562	1561	29	-	29	1265	791	2056	22.7	75.9	1.4
الفيوم	283	195	478	897	545	1442	-	-	-	1180	740	1920	24.9	75.1	-
المنيا	325	222	547	1392	874	2266	-	-	-	1717	1096	2813	19.4	80.6	-
أسيوط	239	241	480	988	1033	2021	19	-	19	1246	1274	2520	19.0	80.2	0.8
سوهاج	757	461	1218	3126	2702	5828	-	-	-	3883	3163	7046	17.3	82.7	-
قنا	866	507	1373	2206	1517	3723	19	-	19	3091	2024	5115	26.8	72.8	0.4
الأقصر	368	336	704	920	834	1754	19	-	19	1307	1170	2477	28.4	70.8	0.8
أسوان	290	260	550	703	496	1199	29	-	29	1022	756	1778	30.9	67.4	1.6
البحر الأحمر	29	26	55	39	60	99	-	-	-	68	86	154	35.7	64.3	-
الوادى الجديد	37	66	103	151	157	308	-	-	-	188	223	411	25.1	74.9	-
مطروح	28	19	47	110	44	154	-	-	-	138	63	201	23.4	76.6	-
شمال سيناء	107	50	157	158	81	239	-	-	-	265	131	396	39.6	60.4	-
جنوب سيناء	37	26	63	51	55	106	-	-	-	88	81	169	37.3	62.7	-

جدول رقم (83) أعداد الناجحين بالقراءات وفقاً لشعب التخصص والمحافظة للعام الدراسى 2014/2013

شعب التخصص / المحافظة	العالية			التجويد			التخصص (قرآن)			الإجمالى			النسب للإجمالى		
	ذكور	إناث	جملة	ذكور	إناث	جملة	ذكور	إناث	جملة	ذكور	إناث	جملة	ذكور	إناث	جملة
الإجمالى	2899	3702	6601	2263	3226	5489	1564	1575	3139	6726	8503	15229	44.2	55.8	100
القاهرة	35	77	112	63	103	166	147	33	180	245	213	458	53.5	46.5	3.0
الإسكندرية	44	51	95	44	91	135	36	16	52	124	158	282	44.0	56.0	1.9
بور سعيد	5	17	22	19	31	50	7	9	16	31	57	88	35.2	64.8	0.6
السويس	5	4	9	5	9	14	-	-	0	10	13	23	43.5	56.5	0.1
دمياط	18	49	67	23	24	47	8	23	31	49	96	145	33.8	66.2	1.0
الدقهلية	474	789	1263	299	484	783	275	421	696	1048	1694	2742	38.2	61.8	18.0
الشرقية	601	632	1233	342	429	771	214	272	486	1157	1333	2490	46.5	53.5	16.3
القليوبية	36	40	76	73	48	121	15	9	24	124	97	221	56.1	43.9	1.4
كفر الشيخ	92	56	148	61	59	120	43	49	92	196	164	360	54.4	45.6	2.4
الغربية	205	302	507	192	200	392	67	63	130	464	565	1029	45.1	54.9	6.8
المنوفية	65	51	116	66	80	146	38	25	63	169	156	325	52.0	48.0	2.1
البحيرة	133	63	196	128	54	182	70	16	86	331	133	464	71.3	28.7	3.0
الإسماعيلية	58	80	138	47	43	90	13	13	26	118	136	254	46.5	53.5	1.7
الجيزة	72	62	134	93	137	230	45	15	60	210	214	424	49.5	50.5	2.8
بنى سويف	54	68	122	98	99	197	31	18	49	183	185	368	49.7	50.3	2.4
الفيوم	30	41	71	72	92	164	19	11	30	121	144	265	45.7	54.3	1.7
المنيا	84	133	217	112	224	336	62	56	118	258	413	671	38.5	61.5	4.4
أسيوط	104	187	291	90	156	246	86	79	165	280	422	702	39.9	60.1	4.6
سوهاج	234	402	636	99	222	321	110	134	244	443	758	1201	36.9	63.1	7.9
قنا	293	279	572	144	290	434	145	153	298	582	722	1304	44.6	55.4	8.6
الأقصر	101	174	275	65	186	251	75	118	193	241	478	719	33.5	66.5	4.7
أسوان	62	50	112	38	67	105	19	6	25	119	123	242	49.2	50.8	1.6
البحر الأحمر	18	19	37	16	29	45	17	13	30	51	61	112	45.5	54.5	0.7
الوادى الجديد	24	-	24	9	-	9	-	-	0	33	-	33	100	-	0.2
مطروح	29	43	72	44	46	90	5	9	14	78	98	176	44.3	55.7	1.2
شمال سيناء	21	27	48	19	18	37	8	14	22	48	59	107	44.9	55.1	0.7
جنوب سيناء	2	6	8	2	5	7	9	-	9	13	11	24	54.2	45.8	0.2

جدول رقم (84)معدل القيد الصافى على مستوى المراحل التعليمية خلال الفترة (2010 / 2011 – 2013 / 2014)

السنة / المرحلة	2011 / 2010	2012 / 2011	2013 / 2012	2014 / 2013
ماقبل الإبتدائى	20.5	21.4	23.7	26.4
الإبتدائى	95.4	94.1	93.3	90.7
الإعدادى	77.8	81.7	83.7	81.0
الثانوى	52.4	57.3	58.2	57.3

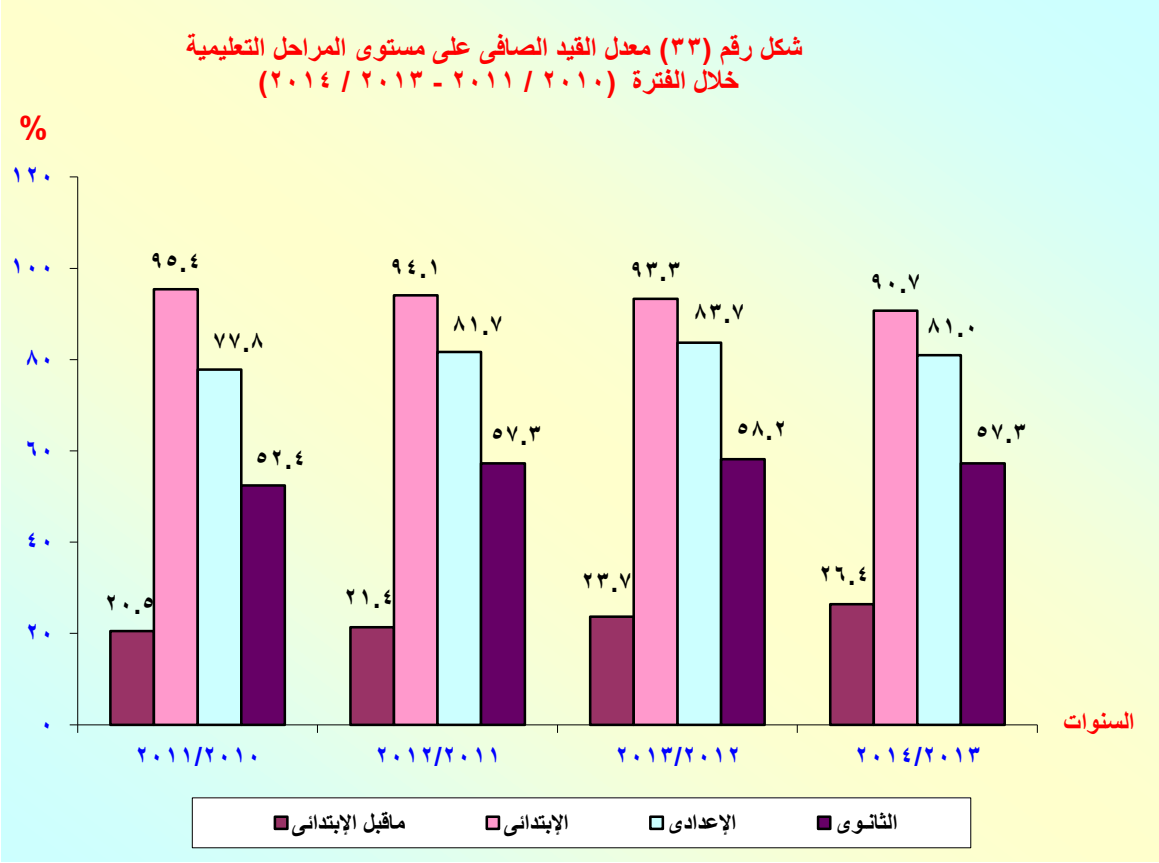

جدول رقم (85) معدل القيد الإجمالى على مستوى المراحل التعليمية خلال الفترة (2010 / 2011 – 2013 / 2014)

السنة / المرحلة	2011 / 2010	2012 / 2011	2013 / 2012	2014 / 2013
ماقبل الإبتدائى	23.7	24.3	26.6	29.6
الإبتدائى	101.2	100.1	96.9	95.3
الإعدادى	91.9	92.1	93.0	92.0
الثانوى	61.5	64.3	66.5	64.6

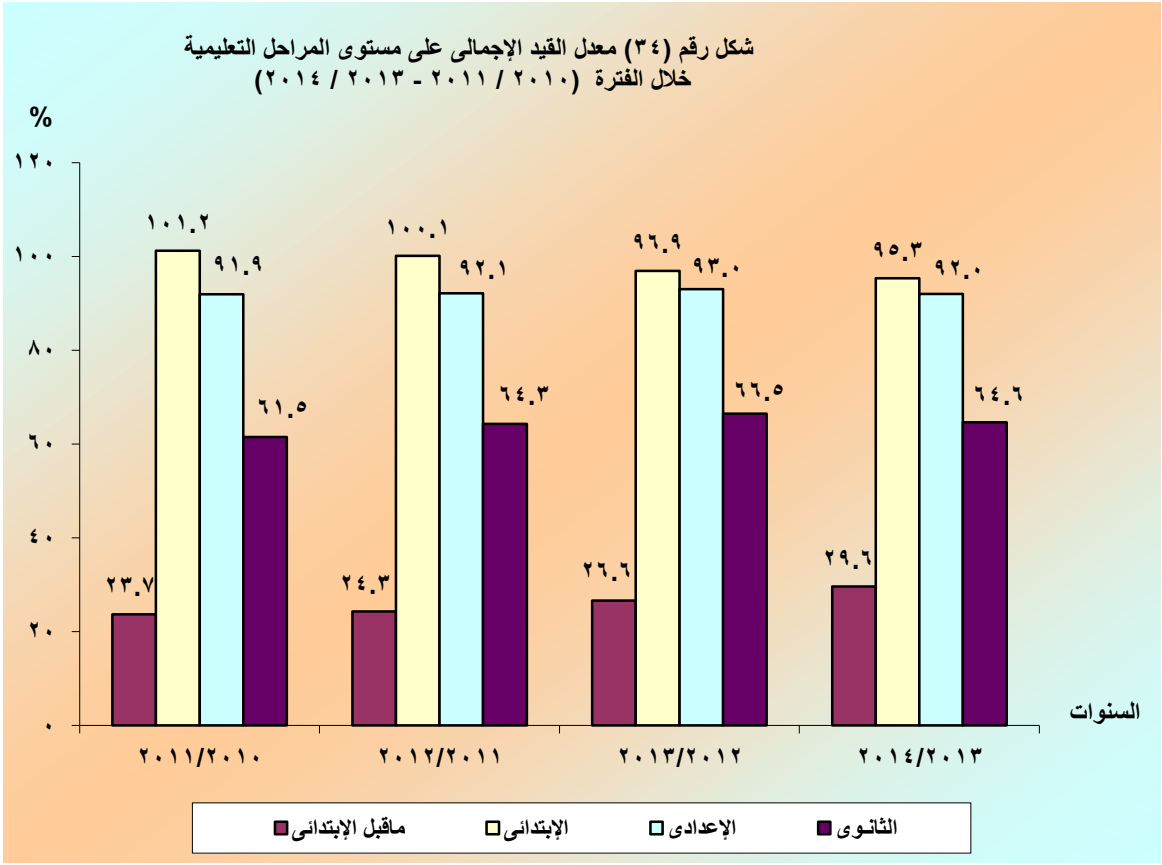

جدول رقم (86) نسبة القيد الصافى والإجمالى وفقاً للنوع والمرحلة والمحافظة للعام الدراسى 2014/2013

البيان / المحافظة	ماقبل الإبتدائى				الأبتدائى				الإعدادى			
	صافى بنين	إجمالى بنين	صافى بنات	إجمالى بنات	صافى بنين	إجمالى بنين	صافى بنات	إجمالى بنات	صافى بنين	إجمالى بنين	صافى بنات	إجمالى بنات
الإجمالى	26.5	29.6	26.3	29.6	89.6	94.8	91.7	95.7	77.4	90.0	84.6	94.0
القاهرة	31.2	38.7	31.4	39.0	82.3	87.1	83.4	87.4	75.9	86.8	79.2	88.7
الإسكندرية	29.5	39.4	29.3	39.9	89.6	96.4	91.3	96.4	74.4	86.6	80.4	90.7
بور سعيد	38.5	39.5	39.6	40.6	82.5	85.4	83.6	85.3	78.1	85.5	83.3	87.8
السويس	55.2	59.3	55.4	59.0	94.2	98.5	94.5	97.5	84.1	96.5	89.9	99.4
دمياط	44.0	45.9	45.5	47.4	97.9	101.0	100.9	102.6	81.4	94.3	94.3	104.1
الدقهلية	18.6	20.1	18.8	20.4	87.5	91.8	90.1	93.3	75.6	84.4	85.7	90.9
الشرقية	20.6	21.9	21.2	22.5	96.9	90.5	92.3	94.9	76.4	85.8	88.5	95.2
القليوبية	24.1	27.9	24.2	27.9	93.0	101.7	97.3	105.1	75.4	92.3	85.4	100.5
كفر الشيخ	27.7	31.6	27.7	31.7	79.5	84.5	83.0	87.3	66.7	77.3	77.6	87.3
الغربية	23.1	25.7	23.0	25.7	82.9	86.3	85.8	88.0	70.9	82.6	80.3	87.4
المنوفية	26.4	30.3	26.5	30.6	91.2	95.5	96.4	99.4	81.7	95.0	91.8	100.1
البحيرة	24.8	26.1	25.1	26.4	87.1	92.6	92.2	96.3	69.0	84.1	80.7	91.2
الإسماعيلية	33.7	36.7	33.9	36.4	94.8	98.6	96.0	98.8	84.5	95.2	89.5	98.3
الجيزة	22.8	27.2	22.4	26.9	99.8	105.5	102.8	107.4	81.4	92.9	86.7	96.7
بنى سويف	36.9	37.7	36.0	36.8	93.1	99.3	90.8	94.3	85.5	90.8	83.2	92.1
الفيوم	16.7	18.3	17.0	18.8	89.0	92.0	96.6	92.0	77.0	86.3	80.8	87.6
المنيا	18.4	19.7	18.5	19.7	98.1	106.3	96.6	103.5	87.7	104.3	89.8	101.5
أسيوط	26.8	27.8	25.8	26.8	93.6	99.5	91.7	95.3	80.0	98.6	87.9	100.2
سوهاج	30.6	31.4	27.8	28.4	89.9	96.3	89.5	93.9	76.8	91.0	82.1	93.1
قنا	34.2	36.2	31.2	33.0	89.1	92.4	87.2	90.1	88.8	102.2	89.4	98.1
الأقصر	37.2	38.4	36.5	37.7	82.1	85.2	85.2	87.1	76.2	96.1	85.1	94.7
أسوان	33.3	35.0	32.5	34.2	88.2	91.7	90.1	93.3	84.3	92.6	90.5	95.5
البحر الأحمر	38.8	43.2	55.6	61.3	78.3	83.8	113.9	118.5	60.0	74.4	94.4	108.8
الوادى الجديد	47.7	48.4	46.8	47.8	95.4	97.1	100.8	101.9	90.9	98.6	95.3	99.4
مطروح	27.3	28.2	27.3	28.3	99.8	106.8	98.1	104.4	82.7	100.7	60.1	66.5
شمال سيناء	20.3	21.0	22.2	23.0	100.5	106.4	101.3	106.9	92.6	109.9	90.1	104.3
جنوب سيناء	27.6	29.1	48.1	51.2	49.0	53.5	89.5	97.6	37.8	46.4	64.5	75.8

تابع جدول رقم (86) نسبة القيد الصافى والإجمالى وفقاً للنوع والمرحلة والمحافظة للعام الدراسى 2014/2013

البيان / المحافظة	الثانوى العام				الثانوى الصناعى				الثانوى التجارى				الثانوى الزراعى			
	صافى بنين	إجمالى بنين	صافى بنات	إجمالى بنات	صافى بنين	إجمالى بنين	صافى بنات	إجمالى بنات	صافى بنين	إجمالى بنين	صافى بنات	إجمالى بنات	صافى بنين	إجمالى بنين	صافى بنات	إجمالى بنات
الإجمـالى	25.2	27.6	31.8	34.0	16.9	20.6	11.5	12.6	8.7	10.7	14.8	16.9	4.4	5.5	1.2	1.3
القاهـرة	40.5	45.7	46.7	51.7	24.4	15.4	5.9	6.7	7.1	8.8	10.9	12.5	-	-	-	-
الإسكندرية	36.8	40.5	44.7	48.4	13.1	17.2	4.7	5.2	4.8	6.1	10.6	12.3	1.4	2.0	0.1	0.1
بور سعيد	33.7	35.0	42.9	44.4	22.9	26.8	8.6	9.4	5.9	6.6	13.6	14.0	2.1	2.4	0.7	0.7
السويس	24.6	26.5	36.8.	38.8	32.2	39.9	23.5	26.6	5.5	7.2	11.6	14.7	1.3	2.5	0.6	0.8
دمياط	26.6	28.1	40.3	42.1	20.0	22.9	11.9	12.5	5.1	5.9	16.7	18.8	2.9	3.3	2.5	2.9
الدقهلية	25.9	27.0	33.3	34.4	18.9	21.1	20.4	21.6	7.3	8.7	9.2	10.2	3.3	3.6	1.5	1.6
الشرقية	23.0	24.1	29.5	30.5	12.3	14.7	13.7	14.4	19.2	22.5	21.2	23.2	3.4	4.1	3.8	4.1
القليوبية	27.3	29.9	34.7	37.3	17.3	21.5	10.3	11.6	7.8	9.4	16.6	19.1	3.9	5.1	0.1	0.2
كفر الشيخ	20.4	21.7	27.4	28.7	15.3	18.1	7.5	7.9	13.9	16.5	21.6	23.7	3.7	4.3	6.4	6.9
الغربية	28.8	30.2	36.8	38.2	17.0	21.0	9.2	10.4	6.7	8.3	14.1	16.0	2.4	2.9	2.4	2.5
المنوفية	27.1	28.3	36.8	38.0	17.4	21.4	11.5	12.1	7.3	8.8	15.5	17.5	3.2	3.5	1.9	2.1
البحيرة	17.8	19.2	23.7	24.9	22.7	27.5	19.5	21.3	2.7	3.4	9.8	11.6	5.4	6.6	0.3	0.3
الإسماعيلية	24.9	26.8	33.5	35.5	16.9	19.4	12.4	13.3	6.0	6.9	11.6	12.9	14.3	18.2	6.3	6.9
الجيزة	32.3	36.2	38.4	42.2	10.6	12.3	4.1	4.4	12.7	16.4	12.7	14.7	1.3	1.7	0.4	0.5
بنى سويف	18.9	20.7	22.0	23.3	17.6	20.1	13.7	15.0	3.4	3.9	15.7	18.0	6.8	8.3	0.0	0.1
الفيوم	13.7	15.3	18.9	20.2	19.9	24.8	17.5	19.5	14.6	18.6	18.3	21.2	7.2	9.0	0.0	0.0
المنيا	16.7	18.7	20.1	21.8	20.6	24.1	18.9	21.0	4.6	5.9	17.1	20.2	11.5	14.5	0.0	0.0
أسيوط	17.1	18.5	23.9	25.6	16.1	20.1	6.7	7.5	9.6	11.4	19.3	22.3	6.0	7.7	1.6	2.1
سوهاج	16.5	18.9	18.7	20.4	18.4	25.3	10.5	12.3	11.4	14.1	20.0	23.8	4.1	5.7	0.1	0.1
قنا	18.6	21.0	23.2	24.9	22.2	27.9	13.7	15.8	8.1	9.4	16.8	18.0	14.2	18.4	0.6	0.6
الأقصر	17.6	19.8	25.6	27.5	21.1	27.9	13.1	14.9	8.5	10.9	17.9	20.5	7.9	12.4	0.4	0.6
أسوان	17.8	19.6	27.0	29.0	26.1	31.8	15.6	17.3	9.7	11.5	15.9	17.4	9.8	12.4	1.2	1.3
البحر الأحمر	20.0	21.6	42.7	44.9	17.7	24.3	11.5	14.5	6.7	9.0	12.3	16.7	-	-	-	-
الوادى الجديد	27.0	29.8	40.1	43.7	24.3	28.4	12.7	14.9	2.6	2.8	7.3	8.0	10.3	12.0	8.2	9.1
مطروح	13.8	15.2	16.9	17.8	17.6	26.2	2.3	2.5	13.9	17.6	4.1	4.5	6.2	8.1	1.7	1.8
شمال سيناء	21.8	23.2	25.8	27.1	31.7	38.5	9.3	10.1	8.2	9.0	12.8	14.2	5.4	6.0	0.9	1.0
جنوب سيناء	10.9	11.5	22.7	23.6	7.7	9.2	4.9	5.6	2.3	2.9	5.3	5.9	0.6	0.8	0.2	0.2

جدول رقم (87) متوسط أعداد التلاميذ لكل مدرس فى مراحل التعليم المختلفة وفقاً للمحافظة للعام الدراسى 2014/2013

البيان / المحافظة	ماقبل الأبتدائى	الإبتدائى	التعليم المجتمعى	الإعدادى	الثانوى العام	الثانوى الصناعى	الثانوى التجارى	الثانوى الزراعى
الإجمـالى	29.3	25.1	12.0	17.9	14.0	8.3	17.4	12.1
القاهـرة	26.8	27.9	38.7	17.7	15.7	6.5	21.3	-
الإسكندرية	26.7	27.4	6.5	14.8	15.2	8.1	25.7	8.5
بور سعيد	29.9	15.4	4.9	12.5	10.8	4.9	3.9	18.9
السويس	63.1	19.3	5.5	15.7	11.8	8.1	11.3	15.9
دمياط	26.7	16.4	4.9	12.6	8.3	5.3	9.8	10.0
الدقهلية	25.1	22.4	4.1	15.5	13.4	6.2	10.9	7.0
الشرقية	37.5	25.6	3.2	15.7	10.8	6.3	20.9	9.9
القليوبية	30.2	27.6	5.2	23.9	17.2	11.3	19.4	13.5
كفر الشيخ	29.9	22.2	6.7	14.6	11.7	8.5	14.1	10.1
الغربيـة	24.3	29.1	3.3	15.9	13.8	7.3	11.8	10.2
المنوفية	27.5	23.8	6.4	16.8	12.9	6.9	10.8	8.7
البحيرة	39.4	29.9	10.8	21.6	16.4	10.6	15.9	9.6
الإسماعيلية	23.7	21.0	7.3	15.3	12.1	7.6	10.4	18.6
الجيزة	24.4	34.3	11.5	24.3	21.4	11.8	40.1	16.1
بنى سويف	27.6	29.1	15.2	21.4	13.5	7.9	16.0	11.7
الفيوم	32.9	29.0	17.8	22.1	15.6	1.1	29.7	17.1
المنيـا	23.2	23.5	11.4	18.2	12.0	12.0	17.6	14.6
أسيوط	31.4	25.8	18.8	20.3	12.9	11.7	21.8	14.7
سوهاج	40.4	22.6	26.8	19.3	13.7	7.3	19.0	13.5
قنـا	39.5	19.8	14.7	19.9	12.5	15.1	13.9	18.4
الأقصر	40.5	16.8	8.6	17.7	14.2	12.8	19.0	15.7
أسوان	51.6	19.1	6.5	16.6	11.4	8.3	16.6	16.8
البحر الأحمر	29.3	20.8	47.0	12.8	10.7	6.7	14.3	-
الوادى الجديد	14.1	6.4	6.1	5.4	5.2	5.6	5.6	5.2
مطروح	38.6	22.8	69.2	19.4	12.4	15.3	22.3	43.1
شمال سيناء	26.7	16.2	9.7	11.6	6.9	5.9	9.3	7.4
جنوب سيناء	30.0	15.4	4.4	9.5	6.9	6.4	9.9	4.8

شكل رقم (٣٥) متوسط أعداد التلاميذ لكل مدرس فى مراحل التعليم المختلفة
للعام الدراسى ٢٠١٣ / ٢٠١٤

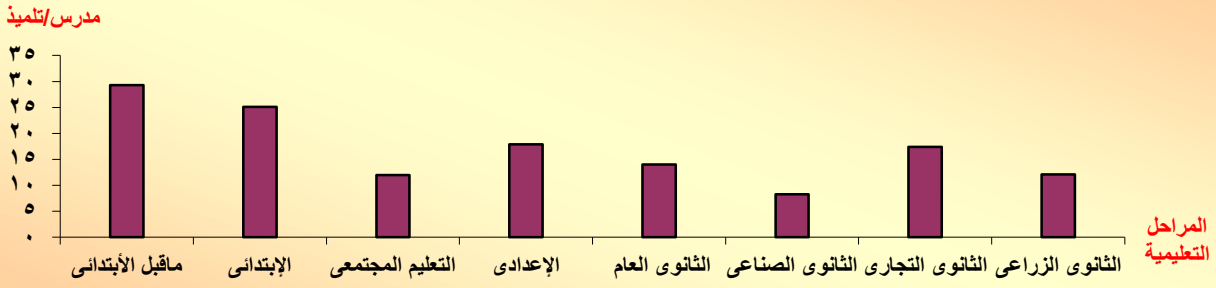

جدول رقم (88) معدل الإنتقال من المرحلة الإبتدائية إلى المرحلة الإعدادية مابين عامى 2013/2012 . 2014/2013

البيان / المحافظة	ذكـور	إنـاث	جملـة
الإجمـالى	87.3	92.8	89.9
القاهـرة	90.7	94.3	92.5
الإسكندرية	82.9	87.8	85.2
بور سعيد	91.0	97.4	94.1
السويس	89.0	95.2	92.0
دمياط	89.0	97.7	93.1
الدقهلية	90.9	97.1	93.9
الشرقية	90.4	96.4	93.3
القليوبية	81.7	88.9	85.2
كفر الشيخ	85.6	94.6	90.0
الغربيـة	93.7	98.3	96.0
المنوفيـة	94.2	97.6	95.8
البحيـرة	84.6	90.0	87.2
الإسماعيلية	92.2	97.0	94.5
الجيـزة	83.7	87.5	85.5
بنى سويف	81.2	90.9	85.7
الفيـوم	90.4	93.4	91.8
المنيـا	82.7	89.8	86.0
أسيوط	82.6	95.0	88.2
سوهاج	81.1	88.4	84.6
قنـا	97.2	97.2	97.2
الأقصـر	98.7	98.6	98.6
أسوان	96.6	97.3	97.0
البحر الأحمر	99.1	104.5	101.7
الوادى الجديد	97.4	102.1	99.6
مطـروح	92.6	64.5	79.7
شمال سيناء	87.6	89.6	88.5
جنوب سيناء	96.7	92.1	94.6

شكل رقم (٣٦) معدل الإنتقال من المرحلة الإبتدائية إلى المرحلة الإعدادية
وفقاً للنوع مابين عامى ٢٠١٣/٢٠١٢ ـ ٢٠١٤/٢٠١٣

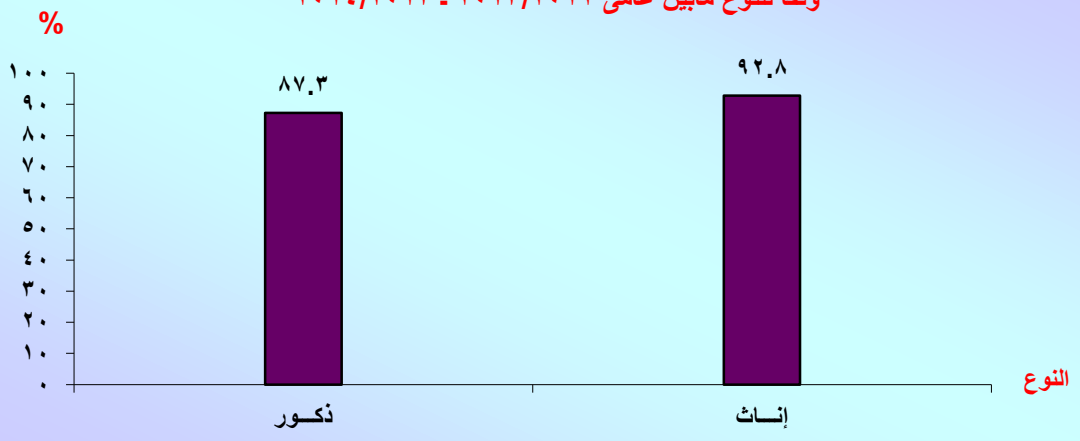

جدول رقم (89) معدل الإنتقال من المرحلة الإعدادية إلى مرحلة الثانوى وما فى مستواه ما بين عامى 2012/ 2013 . 2013/2014

البيان / المحافظة	ثانوى عام			ثانوى صناعى			ثانوى تجارى			ثانوى زراعى		
	ذكور	إناث	جملة	ذكور	إناث	جملة	ذكور	إناث	جملة	ذكور	إناث	جملة
الإجمـالى	34.0	39.8	36.9	24.5	14.3	19.4	13.8	20.1	16.9	6.9	1.6	4.3
القاهـرة	53.2	59.6	56.3	15.7	7.3	11.6	11.2	15.7	13.4	-	-	-
الإسكندرية	49.9	55.9	52.9	18.4	5.7	11.7	6.7	12.9	9.8	2.2	0.1	1.1
بور سعيد	42.2	52.1	47.0	36.9	13.6	19.6	9.7	19.5	14.5	4.2	1.3	2.8
السويس	28.6	42.0	35.2	36.1	28.7	19.7	5.8	9.8	7.8	2.1	1.2	1.7
دمياط	37.9	46.4	42.5	36.2	14.3	19.8	9.6	22.4	16.5	6.5	4.2	5.3
الدقهلية	36.8	41.4	39.1	30.7	27.2	19.7	11.2	11.7	11.5	6.0	2.1	4.0
الشرقية	29.6	34.8	32.2	18.1	16.2	19.5	29.4	27.2	28.3	4.6	4.3	4.5
القليوبية	40.5	46.7	43.6	27.5	11.3	18.2	14.0	26.9	20.5	6.3	0.1	3.2
كفر الشيخ	32.0	37.0	34.6	24.4	9.0	17.8	26.4	32.1	29.3	5.8	9.0	7.4
الغربية	37.5	44.8	41.2	30.5	14.8	18.0	11.5	18.9	15.3	3.8	3.2	3.5
المنوفية	37.9	47.2	42.5	25.4	13.1	18.0	11.9	18.6	15.2	4.8	2.9	3.9
البحيرة	24.6	29.0	26.8	36.6	24.9	17.0	4.9	13.8	9.4	9.2	0.4	4.8
الإسماعيلية	30.4	39.1	34.8	21.2	13.9	19.5	7.9	14.2	11.0	27.2	11.2	19.2
الجيزة	39.4	44.6	42.0	13.9	5.4	18.4	20.0	18.3	19.2	1.4	0.3	0.9
بنى سويف	28.4	30.3	29.4	33.4	20.0	18.8	6.1	22.8	14.5	13.6	-	6.8
الفيوم	18.0	24.2	21.1	24.4	19.1	18.5	20.3	26.4	23.3	10.1	-	5.1
المنيـا	20.4	24.4	22.4	25.7	21.6	19.2	5.8	19.7	12.6	12.0	-	6.1
أسيوط	22.3	30.8	26.5	23.1	8.4	19.0	14.9	26.4	20.5	12.4	2.6	7.6
سوهاج	24.4	24.7	24.6	27.1	14.1	19.1	17.6	28.6	23.1	5.7	0.1	2.9
قنـا	20.7	26.4	23.5	25.2	16.3	19.2	12.6	21.3	16.8	23.0	0.9	12.3
الأقصر	28.5	36.0	32.4	41.1	21.5	19.3	8.6	19.2	14.0	12.0	0.7	6.2
أسوان	24.2	31.0	27.6	27.3	13.9	19.3	15.3	22.1	18.7	17.4	1.3	9.2
البحر الأحمر	35.6	52.5	43.9	39.2	18.0	19.4	11.2	15.6	13.3	-	-	-
الوادى الجديد	36.5	50.9	43.5	36.8	18.1	19.4	2.7	8.4	5.5	14.8	10.3	12.6
مطروح	17.7	34.5	23.9	24.4	4.2	19.3	21.1	9.9	17.0	9.3	3.9	7.3
شمال سيناء	28.7	38.2	33.0	35.2	14.1	19.4	10.9	14.5	12.6	8.8	1.7	5.6
جنوب سيناء	38.9	45.3	41.9	33.2	11.1	19.4	13.8	20.1	16.9	6.9	1.6	4.3

شكل رقم (٣٧) معدل الإنتقال من المرحلة الإعدادية إلى مرحلة الثانوى وما فى مستواه ما بين عامى ٢٠١٢/ ٢٠١٣ ـ ٢٠١٣/٢٠١٤

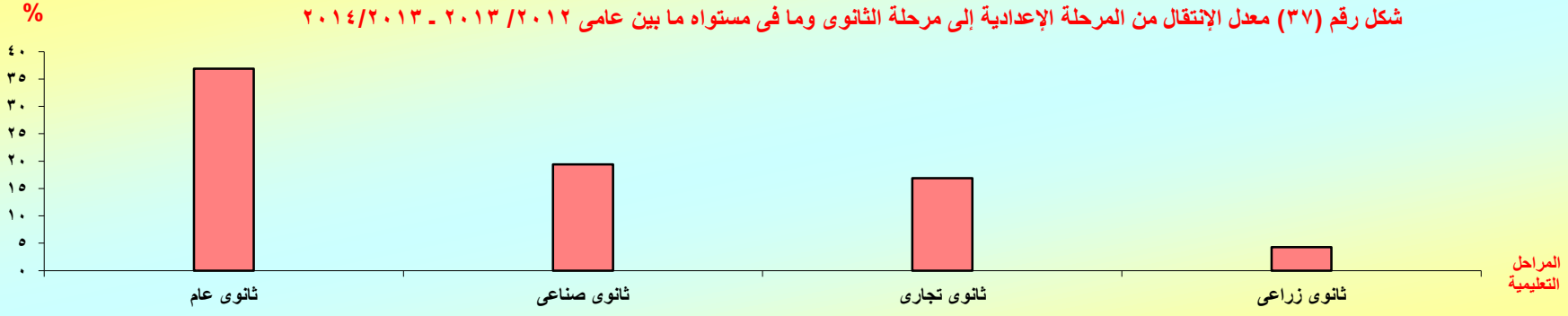

جدول رقم (90) نسبة المدرسين التربويين لإجمالى أعداد المدرسين بمراحل التعليم للعام الدراسى 2014/2013

البيان / المحافظة	ماقبل الأبتدائى	الإبتدائى	التعليم المجتمعى	الإعدادى	الثانوى العام	الثانوى الصناعى	الثانوى التجارى	الثانوى الزراعى
الإجمـالى	81.5	86.1	44.9	77.4	72.6	78.9	54.1	47.1
القاهـرة	56.7	71.4	47.9	65.8	64.2	59.9	45.0	-
الإسكندرية	64.2	77.6	73.3	71.5	64.8	82.6	56.1	40.1
بور سعيد	91.4	93.8	69.6	87.0	73.0	71.9	79.7	33.3
السويس	82.3	94.7	100	81.4	78.8	86.4	43.0	17.1
دمياط	96.4	93.9	90.8	88.7	82.1	90.4	61.3	43.1
الدقهلية	94.5	92.8	83.8	78.5	74.0	84.0	52.8	54.9
الشرقية	91.5	98.3	50.7	80.2	77.0	84.7	52.0	53.6
القليوبية	79.3	87.9	94.6	80.1	73.7	64.2	42.3	31.7
كفر الشيخ	98.3	93.7	32.4	85.7	80.7	86.9	65.9	80.4
الغربية	95.2	86.6	81.5	82.8	80.9	86.0	57.3	62.9
المنوفية	96.1	86.6	82.9	77.9	78.4	79.0	46.6	39.8
البحيرة	96.2	80.0	24.3	68.1	73.4	82.0	42.5	37.9
الإسماعيلية	97.3	93.2	77.2	83.4	74.1	80.1	40.6	50.8
الجيزة	57.8	76.6	38.3	66.4	64.4	76.1	41.9	29.7
بنى سويف	94.9	86.3	53.1	80.3	74.9	76.2	58.7	35.3
الفيوم	84.2	90.2	26.5	82.6	82.7	79.7	43.9	32.9
المنيا	91.3	87.9	22.5	76.5	69.2	70.7	59.0	37.7
أسيوط	90.9	89.7	31.2	88.1	84.0	83.2	72.4	44.2
سوهاج	89.9	91.6	40.9	84.2	70.0	80.8	60.1	51.8
قنا	98.3	89.7	31.0	77.0	67.7	81.2	57.8	45.0
الأقصر	96.1	90.4	45.5	73.0	64.2	80.2	50.6	36.9
أسوان	92.9	85.0	78.7	76.0	70.0	81.5	43.8	34.2
البحر الأحمر	77.7	86.7	100	79.1	74.2	82.1	56.3	-
الوادى الجديد	99.7	91.7	77.8	87.1	82.4	79.9	76.3	65.0
مطروح	81.6	94.1	95.4	88.1	78.5	83.1	64.2	60.7
شمال سيناء	99.3	93.3	45.1	90.2	82.0	90.2	61.0	64.4
جنوب سيناء	88.6	83.7	23.1	79.6	80.2	67.3	58.3	33.3

جدول رقم (91) نسبة الناجحين فى الشهادات العامة وفقاً للنوع والمراحل التعليمية والمحافظة للعام الدراسى 2014/2013

البيان / المحافظة	الإبتدائية		التعليم المجتمعى		الإعدادية		الثانوية العامة	
	ذكور	إناث	ذكور	إناث	ذكور	إناث	ذكور	إناث
الإجمـالى	91.6	94.8	82.2	81.7	94.5	94.1	86.2	90
القاهرة	94.0	96.3	77.4	86.8	94.7	95.5	88.5	91.8
الإسكندرية	89.7	92.6	100	87.6	92.4	90.7	87.6	89.6
بور سعيد	93.5	97.0	72.7	91.7	96.1	97.5	95.3	95.3
السويس	94.9	97.3	100.0	68.2	90.1	91.9	90.8	85.5
دمياط	90.6	97.2	65.0	69.0	97.7	97.0	94.1	94.1
الدقهلية	92.6	96.9	62.8	65.5	95.9	96.4	96.9	96.5
الشرقية	94.0	97.0	71.0	65.1	94.9	95.7	91.2	93.0
القليوبية	89.2	93.3	50.0	69.8	97.0	96.6	87.9	91.9
كفر الشيخ	89.7	95.6	81.4	81.3	94.7	95.3	91.5	91.6
الغربية	90.7	95.2	54.5	48.6	95.5	95.2	91.4	93.5
المنوفية	90.3	94.3	65.0	78.0	95.3	94.8	92.8	96.9
البحيرة	88.1	92.3	80.8	84.9	92.8	90.4	85.0	89.3
الإسماعيلية	93.4	95.4	100	91.3	96.7	96.5	89.4	90.7
الجيزة	94.3	95.7	95.6	96.7	93.7	93.0	80.4	84.1
بنى سويف	88.7	93.1	52.0	61.9	95.6	94.8	85.1	92.9
الفيوم	97.0	97.0	93.8	92.1	96.3	94.5	73.6	83.5
المنيا	92.7	95.1	91.5	89.4	94.8	94.7	75.9	85.7
أسيوط	87.8	92.7	92.4	93.4	90.0	88.8	82.4	87.4
سوهاج	86.9	90.6	81.4	83.5	95.1	93.8	78.8	85.5
قنا	93.5	94.7	96.2	94.3	93.5	92.0	69.2	77.5
الأقصر	94.9	97.1	89.3	82.8	98.0	95.6	75.5	84.4
أسوان	95.1	97.2	76.5	81.1	93.0	93.4	82.8	82.4
البحر الأحمر	92.0	96.6	-	94.7	96.7	96.3	85.1	91.4
الوادى الجديد	98.5	99.3	100	100	99.7	99.7	89.4	92.1
مطروح	92.8	87.2	85.6	62.5	83.5	89.8	79.5	79.3
شمال سيناء	92.5	91.9	79.5	81.6	97.9	97.5	93.5	95.7
جنوب سيناء	88.2	93.4	-	34.6	98.8	97.3	89.4	94.7

شكل رقم (٣٨) نسبة الناجحين فى الشهادات العامة وفقاً للنوع والمراحل التعليمية للعام الدراسى ٢٠١٤/٢٠١٣

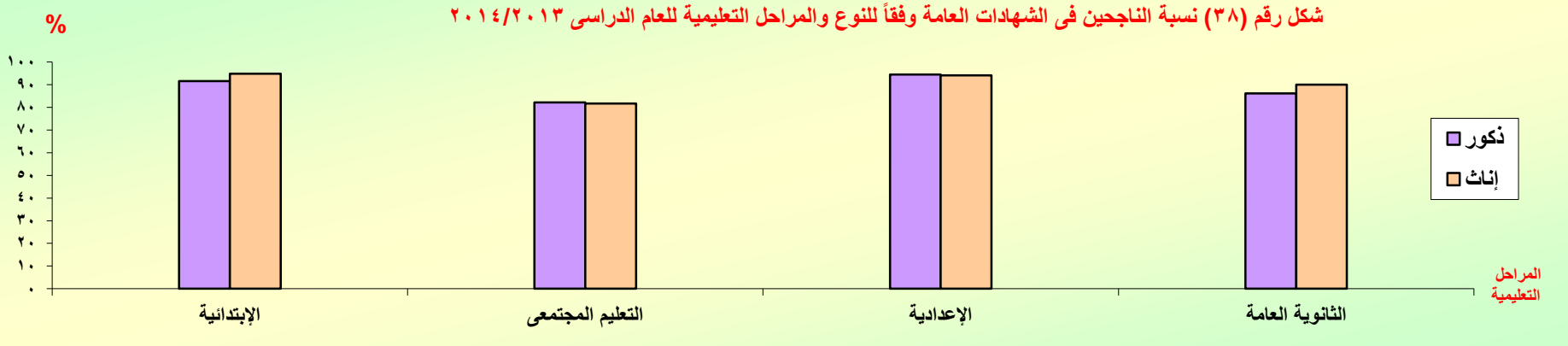

جدول رقم (92) أعداد الناجحين فى الثانوية العامة وفقاً للتخصص والمحافظة للعام الدراسى 2014/2013

التخصص / المحافظة	الأعداد						النسب				
	علمى متأدب	علمى علوم	علمى رياضة	علمى عام	أدبى	الإجمالى	علمى متأدب	علمى علوم	علمى رياضة	علمى عام	أدبى
الإجمـالى	24	146692	94689	1128	179878	422411	-	34.7	22.4	0.3	42.6
القاهرة	16	15196	20308	263	37584	73367	-	20.7	27.7	0.4	51.2
الإسكندرية	2	10103	9033	274	13674	33086	-	30.5	27.3	0.8	41.3
بور سعيد	-	1114	1280	-	1970	4364	-	25.5	29.3	-	45.1
السويس	-	882	1228	1	1016	3127	-	28.2	39.3	-	32.5
دمياط	-	2855	1839	-	2868	7562	-	37.8	24.3	-	37.9
الدقهلية	-	13822	6656	109	9127	29714	-	46.5	22.4	0.4	30.7
الشرقية	1	11764	6327	10	9383	27485	-	42.8	23.0	-	34.1
القليوبية	-	7442	6179	2	12417	26040	-	28.6	23.7	-	47.7
كفر الشيخ	-	5741	2293	4	4652	12690	-	45.2	18.1	-	36.7
الغربية	-	11829	5716	2	9315	26862	-	44.0	21.3	-	34.7
المنوفية	-	9641	4767	3	5771	20182	-	47.8	23.6	-	28.6
البحيرة	1	9968	3361	26	6323	19679	-	50.7	17.1	0.1	32.1
الإسماعيلية	-	1941	1380	26	2592	5939	-	32.7	23.2	0.4	43.6
الجيزة	1	10355	9503	266	23178	43303	-	23.9	21.9	0.6	53.5
بنى سويف	-	3494	2160	12	4253	9919	-	35.2	21.8	0.1	42.9
الفيوم	-	3377	1520	30	3831	8758	-	38.6	17.4	0.3	43.7
المنيا	1	6427	2682	18	6937	16065	-	40.0	16.7	0.1	43.2
أسيوط	-	6080	2000	13	7301	15394	-	39.5	13.0	0.1	47.4
سوهاج	-	5639	2101	6	6731	14477	-	39.0	14.5	-	46.5
قنا	-	3228	1842	19	4902	9991	-	32.3	18.4	0.2	49.1
الأقصر	-	1589	725	2	1656	3972	-	40.0	18.3	0.1	41.7
أسوان	2	2206	803	31	2326	5368	-	41.1	15.0	0.6	43.3
البحر الأحمر	-	462	406	6	623	1497	-	30.9	27.1	0.4	41.6
الوادى الجديد	-	306	154	1	463	924	-	33.1	16.7	0.1	50.1
مطروح	-	514	87	2	433	1036	-	49.6	8.4	0.2	41.8
شمال سيناء	-	607	264	2	400	1273	-	47.7	20.7	0.2	31.4
جنوب سيناء	-	110	75	-	152	337	-	32.6	22.3	-	45.1

جدول رقم (93) معدل الأستيعاب الصافى والإجمالى خلال الفترة (2010 / 2011 – 2013 / 2014)

سنوات المقارنة	الإستيعاب الإجمالى	الإستيعاب الصافى
2011 / 2010	96.8	82.0
2012 / 2011	92.2	77.8
2013 / 2012	89.7	85.1
2014 / 2013	91.6	80.8

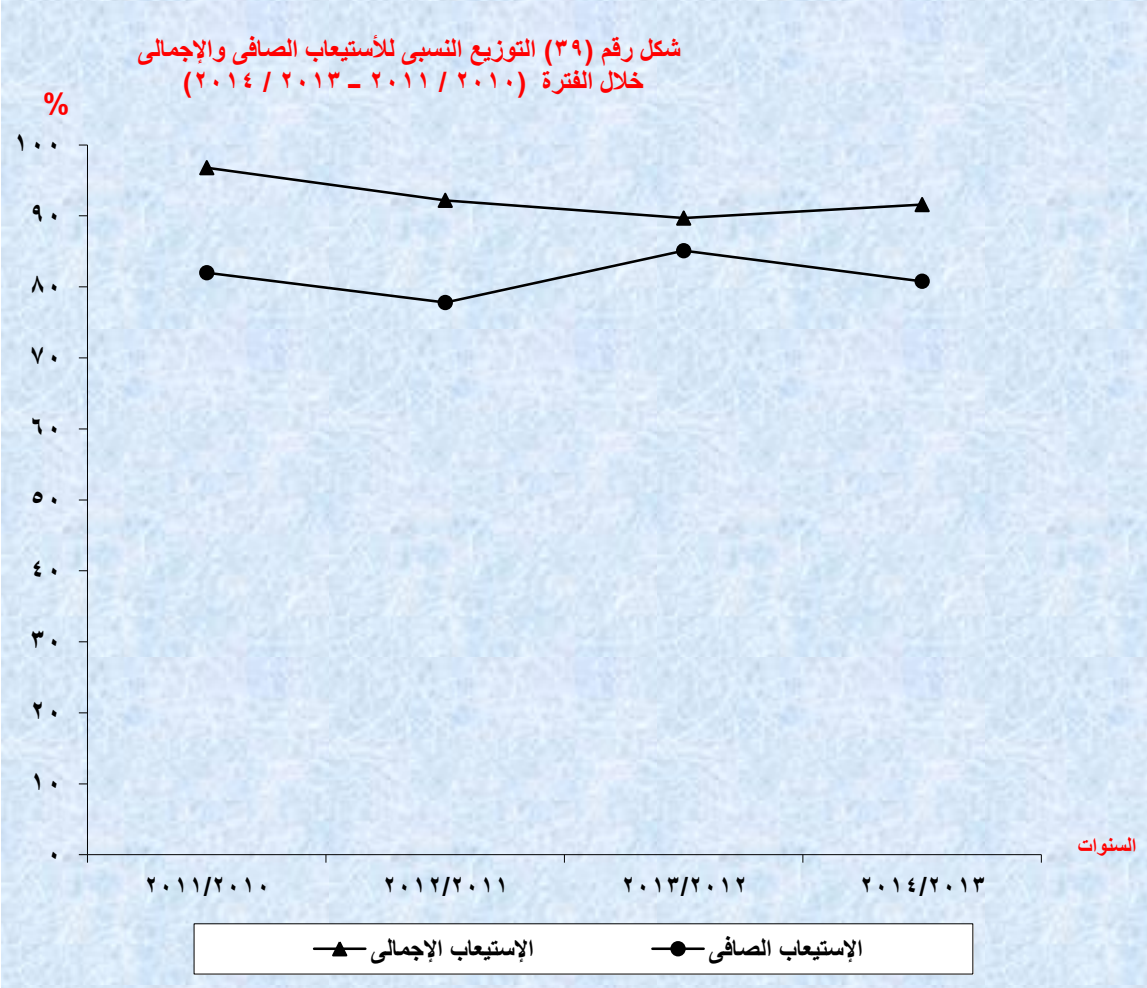

جدول رقم (94) أعلى المحافظات فى كثافة الفصول للمراحل التعليمية المختلفة وفقاً للإدارات التعليمية للعام الدراسى 2013 / 2014

مرحلة ماقبل الإبتدائى		
المحافظة	الإدارات	الكثافة
الإسكندرية	العامرية	89
الإسكندرية	الجمرك	85
الإسكندرية	المنتزة	84
الإسكندرية	العجمى	82
الإسكندرية	وسط اسكندرية	71

شكل رقم (٤٠) أعلى الإدارات التعليمية فى كثافة الفصول لمرحلة ماقبل الأبتدائى للعام الدراسى ٢٠١٣ / ٢٠١٤

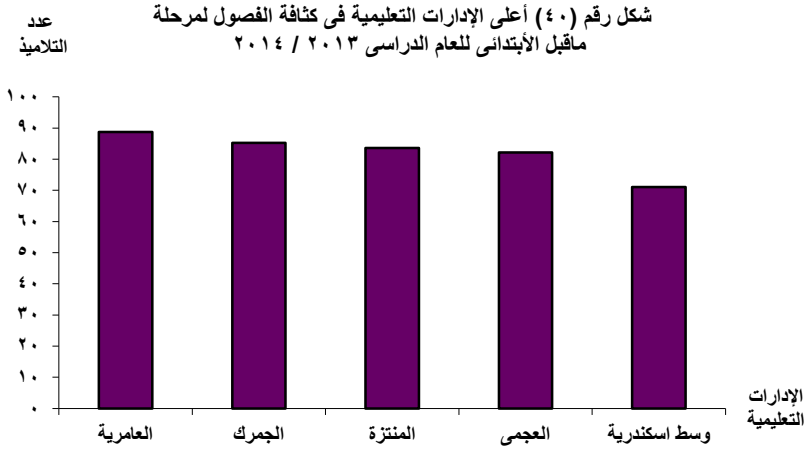

مرحلة الإبتدائى		
المحافظة	الإدارات	الكثافة
الشرقية	القريـن	75
دمياط	دمياط الجديدة	72
الشرقية	شرق الزقازيق	69
الشرقية	غرب الزقازيق	62
الشرقية	مشتول السوق	61

شكل رقم (٤١) أعلى الإدارات التعليمية فى كثافة الفصول لمرحلة الأبتدائى للعام الدراسى ٢٠١٣ / ٢٠١٤

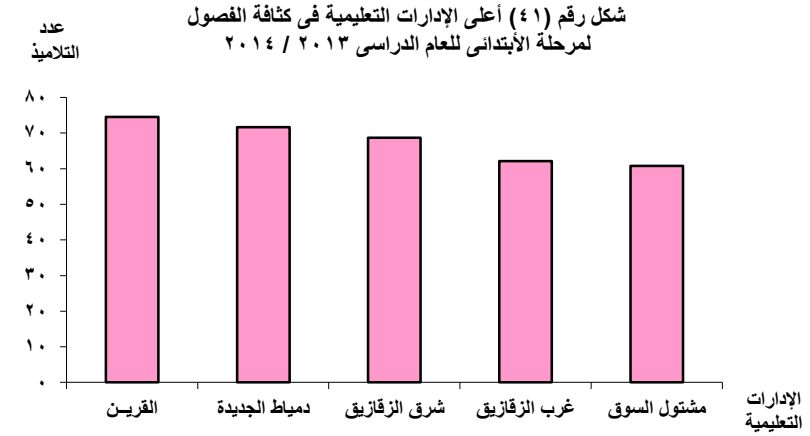

مرحلة الإعدادى		
المحافظة	الإدارات	الكثافة
الشرقية	القريـن	64
الشرقية	مشتول السوق	59
دمياط	دمياط الجديدة	58
الشرقية	أبو كبير	57
الشرقية	فاقوس	55

شكل رقم (٤٢) أعلى الإدارات التعليمية فى كثافة الفصول لمرحلة الإعدادى للعام الدراسى ٢٠١٣ / ٢٠١٤

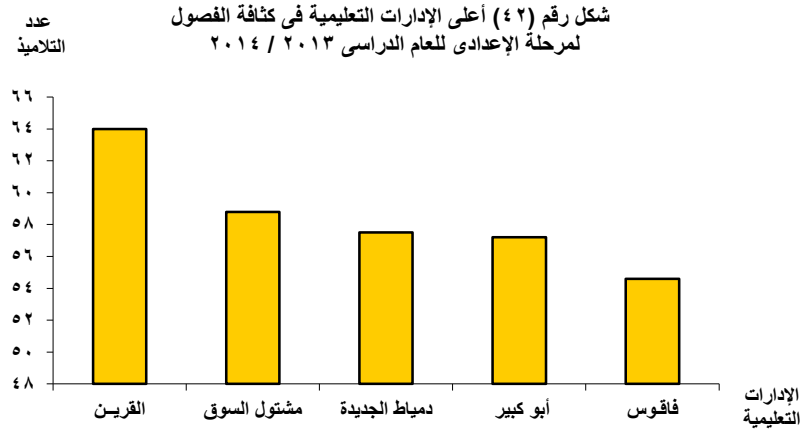

تابع جدول رقم (94) أعلى المحافظات فى كثافة الفصول للمراحل التعليمية المختلفة وفقاً للإدارات التعليمية للعام الدراسى 2013 / 2014

مرحلة الثانوى العام

المحافظة	الإدارات	الكثافة
الشرقية	كفر صقر	56
الغربية	السنطه	55
الشرقية	غرب الزقازيق	55
الشرقية	بلبيس	55
دمياط	دمياط الجديدة	54

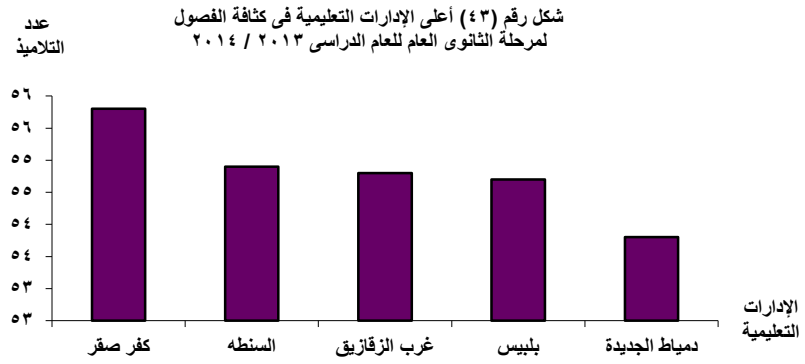

شكل رقم (٤٣) أعلى الإدارات التعليمية فى كثافة الفصول لمرحلة الثانوى العام للعام الدراسى ٢٠١٣ / ٢٠١٤

مرحلة الثانوى الصناعى

المحافظة	الإدارات	الكثافة
الجيزة	العياط	55
دمياط	الروضة	48
مطروح	سيوة	46
اسيوط	الغنايم	46

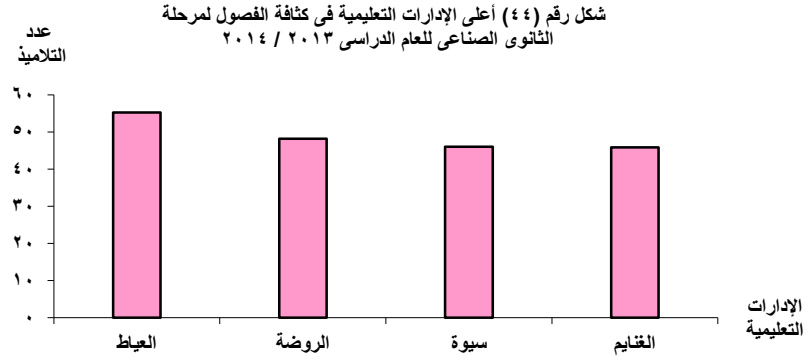

شكل رقم (٤٤) أعلى الإدارات التعليمية فى كثافة الفصول لمرحلة الثانوى الصناعى للعام الدراسى ٢٠١٣ / ٢٠١٤

مرحلة الثانوى التجارى

المحافظة	الإدارات	الكثافة
دمياط	كفر البطيخ	61
الإسماعيلية	القنطرة شرق	60
السويس	شمال السويس	57
الشرقية	مشتول السوق	55
الجيزة	شمال الجيزة	54

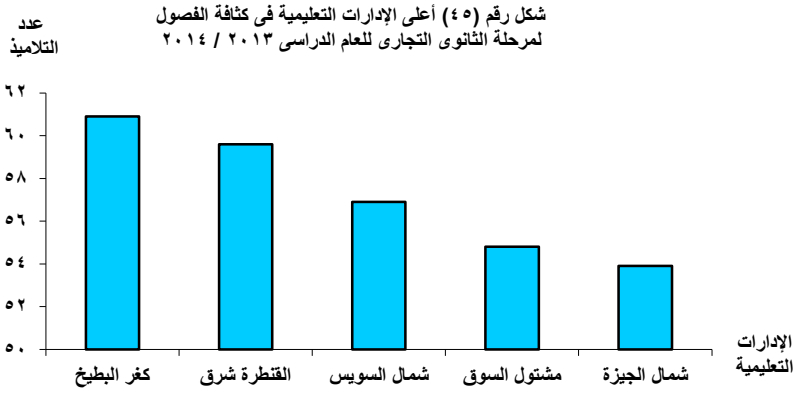

شكل رقم (٤٥) أعلى الإدارات التعليمية فى كثافة الفصول لمرحلة الثانوى التجارى للعام الدراسى ٢٠١٣ / ٢٠١٤

مرحلة الثانوى الزراعى

المحافظة	الإدارات	الكثافة
سوهاج	جهينة	57
الغربية	سمنود	53
بنى سويف	سمطا	53
مطروح	الضبعة	51
الإسماعيلية	التل الكبير	50

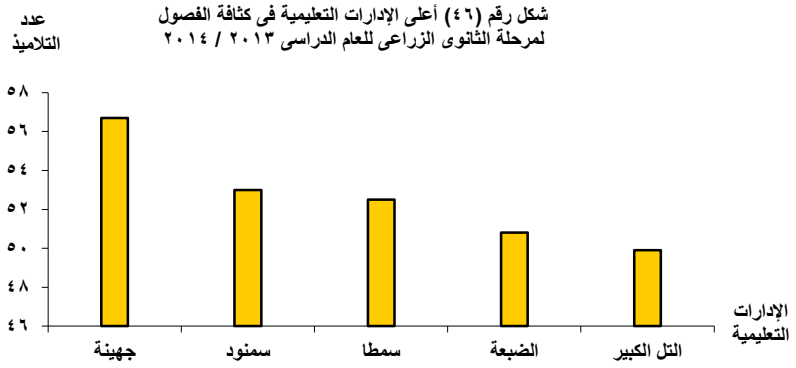

شكل رقم (٤٦) أعلى الإدارات التعليمية فى كثافة الفصول لمرحلة الثانوى الزراعى للعام الدراسى ٢٠١٣ / ٢٠١٤

جدول رقم (95) أعداد ونسب التسرب للمرحلة الإبتدائية مابين عامى 2012 / 2013 . 2013 / 2014 وفقاً للنوع والمحافظة

البيان / المحافظة	المرحلة الإبتدائية					
	أعداد المتسربين			نسبة التسرب		
	ذكور	أناث	جملة	ذكور	أناث	جملة
الإجمالى	45521	27768	73289	1.0	0.6	1
القاهرة	3085	2179	5264	0.7	0.5	0.6
الإسكندرية	3173	2323	5496	1.2	0.9	1.1
بور سعيد	311	149	460	1.0	0.5	0.7
السويس	60	48	108	0.2	0.2	0.2
دمياط	1055	308	1363	1.4	0.4	0.9
الدقهلية	3265	1356	4621	1.1	0.5	0.8
الشرقية	1842	1019	2861	0.6	0.3	0.4
القليوبية	3211	2339	5550	1.1	0.8	0.9
كفر الشيخ	916	534	1450	0.6	0.4	0.5
الغربية	4006	2204	6210	1.7	1.0	1.4
المنوفية	2828	1680	4508	1.3	0.8	1.1
البحيرة	4655	3097	7752	1.6	1.1	1.3
الإسماعيلية	313	247	560	0.5	0.4	0.4
الجيزة	2870	2001	4871	0.6	0.5	0.6
بنى سويف	1999	1410	3409	1.3	1.0	1.1
الفيوم	916	571	1487	0.5	0.4	0.5
المنيا	2738	1587	4325	0.9	0.6	0.7
أسيوط	4323	2061	6384	1.8	0.9	1.4
سوهاج	2362	1251	3613	0.9	0.5	0.7
قنا	663	564	1227	0.4	0.4	0.4
الأقصر	339	263	602	0.6	0.5	0.5
أسوان	209	144	353	0.3	0.2	0.2
البحر الأحمر	140	51	191	0.8	0.3	0.6
الوادى الجديد	50	35	85	0.4	0.3	0.4
مطروح	134	280	414	0.5	1.3	0.9
شمال سيناء	38	56	94	0.1	0.2	0.2
جنوب سيناء	20	11	31	0.3	0.2	0.3

شكل رقم (٤٧) نسب التسرب ما بين عامى ٢٠١٢ / ٢٠١٣ - ٢٠١٣ / ٢٠١٤
للمرحلة الإبتدائية وفقاً لأعلى المحافظات

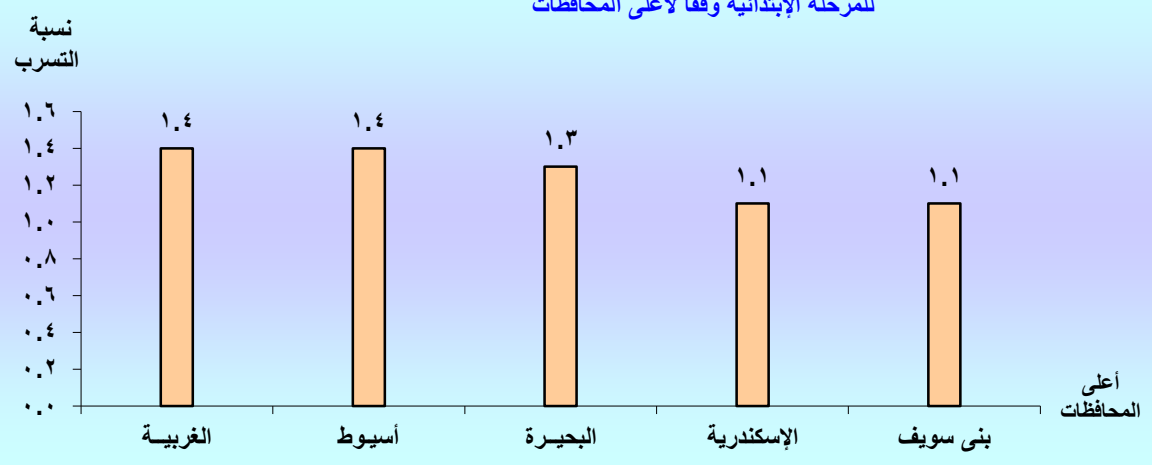

جدول رقم (96) أعداد ونسب التسرب للمرحلة الإعدادية مابين عامى 2012 / 2013 . 2013 / 2014 وفقاً للنوع والمحافظة

البيان / المحافظة	المرحلة الإعدادية					
	أعداد المتسربين			نسبة التسرب		
	ذكور	أناث	جملة	ذكور	أناث	جملة
الإجمالى	94589	93052	187641	4.9	4.9	4.9
القاهرة	6654	8113	14767	3.2	4.0	3.6
الإسكندرية	5152	5387	10539	4.9	5.2	5.0
بور سعيد	223	229	452	1.5	1.6	1.5
السويس	499	463	962	3.2	3.1	3.1
دمياط	2105	1083	3188	7.1	3.4	5.1
الدقهلية	3916	3069	6985	3.1	2.3	2.7
الشرقية	4371	3929	8300	3.3	2.8	3.0
القليوبية	3848	3821	7669	3.4	3.4	3.9
كفر الشيخ	1659	1670	3329	2.9	2.7	2.8
الغربية	4582	4146	8728	4.7	4.2	4.5
المنوفية	4813	5394	10207	5.6	6.2	5.9
البحيرة	7376	9217	16593	6.3	7.7	7.0
الإسماعيلية	2111	1424	3535	7.8	5.4	6.6
الجيزة	7798	8881	16679	4.4	5.3	4.9
بنى سويف	4797	4809	9606	7.7	8.0	7.9
الفيوم	3426	3514	6940	5.2	5.6	5.4
المنيا	6659	4629	11288	5.3	3.9	4.6
أسيوط	7829	7867	15696	8.2	8.6	8.4
سوهاج	7145	6304	13449	7.4	6.7	7.0
قنا	4224	4656	8880	5.8	6.6	6.2
الأقصر	1907	1887	3794	7.2	7.5	7.4
أسوان	1635	1298	2933	5.2	4.0	4.6
البحر الأحمر	574	181	755	8.8	2.9	5.9
الوادى الجديد	58	68	126	1.0	1.2	1.1
مطروح	799	561	1360	7.9	8.7	8.2
شمال سيناء	379	407	786	3.2	4.2	3.6
جنوب سيناء	50	45	95	2.7	2.6	2.7

شكل رقم (٤٨) نسب التسرب ما بين عامى ٢٠١٢ / ٢٠١٣ - ٢٠١٣ / ٢٠١٤
للمرحلة الإعدادية وفقاً لأعلى المحافظات

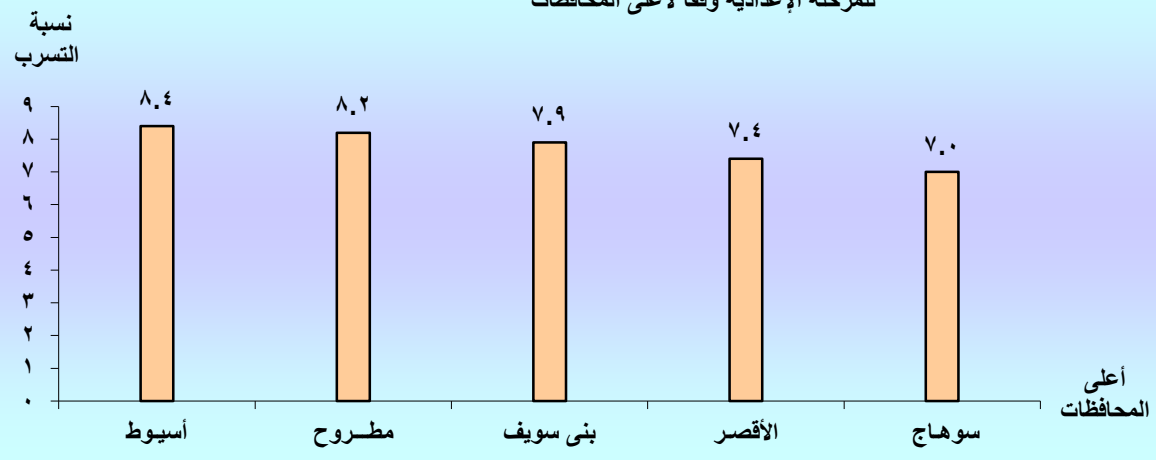

جدول رقم (97) أعداد المدارس والتلاميذ وفقاً للتبعية خلال الفترة (2011 / 2012 . 2012 / 2013 / 2014)

السنة / المراحل التعليمية	2012 / 2011		2013 / 2012		2014 / 2013	
	حكومى	خاص	حكومى	خاص	حكومى	خاص
أعداد المدارس	35321	5900	35863	6156	37168	6584
أعداد التلاميذ	16040516	1590123	16488088	1673536	16682653	1737330

شكل رقم (٤٩) أعداد المدارس وفقاً للتبعية خلال الفترة (٢٠١١ / ٢٠١٢ ـ ٢٠١٣ / ٢٠١٤)

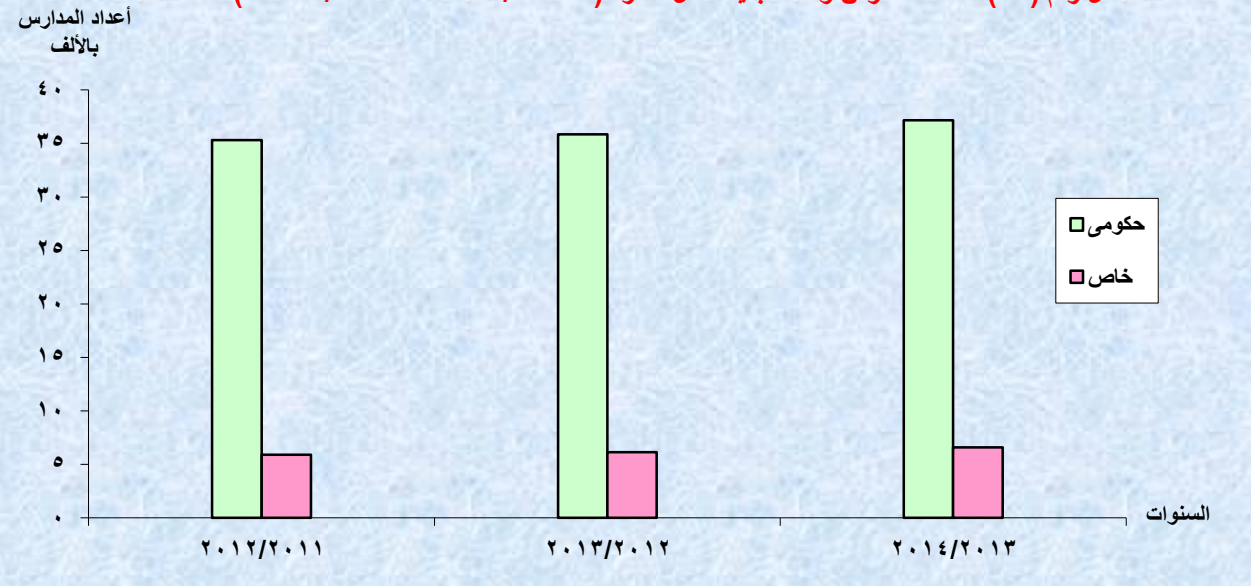

شكل رقم (٥٠) أعداد التلاميذ وفقاً للتبعية خلال الفترة (٢٠١١ / ٢٠١٢ ـ ٢٠١٣ / ٢٠١٤)

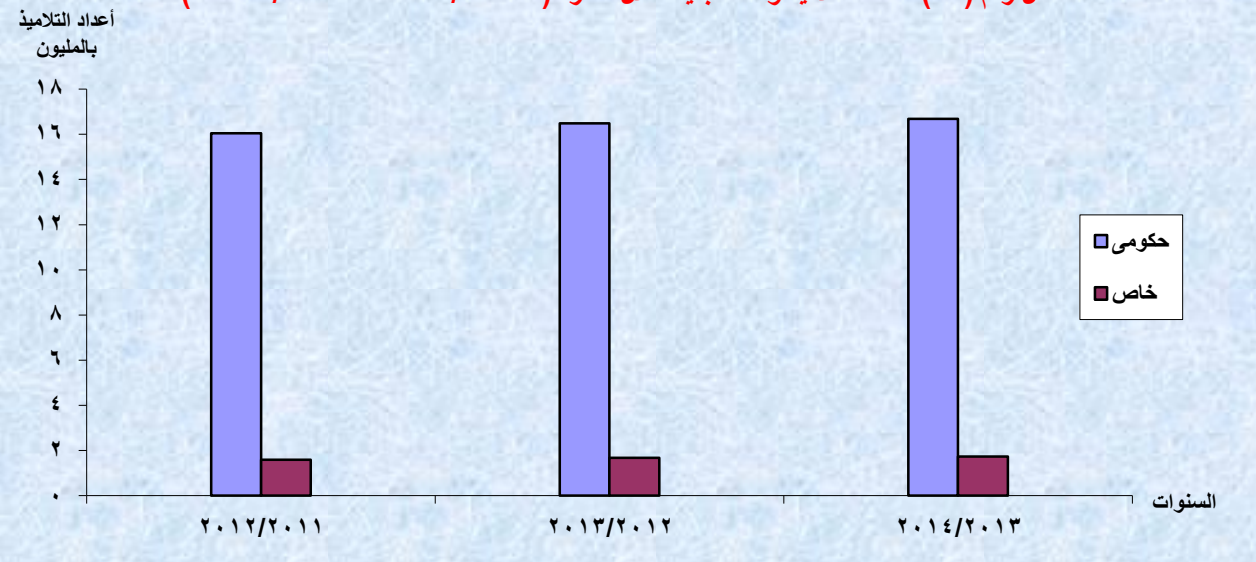

جدول رقم (98) التوزيع النسبى لأعداد خريجى التعليم الفنى (صناعى . تجارى . زراعى)

للعام الدراسى 2013 / 2014

نوع التعليم	أعداد الناجحين	النسب
الإجمـالى	574022	100
صناعى	309862	54.0
تجارى	204000	35.5
زراعى	60160	10.5

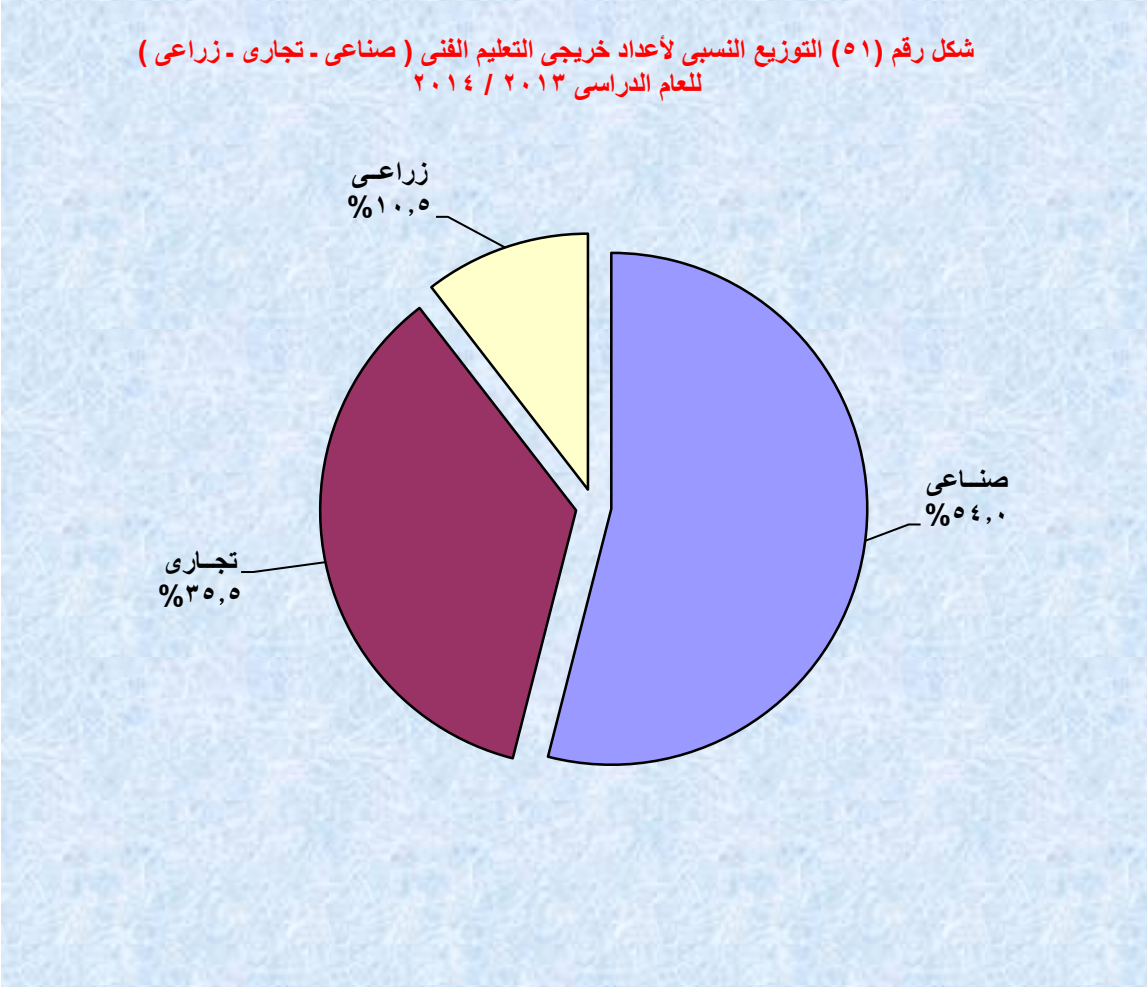

جدول رقم (99) * تكلفة التلميذ فى التعليم قبل الجامعى وفقاً للمراحل التعليمية خلال الفترة (2009 / 2010 – 2013 / 2014)

القيمة : بالجنيه

السنة / المرحلة	2010 / 2009	2011 / 2010	2012 / 2011	2013 / 2012	2014 / 2013
ماقبل الإبتدائى	1791	1730	2188	2803	3644
الإبتدائى	1607	1819	1981	2454	3019
الإعدادى	2327	2611	2938	3634	4470
الثانوى العام	3990	3261	3747	4631	5426
الثانوى الفنى	4020	3660	3508	4341	5788
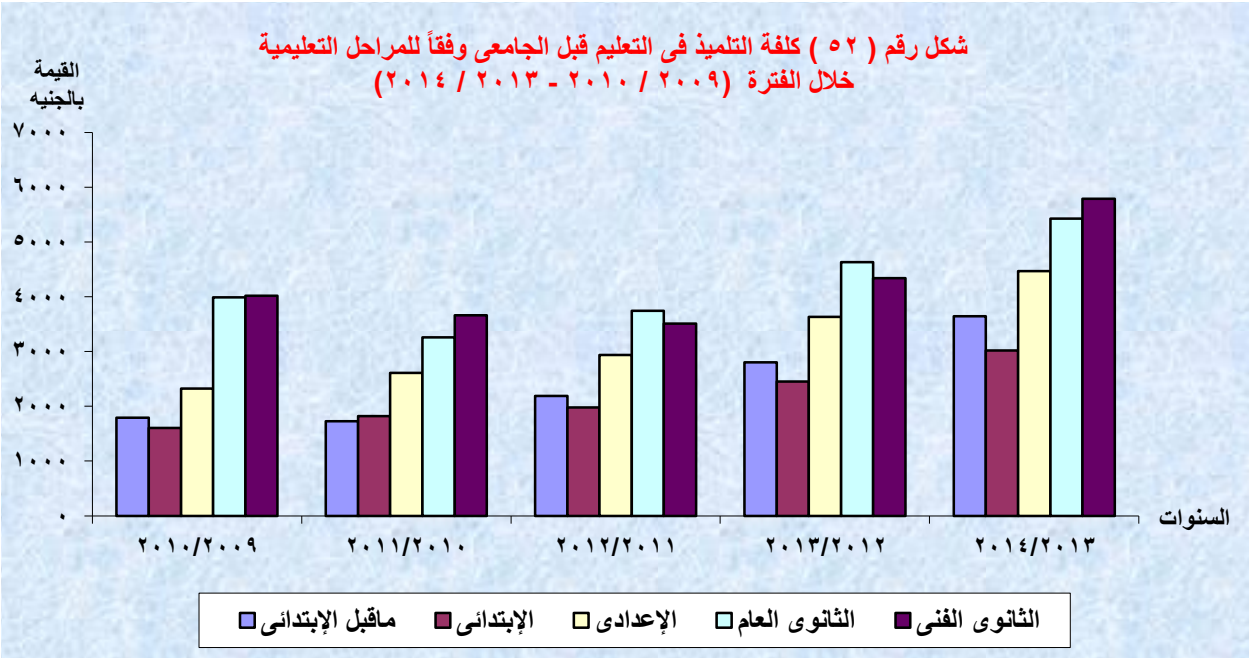
* التكلفة تقديرية مصدرها وزارة التربية والتعليم