جدول رقم (1)

تطور أعداد الجامعات الحكومية والخاصة

خلال الفترة (1908/– 2007/2006)

الجامعات / السنوات	حكومية	خاصة	الإجمالى
	العدد	العدد	العدد
1908	1	0	1
1920	1	1	2
1982/1981	12	1	13
1992/1991	12	1	13
2002/2001	13	5	18
2005/2004	13	8	21
2006/2005	18	10	28
2007/2006	19	16	35

المصدر : وزارة التعليم العالى

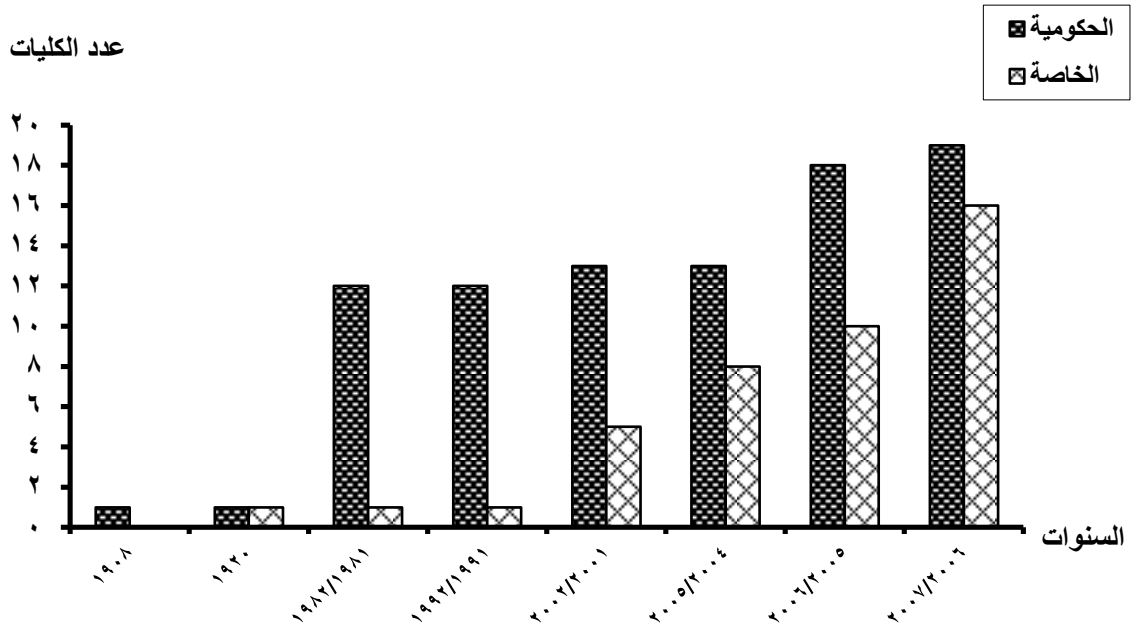

جدول رقم (2)

تطور أعداد الطلاب المقيدون بالجامعات المصرية الحكومية والخاصة

خلال الفترة (1966/1965– 2007/2006)

السنوات	أعداد الطلاب
1966/1965	142000
1976/1975	437300
1986/1985	808600
1996/1995	1213300
2006/2005	1963250
2007/2006	1919944

المصدر : وزارة التعليم العالى

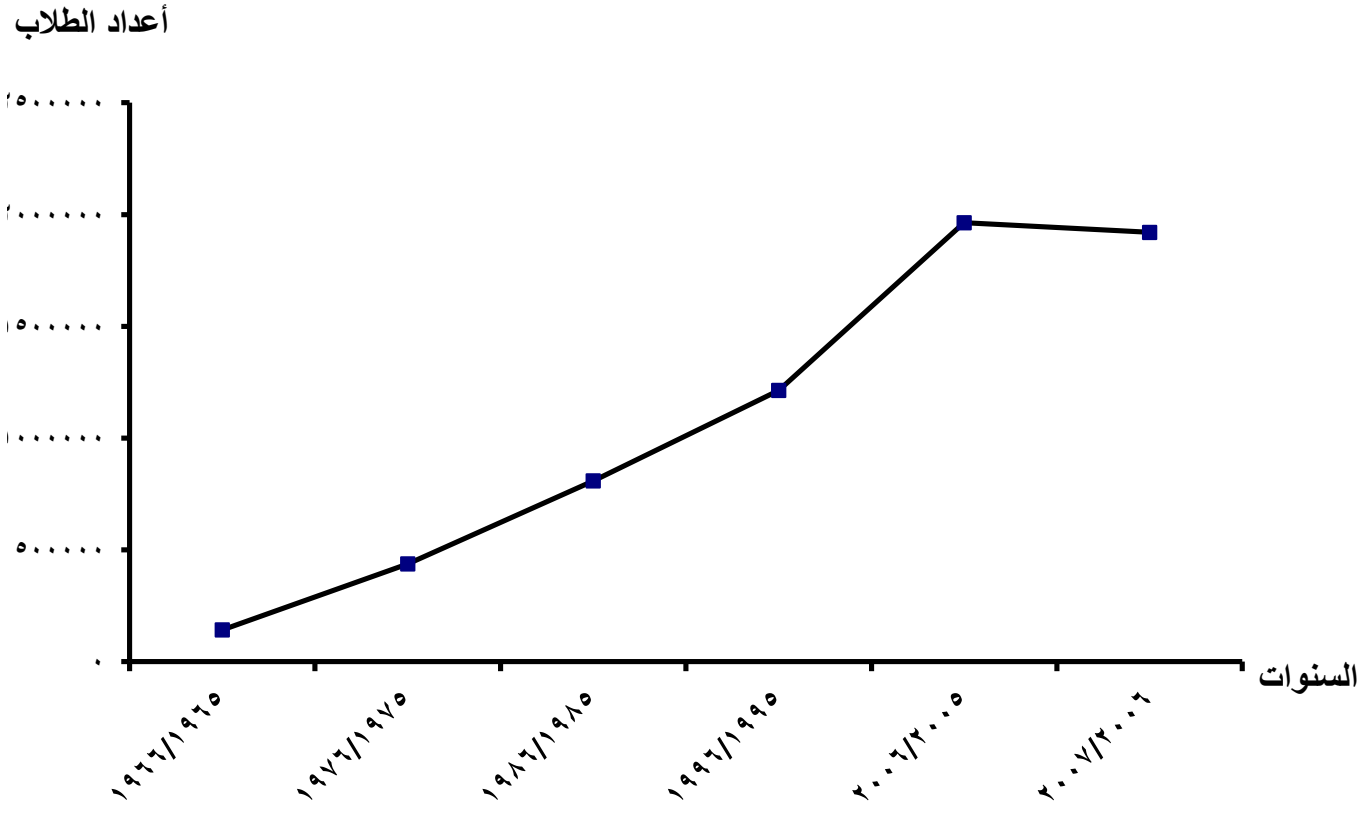

جدول رقم (3)

تطور أعداد الطلاب المقيدون بالجامعات المصرية الحكومية

خلال الفترة (1991/1990 -2007/2006)

السنة / الجامعة	1991/1990		2001/2000		2006/2005		2007/2006	
	العدد	%	العدد	%	العدد	%	العدد	%
القاهرة	116900	21.15	194016	13.95	267844	14.24	232203	12.38
الإسكندرية	61100	11.05	136695	9.83	175872	9.35	171165	9.12
عين شمس	58200	10.53	157255	11.30	197032	10.48	208053	11.09
أسيوط	41200	7.45	62494	4.49	69602	3.70	70794	3.77
طنطا	35400	6.40	105304	7.57	95481	5.08	96621	5.15
المنصورة	30800	5.57	104055	7.48	121738	6.47	126285	6.73
الزقازيق	61100	11.05	146872	10.56	99497	5.29	104561	5.57
حلوان	24700	4.47	98221	7.06	99894	5.31	105189	5.61
المنيا	13300	2.41	36727	2.64	43323	2.30	46546	2.48
المنوفية	18700	3.38	62596	4.50	80216	4.27	79993	4.26
قناة السويس	11600	2.10	45658	3.28	48750	2.59	51663	2.75
جنوب الوادى	0	0.00	54952	3.95	65627	3.49	42718	2.28
الأزهر	79700	14.42	186358	13.40	365886	19.46	350236	18.67
الفيوم	0	0.00	0	0.00	21991	1.17	22941	1.22
بنى سويف	0	0.00	0	0.00	36706	1.95	41968	2.24
كفر الشيخ	0	0.00	0	0.00	26688	1.42	27585	1.47
بنها	0	0.00	0	0.00	58605	3.12	61411	3.27
سوهاج	0	0.00	0	0.00	0	0.00	29916	1.59
اكاديمية مبارك للأمن	0	0.00	0	0.00	5708	0.30	6095	0.32
الإجمالى	552700	100	1391203	100	1880460	100	1875943	100

المصدر : وزارة التعليم العالى

- بيانات الطلاب المقيدين خلال عامى 2006/2005 - 2007/2006 بجامعات القاهرة - الإسكندرية - عين شمس - أسيوط تشمل بيانات اعداد طلاب التعليم المفتوح .

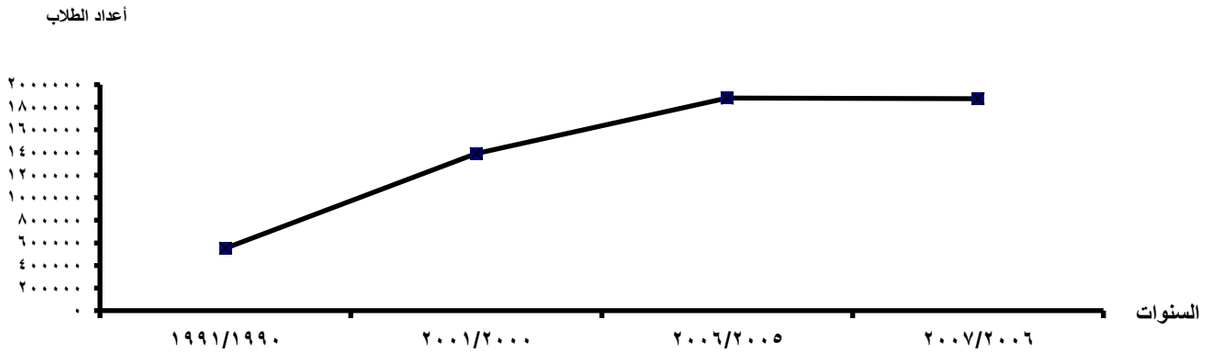

جدول رقم (4)

تطور أعداد أعضاء هيئة التدريس ومعاونيهم بالجامعات المصرية

الحكومية والخاصة خلال الفترة (1991/1990– 2007/2006)

السنوات	أعداد أعضاء هيئة التدريس ومعاونيهم
1991/1990	46300
1996/1995	57800
2001/2000	64500
2006/2005	70806
2007/2006	72856

*المصدر : وزارة التعليم العالى

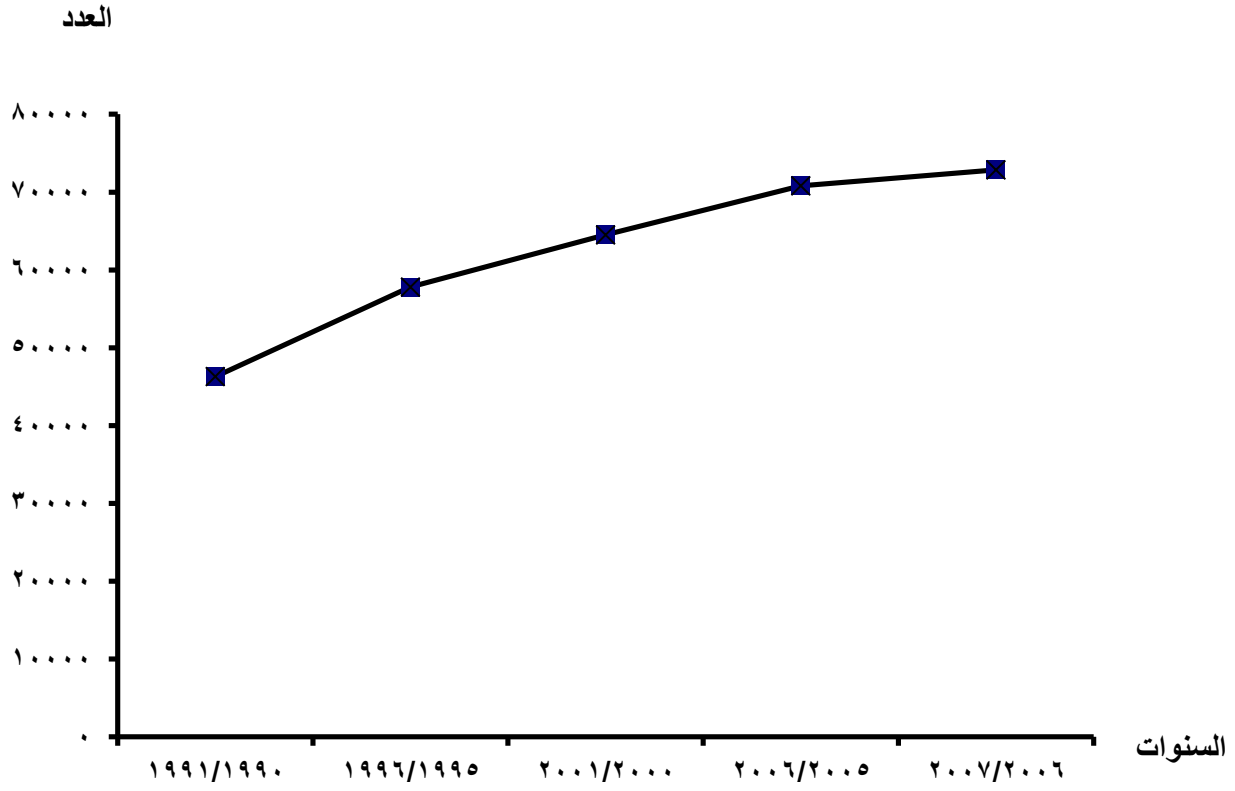

جدول رقم (5)

التوزيع النسبى للإنفاق على التعليم الجامعى

خلال الفترة (1966/1965– 2008/2007)

(القيمة بالمليون جنيه)

التعليم الجامعى / السنوات	الجامعى		الأزهرى		الإجمالى	
	القيمة	%	القيمة	%	القيمة	%
1966/1965	21.9	84.9	3.9	15.1	25.8	100
1976/1975	52.5	91.5	4.9	8.5	57.4	100
1982/1981	276.3	89.2	33.4	10.8	309.7	100
1992/1991	1443.2	90.2	156.8	9.8	1600	100
2002/2001	4375.7	89.3	524.3	10.7	4900	100
2008/2007	9433.4	93.4	666.6	6.6	10100	100

المصدر : وزارة التعليم العالى ـ وزارة المالية

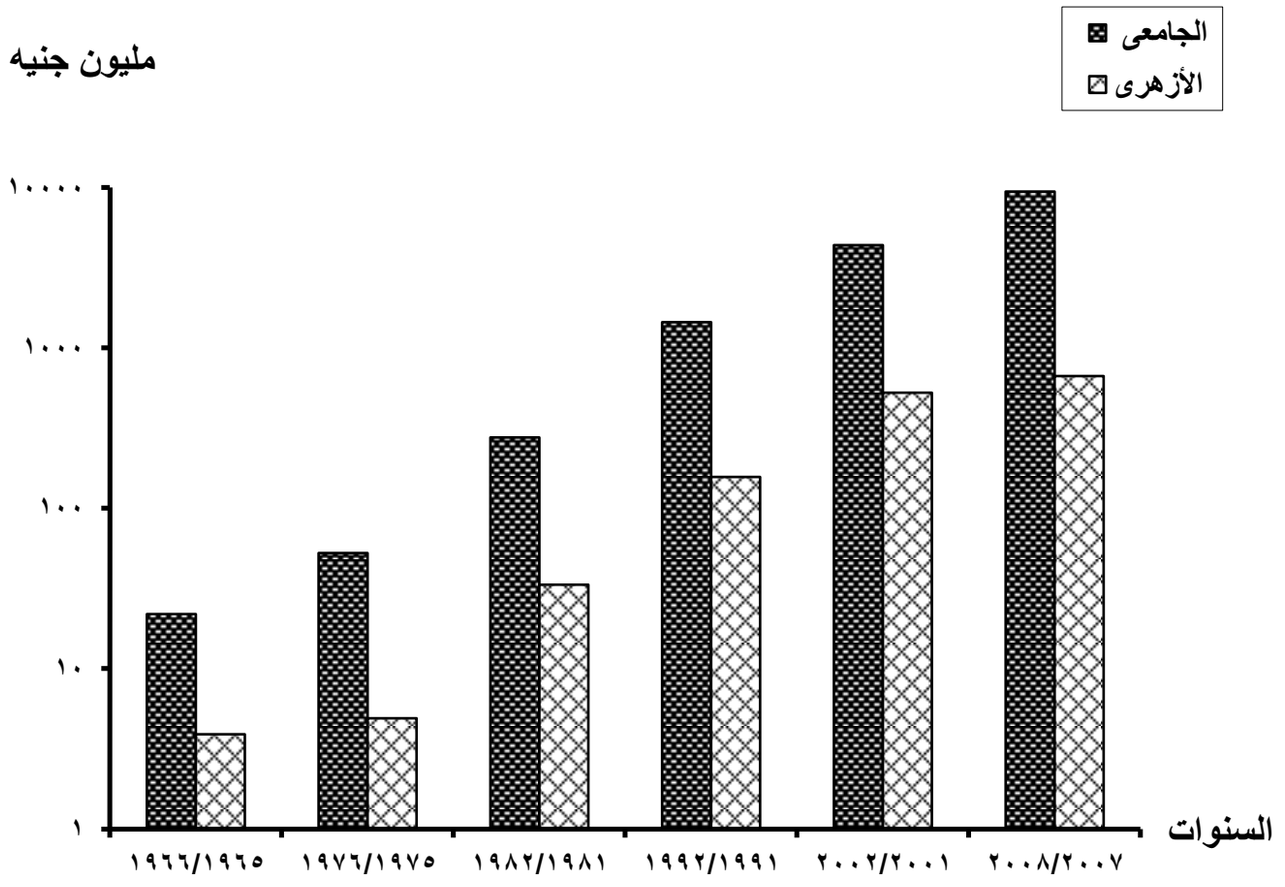

جدول رقم (6)

نصيب الطالب فى التعليم الحكومى من الإنفاق على التعليم الجامعى

خلال الفترة (1966/1965– 2007/2006)

السنوات	نصيب الطالب بالجنيه
1966/1965	182
1976/1975	185
1986/1985	890
1996/1995	2738
2006/2005	3185
2007/2006	4248

المصدر : وزارة التعليم العالى ـ وزارة المالية

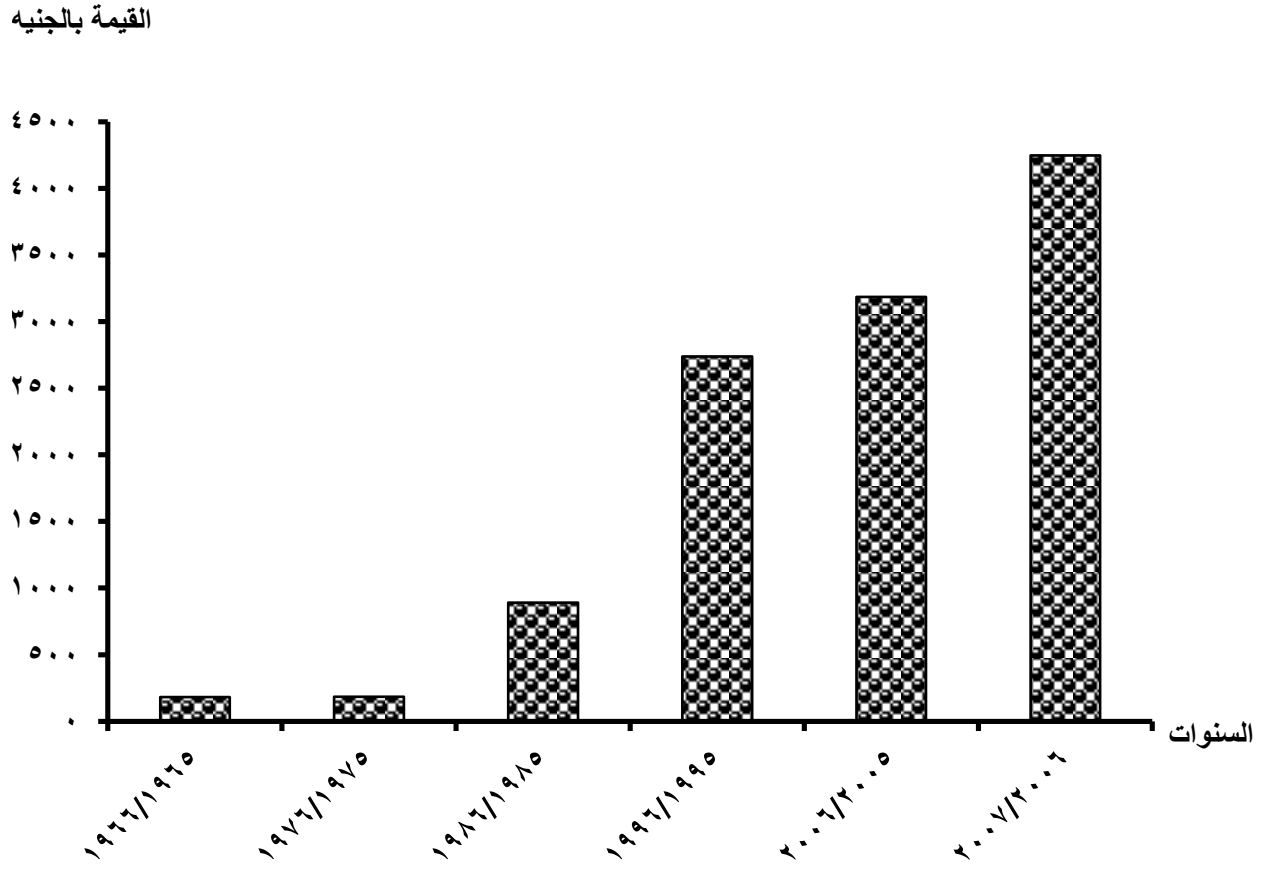

جدول رقم ()

إجمالى أعداد أعضاء هيئة التدريس ومعاونيهم الجامعة المصرية الحكوم

للعام الجامعى 2007/2006

البيان	أعضاء هيئة التدريس									
	أستاذ		أستاذ مساعد		مدرس		الجملة		مدرس مساعد	
الجامعة	العدد	%	العدد	%	العدد	%	العدد	%	العدد	%

ية

المعاونين				الإجمالى	
معيد		الجملة			
العدد	%	العدد	%	العدد	%

تابع جدول رقم (7)

تطور أعداد الطلاب المقيدون بالجامعات المصرية الحكومية

خلال الفترة من 2000/1999 إلى 2007/2006

السنوات / الجامعة	2000/1999		2001/2000		2002/2001		2003/2002		2004/2003		2005/2004		2006/2005		2007/2006	
	العدد	%	العدد	%	العدد	%	العدد	%	العدد	%	العدد	%	العدد	%	العدد	%
القاهرة	181506	13.40	194016	13.95	201111	13.46	203814	13.13	212810	13.17	268298	15.19	267844	14.24	232203	12.38
الإسكندرية	124032	9.16	136695	9.83	139460	9.33	142694	9.19	149448	9.25	160235	9.07	175872	9.35	171165	9.12
عين شمس	155089	11.45	157255	11.30	158870	10.63	164469	10.59	166734	10.32	188217	10.65	197032	10.48	208053	11.09
أسيوط	62329	4.60	62494	4.49	63612	4.26	63361	4.08	63383	3.92	66395	3.76	69602	3.70	70794	3.77
طنطا	105465	7.79	105304	7.57	106516	7.13	108614	7.00	112414	6.96	114899	6.50	95481	5.08	96621	5.15
المنصورة	102185	7.55	104055	7.48	104476	6.99	105448	6.79	108715	6.73	114568	6.49	121738	6.47	126285	6.73
الزقازيق	144797	10.69	146872	10.56	150052	10.04	147701	9.51	153857	9.53	153450	8.69	99497	5.29	104561	5.57
حلوان	97628	7.21	98221	7.06	96226	6.44	95435	6.15	94183	5.83	96700	5.47	99894	5.31	105189	5.61
المنيا	36189	2.67	36727	2.64	37210	2.49	37191	2.40	38528	2.39	40948	2.32	43323	2.30	46546	2.48
المنوفية	62829	4.64	62596	4.50	68705	4.60	69550	4.48	71164	4.41	76256	4.32	80216	4.27	79993	4.26
قناة السويس	43767	3.23	45658	3.28	46267	3.10	47073	3.03	45448	2.81	49457	2.80	48750	2.59	51663	2.75
جنوب الوادى	53887	3.98	54952	3.95	56635	3.79	57351	3.69	60608	3.75	65353	3.70	65627	3.49	42718	2.28
الأزهر	184501	13.62	186358	13.40	265507	17.76	309921	19.96	337975	20.92	371726	21.04	365886	19.46	350236	18.67
الفيوم	0	0.00	0	0.00	0	0.00	0	0.00	0	0.00	0	0.00	21991	1.17	22941	1.22
بنى سويف	0	0.00	0	0.00	0	0.00	0	0.00	0	0.00	0	0.00	36706	1.95	41968	2.24
كفر الشيخ	0	0.00	0	0.00	0	0.00	0	0.00	0	0.00	0	0.00	26688	1.42	27585	1.47
بنهـا	0	0.00	0	0.00	0	0.00	0	0.00	0	0.00	0	0.00	58605	3.12	61411	3.27
سوهاج	0	0.00	0	0.00	0	0.00	0	0.00	0	0.00	0	0.00	0	0.00	29916	1.59
أكاديمية مبارك للأمن (الشرطة)	0	0.00	0	0.00	0	0.00	0	0.00	0	0.00	0	0.00	5708	0.30	6095	0.32
الإجمالى	1354204	100	1391203	100	1494647	100	1552622	100	1615267	100	1766502	100	1880460	100	1875943	100

ــ الطلاب المقيدون بجامعات القاهرة ـ الإسكندرية ـ عين شمس ـ أسيوط تشمل التعليم المفتوح .

ــ تم انشاء جامعات الفيوم ـ بنى سويف ـ كفر الشيخ ـ بنها ـ سوهاج بالقرار الجمهورى رقم 48 لسنة 2005.

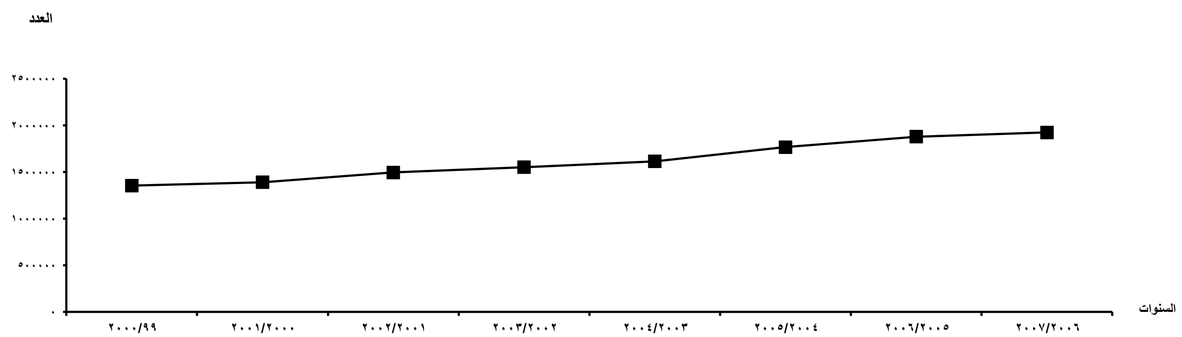

جدول رقم (8)

إجمالى أعداد الطلاب المقيدون بالجامعات المصرية الحكومية

للعام الجامعى 2007/2006

المقيدون / الجامعات	طلبة		طالبات		الإجمالى	
	العدد	%	العدد	%	العدد	%
القاهرة	121639	12.59	110564	12.15	232203	12.38
الإسكندرية	81005	8.38	90160	9.91	171165	9.12
عين شمس	89878	9.30	118175	12.99	208053	11.09
أسيوط	39169	4.05	31625	3.48	70794	3.77
طنطا	44489	4.60	52132	5.73	96621	5.15
المنصورة	53688	5.56	72597	7.98	126285	6.73
الزقازيق	48863	5.06	55698	6.12	104561	5.57
حلوان	49191	5.09	55998	6.16	105189	5.61
المنيا	23218	2.40	23328	2.56	46546	2.48
المنوفية	41220	4.27	38773	4.26	79993	4.27
قناة السويس	25367	2.63	26296	2.89	51663	2.75
جنوب الوادى	18520	1.92	24198	2.66	42718	2.28
الأزهر	231667	23.98	118569	13.03	350236	18.67
الفيوم	9734	1.01	13207	1.45	22941	1.22
بنى سويف	23767	2.46	18201	2.00	41968	2.24
كفر الشيخ	11409	1.18	16176	1.78	27585	1.47
بنها	33707	3.49	27704	3.05	61411	3.27
سوهاج	13584	1.41	16332	1.80	29916	1.59
أكاديمية مبارك للأمن (الشرطة)	6073	0.63	22	0.00	6095	0.33
الإجمالى	966188	100	909755	100	1875943	100

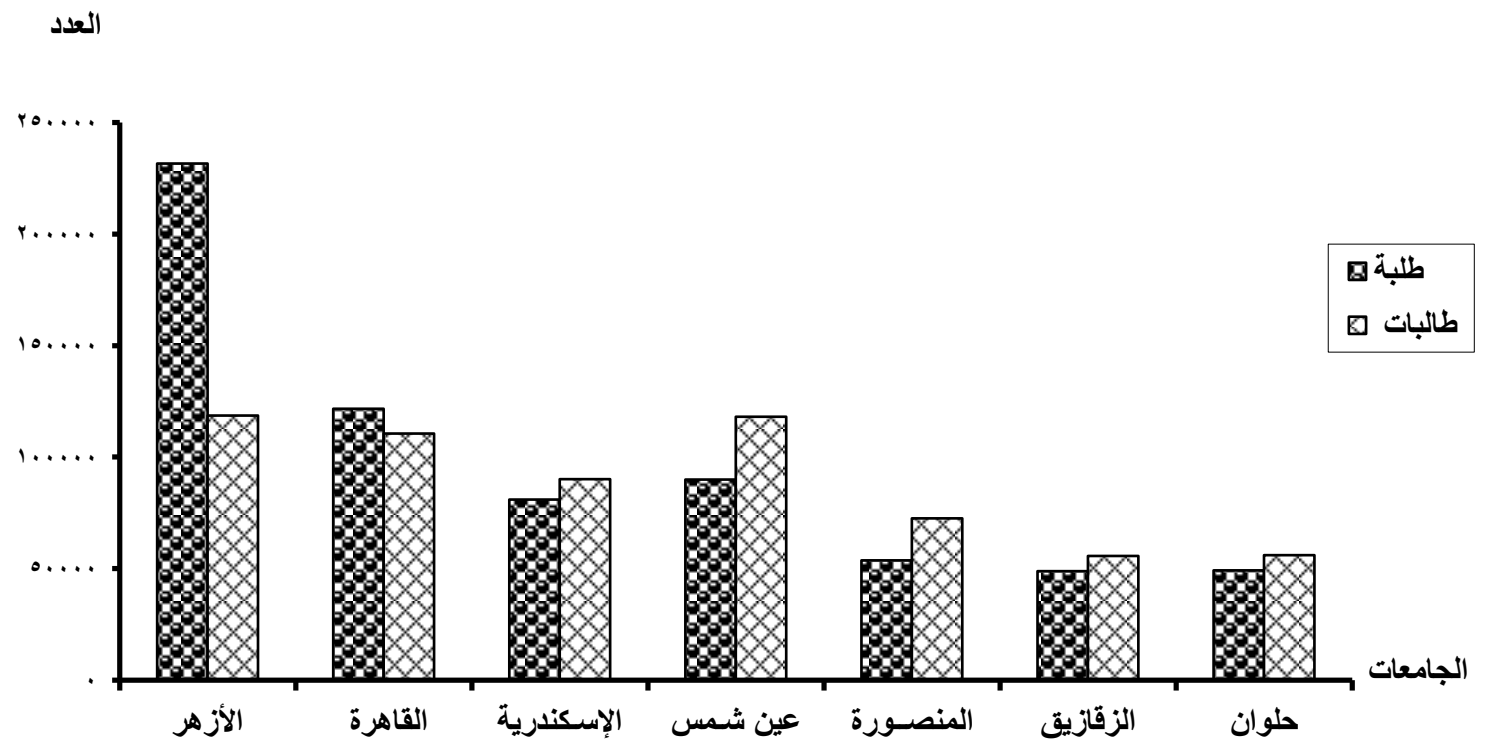

جدول رقم (9)

إجمالى أعداد الطلاب المقيدون بجامعة القاهرة موزعة على الكليات المختلفة

للعام الجامعى 2007/2006

المقيدون / الكليات	طلبة		طالبات		الإجمالى	
	العدد	%	العدد	%	العدد	%
الطب البشرى	5146	5.66	4521	4.88	9667	5.26
طب الأسنان	1086	1.19	1397	1.51	2483	1.35
الصيدلة	3045	3.35	5073	5.47	8118	4.42
العلاج الطبيعى	993	1.09	1765	1.90	2758	1.50
التمريض	314	0.35	580	0.63	894	0.49
الطب البيطرى	1354	1.49	1761	1.90	3115	1.70
الهندسة	10524	11.58	3112	3.36	13636	7.43
التخطيط العمرانى	501	0.55	429	0.46	930	0.51
الزراعة	1555	1.71	1411	1.52	2966	1.61
العلوم	2181	2.40	2642	2.85	4823	2.63
الآداب	5701	6.27	16784	18.11	22485	12.25
الحقوق	22120	24.34	12780	13.79	34900	19.01
التجارة	29178	32.10	24263	26.18	53441	29.11
الإقتصاد والعلوم السياسية	832	0.92	2702	2.92	3534	1.92
الحاسبات والمعلومات	970	1.07	881	0.95	1851	1.01
الإعلام	422	0.46	2181	2.35	2603	1.42
الآثار	1149	1.26	2331	2.51	3480	1.90
التربية النوعية	123	0.14	935	1.01	1058	0.58
رياض الأطفال	0	0.00	2040	2.20	2040	1.11
دار العلوم	3700	4.07	5097	5.50	8797	4.79
الإجمالى	90894	100	92685	100	183579	100

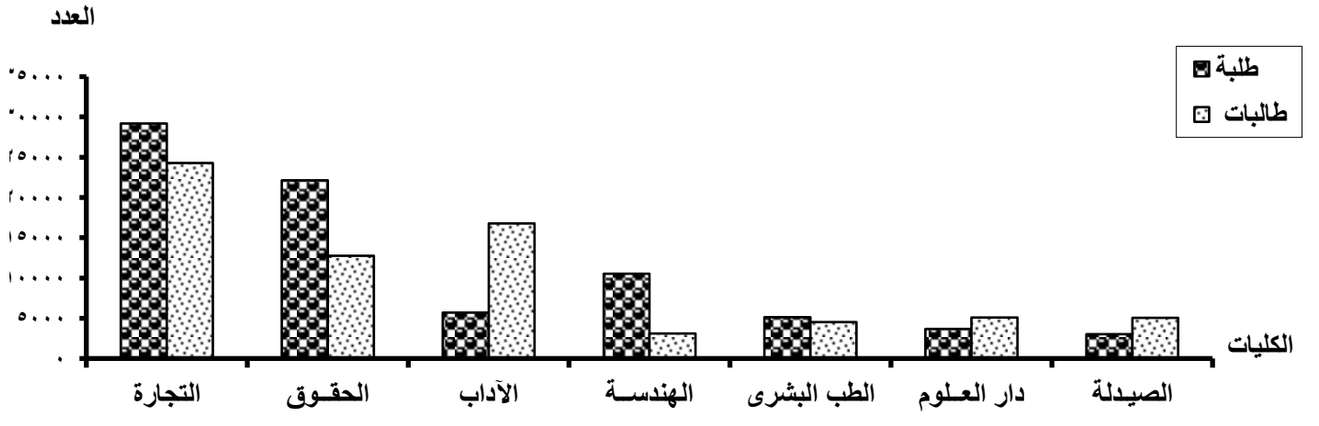

جدول رقم (10)

إجمالى أعداد الطلاب المقيدون بجامعة القاهرة ـ فرع الخرطوم

موزعة على الكليات المختلفة للعام الجامعى 2007/2006

المقيدون / الكليات	طلبة		طالبات		الإجمالى	
	العدد	%	العدد	%	العدد	%
العلوم	2	0.73	2	2.41	4	1.12
الآداب	64	23.36	28	33.73	92	25.77
الحقوق	102	37.23	29	34.94	131	36.69
التجارة	106	38.69	24	28.92	130	36.41
الإجمالى	274	100	83	100	357	100

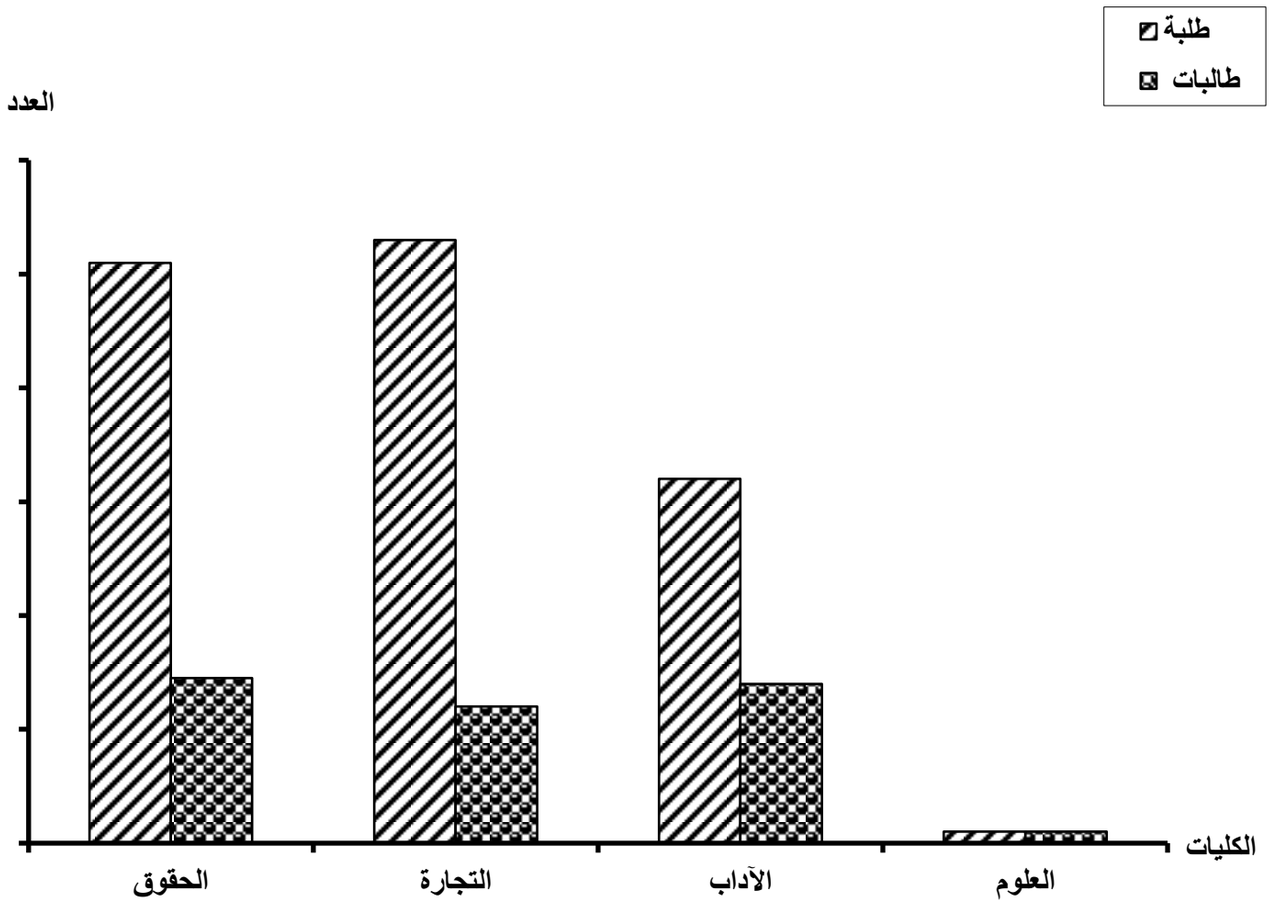

جدول رقم (11)

إجمالى أعداد الطلاب المقيدون بجامعة القاهرة ـ التعليم المفتوح

موزعة على الكليات المختلفة للعام الجامعى 2007/2006

المقيدون / الكليات	طلبة		طالبات		الإجمالى	
	العدد	%	العدد	%	العدد	%
الزراعة	1319	4.33	225	1.26	1544	3.20
الآداب	1292	4.24	1789	10.05	3081	6.38
الحقوق	2167	7.11	559	3.14	2726	5.65
التجارة	22125	72.61	12508	70.29	34633	71.75
الإعلام	3568	11.71	2715	15.26	6283	13.02
الإجمالى	30471	100	17796	100	48267	100

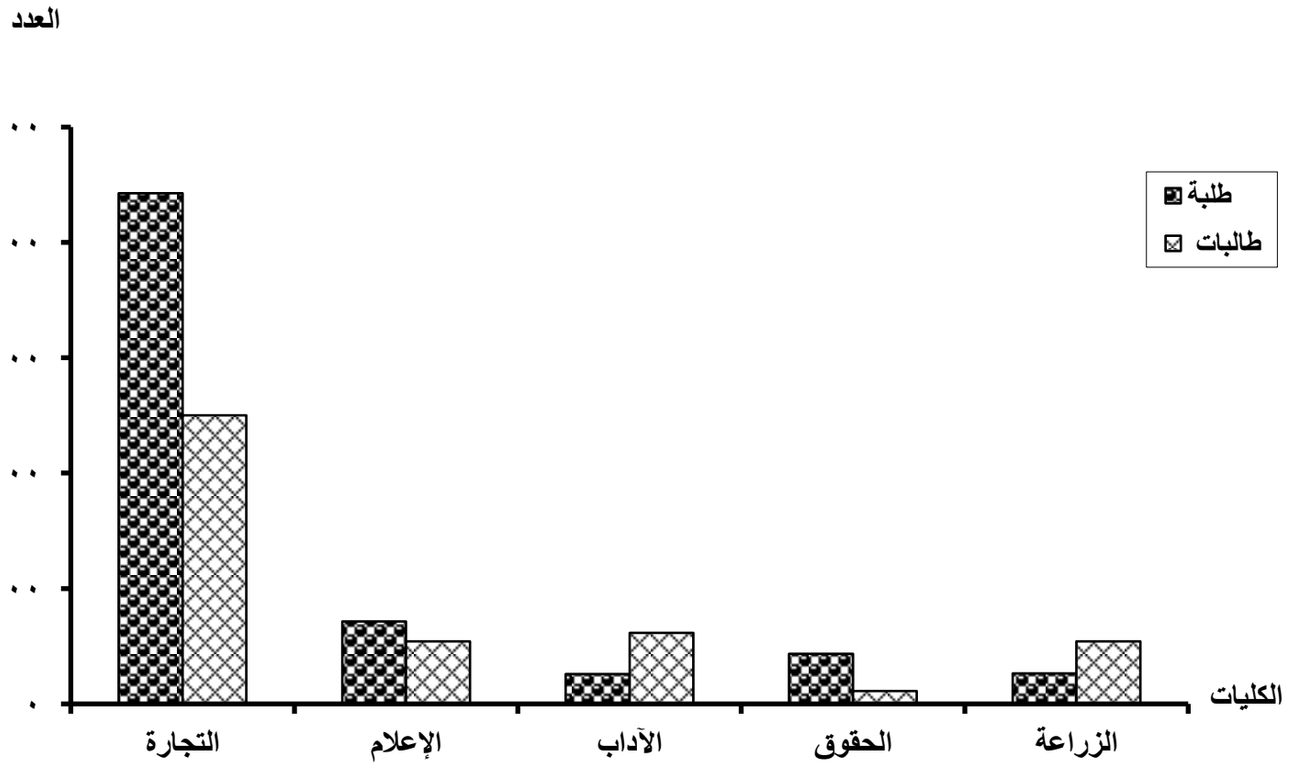

جدول رقم (12)

إجمالى أعداد الطلاب المقيدون بجامعة الإسكندرية

موزعة على الكليات المختلفة للعام الجامعى 2007/2006

المقيدون / الكليات	طلبة		طالبات		الإجمالى	
	العدد	%	العدد	%	العدد	%
الطب البشرى	3839	5.54	3840	5.19	7679	5.36
طب الأسنان	713	1.03	1030	1.39	1743	1.22
الصيدلة	2494	3.60	3366	4.55	5860	4.09
التمريض	294	0.42	839	1.13	1133	0.79
الطب البيطرى	768	1.11	1124	1.52	1892	1.32
الهندسة	11183	16.14	3708	5.01	14891	10.39
الفنون الجميلة	662	0.96	2457	3.32	3119	2.18
الزراعــة	1256	1.81	985	1.33	2241	1.56
زراعة سابا باشا	284	0.41	144	0.19	428	0.30
العلوم	2211	3.19	2482	3.35	4693	3.28
الآداب	5739	8.28	16095	21.75	21834	15.24
الحقــوق	16239	23.44	12130	16.39	28369	19.80
التجــارة	17580	25.38	13206	17.84	30786	21.49
السياحة والفنادق	1502	2.17	1019	1.38	2521	1.76
التربية	1974	2.85	7217	9.75	9191	6.41
تربية مطروح	530	0.77	845	1.14	1375	0.96
التربية النوعية	104	0.15	1129	1.53	1233	0.86
التربية الرياضية بنين	1902	2.75	0	0.00	1902	1.33
التربية الرياضية بنات	0	0.00	813	1.10	813	0.57
رياض الأطفـــال	0	0.00	1581	2.14	1581	1.10
الإجمالى	69274	100	74010	100	143284	100

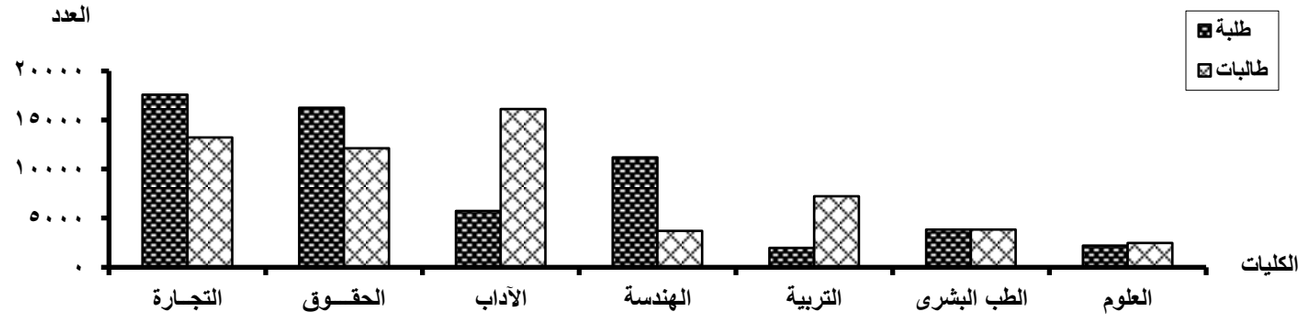

جدول رقم (7)

إجمالى أعداد الطلاب المقيدون بجامعة الإسكندرية ـ فرع دمنهور

موزعة على الكليات المختلفة للعام الجامعى 2007/2006

المقيدون / الكليات	طلبة		طالبات		الإجمالى	
	العدد	%	العدد	%	العدد	%
الزراعة	440	4.34	296	1.94	736	2.90
الآداب	2382	23.47	5063	33.17	7445	29.30
التجارة	5896	58.10	3945	25.85	9841	38.73
التربية	1430	14.09	5959	39.04	7389	29.08
الإجمالى	10148	100	15263	100	25411	100

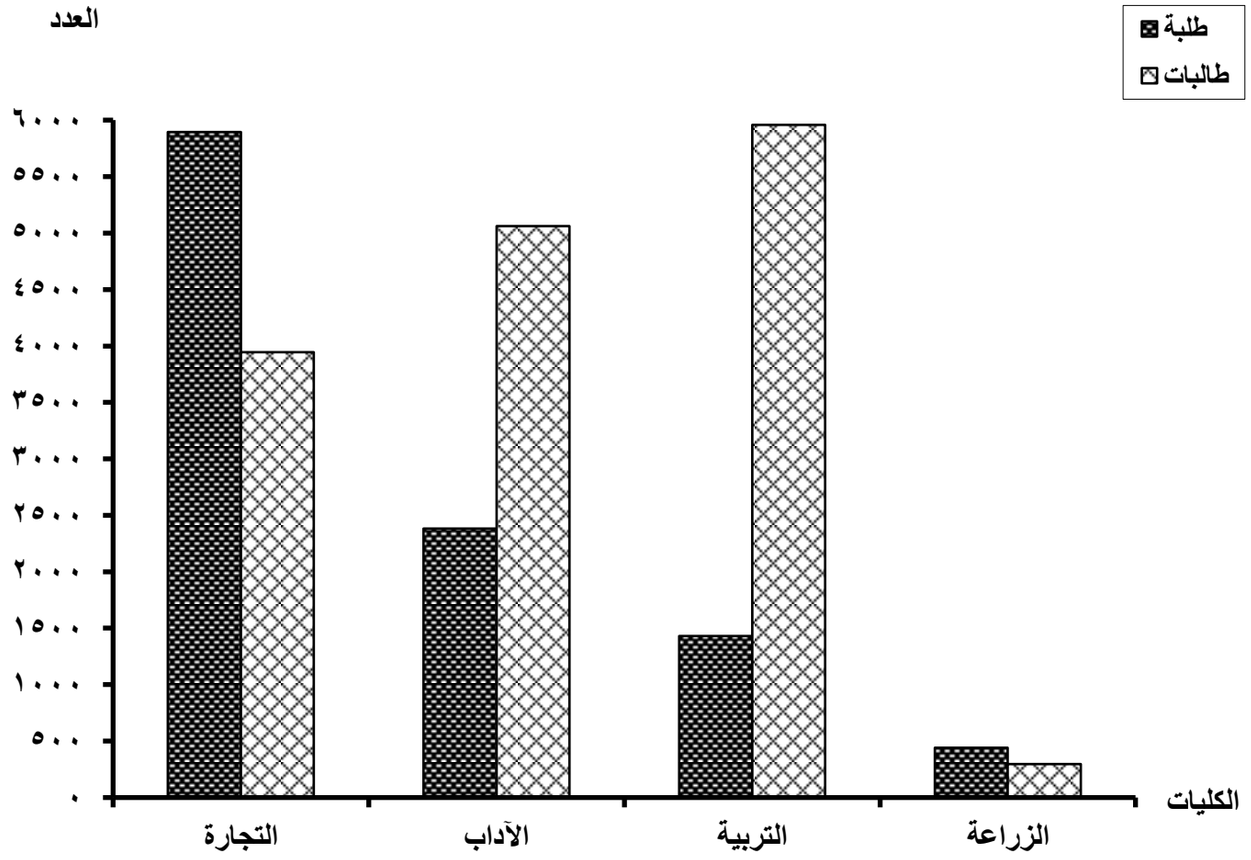

جدول رقم (14)

إجمالى أعداد الطلاب المقيدون بجامعة الإسكندرية ـ التعليم مفتوح

موزعة على الكليات المختلفة للعام الجامعى 2007/2006

المقيدون / الكليات	طلبة		طالبات		الإجمالى	
	العدد	%	العدد	%	العدد	%
الحقوق	256	16.17	76	8.57	332	13.44
التجارة	870	54.96	507	57.16	1377	55.75
التجارة / دمنهور	386	24.38	188	21.20	574	23.24
التربية	71	4.49	116	13.08	187	7.57
الإجمالى	1583	100	887	100	2470	100

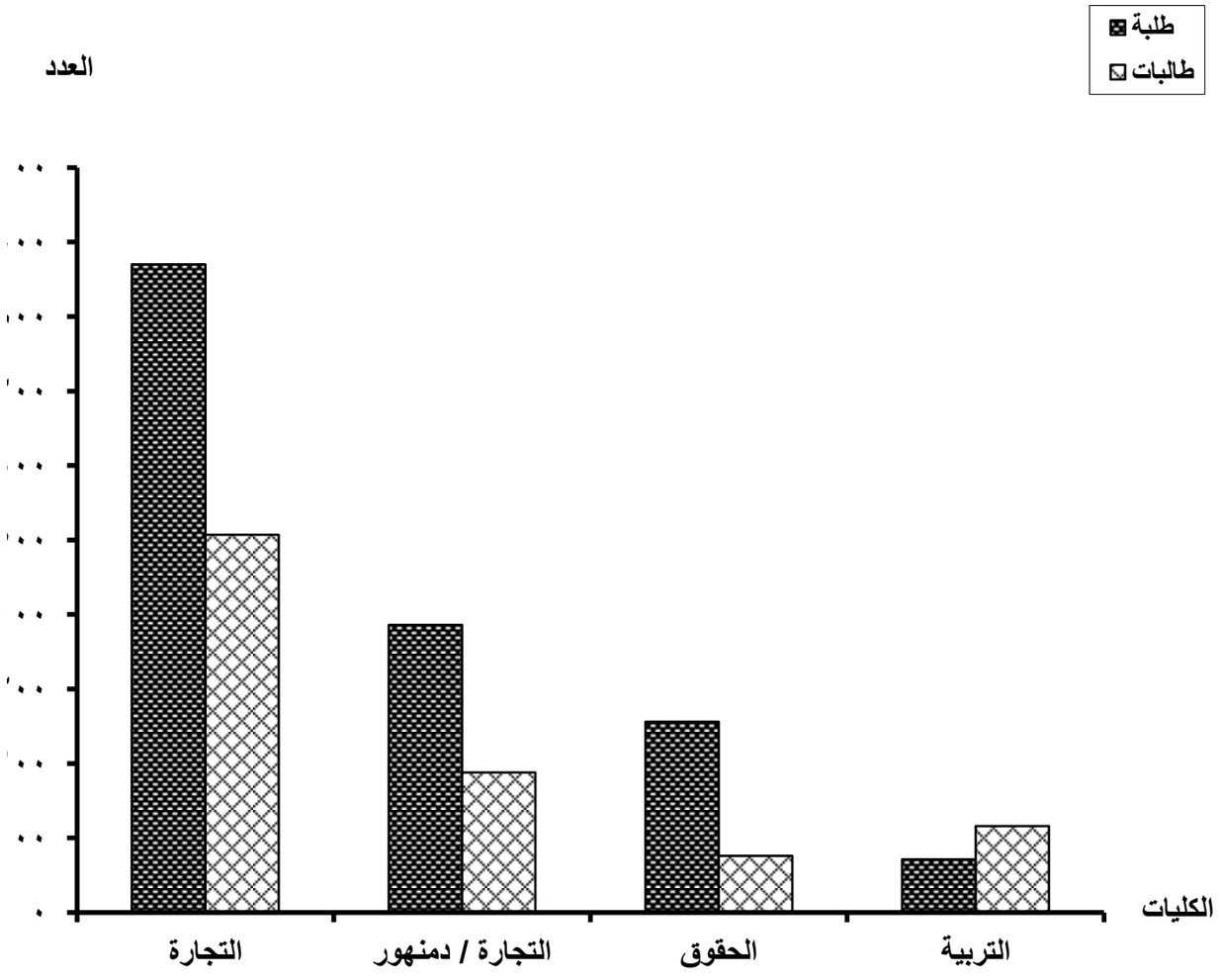

جدول رقم (9)

إجمالى أعداد الطلاب المقيدون بجامعة عين شمس

موزعة على الكليات المختلفة للعام الجامعى 2007/2006

المقيدون / الكليات	طلبة		طالبات		الإجمالى	
	العدد	%	العدد	%	العدد	%
الطب البشرى	5038	6.42	4836	4.38	9874	5.23
طب الأسنان	526	0.67	654	0.59	1180	0.62
الصيدلة	1122	1.43	1859	1.68	2981	1.58
التمريض	94	0.12	912	0.83	1006	0.53
الهندسة	9197	11.72	2988	2.71	12185	6.45
الزراعة	1055	1.34	906	0.82	1961	1.04
العلوم	2237	2.85	2718	2.46	4955	2.62
الآداب	6652	8.48	22811	20.67	29463	15.60
الحقوق	17924	22.84	13230	11.99	31154	16.50
التجارة	27389	34.91	22074	20.00	49463	26.19
الحاسبات والمعلومات	599	0.76	695	0.63	1294	0.69
الألسن	2293	2.92	7832	7.10	10125	5.36
التربية	3617	4.61	10080	9.13	13697	7.25
البنات	0	0.00	17007	15.41	17007	9.01
التربية النوعية	720	0.92	1768	1.60	2488	1.32
الإجمالى	78463	100	110370	100	188833	100

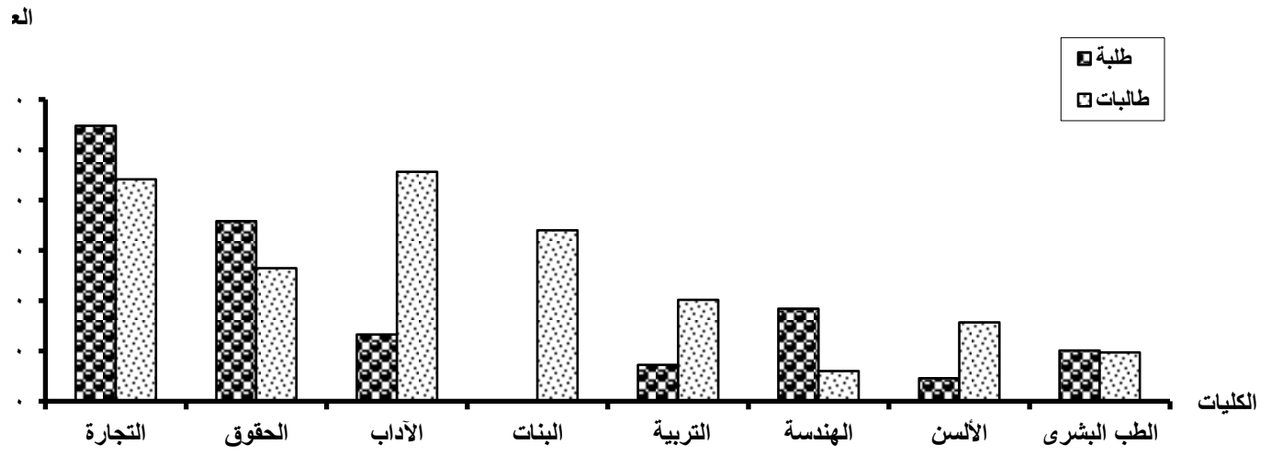

جدول رقم (10)

إجمالى أعداد الطلاب المقيدون بجامعة عين شمس ـ التعليم مفتوح

موزعة على الكليات المختلفة للعام الجامعى 2007/2006

المقيدون / الكليات	طلبة		طالبات		الإجمالى	
	العدد	%	العدد	%	العدد	%
الزراعـة	552	4.84	85	1.09	637	3.31
الآداب	2842	24.90	3261	41.78	6103	31.75
الحقـوق	631	5.53	154	1.97	785	4.08
التجـارة	7390	64.74	4305	55.16	11695	60.85
الإجمالى	11415	100	7805	100	19220	100

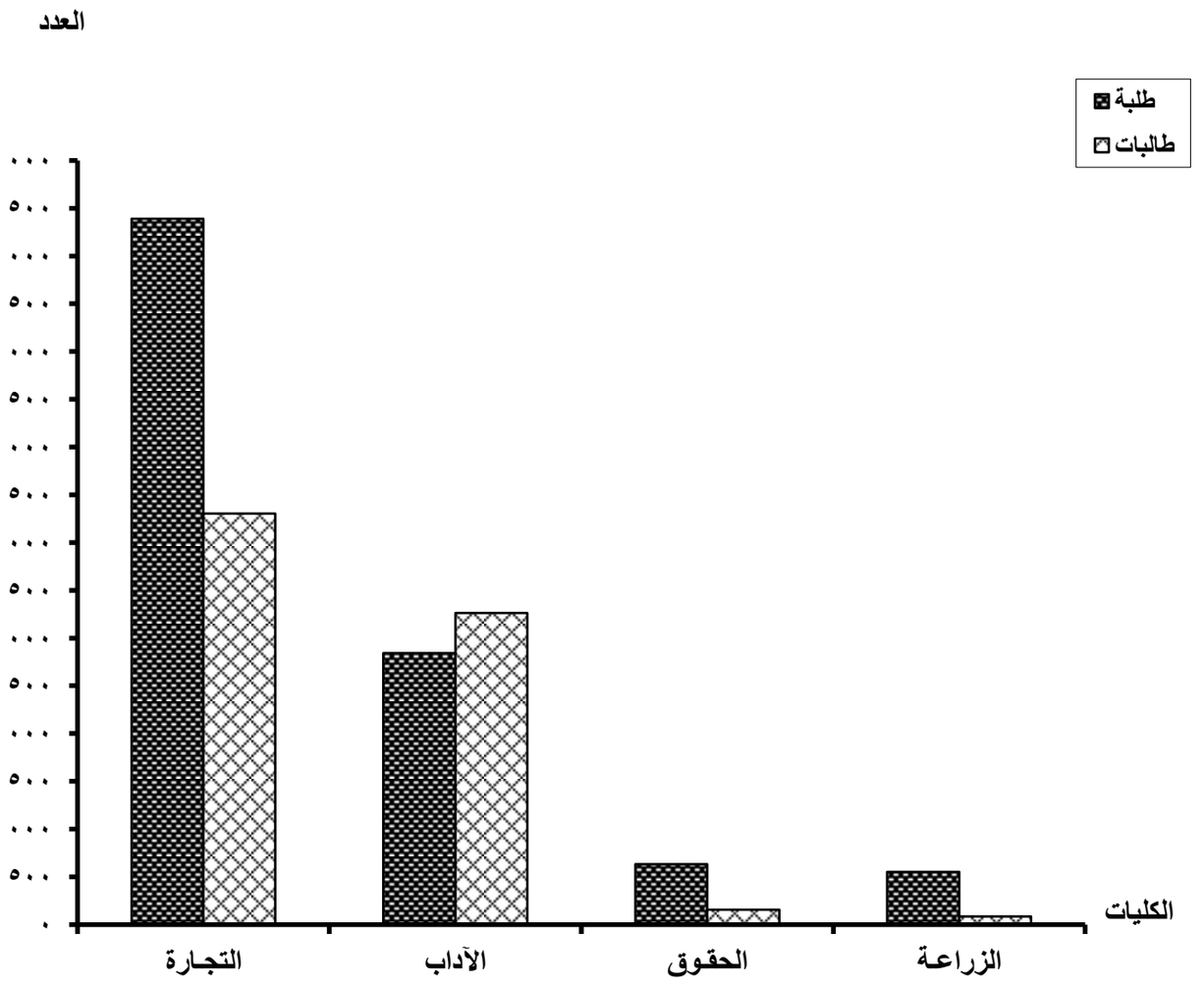

جدول رقم (11)

إجمالى أعداد الطلاب المقيدون بجامعة أسيوط

موزعة على الكليات المختلفة للعام الجامعى 2007/2006

المقيدون / الكليات	طلبة		طالبات		الإجمالى	
	العدد	%	العدد	%	العدد	%
الطب البشرى	1887	4.96	1661	5.34	3548	5.13
الصيدله	1334	3.51	2048	6.59	3382	4.89
التمريض	0	0.00	726	2.33	726	1.05
الطب البيطرى	600	1.58	652	2.10	1252	1.81
الهندسه	4196	11.04	1379	4.43	5575	8.07
الزراعه	263	0.69	227	0.73	490	0.71
العلوم	991	2.61	952	3.06	1943	2.81
الآداب	1728	4.55	3598	11.57	5326	7.71
الحقوق	13130	34.54	5006	16.10	18136	26.24
التجاره	7610	20.02	3382	10.88	10992	15.91
الحاسبات و المعلومات	363	0.96	249	0.80	612	0.89
الخدمه الاجتماعيه	1425	3.75	3330	10.71	4755	6.88
التربيه بأسيوط	1902	5.00	5120	16.46	7022	10.16
تربيه الوادى الجديد	801	2.11	1369	4.40	2170	3.14
التربيه النوعيه	223	0.59	1094	3.52	1317	1.91
التربيه الرياضيه	1556	4.09	304	0.98	1860	2.69
الإجمالى	38009	100	31097	100	69106	100

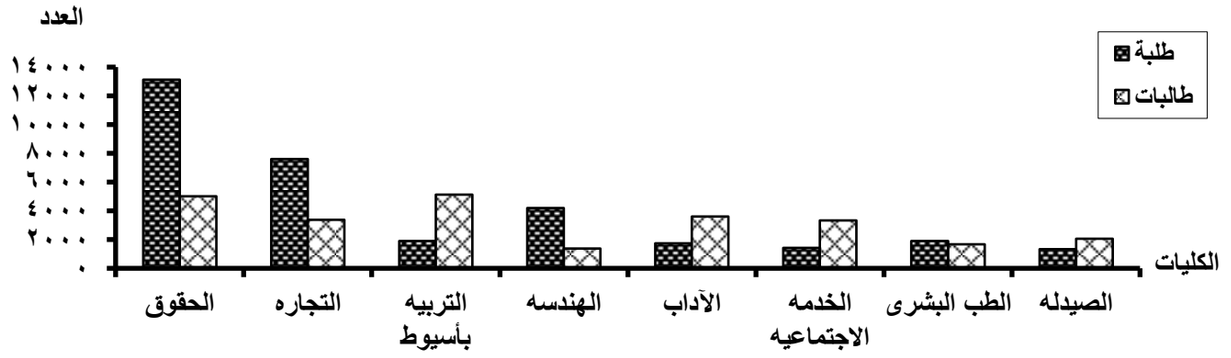

جدول رقم (12)

إجمالى أعداد الطلاب المقيدون بجامعة أسيوط ـ التعليم المفتوح

موزعة على الكليات المختلفة للعام الجامعى 2007/2006

المقيدون / الكليات	طلبة		طالبات		الإجمالى	
	العدد	%	العدد	%	العدد	%
التجارة	778	67.07	456	86.36	1234	73.10
الحقوق	382	32.93	72	13.64	454	26.90
الإجمالى	1160	100	528	100	1688	100

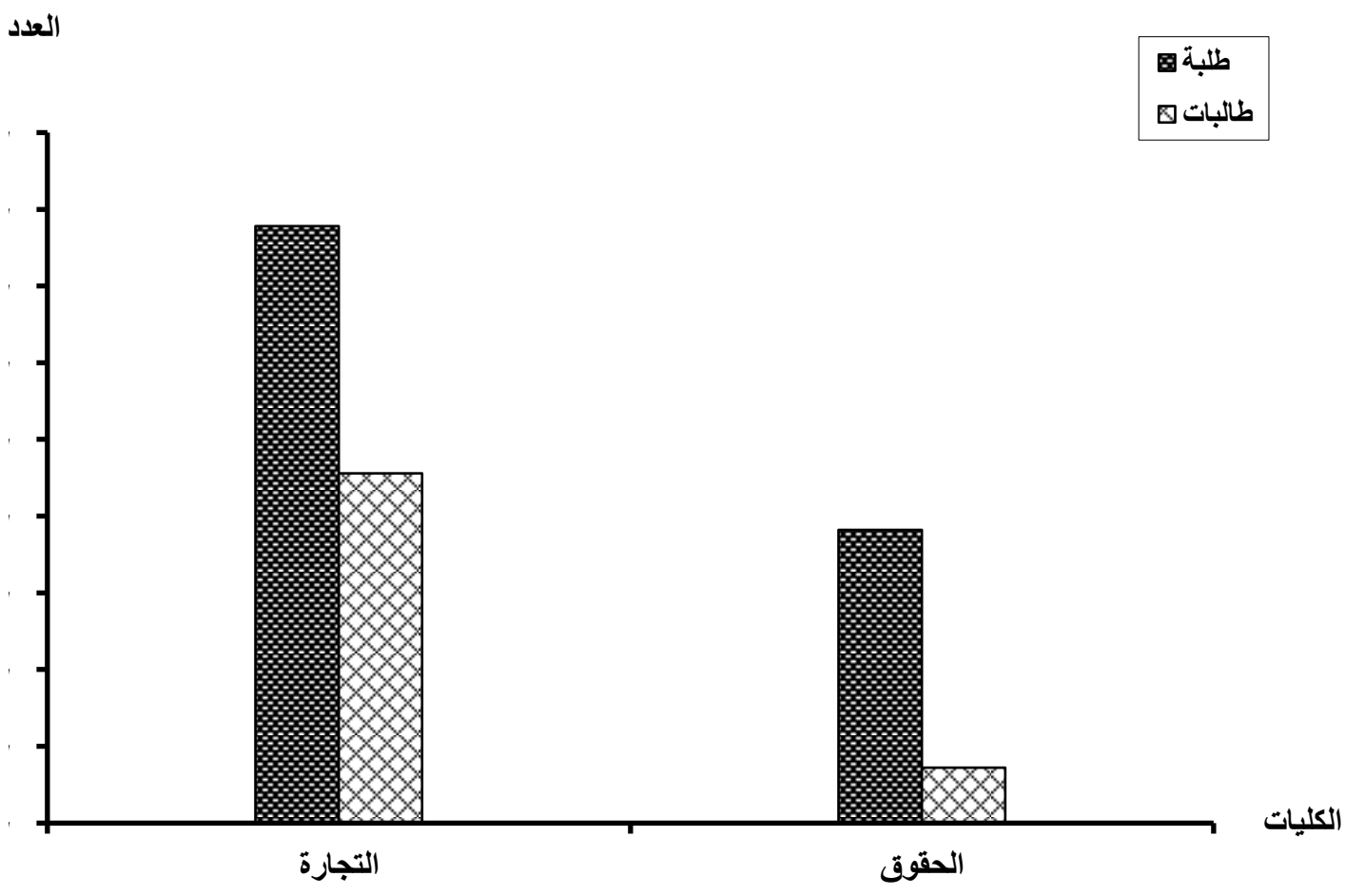

جدول رقم (13)

إجمالى أعداد الطلاب المقيدون بجامعة طنطا

موزعة على الكليات المختلفة للعام الجامعى 2007/2006

المقيدون / الكليات	طلبة		طالبات		الإجمالى	
	العدد	%	العدد	%	العدد	%
الطب البشرى	2464	5.54	2995	5.75	5459	5.65
طب الأسنان	706	1.59	666	1.28	1372	1.42
الصيـدلة	1630	3.66	3109	5.96	4739	4.90
التمـريض	0	0.00	1291	2.48	1291	1.34
الهندسـة	2939	6.61	1208	2.32	4147	4.29
الزراعـة	280	0.63	308	0.59	588	0.61
العـلوم	1488	3.34	1707	3.27	3195	3.31
الآداب	4804	10.80	13378	25.66	18182	18.82
الحقـوق	11380	25.58	7858	15.07	19238	19.91
التجـارة	14524	32.65	7071	13.56	21595	22.35
التربيـة	2223	5.00	10289	19.74	12512	12.95
التربية النوعية	372	0.84	1434	2.75	1806	1.87
التربية الرياضية	1679	3.77	818	1.57	2497	2.58
الإجمالى	44489	100	52132	100	96621	100

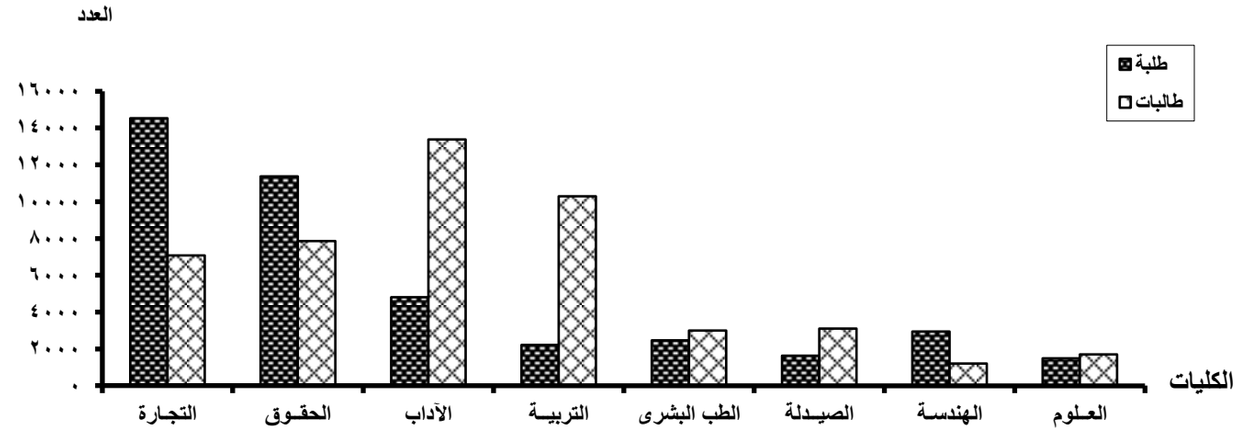

جدول رقم (14)

إجمالى أعداد الطلاب المقيدون بجامعة المنصورة

موزعة على الكليات المختلفة للعام الجامعى 2007/2006

المقيدون / الكليات	طلبة		طالبات		الإجمالى	
	العدد	%	العدد	%	العدد	%
الطب البشرى	3341	7.04	3357	5.62	6698	6.25
طب الأسنان	707	1.49	839	1.41	1546	1.44
الصيدلة	1730	3.65	3327	5.57	5057	4.72
التمريض	0	0.00	1226	2.05	1226	1.14
الطب البيطرى	752	1.58	1377	2.31	2129	1.99
الهندسة	6078	12.81	2395	4.01	8473	7.91
الزراعة	777	1.64	572	0.96	1349	1.26
العلوم	1424	3.00	1860	3.12	3284	3.06
الآداب	4626	9.75	14572	24.41	19198	17.92
الحقوق	8891	18.73	7379	12.36	16270	15.18
التجارة	12694	26.75	7014	11.75	19708	18.39
الحاسبات والمعلومات	734	1.55	671	1.12	1405	1.31
السياحة والفنادق	78	0.16	35	0.06	113	0.11
التربية	2735	5.76	10438	17.49	13173	12.29
التربيةالنوعية بالمنصورة	602	1.27	1326	2.22	1928	1.80
التربية النوعية بمنية النصر	263	0.55	946	1.58	1209	1.13
التربية النوعية بميت غمر	273	0.58	1419	2.38	1692	1.58
التربية الرياضية	1756	3.70	937	1.57	2693	2.51
الإجمالى	47461	100	59690	100	107151	100

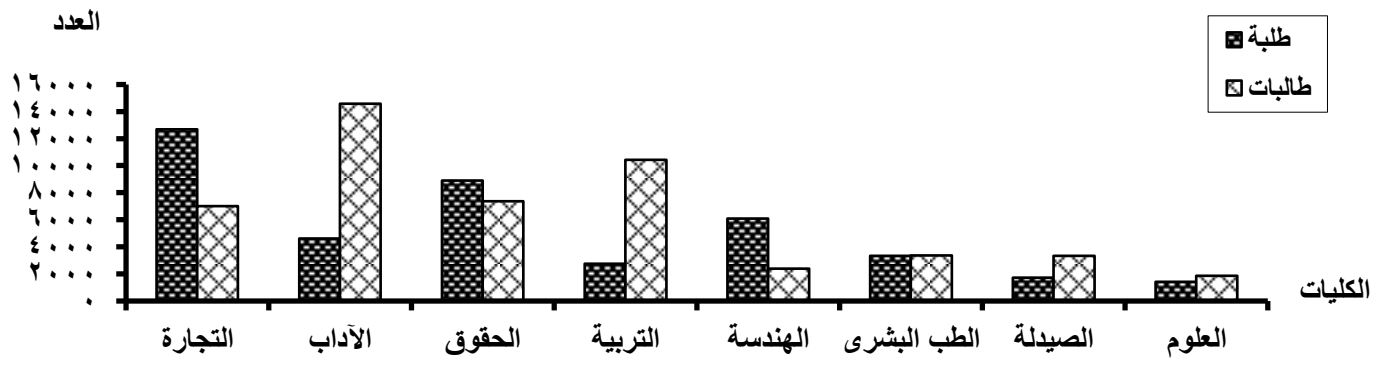

جدول رقم (15)

إجمالى أعداد الطلاب المقيدون بجامعة المنصورة ـ فرع دمياط

موزعة على الكليات المختلفة للعام الجامعى 2007/2006

المقيدون / الكليات	طلبة		طالبات		الإجمالى	
	العدد	%	العدد	%	العدد	%
الفنون التطبيقية	335	5.38	378	2.93	713	3.73
الزراعة	85	1.37	50	0.39	135	0.71
العلوم	480	7.71	582	4.51	1062	5.55
الآداب	783	12.57	2178	16.87	2961	15.48
التجارة	2856	45.86	2755	21.35	5611	29.32
التربية	981	15.75	5843	45.27	6824	35.66
التربية النوعية	471	7.56	1121	8.69	1592	8.32
التربية الرياضية بنين	236	3.79	0	0.00	236	1.23
الإجمالى	6227	100	12907	100	19134	100

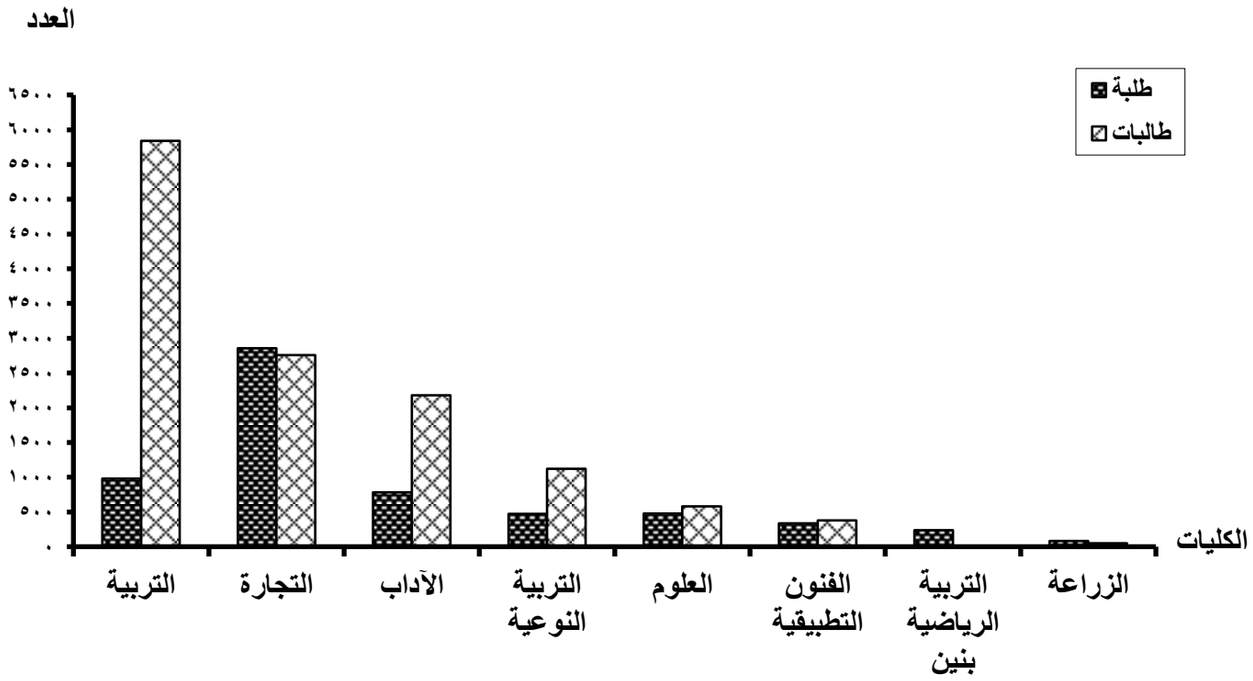

جدول رقم (16)

إجمالى أعداد الطلاب المقيدون بجامعة الزقازيق

موزعة على الكليات المختلفة للعام الجامعى 2007/2006

المقيدون / الكليات	طلبة		طالبات		الإجمالى	
	العدد	%	العدد	%	العدد	%
الطب البشرى	2246	4.60	2289	4.11	4535	4.34
الصيدلة	1875	3.84	3397	6.10	5272	5.04
التمريض	143	0.29	912	1.64	1055	1.01
الطب البيطرى	742	1.52	1168	2.10	1910	1.83
الهندسة	5442	11.14	1972	3.54	7414	7.09
الزراعة	1015	2.08	610	1.10	1625	1.55
العلوم	1265	2.59	1403	2.52	2668	2.55
الآداب	4162	8.52	14701	26.39	18863	18.04
الحقوق	10194	20.86	8562	15.37	18756	17.94
التجارة	13653	27.94	6919	12.42	20572	19.67
الحاسبات والمعلومات	637	1.30	574	1.03	1211	1.16
التربية	1873	3.83	6910	12.41	8783	8.40
التربية النوعية	984	2.01	3300	5.92	4284	4.10
التربية الرياضية بنين	2170	4.44	0	0.00	2170	2.08
التربية الرياضية بنات	0	0.00	1047	1.88	1047	1.00
معهد الكفاية الإنتاجية	2462	5.04	1934	3.47	4396	4.20
الإجمالى	48863	100	55698	100	104561	100

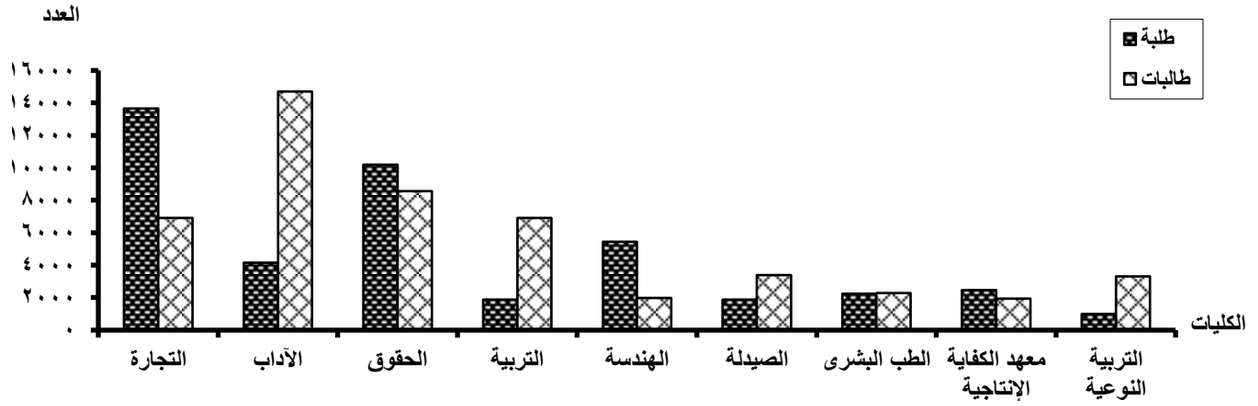

جدول رقم (17)

إجمالى أعداد الطلاب المقيدون بجامعة حلوان

موزعة على الكليات المختلفة للعام الجامعى 2007/2006

المقيدون / الكليات	طلبة		طالبات		الإجمالى	
	العدد	%	العدد	%	العدد	%
الصيــدلة	753	1.53	1307	2.33	2060	1.96
هندسة حلوان	4820	9.80	2207	3.94	7027	6.68
هندسة المطرية	3877	7.88	1695	3.03	5572	5.30
الفنون التطبيقية	807	1.64	1676	2.99	2483	2.36
الفنون الجميلة	558	1.13	2200	3.93	2758	2.62
العلوم	880	1.79	1056	1.89	1936	1.84
الآداب	2573	5.23	7152	12.77	9725	9.25
الحقوق	7150	14.54	3466	6.19	10616	10.09
التجارة وإدارة الأعمال	12933	26.29	11435	20.42	24368	23.17
الحاسبات والمعلومات	681	1.38	538	0.96	1219	1.16
الأقتصاد المنزلى	210	0.43	1034	1.85	1244	1.18
الخدمة الإجتماعية	2117	4.30	8955	15.99	11072	10.53
السياحة والفنادق	2028	4.12	1876	3.35	3904	3.71
التربية	2380	4.84	7039	12.57	9419	8.95
التربية الفنية	316	0.64	1370	2.45	1686	1.60
التربية الموسيقية	298	0.61	471	0.84	769	0.73
التربية الرياضية بنين	3792	7.71	0	0.00	3792	3.60
التربية الرياضية بنات	0	0.00	1233	2.20	1233	1.17
التعليم الصناعى *	3018	6.14	1288	2.30	4306	4.09
الإجمالى	49191	100	55998	100	105189	100

*** تتبع جامعة حلوان إعتباراً من العام الجامعى 2007/2006 .**

لم تذكر كلية التمريض أنه لايوجد بها طلاب لعدم بدء الدراسة

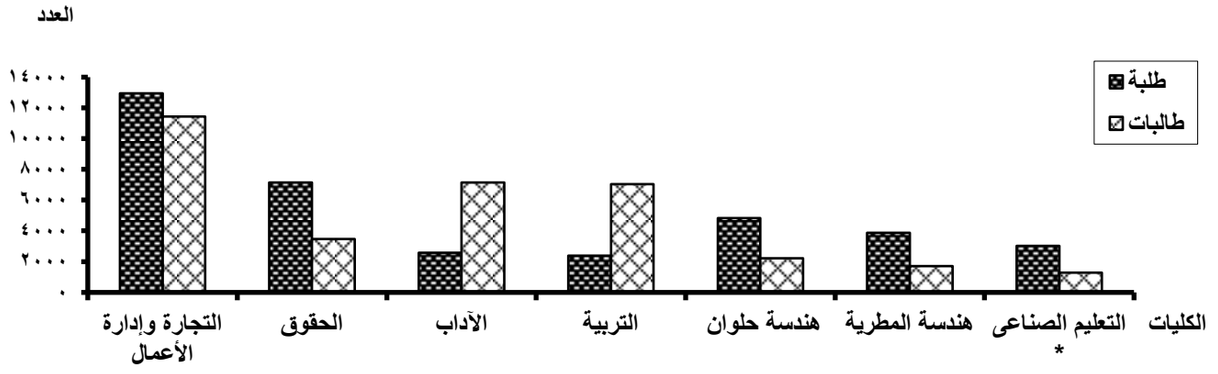

جدول رقم (18)

إجمالى أعداد الطلاب المقيدون بجامعة المنيا

موزعة على الكليات المختلفة للعام الجامعى 2007/2006

المقيدون / الكليات	طلبة		طالبات		الإجمالى	
	العدد	%	العدد	%	العدد	%
الطب البشرى	1065	4.59	848	3.64	1913	4.11
طب الأسنان	485	2.09	294	1.26	779	1.67
الصيـــدلة	592	2.55	781	3.35	1373	2.95
التمـــريض	105	0.45	266	1.14	371	0.80
الهندسة	2401	10.34	864	3.70	3265	7.01
الفنون الجميلة	638	2.75	616	2.64	1254	2.69
الزراعـة	399	1.72	187	0.80	586	1.26
العـلوم	770	3.32	634	2.72	1404	3.02
الآداب	7054	30.38	6971	29.88	14025	30.13
الحاسبات والمعلومات	217	0.93	150	0.64	367	0.79
الألسن	520	2.24	967	4.15	1487	3.19
السياحة والفنادق	1778	7.66	790	3.39	2568	5.52
التربية	2175	9.37	4554	19.52	6729	14.46
التربية النوعيـــة	421	1.81	853	3.66	1274	2.74
التربية الرياضية	1230	5.30	371	1.59	1601	3.44
دار العلوم	3368	14.51	4182	17.93	7550	16.22
الإجمالى	23218	100	23328	100	46546	100

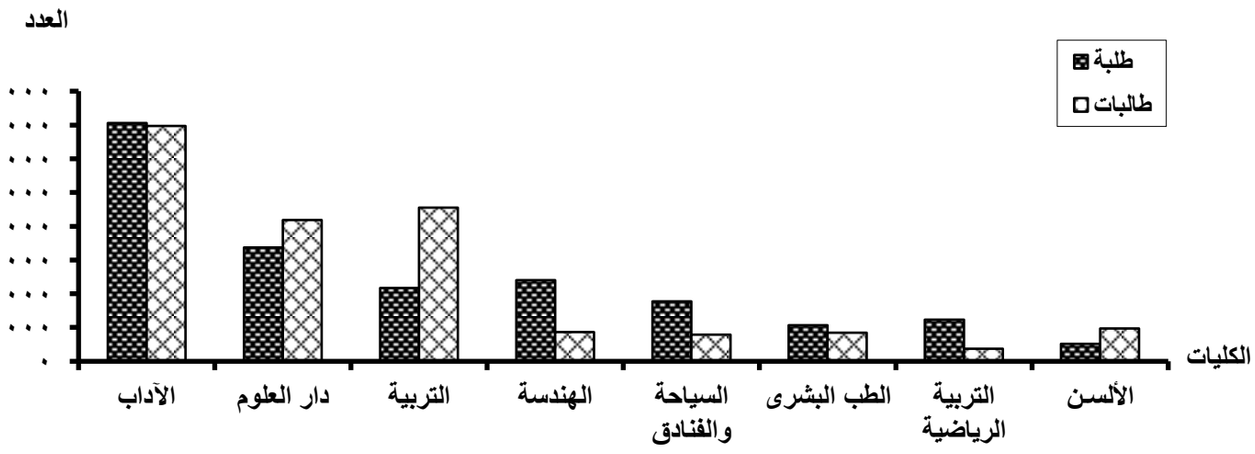

جدول رقم (25)

إجمالى أعداد الطلاب المقيدون بجامعة المنوفية

موزعة على الكليات المختلفة للعام الجامعى 2007/2006

المقيدون / الكليات	طلبة		طالبات		الإجمالى	
	العدد	%	العدد	%	العدد	%
الطب البشرى	1113	3.45	1420	4.24	2533	3.85
التمـريض	0	0.00	642	1.92	642	0.98
هندسة شـــبين	3267	10.12	1527	4.56	4794	7.29
الهندسة الألكترونية بمنوف	3691	11.43	1286	3.84	4977	7.57
الزراعــة	389	1.20	137	0.41	526	0.80
العـلوم	1051	3.26	1448	4.33	2499	3.80
الآداب	3198	9.91	7409	22.13	10607	16.13
الحقـوق	6823	21.13	5054	15.10	11877	18.06
التجـارة	9288	28.77	3374	10.08	12662	19.25
الحاسبات والمعلومات	462	1.43	333	0.99	795	1.21
الأقتصاد المنـــزلى	313	0.97	1169	3.49	1482	2.25
التربيـــة	2044	6.33	7877	23.53	9921	15.09
التربيـة النوعيـــة	647	2.00	1798	5.37	2445	3.72
الإجمالى	32286	100	33474	100	65760	100

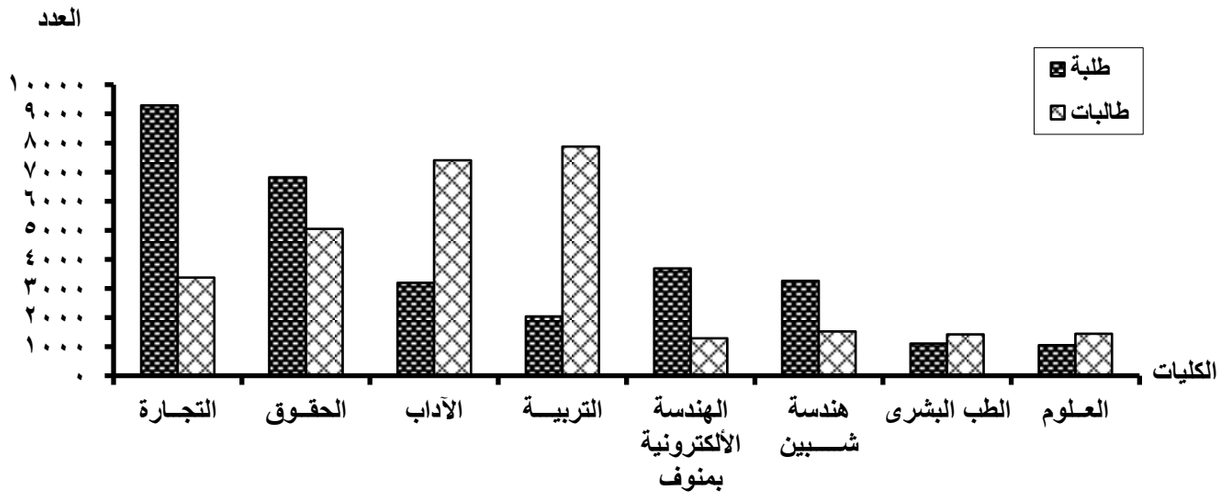

جدول رقم (20)

إجمالى أعداد الطلاب المقيدون بجامعة المنوفية ـ مدينة السادات

موزعة على الكليات المختلفة للعام الجامعى 2007/2006

المقيدون / الكليات	طلبة		طالبات		الإجمالى	
	العدد	%	العدد	%	العدد	%
الطب البيطرى	386	4.32	566	10.68	952	6.69
الحقوق	2968	33.22	1216	22.95	4184	29.40
التجارة	3253	36.41	897	16.93	4150	29.16
السياحة والفنادق	1075	12.03	341	6.44	1416	9.95
التربية	456	5.10	1997	37.69	2453	17.23
التربية الرياضية	796	8.91	282	5.32	1078	7.57
الإجمالى	8934	100	5299	100	14233	100

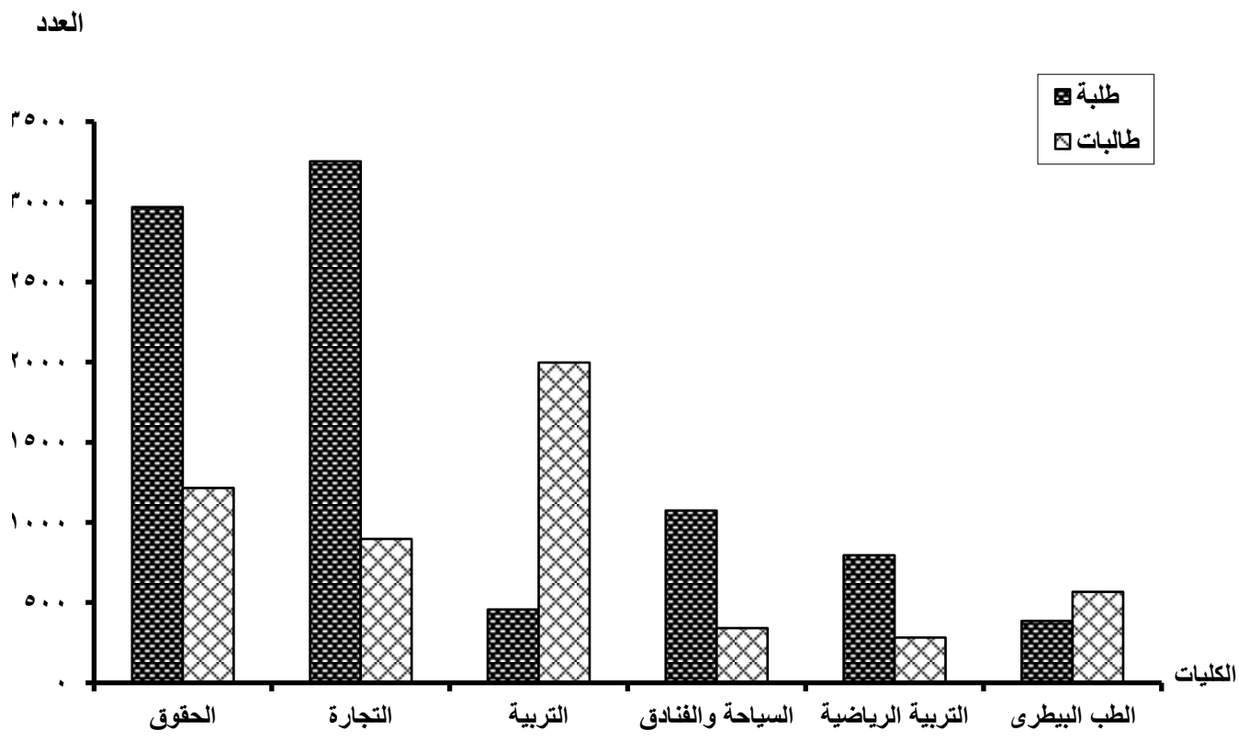

جدول رقم (21)

إجمالى أعداد الطلاب المقيدون بجامعة قناة السويس ـ الإسماعيلية

موزعة على الكليات المختلفة للعام الجامعى 2007/2006

المقيدون / الكليات	طلبة		طالبات		الإجمالى	
	العدد	%	العدد	%	العدد	%
الطب البشرى	510	5.80	576	5.49	1086	5.63
طب الأسنان	182	2.07	183	1.75	365	1.89
الصيدلة	318	3.61	868	8.28	1186	6.15
التمريض	0	0.00	16	0.15	16	0.08
الطب البيطرى	311	3.53	520	4.96	831	4.31
الزراعة	297	3.38	207	1.97	504	2.61
العلوم	502	5.71	631	6.02	1133	5.88
الآداب	235	2.67	920	8.77	1155	5.99
التجارة	4680	53.19	2995	28.56	7675	39.80
الحاسبات والمعلومات	231	2.63	192	1.83	423	2.19
السياحة والفنادق	909	10.33	469	4.47	1378	7.15
التربية	623	7.08	2910	27.75	3533	18.32
الإجمالى	8798	100	10487	100	19285	100

لم تذكر كلية الهندسة أنه لايوجد بها طلاب لعدم بدء الدراسة

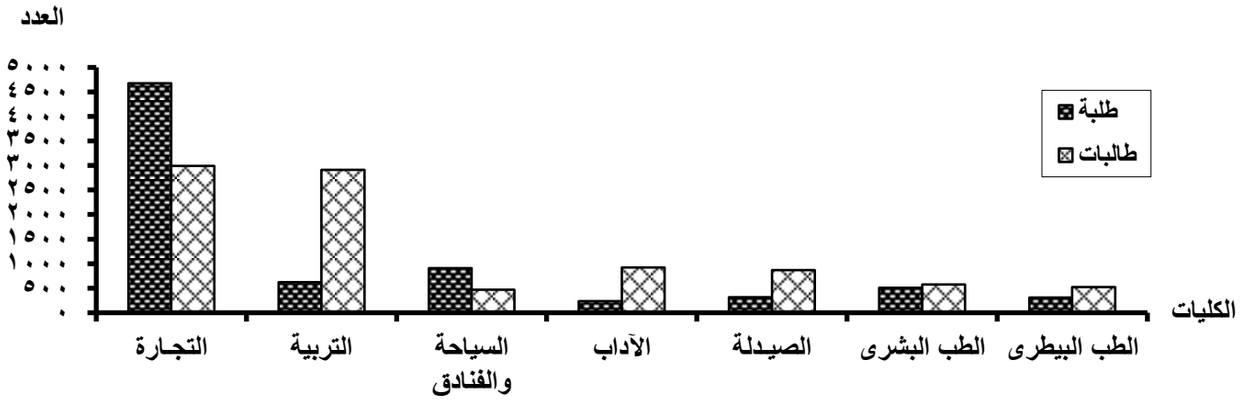

جدول رقم (22)

إجمالى أعداد الطلاب المقيدون بجامعة قناة السويس ـ السويس

موزعة على الكليات المختلفة للعام الجامعى 2007/2006

المقيدون / الكليات	طلبة		طالبات		الإجمالى	
	العدد	%	العدد	%	العدد	%
هندسة البترول والتعدين	1824	34.29	156	3.46	1980	20.14
التجارة	1762	33.12	1730	38.34	3492	35.52
التربية	307	5.77	2257	50.02	2564	26.08
التعليم الصناعى	1427	26.82	369	8.18	1796	18.27
الإجمالى	5320	100	4512	100	9832	100

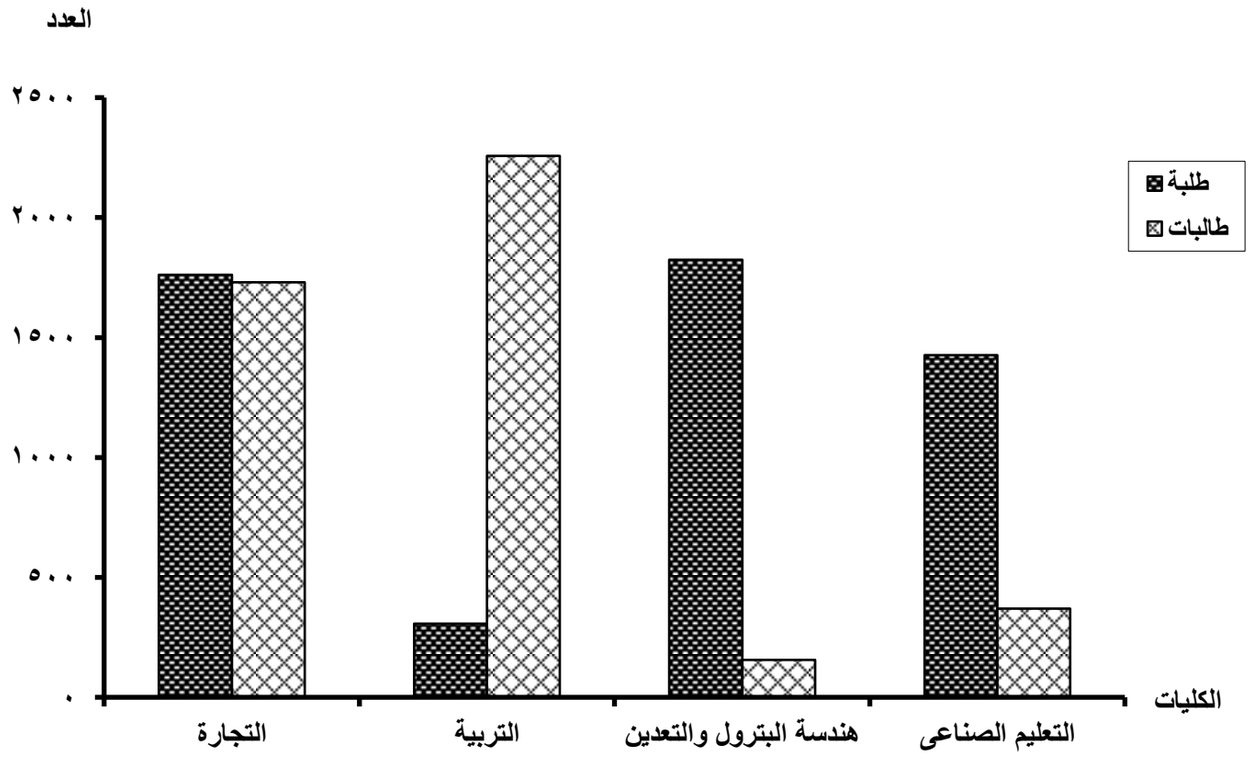

جدول رقم (23)

إجمالى أعداد الطلاب المقيدون بجامعة قناة السويس ـ العريش

موزعة على الكليات المختلفة للعام الجامعى 2007/2006

المقيدون / الكليات	طلبة		طالبات		الإجمالى	
	العدد	%	العدد	%	العدد	%
العلوم الزراعية والبيئية	122	21.29	118	9.31	240	13.04
التربيـــة	451	78.71	1150	90.69	1601	86.96
الإجمالى	573	100	1268	100	1841	100

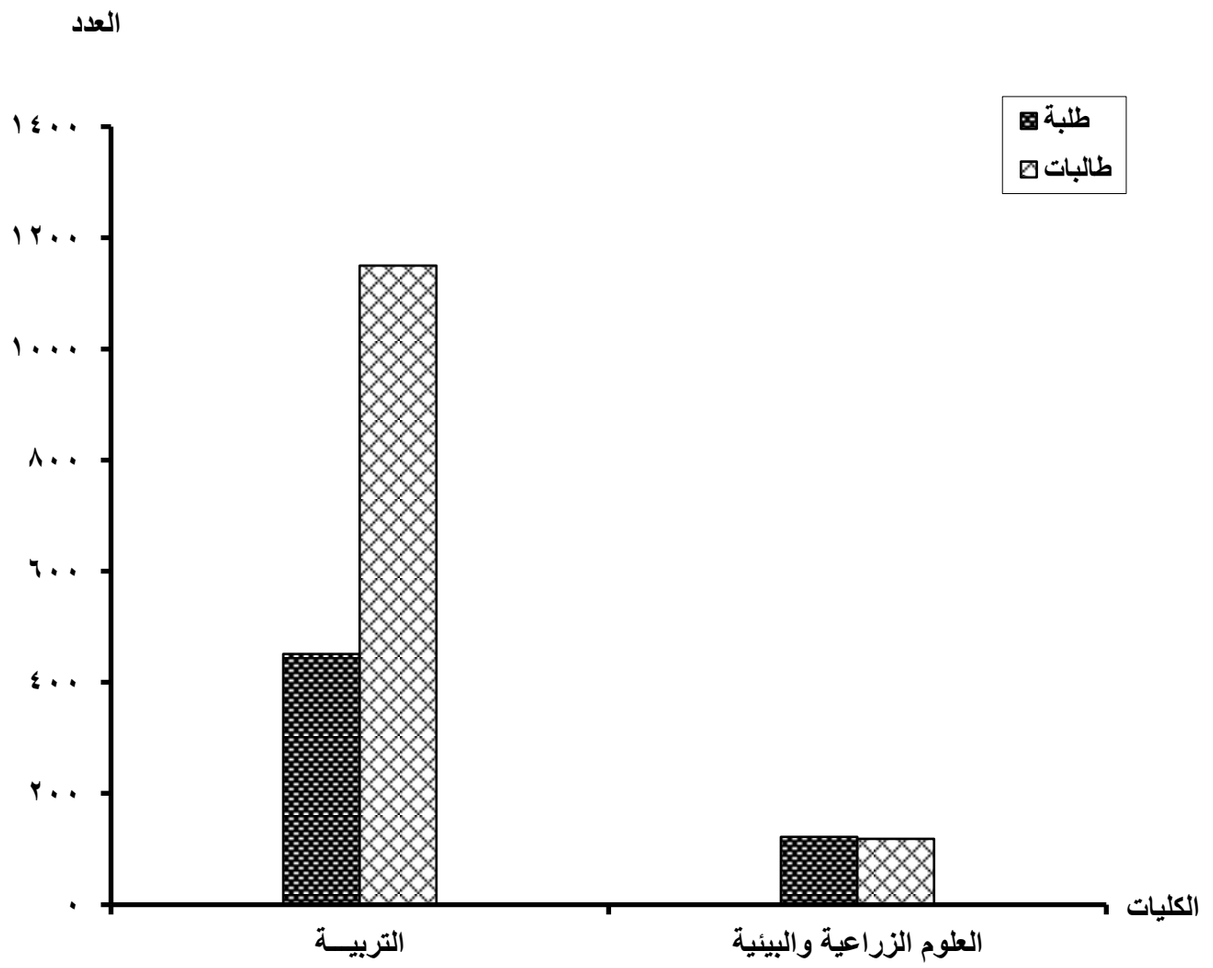

جدول رقم (30)

إجمالى أعداد الطلاب المقيدون بجامعة قناة السويس ـ فرع بورسعيد

موزعة على الكليات المختلفة للعام الجامعى 2007/2006

المقيدون / الكليات	طلبة		طالبات		الإجمالى	
	العدد	%	العدد	%	العدد	%
التمـــريض	122	1.14	318	3.17	440	2.13
الهندسة	2505	23.46	1207	12.04	3712	17.93
التجـــارة	4190	39.25	3286	32.76	7476	36.11
الحاسب الآلى *	2439	22.85	2610	26.02	5049	24.39
التربيـــة	395	3.70	1736	17.31	2131	10.29
التربية النوعية	329	3.08	872	8.69	1201	5.80
التربية الرياضية بنين	696	6.52	0	0.00	696	3.36
الإجمالى	10676	100	10029	100	20705	100

* تتبع جامعة قناة السويس إعتباراً من العام الجامعى 2007/2006 .

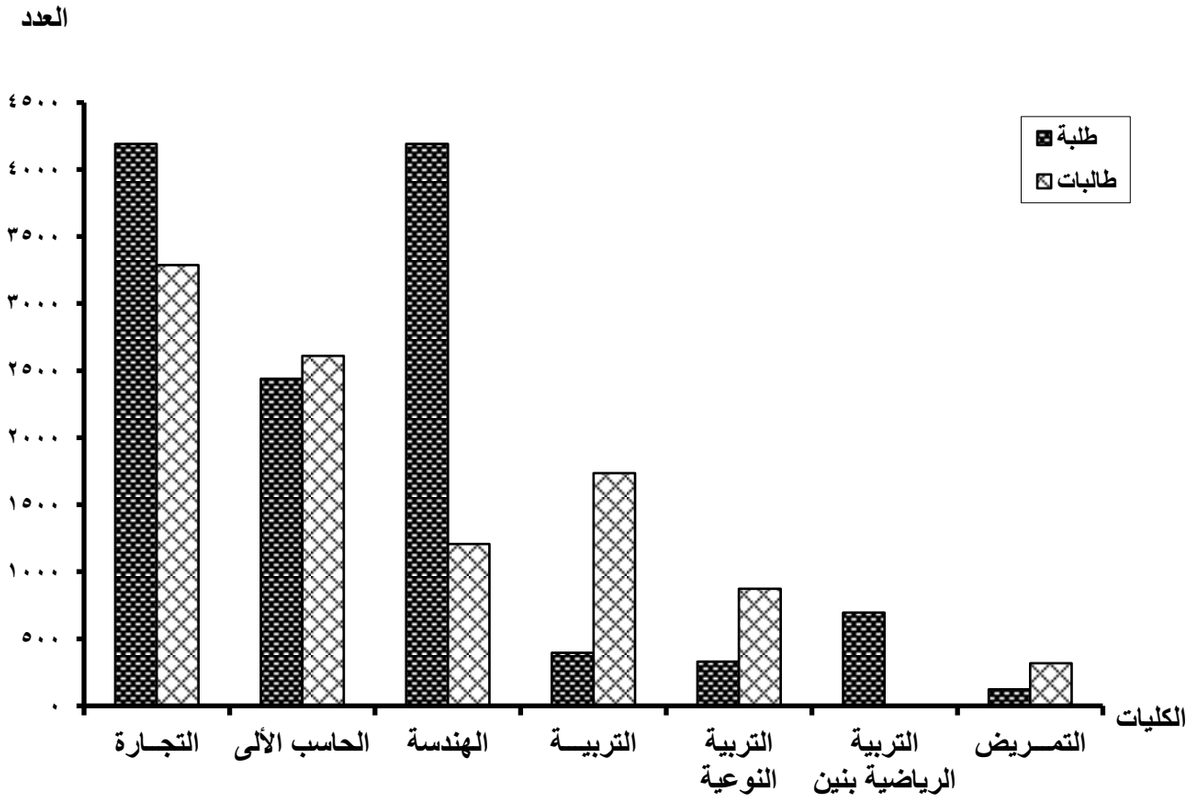

جدول رقم (31)

إجمالى أعداد الطلاب المقيدون بجامعة جنوب الوادى ـ قنا

موزعة على الكليات المختلفة للعام الجامعى 2007/2006

المقيدون / الكليات	طلبة		طالبات		الإجمالى	
	العدد	%	العدد	%	العدد	%
الطب البيطرى	331	2.38	451	2.72	782	2.57
الفنون الجميلة بالأقصر	138	0.99	253	1.53	391	1.28
الزراعة	224	1.61	151	0.91	375	1.23
العلوم	376	2.71	496	3.00	872	2.86
الآداب	2962	21.33	5487	33.13	8449	27.75
الحقوق	1166	8.40	624	3.77	1790	5.88
التجارة	5514	39.71	2810	16.97	8324	27.34
الآثار	137	0.99	110	0.66	247	0.81
التربية	1369	9.86	4443	26.83	5812	19.09
التربية بالغردقة	510	3.67	781	4.72	1291	4.24
التربية النوعية	761	5.48	877	5.30	1638	5.38
التربية الرياضية	399	2.87	77	0.46	476	1.56
الإجمالى	13887	100	16560	100	30447	100

لم تذكر كلية الطب البشرى لأنه لايوجد بها طلاب لعدم بدء الدراسة

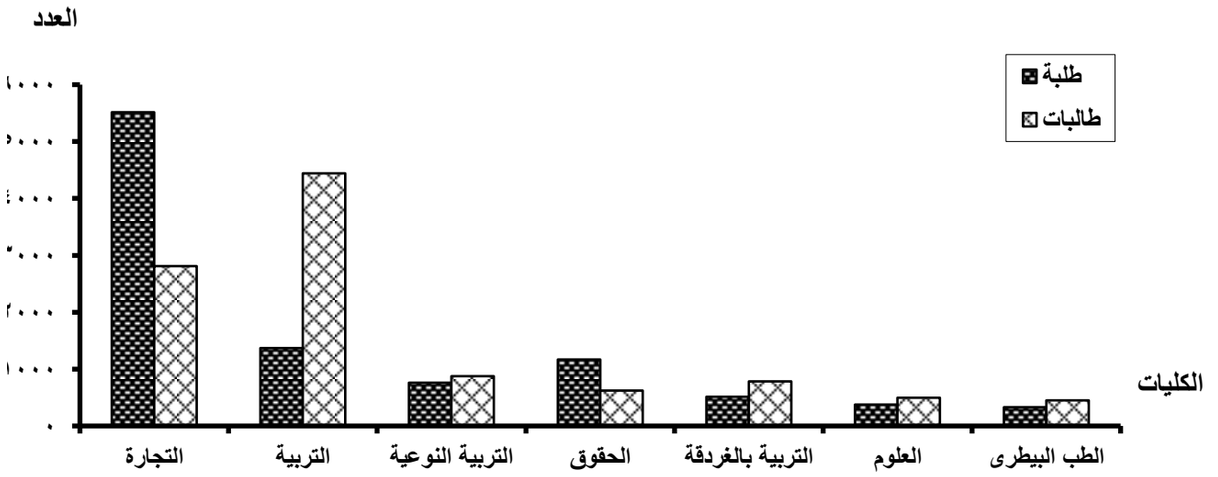

جدول رقم (32)

إجمالى أعداد الطلاب المقيدون بجامعة جنوب الوادى ـ أسوان

موزعة على الكليات المختلفة للعام الجامعى 2007/2006

المقيدون / الكليات	طلبة		طالبات		الإجمالى	
	العدد	%	العدد	%	العدد	%
الهندسة	769	16.60	524	6.86	1293	10.54
المعهد العالى للطاقة *	1428	30.82	232	3.04	1660	13.53
العلوم	221	4.77	243	3.18	464	3.78
الآداب	477	10.30	1490	19.51	1967	16.03
الخدمة الإجتماعية	1132	24.43	2586	33.86	3718	30.30
التربية	606	13.08	2563	33.56	3169	25.83
الإجمالى	4633	100	7638	100	12271	100

*يتبع جامعة جنوب الوادى إعتبارا من العام الجامعى 2007/2006

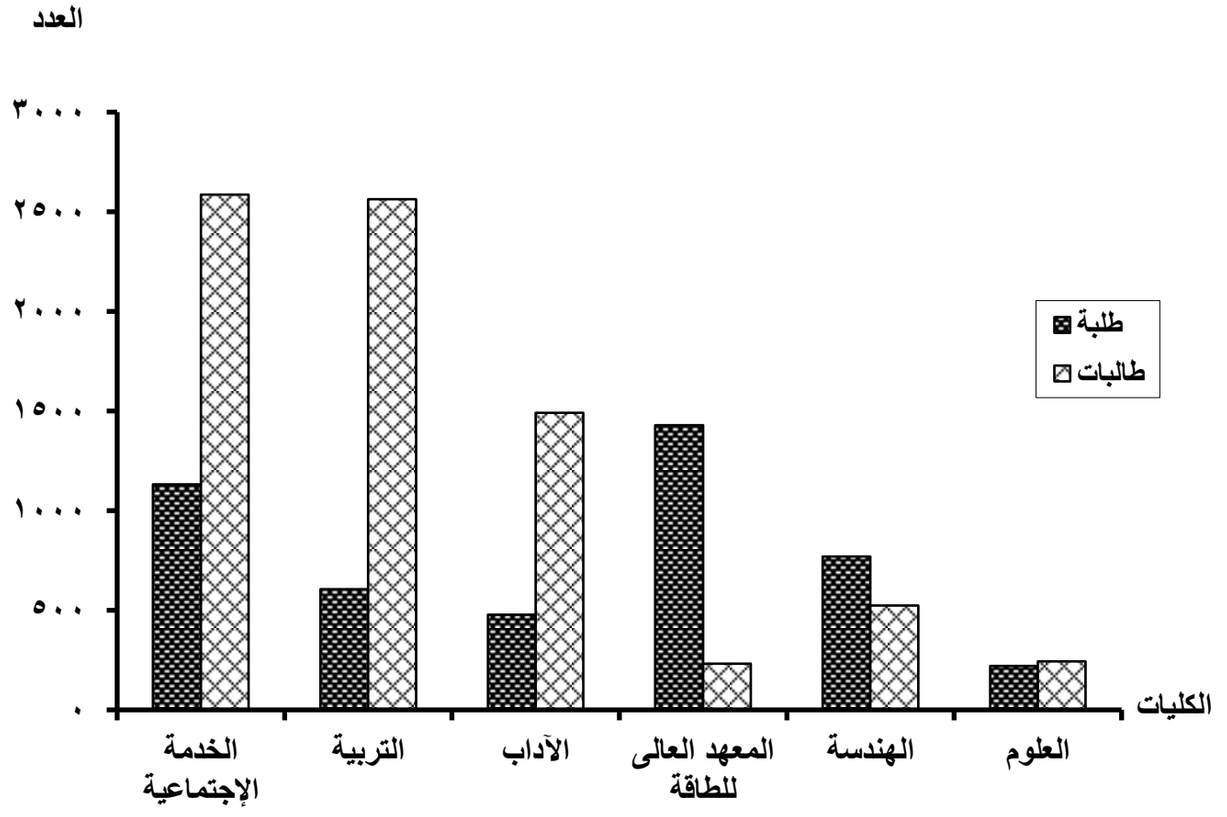

جدول رقم (33)

إجمالى أعداد الطلاب المقيدون بجامعةالأزهر مجمعة

موزعة على الكليات المختلفة للعام الجامعى 2007/2006

المقيدون / الكليات	طلبة		طالبات		الإجمالى	
	العدد	%	العدد	%	العدد	%
الطب البشرى	4550	1.96	2115	1.78	6665	1.90
طب الأسنان	659	0.28	253	0.21	912	0.26
الصيدلة	2617	1.13	1226	1.03	3843	1.10
الهندسة	6372	2.75	707	0.60	7079	2.02
الزراعة	5044	2.18	0	0.00	5044	1.44
العلوم	5942	2.56	2584	2.18	8526	2.43
اللغة العربية	28809	12.44	0	0.00	28809	8.23
الدراسات الإسلامية والعربية	32087	13.85	71905	60.64	103992	29.69
الدعوة الإسلامية	2992	1.29	0	0.00	2992	0.85
الشريعة والقانون	49164	21.22	0	0.00	49164	14.04
القرآن الكريم للقراءات	1222	0.53	0	0.00	1222	0.35
أصول الدين	43510	18.78	0	0.00	43510	12.42
التجارة	18275	7.89	7913	6.67	26188	7.48
اللغات والترجمة	4284	1.85	0	0.00	4284	1.22
الإقتصاد المنزلى	0	0.00	905	0.76	905	0.26
الدراسات الإنسانية	0	0.00	19295	16.27	19295	5.51
التربية	26140	11.28	0	0.00	26140	7.46
البنات الإسلامية/ الأزهرية	0	0.00	11666	9.84	11666	3.33
الإجمالى	231667	100	118569	100	350236	100

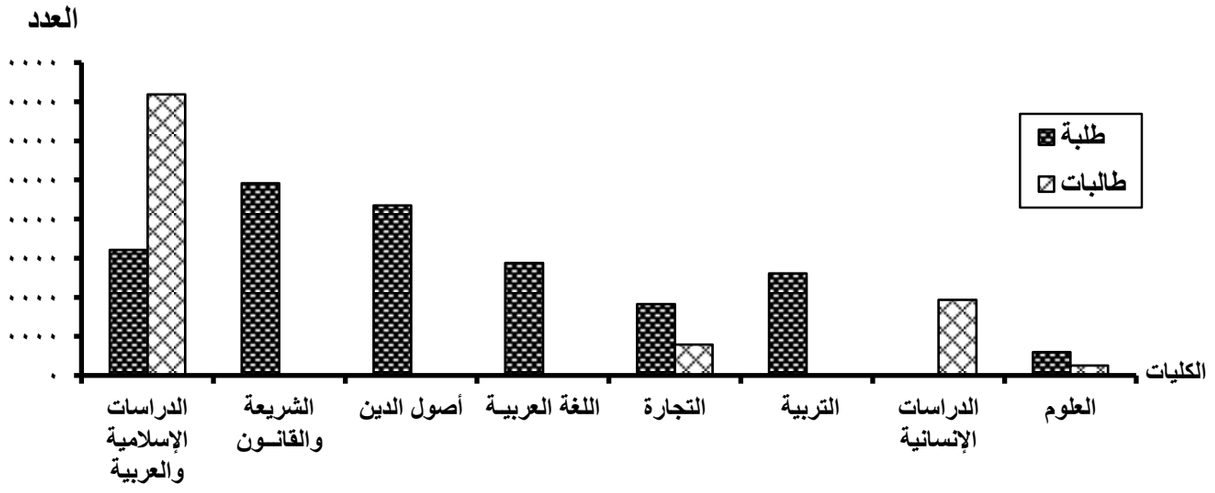

تابع جدول رقم (34)

إجمالى أعداد الطلاب المقيدون بجامعة الأزهر

موزعة على الجهات والكليات المختلفة للعام الجامعى 2007/2006

الجهة	المقيدون / الكليات	طلبة		طالبات		الإجمالى	
		العدد	%	العدد	%	العدد	%
الدراسة	اللغة العربية	5470	2.36	0	0.00	5470	1.56
	الشريعة والقانون	12026	5.19	0	0.00	12026	3.43
	أصول الدين	11493	4.96	0	0.00	11493	3.28
مدينة نصر	الطب البشرى	3041	1.31	2115	1.78	5156	1.47
	طب الأسنان	358	0.15	253	0.21	611	0.17
	الصيدلة	1451	0.63	1226	1.03	2677	0.76
	الهندسة	5423	2.34	707	0.60	6130	1.75
	الزراعة	3557	1.54	0	0.00	3557	1.02
	العلوم	4049	1.75	2584	2.18	6633	1.89
	الدراسات الإسلامية والعربية	4310	1.86	9223	7.78	13533	3.86
	الدعوة الإسلامية	2992	1.29	0	0.00	2992	0.85
	التجارة	18275	7.89	4196	3.54	22471	6.42
	اللغات والترجمة	4284	1.85	0	0.00	4284	1.22
	الدراسات الإنسانية	0	0.00	12854	10.84	12854	3.67
	التربية	21547	9.30	0	0.00	21547	6.15
المنوفية	اللغة العربية	2196	0.95	0	0.00	2196	0.63
	أصول الدين	3435	1.48	0	0.00	3435	0.98
طنطا	الشريعة والقانون	8499	3.67	0	0.00	8499	2.43
	أصول الدين	5365	2.32	0	0.00	5365	1.53
	القرآن الكريم للقراءات	1222	0.53	0	0.00	1222	0.35
	الإقتصاد المنزلى	0	0.00	905	0.76	905	0.26
دسوق	الدراسات الإسلامية والعربية	6117	2.64	0	0.00	6117	1.75
الزقازيق	اللغة العربية	5103	2.20	0	0.00	5103	1.46
	أصول الدين	8851	3.82	0	0.00	8851	2.53
	الدراسات الإسلامية والعربية	0	0.00	12713	10.72	12713	3.63
المنصورة	اللغة العربية	2943	1.27	0	0.00	2943	0.84
	أصول الدين	3925	1.69	0	0.00	3925	1.12
	الدراسات الإسلامية والعربية	0	0.00	11856	10.00	11856	3.39
تفهنا الأشراف	الشريعة والقانون	8553	3.69	0	0.00	8553	2.44
	التجارة	0	0.00	3717	3.13	3717	1.06
	الدراسات الإنسانية	0	0.00	6441	5.43	6441	1.84
	التربية	4593	1.98	0	0.00	4593	1.31
دمياط	الطب البشرى	442	0.19	0	0.00	442	0.13
	الدراسات الإسلامية والعربية	5011	2.16	0	0.00	5011	1.43
ايتاى	اللغة العربية	3353	1.45	0	0.00	3353	0.96

جدول رقم (35)

إجمالى أعداد الطلاب المقيدون بجامعة الفيوم

موزعة على الكليات المختلفة للعام الجامعى 2007/2006

المقيدون / الكليات	طلبة		طالبات		الإجمالى	
	العدد	%	العدد	%	العدد	%
الطب البشرى	454	4.66	460	3.48	914	3.98
الهندسـة	1426	14.65	578	4.38	2004	8.74
الزراعــة	321	3.30	213	1.61	534	2.33
العـلوم	316	3.25	425	3.22	741	3.23
الآداب	92	0.95	209	1.58	301	1.31
الحاسبات والمعلومات	21	0.22	20	0.15	41	0.18
الأثــار	323	3.32	285	2.16	608	2.65
الخدمة الأجتماعية	2231	22.92	3691	27.95	5922	25.81
السياحـة والفنادق	1040	10.68	357	2.70	1397	6.09
التربيـة	1476	15.16	3038	23.00	4514	19.68
التربية النوعيــة	421	4.33	1288	9.75	1709	7.45
رياض الأطفال	0	0.00	164	1.24	164	0.71
دار العلوم	1613	16.57	2479	18.77	4092	17.84
الإجمالى	9734	100	13207	100	22941	100

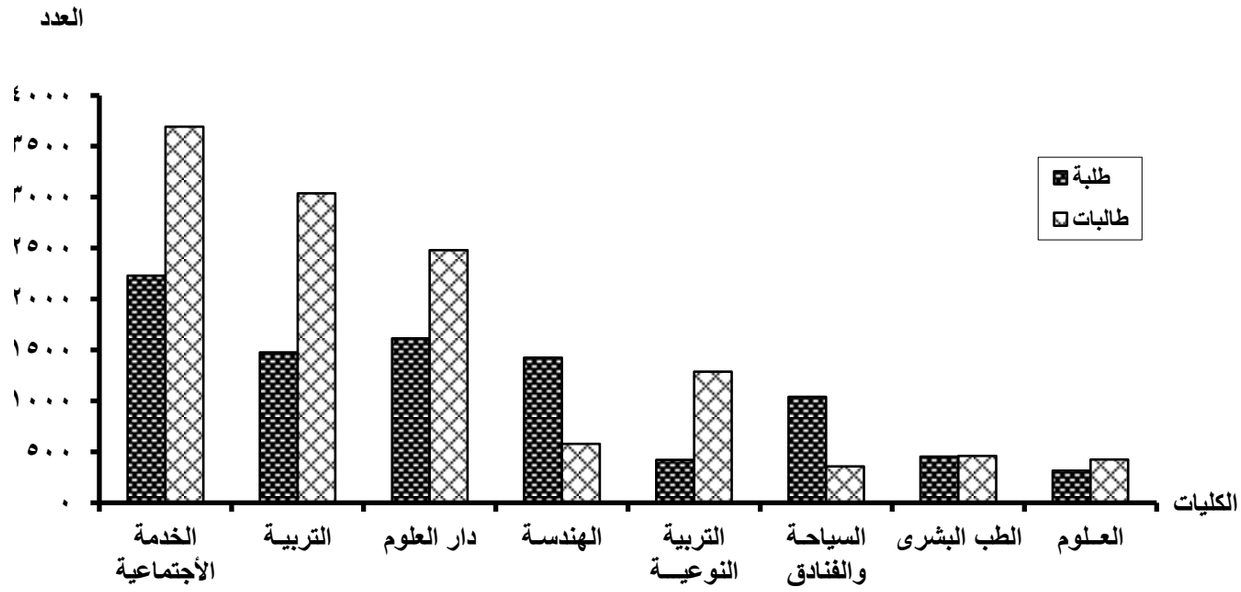

جدول رقم (36)

إجمالى أعداد الطلاب المقيدون بجامعة بنى سويف

موزعة على الكليات المختلفة للعام الجامعى 2007/2006

المقيدون / الكليات	طلبة		طالبات		الإجمالى	
	العدد	%	العدد	%	العدد	%
الطب البشرى	504	2.12	530	2.91	1034	2.46
الصيدلة	449	1.89	772	4.24	1221	2.91
الطب البيطرى	419	1.76	509	2.80	928	2.21
العلوم	448	1.88	479	2.63	927	2.21
الآداب	2169	9.13	4028	22.13	6197	14.77
الحقوق	7659	32.23	3509	19.28	11168	26.61
التجارة	8267	34.78	3760	20.66	12027	28.66
التربيـة	1331	5.60	3526	19.37	4857	11.57
التعليم الصناعى *	2521	10.61	1088	5.98	3609	8.60
الإجمالى	23767	100	18201	100	41968	100

* تتبع جامعة بنى سويف إعتباراً من العام الجامعى 2007/2006 .

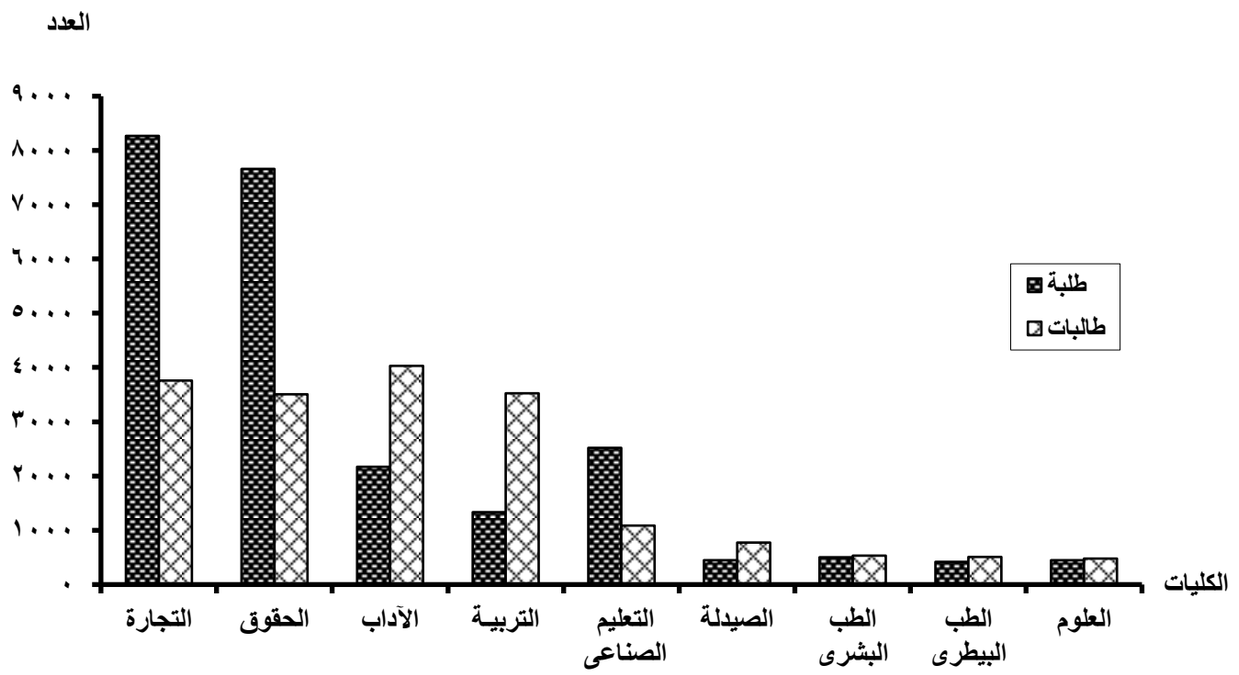

جدول رقم (37)

إجمالى أعداد الطلاب المقيدون بجامعة كفر الشيخ

موزعة على الكليات المختلفة للعام الجامعى 2007/2006

المقيدون / الكليات	طلبة		طالبات		الإجمالى	
	العدد	%	العدد	%	العدد	%
الطب البيطرى	623	5.46	976	6.03	1599	5.80
الهندسه	786	6.89	336	2.08	1122	4.07
الزراعه	594	5.21	495	3.06	1089	3.95
الآداب	1680	14.73	5445	33.66	7125	25.83
التجاره	4832	42.35	2048	12.66	6880	24.94
التربيه	1707	14.96	5463	33.77	7170	25.99
التربيه النوعيه	404	3.54	1062	6.57	1466	5.31
التربيه الرياضيه	783	6.86	351	2.17	1134	4.11
الإجمالى	11409	100	16176	100	27585	100

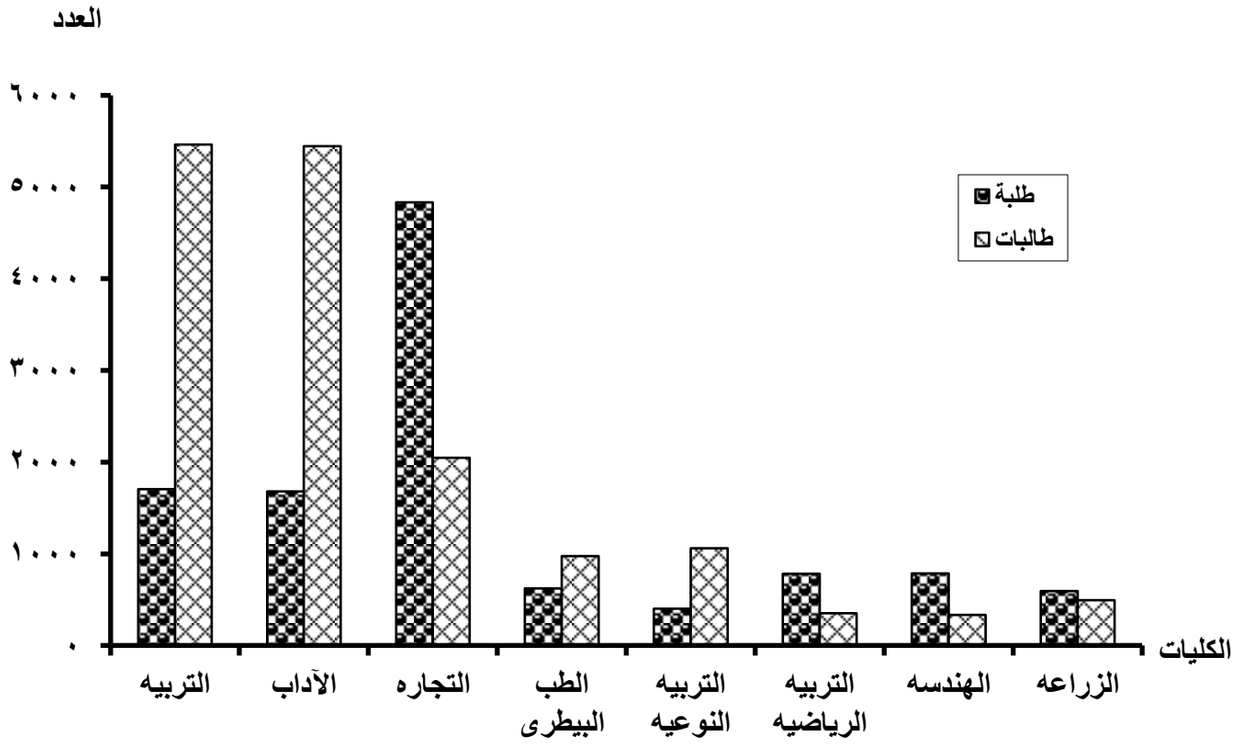

جدول رقم (38)

إجمالى أعداد الطلاب المقيدون بجامعة بنها

موزعة على الكليات المختلفة للعام الجامعى 2007/2006

المقيدون / الكليات	طلبة		طالبات		الإجمالى	
	العدد	%	العدد	%	العدد	%
الطب البشرى	1022	3.03	1333	4.81	2355	3.83
التمريض	0	0.00	733	2.65	733	1.19
الطب البيطرى	387	1.15	681	2.46	1068	1.74
هندسة شبرا	4662	13.83	2175	7.85	6837	11.13
المعهد العالى للتكنولوجيا *	2755	8.17	573	2.07	3328	5.42
الزراعة بمشتهر	411	1.22	254	0.92	665	1.08
العلوم	828	2.46	1128	4.07	1956	3.19
الآداب	4947	14.68	5554	20.05	10501	17.10
الحقوق	5503	16.33	3792	13.69	9295	15.14
التجارة	10021	29.73	5287	19.08	15308	24.93
حاسبات ومعلومات	8	0.02	7	0.03	15	0.02
التربية	1443	4.28	4455	16.08	5898	9.60
التربية النوعية	914	2.71	1732	6.25	2646	4.31
التربية الرياضية بنين	806	2.39	0	0.00	806	1.31
الإجمالى	33707	100	27704	100	61411	100

* تتبع جامعة بنها إعتباراً من العام الجامعى 2007/2006 .

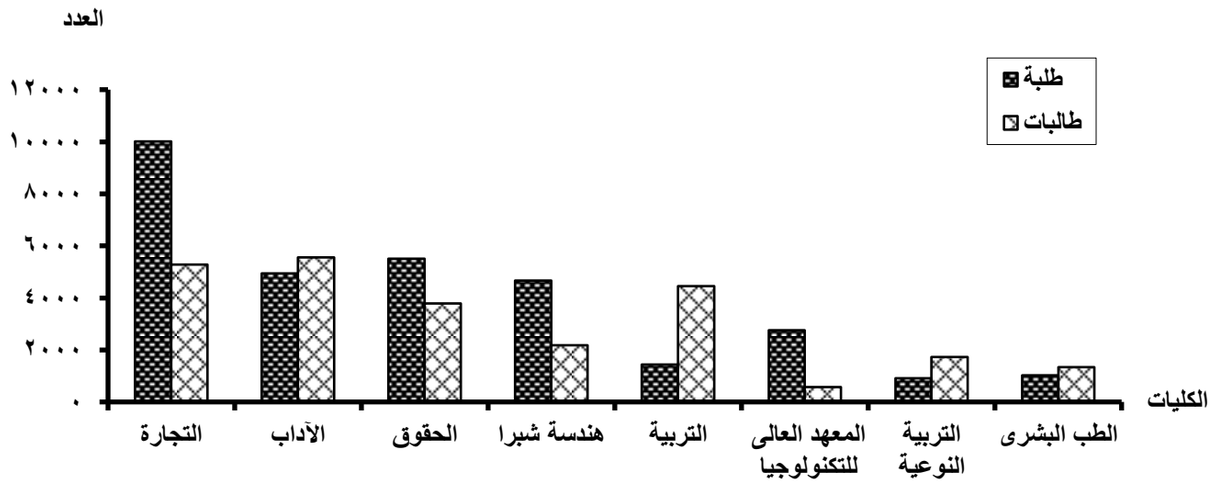

جدول رقم (39)

إجمالى أعداد الطلاب المقيدون بجامعة سوهاج

موزعة على الكليات المختلفة للعام الجامعى 2007/2006

المقيدون / الكليات	طلبة		طالبات		الإجمالى	
	العدد	%	العدد	%	العدد	%
الطب البشرى	787	5.79	719	4.40	1506	5.03
التمريض	0	0.00	60	0.37	60	0.20
الزراعة	232	1.71	166	1.02	398	1.33
العلوم	564	4.15	607	3.72	1171	3.91
الآداب	3204	23.59	6233	38.16	9437	31.54
التجارة	6126	45.10	2480	15.18	8606	28.77
التربية	2546	18.74	5988	36.66	8534	28.53
التعليم الصناعى	125	0.92	79	0.48	204	0.68
الإجمالى	13584	100	16332	100	29916	100

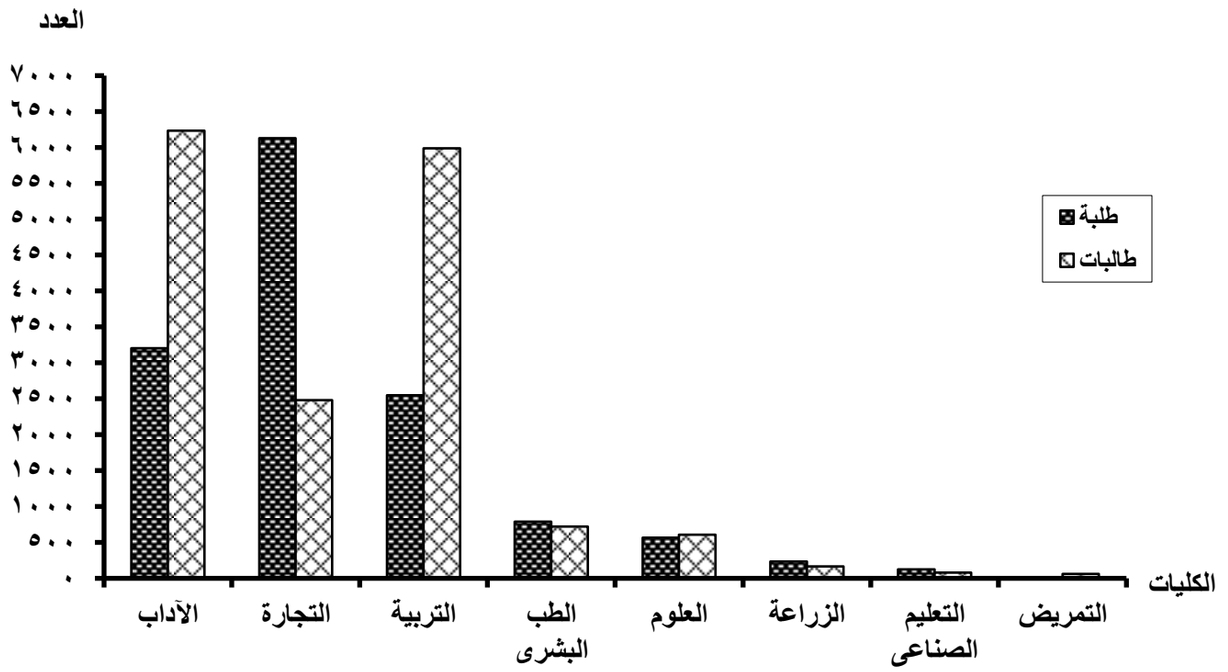

جدول رقم (40)

إجمالى أعداد الطلاب المقيدون بأكاديمية مبارك للأمن ـ الشرطة

موزعة على الكليات المختلفة للعام الجامعى 2007/2006

المقيدون / الكليات	طلبة		طالبات		الإجمالى	
	العدد	%	العدد	%	العدد	%
الشرطة	6073	99.64	22	0.36	6095	100.00

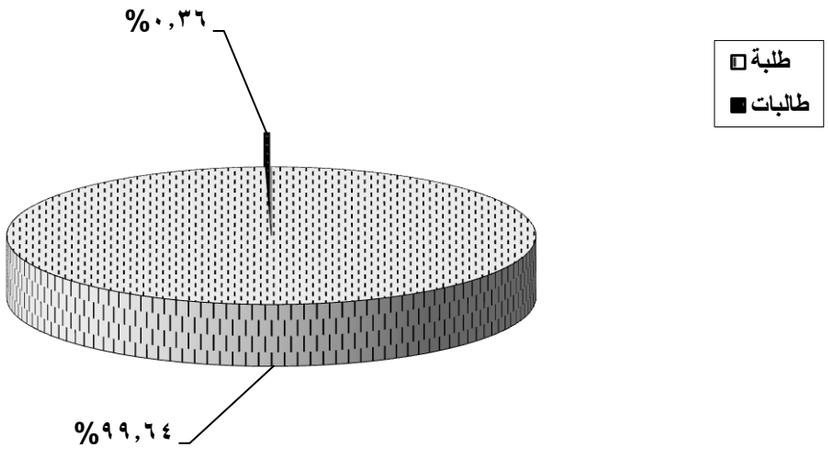

جدول رقم (41)

إجمالى أعداد الطلاب المقيدون بالجامعات المصريةالخاصة

للعام الجامعى 2007/2006

المقيدون / الجامعات	طلبة		طالبات		الإجمالى	
	العدد	%	العدد	%	العدد	%
أكتوبر للعلوم الحديثة والآداب	3684	12.98	1854	11.86	5538	12.59
مصر الدولية	2216	7.81	2432	15.56	4648	10.56
مصـر للعلوم والتكنولوجيا	8733	30.78	3411	21.83	12144	27.60
6أكتـوبر	9945	35.05	4573	29.26	14518	32.99
الأمريكية بالقاهرة	1922	6.77	2101	13.44	4023	9.14
الأهرام الكندية فى مصر	261	0.92	141	0.90	402	0.91
البريطانية فى مصر	289	1.02	176	1.13	465	1.06
الفرنسية فى مصر	156	0.55	224	1.43	380	0.86
المصرية الروسية	136	0.48	83	0.53	219	0.50
فاروس	391	1.38	340	2.18	731	1.66
الحديثة للتكنولوجيا والمعلومات	189	0.67	109	0.70	298	0.68
سيناء	452	1.59	183	1.17	635	1.44
الإجمالى	28374	100	15627	100	44001	100

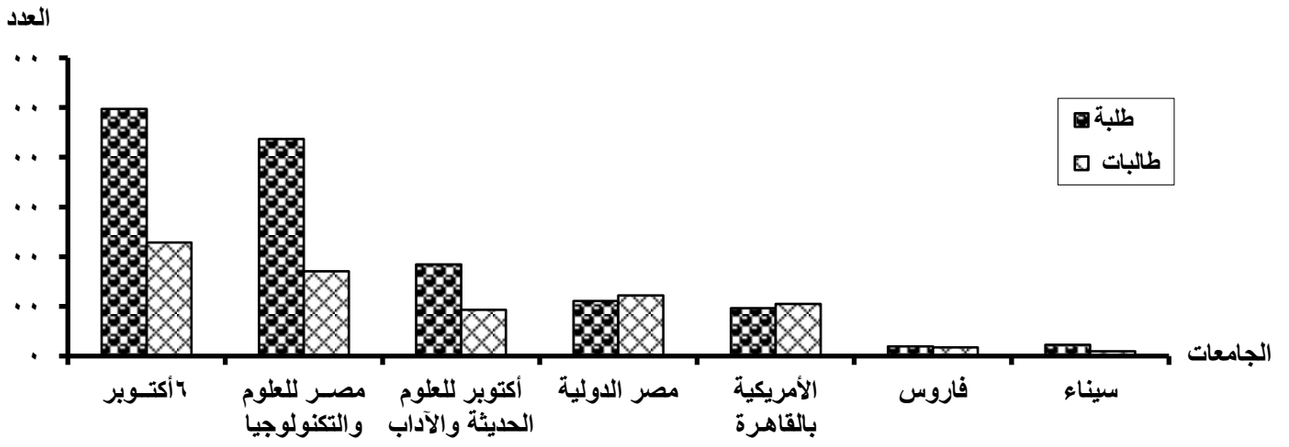

جدول رقم (42)

إجمالى أعداد الطلاب المقيدون بجامعة أكتوبر للعلوم الحديثة والآداب

موزعة على الكليات المختلفة للعام الجامعى 2007/2006

المقيدون / الكليات	طلبة		طالبات		الإجمالى	
	العدد	%	العدد	%	العدد	%
طب الأسنان	633	17.18	275	14.83	908	16.40
الصيدلة	597	16.21	376	20.28	973	17.57
الهندسة	916	24.86	119	6.42	1035	18.69
التكنولوجيا الحيوية	54	1.47	38	2.05	92	1.66
علوم الإدارة	906	24.59	386	20.82	1292	23.33
علوم الحاسب الآلى	132	3.58	29	1.56	161	2.91
اللغات	225	6.11	48	2.59	273	4.93
الإعلام	221	6.00	583	31.45	804	14.52
الإجمالى	3684	100	1854	100	5538	100

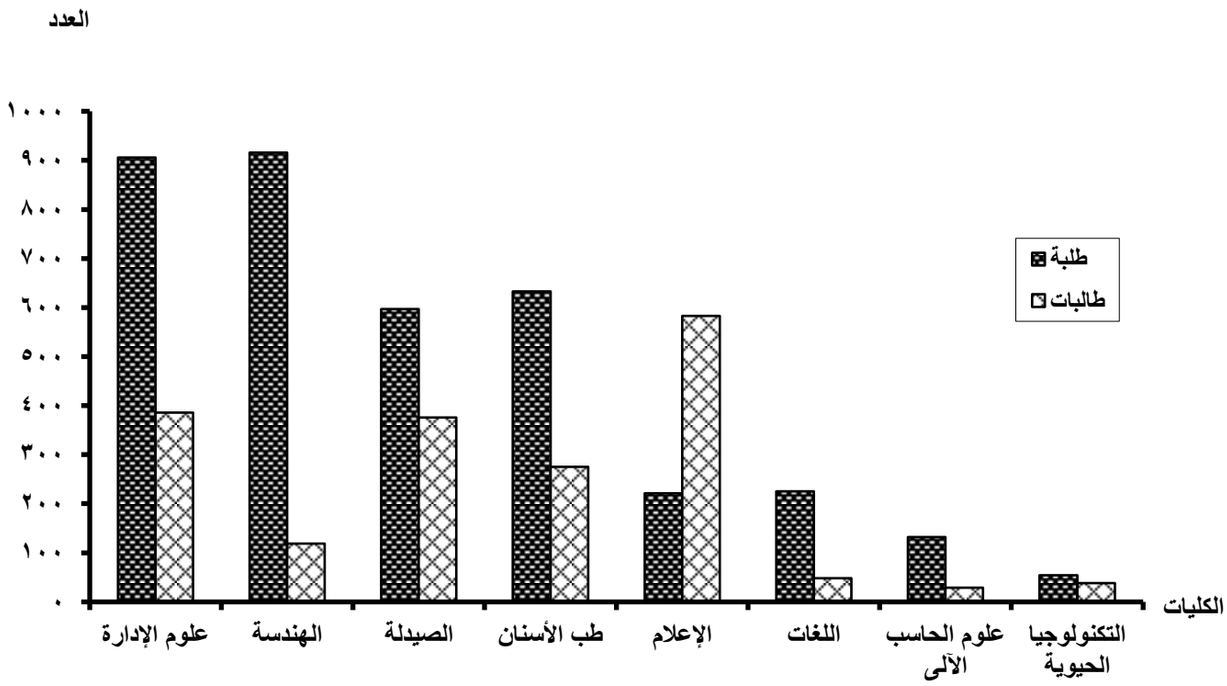

جدول رقم (43)

إجمالى أعداد الطلاب المقيدون بجامعة مصر الدولية

موزعة على الكليات المختلفة للعام الجامعى 2007/2006

المقيدون / الكليات	طلبة		طالبات		الإجمالى	
	العدد	%	العدد	%	العدد	%
طب الأسنان	491	22.16	366	15.05	857	18.44
الصيدلة	997	44.99	1110	45.64	2107	45.33
الهندسة	231	10.42	80	3.29	311	6.69
إدارة الأعمال والتجارة	300	13.54	230	9.46	530	11.40
الحاسبات والمعلومات	77	3.47	42	1.73	119	2.56
الألسن	11	0.50	133	5.47	144	3.10
الأعلام	109	4.92	471	19.37	580	12.48
الإجمالى	2216	100	2432	100	4648	100

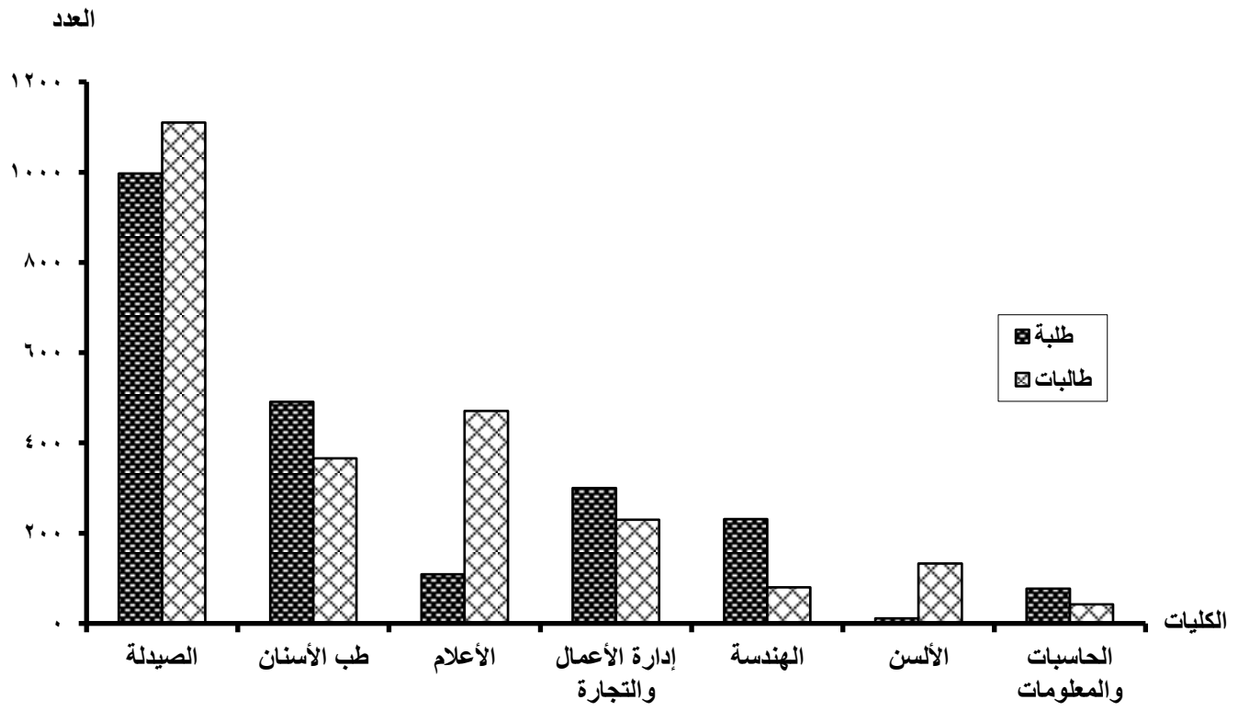

جدول رقم (44)

إجمالى أعداد الطلاب المقيدون بجامعة مصر للعلوم والتكنولوجيا

موزعة على الكليات المختلفة للعام الجامعى 2007/2006

المقيدون / الكليات	طلبة		طالبات		الإجمالى	
	العدد	%	العدد	%	العدد	%
الطب البشرى	1551	17.76	295	8.65	1846	15.20
طب الأسنان	1664	19.05	507	14.86	2171	17.88
الصيدلة	1790	20.50	1071	31.40	2861	23.56
العلاج الطبيعى	405	4.64	358	10.50	763	6.28
التمريض	43	0.49	11	0.32	54	0.44
الهندسة	1452	16.63	71	2.08	1523	12.54
التكنولوجيا الحيوية	36	0.41	37	1.08	73	0.60
نظم المعلومات	274	3.14	30	0.88	304	2.50
اللغات والترجمة	117	1.34	280	8.21	397	3.27
الأعلام وفنون الإتصال	433	4.96	550	16.12	983	8.09
الإدارة والإقتصاد	968	11.08	201	5.89	1169	9.63
الإجمالى	8733	100	3411	100	12144	100

م تذكر كليتى العلوم الطبيةالتطبيقية ـ والأثار والإرشاد السياحى لأنه لم يوجد بها طلاب لعدم بدء الدراس

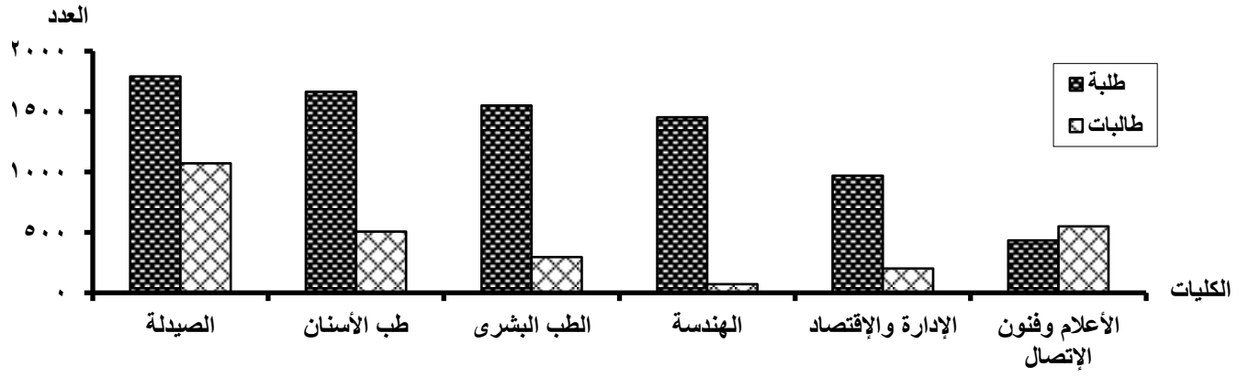

جدول رقم (45)

إجمالى أعداد الطلاب المقيدون بجامعة 6أكتوبر

موزعة على الكليات المختلفة للعام الجامعى 2007/2006

المقيدون / الكليات	طلبة		طالبات		الإجمالى	
	العدد	%	العدد	%	العدد	%
الطب البشرى	1249	12.56	375	8.20	1624	11.19
طب الأسنان	1647	16.56	668	14.61	2315	15.95
الصيدلة	2002	20.13	1254	27.42	3256	22.43
العلاج الطبيعى	511	5.14	492	10.76	1003	6.91
العلوم الطبية التطبيقية	380	3.82	216	4.72	596	4.11
الهندسة	1434	14.42	76	1.66	1510	10.40
الفنون الطبيقية	162	1.63	192	4.20	354	2.44
الإقتصاد والتجارة	1176	11.83	193	4.22	1369	9.43
الحاسب الآلى	270	2.71	25	0.55	295	2.03
اللغات والترجمة	121	1.22	238	5.20	359	2.47
الأعلام	383	3.85	263	5.75	646	4.45
العلوم الإجتماعية	180	1.81	129	2.82	309	2.13
السياحة والفنادق	174	1.75	47	1.03	221	1.52
التربية	256	2.57	405	8.86	661	4.55
الإجمالى	9945	100	4573	100	14518	100

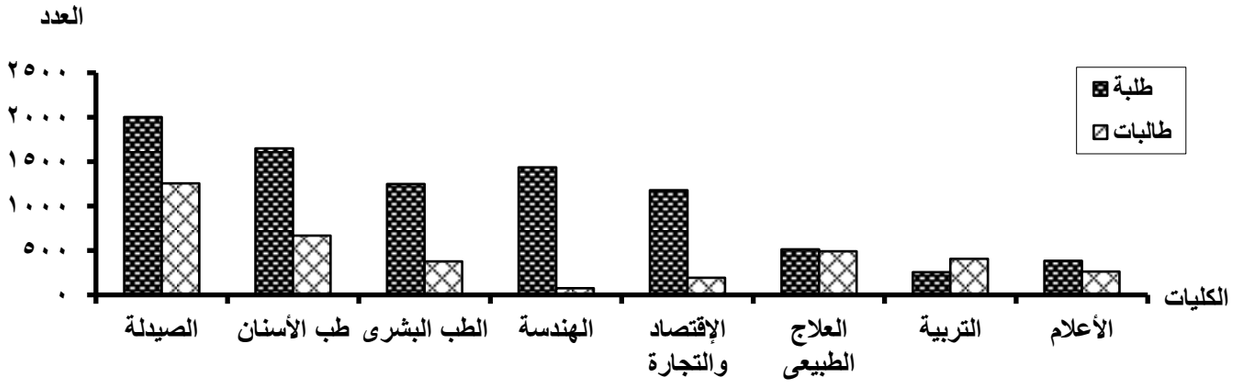

جدول رقم (46)

إجمالى أعداد الطلاب المقيدون بالجامعة الأمريكية بالقاهرة

موزعة على الكليات المختلفة للعام الجامعى 2007/2006

المقيدون / الكليات	طلبة		طالبات		الإجمالى	
	العدد	%	العدد	%	العدد	%
العلوم والهندسة	777	40.43	334	15.90	1111	27.62
الإدارة والإقتصاد والأعلام	347	18.05	800	38.08	1147	28.51
العلوم الإنسانية والإجتماعية	153	7.96	346	16.47	499	12.40
الأخرى	645	33.56	621	29.56	1266	31.47
الإجمالى	1922	100	2101	100	4023	100

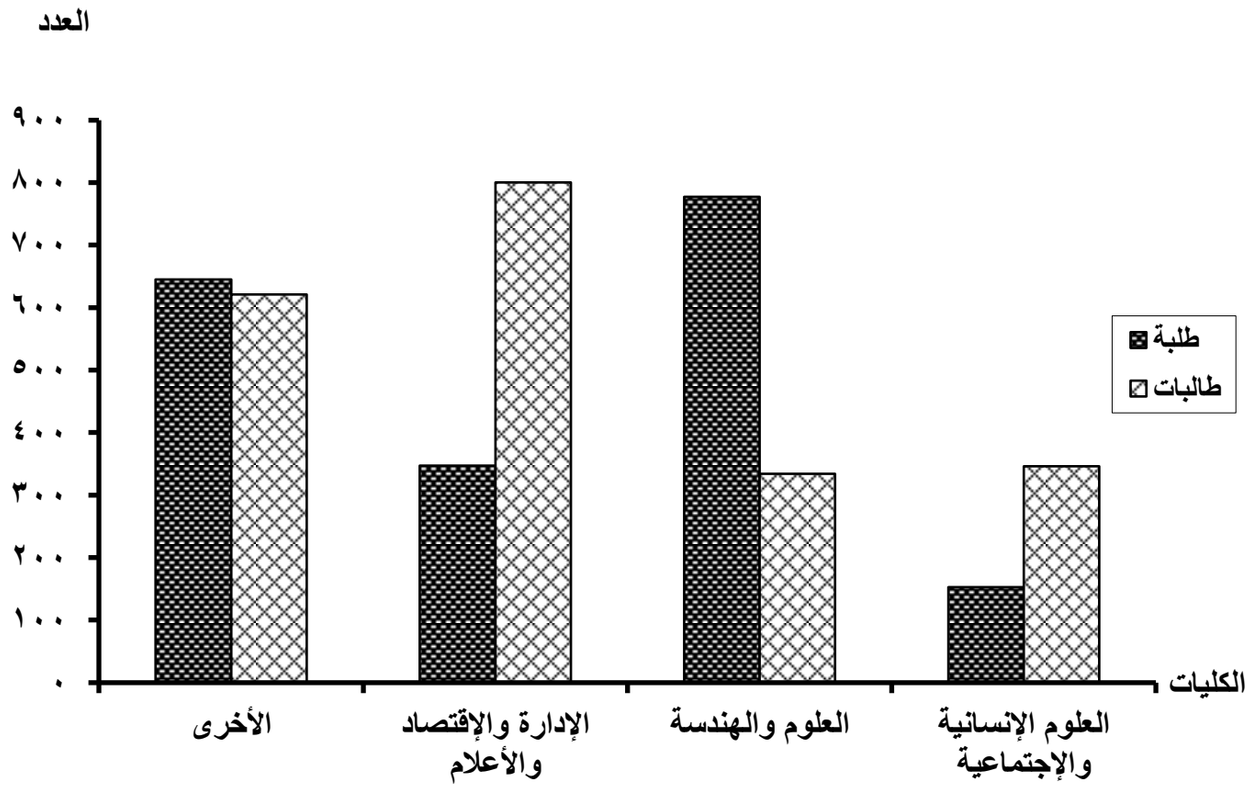

جدول رقم (47)

إجمالى أعداد الطلاب المقيدون بجامعة الأهرام الكندية فى مصر

موزعة على الكليات المختلفة للعام الجامعى 2007/2006

المقيدون / الكليات	طلبة		طالبات		الإجمالى	
	العدد	%	العدد	%	العدد	%
الصيدلة	192	73.56	86	60.99	278	69.15
إدارة الأعمال	39	14.94	14	9.93	53	13.18
علوم الحاسب وتكنولوجيا المعلومات	12	4.60	8	5.67	20	4.98
الإعلام	18	6.90	33	23.40	51	12.69
الإجمالى	261	100	141	100	402	100

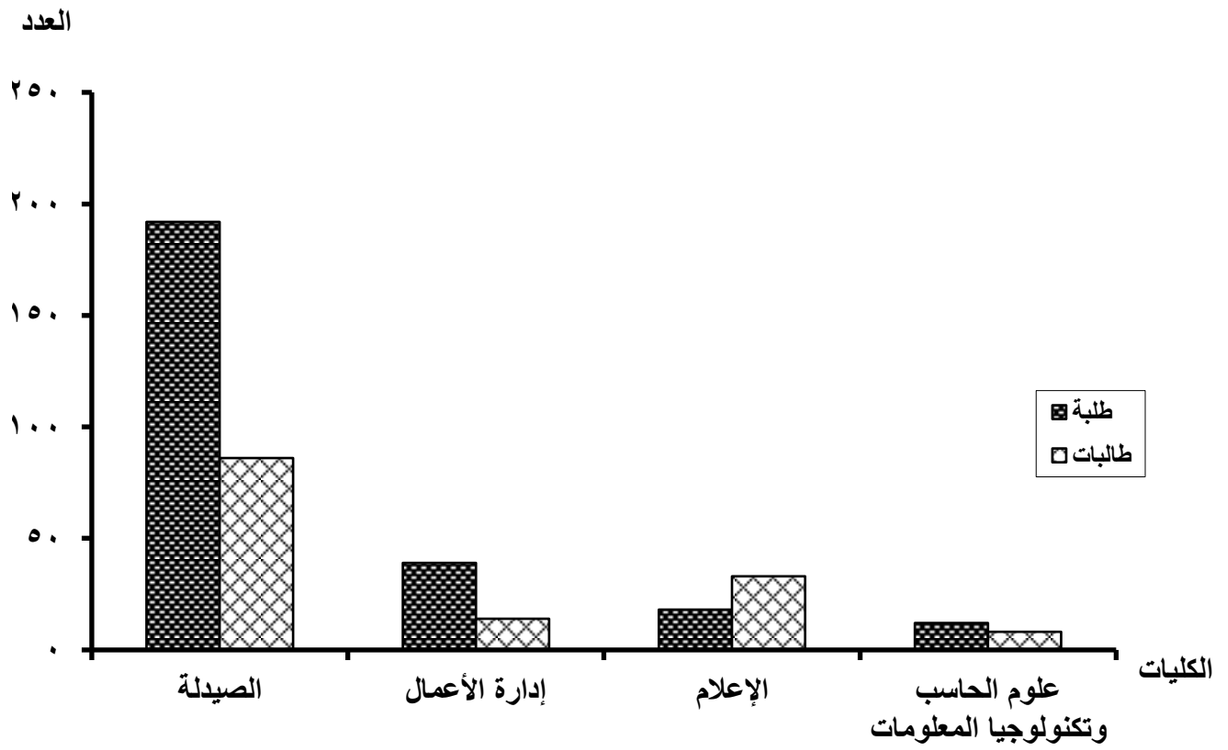

جدول رقم (48)

إجمالى أعداد الطلاب المقيدون بالجامعة البريطانية فى مصر

موزعة على الكليات المختلفة للعام الجامعى 2007/2006

المقيدون / الكليات	طلبة		طالبات		الإجمالى	
	العدد	%	العدد	%	العدد	%
الهندسة	140	48.44	26	14.77	166	35.70
الإقتصاد والعلوم السياسية وإدارة الآعمال	127	43.94	136	77.27	263	56.56
علوم الحاسب	22	7.61	14	7.95	36	7.74
الإجمالى	289	100	176	100	465	100

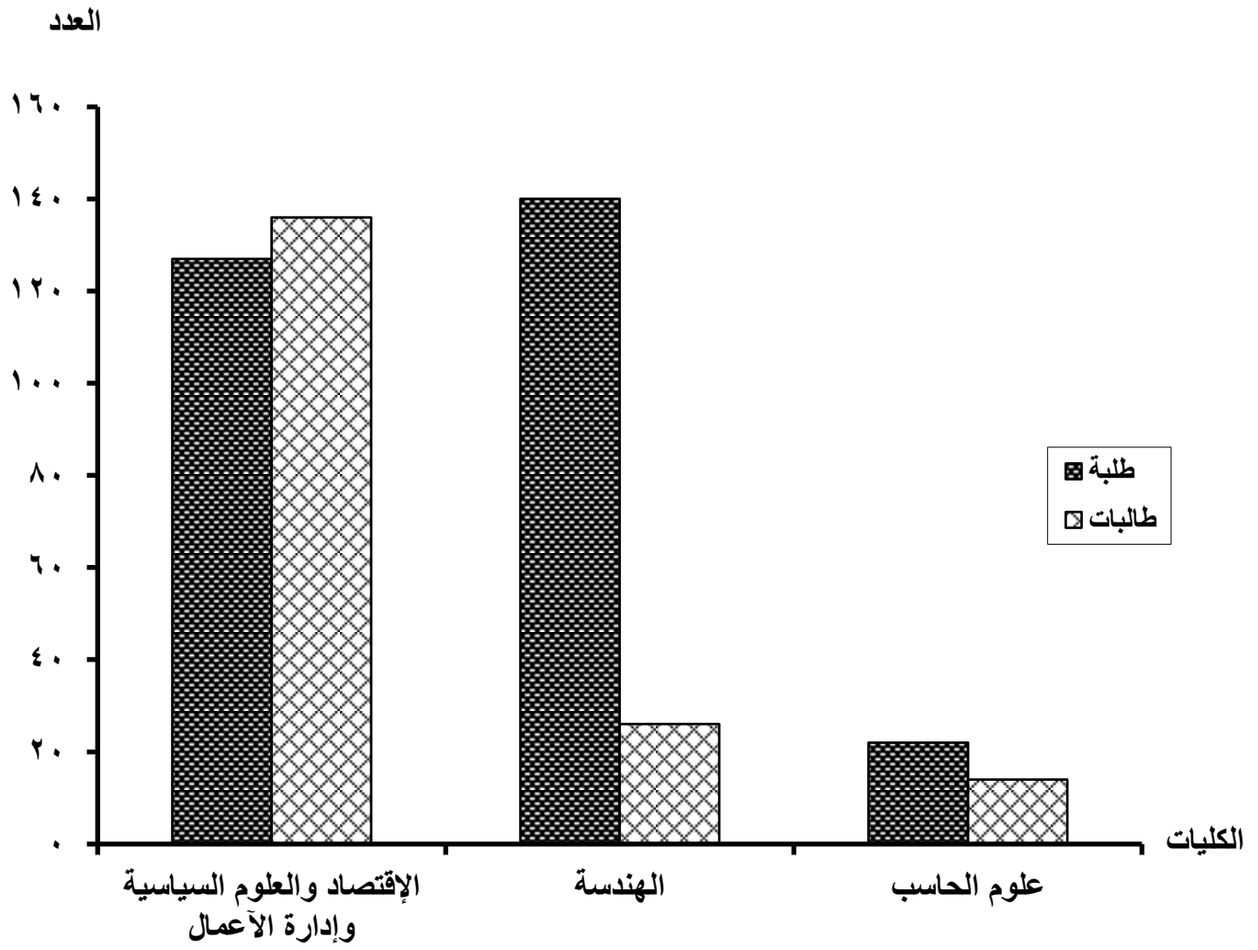

جدول رقم (49)

إجمالى أعداد الطلاب المقيدون بالجامعة الفرنسية فى مصر

موزعة على الكليات المختلفة للعام الجامعى 2007/2006

المقيدون / الكليات	طلبة		طالبات		الإجمالى	
	العدد	%	العدد	%	العدد	%
الهندسة	64	41.03	35	15.63	99	26.05
الإدارة ونظم المعلومات	81	51.92	100	44.64	181	47.63
اللغات التطبيقية	11	7.05	89	39.73	100	26.32
الإجمالى	156	100	224	100	380	100

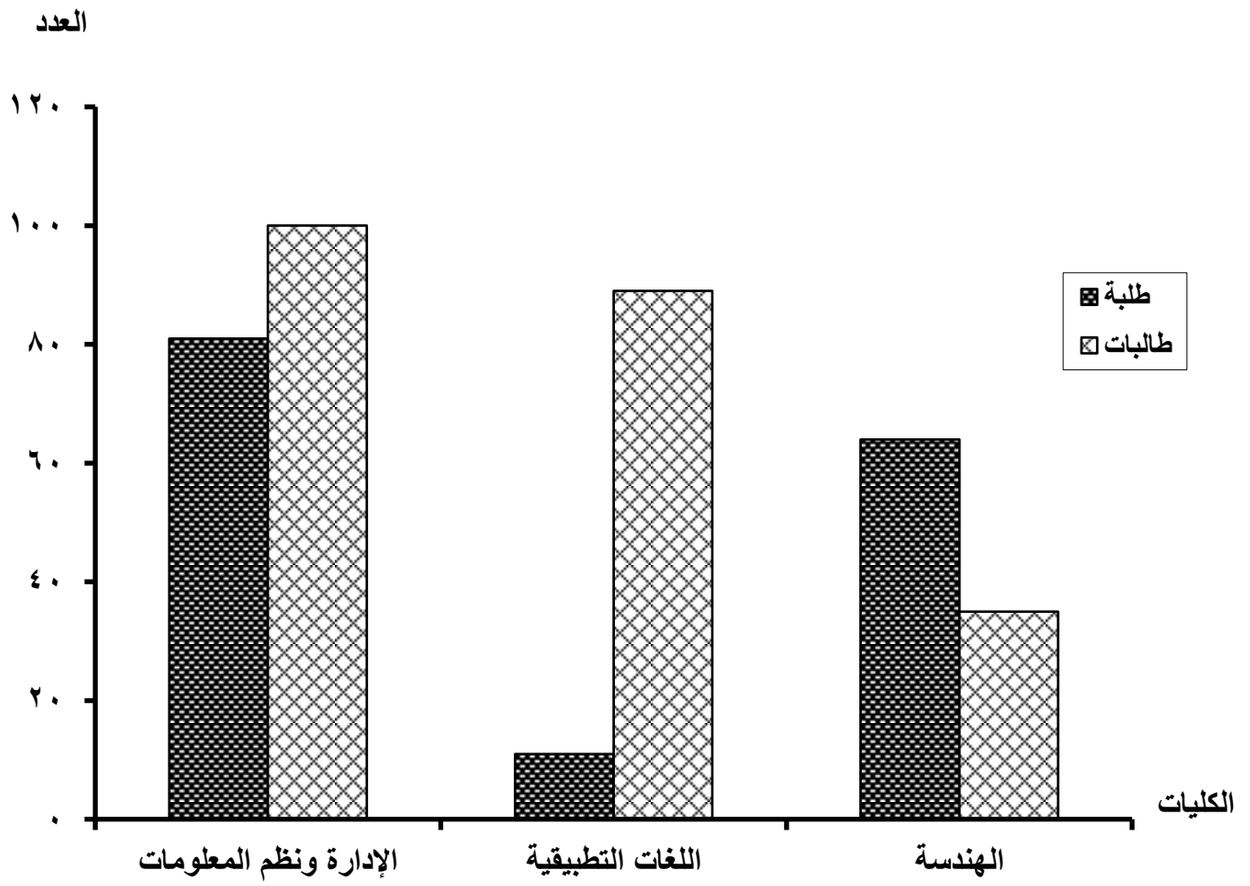

جدول رقم (50)

إجمالى أعداد الطلاب المقيدون بالجامعة المصرية الروسية

موزعة على الكليات المختلفة للعام الجامعى 2007/2006

المقيدون / الكليات	طلبة		طالبات		الإجمالى	
	العدد	%	العدد	%	العدد	%
الصيدلة	79	58.09	78	93.98	157	71.69
الهندسة	57	41.91	5	6.02	62	28.31
الإجمالى	136	100	83	100	219	100

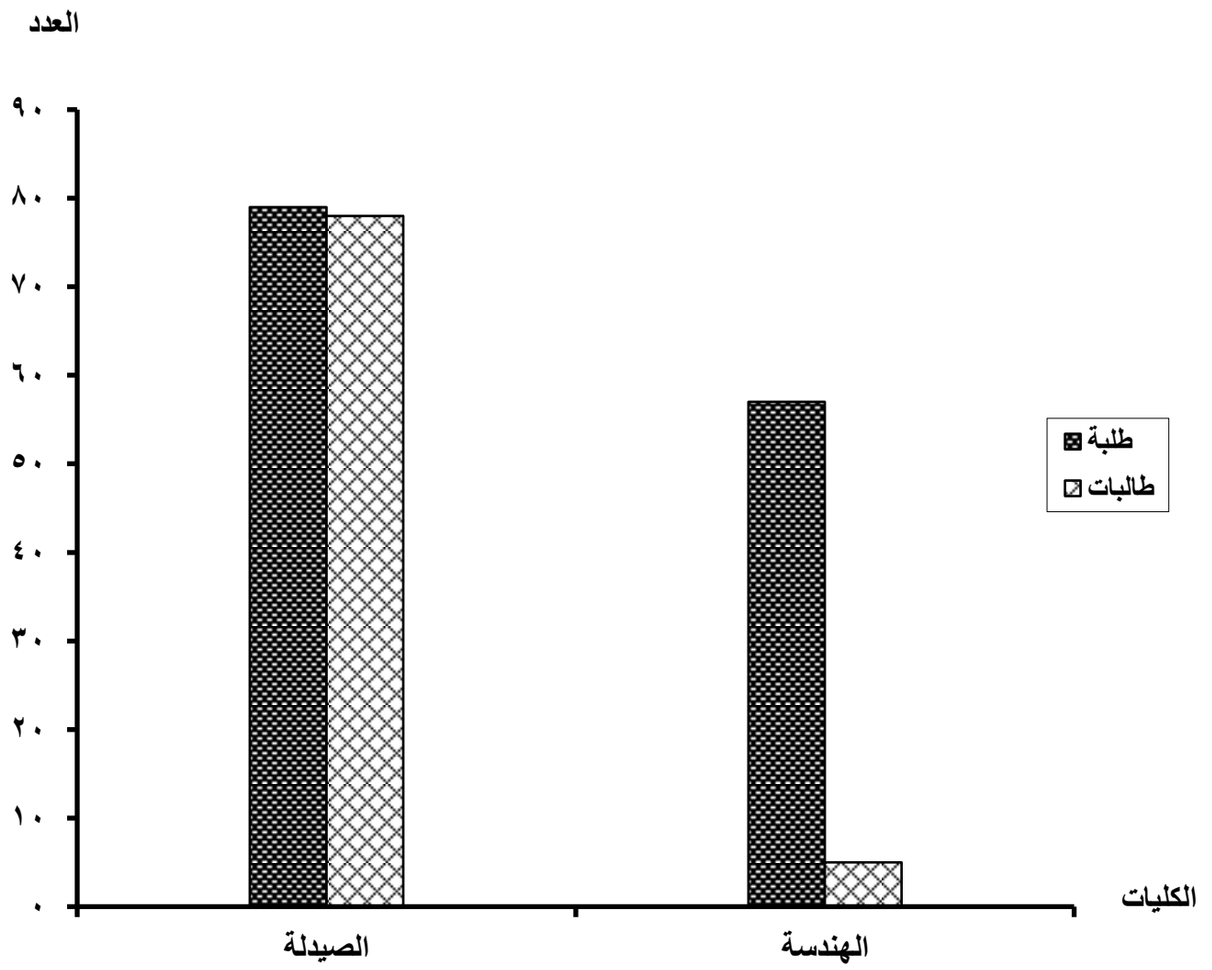

جدول رقم (51)

إجمالى أعداد الطلاب المقيدون بجامعة فاروس

موزعة على الكليات المختلفة للعام الجامعى 2007/2006

المقيدون / الكليات	طلبة		طالبات		الإجمالى	
	العدد	%	العدد	%	العدد	%
طب الأسنان	106	27.11	103	30.29	209	28.59
الصيدلة والصناعات الدوائية	154	39.39	161	47.35	315	43.09
الهندسة	50	12.79	13	3.82	63	8.62
المعاملات القانونية الدولية	10	2.56	4	1.18	14	1.92
علوم مالية وإدارية	62	15.86	27	7.94	89	12.18
اللغات والترجمة	9	2.30	32	9.41	41	5.61
الإجمالى	391	100	340	100	731	100

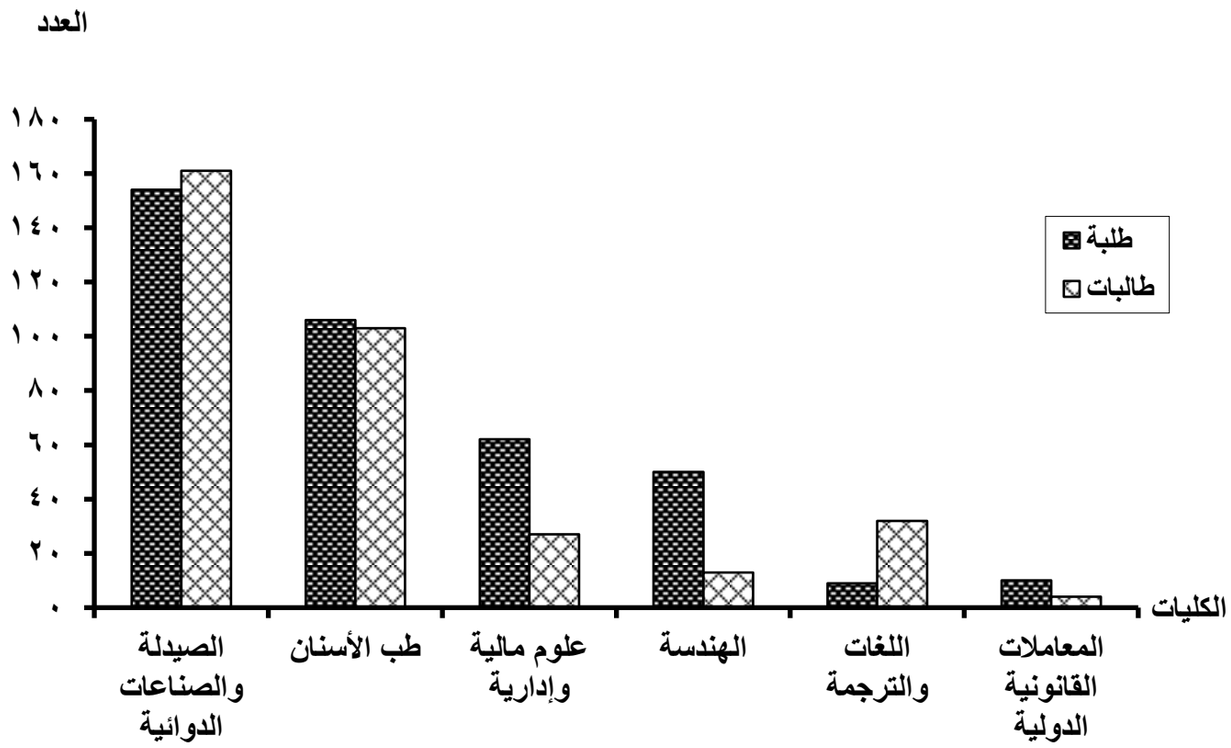

جدول رقم (52)

إجمالى أعداد الطلاب المقيدون بالجامعة الحديثة للتكنولوجيا والمعلومات

موزعة على الكليات المختلفة للعام الجامعى 2007/2006

المقيدون / الكليات	طلبة		طالبات		الإجمالى	
	العدد	%	العدد	%	العدد	%
الهندسة	41	21.69	6	5.50	47	15.77
الإدارة	69	36.51	17	15.60	86	28.86
الكمبيوتر	24	12.70	11	10.09	35	11.74
الإعلام	55	29.10	75	68.81	130	43.62
الإجمالى	189	100	109	100	298	100

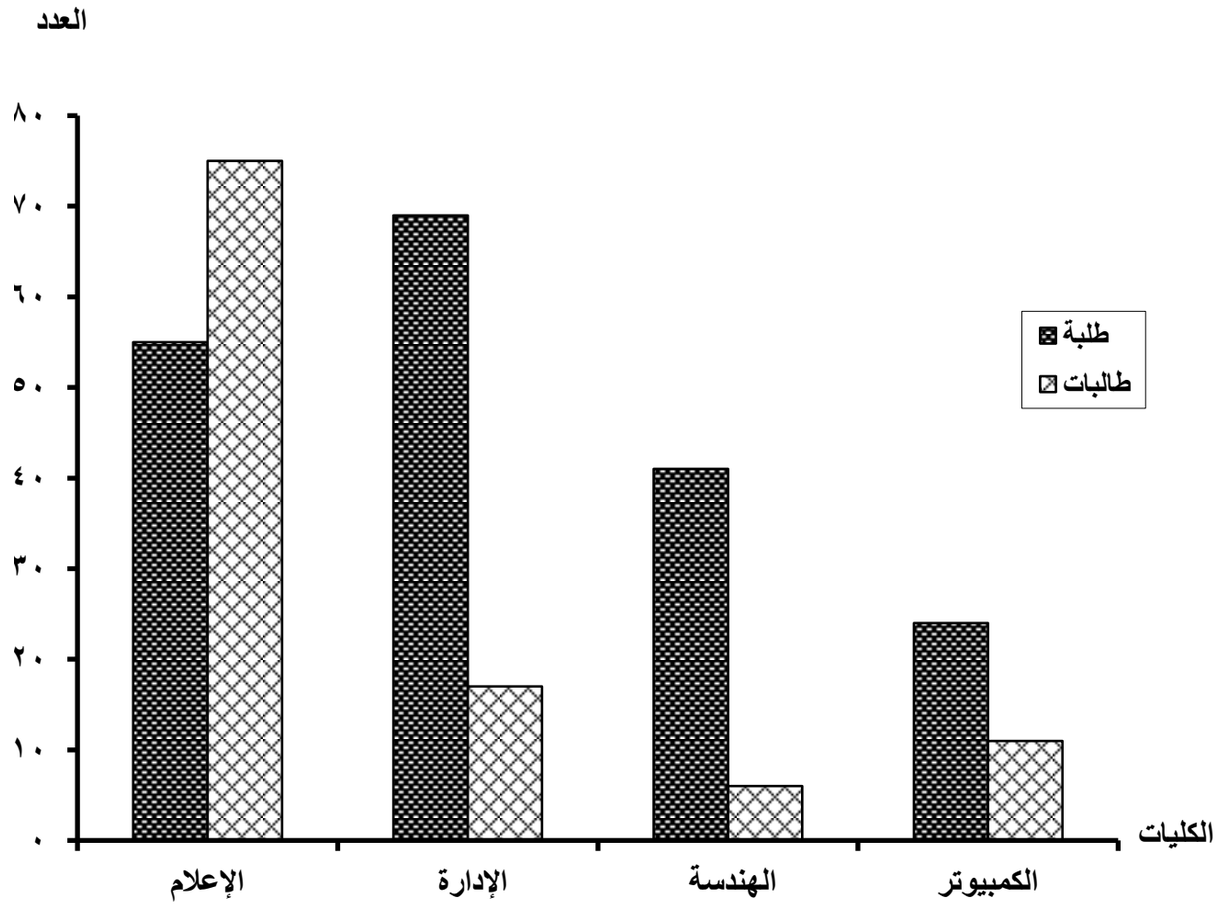

جدول رقم (53)

إجمالى أعداد الطلاب المقيدون بجامعة سيناء

موزعة على الكليات المختلفة للعام الجامعى 2007/2006

المقيدون / الكليات	طلبة		طالبات		الإجمالى	
	العدد	%	العدد	%	العدد	%
طب الأسنان	131	28.98	36	19.67	167	26.30
الصيدلة والتصنيع الدوائى	185	40.93	129	70.49	314	49.45
الهندسة	83	18.36	3	1.64	86	13.54
إدارة الأعمال والتسويق الدولى	39	8.63	14	7.65	53	8.35
تكنولوجيا المعلومات	14	3.10	1	0.55	15	2.36
الإجمالى	452	100	183	100	635	100

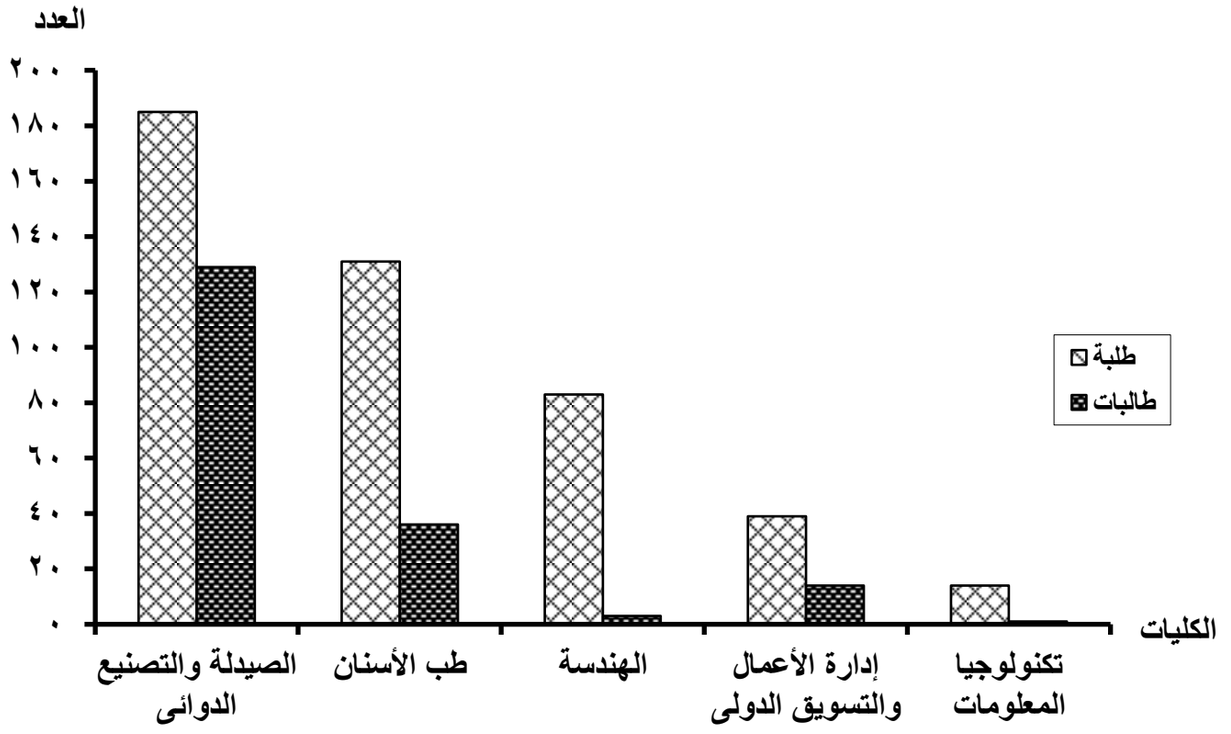

تابع جدول رقم (54)

إجمالى أعداد الطلاب المقيدون بالكليات النظرية وفقاً للنوع بالجامعات المصرية الحكومية

للعام الجامعى 2007/2006

المقيدون / الكليات	طلبة		طالبات		الإجمالى	
	العدد	%	العدد	%	العدد	%
الآداب والدراسات الأنسانية	69366	9.28	184451	24.63	253817	16.96
الحقوق	134685	18.01	85496	11.42	220181	14.71
الشرطة	6073	0.81	22	0.00	6095	0.41
الشريعة والقانون	49164	6.57	0	0.00	49164	3.28
التجارة	252176	33.72	156632	20.92	408808	27.32
الإقتصاد والعلوم السياسية	832	0.11	2702	0.36	3534	0.24
الحاسبات والمعلومات	7362	0.98	6920	0.92	14282	0.95
الألسن	2813	0.38	8799	1.18	11612	0.78
اللغات والترجمة	4284	0.57	0	0.00	4284	0.29
الإعلام	3990	0.53	4896	0.65	8886	0.59
الآثار	1609	0.22	2726	0.36	4335	0.29
الإقتصاد المنزلى	523	0.07	3108	0.42	3631	0.24
الخدمة الإجتماعية	6905	0.92	18562	2.48	25467	1.70
السياحة والفنادق	8410	1.12	4887	0.65	13297	0.89
التربية / التعليم الصناعى	71187	9.52	126787	16.93	197974	13.23
البنات	0	0.00	17007	2.27	17007	1.14
البنات الأسلامية	0	0.00	8788	1.17	8788	0.59
البنات الأزهرية	0	0.00	2878	0.38	2878	0.19
التربية النوعية	8032	1.07	22954	3.07	30986	2.07

تابع جدول رقم (54)

إجمالى أعداد الطلاب المقيدون بالكليات النظرية وفقاً للنوع بالجامعات المصرية الحكومية

للعام الجامعى 2007/2006

المقيدون / الكليات	طلبة		طالبات		الإجمالى	
	العدد	%	العدد	%	العدد	%
التربية الفنية	316	0.04	1370	0.18	1686	0.11
التربية الموسيقية	298	0.04	471	0.06	769	0.05
رياض الأطفال	0	0.00	3785	0.51	3785	0.25
دار العلوم	8681	1.16	11758	1.57	20439	1.37
القرآن الكريم للقراءات	1222	0.16	0	0.00	1222	0.08
الدعوة وأصول الدين	46502	6.22	0	0.00	46502	3.11
الدراسات الأسلامية والعر	32087	4.29	71905	9.60	103992	6.95
اللغة العربية	28809	3.85	0	0.00	28809	1.92
الكفاية الأنتاجية	2462	0.33	1934	0.26	4396	0.29
الإجمالى	747788	100	748838	100	1496626	100

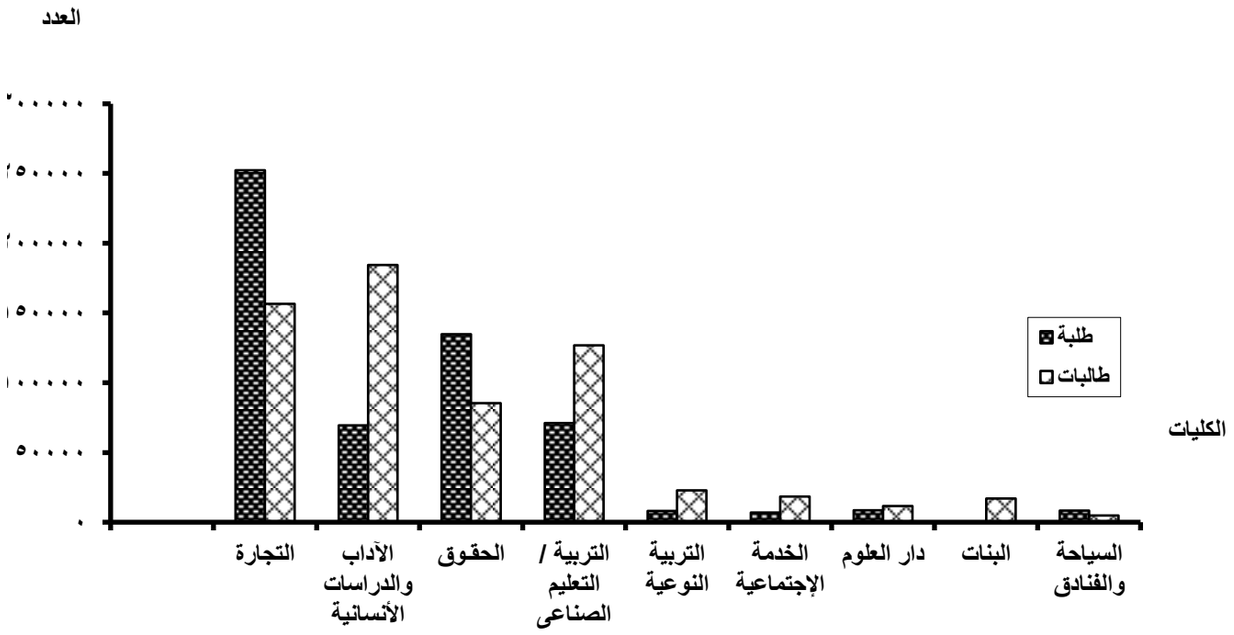

جدول رقم (55)

إجمالى أعداد الطلاب المقيدون بالكليات العملية وفقاً للنوع بالجامعات المصرية الحكومية

للعام الجامعى 2007/2006

المقيدون / الكليات	طلبة		طالبات		الإجمالى	
	العدد	%	العدد	%	العدد	%
الطب البشرى	33966	15.55	31500	19.58	65466	17.26
طب الأسنان	5064	2.32	5316	3.30	10380	2.74
الصيدلة	17959	8.22	27133	16.86	45092	11.89
التربية الرياضية والعلاج الطبيعى	18794	8.61	7998	4.97	26792	7.06
التمريض	1072	0.49	8521	5.30	9593	2.53
الطب البيطرى	6673	3.06	9785	6.08	16458	4.34
الهندسة	67265	30.80	22368	13.90	89633	23.63
البترول والتعدين	1824	0.84	156	0.10	1980	0.52
التخطيط العمرانى	501	0.23	429	0.27	930	0.25
الفنون الجميلة	1996	0.91	5526	3.43	7522	1.98
الفنون التطبيقية	1142	0.52	2054	1.28	3196	0.84
الزراعة	16792	7.69	7629	4.74	24421	6.44
العلوم الزراعية والبيئية	122	0.06	118	0.07	240	0.06
العلوم	24177	11.07	24079	14.96	48256	12.72
التكنولوجيا	16870	7.72	7500	4.66	24370	6.42
المعهد العالى للتكنولوجيا	2755	1.26	573	0.36	3328	0.88
المعهد العالى للطاقة	1428	0.65	232	0.14	1660	0.44
الإجمالى	218400	100	160917	100	379317	100

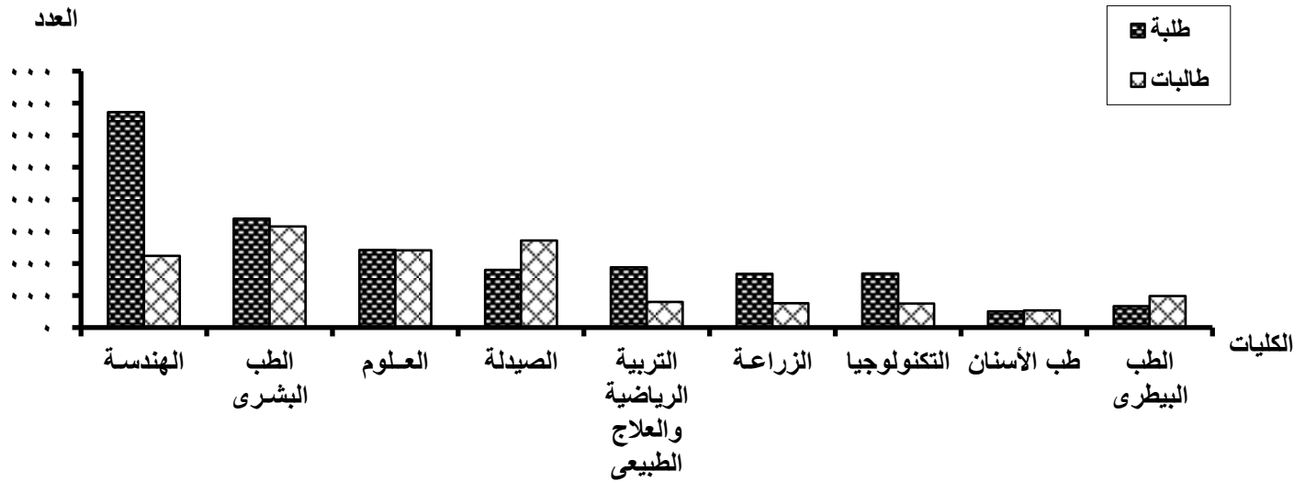

جدول رقم (56)

إجمالى أعداد الطلاب المقيدون وفقاً لمجموعات العلوم المختلفة بالجامعات المصريةالحكومية للعام الجامعى2007/2006

المقيدون / مجموعات العلوم	طلبة		طالبات		الإجمالى	
	العدد	%	العدد	%	العدد	%
العلوم الطبية	83528	8.65	90253	9.92	173781	9.26
العلوم الهندسية	93781	9.71	38838	4.27	132619	7.07
العلوم الزراعية	16914	1.75	7747	0.85	24661	1.31
العلوم الأساسية	24177	2.50	24079	2.65	48256	2.57
العلوم الأنسانية	747788	77.40	748838	82.31	1496626	79.78
الإجمالى	966188	100	909755	100	1875943	100

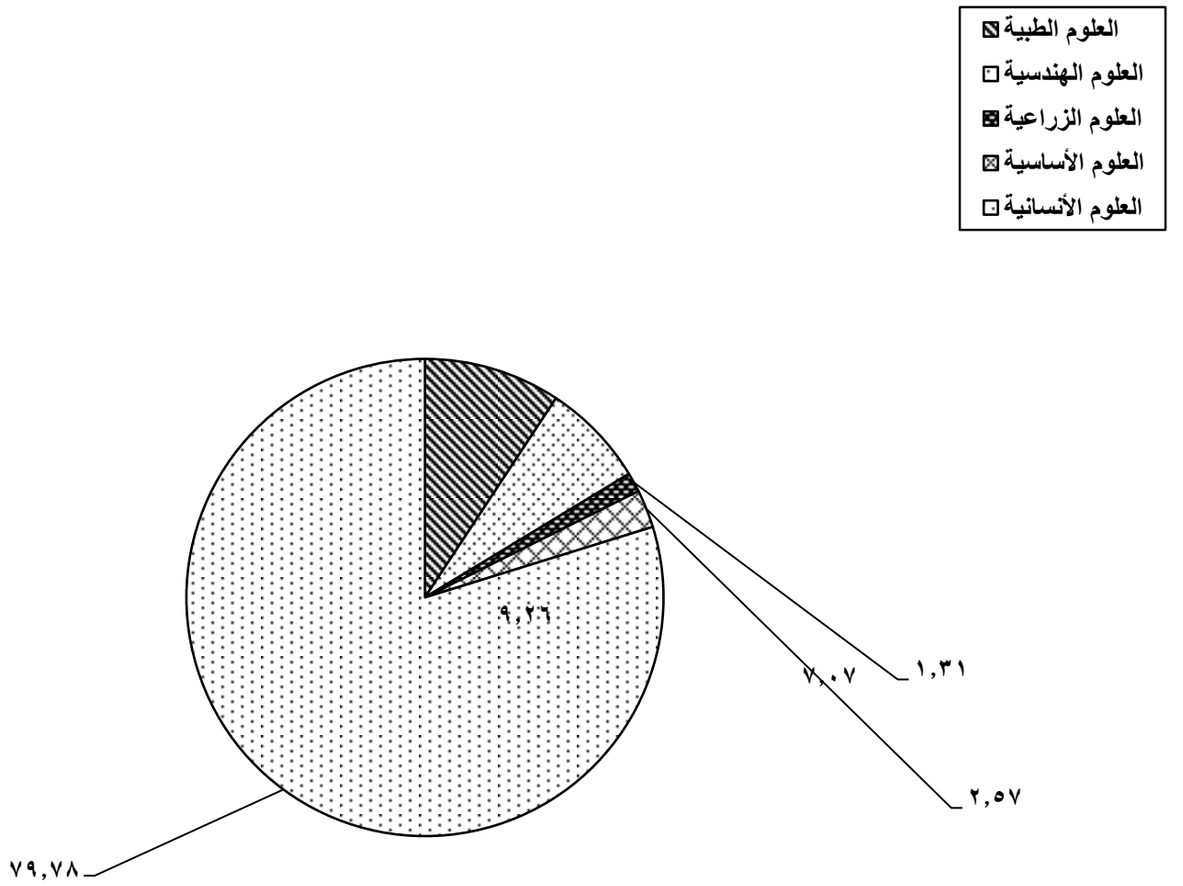

جدول رقم **(57)**

إجمالى أعداد الطلاب المقيدون بالكليات النظرية وفقاً للنوع بالجامعات الخاصة

للعام الجامعى2007/2006

المقيدون / الكليات	طلبة		طالبات		الإجمالى	
	العدد	%	العدد	%	العدد	%
العلوم الإجتماعية والإنسانية	333	4.13	475	7.17	808	5.50
الإقتصاد والإدارة والتجارة	4033	49.98	2018	30.46	6051	41.18
الحاسبات والمعلومات	906	11.23	260	3.92	1166	7.93
الألسن واللغات والترجمة	494	6.12	820	12.38	1314	8.94
الإعلام	1219	15.11	1975	29.81	3194	21.74
السياحة والفنادق	174	2.16	47	0.71	221	1.50
التربية	256	3.17	405	6.11	661	4.50
معاملات قانونية دولية	10	0.12	4	0.06	14	0.10
الأخرى	645	7.99	621	9.37	1266	8.62
الإجمالى	8070	100	6625	100	14695	100

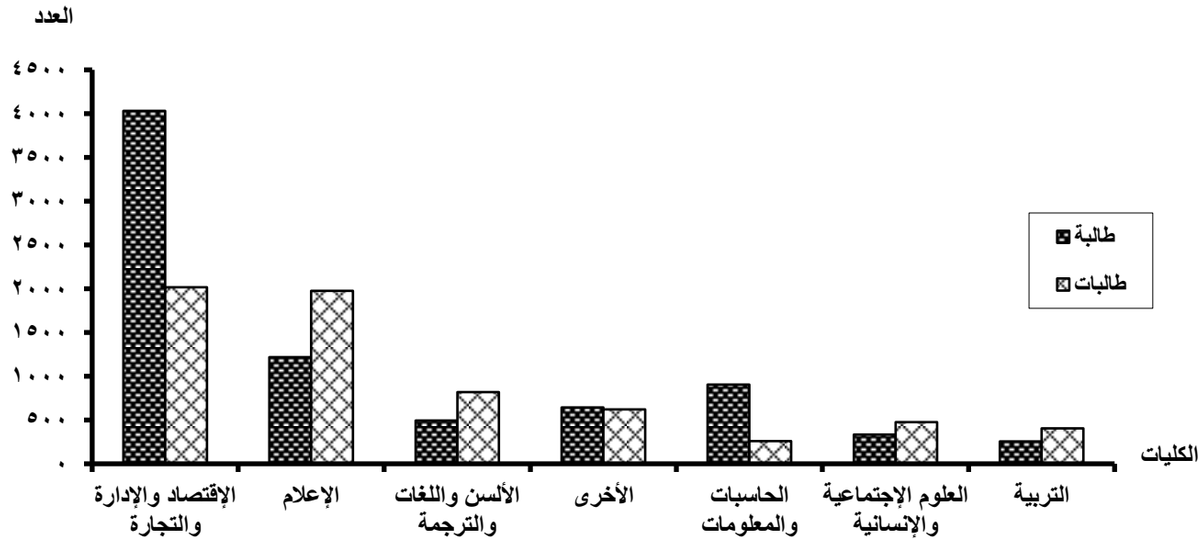

جدول رقم (58)

إجمالى أعداد الطلاب المقيدون بالكليات العملية وفقاً للنوع بالجامعات الخاصة

للعام الجامعى2007/2006

المقيدون / الكليات	طلبة		طالبات		الإجمالى	
	العدد	%	العدد	%	العدد	%
الطب البشرى	2800	13.79	670	7.44	3470	11.84
طب الأسنان	4672	23.01	1955	21.72	6627	22.61
الصيدلة	5996	29.53	4265	47.38	10261	35.01
العلاج الطبيعى	916	4.51	850	9.44	1766	6.03
التمريض	43	0.21	11	0.12	54	0.18
العلوم الطبية	380	1.87	216	2.40	596	2.03
العلوم الهندسية	5245	25.83	768	8.53	6013	20.52
الفنون التطبيقية	162	0.80	192	2.13	354	1.21
التكنولوجيا الحيوية	90	0.44	75	0.83	165	0.56
الإجمالى	20304	100	9002	100	29306	100

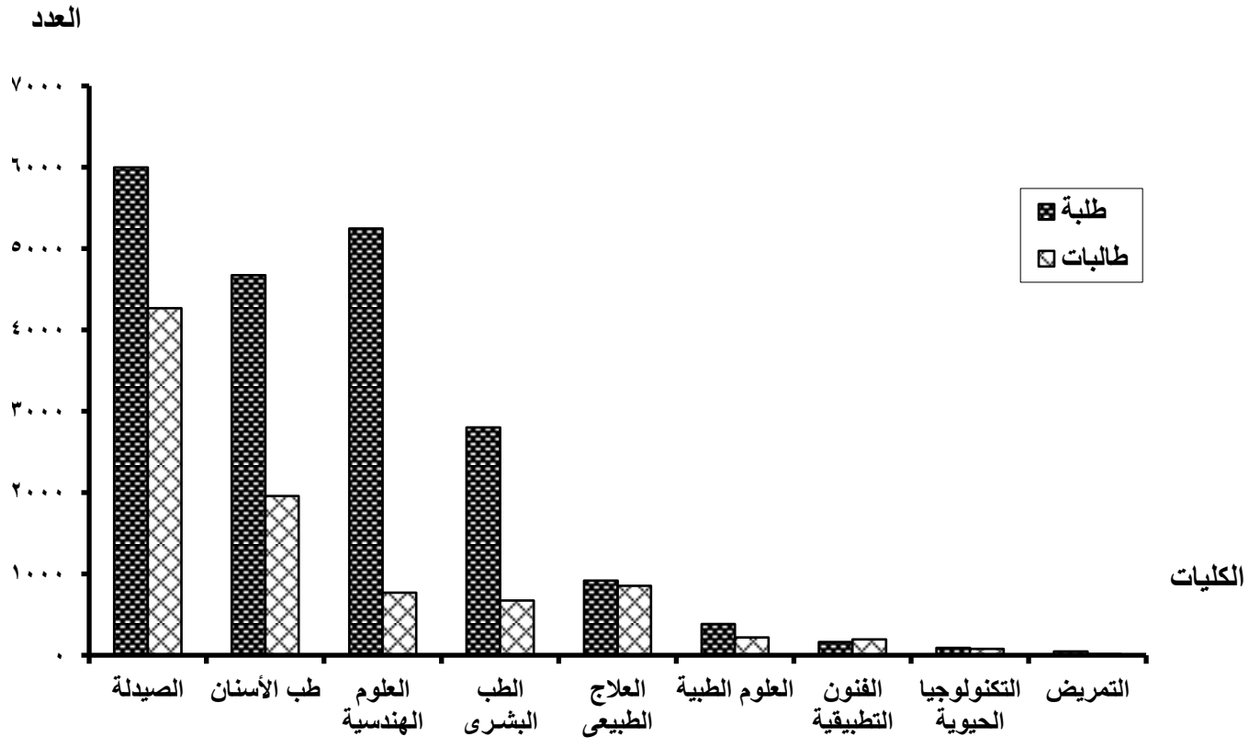

جدول رقم (59)

إجمالى أعداد الطلاب المقيدون وفقاً لمجموعات العلوم المختلفة بالجامعات المصرية الخاصة للعام الجامعى 2007/2006

المقيدون / مجموعات العلوم	طلبة		طالبات		الإجمالى	
	العدد	%	العدد	%	العدد	%
العلوم الطبية	**14807**	52.19	**7967**	50.98	22774	51.76
العلوم الهندسية	**5497**	19.37	**1035**	6.62	6532	14.84
العلوم الإنسانية	**8070**	28.44	**6625**	42.40	14695	33.40
الإجمالى	28374	100	15627	100	44001	100

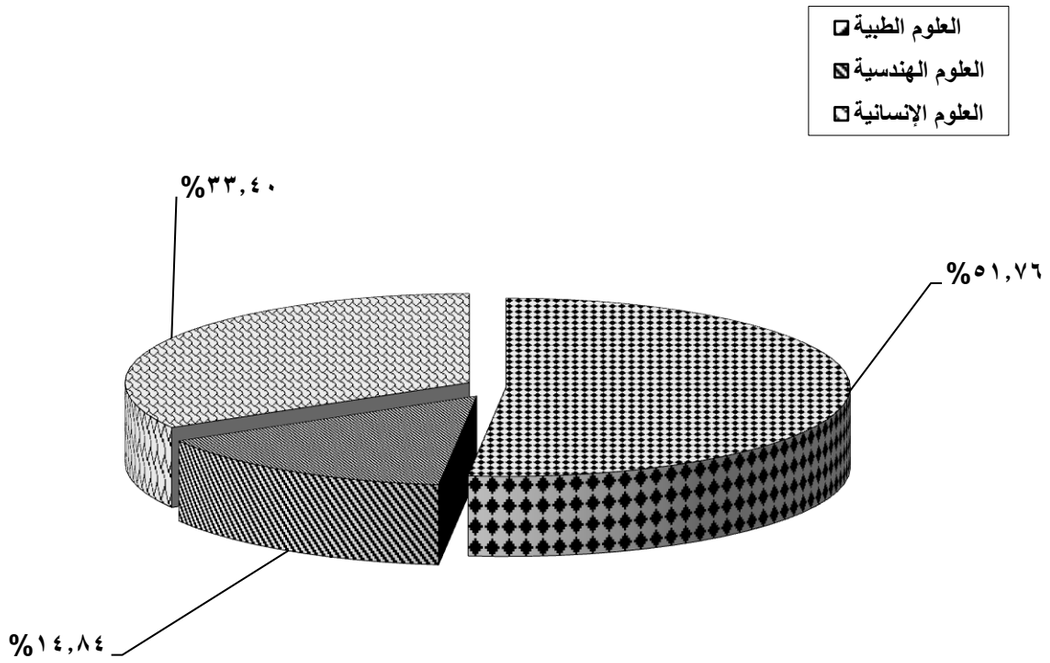

تابع جدول رقم (60)

تطور أعداد أعضاء هيئة التدريس ومعاونيهم بالجامعات المصرية/الحكومية

خلال الفترة من عام 2000/1999 الى عام 2007/2006

الجامعة	اعضاء هيئة التدريس ومعاونيهم	السنوات							
		2000/1999	2001/2000	2002/2001	2003/2002	2004/2003	2005/2004	2006/2005	2007/2006
القاهرة	أستاذ	2418	2508	2592	2489	2556	2618	2414	2399
	أستاذ مساعد	1515	1527	1625	1628	1831	1806	1588	1596
	مدرس	2516	2615	2625	2569	2789	2817	2308	2360
	مدرس مساعد	2248	2195	2327	2264	2243	2225	1871	1977
	معيد	1693	1731	1747	1807	1873	2054	1565	1641
	الجملة	10390	10576	10916	10757	11292	11520	9746	9973
	%	18.11	17.47	17.48	17.17	17.20	17.39	14.26	14.24
الإسكندرية	أستاذ	1636	1699	1625	1594	1499	1590	1555	1510
	أستاذ مساعد	981	990	1018	929	900	906	849	832
	مدرس	1370	1309	1157	1117	1140	1156	1284	1300
	مدرس مساعد	880	919	898	940	1046	1008	1169	1166
	معيد	825	963	930	1022	1235	1132	1491	1327
	الجملة	5692	5880	5628	5602	5820	5792	6348	6135
	%	9.92	9.71	9.01	8.94	8.86	8.74	9.29	8.76
عين شمس	أستاذ	1269	1475	1533	1481	1594	1800	1859	1896
	أستاذ مساعد	908	1142	1225	1233	1314	1440	1437	1434
	مدرس	1942	2063	2060	2067	2156	2383	2504	2637
	مدرس مساعد	1339	1529	1556	1570	1594	1684	1665	1786
	معيد	1014	1216	1291	1225	1386	1473	1464	1585
	الجملة	6472	7425	7665	7576	8044	8780	8929	9338
	%	11.28	12.27	12.27	12.10	12.25	13.25	13.07	13.33
أسيوط	أستاذ	565	592	829	627	634	688	680	667
	أستاذ مساعد	393	399	400	401	402	410	425	419
	مدرس	554	595	594	600	626	697	728	866
	مدرس مساعد	583	604	647	667	691	709	709	727
	معيد	501	566	585	552	562	600	565	605
	الجملة	2596	2756	3055	2847	2915	3104	3107	3284
	%	4.52	4.55	4.89	4.55	4.44	4.69	4.55	4.69
طنطا	أستاذ	482	507	545	577	609	604	469	536
	أستاذ مساعد	450	467	484	487	508	540	457	523
	مدرس	908	920	949	955	966	956	843	869
	مدرس مساعد	768	782	766	793	842	874	773	802
	معيد	623	631	665	659	651	690	565	520
	الجملة	3231	3307	3409	3471	3576	3664	3107	3250
	%	5.63	5.46	5.46	5.54	5.45	5.53	4.55	4.64
المنصورة	أستاذ	812	851	915	948	1010	822	828	823
	أستاذ مساعد	522	525	543	575	570	579	607	613
	مدرس	837	810	856	915	957	1040	1114	1180
	مدرس مساعد	799	845	894	904	932	992	1013	1089
	معيد	647	674	783	877	964	912	977	941
	الجملة	3617	3705	3991	4219	4433	4345	4539	4646
	%	6.30	6.12	6.39	6.74	6.75	6.56	6.64	6.63
الزقازيق	أستاذ	1125	1264	1266	1275	1338	1450	1039	1045
	أستاذ مساعد	930	990	1124	1122	1221	1247	799	803
	مدرس	1727	1865	1799	1630	1768	1762	1131	1117
	مدرس مساعد	1064	1112	1081	1060	1095	1216	961	964
	معيد	656	830	941	922	1133	1375	831	870
	الجملة	5502	6061	6211	6009	6555	7050	4761	4799
	%	9.59	10.01	9.95	9.59	9.98	10.64	6.97	6.85
طنطا	أستاذ	463	474	494	474	495	495	496	505
	أستاذ مساعد	420	445	509	560	588	651	644	700
	مدرس	987	1038	1078	1167	1239	1200	1347	1429
	مدرس مساعد	868	916	949	958	947	973	581	863
	معيد	817	820	824	840	767	743	626	568
	الجملة	3555	3693	3854	3999	4036	4062	3994	4065
	%	6.20	6.10	6.17	6.38	6.15	6.13	5.84	5.80
قنا	أستاذ	302	339	278	354	410	443	497	392
	أستاذ مساعد	305	332	333	369	397	407	398	353
	مدرس	568	545	537	568	592	615	639	669
	مدرس مساعد	532	547	543	483	507	489	516	554
	معيد	155	227	239	289	376	396	416	432
	الجملة	1862	1990	1930	2063	2282	2350	2466	2400
	%	3.25	3.29	3.09	3.29	3.48	3.55	3.61	3.43
الشرقية	أستاذ	316	328	347	331	348	368	393	388
	أستاذ مساعد	324	334	364	347	365	365	365	363
	مدرس	642	647	695	635	672	714	778	771
	مدرس مساعد	546	594	617	566	617	680	748	758
	معيد	468	533	588	647	627	554	539	530
	الجملة	2296	2436	2611	2526	2629	2681	2823	2810
	%	4.00	4.02	4.18	4.03	4.00	4.05	4.13	4.01
قناة السويس	أستاذ	308	325	347	361	382	432	408	371
	أستاذ مساعد	294	294	345	357	377	401	431	436
	مدرس	679	715	735	768	841	852	946	988
	مدرس مساعد	640	724	774	776	837	844	900	917
	معيد	537	587	685	702	730	743	675	721
	الجملة	2458	2645	2886	2964	3167	3272	3360	3433
	%	4.28	4.37	4.62	4.73	4.82	4.94	4.92	4.90
جنوب الوادي	أستاذ	79	92	92	105	114	148	142	66
	أستاذ مساعد	182	203	219	225	255	265	276	144
	مدرس	516	510	525	548	547	583	633	427
	مدرس مساعد	394	413	440	459	493	457	463	242
	معيد	482	475	472	520	483	495	500	362
	الجملة	1653	1693	1748	1857	1892	1948	2014	1241
	%	2.88	2.80	2.80	2.96	2.88	2.94	2.95	1.77
الأزهر	أستاذ	1564	1648	1665	1830	1881	1468	1522	1436
	أستاذ مساعد	1594	1679	1566	1530	1539	1042	1101	1051
	مدرس	2076	2097	2079	2072	2084	1686	1739	1790
	مدرس مساعد	1189	1314	1438	1701	1851	1867	1902	1845
	معيد	1629	1625	1795	1610	1664	1618	1386	1213
	الجملة	8052	8363	8543	8743	9019	7681	7650	7335
	%	14.03	13.82	13.68	13.96	13.74	11.59	11.19	10.47
الفيوم	أستاذ	0	0	0	0	0	0	126	109
	أستاذ مساعد	0	0	0	0	0	0	175	185
	مدرس	0	0	0	0	0	0	325	441
	مدرس مساعد	0	0	0	0	0	0	228	327
	معيد	0	0	0	0	0	0	291	392
	الجملة	0	0	0	0	0	0	1145	1454
	%	0.00	0.00	0.00	0.00	0.00	0.00	1.68	2.08
بني سويف	أستاذ	0	0	0	0	0	0	96	93
	أستاذ مساعد	0	0	0	0	0	0	111	129
	مدرس	0	0	0	0	0	0	263	363
	مدرس مساعد	0	0	0	0	0	0	306	311
	معيد	0	0	0	0	0	0	257	278
	الجملة	0	0	0	0	0	0	1033	1174
	%	0.00	0.00	0.00	0.00	0.00	0.00	1.51	1.68
كفر الشيخ	أستاذ	0	0	0	0	0	0	129	150
	أستاذ مساعد	0	0	0	0	0	0	100	93
	مدرس	0	0	0	0	0	0	152	173
	مدرس مساعد	0	0	0	0	0	0	97	136
	معيد	0	0	0	0	0	0	155	141
	الجملة	0	0	0	0	0	0	633	693
	%	0.00	0.00	0.00	0.00	0.00	0.00	0.93	0.99
دمنهور	أستاذ	0	0	0	0	0	0	504	524
	أستاذ مساعد	0	0	0	0	0	0	452	453
	مدرس	0	0	0	0	0	0	667	734
	مدرس مساعد	0	0	0	0	0	0	440	497
	معيد	0	0	0	0	0	0	563	627
	الجملة	0	0	0	0	0	0	2626	2835
	%	0.00	0.00	0.00	0.00	0.00	0.00	3.84	4.05
سوهاج	أستاذ	0	0	0	0	0	0	0	97
	أستاذ مساعد	0	0	0	0	0	0	0	155
	مدرس	0	0	0	0	0	0	0	315
	مدرس مساعد	0	0	0	0	0	0	0	309
	معيد	0.00	0.00	0.00	0.00	0.00	0.00	0.00	270
	الجملة	0	0	0	0	0	0	0	1146
	%	0.00	0.00	0.00	0.00	0.00	0.00	0.00	1.64
القناة بورسعيد - الأقصر - الشرقية	أستاذ	0	0	0	0	0	0	8	8
	أستاذ مساعد	0	0	0	0	0	0	7	8
	مدرس	0	0	0	0	0	0	31	30
	مدرس مساعد	0	0	0	0	0	0	1	1
	معيد	0	0	0	0	0	0	0	0
	الجملة	0	0	0	0	0	0	47	47
	%	0.00	0.00	0.00	0.00	0.00	0.00	0.07	0.07
الإجمالي	أستاذ	11339	12102	12528	12446	12870	12926	13165	13015
	أستاذ مساعد	8818	9327	9755	9763	10267	10059	10232	10290
	مدرس	15322	15729	15689	15611	16377	16461	17432	18459
	مدرس مساعد	11850	12494	12930	13141	13695	14018	14643	15271
	معيد	10047	10878	11545	11672	12451	12785	12866	13023
	الجملة	57376	60530	62447	62633	65660	66249	68338	70058
	%	100	100	100	100	100	100	100	100

انشاء جامعات الفيوم ، بني سويف ، كفر الشيخ ، بنها ، سوهاج بالقرار الجمهوري رقم 48 لسنة 005

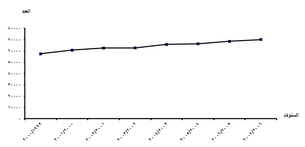

تابع جدول رقم (61)

إجمالى أعداد أعضاء هيئة التدريس ومعاونيهم بالجامعات المصرية الحكومية

للعام الجامعى 2007/2006

البيان / الجامعات	أعضاء هيئة التدريس										المعاونين						الإجمالى	% للإجمالى
	أستاذ	%	أستاذ مساعد	%	مدرس	%	الجملة	%	مدرس مساعد	%	معيد	%	الجملة	%				
القاهرة	2399	18.43	1596	15.51	2360	12.79	6355	15.22	1977	12.95	1641	12.60	3618	12.79	9973	14.24
الإسكندرية	1510	11.60	832	8.09	1300	7.04	3642	8.72	1166	7.64	1327	10.19	2493	8.81	6135	8.76
عين شمس	1896	14.57	1434	13.94	2637	14.29	5967	14.29	1786	11.70	1585	12.17	3371	11.91	9338	13.33
أسيوط	667	5.12	419	4.07	866	4.69	1952	4.67	727	4.76	605	4.65	1332	4.71	3284	4.69
طنطا	536	4.12	523	5.08	869	4.71	1928	4.62	802	5.25	520	3.99	1322	4.67	3250	4.64
المنصورة	823	6.32	613	5.96	1180	6.39	2616	6.26	1089	7.13	941	7.23	2030	7.17	4646	6.63
الزقازيق	1045	8.03	803	7.80	1117	6.05	2965	7.10	964	6.31	870	6.68	1834	6.48	4799	6.85
حلوان	505	3.88	700	6.80	1429	7.74	2634	6.31	863	5.65	568	4.36	1431	5.06	4065	5.80
المنيا	392	3.01	353	3.43	669	3.62	1414	3.39	554	3.63	432	3.32	986	3.48	2400	3.43
المنوفـية	388	2.98	363	3.53	771	4.18	1522	3.64	758	4.96	530	4.07	1288	4.55	2810	4.01
قناة السويس	371	2.85	436	4.24	988	5.35	1795	4.30	917	6.00	721	5.54	1638	5.79	3433	4.90
جنوب الوادى	66	0.51	144	1.40	427	2.31	637	1.53	242	1.58	362	2.78	604	2.13	1241	1.77
الأزهر	1436	11.03	1051	10.21	1790	9.70	4277	10.24	1845	12.08	1213	9.31	3058	10.81	7335	10.47
الفيـــوم	109	0.84	185	1.80	441	2.39	735	1.76	327	2.14	392	3.01	719	2.54	1454	2.08
بنى سويف	93	0.71	129	1.25	363	1.97	585	1.40	311	2.04	278	2.13	589	2.08	1174	1.68
كفر الشيخ	150	1.15	93	0.90	173	0.94	416	1.00	136	0.89	141	1.08	277	0.98	693	0.99
بنهـــا	524	4.03	453	4.40	734	3.98	1711	4.10	497	3.25	627	4.81	1124	3.97	2835	4.05
سوهاج	97	0.75	155	1.51	315	1.71	567	1.36	309	2.02	270	2.07	579	2.05	1146	1.64
أكاديمية مبارك للأمن/الشرطة	8	0.06	8	0.08	30	0.16	46	0.11	1	0.01	0	0.00	1	0.00	47	0.07
الإجمالى	13015	100	10290	100	18459	100	41764	100	15271	100	13023	100	28294	100	70058	100

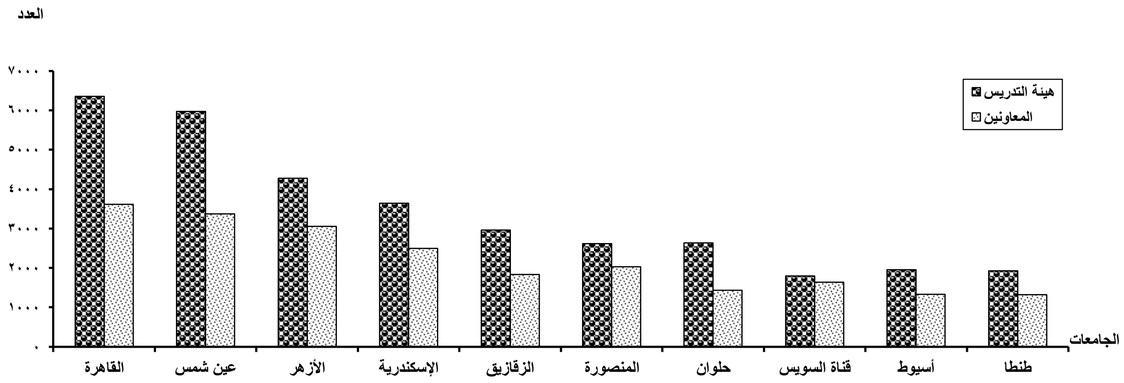

جدول رقم (62)

إجمالى أعداد أعضاء هيئة التدريس ومعاونيهم بجامعة القاهرة

موزعة على الكليات المختلفة للعام الجامعى 2007/2006

البيان / الكليات	أعضاء هيئة التدريس				المعـــــاونين			الإجمالى	
	أستاذ	أستاذ مساعد	مدرس	الجملة	مدرس مساعد	معيد	الجملة	العدد	%
الطب البشرى	1021	638	793	2452	695	262	957	3409	34.31
%	29.95	18.72	23.26	71.93	20.39	7.69	28.07	100	
طب الأسنان	163	79	80	322	101	48	149	471	4.74
%	34.61	16.77	16.99	68.37	21.44	10.19	31.63	100	
الصيدلة	76	51	107	234	80	136	216	450	4.53
%	16.89	11.33	23.78	52.00	17.78	30.22	48.00	100	
العلاج الطبيعى	25	36	58	119	151	151	302	421	4.24
%	5.94	8.55	13.78	28.27	35.87	35.87	71.73	100	
التمريض	24	15	33	72	61	55	116	188	1.89
%	12.77	7.98	17.55	38.30	32.45	29.26	61.70	100	
الطب البيطرى	167	53	46	266	42	41	83	349	3.51
%	47.85	15.19	13.18	76.22	12.03	11.75	23.78	100	
الهندسـة	255	183	257	695	199	156	355	1050	10.57
%	24.29	17.43	24.48	66.19	18.95	14.86	33.81	100	
التخطيط العمرانى	10	12	19	41	21	35	56	97	0.98
%	10.31	12.37	19.59	42.27	21.65	36.08	57.73	100	
الزراعة	210	105	132	447	99	120	219	666	6.70
%	31.53	15.77	19.82	67.12	14.86	18.02	32.88	100	
العلوم	178	150	236	564	110	137	247	811	8.16
%	21.95	18.50	29.10	69.54	13.56	16.89	30.46	100	
الآداب	71	65	197	333	93	109	202	535	5.38
%	13.27	12.15	36.82	62.24	17.38	20.37	37.76	100	
الحقوق	21	10	34	65	22	7	29	94	0.95
%	22.34	10.64	36.17	69.15	23.40	7.45	30.85	100	
التجارة	30	33	70	133	54	76	130	263	2.65
%	11.41	12.55	26.62	50.57	20.53	28.90	49.43	100	
الإقتصاد والعلوم السياسية	65	42	64	171	48	85	133	304	3.06
%	21.38	13.82	21.05	56.25	15.79	27.96	43.75	100	
الحاسبات والمعلومات	9	15	30	54	51	69	120	174	1.75
%	5.17	8.62	17.24	31.03	29.31	39.66	68.97	100	
الإعـلام	28	21	30	79	41	25	66	145	1.46
%	19.31	14.48	20.69	54.48	28.28	17.24	45.52	100	
الآثـار	15	29	42	86	28	42	70	156	1.57
%	9.62	18.59	26.92	55.13	17.95	26.92	44.87	100	
التربية النوعية	4	12	43	59	30	38	68	127	1.28
%	3.15	9.45	33.86	46.46	23.62	29.92	53.54	100	
رياض الأطفال	1	6	17	24	22	17	39	63	0.63
%	1.59	9.52	26.98	38.10	34.92	26.98	61.90	100	
دار العـلوم	24	35	51	110	22	32	54	164	1.65
%	14.63	21.34	31.10	67.07	13.41	19.51	32.93	100	
الإجمالى	2397	1590	2339	6326	1970	1641	3611	9937	100
%	24.12	16.00	23.54	63.66	19.82	16.51	36.34	100	

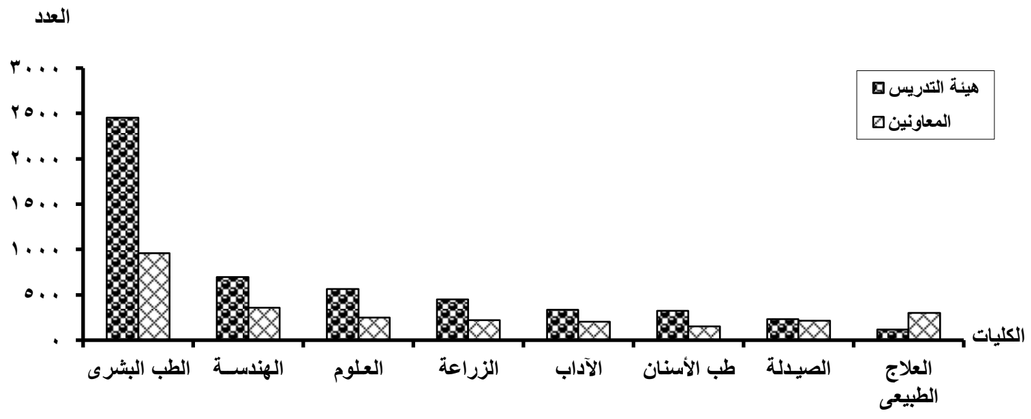

جدول رقم (63)

إجمالى أعداد أعضاء هيئة التدريس ومعاونيهم بجامعة القاهرة ـ فرع الخرطوم

موزعة على الكليات المختلفة للعام الجامعى 2007/2006

البيان / الكلية	أعضاء هيئة التدريس				المعـــــاونين			الإجمالى	
	أستاذ	أستاذ مساعد	مدرس	الجملة	مدرس مساعد	معيد	الجملة	العدد	%
العـلوم	منتـــــــ

جدول رقم (64)

إجمالى أعداد أعضاء هيئة التدريس ومعاونيهم بجامعة الإسكندرية

موزعة على الكليات المختلفة للعام الجامعى 2007/2006

البيان / الكليات	أعضاء هيئة التدريس				المعـــــاونين			الإجمالى	
	أستاذ	أستاذ مساعد	مدرس	الجملة	مدرس مساعد	معيد	الجملة	العدد	%
الطب البشرى	550	243	230	1023	298	73	371	1394	24.74
%	39.45	17.43	16.50	73.39	21.38	5.24	26.61	100	
طب الأسنان	123	32	31	186	29	33	62	248	4.40
%	49.60	12.90	12.50	75.00	11.69	13.31	25.00	100	
الصيدلة	44	28	29	101	42	49	91	192	3.41
%	22.92	14.58	15.10	52.60	21.88	25.52	47.40	100	
التمريض	27	22	49	98	43	66	109	207	3.67
%	13.04	10.63	23.67	47.34	20.77	31.88	52.66	100	
الطب البيطرى	54	18	17	89	26	26	52	141	2.50
%	38.30	12.77	12.06	63.12	18.44	18.44	36.88	100	
الهندسة	109	81	192	382	162	149	311	693	12.30
%	15.73	11.69	27.71	55.12	23.38	21.50	44.88	100	
الفنون الجميلة	20	19	41	80	56	84	140	220	3.90
%	9.09	8.64	18.64	36.36	25.45	38.18	63.64	100	
الزراعة	174	59	66	299	57	55	112	411	7.29
%	42.34	14.36	16.06	72.75	13.87	13.38	27.25	100	
زراعة سابا باشا	31	12	16	59	14	25	39	98	1.74
%	31.63	12.24	16.33	60.20	14.29	25.51	39.80	100	
العلوم	107	91	166	364	88	82	170	534	9.48
%	20.04	17.04	31.09	68.16	16.48	15.36	31.84	100	
الآداب	47	47	94	188	51	54	105	293	5.20
%	16.04	16.04	32.08	64.16	17.41	18.43	35.84	100	
الحقوق	16	8	6	30	3	2	5	35	0.62
%	45.71	22.86	17.14	85.71	8.57	5.71	14.29	100	
التجارة	25	17	51	93	85	131	216	309	5.48
%	8.09	5.50	16.50	30.10	27.51	42.39	69.90	100	
السياحة والفنادق	4	3	12	19	18	21	39	58	1.03
%	6.90	5.17	20.69	32.76	31.03	36.21	67.24	100	
التربية	29	37	84	150	41	112	153	303	5.38
%	9.57	12.21	27.72	49.50	13.53	36.96	50.50	100	
تربية مطروح	منتـــــــــــــدبون								
%									
التربية النوعية	4	7	15	26	21	43	64	90	1.60
%	4.44	7.78	16.67	28.89	23.33	47.78	71.11	100	
التربية الرياضية بنين	47	24	34	105	29	56	85	190	3.37
%	24.74	12.63	17.89	55.26	15.26	29.47	44.74	100	
التربية الرياضية بنات	51	32	35	118	26	32	58	176	3.12
%	28.98	18.18	19.89	67.05	14.77	18.18	32.95	100	
رياض الأطفال	2	5	10	17	7	18	25	42	0.75
%	4.76	11.90	23.81	40.48	16.67	42.86	59.52	100	
الإجمالى	1464	785	1178	3427	1096	1111	2207	5634	100
%	25.99	13.93	20.91	60.83	19.45	19.72	39.17	100	

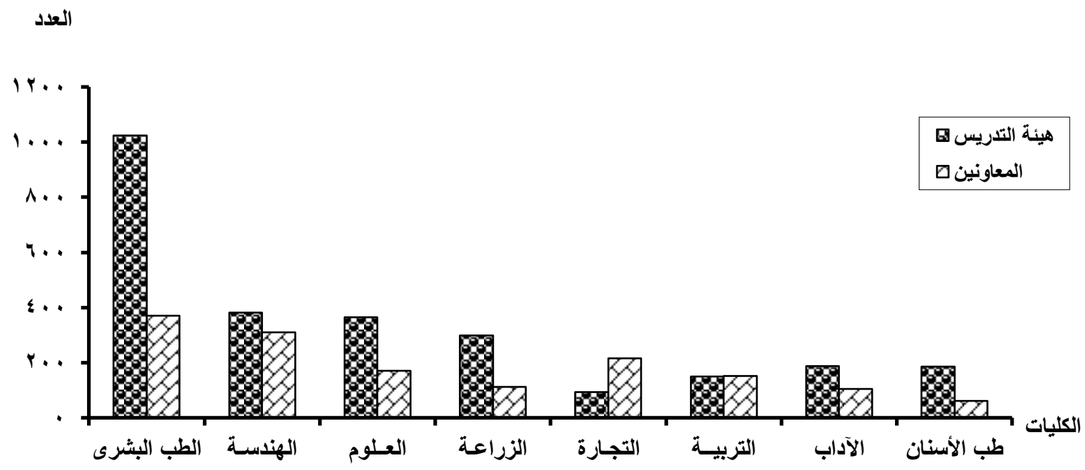

جدول رقم (65)

إجمالى أعداد أعضاء هيئة التدريس ومعاونيهم بجامعة الإسكندرية ـ فرع دمنهور

موزعة على الكليات المختلفة للعام الجامعى 2007/2006

البيان / الكليات	أعضاء هيئة التدريس				المعـــــاونين			الإجمالى	
	أستاذ	أستاذ مساعد	مدرس	الجملة	مدرس مساعد	معيد	الجملة	العدد	%
الزراعة	14	8	18	40	25	46	71	111	24.78
%	12.61	7.21	16.22	36.04	22.52	41.44	63.96	100	
الآداب	4	11	36	51	16	28	44	95	21.21
%	4.21	11.58	37.89	53.68	16.84	29.47	46.32	100	
التجارة	3	1	4	8	7	63	70	78	17.41
%	3.85	1.28	5.13	10.26	8.97	80.77	89.74	100	
التربيـــة	4	15	44	63	22	79	101	164	36.61
%	2.44	9.15	26.83	38.41	13.41	48.17	61.59	100	
الإجمالى	25	35	102	162	70	216	286	448	100
%	5.58	7.81	22.77	36.16	15.63	48.21	63.84	100	

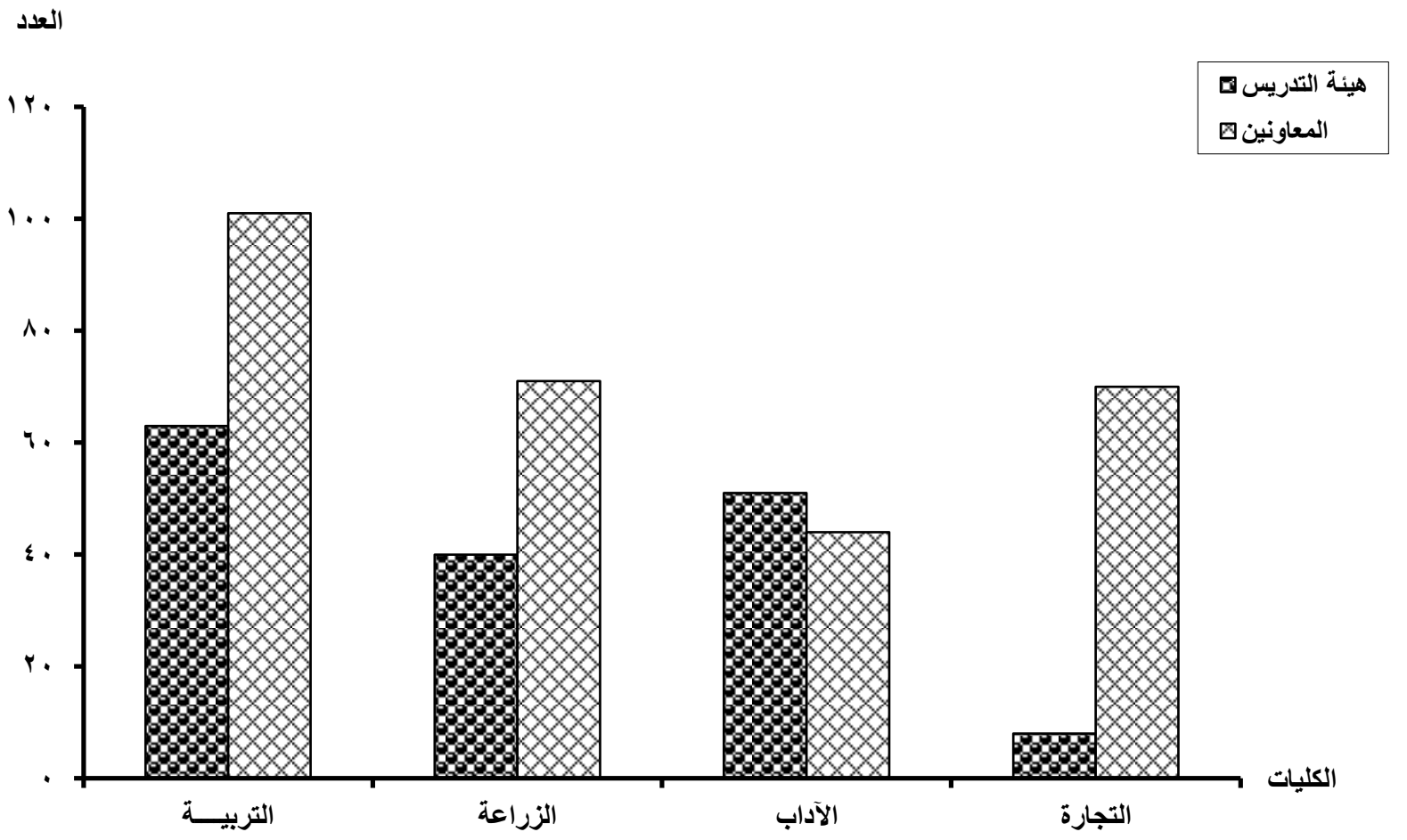

جدول رقم (66)

إجمالى أعداد أعضاء هيئة التدريس ومعاونيهم بجامعة الإسكندرية ـ التعليم مفتوح

موزعة على الكليات المختلفة للعام الجامعى 2007/2006

البيان / الكليات	أعضاء هيئة التدريس				المعـــــاونين			الإجمالى	
	أستاذ	أستاذ مساعد	مدرس	الجملة	مدرس مساعد	معيد	الجملة	العدد	%
الحقوق	5	2	2	9	0	0	0	9	16.98
%	55.56	22.22	22.22	100.00	0.00	0.00	0.00	100	
التجارة	9	8	15	32	0	0	0	32	60.38
%	28.13	25.00	46.88	100.00	0.00	0.00	0.00	100	
التجارة / دمنهور	منتـــــــ

تابع جدول رقم (67)

إجمالى أعداد أعضاء هيئة التدريس ومعاونيهم بجامعة عين شمس

موزعة على الكليات المختلفة للعام الجامعى 2007/2006

البيان / الكليات	أعضاء هيئة التدريس				المعـــــاونين			الإجمالى	
	أستاذ	أستاذ مساعد	مدرس	الجملة	مدرس مساعد	معيد	الجملة	العدد	%
الطب البشرى	974	553	754	2281	640	184	824	3105	35.73
%	31.37	17.81	24.28	73.46	20.61	5.93	26.54	100	
طب الأسنان	21	13	30	64	20	31	51	115	1.32
%	18.26	11.30	26.09	55.65	17.39	26.96	44.35	100	
الصيدلة	9	11	15	35	31	91	122	157	1.81
%	5.73	7.01	9.55	22.29	19.75	57.96	77.71	100	
التمريض	9	22	68	99	37	42	79	178	2.05
%	5.06	12.36	38.20	55.62	20.79	23.60	44.38	100	
الهندسة	127	119	210	456	167	178	345	801	9.22
%	15.86	14.86	26.22	56.93	20.85	22.22	43.07	100	
الزراعة	149	73	101	323	70	73	143	466	5.36
%	31.97	15.67	21.67	69.31	15.02	15.67	30.69	100	
العلوم	136	153	226	515	107	89	196	711	8.18
%	19.13	21.52	31.79	72.43	15.05	12.52	27.57	100	
الآداب	42	50	128	220	72	131	203	423	4.87
%	9.93	11.82	30.26	52.01	17.02	30.97	47.99	100	
الحقوق	32	14	12	58	13	6	19	77	0.89
%	41.56	18.18	15.58	75.32	16.88	7.79	24.68	100	
التجارة	20	32	81	133	84	48	132	265	3.05
%	7.55	12.08	30.57	50.19	31.70	18.11	49.81	100	
الحاسبات والمعلومات	11	8	9	28	30	84	114	142	1.63
%	7.75	5.63	6.34	19.72	21.13	59.15	80.28	100	
الألسن	27	67	169	263	63	135	198	461	5.30
%	5.86	14.53	36.66	57.05	13.67	29.28	42.95	100	
التربية	71	102	240	413	135	185	320	733	8.43
%	9.69	13.92	32.74	56.34	18.42	25.24	43.66	100	
البنات	74	103	322	499	154	173	327	826	9.51
%	8.96	12.47	38.98	60.41	18.64	20.94	39.59	100	
التربية النوعية	5	11	78	94	59	77	136	230	2.65
%	2.17	4.78	33.91	40.87	25.65	33.48	59.13	100	
الإجمالى	1707	1331	2443	5481	1682	1527	3209	8690	100
%	19.64	15.32	28.11	63.07	19.36	17.57	36.93	100	

	هيئة التدريس	المعاونين
الطب البشرى	2281	824
البنات	499	327
الهندسة	456	345
التربية	413	320
العلوم	515	196
الزراعة	323	143
الألسن	263	198
الآداب	220	203

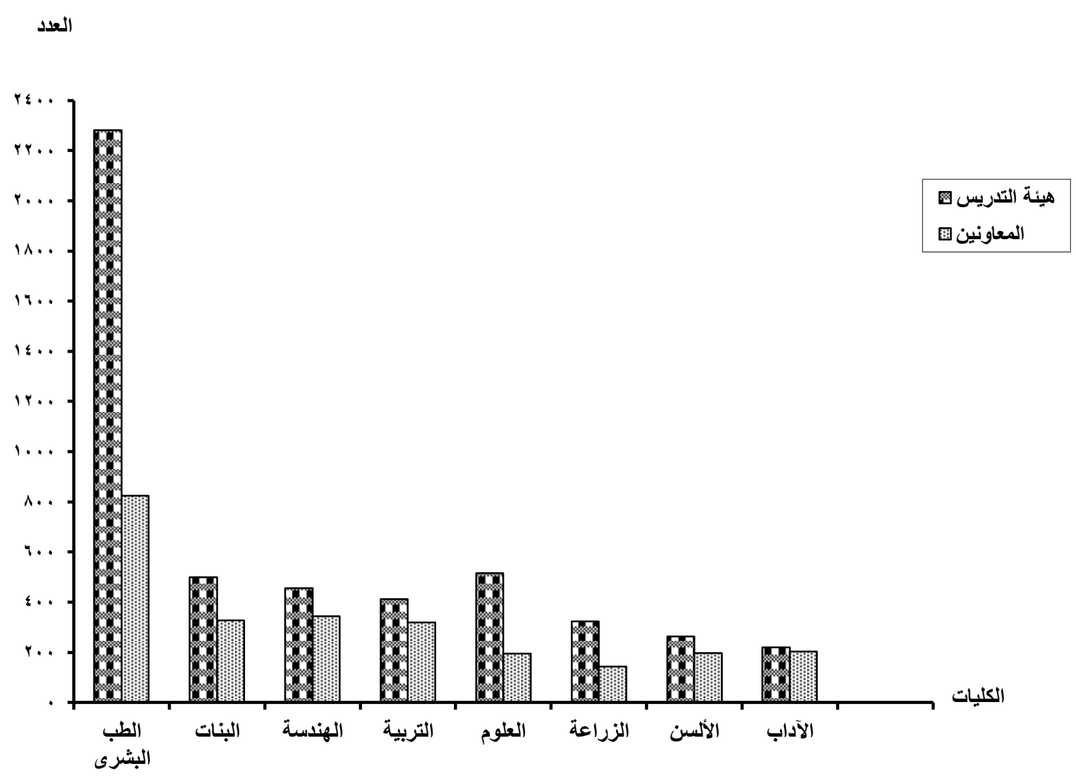

جدول رقم (68)

إجمالى أعداد أعضاء هيئة التدريس ومعاونيهم بجامعة عين شمس ـ التعليم المفتوح

موزعة على الكليات المختلفة للعام الجامعى 2007/2006

البيان / الكليات	أعضاء هيئة التدريس				المعـــــاونين			الإجمالى	
	أستاذ	أستاذ مساعد	مدرس	الجملة	مدرس مساعد	معيد	الجملة	العدد	%
الزراعة	71	20	14	105	0	0	0	105	16.20
%	67.62	19.05	13.33	100	0	0	0	100	
الآداب	45	34	84	163	5	0	5	168	25.93
%	26.79	20.24	50.00	97.02	2.98	0.00	2.98	100	
الحقوق	31	12	10	53	15	2	17	70	10.80
%	44.29	17.14	14.29	75.71	21.43	2.86	24.29	100	
التجارة	42	37	86	165	84	56	140	305	47.07
%	13.77	12.13	28.20	54.10	27.54	18.36	45.90	100	
الإجمالى	189	103	194	486	104	58	162	648	100
%	29.17	15.90	29.94	75.00	16.05	8.95	25.00	100	

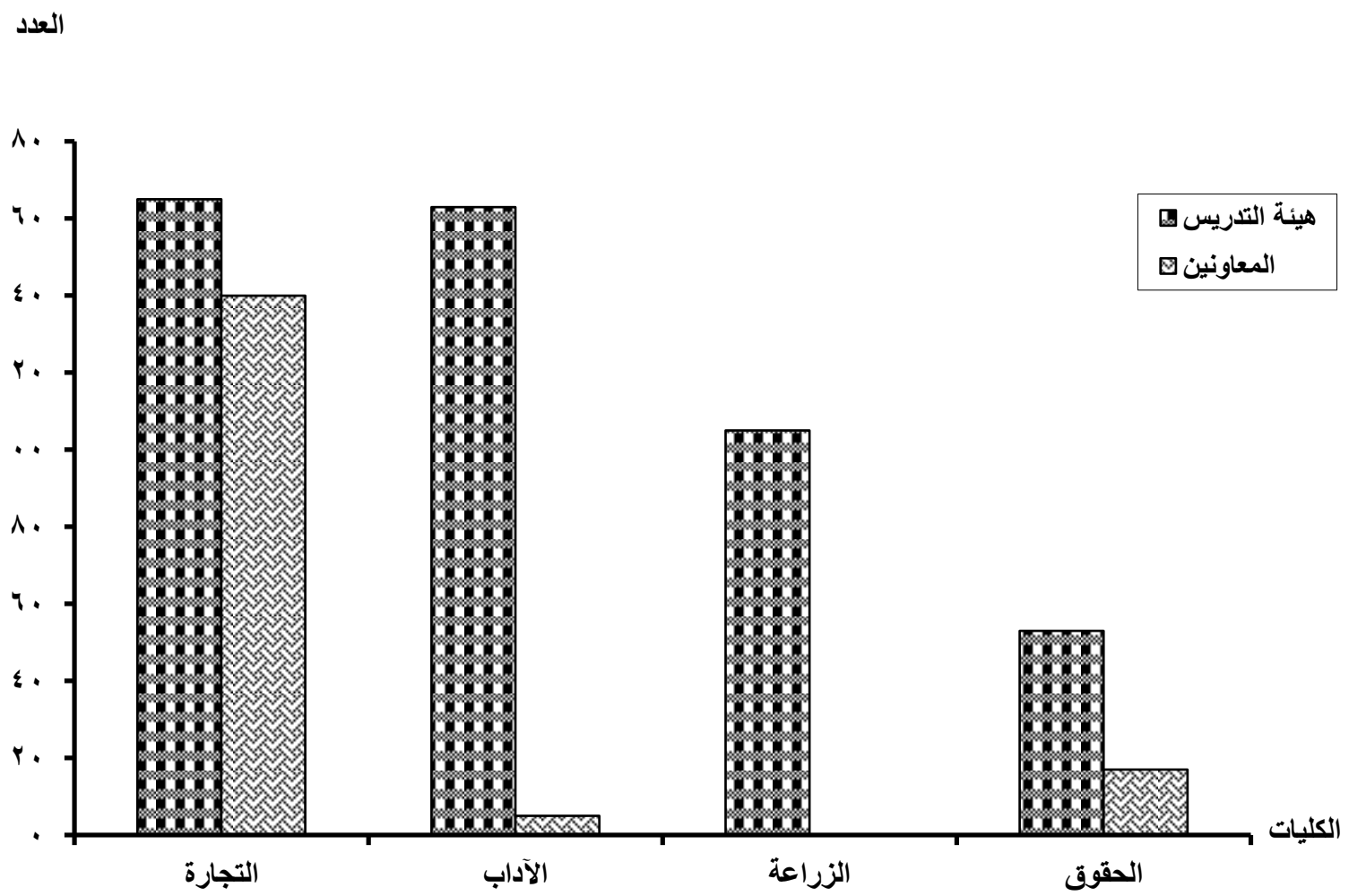

تابع جدول رقم (69)

إجمالى أعداد أعضاء هيئة التدريس ومعاونيهم بكليات جامعة أسيوط

موزعة على الكليات المختلفة للعام الجامعى 2007/2006

البيان / الكليات	أعضاء هيئة التدريس				المعـــــاونين			الإجمالى	
	أستاذ	أستاذ مساعد	مدرس	الجملة	مدرس مساعد	معيد	الجملة	العدد	%
الطب البشرى	252	137	254	643	270	99	369	1012	31.47
%	24.90	13.54	25.10	63.54	26.68	9.78	36.46	100	
الصيدلة	43	20	11	74	31	27	58	132	4.10
%	32.58	15.15	8.33	56.06	23.48	20.45	43.94	100	
التمريض	0	7	44	51	24	46	70	121	3.76
%	0.00	5.79	36.36	42.15	19.83	38.02	57.85	100	
الطب البيطرى	69	13	21	103	27	28	55	158	4.91
%	43.67	8.23	13.29	65.19	17.09	17.72	34.81	100	
الهندسة	43	53	88	184	72	62	134	318	9.89
%	13.52	16.67	27.67	57.86	22.64	19.50	42.14	100	
الزراعة	65	30	44	139	66	30	96	235	7.31
%	27.66	12.77	18.72	59.15	28.09	12.77	40.85	100	
العلوم	112	69	79	260	52	93	145	405	12.59
%	27.65	17.04	19.51	64.20	12.84	22.96	35.80	100	
الآداب	6	21	78	105	36	46	82	187	5.81
%	3.21	11.23	41.71	56.15	19.25	24.60	43.85	100	
الحقوق	14	7	17	38	10	8	18	56	1.74
%	25.00	12.50	30.36	67.86	17.86	14.29	32.14	100	
التجارة	11	8	32	51	23	42	65	116	3.61
%	9.48	6.90	27.59	43.97	19.83	36.21	56.03	100	
الحاسبات والمعلومات	1	1	3	5	7	9	16	21	0.65
%	4.76	4.76	14.29	23.81	33.33	42.86	76.19	100	
الخدمة الإجتماعية	1	3	5	9	5	16	21	30	0.93
%	3.33	10.00	16.67	30.00	16.67	53.33	70.00	100	
التربية بأسيوط	12	13	57	82	36	29	65	147	4.57
%	8.16	8.84	38.78	55.78	24.49	19.73	44.22	100	
تربية الوادى الجديد	0	7	45	52	31	30	61	113	3.51
%	0.00	6.19	39.82	46.02	27.43	26.55	53.98	100	
التربية النوعية	0	2	12	14	27	23	50	64	1.99
%	0.00	3.13	18.75	21.88	42.19	35.94	78.13	100	
التربية الرياضية	14	18	42	74	10	17	27	101	3.14
%	13.86	17.82	41.58	73.27	9.90	16.83	26.73	100	
الإجمالى	643	409	832	1884	727	605	1332	3216	100
%	19.99	12.72	25.87	58.58	22.61	18.81	41.42	100	

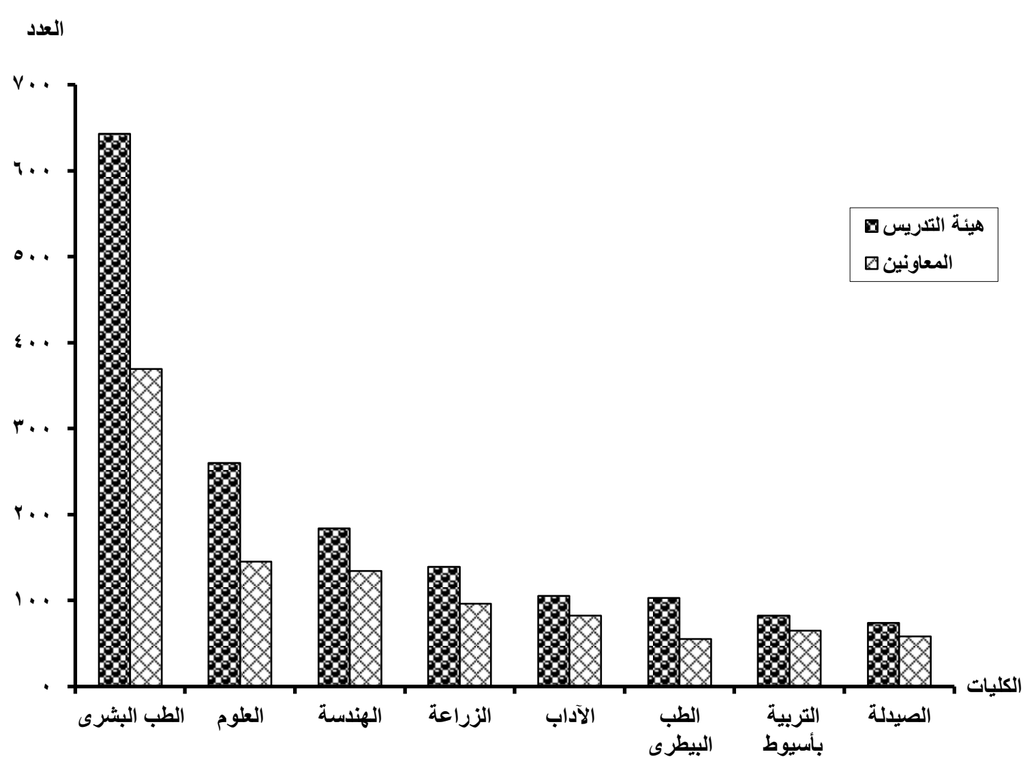

جدول رقم (70)

إجمالى أعداد أعضاء هيئة التدريس ومعاونيهم بجامعة أسيوط ـ التعليم المفتوح

موزعة على الكليات المختلفة للعام الجامعى 2007/2006

البيان / الكليات	أعضاء هيئة التدريس				المعـــــاونين			الإجمالى	
	أستاذ	أستاذ مساعد	مدرس	الجملة	مدرس مساعد	معيد	الجملة	العدد	%
الحقـوق	13	2	13	28	0	0	0	28	41.18
%	46.43	7.14	46.43	100.00	0.00	0.00	0.00	100	
التجـارة	11	8	21	40	0	0	0	40	58.82
%	27.50	20.00	52.50	100.00	0.00	0.00	0.00	100	
الإجمالى	24	10	34	68	0	0	0	68	100
%	35.29	14.71	50.00	100.00	0.00	0.00	0.00	100	

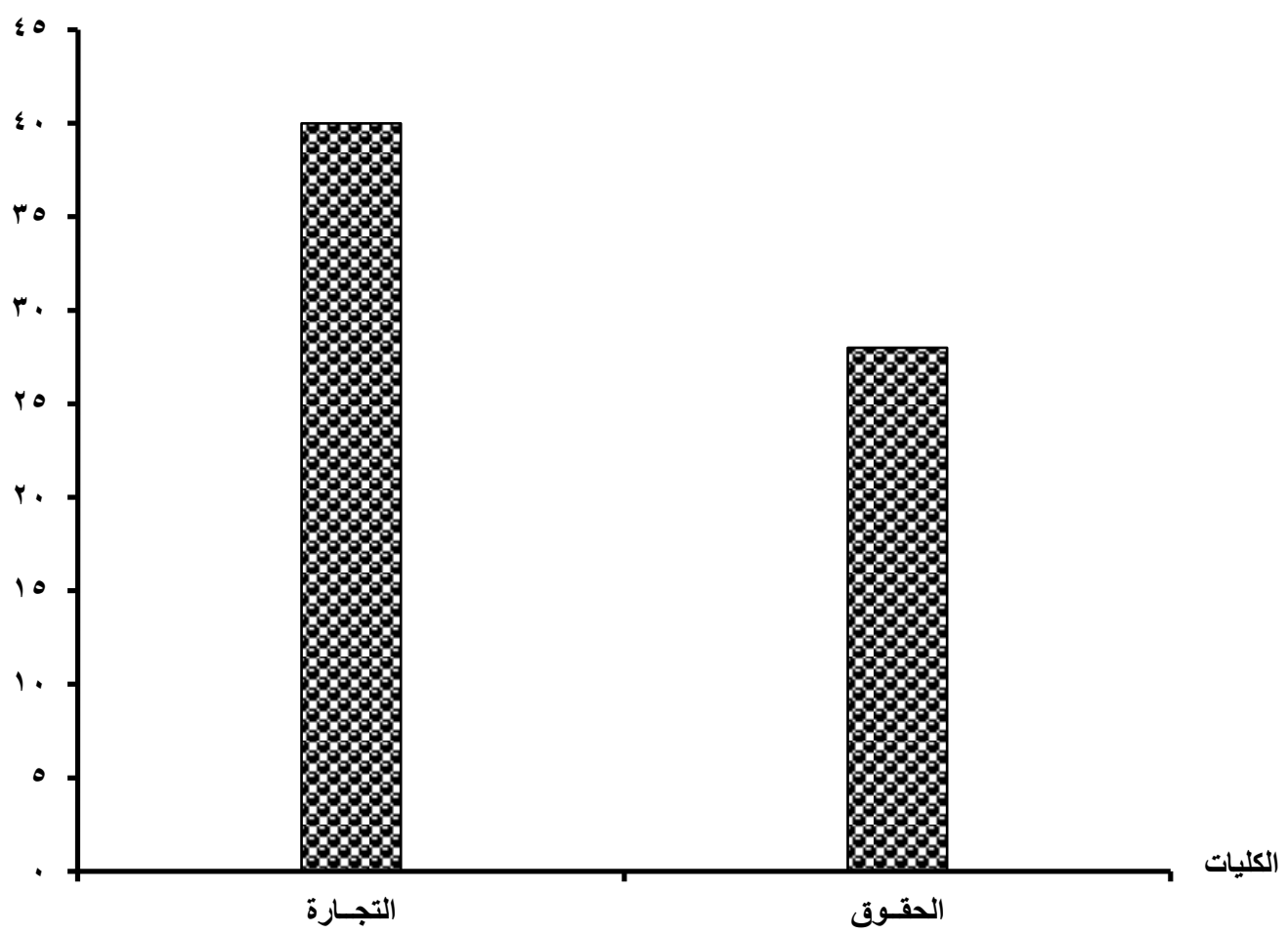

تابع جدول رقم (71)

إجمالى أعداد أعضاء هيئة التدريس ومعاونيهم بجامعة طنطا

موزعة على الكليات المختلفة للعام الجامعى 2007/2006

البيان / الكليات	أعضاء هيئة التدريس				المعـــــاونين			الإجمالى	
	أستاذ	أستاذ مساعد	مدرس	الجملة	مدرس مساعد	معيد	الجملة	العدد	%
الطب البشرى	281	254	264	799	303	83	386	1185	36.46
%	23.71	21.43	22.28	67.43	25.57	7.00	32.57	100	
طب الأسنان	50	32	48	130	34	26	60	190	5.85
%	26.32	16.84	25.26	68.42	17.89	13.68	31.58	100	
الصيـدلة	13	11	16	40	13	6	19	59	1.82
%	22.03	18.64	27.12	67.80	22.03	10.17	32.20	100	
التمـريض	3	3	32	38	36	21	57	95	2.92
%	3.16	3.16	33.68	40.00	37.89	22.11	60.00	100	
الهندسة	16	17	53	86	86	64	150	236	7.26
%	6.78	7.20	22.46	36.44	36.44	27.12	63.56	100	
الزراعة	10	6	15	31	30	22	52	83	2.55
%	12.05	7.23	18.07	37.35	36.14	26.51	62.65	100	
العلوم	81	81	133	295	85	93	178	473	14.55
%	17.12	17.12	28.12	62.37	17.97	19.66	37.63	100	
الآداب	21	30	104	155	31	48	79	234	7.20
%	8.97	12.82	44.44	66.24	13.25	20.51	33.76	100	
الحقـوق	11	9	14	34	7	3	10	44	1.35
%	25.00	20.45	31.82	77.27	15.91	6.82	22.73	100	
التجـارة	10	18	33	61	56	46	102	163	5.02
%	6.13	11.04	20.25	37.42	34.36	28.22	62.58	100	
التربيـــة	18	27	82	127	52	34	86	213	6.55
%	8.45	12.68	38.50	59.62	24.41	15.96	40.38	100	
التربية النوعية	1	5	41	47	49	53	102	149	4.58
%	0.67	3.36	27.52	31.54	32.89	35.57	68.46	100	
التربية الرياضية	21	30	34	85	20	21	41	126	3.88
%	16.67	23.81	26.98	67.46	15.87	16.67	32.54	100	
الإجمالى	536	523	869	1928	802	520	1322	3250	100
%	16.49	16.09	26.74	59.32	24.68	16.00	40.68	100	

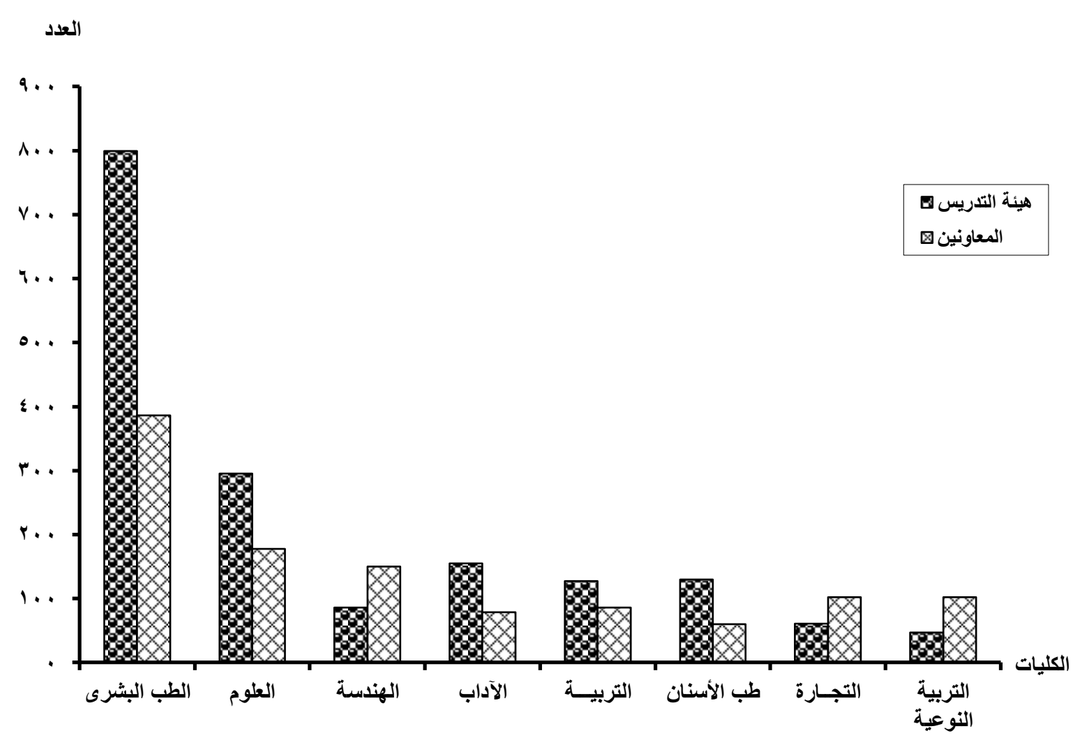

تابع جدول رقم (72)

إجمالى أعداد أعضاء هيئة التدريس ومعاونيهم بجامعة المنصورة

موزعة على الكليات المختلفة للعام الجامعى 2007/2006

البيان / الكليات	أعضاء هيئة التدريس				المعـــــاونين			الإجمالى	
	أستاذ	أستاذ مساعد	مدرس	الجملة	مدرس مساعد	معيد	الجملة	العدد	%
الطب البشرى	326	217	412	955	411	141	552	1507	35.89
%	21.63	14.40	27.34	63.37	27.27	9.36	36.63	100	
طب الأسنان	26	33	41	100	53	74	127	227	5.41
%	11.45	14.54	18.06	44.05	23.35	32.60	55.95	100	
الصيدلة	47	23	24	94	52	52	104	198	4.72
%	23.74	11.62	12.12	47.47	26.26	26.26	52.53	100	
التمريض	0	3	30	33	41	56	97	130	3.10
%	0.00	2.31	23.08	25.38	31.54	43.08	74.62	100	
الطب البيطرى	27	12	11	50	34	32	66	116	2.76
%	23.28	10.34	9.48	43.10	29.31	27.59	56.90	100	
الهندسة	55	52	91	198	89	78	167	365	8.69
%	15.07	14.25	24.93	54.25	24.38	21.37	45.75	100	
الزراعة	93	19	33	145	47	34	81	226	5.38
%	41.15	8.41	14.60	64.16	20.80	15.04	35.84	100	
العلوم	114	76	114	304	63	66	129	433	10.31
%	26.33	17.55	26.33	70.21	14.55	15.24	29.79	100	
الآداب	8	36	90	134	41	61	102	236	5.62
%	3.39	15.25	38.14	56.78	17.37	25.85	43.22	100	
الحقوق	14	6	16	36	16	11	27	63	1.50
%	22.22	9.52	25.40	57.14	25.40	17.46	42.86	100	
التجارة	21	17	37	75	24	41	65	140	3.33
%	15.00	12.14	26.43	53.57	17.14	29.29	46.43	100	
الحاسبات والمعلومات	1	2	14	17	4	34	38	55	1.31
%	1.82	3.64	25.45	30.91	7.27	61.82	69.09	100	
السياحة والفنادق	منتـــــــــــــــــــــــــــــدبون								
%									
التربية	30	31	76	137	26	65	91	228	5.43
%	13.16	13.60	33.33	60.09	11.40	28.51	39.91	100	
التربيةالنوعية بالمنصورة	0	3	6	9	6	3	9	18	0.43
%	0.00	16.67	33.33	50.00	33.33	16.67	50.00	100	
التربية النوعية بمنية النصر	2	4	14	20	19	22	41	61	1.45
%	3.28	6.56	22.95	32.79	31.15	36.07	67.21	100	
التربية النوعية بميت غمر	0	11	19	30	25	16	41	71	1.69
%	0.00	15.49	26.76	42.25	35.21	22.54	57.75	100	
التربية الرياضية	9	16	25	50	39	36	75	125	2.98
	7.20	12.80	20.00	40.00	31.20	28.80	60.00	100	
الإجمالى	773	561	1053	2387	990	822	1812	4199	100
%	18.41	13.36	25.08	56.85	23.58	19.58	43.15	100	

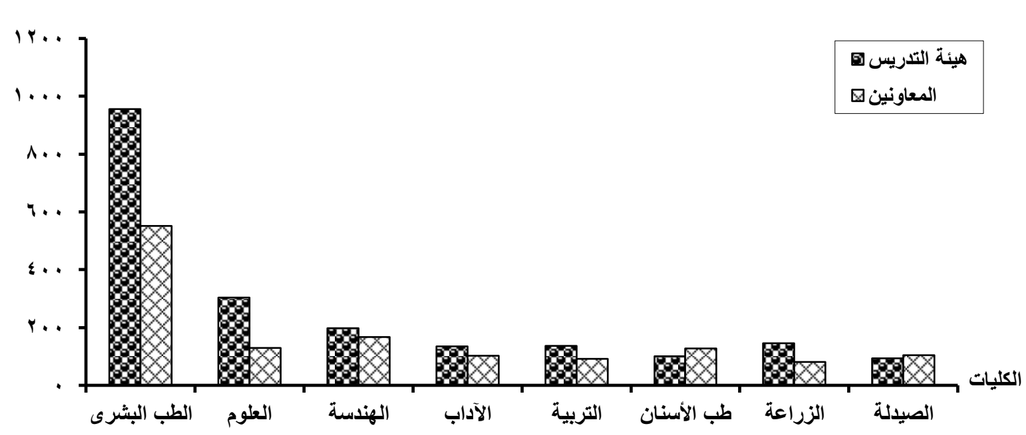

جدول رقم (73)

إجمالى أعداد أعضاء هيئة التدريس ومعاونيهم بجامعة المنصورة ـ فرع دمياط

موزعة على الكليات المختلفة للعام الجامعى 2007/2006

البيان / الكليات	أعضاء هيئة التدريس				المعـــــاونين			الإجمالى	
	أستاذ	أستاذ مساعد	مدرس	الجملة	مدرس مساعد	معيد	الجملة	العدد	%
الفنون التطبيقية	1	3	6	10	12	11	23	33	7.38
%	3.03	9.09	18.18	30.30	36.36	33.33	69.70	100	
الزراعة	منتـــــــ

تابع جدول رقم (74)

إجمالى أعداد أعضاء هيئة التدريس ومعاونيهم بجامعة الزقازيق

موزعة على الكليات المختلفة للعام الجامعى 2007/2006

البيان / الكليات	أعضاء هيئة التدريس				المعـــــاونين			الإجمالى	
	أستاذ	أستاذ مساعد	مدرس	الجملة	مدرس مساعد	معيد	الجملة	العدد	%
الطب البشرى	507	381	390	1278	523	216	739	2017	42.03
%	25.14	18.89	19.34	63.36	25.93	10.71	36.64	100	
الصيدلة	36	27	21	84	26	29	55	139	2.90
%	25.90	19.42	15.11	60.43	18.71	20.86	39.57	100	
التمريض	2	0	26	28	16	30	46	74	1.54
%	2.70	0.00	35.14	37.84	21.62	40.54	62.16	100	
الطب البيطرى	114	23	23	160	43	65	108	268	5.58
%	42.54	8.58	8.58	59.70	16.04	24.25	40.30	100	
الهندسة	43	57	159	259	96	117	213	472	9.84
%	9.11	12.08	33.69	54.87	20.34	24.79	45.13	100	
الزراعة	120	33	41	194	59	84	143	337	7.02
%	35.61	9.79	12.17	57.57	17.51	24.93	42.43	100	
العلوم	70	83	148	301	64	76	140	441	9.19
%	15.87	18.82	33.56	68.25	14.51	17.23	31.75	100	
الآداب	19	29	91	139	11	21	32	171	3.56
%	11.11	16.96	53.22	81.29	6.43	12.28	18.71	100	
الحقوق	9	12	5	26	5	1	6	32	0.67
%	28.13	37.50	15.63	81.25	15.63	3.13	18.75	100	
التجارة	15	19	41	75	21	42	63	138	2.88
%	10.87	13.77	29.71	54.35	15.22	30.43	45.65	100	
الحاسبات والمعلومات	2	1	7	10	7	33	40	50	1.04
%	4.00	2.00	14.00	20.00	14.00	66.00	80.00	100	
التربية	35	34	57	126	14	34	48	174	3.63
%	20.11	19.54	32.76	72.41	8.05	19.54	27.59	100	
التربية النوعية	2	2	12	16	32	70	102	118	2.46
%	1.69	1.69	10.17	13.56	27.12	59.32	86.44	100	
التربية الرياضية بنين	17	46	16	79	20	22	42	121	2.52
%	14.05	38.02	13.22	65.29	16.53	18.18	34.71	100	
التربية الرياضية بنات	14	33	30	77	19	29	48	125	2.60
%	11.20	26.40	24.00	61.60	15.20	23.20	38.40	100	
معهد الكفاية الإنتاجية	40	23	50	113	8	1	9	122	2.54
%	32.79	18.85	40.98	92.62	6.56	0.82	7.38	100	
الإجمالى	1045	803	1117	2965	964	870	1834	4799	100
%	21.78	16.73	23.28	61.78	20.09	18.13	38.22	100	

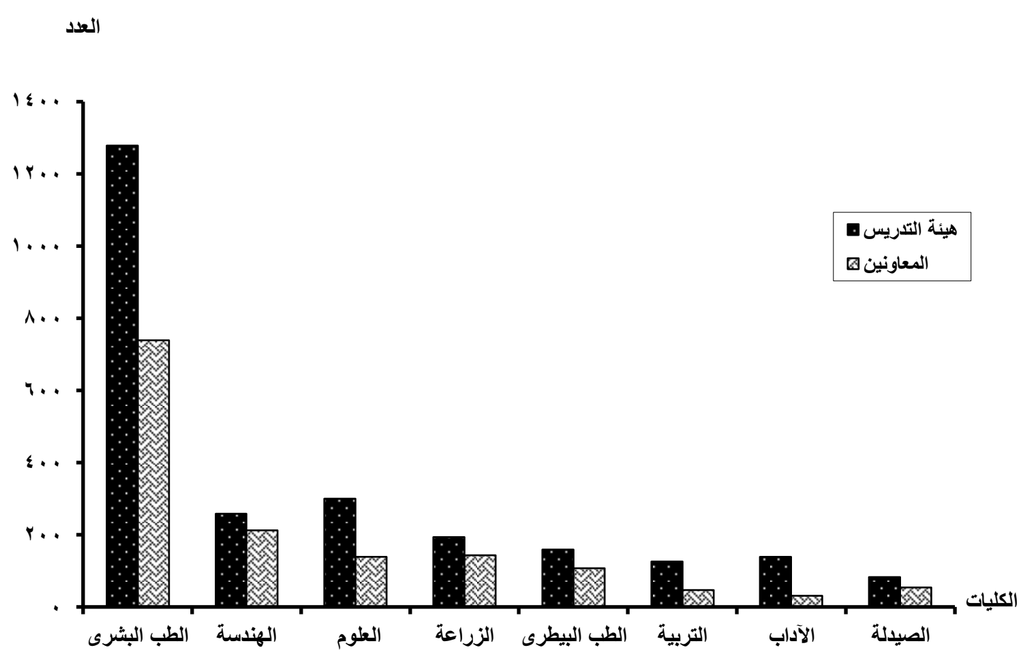

تابع جدول رقم (75)

إجمالى أعداد أعضاء هيئة التدريس ومعاونيهم بجامعة حلوان

موزعة على الكليات المختلفة للعام الجامعى 2007/2006

البيان / الكليات	أعضاء هيئة التدريس				المعـــــاونين			الإجمالى	
	أستاذ	أستاذ مساعد	مدرس	الجملة	مدرس مساعد	معيد	الجملة	العدد	%
الصيـدلة	6	12	18	36	40	58	98	134	3.30
%	4.48	8.96	13.43	26.87	29.85	43.28	73.13	100	
التمريض	1	0	1	2	0	0	0	2	0.05
%	50.00	0.00	50.00	100.00	0.00	0.00	0.00	100	
هندسة حلوان	21	29	74	124	38	27	65	189	4.65
%	11.11	15.34	39.15	65.61	20.11	14.29	34.39	100	
هندسة المطرية	42	59	100	201	78	71	149	350	8.61
%	12.00	16.86	28.57	57.43	22.29	20.29	42.57	100	
الفنون التطبيقية	76	69	142	287	114	43	157	444	10.92
%	17.12	15.54	31.98	64.64	25.68	9.68	35.36	100	
الفنون الجميلة	26	25	43	94	53	38	91	185	4.55
%	14.05	13.51	23.24	50.81	28.65	20.54	49.19	100	
العلوم	31	48	97	176	45	40	85	261	6.42
%	11.88	18.39	37.16	67.43	17.24	15.33	32.57	100	
الآداب	23	54	175	252	105	70	175	427	10.50
%	5.39	12.65	40.98	59.02	24.59	16.39	40.98	100	
الحقوق	18	12	28	58	7	4	11	69	1.70
%	26.09	17.39	40.58	84.06	10.14	5.80	15.94	100	
التجارة وإدارة الأعمال	23	14	54	91	41	45	86	177	4.35
%	12.99	7.91	30.51	51.41	23.16	25.42	48.59	100	
الحاسبات والمعلومات	5	4	13	22	20	13	33	55	1.35
%	9.09	7.27	23.64	40.00	36.36	23.64	60.00	100	
الأقتصاد المنزلى	17	37	64	118	43	11	54	172	4.23
%	9.88	21.51	37.21	68.60	25.00	6.40	31.40	100	
الخدمة الإجتماعية	35	34	76	145	27	16	43	188	4.62
%	18.62	18.09	40.43	77.13	14.36	8.51	22.87	100	
السياحة والفنادق	6	19	29	54	23	11	34	88	2.16
%	6.82	21.59	32.95	61.36	26.14	12.50	38.64	100	
التربيـة	23	49	111	183	82	45	127	310	7.63
%	7.42	15.81	35.81	59.03	26.45	14.52	40.97	100	
التربية الفنية	31	48	126	205	61	24	85	290	7.13
%	10.69	16.55	43.45	70.69	21.03	8.28	29.31	100	
التربية الموسيقية	23	61	72	156	27	20	47	203	4.99
%	11.33	30.05	35.47	76.85	13.30	9.85	23.15	100	
التربية الرياضية بنين	48	66	128	242	26	14	40	282	6.94
%	17.02	23.40	45.39	85.82	9.22	4.96	14.18	100	
التربية الرياضية بنات	50	58	62	170	21	13	34	204	5.02
%	24.51	28.43	30.39	83.33	10.29	6.37	16.67	100	
التعليم الصناعى	0	2	16	18	12	5	17	35	0.86
	0.00	5.71	45.71	51.43	34.29	14.29	48.57	100	
الإجمالى	505	700	1429	2634	863	568	1431	4065	100
%	12.42	17.22	35.15	64.80	21.23	13.97	35.20	100	

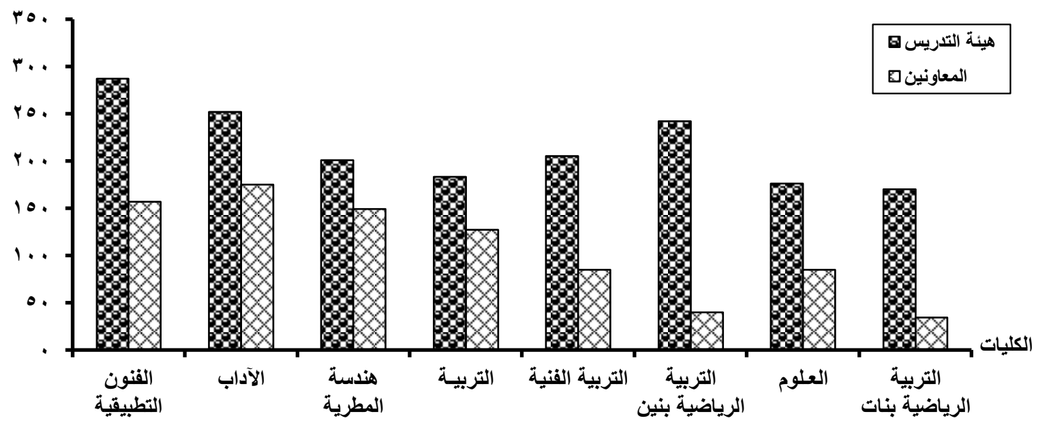

تابع جدول رقم (76)

إجمالى أعداد أعضاء هيئة التدريس ومعاونيهم بجامعة المنيا

موزعة على الكليات المختلفة للعام الجامعى 2007/2006

البيان / الكليات	أعضاء هيئة التدريس				المعـــــاونين			الإجمالى	
	أستاذ	أستاذ مساعد	مدرس	الجملة	مدرس مساعد	معيد	الجملة	العدد	%
الطب البشرى	106	91	171	368	187	34	221	589	24.54
%	18.00	15.45	29.03	62.48	31.75	5.77	37.52	100	
طب الأسنان	2	6	22	30	25	4	29	59	2.46
%	3.39	10.17	37.29	50.85	42.37	6.78	49.15	100	
الصيدلة	3	6	15	24	28	32	60	84	3.50
%	3.57	7.14	17.86	28.57	33.33	38.10	71.43	100	
التمـــريض	0	0	14	14	20	38	58	72	3.00
%	0.00	0.00	19.44	19.44	27.78	52.78	80.56	100	
الهندسة	37	48	62	147	39	53	92	239	9.96
%	15.48	20.08	25.94	61.51	16.32	22.18	38.49	100	
الفنون الجميلة	11	20	41	72	36	45	81	153	6.38
%	7.19	13.07	26.80	47.06	23.53	29.41	52.94	100	
الزراعة	98	23	18	139	12	19	31	170	7.08
%	57.65	13.53	10.59	81.76	7.06	11.18	18.24	100	
العلوم	62	49	66	177	25	47	72	249	10.38
%	24.90	19.68	26.51	71.08	10.04	18.88	28.92	100	
الآداب	21	37	105	163	29	26	55	218	9.08
%	9.63	16.97	48.17	74.77	13.30	11.93	25.23	100	
الحاسبات والمعلومات	0	0	0	0	5	10	15	15	0.63
%	0.00	0.00	0.00	0.00	33.33	66.67	100.00	100	
الألسن	1	3	21	25	40	26	66	91	3.79
%	1.10	3.30	23.08	27.47	43.96	28.57	72.53	100	
السياحة والفنادق	1	1	12	14	12	13	25	39	1.63
%	2.56	2.56	30.77	35.90	30.77	33.33	64.10	100	
التربية	26	23	59	108	37	39	76	184	7.67
%	14.13	12.50	32.07	58.70	20.11	21.20	41.30	100	
التربية النوعية	1	4	9	14	26	22	48	62	2.58
%	1.61	6.45	14.52	22.58	41.94	35.48	77.42	100	
التربية الرياضية	10	24	36	70	28	13	41	111	4.63
%	9.01	21.62	32.43	63.06	25.23	11.71	36.94	100	
دار العلوم	13	18	18	49	5	11	16	65	2.71
%	20.00	27.69	27.69	75.38	7.69	16.92	24.62	100	
الإجمالى	392	353	669	1414	554	432	986	2400	100
%	16.33	14.71	27.88	58.92	23.08	18.00	41.08	100	

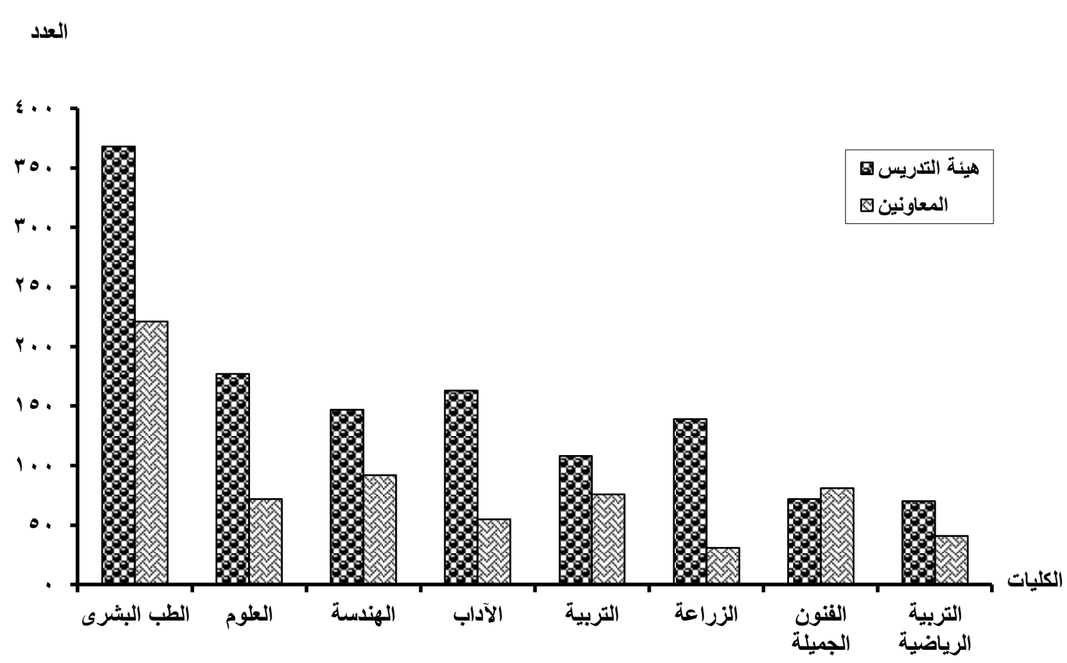

تابع جدول رقم (77)

إجمالى أعداد أعضاء هيئة التدريس ومعاونيهم بجامعة المنوفية

موزعة على الكليات المختلفة للعام الجامعى 2007/2006

البيان / الكليات	أعضاء هيئة التدريس				المعـــــاونين			الإجمالى	
	أستاذ	أستاذ مساعد	مدرس	الجملة	مدرس مساعد	معيد	الجملة	العدد	%
الطب البشرى	119	118	161	398	250	62	312	710	28.30
%	16.76	16.62	22.68	56.06	35.21	8.73	43.94	100	
التمريض	1	4	46	51	37	56	93	144	5.74
%	0.69	2.78	31.94	35.42	25.69	38.89	64.58	100	
هندسة شبين	49	52	97	198	71	42	113	311	12.40
%	15.76	16.72	31.19	63.67	22.83	13.50	36.33	100	
الهندسة الألكترونية بمنوف	19	17	42	78	35	38	73	151	6.02
%	12.58	11.26	27.81	51.66	23.18	25.17	48.34	100	
الزراعة	86	30	22	138	38	29	67	205	8.17
%	41.95	14.63	10.73	67.32	18.54	14.15	32.68	100	
العلوم	42	42	72	156	42	35	77	233	9.29
%	18.03	18.03	30.90	66.95	18.03	15.02	33.05	100	
الآداب	14	26	108	148	47	62	109	257	10.24
%	5.45	10.12	42.02	57.59	18.29	24.12	42.41	100	
الحقـــوق	9	12	21	42	3	4	7	49	1.95
%	18.37	24.49	42.86	85.71	6.12	8.16	14.29	100	
التجـــارة	11	6	17	34	24	30	54	88	3.51
%	12.50	6.82	19.32	38.64	27.27	34.09	61.36	100	
الحاسبات والمعلومات	4	0	5	9	12	18	30	39	1.55
%	10.26	0.00	12.82	23.08	30.77	46.15	76.92	100	
الأقتصاد المنزلى	5	18	30	53	34	17	51	104	4.15
%	4.81	17.31	28.85	50.96	32.69	16.35	49.04	100	
التربية	12	5	38	55	11	11	22	77	3.07
%	15.58	6.49	49.35	71.43	14.29	14.29	28.57	100	
التربية النوعية	2	10	31	43	49	49	98	141	5.62
%	1.42	7.09	21.99	30.50	34.75	34.75	69.50	100	
الإجمالى	373	340	690	1403	653	453	1106	2509	100
%	14.87	13.55	27.50	55.92	26.03	18.06	44.08	100	

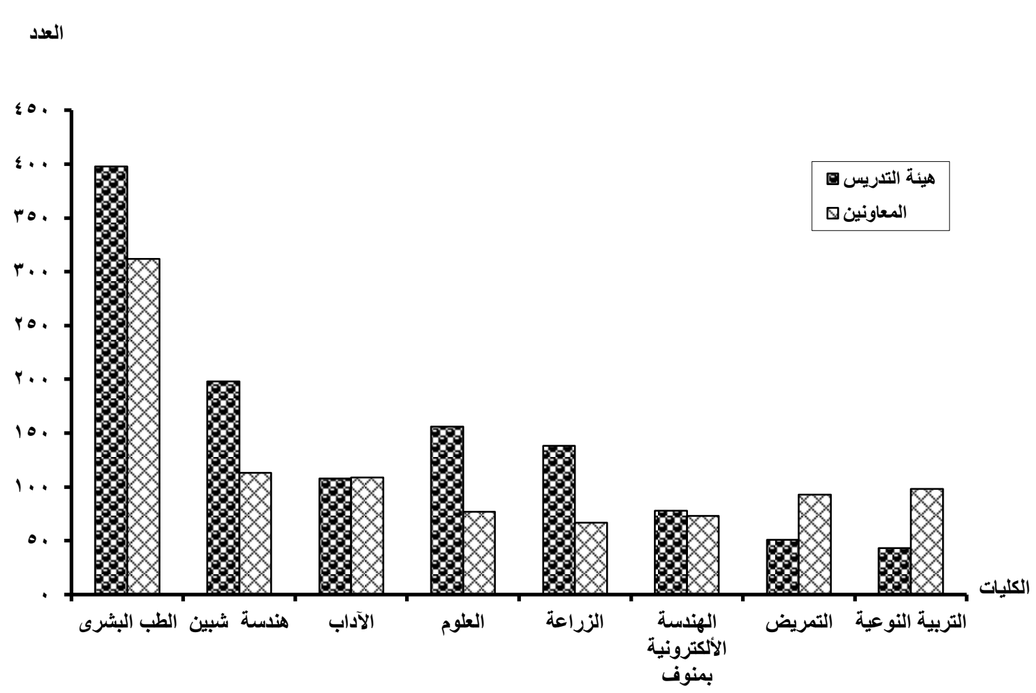

جدول رقم (78)

إجمالى أعداد أعضاء هيئة التدريس ومعاونيهم بجامعة المنوفية ـ مدينة السادات

موزعة على الكليات المختلفة للعام الجامعى 2007/2006

البيان / الكليات	أعضاء هيئة التدريس				المعـــــاونين			الإجمالى	
	أستاذ	أستاذ مساعد	مدرس	الجملة	مدرس مساعد	معيد	الجملة	العدد	%
الطب البيطرى	11	3	9	23	23	43	66	89	29.57
%	12.36	3.37	10.11	25.84	25.84	48.31	74.16	100	
الحقوق	منتـــــــــــــــدبون					2	2	2	0.66
%						100	100	100	
التجـــارة	منتـــــــــــــــدبون								
%									
السياحة والفنادق	0	5	17	22	26	20	46	68	22.59
%	0.00	7.35	25.00	32.35	38.24	29.41	67.65	100	
التربية	منتـــــــــــــــدبون					2	2	2	0.66
%						100	100	100	
التربية الرياضية	4	15	55	74	56	10	66	140	46.51
%	2.86	10.71	39.29	52.86	40.00	7.14	47.14	100	
الإجمالى	15	23	81	119	105	77	182	301	100
%	4.98	7.64	26.91	39.53	34.88	25.58	60.47	100	

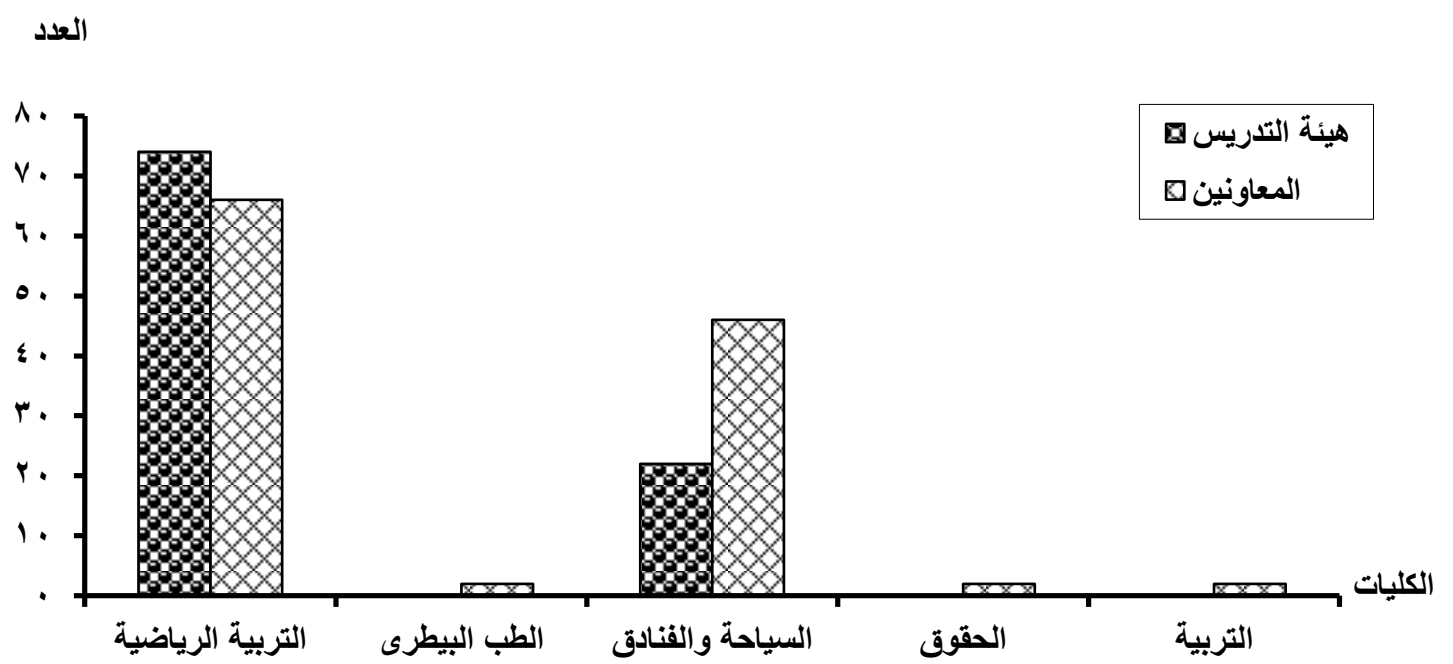

تابع جدول رقم (79)

إجمالى أعداد أعضاء هيئة التدريس ومعاونيهم بجامعة قناة السويس ـ الإسماعيلية

موزعة على الكليات المختلفة للعام الجامعى 2007/2006

البيان / الكليات	أعضاء هيئة التدريس				المعـــــاونين			الإجمالى	
	أستاذ	أستاذ مساعد	مدرس	الجملة	مدرس مساعد	معيد	الجملة	العدد	%
الطب البشرى	112	93	169	374	223	128	351	725	38.40
%	15.45	12.83	23.31	51.59	30.76	17.66	48.41	100	
طب الأسنان	7	4	19	30	47	31	78	108	5.72
%	6.48	3.70	17.59	27.78	43.52	28.70	72.22	100	
الصيدلة	5	7	10	22	23	22	45	67	3.55
%	7.46	10.45	14.93	32.84	34.33	32.84	67.16	100	
التمريض	منتـــــــ

تابع جدول رقم (79)

إجمالى أعداد أعضاء هيئة التدريس ومعاونيهم بجامعة قناة السويس ـ الإسماعيلية

موزعة على الكليات المختلفة للعام الجامعى 2007/2006

البيان / الكليات	أعضاء هيئة التدريس				المعـــــاونين			الإجمالى	
	أستاذ	أستاذ مساعد	مدرس	الجملة	مدرس مساعد	معيد	الجملة	العدد	%
الحاسبات والمعلومات	2	0	10	12	12	32	44	56	2.97
%	3.57	0.00	17.86	21.43	21.43	57.14	78.57	100	
السياحة والفنادق	0	4	5	9	16	17	33	42	2.22
%	0.00	9.52	11.90	21.43	38.10	40.48	78.57	100	
التربية	5	22	59	86	45	54	99	185	9.80
%	2.70	11.89	31.89	46.49	24.32	29.19	53.51	100	
الإجمالى	264	235	475	974	505	409	914	1888	100
%	13.98	12.45	25.16	51.59	26.75	21.66	48.41	100	

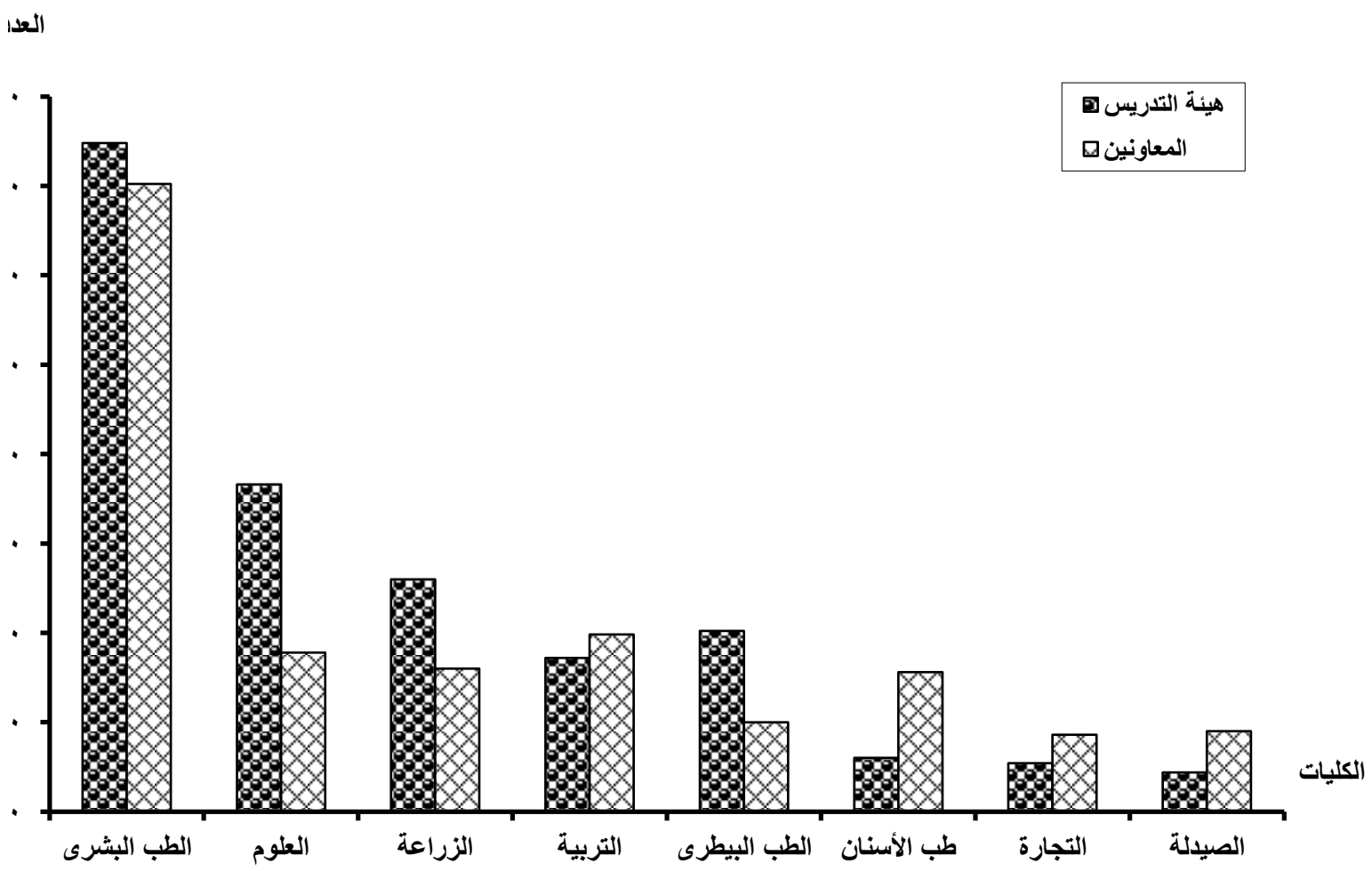

جدول رقم (80)

إجمالى أعداد أعضاء هيئة التدريس ومعاونيهم بجامعة قناة السويس ـ السويس

موزعة على الكليات المختلفة للعام الجامعى 2007/2006

البيان / الكليات	أعضاء هيئة التدريس				المعـــــاونين			الإجمالى	
	أستاذ	أستاذ مساعد	مدرس	الجملة	مدرس مساعد	معيد	الجملة	العدد	%
هندسة البترول والتعدين	18	14	39	71	34	23	57	128	32.99
%	14.06	10.94	30.47	55.47	26.56	17.97	44.53	100	
التجــارة	2	7	6	15	12	8	20	35	9.02
%	5.71	20.00	17.14	42.86	34.29	22.86	57.14	100	
التربيـــة	8	20	73	101	44	23	67	168	43.30
%	4.76	11.90	43.45	60.12	26.19	13.69	39.88	100	
التعليم الصناعى	3	2	15	20	18	19	37	57	14.69
%	5.26	3.51	26.32	35.09	31.58	33.33	64.91	100	
الإجمالى	31	43	133	207	108	73	181	388	100
%	7.99	11.08	34.28	53.35	27.84	18.81	46.65	100	

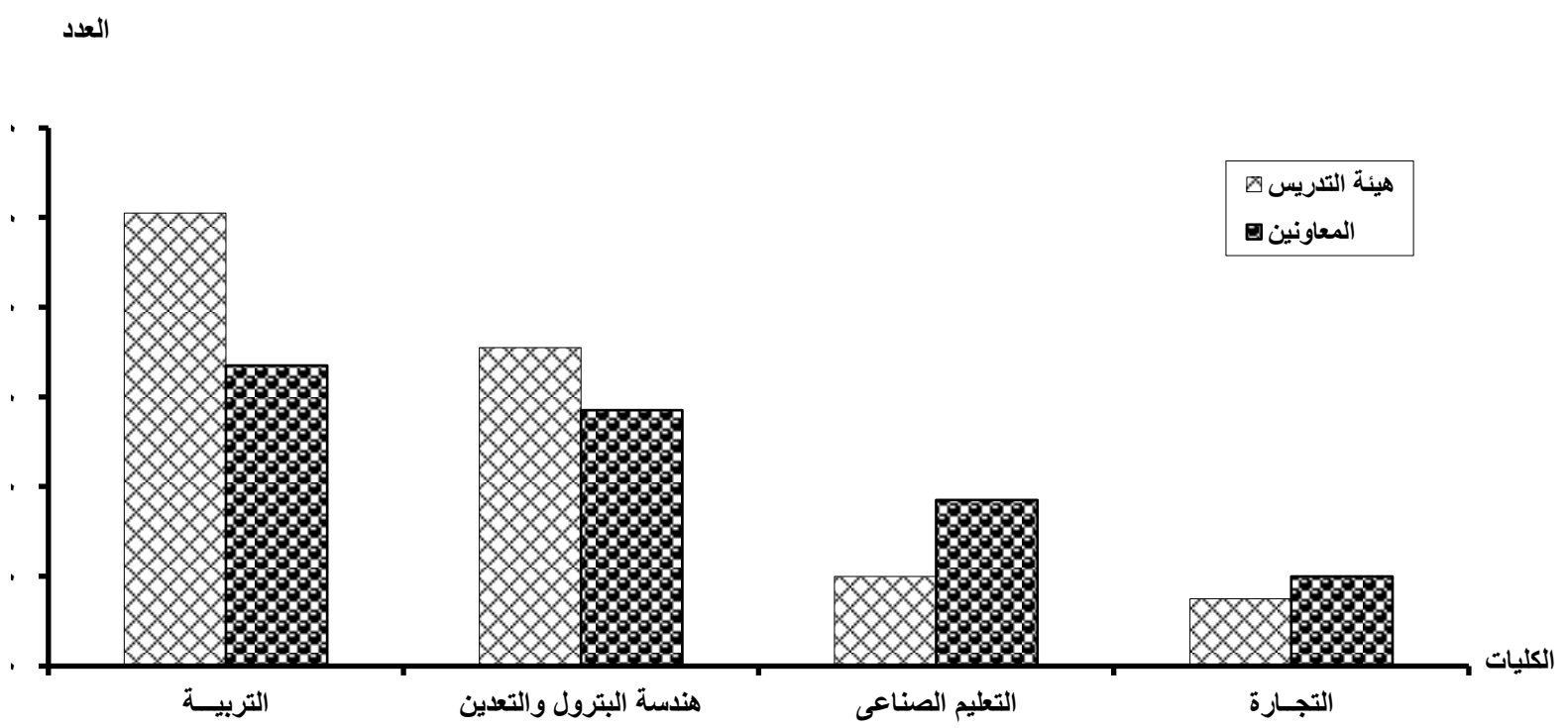

جدول رقم (81)

إجمالى أعداد أعضاء هيئة التدريس ومعاونيهم بجامعة قناة السويس ـ العريش

موزعة على الكليات المختلفة للعام الجامعى 2007/2006

البيان / الكليات	أعضاء هيئة التدريس				المعـــــاونين			الإجمالى	
	أستاذ	أستاذ مساعد	مدرس	الجملة	مدرس مساعد	معيد	الجملة	العدد	%
العلوم الزراعية والبيئية	20	7	17	44	14	22	36	80	27.59
%	25.00	8.75	21.25	55.00	17.50	27.50	45.00	100	
التربيــة	8	40	92	140	46	24	70	210	72.41
%	3.81	19.05	43.81	66.67	21.90	11.43	33.33	100	
الإجمالى	28	47	109	184	60	46	106	290	100
%	9.66	16.21	37.59	63.45	20.69	15.86	36.55	100	

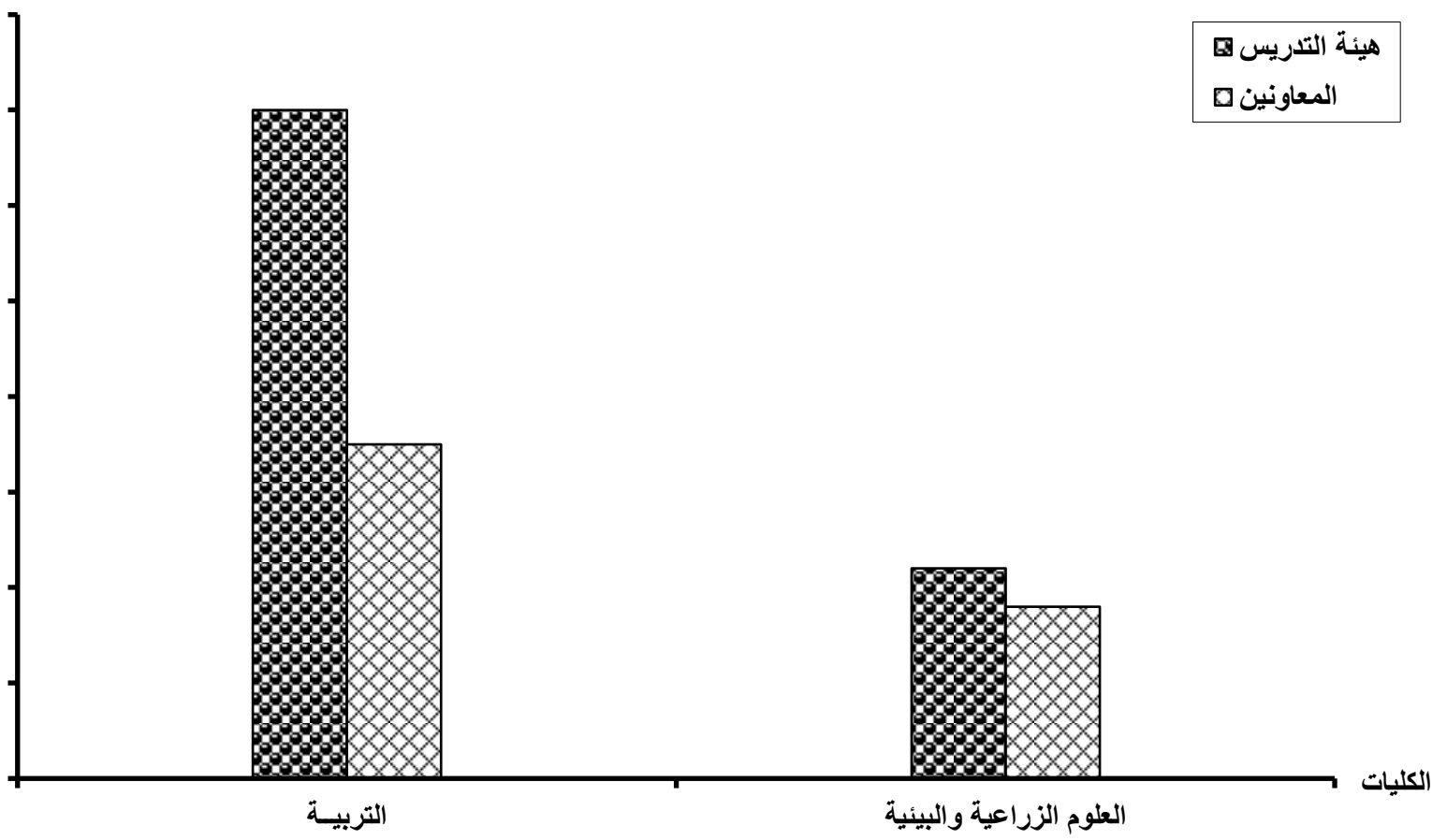

جدول رقم (82)

إجمالى أعداد أعضاء هيئة التدريس ومعاونيهم بجامعة قناة السويس ـ بورسعيد

موزعة على الكليات المختلفة للعام الجامعى 2007/2006

البيان / الكليات	أعضاء هيئة التدريس				المعـــــاونين			الإجمالى	
	أستاذ	أستاذ مساعد	مدرس	الجملة	مدرس مساعد	معيد	الجملة	العدد	%
التمريض	0	0	17	17	40	18	58	75	8.65
%	0.00	0.00	22.67	22.67	53.33	24.00	77.33	100	
الهندسة	30	37	78	145	71	50	121	266	30.68
%	11.28	13.91	29.32	54.51	26.69	18.80	45.49	100	
التجـارة	6	8	26	40	25	9	34	74	8.54
%	8.11	10.81	35.14	54.05	33.78	12.16	45.95	100	
الحاسب الآلى	منتـــــــ

تابع جدول رقم (83)

إجمالى أعداد أعضاء هيئة التدريس ومعاونيهم بجامعة جنوب الوادى ـ قنا

موزعة على الكليات المختلفة للعام الجامعى 2007/2006

البيان / الكليات	أعضاء هيئة التدريس				المعـــــاونين			الإجمالى	
	أستاذ	أستاذ مساعد	مدرس	الجملة	مدرس مساعد	معيد	الجملة	العدد	%
الطب البشرى	2	2	2	6	0	0	0	6	0.76
%	33.33	33.33	33.33	100.00	0.00	0.00	0.00	100	
الطب البيطرى	5	2	14	21	15	32	47	68	8.56
%	7.35	2.94	20.59	30.88	22.06	47.06	69.12	100	
الفنون الجميلة بالأقصر	1	1	5	7	13	33	46	53	6.68
%	1.89	1.89	9.43	13.21	24.53	62.26	86.79	100	
الزراعة	0	1	17	18	12	15	27	45	5.67
%	0.00	2.22	37.78	40.00	26.67	33.33	60.00	100	
العلوم	20	23	90	133	32	42	74	207	26.07
%	9.66	11.11	43.48	64.25	15.46	20.29	35.75	100	
الآداب	4	25	64	93	22	56	78	171	21.54
%	2.34	14.62	37.43	54.39	12.87	32.75	45.61	100	
الحقوق	0	0	1	1	1	0	1	2	0.25
%	0.00	0.00	50.00	50.00	50.00	0.00	50.00	100	
التجارة	1	3	5	9	7	14	21	30	3.78
%	3.33	10.00	16.67	30.00	23.33	46.67	70.00	100	
الآثار	1	6	7	14	4	15	19	33	4.16
%	3.03	18.18	21.21	42.42	12.12	45.45	57.58	100	
التربية	11	12	47	70	16	11	27	97	12.22
%	11.34	12.37	48.45	72.16	16.49	11.34	27.84	100	
التربية بالغردقة	0	0	6	6	2	0	2	8	1.01
%	0.00	0.00	75.00	75.00	25.00	0.00	25.00	100	
التربية النوعية	1	0	18	19	24	19	43	62	7.81
%	1.61	0.00	29.03	30.65	38.71	30.65	69.35	100	
التربية الرياضية	1	4	6	11	1	0	1	12	1.51
	8.33	33.33	50.00	91.67	8.33	0.00	8.33	100	
الإجمالى	47	79	282	408	149	237	386	794	100
%	5.92	9.95	35.52	51.39	18.77	29.85	48.61	100	

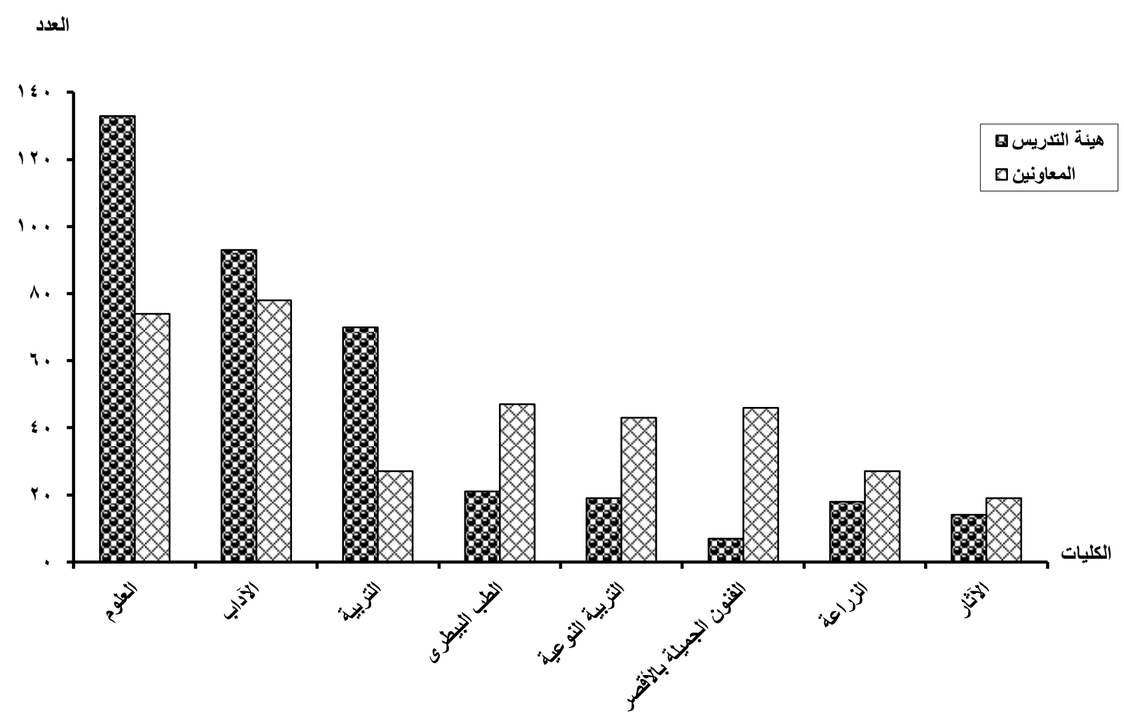

جدول رقم (84)

إجمالى أعداد أعضاء هيئة التدريس ومعاونيهم بجامعة جنوب الوادى ـ أسوان

موزعة على الكليات المختلفة للعام الجامعى 2007/2006

البيان / الكليات	أعضاء هيئة التدريس				المعـــــاونين			الإجمالى	
	أستاذ	أستاذ مساعد	مدرس	الجملة	مدرس مساعد	معيد	الجملة	العدد	%
الهندسة	2	2	20	24	31	43	74	98	21.92
%	2.04	2.04	20.41	24.49	31.63	43.88	75.51	100	
المعهد العالى للطاقة	1	2	24	27	18	22	40	67	14.99
%	1.49	2.99	35.82	40.30	26.87	32.84	59.70	100	
العلوم	11	41	69	121	27	23	50	171	38.26
%	6.43	23.98	40.35	70.76	15.79	13.45	29.24	100	
الآداب	0	4	10	14	2	13	15	29	6.49
%	0.00	13.79	34.48	48.28	6.90	44.83	51.72	100	
الخدمة الإجتماعية	2	3	1	6	6	7	13	19	4.25
%	10.53	15.79	5.26	31.58	31.58	36.84	68.42	100	
التربية	3	13	21	37	9	17	26	63	14.09
%	4.76	20.63	33.33	58.73	14.29	26.98	41.27	100	
الإجمالى	19	65	145	229	93	125	218	447	100
%	4.25	14.54	32.44	51.23	20.81	27.96	48.77	100	

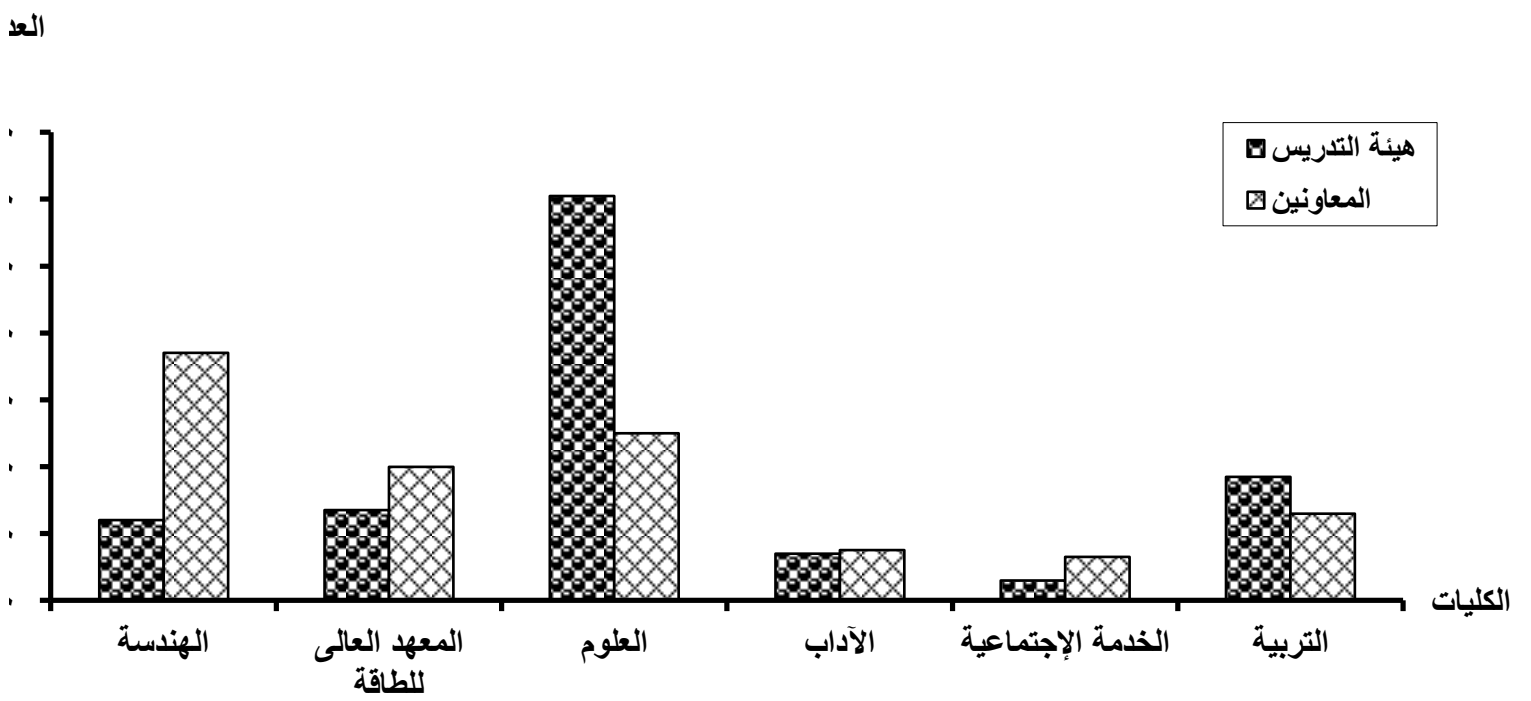

تابع جدول رقم (85)

إجمالى أعداد أعضاء هيئة التدريس ومعاونيهم بجامعة الأزهر (مجمعة)

موزعة على الكليات المختلفة للعام الجامعى 2007/2006

الكليات	البيان / النوع	أعضاء هيئة التدريس				المعاونين			الإجمالى	
		أستاذ	أستاذ مساعد	مدرس	الجملة	مدرس مساعد	معيد	الجملة	العدد	%
الطب البشرى	بنين	347	212	210	769	421	184	605	1374	18.73
	%	25.25	15.43	15.28	55.97	30.64	13.39	44.03	100	
	بنات	268	77	74	419	171	24	195	614	8.37
	%	43.65	12.54	12.05	68.24	27.85	3.91	31.76	100	
	جملة	615	289	284	1188	592	208	800	1988	27.10
	%	30.94	14.54	14.29	59.76	29.78	10.46	40.24	100	
طب الأسنان	بنين	27	10	32	69	38	29	67	136	1.85
	%	19.85	7.35	23.53	50.74	27.94	21.32	49.26	100	
	بنات	7	6	18	31	16	18	34	65	0.89
	%	10.77	9.23	27.69	47.69	24.62	27.69	52.31	100	
	جملة	34	16	50	100	54	47	101	201	2.74
	%	16.92	7.96	24.88	49.75	26.87	23.38	50.25	100	
الصيدلة	بنين	17	12	33	62	44	52	96	158	2.15
	%	10.76	7.59	20.89	39.24	27.85	32.91	60.76	100	
	بنات	1	8	17	26	18	21	39	65	0.89
	%	1.54	12.31	26.15	40.00	27.69	32.31	60.00	100	
	جملة	18	20	50	88	62	73	135	223	3.04
	%	8.07	8.97	22.42	39.46	27.80	32.74	60.54	100	
الهندسة	بنين	48	32	70	150	68	64	132	282	3.84
	%	17.02	11.35	24.82	53.19	24.11	22.70	46.81	100	
	بنات	منتـــــــــــــدبون								
	%									
	جملة	48	32	70	150	68	64	132	282	3.84
	%	17.02	11.35	24.82	53.19	24.11	22.70	46.81	100	
الزراعة	بنين	106	57	74	237	76	65	141	378	5.15
	%	28.04	15.08	19.58	62.70	20.11	17.20	37.30	100	
العلوم	بنين	88	46	90	224	115	74	189	413	5.63
	%	21.31	11.14	21.79	54.24	27.85	17.92	45.76	100	
	بنات	47	46	61	154	61	36	97	251	3.42
	%	18.73	18.33	24.30	61.35	24.30	14.34	38.65	100	
	جملة	135	92	151	378	176	110	286	664	9.05
	%	20.33	13.86	22.74	56.93	26.51	16.57	43.07	100	
اللغة العربية	بنين	110	111	162	383	107	76	183	566	7.72
	%	19.43	19.61	28.62	67.67	18.90	13.43	32.33	100	
الدراسات الإسلامية والعربية	بنين	33	60	121	214	86	78	164	378	5.15
	%	8.73	15.87	32.01	56.61	22.75	20.63	43.39	100	
	بنات	73	102	189	364	152	149	301	665	9.07
	%	10.98	15.34	28.42	54.74	22.86	22.41	45.26	100	
	جملة	106	162	310	578	238	227	465	1043	14.22
	%	10.16	15.53	29.72	55.42	22.82	21.76	44.58	100	
الدعوة الإسلامية	بنين	7	10	25	42	12	7	19	61	0.83
	%	11.48	16.39	40.98	68.85	19.67	11.48	31.15	100	
الشريعة والقانون	بنين	36	54	133	223	85	41	126	349	4.76
	%	10.32	15.47	38.11	63.90	24.36	11.75	36.10	100	
القرآن الكريم للقراءات	بنين	2	2	4	8	4	5	9	17	0.23
	%	11.76	11.76	23.53	47.06	23.53	29.41	52.94	100	
أصول الدين	بنين	111	72	124	307	91	51	142	449	6.12
	%	24.72	16.04	27.62	68.37	20.27	11.36	31.63	100	
التجارة	بنين	12	7	18	37	15	21	36	73	1.00
	%	16.44	9.59	24.66	50.68	20.55	28.77	49.32	100	
	بنات	20	14	34	68	51	20	71	139	1.90
	%	14.39	10.07	24.46	48.92	36.69	14.39	51.08	100	
	جملة	32	21	52	105	66	41	107	212	2.89
	%	15.09	9.91	24.53	49.53	31.13	19.34	50.47	100	
اللغات والترجمة	بنين	18	28	40	86	18	42	60	146	1.99
	%	12.33	19.18	27.40	58.90	12.33	28.77	41.10	100	
الإقتصاد المنزلى	بنات	3	5	15	23	27	12	39	62	0.85
	%	4.84	8.06	24.19	37.10	43.55	19.35	62.90	100	
الدراسات الإنسانية	بنات	23	36	84	143	56	76	132	275	3.75
	%	8.36	13.09	30.55	52.00	20.36	27.64	48.00	100	
التربية	بنين	28	19	83	130	80	38	118	248	3.38
	%	11.29	7.66	33.47	52.42	32.26	15.32	47.58	100	
البنات الإسلامية	بنات	4	25	79	108	33	30	63	171	2.33
	%	2.34	14.62	46.20	63.16	19.30	17.54	36.84	100	
البنات الأزهرية	بنات	منتـــــــــــــدبون								
	%									
الإجمالـــــى	بنين	990	732	1219	2941	1260	827	2087	5028	68.55
	%	19.69	14.56	24.24	58.49	25.06	16.45	41.51	100	
	بنات	446	319	571	1336	585	386	971	2307	31.45
	%	19.33	13.83	24.75	57.91	25.36	16.73	42.09	100	
	جملة	1436	1051	1790	4277	1845	1213	3058	7335	100
	%	19.58	14.33	24.40	58.31	25.15	16.54	41.69	100	

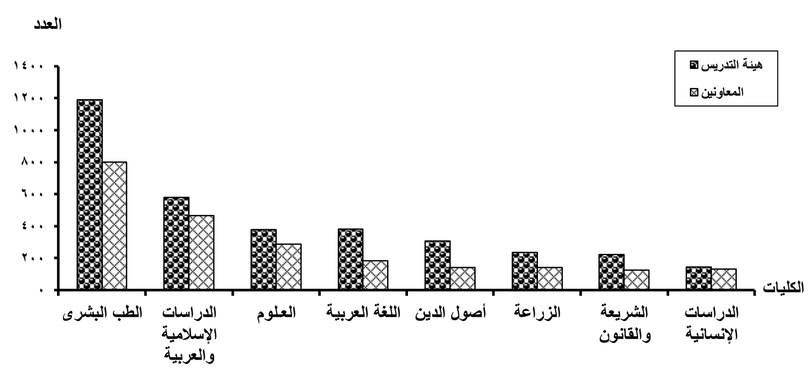

تابع جدول رقم (86)

إجمالى أعداد أعضاء هيئة التدريس ومعاونيهم بجامعة الأزهر

موزعة على الجهات والكليات المختلفة للعام الجامعى 2007/2006

الجهة	الكليات / البيان	النوع	أعضاء هيئة التدريس: أستاذ	أستاذ مساعد	مدرس	الجملة	المعـــاونين: مدرس مساعد	معيد	الجملة	الإجمالى: العدد	%
الدراسة	اللغة العربية	بنين	36	20	40	96	17	8	25	121	1.65
		%	29.75	16.53	33.06	79.34	14.05	6.61	20.66	100	
	الشريعة والقانون	بنين	13	12	36	61	22	4	26	87	1.19
		%	14.94	13.79	41.38	70.11	25.29	4.60	29.89	100	
	أصول الدين	بنين	38	21	20	79	14	9	23	102	1.39
		%	37.25	20.59	19.61	77.45	13.73	8.82	22.55	100	
مدينة نصر	الطب البشرى	بنين	306	174	142	622	241	97	338	960	13.09
		%	31.88	18.13	14.79	64.79	25.10	10.10	35.21	100	
		بنات	268	77	74	419	171	24	195	614	8.37
		%	43.65	12.54	12.05	68.24	27.85	3.91	31.76	100	
		جملة	574	251	216	1041	412	121	533	1574	21.46
		%	36.47	15.95	13.72	66.14	26.18	7.69	33.86	100	
	طب الأسنان	بنين	24	6	15	45	32	7	39	84	1.15
		%	28.57	7.14	17.86	53.57	38.10	8.33	46.43	100	
		بنات	7	6	18	31	16	18	34	65	0.89
		%	10.77	9.23	27.69	47.69	24.62	27.69	52.31	100	
		جملة	31	12	33	76	48	25	73	149	2.03
		%	20.81	8.05	22.15	51.01	32.21	16.78	48.99	100	
	الصيدلة	بنين	16	10	24	50	28	34	62	112	1.53
		%	14.29	8.93	21.43	44.64	25.00	30.36	55.36	100	
		بنات	1	8	17	26	18	21	39	65	0.89
		%	1.54	12.31	26.15	40.00	27.69	32.31	60.00	100	
		جملة	17	18	41	76	46	55	101	177	2.41
		%	9.60	10.17	23.16	42.94	25.99	31.07	57.06	100	
	الهندسة	بنين	48	31	60	139	64	48	112	251	3.42
		%	19.12	12.35	23.90	55.38	25.50	19.12	44.62	100	
مدينة نصر	الزراعة	بنين	100	38	50	188	49	33	82	270	3.68
		%	37.04	14.07	18.52	69.63	18.15	12.22	30.37	100	
	العلوم	بنين	86	35	68	189	88	47	135	324	4.42
		%	26.54	10.80	20.99	58.33	27.16	14.51	41.67	100	
		بنات	47	46	61	154	61	36	97	251	3.42
		%	18.73	18.33	24.30	61.35	24.30	14.34	38.65	100	
		جملة	133	81	129	343	149	83	232	575	7.84
		%	23.13	14.09	22.43	59.65	25.91	14.43	40.35	100	
	الدراسات الإسلامية والعربية	بنين	20	26	19	65	20	10	30	95	1.30
		%	21.05	27.37	20.00	68.42	21.05	10.53	31.58	100	
		بنات	30	26	46	102	28	53	81	183	2.49
		%	16.39	14.21	25.14	55.74	15.30	28.96	44.26	100	
		جملة	50	52	65	167	48	63	111	278	3.79
		%	17.99	18.71	23.38	60.07	17.27	22.66	39.93	100	
	الدعوة الإسلامية	بنين	7	10	25	42	12	7	19	61	0.83
		%	11.48	16.39	40.98	68.85	19.67	11.48	31.15	100	
	التجارة	بنين	12	7	18	37	15	21	36	73	1.00
		%	16.44	9.59	24.66	50.68	20.55	28.77	49.32	100	
		بنات	17	11	22	50	32	11	43	93	1.27
		%	18.28	11.83	23.66	53.76	34.41	11.83	46.24	100	
		جملة	29	18	40	87	47	32	79	166	2.26
		%	17.47	10.84	24.10	52.41	28.31	19.28	47.59	100	
	اللغات والترجمة	بنين	18	28	40	86	18	42	60	146	1.99
		%	12.33	19.18	27.40	58.90	12.33	28.77	41.10	100	
مدينة نصر	الدراسات الإنسانية	بنات	21	31	72	124	41	56	97	221	3.01
		%	9.50	14.03	32.58	56.11	18.55	25.34	43.89	100	
	التربية	بنين	27	13	54	94	53	33	86	180	2.45
		%	15.00	7.22	30.00	52.22	29.44	18.33	47.78	100	
المنوفية	اللغة العربية	بنين	5	8	25	38	19	18	37	75	1.02
		%	6.67	10.67	33.33	50.67	25.33	24.00	49.33	100	
	أصول الدين	بنين	9	9	18	36	12	8	20	56	0.76
		%	16.07	16.07	32.14	64.29	21.43	14.29	35.71	100	
قنا	الشريعة والقانون	بنين	4	10	22	36	15	5	20	56	0.76
		%	7.14	17.86	39.29	64.29	26.79	8.93	35.71	100	
	القرآن الكريم للقراءات	بنين	2	2	4	8	4	5	9	17	0.23
		%	11.76	11.76	23.53	47.06	23.53	29.41	52.94	100	
	أصول الدين	بنين	10	10	24	44	10	13	23	67	0.91
		%	14.93	14.93	35.82	65.67	14.93	19.40	34.33	100	
	الاقتصاد المنزلى	بنات	3	5	15	23	27	12	39	62	0.85
		%	4.84	8.06	24.19	37.10	43.55	19.35	62.90	100	
دمياط	الدراسات الإسلامية والعربية	بنين	3	15	27	45	22	12	34	79	1.08
		%	3.80	18.99	34.18	56.96	27.85	15.19	43.04	100	
الزقازيق	اللغة العربية	بنين	20	28	15	63	7	5	12	75	1.02
		%	26.67	37.33	20.00	84.00	9.33	6.67	16.00	100	
	الدراسات الإسلامية والعربية	بنات	8	20	15	43	19	12	31	74	1.01
		%	10.81	27.03	20.27	58.11	25.68	16.22	41.89	100	
	أصول الدين	بنين	16	9	18	43	14	3	17	60	0.82
		%	26.67	15.00	30.00	71.67	23.33	5.00	28.33	100	
المنصورة	اللغة العربية	بنين	20	17	9	46	10	6	16	62	0.85
		%	32.26	27.42	14.52	74.19	16.13	9.68	25.81	100	
	الدراسات الإسلامية والعربية	بنات	10	27	53	90	32	14	46	136	1.85
		%	7.35	19.85	38.97	66.18	23.53	10.29	33.82	100	
	أصول الدين	بنين	15	10	9	34	11	3	14	48	0.65
		%	31.25	20.83	18.75	70.83	22.92	6.25	29.17	100	
طلبة الإشراف	الشريعة والقانون	بنين	2	5	17	24	5	12	17	41	0.56
		%	4.88	12.20	41.46	58.54	12.20	29.27	41.46	100	
	التجارة	بنات	3	3	12	18	19	9	28	46	0.63
		%	6.52	6.52	26.09	39.13	41.30	19.57	60.87	100	
	الدراسات الإنسانية	بنات	2	5	12	19	15	20	35	54	0.74
		%	3.70	9.26	22.22	35.19	27.78	37.04	64.81	100	
	التربية	بنين	1	6	29	36	27	5	32	68	0.93
		%	1.47	8.82	42.65	52.94	39.71	7.35	47.06	100	
دمياط	الطب البشرى	بنين	20	18	33	71	95	50	145	216	2.94
		%	9.26	8.33	15.28	32.87	43.98	23.15	67.13	100	
	الدراسات الإسلامية والعربية	بنين	2	7	24	33	19	16	35	68	0.93
		%	2.94	10.29	35.29	48.53	27.94	23.53	51.47	100	
إيتاى البارود	اللغة العربية	بنين	8	12	21	41	19	7	26	67	0.91
		%	11.94	17.91	31.34	61.19	28.36	10.45	38.81	100	
دمنهور	الدراسات الإسلامية والعربية	بنات	متن ـــــــ

تابع جدول رقم (87)

إجمالى أعداد أعضاء هيئة التدريس ومعاونيهم بجامعة الفيوم

موزعة على الكليات المختلفة للعام الجامعى 2007/2006

البيان / الكليات	أعضاء هيئة التدريس				المعـــــاونين			الإجمالى	
	أستاذ	أستاذ مساعد	مدرس	الجملة	مدرس مساعد	معيد	الجملة	العدد	%
الطب البشرى	6	19	64	89	71	77	148	237	16.30
%	2.53	8.02	27.00	37.55	29.96	32.49	62.45	100	
الهندسة	13	24	52	89	55	32	87	176	12.10
%	7.39	13.64	29.55	50.57	31.25	18.18	49.43	100	
الزراعة	43	47	55	145	39	48	87	232	15.96
%	18.53	20.26	23.71	62.50	16.81	20.69	37.50	100	
العلوم	11	27	75	113	31	56	87	200	13.76
%	5.50	13.50	37.50	56.50	15.50	28.00	43.50	100	
الآداب	4	8	41	53	21	25	46	99	6.81
%	4.04	8.08	41.41	53.54	21.21	25.25	46.46	100	
الحاسبات والمعلومات	منتـــــــ

جدول رقم (88)

إجمالى أعداد أعضاء هيئة التدريس ومعاونيهم بجامعة بنى سويف

موزعة على الكليات المختلفة للعام الجامعى 2007/2006

البيان / الكليات	أعضاء هيئة التدريس				المعـــــاونين			الإجمالى	
	أستاذ	أستاذ مساعد	مدرس	الجملة	مدرس مساعد	معيد	الجملة	العدد	%
الطب البشرى	10	40	83	133	121	81	202	335	28.53
%	2.99	11.94	24.78	39.70	36.12	24.18	60.30	100	
الصيدلة	0	0	15	15	28	52	80	95	8.09
%	0.00	0.00	15.79	15.79	29.47	54.74	84.21	100	
الطب البيطرى	29	16	27	72	18	28	46	118	10.05
%	24.58	13.56	22.88	61.02	15.25	23.73	38.98	100	
العلوم	17	25	72	114	52	30	82	196	16.70
%	8.67	12.76	36.73	58.16	26.53	15.31	41.84	100	
الآداب	8	11	72	91	38	51	89	180	15.33
%	4.44	6.11	40.00	50.56	21.11	28.33	49.44	100	
الحقوق	11	11	18	40	3	6	9	49	4.17
%	22.45	22.45	36.73	81.63	6.12	12.24	18.37	100	
التجارة	13	16	35	64	16	17	33	97	8.26
%	13.40	16.49	36.08	65.98	16.49	17.53	34.02	100	
التربية	3	7	19	29	24	8	32	61	5.20
%	4.92	11.48	31.15	47.54	39.34	13.11	52.46	100	
التعليم الصناعى	2	3	22	27	11	5	16	43	3.66
%	4.65	6.98	51.16	62.79	25.58	11.63	37.21	100	
الإجمالى	93	129	363	585	311	278	589	1174	100
%	7.92	10.99	30.92	49.83	26.49	23.68	50.17	100	

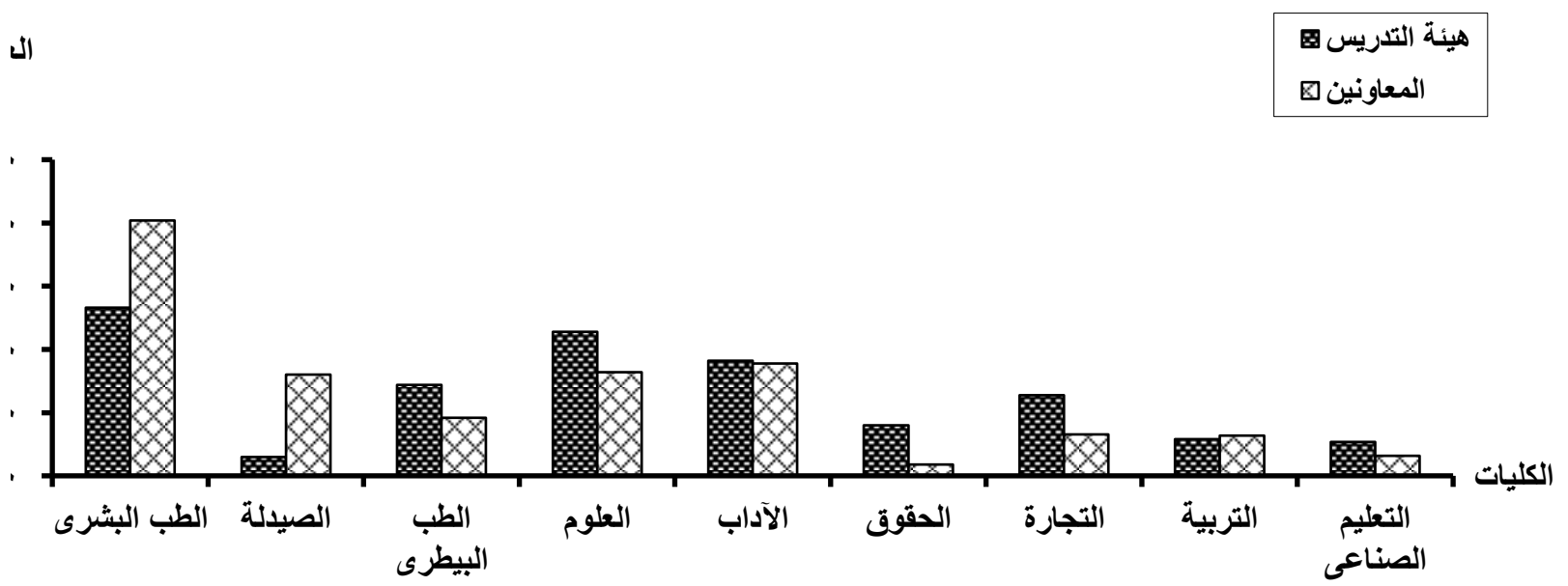

جدول رقم (89)

إجمالى أعداد أعضاء هيئة التدريس ومعاونيهم بجامعة كفر الشيخ

موزعة على الكليات المختلفة للعام الجامعى 2007/2006

البيان / الكليات	أعضاء هيئة التدريس				المعـــــاونين			الإجمالى	
	أستاذ	أستاذ مساعد	مدرس	الجملة	مدرس مساعد	معيد	الجملة	العدد	%
الطب البشرى	34	21	19	74	30	20	50	124	17.89
%	27.42	16.94	15.32	59.68	24.19	16.13	40.32	100	
الهندسة	2	0	2	4	2	1	3	7	1.01
%	28.57	0.00	28.57	57.14	28.57	14.29	42.86	100	
الزراعة	88	31	52	171	35	38	73	244	35.21
%	36.07	12.70	21.31	70.08	14.34	15.57	29.92	100	
الآداب	4	3	22	29	10	19	29	58	8.37
%	6.90	5.17	37.93	50.00	17.24	32.76	50.00	100	
التجارة	0	2	4	6	4	10	14	20	2.89
%	0.00	10.00	20.00	30.00	20.00	50.00	70.00	100	
التربية	19	31	63	113	23	20	43	156	22.51
%	12.18	19.87	40.38	72.44	14.74	12.82	27.56	100	
التربية النوعية	0	1	8	9	30	31	61	70	10.10
%	0.00	1.43	11.43	12.86	42.86	44.29	87.14	100	
التربية الرياضية	3	4	3	10	2	2	4	14	2.02
%	21.43	28.57	21.43	71.43	14.29	14.29	28.57	100	
الإجمالى	150	93	173	416	136	141	277	693	100
%	21.65	13.42	24.96	60.03	19.62	20.35	39.97	100	

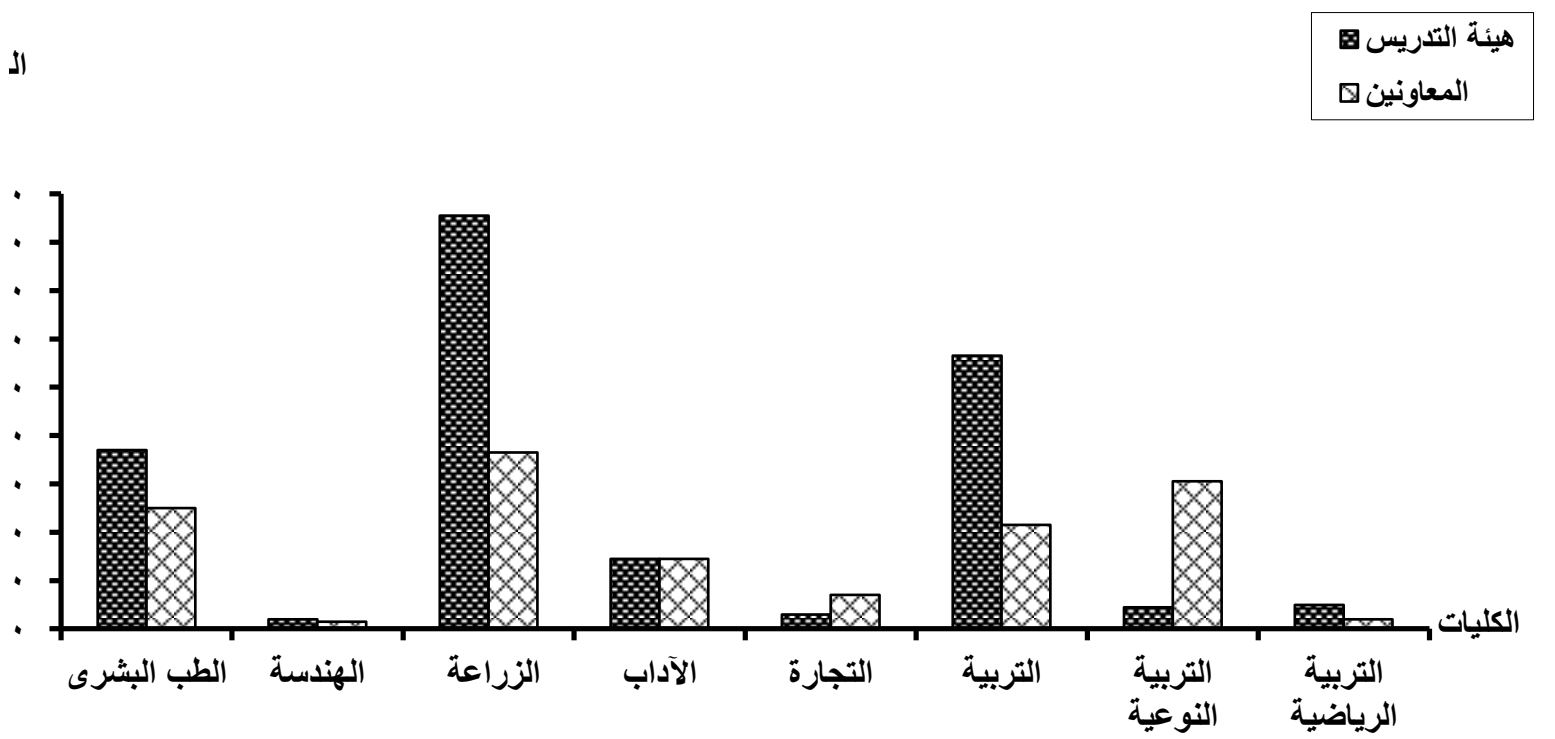

جدول رقم (90)

إجمالى أعداد أعضاء هيئة التدريس ومعاونيهم بجامعة بنها

موزعة على الكليات المختلفة للعام الجامعى 2007/2006

البيان / الكليات	أعضاء هيئة التدريس				المعـــــاونين			الإجمالى	
	أستاذ	أستاذ مساعد	مدرس	الجملة	مدرس مساعد	معيد	الجملة	العدد	%
الطب البشرى	281	163	220	664	191	102	293	957	33.76
%	29.36	17.03	22.99	69.38	19.96	10.66	30.62	100	
التمريض	0	1	16	17	15	37	52	69	2.43
%	0.00	1.45	23.19	24.64	21.74	53.62	75.36	100	
الطب البيطرى	45	22	26	93	19	28	47	140	4.94
%	32.14	15.71	18.57	66.43	13.57	20.00	33.57	100	
هندسة شبرا	37	71	139	247	64	74	138	385	13.58
%	9.61	18.44	36.10	64.16	16.62	19.22	35.84	100	
المعهد العالى التكنولوجيا	3	12	42	57	35	31	66	123	4.34
%	2.44	9.76	34.15	46.34	28.46	25.20	53.66	100	
الزراعة بمشتهر	56	33	25	114	32	34	66	180	6.35
%	31.11	18.33	13.89	63.33	17.78	18.89	36.67	100	
العلوم	40	62	90	192	47	68	115	307	10.83
%	13.03	20.20	29.32	62.54	15.31	22.15	37.46	100	
الآداب	16	21	61	98	11	40	51	149	5.26
%	10.74	14.09	40.94	65.77	7.38	26.85	34.23	100	
الحقوق	8	8	8	24	10	2	12	36	1.27
%	22.22	22.22	22.22	66.67	27.78	5.56	33.33	100	
التجارة	8	13	33	54	17	52	69	123	4.34
%	6.50	10.57	26.83	43.90	13.82	42.28	56.10	100	
حاسبات ومعلومات	0	0	0	0	0	5	5	5	0.18
%	0.00	0.00	0.00	0.00	0.00	100	100	100	
التربية	25	30	48	103	8	51	59	162	5.71
%	15.43	18.52	29.63	63.58	4.94	31.48	36.42	100	
التربية النوعية	3	12	20	35	31	60	91	126	4.44
%	2.38	9.52	15.87	27.78	24.60	47.62	72.22	100	
التربية الرياضية بنين	2	5	6	13	17	43	60	73	2.57
%	2.74	6.85	8.22	17.81	23.29	58.90	82.19	100	
الإجمالى	524	453	734	1711	497	627	1124	2835	100
%	18.48	15.98	25.89	60.35	17.53	22.12	39.65	100	

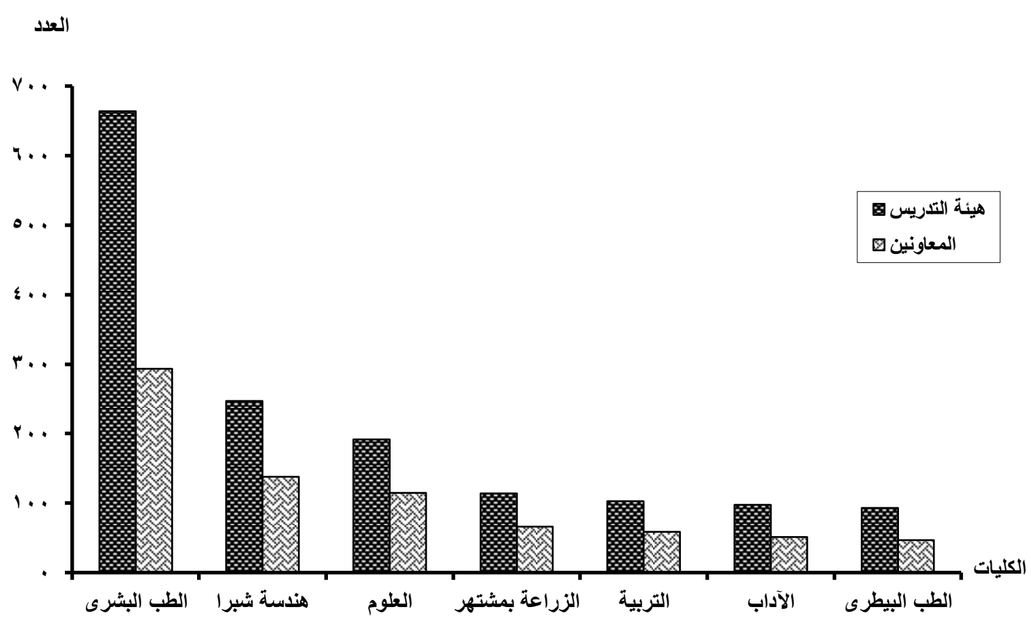

جدول رقم (91)

إجمالى أعداد أعضاء هيئة التدريس ومعاونيهم بجامعة سوهاج

موزعة على الكليات المختلفة للعام الجامعى 2007/2006

البيان / الكليات	أعضاء هيئة التدريس				المعـــــاونين			الإجمالى	
	أستاذ	أستاذ مساعد	مدرس	الجملة	مدرس مساعد	معيد	الجملة	العدد	%
الطب البشرى	25	37	78	140	178	83	261	401	34.99
%	6.23	9.23	19.45	34.91	44.39	20.70	65.09	100	
التمريض	0	0	2	2	6	4	10	12	1.05
%	0.00	0.00	16.67	16.67	50.00	33.33	83.33	100	
الزراعة	5	15	8	28	15	18	33	61	5.32
%	8.20	24.59	13.11	45.90	24.59	29.51	54.10	100	
العلوم	33	46	68	147	25	79	104	251	21.90
%	13.15	18.33	27.09	58.57	9.96	31.47	41.43	100	
الآداب	10	37	90	137	38	46	84	221	19.28
%	4.52	16.74	40.72	61.99	17.19	20.81	38.01	100	
التجارة	5	8	11	24	11	23	34	58	5.06
%	8.62	13.79	18.97	41.38	18.97	39.66	58.62	100	
التربية	19	12	55	86	27	13	40	126	10.99
%	15.08	9.52	43.65	68.25	21.43	10.32	31.75	100	
التعليم الصناعى	0	0	3	3	9	4	13	16	1.40
%	0.00	0.00	18.75	18.75	56.25	25.00	81.25	100	
الإجمالى	97	155	315	567	309	270	579	1146	100
%	8.46	13.53	27.49	49.48	26.96	23.56	50.52	100	

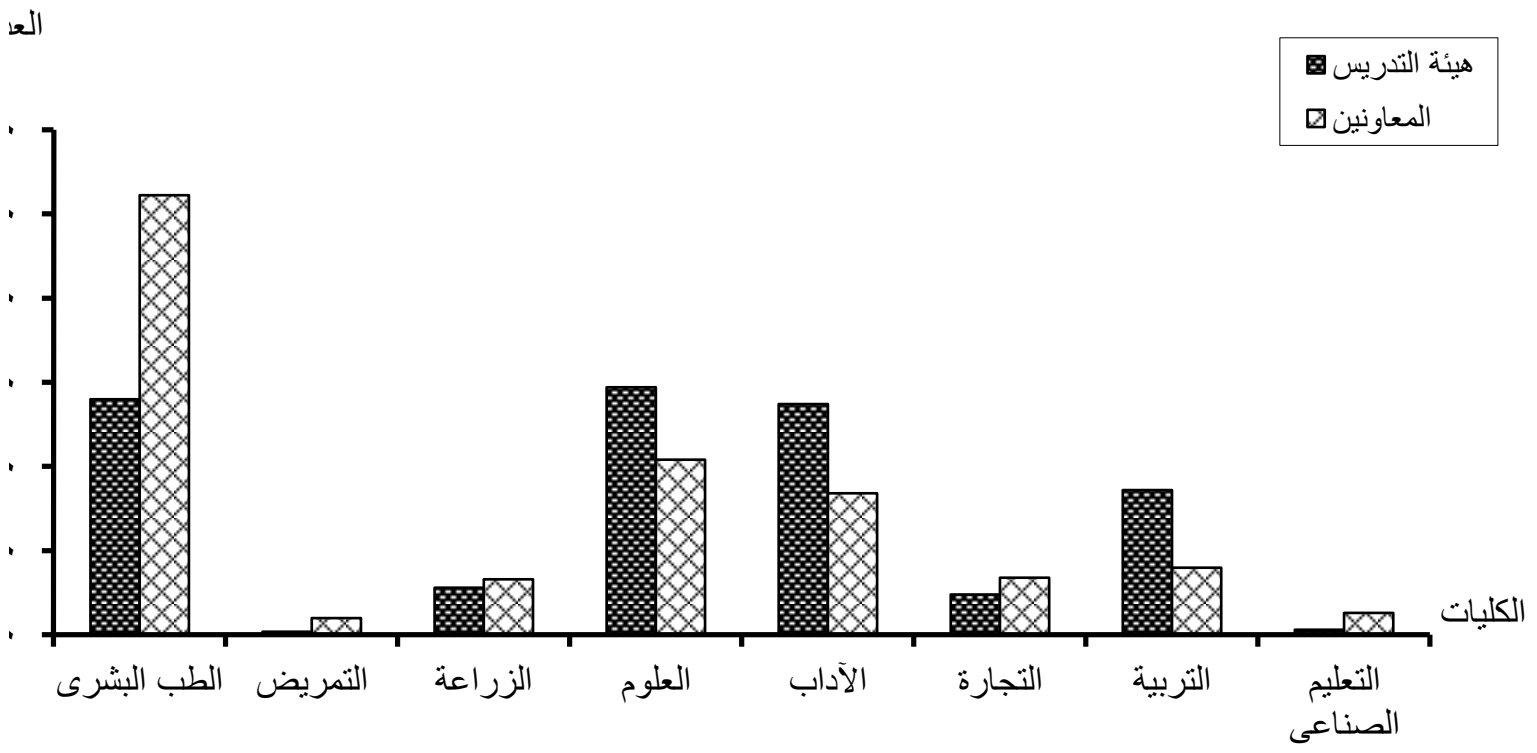

جدول رقم (92)

إجمالى أعداد أعضاء هيئة التدريس ومعاونيهم بأكاديمية مبارك للأمن ـ الشرطة

للعام الجامعى 2007/2006

البيان / الكلية	أعضاء هيئة التدريس				المعـــــاونين			الإجمالى
	أستاذ	أستاذ مساعد	مدرس	الجملة	مدرس مساعد	معيد	الجملة	
الشرطة	8	8	30	46	1	0	1	47
%	17.02	17.02	63.83	97.87	2.13	0.00	2.13	100

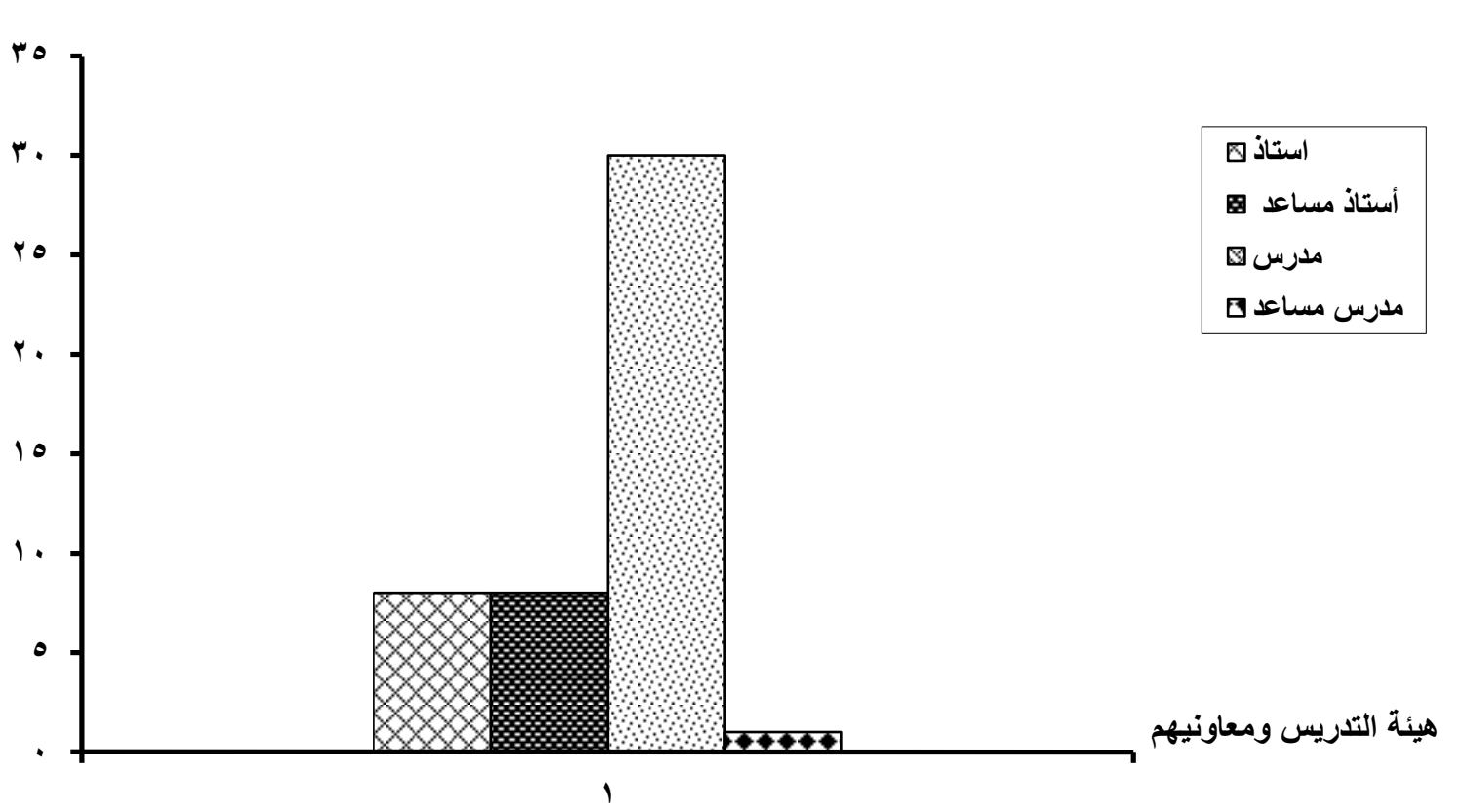

جدول رقم (93)

إجمالى أعداد أعضاء هيئة التدريس ومعاونيهم بالجامعات المصرية الخاصة

للعام الجامعى 2007/2006

البيان / الجامعات	أعضاء هيئة التدريس												المعاونين						الإجـ	
	أستاذ	%	أستاذ مساعد	%	مدرس	%	الجملة	%	مدرس مساعد	%	معيد	%	الجملة	%	العدد	
أكتوبر للعلوم الحديثة والآداب	22	4.44	17	5.09	37	6.09	76	5.29	66	16.02	273	29.04	339	25.07	415	
مصر الدولية	78	15.76	54	16.17	115	18.91	247	17.19	33	8.01	63	6.70	96	7.10	343	
مصر للعلوم والتكنولوجيا	143	28.89	47	14.07	118	19.41	308	21.43	132	32.04	254	27.02	386	28.55	694	
6أكتـــــوبر	55	11.11	30	8.98	98	16.12	183	12.73	97	23.54	204	21.70	301	22.26	484	
الجامعة الأمريكية بالقاهرة	89	17.98	148	44.31	110	18.09	347	24.15	0	0.00	0	0.00	0	0.00	347	
الأهرام الكندية فى مصر	5	1.01	3	0.90	7	1.15	15	1.04	1	0.24	19	2.02	20	1.48	35	
البريطانية فى مصر	7	1.41	5	1.50	19	3.13	31	2.16	13	3.16	7	0.74	20	1.48	51	
الفرنسية فى مصر	17	3.43	10	2.99	24	3.95	51	3.55	17	4.13	18	1.91	35	2.59	86	
المصرية الروسية	8	1.62	2	0.60	6	0.99	16	1.11	3	0.73	11	1.17	14	1.04	30	
فاروس	30	6.06	8	2.40	43	7.07	81	5.64	21	5.10	31	3.30	52	3.85	133	
الحديثة للتكنولوجيا والمعلومات	23	4.65	5	1.50	16	2.63	44	3.06	25	6.07	29	3.09	54	3.99	98	
سيناء	18	3.64	5	1.50	15	2.47	38	2.64	4	0.97	31	3.30	35	2.59	73	
الإجمالى	495	100	334	100	608	100	1437	100	412	100	940	100	1352	100	2789	

- فى الجامعة الأمريكية أضيف عدد (59) أستاذ مشارك إلى أستاذ مساعد حيث انه لا يوجد بين أعضاء هيئة التدريس بالجامعات الأخرى ما يعرف بأستاذ مشارك .

- فى الجامعة الفرنسية تم إضافة عدد (4) مستشار إلى مدرس مساعد وذلك لعدم وجود هذا التخصص بين أعضاء هيئة التدريس .

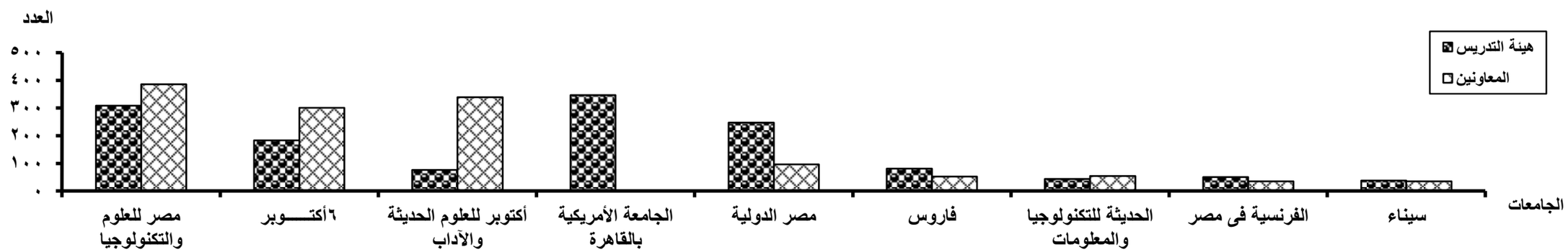

مالی
%
14.88
12.30
24.88
17.35
12.44
1.25
1.83
3.08
1.08
4.77
3.51
2.62
100

جدول رقم (94)

إجمالى أعداد أعضاء هيئة التدريس ومعاونيهم بجامعة أكتوبر للعلوم الحديثة والآداب

موزعة على الكليات المختلفة للعام الجامعى 2007/2006

البيان / الكليات	أعضاء هيئة التدريس				المعـــــاونين			الإجمالى	
	أستاذ	أستاذ مساعد	مدرس	الجملة	مدرس مساعد	معيد	الجملة	العدد	%
طب الأسنان	6	3	4	13	6	43	49	62	14.94
%	9.68	4.84	6.45	20.97	9.68	69.35	79.03	100	
الصيدلة	8	1	6	15	2	68	70	85	20.48
%	9.41	1.18	7.06	17.65	2.35	80.00	82.35	100	
الهندسة	1	8	6	15	12	32	44	59	14.22
%	1.69	13.56	10.17	25.42	20.34	54.24	74.58	100	
التكنولوجيا الحيوية	1	1	1	3	2	11	13	16	3.86
%	6.25	6.25	6.25	18.75	12.50	68.75	81.25	100	
علوم الإدارة	2	1	12	15	16	20	36	51	12.29
%	3.92	1.96	23.53	29.41	31.37	39.22	70.59	100	
علوم الحاسب الآلى	2	1	3	6	6	33	39	45	10.84
%	4.44	2.22	6.67	13.33	13.33	73.33	86.67	100	
اللغات	1	1	2	4	8	42	50	54	13.01
%	1.85	1.85	3.70	7.41	14.81	77.78	92.59	100	
الإعلام	1	1	3	5	14	24	38	43	10.36
%	2.33	2.33	6.98	11.63	32.56	55.81	88.37	100	
الإجمالى	22	17	37	76	66	273	339	415	100
%	5.30	4.10	8.92	18.31	15.90	65.78	81.69	100	

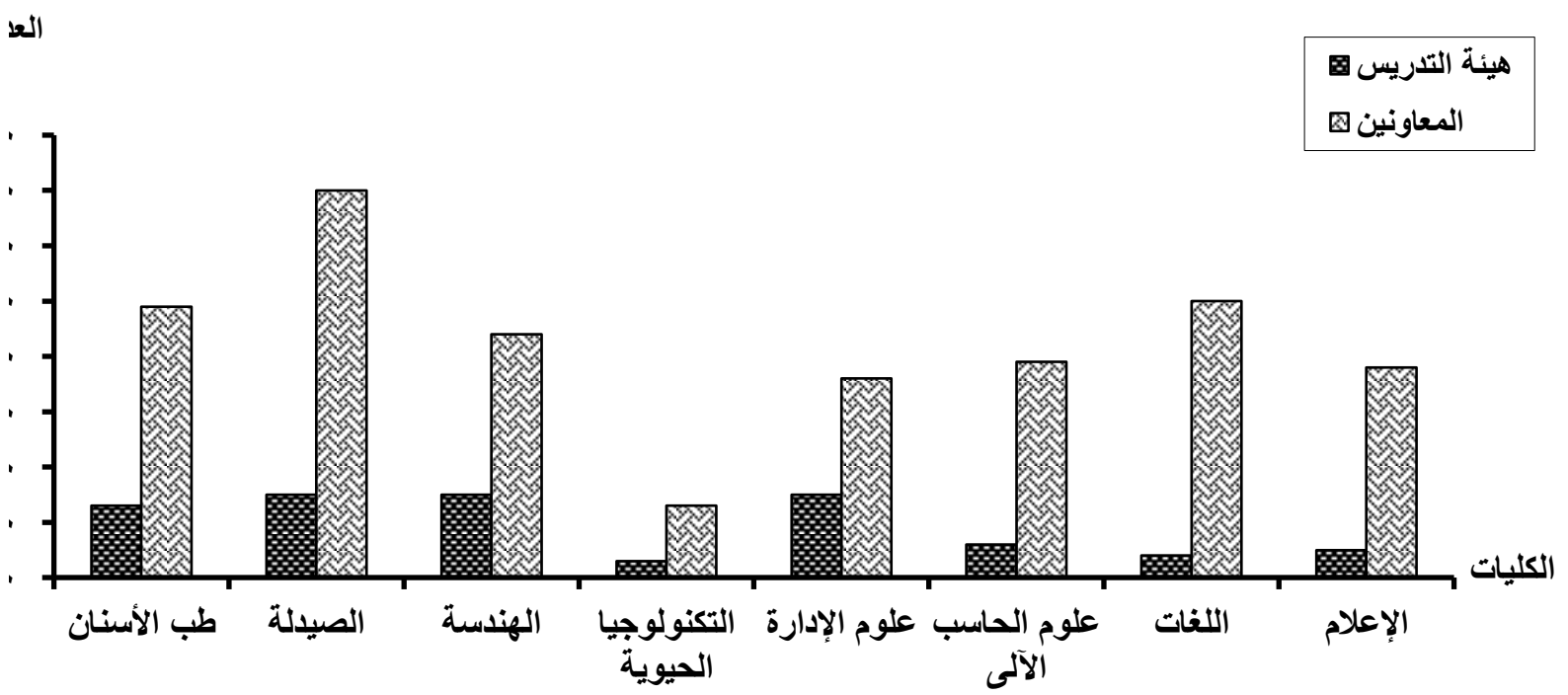

جدول رقم (95)

إجمالى أعداد أعضاء هيئة التدريس ومعاونيهم بجامعة مصر الدولية

موزعة على الكليات المختلفة للعام الجامعى 2007/2006

البيان / الكليات	أعضاء هيئة التدريس				المعـــــاونين			الإجمالى	
	أستاذ	أستاذ مساعد	مدرس	الجملة	مدرس مساعد	معيد	الجملة	العدد	%
طب الأسنان	21	13	29	63	4	3	7	70	20.41
%	30.00	18.57	41.43	90.00	5.71	4.29	10.00	100	
الصيدلة	25	17	32	74	3	29	32	106	30.90
%	23.58	16.04	30.19	69.81	2.83	27.36	30.19	100	
الهندسة	13	10	11	34	6	14	20	54	15.74
%	24.07	18.52	20.37	62.96	11.11	25.93	37.04	100	
إدارة الأعمال والتجارة	4	5	13	22	10	5	15	37	10.79
%	10.81	13.51	35.14	59.46	27.03	13.51	40.54	100	
الحاسبات والمعلومات	7	2	11	20	4	5	9	29	8.45
%	24.14	6.90	37.93	68.97	13.79	17.24	31.03	100	
الألسن	1	3	9	13	2	1	3	16	4.66
%	6.25	18.75	56.25	81.25	12.50	6.25	18.75	100	
الإعلام	7	4	10	21	4	6	10	31	9.04
%	22.58	12.90	32.26	67.74	12.90	19.35	32.26	100	
الإجمالى	78	54	115	247	33	63	96	343	100
%	22.74	15.74	33.53	72.01	9.62	18.37	27.99	100	

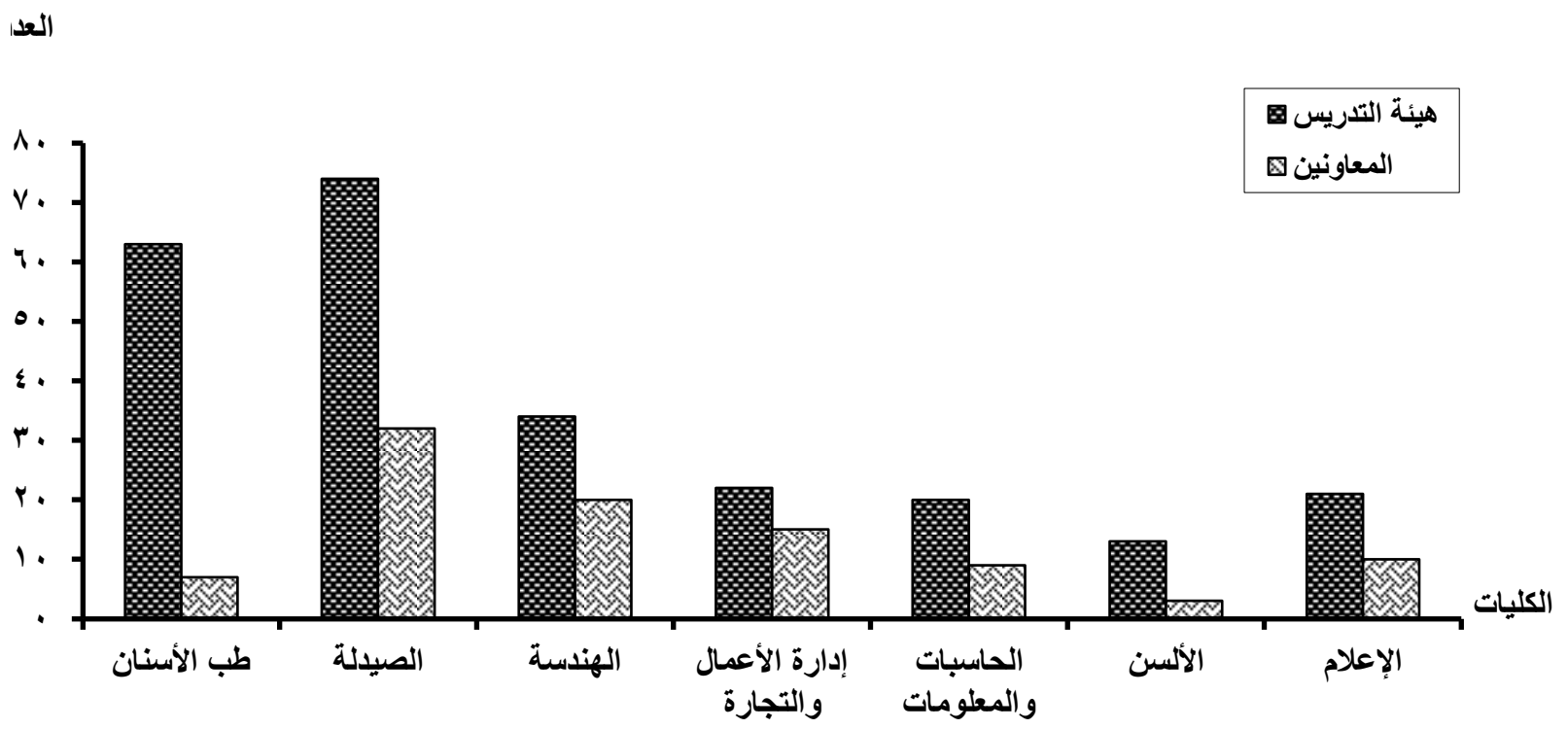

تابع جدول رقم (96)

إجمالى أعداد أعضاء هيئة التدريس ومعاونيهم بجامعة مصر للعلوم والتكنولوجيا

موزعة على الكليات المختلفة للعام الجامعى 2007/2006

البيان / الكليات	أعضاء هيئة التدريس				المعـــــاونين			الإجمالى	
	أستاذ	أستاذ مساعد	مدرس	الجملة	مدرس مساعد	معيد	الجملة	العدد	%
الطب البشرى	72	15	26	113	43	18	61	174	25.07
%	41.38	8.62	14.94	64.94	24.71	10.34	35.06	100	
طب الأسنان	13	4	15	32	33	25	58	90	12.97
%	14.44	4.44	16.67	35.56	36.67	27.78	64.44	100	
الصيدلة	17	8	8	33	7	68	75	108	15.56
%	15.74	7.41	7.41	30.56	6.48	62.96	69.44	100	
العلاج الطبيعى	2	4	6	12	5	25	30	42	6.05
%	4.76	9.52	14.29	28.57	11.90	59.52	71.43	100	
التمريض	منتـــــــــــــــــــــــدبون								
%									
العلوم الطبية التطبيقية	2	0	2	4	3	3	6	10	1.44
%	20.00	0.00	20.00	40.00	30.00	30.00	60.00	100	
الهندسة	13	12	20	45	14	43	57	102	14.70
%	12.75	11.76	19.61	44.12	13.73	42.16	55.88	100	
التكنولوجيا الحيوية	4	0	2	6	4	3	7	13	1.87
%	30.77	0.00	15.38	46.15	30.77	23.08	53.85	100	
تكنولوجيا المعلومات	2	0	4	6	3	9	12	18	2.59
%	11.11	0.00	22.22	33.33	16.67	50.00	66.67	100	
اللغات والترجمة	8	1	10	19	13	32	45	64	9.22
%	12.50	1.56	15.63	29.69	20.31	50.00	70.31	100	
الإعلام والإتصالات	5	0	5	10	1	13	14	24	3.46
%	20.83	0.00	20.83	41.67	4.17	54.17	58.33	100	
الإدارة والإقتصاد	2	3	20	25	6	15	21	46	6.63
%	4.35	6.52	43.48	54.35	13.04	32.61	45.65	100	
الآثار والإرشاد السياحى	3	0	0	3	0	0	0	3	0.43
%	100	0.00	0.00	100	0.00	0.00	0.00	100	
الإجمالى	143	47	118	308	132	254	386	694	100
%	20.61	6.77	17.00	44.38	19.02	36.60	55.62	100	

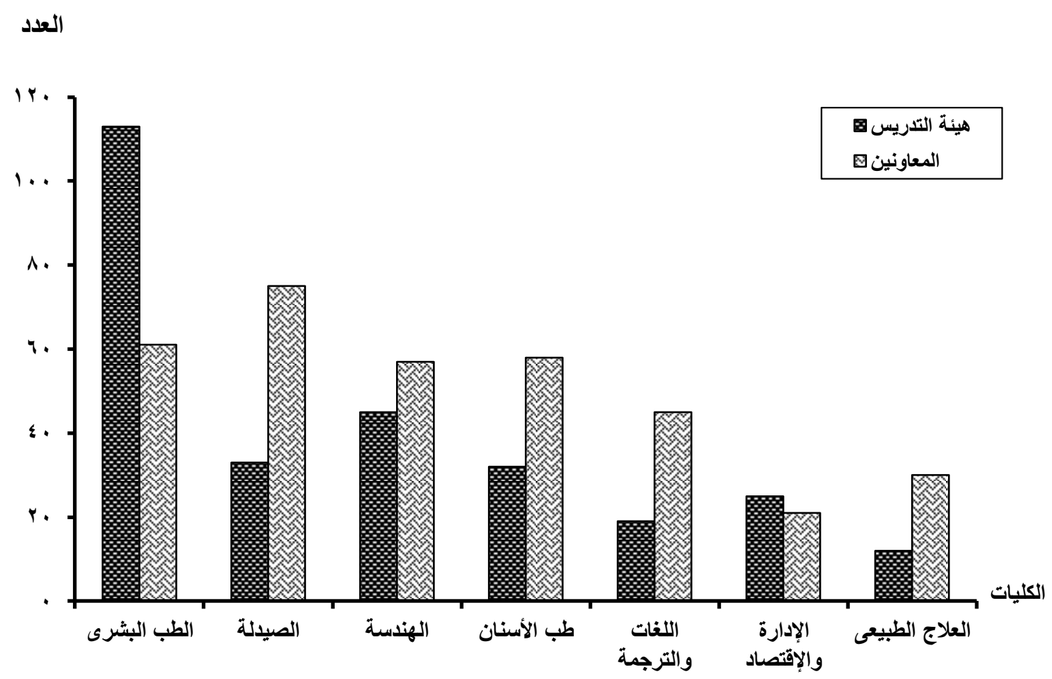

تابع جدول رقم (97)

إجمالى أعداد أعضاء هيئة التدريس ومعاونيهم بجامعة 6أكتوبر

موزعة على الكليات المختلفة للعام الجامعى 2007/2006

البيان / الكليات	أعضاء هيئة التدريس				المعـــــاونين			الإجمالى	
	أستاذ	أستاذ مساعد	مدرس	الجملة	مدرس مساعد	معيد	الجملة	العدد	%
الطب البشرى	17	1	24	42	39	13	52	94	19.42
%	18.09	1.06	25.53	44.68	41.49	13.83	55.32	100	
طب الأسنان	5	3	9	17	12	24	36	53	10.95
%	9.43	5.66	16.98	32.08	22.64	45.28	67.92	100	
الصيدلة	9	4	3	16	4	31	35	51	10.54
%	17.65	7.84	5.88	31.37	7.84	60.78	68.63	100	
العلاج الطبيعى	3	1	2	6	6	14	20	26	5.37
%	11.54	3.85	7.69	23.08	23.08	53.85	76.92	100	
العلوم الطبية التطبيقية	3	2	5	10	2	16	18	28	5.79
%	10.71	7.14	17.86	35.71	7.14	57.14	64.29	100	
الهندسة	3	4	10	17	8	34	42	59	12.19
%	5.08	6.78	16.95	28.81	13.56	57.63	71.19	100	
الفنون التطبيقية	3	2	2	7	5	10	15	22	4.55
%	13.64	9.09	9.09	31.82	22.73	45.45	68.18	100	
الإقتصاد والإدارة	2	1	8	11	2	13	15	26	5.37
%	7.69	3.85	30.77	42.31	7.69	50.00	57.69	100	
الحاسب الآلى	1	0	5	6	2	11	13	19	3.93
%	5.26	0.00	26.32	31.58	10.53	57.89	68.42	100	
اللغات والترجمة	2	2	8	12	4	6	10	22	4.55
%	9.09	9.09	36.36	54.55	18.18	27.27	45.45	100	
الإعلام	1	2	2	5	2	9	11	16	3.31
%	6.25	12.50	12.50	31.25	12.50	56.25	68.75	100	
العلوم الإجتماعية	2	3	6	11	3	6	9	20	4.13
%	10.00	15.00	30.00	55.00	15.00	30.00	45.00	100	
السياحة والفنادق	1	2	5	8	5	4	9	17	3.51
%	5.88	11.76	29.41	47.06	29.41	23.53	52.94	100	
التربية	3	3	9	15	3	13	16	31	6.40
%	9.68	9.68	29.03	48.39	9.68	41.94	51.61	100	
الإجمالى	55	30	98	183	97	204	301	484	100
%	11.36	6.20	20.25	37.81	20.04	42.15	62.19	100	

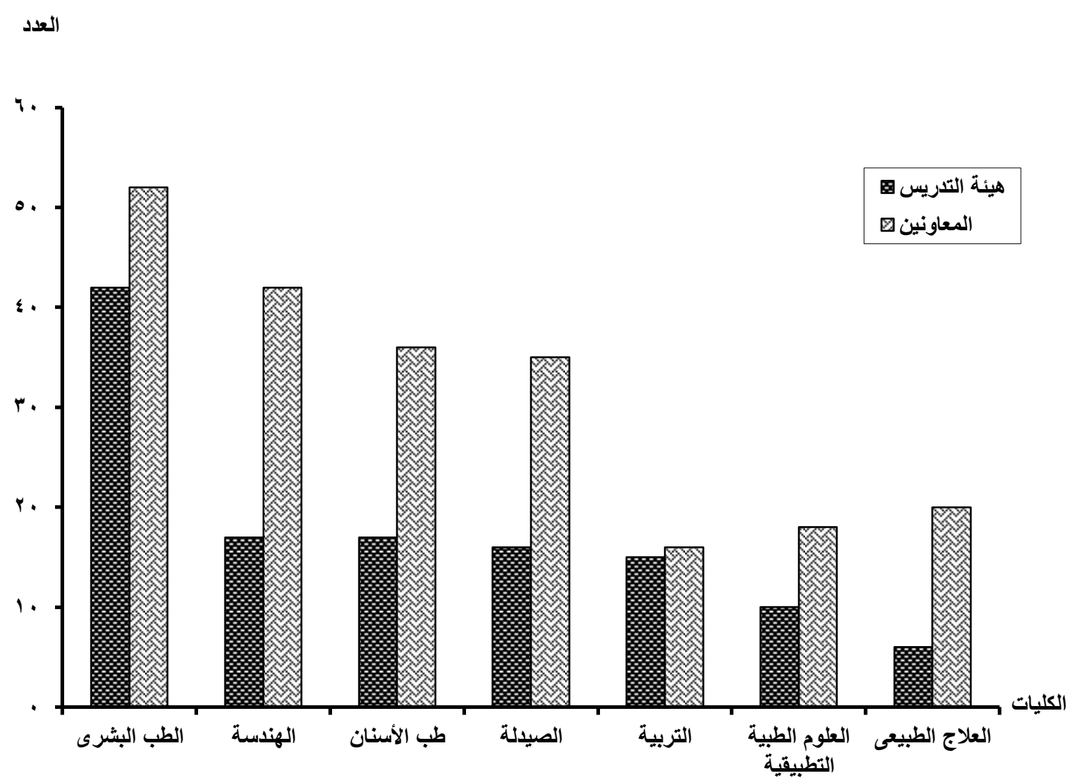

جدول رقم (98)

إجمالى أعداد أعضاء هيئة التدريس بالجامعة الأمريكية بالقاهرة

موزعة على الكليات المختلفة للعام الجامعى 2007/2006

البيان / الكليات	أعضاء هيئة التدريس				الإجمالى	
	أستاذ	أستاذ مشارك	أستاذ مساعد	مدرس	العدد	%
العلوم والهندسة	36	17	19	0	72	20.75
%	50.00	23.61	26.39	0.00	100	
الإدارة والإقتصاد والإعلام	20	15	22	1	58	16.71
%	34.48	25.86	37.93	1.72	100	
العلوم الإنسانية والإجتماعية	33	27	48	109	217	62.54
%	15.21	12.44	22.12	50.23	100	
الإجمالى	89	59	89	110	347	100
%	25.65	17.00	25.65	31.70	100	

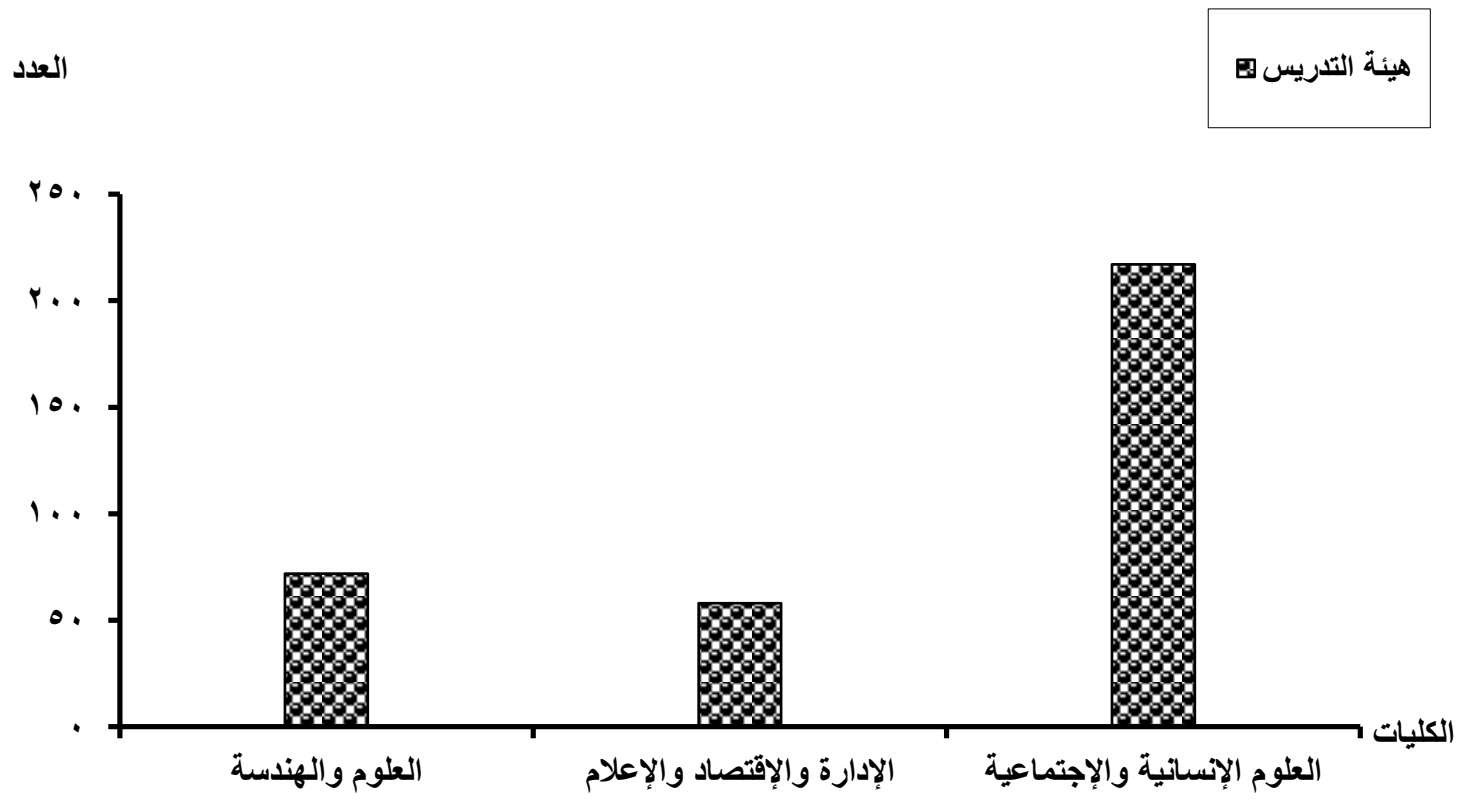

جدول رقم (99)

إجمالى أعداد أعضاء هيئة التدريس ومعاونيهم بجامعة الأهرام الكندية في مصر

موزعة على الكليات المختلفة للعام الجامعى 2007/2006

البيان / الكليات	أعضاء هيئة التدريس				المعـــــاونين			الإجمالى	
	أستاذ	أستاذ مساعد	مدرس	الجملة	مدرس مساعد	معيد	الجملة	العدد	%
الصيدلة	1	2	3	6	0	17	17	23	65.71
%	4.35	8.70	13.04	26.09	0.00	73.91	73.91	100	
إدارة الأعمال	2	0	1	3	1	2	3	6	17.14
%	33.33	0.00	16.67	50.00	16.67	33.33	50.00	100	
علوم الحاسب وتكنولوجيا المعلومات	1	0	2	3	0	0	0	3	8.57
%	33.33	0.00	66.67	100.00	0.00	0.00	0.00	100	
الإعلام	1	1	1	3	0	0	0	3	8.57
%	33.33	33.33	33.33	100.00	0.00	0.00	0.00	100	
الإجمالى	5	3	7	15	1	19	20	35	100
%	14.29	8.57	20.00	42.86	2.86	54.29	57.14	100	

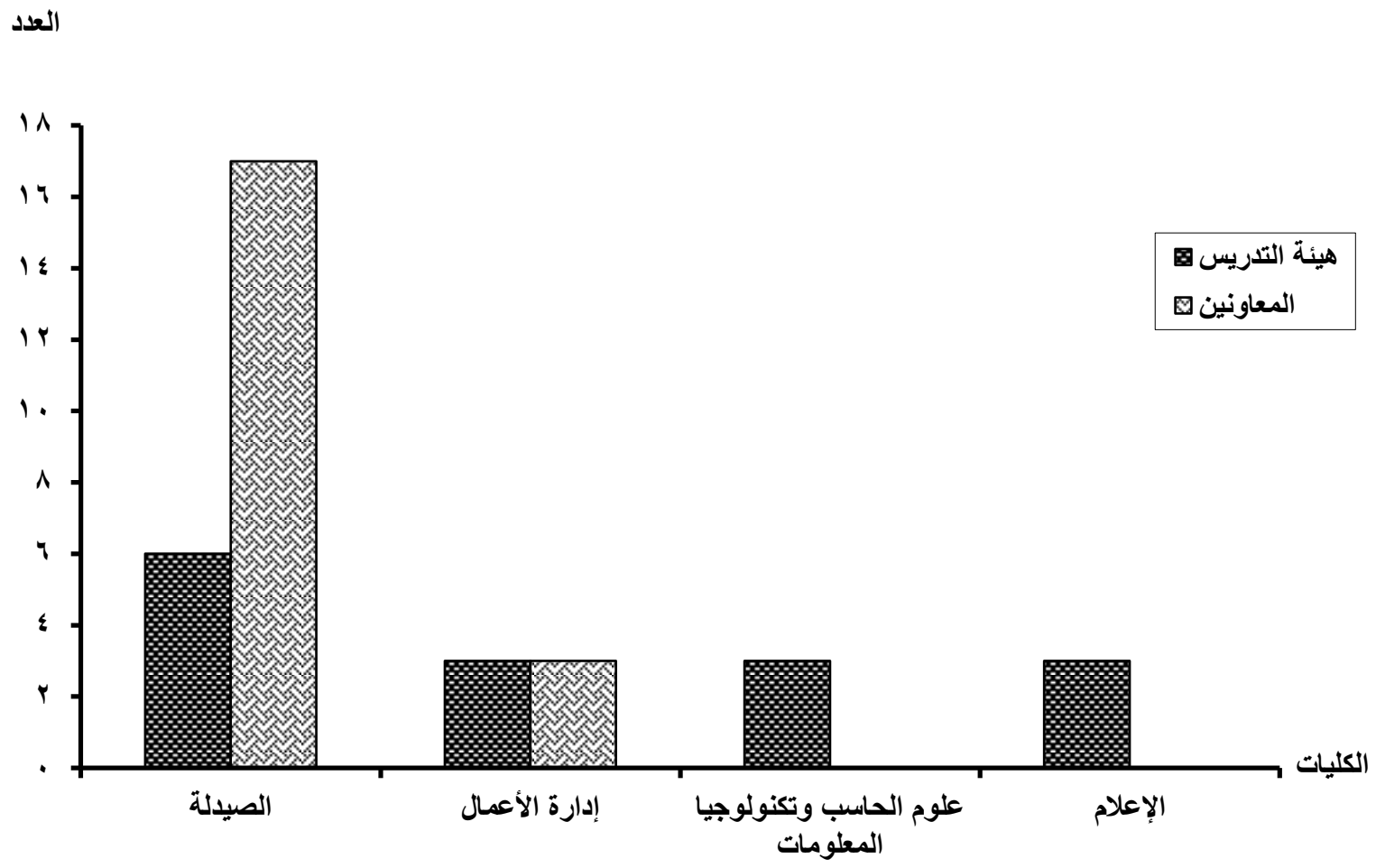

جدول رقم (100)

إجمالى أعداد أعضاء هيئة التدريس ومعاونيهم بالجامعة البريطانية فى مصر

موزعة على الكليات المختلفة للعام الجامعى 2007/2006

البيان / الكليات	أعضاء هيئة التدريس				المعـــــاونين			الإجمالى	
	أستاذ	أستاذ مساعد	مدرس	الجملة	مدرس مساعد	معيد	الجملة	العدد	%
الهندسة	5	5	5	15	3	2	5	20	39.22
%	25.00	25.00	25.00	75.00	15.00	10.00	25.00	100	
الإقتصاد والعلوم السياسية وإدارة الأعمال	1	0	8	9	7	2	9	18	35.29
%	5.56	0.00	44.44	50.00	38.89	11.11	50.00	100	
علوم الحاسب	0	0	1	1	0	3	3	4	7.84
%	0.00	0.00	25.00	25.00	0.00	75.00	75.00	100	
اللغة الإنجليزية	1	0	5	6	3	0	3	9	17.65
%	11.11	0.00	55.56	66.67	33.33	0.00	33.33	100	
الإجمالى	7	5	19	31	13	7	20	51	100
%	13.73	9.80	37.25	60.78	25.49	13.73	39.22	100	

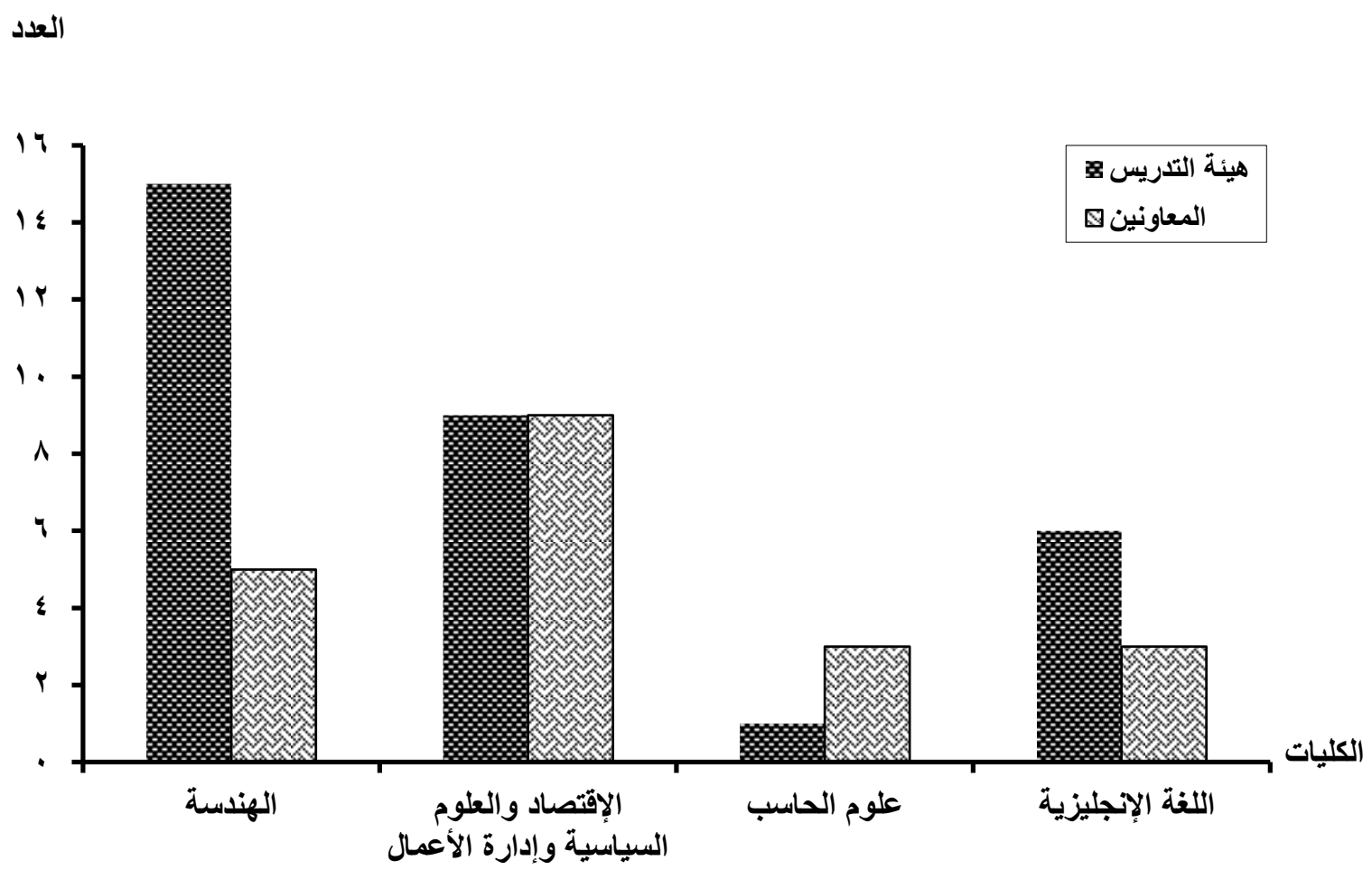

جدول رقم (101)

إجمالى أعداد أعضاء هيئة التدريس ومعاونيهم بالجامعة الفرنسية فى مصر

موزعة على الكليات المختلفة للعام الجامعى 2007/2006

البيان / الكليات	أعضاء هيئة التدريس				المعـــــاونين			الإجمالى	
	أستاذ	أستاذ مساعد	مدرس	الجملة	مدرس مساعد	معيد	الجملة	العدد	%
الهندسة	11	4	6	21	5	9	14	35	40.70
%	31.43	11.43	17.14	60.00	14.29	25.71	40.00	100	
الإدارة ونظم المعلومات	1	4	10	15	9	6	15	30	34.88
%	3.33	13.33	33.33	50.00	30.00	20.00	50.00	100	
اللغات التطبيقية	5	2	8	15	3	3	6	21	24.42
%	23.81	9.52	38.10	71.43	14.29	14.29	28.57	100	
الإجمالى	17	10	24	51	17	18	35	86	100
%	19.77	11.63	27.91	59.30	19.77	20.93	40.70	100	

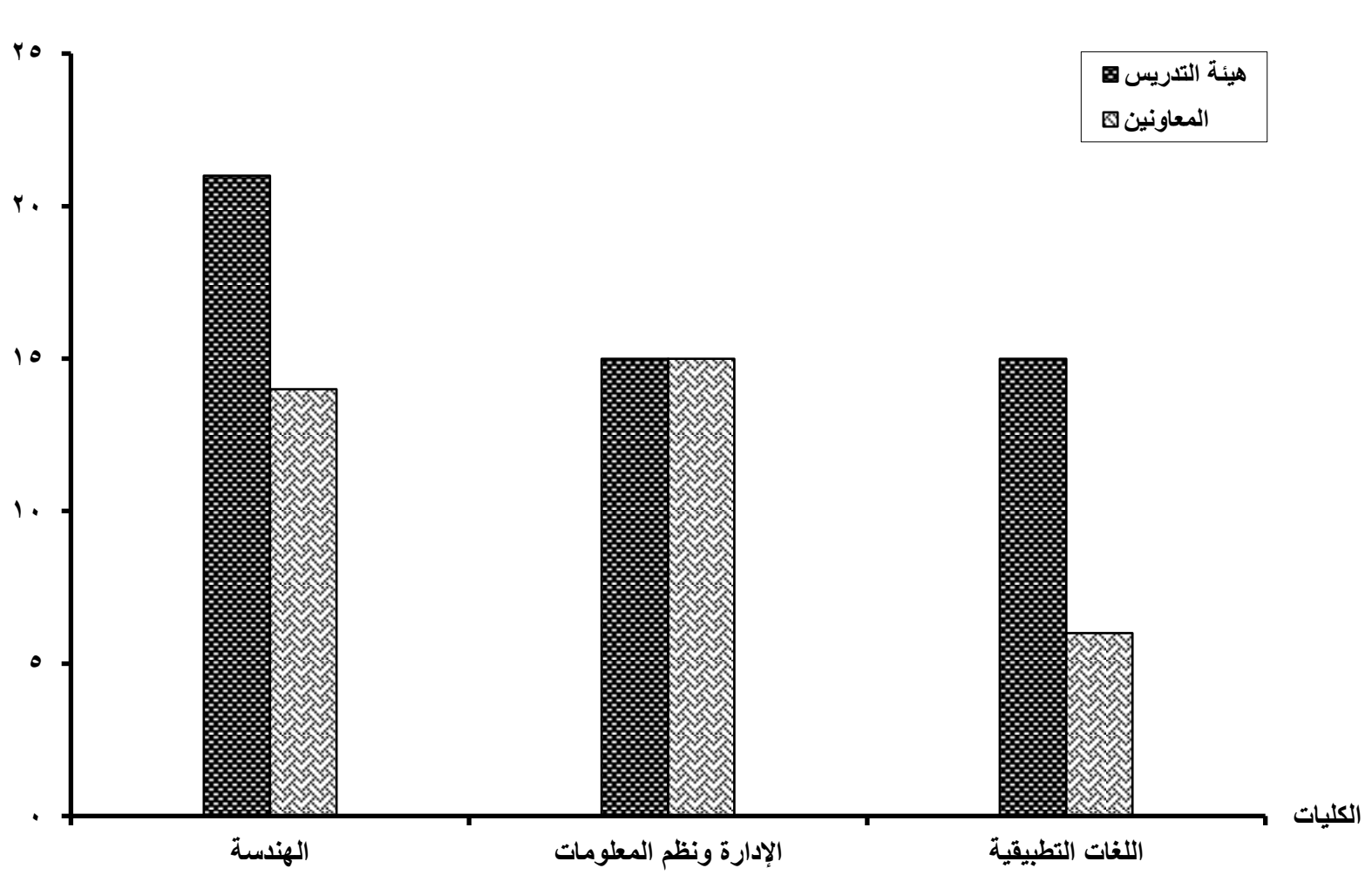

جدول رقم (102)

إجمالى أعداد أعضاء هيئة التدريس ومعاونيهم بالجامعة المصرية الروسية

موزعة على الكليات المختلفة للعام الجامعى 2007/2006

البيان / الكليات	أعضاء هيئة التدريس				المعـــــاونين			الإجمالى	
	أستاذ	أستاذ مساعد	مدرس	الجملة	مدرس مساعد	معيد	الجملة	العدد	%
الصيدلة	6	1	4	11	1	9	10	21	70.00
%	28.57	4.76	19.05	52.38	4.76	42.86	47.62	100	
الهندسة	2	1	2	5	2	2	4	9	30.00
%	22.22	11.11	22.22	55.56	22.22	22.22	44.44	100	
الإجمالى	8	2	6	16	3	11	14	30	100
%	26.67	6.67	20.00	53.33	10.00	36.67	46.67	100	

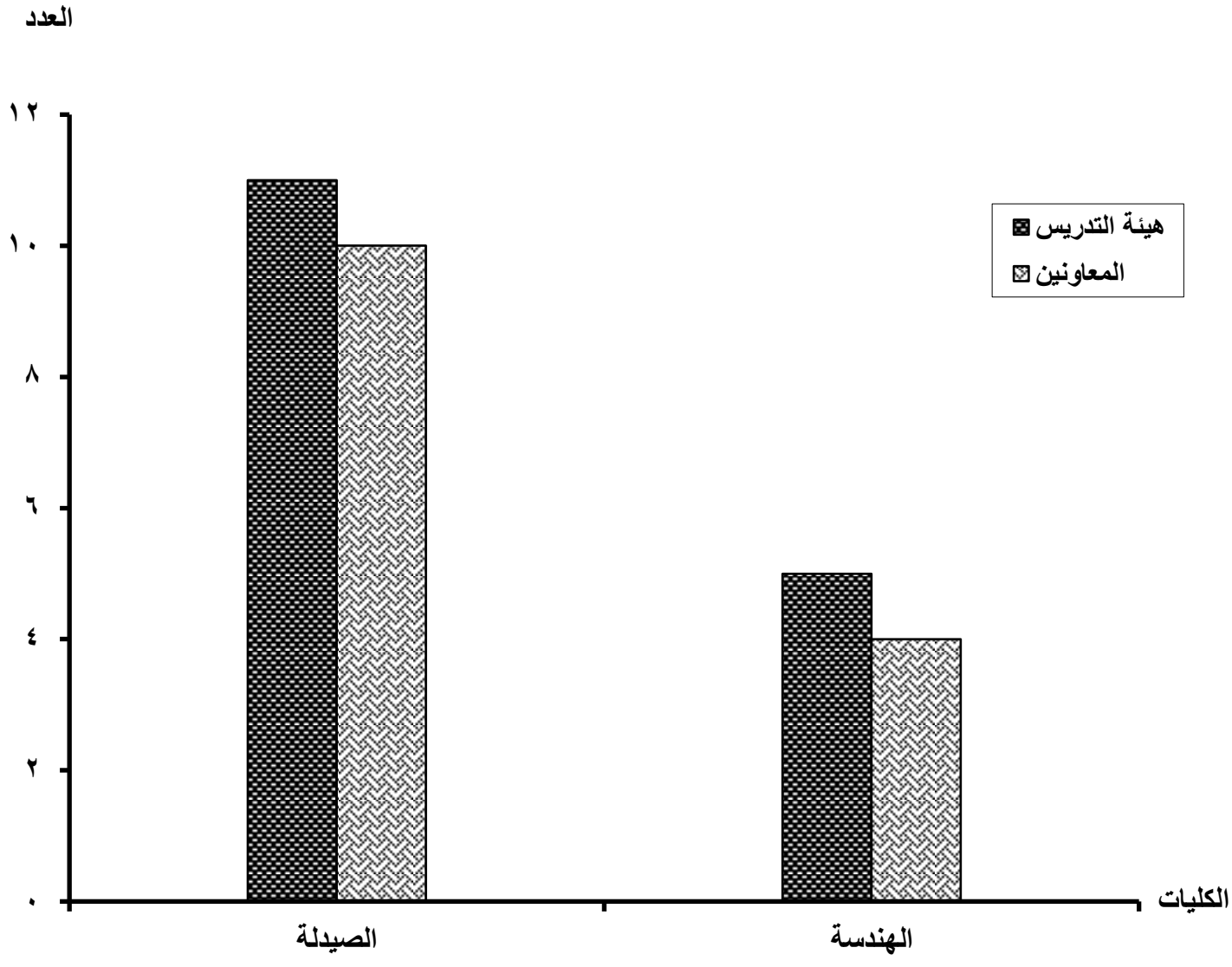

جدول رقم (103)

إجمالى أعداد أعضاء هيئة التدريس ومعاونيهم بجامعة فاروس

موزعة على الكليات المختلفة للعام الجامعى 2007/2006

البيان / الكليات	أعضاء هيئة التدريس				المعـــــاونين			الإجمالى	
	أستاذ	أستاذ مساعد	مدرس	الجملة	مدرس مساعد	معيد	الجملة	العدد	%
طب الأسنان	7	1	7	15	6	1	7	22	16.54
	31.82	4.55	31.82	68.18	27.27	4.55	31.82	100	
الصيدلة والصناعات الدوائية	5	4	3	12	6	13	19	31	23.31
	16.13	12.90	9.68	38.71	19.35	41.94	61.29	100	
الهندسة	7	2	18	27	2	12	14	41	30.83
	17.07	4.88	43.90	65.85	4.88	29.27	34.15	100	
المعاملات القانونية الدولية	8	0	5	13	2	1	3	16	12.03
	50.00	0.00	31.25	81.25	12.50	6.25	18.75	100	
علوم مالية وإدارية	2	0	5	7	3	2	5	12	9.02
	16.67	0.00	41.67	58.33	25.00	16.67	41.67	100	
اللغات والترجمة	1	1	5	7	2	2	4	11	8.27
	9.09	9.09	45.45	63.64	18.18	18.18	36.36	100	
الإجمالى	30	8	43	81	21	31	52	133	100
	22.56	6.02	32.33	60.90	15.79	23.31	39.10	100	

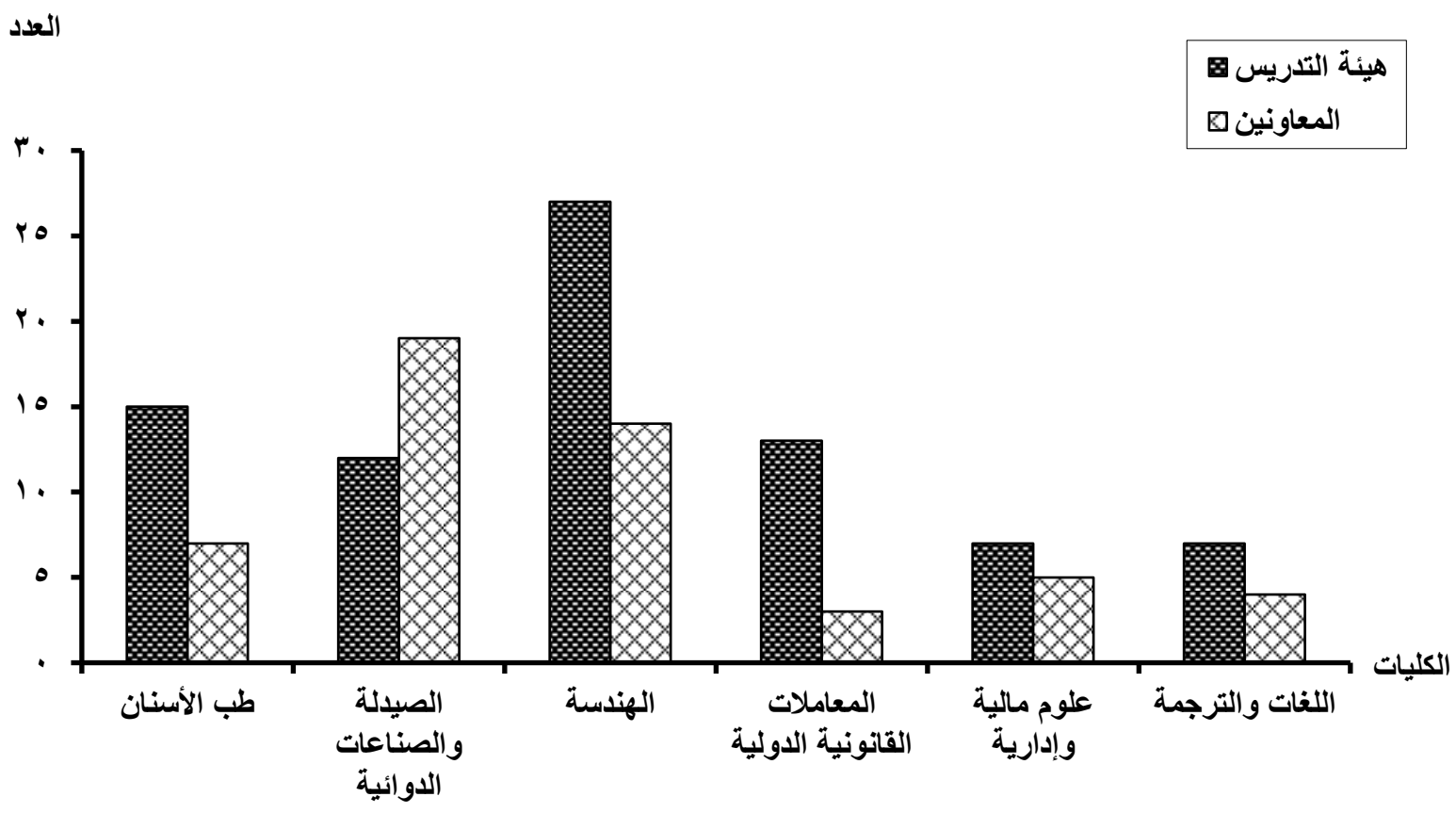

جدول رقم (104)

إجمالى أعداد أعضاء هيئة التدريس ومعاونيهم بالجامعة الحديثة للتكنولوجيا والمعلومات

موزعة على الكليات المختلفة للعام الجامعى 2007/2006

البيان / الكليات	أعضاء هيئة التدريس				المعـــــاونين			الإجمالى	
	أستاذ	أستاذ مساعد	مدرس	الجملة	مدرس مساعد	معيد	الجملة	العدد	%
الهندسة	10	0	3	13	1	14	15	28	28.57
%	35.71	0.00	10.71	46.43	3.57	50.00	53.57	100	
الإدارة	5	2	7	14	12	5	17	31	31.63
%	16.13	6.45	22.58	45.16	38.71	16.13	54.84	100	
علوم الكمبيوتر	7	3	3	13	9	7	16	29	29.59
%	24.14	10.34	10.34	44.83	31.03	24.14	55.17	100	
الإعلام	1	0	3	4	3	3	6	10	10.20
%	10.00	0.00	30.00	40.00	30.00	30.00	60.00	100	
الإجمالى	23	5	16	44	25	29	54	98	100
%	23.47	5.10	16.33	44.90	25.51	29.59	55.10	100	

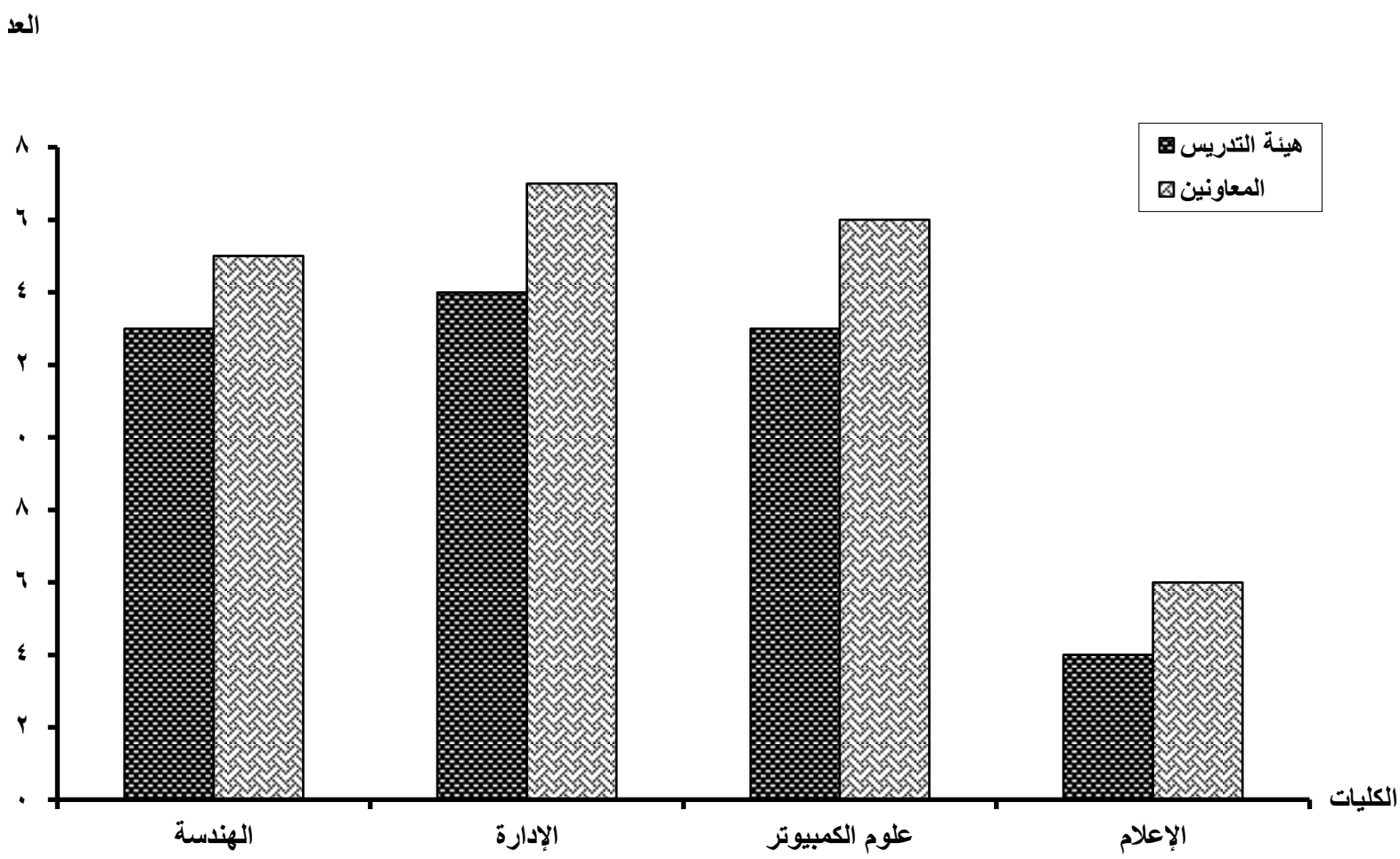

جدول رقم (105)

إجمالى أعداد أعضاء هيئة التدريس ومعاونيهم بجامعة سيناء

موزعة على الكليات المختلفة للعام الجامعى 2007/2006

البيان / الكليات	أعضاء هيئة التدريس				المعـــــاونين			الإجمالى	
	أستاذ	أستاذ مساعد	مدرس	الجملة	مدرس مساعد	معيد	الجملة	العدد	%
طب الأسنان	4	1	1	6	0	9	9	15	20.55
%	26.67	6.67	6.67	40.00	0.00	60.00	60.00	100	
الصيدلة والتصنيع الدوائى	7	2	5	14	2	11	13	27	36.99
%	25.93	7.41	18.52	51.85	7.41	40.74	48.15	100	
الهندسة	4	0	5	9	0	5	5	14	19.18
%	28.57	0.00	35.71	64.29	0.00	35.71	35.71	100	
إدارة الأعمال والتسويق الدولى	2	2	3	7	1	4	5	12	16.44
%	16.67	16.67	25.00	58.33	8.33	33.33	41.67	100	
تكنولوجيا المعلومات وعلوم الحاسب	1	0	1	2	1	2	3	5	6.85
%	20.00	0.00	20.00	40.00	20.00	40.00	60.00	100	
الإجمالى	18	5	15	38	4	31	35	73	100
%	24.66	6.85	20.55	52.05	5.48	42.47	47.95	100	

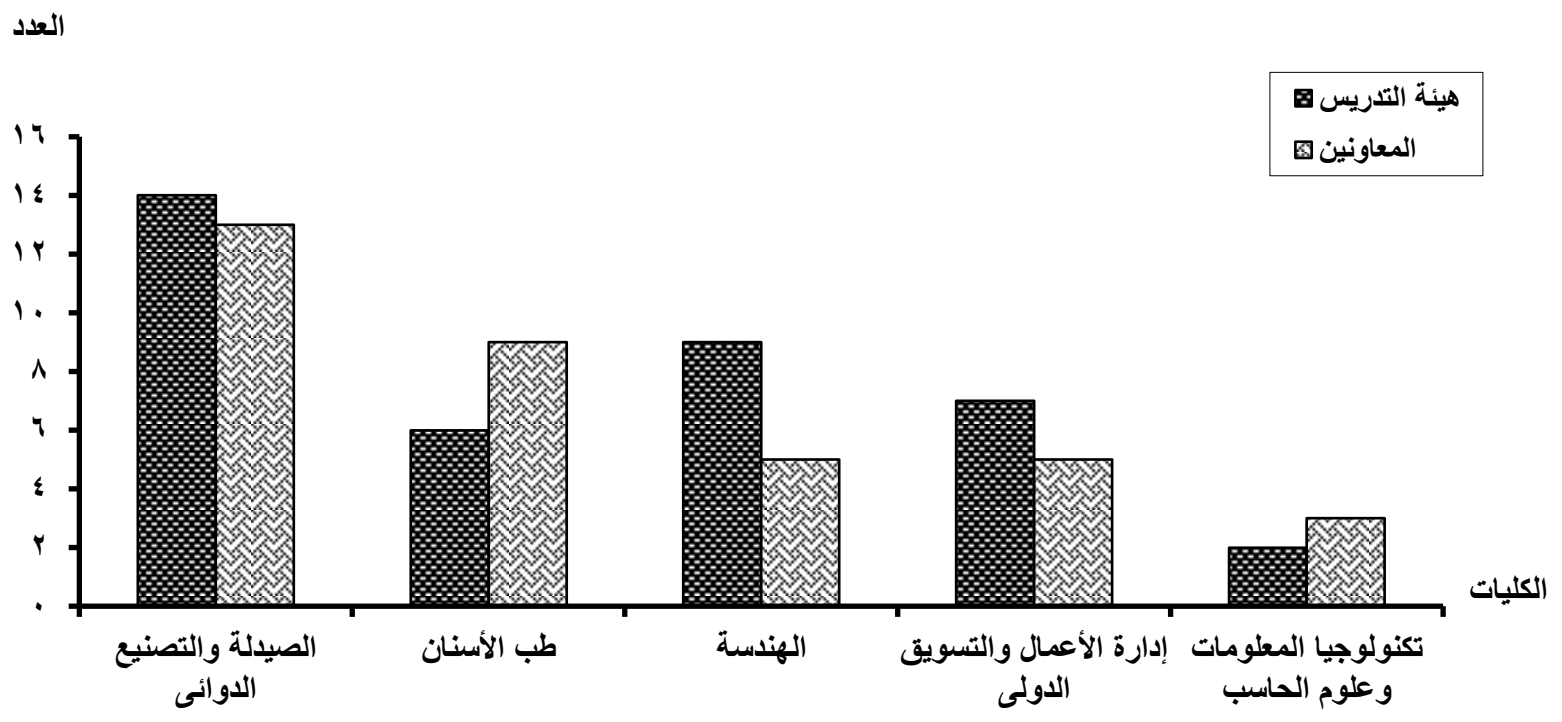

الجامعات المصرية الحكومية

الكلية	ن أعضاء هيئة	د من المعا	عضاء هيئة التدريس ومعاونيهم
القاهرة	37	64	23
الإسكندرية	47	69	28
عين شمس	35	62	22
المنصورة	48	62	27
الزقازيق	35	57	22
حلوان	40	74	26
الأزهر	82	115	48

للواحد من أعضاء هيئة التدريس
للواحد من المعاونين
للواحد من أعضاءهيئة التدريس ومعاونيهم

الجامعات الخاصة

الكلية	ن أعضاء هيئة	د من المعا	عضاء هيئة التدريس و
أكتوبر للعلوم الحديثة والآداب	73	16	13
مصر الدولية	19	48	14
مصر للعلوم والتكنولوجيا	39	31	17
6أكتوبر	79	48	30
الأمريكية بالقاهرة	12	0	12
فاروس	9	14	5
سيناء	17	18	9

للواحد من أعضاء
للواحد
للواحد من أعضاءهيئة التدري

كليات الطب البشرى / الحكومية

الكلية	ن أعضاء هيئة	د من المعا	عضاء هيئة التدريس و
القاهرة	4	10	3
الأسكندرية	8	21	6
عين شمس	4	12	3
طنطا	7	14	5
المنصورة	7	12	4
الزقازيق	4	6	2
المنوفية	6	8	4
الأزهر	6	8	3

للواحد من أعضاء
للواحد
للواحد من أعضاءهيئة التدري

كليات الطب البشرى / الخاصة

الكلية	ن أعضاء هيئة	د من المعا	عضاء هيئة التدريس
مصر للعلوم والتكنولوجيا	16	30	11
6أكتـــوبر	39	31	17

للواحد من أعضاء هيئة التدريس
للواحد من المعاونين
للواحد من أعضاءهيئة التدريس ومعاونيهم

كليات طب الأسنان الحكومية

الكلية	ن أعضاء هيئة	د من المعا	عضاء هيئة التدريس

القاهرة	8	17	5
الإسكندرية	9	28	7
عيـن شمس	18	23	10
طنطا	11	23	7
المنصورة	15	12	7
المنيا	26	27	13
قناة السويس الإسماعيلية	12	5	3
الأزهر	9	9	5

للواحد من أعضاء هيـ
للواحد من
للواحد من أعضاءهيئة التدريس

كليات طب الأسنان الخاصة

الكلية	ن أعضاء هيئة	د من المعا	عضاءهيئة التدريس
أكتوبر للعلوم الحديثة والآداب	70	19	15
مصر الدولية	14	122	12
مصر للعلوم والتكنولوجيا	68	37	24
6أكـتـوبر	136	64	44
فاروس	14	30	10
سيناء	28	19	11

للواحد من أعضاء هيئة
للواحد من ا
للواحد من أعضاءهيئة التدريس و

كليات الصيدلة / الحكومية

الكلية	ن أعضاء هيئة	د من المعا	عضاءهيئة التدريس
القاهرة	35	38	18
الإسكندرية	58	64	31
عين شمس	85	24	19
أسيوط	46	58	26
طنطا	118	249	80
المنصورة	54	49	26
الزقازيق	63	96	38
الآزهر	44	28	17

للواحد من أعضاء هيـ
للواحد مر
للواحد من أعضاءهيئة التدريس

كليات الصيدلة / الخاصة

الكلية	ن أعضاء هيئة	د من المعا	عضاءهيئة التدريس
أكتوبر للعلوم الحديثة والآداب	65	14	11
مصر الدولية	28	66	20
مصر للعلوم والتكنولوجيا	87	38	26
6أكتوبر	204	93	64
الأهرام الكندية	46	16	12
المصرية الروسية	14	16	7
فاروس	26	17	10

للواحد من أعضاء هيئة
للواحد من ا
للواحد من أعضاءهيئة التدريس و

سيناء	22	24	12

كليات العلاج الطبيعى

الكلية	ن أعضاء هيئة	د من المعا	عضاءهيئة التدريس و
القاهرة	23	9	7
مصر للعلوم والتكنولوجيا	64	25	18
6أكتــوبر	167	50	39

كليات التمريض

الكلية	ن أعضاء هيئة	د من المعا	عضاءهيئة التدريس و
القاهرة	12	8	5
الإسكندرية	12	10	5
عين شمس	10	13	6
أسيوط	14	10	6
طنطا	34	23	14
المنصورة	37	13	9
الزقازيق	38	23	14
بنها	43	14	11

كليات الطب البيطرى

الكلية	ن أعضاء هيئة	د من المعا	عضاءهيئة التدريس ومعاونيهم
القاهرة	12	38	9
الإسكندرية	21	36	13
أسيوط	12	23	8
المنصورة	43	32	18
الزقازيق	12	18	7
المنوفية / السادات	41	14	11
كفر الشيخ	22	32	13
بنها / مشتهر	11	13	8

كليات الهندسة

الكلية	ن أعضاء هيئة	د من المعا	عضاءهيئة التدريس
القاهرة	20	38	13
الإسكندرية	39	48	21
عين شمس	27	35	15
طنطا	48	28	18
المنصورة	43	51	23
الزقازيق	29	35	16
الآزهر	47	54	25

بنها	28	50	18

كليات الهندسة / الخاصة

الكلية	ن أعضاء هيئة	د من المعا	عضاء هيئة التدريس
أكتوبر للعلوم الحديثة والآداب	69	24	18
مصر الدولية	9	16	6
مصر للعلوم والتكنولوجيا	34	27	15
6أكتوبر	89	36	26
البريطانية فى مصر	11	33	8
الفرنسية فى مصر	5	7	3
سيناء	10	17	6

للواحد من أعضاء هيئة
للواحد من
للواحد من أعضاءهيئة التدريس و

كليات التكنولوجيا الحيوية

الكلية	ن أعضاء هيئة	د من المعا	عضاء هيئة التدريس ومع
أكتوبر للعلوم الحديثة والآداب	31	7	6
مصر للعلوم والتكنولوجيا	12	10	6

للواحد من أعضاء هيئة التدريس
للواحد من المعاونين
للواحد أعضاءهيئة التدريس ومعاونيهم

كليات الفنون التطبيقية

الكلية	ن أعضاء هيئة	د من المعا	عضاء هيئة التدريس
المنصورة (فرع دمياط)	71	31	22
حلوان	9	16	6
6أكتـــوبر	51	24	16

للواحد من أعضاء هيئة التدريس
للواحد من المعاونين
للواحد من أعضاءهيئة التدريس ومعاونيهم

كليات الفنون الجميلة

الكلية	ن أعضاء هيئة	د من المعا	عضاء هيئة التدريس و
الإسكندرية	29	22	14
حلـــوان	29	30	15
المنيـــا	17	15	8
جنوب الـــوادى / الأقصر	56	9	7

للواحد من أعضاء هيئة التدريس
للواحد من المعاونين
للواحد من أعضاءهيئة التدريس ومعاونيهم

كليات الزراعة

الكلية	ن أعضاء هيئة	د من المعا	عضاء هيئة التدريس ومعاونيهم
القاهرة	7	14	4
الإسكندرية	7	20	5
عين شمس	6	14	4
المنصورة	9	17	6
الزقازيق	8	11	5
الآزهر	21	36	13

للواحد من أعضاء هيئة التدريس
للواحد من المعاونين
للواحد من أعضاءهيئة التدريس ومعاونيهم

كفر الشيخ	6	15	4

كليات العلوم

الكلية	ن أعضاء هيئة	د من المعا	عضاء هيئة التدريس و معاونيهم
القاهرة	9	20	6
الإسكندرية	13	28	9
عين شمس	10	25	7
طنطا	11	18	7
المنصورة	11	25	8
الزقازيق	9	19	6
الآزهر	23	30	13

للواحد من أعضاء
للواحد
للواحد من أعضاءهيئة التدري

كليات العلوم الطبية

الكلية	ن أعضاء هيئة	د من المعا	عضاء هيئة التدريس
6أكتوبر	60	33	21

للواحد من أعضاء هيئة التدريس
للواحد من المعاونين
للواحد من أعضاءهيئة التدريس ومعاونيهم

كليات الآداب

الكلية	ن أعضاء هيئة	د من المعا	عضاء هيئة التدريس و معاونيهم
القاهرة	68	111	42
الإسكندرية	116	208	75
عين شمس	134	145	70
طنطا	117	230	78
المنصورة	143	188	81
الزقازيق	136	589	110
المنيا	86	255	64
المنوفية	72	97	41

للواحد من أعضاء هيئة
للواحد من ا
للواحد من أعضاءهيئة التدريس و

كليات الحقوق

الكلية	ن أعضاء هيئة	د من المعا	عضاء هيئة التدريس و
القاهرة	537	1203	371
الإسكندرية	946	5674	811
عين شمس	537	1640	405
أسيوط	477	1008	324
طنطا	566	1924	437
المنصورة	452	603	258
الزقازيق	721	3126	586
الأزهر	220	390	141

للواحد من أعضاء
للواحد
للواحد من أعضاءهيئة التدر

كليات التجارة / الحكومية

الكلية	ن أعضاء هيئة	د من المعا	عضاء هيئة التدريس
القاهـرة	402	411	203
الأسكندرية	331	143	100
عـين شمس	372	375	187
طنطا	354	212	132
المنصورة	263	303	141
الزقازيق	274	327	149
حلوان	268	283	138
الأزهـر	188	364	124

للواحد من أعضاء هيئ
للواحد من
للواحد من أعضاءهيئة التدريس

كليات التجارة / الخاصة

الكلية	ن أعضاء هيئة	د من المعا	عضاء هيئة التدريس و
أكتوبر للعلوم الحديثة والآداب	86	36	25
مصر الدولية	24	35	14
الأهرام الكنديـــة	18	18	9
الحديثة للتكنولوجيا والمعلومات	6	5	3
فاروس	13	18	7
سيناء	8	11	4

للواحد من أعضاء
للواحد
للواحد من أعضاءهيئة التدر

كليات الإقتصاد والعلوم السياسية / الحكومية والخاصة

الكلية	ن أعضاء هيئة	د من المعا	عضاء هيئة التدريس
القاهـــرة	21	27	12
مصر للعلوم والتكنولوجيا	47	56	25
6أكتـــوبر	124	91	53
الأمريكية فى مصـر	20	0	20
البريطانية فى مصـر	29	29	15

للواحد من أعضاء هيئة التدريس
للواحد من المعاونين
للواحد من أعضاءهيئة التدريس ومعاونيهم

كليات الحاسبات والمعلومات / الحكومية

الكلية	ن أعضاء هيئة	د من المعا	عضاء هيئة التدريس
القاهـــرة	34	15	11
عين شمس	46	11	9
أســيوط	122	38	29
المنصـورة	83	37	26
الزقازيـق	121	30	24
حلـوان	55	37	22
المنوفيـة	88	37	20
قناة السويس	35	10	8

للواحد من أعضاء هيئ
للواحد من
للواحد من أعضاءهيئة التدريس

كليات الحاسبات والمعلومات / الخاصة

الكلية	ن أعضاء هيئة	د من المعا	عضاء هيئة التدريس
أكتوبر للعلوم الحديثة والآداب	27	4	4
مصر الدولية	6	13	4
مصر للعلوم والتكنولوجيا	51	25	17
6أكتوبر	49	23	16
البريطانية فى مصر	36	12	9
الفرنسية فى مصر	12	12	6
الحديثة للتكنولوجيا والمعلومات	3	2	1

للواحد من أعضاء هيئة
للواحد من ا
للواحد من أعضاءهيئة التدريس و

كليات الألسن واللغات والترجمة / الحكومية والخاصة

الكلية	ن أعضاء هيئة	د من المعا	عضاء هيئة التدريس
عين شمس	38	51	22
المنيا	59	23	16
الأزهر	50	71	29
أكتوبرللعلوم الحديثة والآداب	68	5	5
مصر الدولية	11	48	9
مصر للعلوم والتكنولوجيا	21	9	6
6أكتوبر	30	36	16

للواحد من أعضاء هيئة التد
للواحد من المعا
للواحد من أعضاءهيئة التد ومعاونيهم

كليات الأعلام / الحكومية والخاصة

الكلية	ن أعضاء هيئة	د من المعا	عضاء هيئة التدريس
القاهرة	33	39	18
أكتوبر للعلوم الحديثة والآداب	161	21	19
مصر الدولية	28	58	19
مصر للعلوم والتكنولوجيا	98	70	41
6أكتوبر	129	59	40
الأهرام الكندية فى مصر	17	0	17
الحديثة للتكنولوجيا والمعلومات	33	22	13

للواحد من أعضاء هيئة التد
للواحد من المعا
للواحد من أعضاءهيئة التد ومعاونيهم

كليات الآثار

الكلية	ن أعضاء هيئة	د من المعا	عضاء هيئة التدريس
القاهرة	40	50	22
جنوب الوادى / قنا	18	13	7
الفيوم	28	13	9

للواحد من أعضاء هيئة التدر
للواحد من المعاو
للواحد من أعضاءهيئة التدر ومعاونيهم

كليات الإقتصادالمنزلى

الكلية	ن أعضاء هيئة	د من المعا	عضاء هيئة التدريس
حلـــوان	11	23	7
المنوفيـــة	28	29	14
الأزهـــر	39	23	15

للواحد من أعضاء هيئة التدر
للواحد من المعاو
للواحد من أعضاءهيئة التدر ومعاونيهم

كليات الخدمة الإجتماعية

الكلية	ن أعضاء هيئة	د من المعا	عضاء هيئة التدريس
أسيوط	528	226	159
حلـــوان	76	257	59
جنوب الـوادى / أسوان	620	286	196
الفيـــوم	112	247	77

للواحد من أعضاء هيئة التدريس
للواحد من المعاونين
للواحد من أعضاءهيئة التدريس ومعاونيهم

كليات السياحة والفنادق

الكلية	ن أعضاء هيئة	د من المعا	عضاء هيئة التدريس
الإسكندرية	133	65	43
حلوان	72	115	44
المنيا	183	103	66
المنوفية / السادات	64	31	21
قناة السويس / الإسماعيلية	153	42	33
الفيوم	78	28	21
6أكتوبر	28	25	13

للواحد من أعضاء هيئ
للواحد من
للواحد من أعضاءهيئة التدريس

كليات التربية

الكلية	ن أعضاء هيئة	د من المعا	عضاء هيئة التدريس ومعاونيهم
الإسكندرية	61	60	30
عين شـمس	33	43	19
أسـيوط	86	108	48
طنطـا	99	145	59
المنصـورة	96	145	58
المنوفية	180	451	129
جنوب الوادى	83	215	60
الأزهر	201	222	105
6أكتوبر	44	41	21

للواحد من أعضاء هيئة التدريس
للواحد من المعاونين
للواحد من أعضاءهيئة التدريس ومعاونيهم

كليات التكنولوجيا

الكلية	ن أعضاء هيئة	د من المعا	عضاء هيئة التدريس

حلوان	57	108	37
حلوان / المطرية	28	37	16
المنيا	22	35	14
المنوفية / شبين	24	42	15
قناة السويس/ بورسعيد	26	31	14
بنها / المعهد العالى للتكنولوجيا	58	50	27

للواحد من أعضاء هيئة التدريس
للواحد من المعاونين
للواحد من أعضاءهيئة التدريس ومعاونيهم

كليات البنات

الكلية	ن أعضاء هيئة	د من المعا	عضاءهيئة التدريس
عين شمس	34	52	21
الأزهـــر / الأسلامية	81	139	51

كليات التربية التوعية

الكلية	ن أعضاء هيئة	د من المعا	عضاءهيئة التدريس
عين شـمس	26	18	11
طنطـا	38	18	12
المنصـورة والفروع	214	214	107
الزقازيـق	268	42	36
المنوفيـة	57	25	17
الفيـــوم	42	27	16
كفر الشـيخ	163	24	21
بنهـــا	78	29	21

كليات التربية الرياضية

الكلية	ن أعضاء هيئة	د من المعا	عضاءهيئة التدريس
الإسكندرية بنين	18	22	10
أسيوط	25	69	18
طنطا	29	61	20
المنصورة	54	36	22
الزقازيق / بنين	27	52	18
حلوان / بنين	16	95	13
كفر الشيخ	113	284	81

كليات رياض الأطفال

الكلية	ن أعضاء هيئة	د من المعا	عضاءهيئة التدريس

القاهـــرة	85	52	32
الإسكندرية	93	63	38

كليات دار العلوم

الكلية	ن أعضاء هيئة	د من المعا	عضاء هيئة التدريس
القاهـــرة	80	163	54
المنيـــا	154	472	116
الفيـــوم	59	186	45

كليات التعليم الصناعى

الكلية	ن أعضاء هيئة	د من المعا	عضاء هيئة التدريس
حلوان	239	253	123
قناة السويس / السويس	90	49	32
بنى سويف	134	226	84
سوهاج	68	16	13

بعض الكليات المختلفة الجامعات الحكومية

الكلية	ن أعضاء هيئة	د من المعا	عضاء هيئة التدريس
اللغة العربية	75	157	51
أصول الدين	142	306	97
الدراسات الأسلامية والعربية	180	224	100
الدعوة الأسلامية	71	157	49
الدراسات الأنسانية	135	146	70
الكفاية الأنتاجية	39	488	36

الحكومية والخاصة

	للواحد من أعضاء هيئة	د من المعا	عضاء هيئة التدريس
الجامعات الحكومية	41764	28294	1875943
الجامعات الخاصة	1437	1352	44001

إجمالى أعداد أ
إلى أعداد الط

للواحد من أعضاء هيئة التدريس
للواحد من المعاونين
للواحد من أعضاءهيئة التدريس ومعاونيهم

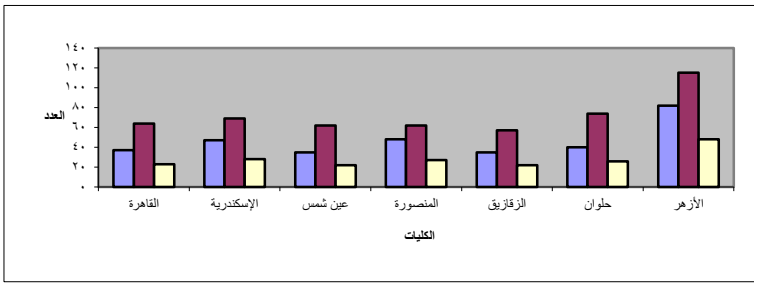

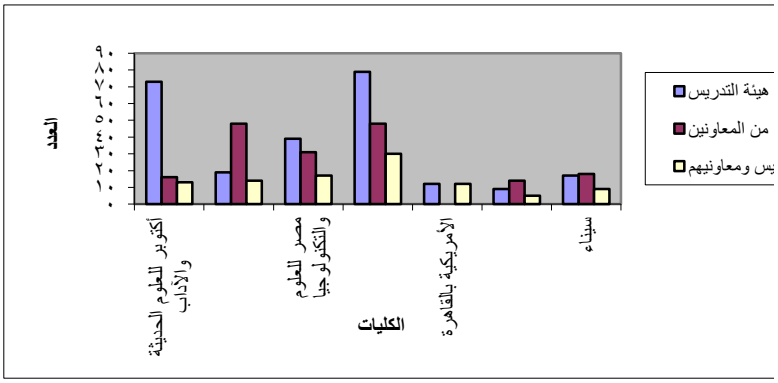

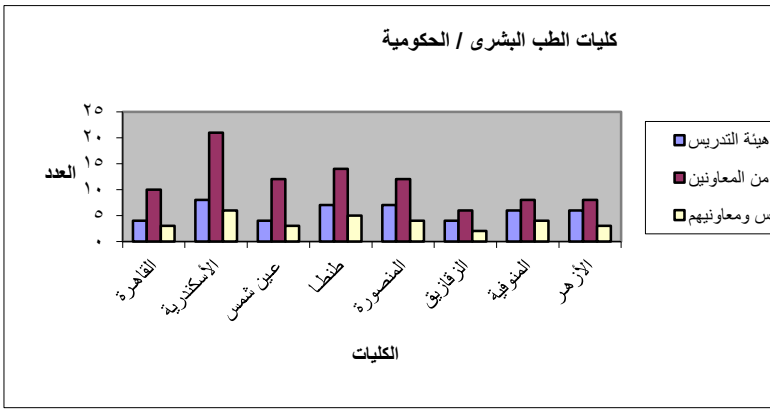

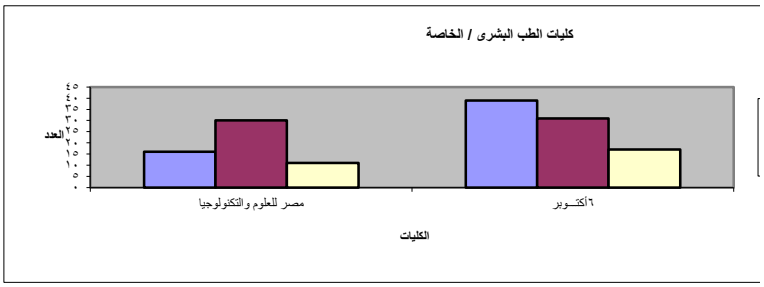

كليات طب الأسنان / الحكومية

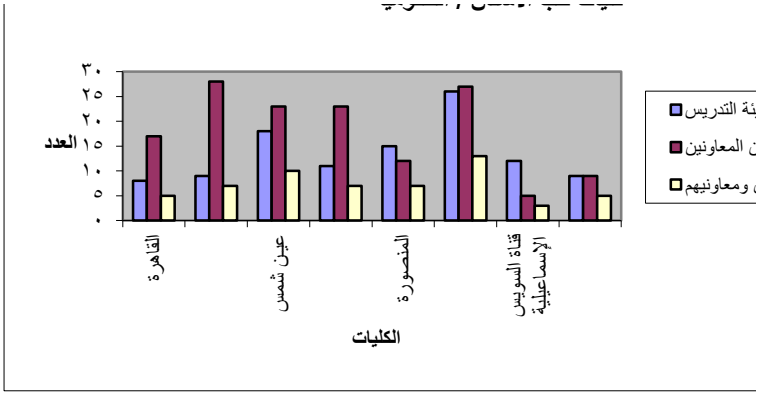
العدد
٣٠
٢٥
٢٠
١٥
١٠
٥
٠
القاهرة
عين شمس
المنصورة
قناة السويس الإسماعيلية
الكليات
ئة التدريس
ن المعاونين
ومعاونيهم

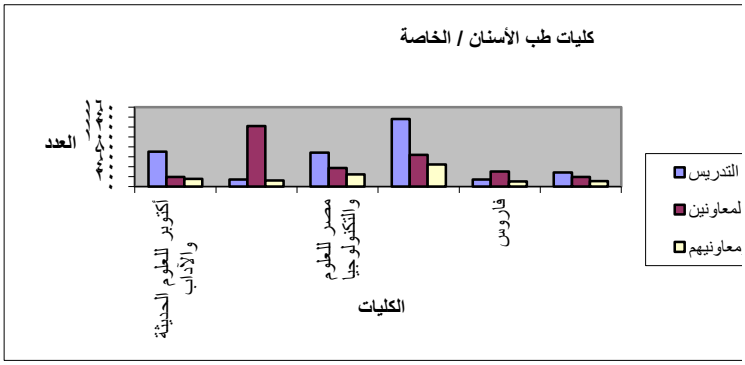
كليات طب الأسنان / الخاصة
العدد
أكتوبر للعلوم الحديثة والآداب
مصر للعلوم والتكنولوجيا
فاروس
الكليات
التدريس
لمعاونين
معاونيهم

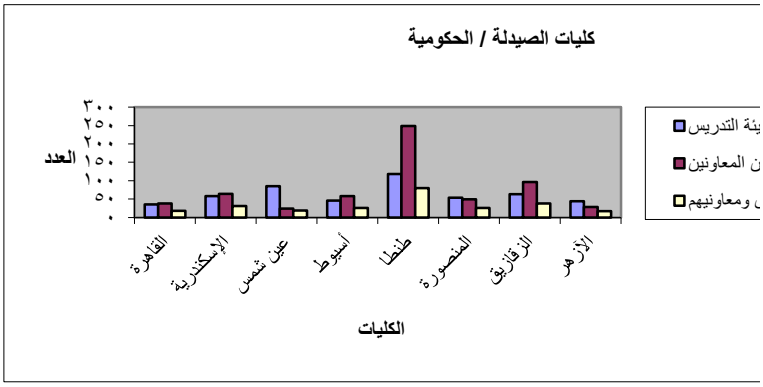
كليات الصيدلة / الحكومية
العدد
٣٠٠
٢٥٠
٢٠٠
١٥٠
١٠٠
٥٠
٠
القاهرة
الإسكندرية
عين شمس
أسيوط
طنطا
المنصورة
الزقازيق
الأزهر
الكليات
ئة التدريس
ن المعاونين
ومعاونيهم

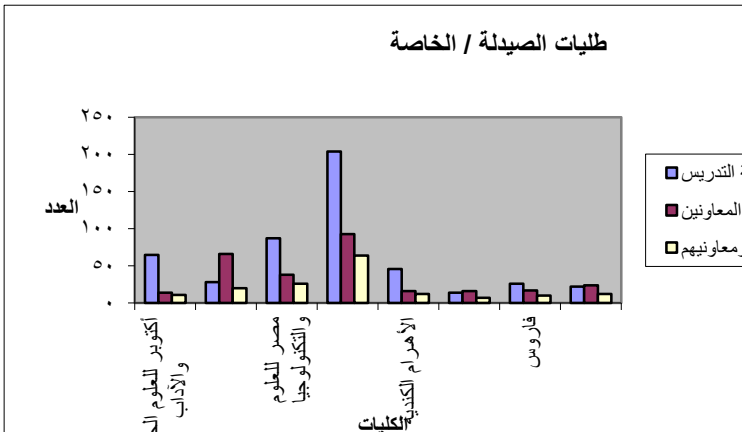
طليات الصيدلة / الخاصة
العدد
٢٥٠
٢٠٠
١٥٠
١٠٠
٥٠
٠
أكتوبر للعلوم الـ والآداب
مصر للعلوم والتكنولوجيا
الأهرام الكندية
فاروس
الكليات
التدريس
المعاونين
معاونيهم

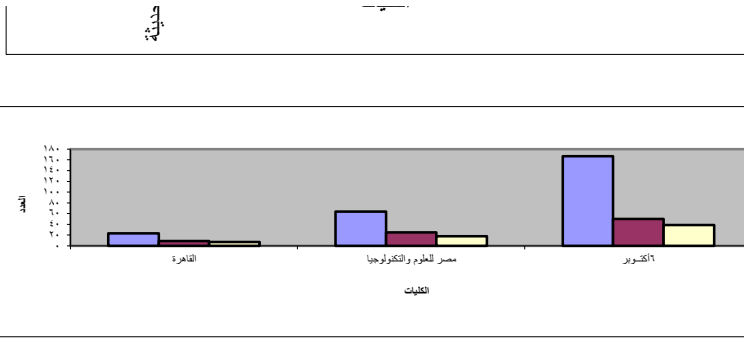
العدد
القاهرة
مصر للعلوم والتكنولوجيا
٦أكتوبر
الكليات

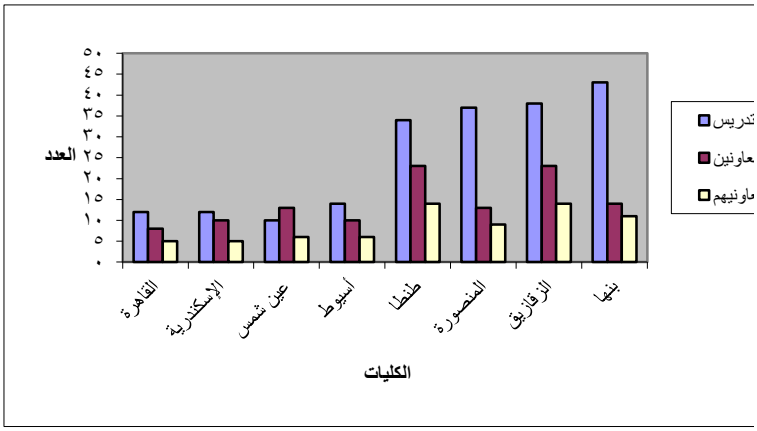
العدد
القاهرة
الإسكندرية
عين شمس
أسيوط
طنطا
المنصورة
الزقازيق
بنها
الكليات

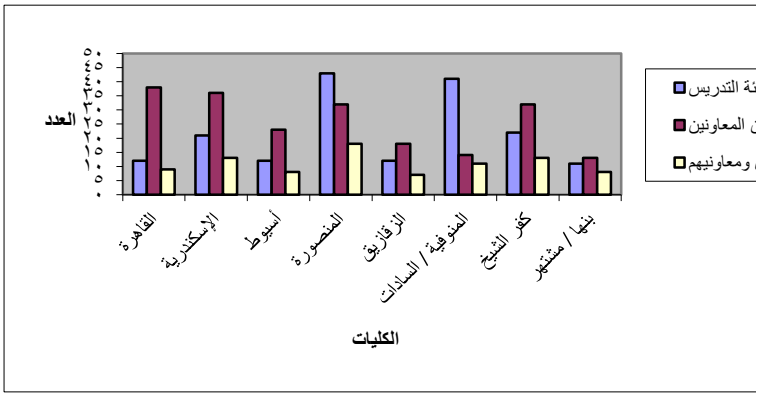
العدد
القاهرة
الإسكندرية
أسيوط
المنصورة
الزقازيق
المنوفية / السادات
كفر الشيخ
بنها / مشتهر
الكليات

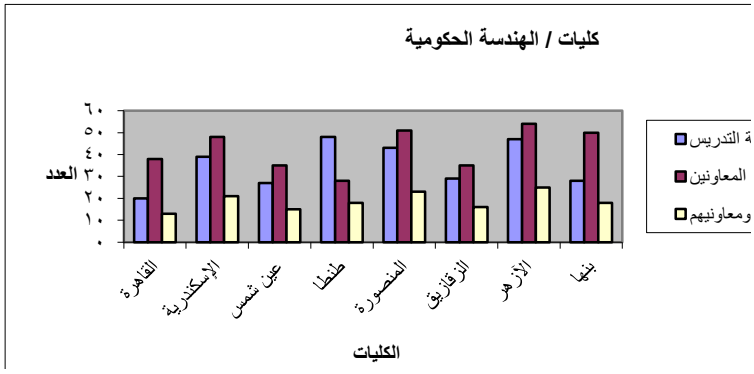
كليات / الهندسة الحكومية
العدد
القاهرة
الإسكندرية
عين شمس
طنطا
المنصورة
الزقازيق
الأزهر
بنها
الكليات

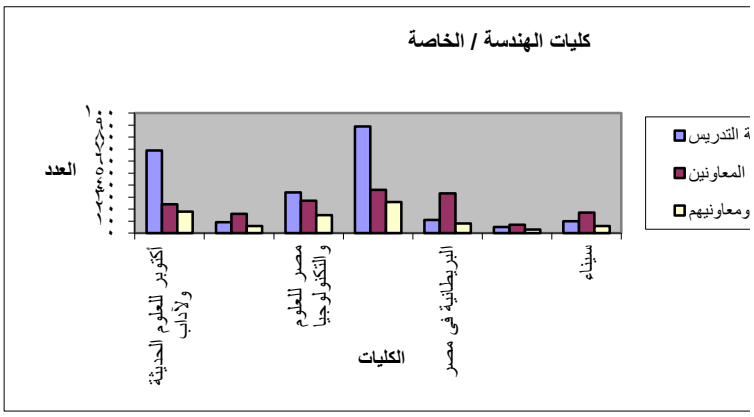
كليات الهندسة / الخاصة
العدد
الكليات
أكتوبر للعلوم الحديثة والآداب
مصر للعلوم والتكنولوجيا
البريطانية فى مصر
سيناء
التدريس
المعاونين
ومعاونيهم

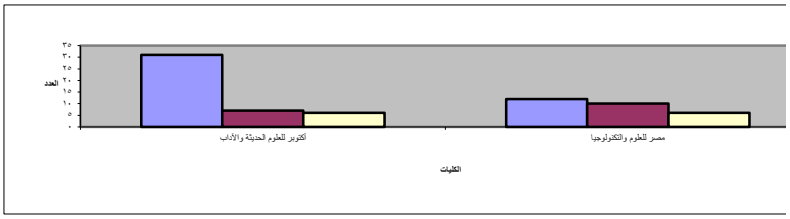
العدد
أكتوبر للعلوم الحديثة والآداب
مصر للعلوم والتكنولوجيا
الكليات

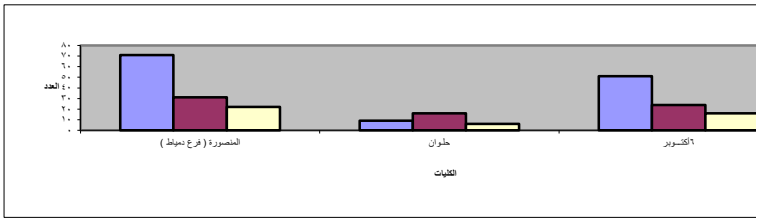
العدد
المنصورة (فرع دمياط)
حلوان
٦أكتوبر
الكليات

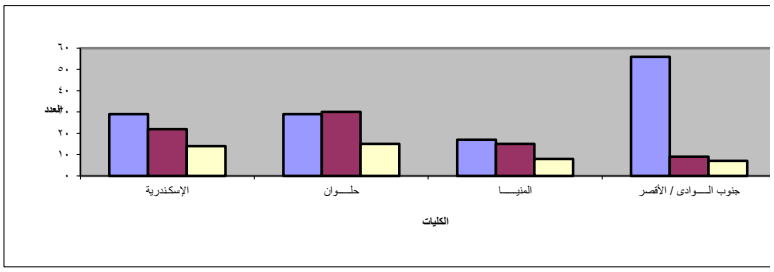
العدد
الإسكندرية
حلوان
المنيا
جنوب الوادى / الأقصر
الكليات

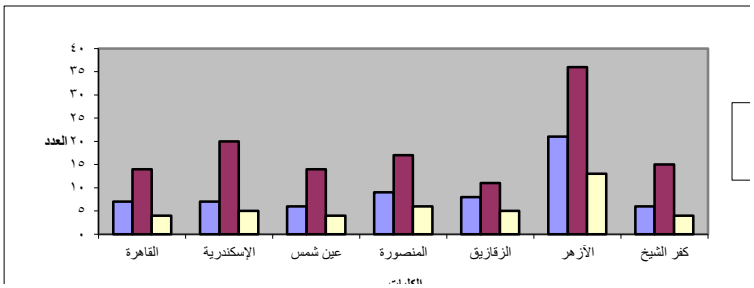
العدد
القاهرة
الإسكندرية
عين شمس
المنصورة
الزقازيق
الأزهر
كفر الشيخ

الكليات

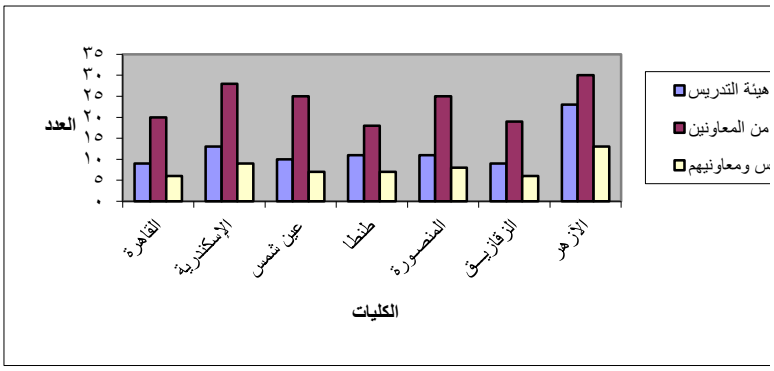
٣٥
٣٠
٢٥
٢٠
١٥
١٠
٥
٠
العدد
القاهرة
الإسكندرية
عين شمس
طنطا
المنصورة
الزقازيق
الأزهر
الكليات
هيئة التدريس
من المعاونين
س ومعاونيهم

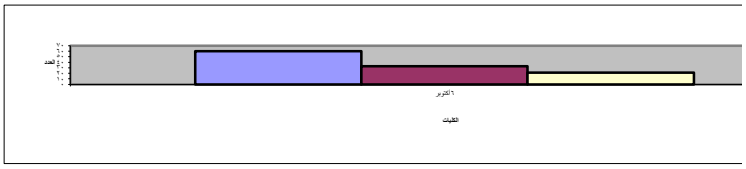

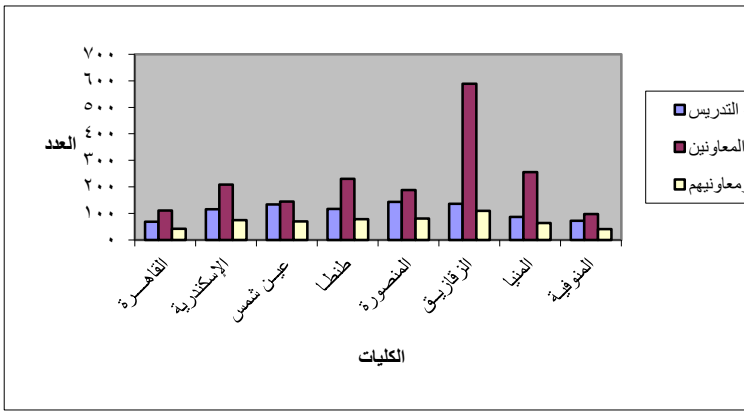
٧٠٠
٦٠٠
٥٠٠
٤٠٠
٣٠٠
٢٠٠
١٠٠
٠
العدد
القاهـــرة
الإسكندرية
عيـن شمس
طنطا
المنصورة
الزقازيق
المنيا
المنوفية
الكليات
التدريس
المعاونين
معاونيهم

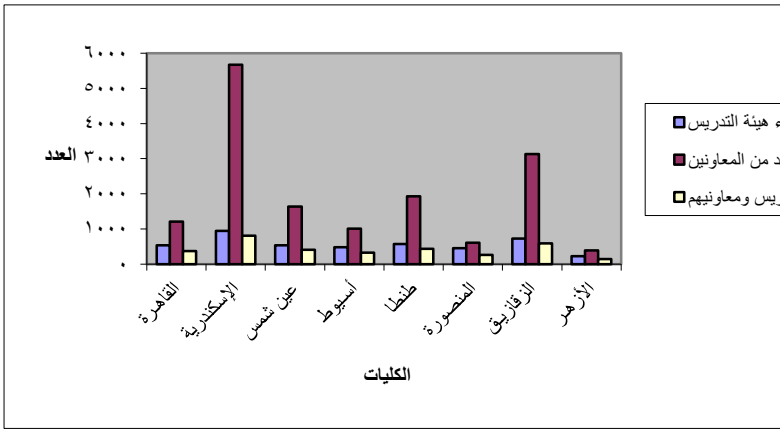
٦٠٠٠
٥٠٠٠
٤٠٠٠
٣٠٠٠
٢٠٠٠
١٠٠٠
٠
العدد
القاهرة
الإسكندرية
عين شمس
أسيوط
طنطا
المنصورة
الزقازيق
الأزهر
الكليات
هيئة التدريس
من المعاونين
يس ومعاونيهم

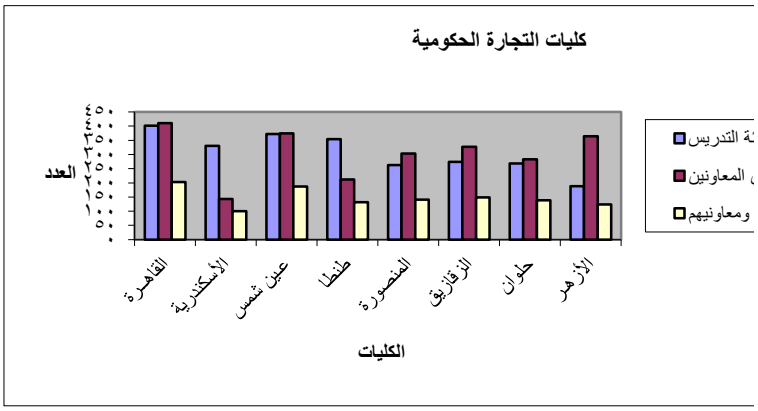
كليات التجارة الحكومية
العدد
القاهرة
الإسكندرية
عين شمس
طنطا
المنصورة
الزقازيق
حلوان
الأزهر
الكليات
ومعاونيهم

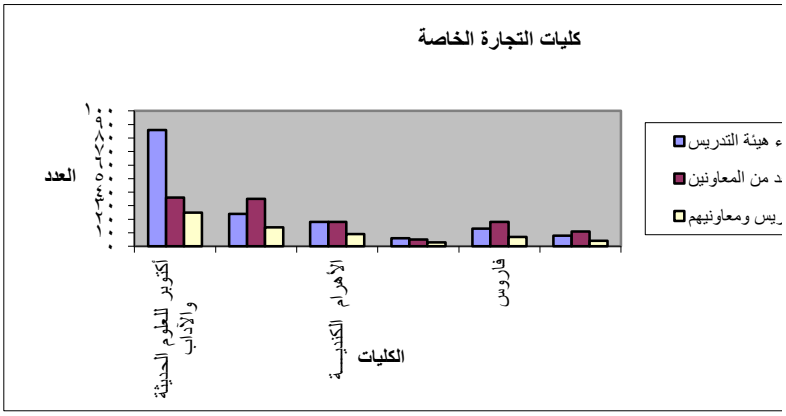
كليات التجارة الخاصة
العدد
أكتوبر للعلوم الحديثة والآداب
الأهرام الكندية
فاروس
الكليات

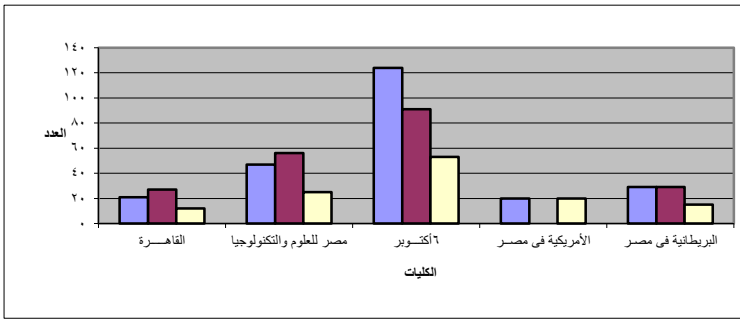
العدد
القاهـــرة
مصر للعلوم والتكنولوجيا
٦أكتـــوبر
الأمريكية فى مصـر
البريطانية فى مصـر
الكليات

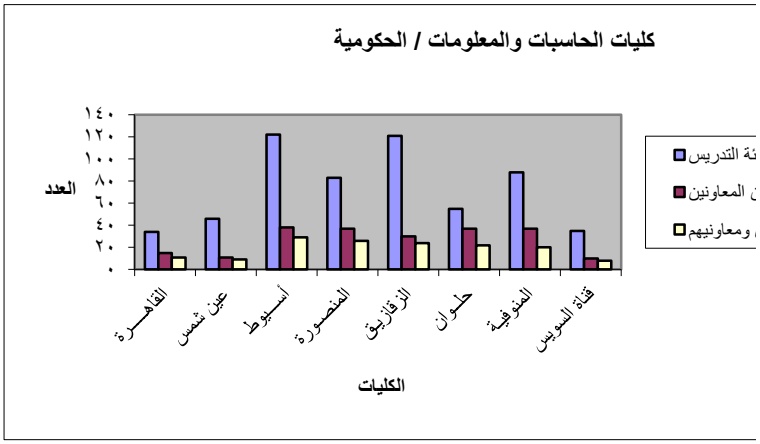
كليات الحاسبات والمعلومات / الحكومية
العدد
القاهـــرة
عين شمس
أسيوط
المنصورة
الزقازيق
حلـوان
المنوفية
قناة السويس
الكليات
ومعاونيهم

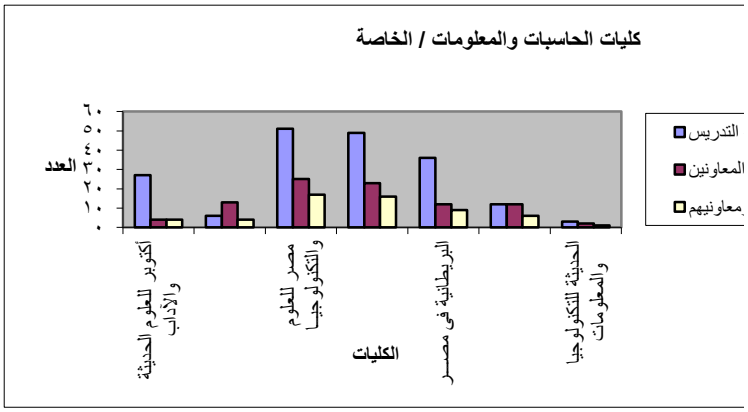
كليات الحاسبات والمعلومات / الخاصة
العدد
٠
١٠
٢٠
٣٠
٤٠
٥٠
٦٠
أكتوبر للعلوم الحديثة والآداب
مصر للعلوم والتكنولوجيا
البريطانية فى مصر
الحديثة للتكنولوجيا والمعلومات
الكليات
التدريس
المعاونين
معاونيهم

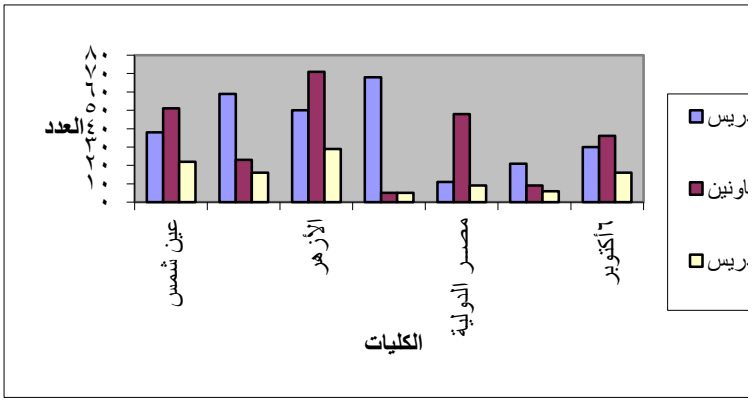
العدد
٠
١٠٠٠٠
٢٠٠٠٠
٣٠٠٠٠
٤٠٠٠٠
٥٠٠٠٠
٦٠٠٠٠
٧٠٠٠٠
عين شمس
الأزهر
مصر الدولية
٦أكتوبر
الكليات
ريس
اونين
ريس

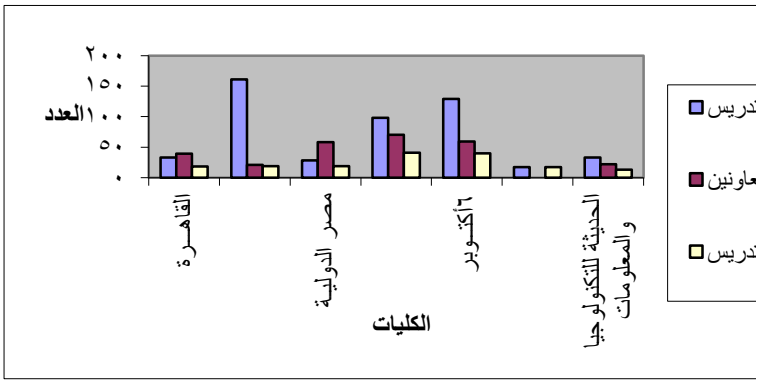
العدد
٠
٥٠
١٠٠
١٥٠
٢٠٠
القاهـرة
مصر الدولية
٦أكتوبر
الحديثة للتكنولوجيا والمعلومات
الكليات
دريس
عاونين
دريس


العدد
القاهـرة
جنوب الوادى / قنا
الفيـوم
الكليات
ريس
ونين
ريس

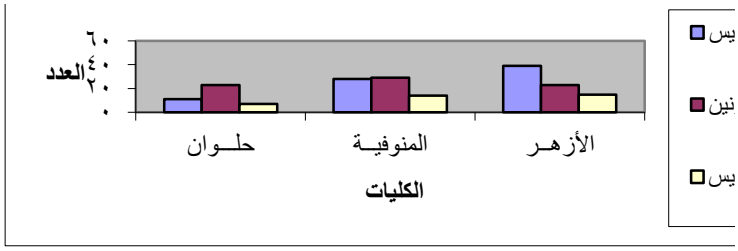
العدد
٦٠
٤٠
٢٠
٠
حلــوان
المنوفيــة
الأزهــر
الكليات

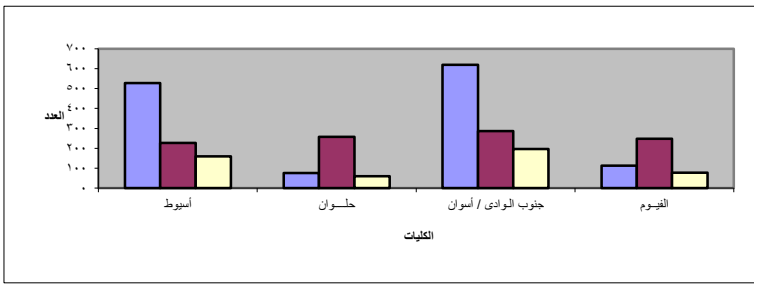
العدد
٧٠٠
٦٠٠
٥٠٠
٤٠٠
٣٠٠
٢٠٠
١٠٠
٠
أسيوط
حلــوان
جنوب الوادى / أسوان
الفيــوم
الكليات

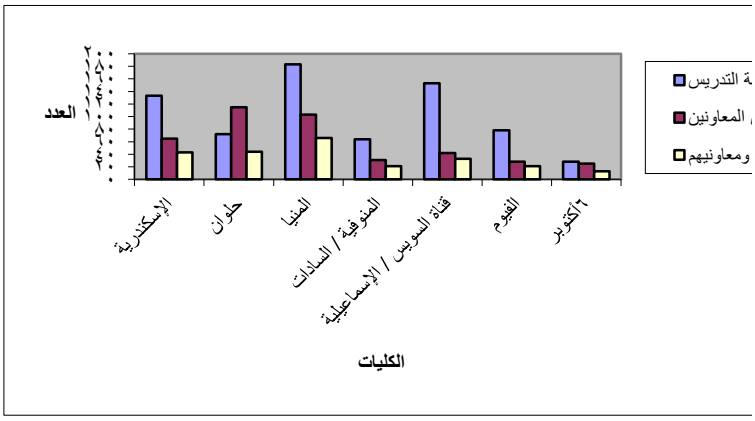
العدد
الإسكندرية
حلوان
المنيا
المنوفية / السادات
قناة السويس / الإسماعيلية
الفيوم
٦أكتوبر
الكليات

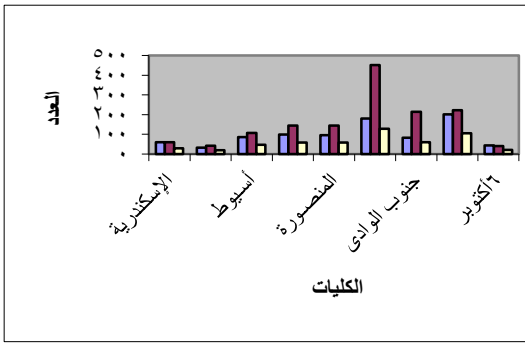
العدد
٥٠٠
٤٠٠
٣٠٠
٢٠٠
١٠٠
٠
الإسكندرية
أسيوط
المنصورة
جنوب الوادى
٦أكتوبر
الكليات

١٢٠

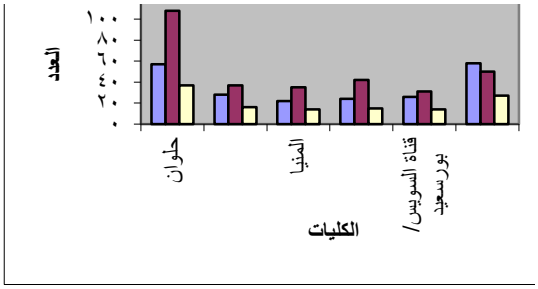
العدد
١٠٠
٨٠
٦٠
٤٠
٢٠
٠
حلوان
المنيا
قناة السويس/ بورسعيد
الكليات

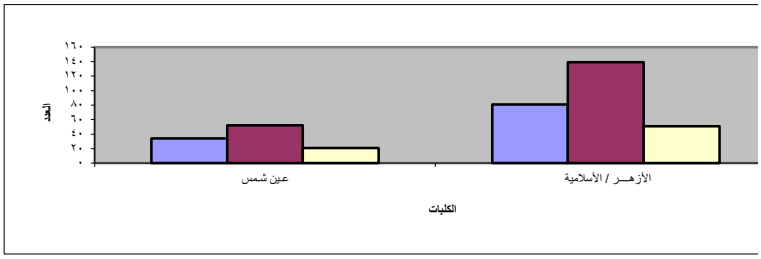
العدد
١٦٠
١٤٠
١٢٠
١٠٠
٨٠
٦٠
٤٠
٢٠
٠
عين شمس
الأزهـــر / الأسلامية
الكليات

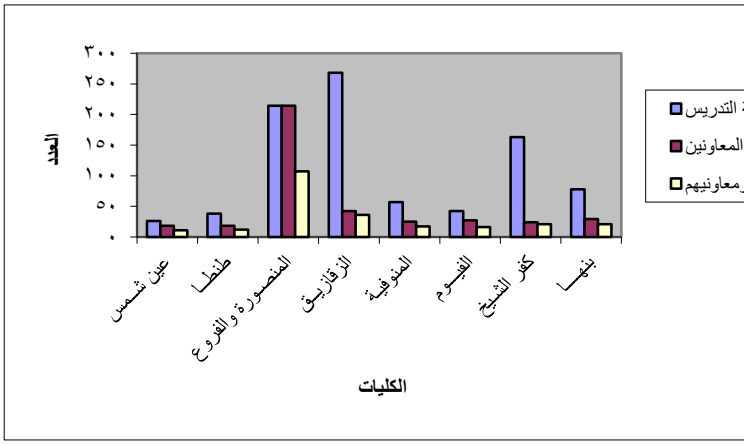
العدد
٣٠٠
٢٥٠
٢٠٠
١٥٠
١٠٠
٥٠
٠
عين شمس
طنطا
المنصورة والفروع
الزقازيق
المنوفية
الفيـــوم
كفر الشيخ
بنيـــا
التدريس
المعاونين
معاونيهم
الكليات

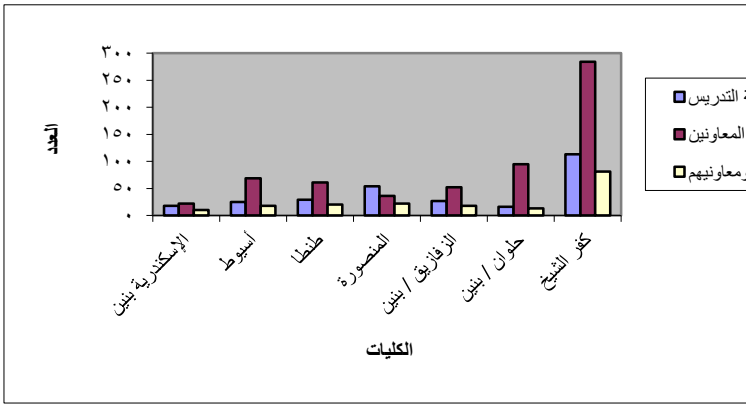
العدد
٣٠٠
٢٥٠
٢٠٠
١٥٠
١٠٠
٥٠
٠
الإسكندرية بنين
أسيوط
طنطا
المنصورة
الزقازيق / بنين
حلوان / بنين
كفر الشيخ
التدريس
المعاونين
معاونيهم
الكليات

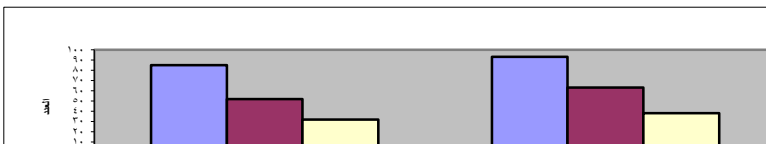
العدد

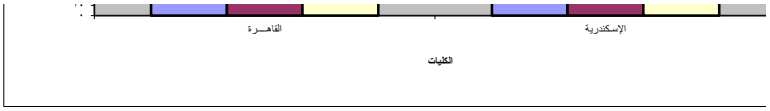

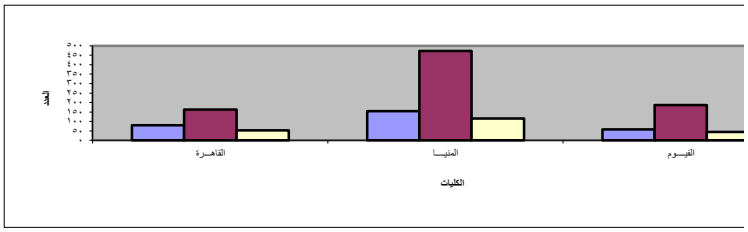

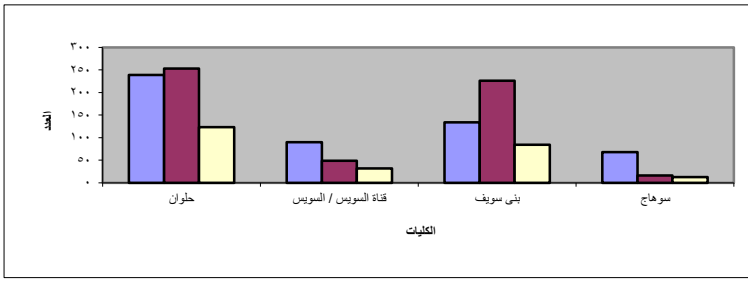

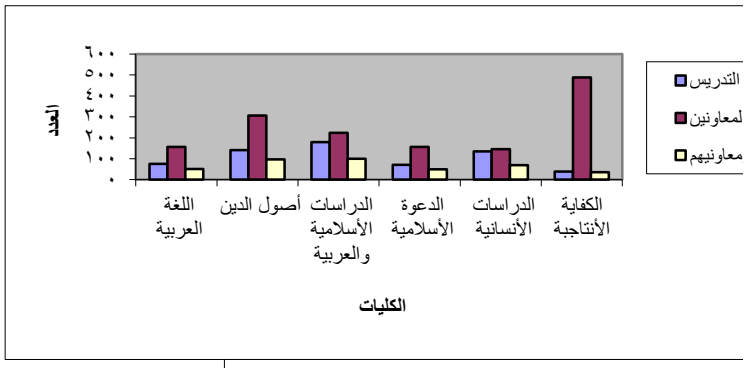

عضاء هيئة التدريس ومعاونيهم ونسبتهم
طلاب بالجامعات الحكومية والخاصة لعام
٢٠٠٧/٢٠٠٦

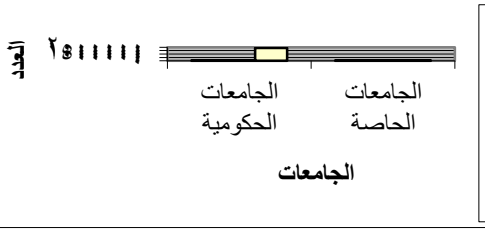

جدول رقم (106)

إجمالى أعداد أعضاء هيئة التدريس ومعاونيهم ونسبتهم إلى أعداد الطلاب المقيدون بالجامعات المصرية الحكومية للعام الجامعى 2007/2006

البيـــان / الجامعات	أعداد أعضاء هيئة التدريس ومعاونيهم			أعداد الطلاب	نسبة أعداد أعضاء هيئة التدريس إلى أعداد الطلاب	نسبة أعداد المعاونين إلى أعداد الطلاب	نسبة أعداد أعضاء هيئة التدريس ومعاونيهم إلى أعداد الطلاب
	أعضاء هيئة التدريس	معاونى هيئة التدريس	الجملة				
القاهرة	6355	3618	9973	232203	1 : 37	1 : 64	1 : 23
الإسكندرية	3642	2493	6135	171165	1 : 47	1 : 69	1 : 28
عين شمس	5967	3371	9338	208053	1 : 35	1 : 62	1 : 22
أسيوط	1952	1332	3284	70794	1 : 36	1 : 53	1 : 22
طنطـــا	1928	1322	3250	96621	1 : 50	1 : 73	1 : 30
المنصورة	2616	2030	4646	126285	1 : 48	1 : 62	1 : 27
الزقازيق	2965	1834	4799	104561	1 : 35	1 : 57	1 : 22
حلوان	2634	1431	4065	105189	1 : 40	1 : 74	1 : 26
المنيا	1414	986	2400	46546	1 : 33	1 : 47	1 : 19
المنوفية	1522	1288	2810	79993	1 : 53	1 : 62	1 : 28
قناة السويس	1795	1638	3433	51663	1 : 29	1 : 32	1 : 15
جنوب الوادى	637	604	1241	42718	1 : 67	1 : 71	1 : 34
الأزهر	4277	3058	7335	350236	1 : 82	1 :115	1 : 48
الفيوم	735	719	1454	22941	1 : 31	1 : 32	1 : 16
بنى سويف	585	589	1174	41968	1 : 72	1 : 71	1 : 36
كفر الشيخ	416	277	693	27585	1 : 66	1 :100	1 : 40
بنـها	1711	1124	2835	61411	1 : 36	1 : 55	1 : 22
سوهاج	567	579	1146	29916	1 : 53	1 : 52	1 : 26
أكاديمية مبارك للأمن (الشرطة)	46	1	47	6095	1 :133	1 :6095	1 :130
الإجمالى	41764	28294	70058	1875943	1 : 45	1 : 66	1 : 27

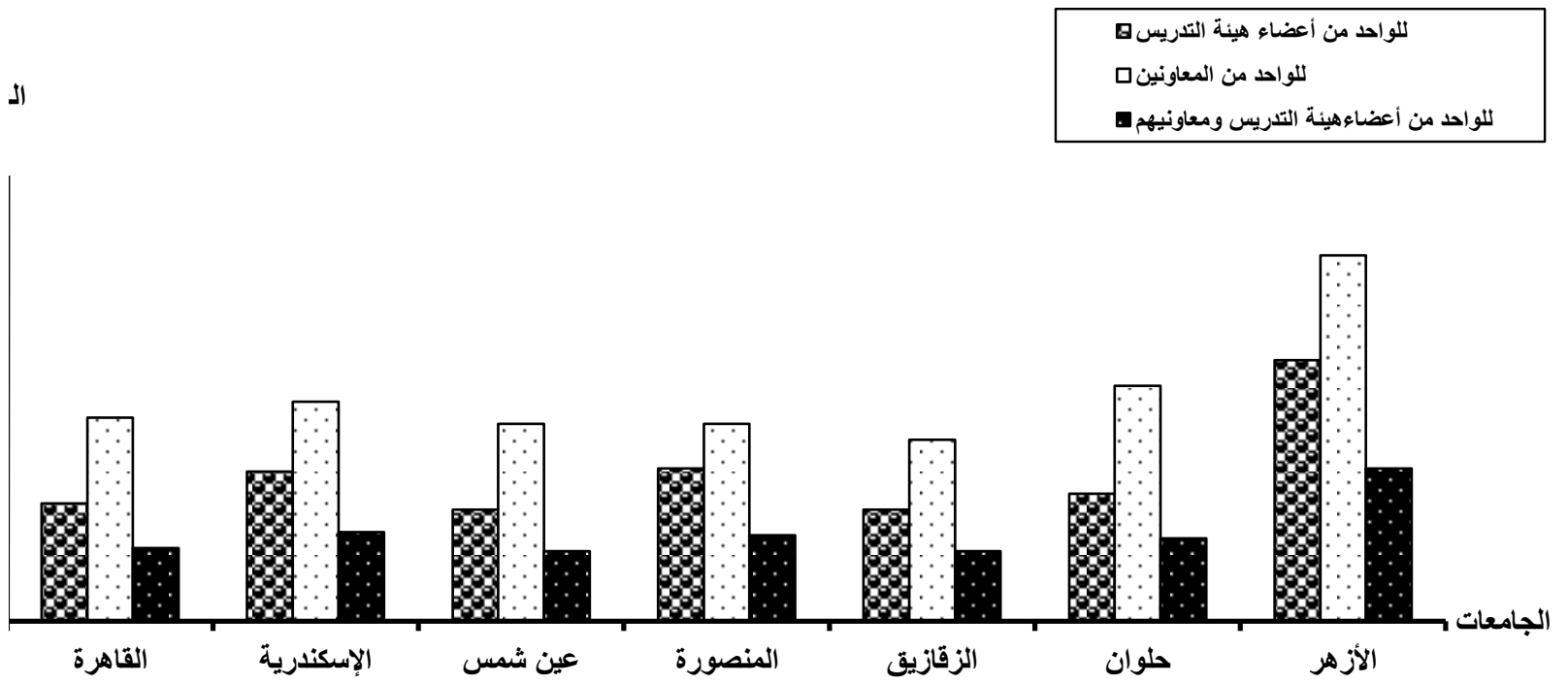

جدول رقم (107)

إجمالى أعداد أعضاء هيئة التدريس ومعاونيهم ونسبتهم إلى أعداد الطلاب المقيدون بالجامعات المصرية الخاصة للعام الجامعى 2007/2006

البيـــان / الجامعات	أعداد أعضاء هيئة التدريس ومعاونيهم			أعداد الطلاب	نسبة أعداد أعضاء هيئة التدريس إلى أعداد الطلاب	نسبة أعداد المعاونين إلى أعداد الطلاب	نسبة أعداد أعضاء هيئة التدريس ومعاونيهم إلى أعداد الطلاب
	أعضاء هيئة التدريس	معاونى هيئة التدريس	الجملة				
أكتوبر للعلوم الحديثة والآداب	76	339	415	5538	1 : 73	1 : 16	1 : 13
مصر الدولية	247	96	343	4648	1 : 19	1 : 48	1 : 14
مصر للعلوم والتكنولوجيا	308	386	694	12144	1 : 39	1 : 31	1 : 17
6أكتوبر	183	301	484	14518	1 : 79	1 : 48	1 : 30
الأمريكية بالقاهرة	347	0	347	4023	1 : 12	0	1 : 12
الأهرام الكندية فى مصر	15	20	35	402	1 : 27	1 : 20	1 : 11
البريطانية فى مصر	31	20	51	465	1 : 15	1 : 23	1 : 9
الفرنسية فى مصر	51	35	86	380	1 : 7	1 : 11	1 : 4
المصرية الروسية	16	14	30	219	1 : 14	1 : 16	1 : 7
فاروس	81	52	133	731	1 : 9	1 : 14	1 : 5
الحديثة للتكنولوجيا والمعلومات	44	54	98	298	1 : 7	1 : 6	1 : 3
سيناء	38	35	73	635	1 : 17	1 : 18	1 : 9
الإجمالى	1437	1352	2789	44001	1 : 31	1 : 33	1 : 16

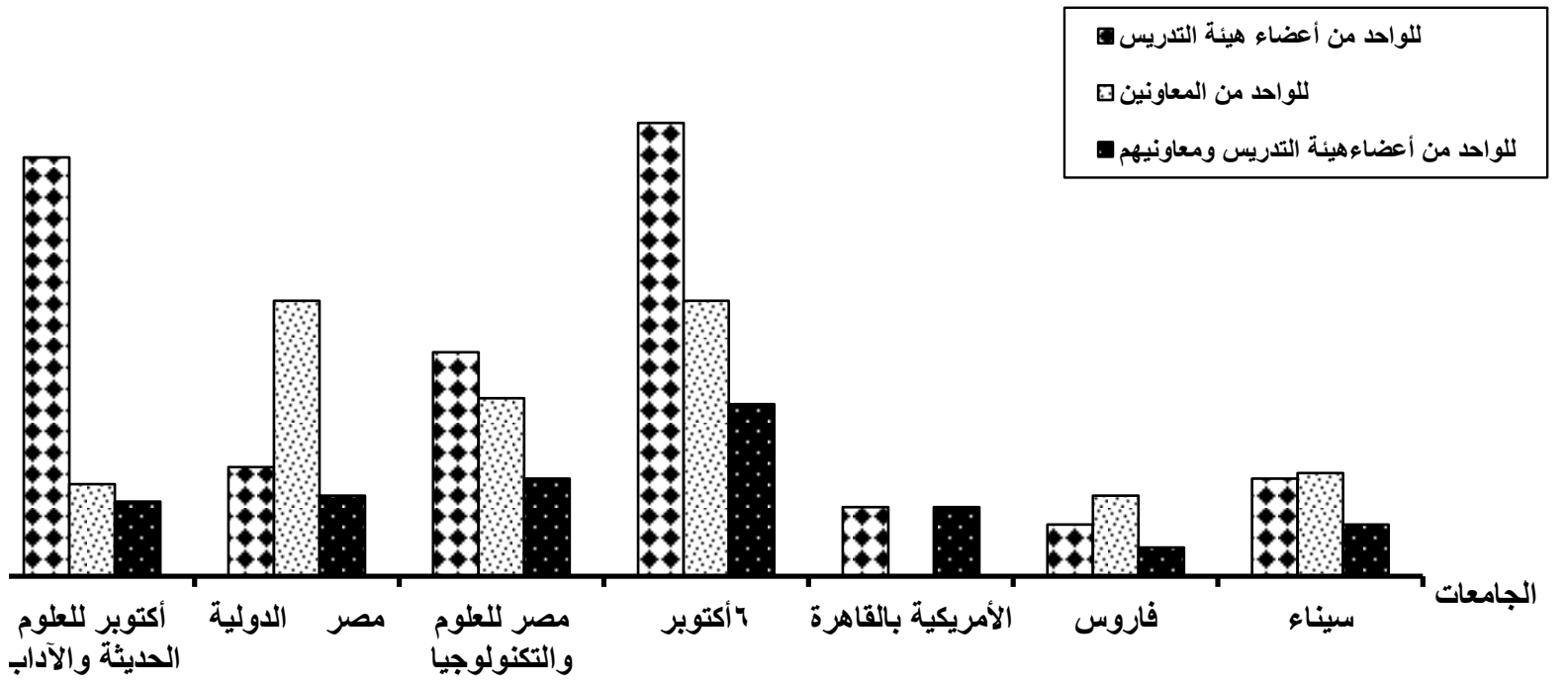

جدول رقم (108)

إجمالى أعداد أعضاء هيئة التدريس ومعاونيهم ونسبتهم إلى أعداد الطلاب المقيدون بالجامعات المصرية الحكومية والخاصة للعام الجامعى 2007/2006

كليات الطب البشرى

البيـــان / الجامعات	أعداد أعضاء هيئة التدريس ومعاونيهم			أعداد الطلاب	نسبة أعداد أعضاء هيئة التدريس إلى أعداد الطلاب	نسبة أعداد المعاونين إلى أعداد الطلاب	نسبة أعداد أعضاء هيئة التدريس ومعاونيهم إلى أعداد الطلاب
	أعضاء هيئة التدريس	معاونى هيئة التدريس	الجملة				
الحكومية							
القاهرة	2452	957	3409	9667	1 : 4	1 : 10	1 : 3
الأسكندرية	1023	371	1394	7679	1 : 8	1 : 21	1 : 6
عين شمس	2281	824	3105	9874	1 : 4	1 : 12	1 : 3
أسيوط	643	369	1012	3548	1 : 6	1 : 10	1 : 4
طنطا	799	386	1185	5459	1 : 7	1 : 14	1 : 5
المنصورة	955	552	1507	6698	1 : 7	1 : 12	1 : 4
الزقازيق	1278	739	2017	4535	1 : 4	1 : 6	1 : 2
المنيا	368	221	589	1913	1 : 5	1 : 9	1 : 3
المنوفية	398	312	710	2533	1 : 6	1 : 8	1 : 4
قناة السويس بالإسماعيلية	374	351	725	1086	1 : 3	1 : 3	1 : 1
جنوب الوادى / قنا *	6	0	6	0	0	0	0
الأزهر	1188	800	1988	6665	1 : 6	1 : 8	1 : 3
الفيـــوم	89	148	237	914	1 : 10	1 : 6	1 : 4
بنـى سـويف	133	202	335	1034	1 : 8	1 : 5	1 : 3
بنـهـا	664	293	957	2355	1 : 4	1 : 8	1 : 2
سوهاج	140	261	401	1506	1 : 11	1 : 6	1 : 4
الجمـلة	12791	6786	19577	65466	1 : 5	1 : 10	1 : 3
الخاصة							
مصر للعلوم والتكنولوجيا	113	61	174	1846	1 : 16	1 : 30	1 : 11
6أكتـــوبر	42	52	94	1624	1 : 39	1 : 31	1 : 17
الجمـــلة	155	113	268	3470	1 : 22	1 : 31	1 : 13
الإجمالـــى	12946	6899	19845	68936	1 : 5	1 : 10	1 : 3

* لايوجد طلاب لأنه لم تبدأ الدراسة بعد .

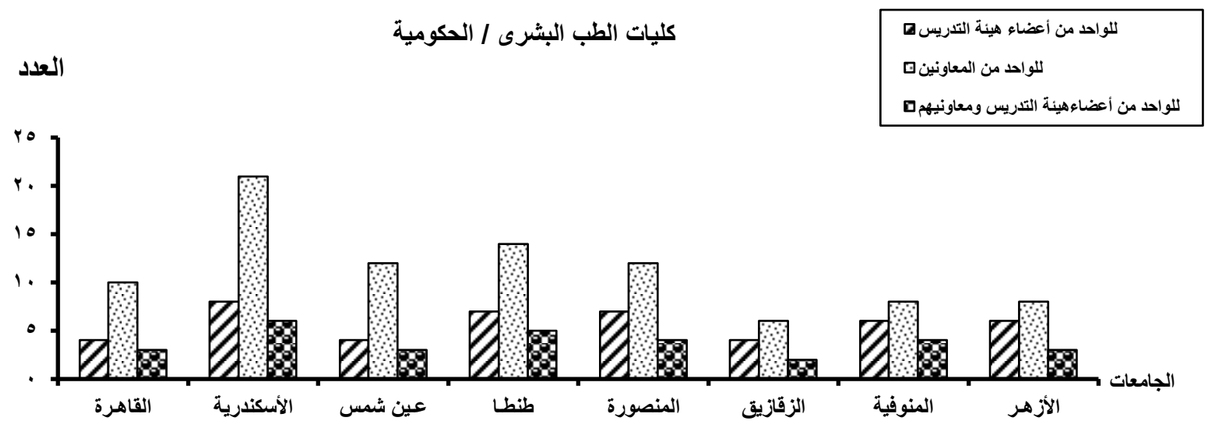

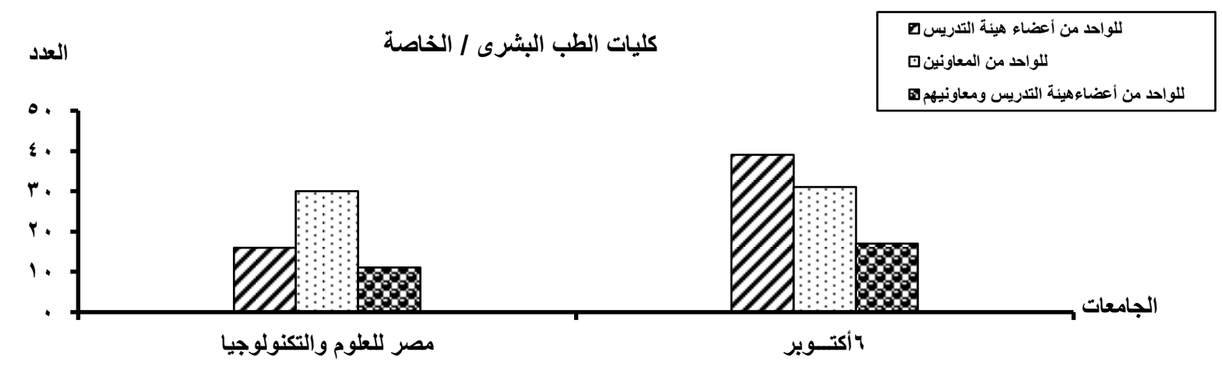

تابع جدول رقم (109)

إجمالى أعداد أعضاء هيئة التدريس ومعاونيهم ونسبتهم إلى أعداد الطلاب المقيدون بالجامعات المصرية الحكومية والخاصة للعام الجامعى 2007/2006

كليات طب الأسنان

البيان / الجامعات	أعداد أعضاء هيئةالتدريس ومعاونيهم			أعداد الطلاب	نسبة أعداد أعضاء هيئة التدريس إلى أعداد الطلاب	نسبة أعداد المعاونين إلى أعداد الطلاب	نسبة أعداد أعضاء هيئة التدريس ومعاونيهم إلى أعداد
	أعضاء هيئة التدريس	معاونى هيئة التدريس	الجملة				
الحكومية							
القاهـرة	322	149	471	2483	1 : 8	1 : 17	1 : 5
الإسـكندرية	186	62	248	1743	1 : 9	1 : 28	1 : 7
عيــن شمس	64	51	115	1180	1 : 18	1 : 23	1 : 10
طنطـــا	130	60	190	1372	1 : 11	1 : 23	1 : 7
المنصــورة	100	127	227	1546	1 : 15	1 : 12	1 : 7
المنيـــا	30	29	59	779	1 : 26	1 : 27	1 : 13
قناة السويس ـ الإسماعيلية	30	78	108	365	1 : 12	1 : 5	1 : 3
الأزهـــر	100	101	201	912	1 : 9	1 : 9	1 : 5
الجمـــلة	962	657	1619	10380	1 :11	1 : 16	1 : 6
الخاصة							
أكتوبر للعلوم الحديثة والآداب	13	49	62	908	1 : 70	1 : 19	1 : 15
مصر الدولية	63	7	70	857	1 : 14	1 :122	1 : 12
مصر للعلوم والتكنولوجيا	32	58	90	2171	1 : 68	1 : 37	1 : 24
6أكتـوبر	17	36	53	2315	1 :136	1 : 64	1 : 44
فاروس	15	7	22	209	1 : 14	1 : 30	1 : 10
سيناء	6	9	15	167	1 : 28	1 : 19	1 : 11
الجمـــلة	146	166	312	6627	1 : 45	1 : 40	1 : 21
الإجمالـــى	1108	823	1931	17007	1 : 15	1 : 21	1 : 9

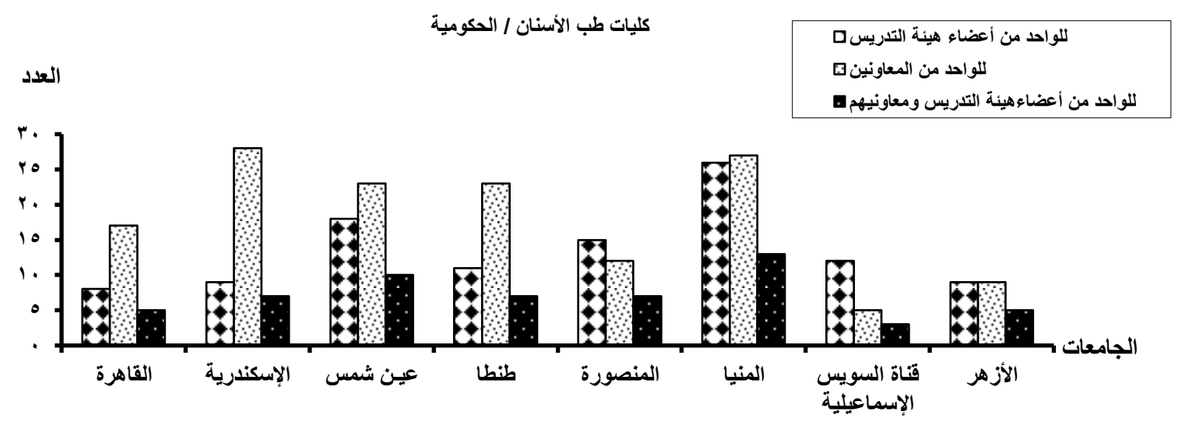

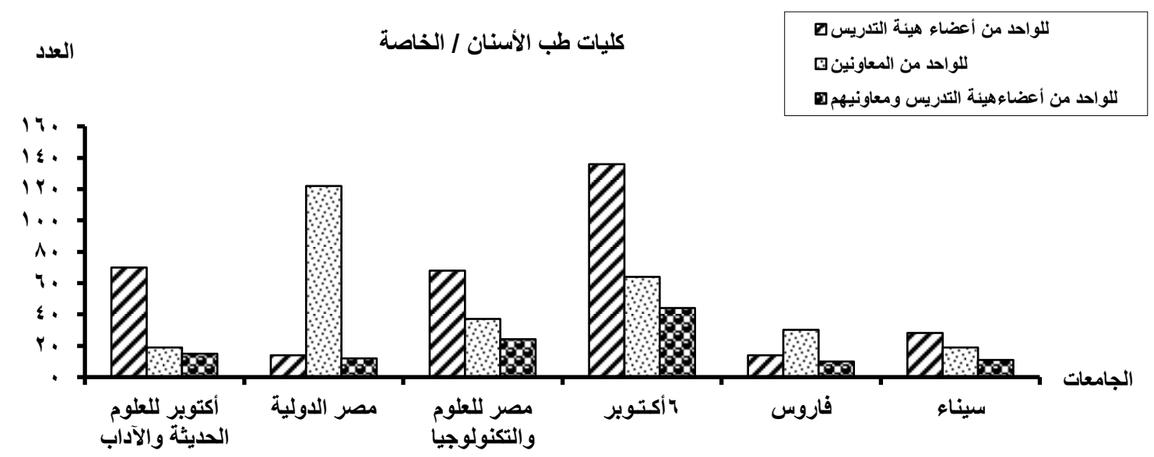

تابع جدول رقم (110)

إجمالى أعداد أعضاء هيئة التدريس ومعاونيهم ونسبتهم إلى أعداد الطلاب المقيدون بالجامعات المصرية الحكومية والخاصة للعام الجامعى 2007/2006

كليات الصيدلة

البيـــان / الجامعات	أعداد أعضـاء هيئة التدريس ومعاونيهم			أعداد الطلاب	نسبة أعداد أعضاء هيئة التدريس إلى أعداد الطلاب	نسبة أعداد المعاونين إلى أعداد الطلاب	نسبة أعداد أعضاء هيئة التدريس ومعاونيهم إلى أعداد الطلاب
	أعضاء هيئة التدريس	معاونى هيئة التدريس	الجملة				
الحكومية							
القاهرة	234	216	450	8118	1 : 35	1 : 38	1 : 18
الإسكندرية	101	91	192	5860	1 : 58	1 : 64	1 : 31
عين شمس	35	122	157	2981	1 : 85	1 : 24	1 : 19
أسيوط	74	58	132	3382	1 : 46	1 : 58	1 : 26
طنطا	40	19	59	4739	1 :118	1 :249	1 : 80
المنصورة	94	104	198	5057	1 : 54	1 : 49	1 : 26
الزقازيق	84	55	139	5272	1 : 63	1 : 96	1 : 38
حلوان	36	98	134	2060	1 : 57	1 : 21	1 : 15
المنيا	24	60	84	1373	1 : 57	1 : 23	1 : 16
قناة السويس / الأسماعيلية	22	45	67	1186	1 : 54	1 : 26	1 : 18
الآزهر	88	135	223	3843	1 : 44	1 : 28	1 : 17
بنى سويف	15	80	95	1221	1 : 81	1 : 15	1 : 13
الجمـــلة	847	1083	1930	45092	1 : 53	1 : 42	1 : 23
الخاصة							
أكتوبر للعلوم الحديثة والآداب	15	70	85	973	1 : 65	1 : 14	1 : 11
مصر الدوليـــة	74	32	106	2107	1 : 28	1 : 66	1 : 20
مصر للعلوم والتكنولوجيا	33	75	108	2861	1 : 87	1 : 38	1 : 26
6أكتـــوبر	16	35	51	3256	1 :204	1 : 93	1 : 64
الأهرام الكندية	6	17	23	278	1 : 46	1 : 16	1 : 12
المصرية الروسية	11	10	21	157	1 : 14	1 : 16	1 : 7
فاروس	12	19	31	315	1 : 26	1 : 17	1 : 10
سيناء	14	13	27	314	1 : 22	1 : 24	1 : 12
الجمـــلة	181	271	452	10261	1 : 57	1 : 38	1 : 23
الإجمالـــى	1028	1354	2382	55353	1 : 54	1 : 41	1 : 23

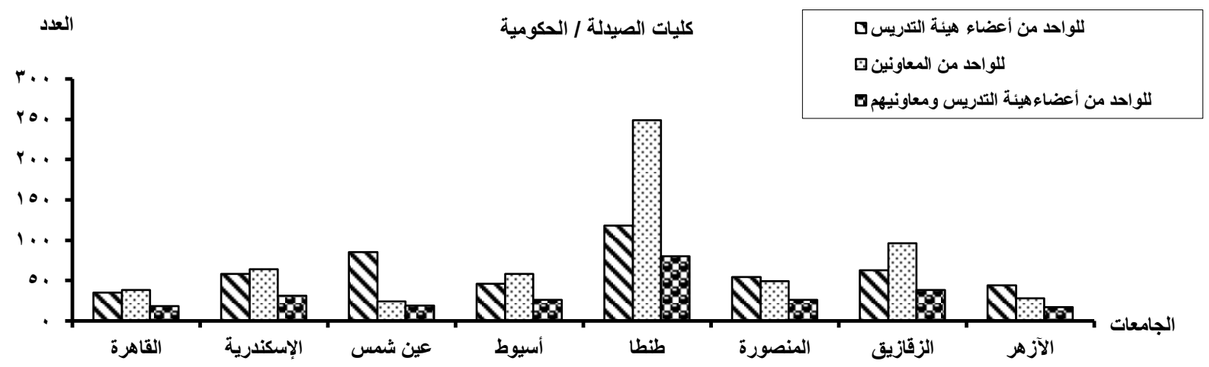

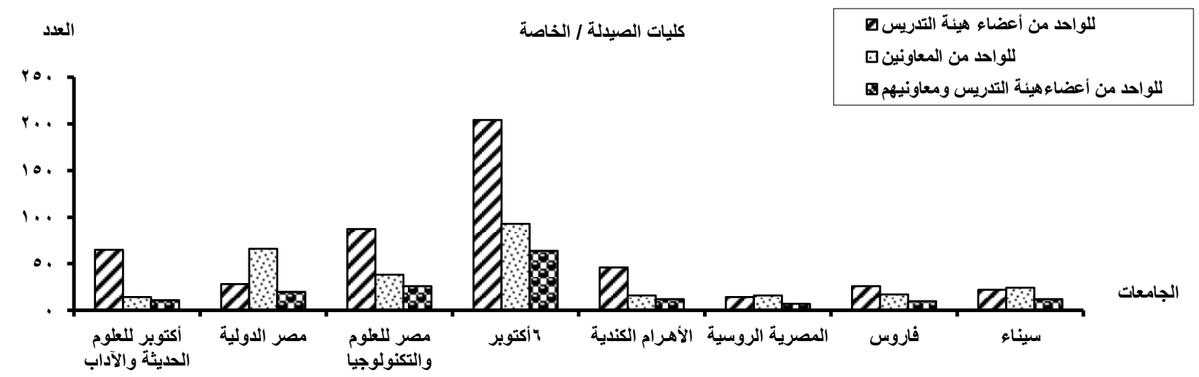

جدول رقم (111)

إجمالى أعداد أعضاء هيئة التدريس ومعاونيهم ونسبتهم إلى أعداد الطلاب المقيدون بالجامعات المصرية الحكومية والخاصة للعام الجامعى 2007/2006

كليات العلاج الطبيعى

البيـــان / الجامعات	أعداد أعضاء هيئة التدريس ومعاونيهم			أعداد الطلاب	نسبة أعداد أعضاء هيئة التدريس إلى أعداد الطلاب	نسبة أعداد المعاونين إلى أعداد الطلاب	نسبة أعداد أعضاء هيئة التدريس ومعاونيهم إلى أعداد الطلاب
	أعضاء هيئة التدريس	معاونى هيئة التدريس	الجملة				
الحكومية							
القاهرة	119	302	421	2758	1 : 23	1 : 9	1 : 7
الخاصة							
مصر للعلوم والتكنولوجيا	12	30	42	763	1 : 64	1 : 25	1 : 18
6أكتـوبر	6	20	26	1003	1 :167	1 : 50	1 : 39
الجمـــــلة	18	50	68	1766	1 : 98	1 : 35	1 : 26
الإجمالـى	137	352	489	4524	1 : 33	1 : 13	1 : 9

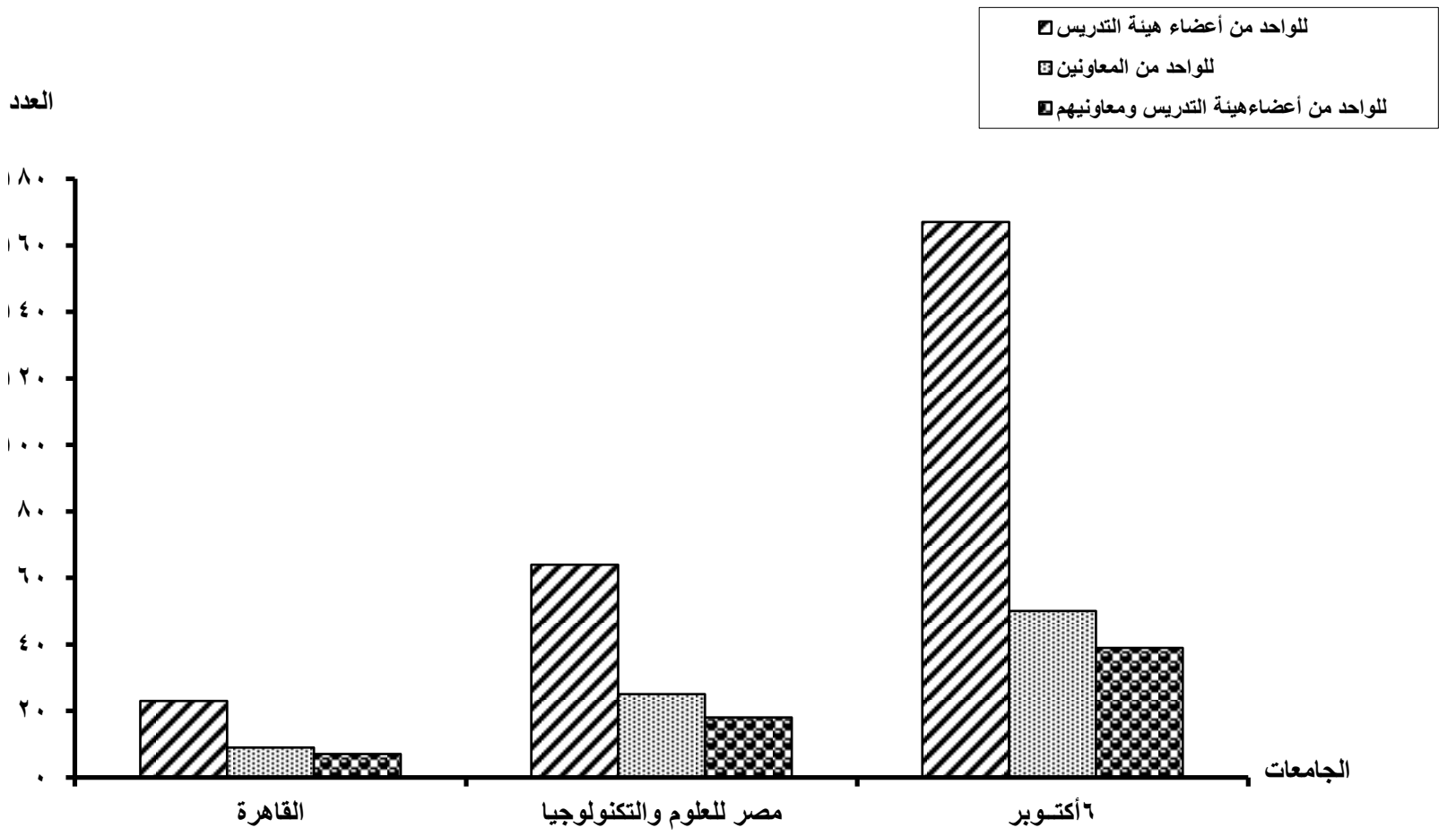

جدول رقم (112)

إجمالى أعداد أعضاء هيئة التدريس ومعاونيهم ونسبتهم إلى أعداد الطلاب المقيدون بالجامعات المصرية الحكومية والخاصة للعام الجامعى 2007/2006

كليات التمريض

البيـــــان / الجامعات	أعداد أعضاء هيئة التدريس ومعاونيهم			أعداد الطلاب	نسبة أعداد أعضاء هيئة التدريس إلى أعداد الطلاب	نسبة أعداد المعاونين إلى أعداد الطلاب	نسبة أعداد أعضاء هيئة التدريس ومعاونيهم إلى أعداد الطلاب
	أعضاء هيئة التدريس	معاونى هيئة التدريس	الجملة				
الحكومية							
القاهرة	72	116	188	894	1 : 12	1 : 8	1 : 5
الإسكندرية	98	109	207	1133	1 : 12	1 : 10	1 : 5
عين شمس	99	79	178	1006	1 : 10	1 : 13	1 : 6
أسيوط	51	70	121	726	1 : 14	1 : 10	1 : 6
طنطا	38	57	95	1291	1 : 34	1 : 23	1 : 14
المنصورة	33	97	130	1226	1 : 37	1 : 13	1 : 9
الزقازيق	28	46	74	1055	1 : 38	1 : 23	1 : 14
حلوان*	2	0	2	0	0	0	0
المنيا	14	58	72	371	1 : 27	1 : 6	1 : 5
المنوفية	51	93	144	642	1 : 13	1 : 7	1 : 4
قناة السويس بالإسماعيلية	منتـــــدبون			16	0	0	0
قناة السويس فرع بورسعيد	17	58	75	440	1 : 26	1 : 8	1 : 6
بنها	17	52	69	733	1 : 43	1 : 14	1 : 11
سوهاج	2	10	12	60	1 : 30	1 : 6	1 : 5
الجمـلة	522	845	1367	9593	1 : 18	1 : 11	1 : 7
الخاصة							
مصر للعلوم والتكنولوجيا	منتـــــدبون			54	0	0	0
الإجمالـــى	522	845	1367	9647	1 : 18	1 : 11	1 : 7

* لايوجد طلاب لأنه لم تبدأ الدراسة بعد .

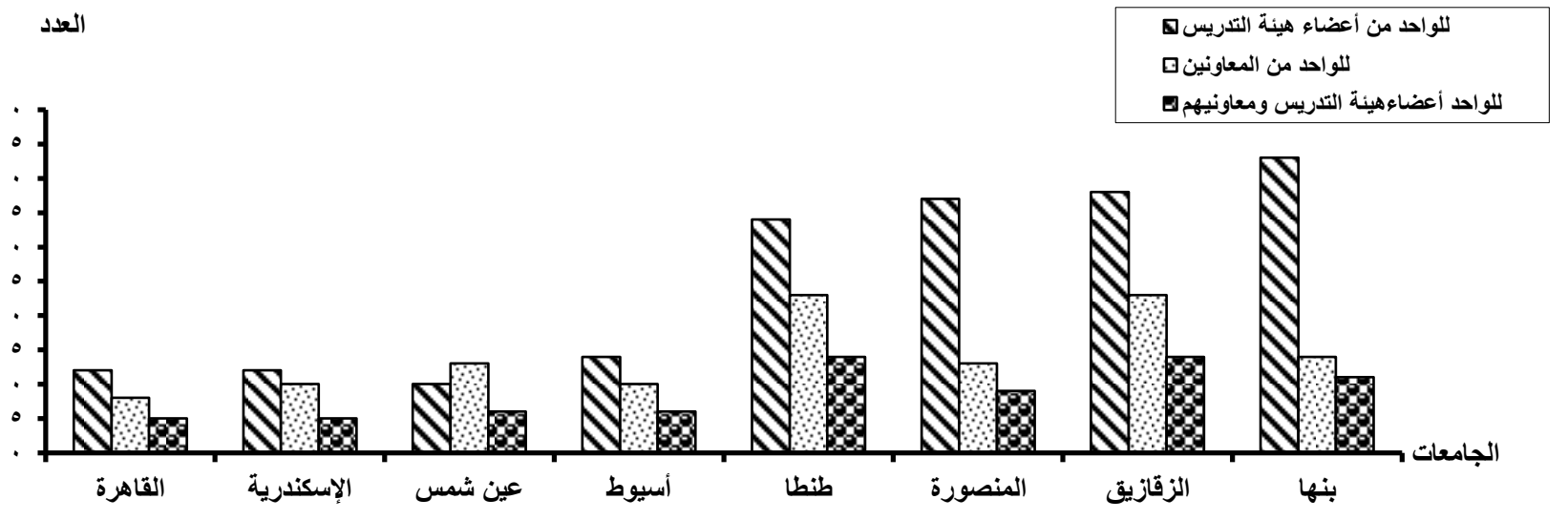

جدول رقم (113)

إجمالى أعداد أعضاء هيئة التدريس ومعاونيهم ونسبتهم إلى أعداد الطلاب المقيدون بالجامعات المصرية الحكومية للعام الجامعى 2007/2006

كليات الطب البيطرى

البيـــان / الجامعات	أعداد أعضاء هيئة التدريس ومعاونيهم			أعداد الطلاب	نسبة أعداد أعضاء هيئة التدريس إلى أعداد الطلاب	نسبة أعداد المعاونين إلى أعداد الطلاب	نسبة أعداد أعضاء هيئة التدريس ومعاونيهم إلى أعداد الطلاب
	أعضاء هيئة التدريس	معاونى هيئة التدريس	الجملة				
القاهرة	266	83	349	3115	1 : 12	1 : 38	1 : 9
الإسكندرية	89	52	141	1892	1 : 21	1 : 36	1 : 13
أسيوط	103	55	158	1252	1 : 12	1 : 23	1 : 8
المنصورة	50	66	116	2129	1 : 43	1 : 32	1 : 18
الزقازيق	160	108	268	1910	1 : 12	1 : 18	1 : 7
المنوفية / السادات	23	66	89	952	1 : 41	1 : 14	1 : 11
قناة السويس / الإسماعيلية	101	50	151	831	1 : 8	1 : 17	1 : 6
جنوب الوادى / قنـــا	21	47	68	782	1 : 37	1 : 17	1 : 12
بنى سويف	72	46	118	928	1 : 13	1 : 20	1 : 8
كفر الشيخ	74	50	124	1599	1 : 22	1 : 32	1 : 13

بنها / مشتهر	93	47	140	1068	11 : 1	23 : 1	8 : 1
الإجمالـــــى	1052	670	1722	16458	16 : 1	25 : 1	10 : 1

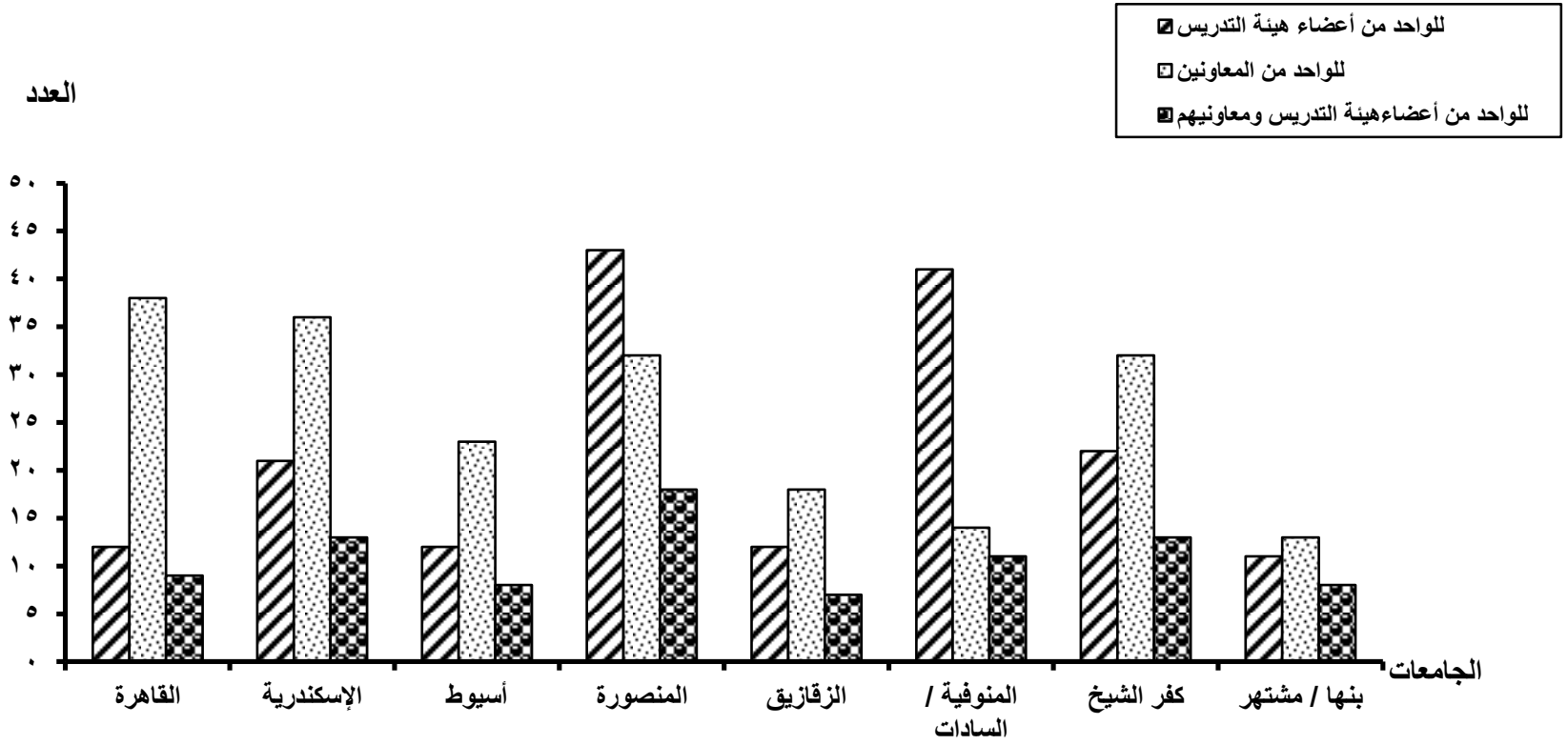

جدول رقم (114)

إجمالى أعداد أعضاء هيئة التدريس ومعاونيهم ونسبتهم إلى أعداد الطلاب المقيدون بالجامعات الخاصة

للعام الجامعى 2007/2006

كليات العلوم الطبية التطبيقية

البيان / الجامعات	أعداد أعضاء هيئة التدريس ومعاونيهم			أعداد الطلاب	نسبة أعداد أعضاء هيئة التدريس إلى أعداد الطلاب	نسبة أعداد المعاونين إلى أعداد الطلاب	نسبة أعداد أعضاء هيئة التدريس ومعاونيهم إلى أعداد الطلاب
	أعضاء هيئة التدريس	معاونى هيئة التدريس	الجملة				
6أكتوبر	10	18	28	596	1 : 60	1 : 33	1 : 21
مصر للعلوم والتكنولوجيا *	4	6	10	0	0	0	0
الإجمالـــــــى	14	24	38	596	1 : 43	1 : 25	1 : 16

* لايوجد طلاب لأنه لم تبدأ الدراسة بعد .

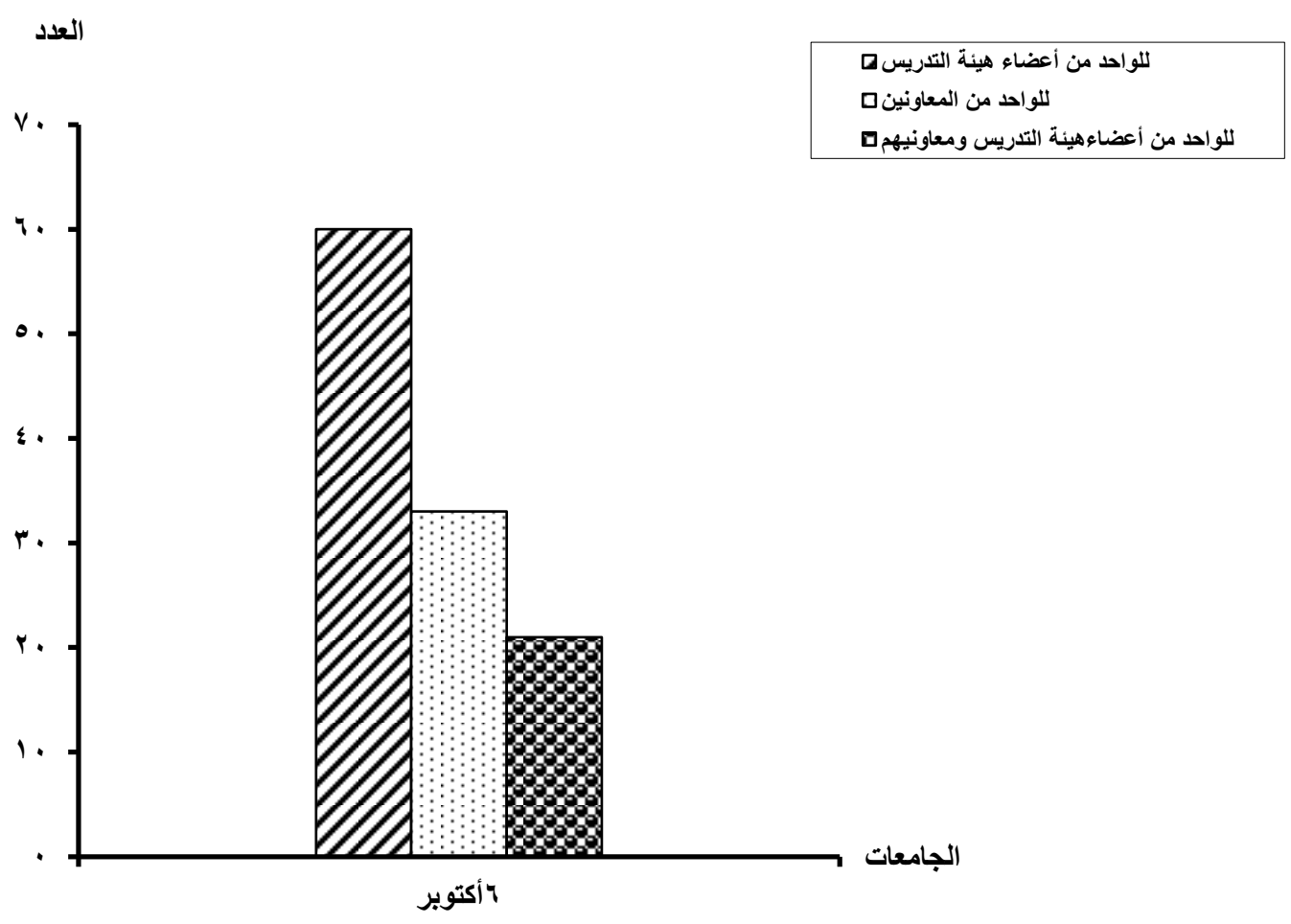

جدول رقم (115)

إجمالى أعداد أعضاء هيئة التدريس ومعاونيهم ونسبتهم إلى أعداد الطلاب المقيدون بالجامعات المصرية الحكومية والخاصة للعام الجامعى 2007/2006

كليات الهندسة

البيان / الجامعات	أعداد أعضاء هيئة التدريس ومعاونيهم			أعداد الطلاب	نسبة أعداد أعضاء هيئة التدريس إلى أعداد الطلاب	نسبة أعداد المعاونين إلى أعداد الطلاب	نسبة أعداد أعضاء هيئة التدريس ومعاونيهم إلى أعداد الطلاب
	أعضاء هيئة التدريس	معاونى هيئة التدريس	الجملة				
الحكومية							
القاهرة	695	355	1050	13636	1 : 20	1 : 38	1 : 13
القاهرة / التخطيط العمرانى	41	56	97	930	1 : 23	1 : 17	1 : 10
الإسكندرية	382	311	693	14891	1 : 39	1 : 48	1 : 21
عيـــن شمـس	456	345	801	12185	1 : 27	1 : 35	1 : 15
أســـيوط	184	134	318	5575	1 : 30	1 : 42	1 : 18
طنطـــا	86	150	236	4147	1 : 48	1 : 28	1 : 18
المنصـــورة	198	167	365	8473	1 : 43	1 : 51	1 : 23
الزقازيـــق	259	213	472	7414	1 : 29	1 : 35	1 : 16
المنوفية/ الإلكترونية بمنـــوف	78	73	151	4977	1 : 64	1 : 68	1 : 33
قناة السويس بالإسماعيلية *	0	2	2	0	0	0	0
قناة السويس / هندسة البترول والتعدين بالسويس	71	57	128	1980	1 : 28	1 : 35	1 : 15
جنوب الوادى / أسوان	24	74	98	1293	1 : 54	1 : 17	1 : 13
جنوب الوادى/ المعهد العالى للطاقة	27	0	27	1660	1 : 61	1 : 42	1 : 25
الأزهـــر	150	132	282	7079	1 : 47	1 : 54	1 : 25
الفيـــوم	89	87	176	2004	1 : 23	1 : 23	1 : 11
كفـر الشـيخ	4	3	7	1122	1 :281	1 :374	1 :160
بنها / هندسة شبـرا	247	138	385	6837	1 : 28	1 : 50	1 : 18
الجمـــــلة	2991	2297	5288	94203	1 : 31	1 : 40	1 : 18
الخاصة							
أكتوبر للعلوم الحديثة والآداب	15	44	59	1035	1 : 69	1 : 24	1 : 18
مصر الدوليـــة	34	20	54	311	1 : 9	1 : 16	1 : 6
مصر للعلوم والتكنولوجيا	45	57	102	1523	1 : 34	1 : 27	1 : 15
6أكتـــوبر	17	42	59	1510	1 : 89	1 : 36	1 : 26
البريطـانيـة فى مصر	15	5	20	166	1 : 11	1 : 33	1 : 8
الفرنسية فى مصر	21	14	35	99	1 : 5	1 : 7	1 : 3
المصرية الروسية	5	4	9	62	1 : 12	1 : 16	1 : 7
فاروس	27	14	41	63	1 : 2	1 : 5	1 : 2
الحديثة للتكنولوجيا والمعلومات	13	15	28	47	1 : 4	1 : 3	1 : 2
سيناء	9	5	14	86	1 : 10	1 : 17	1 : 6
الجمـــــلة	201	220	421	4902	1 : 24	1 : 22	1 : 12
الإجمالـــى	3192	2517	5709	99105	1 : 31	1 : 39	1 : 17

* لايوجد طلاب لأنه لم تبدأ الدراسة بعد .

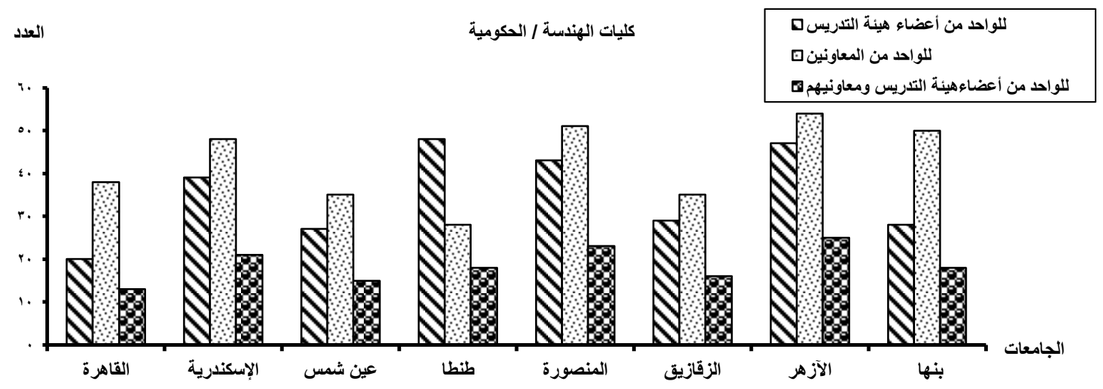

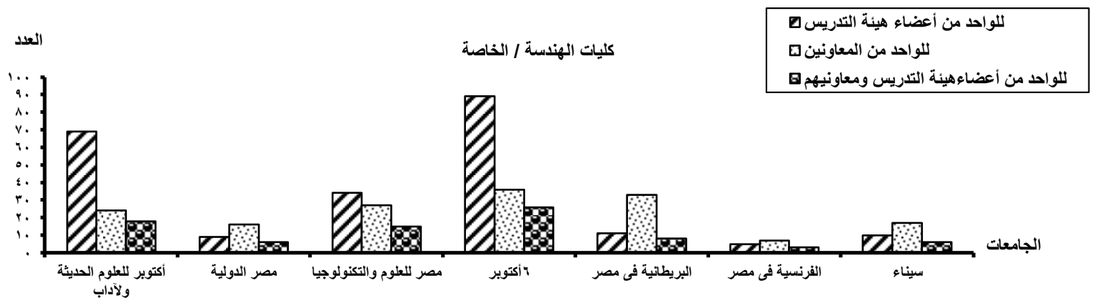

جدول رقم (116)

إجمالى أعداد أعضاء هيئة التدريس ومعاونيهم ونسبتهم إلى أعداد الطلاب المقيدون بالجامعات المصرية الحكومية للعام الجامعى 2007/2006

كليات التكنولوجيا

البيان / الجامعات	أعداد أعضاء هيئة التدريس ومعاونيهم			أعداد الطلاب	نسبة أعداد أعضاء هيئة التدريس إلى أعداد الطلاب	نسبة أعداد المعاونين إلى أعداد الطلاب	نسبة أعداد أعضاء هيئة التدريس ومعاونيهم إلى أعداد الطلاب
	أعضاء هيئة التدريس	معاونى هيئة التدريس	الجملة				
حلوان	124	65	189	7027	1 : 57	1 :108	1 : 37
حلوان / المطرية	201	149	350	5572	1 : 28	1 : 37	1 : 16
المنيا	147	92	239	3265	1 : 22	1 : 35	1 : 14
المنوفية / شبين	198	113	311	4794	1 : 24	1 : 42	1 : 15
قناة السويس/ بورسعيد	145	121	266	3712	1 : 26	1 : 31	1 : 14
بنها /المعهد العالى للتكنولوجيا	57	66	123	3328	1 : 58	1 : 50	1 : 27
الإجمالـــــى	872	606	1478	27698	1 : 32	1 : 46	1 : 19

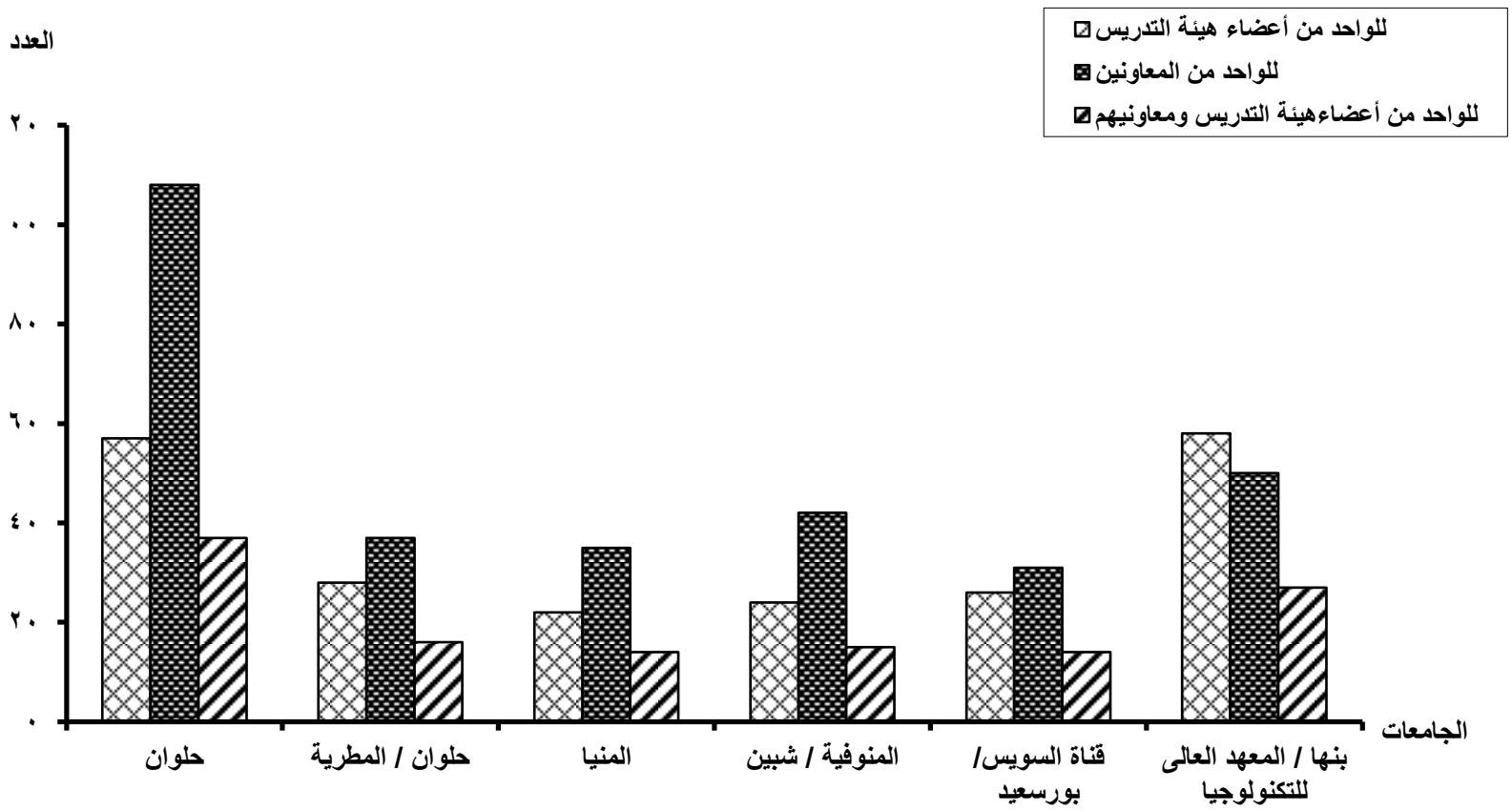

جدول رقم (117)

إجمالى أعداد أعضاء هيئة التدريس ومعاونيهم ونسبتهم إلى أعداد الطلاب المقيدون

بالجامعات الخاصة للعام الجامعى 2007/2006

كليات التكنولوجيا الحيوية

البيان / الجامعات	أعداد أعضاء هيئة التدريس ومعاونيهم			أعداد الطلاب	نسبة أعداد أعضاء هيئة التدريس إلى أعداد الطلاب	نسبة أعداد المعاونين إلى أعداد الطلاب	نسبة أعداد أعضاء هيئة التدريس ومعاونيهم إلى أعداد الطلاب
	أعضاء هيئة التدريس	معاونى هيئة التدريس	الجملة				
أكتوبر للعلوم الحديثة والآداب	3	13	16	92	1 : 31	1 : 7	1 : 6
مصر للعلوم والتكنولوجيا	6	7	13	73	1 : 12	1 : 10	1 : 6
الإجمالـــــــى	9	20	29	165	1 : 18	1 : 8	1 : 6

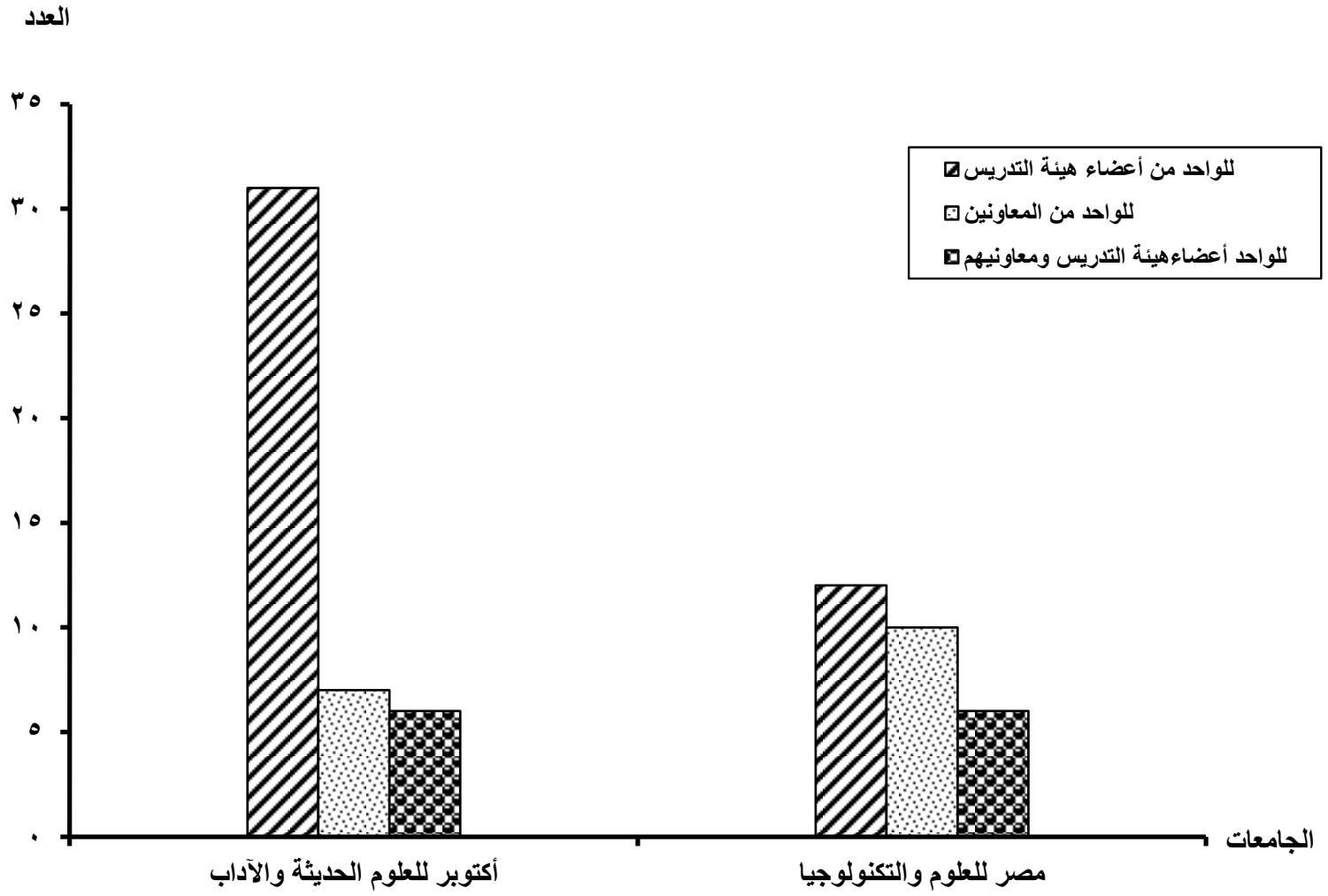

جدول رقم (118)

إجمالى أعداد أعضاء هيئة التدريس ومعاونيهم ونسبتهم إلى أعداد الطلاب المقيدون بالجامعات المصرية الحكومية والخاصة للعام الجامعى 2007/2006

كليات الفنون التطبيقية

البيان / الجامعات	أعداد أعضاء هيئة التدريس ومعاونيهم			أعداد الطلاب	نسبة أعداد أعضاء هيئة التدريس إلى أعداد الطلاب	نسبة أعداد المعاونين إلى أعداد الطلاب	نسبة أعداد أعضاء هيئة التدريس ومعاونيهم إلى أعداد الطلاب
	أعضاء هيئة التدريس	معاونى هيئة التدريس	الجملة				
الحكومية							
المنصورة (فرع دمياط)	10	23	33	713	1 : 71	1 : 31	1 : 22
حلوان	287	157	444	2483	1 : 9	1 : 16	1 : 6
الجمــلة	297	180	477	3196	1 : 11	1 : 18	1 : 7
الخاصة							
6أكتــوبر	7	15	22	354	1 : 51	1 : 24	1 : 16
الإجمالـى	304	195	499	3550	1 : 12	1 : 18	1 : 7

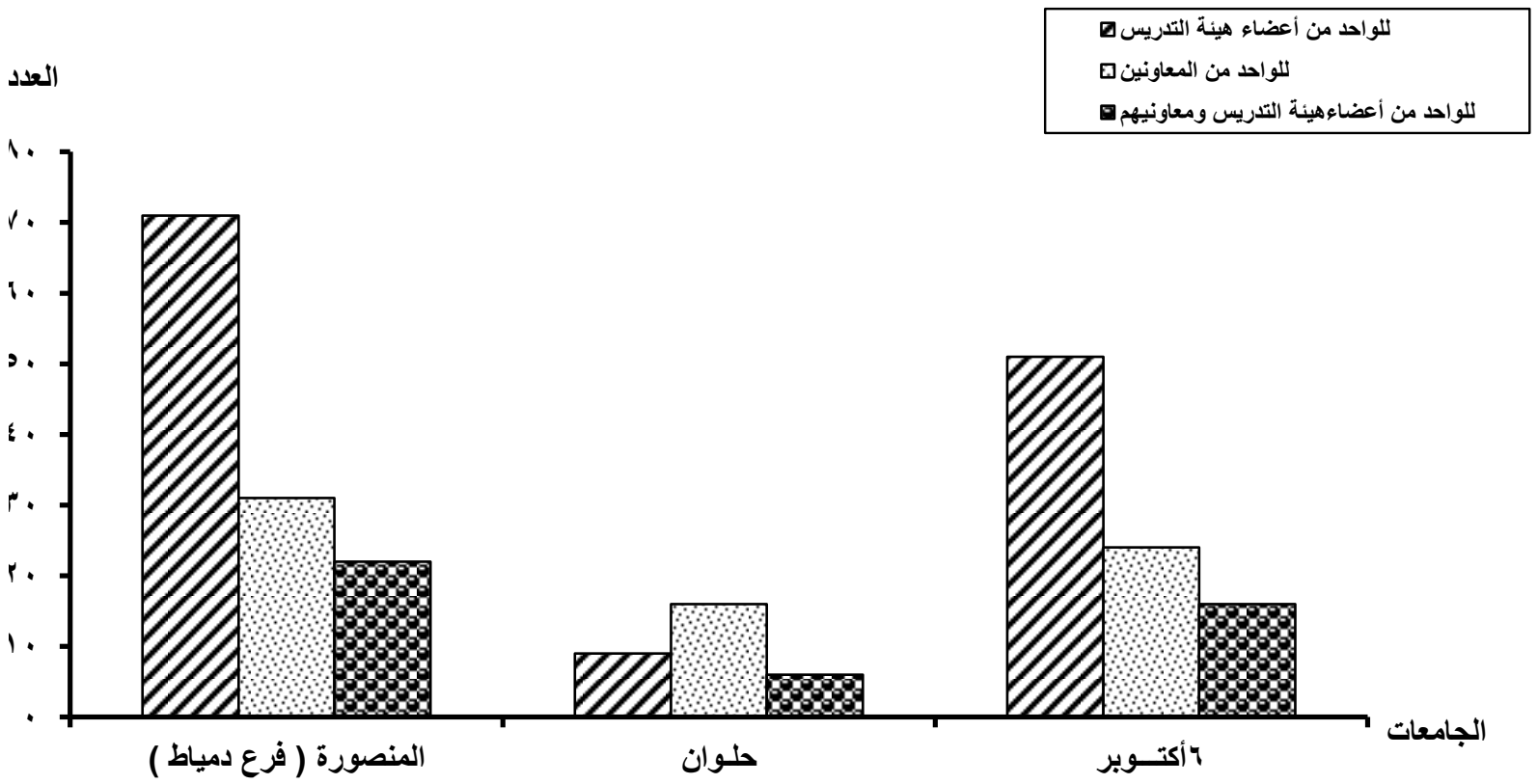

جدول رقم (119)

إجمالى أعداد أعضاء هيئة التدريس ومعاونيهم ونسبتهم إلى أعداد الطلاب المقيدون بالجامعات المصرية الحكومية للعام الجامعى 2007/2006

كليات الفنون الجميلة

البيـــــان / الجامعات	أعداد أعضاء هيئة التدريس ومعاونيهم			أعداد الطلاب	نسبة أعداد أعضاء هيئة التدريس إلى أعداد الطلاب	نسبة أعداد المعاونين إلى أعداد الطلاب	نسبة أعداد أعضاء هيئة التدريس ومعاونيهم إلى أعداد الطلاب
	أعضاء هيئة التدريس	معاونى هيئة التدريس	الجملة				
الإسكندرية	80	140	220	3119	1 : 39	1 : 22	1 : 14
حلـــوان	94	91	185	2758	1 : 29	1 : 30	1 : 15
المنيـــا	72	81	153	1254	1 : 17	1 : 15	1 : 8
جنوب الـــوادى / الأقصر	7	46	53	391	1 : 56	1 : 9	1 : 7
الإجمالـــــى	253	358	611	7522	1 : 30	1 : 21	1 : 12

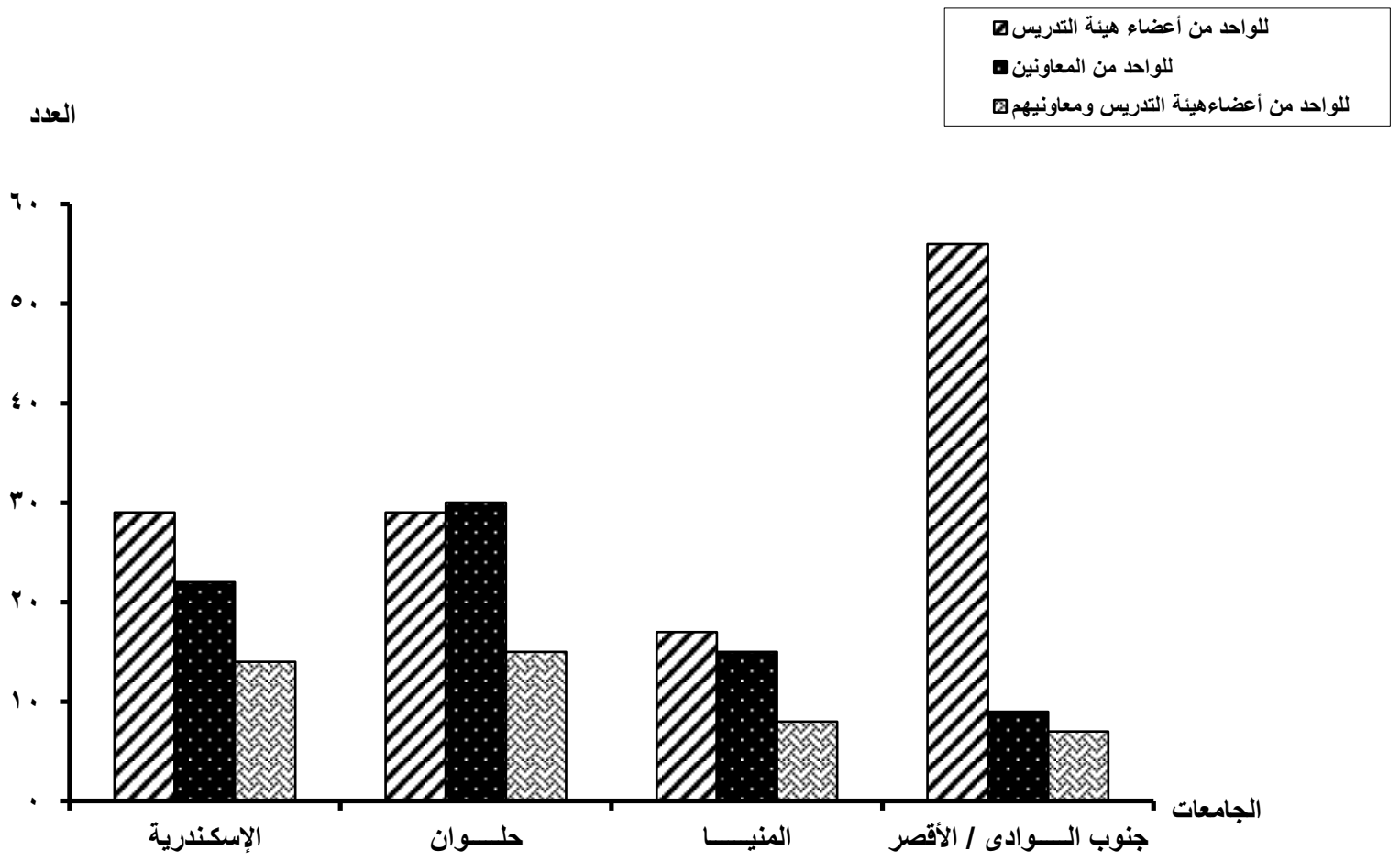

جدول رقم (120)

إجمالى أعداد أعضاء هيئة التدريس ومعاونيهم ونسبتهم إلى أعداد الطلاب المقيدون بالجامعات

المصرية الحكومية للعام الجامعى 2007/2006

كليات الزراعة

البيان / الجامعات	أعداد أعضاء هيئة التدريس ومعاونيهم			أعداد الطلاب	نسبة أعداد أعضاء هيئة التدريس إلى أعداد الطلاب	نسبة أعداد المعاونين إلى أعداد الطلاب	نسبة أعداد أعضاء هيئة التدريس ومعاونيهم إلى أعداد الطلاب
	أعضاء هيئة التدريس	معاونى هيئة التدريس	الجملة				
القاهرة	447	219	666	2966	1 : 7	1 : 14	1 : 4
القاهرة / التعليم المفتوح	منتـــــدبون			1544	0	0	0
الإسكنـدرية	299	112	411	2241	1 : 7	1 : 20	1 : 5
الإسكنــدرية / سابا باشا	59	39	98	428	1 : 7	1 : 11	1 : 4
الإسكندرية (فرع دمنهور)	40	71	111	736	1 : 18	1 : 10	1 : 7
عين شمس	323	143	466	1961	1 : 6	1 : 14	1 : 4
عين شمس / التعليم المفتوح	105	0	105	637	1 : 6	0	1 : 6
أسيوط	139	96	235	490	1 : 4	1 : 5	1 : 2
طنطا	31	52	83	588	1 : 19	1 : 11	1 : 7
المنصورة	145	81	226	1349	1 : 9	1 : 17	1 : 6
المنصورة / فرع دمياط	منتـــــدبون			135	0	0	0
الزقازيق	194	143	337	1625	1 : 8	1 : 11	1 : 5
المنيا	139	31	170	586	1 : 4	1 : 19	1 : 3
المنوفية	138	67	205	526	1 : 4	1 : 8	1 : 3
قناة السويس / الإسماعيلية	130	80	210	504	1 : 4	1 : 6	1 : 2
قناة السويس / العريش	44	36	80	240	1 : 5	1 : 7	1 : 3
جنوب الوادى / قنـــا	18	27	45	375	1 : 21	1 :14	1 : 8
الآزهر	237	141	378	5044	1 :21	1 :36	1 :13
الفيوم	145	87	232	534	1 : 4	1 :6	1 : 2
كفــر الشـــيخ	171	73	244	1089	1 : 6	1 : 15	1 : 4
بنهـــا	114	66	180	665	1 : 6	1 : 10	1 : 4
سوهاج	28	33	61	398	1 : 14	1 : 12	1 : 7
الإجمالـــــى	2946	1597	4543	24661	1 : 8	1 : 15	1 : 5

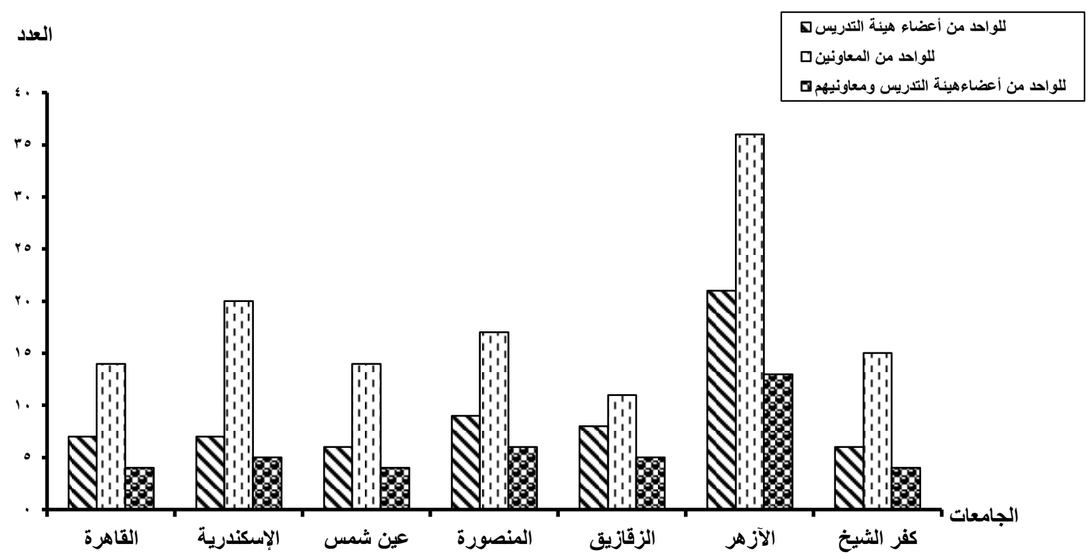

تابع جدول رقم (121)

إجمالى أعداد أعضاء هيئة التدريس ومعاونيهم ونسبتهم إلى أعداد الطلاب المقيدون بالجامعات

المصرية الحكومية للعام الجامعى 2007/2006

كليات العلوم

البيان / الجامعات	أعداد أعضاء هيئة التدريس ومعاونيهم			أعداد الطلاب	نسبة أعداد أعضاء هيئة التدريس ألى أعداد الطلاب	نسبة أعداد المعاونين إلى أعداد الطلاب	نسبة أعداد أعضاء هيئة التدريس ومعاونيهم إلى أعداد الطلاب
	أعضاء هيئة التدريس	معاونى هيئة التدريس	الجملة				
القاهرة	564	247	811	4823	1 : 9	1 : 20	1 : 6
القاهرة / فرع الخرطوم	منتـــــــــــدبون			4	0	0	0
الإسكنـــدرية	364	170	534	4693	1 : 13	1 : 28	1 : 9
عيـــن شمـــس	515	196	711	4955	1 : 10	1 : 25	1 : 7
أسيـــوط	260	145	405	1943	1 : 7	1 : 13	1 : 5
طنطـــا	295	178	473	3195	1 : 11	1 : 18	1 : 7
المنصـورة	304	129	433	3284	1 : 11	1 : 25	1 : 8
المنصـورة (فرع دمياط)	122	71	193	1062	1 : 9	1 : 15	1 : 6
الزقازيـــق	301	140	441	2668	1 : 9	1 : 19	1 : 6
حلـوان	176	85	261	1936	1 : 11	1 : 23	1 : 7
المنيـــا	177	72	249	1404	1 : 8	1 : 20	1 : 6
المنوفيـــة	156	77	233	2499	1 : 16	1 : 32	1 : 11
قناة السويس / الإسماعيلية	183	89	272	1133	1 : 6	1 : 13	1 : 4
جنوب الـوادى / قنـــا	133	74	207	872	1 : 7	1 : 12	1 : 4
جنوب الـــوادى / أسوان	121	50	171	464	1 : 4	1 : 9	1 : 3
الآزهـــر	378	286	664	8526	1 : 23	1 : 30	1 : 13
الفيـــوم	113	87	200	741	1 : 7	1 : 9	1 : 4
بنى سـويف	114	82	196	927	1 : 8	1 : 11	1 : 5
بنهـــا	192	115	307	1956	1 : 10	1 : 17	1 : 6
سوهاج	147	104	251	1171	1 : 8	1 : 11	1 : 5
الإجمالـــــى	4615	2397	7012	48256	1 : 10	1 : 20	1 : 7

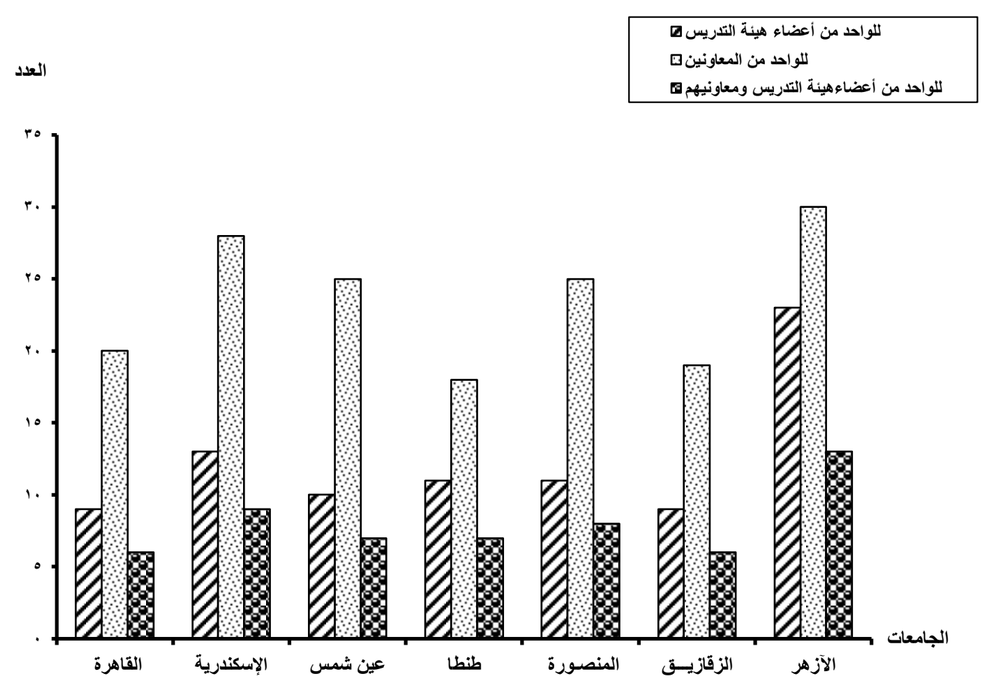

تابع جدول رقم (122)

إجمالى أعداد أعضاء هيئة التدريس ومعاونيهم ونسبتهم إلى أعداد الطلاب المقيدون بالجامعات

المصرية الحكومية للعام الجامعى 2007/2006

كليات الآداب

البيان / الجامعات	أعداد أعضاء هيئة التدريس ومعاونيهم			أعداد الطلاب	نسبة أعداد أعضاء هيئة التدريس إلى أعداد الطلاب	نسبة أعداد المعاونين إلى أعداد الطلاب	نسبة أعداد أعضاء هيئة التدريس ومعاونيهم إلى أعداد الطلاب
	أعضاء هيئة التدريس	معاونى هيئة التدريس	الجملة				
القاهرة / الجيزة	333	202	535	22485	1 : 68	1 :111	1 : 42
القاهرة (فرع الخرطوم)	4	2	6	92	1 : 23	1 : 46	1 : 15
القاهرة / التعليم المفتوح	منتـــــدبون			3081	0	0	0
الإسكندرية	188	105	293	21834	1 :116	1 :208	1 : 75
الإسكندرية (فرع دمنهور)	51	44	95	7445	1 :146	1 :169	1 : 78
عيـن شمس	220	203	423	29463	1 :134	1 :145	1 : 70
عين شمس / التعليم المفتوح	163	5	168	6103	1 : 37	1 :1221	1 : 36
أسيـوط	105	82	187	5326	1 : 51	1 : 65	1 : 28
طنطا	155	79	234	18182	1 :117	1 :230	1 : 78
المنصورة	134	102	236	19198	1 :143	1 : 188	1 : 81
المنصورة (فرع دمياط)	منتـــــدبون			2961	0	0	0
الزقازيـق	139	32	171	18863	1 :136	1 :589	1 :110
حلـوان	252	175	427	9725	1 : 39	1 : 56	1 : 23
المنيا	163	55	218	14025	1 : 86	1 :255	1 : 64
المنوفيـة	148	109	257	10607	1 : 72	1 : 97	1 : 41
قناة السويس / الإسماعيلية	منتـــــدبون			1155	0	0	0
جنوب الوادى / قنـا	93	78	171	8449	1 : 91	1 :108	1 : 49
جنوب الوادى / أسوان	14	15	29	1967	1 :141	1 :131	1 : 68
الفيوم	53	46	99	301	1 : 6	1 : 7	1 : 3
بنى سويف	91	89	180	6197	1 : 68	1 : 70	1 : 34
كفر الشيخ	29	29	58	7125	1 :246	1 :246	1 :123
بنهـا	98	51	149	10501	1 :107	1 :206	1 : 70
سوهاج	137	84	221	9437	1 : 69	1 :112	1 : 43
الإجمالـــــى	2570	1587	4157	234522	1 : 91	1 :148	1 : 56

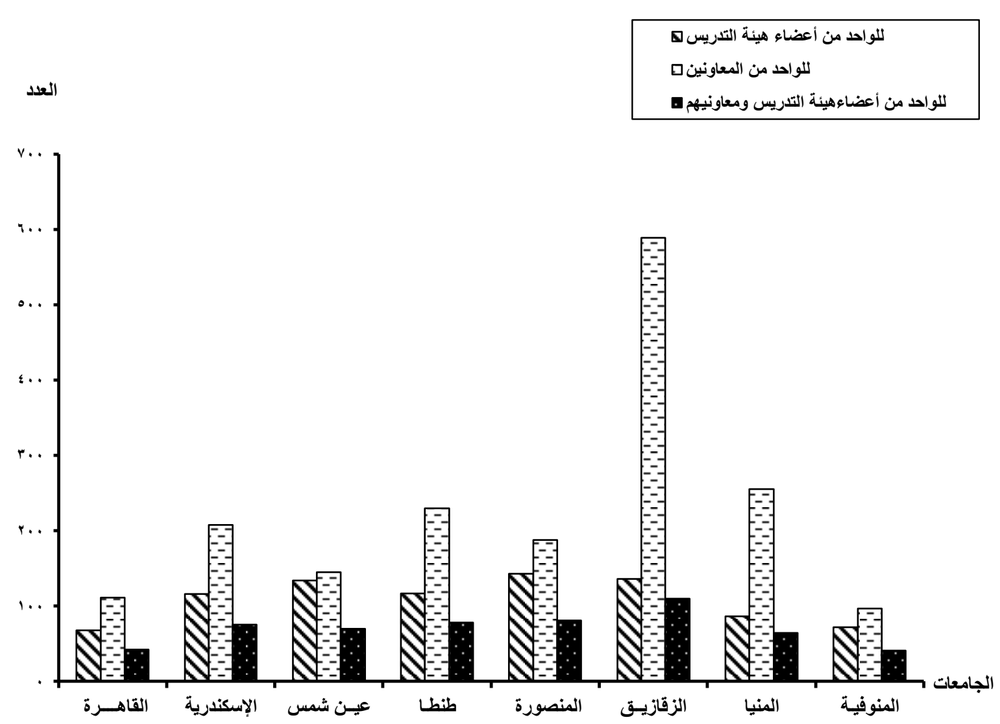

جدول رقم (123)

إجمالى أعداد أعضاء هيئة التدريس ومعاونيهم ونسبتهم إلى أعداد الطلاب المقيدون بالجامعات المصرية الحكومية للعام الجامعى 2007/2006

كليات الحقوق

البيان / الجامعات	أعداد أعضاء هيئة التدريس ومعاونيهم			أعداد الطلاب	نسبة أعداد أعضاء هيئة التدريس ألى أعداد الطلاب	نسبة أعداد المعاونين إلى أعداد الطلاب	نسبة أعداد أعضاء هيئة التدريس ومعاونيهم إلى أعداد الطلاب
	أعضاء هيئة التدريس	معاونى هيئة التدريس	الجملة				
القاهرة / الجيـــزة	65	29	94	34900	537: 1	1203:1	371: 1
القاهرة (فرع الخرطوم)	5	1	6	131	26 : 1	131: 1	22 : 1
القاهرة / التعليم المفتوح	منتدبون			2726	0	0	0
الإسكندرية	30	5	35	28369	946:1	5674:1	811: 1
الإسكندرية / التعليم المفتوح	9	0	9	332	37 : 1	0	37 : 1
عين شمس	58	19	77	31154	537: 1	1640:1	405:1
عين شمس / التعليم المفتوح	53	17	70	785	15 : 1	46 : 1	11 : 1
أســيوط	38	18	56	18136	477: 1	1008:1	324: 1
أســيوط /التعليم المفتوح	28	0	28	454	16 : 1	0	16 : 1
طنطـــا	34	10	44	19238	566: 1	1924:1	437: 1
المنصــورة	36	27	63	16270	452: 1	603: 1	258: 1
الزقازيـــق	26	6	32	18756	721: 1	3126:1	586: 1
حلــوان	58	11	69	10616	183: 1	965: 1	154: 1
المنوفيــة	42	7	49	11877	283: 1	1697:1	242: 1
المنوفية / مدينة السادات	0	2	2	4184	0	2092:1	2092 : 1
جنوب الوادى / قنا	1	1	2	1790	1790:1	1790:1	895: 1
الأزهـــر	223	126	349	49164	220: 1	390: 1	141: 1
بنى سويف	40	9	49	11168	279: 1	1241:1	228: 1
بنهـــا	24	12	36	9295	387: 1	775: 1	258: 1
الإجمالـــى	770	300	1070	266619	346: 1	889: 1	249: 1

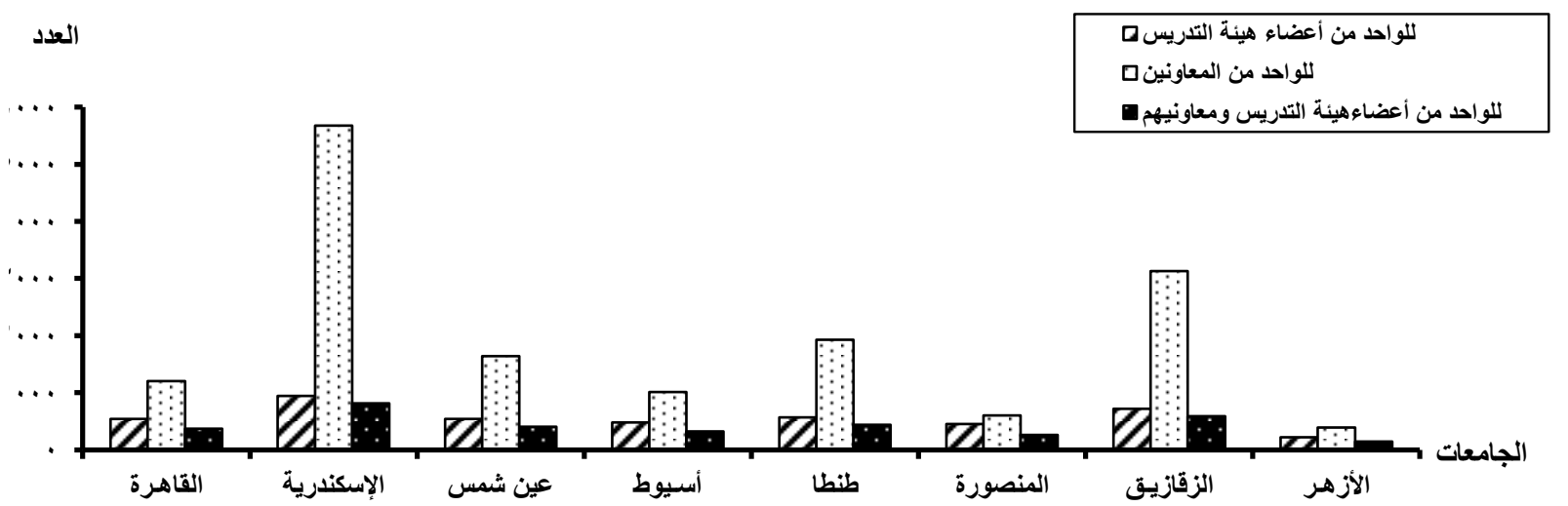

تابع جدول رقم (124)

إجمالى أعداد أعضاء هيئة التدريس ومعاونيهم ونسبتهم إلى أعداد الطلاب المقيدون بالجامعات

المصرية الحكومية والخاصة للعام الجامعى 2007/2006

كليات التجارة

البيان / الجامعات	أعداد أعضاء هيئة التدريس ومعاونيهم			أعداد الطلاب	نسبة أعداد أعضاء هيئة التدريس إلى أعداد الطلاب	نسبة أعداد المعاونين إلى أعداد الطلاب	نسبة أعداد أعضاء هيئة التدريس ومعاونيهم إلى أعداد الطلاب
	أعضاء هيئة التدريس	معاونى هيئة التدريس	الجملة				
الحكوميـــة							
القاهـرة / الجيـــزة	133	130	263	53441	402: 1	411: 1	203: 1
القاهـرة (فرع الخرطوم)	20	4	24	130	7 : 1	33 : 1	5 : 1
القاهـــرة / التعليم المفتوج	منتـــــدبون			34633	0	0	0
الإســكندرية	93	216	309	30786	331: 1	143: 1	100: 1
الإسكندرية (فرع دمنهور)	8	70	78	9841	1230:1	141: 1	126: 1
الإسكندرية / التعليم المفتوح	32	0	32	1377	43 : 1	0	43 : 1
الإسكندرية / التعليم المفتوح بدمنهو	منتـــــدبون			574	0	0	0
عـــين شمـــس	133	132	265	49463	372: 1	375: 1	187: 1
عين شمس / التعليم المفتوح	165	140	305	11695	71 : 1	84 : 1	38 : 1
أســـــيوط	51	65	116	10992	216: 1	169: 1	95 : 1
أسيوط / التعليم المفتوح	40	0	40	1234	31 : 1	0	31 : 1
طنطـــــا	61	102	163	21595	354: 1	212: 1	132: 1
المنصـــــورة	75	65	140	19708	263: 1	303: 1	141: 1
المنصورة (فرع دمياط)	منتـــــدبون			5611	0	0	0
الزقازيـق	75	63	138	20572	274: 1	327: 1	149: 1
حلـــوان	91	86	177	24368	268: 1	283: 1	138: 1
المنوفيـــــــة	34	54	88	12662	372: 1	234: 1	144: 1
المنوفية / مدينة السادات	منتـــــدبون			4150	0	0	0
قناة السويس / الإسماعيلية	27	43	70	7675	284: 1	178: 1	110: 1
قناة السويس / السويس	15	20	35	3492	233: 1	175: 1	100: 1
قناة السويس (فرع بورسعيد)	40	34	74	7476	187: 1	220: 1	101: 1
جنوب الوادى / قنا	9	21	30	8324	925: 1	396: 1	277: 1
الأزهـــر	105	107	212	26188	249: 1	245: 1	124: 1
بنى ســـويف	64	33	97	12027	188: 1	364: 1	124: 1
كفـر الشـــيخ	6	14	20	6880	1147:1	491: 1	344: 1
بنهـــا	54	69	123	15308	283: 1	222: 1	124: 1
سوهاج	24	34	58	8606	359:1	253: 1	148: 1
الجملـــة	1355	1502	2857	408808	302: 1	272: 1	143: 1
الخاصـــة							
أكتوبر للعلوم الحديثة والآداب	15	36	51	1292	86 : 1	36 : 1	25 : 1
مصر الدولية	22	15	37	530	24 : 1	35 : 1	14 : 1
الأهرام الكنديـــة	3	3	6	53	18 : 1	18 : 1	9 : 1
الحديثة للتكنولوجيا والمعلومات	14	17	31	86	6 : 1	5 : 1	3 : 1
فاروس	7	5	12	89	13 : 1	18 : 1	7 : 1
سيناء	7	5	12	53	8 : 1	11 : 1	4 : 1
الجمـــــلة	68	81	149	2103	31 : 1	26 : 1	14 : 1
الإجمالـــــى	1423	1583	3006	410911	289: 1	260: 1	137: 1

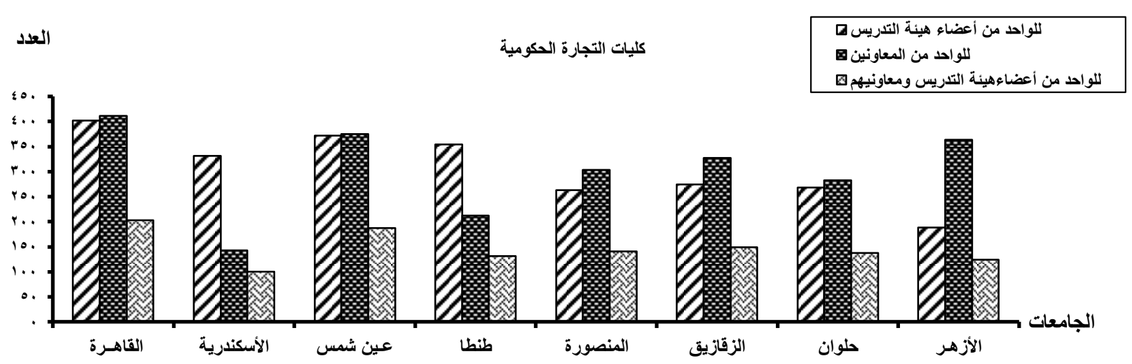

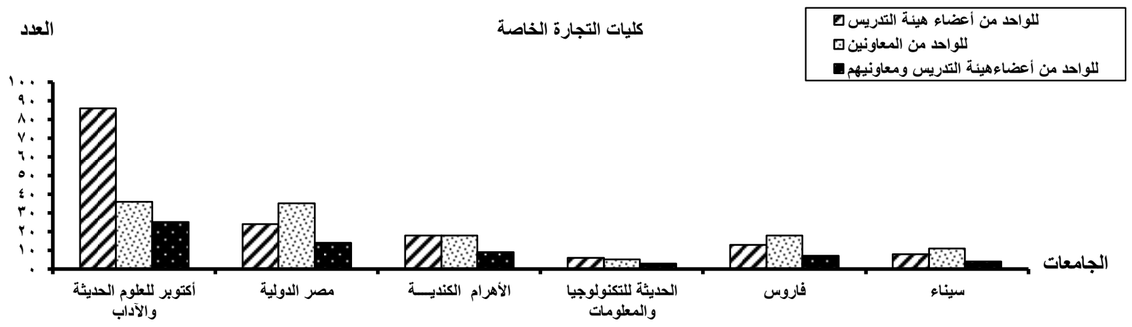

جدول رقم (125)

إجمالى أعداد أعضاء هيئة التدريس ومعاونيهم ونسبتهم إلى أعداد الطلاب المقيدون بالجامعات المصرية الحكومية والخاصة للعام الجامعى 2007/2006

كليات الإقتصاد والعلوم السياسية

البيان / الجامعات	أعداد أعضاء هيئة التدريس ومعاونيهم			أعداد الطلاب	نسبة أعداد أعضاء هيئة التدريس إلى أعداد الطلاب	نسبة أعداد المعاونين إلى أعداد الطلاب	نسبة أعداد أعضاء هيئة التدريس ومعاونيهم إلى أعداد الطلاب
	أعضاء هيئة التدريس	معاونى هيئة التدريس	الجملة				
الحكوميـــة							
القاهـــرة	171	133	304	3534	1 : 21	1 : 27	1 : 12
الخاصــة							
مصر للعلوم والتكنولوجيا	25	21	46	1169	1 : 47	1 : 56	1 : 25
6أكتـــوبر	11	15	26	1369	1 :124	1 : 91	1 : 53
الأمريكية فى مصـر	58	0	58	1147	1 : 20	0	1 : 20
البريطانية فى مصر	9	9	18	263	1 : 29	1 : 29	1 : 15
الجمـــــلة	103	45	148	3948	1 : 38	1 : 88	1 : 27
الإجمالـــــــى	274	178	452	7482	1 : 27	1 : 42	1 : 17

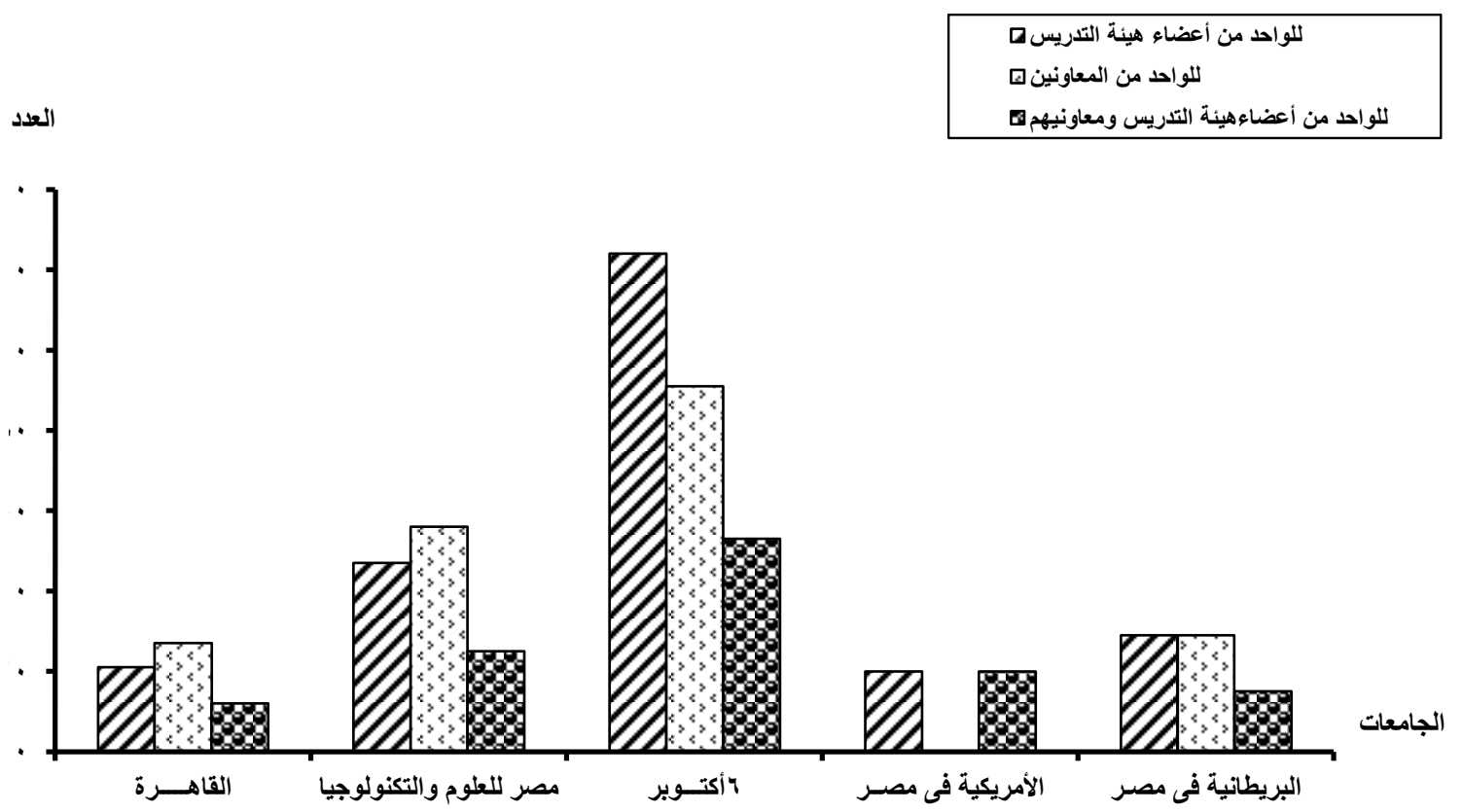

جدول رقم (126)

إجمالى أعداد أعضاء هيئة التدريس ومعاونيهم ونسبتهم إلى أعداد الطلاب المقيدون بالجامعات

المصرية الحكومية والخاصة للعام الجامعى 2007/2006

كليات الحاسبات والمعلومات

البيان / الجامعات	أعداد أعضاء هيئة التدريس ومعاونيهم			أعداد الطلاب	نسبة أعداد أعضاء هيئة التدريس إلى أعداد الطلاب	نسبة أعداد المعاونين إلى أعداد الطلاب	نسبة أعداد أعضاء هيئة التدريس ومعاونيهم إلى أعداد الطلاب
	أعضاء هيئة التدريس	معاونى هيئة التدريس	الجملة				
الحكوميـــة							
القاهـــرة	54	120	174	1851	1 : 34	1 : 15	1 : 11
عين شمس	28	114	142	1294	1 : 46	1 : 11	1 : 9
أســيوط	5	16	21	612	1 :122	1 : 38	1 : 29
المنصـورة	17	38	55	1405	1 : 83	1 : 37	1 : 26
الزقازيـق	10	40	50	1211	1 :121	1 : 30	1 : 24
حلـوان	22	33	55	1219	1 : 55	1 : 37	1 : 22
المنيـا	0	15	15	367	0	1 : 24	1 : 24
المنوفيـة	9	30	39	795	1 : 88	1 : 27	1 : 20
قناة السويس / الإسماعيلية	12	44	56	423	1 : 35	1 : 10	1 : 8
قناة السويس / بورسعيد	منتـــدبون			5049	0	0	0
الفيوم	منتـــدبون			41	0	0	0
بنـها	0	5	5	15	0	1 : 3	1 : 3
الجملـــة	157	455	612	14282	1 : 91	1 : 31	1 : 23
الخاصـة							
أكتوبر للعلوم الحديثة والآداب	6	39	45	161	1 : 27	1 : 4	1 : 4
مصر الدوليـة	20	9	29	119	1 : 6	1 : 13	1 : 4
مصر للعلوم والتكنولوجيـا	6	12	18	304	1 : 51	1 : 25	1 : 17
6أكتـوبر	6	13	19	295	1 : 49	1 : 23	1 : 16
الأهرام الكندية فى مصر	3	0	3	20	1 : 7	0	1 : 7
البريطانية فى مصـر	1	3	4	36	1 : 36	1 : 12	1 : 9
الفرنسية فى مصـر	15	15	30	181	1 : 12	1 : 12	1 : 6
الحديثة للتكنولوجيا والمعلومات	13	16	29	35	1 : 3	1 : 2	1 : 1
سيناء	2	3	5	15	1 : 8	1 : 5	1 : 3
الجمـــلة	72	110	182	1166	1 : 16	1 : 11	1 : 6
الإجمالـــى	229	565	794	15448	1 : 67	1 : 27	1 : 19

كليات الحاسبات والمعلومات / الحكومية

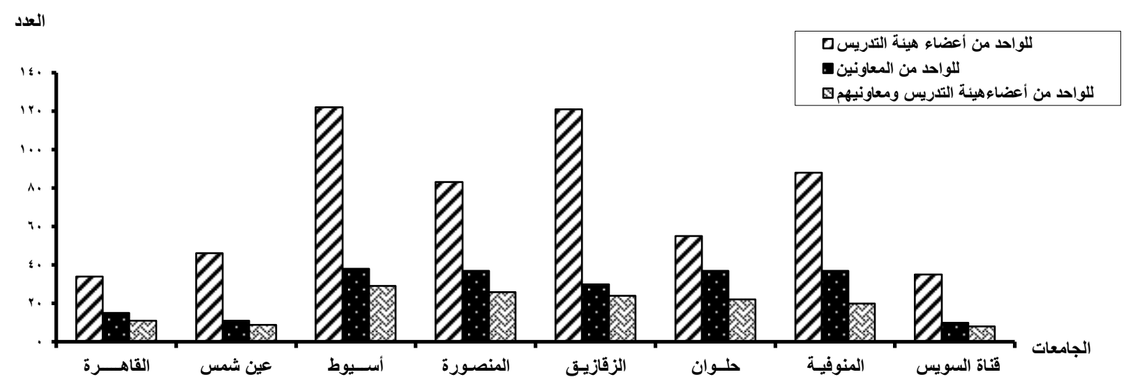

كليات الحاسبات والمعلومات / الخاصة

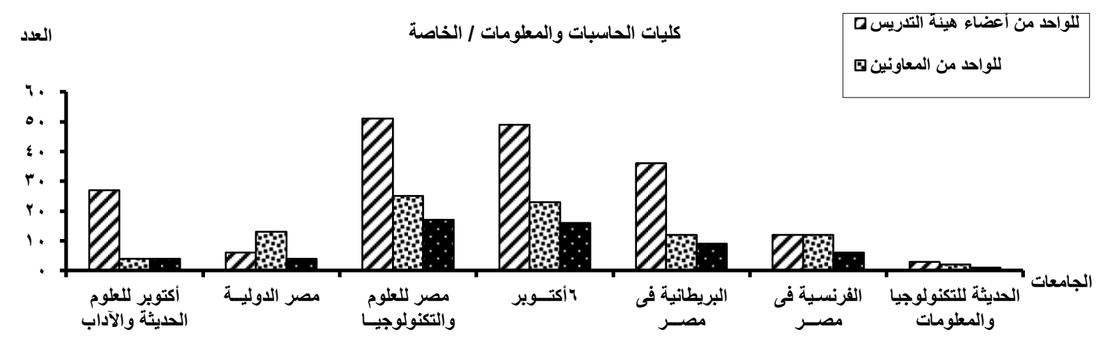

جدول رقم (127)

إجمالى أعداد أعضاء هيئة التدريس ومعاونيهم ونسبتهم إلى أعداد الطلاب المقيدون بالجامعات المصرية الحكومية والخاصة للعام الجامعى 2007/2006

كليات الألسن واللغات والترجمة

البيان / الجامعات	أعداد أعضاء هيئة التدريس ومعاونيهم			أعداد الطلاب	نسبة أعداد أعضاء هيئة التدريس إلى أعداد الطلاب	نسبة أعداد المعاونين إلى أعداد الطلاب	نسبة أعداد أعضاء هيئة التدريس ومعاونيهم إلى أعداد الطلاب
	أعضاء هيئة التدريس	معاونى هيئة التدريس	الجملة				
الحكوميـــة							
عين شمس / ألسن	263	198	461	10125	1 : 38	1 : 51	1 : 22
المنيـــا / ألسن	25	66	91	1487	1 : 59	1 : 23	1 : 16
الأزهر / لغات وترجمة	86	60	146	4284	1 : 50	1 : 71	1 : 29
الجملـــــة	374	324	698	15896	1 : 43	1 : 49	1 : 23
الخاصـــــة							
أكتوبرللعلوم الحديثة والآداب/لغات	4	50	54	273	1 : 68	1 : 5	1 : 5
مصـر الدوليـة / ألســـن	13	3	16	144	1 : 11	1 : 48	1 : 9
مصر للعلوم والتكنولوجيا / لغات وترجمة	19	45	64	397	1 : 21	1 : 9	1 : 6
6أكتوبر/ لغـات وترجمـــة	12	10	22	359	1 : 30	1 : 36	1 : 16
الفرنسية / لغات تطبيقية	15	6	21	100	1 : 7	1 : 17	1 : 5
البريطانية / لغة إنجليزية *	6	3	9	0	0	0	0
فاروس / لغـات وترجمـــة	7	4	11	41	1 : 6	1 : 10	1 : 4
الجملـة	76	121	197	1314	1 : 17	1 : 11	1 : 7
الإجمالـــــى	450	445	895	17210	1 : 38	1 : 39	1 : 19

* لايوجد طلاب لأنه لم تبدأ الدراسة بعد .

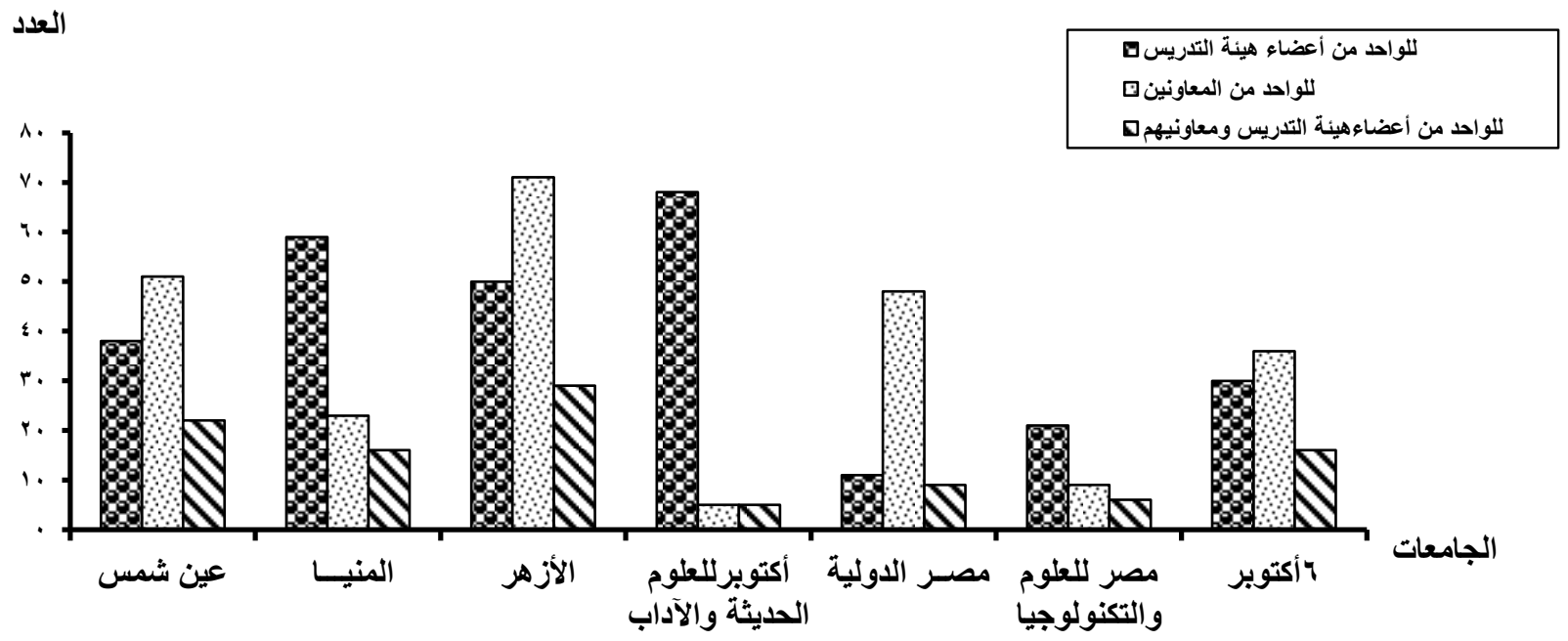

جدول رقم (128)

إجمالى أعداد أعضاء هيئة التدريس ومعاونيهم ونسبتهم إلى أعداد الطلاب المقيدون بالجامعات المصرية الحكومية والخاصة للعام الجامعى 2007/2006

كليات الإعلام

البيان / الجامعات	أعداد أعضاء هيئة التدريس ومعاونيهم			أعداد الطلاب	نسبة أعداد أعضاء هيئة التدريس إلى أعداد الطلاب	نسبة أعداد المعاونين إلى أعداد الطلاب	نسبة أعداد أعضاء هيئة التدريس ومعاونيهم إلى أعداد الطلاب
	أعضاء هيئة التدريس	معاونى هيئة التدريس	الجملة				
الحكوميـــة							
القاهــرة	79	66	145	2603	33 : 1	39 : 1	18 : 1
القاهرة / التعليم المفتوح	منتـــدبون			6283	0	0	0
الجملة	79	66	145	8886	112: 1	135: 1	61 : 1
الخاصـــة							
أكتوبر للعلوم الحديثة والآداب	5	38	43	804	161: 1	21 : 1	19 : 1
مصر الدوليـة	21	10	31	580	28 : 1	58 : 1	19 : 1
مصر للعلوم والتكنولوجيا	10	14	24	983	98 : 1	70 : 1	41 : 1
6أكتــوبر	5	11	16	646	129: 1	59 : 1	40 : 1
الأهرام الكندية فى مصر	3	0	3	51	17 : 1	0	17 : 1
الحديثة للتكنولوجيا والمعلومات	4	6	10	130	33 : 1	22 : 1	13 : 1
الجمـــلة	48	79	127	3194	67 : 1	40 : 1	25 : 1
الإجمالـــــى	127	145	272	12080	95 : 1	83 : 1	44 : 1

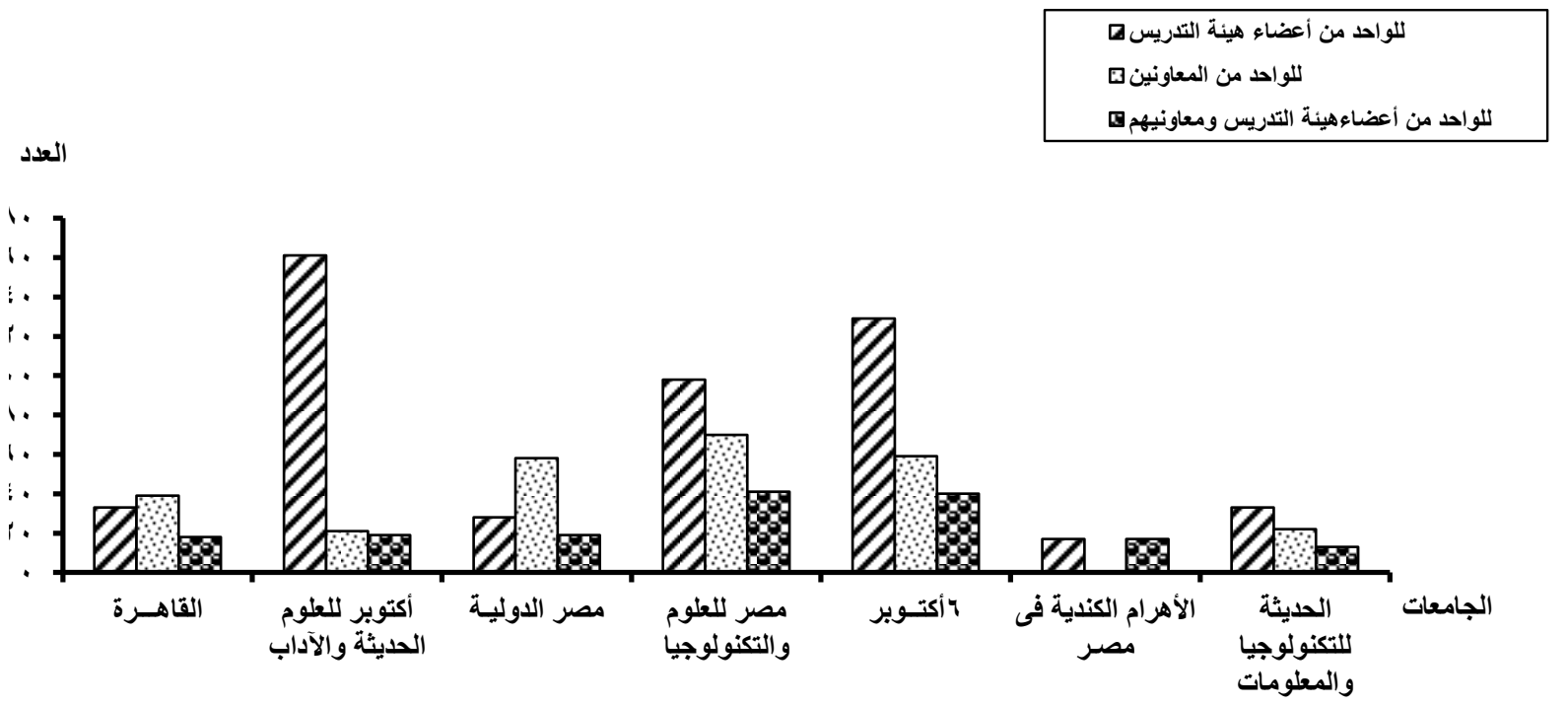

جدول رقم (129)

إجمالى أعداد أعضاء هيئة التدريس ومعاونيهم ونسبتهم إلى أعداد الطلاب المقيدون بالجامعات المصرية الحكومية والخاصة للعام الجامعى 2007/2006

كليات الآثار

البيان / الجامعات	أعداد أعضاء هيئة التدريس ومعاونيهم			أعداد الطلاب	نسبة أعداد أعضاء هيئة التدريس إلى أعداد الطلاب	نسبة أعداد المعاونين إلى أعداد الطلاب	نسبة أعداد أعضاء هيئة التدريس ومعاونيهم إلى أعداد الطلاب
	أعضاء هيئة التدريس	معاونى هيئة التدريس	الجملة				
الحكومية							
القاهــرة	86	70	156	3480	1 : 40	1 : 50	1 : 22
جنوب الوادى / قنا	14	19	33	247	1 : 18	1 : 13	1 : 7
الفيــوم	22	48	70	608	1 : 28	1 : 13	1 : 9
الجملة	122	137	259	4335	1 : 36	1 : 32	1 : 17
الخاصة							
مصر للعلوم والتكنولوجيا *	3	0	3	0	0	0	0
الإجمالـــــــى	125	137	262	4335	1 : 35	1 : 32	1 : 17

* لايوجد طلاب لأنه لم تبدأ الدراسة بعد .

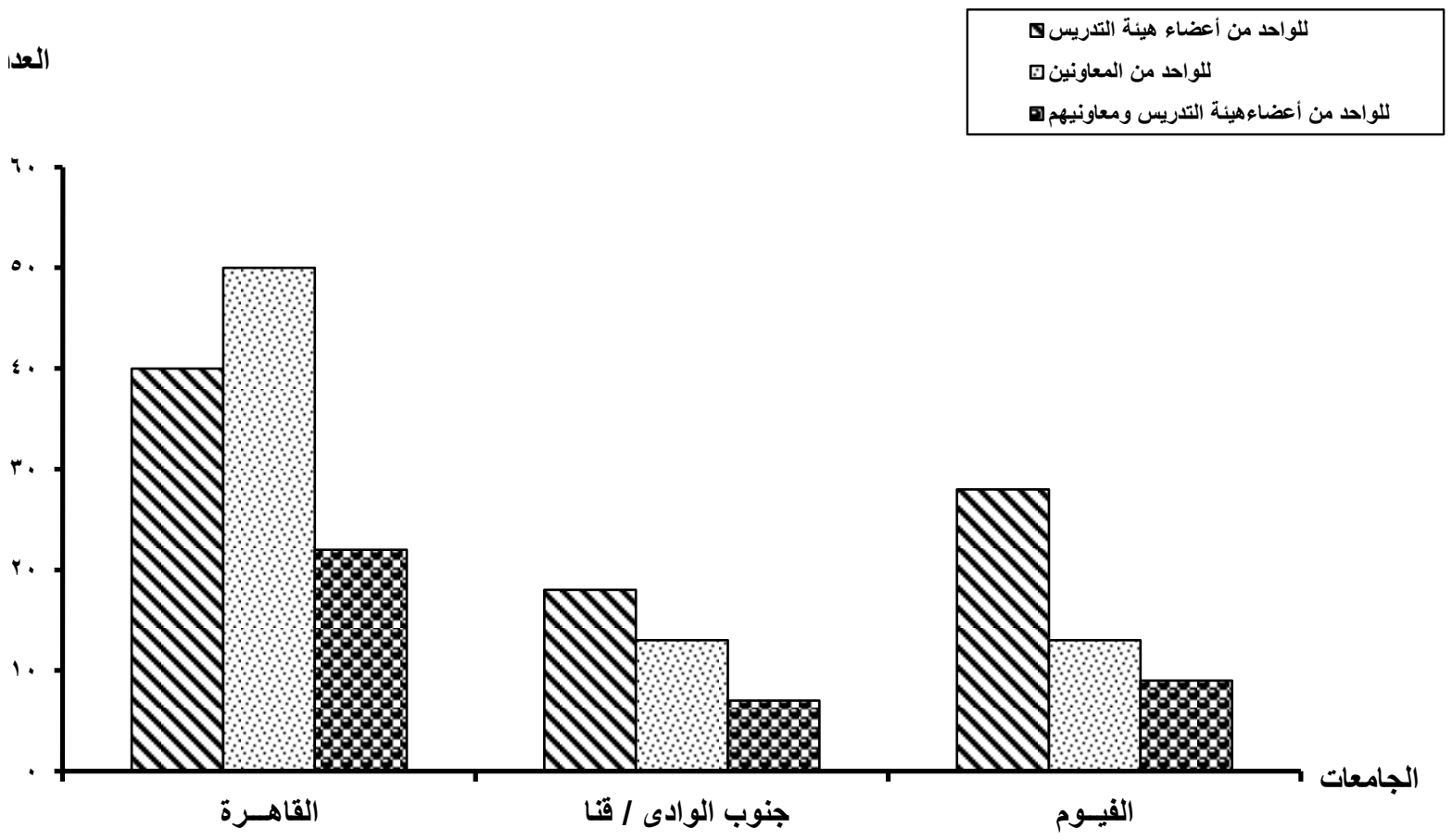

جدول رقم (130)

إجمالى أعداد أعضاء هيئة التدريس ومعاونيهم ونسبتهم إلى أعداد الطلاب المقيدون بالجامعات المصرية الحكومية للعام الجامعى 2007/2006

كليات الإقتصادالمنزلى

البيان / الجامعات	أعداد أعضاء هيئة التدريس ومعاونيهم			أعداد الطلاب	نسبة أعداد أعضاء هيئة التدريس إلى أعداد الطلاب	نسبة أعداد المعاونين إلى أعداد الطلاب	نسبة أعداد أعضاء هيئة التدريس ومعاونيهم إلى أعداد الطلاب
	أعضاء هيئة التدريس	معاونى هيئة التدريس	الجملة				
حلــوان	118	54	172	1244	1 : 11	1 : 23	1 : 7
المنوفيــة	53	51	104	1482	1 : 28	1 : 29	1 : 14
الأزهـر	23	39	62	905	1 : 39	1 : 23	1 : 15
الإجمالــى	194	144	338	3631	1 : 19	1 : 25	1 : 11

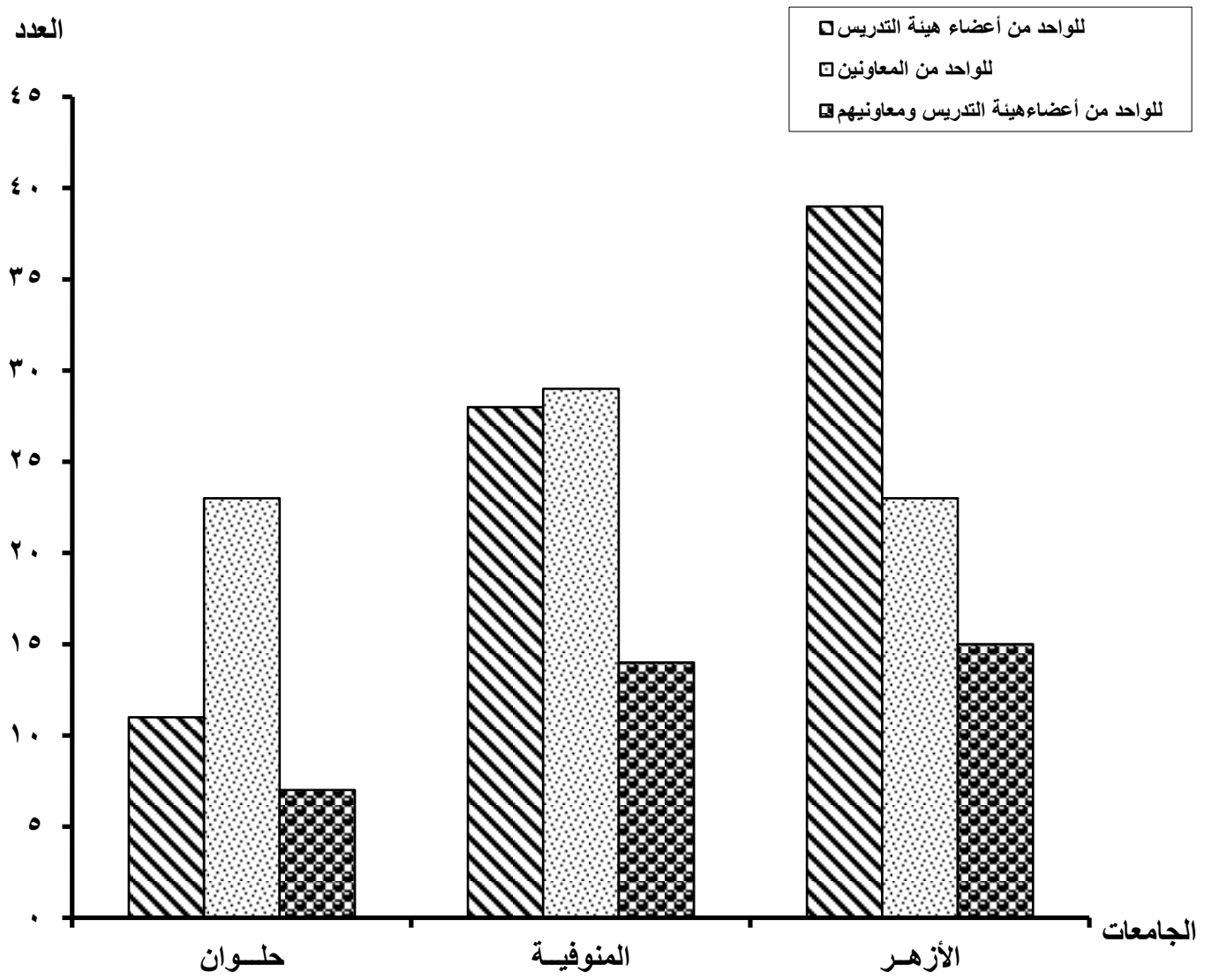

جدول رقم (131)

إجمالى أعداد أعضاء هيئة التدريس ومعاونيهم ونسبتهم إلى أعداد الطلاب المقيدون بالجامعات المصرية الحكومية للعام الجامعى 2007/2006

كليات الخدمة الإجتماعية

البيان / الجامعات	أعداد أعضاء هيئة التدريس ومعاونيهم			أعداد الطلاب	نسبة أعداد أعضاء هيئة التدريس إلى أعداد الطلاب	نسبة أعداد المعاونين إلى أعداد الطلاب	نسبة أعداد أعضاء هيئة التدريس ومعاونيهم إلى أعداد الطلاب
	أعضاء هيئة التدريس	معاونى هيئة التدريس	الجملة				
أسيوط	9	21	30	4755	1 :528	1 :226	1 : 159
حلـــوان	145	43	188	11072	1 : 76	1 :257	1 : 59
جنوب الـوادى / أسوان	6	13	19	3718	1 :620	1 :286	1 :196
الفيـوم	53	24	77	5922	1 :112	1 :247	1 : 77
الإجمالـــــــى	213	101	314	25467	1 :120	1 :252	1 : 81

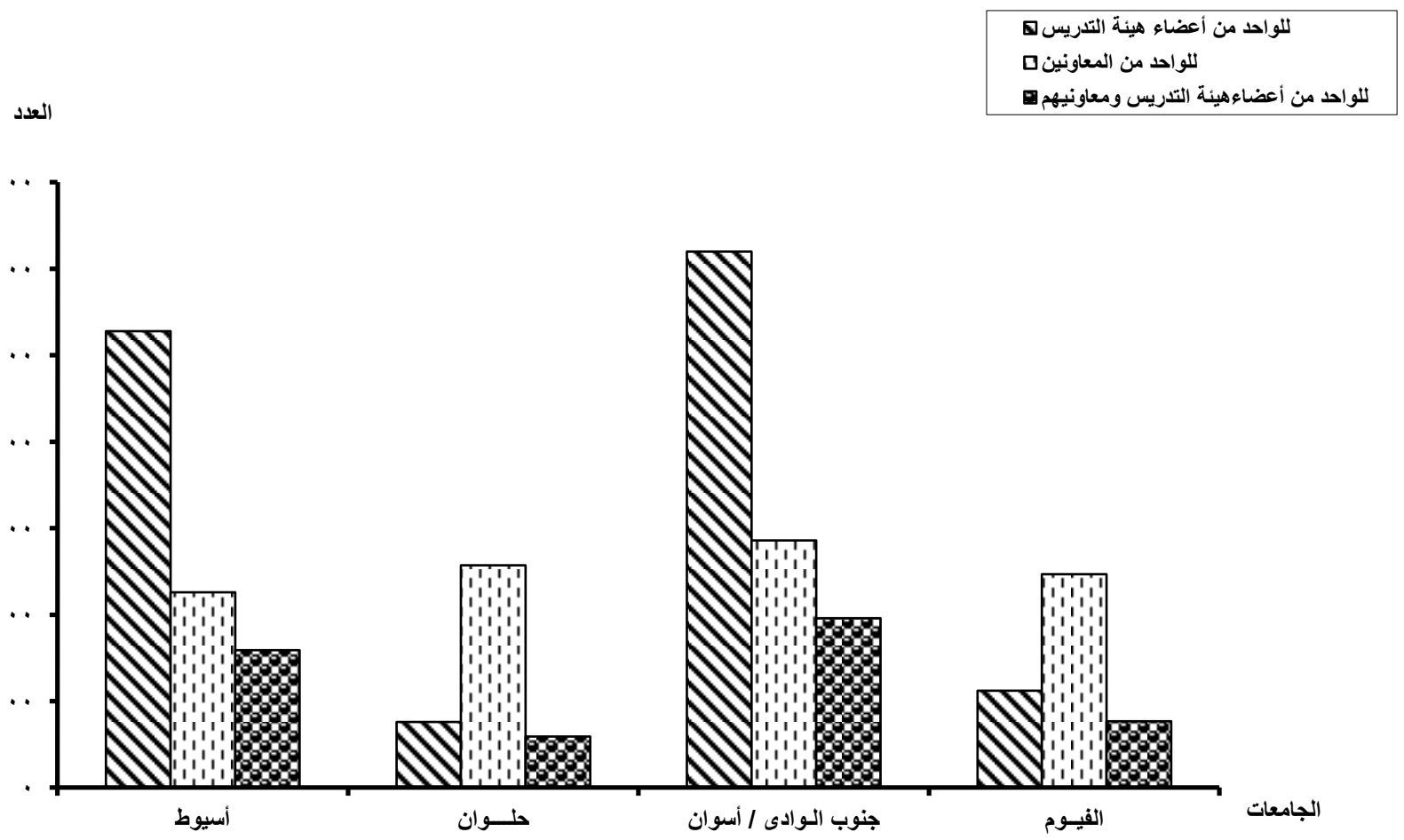

جدول رقم (132)

إجمالى أعداد أعضاء هيئة التدريس ومعاونيهم ونسبتهم إلى أعداد الطلاب المقيدون بالجامعات المصرية الحكومية والخاصة للعام الجامعى 2007/2006

كليات السياحة والفنادق

البيان / الجامعات	أعداد أعضاء هيئة التدريس ومعاونيهم			أعداد الطلاب	نسبة أعداد أعضاء هيئة التدريس إلى أعداد الطلاب	نسبة أعداد المعاونين إلى أعداد الطلاب	نسبة أعداد أعضاء هيئة التدريس ومعاونيهم إلى أعداد الطلاب
	أعضاء هيئة التدريس	معاونى هيئة التدريس	الجملة				
الحكوميـــة							
الإســكندرية	19	39	58	2521	1 :133	1 : 65	1 : 43
المنصورة	منتـــــدبون			113	0	0	0
حلـــوان	54	34	88	3904	1 : 72	1 :115	1 : 44
المنيـــا	14	25	39	2568	1 :183	1 :103	1 : 66
المنوفية / السادات	22	46	68	1416	1 : 64	1 : 31	1 : 21
قناة السويس / الإسماعيلية	9	33	42	1378	1 :153	1 : 42	1 : 33
الفيـــوم	18	50	68	1397	1 : 78	1 : 28	1 : 21
الجمـــلة	136	227	363	13297	1 : 98	1 : 59	1 : 37
الخاصـة							
6أكتـــوبر	8	9	17	221	1 : 28	1 : 25	1 : 13
الإجمالـــى	144	236	380	13518	1 : 94	1 : 57	1 : 36

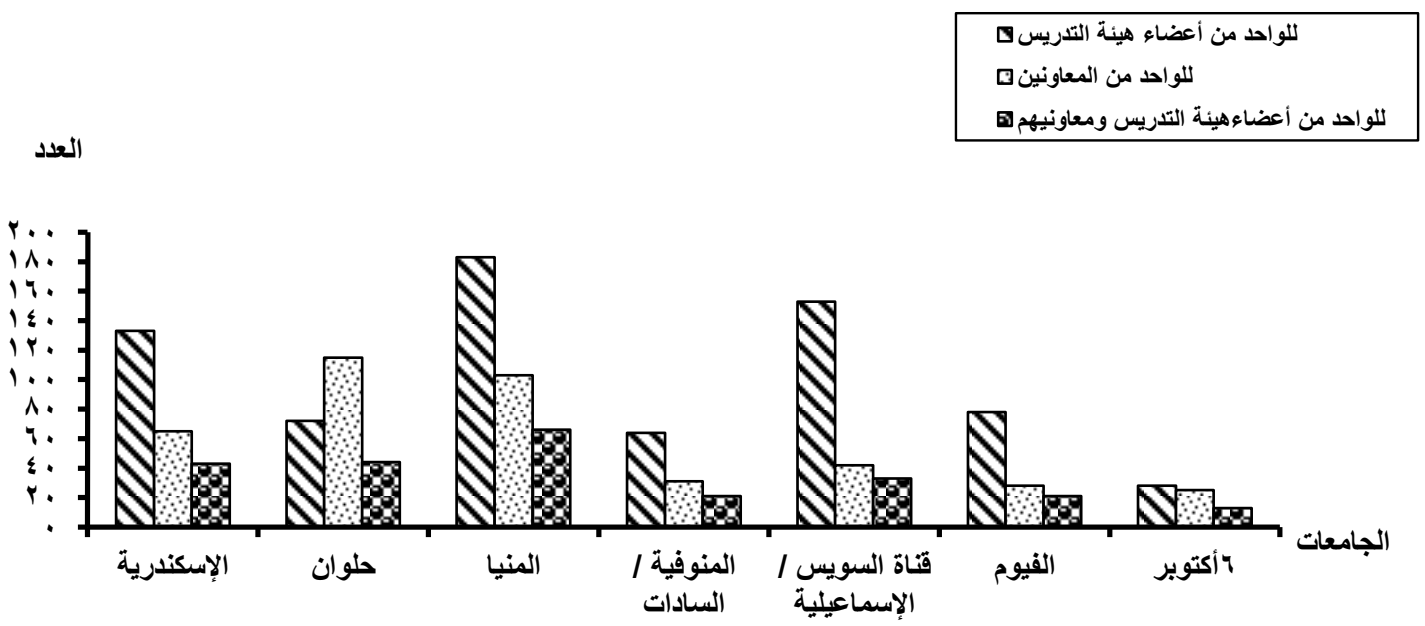

جدول رقم (133)

إجمالى أعداد أعضاء هيئة التدريس ومعاونيهم ونسبتهم إلى أعداد الطلاب المقيدون بالجامعات المصرية الحكومية والخاصة للعام الجامعى 2007/2006

كليات التربية

البيان / الجامعة	أعداد أعضاء هيئة التدريس ومعاونيهم			أعداد الطلاب	نسبة أعداد أعضاء هيئة التدريس إلى أعداد الطلاب	نسبة أعداد المعاونين إلى أعداد الطلاب	نسبة أعداد أعضاء هيئة التدريس ومعاونيهم إلى أعداد الطلاب
	أعضاء هيئة التدريس	معاونى هيئة التدريس	الجملة				
الحكومية							
الإسكندرية	150	153	303	9191	61 : 1	60 : 1	30 : 1
الإسكندرية (فرع دمنهور)	63	101	164	7389	117: 1	73 : 1	45 : 1
الإ سكندرية/ تربية مطروح	منـــــــتدبون			1375	0	0	0
الإ سكندرية/ التعليم المفتوح	12	0	12	187	16 : 1	0	16 : 1
عين شمس	413	320	733	13697	33 : 1	43 :1	19 : 1
أســـيوط	82	65	147	7022	86 : 1	108: 1	48 : 1
أسيوط / تربية الوادى الجديد	52	61	113	2170	42 : 1	36 : 1	19 : 1
طنطـــا	127	86	213	12512	99 : 1	145: 1	59 : 1
المنصـــــورة	137	91	228	13173	96 : 1	145: 1	58 : 1
المنصورة (فرع دميــاط)	67	52	119	6824	102: 1	131: 1	57 : 1
الزقازيـــق	126	48	174	8783	70 : 1	183 : 1	50 : 1
حلـــوان	183	127	310	9419	51 : 1	74 : 1	30 : 1
المنيـــا	108	76	184	6729	62 : 1	89 : 1	37 : 1
المنوفيـــــة	55	22	77	9921	180: 1	451: 1	129: 1
المنوفيــة / مدينة السادات	0	2	2	2453	0	1227:1	1227:1
قناة السويس / الإسماعيلية	86	99	185	3533	41 : 1	36 : 1	19 : 1
قناة السويس / السويس	101	67	168	2564	25 : 1	38 : 1	15 : 1
قناة السويس / العريش	140	70	210	1601	11 : 1	23 : 1	8 : 1
قناة السويس/ فرع بورسعيد	82	108	190	2131	26 : 1	20 : 1	11 : 1
جنوب الوادى /قنـــــا	70	27	97	5812	83 : 1	215: 1	60 : 1
جنوب الوادى/ الغردقة	6	2	8	1291	215: 1	646: 1	161: 1
جنوب الوادى / أسوان	37	26	63	3169	86 : 1	122: 1	50 : 1
الأزهــر	130	118	248	26140	201: 1	222: 1	105: 1
الفيــوم	43	56	99	4514	105: 1	81 : 1	46 : 1
بنى ســويف	29	32	61	4857	167: 1	152: 1	80 : 1
كفر الشــيخ	113	43	156	7170	63 : 1	167: 1	46 : 1
بنهـــا	103	59	162	5898	57 : 1	100: 1	36 : 1
سوهاج	86	40	126	8534	99 : 1	213: 1	68 : 1
الجملة	2601	1951	4552	188059	72 : 1	96 : 1	41 : 1
الخاصة							
جامعة 6أكتوبر	15	16	31	661	44 : 1	41 : 1	21 : 1
الإجمالـــــى	2616	1967	4583	188720	72 : 1	96 : 1	41 : 1

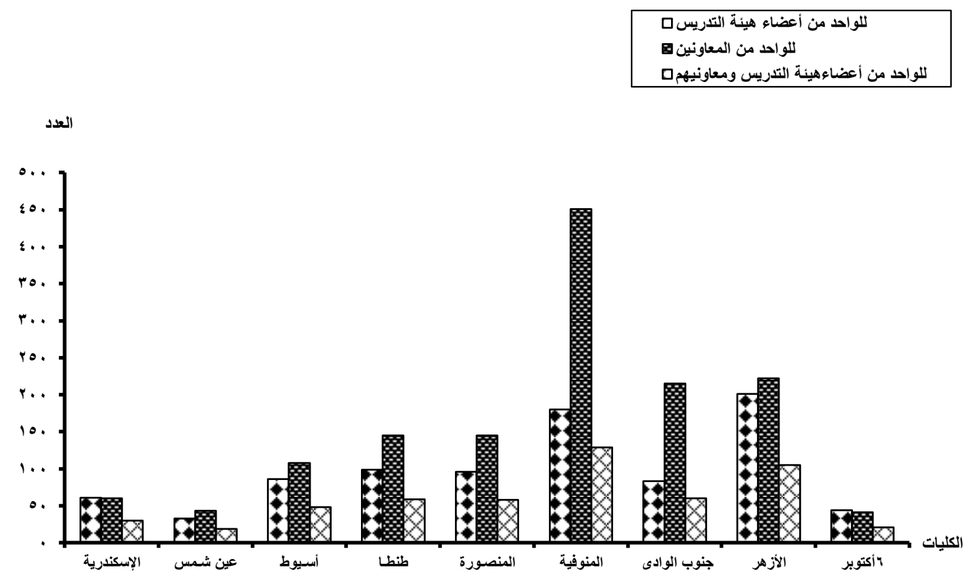

جدول رقم (134)

إجمالى أعداد أعضاء هيئة التدريس ومعاونيهم ونسبتهم إلى أعداد الطلاب المقيدين بالجامعات المصرية الحكومية للعام الجامعى 2007/2006

كليات البنات

البيان / الجامعات	أعداد أعضاء هيئة التدريس ومعاونيهم			أعداد الطلاب	نسبة أعداد أعضاء هيئة التدريس إلى أعداد الطلاب	نسبة أعداد المعاونين إلى أعداد الطلاب	نسبة أعداد أعضاء هيئة التدريس ومعاونيهم إلى أعداد الطلاب
	أعضاء هيئة التدريس	معاونى هيئة التدريس	الجملة				
عين شمس	499	327	826	17007	1 : 34	1 : 52	1 : 21
الأزهـــر /البنات الإسلامية	108	63	171	8788	1 : 81	1 :139	1 : 51
الأزهـــر /البنات الأزهرية	منتـــــــدبون			2878	0	0	0
الإجمالـــــى	607	390	997	28673	1 : 47	1 : 74	1 : 29

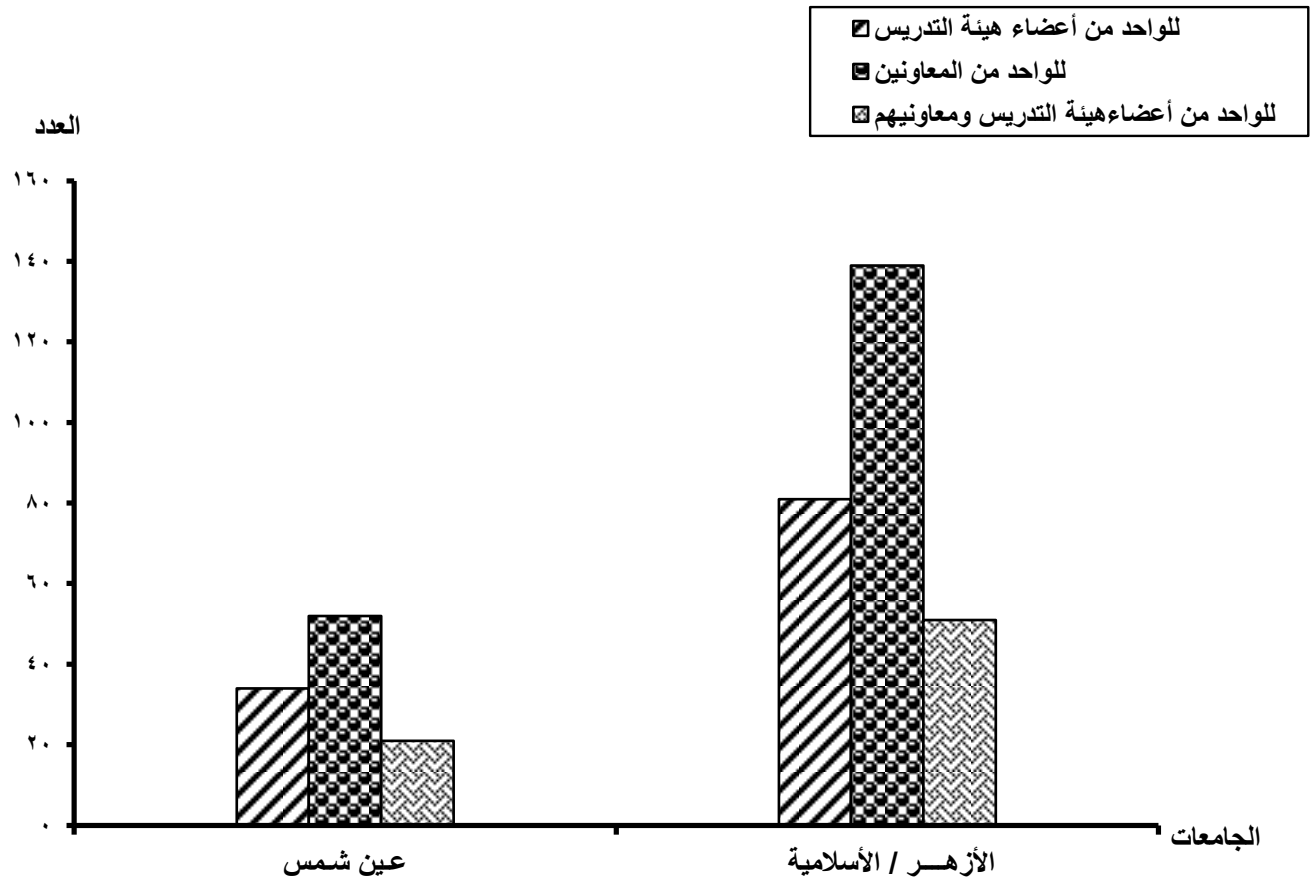

جدول رقم (135)

إجمالى أعداد أعضاء هيئة التدريس ومعاونيهم ونسبتهم إلى أعداد الطلاب المقيدون بالجامعات المصرية الحكومية للعام الجامعى 2007/2006

كليات التربية النوعية

البيان / الجامعات	أعداد أعضاء هيئة التدريس ومعاونيهم			أعداد الطلاب	نسبة أعداد أعضاء هيئة التدريس إلى أعداد الطلاب	نسبة أعداد المعاونين إلى أعداد الطلاب	نسبة أعداد أعضاء هيئة التدريس ومعاونيهم إلى أعداد الطلاب
	أعضاء هيئة التدريس	معاونى هيئة التدريس	الجملة				
القاهـرة	59	68	127	1058	1 : 18	1 : 16	1 : 8
الإسكندرية	26	64	90	1233	1 : 47	1 : 19	1 : 14
عين شـمس	94	136	230	2488	1 : 26	1 : 18	1 : 11
أسـيوط	14	50	64	1317	1 : 94	1 : 26	1 : 21
طنطـا	47	102	149	1806	1 : 38	1 : 18	1 : 12
المنصـورة	9	9	18	1928	1 :214	1 :214	1 :107
المنصورة (فرع دمياط)	28	60	88	1592	1 : 57	1 : 27	1 : 18
المنصورة / ميت غمر	30	41	71	1692	1 : 56	1 : 41	1 : 24
المنصورة / منية النصر	20	41	61	1209	1 : 60	1 : 29	1 : 20
الزقازيـق	16	102	118	4284	1 :268	1 : 42	1 : 36
المنيـا	14	48	62	1274	1 : 91	1 : 27	1 : 21
المنوفيـة	43	98	141	2445	1 : 57	1 : 25	1 : 17
قناة السويس/ فرع بورسعيد	50	87	137	1201	1 : 24	1 : 14	1 : 9
جنوب الوادى / قنـا	19	43	62	1638	1 : 86	1 : 38	1 : 26
الفيـوم	41	64	105	1709	1 : 42	1 : 27	1 : 16
كفر الشيخ	9	61	70	1466	1 :163	1 : 24	1 : 21
بنهـا	35	91	126	2646	1 : 76	1 : 29	1 : 21
الإجمالـى	554	1165	1719	30986	1 : 56	1 : 27	1 : 18

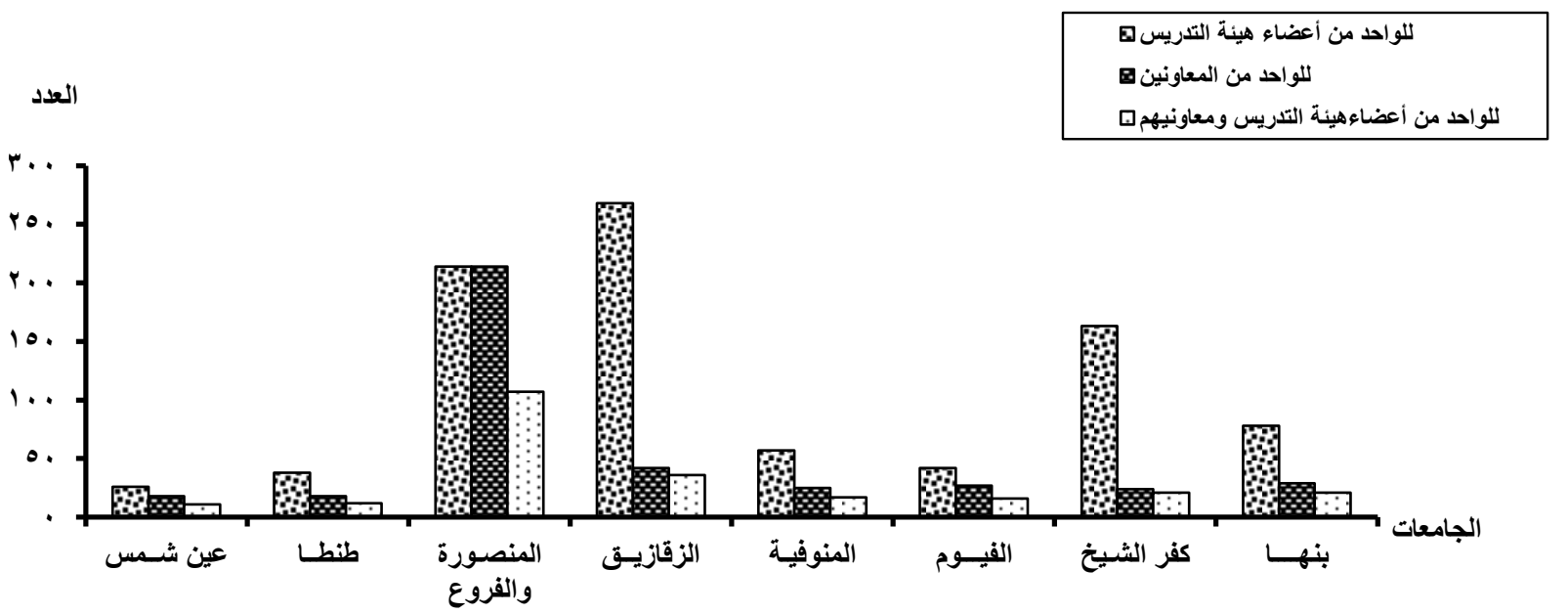

جدول رقم (136)

إجمالى أعداد أعضاء هيئة التدريس ومعاونيهم ونسبتهم إلى أعداد الطلاب المقيدون بالجامعات المصرية الحكومية للعام الجامعى 2007/2006

كليات التربية الرياضية

البيان / الجامعات	أعداد أعضاء هيئة التدريس ومعاونيهم			أعداد الطلاب	نسبة أعداد أعضاء هيئة التدريس إلى أعداد الطلاب	نسبة أعداد المعاونين إلى أعداد الطلاب	نسبة أعداد أعضاء هيئة التدريس ومعاونيهم إلى أعداد الطلاب
	أعضاء هيئة التدريس	معاونى هيئة التدريس	الجملة				
الإسكندرية / بنين	105	85	190	1902	1 : 18	1 : 22	1 : 10
الإسكندرية / بنات	118	58	176	813	1 : 7	1 : 14	1 : 5
أسـيوط	74	27	101	1860	1 : 25	1 : 69	1 : 18
طنطـا	85	41	126	2497	1 : 29	1 : 61	1 : 20
المنصـورة	50	75	125	2693	1 : 54	1 : 36	1 : 22
المنصـورة / فرع دمياط	2	12	14	236	1 :118	1 : 20	1 : 17
الزقازيق / بنين	79	42	121	2170	1 : 27	1 : 52	1 : 18
الزقازيق / بنات	77	48	125	1047	1 : 14	1 : 22	1 : 8
حلوان / بنين	242	40	282	3792	1 : 16	1 : 95	1 : 13
حلوان / بنات	170	34	204	1233	1 : 7	1 : 36	1 : 6
المنيـا	70	41	111	1601	1 : 23	1 : 39	1 : 14
المنوفية / مدينة السادات	74	66	140	1078	1 : 15	1 : 16	1 : 8
قناة السويس/ فرع بورسعيد	96	29	125	696	1 : 7	1 : 24	1 : 6
جنوب الوادى / قنا	11	1	12	476	1 : 43	1 :476	1 : 40
كفر الشيخ	10	4	14	1134	1 :113	1 :284	1 : 81
بنهـا / بنين	13	60	73	806	1 : 62	1 : 13	1 : 11
الإجمالـى	1276	663	1939	24034	1 : 19	1 : 36	1 : 12

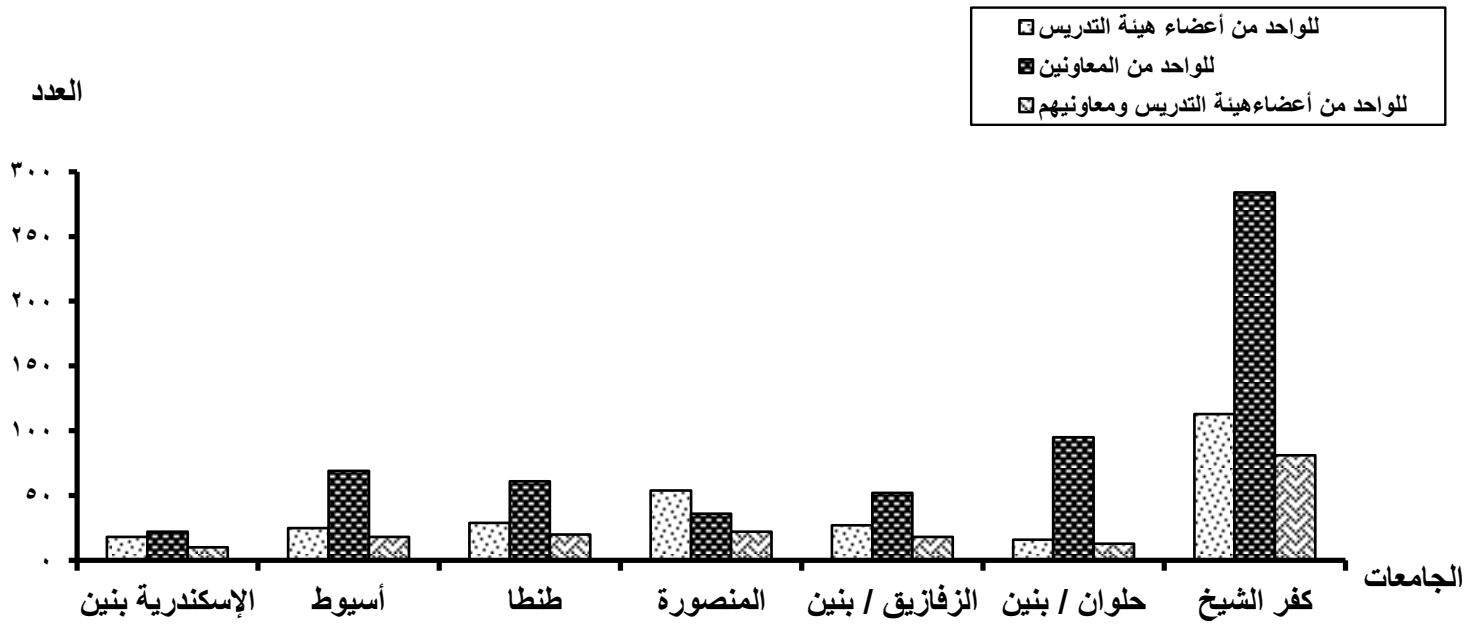

جدول رقم (137)

إجمالى أعداد أعضاء هيئة التدريس ومعاونيهم ونسبتهم إلى أعداد الطلاب المقيدون بالجامعات المصرية الحكومية للعام الجامعى 2007/2006

كليات رياض الأطفال

البيان / الجامعات	أعداد أعضاء هيئة التدريس ومعاونيهم			أعداد الطلاب	نسبة أعداد أعضاء هيئة التدريس إلى أعداد الطلاب	نسبة أعداد المعاونين إلى أعداد الطلاب	نسبة أعداد أعضاء هيئة التدريس ومعاونيهم إلى أعداد الطلاب
	أعضاء هيئة التدريس	معاونى هيئة التدريس	الجملة				
القاهـــرة	24	39	63	2040	1 : 85	1 : 52	1 : 32
الإسكندرية	17	25	42	1581	1 : 93	1 : 63	1 : 38
الفيوم	منتـــدبون			164	0	0	0
الإجمالـــــى	41	64	105	3785	1 : 92	1 : 59	1 : 36

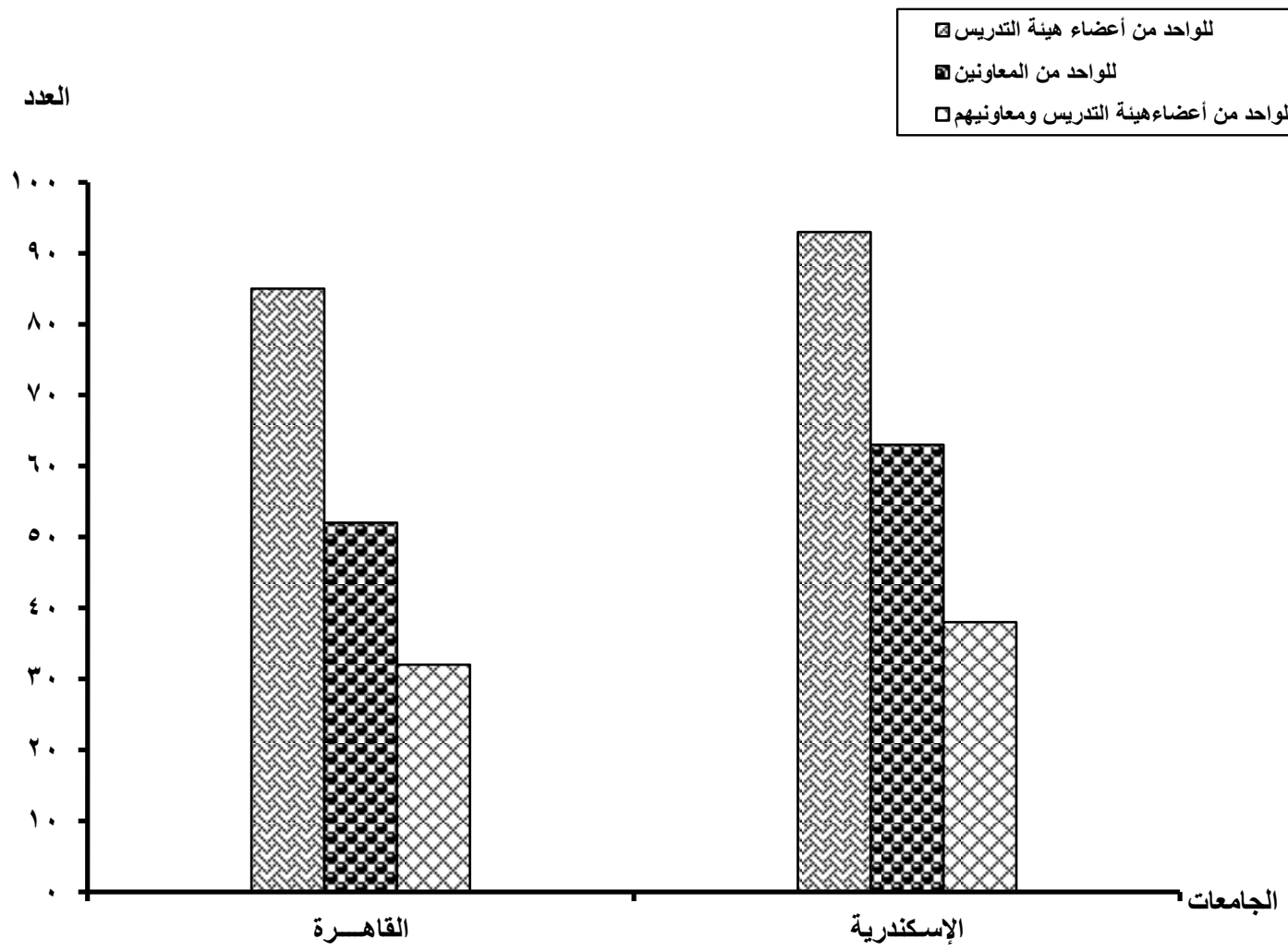

جدول رقم (138)

إجمالى أعداد أعضاء هيئة التدريس ومعاونيهم ونسبتهم إلى أعداد الطلاب المقيدون بالجامعات المصرية الحكومية للعام الجامعى 2007/2006

كليات دار العلوم

البيان / الجامعات	أعداد أعضاء هيئة التدريس ومعاونيهم			أعداد الطلاب	نسبة أعداد أعضاء هيئة التدريس إلى أعداد الطلاب	نسبة أعداد المعاونين إلى أعداد الطلاب	نسبة أعداد أعضاء هيئة التدريس ومعاونيهم إلى أعداد الطلاب
	أعضاء هيئة التدريس	معاونى هيئة التدريس	الجملة				
القاهــرة	110	54	164	8797	1 : 80	1 : 163	1 : 54
المنيــا	49	16	65	7550	1 :154	1 :472	1 :116
الفيــوم	69	22	91	4092	1 : 59	1 :186	1 : 45
الإجمالـــــى	228	92	320	20439	1 : 90	1 :222	1 : 64

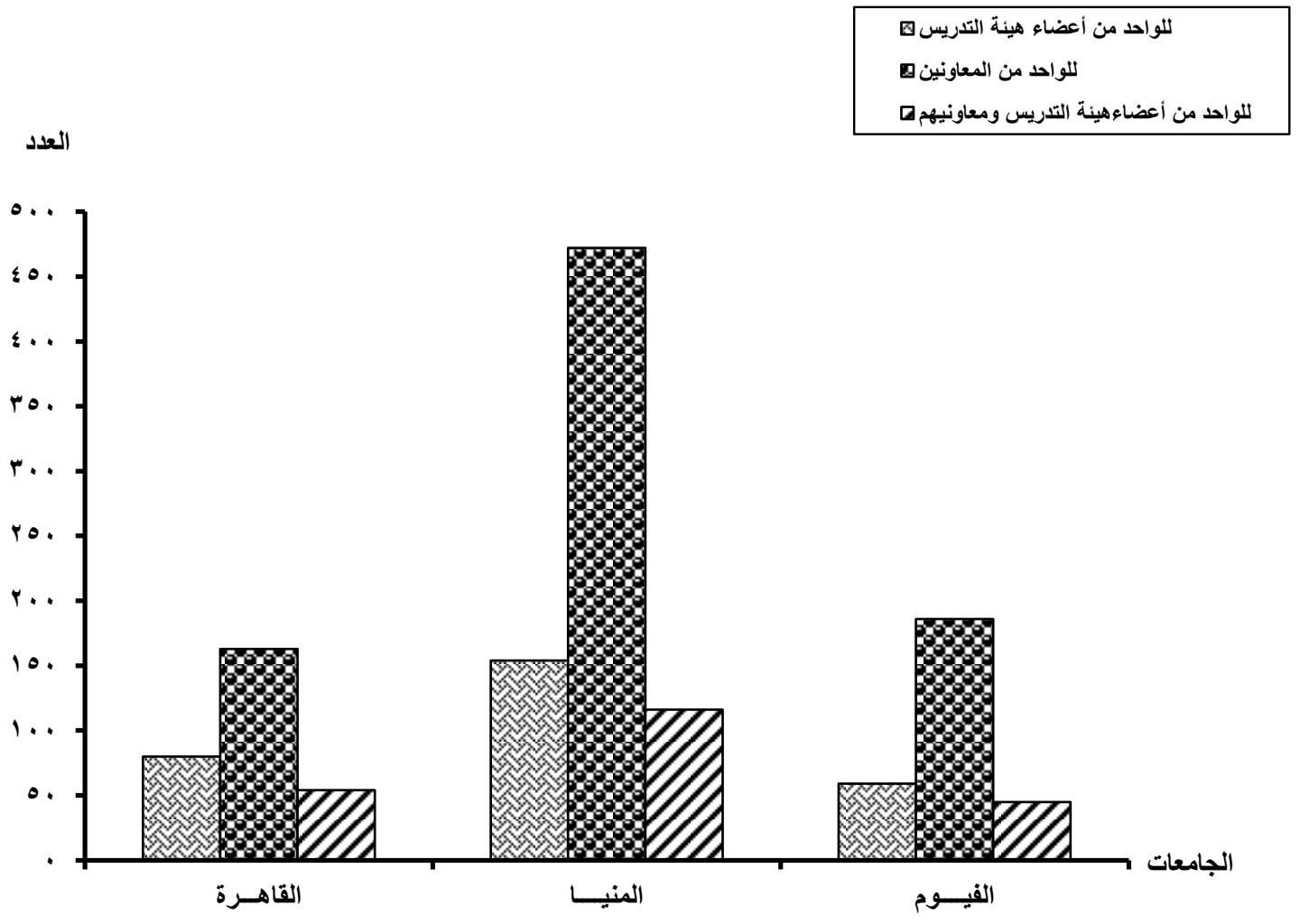

جدول رقم (139)

إجمالى أعداد أعضاء هيئة التدريس ومعاونيهم ونسبتهم إلى أعداد الطلاب المقيدين بالجامعات المصرية الحكومية للعام الجامعى 2007/2006

كليات التعليم الصناعى

البيان / الجامعات	أعداد أعضاء هيئة التدريس ومعاونيهم			أعداد الطلاب	نسبة أعداد أعضاء هيئة التدريس إلى أعداد الطلاب	نسبة أعداد المعاونين إلى أعداد الطلاب	نسبة أعداد أعضاء هيئة التدريس ومعاونيهم إلى أعداد الطلاب
	أعضاء هيئة التدريس	معاونى هيئة التدريس	الجملة				
حلوان	18	17	35	4306	1 :239	1 :253	1 :123
قناة السويس / السويس	20	37	57	1796	1 : 90	1 : 49	1 : 32
بنى سويف	27	16	43	3609	1 :134	1 :226	1 : 84
سوهاج	3	13	16	204	1 : 68	1 : 16	1 : 13
الإجمالـــــــى	68	83	151	9915	1 :146	1 :119	1 : 66

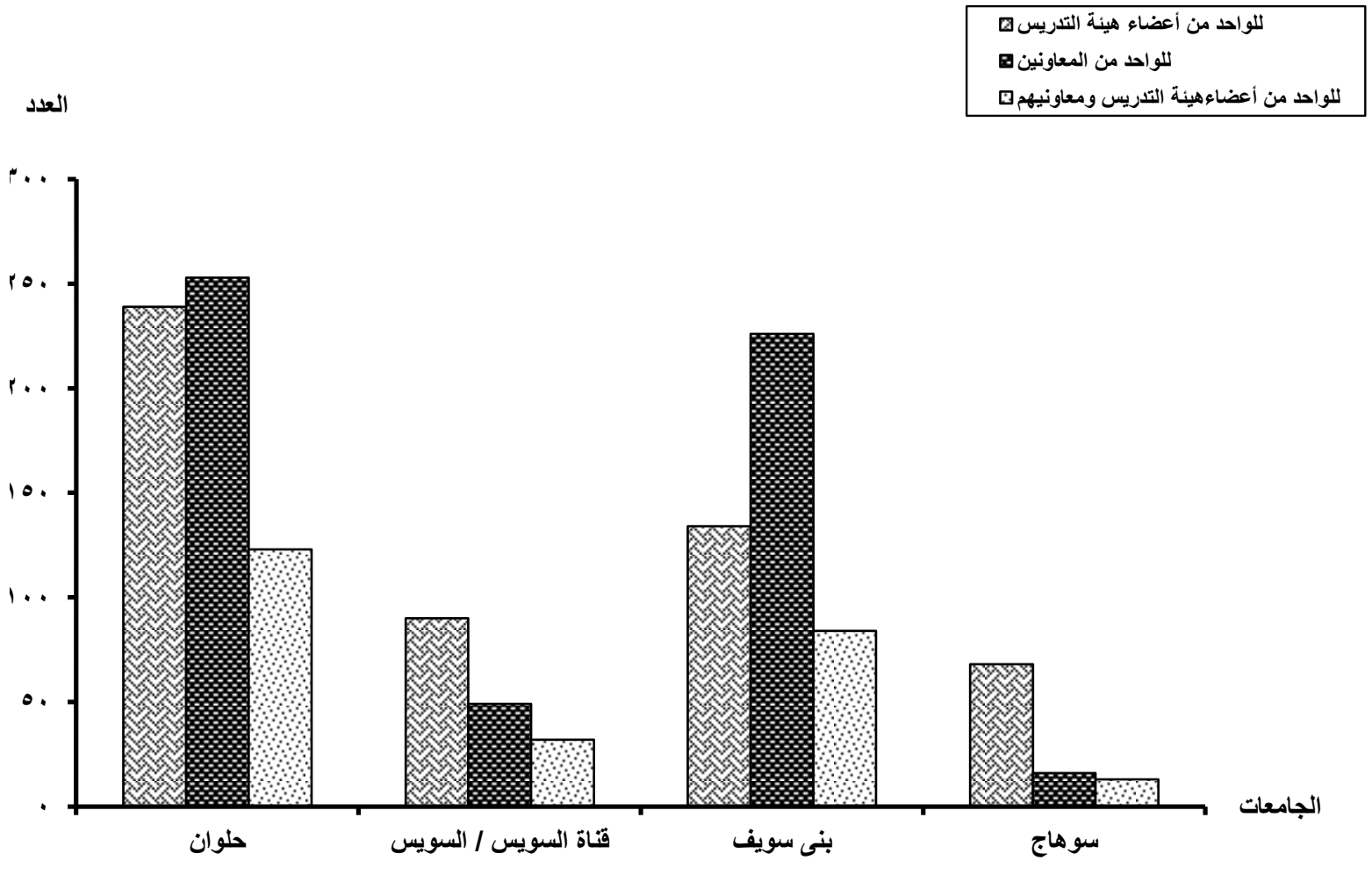

جدول رقم (140)

إجمالى أعداد أعضاء هيئة التدريس ومعاونيهم ونسبتهم إلى أعداد الطلاب المقيدون بالجامعات المصرية الحكومية للعام الجامعى 2007/2006

بعض الكليات الأخرى

البيان / الجامعات	أعداد أعضاء هيئة التدريس ومعاونيهم			أعداد الطلاب	نسبة أعداد أعضاء هيئة التدريس إلى أعداد الطلاب	نسبة أعداد المعاونين إلى أعداد الطلاب	نسبة أعداد أعضاء هيئة التدريس ومعاونيهم إلى أعداد الطلاب
	أعضاء هيئة التدريس	معاونى هيئة التدريس	الجملة				
اللغة العربية / الأزهر	383	183	566	28809	1 : 75	1 :157	1 : 51
أصول الدين / الأزهر	307	142	449	43510	1 :142	1 :306	1 : 97
الدراسات الإسلامية والعربية الأزهر	578	465	1043	103992	1 :180	1 :224	1 :100
الدعوة الإسلامية / الأزهر	42	19	61	2992	1 : 71	1 :157	1 : 49
الدراسات الإنسانية / الأزهر	143	132	275	19295	1 :135	1 :146	1 : 70
القرآن الكريم للقراءات/الأزهر	8	9	17	1222	1 :153	1 :136	1 : 72
التربية الفنية / حلوان	205	85	290	1686	1 : 8	1 : 20	1 : 6
التربية الموسيقية / حلوان	156	47	203	769	1 : 5	1 : 16	1 : 4
الكفاية الإنتاجية/ الزقازيق	113	9	122	4396	1 : 39	1 :488	1 : 36
أكاديمية مبارك للأمن (الشرطة)	46	1	47	6095	1 :133	1 :6095	1 :130

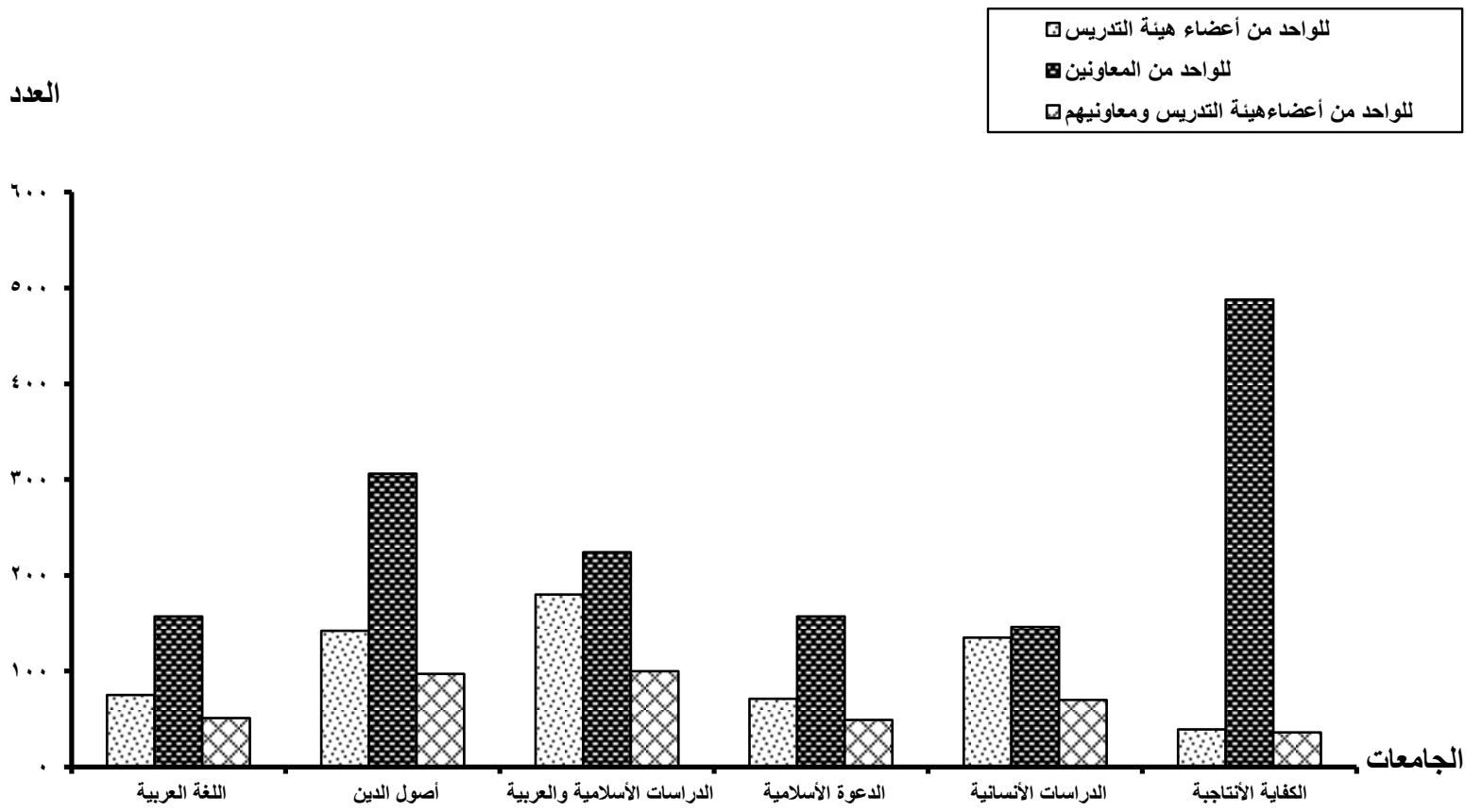

جدول رقم (141)

إجمالى أعداد أعضاء هيئة التدريس ومعاونيهم ونسبتهم إلى أعداد الطلاب المقيدون بالجامعات

الخاصة للعام الجامعى 2007/2006

بعض الكليات الأخرى

البيان / الجامعات	أعداد أعضاء هيئة التدريس ومعاونيهم			أعداد الطلاب	نسبة أعداد أعضاء هيئة التدريس إلى أعداد الطلاب	نسبة أعداد المعاونين إلى أعداد الطلاب	نسبة أعداد أعضاء هيئة التدريس ومعاونيهم إلى أعداد الطلاب
	أعضاء هيئة التدريس	معاونى هيئة التدريس	الجملة				
الخاصـــة							
العلوم الأجتماعية / 6أكتوبر	11	9	20	309	1 : 28	1 : 34	1 : 15
العلوم الهندسية / الأمريكية	72	0	72	1111	1 : 15	0	1 : 15
العلوم الأنسانية والأجتماعية / الأمريكية	217	0	217	499	1 : 2	0	1 : 2
المعاملات القانونية الدولية/ فاروس	13	3	16	14	1 : 1	1 : 5	1 : 1

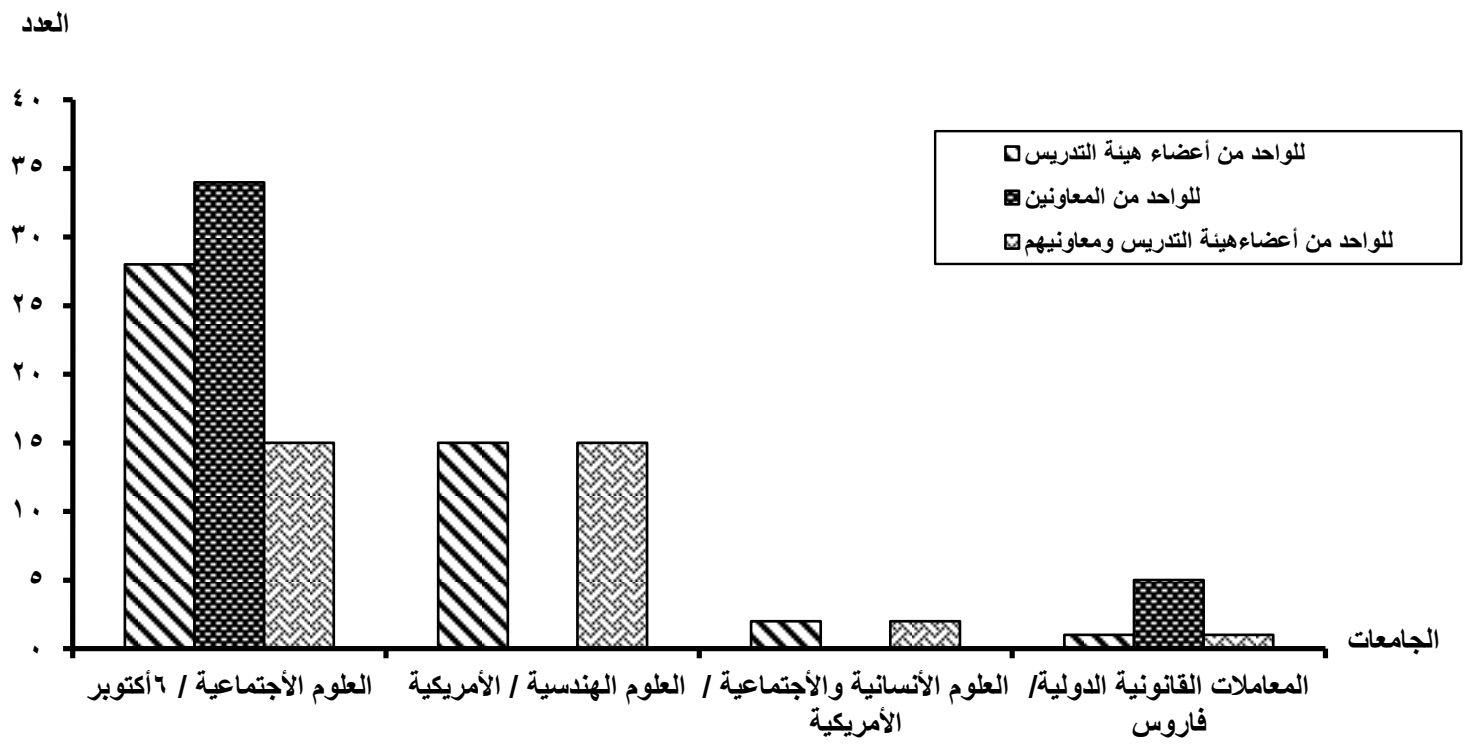

تابع جدول رقم (142)

إجمالى أعداد أعضاء هيئة التدريس المعارين والموفدين فى مهمات علمية أو أجازات خاصة من الجامعات المصرية الحكومية موزعة على الكليات المختلفة للعام الجامعى 2007/2006

البيان / الكليات	أعضاء هيئة التدريس							
	إعارة		مهمات علمية		أجازات خاصة		الإجمالى	
	العدد	%	العدد	%	العدد	%	العدد	%
الطب البشرى	2067	26.20	220	28.53	976	36.13	3263	28.72
طب الأسنان	270	3.42	18	2.33	139	5.15	427	3.76
الصيدلة	231	2.93	33	4.28	65	2.41	329	2.90
العلاج الطبيعى	19	0.24	1	0.13	51	1.89	71	0.62
التمريض	100	1.27	6	0.78	71	2.63	177	1.56
الطب البيطرى	82	1.04	33	4.28	57	2.11	172	1.51
الهندسة	644	8.16	67	8.69	186	6.89	897	7.89
التكنولوجيا	169	2.14	30	3.89	33	1.22	232	2.04
الفنون الجميلة والتطبيقية	96	1.22	8	1.04	16	0.59	120	1.06
الزراعة	274	3.47	50	6.49	73	2.70	397	3.49
العلوم	1225	15.53	133	17.25	268	9.92	1626	14.31
الآداب	447	5.67	21	2.72	111	4.11	579	5.10
الحقوق	182	2.31	8	1.04	37	1.37	227	2.00
التجارة	252	3.19	18	2.33	95	3.52	365	3.21
الإقتصاد والعلوم السياسية	35	0.44	0	0.00	20	0.74	55	0.48
الحاسبات والمعلومات	37	0.47	6	0.78	8	0.30	51	0.45
الألسن / اللغات والترجمة	71	0.90	15	1.95	0	0.00	86	0.76
الأعلام	21	0.27	1	0.13	17	0.63	39	0.34
الأثار	9	0.11	2	0.26	2	0.07	13	0.11
الإقتصاد المنزلى	38	0.48	4	0.52	20	0.74	62	0.55
الخدمة الأجتماعية	29	0.37	0	0.00	4	0.15	33	0.29
السياحة والفنادق	18	0.23	7	0.91	5	0.19	30	0.26
التربية	647	8.20	39	5.06	108	4.00	794	6.99
البنات / البنات الإسلامية	96	1.22	11	1.43	8	0.30	115	1.01
التربية النوعية	60	0.76	9	1.17	45	1.67	114	1.00
التربية الموسيقية/ الفنية	51	0.65	1	0.13	13	0.48	65	0.57
التربية الرياضية	156	1.98	10	1.30	42	1.55	208	1.83
رياض الأطفال	10	0.13	1	0.13	3	0.11	14	0.12
دار العلوم	31	0.39	4	0.52	29	1.07	64	0.56
الدراسات الإسلامية والعربية	179	2.27	1	0.13	112	4.15	292	2.57
اللغة العربية	167	2.12	1	0.13	45	1.67	213	1.87
أصول الدين	121	1.53	0	0.00	19	0.70	140	1.23
الدعوة الإسلامية	16	0.20	1	0.13	5	0.19	22	0.19
القرآن الكريم للقراءات	3	0.04	0	0.00	0	0.00	3	0.03
الدراسات الإنسانية	10	0.13	6	0.78	10	0.37	26	0.23
التعليم الصناعى	0	0.00	4	0.52	1	0.04	5	0.04
الكفاية الأنتاجية	26	0.33	2	0.26	5	0.19	33	0.29
أكاديمية مبارك للأمن (الشرطة)	1	0.01	0	0.00	2	0.07	3	0.03
الإجمالى	7890	100	771	100	2701	100	11362	100

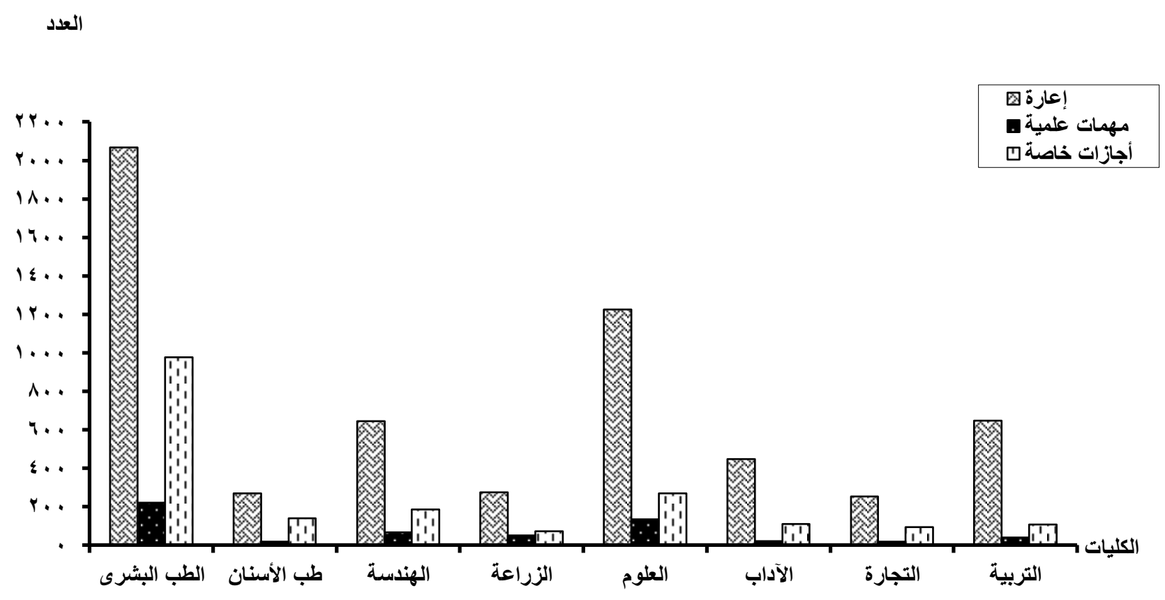

تابع جدول رقم (143)

إجمالى أعداد أعضاء هيئة التدريس المعارين من الجامعات المصرية الحكومية

موزعة على الكليات المختلفة للعام الجامعى 2007/2006

البيان / الكليات	أعضاء هيئة التدريس							
	أستاذ		أستاذ مساعد		مدرس		الإجمالى	
	العدد	%	العدد	%	العدد	%	العدد	%
الطب البشرى	657	33.37	793	31.52	617	18.12	2067	26.20
طب الأسنان	111	5.64	52	2.07	107	3.14	270	3.42
الصيدلة	89	4.52	87	3.46	55	1.62	231	2.93
العلاج الطبيعى	11	0.56	3	0.12	5	0.15	19	0.24
التمريض	13	0.66	24	0.95	63	1.85	100	1.27
الطب البيطرى	44	2.23	24	0.95	14	0.41	82	1.04
الهندسة	153	7.77	197	7.83	294	8.63	644	8.16
التكنولوجيا	30	1.52	45	1.79	94	2.76	169	2.14
الفنون الجميلة والتطبيقية	25	1.27	30	1.19	41	1.20	96	1.22
الزراعة	139	7.06	85	3.38	50	1.47	274	3.47
العلوم	279	14.17	363	14.43	583	17.12	1225	15.53
الآداب	53	2.69	98	3.90	296	8.69	447	5.67
الحقوق	33	1.68	73	2.90	76	2.23	182	2.31
التجارة	48	2.44	71	2.82	133	3.91	252	3.19
الإقتصاد والعلوم السياسية	17	0.86	11	0.44	7	0.21	35	0.44
الحاسبات والمعلومات	9	0.46	12	0.48	16	0.47	37	0.47
الألسن/ اللغات والترجمة	12	0.61	20	0.79	39	1.15	71	0.90
الأعلام	9	0.46	8	0.32	4	0.12	21	0.27
الأثار	2	0.10	4	0.16	3	0.09	9	0.11
الإقتصاد المنزلى	4	0.20	10	0.40	24	0.70	38	0.48
الخدمة الأجتماعية	5	0.25	10	0.40	14	0.41	29	0.37
السياحة والفنادق	7	0.36	2	0.08	9	0.26	18	0.23
التربية	95	4.82	163	6.48	389	11.42	647	8.20
البنات/ البنات الإسلامية	8	0.41	19	0.76	69	2.03	96	1.22
التربية النوعية	3	0.15	17	0.68	40	1.17	60	0.76
التربية الموسيقية/ الفنية	6	0.30	20	0.79	25	0.73	51	0.65
التربية الرياضية	23	1.17	71	2.82	62	1.82	156	1.98
رياض الأطفال	0	0.00	4	0.16	6	0.18	10	0.13
دار العلوم	7	0.36	17	0.68	7	0.21	31	0.39
الدراسات الإسلامية والعربية	17	0.86	51	2.03	111	3.26	179	2.27
اللغة العربية	21	1.07	51	2.03	95	2.79	167	2.12
أصول الدين	33	1.68	57	2.27	31	0.91	121	1.53
الدعوة الإسلامية	2	0.10	10	0.40	4	0.12	16	0.20
القرآن الكريم للقراءات	0	0.00	2	0.08	1	0.03	3	0.04
الدراسات الإنسانية	1	0.05	4	0.16	5	0.15	10	0.13
التعليم الصناعى	0	0.00	0	0.00	0	0.00	0	0.00
الكفاية الأنتاجية	3	0.15	8	0.32	15	0.44	26	0.33
أكاديمية مبارك للأمن (الشرطة)	0	0.00	0	0.00	1	0.03	1	0.01
الإجمالى	1969	100	2516	100	3405	100	7890	100

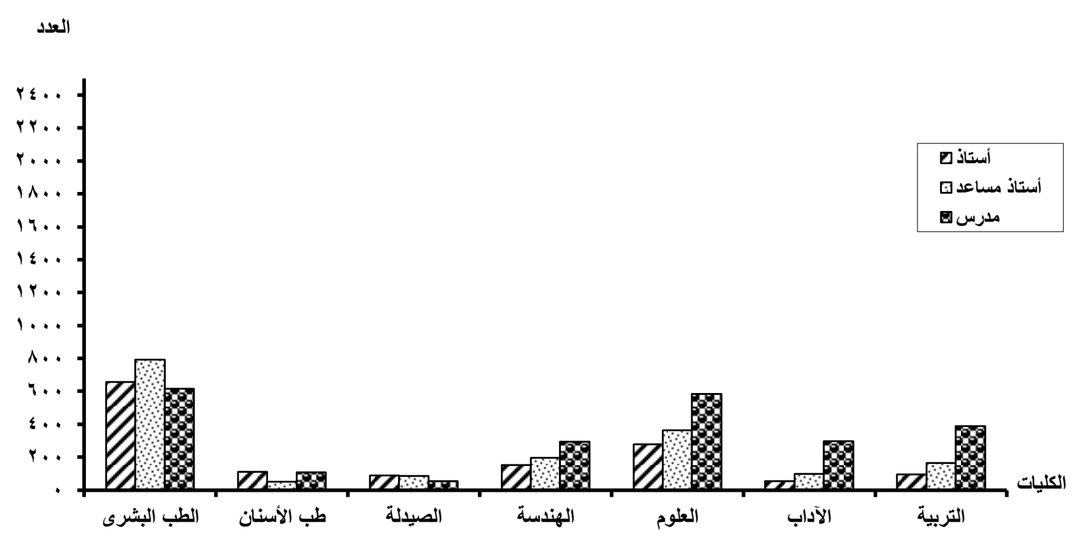

تابع جدول رقم (144)

إجمالى أعداد أعضاء هيئة التدريس الموفدين فى مهمات علمية من الجامعات المصرية الحكومية

موزعة على الكليات المختلفة للعام الجامعى 2007/2006

البيان / الكليات	أعضاء هيئة التدريس							
	أستاذ		أستاذ مساعد		مدرس		الإجمالى	
	العدد	%	العدد	%	العدد	%	العدد	%
الطب البشرى	31	24.80	34	22.22	155	31.44	220	28.53
طب الأسنان	1	0.80	5	3.27	12	2.43	18	2.33
الصيدلة	4	3.20	6	3.92	23	4.67	33	4.28
العلاج الطبيعى	0	0.00	0	0.00	1	0.20	1	0.13
التمريض	0	0.00	0	0.00	6	1.22	6	0.78
الطب البيطرى	10	8.00	12	7.84	11	2.23	33	4.28
الهندسة	5	4.00	13	8.50	49	9.94	67	8.68
التكنولوجيا	3	2.40	10	6.54	17	3.45	30	3.89
الفنون الجميلة والتطبيقية	1	0.80	1	0.65	6	1.22	8	1.04
الزراعة	15	12.00	9	5.88	26	5.27	50	6.49
العلوم	23	18.40	27	17.65	83	16.84	133	17.25
الآداب	3	2.40	4	2.61	14	2.84	21	2.72
الحقوق	0	0.00	1	0.65	7	1.42	8	1.04
التجارة	5	4.00	6	3.92	7	1.42	18	2.33
الإقتصاد والعلوم السياسية	0	0.00	0	0.00	0	0.00	0	0.00
الحاسبات والمعلومات	0	0.00	1	0.65	5	1.01	6	0.78
الألسن/ اللغات والترجمة	2	1.60	4	2.61	9	1.83	15	1.95
الأعلام	0	0.00	0	0.00	1	0.20	1	0.13
الآثار	0	0.00	2	1.31	0	0.00	2	0.26
الإقتصاد المنزلى	2	1.60	0	0.00	2	0.41	4	0.52
الخدمة الأجتماعية	0	0.00	0	0.00	0	0.00	0	0.00
السياحة والفنادق	1	0.80	0	0.00	6	1.22	7	0.91
التربية	11	8.80	6	3.92	22	4.46	39	5.06
البنات/ البنات الإسلامية	0	0.00	3	1.96	8	1.62	11	1.43
التربية النوعية	0	0.00	1	0.65	8	1.62	9	1.16
التربية الموسيقية/ الفنية	0	0.00	0	0.00	1	0.20	1	0.13
التربية الرياضية	2	1.60	5	3.27	3	0.61	10	1.30
رياض الأطفال	0	0.00	0	0.00	1	0.20	1	0.13
دار العلوم	2	1.60	0	0.00	2	0.41	4	0.52
الدراسات الإسلامية والعربية	0	0.00	1	0.65	0	0.00	1	0.13
اللغة العربية	0	0.00	0	0.00	1	0.20	1	0.13
أصول الدين	0	0.00	0	0.00	0	0.00	0	0.00
الدعوة الإسلامية	0	0.00	0	0.00	1	0.20	1	0.13
القرآن الكريم للقراءات	0	0.00	0	0.00	0	0.00	0	0.00
الدراسات الإنسانية	4	3.20	2	1.31	0	0.00	6	0.78
التعليم الصناعى	0	0.00	0	0.00	4	0.81	4	0.52
الكفاية الأنتاجية	0	0.00	0	0.00	2	0.41	2	0.26
أكاديمية مبارك للأمن (الشرطة)	0	0.00	0	0.00	0	0.00	0	0.00
الإجمالى	125	100	153	100	493	100	771	100

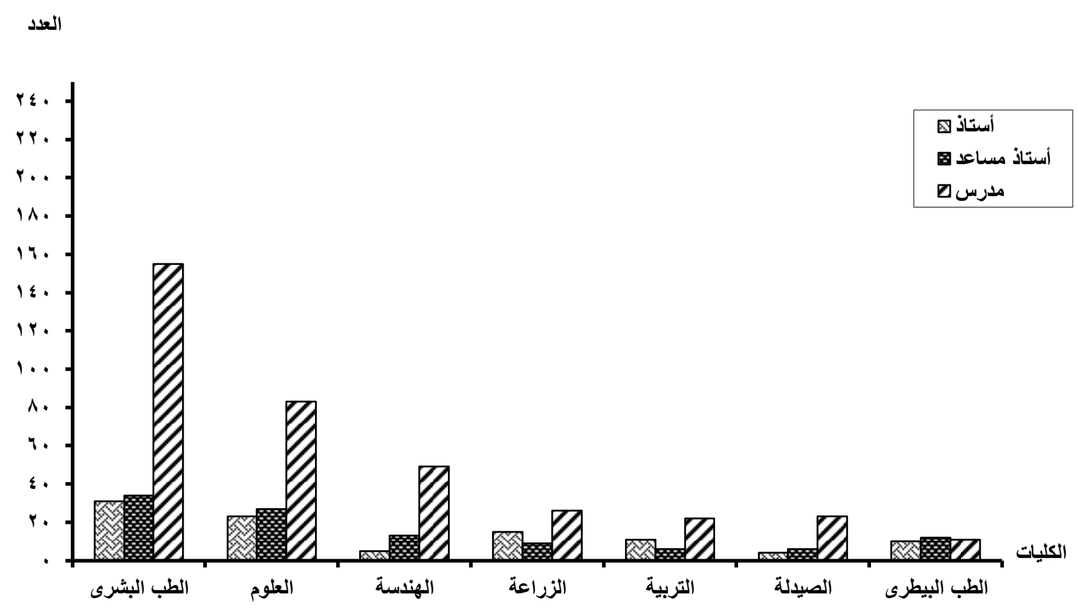

جدول رقم (145)

إجمالى أعداد أعضاء هيئة التدريس فى أجازات خاصة من الجامعات المصرية الحكومية

موزعة على الكليات المختلفة للعام الجامعى 2007/2006

البيان / الكليات	أعضاء هيئة التدريس							
	أستاذ		أستاذ مساعد		مدرس		الإجمالى	
	العدد	%	العدد	%	العدد	%	العدد	%
الطب البشرى	**247**	38.96	**160**	34.93	**569**	35.36	976	36.13
طب الأسنان	**42**	6.62	**23**	5.01	**74**	4.60	139	5.15
الصيدلة	**13**	2.05	**13**	2.84	**39**	2.42	65	2.41
العلاج الطبيعى	**12**	1.89	**18**	3.93	**21**	1.31	51	1.89
التمريض	**2**	0.32	**7**	1.53	**62**	3.85	71	2.63
الطب البيطرى	**20**	3.15	**13**	2.84	**24**	1.49	57	2.11
الهندسة	**20**	3.15	**16**	3.49	**150**	9.32	186	6.89
التكنولوجيا	**2**	0.32	**4**	0.87	**27**	1.68	33	1.22
الفنون الجميلة والتطبيقية	**1**	0.16	**2**	0.44	**13**	0.81	16	0.59
الزراعة	**27**	4.26	**15**	3.27	**31**	1.93	73	2.70
العلوم	**43**	6.78	**52**	11.35	**173**	10.75	268	9.92
الآداب	**11**	1.74	**21**	4.59	**79**	4.91	111	4.11
الحقوق	**18**	2.84	**6**	1.31	**13**	0.81	37	1.37
التجارة	**10**	1.58	**20**	4.37	**65**	4.04	95	3.52
الإقتصاد والعلوم السياسية	**7**	1.10	**1**	0.22	**12**	0.75	20	0.74
الحاسبات والمعلومات	**0**	0.00	**0**	0.00	**8**	0.50	8	0.30
الألسن/ اللغات والترجمة	**0**	0.00	**0**	0.00	**0**	0.00	0	0.00
الأعلام	**5**	0.79	5	1.09	**7**	0.44	17	0.63
الأثار	**0**	0.00	0	0.00	**2**	0.12	2	0.06
الإقتصاد المنزلى	**1**	0.16	4	0.87	**15**	0.93	20	0.74
الخدمة الأجتماعية	**0**	0.00	2	0.44	**2**	0.12	4	0.15
السياحة والفنادق	**0**	0.00	0	0.00	**5**	0.31	5	0.19
التربية	**23**	3.63	17	3.71	**68**	4.22	108	4.00
البنات/ البنات الإسلامية	**0**	0.00	2	0.44	**6**	0.37	8	0.30
التربية النوعية	**0**	0.00	4	0.87	**41**	2.55	45	1.67
التربية الموسيقية/ الفنية	**0**	0.00	1	0.22	**12**	0.75	13	0.47
التربية الرياضية	14	2.21	9	1.97	**19**	1.18	42	1.55
رياض الأطفال	0	0.00	0	0.00	**3**	0.19	3	0.11
دار العلوم	7	1.10	7	1.53	**15**	0.93	29	1.07
الدراسات الإسلامية والعربية	84	13.25	6	1.31	**22**	1.37	112	4.15
اللغة العربية	13	2.05	18	3.93	**14**	0.87	45	1.67
أصول الدين	9	1.42	7	1.53	**3**	0.19	19	0.70
الدعوة الإسلامية	3	0.47	2	0.44	**0**	0.00	5	0.19
القرآن الكريم للقراءات	0	0.00	0	0.00	**0**	0.00	0	0.00
الدراسات الإنسانية	0	0.00	3	0.66	**7**	0.44	10	0.37
التعليم الصناعى	0	0.00	0	0.00	**1**	0.06	1	0.04
الكفاية الأنتاجية	0	0.00	0	0.00	**5**	0.31	5	0.19
أكاديمية مبارك للأمن (الشرطة)	0	0.00	0	0.00	**2**	0.12	2	0.06
الإجمالى	634	100	458	100	1609	100	2701	100

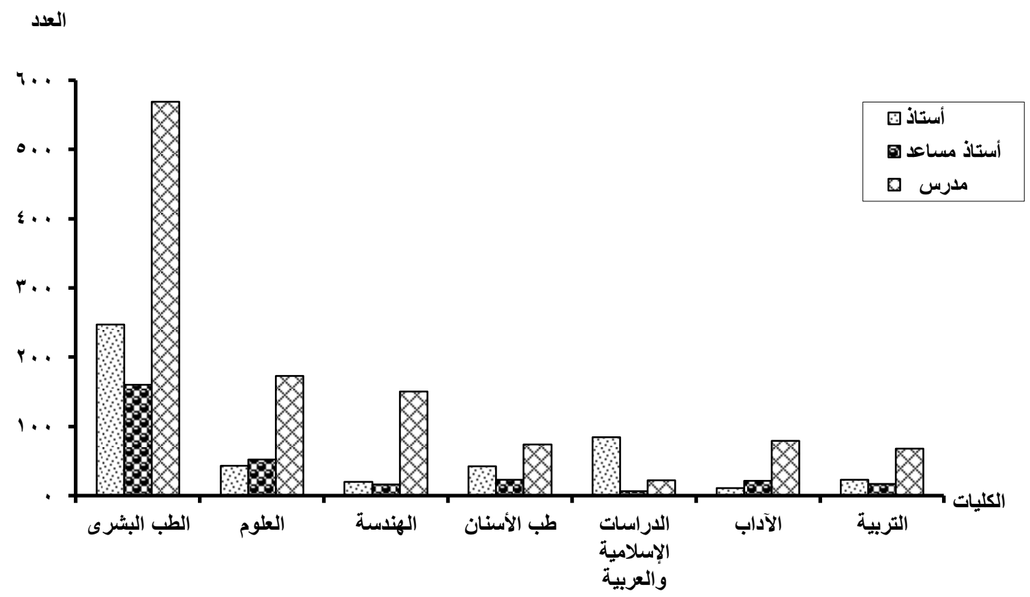

جدول رقم (146)

إجمالى أعداد أعضاء هيئة التدريس المعارين من الجامعات المصرية الحكومية

وفقاً لجهة الإعارة للعام الجامعى 2007/2006

جهة الإعارة / الجامعات	الدول العربية		الدول الأفريقية		الدول الأسيوية		الدول الأوروبية		دول الأمريكتين		دول استراليا		الإعارة الداخلية		الإجمالى	
	العدد	%	العدد	%	العدد	%	العدد	%	العدد	%	العدد	%	العدد	%	العدد	%
القاهرة	562	7.75	4	10.26	11	16.18	12	14.81	23	22.77	0	0.00	28	8.14	640	8.11
الإسكندرية	635	8.75	12	30.77	10	14.71	11	13.58	14	13.86	0	0.00	15	4.36	697	8.83
عين شمس	750	10.34	0	0.00	9	13.24	25	30.86	21	20.79	2	100.00	79	22.97	886	11.23
أسيوط	371	5.11	9	23.08	3	4.41	0	0.00	4	3.96	0	0.00	13	3.78	400	5.07
طنطا	295	4.07	1	2.56	0	0.00	2	2.47	2	1.98	0	0.00	11	3.20	311	3.94
المنصورة	410	5.65	2	5.13	6	8.82	4	4.94	7	6.93	0	0.00	5	1.45	434	5.50
الزقازيق	862	11.88	1	2.56	5	7.35	1	1.23	5	4.95	0	0.00	19	5.52	893	11.32
حلوان	414	5.71	0	0.00	1	1.47	8	9.88	7	6.93	0	0.00	62	18.02	492	6.24
المنيا	252	3.47	0	0.00	0	0.00	0	0.00	0	0.00	0	0.00	6	1.74	258	3.27
المنوفية	264	3.64	2	5.13	2	2.94	3	3.70	3	2.97	0	0.00	5	1.45	279	3.54
قناة السويس	289	3.98	2	5.13	0	0.00	2	2.47	3	2.97	0	0.00	15	4.36	311	3.94
جنوب الوادى	86	1.19	0	0.00	0	0.00	0	0.00	0	0.00	0	0.00	1	0.29	87	1.10
الأزهر	1400	19.30	5	12.82	17	25.00	13	16.05	10	9.90	0	0.00	37	10.76	1482	18.78
الفيوم	55	0.76	0	0.00	3	4.41	0	0.00	1	0.99	0	0.00	0	0.00	59	0.75
بنى سويف	91	1.25	0	0.00	0	0.00	0	0.00	0	0.00	0	0.00	6	1.74	97	1.23
كفر الشيخ	56	0.77	0	0.00	0	0.00	0	0.00	0	0.00	0	0.00	0	0.00	56	0.71
بنها	328	4.52	1	2.56	1	1.47	0	0.00	1	0.99	0	0.00	42	12.21	373	4.73
سوهاج	134	1.85	0	0.00	0	0.00	0	0.00	0	0.00	0	0.00	0	0.00	134	1.70
أكاديمية مبارك للأمن / الشرطة	1	0.01	0	0.00	0	0.00	0	0.00	0	0.00	0	0.00	0	0.00	1	0.01
الإجمالـــــى	7255	100	39	100	68	100	81	100	101	100	2	100	344	100	7890	100

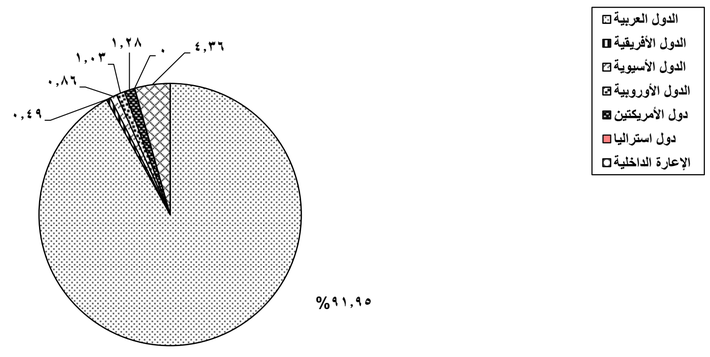

تابع جدول رقم (147)

إجمالى أعداد أعضاء هيئة التدريس المعارين من كليات جامعة القاهرة

موزعين وفقاً لجهة الإعارة للعام الجامعى 2007/2006

جهة الإعارة / الكليات	الدول العربية		الدول الأفريقية		الدول الأسيوية		الدول الأوروبية		دول الأمريكتين		الإعارة الداخلية		الإجمالى	
	العدد	%	العدد	%	العدد	%	العدد	%	العدد	%	العدد	%	العدد	%
الطب البشرى	168	29.89	0	0.00	0	0.00	4	33.33	4	17.39	10	35.71	186	29.06
طب الأسنان	32	5.69	0	0.00	0	0.00	0	0.00	0	0.00	1	3.57	33	5.16
الصيدلة	16	2.85	0	0.00	0	0.00	0	0.00	2	8.70	2	7.14	20	3.13
العلاج الطبيعى	12	2.14	0	0.00	0	0.00	0	0.00	0	0.00	0	0.00	12	1.88
التمريض	14	2.49	0	0.00	0	0.00	0	0.00	0	0.00	0	0.00	14	2.19
الطب البيطرى	24	4.27	3	75.00	0	0.00	0	0.00	0	0.00	0	0.00	27	4.22
الهندسة	44	7.83	0	0.00	1	9.09	1	8.33	6	26.09	7	25.00	59	9.22
التخطيط العمرانى	1	0.18	0	0.00	0	0.00	0	0.00	0	0.00	0	0.00	1	0.16
الزراعة	15	2.67	1	25.00	0	0.00	0	0.00	8	34.78	2	7.14	26	4.06
العلوم	97	17.26	0	0.00	0	0.00	0	0.00	0	0.00	0	0.00	97	15.16
الآداب	39	6.94	0	0.00	6	54.55	7	58.33	0	0.00	0	0.00	52	8.13
الحقوق	14	2.49	0	0.00	0	0.00	0	0.00	0	0.00	3	10.71	17	2.66
التجارة	16	2.85	0	0.00	0	0.00	0	0.00	1	4.35	1	3.57	18	2.81
الإقتصاد والعلوم السياسية	13	2.31	0	0.00	0	0.00	0	0.00	1	4.35	1	3.57	15	2.34
الحاسبات والمعلومات	8	1.42	0	0.00	0	0.00	0	0.00	0	0.00	1	3.57	9	1.41
الأعلام	14	2.49	0	0.00	0	0.00	0	0.00	1	4.35	0	0.00	15	2.34
الآثار	14	2.49	0	0.00	0	0.00	0	0.00	0	0.00	0	0.00	14	2.19
رياض الأطفال	7	1.25	0	0.00	0	0.00	0	0.00	0	0.00	0	0.00	7	1.09
دار العلوم	14	2.49	0	0.00	4	36.36	0	0.00	0	0.00	0	0.00	18	2.81
الإجمالـــــى	562	100	4	100	11	100	12	100	23	100	28	100	640	100

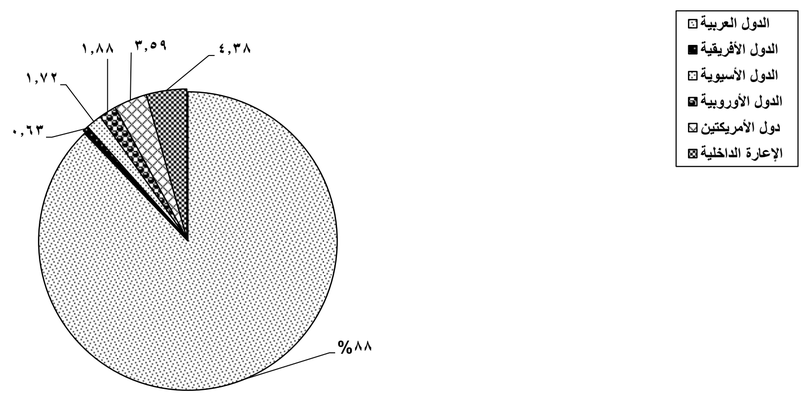

تابع جدول رقم (148)

إجمالى أعداد أعضاء هيئة التدريس المعارين من كليات جامعة الإسكندرية

موزعين وفقاً لجهة الإعارة للعام الجامعى 2007/2006

جهة الإعارة / الكليات	الدول العربية		الدول الأفريقية		الدول الأسيوية		الدول الأوروبية		دول الأمريكتين		الإعارة الداخلية		الإجمالى	
	العدد	%	العدد	%	العدد	%	العدد	%	العدد	%	العدد	%	العدد	%
الطب البشرى	124	19.53	0	0.00	1	10.00	2	18.18	2	14.29	3	20.00	132	18.94
طب الأسنان	45	7.09	2	16.67	0	0.00	0	0.00	0	0.00	0	0.00	47	6.74
الصيدلة	18	2.83	0	0.00	2	20.00	1	9.09	2	14.29	2	13.33	25	3.59
التمريض	27	4.25	1	8.33	0	0.00	0	0.00	0	0.00	2	13.33	30	4.30
الطب البيطرى	8	1.26	0	0.00	1	10.00	0	0.00	0	0.00	0	0.00	9	1.29
الهندسة	85	13.39	0	0.00	4	40.00	2	18.18	3	21.43	5	33.33	99	14.20
الفنون الجميلة	23	3.62	3	25.00	1	10.00	1	9.09	1	7.14	0	0.00	29	4.16
الزراعة	48	7.56	2	16.67	1	10.00	0	0.00	1	7.14	1	6.67	53	7.60
زراعة سابا باشا	7	1.10	0	0.00	0	0.00	0	0.00	0	0.00	0	0.00	7	1.00
العلوم	98	15.43	2	16.67	0	0.00	1	9.09	2	14.29	0	0.00	103	14.78
الآداب	33	5.20	1	8.33	0	0.00	1	9.09	0	0.00	1	6.67	36	5.16
الحقوق	8	1.26	0	0.00	0	0.00	1	9.09	0	0.00	0	0.00	9	1.29
التجارة	25	3.94	1	8.33	0	0.00	2	18.18	2	14.29	0	0.00	30	4.30
السياحة والفنادق	5	0.79	0	0.00	0	0.00	0	0.00	0	0.00	1	6.67	6	0.86
التربية	45	7.09	0	0.00	0	0.00	0	0.00	0	0.00	0	0.00	45	6.46
التربية النوعية	5	0.79	0	0.00	0	0.00	0	0.00	0	0.00	0	0.00	5	0.72
التربية الرياضية بنين / بنات	25	3.94	0	0.00	0	0.00	0	0.00	1	7.14	0	0.00	26	3.73
رياض الأطفال	6	0.94	0	0.00	0	0.00	0	0.00	0	0.00	0	0.00	6	0.86
الإجمالـــــى	635	100	12	100	10	100	11	100	14	100	15	100	697	100

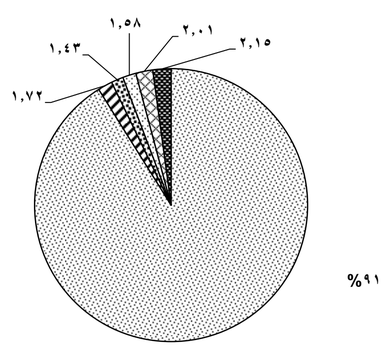

تابع جدول رقم (149)

إجمالى أعداد أعضاء هيئة التدريس المعارين من كليات جامعة عين شمس

موزعين وفقاً لجهة الإعارة للعام الجامعى 2007/2006

جهة الإعارة / الكليات	الدول العربية		الدول الأسيوية		الدول الأوروبية		دول الأمريكتين		دول استراليا		الإعارة الداخلية		الإجمالى	
	العدد	%	العدد	%	العدد	%	العدد	%	العدد	%	العدد	%	العدد	%
الطب البشرى	282	37.60	5	55.56	15	60.00	9	42.86	2	100.00	14	17.72	327	36.91
طب الأسنان	1	0.13	0	0.00	0	0.00	0	0.00	0	0.00	4	5.06	5	0.56
الصيدلة	2	0.27	0	0.00	0	0.00	0	0.00	0	0.00	2	2.53	4	0.45
التمريض	14	1.87	0	0.00	0	0.00	0	0.00	0	0.00	0	0.00	14	1.58
الهندسة	42	5.60	0	0.00	4	16.00	3	14.29	0	0.00	28	35.44	77	8.69
الزراعة	34	4.53	0	0.00	1	4.00	3	14.29	0	0.00	2	2.53	40	4.51
العلوم	103	13.73	1	11.11	0	0.00	4	19.05	0	0.00	7	8.86	115	12.98
الآداب	32	4.27	0	0.00	0	0.00	0	0.00	0	0.00	4	5.06	36	4.06
الحقوق	5	0.67	0	0.00	0	0.00	0	0.00	0	0.00	0	0.00	5	0.56
التجارة	8	1.07	0	0.00	0	0.00	0	0.00	0	0.00	3	3.80	11	1.24
الحاسبات والمعلومات	6	0.80	0	0.00	0	0.00	0	0.00	0	0.00	2	2.53	8	0.90
الألسن	21	2.80	3	33.33	5	20.00	2	9.52	0	0.00	8	10.13	39	4.40
التربية	123	16.40	0	0.00	0	0.00	0	0.00	0	0.00	1	1.27	124	14.00
البنات	70	9.33	0	0.00	0	0.00	0	0.00	0	0.00	4	5.06	74	8.35
التربية النوعية	7	0.93	0	0.00	0	0.00		0.00	0	0.00	0	0.00	7	0.79
الإجمالـــــى	750	100	9	100	25	100	21	100	2	100	79	100	886	100

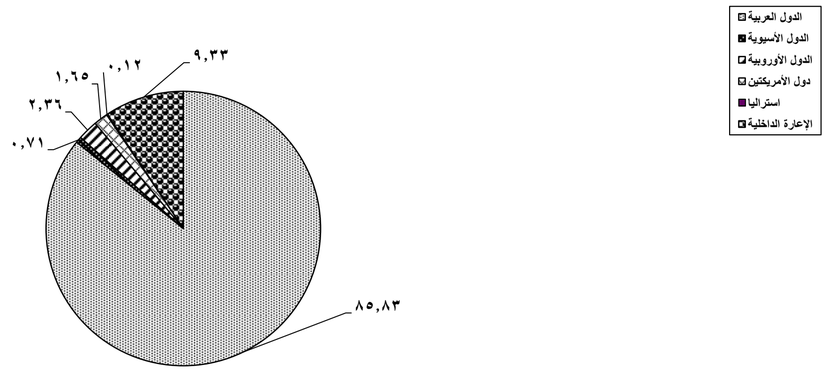

جدول رقم (150)

إجمالى أعداد أعضاء هيئة التدريس المعارين من كليات جامعة أسيوط

موزعين وفقاً لجهة الإعارة للعام الجامعى 2007/2006

جهة الإعارة / الكليات	الدول العربية		الدول الأفريقية		الدول الأسيوية		دول الأمريكتين		الإعارة الداخلية		الإجمالى	
	العدد	%	العدد	%	العدد	%	العدد	%	العدد	%	العدد	%
الطب البشرى	92	24.80	4	44.44	0	0.00	2	50.00	0	0.00	98	24.50
الصيدلة	22	5.93	2	22.22	0	0.00	0	0.00	3	23.08	27	6.75
التمريض	13	3.50	0	0.00	0	0.00	0	0.00	0	0.00	13	3.25
الطب البيطرى	20	5.39	0	0.00	0	0.00	0	0.00	0	0.00	20	5.00
الهندسة	57	15.36	0	0.00	2	66.67	2	50.00	2	15.38	63	15.75
الزراعة	10	2.70	0	0.00	0	0.00	0	0.00	1	7.69	11	2.75
العلوم	68	18.33	3	33.33	1	33.33	0	0.00	1	7.69	73	18.25
الآداب	35	9.43	0	0.00	0	0.00	0	0.00	1	7.69	36	9.00
الحقوق	9	2.43	0	0.00	0	0.00	0	0.00	0	0.00	9	2.25
التجارة	13	3.50	0	0.00	0	0.00	0	0.00	2	15.38	15	3.75
الخدمة الإجتماعية	1	0.27	0	0.00	0	0.00	0	0.00	0	0.00	1	0.25
التربية بأسيوط	12	3.23	0	0.00	0	0.00	0	0.00	2	15.38	14	3.50
التربية بالوادى الجديد	8	2.16	0	0.00	0	0.00	0	0.00	1	7.69	9	2.25
التربية النوعية	1	0.27	0	0.00	0	0.00	0	0.00	0	0.00	1	0.25
التربية الرياضية	10	2.70	0	0.00	0	0.00	0	0.00	0	0.00	10	2.50
الإجمالـــــى	371	100	9	100	3	100	4	100	13	100	400	100

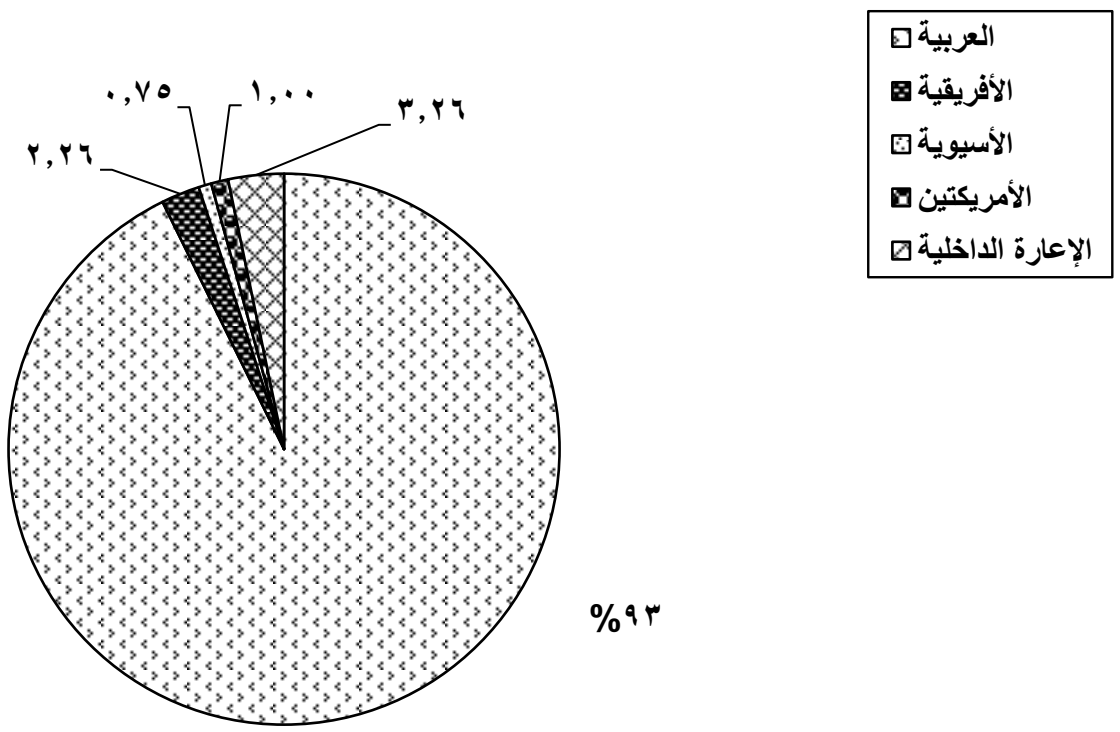

جدول رقم (151)

إجمالى أعداد أعضاء هيئة التدريس المعارين من كليات جامعة طنطا

موزعين وفقاً لجهة الإعارة للعام الجامعى 2007/2006

جهة الإعارة / الكليات	الدول العربية		الدول الأفريقية		الدول الأوروبية		دول الأمريكتين		الإعارة الداخلية		الإجمالى	
	العدد	%	العدد	%	العدد	%	العدد	%	العدد	%	العدد	%
الطب البشرى	97	32.88	1	100.00	1	50.00	1	50.00	1	9.09	101	32.48
طب الأسنان	18	6.10	0	0.00	0	0.00	0	0.00	5	45.45	23	7.40
الصيدلة	6	2.03	0	0.00	1	50.00	0	0.00	0	0.00	7	2.25
التمريض	6	2.03	0	0.00	0	0.00	0	0.00	0	0.00	6	1.93
الهندسة	17	5.76	0	0.00	0	0.00	0	0.00	4	36.36	21	6.75
الزراعـــة	4	1.36	0	0.00	0	0.00	0	0.00	0	0.00	4	1.29
العلوم	71	24.07	0	0.00	0	0.00	1	50.00	1	9.09	73	23.47
الآداب	28	9.49	0	0.00	0	0.00	0	0.00	0	0.00	28	9.00
الحقوق	3	1.02	0	0.00	0	0.00	0	0.00	0	0.00	3	0.96
التجارة	15	5.08	0	0.00	0	0.00	0	0.00	0	0.00	15	4.82
التربية	17	5.76	0	0.00	0	0.00	0	0.00	0	0.00	17	5.47
التربية النوعية	3	1.02	0	0.00	0	0.00	0	0.00	0	0.00	3	0.96
التربية الرياضية	10	3.39	0	0.00	0	0.00	0	0.00	0	0.00	10	3.22
الإجمالـــى	295	100	1	100	2	100	2	100	11	100	311	100

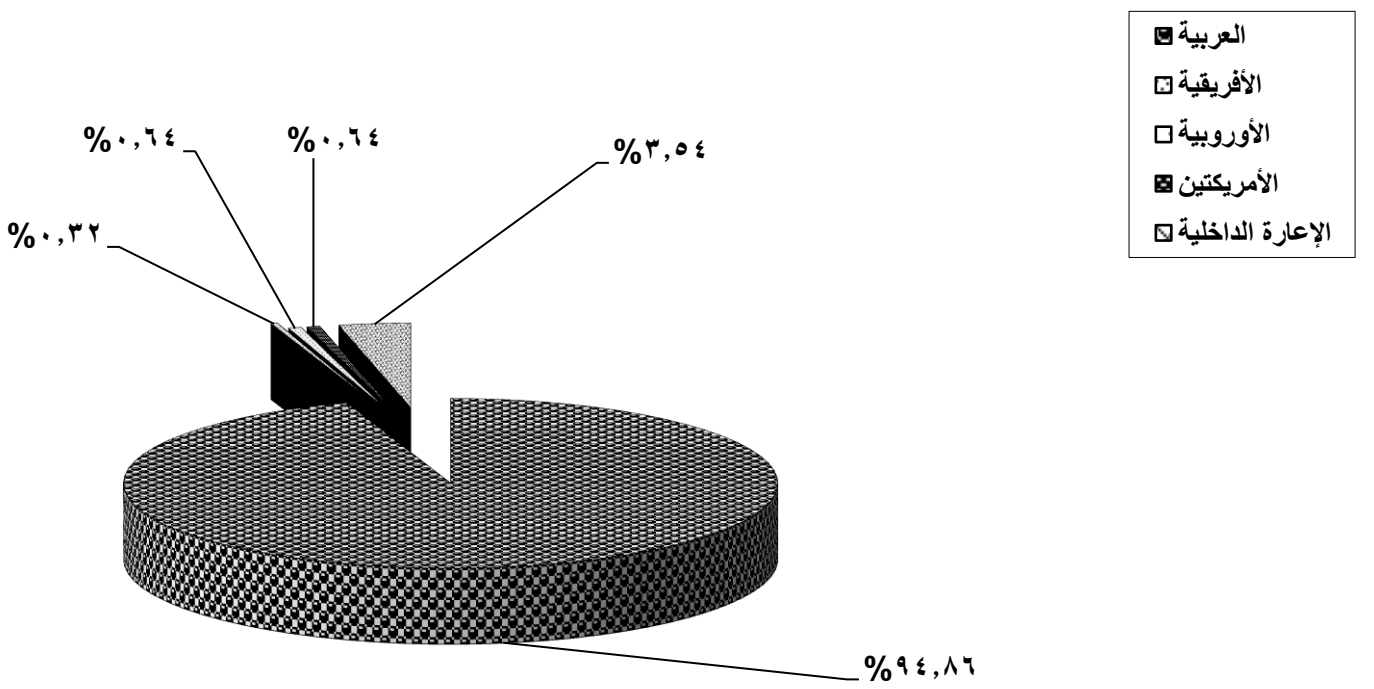

جدول رقم (152)

إجمالى أعداد أعضاء هيئة التدريس المعارين من كليات جامعة المنصورة

موزعين وفقاً لجهة الإعارة للعام الجامعى 2007/2006

جهة الإعارة / الكليات	الدول العربية		الدول الأفريقية		الدول الأسيوية		الدول الأوروبية		دول الأمريكتين		الإعارة الداخلية		الإجمالى	
	العدد	%	العدد	%	العدد	%	العدد	%	العدد	%	العدد	%	العدد	%
الطب البشرى	99	24.15	0	0.00	3	50.00	2	50.00	4	57.14	0	0.00	###	###
طب الأسنان	14	3.41	0	0.00	0	0.00	0	0.00	0	0.00	0	0.00	14	3.23
الصيدلة	17	4.15	0	0.00	1	16.67	0	0.00	0	0.00	0	0.00	18	4.15
التمريض	1	0.24	0	0.00	0	0.00	0	0.00	0	0.00	0	0.00	1	0.23
الطب البيطرى	9	2.20	1	50.00	0	0.00	0	0.00	0	0.00	0	0.00	10	2.30
الهندسة	34	8.29	0	0.00	0	0.00	1	25.00	2	28.57	5	100.00	42	9.68
الزراعة	7	1.71	0	0.00	0	0.00	0	0.00	0	0.00	0	0.00	7	1.61
العلوم المنصورة وفرع دمياط	120	29.27	0	0.00	2	33.33	0	0.00	0	0.00	0	0.00	###	###
الآداب	7	1.71	0	0.00	0	0.00	1	25.00	0	0.00	0	0.00	8	1.84
الحقوق	9	2.20	0	0.00	0	0.00	0	0.00	0	0.00	0	0.00	9	2.07
التجارة	13	3.17	1	50.00	0	0.00	0	0.00	1	14.29	0	0.00	15	3.46
الحاسبات والمعلومات	3	0.73	0	0.00	0	0.00	0	0.00	0	0.00	0	0.00	3	0.69
التربية / المنصورة	58	14.15	0	0.00	0	0.00	0	0.00	0	0.00	0	0.00	58	###
التربية النوعية بالمنصورة/ بميت غمر/ منية النصر	14	3.41	0	0.00	0	0.00	0	0.00	0	0.00	0	0.00	14	3.23
التربية الرياضية	5	1.22	0	0.00	0	0.00	0	0.00	0	0.00	0	0.00	5	1.15
الإجمالـــــى	410	100	2	100	6	100	4	100	7	100	5	100	###	100

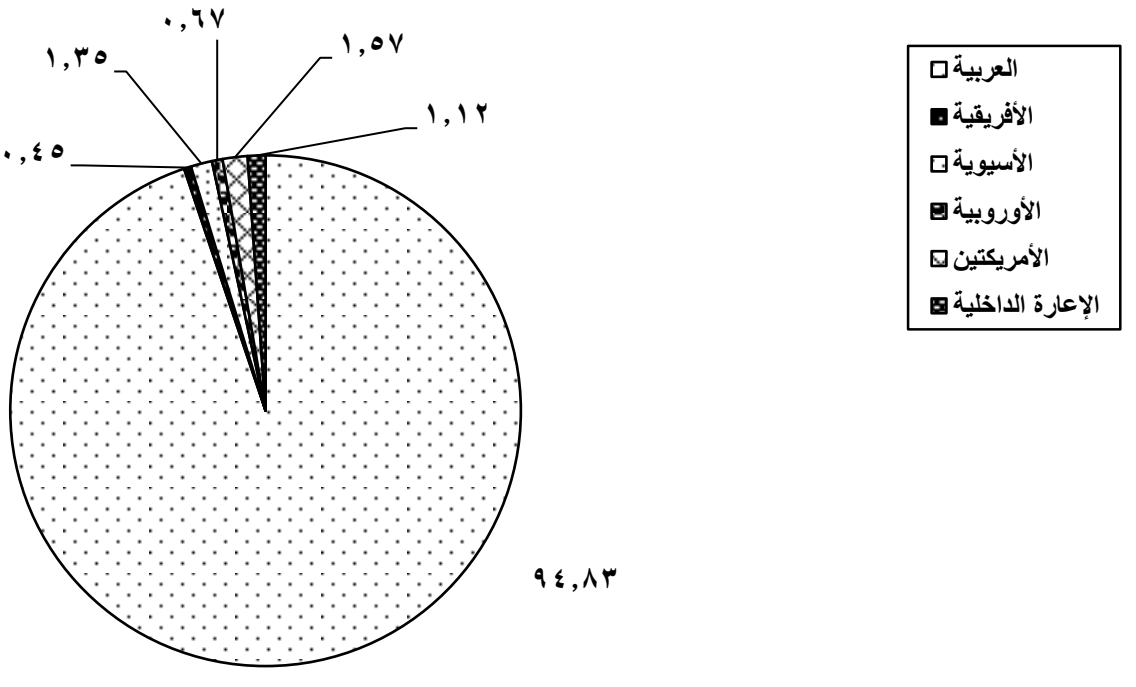

جدول رقم (153)

إجمالى أعداد أعضاء هيئة التدريس المعارين من كليات جامعة الزقازيق

موزعين وفقاً لجهة الإعارة للعام الجامعى 2007/2006

جهة الإعارة / الكليات	الدول العربية		الدول الأفريقية		الدول الأسيوية		الدول الأوروبية		دول الأمريكتين		الإعارة الداخلية		الإ
	العدد	%	العدد	%	العدد	%	العدد	%	العدد	%	العدد	%	العدد
الطب البشرى	339	39.33	0	0.00	4	80.00	0	0.00	1	20.00	2	10.53	346
الصيدلة	26	3.02	0	0.00	0	0.00	0	0.00	1	20.00	3	15.79	30
التمريض	9	1.04	0	0.00	0	0.00	0	0.00	0	0.00	0	0.00	9
الطب البيطرى	24	2.78	0	0.00	0	0.00	0	0.00	0	0.00	0	0.00	24
الهندسة	88	10.21	1	100.00	1	20.00	0	0.00	2	40.00	5	26.32	97
الزراعة	22	2.55	0	0.00	0	0.00	0	0.00	0	0.00	2	10.53	24
العلوم	138	16.01	0	0.00	0	0.00	0	0.00	1	20.00	1	5.26	140
الآداب	49	5.68	0	0.00	0	0.00	0	0.00	0	0.00	1	5.26	50
الحقوق	7	0.81	0	0.00	0	0.00	0	0.00	0	0.00	0	0.00	7
التجارة	20	2.32	0	0.00	0	0.00	0	0.00	0	0.00	1	5.26	21
الحاسبات والمعلومات	6	0.70	0	0.00	0	0.00	0	0.00	0	0.00	2	10.53	8
التربية	76	8.82	0	0.00	0	0.00	0	0.00	0	0.00	0	0.00	76
التربية النوعية	2	0.23	0	0.00	0	0.00	0	0.00	0	0.00	0	0.00	2
التربية الرياضية بنين / بنات	33	3.83	0	0.00	0	0.00	0	0.00	0	0.00	0	0.00	33
معهد الكفاية الأنتاجية	23	2.67	0	0.00	0	0.00	1	100.00	0	0.00	2	10.53	26
الإجمالـــــى	862	100	1	100	5	100	1	100	5	100	19	100	893

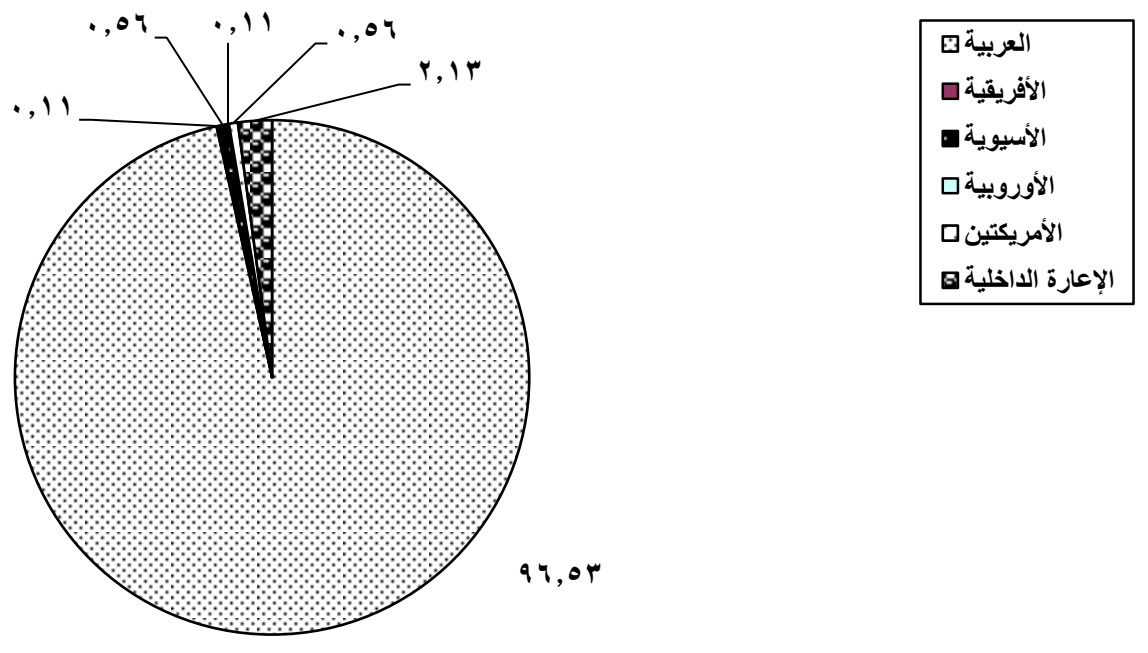

جمالی
%
38.75
3.36
1.01
2.69
10.86
2.69
15.68
5.60
0.78
2.35
0.90
8.51
0.22
3.70
2.91
100

جدول رقم (154)

إجمالى أعداد أعضاء هيئة التدريس المعارين من كليات جامعة حلوان

موزعين وفقاً لجهة الإعارة للعام الجامعى 2007/2006

جهة الإعارة / الكليات	الدول العربية		الدول الأسيوية		الدول الأوروبية		دول الأمريكتين		الإعارة الداخلية		الإجمالى	
	العدد	%	العدد	%	العدد	%	العدد	%	العدد	%	العدد	%
الصيدلة	9	2.17	0	0.00	0	0.00	0	0.00	2	3.23	11	2.24
الهندسة بحلوان	32	7.73	0	0.00	0	0.00	0	0.00	12	19.35	44	8.94
الهندسة بالمطرية	23	5.56	1	100.00	2	25.00	2	28.57	4	6.45	32	6.50
الفنون التطبيقية	37	8.94	0	0.00	0	0.00	1	14.29	8	12.90	46	9.35
الفنون الجميلة	7	1.69	0	0.00	0	0.00	0	0.00	1	1.61	8	1.63
العلوم	40	9.66	0	0.00	0	0.00	1	14.29	3	4.84	44	8.94
الأداب	31	7.49	0	0.00	0	0.00	1	14.29	8	12.90	40	8.13
الحقوق	19	4.59	0	0.00	0	0.00	0	0.00	0	0.00	19	3.86
التجارة	16	3.86	0	0.00	0	0.00	0	0.00	5	8.06	21	4.27
الحاسبات والمعلومات	1	0.24	0	0.00	0	0.00	0	0.00	3	4.84	4	0.81
إقتصاد منزلى	22	5.31	0	0.00	0	0.00	0	0.00	0	0.00	22	4.47
الخدمة الإجتماعية	19	4.59	0	0.00	0	0.00	0	0.00	9	14.52	28	5.69
السياحة والفنادق	7	1.69	0	0.00	0	0.00	0	0.00	1	1.61	8	1.63
التربية	52	12.56	0	0.00	0	0.00	0	0.00	4	6.45	56	11.38
التربية الفنية	42	10.14	0	0.00	0	0.00	0	0.00	1	1.61	43	8.74
التربية الموسيقية	2	0.48	0	0.00	6	75.00	0	0.00	0	0.00	8	1.63
التربية الرياضية بنين / بنات	52	12.56	0	0.00	0	0.00	2	28.57	1	1.61	55	11.18
التعليم الصناعى	3	0.72	0	0.00	0	0.00	0	0.00	0	0.00	3	0.61
الإجمالـــــى	414	100	1	100	8	100	7	100	62	100	492	100

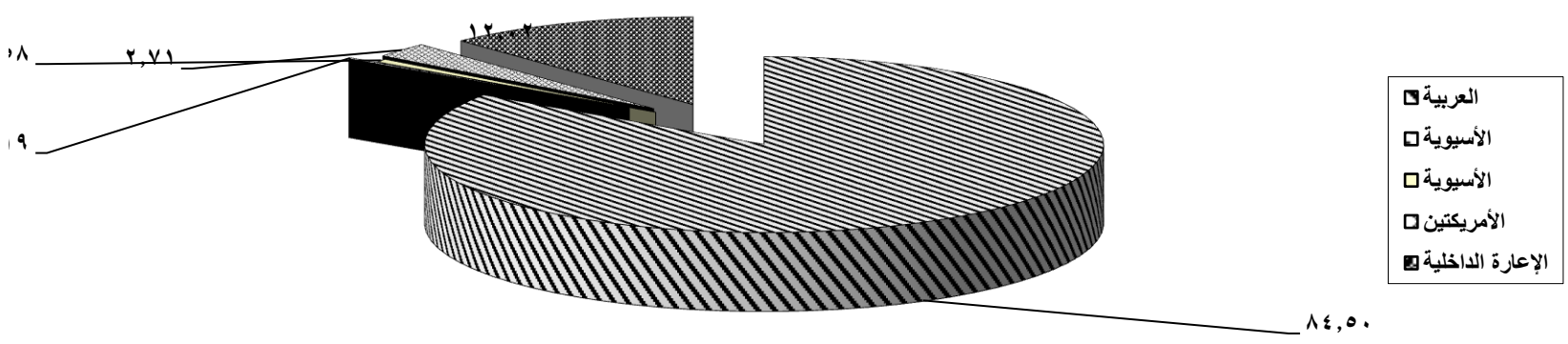

جدول رقم (155)

إجمالى أعداد أعضاء هيئة التدريس المعارين من كليات جامعة المنيا

موزعين وفقاً لجهة الإعارة للعام الجامعى 2007/2006

جهة الإعارة / الكليات	الدول العربية		الإعارة الداخلية		الإجمالى	
	العدد	%	العدد	%	العدد	%
الطب البشرى	58	23.02	0	0.00	58	22.48
طب الأسنان	2	0.79	0	0.00	2	0.78
الصيدلة	3	1.19	1	16.67	4	1.55
التمريض	1	0.40	0	0.00	1	0.39
الهندسة	39	15.48	2	33.33	41	15.89
الفنون الجميلة	18	7.14	0	0.00	18	6.98
الزراعة	12	4.76	0	0.00	12	4.65
العلوم	38	15.08	0	0.00	38	14.73
الآداب	33	13.10	0	0.00	33	12.79
الألسن	5	1.98	0	0.00	5	1.94
السياحة والفنادق	2	0.79	1	16.67	3	1.16
التربية	19	7.54	2	33.33	21	8.14
التربية النوعية	3	1.19	0	0.00	3	1.16
التربية الرياضية	6	2.38	0	0.00	6	2.33
دار العلوم	13	5.16	0	0.00	13	5.04
الإجمالـــــى	**252**	**100**	**6**	**100**	**258**	**100**

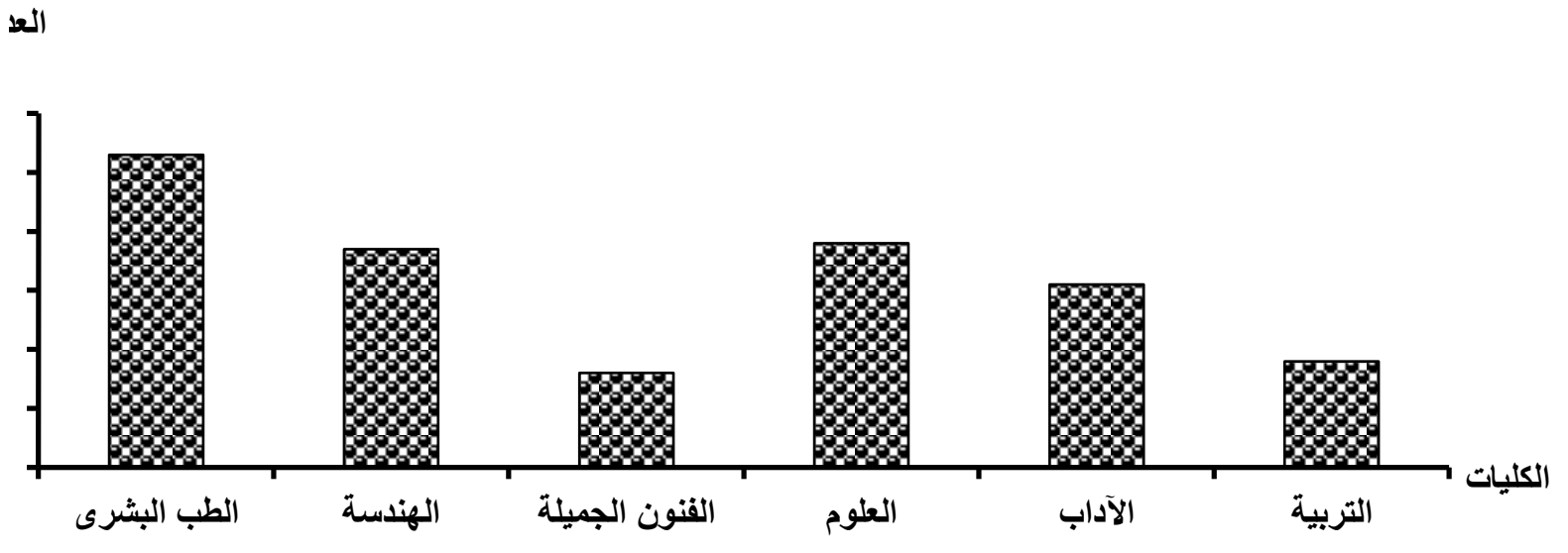

جدول رقم (156)

إجمالى أعداد أعضاء هيئة التدريس المعارين من كليات جامعة المنوفية

موزعين وفقاً لجهة الإعارة للعام الجامعى 2007/2006

جهة الإعارة / الكليات	الدول العربية		الدول الأفريقية		الدول الأسيوية		الدول الأوروبية		دول الأمريكتين		الإعارة الداخلية		الإجمالى	
	العدد	%	العدد	%	العدد	%	العدد	%	العدد	%	العدد	%	العدد	%
الطب البشرى	69	26.14	1	50.00	0	0.00	2	66.67	1	33.33	2	40.00	75	26.88
التمريض	5	1.89	0	0.00	0	0.00	0	0.00	1	33.33	0	0.00	6	2.15
الطب البيطرى / مدينة السادات	2	0.76	0	0.00	0	0.00	0	0.00	0	0.00	0	0.00	2	0.72
الهندسة الألكترونية بمنوف	20	7.58	0	0.00	0	0.00	0	0.00	0	0.00	0	0.00	20	7.17
الهندسة بشبين الكوم	35	13.26	0	0.00	2	100.00	1	33.33	1	33.33	1	20.00	40	14.34
الزراعة	13	4.92	0	0.00	0	0.00	0	0.00	0	0.00	1	20.00	14	5.02
العلوم	39	14.77	0	0.00	0	0.00	0	0.00	0	0.00	1	20.00	40	14.34
الآداب	28	10.61	0	0.00	0	0.00	0	0.00	0	0.00	0	0.00	28	10.04
الحقوق	15	5.68	0	0.00	0	0.00	0	0.00	0	0.00	0	0.00	15	5.38
التجارة	6	2.27	0	0.00	0	0.00	0	0.00	0	0.00	0	0.00	6	2.15
الإقتصاد المنزلى	10	3.79	0	0.00	0	0.00	0	0.00	0	0.00	0	0.00	10	3.58
السياحة والفنادق	1	0.38	0	0.00	0	0.00	0	0.00	0	0.00	0	0.00	1	0.36
التربية	6	2.27	0	0.00	0	0.00	0	0.00	0	0.00	0	0.00	6	2.15
التربية النوعية	6	2.27	0	0.00	0	0.00	0	0.00	0	0.00	0	0.00	6	2.15
التربية الرياضية بالسادات	9	3.41	1	50.00	0	0.00	0	0.00	0	0.00	0	0.00	10	3.58
الإجمالـــى	264	100	2	100	2	100	3	100	3	100	5	100	279	100

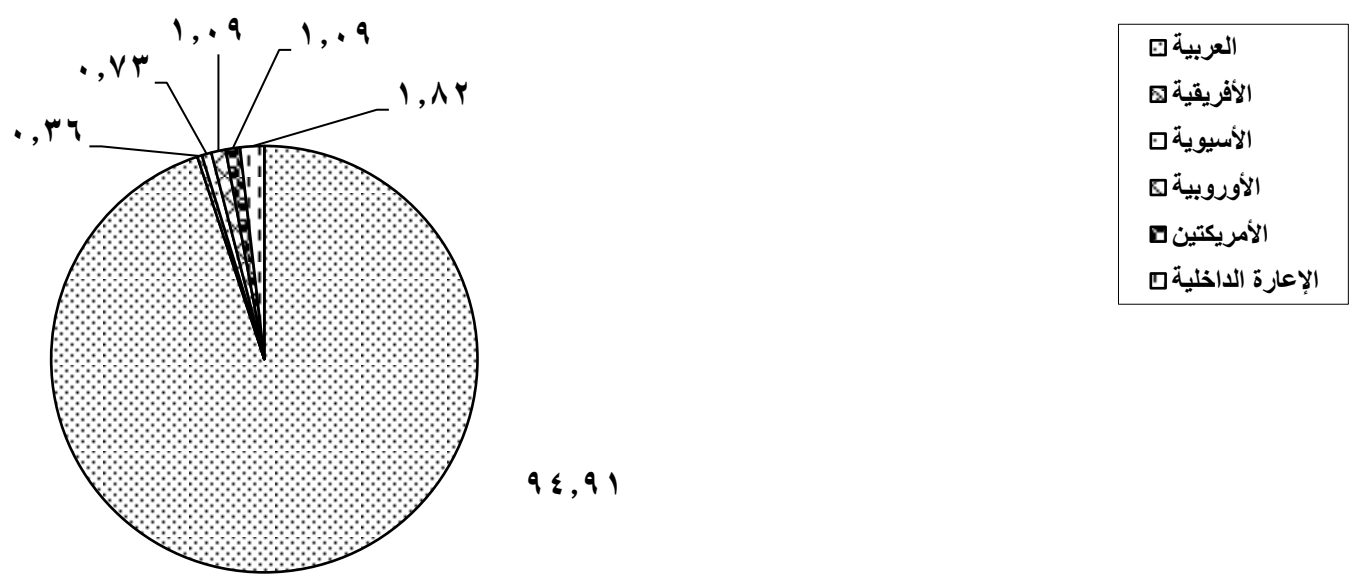

جدول رقم (157)

إجمالى أعداد أعضاء هيئة التدريس المعارين من كليات جامعة قناة السويس

موزعين وفقاً لجهة الإعارة للعام الجامعى 2007/2006

جهة الإعارة / الكليات	الدول العربية		الدول الأفريقية		الدول الأوروبية		دول الأمريكتين		الإعارة الداخلية		الإجمالى	
	العدد	%	العدد	%	العدد	%	العدد	%	العدد	%	العدد	%
الطب البشرى	74	25.61	2	100.00	2	100.00	1	33.33	0	0.00	79	25.40
طب الأسنان	3	1.04	0	0.00	0	0.00	0	0.00	0	0.00	3	0.96
الصيدلة	3	1.04	0	0.00	0	0.00	0	0.00	3	20.00	6	1.93
التمريض	3	1.04	0	0.00	0	0.00	0	0.00	0	0.00	3	0.96
الطب البيطرى	10	3.46	0	0.00	0	0.00	0	0.00	1	6.67	11	3.54
الهندسة	37	12.80	0	0.00	0	0.00	2	66.67	6	40.00	45	14.47
الزراعة	9	3.11	0	0.00	0	0.00	0	0.00	0	0.00	9	2.89
العلوم	44	15.22	0	0.00	0	0.00	0	0.00	0	0.00	44	14.15
الآداب	3	1.04	0	0.00	0	0.00	0	0.00	0	0.00	3	0.96
التجارة	11	3.81	0	0.00	0	0.00	0	0.00	3	20.00	14	4.50
الحاسبات والمعلومات	3	1.04	0	0.00	0	0.00	0	0.00	1	6.67	4	1.29
التربية	66	22.84	0	0.00	0	0.00	0	0.00	1	6.67	67	21.54
التربية النوعية	14	4.84	0	0.00	0	0.00	0	0.00	0	0.00	14	4.50
التربية الرياضية	6	2.08	0	0.00	0	0.00	0	0.00	0	0.00	6	1.93
التعليم الصناعى	3	1.04	0	0.00	0	0.00	0	0.00	0	0.00	3	0.96
الإجمالـــــى	289	100	2	100	2	100	3	100	15	100	311	100

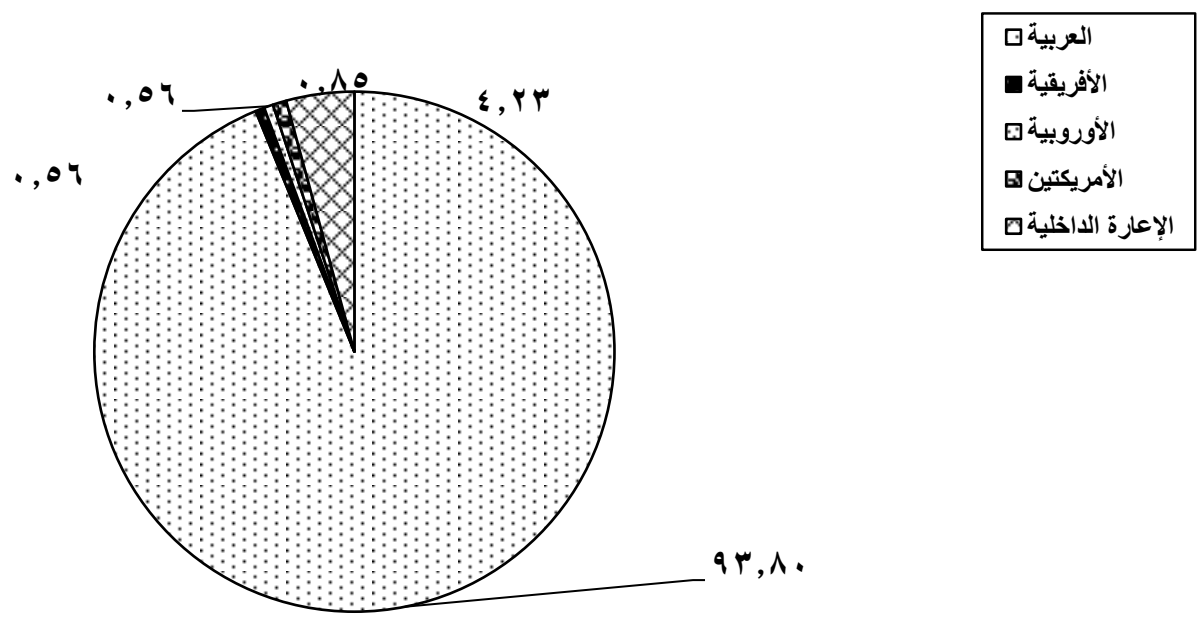

جدول رقم (158)

إجمالى أعداد أعضاء هيئة التدريس المعارين من كليات جامعة جنوب الوادى

موزعين وفقاً لجهة الإعارة للعام الجامعى 2007/2006

جهة الإعارة / الكليات	الدول العربية		الدول الأوروبية		الإجمالى	
	العدد	%	العدد	%	العدد	%
الطب البيطرى	1	1.16	0	0.00	1	1.15
الهندسة	2	2.33	0	0.00	2	2.30
العلوم	48	55.81	1	100.00	49	56.32
الآداب	17	19.77	0	0.00	17	19.54
التجارة	1	1.16	0	0.00	1	1.15
التربية	14	16.28	0	0.00	14	16.09
التربية النوعيـــة	1	1.16	0	0.00	1	1.15
التربية الرياضية	1	1.16	0	0.00	1	1.15
المعهد العالى للطاقة	1	1.16	0	0.00	1	1.15
الإجمالـــى	86	100	1	100	87	100

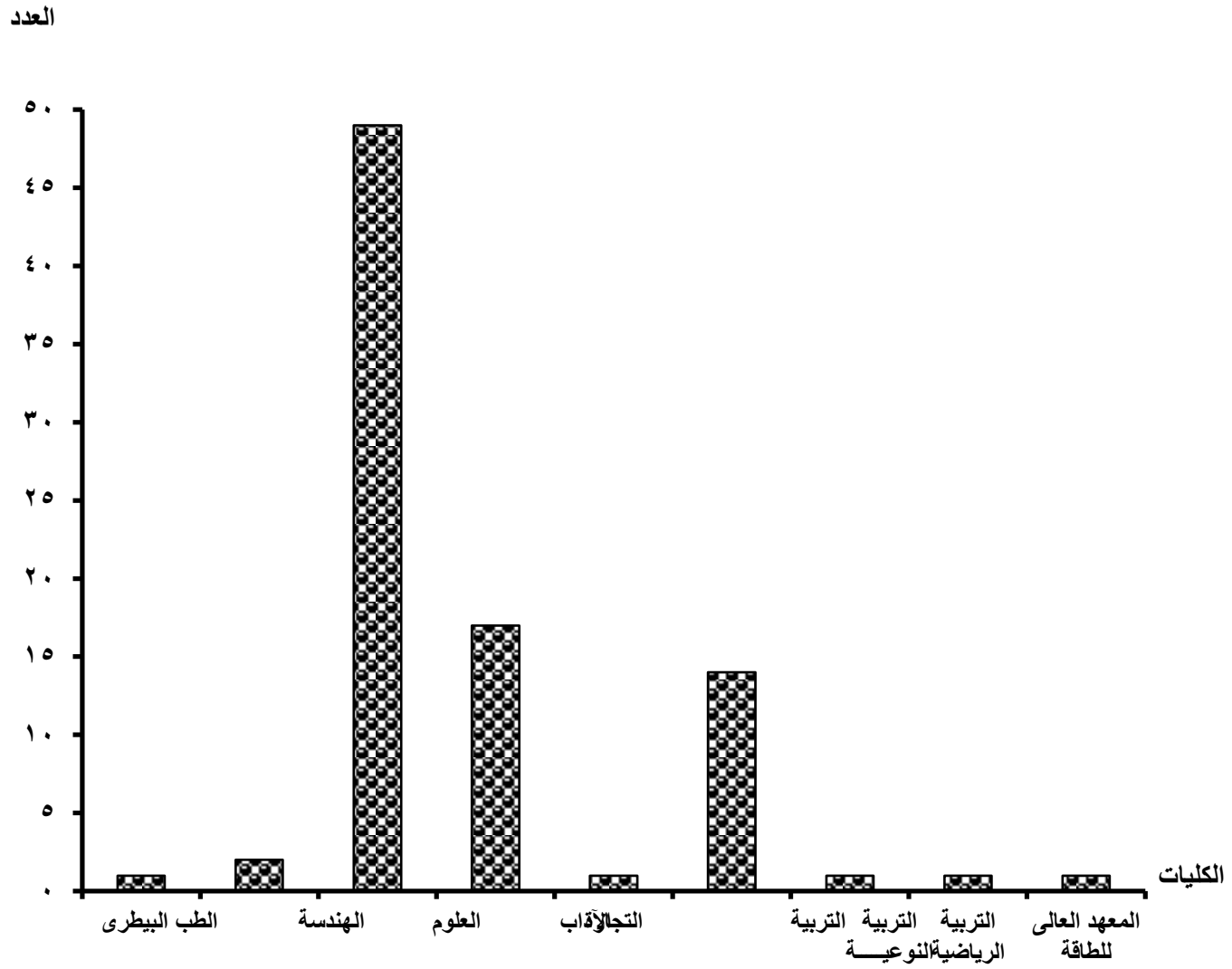

تابع جدول رقم (159)

إجمالى أعداد أعضاء هيئة التدريس المعارين من كليات جامعة الأزهر

موزعين وفقاً لجهة الإعارة للعام الجامعى 2007/2006

جهة الإعارة / الكليات	الدول العربية		الدول الأفريقية		الدول الأسيوية		الدول الأوروبية		دول الأمريكتين		الإعارة الداخلية		الإجمالى	
	العدد	%	العدد	%	العدد	%	العدد	%	العدد	%	العدد	%	العدد	%
الطب البشرى	448	32.00	1	20.00	0	0.00	5	38.46	2	20.00	3	8.11	459	30.97
طب الأسنان	31	2.21	0	0.00	0	0.00	0	0.00	3	30.00	0	0.00	34	2.29
الصيدلة	31	2.21	0	0.00	0	0.00	0	0.00	0	0.00	8	21.62	39	2.63
الهندســة	62	4.43	0	0.00	2	11.76	0	0.00	0	0.00	12	32.43	76	5.13
الزراعــة	14	1.00	0	0.00	0	0.00	0	0.00	0	0.00	0	0.00	14	0.94
العلوم	131	9.36	0	0.00	0	0.00	0	0.00	0	0.00	3	8.11	134	9.04
اللغة العربيـة	158	11.29	2	40.00	4	23.53	0	0.00	0	0.00	3	8.11	167	11.27
الدراسات الأسلامية والعربية	183	13.07	0	0.00	2	11.76	0	0.00	0	0.00	0	0.00	185	12.48
الدعوة الإسلامية	13	0.93	1	20.00	0	0.00	0	0.00	2	20.00	0	0.00	16	1.08
الشريعة والقانون	71	5.07	0	0.00	5	29.41	1	7.69	0	0.00	0	0.00	77	5.20
القرآن الكريم للقراءات	3	0.21	0	0.00	0	0.00	0	0.00	0	0.00	0	0.00	3	0.20
أصول الدين	113	8.07	0	0.00	4	23.53	2	15.38	2	20.00	0	0.00	121	8.16
التجارة	34	2.43	0	0.00	0	0.00	0	0.00	0	0.00	1	2.70	35	2.36
اللغات والترجمة	15	1.07	0	0.00	0	0.00	5	38.46	0	0.00	7	18.92	27	1.82
الإقتصاد المنزلى	6	0.44	0	0.00	0	0.00	0	0.00	0	0.00	0	0.00	6	0.40
الدراسات الأنسانية	8	0.57	0	0.00	0	0.00	0	0.00	1	10.00	0	0.00	9	0.61
التربية	57	4.07	1	20.00	0	0.00	0	0.00	0	0.00	0	0.00	58	3.91
البنات الأسلامية	22	1.57	0	0.00	0	0.00	0	0.00	0	0.00	0	0.00	22	1.48
الإجمالـــى	1400	100	5	100	17	100	13	100	10	100	37	100	1482	100

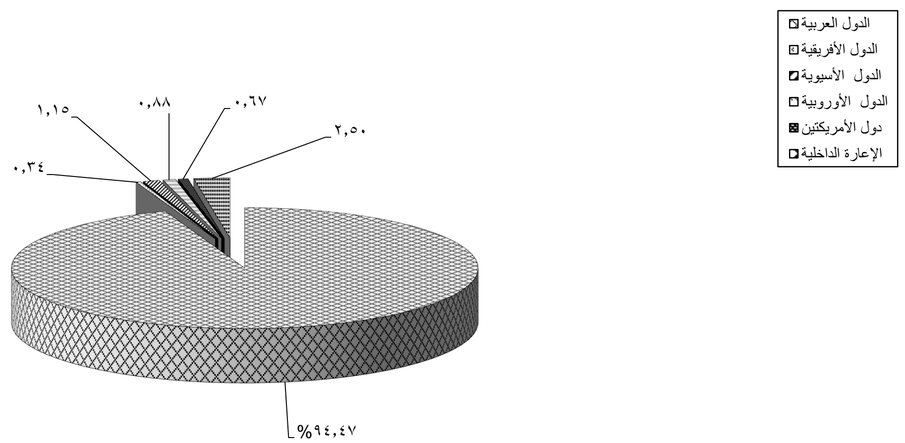

جدول رقم (160)

إجمالى أعداد أعضاء هيئة التدريس المعارين من كليات جامعة الفيوم

موزعين وفقاً لجهة الإعارة للعام الجامعى 2007/2006

جهة الإعارة / الكليات	الدول العربية		الدول الأسيوية		دول الأمريكتين		الإجمالى	
	العدد	%	العدد	%	العدد	%	العدد	%
الهندسة	13	23.64	0	0.00	1	100.00	14	23.73
الخدمة الإجتماعية	9	16.36	0	0.00	0	0.00	9	15.25
السياحة والفنادق	1	1.82	0	0.00	0	0.00	1	1.69
التربية	15	27.27	1	33.33	0	0.00	16	27.12
التربية النوعية	1	1.82	0	0.00	0	0.00	1	1.69
دار العلوم	16	29.09	2	66.67	0	0.00	18	30.51
الإجمالـــــى	55	100	3	100	1	100	59	100

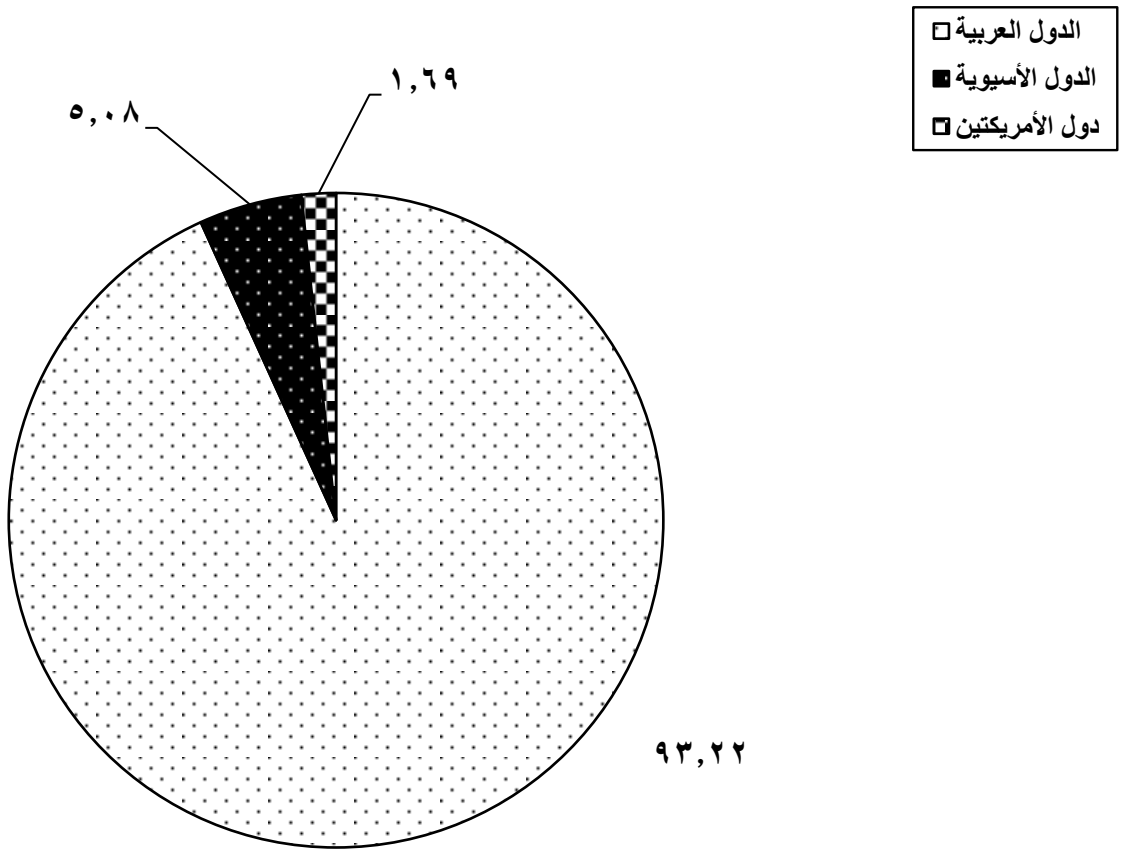

جدول رقم (161)

إجمالى أعداد أعضاء هيئة التدريس المعارين من كليات جامعة بنى سويف

موزعين وفقاً لجهة الإعارة للعام الجامعى 2006/2005

جهة الإعارة / الكليات	الدول العربية		الإعارة الداخلية		الإجمالى	
	العدد	%	العدد	%	العدد	%
الطب البشرى	7	7.69	0	0.00	7	7.22
الصيدلة	1	1.10	0	0.00	1	1.03
العلوم	44	48.35	1	16.67	45	46.39
الآداب	23	25.27	2	33.33	25	25.77
الحقوق	9	9.89	0	0.00	9	9.28
التجارة	7	7.69	3	50.00	10	10.31
الإجمالـــــى	91	100	6	100	97	100

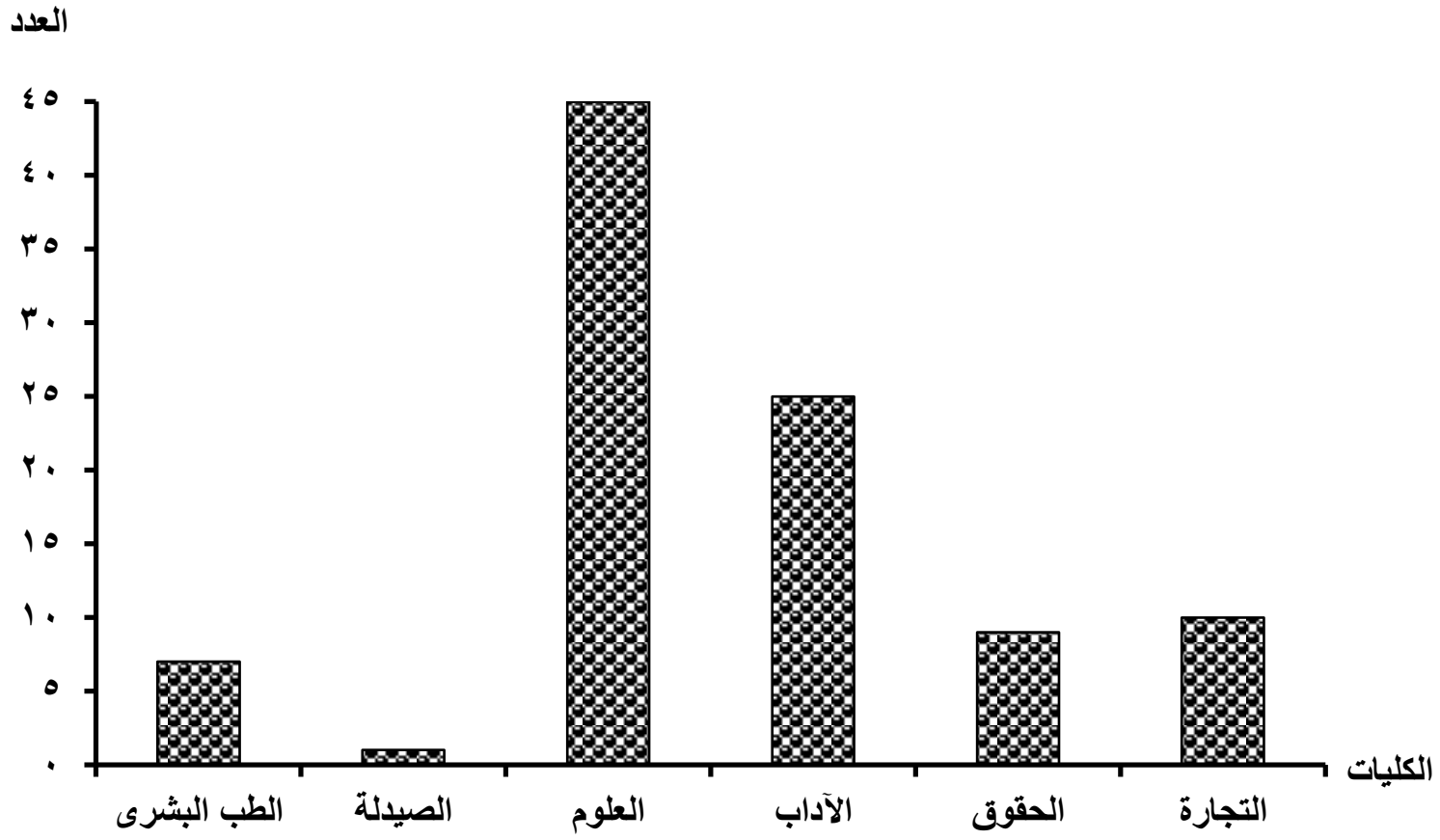

جدول رقم (162)

إجمالى أعداد أعضاء هيئة التدريس المعارين من كليات جامعة كفرالشيخ

موزعين وفقاً لجهة الإعارة للعام الجامعى 2007/2006

جهة الإعارة / الكليات	الدول العربية	
	العدد	%
الطب البيطرى	4	7.14
الزراعــة	13	23.21
الآداب	5	8.93
التربية	34	60.71
الإجمالـــى	56	100

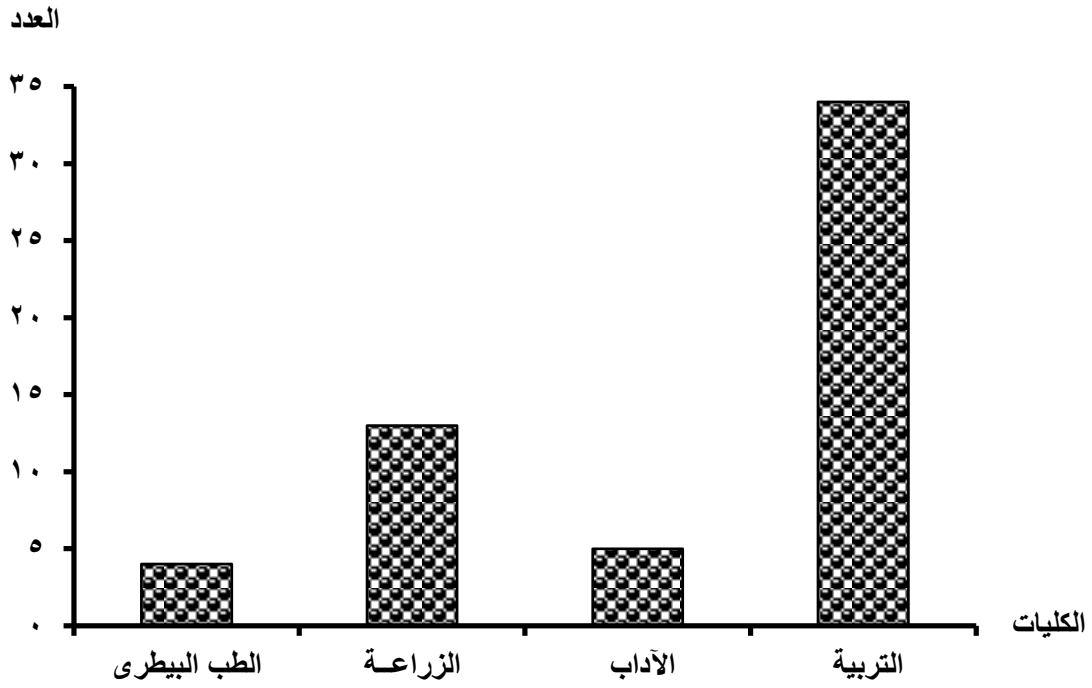

جدول رقم (163)

إجمالى أعداد أعضاء هيئة التدريس المعارين من كليات جامعة بنها

موزعين وفقاً لجهة الإعارة للعام الجامعى 2007/2006

جهة الإعارة / الكليات	الدول العربية		الدول الأفريقية		الدول الأسيوية		دول الأمريكتين		الإعارة الداخلية		الإجمالى	
	العدد	%	العدد	%	العدد	%	العدد	%	العدد	%	العدد	%
الطب البشرى	128	39.02	0	0.00	0	0.00	0	0.00	3	7.14	131	35.12
التمريض	7	2.13	0	0.00	0	0.00	0	0.00	1	2.38	8	2.14
الطب البيطرى	9	2.74	0	0.00	0	0.00	0	0.00	0	0.00	9	2.41
الهندسة بشبرا	51	15.55	1	100.00	1	100.00	1	100.00	21	50.00	75	20.11
المعهد العالى للتكنولوجيا	10	3.05	0	0.00	0	0.00	0	0.00	3	7.14	13	3.49
الزراعة بمشتهر	4	1.22	0	0.00	0	0.00	0	0.00	0	0.00	4	1.07
العلوم	62	18.90	0	0.00	0	0.00	0	0.00	2	4.76	64	17.16
الآداب	20	6.10	0	0.00	0	0.00	0	0.00	0	0.00	20	5.36
الحقوق	1	0.30	0	0.00	0	0.00	0	0.00	4	9.52	5	1.34
التجارة	10	3.05	0	0.00	0	0.00	0	0.00	4	9.52	14	3.75
التربية	23	7.01	0	0.00	0	0.00	0	0.00	2	4.76	25	6.70
التربية النوعية	2	0.61	0	0.00	0	0.00	0	0.00	2	4.76	4	1.07
التربية الرياضية بنين	1	0.30	0	0.00	0	0.00	0	0.00	0	0.00	1	0.27
الإجمالـــــى	328	100	1	100	1	100	1	100	42	100	373	100

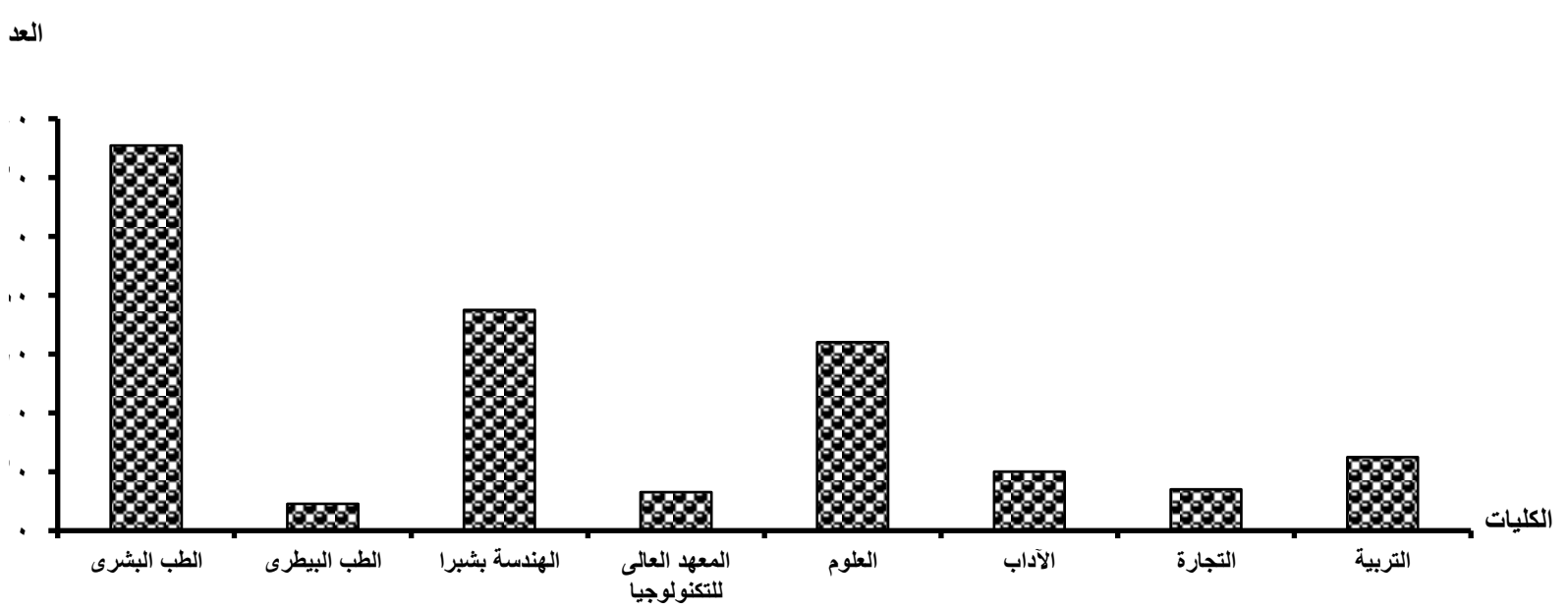

جدول رقم (164)

إجمالى أعداد أعضاء هيئة التدريس المعارين من كليات جامعة سوهاج

موزعين وفقاً لجهة الإعارة للعام الجامعى 2007/2006

جهة الإعارة / الكليات	الدول العربية	
	العدد	%
الطب البشرى	11	8.21
الزراعــة	28	20.90
العلوم	44	32.84
الآداب	28	20.90
التجارة	2	1.49
التربية	21	15.67
الإجمالـــى	134	100

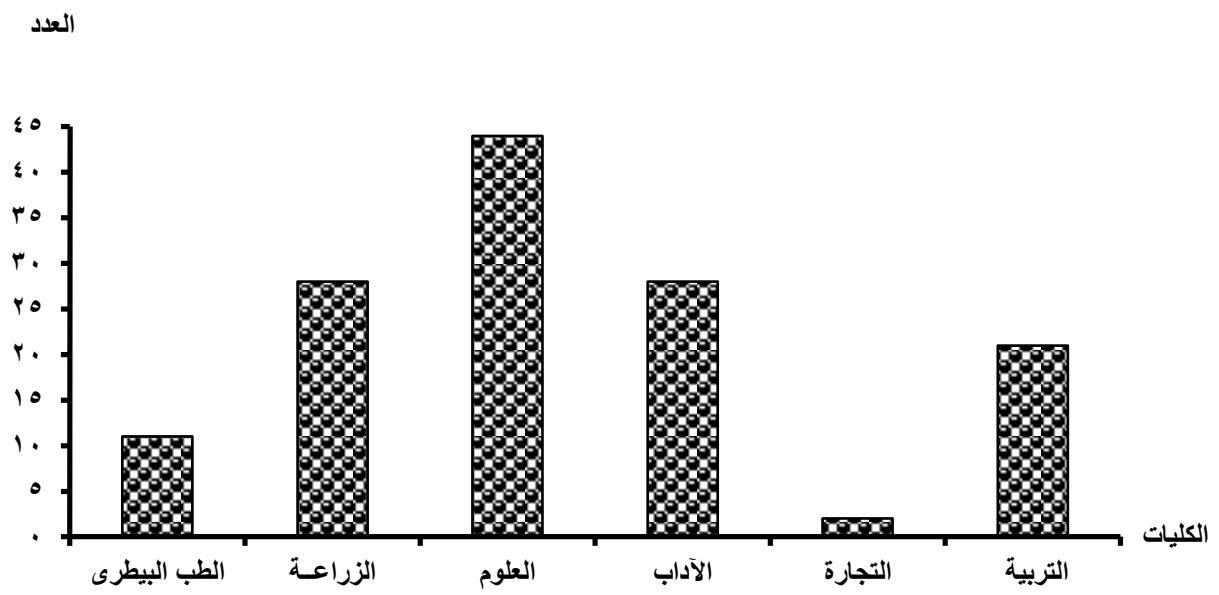

جدول رقم (165)

إجمالى أعداد أعضاء هيئة التدريس المعارين من أكاديمية مبارك للأمن / الشرطة

موزعين وفقاً لجهة الإعارة للعام الجامعى 2007/2006

جهة الإعارة / الكليات	الدول العربية	
	العدد	%
الشرطة	1	100