



جمهورية مصر الغربية

الجهاز المركزي للتعبئة العامة والإحصاء

النشرة السنوية
للإحصاءات والمؤشرات المالية
للهيئات الإقتصادية

عام ٢٠٠٨ / ٢٠٠٩



إصدار مارس ٢٠١٠



جمهورية مصر العربية

الجهاز المركزى للتعبئة العامة والإحصاء

النشرة السنوية
للإحصاءات والمؤشرات المالية
للهيئات الاقتصادية

عام ٢٠٠٨ / ٢٠٠٩

يحظر النشر أو الاقتباس
بدون الإشارة إلى المصدر
وهو الجهاز المركزى للتعبئة العامة والإحصاء

إصدار مارس ٢٠١٠

تقدير

تهتم الدولة بالتحليل المالي والمؤشرات المالية للهيئات الاقتصادية بهدف تقييم الأداء لهذه الهيئات وقياس مدى كفاءة استخدام الموارد المادية والبشرية المتاحة بما يساهم في التعرف على دور هذه الهيئات في تحقيق أهداف السياسة الاقتصادية وإنعكاس ذلك على التنمية الشاملة للدولة.

في هذا الإطار يقوم الجهاز المركزي للتعبئة العامة والإحصاء بإصدار " النشرة السنوية للإحصاءات والمؤشرات المالية للهيئات الاقتصادية " تتضمن مقاييس ومؤشرات مالية لهذه الهيئات وقد روعي أن تصدر هذه النشرة طبقاً لمنهج النظام المحاسبي المتبع في الهيئات الاقتصادية ليتيسر للباحثين دراسة وتحليل هذه البيانات.

يقدم الجهاز هذه النشرة عن عام ٢٠٠٨ / ٢٠٠٩ للباحثين والمخططين والمهتمين بهذا المجال آملاً أن تحقق الفائدة المرجوة منها.

والله ولي التوفيق ،،،

لواء / أبو بكر الجندي

رئيس الجهاز المركزي للتعبئة العامة والإحصاء

الفهرس

رقم الصفحة	البـيـان	رقم الجدول
١ ١٧	منهجية الإحصائية المؤشرات العامة	
	الباب الأول <u>البيانات الإجمالية للهيئات الاقتصادية</u>	
٢٣	الميزانية العمومية (المجمعة) .	١
٢٤	حساب الإنتاج والمتاجرة (المجمع) .	٢
٢٥	حساب الأرباح والخسائر (المجمع) .	٣
	الباب الثاني <u>البيانات التفصيلية طبقا لقطاع اقتصادي</u>	
	<u>الفصل الأول: الميزانية العمومية وتفصيلاتها للهيئات الاقتصادية :</u>	
٢٨	الميزانية العمومية.	٤
٣٠	تفصيلات الأصول الثابتة ومشروعات تحت التنفيذ .	٥
٣١	تفصيلات المخزون .	٦
٣٢	تفصيلات الإقراض طويل الأجل والاستثمارات المالية .	٧
٣٣	تفصيلات المدينون والحسابات المدينة المختلفة والنقدية .	٨
٣٤	تفصيلات الإحتياطيات والفائض المرحل .	٩
٣٥	تفصيلات المخصصات .	١٠
٣٦	تفصيلات القروض طويلة الأجل والبنوك الدائنة .	١١
٣٧	تفصيلات الدائنون والحسابات الدائنة المختلفة .	١٢

تابع الفهرس

رقم الصفحة	البـيـان	رقم الجدول
	<u>الفصل الثاني : حسابات النتيجة للهيئات الاقتصادية طبقاً للقطاع الإقتصادي :</u>	
	حساب الإنتاج والمتاجرة	١٣
٣٩	- تكلفة الإنتاج	
٤١	- مجمل فائض أو عجز الإنتاج	
٤٤	- مجمل فائض أو عجز الإنتاج والمتاجرة	
٤٦	حساب الأرباح والخسائر .	١٤
٤٨	تفصيلات التحويلات الجارية التخصيصية بحساب الأرباح والخسائر .	١٥
٤٩	تفصيلات الإيرادات التحويلية والإيرادات المتنوعة بحساب الأرباح والخسائر .	١٦
٥١	تفصيلات إضافات العام إلى الأصول الثابتة .	١٧
	<u>الفصل الثالث : المؤشرات المالية للهيئات الاقتصادية طبقاً للقطاع الإقتصادي :</u>	
٥٣	الأصول المتداولة .	١٨
٥٤	الخصوم المتداولة .	١٩
٥٥	إجمالي وصافي رأس المال المستثمر .	٢٠
٥٦	صافي رأس المال العامل ونسبة التداول .	٢١
٥٧	نسبة السيولة والسيولة السريعة .	٢٢
٥٨	معدل دوران أرصدة المدينين والأصول المتداولة وصافي رأس المال العامل وصافي رأس المال المستثمر .	٢٣
٥٩	متوسط نصيب جنيه المبيعات من الفائض القابل للتوزيع وتكاليف الخدمات التسويقية وتكاليف الخدمات الإدارية والتمويلية .	٢٤

منهجية الإحصائية

أولاً: أهداف الإحصائية:

تصور الإحصائية المركز المالي والمؤشرات المالية للهيئات الاقتصادية عن سنة مالية من واقع الميزانية العمومية وحسابات النتيجة وذلك من خلال الآتي:

- ١- عرض للبيانات الإجمالية على مستوى القطاع لكل من الميزانية العمومية وحسابات النتيجة.
- ٢- عرض للجداول التفصيلية على مستوى القطاع لكل من الميزانية العمومية وحسابات النتيجة .
- ٣- عرض لبعض المؤشرات والمقاييس المالية التي تمكننا من التعرف على قدرة الهيئات في الوفاء بالتزاماتها .

ثانياً: مصدر البيانات :

تغطي الإحصائية بيانات عدد ٤٩ هيئة إقتصادية تم تبويب بياناتها إلى عدد ١٢ قطاع اقتصادي طبقاً للموازنة العامة للدولة على النحو التالي :

- ١- قطاع الزراعة والري : عدد ٤ هيئات
 - ٢- قطاع الصناعة والبتروك والتعدين: عدد ٤ هيئات
 - ٣- قطاع الكهرباء والطاقة : عدد ٥ هيئات
 - ٤- قطاع النقل والإتصالات : عدد ١٢ هيئة
 - ٥- قطاع التجارة والتموين : عدد ٣ هيئات
 - ٦- قطاع المال والاقتصاد : عدد ٢ هيئة
 - ٧- قطاع الإسكان والتشييد : عدد ٤ هيئات
 - ٨- قطاع الخدمات الصحية والدينية والقوى العاملة : عدد ٥ هيئات
 - ٩- قطاع الثقافة والإعلام : عدد ٣ هيئات
 - ١٠- قطاع السياحة : عدد ١ هيئة
 - ١١- قطاع الدفاع والأمن والعدالة : عدد ٢ هيئة
 - ١٢- قطاع التأمينات والشئون الاجتماعية : عدد ٤ هيئات
- * مرفق كشف بأسماء الهيئات الاقتصادية في نهاية النشره .

ثالثاً: نبذة عن الهيئات:

- هى الوحدة الملزمة قانوناً بإعداد ميزانيتها على نمط الميزانيات التجارية ولو لم تكن تباشر بنفسها
أياً من أوجه النشاط الصناعى أو التجارى أو الزراعى أو العقارى أو غير ذلك من أوجه النشاط
الإقتصادى المختلفة وتنقسم الهيئات إلى:
- ١- هيئات خدمية : هى الهيئات التى تؤدى خدمات عامة بمقابل رمزى لا يتناسب مع تكلفة الخدمات المؤداة
وهى ليست محل دراسة هذه النشرة
- ٢- هيئات اقتصادية : تهدف إلى تحقيق ربح ولذلك تعد لها ميزانيات وحسابات نتيجة وهى موضوع هذه
النشرة .

رابعاً : التعاريف والمفاهيم المستخدمة:

١- الميزانية العمومية

جانب الأصول

أ- الأصول الثابتة:

- هى عبارة عن ممتلكات منقولة أو غير منقولة ملموسة أو غير ملموسة ومقتناه أو منتجة
بمعرفة الوحدة لغير أغراض البيع أو التحويل ، تستعمل باستمرار طوال فترة وجودها كأدوات إنتاج
وتتضمن تكلفة الأصل كافة المصروفات اللازمة حتى يتم تركيبه وتتكون هذه التكلفة من ثلاثة
عناصر رئيسية هى :
- (١) تكلفة شراء الأصل محلياً أو تكلفة شرائه " فوب أو سيف حسب التعاقد "
- (٢) مصروفات الإقتناء ومصروفات التركيب المتمثلة فى أجور المهندسين والعمال وأتعاب الخبراء
وغيرها .
- (٣) قيمة القواعد التى يثبت عليها الأصل والإنشاءات اللازمة لتركيبه وتظهر هذه الأصول
فى الحسابات بالصور الآتية :
- (أ) الأراضى سواء كانت للإستغلال الزراعى أو للحدائق والبساتين أو أراضى بناء أو أراضى
فضاء للتشوين أو أراضى فضاء .
- (ب) مبانى وإنشاءات ومرافق وطرق سواء كانت مبانى نشاط إنتاجى أو آبار أو مبانى
خدمات ومرافق إنتاج أو مبانى ومرافق إدارية أو مبانى ومرافق سكنية للعاملين
أو طرق خارجية وداخلية أو منشآت عائمة .
- (ج) الآت ومعدات سواء كانت الآت نشاط إنتاجى أو الآت خدمات ومرافق .
- (د) وسائل نقل وانتقال سواء كانت نقل خارجى مشترك من السوق المحلى أو مستوردة
أو وسائل نقل داخلى .

(هـ) عدد وأدوات وتتمثل فى العدد والأدوات الصغيرة ومعدات المصنع المتنقلة التى تؤدى خدمات لعمليات التصنيع أو عمليات الصيانة مثل أدوات المعمل وأجهزة إطفاء الحريق وأدوات العيادة وعدة العمارة الخ .

(و) أثاث ومعدات مكاتب ويتمثل فى المكاتب والمقاعد والدواليب والمناضد والسجاجيد والخزائن والساعات والآلات الكاتبة والحاسبة والمهمات المكتبية والتركيبات الكهربائية والتليفونات الداخلية وأرفف المخازن والحواجز الخشبية ... الخ .

(ز) ثروة حيوانية ومائية وتتمثل فى المواشى والأغنام والدواجن والطيور والنحل ودواب العمل .. الخ .

(ح) نفقات إيرادية مؤجلة وتتمثل فى المبالغ التى تنفق من أجل الحصول على خدمات تفيد أكثر من فترة مالية وهى بطبيعتها نفقات إيرادية ولكن نظراً للاستفادة منها فى أكثر من فترة مالية فإن الأمر يقتضى إهلاكها خلال الفترة التى إستفادت منها وتحمل كل فترة بنصيبها من مصروفات التأسيس ، تجارب بدء التشغيل ، الأبحاث ، المستندات الفنية ، الفوائد السابقة على بدء التشغيل .

ب- مشروعات تحت التنفيذ :

تشمل كافة ما أستثمر فى مشروعات الخطة المعتمدة ولم تتكامل للإنتاج فهى تكلفة الطاقة التى لم تنهيا للإنتاج بعد وتتمثل قيمة هذه المشروعات فى تكلفة المستخلصات الجارية وثمان شراء أو تكاليف صنع الآلات والمعدات تحت التركيب .

وتكون هذه المشروعات فى إحدى صورتين الآتيتين :

(١) تكوين سلعى ويتمثل فيما أستثمر فى المشروعات تحت التنفيذ مقابل سلع وردت للوحدة الإقتصادية أو مشغولات داخلية لهذه المشروعات .

(٢) إنفاق إستثمارى ويتمثل فيما إستثمر فى المشروعات تحت التنفيذ دون أن يرد مقابله سلع كالدفعات المقدمة والإعتمادات المستندية المفتوحة لشراء أصول ثابتة .

يعتبر ضمن المشروعات تحت التنفيذ :

(أ) إستصلاح وإستزراع الأراضى .

(ب) تمهيد وتقسيم الأراضى للتعمير والإسكان

(ج) تشييد العقارات للإسكان .

وبعد الانتهاء من الإستصلاح والتمهيد والتشييد وبدء الإستغلال تحول تكلفة المشروعات المستكملة إلى حسابات الأصول الثابتة المناظرة .

ج- المخزون :

يتمثل في حركة المستلزمات السلعية والإنتاج التام وفقاً لما يأتي :

(١) المستلزمات السلعية

(أ) مخزون الخامات في نهاية الفترة المالية =

الخامات الرئيسية والخامات المساعدة في أول الفترة المالية + تكلفة الخامات المشتراه والمرتدة من مراكز الإنتاج خلال الفترة المالية - الخامات المنصرفة من المخازن لمراكز إنتاج الخامات المباعة خلال الفترة المالية.

(ب) مخزون الوقود في نهاية الفترة المالية =

الوقود في أول الفترة المالية + تكلفة الوقود المشتري خلال الفترة - المنصرف من المخزون خلال الفترة .

(ج) مخزون قطع الغيار والمهمات في نهاية الفترة المالية =

قطع الغيار والمهمات ومواد الصيانة في أول الفترة المالية + تكلفة قطع الغيار والمهمات ومواد الصيانة المشتراه خلال الفترة + قطع الغيار والمهمات ومواد الصيانة المرتدة من مراكز الإنتاج وغيرها خلال الفترة - قطع الغيار والمهمات ومواد الصيانة التي يتم سحبها لأعمال الصيانة والإصلاح خلال الفترة .

(د) مخزون مواد التعبئة والتغليف في نهاية الفترة المالية =

مواد التعبئة والتغليف في أول الفترة المالية + تكلفة مواد التعبئة والتغليف المشتراه والمرتدة من المراكز المختلفة خلال الفترة - مواد التعبئة والتغليف التي يتم صرفها إلى المراكز المختلفة وكذلك المباعة خلال الفترة .

(هـ) مخزون المخلفات في نهاية الفترة المالية =

المخلفات في أول الفترة المالية + القيمة التقديرية للمخلفات من النشاط الإنتاجي أو المتخلفة من المشتريات خلال الفترة - المخلفات المباعة خلال الفترة .

(٢) إنتاج غير تام وأعمال تحت التنفيذ ويشمل :

إنتاج غير تام وأعمال تحت التنفيذ في نهاية الفترة المالية =

إنتاج غير تام وأعمال تحت التنفيذ في أول الفترة المالية + تكلفة الإنتاج غير تام خلال الفترة المالية - ما تم إنتاجه خلال الفترة المالية من الإنتاج غير التام .

(٣) إنتاج تام ويشمل :

إنتاج تام فى نهاية الفترة المالية =

إنتاج تام فى أول الفترة المالية + تكلفة ما تم إنتاجه خلال الفترة المالية - المباع من الإنتاج التام خلال الفترة المالية .

(٤) مخزون بضائع بغرض البيع ويشمل :

مخزون بضائع بغرض البيع فى نهاية الفترة المالية =

رصيد هذه البضائع فى أول الفترة المالية + ما تم شراؤه من هذه البضائع خلال الفترة المالية - ما تم بيعه من هذه البضائع خلال الفترة المالية .

د- الإقراض طويل الأجل :

تتمثل فى حركة القروض طويلة الأجل الممنوحة للغير سواء كانت قروضا محلية أو خارجية .

هـ- الاستثمارات المالية :

تتمثل فى حركة الاستثمارات المختلفة فى كل من السندات الحكومية والأوراق المالية المحلية والاستثمارات الأجنبية وصندوق الاستثمار

و- المدينون :

ويتضمن هذا البند :

(١) العملاء :

رصيد العملاء فى نهاية الفترة المالية =

المبيعات الآجلة + أوراق القبض المرفوضة + أى مصروفات تحمل بها حسابات العملاء - (المحصيلات من العملاء + أوراق القبض المقدمة + مردودات المبيعات) .

(٢) أوراق القبض :

رصيد أوراق القبض فى نهاية الفترة المالية =

أوراق القبض فى أول الفترة المالية + إجمالى قيمة أوراق القبض المقدمة من العملاء - (أوراق القبض المحصلة + أوراق القبض المرفوضة + أوراق القبض المخصومة) .

(٣) مدينون متنوعون :

تتمثل فى أرصدة التأمينات لدى الغير كالتأمينات على العقود أو الإرتباطات (أرصدة السلف المستحقة على العاملين) وكذا المبالغ المودعة لدى مصلحة الجمارك على ذمة التخليص الجمركى للرسائل الواردة .

ز- الحسابات المدينة المختلفة :

يتضمن هذا البند :

(١) مدينون مختلفون :

يتجمع في هذا البند تسجيل عمليات بيع الأصول بما فيها الأوراق المالية والاستثمارات الأخرى إلى جانب إهلاك السندات الحكومية .

(٢) الأرصدة المدينة الأخرى :

تتجمع في هذا البند أرصدة الحسابات المدينة الأخرى التي لم تدرج تحت أى من البنود المدينة السابق الإشارة إليها .

(٣) إيرادات جارية وتخصيصية مستحقة :

تتجمع في هذا البند الإيرادات الجارية والتخصيصية المستحقة مثل الإعانات ، إيرادات الأوراق المالية ، الفوائد الدائنة ، الإيجارات الدائنة ، التعويضات ، الإيرادات المتنوعة ، الإيرادات الخاصة بأعوام سابقة .

ح- التقديية بالصندوق والبنوك :

تمثل الرصيد في نهاية الفترة المالية نتيجة حركة التقديية بصندوق المركز الرئيسى والفروع وحركة الحسابات الجارية بالبنوك .

جانب الخصوم :

أ- رأس المال :

يتضمن هذا البند :

(١) رأس المال المملوك :

يعبر عن رأس المال المملوك للوحدة والمدفوع لها فعلا .

(٢) مساهمة الحكومة (تسدد) :

هى المبالغ التى تدفعها الخزانة للوحدة عن مساهمة الحكومة فى رأس مالها .

ب- الإحتياطيات والفائض المرحل :

تتمثل فيما يجنب من الفائض لتدعيم المركز المالى وتنفيذ أحكام القانون ولمقابلة الطوارئ ...الخ وفقاً للتقسيم الآتى:

(١) إحتياطى قانونى .

(٢) إحتياطى يستثمر فى سندات حكومية .

(٣) إحتياطي تمويل المشروعات الإستثمارية والتجديدات والتوسيعات .

(٤) إحتياطي عام .

(٥) إحتياطي سداد مساهمة الحكومة .

(٦) إحتياطي ارتفاع أسعار الأصول .

(٧) إحتياطيات أخرى .

(٨) الفائض المرحل .

هو الرصيد المتبقى بعد إجراء توزيعات العام المتمثلة في الفائض المحتجز للاحتياطيات المختلفة والفائض الموزع على العاملين والمساهمين وغيرهم .

ج- المخصصات :

تتمثل فيما يجنب من الفائض لمقابلة إلتزامات معينة وفقاً لما يأتي :

(١) مخصص الإهلاك :

يظهر قيمة مجمع إهلاكات الأصول الثابتة .

(٢) مخصص الضرائب :

هو ما يجنب من الفائض في نهاية الفترة المالية لمقابلة الضرائب المتنازع عليها بين الوحدة ومصلحة الضرائب .

(٣) مخصص الديون المشكوك في تحصيلها :

هو ما يجنب من الفائض في نهاية الفترة المالية لمقابلة الديون المشكوك في تحصيلها بعد دراسة كافة الديون المستحقة للوحدة .

(٤) مخصصات أخرى :

هو ما يجنب من الفائض في نهاية الفترة المالية لمقابلة الأغراض الأخرى التي من أجلها قد جنبت هذه المخصصات .

د- القروض طويلة الأجل :

تتمثل في القروض طويلة الأجل التي تحصل عليها الوحدة الإقتصادية لشراء أصول جديدة أو قديمة أو لشراء مستلزمات سلعية سواء كانت هذه القروض محلية أو خارجية .

هـ- البنوك الدائنة :

يمثل هذا البند مديونية الوحدة الإقتصادية لدى البنوك سواء كان هذا الدين في صورة سحب على المكشوف أو قرض قصير الأجل بضمان أو حساب جاري دائن مقابل إعتادات مستنديه .

و- الدائنون :

يظهر هذا البند مديونية الوحدة الاقتصادية للغير نتيجة معاملاتها معهم ويتمثل الدائنون في :

(١) الموردون :

يتمثل في إجمالي حسابات الموردين بما فيهم مقاولي الباطن + إجمالي قيمة المشتريات + قيمة أوراق الدفع المرفوضة - [قيمة المسدد إلى الموردين (بما فيهم مقاولي الباطن) + قيمة مردودات المشتريات + قيمة أوراق الدفع] .

(٢) أوراق الدفع :

تتمثل في قيمة أوراق الدفع في أول المدة + إجمالي قيمة أوراق الدفع خلال الفترة - (قيمة ما يسدد من أوراق الدفع + قيمة ما يرفض منها) .

(٣) الدائنون المتنوعون :

تتمثل في أرصدة الجهات والمصالح التي تدين الشركة في نهاية العام وهي :

(أ) مصلحة الضرائب

(ب) مصلحة الجمارك

(ج) الهيئة القومية للتأمين الإجتماعي

(د) وزارة الخزانة

(٤) دائنو التوزيعات وهي الحصص التي تقرر توزيعها من فائض العام إلى كل من :

(أ) الدولة

(ب) الحصص الأخرى والتي لم يتم صرفها بعد

ز- الحسابات الدائنة المختلفة :

يتضمن هذا البند :

(١) الدائنون المختلفون :

يتجمع في هذا البند دائنو عمليات شراء الأصول الجديدة والقائمة القديمة وكذا دائنو شراء سندات حكومية ، دائنو فوائد سابقة على بدء التشغيل ، دائنو شراء أوراق مالية ودائنو شراء إستثمارات مالية أخرى محلية وأجنبية .

(٢) الأرصدة الدائنة الأخرى :

تتمثل في أرصدة الحسابات الدائنة الأخرى والتي لم تدرج تحت أي بند آخر .

(٣) مصروفات جارية وتخصيصية مستحقة :

تتمثل المصروفات الجارية والتخصيصية فى الأجر المستحقة ، الإيجارات المستحقة ، الفوائد المستحقة ، التبرعات والإعانات المستحقة للغير ، التعويضات المستحقة والمصروفات المستحقة التى تخص سنوات سابقة .

٢- حسابات النتيجة

أ- الأجر:

تتمثل الأجر فى الأشكال الآتية :

(١) الأجر النقدية :

هى المبالغ التى تدفع نقدا للعاملين مقابل قيامهم بالعمل فى الوحدة الإقتصادية ويعتبر من الأجر (المهيات والمكافآت السنوية والرواتب والبدلات) .

(٢) المزايا العينية :

هى المزايا التى تقدمها الوحدة الإقتصادية للعاملين بها مثل (الأغذية ، الملابس ، العلاج ، النشاط الرياضى والإجتماعى الخ) .

(٣) التأمينات الإجتماعية :

تتمثل فى المبالغ التى تدفعها الوحدة الإقتصادية للتأمين على العاملين بها ضد إصابات العمل وأمراض المهنة وكذا نصيبها فى التأمين والإدخار .

ب- المستلزمات السلعية :

تتمثل فى السلع المستخدمة فى العمليات الإنتاجية وتتضمن :

(١) الخامات :

سواء كانت رئيسية داخلية فى تركيب السلعة أو لازمة لإنتاجها .

(٢) وقود وزيوت وقوى محرقة :

تتمثل فى الفحومات والمواد البترولية (بنزين ، سولار ، كيروسين ، ديزل ، مازوت ، بوتاجاز)

مواد تزييت وتشحيم ، التيار الكهربائى والغاز

(٣) قطع غيار ومهمات :

تشمل قطع غيار مواد الصيانة والمهمات المتنوعة .

(٤) مواد تعبئة وتغليف وتشمل :

(أ) مواد تعبئة وتغليف مستهلكة وهى العبوات وأغلفتها اللازمة لحفظ وبيع المنتج داخلها .

(ب) مواد تعبئة وتغليف متداولة وهى العبوات وأغلفتها التى تباع فيها المنتجات وتسترد هذه العبوات بعد استعمال المنتج مثل الزجاج والصناديق الخشبية فى صناعة المياه الغازية .

(٥) مخلفات

(٦) أدوات كتابية

(٧) مياه وأناره

ج- المستلزمات الخدمية :

تتمثل فى الخدمات المؤداة من الغير واللازمة للعمليات الإنتاجية وتتضمن :

(١) مصروفات الصيانة :

تشمل كافة مصروفات الصيانة الخاصة بالمباني ، الآلات ، وسائل النقل ، الأثاث ... الخ.

(٢) مصروفات تشغيل لدى الغير ومقاولى الباطن

(٣) خدمات وأبحاث وتجارب

(٤) نشر وإعلان ودعاية

(٥) نقل وإنتقالات

(٦) تليفون وتلغراف وبريد

(٧) مصروفات خدمية متنوعة مثل الاشتراكات فى الهيئات المختلفة ، مصروفات التأمين (فيما عدا العاملين

ومستلزمات الإنتاج) ، مكافآت لغير العاملين عن خدمات مؤداة ، عمولة ومصروفات البنك ... الخ.

د- مصروفات تحويلية جارية :

تتضمن البنود الآتية :

(١) الضرائب والرسوم السلعية :

مثل الرسوم الجمركية ، رسوم الإنتاج ، حصيلة الخزانة وأية ضرائب أخرى تفرضها الدولة على

ممارسة النشاط الإنتاجى ومستلزماته مثل رسوم الدمغة وضريبة السيارات ... الخ .

(٢) الإهلاك :

يتمثل فى قيمة ما يتم تحصيله على حساب العمليات الجارية لمقابلة إهلاك الأصول الثابتة .

(٣) الإيجار :

يتمثل فى قيمة الإيجار المدفوع فعلا نظير إنتفاع الوحدة الإقتصادية بالعقارات (أراضي فضاء ،

أراضي إستغلال ، مباني سكنية ومخازن وجراجات ... الخ)والتي تزاول فيها نشاطها .

(٤) فرق الإيجار المحسوب :

يتمثل في الفرق بين القيمة الإيجارية العقارية للمباني والمنشآت التي تمتلكها الوحدة كما لو كانت مؤجرة من الغير وقيمة إهلاك المباني طبقاً لمعدلات الإهلاك التي تحسبها الوحدة على تكلفة مبانيها .

(٥) الفوائد :

تمثل في قيمة الفوائد المستحقة الدفع مقابل إقتراض أموال الغير سواء كان هذا الإقتراض محلياً أو خارجياً .

(٦) فرق الفوائد المحسوبة :

تتمثل في الفرق بين الفائدة على رأس المال المستثمر وفقاً لمعدل الإقتراض من البنوك وقيمة الفوائد المستحقة الدفع مقابل إقتراض أموال الغير مع الأخذ في الحسبان عدم تكرار حساب فوائد على المباني والإنشاءات المملوكة والتي قدر لها إيجار محسوب .

(٧) فرق تقويم التغير في مخزون الإنتاج التام :

يتمثل في فرق تقويم التغير في المخزون من الإنتاج التام على أساس سعر السوق ناقصاً التكلفة.

(٨) فرق تقويم التغير في مخزون البضائع بغرض البيع :

يتمثل في فرق تقويم التغير في المخزون من البضائع بغرض البيع على أساس ثمن البيع ناقصاً التكلفة.

هـ- مشتريات بغرض البيع :

تتمثل في كافة المشتريات السلعية بغرض بيعها سواء كانت محلية أو خارجية .

و- إيرادات النشاط الجارى :

المقصود بإيرادات النشاط الجارى قيمة السلع التي تنتجها الوحدة الإقتصادية وقيمة الخدمات التي تؤديها وتختلف طريقة حسابها تبعاً لنوع النشاط الإقتصادى الذى تزاوله الوحدة وذلك على الوجه التالى:

(١) نشاط الصناعة :

(أ) صافى مبيعات إنتاج تام :

تتمثل في قيمة المبيعات بموجب الفواتير حسب سعر البيع تسليم مخازن الوحدة البائعة بعد إستبعاد مردودات المبيعات .

(ب) تغير مخزون إنتاج تام بالتكلفة :

تتمثل في فرق التغير في المخزون من الإنتاج التام أول وآخر المدة مقوماً بسعر التكلفة .

(ج) فرق تقويم التغير في مخزون الإنتاج التام :

تتمثل في فرق تقويم التغير في المخزون من الإنتاج التام على أساس سعر السوق ناقصاً التكلفة .

(د) مشغولات داخلية تامة التكلفة :

تتمثل في إنتاج الوحدة من الأصول لا بقصد البيع للغير وإنما بقصد الإستخدام الذاتي في العمليات الرأسمالية بدلاً من إسناد هذه المشغولات للغير .

(هـ) إيرادات تشغيل للغير :

تتمثل قيمة التشغيل التي تتم لحساب الغير على مواد أو منتجات لا تملكها الوحدة .

(و) تغير مخزون إنتاج غير تام بالتكلفة :

تتمثل في فرق تقويم التغير في المخزون من الإنتاج التام أول وآخر المدة مقوماً بسعر التكلفة .

(٢) نشاط التجارة :

(أ) بضائع بغرض البيع :

هي البضائع التي تشتري بغرض بيعها بالحالة التي أشتريت بها دون إجراء عمليات صناعية عليها

(ب) صافي المبيعات :

تتمثل في قيمة المبيعات بموجب الفواتير حسب سعر البيع تسليم مخازن الوحدة البائعة بعد إستبعاد مردودات المبيعات .

(جـ) تغير مخزون بضائع البيع بالتكلفة :

تتمثل في فرق تقويم التغير في المخزون من البضائع أول وآخر المدة مقوماً بالتكلفة .

(د) فرق تقويم التغير في مخزون بضائع بغرض البيع :

تتمثل في فرق تقويم التغير في المخزون بغرض البيع على أساس ثمن البيع ناقصاً التكلفة .

ز- التحويلات الجارية التخصيصية :

تتضمن البنود الآتية :

(١) التبرعات والإعانات للغير

(٢) تقلبات أسعار العملات الأجنبية

(٣) التعويضات والغرامات

(٤) الخسائر الرأسمالية وهي الخسائر الناتجة عن بيع أصل من الأصول بأقل من قيمتها الدفترية

أو الناتجة عن بيع الأوراق المالية بأقل من تكلفتها .

(٥) مصروفات سنوات سابقة وتتمثل في المصروفات التي تخص أعواماً سابقة ولم يسبق حسابها

ضمن مصروفات السنوات المذكورة .

(٦) ديون معدومة

(٧) مخصصات (بخلاف الإهلاك)

(٨) الضرائب العقارية

(٩) الضرائب الدخلية

ح- إيرادات الأوراق المالية :

تتمثل في الإيراد الذى تحصل عليه الوحدة نتيجة مساهمتها فى رأس مال الوحدات الأخرى سواء كانت مصرية أو أجنبية وكذا فوائد السندات الحكومية المشتره .

ط- الإيرادات التحويلية :

تتضمن البنود الآتية :

- (١) فوائد دائنة وهى الفوائد التى تستحق على الحسابات الجارية للعملاء والبنوك والقروض .
- (٢) إيجارات دائنة وهى المبالغ التى تستحق على الغير نظير انتفاعهم بعقارات وأصول تمتلكها الوحدة ولا تستخدمها فى عملية الإنتاج .
- (٣) أرباح رأسمالية وهى الأرباح الناتجة عن بيع أصل من الأصول بأكثر من قيمته الدفترية أو الناتجة عن بيع الأوراق المالية بأكثر من تكلفتها .
- (٤) إيرادات سنوات سابقة وهى الإيرادات التى تحققت فعلاً خلال العام وتخص أعواماً سابقة ولم يسبق حسابها فى السنة المذكورة .
- (٥) تعويضات وغرامات هى صافى المبالغ التى تستحق للوحدة من تعويضات وغرامات من الغير .

ى- الإيرادات المتنوعة :

تتمثل فى الإيرادات الناتجة عن مبيعات مخلفات ، الخصم المكتسب ، الديون التى سبق إعدامها ، أرباح مبيعات الخامات والعمولات .

٣- المؤشرات المالية:

أ- الأصول المتداولة :

تتمثل الأصول المتداولة فى البنود الآتية والواردة بالجانب المدين من الميزانية العمومية :

(١) المخزون

(٢) الإستثمارات المالية

(٣) المدينون

(٤) الحسابات المدينة المختلفة

(٥) النقدية بالصندوق والبنوك

ب- الخصوم المتداولة :

تتمثل الخصوم المتداولة فى البنود الآتية والواردة بالجانب الدائن من الميزانية العمومية:

(١) البنوك الدائنة

(٢) الدائنون

(٣) الحسابات الدائنة المختلفة

صافى رأس المال العامل = الأصول المتداولة - الخصوم المتداولة

ج- رأس المال المستثمر :

يتكون رأس المال المستثمر من مجموعة البنود الآتية والواردة بالجانب الدائن من الميزانية العمومية :

(١) رأس المال المدفوع

(٢) الإحتياطيات بما فيها الإحتياطيات المجنبية من فائض العام (ماعدا إحتياطى شراء سندات حكومية)

(٣) الفائض غير الموزع

(٤) المخصصات وتتضمن المخصصات التى لها طبيعة الإحتياطيات والمؤجلة والمجمعة للإهلاك .

(٥) القروض طويلة الأجل وتشمل السندات

(٦) الأرصدة الدائنة للبنوك وتتضمن القروض قصيرة الأجل والسحب على المكشوف والجارى الدائن

مقابل إتمادات مستنديه مطروحاً منها (الخسائر المرحلة)

د- مؤشرات السيولة :

وهى تبين قدرة المشروع على الوفاء بالتزاماته

الأصول المتداولة

(١) نسبة التداول =

الخصوم المتداولة

تشير هذه النسبة إلى قدرة المشروع على مواجهة التزاماته على أن يؤخذ فى الإعتبار توقعات التغير فى قيمة بعض الأصول المتداولة كالمخزون السلعى وأوراق القبض والأوراق المالية .

الأرصدة النقدية + أوراق القبض

(٢) نسبة السيولة =

الخصوم المتداولة

وتعتبر هذه النسبة أكثر تحفظاً من نسبة التداول إذ لا تأخذ فى الحسبان سوى الأصول التى يسهل تحويلها بسرعة نسبته إلى نقد سائل .

$$\text{(٣) نسبة السيولة السريعة} = \frac{\text{الأرصدة النقدية}}{\text{الخصوم المتداولة}}$$

وهذه النسبة أكثر تحفظاً من النسبتين السابقتين لأنها تعتمد على الأموال السائلة فعلاً ويتعين عند دراسة هذه النسبة أن يؤخذ فى الاعتبار قيمة التسهيلات الائتمانية غير المستعملة التى يمكن استخدامها لتغطية كل أو بعض عجز السيولة لمقابلة الالتزامات العاجلة .

تجدر الإشارة إلى أن تزايد النسب الثلاث المذكورة من فترة لأخرى قد ينطوى على ضعف كفاءة الإدارة فى استثمار الأموال المتاحة كما أن تناقصها من فترة لأخرى قد ينطوى على عدم حيطة الإدارة فى تدبير وسائل الوفاء بالتزامات المشروع .

هـ- مؤشرات الكفاية الإنتاجية:

$$\text{(١) معدل دوران أرصدة المدينين} = \frac{\text{المبيعات}}{\text{المدينين}}$$

$$\text{(٢) معدل دوران الأصول المتداولة} = \frac{\text{المبيعات}}{\text{الأصول المتداولة}}$$

وتقيس هاتين النسبتين معدل دوران كل من أرصدة العملاء والأصول المتداولة كما توضح السياسة البيعية للوحدة الاقتصادية .

$$\text{(٣) معدل دوران صافى رأس المال العامل} = \frac{\text{المبيعات}}{\text{صافى رأس المال (العامل)}}$$

$$\text{(٤) معدل دوران صافى رأس المال المستثمر} = \frac{\text{المبيعات}}{\text{صافى رأس المال المستثمر}}$$

وتقيس هاتين النسبتين معدل دوران رأس المال العامل والمستثمر ويشير تزايدهما من فترة لأخرى إلى مدى كفاءة إدارة الوحدة من الناحية التسويقية كما تعتبر أيضاً أداة من أدوات الرقابة على عمليات الإنتاج والتكاليف.

(٥) متوسط نصيب جنيته المبيعات من الفائض القابل للتوزيع

الفائض القابل للتوزيع

=

المبيعات

وتقيس هذه النسبة مدى كفاءة العمليات الإنتاجية بالوحدة

(٦) متوسط نصيب جنيته المبيعات من تكاليف الخدمات التسويقية

تكاليف الخدمات التسويقية

=

المبيعات

(٧) متوسط نصيب جنيته المبيعات من تكاليف الخدمات الإدارية والتمويلية

تكاليف الخدمات الإدارية والتمويلية

=

المبيعات

وتقيس هاتان النسبتان مدى التناسب بين تكاليف الخدمات المذكورة وحجم المبيعات .

خامساً: الرموز المستخدمة :

(=) القيمة أقل من ٥٠٠ جنيه أو النسبة أقل من ٠,٠٥ %

(-) القيمة تساوى صفر

(٠٠٠) البيان غير متوفر

ملحوظة:

تم تحويل عدد ١١ هيئة من قطاع الإسكان والتشييد والخاصة بالصرف الصحى ومياه الشرب إلى شركات قابضة

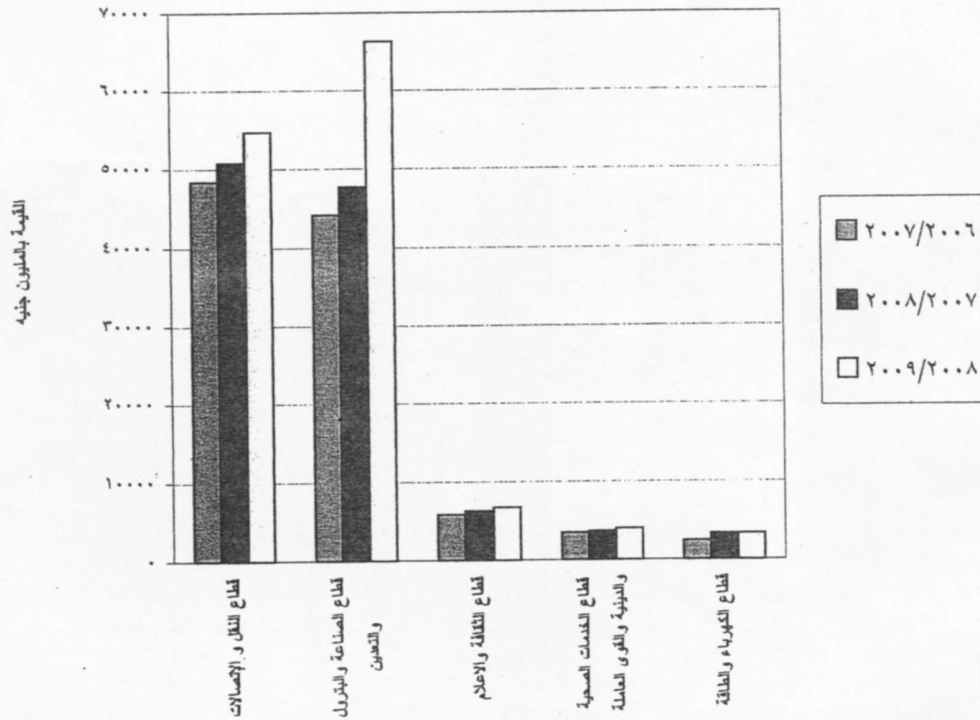
المؤشرات العامة

- ١- بلغت قيمة الأصول الثابتة ١٤٠,٩ مليار جنيه عام ٢٠٠٩/٢٠٠٨ مقابل ١١٦,٩ مليار جنيه عام ٢٠٠٧/٢٠٠٨ بنسبة زيادة قدرها ٢٠,٥ %.
- ٢- بلغت قيمة الإستثمارات المالية ٣٨٩,١ مليار جنيه عام ٢٠٠٩/٢٠٠٨ مقابل ٣٧٦,٨ مليار جنيه عام ٢٠٠٧ / ٢٠٠٨ بنسبة زيادة قدرها ٣,٣ %.
- ٣- بلغت قيمة العجز المرحل ٤٢,١ مليار جنيه عام ٢٠٠٩/٢٠٠٨ مقابل ٤٠,٦ مليار جنيه عام ٢٠٠٧ / ٢٠٠٨ بنسبة زيادة قدرها ٣,٧ %.
- ٤- بلغت قيمة رأس المال ٥٦,٩ مليار جنيه عام ٢٠٠٩/٢٠٠٨ مقابل ٥١,٠ مليار جنيه عام ٢٠٠٧/٢٠٠٨ بنسبة زيادة قدرها ١١,٦ %.
- ٥- بلغت قيمة القروض طويلة الأجل ٧٩,١ مليار جنيه عام ٢٠٠٩/٢٠٠٨ مقابل ٧٨,٤ مليار جنيه عام ٢٠٠٧/٢٠٠٨ بنسبة زيادة قدرها ٠,٩ %.
- ٦- بلغت قيمة المخزون ٢٧,٤ مليار جنيه عام ٢٠٠٩ / ٢٠٠٨ مقابل ٢٨,٩ مليار جنيه عام ٢٠٠٧/٢٠٠٨ بنسبة إنخفاض قدرها ٥,٢ %.
- ٧- بلغت قيمة النقدية بالبنوك والصندوق ٣١,٢ مليار جنيه عام ٢٠٠٩/٢٠٠٨ مقابل ٣٥,١ مليار جنيه عام ٢٠٠٧/٢٠٠٨ بنسبة إنخفاض قدرها ١١,١ %.

تطور قيمة الأصول الثابتة طبقاً لأهم القطاعات الاقتصادية
من عام ٢٠٠٦/٢٠٠٧ إلى عام ٢٠٠٨/٢٠٠٩

القيمة بالمليون جنيه

القطاع الإقتصادي	٢٠٠٦/٢٠٠٧	٢٠٠٧/٢٠٠٨	٢٠٠٨/٢٠٠٩
قطاع النقل و الاتصالات	٤٨٣٩٢	٥٠٧٦٥	٥٤٦٦٩
قطاع الصناعة والبتروك والتعدين	٤٤٢٣٢	٤٧٧٥٧	٦٦٣٣٣
قطاع الثقافة والاعلام	٥٨٧٤	٦٣٣٩	٦٧٩٤
قطاع الخدمات الصحية والدينية والقوى العاملة	٣٥٠٩	٣٦٩٧	٤٠١٩
قطاع الكهرباء والطاقة	٢٤٨٢	٣٣٨٧	٣٣٥٩

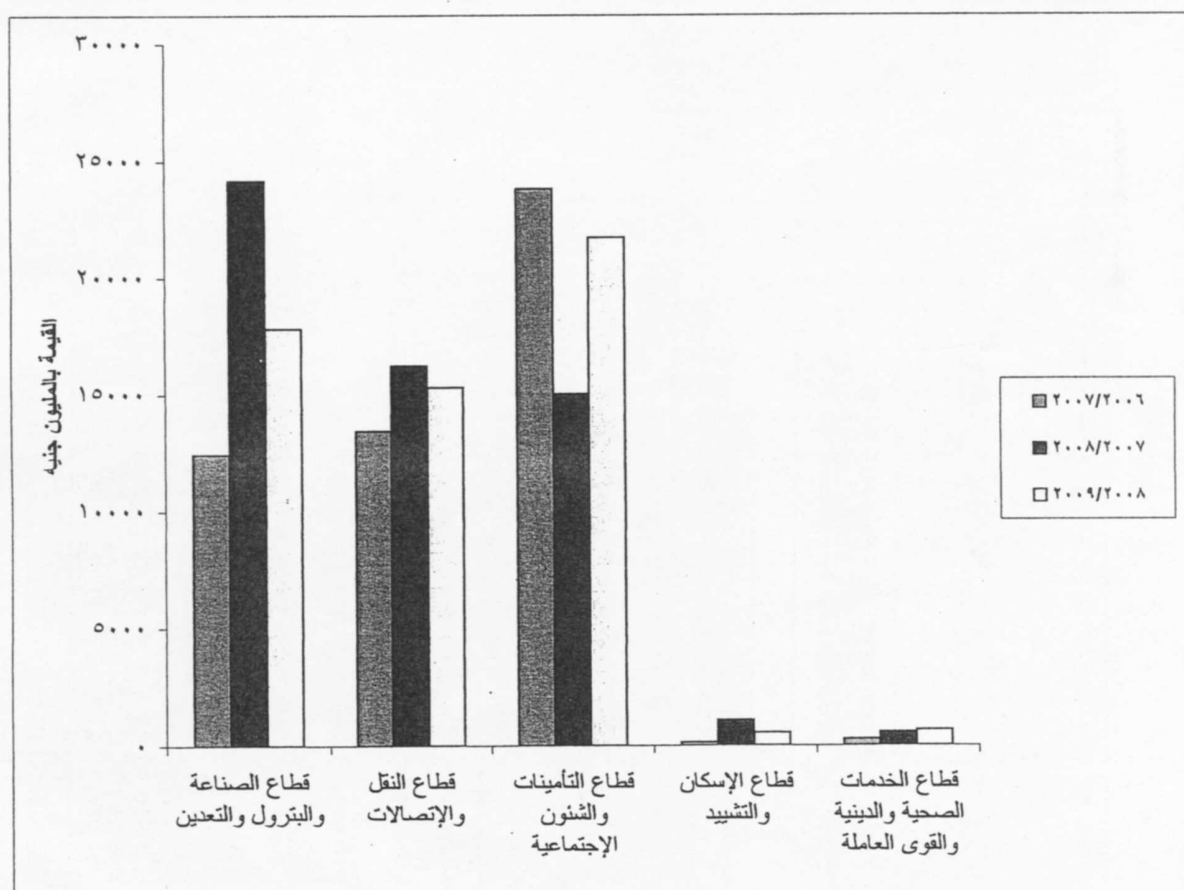


تطور قيمة الفائض القابل للتوزيع طبقا لأهم القطاعات الإقتصادية

من عام ٢٠٠٦ / ٢٠٠٧ إلى عام ٢٠٠٨ / ٢٠٠٩

القيمة بالمليون جنيه

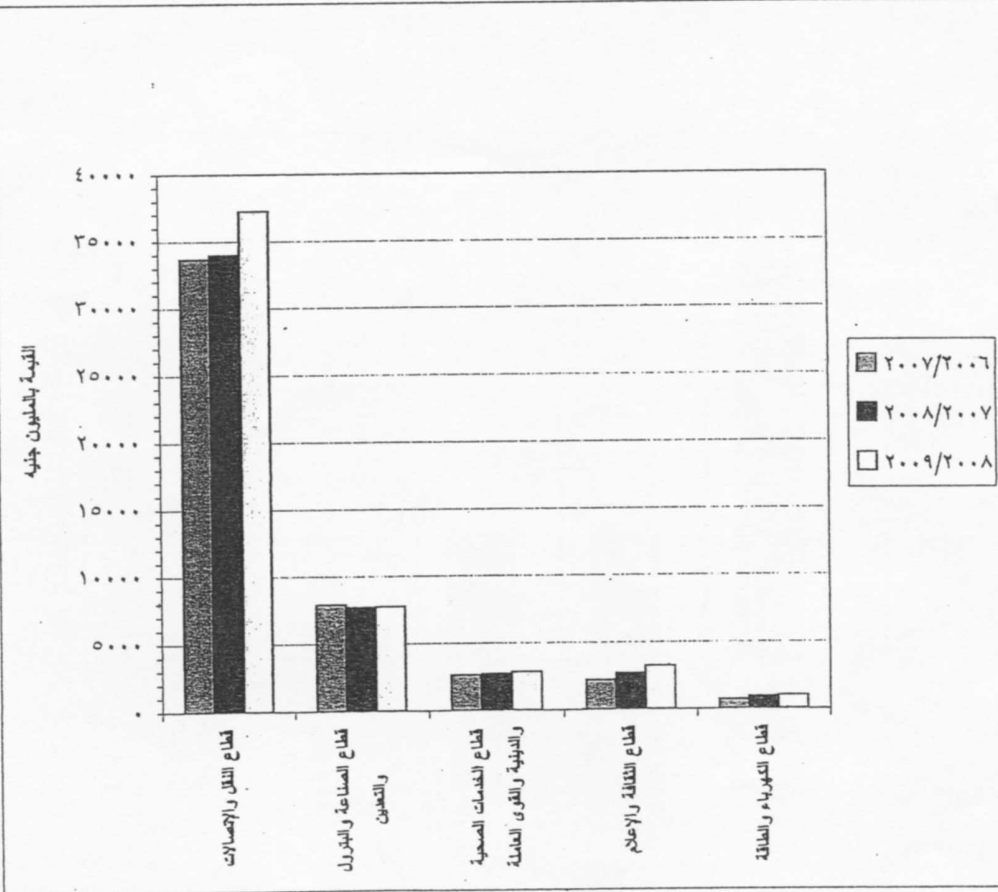
القطاع الإقتصادي	٢٠٠٧/٢٠٠٦	٢٠٠٨/٢٠٠٧	٢٠٠٩/٢٠٠٨
قطاع الصناعة والبتروك والتعدين	١٢٤٥١	٢٤١٨٥	١٧٨١٤
قطاع النقل والإتصالات	١٣٤٦٠	١٦٢٢٤	١٥٣٠٢
قطاع التأمينات والشئون الإجتماعية	٢٣٨٣٣	١٥٠٢٨	٢١٧٣٤
قطاع الإسكان والتشييد	١٤٥	١٠٩٨	٥٥٩
قطاع الخدمات الصحية والدينية والقوى العاملة	٢٨٩	٥٨٢	٦٧١



تطور قيمة رأس المال طبقاً لأهم القطاعات الاقتصادية
من عام ٢٠٠٦/٢٠٠٧ إلى عام ٢٠٠٨/٢٠٠٩

القيمة بالمليون جنيه

القطاع الإقتصادي	٢٠٠٧/٢٠٠٦	٢٠٠٨/٢٠٠٧	٢٠٠٩/٢٠٠٨
قطاع النقل والإتصالات	٣٣٦٩٤	٣٣٩٩٥	٣٧٢٦٨
قطاع الصناعة والبتروك والتعدين	٧٩٠٩	٧٦٩٤	٧٧٢٨
قطاع الخدمات الصحية والدينية والقوى العاملة	٢٦٦٠	٢٧٢٧	٢٨٥٦
قطاع الثقافة والإعلام	٢٢٢٢	٢٧٢٥	٣٢٦٤
قطاع الكهرباء والطاقة	٧٢٧	٩٤٨	١٠٤٤

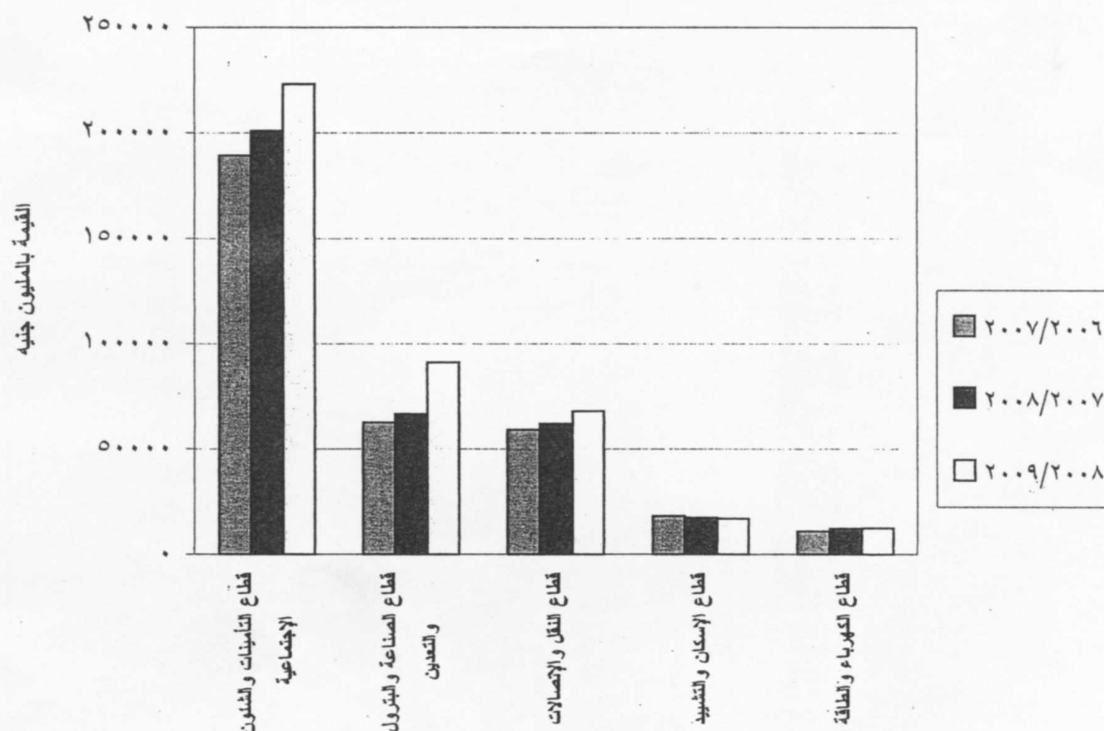


تطور صافى رأس المال المستثمر طبقاً لأهم القطاعات الاقتصادية

من عام ٢٠٠٦/٢٠٠٧ إلى عام ٢٠٠٨/٢٠٠٩

القيمة بالمليون جنيه

القطاع الإقتصادي	٢٠٠٧/٢٠٠٦	٢٠٠٨/٢٠٠٧	٢٠٠٩/٢٠٠٨
قطاع التأمينات والشئون الإجتماعية	١٨٩٣٥٨	٢٠٠٩١١	٢٢٢٩٧٣
قطاع الصناعة والبتروك والتعدين	٦٢٥٦٧	٦٦٥١٧	٩١٢٤٢
قطاع النقل والإتصالات	٥٨٩٩٠	٦١٧٨٤	٦٧٩٢٢
قطاع الإسكان والتشييد	١٨٣٢٠	١٧٤٢٧	١٦٩٠٧
قطاع الكهرباء والطاقة	١٠٨٨٩	١٢٢٢١	١٢٢٨٥



الباب الأول
البيانات الإجمالية

جدول رقم (١)

القيمة بالآلاف جنيه

الميزانية العمومية (المجمعة) للهيئات الاقتصادية

٢٠٠٩ / ٢٠٠٨

القيمة	الخصوم	القيمة	الأصول
٥٦٨٧٤١٨٣	رأس المال	١٤٠٨٦٦١٩٣	أصول ثابتة
٣٣١٤٧٢٩٤	الإحتياطيات و الفائض المرحل	٤٢٩٠٥٨٠٨	مشروعات تحت التنفيذ
٣١٠٧٣٥٦٩	المخصصات	٢٧٤٠٦٢٠٣	المخزون
٧٩١٢٨٨٧٢	قروض طويلة الأجل	٢٢٦٩٦٢١٢	إقراض طويل الأجل
١٠٤٧٧٣	بنوك دائنة	٣٨٩٠٨٩٠٩٠	إستثمارات مالية
٨٨٥٧٠٦٠٧	دائنون	١٠٢٥٣٩٢٨٨	مديون
٤٠٧٩٨٧٩٢٢	حسابات دائنة مختلفة	١٧٧٧١٦٢٧٧	حسابات مدينة مختلفة
		٣١١٩٩٦٧٠	نقدية بالبنوك والصندوق
		٤٢١٢٨٤٧٩	العجز المرحل
٩٧٦٥٤٧٢٠	الجملة	٩٧٦٥٤٧٢٠	الجملة

جدول رقم (٢)

صاحب الإنتاج والمتاجرة (المجمع) للهيئات الاقتصادية
لعام ٢٠٠٨ / ٢٠٠٩

القيمة بالآلاف جنيه

القيمة		البيان	القيمة		البيان
كلية	جزئية		كلية	جزئية	
٦٧٥٨٤٤-		تغير مخزون إنتاج غير تلم بالتكلفة	٥٣٦٧٦.٥٣		تكلفة الإنتاج
				٢٨٧٤٢١٠	الأجور
٧٢٠٤٠٨٧٩		تكليف الإنتاج (رصيد منقول)		٣٠٥٤٥٦٨٥	مستلزمات سلعية
				٤١٣٥٧٤١	مستلزمات خدمية
				١٦١٢.٤١٧	مصرفات تحويلية جارية
			١٧٦٨٨٩٨٢		تكليف الخدمات الإنتاجية
				١٦٩٢٣.٦	الأجور
				٩٧٤٨١٦	مستلزمات سلعية
				١٥٠٤٧٥٨	مستلزمات خدمية
				١٣٥١٧١.٢	مصرفات تحويلية جارية
٧١٣٦٥.٣٥		الجم	٧١٣٦٥.٣٥		الجم
١٢٤٨٥٧٢٤٤		الإنتاج بسعر البيع (١)	٧٢٠٤٠٨٧٩		تكليف الإنتاج (رصيد منقول)
	١٢٦٧١٤٥٠.٤	مضاعف مبيعات إنتاج تلم	٨٠٤١.١٧٨		مشتريات برغرض بيع
	١٨٤١٨٥٠-	تغير مخزون إنتاج تلم بالتكلفة	٤١١١.٥٢-		فرق تقويم للتغير في المخزون
	١٥٤١٠-	فرق تقويم للتغير في مخزون إنتاج تلم		٤١٠٣٨٠.٦-	إنتاج تلم
١.٤٣١٧٥		مشتريات دخلية تلم بالتكلفة (٢)		٧٢٤٦-	بضائع بغرض البيع
٨٠٦.٧٩		إيرادات تشغيل للغير (٣)			مجمل فقص الإنتاج (رصيد مرحل)
٥٥.٢٢.٨٩		خدمات مياحة (٤)	٦٢٢٧١٨.٠		
١٥٢٦٤		مخلفات إنتاج دفن (٥)			
٥٥٤٦٤٦.٠		أخرى (٦)			
٧٦٧٣٥٤		بضائع بغرض بيع (٧)			
	٤٣٤.٥٠٣	مضاعف مبيعات			
	٥٢٢٤٩٣	تغير مخزون بضائع بغرض بيع			
	٤.٩٥٦٤٢-	فرق تقويم للتغير في مخزون بضائع			
٢١.٦١١٨.٥		الجم	٢١.٦١١٨.٥		الجم
١٨٨١٥٧٦٦٥		جملة إيرادات النشاط الجاري *	٢٢٥٥٤١٤٠		مجمل عجز الإنتاج (رصيد مرحل)
٢٢٥٥٤١٤٠		مجمل عجز الإنتاج	١٩٢٦٣٤٧٥		تكليف الخدمات التسويقية
٦٢٢٧١٨.٠		مجمل فقص الإنتاج (رصيد مرحل)		٧٤٣٧٧٨	الأجور
٨٧١٥٥٣٢.٠		إعاقات		١٦.٦١٢	مستلزمات سلعية
	٧٣٩١٧٦٨٣	إعاقات إنتاج		١٤٩٧١٧٧	مستلزمات خدمية
		إعاقات تصدير		١٦٨٦١٩.٨	مصرفات تحويلية جارية
	١٣٢٢٧١٣٧	إعاقات أخرى	١.٨٧١.٦٨٣		مجمل فقص الإنتاج والمتاجرة
١١.١١٧٨		مجمل عجز الإنتاج والمتاجرة			
١٥٠٥٢٨٢٩٨		الجم	١٥٠٥٢٨٢٩٨		الجم

* إيرادات النشاط الجاري = (١) + (٢) + (٣) + (٤) + (٥) + (٦) + (٧)

جدول رقم (٣)

القيمة بالآلاف جنيه

حساب الأرباح والخسائر (المجمع) للهيئات الاقتصادية

لعام ٢٠٠٨ / ٢٠٠٩

القيمة		البيان	القيمة		البيان
كلية	جزئية		كلية	جزئية	
١٠,٨٧١,٦٨٣		مجمل فلفص الإنتاج والمناجزة	١١,٠١١,٧٨		مجمل عجز الإنتاج والمناجزة
١٥٧٧٢,٠٩١		إيسرارات أوراق مالية	٤١٤,٨٧٧,١١		تكاليف الخدمات الإدارية والتمويلية
٢٢٩٩٢,١١٨		إيسرارات تمويلية	٢٤٥٥١,٢٣		الأجور
٥,٧٩١,٨٣		فوائد دائنة	٢١١,٩٩٤,٣		مستلزمات مالية
١,٠٨٨,٧٥		إيجارات دائنة	٥٧٤,٦٣٣,٩		مستلزمات خدمية
٣,٨٩٨,٢٩		أرباح رأسمالية	٣,٠٦١,٦٣٠,٦		مصرفات تجارية
١,٦٨١,٥٠٢,١		إيرادات مستوفات سابقة	٤١٦,٩٨١,٣٥		تحويلات تجارية تخصصية
٣,٢١,٠٩٧		تعميمات وخدمات	٣٤١,٨٦,٠٤		تبرعات وأعطيات للغير
٠		تعميمات مستوفات سابقة	٦٣٧,٣٦٥		تكاليف اسعمل العمولات الأجنبية
٢,٧٣١,١٣		أخرى	١,٨٤٧,٤٨		تعميمات وخدمات
٧,٢٢١,٥٠٩		إيسرارات مملوكة	٧٥,٠٦		خسائر رأسمالية
١٤٤,٦		أرباح بيع مخلفات	١,٩٨٦,٠٩٦,٠		مصرفات مستوفات سابقة
٠		خصم مكسب	٣٦,٦٩		ليون مملوكة
٠		ليون سبق إعدامها	٣,٢٩٣,٠٤١		مخصصات بخلاف الإهلاك
٠		أرباح بيع مستلزمات مالية	١٤,٢٩٢,٢٤,٢		أخرى
١		عمولات			
٧,٢٢٠,٠٦٢		أخرى	٤		ضرائب عقارية
٢,١٥٨,٠٤		فرق الإيجار المحسوب	٣,١٥٨,٨٨٧		ضرائب داخلية
١,٩٥٦,٥٤٣,٣		فرق القوائم المحسوبة	٥٧,٠٥٩,١٣٩		الفاصل القابل للتوزيع
٣٤,٠٧٤,١٦		العجز الجارى			
١,٧٧٩,٣٥,٥٤		المجملة العمومية	١,٧٧٩,٣٥,٥٤		المجملة العمومية

الباب الثانى
البيانات التفصيلية طبقاً
للقطاع الإقتصادى

الفصل الأول
الميزانية العمومية وتفصيلاتها

جدول رقم (٤)
القيمة بالآلاف جنيه

الميزانية العمومية للهيئات الاقتصادية طبقاً للقطاع الاقتصادي
لعام ٢٠٠٨ / ٢٠٠٩

الأصول										عدد البيانات	القطاع الإقتصادي
جملة الأصول	العجز المرحل	نقدية بالبنوك والصندوق	حسابات مدنية مختلفة	مدينون	استثمارات مالية	إقراض طويل الاجل	المخزون	مشروعات تحت التنفيذ	الأصول الثابتة		
٥٣١٣٩٢٩٢	٥١٥٧٤٥٨	٩٤٤٦١٤٨	١٢٣٣٤٥٥٠	١٤١٠١٨٣	٤٥٩٦١٥	١٥٦١٤٩٥٠	٤٤٠٢٢	٦٤٠٥٤٥٧	٢٢١١٦٩٠٩	٤	قطاع الزراعة والرى
١٩٨٧٨١٦٧٨	•	٢٣١٠٦٣٣	٣٤٧٧٣٣٤٢	٥٧٢١٩٧١٥	٢١٠٦٤٤٠٥	٢١٨٨٠	٨٣٣٨١٧١	٨٧٢٠٣٠٢	٦٦٣٣٣٣٠	٤	قطاع الصناعة والبتروبل والتعدين
١٥٩٨٣٨٢٩	٥٢٥٥٧٤	٨١٥١٩٨	٣٠٥١٦٦٢	٣٠٥٩٠	٧٠٥٠	•	٣٩٤١١٦	٧٨٠١٠٢٥	٣٣٥٨٦١٤	٥	قطاع الكهرباء والطاقة
١٧٥٥٣٥١٨٧	٢١٢٢٥٢٧٧	٦٠١٢٩٤٢	٧٥٩٠٧٠١	٢٦٧٧٠٩٩	٧٠٩٠٢٣٥٧	١٣٣٦٣٤	٢٠٨٥٣٥٩	١٠٢٣٤٣٣	٥٤٦٦٨٥٣٥	١٢	قطاع النقل والإحصالات
١٢٧٢٣٣٨٤	٣٢٣٥٤١٤	٤٦٩٥٠٤	١٢٥٦٣٤٧	٨٨١٠٣٣	١٤١٨٨	٢٢٣٤١٤	٦٦٢٧٩٨١	١٠٧٤	٢٣٤٢٩	٣	قطاع التجارة والتعمير
٨٠٤٧٩٩٨٨	•	٢٧٦٥٦٥٣	٢١٥٩٧٥٩٧	٣٤٦٧١٠٧١	١٦٣٣٠٣٦	٥٢٢٧٠٤٢	٩٢٧٧٧٤٧	٣٤٥٠٩٤٣	١٨٥٦٨٩٩	٤	قطاع الإسكان والتشييد
٣٥٤٧٢٠٥	٢٤٧٠٦٩	٢١١١٢٣٤	١١٠١٣	١٧٢٦٠٠	•	•	٧٦١٧	٢٠٢٩٥٠	٧٩٤٧٢٢	٢	قطاع المال والإقتصاد
١٠١٢٦١٢١٣	١٧٢٢٠١	٦٣٢٥٠٤	١٣١٣٦٣٦	٢٨٩١٤٧	١٨٦٠٤٥١	٩٤١٦٣٠	٤١٣٩٠٩	٩٨٦٦٩٠	٤٠١٩٠٤٥	٥	قطاع الخدمات الصحية والدينية والقوى العاملة
٢٢٥٤٣٣١٧	١١٥٦٤٥٣٦	٣٢٧٧٨١	٣١١٧٢٦	١٤٩٣٠٢١	١٠٩٧٣٦٠	٤٠٢٠٣	٨٨٦٢٩	٨٢٦٤٤٢	٦٧٩٣٦١٩	٣	قطاع الثقافة والإعلام
١٩٧٣١٩٦	•	٤٢٤٢٢٦	٧٣١١	١٢٢٥٥٧٥	•	١٤٣٣٦٠	٣١٥	٤٧٩٣٥	١٢٤٤٧٤	١	قطاع السياحة
٨٩٨١٤٦	•	١٧١٧٢١	٥٧١٤٦	١٣٥٠٠٧	٢٨٤٤٠١	٢١	١٢٣٧٠٤	٢٠١٤٣	١٠٦٠٠٣	٢	قطاع الدفاع والأمن والدولة
٤٠٠٣٠١٦٨٥	•	٥٧١٢١٢٦	٩٥٤١١٢٤٦	٢٣٣٤٢٤٧	٢٩١٧٦١٢٢٧	٢٩٥٠٧٨	٤٦٣٣	٤٢٠٧٤١٤	٥٧٠٧١٤	٤	قطاع التأمينات والشؤون الإجتماعية
٩٧٦٥٤٧٢٠	٤٢١٢٨٤٧٩	٣١١٩٩٦٠	١٧٧٧١٦٢٧٧	١٠٢٥٣٩٢٨٨	٣٨٩٠٨٩٠٩٠	٢٢٦٩٦٢١٢	٢٧٤٠٦٢٠٣	٤٢٩٠٥٨٠٨	١٤٠٨٦٦١٩٣	٤٩	الجملة العمومية

تابع جدول رقم (٤)

الميزانية العمومية للهيئات الاقتصادية طبقاً للقطاع الاقتصادي

لعام ٢٠٠٨/٢٠٠٩

القيمة بالآلاف جنيهه

م

الفصل

القطاع الاقتصادي

رأس المال	الاختياطيات والفاصل المرحل	المخصصات	قروض طويلة الاجل	بنوك دائنة	دائنون	حسابات دائنة مختلفة	جملة الخصوم
٢٣٩٦٤٦٣	٣٩٨٦٠٤	٨٠٦٦٢	١٦٨٠٤٩٣٧	١٥	٢٢٢٥٦٦٤٣	١٦٢٠١٩٦٨	٥٣١٣٩٢٩٢
٧٧٧٧٨٣١	١٣٨٠١٩٢٤	٥٥٤٢٣٤٨	١٤١٧٠١٣٣	٠	٥٥٠١٩١٦٢	٥٢٥٣٥٢٨٠	١٩٨٧٨٦٦٧٨
١٠٤٣٨٩٧	٢١٩١٩٠	٦٨٠٢٥٢	١٠٨٦١٨٧٢	٠	٥٦٣١٩	٣١١٧٢٩٩	١٥٩٨٣٨٢٩
٣٧٢١٧٧٠٨	٩٨٧٣٤٣٠	٢٣٣٤٤٧٣٣	١٨٦٦٠٨٣٥	٩٩٦	١٧٥٦٤٢٠	٨٤٦٣١١٦٥	١٧٥٥٣٥٢٨٧
٣٧١٧٩٠	١٢٧٦٨	٧٥٥٢٧٧	٥٠٧٩٦٩١	٠	٥١٧٣٣٢٨	١٣٣٩٥٣٠	١٢٧٣٢٣٨٤
٥٠٢٤٨٣	٢٦٥٤١٤٩	٢٢٧٤٣١٠	١١٤٧٥٩٣٢	٠	١٢٠٧٥٧٠	٦٢٣١٥٥٤٤	٨٠٤٧٩٩٨٨
٢٨٥١٧٥	١٩١٥٤٤٢	٤٠٥٧٧٩	٥٣٦٢٣٨	٠	١٠٩٤٨٣	٢٩٥٠٨٨	٣٥٤٧٢٠٥
٢٨٥٥٨٧٣	١٧٩٤٠٣١	١٤٢٢٥٠٠	٥٦٨٦١٥	٠	٨٢٠١٣٩	٣١٦٥٠٠٥	١٠٦٢٦٢١٣
٣٢٦١٣٥٨٠	٧٦٤٣٢٩	٥٤٣٢١٦٨	٥٧٩٧٦٩٨	٠	١٤١٧١٤٠	٥٨٦٨٤٠٢	٢٢٥٤٣٣١٧
٩١٨٦	١١٣٤٧٢	٧٧١٠٨	١٤٣٩٢١	٠	١٣٣٤٩٤	١٤٩٦٠١٥	١٩٧٣١٩٦
٦٠٤٤	٥٢٣٧٤٢	٦٩٤٦٢	٢٤٠٠٠	٠	٥٠٥٦٤	٢٢٤٣٣٤	٨٩٨١٤٦
١١٤٤١٥٣	١٠٧٦٢١٣	٢٢٠٦٤٨٩٧٠	٠	١٠٣٧٦٢	٥٧٠٣٤٥	١٧٦٧٥٨٢٤٢	٤٠٠٣٠١٦٨٥
٥٦٨٧٤١٨٣	٣٣١٤٧٢٩٤	٣١٠٧٣٥٦٩	٧٩١٢٨٨٧٢	١٠٤٧٧٣	٨٨٥٧٠٦٠٧	٤٠٧٩٨٧٩٢٢	٩٧٦٥٤٧٢٠

قطاع الزراعة والري

قطاع الصناعة والبتترول والتعدين

قطاع الكهرباء والطاقة

قطاع النقل والاتصالات

قطاع التجارة والتمويل

قطاع الإسكان والتشييد

قطاع المال والاقتصاد

قطاع الخدمات الصحية والدينية والقوى العاملة

قطاع الثقافة والإعلام

قطاع السياحة

قطاع الدفاع والأمن والعدالة

قطاع التأمينات والشئون الإجتماعية

الجملة العمومية

جدول رقم (٥)

القيمة بالألف جنيه

تفصيلات الأصول الثابتة ومشروعات تحت التنفيذ للمؤسسات الاقتصادية

طبقاً للقطاع الإقتصادي لعام ٢٠٠٨/٢٠٠٩

مشروعات تحت التنفيذ			الأصول الثابتة بالتكلفة										القطاع الإقتصادي
جملة	الطاق استثماري	تكوين سلي	جملة	نفقات البرادية مؤجلة	ثروه حيوانية ومائية	الثاث ومعدات ومكاتب	عدد والات	وسائل نقل والتقالات	الات ومعدات	مباني وانشاءات ومرافق وطرق	اراضي		
٦٤,٥٤٥٧	٢٦٨١٨٤	٦١٣١٧٧٣	٢٢١٦٩,٠٩	١٤٢,٠٦٨٨	١١٧٧٠	٥٠٠,٥٨	٢١٩٣٥	٤٣١٣٦	٢٦٢,٠٢٧	٣٧٤٥,٠٣	٣٢٧٩٢	قطاع الزراعة والرى	
٨٧٢,٣٠٢	٨١٨٧٢٩٨	٥٣٣,٠٠٤	٦٦٣٣٢٣,٠	٤٥٧٥٠	٠	٦٧٣٩٧٣	١٤٥٣٣٥٩	١,٠٩٤٣٦٧٧	١٤٨٨٤١٣,٠	٣٨١٦٢٩٣٩	١٦٩٤٠,٢	قطاع الصناعة والبتترول والتعدين	
٧٨٠,١٠٢٥	٤٦٣٣٤٨	٧٣٧٦٧٧	٣٣٥٨٦١٤	٥١٠,٦	٠	١٩٨٨٧	٤٩٥٥	٩٨٤٩٤	٢٩٣٤,٣٣	١٧٢١١٣	٧٨٠,٢٦	قطاع الكهرباء والطاقة	
١,٠٣٩٤٣٣	٣٢٣,٠٨٠	٧٠,٩٣٥٣	٥٤٦٦٨٥٣٥	٣,٠٦٥٧٢	٠	٣٨١٦٥٢	٨٩٥٥٧	١٩٣٢٤٨٧١	٦٤٥٥٨٩,٠	٢٧٥٢٢٤٨٧	٥٨٧٥٠,٦	قطاع النقل والإحصالات	
١,٠٧٤	٩٥٧	١١٧	٢٣٤٢٩	٠	٣٣,٠٦	٣٣,٠٦	٣٤٦	٣٨٤١	١٣,٠٦٠	٢٧٥١	١٢٥	قطاع التجارة والتسوين	
٣٤٥٠,٩٤٣	٤٢٣٣٧٩	٣,٠٧٥٦٤	١,٨٥٦٨٩٩	١٥٠	٠	٥٣٣٥٩	٢٢٥٦٦	٩٣٩٥١	٥١٢٧٠,٨	٩٤٢٢٢٨	٢٣١٩٨٧	قطاع الإسكان والتشييد	
٢,٠٢٩٥٠	١٥٢٩٩٢	٤٩٩٥٨	٧٩٤٧٢٢	١٥٨٣٩	٠	٩٢٨٢١	١٧,٠٢	٢٨٩٢٢	١٠,٠٥١,٠	٥٤٢٣٦٨	١٢٥٦,٠	قطاع العمال والإقتصاد	
٩٨٦٦٩٠	١٦٩٩٨٥	٨١٢٧,٥	٤,١٩,٠٤٥	٢٩,١٩٧	٤٨	٢٣٢٨٦٧	٦٥٦٦٩	٢٣٣٣٨	٧٩٩٢٥٧	١١٨٦,٠٠١	١٤٢١٦٦٨	قطاع الخدمات الصحية والدينية والقوى العاملة	
٨٢٦٤٤٢	٣٩٥٩٥٥	٤٣,٠٤٨٧	٦٧٩٣٦١٩	٧٢,٠٦	٠	٦٣,٠٠٢	٣١١٦٣٨٧	٥٩,٠٥٩	٢٨٥٨٧٣١	١٧٧٥٢٧	١٦٧٠,٧	قطاع الثقافة والإعلام	
٤٧٩٣٥	٧٣٣٥	٤,٠٦٠	١٢٤٤٧٤	٦٤٦٨٠	٠	١٦٩٧٠	٠	١٠,٠٧٧	١٢٩١	٣١٤٥٦	٠	قطاع السياحة	
٢٠,١٤٣	٦١١٦	١٤,٠٢٧	١,٠٦,٠٠٣	٩٦٤	٦٦٢	٩,٠٨٦	١٥٨٢	٨٧٩٧	٢١٣٢٢	٥٥٣٢٨	٣٢٥٢	قطاع الدفاع والأمن والعدالة	
٤٢,٠٧٤١٤	٢٦١٢٨٦٦	١٥٩٤٥٤٨	٥٧,٧١٤	١١٢٦	٠	١٧٦٦٧١	٣١,٠٩	٢٧٦٧٣	٦٥١٣٩	٢٤١٧٢٠	٥٥٢٧٦	قطاع التأمينات والشئون الإجتماعية	
٤٢٩,٥٨٠,٨	١٥٩١٨٩٩٥	٢٦٩٨٦٨١٣	١٤,٠٨٦٦١٩٣	٢٢,٤٢٧٨	١٢٤٨٠	١٧٧٣٦٥٢	٤٧٧٦١١٧	٣,٠٦٦٥٨٣٦	٢٨٩١٣١,٠٨	٦٩٩١١٤٢١	٢٦,٠٩٣,٠١	الجملة العمومية	

جدول رقم (٦)

القيمة بالآلاف جنيه

تفصيلات المخزون للهيئات الاقتصادية طبقاً للقطاع الإقتصادي لعام ٢٠٠٨ / ٢٠٠٩

القطاع الإقتصادي	خدمات	وقود	قطع غيار ومهمات	مواد نمية وتغليف	مخلفات	الناتج غير تام وأعمال تحت التنفيذ	الناتج تام	بضائع لدى الغير	بضائع بقرض البيع	إعتمادات مستقبلية لشراء بضائع	اخرى	جملة
قطاع الزراعة والرعي	١٠٠٩١	١٩	٢٢٠٤	٣١٩	١٤	٠	٢١٧٨٣	٣٤٤٨	٤٣٩٥	١٧٢٧	٢٢	٤٤٠٢٢
قطاع الصناعة والبتروك والتعدين	٤١٦٣٤٧	٧٧٠	٥٧٧١٢	٢٥٣٠	٣٤٠٥	٢١٠١٨	١٦٩٤٦٩	٠	٧٦٦٢٩٩٢	٣٨٧٨	٠	٨٣٣٨١٧١
قطاع الكهرباء والطاقة	٣٩٢٩٤٣	٢٦٣	٥٩٧	٣١٣	٠	٠	٠	٠	٠	٠	٠	٣٩٤١١٦
قطاع النقل والإصلاات	٣١٢١٦	٣٠١١٨	١٤٣٦٩٣	١٦٧٥٣٨	٢٧١٧٤	١٩١٠٨	٢٣١٨	٣	٠	٣٦٢٢١٨	٢٨٧٣	٢٠٨٥٣٥٩
قطاع التجارة والتموين	٠	٠	٥٢١	٤٦	٢١	٠	٠	٠	١٣٥٠٧٧٤	٢٧٧١١٩	٠	٦٦٢٧٩٨١
قطاع الإسكان والتشييد	٨	١٠٠٠	٩٠٩٨٠	٠	٠	٧١٩٤٩٣٩	١٩٨٥٠٠٧	١٣	٧٠١	٠	٩٩	٩٢٧٧٧٤٧
قطاع المال والإقتصاد	٠	٢١١	٧٣٦٤	٠	٣٩	٠	٠	٠	٠	٠	٣	٧١١٧
قطاع الخدمات الصحية والدينية والقوى العاملة	٢٩٣٨٩٧	٤٤٥	٩٢٥٦٤	٥٠٤	١٦٧٠	٠	٠	٠	٠	٠	٢٤٨٢٩	٤١٣٩٠٩
قطاع الثقافة والإعلام	٧٧٣٠	٥٩	٧١٥٧٣	٠	٣٥٠	٠	١٤٢٥	١٦٧	٠	٢٣٢٥	٠	٨٨٦٢٩
قطاع السياحة	٠	١٨٠	١٣٣	٠	٢	٠	٠	٠	٠	٠	٠	٣١٥
قطاع الدفاع والأمن والعدالة	١٦٤١٥	١٥١	١٣٧٧	٨٢	٣١	١٣٧٦	٤٨٨٣	٣١٣١٨	٥٧٦٠١	١٠٤٧٠	٠	١٢٣٧٠٤
قطاع التامينات والشئون الإجتماعية	٠	٠	٤٤٩٧	٠	١٣٦	٠	٠	٠	٠	٠	٠	٤١٣٣
الجملة العمومية	١١٧٣٦٤٧	٣٨٢١٦	١٧٦٦٢١٥	١٧١٣٣٢	٣٣٣٤٢	٧٢٣٦٤٤١	٢١٨٩٩٣٥	٣٤٩٤٩	١٤٠٧٥٩٦٣	٦٥٨٢٨٧	٢٧٨٢٦	٢٧٤٠٦٢٠٣

جدول رقم (٧)

تفصيلات الإقراض طويل الأجل والاستثمارات المالية للمؤسسات الاقتصادية طبقاً للقطاع الإقتصادي

لعام ٢٠٠٨ / ٢٠٠٩

القيمة بالآلاف جنيه

إستثمارات مالية					إقراض طويل الأجل			القطاع الإقتصادي
جملة	أخرى	أجنبية	أوراق مالية	سندات حكومية	جملة	خارجي	محلي	
٤٥٩١٥	٠	٠	٤٥٩١٥	٠	١٥٦٦٤٩٥٠	٠	١٥٦٦٤٩٥٠	قطاع الزراعة والري
٢١٠٦٤٤٠٥	٢٣٥٣١١	٠	٢٠٨٢٨٤٠٨	٦٨٦	٢٦٨٨٠	٠	٢٦٨٨٠	قطاع الصناعة والبتروكول والتعدين
٧٠٥٠	٠	٠	٧٠٥٠	٠	٠	٠	٠	قطاع الكهرباء والطاقة
٧٠٩٠٢٣٥٧	٥٤٥٣٤٦٨٠	٠	١٥٠١٩٤٦٨	١٣٤٨٢٠٩	١٣٣٦٣٤	٠	١٣٣٦٣٤	قطاع النقل والإصصالات
١٤١٨٨	٠	٠	١٤١٨٨	٠	٢٢٣٤١٤	٠	٢٢٣٤١٤	قطاع التجارة والتموين
١٦٣٣٠٣٦	١٨٦٨٥٠	٠	٣٣٨٧٠٣	٦٠٧٤٨٣	٥٢٢٧٠٤٢	٢٣٠٣٥٧١	٢٩٢٣٤٧١	قطاع الإسكان والتشييد
٠	٠	٠	٠	٠	٠	٠	٠	قطاع المال والإقتصاد
١٨٦٠٤٥١	٠	٠	٥٤٠٤	١٨٥٥٠٤٧	٩٤١٦٣٠	٠	٩٤١٦٣٠	قطاع الخدمات الصحية والدينية والقوى العاملة
١٠٩٧٣٦٠	٠	٠	١٠٩٧٣٤٤	١٦	٤٠٢٠٣	٠	٤٠٢٠٣	قطاع الثقافة والإعلام
٠	٠	٠	٠	٠	١٤٣٣٦٠	٠	١٤٣٣٦٠	قطاع السياحة
٢٨٤٤٠١	١٥٠٣	٠	١٥٠	٢٨٢٧٤٨	٢١	٠	٢١	قطاع الدفاع والأمن والدولة
٢٩١٧٦١٢٢٧	١٤٧٤٤٠١٣٠	٠	١٢٥٠٠٣٠٣٢	١٩٣٣٣٠٦٥	٢٩٥٠٧٨	٠	٢٩٥٠٧٨	قطاع التأمينات والشئون الإجتماعية
٢٨٩٠٨٩٠٩٠	٢٠٢٨٩٨٤٧٤	٠	١٦٢٧٢٣٦٢	٢٣٤١٧٢٥٤	٢٦١٩١٢١٢	٢٣٠٣٥٧١	٢٠٣٩٢٦٤١	الجم

جدول رقم (٨)

القيمة بالآلاف جنيه

تفصيلات المدينون والحسابات المدينة المختلفة والنقدية للهيئات الاقتصادية طبقاً للقطاع الاقتصادي

لعام ٢٠٠٨ / ٢٠٠٩

نقدية بالبنوك والصندوق				حسابات مدينة مختلفة				مدينون				القطاع الاقتصادي	
جملة	أخرى	نقدية بالصندوق	بنك والى بالاجل او باخطار سابق	بنك حساب جارى	جملة	الاوراق جارية وتقصية مستحقة	ارصدة مدينة اخرى	مدينون مختلفون	جملة	مدينون متنوعون	اوراق قبض	عملاء	
٩٤٤٦١٤٨	٠	٦٦١٣٧٦٦	٠	٢٨٣٢٣٨٢	١٢٣٢٤٥٠	١٧٠	١٢٣٢٤٣٧٧	٣	١٤١٠١٨٣	٣٠٢٤	٠	١٤٠٧١٥٩	قطاع الزراعة والرى
٢٣١٠٦٣٣	٢٦٧٢٩	١٥٠	٥٢٩٨٢٩	١٧٥٣٩١٥	٣٤٧٧٣٤٢	٣٤٦٨٥٠	٣٤٤١٧٨٠٥	١٣٦٨٧	٥٧٢١٩٧١٥	٣٥٨٦٥	٠	٥٧١٨٣٨٥٠	قطاع الصناعة والبرق والتعدين
٨١٥١٩٨	٠	٠	١٢٤٥٣	٨٠٧٧٤٥	٣٠٥١٦٦٢	٨	٣٠٥١٦٥٤	٠	٣٠٥٩٠	١٢١١٣	٢١	١٨٤٥٦	قطاع الكهرباء والطاقة
٦٠١٢٩٤٢	٠	٧٩١٩٥٥	١٣٢٤٦٥	٥٠٨٨٥٢٢	٧٥٩٠٧٠١	١٠٤٠٤٦٦	٦٥٤٨٤٧٠	١٧٦٥	٢٦٧٧٠٩٩	٤٧٨٤٨٦	٠	٢١٩٨٦١٣	قطاع النقل والاتصالات
٤٦٩٥٠٤	٠	٠	٠	٤٦٩٥٠٤	١٢٥٦٣٤٧	٢٦٤٥٢٣	٩٩٠٣٥١	١٤٧٣	٨٨١٠٣٣	١٥٧٦	٢١٩٣	٨٧٧٢٦٤	قطاع التجارة والتعدين
٢٧٦٥٦٥٣	٨٣٦٤٠٦	١١٤١٢٢	٥٠٦١٩٥	١٣٠٨٩٣٠	٢١٠١٣	٢١٠١٣	١٣٩٦٢٤٠٥	٧٦١٤١٧٩	٣٤٦١٧١٠٧١	٤٤٢٠	٣٦	٣٤٦١٦٦١٥	قطاع الإسكان والتشييد
٢١١١٢٣٤	٠	٠	٠	٢١١١٢٣٤	١١٠١٣	١٧١٢	٧٧٥٣	١٥٤٨	١٧٢٦٠٠	٩٨٣	١٠٣٤٩	١١١٢٦٨	قطاع المعال والإقتصاد
١٣٢٥٠٤	٠	٠	٢٣٣٠	١٣٠١٧٤	١٣١٣٦٣٦	٥١٢٥٥	١٠٥٨٤٨٩	٢٠٣٨٩٢	٢٨٩١٤٧	٢٣٤٣٣٨	٤٤٨٤٠	٩٩٦٩	قطاع الخدمات الصحية والدينية والقوى العاملة
٣٢٧٧٨١	٠	٢٤٤	٢٥٨١	٣٢٤٩٥٦	٣١١٧٢٦	٢٨٩	٣١١٤٣٧	٠	١٤٩٣٠٢١	١٨٠٤٨	٣٤	١٤٧٤٩٣٩	قطاع الثقافة والإعلام
٤٢٤٢٢٦	٠	٠	٠	٤٢٤٢٢٦	٧٣١١	٠	٩٨٧	٦٣٢٤	١٢٢٥٥٧٥	٠	٠	١٢٢٥٥٧٥	قطاع السياحة
١٧١٧٢١	٠	٣٤٤	٨٨١٩٣	٨٣١٨٤	٥٧١٤٦	١٣٥٨٩	٤٣٥٥٧	٠	١٣٥٠٠٧	٢٢٩٥	٢٣٧٧	١٣٠٣٣٥	قطاع الدفاع والأمن والعدالة
٥٧١٢١٢٦	٢٨٤٥٢	٢٠٧٥٣	٥٢٦٣٢١٩	٣٩٩٧٠٢	٩٥٤١١٢٤٦	٤٦٧٠٠١	٤٥٠١٦٢٢٦	٤٩٩٧٨٠١٩	٢٣٣٤٢٤٧	٤٢٣٥٠	٠	٢٢٩١٨٩٧	قطاع التأمينات والشئون الإجتماعية
٣١١٩٩٦٧٠	٨٩١٥٩٧	٧٥٤١٣٣٤	٦٥٣٧٢٦٥	١٦٢٢٩٤٧٤	١٧٧٧١٢٢٧٧	٢٢٠٦٨٧٦	١١٧٧٣٨٥١١	٥٧٧٧٠٨٩٠	١٠٢٥٣٩٢٨٨	٨٣٣٤٩٨	٥٩٨٥٠	١٠١٦٤٥٩٤٠	الجملة العمومية

جدول رقم (٩)

القيمة بالآلاف جنيه

تفصيلات الإحتياطيات والفائض المرحل للهيئات الاقتصادية طبقاً للقطاع الإقتصادي لعام ٢٠٠٨/٢٠٠٩

القطاع الإقتصادي	إحتياطى قانونى	إحتياطى يستثمر فى سندات حكومية	إحتياطى تمويل مشروعات استثمارية	إحتياطى عام	إحتياطى مساهمة الحكومة	إحتياطى ارتفاع أسعار الأصول	إحتياطيات أخرى	فائض مرحل	جملة
قطاع الزراعة والرى	٠	٠	٠	١٨١٧٠	٠	٢٨٢٨	٣٤٤٣٣١	٣٢٢٧٥	٣٩٨٦٠٤
قطاع الصناعة والبتروى والتعدين	٢٥٩٢	٣٠٨٤٣٠١	٠	٩٥٦٤	٦١٢٧٣٨٠	١٩٠٤٩	٤٠٤٥٧٦٠	٠	١٣٨٠١٩٢٤
قطاع الكهرباء والطاقة	٠	٠	٠	٢٠٣١	٠	٥٠٤٥٤	١٠٨٧١٨	٥٧٩٨٧	٢١٩١٩٠
قطاع النقل والإحتصالات	٠	٠	٤٥٨٠٣٧٩	١٥٢٩٩٦٥	٠	٨٥٥١٧٤	١٥٤٥٨٨٢	١٣٦٢٠٣٠	٩٨٧٣٤٣٠
قطاع التجارة والتمويل	٠	١٦٥	٠	١٤٦٧	٠	٦٤٣	١٠٥٤٣	٠	١٢٧٦٨
قطاع الإسكان والتشييد	٠	٠	٠	٣٢٢٦١	٠	٣٧٥	١٥٨١٢٦٩	١٠٤٠٢٤٤	٢٦٥٤١٤٩
قطاع المال والإقتصاد	٠	٠	٨١٠٢	١٤١٢٩	٠	١٦٤٥٢	٦٤٢٥٠	١٨١٢٥٠٩	١٩١٥٤٤٢
قطاع الخدمات الصحية والدينية والقوى العاملة	٠	٠	٤٠٣٥٧٧	٨٥٥١٠	٠	١١٣٠١٢	٢٠٥٧٧٧	٩٨٦١٥٥	١٧٩٤٠٣١
قطاع الثقافة والإعلام	٠	٠	٠	٠	٠	١٧٤٣٩٤	٥٨٤٤٢٧	٥٥٠٨	٧٦٤٣٢٩
قطاع السياحة	٠	٠	٠	٠	٠	١٥٣٤	٨٤٤٤٢	٠	١١٣٤٧٢
قطاع الدفاع والأمن والعدالة	٠	٠	٠	٣٦٣٠٣	٠	٢٩	١٦٨٤٣	٤٧٠٥٦٧	٥٢٣٧٤٢
قطاع التأمينات والشئون الإجتماعية	٠	٠	١٠٢٩	٣٨٤٢٩٢	٠	٤٤٥٠١	٣٧٧٢٢٩	١٠١٣٤٧	١٠٧٦٢١٣
الجملة العمومية	٢٥٩٢	٣٢٧٨	٨٠٧٧٥٠٣	٢١١٣٦٩٢	٦٨٣٢٦٩١	١٢٧٨٤٤٥	٨٩٦٩٤٧١	٥٨٦٩٦٢٢	٣٣١٤٧٢٩٤

جدول رقم (١٠)

القيمة بالآلاف جنيهه

تفصيلات المخصصات للهيئات الاقتصادية طبقاً للقطاع الاقتصادي لعام ٢٠٠٨ / ٢٠٠٩

القطاع الاقتصادي	مخصص الإهلاك	مخصص الضرائب المتنازع عليها	مخصص الديون المشترك فيها	مخصصات أخرى	الجملة
قطاع الزراعة والري	٧٦٩٦٠	٠	٣٣٣٤	٣٦٨	٨٠٦٦٢
قطاع الصناعة والتعدين	٥٥٢٦١٤٨٧	٠	٢٩٤٤٩	٢٥١٤١٢	٥٥٤٢٣٤٨
قطاع الكهرباء والطاقة	٦٧٤٦٨٩	٠	٥٥١٢	١	٦٨٠٢٥٢
قطاع النقل والاتصالات	٢٠٠٣٠٩٣٤	٨٥٩٣٢	٨٨٨٧٤	٣١٣٨٩٩٣	٢٣٣٤٤٧٣٣
قطاع التجارة والنموين	١٤٢٦٧	٣٣٢٧٠	١١٠٦٦٦	٦٠٧٠٧٤	٧٥٥٢٧٧
قطاع الإسكان والتشييد	٦٤٣٨٣٢	٨١٠٣٨١	٥٠٧٣١٤	٣١٢٧٨٣	٢٢٧٤٣١٠
قطاع المال والاقتصاد	٣٨٣٢٩٣	٠	٢٠٤٢١	٢٠٦٥	٤٠٥٧٧٩
قطاع الخدمات الصحية والدينية والقوى العاملة	٩٤٣٩١٥	٠	١٢٨٩٨٨	٣٤٩٥٩٧	١٤٢٢٥٠٠
قطاع الثقافة والإعلام	٥١٩٧٣١٠	٨٤٢٥	٩٢٠٥١	١٣٤٣٨٢	٥٤٣٢١٦٨
قطاع السياحة	٦٥٤٤٠	٠	٠	١١٦٦٨	٧٧١٠٨
قطاع الدفاع والأمن والعدالة	٥٠٦٢٩	٧٠٩٣	٣٣٣	١١٤٠٧	٦٩٤٦٢
قطاع التأمينات والشئون الاجتماعية	٣٦٩٥٢٥٤	٢٧٢٨١	١٩٣١٤١	٢١٦٧٣٣١٩٤	٢٢٠٦٤٨٩٧٠
الجملة العمومية	٨٧٠٣٨٠١٠	٩٦٢٤٨٢	١٦٨٠١٣٣	٢٢١٥٥٢٩٤٤	٣١٠٧٣٣٥٦٩

جدول رقم (١١)

القيمة بالآلاف جنيهه

تفصيلات القروض طويلة الأجل والبنوك الدائنة للهيئات الاقتصادية طبقاً للقطاع الإقتصادي لعام ٢٠٠٨ / ٢٠٠٩

بنوك دائنة				قروض طويلة الأجل			القطاع الإقتصادي
الجملة	جارى دالين	قروض قصيرة الأجل بضمان	مسحب على المكشوف	الجملة	خارجية	محلية	
١٥	٠	١٥	٠	١١٨٠٤٩٣٧	٣٢٢٠٢١	١١٤٨٩١١٦	قطاع الزراعة والرى
٠	٠	٠	٠	١٤١٧٠١٣٣	٢٠١٦٧٧٨	١٢١٥٣٣٥٥	قطاع الصناعة والبتترول والتعدين
٠	٠	٠	٠	١٠٨٩٦٨٧٢	٣٠٦٧٣٢٢	٧٧٩٩٥١٠	قطاع الكهرباء والطاقة
٩٩٦	٠	٠	٩٩٦	١٨٦٦٠٨٣٥	١٢٠٦٣٨٨	١٧٤٥٤٤٤٧	قطاع النقل والإتصالات
٠	٠	٠	٠	٥٠٧٩٦٩١	٦٦٦٤٧٧	٤٤١٣٢١٤	قطاع التجارة والتموين
٠	٠	٠	٠	١١٤٧٥٩٣٢	٦٢٥٩٦	١١٤١٣٣٢٦	قطاع الإسكان والتشييد
٠	٠	٠	٠	٥٣١٢٣٨	٤٥٢٦١٨	٨٣٥٧٠	قطاع المال والإقتصاد
٠	٠	٠	٠	٥٦٨٦١٥	١٢٨٠	٥٦٧٣٣٥	قطاع الخدمات الصحية والدينية والقوى العاملة
٠	٠	٠	٠	٥٧٩٧٦٩٨	٥٧٢٤	٥٧٩١٩٧٤	قطاع الثقافة والإعلام
٠	٠	٠	٠	١٤٣٩٢١	٠	١٤٣٩٢١	قطاع السياحة
٠	٠	٠	٠	٢٤٠٠٠	٠	٢٤٠٠٠	قطاع الدفاع والأمن والعدالة
١٠٣٧٦٢	٠	٠	١٠٣٧٦٢	٠	٠	٠	قطاع التأمينات والشئون الإجتماعية
١٠٤٧٧٣	٠	١٥	١٠٤٧٥٨	٧٩١٢٨٨٧٢	٧٨٠١٢٩٤	٧١٣٢٧٥٧٨	الجملة العمومية

جدول رقم (١٢)

القيمة بالآلاف جنيهه

٢٠٠٩ / ٢٠٠٨ تفصيلات الدائون والحسابات الدائنة المختلفة للهيئات الاقتصادية طبقاً للقطاع الإقتصادي لعام

حسابات دائنة مختلفة				دائون					القطاع الإقتصادي
الجملة	مصرفات جارية تخصمية مستحقة	أرصدة دائنة	دائون	الجملة	دائون التوزيعات	دائون متنوعون	أوراق دفع	موردون	
١٢٠.١٩٦٨	١.٠٦٣١١٦٦	٥٥٤٤٢٩١	٢٦٥١١	٢٢٢٥٦٤٣	٠	٢٢٢٥٤٥٧٥	٠	٢٠.٦٨	قطاع الزراعة والري
٥٢٥٢٥٢٨٠	٢٥٩٥٦٠	٥.٥١٨٧٦٠	١٧٤٦٩٦٠	٥٥.١٩١٦٢	٤١٥٦٧٧٢	١٣٠.٤٥٧٠	٠	٤٩٥٥٧٨٢٠	قطاع الصناعة والتعدين
٣١١٧٢٩٩	٣٩٢٥٩٨	٢٤٨٧٨٨٧	٢٣٦٨١٤	٥٦٣١٩	٠	٤٢٦٩٠	٠	١٣٦٢٩	قطاع الكهرباء والطاقة
٨٤٦٣١١٦٥	٤.٣٦٠.٤٣	٨.١٦٨٦.٦	٤٢٥١٦	١٧٥٦٤٢٠	٣٨٤.٨٧	١٢٦١٩٨٣	٣.٤٧	١.٠٧٣.٣	قطاع النقل والإحصالات
١٣٣٩٥٣٠	٤٤٧.٣٨	٨٩١٣٦٢	١١٣٠	٥١٧٣٢٧٨	٠	٣٥.١٨٥١	٠	١٦٧١٤٧٧	قطاع التجارة والتأمين
٦٢٣٦٥٥٤٤	٦٣٩٤.٩٠	٥٥٩٣٩٤٢٦	٣٢.٢٨	١٢.٧٥٧٠	٠	٩.٧٣٤١	٠	٣٠.٢٢٩	قطاع الإسكان والتشييد
٢٩٥.٨٨	١٤٤٣.٩	١٤٤٤٥٧	٦٣٢٢	١.٩٤٨٣	٠	٩٩٤٤٧	٠	١٠.٣٦	قطاع المال والإقتصاد
٣١٦٥.٥٥	١٨٤١٤	٣١٤٦٦٤١	٠	٨٢.١٣٩	٠	٦٥١٥٨١	١٦٥٦٤٧	٢٩١١	قطاع الخدمات الصحية والدينية والقوى العاملة
٥٨٦٨٤.٢	٥٢٧٨١٥٤	٤٩٩٢٤٣	٩١.٠٥	١٤١٧١٤٠	٠	٩٤.٦٢٦	٠	٤٧٦٥١٤	قطاع الثقافة والإعلام
١٤٩٦.١٥	٠	١٤٩١٢٩٥	٤٧٢٠	١٣٣٤٩٤	٠	١٣٣٤٩٤	٠	٠	قطاع السياحة
٢٢٤٣٣٤	٨٥٩	٢٢٢٨٦٥	٦١٠	٥.٥٦٤	٠	١١٢٤٥	٤٤.١	٣٤٩١٨	قطاع الدفاع والأمن والعدالة
١٧٦٧٥٨٢٤٢	١٥٧٧٥	١٧٥٩٥٣٦٦٢	٧٨٨٨.٥	٥٧.٣٤٥	٢٩٩٨١٢	٢٤٣٤٧١	٠	٢٧.٦٢	قطاع التأمينات والشؤون الإجتماعية
٤.٠٧٩٨٧٩٢٢	٢٧٦١٨.٠٦	٣٧٧.٠٨٤٩٥	٣٣٦١٤٢١	٨٨٥٧.٦.٧	٤٨٤.٦٧١	٣١٣٥٧٨٧٤	١٧٣.٩٥	٥٢٢.٣٩٦٧	الجملة العمومية

الفصل الثانی
حسابات النتيجة طبقا للقطاع الإقتصادی

تابع جدول رقم (١٣)

حساب الإنتاج والمتاجرة للهيئات الاقتصادية طبقاً للمقاطع الاقتصادي لعام ٢٠٠٨ / ٢٠٠٩

القيمة بالآلاف جنيهه

- مجمل فائض أو عجز الإنتاج -

الجانب المدير

الجملة	مجمل فائض الإنتاج	فرق تقييم التغير في المخزون			مشتريات بفرض البيع	تكلفة الإنتاج	المقاطع الاقتصادي
		الجملة	بضائع بفرض البيع	الإنتاج التام			
١١٩٨٢٧٥	٦٨٤٦١٢	٠	٠	٠	٢٢٨٠٢	٤٩٠٨٦١	قطاع الزراعة والري
٩٢٦٨٩٠٣٨	١٥٨٠٥٨	٢٠٥٧٩٢-	٠	٢٠٥٧٩٢-	٥٣٦١١٨١٣	٣٩١٢٤٩٥٩	قطاع الصناعة والبتترول والتعدين
٣٩٩٩٣٦	٥٤٨١١	٠	٠	٠	٠	٣٤٥١٢٥	قطاع الكهرباء والطاقة
٣٨٦١٦٦٩	٣٣٠٦٢٠١١	٢٨	٠	٢٨	٣	٥٥٥٤٦٢٧	قطاع النقل والإصصالات
٢٣٨٩٢٧١٩	١١٣٧٥	٤٠٨٨٣٩٦-	٠	٤٠٨٨٣٩٦-	٢٦٣٠٥٣٩٢	١٦٦٤٣٤٨	قطاع التجارة والتموين
٤٦٨٤٢٠٠	٣٨٠٣٨٩٢	١٨٩٧١١	٠	١٨٩٧١١	٠	٦٩٠٥٩٧	قطاع الإسكان والتشييد
٥٦٨٣٠٤	٤٧٨٣١١	٠	٠	٠	٠	٨٩٩٩٣	قطاع المال والاقتصاد
٣٠٤٢٦٥٨	٩٩٤٧٢٥	٠	٠	٠	٠	٢٠٤٧٩٣٣	قطاع الخدمات الصحية والدينية والقوى العاملة
١٤٧٠٩٩٣	١١٥٦٢	٠	٠	٠	٠	١٤٥٩٤٣١	قطاع الثقافة والإعلام
١٧٤٠٣٤	١٦٢٠٥١	٠	٠	٠	٠	١١٩٨٣	قطاع السياحة
٥٥٨٨٥٥	٧٥٤٣١	٦٦٠٣-	٧٢٤٦-	٦٤٣	٤٧٠١٦٨	١٩٨٥٩	قطاع المطاع والأمن والعدالة
٤٣٣١٦١٢٤	٢٢٧٧٤٩٦١	٠	٠	٠	٠	٢٠٥٤١١٦٣	قطاع التامينات والشؤون الإجتماعية
٢١٠٦١١٨٠٥	٦٢٢٧١٨٠٠	٤١١١٠٥٢-	٧٢٤٦-	٤١٠٣٨٠٦-	٨٠٤١٠١٧٨	٧٢٠٤٠٨٧٩	الجملة العمومية

تابع جدول رقم (١٣)

القيمة بالآلاف جنيه

حساب الإنتاج والمشاركة للمؤسسات الاقتصادية طبقاً للقطاع الإقتصادي لعام ٢٠٠٨ / ٢٠٠٩

- مجمل فائض أو عجز الإنتاج -

الجانب الدائن

إيرادات النشر - ساري

(١) أخرى	(٥) مخلفات إنتاج دائن	(٤) خدمات مباحة	(٣) إيرادات تشغيل للتغير	(٢) مشتريات داخلية تامة بالتكلفة	(١) الإنتاج بسعر البيع				القطاع الإقتصادي
					الجملة	فرق تقويم التغير في المخزون	التغير في مخزون إنتاج تامة بالتكلفة	صافي مبيعات إنتاج التام	
٧٧٧٢٢	٠	٨٨٢٣٨	١٠١٥	٢٥٩٨	٢٠٦٩٩٦	٠	٣	٢٠٦٩٩٣	قطاع الزراعة والري
٠	١٠١٣٥	٢٢٥٩٩٧	٢٢٤	٧٢٠	٨٥٤٧٨٠٣٣	٢٠٥٧٩٢٠	١٩٦٣٨٠٥٠	٨٧٦٤٧٦٣٠	قطاع الصناعة والبتروكيمياويات والتعدين
٠	٠	٩٢٦٣	٢٦٠٥٦٣	٠	١٠٤١٣٨	٠	٠	١٠٤١٣٨	قطاع الكهرباء والطاقة
٤٩٧٧٨٧٩	٤٩٢٣	٦٢٥١٩٦٨	٢٠٢٧٢٨	١٤٧٤٠٩	٢٦١٥١٠٧٠	٧٨	٩٩٩٥	٢٦١٤١٠٤٧	قطاع النقل والإحصاءات
٤٥٤٧	٠	٣٩٦٧٨	٣٨٦	٠	٩٣٤٥١٩١	٠	٠	٩٣٤٥١٩١	قطاع التجارة والتمويل
٣٥٥٢٥	٠	٤٣٦١٠٥	٠	٧٢٨٣٧٥	٣٣٦٨٢١٨	١٨٩٧١١	١٠٨٨٧٤	٣٠٦٩٦٣٣	قطاع الإسكان والتشييد
٠	٠	٥٦٨٣٠٤	٠	٠	٠	٠	٠	٠	قطاع المال والإقتصاد
٣٦٠٢٩٨	٠	٢٦٤٣٣٩٩	٠	٠	٠	٠	٠	٠	قطاع الخدمات الصحية والتعليمية والقوى العاملة
٠	١٨٢	٩٥٦٢٥٦	٠	١٦٢٩٩٣	٧٦٥٢١	٠	٠	٧٦٥٢١	قطاع الثقافة والإعلام
٨١٤٨٠	٠	١٢٢٥	٠	٠	٩١٣٢٩	٠	٠	٩١٣٢٩	قطاع السياحة
٩٠٠٩	٢٤	٣١٧١	٠	٠	٣٥٧٤٨	٦٤٣	٣٠٨٣	٣٢٠٢٢	قطاع الدفاع والأمن والعدالة
٠	٠	٤٢٩٦٤٤٣٥	٣٤١١٦٣	١١٣٠	٠	٠	٠	٠	قطاع التأمين والتأمين الإجتماعية
٥٥٤٦٤٦٠	١٥٢٦٤	٥٥٠٢٢٠٨٩	٨٠٦٠٧٩	١٠٤٣١٧٥	١٢٤٨٥٧٢٤٤	١٥٤١٠٠	١٨٤١٨٥٠٠	١٢٦٧١٤٥٠٤	الجملة العمومية

تابع جدول رقم (١٣)

حساب الإنتاج والمتاجرة للهيئات الاقتصادية طبقا للقطاع الاقتصادي لعام ٢٠٠٨ / ٢٠٠٩

القيمة بالآلاف جنيه

- مجمل فائض أو عجز الإنتاج -

تابع الجانب الدال

إيرادات النشاط الجارى

القطاع الاقتصادي	بضائع بغرض البيع (٧)				القطاع الاقتصادي
	بضائع مخزون بضائع	تغير مخزون بضائع	بضائع مخزون بضائع	بضائع مخزون بضائع	
	بضائع مخزون بضائع	بضائع مخزون بضائع	بضائع مخزون بضائع	بضائع مخزون بضائع	
القطاع الزراعي والري	٢٦٦٧٨	١٧٩٥-	٢٤٨٨٣	٢١٩٥٥٥٢	٢٧٢٣
قطاع الصناعة والبتترول والتعدين	٣٧٧٧٢٨١	٠	٣٧٧٧٢٨١	٣١٥٦٦٤٨	٩٢٦٨٩,٣٨
قطاع الكهرباء والطاقة	٠	٠	٠	٢٥٩٧٢	٣٩٩٩٣١
قطاع النقل والإصصالات	٠	٠	٠	٨٨,٦٩٢	٣٨٦١٦٦٩
قطاع التجارة والتمويل	٠	٠	٠	١٨٠,٤٨٦٨٠	٢٣٨٩٢٧١٩
قطاع الإسكان والتشييد	٠	٠	٠	١١٦,٢٧	٤٦٨٤٢,٠١
قطاع المال والإقتصاد	٠	٠	٠	٥٦٨٣,٤	٥٦٨٣,٤
قطاع الخدمات الصحية والدينية والقوى العاملة	٠	٠	٠	٣٨٩٦١	٣,٤٢٦٥٨
قطاع الثقافة والإعلام	٠	٠	٠	١١٩٥٩٥٢	١٤٧,٩٩٣
قطاع السياحة	٠	٠	٠	١٧٤,٣٤	١٧٤,٣٤
قطاع الدفاع والأمن والعادلة	٠	٠	٠	٥٥٨٨٥٥	٥٥٨٨٥٥
قطاع التامينات والتأمين الإجتماعية	٠	٠	٠	٤٣٣,٦٧٢٨	٤٣٣,٦٧٢٨
الجملة العمومية	٤٣٤,٥٠٣	٥٢٢٤٩٣	٧١٧٣٥٤	٢٢٥٥٤١٤٠	٢١٠,٦١٨٠٥

* إيرادات النشاط الجارى = (١) + (٢) + (٣) + (٤) + (٥) + (٦) + (٧)

تابع جدول رقم (١٣)

القيمة بالآلاف جنيهه

حساب الإنتاج والمتاجرة للهيئات الاقتصادية طبقاً للقطاع الإقتصادى لعام ٢٠٠٨/٢٠٠٩

- مجمل فائض أو عجز الإنتاج والمتاجرة -

الجميلة	مجمل فائض الإنتاج والمتاجرة	تكاليف الخدمات التسيويقية					مجمل عجز الإنتاج	القطاع الإقتصادى
		الجميلة	مصرفات تمويلية جارية	مستلزمات خدمية	مستلزمات سلعية	الأجور		
٦٨٧٣٥٠	٦٨٢٧٠١	١٩٢٦	٤٤٢	٠	١٣	١٤٧١	٢٧٢٣	قطاع الزراعة والرى
٥٣٥٤٩٧٢١	٤٦٥٥١٨١٨	٣٨٤١٢٥٥	٢٨٦٨٣٣٧	٨٦٣٣٣٤	٩٤٥٦٤	١٥٠٢٠	٣١٥٦٦٤٨	قطاع الصناعة والبتروى والتعدين
٨١٢١١	٥٤٤٤٤	٧٩٥	٦٦	٠	٣٧٠	٣٥٩	٢٥٩٧٢	قطاع الكهرباء والطاقة
٣٤٤٥٧١٧	٣٣٢٨٠٨٢٦	٢٩٦٠٩٩	٦٨٥٣٨	٧٧٦٩٨	١٢٩٣٢	١٣٦٩٣١	٨٨٠٦٩٢	قطاع النقل والإقتصادات
٢١٢٣٧٣٩٥	٢٨٦٩١٤٥	٣١٩٥٧٠	٠	٣١٩٥٧٠	٠	٠	٨٨٠٤٨٦٨٠	قطاع التجارة والتموين
٥١٣٠٠٨٠	٤٣١٩٦١٦	٦٩٤٤٣٧	٤٢٨٧٤٩	١٥٢٧٦٢	١٤٨٧٩	٩٨٠٤٧	١١٦٠٢٧	قطاع الإسكان والتشييد
٤٧٨٣١١	٣١٣٢٧٠	١٦٥٠٤١	١٩٨٦٩	١٧٢٧١	٥٤٤١	١٢٢٤٦٠	٠	قطاع المال والإقتصاد
١٢٩٠٨٢٥	١١٦١٢١٨	٩٠٦٤٦	٠	٢٠٢٤٩	٢٥١٥٨	٤٥٢٣٩	٣٨٩٦١	قطاع الخدمات الصحية والدينية والقرى العامة
٣٢٨٩٠٣	١١٣٨٦	٤٢٤٧٦	١٣٢٧٧	٣٩٩٧	٨٥٦	٢٤٣٤٦	٢٧٥٠٤١	قطاع الثقافة والإعلام
١٢٢٠٥١	١٦١١١١	٩٤٠	٥٣٨	٠	١٧٩	٢٢٣	٠	قطاع السياحة
٧٥٤٣١	٥٤٨٥٩	٢٠٥٧٢	٣٩٤٢	٤٠٤٢	٢٩٧٢	٩١١٦	٠	قطاع الدفاع والأمن والمعداة
٣٣٠٤٩٤٠٣	١٩٢٥٠٢٨٩	١٣٧٨٩٧١٨	١٣٤٥٨١٥٠	٣٨٢٥٤	٣٢٤٨	٢٩٠٠٦٦	٩٣٩٦	قطاع التأمينات والشئون الإجتماعية
١٥٠٥٢٨٢٩٨	١٠٨٧١٠٦٨٣	١٩٢٦٣٤٧٥	١٦٨٦١٩٠٨	١٤٩٧١٧٧	١٦٠٦١٢	٧٤٣٧٧٨	٢٢٥٥٤١٤٠	الجميلة العمومية

تابع جدول رقم (١٣)

حساب الإنتاج والمتاجرة للمؤسسات الاقتصادية طبقاً للقطاع الإقتصادي لعام ٢٠٠٨ / ٢٠٠٩

القيمة بالآلاف جنيهه

- مجمل فائض أو عجز الإنتاج والمتاجرة -

الجملة	مجمل عجز الإنتاج والتجارة	الجانب السدائن				مجمل فائض الإنتاج	القطاع الإقتصادي
		الإعانات					
		الجملة	أخرى	تصدير	إنتاج		
٦٨٧٣٥٠	٢٧٣٨	٠	٠	٠	٦٨٤٦١٢	قطاع الزراعة والرى	
٥٣٥٤٩٧٢١	٠	٥٣٣٩١٦١٣	٧٠٠٠٠٠	٠	٥٢٦٩١٦١٣	قطاع الصناعة والبتروزل والتعدين	
٨١٢١١	٢٦٤٠٠	٠	٠	٠	٥٤٨١١	قطاع الكهرباء والطاقة	
٣٤٤٥٧٦١٧	٨٠٣٩٧٧	٥٩١٦٢٩	٥٩١٦٢٩	٠	٣٣٠٦٢٠١١	قطاع النقل والإصلاات	
٢١٢٣٧٣٩٥	٠	٢١٢٢٦٠٢٠	٠	٠	١١٣٧٥	قطاع التجارة والتموين	
٥١٣٠٠٨٠	٦٢٥٦٣	١٢٦٣٦٢٥	١٢٦٣٦٢٥	٠	٣٨٠٣٨٩٢	قطاع الإسكان والتشييد	
٤٧٨٣١١	٠	٠	٠	٠	٤٧٨٣١١	قطاع المال والإقتصاد	
١٢٩٠٨٢٥	٣٢٩٣٩	٢٦٣١٦١	٢٦٣١٦١	٠	٩٩٤٧٢٥	قطاع الخدمات الصحية والدينية والقوى العاملة	
٣٢٨٩٠٣	١٥٤٢٤١	١٦٣١٠٠	١٦٣١٠٠	٠	١١٥٦٢	قطاع الثقافة والإعلام	
١٦٢٠٥١	٠	٠	٠	٠	١٦٢٠٥١	قطاع السياحة	
٧٥٤٣١	٠	٠	٠	٠	٧٥٤٣١	قطاع الدفاع والأمن والعدالة	
٣٣٠٤٩٤٠٣	١٨٣٢٠	١٠٢٥٦١٢٢	١٠٢٥٦١٢٢	٠	٢٢٧٧٤٩٦١	قطاع التأمينات والشئون الإجتماعية	
١٥٠٥٢٨٢٩٨	١١٠١١٧٨	٨٧١٥٥٣٢٠	١٣٢٣٧٦٣٧	٠	٧٣٩١٧٦٨٣	الجملة العمومية	

جدول رقم (١٤)

القيمة بالآلاف جنيه

حساب الأرباح والخسائر للهيئات الاقتصادية طبقاً للمقاطع الإقتصادي لعام ٢٠٠٨ / ٢٠٠٩

المصدر										محمل صير		النطاق الإقتصادي
الجانب										الإنتاج والمعاملة		
تكاليف الخدمات الإدارية والتمويلية					الأجور							
الجملة	الفائض القابل للتوزيع	ضرائب عقارية	ضرائب دخلية	تحويلات جارية	الجملة	مصرفات	مستلزمات	مستلزمات	الإجور			
						تحويلية جارية	خدمية	سلعية				
٩٢٨٤١٥	٥١١١٦	٠	٠	١٦٤٢٥٩	٧١٠٣٠٢	٦٦٠٦٧٨	١٧٧٧٧	٩٣٨	٣٠٩٠٩	٢٧٣٨		
٢٢٩٩٤٥٣٨	١٧٨١٤١٩٨	٠	٢٦١٧٠٤٣٦	٦٩٩٤٤٨٣	١٢٠١٥٤٢١	٥٢٨٠٣٧٠	٤٤٦٣٨٨٧	٢١٢١٧٤٣	١٤٩٩٧١	٠	قطاع الزراعة والري	
٨٥٣٩٢٥	٩٧٧٣	٠	١١٥٦	٧٠٦٤٣	٧٤٥٩٥٣	٦٧٩٢٦٥	٢٥٣١٨	٢٠١٣٧	٢١٢٣٣	٢٦٤٠٠	قطاع الصناعة والتعبئة والتعدين	
٣٧٣٦٣٧٢٩	١٥٣٠٢٤٤٦	٢	١٠٤٠٦٩٥٦	٢٤٧٠٠٠٨	٨٣٨٠٣٤٠	٦٨٢٠٤٢١	١٦٢٩٦٢	٤٠٠١٧٠	٩٩٦٧٨٧	٨٠٣٩٧٧	قطاع النقل والاتصالات	
٣١٢٦٤١٩	٤٩٧٧٨٤	٠	٠	٢٢٨٥١١٤	٣٤٣٥٢١	٢٢٠٨٩٤	١٠١٥٥٧	٣٣٢	٢٠٧٣٨	٠	قطاع التجارة والتموين	
٦٥٩٩٥٦٠	٥٥٩٤٥٢	٠	٠	١٤٢٨٧٧٧	٤٦٠٨٧٦٨	٤٤٤٦٤٢٦	٧٧٢٠٩	٢١٦٧	٨٢٩٦٦	٦٢٥٦٣	قطاع الإسكان والتشييد	
٤٤٨٥٠٤	٢٩٢٣٠٨	٠	٠	٨٦٢٨٠	٦٩٩١٦	١٤٩٠٣	٢٣٠٣١	١٣٦٤	٣٠٦١٨	٠	قطاع المال والاقتصاد	
١٨٦٢١٥٤	٦٧٠٧٩٣	٠	٠	٧٧٧٣٨	١٠٨٠٦٨٤	١٤٥٨٩١	٥١٢٠٩٤	٣٥٣٣٨	٣٨٧٣٦١	٣٢٩٣٩	قطاع الخدمات الصحية والدينية والقرى العاملة	
٢١٩٥٨٥٢	٤٠٠٨	٠	١٠٠٢	٢٢١٥٥٩	١٨١٥٠٤٢	١١٥٤٥٣١	٣٢١٨٨٩	١٨٩٦٣	٣١٩٦٥٩	١٥٤٢٤١	قطاع الثقافة والإعلام	
١٩٣٦٤٥	٧٢٣١٥	٠	٠	٨٧٢٤٢	٣٤٠٨٨	١١٧٨	٥٧٠٦	٧٥٤٩	١٩٦٥٥	٠	قطاع السياحة	
١٢٧٢٢٥	٥١١٧٨	٢	٩٣٣٧	٢٣٤١٥	٤٣٣٩٣	٢٦١٦٦	٣٠٢٢	٥٢٤١	٨٤٦٤	٠	قطاع الدفاع والأمن والعدالة	
٦١١٨٠٩٨٨	٢١٧٣٣٧٦٨	٠	٠	٢٧٧٨٨٦١٧	١١٦٤٠٢٨٣	١١٢١٥١٣٣	٣١٨٨٧	٦٥٠١	٣٨٦٧٦٢	١٨٣٢٠	قطاع التأمينات والشؤون الاجتماعية	
١٧٧٩٣٥٠٥٤	٥٧٠٥٩١٣٩	٤	٣١٥٨٨٨٨٧	٤١٦٩٨١٣٥	٤١٤٨٧٧١١	٣٠٦٦٦٣٠٦	٥٧٤٢٣٣٩	٢٦١٩٩٤٣	٢٤٥٥١٢٣	١١٠١١٧٨	الجملة العمومية	

تابع جدول رقم (١٤)

حساب الأرباح والخسائر للهيئات الاقتصادية طبقاً للقطاع الإقتصادي لعام ٢٠٠٨ / ٢٠٠٩

القيمة بالآلاف جنيهه

الجانب الدائن								القطاع الإقتصادي
الجملة	العجز الجارى	فرق القوائد المحسوبة	فرق الإيجار المحسوب	إيرادات متنوعة	إيرادات تحويلية	إيرادات أوراق مالية	مجموع فائض الإنتاج والمتاجرة	
٩٢٨٤١٥	٥١٨٤٣	٣٣٣	٨٨٧	٨٧٩٧	١٤٦٣٥١	٣٧٥٠٣	٦٨٢٧٠١	قطاع الزراعة والرى
١٢٩٩٤٥٣٨	٠	٥٦٤٢٨٣٢	٣٤٠١٧	٥٢٥٨٥٦٣	٢١٢٨٦١٥	٣٢٧٨٦٩٣	٤٦٥٥١٨١٨	قطاع الصناعة والبتروى والمعدن
٨٥٣٩٢٥	٢٧٧٨٢٥	٤٦٨٢٨٦	٨٨١٠	٣٩٧٩٨	٢٩٦٢	١٨٠٠	٥٤٤٤٤	قطاع الكهرياء والطاقة
٣٧٣٦٣٧٢٩	١٠٦٩٧٠١	٢١١٩٢٣	١٩٢٧٦٦	٧٩٠٣٩٣	٨٠٢٣٢٦	١٠١٥٨٨٤	٣٣٢٨٠٨٢٦	قطاع النقل والاتصالات
٣١٢٦٤١٩	٠	٤٤٧٤٦	١٢٤	٥٢٨٨٨	١٥٩٥١٦	٠	٢٨٦٩١٤٥	قطاع التجارة والتموين
٦٠٥٩٥٦٠	٠	١٦١٧٤٦	١٠٣٧	٥٣٧٨٥٨	١٥٩٦٧٤٠	٤٢٥٧٣	٤٣١٩٦١٦	قطاع الإسكان والتشييد
٤٤٨٥٠٤	٠	٦٤٠	٠	٨٣٩٣	١٢٥٤٠٦	٧٩٥	٣١٣٢٧٠	قطاع المال والإقتصاد
١٨٦٢١٥٤	٢٨٢٤	٠	٢٨٢٢٠	٢٦١٠١٩	٢٩٧٥٢٠	١١١٣٥٣	١١٦١٢١٨	قطاع الخدمات الصحية والدينية والقوى العاملة
٢١٩٥٨٥٢	٢٠٠٥٢٣	٠	٠	٤١٠٢١	٨١٩٥٩	٥٢٢٦٣	١١٣٨٦	قطاع الثقافة والإعلام
١٩٣٦٤٥	٠	٠	٠	٢١٩٤	٣٠٣٤٠	٠	١٦١١١١	قطاع السباحة
١٢٧٣٢٥	٠	٢٣٣٩٦	٧٣٥٠	٣٨٤٧	٤٥٩٥٨	٠	٥٤٨٥٩	قطاع الدفاع والأمن والعدالة
٦١١٨٠٩٨٨	٠	١٣٠١١٥٣١	٦٨٨	٢١٦٧٣٨	١٧٥٧٤٥١٥	١١١٢٧٢٢٧	١٩٢٥٠٢٨٩	قطاع التأمينات والشئون الإجتماعية
١٧٧٩٣٥٠٥٤	٣٤٠٧٤١٦	١٩٥٦٥٤٣٣	٢٦٥٨٠٤	٧٢٢١٥٠٩	٢٢٩٩٢١١٨	١٥٧٧٢٠٩١	١٠٨٧١٠٦٨٣	الجملة العمومية

جدول رقم (۱۵)

نُفَصِّلُ التَّحْوِيلَاتِ الْجَارِيَةَ التَّخْصِصِيَّةَ بِحَسَابِ الْأَرْبَاحِ وَالْخُسُوفِ لِلْهَيئاتِ الإِقْتِصَادِيَّةِ طَبَقًا لِلْقَطَاعِ الإِقْتِصَادِي لعام ٢٠٠٨ / ٢٠٠٩

القيمة بالآلف جنيه

القطاع الاقتصادي	تبرعات وإعانات للغير	العلاات الأجنبية	تقنيات أسعر	تقروضات وخدمات	خسائر رأسمالية	مصرفات سنوات سابقة	ليون معدومة	مخصصات بخلاف الإهلاك	أخرى	الجملة
قطاع الزراعة والري	٤١	٤٠٣	١٣٢	٧٨	٩٩٩٤٠	٠	٠	٦٣٧١٥	٠	١٦٤٢٥٩
قطاع الصناعة والبتترول والتعدين	٧٠	٥٥١٠١٤	٩١٠٩٩	١٢١٨	٦١٦٢٣٧٨	٠	٠	١٨٤٧٠٤	٠	٦٩٩٤٤٨٣
قطاع الكهرباء والطاقة	٠	٦٩٤١٤	٣	٠	١٣٢٦	٠	٠	٠	٠	٧٠٦٤٣
قطاع النقل والإصصالات	١١٢١١٥	٧٤٥٦	٦٥٥٨٦	٤٣٥٨	١٥٧٨٤٥	٥	٥	٧٧٥١٣٣	١٣٤٦٥١٠	٢٤٧٠٠٠٨
قطاع التجارة والعموين	٢١٧٩١٤١	٠	٢٣٢٥٥	٠	٢٣٨٦٨	٠	٠	٣٧٢١٤	٢١٦٣٦	٢٢٨٥١١٤
قطاع الإسكان والتشييد	١٠٥٢٠٧٧	٢١٩	٢١٦٣	٥٩٦	١٥١٠٩٢	٠	٠	٢٢٥١٨	١١٢	١٤٢٨٧٧٧
قطاع المال والإقتصاف	١٧٦١٣	٠	١٠٩٤	٥٧	٦٠٦١٢	٣٦٦٤	٠	٣٧٤٠	٠	٨٦٢٨٠
قطاع الخدمات الصحية والدينية والقوى العاملة	٩١١٧	٠	٠	١٩٨	٥٠٢٠٣	٠	٠	١٧٧٢٠	٠	٧٧٧٣٨
قطاع الثقافة والإعلام	٣٠	٦٧٣١	٧٨	٩٢٢	٣٠٩٣٢	٠	٠	١٨٢٨٦٦	٠	٢٢١٥٥٩
قطاع السباحة	٢٥٣٦٩	٧٩	٠	٨٩	٥٤٥٣٧	٠	٠	٧١٦٨	٠	٨٧٢٤٢
قطاع الدفاع والأمن والعدالة	١٦٤٣٢	٢٠٤٩	٨٨	٠	٣٣٩٠	٠	٠	١٣٠٠	١٥٦	٢٣٤١٥
قطاع التأمينات والشئون الإجتماعية	٦٠٩٩	٠	٢٥٠	٤٠	١٣٠٦٠٩٣٧	٠	٠	١٧٩٧٤٦٣	١٢٩٢٣٨٢٨	٢٧٧٨٨٦١٧
الجملة العمومية	٣٤١٨٦٠٤	٦٣٧٣٦٥	١٨٤٧٤٨	٧٥٠٦	١٩٨٦٠٩٦٠	٣٦٦٩	٠	٣٢٩٣٠٤١	١٤٣٩٢٢٤٢	٤١٦٩٨١٣٥

جدول رقم (١٦)

تفصيلات الإيرادات التحويلية والإيرادات المتنوعة بحساب الأرباح والخسائر للهيئات الاقتصادية طبقاً للقطاع الاقتصادي لعام ٢٠٠٨ / ٢٠٠٩

القيمة بالآلاف جنيه

الإيرادات التحويلية									القطاع الاقتصادي
الجميلة	أخرى	تعويضات سنوات سابقة	تعويضات وخدمات	إيرادات سنوات سابقة	أرباح رأسمالية	إيجارات دائنة	فوائد دائنة		
١٤٦٣٥١	٠	٠	٥٣٥٠	١٣٤٧٨٤	١٦٦٢	٤٥٥٥	٠		قطاع الزراعة والري
٢١٢٨٦١٥	٠	٠	٧١٢٥	٢٠٦٢٣٨٦	٩٩	٢٩١٧٢	٢٩٨٣٣		قطاع الصناعة والبتترول والتعدين
٢٩٦٢	٠	٠	١٢٨	٤٢٥	٥٢	١٠٧٧	١٢٨٠		قطاع الكهرباء والطاقة
٨٠٢٢٣٦	٠	٠	١٧٦٩٤	٣١٠٩٥٤	٢٠٧٥٦٨	٣٩٣٠١	٢٢٦٧١٩		قطاع النقل والاتصالات
١٥٩٥١٦	٩٤٣	٠	٣٤٦٤٦	١٢٣٨١٨	٠	١٠٩	٠		قطاع التجارة والتمويل
١٥٩٦٧٤٠	٠	٠	١٩١٠٨٦	١٢٨٥٥١	١٧٣٥	٩٧٧	١٢٧٤٣٩١		قطاع الإسكان والتشييد
١٢٥٤٠٦	٠	٠	٧٤٤٢	٦٧٨٨٣	٢١٩٨	٢١٩٢٣	٢٥٩٦٠		قطاع المال والاقتصاد
٢٩٧٥٢٠	٢٢٧١٥٩	٠	٣٥٧١	٢٩١٥٢	٤٤٩	٢٩٤٣	٣٤٢٤٦		قطاع الخدمات الصحية والدنية والقوى العاملة
٨١٩٥٩	٠	٠	٥٥٣٨٣	١١٢٩٤	٠	٧٤١٣	٧٨١٩		قطاع الثقافة والإعلام
٣٠٣٤٠	٠	٠	٢٢٣٦	٢٧٢١٧	٨٨٧	٠	٠		قطاع السياحة
٤٥٩٥٨	٠	٠	٥٧٥	٧٥٨٣	١٥٦	٩١٧	٣١٧٢٧		قطاع الدفاع والأمن والدعالة
١٧٥٧٤٥١٥	٤٥٠١١	٠	٨٦١	١٣٩١٠٩٧٤	١٧٥٠٢٣	٤٨٨	٣٤٤٢١٥٨		قطاع التأمينات والشئون الاجتماعية
٢٢٩٩٢١١٨	٢٢٣١١٣	٠	٣٢٦٠٩٧	١٦٨١٥٠٢١	٣٨٩٨٢٩	١٠٨٨٧٥	٥٠٧٩١٨٣		الجملة العمومية

تابع جدول رقم (١٦)

تفصيلات الإيرادات التحويلية والإيرادات المتنوعة بحساب الأرباح والخسائر للهيئات الاقتصادية طبقاً للقطاع الاقتصادي

لعام ٢٠٠٨ / ٢٠٠٩

القيمة بالآلاف جنيه

الإيرادات المتنوعة						القطاع الاقتصادي
الجملة	أخرى	عمولات	تيون سوق إعدادها	أرباح بيع مستلزمات سلعية	خصم مكتسب	
٨٧٩٧	٨٧٩٧	٠	٠	٠	٠	قطاع الزراعة والري
٥٢٥٨٥١٣	٥٢٥٨٥١٣	٠	٠	٠	٠	قطاع الصناعة والبتترول والتعدين
٣٩٧٩٨	٣٩٧٩٨	٠	٠	٠	٠	قطاع الكهرباء والطاقة
٧٩٠٣٩٣	٧٨٩٠٦٥	١	٠	٠	١٣٢٧	قطاع النقل والاتصالات
٥٢٨٨٨	٥٢٨٨٨	٠	٠	٠	٠	قطاع التجارة والتعمين
٥٣٧٨٥٨	٥٣٧٨٥٨	٠	٠	٠	٠	قطاع الإسكان والتشييد
٨٣٩٣	٨٣٩٣	٠	٠	٠	٠	قطاع المال والاقتصاد
٢٦١٠١٩	٢٦١٠١٩	٠	٠	٠	٠	قطاع الخدمات الصحية والدينية والقوى العاملة
٤١٠٢١	٤١٠٢١	٠	٠	٠	٠	قطاع الثقافة والإعلام
٢١٩٤	٢١٩٤	٠	٠	٠	٠	قطاع السياحة
٣٨٤٧	٣٧٦٧	٠	٠	٠	٨٠	قطاع الدفاع والأمن والعدالة
٢١٦٧٣٨	٢١٦٦٩٩	٠	٠	٠	٣٩	قطاع التأمينات والشئون الاجتماعية
٧٢٢١٥٠٩	٧٢٢٠٠٦٢	١	٠	٠	١٤٤٦	الجملة العمومية

جدول رقم (١٧)

القيمة بالآلاف جنيه

نصيبات إضافات العام إلى الأصول الثابتة للمؤسسات الاقتصادية طبقاً للقطاع الإقتصادي لعام ٢٠٠٨ / ٢٠٠٩

القطاع الإقتصادي	تحسين الأراضي	مباني وإنشاءات ومرافق وطرق	آلات ومعدات	وسائل نقل وإتصالات	عدد وأدوات	أثاث ومعدات مكاتب	الثروة الحيوانية والمالية	نفقات إيرادية مؤجلة	الجملة
قطاع الزراعة والرعي	١	٢٤٥	٢١٧	٢٥٩٥	٢١٩	٤٥٢٥	٠	١٠٨٨٩	١٨٧٤١
قطاع الصناعة والبتترول والتعدين	٢١٧٦٧	١٤١٣٠٣٢٢	٩٦٣٣٤٠	٣٤٠٠١٨٢	٣٥٢	٨٠٢٢٥	٠	٧٩٦	١٨٦٠١٩٩٤
قطاع الكهرباء والطاقة	٨١٨٠	١٠٣٩	١٢٠٧٤	١٢٢٦	٥٨	٤٠٠	٠	٠	٢٢٩٧٧
قطاع النقل والإتصالات	٧٩٧٧	١٠١٨١٣٠	١١٧٧٥٦	٢٧٢١٩١٤	٨٧٧٨	٤٩١٥١	٠	١٣٨٤٧١	٤٠٢١١٧٧
قطاع التجارة والتموين	٠	٠	٥٤٩	١٦٢	٥	٢٥٠	٠	٠	٩٦٦
قطاع الإسكان والتشييد	٨٧٨٣٠	٢٥٢٢	٤٦٠٢٧	٤٩٦	١٧٠٣	٣١٥١	٠	٠	١٢١٧٢٩
قطاع المال والإقتصاد	٥١٢٥	٢٢١١٧٥	٩٢٧٩٦	٢٥٥٠	٦٠٩	٣٥٧٩٨	٠	٠	٣١٣٥٥٣
قطاع الخدمات الصحية والدينية والقوى العاملة	١٤٦٧٦٥	٣٧٧٦١	١٠١٨٩٥	٣٩٠٩	٧٤٥٦	٢٤٦٢٧	٠	٩٨	٣٢٢٥١١
قطاع الثقافة والإعلام	٥٣	١٣٨٣١	١٤٨٩٦٦	٤٩٢	٢٨٨٢٧٦	١٨٩٢	٠	٠	٤٥٣٥١٠
قطاع السياحة	٠	٠	٠	٦٧١	٠	٠	٠	٠	١٣١٩٢
قطاع الدفاع والأمن والعدالة	٥٣٢	٤٤٤٨٥	١١٩٧٠	٦١٧١	١١٣١	٨٧٠٢	٦٦٢	٩٠٣	٧٤٥٥٦
قطاع التأمينات والتأمين الإجتماعية	٣٦٨٢	٢٤٥٠٠	١٠٠٥٧	٣٥٤٤	٤١٧	٥٠٠٧٨	٠	٧٤٧	٩٣٠٢٥
الجملة العمومية	٢٨٢٤١٢	١٥٤٩٩٠٧٠	١٥٠٥٦٩٧	٦١٤٣٩١٢	٣٠٩٠٠٤	٢٥٨٧٩٩	٦٦٢	١٦٤٩٢٥	٢٤١٦٤٤٣١

الفصل الثالث
المؤشرات المالية طبقاً للقطاع الإقتصادي

جدول رقم (١٨)

القيمة بالآلاف جنيه

الأصول المتداولة للهيئات الاقتصادية طبقاً للقطاع الإقتصادي لعام ٢٠٠٨ / ٢٠٠٩

القطاع الإقتصادي	المخزون	إستثمارات مالية	مدنيون	حسابات مدينة مختلفة	تقنية بالبنوك والصندوق	الجملة
قطاع الزراعة والري	٤٤٠,٧٢	٤٥٩,٦١٥	١٤١,٠١٨٣	١٢٣٣,٤٥٠	٩٤٤,٦١٤٨	٢٣٦٩,٤٥١٨
قطاع الصناعة والبتترول والتعدين	٨٣٣,٨١٧١	٢١,٦٤٤,٠٥	٥٧٢,٩٧١٥	٣٤٧٧,٣٤٢	٢٣١,٠٦٣٣	١٢٣٧,٠٦٢٦
قطاع الكهرباء والطاقة	٣٩٤,١١٦	٧,٥٠	٣,٥٩٠	٣,٥١٦,٦٢	٨١٥,١٩٨	٤٢٩,٨٦١٦
قطاع النقل والاتصالات	٢,٨٥٣,٥٩	٧,٩,٧٣٥٧	٢,٦٧٧,٩٩	٧٥٩,٧٠,١	٦,٠١٢,٩٤٢	٨٩٢,٦٨,٤٥٨
قطاع التجارة والتموين	٦٦٢,٧٨٨١	١٤١,٨٨	٨٨١,٠٣٣	١,٢٥٦,٣٤٧	٤٦٩,٥٠,٤	٩٢٤,٩,٥٣
قطاع الإسكان والتشييد	٩٢٧,٧٧٤٧	١,٦٣٣,٠٣٦	٣,٤٦,٧١,٠٧١	٢,١٥٩,٧٥٩٧	٧٧٦,٥٦٥٣	٦٩٩,٤٥١,٠٤
قطاع المال والإقتصاد	٧٦١٧	*	١,٧٢٦,٠٠	١١,٠١٣	٢١١,١٢٣٤	٢٣,٠٢٤,٦٤
قطاع الخدمات الصحية والدينية والقوى العاملة	٤١٣,٩,٩	١,٨٦,٠٤٥١	٧,٨٩١,٤٧	١,٣١,٣٦٣٦	٦٣٧,٥٠,٤	٤٥,٠٩٦,٤٧
قطاع الثقافة والإعلام	٨٨٦,٢٩	١,٠٩٧,٣٦٠	١,٤٩,٣,٢١	٣,١١,٧٢٦	٣,٢٧,٧٨١	٣٣١,٨٥١٧
قطاع السياحة	٣١٥	*	١,٢٧,٥٥٧٥	٧٣,١١	٤٢٤,٢٢٦	١,٦٥٧,٤٢٧
قطاع الدفاع والأمن والحداثة	١٢٣٧,٠٤	٧,٨٤٤,٠١	١,٣٥,٠,٧	٥٧١,٤٦	١٧١,٧٢١	٧٧١,٩٧٩
قطاع التأمينات والشئون الإجتماعية	٤٦٣٣	٧,٩١٧,٦٢٢٧	٢,٣٣,٤٢٤٧	٩٥٤,١٢٤٦	٥٧١,٢١٢٦	٣,٩٥٢,٢٨٤٧٩
الجملة العمومية	٧٧٤,٦٢,٣	٣,٨٩,٨٩,٩٠	١,٠٢٥,٣٩,٢٨٨	١,٧٧٧,١٦,٢٧٧	٣,١١,٩٩,٦٧٠	٧,٢٧,٩٥,٥٢٨

جدول رقم (١٩)

الخصوم المتداولة للهيئات الاقتصادية طبقاً للقطاع الاقتصادي لعام ٢٠٠٨ / ٢٠٠٩

القيمة بالآلاف جنيه

القطاع الاقتصادي	بنوك دائنة	دائنون	حسابات دائنة مختلفة	الجملة
قطاع الزراعة والري	١٥	٢٢٢٥٦٤٣	١٦٢٠١٩٦٨	٣٨٤٥٨٦٢٦
قطاع الصناعة والبتروك والتعدين	٠	٥٥٠١٩١٦٢	٥٢٥٢٥٢٨٠	١٠٧٥٤٤٤٢
قطاع الكهرباء والطاقة	٠	٥٦٣١٩	٣١١٧٢٩٩	٣١١٧٣١٨
قطاع النقل والاتصالات	٩٩٦	١٧٥٦٤٢٠	٨٤٦٣١١٦٥	٨٦٣٨٨٥٨١
قطاع التجارة والتأمين	٠	٥١٧٣٣٢٨	١٣٣٩٥٣٠	٦٥١٢٨٥٨
قطاع الإسكان والتشييد	٠	١٢٠٧٥٧٠	١٢٣٦٥٥٤٤	٦٣٥٧٣١١٤
قطاع المال والاقتصاد	٠	١٠٩٤٨٣	٧٩٥٠٨٨	٤٠٤٥٧١
قطاع الخدمات الصحية والدينية والقوى العاملة	٠	٨٢٠١٣٩	٣١٦٥٠٥٥	٣٩٨٥١٩٤
قطاع الثقافة والإعلام	٠	١٤١٧١٤٠	٥٨٦٨٤٠٢	٧٢٨٥٥٤٢
قطاع السياحة	٠	١٣٤٩٤	١٤٩٦٠١٥	١٦٢٩٥٠٩
قطاع الدفاع والأمن والعدالة	٠	٥٠٥٦٤	٧٢٤٣٣٤	٧٢٤٨٩٨
قطاع التأمينات والشؤون الاجتماعية	١٠٣٧٦٢	٥٧٠٣٤٥	١٧٦٧٥٨٢٤٢	١٧٧٤٣٢٤٩
الجملة العمومية	١٠٤٧٧٣	٨٨٥٧٠٦٠٧	٤٠٧٩٨٧٩٢٢	٤٩٦٦٦٣٣٠٢

جدول رقم (٢٠)

القيمة بالآلاف جنيهه

إجمالي وصافي رأس المال المستثمر للهيئات الاقتصادية طبقاً للقطاع الإقتصادي لعام ٢٠٠٨ / ٢٠٠٩

صافي رأس المال المستثمر	العجز المرحل (-)	إجمالي رأس المال المستثمر	بنوك وائتلاف	قروض طويلة الأجل	المخصصات	الإحتياطيات والفاصل المرحل			رأس المال	القطاع الإقتصادي
						الجملة	الفاصل المرحل	الإحتياطيات		
٩٥٢٢٢٣	٥١٥٧٤٥٨	١٤٦٨٠٦٨١	١٥	١١٨٠٤٩٣٧	٨٠٦١٢	٣٩٨٦٠٤	٣٣٧٥	٣٦٥٣٢٩	٢٣٩٦٤٦٣	قطاع الزراعة والري
٩١٢٤٢٣٩	٠	٩١٢٤٢٣٩	٠	١٤١٧٠١٣٣	٥٥٤٢٣٤٨	١٣٨٠١٩٢٤	٠	١٣٨٠١٩٢٤	٧٧٢٧٨٣١	قطاع الصناعة والبتترول والتعدين
١٢٢٨٤٦٣٧	٥٢٥٥٧٤	١٢٨١٠٢١١	٠	١٠٨٦٨٨٧٢	٦٨٠٢٥٢	٢١٩١٩٠	٥٧٩٨٧	١٦١٢٠٣	١٠٤٣٨٩٧	قطاع الكهرباء والطاقة
٦٧٩٢٢٤٧٥	٢١٢٥٢٢٧	٨٩١٤٧٠٢	٩٩٦	١٨٦٦٠٨٣٥	٢٣٤٤٧٣٣	٩٨٧٣٤٣٠	١٣٦٢٠٣٠	٨٥١١٤٠٠	٣٧٢٦٧٧٠٨	قطاع النقل والإحصالات
٢٩٨٤١١٢	٣٢٥٤١٤	٦٢١٩٥٢٦	٠	٥٠٧٩٦٩١	٧٥٥٢٧٧	١٢٧٦٨	٠	١٢٧٦٨	٣٧١٧٩٠	قطاع التجارة والتأمين
١٦٩٠٦٨٧٤	٠	١٦٩٠٦٨٧٤	٠	١١٤٧٥٩٣٢	٢٧٧٤٣١٠	٢٦٥٤١٤٩	١٠٤٠٢٤٤	١٦١٣٩٠٥	٥٠٢٤٨٣	قطاع الإسكان والتشييد
٢٨٩٥٥١٥	٢٤٧٠٦٩	٣١٤٢٦٣٤	٠	٥٣٦٢٣٨	٤٠٥٧٧٩	١٩١٥٤٤٢	١٨١٢٥٠٩	١٠٢٩٣٣	٢٨٥١٧٥	قطاع المال والإقتصاد
٦٤٦٧٨١٨	١٧٣٢٠١	٦٦٤١٠١٩	٠	٥٦٨٦١٥	١٤٢٢٥٠٠	١٧٩٤٠٣١	٩٨٦١٥٥	٨٠٧٨٧٦	٢٨٥٥٨٧٣	قطاع الخدمات الصحية والدينية والقوى العاملة
٣٦٩٣٣٣٩	١١٥٦٤٥٣٦	١٥٧٥٧٧٧٥	٠	٥٧٩٧٦٩٨	٥٤٣٢١٦٨	٧٦٤٣٢٩	٥٥٠٨	٧٥٨٨٢١	٣٢٦٣٥٨٠	قطاع الثقافة والإعلام
٣٤٣٦٨٧	٠	٣٤٣٦٨٧	٠	١٤٣٩٢١	٧٧١٠٨	١١٣٤٧٢	٠	١١٣٤٧٢	٩١٨٦	قطاع السياحة
٦٢٣٢٤٨	٠	٦٢٣٢٤٨	٠	٢٤٠٠٠	٦٩٤٦٢	٥٢٣٧٤٢	٤٧٠٥٦٧	٥٣١٧٥	٦٠٤٤	قطاع الدفاع والأمن والعدالة
٢٢٢٩٧٣٠٩٨	٠	٢٢٢٩٧٣٠٩٨	١٠٣٧٦٢	٠	٢٢٠٦٤٨٩٧٠	١٠٧٦٢١٣	١٠١٣٤٧	٩٧٤٨١٦	١١٤٤١٥٣	قطاع التأمينات والشئون الإجتماعية
٤٣٧٨٦٠٢١٢	٤٢١٢٨٤٧٩	٤٧٩٩٨٨٦٩١	١٠٤٧٧٣	٧٩١٢٨٨٧٢	٣١٠٧٣٣٥١٩	٣٣١٤٧٢٩٤	٥٨٦٩٦٢٢	٢٧٢٧٧٦٧٧	٥٦٨٧٤١٨٣	الجملة العمومية

جدول رقم (٢١)

القيمة بالآلاف جنيه

٢٠٠٨ / ٢٠٠٩

صافي رأس المال العامل ونسبة التداول للمؤسسات الاقتصادية طبقاً للقطاع الإقتصادي لعام

القطاع الإقتصادي	الأصول المتداولة (١)	الخصوم المتداولة (٢)	صافي رأس المال العامل (٢-١)	نسبة التداول ٢/١
قطاع الزراعة والري	٢٣٦٩٤٥١٨	٣٨٤٥٨١٢٦	١٤٧٦٤١٠٨٠	٠,٦٢
قطاع الصناعة والبتروكول والتعدين	١٢٣٧٠٦٢٦٦	١٠٧٥٤٤٤٤٢	١٦١٦١٨٢٤	١,١٥
قطاع الكهرباء والطاقة	٤٢٩٨٦١٦	٣١٧٣٦١٨	١١٢٤٩٩٨	١,٣٥
قطاع النقل والإحصالات	٨٩٢٦٨٤٥٨	٨٦٣٨٨٥٨١	٢٨٧٩٨٧٧	١,٠٣
قطاع التجارة والتموين	٩٢٤٩,٥٣	٦٥١٢٨٥٨	٢٧٣٦١٩٥	١,٤٢
قطاع الإسكان والتشييد	٦٩٩٤٥١,٤	٦٣٥٧٣١١٤	٦٣٧١٩٩,٠	١,١٠
قطاع المال والإقتصاد	٢٣٠,٢٤٦٤	٤٠,٤٥٧١	١٨٩٧٨٩٣	٥,٦٩
قطاع الخدمات الصحية والدينية والقوى العاملة	٤٥٠,٩٦٤٧	٣٩٨٥١٩٤	٥٢٤٤٥٣	١,١٣
قطاع الثقافة والإعلام	٣٣١٨٥١٧	٧٢٨٥٥٤٢	٣٩٦٧,٢٥٠	٠,٤٦
قطاع السياحة	١٦٥٧٤٢٧	١٦٢٩٥٠٩	٢٧٩١٨	١,٠٢
قطاع الدفاع والأمن والمداولة	٧٧١٩٧٩	٧٧٤٨٩٨	٤٩٧,٨١	٢,٨١
قطاع التأمينات والشئون الإجتماعية	٣٩٥٢٨٤٧٩	١٧٧٤٣٢٤٩	٢١٧٧٩٦١٣,٠	٢,٢٣
الجملة العمومية	٧٢٧٩٥٠,٥٢٨	٤٩٦٦٦٣٣,٢	٢٣١٢٨٧٢٢٦	١,٤٧

جدول رقم (٢٢)

القيمة بالآلاف جنييه

نسبة السيولة والسيولة السريعة للهيئات الاقتصادية طبقاً للقطاع الإقتصادي لعام ٢٠٠٨/٢٠٠٩

نسبة السيولة السريعة ٤/١	نسبة السيولة ٤/٣	الخصوم المتداولة (٤)	الأرصدة النقدية وأوراق القبض			القطاع الإقتصادي
			جسلة ٢+١=٣	أوراق القبض (٢)	الأرصدة النقدية (١)	
٠,٢٥	٠,٢٥	٣٨٤٥٨٦٢٦	٩٤٤٦١٤٨	٠	٩٤٤٦١٤٨	قطاع الزراعة والري
٠,٠٢	٠,٠٢	١٠٧٥٤٤٤٢	٢٣١,٦٣٣	٠	٢٣١,٦٣٣	قطاع الصناعة والبتروول والتعدين
٠,٢٦	٠,٢٦	٣١٧٣٦١٨	٨١٥٢١٩	٢١	٨١٥١٩٨	قطاع الكهرباء والطاقة
٠,٠٧	٠,٠٧	٨٦٣٨٨٥٨١	٦٠١٢٩٤٢	٠	٦٠١٢٩٤٢	قطاع النقل والاتصالات
٠,٠٧	٠,٠٧	٦٥١٢٨٥٨	٤٧١٦٩٧	٢١٩٣	٤٦٩٥٠٤	قطاع التجارة والتموين
٠,٠٤	٠,٠٤	٦٣٥٧٣١١٤	٢٧٦٥٦٨٩	٣٦	٢٧٦٥٦٥٣	قطاع الإسكان والتشييد
٥,٢٢	٥,٢٤	٤٠٤٥٧١	٢١٢١٥٨٣	١٠٣٤٩	٢١١١٢٣٤	قطاع المال والإقتصاد
٠,١٦	٠,١٧	٣٩٨٥١٩٤	٦٧٧٣٤٤	٤٤٨٤٠	٦٣٢٥٠٤	قطاع الخدمات الصحية والبنية والقوى العاملة
٠,٠٤	٠,٠٤	٧٢٨٥٥٤٢	٣٢٧٨١٥	٣٤	٣٢٧٧٨١	قطاع الثقافة والإعلام
٠,٢٦	٠,٢٦	١٢٢٩٥٠٩	٤٢٤٧٢٦	٠	٤٢٤٧٢٦	قطاع السياحة
٠,٦٢	٠,٦٣	٢٧٤٨٩٨	١٧٤,٩٨	٢٣٧٧	١٧١٧٢١	قطاع الدفاع والأمن والعدالة
٠,٠٣	٠,٠٣	١٧٧٤٣٢٤٩	٥٧١٢١٢٦	٠	٥٧١٢١٢٦	قطاع التامينات والضمان الإجتماعية
٠,٠٦	٠,٠٦	٤٩٦٦٣٣٠,٢	٣١٢٥٩٥٧٠	٥٩٨٥٠	٣١١٩٩٦٧٠	الجملة العمومية

جدول رقم (٢٣)

القيمة بالآلاف جنيهه

معدل دوران أرصدة المدينين والأصول المتداولة وصافي رأس المال العامل وصافي رأس المال المستثمر للهيئات الاقتصادية

٢٠٠٩ / ٢٠٠٨

طبقاً للقطاع الإقتصادي لعام

القطاع الإقتصادي	مبيعات	مدينون	أصول متداولة	صافي رأس المال العامل	صافي رأس المال المستثمر	معدل الدوران		
						أرصدة المدينين	أصول متداولة	صافي رأس المال العامل
١	٢	٣	٤	٥	٦	٧	٨	٩
قطاع الزراعة والري	١١١٧٠,٢٤	١٤١,١٨٣	٢٣٦,٩٤٥	١٤٧,٦٤١,٠٨-	٩٥٢,٣٢٣	٠,٧٩	٠,٠٥	٠,٠٨-
قطاع الصناعة والبتترول والتعدين	٩١٦,٩١١,١٣٢	٥٧٢,١٩٧,١٥	١٢٣٧,٠٢٦	١٦١,١١٨,٢٤	٩١٢,٤٢٣,٣٦	١,٦٠	٠,٧٤	٥,٦٧
قطاع الكهرباء والطاقة	٣٧٣,٩٦٤	٣٠,٥٩٠	٤٢٩,٨٦٦	١١٢,٤٩٨	١٢٢,٨٤٦,٣٧	١٢,٢٣	٠,٠٩	٠,٣٣
قطاع النقل والإحصالات	٣٢٥,٥٧٤,٤٣	٢٦٧٧,٠٩٩	٨٩٢,٨٤٥,٨	٢٨٧,٨٨٧,٧	٦٧٩,٢٤٧,٥	١٢,١٨	٠,٣٧	١١,٣٢
قطاع التجارة والتمويل	٩٣٨,٥٢٠,٥	٨٨١,٠٣٣	٩٢٤,٩٠٣	٢٧٣,٦٩٥	٢٩٨,٤١١,٢	١٠,٦٥	١,٠١	٣,٤٣
قطاع الإسكان والتشييد	٣٥٠,٥٧٣,٨	٣٤٦,٧١,٠٧١	٦٩٩,٤٥١,٤	٦٣٧,١٩٩,٠	١٦٩,٠٦٨,٧٤	٠,١٠	٠,٠٥	٠,٥٥
قطاع المال والإقتصاد	٥٦٨,٣٠,٤	١٧٢,٦٠٠	٢٣٠,٢٤٦,٤	١٨٩,٧٨٩,٣	٢٨٩,٥٥٦,٥	٣,٢٩	٠,٢٥	٠,٣٠
قطاع الخدمات الصحية والدينية والقوى العاملة	٢٦٤,٣٣٩,٩	٢٨٩,١٤٧	٤٥٠,٩٦٤,٧	٥٢٤,٤٥٣	٦٤٦,٧٨١,٨	٩,١٤	٠,٥٩	٥,٠٤
قطاع الثقافة والإعلام	١٠,٣٢٧,٧٧	١٤٩,٣٠,٢١	٣٣١,٨٥١,٧	٣٩٦,٧٠,٥٥-	٣٦٩,٣٢٣,٩	٠,٦٩	٠,٣١	٠,٢٦-
قطاع السياحة	٩٢٥,٤	١٢٥,٥٥٧,٥	١٦٥,٧٤٢,٧	٢٧٩,١٨	٣٤٣,٦٨٧	٠,٠٨	٠,٠٦	٣,٣٢
قطاع الدفاع والأمن والدولة	٥٧١,٧٣٧	١٣٥,٠٠٧	٧٧١,٩٧٩	٤٩٧,٠٨١	٦٢٣,٢٤٨	٤,٢٣	٠,٧٤	١,١٥
قطاع التأمينات والشؤون الإجتماعية	٤٣٣,٠٥٥,٩٨	٢٣٣,٤٢٤,٧	٣٩٥,٢٨٤,٧	٢١٧,٧٩٦,١٣٠	٢٢٩,٧٣٠,٩٨	١٨,٥٥	٠,١١	٠,٢٠
الجملة العمومية	١٨٦,٨٨٣,١٧٥	١٠,٢٥٣,٩٢٨	٧٢٧,٩٥٠,٥٧٨	٢٣١,٢٨٧,٢٦	٤٣٧,٨٦٠,٢١٢	١,٨٢	٠,٢٦	٠,٨١

* المبيعات تتضمن ١- صافي مبيعات إنتاج تام ٢- إيرادات تشغيل الغير ٣- خدمات مباحة ٤- صافي مبيعات بضائع يفرض البيع

جدول رقم (٢٤)

متوسط نصيب جنية المبيعات من الفائض القابل للتوزيع وتكاليف الخدمات التموينية وتكاليف الخدمات الإدارية والتمويلية للهيئات الاقتصادية طبقاً لقطاع الإقتصادى لعام ٢٠٠٨ / ٢٠٠٩

القيمة بالآلاف جنية

القطاع الإقتصادى	* المبيعات (١)	الفائض القابل للتوزيع (٢)	تكاليف الخدمات التموينية (٣)	تكاليف الخدمات الإدارية والتمويلية (٤)	متوسط نصيب جنية المبيعات من		
					الفائض القابل للتوزيع ١/٢	تكاليف الخدمات التموينية ١/٣	تكاليف الخدمات الإدارية والتمويلية ١/٤
قطاع الزراعة والرى	١١١٧٠,٢٤	٥١١١٦	١٩٢٦	٧١٠٣,٠٢	٠,٠٠٥	٠,٠٠٠	٠,٦٤
قطاع الصناعة والبتترول والتعدين	٩١٦٩١١٣٢	١٧٨١٤١٩٨	٣٨٤١٢٥٥	١٢٠١٥٤٢١	٠,١٩	٠,٠٠٤	٠,١٣
قطاع الكهرباء والطاقة	٣٧٣٩٦٤	٩٧٧٣	٧٩٥	٧٤٥٩٥٣	٠,٠٣	٠,٠٠٠	١,٩٩
قطاع النقل والإتصالات	٣٢٥٩٥٧٤٣	١٥٣٠٢٤٤٦	٢٩٦٠٩٩	٨٣٨٠٣٤٠	٠,٤٧	٠,٠١	٠,٢٦
قطاع التجارة والتموين	٩٣٨٥٢٠٥	٤٩٧٧٨٤	٣١٩٥٧٠	٣٤٣٥٢١	٠,٠٥	٠,٠٠٣	٠,٠٤
قطاع الإسكان والتشييد	٣٥٠٥٧٣٨	٥٥٩٤٥٢	٦٩٤٤٣٧	٤٦٠٨٧٦٨	٠,١٦	٠,٢٠	١,٣١
قطاع المال والإقتصاد	٥٦٨٣٠,٤	٢٩٢٣٠٨	١٦٥٠٤١	٦٩٩١٦	٠,٥١	٠,٢٩	٠,١٢
قطاع الخدمات الصحية والدنية والقوى العاملة	٢٦٤٣٣٩٩	٦٧٠٧٩٣	٩٠٦٤٦	١٠٨٠٦٨٤	٠,٢٥	٠,٠٣	٠,٤١
قطاع الثقافة والإعلام	١٠٣٢٧٧٧	٤٠٠٨	٤٢٤٧٦	١٨١٥٠٤٢	٠,٠٠	٠,٠٤	١,٧٦
قطاع السياحة	٩٢٥٥٤	٧٢٣١٥	٩٤٠	٣٤٠٨٨	٠,٧٨	٠,٠١	٠,٣٧
قطاع الدفاع والأمن والحالة	٥٧١٧٣٧	٥١١٧٨	٢٠٥٧٢	٤٣٣٩٣	٠,٠٩	٠,٠٤	٠,٠٨
قطاع التأمينات والشئون الإجتماعية	٤٣٣٠٥٥٩٨	٢١٧٣٣٧٦٨	١٣٧٨٩٧١٨	١١٦٤٠٢٨٣	٠,٥٠	٠,٣٢	٠,٢٧
الجملة العمومية	١٨٦٨٨٣١٧٥	٥٧٠٥٩١٣٩	١٩٢٦٣٤٧٥	٤١٤٨٧٧١١	٠,٣١	٠,١	٠,٢٢

* المبيعات تتضمن ١- صافى مبيعات إنتاج تام ٢- إيرادات تشغيل للغير ٣- خدمات مباحة ٤- صافى مبيعات بضائع بفرض البيع

الـجهاز المركزي للتعبئة العامة والإحصاء

طريق صلاح سالم

صندوق بريد : ٢٠٨٦

مدينة نصر - القاهرة

تليفون : ٢٢٤٠٢٣٠٣١ - فاكس : ٢٢٤٠٢٤٠٩٩

**THE CENTRAL AGENCY FOR PUBLIC
MOBILISATION AND STATISTICS**

P.O.B : 2086

Nasr City - Cairo

TEL.224023031-FAX.22 4024099

Website: [http://WWW.CAPMAS . gov.eg](http://WWW.CAPMAS.gov.eg)

E.mail : [pres_capmas . gov. eg](mailto:pres_capmas.gov.eg)