



جمهورية مصر العربية
الجهاز المركزي للتعبئة العامة والإحصاء

النشرة السنوية
لإحصاء الإنتاج الصناعي
لمنشآت القطاع العام / الأعمال العام
عام ٢٠١٢ / ٢٠١٣



الجهاز المركزي للتعبئة العامة والإحصاء

مدينة نصر - ش. صلاح سالم - القاهرة - مصر

تليفون: 24023031 (+202) - صندوق بريد: 2086 - فاكس: 24024099 (+202)

الموقع الإلكتروني: www.capmas.gov.eg

البريد الإلكتروني: pres_capmas@capmas.gov.eg



إصدار يوليو ٢٠١٤

مرجع رقم ٧١ - ٢٢٢١١ - ٢٠١٣

طبع بمطبعة الجهاز المركزي
للتعبئة العامة والإحصاء



جمهورية مصر العربية

الجهاز المركزى للتعبئة العامة والإحصاء

النشرة السنوية
لإحصاء الإنتاج الصناعى
لمنشآت القطاع العام / الأعمال العام
عام ٢٠١٢ / ٢٠١٣

عند إعادة نشر أو اقتباس
أى مادة من هذا الإصدار يرجى الإشارة إلى المصدر وهو
الجهاز المركزى للتعبئة العامة والإحصاء

إصدار يوليو ٢٠١٤

مرجع رقم ٧١ - ٢٢٢١١ - ٢٠١٣

تقديم

تعتبر الإحصاءات الصناعية أحد المؤشرات التي تعكس النشاط الصناعي وما يطرأ عليه من تغيرات وما يحتاج إليه من عناصر ومقومات أساسية للإنتاج كما تقيس إمكانيات الصناعة ومدى ما تسهم به في الناتج القومي المصري .

من هذا المنطلق يقوم الجهاز المركزي للتعبة العامة والإحصاء بإصدار "النشرة السنوية لإحصاء الإنتاج الصناعي لمنشآت القطاع العام / الأعمال العام" متضمنة بيانات عن مقومات الإنتاج الصناعي وحركة المخزون والتكوينات الرأسمالية بالإضافة إلى خدمات الصيانة والإصلاح ومقوماتها .

يقدم الجهاز هذه النشرة عن عام ٢٠١٣/٢٠١٢ للمهتمين بهذا المجال آملاً أن تحقق الفائدة المرجوة منها .

والله ولي التوفيق ،،،

لواء/ أبو بكر الجندي

رئيس الجهاز المركزي للتعبة العامة والإحصاء

الفهرس

رقم الصفحة	البيان	رقم الجدول
١ ٣	منهجية الإحصائية المؤشرات العامة جداول النشرة الباب الأول : مقومات الإنتاج الصناعي في منشآت القطاع العام/ الأعمال العام طبقاً للنشاط الإقتصادي ٢٠١٣/٢٠١٢	
١٥	قيمة المستلزمات السلعية والخدمية والإهلاك طبقاً للنشاط الإقتصادي	١
٤٥	قيمة الإنتاج وصافي المبيعات طبقاً للنشاط الإقتصادي	٢
٦٤	القيمة المضافة والأجور والإيجارات والفوائد طبقاً للنشاط الإقتصادي	٣
٨٩	عدد المشتغلين طبقاً لفئات المشتغلين والنوع والنشاط الإقتصادي	٤
١١٥	الباب الثاني : قيمة المخزون أول وآخر العام وصافي التغير في المخزون طبقاً للنشاط الإقتصادي قيمة المخزون أول وآخر العام وصافي التغير في المخزون طبقاً للنشاط الإقتصادي	٥
١٣٠	الباب الثالث : التكوينات الرأسمالية والأصول الثابتة والمشروعات تحت التنفيذ طبقاً للنشاط الإقتصادي قيمة التكوينات الرأسمالية ورأس المال المستثمر في الأصول الثابتة طبقاً للنشاط الإقتصادي	٦
١٤٢	قيمة المشروعات تحت التنفيذ طبقاً للنشاط الإقتصادي	٧
١٥٥	الباب الرابع : مقومات الإنتاج الصناعي طبقاً للنشاط الإقتصادي وفئات عدد المشتغلين قيمة المستلزمات السلعية والخدمية والإهلاك طبقاً للنشاط الإقتصادي وفئات عدد المشتغلين	٨
١٧٠	قيمة الإنتاج وصافي المبيعات طبقاً للنشاط الإقتصادي وفئات عدد المشتغلين	٩
١٨٥	القيمة المضافة والأجور والإيجارات والفوائد طبقاً للنشاط الإقتصادي وفئات عدد المشتغلين	١٠
٢٠٠	عدد المشتغلين طبقاً لفئات المشتغلين والنوع موزعاً طبقاً للنشاط الإقتصادي وفئات عدد المشتغلين	١١
٢١٦	الباب الخامس : التكوينات الرأسمالية والأصول الثابتة طبقاً للنشاط الإقتصادي وفئات عدد المشتغلين التكوينات الرأسمالية ورأس المال المستثمر في الأصول الثابتة طبقاً للنشاط الإقتصادي وفئات عدد المشتغلين	١٢

الفهرس

رقم الصفحة	البيان	رقم الجدول
<u>الباب السادس : مقومات الإنتاج الصناعي طبقاً للنشاط الإقتصادى والمحافظه</u>		
٢٣٢	مقومات الإنتاج الصناعي (محافظة القاهرة)	١٣
٢٤٥	مقومات الإنتاج الصناعي (محافظة الإسكندرية)	١٤
٢٥٧	مقومات الإنتاج الصناعي (محافظة بورسعيد)	١٥
٢٥٩	مقومات الإنتاج الصناعي (محافظة السويس)	١٦
٢٦٢	مقومات الإنتاج الصناعي (محافظة دمياط)	١٧
٢٦٤	مقومات الإنتاج الصناعي (محافظة الدقهلية)	١٨
٢٦٦	مقومات الإنتاج الصناعي (محافظة الشرقية)	١٩
٢٦٩	مقومات الإنتاج الصناعي (محافظة القليوبية)	٢٠
٢٧٨	مقومات الإنتاج الصناعي (محافظة كفرالشيخ)	٢١
٢٨٠	مقومات الإنتاج الصناعي (محافظة الغربية)	٢٢
٢٨٤	مقومات الإنتاج الصناعي (محافظة المنوفية)	٢٣
٢٨٦	مقومات الإنتاج الصناعي (محافظة البحيرة)	٢٤
٢٨٩	مقومات الإنتاج الصناعي (محافظة الإسماعيلية)	٢٥
٢٩٠	مقومات الإنتاج الصناعي (محافظة الجيزة)	٢٦
٢٩٨	مقومات الإنتاج الصناعي (محافظة بنى سويف)	٢٧
٣٠٠	مقومات الإنتاج الصناعي (محافظة الفيوم)	٢٨
٣٠٢	مقومات الإنتاج الصناعي (محافظة المنيا)	٢٩
٣٠٦	مقومات الإنتاج الصناعي (محافظة أسيوط)	٣٠
٣١٠	مقومات الإنتاج الصناعي (محافظة سوهاج)	٣١
٣١٣	مقومات الإنتاج الصناعي (محافظة قنا)	٣٢
٣١٥	مقومات الإنتاج الصناعي (محافظة اسوان)	٣٣
٣١٨	مقومات الإنتاج الصناعي (محافظة الأقصر)	٣٤
٣٢٠	مقومات الإنتاج الصناعي (محافظة البحراالأحمر)	٣٥
٣٢١	مقومات الإنتاج الصناعي (محافظة مطروح)	٣٦
٣٢٢	مقومات الإنتاج الصناعي (محافظة شمال سيناء)	٣٧
٣٢٣	مقومات الإنتاج الصناعي (محافظة جنوب سيناء)	٣٨

الفهرس

رقم الصفحة	البيان	رقم الحدول
	الباب السابع : خدمات الصيانة والإصلاح ومقوماتها طبقاً للنشاط الإقتصادي	
٣٢٥	عدد المشتغلين والأجور وجملة المستلزمات السلعية والخدمية والإهلاك لنشاط خدمات الصيانه والإصلاح	٣٩
٣٢٦	القيمة المضافة وجملة الإيرادات والمشروعات تحت التنفيذ لنشاط خدمات الصيانه والإصلاح	٤٠
٣٢٧	التكوينات الرأسمالية ورأس المال المستثمر في الأصول الثابتة لنشاط خدمات الصيانه والإصلاح	٤١
	الباب الثامن : بيانات خاصة بالبيئة في منشآت القطاع العام / الأعمال العام	
٣٢٩	عدد المنشآت موزعة طبقاً لوجود نفايات او مخلفات بها ونوعها والمنشآت التي تم توفيق أوضاعها مع متطلبات وزارة البيئة وطبقاً للنشاط الإقتصادي	٤٢
٣٣٣	عدد المنشآت التي يوجد بها نفايات أو مخلفات موزعة طبقاً لطرق التصرف فيها وطبقاً للنشاط الإقتصادي	٤٣
٣٣٧	عدد المنشآت موزعة طبقاً لوجود نفايات او مخلفات بها ونوعها والمنشآت التي تم توفيق أوضاعها مع متطلبات وزارة البيئة وطبقاً للمحافظة	٤٤
٣٣٨	عدد المنشآت التي يوجد بها نفايات أو مخلفات موزعة طبقاً لطرق التصرف فيها وطبقاً للمحافظة	٤٥

منهجية الإحصائية

أولاً - أهداف الإحصائية :

توفير بيانات عن المتغيرات التالية:

- ١- عدد المنشآت العاملة.
- ٢- حجم العمالة وتكاليف الأجور .
- ٣- قيمة الإنتاج الصناعي السنوي .
- ٤- قيمة مستلزمات الإنتاج .
- ٥- حساب القيمة المضافة وتوزيعها على عوامل الإنتاج .
- ٦- التكوينات الرأسمالية .
- ٧- قيمة المشروعات تحت التنفيذ .
- ٨- مقومات الإنتاج الصناعي في المحافظات طبقاً للنشاط الإقتصادي .

ثانياً - تعريف المنشأة :

تعرف المنشأة الصناعية بأنها المكان الذي يتم فيه مزاوله نشاط صناعي من أي نوع ولها كيان جغرافي مستقل أو دفاتر حسابية مستقلة وقد تضم المنشأة في نفس المكان بالإضافة إلى عتابر المصنع مكاتب الإدارة أو المخازن أو محطات توليد الكهرباء .

ثالثاً - نطاق الإحصائية :

تشمل الإحصائية الأنشطة الاقتصادية الصناعية التالية :

- ١- الفئة الجدولية (أ) منها القسم (٠١) فصل (٠١٦٣) أنشطة ما بعد الحصاد .
- ٢- الفئة الجدولية (ب) منها الأقسام (٠٦-٠٨) التعدين واستغلال المحاجر .
- ٣- الفئة الجدولية (ج) الأقسام (١٠-٣٣) الصناعات التحويلية .
- ٤- الفئة الجدولية (ز) منها القسم (٤٥) إصلاح المركبات ذات المحركات والدراجات النارية .
- ٥- الفئة الجدولية (ق) منها القسم (٩٥) إصلاح أجهزة الحاسب الآلي والسلع الشخصية والمنزلية .

رابعاً - الفترة التي جمعت عنها البيانات :

تجمع بيانات هذه النشرة سنوياعن الفترة من أول يوليو ٢٠١٢ إلى آخر يونيه ٢٠١٣ وبالنسبة للمنشآت التي تأسست أو توقفت خلال السنة المطلوب عنها البيانات فقد جمعت البيانات عن الفترة الواقعة خلال تلك السنة مهما كانت مدتها .

خامساً- إطار النشرة :

١. بلغ إجمالي الإطار ٦٠٨ منشأة قطاع عام / الأعمال العام تتمثل في ٧٣ مركز رئيسي ، ٤٧١ فرع ، ٦٤

مفرده وقد اشتملت هذه النشرة على جميع المصادر عدا:

أ- عدد (١٦) منشأه ما بين تصفية وإدماج .

- ب- عدد (٥٠) منشأة متوقفة مؤقتاً خلال سنة الإحصائية
- ج- عدد (٦٠) منشأة تابعة لشركات نشاطها الرئيسي صناعي ولكنها تمارس نشاط غير صناعي (تخزين- تعبئة وتغليف - نقل)
- د- عدد (٤٢) مركز رئيسي مستبعد (البيانات وردت إجمالية على مستوى الشركة).
- ٢- بلغ العدد الفعلي للمنشآت العاملة خلال سنة الإحصاء ٤٤٠ منشأة منها ٤٠٧ منشأة تمثل أنشطة ما بعد الحصاد وإستغلال المحاجر والصناعات التحويلية ، ٣٣ منشأة تمثل خدمات الصيانة والإصلاح .
- سادسا- بعض المعادلات المستخدمة بجداول النشرة :**

- ١- الإنتاج التام بسعر البيع: عبارة عن
صافي مبيعات إنتاج تام بسعر البيع + التحويلات بسعر البيع + التالف والفاقد من الإنتاج بسعر البيع ±
تغير مخزون إنتاج تام بسعر البيع.
- ٢- الإنتاج الإجمالي بسعر السوق : عبارة عن
الإنتاج التام بسعر البيع ± تغير مخزون إنتاج غير تام + إيرادات تشغيل للغير + إيرادات أخرى
- ٣- الإنتاج الإجمالي بتكلفة عوامل الإنتاج : عبارة عن
الإنتاج الإجمالي بسعر السوق + الإعانات - الضرائب والرسوم السلعية .
- ٤- القيمة المضافة الصافية = الإنتاج الإجمالي بتكلفة عوامل الإنتاج - جملة مستلزمات الإنتاج والإهلاك
- ٥- إجمالي التكوينات الرأسمالية : عبارة عن
الإضافات الرأسمالية خلال العام - المباع والمدمر من الأصول الثابتة ± صافي التغير في المخزون.
- ٦- صافي التكوينات الرأسمالية : عبارة عن إجمالي التكوينات الرأسمالية - إهلاك الأصول الثابتة .
- ٧- المشروعات تحت التنفيذ وتمثل في التكوين الإستثماري والإنفاق الإستثماري
أ- التكوين الإستثماري يتمثل في الاستثمارات التي ورد مقابلها أصول لم تكامل بعد للإنتاج ويحسب كالاتي :
- قيمة الرصيد آخر العام = قيمة الرصيد أول العام + قيمة الإضافات خلال العام - قيمة ما تكامل خلال العام.
- ب- الإنفاق الإستثماري يتمثل في الاستثمارات التي لم يرد مقابلها أصول كالدفعات المقدمة والإعتمادات المستندية لشراء الأصول الثابتة و يحسب كالاتي:
- قيمة الرصيد آخر العام = قيمة الرصيد أول العام + قيمة الإضافات خلال العام - قيمة ماتكامل خلال العام.

٨- إيرادات النشاط الجاري = تغير مخزون إنتاج غير تام + إيرادات تشغيل للغير + إيرادات أخرى

٩- انتاجية العامل = الانتاج الاجمالي بسعر السوق ÷ جملة المشتغلين

سابعا- طرق اتاحة البيانات :

ورقي - C.D - الموقع الالكتروني

ثامنا- الرموز المستخدمة :

(—) تشير إلى عدم وجود بيانات .

المؤشرات العامة

بمقارنة بيانات النشرة السنوية لإحصاء الإنتاج الصناعي لمنشآت القطاع العام / الأعمال العام عام ٢٠١٣/٢٠١٢ بمثلتها عام

٢٠١٢/٢٠١١ لوحظ الآتي:

أولاً : الإنتاج الصناعي

- ١- بلغ عدد المنشآت ٤٠٧ منشأة عام ٢٠١٣/٢٠١٢ و مطابق لعام ٢٠١٢/٢٠١١ .
- ٢- بلغ عدد المشتغلين ٢٧٢١٨٥ عاملاً عام ٢٠١٣/٢٠١٢ مقابل ٢٧١٥٨٤ عاملاً عام ٢٠١٢/٢٠١١ بنسبة زيادة قدرها ٠,٢ ٪ .
- ٣- بلغت قيمة الأجور النقدية والتأمينات الاجتماعية والمزايا العينية ١٧,٥ مليار جنيه عام ٢٠١٣/٢٠١٢ مقابل ١٤,٢ مليار جنيه عام ٢٠١٢/٢٠١١ بنسبة زيادة قدرها ٢٣,١ ٪ . بسبب زيادة الحوافز و الحد الأدنى للأجور.
- ٤- بلغت قيمة مستلزمات الإنتاج والإهلاك ١٤٨,٧ مليار جنيه عام ٢٠١٣/٢٠١٢ مقابل ١٥٠,٥ مليار جنيه عام ٢٠١٢/٢٠١١ بنسبة انخفاض قدرها ١,٢ ٪ .
- ٥- بلغت قيمة الإنتاج بسعر السوق ١٣٢,٦ مليار جنيه عام ٢٠١٣/٢٠١٢ مقابل ١١٩,٩ مليار جنيه عام ٢٠١٢/٢٠١١ بنسبة زيادة قدرها ١٠,٦ ٪ .
- ٦- بلغت قيمة الإنتاج بتكلفة العوامل ٢٦١,٢ مليار جنيه عام ٢٠١٣/٢٠١٢ مقابل ٢٣٤,٤ مليار جنيه عام ٢٠١٢/٢٠١١ بنسبة زيادة قدرها ١١,٤ ٪ .
- ٧- بلغت القيمة المضافة الصافية ١١٢,٥ مليار جنيه عام ٢٠١٣/٢٠١٢ مقابل ٨٣,٩ مليار جنيه عام ٢٠١٢/٢٠١١ بنسبة زيادة قدرها ٣٤,١ ٪ . بسبب زيادة الاعانات في نشاط صناعة منتجات تكرير البترول .
- ٨- بلغت قيمة مخزون آخر العام ١٧,٨ مليار جنيه عام ٢٠١٣/٢٠١٢ مقابل ١٩,٤ مليار جنيه عام ٢٠١٢/٢٠١١ بنسبة انخفاض قدرها ٨ ٪ .
- ٩- بلغت قيمة الأصول الثابتة ٢٦,٧ مليار جنيه عام ٢٠١٣/٢٠١٢ مقابل ٢٥,١ مليار جنيه عام ٢٠١٢/٢٠١١ بنسبة زياده قدرها ٦,٤ ٪ .

١٠- بلغت قيمة المشروعات تحت التنفيذ ٧,٢ مليار جنيه عام ٢٠١٣/٢٠١٢ مقابل ٧,٩ مليار جنيه عام ٢٠١٢/٢٠١١ بنسبة إنخفاض قدرها ٩,٧ ٪ .

ثانياً : خدمات الصيانة والإصلاح

١- بلغ عدد المنشآت ٣٣ منشأة عام ٢٠١٣/٢٠١٢ مقابل ٣٨ منشأة عام ٢٠١٢/٢٠١١ بنسبة إنخفاض قدرها ١٣,٢ ٪ .

٢- بلغ عدد المشتغلين ٤٠٤٥ عاملاً عام ٢٠١٣/٢٠١٢ مقابل ٤٥٧٨ عاملاً عام ٢٠١٢/٢٠١١ بنسبة انخفاض قدرها ١١,٦ ٪ .

٣- بلغت قيمة الأجور النقدية والتأمينات الاجتماعية والمزايا العينية ٩٨,٤ مليون جنيه عام ٢٠١٣/٢٠١٢ مقابل ٩١,٧ مليون جنيه عام ٢٠١٢/٢٠١١ بنسبة زيادة قدرها ٧,٣ ٪ .

٤- بلغت قيمة مستلزمات الإنتاج والإهلاك ٢٣١,٨ مليون جنيه عام ٢٠١٣/٢٠١٢ مقابل ٢٠٧,٤ مليون جنيه عام ٢٠١٢/٢٠١١ بنسبة زيادة قدرها ١١,٧ ٪ .

٥- بلغت قيمة الإيرادات ٢٣٦,٥ مليون جنيه عام ٢٠١٣/٢٠١٢ مقابل ٢٤٠,٥ مليون جنيه عام ٢٠١٢/٢٠١١ بنسبة انخفاض قدرها ١,٧ ٪ .

٦- بلغت القيمة المضافة الصافية -١٦,٥ مليون جنيه عام ٢٠١٣/٢٠١٢ مقابل ١٠,٦ مليون جنيه عام ٢٠١٢/٢٠١١ بنسبة انخفاض قدرها ٢٥٥,١ ٪ بسبب زيادة المستلزمات الخدمية في قطاع البترول .

ثالثاً : بيانات خاصة بالبيئة

بلغ إجمالي عدد المنشآت في القطاع العام/ الأعمال العام ٤٤٠ منشأة عام ٢٠١٣/٢٠١٢ منها ٣١٧ منشأة بها نفايات تم التصرف فيها كما يلي :

(١١٢ منشأة عن طريق البيع ، ١١ منشأة عن طريق الإلقاء في الأماكن الخالية ، ٢ منشأة عن طريق الإلقاء في الترع والمصارف ، ١٩ منشأة عن طريق الردم في أماكن مخصصة لذلك، ٤٤ منشأة عن طريق إعادة دورانها بمعرفة المنشأة ، ٣٨ منشأة عن طريق متعهدى جمع القمامة، ١٩٦ منشأة بطرق أخرى)

مقومات الانتاج الصناعي في منشآت القطاع العام / والاعمال العام طبقا للنشاط الاقتصادي لعام 2012/2013

القيمة بالالف جنيه

القيمة المضافة الصافية	الانتاج الاجمالي بتكلفة العوامل	ايرادات النشاط الجاري	انتاج تام بسعر البيع	جملة مستلزمات الانتاج والاملاك	الاجور النقدية والتأمينات والمزايا العينية	جملة المشتريين	عدد المنشآت	منطوق النشاط	القسم	الفئة الجدولية
										الفئة الجدولية (ا) الزراعة واستغلال الغابات وقطع الاشجار وصيد الاسماك
101037	504910	73279	432552	403873	72958	2701	29	دعم الزراعة ومابعد الحصاد	01	
101037	504910	73279	432552	403873	72958	2701	29			اجمالي الفئة أ
										الفئة الجدولية (ب) التعدين واستغلال المحاجر
2200859	3706886	696627	3065302	1506027	659871	3657	4	استخراج البترول الخام والغاز الطبيعي	06	
42350	206764	-49747	257483	164414	59583	1112	2	تعدين خامات (مخزلات) الفلزات المعادن	07	
1065339	1798465	26034	1776459	733126	245495	3973	6	التعدين واستغلال المحاجر الأخرى	08	
3308548	5712115	672914	5099244	2403567	964949	8742	12			اجمالي الفئة ب
										الفئة الجدولية (ج) الصناعات التحويلية
2328229	10171920	456730	9710680	7843691	1713266	37897	199	صناعة المنتجات الغذائية	10	
203546	248454	24926	223618	44908	38613	574	1	صناعة المشروبات	11	
1799831	5657037	1457214	4478459	3857206	1036794	13418	6	صناعة منتجات التبغ	12	
828919	2404295	7547	2267505	1575376	1839582	58325	28	صناعة المنسوجات	13	

مقومات الإنتاج الصناعي في منشآت القطاع العام / والاعمال العام طبقاً للنشاط الاقتصادي لعام 2012/2013

القيمة بالالف جنيه

القيمة المضافة الصافية	الإنتاج الإجمالي بتكلفة العوامل	إيرادات النشاط الجاري	إنتاج تام بسعر البيع	جملة مستلزومات الإنتاج والإهلاك	الاجور النقدية والتأمينات والمزايا العينية	جملة المشتريين	عدد المنشآت	منطوق النشاط	القسم	الغلة الجدولية
5766	9054	4562	4511	3288	6409	285	1	صناعة الجلد ومنتجاته	15	
24254	81431	5076	76546	57177	36336	721	6	صناعة الخشب ومنتجاته واللين عدا صناعة الأثاث وصناعة الأثاث المنتجة من القش ومواد الصفر	16	
23459	164044	1274	163671	140585	68400	1988	2	صناعة الورق و منتجاته	17	
234235	411659	36206	382388	177424	188974	3283	2	الطباعة وإستئساخ وسائط الأعلام المسجلة	18	
98023446	216458996	4804094	83428834	118435550	5560390	40441	24	صناعة فحم الكوك والمنتجات النفطية	19	
1672024	3970947	910959	3073760	2298923	1306102	14965	17	صناعة المواد والمنتجات الكيماوية	20	
840588	2355944	40394	2317348	1515356	694410	18780	8	صناعة المستحضرات الصيدلانية والكيماوية والدوائية ومنتجات النباتات الطبية	21	
39312	273355	-506	277040	234043	136372	2646	5	صناعة منتجات المطاط واللدائن	22	
318697	1366622	-53707	1421889	1047925	357457	6469	9	صناعة منتجات المعادن اللافلزية الأخرى	23	
1434507	8648056	1063255	7474147	7213549	2121143	32915	10	صناعة الفلزات القاعدية	24	
248890	710321	56012	648066	461431	304002	6790	13	صناعة منتجات المعادن المشكلة عدا الماكينات والمعدات	25	
228690	318608	32639	74040	89918	155295	2886	2	صناعة الحاسبات والمنتجات الإلكترونية والبصرية ومكوناتها وصناعة الأجهزة الطبية	26	
78783	131080	1089	70653	52297	55630	1457	5	صناعة الأجهزة الكهربائية	27	
492032	915610	141308	560953	423578	375602	7470	7	صناعة الآلات والمعدات الغير مصنفة فى موضع آخر	28	
18408	94426	-11804	106944	76018	102125	2186	4	صناعة المركبات ذات المحركات	29	
266405	585996	407690	150335	319591	317234	6600	12	صناعة معدات النقل الأخرى	30	
109	2442	43	2417	2333	3143	109	3	صناعة الأثاث والمنتجات الخشبية غير المصنفة فى موضع آخر	31	
16307	20625	20634	0	4318	18568	537	2	إصلاح المعدات والأجهزة	33	
109126437	255000922	9405635	116913804	145874485	16435847	260742	366			إجمالي الفئه ج
112536022	261217947	10151828	122445600	148681925	17473754	272185	407			إجمالي الفئات أوب وج

توزيع عدد المنشآت طبقا لفئات عدد المشتغلين والمحافظات فى منشآت القطاع العام /
والاعمال العام لعام 2012/2013

عدد المنشآت موزعا طبقا لفئات عدد المشتغلين							اسم المحافظة
الجملة	فاكثر 500	-100	-50	-25	-10	اقل من 10	
131	32	13	13	13	57	3	القاهرة
57	21	19	9	1	2	5	الاسكندرية
3	2	1	0	0	0	0	بورسعيد
8	4	2	1	1	0	0	السويس
2	1	0	1	0	0	0	دمياط
7	3	1	2	1	0	0	الدقهلية
9	2	3	2	2	0	0	الشرقية
30	11	15	1	1	0	2	القليوبية
3	1	2	0	0	0	0	كفر الشيخ
15	9	4	1	1	0	0	الغربية
3	1	2	0	0	0	0	المنوفية

توزيع عدد المنشآت طبقا لفئات عدد المشتغلين والمحافظات فى منشآت القطاع العام /
والاعمال العام لعام 2012/2013

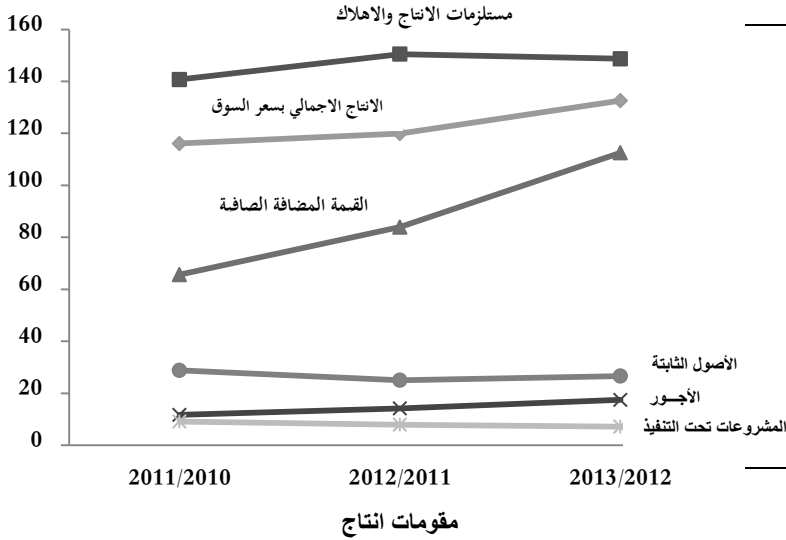
عدد المنشآت موزعا طبقا لفئات عدد المشتغلين							اسم المحافظة
10	4	3	2	1	0	0	البحيرة
4	1	3	0	0	0	0	الاسماعيلية
69	11	9	11	6	29	3	الجيزة
4	0	2	2	0	0	0	بنى سويف
5	0	2	3	0	0	0	الفيوم
13	2	7	4	0	0	0	المنيا
10	4	3	2	0	1	0	اسيوط
7	2	2	1	2	0	0	سوهاج
5	5	0	0	0	0	0	قنا
6	5	1	0	0	0	0	اسوان
2	1	0	0	1	0	0	الاقصر
1	1	0	0	0	0	0	البحر الأحمر
1	0	1	0	0	0	0	مطروح
1	0	1	0	0	0	0	شمال سيناء
1	0	1	0	0	0	0	جنوب سيناء
407	123	97	55	30	89	13	الأجمالى العام

تطور مقومات الإنتاج الصناعي في منشآت القطاع العام/الأعمال العام خلال الفترة
من ٢٠١١/٢٠١٠ إلى ٢٠١٣/٢٠١٢

(بالمليون جنيه)

السنوات	٢٠١٣/٢٠١٢	٢٠١٢/٢٠١١	٢٠١١/٢٠١٠	مقومات انتاج
	١٤٨٦٨٢	١٥٠٥٠٦	١٤٠٦٩٦	مستلزمات الإنتاج والإهلاك
	١٣٢٥٩٧	١١٩٩٢٠	١١٦٠٨١	الإنتاج الإجمالي بسعر السوق
	١١٢٥٣٦	٨٣٩٣٩	٦٥٦٥٤	القيمة المضافة الصافية
	١٧٤٧٤	١٤١٩٦	١١٦٩٣ (١)	الأجور
	٢٦٦٦٦	٢٥٠٥٢	٢٨٨٤٠	الأصول الثابتة
	٧١٧٦	٧٩٤٣	٩١٥٩	المشروعات تحت التنفيذ

بالمليار جنيه



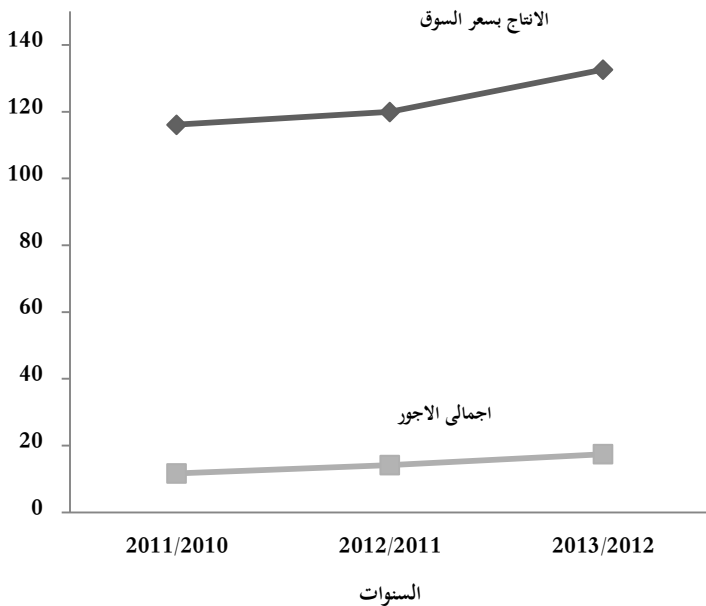
(١) الأجور : تشمل الأجور النقدية والتأمينات الإجتماعية والمزايا العينية

تطور الإنتاج بسعر السوق وإجمالي الأجور في منشآت القطاع العام/الأعمال العام خلال الفترة
من ٢٠١١/٢٠١٠ إلى ٢٠١٣/٢٠١٢

(بالمليون جنيه)

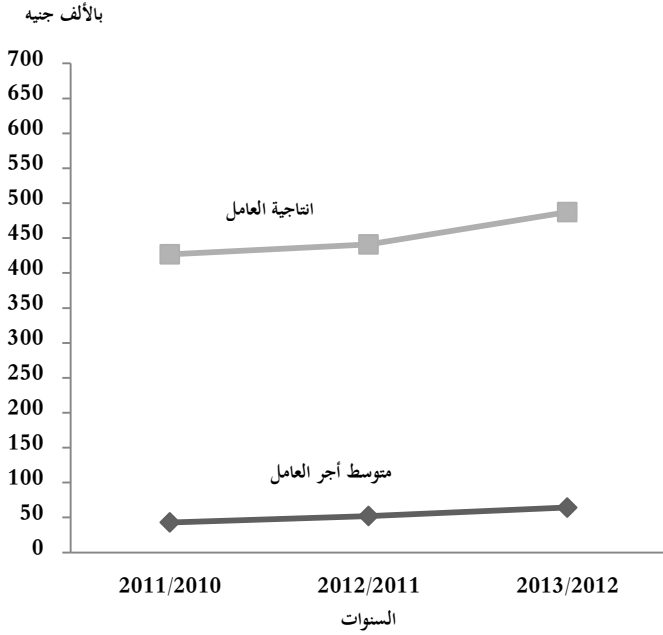
السنوات	٢٠١٣/٢٠١٢	٢٠١٢/٢٠١١	٢٠١١/٢٠١٠	البيان
	١٣٢٥٩٧	١١٩٩٢٠	١١٦٠٨١	الإنتاج بسعر السوق
	١٧٤٧٤	١٤١٩٦	١١٦٩٣	إجمالي الأجور

بالمليار جنيه



تطور إنتاجه العامل ومتوسط أجره في منشآت القطاع العام/الأعمال العام خلال الفترة

من ٢٠١٠/٢٠١١ إلى ٢٠١٢/٢٠١٣

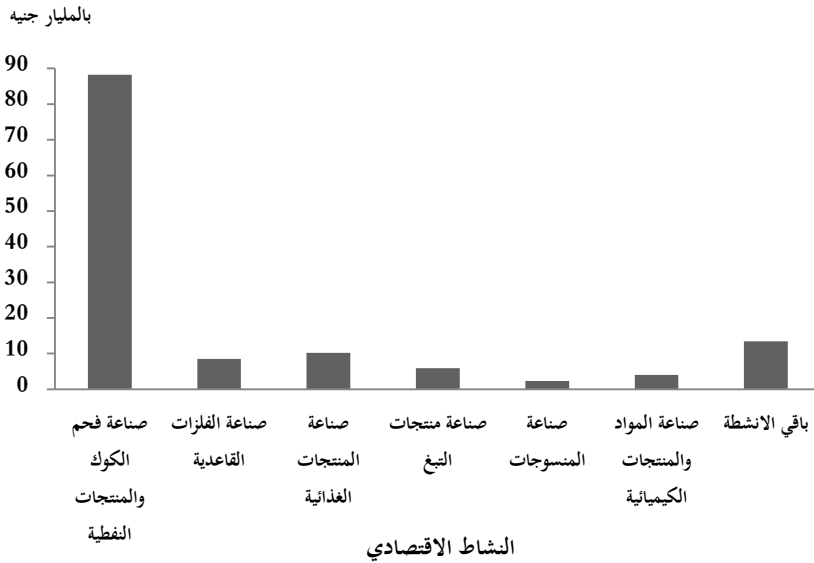


(بالآلف جنيه)

السنوات البيان	٢٠١٣/٢٠١٢	٢٠١٢/٢٠١١	٢٠١١/٢٠١٠
إنتاجه العامل	٤٨٧,١٦	٤٤٠,٨٨	٤٢٦,٧٧
متوسط أجر العامل	٦٤,١٩	٥٢,١٩	٤٢,٩٩

قيمة الإنتاج التام بسعر السوق لأهم الأنشطة في منشآت القطاع العام/الأعمال العام

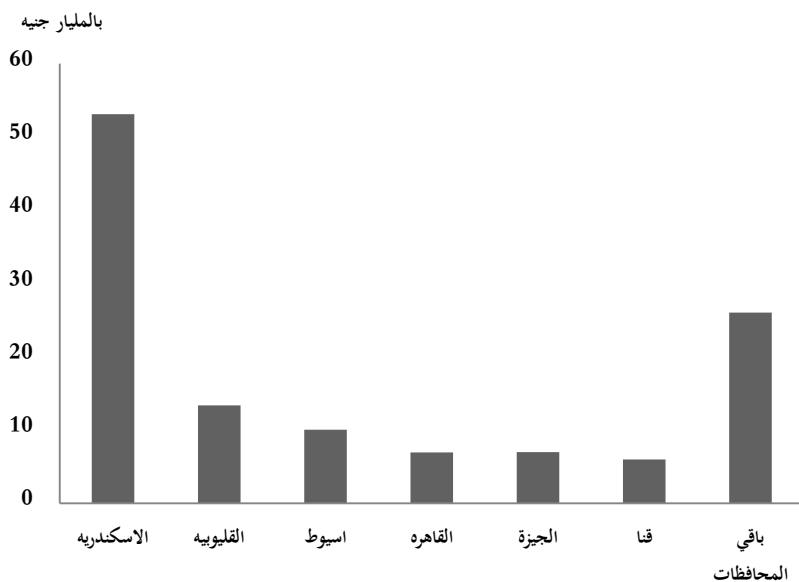
عام ٢٠١٢/٢٠١٣



النشاط الاقتصادي	القيمة بالمليون جنيه
صناعة فحم الكوك والمنتجات النفطية	٨٨٢٣٣
صناعة الفلزات القاعدية	٨٥٣٧
صناعة المنتجات الغذائية	١٠١٦٧
صناعة منتجات التبغ	٥٩٣٦
صناعة المنسوجات	٢٢٧٥
صناعة المواد والمنتجات الكيميائية	٣٩٨٥
باقي الأنشطة	١٣٤٦٤
الإجمالي	١٣٢٥٩٧

قيمة الانتاج بسعر البيع لأكبر المحافظات فى الإنتاج لمنشآت القطاع العام/الأعمال العام

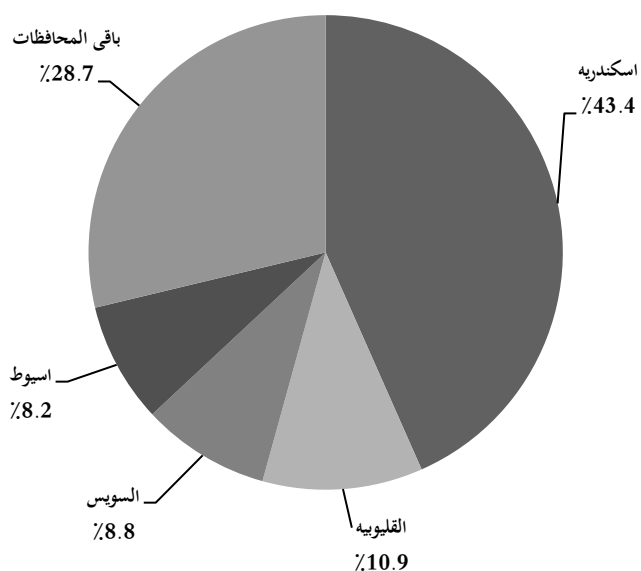
لعام ٢٠١٣/٢٠١٢



المحافظات	القيمة بالمليون جنيه
الاسكندريه	53105
القليوبيه	13373
اسيوط	10048
القاهره	6948
الجيزه	6995
قنا	5968
باقي المحافظات	26009
الاجمالي	122446

التوزيع النسبى للانتاج بسعر البيع لأكبر المحافظات فى الإنتاج لمنشآت القطاع العام/الأعمال

العام لعام ٢٠١٣/٢٠١٢



المحافظات	القيمة بالمليون جنيه	التوزيع النسبى %
اسكندريه	53105	43.4
القليوبيه	13373	10.9
السويس	10720	8.8
اسيوط	10048	8.2
باقي المحافظات	35200	28.7
الاجمالي	122446	100

جدول رقم 1 : قيمة المستلزمات السلعية والخدمية والاهلاك في منشآت القطاع العام / الاعمال العام طبقا للنشاط الاقتصادي لعام 2013/2012

القيمة بالالف جنيه

جملة المستلزمات السلعية والخدمية والاهلاك	الاهلاك	المستلزمات الخدمية				المستلزمات السلعية						عدد المنشآت	منطوق النشاط	كود النشاط	الفئة الجدولية	
		جملة المستلزمات الخدمية	مستلزمات خدمية اخرى	مصرفات صيانة	مصرفات تشغيل لدى الغير	الجملة	مستلزمات سلعية اخرى	كهرباء	وقود	مواد اولية مستورد	مواد اولية محلى					
																الفئة الجدولية (أ) الزراعة واستغلال الغابات وقطع الاشجار وصيد الاسماك
403873	3171	15249	8363	366	6520	385453	32728	4735	3055	0	344935	29	أنشطة ما بعد الحصاد	0163		
403873	3171	15249	8363	366	6520	385453	32728	4735	3055	0	344935	29	أنشطة دعم الزراعة وما بعد الحصاد	016		
403873	3171	15249	8363	366	6520	385453	32728	4735	3055	0	344935	29	دعم الزراعة وما بعد الحصاد	01		
403873	3171	15249	8363	366	6520	385453	32728	4735	3055	0	344935	29			إجمالي الفئة أ	
0		0				0										الفئة الجدولية (ب) التعدين واستغلال المحاجر
1506027	269833	1168588	241904	52124	874560	67606	34962	918	27032	0	4694	4	إستخراج النفط البترول الخام	0610		
1506027	269833	1168588	241904	52124	874560	67606	34962	918	27032	0	4694	4	إستخراج النفط البترول الخام	061		
1506027	269833	1168588	241904	52124	874560	67606	34962	918	27032	0	4694	4	إستخراج البترول الخام والغاز الطبيعي	06		
8335	0	286	145	141	0	8049	5136	2477	393	0	43	1	تعدين خامات ركازات الحديد	0710		
8335	0	286	145	141	0	8049	5136	2477	393	0	43	1	تعدين خامات ركازات الحديد	071		
156079	16847	32783	5611	1857	25315	106449	12675	9217	6955	38220	39382	1	تعدين خامات ركازات الفلزات الأخرى الغير الحديدية	0729		
156079	16847	32783	5611	1857	25315	106449	12675	9217	6955	38220	39382	1	تعدين خامات المعادن غير الحديدية	072		
164414	16847	33069	5756	1998	25315	114498	17811	11694	7348	38220	39425	2	تعدين خامات (ركازات) الفلزات المعادن	07		
4399	0	1140	912	228	0	3259	1046	667	1515	0	31	2	استغلال المحاجر لإستخراج الأحجار والرمال والطفل	0810		
4399	0	1140	912	228	0	3259	1046	667	1515	0	31	2	استغلال المحاجر لإستخراج الأحجار والرمال والطفل	081		
595217	18029	543587	20277	3230	520080	33601	16108	2539	1001	0	13953	1	إستخراج المعادن الكيماوية والأسمدة الطبيعية	0891		
133510	10846	75590	33014	3370	39206	47074	35160	2035	6928	2000	951	3	إستخراج الملح	0893		
728727	28875	619177	53291	6600	559286	80675	51268	4574	7929	2000	14904	4	التعدين واستغلال المحاجر الغير مصنفة في موضع آخر	089		
733126	28875	620317	54203	6828	559286	83934	52314	5241	9444	2000	14935	6	التعدين واستغلال المحاجر الأخرى	08		
2403567	315555	1821974	301863	60950	1459161	266038	105087	17853	43824	40220	59054	12			إجمالي الفئة ب	

تابع جدول رقم 1 : قيمة المستلزمات السليمة والخدمية والإهلاك في منشآت القطاع العام / الاعمال العام طبقا للنشاط الاقتصادي لعام 2013/2012

القيمة بالآلاف جنيه

جملة المستلزمات السليمة والخدمية والإهلاك	الإهلاك	المستلزمات الخدمية				المستلزمات السليمة						عدد المنشآت	منطوق النشاط	كود النشاط	الفئة الجدولية	
		جملة المستلزمات الخدمية	مستلزمات خدمية أخرى	مصروفات صيانة	مصروفات تشغيل لدى الغير	الجملة	مستلزمات سليمة أخرى	كهرباء	وقود	مواد اولية مستورد	مواد اولية محلى					
0		0				0										الفئة الجدولية (ج) الصناعات التحويلية
995	1	1	1	0	0	993	32	44	0	0	917	1	تجهيز وحفظ اللحوم ومنتجاتها	1010		
995	1	1	1	0	0	993	32	44	0	0	917	1	تجهيز وحفظ اللحوم ومنتجاتها	101		
5916	139	100	47	13	40	5677	2367	263	16	0	3031	2	تجهيز وحفظ وتعليب الأسماك والمنتجات السمكية	1020		
5916	139	100	47	13	40	5677	2367	263	16	0	3031	2	تجهيز وحفظ وتعليب الأسماك والمنتجات السمكية	102		
96861	2772	7023	6449	484	90	87066	41254	1829	2718	0	41265	9	تجهيز وحفظ الفواكه والخضراوات	1030		
96861	2772	7023	6449	484	90	87066	41254	1829	2718	0	41265	9	تجهيز وحفظ الفواكه والخضراوات	103		
232290	6485	20698	16499	2642	1557	205107	42425	5988	23824	29058	103812	10	صناعة الزيوت والدهون النباتية والحيوانية	1040		
232290	6485	20698	16499	2642	1557	205107	42425	5988	23824	29058	103812	10	صناعة الزيوت والدهون النباتية والحيوانية	104		
2015786	31343	27391	19831	3774	3786	1957052	49499	39837	1092	442223	1424401	38	صناعة طحن الحبوب ومنتجاتها	1061		
2015786	31343	27391	19831	3774	3786	1957052	49499	39837	1092	442223	1424401	38	صناعة طحن الحبوب والنشا ومنتجاتها	106		
50505	2412	6545	2010	524	4011	41548	1161	1066	8430	0	30891	113	صناعة منتجات المخازير	1071		
5033944	81894	220388	192316	22149	5923	4731662	263757	13077	190487	986705	3277636	10	صناعة السكر وتكريره	1072		
9539	370	1155	707	413	35	8014	1936	49	565	0	5464	1	صناعة الكاكاو والشيكولاته والحلويات السكرية	1073		
68626	4010	1245	520	226	499	63371	5828	1306	915	0	55322	5	صناعة المكرونة والمنتجات النشوية المماثلة	1074		
94360	8243	9698	8060	1621	17	76419	12346	12273	7445	1982	42373	4	صناعة منتجات غذائية أخرى غير المصنفة في مكان آخر	1079		
5256974	96929	239031	203613	24933	10485	4921014	285028	27771	207842	988687	3411686	133	صناعة منتجات غذائية أخرى	107		
234869	7624	8118	5169	966	1983	219127	10516	5426	28183	27424	147578	6	صناعة الأعلاف الحيوانية المعدة	1080		
234869	7624	8118	5169	966	1983	219127	10516	5426	28183	27424	147578	6	صناعة الأعلاف الحيوانية المعدة	108		
7843691	145293	302362	251609	32812	17941	7396036	431121	81158	263675	1487392	5132690	199	صناعة المنتجات الغذائية	10		
44908	6583	8075	7590	476	9	30250	3434	2953	10663	0	13200	1	تقطير المشروبات الروحية وتكريرها وخطها وإنتاج الكحول الإيثيلي من مواد مخمرة	1101		
44908	6583	8075	7590	476	9	30250	3434	2953	10663	0	13200	1	صناعة المشروبات	110		
44908	6583	8075	7590	476	9	30250	3434	2953	10663	0	13200	1	صناعة المشروبات	11		
3857206	348369	535510	470946	62840	1724	2973327	933340	25585	5923	159135	1849344	6	صناعة منتجات التبغ	1200		
3857206	348369	535510	470946	62840	1724	2973327	933340	25585	5923	159135	1849344	6	صناعة منتجات التبغ	120		

تابع جدول رقم 1 : قيمة المستلزمات السلعية والخدمية والاهلاك في منشآت القطاع العام / الاعمال العام طبقاً للنشاط الاقتصادي لعام 2013/2012

القيمة بالآلاف جنيه

جملة المستلزمات السلعية والخدمية والاهلاك	الاهلاك	المستلزمات الخدمية				المستلزمات السلعية						عدد المنشآت	متطوق النشاط	كود النشاط	الفئة الجدولية
		جملة المستلزمات الخدمية	مستلزمات خدمية اخرى	مصروفات صيانة	مصروفات تشغيل لدى الغير	الجملة	مستلزمات سلعية اخرى	كهرباء	وقود	مواد اولية مستورد	مواد اولية محلى				
3857206	348369	535510	470946	62840	1724	2973327	933340	25585	5923	159135	1849344	6	صناعة منتجات التبغ	12	
1191476	62231	24543	14167	3485	6891	1104702	47402	49412	72834	198511	736543	19	صناعة الغزل وتجهيز الألياف النسيجية	1311	
369745	9398	18643	8283	1800	8560	341704	30101	34854	30937	6352	239460	7	نسيج المنسوجات	1312	
775	29	256	217	32	7	490	149	130	211	0	0	1	إتمام تجهيز المنسوجات	1313	
1561996	71658	43442	22667	5317	15458	1446896	77652	84396	103982	204863	976003	27	صناعة الغزل والنسيج وتجهيز المنسوجات	131	
13380	1040	331	280	51	0	12009	1258	749	24	2843	7135	1	صناعة الحبال والدوير والشباك	1394	
13380	1040	331	280	51	0	12009	1258	749	24	2843	7135	1	صناعة المنسوجات الأخرى	139	
1575376	72698	43773	22947	5368	15458	1458905	78910	85145	104006	207706	983138	28	صناعة المنسوجات	13	
3288	391	762	528	179	55	2135	200	79	69	0	1787	1	صناعة الأحذية	1520	
3288	391	762	528	179	55	2135	200	79	69	0	1787	1	صناعة الأحذية	152	
3288	391	762	528	179	55	2135	200	79	69	0	1787	1	صناعة الجلد ومنتجاته	15	
36412	1242	14995	14817	93	85	20175	1818	1380	953	0	16024	1	صناعة رقائق القشرة الخشب وصناعة الخشب المقوى المضغوط والأواح الحبيبية وغيرها من الواح الخشب	1621	
6714	35	1256	1143	110	3	5423	100	55	158	0	5110	3	صناعة منتجات التجارة المستخدمة فى التشييد والبناء	1622	
14051	733	2750	1612	185	953	10568	2462	359	250	0	7497	2	صناعة المنتجات الخشبية الأخرى وصناعة منتجات من الفلين والقش ومواد الضفر	1629	
57177	2010	19001	17572	388	1041	36166	4380	1794	1361	0	28631	6	صناعة المنتجات الخشبية والفلينية والقش ومواد الضفر	162	
57177	2010	19001	17572	388	1041	36166	4380	1794	1361	0	28631	6	صناعة الخشب ومنتجاته والفلين عدا صناعة الأثاث وصناعة الأصناف المنتجة من القش ومواد الضفر	16	
140585	7252	8963	6517	1095	1351	124370	5853	2978	21952	15925	77662	2	صناعة عجائن الورق والورق المقوى الكرتون	1701	
140585	7252	8963	6517	1095	1351	124370	5853	2978	21952	15925	77662	2	صناعة الورق ومنتجات الورق	170	
140585	7252	8963	6517	1095	1351	124370	5853	2978	21952	15925	77662	2	صناعة الورق ومنتجاته	17	
177424	8179	8886	1586	1599	5701	160359	5761	1767	529	0	152302	2	الطباعة	1811	
177424	8179	8886	1586	1599	5701	160359	5761	1767	529	0	152302	2	الطباعة وأنشطة الخدمات المتصلة بها	181	
177424	8179	8886	1586	1599	5701	160359	5761	1767	529	0	152302	2	الطباعة وإستئماخ وسائط الاعلام المسجلة	18	
656132	9209	33671	30110	3383	178	613252	28098	18118	161595	338376	67065	2	صناعة منتجات أفران الكوك	1910	
656132	9209	33671	30110	3383	178	613252	28098	18118	161595	338376	67065	2	صناعة منتجات أفران الكوك	191	
117779418	895299	4120128	4000363	106699	13066	112763991	304922	131832	575218	10292	111741727	22	صناعة منتجات تكرير البترول	1920	
117779418	895299	4120128	4000363	106699	13066	112763991	304922	131832	575218	10292	111741727	22	صناعة منتجات تكرير البترول	192	

تابع جدول رقم 1 : قيمة المستلزمات السليعية والخدميه والاهلاك في منشآت القطاع العام / الاعمال العام طبقا للنشاط الاقتصادي لعام 2013/2012

القيمة بالآلاف جنيه

جملة المستلزمات السليعية والخدميه والاهلاك	الاهلاك	المستلزمات الخدميه				المستلزمات السليعية						عدد المنشآت	منطوق النشاط	كود النشاط	الفئة الجدولية
		جملة المستلزمات الخدميه	مستلزمات خدميه اخرى	مصروفات صيانة	مصروفات تشغيل لدى الغير	الجملة	مستلزمات سليعية اخرى	كهرباء	وقود	مواد اولية مستورد	مواد اولية محلي				
118435550	904508	4153799	4030473	110082	13244	113377243	333020	149950	736813	348668	111808792	24	صناعة فحم الكوك والمنتجات النفطية	19	
481223	89897	40426	23066	13598	3762	350900	69411	47773	118943	2693	112080	4	صناعة المواد الكيميائية الأساسية	2011	
1039579	45403	86258	63216	15600	7442	907918	61143	62075	386617	29558	368525	3	صناعة الأسمدة والمركبات الأوتيه	2012	
1520802	135300	126684	86282	29198	11204	1258818	130554	109848	505560	32251	480605	7	صناعة المواد الكيميائية الأساسية والأسمدة والمركبات النيتروجينية واللدائن البلاستيكية في أشكالها الأولية وصناعة المطاط التركيبي	201	
191760	4057	6193	4225	1246	722	181510	18355	6784	5373	5811	145187	6	صناعة الصابون والمطهرات ومستحضرات التنظيف و التلميع و مستحضرات التجميل	2023	
586361	12734	10871	8336	1990	545	562756	1682	1728	1592	0	557754	4	صناعة منتجات كيميائية أخرى غير مصنفة في مكان آخر	2029	
778121	16791	17064	12561	3236	1267	744266	20037	8512	6965	5811	702941	10	صناعة منتجات كيميائية أخرى	202	
2298923	152091	143748	98843	32434	12471	2003084	150591	118360	512525	38062	1183546	17	صناعة المواد والمنتجات الكيميائية	20	
1515356	78823	124132	101305	12572	10255	1312401	348998	25288	14373	859425	64317	8	صناعة المستحضرات الصيدلانية والكيميائية والدوائية ومنتجات النباتات الطبية	2100	
1515356	78823	124132	101305	12572	10255	1312401	348998	25288	14373	859425	64317	8	صناعة المستحضرات الصيدلانية والكيميائية والدوائية ومنتجات النباتات الطبية	210	
1515356	78823	124132	101305	12572	10255	1312401	348998	25288	14373	859425	64317	8	صناعة المستحضرات الصيدلانية والكيميائية والدوائية ومنتجات النباتات الطبية	21	
163942	9222	7102	6684	418	0	147618	5388	6820	15312	81087	39011	1	صناعة الإطارات والأنابيب المطاطية وتجديد الأسطح الخارجية للإطارات المطاطية وإعادة بنائها	2211	
19936	661	745	514	162	69	18530	3881	310	471	944	12924	1	صناعة المنتجات المطاطية الأخرى	2219	
183878	9883	7847	7198	580	69	166148	9269	7130	15783	82031	51935	2	صناعة منتجات المطاط	221	
50165	4456	1625	890	723	12	44084	3095	1736	622	0	38631	3	صناعة منتجات اللدائن	2220	
50165	4456	1625	890	723	12	44084	3095	1736	622	0	38631	3	صناعة منتجات اللدائن	222	
234043	14339	9472	8088	1303	81	210232	12364	8866	16405	82031	90566	5	صناعة منتجات المطاط واللدائن	22	
6740	538	404	391	13	0	5798	617	736	3328	0	1117	1	صناعة الزجاج والمنتجات الزجاجية	2310	
6740	538	404	391	13	0	5798	617	736	3328	0	1117	1	صناعة الزجاج والمنتجات الزجاجية	231	
68427	8002	5691	4972	391	328	54734	8699	2440	4821	31422	7352	1	صناعة المنتجات الخزفية الحرارية	2391	
13706	3008	1458	681	119	658	9240	1718	1408	4227	0	1887	1	صناعة المنتجات الطفلية الإنشائية	2392	
116831	10354	7559	3253	1277	3029	98918	20660	7491	20402	31852	18513	1	صناعة منتجات خزفية أخرى	2393	
821871	32684	144843	112026	6920	25897	644344	46376	93230	396803	6093	101842	1	صناعة الأسمنت والجبر والجص	2394	
19589	2074	2629	2228	280	121	14886	2466	865	1070	416	10069	3	صناعة الأصناف المنتجة من الخرسانة والأسمنت والجص	2395	
761	17	214	214	0	0	530	136	5	2	0	387	1	قطع وتشكيل وإتمام تجهيز الأحجار	2396	

تابع جدول رقم 1 : قيمة المستلزمات السليعية والخدميه والاهلاك فى منشآت القطاع العام / الاعمال العام طبقا للنشاط
الاقتصادى لعام 2013/2012

القيمة بالالف جنيه

جملة المستلزمات السليعية والخدميه والاهلاك	الاهلاك	المستلزمات الخدمية				المستلزمات السليعية						عدد المنشآت	متطوق النشاط	كود النشاط	الفئة الجدولية
		جملة المستلزمات الخدمية	مستلزمات خدمية اخرى	مصروفات صيانة	مصروفات تشغيل لدى الغير	الجملة	مستلزمات سليعية اخرى	كهرباء	وقود	مواد اولية مستورد	مواد اولية محلى				
1041185	56139	162394	123374	8987	30033	822652	80055	105439	427325	69783	140050	8	صناعة منتجات المعادن اللافلزية غير المصنفة فى مكان آخر	239	
1047925	56677	162798	123765	9000	30033	828450	80672	106175	430653	69783	141167	9	صناعة منتجات المعادن اللافلزية الأخرى	23	
2181508	337710	80497	61666	12189	6642	1763301	185366	179510	956789	46805	394831	6	صناعة الحديد والصلب	2410	
2181508	337710	80497	61666	12189	6642	1763301	185366	179510	956789	46805	394831	6	صناعة الحديد والصلب	241	
4705740	286445	144801	64615	77095	3091	4274494	411689	1480235	99533	1477103	805934	3	صناعة المعادن الثمينة غير الحديد والصلب	2420	
4705740	286445	144801	64615	77095	3091	4274494	411689	1480235	99533	1477103	805934	3	صناعة المعادن الثمينة غير الحديد والصلب	242	
326301	6075	18947	16384	2563	0	301279	14273	130060	1180	138443	17323	1	سبك الحديد والصلب	2431	
326301	6075	18947	16384	2563	0	301279	14273	130060	1180	138443	17323	1	سبك المعادن	243	
7213549	630230	244245	142665	91847	9733	6339074	611328	1789805	1057502	1662351	1218088	10	صناعة الفلزات القاعدية	24	
64381	2666	13783	1977	406	11400	47932	2590	475	959	4162	39746	7	صناعة المنتجات المعدنية الإنشائية	2511	
192997	1353	6107	5874	197	36	185537	3997	4148	1796	0	175596	1	صناعة الصهاريج والخزانات والأوعية من المعادن	2512	
257378	4019	19890	7851	603	11436	233469	6587	4623	2755	4162	215342	8	صناعة المنتجات الإنشائية والصهاريج والخزانات ومولدات بخار الماء	251	
111565	15929	19123	11217	722	7184	76513	14620	4879	7427	4818	44769	1	صناعة الأسلحة والذخائر	2520	
111565	15929	19123	11217	722	7184	76513	14620	4879	7427	4818	44769	1	صناعة الأسلحة والذخائر	252	
92488	11079	9728	4338	683	4707	71681	6170	1952	604	20000	42955	4	صناعة منتجات من المعادن المشكلة الأخرى الغير مصنفة فى موضع آخر	2599	
92488	11079	9728	4338	683	4707	71681	6170	1952	604	20000	42955	4	صناعة منتجات المعادن المشكلة الأخرى وأنشطة الخدمات المقدمة إلى صانعي منتجات المعادن	259	
461431	31027	48741	23406	2008	23327	381663	27377	11454	10786	28980	303066	13	صناعة منتجات المعادن المشكلة عدا الماكينات والمعدات	25	
51876	1261	10846	2381	15	8450	39769	2970	82	66	17226	19425	1	صناعة الحاسبات والأجهزة الطرفية	2620	
51876	1261	10846	2381	15	8450	39769	2970	82	66	17226	19425	1	صناعة الحاسبات والأجهزة الطرفية	262	
38042	13341	6326	5735	506	85	18375	3294	957	550	0	13574	1	صناعة الأدوات والأجهزة المستخدمة لإغراض القياس والتحقق والاختبار والملاحة و غيرها من الأغراض عدا معدات ضبط العمليات	2651	
38042	13341	6326	5735	506	85	18375	3294	957	550	0	13574	1	صناعة أدوات القياس والتحقق والاختبار و الملاحة وصناعة الساعات بأنواعها	265	
89918	14602	17172	8116	521	8535	58144	6264	1039	616	17226	32999	2	صناعة الحاسبات والمنتجات الإلكترونية والبصرية ومكوناتها وصناعة الأجهزة الطبية	26	
17996	2081	6326	3722	72	2532	9589	5222	928	540	1100	1799	1	صناعة المحركات والمولدات والمحولات الكهربائية وصناعة أجهزة توزيع الكهرباء والتحكم فيها	2710	
17996	2081	6326	3722	72	2532	9589	5222	928	540	1100	1799	1	صناعة المحركات والمولدات والمحولات الكهربائية وصناعة أجهزة توزيع الكهرباء والتحكم فيها	271	
34301	73	2541	2277	264	0	31687	6730	1262	1166	0	22529	4	صناعة معدات الإضاءة الكهربائية	2740	
34301	73	2541	2277	264	0	31687	6730	1262	1166	0	22529	4	صناعة معدات الإضاءة الكهربائية	274	
52297	2154	8867	5999	336	2532	41276	11952	2190	1706	1100	24328	5	صناعة الأجهزة الكهربائية	27	
94764	8634	9745	4125	732	4888	76385	3425	1094	1273	29378	41215	2	صناعة المحركات والتوربينات باستثناء محركات الطائرات والسيارات والدراجات البخارية	2811	
63872	7709	5206	2848	499	1859	50957	3020	798	680	37928	8531	1	صناعة الأفران وأفران الصهر ومواقف أفران الصهر	2815	

تابع جدول رقم 1 : قيمة المستلزمات السلعية والخدمية والاهلاك في منشآت القطاع العام / الاعمال العام طبقا للنشاط
الاقتصادي لعام 2013/2012

القيمة بالالف جنيه

جملة المستلزمات السلعية والخدمية والاهلاك	الاهلاك	المستلزمات الخدمية				المستلزمات السلعية						عدد المنشآت	منطوق النشاط	كود النشاط	الفئة الجدولية
		جملة المستلزمات الخدمية	مستلزمات خدمية اخرى	مصروفات صيانة	مصروفات تشغيل لدى الغير	الجملة	مستلزمات سلعية اخرى	كهرباء	وقود	مواد اولية مستورد	مواد اولية محلى				
136127	5609	91725	33515	0	58210	38793	2352	416	356	3243	32426	1	صناعة الآلات ذات الأغراض العامة الأخرى	2819	
294763	21952	106676	40488	1231	64957	166135	8797	2308	2309	70549	82172	4	صناعة الآلات متعددة الأغراض	281	
9146	2	36	15	2	19	9108	11	95	80	8801	121	1	صناعة الآلات المستخدمة في الزراعة والغابات	2821	
41296	762	3265	2616	145	504	37269	1365	581	1048	0	34275	1	صناعة الآلات المستخدمة في المناجم والمحاجر والتشييد	2824	
78373	4189	8074	6549	688	837	66110	4863	731	1491	10997	48028	1	صناعة الآلات المتخصصة لإغراض أخرى	2829	
128815	4953	11375	9180	835	1360	112487	6239	1407	2619	19798	82424	3	صناعة الآلات ذات الأغراض المتخصصة	282	
423578	26905	118051	49668	2066	66317	278622	15036	3715	4928	90347	164596	7	صناعة الآلات والمعدات الغير مصنفة في موضع آخر	28	
75655	5526	12779	10800	1549	430	57350	4925	867	1447	13960	36151	3	صناعة المركبات ذات المحركات	2910	
75655	5526	12779	10800	1549	430	57350	4925	867	1447	13960	36151	3	صناعة المركبات ذات المحركات	291	
363	59	0	0	0	0	304	54	2	0	0	248	1	صناعة الأبدان أعمال تجهيز العربات للمركبات ذات المحركات وصناعة المركبات المقطوره والمركبات النصف مقطوره	2920	
363	59	0	0	0	0	304	54	2	0	0	248	1	صناعة الأبدان أعمال تجهيز العربات للمركبات ذات المحركات وصناعة المركبات المقطوره والمركبات النصف مقطوره	292	
76018	5585	12779	10800	1549	430	57654	4979	869	1447	13960	36399	4	صناعة المركبات ذات المحركات	29	
319591	20703	106222	49824	2818	53580	192666	29315	3106	6359	55848	98038	12	بناء السفن والهيكل الطائفي	3011	
319591	20703	106222	49824	2818	53580	192666	29315	3106	6359	55848	98038	12	بناء السفن والقوارب	301	
319591	20703	106222	49824	2818	53580	192666	29315	3106	6359	55848	98038	12	صناعة معدات النقل الأخرى	30	
2333	267	215	110	6	99	1851	22	36	6	0	1787	3	صناعة الأثاث والمنتجات الخشبية الغير مصنفة في موضع آخر	3100	
2333	267	215	110	6	99	1851	22	36	6	0	1787	3	صناعة الأثاث والمنتجات الخشبية الغير مصنفة في موضع آخر	310	
2333	267	215	110	6	99	1851	22	36	6	0	1787	3	صناعة الأثاث والمنتجات الخشبية غير المصنفة في موضع آخر	31	
2899	1962	268	215	52	1	669	272	66	185	0	146	1	إصلاح الماكينات	3312	
1419	148	162	153	9	0	1109	610	64	56	0	379	1	إصلاح معدات النقل عدا المركبات ذات المحركات	3315	
4318	2110	430	368	61	1	1778	882	130	241	0	525	2	إصلاح المنتجات والأجهزة والمعدات المعدنية المصنعة	331	
4318	2110	430	368	61	1	1778	882	130	241	0	525	2	إصلاح المعدات والأجهزة	33	
145874485	2530796	6078003	5432725	371360	273918	137265686	3095799	2422442	3202538	5137939	123406968	366			إجمالي الفئة ج
148681925	2849522	7915226	5742951	432676	1739599	137917177	3233614	2445030	3249417	5178159	123810957	407			إجمالي الفئات أوب وج

جدول 2: قيمة الانتاج وصافى المبيعات فى منشآت القطاع العام / الاعمال العام طبقا للنشاط الإقتصادى لعام 2012/2013

القيمة بالآلاف جنيهه

الفئة الجدولية	كود النشاط	منطوق النشاط	قيمة الانتاج الاجمالى بسعر البيع					صافى مبيعات انتاج تام	
			انتاج تام بسعر البيع	تغير مخزون الانتاج غير تام	ايرادات تشغيل للغير	ايرادات اخرى	جملة الانتاج	صافى مبيعات انتاج تام - محلي	صافى مبيعات انتاج تام - تصدير
الفئة الجدولية (أ) الزراعة واستغلال الغابات وقطع الاشجار وصيد الاسماك									
	0163	أنشطة ما بعد الحصاد	432552	0	57605	15674	505831	471402	47828
	016	أنشطة دعم الزراعة وما بعد الحصاد	432552	0	57605	15674	505831	471402	47828
	01	دعم الزراعة وما بعد الحصاد	432552	0	57605	15674	505831	471402	47828
إجمالى الفئة أ			432552	0	57605	15674	505831	471402	47828
الفئة الجدولية (ب) التعدين واستغلال المحاجر							0		
	0610	إستخراج النفط البترول الخام	3065302	0	172571	524056	3761929	976810	1896670
	061	إستخراج النفط البترول الخام	3065302	0	172571	524056	3761929	976810	1896670
	06	إستخراج البترول الخام والغاز الطبيعي	3065302	0	172571	524056	3761929	976810	1896670
	0710	تعدين خامات ركازات الحديد	52315	-57093	0	10713	5935	42601	0
	071	تعدين خامات ركازات الحديد	52315	-57093	0	10713	5935	42601	0
	0729	تعدين خامات ركازات الفلزات الأخرى الغير الحديدية	205168	-6960	0	3593	201801	142006	101344
	072	تعدين خامات المعادن غير الحديدية	205168	-6960	0	3593	201801	142006	101344
	07	تعدين خامات (ركازات) الفلزات المعادن	257483	-64053	0	14306	207736	184607	101344
	0810	استغلال المحاجر لإستخراج الأحجار والرمال والطفل	29800	-18572	0	0	11228	0	0
	081	استغلال المحاجر لإستخراج الأحجار والرمال والطفل	29800	-18572	0	0	11228	0	0
	0891	إستخراج المعادن الكيميائية والأسمدة الطبيعية	1448097	42932	0	0	1491029	176182	1223642
	0893	إستخراج الملح	298562	1592	0	82	300236	201374	97493
	089	التعدين واستغلال المحاجر الغير مصنفة فى موضع آخر	1746659	44524	0	82	1791265	377556	1321135
	08	التعدين واستغلال المحاجر الأخرى	1776459	25952	0	82	1802493	377556	1321135
إجمالى الفئة ب			5099244	-38101	172571	538444	5772158	1538973	3319149
الفئة الجدولية (ج) الصناعات التحويلية							0		
	1010	تجهيز وحفظ اللحوم ومنتجاتها	1292	0	0	0	1292	1292	0
	101	تجهيز وحفظ اللحوم ومنتجاتها	1292	0	0	0	1292	1292	0
	1020	تجهيز وحفظ وتعليب الأسماك والمنتجات السمكية	4728	0	0	500	5228	4671	0

القيمة بالآلاف جنيه

الفئة الجدولية	كود النشاط	منطوق النشاط	قيمة الانتاج الاجمالي بسعر البيع				صافي مبيعات انتاج تام	
			جملة الانتاج	ايرادات اخرى	ايرادات تشغيل للغير	تغير مخزون التاج غير تام		
	102	تجهيز وحفظ وتعليب الأسماك والمنتجات السمكية	5228	500	0	0	4671	4728
	1030	تجهيز وحفظ الفواكه والخضراوات	141601	24922	6485	3077	106530	107117
	103	تجهيز وحفظ الفواكه والخضراوات	141601	24922	6485	3077	106530	107117
	1040	صناعة الزيوت والدهون النباتية والحيوانية	347999	506	69975	4628	261950	272890
	104	صناعة الزيوت والدهون النباتية والحيوانية	347999	506	69975	4628	261950	272890
	1061	صناعة طحن الحبوب ومنتجاتها	2817411	139388	4172	44	2655106	2673807
	106	صناعة طحن الحبوب والنشا ومنتجاتها	2817411	139388	4172	44	2655106	2673807
	1071	صناعة منتجات المخابز	101223	466	304	0	100453	100453
	1072	صناعة السكر وتكريره	6145546	144087	11728	-696	6045954	5990427
	1073	صناعة الكاكاو والشيولاته والحلويات السكرية	10126	284	0	-85	10213	9927
	1074	صناعة المكرونة والمنتجات النشوية المماثلة	79693	4120	76	0	77102	75497
	1079	صناعة منتجات غذائية أخرى غير المصنفة في مكان آخر	198635	3232	0	0	171905	195403
	107	صناعة منتجات غذائية أخرى	6535223	152189	12108	-781	200014	6371707
	1080	صناعة الأعلاف الحيوانية المعدة	318656	538	46926	-7947	271967	279139
	108	صناعة الأعلاف الحيوانية المعدة	318656	538	46926	-7947	271967	279139
	10	صناعة المنتجات الغذائية	10167410	318043	139666	-979	9707143	9710680
	1101	تقطير المشروبات الروحية وتكريرها وخطها وإنتاج الكحول الإيثيلي من مواد مخمرة	248544	25412	0	-486	91508	223618
	110	صناعة المشروبات	248544	25412	0	-486	91508	223618
	11	صناعة المشروبات	248544	25412	0	-486	91508	223618
	1200	صناعة منتجات التبغ	5935673	586060	869503	1651	4234594	4478459
	120	صناعة منتجات التبغ	5935673	586060	869503	1651	4234594	4478459
	12	صناعة منتجات التبغ	5935673	586060	869503	1651	4234594	4478459
	1311	صناعة الغزل وتجهيز الألياف النسجية	1859247	21895	15467	-37971	1148683	1859856
	1312	نسج المنسوجات	400388	12264	32035	-37010	335625	393099
	1313	إتمام تجهيز المنسوجات	45	44	1	0	0	0
	131	صناعة الغزل والنسيج وتجهيز المنسوجات	2259680	34203	47503	-74981	1484308	2252955
	1394	صناعة الحبال والدوبار والشباك	15372	781	15	26	19565	14550
	139	صناعة المنسوجات الأخرى	15372	781	15	26	19565	14550
	13	صناعة المنسوجات	2275052	34984	47518	-74955	1503873	2267505
	1520	صناعة الأحذية	9073	4542	0	20	5061	4511
	152	صناعة الأحذية	9073	4542	0	20	5061	4511
	15	صناعة الجلد ومنتجاته	9073	4542	0	20	5061	4511
	1621	صناعة رقائق القشره الخشب وصناعة الخشب المقوى المضغوط والألواح الحبيبيه وغيرها من	38777	850	0	0	37825	37927
	1622	صناعة منتجات التجارة المستخدمة في التشييد والبناء	18895	11	0	0	18884	18884
	1629	صناعة المنتجات الخشبية الأخرى وصناعة منتجات من الفلين والقش ومواد الضفر	23950	4483	0	-268	21822	19735
	162	صناعة المنتجات الخشبية والفلينية والقش ومواد الضفر	81622	5344	0	-268	78531	76546

تابع جدول 2: قيمة الانتاج وصافى المبيعات فى منشآت القطاع العام / الاعمال العام طبقا للنشاط الإقتصادى لعام 2012/2013

القيمة بالآلف جنيه

الفئة الجدولية	كود النشاط	منطوق النشاط	قيمة الانتاج الاجمالى بسعر البيع				صافى مبيعات انتاج تام		
			انتاج تام بسعر البيع	تغير مخزون انتاج غير تام	ايرادات تشغيل للغير	ايرادات اخرى	جملة الانتاج	صافى مبيعات انتاج تام - محلي	صافى مبيعات انتاج تام - تصدير
	16	صناعة الخشب ومنتجاته والفلين عدا صناعة الأثاث وصناعة الأصناف المنتجة من القش ومواد الصفر	76546	-268	0	5344	81622	78531	0
	1701	صناعة عجائن الورق والورق المقوى الكرتون	163671	-1394	490	2178	164945	163550	0
	170	صناعة الورق ومنتجات الورق	163671	-1394	490	2178	164945	163550	0
	17	صناعة الورق ومنتجاته	163671	-1394	490	2178	164945	163550	0
	1811	الطباعة	382388	1634	9509	25063	418594	378437	0
	181	الطباعة وأنشطة الخدمات المتصلة بها	382388	1634	9509	25063	418594	378437	0
	18	الطباعة وإستساح وسائل الاعلام المسجلة	382388	1634	9509	25063	418594	378437	0
	1910	صناعة منتجات أفران الكوك	857808	846	0	10280	868934	812554	69334
	191	صناعة منتجات أفران الكوك	857808	846	0	10280	868934	812554	69334
	1920	صناعة منتجات تكرير البترول	82571026	-2956	4408994	386930	87363994	82551277	26227
	192	صناعة منتجات تكرير البترول	82571026	-2956	4408994	386930	87363994	82551277	26227
	19	صناعة فحم الكوك والمنتجات النفطية	83428834	-2110	4408994	397210	88232928	83363831	95561
	2011	صناعة المواد الكيميائية الأساسية	591117	-65	188515	449061	1228628	434301	135143
	2012	صناعة الأسمدة والمركبات الأزوتية	1597427	2116	837	5846	1606226	1265719	317936
	201	صناعة المواد الكيميائية الأساسية والأسمدة والمركبات النيتروجينية واللدائن البلاستيكية فى أشكالها الأولية وصناعة المطاط التركيبى	2188544	2051	189352	454907	2834854	1700020	453079
	2023	صناعة الصابون والمطهرات ومستحضرات التنظيف و التلميع و مستحضرات التجميل	255455	11034	43295	818	310602	230101	15942
	2029	صناعة منتجات كيميائية أخرى غير مصنفة فى مكان آخر	629761	4330	204444	728	839263	629571	0
	202	صناعة منتجات كيميائية أخرى	885216	15364	247739	1546	1149865	859672	15942
	20	صناعة المواد والمنتجات الكيميائية	3073760	17415	437091	456453	3984719	2559692	469021
	2100	صناعة المستحضرات الصيدلانية والكيميائية والدوائية ومنتجات النباتات الطبية	2317348	5332	30243	4819	2357742	2030600	266455
	210	صناعة المستحضرات الصيدلانية والكيميائية والدوائية ومنتجات النباتات الطبية	2317348	5332	30243	4819	2357742	2030600	266455
	21	صناعة المستحضرات الصيدلانية والكيميائية والدوائية ومنتجات النباتات الطبية	2317348	5332	30243	4819	2357742	2030600	266455
	2211	صناعة الإطارات والأنابيب المطاطية وتجديد الأسطح الخارجية للإطارات المطاطية وإعادة بنائها	190353	-1346	0	86	189093	173415	10944
	2219	صناعة المنتجات المطاطية الأخرى	32767	-185	66	0	32648	33011	0
	221	صناعة منتجات المطاط	223120	-1531	66	86	221741	206426	10944
	2220	صناعة منتجات اللدائن	53920	-18	0	891	54793	52826	0
	222	صناعة منتجات اللدائن	53920	-18	0	891	54793	52826	0
	22	صناعة منتجات المطاط واللدائن	277040	-1549	66	977	276534	259252	10944
	2310	صناعة الزجاج والمنتجات الزجاجية	887	-1230	0	0	-343	916	0
	231	صناعة الزجاج والمنتجات الزجاجية	887	-1230	0	0	-343	916	0
	2391	صناعة المنتجات الخزفية الحرارية	72824	-4264	3414	253	72227	61986	20890

تابع جدول 2: قيمة الانتاج وصافي المبيعات في منشآت القطاع العام / الاعمال العام طبقا للنشاط الإقتصادي لعام 2012/2013

القيمة بالآلاف جنيه

الفئة الجدولية	كود النشاط	منطوق النشاط	قيمة الانتاج الاجمالي بسعر البيع				انتاج تام بسعر البيع	صافي مبيعات انتاج تام	
			جملة الانتاج	ايرادات اخرى	ايرادات تشغيل للغير	تغير مخزون انتاج غير تام		صافي مبيعات انتاج تام - تصدير	صافي مبيعات انتاج تام - محلي
	2392	صناعة المنتجات الطفلية الإنشائية	21994	23	0	-62	22033	18687	2119
	2393	صناعة منتجات خزفية أخرى	166710	350	0	-1085	167445	128239	42822
	2394	صناعة الأسمت والجير والجص	1077701	1	0	-55001	1132701	1120986	13047
	2395	صناعة الأصناف المنتجة من الخرسانة والأسمنت والجص	29094	1473	0	2420	25201	23023	0
	2396	قطع وتشكيل وإتمام تجهيز الأحجار	799	0	1	0	798	798	0
	239	صناعة منتجات المعادن اللافلزية غير المصنفة في مكان آخر	1368525	2100	3415	-57992	1421002	1353719	78878
	23	صناعة منتجات المعادن اللافلزية الأخرى	1368182	2100	3415	-59222	1421889	1354635	78878
	2410	صناعة الحديد والصلب	2081462	318728	1101	-97870	1859503	1835468	223227
	241	صناعة الحديد والصلب	2081462	318728	1101	-97870	1859503	1835468	223227
	2420	صناعة المعادن الثمينة غير الحديد والصلب	6094362	904945	3711	-69255	5254961	2064879	3230494
	242	صناعة المعادن الثمينة غير الحديد والصلب	6094362	904945	3711	-69255	5254961	2064879	3230494
	2431	سبك الحديد والصلب	361578	1895	0	0	359683	94448	260040
	243	سبك المعادن	361578	1895	0	0	359683	94448	260040
	24	صناعة الفلزات القاعدية	8537402	1225568	4812	-167125	7474147	3994795	3713761
	2511	صناعة المنتجات المعدنية الإنشائية	68350	160	636	8666	58888	58888	0
	2512	صناعة الصهاريج والخزانات والأوعية من المعادن	255262	99	943	1055	253165	254574	0
	251	صناعة المنتجات الإنشائية والصهاريج والخزانات ومولدات بخار الماء	323612	259	1579	9721	312053	313462	0
	2520	صناعة الأسلحة والذخائر	170274	12277	0	245	157752	161860	0
	252	صناعة الأسلحة والذخائر	170274	12277	0	245	157752	161860	0
	2599	صناعة منتجات من المعادن المشكلة الأخرى الغير مصنفة في موضع آخر	210192	10164	992	20775	178261	168322	0
	259	صناعة منتجات المعادن المشكلة الأخرى وأنشطة الخدمات المقدمة إلى صانعي منتجات المعادن	210192	10164	992	20775	178261	168322	0
	25	صناعة منتجات المعادن المشكلة عدا الماكينات والمعدات	704078	22700	2571	30741	648066	643644	0
	2620	صناعة الحاسبات والأجهزة الطرفية	79613	25272	336	2258	51747	51992	0
	262	صناعة الحاسبات والأجهزة الطرفية	79613	25272	336	2258	51747	51992	0
	2651	صناعة الأدوات والأجهزة المستخدمة لأغراض القياس والتحقق والاختبار والملاحة وغيرها من الأغراض عدا معدات ضبط العمليات الصناعية	27066	2275	27	2471	22293	22805	0
	265	صناعة أدوات القياس والتحقق والاختبار والملاحة وصناعة الساعات بأنواعها	27066	2275	27	2471	22293	22805	0
	26	صناعة الحاسبات والمنتجات الإلكترونية والبصرية ومكوناتها وصناعة الأجهزة الطبية	106679	27547	363	4729	74040	74797	0
	2710	صناعة المحركات والمولدات والمحولات الكهربائية وصناعة أجهزة توزيع الكهرباء والتحكم فيها	15614	4286	195	0	11133	10108	0
	271	صناعة المحركات والمولدات والمحولات الكهربائية وصناعة أجهزة توزيع الكهرباء والتحكم فيها	15614	4286	195	0	11133	10108	0
	2740	صناعة معدات الإضاءة الكهربائية	56128	0	0	-3392	59520	55948	272
	274	صناعة معدات الإضاءة الكهربائية	56128	0	0	-3392	59520	55948	272

تابع جدول 2: قيمة الانتاج وصافي المبيعات في منشآت القطاع العام / الاعمال العام طبقاً للنشاط الإقتصادي لعام 2013/2012

القيمة بالآلاف جنيه

الفئة الجدولية	كود النشاط	منطوق النشاط	قيمة الانتاج الاجمالي بسعر البيع				صافي مبيعات انتاج تام		
			جملة الانتاج	ايرادات اخري	ايرادات تشغيل للغير	تغير مخزون الانتاج غير تام		صافي مبيعات انتاج تام - محلي	صافي مبيعات انتاج تام - تصدير
	27	صناعة الأجهزة الكهربائية	71742	4286	195	-3392	70653	66056	272
	2811	صناعة المحركات والتوربينات باستثناء محركات الطائرات والسيارات والدراجات البخارية	121479	10748	3497	-1461	108695	107750	0
	2815	صناعة الأفران وأفران الصهر ومواقد أفران الصهر	58479	2112	430	0	55937	66124	0
	2819	صناعة الآلات ذات الأغراض العامة الأخرى	141670	308	0	-38334	179696	179292	0
	281	صناعة الآلات متعددة الأغراض	321628	13168	3927	-39795	344328	353166	0
	2821	صناعة الآلات المستخدمة في الزراعة والغابات	8687	0	403	0	8284	10257	0
	2824	صناعة الآلات المستخدمة في المناجم والمحاجر والتشييد	54638	4994	348	-4594	53890	46433	0
	2829	صناعة الآلات المتخصصة لإغراض أخرى	317308	162861	0	-4	154451	154465	0
	282	صناعة الآلات ذات الأغراض المتخصصة	380633	167855	751	-4598	216625	211155	0
	28	صناعة الآلات والمعدات الغير مصنفة في موضع آخر	702261	181023	4678	-44393	560953	564321	0
	2910	صناعة المركبات ذات المحركات	94643	13228	807	-25839	106447	106676	0
	291	صناعة المركبات ذات المحركات	94643	13228	807	-25839	106447	106676	0
	2920	صناعة الأبدان أعمال تجهيز العربات للمركبات ذات المحركات وصناعة المركبات المقطورة والمركبات النصف مقطوره	497	0	0	0	497	497	0
	292	صناعة الأبدان أعمال تجهيز العربات للمركبات ذات المحركات وصناعة المركبات المقطورة والمركبات النصف مقطوره	497	0	0	0	497	497	0
	29	صناعة المركبات ذات المحركات	95140	13228	807	-25839	106944	107173	0
	3011	بناء السفن والهياكل الطافية	558025	66332	278721	62637	150335	150608	0
	301	بناء السفن والقوارب	558025	66332	278721	62637	150335	150608	0
	30	صناعة معدات النقل الأخرى	558025	66332	278721	62637	150335	150608	0
	3100	صناعة الأثاث والمنتجات الخشبية الغير مصنفة في موضع آخر	2460	36	0	7	2417	732	0
	310	صناعة الأثاث والمنتجات الخشبية الغير مصنفة في موضع آخر	2460	36	0	7	2417	732	0
	31	صناعة الأثاث والمنتجات الخشبية غير المصنفة في موضع آخر	2460	36	0	7	2417	732	0
	3312	إصلاح الماكينات	12568	0	12568	0	0	0	0
	3315	إصلاح معدات النقل عدا المركبات ذات المحركات	8066	1792	6274	0	0	0	0
	331	إصلاح المنتجات والأجهزة والمعدات المعدنية المصنعة	20634	1792	18842	0	0	0	0
	33	إصلاح المعدات والأجهزة	20634	1792	18842	0	0	0	0
إجمالي الفئة ج			126319439	3405697	6257484	-257546	116913804	111332833	5430372
إجمالي الفئات أوب وج			132597428	3959815	6487660	-295647	122445600	113343208	8797349

جدول 3 : القيمة المضافة والأجور والإيجارات والفوائد في منشآت القطاع العام / الاعمال العام طبقاً للنشاط الإقتصادي لعام 2013/2012

القيمة بالآلاف جنيه

الفوائد	الإيجارات الفعلية	جملة الاجور التقديمية والتأمينات والمزايا	المزايا العينية	التأمينات الاجتماعية	الاجور التقديمية	القيمة المضافة	جملة المستلزمات السليمة و الخدمية و الأهلاك	الانتاج الاجمالي بتكلفة العوامل	ضرائب ورسوم سلعية	اعانات	منطوق النشاط	كود النشاط	الفئة الجدولية
													الفئة الجدولية (أ) الزراعة وإستغلال الغابات وقطع الأشجار وصيد الأسماك
24508	1267	72958	4150	9443	59365	101037	403873	504910	936	15	أنشطة ما بعد الحصاد	0163	
24508	1267	72958	4150	9443	59365	101037	403873	504910	936	15	أنشطة دعم الزراعة وما بعد الحصاد	016	
24508	1267	72958	4150	9443	59365	101037	403873	504910	936	15	دعم الزراعة وما بعد الحصاد	01	
24508	1267	72958	4150	9443	59365	101037	403873	504910	936	15			إجمالي الفئة أ
		0				0	0	0					الفئة الجدولية (ب) التعدين وإستغلال المحاجر
41350	5	659871	70548	64328	524995	2200859	1506027	3706886	55043	0	إستخراج النفط البترول الخام	0610	
41350	5	659871	70548	64328	524995	2200859	1506027	3706886	55043	0	إستخراج النفط البترول الخام	061	
41350	5	659871	70548	64328	524995	2200859	1506027	3706886	55043	0	إستخراج البترول الخام والغاز الطبيعي	06	
0	0	30793	546	3132	27115	-2400	8335	5935	0	0	تعدين خامات ركازات الحديد	0710	
0	0	30793	546	3132	27115	-2400	8335	5935	0	0	تعدين خامات ركازات الحديد	071	
0	1639	28790	5504	2939	20347	44750	156079	200829	972	0	تعدين خامات ركازات الفلزات الأخرى الغير الحديدية	0729	
0	1639	28790	5504	2939	20347	44750	156079	200829	972	0	تعدين خامات المعادن غير الحديدية	072	
0	1639	59583	6050	6071	47462	42350	164414	206764	972	0	تعدين خامات (ركازات) الفلزات المعادن	07	
0	11254	13275	584	1201	11490	6813	4399	11212	16	0	إستغلال المحاجر لإستخراج الأحجار والرمال والطفل	0810	

تابع جدول 3 : القيمة المضافة والأجور والإيجارات والفوائد في منشآت القطاع العام / الاعمال العام طبقا للنشاط الإقتصادي لعام 2013/2012

القيمة بالآلاف جنيه

الفوائد	الإيجارات الفعلية	جملة الاجور التقديمية والتأمينات والعزايا	المزايا العينيه	التأمينات الاجتماعيه	الاجور التقدييه	القيمة المضافة	جملة المستلزمات السعيية و الخدمية و الأهلاك	الانتاج الاجمالي بتكلفة العوامل	ضرائب ورسوم سلعيه	اعانات	منطوق النشاط	كود النشاط	الفئة الجدولية
0	11254	13275	584	1201	11490	6813	4399	11212	16	0	استغلال المحاجر لإستخراج الأحجار والرمال والطفل	081	
4	535	130105	28881	8664	92560	892300	595217	1487517	3512	0	إستخراج المعادن الكيماوية والأسمدة الطبيعية	0891	
0	6800	102115	8540	11595	81980	166226	133510	299736	500	0	إستخراج الملح	0893	
4	7335	232220	37421	20259	174540	1058526	728727	1787253	4012	0	التعدين واستغلال المحاجر الغير مصنفة في موضع آخر	089	
4	18589	245495	38005	21460	186030	1065339	733126	1798465	4028	0	التعدين واستغلال المحاجر الأخرى	08	
41354	20233	964949	114603	91859	758487	3308548	2403567	5712115	60043	0			إجمالي الفئة ب
		0				0	0	0					الفئة الجدولية (ج) الصناعات التحويلية
0	0	141	0	22	119	297	995	1292	0	0	تجهيز وحفظ اللحوم ومنتجاتها	1010	
0	0	141	0	22	119	297	995	1292	0	0	تجهيز وحفظ اللحوم ومنتجاتها	101	
0	31	2015	32	308	1675	-777	5916	5139	89	0	تجهيز وحفظ وتعليب الأسماك والمنتجات السمكية	1020	
0	31	2015	32	308	1675	-777	5916	5139	89	0	تجهيز وحفظ وتعليب الأسماك والمنتجات السمكية	102	
8	617	46168	1365	6280	38523	48164	96861	145025	670	4094	تجهيز وحفظ الفواكه والخضراوات	1030	
8	617	46168	1365	6280	38523	48164	96861	145025	670	4094	تجهيز وحفظ الفواكه والخضراوات	103	
14	274	135228	5485	18057	111686	122636	232290	354926	1224	8151	صناعة الزيوت والدهون النباتية والحيوانية	1040	
14	274	135228	5485	18057	111686	122636	232290	354926	1224	8151	صناعة الزيوت والدهون النباتية والحيوانية	104	

تابع جدول 3 : القيمة المضافة والأجور والإجارات والفوائد في منشآت القطاع العام / الاعمال العام طبقا للنشاط الإقتصادي لعام 2013/2012

القيمة بالآلاف جنيه

الفوائد	الإجارات الفعلية	جملة الاجور النقدية والتأمينات والمزايا	المزايا العينية	التأمينات الاجتماعية	الاجور النقدية	القيمة المضافة	جملة المستلزمات السلعية و الخدمية و الأهلاك	الانتاج الاجمالي بتكلفة العوامل	ضرائب ورسوم سلعية	اعانات	منطوق النشاط	كود النشاط	الفئة الجدولية
3882	422	323811	16100	41394	266317	801532	2015786	2817318	2127	2034	صناعة طحن الحبوب ومنتجاتها	1061	
3882	422	323811	16100	41394	266317	801532	2015786	2817318	2127	2034	صناعة طحن الحبوب والشا ومنتجاتها	106	
22	247	65809	2666	6921	56222	50585	50505	101090	133	0	صناعة منتجات المخابز	1071	
18280	611	964404	102814	223778	637812	1106885	5033944	6140829	4717	0	صناعة السكر وتكريره	1072	
0	207	18109	1946	3088	13075	365	9539	9904	222	0	صناعة الكاكو والشيكولاته والحلويات السكرية	1073	
11	25	16943	362	2139	14442	10890	68626	79516	177	0	صناعة المكرونة والمنتجات النشوية المماثلة	1074	
0	618	59384	4054	12848	42482	104220	94360	198580	170	115	صناعة منتجات غذائية أخرى غير المصنفة في مكان آخر	1079	
18313	1708	1124649	111842	248774	764033	1272945	5256974	6529919	5419	115	صناعة منتجات غذائية أخرى	107	
0	15	81254	1153	12496	67605	83432	234869	318301	355	0	صناعة الأعلاف الحيوانية المعدة	1080	
0	15	81254	1153	12496	67605	83432	234869	318301	355	0	صناعة الأعلاف الحيوانية المعدة	108	
22217	3067	1713266	135977	327331	1249958	2328229	7843691	10171920	9884	14394	صناعة المنتجات الغذائية	10	
0	3	38613	4047	9094	25472	203546	44908	248454	90	0	تقطير المشروبات الروحية وتكريرها وخطها وإنتاج الكحول الإيثيلي من مواد مخمرة	1101	
0	3	38613	4047	9094	25472	203546	44908	248454	90	0	صناعة المشروبات	110	
0	3	38613	4047	9094	25472	203546	44908	248454	90	0	صناعة المشروبات	11	
216785	6150	1036794	181053	74350	781391	1799831	3857206	5657037	285723	7087	صناعة منتجات التبغ	1200	

تابع جدول 3 : القيمة المضافة والأجور والإيجارات والفوائد في منشآت القطاع العام / الاعمال العام طبقاً للنشاط الإقتصادي لعام 2013/2012

القيمة بالآلاف جنيه

الفوائد	الإيجارات الفعلية	جملة الاجور النقدية والتأمينات والمزايا	المزايا العينية	التأمينات الاجتماعية	الاجور النقدية	القيمة المضافة	جملة المستلزمات السلعية و الخدمية و الأهلاك	الانتاج الاجمالي بتكلفة العوامل	ضرائب ورسوم سلعية	اعانات	منطوق النشاط	كود النشاط	الفئة الجدولية
216785	6150	1036794	181053	74350	781391	1799831	3857206	5657037	285723	7087	صناعة منتجات التبغ	120	
216785	6150	1036794	181053	74350	781391	1799831	3857206	5657037	285723	7087	صناعة منتجات التبغ	12	
206202	1166	1201961	43896	145434	1012631	781509	1191476	1972985	8294	122032	صناعة الغزل وتجهيز الألياف النسيجية	1311	
152959	301	600249	28700	77355	494194	46410	369745	416155	1732	17499	نسيج المنسوجات	1312	
0	0	6378	16	885	5477	-887	775	-112	157	0	إتمام تجهيز المنسوجات	1313	
359161	1467	1808588	72612	223674	1512302	827032	1561996	2389028	10183	139531	صناعة الغزل والنسيج وتجهيز المنسوجات	131	
0	25	30994	1536	2656	26802	1887	13380	15267	105	0	صناعة الحبال والدوير والشباك	1394	
0	25	30994	1536	2656	26802	1887	13380	15267	105	0	صناعة المنسوجات الأخرى	139	
359161	1492	1839582	74148	226330	1539104	828919	1575376	2404295	10288	139531	صناعة المنسوجات	13	
0	459	6409	0	696	5713	5766	3288	9054	19	0	صناعة الأحذية	1520	
0	459	6409	0	696	5713	5766	3288	9054	19	0	صناعة الأحذية	152	
0	459	6409	0	696	5713	5766	3288	9054	19	0	صناعة الجلد ومنتجاته	15	
0	0	13957	1604	2740	9613	2350	36412	38762	15	0	صناعة رقائق القشرة الخشب وصناعة الخشب المقوى المضغوط والألواح الحبيبية وغيرها من ألواح الخشب	1621	
0	45	6569	117	697	5755	12178	6714	18892	3	0	صناعة منتجات النجارة المستخدمة في التشييد والبناء	1622	
3628	4	15810	348	1971	13491	9726	14051	23777	173	0	صناعة المنتجات الخشبية الأخرى وصناعة منتجات من الفلين والقش ومواد الضفر	1629	

تابع جدول 3 : القيمة المضافة والأجور والإيجارات والفوائد في منشآت القطاع العام / الاعمال العام طبقاً للنشاط الإقتصادي لعام 2013/2012

القيمة بالآلاف جنيه

الفوائد	الإيجارات الفعلية	جملة الاجور التقديمية والتأمينات والمزايا	المزايا العينية	التأمينات الاجتماعية	الاجور التقديمية	القيمة المضافة	جملة المستلزمات السلمية و الخدمية و الأهلاك	الانتاج الاجمالي بتكلفة العوامل	ضرائب ورسوم سلمية	اعانات	منطوق النشاط	كود النشاط	الفئة الجداولية
3628	49	36336	2069	5408	28859	24254	57177	81431	191	0	صناعة المنتجات الخشبية والفلبينية والقش ومواد الضفر	162	
3628	49	36336	2069	5408	28859	24254	57177	81431	191	0	صناعة الخشب ومنتجاته والغلين عدا صناعة الأثاث وصناعة الأصناف المنتجة من القش ومواد الضفر	16	
997	51	68400	3745	8498	56157	23459	140585	164044	1980	1079	صناعة عجائن الورق والورق المقوى الكرتون	1701	
997	51	68400	3745	8498	56157	23459	140585	164044	1980	1079	صناعة الورق ومنتجات الورق	170	
997	51	68400	3745	8498	56157	23459	140585	164044	1980	1079	صناعة الورق و منتجاته	17	
1370	12	188974	11594	11337	166043	234235	177424	411659	6935	0	الطباعة	1811	
1370	12	188974	11594	11337	166043	234235	177424	411659	6935	0	الطباعة وأنشطة الخدمات المتصلة بها	181	
1370	12	188974	11594	11337	166043	234235	177424	411659	6935	0	الطباعة وإستئساخ وسائط الأعلام المسجلة	18	
569	3599	213319	14470	13728	185121	198806	656132	854938	13996	0	صناعة منتجات أفران الكوك	1910	
569	3599	213319	14470	13728	185121	198806	656132	854938	13996	0	صناعة منتجات أفران الكوك	191	
2725107	5143	5347071	171357	596261	4579453	97824640	117779418	215604058	16889	128256953	صناعة منتجات تكرير البترول	1920	
2725107	5143	5347071	171357	596261	4579453	97824640	117779418	215604058	16889	128256953	صناعة منتجات تكرير البترول	192	
2725676	8742	5560390	185827	609989	4764574	98023446	118435550	216458996	30885	128256953	صناعة فحم الكوك والمنتجات النفطية	19	
43507	1404	664595	12683	82930	568982	744777	481223	1226000	3113	485	صناعة المواد الكيميائية الأساسية	2011	
9472	58	445938	54573	26918	364447	557461	1039579	1597040	9186	0	صناعة الأسمدة والمركبات الأروتيه	2012	

تابع جدول 3 : القيمة المضافة والأجور والإيجارات والفوائد في منشآت القطاع العام / الاعمال العام طبقا للنشاط الإقتصادي لعام 2013/2012

القيمة بالآلاف جنيه

الفوائد	الاجارات الفعلية	جملة الاجور النقدية والتأمينات والمزايا	المزايا العينيه	التامينات الاجتماعيه	الاجور النقديه	القيمة المضافة	جملة المستلزمات السلعية و الخدمات و الأهلاك	الانتاج الاجمالي بتكلفة العوامل	ضرائب ورسوم سلعيه	اعانات	منطوق النشاط	كود النشاط	الفئة الجدولية
52979	1462	1110533	67256	109848	933429	1302238	1520802	2823040	12299	485	صناعة المواد الكيميائية الأساسية والأسمدة والمركبات النيتروجينية واللدائن البلاستيكية في أشكالها الأولية وصناعة المطاط التركيبي	201	
0	62	68189	4639	10783	52767	118502	191760	310262	429	89	صناعة الصابون والمطهرات ومستحضرات التنظيف و التلميع و مستحضرات التجميل	2023	
0	721	127380	6169	8555	112656	251284	586361	837645	1618	0	صناعة منتجات كيميائية أخرى غير مصنفة في مكان آخر	2029	
0	783	195569	10808	19338	165423	369786	778121	1147907	2047	89	صناعة منتجات كيميائية أخرى	202	
52979	2245	1306102	78064	129186	1098852	1672024	2298923	3970947	14346	574	صناعة المواد والمنتجات الكيميائية	20	
2059	1375	694410	80218	73724	540468	840588	1515356	2355944	1948	150	صناعة المستحضرات الصيدلانية والكيميائية والدوائية ومنتجات النباتات الطبية	2100	
2059	1375	694410	80218	73724	540468	840588	1515356	2355944	1948	150	صناعة المستحضرات الصيدلانية والكيميائية والدوائية ومنتجات النباتات الطبية	210	
2059	1375	694410	80218	73724	540468	840588	1515356	2355944	1948	150	صناعة المستحضرات الصيدلانية والكيميائية والدوائية ومنتجات النباتات الطبية	21	
11355	63	88617	3253	8085	77279	22118	163942	186060	3033	0	صناعة الإطارات والأنابيب المطاطية وتجديد الأسطح الخارجية للإطارات المطاطية وإعادة بنائها	2211	
0	48	18428	1019	2163	15246	12566	19936	32502	146	0	صناعة المنتجات المطاطية الأخرى	2219	
11355	111	107045	4272	10248	92525	34684	183878	218562	3179	0	صناعة منتجات المطاط	221	
19	12	29327	2840	2730	23757	4628	50165	54793	0	0	صناعة منتجات اللدائن	2220	
19	12	29327	2840	2730	23757	4628	50165	54793	0	0	صناعة منتجات اللدائن	222	
11374	123	136372	7112	12978	116282	39312	234043	273355	3179	0	صناعة منتجات المطاط واللدائن	22	
0	0	4501	185	587	3729	-7132	6740	-392	49	0	صناعة الزجاج والمنتجات الزجاجية	2310	

تابع جدول 3 : القيمة المضافة والأجور والإيجارات والفوائد في منشآت القطاع العام / الاعمال العام طبقا للنشاط الإقتصادي لعام 2013/2012

القيمة بالآلاف جنيه

الفوائد	الإيجارات الفعلية	جملة الاجور النقدية والتأمينات والمزايا	المزايا العينية	التأمينات الاجتماعية	الاجور النقدية	القيمة المضافة	جملة المستلزمات السلعية و الخدمية و الأهلاك	الانتاج الاجمالي بتكلفة العوامل	ضرائب ورسوم سلعية	اعانات	منطوق النشاط	كود النشاط	الفئة الجدولية
0	0	4501	185	587	3729	-7132	6740	-392	49	0	صناعة الزجاج والمنتجات الزجاجية	231	
963	32	24957	1511	3035	20411	3528	68427	71955	272	0	صناعة المنتجات الخزفية الحرارية	2391	
0	0	8605	67	848	7690	8235	13706	21941	53	0	صناعة المنتجات الطفلية الإنشائية	2392	
12	57	33305	1520	2828	28957	49417	116831	166248	462	0	صناعة منتجات خزفية أخرى	2393	
165	6178	207273	18663	16716	171894	255474	821871	1077345	356	0	صناعة الأسمنت والجير والجص	2394	
5077	89	78616	8030	7168	63418	9153	19589	28742	352	0	صناعة الأصناف المنتجة من الخرسانة والأسمنت والجص	2395	
0	18	200	0	40	160	22	761	783	16	0	قطع وتشكيل وإتمام تجهيز الأحجار	2396	
6217	6374	352956	29791	30635	292530	325829	1041185	1367014	1511	0	صناعة منتجات المعادن اللافلزية غير المصنفة في مكان آخر	239	
6217	6374	357457	29976	31222	296259	318697	1047925	1366622	1560	0	صناعة منتجات المعادن اللافلزية الأخرى	23	
20826	328	1215948	78162	88925	1048861	-35428	2181508	2146080	34151	98769	صناعة الحديد والصلب	2410	
20826	328	1215948	78162	88925	1048861	-35428	2181508	2146080	34151	98769	صناعة الحديد والصلب	241	
31086	6673	844070	81472	44476	718122	1436929	4705740	6142669	32374	80681	صناعة المعادن الثمينة غير الحديد والصلب	2420	
31086	6673	844070	81472	44476	718122	1436929	4705740	6142669	32374	80681	صناعة المعادن الثمينة غير الحديد والصلب	242	
6867	206	61125	7471	5467	48187	33006	326301	359307	2271	0	سبك الحديد والصلب	2431	
6867	206	61125	7471	5467	48187	33006	326301	359307	2271	0	سبك المعادن	243	

تابع جدول 3 : القيمة المضافة والأجور والإيجارات والفوائد في منشآت القطاع العام / الاعمال العام طبقاً للنشاط الإقتصادي لعام 2013/2012

القيمة بالآلاف جنيه

الفوائد	الإيجارات الفعلية	جملة الاجور النقدية والتأمينات والمزايا	المزايا العينية	التأمينات الاجتماعية	الاجور النقدية	القيمة المضافة	جملة المستلزمات السلعية و الخدمات و الأهلاك	الانتاج الاجمالي بتكلفة العوامل	ضرائب ورسوم سلعية	اعانات	منطوق النشاط	كود النشاط	الفئة الجدولية
58779	7207	2121143	167105	138868	1815170	1434507	7213549	8648056	68796	179450	صناعة الفلزات القاعدية	24	
117	693	64784	1539	7493	55752	3814	64381	68195	155	0	صناعة المنتجات المعدنية الإثنائية	2511	
0	3	82134	11471	8325	62338	62265	192997	255262	0	0	صناعة الصهاريح والخزانات والأوعية من المعادن	2512	
117	696	146918	13010	15818	118090	66079	257378	323457	155	0	صناعة المنتجات الإثنائية والصهاريح والخزانات ومولدات بخار الماء	251	
34957	110	100967	12320	14565	74082	51943	111565	163508	6766	0	صناعة الأسلحة والنخائر	2520	
34957	110	100967	12320	14565	74082	51943	111565	163508	6766	0	صناعة الأسلحة والنخائر	252	
479	146	56117	2586	7303	46228	130868	92488	223356	644	13808	صناعة منتجات من المعادن المشكلة الأخرى الغير مصنفة في موضع آخر	2599	
479	146	56117	2586	7303	46228	130868	92488	223356	644	13808	صناعة منتجات المعادن المشكلة الأخرى وأنشطة الخدمات المقدمة إلى صانعي منتجات المعادن	259	
35553	952	304002	27916	37686	238400	248890	461431	710321	7565	13808	صناعة منتجات المعادن المشكلة عدا الماكينات والمعدات	25	
0	146	17101	1673	1941	13487	27211	51876	79087	526	0	صناعة الحاسبات والأجهزة الطرفية	2620	
0	146	17101	1673	1941	13487	27211	51876	79087	526	0	صناعة الحاسبات والأجهزة الطرفية	262	
76634	18	138194	20500	14266	103428	201479	38042	239521	486	212941	صناعة الأدوات والأجهزة المستخدمة لإغراض القياس و التحقق و الاختبار و الملاحة و غيرها من الإغراض عدا معدات ضبط العمليات الصناعية	2651	
76634	18	138194	20500	14266	103428	201479	38042	239521	486	212941	صناعة ادوات القياس و التحقق و الاختبار و الملاحة وصناعة الساعات بأنواعها	265	
76634	164	155295	22173	16207	116915	228690	89918	318608	1012	212941	صناعة الحاسبات والمنتجات الإلكترونية والبصرية ومكوناتها وصناعة الأجهزة الطبية	26	
14003	0	33256	1058	4441	27757	57314	17996	75310	123	59819	صناعة المحركات والمولدات والمحولات الكهربائيه وصناعة أجهزة توزيع الكهرباء والتحكم فيها	2710	

تابع جدول 3 : القيمة المضافة والأجور والإيجارات والفوائد في منشآت القطاع العام / الاعمال العام طبقا للنشاط الإقتصادي لعام 2013/2012

القيمة بالآلاف جنيهه

الفوائد	الإيجارات الفعلية	جملة الأجور النقدية والتأمينات والمزايا	المزايا العينية	التأمينات الإجتماعية	الأجور النقدية	القيمة المضافة	جملة المستلزمات السلعية و الخدمات و الأهلاك	الإنتاج الإجمالي بتكلفة العوامل	ضرائب ورسوم سلعية	اعانات	منطوق النشاط	كود النشاط	الفئة الجدولية
14003	0	33256	1058	4441	27757	57314	17996	75310	123	59819	صناعة المحركات والمولدات والمحولات الكهربائيه وصناعة أجهزة توزيع الكهرباء والتحكم فيها	271	
4810	0	22374	841	2844	18689	21469	34301	55770	358	0	صناعة معدات الإضاءة الكهربائيه	2740	
4810	0	22374	841	2844	18689	21469	34301	55770	358	0	صناعة معدات الإضاءة الكهربائيه	274	
18813	0	55630	1899	7285	46446	78783	52297	131080	481	59819	صناعة الأجهزة الكهربائيه	27	
12663	35	116198	9262	11164	95772	80132	94764	174896	1590	55007	صناعة المحركات والتوربينات باستثناء محركات الطائرات والسيارات والدراجات البخارية	2811	
18928	86	57387	1842	6217	49328	67445	63872	131317	71	72909	صناعة الأفران وأفران الصهر ومواقف أفران الصهر	2815	
7738	54	46081	808	5555	39718	12364	136127	148491	2360	9181	صناعة الآلات ذات الأغراض العامه الاخرى	2819	
39329	175	219666	11912	22936	184818	159941	294763	454704	4021	137097	صناعة الآلات متعددة الأغراض	281	
0	0	1077	51	280	746	-461	9146	8685	2	0	صناعة الآلات المستخدمة في الزراعة والغابات	2821	
4156	16	74978	11664	6822	56492	95104	41296	136400	440	82202	صناعة الآلات المستخدمة في المناجم والمحاجر والتشييد	2824	
0	24	79881	9407	17256	53218	237448	78373	315821	1487	0	صناعة الآلات المتخصصة لإغراض أخرى	2829	
4156	40	155936	21122	24358	110456	332091	128815	460906	1929	82202	صناعة الآلات ذات الأغراض المتخصصة	282	
43485	215	375602	33034	47294	295274	492032	423578	915610	5950	219299	صناعة الآلات والمعدات الغير مصنفة في موضع آخر	28	
417	16	102005	5091	10114	86800	18274	75655	93929	714	0	صناعة المركبات ذات المحركات	2910	
417	16	102005	5091	10114	86800	18274	75655	93929	714	0	صناعة المركبات ذات المحركات	291	
0	0	120	0	22	98	134	363	497	0	0	صناعة الأيدان أعمال تجهيز العربات للمركبات ذات المحركات وصناعة المركبات المقطوره والمركبات النصف مقطوره	2920	
0	0	120	0	22	98	134	363	497	0	0	صناعة الأيدان أعمال تجهيز العربات للمركبات ذات المحركات وصناعة المركبات المقطوره والمركبات النصف مقطوره	292	
417	16	102125	5091	10136	86898	18408	76018	94426	714	0	صناعة المركبات ذات المحركات	29	
4103	1875	317234	27991	27337	261906	266405	319591	585996	6573	34544	بناء السفن والهياكل الطافيه	3011	
4103	1875	317234	27991	27337	261906	266405	319591	585996	6573	34544	بناء السفن والقوارب	301	
4103	1875	317234	27991	27337	261906	266405	319591	585996	6573	34544	صناعة معدات النقل الأخرى	30	
0	21	3143	84	287	2772	109	2333	2442	18	0	صناعة الأثاث والمنتجات الخشبيه الغير مصنفة في موضع آخر	3100	
0	21	3143	84	287	2772	109	2333	2442	18	0	صناعة الأثاث والمنتجات الخشبيه الغير مصنفة في موضع آخر	310	
0	21	3143	84	287	2772	109	2333	2442	18	0	صناعة الأثاث والمنتجات الخشبيه غير المصنفة في موضع آخر	31	
0	17	11979	772	1630	9577	9661	2899	12560	8	0	إصلاح الماكينات	3312	
0	0	6589	125	33	6431	6646	1419	8065	1	0	إصلاح معدات النقل عدا المركبات ذات المحركات	3315	
0	17	18568	897	1663	16008	16307	4318	20625	9	0	إصلاح المنتجات والأجهزة والمعدات المعدنية المصنعة	331	
0	17	18568	897	1663	16008	16307	4318	20625	9	0	إصلاح المعدات والأجهزة	33	
3640247	40609	16435847	1080020	1806906	13548921	109126437	145874485	255000922	458146	129139629			إجمالي الفئه ج
3706109	62109	17473754	1198773	1908208	14366773	112536022	148681925	261217947	519125	129139644			إجمالي الفئات أوب وج

جدول 4 : عدد المشتغلين طبقا لفئات المشتغلين والنوع في منشآت القطاع العام / الاعمال العام طبقا للنشاط الإقتصادي لعام 2013/2012

الفئة الجدولية	كود النشاط	منطوق النشاط	عدد المنشآت	مديرون وأخصائيون وفنيون ذكور	مديرون وأخصائيون وفنيون اناث	اداريون ذكور وكتبة اناث	اداريون وكتبة اناث	ملاحظون ومشرفون وعمال تشغيل وفنية ذكور	ملاحظون ومشرفون وعمال تشغيل وعمال خدمات وفنية اناث	مشتغلون اخرون ذكور	مشتغلون اخرون اناث	جملة الذكور	جملة الاناث	جملة المشتغلين
الفئة الجدولية (أ) الزراعة وإستغلال الغابات وقطع الاشجار وصيد الاسماك														
	0163	أنشطة ما بعد الحصاد	29	513	64	253	104	1239	0	524	4	2529	172	2701
	016	أنشطة دعم الزراعة وما بعد الحصاد	29	513	64	253	104	1239	0	524	4	2529	172	2701
	01	دعم الزراعة وما بعد الحصاد	29	513	64	253	104	1239	0	524	4	2529	172	2701
إجمالي الفئة أ			29	513	64	253	104	1239	0	524	4	2529	172	2701
الفئة الجدولية (ب) التعدين وإستغلال المحاجر														
	0610	إستخراج النفط البترول الخام	4	1317	153	546	74	1551	0	16	0	3430	227	3657
	061	إستخراج النفط البترول الخام	4	1317	153	546	74	1551	0	16	0	3430	227	3657
	06	إستخراج البترول الخام والغاز الطبيعي	4	1317	153	546	74	1551	0	16	0	3430	227	3657
	0710	تعدين خامات ركازات الحديد	1	28	0	27	1	372	0	6	0	433	1	434
	071	تعدين خامات ركازات الحديد	1	28	0	27	1	372	0	6	0	433	1	434
	0729	تعدين خامات ركازات الفلزات الأخرى الغير الحديدية	1	112	11	63	2	350	0	140	0	665	13	678
	072	تعدين خامات المعادن غير الحديدية	1	112	11	63	2	350	0	140	0	665	13	678
	07	تعدين خامات (ركازات) الفلزات المعادن	2	140	11	90	3	722	0	146	0	1098	14	1112
	0810	إستغلال المحاجر لإستخراج الأحجار والرمال والطفل	2	33	0	22	0	119	0	0	0	174	0	174
	081	إستغلال المحاجر لإستخراج الأحجار والرمال والطفل	2	33	0	22	0	119	0	0	0	174	0	174
	0891	إستخراج المعادن الكيماوية والأسمدة الطبيعية	1	1162	6	317	1	486	0	0	0	1965	7	1972
	0893	إستخراج الملح	3	371	63	146	31	946	6	259	5	1722	105	1827
	089	التعدين وإستغلال المحاجر الغير مصنفة في موضع آخر	4	1533	69	463	32	1432	6	259	5	3687	112	3799
	08	التعدين وإستغلال المحاجر الأخرى	6	1566	69	485	32	1551	6	259	5	3861	112	3973
إجمالي الفئة ب			12	3023	233	1121	109	3824	6	421	5	8389	353	8742
الفئة الجدولية (ج) الصناعات التحويلية														
	1010	تجهيز وحفظ اللحوم ومنتجاتها	1	1	0	0	1	4	1	0	0	5	2	7
	101	تجهيز وحفظ اللحوم ومنتجاتها	1	1	0	0	1	4	1	0	0	5	2	7

تابع جدول 4 : عدد المشتغلين طبقا لفئات المشتغلين والنوع في منشآت القطاع العام / الاعمال العام طبقا للنشاط الإقتصادي لعام 2013/2012

الفئة الجدولية	كود النشاط	منطوق النشاط	عدد المنشآت	مديرون وأخصائيون وفنيون ذكور	مديرون وأخصائيون وفنيون اناث	اداريون ذكور وكتبة اناث	اداريون وكتبة اناث	ملاحظون ومشرفون وعمال تشغيل وعمال خدمات فنية ذكور	ملاحظون ومشرفون وعمال تشغيل وعمال خدمات فنية اناث	مشتغلون اخرون ذكور	مشتغلون اخرون اناث	جملة الذكور	جملة الاناث	جملة المشتغلين
	1020	تجهيز وحفظ وتعليب الأسماك والمنتجات السمكية	2	15	2	3	3	20	37	5	0	43	42	85
	102	تجهيز وحفظ وتعليب الأسماك والمنتجات السمكية	2	15	2	3	3	20	37	5	0	43	42	85
	1030	تجهيز وحفظ الفواكه والخضراوات	9	584	75	270	70	450	234	442	142	1746	521	2267
	103	تجهيز وحفظ الفواكه والخضراوات	9	584	75	270	70	450	234	442	142	1746	521	2267
	1040	صناعة الزيوت والدهون النباتية والحيوانية	10	1334	155	824	206	1267	40	739	59	4164	460	4624
	104	صناعة الزيوت والدهون النباتية والحيوانية	10	1334	155	824	206	1267	40	739	59	4164	460	4624
	1061	صناعة طحن الحبوب ومنتجاتها	38	1908	555	976	604	3062	222	581	54	6527	1435	7962
	106	صناعة طحن الحبوب والنشا ومنتجاتها	38	1908	555	976	604	3062	222	581	54	6527	1435	7962
	1071	صناعة منتجات المخابز	113	247	34	125	127	2046	167	127	35	2545	363	2908
	1072	صناعة السكر وتكريره	10	4561	59	1995	123	7741	63	634	2	14931	247	15178
	1073	صناعة الكاكاو والشيكولاته والحلويات السكرية	1	86	9	12	7	102	14	7	0	207	30	237
	1074	صناعة المكرونة والمنتجات النشوية المماثلة	5	102	3	27	9	163	74	48	2	340	88	428
	1079	صناعة منتجات غذائية أخرى غير المصنفة في مكان آخر	4	384	44	165	36	416	14	172	20	1137	114	1251
	107	صناعة منتجات غذائية أخرى	133	5380	149	2324	302	10468	332	988	59	19160	842	20002
	1080	صناعة الأعلاف الحيوانية المعدة	6	706	35	229	58	1334	9	558	21	2827	123	2950
	108	صناعة الأعلاف الحيوانية المعدة	6	706	35	229	58	1334	9	558	21	2827	123	2950
	10	صناعة المنتجات الغذائية	199	9928	971	4626	1244	16605	875	3313	335	34472	3425	37897
	1101	تقطير المشروبات الروحية وتكريرها وخلطها وإنتاج الكحول الإيثيلي من مواد مخمرة	1	208	27	83	4	224	7	21	0	536	38	574
	110	صناعة المشروبات	1	208	27	83	4	224	7	21	0	536	38	574
	11	صناعة المشروبات	1	208	27	83	4	224	7	21	0	536	38	574
	1200	صناعة منتجات التبغ	6	3349	504	762	220	6368	172	2022	21	12501	917	13418
	120	صناعة منتجات التبغ	6	3349	504	762	220	6368	172	2022	21	12501	917	13418
	12	صناعة منتجات التبغ	6	3349	504	762	220	6368	172	2022	21	12501	917	13418
	1311	صناعة الغزل وتجهيز الألياف النسيجية	19	3985	719	2497	345	23006	4489	3151	936	32639	6489	39128

تابع جدول 4 : عدد المشتغلين طبقا لفئات المشتغلين والنوع في منشآت القطاع العام / الاعمال العام طبقا للنشاط الإقتصادي لعام 2013/2012

الفئة الجدولية	كود النشاط	منطوق النشاط	عدد المنشآت	مديرون وأخصائيون وفنيون ذكور	مديرون وأخصائيون وفنيون اناث	اداريون وكتبة ذكور	اداريون وكتبة اناث	ملاحظون ومشرفون وعمال تشغيل وفنية ذكور	ملاحظون ومشرفون وعمال تشغيل وخدمات فنية اناث	مشتغلون اخرون ذكور	مشتغلون اخرون اناث	جملة الذكور	جملة الاناث	جملة المشتغلين
	1312	نسيج المنسوجات	7	1910	294	873	251	12175	1672	995	135	15953	2352	18305
	1313	إتمام تجهيز المنسوجات	1	32	25	10	28	62	39	14	4	118	96	214
	131	صناعة الغزل والنسيج وتجهيز المنسوجات	27	5927	1038	3380	624	35243	6200	4160	1075	48710	8937	57647
	1394	صناعة الحبال والدوبار والشباك	1	282	12	50	11	267	19	37	0	636	42	678
	139	صناعة المنسوجات الأخرى	1	282	12	50	11	267	19	37	0	636	42	678
	13	صناعة المنسوجات	28	6209	1050	3430	635	35510	6219	4197	1075	49346	8979	58325
	1520	صناعة الأحذية	1	30	2	48	9	61	37	61	37	200	85	285
	152	صناعة الأحذية	1	30	2	48	9	61	37	61	37	200	85	285
	15	صناعة الجلد ومنتجاته	1	30	2	48	9	61	37	61	37	200	85	285
	1621	صناعة رقائق القشرة الخشب وصناعة الخشب المقوى المضغوط والأواح الحبيبية وغيرها من الواح الخشب	1	64	0	16	0	81	0	20	0	181	0	181
	1622	صناعة منتجات النجارة المستخدمة في التشييد والبناء	3	17	0	19	0	107	0	25	0	168	0	168
	1629	صناعة المنتجات الخشبية الأخرى وصناعة منتجات من الفلين والقش ومواد الضفر	2	118	12	27	12	182	2	15	4	342	30	372
	162	صناعة المنتجات الخشبية والفليزية والقش ومواد الضفر	6	199	12	62	12	370	2	60	4	691	30	721
	16	صناعة الخشب ومنتجاته والفلين عدا صناعة الأثاث وصناعة الأصناف المنتجة من القش ومواد الضفر	6	199	12	62	12	370	2	60	4	691	30	721
	1701	صناعة عجائن الورق والورق المقوى الكرتون	2	619	31	62	38	1013	10	209	6	1903	85	1988
	170	صناعة الورق ومنتجات الورق	2	619	31	62	38	1013	10	209	6	1903	85	1988
	17	صناعة الورق ومنتجاته	2	619	31	62	38	1013	10	209	6	1903	85	1988
	1811	الطباعة	2	180	96	641	29	570	183	1564	20	2955	328	3283
	181	الطباعة وأنشطة الخدمات المتصلة بها	2	180	96	641	29	570	183	1564	20	2955	328	3283
	18	الطباعة وإستنساخ وسائط الاعلام المسجلة	2	180	96	641	29	570	183	1564	20	2955	328	3283
	1910	صناعة منتجات أفران الكوك	2	1627	9	76	3	462	5	567	3	2732	20	2752
	191	صناعة منتجات أفران الكوك	2	1627	9	76	3	462	5	567	3	2732	20	2752
	1920	صناعة منتجات تكرير البترول	22	15566	2967	3760	774	12906	595	1089	32	33321	4368	37689

تابع جدول 4 : عدد المشتغلين طبقا لفئات المشتغلين والنوع في منشآت القطاع العام / الاعمال العام طبقا للنشاط الإقتصادي لعام 2013/2012

الفئة الجدولية	كود النشاط	منطوق النشاط	عدد المنشآت	مديرون وأخصائيون وفنيون ذكور	مديرون وأخصائيون وفنيون إناث	اداريون ذكور وكتبة ذكور	اداريون وكتبة إناث	ملاحظون ومشرفون وعمال تشغيل وعمال خدمات فنية ذكور	ملاحظون ومشرفون وعمال تشغيل وعمال خدمات فنية إناث	مشتغلون آخرون ذكور	مشتغلون آخرون إناث	جملة الذكور	جملة الإناث	جملة المشتغلين
	192	صناعة منتجات تكرير البترول	22	15566	2967	3760	774	12906	595	1089	32	33321	4368	37689
	19	صناعة فحم الكوك والمنتجات النفطية	24	17193	2976	3836	777	13368	600	1656	35	36053	4388	40441
	2011	صناعة المواد الكيميائية الأساسية	4	2912	321	415	23	747	20	110	3	4184	367	4551
	2012	صناعة الأسمدة والمركبات الأوتوية	3	2514	124	329	59	2965	55	679	5	6487	243	6730
	201	صناعة المواد الكيميائية الأساسية والأسمدة والمركبات النيتروجينية واللدائن البلاستيكية في أشكالها الأولية وصناعة المطاط التركيبي	7	5426	445	744	82	3712	75	789	8	10671	610	11281
	2023	صناعة الصابون والمطهرات ومستحضرات التنظيف و التلميع و مستحضرات التجميل	6	570	38	145	9	997	40	109	10	1821	97	1918
	2029	صناعة منتجات كيميائية أخرى غير مصنفة في مكان آخر	4	676	75	394	208	384	17	12	0	1466	300	1766
	202	صناعة منتجات كيميائية أخرى	10	1246	113	539	217	1381	57	121	10	3287	397	3684
	20	صناعة المواد والمنتجات الكيميائية	17	6672	558	1283	299	5093	132	910	18	13958	1007	14965
	2100	صناعة المستحضرات الصيدلانية والكيميائية والدوائية ومنتجات النباتات الطبية	8	3857	3386	1354	875	3706	2115	2738	749	11655	7125	18780
	210	صناعة المستحضرات الصيدلانية والكيميائية والدوائية ومنتجات النباتات الطبية	8	3857	3386	1354	875	3706	2115	2738	749	11655	7125	18780
	21	صناعة المستحضرات الصيدلانية والكيميائية والدوائية ومنتجات النباتات الطبية	8	3857	3386	1354	875	3706	2115	2738	749	11655	7125	18780
	2211	صناعة الإطارات والأنابيب المطاطية وتجديد الأسطح الخارجية للإطارات المطاطية وإعادة بنائها	1	179	32	116	17	1135	2	134	3	1564	54	1618
	2219	صناعة المنتجات المطاطية الأخرى	1	126	12	29	5	92	0	14	0	261	17	278
	221	صناعة منتجات المطاط	2	305	44	145	22	1227	2	148	3	1825	71	1896
	2220	صناعة منتجات اللدائن	3	140	4	130	18	290	41	114	13	674	76	750
	222	صناعة منتجات اللدائن	3	140	4	130	18	290	41	114	13	674	76	750
	22	صناعة منتجات المطاط واللدائن	5	445	48	275	40	1517	43	262	16	2499	147	2646
	2310	صناعة الزجاج والمنتجات الزجاجية	1	106	1	3	1	35	0	18	0	162	2	164
	231	صناعة الزجاج والمنتجات الزجاجية	1	106	1	3	1	35	0	18	0	162	2	164
	2391	صناعة المنتجات الخزفية الحرارية	1	427	21	46	13	176	4	0	0	649	38	687
	2392	صناعة المنتجات الطفالية الإنشائية	1	139	4	17	2	25	1	6	0	187	7	194
	2393	صناعة منتجات خزفية أخرى	1	218	16	31	17	412	78	28	2	689	113	802

تابع جدول 4 : عدد المشتغلين طبقا لفئات المشتغلين والنوع في منشآت القطاع العام / الاعمال العام طبقا للنشاط الإقتصادي لعام 2013/2012

الفئة الجدولية	كود النشاط	منطوق النشاط	عدد المنشآت	مديرون وأخصائيون وفنيون ذكور	مديرون وأخصائيون وفنيون إناث	اداريون ذكور وكتبة إناث	اداريون وكتبة إناث	ملاحظون ومشرفون وعمال تشغيل وعمال خدمات فنية ذكور	ملاحظون ومشرفون وعمال تشغيل وعمال خدمات فنية إناث	مشتغلون آخرون ذكور	مشتغلون آخرون إناث	جملة الذكور	جملة الإناث	جملة المشتغلين
	2394	صناعة الأسمنت والجير والجص	1	1447	23	243	31	1214	0	108	13	3012	67	3079
	2395	صناعة الأصناف المنتجة من الخرسانة والأسمنت والجص	3	99	14	66	63	937	6	348	3	1450	86	1536
	2396	قطع وتشكيل وإتمام تجهيز الأحجار	1	1	0	0	0	6	0	0	0	7	0	7
	239	صناعة منتجات المعادن اللافلزية غير المصنفة في مكان آخر	8	2331	78	403	126	2770	89	490	18	5994	311	6305
	23	صناعة منتجات المعادن اللافلزية الأخرى	9	2437	79	406	127	2805	89	508	18	6156	313	6469
	2410	صناعة الحديد والصلب	6	6752	136	1715	99	8302	59	1302	27	18071	321	18392
	241	صناعة الحديد والصلب	6	6752	136	1715	99	8302	59	1302	27	18071	321	18392
	2420	صناعة المعادن الثمينة غير الحديد والصلب	3	2629	115	590	115	7597	53	2162	22	12978	305	13283
	242	صناعة المعادن الثمينة غير الحديد والصلب	3	2629	115	590	115	7597	53	2162	22	12978	305	13283
	2431	سبك الحديد والصلب	1	678	18	63	6	359	0	109	7	1209	31	1240
	243	سبك المعادن	1	678	18	63	6	359	0	109	7	1209	31	1240
	24	صناعة الفلزات القاعدية	10	10059	269	2368	220	16258	112	3573	56	32258	657	32915
	2511	صناعة المنتجات المعدنية الإنشائية	7	163	26	226	23	1267	0	107	0	1763	49	1812
	2512	صناعة الصهاريج والخزانات والأوعية من المعادن	1	16	7	16	9	575	0	51	0	658	16	674
	251	صناعة المنتجات الإنشائية والصهاريج والخزانات ومولدات بخار الماء	8	179	33	242	32	1842	0	158	0	2421	65	2486
	2520	صناعة الأسلحة والذخائر	1	390	61	376	88	1458	63	0	0	2224	212	2436
	252	صناعة الأسلحة والذخائر	1	390	61	376	88	1458	63	0	0	2224	212	2436
	2599	صناعة منتجات من المعادن المشكلة الأخرى الغير مصنفة في موضع آخر	4	219	40	272	56	1093	68	99	21	1683	185	1868
	259	صناعة منتجات المعادن المشكلة الأخرى وأنشطة الخدمات المقدمة إلى صانعي منتجات المعادن	4	219	40	272	56	1093	68	99	21	1683	185	1868
	25	صناعة منتجات المعادن المشكلة عدا الماكينات والمعدات	13	788	134	890	176	4393	131	257	21	6328	462	6790
	2620	صناعة الحاسبات والأجهزة الطرفية	1	102	48	29	18	23	3	20	7	174	76	250
	262	صناعة الحاسبات والأجهزة الطرفية	1	102	48	29	18	23	3	20	7	174	76	250
	2651	صناعة الأدوات والأجهزة المستخدمة لإغراض القياس والتحقق والاختبار والملاحة وغيرها من الإغراض عدا معدات القياس	1	270	61	480	243	1099	422	50	11	1899	737	2636
	265	صناعة ادوات القياس والتحقق والاختبار والملاحة وصناعة الساعات بأنواعها	1	270	61	480	243	1099	422	50	11	1899	737	2636

تابع جدول 4 : عدد المشتغلين طبقا لفئات المشتغلين والنوع في منشآت القطاع العام / الاعمال العام طبقا للنشاط الإقتصادي لعام 2013/2012

الفئة الجدولية	كود النشاط	منطوق النشاط	عدد المنشآت	مديرون وأخصائيون وفنيون ذكور	مديرون وأخصائيون وفنيون إناث	اداريون وكتبة ذكور	اداريون وكتبة إناث	ملاحظون ومشرفون وعمال تشغيل وعمال خدمات فنية ذكور	ملاحظون ومشرفون وعمال تشغيل وعمال خدمات فنية إناث	مشتغلون آخرون ذكور	مشتغلون آخرون إناث	جملة الذكور	جملة الإناث	جملة المشتغلين
	26	صناعة الحاسبات والمنتجات الإلكترونية والبصرية ومكوناتها وصناعة الأجهزة الطبية	2	372	109	509	261	1122	425	70	18	2073	813	2886
	2710	صناعة المحركات والمولدات والمحولات الكهربائية وصناعة أجهزة توزيع الكهرباء والتحكم فيها	1	168	23	69	52	340	40	0	0	577	115	692
	271	صناعة المحركات والمولدات والمحولات الكهربائية وصناعة أجهزة توزيع الكهرباء والتحكم فيها	1	168	23	69	52	340	40	0	0	577	115	692
	2740	صناعة معدات الإضاءة الكهربائية	4	175	25	159	12	216	25	153	0	703	62	765
	274	صناعة معدات الإضاءة الكهربائية	4	175	25	159	12	216	25	153	0	703	62	765
	27	صناعة الأجهزة الكهربائية	5	343	48	228	64	556	65	153	0	1280	177	1457
	2811	صناعة المحركات والتوربينات باستثناء محركات الطائرات والسيارات والدراجات البخارية	2	62	3	201	106	1805	3	0	0	2068	112	2180
	2815	صناعة الأفران وأفران الصهر ومواقف أفران الصهر	1	708	87	81	35	225	14	211	7	1225	143	1368
	2819	صناعة الآلات ذات الأغراض العامة الأخرى	1	197	44	63	67	823	103	80	9	1163	223	1386
	281	صناعة الآلات متعددة الأغراض	4	967	134	345	208	2853	120	291	16	4456	478	4934
	2821	صناعة الآلات المستخدمة في الزراعة والغابات	1	4	0	1	0	12	0	0	0	17	0	17
	2824	صناعة الآلات المستخدمة في المناجم والمحاجر والتشييد	1	132	41	102	13	1021	18	0	0	1255	72	1327
	2829	صناعة الآلات المتخصصة لإغراض أخرى	1	933	27	27	10	190	2	3	0	1153	39	1192
	282	صناعة الآلات ذات الأغراض المتخصصة	3	1069	68	130	23	1223	20	3	0	2425	111	2536
	28	صناعة الآلات والمعدات الغير مصنفة في موضع آخر	7	2036	202	475	231	4076	140	294	16	6881	589	7470
	2910	صناعة المركبات ذات المحركات	3	472	48	190	62	1361	3	45	0	2068	113	2181
	291	صناعة المركبات ذات المحركات	3	472	48	190	62	1361	3	45	0	2068	113	2181
	2920	صناعة الأبدان أعمال تجهيز العربات للمركبات ذات المحركات وصناعة المركبات المقطورة والمركبات النصف مقطورة	1	2	0	0	0	1	0	2	0	5	0	5
	292	صناعة الأبدان أعمال تجهيز العربات للمركبات ذات المحركات وصناعة المركبات المقطورة والمركبات النصف مقطورة	1	2	0	0	0	1	0	2	0	5	0	5
	29	صناعة المركبات ذات المحركات	4	474	48	190	62	1362	3	47	0	2073	113	2186
	3011	بناء السفن والهياكل الطافية	12	792	75	758	113	4492	4	366	0	6408	192	6600
	301	بناء السفن والقوارب	12	792	75	758	113	4492	4	366	0	6408	192	6600
	30	صناعة معدات النقل الأخرى	12	792	75	758	113	4492	4	366	0	6408	192	6600
	3100	صناعة الأثاث والمنتجات الخشبية الغير مصنفة في موضع آخر	3	11	1	5	0	68	0	24	0	108	1	109

تابع جدول 4 : عدد المشتغلين طبقا لفئات المشتغلين والنوع في منشآت القطاع العام / الاعمال العام طبقا للنشاط الإقتصادي لعام 2013/2012

الفئة الجدولية	كود النشاط	منطوق النشاط	عدد المنشآت	مديرون وأخصائيون وفنيون ذكور	مديرون وأخصائيون وفنيون اناث	اداريون ذكور وكتبة اناث	اداريون اناث وكتبة اناث	ملاحظون ومشرفون وعمال تشغيل وعمال خدمات فنية ذكور	ملاحظون ومشرفون وعمال تشغيل وعمال خدمات فنية اناث	مشتغلون اخرون ذكور	مشتغلون اخرون اناث	جملة الذكور	جملة الاثا	جملة المشتغلين
	310	صناعة الأثاث والمنتجات الخشبية الغير مصنفة في موضع آخر	3	11	1	5	0	68	0	24	0	108	1	109
	31	صناعة الأثاث والمنتجات الخشبية غير مصنفة في موضع آخر	3	11	1	5	0	68	0	24	0	108	1	109
	3312	إصلاح المكينات	1	24	6	39	6	204	0	71	0	338	12	350
	3315	إصلاح معدات النقل عدا المركبات ذات المحركات	1	18	1	26	3	136	0	3	0	183	4	187
	331	إصلاح المنتجات والأجهزة والمعدات المعدنية المصنعة	2	42	7	65	9	340	0	74	0	521	16	537
	33	إصلاح المعدات والأجهزة	2	42	7	65	9	340	0	74	0	521	16	537
إجمالي الفئة ج			366	66243	10633	22356	5445	119877	11364	22379	2445	230855	29887	260742
إجمالي الفئات أوب وج			407	69779	10930	23730	5658	124940	11370	23324	2454	241773	30412	272185

جدول 5 : قيمة المخزون اول واخر العام وصافى التغير فى المخزون فى منشآت القطاع العام / الاعمال العام طبقا للنشاط الإقتصادي لعام 2012/2013

القيمة بالالف جنيه

القيمة بالالف جنيه	الجملة	انتاج غير تام			انتاج تام			بضائع بغرض البيع			قطع غيار ومستلزمات سلعيه اخرى			وقود			مواد تعبئة وتغليف			مواد اوليه			منطوق النشاط	كود النشاط	الفئة الجدولية		
		مخزون اول العام	مخزون اخر العام	التغير فى المخزون	مخزون اول العام	مخزون اخر العام	التغير فى المخزون	مخزون اول العام	مخزون اخر العام	التغير فى المخزون	مخزون اول العام	مخزون اخر العام	التغير فى المخزون	مخزون اول العام	مخزون اخر العام	التغير فى المخزون	مخزون اول العام	مخزون اخر العام	التغير فى المخزون	مخزون اول العام	مخزون اخر العام	التغير فى المخزون					
																									الفئة الجدولية (أ) الزراعة وإستغلال الغابات وقطع الاشجار وصيد الاسماك		
	-173973	167362	341335	0	0	0	-90056	139469	229525	-44909	1684	46593	6523	18703	12180	455	1451	996	2716	5843	3127	-48702	212	48914	016	أنشطة دعم الزراعة وما يبد الحصاد	
	-173973	167362	341335	0	0	0	-90056	139469	229525	-44909	1684	46593	6523	18703	12180	455	1451	996	2716	5843	3127	-48702	212	48914	01	دعم الزراعة وما يبد الحصاد	
	-173973	167362	341335	0	0	0	-90056	139469	229525	-44909	1684	46593	6523	18703	12180	455	1451	996	2716	5843	3127	-48702	212	48914		إجمالي الفئة أ	
	0	0	0																						الفئة الجدولية (ب) التعدين وإستغلال المحاجر		
	232398	309168	76770	0	0	0	173839	204074	30235	-868	29356	30224	58020	72872	14852	1376	2575	1199	0	0	0	31	291	260	061	إستخراج النفط البترول الخام	
	232398	309168	76770	0	0	0	173839	204074	30235	-868	29356	30224	58020	72872	14852	1376	2575	1199	0	0	0	31	291	260	06	إستخراج البترول الخام والغاز الطبيعي	
	-48811	57889	106700	-57093	0	57093	9714	45060	35346	0	0	0	-1389	12650	14039	-43	179	222	0	0	0	0	0	0	071	تعدين خامات ركازات الحديد	
	-28481	219260	247741	-6960	8948	15908	-43874	108487	152361	-68	16	84	2454	20612	18158	1283	3789	2506	-312	111	423	18996	77297	58301	072	تعدين خامات المعادن غير الحديدية	
	-77292	277149	354441	-64053	8948	73001	-34160	153547	187707	-68	16	84	1065	33262	32197	1240	3968	2728	-312	111	423	18996	77297	58301	07	تعدين خامات (ركازات) الفلزات المعادن	
	-19887	52460	72347	-18572	17519	36091	-833	30519	31352	0	0	0	-550	4240	4790	68	182	114	0	0	0	0	0	0	081	إستغلال المحاجر لإستخراج الأحجار والرمال والطفل	
	94499	859037	764538	44524	396921	352397	47967	397519	349552	-15	48	63	197	31146	30949	-2489	10173	12662	-1173	3086	4259	5488	20144	14656	089	التعدين وإستغلال المحاجر الغير مصنفة فى موضع آخر	
	74612	911497	836885	25952	414440	388488	47134	428038	380904	-15	48	63	-353	35386	35739	-2421	10355	12776	-1173	3086	4259	5488	20144	14656	08	التعدين وإستغلال المحاجر الأخرى	
	229718	1497814	1268096	-38101	423388	461489	186813	785659	598846	-951	29420	30371	58732	141520	82788	195	16898	16703	-1485	3197	4682	24515	97732	73217		إجمالي الفئة ب	
	0	0	0																							الفئة الجدولية (ج) الصناعات التحويلية	
	0	0	0	0	0	0	0	0	0	0	0	0	0	0	0	0	0	0	0	0	0	0	0	0	0	101	تجهيز وحفظ اللحوم ومنتجاتها
	103	2348	2245	0	0	0	57	1667	1610	0	0	0	16	234	218	0	4	4	21	312	291	9	131	122		102	تجهيز وحفظ وتعليب الأسماك والمنتجات السمكية
	2963	50873	47910	3077	5387	2310	587	24423	23836	0	36	36	471	9570	9099	-12	1285	1297	-1677	4372	6049	517	5800	5283		103	تجهيز وحفظ الفواكه والخضراوات
	-27406	86871	114277	4628	13129	8501	-17374	15028	32402	-925	783	1708	-455	18608	19063	-124	1050	1174	-546	7072	7618	-12610	31201	43811		104	صناعة الزيوت والدهون النباتية والحيوانية

تابع جدول 5 : قيمة المخزون اول و اخر العام وصافي التغير في المخزون في منشآت القطاع العام / الاعمال العام طبقا للنشاط الاقتصادي لعام 2013/2012

القيمة بالالف جنيه

الجملة	انتاج غير تام			انتاج تام			بضائع بغرض البيع			قطع غيار ومستلزمات سلعية اخرى			وقود			مواد تعبئة وتغليف			مواد اوليه			منطوق النشاط	كود النشاط	الفئة الجدولية		
	مخزون اول العام	مخزون اخر العام	التغير في المخزون	مخزون اول العام	مخزون اخر العام	التغير في المخزون	مخزون اول العام	مخزون اخر العام	التغير في المخزون	مخزون اول العام	مخزون اخر العام	التغير في المخزون	مخزون اول العام	مخزون اخر العام	التغير في المخزون	مخزون اول العام	مخزون اخر العام	التغير في المخزون	مخزون اول العام	مخزون اخر العام	التغير في المخزون					
13802	78786	64984	44	639	595	18699	31083	12384	0	520	520	-736	15468	16204	-4	195	199	-3805	8966	12771	-396	21915	22311	106	صناعة طحن الحبوب والنشا ومنتجاتها	
-447316	1615358	2062674	-781	20186	20967	-263790	1339317	1603107	-404	1297	1701	-58293	121634	179927	-43758	85703	129461	-16130	9186	25316	-64160	38035	102195	107	صناعة منتجات غذائية اخرى	
-10973	119174	130147	-7947	14688	22635	3261	47648	44387	349	1350	1001	-887	12775	13662	96	2222	2126	-1320	3857	5177	-4525	36634	41159	108	صناعة الاعلاف الحيوانية المعدة	
-468827	1953410	2422237	-979	54029	55008	-258560	1459166	1717726	-980	3986	4966	-59884	178289	238173	-43802	90459	134261	-23457	33765	57222	-81165	133716	214881	10	صناعة المنتجات الغذائية	
-10539	21067	31606	-486	5187	5673	-494	5119	5613	-107	721	828	-1434	2421	3855	-1008	132	1140	-1071	102	1173	-5939	7385	13324	110	صناعة المشروبات	
-10539	21067	31606	-486	5187	5673	-494	5119	5613	-107	721	828	-1434	2421	3855	-1008	132	1140	-1071	102	1173	-5939	7385	13324	11	صناعة المشروبات	
50362	3608548	3558186	1651	32687	31036	168620	239614	70994	0	0	0	-25362	490361	515723	-7967	207799	215766	-21479	598562	620041	-65101	2039525	2104626	120	صناعة منتجات التبغ	
50362	3608548	3558186	1651	32687	31036	168620	239614	70994	0	0	0	-25362	490361	515723	-7967	207799	215766	-21479	598562	620041	-65101	2039525	2104626	12	صناعة منتجات التبغ	
-193978	1578606	1772584	-74981	335251	410232	-109466	877704	987170	943	7129	6186	-6449	236976	243425	-100	5263	5363	-9305	9924	19229	5380	106359	100979	131	صناعة الغزل والنسيج وتجهيز المنسوجات	
-9026	22235	31261	26	745	719	-8069	10914	18983	0	0	0	5939	6897	958	13	24	11	5	25	20	-6940	3630	10570	139	صناعة المنسوجات الاخرى	
-203004	1600841	1803845	-74955	335996	410951	-117535	888618	1006153	943	7129	6186	-510	243873	244383	-87	5287	5374	-9300	9949	19249	-1560	109989	111549	13	صناعة المنسوجات	
-902	5940	6842	20	51	31	-571	5889	6460	-351	0	351	0	0	0	0	0	0	0	0	0	0	0	0	0	152	صناعة الاحذية
-902	5940	6842	20	51	31	-571	5889	6460	-351	0	351	0	0	0	0	0	0	0	0	0	0	0	0	0	15	صناعة الجلد ومنتجاته
-17481	26527	44008	-268	550	818	-1985	10516	12501	-1122	4	1126	-1581	3653	5234	-1649	163	1812	-33	15	48	-10843	11626	22469	162	صناعة المنتجات الخشبية والفينيه والقش ومواد الضفر	
-17481	26527	44008	-268	550	818	-1985	10516	12501	-1122	4	1126	-1581	3653	5234	-1649	163	1812	-33	15	48	-10843	11626	22469	16	صناعة الخشب ومنتجاته والفلين عدا صناعة الاثاث وصناعة الاصناف المنتجة من القش ومواد الضفر	
-7539	72821	80360	-1394	1725	3119	121	17121	17000	0	0	0	471	33863	33392	-57	378	435	-69	154	223	-6611	19580	26191	170	صناعة الورق ومنتجات الورق	
-7539	72821	80360	-1394	1725	3119	121	17121	17000	0	0	0	471	33863	33392	-57	378	435	-69	154	223	-6611	19580	26191	17	صناعة الورق و منتجاته	
6473	72323	65850	1634	22038	20404	3952	16095	12143	0	0	0	209	10847	10638	-51	174	225	103	322	219	626	22847	22221	181	الطباعة وانشطة الخدمات المتصلة بها	
6473	72323	65850	1634	22038	20404	3952	16095	12143	0	0	0	209	10847	10638	-51	174	225	103	322	219	626	22847	22221	18	الطباعة واستنساخ وسائط الاعلام المسجلة	
-114710	121317	236027	846	2453	1607	-24080	24496	48576	0	0	0	149	32792	32643	578	1823	1245	-114	2325	2439	-92089	57428	149517	191	صناعة منتجات افران الكوك	
-17355	426146	443501	-2956	410	3366	-6479	18994	25473	0	0	0	22191	359904	337713	798	2627	1829	11	253	242	-30920	43958	74878	192	صناعة منتجات تكرير البترول	

تابع جدول 5 : قيمة المخزون اول و اخر العام وصافى التغير فى المخزون فى منشآت القطاع العام / الاعمال العام طبقا للنشاط الإقتصادى لعام 2013/2012

القيمة بالالف جنيه

الجملة	انتاج غير تام			انتاج تام			بضائع بغرض البيع			قطع غيار ومستلزمات سلعيه اخرى			وقود			مواد تعبئة وتغليف			مواد اوليه			منطوق النشاط	كود النشاط	الفئة الجدولية		
	مخزون اول العام	مخزون اخر العام	التغير فى المخزون	مخزون اول العام	مخزون اخر العام	التغير فى المخزون	مخزون اول العام	مخزون اخر العام	التغير فى المخزون	مخزون اول العام	مخزون اخر العام	التغير فى المخزون	مخزون اول العام	مخزون اخر العام	التغير فى المخزون	مخزون اول العام	مخزون اخر العام	التغير فى المخزون	مخزون اول العام	مخزون اخر العام	التغير فى المخزون					
-132065	547463	679528	-2110	2863	4973	-30559	43490	74049	0	0	0	22340	392696	370356	1376	4450	3074	-103	2578	2681	-123009	101386	224395	صناعة فحم الكوك والمنتجات النفطية	19	
75871	740037	664166	2051	16996	14945	10717	84199	73482	44290	89520	45230	-901	372597	373498	-98	6077	6175	3104	13555	10451	16708	157093	140385	صناعة المواد الكيميائية الأساسية والأسمدة والمركبات النيتروجينية واللدائن البلاستيكية فى أشكالها الأولية وصناعة المطاط التركيبى	201	
-1485	157113	158598	15364	34356	18992	8274	68214	59940	-2285	173	2458	-3951	16219	20170	-1261	532	1793	-3042	7982	11024	-14584	29637	44221	صناعة منتجات كيميائية أخرى	202	
74386	897150	822764	17415	51352	33937	18991	152413	133422	42005	89693	47688	-4852	388816	393668	-1359	6609	7968	62	21537	21475	2124	186730	184606	صناعة المواد والمنتجات الكيميائية	20	
67746	916210	848464	5332	51594	46262	19820	295199	275379	-1746	4993	6739	17421	61971	44550	16333	18156	1823	-3992	139266	143258	14578	345031	330453	صناعة المستحضرات الصيدلانية والكيميائية والدوائية ومنتجات النباتات الطبية	210	
67746	916210	848464	5332	51594	46262	19820	295199	275379	-1746	4993	6739	17421	61971	44550	16333	18156	1823	-3992	139266	143258	14578	345031	330453	صناعة المستحضرات الصيدلانية والكيميائية والدوائية ومنتجات النباتات الطبية	21	
11973	93023	81050	-1531	5692	7223	5749	21854	16105	0	0	0	-226	30629	30855	309	828	519	-7	87	94	7679	33933	26254	صناعة منتجات المطاط	221	
1512	25040	23528	-18	178	196	1094	2977	1883	0	60	60	-493	7179	7672	-6	124	130	-42	31	73	977	14491	13514	صناعة منتجات اللدائن	222	
13485	118063	104578	-1549	5870	7419	6843	24831	17988	0	60	60	-719	37808	38527	303	952	649	-49	118	167	8656	48424	39768	صناعة منتجات المطاط واللدائن	22	
-400	6106	6506	-1230	2159	3389	-29	53	82	0	0	0	1138	3533	2395	-4	58	62	-6	144	150	-269	159	428	صناعة الزجاج والمنتجات الزجاجية	231	
-84553	642608	727161	-57992	204424	262416	-11595	87875	99470	-1614	486	2100	-4133	306174	310307	-793	8224	9017	-4	1167	1171	-8422	34258	42680	صناعة منتجات المعادن اللافلزية غير المصنفة فى مكان آخر	239	
-84953	648714	733667	-59222	206583	265805	-11624	87928	99552	-1614	486	2100	-2995	309707	312702	-797	8282	9079	-10	1311	1321	-8691	34417	43108	صناعة منتجات المعادن اللافلزية الأخرى	23	
-265595	2191065	2456660	-97870	517844	615714	-232475	600079	832554	50	396	346	90583	944436	853853	2742	19540	16798	0	0	0	-28625	108770	137395	صناعة الحديد والصلب	241	
-473580	2005942	2479522	-69255	223196	292451	-233382	391554	624936	10	62	52	-93667	817308	910975	5620	21496	15876	970	8026	7056	-83876	544300	628176	صناعة المعادن الثمينة غير الحديد والصلب	242	
-18798	192340	211138	0	0	0	-3162	128689	131851	0	0	0	2325	35208	32883	-111	442	553	339	967	628	-18189	27034	45223	سبك المعادن	243	
-757973	4389347	5147320	-167125	741040	908165	-469019	1120322	1589341	60	458	398	-759	1796952	1797711	8251	41478	33227	1309	8993	7684	-130690	680104	810794	صناعة الفلزات القاعدية	24	
8810	122294	113484	9721	53177	43456	-1409	11240	12649	-765	4415	5180	1706	22665	20959	104	143	39	100	184	84	-647	30470	31117	صناعة المنتجات الإنشائية والصلب والخرانات ومولدات بخار الماء	251	
-5072	69465	74537	245	22675	22430	-4108	35503	39611	-64	400	464	-10	93	103	-350	765	1115	1030	1932	902	-1815	8097	9912	صناعة الأسلحة والذخائر	252	
3732	150736	147004	20775	65049	44274	9939	37662	27723	-43	452	495	-2112	8108	10220	-316	56	372	1147	2729	1582	-25658	36680	62338	صناعة منتجات المعادن المشكلة الأخرى وأنشطة الخدمات المقدمة الى صانعي منتجات المعادن	259	
7470	342495	335025	30741	140901	110160	4422	84405	79983	-872	5267	6139	-416	30866	31282	-562	964	1526	2277	4845	2568	-28120	75247	103367	صناعة منتجات المعادن المشكلة عدا الماكينات والمعدات	25	
-117	14048	14165	2258	5737	3479	-245	2151	2396	39	2224	2185	-4	451	455	-3	0	3	0	20	20	-2162	3465	5627	صناعة الحاسبات والأجهزة الطرفية	262	

تابع جدول 5 : قيمة المخزون اول و اخر العام وصافى التغير فى المخزون فى منشآت القطاع العام / الاعمال العام طبقا للنشاط الإقتصادى لعام 2012/2013

القيمة بالالف جنيه

القيمة بالالف جنيه	الجملة	انتاج غير تام			انتاج تام			بضائع بغرض البيع			قطع غيار ومستلزمات سلعيه اخرى			وقود			مواد تعبئة وتغليف			مواد اوليه			منطوق النشاط	كود النشاط	الفئة الجدولية		
		مخزون اول العام	مخزون اخر العام	التغير فى المخزون	مخزون اول العام	مخزون اخر العام	التغير فى المخزون	مخزون اول العام	مخزون اخر العام	التغير فى المخزون	مخزون اول العام	مخزون اخر العام	التغير فى المخزون	مخزون اول العام	مخزون اخر العام	التغير فى المخزون	مخزون اول العام	مخزون اخر العام	التغير فى المخزون	مخزون اول العام	مخزون اخر العام	التغير فى المخزون					
7796	56718	48922	2471	10342	7871	-512	9301	9813	96	367	271	7386	13653	6267	-64	527	591	-115	252	367	-1466	22276	23742	صناعة ادوات القياس و التحقق و الاختبار و الملاحة وصناعة الساعات بأنواعها	265		
7679	70766	63087	4729	16079	11350	-757	11452	12209	135	2591	2456	7382	14104	6722	-67	527	594	-115	272	387	-3628	25741	29369	صناعة الحاسبات والمنتجات الإلكترونية والبصرية ومكوناتها وصناعة الأجهزة الطبية	26		
518	39060	38542	0	0	0	1025	4328	3303	-40	250	290	-116	15292	15408	9	105	96	10	659	649	-370	18426	18796	صناعة المحركات والمولدات والمحولات الكهربائية وصناعة أجهزة توزيع الكهرباء والتحكم فيها	271		
-2727	20424	23151	-3392	63	3455	3300	7507	4207	0	0	0	44	7472	7428	0	0	0	-281	649	930	-2398	4733	7131	صناعة معدات الإضاءة الكهربائية	274		
-2209	59484	61693	-3392	63	3455	4325	11835	7510	-40	250	290	-72	22764	22836	9	105	96	-271	1308	1579	-2768	23159	25927	صناعة الأجهزة الكهربائية	27		
-73383	224533	297916	-39795	28277	68072	-12673	30339	43012	7731	9265	1534	78	17047	16969	218	819	601	-115	1481	1596	-28827	137305	166132	صناعة الآلات متعددة الأغراض	281		
-35030	129676	164706	-4598	22206	26804	5468	35150	29682	-107	340	447	-637	4626	5263	-2565	546	3111	0	47	47	-32591	66761	99352	صناعة الآلات ذات الأغراض المتخصصة	282		
-108413	354209	462622	-44393	50483	94876	-7205	65489	72694	7624	9605	1981	-559	21673	22232	-2347	1365	3712	-115	1528	1643	-61418	204066	265484	صناعة الآلات والمعدات الغير مصنفة فى موضع آخر	28		
-36163	110585	146748	-25839	12992	38831	-230	11433	11663	806	10501	9695	-5776	5926	11702	-3703	660	4363	3	12	9	-1424	69061	70485	صناعة المركبات ذات المحركات	291		
-6	244	250	0	0	0	0	140	140	0	0	0	0	0	0	0	0	0	0	0	0	-6	104	110	صناعة الأيدان أعمال تجهيز العربات للمركبات ذات المحركات وصناعة المركبات المقطوره والمركبات النصف مقطوره	292		
-36169	110829	146998	-25839	12992	38831	-230	11573	11803	806	10501	9695	-5776	5926	11702	-3703	660	4363	3	12	9	-1430	69165	70595	صناعة المركبات ذات المحركات	29		
68486	346551	278065	62637	203300	140663	-273	775	1048	-3	12	15	2306	33365	31059	-581	501	1082	0	0	0	4400	108598	104198	بناء السفن والقوارب	301		
68486	346551	278065	62637	203300	140663	-273	775	1048	-3	12	15	2306	33365	31059	-581	501	1082	0	0	0	4400	108598	104198	صناعة معدات النقل الأخرى	30		
265	3297	3032	7	159	152	35	1469	1434	0	0	0	1	6	5	0	0	0	0	0	0	222	1663	1441	صناعة الأثاث والمنتجات الخشبية الغير مصنفة فى موضع آخر	310		
265	3297	3032	7	159	152	35	1469	1434	0	0	0	1	6	5	0	0	0	0	0	0	222	1663	1441	صناعة الأثاث والمنتجات الخشبية غير المصنفة فى موضع آخر	31		
0	0	0	0	0	0	0	0	0	0	0	0	0	0	0	0	0	0	0	0	0	0	0	0	0	إصلاح المنتجات والأجهزة والمعدات المعدنية المصنعة	331	
0	0	0	0	0	0	0	0	0	0	0	0	0	0	0	0	0	0	0	0	0	0	0	0	0	إصلاح المعدات والأجهزة	33	
-1533722	16166055	17699777	-257546	1935542	2193088	-671683	4553319	5225002	44738	135756	91018	-54789	4079961	4134750	-37765	388441	426206	-56310	824637	880947	-500367	4248399	4748766	إجمالى الفئه ج			
-1477977	17831231	19309208	-295647	2358930	2654577	-574926	5478447	6053373	-1122	166860	167982	10466	4240184	4229718	-37115	406790	443905	-55079	833677	888756	-524554	4346343	4870897	إجمالى الفئات أوب وج			

جدول 6: قيمة التكوينات الرأسمالية وراس المال المستثمر في الأصول الثابتة في منشآت القطاع العام / الاعمال العام طبقاً للنشاط الإقتصادي لعام 2013/2012

القيمة بالالف جنيه

الفئة الجدولية	كود النشاط	منطوق النشاط	الإضافات محلى	الإضافات مستورد	جملة	المبايع والمدمر من الأصول	صافى التغير	اجمالي التكوينات	اهلاك الأصول الثابتة	صافى التكوينات	الأصول الثابتة آخر العام
الفئة الجدولية (أ) الزراعة وإستغلال الغابات وقطع الأشجار وصيد الاسماك											
	016	أنشطة دعم الزراعة وما بعد الحصاد	2484	328	2812	671	-173973	-171832	3171	-175003	48650
	01	دعم الزراعة وما بعد الحصاد	2484	328	2812	671	-173973	-171832	3171	-175003	48650
إجمالي الفئة أ			2484	328	2812	671	-173973	-171832	3171	-175003	48650
الفئة الجدولية (ب) التعدين وإستغلال المحاجر					0		0	0	0	0	
	061	إستخراج النفط البترول الخام	903639	0	903639	4385	232398	1131652	269833	861819	1942910
	06	إستخراج البترول الخام والغاز الطبيعي	903639	0	903639	4385	232398	1131652	269833	861819	1942910
	071	تعدين خامات ركازات الحديد	0	0	0	0	-48811	-48811	0	-48811	0
	072	تعدين خامات المعادن غير الحديدية	2890	0	2890	7964	-28481	-33555	16847	-50402	146598
	07	تعدين خامات (ركازات) الفلزات المعادن	2890	0	2890	7964	-77292	-82366	16847	-99213	146598
	081	استغلال المحاجر لإستخراج الأحجار والرمال والطفل	0	0	0	0	-19887	-19887	0	-19887	0
	089	التعدين واستغلال المحاجر الغير مصنفة في موضع آخر	19833	0	19833	477	94499	113855	28875	84980	217550
	08	التعدين واستغلال المحاجر الأخرى	19833	0	19833	477	74612	93968	28875	65093	217550
إجمالي الفئة ب			926362	0	926362	12826	229718	1143254	315555	827699	2307058
الفئة الجدولية (ج) الصناعات التحويلية					0		0	0	0	0	
	101	تجهيز وحفظ اللحوم ومنتجاتها	0	0	0	0	0	0	1	-1	5
	102	تجهيز وحفظ وتعليب الأسماك والمنتجات السمكية	600	0	600	0	103	703	139	564	3854
	103	تجهيز وحفظ الفواكه والخضراوات	3639	0	3639	8000	2963	-1398	2772	-4170	42355
	104	صناعة الزيوت والدهون النباتية والحيوانية	6843	6805	13648	2229	-27406	-15987	6485	-22472	93086
	106	صناعة طحن الحبوب والنشا ومنتجاتها	28425	22361	50786	63	13802	64525	31343	33182	299646
	107	صناعة منتجات غذائية أخرى	191646	0	191646	12089	-447316	-267759	96929	-364688	1966135
	108	صناعة الأعلاف الحيوانية المعدة	22941	1585	24526	3919	-10973	9634	7624	2010	149453
	10	صناعة المنتجات الغذائية	254094	30751	284845	26300	-468827	-210282	145293	-355575	2554534
	110	صناعة المشروبات	2831	0	2831	1671	-10539	-9379	6583	-15962	112003
	11	صناعة المشروبات	2831	0	2831	1671	-10539	-9379	6583	-15962	112003
	120	صناعة منتجات التبغ	1549972	0	1549972	180154	50362	1420180	348369	1071811	4887053
	12	صناعة منتجات التبغ	1549972	0	1549972	180154	50362	1420180	348369	1071811	4887053
	131	صناعة الغزل والنسيج وتجهيز المنسوجات	4093	818	4911	2886	-193978	-191953	71658	-263611	552433
	139	صناعة المنسوجات الأخرى	1942	0	1942	137	-9026	-7221	1040	-8261	7751
	13	صناعة المنسوجات	6035	818	6853	3023	-203004	-199174	72698	-271872	560184
	152	صناعة الأحذية	0	0	0	0	-902	-902	391	-1293	4544
	15	صناعة الجلد ومنتجاته	0	0	0	0	-902	-902	391	-1293	4544
	162	صناعة المنتجات الخشبية والفلبينية والقش ومواد الضفر	237	0	237	43	-17481	-17287	2010	-19297	13197
	16	صناعة الخشب ومنتجاته والفلين عدا صناعة الأثاث وصناعة الأصناف المنتجة من القش ومواد الضفر	237	0	237	43	-17481	-17287	2010	-19297	13197
	170	صناعة الورق ومنتجات الورق	2876	0	2876	959	-7539	-5622	7252	-12874	78789
	17	صناعة الورق و منتجاته	2876	0	2876	959	-7539	-5622	7252	-12874	78789
	181	الطباعة وأنشطة الخدمات المتصلة بها	2877	0	2877	466	6473	8884	8179	705	76841
	18	الطباعة وإستنساخ وسائط الاعلام المسجلة	2877	0	2877	466	6473	8884	8179	705	76841
	191	صناعة منتجات أفران الكوك	4451	0	4451	1653	-114710	-111912	9209	-121121	105277
	192	صناعة منتجات تكرير البترول	661650	0	661650	22140	-17355	622155	895299	-273144	4965268
	19	صناعة فحم الكوك والمنتجات النفطية	666101	0	666101	23793	-132065	510243	904508	-394265	5070545

القيمة بالالف جنيه

الفئة الجدولية	كود النشاط	منطوق النشاط	الاضافات محلي	الاضافات مستورد	جملة	المباع والمدمر من الاصول	صافي التغير	اجمالي التكوينات	اهلاك الاصول الثابتة	صافي التكوينات	الاصول الثابتة آخر العام
	201	صناعة المواد الكيميائية الأساسية والأسمدة والمركبات النيتروجينية واللدائن البلاستيكية في أشكالها الأولية وصناعة المطاط التركيبي	198914	12060	210974	35928	75871	250917	135300	115617	1252451
	202	صناعة منتجات كيميائية أخرى	8707	0	8707	1334	-1485	5888	16791	-10903	228050
	20	صناعة المواد والمنتجات الكيميائية	207621	12060	219681	37262	74386	256805	152091	104714	1480501
	210	صناعة المستحضرات الصيدلانية والكيميائية والدوائية ومنتجات النباتات الطبية	60280	26309	86589	9319	67746	145016	78823	66193	836175
	21	صناعة المستحضرات الصيدلانية والكيميائية والدوائية ومنتجات النباتات الطبية	60280	26309	86589	9319	67746	145016	78823	66193	836175
	221	صناعة منتجات المطاط	3601	0	3601	219	11973	15355	9883	5472	91978
	222	صناعة منتجات اللدائن	1020	1321	2341	24	1512	3829	4456	-627	50901
	22	صناعة منتجات المطاط واللدائن	4621	1321	5942	243	13485	19184	14339	4845	142879
	231	صناعة الزجاج والمنتجات الزجاجية	187	3477	3664	1382	-400	1882	538	1344	2264
	239	صناعة منتجات المعادن اللافلزية غير المصنفة في مكان آخر	10700	18846	29546	5193	-84553	-60200	56139	-116339	446874
	23	صناعة منتجات المعادن اللافلزية الأخرى	10887	22323	33210	6575	-84953	-58318	56677	-114995	449138
	241	صناعة الحديد والصلب	142019	9181	151200	2011	-265595	-116406	337710	-454116	2949042
	242	صناعة المعادن الثمينة غير الحديد والصلب	284169	22761	306930	5972	-473580	-172622	286445	-459067	3517462
	243	سبك المعادن	16444	11773	28217	4409	-18798	5010	6075	-1065	109867
	24	صناعة الفلزات القاعدية	442632	43715	486347	12392	-757973	-284018	630230	-914248	6576371
	251	صناعة المنتجات الإنشائية والصهاريج والخزانات ومولدات بخار الماء	10699	13	10712	1421	8810	18101	4019	14082	182159
	252	صناعة الأسلحة والذخائر	68560	61216	129776	823	-5072	123881	15929	107952	230485
	259	صناعة منتجات المعادن المشكلة الأخرى وأنشطة الخدمات المقدمة إلى صناعي منتجات المعادن	3174	0	3174	258	3732	6648	11079	-4431	98764
	25	صناعة منتجات المعادن المشكلة عدا الماكينات والمعدات	82433	61229	143662	2502	7470	148630	31027	117603	511408
	262	صناعة الحاسبات والأجهزة الطرفية	5	0	5	0	-117	-112	1261	-1373	9510
	265	صناعة ادوات القياس والتحقق والاختبار والملاحة وصناعة الساعات بأنواعها	56022	0	56022	699	7796	63119	13341	49778	194407
	26	صناعة الحاسبات والمنتجات الإلكترونية والبصرية ومكوناتها وصناعة الأجهزة الطبية	56027	0	56027	699	7679	63007	14602	48405	203917
	271	صناعة المحركات والمولدات والمحولات الكهربائية وصناعة أجهزة توزيع الكهرباء والتحكم فيها	59	0	59	49	518	528	2081	-1553	18545
	274	صناعة معدات الإضاءة الكهربائية	165	0	165	48	-2727	-2610	73	-2683	2259
	27	صناعة الأجهزة الكهربائية	224	0	224	97	-2209	-2082	2154	-4236	20804
	281	صناعة الآلات متعددة الأغراض	26035	16326	42361	1704	-73383	-32726	21952	-54678	320519
	282	صناعة الآلات ذات الأغراض المتخصصة	5923	1111	7034	1246	-35030	-29242	4953	-34195	64557
	28	صناعة الآلات والمعدات الغير مصنفة في موضع آخر	31958	17437	49395	2950	-108413	-61968	26905	-88873	385076
	291	صناعة المركبات ذات المحركات	2284	0	2284	2075	-36163	-35954	5526	-41480	46854
	292	صناعة الأبدان أعمال تجهيز العربات للمركبات ذات المحركات وصناعة المركبات المقطوره والمركبات النصف مقطوره	0	0	0	0	-6	-6	59	-65	972
	29	صناعة المركبات ذات المحركات	2284	0	2284	2075	-36169	-35960	5585	-41545	47826
	301	بناء السفن والقوارب	146657	0	146657	8121	68486	207022	20703	186319	276741
	30	صناعة معدات النقل الأخرى	146657	0	146657	8121	68486	207022	20703	186319	276741
	310	صناعة الأثاث والمنتجات الخشبية الغير مصنفة في موضع آخر	12	0	12	0	265	277	267	10	5371
	31	صناعة الأثاث والمنتجات الخشبية غير المصنفة في موضع آخر	12	0	12	0	265	277	267	10	5371
	331	إصلاح المنتجات والأجهزة والمعدات المعدنية المصنعة	0	0	0	0	0	0	2110	-2110	16015
	33	إصلاح المعدات والأجهزة	0	0	0	0	0	0	2110	-2110	16015
		إجمالي الفئة ج	3530659	215963	3746622	318644	-1533722	1894256	2530796	-636540	24309912
		إجمالي الفئات أوب وج	4459505	216291	4675796	332141	-1477977	2865678	2849522	16156	26665620

جدول 7: قيمة المشروعات تحت التنفيذ في منشآت القطاع العام / الاعمال العام طبقا للنشاط الإقتصادي لعام 2012/2013

القيمة بالالف جنيه

قيمة الرصيد اخر العام			اصول تكاملت			الاضافات خلال السنة			الرصيد اول العام			منطوق النشاط	كود النشاط	الفئة الجدولية
جملة	انفاق استثماري	تكوين استثماري	جملة	انفاق استثماري	تكوين استثماري	جملة	انفاق استثماري	تكوين استثماري	جملة	انفاق استثماري	تكوين استثماري			
														الفئة الجدولية (أ) الزراعة واستغلال الغابات وقطع الاشجار وصيد الاسماك
1269	904	365	994	12	982	2242	904	1338	21	12	9	016	أنشطة دعم الزراعة وما بعد الحصاد	
1269	904	365	994	12	982	2242	904	1338	21	12	9	01	دعم الزراعة ومابعد الحصاد	
1269	904	365	994	12	982	2242	904	1338	21	12	9		إجمالي الفئة أ	
0	0	0												الفئة الجدولية (ب) التعدين واستغلال المحاجر
297844	103418	194426	926797	0	926797	444368	17255	427113	780273	86163	694110	061	إستخراج النفط البترول الخام	
297844	103418	194426	926797	0	926797	444368	17255	427113	780273	86163	694110	06	إستخراج البترول الخام والغاز الطبيعي	
0	0	0	0	0	0	0	0	0	0	0	0	071	تعيين خامات ركازات الحديد	
7644	0	7644	5485	2754	2731	6207	1377	4830	6922	1377	5545	072	تعيين خامات المعادن غير الحديدية	
7644	0	7644	5485	2754	2731	6207	1377	4830	6922	1377	5545	07	تعيين خامات (ركازات) الفلزات المعادن	
0	0	0	0	0	0	0	0	0	0	0	0	081	استغلال المحاجر لإستخراج الأحجار والرمال والطفل	
28522	968	27554	31527	3390	28137	17364	2838	14526	42685	1520	41165	089	التعدين واستغلال المحاجر الغير مصنفة في موضع آخر	
28522	968	27554	31527	3390	28137	17364	2838	14526	42685	1520	41165	08	التعدين واستغلال المحاجر الأخرى	
334010	104386	229624	963809	6144	957665	467939	21470	446469	829880	89060	740820		إجمالي الفئة ب	
0	0	0												الفئة الجدولية (ج) الصناعات التحويلية
0	0	0	0	0	0	0	0	0	0	0	0	101	تجهيز وحفظ اللحوم ومنتجاتها	
0	0	0	0	0	0	0	0	0	0	0	0	102	تجهيز وحفظ وتعليب الأسماك والمنتجات السمكية	
25760	11996	13764	2093	2093	0	7422	3048	4374	20431	11041	9390	103	تجهيز وحفظ الفواكه والخضراوات	
16129	13451	2678	21387	7740	13647	28676	18220	10456	8840	2971	5869	104	صناعة الزيوت والدهون النباتية والحيوانية	
80572	1110	79462	52214	5860	46354	82058	7	82051	50728	6963	43765	106	صناعة طحن الحبوب والنشا ومنتجاتها	
196552	15982	180570	119042	10007	109035	110973	8267	102706	204621	17722	186899	107	صناعة منتجات غذائية أخرى	
16568	2628	13940	22178	3181	18997	8903	3978	4925	29843	1831	28012	108	صناعة الأعلاف الحيوانية المعدة	
335581	45167	290414	216914	28881	188033	238032	33520	204512	314463	40528	273935	10	صناعة المنتجات الغذائية	
6038	0	6038	2820	0	2820	5736	0	5736	3122	0	3122	110	صناعة المشروبات	
6038	0	6038	2820	0	2820	5736	0	5736	3122	0	3122	11	صناعة المشروبات	
771532	43333	728199	1341168	60343	1280825	473506	11638	461868	1639194	92038	1547156	120	صناعة منتجات التبغ	
771532	43333	728199	1341168	60343	1280825	473506	11638	461868	1639194	92038	1547156	12	صناعة منتجات التبغ	
137559	22876	114683	9579	5681	3898	29241	807	28434	117897	27750	90147	131	صناعة الغزل والنسيج وتجهيز المنسوجات	
2054	118	1936	0	0	0	924	0	924	1130	118	1012	139	صناعة المنسوجات الأخرى	

تابع جدول 7: قيمة المشروعات تحت التنفيذ في منشآت القطاع العام / الاعمال العام طبقا للنشاط الاقتصادي لعام 2012/2013

القيمة بالالف جنيه

القيمة بالالف جنيه	قيمة الرصيد اخر العام			اصول تكاملت			الاضافات خلال السنة			الرصيد اول العام			منطوق النشاط	كود النشاط	الفئة الجدولية
	جملة	انفاق استثمارى	تكوين استثمارى	جملة	انفاق استثمارى	تكوين استثمارى	جملة	انفاق استثمارى	تكوين استثمارى	جملة	انفاق استثمارى	تكوين استثمارى			
139613	22994	116619	9579	5681	3898	30165	807	29358	119027	27868	91159	صناعة المنسوجات	13		
312	168	144	0	0	0	168	168	0	144	0	144	صناعة الاحذية	152		
312	168	144	0	0	0	168	168	0	144	0	144	صناعة الجلد ومنتجاته	15		
0	0	0	185	0	185	185	0	185	0	0	0	صناعة المنتجات الخشبية والفنيية والقش ومواد الضفر	162		
0	0	0	185	0	185	185	0	185	0	0	0	صناعة الخشب ومنتجاته والغلين عدا صناعة الأثاث وصناعة الأصناف المنتجة من القش ومواد الضفر	16		
45790	40897	4893	1131	0	1131	7095	5056	2039	39826	35841	3985	صناعة الورق ومنتجات الورق	170		
45790	40897	4893	1131	0	1131	7095	5056	2039	39826	35841	3985	صناعة الورق و منتجاته	17		
39	0	39	739	0	739	606	0	606	172	0	172	الطباعة وأنشطة الخدمات المتصلة بها	181		
39	0	39	739	0	739	606	0	606	172	0	172	الطباعة وإستنساخ وسائط الاعلام المسجلة	18		
68338	415	67923	4975	0	4975	64609	220	64389	8704	195	8509	صناعة منتجات افران الكوك	191		
815819	221393	594426	424269	109576	314693	379360	116764	262596	860728	214205	646523	صناعة منتجات تكرير البترول	192		
884157	221808	662349	429244	109576	319668	443969	116984	326985	869432	214400	655032	صناعة فحم الكوك والمنتجات النفطية	19		
414138	251781	162357	95793	13629	82164	144384	25150	119234	365547	240260	125287	صناعة المواد الكيميائية الأساسية والأسمدة والمركبات النيتروجينية واللذان البلاستيكية فى أشكالها الأولية وصناعة المطاط التركيبى	201		
472	69	403	1981	5	1976	1089	74	1015	1364	0	1364	صناعة منتجات كيميائية أخرى	202		
414610	251850	162760	97774	13634	84140	145473	25224	120249	366911	240260	126651	صناعة المواد والمنتجات الكيميائية	20		
174207	18570	155637	186271	116169	70102	218661	70597	148064	141817	64142	77675	صناعة المستحضرات الصيدلانية والكيميائية والدوائية ومنتجات النباتات الطبية	210		
174207	18570	155637	186271	116169	70102	218661	70597	148064	141817	64142	77675	صناعة المستحضرات الصيدلانية والكيميائية والدوائية ومنتجات النباتات الطبية	21		
2901	58	2843	4562	1060	3502	2792	0	2792	4671	1118	3553	صناعة منتجات المطاط	221		
9508	5832	3676	1435	24	1411	8177	5711	2466	2766	145	2621	صناعة منتجات اللدائن	222		
12409	5890	6519	5997	1084	4913	10969	5711	5258	7437	1263	6174	صناعة منتجات المطاط واللدائن	22		
2152	2151	1	3664	0	3664	3505	0	3505	2311	2151	160	صناعة الزجاج والمنتجات الزجاجية	231		
472813	56794	416019	491979	414547	77432	848605	385945	462660	116187	85396	30791	صناعة منتجات المعادن اللافلزية غير المصنفة فى مكان آخر	239		
474965	58945	416020	495643	414547	81096	852110	385945	466165	118498	87547	30951	صناعة منتجات المعادن اللافلزية الأخرى	23		
528130	58578	469552	194264	69031	125233	158300	83641	74659	564094	43968	520126	صناعة الحديد والصلب	241		

تابع جدول 7: قيمة المشروعات تحت التنفيذ في منشآت القطاع العام / الاعمال العام طبقاً للنشاط الإقتصادي لعام 2012/2013

القيمة بالالف جنيه

الفئة الجدولية	كود النشاط	منطوق النشاط	الرصيد اول العام			الاضافات خلال السنة			اصول تكاملت			قيمه الرصيد اخر العام		
			جملة	انفاق استثماري	تكوين استثماري	جملة	انفاق استثماري	تكوين استثماري	جملة	انفاق استثماري	تكوين استثماري	جملة	انفاق استثماري	تكوين استثماري
	242	صناعة المعادن الثمينة غير الحديد والصلب	290274	62099	228175	412132	143326	268806	423002	76745	346257	279404	128680	150724
	243	سيك المعادن	1591	0	1591	32831	0	32831	28258	0	28258	6164	0	6164
	24	صناعة الفلزات القاعدية	855959	106067	749892	603263	226967	376296	645524	145776	499748	813698	187258	626440
	251	صناعة المنتجات الإنشائية والصهاريح والخزانات ومولدات بخار الماء	20903	3800	17103	3767	260	3507	3247	0	3247	21423	4060	17363
	252	صناعة الأسلحة والذخائر	2197151	658010	1539141	96615	14092	82523	129739	0	129739	2164027	672102	1491925
	259	صناعة منتجات المعادن المشكلة الأخرى وأنشطة الخدمات المقدمة إلى صانعي منتجات المعادن	40672	27844	12828	6039	1852	4187	6218	3414	2804	40493	26282	14211
	25	صناعة منتجات المعادن المشكلة عدا الماكينات والمعدات	2258726	689654	1569072	106421	16204	90217	139204	3414	135790	2225943	702444	1523499
	262	صناعة الحاسبات والأجهزة الطرفية	3527	0	3527	0	0	0	0	0	0	3527	0	3527
	265	صناعة ادوات القياس والتحقق والاختبار والملاحة وصناعة الساعات بأنواعها	10908	7177	3731	0	0	0	0	0	0	10908	7177	3731
	26	صناعة الحاسبات والمنتجات الإلكترونية والبصرية ومكوناتها وصناعة الأجهزة الطبية	14435	7177	7258	0	0	0	0	0	0	14435	7177	7258
	271	صناعة المحركات والمولدات والمحولات الكهربائية وصناعة أجهزة توزيع الكهرباء والتحكم فيها	1495	151	1344	584110	36321	547789	275758	0	275758	309847	36472	273375
	274	صناعة معدات الإضاءة الكهربائية	0	0	0	0	0	0	0	0	0	0	0	0
	27	صناعة الأجهزة الكهربائية	1495	151	1344	584110	36321	547789	275758	0	275758	309847	36472	273375
	281	صناعة الآلات متعددة الأغراض	189757	99944	89813	45855	19054	26801	101269	43333	57936	134343	75665	58678
	282	صناعة الآلات ذات الأغراض المتخصصة	11694	8348	3346	7445	1387	6058	14695	8576	6119	4444	1159	3285
	28	صناعة الآلات والمعدات الغير مصنفة في موضع آخر	201451	108292	93159	53300	20441	32859	115964	51909	64055	138787	76824	61963
	291	صناعة المركبات ذات المحركات	12714	6274	6440	3949	1872	2077	3107	1361	1746	13556	6785	6771
	292	صناعة الأيدان أعمال تجهيز العربات للمركبات ذات المحركات وصناعة المركبات المقطوره والمركبات النصف مقطوره	0	0	0	0	0	0	0	0	0	0	0	0
	29	صناعة المركبات ذات المحركات	12714	6274	6440	3949	1872	2077	3107	1361	1746	13556	6785	6771
	301	بناء السفن والقوارب	145729	263	145466	14241	7022	7219	123618	52	123566	36352	7233	29119
	30	صناعة معدات النقل الأخرى	145729	263	145466	14241	7022	7219	123618	52	123566	36352	7233	29119
	310	صناعة الأثاث والمنتجات الخشبية الغير مصنفة في موضع آخر	0	0	0	0	0	0	0	0	0	0	0	0
	31	صناعة الأثاث والمنتجات الخشبية غير المصنفة في موضع آخر	0	0	0	0	0	0	0	0	0	0	0	0
	331	إصلاح المنتجات والأجهزة والمعدات المعدنية المصنعة	0	0	0	28434	2033	26401	0	0	0	28434	2033	26401
	33	إصلاح المعدات والأجهزة	0	0	0	28434	2033	26401	0	0	0	28434	2033	26401
		إجمالي الفئة ج	7110552	1721765	5388787	3820393	966510	2853883	4090640	952427	3138213	6840305	1735848	5104457
		إجمالي الفئات أوب وج	7940453	1810837	6129616	4290574	988884	3301690	5055443	958583	4096860	7175584	1841138	5334446

جدول 8 : القيمة قيمة المستلزمات السلعية والخدمية والإهلاك في منشآت القطاع العام / الاعمال العام طبقا للنشاط الإقتصادي وفئات عدد المشتغلين لعام 2013/2012

القيمة بالآلاف جنيه														الفئة الجدولية		
جملة المستلزمات السلعية و الإهلاك	اهلاك الأصول الثابتة	جملة المستلزمات الخدمية	مستلزمات خدمية - أخرى	مصروفات صيانه	مصروفات تشغيل لدي الغير	جملة المستلزمات السلعية	قطع غيار و مستلزمات سلعيه اخري	كهرباء	وقود	مواد اولية رئيسية ومساعدة	مواد اولية رئيسية ومساعدة محلي	عدد المنشآت	فئات عدد المشتغلين	منطوق النشاط	كود النشاط	الفئة الجدولية (ا) الزراعة وإستغلال الغابات وقطع الأشجار وصيد الأسماك
0	0	0	0	0	0	0	0	0	0	0	0	0	0	دعم الزراعة ومابعد الحصاد	01	
0	0	0	0	0	0	0	0	0	0	0	0	0	-10	دعم الزراعة ومابعد الحصاد	01	
2901	190	335	209	13	113	2376	184	92	126	0	1974	3	-25	دعم الزراعة ومابعد الحصاد	01	
173164	1480	5031	3182	183	1666	166653	26973	1834	1383	0	136463	17	-50	دعم الزراعة ومابعد الحصاد	01	
227808	1501	9883	4972	170	4741	216424	5571	2809	1546	0	206498	9	-100	دعم الزراعة ومابعد الحصاد	01	
0	0	0	0	0	0	0	0	0	0	0	0	0	500فأكثر	دعم الزراعة ومابعد الحصاد	01	
403873	3171	15249	8363	366	6520	385453	32728	4735	3055	0	344935	29		دعم الزراعة ومابعد الحصاد	01	
0		0				0									0299	إجمالي الفئة أ
0	0	0	0	0	0	0	0	0	0	0	0	0	أقل من 10		0299	إجمالي الفئة أ
0	0	0	0	0	0	0	0	0	0	0	0	0	-10		0299	إجمالي الفئة أ
2901	190	335	209	13	113	2376	184	92	126	0	1974	3	-25		0299	إجمالي الفئة أ
173164	1480	5031	3182	183	1666	166653	26973	1834	1383	0	136463	17	-50		0299	إجمالي الفئة أ
227808	1501	9883	4972	170	4741	216424	5571	2809	1546	0	206498	9	-100		0299	إجمالي الفئة أ
0	0	0	0	0	0	0	0	0	0	0	0	0	500فأكثر		0299	إجمالي الفئة أ
403873	3171	15249	8363	366	6520	385453	32728	4735	3055	0	344935	29			0299	إجمالي الفئة أ
0		0				0										الفئة الجدولية (ب) التعدين وإستغلال المحاجر
0	0	0	0	0	0	0	0	0	0	0	0	0	أقل من 10	إستخراج البترول الخام والغاز الطبيعي	06	
0	0	0	0	0	0	0	0	0	0	0	0	0	-10	إستخراج البترول الخام والغاز الطبيعي	06	
0	0	0	0	0	0	0	0	0	0	0	0	0	-25	إستخراج البترول الخام والغاز الطبيعي	06	
0	0	0	0	0	0	0	0	0	0	0	0	0	-50	إستخراج البترول الخام والغاز الطبيعي	06	
296122	21589	258887	32655	12738	213494	15646	5654	162	5136	0	4694	2	-100	إستخراج البترول الخام والغاز الطبيعي	06	
1209905	248244	909701	209249	39386	661066	51960	29308	756	21896	0	0	2	500فأكثر	إستخراج البترول الخام والغاز الطبيعي	06	
1506027	269833	1168588	241904	52124	874560	67606	34962	918	27032	0	4694	4		إستخراج البترول الخام والغاز الطبيعي	06	
0		0				0								تعدين خامات (ركازات) الفلزات المعادن	07	
0	0	0	0	0	0	0	0	0	0	0	0	0	أقل من 10	تعدين خامات (ركازات) الفلزات المعادن	07	

تابع جدول 8 : القيمة قيمة المستلزمات السلعية والخدمية والإهلاك في منشآت القطاع العام / الاعمال العام طبقا للنشاط الإقتصادي وفئات عدد المشتغلين لعام 2013/2012

القيمة بالآلاف جنيهه														الفئة الجدولية		
جملة المستلزمات السلعية و الإهلاك	اهلاك الأصول الثابتة	جملة المستلزمات الخدمية	مستلزمات خدمية - أخرى	مصروفات صيانه	مصروفات تشغيل لدي الغير	جملة المستلزمات السلعية	قطع غيار و مستلزمات سلعيه اخري	كهرباء	وقود	مواد اولية رئيسية ومساعدة	مواد اولية رئيسية ومساعدة محلي	عدد المنشآت	فئات عدد المشتغلين	منطوق النشاط	كود النشاط	الفئة الجدولية
0	0	0	0	0	0	0	0	0	0	0	0	0	-10	تعدین خامات (ركازات) الفلزات المعادن	07	
0	0	0	0	0	0	0	0	0	0	0	0	0	-25	تعدین خامات (ركازات) الفلزات المعادن	07	
0	0	0	0	0	0	0	0	0	0	0	0	0	-50	تعدین خامات (ركازات) الفلزات المعادن	07	
8335	0	286	145	141	0	8049	5136	2477	393	0	43	1	-100	تعدین خامات (ركازات) الفلزات المعادن	07	
156079	16847	32783	5611	1857	25315	106449	12675	9217	6955	38220	39382	1	500فأكثر	تعدین خامات (ركازات) الفلزات المعادن	07	
164414	16847	33069	5756	1998	25315	114498	17811	11694	7348	38220	39425	2		تعدین خامات (ركازات) الفلزات المعادن	07	
0		0				0								التعدین واستغلال المحاجر الأخرى	08	
0	0	0	0	0	0	0	0	0	0	0	0	0	اقل من 10	التعدین واستغلال المحاجر الأخرى	08	
0	0	0	0	0	0	0	0	0	0	0	0	0	-10	التعدین واستغلال المحاجر الأخرى	08	
1354	0	415	227	188	0	939	654	88	194	0	3	1	-25	التعدین واستغلال المحاجر الأخرى	08	
0	0	0	0	0	0	0	0	0	0	0	0	0	-50	التعدین واستغلال المحاجر الأخرى	08	
71103	4568	38001	30875	2614	4512	28534	20178	1417	4148	2000	791	3	-100	التعدین واستغلال المحاجر الأخرى	08	
660669	24307	581901	23101	4026	554774	54461	31482	3736	5102	0	14141	2	500فأكثر	التعدین واستغلال المحاجر الأخرى	08	
733126	28875	620317	54203	6828	559286	83934	52314	5241	9444	2000	14935	6		التعدین واستغلال المحاجر الأخرى	08	
0		0				0									0999	إجمالي الفئة ب
0	0	0	0	0	0	0	0	0	0	0	0	0	اقل من 10		0999	إجمالي الفئة ب
0	0	0	0	0	0	0	0	0	0	0	0	0	-10		0999	إجمالي الفئة ب
1354	0	415	227	188	0	939	654	88	194	0	3	1	-25		0999	إجمالي الفئة ب
0	0	0	0	0	0	0	0	0	0	0	0	0	-50		0999	إجمالي الفئة ب
375560	26157	297174	63675	15493	218006	52229	30968	4056	9677	2000	5528	6	-100		0999	إجمالي الفئة ب
2026653	289398	1524385	237961	45269	1241155	212870	73465	13709	33953	38220	53523	5	500فأكثر		0999	إجمالي الفئة ب
2403567	315555	1821974	301863	60950	1459161	266038	105087	17853	43824	40220	59054	12			0999	إجمالي الفئة ب
0		0				0										الفئة الجدولية (ج) الصناعات التحويلية
4283	199	388	387	1	0	3696	52	70	476	0	3098	9	اقل من 10	صناعة المنتجات الغذائية	10	

تابع جدول 8 : القيمة قيمة المستلزمات السلعية والخدمية والإهلاك في منشآت القطاع العام / الاعمال العام طبقا للنشاط الإقتصادي وفئات عدد المشتغلين لعام 2013/2012

القيمة بالآلاف جنيهه																
جملة المستلزمات السلعية و الإهلاك	اهلاك الأصول الثابتة	جملة المستلزمات الخدمية	مستلزمات خدمية - أخرى	مصروفات صيانه	مصروفات تشغيل لدي الغير	جملة المستلزمات السلعية	قطع غيار و مستلزمات سلعيه اخري	كهرباء	وقود	مواد اولية رئيسية ومساعدة	مواد اولية رئيسية ومساعدة محلى	عدد المنشآت	فئات عدد المشتغلين	منطوق النشاط	كود النشاط	الفئة الجدولية
17560	21	1335	1116	215	4	16204	208	470	4697	0	10829	84	-10	صناعة المنتجات الغذائية	10	
69433	2883	5849	1605	264	3980	60701	2456	1548	1898	0	54799	18	-25	صناعة المنتجات الغذائية	10	
544087	9452	3686	2507	915	264	530949	19243	11043	1955	0	498708	27	-50	صناعة المنتجات الغذائية	10	
1361059	26680	62417	52730	4423	5264	1271962	86477	30918	19669	472045	662853	40	-100	صناعة المنتجات الغذائية	10	
5847269	106058	228687	193264	26994	8429	5512524	322685	37109	234980	1015347	3902403	21	500فأكثر	صناعة المنتجات الغذائية	10	
7843691	145293	302362	251609	32812	17941	7396036	431121	81158	263675	1487392	5132690	199		صناعة المنتجات الغذائية	10	
0		0				0								صناعة المشروبات	11	
0	0	0	0	0	0	0	0	0	0	0	0	0	أقل من 10	صناعة المشروبات	11	
0	0	0	0	0	0	0	0	0	0	0	0	0	-10	صناعة المشروبات	11	
0	0	0	0	0	0	0	0	0	0	0	0	0	-25	صناعة المشروبات	11	
0	0	0	0	0	0	0	0	0	0	0	0	0	-50	صناعة المشروبات	11	
0	0	0	0	0	0	0	0	0	0	0	0	0	-100	صناعة المشروبات	11	
44908	6583	8075	7590	476	9	30250	3434	2953	10663	0	13200	1	500فأكثر	صناعة المشروبات	11	
44908	6583	8075	7590	476	9	30250	3434	2953	10663	0	13200	1		صناعة المشروبات	11	
0		0				0								صناعة منتجات التبغ	12	
0	0	0	0	0	0	0	0	0	0	0	0	0	أقل من 10	صناعة منتجات التبغ	12	
0	0	0	0	0	0	0	0	0	0	0	0	0	-10	صناعة منتجات التبغ	12	
3261	644	19	19	0	0	2598	59	8	0	0	2531	1	-25	صناعة منتجات التبغ	12	
0	0	0	0	0	0	0	0	0	0	0	0	0	-50	صناعة منتجات التبغ	12	
140200	7757	4204	3815	389	0	128239	24989	521	105	43255	59369	2	-100	صناعة منتجات التبغ	12	
3713745	339968	531287	467112	62451	1724	2842490	908292	25056	5818	115880	1787444	3	500فأكثر	صناعة منتجات التبغ	12	
3857206	348369	535510	470946	62840	1724	2973327	933340	25585	5923	159135	1849344	6		صناعة منتجات التبغ	12	
0		0				0								صناعة المنسوجات	13	
0	0	0	0	0	0	0	0	0	0	0	0	0	أقل من 10	صناعة المنسوجات	13	
0	0	0	0	0	0	0	0	0	0	0	0	0	-10	صناعة المنسوجات	13	
479	20	429	392	37	0	30	11	6	13	0	0	1	-25	صناعة المنسوجات	13	
0	0	0	0	0	0	0	0	0	0	0	0	0	-50	صناعة المنسوجات	13	
33016	498	1315	1082	226	7	31203	1339	2304	530	0	27030	4	-100	صناعة المنسوجات	13	
1541881	72180	42029	21473	5105	15451	1427672	77560	82835	103463	207706	956108	23	500فأكثر	صناعة المنسوجات	13	
1575376	72698	43773	22947	5368	15458	1458905	78910	85145	104006	207706	983138	28		صناعة المنسوجات	13	
0		0				0								صناعة الجلد ومنتجاته	15	

تابع جدول 8 : القيمة قيمة المستلزمات السلعية والخدمية والإهلاك في منشآت القطاع العام / الاعمال العام طبقا للنشاط الإقتصادي
وفئات عدد المشتغلين لعام 2013/2012

القيمة بالآلاف جنيهه														الفئة الجدولية		
جملة المستلزمات السلعية و الأهلاك	اهلاك الأصول الثابتة	جملة المستلزمات الخدمية	مستلزمات خدمية - أخرى	مصروفات صيانه	مصروفات تشغيل لدي الغير	جملة المستلزمات السلعية	قطع غيار و مستلزمات سلعيه اخري	كهرباء	وقود	مواد اولية رئيسية ومساعدة مستورد	مواد اولية رئيسية ومساعدة محلي	عدد المنشآت	فئات عدد المشتغلين	منطوق النشاط	كود النشاط	الفئة الجدولية
0	0	0	0	0	0	0	0	0	0	0	0	0	اقل من 10	صناعة الجلد ومنتجاته	15	
0	0	0	0	0	0	0	0	0	0	0	0	0	-10	صناعة الجلد ومنتجاته	15	
0	0	0	0	0	0	0	0	0	0	0	0	0	-25	صناعة الجلد ومنتجاته	15	
0	0	0	0	0	0	0	0	0	0	0	0	0	-50	صناعة الجلد ومنتجاته	15	
3288	391	762	528	179	55	2135	200	79	69	0	1787	1	-100	صناعة الجلد ومنتجاته	15	
0	0	0	0	0	0	0	0	0	0	0	0	0	500فأكثر	صناعة الجلد ومنتجاته	15	
3288	391	762	528	179	55	2135	200	79	69	0	1787	1		صناعة الجلد ومنتجاته	15	
0	0	0	0	0	0	0	0	0	0	0	0	0		صناعة الخشب ومنتجاته والفلين عدا صناعة الأثاث وصناعة الأصناف المنتجة من القش ومواد الصفر	16	
0	0	0	0	0	0	0	0	0	0	0	0	0	اقل من 10	صناعة الخشب ومنتجاته والفلين عدا صناعة الأثاث وصناعة الأصناف المنتجة من القش ومواد الصفر	16	
691	0	67	62	3	2	624	2	2	2	0	618	1	-10	صناعة الخشب ومنتجاته والفلين عدا صناعة الأثاث وصناعة الأصناف المنتجة من القش ومواد الصفر	16	
2410	25	563	481	82	0	1822	39	29	28	0	1726	1	-25	صناعة الخشب ومنتجاته والفلين عدا صناعة الأثاث وصناعة الأصناف المنتجة من القش ومواد الصفر	16	
790	59	458	385	63	10	273	15	72	20	0	166	1	-50	صناعة الخشب ومنتجاته والفلين عدا صناعة الأثاث وصناعة الأصناف المنتجة من القش ومواد الصفر	16	
53286	1926	17913	16644	240	1029	33447	4324	1691	1311	0	26121	3	-100	صناعة الخشب ومنتجاته والفلين عدا صناعة الأثاث وصناعة الأصناف المنتجة من القش ومواد الصفر	16	
0	0	0	0	0	0	0	0	0	0	0	0	0	500فأكثر	صناعة الخشب ومنتجاته والفلين عدا صناعة الأثاث وصناعة الأصناف المنتجة من القش ومواد الصفر	16	
57177	2010	19001	17572	388	1041	36166	4380	1794	1361	0	28631	6		صناعة الخشب ومنتجاته والفلين عدا صناعة الأثاث وصناعة الأصناف المنتجة من القش ومواد الصفر	16	
0	0	0	0	0	0	0	0	0	0	0	0	0		صناعة الورق و منتجاته	17	
0	0	0	0	0	0	0	0	0	0	0	0	0	اقل من 10	صناعة الورق و منتجاته	17	
0	0	0	0	0	0	0	0	0	0	0	0	0	-10	صناعة الورق و منتجاته	17	
0	0	0	0	0	0	0	0	0	0	0	0	0	-25	صناعة الورق و منتجاته	17	
0	0	0	0	0	0	0	0	0	0	0	0	0	-50	صناعة الورق و منتجاته	17	
0	0	0	0	0	0	0	0	0	0	0	0	0	-100	صناعة الورق و منتجاته	17	
140585	7252	8963	6517	1095	1351	124370	5853	2978	21952	15925	77662	2	500فأكثر	صناعة الورق و منتجاته	17	
140585	7252	8963	6517	1095	1351	124370	5853	2978	21952	15925	77662	2		صناعة الورق و منتجاته	17	
0	0	0	0	0	0	0	0	0	0	0	0	0		الطباعة وإستنساخ وسائط الاعلام المسجلة	18	
0	0	0	0	0	0	0	0	0	0	0	0	0	اقل من 10	الطباعة وإستنساخ وسائط الاعلام المسجلة	18	
0	0	0	0	0	0	0	0	0	0	0	0	0	-10	الطباعة وإستنساخ وسائط الاعلام المسجلة	18	
0	0	0	0	0	0	0	0	0	0	0	0	0	-25	الطباعة وإستنساخ وسائط الاعلام المسجلة	18	
1357	270	34	0	34	0	1053	33	135	96	0	789	1	-50	الطباعة وإستنساخ وسائط الاعلام المسجلة	18	
0	0	0	0	0	0	0	0	0	0	0	0	0	-100	الطباعة وإستنساخ وسائط الاعلام المسجلة	18	
176067	7909	8852	1586	1565	5701	159306	5728	1632	433	0	151513	1	500فأكثر	الطباعة وإستنساخ وسائط الاعلام المسجلة	18	
177424	8179	8886	1586	1599	5701	160359	5761	1767	529	0	152302	2		الطباعة وإستنساخ وسائط الاعلام المسجلة	18	
0	0	0	0	0	0	0	0	0	0	0	0	0		صناعة فحم الكوك والمنتجات النفطية	19	
0	0	0	0	0	0	0	0	0	0	0	0	0	اقل من 10	صناعة فحم الكوك والمنتجات النفطية	19	
0	0	0	0	0	0	0	0	0	0	0	0	0	-10	صناعة فحم الكوك والمنتجات النفطية	19	
29	3	9	9	0	0	17	1	12	4	0	0	1	-25	صناعة فحم الكوك والمنتجات النفطية	19	
260589	180	940	481	459	0	259469	20430	391	1404	0	237244	2	-50	صناعة فحم الكوك والمنتجات النفطية	19	
592752	1969	14498	11097	1362	2039	576285	16976	3074	3935	0	552300	5	-100	صناعة فحم الكوك والمنتجات النفطية	19	
117582180	902356	4138352	4018886	108261	11205	112541472	295613	146473	731470	348668	111019248	16	500فأكثر	صناعة فحم الكوك والمنتجات النفطية	19	
118435550	904508	4153799	4030473	110082	13244	113377243	333020	149950	736813	348668	111808792	24		صناعة فحم الكوك والمنتجات النفطية	19	
0	0	0	0	0	0	0	0	0	0	0	0	0		صناعة المواد والمنتجات الكيمائية	20	
0	0	0	0	0	0	0	0	0	0	0	0	0	اقل من 10	صناعة المواد والمنتجات الكيمائية	20	
0	0	0	0	0	0	0	0	0	0	0	0	0	-10	صناعة المواد والمنتجات الكيمائية	20	
7026	33	316	314	2	0	6677	371	72	31	0	6203	1	-25	صناعة المواد والمنتجات الكيمائية	20	

تابع جدول 8 : القيمة قيمة المستلزمات السلعية والخدمية والإهلاك في منشآت القطاع العام / الاعمال العام طبقا للنشاط الإقتصادي وفئات عدد المشتغلين لعام 2013/2012

القيمة بالآلاف جنيهه														الفئة الجدولية		
جملة المستلزمات السلعية و الخدمية و الإهلاك	اهلاك الأصول الثابتة	جملة المستلزمات الخدمية	مستلزمات خدمية - أخرى	مصروفات صيانه	مصروفات تشغيل لدي الغير	جملة المستلزمات السلعية	قطع غيار و مستلزمات سلعيه اخري	كهرباء	وقود	مواد اولية رئيسية ومساعدة	مواد اولية رئيسية ومساعدة محلى	عدد المنشآت	فئات عدد المشتغلين	منطوق النشاط	كود النشاط	الفئة الجدولية
567187	9668	3297	888	1864	545	554222	1238	1181	1505	0	550298	3	-50	صناعة المواد والمنتجات الكيميائية	20	
117872	13230	5484	4176	1223	85	99158	11292	1728	24140	3671	58327	5	-100	صناعة المواد والمنتجات الكيميائية	20	
1606838	129160	134651	93465	29345	11841	1343027	137690	115379	486849	34391	568718	8	500فأكثر	صناعة المواد والمنتجات الكيميائية	20	
2298923	152091	143748	98843	32434	12471	2003084	150591	118360	512525	38062	1183546	17		صناعة المواد والمنتجات الكيميائية	20	
0		0				0								صناعة المستحضرات الصيدلانية والكيميائية والدوائية ومنتجات النباتات الطبية	21	
0	0	0	0	0	0	0	0	0	0	0	0	0	أقل من 10	صناعة المستحضرات الصيدلانية والكيميائية والدوائية ومنتجات النباتات الطبية	21	
0	0	0	0	0	0	0	0	0	0	0	0	0	-10	صناعة المستحضرات الصيدلانية والكيميائية والدوائية ومنتجات النباتات الطبية	21	
0	0	0	0	0	0	0	0	0	0	0	0	0	-25	صناعة المستحضرات الصيدلانية والكيميائية والدوائية ومنتجات النباتات الطبية	21	
0	0	0	0	0	0	0	0	0	0	0	0	0	-50	صناعة المستحضرات الصيدلانية والكيميائية والدوائية ومنتجات النباتات الطبية	21	
0	0	0	0	0	0	0	0	0	0	0	0	0	-100	صناعة المستحضرات الصيدلانية والكيميائية والدوائية ومنتجات النباتات الطبية	21	
1515356	78823	124132	101305	12572	10255	1312401	348998	25288	14373	859425	64317	8	500فأكثر	صناعة المستحضرات الصيدلانية والكيميائية والدوائية ومنتجات النباتات الطبية	21	
1515356	78823	124132	101305	12572	10255	1312401	348998	25288	14373	859425	64317	8		صناعة المستحضرات الصيدلانية والكيميائية والدوائية ومنتجات النباتات الطبية	21	
0		0				0								صناعة منتجات المعطاط واللدائن	22	
7	0	7	7	0	0	0	0	0	0	0	0	1	أقل من 10	صناعة منتجات المعطاط واللدائن	22	
0	0	0	0	0	0	0	0	0	0	0	0	0	-10	صناعة منتجات المعطاط واللدائن	22	
0	0	0	0	0	0	0	0	0	0	0	0	0	-25	صناعة منتجات المعطاط واللدائن	22	
6687	181	251	109	130	12	6255	229	331	81	0	5614	1	-50	صناعة منتجات المعطاط واللدائن	22	
19936	661	745	514	162	69	18530	3881	310	471	944	12924	1	-100	صناعة منتجات المعطاط واللدائن	22	
207413	13497	8469	7458	1011	0	185447	8254	8225	15853	81087	72028	2	500فأكثر	صناعة منتجات المعطاط واللدائن	22	
234043	14339	9472	8088	1303	81	210232	12364	8866	16405	82031	90566	5		صناعة منتجات المعطاط واللدائن	22	
0		0				0								صناعة منتجات المعادن اللافلزية الأخرى	23	
761	17	214	214	0	0	530	136	5	2	0	387	1	أقل من 10	صناعة منتجات المعادن اللافلزية الأخرى	23	
0	0	0	0	0	0	0	0	0	0	0	0	0	-10	صناعة منتجات المعادن اللافلزية الأخرى	23	
0	0	0	0	0	0	0	0	0	0	0	0	0	-25	صناعة منتجات المعادن اللافلزية الأخرى	23	
2131	48	718	503	118	97	1365	127	4	80	0	1154	1	-50	صناعة منتجات المعادن اللافلزية الأخرى	23	
21313	3614	1913	1102	153	658	15786	2461	2222	7605	5	3493	3	-100	صناعة منتجات المعادن اللافلزية الأخرى	23	
1023720	52998	159953	121946	8729	29278	810769	77948	103944	422966	69778	136133	4	500فأكثر	صناعة منتجات المعادن اللافلزية الأخرى	23	
1047925	56677	162798	123765	9000	30033	828450	80672	106175	430653	69783	141167	9		صناعة منتجات المعادن اللافلزية الأخرى	23	
0		0				0								صناعة الفلزات القاعدية	24	
0	0	0	0	0	0	0	0	0	0	0	0	0	أقل من 10	صناعة الفلزات القاعدية	24	
0	0	0	0	0	0	0	0	0	0	0	0	0	-10	صناعة الفلزات القاعدية	24	
0	0	0	0	0	0	0	0	0	0	0	0	0	-25	صناعة الفلزات القاعدية	24	
0	0	0	0	0	0	0	0	0	0	0	0	0	-50	صناعة الفلزات القاعدية	24	
0	0	0	0	0	0	0	0	0	0	0	0	0	-100	صناعة الفلزات القاعدية	24	
7213549	630230	244245	142665	91847	9733	6339074	611328	1789805	1057502	1662351	1218088	10	500فأكثر	صناعة الفلزات القاعدية	24	
7213549	630230	244245	142665	91847	9733	6339074	611328	1789805	1057502	1662351	1218088	10		صناعة الفلزات القاعدية	24	
0		0				0								صناعة منتجات المعادن المشكلة عدا الماكينات والمعدات	25	
0	0	0	0	0	0	0	0	0	0	0	0	0	أقل من 10	صناعة منتجات المعادن المشكلة عدا الماكينات والمعدات	25	
745	17	80	67	13	0	648	10	11	24	0	603	2	-10	صناعة منتجات المعادن المشكلة عدا الماكينات والمعدات	25	
338	1	99	60	39	0	238	15	5	5	0	213	2	-25	صناعة منتجات المعادن المشكلة عدا الماكينات والمعدات	25	
9326	261	249	187	24	38	8816	1310	575	1	0	6930	1	-50	صناعة منتجات المعادن المشكلة عدا الماكينات والمعدات	25	
3259	147	743	570	71	102	2369	808	57	96	0	1408	2	-100	صناعة منتجات المعادن المشكلة عدا الماكينات والمعدات	25	
447763	30601	47570	22522	1861	23187	369592	25234	10806	10660	28980	293912	6	500فأكثر	صناعة منتجات المعادن المشكلة عدا الماكينات والمعدات	25	

تابع جدول 8 : القيمة قيمة المستلزمات السلعية والخدمية والإهلاك في منشآت القطاع العام / الاعمال العام طبقا للنشاط الإقتصادي
وفئات عدد المشتغلين لعام 2013/2012

القيمة بالآلاف جنيهه														الفئة الجدولية	
جملة المستلزمات السلعية و الإهلاك	اهلاك الأصول الثابتة	جملة المستلزمات الخدمية	مستلزمات خدمية - أخرى	مصروفات صيانه	مصروفات تشغيل لدي الغير	جملة المستلزمات السلعية	قطع غيار و مستلزمات سلعيه اخري	كهرباء	وقود	مواد اولية رئيسية ومساعدة	مواد اولية رئيسية ومساعدة محلي	عدد المنشآت	فئات عدد المشتغلين	منطوق النشاط	كود النشاط
461431	31027	48741	23406	2008	23327	381663	27377	11454	10786	28980	303066	13		صناعة منتجات المعادن المشكلة عدا الماكينات والمعدات	25
0	0	0	0	0	0	0	0	0	0	0	0	0	0	صناعة الحاسبات والمنتجات الإلكترونية والبصرية ومكوناتها وصناعة الأجهزة الطبية	26
0	0	0	0	0	0	0	0	0	0	0	0	0	أقل من 10	صناعة الحاسبات والمنتجات الإلكترونية والبصرية ومكوناتها وصناعة الأجهزة الطبية	26
0	0	0	0	0	0	0	0	0	0	0	0	0	-10	صناعة الحاسبات والمنتجات الإلكترونية والبصرية ومكوناتها وصناعة الأجهزة الطبية	26
0	0	0	0	0	0	0	0	0	0	0	0	0	-25	صناعة الحاسبات والمنتجات الإلكترونية والبصرية ومكوناتها وصناعة الأجهزة الطبية	26
0	0	0	0	0	0	0	0	0	0	0	0	0	-50	صناعة الحاسبات والمنتجات الإلكترونية والبصرية ومكوناتها وصناعة الأجهزة الطبية	26
51876	1261	10846	2381	15	8450	39769	2970	82	66	17226	19425	1	-100	صناعة الحاسبات والمنتجات الإلكترونية والبصرية ومكوناتها وصناعة الأجهزة الطبية	26
38042	13341	6326	5735	506	85	18375	3294	957	550	0	13574	1	500فأكثر	صناعة الحاسبات والمنتجات الإلكترونية والبصرية ومكوناتها وصناعة الأجهزة الطبية	26
89918	14602	17172	8116	521	8535	58144	6264	1039	616	17226	32999	2		صناعة الحاسبات والمنتجات الإلكترونية والبصرية ومكوناتها وصناعة الأجهزة الطبية	26
0	0	0	0	0	0	0	0	0	0	0	0	0		صناعة الأجهزة الكهربائية	27
55	14	1	1	0	0	40	3	1	0	0	36	1	أقل من 10	صناعة الأجهزة الكهربائية	27
0	0	0	0	0	0	0	0	0	0	0	0	0	-10	صناعة الأجهزة الكهربائية	27
0	0	0	0	0	0	0	0	0	0	0	0	0	-25	صناعة الأجهزة الكهربائية	27
0	0	0	0	0	0	0	0	0	0	0	0	0	-50	صناعة الأجهزة الكهربائية	27
34246	59	2540	2276	264	0	31647	6727	1261	1166	0	22493	3	-100	صناعة الأجهزة الكهربائية	27
17996	2081	6326	3722	72	2532	9589	5222	928	540	1100	1799	1	500فأكثر	صناعة الأجهزة الكهربائية	27
52297	2154	8867	5999	336	2532	41276	11952	2190	1706	1100	24328	5		صناعة الأجهزة الكهربائية	27
0	0	0	0	0	0	0	0	0	0	0	0	0		صناعة الآلات والمعدات الغير مصنفة في موضع آخر	28
0	0	0	0	0	0	0	0	0	0	0	0	0	أقل من 10	صناعة الآلات والمعدات الغير مصنفة في موضع آخر	28
9146	2	36	15	2	19	9108	11	95	80	8801	121	1	-10	صناعة الآلات والمعدات الغير مصنفة في موضع آخر	28
0	0	0	0	0	0	0	0	0	0	0	0	0	-25	صناعة الآلات والمعدات الغير مصنفة في موضع آخر	28
0	0	0	0	0	0	0	0	0	0	0	0	0	-50	صناعة الآلات والمعدات الغير مصنفة في موضع آخر	28
0	0	0	0	0	0	0	0	0	0	0	0	0	-100	صناعة الآلات والمعدات الغير مصنفة في موضع آخر	28
414432	26903	118015	49653	2064	66298	269514	15025	3620	4848	81546	164475	6	500فأكثر	صناعة الآلات والمعدات الغير مصنفة في موضع آخر	28
423578	26905	118051	49668	2066	66317	278622	15036	3715	4928	90347	164596	7		صناعة الآلات والمعدات الغير مصنفة في موضع آخر	28
0	0	0	0	0	0	0	0	0	0	0	0	0		صناعة المركبات ذات المحركات	29
363	59	0	0	0	0	304	54	2	0	0	248	1	أقل من 10	صناعة المركبات ذات المحركات	29
0	0	0	0	0	0	0	0	0	0	0	0	0	-10	صناعة المركبات ذات المحركات	29
0	0	0	0	0	0	0	0	0	0	0	0	0	-25	صناعة المركبات ذات المحركات	29
0	0	0	0	0	0	0	0	0	0	0	0	0	-50	صناعة المركبات ذات المحركات	29
26233	679	2547	2149	218	180	23007	1119	248	1084	13960	6596	2	-100	صناعة المركبات ذات المحركات	29
49422	4847	10232	8651	1331	250	34343	3806	619	363	0	29555	1	500فأكثر	صناعة المركبات ذات المحركات	29
76018	5585	12779	10800	1549	430	57654	4979	869	1447	13960	36399	4		صناعة المركبات ذات المحركات	29
0	0	0	0	0	0	0	0	0	0	0	0	0		صناعة معدات النقل الأخرى	30
0	0	0	0	0	0	0	0	0	0	0	0	0	أقل من 10	صناعة معدات النقل الأخرى	30
0	0	0	0	0	0	0	0	0	0	0	0	0	-10	صناعة معدات النقل الأخرى	30
0	0	0	0	0	0	0	0	0	0	0	0	0	-25	صناعة معدات النقل الأخرى	30
0	0	0	0	0	0	0	0	0	0	0	0	0	-50	صناعة معدات النقل الأخرى	30
189260	10178	75103	30444	1015	43644	103979	13699	1787	3457	55848	29188	8	-100	صناعة معدات النقل الأخرى	30
130331	10525	31119	19380	1803	9936	88687	15616	1319	2902	0	68850	4	500فأكثر	صناعة معدات النقل الأخرى	30
319591	20703	106222	49824	2818	53580	192666	29315	3106	6359	55848	98038	12		صناعة معدات النقل الأخرى	30
0	0	0	0	0	0	0	0	0	0	0	0	0		صناعة الأثاث والمنتجات الخشبية غير المصنفة في موضع آخر	31
0	0	0	0	0	0	0	0	0	0	0	0	0	أقل من 10	صناعة الأثاث والمنتجات الخشبية غير المصنفة في موضع آخر	31

تابع جدول 8 : القيمة قيمة المستلزمات السلعية والخدمية والإهلاك في منشآت القطاع العام / الاعمال العام طبقا للنشاط الإقتصادي وفئات عدد المشتغلين لعام 2013/2012

القيمة بالآلاف جنيهه															الفئة الجدولية	
جملة المستلزمات السلعية و الخدمية و الإهلاك	اهلاك الأصول الثابتة	جملة المستلزمات الخدمية	مستلزمات خدمية - أخرى	مصروفات صيانه	مصروفات تشغيل لدي الغير	جملة المستلزمات السلعية	قطع غيار و مستلزمات سلعيه اخري	كهرباء	وقود	مواد اولية رئيسية ومساعدة	مواد اولية رئيسية ومساعدة محلي	عدد المنشآت	فئات عدد المشتغلين	منطوق النشاط	كود النشاط	
157	0	61	21	1	39	96	7	4	2	0	83	1	-10	صناعة الأثاث والمنتجات الخشبية غير المصنفة في موضع آخر	31	
909	2	90	34	2	54	817	2	17	2	0	796	1	-25	صناعة الأثاث والمنتجات الخشبية غير المصنفة في موضع آخر	31	
1267	265	64	55	3	6	938	13	15	2	0	908	1	-50	صناعة الأثاث والمنتجات الخشبية غير المصنفة في موضع آخر	31	
0	0	0	0	0	0	0	0	0	0	0	0	0	-100	صناعة الأثاث والمنتجات الخشبية غير المصنفة في موضع آخر	31	
0	0	0	0	0	0	0	0	0	0	0	0	0	500فأكثر	صناعة الأثاث والمنتجات الخشبية غير المصنفة في موضع آخر	31	
2333	267	215	110	6	99	1851	22	36	6	0	1787	3		صناعة الأثاث والمنتجات الخشبية غير المصنفة في موضع آخر	31	
0		0				0								إصلاح المعدات والأجهزة	33	
0	0	0	0	0	0	0	0	0	0	0	0	0	أقل من 10	إصلاح المعدات والأجهزة	33	
0	0	0	0	0	0	0	0	0	0	0	0	0	-10	إصلاح المعدات والأجهزة	33	
0	0	0	0	0	0	0	0	0	0	0	0	0	-25	إصلاح المعدات والأجهزة	33	
0	0	0	0	0	0	0	0	0	0	0	0	0	-50	إصلاح المعدات والأجهزة	33	
4318	2110	430	368	61	1	1778	882	130	241	0	525	2	-100	إصلاح المعدات والأجهزة	33	
0	0	0	0	0	0	0	0	0	0	0	0	0	500فأكثر	إصلاح المعدات والأجهزة	33	
4318	2110	430	368	61	1	1778	882	130	241	0	525	2		إصلاح المعدات والأجهزة	33	
0		0				0									3499	إجمالي الفئة ج
5469	289	610	609	1	0	4570	245	78	478	0	3769	13	أقل من 10		3499	إجمالي الفئة ج
28299	40	1579	1281	234	64	26680	238	582	4805	8801	12254	89	-10		3499	إجمالي الفئة ج
83885	3611	7374	2914	426	4034	72900	2954	1697	1981	0	66268	26	-25		3499	إجمالي الفئة ج
1393421	20384	9697	5115	3610	972	1363340	42638	13747	5144	0	1301811	38	-50		3499	إجمالي الفئة ج
2651914	71160	201460	129876	10001	61583	2379294	178144	46412	63945	606954	1483839	82	-100		3499	إجمالي الفئة ج
141711497	2435312	5857283	5292930	357088	207265	133418902	2871580	2359926	3126185	4522184	120539027	118	500فأكثر		3499	إجمالي الفئة ج
145874485	2530796	6078003	5432725	371360	273918	137265686	3095799	2422442	3202538	5137939	123406968	366			3499	إجمالي الفئة ج
0		0				0									4099	إجمالي الفئات أوب وج
5469	289	610	609	1	0	4570	245	78	478	0	3769	13	أقل من 10		4099	إجمالي الفئات أوب وج
28299	40	1579	1281	234	64	26680	238	582	4805	8801	12254	89	-10		4099	إجمالي الفئات أوب وج
88140	3801	8124	3350	627	4147	76215	3792	1877	2301	0	68245	30	-25		4099	إجمالي الفئات أوب وج
1566585	21864	14728	8297	3793	2638	1529993	69611	15581	6527	0	1438274	55	-50		4099	إجمالي الفئات أوب وج
3255282	98818	508517	198523	25664	284330	2647947	214683	53277	75168	608954	1695865	97	-100		4099	إجمالي الفئات أوب وج
143738150	2724710	7381668	5530891	402357	1448420	133631772	2945045	2373635	3160138	4560404	120592550	123	500فأكثر		4099	إجمالي الفئات أوب وج
148681925	2849522	7915226	5742951	432676	1739599	137917177	3233614	2445030	3249417	5178159	123810957	407			4099	إجمالي الفئات أوب وج

جدول 9 : قيمة الانتاج وصافي المبيعات في منشآت القطاع العام / الاعمال العام طبقا للنشاط الإقتصادي وفئات عدد المشتغلين لعام 2013/2012

القيمة بالآلاف جنيهه

الفئة الجدولية	كود النشاط	منطوق النشاط	فئات عدد المشتغلين	النتاج تام بسعر البيع	تغير مخزون انتاج غير تام	ايرادات تشغيل للغير	ايرادات اخرى	جملة الانتاج	صافي مبيعات انتاج تام - محلي	صافي مبيعات انتاج تام - تصدير
الفئة الجدولية (أ) الزراعة وإستغلال الغابات وقطع الأشجار وصيد الاسماك	01	دعم الزراعة ومابعد الحصاد								
	01	دعم الزراعة ومابعد الحصاد	أقل من 10	0	0	0	0	0	0	0
	01	دعم الزراعة ومابعد الحصاد	-10	0	0	0	0	0	0	0
	01	دعم الزراعة ومابعد الحصاد	-25	2616	0	1494	38	4148	2437	0
	01	دعم الزراعة ومابعد الحصاد	-50	167773	0	20236	3866	191875	112750	47828
	01	دعم الزراعة ومابعد الحصاد	-100	262163	0	35875	11770	309808	356215	0
	01	دعم الزراعة ومابعد الحصاد	500 فأكثر	0	0	0	0	0	0	0
	01	دعم الزراعة ومابعد الحصاد		432552	0	57605	15674	505831	471402	47828
إجمالي الفئة أ	0299							0		
إجمالي الفئة أ	0299		أقل من 10	0	0	0	0	0	0	0
إجمالي الفئة أ	0299		-10	0	0	0	0	0	0	0
إجمالي الفئة أ	0299		-25	2616	0	1494	38	4148	2437	0
إجمالي الفئة أ	0299		-50	167773	0	20236	3866	191875	112750	47828
إجمالي الفئة أ	0299		-100	262163	0	35875	11770	309808	356215	0
إجمالي الفئة أ	0299		500 فأكثر	0	0	0	0	0	0	0
إجمالي الفئة أ	0299			432552	0	57605	15674	505831	471402	47828
الفئة الجدولية (ب) التعدين وإستغلال المحاجر	05	تعدين الفحم واللجنيت						0		
	06	إستخراج البترول الخام والغاز الطبيعي	أقل من 10	0	0	0	0	0	0	0
	06	إستخراج البترول الخام والغاز الطبيعي	-10	0	0	0	0	0	0	0
	06	إستخراج البترول الخام والغاز الطبيعي	-25	0	0	0	0	0	0	0
	06	إستخراج البترول الخام والغاز الطبيعي	-50	0	0	0	0	0	0	0
	06	إستخراج البترول الخام والغاز الطبيعي	-100	314917	0	37335	476088	828340	293770	0
	06	إستخراج البترول الخام والغاز الطبيعي	500 فأكثر	2750385	0	135236	47968	2933589	683040	1896670

القيمة بالآلاف جنيه

الفئة الجدولية	كود النشاط	منطوق النشاط	فئات عدد المشتغلين	انتاج تام بسعر البيع	تغير مخزون انتاج غير تام	ايرادات تشغيل للغير	ايرادات اخرى	جملة الانتاج	صافي مبيعات انتاج تام - محلي	صافي مبيعات انتاج تام - تصدير
	06	إستخراج البترول الخام والغاز الطبيعي		3065302	0	172571	524056	3761929	976810	1896670
	07	تعدين خامات (ركازات) الفلزات المعادن						0		
	07	تعدين خامات (ركازات) الفلزات المعادن	أقل من 10	0	0	0	0	0	0	0
	07	تعدين خامات (ركازات) الفلزات المعادن	-10	0	0	0	0	0	0	0
	07	تعدين خامات (ركازات) الفلزات المعادن	-25	0	0	0	0	0	0	0
	07	تعدين خامات (ركازات) الفلزات المعادن	-50	0	0	0	0	0	0	0
	07	تعدين خامات (ركازات) الفلزات المعادن	-100	52315	-57093	0	10713	5935	42601	0
	07	تعدين خامات (ركازات) الفلزات المعادن	500 فأكثر	205168	-6960	0	3593	201801	142006	101344
	07	تعدين خامات (ركازات) الفلزات المعادن		257483	-64053	0	14306	207736	184607	101344
	08	التعدين واستغلال المحاجر الأخرى						0		
	08	التعدين واستغلال المحاجر الأخرى	أقل من 10	0	0	0	0	0	0	0
	08	التعدين واستغلال المحاجر الأخرى	-10	0	0	0	0	0	0	0
	08	التعدين واستغلال المحاجر الأخرى	-25	2512	-922	0	0	1590	0	0
	08	التعدين واستغلال المحاجر الأخرى	-50	0	0	0	0	0	0	0
	08	التعدين واستغلال المحاجر الأخرى	-100	157326	-17277	0	79	140128	88388	44000
	08	التعدين واستغلال المحاجر الأخرى	500 فأكثر	1616621	44151	0	3	1660775	289168	1277135
	08	التعدين واستغلال المحاجر الأخرى		1776459	25952	0	82	1802493	377556	1321135
إجمالي الفئة ب	0999							0		
إجمالي الفئة ب	0999		أقل من 10	0	0	0	0	0	0	0
إجمالي الفئة ب	0999		-10	0	0	0	0	0	0	0
إجمالي الفئة ب	0999		-25	2512	-922	0	0	1590	0	0
إجمالي الفئة ب	0999		-50	0	0	0	0	0	0	0
إجمالي الفئة ب	0999		-100	524558	-74370	37335	486880	974403	424759	44000
إجمالي الفئة ب	0999		500 فأكثر	4572174	37191	135236	51564	4796165	1114214	3275149
إجمالي الفئة ب	0999			5099244	-38101	172571	538444	5772158	1538973	3319149
الفئة الجدولية (ج) الصناعات التحويلية	10	صناعة المنتجات الغذائية						0		
	10	صناعة المنتجات الغذائية	أقل من 10	5490	0	0	0	5490	5490	0
	10	صناعة المنتجات الغذائية	-10	40454	0	54	463	40971	40454	0

تابع جدول 9 : قيمة الانتاج وصافي المبيعات في منشآت القطاع العام / الاعمال العام طبقا للنشاط الإقتصادي وفيات عدد المشتغلين لعام 2013/2012

القيمة بالآلاف جنيهه	صافي مبيعات انتاج تام - تصدير	صافي مبيعات انتاج تام - محلي	جملة الانتاج	ايرادات اخرى	ايرادات تشغيل للغير	تغير مخزون انتاج غير تام	انتاج تام بسعر البيع	فيات عدد المشتغلين	منطوق النشاط	كود النشاط	الفئة الجدولية
	0	97034	104020	6034	0	3	97983	-25	صناعة المنتجات الغذائية	10	
	0	665210	726341	56490	1341	53	668457	-50	صناعة المنتجات الغذائية	10	
	9419	1826112	2004310	92177	66863	3918	1841352	-100	صناعة المنتجات الغذائية	10	
	221017	7072843	7286278	162879	71408	-4953	7056944	500فأكثر	صناعة المنتجات الغذائية	10	
	230436	9707143	10167410	318043	139666	-979	9710680		صناعة المنتجات الغذائية	10	
			0						صناعة المشروبات	11	
	0	0	0	0	0	0	0	أقل من 10	صناعة المشروبات	11	
	0	0	0	0	0	0	0	-10	صناعة المشروبات	11	
	0	0	0	0	0	0	0	-25	صناعة المشروبات	11	
	0	0	0	0	0	0	0	-50	صناعة المشروبات	11	
	0	0	0	0	0	0	0	-100	صناعة المشروبات	11	
	110000	91508	248544	25412	0	-486	223618	500فأكثر	صناعة المشروبات	11	
	110000	91508	248544	25412	0	-486	223618		صناعة المشروبات	11	
			0						صناعة منتجات التبغ	12	
	0	0	0	0	0	0	0	أقل من 10	صناعة منتجات التبغ	12	
	0	0	0	0	0	0	0	-10	صناعة منتجات التبغ	12	
	0	5346	5676	0	0	0	5676	-25	صناعة منتجات التبغ	12	
	0	0	0	0	0	0	0	-50	صناعة منتجات التبغ	12	
	0	207054	215691	0	0	0	215691	-100	صناعة منتجات التبغ	12	
	75246	4022194	5714306	586060	869503	1651	4257092	500فأكثر	صناعة منتجات التبغ	12	
	75246	4234594	5935673	586060	869503	1651	4478459		صناعة منتجات التبغ	12	
			0						صناعة المنسوجات	13	
	0	0	0	0	0	0	0	أقل من 10	صناعة المنسوجات	13	
	0	0	0	0	0	0	0	-10	صناعة المنسوجات	13	
	0	0	0	0	0	0	0	-25	صناعة المنسوجات	13	
	0	0	0	0	0	0	0	-50	صناعة المنسوجات	13	
	0	33132	30570	1134	183	-912	30165	-100	صناعة المنسوجات	13	
	379798	1470741	2244482	33850	47335	-74043	2237340	500فأكثر	صناعة المنسوجات	13	
	379798	1503873	2275052	34984	47518	-74955	2267505		صناعة المنسوجات	13	
			0						صناعة الجلد ومنتجاته	15	
	0	0	0	0	0	0	0	أقل من 10	صناعة الجلد ومنتجاته	15	
	0	0	0	0	0	0	0	-10	صناعة الجلد ومنتجاته	15	
	0	0	0	0	0	0	0	-25	صناعة الجلد ومنتجاته	15	
	0	0	0	0	0	0	0	-50	صناعة الجلد ومنتجاته	15	
	0	5061	9073	4542	0	20	4511	-100	صناعة الجلد ومنتجاته	15	

القيمة بالآلاف جنيهه

الفتة الجدولية	كود النشاط	منطوق النشاط	فتات عدد المشتغلين	انتاج تام بسعر البيع	تغير مخزون انتاج غير تام	ايرادات تشغيل للغير	ايرادات اخرى	جملة الانتاج	صافي مبيعات انتاج تام - محلي	صافي مبيعات انتاج تام - تصدير
	15	صناعة الجلد ومنتجاته	500 فأكثر	0	0	0	0	0	0	0
	15	صناعة الجلد ومنتجاته		4511	20	0	4542	9073	5061	0
	16	صناعة الخشب ومنتجاته والفلين عدا صناعة الأثاث وصناعة الأصناف المنتجة من القش ومواد الضفر						0		
	16	صناعة الخشب ومنتجاته والفلين عدا صناعة الأثاث وصناعة الأصناف المنتجة من القش ومواد الضفر	أقل من 10	0	0	0	0	0	0	0
	16	صناعة الخشب ومنتجاته والفلين عدا صناعة الأثاث وصناعة الأصناف المنتجة من القش ومواد الضفر	-10	1963	0	0	0	1963	1963	0
	16	صناعة الخشب ومنتجاته والفلين عدا صناعة الأثاث وصناعة الأصناف المنتجة من القش ومواد الضفر	-25	2826	0	0	11	2837	2826	0
	16	صناعة الخشب ومنتجاته والفلين عدا صناعة الأثاث وصناعة الأصناف المنتجة من القش ومواد الضفر	-50	6198	0	0	4404	10602	6198	0
	16	صناعة الخشب ومنتجاته والفلين عدا صناعة الأثاث وصناعة الأصناف المنتجة من القش ومواد الضفر	-100	65559	-268	0	929	66220	67544	0
	16	صناعة الخشب ومنتجاته والفلين عدا صناعة الأثاث وصناعة الأصناف المنتجة من القش ومواد الضفر	500 فأكثر	0	0	0	0	0	0	0
	16	صناعة الخشب ومنتجاته والفلين عدا صناعة الأثاث وصناعة الأصناف المنتجة من القش ومواد الضفر		76546	-268	0	5344	81622	78531	0
	17	صناعة الورق ومنتجاته						0		
	17	صناعة الورق ومنتجاته	أقل من 10	0	0	0	0	0	0	0
	17	صناعة الورق ومنتجاته	-10	0	0	0	0	0	0	0
	17	صناعة الورق ومنتجاته	-25	0	0	0	0	0	0	0
	17	صناعة الورق ومنتجاته	-50	0	0	0	0	0	0	0
	17	صناعة الورق ومنتجاته	-100	0	0	0	0	0	0	0
	17	صناعة الورق ومنتجاته	500 فأكثر	163671	-1394	490	2178	164945	163550	0
	17	صناعة الورق ومنتجاته		163671	-1394	490	2178	164945	163550	0
	18	الطباعة وإستساح وسائط الأعلام المسجلة						0		
	18	الطباعة وإستساح وسائط الأعلام المسجلة	أقل من 10	0	0	0	0	0	0	0
	18	الطباعة وإستساح وسائط الأعلام المسجلة	-10	0	0	0	0	0	0	0
	18	الطباعة وإستساح وسائط الأعلام المسجلة	-25	0	0	0	0	0	0	0
	18	الطباعة وإستساح وسائط الأعلام المسجلة	-50	0	0	9509	0	9509	0	0
	18	الطباعة وإستساح وسائط الأعلام المسجلة	-100	0	0	0	0	0	0	0
	18	الطباعة وإستساح وسائط الأعلام المسجلة	500 فأكثر	382388	1634	0	25063	409085	378437	0
	18	الطباعة وإستساح وسائط الأعلام المسجلة		382388	1634	9509	25063	418594	378437	0
	19	صناعة فحم الكوك والمنتجات النفطية						0		
	19	صناعة فحم الكوك والمنتجات النفطية	أقل من 10	0	0	0	0	0	0	0
	19	صناعة فحم الكوك والمنتجات النفطية	-10	0	0	0	0	0	0	0
	19	صناعة فحم الكوك والمنتجات النفطية	-25	0	0	0	0	0	0	0
	19	صناعة فحم الكوك والمنتجات النفطية	-50	447675	0	0	21320	468995	458101	0
	19	صناعة فحم الكوك والمنتجات النفطية	-100	767318	0	0	107360	874678	767167	0
	19	صناعة فحم الكوك والمنتجات النفطية	500 فأكثر	82213841	-2110	4408994	268530	86889255	82138563	95561

القيمة بالآلاف جنيه

الغنة الجدولية	كود النشاط	منطوق النشاط	فئات عدد المشتغلين	انتاج تام بسعر البيع	تغير مخزون انتاج غير تام	ايرادات تشغيل للغير	ايرادات اخرى	جملة الانتاج	صافي مبيعات انتاج تام - محلي	صافي مبيعات انتاج تام - تصدير
	24	صناعة الفلزات القاعدية	-50	0	0	0	0	0	0	0
	24	صناعة الفلزات القاعدية	-100	0	0	0	0	0	0	0
	24	صناعة الفلزات القاعدية	500 فأكثر	7474147	-167125	4812	1225568	8537402	3994795	3713761
	24	صناعة الفلزات القاعدية		7474147	-167125	4812	1225568	8537402	3994795	3713761
	25	صناعة منتجات المعادن المشكلة عدا الماكينات والمعدات						0		
	25	صناعة منتجات المعادن المشكلة عدا الماكينات والمعدات	أقل من 10	0	0	0	0	0	0	0
	25	صناعة منتجات المعادن المشكلة عدا الماكينات والمعدات	-10	1340	0	146	0	1486	1340	0
	25	صناعة منتجات المعادن المشكلة عدا الماكينات والمعدات	-25	1351	0	0	0	1351	1351	0
	25	صناعة منتجات المعادن المشكلة عدا الماكينات والمعدات	-50	18959	0	0	2000	20959	18798	0
	25	صناعة منتجات المعادن المشكلة عدا الماكينات والمعدات	-100	527	0	0	11	538	527	0
	25	صناعة منتجات المعادن المشكلة عدا الماكينات والمعدات	500 فأكثر	625889	30741	2425	20689	679744	621628	0
	25	صناعة منتجات المعادن المشكلة عدا الماكينات والمعدات		648066	30741	2571	22700	704078	643644	0
	26	صناعة الحاسبات والمنتجات الإلكترونية والبصرية ومكوناتها وصناعة الأجهزة الطبية						0		
	26	صناعة الحاسبات والمنتجات الإلكترونية والبصرية ومكوناتها وصناعة الأجهزة الطبية	أقل من 10	0	0	0	0	0	0	0
	26	صناعة الحاسبات والمنتجات الإلكترونية والبصرية ومكوناتها وصناعة الأجهزة الطبية	-10	0	0	0	0	0	0	0
	26	صناعة الحاسبات والمنتجات الإلكترونية والبصرية ومكوناتها وصناعة الأجهزة الطبية	-25	0	0	0	0	0	0	0
	26	صناعة الحاسبات والمنتجات الإلكترونية والبصرية ومكوناتها وصناعة الأجهزة الطبية	-50	0	0	0	0	0	0	0
	26	صناعة الحاسبات والمنتجات الإلكترونية والبصرية ومكوناتها وصناعة الأجهزة الطبية	-100	51747	2258	336	25272	79613	51992	0
	26	صناعة الحاسبات والمنتجات الإلكترونية والبصرية ومكوناتها وصناعة الأجهزة الطبية	500 فأكثر	22293	2471	27	2275	27066	22805	0
	26	صناعة الحاسبات والمنتجات الإلكترونية والبصرية ومكوناتها وصناعة الأجهزة الطبية		74040	4729	363	27547	106679	74797	0
	27	صناعة الأجهزة الكهربائية						0		
	27	صناعة الأجهزة الكهربائية	أقل من 10	35	0	0	0	35	179	0
	27	صناعة الأجهزة الكهربائية	-10	0	0	0	0	0	0	0
	27	صناعة الأجهزة الكهربائية	-25	0	0	0	0	0	0	0
	27	صناعة الأجهزة الكهربائية	-50	0	0	0	0	0	0	0
	27	صناعة الأجهزة الكهربائية	-100	59485	-3392	0	0	56093	55769	272
	27	صناعة الأجهزة الكهربائية	500 فأكثر	11133	0	195	4286	15614	10108	0
	27	صناعة الأجهزة الكهربائية		70653	-3392	195	4286	71742	66056	272
	28	صناعة الآلات والمعدات الغير مصنفة في موضع آخر						0		
	28	صناعة الآلات والمعدات الغير مصنفة في موضع آخر	أقل من 10	0	0	0	0	0	0	0
	28	صناعة الآلات والمعدات الغير مصنفة في موضع آخر	-10	8284	0	403	0	8687	10257	0
	28	صناعة الآلات والمعدات الغير مصنفة في موضع آخر	-25	0	0	0	0	0	0	0
	28	صناعة الآلات والمعدات الغير مصنفة في موضع آخر	-50	0	0	0	0	0	0	0
	28	صناعة الآلات والمعدات الغير مصنفة في موضع آخر	-100	0	0	0	0	0	0	0
	28	صناعة الآلات والمعدات الغير مصنفة في موضع آخر	500 فأكثر	552669	-44393	4275	181023	693574	554064	0
	28	صناعة الآلات والمعدات الغير مصنفة في موضع آخر		560953	-44393	4678	181023	702261	564321	0
	29	صناعة المركبات ذات المحركات						0		

تابع جدول 9 : قيمة الانتاج وصافي المبيعات في منشآت القطاع العام / الاعمال العام طبقا للنشاط الإقتصادي وفئات عدد المشتغلين لعام 2013/2012

الفئة الجدولية	كود النشاط	منطوق النشاط	فئات عدد المشتغلين	الانتاج تام بسعر البيع	تغير مخزون انتاج غير تام	ايرادات تشغيل للغير	ايرادات اخرى	جملة الانتاج	صافي مبيعات انتاج تام - محلي	صافي مبيعات انتاج تام - تصدير	القيمة بالآلاف جنيهه
	29	صناعة المركبات ذات المحركات	أقل من 10	497	0	0	0	497	497	0	
	29	صناعة المركبات ذات المحركات	-10	0	0	0	0	0	0	0	
	29	صناعة المركبات ذات المحركات	-25	0	0	0	0	0	0	0	
	29	صناعة المركبات ذات المحركات	-50	0	0	0	0	0	0	0	
	29	صناعة المركبات ذات المحركات	-100	45498	-628	0	560	45430	45665	0	
	29	صناعة المركبات ذات المحركات	500فاكتر	60949	-25211	807	12668	49213	61011	0	
	29	صناعة المركبات ذات المحركات		106944	-25839	807	13228	95140	107173	0	
	30	صناعة معدات النقل الأخرى					0	0	0	0	
	30	صناعة معدات النقل الأخرى	أقل من 10	0	0	0	0	0	0	0	
	30	صناعة معدات النقل الأخرى	-10	0	0	0	0	0	0	0	
	30	صناعة معدات النقل الأخرى	-25	0	0	0	0	0	0	0	
	30	صناعة معدات النقل الأخرى	-50	0	0	0	0	0	0	0	
	30	صناعة معدات النقل الأخرى	-100	5683	64121	218249	65355	353408	5956	0	
	30	صناعة معدات النقل الأخرى	500فاكتر	144652	-1484	60472	977	204617	144652	0	
	30	صناعة معدات النقل الأخرى		150335	62637	278721	66332	558025	150608	0	
	31	صناعة الأثاث والمنتجات الخشبية غير المصنفة في موضع آخر					0	0	0	0	
	31	صناعة الأثاث والمنتجات الخشبية غير المصنفة في موضع آخر	أقل من 10	0	0	0	0	0	0	0	
	31	صناعة الأثاث والمنتجات الخشبية غير المصنفة في موضع آخر	-10	469	-13	0	0	456	378	0	
	31	صناعة الأثاث والمنتجات الخشبية غير المصنفة في موضع آخر	-25	257	0	0	0	257	257	0	
	31	صناعة الأثاث والمنتجات الخشبية غير المصنفة في موضع آخر	-50	1691	20	0	36	1747	97	0	
	31	صناعة الأثاث والمنتجات الخشبية غير المصنفة في موضع آخر	-100	0	0	0	0	0	0	0	
	31	صناعة الأثاث والمنتجات الخشبية غير المصنفة في موضع آخر	500فاكتر	0	0	0	0	0	0	0	
	31	صناعة الأثاث والمنتجات الخشبية غير المصنفة في موضع آخر		2417	7	0	36	2460	732	0	
	33	إصلاح المعدات والأجهزة					0	0	0	0	
	33	إصلاح المعدات والأجهزة	أقل من 10	0	0	0	0	0	0	0	
	33	إصلاح المعدات والأجهزة	-10	0	0	0	0	0	0	0	
	33	إصلاح المعدات والأجهزة	-25	0	0	0	0	0	0	0	
	33	إصلاح المعدات والأجهزة	-50	0	0	0	0	0	0	0	
	33	إصلاح المعدات والأجهزة	-100	0	0	18842	1792	20634	0	0	
	33	إصلاح المعدات والأجهزة	500فاكتر	0	0	0	0	0	0	0	
	33	إصلاح المعدات والأجهزة		0	0	18842	1792	20634	0	0	
	3499	إجمالي الفئة ج					0	0	0	0	
	3499	إجمالي الفئة ج	أقل من 10	6820	0	1	0	6821	6964	0	
	3499	إجمالي الفئة ج	-10	52510	-13	603	463	53563	54392	0	
	3499	إجمالي الفئة ج	-25	116350	3	0	6045	122398	115071	0	
	3499	إجمالي الفئة ج	-50	1778804	36	10860	84250	1873950	1784256	26	
	3499	إجمالي الفئة ج	-100	3383911	63892	341366	301840	4091009	3280681	96499	
	3499	إجمالي الفئة ج	500فاكتر	111575409	-321464	5904654	3013099	120171698	106091469	5333847	
	3499	إجمالي الفئة ج		116913804	-257546	6257484	3405697	126319439	111332833	5430372	
	4099	إجمالي الفئات أوب وج					0	0	0	0	
	4099	إجمالي الفئات أوب وج	أقل من 10	6820	0	1	0	6821	6964	0	
	4099	إجمالي الفئات أوب وج	-10	52510	-13	603	463	53563	54392	0	
	4099	إجمالي الفئات أوب وج	-25	121478	-919	1494	6083	128136	117508	0	
	4099	إجمالي الفئات أوب وج	-50	1946577	36	31096	88116	2065825	1897006	47854	
	4099	إجمالي الفئات أوب وج	-100	4170632	-10478	414576	800490	5375220	4061655	140499	
	4099	إجمالي الفئات أوب وج	500فاكتر	116147583	-284273	6039890	3064663	124967863	107205683	8608996	
	4099	إجمالي الفئات أوب وج		122445600	-295647	6487660	3959815	132597428	113343208	8797349	

جدول 10 : القيمة المضافة والأجور والإيجارات والفوائد في منشآت القطاع العام / الاعمال العام طبقاً للنشاط الإقتصادي وفئات عدد المشتغلين لعام 2013/2012

القيمة بالآلاف جنية

الفئة الجدولية	كود النشاط	منطوق النشاط	فئات عدد المشتغلين	اعانات	ضرائب ورسوم سلعيه	الانتاج الاجمالي بتكلفة العوامل	جملة المستلزمات السلعية و الخدمة و الأهلاك	القيمة المضافة	الأجور التقديه	التأمينات الاجتماعيه	المزايا العنيه	جملة الأجور التقديه والتأمينات والمزايا	الإيجارات الفعليه	الفوائد
الفئة الجدولية (أ) الزراعة وإستغلال الغابات وقطع الأشجار وصيد الأسماك	01	دعم الزراعة وما بعد الحصاد												
	01	دعم الزراعة وما بعد الحصاد	أقل من 10	0	0	0	0	0	0	0	0	0	0	0
	01	دعم الزراعة وما بعد الحصاد	-10	0	0	0	0	0	0	0	0	0	0	0
	01	دعم الزراعة وما بعد الحصاد	-25	0	13	4135	2901	1234	3358	591	110	4059	23	43
	01	دعم الزراعة وما بعد الحصاد	-50	15	476	191414	173164	18250	29048	4452	1642	35142	547	14756
	01	دعم الزراعة وما بعد الحصاد	-100	0	447	309361	227808	81553	26959	4400	2398	33757	697	9709
	01	دعم الزراعة وما بعد الحصاد	500 فأكثر	0	0	0	0	0	0	0	0	0	0	0
	01	دعم الزراعة وما بعد الحصاد		15	936	504910	403873	101037	59365	9443	4150	72958	1267	24508
إجمالي الفئة أ	0299					0	0	0			0			
إجمالي الفئة أ	0299		أقل من 10	0	0	0	0	0	0	0	0	0	0	0
إجمالي الفئة أ	0299		-10	0	0	0	0	0	0	0	0	0	0	0
إجمالي الفئة أ	0299		-25	0	13	4135	2901	1234	3358	591	110	4059	23	43
إجمالي الفئة أ	0299		-50	15	476	191414	173164	18250	29048	4452	1642	35142	547	14756
إجمالي الفئة أ	0299		-100	0	447	309361	227808	81553	26959	4400	2398	33757	697	9709
إجمالي الفئة أ	0299		500 فأكثر	0	0	0	0	0	0	0	0	0	0	0
إجمالي الفئة أ	0299			15	936	504910	403873	101037	59365	9443	4150	72958	1267	24508
الفئة الجدولية (ب) التعدين وإستغلال المحاجر	05	تعدين الفحم واللجنيت												
	06	إستخراج البترول الخام والغاز الطبيعي	أقل من 10	0	0	0	0	0	0	0	0	0	0	0
	06	إستخراج البترول الخام والغاز الطبيعي	-10	0	0	0	0	0	0	0	0	0	0	0
	06	إستخراج البترول الخام والغاز الطبيعي	-25	0	0	0	0	0	0	0	0	0	0	0
	06	إستخراج البترول الخام والغاز الطبيعي	-50	0	0	0	0	0	0	0	0	0	0	0
	06	إستخراج البترول الخام والغاز الطبيعي	-100	0	5546	822794	296122	526672	69549	8004	8504	86057	0	4689
	06	إستخراج البترول الخام والغاز الطبيعي	500 فأكثر	0	49497	2884092	1209905	1674187	455446	56324	62044	573814	5	36661

تابع جدول 10 : القيمة المضافة والأجور والإيجارات والفوائد في منشآت القطاع العام / الاعمال العام طبقا للنشاط الإقتصادي وفئات عدد المشتغلين لعام 2013/2012

القيمة بالآلاف جنية

الفئة الجدولية	كود النشاط	منطوق النشاط	فئات عدد المشتغلين	اعانات	ضرائب ورسوم سلعيه	الانتاج الاجمالي بتكلفة العوامل	جملة المستلزمات السلعية و الخدمية و الأهلاك	القيمة المضافة	الأجور التقديه	التأمينات الاجتماعيه	المزايا العينييه	جملة الأجور التقديه والتأمينات والمزايا	الإيجارات الفطية	الفوائد
	06	إستخراج البترول الخام والغاز الطبيعي		0	55043	3706886	1506027	2200859	524995	64328	70548	659871	5	41350
	07	تعدین خامات (ركازات) الفلزات المعادن				0	0	0				0		
	07	تعدین خامات (ركازات) الفلزات المعادن	أقل من 10	0	0	0	0	0	0	0	0	0	0	0
	07	تعدین خامات (ركازات) الفلزات المعادن	-10	0	0	0	0	0	0	0	0	0	0	0
	07	تعدین خامات (ركازات) الفلزات المعادن	-25	0	0	0	0	0	0	0	0	0	0	0
	07	تعدین خامات (ركازات) الفلزات المعادن	-50	0	0	0	0	0	0	0	0	0	0	0
	07	تعدین خامات (ركازات) الفلزات المعادن	-100	0	0	5935	8335	-2400	27115	3132	546	30793	0	0
	07	تعدین خامات (ركازات) الفلزات المعادن	500فأكثر	0	972	200829	156079	44750	20347	2939	5504	28790	1639	0
	07	تعدین خامات (ركازات) الفلزات المعادن		0	972	206764	164414	42350	47462	6071	6050	59583	1639	0
	08	التعدین واستغلال المحاجر الأخرى				0	0	0				0		
	08	التعدین واستغلال المحاجر الأخرى	أقل من 10	0	0	0	0	0	0	0	0	0	0	0
	08	التعدین واستغلال المحاجر الأخرى	-10	0	0	0	0	0	0	0	0	0	0	0
	08	التعدین واستغلال المحاجر الأخرى	-25	0	16	1574	1354	220	1464	192	24	1680	448	0
	08	التعدین واستغلال المحاجر الأخرى	-50	0	0	0	0	0	0	0	0	0	0	0
	08	التعدین واستغلال المحاجر الأخرى	-100	0	168	139960	71103	68857	44151	5366	3818	53335	13394	0
	08	التعدین واستغلال المحاجر الأخرى	500فأكثر	0	3844	1656931	660669	996262	140415	15902	34163	190480	4747	4
	08	التعدین واستغلال المحاجر الأخرى		0	4028	1798465	733126	1065339	186030	21460	38005	245495	18589	4
	0999	إجمالي الفئه ب				0	0	0				0		
	0999	إجمالي الفئه ب	أقل من 10	0	0	0	0	0	0	0	0	0	0	0
	0999	إجمالي الفئه ب	-10	0	0	0	0	0	0	0	0	0	0	0
	0999	إجمالي الفئه ب	-25	0	16	1574	1354	220	1464	192	24	1680	448	0
	0999	إجمالي الفئه ب	-50	0	0	0	0	0	0	0	0	0	0	0
	0999	إجمالي الفئه ب	-100	0	5714	968689	375560	593129	140815	16502	12868	170185	13394	4689
	0999	إجمالي الفئه ب	500فأكثر	0	54313	4741852	2026653	2715199	616208	75165	101711	793084	6391	36665
	0999	إجمالي الفئه ب		0	60043	5712115	2403567	3308548	758487	91859	114603	964949	20233	41354
	10	صناعة المنتجات الغذائية				0	0	0				0		
	10	صناعة المنتجات الغذائية	أقل من 10	0	1	5489	4283	1206	1106	171	3	1280	10	0
	10	صناعة المنتجات الغذائية	-10	0	52	40919	17560	23359	20067	3001	524	23592	228	16

تابع جدول 10 : القيمة المضافة والأجور والإيجارات والفوائد في منشآت القطاع العام / الاعمال العام طبقا للنشاط (اقتصادي وفئات عدد المشتغلين لعام 2012/2013)

القيمة بالالف جنية

الفئة الجدولية	كود النشاط	منطوق النشاط	فئات عدد المشتغلين	اعانات	ضرائب ورسوم سلعيه	الانتاج الاجمالي بتكلفة العوامل	جملة المستلزمات السلعية و الخدمية و الأهلاك	القيمة المضافة	الأجور التقديه	التأمينات الاجتماعيه	المزايا العينييه	جملة الأجور التقديه والتأمينات والمزايا	الإيجارات الفطرية	الفوائد
	10	صناعة المنتجات الغذائية	-25	0	144	103876	69433	34443	16369	2422	527	19318	8	0
	10	صناعة المنتجات الغذائية	-50	0	1248	725093	544087	181006	64110	8434	2192	74736	139	8
	10	صناعة المنتجات الغذائية	-100	13806	2180	2015936	1361059	654877	290881	65428	33125	389434	1431	21925
	10	صناعة المنتجات الغذائية	500فأكثر	588	6259	7280607	5847269	1433338	857425	247875	99606	1204906	1251	268
	10	صناعة المنتجات الغذائية		14394	9884	10171920	7843691	2328229	1249958	327331	135977	1713266	3067	22217
	11	صناعة المشروبات				0	0	0			0	0		
	11	صناعة المشروبات	أقل من 10	0	0	0	0	0	0	0	0	0	0	0
	11	صناعة المشروبات	-10	0	0	0	0	0	0	0	0	0	0	0
	11	صناعة المشروبات	-25	0	0	0	0	0	0	0	0	0	0	0
	11	صناعة المشروبات	-50	0	0	0	0	0	0	0	0	0	0	0
	11	صناعة المشروبات	-100	0	0	0	0	0	0	0	0	0	0	0
	11	صناعة المشروبات	500فأكثر	0	90	248454	44908	203546	25472	9094	4047	38613	3	0
	11	صناعة المشروبات		0	90	248454	44908	203546	25472	9094	4047	38613	3	0
	12	صناعة منتجات التبغ				0	0	0			0	0		
	12	صناعة منتجات التبغ	أقل من 10	0	0	0	0	0	0	0	0	0	0	0
	12	صناعة منتجات التبغ	-10	0	0	0	0	0	0	0	0	0	0	0
	12	صناعة منتجات التبغ	-25	0	402	5274	3261	2013	4316	115	99	4530	9	0
	12	صناعة منتجات التبغ	-50	0	0	0	0	0	0	0	0	0	0	0
	12	صناعة منتجات التبغ	-100	0	13031	202660	140200	62460	64370	8715	8230	81315	306	0
	12	صناعة منتجات التبغ	500فأكثر	7087	272290	5449103	3713745	1735358	712705	65520	172724	950949	5835	216785
	12	صناعة منتجات التبغ		7087	285723	5657037	3857206	1799831	781391	74350	181053	1036794	6150	216785
	13	صناعة المنسوجات				0	0	0			0	0		
	13	صناعة المنسوجات	أقل من 10	0	0	0	0	0	0	0	0	0	0	0
	13	صناعة المنسوجات	-10	0	0	0	0	0	0	0	0	0	0	0
	13	صناعة المنسوجات	-25	7203	0	7203	479	6724	1394	168	17	1579	71	31931
	13	صناعة المنسوجات	-50	0	0	0	0	0	0	0	0	0	0	0
	13	صناعة المنسوجات	-100	0	197	30373	33016	-2643	29304	4008	1073	34385	60	22031
	13	صناعة المنسوجات	500فأكثر	132328	10091	2366719	1541881	824838	1508406	222154	73058	1803618	1361	305199

تابع جدول 10 : القيمة المضافة والأجور والإيجارات والفوائد في منشآت القطاع العام / الاعمال العام طبقاً للتشاطر
الإقتصادي وفئات عدد المشتغلين لعام 2013/2012

القيمة بالالف جنية

الفئة الجدولية	كود النشاط	منطوق النشاط	فئات عدد المشتغلين	اعانات	ضرائب ورسوم سلعية	الإنتاج الإجمالي بتكلفة العوامل	جملة المستلزمات السلعية و الخدمات و الأهلاك	القيمة المضافة	الأجور التقديرية	التأمينات الإجتماعية	المزايا العينية	جملة الأجور التقديرية والتأمينات والمزايا	الإيجارات الفعلية	الفوائد
	13	صناعة المنسوجات		139531	10288	2404295	1575376	828919	1539104	226330	74148	1839582	1492	359161
	15	صناعة الجلد ومنتجاته				0	0	0				0		
	15	صناعة الجلد ومنتجاته	أقل من 10	0	0	0	0	0	0	0	0	0	0	0
	15	صناعة الجلد ومنتجاته	-10	0	0	0	0	0	0	0	0	0	0	0
	15	صناعة الجلد ومنتجاته	-25	0	0	0	0	0	0	0	0	0	0	0
	15	صناعة الجلد ومنتجاته	-50	0	0	0	0	0	0	0	0	0	0	0
	15	صناعة الجلد ومنتجاته	-100	0	19	9054	3288	5766	5713	696	0	6409	459	0
	15	صناعة الجلد ومنتجاته	500 فأكثر	0	0	0	0	0	0	0	0	0	0	0
	15	صناعة الجلد ومنتجاته		0	19	9054	3288	5766	5713	696	0	6409	459	0
	16	صناعة الخشب ومنتجاته والفلين عدا صناعة الأثاث وصناعة الأصناف المنتجة من القش ومواد الصفر				0	0	0				0		
	16	صناعة الخشب ومنتجاته والفلين عدا صناعة الأثاث وصناعة الأصناف المنتجة من القش ومواد الصفر	أقل من 10	0	0	0	0	0	0	0	0	0	0	0
	16	صناعة الخشب ومنتجاته والفلين عدا صناعة الأثاث وصناعة الأصناف المنتجة من القش ومواد الصفر	-10	0	3	1960	691	1269	251	28	0	279	0	0
	16	صناعة الخشب ومنتجاته والفلين عدا صناعة الأثاث وصناعة الأصناف المنتجة من القش ومواد الصفر	-25	0	0	2837	2410	427	823	219	54	1096	44	0
	16	صناعة الخشب ومنتجاته والفلين عدا صناعة الأثاث وصناعة الأصناف المنتجة من القش ومواد الصفر	-50	0	3	10599	790	9809	1751	357	55	2163	3	0
	16	صناعة الخشب ومنتجاته والفلين عدا صناعة الأثاث وصناعة الأصناف المنتجة من القش ومواد الصفر	-100	0	185	66035	53286	12749	26034	4804	1960	32798	2	3628
	16	صناعة الخشب ومنتجاته والفلين عدا صناعة الأثاث وصناعة الأصناف المنتجة من القش ومواد الصفر	500 فأكثر	0	0	0	0	0	0	0	0	0	0	0
	16	صناعة الخشب ومنتجاته والفلين عدا صناعة الأثاث وصناعة الأصناف المنتجة من القش ومواد الصفر		0	191	81431	57177	24254	28859	5408	2069	36336	49	3628
	17	صناعة الورق و منتجاته				0	0	0				0		
	17	صناعة الورق و منتجاته	أقل من 10	0	0	0	0	0	0	0	0	0	0	0
	17	صناعة الورق و منتجاته	-10	0	0	0	0	0	0	0	0	0	0	0
	17	صناعة الورق و منتجاته	-25	0	0	0	0	0	0	0	0	0	0	0
	17	صناعة الورق و منتجاته	-50	0	0	0	0	0	0	0	0	0	0	0
	17	صناعة الورق و منتجاته	-100	0	0	0	0	0	0	0	0	0	0	0
	17	صناعة الورق و منتجاته	500 فأكثر	1079	1980	164044	140585	23459	56157	8498	3745	68400	51	997

تابع جدول 10 : القيمة المضافة والأجور والإيجارات والفوائد في منشآت القطاع العام / الاعمال العام طبقا للنشاط الإقتصادي وفئات عدد المشتغلين لعام 2013/2012

القيمة بالالف جنية

الفئة الجدولية	كود النشاط	منطوق النشاط	فئات عدد المشتغلين	اعانات	ضرائب ورسوم سلعيه	الانتاج الاجمالي بتكلفة العوامل	جملة المستلزمات السلعية و الخدمات و الأهلاك	القيمة المضافة	الأجور النقدية	التأمينات الإجتماعية	المزايا العينية	جملة الأجور النقدية والتأمينات والمزايا	الإيجارات الفعالية	الفوائد
	17	صناعة الورق و منتجاته		1079	1980	164044	140585	23459	56157	8498	3745	68400	51	997
	18	الطباعة وإستنساخ وسائط الاعلام المسجلة				0	0	0				0		
	18	الطباعة وإستنساخ وسائط الاعلام المسجلة	أقل من 10	0	0	0	0	0	0	0	0	0	0	0
	18	الطباعة وإستنساخ وسائط الاعلام المسجلة	-10	0	0	0	0	0	0	0	0	0	0	0
	18	الطباعة وإستنساخ وسائط الاعلام المسجلة	-25	0	0	0	0	0	0	0	0	0	0	0
	18	الطباعة وإستنساخ وسائط الاعلام المسجلة	-50	0	0	9509	1357	8152	9105	384	770	10259	0	0
	18	الطباعة وإستنساخ وسائط الاعلام المسجلة	-100	0	0	0	0	0	0	0	0	0	0	0
	18	الطباعة وإستنساخ وسائط الاعلام المسجلة	500 فأكثر	0	6935	402150	176067	226083	156938	10953	10824	178715	12	1370
	18	الطباعة وإستنساخ وسائط الاعلام المسجلة		0	6935	411659	177424	234235	166043	11337	11594	188974	12	1370
	19	صناعة فحم الكوك و المنتجات النفطية				0	0	0				0		
	19	صناعة فحم الكوك و المنتجات النفطية	أقل من 10	0	0	0	0	0	0	0	0	0	0	0
	19	صناعة فحم الكوك و المنتجات النفطية	-10	0	0	0	0	0	0	0	0	0	0	0
	19	صناعة فحم الكوك و المنتجات النفطية	-25	0	0	0	29	-29	5121	768	0	5889	0	0
	19	صناعة فحم الكوك و المنتجات النفطية	-50	0	25	468970	260589	208381	14837	2350	576	17763	0	0
	19	صناعة فحم الكوك و المنتجات النفطية	-100	0	743	873935	592752	281183	182755	25188	6647	214590	36	0
	19	صناعة فحم الكوك و المنتجات النفطية	500 فأكثر	128256953	30117	215116091	117582180	97533911	4561861	581683	178604	5322148	8706	2725676
	19	صناعة فحم الكوك و المنتجات النفطية		128256953	30885	216458996	118435550	98023446	4764574	609989	185827	5560390	8742	2725676
	20	صناعة المواد و المنتجات الكيميائية				0	0	0				0		
	20	صناعة المواد و المنتجات الكيميائية	أقل من 10	0	0	0	0	0	0	0	0	0	0	0
	20	صناعة المواد و المنتجات الكيميائية	-10	0	0	0	0	0	0	0	0	0	0	0
	20	صناعة المواد و المنتجات الكيميائية	-25	0	0	8257	7026	1231	3323	407	258	3988	0	0
	20	صناعة المواد و المنتجات الكيميائية	-50	0	75	625646	567187	58459	51073	2937	950	54960	29	0
	20	صناعة المواد و المنتجات الكيميائية	-100	0	819	277538	117872	159666	41066	12120	4851	58037	259	43304
	20	صناعة المواد و المنتجات الكيميائية	500 فأكثر	574	13452	3059506	1606838	1452668	1003390	113722	72005	1189117	1957	9675
	20	صناعة المواد و المنتجات الكيميائية		574	14346	3970947	2298923	1672024	1098852	129186	78064	1306102	2245	52979
	21	صناعة المستحضرات الصيدلانية و الكيميائية و الدوائية و منتجات النباتات الطبية				0	0	0				0		

تابع جدول 10 : القيمة المضافة والأجور والإيجارات والفوائد في منشآت القطاع العام / الاعمال العام طبقا للتشاطر
الإقتصادي وفئات عدد المشتغلين لعام 2013/2012

القيمة بالالف جنية

الفئة الجدولية	كود النشاط	منطوق النشاط	فئات عدد المشتغلين	اعانات	ضرائب ورسوم سلعية	الانتاج الاجمالي بتكلفة العوامل	جملة المستلزمات السلعية و الخدمة و الأهلاك	القيمة المضافة	الأجور التقديري	التأمينات الإجتماعية	المزايا العينية	جملة الأجور التقديرية والتأمينات والمزايا	الإيجارات الفعليه	الفوائد
	24	صناعة الفلزات القاعدية	-10	0	0	0	0	0	0	0	0	0	0	
	24	صناعة الفلزات القاعدية	-25	0	0	0	0	0	0	0	0	0	0	
	24	صناعة الفلزات القاعدية	-50	0	0	0	0	0	0	0	0	0	0	
	24	صناعة الفلزات القاعدية	-100	0	0	0	0	0	0	0	0	0	0	
	24	صناعة الفلزات القاعدية	500 فأكتر	179450	68796	8648056	7213549	1434507	1815170	138868	167105	2121143	7207	
	24	صناعة الفلزات القاعدية		179450	68796	8648056	7213549	1434507	1815170	138868	167105	2121143	7207	
	25	صناعة منتجات المعادن المشكلة عدا الماكينات والمعدات				0	0	0				0		
	25	صناعة منتجات المعادن المشكلة عدا الماكينات والمعدات	أقل من 10	0	0	0	0	0	0	0	0	0	0	
	25	صناعة منتجات المعادن المشكلة عدا الماكينات والمعدات	-10	0	0	1486	745	741	465	105	25	595	13	
	25	صناعة منتجات المعادن المشكلة عدا الماكينات والمعدات	-25	0	5	1346	338	1008	1030	170	36	1236	4	
	25	صناعة منتجات المعادن المشكلة عدا الماكينات والمعدات	-50	0	315	20644	9326	11318	1352	233	27	1612	46	
	25	صناعة منتجات المعادن المشكلة عدا الماكينات والمعدات	-100	0	26	512	3259	-2747	17346	2415	1387	21148	240	
	25	صناعة منتجات المعادن المشكلة عدا الماكينات والمعدات	500 فأكتر	13808	7219	686333	447763	238570	218207	34763	26441	279411	649	
	25	صناعة منتجات المعادن المشكلة عدا الماكينات والمعدات		13808	7565	710321	461431	248890	238400	37686	27916	304002	952	
	26	صناعة الحاسبات والمنتجات الإلكترونية والبصرية ومكوناتها وصناعة الأجهزة الطبية				0	0	0				0		
	26	صناعة الحاسبات والمنتجات الإلكترونية والبصرية ومكوناتها وصناعة الأجهزة الطبية	أقل من 10	0	0	0	0	0	0	0	0	0	0	
	26	صناعة الحاسبات والمنتجات الإلكترونية والبصرية ومكوناتها وصناعة الأجهزة الطبية	-10	0	0	0	0	0	0	0	0	0	0	
	26	صناعة الحاسبات والمنتجات الإلكترونية والبصرية ومكوناتها وصناعة الأجهزة الطبية	-25	0	0	0	0	0	0	0	0	0	0	
	26	صناعة الحاسبات والمنتجات الإلكترونية والبصرية ومكوناتها وصناعة الأجهزة الطبية	-50	0	0	0	0	0	0	0	0	0	0	
	26	صناعة الحاسبات والمنتجات الإلكترونية والبصرية ومكوناتها وصناعة الأجهزة الطبية	-100	0	526	79087	51876	27211	13487	1941	1673	17101	146	
	26	صناعة الحاسبات والمنتجات الإلكترونية والبصرية ومكوناتها وصناعة الأجهزة الطبية	500 فأكتر	212941	486	239521	38042	201479	103428	14266	20500	138194	18	
	26	صناعة الحاسبات والمنتجات الإلكترونية والبصرية ومكوناتها وصناعة الأجهزة الطبية		212941	1012	318608	89918	228690	116915	16207	22173	155295	164	
	27	صناعة الأجهزة الكهربائية				0	0	0				0		
	27	صناعة الأجهزة الكهربائية	أقل من 10	0	0	35	55	-20	69	20	0	89	0	

تابع جدول 10 : القيمة المضافة والأجور و الإيجارات والفوائد في منشآت القطاع العام / الاعمال العام طبقا للنشاط الإقتصادي وفئات عدد المشتغلين لعام 2013/2012

القيمة بالالف جنية

الفئة الجدولية	كود النشاط	منطوق النشاط	فئات عدد المشتغلين	اعانات	ضرائب ورسوم سلعيه	الانتاج الاجمالي بتكلفة العوامل	جملة المستلزمات السلعية و الخدمية و الأهلاك	القيمة المضافة	الأجور التقديه	التأمينات الاجتماعيه	المزايا العينييه	جملة الأجور التقديه والتأمينات والمزايا	الإيجارات الفعليه	الفوائد
	27	صناعة الأجهزة الكهربائية	-10	0	0	0	0	0	0	0	0	0	0	0
	27	صناعة الأجهزة الكهربائية	-25	0	0	0	0	0	0	0	0	0	0	0
	27	صناعة الأجهزة الكهربائية	-50	0	0	0	0	0	0	0	0	0	0	0
	27	صناعة الأجهزة الكهربائية	-100	0	358	55735	34246	21489	18620	2824	841	22285	0	4810
	27	صناعة الأجهزة الكهربائية	500فأكثر	59819	123	75310	17996	57314	27757	4441	1058	33256	0	14003
	27	صناعة الأجهزة الكهربائية		59819	481	131080	52297	78783	46446	7285	1899	55630	0	18813
	28	صناعة الآلات والمعدات الغير مصنفة في موضع آخر				0	0	0				0		
	28	صناعة الآلات والمعدات الغير مصنفة في موضع آخر	أقل من 10	0	0	0	0	0	0	0	0	0	0	0
	28	صناعة الآلات والمعدات الغير مصنفة في موضع آخر	-10	0	2	8685	9146	-461	746	280	51	1077	0	0
	28	صناعة الآلات والمعدات الغير مصنفة في موضع آخر	-25	0	0	0	0	0	0	0	0	0	0	0
	28	صناعة الآلات والمعدات الغير مصنفة في موضع آخر	-50	0	0	0	0	0	0	0	0	0	0	0
	28	صناعة الآلات والمعدات الغير مصنفة في موضع آخر	-100	0	0	0	0	0	0	0	0	0	0	0
	28	صناعة الآلات والمعدات الغير مصنفة في موضع آخر	500فأكثر	219299	5948	906925	414432	492493	294528	47014	32983	374525	215	43485
	28	صناعة الآلات والمعدات الغير مصنفة في موضع آخر		219299	5950	915610	423578	492032	295274	47294	33034	375602	215	43485
	29	صناعة المركبات ذات المحركات				0	0	0				0		
	29	صناعة المركبات ذات المحركات	أقل من 10	0	0	497	363	134	98	22	0	120	0	0
	29	صناعة المركبات ذات المحركات	-10	0	0	0	0	0	0	0	0	0	0	0
	29	صناعة المركبات ذات المحركات	-25	0	0	0	0	0	0	0	0	0	0	0
	29	صناعة المركبات ذات المحركات	-50	0	0	0	0	0	0	0	0	0	0	0
	29	صناعة المركبات ذات المحركات	-100	0	677	44753	26233	18520	17299	1927	980	20206	6	0
	29	صناعة المركبات ذات المحركات	500فأكثر	0	37	49176	49422	-246	69501	8187	4111	81799	10	417
	29	صناعة المركبات ذات المحركات		0	714	94426	76018	18408	86898	10136	5091	102125	16	417
	30	صناعة معدات النقل الأخرى				0	0	0				0		
	30	صناعة معدات النقل الأخرى	أقل من 10	0	0	0	0	0	0	0	0	0	0	0
	30	صناعة معدات النقل الأخرى	-10	0	0	0	0	0	0	0	0	0	0	0
	30	صناعة معدات النقل الأخرى	-25	0	0	0	0	0	0	0	0	0	0	0
	30	صناعة معدات النقل الأخرى	-50	0	0	0	0	0	0	0	0	0	0	0
	30	صناعة معدات النقل الأخرى	-100	34544	4190	383762	189260	194502	108786	9197	8233	126216	1164	2483

تابع جدول 10 : القيمة المضافة والأجور والإيجارات والفوائد في منشآت القطاع العام / الاعمال العام طبقا للنشاط الإقتصادي وفئات عدد المشتغلين لعام 2013/2012

القيمة بالالف جنية

الفئة الجدولية	كود النشاط	منطوق النشاط	فئات عدد المشتغلين	اعانات	ضرائب ورسوم سلعية	الانتاج الإجمالي بتكلفة العوامل	جملة المستلزمات السلعية و الخدمات و الأهلاك	القيمة المضافة	الأجور التقديري	التأمينات الإجتماعية	المزايا العينية	جملة الأجور التقديرية والتأمينات والمزايا	الإيجارات الفعالية	الفوائد
	30	صناعة معدات النقل الأخرى	500فأكثر	0	2383	202234	130331	71903	153120	18140	19758	191018	711	1620
	30	صناعة معدات النقل الأخرى		34544	6573	585996	319591	266405	261906	27337	27991	317234	1875	4103
	31	صناعة الأثاث والمنتجات الخشبية غير المصنفة في موضع آخر				0	0	0				0		
	31	صناعة الأثاث والمنتجات الخشبية غير المصنفة في موضع آخر	أقل من 10	0	0	0	0	0	0	0	0	0	0	0
	31	صناعة الأثاث والمنتجات الخشبية غير المصنفة في موضع آخر	-10	0	0	456	157	299	288	67	1	356	0	0
	31	صناعة الأثاث والمنتجات الخشبية غير المصنفة في موضع آخر	-25	0	18	239	909	-670	248	47	25	320	21	0
	31	صناعة الأثاث والمنتجات الخشبية غير المصنفة في موضع آخر	-50	0	0	1747	1267	480	2236	173	58	2467	0	0
	31	صناعة الأثاث والمنتجات الخشبية غير المصنفة في موضع آخر	-100	0	0	0	0	0	0	0	0	0	0	0
	31	صناعة الأثاث والمنتجات الخشبية غير المصنفة في موضع آخر	500فأكثر	0	0	0	0	0	0	0	0	0	0	0
	31	صناعة الأثاث والمنتجات الخشبية غير المصنفة في موضع آخر		0	18	2442	2333	109	2772	287	84	3143	21	0
	33	إصلاح المعدات والأجهزة				0	0	0				0		
	33	إصلاح المعدات والأجهزة	أقل من 10	0	0	0	0	0	0	0	0	0	0	0
	33	إصلاح المعدات والأجهزة	-10	0	0	0	0	0	0	0	0	0	0	0
	33	إصلاح المعدات والأجهزة	-25	0	0	0	0	0	0	0	0	0	0	0
	33	إصلاح المعدات والأجهزة	-50	0	0	0	0	0	0	0	0	0	0	0
	33	إصلاح المعدات والأجهزة	-100	0	9	20625	4318	16307	16008	1663	897	18568	17	0
	33	إصلاح المعدات والأجهزة	500فأكثر	0	0	0	0	0	0	0	0	0	0	0
	33	إصلاح المعدات والأجهزة		0	9	20625	4318	16307	16008	1663	897	18568	17	0
إجمالي الفئة ج	3499					0	0	0				0		
إجمالي الفئة ج	3499		أقل من 10	0	17	6804	5469	1335	1453	257	3	1713	28	19
إجمالي الفئة ج	3499		-10	0	57	53506	28299	25207	21817	3481	601	25899	241	16
إجمالي الفئة ج	3499		-25	7203	569	129032	83885	45147	32624	4316	1016	37956	157	31931
إجمالي الفئة ج	3499		-50	0	1731	1872219	1393421	478798	151932	15765	4737	172434	221	8
إجمالي الفئة ج	3499		-100	48350	23208	4116151	2651914	1464237	868454	145692	72210	1086356	4174	98298
إجمالي الفئة ج	3499		500فأكثر	129084076	432564	248823210	141711497	107111713	12472641	1637395	1001453	15111489	35788	3509975
إجمالي الفئة ج	3499			129139629	458146	255000922	145874485	109126437	13548921	1806906	1080020	16435847	40609	3640247
إجمالي الفئات أوب وج	4099					0	0	0				0		
إجمالي الفئات أوب وج	4099		أقل من 10	0	17	6804	5469	1335	1453	257	3	1713	28	19
إجمالي الفئات أوب وج	4099		-10	0	57	53506	28299	25207	21817	3481	601	25899	241	16
إجمالي الفئات أوب وج	4099		-25	7203	598	134741	88140	46601	37446	5099	1150	43695	628	31974
إجمالي الفئات أوب وج	4099		-50	15	2207	2063633	1566585	497048	180980	20217	6379	207576	768	14764
إجمالي الفئات أوب وج	4099		-100	48350	29369	5394201	3255282	2138919	1036228	166594	87476	1290298	18265	112696
إجمالي الفئات أوب وج	4099		500فأكثر	129084076	486877	253565062	143738150	109826912	13088849	1712560	1103164	15904573	42179	3546640
إجمالي الفئات أوب وج	4099			129139644	519125	261217947	148681925	112536022	14366773	1908208	1198773	17473754	62109	3706109

جدول 11 : عدد المشتغلين طبقا لفئات المشتغلين والنوع في منشآت القطاع العام / الاعمال العام طبقا للنشاط الإقتصادي وفئات عدد المشتغلين لعام 2013/2012

الفئة الجدولية	كود النشاط	منطوق النشاط	فئات عدد المشتغلين	مديرون وأخصائيون وفنيون		اداريون وكتبة		ملاحظون ومشرفون وعمال تشغيل وعمال خدمات فنية		مشتغلون اخرون		جملة	
				اناث	ذكور	اناث	ذكور	اناث	ذكور	اناث	ذكور	اناث	ذكور
الفئة الجدولية (أ) الزراعة وإستغلال الغابات وقطع الأشجار													
	01	دعم الزراعة وما بعد الحصاد	اقل من 10	0	0	0	0	0	0	0	0	0	0
	01	دعم الزراعة وما بعد الحصاد	-10	0	0	0	0	0	0	0	0	0	0
	01	دعم الزراعة وما بعد الحصاد	-25	0	48	6	9	0	60	0	16	6	133
	01	دعم الزراعة وما بعد الحصاد	-50	45	353	64	122	0	456	3	257	112	1188
	01	دعم الزراعة وما بعد الحصاد	-100	19	112	34	122	0	723	1	251	54	1208
	01	دعم الزراعة وما بعد الحصاد	500 فأكثر	0	0	0	0	0	0	0	0	0	0
	01	دعم الزراعة وما بعد الحصاد		64	513	104	253	0	1239	4	524	172	2529
إجمالي الفئة أ	0299											0	0
إجمالي الفئة أ	0299		اقل من 10	0	0	0	0	0	0	0	0	0	0
إجمالي الفئة أ	0299		-10	0	0	0	0	0	0	0	0	0	0
إجمالي الفئة أ	0299		-25	0	48	6	9	0	60	0	16	6	133
إجمالي الفئة أ	0299		-50	45	353	64	122	0	456	3	257	112	1188
إجمالي الفئة أ	0299		-100	19	112	34	122	0	723	1	251	54	1208
إجمالي الفئة أ	0299		500 فأكثر	0	0	0	0	0	0	0	0	0	0
إجمالي الفئة أ	0299			64	513	104	253	0	1239	4	524	172	2529
الفئة الجدولية (ب) التعدين وإستغلال المحاجر													
	06	إستخراج البترول الخام والغاز الطبيعي	اقل من 10	0	0	0	0	0	0	0	0	0	0
	06	إستخراج البترول الخام والغاز الطبيعي	-10	0	0	0	0	0	0	0	0	0	0
	06	إستخراج البترول الخام والغاز الطبيعي	-25	0	0	0	0	0	0	0	0	0	0
	06	إستخراج البترول الخام والغاز الطبيعي	-50	0	0	0	0	0	0	0	0	0	0
	06	إستخراج البترول الخام والغاز الطبيعي	-100	0	108	0	22	0	314	0	11	0	455
	06	إستخراج البترول الخام والغاز الطبيعي	500 فأكثر	153	1209	74	524	0	1237	0	5	227	2975

تابع جدول 11 : عدد المشتغلين طبقا لفئات المشتغلين والنوع في منشآت القطاع العام / الاعمال العام طبقا للنشاط الإقتصادي وفئات عدد المشتغلين لعام 2013/2012

الفئة الجدولية	كود النشاط	منطوق النشاط	فئات عدد المشتغلين	مديرون وأخصائيون وفنيون		اداريون وكتبة		ملاحظون ومشرفون وعمال تشغيل وعمال خدمات فنية		مشتغلون اخرون		جملة	
				اناث	ذكور	اناث	ذكور	اناث	ذكور	اناث	ذكور	اناث	ذكور
	17	صناعة الورق و منتجاته	-100	0	0	0	0	0	0	0	0	0	0
	17	صناعة الورق و منتجاته	500فاكثر	619	31	62	38	10	1013	209	6	1903	85
	17	صناعة الورق و منتجاته		619	31	62	38	10	1013	209	6	1903	85
	18	الطباعة وإستنساخ وسائط الاعلام المسجلة											0
	18	الطباعة وإستنساخ وسائط الاعلام المسجلة	اقل من 10	0	0	0	0	0	0	0	0	0	0
	18	الطباعة وإستنساخ وسائط الاعلام المسجلة	-10	0	0	0	0	0	0	0	0	0	0
	18	الطباعة وإستنساخ وسائط الاعلام المسجلة	-25	0	0	0	0	0	0	0	0	0	0
	18	الطباعة وإستنساخ وسائط الاعلام المسجلة	-50	19	9	5	0	0	21	5	0	50	9
	18	الطباعة وإستنساخ وسائط الاعلام المسجلة	-100	0	0	0	0	0	0	0	0	0	0
	18	الطباعة وإستنساخ وسائط الاعلام المسجلة	500فاكثر	161	87	636	29	183	549	20	1559	2905	319
	18	الطباعة وإستنساخ وسائط الاعلام المسجلة		180	96	641	29	183	570	20	1564	2955	328
	19	صناعة فحم الكوك والمنتجات النفطية											0
	19	صناعة فحم الكوك والمنتجات النفطية	اقل من 10	0	0	0	0	0	0	0	0	0	0
	19	صناعة فحم الكوك والمنتجات النفطية	-10	0	0	0	0	0	0	0	0	0	0
	19	صناعة فحم الكوك والمنتجات النفطية	-25	21	0	1	0	0	7	1	0	30	0
	19	صناعة فحم الكوك والمنتجات النفطية	-50	5	2	66	8	5	45	26	1	142	16
	19	صناعة فحم الكوك والمنتجات النفطية	-100	640	28	114	8	1	621	55	0	1430	37
	19	صناعة فحم الكوك والمنتجات النفطية	500فاكثر	16527	2946	3655	761	594	12695	1574	34	34451	4335
	19	صناعة فحم الكوك والمنتجات النفطية		17193	2976	3836	777	600	13368	1656	35	36053	4388
	20	صناعة المواد والمنتجات الكيميائية											0
	20	صناعة المواد والمنتجات الكيميائية	اقل من 10	0	0	0	0	0	0	0	0	0	0
	20	صناعة المواد والمنتجات الكيميائية	-10	0	0	0	0	0	0	0	0	0	0
	20	صناعة المواد والمنتجات الكيميائية	-25	20	1	11	0	0	7	6	0	44	1
	20	صناعة المواد والمنتجات الكيميائية	-50	80	4	58	4	3	72	7	0	217	11
	20	صناعة المواد والمنتجات الكيميائية	-100	358	33	205	8	25	591	43	1	1197	67
	20	صناعة المواد والمنتجات الكيميائية	500فاكثر	6214	520	1009	287	104	4423	854	17	12500	928

تابع جدول 11 : عدد المشتغلين طبقا لفئات المشتغلين والنوع في منشآت القطاع العام / الاعمال العام طبقا للنشاط الإقتصادي وفئات عدد المشتغلين لعام 2013/2012

الفئة الجدولية	كود النشاط	منطوق النشاط	فئات عدد المشتغلين	مديرون وأخصائيون وفنيون		اداريون وكتبة		ملاحظون ومشرفون وعمال تشغيل وعمال خدمات فنية		مشتغلون اخرون		جملة		
				اناث	ذكور	اناث	ذكور	اناث	ذكور	اناث	ذكور	اناث	ذكور	
	30	صناعة معدات النقل الأخرى	-100	41	358	78	291	0	1384	130	0	2163	119	2282
	30	صناعة معدات النقل الأخرى	500فاكتر	34	434	35	467	4	3108	236	0	4245	73	4318
	30	صناعة معدات النقل الأخرى		75	792	113	758	4	4492	366	0	6408	192	6600
	31	صناعة الأثاث والمنتجات الخشبية غير المصنفة في موضع آخر										0	0	0
	31	صناعة الأثاث والمنتجات الخشبية غير المصنفة في موضع آخر	اقل من 10	0	0	0	0	0	0	0	0	0	0	0
	31	صناعة الأثاث والمنتجات الخشبية غير المصنفة في موضع آخر	-10	0	1	0	2	0	16	0	0	19	0	19
	31	صناعة الأثاث والمنتجات الخشبية غير المصنفة في موضع آخر	-25	0	2	0	0	0	21	5	0	28	0	28
	31	صناعة الأثاث والمنتجات الخشبية غير المصنفة في موضع آخر	-50	1	8	0	3	0	31	19	0	61	1	62
	31	صناعة الأثاث والمنتجات الخشبية غير المصنفة في موضع آخر	-100	0	0	0	0	0	0	0	0	0	0	0
	31	صناعة الأثاث والمنتجات الخشبية غير المصنفة في موضع آخر	500فاكتر	0	0	0	0	0	0	0	0	0	0	0
	31	صناعة الأثاث والمنتجات الخشبية غير المصنفة في موضع آخر		1	11	0	5	0	68	24	0	108	1	109
	33	إصلاح المعدات والأجهزة										0	0	0
	33	إصلاح المعدات والأجهزة	اقل من 10	0	0	0	0	0	0	0	0	0	0	0
	33	إصلاح المعدات والأجهزة	-10	0	0	0	0	0	0	0	0	0	0	0
	33	إصلاح المعدات والأجهزة	-25	0	0	0	0	0	0	0	0	0	0	0
	33	إصلاح المعدات والأجهزة	-50	0	0	0	0	0	0	0	0	0	0	0
	33	إصلاح المعدات والأجهزة	-100	7	42	9	65	0	340	74	0	521	16	537
	33	إصلاح المعدات والأجهزة	500فاكتر	0	0	0	0	0	0	0	0	0	0	0
	33	إصلاح المعدات والأجهزة		7	42	9	65	0	340	74	0	521	16	537
إجمالي الفئة ج	3499											0	0	0
إجمالي الفئة ج	3499		اقل من 10	0	12	2	2	2	50	4	0	68	4	72
إجمالي الفئة ج	3499		-10	2	100	8	17	121	1047	16	1	1180	132	1312
إجمالي الفئة ج	3499		-25	2	128	23	76	33	552	48	15	804	73	877
إجمالي الفئة ج	3499		-50	33	612	55	316	144	1571	169	6	2668	238	2906
إجمالي الفئة ج	3499		-100	593	4955	613	2587	643	8452	2289	281	18283	2130	20413
إجمالي الفئة ج	3499		500فاكتر	10003	60436	4744	19358	10421	108205	19853	2142	207852	27310	235162

تابع جدول 11 : عدد المشتغلين طبقا لفئات المشتغلين والنوع في منشآت القطاع العام / الاعمال العام طبقا للنشاط الإقتصادي وفئات عدد المشتغلين لعام 2013/2012

جملة	مشتغلون اخرون		ملاحظون ومشرفون وعمال تشغيل وعمال خدمات فنية		اداريون وكتيبة		مديرون وأخصائيون وفنيون		فئات عدد المشتغلين	منطوق النشاط	كود النشاط	الفئة الجدولية	
	اناث	ذكور	اناث	ذكور	اناث	ذكور	اناث	ذكور					
260742	29887	230855	2445	22379	11364	119877	5445	22356	10633	66243		3499	إجمالي الفئة ج
0	0	0										4099	إجمالي الفئات أوب وج
72	4	68	0	4	2	50	2	2	0	12	اقل من 10	4099	إجمالي الفئات أوب وج
1312	132	1180	1	16	121	1047	8	17	2	100	-10	4099	إجمالي الفئات أوب وج
1044	79	965	15	64	33	631	29	92	2	178	-25	4099	إجمالي الفئات أوب وج
4206	350	3856	9	426	144	2027	119	438	78	965	-50	4099	إجمالي الفئات أوب وج
23502	2215	21287	282	2674	647	10365	650	2847	636	5401	-100	4099	إجمالي الفئات أوب وج
242049	27632	214417	2147	20140	10423	110820	4850	20334	10212	63123	500فاكتر	4099	إجمالي الفئات أوب وج
272185	30412	241773	2454	23324	11370	124940	5658	23730	10930	69779		4099	إجمالي الفئات أوب وج

جدول 12: قيمة التكوينات الرأسمالية وراس المال المستثمر في الأصول الثابتة في منشآت القطاع العام / الاعمال العام طبقاً للنشاط الإقتصادي وفئات عدد المشتغلين لعام 2013/2012

القيمة بالآلاف جنيه

الفئة الجدولية	كود النشاط	منطوق النشاط	فئات عدد المشتغلين	الاضافات محلي	الاضافات مستورد	جملة	المباع والمدمر من الاصول	صافي التغير	اجمالي التكوينات	اهلاك الاصول الثابتة	صافي التكوينات	الاصول الثابتة احر العام
الفئة الجدولية (أ) الزراعة وإستغلال الغابات وقطع الأشجار وصيد الاسماك												
	01	دعم الزراعة ومابعد الحصاد	أقل من 10	0	0	0	0	0	0	0	0	0
	01	دعم الزراعة ومابعد الحصاد	-10	0	0	0	0	0	0	0	0	0
	01	دعم الزراعة ومابعد الحصاد	-25	175	0	175	57	359	477	190	287	1996
	01	دعم الزراعة ومابعد الحصاد	-50	656	0	656	316	-6236	-5896	1480	-7376	22663
	01	دعم الزراعة ومابعد الحصاد	-100	1653	328	1981	298	-168096	-166413	1501	-167914	23991
	01	دعم الزراعة ومابعد الحصاد	500 فأكثر	0	0	0	0	0	0	0	0	0
	01	دعم الزراعة ومابعد الحصاد		2484	328	2812	671	-173973	-171832	3171	-175003	48650
إجمالي الفئة أ	0299					0			0		0	
إجمالي الفئة أ	0299		أقل من 10	0	0	0	0	0	0	0	0	0
إجمالي الفئة أ	0299		-10	0	0	0	0	0	0	0	0	0
إجمالي الفئة أ	0299		-25	175	0	175	57	359	477	190	287	1996
إجمالي الفئة أ	0299		-50	656	0	656	316	-6236	-5896	1480	-7376	22663
إجمالي الفئة أ	0299		-100	1653	328	1981	298	-168096	-166413	1501	-167914	23991
إجمالي الفئة أ	0299		500 فأكثر	0	0	0	0	0	0	0	0	0
إجمالي الفئة أ	0299			2484	328	2812	671	-173973	-171832	3171	-175003	48650
الفئة الجدولية (ب) التعدين وإستغلال المحاجر												
	06	إستخراج البترول الخام والغاز الطبيعي	أقل من 10	0	0	0	0	0	0	0	0	0
	06	إستخراج البترول الخام والغاز الطبيعي	-10	0	0	0	0	0	0	0	0	0
	06	إستخراج البترول الخام والغاز الطبيعي	-25	0	0	0	0	0	0	0	0	0
	06	إستخراج البترول الخام والغاز الطبيعي	-50	0	0	0	0	0	0	0	0	0
	06	إستخراج البترول الخام والغاز الطبيعي	-100	136872	0	136872	1311	5947	141508	21589	119919	247064
	06	إستخراج البترول الخام والغاز الطبيعي	500 فأكثر	766767	0	766767	3074	226451	990144	248244	741900	1695846
	06	إستخراج البترول الخام والغاز الطبيعي		903639	0	903639	4385	232398	1131652	269833	861819	1942910
	07	تعيين خامات (ركازات) الفلزات المعادن				0			0		0	
	07	تعيين خامات (ركازات) الفلزات المعادن	أقل من 10	0	0	0	0	0	0	0	0	0
	07	تعيين خامات (ركازات) الفلزات المعادن	-10	0	0	0	0	0	0	0	0	0
	07	تعيين خامات (ركازات) الفلزات المعادن	-25	0	0	0	0	0	0	0	0	0
	07	تعيين خامات (ركازات) الفلزات المعادن	-50	0	0	0	0	0	0	0	0	0
	07	تعيين خامات (ركازات) الفلزات المعادن	-100	0	0	0	0	-48811	-48811	0	-48811	0
	07	تعيين خامات (ركازات) الفلزات المعادن	500 فأكثر	2890	0	2890	7964	-28481	-33555	16847	-50402	146598
	07	تعيين خامات (ركازات) الفلزات المعادن		2890	0	2890	7964	-77292	-82366	16847	-99213	146598

القيمة بالالف جنيه

الفئة الجدولية	كود النشاط	منطوق النشاط	فئات عدد المشغلين	الاضافات محلي	الاضافات مستورد	جملة	المباع والمدمر من الاصول	صافي التغير	اجمالي التكوينات	اهلاك الاصول الثابتة	صافي التكوينات	الاصول الثابتة اخر العام
	08	التعدين واستغلال المحاجر الأخرى				0			0		0	
	08	التعدين واستغلال المحاجر الأخرى	أقل من 10	0	0	0	0	0	0	0	0	0
	08	التعدين واستغلال المحاجر الأخرى	-10	0	0	0	0	0	0	0	0	0
	08	التعدين واستغلال المحاجر الأخرى	-25	0	0	0	0	-1030	-1030	0	-1030	0
	08	التعدين واستغلال المحاجر الأخرى	-50	0	0	0	0	0	0	0	0	0
	08	التعدين واستغلال المحاجر الأخرى	-100	0	0	0	0	-16869	-16869	4568	-21437	63422
	08	التعدين واستغلال المحاجر الأخرى	500 فأكثر	19833	0	19833	477	92511	111867	24307	87560	154128
	08	التعدين واستغلال المحاجر الأخرى		19833	0	19833	477	74612	93968	28875	65093	217550
	0999	إجمالي الفئة ب				0			0		0	
	0999	إجمالي الفئة ب	أقل من 10	0	0	0	0	0	0	0	0	0
	0999	إجمالي الفئة ب	-10	0	0	0	0	0	0	0	0	0
	0999	إجمالي الفئة ب	-25	0	0	0	0	-1030	-1030	0	-1030	0
	0999	إجمالي الفئة ب	-50	0	0	0	0	0	0	0	0	0
	0999	إجمالي الفئة ب	-100	136872	0	136872	1311	-59733	75828	26157	49671	310486
	0999	إجمالي الفئة ب	500 فأكثر	789490	0	789490	11515	290481	1068456	289398	779058	1996572
	0999	إجمالي الفئة ب		926362	0	926362	12826	229718	1143254	315555	827699	2307058
		الفئة الجدولية (ج) الصناعات التحويلية				0			0		0	
	10	صناعة المنتجات الغذائية	أقل من 10	10	0	10	60	-12	-62	199	-261	9237
	10	صناعة المنتجات الغذائية	-10	0	0	0	0	0	0	21	-21	280
	10	صناعة المنتجات الغذائية	-25	192	0	192	0	-1444	-1252	2883	-4135	30274
	10	صناعة المنتجات الغذائية	-50	5136	22230	27366	3	2383	29746	9452	20294	99835
	10	صناعة المنتجات الغذائية	-100	18905	1716	20621	10581	1437	11477	26680	-15203	340119
	10	صناعة المنتجات الغذائية	500 فأكثر	229851	6805	236656	15656	-471191	-250191	106058	-356249	2074789
	10	صناعة المنتجات الغذائية		254094	30751	284845	26300	-468827	-210282	145293	-355575	2554534
	11	صناعة المشروبات				0			0		0	
	11	صناعة المشروبات	أقل من 10	0	0	0	0	0	0	0	0	0
	11	صناعة المشروبات	-10	0	0	0	0	0	0	0	0	0
	11	صناعة المشروبات	-25	0	0	0	0	0	0	0	0	0
	11	صناعة المشروبات	-50	0	0	0	0	0	0	0	0	0
	11	صناعة المشروبات	-100	0	0	0	0	0	0	0	0	0
	11	صناعة المشروبات	500 فأكثر	2831	0	2831	1671	-10539	-9379	6583	-15962	112003
	11	صناعة المشروبات		2831	0	2831	1671	-10539	-9379	6583	-15962	112003
	12	صناعة منتجات التبغ				0			0		0	

القيمة بالالف جنيه

الفئة الجدولية	كود النشاط	منطوق النشاط	فئات عدد المشغلين	الاضافات محلي	الاضافات مستورد	جملة	المباع والمدمر من الاصول	صافي التغير	اجمالي التكوينات	اهلاك الاصول الثابتة	صافي التكوينات	الاصول الثابتة اخر العام
	21	صناعة المستحضرات الصيدلانية والكيميائية والدوائية ومنتجات النباتات الطبية	-25	0	0	0	0	0	0	0	0	0
	21	صناعة المستحضرات الصيدلانية والكيميائية والدوائية ومنتجات النباتات الطبية	-50	0	0	0	0	0	0	0	0	0
	21	صناعة المستحضرات الصيدلانية والكيميائية والدوائية ومنتجات النباتات الطبية	-100	0	0	0	0	0	0	0	0	0
	21	صناعة المستحضرات الصيدلانية والكيميائية والدوائية ومنتجات النباتات الطبية	500 فأكثر	60280	26309	86589	9319	67746	145016	78823	66193	836175
	21	صناعة المستحضرات الصيدلانية والكيميائية والدوائية ومنتجات النباتات الطبية		60280	26309	86589	9319	67746	145016	78823	66193	836175
	22	صناعة منتجات المطاط واللدائن				0			0		0	
	22	صناعة منتجات المطاط واللدائن	اقل من 10	0	0	0	0	0	0	0	0	0
	22	صناعة منتجات المطاط واللدائن	-10	0	0	0	0	0	0	0	0	0
	22	صناعة منتجات المطاط واللدائن	-25	0	0	0	0	0	0	0	0	0
	22	صناعة منتجات المطاط واللدائن	-50	214	0	214	0	0	214	181	33	1128
	22	صناعة منتجات المطاط واللدائن	-100	0	0	0	0	3292	3292	661	2631	6736
	22	صناعة منتجات المطاط واللدائن	500 فأكثر	4407	1321	5728	243	10193	15678	13497	2181	135015
	22	صناعة منتجات المطاط واللدائن		4621	1321	5942	243	13485	19184	14339	4845	142879
	23	صناعة منتجات المعادن اللافلزية الأخرى				0			0		0	
	23	صناعة منتجات المعادن اللافلزية الأخرى	اقل من 10	0	0	0	0	0	0	17	-17	235
	23	صناعة منتجات المعادن اللافلزية الأخرى	-10	0	0	0	0	0	0	0	0	0
	23	صناعة منتجات المعادن اللافلزية الأخرى	-25	0	0	0	0	0	0	0	0	0
	23	صناعة منتجات المعادن اللافلزية الأخرى	-50	0	0	0	0	-1074	-1074	48	-1122	718
	23	صناعة منتجات المعادن اللافلزية الأخرى	-100	188	3477	3665	1382	750	3033	3614	-581	36486
	23	صناعة منتجات المعادن اللافلزية الأخرى	500 فأكثر	10699	18846	29545	5193	-84629	-60277	52998	-113275	411699
	23	صناعة منتجات المعادن اللافلزية الأخرى		10887	22323	33210	6575	-84953	-58318	56677	-114995	449138
	24	صناعة الفلزات القاعدية				0			0		0	
	24	صناعة الفلزات القاعدية	اقل من 10	0	0	0	0	0	0	0	0	0
	24	صناعة الفلزات القاعدية	-10	0	0	0	0	0	0	0	0	0
	24	صناعة الفلزات القاعدية	-25	0	0	0	0	0	0	0	0	0
	24	صناعة الفلزات القاعدية	-50	0	0	0	0	0	0	0	0	0
	24	صناعة الفلزات القاعدية	-100	0	0	0	0	0	0	0	0	0
	24	صناعة الفلزات القاعدية	500 فأكثر	442632	43715	486347	12392	-757973	-284018	630230	-914248	6576371
	24	صناعة الفلزات القاعدية		442632	43715	486347	12392	-757973	-284018	630230	-914248	6576371
	25	صناعة منتجات المعادن المشكلة عدا الماكينات والمعدات				0			0		0	
	25	صناعة منتجات المعادن المشكلة عدا الماكينات والمعدات	اقل من 10	0	0	0	0	0	0	0	0	0
	25	صناعة منتجات المعادن المشكلة عدا الماكينات والمعدات	-10	12	0	12	0	781	793	17	776	117
	25	صناعة منتجات المعادن المشكلة عدا الماكينات والمعدات	-25	0	0	0	0	0	0	1	-1	51

القيمة بالالف جنيه

الفئة الجدولية	كود النشاط	منطوق النشاط	فئات عدد المشغلين	الاضافات محلي	الاضافات مستورد	جملة	المباع والمدمر من الاصول	صافي التغير	اجمالي التكوينات	اهلاك الاصول الثابتة	صافي التكوينات	الاصول الثابتة اخر العام
	29	صناعة المركبات ذات المحركات	-100	732	0	732	14	532	1250	679	571	4126
	29	صناعة المركبات ذات المحركات	500 فأكثر	1552	0	1552	2061	-36695	-37204	4847	-42051	42728
	29	صناعة المركبات ذات المحركات		2284	0	2284	2075	-36169	-35960	5585	-41545	47826
	30	صناعة معدات النقل الأخرى		0		0			0	0	0	
	30	صناعة معدات النقل الأخرى	أقل من 10	0	0	0	0	0	0	0	0	0
	30	صناعة معدات النقل الأخرى	-10	0	0	0	0	0	0	0	0	0
	30	صناعة معدات النقل الأخرى	-25	0	0	0	0	0	0	0	0	0
	30	صناعة معدات النقل الأخرى	-50	0	0	0	0	0	0	0	0	0
	30	صناعة معدات النقل الأخرى	-100	140683	0	140683	177	76034	216540	10178	206362	161415
	30	صناعة معدات النقل الأخرى	500 فأكثر	5974	0	5974	7944	-7548	-9518	10525	-20043	115326
	30	صناعة معدات النقل الأخرى		146657	0	146657	8121	68486	207022	20703	186319	276741
	31	صناعة الأثاث والمنتجات الخشبية غير المصنفة في موضع آخر		0		0			0	0	0	
	31	صناعة الأثاث والمنتجات الخشبية غير المصنفة في موضع آخر	أقل من 10	0	0	0	0	0	0	0	0	0
	31	صناعة الأثاث والمنتجات الخشبية غير المصنفة في موضع آخر	-10	12	0	12	0	91	103	0	103	139
	31	صناعة الأثاث والمنتجات الخشبية غير المصنفة في موضع آخر	-25	0	0	0	0	0	0	2	-2	156
	31	صناعة الأثاث والمنتجات الخشبية غير المصنفة في موضع آخر	-50	0	0	0	0	174	174	265	-91	5076
	31	صناعة الأثاث والمنتجات الخشبية غير المصنفة في موضع آخر	-100	0	0	0	0	0	0	0	0	0
	31	صناعة الأثاث والمنتجات الخشبية غير المصنفة في موضع آخر	500 فأكثر	0	0	0	0	0	0	0	0	0
	31	صناعة الأثاث والمنتجات الخشبية غير المصنفة في موضع آخر		12	0	12	0	265	277	267	10	5371
	33	إصلاح المعدات والأجهزة		0		0			0	0	0	
	33	إصلاح المعدات والأجهزة	أقل من 10	0	0	0	0	0	0	0	0	0
	33	إصلاح المعدات والأجهزة	-10	0	0	0	0	0	0	0	0	0
	33	إصلاح المعدات والأجهزة	-25	0	0	0	0	0	0	0	0	0
	33	إصلاح المعدات والأجهزة	-50	0	0	0	0	0	0	0	0	0
	33	إصلاح المعدات والأجهزة	-100	0	0	0	0	0	0	2110	-2110	16015
	33	إصلاح المعدات والأجهزة	500 فأكثر	0	0	0	0	0	0	0	0	0
	33	إصلاح المعدات والأجهزة		0	0	0	0	0	0	2110	-2110	16015
إجمالي الفئة ج	3499					0			0		0	
إجمالي الفئة ج	3499		أقل من 10	10	0	10	60	-165	-215	289	-504	10573
إجمالي الفئة ج	3499		-10	24	0	24	0	-1102	-1078	40	-1118	557
إجمالي الفئة ج	3499		-25	268	0	268	0	-1354	-1086	3611	-4697	36508
إجمالي الفئة ج	3499		-50	7336	22230	29566	3	-9684	19879	20384	-505	286193
إجمالي الفئة ج	3499		-100	197926	5193	203119	14127	42875	231867	71160	160707	820868

تابع جدول 12: قيمة التكوينات الرأسمالية وراس المال المستثمر في الاصول الثابتة في منشآت القطاع العام / الاعمال العام طبقاً للنشاط الإقتصادي وفئات عدد المشتغلين لعام 2013/2012

القيمة بالالف جنيه

الفئة الجدولية	كود النشاط	منطوق النشاط	فئات عدد المشتغلين	الاضافات محلى	الاضافات مستورد	جملة	المباع والمدمر من الاصول	صافى التغير	اجمالي التكوينات	اهلاك الاصول الثابتة	صافى التكوينات	الاصول الثابتة اخر العام
اجمالي الفئة ج	3499		500فاكثر	3325095	188540	3513635	304454	-1564292	1644889	2435312	-790423	23155213
اجمالي الفئة ج	3499			3530659	215963	3746622	318644	-1533722	1894256	2530796	-636540	24309912
اجمالي الفئات أوب وج	4099					0			0		0	
اجمالي الفئات أوب وج	4099		اقل من 10	10	0	10	60	-165	-215	289	-504	10573
اجمالي الفئات أوب وج	4099		-10	24	0	24	0	-1102	-1078	40	-1118	557
اجمالي الفئات أوب وج	4099		-25	443	0	443	57	-2025	-1639	3801	-5440	38504
اجمالي الفئات أوب وج	4099		-50	7992	22230	30222	319	-15920	13983	21864	-7881	308856
اجمالي الفئات أوب وج	4099		-100	336451	5521	341972	15736	-184954	141282	98818	42464	1155345
اجمالي الفئات أوب وج	4099		500فاكثر	4114585	188540	4303125	315969	-1273811	2713345	2724710	-11365	25151785
اجمالي الفئات أوب وج	4099			4459505	216291	4675796	332141	-1477977	2865678	2849522	16156	26665620

جدول 13 : مقومات الانتاج الصناعى فى منشآت القطاع العام / الاعمال العام طبقا للنشاط الاقتصادى والمحافظه لعام 2013/2012

الاصول الثابتة اخر العام	صافى التكوينات الراسماليه	القيمه المضافه الصافيه	الانتاج الاجمالى بتكلفه العوامل	الانتاج بسعر البيع	جملة مستلزمات الانتاج والاهلاك	الاجور النقديه والتأمينات والمزاياء العينييه	جملة المشتغلين المشتغلين	المشتغلين اناث	المشتغلين ذكور	عدد المنشآت	المحافظة	منطوق النشاط	كود النشاط	الفئة الجدولية
														الفئة الجدولية (ا) الزراعة وإستغلال الغابات وقطع الأشجار وصيد الاسماك
470	-83	-437	0	0	437	2876	71	28	43	1	القاهرة	أنشطة ما بعد الحصاد	0163	
470	-83	-437	0	0	437	2876	71	28	43	1	القاهرة	أنشطة دعم الزراعة وما بعد الحصاد	016	
470	-83	-437	0	0	437	2876	71	28	43	1	القاهرة	دعم الزراعة وما بعد الحصاد	01	
470	-83	-437	0	0	437	2876	71	28	43	1	القاهرة			إجمالى الفئة أ
		0					0				القاهرة			الفئة الجدولية (ب) التعدين وإستغلال المحاجر
6357	129	-34799	0	0	34799	295981	1717	227	1490	1	القاهرة	إستخراج النفط البترول الخام	0610	
6357	129	-34799	0	0	34799	295981	1717	227	1490	1	القاهرة	إستخراج النفط البترول الخام	061	
6357	129	-34799	0	0	34799	295981	1717	227	1490	1	القاهرة	إستخراج البترول الخام والغاز الطبيعي	06	
146598	-50402	44750	200829	205168	156079	28790	678	13	665	1	القاهرة	تعدين خامات ركازات الفلزات الأخرى الغير الحديدية	0729	
146598	-50402	44750	200829	205168	156079	28790	678	13	665	1	القاهرة	تعدين خامات المعادن غير الحديدية	072	
146598	-50402	44750	200829	205168	156079	28790	678	13	665	1	القاهرة	تعدين خامات (ركازات) الفلزات المعادن	07	
152955	-50273	9951	200829	205168	190878	324771	2395	240	2155	2	القاهرة			إجمالى الفئة ب
		0					0				القاهرة			الفئة الجدولية (ج) الصناعات التحويلية
5	-1	297	1292	1292	995	141	7	2	5	1	القاهرة	تجهيز وحفظ اللحوم ومنتجاتها	1010	
5	-1	297	1292	1292	995	141	7	2	5	1	القاهرة	تجهيز وحفظ اللحوم ومنتجاتها	101	
4	0	-13	447	447	460	95	4	1	3	1	القاهرة	تجهيز وحفظ وتعليب الأسماك والمنتجات السمكية	1020	
4	0	-13	447	447	460	95	4	1	3	1	القاهرة	تجهيز وحفظ وتعليب الأسماك والمنتجات السمكية	102	
2265	87	-2961	0	0	2961	7081	532	67	465	1	القاهرة	تجهيز وحفظ الفواكه والخضراوات	1030	
2265	87	-2961	0	0	2961	7081	532	67	465	1	القاهرة	تجهيز وحفظ الفواكه والخضراوات	103	
72960	-677	242965	838334	763637	595369	125194	3458	605	2853	16	القاهرة	صناعة طحن الحبوب ومنتجاتها	1061	
72960	-677	242965	838334	763637	595369	125194	3458	605	2853	16	القاهرة	صناعة طحن الحبوب والنشا ومنتجاتها	106	
14200	-958	32529	61741	61830	29212	25307	1263	145	1118	68	القاهرة	صناعة منتجات المخايز	1071	
24929	-1114	-945	3693	3697	4638	2277	102	5	97	1	القاهرة	صناعة منتجات غذائية أخرى غير المصنفة في مكان آخر	1079	
39129	-2072	31584	65434	65527	33850	27584	1365	150	1215	69	القاهرة	صناعة منتجات غذائية أخرى	107	

القيمه بالالف جنيه

القيمة بالالف جنيه

الاصول الثابتة اخر العام	صافى التكوينات الراسماليه	القيمه المضافه الصافيه	الانتاج الاجمالي بتكلفه العوامل	الانتاج بسعر البيع	جمله مستلزمات الانتاج والاهلاك	الاجور التقديه والتامينات والمزايا العينية	جمله المشتغلين	المشتغلين اناث	المشتغلين ذكور	عدد المنشآت	المحافظة	منطوق النشاط	كود النشاط	الفئة الجدولية
114363	-2663	271872	905507	830903	633635	160095	5366	825	4541	88	القاهرة	صناعة المنتجات الغذائية	10	
11486	-3353	8167	38600	38172	30433	104555	3026	288	2738	1	القاهرة	نسيج المنسوجات	1312	
11486	-3353	8167	38600	38172	30433	104555	3026	288	2738	1	القاهرة	صناعة الغزل والنسيج وتجهيز المنسوجات	131	
11486	-3353	8167	38600	38172	30433	104555	3026	288	2738	1	القاهرة	صناعة المنسوجات	13	
491	-910	10909	16932	16921	6023	6290	149	0	149	2	القاهرة	صناعة منتجات التجارة المستخدمة في التشييد والبناء	1622	
1594	-4397	-83	13178	13537	13261	13647	307	18	289	1	القاهرة	صناعة المنتجات الخشبية الأخرى وصناعة منتجات من الفلين والقش ومواد الصفر	1629	
2085	-5307	10826	30110	30458	19284	19937	456	18	438	3	القاهرة	صناعة المنتجات الخشبية والفلينية والقش ومواد الصفر	162	
2085	-5307	10826	30110	30458	19284	19937	456	18	438	3	القاهرة	صناعة الخشب ومنتجاته والفلين عدا صناعة الأثاث وصناعة الأصناف المنتجة من القش ومواد الصفر	16	
105277	-121121	198806	854938	857808	656132	213319	2752	20	2732	2	القاهرة	صناعة منتجات أفران الكوك	1910	
105277	-121121	198806	854938	857808	656132	213319	2752	20	2732	2	القاهرة	صناعة منتجات أفران الكوك	191	
3017341	-248258	123857702	128387553	92367	4529851	800016	4694	879	3815	3	القاهرة	صناعة منتجات تكرير البترول	1920	
3017341	-248258	123857702	128387553	92367	4529851	800016	4694	879	3815	3	القاهرة	صناعة منتجات تكرير البترول	192	
3122618	-369379	124056508	129242491	950175	5185983	1013335	7446	899	6547	5	القاهرة	صناعة فحم الكوك والمنتجات النفطية	19	
21499	9556	42412	91527	91968	49115	12497	479	15	464	1	القاهرة	صناعة المواد الكيميائية الأساسية	2011	
21499	9556	42412	91527	91968	49115	12497	479	15	464	1	القاهرة	صناعة المواد الكيميائية الأساسية والأسمدة والمركبات النيتروجينية واللدائن البلاستيكية في أشكالها الأولية وصناعة المطاط التركيبي	201	
13539	-1919	195042	208074	190	13032	70343	1567	294	1273	1	القاهرة	صناعة منتجات كيميائية أخرى غير مصنفة في مكان آخر	2029	
13539	-1919	195042	208074	190	13032	70343	1567	294	1273	1	القاهرة	صناعة منتجات كيميائية أخرى	202	
35038	7637	237454	299601	92158	62147	82840	2046	309	1737	2	القاهرة	صناعة المواد والمنتجات الكيميائية	20	
466334	35089	528020	1479241	1450338	951221	406860	10750	4623	6127	5	القاهرة	صناعة المستحضرات الصيدلانية والكيميائية والدوائية ومنتجات النباتات الطبية	2100	
466334	35089	528020	1479241	1450338	951221	406860	10750	4623	6127	5	القاهرة	صناعة المستحضرات الصيدلانية والكيميائية والدوائية ومنتجات النباتات الطبية	210	
466334	35089	528020	1479241	1450338	951221	406860	10750	4623	6127	5	القاهرة	صناعة المستحضرات الصيدلانية والكيميائية والدوائية ومنتجات النباتات الطبية	21	
209530	-99720	255474	1077345	1132701	821871	207273	3079	67	3012	1	القاهرة	صناعة الأسمنت والجير والجص	2394	
11215	5826	8518	25109	21635	16591	64576	1209	82	1127	1	القاهرة	صناعة الأصناف المنتجة من الخرسانة والأسمنت والجص	2395	
220745	-93894	263992	1102454	1154336	838462	271849	4288	149	4139	2	القاهرة	صناعة منتجات المعادن اللافلزية غير مصنفة في مكان آخر	239	
220745	-93894	263992	1102454	1154336	838462	271849	4288	149	4139	2	القاهرة	صناعة منتجات المعادن اللافلزية الأخرى	23	
1351902	-401912	3625	1674449	1400233	1670824	1021455	14545	258	14287	4	القاهرة	صناعة الحديد والصلب	2410	

تابع جدول 13 : مقومات الانتاج الصناعى فى منشآت القطاع العام / الاعمال العام طبقا للنشاط الاقتصادى
والمحافظة لعام 2013/2012

القيمة بالالف جنيه

الفئة الجداولية	كود النشاط	منطوق النشاط	المحافظة	عدد المنشآت	المشتغلين ذكور	المشتغلين اناث	جملة المشتغلين	جملة المشتغلين والتمارين والعينية	الاجور التقديري	جملة مستلزمات الانتاج والاهلاك	الانتاج بسعر البيع	الانتاج الاجمالي بتكلفه العوامل	القيمة المضافة الصافية	صافى التكوينات الراسماليه	الاصول الثابته اخر العام
	241	صناعة الحديد والصلب	القاهرة	4	14287	258	14545	1021455	1670824	1400233	1674449	3625	-401912	1351902	
	2420	صناعة المعادن الثمينة غير الحديد والصلب	القاهرة	1	1354	76	1430	73572	57709	51231	131781	74072	-24034	122169	
	242	صناعة المعادن الثمينة غير الحديد والصلب	القاهرة	1	1354	76	1430	73572	57709	51231	131781	74072	-24034	122169	
	24	صناعة الفلزات القاعدية	القاهرة	5	15641	334	15975	1095027	1728533	1451464	1806230	77697	-425946	1474071	
	2511	صناعة المنتجات المعدنية الإثنائية	القاهرة	2	935	47	982	36235	22277	25449	26161	3884	-4712	146214	
	2512	صناعة الصهريج والخزانات والأوعية من المعادن	القاهرة	1	658	16	674	82134	192997	253165	255262	62265	8688	27282	
	251	صناعة المنتجات الإثنائية والصهريج والخزانات ومولدات بخار الماء	القاهرة	3	1593	63	1656	118369	215274	278614	281423	66149	3976	173496	
	2599	صناعة منتجات من المعادن المشكلة الأخرى الغير مصنفة فى موضع آخر	القاهرة	1	861	90	951	28397	17057	60655	50187	33130	-8440	31740	
	259	صناعة منتجات المعادن المشكلة الأخرى وأنشطة الخدمات المقدمة إلى صانعي منتجات المعادن	القاهرة	1	861	90	951	28397	17057	60655	50187	33130	-8440	31740	
	25	صناعة منتجات المعادن المشكلة عدا الماكينات والمعدات	القاهرة	4	2454	153	2607	146766	232331	339269	331610	99279	-4464	205236	
	2651	صناعة الأدوات والأجهزة المستخدمة لإغراض القياس والتحقق والاختبار والملاحة وغيرها من الإغراض عدا معدات ضبط المعدات المنصبة	القاهرة	1	1899	737	2636	138194	38042	22293	239521	201479	49778	194407	
	265	صناعة أدوات القياس والتحقق والاختبار والملاحة وصناعة الساعات بأنواعها	القاهرة	1	1899	737	2636	138194	38042	22293	239521	201479	49778	194407	
	26	صناعة الحاسبات والمنتجات الإلكترونية والبصرية ومكوناتها وصناعة الأجهزة الطبية	القاهرة	1	1899	737	2636	138194	38042	22293	239521	201479	49778	194407	
	2710	صناعة المحركات والمولدات والمحولات الكهربائيه وصناعة أجهزة توزيع الكهرباء والتحكم فيها	القاهرة	1	577	115	692	33256	17996	11133	75310	57314	-1553	18545	
	271	صناعة المحركات والمولدات والمحولات الكهربائيه وصناعة أجهزة توزيع الكهرباء والتحكم فيها	القاهرة	1	577	115	692	33256	17996	11133	75310	57314	-1553	18545	
	27	صناعة الأجهزة الكهربائيه	القاهرة	1	577	115	692	33256	17996	11133	75310	57314	-1553	18545	
	2811	صناعة المحركات والتوربينات باستثناء محركات الطائرات والسيارات والدراجات البخارية	القاهرة	1	1190	86	1276	69719	56809	62414	100710	43901	25946	66292	
	2815	صناعة الأفران وأفران الصهر ومواقف أفران الصهر	القاهرة	1	1225	143	1368	57387	63872	55937	131317	67445	-16490	79130	
	281	صناعة الآلات متعددة الإغراض	القاهرة	2	2415	229	2644	127106	120681	118351	232027	111346	9456	145422	
	2824	صناعة الآلات المستخدمة في المناجم والمحاجر والتشييد	القاهرة	1	1255	72	1327	74978	41296	53890	136400	95104	38441	14786	
	282	صناعة الآلات ذات الإغراض المتخصصة	القاهرة	1	1255	72	1327	74978	41296	53890	136400	95104	38441	14786	
	28	صناعة الآلات والمعدات الغير مصنفة فى موضع آخر	القاهرة	3	3670	301	3971	202084	161977	172241	368427	206450	47897	160208	
	2910	صناعة المركبات ذات المحركات	القاهرة	3	2068	113	2181	102005	75655	106447	93929	18274	-41480	46854	
	291	صناعة المركبات ذات المحركات	القاهرة	3	2068	113	2181	102005	75655	106447	93929	18274	-41480	46854	
	29	صناعة المركبات ذات المحركات	القاهرة	3	2068	113	2181	102005	75655	106447	93929	18274	-41480	46854	
	3011	بناء السفن والهيكل الطائيه	القاهرة	1	1402	9	1411	54209	50759	91101	94671	43912	2125	20950	

القيمة بالالف جنيه

الاصول الثابتة اخر العام	صافى التكوينات الراسماليه	القيمه المضافه الصافيه	الانتاج الاجمالي بتكلفه العوامل	الانتاج بسعر البيع	جمله مستلزمات الانتاج والاهلاك	الاجور التقديه والتامينات والمزايا العينية	جمله المشتغلين	المشتغلين اناث	المشتغلين ذكور	عدد المنشآت	المحافظة	منطوق النشاط	كود النشاط	الفئة الجدولية
20950	2125	43912	94671	91101	50759	54209	1411	9	1402	1	القاهرة	بناء السفن والقوارب	301	
20950	2125	43912	94671	91101	50759	54209	1411	9	1402	1	القاهرة	صناعة معدات النقل الأخرى	30	
5371	10	109	2442	2417	2333	3143	109	1	108	3	القاهرة	صناعة الأثاث والمنتجات الخشبية الغير مصنفة فى موضع آخر	3100	
5371	10	109	2442	2417	2333	3143	109	1	108	3	القاهرة	صناعة الأثاث والمنتجات الخشبية الغير مصنفة فى موضع آخر	310	
5371	10	109	2442	2417	2333	3143	109	1	108	3	القاهرة	صناعة الأثاث والمنتجات الخشبية غير مصنفة فى موضع آخر	31	
1105	-148	6646	8065	0	1419	6589	187	4	183	1	القاهرة	إصلاح معدات النقل عدا المركبات ذات المحركات	3315	
1105	-148	6646	8065	0	1419	6589	187	4	183	1	القاهرة	إصلاح المنتجات والأجهزة والمعدات المعدنية المصنعة	331	
1105	-148	6646	8065	0	1419	6589	187	4	183	1	القاهرة	إصلاح المعدات والأجهزة	33	
6099416	-805651	126087999	136118209	6742905	10030210	3840744	63147	8878	54269	128	القاهرة			إجمالى الفئة ج
6252841	-856007	126097513	136319038	6948073	10221525	4168391	65613	9146	56467	131	القاهرة			إجمالى الفئات أوب وج
		0					0				القاهرة			الفئة الجدولية (أ) الزراعة وإستغلال الغابات وقطع الأشجار وصيد الاسماك
4780	-31291	6352	8755	0	2403	13868	363	47	316	2	الأسكندرية	أنشطة ما بعد الحصاد	0163	
4780	-31291	6352	8755	0	2403	13868	363	47	316	2	الأسكندرية	أنشطة دعم الزراعة وما بعد الحصاد	016	
4780	-31291	6352	8755	0	2403	13868	363	47	316	2	الأسكندرية	دعم الزراعة وما بعد الحصاد	01	
4780	-31291	6352	8755	0	2403	13868	363	47	316	2	الأسكندرية			إجمالى الفئة أ
		0					0				الأسكندرية			الفئة الجدولية (ب) التعدين وإستغلال المحاجر
84677	-1191	109503	198830	197900	89327	84024	1512	105	1407	2	الأسكندرية	إستخراج الملح	0893	
84677	-1191	109503	198830	197900	89327	84024	1512	105	1407	2	الأسكندرية	التعدين وإستغلال المحاجر الغير مصنفة فى موضع آخر	089	
84677	-1191	109503	198830	197900	89327	84024	1512	105	1407	2	الأسكندرية	التعدين وإستغلال المحاجر الأخرى	08	
84677	-1191	109503	198830	197900	89327	84024	1512	105	1407	2	الأسكندرية			إجمالى الفئة ب
		0					0				الأسكندرية			الفئة الجدولية (ج) الصناعات التحويلية
23810	7919	27004	80275	59137	53271	25425	1013	275	738	4	الأسكندرية	تجهيز وحفظ الفواكه والخضراوات	1030	
23810	7919	27004	80275	59137	53271	25425	1013	275	738	4	الأسكندرية	تجهيز وحفظ الفواكه والخضراوات	103	
31773	-1367	45829	87926	44412	42097	39888	1476	200	1276	5	الأسكندرية	صناعة الزيوت والدهون النباتية والحيوانية	1040	
31773	-1367	45829	87926	44412	42097	39888	1476	200	1276	5	الأسكندرية	صناعة الزيوت والدهون النباتية والحيوانية	104	
45438	27644	86224	513042	497561	426818	51512	1436	330	1106	2	الأسكندرية	صناعة طحن الحبوب ومنتجاتها	1061	

القيمة بالالف جنيه

الاصول الثابتة اخر العام	صافى التكوينات الراسماليه	القيمه المضافه الصافيه	الانتاج الاجمالي بتكلفه العوامل	الانتاج بسعر البيع	جمله مستلزمات الانتاج والاهلاك	الاجور التقديه والتامينات والمزايا العينية	جمله المشتغلين	المشتغلين اناث	المشتغلين ذكور	عدد المنشآت	المحافظة	منطوق النشاط	كود النشاط	الفئة الجدولية
45438	27644	86224	513042	497561	426818	51512	1436	330	1106	2	الاسكندرية	صناعة طحن الحبوب والنشا ومنتجاتها	106	
449	-63	647	2911	2912	2264	351	8	0	8	2	الاسكندرية	صناعة منتجات المخازير	1071	
1291	793	2427	15655	15436	13228	3291	108	40	68	1	الاسكندرية	صناعة المكرونة والمنتجات النشوية المماثلة	1074	
23190	443	12161	43035	42780	30874	15251	610	76	534	2	الاسكندرية	صناعة منتجات غذائية اخرى غير المصنفة في مكان اخر	1079	
24930	1173	15235	61601	61128	46366	18893	726	116	610	5	الاسكندرية	صناعة منتجات غذائية اخرى	107	
125951	35369	174292	742844	662238	568552	135718	4651	921	3730	16	الاسكندرية	صناعة المنتجات الغذائية	10	
94707	947	70601	283970	303433	213369	63232	818	84	734	1	الاسكندرية	صناعة منتجات التبغ	1200	
94707	947	70601	283970	303433	213369	63232	818	84	734	1	الاسكندرية	صناعة منتجات التبغ	120	
94707	947	70601	283970	303433	213369	63232	818	84	734	1	الاسكندرية	صناعة منتجات التبغ	12	
10990	-25569	15522	102889	92855	87367	69531	2110	106	2004	2	الاسكندرية	صناعة الغزل وتجهيز الالياف النسجية	1311	
9606	2057	13337	90461	86657	77124	81963	2640	651	1989	1	الاسكندرية	نسيج المنسوجات	1312	
20596	-23512	28859	193350	179512	164491	151494	4750	757	3993	3	الاسكندرية	صناعة الغزل والنسيج وتجهيز المنسوجات	131	
20596	-23512	28859	193350	179512	164491	151494	4750	757	3993	3	الاسكندرية	صناعة المنسوجات	13	
4544	-1293	5766	9054	4511	3288	6409	285	85	200	1	الاسكندرية	صناعة الأحذية	1520	
4544	-1293	5766	9054	4511	3288	6409	285	85	200	1	الاسكندرية	صناعة الأحذية	152	
4544	-1293	5766	9054	4511	3288	6409	285	85	200	1	الاسكندرية	صناعة الجلد ومنتجاته	15	
534	-1182	9809	10599	6198	790	2163	65	12	53	1	الاسكندرية	صناعة المنتجات الخشبية الأخرى وصناعة منتجات من الفلين والقش ومواد الضفر	1629	
534	-1182	9809	10599	6198	790	2163	65	12	53	1	الاسكندرية	صناعة المنتجات الخشبية والفلينية والقش ومواد الضفر	162	
534	-1182	9809	10599	6198	790	2163	65	12	53	1	الاسكندرية	صناعة الخشب ومنتجاته والفلين عدا صناعة الأثاث وصناعة الاصناف المنتجة من القش ومواد الضفر	16	
78789	-12874	23459	164044	163671	140585	68400	1988	85	1903	2	الاسكندرية	صناعة عجائن الورق والورق المقوى الكرتون	1701	
78789	-12874	23459	164044	163671	140585	68400	1988	85	1903	2	الاسكندرية	صناعة الورق ومنتجات الورق	170	
78789	-12874	23459	164044	163671	140585	68400	1988	85	1903	2	الاسكندرية	صناعة الورق ومنتجاته	17	
648568	-61096	6802336	50775492	49142309	43973156	1671361	10576	1133	9443	4	الاسكندرية	صناعة منتجات تكرير البترول	1920	
648568	-61096	6802336	50775492	49142309	43973156	1671361	10576	1133	9443	4	الاسكندرية	صناعة منتجات تكرير البترول	192	
648568	-61096	6802336	50775492	49142309	43973156	1671361	10576	1133	9443	4	الاسكندرية	صناعة فحم الكوك والمنتجات النظفية	19	
549709	39244	637743	1027959	394517	390216	638206	3949	352	3597	2	الاسكندرية	صناعة المواد الكيماوية الأساسية	2011	

تابع جدول 13 : مقومات الانتاج الصناعي في منشآت القطاع العام / الاعمال العام طبقا للنشاط الاقتصادي
والمحافظة لعام 2013/2012

القيمة بالالف جنيه

الاصول الثابتة احر العام	صافى التكوينات الراسماليه	القيمه المضافه الصافيه	الانتاج الاجمالي بتكلفه العوامل	الانتاج بسعر البيع	جمله مستلزمات الانتاج والاهلاك	الاجور التقديه والتامينات والمزايا العينية	جمله المشتغلين	المشتغلين اناث	المشتغلين ذكور	عدد المنشآت	المحافظة	منطوق النشاط	كود النشاط	الفئة الجدولية
549709	39244	637743	1027959	394517	390216	638206	3949	352	3597	2	الاسكندرية	صناعة المواد الكيميائية الأساسية والأسمدة والمركبات النيتروجينية واللدائن البلاستيكية في أشكالها الأولية وصناعة المطاط التركيبي	201	
24442	847	10359	46112	45926	35753	22016	895	27	868	3	الاسكندرية	صناعة الصابون والمطهرات ومستحضرات التنظيف والتلميع و مستحضرات التجميل	2023	
161176	-8468	56242	629571	629571	573329	57037	199	6	193	3	الاسكندرية	صناعة منتجات كيميائية أخرى غير مصنفة في مكان آخر	2029	
185618	-7621	66601	675683	675497	609082	79053	1094	33	1061	6	الاسكندرية	صناعة منتجات كيميائية أخرى	202	
735327	31623	704344	1703642	1070014	999298	717259	5043	385	4658	8	الاسكندرية	صناعة المواد والمنتجات الكيميائية	20	
46311	8025	120763	295925	291404	175162	58930	1740	701	1039	1	الاسكندرية	صناعة المستحضرات الصيدلانية والكيميائية والدوائية ومنتجات النباتات الطبية	2100	
46311	8025	120763	295925	291404	175162	58930	1740	701	1039	1	الاسكندرية	صناعة المستحضرات الصيدلانية والكيميائية والدوائية ومنتجات النباتات الطبية	210	
46311	8025	120763	295925	291404	175162	58930	1740	701	1039	1	الاسكندرية	صناعة المستحضرات الصيدلانية والكيميائية والدوائية ومنتجات النباتات الطبية	21	
85242	2841	22118	186060	190353	163942	88617	1618	54	1564	1	الاسكندرية	صناعة الاطارات والابواب المطاطية وتجديد الاسطح الخارجية للإطارات المطاطية وإعادة بنائها	2211	
85242	2841	22118	186060	190353	163942	88617	1618	54	1564	1	الاسكندرية	صناعة منتجات المطاط	221	
1128	33	1779	8473	8473	6694	6788	81	3	78	2	الاسكندرية	صناعة منتجات اللدائن	2220	
1128	33	1779	8473	8473	6694	6788	81	3	78	2	الاسكندرية	صناعة منتجات اللدائن	222	
86370	2874	23897	194533	198826	170636	95405	1699	57	1642	3	الاسكندرية	صناعة منتجات المطاط واللدائن	22	
2264	1344	-7132	-392	887	6740	4501	164	2	162	1	الاسكندرية	صناعة الزجاج والمنتجات الزجاجية	2310	
2264	1344	-7132	-392	887	6740	4501	164	2	162	1	الاسكندرية	صناعة الزجاج والمنتجات الزجاجية	231	
60719	-22091	3528	71955	72824	68427	24957	687	38	649	1	الاسكندرية	صناعة المنتجات الخزفية الحرارية	2391	
60719	-22091	3528	71955	72824	68427	24957	687	38	649	1	الاسكندرية	صناعة منتجات المعادن اللافلزية غير مصنفة في مكان آخر	239	
62983	-20747	-3604	71563	73711	75167	29458	851	40	811	2	الاسكندرية	صناعة منتجات المعادن اللافلزية الأخرى	23	
263238	20544	249094	582376	625144	333282	115093	3116	68	3048	1	الاسكندرية	صناعة المعادن الثمينة غير الحديد والصلب	2420	
263238	20544	249094	582376	625144	333282	115093	3116	68	3048	1	الاسكندرية	صناعة المعادن الثمينة غير الحديد والصلب	242	
263238	20544	249094	582376	625144	333282	115093	3116	68	3048	1	الاسكندرية	صناعة الفلزات القاعدية	24	
67024	4009	97738	173169	117606	75431	27720	917	95	822	3	الاسكندرية	صناعة منتجات من المعادن المشكلة الأخرى الغير مصنفة في موضع آخر	2599	
67024	4009	97738	173169	117606	75431	27720	917	95	822	3	الاسكندرية	صناعة منتجات المعادن المشكلة الأخرى وأنشطة الخدمات المقدمة إلى صانعي منتجات المعادن	259	
67024	4009	97738	173169	117606	75431	27720	917	95	822	3	الاسكندرية	صناعة منتجات المعادن المشكلة عدا الماكينات والمعدات	25	
2259	-2683	21469	55770	59520	34301	22374	765	62	703	4	الاسكندرية	صناعة معدات الإضاءة الكهربائية	2740	
2259	-2683	21469	55770	59520	34301	22374	765	62	703	4	الاسكندرية	صناعة معدات الإضاءة الكهربائية	274	

تابع جدول 13 : مقومات الانتاج الصناعى فى منشآت القطاع العام / الاعمال العام طبقا للنشاط الاقتصادى
والمحافظة لعام 2013/2012

القيمة بالالف جنيهه	الاصول الثابته اخر العام	صافى التكوينات الراسماليه	القيمه المضافه الصافيه	الانتاج الاجمالي بتكلفه العوامل	الانتاج بسعر البيع	جملة مستلزمات الانتاج والاهلاك	الاجور التقديه والتامينات والعزايه العينيه	جملة المشتغلين	المشتغلين اناث	المشتغلين ذكور	عدد المنشآت	المحافظة	منطوق النشاط	كود النشاط	الفئه الجدوليه
	2259	-2683	21469	55770	59520	34301	22374	765	62	703	4	الاسكندريه	صناعة الاجهزه الكهربائيه	27	
	21	-1976	-461	8685	8284	9146	1077	17	0	17	1	الاسكندريه	صناعة الالات المستخدمه فى الزراعه والغابات	2821	
	21	-1976	-461	8685	8284	9146	1077	17	0	17	1	الاسكندريه	صناعة الالات ذات الاغراض المتخصصه	282	
	21	-1976	-461	8685	8284	9146	1077	17	0	17	1	الاسكندريه	صناعة الالات والمعدات الغير مصنفة فى موضع اخر	28	
	972	-65	134	497	497	363	120	5	0	5	1	الاسكندريه	صناعة الابدان اعمال تجهيز العربات للمركبات ذات المحركات وصناعة المركبات المقطوره والمركبات النصف مقطوره	2920	
	972	-65	134	497	497	363	120	5	0	5	1	الاسكندريه	صناعة الابدان اعمال تجهيز العربات للمركبات ذات المحركات وصناعة المركبات المقطوره والمركبات النصف مقطوره	292	
	972	-65	134	497	497	363	120	5	0	5	1	الاسكندريه	صناعة المركبات ذات المحركات	29	
	69666	67979	-767	3920	0	4687	7712	101	0	101	1	الاسكندريه	بناء السفن والهياكل الطافيه	3011	
	69666	67979	-767	3920	0	4687	7712	101	0	101	1	الاسكندريه	بناء السفن والقوارب	301	
	69666	67979	-767	3920	0	4687	7712	101	0	101	1	الاسكندريه	صناعة معدات النقل الاخرى	30	
	2307860	45942	8327729	55269433	52906878	46941704	3173925	37387	4485	32902	53	الاسكندريه			اجمالي الفئه ج
	2397317	13460	8443584	55477018	53104778	47033434	3271817	39262	4637	34625	57	الاسكندريه			اجمالي الفئات اوب وج
			0					0				الاسكندريه			الفئه الجدوليه (ج) الصناعات التحويليه
	7751	-8261	1887	15267	14550	13380	30994	678	42	636	1	بورسعيد	صناعة الحبال والدوبار والشباك	1394	
	7751	-8261	1887	15267	14550	13380	30994	678	42	636	1	بورسعيد	صناعة المنسوجات الاخرى	139	
	7751	-8261	1887	15267	14550	13380	30994	678	42	636	1	بورسعيد	صناعة المنسوجات	13	
	33895	-12129	77261	126129	0	48868	66144	1427	62	1365	2	بورسعيد	بناء السفن والهياكل الطافيه	3011	
	33895	-12129	77261	126129	0	48868	66144	1427	62	1365	2	بورسعيد	بناء السفن والقوارب	301	
	33895	-12129	77261	126129	0	48868	66144	1427	62	1365	2	بورسعيد	صناعة معدات النقل الاخرى	30	
	41646	-20390	79148	141396	14550	62248	97138	2105	104	2001	3	بورسعيد			اجمالي الفئه ج
	41646	-20390	79148	141396	14550	62248	97138	2105	104	2001	3	بورسعيد			اجمالي الفئات اوب وج
			0					0				بورسعيد			الفئه الجدوليه (ب) التعدين واستغلال المحاجر
	0	-1030	220	1574	2512	1354	1680	28	0	28	1	السويس	استغلال المحاجر لاستخراج الاحجار والرمال والطفل	0810	
	0	-1030	220	1574	2512	1354	1680	28	0	28	1	السويس	استغلال المحاجر لاستخراج الاحجار والرمال والطفل	081	
	0	-1030	220	1574	2512	1354	1680	28	0	28	1	السويس	التعدين واستغلال المحاجر الاخرى	08	

تابع جدول 13 : مقومات الانتاج الصناعي في منشآت القطاع العام / الاعمال العام طبقاً للنشاط الاقتصادي
والمحافظة لعام 2013/2012

القيمة بالالف جنيه

الاصول الثابتة اخر العام	صافى التكوينات الراسماليه	القيمه المضافه الصافيه	الانتاج الاجمالي بتكلفه العوامل	الانتاج بسر البيع	جمله مستلزمات الانتاج والاهلاك	الاجور التقديه والتامينات والعنايه	جمله المشتغلين المشتغلين	المشتغلين اناث	المشتغلين ذكور	عدد المنشآت	المحافظة	منطوق النشاط	كود النشاط	الفئه الجدوليه
0	-1030	220	1574	2512	1354	1680	28	0	28	1	السويس			اجمالي الفئه ب
		0					0				السويس			الفئه الجدوليه (ج) الصناعات التحويلية
732803	54140	-8532026	12185578	10313023	20717604	1425178	11529	1631	9898	4	السويس	صناعة منتجات تكرير البترول	1920	
732803	54140	-8532026	12185578	10313023	20717604	1425178	11529	1631	9898	4	السويس	صناعة منتجات تكرير البترول	192	
732803	54140	-8532026	12185578	10313023	20717604	1425178	11529	1631	9898	4	السويس	صناعة فحم الكوك والمنتجات النفطيه	19	
393554	17550	135720	406524	404668	270804	94458	1293	33	1260	1	السويس	صناعة الأسمدة والمركبات الأوتويه	2012	
393554	17550	135720	406524	404668	270804	94458	1293	33	1260	1	السويس	صناعة المواد الكيماويه الاساسيه والأسمدة والمركبات النيتروجينيه واللدائن البلاستيكيه في أشكالها الأولييه وصناعة المطاط التركيبي	201	
393554	17550	135720	406524	404668	270804	94458	1293	33	1260	1	السويس	صناعة المواد والمنتجات الكيماويه	20	
59616	-9605	40863	65664	0	24801	52663	1079	24	1055	2	السويس	بناء السفن والهياكل الطافيه	3011	
59616	-9605	40863	65664	0	24801	52663	1079	24	1055	2	السويس	بناء السفن والقوارب	301	
59616	-9605	40863	65664	0	24801	52663	1079	24	1055	2	السويس	صناعة معدات النقل الأخرى	30	
1185973	62085	-8355443	12657766	10717691	21013209	1572299	13901	1688	12213	7	السويس			اجمالي الفئه ج
1185973	61055	-8355223	12659340	10720203	21014563	1573979	13929	1688	12241	8	السويس			اجمالي الفئات أوب وج
		0					0				السويس			الفئه الجدوليه (ج) الصناعات التحويلية
3850	564	-764	4692	4281	5456	1920	81	41	40	1	دمياط	تجهيز وحفظ وتعليب الأسماك والمنتجات السمكيه	1020	
3850	564	-764	4692	4281	5456	1920	81	41	40	1	دمياط	تجهيز وحفظ وتعليب الأسماك والمنتجات السمكيه	102	
3850	564	-764	4692	4281	5456	1920	81	41	40	1	دمياط	صناعة المنتجات الغذائية	10	
8328	5028	71450	154151	133410	82701	70192	2510	631	1879	1	دمياط	صناعة الغزل وتجهيز الألياف النسجيه	1311	
8328	5028	71450	154151	133410	82701	70192	2510	631	1879	1	دمياط	صناعة الغزل والنسيج وتجهيز المنسوجات	131	
8328	5028	71450	154151	133410	82701	70192	2510	631	1879	1	دمياط	صناعة المنسوجات	13	
12178	5592	70686	158843	137691	88157	72112	2591	672	1919	2	دمياط			اجمالي الفئه ج
12178	5592	70686	158843	137691	88157	72112	2591	672	1919	2	دمياط			اجمالي الفئات أوب وج
		0					0				دمياط			الفئه الجدوليه (أ) الزراعة وإستغلال الغابات وقطع الأشجار وصيد الأسماك
5735	-884	7735	13555	2616	5820	8084	313	14	299	4	الدقهليه	أنشطة ما بعد الحصاد	0163	
5735	-884	7735	13555	2616	5820	8084	313	14	299	4	الدقهليه	أنشطة دعم الزراعة وما بعد الحصاد	016	

تابع جدول 13 : مقومات الانتاج الصناعى فى منشآت القطاع العام / الاعمال العام طبقا للنشاط الاقتصادى
والمحافظة لعام 2013/2012

القيمة بالالف جنيه

الاصول الثابتة اخر العام	صافى التكوينات الراسماليه	القيمه المضافه الصافيه	الانتاج الاجمالي بتكلفه العوامل	الانتاج ببعر البيع	جمله مستلزمت الانتاج والاهلاك	الاجور التقديه والتامينات والعزايه العينييه	جمله المشتغلين المشتغلين	المشتغلين اناث	المشتغلين ذكور	عدد المنشآت	المحافظة	منطوق النشاط	كود النشاط	الفئه الجدوليه
5735	-884	7735	13555	2616	5820	8084	313	14	299	4	الدقهليه	دعم الزراعة وما بعد الحصاد	01	
5735	-884	7735	13555	2616	5820	8084	313	14	299	4	الدقهليه			اجمالي الفئه أ
		0					0				الدقهليه			الفئه الجدوليه (ج) الصناعات التحويليه
13183	-9019	27675	130986	115019	103311	95503	3451	1058	2393	2	الدقهليه	صناعة الغزل وتجهيز الألياف النسجيه	1311	
13183	-9019	27675	130986	115019	103311	95503	3451	1058	2393	2	الدقهليه	صناعة الغزل والنسيج وتجهيز المنسوجات	131	
13183	-9019	27675	130986	115019	103311	95503	3451	1058	2393	2	الدقهليه	صناعة المنسوجات	13	
152678	27061	312292	890861	895470	578569	267439	3814	174	3640	1	الدقهليه	صناعة الأسمدة والمركبات الأزوتيه	2012	
152678	27061	312292	890861	895470	578569	267439	3814	174	3640	1	الدقهليه	صناعة المواد الكيماويه الاساسيه والأسمدة والمركبات النيتروجينيه واللدائن البلاستيكيه فى أشكالها الأولييه وصناعة المطاط التركيبى	201	
152678	27061	312292	890861	895470	578569	267439	3814	174	3640	1	الدقهليه	صناعة المواد والمنتجات الكيماويه	20	
165861	18042	339967	1021847	1010489	681880	362942	7265	1232	6033	3	الدقهليه			اجمالي الفئه ج
171596	17158	347702	1035402	1013105	687700	371026	7578	1246	6332	7	الدقهليه			اجمالي الفئات أوب وج
		0					0				الدقهليه			الفئه الجدوليه (أ) الزراعة وإستغلال الغابات وقطع الأشجار وصيد الأسماك
10112	-13644	22363	52084	44935	29721	7672	273	7	266	3	الشرقيه	أنشطه ما بعد الحصاد	0163	
10112	-13644	22363	52084	44935	29721	7672	273	7	266	3	الشرقيه	أنشطه دعم الزراعة وما بعد الحصاد	016	
10112	-13644	22363	52084	44935	29721	7672	273	7	266	3	الشرقيه	دعم الزراعة وما بعد الحصاد	01	
10112	-13644	22363	52084	44935	29721	7672	273	7	266	3	الشرقيه			اجمالي الفئه أ
		0					0				الشرقيه			الفئه الجدوليه (ج) الصناعات التحويليه
2433	1180	10974	18476	18445	7502	3302	214	58	156	2	الشرقيه	تجهيز وحفظ الفواكه والخضراوات	1030	
2433	1180	10974	18476	18445	7502	3302	214	58	156	2	الشرقيه	تجهيز وحفظ الفواكه والخضراوات	103	
2433	1180	10974	18476	18445	7502	3302	214	58	156	2	الشرقيه	صناعة المنتجات الغذائيه	10	
4177	-2430	15456	29997	28046	14541	33334	1216	173	1043	2	الشرقيه	نسج المنسوجات	1312	
4177	-2430	15456	29997	28046	14541	33334	1216	173	1043	2	الشرقيه	صناعة الغزل والنسيج وتجهيز المنسوجات	131	
4177	-2430	15456	29997	28046	14541	33334	1216	173	1043	2	الشرقيه	صناعة المنسوجات	13	
49773	-660	2849	46320	45447	43471	22539	669	73	596	1	الشرقيه	صناعة منتجات اللدائن	2220	
49773	-660	2849	46320	45447	43471	22539	669	73	596	1	الشرقيه	صناعة منتجات اللدائن	222	

تابع جدول 13 : مقومات الانتاج الصناعي في منشآت القطاع العام / الاعمال العام طبقا للنشاط الاقتصادي
والمحافظة لعام 2013/2012

القيمة بالالف جنيه

القيمة بالالف جنيه	القيمة المضافة الصافية	القيمة المضافة الراسمالية	القيمة المضافة التكوينية	القيمة المضافة الثابتة اخر العام	الانتاج الاجمالي بتكلفه العوامل	الانتاج بسعر البيع	جملة مستلزمات الانتاج والاهلاك	الاجور التقديري والتأمينات والعزايا العينيه	جملة المشتغلين	المشتغلين اناث	عدد المنشآت	المحافظة	منطوق النشاط	كود النشاط	الفئة الجدولية
49773	-660	2849	46320	45447	43471	22539	669	73	596	1	الشرقية	صناعة منتجات المطاط واللدائن	22		
718	-1122	-593	1538	1603	2131	1710	77	0	77	1	الشرقية	صناعة الاصناف المنتجة من الخرسانة والاسمنت والجص	2395		
718	-1122	-593	1538	1603	2131	1710	77	0	77	1	الشرقية	صناعة منتجات المعادن اللافلزية غير المصنفة في مكان اخر	239		
718	-1122	-593	1538	1603	2131	1710	77	0	77	1	الشرقية	صناعة منتجات المعادن اللافلزية الاخرى	23		
57101	-3032	28686	96331	93541	67645	60885	2176	304	1872	6	الشرقية			اجمالي الفئة ج	
67213	-16676	51049	148415	138476	97366	68557	2449	311	2138	9	الشرقية			اجمالي الفئات اوب وج	
		0					0				الشرقية				الفئة الجدولية (ج) الصناعات التحويلية
11986	-14315	8344	30582	13843	22238	7275	396	73	323	1	القليوبية	تجهيز وحفظ الفواكه والخضراوات	1030		
11986	-14315	8344	30582	13843	22238	7275	396	73	323	1	القليوبية	تجهيز وحفظ الفواكه والخضراوات	103		
1555	-104	-3464	559	0	4023	16355	458	59	399	1	القليوبية	صناعة الزيوت والدهون النباتية والحيوانية	1040		
1555	-104	-3464	559	0	4023	16355	458	59	399	1	القليوبية	صناعة الزيوت والدهون النباتية والحيوانية	104		
9520	212	19475	40443	35369	20968	3470	87	8	79	2	القليوبية	صناعة طحن الحبوب ومنتجاتها	1061		
9520	212	19475	40443	35369	20968	3470	87	8	79	2	القليوبية	صناعة طحن الحبوب والنشا ومنتجاتها	106		
1662	183	6558	25610	23607	19052	8292	148	47	101	1	القليوبية	صناعة المكرونة والمنتجات النشوية المماثلة	1074		
1662	183	6558	25610	23607	19052	8292	148	47	101	1	القليوبية	صناعة منتجات غذائية اخرى	107		
15654	2689	10690	39501	27152	28811	10957	431	33	398	1	القليوبية	صناعة الأعلاف الحيوانية المعدة	1080		
15654	2689	10690	39501	27152	28811	10957	431	33	398	1	القليوبية	صناعة الأعلاف الحيوانية المعدة	108		
40377	-11335	41603	136695	99971	95092	46349	1520	220	1300	6	القليوبية	صناعة المنتجات الغذائية	10		
1865	-6397	-1469	10694	11393	12163	13099	286	49	237	1	القليوبية	صناعة الغزل وتجهيز الألياف النسيجية	1311		
687	7	-887	-112	0	775	6378	214	96	118	1	القليوبية	إتمام تجهيز المنسوجات	1313		
2552	-6390	-2356	10582	11393	12938	19477	500	145	355	2	القليوبية	صناعة الغزل والنسيج وتجهيز المنسوجات	131		
2552	-6390	-2356	10582	11393	12938	19477	500	145	355	2	القليوبية	صناعة المنسوجات	13		
368769	-31745	-10890496	12311423	11697314	23201919	737347	5290	435	4855	5	القليوبية	صناعة منتجات تكرير البترول	1920		
368769	-31745	-10890496	12311423	11697314	23201919	737347	5290	435	4855	5	القليوبية	صناعة منتجات تكرير البترول	192		
368769	-31745	-10890496	12311423	11697314	23201919	737347	5290	435	4855	5	القليوبية	صناعة فحم الكوك والمنتجات النفطية	19		

القيمة بالالف جنيه

الاصول الثابتة اخر العام	صافى التكوينات الراسماليه	القيمه المضافه الصافيه	الانتاج الاجمالي بتكلفه العوامل	الانتاج بسعر البيع	جمله مستلزمات الانتاج والاهلاك	الاجور التقديه والتأمينات والمزايا العينية	جمله المشتغلين	المشتغلين اناث	المشتغلين ذكور	عدد المنشآت	المحافظة	منطوق النشاط	كود النشاط	الفئة الجدولية
14843	9762	55459	187555	170240	132096	20255	586	19	567	1	القليوبية	صناعة الصابون والمطهرات ومستحضرات التنظيف والتلميع و مستحضرات التجميل	2023	
14843	9762	55459	187555	170240	132096	20255	586	19	567	1	القليوبية	صناعة منتجات كيميائيه اخرى	202	
14843	9762	55459	187555	170240	132096	20255	586	19	567	1	القليوبية	صناعة المواد والمنتجات الكيميائية	20	
244430	597	72390	245877	243946	173487	122687	2953	374	2579	1	القليوبية	صناعة المستحضرات الصيدلانية والكيميائية والدوائية ومنتجات النباتات الطبية	2100	
244430	597	72390	245877	243946	173487	122687	2953	374	2579	1	القليوبية	صناعة المستحضرات الصيدلانية والكيميائية والدوائية ومنتجات النباتات الطبية	210	
244430	597	72390	245877	243946	173487	122687	2953	374	2579	1	القليوبية	صناعة المستحضرات الصيدلانية والكيميائية والدوائية ومنتجات النباتات الطبية	21	
6736	2631	12566	32502	32767	19936	18428	278	17	261	1	القليوبية	صناعة المنتجات المطاطية الأخرى	2219	
6736	2631	12566	32502	32767	19936	18428	278	17	261	1	القليوبية	صناعة منتجات المطاط	221	
6736	2631	12566	32502	32767	19936	18428	278	17	261	1	القليوبية	صناعة منتجات المطاط واللدائن	22	
33556	-1893	8235	21941	22033	13706	8605	194	7	187	1	القليوبية	صناعة المنتجات الطفلية الإنشائية	2392	
130235	2710	49417	166248	167445	116831	33305	802	113	689	1	القليوبية	صناعة منتجات خزفية أخرى	2393	
666	-32	1228	2095	1963	867	12330	250	4	246	1	القليوبية	صناعة الأصناف المنتجة من الخرسانة والأسمنت والحصى	2395	
235	-17	22	783	798	761	200	7	0	7	1	القليوبية	قطع وتشكيل وإتمام تجهيز الأحجار	2396	
164692	768	58902	191067	192239	132165	54440	1253	124	1129	4	القليوبية	صناعة منتجات المعادن اللافلزية غير المصنفة في مكان آخر	239	
164692	768	58902	191067	192239	132165	54440	1253	124	1129	4	القليوبية	صناعة منتجات المعادن اللافلزية الأخرى	23	
1597140	-52204	-39053	471631	459270	510684	194493	3847	63	3784	2	القليوبية	صناعة الحديد والصلب	2410	
1597140	-52204	-39053	471631	459270	510684	194493	3847	63	3784	2	القليوبية	صناعة الحديد والصلب	241	
1597140	-52204	-39053	471631	459270	510684	194493	3847	63	3784	2	القليوبية	صناعة الفلزات القاعدية	24	
8612	10107	-1781	39336	30748	41117	27015	753	2	751	2	القليوبية	صناعة المنتجات المعدنية الإنشائية	2511	
8612	10107	-1781	39336	30748	41117	27015	753	2	751	2	القليوبية	صناعة المنتجات الإنشائية والصهاريج والخزانات ومولدات بخار الماء	251	
230485	107952	51943	163508	157752	111565	100967	2436	212	2224	1	القليوبية	صناعة الأسلحة والذخائر	2520	
230485	107952	51943	163508	157752	111565	100967	2436	212	2224	1	القليوبية	صناعة الأسلحة والذخائر	252	
239097	118059	50162	202844	188500	152682	127982	3189	214	2975	3	القليوبية	صناعة منتجات المعادن المشكّلة عدا الماكينات والمعدات	25	
9510	-1373	27211	79087	51747	51876	17101	250	76	174	1	القليوبية	صناعة الحاسبات والأجهزة الطرفية	2620	
9510	-1373	27211	79087	51747	51876	17101	250	76	174	1	القليوبية	صناعة الحاسبات والأجهزة الطرفية	262	
9510	-1373	27211	79087	51747	51876	17101	250	76	174	1	القليوبية	صناعة الحاسبات والمنتجات الإلكترونية والبصرية ومكوناتها وصناعة الأجهزة الطبية	26	

تابع جدول 13 : مقومات الانتاج الصناعي في منشآت القطاع العام / الاعمال العام طبقاً للنشاط الاقتصادي
والمحافظة لعام 2013/2012

القيمة بالالف جنيه

الاصول الثابتة اخر العام	صافى التكوينات الراسماليه	القيمه المضافه الصافيه	الانتاج الاجمالي بتكلفه العوامل	الانتاج بسعر البيع	جمه مستلزمات الانتاج والاهلاك	الاجور التقديه والتأمينات العنيه	جمه المشتغلين	المشتغلين اناث	المشتغلين ذكور	عدد المنشآت	المحافظة	منطوق النشاط	كود النشاط	الفئة الجدولية
98883	-10121	36231	74186	46281	37955	46479	904	26	878	1	القليوبية	صناعة المحركات والتوربينات باستثناء محركات الطائرات والسيارات والدراجات البخارية	2811	
76214	-54013	12364	148491	179696	136127	46081	1386	223	1163	1	القليوبية	صناعة الآلات ذات الأغراض العامة الآخري	2819	
175097	-64134	48595	222677	225977	174082	92560	2290	249	2041	2	القليوبية	صناعة الآلات متعددة الأغراض	281	
175097	-64134	48595	222677	225977	174082	92560	2290	249	2041	2	القليوبية	صناعة الآلات والمعدات الغير مصنفة في موضع آخر	28	
1588	1975	-1847	10308	0	12155	3970	116	0	116	1	القليوبية	بناء السفن والهياكل الطافية	3011	
1588	1975	-1847	10308	0	12155	3970	116	0	116	1	القليوبية	بناء السفن والقوارب	301	
1588	1975	-1847	10308	0	12155	3970	116	0	116	1	القليوبية	صناعة معدات النقل الأخرى	30	
14910	-1962	9661	12560	0	2899	11979	350	12	338	1	القليوبية	إصلاح الماكينات	3312	
14910	-1962	9661	12560	0	2899	11979	350	12	338	1	القليوبية	إصلاح المنتجات والأجهزة والمعدات المعدنية المصنعة	331	
14910	-1962	9661	12560	0	2899	11979	350	12	338	1	القليوبية	إصلاح المعدات والأجهزة	33	
2879741	-35351	-10557203	14114808	13373364	24672011	1467068	22422	1948	20474	30	القليوبية			إجمالي الفئه ج
2879741	-35351	-10557203	14114808	13373364	24672011	1467068	22422	1948	20474	30	القليوبية			إجمالي الفئات أوب وج
		0					0				القليوبية			الفئة الجدولية (أ) الزراعة واستغلال الغابات وقطع الأشجار وصيد الأسماك
934	344	8130	9917	0	1787	2106	114	4	110	1	كفر الشيخ	أنشطة ما بعد الحصاد	0163	
934	344	8130	9917	0	1787	2106	114	4	110	1	كفر الشيخ	أنشطة دعم الزراعة وما بعد الحصاد	016	
934	344	8130	9917	0	1787	2106	114	4	110	1	كفر الشيخ	دعم الزراعة وما بعد الحصاد	01	
934	344	8130	9917	0	1787	2106	114	4	110	1	كفر الشيخ			إجمالي الفئه أ
		0					0				كفر الشيخ			الفئة الجدولية (ج) الصناعات التحويلية
23178	5096	-2497	23698	23759	26195	7759	302	10	292	1	كفر الشيخ	صناعة الأعلاف الحيوانية المعدة	1080	
23178	5096	-2497	23698	23759	26195	7759	302	10	292	1	كفر الشيخ	صناعة الأعلاف الحيوانية المعدة	108	
23178	5096	-2497	23698	23759	26195	7759	302	10	292	1	كفر الشيخ	صناعة المنتجات الغذائية	10	
6200	-6206	-12531	31868	29754	44399	21004	785	71	714	1	كفر الشيخ	صناعة الغزل وتجهيز الألياف النسجية	1311	
6200	-6206	-12531	31868	29754	44399	21004	785	71	714	1	كفر الشيخ	صناعة الغزل والنسيج وتجهيز المنسوجات	131	
6200	-6206	-12531	31868	29754	44399	21004	785	71	714	1	كفر الشيخ	صناعة المنسوجات	13	
29378	-1110	-15028	55566	53513	70594	28763	1087	81	1006	2	كفر الشيخ			إجمالي الفئه ج
30312	-766	-6898	65483	53513	72381	30869	1201	85	1116	3	كفر الشيخ			إجمالي الفئات أوب وج

القيمة بالالف جنيه

الفئة الجدولية	كود النشاط	منطوق النشاط	المحافظة	عدد المنشآت	المشتغلين ذكور	المشتغلين اناث	جملة المشتغلين	جملة المشتغلين	الاجور التقديري والتمارينات والمزايا العينية	جملة مستلزمات الانتاج والاهلاك	الانتاج بسعر البيع	الانتاج الاجمالي بتكلفه العوامل	القيمة المضافة الصافية	صافي التكوينات الراسماليه	الاصول الثابته اخر العام
الفئة الجدولية (أ) الزراعة واستغلال الغابات وقطع الاشجار وصيد الاسماك			كفر الشيخ				0						0		
	0163	أنشطة ما بعد الحصاد	الغربية	3	328	13	341	7393	101688	99944	116078	14390	-77818	7723	
	016	أنشطة دعم الزراعة وما بعد الحصاد	الغربية	3	328	13	341	7393	101688	99944	116078	14390	-77818	7723	
	01	دعم الزراعة وما بعد الحصاد	الغربية	3	328	13	341	7393	101688	99944	116078	14390	-77818	7723	
إجمالي الفئة أ			الغربية	3	328	13	341	7393	101688	99944	116078	14390	-77818	7723	
الفئة الجدولية (ج) الصناعات التحويلية			الغربية				0						0		
	1040	صناعة الزيوت والدهون النباتية والحيوانية	الغربية	2	1425	186	1611	43689	74753	94264	113437	38684	-4750	30123	
	104	صناعة الزيوت والدهون النباتية والحيوانية	الغربية	2	1425	186	1611	43689	74753	94264	113437	38684	-4750	30123	
	1080	صناعة الأعلاف الحيوانية المعدة	الغربية	3	2098	80	2178	60562	169028	216252	243022	73994	-381	107281	
	108	صناعة الأعلاف الحيوانية المعدة	الغربية	3	2098	80	2178	60562	169028	216252	243022	73994	-381	107281	
	10	صناعة المنتجات الغذائية	الغربية	5	3523	266	3789	104251	243781	310516	356459	112678	-5131	137404	
	1200	صناعة منتجات التبغ	الغربية	1	26	1	27	4530	3261	5676	5274	2013	-554	4286	
	120	صناعة منتجات التبغ	الغربية	1	26	1	27	4530	3261	5676	5274	2013	-554	4286	
	12	صناعة منتجات التبغ	الغربية	1	26	1	27	4530	3261	5676	5274	2013	-554	4286	
	1311	صناعة الغزل وتجهيز الألياف النسيجية	الغربية	2	18799	3906	22705	698559	543424	1145235	1192266	648842	-107244	235085	
	1312	نسيج المنسوجات	الغربية	2	2974	458	3432	92878	54435	64601	81221	26786	-9118	10264	
	131	صناعة الغزل والنسيج وتجهيز المنسوجات	الغربية	4	21773	4364	26137	791437	597859	1209836	1273487	675628	-116362	245349	
	13	صناعة المنسوجات	الغربية	4	21773	4364	26137	791437	597859	1209836	1273487	675628	-116362	245349	
	1920	صناعة منتجات تكرير البترول	الغربية	2	1644	129	1773	233022	5107576	1580615	1779305	-3328271	3289	34007	
	192	صناعة منتجات تكرير البترول	الغربية	2	1644	129	1773	233022	5107576	1580615	1779305	-3328271	3289	34007	
	19	صناعة فحم الكوك والمنتجات النفطية	الغربية	2	1644	129	1773	233022	5107576	1580615	1779305	-3328271	3289	34007	
إجمالي الفئة ج			الغربية	12	26966	4760	31726	1133240	5952477	3106643	3414525	-2537952	-118758	421046	
إجمالي الفئات أوب وج			الغربية	15	27294	4773	32067	1140633	6054165	3206587	3530603	-2523562	-196576	428769	
الفئة الجدولية (أ) الزراعة واستغلال الغابات وقطع الاشجار وصيد الاسماك			الغربية				0						0		
	0163	أنشطة ما بعد الحصاد	المنوفية	1	129	3	132	1753	6691	22339	24849	18158	-6547	1813	
	016	أنشطة دعم الزراعة وما بعد الحصاد	المنوفية	1	129	3	132	1753	6691	22339	24849	18158	-6547	1813	

تابع جدول 13 : مقومات الانتاج الصناعي في منشآت القطاع العام / الاعمال العام طبقا للنشاط الاقتصادي
والمحافظة لعام 2013/2012

القيمة بالالف جنيه

القيمة بالالف جنيه	الاصول الثابته اخر العام	صافى التكوينات الراسماليه	القيمه المضافه الصافيه	الانتاج الاجمالي بتكلفه العوامل	الانتاج بسعر البيع	جملة مستلزمات الانتاج والاهلاك	الاجور التقديه والتامينات والعزايا العينيه	جملة المشتغلين	المشتغلين اناث	المشتغلين ذكور	عدد المنشآت	المحافظة	منطوق النشاط	كود النشاط	الفئة الجدوليه	
1813	-6547	18158	24849	22339	6691	1753	132	3	129	1	1	المنوفية	دعم الزراعة وما بعد الحصاد	01		
1813	-6547	18158	24849	22339	6691	1753	132	3	129	1	1	المنوفية			اجمالي الفئه أ	
		0					0					المنوفية				الفئة الجدوليه (ج) الصناعات التحويلية
23053	3598	21285	84166	89468	62881	31870	445	17	428	1	1	المنوفية	صناعة منتجات التبغ	1200		
23053	3598	21285	84166	89468	62881	31870	445	17	428	1	1	المنوفية	صناعة منتجات التبغ	120		
23053	3598	21285	84166	89468	62881	31870	445	17	428	1	1	المنوفية	صناعة منتجات التبغ	12		
5643	-507	50732	73444	71483	22712	71907	535	8	527	1	1	المنوفية	صناعة منتجات تكرير البترول	1920		
5643	-507	50732	73444	71483	22712	71907	535	8	527	1	1	المنوفية	صناعة منتجات تكرير البترول	192		
5643	-507	50732	73444	71483	22712	71907	535	8	527	1	1	المنوفية	صناعة فحم الكوك والمنتجات النفطية	19		
28696	3091	72017	157610	160951	85593	103777	980	25	955	2	2	المنوفية			اجمالي الفئه ج	
30509	-3456	90175	182459	183290	92284	105530	1112	28	1084	3	3	المنوفية			اجمالي الفئات أوب وج	
		0					0					المنوفية				الفئة الجدوليه (أ) الزراعة وإستغلال الغابات وقطع الأشجار وصيد الأسماك
7567	-36490	36617	212802	202027	176185	8823	386	15	371	4	4	البحيرة	أنشطة ما بعد الحصاد	0163		
7567	-36490	36617	212802	202027	176185	8823	386	15	371	4	4	البحيرة	أنشطة دعم الزراعة وما بعد الحصاد	016		
7567	-36490	36617	212802	202027	176185	8823	386	15	371	4	4	البحيرة	دعم الزراعة وما بعد الحصاد	01		
7567	-36490	36617	212802	202027	176185	8823	386	15	371	4	4	البحيرة			اجمالي الفئه أ	
		0					0					البحيرة				الفئة الجدوليه (ج) الصناعات التحويلية
1861	959	4803	15692	15692	10889	3085	112	48	64	1	1	البحيرة	تجهيز وحفظ الفواكه والخضراوات	1030		
1861	959	4803	15692	15692	10889	3085	112	48	64	1	1	البحيرة	تجهيز وحفظ الفواكه والخضراوات	103		
1861	959	4803	15692	15692	10889	3085	112	48	64	1	1	البحيرة	صناعة المنتجات الغذائية	10		
165605	-35712	10370	217340	206928	206970	129144	3799	94	3705	3	3	البحيرة	صناعة الغزل وتجهيز الألياف النسيجية	1311		
49417	-65394	-17336	175876	175623	193212	287519	7991	782	7209	1	1	البحيرة	نسيج المنسوجات	1312		
215022	-101106	-6966	393216	382551	400182	416663	11790	876	10914	4	4	البحيرة	صناعة الغزل والنسيج وتجهيز المنسوجات	131		
215022	-101106	-6966	393216	382551	400182	416663	11790	876	10914	4	4	البحيرة	صناعة المنسوجات	13		
51	-1	449	716	718	267	539	32	0	32	1	1	البحيرة	صناعة المنتجات المعدنية الإتشابيه	2511		

القيمة بالالف جنيه

الاصول الثابتة اخر العام	صافى التكوينات الراسماليه	القيمه المضافه الصافيه	الانتاج الاجمالي بتكلفه العوامل	الانتاج بسعر البيع	جمله مستلزمات الانتاج والاهلاك	الاجور التقديه والتأمينات والمزايا العينية	جمله المشتغلين	المشتغلين اناث	المشتغلين ذكور	عدد المنشآت	المحافظة	منطوق النشاط	كود النشاط	الفئة الجدولية
51	-1	449	716	718	267	539	32	0	32	1	البحيرة	صناعة المنتجات الانشائية والصهاريج والخزانات ومولدات بخار الماء	251	
51	-1	449	716	718	267	539	32	0	32	1	البحيرة	صناعة منتجات المعادن المشكلة عدا الماكينات والمعدات	25	
216934	-100148	-1714	409624	398961	411338	420287	11934	924	11010	6	البحيرة			إجمالي الفئة ج
224501	-136638	34903	622426	600988	587523	429110	12320	939	11381	10	البحيرة			إجمالي الفئات أوب وج
		0					0				البحيرة			الفئة الجدولية (ج) الصناعات التحويلية
89660	136543	106903	280304	53551	173401	120386	1983	60	1923	4	الاسماعيلية	بناء السفن والهيكل الطافيه	3011	
89660	136543	106903	280304	53551	173401	120386	1983	60	1923	4	الاسماعيلية	بناء السفن والقوارب	301	
89660	136543	106903	280304	53551	173401	120386	1983	60	1923	4	الاسماعيلية	صناعة معدات النقل الأخرى	30	
89660	136543	106903	280304	53551	173401	120386	1983	60	1923	4	الاسماعيلية			إجمالي الفئة ج
89660	136543	106903	280304	53551	173401	120386	1983	60	1923	4	الاسماعيلية			إجمالي الفئات أوب وج
		0					0				الاسماعيلية			الفئة الجدولية (أ) الزراعة وإستغلال الغابات وقطع الأشجار وصيد الاسماك
923	-27	-712	15	0	727	3879	87	25	62	1	الجيزة	أنشطة ما بعد الحصاد	0163	
923	-27	-712	15	0	727	3879	87	25	62	1	الجيزة	أنشطة دعم الزراعة وما بعد الحصاد	016	
923	-27	-712	15	0	727	3879	87	25	62	1	الجيزة	دعم الزراعة وما بعد الحصاد	01	
923	-27	-712	15	0	727	3879	87	25	62	1	الجيزة			إجمالي الفئة أ
		0					0				الجيزة			الفئة الجدولية (ب) التعدين وإستغلال المحاجر
0	-48811	-2400	5935	52315	8335	30793	434	1	433	1	الجيزة	تعدين خامات ركازات الحديد	0710	
0	-48811	-2400	5935	52315	8335	30793	434	1	433	1	الجيزة	تعدين خامات ركازات الحديد	071	
0	-48811	-2400	5935	52315	8335	30793	434	1	433	1	الجيزة	تعدين خامات (ركازات) الفلزات المعادن	07	
0	-48811	-2400	5935	52315	8335	30793	434	1	433	1	الجيزة			إجمالي الفئة ب
		0					0				الجيزة			الفئة الجدولية (ج) الصناعات التحويلية
59662	21422	56883	335728	326229	278845	48028	1323	399	924	7	الجيزة	صناعة طحن الحبوب ومنتجاتها	1061	
59662	21422	56883	335728	326229	278845	48028	1323	399	924	7	الجيزة	صناعة طحن الحبوب والنشا ومنتجاتها	106	
7196	-1092	16327	33680	33718	17353	33535	1448	212	1236	40	الجيزة	صناعة منتجات المخابز	1071	
170138	-14224	203003	1285512	1277955	1082509	190788	1794	124	1670	2	الجيزة	صناعة السكر وتكريره	1072	
10147	-2372	365	9904	9927	9539	18109	237	30	207	1	الجيزة	صناعة الكاكاو والشيكولاته والحلويات السكرية	1073	

تابع جدول 13 : مقومات الانتاج الصناعي في منشآت القطاع العام / الاعمال العام طبقا للنشاط الاقتصادي
والمحافظة لعام 2013/2012

القيمة بالالف جنيه

الفئة الجدولية	كود النشاط	منطوق النشاط	المحافظة	عدد المنشآت	المشتغلين ذكور	المشتغلين اناث	جملة المشتغلين	الاجور التقديري والتأمينات والعزايا العينيه	جملة مستلزمات الانتاج والاهلاك	الانتاج بسعر البيع	الانتاج الاجمالي بتكلفه العوامل	القيمة المضافه الصافيه	صافى التكوينات الراسماليه	الاصول الثابته اخر العام
	1074	صناعة المكرونة والمنتجات النشوية المماثلة	الجيزة	1	33	0	33	557	7859	6865	7335	-524	2378	10298
	1079	صناعة منتجات غذائية أخرى غير المصنفة في مكان آخر	الجيزة	1	506	33	539	41856	58848	148926	151852	93004	-4166	80706
	107	صناعة منتجات غذائية أخرى	الجيزة	45	3652	399	4051	284845	1176108	1477391	1488283	312175	-19476	278485
	10	صناعة المنتجات الغذائية	الجيزة	52	4576	798	5374	332873	1454953	1803620	1824011	369058	1946	338147
	1101	تقطير المشروبات الروحية وتكريرها وخلطها وإنتاج الكحول الإيثيلي من مواد مخمرة	الجيزة	1	536	38	574	38613	44908	223618	248454	203546	-15962	112003
	110	صناعة المشروبات	الجيزة	1	536	38	574	38613	44908	223618	248454	203546	-15962	112003
	11	صناعة المشروبات	الجيزة	1	536	38	574	38613	44908	223618	248454	203546	-15962	112003
	1200	صناعة منتجات التبغ	الجيزة	2	10938	742	11680	887717	3500376	3953659	5165133	1664757	1067257	4737750
	120	صناعة منتجات التبغ	الجيزة	2	10938	742	11680	887717	3500376	3953659	5165133	1664757	1067257	4737750
	12	صناعة منتجات التبغ	الجيزة	2	10938	742	11680	887717	3500376	3953659	5165133	1664757	1067257	4737750
	1311	صناعة الغزل وتجهيز الألياف النسيجية	الجيزة	2	889	495	1384	44157	16813	28819	29456	12643	-2856	8478
	131	صناعة الغزل والنسيج وتجهيز المنسوجات	الجيزة	2	889	495	1384	44157	16813	28819	29456	12643	-2856	8478
	13	صناعة المنسوجات	الجيزة	2	889	495	1384	44157	16813	28819	29456	12643	-2856	8478
	1622	صناعة منتجات التجارة المستخدمة في التشييد والبناء	الجيزة	1	19	0	19	279	691	1963	1960	1269	0	0
	162	صناعة المنتجات الخشبية والفينيلية والقش ومواد الضفر	الجيزة	1	19	0	19	279	691	1963	1960	1269	0	0
	16	صناعة الخشب ومنتجاته والفلين عدا صناعة الأثاث وصناعة الأصناف المنتجة من القش ومواد الضفر	الجيزة	1	19	0	19	279	691	1963	1960	1269	0	0
	1811	الطباعة	الجيزة	2	2955	328	3283	188974	177424	382388	411659	234235	705	76841
	181	الطباعة وأنشطة الخدمات المتصلة بها	الجيزة	2	2955	328	3283	188974	177424	382388	411659	234235	705	76841
	18	الطباعة وإستسماخ وسائط الأعلام المسجلة	الجيزة	2	2955	328	3283	188974	177424	382388	411659	234235	705	76841
	1920	صناعة منتجات تكرير البترول	الجيزة	1	430	10	440	78133	26357	39452	59911	33554	-643	6934
	192	صناعة منتجات تكرير البترول	الجيزة	1	430	10	440	78133	26357	39452	59911	33554	-643	6934
	19	صناعة فحم الكوك والمنتجات النفطية	الجيزة	1	430	10	440	78133	26357	39452	59911	33554	-643	6934
	2023	صناعة الصابون والمطهرات ومستحضرات التنظيف و التلميع و مستحضرات التجميل	الجيزة	1	206	48	254	20772	9384	15266	48551	39167	-12230	6656
	202	صناعة منتجات كيميائية أخرى	الجيزة	1	206	48	254	20772	9384	15266	48551	39167	-12230	6656
	20	صناعة المواد والمنتجات الكيميائية	الجيزة	1	206	48	254	20772	9384	15266	48551	39167	-12230	6656

تابع جدول 13 : مقومات الانتاج الصناعي في منشآت القطاع العام / الاعمال العام طبقا للنشاط الاقتصادي
والمحافظة لعام 2013/2012

القيمة بالالف جنيه

القيمة بالالف جنيه	القيمة المضافة الصافية	القيمة المضافة الراسمالية	صافي التكوينات الثابتة اخر العام	الاصول	الانتاج الاجمالي بتكلفه العوامل	الانتاج بسعر البيع	جملة مستلزومات الانتاج والاهلاك	الاجور التقديري والتأمينات والعزايا العينية	جملة المشتغلين	المشتغلين اناث	عدد المنشآت	المحافظة	منطوق النشاط	كود النشاط	الفئة الجدولية
79100	22482	119415	334901	331660	215486	105933	3337	1427	1910	1	الجيزة	صناعة المستحضرات الصيدلانية والكيميائية والدوائية ومنتجات النباتات الطبية	2100		
79100	22482	119415	334901	331660	215486	105933	3337	1427	1910	1	الجيزة	صناعة المستحضرات الصيدلانية والكيميائية والدوائية ومنتجات النباتات الطبية	210		
79100	22482	119415	334901	331660	215486	105933	3337	1427	1910	1	الجيزة	صناعة المستحضرات الصيدلانية والكيميائية والدوائية ومنتجات النباتات الطبية	21		
0	0	1262	1982	1973	720	995	45	0	45	2	الجيزة	صناعة المنتجات المعدنية الإثاشية	2511		
0	0	1262	1982	1973	720	995	45	0	45	2	الجيزة	صناعة المنتجات الإثاشية والصهاريج والخزانات ومولدات بخار الماء	251		
0	0	1262	1982	1973	720	995	45	0	45	2	الجيزة	صناعة منتجات المعادن المشكلة عدا الماكينات والمعدات	25		
49750	-70660	237448	315821	154451	78373	79881	1192	39	1153	1	الجيزة	صناعة الآلات المتخصصة لإغراض أخرى	2829		
49750	-70660	237448	315821	154451	78373	79881	1192	39	1153	1	الجيزة	صناعة الآلات ذات الإغراض المتخصصة	282		
49750	-70660	237448	315821	154451	78373	79881	1192	39	1153	1	الجيزة	صناعة الآلات والمعدات الغير مصنفة في موضع آخر	28		
1366	-569	80	5000	5683	4920	12150	483	37	446	1	الجيزة	بناء السفن والهيكل الطافيه	3011		
1366	-569	80	5000	5683	4920	12150	483	37	446	1	الجيزة	بناء السفن والقوارب	301		
1366	-569	80	5000	5683	4920	12150	483	37	446	1	الجيزة	صناعة معدات النقل الأخرى	30		
5417025	989470	2916434	8446839	6942552	5530405	1790477	28065	3962	24103	67	الجيزة			إجمالي الفئه ج	
5417948	940632	2913322	8452789	6994867	5539467	1825149	28586	3988	24598	69	الجيزة			إجمالي الفئات أوب وج	
		0					0				الجيزة				الفئة الجدولية (أ) الزراعة واستغلال الغابات وقطع الأشجار وصيد الاسماك
663	-5478	2200	24208	22617	22008	3930	144	3	141	2	بنى سويف	أنشطة ما بعد الحصاد	0163		
663	-5478	2200	24208	22617	22008	3930	144	3	141	2	بنى سويف	أنشطة دعم الزراعة وما بعد الحصاد	016		
663	-5478	2200	24208	22617	22008	3930	144	3	141	2	بنى سويف	دعم الزراعة وما بعد الحصاد	01		
663	-5478	2200	24208	22617	22008	3930	144	3	141	2	بنى سويف			إجمالي الفئه أ	
		0					0				بنى سويف				الفئة الجدولية (ج) الصناعات التحويلية
24374	-2660	264238	368468	364626	104230	9847	228	5	223	2	بنى سويف	صناعة طحن الحبوب ومنتجاتها	1061		
24374	-2660	264238	368468	364626	104230	9847	228	5	223	2	بنى سويف	صناعة طحن الحبوب والنشا ومنتجاتها	106		
24374	-2660	264238	368468	364626	104230	9847	228	5	223	2	بنى سويف	صناعة المنتجات الغذائية	10		
24374	-2660	264238	368468	364626	104230	9847	228	5	223	2	بنى سويف			إجمالي الفئه ج	
25037	-8138	266438	392676	387243	126238	13777	372	8	364	4	بنى سويف			إجمالي الفئات أوب وج	

تابع جدول 13 : مقومات الانتاج الصناعى فى منشآت القطاع العام / الاعمال العام طبقا للنشاط الاقتصادى
والمحافظة لعام 2013/2012

القيمة بالالف جنيه

الاصول الثابتة اخر العام	صافى التكوينات الراسماليه	القيمة المضافه الاصافيه	الانتاج الاجمالي بتكلفه العوامل	الانتاج بسعر البيع	جملة مستلزمات الانتاج والاهلاك	الاجور التقديه والتامينات والمزايا العينييه	جملة المشتغلين	المشتغلين اناث	المشتغلين ذكور	عدد المنشآت	المحافظة	منطوق النشاط	كود النشاط	الفئة الجدولية
		0					0				بنى سويف			الفئة الجدولية (أ) الزراعة واستغلال الغابات وقطع الاشجار وصيد الاسماك
1155	71	1475	2191	0	716	3049	148	3	145	2	الفيوم	أنشطة ما بعد الحصاد	0163	
1155	71	1475	2191	0	716	3049	148	3	145	2	الفيوم	أنشطة دعم الزراعة وما بعد الحصاد	016	
1155	71	1475	2191	0	716	3049	148	3	145	2	الفيوم	دعم الزراعة وما بعد الحصاد	01	
1155	71	1475	2191	0	716	3049	148	3	145	2	الفيوم			إجمالى الفئة أ
		0					0				الفيوم			الفئة الجدولية (ج) الصناعات التحويلية
3661	7	39276	188553	178267	149277	10452	217	8	209	2	الفيوم	صناعة طحن الحبوب ومنتجاتها	1061	
3661	7	39276	188553	178267	149277	10452	217	8	209	2	الفيوم	صناعة طحن الحبوب والنشا ومنتجاتها	106	
434	18	570	1305	1305	735	1911	70	5	65	1	الفيوم	صناعة منتجات المخازير	1071	
434	18	570	1305	1305	735	1911	70	5	65	1	الفيوم	صناعة منتجات غذائية أخرى	107	
4095	25	39846	189858	179572	150012	12363	287	13	274	3	الفيوم	صناعة المنتجات الغذائية	10	
4095	25	39846	189858	179572	150012	12363	287	13	274	3	الفيوم			إجمالى الفئة ج
5250	96	41321	192049	179572	150728	15412	435	16	419	5	الفيوم			إجمالى الفئات أوب وج
		0					0				الفيوم			الفئة الجدولية (أ) الزراعة واستغلال الغابات وقطع الاشجار وصيد الاسماك
3192	-1197	-17508	29469	28354	46977	2913	115	4	111	2	المنيا	أنشطة ما بعد الحصاد	0163	
3192	-1197	-17508	29469	28354	46977	2913	115	4	111	2	المنيا	أنشطة دعم الزراعة وما بعد الحصاد	016	
3192	-1197	-17508	29469	28354	46977	2913	115	4	111	2	المنيا	دعم الزراعة وما بعد الحصاد	01	
3192	-1197	-17508	29469	28354	46977	2913	115	4	111	2	المنيا			إجمالى الفئة أ
		0					0				المنيا			الفئة الجدولية (ب) التعدين واستغلال المحاجر
0	-18857	6593	9638	27288	3045	11595	146	0	146	1	المنيا	استغلال المحاجر لإستخراج الأحجار والرمال والطفل	0810	
0	-18857	6593	9638	27288	3045	11595	146	0	146	1	المنيا	استغلال المحاجر لإستخراج الأحجار والرمال والطفل	081	
0	-18857	6593	9638	27288	3045	11595	146	0	146	1	المنيا	التعدين واستغلال المحاجر الأخرى	08	
0	-18857	6593	9638	27288	3045	11595	146	0	146	1	المنيا			إجمالى الفئة ب

القيمة بالالف جنيه

الاصول الثابتة اخر العام	صافى التكوينات الراسماليه	القيمة المضافه الصافيه	الانتاج الاجمالي بتكلفه العوامل	الانتاج بسعر البيع	جملة مستلزمات الانتاج والاهلاك	الاجور التقديه والتأمينات والمزايا العينية	جملة المشتغلين	المشتغلين اناث	المشتغلين ذكور	عدد المنشآت	المحافظة	منطوق النشاط	كود النشاط	الفئة الجدولية
		0					0				المنيا			الفئة الجدولية (ج) الصناعات التحويلية
72153	-9268	53995	360758	341488	306763	56343	936	80	856	5	المنيا	صناعة طحن الحبوب ومنتجاتها	1061	
72153	-9268	53995	360758	341488	306763	56343	936	80	856	5	المنيا	صناعة طحن الحبوب والنشا ومنتجاتها	106	
1165	10	-212	420	170	632	4325	97	1	96	1	المنيا	صناعة منتجات المخايز	1071	
296620	-17198	470526	885834	871237	415308	81874	1445	21	1424	1	المنيا	صناعة السكر وتكريره	1072	
2192	-170	2039	3229	1729	1190	3504	86	1	85	1	المنيا	صناعة المكرونة والمنتجات النشوية المماثلة	1074	
299977	-17358	472353	889483	873136	417130	89703	1628	23	1605	3	المنيا	صناعة منتجات غذائية اخرى	107	
372130	-26626	526348	1250241	1214624	723893	146046	2564	103	2461	8	المنيا	صناعة المنتجات الغذائية	10	
5236	-366	-361	25490	28030	25851	11497	541	62	479	1	المنيا	صناعة الغزل وتجهيز الالياف النسجية	1311	
5236	-366	-361	25490	28030	25851	11497	541	62	479	1	المنيا	صناعة الغزل والنسيج وتجهيز المنسوجات	131	
5236	-366	-361	25490	28030	25851	11497	541	62	479	1	المنيا	صناعة المنسوجات	13	
52433	-2165	64622	106514	104632	41892	13892	123	0	123	1	المنيا	صناعة المواد الكيميائية الاساسية	2011	
52433	-2165	64622	106514	104632	41892	13892	123	0	123	1	المنيا	صناعة المواد الكيميائية الاساسية والاسمدة والمركبات النيتروجينية واللدائن البلاستيكية في اشكالها الاولية وصناعة المعطاط التركيبي	201	
52433	-2165	64622	106514	104632	41892	13892	123	0	123	1	المنيا	صناعة المواد والمنتجات الكيميائية	20	
429799	-29157	590609	1382245	1347286	791636	171435	3228	165	3063	10	المنيا			اجمالي الفئه ج
432991	-49211	579694	1421352	1402928	841658	185943	3489	169	3320	13	المنيا			اجمالي الفئات أوب وج
		0					0				المنيا			الفئة الجدولية (أ) الزراعة واستغلال الغابات وقطع الاشجار وصيد الاسماك
2809	-1906	2075	10488	9720	8413	5398	167	4	163	2	اسيوط	أنشطة ما بعد الحصاد	0163	
2809	-1906	2075	10488	9720	8413	5398	167	4	163	2	اسيوط	أنشطة دعم الزراعة وما بعد الحصاد	016	
2809	-1906	2075	10488	9720	8413	5398	167	4	163	2	اسيوط	دعم الزراعة وما بعد الحصاد	01	
2809	-1906	2075	10488	9720	8413	5398	167	4	163	2	اسيوط			اجمالي الفئه أ
		0					0				اسيوط			الفئة الجدولية (ج) الصناعات التحويلية
17205	-7471	22385	96177	88045	73792	17120	542	5	537	1	اسيوط	صناعة الزيوت والدهون النباتية والحيوانية	1040	
17205	-7471	22385	96177	88045	73792	17120	542	5	537	1	اسيوط	صناعة الزيوت والدهون النباتية والحيوانية	104	
11878	-3498	38476	171992	166630	133516	18965	277	0	277	2	اسيوط	صناعة طحن الحبوب ومنتجاتها	1061	
11878	-3498	38476	171992	166630	133516	18965	277	0	277	2	اسيوط	صناعة طحن الحبوب والنشا ومنتجاتها	106	

القيمة بالالف جنيه

الاصول الثابتة اخر العام	صافى التكوينات الراسماليه	القيمة المضافه الصافيه	الانتاج الاجمالي بتكلفه العوامل	الانتاج ببسر البيع	جمله مستلزمات الانتاج والاهلاك	الاجور التقديه والتامينات والمزايا العينييه	جمله المشتغلين	المشتغلين اناث	المشتغلين ذكور	عدد المنشآت	المحافظة	منطوق النشاط	كود النشاط	الفئة الجدوليه
		0					0				المنيا			الفئة الجدوليه (ج) الصناعات التحويلية
51	-3	724	1033	518	309	380	22	0	22	1	اسيوط	صناعة منتجات غذائية أخرى	107	
29134	-10972	61585	269202	255193	207617	36465	841	5	836	4	اسيوط	صناعة المنتجات الغذائية	10	
27257	563	41175	118494	126223	77319	49445	448	73	375	1	اسيوط	صناعة منتجات التبغ	1200	
27257	563	41175	118494	126223	77319	49445	448	73	375	1	اسيوط	صناعة منتجات التبغ	120	
27257	563	41175	118494	126223	77319	49445	448	73	375	1	اسيوط	صناعة منتجات التبغ	12	
3780	4295	1757	22294	22092	20537	16436	520	7	513	1	اسيوط	صناعة الغزل وتجهيز الألياف النسجية	1311	
3780	4295	1757	22294	22092	20537	16436	520	7	513	1	اسيوط	صناعة الغزل والنسيج وتجهيز المنسوجات	131	
3780	4295	1757	22294	22092	20537	16436	520	7	513	1	اسيوط	صناعة المنسوجات	13	
151203	11676	-10168891	10031352	9634463	20200243	330107	2852	143	2709	2	اسيوط	صناعة منتجات تكرير البترول	1920	
151203	11676	-10168891	10031352	9634463	20200243	330107	2852	143	2709	2	اسيوط	صناعة منتجات تكرير البترول	192	
151203	11676	-10168891	10031352	9634463	20200243	330107	2852	143	2709	2	اسيوط	صناعة فحم الكوك والمنتجات التقطية	19	
211374	5562	-10064374	10441342	10037971	20505716	432453	4661	228	4433	8	اسيوط			إجمالي الفئة ج
214183	3656	-10062299	10451830	10047691	20514129	437851	4828	232	4596	10	اسيوط			إجمالي الفئات أوب وج
		0					0				اسيوط			الفئة الجدوليه (أ) الزراعة واستغلال الغابات وقطع الأشجار وصيد الأسماك
774	-53	199	499	0	300	1214	47	2	45	1	سوهاج	أنشطة ما بعد الحصاد	0163	
774	-53	199	499	0	300	1214	47	2	45	1	سوهاج	أنشطة دعم الزراعة وما بعد الحصاد	016	
774	-53	199	499	0	300	1214	47	2	45	1	سوهاج	دعم الزراعة وما بعد الحصاد	01	
774	-53	199	499	0	300	1214	47	2	45	1	سوهاج			إجمالي الفئة أ
		0					0				سوهاج			الفئة الجدوليه (ج) الصناعات التحويلية
12430	-8780	19202	56827	46169	37625	18176	537	10	527	1	سوهاج	صناعة الزيوت والدهون النباتية والحيوانية	1040	
12430	-8780	19202	56827	46169	37625	18176	537	10	527	1	سوهاج	صناعة الزيوت والدهون النباتية والحيوانية	104	
57894	-25636	486102	738243	721992	252141	82315	1194	11	1183	1	سوهاج	صناعة السكر وتكريره	1072	
12193	-4996	390	27687	27860	27297	1299	53	0	53	1	سوهاج	صناعة المكرونه والمنتجات النشوية المماثلة	1074	
70087	-30632	486492	765930	749852	279438	83614	1247	11	1236	2	سوهاج	صناعة منتجات غذائية أخرى	107	
82517	-39412	505694	822757	796021	317063	101790	1784	21	1763	3	سوهاج	صناعة المنتجات الغذائية	10	

تابع جدول 13 : مقومات الانتاج الصناعى فى منشآت القطاع العام / الاعمال العام طبقا للنشاط الاقتصادى
والمحافظة لعام 2013/2012

القيمة بالالف جنيه

الفئة الجدولية	كود النشاط	منطوق النشاط	المحافظة	عدد المنشآت	المشتغلين ذكور	المشتغلين اناث	جملة المشتغلين	الاجور التقديري والتأمينات والعزايا العينيه	جملة مستلزمات الانتاج والاهلاك	الانتاج بسعر البيع	الانتاج الاجمالي بتكلفه العوامل	القيمة المضافه الصافيه	صافى التكوينات الراسماليه	الاصول الثابته اخر العام
	1311	صناعة الغزل وتجهيز الالياف النسيجه	سوهاج	2	452	6	458	11950	20115	18772	26807	6692	881	3926
	131	صناعة الغزل والنسيج وتجهيز المنسوجات	سوهاج	2	452	6	458	11950	20115	18772	26807	6692	881	3926
	13	صناعة المنسوجات	سوهاج	2	452	6	458	11950	20115	18772	26807	6692	881	3926
	2023	صناعة الصابون والمطهرات ومستحضرات التنظيف و التلميع و مستحضرات التجميل	سوهاج	1	180	3	183	5146	14527	24023	28044	13517	1105	7394
	202	صناعة منتجات كيميائيه اخرى	سوهاج	1	180	3	183	5146	14527	24023	28044	13517	1105	7394
	20	صناعة المواد والمنتجات الكيميائيه	سوهاج	1	180	3	183	5146	14527	24023	28044	13517	1105	7394
اجمالي الفئه ج			سوهاج	6	2395	30	2425	118886	351705	838816	877608	525903	-37426	93837
اجمالي الفئات اوب وج			سوهاج	7	2440	32	2472	120100	352005	838816	878107	526102	-37479	94611
الفئه الجدوليه (ج) الصناعات التحوليه			سوهاج				0					0		
	1072	صناعة السكر وتكريره	قنا	3	5359	26	5385	309627	1496853	1362352	1424072	-72781	-97930	444087
	107	صناعة منتجات غذائيه اخرى	قنا	3	5359	26	5385	309627	1496853	1362352	1424072	-72781	-97930	444087
	10	صناعة المنتجات الغذائيه	قنا	3	5359	26	5385	309627	1496853	1362352	1424072	-72781	-97930	444087
	1311	صناعة الغزل وتجهيز الالياف النسيجه	قنا	1	575	4	579	20889	27825	27549	28744	919	-2215	4120
	131	صناعة الغزل والنسيج وتجهيز المنسوجات	قنا	1	575	4	579	20889	27825	27549	28744	919	-2215	4120
	13	صناعة المنسوجات	قنا	1	575	4	579	20889	27825	27549	28744	919	-2215	4120
	2420	صناعة المعادن الثمينه غير الحديد والصلب	قنا	1	8576	161	8737	655405	4314749	4578586	5428512	1113763	-455577	3132055
	242	صناعة المعادن الثمينه غير الحديد والصلب	قنا	1	8576	161	8737	655405	4314749	4578586	5428512	1113763	-455577	3132055
	24	صناعة الفلزات القاعديه	قنا	1	8576	161	8737	655405	4314749	4578586	5428512	1113763	-455577	3132055
اجمالي الفئه ج			قنا	5	14510	191	14701	985921	5839427	5968487	6881328	1041901	-555722	3580262
اجمالي الفئات اوب وج			قنا	5	14510	191	14701	985921	5839427	5968487	6881328	1041901	-555722	3580262
الفئه الجدوليه (ب) التعدين واستغلال المحاجر			قنا				0					0		
	0891	استخراج المعادن الكيميائيه والاسمده الطبيعيه	اسوان	1	1965	7	1972	130105	595217	1448097	1487517	892300	87198	104392
	089	التعدين واستغلال المحاجر الغير مصنفة في موضع آخر	اسوان	1	1965	7	1972	130105	595217	1448097	1487517	892300	87198	104392
	08	التعدين واستغلال المحاجر الأخرى	اسوان	1	1965	7	1972	130105	595217	1448097	1487517	892300	87198	104392
اجمالي الفئه ب			اسوان	1	1965	7	1972	130105	595217	1448097	1487517	892300	87198	104392

تابع جدول 13 : مقومات الانتاج الصناعى فى منشآت القطاع العام / الاعمال العام طبقا للنشاط الاقتصادى
والمحافظة لعام 2013/2012

القيمة بالالف جنيه	الاصول الثابتة اى العام	صافى التكوينات الراسماليه	القيمه المضافه الصافيه	الانتاج الاجمالي بتكلفه العوامل	الانتاج بسعر البيع	جمله مستلزمات الانتاج والاهلاك	الاجور التقديه والتامينات والمزايا العينييه	جمله المشتغلين	المشتغلين اناث	المشتغلين ذكور	عدد المنشآت	المحافظة	منطوق النشاط	كود النشاط	الفئه الجدوليه
			0					0				اسوان			الفئه الجدوليه (ج) الصناعات التحويليه
	635634	-159083	77690	1383374	1353033	1305684	197596	3465	37	3428	2	اسوان	صناعة السكر وتكريره	1072	
	635634	-159083	77690	1383374	1353033	1305684	197596	3465	37	3428	2	اسوان	صناعة منتجات غذائيه اخرى	107	
	635634	-159083	77690	1383374	1353033	1305684	197596	3465	37	3428	2	اسوان	صناعة المنتجات الغذائيه	10	
	10578	-12808	2350	38762	37927	36412	13957	181	0	181	1	اسوان	صناعة رقائق القشره الخشب وصناعة الخشب المقوى المضغوط والألواح الحبيبيه وغيرها من الواح الخشب	1621	
	10578	-12808	2350	38762	37927	36412	13957	181	0	181	1	اسوان	صناعة المنتجات الخشبيه والفينيه والقش ومواد الضفر	162	
	10578	-12808	2350	38762	37927	36412	13957	181	0	181	1	اسوان	صناعة الخشب ومنتجاته والفلين عدا صناعة الأثاث وصناعة الاصناف المنتجه من القش ومواد الضفر	16	
	82578	24371	109449	299655	297289	190206	84041	1623	36	1587	1	اسوان	صناعة الأسمده والمركبات الأزوتيه	2012	
	82578	24371	109449	299655	297289	190206	84041	1623	36	1587	1	اسوان	صناعة المواد الكيماويه الأساسيه والأسمده والمركبات النيتروجينيه واللدائن البلاستيكيه فى أشكالها الأولييه وصناعة المطاط التركيبى	201	
	82578	24371	109449	299655	297289	190206	84041	1623	36	1587	1	اسوان	صناعة المواد والمنتجات الكيماويه	20	
	109867	-1065	33006	359307	359683	326301	61125	1240	31	1209	1	اسوان	سيك الحديد والصلب	2431	
	109867	-1065	33006	359307	359683	326301	61125	1240	31	1209	1	اسوان	سيك المعادن	243	
	109867	-1065	33006	359307	359683	326301	61125	1240	31	1209	1	اسوان	صناعة الفلزات القاعديه	24	
	838657	-148585	222495	2081098	2047932	1858603	356719	6509	104	6405	5	اسوان			إجمالى الفئه ج
	943049	-61387	1114795	3568615	3496029	2453820	486824	8481	111	8370	6	اسوان			إجمالى الفئات أوب وج
			0					0				اسوان			الفئه الجدوليه (ج) الصناعات التحويليه
	171659	-39508	-57655	423794	403858	481449	102204	1895	28	1867	1	الأقصر	صناعة السكر وتكريره	1072	
	171659	-39508	-57655	423794	403858	481449	102204	1895	28	1867	1	الأقصر	صناعة منتجات غذائيه اخرى	107	
	3340	-5394	1245	12080	11976	10835	1976	39	0	39	1	الأقصر	صناعة الأعلاف الحيوانيه المعده	1080	
	3340	-5394	1245	12080	11976	10835	1976	39	0	39	1	الأقصر	صناعة الأعلاف الحيوانيه المعده	108	
	174999	-44902	-56410	435874	415834	492284	104180	1934	28	1906	2	الأقصر	صناعة المنتجات الغذائيه	10	
	174999	-44902	-56410	435874	415834	492284	104180	1934	28	1906	2	الأقصر			إجمالى الفئه ج
	174999	-44902	-56410	435874	415834	492284	104180	1934	28	1906	2	الأقصر			إجمالى الفئات أوب وج
			0					0				الأقصر			الفئه الجدوليه (ب) التعدين واستغلال المحاجر
	1689489	741771	1708986	2884092	2750385	1175106	277833	1485	0	1485	1	البحر الأحمر	إستخراج النفط البترول الخام	0610	
	1689489	741771	1708986	2884092	2750385	1175106	277833	1485	0	1485	1	البحر الأحمر	إستخراج النفط البترول الخام	061	
	1689489	741771	1708986	2884092	2750385	1175106	277833	1485	0	1485	1	البحر الأحمر	إستخراج البترول الخام والغاز الطبيعي	06	
	1689489	741771	1708986	2884092	2750385	1175106	277833	1485	0	1485	1	البحر الأحمر			إجمالى الفئه ب
	1689489	741771	1708986	2884092	2750385	1175106	277833	1485	0	1485	1	البحر الأحمر			إجمالى الفئات أوب وج

تابع جدول 13 : مقومات الإنتاج الصناعي في منشآت القطاع العام / الاعمال العام طبقاً للنشاط الاقتصادي
والمحافظة لعام 2013/2012

القيمة بالالف جنيه

الاصول الثابته احر العام	صافى التكوينات الراسماليه	القيمه المضافه الصافيه	الاتاج الاجمالي بتكلفه العوامل	الاتاج بسعر البيع	جمله مستلزمات الاتاج والاهلاك	الاجور التقديه والتأمينات والمزايا العينييه	جمله المشتغلين	المشتغلين اناث	المشتغلين ذكور	عدد المنشآت	المحافظة	منطوق النشاط	كود النشاط	الفئه الجدوليه
		0					0				البحر الأحمر			الفئه الجدوليه (ب) التعدين واستغلال المحاجر
227893	115804	432099	653561	278120	221462	65456	345	0	345	1	مطروح	إستخراج النفط البترول الخام	0610	
227893	115804	432099	653561	278120	221462	65456	345	0	345	1	مطروح	إستخراج النفط البترول الخام	061	
227893	115804	432099	653561	278120	221462	65456	345	0	345	1	مطروح	إستخراج البترول الخام والغاز الطبيعي	06	
227893	115804	432099	653561	278120	221462	65456	345	0	345	1	مطروح			إجمالي الفئه ب
227893	115804	432099	653561	278120	221462	65456	345	0	345	1	مطروح			إجمالي الفئات أوب وج
		0					0				مطروح			الفئه الجدوليه (ب) التعدين واستغلال المحاجر
28481	-1027	56723	100906	100662	44183	18091	315	0	315	1	شمال سيناء	إستخراج الملح	0893	
28481	-1027	56723	100906	100662	44183	18091	315	0	315	1	شمال سيناء	التعدين واستغلال المحاجر الغير مصنفة في موضع آخر	089	
28481	-1027	56723	100906	100662	44183	18091	315	0	315	1	شمال سيناء	التعدين واستغلال المحاجر الأخرى	08	
28481	-1027	56723	100906	100662	44183	18091	315	0	315	1	شمال سيناء			إجمالي الفئه ب
28481	-1027	56723	100906	100662	44183	18091	315	0	315	1	شمال سيناء			إجمالي الفئات أوب وج
		0					0				شمال سيناء			الفئه الجدوليه (ب) التعدين واستغلال المحاجر
19171	4115	94573	169233	36797	74660	20601	110	0	110	1	جنوب سيناء	إستخراج النفط البترول الخام	0610	
19171	4115	94573	169233	36797	74660	20601	110	0	110	1	جنوب سيناء	إستخراج النفط البترول الخام	061	
19171	4115	94573	169233	36797	74660	20601	110	0	110	1	جنوب سيناء	إستخراج البترول الخام والغاز الطبيعي	06	
19171	4115	94573	169233	36797	74660	20601	110	0	110	1	جنوب سيناء			إجمالي الفئه ب
19171	4115	94573	169233	36797	74660	20601	110	0	110	1	جنوب سيناء			إجمالي الفئات أوب وج
26665620	16156	112536022	261217947	122445600	148681925	17473754	272185	30412	241773	407	جنوب سيناء		888	الإجمالي العام

جدول رقم 39: عدد المشتغلين وجملة الاجور النقدية وجملة المستلزمات السلعية والخدمية والاهلاك لمنشآت القطاع العام
لنشاط خدمات الاصلاح لعام 2012/ 2013

القيمة بالالف جنيه

جملة المشتغلين السلعية والخدمية والاهلاك	اهلاك الاصول الثابتة	جملة المشتغلين الخدمية	المستلزمات السلعية					جملة الاجور النقدية والتأمينات والمزايا العينية	جملة المشتغلين			عدد المنشآت	مسمى النشاط	كود النشاط	الفئة الجدولية	
			جملة	مستلزمات سلعية اخرى	كهرباء	وقود	مواد اولية مساعدة		جملة	اناث	ذكور					
																الفئة الجدولية (ز) إصلاح المركبات ذات المحركات والدراجات النارية والسلع الشخصية والمنزلية
231774	2737	147359	81678	42994	901	37576	207	98260	4041	130	3911	32	صيانة وإصلاح المركبات ذات المحركات والدراجات النارية	45		
231774	2737	147359	81678	42994	901	37576	207	98260	4041	130	3911	32		5099	إجمالي الفئة ز	
0			0						0							الفئة الجدولية (ق) أنشطة غير كاملة التوصيف
38	34	3	1	0	1	0	0	114	4	0	4	1	إصلاح أجهزة الحاسب الآلي والسلع الشخصية والمنزلية	95		
38	34	3	1	0	1	0	0	114	4	0	4	1		9699	إجمالي الفئة ق	
231812	2771	147362	81679	42994	902	37576	207	98374	4045	130	3915	33		9799	إجمالي الفئتين ز و ق	

جدول رقم : 40 القيمة المضافة الصافية وجملة الإيرادات والمشروعات تحت التنفيذ
في منشآت القطاع العام لنشاط خدمات الإصلاح لعام 2012 / 2013

القيمة بالآلاف جنيهه

مشروعات تحت التنفيذ		القيمة المضافة الصافية	ضرائب ورسوم سلعية	الإعانات	جملة الإيرادات			منطوق النشاط	كود النشاط	الفئة الجدولية
انفاق استثمارى	تكوين سلعى				جملة	إيرادات أخرى	إيرادات لتشغيل للغير			
										الفئة الجدولية (ز) إصلاح المركبات ذات المحركات والدراجات النارية والسلع الشخصية والمنزلية
0	1435	-16780	21166	0	236160	26218	209942	صيانة وإصلاح المركبات ذات المحركات والدراجات النارية	45	
0	1435	-16780	21166	0	236160	26218	209942		5099	إجمالى الفئه ز
		0			0					الفئة الجدولية (ق) أنشطة غير كاملة التوصيف
0	0	277	0	0	315	53	262	إصلاح أجهزة الحاسب الآلى والسلع الشخصية والمنزلية	95	
0	0	277	0	0	315	53	262		9699	إجمالى الفئه ق
0	1435	-16503	21166	0	236475	26271	210204		9799	إجمالى الفئتين ز و ق

جدول 41 : التكوينات الراسمالية وراس المال المستمر في الاصول الثابتة في منشآت القطاع العام / الاعمال العام لنشاط خدمات الصيانة والإصلاح لعام 2012/2013

القيمة بالآلاف جنيه

الفئة الجدولية	كود النشاط	منطوق النشاط	الاضافات الراسمالية خلال العام	المبايع والمدمر من الاصول الثابتة	صافى التغير فى المخزون	اجمالى التكوينات الراسمالية	اهلاك الاصول الثابتة	صافى التكوينات الراسمالية	الاصول الثابتة اخر العام
الفئة الجدولية (ز) إصلاح المركبات ذات المحركات والدراجات النارية والسلع الشخصية والمنزلية									
	45	صيانة وإصلاح المركبات ذات المحركات والدراجات النارية	10042	208	2234	12068	2737	9331	38137
إجمالى الفئة ز	5099		10042	208	2234	12068	2737	9331	38137
الفئة الجدولية (ق) أنشطة غير كاملة التوصيف						0		0	
	95	إصلاح أجهزة الحاسب الألى والسلع الشخصية والمنزلية	0	0	0	0	34	-34	373
إجمالى الفئة ق	9699		0	0	0	0	34	-34	373
إجمالى الفئتين ز و ق	9799		10042	208	2234	12068	2771	9297	38510

جدول رقم : 42 عدد المنشآت موزعة طبقا لوجود نفايات او مخلفات بها ونوعها والمنشآت التي تم توفيق اوضاعها مع متطلبات وزاره البيئه وطبقا للنشاط الاقتصادي فى منشآت القطاع العام / والاعمال العام لعام 2012/2013

عدد المنشآت التي وفقت اوضاعها مع وزارة البيئة	عدد المنشآت التي بها نفايات او مخلفات طبقا لنوع هذه النفايات او المخلفات			منشآت لا يوجد بها نفايات او مخلفات	منشآت لا يوجد بها نفايات او مخلفات	اجمالي عدد المنشآت	منطوق النشاط	كود النشاط	الفئة الجدولية
	غازية	سائلة	صلبة						
									الفئة الجدولية (أ) الزراعة وإستغلال الغابات وقطع الاشجار وصيد الاسماك
29	0	2	18	19	10	29	دعم الزراعة ومابعد الحصاد	01	
29	0	2	18	19	10	29		0299	إجمالى الفئه أ
									الفئة الجدولية (ب) التعدين وإستغلال المحاجر
4	0	3	3	3	1	4	إستخراج البترول الخام والغاز الطبيعي	06	
2	0	0	2	2	0	2	تعدين خامات (ركازات) الفلزات المعادن	07	
6	0	0	3	3	3	6	التعدين وإستغلال المحاجر الأخرى	08	
12	0	3	8	8	4	12		0999	إجمالى الفئه ب
									الفئة الجدولية (ج) الصناعات التحويلية
198	3	17	163	164	35	199	صناعة المنتجات الغذائية	10	
1	0	0	1	1	0	1	صناعة المشروبات	11	
6	4	0	6	6	0	6	صناعة منتجات التبغ	12	
27	0	5	24	24	4	28	صناعة المنسوجات	13	
1	0	0	0	0	1	1	صناعة الجلد ومنتجاته	15	
6	0	1	2	2	4	6	صناعة الخشب ومنتجاته والفلين عدا صناعة الأثاث وصناعة الأصناف المنتجة من القش ومواد	16	
2	0	1	2	2	0	2	صناعة الورق و منتجاته	17	
2	0	1	2	2	0	2	الطباعة وإستنساخ وسائط الأعلام المسجلة	18	
24	2	5	8	9	15	24	صناعة فحم الكوك والمنتجات النفطية	19	
17	1	8	13	13	4	17	صناعة المواد والمنتجات الكيميائية	20	
8	1	5	7	7	1	8	صناعة المستحضرات الصيدلانية والكيميائية والدوائية ومنتجات النباتات الطبية	21	

تابع جدول رقم : 42 عدد المنشآت موزعة طبقا لوجود نفايات او مخلفات بها ونوعها والمنشآت التي تم توفيق اوضاعها مع متطلبات وزاره البيئه وطبقا للنشاط الاقتصادي فى منشآت القطاع العام / والأعمال العام لعام 2012/2013

عدد المنشآت التي وفقت اوضاعها مع وزارة البيئة	عدد المنشآت التي بها نفايات او مخلفات طبقا لنوع هذه النفايات او المخلفات			منشآت لا يوجد بها نفايات او مخلفات	منشآت لا يوجد بها نفايات او مخلفات	اجمالي عدد المنشآت	منطوق النشاط	كود النشاط	الفئة الجدولية
	غازية	سائلة	صلبة						
5	0	0	3	3	2	5	صناعة منتجات المطاط واللدائن	22	
9	0	2	6	6	3	9	صناعة منتجات المعادن اللافلزية الأخرى	23	
10	0	2	10	10	0	10	صناعة الفلزات القاعدية	24	
13	1	5	7	7	6	13	صناعة منتجات المعادن المشكلة عدا الماكينات والمعدات	25	
2	0	1	1	1	1	2	صناعة الحاسبات والمنتجات الإلكترونية والبصرية ومكوناتها وصناعة الأجهزة الطبية	26	
5	0	0	4	4	1	5	صناعة الأجهزة الكهربائية	27	
6	1	3	6	6	1	7	صناعة الآلات والمعدات الغير مصنفة فى موضع آخر	28	
4	0	0	3	3	1	4	صناعة المركبات ذات المحركات	29	
12	0	1	9	9	3	12	صناعة معدات النقل الأخرى	30	
3	0	0	2	2	1	3	صناعة الأثاث والمنتجات الخشبية غير المصنفة فى موضع آخر	31	
2	0	0	2	2	0	2	إصلاح المعدات والأجهزة	33	
363	13	57	281	283	83	366		3499	إجمالى الفئة ج
404	13	62	307	310	97	407		3599	إجمالى الفئات أ وب وج
									الفئة الجدولية (ز) إصلاح المركبات ذات المحركات والدراجات النارية
30	0	2	6	6	26	32	صيانة وإصلاح المركبات ذات المحركات والدراجات النارية	45	
30	0	2	6	6	26	32	تجارة التجزئة للسلع الأخرى خارج المتاجر	4799	إجمالى الفئة ز
									الفئة الجدولية (ق) أنشطة غير كاملة التوصيف
1	0	0	1	1	0	1	إصلاح أجهزة الحاسب الآلي والسلع الشخصية والمنزلية	95	
1	0	0	1	1	0	1		9699	إجمالى الفئة ق
31	0	2	7	7	26	33		9799	إجمالى الفئتين ز و ق
435	13	64	314	317	123	440		9999	الإجمالى العام

جدول رقم : 43 عدد المنشآت التي يوجد بها نفايات اومخلفات موزعة طبقا لطرق التصرف فيها وطبقا للنشاط الاقتصادي في منشآت القطاع العام /
والاعمال العام لعام 2013/2012

الفئة الجدولية	كود النشاط	منطوق النشاط	عدد المنشآت التي بها نفايات	عدد المنشآت طبقا لطرق التصرف فيها									
				عن طريق بيعها	اللقاء في اماكن خالية	اللقاء في الترع والمصارف	الردم في اماكن مخصصة لذلك	اعادة دورانها بمعرفة المنشاه	متعهدي جمع القمامة	اخرى			
الفئة الجدولية (أ) الزراعة وإستغلال الغابات وقطع الأشجار وصيد الاسماك													
	01	دعم الزراعة وما بعد الحصاد	19	5	0	0	0	0	0	0	0	14	
إجمالي الفئة أ	0299		19	5	0	0	0	0	0	0	0	14	
الفئة الجدولية (ب) التعدين وإستغلال المحاجر													
	06	إستخراج البترول الخام والغاز الطبيعي	3	1	0	0	3	3	3	0	0	3	
	07	تعيين خامات (ركازات) الفلزات المعادن	2	1	0	0	0	0	0	0	0	1	
	08	التعدين وإستغلال المحاجر الأخرى	3	0	0	0	0	0	0	0	1	3	
إجمالي الفئة ب	0999		8	2	0	0	3	3	0	0	1	7	
الفئة الجدولية (ج) الصناعات التحويلية													
	10	صناعة المنتجات الغذائية	164	29	2	1	2	14	2	21	0	123	
	11	صناعة المشروبات	1	1	0	0	0	0	0	0	0	0	
	12	صناعة منتجات التبغ	6	1	0	0	0	0	0	0	0	5	
	13	صناعة المنسوجات	24	21	3	0	0	8	0	0	0	4	
	15	صناعة الجلد ومنتجاته	0	0	0	0	0	0	0	0	0	0	
	16	صناعة الخشب ومنتجاته والفلين عدا صناعة الأثاث وصناعة الأصناف المنتجة من القش ومواد الضفر	2	0	0	0	0	1	0	0	0	2	
	17	صناعة الورق و منتجاته	2	2	0	0	0	0	0	1	0	0	
	18	الطباعة وإستساح وسائط الاعلام المسجلة	2	1	0	0	0	1	0	1	0	1	
	19	صناعة فحم الكوك والمنتجات النفطية	9	3	0	1	2	4	0	0	0	5	
	20	صناعة المواد والمنتجات الكيميائية	13	8	0	0	1	3	0	3	0	6	
	21	صناعة المستحضرات الصيدلانية والكيميائية والدوائية ومنتجات النباتات الطبية	7	7	0	0	5	0	0	2	0	1	
	22	صناعة منتجات المطاط واللدائن	3	1	0	0	0	1	0	0	1	2	
	23	صناعة منتجات المعادن اللافلزية الأخرى	6	4	1	0	2	0	0	0	0	2	
	24	صناعة الفلزات القاعدية	10	9	1	0	1	3	0	0	0	1	
	25	صناعة منتجات المعادن المشكلة عدا الماكينات والمعدات	7	3	1	0	1	1	1	2	0	3	

تابع جدول رقم : 43 عدد المنشآت التي يوجد بها نفايات او مخلفات موزعة طبقا لطرق التصرف فيها وطبقا للنشاط الاقتصادي في منشآت القطاع العام / والاعمال العام لعام 2013/2012

عدد المنشآت طبقا لطرق التصرف فيها							عدد المنشآت التي بها نفايات	منطوق النشاط	كود النشاط	الفئة الجدولية
اخرى	متعهدي جمع القمامة	اعادة دوراتها بمعرفة المنشاه	الردم في اماكن مخصصة لذلك	الالقاء في الترع والمصارف	الالقاء في اماكن خالية	عن طريق بيعها				
0	0	0	0	0	0	1	1	صناعة الحاسبات والمنتجات الإلكترونية والبصرية ومكوناتها وصناعة الأجهزة الطبية	26	
3	0	0	0	0	0	1	4	صناعة الأجهزة الكهربائية	27	
3	1	3	0	0	0	4	6	صناعة الآلات والمعدات الغير مصنفة في موضع آخر	28	
1	0	1	0	0	0	2	3	صناعة المركبات ذات المحركات	29	
5	1	2	0	0	2	5	9	صناعة معدات النقل الأخرى	30	
0	0	0	0	0	1	1	2	صناعة الأثاث والمنتجات الخشبية غير المصنفة في موضع آخر	31	
1	0	0	0	0	0	1	2	إصلاح المعدات والأجهزة	33	
168	32	41	15	2	11	105	283		3499	إجمالي الفئة ج
189	33	44	18	2	11	112	310		3599	إجمالي الفئات أ وب وج
										الفئة الجدولية (ز) إصلاح المركبات ذات المحركات والدراجات النارية والسلع الشخصية والمنزلية
6	5	0	1	0	0	0	6	صيانة وإصلاح المركبات ذات المحركات والدراجات النارية	45	
6	5	0	1	0	0	0	6	تجارة التجزئة للسلع الأخرى خارج المتاجر	4799	إجمالي الفئة ز
										الفئة الجدولية (ق) أنشطة غير كاملة التوصيف
1	0	0	0	0	0	0	1	إصلاح أجهزة الحاسب الآلي والسلع الشخصية والمنزلية	95	
1	0	0	0	0	0	0	1		9699	إجمالي الفئة ق
7	5	0	1	0	0	0	7		9799	إجمالي الفئتين ز و ق
196	38	44	19	2	11	112	317		9999	الإجمالي العام

جدول رقم : 44 عدد المنشآت موزعة طبقاً لوجود نفايات او مخلفات بها ونوعها والمنشآت التي تم توفيق
اوضاعها مع متطلبات وزاره البيئه وطبقاً للمحافظة في منشآت القطاع العام / والاعمال العام لعام 2012/2013

عدد المنشآت التي وفقت اوضاعها مع وزارة البيئة	عدد المنشآت التي بها نفايات او مخلفات طبقاً لنوع هذه النفايات او المخلفات			منشآت لا يوجد بها نفايات او مخلفات	منشآت لا يوجد بها نفايات او مخلفات	اجمالي عدد المنشآت	المحافظة
	غازية	سائلة	صلبة				
139	1	7	110	110	31	141	القاهرة
60	1	12	33	33	28	61	الأسكندرية
3	0	0	3	3	0	3	بورسعيد
8	2	3	5	5	3	8	السويس
2	0	2	2	2	0	2	دمياط
8	0	1	5	5	3	8	الدقهلية
9	0	2	8	8	1	9	الشرقية
32	1	10	19	19	13	32	القليوبية
3	0	1	3	3	0	3	كفر الشيخ
14	0	3	11	12	3	15	الغربية
3	1	0	2	2	1	3	المنوفية
9	0	3	7	8	2	10	البحيرة
5	0	1	4	4	1	5	الاسماعيلية
70	3	6	53	53	17	70	الجيزة
5	0	0	3	3	2	5	بنى سويف
6	0	0	5	5	1	6	الفيوم
17	0	2	12	12	5	17	المنيا
11	1	2	9	9	2	11	اسيوط
8	0	3	4	5	3	8	سوهاج
7	1	1	5	5	2	7	قنا
7	2	2	6	6	1	7	اسوان
3	0	0	2	2	1	3	الأقصر
2	0	1	1	1	1	2	البحر الأحمر
1	0	0	0	0	1	1	الوادى الجديد
1	0	1	1	1	0	1	مطروح
1	0	0	0	0	1	1	شمال سيناء
1	0	1	1	1	0	1	جنوب سيناء
435	13	64	314	317	123	440	الأجمالى العام

جدول رقم : 45 عدد المنشآت التي يوجد بها نفايات او مخلفات موزعة طبقا لطرق التصرف فيها وطبقا للنشاط الاقتصادي في منشآت القطاع العام / والاعمال العام لعام 2013/2012

عدد المنشآت طبقا لطرق التصرف فيها							عدد المنشآت التي بها نفايات	المحافظات
اخرى	متعهدي جمع القمامة	اعادة دوراتها بمعرفة المنشاه	الردم في اماكن مخصصة لذلك	اللقاء في الترع والمصارف	اللقاء في اماكن خالية	عن طريق بيعها		
75	7	5	4	1	1	34	110	القاهرة
20	4	10	3	0	0	14	33	الاسكندرية
1	0	3	0	0	0	2	3	بورسعيد
1	0	3	0	0	1	2	5	السويس
1	1	2	0	0	1	1	2	دمياط
3	2	0	0	0	0	2	5	الدقهلية
3	0	1	1	0	1	5	8	الشرقية
9	1	1	5	0	2	9	19	القليوبية
1	0	1	0	0	0	2	3	كفر الشيخ
7	0	3	0	0	0	6	12	الغربية
2	0	0	0	0	0	0	2	المنوفية
1	0	1	0	0	3	6	8	البحيرة
3	2	0	0	0	0	1	4	الاسماعيلية
43	5	1	2	0	0	12	53	الجيزة
1	2	0	0	0	0	0	3	بنى سويف
4	3	0	0	0	1	0	5	الفيوم
5	5	5	0	1	0	2	12	المنيا
7	3	0	0	0	0	2	9	اسيوط
4	0	2	0	0	0	1	5	سوهاج
0	1	1	0	0	1	4	5	قنا
2	2	2	1	0	0	4	6	اسوان
0	0	0	0	0	0	2	2	الأقصر
1	0	1	1	0	0	1	1	البحر الأحمر
0	0	0	0	0	0	0	0	الوادى الجديد
1	0	1	1	0	0	0	1	مطروح
0	0	0	0	0	0	0	0	شمال سيناء
1	0	1	1	0	0	0	1	جنوب سيناء
196	38	44	19	2	11	112	317	الأجمالى العام

الجهاز المركزي للتعبئة العامة والإحصاء

العنوان: 3 طريق صلاح سالم - مدينة نصر - القاهرة - جمهورية مصر العربية

صندوق البريد : 2086 مدينة نصر - القاهرة

فاكس : 24024099

تليفون : 24023031

Central Agency for Public Mobilization and Statistics (CAPMAS)

Address: 3 Salah Salem St. - Nasr City - Cairo - Egypt

P.O. Box: 2086 Nasr City - Cairo

Tel: (+20) 24023031

Fax: (+20) 24024099

Website: <http://www.capmas.gov.eg>

الموقع الإلكتروني للجهاز :

Email: pres_capmas@capmas.gov.eg

البريد الإلكتروني :