جمهورية مصر العربية

الجهاز المركزى للتعبئة العامة والإحصاء

النشـــرة الســـنوية

لإحصاءات إصابات العمل فى منشآت القطاع الحكومى و القطاع العام / الأعمال العام والقطاع الخاص ٥٠عامل فأكثر

عام ٢٠٠٩

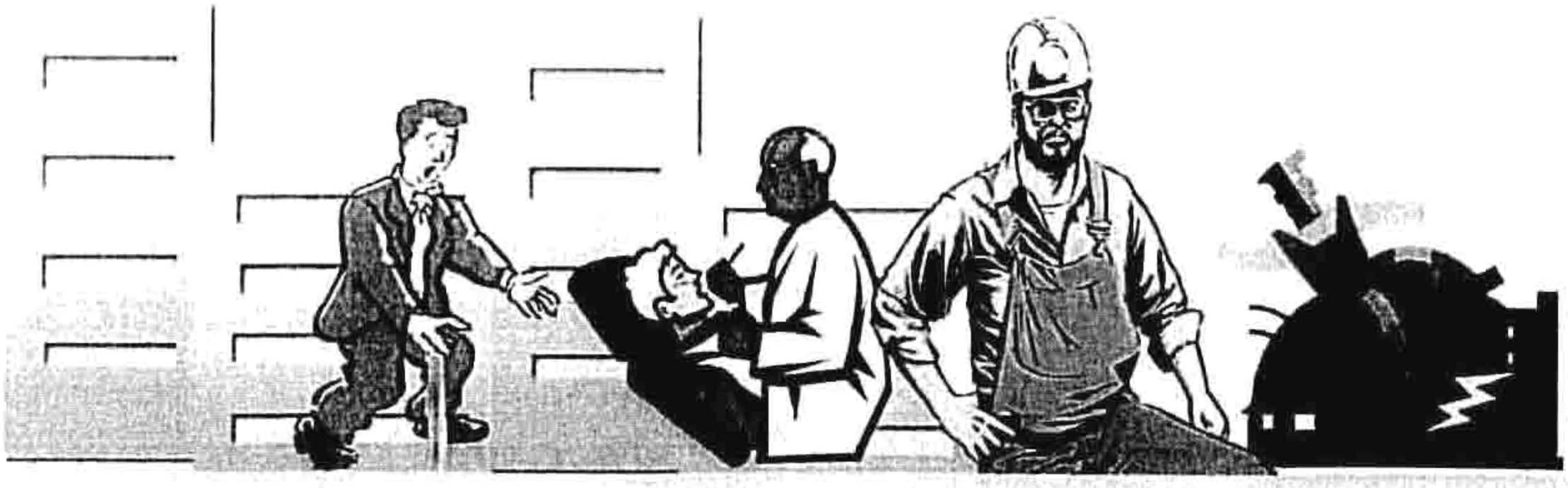

إصدار سبتمبر ٢٠١٠

مرجع رقم ٧١-١٢٥٢٢/٢٠١٠

http://www.capmas.gov.eg

جمهورية مصر العربية

الجهاز المركزى للتعبئة العامة والإحصاء

النشـــرة الســـنوية

لإحصاءات إصابات العمل فى منشآت القطاع الحكومى و القطاع العام / الأعمال العام والقطاع الخاص ٥٠عامل فأكثر

عام ٢٠٠٩

يحظر النشر أوالإقتباس
بدون الإشارة إلى المصدر
وهو الجهاز المركزى للتعبئة العامة والإحصاء

إصدار سبتمبر ٢٠١٠

مرجع رقم ٧١-٢٢٥٢٠١٠/١٢٥٢٢

http://www.capmas.gov.eg

تقديـــــــم

تعتبر الموارد البشرية من أهم عناصر ومقومات التنمية الشاملة ، لـــذا تـــولى الدولـــة إهتماماً كبيراً بالعنصر البشرى وتسعى جاهدة إلى تهيئة ظروف العمل الملائمة لتحقيق أعلـــى معدلات إنتاجية وذلك بتوفير الأمن الصناعى والرعاية الصحية والإجتماعية المناسبة للإقـــلال من إصابات العمل والتى تعتبر أحد معوقات الإنتاج ٠

لـــــذا يهتم الجهـــاز المركزى للتعبئة العامـــة والإحصاء بإصدار" النـــشـــــرة الـــسنوية لإحصاءات إصابات العمل فى منشآت القطاع الحكومى والقطاع العام / الأعمال العام والقطاع الخاص ٥٠ عامل فأكثر " متضمنة بيانات عن إصابات العمل طبقاً للقطاع والنوع وفئات السن وأقسام المهن الرئيسية بمحافظات الجمهورية بالإضافة إلى معدلات الإصابة٠

يقدم الجهاز هذه النشرة عن عام ٢٠٠٩ للمهتمين والباحثين فى هذا المجـــال ، متمنيـــاً أن تحقق الفائدة المرجوه منها ٠

والله ولى التوفيق ...

لواء / أبو بكر الجندى

رئيس الجهاز المركزى للتعبئة العامة والإحصاء

الفهرس

رقم الجدول	البيـــــــان	رقم الصفحة
	منهجية الإحصائية	١
	أهم المؤشرات	٣
	جداول النشرة	
	الباب الأول	
	توزيع إصابات العمل طبقاً لبعض الخصائص الديموجرافية بمحافظات الجمهورية	
١	إصابات العمل موزعة طبقاً للقطاع والنوع ٠	٢٧
٢	إصابات العمل موزعة طبقاً لشهور السنة والنوع ٠	٢٨
٣	إصابات العمل موزعة طبقاً لفئات السن والنوع ٠	٤٠
٤	إصابات العمل موزعة طبقاً للحالة التعليمية والنوع ٠	٥٢
٥	إصابات العمل موزعة طبقاً لأقسام المهن والنوع ٠	٦٤
٦	إصابات العمل موزعة طبقاً للنشاط الإقتصادى والنوع ٠	٧٦
٧	إصابات العمل موزعة طبقاً لمكان وقوع الإصابة والنوع ٠	١٠٠
٨	إصابات العمل موزعة طبقاً للسبب الخارجى للإصابة والنوع ٠	١٠٦
٩	إصابات العمل موزعة طبقاً للعضو المصاب والنوع ٠	١٢٢
١٠	إصابات العمل موزعة طبقاً لطبيعة الإصابة والنوع ٠	١٤٠
١١	إصابات العمل موزعة طبقاً لنتيجة الإصابة والنوع ٠	١٧٢
	الباب الثانى	
	توزيع إصابات العمل طبقاً للقطاع والنوع وبعض الخصائص الأخرى	
١٢	إصابات العمل موزعة طبقاً لأقسام المهن وفئات السن والنوع ٠	١٧٩
١٣	إصابات العمل موزعة طبقاً لنتيجة الإصابة وفئات السن والنوع ٠	١٨٥
١٤	إصابات العمل موزعة طبقاً لأقسام المهن والنشاط الإقتصادى والنوع ٠	١٨٨
١٥	إصابات العمل موزعة طبقاً لأقسام المهن والعضو المصاب والنوع ٠	١٩٨
١٦	إصابات العمل موزعة طبقاً للسبب الخارجى للإصابة والعضو المصاب والنوع ٠	٢٠٦
١٧	إصابات العمل موزعة طبقاً للسبب الخارجى للإصابة والنشاط الإقتصادى والنوع ٠	٢١٢
١٨	إصابات العمل موزعة طبقاً للنشاط الإقتصادى ونتيجة الإصابة والنوع ٠	٢٢٠

تابع الفهرس

رقم الجدول	البيـــــــــان	رقم الصفحة
	الباب الثالث	
	معدلات الإصابة طبقاً للنشاط الإقتصادى والقطاع والنوع	
١٩	معدل شدة الإصابة طبقاً للنشاط الإقتصادى والقطاع ٠	٢٢٥
٢٠	معدل تكرار الإصابة طبقاً للنشاط الإقتصادى والقطاع ٠	٢٢٩
٢١	معدل أيام الإنقطاع عن العمل بسبب الإصابة طبقاً للنشاط الإقتصادى بمحافظات الجمهورية ٠	٢٣٣
٢٢	معدل الإصابة موزعة طبقاً للنشاط الإقتصادى والنوع بمحافظات الجمهورية ٠	٢٨٣
٢٣	معدل الإصابة المميتة موزعة طبقاً للقطاع والنوع ٠	٣٣٣
	الباب الرابع	
	ملاحق دليل اصابات العمل طبقاً للسبب الخارجى للإصابة وطبيعتها ونموذج اخطارعن حالات إصابات العمل	
–	دليل إصابات العمل طبقاً للسبب الخارجى للإصابة المراجعة العاشرة عام ١٩٩٦ ٠	٣٣٥
–	طبيعة الإصابة طبقاً للتصنيف الدولى للأمراض وأسباب الوفاه لمنظمة الصحة العالمية المراجعة العاشرة عام ١٩٩٦ ٠	٣٣٧
–	نموذج إخطار عن حالات إصابات العمل فى شركات القطاع الحكومى والقطاع العام/ الاعمال العام والقطاع الخاص ٥٠ عامل فأكثر (استمارة رقم ٤٥ أ.م.أ).	٣٣٨

منهجية الإحصائية

أولاً- أهداف الإحصائية :

تهدف الإحصائية إلى حصر واقعات إصابات العمل فى منشآت القطاع الحكومى والقطاع العام / الأعمال العام والقطاع الخاص ٥٠ عامل فأكثر بقصد التعرف على الآتى:

١ -- حجم إصابات العمل فى المنشآت السابق ذكرها.

٢ - دراسة توزيع الإصابات طبقاً للقطاع والنوع وبعض الخصائص الأخرى مثل فئات السن ، شهور السنة ، مكان وقوع الإصابة ونتيجة الإصابة والسبب الخارجى للإصابة ، طبيعة الإصابة ، وذلك طبقاً لتصنيف الدليل الدولى للأمراض وأسباب الوفاة لمنظمة الصحة العالمية (المراجعة العاشرة لعام ١٩٩٦)

٣ - معدل شدة الإصابة طبقاً للقطاع والنوع والنشاط الإقتصادى.

٤ - معدل تكرار الإصابة طبقاً للقطاع والنوع والنشاط الإقتصادى.

٥- معدل أيام الإنقطاع بسبب الإصابة طبقاً للقطاع والنوع والنشاط الإقتصادى.

٦ - معدل الإصابة موزعة طبقاً للقطاع والنوع والنشاط الإقتصادى.

٧ - معدل الاصابة المميتة طبقا للقطاع والنوع .

٨ - إمكانية إعداد التوصيات والتوجيهات الفنية اللازمة للقائمين على الإشراف بإدارة المشروعات فى مختلف الأنشطة الإقتصادية.

٩- توفير البيانات اللازمة لإصابات العمل والتى تحتاج إليها الدراسات المحلية والمقارنات الدولية.

ثانياً - مصادر البيانات والإطار والشمول :

تجمع بيانات الإحصائية من منشآت القطاع الحكومى والقطاع العام/ الأعمال العام والقطاع الخاص ٥٠ عامل فأكثر والفروع التابعة لها بمختلف محافظات الجمهورية وقد بلغ عدد المنشآت ٢٢٦٧ منشأة موزعة كالآتى :

القطاع الحكومى ٦٦٤ منشأة بنسبة ٢٩,٣ ٪ ، القطاع العام / الأعمال العام ٦٩٢ منشأة بنسبة ٣٠,٥ ٪ ، القطاع الخاص (٥٠ عامل فأكثر) ٩١١ منشأة بنسبة ٤٠,٢ ٪.

ثالثاً - التعاريف المستخدمة :

١ - مكان وقوع الإصابة :

يقصد به المكان الذى حدثت فيه الإصابة مثل مكان العمل أو بالطريق من أو إلى العمل أو بالطريق أثناء تأدية عمل خارج مقر العمل.

٢ - السبب الخارجى للإصابة :

يقصد به نوع الحادث أو الآلات التى سببت الإصابة مثل حوادث المركبات بأنواعها أو حوادث الطيران أو التسمم أو حوادث التسطو أو الحوادث ذات الطبيعة الصناعية... إلخ.

٣ - العضو المصاب :

يقصد به موضع الإصابة من الجسم : الرأس أو العنق أو الأطراف ... إلخ

٤ - طبيعة الإصابة :

يقصد به نوع الإصابة فى الموضع الذى أصيب من الجسم مثل كسر أو خلع أوإلتواء أو جرح أو تهتك أو إصابة سطحية... إلخ .

٥- نتيجة الإصابة :

يقصد بها ما نتج عن حدوث الإصابة مثل شفاء أو عجز جزئى أو كلى أو وفاه أو مازال تحت العلاج ٠

٦ - معدل شدة الإصابة :

جملة أيام الانقطاع فى نشاط معين خلال العام × ١٠٠٠

= ———————————————

إجمالى عدد ساعات العمل الفعلية للعاملين بالنشاط خلال العام

٧ - معدل تكرار الإصابة :

عدد حالات إصابات العمل فى نشاط معين خلال العام × ١٠٠٠,٠٠٠

= ———————————————

إجمالى عدد ساعات العمل الفعلية للعاملين بالنشاط خلال العام

٨ - معدل أيام الإنقطاع عن العمل :

جملة ايام الإنقطاع بسبب الإصابة خلال العام × ١٠٠

= ———————————————

إجمالى أيام العمل الفعلية خلال العام

٩ - معدل الإصابة :

جملة عدد الإصابات داخل النشاط × ١٠٠

= ———————————————

جملة عدد العمال داخل النشاط

١٠ - معدل الإصابة المميتة :

إجمالى عدد حالات الوفاة × ١٠٠,٠٠٠

= ———————————————

إجمالى عدد حالات الإصابات

رابعاً - جمع البيانات :

يتم إستيفاء البيانات الإحصائية بمعرفة إدارات ومراقبات شئون الأفراد وأقسام التأمينات الإجتماعية والأمن الصناعى لمنشآت القطاع الحكومى والقطاع العام / الأعمال العام والقطاع الخاص ٥٠ عامل فأكثر وذلك من واقع السجلات والمستندات المتوفرة لديها بواسطة إستمارات أعدت لهذا الغرض تضمنت بيانات عن عدد الإصابات خلال شهور السنة وأسبابها ونتائجها وطبيعتها ٠

خامساً - فترة جمع البيان :

تجمع البيانات سنوياً عن سنة ميلادية تبدأ من أول يناير وتنتهى فى نهاية ديسمبر ٠

ملحوظة :

١ - القطاع العام يشمل العام / الأعمال العام

٢ - (٠) عدم وجود بيان ٠

أهم المؤشرات

- بلـــغ عـــدد إصابات العمل فى القطاع الحكومى والقطاع العـــام / الأعمال العـــام والقطاع الخاص ٥٠ عامل فأكثر ١٥٨٧٨ حالة لعام ٢٠٠٩ موزعة كالآتى :

١ - <u>طبقاً للقطاع</u> :

أ - بلغ عدد حالات إصابات العمل بالقطاع الحكومى ٢٢١٩ حالة بنسبة ١٤,٠٪ من إجمـــالى عدد الحالات .

ب - بلغ عدد حالات إصابات العمل بالقطاع العام / الأعمال العام ١١٦٨٨ حالة بنسبة ٧٣,٦٪ من إجمالى عدد الحالات .

ج - بلغ عدد حالات إصابات العمل بالقطاع الخاص ٥٠ عامل فـــأكثر ١٩٧١حالـــة بنـــسبة ١٢,٤٪ من إجمالى عدد الحالات ٠

٢ - <u>طبقاً للنوع</u> :

أ - بلغ عدد حالات إصابات العمل للذكور ١٤١١٢ حالة بنسبة ٨٨,٩٪ مـــن إجمـــالى عـــدد الحالات ٠

ب - بلغ عدد حالات إصابات العمل للإناث ١٧٦٦ حالة بنسبة ١١,١٪ مـــن إجمـــالى عـــدد الحالات ٠

٣ - <u>طبقاً للمحافظة</u> :

أ - كانت أكبر عدد حالات الإصابة فى محافظة الإسكندرية ٤٥٣٠ حالة بنسبة ٢٨,٥٪ ، يليها محافظة القاهرة ٤٠٢١ حالة بنسبة ٢٥,٣ ٪من إجمالى عدد الحالات ٠

ب- كانت أقل عدد حالات الإصابة فى محافظة مطروح بها ٣ حالات فى القطاع العام بنسبة ٠,٠٢٪ من إجمالى عدد الحالات

٤ - <u>طبقاً للمهن</u> :

أ - كانت أكبر عدد حالات إصابات العمل بين عمال تشغيل المصانع ومشغلو الماكينات وعمال الإنتاج ٤٨٩٣ حالة بنسبة ٣٠,٨٪ ، يليها مهنة الفنيون ومساعدو الأخصائيين ٤٠٢٠ حالة بنسبة ٢٥,٣٪ من إجمالى عدد الحالات ٠

ب - كانت أقل عدد حالات الإصابة فى مهنه المزارعون وعمال الزراعة والعاملون بالـــصيد المتخصصين ٤٧ حالة للذكور بنسبة ٠,٣ ٪ من إجمالي عدد الحالات٠

٥ - <u>طبقاً للنشاط الإقتصادى</u> :

أ - كانت أكبر عدد حالات إصابات العمل فى نشاط الصناعات التحويلية ١٠٠٨١ حالة بنـــسبة ٦٣,٥٪ ، يليها نشاط النقل والتخزين ٢٠٣٧ حالة بنسبة ١٢,٨٪ من اجمالى عدد الحالات٠

ب - كانت أقل عدد حالات اصابات العمل فى نشاط ا لعقارات والتـــأجير وأنـــشطة الفنـــون والإبداع والتسلية ٣ حالات لكل منهما بنسبة ٠,٠٢ ٪ من إجمالى عدد الحالات ٠

٦ – <u>طبقاً لمكان وقوع الإصابة</u> :

أ – بلغ عدد حالات الإصابة التى وقعت فى مكان العمل ١٣٩٣٧ حالة بنسبة ٨٧,٨٪ من إجمالى عدد الحالات ٠

ب– بلغ عدد حالات الإصابة بالطريق إلى العمل ١٥١٣ حالة بنسبة ٩,٥٪ من إجمالى عدد الحالات٠

ج – بلغ عدد حالات الإصابة بالطريق من العمل ١٩٨ حالة بنسبة ١,٢٪ من إجمالى عدد الحالات٠

٧– <u>طبقاً لشهور السنة</u> :

أ – كانت أعلى عدد حالات الإصابة فى شهر يوليو ١٥٢٧ حالة بنسبة ٩,٦ ٪ من جملة عدد الحالات ٠

ب – كانت أقل عدد حالات الإصابة فى شهر سبتمبر ١٠٩٦ حالة بنسبة ٦,٩ ٪ من جملة عدد الحالات ٠

٨ – <u>طبقاً لفئات السن</u> :

– تركزت عدد حالات الإصابة فى (فئة السن٤٥–) ٢٥٤٧ حالة بنسبة ١٦,٠٪ ، يليها (فئة السن ٤٠–) ٢٥٤٤ حالة بنسبة ١٦,٠٪ من جملة عدد الحالات ٠

٩ – <u>طبقاً للحالة التعليمية</u> :

– تركزت عدد حالات إصابات العمل لحملة الشهادة المتوسطة (ثانوية عامة وما يعادلها) ٦٤٨١ حالة بنسبة ٤٠,٨ ٪ ، يليها لمن يقرأ ويكتب ٥٢٣٨ حالة بنسبة ٣٣,٠٪ من جملة عدد الحالات٠

١٠ – <u>طبقاً للعضو المصاب</u> :

– كان أكثر الأعضاء تعرضاً للإصابة القدم أو القدمان ٤٥٣٢ حالة بنسبة ٢٨,٥٪ من جملة عدد الحالات ٠

١١ – <u>طبقاً لنتيجة الإصابة</u> :

أ – بلغت حالات الشفاء ١٣٩٠٩ حالة بنسبة ٨٧,٦ ٪ من جملة عدد الحالات ٠

ب – بلغت حالات العجز الكلى ٩٠ حالة بنسبة ٠,٦ ٪ من جملة عدد الحالات ٠

ج – بلغت حالات العجز الجزئي ٥٨٠ حالة بنسبة ٣,٦ ٪ من جملة عدد الحالات ٠

د – بلغت حالات الوفاة ٢٣٨ حالة بنسبة ١,٥ ٪ من جملة عدد الحالات ٠

هـ– بلغت حالات تحت العلاج ١٠٦١ حالة بنسبة ٦,٧ ٪ من جملة عدد الحالات٠

١٢ – وقد بلغ عدد العاملين فى منشآت القطاع الحكومى والقطاع العام / الأعمال العام والقطاع الخاص (٥٠ عامل فأكثر) والتى تضمنتها النشرة ٢٠٩٧٣٧٣ عاملاً لعام ٢٠٠٩ موزعة كالآتى:

أ – القطاع الحكومى ١٢٥٨٢٢٢ عاملاً بنسبة ٦٠,٠ ٪ ٠

ب– القطاع العام / الأعمال العام ٦٢٥٢٩٢ عاملاً بنسبة ٢٩,٨ ٪ ٠

ج – القطاع الخاص (٥٠ عامل فأكثر) ٢١٣٨٥٩عاملاً بنسبة ١٠,٢ ٪ ٠

عـدد حـالات إصابات العمل بالقطاع الحكومى والقطاع العام/ الأعمال العام والقطاع الخاص٥٠ عامل فأكثر لعام ٢٠٠٩ مقارنة بعام ٢٠٠٨ موزعة طبقاً لشهور السنة والنوع

الشهور والقطاع	النوع	٢٠٠٩			٢٠٠٨		
		ذكور	اناث	جملة	ذكور	اناث	جملة
يناير	حكومى	١٣٦	٦١	١٩٧	٢٣٤	٤٦	٢٨٠
	عام	٩٥٦	٩٢	١٠٤٨	١٢١٧	٨٣	١٣٠٠
	خاص	١٧٦	١٤	١٩٠	٣٤٦	٢١	٣٦٧
	جملة	١٢٦٨	١٦٧	١٤٣٥	١٧٩٧	١٥٠	١٩٤٧
فبراير	حكومى	١٢٣	٤٢	١٦٥	١٧٤	٤٢	٢١٦
	عام	٨٣١	٦٤	٨٩٥	٩٥١	٧٢	١٠٢٣
	خاص	١٦٢	٩	١٧١	٢٢٧	١٧	٢٤٤
	جملة	١١١٦	١١٥	١٢٣١	١٣٥٢	١٣١	١٤٨٣
مارس	حكومى	١٣٩	٥٨	١٩٧	٢٠٩	٣٦	٢٤٥
	عام	٨٩٦	٨٣	٩٧٩	١١٣٦	٨١	١٢١٧
	خاص	١٢٨	٢٢	١٥٠	٢٥٢	٢٤	٢٧٦
	جملة	١١٦٣	١٦٣	١٣٢٦	١٥٩٧	١٤١	١٧٣٨
أبريل	حكومى	١١٥	٦٢	١٧٧	١٩٨	٤٩	٢٤٧
	عام	٨٨٤	٧٥	٩٥٩	٩٥٣	٥٩	١٠١٢
	خاص	١٢٧	١٠	١٣٧	٢٢١	١٦	٢٣٧
	جملة	١١٢٦	١٤٧	١٢٧٣	١٣٧٢	١٢٤	١٤٩٦
مايو	حكومى	١٣٩	٦٤	٢٠٣	٢٥٠	٥٠	٣٠٠
	عام	٨٨٣	٩١	٩٧٤	١٠٩٩	٧٢	١١٧١
	خاص	١٥١	١٤	١٦٥	٢٦١	٢٠	٢٨١
	جملة	١١٧٣	١٦٩	١٣٤٢	١٦١٠	١٤٢	١٧٥٢
يونيه	حكومى	١١٧	٤٧	١٦٤	٢٤٠	٤٦	٢٨٦
	عام	٩٢٤	٨٨	١٠١٢	١٢٠٢	١٠٤	١٣٠٦
	خاص	١٤٤	١٧	١٦١	٢٦٣	٢٩	٢٩٢
	جملة	١١٨٥	١٥٢	١٣٣٧	١٧٠٥	١٧٩	١٨٨٤
يوليو	حكومى	١٧١	٣٩	٢١٠	٢٤٣	٤٦	٢٨٩
	عام	١٠٣٢	٨١	١١١٣	١١٣٩	٩٦	١٢٣٥
	خاص	١٧٣	٣١	٢٠٤	٢٩٧	١٨	٣١٥
	جملة	١٣٧٦	١٥١	١٥٢٧	١٦٧٩	١٦٠	١٨٣٩
اغسطس	حكومى	١٢٠	٤٩	١٦٩	٢٣٤	٥١	٢٨٥
	عام	٩٩٧	٨٣	١٠٨٠	١١٩٨	٧٩	١٢٧٧
	خاص	١٨١	١٧	١٩٨	٣١٧	٢١	٣٣٨
	جملة	١٢٩٨	١٤٩	١٤٤٧	١٧٤٩	١٥١	١٩٠٠
سبتمبر	حكومى	١١٤	٤٢	١٥٦	١٨٧	٣١	٢١٨
	عام	٧٥٤	٦٧	٨٢١	٩٤٨	٧٢	١٠٢٠
	خاص	١٠٩	١٠	١١٩	٢١١	٢٠	٢٣١
	جملة	٩٧٧	١١٩	١٠٩٦	١٣٤٦	١٢٣	١٤٦٩
اكتوبر	حكومى	١٣٩	٧٢	٢١١	١٧٨	٦٧	٢٤٥
	عام	٩٤٤	٧٥	١٠١٩	٩٨٩	١٠٦	١٠٩٥
	خاص	١٦٨	١٣	١٨١	١٨٤	١٩	٢٠٣
	جملة	١٢٥١	١٦٠	١٤١١	١٣٥١	١٩٢	١٥٤٣
نوفمبر	حكومى	١٣٢	٦٦	١٩٨	٢١٧	٥٦	٢٧٣
	عام	٨١٤	٦٦	٨٨٠	١٠٦٢	١٠٨	١١٧٠
	خاص	١١٥	٩	١٢٤	١٩٠	٢٠	٢١٠
	جملة	١٠٦١	١٤١	١٢٠٢	١٤٦٩	١٨٤	١٦٥٣
ديسمبر	حكومى	١١٩	٥٢	١٧١	١٥٥	٢٩	١٨٤
	عام	٨٤٣	٦٥	٩٠٨	٧٧٦	٧٣	٨٤٩
	خاص	١٥٦	١٥	١٧١	١٣٤	١٦	١٥٠
	جملة	١١١٨	١٣٣	١٢٥١	١٠٦٥	١١٨	١١٨٣
الإجمالى	حكومى	١٥٦٤	١٥٥	٢١١٩	٢٥١٩	٥٤٩	٣٠٦٨
	عام	١٠٧٥٨	٩٣٠	١١٦٨٨	١٢٦٧٠	١٠٠٥	١٣٦٧٥
	خاص	١٧٩٠	١٨١	١٩٧١	٢٩٠٣	٢٤١	٣١٤٤
	جملة	١٤١١٢	١٧٦٦	١٥٨٧٨	١٨٠٩٢	١٧٩٥	١٩٨٨٧

عدد حالات إصابات العمل بالقطاع الحكومي لعام ٢٠٠٩ مقارنة بعام ٢٠٠٨ موزعة طبقا لشهور السنة والفرع

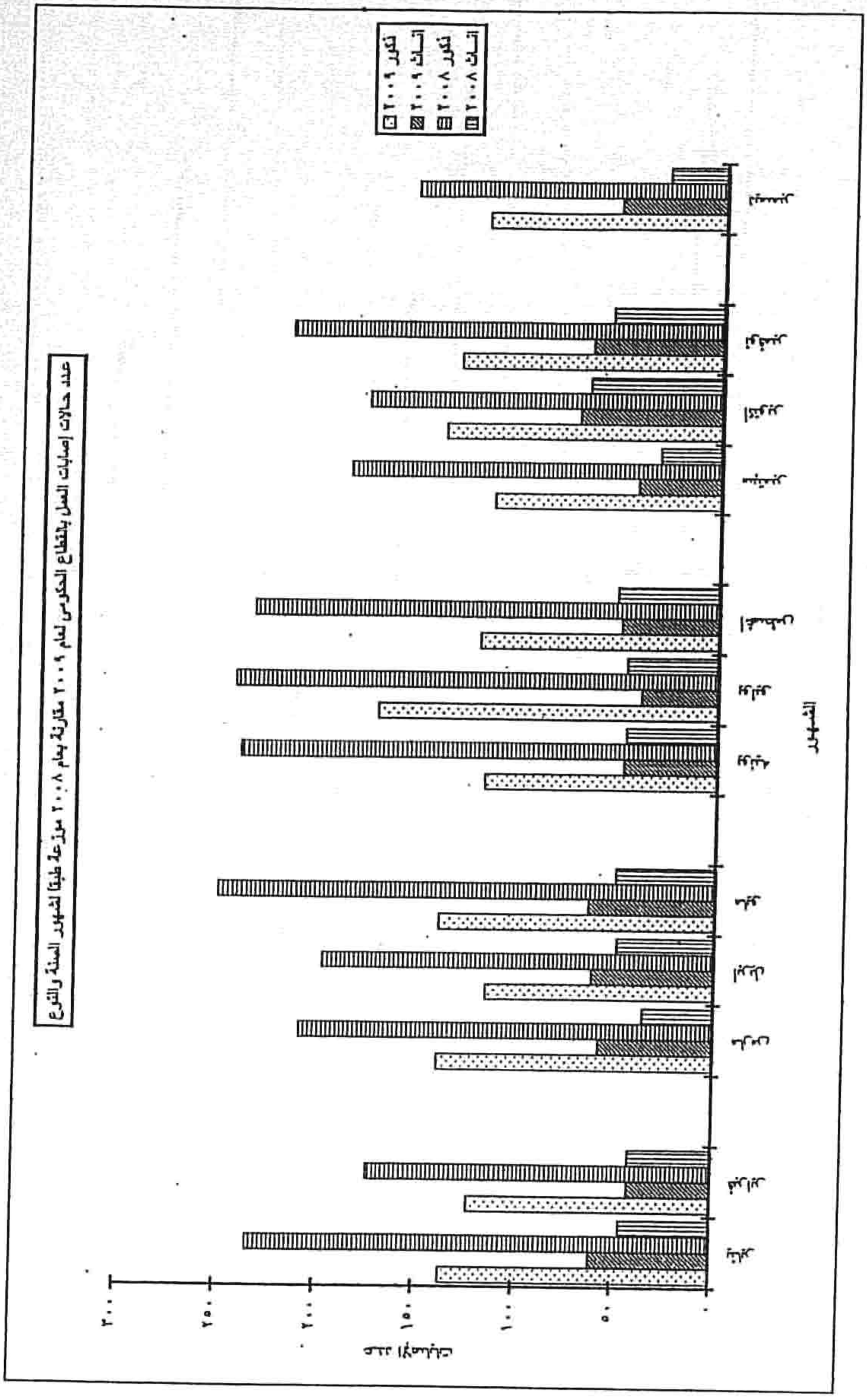

عدد حالات إصابات العمل بالقطاع العام للأعمال العام ٢٠٠٩ مقارنة بعام ٢٠٠٨ موزعة طبقاً لشهور السنة والنوع



عدد حالات إصابات العمل بالقطاع الخاص ٥٠ عامل فأكثر لعام ٢٠٠٩ مقارنة بعام ٢٠٠٨ موزعة طبقا لشهور السنة والنوع

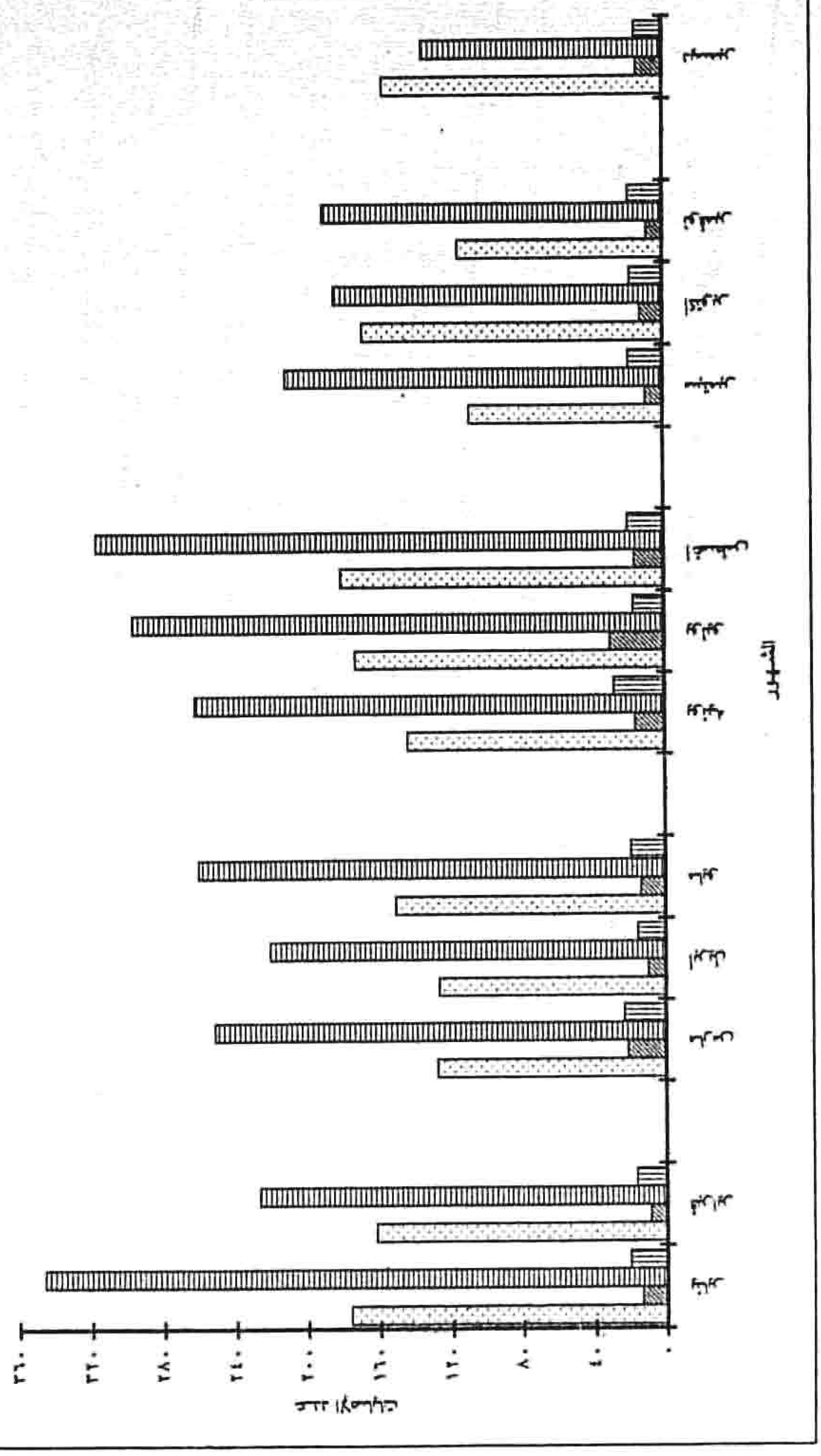

عـدد حـالات إصابات العمل بالقطاع الحكومى و القطاع العام/ الأعمال العام والقطاع الخاص٥٠ عامل فأكثر لعام ٢٠٠٩ مقارنة بعام ٢٠٠٨ موزعة طبقاً لفئات السن والنوع

فئات السن والقطاع / النوع		٢٠٠٩			٢٠٠٨		
		ذكور	اناث	جملة	ذكور	اناث	جملة
أقل من ١٥ سنة	حكومى	٠	٠	٠	٠	٠	٠
	عام	٠	٠	٠	٠	٠	٠
	خاص	٢	٠	٢	١	٠	١
	جملة	٢	٠	٢	١	٠	١
١٥ -	حكومى	٤	٣	٧	٩	٤	١٣
	عام	١٠٥	٢٢	١٢٧	٧٨	١٥	٩٣
	خاص	١٦	١٢	٢٨	٦٣	١٢	٧٥
	جملة	١٢٥	٣٧	١٦٢	١٥٠	٣١	١٨١
٢٠ -	حكومى	٥٣	٢٨	٨١	١٢٤	٤٢	١٦٦
	عام	٦١٩	٨٣	٧٠٢	٧٥٣	٩٣	٨٤٦
	خاص	٢٠٧	٣٣	٢٤٠	٣٥٢	٤٧	٣٩٩
	جملة	٨٧٩	١٤٤	١٠٢٣	١٢٢٩	١٨٢	١٤١١
٢٥ -	حكومى	٢٠١	٦٥	٢٦٦	٣٠١	٦٠	٣٦١
	عام	١٣٢٤	١٠٧	١٤٣١	١٤٧٥	١٣٣	١٦٠٨
	خاص	٢٩٧	٢٧	٣٢٤	٦٠٦	٢٢	٦٢٨
	جملة	١٨٢٢	١٩٩	٢٠٢١	٢٣٨٢	٢١٥	٢٥٩٧
٣٠ -	حكومى	٢٠٤	٦٥	٢٦٩	٣١٩	٣٦	٣٥٥
	عام	١٣٩٨	٨٨	١٤٨٦	١٦٥٠	١٢٤	١٧٧٤
	خاص	٣٠٦	٢٢	٣٢٨	٤٦١	٢٥	٤٨٦
	جملة	١٩٠٨	١٧٥	٢٠٨٣	٢٤٣٠	١٨٥	٢٦١٥
٣٥ -	حكومى	٢٥٩	١٠٥	٣٦٤	٣٧٧	٧٥	٤٥٢
	عام	١٥٢٠	١٠٨	١٦٢٨	١٩٠٣	١٣٥	٢٠٣٨
	خاص	٢٦٦	٢٤	٢٩٠	٤٠٢	٣٢	٤٣٤
	جملة	٢٠٤٥	٢٣٧	٢٢٨٢	٢٦٨٢	٢٤٢	٢٩٢٤
٤٠ -	حكومى	٢٥٩	٧٧	٣٣٦	٤٣٠	٩٨	٥٢٨
	عام	١٨٢٦	١٤٢	١٩٦٨	٢٠٧٧	١٥١	٢٢٢٨
	خاص	٢١٨	٢٢	٢٤٠	٣٤٨	٢٤	٣٧٢
	جملة	٢٣٠٣	٢٤١	٢٥٤٤	٢٨٥٥	٢٧٣	٣١٢٨
٤٥ -	حكومى	٢٤٤	١٣٤	٣٧٨	٤٥١	٨٩	٥٤٠
	عام	١٧٥٦	١٦٨	١٩٢٤	٢٠٠٧	١٥٩	٢١٦٦
	خاص	٢٢١	٢٤	٢٤٥	٢٨٤	٣٨	٣٢٢
	جملة	٢٢٢١	٣٢٦	٢٥٤٧	٢٧٤٢	٢٨٦	٣٠٢٨
٥٠ -	حكومى	١٦٤	١٠٦	٢٧٠	٢٧٦	٧٦	٣٥٢
	عام	١٢٩١	١٢٧	١٤١٨	١٦٠٩	٩٩	١٧٠٨
	خاص	١٤٠	١٢	١٥٢	٢٥٨	٢٢	٢٨٠
	جملة	١٥٩٥	٢٤٥	١٨٤٠	٢١٤٣	١٩٧	٢٣٤٠
٥٥ -	حكومى	١٦٦	٧٠	٢٣٦	٢٢٨	٦٦	٢٩٤
	عام	٩٠٢	٨٥	٩٨٧	١٠٩٥	٩٢	١١٨٧
	خاص	١١٣	٥	١١٨	١٢٥	١٨	١٤٣
	جملة	١١٨١	١٦٠	١٣٤١	١٤٢٨	١٧٦	١٦٢٤
٦٠ - ٦٥	حكومى	١٠	٢	١٢	٤	٣	٧
	عام	١٧	٠	١٧	٢٣	٤	٢٧
	خاص	٤	٠	٤	٣	١	٤
	جملة	٣١	٢	٣٣	٣٠	٨	٣٨
الإجمالى	حكومى	١٥٦٤	٦٥٥	٢٢١٩	٢٥١٩	٥٤٩	٣٠٦٨
	عام	١٠٧٥٨	٩٣٠	١١٦٨٨	١٢٦٧٠	١٠٠٥	١٣٦٧٥
	خاص	١٧٩٠	١٨١	١٩٧١	٢٩٠٣	٢٤١	٣١٤٤
	جملة	١٤١١٢	١٧٦٦	١٥٨٧٨	١٨٠٩٢	١٧٩٥	١٩٨٨٧

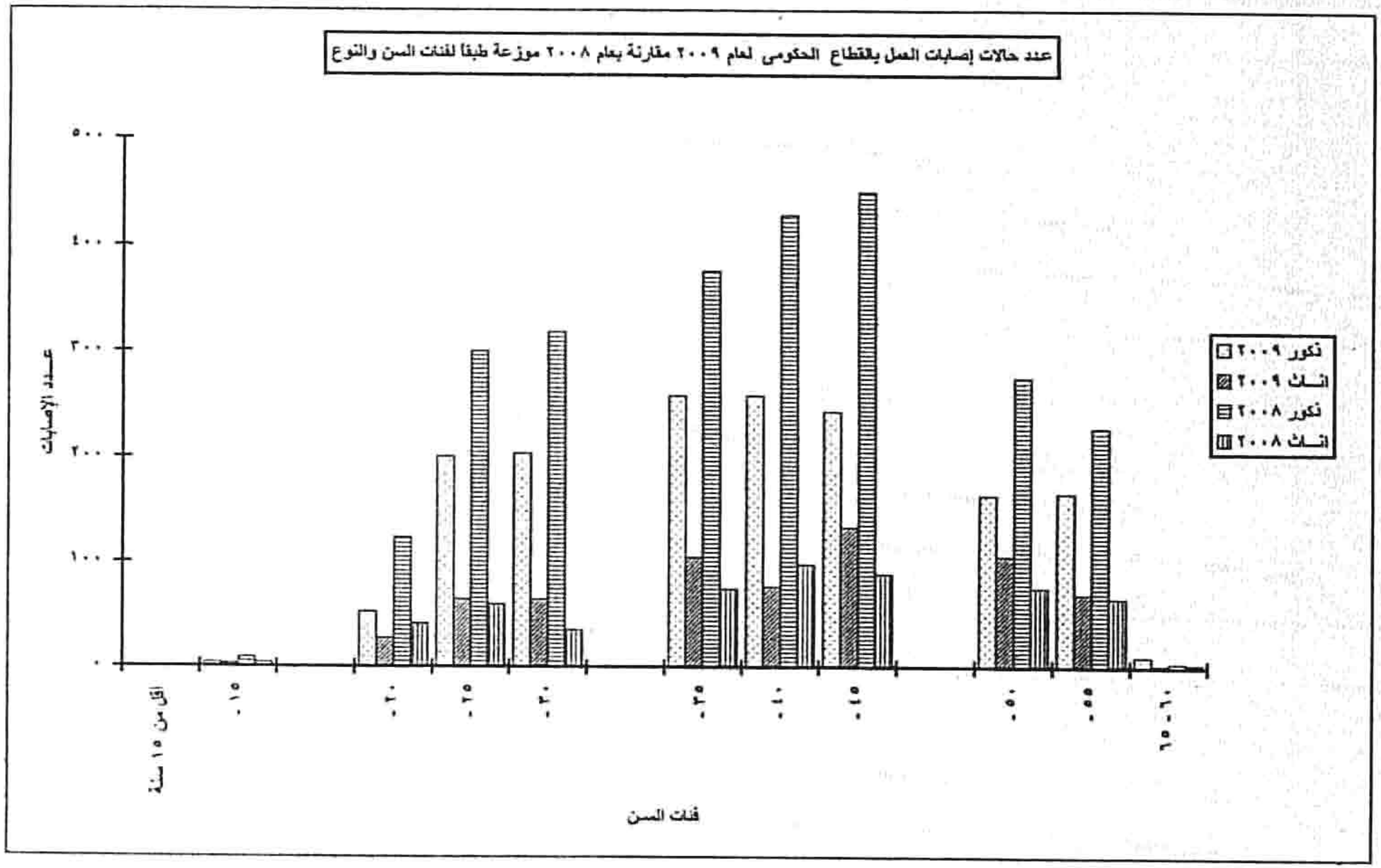

عدد حالات إصابات العمل طبقاً لفئات السن (أقل من ١٥ سنة) عام ٢٠٠٩ للذكور (صفر) حالة ، للاناث (صفر) حالة ، كذلك عام ٢٠٠٨ .
عدد حالات إصابات العمل طبقاً لفئات السن (١٥-) عام ٢٠٠٩ للذكور (٤) حالة ، للاناث (٣) حالة ، عام ٢٠٠٨ للذكور (٩) حالة، للاناث (٤) حالة
عدد حالات إصابات العمل طبقاً لفئات السن (٦٠ - ٦٥) عام ٢٠٠٩ للذكور (١٠) حالة و للاناث (٢) حالة ، عام ٢٠٠٨ للذكور (٤) حالة ، للاناث (٣) حالة .

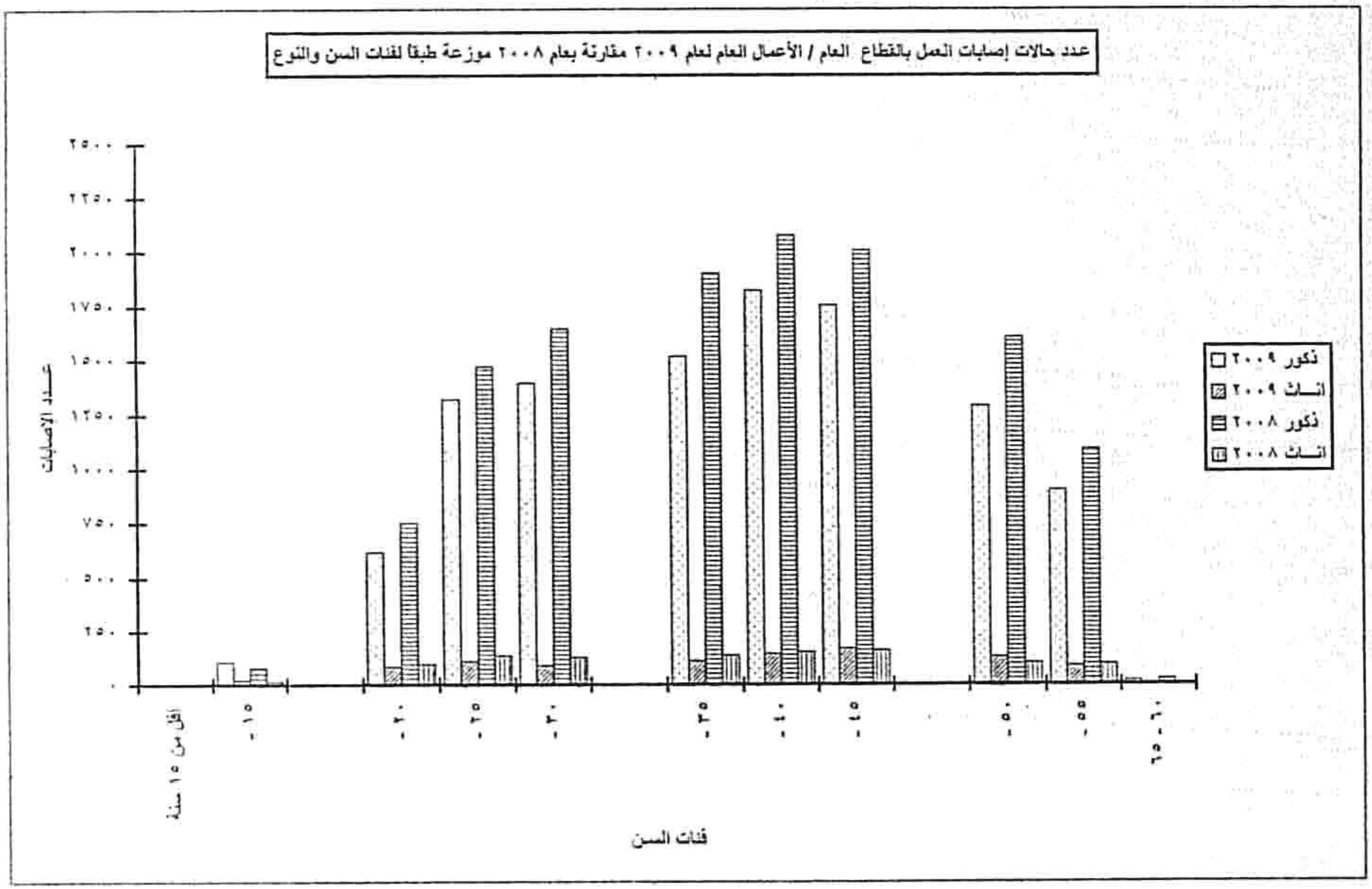

عدد حالات إصابات العمل طبقاً لفئات السن (أقل من ١٥ سنة) عام ٢٠٠٩ للذكور (صفر) حالة ، للاناث (صفر) حالة ، كذلك عام ٢٠٠٨ .

عدد حالات إصابات العمل طبقاً لفئات السن (٦٠ - ٦٥) عام ٢٠٠٩ للذكور (١٧) حالة ، للاناث (صفر) حالة ، عام ٢٠٠٨ للذكور (٢٣) حالة ، للاناث (٤) حالة .

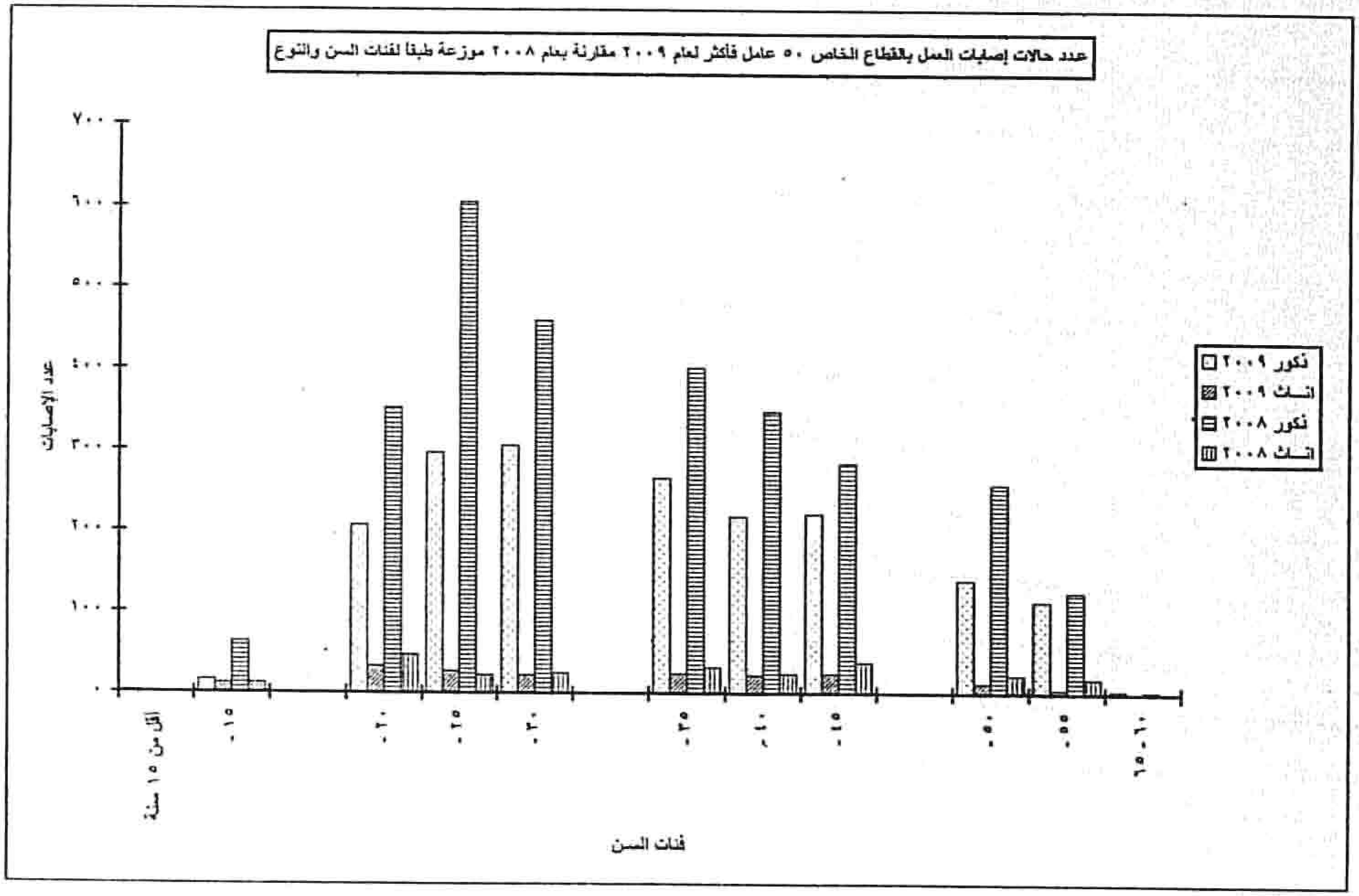

عدد حالات إصابات العمل طبقاً لفئات السن (أقل من ١٥ سنة) عام ٢٠٠٩ للذكور (٢) حالة ،الاناث (صفر) حالة ، عام ٢٠٠٨ للذكور (١) حالة ،الاناث (صفر) حالة
عدد حالات إصابات العمل طبقاً لفئات السن (٦٠ - ٦٥) عام ٢٠٠٩ للذكور (٤) حالة ، للاناث (صفر) حالة ، عام ٢٠٠٨ للذكور (٣) حالة ، للاناث (١) حالة

عـدد حـالات إصابات العمل بالقطاع الحكومى و القطاع العام/ الأعمال العام والقطاع الخاص٠ ٥٠ عامل فأكثر لعام ٢٠٠٩ مقارنة بعام ٢٠٠٨ موزعة طبقا للحالة التعليمية والنوع

الحالة التعليمية والقطاع / النوع		٢٠٠٩			٢٠٠٨		
		ذكور	اناث	جملة	ذكور	اناث	جملة
أمـــى	حكومى	٧٨	١٩	٩٧	١٨٩	١٧	٢٠٦
	عام	٦١٤	٣٨	٦٥٢	٩٨٣	٤٧	١٠٣٠
	خاص	٢٢٢	٧	٢٢٩	٣٣٩	٢٢	٣٦١
	جملة	٩١٤	٦٤	٩٧٨	١٥١١	٨٦	١٥٩٧
يقرأ ويكتب	حكومى	٤١٥	٤٨	٤٦٣	٥٣٩	٤٧	٥٨٦
	عام	٣٩٥٠	٢١٠	٤١٦٠	٥٨٦٦	٢٧٨	٦١٤٤
	خاص	٥٤١	٧٤	٦١٥	٧٣٧	٧٧	٨١٤
	جملة	٤٩٠٦	٣٣٢	٥٢٣٨	٧١٤٢	٤٠٢	٧٥٤٤
شهادة أقل من المتوسط (إبتدائية - إعدادية)	حكومى	٣٣٨	٣٦	٣٧٤	٣٨٤	٤٥	٤٢٩
	عام	١٢٧٣	٩٠	١٣٦٣	١٠٢٦	٤٦	١٠٧٢
	خاص	١٦٨	٨	١٧٦	٤٢٦	١٣	٤٣٩
	جملة	١٧٧٩	١٣٤	١٩١٣	١٨٣٦	١٠٤	١٩٤٠
شهادة متوسطة (ثانوية عامة وما يعادلها)	حكومى	٥١٧	٣٤٨	٨٦٥	١٢٠٩	٢٩٤	١٥٠٣
	عام	٤٣٨٦	٤١٥	٤٨٠١	٤٢٦٠	٤١٧	٤٦٧٧
	خاص	٧٤٥	٧٠	٨١٥	١٢٢٤	١٠٠	١٣٢٤
	جملة	٥٦٤٨	٨٣٣	٦٤٨١	٦٦٩٣	٨١١	٧٥٠٤
شهادة فوق المتوسطة وأقل من الجامعى	حكومى	٣٢	٢١	٥٣	٦٠	٢٦	٨٦
	عام	١٦٣	٢٠	١٨٣	١٢١	٣١	١٥٢
	خاص	٢٨	٢	٣٠	٨٦	٣	٨٩
	جملة	٢٢٣	٤٣	٢٦٦	٢٦٧	٦٠	٣٢٧
شهادة جامعية وما يعادلها	حكومى	١٧٤	١٧٧	٣٥١	١٣١	١٢٠	٢٥١
	عام	٣٤٧	١٥٤	٥٠١	٣٩٠	١٨٣	٥٧٣
	خاص	٧٨	٢٠	٩٨	٨٧	٢٥	١١٢
	جملة	٥٩٩	٣٥١	٩٥٠	٦٠٨	٣٢٨	٩٣٦
شهادة أعلى من الجامعية	حكومى	٦	٥	١١	٧	٠	٧
	عام	٧	٢	٩	٢٤	٣	٢٧
	خاص	٨	٠	٨	٤	١	٥
	جملة	٢١	٧	٢٨	٣٥	٤	٣٩
غير مبين	حكومى	٤	١	٥	٠	٠	٠
	عام	١٨	١	١٩	٠	٠	٠
	خاص	٠	٠	٠	٠	٠	٠
	جملة	٢٢	٢	٢٤	٠	٠	٠
الإجمالى	حكومى	١٥٦٤	٦٥٥	٢٢١٩	٢٥١٩	٥٤٩	٣٠٦٨
	عام	١٠٧٥٨	٩٣٠	١١٦٨٨	١٢٦٧٠	١٠٠٥	١٣٦٧٥
	خاص	١٧٩٠	١٨١	١٩٧١	٢٩٠٣	٢٤١	٣١٤٤
	جملة	١٤١١٢	١٧٦٦	١٥٨٧٨	١٨٠٩٢	١٧٩٥	١٩٨٨٧

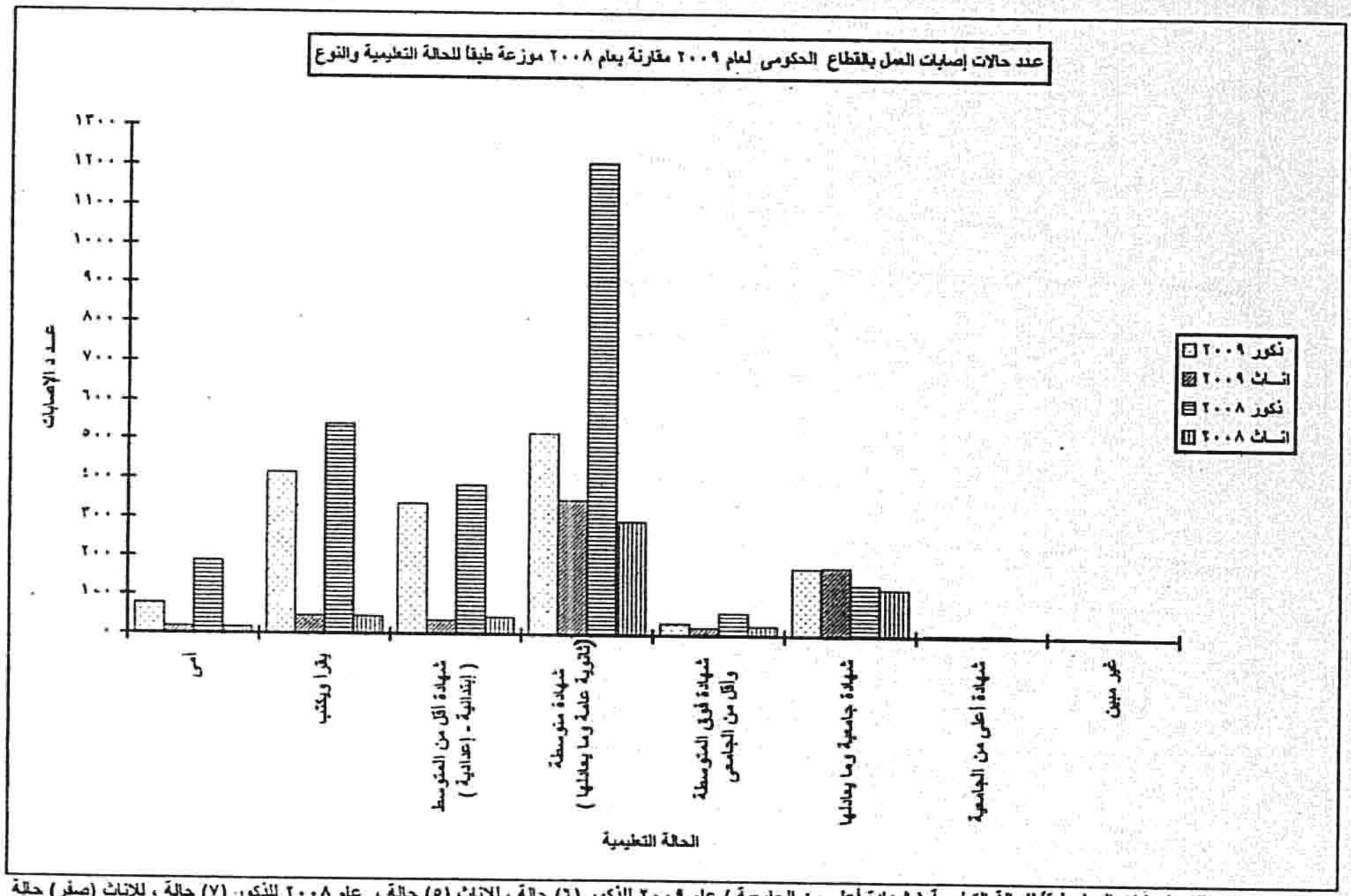

عدد حالات إصابات العمل طبقاً للحالة التعليمية (شهادة أعلى من الجامعية) عام ٢٠٠٩ للذكور (٦) حالة ، للاناث (٥) حالة ، عام ٢٠٠٨ للذكور (٧) حالة ، للاناث (صفر) حالة

عدد حالات إصابات العمل طبقاً للحالة التعليمية (غير مبين) عام ٢٠٠٩ للذكور(٤) حالة ، للاناث (١) حالة ، عام ٢٠٠٨ للذكور(صفر) حالة و للاناث (صفر) حالة

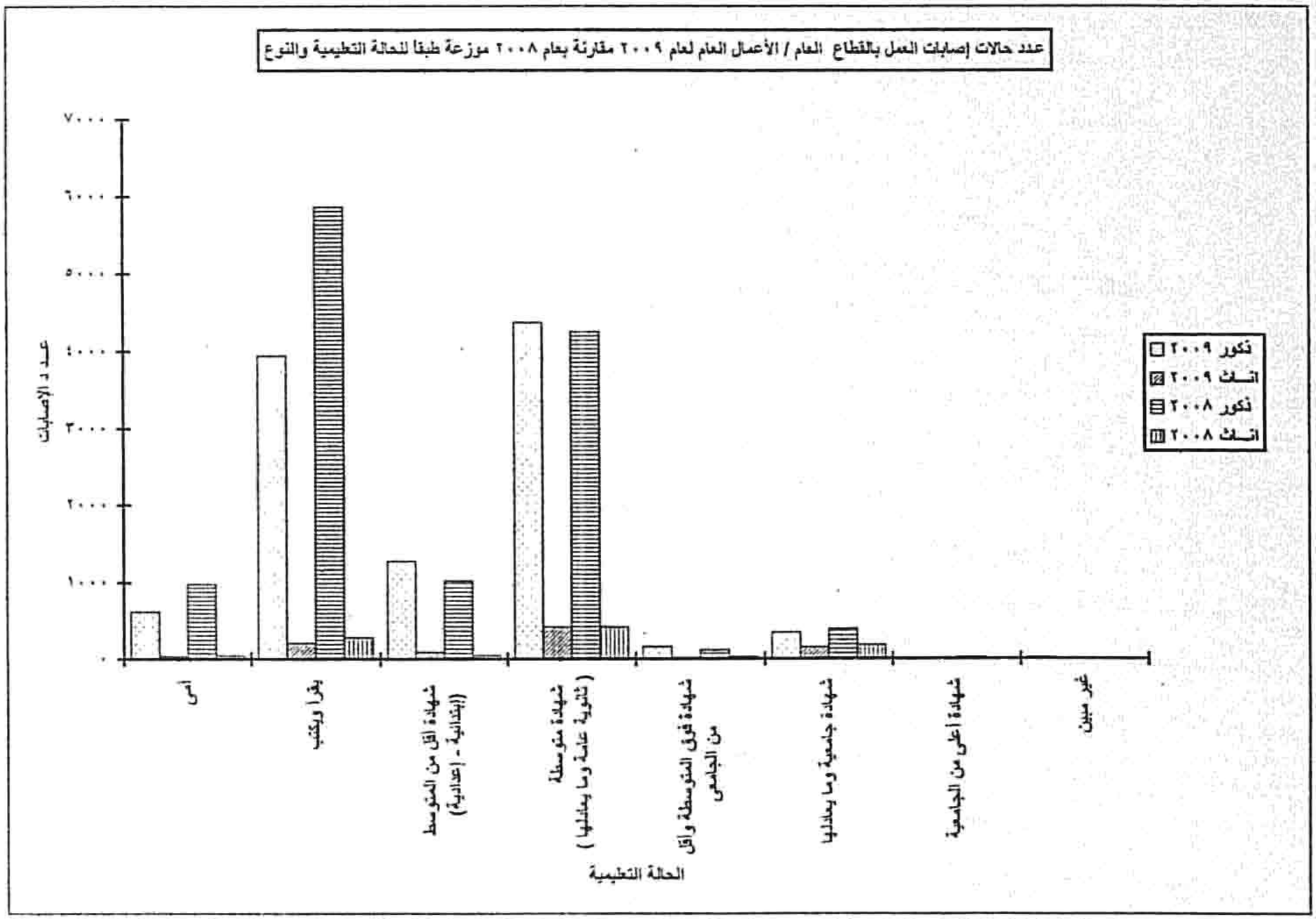

عدد حالات إصابات العمل طبقاً للحالة التعليمية (شهادة أعلى من الجامعية) عام ٢٠٠٩ للذكور (٧) حالة ، للاناث (٢) حالة ، عام ٢٠٠٨ للذكور (٢٤) حالة و للاناث (٣) حالة
عدد حالات إصابات العمل طبقاً للحالة التعليمية (غير مبين) عام ٢٠٠٩ للذكور(١٨) حالة و للاناث (١) حالة ، عام ٢٠٠٨ للذكور(صفر) حالة و للاناث (صفر) حالة

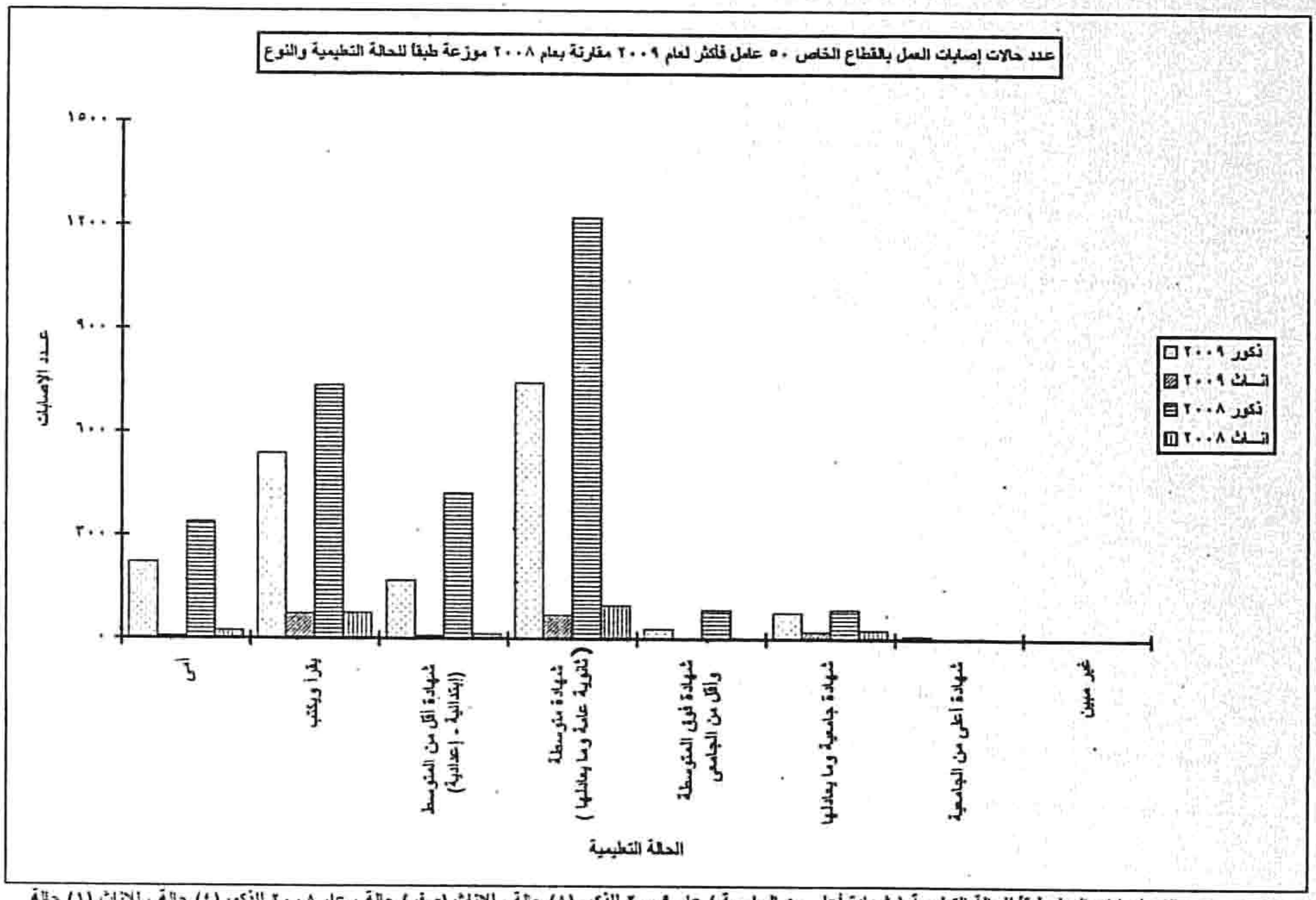

عدد حالات إصابات العمل طبقاً للحالة التعليمية (شهادة أعلى من الجامعية) عام ٢٠٠٩ للذكور(٨) حالة ، للاناث (صفر) حالة ، عام ٢٠٠٨ للذكور(٤) حالة ، للاناث (١) حالة

عدد حالات إصابات العمل طبقاً للحالة التعليمية (غير مبين) عام ٢٠٠٩ للذكور (صفر) حالة ، للاناث (صفر) حالة ، عام ٢٠٠٨ للذكور (صفر) حالة ، للاناث (صفر) حالة

عـدد حـالات إصابات العمل بالقطاع الحكومى و القطاع العام/ الأعمال العام والقطاع الخاص٥٠ عامل فأكثر لعام ٢٠٠٩ مقارنة بعام ٢٠٠٨ موزعة طبقًا لأقسام المهن والنوع

أقسام المهن والقطاع	النوع	٢٠٠٩			٢٠٠٨		
		ذكور	اناث	جملة	ذكور	اناث	جملة
رجال التشريع وكبار المسئولين والمديرون	حكومى	٥٧	٣١	٨٨	٤١	٢٢	٦٣
	عام	٢٤٧	٥٢	٢٩٩	٢٠٠	٥٣	٢٥٣
	خاص	٢٣	١٠	٣٣	٣٧	٣	٤٠
	جملة	٣٢٧	٩٣	٤٢٠	٢٧٨	٧٨	٣٥٦
الأخصائيون (أصحاب المهن العلمية)	حكومى	١٠٠	١٢٨	٢٢٨	٩٧	٩٧	١٩٤
	عام	٢٣٣	١٠٧	٣٤٠	٢٦٩	١٢٢	٣٩١
	خاص	٤٧	٧	٥٤	٣٥	٢٢	٥٧
	جملة	٣٨٠	٢٤٢	٦٢٢	٤٠١	٢٤١	٦٤٢
الفنيون ومساعدو الأخصائيون	حكومى	٢٨٩	٢٤٦	٥٣٥	٧٠٥	٢١٨	٩٢٣
	عام	١٨٥٠	٢١٨	٣٠٦٨	٣٢٠٩	٢١٨	٣٤٢٧
	خاص	٣٩٦	٢١	٤١٧	٩١٤	٥٥	٩٦٩
	جملة	٣٥٣٥	٤٨٥	٤٠٢٠	٤٨٢٨	٤٩١	٥٣١٩
القائمون بالأعمال الكتابية ومن إليهم	حكومى	١٣٩	١٣٧	٢٧٦	٢٢٦	٨١	٣٠٧
	عام	٤٣٢	١٩١	٦٢٣	٣٥٤	١٧٣	٥٢٧
	خاص	٦٦	٢٠	٨٦	٧٣	٢١	٩٤
	جملة	٦٣٧	٣٤٨	٩٨٥	٦٥٣	٢٧٥	٩٢٨
العاملون فى الخدمات ومحلات البيع	حكومى	٨٦	١٤	١٠٠	٢٢	٦	٢٨
	عام	١١٨	١٦	١٣٤	٢١٢	٤٣	٢٥٥
	خاص	٥٦	١٠	٦٦	٦٠	٧	٦٧
	جملة	٢٦٠	٤٠	٣٠٠	٢٩٤	٥٦	٣٥٠
المزارعون وعمال الزراعة والعاملون بالصيد المتخصصين	حكومى	١٦	٠	١٦	٦	١	٧
	عام	٢٦	٠	٢٦	٥٢	١	٥٣
	خاص	٥	٠	٥	٣	٠	٣
	جملة	٤٧	٠	٤٧	٦١	٢	٦٣
الحرفيون ومن إليهم	حكومى	١٤٦	١	١٤٧	٤٢٢	٥	٤٢٧
	عام	٢٢٩٥	٧٥	٢٣٧٠	٢١٤٣	٥٤	٢١٩٧
	خاص	٣٨٢	٢١	٤٠٣	٦٦٥	١٠	٦٧٥
	جملة	٢٨٢٣	٩٧	٢٩٢٠	٣٢٣٠	٦٩	٣٢٩٩
عمال تشغيل المصانع ومشغلو الماكينات وعمال الإنتاج	حكومى	٣٧١	٢٣	٣٩٤	٦١٢	٥٠	٦٦٢
	عام	٣٤٩٨	٢١٥	٣٧١٣	٥٣٠٩	٢٧٨	٥٥٨٧
	خاص	٧٠٢	٨٤	٧٨٦	٩٥١	٩٦	١٠٤٧
	جملة	٤٥٧١	٣٢٢	٤٨٩٣	٦٨٧٢	٤٢٤	٧٢٩٦
عمال المهن العادية	حكومى	٣٦٠	٧٥	٤٣٥	٣٨٨	٦٩	٤٥٧
	عام	١٠٥٩	٥٦	١١١٥	٩٢٢	٦٣	٩٨٥
	خاص	١١٣	٨	١٢١	١٦٥	٢٧	١٩٢
	جملة	١٥٣٢	١٣٩	١٦٧١	١٤٧٥	١٥٩	١٦٣٤
الإجمالى	حكومى	١٥٦٤	٦٥٥	٢٢١٩	٢٥١٩	٥٤٩	٣٠٦٨
	عام	١٠٧٥٨	٩٣٠	١١٦٨٨	١٢٦٧٠	١٠٠٥	١٣٦٧٥
	خاص	١٧٩٠	١٨١	١٩٧١	٢٩٠٣	٤٤١	٣١٤٤
	جملة	١٤١١٢	١٧٦٦	١٥٨٧٨	١٨٠٩٢	١٧٩٥	١٩٨٨٧

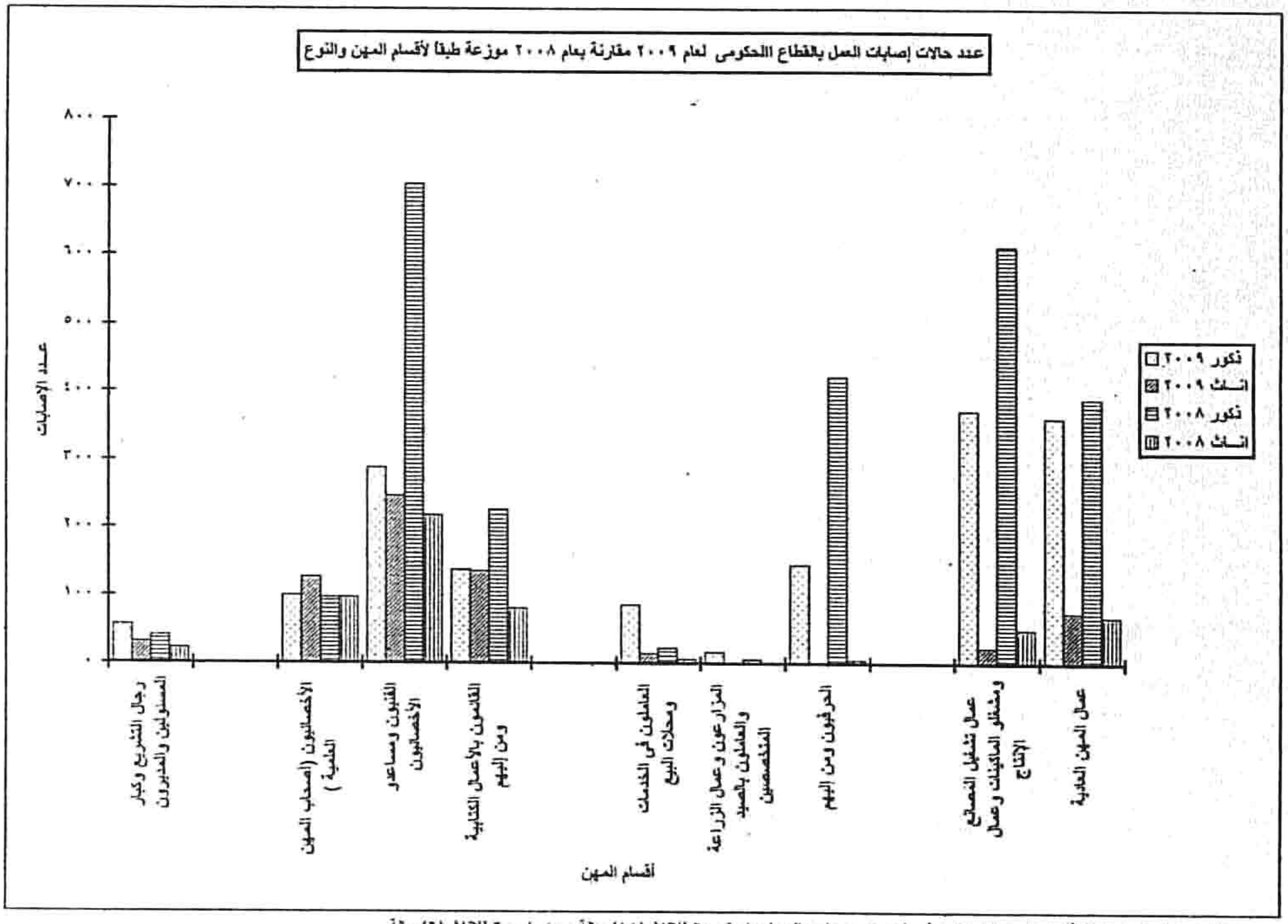

عـدد حالات إصابات العمل طبقاً لأقسام المهن (العاملون فى الخدمات ومحلات البيع) عام ٢٠٠٩ للاناث (١٤) حالة ، عام ٢٠٠٨ للاناث (٦) حالة.

عـدد حالات إصابات العمل طبقاً لأقسام المهن (المزارعون وعمال الزراعة والعاملون بالصيد المتخصصين) عام ٢٠٠٩ للذكور(١٦) حالة ،للإناث (صفر) حالة ، عام ٢٠٠٨ للذكور (٦) حالة ، للإناث (١) حالة

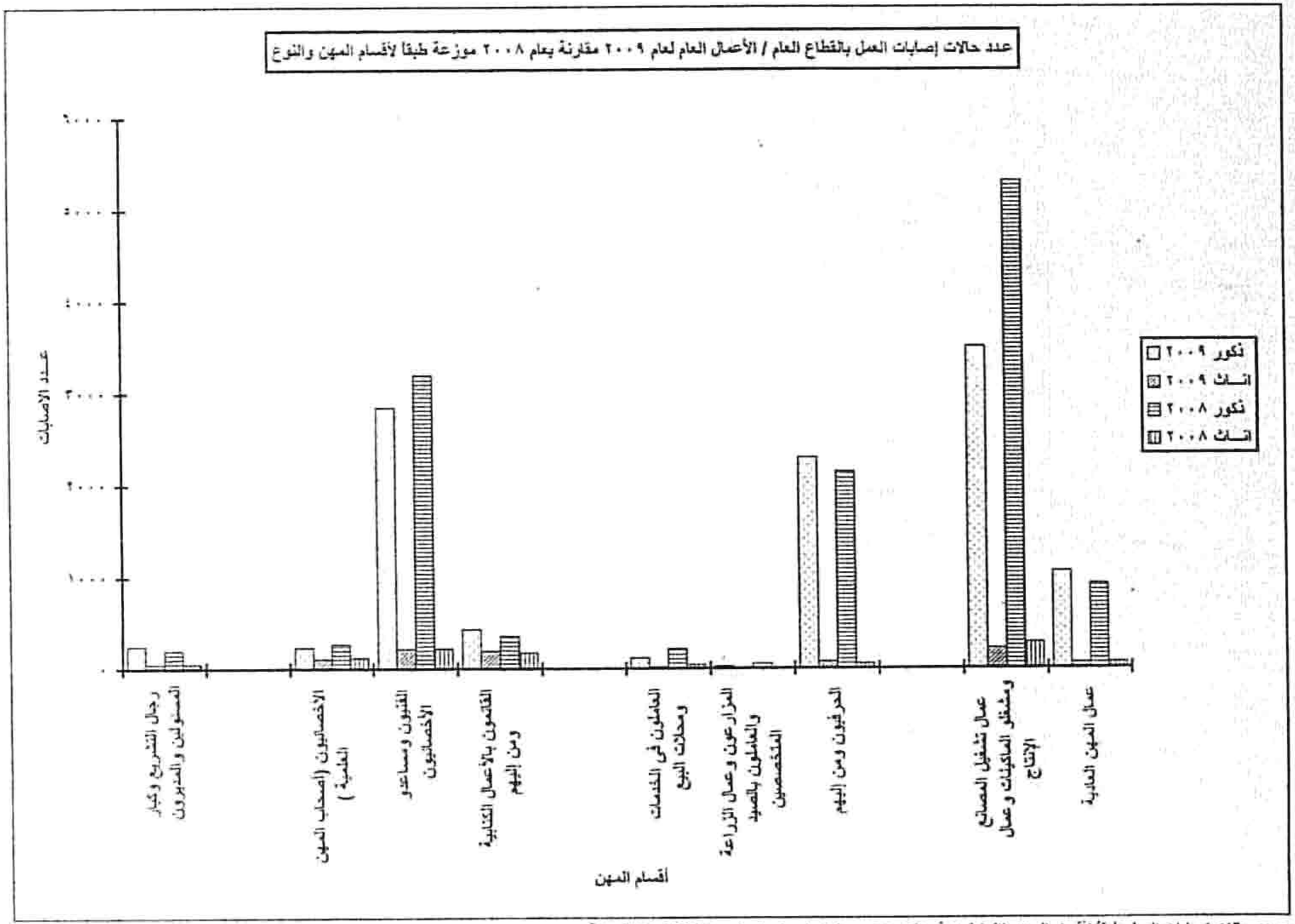

عدد حالات إصابات العمل طبقاً لأقسام المهن (العاملون فى الخدمات ومحلات البيع) عام ٢٠٠٩ للاناث (١٦) حالة .

عدد حالات إصابات العمل طبقاً لأقسام المهن (المزارعون وعمال الزراعة والعاملون بالصيد المتخصصين) عام ٢٠٠٩ للذكور(٢٦) حالة ،للإناث (صفر) حالة، عام ٢٠٠٨ للإناث (١) حالة

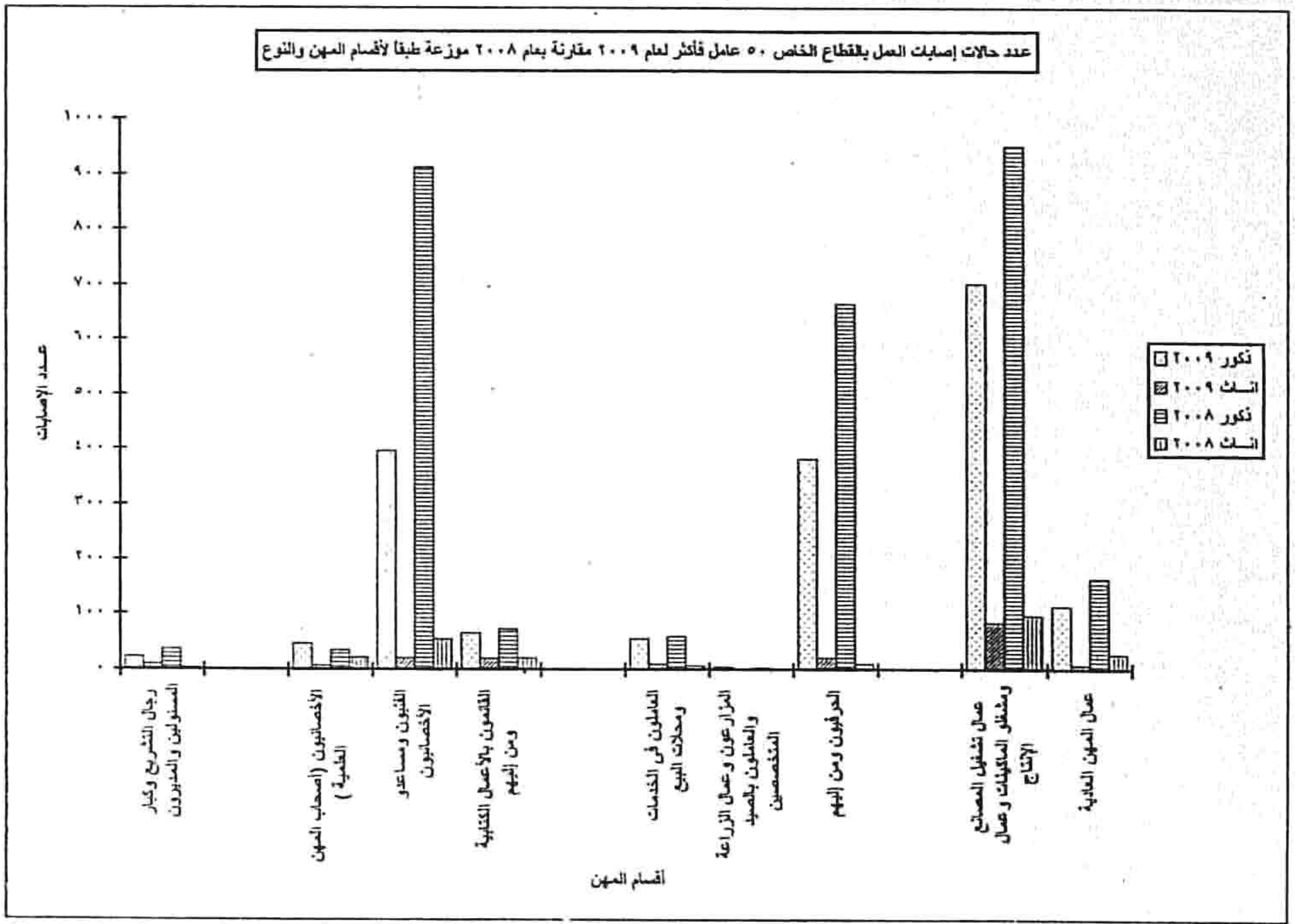

عـدد حالات إصابات العمل طبقاً لأقسام المهن (المزارعون وعمال الزراعة والعاملون بالصيد المتخصصين) عام ٢٠٠٩ للذكور(٥) حالة ،للإناث (صفر) حالة، عام ٢٠٠٨ للذكور(٣) حالة ،للإناث (صفر) حالة.
عـدد حالات إصابات العمل طبقاً لأقسام المهن (عمال المهن العادية) عام ٢٠٠٩ للإناث (٨) حالة .

عـدد حـالات إصابات العمل بالقطاع الحكومى والقطاع العام/ الأعمال العام والقطاع الخاص٥٠ عامل فأكثر لعام ٢٠٠٩ مقارنة بعام ٢٠٠٨ موزعة طبقا لنتيجة الإصابة والنوع

نتيجة الإصابة والقطاع / النوع		٢٠٠٩			٢٠٠٨		
		ذكور	اناث	جملة	ذكور	اناث	جملة
شفاء	حكومى	١١٨٢	٤٩٨	١٦٨٠	٢٠٤١	٤٣٢	٢٤٧٣
	عام	٩٦٥٤	٨٥٧	١٠٥١١	١١٤٨٤	٩١٠	١٢٣٩٤
	خاص	١٥٥٤	١٦٤	١٧١٨	٢٦٢٩	٢٠٩	٢٨٣٨
	جملة	١٢٣٩٠	١٥١٩	١٣٩٠٩	١٦١٥٤	١٥٥١	١٧٧٠٥
عجز كلى	حكومى	٤١	٩	٥٠	٥	١	٦
	عام	٣٣	١	٣٤	١٥	١	١٦
	خاص	٥	١	٦	٦	٠	٦
	جملة	٧٩	١١	٩٠	٢٦	٢	٢٨
عجز جزئى	حكومى	١٠٩	٦٤	١٧٣	١٠٦	٤١	١٤٧
	عام	٣٠٨	٢٤	٣٣٢	٣٧٨	٢٦	٤٠٤
	خاص	٧١	٤	٧٥	٩٥	١٠	١٠٥
	جملة	٤٨٨	٩٢	٥٨٠	٥٧٩	٧٧	٦٥٦
وفاة	حكومى	٧٩	١٧	٩٦	٧٢	١٢	٨٤
	عام	١١٣	١	١١٤	١١٠	١	١١١
	خاص	٢٨	٠	٢٨	٢٤	٥	٢٩
	جملة	٢٢٠	١٨	٢٣٨	٢٠٦	١٨	٢٢٤
تحت العلاج	حكومى	١٥٣	٦٧	٢٢٠	٢٩٥	٦٣	٣٥٨
	عام	٦٥٠	٤٧	٦٩٧	٦٨٣	٦٧	٧٥٠
	خاص	١٣٢	١٢	١٤٤	١٤٩	١٧	١٦٦
	جملة	٩٣٥	١٢٦	١٠٦١	١١٢٧	١٤٧	١٢٧٤
الاجمالى	حكومى	١٥٦٤	٦٥٥	٢٢١٩	٢٥١٩	٥٤٩	٣٠٦٨
	عام	١٠٧٥٨	٩٣٠	١١٦٨٨	١٢٦٧٠	١٠٠٥	١٣٦٧٥
	خاص	١٧٩٠	١٨١	١٩٧١	٢٩٠٣	٢٤١	٣١٤٤
	جملة	١٤١١٢	١٧٦٦	١٥٨٧٨	١٨٠٩٢	١٧٩٥	١٩٨٨٧

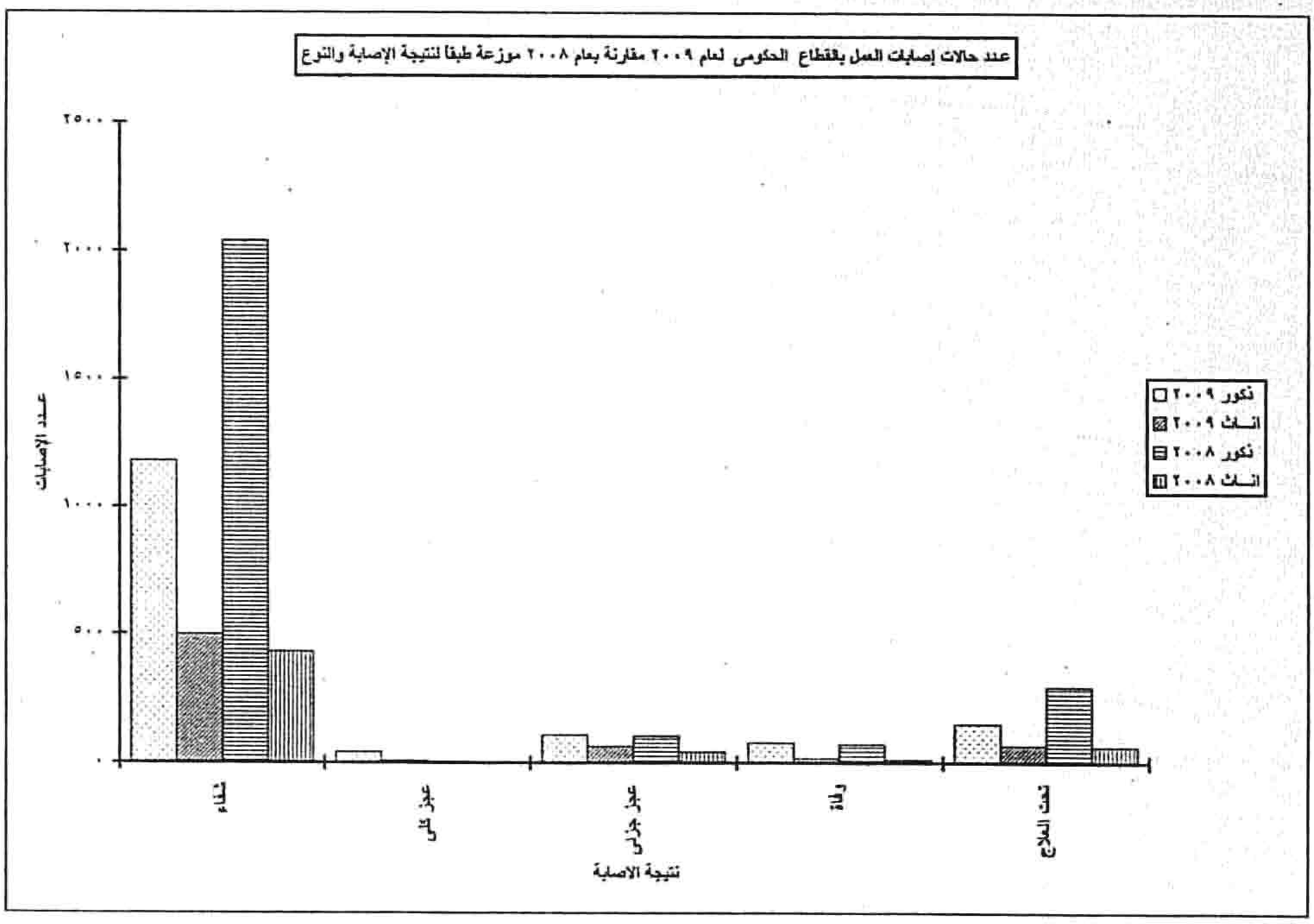

عدد حالات إصابات العمل طبقاً لنتيجة الإصابة (عجز كلى) عام ٢٠٠٩ للذكور (٤١) حالة ، للاناث (٩) حالة ، عام ٢٠٠٨ للذكور (٥) حالة ، للاناث (١) حالة

عدد حالات إصابات العمل طبقاً لنتيجة الإصابة (وفاة) عام ٢٠٠٩ للاناث (١٧) حالة ، عام ٢٠٠٨ للاناث (١٢) حالة

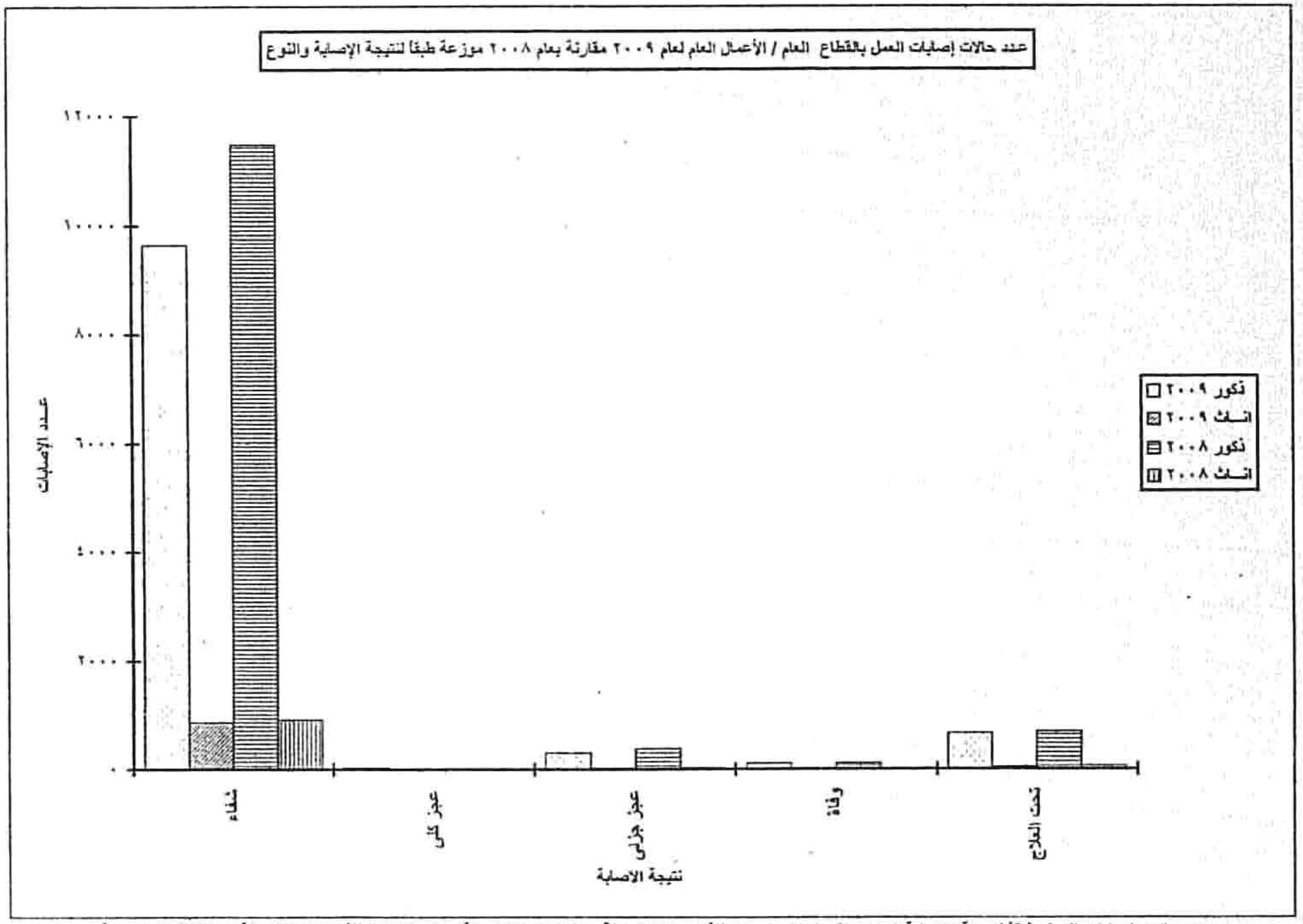

عدد حالات إصابات العمل طبقاً لنتيجة الإصابة (عجز كلى) عام ٢٠٠٩ للذكور (٣٣) حالة و للاناث (١) حالة ، عام ٢٠٠٨ للذكور (١٥) حالة و للاناث (١) حالة
عدد حالات إصابات العمل طبقاً لنتيجة الإصابة (عجز جزئى) عام٢٠٠٩ للاناث (٢٤) حالة ،عام٢٠٠٨ للاناث (٢٦) حالة .
عدد حالات إصابات العمل طبقاً لنتيجة الإصابة (وفاة) عام ٢٠٠٩ ، ٢٠٠٨ للاناث (١) حالة

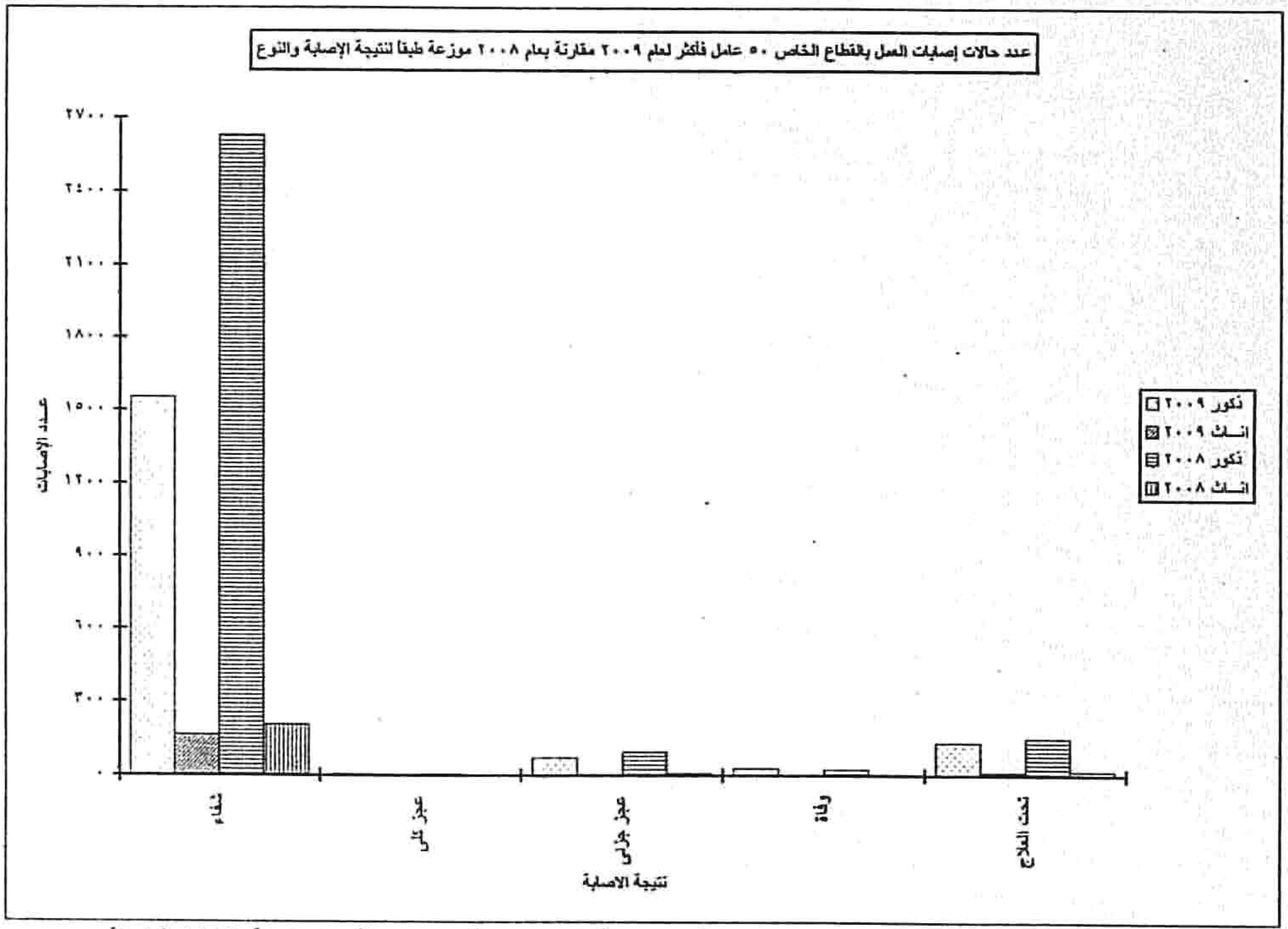

عدد حالات إصابات العمل طبقاً لنتيجة الإصابة (عجز كلى) عام ٢٠٠٩ للذكور (٥) حالة ، للاناث (١) حالة ، عام ٢٠٠٨ للذكور (٦) حالة ، للاناث (صفر) حالة
عدد حالات إصابات العمل طبقاً لنتيجة الإصابة (عجز جزئى) عام ٢٠٠٩ للاناث (٤) حالة ، عام ٢٠٠٨ للاناث (١٠) حالة
عدد حالات إصابات العمل طبقاً لنتيجة الإصابة (وفاة) عام ٢٠٠٩ للاناث (صفر) حالة ، عام ٢٠٠٨ للاناث (٥) حالة .

جـــــداول النشـــــرة

الباب الأول

توزيع إصابات العمل طبقاً لبعض الخصائص الديموجرافية بمحافظات الجمهورية

جدول رقم (١)

إصابات العمل موزعة طبقاً للقطاع والنوع بمحافظات الجمهورية لعام ٢٠٠٩
بمنشآت القطاع الحكومى والقطاع العام / الأعمال العام والقطاع الخاص ٥٠ عامل فأكثر

المحافظات والقطاع / النوع	عدد الإصابات											
	ذكور				إناث				جملة			
	حكومى	عام	خاص	جملة	حكومى	عام	خاص	جملة	حكومى	عام	خاص	جملة
القاهرة	٦٩٤	٢٢٢٤	٣٠٧	٣٢٢٥	٣٤٧	٤٣٦	١٣	٧٩٦	١٠٤١	٢٦٦٠	٣٢٠	٤٠٢١
الأسكندرية	٢٠٠	٣١٥٥	٧٤١	٤٠٩٦	٩٧	٢٣٢	١٠٥	٤٣٤	٢٩٧	٣٣٨٧	٨٤٦	٤٥٣٠
بور سعيد	١٨	٦٨	٧	٩٣	٩	٢	٩	٢٠	٢٧	٧٠	١٦	١١٣
السويس	١٩	٢١٦	٣٣	٢٦٨	٢٣	٩	٨	٤٠	٤٢	٢٢٥	٤١	٣٠٨
حلوان	٧	١١٤١	٢١	١١٦٩	٠	١٧	٠	١٧	٧	١١٥٨	٢١	١١٨٦
٦ أكتوبر	٨	٢٤٢	٣٦	٢٨٦	١	٧	١	٩	٩	٢٤٩	٣٧	٢٩٥
دمياط	١٣	٦٦	٤٥	١٢٤	٥	١٦	٠	٢١	١٨	٨٢	٤٥	١٤٥
الدقهلية	٣٠	١٤٣	١٧	١٩٠	٤٦	١٧	١	٦٤	٧٦	١٦٠	١٨	٢٥٤
الشرقية	١٩	١٠	١١٣	١٤٢	٩	٠	٦	١٥	٢٨	١٠	١١٩	١٥٧
القليوبية	٦	٥٥٧	٢٤٥	٨٠٨	٧	٥٣	٢٣	٨٣	١٣	٦١٠	٢٦٨	٨٩١
كفر الشيخ	٠	٦	٨	١٤	٠	١	٠	١	٠	٧	٨	١٥
الغربية	١٣	٢٤٦	٥٤	٣١٣	١١	١٨	١	٣٠	٢٤	٢٦٤	٥٥	٣٤٣
المنوفية	١٩	٢١٧	١٢	٢٤٨	٨	٢٣	٠	٣١	٢٧	٢٤٠	١٢	٢٧٩
البحيرة	٥	٤٤٠	٢٠	٤٦٥	٠	٩	١	١٠	٥	٤٤٩	٢١	٤٧٥
الإسماعيلية	٢٣٧	١٩٨	١٠	٤٤٥	١٨	٨	٢	٢٨	٢٥٥	٢٠٦	١٢	٤٧٣
الجيزة	١٩٧	٩٦٥	٥٦	١٢١٨	٣٤	٧٢	١١	١١٧	٢٣١	١٠٣٧	٦٧	١٣٣٥
بنى سويف	٣	١	٢	٦	٢	١	٠	٣	٥	٢	٢	٩
الفيوم	٧	٦	١	١٤	٠	٠	٠	٠	٧	٦	١	١٤
المنيا	١٢	١٠٨	٤	١٢٤	١٥	١	٠	١٦	٢٧	١٠٩	٤	١٤٠
أسيوط	٣٢	٣٠	٠	٦٢	١٦	٢	٠	١٨	٤٨	٣٢	٠	٨٠
سوهاج	٣	٥١	٠	٥٤	٢	٠	٠	٢	٥	٥١	٠	٥٦
قنا	٥	٣٠١	٦	٣١٢	٠	٠	٠	٠	٥	٣٠١	٦	٣١٢
أسوان	١	٣٢٦	٢٧	٣٥٧	٣	٤	٠	٧	٤	٣٣٣	٢٧	٣٦٤
الأقصر	١٠	٠	٣	١٣	٠	٠	٠	٠	١٠	٠	٣	١٣
البحر الأحمر	٢	٨	٦	١٦	٠	٠	٠	٠	٢	٨	٦	١٦
الوادى الجديد	٤	٠	٠	٤	١	٠	٠	١	٥	٠	٠	٥
مطروح	٠	١	٠	١	٠	٢	٠	٢	٠	٣	٠	٣
شمال سيناء	٠	١١	٠	١١	١	٠	٠	١	١	١١	٠	١٢
جنوب سيناء	٠	١٨	١٦	٣٤	٠	٠	٠	٠	٠	١٨	١٦	٣٤
إجمالى الجمهورية	١٥٦٤	١٠٧٥٨	١٧٩٠	١٤١١٢	٦٥٥	٩٣٠	١٨١	١٧٦٦	٢٢١٩	١١٦٨٨	١٩٧١	١٥٨٧٨

* (٠) تعنى عدم ورود بيان فى المحافظة

جدول رقم (٢)

إصابات العمل موزعة طبقا لشهور السنة والنوع بمحافظات الجمهورية لعام ٢٠٠٩
بمنشآت القطاع الحكومى والقطاع العام / الأعمال العام والقطاع الخاص ٥٠ عامل فأكثر

المحافظات / الشهور والقطاع	النوع	القاهرة			الأسكندرية			بور سعيد			السويس			حلوان		
		ذكور	إناث	جملة	ذكور	إناث	جملة	ذكور	إناث	جملة	ذكور	إناث	جملة	ذكور	إناث	جملة
يناير	حكومى	٦٥	٣٥	١٠٠	١٤	٨	٢٢	٢	١	٣	٠	١	١	١	٠	١
	عام	١٩٩	٣٩	٢٣٨	٢٤٦	١٨	٢٦٤	٧	١	٨	١٣	١	١٤	١١٠	٠	١١٠
	خاص	٢٥	٢	٢٧	٦٨	٩	٧٧	٠	٠	٠	٢	٠	٢	٢	٠	٢
	جملة	٢٨٩	٧٦	٣٦٥	٣٢٨	٣٥	٣٦٣	٩	٢	١١	١٥	٢	١٧	١١٣	٠	١١٣
فبراير	حكومى	٤٧	٢٢	٦٩	٢٠	٤	٢٤	٤	٢	٦	٣	١	٤	٧	٠	٧
	عام	١٧٣	٢٣	١٩٦	٢٤٥	٣٠	٢٧٥	٤	١	٥	٢١	١	٢٢	١٠٠	٠	١٠٠
	خاص	٣٤	١	٣٥	٦٠	٧	٦٧	٠	٠	٠	٣	٠	٣	٣	٠	٣
	جملة	٢٥٤	٤٦	٣٠٠	٣٢٥	٤١	٣٦٦	٨	٣	١١	٢٧	٢	٢٩	١٠٥	٠	١٠٥
مارس	حكومى	٥٦	٢٨	٨٤	١٦	١١	٢٧	٠	٠	٠	١	٠	١	٠	٠	٠
	عام	١٩٥	٤٩	٢٤٤	٢٦٥	١٩	٢٨٤	٥	٠	٥	١٦	٠	١٦	٩٠	١	٩١
	خاص	٣٦	٤	٤٠	٤٨	١٢	٦٠	١	٠	١	٢	١	٣	١	٠	١
	جملة	٢٨٧	٨١	٣٦٨	٣٢٩	٤٢	٣٧١	٦	٠	٦	١٩	١	٢٠	٩١	١	٩٢
أبريل	حكومى	٤٧	٣٥	٨٢	١٧	٦	٢٣	١	١	٢	٢	٦	٨	١	٠	١
	عام	١٨٤	٢٥	٢٠٩	٢٥٩	٢٢	٢٨١	٣	٠	٣	٢٠	١	٢١	٩٤	٢	٩٦
	خاص	١٨	٠	١٨	٤٥	٨	٥٣	١	٠	١	٣	١	٤	٤	٠	٤
	جملة	٢٤٩	٦٠	٣٠٩	٣٢١	٣٦	٣٥٧	٥	١	٦	٢٥	٨	٣٣	٩٩	٢	١٠١
مايو	حكومى	٧٢	٣٧	١٠٩	١٧	٨	٢٥	٠	١	١	٣	٠	٣	١	٠	١
	عام	١٨٣	٤٣	٢٢٦	٢٤٩	١٨	٢٦٧	٧	٠	٧	١٢	٣	١٥	٩٥	٣	٩٨
	خاص	٣٨	١	٣٩	٦٢	٧	٦٩	٠	٠	٠	٥	٠	٥	١	٠	١
	جملة	٢٩٣	٨١	٣٧٤	٣٢٨	٣٣	٣٦١	٧	١	٨	٢٠	٣	٢٣	٩٧	٣	١٠٠
يونيو	حكومى	٥٤	٢٩	٨٣	١٦	٥	٢١	١	٠	١	٢	٢	٤	٠	٠	٠
	عام	١٩٩	٥٢	٢٥١	٣٢٦	١٦	٣٤٢	٥	٠	٥	١٨	٠	١٨	٩٤	٢	٩٦
	خاص	٣٢	٢	٣٤	٦٥	٨	٧٣	٠	٠	٠	٢	٠	٢	٢	٠	٢
	جملة	٢٨٥	٨٣	٣٦٨	٤٠٧	٢٩	٤٣٦	٦	٠	٦	٢٢	٢	٢٤	٩٦	٢	٩٨

تابع جدول رقم (٢)

إصابات العمل موزعة طبقا لشهور السنة والنوع بمحافظات الجمهورية لعام ٢٠٠٩
بمنشآت القطاع الحكومى والقطاع العام / الأعمال العام والقطاع الخاص ٥٠ عامل فأكثر

المحافظات / الشهور والقطاع	النوع	القاهرة			الأسكندرية			بور سعيد			السويس			حلوان		
		ذكور	إناث	جملة	ذكور	إناث	جملة	ذكور	إناث	جملة	ذكور	إناث	جملة	ذكور	إناث	جملة
يوليو	حكومى	٧٤	١٧	٩١	٢٧	٧	٣٤	٢	٠	٢	٣	٢	٥	٠	٠	٠
	عام	١٨٨	٣٤	٢٢٢	٢٩٠	٢٥	٣١٥	١٠	٠	١٠	٧٤	٠	٢٤	٩٩	٣	١٠٢
	خاص	٢٤	١	٢٥	٧٦	١٦	٩٢	٣	٧	١٠	١	٠	١	٠	٠	٠
	جملة	٢٨٦	٥٢	٣٣٨	٣٩٣	٤٨	٤٤١	١٥	٧	٢٢	٢٨	٢	٣٠	٩٩	٣	١٠٢
أغسطس	حكومى	٥٧	٢٦	٨٣	١١	١٢	٢٣	٣	٠	٣	٢	٣	٥	٠	٠	٠
	عام	٢١٥	٣٥	٢٥٠	٢٩١	١٩	٣١٠	٩	٠	٩	٢٠	٠	٢٠	٦٥	٢	٦٧
	خاص	٢٦	٠	٢٦	٨١	١٠	٩١	٠	٠	٠	٣	١	٤	٣	٠	٣
	جملة	٢٩٨	٦١	٣٥٩	٣٨٣	٤١	٤٢٤	١٢	٠	١٢	٢٥	٤	٢٩	٩٨	٢	١٠٠
سبتمبر	حكومى	٥٦	٢٢	٧٨	١٤	٦	٢٠	٠	٠	٠	١	٠	١	٠	٠	٠
	عام	١٦٦	٣٦	٢٠٢	٢٠٨	١٥	٢٢٣	٦	٠	٦	١٥	٢	١٧	٦٥	١	٦٦
	خاص	١٥	١	١٦	٤٩	٣	٥٢	١	٢	٣	٣	٢	٥	٢	٠	٢
	جملة	٢٣٧	٥٩	٢٩٦	٢٧١	٢٤	٢٩٥	٧	٢	٩	١٩	٤	٢٣	٦٧	١	٦٨
أكتوبر	حكومى	٥٦	٣٥	٩١	١٩	١٢	٣١	٠	١	١	٢	٦	٨	١	٠	١
	عام	١٩٧	٣٤	٢٣١	٢٧١	١٩	٢٩٠	٣	٠	٣	١٥	٠	١٥	١١٦	١	١١٧
	خاص	١٩	٠	١٩	٦٨	١١	٧٩	١	٠	١	٣	١	٤	٢	٠	٢
	جملة	٢٧٢	٦٩	٣٤١	٣٥٨	٤٢	٤٠٠	٤	١	٥	٢٠	٧	٢٧	١١٩	١	١٢٠
نوفمبر	حكومى	٥٨	٣٨	٩٦	٢٣	٨	٣١	٣	١	٤	٠	٠	٠	٠	٠	٠
	عام	١٦٥	٣٤	١٩٩	٢٥١	١٥	٢٦٦	٦	٠	٦	٢٢	٠	٢٢	٨٤	٢	٨٦
	خاص	١٧	٠	١٧	٤٧	٤	٥١	٠	٠	٠	٤	١	٥	١	٠	١
	جملة	٢٤٠	٧٢	٣١٢	٣٢١	٢٧	٣٤٨	٩	١	١٠	٢٦	١	٢٧	٨٥	٢	٨٧
ديسمبر	حكومى	٥٢	٢٣	٧٥	٦	١٠	١٦	٢	٢	٤	٠	٢	٢	١	٠	١
	عام	١٦٠	٣٢	١٩٢	٢٥٤	١٦	٢٧٠	٣	٠	٣	٢٠	١	٢١	٩٦	٠	٩٦
	خاص	٢٣	١	٢٤	٧٢	١٠	٨٢	٠	٠	٠	٢	١	٣	٠	٠	٠
	جملة	٢٣٥	٥٦	٢٩١	٣٣٢	٣٦	٣٦٨	٥	٢	٧	٢٢	٤	٢٦	١٠٠	٠	١٠٠
الجملة	حكومى	٦٦٤	٣٤٧	١٠٤١	٢٠٠	٩٧	٢٩٧	١٨	٩	٢٧	١٩	٢٣	٤٢	٧	٠	٧
	عام	٢٢٢٤	٤٣٦	٢٦٦٠	٣١٥٥	٢٣٢	٣٣٨٧	٦٨	٢	٧٠	٢١٦	٦	٢٢٥	١١٤١	١٧	١١٥٨
	خاص	٣٠٧	١٣	٣٢٠	٧٤١	١٠٥	٨٤٦	٧	٩	١٦	٣٣	٨	٤١	٢١	٠	٢١
	جملة	٣٢٢٥	٧٩٦	٤٠٢١	٤٠٩٦	٤٣٤	٤٥٣٠	٩٣	٢٠	١١٣	٢٦٨	٤٠	٣٠٨	١١٦٩	١٧	١١٨٦

تابع جدول رقم (٢)

إصابات العمل موزعة طبقًا لشهور السنة والنوع بمحافظات الجمهورية لعام ٢٠٠٩
بمنشآت القطاع الحكومى والقطاع العام / الأعمال العام والقطاع الخاص ٥٠ عامل فأكثر

المحافظات / الشهور والقطاع	النوع	٦ أكتوبر			دمياط			القليوبية			الشرقية			القليوبية		
		ذكور	إناث	جملة	ذكور	إناث	جملة	ذكور	إناث	جملة	ذكور	إناث	جملة	ذكور	إناث	جملة
يناير	حكومى	٤	٠	٤	٣	٠	٣	٤	٦	١٠	١	١	٢	٣	١	٤
	عام	٢٥	٢	٢٧	٧	٠	٧	١٢	٢	١٤	٠	٠	٠	٧٢	٤	٧٦
	خاص	٤	٠	٤	٥	٠	٥	١	٠	١	١٠	٠	١٠	٢٩	٠	٢٩
	جملة	٣٣	٢	٣٥	١٥	٠	١٥	١٧	٨	٢٥	١١	١	١٢	١٠٤	٥	١٠٩
فبراير	حكومى	٠	٠	٠	٢	٠	٢	١	٢	٣	٠	١	١	٠	٠	٠
	عام	١٦	٠	١٦	٢	٢	٤	٧	١	٨	٠	٠	٠	٣٢	٠	٣٢
	خاص	٧	٠	٧	٦	٠	٦	١	٠	١	٦	٠	٦	٢٢	١	٢٣
	جملة	٢٣	٠	٢٣	١٠	٢	١٢	٩	٣	١٢	٦	١	٧	٥٩	١	٦٠
مارس	حكومى	١	٠	١	١	٠	١	٤	٨	١٢	٢	٠	٢	١	١	٢
	عام	١٧	٠	١٧	٧	٣	١٠	١٣	١	١٤	١	٠	١	٤١	٧	٤٨
	خاص	٠	٠	٠	٣	٠	٣	٤	١	٥	٦	١	٧	١١	٢	١٣
	جملة	١٨	٠	١٨	١١	٣	١٤	٢١	١٠	٣١	٩	١	١٠	٥٣	١٠	٦٣
أبريل	حكومى	٠	٠	٠	١	١	٢	٣	١	٤	٠	٠	٠	٠	٠	٠
	عام	١٧	٠	١٧	٤	٢	٦	١٧	١	١٨	٠	٠	٠	٤٥	٩	٥٤
	خاص	١	٠	١	٤	٠	٤	١	٠	١	٨	١	٩	١٩	٠	١٩
	جملة	١٨	٠	١٨	٩	٣	١٢	٢١	٢	٢٣	٨	١	٩	٦٤	٩	٧٣
مايو	حكومى	٠	٠	٠	٣	٢	٥	١	٤	٥	١	١	٢	٠	١	١
	عام	٢٢	٠	٢٢	٦	٢	٨	١٤	١	١٥	٠	٠	٠	٤٦	٥	٥١
	خاص	٢	٠	٢	٤	٠	٤	٣	٠	٣	٨	٠	٨	١٨	٤	٢٢
	جملة	٢٤	٠	٢٤	١٣	٤	١٧	١٨	٥	٢٣	٩	١	١٠	٦٤	١٠	٧٤
يونيو	حكومى	٠	٠	٠	١	٠	١	٢	٢	٤	١	٠	١	٠	٠	٠
	عام	٢١	١	٢٢	٤	٢	٦	١٧	٠	١٧	١	٠	١	٤٦	٥	٥١
	خاص	٢	٠	٢	٤	٠	٤	٣	٠	٣	١	٠	١	١٩	٦	٢٥
	جملة	٢٣	١	٢٤	٩	٢	١١	١٧	٢	١٩	٣	٠	٣	٦٥	١١	٧٦

تابع جدول رقم (٢)

إصابات العمل موزعة طبقا لشهور السنة والنوع بمحافظات الجمهورية لعام ٢٠٠٩
بمنشآت القطاع الحكومى والقطاع العام / الأعمال العام والقطاع الخاص ٥٠ عامل فأكثر

المحافظات / الشهور والقطاع	النوع	٦ أكتوبر			نمياط			الدقهلية			الشرقية			القليوبية		
		ذكور	إناث	جملة	ذكور	إناث	جملة	ذكور	إناث	جملة	ذكور	إناث	جملة	ذكور	إناث	جملة
يوليو	حكومى	٠	٠	٠	٢	٠	٢	٣	٦	٩	٤	١	٥	٠	٠	٠
	عام	١٥	٠	١٥	٧	١	٨	١٠	١	١١	١	٠	١	٥٥	٤	٥٩
	خاص	٥	٠	٥	١	٠	١	٠	٠	٠	٩	٢	١١	٣٠	٣	٣٣
	جملة	٢٠	٠	٢٠	١٠	١	١١	١٣	٧	٢٠	١٤	٣	١٧	٨٥	٧	٩٢
أغسطس	حكومى	١	٠	١	٠	٠	٠	١	٢	٣	٢	٠	٢	٠	١	١
	عام	٣٤	١	٣٥	٦	٢	٨	١٥	٣	١٨	٢	٠	٢	٤٥	٥	٥٠
	خاص	٢	٠	٢	٥	٠	٥	١	٠	١	١١	١	١٢	٢٨	٤	٣٢
	جملة	٣٧	١	٣٨	١١	٢	١٣	١٧	٥	٢٢	١٥	١	١٦	٧٣	١٠	٨٣
سبتمبر	حكومى	٠	٠	٠	٠	٠	٠	٠	٤	٤	٢	٠	٢	٠	٠	٠
	عام	١٨	٠	١٨	٥	٠	٥	٩	١	١٠	٠	٠	٠	٣٩	٢	٤١
	خاص	٤	٠	٤	١	٠	١	٣	٠	٣	١١	٠	١١	٦	٠	٦
	جملة	٢٢	٠	٢٢	٦	٠	٦	١٢	٥	١٧	١٣	٠	١٣	٤٥	٢	٤٧
أكتوبر	حكومى	١	١	٢	٠	٢	٢	٥	٥	١٠	١	٠	١	٠	٠	٠
	عام	١٥	١	١٦	٤	٠	٤	١٥	١	١٦	١	٠	١	٥٦	٣	٥٩
	خاص	٤	٠	٤	٥	٠	٥	٠	٠	٠	١٨	٠	١٨	٢٦	٠	٢٦
	جملة	٢٠	٢	٢٢	٩	٢	١١	٢٠	٦	٢٦	٢٠	٠	٢٠	٨٢	٣	٨٥
نوفمبر	حكومى	١	٠	١	٠	٠	٠	٢	٥	٧	٢	٤	٦	١	٣	٤
	عام	٢٠	٠	٢٠	٦	٢	٨	٧	٣	١٠	١	٠	١	٢٩	٤	٣٣
	خاص	٤	١	٥	٣	٠	٣	٠	٠	٠	١١	١	١٢	١٢	١	١٣
	جملة	٢٥	١	٢٦	٩	٢	١١	٩	٨	١٧	١٤	٥	١٩	٤٢	٨	٥٠
ديسمبر	حكومى	٠	٠	٠	٠	٠	٠	٤	١	٥	٣	١	٤	١	٠	١
	عام	٢٢	٢	٢٤	٨	٠	٨	١٢	٢	١٤	٣	٠	٣	٤٦	٥	٥١
	خاص	١	٠	١	٤	٠	٤	٠	٠	٠	١٤	٠	١٤	٢٥	٢	٢٧
	جملة	٢٣	٢	٢٥	١٢	٠	١٢	١٦	٣	١٩	٢٠	١	٢١	٧٢	٧	٧٩
الجملة	حكومى	٨	١	٩	١٣	٥	١٨	٣٠	٤٦	٧٦	١٩	٩	٢٨	٦	٧	١٣
	عام	٢٤٢	٧	٢٤٩	٦٦	١٦	٨٢	١٤٣	١٧	١٦٠	١٠	٠	١٠	٥٥٧	٥٣	٦١٠
	خاص	٣٦	١	٣٧	٤٥	٠	٤٥	١٧	١	١٨	١١٣	٦	١١٩	٢٤٥	٢٣	٢٦٨
	جملة	٢٨٦	٦	٢٩٥	١٢٤	٢١	١٤٥	١٩٠	٦٤	٢٥٤	١٤٢	٦٥	١٥٧	٨٠٨	٨٣	٨٩١

تابع جدول رقم (٢)

إصابات العمل موزعة طبقا لشهور السنة والنوع بمحافظات الجمهورية لعام ٢٠٠٦
بمنشآت القطاع الحكومى والقطاع العام / الأعمال العام والقطاع الخاص ٥٠ عامل فأكثر

المحافظات / الشهور والقطاع	النوع	كفر الشيخ			الغربية			المنوفية			البحيرة			الإسماعيلية		
		ذكور	إناث	جملة	ذكور	إناث	جملة	ذكور	إناث	جملة	ذكور	إناث	جملة	ذكور	إناث	جملة
يناير	حكومى	٠	٠	٠	٠	٠	٠	١	٠	١	٠	٠	٠	١٨	١	١٩
	عام	١	٠	١	١٨	٣	٢١	٢١	٠	٢١	٣٧	١	٣٨	٧	٠	٧
	خاص	١	٠	١	٩	٠	٩	٠	٠	٠	٢	١	٣	٢	٠	٢
	جملة	٢	٠	٢	٢٧	٣	٣٠	٢٢	٠	٢٢	٣٩	٢	٤١	٢٧	١	٢٨
فبراير	حكومى	٠	٠	٠	٠	١	١	٢	٢	٤	١	٠	١	١٧	٠	١٧
	عام	٠	٠	٠	١٩	٠	١٩	١٨	٠	١٨	٤١	٠	٤١	١٣	١	١٤
	خاص	٠	٠	٠	٤	٠	٤	٠	٠	٠	٣	٠	٣	٣	٠	٣
	جملة	٠	٠	٠	٢٣	١	٢٤	٢٠	٢	٢٢	٤٥	٠	٤٥	٣٣	١	٣٤
مارس	حكومى	٠	٠	٠	٠	٢	٢	٢	٠	٢	١	٠	١	٣٠	٣	٣٣
	عام	٠	٠	٠	٢٣	٠	٢٣	١١	٠	١١	٤٥	٠	٤٥	٢١	١	٢٢
	خاص	٢	٠	٢	٥	٠	٥	١	٠	١	١	٠	١	١	٠	١
	جملة	٢	٠	٢	٢٨	٢	٣٠	١٤	٠	١٤	٤٧	٠	٤٧	٥٢	٤	٥٦
أبريل	حكومى	٠	٠	٠	٠	٠	٠	١	٠	١	٠	٠	٠	١٧	٣	٢٠
	عام	٠	٠	٠	١٧	٢	١٩	٢٢	٠	٢٢	٣٦	١	٣٧	١٢	٢	١٤
	خاص	٢	٠	٢	٨	٠	٨	٠	٠	٠	١	٠	١	٠	٠	٠
	جملة	٢	٠	٢	٢٥	٢	٢٧	٢٣	٠	٢٣	٢٧	١	٢٨	٢٩	٥	٣٤
مايو	حكومى	٠	٠	٠	٠	٠	٠	٢	١	٣	٠	٠	٠	١٨	١	١٩
	عام	٠	٠	٠	١٩	٣	٢٢	١٧	٣	٢٠	٥١	١	٥٢	١٣	٠	١٣
	خاص	٠	٠	٠	٤	٠	٤	٠	٠	٠	١	٠	١	٠	٠	٠
	جملة	٠	٠	٠	٢٣	٣	٢٦	١٩	٤	٢٣	٥٢	١	٥٣	٣١	١	٣٢
يونيو	حكومى	٠	٠	٠	٠	٠	٠	٠	٢	٢	٠	٠	٠	٢٢	١	٢٣
	عام	٠	١	١	١٥	٢	١٧	١٧	٢	١٩	٣	٠	٣	١٣	٠	١٣
	خاص	٠	٠	٠	٢	٠	٢	٠	٠	٠	٠	٠	٠	١	٠	١
	جملة	٠	١	١	١٧	٢	١٩	١٧	٤	٢١	٣	٠	٣	٣٦	١	٣٧

تابع جدول رقم (٢)

إصابات العمل موزعة طبقا لشهور السنة والنوع بمحافظات الجمهورية لعام ٢٠٠٦
بمنشآت القطاع الحكومى والقطاع العام / الأعمال العام والقطاع الخاص ٥٠ عامل فأكثر

المحافظات / الشهور والقطاع	النوع	كفر الشيخ			الغربية			المنوفية			البحيرة			الإسماعيلية		
		ذكور	إناث	جملة	ذكور	إناث	جملة	ذكور	إناث	جملة	ذكور	إناث	جملة	ذكور	إناث	جملة
يوليو	حكومى	٠	٠	٠	٥	٢	٧	٣	٠	٣	١	٠	١	١٦	١	١٧
	عام	٣	٠	٣	٣٤	١	٣٥	٢١	٢	٢٣	٧١	٣	٧٤	١٩	١	٢٠
	خاص	٠	٠	٠	٦	٠	٦	٣	٠	٣	٣	٠	٣	١	١	٢
	جملة	٣	٠	٣	٤٥	٣	٤٨	٢٧	٢	٢٩	٧٥	٣	٧٨	٣٦	٣	٣٩
أغسطس	حكومى	٠	٠	٠	٠	٠	٠	٠	٠	٠	١	٠	١	١٧	٢	١٩
	عام	١	٠	١	٢٧	١	٢٨	٢١	٧	٢٨	٣٧	٠	٣٧	٢٢	٠	٢٢
	خاص	١	٠	١	٤	١	٥	١	٠	١	٢	٠	٢	٠	٠	٠
	جملة	٢	٠	٢	٣١	٢	٣٣	٢٢	٧	٢٩	٤٠	٠	٤٠	٣٩	٢	٤١
سبتمبر	حكومى	٠	٠	٠	٢	٢	٤	٢	١	٣	٠	٠	٠	١٨	٠	١٨
	عام	٠	٠	٠	٢٦	٢	٢٨	٢٧	٢	٢٩	٣٤	١	٣٥	١٧	١	١٨
	خاص	٠	٠	٠	٥	٠	٥	٣	٠	٣	١	٠	١	٠	٠	٠
	جملة	٠	٠	٠	٣٣	٤	٣٧	٣٢	٣	٣٥	٣٥	١	٣٦	٣٥	١	٣٦
أكتوبر	حكومى	٠	٠	٠	٢	٢	٤	١	١	٢	١	٠	١	٢٤	٢	٢٦
	عام	١	٠	١	١٧	٤	٢١	٢٠	٣	٢٣	٣٥	٠	٣٥	٢٠	١	٢١
	خاص	٠	٠	٠	٢	٠	٢	١	٠	١	٤	٠	٤	٠	٠	٠
	جملة	١	٠	١	٢١	٦	٢٧	٢٢	٤	٢٦	٤٠	٠	٤٠	٤٤	٣	٤٧
نوفمبر	حكومى	٠	٠	٠	٤	٠	٤	٣	١	٤	٠	٠	٠	١٨	٣	٢١
	عام	٠	٠	٠	٢٠	٠	٢٠	١٠	٠	١٠	٣١	٠	٣١	٢٢	١	٢٣
	خاص	٢	٠	٢	٣	٠	٣	٢	٠	٢	٠	٠	٠	١	١	٢
	جملة	٢	٠	٢	٢٧	٠	٢٧	١٥	١	١٦	٣١	٠	٣١	٤١	٥	٤٦
ديسمبر	حكومى	٠	٠	٠	٢	٠	٢	٢	٠	٢	٠	٠	٠	٢٢	١	٢٣
	عام	٠	٠	٠	١١	٠	١١	١٢	٤	١٦	٢٩	٢	٣١	١٦	٠	١٦
	خاص	٠	٠	٠	٢	٠	٢	١	٠	١	٢	٠	٢	١	٠	١
	جملة	٠	٠	٠	١٣	٢	١٥	١٥	٤	١٩	٣١	٢	٣٣	٤٢	١	٤٣
الجملة	حكومى	٠	٠	٠	١٣	١١	٢٤	١٩	٨	٢٧	٥	٠	٥	٢٣٧	١٨	٢٥٥
	عام	٦	١	٧	٢٤٦	١٨	٢٦٤	٢١٧	٢٣	٢٤٠	٤٤٠	٩	٤٤٩	١٩٨	٨	٢٠٦
	خاص	٨	٠	٨	٥٤	١	٥٥	١٢	٠	١٢	٢٠	١	٢١	١٠	٢	١٢
	جملة	١٤	١	١٥	٣١٣	٣٠	٣٤٣	٢٤٨	٣١	٢٧٩	٤٦٥	١٠	٤٧٥	٤٤٥	٢٨	٤٧٣

تابع جدول رقم (٢)

إصابات العمل موزعة طبقا لشهور السنة والنوع بمحافظات الجمهورية لعام ٢٠٠٦
بمنشآت القطاع الحكومى والقطاع العام / الأعمال العام والقطاع الخاص ٥٠ عامل فأكثر

المحافظات / الشهور والقطاع	النوع	الجيزة			بنى سويف			الفيوم			المنيا			أسيوط		
		ذكور	إناث	جملة	ذكور	إناث	جملة	ذكور	إناث	جملة	ذكور	إناث	جملة	ذكور	إناث	جملة
يناير	حكومى	١٤	٢	١٦	٠	٠	٠	٠	٠	٠	٢	١	٣	٢	١	٣
	عام	١٠٠	٢٠	١٢٠	٠	٠	٠	٣	٠	٣	٧	٠	٧	١	١	٢
	خاص	٥	٢	٧	٠	٠	٠	٠	٠	٠	٠	٠	٠	٠	٠	٠
	جملة	١١٩	٢٤	١٤٣	٠	٠	٠	٣	٠	٣	٩	١	١٠	٣	٢	٥
فبراير	حكومى	١٦	٤	٢٠	١	٠	١	١	٠	١	٢	١	٣	٢	٢	٤
	عام	٧٢	٣	٧٥	٠	٠	٠	٠	٠	٠	٧	١	٨	٢	١	٣
	خاص	٥	٠	٥	٠	٠	٠	٠	٠	٠	٠	٠	٠	٠	٠	٠
	جملة	٩٣	٧	١٠٠	١	٠	١	١	٠	١	٩	٢	١١	٤	٣	٧
مارس	حكومى	١٢	٥	١٧	١	٠	١	٠	٠	٠	١	٠	١	٥	٠	٥
	عام	٧٠	٢	٧٢	٠	٠	٠	١	٠	١	٩	٠	٩	٣	٠	٣
	خاص	١	١	٢	١	٠	١	٠	٠	٠	٠	٠	٠	٠	٠	٠
	جملة	٨٣	٨	٩١	٢	٠	٢	١	٠	١	١٠	٠	١٠	٨	٠	٨
أبريل	حكومى	١٩	٢	٢١	٠	٠	٠	١	٠	١	١	٢	٣	٢	٤	٦
	عام	٨١	٧	٨٨	٠	٠	٠	٠	٠	٠	١١	٠	١١	١	٠	١
	خاص	٦	٠	٦	٠	٠	٠	٠	٠	٠	٠	٠	٠	٠	٠	٠
	جملة	١٠٦	٩	١١٥	٠	٠	٠	١	٠	١	١٢	٢	١٤	٣	٤	٧
مايو	حكومى	١٤	٦	٢٠	١	٠	١	٢	٠	٢	١	١	٢	٢	١	٣
	عام	٨١	٧	٨٨	١	١	٢	٠	٠	٠	١١	٠	١١	١	٠	١
	خاص	٢	٢	٤	٠	٠	٠	٠	٠	٠	١	٠	١	٠	٠	٠
	جملة	٩٧	١٥	١١٢	٢	١	٣	٢	٠	٢	١٣	١	١٤	٣	١	٤
يونيو	حكومى	١٣	٤	١٧	٠	٠	٠	٠	٠	٠	١	١	٢	٤	١	٥
	عام	٩٠	٢	٩٢	٠	٠	٠	٠	٠	٠	١١	٠	١١	٤	٠	٤
	خاص	٨	١	٩	١	٠	١	٠	٠	٠	٠	٠	٠	٠	٠	٠
	جملة	١١١	٧	١١٨	١	٠	١	٠	٠	٠	١٢	١	١٣	٨	١	٩

تابع جدول رقم (٢)

إصابات العمل موزعة طبقا لشهور السنة والنوع بمحافظات الجمهورية لعام ٢٠٠٦
بمنشآت القطاع الحكومى والقطاع العام / الأعمال العام والقطاع الخاص ٥٠ عامل فأكثر

المحافظات / الشهور والقطاع	النوع	الجيزة			بنى سويف			الفيوم			المنيا			أسيوط		
		ذكور	إناث	جملة	ذكور	إناث	جملة	ذكور	إناث	جملة	ذكور	إناث	جملة	ذكور	إناث	جملة
يونيو	حكومى	٢٤	١	٢٥	٠	٠	٠	١	٠	١	١	١	٢	١	١	٢
	عام	١١٣	٥	١١٨	٠	٠	٠	١	٠	١	٨	٠	٨	١	٠	١
	خاص	٥	١	٦	٠	٠	٠	٠	٠	٠	١	٠	١	٠	٠	٠
	جملة	١٤٢	٧	١٤٩	٠	٠	٠	٢	٠	٢	١٠	١	١١	٢	١	٣
أغسطس	حكومى	١٨	٠	١٨	٠	٠	٠	٠	٠	٠	١	٢	٣	٤	١	٥
	عام	٧٨	٨	٨٦	٠	٠	٠	٠	٠	٠	٩	٠	٩	٥	٠	٥
	خاص	٤	٠	٤	٠	٠	٠	١	٠	١	٠	٠	٠	٠	٠	٠
	جملة	١٠٠	٨	١٠٨	٠	٠	٠	١	٠	١	١٠	٢	١٢	٩	١	١٠
سبتمبر	حكومى	١٥	٣	١٨	٠	١	١	٠	٠	٠	١	٠	١	٠	٠	٠
	عام	٦٥	٤	٦٩	٠	٠	٠	١	٠	١	٧	٠	٧	١	٠	١
	خاص	٤	٢	٦	٠	٠	٠	٠	٠	٠	٠	٠	٠	٠	٠	٠
	جملة	٨٤	٩	٩٣	٠	١	١	١	٠	١	٨	٠	٨	١	٠	١
أكتوبر	حكومى	١٨	١	١٩	٠	١	١	٠	٠	٠	١	٢	٣	٤	١	٥
	عام	٨٣	٨	٩١	٠	٠	٠	٠	٠	٠	٩	٠	٩	٦	٠	٦
	خاص	٩	١	١٠	٠	٠	٠	٠	٠	٠	١	٠	١	٠	٠	٠
	جملة	١١٠	١٠	١٢٠	٠	١	١	٠	٠	٠	١١	٢	١٣	١٠	١	١١
نوفمبر	حكومى	١٦	٠	١٦	٠	٠	٠	٠	٠	٠	٠	٢	٢	١	١	٢
	عام	٦٣	٥	٦٨	٠	٠	٠	٠	٠	٠	١٠	٠	١٠	٣	٠	٣
	خاص	٤	٠	٤	٠	٠	٠	٠	٠	٠	٠	٠	٠	٠	٠	٠
	جملة	٨٣	٥	٨٨	٠	٠	٠	٠	٠	٠	١٠	٢	١٢	٤	١	٥
ديسمبر	حكومى	١٨	٦	٢٤	٠	٠	٠	٢	٠	٢	٠	٢	٢	٥	٣	٨
	عام	٦٩	١	٧٠	٠	٠	٠	٠	٠	٠	٩	٠	٩	٢	٠	٢
	خاص	٣	١	٤	٠	٠	٠	٠	٠	٠	١	٠	١	٠	٠	٠
	جملة	٩٠	٨	٩٨	٠	٠	٠	٢	٠	٢	١٠	٢	١٢	٧	٣	١٠
الجملة	حكومى	١٩٧	٣٤	٢٣١	٣	٢	٥	٧	٠	٧	١٢	١٥	٢٧	٣٢	١٦	٤٨
	عام	٩٦٥	٧٢	١٠٣٧	١	١	٢	٦	٠	٦	١٠٨	١	١٠٩	٣٠	٢	٣٢
	خاص	٥٦	١١	٦٧	٢	٠	٢	١	٠	١	٤	٠	٤	٠	٠	٠
	جملة	١٢١٨	١١٧	١٣٣٥	٦	٣	٩	١٤	٠	١٤	١٢٤	١٦	١٤٠	٦٢	١٨	٨٠

تابع جدول رقم (٢)

إصابات العمل موزعة طبقًا لشهور السنة والنوع بمحافظات الجمهورية لعام ٢٠٠٦
بمنشآت القطاع الحكومى والقطاع العام / الأعمال العام والقطاع الخاص ٥٠ عامل فأكثر

المحافظات / الشهور والقطاع	النوع	سوهاج			قنا			أسوان			مدينة الأقصر			البحر الأحمر		
		ذكور	إناث	جملة	ذكور	إناث	جملة	ذكور	إناث	جملة	ذكور	إناث	جملة	ذكور	إناث	جملة
يناير	حكومى	٠	٠	٠	٠	٠	٠	٠	٢	٢	١	٠	١	٠	٠	٠
	عام	٢	٠	٢	٤١	٠	٤١	٢٥	٠	٢٥	٠	٠	٠	١	٠	١
	خاص	٠	٠	٠	١	٠	١	٧	٠	٧	٢	٠	٢	٠	٠	٠
	جملة	٢	٠	٢	٤٢	٠	٤٢	٣٢	٢	٣٤	٣	٠	٣	١	٠	١
فبراير	حكومى	٠	٠	٠	٢	٠	٢	٠	٠	٠	٠	٠	٠	٠	٠	٠
	عام	٤	٠	٤	٢٥	٠	٢٥	٢٤	٠	٢٤	٠	٠	٠	١	٠	١
	خاص	٠	٠	٠	٠	٠	٠	٤	٠	٤	٠	٠	٠	١	٠	١
	جملة	٤	٠	٤	٢٧	٠	٢٧	٢٨	٠	٢٨	٠	٠	٠	٢	٠	٢
مارس	حكومى	٠	٠	٠	١	٠	١	٠	٠	٠	٢	٠	٢	٠	٠	٠
	عام	٥	٠	٥	٣٥	٠	٣٥	٢٣	٠	٢٣	٠	٠	٠	٠	٠	٠
	خاص	٠	٠	٠	١	٠	١	١	٠	١	٠	٠	٠	١	٠	١
	جملة	٥	٠	٥	٣٧	٠	٣٧	٢٤	٠	٢٤	٢	٠	٢	١	٠	١
أبريل	حكومى	١	٠	١	٠	٠	٠	٠	٠	٠	١	٠	١	٠	٠	٠
	عام	٣	٠	٣	٣٦	٠	٣٦	٣١	٠	٣١	٠	٠	٠	٠	٠	٠
	خاص	٠	٠	٠	٠	٠	٠	٢	٠	٢	٠	٠	٠	١	٠	١
	جملة	٤	٠	٤	٣٦	٠	٣٦	٣٣	٠	٣٣	١	٠	١	١	٠	١
مايو	حكومى	٠	٠	٠	٠	٠	٠	٠	٠	٠	٠	٠	٠	١	٠	١
	عام	٦	٠	٦	٢٧	٠	٢٧	١٦	٠	١٦	٠	٠	٠	٠	٠	٠
	خاص	٠	٠	٠	٠	٠	٠	١	٠	١	٠	٠	٠	١	٠	١
	جملة	٦	٠	٦	٢٧	٠	٢٧	٢٠	٠	٢٠	٠	٠	٠	٢	٠	٢
يونيو	حكومى	٠	٠	٠	٠	٠	٠	٠	٠	٠	٠	٠	٠	٠	٠	٠
	عام	٢	٠	٢	١٢	٠	١٢	٢٩	٣	٣٢	٠	٠	٠	١	٠	١
	خاص	٠	٠	٠	٠	٠	٠	١	٠	١	٠	٠	٠	٠	٠	٠
	جملة	٢	٠	٢	١٢	٠	١٢	٣٠	٣	٣٣	٠	٠	٠	١	٠	١

تابع جدول رقم (٢)

إصابات العمل موزعة طبقا لشهور السنة والنوع بمحافظات الجمهورية لعام ٢٠٠٩
بمنشآت القطاع الحكومى والقطاع العام / الأعمال العام والقطاع الخاص ٥٠ عامل فأكثر

المحافظات / الشهور والقطاع	النوع	سوهاج			قنا			أسوان			مدينة الأقصر			البحر الأحمر		
		ذكور	إناث	جملة	ذكور	إناث	جملة	ذكور	إناث	جملة	ذكور	إناث	جملة	ذكور	إناث	جملة
يوليو	حكومى	٠	٠	٠	٠	٠	٠	٠	٠	٠	٣	٠	٣	١	٠	١
	عام	٤	٠	٤	٢١	٠	٢١	٣١	١	٣٢	٠	٠	٠	٢	٠	٢
	خاص	٠	٠	٠	١	٠	١	١	٠	١	٠	٠	٠	٢	٠	٢
	جملة	٤	٠	٤	٢٢	٠	٢٢	٣٢	١	٣٣	٣	٠	٣	٥	٠	٥
أغسطس	حكومى	٠	٠	٠	٠	٠	٠	١	٠	١	٠	٠	٠	٠	٠	٠
	عام	٧	٠	٧	١٩	٠	١٩	٣٨	٠	٣٨	٠	٠	٠	٠	٠	٠
	خاص	٠	٠	٠	٢	٠	٢	٣	٠	٣	٠	٠	٠	٠	٠	٠
	جملة	٧	٠	٧	٢١	٠	٢١	٤٢	٠	٤٢	٠	٠	٠	٠	٠	٠
سبتمبر	حكومى	٢	٢	٤	١	٠	١	٠	١	١	٠	٠	٠	٠	٠	٠
	عام	٧	٠	٧	١٩	٠	١٩	١٦	٠	١٦	٠	٠	٠	١	٠	١
	خاص	٠	٠	٠	٠	٠	٠	١	٠	١	٠	٠	٠	٠	٠	٠
	جملة	٩	٢	١١	٢٠	٠	٢٠	١٧	١	١٨	٠	٠	٠	١	٠	١
أكتوبر	حكومى	٠	٠	٠	١	٠	١	٠	٠	٠	٢	٠	٢	٠	٠	٠
	عام	٤	٠	٤	٢١	٠	٢١	٣١	٠	٣١	٠	٠	٠	١	٠	١
	خاص	٠	٠	٠	٠	٠	٠	٣	٠	٣	٠	٠	٠	٠	٠	٠
	جملة	٤	٠	٤	٢٢	٠	٢٢	٣٤	٠	٣٤	٢	٠	٢	١	٠	١
نوفمبر	حكومى	٠	٠	٠	٠	٠	٠	٠	٠	٠	٠	٠	٠	٠	٠	٠
	عام	٢	٠	٢	٢٤	٠	٢٤	٢٩	٠	٢٩	٠	٠	٠	١	٠	١
	خاص	٠	٠	٠	١	٠	١	١	٠	١	٠	٠	٠	٠	٠	٠
	جملة	٢	٠	٢	٢٥	٠	٢٥	٣٠	٠	٣٠	٠	٠	٠	١	٠	١
ديسمبر	حكومى	٠	٠	٠	٠	٠	٠	٠	٠	٠	١	٠	١	٠	٠	٠
	عام	٥	٠	٥	٢١	٠	٢١	٣٣	٠	٣٣	٠	٠	٠	٠	٠	٠
	خاص	٠	٠	٠	٠	٠	٠	٢	٠	٢	١	٠	١	٠	٠	٠
	جملة	٥	٠	٥	٢١	٠	٢١	٣٥	٠	٣٥	٢	٠	٢	٠	٠	٠
الجملة	حكومى	٣	٢	٥	٥	٠	٥	١	٣	٤	١٠	٠	١٠	٢	٠	٢
	عام	٥١	٠	٥١	٣٠١	٠	٣٠١	٣٢٩	٤	٣٣٣	٠	٠	٠	٨	٠	٨
	خاص	٠	٠	٠	٦	٠	٦	٧٧	٠	٢٧	٣	٠	٣	٦	٠	٦
	جملة	٥٤	٢	٥٦	٣١٢	٠	٣١٢	٣٥٧	٧	٣٦٤	١٣	٠	١٣	١٦	٠	١٦

تابع جدول رقم (٢)

إصابات العمل موزعة طبقا لشهور السنة والنوع بمحافظات الجمهورية لعام ٢٠٠٦
بمنشآت القطاع الحكومى والقطاع العام / الأعمال العام والقطاع الخاص ٥٠ عامل فأكثر

المحافظات / الشهور والقطاع	النوع	الوادى الجديد			مطروح			شمال سيناء			جنوب سيناء			إجمالى الجمهورية		
		ذكور	إناث	جملة	ذكور	إناث	جملة	ذكور	إناث	جملة	ذكور	إناث	جملة	ذكور	إناث	جملة
يناير	حكومى	١	٠	١	٠	٠	٠	٠	١	١	٠	٠	٠	١٣٦	٦١	١٩٧
	عام	٠	٠	٠	٠	٠	٠	١	٠	١	٠	٠	٠	٩٥٦	٩٢	١٠٤٨
	خاص	٠	٠	٠	٠	٠	٠	١	٠	١	١	٠	١	١٧٦	١٤	١٩٠
	جملة	١	٠	١	٠	٠	٠	٢	١	٢	١	٠	١	١٢٦٨	١٦٧	١٤٣٥
فبراير	حكومى	٠	٠	٠	٠	٠	٠	٠	٠	٠	٠	٠	٠	١٢٣	٤٢	١٦٥
	عام	٠	٠	٠	٠	٠	٠	٠	٠	٠	٠	٠	٠	٨٣١	٦٤	٨٩٥
	خاص	٠	٠	٠	٠	٠	٠	٠	٠	٠	٠	٠	٠	١٦٢	٩	١٧١
	جملة	٠	٠	٠	٠	٠	٠	٠	٠	٠	٠	٠	٠	١١١٦	١١٥	١٢٣١
مارس	حكومى	٢	٠	٢	٠	٠	٠	٠	٠	٠	٠	٠	٠	١٣٩	٥٨	١٩٧
	عام	٠	٠	٠	٠	٠	٠	٠	٠	٠	٠	٠	٠	٨٩٦	٨٣	٩٧٩
	خاص	٠	٠	٠	٠	٠	٠	١	٠	١	١	٠	١	١٢٨	٢٢	١٥٠
	جملة	٢	٠	٢	٠	٠	٠	١	٠	١	١	٠	١	١١٦٣	١٦٣	١٣٢٦
أبريل	حكومى	٠	١	١	٠	٠	٠	٠	٠	٠	٠	٠	٠	١١٥	٦٢	١٧٧
	عام	٠	٠	٠	١	٠	١	٠	١	١	٠	٠	٠	٨٨٤	٧٥	٩٥٩
	خاص	٠	٠	٠	٠	٠	٠	٣	٠	٣	٣	٠	٣	١٢٧	١٠	١٣٧
	جملة	٠	١	١	١	٠	١	٣	١	٣	٣	٠	٣	١١٢٦	١٤٧	١٢٧٣
مايو	حكومى	٠	٠	٠	٠	٠	٠	٠	٠	٠	٠	٠	٠	١٣٩	٦٤	٢٠٣
	عام	٠	٠	٠	١	٠	١	٣	٠	٣	٠	٠	٠	٨٨٣	٩١	٩٧٤
	خاص	٠	٠	٠	٠	٠	٠	٠	٠	٠	٠	٠	٠	١٥١	١٤	١٦٥
	جملة	٠	٠	٠	١	٠	١	٣	٠	٣	٠	٠	٠	١١٧٣	١٦٩	١٣٤٢
يونيو	حكومى	٠	٠	٠	٠	٠	٠	٠	٠	٠	٠	٠	٠	١١٧	٤٧	١٦٤
	عام	٠	٠	٠	٠	٠	٠	١	٠	١	١	٠	١	٩٢٤	٨٨	١٠١٢
	خاص	٠	٠	٠	٠	٠	٠	١	٠	١	١	٠	١	١٤٤	١٧	١٦١
	جملة	٠	٠	٠	٠	٠	٠	٢	٠	٢	٢	٠	٢	١١٨٥	١٥٢	١٣٣٧

إصابات العمل موزعة طبقا لشهور السنة والنوع بمحافظات الجمهورية لعام ٢٠٠٦
بمنشآت القطاع الحكومى والقطاع العام / الأعمال العام والقطاع الخاص ٥٠ عامل فأكثر

تابع جدول رقم (٢)

المحافظات / الشهور والقطاع	النوع	الوادى الجديد			مطروح			شمال سيناء			جنوب سيناء			إجمالى الجمهورية		
		ذكور	إناث	جملة	ذكور	إناث	جملة	ذكور	إناث	جملة	ذكور	إناث	جملة	ذكور	إناث	جملة
يوليو	حكومى	٠	٠	٠	٠	٠	٠	٠	٠	٠	٠	٠	٠	١٧١	٣٩	٢١٠
	عام	٠	٠	٠	١	٠	١	٣	١	٤	٣	٠	٣	١٠٣٢	٨١	١١١٣
	خاص	٠	٠	٠	٠	٠	٠	١	٠	١	١	٠	١	١٧٣	٣١	٢٠٤
	جملة	٠	٠	٠	١	٠	١	٤	١	٥	٤	٠	٤	١٣٧٦	١٥١	١٥٢٧
أغسطس	حكومى	١	٠	١	٠	٠	٠	٠	٠	٠	٠	٠	٠	١٢٠	٤٩	١٦٩
	عام	٠	٠	٠	٠	٠	٠	١	٠	١	٠	٠	٠	٩٩٧	٨٣	١٠٨٠
	خاص	٠	٠	٠	٠	٠	٠	٣	٠	٣	٣	٠	٣	١٨١	١٧	١٩٨
	جملة	١	٠	١	٠	٠	٠	٤	١	٥	٣	٠	٣	١٢٩٨	١٤٩	١٤٤٧
سبتمبر	حكومى	٠	٠	٠	٠	٠	٠	٠	٠	٠	٠	٠	٠	١١٤	٤٢	١٥٦
	عام	٠	٠	٠	٠	٠	٠	٢	٠	٢	٢	٠	٢	٧٥٤	٦٧	٨٢١
	خاص	٠	٠	٠	٠	٠	٠	٠	٠	٠	٠	٠	٠	١٠٩	١٠	١١٩
	جملة	٠	٠	٠	٠	٠	٠	٢	٠	٢	٢	٠	٢	٩٧٧	١١٩	١٠٩٦
أكتوبر	حكومى	٠	٠	٠	٠	٠	٠	٠	٠	٠	٠	٠	٠	١٣٩	٧٢	٢١١
	عام	٠	٠	٠	٠	٠	٠	٣	٠	٣	٣	٠	٣	٩٤٤	٧٥	١٠١٩
	خاص	٠	٠	٠	٠	٠	٠	٢	٠	٢	٢	٠	٢	١٦٨	١٣	١٨١
	جملة	٠	٠	٠	٠	٠	٠	٥	٠	٥	٥	٠	٥	١٢٥١	١٦٠	١٤١١
نوفمبر	حكومى	٠	٠	٠	٠	٠	٠	٠	٠	٠	٠	٠	٠	١٣٢	٦٦	١٩٨
	عام	٠	٠	٠	٢	٠	٢	٦	٢	٨	٦	٠	٦	٨١٤	٦٦	٨٨٠
	خاص	٠	٠	٠	٠	٠	٠	٢	٠	٢	٢	٠	٢	١١٥	٩	١٢٤
	جملة	٠	٠	٠	٢	٠	٢	٨	٢	١٠	٨	٠	٨	١٠٦١	١٤١	١٢٠٢
ديسمبر	حكومى	٠	٠	٠	٠	٠	٠	٠	٠	٠	٠	٠	٠	١١٩	٥٣	١٧٢
	عام	٠	٠	٠	١	٠	١	٣	٢	٥	٣	٠	٣	٨٤٣	٦٥	٩٠٨
	خاص	٠	٠	٠	٠	٠	٠	٢	٠	٢	٢	٠	٢	١٥٦	١٥	١٧١
	جملة	٠	٠	٠	١	٠	١	٥	٢	٧	٥	٠	٥	١١١٨	١٣٣	١٢٥١
الجملة	حكومى	٤	١	٥	٠	٠	٠	٠	١	١	٠	٠	٠	١٥٦٤	٦٥٥	٢٢١٩
	عام	٠	٠	٠	٢	١	٣	١١	٠	١١	١٨	٠	١٨	١٠٧٥٨	٩٣٠	١١٦٨٨
	خاص	٠	٠	٠	٠	٠	٠	٠	٠	٠	١٦	٠	١٦	١٧٩٠	١٨١	١٩٧١
	جملة	٤	١	٥	٢	١	٣	١١	١	١٢	٣٤	٠	٣٤	١٤١١٢	١٧٦٦	١٥٨٧٨

جدول رقم (٣)

إصابات العمل موزعة طبقاً لفئات السن والنوع بمحافظات الجمهورية لعام ٢٠٠٦
بمنشآت القطاع الحكومى والقطاع العام / الأعمال العام والقطاع الخاص ٥٠ عامل فأكثر

المحافظات / فئات السن والقطاع	النوع	القاهرة			الأسكندرية			بور سعيد			السويس			حلوان		
		ذكور	إناث	جملة	ذكور	إناث	جملة	ذكور	إناث	جملة	ذكور	إناث	جملة	ذكور	إناث	جملة
أقل من ١٥ سنه	حكومى	٠	٠	٠	٠	٠	٠	٠	٠	٠	٠	٠	٠	٠	٠	٠
	عام	٠	٠	٠	٠	٠	٠	٠	٠	٠	٠	٠	٠	٠	٠	٠
	خاص	٠	٠	٠	٢	٠	٢	٠	٠	٠	٠	٠	٠	٠	٠	٠
	جملة	٠	٠	٠	٢	٠	٢	٠	٠	٠	٠	٠	٠	٠	٠	٠
١٥ –	حكومى	١	١	٢	٢	٠	٢	٠	٠	٠	٠	٠	٠	٠	٠	٠
	عام	٢٣	٢	٢٥	٣٥	١١	٤٦	١	٠	١	٠	٠	٠	٣	٠	٣
	خاص	٣	٠	٣	٩	٣	١٢	٠	٩	٩	٠	٠	٠	٠	٠	٠
	جملة	٢٧	٣	٣٠	٤٦	١٤	٦٠	١	٩	١٠	٠	٠	٠	٣	٠	٣
٢٠ –	حكومى	٢١	١٠	٣١	٩	٤	١٣	١	٠	١	٠	١	١	٠	٠	٠
	عام	١٤٠	٢٣	١٦٣	٢٦٥	٣٩	٣٠٤	٠	٠	٠	٥	٠	٥	٣٠	٠	٣٠
	خاص	٣٦	٣	٣٩	٨٢	٢٠	١٠٢	٦	٠	٦	٣	٠	٣	١	٠	١
	جملة	١٩٧	٣٦	٢٣٣	٣٥٦	٦٣	٤١٩	٧	٠	٧	٨	١	٩	٣١	٠	٣١
٢٥ –	حكومى	١٠٩	٣٩	١٤٨	١٨	٥	٢٣	١	٠	١	٢	٢	٤	٠	٠	٠
	عام	٣١٩	٥٠	٣٦٩	٤٥٩	٢٥	٤٨٤	٥	٠	٥	٤٠	٣	٤٣	٧٩	٥	٨٤
	خاص	٣٦	١	٣٧	١٢١	١٠	١٣١	٠	٠	٠	٣	٣	٦	٢	٠	٢
	جملة	٤٦٤	٩٠	٥٥٤	٥٩٨	٤٠	٦٣٨	٦	٠	٦	٤٥	٨	٥٣	٨١	٥	٨٦
٣٠ –	حكومى	١٠٧	٣٣	١٤٠	٢٠	٣	٢٣	٢	٠	٢	٢	٤	٦	٠	٠	٠
	عام	٣١١	٤٨	٣٥٩	٤٦٧	٢٠	٤٨٧	٥	٠	٥	٢٩	٢	٣١	٨٥	٢	٨٧
	خاص	٤٧	٠	٤٧	١٢٤	١٧	١٤١	١	٠	١	١١	١	١٢	٤	٠	٤
	جملة	٤٦٥	٨١	٥٤٦	٦١١	٤٠	٦٥١	٨	٠	٨	٤٢	٧	٤٩	٨٩	٢	٩١
٣٥ –	حكومى	١٢٩	٦٩	١٩٨	٣٧	١٢	٤٩	٣	٢	٥	٢	٣	٥	١	٠	١
	عام	٢٩١	٥٦	٣٤٧	٤٦٣	٢٥	٤٨٨	٨	٠	٨	٣٤	٠	٣٤	١٢٦	٣	١٢٩
	خاص	٦١	٢	٦٣	٨٤	١٤	٦٨	٠	٠	٠	٢	١	٣	٢	٠	٢
	جملة	٤٨١	١٢٧	٦٠٨	٥٨٤	٥١	٦٣٥	١١	٢	١٣	٣٨	٤	٤٧	١٢٩	٣	١٣٢

تابع جدول رقم (٣)

إصابات العمل موزعة طبقا لفئات السن والنوع بمحافظات الجمهورية لعام ٢٠٠٩
بمنشآت القطاع الحكومى والقطاع العام / الأعمال العام والقطاع الخاص ٥٠ عامل فأكثر

المحافظات / فئات السن والقطاع	النوع	القاهرة			الأسكندرية			بور سعيد			السويس			حلوان		
		ذكور	إناث	جملة	ذكور	إناث	جملة	ذكور	إناث	جملة	ذكور	إناث	جملة	ذكور	إناث	جملة
٤٠ -	حكومى	١٢٣	٣٩	١٦٢	٣١	١٢	٤٣	٤	٤	٨	٣	٣	٦	١	٠	١
	عام	٣٤١	٦٨	٤٠٩	٤٨٨	٢٧	٥١٥	١٣	٠	١٣	٢٨	٠	٢٨	١٨١	١	١٨٢
	خاص	٤٥	٥	٥٠	٩٣	١١	١٠٤	٠	٠	٠	٤	٠	٤	٣	٠	٣
	جملة	٥٠٩	١١٢	٦٢١	٦١٢	٥٠	٦٦٢	١٧	٤	٢١	٣٥	٣	٣٨	١٨٥	١	١٨٦
٤٥ -	حكومى	١١٠	٦٩	١٧٩	٢٥	٢١	٤٦	٢	١	٣	٤	٦	١٠	٠	٠	٠
	عام	٣٣٨	٨٠	٤١٨	٤٨٥	٤٠	٥٢٥	١٢	١	١٣	٢٠	٢	٢٢	٢٢٤	١	٢٢٥
	خاص	٣٩	١	٤٠	١٠٢	١٧	١١٩	٠	٠	٠	٥	٢	٧	٨	٠	٨
	جملة	٤٨٧	١٥٠	٦٣٧	٦١٢	٧٨	٦٩٠	١٤	٢	١٦	٢٩	١٠	٣٩	٢٣٧	١	٢٣٣
٥٠ -	حكومى	٤٩	٥٢	١٠١	٣١	٢٣	٥٤	٢	١	٣	٦	٤	١٠	٤	٠	٤
	عام	٢٨٢	٦٩	٣٥١	٢٨٩	٢٧	٣١٦	٩	١	١٠	٣٢	١	٣٣	٢٤٧	٤	٢٥١
	خاص	٢٥	٠	٢٥	٦١	١٠	٧١	٠	٠	٠	٤	١	٥	١	٠	١
	جملة	٣٥٦	١٢١	٤٧٧	٣٨١	٦٠	٤٤١	١١	٧	١٣	٤٢	٦	٤٨	٢٥٠	٤	٢٥٤
٥٥ -	حكومى	٤٣	٣٥	٧٨	٢٥	١٧	٤٢	٣	١	٤	٠	٠	٠	٣	٠	٣
	عام	١٧٧	٤٠	٢١٧	٢٠٠	١٨	٢١٨	١٥	٠	١٥	٢٨	١	٢٩	١٦١	١	١٦٢
	خاص	١٤	١	١٥	٦١	٣	٦٤	٠	٠	٠	١	٠	١	٠	٠	٠
	جملة	٢٣٤	٧٦	٣١٠	٢٨٦	٣٨	٣٢٤	١٨	١	١٩	٢٩	١	٣٠	١٦٤	١	١٦٥
٦٠ - ٦٥	حكومى	٢	٠	٢	٢	٠	٢	٠	٠	٠	٠	٠	٠	٠	٠	٠
	عام	٢	٠	٢	٤	٠	٤	٠	٠	٠	٠	٠	٠	٥	٠	٥
	خاص	١	٠	١	٢	٠	٢	٠	٠	٠	٠	٠	٠	٠	٠	٠
	جملة	٥	٠	٥	٨	٠	٨	٠	٠	٠	٠	٠	٠	٥	٠	٥
الجملة	حكومى	٦٦٤	٣٤٧	١٠٤١	٧٠٠	٩٧	٧٩٧	١٨	٩	٢٧	١٩	٢٣	٤٢	٧	٠	٧
	عام	٢٢٧٤	٤٣٦	٢٦٦٠	٣١٥٥	٢٣٢	٣٣٨٧	٦٨	٢	٧٠	٢١٦	٩	٢٢٥	١١٤١	١٧	١١٥٨
	خاص	٣٠٧	١٣	٣٢٠	٧٤١	١٠٥	٨٤٦	٧	٩	١٦	٣٣	٨	٤١	٧١	٠	٢١
	جملة	٣٢٢٥	٧٩٦	٤٠٢١	٤٠٩٦	٤٣٤	٤٥٣٠	٩٣	٢٠	١١٣	٢٦٨	٤٠	٣٠٨	١١٦٩	١٧	١١٨٦

تابع جدول رقم (٣)

إصابات العمل موزعة طبقا لفئات السن والنوع بمحافظات الجمهورية لعام ٢٠٠٦
بمنشآت القطاع الحكومى والقطاع العام / الأعمال العام والقطاع الخاص ٥٠ عامل فأكثر

المحافظات / فئات السن والقطاع / النوع		٦ أكتوبر			دمياط			القليوبية			الشرقية			القليوبية		
		ذكور	إناث	جملة	ذكور	إناث	جملة	ذكور	إناث	جملة	ذكور	إناث	جملة	ذكور	إناث	جملة
أقل من ١٥ سنه	حكومى	٠	٠	٠	٠	٠	٠	٠	٠	٠	٠	٠	٠	٠	٠	٠
	عام	٠	٠	٠	٠	٠	٠	٠	٠	٠	٠	٠	٠	٠	٠	٠
	خاص	٠	٠	٠	٠	٠	٠	٠	٠	٠	٠	٠	٠	٠	٠	٠
	جملة	٠	٠	٠	٠	٠	٠	٠	٠	٠	٠	٠	٠	٠	٠	٠
١٥ -	حكومى	٠	٠	٠	٠	٠	٠	٠	٠	٠	٠	٠	٠	٠	٠	٠
	عام	٠	٠	٠	٠	٠	٠	٠	٠	٠	٠	٠	٠	٣	٠	٣
	خاص	٠	٠	٠	٠	٠	٠	١	٠	١	٠	٠	٠	٢	٠	٢
	جملة	٠	٠	٠	٠	٠	٠	١	٠	١	٠	٠	٠	٥	٠	٥
٢٠ -	حكومى	٠	٠	٠	١	٢	٣	٠	٠	٠	٠	٠	٠	٠	٠	٠
	عام	٠	١٢	١٢	٤	٣	٧	٠	٠	٠	٠	٠	٠	٤٩	٣	٥٢
	خاص	٠	٣	٣	٤	٠	٤	٠	٠	٠	٦	٠	٦	٥٠	١٠	٦٠
	جملة	٠	١٥	١٥	٥	٥	١٠	٠	٠	٠	٦	٠	٦	٩٩	١٣	١١٢
٢٥ -	حكومى	٠	٢	٢	٤	٢	٦	٢	٥	٧	٣	٠	٣	٠	١	١
	عام	٠	٣١	٣١	٨	٢٨	٣٦	١	٢٩	٣٠	٠	٠	٠	٥٠	٩	٥٩
	خاص	١	٨	٩	٩	٠	٩	٠	٠	٠	٢٤	١	٢٥	٥٩	٨	٦٧
	جملة	١	٤١	٤٠	٢١	٣٠	٣٨	٨	٣٠	٣٨	٢٧	١	٢٨	١٠٩	١٨	١٢٧
٣٠ -	حكومى	٠	٠	٠	٢	٤	٦	٧	٤	١١	٢	٢	٤	١	٢	٣
	عام	٠	٣٩	٣٩	١٤	١٨	٣٢	٢	١٨	٢٠	٢	٠	٢	٥٦	٧	٦٣
	خاص	٠	٤	٤	٧	٠	٧	٠	٠	٠	٢٦	١	٢٧	٤٧	١	٤٨
	جملة	٠	٤٣	٤٣	٢٣	٢٢	٣٦	٩	٢٢	٣١	٣٠	٣	٣٣	١٠٤	١٠	١١٤
٣٥ -	حكومى	٠	٢	٢	٢	١	٣	٤	٢	١٠	٢	٣	٥	٢	٢	٤
	عام	٠	٥٣	٥٣	١٤	١٢	٢٦	٣	١٢	١٥	٧	٠	٧	٨١	٥	٨٦
	خاص	٠	٦	٦	١٠	٣	١٣	٠	٣	٣	٢٢	٠	٢٢	٣٦	٢	٣٨
	جملة	٠	٦١	٦١	٢٦	٢١	٤٧	٧	٢١	٢٨	٣١	٣	٣٤	١١٩	٩	١٢٨

تابع جدول رقم (٣)

إصابات العمل موزعة طبقا لفئات السن والنوع بمحافظات الجمهورية لعام ٢٠٠٩
بمنشآت القطاع الحكومى والقطاع العام / الأعمال العام والقطاع الخاص ٥٠ عامل فأكثر

المحافظات / فئات السن والقطاع	النوع	٦ أكتوبر			دمياط			الدقهلية			الشرقية			القليوبية		
		ذكور	إناث	جملة	ذكور	إناث	جملة	ذكور	إناث	جملة	ذكور	إناث	جملة	ذكور	إناث	جملة
٤٠ -	حكومى	٠	٠	٠	٣	٠	٣	٦	٦	١٢	١	٢	٣	٢	٢	٤
	عام	٤٤	١	٤٥	١٤	٦	٢٠	٩	٣	١٢	٣	٠	٣	٩٣	١١	١٠٤
	خاص	٥	٠	٥	٤	٠	٤	٦	٠	٦	٢٠	٢	٢٢	٢٦	١	٢٧
	جملة	٤٩	١	٥٠	٢١	٦	٢٧	٢١	٩	٣٠	٢٤	٤	٢٨	١٢١	١٤	١٣٥
٤٥ -	حكومى	١	١	٢	١	٢	٣	٥	١١	١٦	٧	١	٨	١	٠	١
	عام	٣٤	١	٣٥	٥	٤	٩	١٧	١	١٨	١	٠	١	٩٦	٨	١٠٤
	خاص	٩	٠	٩	٨	٠	٨	٣	١	٤	٧	١	٨	٩	١	١٠
	جملة	٤٤	٢	٤٦	١٤	٦	٢٠	٢٥	١٣	٣٨	١٥	٢	١٧	١٠٦	٩	١١٥
٥٠ -	حكومى	١	٠	١	٢	٠	٢	٠	٧	٧	٣	١	٤	٠	٠	٠
	عام	١٦	١	١٧	٧	١	٨	٢٧	٣	٣٠	١	٠	١	٧٦	٤	٨٠
	خاص	١	٠	١	١	٠	١	٣	٠	٣	٧	١	٣	٨	٠	٨
	جملة	١٨	١	١٩	١٠	١	١١	٣٠	١٠	٤٠	٦	٢	٨	٨٤	٤	٨٨
٥٥ -	حكومى	٢	٠	٢	١	٠	١	٦	٢	٨	١	٠	١	٠	٠	٠
	عام	١٢	٤	١٦	٧	١	٨	٢٨	١	٢٩	٠	٠	٠	٥١	٦	٥٧
	خاص	١	٠	١	١	٠	١	٢	٠	٢	٥	٠	٥	٨	٠	٨
	جملة	١٥	٤	١٩	٩	١	١٠	٣٦	٣	٣٩	٦	٠	٦	٥٩	٦	٦٥
٦٠ - ٦٥	حكومى	٠	٠	٠	١	٠	١	٠	٠	٠	٠	٠	٠	٠	٠	٠
	عام	١	٠	١	٠	٠	٠	٠	٠	٠	١	٠	١	٢	٠	٢
	خاص	٠	٠	٠	١	٠	١	٠	٠	٠	٠	٠	٠	٠	٠	٠
	جملة	١	٠	١	٢	٠	٢	٠	٠	٠	١	٠	١	٢	٠	٢
الجملة	حكومى	٨	١	٩	١٣	٥	١٨	٣٠	١٦	٤٦	٩	١٠	٢٨	٦	٧	١٣
	عام	٢٤٢	٧	٢٤٩	٦٦	١٦	٨٢	١٤٣	١٧	١٦٠	٠	١٠	١٠	٥٥٧	٥٣	٦١٠
	خاص	٣٦	١	٣٧	٤٥	٠	٤٥	١٧	١	١٨	٦	١١٣	١١٩	٢٤٥	٢٣	٢٦٨
	جملة	٢٨٦	٩	٢٩٥	١٢٤	٢١	١٤٥	١٩٠	٦٤	٢٥٤	١٥	١٤٢	١٥٧	٨٠٨	٨٣	٨٩١

تابع جدول رقم (٣)

إصابات العمل موزعة طبقا لفئات السن والنوع بمحافظات الجمهورية لعام ٢٠٠٩
بمنشآت القطاع الحكومى والقطاع العام / الأعمال العام والقطاع الخاص ٥٠ عامل فأكثر

المحافظات / فئات السن والقطاع	النوع	كفر الشيخ			الغربية			المنوفية			البحيرة			الإسماعيلية		
		ذكور	إناث	جملة	ذكور	إناث	جملة	ذكور	إناث	جملة	ذكور	إناث	جملة	ذكور	إناث	جملة
أقل من ١٥ سنه	حكومى	٠	٠	٠	٠	٠	٠	٠	٠	٠	٠	٠	٠	٠	٠	٠
	عام	٠	٠	٠	٠	٠	٠	٠	٠	٠	٠	٠	٠	٠	٠	٠
	خاص	٠	٠	٠	٠	٠	٠	٠	٠	٠	٠	٠	٠	٠	٠	٠
	جملة	٠	٠	٠	٠	٠	٠	٠	٠	٠	٠	٠	٠	٠	٠	٠
١٥ -	حكومى	٠	٠	٠	٠	٠	٠	٠	٠	٠	٠	٠	٠	٠	٠	٠
	عام	٠	٠	٠	٠	٠	٠	٣٣	٩	٤٢	٠	٠	٠	٣	٠	٣
	خاص	٠	٠	٠	٠	٠	٠	٠	٠	٠	٠	٠	٠	٠	٠	٠
	جملة	٠	٠	٠	٠	٠	٠	٣٣	٩	٤٢	٠	٠	٠	٣	٠	٣
٢٠ -	حكومى	٠	٠	٠	٠	٠	٠	٠	١	١	٠	٠	٠	١٢	٥	١٧
	عام	٠	٠	٠	٧	٠	٧	٣٥	١٢	٤٧	٦	٠	٦	١١	٠	١١
	خاص	٠	٠	٠	١	٠	١	٢	٠	٢	٢	٠	٢	٣	٠	٣
	جملة	٠	٠	٠	٨	٠	٨	٣٧	١٣	٥٠	٨	٠	٨	٢٦	٥	٣١
٢٥ -	حكومى	٠	٠	٠	٢	٠	٢	١	٠	١	٠	٠	٠	٣٨	١	٣٩
	عام	١	٠	١	١٤	١	١٥	٦٥	١	٦٦	٧	٠	٧	١٧	٠	١٧
	خاص	١	٠	١	٢	٠	٢	٢	٠	٢	٤	١	٥	٠	١	١
	جملة	٢	٠	٢	١٨	١	١٩	٦٨	١	٦٩	١١	١	١٢	٥٥	٢	٥٧
٣٠ -	حكومى	٠	٠	٠	٣	٠	٣	٠	١	١	٠	٠	٠	٢٥	٢	٢٧
	عام	٠	٠	٠	٢٤	٠	٢٤	٢٢	١	٢٣	١٠	٠	١٠	٢٩	١	٣٠
	خاص	٠	٠	٠	٤	٠	٤	٢	٠	٢	٣	٠	٣	١	٠	١
	جملة	٠	٠	٠	٣١	٣	٣٤	٢٤	٢	٢٦	١٣	٠	١٣	٥٥	٣	٥٨
٣٥ -	حكومى	٠	٠	٠	٤	٢	٦	١	٢	٣	٠	٠	٠	٣٢	١	٣٣
	عام	٥	٠	٥	٣٢	٤	٣٦	٦	٠	٦	٣٢	٣	٣٥	٢٧	١	٢٨
	خاص	١	٠	١	٩	١	١٠	٣	٠	٣	٢	٠	٢	٠	١	١
	جملة	٦	٠	٦	٤٥	٧	٥٢	١٠	٢	١٢	٣٤	٣	٣٧	٥٩	٣	٦٢

تابع جدول رقم (٣)

إصابات العمل موزعة طبقا لفئات السن والنوع بمحافظات الجمهورية لعام ٢٠٠٩
بمنشآت القطاع الحكومى والقطاع العام / الأحمال العام والقطاع الخاص ٥٠ عامل فأكثر

المحافظات / فئات السن والقطاع	النوع	كفر الشيخ			الغربية			المنوفية			الجيزة			الإسماعيلية		
		ذكور	إناث	جملة	ذكور	إناث	جملة	ذكور	إناث	جملة	ذكور	إناث	جملة	ذكور	إناث	جملة
٤٠ –	حكومى	٠	٠	٠	٢	١	٣	٣	٢	٥	٠	٠	٠	٣٦	١	٣٧
	عام	٠	٠	٠	٣٧	٥	٤٢	٢٤	٠	٢٤	١٦٠	٢	١٦٢	٣٩	٢	٤١
	خاص	١	٠	١	٣	٠	٣	١	٠	١	١	٠	١	٠	٠	٠
	جملة	١	٠	١	٤٢	٦	٤٨	٢٨	٢	٣٠	١٦١	٢	١٦٣	٧٥	٣	٧٨
٤٥ –	حكومى	٠	٠	٠	١	٢	٣	٤	١	٥	٣	٠	٣	٢٧	٢	٢٩
	عام	٠	٠	٠	٥٣	٧	٦٠	٢٠	٠	٢٠	١٥٧	٣	١٦٠	٧٢	١	٢٣
	خاص	٠	٠	٠	١٣	٠	١٣	١	٠	١	٣	٠	٣	٣	٠	٣
	جملة	٠	٠	٠	٦٧	٩	٧٦	٢٥	١	٢٦	١٦٣	٣	١٦٦	٥٢	٣	٥٥
٥٠ –	حكومى	٠	٠	٠	٣	١	٤	٢	٠	٢	١	٠	١	٢٧	٣	٣٠
	عام	٠	١	١	٤٨	١	٤٩	٩	٠	٩	٥٢	٠	٥٢	١٨	٢	٢٠
	خاص	٣	٠	٣	١٦	٠	١٦	١	٠	١	٢	٠	٢	١	٠	١
	جملة	٣	١	٤	٦٧	٢	٦٩	١٢	٠	١٢	٥٥	٠	٥٥	٤٦	٥	٥١
٥٥ –	حكومى	٠	٠	٠	٥	٠	٥	٨	٠	٨	١	٠	١	٣٩	٢	٤١
	عام	٠	٠	٠	٣٦	٠	٣٦	٣	٠	٣	١٦	١	١٧	٣٠	١	٣١
	خاص	٢	٠	٢	٧	٠	٧	٠	٠	٠	٣	٠	٣	٧	٠	٧
	جملة	٢	٠	٢	٤٨	٠	٤٨	١١	٠	١١	٢٠	١	٢١	٧١	٣	٧٤
٦٠ – ٦٥	حكومى	٠	٠	٠	٠	٠	٠	١	٠	١	٠	٠	٠	١	١	٢
	عام	٠	٠	٠	٠	٠	٠	٠	٠	٠	٠	٠	٠	٢	٠	٢
	خاص	٠	٠	٠	٠	٠	٠	٠	٠	٠	٠	٠	٠	٠	٠	٠
	جملة	٠	٠	٠	٠	٠	٠	١	٠	١	٠	٠	٠	٣	١	٤
الجملة	حكومى	٠	٠	٠	١٣	١١	٢٤	١٩	٨	٢٧	٥	٠	٥	٢٣٧	١٨	٢٥٥
	عام	٦	١	٧	٢٤٦	١٨	٢٦٤	٢١٧	٢٣	٢٤٠	٤٤٠	٩	٤٤٩	١٩٨	٨	٢٠٦
	خاص	٨	٠	٨	٥٤	١	٥٥	١٢	٠	١٢	٢٠	١	٢١	١٠	٢	١٢
	جملة	١٤	١	١٥	٣١٣	٣٠	٣٤٣	٢٤٨	٣١	٢٧٩	٤٦٥	١٠	٤٧٥	٤٤٥	٢٨	٤٧٣

تابع جدول رقم (٣)

إصابات العمل موزعة طبقا لفئات السن والنوع بمحافظات الجمهورية لعام ٢٠٠٩
بمنشآت القطاع الحكومى والقطاع العام / الأعمال العام والقطاع الخاص ٥٠ عامل فأكثر

المحافظات / فئات السن والقطاع	النوع	الجيزة			بنى سويف			الفيوم			المنيا			أسيوط		
		ذكور	إناث	جملة	ذكور	إناث	جملة	ذكور	إناث	جملة	ذكور	إناث	جملة	ذكور	إناث	جملة
أقل من ١٥ سنه	حكومى	٠	٠	٠	٠	٠	٠	٠	٠	٠	٠	٠	٠	٠	٠	٠
	عام	٠	٠	٠	٠	٠	٠	٠	٠	٠	٠	٠	٠	٠	٠	٠
	خاص	٠	٠	٠	٠	٠	٠	٠	٠	٠	٠	٠	٠	٠	٠	٠
	جملة	٠	٠	٠	٠	٠	٠	٠	٠	٠	٠	٠	٠	٠	٠	٠
١٥ -	حكومى	١	٠	١	٠	٠	٠	٠	٠	٠	٢	٢	٢	٠	٠	٠
	عام	٠	٠	٠	٠	٠	٠	٠	٠	٠	٠	٠	٠	٠	٠	٠
	خاص	٠	٠	٠	٠	٠	٠	٠	٠	٠	٠	٠	٠	٠	٠	٠
	جملة	١	٠	١	٠	٠	٠	٠	٠	٠	٢	٢	٢	٠	٠	٠
٢٠ -	حكومى	٦	١	٧	٠	٠	٠	٠	٠	٠	٢	٢	٤	١	٠	١
	عام	١٩	١	٢٠	٠	٠	٠	١	٠	١	١	٠	١	٠	٠	٠
	خاص	٢	٠	٢	٠	٠	٠	٠	٠	٠	٠	٠	٠	١	٠	١
	جملة	٢٧	٢	٢٩	٠	٠	٠	١	٠	١	٣	٢	٥	١	٠	١
٢٥ -	حكومى	١٩	٥	٢٤	٠	٠	٠	٠	٠	٠	١	١	١	٣	٠	٣
	عام	٨٥	٩	٩٤	٠	١	١	٠	٠	٠	١٢	١	١٣	٣	٠	٣
	خاص	١٦	١	١٧	٢	٠	٢	٠	٠	٠	٠	٠	٠	٠	٠	٠
	جملة	١٢٠	١٥	١٣٥	٢	١	٣	٠	٠	٠	١٣	٢	١٥	٦	٠	٦
٣٠ -	حكومى	٣٤	٢	٣٦	٠	٢	٢	٠	٠	٠	٠	٣	٣	٤	١	٥
	عام	١٨٨	٤	١٩٢	٠	٠	٠	٠	٠	٠	١٤	٠	١٤	٠	٠	٠
	خاص	٩	٢	١١	٠	٠	٠	٠	٠	٠	٠	٠	٠	٠	٠	٠
	جملة	٢٣١	٨	٢٣٩	٠	٢	٢	٠	٠	٠	١٤	٣	١٧	٤	١	٥
٣٥ -	حكومى	٣٠	٣	٣٣	٠	٠	٠	١	٠	١	٢	١	٣	٥	٠	٥
	عام	١٩٢	٧	١٩٩	٠	٠	٠	٠	٠	٠	٢٧	٠	٢٧	٣	٠	٣
	خاص	٩	٣	١٢	٠	٠	٠	٠	٠	٠	٠	٠	٠	٠	٠	٠
	جملة	٢٣١	١٣	٢٤٤	٠	٠	٠	١	٠	١	٢٩	١	٣٠	٨	٠	٨

تابع جدول رقم (٢)

إصابات العمل موزعة طبقا لفئات السن والنوع بمحافظات الجمهورية لعام ٢٠٠٦
بمنشأت القطاع الحكومى والقطاع العام / الأعمال العام والقطاع الخاص ٥٠ عامل فأكثر

المحافظات / فئات السن والقطاع	النوع	الجيزة			بنى سويف			الفيوم			المنيا			أسيوط		
		ذكور	إناث	جملة	ذكور	إناث	جملة	ذكور	إناث	جملة	ذكور	إناث	جملة	ذكور	إناث	جملة
٤٠ -	حكومى	٣١	٣	٣٤	١	٠	١	٣	١	٤	٣	٠	٣	٥	١	٦
	عام	١٩١	١٤	٢٠٥	١	٠	١	١٨	١	١٩	١٨	٠	١٨	٢	٠	٢
	خاص	٣	٣	٦	٠	٠	٠	٠	٠	٠	٠	٠	٠	٠	٠	٠
	جملة	٢٢٥	٢٠	٢٤٥	١	٠	١	٢١	٢	٢٣	٢١	٠	٢١	٧	١	٨
٤٥ -	حكومى	٣٧	٦	٤٣	٢	٠	٢	٠	٢	٢	١	١	٢	٣	٩	١٢
	عام	١٤٠	١٨	١٥٨	٠	٠	٠	١٦	٠	١٦	١٦	٠	١٦	١٥	١	١٦
	خاص	٨	١	٩	٠	٠	٠	٠	٠	٠	٠	٠	٠	٠	٠	٠
	جملة	١٨٥	٢٥	٢١٠	٢	٠	٢	١٦	٢	١٨	١٧	١	١٨	١٨	١٠	٢٨
٥٠ -	حكومى	١٩	٨	٢٧	١	٠	١	٢	٠	٢	١	٢	٣	٨	٢	١٠
	عام	٨٩	٩	٩٨	٠	٠	٠	١	٠	١	١٤	٠	١٤	٢	١	٣
	خاص	٨	٠	٨	٠	٠	٠	٠	٠	٠	٠	٠	٠	٠	٠	٠
	جملة	١١٦	١٧	١٣٣	١	٠	١	٣	٠	٣	١٥	٢	١٧	١٠	٣	١٣
٥٥ -	حكومى	١٦	٦	٢٢	٠	٠	٠	١	٠	١	٣	٣	٦	٣	٣	٦
	عام	٦١	١٠	٧١	٠	٠	٠	٣	٠	٣	٦	٠	٦	٥	٠	٥
	خاص	١	١	٢	٠	٠	٠	١	٠	١	٤	٠	٤	٠	٠	٠
	جملة	٧٨	١٧	٩٥	٠	٠	٠	٥	٠	٥	١٣	٣	١٦	٨	٣	١١
٦٠ - ٦٥	حكومى	٤	٠	٤	٠	٠	٠	٠	٠	٠	٠	٠	٠	٠	٠	٠
	عام	٠	٠	٠	٠	٠	٠	٠	٠	٠	٠	٠	٠	٠	٠	٠
	خاص	٠	٠	٠	٠	٠	٠	٠	٠	٠	٠	٠	٠	٠	٠	٠
	جملة	٤	٠	٤	٠	٠	٠	٠	٠	٠	٠	٠	٠	٠	٠	٠
الجملة	حكومى	١٩٧	٣٤	٢٣١	٣	٢	٥	٧	٠	٧	١٢	٧	١٥	٢٧	١٦	٤٣
	عام	٩٦٥	٧٢	١٠٣٧	١	١	٢	٦	٠	٦	١٠٨	٦	١	١٠٩	٣٠	٣٩
	خاص	٥٦	١١	٦٧	٧	٠	٧	١	٠	١	٤	١	٠	٤	٠	٠
	جملة	١٢١٨	١١٧	١٣٣٥	٦	٣	٩	١٤	٠	١٤	١٢٤	١٤	١٦	١٤٠	٦٢	٨٠

تابع جدول رقم (٣)

إصابات العمل موزعة طبقا لفئات السن والنوع بمحافظات الجمهورية لعام ٢٠٠٩
بمنشآت القطاع الحكومى والقطاع العام / الأعمال العام والقطاع الخاص ٥٠ عامل فأكثر

المحافظات / فئات السن والقطاع	النوع	سوهاج			قنا			أسوان			مدينة الأقصر			البحر الأحمر		
		ذكور	إناث	جملة	ذكور	إناث	جملة	ذكور	إناث	جملة	ذكور	إناث	جملة	ذكور	إناث	جملة
أقل من ١٥ سنه	حكومى	٠	٠	٠	٠	٠	٠	٠	٠	٠	٠	٠	٠	٠	٠	٠
	عام	٠	٠	٠	٠	٠	٠	٠	٠	٠	٠	٠	٠	٠	٠	٠
	خاص	٠	٠	٠	٠	٠	٠	٠	٠	٠	٠	٠	٠	٠	٠	٠
	جملة	٠	٠	٠	٠	٠	٠	٠	٠	٠	٠	٠	٠	٠	٠	٠
١٥ -	حكومى	٠	٠	٠	٠	٠	٠	٠	٠	٠	٠	٠	٠	٠	٠	٠
	عام	٠	٠	٠	٤	٠	٤	٠	٠	٠	٠	٠	٠	١	٠	١
	خاص	٠	٠	٠	٠	٠	٠	٠	٠	٠	٠	٠	٠	١	٠	١
	جملة	٠	٠	٠	٤	٠	٤	٠	٠	٠	٠	٠	٠	١	٠	١
٢٠ -	حكومى	٠	١	١	٠	٠	٠	٠	١	١	٠	٠	٠	٠	٠	٠
	عام	١	٠	١	١٧	٠	١٧	٨	٠	٨	٠	٠	٠	١	٠	١
	خاص	٠	٠	٠	٠	٠	٠	٠	٠	٠	٠	٠	٠	٤	٠	٤
	جملة	١	١	٢	١٧	٠	١٧	٨	١	٩	٠	٠	٠	٥	٠	٥
٢٥ -	حكومى	٠	٠	٠	٠	٠	٠	٠	٠	٠	٠	٠	٠	٠	٠	٠
	عام	٢	٠	٢	٥١	٠	٥١	٤٥	٠	٤٥	٠	٠	٠	١	٠	١
	خاص	٠	٠	٠	١	٠	١	٢	٠	٢	٠	٠	٠	١	٠	١
	جملة	٢	٠	٢	٥٢	٠	٥٢	٤٧	٠	٤٧	٠	٠	٠	١	٠	١
٣٠ -	حكومى	٠	٠	٠	١	٠	١	٠	٠	٠	٠	٠	٠	٠	٠	٠
	عام	٦	٠	٦	٣٠	٠	٣٠	٤٣	٠	٤٣	٠	٠	٠	٢	٠	٢
	خاص	٠	٠	٠	٢	٠	٢	٨	٠	٨	١	٠	١	٠	٠	٠
	جملة	٦	٠	٦	٣٣	٠	٣٣	٥١	٠	٥١	١	٠	١	٢	٠	٢
٣٥ -	حكومى	٠	٠	٠	٠	٠	٠	٠	٠	٠	١	٠	١	٠	٠	٠
	عام	٣	٠	٣	٥٥	٠	٥٥	٥٧	٠	٥٧	٠	٠	٠	١	٠	١
	خاص	٠	٠	٠	٢	٠	٢	١١	٠	١١	٠	٠	٠	٠	٠	٠
	جملة	٣	٠	٣	٥٧	٠	٥٧	٦٨	٠	٦٨	١	٠	١	١	٠	١

تابع جدول رقم (٣)

إصابات العمل موزعة طبقا لفئات السن والنوع بمحافظات الجمهورية لعام ٢٠٠٦
بمنشآت القطاع الحكومى والقطاع العام / الأعمال العام والقطاع الخاص ٥٠ عامل فأكثر

فئات السن والقطاع / المحافظات / النوع		سوهاج			قنا			أسوان			مدينة الأقصر			البحر الأحمر		
		ذكور	إناث	جملة	ذكور	إناث	جملة	ذكور	إناث	جملة	ذكور	إناث	جملة	ذكور	إناث	جملة
٤٠ -	حكومى	٠	١	١	٠	٠	٠	٠	٠	٠	١	٠	١	١	٠	١
	عام	١٠	٠	١٠	٥١	٠	٥١	٧١	٢	٧٣	٠	٠	٠	٢	٠	٢
	خاص	٠	٠	٠	١	٠	١	٢	٠	٢	٠	٠	٠	٠	٠	٠
	جملة	١٠	١	١١	٥٢	٠	٥٢	٧٣	٢	٧٥	١	٠	١	٣	٠	٣
٤٥ -	حكومى	٠	٠	٠	٢	٠	٢	١	٠	١	٤	٠	٤	٠	٠	٠
	عام	١٨	٠	١٨	٣٥	٠	٣٥	٤٣	٠	٤٣	٠	٠	٠	١	٠	١
	خاص	٠	٠	٠	٠	٠	٠	٢	٠	٢	١	٠	١	٠	٠	٠
	جملة	١٨	٠	١٨	٣٧	٠	٣٧	٤٦	٠	٤٦	٥	٠	٥	١	٠	١
٥٠ -	حكومى	١	٠	١	١	٠	١	٠	١	١	١	٠	١	١	٠	١
	عام	٦	٠	٦	٢٧	٠	٢٧	٣٦	٢	٣٨	٠	٠	٠	٠	٠	٠
	خاص	٠	٠	٠	٠	٠	٠	٢	٠	٢	١	٠	١	٠	٠	٠
	جملة	٧	٠	٧	٢٨	٠	٢٨	٣٨	٣	٤١	٢	٠	٢	١	٠	١
٥٥ -	حكومى	٢	٠	٢	١	٠	١	٠	١	١	٣	٠	٣	٠	٠	٠
	عام	٥	٠	٥	٣١	٠	٣١	٢٦	٠	٢٦	٠	٠	٠	١	٠	١
	خاص	٠	٠	٠	٠	٠	٠	٠	٠	٠	٠	٠	٠	٠	٠	٠
	جملة	٧	٠	٧	٣٢	٠	٣٢	٢٦	١	٢٧	٣	٠	٣	١	٠	١
٦٠ - ٦٥	حكومى	٠	٠	٠	٠	٠	٠	٠	٠	٠	٠	٠	٠	٠	٠	٠
	عام	٠	٠	٠	٠	٠	٠	٠	٠	٠	٠	٠	٠	٠	٠	٠
	خاص	٠	٠	٠	٠	٠	٠	٠	٠	٠	٠	٠	٠	٠	٠	٠
	جملة	٠	٠	٠	٠	٠	٠	٠	٠	٠	٠	٠	٠	٠	٠	٠
الجملة	حكومى	٣	٢	٥	٥	٠	٥	١	٣	٤	١٠	٠	١٠	٢	٠	٢
	عام	٥١	٠	٥١	٣٠١	٠	٣٠١	٣٢٩	٤	٣٣٣	٠	٠	٠	٨	٠	٨
	خاص	٠	٠	٠	٦	٠	٦	٢٧	٠	٢٧	٣	٠	٣	٦	٠	٦
	جملة	٥٤	٢	٥٦	٣١٢	٠	٣١٢	٣٥٧	٧	٣٦٤	١٣	٠	١٣	١٦	٠	١٦

تابع جدول رقم (٣)

إصابات العمل موزعة طبقاً لفئات السن والنوع بمحافظات الجمهورية لعام ٢٠٠٩
بمنشآت القطاع الحكومى والقطاع العام / الأعمال العام والقطاع الخاص ٥٠ عامل فأكثر

المحافظات / فئات السن والقطاع	النوع	الوادى الجديد			مطروح			شمال سيناء			جنوب سيناء			إجمالى الجمهورية		
		ذكور	إناث	جملة	ذكور	إناث	جملة	ذكور	إناث	جملة	ذكور	إناث	جملة	ذكور	إناث	جملة
أقل من ١٥ سنه	حكومى	٠	٠	٠	٠	٠	٠	٠	٠	٠	٠	٠	٠	٠	٠	٠
	عام	٠	٠	٠	٠	٠	٠	٠	٠	٠	٠	٠	٠	٠	٠	٠
	خاص	٠	٠	٠	٠	٠	٠	٠	٠	٠	٠	٠	٠	٢	٠	٢
	جملة	٠	٠	٠	٠	٠	٠	٠	٠	٠	٠	٠	٠	٢	٠	٢
١٥ -	حكومى	٠	٠	٠	٠	٠	٠	٠	٠	٠	٠	٠	٠	٤	٣	٧
	عام	٠	٠	٠	٠	٠	٠	٠	٠	٠	٠	٠	٠	١٠٥	٢٢	١٢٧
	خاص	٠	٠	٠	٠	٠	٠	٠	٠	٠	٠	٠	٠	١٦	١٢	٢٨
	جملة	٠	٠	٠	٠	٠	٠	٠	٠	٠	٠	٠	٠	١٢٥	٣٧	١٦٢
٢٠ -	حكومى	٠	٠	٠	٠	٠	٠	٠	٠	٠	٠	٠	٠	٥٣	٢٨	٨١
	عام	٠	٠	٠	١	١	٢	٢	٠	٢	٥	٠	٥	٦١٩	٨٣	٧٠٢
	خاص	٠	٠	٠	٠	٠	٠	٠	٠	٠	٢	٠	٢	٢٠٧	٣٣	٢٤٠
	جملة	٠	٠	٠	١	١	٢	٢	٠	٢	٧	٠	٧	٨٧٩	١٤٤	١٠٢٣
٢٥ -	حكومى	٠	٠	٠	٠	٠	٠	٠	٠	٠	٠	٠	٠	٢٠١	٦٥	٢٦٦
	عام	٠	٠	٠	١	٠	١	٤	٠	٤	٤	٠	٤	١٣٢٤	١٠٧	١٤٣١
	خاص	٠	٠	٠	٠	٠	٠	٥	٠	٥	٥	٠	٥	٢٩٧	٢٧	٣٢٤
	جملة	٠	٠	٠	١	٠	١	٦	٠	٦	٩	٠	٩	١٨٢٢	١٩٩	٢٠٢١
٣٠ -	حكومى	٠	٠	٠	٠	٠	٠	٠	٠	٠	٠	٠	٠	٢٠٤	٦٥	٢٦٩
	عام	٠	٠	٠	١	٠	١	٤	٠	٤	٤	٠	٤	١٣٩٨	٨٨	١٤٨٦
	خاص	٠	٠	٠	٠	٠	٠	٥	٠	٥	٥	٠	٥	٣٠٦	٢٢	٣٢٨
	جملة	٠	٠	٠	١	٠	١	٦	٠	٦	٩	٠	٩	١٩٠٨	١٧٥	٢٠٨٣
٣٥ -	حكومى	٠	٠	٠	٠	٠	٠	٠	٠	٠	٠	٠	٠	٢٥٦	١٠٥	٣٦٤
	عام	٠	٠	٠	١	٠	١	٠	٠	٠	٠	٠	٠	١٥٢٠	١٠٨	١٦٢٨
	خاص	٠	٠	٠	٠	٠	٠	٤	٠	٤	٤	٠	٤	٢٦٦	٢٤	٢٩٠
	جملة	٠	٠	٠	١	٠	١	٤	٠	٤	٤	٠	٤	٢٠٤٥	٢٣٧	٢٢٨٢

تابع جدول رقم (٣)

إصابات العمل موزعة طبقا لفئات السن والنوع بمحافظات الجمهورية لعام ٢٠٠٦
بمنشآت القطاع الحكومى والقطاع العام / الأعمال العام والقطاع الخاص ٥٠ عامل فأكثر

المحافظات / فئات السن والقطاع / النوع	الوادى الجديد			مطروح			شمال سيناء			جنوب سيناء			إجمالى الجمهورية		
	ذكور	إناث	جملة	ذكور	إناث	جملة	ذكور	إناث	جملة	ذكور	إناث	جملة	ذكور	إناث	جملة
٤٠ – حكومى	٢	٠	٢	٠	٠	٠	٠	٠	٠	٠	٠	٠	٢٥٩	٧٧	٣٣٦
عام	٠	٠	٠	٠	٠	٠	٣	٠	٣	٢	٠	٢	١٨٢٦	١٤٢	١٩٦٨
خاص	٠	٠	٠	٠	٠	٠	٠	٠	٠	٠	٠	٠	٢١٨	٢٢	٢٤٠
جملة	٢	٠	٢	٠	٠	٠	٣	٠	٣	٢	٠	٢	٢٣٠٣	٢٤١	٢٥٤٤
٤٥ – حكومى	٢	٠	٢	٠	٠	٠	٠	١	١	٠	٠	٠	٢٤٤	١٣٤	٣٧٨
عام	٠	٠	٠	١	٠	١	٢	٠	٢	١	٠	١	١٧٥٦	١٦٨	١٩٢٤
خاص	٠	٠	٠	٠	٠	٠	٠	٠	٠	٠	٠	٠	٢٢١	٢٤	٢٤٥
جملة	٢	٠	٢	١	٠	١	٢	١	٣	١	٠	١	٢٢٢١	٣٢٦	٢٥٤٧
٥٠ – حكومى	٠	١	١	٠	٠	٠	٠	٠	٠	٠	٠	٠	١٦٤	١٠٦	٢٧٠
عام	٠	٠	٠	٠	٠	٠	١	٠	١	٢	٠	٢	١٢٩١	١٢٧	١٤١٨
خاص	٠	٠	٠	٠	٠	٠	٠	٠	٠	٠	٠	٠	١٤٠	١٢	١٥٢
جملة	٠	١	١	٠	٠	٠	١	٠	١	٢	٠	٢	١٥٩٥	٢٤٥	١٨٤٠
٥٥ – حكومى	٠	٠	٠	٠	٠	٠	٠	٠	٠	٠	٠	٠	١٦٦	٧٠	٢٣٦
عام	٠	٠	٠	١	٠	١	٠	٠	٠	٠	٠	٠	٩٠٢	٨٥	٩٨٧
خاص	٠	٠	٠	٠	٠	٠	٠	٠	٠	٠	٠	٠	١١٣	٥	١١٨
جملة	٠	٠	٠	١	٠	١	٠	٠	٠	٠	٠	٠	١١٨١	١٦٠	١٣٤١
٦٠ – ٦٥ حكومى	٠	٠	٠	٠	٠	٠	٠	٠	٠	٠	٠	٠	١٠	٢	١٢
عام	٠	٠	٠	٠	٠	٠	٠	٠	٠	٠	٠	٠	١٧	٠	١٧
خاص	٠	٠	٠	٠	٠	٠	٠	٠	٠	٠	٠	٠	٤	٠	٤
جملة	٠	٠	٠	٠	٠	٠	٠	٠	٠	٠	٠	٠	٣١	٢	٣٣
الجملة حكومى	٤	١	٥	٠	٠	٠	٠	١	١	٠	٠	٠	١٥٦٤	٦٥٥	٢٢١٩
عام	٠	٠	٠	١	٢	٣	١١	٠	١١	١٨	٠	١٨	١٠٧٥٨	٩٣٠	١١٦٨٨
خاص	٠	٠	٠	٠	٠	٠	٠	٠	٠	١٦	٠	١٦	١٧٩٠	١٨١	١٩٧١
جملة	٤	١	٥	١	٢	٣	١١	١	١٢	٣٤	٠	٣٤	١٤١٩٢	١٧٦٦	١٥٨٧٨

جدول رقم (٤)

إصابات العمل موزعة طبقا للحالة التعليمية والنوع بمحافظات الجمهورية لعام ٢٠٠٦
بمنشآت القطاع الحكومى والقطاع العام / الأعمال العام والقطاع الخاص ٥٠ عامل فأكثر

المحافظات / الحالة التعليمية والقطاع	النوع	القاهرة			الأسكندرية			بورسعيد			السويس			حلوان		
		ذكور	إناث	جملة	ذكور	إناث	جملة	ذكور	إناث	جملة	ذكور	إناث	جملة	ذكور	إناث	جملة
أمي	حكومى	١٣	٦	١٩	٩	٤	١٣	٤	٠	٤	٥	٠	٥	٠	٠	٠
	عام	١٢٠	١٢	١٣٢	٨٧	٦	٩٣	٠	٠	٠	٢٥	٠	٢٥	٩	٠	٩
	خاص	٩	٠	٩	١١٤	٣	١١٧	٢	٠	٢	٤	١	٥	٠	٠	٠
	جملة	١٤٢	١٨	١٦٠	٢١٠	١٣	٢٢٣	٦	٠	٦	٣٤	١	٣٥	٩	٠	٩
يقرأ ويكتب	حكومى	١٤٠	٢٧	١٦٧	٤٣	٦	٤٩	٣	٠	٣	٢	٠	٢	٥	٠	٥
	عام	٨١٩	٤٥	٨٦٤	١٠٩٢	١٠٧	١١٩٩	٣١	٠	٣١	٤٢	٠	٤٢	٤٤٧	٥	٤٥٢
	خاص	١٥٦	١	١٥٧	٢٧١	٧٠	٣٤١	١	٠	١	٥	٠	٥	٠	٠	٠
	جملة	١١١٥	٧٣	١١٨٨	١٤٠٦	١٨٣	١٥٨٩	٣٥	٠	٣٥	٤٩	٠	٤٩	٤٥٢	٥	٤٥٧
شهادة أقل من المتوسط (إبتدائية - أعدادية)	حكومى	٢٢٣	١٦	٢٤٩	٢١	١	٢٢	٥	١	٦	٥	٣	٨	٠	٠	٠
	عام	٢٧٩	٤٠	٣١٩	٤٤٩	٥	٤٥٤	٦	٠	٦	٢٢	٠	٢٢	١٢٧	٣	١٣٠
	خاص	٢٩	٠	٢٩	٦٧	٣	٧٠	٠	٠	٠	٤	٣	٧	١	٠	١
	جملة	٥٤١	٥٦	٥٩٧	٥٣٧	٩	٥٤٦	١١	١	١٢	٣١	٦	٣٧	١٢٨	٣	١٣١
شهادة متوسطة ثانوية عامة وما يعادلها	حكومى	١٩٢	١٨٠	٣٧٢	١١٠	٥٨	١٦٨	٤	٧	١١	٥	١٠	١٥	١	٠	١
	عام	٨٢٥	٢٤٦	١٠٧١	١٣٨١	٧٩	١٤٦٠	٢٨	١	٢٩	١٠١	٤	١٠٥	٥٢٧	٦	٥٣٣
	خاص	٨٣	٩	٩٢	٢٤٠	١٩	٢٥٩	٤	٩	١٣	١٧	٤	٢١	١٧	٠	١٧
	جملة	١١٠٠	٤٣٥	١٥٣٥	١٧٣١	١٥٦	١٨٨٧	٣٦	١٧	٥٣	١٢٣	١٨	١٤١	٥٤٥	٦	٥٥١

تابع جدول رقم (٤)

إصابات العمل موزعة طبقا للحالة التعليمية والنوع بمحافظات الجمهورية لعام ٢٠٠٦
بمنشآت القطاع الحكومى والقطاع العام / الأعمال العام والقطاع الخاص ٥٠ عامل فأكثر

المحافظات / الحالة التعليمية والقطاع	النوع	القاهرة			الأسكندرية			بورسعيد			السويس			حلوان		
		ذكور	إناث	جملة	ذكور	إناث	جملة	ذكور	إناث	جملة	ذكور	إناث	جملة	ذكور	إناث	جملة
شهاده فوق المتوسطه وأقل من الجامعى	حكومى	١٥	١٠	٢٥	٤	١	٥	١	٠	١	١	٢	٣	٠	٠	٠
	عام	٣٧	١٦	٥٣	٨١	٠	٨١	٢	٠	٢	١	٠	١	١٢	٠	١٢
	خاص	٤	١	٥	١٥	٠	١٥	٠	٠	٠	١	٠	١	٠	٠	٠
	جملة	٥٦	٢٧	٨٣	١٠٠	١	١٠١	٣	٠	٣	٣	٢	٥	١٢	٠	١٢
شهاده جامعيه ومايعادلها	حكومى	٩٧	١٠٦	٢٠٣	١١	٢٦	٣٧	١	١	٢	١	٨	٩	١	٠	١
	عام	١٤١	٧٦	٢١٧	٦٥	٣٤	٩٩	١	١	٢	٢٥	٥	٣٠	١٨	٣	٢١
	خاص	٢٥	٢	٢٧	٢٧	١٠	٣٧	٠	٠	٠	٢	٠	٢	٣	٠	٣
	جملة	٢٦٣	١٨٤	٤٤٧	١٠٣	٧٠	١٧٣	٢	٢	٤	٢٨	١٣	٤١	٢٢	٣	٢٥
شهاده أعلي من الجامعيه	حكومى	١	١	٢	٢	١	٣	٠	٠	٠	٠	٠	٠	٠	٠	٠
	عام	٢	١	٣	٠	١	١	٠	٠	٠	٠	٠	٠	١	٠	١
	خاص	١	٠	١	٧	٠	٧	٠	٠	٠	٠	٠	٠	٠	٠	٠
	جملة	٤	٢	٦	٩	٢	١١	٠	٠	٠	٠	٠	٠	١	٠	١
غير مبين	حكومى	٣	١	٤	٠	٠	٠	٠	٠	٠	٠	٠	٠	٠	٠	٠
	عام	١	٠	١	٠	٠	٠	٠	٠	٠	٠	٠	٠	٠	٠	٠
	خاص	٠	٠	٠	٠	٠	٠	٠	٠	٠	٠	٠	٠	٠	٠	٠
	جملة	٤	١	٥	٠	٠	٠	٠	٠	٠	٠	٠	٠	٠	٠	٠
الجملة	حكومى	٦٩٤	٣٤٧	١٠٤١	٢٠٠	٦٧	٢٦٧	١٨	٩	٢٧	١٩	٢٣	٤٢	٧	٠	٧
	عام	٢٢٧٤	٤٣٦	٢٦٦٠	٣١٥٥	٢٣٢	٣٣٨٧	٦٨	٢	٧٠	٢١٦	٩	٢٢٥	١١٤١	١٧	١١٥٨
	خاص	٣٠٧	١٣	٣٢٠	٧٤١	١٠٥	٨٤٦	٧	٩	١٦	٣٣	٨	٤١	٢١	٠	٢١
	جملة	٣٢٢٥	٧٩٦	٤٠٢١	٤٠٩٦	٤٣٤	٤٥٣٠	٩٣	٢٠	١١٣	٢٦٨	٤٠	٣٠٨	١١٦٩	١٧	١١٨٦

تابع جدول رقم (٤)

إصابات العمل موزعة طبقا للحالة التعليمية والنوع بمحافظات الجمهورية لعام ٢٠٠٦
بمنشآت القطاع الحكومي والقطاع العام / الأعمال العام والقطاع الخاص ٥٠ عامل فأكثر

الحالة التعليمية والقطاع / المحافظات	النوع	٦ أكتوبر			دمياط			الدقهلية			الشرقية			القليوبية		
		ذكور	إناث	جملة	ذكور	إناث	جملة	ذكور	إناث	جملة	ذكور	إناث	جملة	ذكور	إناث	جملة
أمي	حكومى	٠	٠	٠	٤	٠	٤	٢	٤	٦	٠	١	١	٠	٠	٠
	عام	٢٥	٠	٢٥	٨	٠	٨	٨	٣	١١	٢	٠	٢	٥٤	٩	٦٣
	خاص	٤	٠	٤	٥	٠	٥	٠	٠	٠	١٦	١	١٧	١٦	٢	١٨
	جملة	٢٩	٠	٢٩	١٧	٠	١٧	١٠	٧	١٧	١٨	٢	٢٠	٧٠	١١	٨١
يقرأ ويكتب	حكومى	١	٠	١	٠	١	١	٥	٦	١١	٤	٠	٤	٢	٠	٢
	عام	٤٤	٣	٤٧	٣٢	٧	٣٩	٤٦	٦	٥٢	٥	٠	٥	١٦٢	٧	١٦٩
	خاص	٢	٠	٢	٤	٠	٤	١٢	٠	١٢	١٥	١	١٦	٤٠	١	٤١
	جملة	٤٧	٣	٥٠	٣٦	٨	٤٤	٦٣	١٢	٧٥	٢٤	١	٢٥	٢٠٤	٨	٢١٢
شهادة أقل من المتوسط (إبتدائية - أعدادية)	حكومى	٠	٠	٠	١	٠	١	٢	٠	٢	٠	٠	٠	٠	٠	٠
	عام	١٠	٠	١٠	٠	٠	٠	١١	٠	١١	٠	٠	٠	٥٠	٥	٥٥
	خاص	٠	٠	٠	١	٠	١	٠	٠	٠	١٠	٠	١٠	٥٠	١	٥١
	جملة	١٠	٠	١٠	٢	٠	٢	١٣	٠	١٣	١٠	٠	١٠	١٠٠	٦	١٠٦
شهادة متوسطة ثانوية عامة وما يعادلها	حكومى	٧	١	٨	٦	٢	٨	١٤	٢٨	٤٢	١٠	٤	١٤	٣	٦	٩
	عام	١٥٧	٢	١٥٩	٢٤	٩	٣٣	٧٣	٦	٧٩	٢	٠	٢	٢٥٢	١٦	٢٦٨
	خاص	٢٩	١	٣٠	٢٩	٠	٢٩	٤	٠	٤	٦٧	٤	٧١	١٣٧	١٧	١٥٤
	جملة	١٩٣	٤	١٩٧	٥٩	١١	٧٠	٩١	٣٤	١٢٥	٧٩	٨	٨٧	٣٩٢	٣٩	٤٣١

تابع جدول رقم (٤)

إصابات العمل موزعة طبقا للحالة التعليمية والنوع بمحافظات الجمهورية لعام ٢٠٠٩
بمنشآت القطاع الحكومى والقطاع العام / الأعمال العام والقطاع الخاص ٥٠ عامل فأكثر

المحافظات / الحالة التعليمية والقطاع	النوع	٦ أكتوبر			نمياط			الدقهلية			الشرقية			القليوبية		
		ذكور	إناث	جملة	ذكور	إناث	جملة	ذكور	إناث	جملة	ذكور	إناث	جملة	ذكور	إناث	جملة
شهاده فوق المتوسطه وأقل من الجامعى	حكومى	٠	٠	٠	٠	٠	٠	١	٣	٤	١	٠	١	٠	١	١
	عام	١	٠	١	٠	٠	٠	٠	٠	٠	٠	٠	٠	٦	٣	٩
	خاص	٠	٠	٠	٠	٠	٠	٣	٠	٣	٣	٠	٣	٢	١	٣
	جملة	١	٠	١	٠	٠	٠	٤	٣	٤	٤	٠	٤	٨	٥	١٣
شهاده جامعيه ومايعادلها	حكومى	٠	٠	٠	٢	٢	٤	٦	٥	١١	٤	٤	٨	١	٠	١
	عام	٥	٢	٧	٢	٠	٢	٥	٢	٧	١	٠	١	١٩	١٢	٣١
	خاص	١	٠	١	٦	٠	٦	١	١	٢	٢	٠	٢	٠	١	١
	جملة	٦	٢	٨	١٠	٢	١٢	١٢	٨	٢٠	٧	٤	١١	٢٠	١٣	٣٣
شهاده أعلي من الجامعيه	حكومى	٠	٠	٠	٠	٠	٠	٠	٠	٠	٠	٠	٠	٠	٠	٠
	عام	٠	٠	٠	٠	٠	٠	٠	٠	٠	٠	٠	٠	١	٠	١
	خاص	٠	٠	٠	٠	٠	٠	٠	٠	٠	٠	٠	٠	٠	٠	٠
	جملة	٠	٠	٠	٠	٠	٠	٠	٠	٠	٠	٠	٠	١	٠	١
غير مبين	حكومى	٠	٠	٠	٠	٠	٠	٠	٠	٠	٠	٠	٠	٠	٠	٠
	عام	٠	٠	٠	٠	٠	٠	٠	٠	٠	٠	٠	٠	١٣	١	١٤
	خاص	٠	٠	٠	٠	٠	٠	٠	٠	٠	٠	٠	٠	٠	٠	٠
	جملة	٠	٠	٠	٠	٠	٠	٠	٠	٠	٠	٠	٠	١٣	١	١٤
الجملة	حكومى	٨	١	٩	١٣	٥	١٨	٣٠	٤٦	٧٦	١٩	٩	٢٨	٦	٧	١٣
	عام	٢٤٢	٧	٢٤٩	٦٦	١٦	٨٢	١٤٣	١٧	١٦٠	١٠	٠	١٠	٥٥٧	٥٣	٦١٠
	خاص	٣٦	١	٣٧	٤٥	٠	٤٥	١٧	١	١٨	١١٣	٦	١١٩	٢٤٥	٢٣	٢٦٨
	جملة	٢٨٦	٩	٢٩٥	١٢٤	٢١	١٤٥	١٩٠	٦٤	٢٥٤	١٤٢	١٥	١٥٧	٨٠٨	٨٣	٨٩١

تابع جدول رقم (٤)

إصابات العمل موزعة طبقا للحالة التعليمية والنوع بمحافظات الجمهورية لعام ٢٠٠٩
بمنشآت القطاع الحكومى والقطاع العام / الأعمال العام والقطاع الخاص ٥٠ عامل فأكثر

المحافظات / الحالة التعليمية والقطاع	النوع	كفر الشيخ			الفيوم			المنوفية			البحيرة			الإسماعيلية		
		ذكور	إناث	جملة	ذكور	إناث	جملة	ذكور	إناث	جملة	ذكور	إناث	جملة	ذكور	إناث	جملة
أمي	حكومى	٠	٠	٠	١	٠	١	٦	٠	٦	٠	٠	٠	٢٣	٠	٢٣
	عام	٢	١	٣	٤٥	٣	٤٨	١٠	٠	١٠	٢٣	٠	٢٣	٢٨	٠	٢٨
	خاص	٠	٠	٠	٣٧	٠	٣٧	٣	٠	٣	٨	٠	٨	٢	٠	٢
	جملة	٢	١	٣	٨٣	٣	٨٦	١٩	٠	١٩	٣١	٠	٣١	٥٣	٠	٥٣
يقرأ ويكتب	حكومى	٠	٠	٠	٢	٠	٢	٠	٠	٠	٢	٠	٢	١٢١	٢	١٢٣
	عام	٠	٠	٠	١٢٨	٦	١٣٤	٦	٠	٦	٢٩٢	٤	٢٩٦	٩١	١	٩٢
	خاص	٨	٠	٨	٢	٠	٢	٢	٠	٢	٥	٠	٥	٣	٠	٣
	جملة	٨	٠	٨	١٣٢	٦	١٣٨	٨	٠	٨	٢٩٩	٤	٣٠٣	٢١٥	٣	٢١٨
شهادة أقل من المتوسط (ابتدائية – أعدادية)	حكومى	٠	٠	٠	٠	٠	٠	٢	٠	٢	٠	٠	٠	٤	٢	٦
	عام	١	٠	١	٩	١	١٠	١٦١	٢٢	١٨٣	٣	٠	٣	١	٠	١
	خاص	٠	٠	٠	٠	٠	٠	٠	٠	٠	٠	٠	٠	٠	٠	٠
	جملة	١	٠	١	٩	١	١٠	١٦٣	٢٢	١٨٥	٣	٠	٣	٥	٢	٧
شهادة متوسطة ثانوية عامة وما يعادلها	حكومى	٠	٠	٠	٩	١٠	١٩	٧	٣	١٠	٣	٠	٣	٧٤	١٠	٨٤
	عام	٣	٠	٣	٤٨	٦	٥٤	٣٨	١	٣٩	١٠٦	٥	١١١	٦٩	٥	٧٤
	خاص	٠	٠	٠	١٤	١	١٥	٧	٠	٧	٤	١	٥	٤	١	٥
	جملة	٣	٠	٣	٧١	١٧	٨٨	٥٢	٤	٥٦	١١٣	٦	١١٩	١٤٧	١٦	١٦٣

تابع جدول رقم (٤)

إصابات العمل موزعة طبقا للحالة التعليمية والنوع بمحافظات الجمهورية لعام ٢٠٠٩
بمنشآت القطاع الحكومى والقطاع العام / الأعمال العام والقطاع الخاص ٥٠ عامل فأكثر

الحالة التعليمية والقطاع	النوع	المحافظات: كفر الشيخ			الغربية			المنوفية			البحيرة			الإسماعيلية		
		ذكور	إناث	جملة	ذكور	إناث	جملة	ذكور	إناث	جملة	ذكور	إناث	جملة	ذكور	إناث	جملة
شهاده فوق المتوسطه وأقل من الجامعى	حكومى	٠	٠	٠	١	٠	١	٠	٠	٠	٠	٠	٠	٣	١	٤
	عام	٠	٠	٠	٤	٠	٤	١	٠	١	٢	٠	٢	٢	٠	٢
	خاص	٠	٠	٠	٠	٠	٠	٠	٠	٠	٠	٠	٠	١	٠	١
	جملة	٠	٠	٠	٥	٠	٥	١	٠	١	٢	٠	٢	٦	١	٧
شهاده جامعيه ومايعادلها	حكومى	٠	٠	٠	١	١	٢	٣	٤	٧	٠	٠	٠	١٢	٢	١٤
	عام	٠	٠	٠	١٤	٢	١٦	١	٠	١	١٠	٠	١٠	٦	٢	٨
	خاص	٠	٠	٠	١	٠	١	٠	٠	٠	٣	٠	٣	٠	١	١
	جملة	٠	٠	٠	١٦	٣	١٩	٤	٤	٨	١٣	٠	١٣	١٨	٥	٢٣
شهاده أعلي من الجامعيه	حكومى	٠	٠	٠	٠	٠	٠	١	١	٢	٠	٠	٠	٠	١	١
	عام	٠	٠	٠	٠	٠	٠	٠	٠	٠	١	٠	١	٠	٠	٠
	خاص	٠	٠	٠	٠	٠	٠	٠	٠	٠	٠	٠	٠	٠	٠	٠
	جملة	٠	٠	٠	٠	٠	٠	١	١	٢	١	٠	١	٠	١	١
غير مبين	حكومى	٠	٠	٠	٠	٠	٠	٠	٠	٠	٠	٠	٠	٠	٠	٠
	عام	٠	٠	٠	٠	٠	٠	٣	٠	٣	٣	٠	٣	١	٠	١
	خاص	٠	٠	٠	٠	٠	٠	٠	٠	٠	٠	٠	٠	٠	٠	٠
	جملة	٠	٠	٠	٠	٠	٠	٣	٠	٣	٣	٠	٣	١	٠	١
الجملة	حكومى	٠	٠	٠	٢٤	١١	١٣	١٩	٨	٢٧	٥	٠	٥	٢٣٧	١٨	٢٥٥
	عام	٦	١	٧	٢٦٤	١٨	٢٤٦	٢١٧	٢٣	٢٤٠	٤٤٩	٩	٤٤٠	١٩٨	٨	٢٠٦
	خاص	٨	٠	٨	٥٥	١	٥٤	١٢	٠	١٢	٢١	١	٢٠	١٠	٢	١٢
	جملة	١٤	١	١٥	٣٤٣	٣٠	٣١٣	٢٤٨	٣١	٢٧٩	٤٧٥	١٠	٤٦٥	٤٤٥	٢٨	٤٧٣

تابع جدول رقم (٤)

إصابات العمل موزعة طبقا للحالة التعليمية والنوع بمحافظات الجمهورية لعام ٢٠٠٦
بمنشآت القطاع الحكومى والقطاع العام / الأعمال العام والقطاع الخاص ٥٠ عامل فأكثر

الحالة التعليمية والقطاع / المحافظات	النوع	الجيزة			بنى سويف			الفيوم			المنيا			أسيوط		
		ذكور	إناث	جملة	ذكور	إناث	جملة	ذكور	إناث	جملة	ذكور	إناث	جملة	ذكور	إناث	جملة
أمي	حكومى	١	٢	٣	٠	٠	٠	٠	٠	٠	٠	٠	٠	٩	٢	١١
	عام	٢٣	٣	٢٦	٠	٠	٠	٢	٠	٢	٢٤	٠	٢٤	٠	٠	٠
	خاص	٠	٠	٠	٠	٠	٠	٠	٠	٠	٠	٠	٠	٠	٠	٠
	جملة	٢٤	٥	٢٩	٠	٠	٠	٢	٠	٢	٢٤	٠	٢٤	٩	٢	١١
يقرأ ويكتب	حكومى	٧٦	٥	٨١	٠	٠	٠	٢	٠	٢	٠	٠	٠	٠	٠	٠
	عام	٤٥٦	١٨	٤٧٤	٠	٠	٠	٠	٠	٠	٣٩	٠	٣٩	٢١	١	٢٢
	خاص	١٢	١	١٣	١	٠	١	٠	٠	٠	٠	٠	٠	٠	٠	٠
	جملة	٥٤٤	٢٤	٥٦٨	١	٠	١	٢	٠	٢	٣٩	٠	٣٩	٢١	١	٢٢
شهادة أقل من المتوسط (ابتدائية – أعدادية)	حكومى	٥٥	٢	٥٧	٠	٠	٠	١	٠	١	٢	٤	٦	٤	٦	١٠
	عام	١١٠	١٣	١٢٣	٠	٠	٠	٠	٠	٠	٧	٠	٧	٠	١	١
	خاص	٣	١	٤	١	٠	١	٠	٠	٠	٠	٠	٠	٠	٠	٠
	جملة	١٦٨	١٦	١٨٤	١	٠	١	١	٠	١	٩	٤	١٣	٤	٧	١١
شهادة متوسطة ثانوية عامة وما يعادلها	حكومى	٣٨	١٠	٤٨	٢	١	٣	٢	٠	٢	٦	٨	١٤	١٤	٧	٢١
	عام	٣٥٥	٢٤	٣٧٩	٠	٠	٠	٣	٠	٣	٣٣	١	٣٤	٩	٠	٩
	خاص	٣٥	٤	٣٩	٠	٠	٠	١	٠	١	٣	٠	٣	٠	٠	٠
	جملة	٤٢٨	٣٨	٤٦٦	٢	١	٣	٦	٠	٦	٤٢	٩	٥١	٢٣	٧	٣٠

تابع جدول رقم (٤)

إصابات العمل موزعة طبقا للحالة التعليمية والنوع بمحافظات الجمهورية لعام ٢٠٠٩
بمنشآت القطاع الحكومى والقطاع العام / الأعمال العام والقطاع الخاص ٥٠ عامل فأكثر

الحالة التعليمية والقطاع	النوع	المحافظات: الجيزة ذكور	الجيزة إناث	الجيزة جملة	بنى سويف ذكور	بنى سويف إناث	بنى سويف جملة	الفيوم ذكور	الفيوم إناث	الفيوم جملة	قنا ذكور	قنا إناث	قنا جملة	أسيوط ذكور	أسيوط إناث	أسيوط جملة
شهاده فوق المتوسطه وأقل من الجامعى	حكومى	٣	٢	٥	٠	٠	٠	٠	٠	٠	٢	١	٣	٠	٠	٠
	عام	٩	١	١٠	٠	٠	٠	٠	٠	٠	٠	٠	٠	٠	٠	٠
	خاص	٢	٠	٢	٠	٠	٠	٠	٠	٠	٠	٠	٠	٠	٠	٠
	جملة	١٤	٣	١٧	٠	٠	٠	٠	٠	٠	٢	١	٣	٠	٠	٠
شهاده جامعيه ومايعادلها	حكومى	٢٢	١٢	٣٤	١	١	٢	٢	٠	٢	٢	٢	٤	٥	١	٦
	عام	١٢	١٣	٢٥	١	١	٢	١	٠	١	٥	٠	٥	٠	٠	٠
	خاص	٤	٥	٩	٠	٠	٠	٠	٠	٠	١	٠	١	٠	٠	٠
	جملة	٣٨	٣٠	٦٨	٢	٢	٤	٣	٠	٣	٨	٢	١٠	٥	١	٦
شهاده أعلي من الجامعيه	حكومى	١	١	٢	٠	٠	٠	٠	٠	٠	٠	٠	٠	٠	٠	٠
	عام	٠	٠	٠	٠	٠	٠	٠	٠	٠	٠	٠	٠	٠	٠	٠
	خاص	٠	٠	٠	٠	٠	٠	٠	٠	٠	٠	٠	٠	٠	٠	٠
	جملة	١	١	٢	٠	٠	٠	٠	٠	٠	٠	٠	٠	٠	٠	٠
غير مبين	حكومى	١	٠	١	٠	٠	٠	٠	٠	٠	٠	٠	٠	٠	٠	٠
	عام	٠	٠	٠	٠	٠	٠	٠	٠	٠	٠	٠	٠	٠	٠	٠
	خاص	٠	٠	٠	٠	٠	٠	٠	٠	٠	٠	٠	٠	٠	٠	٠
	جملة	١	٠	١	٠	٠	٠	٠	٠	٠	٠	٠	٠	٠	٠	٠
الجملة	حكومى	١٩٧	٣٤	٢٣١	٣	٢	٥	٧	٠	٧	١٢	١٥	٢٧	٣٢	١٦	٤٨
	عام	٩٦٥	٧٢	١٠٣٧	١	١	٢	٦	٠	٦	١٠٨	١	١٠٩	٣٠	٢	٣٢
	خاص	٥٦	١١	٦٧	٢	٠	٢	١	٠	١	٤	٠	٤	٠	٠	٠
	جملة	١٢١٨	١١٧	١٣٣٥	٦	٣	٩	١٤	٠	١٤	١٢٤	١٦	١٤٠	٦٢	١٨	٨٠

تابع جدول رقم (٤)

إصابات العمل موزعة طبقا للحالة التعليمية والنوع بمحافظات الجمهورية لعام ٢٠٠٦
بمنشآت القطاع الحكومى والقطاع العام / الأعمال العام والقطاع الخاص ٥٠ عامل فأكثر

الحالة التعليمية والقطاع	المحافظات / النوع	سوهاج			قنا			أسوان			مدينة الأقصر			البحر الأحمر		
		ذكور	إناث	جملة	ذكور	إناث	جملة	ذكور	إناث	جملة	ذكور	إناث	جملة	ذكور	إناث	جملة
أمي	حكومى	٠	٠	٠	٠	٠	٠	٠	٠	٠	١	٠	١	٠	٠	٠
	عام	١٠	٠	١٠	٣٧	٠	٣٧	٦٢	٠	٦٢	٠	٠	٠	٥	٠	٥
	خاص	٠	٠	٠	٠	٠	٠	٠	٠	٠	٠	٠	٠	٠	٠	٠
	جملة	١٠	٠	١٠	٣٧	٠	٣٧	٦٢	٠	٦٢	١	٠	١	٥	٠	٥
يقرأ ويكتب	حكومى	١	١	٢	٢	٠	٢	٠	٠	٠	٢	٠	٢	١	٠	١
	عام	١٢	٠	١٢	١٠٩	٠	١٠٩	٧٢	٠	٧٢	٠	٠	٠	٢	٠	٢
	خاص	٠	٠	٠	٠	٠	٠	٠	٠	٠	٢	٠	٢	٠	٠	٠
	جملة	١٣	١	١٤	١١١	٠	١١١	٧٢	٠	٧٢	٤	٠	٤	٣	٠	٣
شهادة أقل من المتوسط (ابتدائية - أعدادية)	حكومى	١	٠	١	١	٠	١	٠	٠	٠	٠	٠	٠	٠	٠	٠
	عام	٠	٠	٠	١١	٠	١١	١٦	٠	١٦	٠	٠	٠	٠	٠	٠
	خاص	٠	٠	٠	٠	٠	٠	٠	٠	٠	٠	٠	٠	٠	٠	٠
	جملة	١	٠	١	١٢	٠	١٢	١٦	٠	١٦	٠	٠	٠	٠	٠	٠
شهادة متوسطة ثانوية عامة وما يعادلها	حكومى	٠	١	١	٢	٠	٢	١	١	٢	٥	٠	٥	١	٠	١
	عام	٢٧	٠	٢٧	١٣٦	٠	١٣٦	١٦٩	٤	١٧٣	٠	٠	٠	١	٠	١
	خاص	٠	٠	٠	٦	٠	٦	٢٦	٠	٢٦	١	٠	١	٦	٠	٦
	جملة	٢٧	١	٢٨	١٤٤	٠	١٤٤	١٩٦	٥	٢٠١	٦	٠	٦	٨	٠	٨

تابع جدول رقم (٤)

إصابات العمل موزعة طبقا للحالة التعليمية والنوع بمحافظات الجمهورية لعام ٢٠٠٩
بمنشآت القطاع الحكومى والقطاع العام / الأعمال العام والقطاع الخاص ٥٠ عامل فأكثر

الحالة التعليمية والقطاع / المحافظات / النوع		سوهاج			قنا			أسوان			منيبة الأقصر			البحر الأحمر		
		ذكور	إناث	جملة	ذكور	إناث	جملة	ذكور	إناث	جملة	ذكور	إناث	جملة	ذكور	إناث	جملة
شهاده فوق المتوسطه وأقل من الجامعى	حكومى	٠	٠	٠	٠	٠	٠	٠	٠	٠	٠	٠	٠	٠	٠	٠
	عام	٠	٠	٠	٢	٠	٢	٠	٠	٢	٠	٠	٠	٠	٠	٠
	خاص	٠	٠	٠	٠	٠	٠	٠	٠	٠	٠	٠	٠	٠	٠	٠
	جملة	٠	٠	٠	٢	٠	٢	٠	٠	٢	٠	٠	٠	٠	٠	٠
شهاده جامعيه ومايعادلها	حكومى	٠	٠	٠	٠	٠	٠	٠	٢	٢	٢	٠	٢	٠	٠	٠
	عام	٢	٠	٢	٦	٠	٦	٦	٠	٦	٠	٠	٠	٠	٠	٠
	خاص	٠	٠	٠	٠	٠	٠	١	٠	١	٠	٠	٠	٠	٠	٠
	جملة	٢	٠	٢	٦	٠	٦	٧	٢	٩	٢	٠	٢	٠	٠	٠
شهاده أعلي من الجامعيه	حكومى	١	٠	١	٠	٠	٠	٠	٠	٠	٠	٠	٠	٠	٠	٠
	عام	٠	٠	٠	٠	٠	٠	٢	٠	٢	٠	٠	٠	٠	٠	٠
	خاص	٠	٠	٠	٠	٠	٠	٠	٠	٠	٠	٠	٠	٠	٠	٠
	جملة	١	٠	١	٠	٠	٠	٢	٠	٢	٠	٠	٠	٠	٠	٠
غير مبين	حكومى	٠	٠	٠	٠	٠	٠	٠	٠	٠	٠	٠	٠	٠	٠	٠
	عام	٠	٠	٠	٠	٠	٠	٠	٠	٠	٠	٠	٠	٠	٠	٠
	خاص	٠	٠	٠	٠	٠	٠	٠	٠	٠	٠	٠	٠	٠	٠	٠
	جملة	٠	٠	٠	٠	٠	٠	٠	٠	٠	٠	٠	٠	٠	٠	٠
الجملة	حكومى	٣	٢	٥	٥	٠	٥	١	٣	٤	١٠	٠	١٠	٢	٠	٢
	عام	٥١	٠	٥١	٣٠١	٠	٣٠١	٣٢٩	٤	٣٣٣	٠	٠	٠	٨	٠	٨
	خاص	٠	٠	٠	٦	٠	٦	٢٧	٠	٢٧	٣	٠	٣	٦	٠	٦
	جملة	٥٤	٢	٥٦	٣١٢	٠	٣١٢	٣٥٧	٧	٣٦٤	١٣	٠	١٣	١٦	٠	١٦

تابع جدول رقم (٤)

إصابات العمل موزعة طبقا للحالة التعليمية والنوع بمحافظات الجمهورية لعام ٢٠٠٦
بمنشآت القطاع الحكومى والقطاع العام / الأعمال العام والقطاع الخاص ٥٠ عامل فأكثر

الحالة التعليمية والقطاع / المحافظات / النوع	الوادى الجديد			مطروح			شمال سيناء			جنوب سيناء			إجمالى الجمهورية		
	ذكور	إناث	جملة	ذكور	إناث	جملة	ذكور	إناث	جملة	ذكور	إناث	جملة	ذكور	إناث	جملة
أمي															
حكومى	٠	٠	٠	٠	٠	٠	٠	٠	٠	٠	٠	٠	٧٨	١٩	٩٧
عام	٠	٠	٠	١	١	٢	٣	٠	٣	٣	٠	٣	٦١٤	٣٨	٦٥٢
خاص	٠	٠	٠	٠	٠	٠	٢	٠	٢	٢	٠	٢	٢٢٢	٧	٢٢٩
جملة	٠	٠	٠	١	١	٢	٥	٠	٥	٥	٠	٥	٩١٤	٦٤	٩٧٨
يقرأ ويكتب															
حكومى	٠	٠	٠	٠	٠	٠	٠	٠	٠	٠	٠	٠	٤١٥	٤٨	٤٦٣
عام	٠	٠	٠	٠	٠	٠	٠	٠	٠	٢	٠	٢	٣٩٥٠	٢١٠	٤١٦٠
خاص	٠	٠	٠	٠	٠	٠	٠	٠	٠	٠	٠	٠	٥٤١	٧٤	٦١٥
جملة	٠	٠	٠	٠	٠	٠	٠	٠	٠	٢	٠	٢	٤٩٠٦	٣٣٢	٥٢٣٨
شهادة أقل من المتوسط (ابتدائية - أعدادية)															
حكومى	١	١	٢	٠	٠	٠	٠	٠	٠	٠	٠	٠	٣٣٨	٣٦	٣٧٤
عام	٠	٠	٠	٠	٠	٠	٠	٠	٠	٠	٠	٠	١٢٧٣	٩٠	١٣٦٣
خاص	٠	٠	٠	٠	٠	٠	٠	٠	٠	٢	٠	٢	١٦٨	٨	١٧٦
جملة	١	١	٢	٠	٠	٠	٠	٠	٠	٢	٠	٢	١٧٧٩	١٣٤	١٩١٣
شهادة متوسطة ثانوية عامة وما يعادلها															
حكومى	١	٠	١	٠	٠	٠	١	١	٠	٠	٠	٠	٥١٧	٣٤٨	٨٦٥
عام	٠	٠	٠	١	٠	١	٧	٠	٧	١١	٠	١١	٤٣٨٦	٤١٥	٤٨٠١
خاص	٠	٠	٠	٠	٠	٠	٠	٠	٠	١١	٠	١١	٧٤٥	٧٠	٨١٥
جملة	١	٠	١	١	٠	١	٨	١	٧	٢٢	٠	٢٢	٥٦٤٨	٨٣٣	٦٤٨١

تابع جدول رقم (٤)

إصابات العمل موزعة طبقا للحالة التعليمية والنوع بمحافظات الجمهورية لعام ٢٠٠٦
بمنشآت القطاع الحكومى والقطاع العام / الأعمال العام والقطاع الخاص ٥٠ عامل فأكثر

المحافظات / الحالة التعليمية والقطاع	النوع	الوادى الجديد			مطروح			شمال سيناء			جنوب سيناء			إجمالى الجمهورية		
		ذكور	إناث	جملة	ذكور	إناث	جملة	ذكور	إناث	جملة	ذكور	إناث	جملة	ذكور	إناث	جملة
شهاده فوق المتوسطه وأقل من الجامعى	حكومى	٠	٠	٠	٠	٠	٠	٠	٠	٠	٠	٠	٠	٣٢	٢١	٥٣
	عام	٠	٠	٠	٠	٠	٠	١	٠	١	٠	٠	٠	١٦٣	٢٠	١٨٣
	خاص	٠	٠	٠	٠	٠	٠	٠	٠	٠	٠	٠	٠	٢٨	٢	٣٠
	جملة	٠	٠	٠	٠	٠	٠	١	٠	١	٠	٠	٠	٢٢٣	٤٣	٢٦٦
شهاده جامعيه ومايعادلها	حكومى	١	٠	١	٠	٠	٠	٠	٠	٠	٠	٠	٠	١٧٤	١٧٧	٣٥١
	عام	٠	٠	٠	١	١	١	١	٠	١	٢	٠	٢	٣٤٧	١٥٤	٥٠١
	خاص	٠	٠	٠	٠	٠	٠	٠	٠	٠	١	٠	١	٧٨	٢٠	٩٨
	جملة	١	٠	١	١	١	١	١	٠	١	٣	٠	٣	٥٩٩	٣٥١	٩٥٠
شهاده أعلي من الجامعيه	حكومى	٠	٠	٠	٠	٠	٠	٠	٠	٠	٠	٠	٠	٦	٥	١١
	عام	٠	٠	٠	٠	٠	٠	٠	٠	٠	٠	٠	٠	٧	٢	٩
	خاص	٠	٠	٠	٠	٠	٠	٠	٠	٠	٠	٠	٠	٨	٠	٨
	جملة	٠	٠	٠	٠	٠	٠	٠	٠	٠	٠	٠	٠	٢١	٧	٢٨
غير مبين	حكومى	٠	٠	٠	٠	٠	٠	٠	٠	٠	٠	٠	٠	٤	١	٥
	عام	٠	٠	٠	٠	٠	٠	٠	٠	٠	٠	٠	٠	١٨	١	١٩
	خاص	٠	٠	٠	٠	٠	٠	٠	٠	٠	٠	٠	٠	٠	٠	٠
	جملة	٠	٠	٠	٠	٠	٠	٠	٠	٠	٠	٠	٠	٢٢	٢	٢٤
الجملة	حكومى	٤	١	٥	٠	٠	٠	٠	١	١	٠	٠	٠	١٥٦٤	٦٥٥	٢٢١٩
	عام	٠	٠	٠	١	٢	٣	١١	٠	١١	١٨	٠	١٨	١٠٧٥٨	٩٣٠	١١٦٨٨
	خاص	٠	٠	٠	٠	٠	٠	٠	٠	٠	١٦	٠	١٦	١٧٩٠	١٨١	١٩٧١
	جملة	٤	١	٥	١	٢	٣	١١	١	١٢	٣٤	٠	٣٤	١٤١١٢	١٧٦٦	١٥٨٧٨

جدول رقم (٥)

إصابات العمل موزعة طبقا لأقسام المهـن والنوع بمحافظات الجمهورية لعام ٢٠٠٦
بمنشآت القطاع الحكومى والقطاع العام / الأعمال العام والقطاع الخاص ٥٠ عامل فأكثر

المحافظات / أقسام المهـن والقطاع	النوع	القاهرة			الأسكندرية			بور سعيد			السويس			حلوان		
		ذكور	إناث	جملة	ذكور	إناث	جملة	ذكور	إناث	جملة	ذكور	إناث	جملة	ذكور	إناث	جملة
رجال التشريع وكبار المسئولين والمديرون	حكومى	٣٦	٢١	٥٧	٦	٢	٨	٠	٠	٠	٠	٠	٠	١	٠	١
	عام	٥٧	٢٣	٨٠	٥٣	١٧	٧٠	٠	٠	٠	١٧	٣	٢٠	١٤	٠	١٤
	خاص	١٠	٠	١٠	٥	٧	١٢	٠	٠	٠	١	٠	١	٠	٠	٠
	جملة	١٠٣	٤٤	١٤٧	٦٤	٢٦	٩٠	٠	٠	٠	١٨	٣	٢١	١٥	٠	١٥
الأخصائيون (أصحاب المهـن العلمية)	حكومى	٤٦	٦٧	١١٣	٩	٢١	٣٠	١	٠	١	١	٨	٩	٠	٠	٠
	عام	٨٦	٥٠	١٣٦	٤٦	٢٢	٦٨	١	١	٢	٨	٢	١٠	١٤	٤	١٨
	خاص	١٨	١	١٩	٩	٤	١٣	٠	٠	٠	١	٠	١	٣	٠	٣
	جملة	١٥٠	١١٨	٢٦٨	٦٤	٤٧	١١١	٢	١	٣	١٠	١٠	٢٠	١٧	٤	٢١
الفنيون و مساعدو الأخصائيين	حكومى	١١٨	١٤٠	٢٥٨	١٨	٢٨	٤٦	١	٤	٥	٢	٣	٥	٠	٠	٠
	عام	٥٦٢	١٥٧	٧١٩	٨٥٩	٣٣	٨٩٢	٢٦	٠	٢٦	٥١	١	٥٢	٢٩٨	١	٢٩٩
	خاص	٣٠	٠	٣٠	٢٠١	٥	٢٠٦	٠	٠	٠	٩	٣	١٢	١٣	٠	١٣
	جملة	٧١٠	٢٩٧	١٠٠٧	١٠٧٨	٦٦	١١٤٤	٢٧	٤	٣١	٦٢	٧	٦٩	٣١١	١	٣١٢
القائمون بالأعمال الكتابيه ومن إليهم	حكومى	٧٥	٥٩	١٣٤	١٢	٣٨	٥٠	١	٤	٥	١	٩	١٠	٠	٠	٠
	عام	١٤٥	٩٤	٢٣٩	٩٣	٤٣	١٣٦	٤	١	٥	١٠	٣	١٣	١٢	٣	١٥
	خاص	١٦	٥	٢١	٢٧	١٠	٣٧	٠	٠	٠	١	٠	١	٠	٠	٠
	جملة	٢٣٦	١٥٨	٣٩٤	١٣٢	٩١	٢٢٣	٥	٥	١٠	١٢	١٢	٢٤	١٢	٣	١٥
العاملون في الخدمات ومحلات البيع	حكومى	٣٥	١٢	٤٧	٤٨	٠	٤٨	٠	٠	٠	٠	٠	٠	٠	٠	٠
	عام	٨٨	١٢	١٠٠	٩	١	١٠	٠	٠	٠	٠	٠	٠	٠	٠	٠
	خاص	١٨	٦	٢٤	١٧	٣	٢٠	٠	٠	٠	٠	٠	٠	٠	٠	٠
	جملة	١٤١	٣٠	١٧١	٧٤	٤	٧٨	٠	٠	٠	٠	٠	٠	٠	٠	٠

تابع جدول رقم (٥)

إصابات العمل موزعة طبقا لأقسام المهـــن والنوع بمحافظات الجمهورية لعام ٢٠٠٦
بمنشآت القطاع الحكومى والقطاع العام / الأعمال العام والقطاع الخاص ٥٠ عامل فأكثر

المحافظات / أقسام المهـــن والقطاع	النوع	القاهرة			الأسكندرية			بور سعيد			السويس			حلوان		
		ذكور	إناث	جملة	ذكور	إناث	جملة	ذكور	إناث	جملة	ذكور	إناث	جملة	ذكور	إناث	جملة
المزارعون وعمال الزراعة والعاملون بالصيد المتخصصين	حكومى	٨	٠	٨	٣	٠	٣	٠	٠	٠	٠	٠	٠	٠	٠	٠
	عام	٥	٠	٥	٦	٠	٦	٠	٠	٠	١	٠	١	٠	٠	٠
	خاص	١	٠	١	١	٠	١	٠	٠	٠	٠	٠	٠	٠	٠	٠
	جملة	١٤	٠	١٤	١٠	٠	١٠	٠	٠	٠	١	٠	١	٠	٠	٠
الحرفيون ومن إليهم	حكومى	٥٩	١	٦٠	٣٢	٠	٣٢	٣	٠	٣	٤	٠	٤	٢	٠	٢
	عام	٥٤٩	٣	٥٥٢	٨٤٨	٦٦	٩١٤	١٥	٠	١٥	٦٢	٠	٦٢	٢٥٨	٠	٢٥٨
	خاص	٩٣	٠	٩٣	٧٠١	١٢	٢١٣	٥	٩	١٤	٨	٠	٨	٠	٠	٠
	جملة	٧٠١	٤	٧٠٥	١٠٨١	٧٨	١١٥٩	٢٣	٩	٣٢	٧٤	٠	٧٤	٢٦٠	٠	٢٦٠
عمال تشغيل المصانع ومشغلو الماكينات وعمال الإنتاج	حكومى	٨٤	٨	٩٢	٤٩	٠	٤٩	١٠	٠	١٠	١	٠	١	١	٠	١
	عام	٤٠٤	٦٩	٤٧٣	٩٤٥	٤٥	٩٩٠	١٥	٠	١٥	٤٥	٠	٤٥	٤٩٠	٨	٤٩٨
	خاص	١٠٠	١	١٠١	٢٧٩	٦٢	٢٩١	١	٠	١	١٠	١	١١	٤	٠	٤
	جملة	٥٨٨	٧٨	٦٦٦	١٢٢٣	١٠٧	١٣٣٠	٢٦	٠	٢٦	٥٦	١	٥٧	٤٩٥	٨	٥٠٣
عمال المهـــن المادية	حكومى	٢٣٣	٣٩	٢٧٢	٢٣	٨	٣١	٢	١	٣	١٠	٣	١٣	٣	٠	٣
	عام	٣٢٨	٢٨	٣٥٦	٢٩٦	٥	٣٠١	٧	٠	٧	٢٢	٠	٢٢	٥٥	١	٥٦
	خاص	٢١	٠	٢١	٥١	٢	٥٣	١	٠	١	٣	٤	٧	١	٠	١
	جملة	٥٨٢	٦٧	٦٤٩	٣٧٠	١٥	٣٨٥	١٠	١	١١	٣٥	٧	٤٢	٥٩	١	٦٠
الجملة	حكومى	٦٩٤	٣٤٧	١٠٤١	٣٠٠	٩٧	٢٩٧	١٨	٩	٢٧	١٩	٢٣	٤٢	٧	٠	٧
	عام	٢٢٢٤	٤٣٦	٢٦٦٠	٣١٥٥	٢٣٢	٣٣٨٧	٦٨	٢	٧٠	٢١٦	٩	٢٢٥	١١٤١	١٧	١١٥٨
	خاص	٣٠٧	١٣	٣٢٠	٧٤١	١٠٥	٨٤٦	٧	٩	١٦	٣٣	٨	٤١	٢١	٠	٢١
	جملة	٣٢٢٥	٧٩٦	٤٠٢١	٤٠٩٦	٤٣٤	٤٥٣٠	٩٣	٢٠	١١٣	٢٦٨	٤٠	٣٠٨	١١٦٩	١٧	١١٨٦

تابع جدول رقم (٥)

إصابات العمل موزعة طبقا لأقسام المهـن والنوع بمحافظات الجمهورية لعام ٢٠٠٦
بمنشآت القطاع الحكومى و القطاع العام / الأعمال العام والقطاع الخاص ٥٠ عامل فأكثر

المحافظات / أقسام المهـن والقطاع	النوع	٦ أكتوبر			دمياط			الدقهلية			الشرقية			القليوبية		
		ذكور	إناث	جملة	ذكور	إناث	جملة	ذكور	إناث	جملة	ذكور	إناث	جملة	ذكور	إناث	جملة
رجال التشريع وكبار المسئولين والمديرون	حكومى	١	٠	١	٠	٠	٠	٠	٢	٢	٢	٠	٢	٠	٠	٠
	عام	٥	٠	٥	٢	٠	٢	١	٠	١	٠	٠	٠	٢٨	١	٢٩
	خاص	٠	٠	٠	١	٠	١	٠	٠	٠	٢	٠	٢	١	٠	١
	جملة	٦	٠	٦	٣	٠	٣	١	٢	٣	٤	٠	٤	٢٩	١	٣٠
الأخصائيون (أصحاب المهـن العلمية)	حكومى	٠	٠	٠	٢	٢	٤	٤	٤	٨	٤	٥	٩	١	٠	١
	عام	٢	٢	٤	٢	٠	٢	٤	٣	٧	١	٠	١	١٥	١٠	٢٥
	خاص	١	٠	١	٤	٠	٤	١	١	٢	٠	٠	٠	٠	٠	٠
	جملة	٣	٢	٥	٨	٢	١٠	٩	٨	١٧	٥	٥	١٠	١٦	١٠	٢٦
الفنيون و مساعدو الأخصائيين	حكومى	٥	٠	٥	٤	٠	٤	١٦	٣١	٤٧	٦	٠	٦	٣	٥	٨
	عام	١١٣	٠	١١٣	٢١	٩	٣٠	٦٦	٠	٦٦	٣	٠	٣	١٥١	٨	١٥٩
	خاص	٧	٠	٧	٢٢	٠	٢٢	٢	٠	٢	٤١	٣	٤٤	٤٥	٨	٥٣
	جملة	١٢٥	٠	١٢٥	٤٧	٩	٥٦	٨٤	٣١	١١٥	٥٠	٣	٥٣	١٩٩	٢١	٢٢٠
القائمون بالأعمال الكتابيه ومن إليهم	حكومى	١	١	٢	٤	٢	٦	٢	١	٣	١	٣	٤	٠	٢	٢
	عام	١٣	٢	١٥	٤	٢	٦	٤	٤	٨	١	٠	١	٢٥	٤	٢٩
	خاص	٣	٠	٣	١	٠	١	١	٠	١	٤	٠	٤	١	٠	١
	جملة	١٧	٣	٢٠	٦	٤	١٣	٧	٥	١٢	٦	٣	٩	٢٦	٦	٣٢
العاملون في الخدمات ومحلات البيع	حكومى	٠	٠	٠	٠	٠	٠	١	٠	١	٠	٠	٠	٠	٠	٠
	عام	١	٠	١	٠	٠	٠	٠	٠	٠	٠	٠	٠	٤	٠	٤
	خاص	٠	٠	٠	١	٠	١	٠	٠	٠	٠	٠	٠	٠	١	١
	جملة	١	٠	١	١	٠	١	١	٠	١	٠	٠	٠	٤	١	٥

تابع جدول رقم (٥)

إصابات العمل موزعة طبقا لأقسام المهـن والنوع بمحافظات الجمهورية لعام ٢٠٠٦
بمنشآت القطاع الحكومى و القطاع العام / الأعمال العام والقطاع الخاص ٥٠ عامل فأكثر

المحافظات / أقسام المهـن والقطاع	النوع	٦ أكتوبر			دمياط			الدقهلية			الشرقية			القليوبية		
		ذكور	إناث	جملة	ذكور	إناث	جملة	ذكور	إناث	جملة	ذكور	إناث	جملة	ذكور	إناث	جملة
المزارعون وعمال الزراعة والعاملون بالصيد المتخصصين	حكومى	٠	٠	٠	٠	٠	٠	٠	٠	٠	٠	٠	٠	٠	٠	٠
	عام	٢	٠	٢	٠	٠	٠	٠	٠	٠	٠	٠	٠	٢	٠	٢
	خاص	٠	٠	٠	٠	٠	٠	٠	٠	٠	٠	٠	٠	٠	٠	٠
	جملة	٢	٠	٢	٠	٠	٠	٠	٠	٠	٠	٠	٠	٢	٠	٢
الحرفيون ومن إليهم	حكومى	٠	٠	٠	٢	٠	٢	١	٠	١	٠	٠	٠	١	٠	١
	عام	٢٠	٠	٢٠	٤	١	٥	٢٠	٠	٢٠	٣	٠	٣	١٠٤	٥	١٠٩
	خاص	١٤	٠	١٤	٠	٠	٠	٣	٠	٣	١١	٠	١١	١٠	٠	١٠
	جملة	٣٤	٠	٣٤	٦	١	٧	٢٤	٠	٢٤	١٤	٠	١٤	١١٥	٥	١٢٠
عمال تشغيل المصانع ومشغلو الماكينات وعمال الإنتاج	حكومى	١	٠	١	٠	٠	٠	١	٠	١	٣	٠	٣	٠	٠	٠
	عام	٤٩	٣	٥٢	٣٠	٣	٣٣	٢٩	٩	٣٨	٢	٠	٢	٢١٠	١٨	٢٢٨
	خاص	٨	٠	٨	١١	٠	١١	٥	٠	٥	٥٥	٣	٥٨	١٧٦	١٧	١٩٣
	جملة	٥٨	٣	٦١	٤١	٣	٤٤	٣٥	٩	٤٤	٦٠	٣	٦٣	٣٨٦	٣٢	٤٢١
عمال المهـن المكتبيه	حكومى	٠	٠	٠	١	١	٢	٥	٨	١٣	٣	١	٤	١	٠	١
	عام	٣٧	٠	٣٧	٣	١	٤	١٩	١	٢٠	٠	٠	٠	١٨	٧	٢٥
	خاص	٣	١	٤	٥	٠	٥	٥	٠	٥	٠	٠	٠	٩	٠	٩
	جملة	٤٠	١	٤١	٩	٢	١١	٢٩	٩	٣٨	٣	١	٤	٢٨	٧	٣٥
الجملة	حكومى	٨	١	٩	١٣	٥	١٨	٣٠	١٦	٤٦	١٩	٩	٢٨	٦	٧	١٣
	عام	٢٤٢	٧	٢٤٩	٦٦	١٦	٨٢	١٤٣	١٧	١٦٠	١٠	٠	١٠	٥٥٧	٥٣	٦١٠
	خاص	٣٦	١	٣٧	٤٥	٠	٤٥	١٧	١	١٨	١١٣	٦	١١٩	٢٤٥	٢٣	٢٦٨
	جملة	٢٨٦	٩	٢٩٥	١٢٤	٢١	١٤٥	١٩٠	٦٤	٢٥٤	١٤٢	١٥	١٥٧	٨٠٨	٨٣	٨٩١

تابع جدول رقم (٥)

إصابات العمل موزعة طبقا لأقسام المهـن والنوع بمحافظات الجمهورية لعام ٢٠٠٦
بمنشآت القطاع الحكومى والقطاع العام / الأعمال العام والقطاع الخاص ٥٠ عامل فأكثر

المحافظات / أقسام المهـن والقطاع	النوع	كفر الشيخ			الفيوم			المنوفية			البحيرة			الإسماعيلية		
		ذكور	إناث	جملة	ذكور	إناث	جملة	ذكور	إناث	جملة	ذكور	إناث	جملة	ذكور	إناث	جملة
رجال التشريع وكبار المسئولين والمديرون	حكومى	٠	٠	٠	١	٠	١	٠	١	١	٠	٠	٠	٢	١	٣
	عام	٠	٠	٠	٤	٠	٤	٠	٠	٠	٤٥	٢	٤٧	٤	١	٥
	خاص	٠	٠	٠	٠	٠	٠	٠	٠	٠	٠	٠	٠	٠	٠	٠
	جملة	٠	٠	٠	٥	٠	٥	٠	١	١	٤٥	٢	٤٧	٦	٢	٨
الأخصائيون (أصحاب المهـن العلمية)	حكومى	٠	٠	٠	١	١	٢	٤	٤	٨	٠	٠	٠	٤	٢	٦
	عام	٠	٠	٠	٩	٢	١١	١	٠	١	٨	٠	٨	٣	١	٤
	خاص	٠	٠	٠	٢	٠	٢	٠	٠	٠	٧	٠	٧	٠	٠	٠
	جملة	٠	٠	٠	١٢	٣	١٥	٥	٤	٩	١٠	٠	١٠	٧	٣	١٠
الفنيون و مساعدو الأخصائيين	حكومى	٠	٠	٠	٥	٧	١٢	٥	٠	٥	٠	٠	٠	٦٩	٩	٧٨
	عام	١	٠	١	٣٩	١	٤٠	٦	٠	٦	٤٧	٠	٤٧	٤٣	٠	٤٣
	خاص	٢	٠	٢	٧	١	٨	٣	٠	٣	٢	٠	٢	٣	٠	٣
	جملة	٣	٠	٣	٥١	٩	٦٠	١٤	٠	١٤	٤٩	٠	٤٩	١١٥	٩	١٢٤
العاملون بالأعمال الكتابيه ومن إليهم	حكومى	٠	٠	٠	٣	٣	٦	٢	٣	٥	٣	٠	٣	١٤	٣	١٧
	عام	٢	٠	٢	٩	٥	١٤	١٧	١	١٨	٢٣	٣	٢٠	١٥	٦	٢١
	خاص	٠	٠	٠	٤	٠	٤	١	٠	١	٢	١	١	٠	١	١
	جملة	٢	٠	٢	١٦	٨	٢٤	٢٠	٤	٢٤	٢٨	٤	٢٤	٢٩	١٠	٣٩
العاملون في الخدمات ومحلات البيع	حكومى	٠	٠	٠	٠	٠	٠	٠	٠	٠	٠	٠	٠	١	١	٢
	عام	٠	٠	٠	٠	٠	٠	٠	٠	٠	٠	٠	٠	٠	٠	٠
	خاص	٠	٠	٠	٠	٠	٠	٠	٠	٠	٠	٠	٠	٠	٠	٠
	جملة	٠	٠	٠	٠	٠	٠	٠	٠	٠	٠	٠	٠	١	١	٢

تابع جدول رقم (٥)

إصابات العمل موزعة طبقا لأقسام المهـن والنوع بمحافظات الجمهورية لعام ٢٠٠٦
بمنشآت القطاع الحكومى والقطاع العام / الأعمال العام والقطاع الخاص ٥٠ عامل فأكثر

المحافظات / أقسام المهـن والقطاع	النوع	كفر الشيخ			الغربية			المنوفية			البحيرة			الإسماعيلية		
		ذكور	إناث	جملة	ذكور	إناث	جملة	ذكور	إناث	جملة	ذكور	إناث	جملة	ذكور	إناث	جملة
المزارعون وعمال الزراعة والعاملون بالصيد المتخصصين	حكومى	٠	٠	٠	٠	٠	٠	٠	٠	٠	٠	٠	٠	١	٠	١
	عام	٠	٠	٠	٠	٠	٠	٠	٠	٠	٤	٠	٤	١	٠	١
	خاص	٠	٠	٠	٠	٠	٠	٠	٠	٠	٠	٠	٠	٧	٠	٧
	جملة	٠	٠	٠	٠	٠	٠	٠	٠	٠	٤	٠	٤	٩	٠	٩
الحرفيون ومن إليهم	حكومى	٠	٠	٠	٠	٠	٠	٢	٠	٢	٠	٠	٠	٧٢	٠	٧٢
	عام	١	٠	١	١٨	٠	١٨	٤	٠	٤	٣٧	٠	٣٧	١٠٨	٠	١٠٨
	خاص	٠	٠	٠	٣	٠	٣	٠	٠	٠	٠	٠	٠	٣	٠	٣
	جملة	١	٠	١	٢١	٠	٢١	٦	٠	٦	٣٧	٠	٣٧	١٣٣	٠	١٣٣
عمال تشغيل المصانع ومشغلو الماكينات وعمال الإنتاج	حكومى	٠	٠	٠	٠	٠	٠	٣	٠	٣	٢	٠	٢	٩٣	١	٩٤
	عام	١	٠	١	١٤٥	٨	١٥٣	١٧٢	٢٢	١٩٤	٢٣٥	٤	٢٣٩	١٠	٠	١٠
	خاص	٦	٠	٦	٣٤	٠	٣٤	٥	٠	٥	١٤	٠	١٤	٠	٠	٠
	جملة	٧	٠	٧	١٧٩	٨	١٨٧	١٨٠	٢٢	٢٠٢	٢٥١	٤	٢٥٥	١٠٣	١	١٠٤
عمال المهـن العاديه	حكومى	٠	٠	٠	٣	٠	٣	٣	٠	٣	٠	٠	٠	٣١	١	٣٢
	عام	١	١	٢	٢٢	٢	٢٤	١٧	٠	١٧	٤٤	٠	٤٤	١٤	٠	١٤
	خاص	٠	٠	٠	٤	٠	٤	٣	٠	٣	١	٠	١	٢	١	٣
	جملة	١	١	٢	٢٩	٢	٣١	٢٣	٠	٢٣	٤٥	٠	٤٥	٤٧	٢	٤٩
الجملة	حكومى	٠	٠	٠	١٣	١١	٢٤	١٩	٨	٢٧	٥	٠	٥	٢٣٧	١٨	٢٥٥
	عام	٦	١	٧	٢٤٦	١٨	٢٦٤	٢١٧	٢٣	٢٤٠	٤٤٠	٩	٤٤٩	١٩٨	٨	٢٠٦
	خاص	٨	٠	٨	٥٤	١	٥٥	١٧	٠	١٧	٢٠	١	٢١	١٠	٢	١٢
	جملة	١٤	١	١٥	٣١٣	٣٠	٣٤٣	٢٤٨	٣١	٢٧٩	٤٦٥	١٠	٤٧٥	٤٤٥	٢٨	٤٧٣

تابع جدول رقم (٥)

إصابات العمل موزعة طبقا لأقسام المهـــن والنوع بمحافظات الجمهورية لعام ٢٠٠٩
بمنشآت القطاع الحكومى والقطاع العام / الأعمال العام والقطاع الخاص ٥٠ عامل فأكثر

المحافظات / أقسام المهـــن والقطاع / النوع	الجيزة			بنى سويف			الفيوم			المنيا			أسيوط		
	ذكور	إناث	جملة	ذكور	إناث	جملة	ذكور	إناث	جملة	ذكور	إناث	جملة	ذكور	إناث	جملة
رجال التشريع وكبار المسئولين والمديرون حكومى	١	١	٢	١	٠	١	٠	٠	٠	١	٠	١	٤	٣	٧
عام	١١	٥	١٦	٠	٠	٠	٠	٠	٠	٣	٠	٣	٠	٠	٠
خاص	٢	٣	٥	٠	٠	٠	٠	٠	٠	١	٠	١	٠	٠	٠
جملة	١٤	٩	٢٣	١	٠	١	٠	٠	٠	٥	٠	٥	٤	٣	٧
الأخصائيون (أصحاب المهـــن العلمية) حكومى	١٠	٩	١٩	١	١	٢	٣	٠	٣	٧	٢	٤	٣	٠	٣
عام	٦	٨	١٧	١	١	٢	٢	٠	٢	٤	٠	٤	٠	٠	٠
خاص	٤	١	٥	٠	٠	٠	٠	٠	٠	١	٠	١	٠	٠	٠
جملة	٢٣	١٨	٤١	١	٢	٣	٥	٠	٥	٧	٢	٩	٣	٠	٣
الفنيون و مساعدو الأخصائيين حكومى	١٩	٦	٢٥	٠	١	١	١	٠	١	٦	٨	١٤	٥	٢	٧
عام	٢٤٠	٨	٢٤٨	٠	١	١	١	٠	١	٢٩	٠	٢٩	٦	٠	٦
خاص	١	١	٢	٠	١	١	٠	٠	٠	٠	٠	٠	٠	٠	٠
جملة	٢٦٠	١٥	٢٧٥	٠	٣	٣	٣	٠	٣	٣٥	٨	٤٣	١١	٢	١٣
القائمون بالأعمال الكتابيه ومن إليهم حكومى	١٠	٧	١٧	٠	٠	٠	٠	٠	٠	١	١	٢	٤	٠	٤
عام	٣٦	١٦	٥٢	١	٠	١	٠	٠	٠	٣	٠	٣	١	٠	١
خاص	٥	٣	٨	٠	٠	٠	٠	٠	٠	٠	٠	٠	٠	٠	٠
جملة	٥١	٢٦	٧٧	١	٠	١	٠	٠	٠	٤	١	٥	٥	٠	٥
العاملون في الخدمات ومحلات البيع حكومى	٠	١	١	٠	٠	٠	٠	٠	٠	٠	٠	٠	١	٠	١
عام	١٢	٣	١٥	٠	٠	٠	٠	٠	٠	٠	٠	٠	٠	٠	٠
خاص	٦	٠	٦	٠	٠	٠	٠	٠	٠	٠	٠	٠	٠	٠	٠
جملة	١٨	٤	٢٢	٠	٠	٠	٠	٠	٠	٠	٠	٠	١	٠	١

تابع جدول رقم (٥)

إصابات العمل موزعة طبقا لأقسام المهـن والنوع بمحافظات الجمهورية لعام ٢٠٠٦
بمنشآت القطاع الحكومى والقطاع العام / الأعمال العام والقطاع الخاص ٥٠ عامل فأكثر

المحافظات / أقسام المهـن والقطاع	النوع	الجيزة			بنى سويف			الفيوم			المنيا			أسيوط		
		ذكور	إناث	جملة	ذكور	إناث	جملة	ذكور	إناث	جملة	ذكور	إناث	جملة	ذكور	إناث	جملة
المزارعون وعمال الزراعة والعاملون بالصيد المتخصصين	حكومى	٣	٠	٣	٠	٠	٠	٠	٠	٠	٠	٠	٠	٠	٠	٠
	عام	٢	٠	٢	٠	٠	٠	٠	٠	٠	٠	٠	٠	٠	٠	٠
	خاص	٠	٠	٠	٠	٠	٠	٠	٠	٠	٠	٠	٠	٠	٠	٠
	جملة	٥	٠	٥	٠	٠	٠	٠	٠	٠	٠	٠	٠	٠	٠	٠
الحرفيون ومن إليهم	حكومى	١٥	٠	١٥	٠	٠	٠	٠	٠	٠	٠	٠	٠	٢	٠	٢
	عام	١٦٣	٠	١٦٣	٠	٠	٠	٢	٠	٢	١٧	٠	١٧	٢	٠	٢
	خاص	٢٢	٠	٢٢	٢	٠	٢	٠	٠	٠	٠	٠	٠	٠	٠	٠
	جملة	٢٠٠	٠	٢٠٠	٢	٠	٢	٢	٠	٢	١٧	٠	١٧	٤	٠	٤
عمال تشغيل المصانع ومشغلو الماكينات وعمال الإنتاج	حكومى	١١١	٤	١١٥	١	٠	١	٠	٠	٠	١	٠	١	٨	١٠	١٨
	عام	٤٠٩	٢٣	٤٣٢	٠	٠	٠	٠	٠	٠	٣٨	١	٣٩	١٨	٢	٢٠
	خاص	١٣	٣	١٦	٠	٠	٠	٠	٠	٠	٢	٠	٢	٠	٠	٠
	جملة	٥٣٣	٣٠	٥٦٣	١	٠	١	٠	٠	٠	٤١	١	٤٢	٢٦	١٢	٣٨
عمال المهـن الدنيا	حكومى	٢٨	٦	٣٤	٠	٠	٠	٣	٠	٣	١	٤	٥	٥	١	٦
	عام	٨٣	٩	٩٢	٠	٠	٠	١	٠	١	١٤	٠	١٤	٣	٠	٣
	خاص	٣	٠	٣	٠	٠	٠	٠	٠	٠	٠	٠	٠	٠	٠	٠
	جملة	١١٤	١٥	١٢٩	٠	٠	٠	٤	٠	٤	١٥	٤	١٩	٨	١	٩
الجملة	حكومى	١٩٧	٣٤	٢٣١	٣	٢	٥	٧	٠	٧	١٢	١٥	٢٧	٣٢	١٦	٤٨
	عام	٩٦٥	٧٢	١٠٣٧	١	١	٢	٦	٠	٦	١٠٨	١	١٠٩	٣٠	٢	٣٢
	خاص	٥٦	١١	٦٧	٢	٠	٢	١	٠	١	٤	٠	٤	٠	٠	٠
	جملة	١٢١٨	١١٧	١٣٣٥	٦	٣	٩	١٤	٠	١٤	١٢٤	١٦	١٤٠	٦٢	١٨	٨٠

تابع جدول رقم (٥)

إصابات العمل موزعة طبقاً لأقسام المهـن والنوع بمحافظات الجمهورية لعام ٢٠٠٦
بمنشآت القطاع الحكومى والقطاع العام / الأعمال العام والقطاع الخاص ٥٠ عامل فأكثر

المحافظات / أقسام المهـن والقطاع	النوع	سوهاج			قنا			أسوان			مدينة الأقصر			البحر الأحمر		
		ذكور	إناث	جملة	ذكور	إناث	جملة	ذكور	إناث	جملة	ذكور	إناث	جملة	ذكور	إناث	جملة
رجال التشريع وكبار المسئولين والمديرون	حكومى	٠	٠	٠	٠	٠	٠	٠	٠	٠	١	٠	١	٠	٠	٠
	عام	٠	٠	٠	١	٠	١	٢	٠	٢	٠	٠	٠	٠	٠	٠
	خاص	٠	٠	٠	٠	٠	٠	٠	٠	٠	٠	٠	٠	٠	٠	٠
	جملة	٠	٠	٠	١	٠	١	٢	٠	٢	١	٠	١	٠	٠	٠
الأخصائيون (أصحاب المهـن العلمية)	حكومى	١	٠	١	١	٠	١	٠	٢	٢	١	٠	١	٠	٠	٠
	عام	٤	٠	٤	٥	٠	٥	٨	٠	٨	٠	٠	٠	٠	٠	٠
	خاص	٠	٠	٠	٠	٠	٠	٠	٠	٠	٠	٠	٠	٠	٠	٠
	جملة	٥	٠	٥	٦	٠	٦	٨	٢	١٠	١	٠	١	٠	٠	٠
الفنيون و مساعدو الأخصائيين	حكومى	٠	١	١	٢	٠	٢	١	٠	١	١	٠	١	٠	٠	٠
	عام	٢١	٠	٢١	١٢٩	٠	١٢٩	١٢٥	٠	١٢٥	٠	٠	٠	١	٠	١
	خاص	٠	٠	٠	٣	٠	٣	٤	٠	٤	٠	٠	٠	٠	٠	٠
	جملة	٢١	١	٢٢	١٣٤	٠	١٣٤	١٣٠	٠	١٣٠	١	٠	١	١	٠	١
القائمون بالأعمال الكتابيه ومن إليهم	حكومى	٠	٠	٠	٠	٠	٠	١	١	٢	٤	٠	٤	١	٠	١
	عام	٣	٠	٣	٧	٠	٧	٧	٤	١١	٠	٠	٠	٠	٠	٠
	خاص	٠	٠	٠	١	٠	١	٠	٠	٠	٠	٠	٠	٠	٠	٠
	جملة	٣	٠	٣	٨	٠	٨	٧	٥	١٢	٤	٠	٤	١	٠	١
العاملون في الخدمات ومحلات البيع	حكومى	٠	٠	٠	٠	٠	٠	٠	٠	٠	٠	٠	٠	٠	٠	٠
	عام	٠	٠	٠	٢	٠	٢	٠	٠	٠	٠	٠	٠	٠	٠	٠
	خاص	٠	٠	٠	٠	٠	٠	١	٠	١	١	٠	١	٦	٠	٦
	جملة	٠	٠	٠	٢	٠	٢	١	٠	١	١	٠	١	٦	٠	٦

إصابات العمل موزعة طبقا لأقسام المهـن والنوع بمحافظات الجمهورية لعام ٢٠٠٩
بمنشآت القطاع الحكومى والقطاع العام / الأعمال العام والقطاع الخاص ٥٠ عامل فأكثر

تابع جدول رقم (٥)

المحافظات / أقسام المهـن والقطاع	النوع	سوهاج			قنا			أسوان			مدينة الأقصر			البحر الأحمر		
		ذكور	إناث	جملة	ذكور	إناث	جملة	ذكور	إناث	جملة	ذكور	إناث	جملة	ذكور	إناث	جملة
المزارعون وعمال الزراعة والعاملون بالصيد المتخصصين	حكومى	٠	٠	٠	٠	٠	٠	٠	٠	٠	٩	٠	١	٠	٠	٠
	عام	٠	٠	٠	١	٠	١	٢	٠	٢	٠	٠	٠	٠	٠	٠
	خاص	٠	٠	٠	٠	٠	٠	٠	٠	٠	٠	٠	٠	٠	٠	٠
	جملة	٠	٠	٠	١	٠	١	٢	٠	٢	١	٠	١	٠	٠	٠
الحرفيون ومن إليهم	حكومى	٠	٠	٠	٠	٠	٠	٠	٠	٠	٠	٠	٠	١	٠	١
	عام	٣	٠	٣	١١	٠	١١	٣٨	٠	٣٨	٠	٠	٠	٠	٠	٠
	خاص	٠	٠	٠	٠	٠	٠	٠	٠	٠	١	٠	١	٠	٠	٠
	جملة	٣	٠	٣	١١	٠	١١	٣٨	٠	٣٨	١	٠	١	١	٠	١
عمال تشغيل المصانع ومشغلو الماكينات وعمال الإنتاج	حكومى	١	٠	١	٠	٠	٠	٠	٠	٠	٠	٠	٠	٠	٠	٠
	عام	١٨	٠	١٨	١٠٨	٠	١٠٨	١١٩	٠	١١٩	٠	٠	٠	٠	٠	٠
	خاص	٠	٠	٠	٢	٠	٢	٢٣	٠	٢٣	٣	٠	٣	٣	٠	٣
	جملة	١٩	٠	١٩	١١٠	٠	١١٠	١٤٢	٠	١٤٢	٣	٠	٣	٣	٠	٣
عمال المهـن الماديه	حكومى	١	١	٢	٢	٠	٢	٠	٠	٠	٢	٠	٢	٠	٠	٠
	عام	٢	٠	٢	٣٧	٠	٣٧	٢٨	٠	٢٨	٤	٠	٤	٤	٠	٤
	خاص	٠	٠	٠	٠	٠	٠	٠	٠	٠	١	٠	١	٠	٠	٠
	جملة	٣	١	٤	٣٩	٠	٣٩	٢٨	٠	٢٨	٣	٠	٣	٤	٠	٤
الجملة	حكومى	٣	٢	٥	٥	٠	٥	١	٣	٤	١٠	٠	١٠	٢	٠	٢
	عام	٥١	٠	٥١	٣٠١	٠	٣٠١	٣٢٩	٤	٣٣٣	٠	٠	٠	٨	٠	٨
	خاص	٠	٠	٠	٦	٠	٦	٢٧	٠	٢٧	٣	٠	٣	٦	٠	٦
	جملة	٥٤	٢	٥٦	٣١٢	٠	٣١٢	٣٥٧	٧	٣٦٤	١٣	٠	١٣	١٦	٠	١٦

تابع جدول رقم (٥)

إصابات العمل موزعة طبقا لأقسام المهـن والنوع بمحافظات الجمهورية لعام ٢٠٠٩
بمنشآت القطاع الحكومى والقطاع العام / الأعمال العام والقطاع الخاص ٥٠ عامل فأكثر

المحافظات / أقسام المهـن والقطاع	النوع	الوادى الجديد			مطروح			شمال سيناء			جنوب سيناء			إجمالى الجمهورية		
		ذكور	إناث	جملة	ذكور	إناث	جملة	ذكور	إناث	جملة	ذكور	إناث	جملة	ذكور	إناث	جملة
رجال التشريع وكبار المسئولين والمديرون	حكومى	٠	٠	٠	٠	٠	٠	٠	٠	٠	٠	٠	٠	٥٧	٣١	٨٨
	عام	٠	٠	٠	٠	٠	٠	٠	٠	٠	٠	٠	٠	٢٤٧	٥٢	٢٩٩
	خاص	٠	٠	٠	٠	٠	٠	٠	٠	٠	٠	٠	٠	٢٣	١٠	٣٣
	جملة	٠	٠	٠	٠	٠	٠	٠	٠	٠	٠	٠	٠	٣٢٧	٩٣	٤٢٠
الأخصائيون (أصحاب المهـن العلمية)	حكومى	١	٠	١	٠	٠	٠	٠	٠	٠	٠	٠	٠	١٠٠	١٢٨	٢٢٨
	عام	٠	٠	٠	١	١	١	١	٠	١	٠	٠	٠	٢٣٣	١٠٧	٣٤٠
	خاص	٠	٠	٠	٠	٠	٠	٠	٠	٠	١	٠	١	٤٧	٧	٥٤
	جملة	١	٠	١	١	١	١	١	٠	١	١	٠	١	٣٨٠	٢٤٢	٦٢٢
الفنيون و مساعدو الأخصائيين	حكومى	٢	٠	٢	٠	٠	٠	٠	١	١	٠	٠	٠	٢٨٩	٢٤٦	٥٣٥
	عام	٠	٠	٠	١	٠	١	٣	٠	٣	٨	٠	٨	٢٨٥٠	٢١٨	٣٠٦٨
	خاص	٠	٠	٠	٠	٠	٠	٠	٠	٠	٠	٠	٠	٣٩٦	٢١	٤١٧
	جملة	٢	٠	٢	١	٠	١	٣	١	٤	٨	٠	٨	٣٥٣٥	٤٨٥	٤٠٢٠
القائمون بالأعمال الكتابيه ومن إليهم	حكومى	٠	٠	٠	٠	٠	٠	٠	٠	٠	٠	٠	٠	١٣٩	١٣٧	٢٧٦
	عام	٠	٠	٠	٠	٠	٠	٠	٠	٠	٠	٠	٠	٤٣٢	١٩١	٦٢٣
	خاص	٠	٠	٠	٠	٠	٠	٠	٠	٠	٠	٠	٠	٦٦	٢٠	٨٦
	جملة	٠	٠	٠	٠	٠	٠	٠	٠	٠	٠	٠	٠	٦٣٧	٣٤٨	٩٨٥
العاملون في الخدمات ومحلات البيع	حكومى	٠	٠	٠	٠	٠	٠	٠	٠	٠	٠	٠	٠	٨٦	١٤	١٠٠
	عام	٠	٠	٠	٠	٠	٠	٢	٠	٢	٢	٠	٢	١١٨	١٦	١٣٤
	خاص	٠	٠	٠	٠	٠	٠	٧	٠	٧	٧	٠	٧	٥٦	١٠	٦٦
	جملة	٠	٠	٠	٠	٠	٠	٩	٠	٩	٩	٠	٩	٢٦٠	٤٠	٣٠٠

تابع جدول رقم (٥)

إصابات العمل موزعة طبقا لأقسام المهـن والنوع بمحافظات الجمهورية لعام ٢٠٠٩
بمنشآت القطاع الحكومى والقطاع العام / الأعمال العام والقطاع الخاص ٥٠ عامل فأكثر

المحافظات / أقسام المهـن والقطاع	النوع	الوادى الجديد			مطروح			شمال سيناء			جنوب سيناء			إجمالى الجمهورية		
		ذكور	إناث	جملة	ذكور	إناث	جملة	ذكور	إناث	جملة	ذكور	إناث	جملة	ذكور	إناث	جملة
المزارعون وعمال الزراعة والعاملون بالصيد المتخصصين	حكومى	٠	٠	٠	٠	٠	٠	٠	٠	٠	٠	٠	٠	١٦	٠	١٦
	عام	٠	٠	٠	٠	٠	٠	٠	٠	٠	٠	٠	٠	٢٦	٠	٢٦
	خاص	٠	٠	٠	٠	٠	٠	١	٠	١	١	٠	١	٥	٠	٥
	جملة	٠	٠	٠	٠	٠	٠	١	٠	١	١	٠	١	٤٧	٠	٤٧
الحرفيون ومن إليهم	حكومى	٠	٠	٠	٠	٠	٠	٠	٠	٠	٠	٠	٠	١٤٦	١	١٤٧
	عام	٠	٠	٠	٤	٠	٤	٤	٠	٤	٤	٠	٤	٢٢٩٥	٧٥	٢٣٧٠
	خاص	٠	٠	٠	٠	٠	٠	٦	٠	٦	٦	٠	٦	٣٨٢	٢١	٤٠٣
	جملة	٠	٠	٠	٤	٠	٤	١٠	٠	١٠	١٠	٠	١٠	٢٨٧٣	٩٧	٢٩٧٠
عمال تشغيل المصانع ومشغلو الماكينات وعمال الإنتاج	حكومى	١	٠	١	٠	٠	٠	٠	٠	٠	٠	٠	٠	٣٧١	٢٣	٣٩٤
	عام	٠	٠	٠	٠	٠	٠	٣	٠	٣	٣	٠	٣	٣٤٩٨	٢١٥	٣٧١٣
	خاص	٠	٠	٠	٠	٠	٠	١	٠	١	١	٠	١	٧٠٢	٨٤	٧٨٦
	جملة	١	٠	١	٠	٠	٠	٤	٠	٤	٤	٠	٤	٤٥٧١	٣٢٢	٤٨٩٣
عمال المهـن العاديه	حكومى	٠	١	١	٠	٠	٠	٠	٠	٠	٠	٠	٠	٣٦٠	٧٥	٤٣٥
	علم	٠	٠	٠	١	١	٢	١	٠	١	١	٠	١	١٠٥٩	٥٦	١١١٥
	خاص	٠	٠	٠	٠	٠	٠	٠	٠	٠	٠	٠	٠	١١٣	٨	١٢١
	جملة	٠	١	١	١	١	٢	١	٠	١	١	٠	١	١٥٣٢	١٣٩	١٦٧١
الجملة	حكومى	٤	١	٥	٠	٠	٠	٠	١	١	٠	٠	٠	١٥٦٤	٦٥٥	٢٢١٩
	علم	٠	٠	٠	١	٢	٣	١١	٠	١١	١٨	٠	١٨	١٠٧٥٨	٩٣٠	١١٦٨٨
	خاص	٠	٠	٠	٠	٠	٠	٠	٠	٠	١٦	٠	١٦	١٧٩٠	١٨١	١٩٧١
	جملة	٤	١	٥	١	٢	٣	١١	١	١٢	٣٤	٠	٣٤	١٤١١٢	١٧٦٦	١٥٨٧٨

* أقسام المهن الغير وارده تعنى أنها لم ترد لها حالات إصابات عمل على مستوى الجمهورية

جدول رقم (٦)

إصابات العمل موزعة طبقا للنشاط الإقتصادى والنوع بمحافظات الجمهورية لعام ٢٠٠٦
بمنشآت القطاع الحكومى والقطاع العام / الأعمال العام والقطاع الخاص ٥٠ عامل فأكثر

المحافظات / النشاط الإقتصادى والقطاع	النوع	القاهرة			الأسكندرية			بور سعيد			السويس			حلوان		
		ذكور	إناث	جملة	ذكور	إناث	جملة	ذكور	إناث	جملة	ذكور	إناث	جملة	ذكور	إناث	جملة
الزراعه وإستغلال الغابات وقطع الأشجار وصيد الأسماك	حكومى	٤	٠	٤	٠	٠	٠	٠	٠	٠	٠	٠	٠	٠	٠	٠
	عام	١	٠	١	٢٠	٣	٢٣	٠	٠	٠	٠	٠	٠	٠	٠	٠
	خاص	٠	٠	٠	٦٠	٣	٦٣	٠	٠	٠	٠	٠	٠	٠	٠	٠
	جملة	٥	٠	٥	٨٠	٦	٨٦	٠	٠	٠	٠	٠	٠	٠	٠	٠
التعدين وإستغلال المحاجر	حكومى	٠	٠	٠	٠	٠	٠	٠	٠	٠	٠	٠	٠	٠	٠	٠
	عام	٠	٠	٠	٢٦	٠	٢٦	٧	٠	٧	٠	٠	٠	٠	٠	٠
	خاص	٤	٠	٤	٠	٠	٠	٠	٠	٠	٠	٠	٠	٠	٠	٠
	جملة	٤	٠	٤	٢٦	٠	٢٦	٧	٠	٧	٠	٠	٠	٠	٠	٠
الصناعات التحويليه	حكومى	٢	٠	٢	٠	٠	٠	٠	٠	٠	١	٠	١	٧	٠	٧
	عام	٥١٨	٢٦٨	٧٨٦	٢٤٦٨	١٨٦	٢٦٥٤	٣٦	٠	٣٩	١٤٢	٨	١٥٠	١١٣٦	١٦	١١٥٢
	خاص	١٢٨	١	١٢٩	٦٢٣	١٠٢	٧٢٥	٧	٩	١٦	٣٣	٨	٤١	١٧	٠	١٧
	جملة	٦٤٨	٢٦٩	٩١٧	٣٠٩١	٢٨٨	٣٣٧٩	٤٦	٩	٥٥	١٧٦	١٦	١٩٢	١١٦٠	١٦	١١٧٦
إمدادات الكهرباء والغاز والبخار وإمدادات تكييف الهواء	حكومى	٦	٣	٩	٠	٠	٠	٠	٠	٠	٠	٠	٠	٠	٠	٠
	عام	٤٤	٣	٤٧	٤٧	٧	٥٤	٩	١	١٠	٦٠	١	٦١	٠	٠	٠
	خاص	٧٧	٤	٨١	٢	٠	٢	٠	٠	٠	٠	٠	٠	٠	٠	٠
	جملة	١٢٧	١٠	١٣٧	٤٩	٧	٥٦	٩	١	١٠	٦٠	١	٦١	٠	٠	٠
الإمداد المائى وشبكات الصرف الصحى وإدارة ومعالجة النفايات	حكومى	٤٢	٥	٤٧	٠	٠	٠	٠	٠	٠	٠	٠	٠	٠	٠	٠
	عام	٠	٠	٠	٢٦٣	١٤	٢٧٧	٠	٠	٠	٠	٠	٠	٠	٠	٠
	خاص	٠	٠	٠	٠	٠	٠	٠	٠	٠	٠	٠	٠	٠	٠	٠
	جملة	٤٢	٥	٤٧	٢٦٣	١٤	٢٧٧	٠	٠	٠	٠	٠	٠	٠	٠	٠

تابع جدول رقم (٦)

إصابات العمل موزعة طبقا للنشاط الإقتصادى والنوع بمحافظات الجمهورية لعام ٢٠٠٩
بمنشآت القطاع الحكومى والقطاع العام / الأعمال العام والقطاع الخاص ٥٠ عامل فأكثر

النشاط الإقتصادى والقطاع	المحافظات / النوع	القاهرة			الأسكندرية			بور سعيد			السويس			حلوان		
		ذكور	إناث	جملة	ذكور	إناث	جملة	ذكور	إناث	جملة	ذكور	إناث	جملة	ذكور	إناث	جملة
الإنشاءات (التشييد والبناء)	حكومى	٠	٠	٠	٠	٠	٠	٠	٠	٠	٠	٠	٠	٠	٠	٠
	عام	٤٦٢	١٣	٤٧٥	٠	٠	٠	٠	٠	٠	٠	٠	٠	٠	٠	٠
	خاص	٢٩	٠	٢٩	١٧	٠	١٧	٠	٠	٠	٠	٠	٠	٠	٠	٠
	جملة	٤٩١	١٣	٥٠٤	١٧	٠	١٧	٠	٠	٠	٠	٠	٠	٠	٠	٠
تجارة الجملة والتجزئة وإصلاح المركبات ذات المحركات والدراجات النارية	حكومى	٠	٠	٠	٠	٠	٠	٠	٠	٠	٠	٠	٠	٠	٠	٠
	عام	٨٨	٢٠	١٠٨	٢٤	٨	٣٢	٠	٠	٠	٠	٠	٠	٠	٠	٠
	خاص	٢٥	٢	٢٧	٠	٠	٠	٠	٠	٠	٠	٠	٠	٠	٠	٠
	جملة	١١٣	٢٢	١٣٥	٢٤	٨	٣٢	٠	٠	٠	٠	٠	٠	٠	٠	٠
النقل والتخزين	حكومى	٣٥٥	٣٩	٣٩٤	١٥٢	١٨	١٧٠	١٤	٣	١٧	٦	٠	٦	٠	٠	٠
	عام	٨٥١	٩٤	٩٤٥	٣٠٧	١٤	٣٢١	١٣	٠	١٣	١٤	٠	١٤	٢	٠	٢
	خاص	٢٩	٠	٢٩	١٣	٠	١٣	٠	٠	٠	٠	٠	٠	٠	٠	٠
	جملة	١٢٣٥	١٣٣	١٣٦٨	٤٧٢	٣٢	٥٠٤	٢٧	٣	٣٠	٢٠	٠	٢٠	٢	٠	٢
خدمات الغذاء والإقامة	حكومى	٠	٠	٠	٠	٠	٠	٠	٠	٠	٠	٠	٠	٠	٠	٠
	عام	٣	١	٤	٠	٠	٠	٠	٠	٠	٠	٠	٠	٠	٠	٠
	خاص	١١	٥	١٦	١٧	٠	١٧	٠	٠	٠	٠	٠	٠	٠	٠	٠
	جملة	١٤	٦	٢٠	١٧	٠	١٧	٠	٠	٠	٠	٠	٠	٠	٠	٠
المعلومات والإتصالات	حكومى	١٣	٥	١٨	٠	٠	٠	٠	٠	٠	٠	٠	٠	٠	٠	٠
	عام	٠	٠	٠	٠	٠	٠	٠	٠	٠	٠	٠	٠	٠	٠	٠
	خاص	٠	٠	٠	٠	٠	٠	٠	٠	٠	٠	٠	٠	٠	٠	٠
	جملة	١٣	٥	١٨	٠	٠	٠	٠	٠	٠	٠	٠	٠	٠	٠	٠

تابع جدول رقم (٦)

إصابات العمل موزعة طبقا للنشاط الإقتصادى والنوع بمحافظات الجمهورية لعام ٢٠٠٩
بمنشآت القطاع الحكومى والقطاع العام / الأعمال العام والقطاع الخاص ٥٠ عامل فأكثر

المحافظات / النشاط الإقتصادى والقطاع	النوع	القاهرة			الأسكندرية			بور سعيد			السويس			حلوان		
		ذكور	إناث	جملة	ذكور	إناث	جملة	ذكور	إناث	جملة	ذكور	إناث	جملة	ذكور	إناث	جملة
الوساطة المالية والتأمين	حكومى	٤٣	٧٧	١٢٠	٠	٠	٠	٠	٠	٠	٠	٠	٠	٠	٠	٠
	عام	٢١	١٧	٣٨	٠	٠	٠	٠	٠	٠	٠	٠	٠	٠	٠	٠
	خاص	٠	١	١	٠	٠	٠	٠	٠	٠	٠	٠	٠	٠	٠	٠
	جملة	٦٤	٩٥	١٥٩	٠	٠	٠	٠	٠	٠	٠	٠	٠	٠	٠	٠
العقارات والتأجير	حكومى	٠	٠	٠	٠	٠	٠	٠	٠	٠	٠	٠	٠	٠	٠	٠
	عام	١	٠	١	٠	٠	٠	٠	٠	٠	٠	٠	٠	٠	٠	٠
	خاص	٠	٠	٠	٠	٠	٠	٠	٠	٠	٠	٠	٠	٠	٠	٠
	جملة	١	٠	١	٠	٠	٠	٠	٠	٠	٠	٠	٠	٠	٠	٠
الأنشطة العلمية والفنية المتخصصة	حكومى	٢٣	٢٠	٤٣	١	٣	٤	٠	٠	٠	٠	٠	٠	٠	٠	٠
	عام	١٢	٢	١٤	٠	٠	٠	٠	٠	٠	٠	٠	٠	٢	١	٣
	خاص	١	٠	١	٢	٠	٢	٠	٠	٠	٠	٠	٠	٤	٠	٤
	جملة	٣٦	٢٢	٥٨	٣	٣	٦	٠	٠	٠	٠	٠	٠	٦	١	٧
الأنشطة الإدارية وخدمات الدعم	حكومى	٥	٠	٥	٣	١٢	١٥	٠	٠	٠	٠	٠	٠	٠	٠	٠
	عام	٤	٠	٤	٠	٠	٠	٠	٠	٠	٠	٠	٠	٠	٠	٠
	خاص	١	٠	١	٠	٠	٠	٠	٠	٠	٠	٠	٠	٠	٠	٠
	جملة	١٠	٠	١٠	٣	١٢	١٥	٠	٠	٠	٠	٠	٠	٠	٠	٠
الإدارة العامة والدفاع والضمان الإجتماعى الإجبارى	حكومى	١٢٢	٥٣	١٧٥	٢٨	٤١	٦٩	٤	٥	٩	٥	١١	١٦	٠	٠	٠
	عام	١٧٢	١٤	١٨٦	٠	٠	٠	٠	٠	٠	٠	٠	٠	١	٠	١
	خاص	٠	٠	٠	٠	٠	٠	٠	٠	٠	٠	٠	٠	٠	٠	٠
	جملة	٢٩٤	٦٧	٣٦١	٢٨	٤١	٦٩	٤	٥	٩	٥	١١	١٦	١	٠	١

تابع جدول رقم (٦)

إصابات العمل موزعة طبقا للنشاط الإقتصادى والنوع بمحافظات الجمهورية لعام ٢٠٠٦
بمنشآت القطاع الحكومى والقطاع العام / الأعمال العام والقطاع الخاص ٥٠ عامل فأكثر

النشاط الإقتصادى والقطاع	المحافظات / النوع	القاهرة			الأسكندرية			بور سعيد			السويس			حلوان		
		ذكور	إناث	جملة	ذكور	إناث	جملة	ذكور	إناث	جملة	ذكور	إناث	جملة	ذكور	إناث	جملة
التعليم	حكومى	١٨	٤٨	٦٦	١	١	٢	٠	١	١	٠	٠	٠	٠	٠	٠
	عام	٠	٠	٠	٠	٠	٠	٠	١	١	٠	٠	٠	٠	٠	٠
	خاص	٠	٠	٠	٠	٠	٠	٠	٠	٠	٠	٠	٠	٠	٠	٠
	جملة	١٨	٤٨	٦٦	١	١	٢	٠	٢	٢	٠	٠	٠	٠	٠	٠
الصحة وأنشطة العمل الإجتماعى	حكومى	٥٩	٩٧	١٥٦	١٤	٢٢	٣٦	٠	٠	٠	٧	١٢	١٩	٠	٠	٠
	عام	١٥	٤	١٩	٠	٠	٠	٠	٠	٠	٠	٠	٠	٠	٠	٠
	خاص	٠	٠	٠	٠	٠	٠	٠	٠	٠	٠	٠	٠	٠	٠	٠
	جملة	٧٤	١٠١	١٧٥	١٤	٢٢	٣٦	٠	٠	٠	٧	١٢	١٩	٠	٠	٠
أنشطة الفنون والإبداع والتسلية	حكومى	٢	٠	٢	١	٠	١	٠	٠	٠	٠	٠	٠	٠	٠	٠
	عام	٠	٠	٠	٠	٠	٠	٠	٠	٠	٠	٠	٠	٠	٠	٠
	خاص	٠	٠	٠	٠	٠	٠	٠	٠	٠	٠	٠	٠	٠	٠	٠
	جملة	٢	٠	٢	١	٠	١	٠	٠	٠	٠	٠	٠	٠	٠	٠
أنشطة الخدمات الأخرى	حكومى	٠	٠	٠	٠	٠	٠	٠	٠	٠	٠	٠	٠	٠	٠	٠
	عام	٣٢	٠	٣٢	٠	٠	٠	٠	٠	٠	٠	٠	٠	٠	٠	٠
	خاص	٢	٠	٢	٧	٠	٧	٠	٠	٠	٠	٠	٠	٠	٠	٠
	جملة	٣٤	٠	٣٤	٧	٠	٧	٠	٠	٠	٠	٠	٠	٠	٠	٠
الجملة	حكومى	٦٩٤	٣٤٧	١٠٤١	٩٧	٢٠٠	٢٩٧	٩	١٨	٢٧	١٩	٢٣	٤٢	٧	٠	٧
	عام	٢٢٢٤	٤٣٦	٢٦٦٠	٢٣٢	٣١٥٥	٣٣٨٧	٢	٦٨	٧٠	٢١٦	٩	٢٢٥	١١٤١	١٧	١١٥٨
	خاص	٣٠٧	١٣	٣٢٠	١٠٥	٧٤١	٨٤٦	٩	٧	١٦	٣٣	٨	٤١	٢١	٠	٢١
	جملة	٣٢٢٥	٧٩٦	٤٠٢١	٤٣٤	٤٠٩٦	٤٥٣٠	٢٠	٩٣	١١٣	٢٦٨	٤٠	٣٠٨	١١٦٩	١٧	١١٨٦

تابع جدول رقم (٦)

إصابات العمل موزعة طبقا للنشاط الإقتصادى والنوع بمحافظات الجمهورية لعام ٢٠٠٦
بمنشآت القطاع الحكومى والقطاع العام / الأعمال العام والقطاع الخاص ٥٠ عامل فأكثر

المحافظات / النشاط الإقتصادى والقطاع	النوع	٦ أكتوبر			دمياط			الدقهلية			الشرقية			القليوبية		
		ذكور	إناث	جملة	ذكور	إناث	جملة	ذكور	إناث	جملة	ذكور	إناث	جملة	ذكور	إناث	جملة
الزراعه وإستغلال الغابات وقطع الأشجار وصيد الأسماك	حكومى	٠	٠	٠	٠	٠	٠	٠	٠	٠	٠	٠	٠	٠	٠	٠
	عام	٠	٠	٠	٠	٠	٠	٠	٠	٠	٠	٠	٠	٠	٠	٠
	خاص	٠	٠	٠	٠	٠	٠	٠	٠	٠	٠	٠	٠	٠	٠	٠
	جملة	٠	٠	٠	٠	٠	٠	٠	٠	٠	٠	٠	٠	٠	٠	٠
التعدين وإستغلال المحاجر	حكومى	٠	٠	٠	٠	٠	٠	٠	٠	٠	٠	٠	٠	٠	٠	٠
	عام	١	٠	١	٠	٠	٠	٠	٠	٠	٠	٠	٠	٠	٠	٠
	خاص	٠	٠	٠	٠	٠	٠	٠	٠	٠	٠	٠	٠	٠	٠	٠
	جملة	١	٠	١	٠	٠	٠	٠	٠	٠	٠	٠	٠	٠	٠	٠
الصناعات التحويليه	حكومى	٠	٠	٠	٠	٠	٠	٨	٠	٨	٠	٠	٨	٠	٠	٠
	عام	٢٢١	٥	٢٢٦	٤١	١١	٥٢	١١٩	١٤	١٣٣	٥	٠	٥	٥٢١	٤٤	٥٦٥
	خاص	٣٦	١	٣٧	٢٣	٠	٢٣	١٧	١	١٨	١١٢	٦	١١٨	٢٤٥	٢٣	٢٦٨
	جملة	٢٥٧	٦	٢٦٣	٦٤	١١	٧٥	١٣٦	١٥	١٥١	١٢٥	٦	١٣١	٧٦٦	٦٧	٨٣٣
إمدادات الكهرباء والغاز والبخار وإمدادات تكييف الهواء	حكومى	٠	٠	٠	٠	٠	٠	٦	١	٧	٢	٠	٢	٠	٠	٠
	عام	٠	٠	٠	١٠	١	١١	٢٣	٣	٢٦	٤	٠	٤	٠	٠	٠
	خاص	٠	٠	٠	٠	٠	٠	٠	٠	٠	٠	٠	٠	٠	٠	٠
	جملة	٠	٠	٠	١٠	١	١١	٢٩	٤	٣٣	٦	٠	٦	٠	٠	٠
الإمداد المائى وشبكات الصرف الصحى وإدارة ومعالجة النفايات	حكومى	٠	٠	٠	٠	٠	٠	٠	٠	٠	٠	٠	٠	٠	٠	٠
	عام	٠	٠	٠	١٠	٤	١٤	١	٠	١	٠	٠	٠	٠	٠	٠
	خاص	٠	٠	٠	٠	٠	٠	٠	٠	٠	٠	٠	٠	٠	٠	٠
	جملة	٠	٠	٠	١٠	٤	١٤	١	٠	١	٠	٠	٠	٠	٠	٠

تابع جدول رقم (٦)

إصابات العمل موزعة طبقا للنشاط الإقتصادى والنوع بمحافظات الجمهورية لعام ٢٠٠٦
بمنشآت القطاع الحكومى والقطاع العام / الأعمال العام والقطاع الخاص ٥٠ عامل فأكثر

المحافظات / النشاط الإقتصادى والقطاع	النوع	٦ أكتوبر			دمياط			الدقهلية			الشرقية			القليوبية		
		ذكور	إناث	جملة	ذكور	إناث	جملة	ذكور	إناث	جملة	ذكور	إناث	جملة	ذكور	إناث	جملة
الإنشاءات (التشييد والبناء)	حكومى	٠	٠	٠	٠	٠	٠	٠	٠	٠	٠	٠	٠	٠	٠	٠
	عام	٠	٠	٠	٠	٠	٠	٠	٠	٠	٠	٠	٠	٠	٠	٠
	خاص	٠	٠	٠	٠	٠	٠	٠	٠	٠	٠	٠	٠	٠	٠	٠
	جملة	٠	٠	٠	٠	٠	٠	٠	٠	٠	٠	٠	٠	٠	٠	٠
تجارة الجملة والتجزئة وإصلاح المركبات ذات المحركات والدراجات النارية	حكومى	٠	٠	٠	٠	٠	٠	٠	٠	٠	٠	٠	٠	٠	٠	٠
	عام	٠	٠	٠	٠	٠	٠	٠	٠	٠	٠	٠	٠	٠	٠	٠
	خاص	٠	٠	٠	٠	٠	٠	٠	٠	٠	٠	٠	٠	٠	٠	٠
	جملة	٠	٠	٠	٠	٠	٠	٠	٠	٠	٠	٠	٠	٠	٠	٠
النقل والتخزين	حكومى	٠	٠	٠	١٢	٣	١٥	٠	٠	٠	٠	٠	٠	٠	٠	٠
	عام	١٧	١	١٨	٥	٠	٥	٠	٠	٠	٠	٠	٠	٢٠	٢	٢٢
	خاص	٠	٠	٠	٢٢	٠	٢٢	٠	٠	٠	٠	٠	٠	٠	٠	٠
	جملة	١٧	١	١٨	٣٩	٣	٤٢	٠	٠	٠	٠	٠	٠	٢٠	٢	٢٢
خدمات الغذاء والإقامة	حكومى	٠	٠	٠	٠	٠	٠	٠	٠	٠	٠	٠	٠	٠	٠	٠
	عام	٠	٠	٠	٠	٠	٠	٠	٠	٠	٠	٠	٠	٠	٠	٠
	خاص	٠	٠	٠	٠	٠	٠	٠	٠	٠	٠	٠	٠	٠	٠	٠
	جملة	٠	٠	٠	٠	٠	٠	٠	٠	٠	٠	٠	٠	٠	٠	٠
المعلومات والإتصالات	حكومى	٠	٠	٠	٠	٠	٠	٠	٠	٠	٠	٠	٠	٠	٠	٠
	عام	٠	٠	٠	٠	٠	٠	٠	٠	٠	٠	٠	٠	٠	٠	٠
	خاص	٠	٠	٠	٠	٠	٠	٠	٠	٠	٠	٠	٠	٠	٠	٠
	جملة	٠	٠	٠	٠	٠	٠	٠	٠	٠	٠	٠	٠	٠	٠	٠

تابع جدول رقم (٦)

إصابات العمل موزعة طبقا للنشاط الإقتصادى والنوع بمحافظات الجمهورية لعام ٢٠٠٦
بمنشآت القطاع الحكومى والقطاع العام / الأعمال العام والقطاع الخاص ٥٠ عامل فأكثر

النشاط الإقتصادى والقطاع / المحافظات	النوع	٦ أكتوبر			دمياط			الدقهلية			الشرقية			القليوبية		
		ذكور	إناث	جملة	ذكور	إناث	جملة	ذكور	إناث	جملة	ذكور	إناث	جملة	ذكور	إناث	جملة
الوساطة المالية والتأمين	حكومى	٠	٠	٠	٠	٠	٠	٠	٠	٠	٠	٠	٠	٠	٠	٠
	عام	٠	٠	٠	٠	٠	٠	١	٠	٠	١	٠	١	٠	٠	٠
	خاص	٠	٠	٠	٠	٠	٠	٠	٠	٠	٠	٠	٠	٠	٠	٠
	جملة	٠	٠	٠	٠	٠	٠	١	٠	٠	١	٠	١	٠	٠	٠
العقارات والتأجير	حكومى	١	١	٢	٠	٠	٠	٠	٠	٠	٠	٠	٠	٠	٠	٠
	عام	٠	٠	٠	٠	٠	٠	٠	٠	٠	٠	٠	٠	٠	٠	٠
	خاص	٠	٠	٠	٠	٠	٠	٠	٠	٠	٠	٠	٠	٠	٠	٠
	جملة	١	١	٢	٠	٠	٠	٠	٠	٠	٠	٠	٠	٠	٠	٠
الأنشطة العلمية والفنية المتخصصة	حكومى	٠	٠	٠	٠	٠	٠	٠	٠	٠	٠	٠	٠	٠	٠	٠
	عام	١	٠	١	٠	٠	٠	٠	٠	٠	٠	٠	٠	٠	٠	٠
	خاص	٠	٠	٠	٠	٠	٠	٠	٠	٠	٠	٠	٠	٠	٠	٠
	جملة	١	٠	١	٠	٠	٠	٠	٠	٠	٠	٠	٠	٠	٠	٠
الأنشطة الإدارية وخدمات الدعم	حكومى	٠	٠	٠	٠	٠	٠	٠	٠	٠	٠	٠	٠	٠	٠	٠
	عام	٠	٠	٠	٠	٠	٠	٠	٠	٠	٠	٠	٠	٤	٢	٦
	خاص	٠	٠	٠	٠	٠	٠	١	٠	١	٠	٠	٠	٠	٠	٠
	جملة	٠	٠	٠	٠	٠	٠	١	٠	١	٠	٠	٠	٤	٢	٦
الإدارة العامة والدفاع والضمان الإجتماعى الإجبارى	حكومى	٤	٠	٤	٠	٠	٠	٥	١	٦	٩	٩	١٨	٠	٠	٠
	عام	٠	٠	٠	٠	٠	٠	٠	٠	٠	٠	٠	٠	٢	٠	٢
	خاص	٠	٠	٠	٠	٠	٠	٠	٠	٠	٠	٠	٠	٠	٠	٠
	جملة	٤	٠	٤	٠	٠	٠	٥	١	٦	٩	٩	١٨	٢	٠	٢

تابع جدول رقم (٦)

إصابات العمل موزعة طبقا للنشاط الإقتصادى والنوع بمحافظات الجمهورية لعام ٢٠٠٦
بمنشآت القطاع الحكومى والقطاع العام / الأعمال العام والقطاع الخاص ٥٠ عامل فأكثر

المحافظات / النشاط الإقتصادى والقطاع	النوع	٦ أكتوبر			دمياط			الدقهلية			الشرقية			القليوبية		
		ذكور	إناث	جملة	ذكور	إناث	جملة	ذكور	إناث	جملة	ذكور	إناث	جملة	ذكور	إناث	جملة
التعليم	حكومى	٣	٠	٣	٠	١	١	٤	٧	١١	٠	٠	٠	٠	٠	٠
	عام	٠	٠	٠	٠	٠	٠	٠	٠	٠	٠	٠	٠	٧	٠	٧
	خاص	٠	٠	٠	٠	٠	٠	٠	٠	٠	٠	٠	٠	٠	٠	٠
	جملة	٣	٠	٣	٠	١	١	٤	٧	١١	٠	٠	٠	٧	٠	٧
الصحة وأنشطة العمل الإجتماعى	حكومى	٠	٠	٠	١	١	٢	١٥	٣٧	٥٢	٠	٠	٠	٦	٧	١٣
	عام	٢	١	٣	٠	٠	٠	٠	٠	٠	٠	٠	٠	٣	٥	٨
	خاص	٠	٠	٠	٠	٠	٠	٠	٠	٠	٠	٠	٠	٠	٠	٠
	جملة	٢	١	٣	١	١	٢	١٥	٣٧	٥٢	٠	٠	٠	٩	١٢	٢١
أنشطة الفنون والإبداع والتسلية	حكومى	٠	٠	٠	٠	٠	٠	٠	٠	٠	٠	٠	٠	٠	٠	٠
	عام	٠	٠	٠	٠	٠	٠	٠	٠	٠	٠	٠	٠	٠	٠	٠
	خاص	٠	٠	٠	٠	٠	٠	٠	٠	٠	٠	٠	٠	٠	٠	٠
	جملة	٠	٠	٠	٠	٠	٠	٠	٠	٠	٠	٠	٠	٠	٠	٠
أنشطة الخدمات الأخرى	حكومى	٠	٠	٠	٠	٠	٠	٠	٠	٠	٠	٠	٠	٠	٠	٠
	عام	٠	٠	٠	٠	٠	٠	٠	٠	٠	٠	٠	٠	٠	٠	٠
	خاص	٠	٠	٠	٠	٠	٠	٠	٠	٠	٠	٠	٠	٠	٠	٠
	جملة	٠	٠	٠	٠	٠	٠	٠	٠	٠	٠	٠	٠	٠	٠	٠
الجملة	حكومى	٨	١	٩	١٣	٥	١٨	٣٠	٤٦	٧٦	١٩	٩	٢٨	٦	٧	١٣
	عام	٢٤٢	٧	٢٤٩	٦٦	١٦	٨٢	١٤٣	١٧	١٦٦٠	١٠	٠	١٠	٥٥٧	٥٣	٦١٠
	خاص	٣٦	١	٣٧	٤٥	٠	٤٥	١٧	١	١٨	١١٣	٦	١١٩	٢٤٥	٢٣	٢٦٨
	جملة	٢٨٦	٩	٢٩٥	١٢٤	٢١	١٤٥	١٩٠	٦٤	٢٥٤	١٤٢	١٥	١٥٧	٨٠٨	٨٣	٨٩١

تابع جدول رقم (٦)

إصابات العمل موزعة طبقا للنشاط الإقتصادى والنوع بمحافظات الجمهورية لعام ٢٠٠٩
بمنشآت القطاع الحكومى والقطاع العام / الأعمال العام والقطاع الخاص ٥٠ عامل فأكثر

المحافظات / النشاط الإقتصادى والقطاع	النوع	كفر الشيخ			الغربية			المنوفية			البحيرة			الإسماعيلية		
		ذكور	إناث	جملة	ذكور	إناث	جملة	ذكور	إناث	جملة	ذكور	إناث	جملة	ذكور	إناث	جملة
الزراعه وإستغلال الغابات وقطع الأشجار وصيد الأسماك	حكومى	٠	٠	٠	٠	٠	٠	٠	٠	٠	٠	٠	٠	٠	٠	٠
	عام	٠	٠	٠	٠	٠	٠	٢	٠	٠	٠	٠	٢	٠	٠	٠
	خاص	٠	٠	٠	٠	٠	٠	٠	٠	٠	١	٠	٠	١	٠	١
	جملة	٠	٠	٠	٠	٠	٠	٢	٠	٠	١	٠	٢	١	٠	١
التعدين وإستغلال المحاجر	حكومى	٠	٠	٠	٠	٠	٠	٠	٠	٠	٠	٠	٠	٠	٠	٠
	عام	٠	٠	٠	٠	٠	٠	٠	٠	٠	٠	٠	٠	٠	٠	٠
	خاص	٠	٠	٠	٠	٠	٠	٠	٠	٠	٠	٠	٠	٠	٠	٠
	جملة	٠	٠	٠	٠	٠	٠	٠	٠	٠	٠	٠	٠	٠	٠	٠
الصناعات التحويليه	حكومى	٠	٠	٠	٠	٠	٠	٠	٠	٠	٠	٠	٠	٠	٠	٠
	عام	٠	٠	٠	٢٠٨	١٤	٢١٢	٢٣٥	٢٣	٣٦٤	٣٧١	٧	٦٨	٦٨	٠	٠
	خاص	٨	٠	٨	٥٥	١	١٢	١٢	٠	١٦	١٧	١	٣	٣	٢	٥
	جملة	٨	٠	٨	٢٦٣	١٥	٢٢٤	٢٤٧	٢٣	٣٨٠	٣٨٨	٨	٧١	٧١	٢	٧٣
إمدادات الكهرباء والغاز والبخار وإمدادات تكييف الهواء	حكومى	٠	٠	٠	٠	٠	٠	٠	٠	٠	٠	٠	٠	٠	٠	٠
	عام	٤	٠	٤	٤٠	٣	٣٧	٠	٠	٣٤	٣٤	٠	٩٦	٩٦	٨	١٠٤
	خاص	٠	٠	٠	٠	٠	٠	٠	٠	٠	٠	٠	١	١	٠	١
	جملة	٤	٠	٤	٤٠	٣	٣٧	٠	٠	٣٤	٣٤	٠	٩٧	٩٧	٨	١٠٥
الإمداد المائى وشبكات الصرف الصحى وإداره ومعالجة النفايات	حكومى	٠	٠	٠	٠	٠	٠	٠	٠	٠	٠	٠	٠	٠	٠	٠
	عام	٠	٠	٠	١٦	١	١٥	٠	٠	٣٨	٣٩	١	٠	٠	٠	٠
	خاص	٠	٠	٠	٠	٠	٠	٠	٠	٠	٠	٠	٠	٠	٠	٠
	جملة	٠	٠	٠	١٦	١	١٥	٠	٠	٣٨	٣٩	١	٠	٠	٠	٠

تابع جدول رقم (٩)

إصابات العمل موزعة طبقا للنشاط الإقتصادى والنوع بمحافظات الجمهورية لعام ٢٠٠٩
بمنشآت القطاع الحكومى والقطاع العام / الأعمال العام والقطاع الخاص ٥٠ عامل فأكثر

النشاط الإقتصادى والقطاع / المحافظات / النوع		كفر الشيخ			الغربية			المنوفية			البحيرة			الإسماعيلية		
		ذكور	إناث	جملة	ذكور	إناث	جملة	ذكور	إناث	جملة	ذكور	إناث	جملة	ذكور	إناث	جملة
الإنشاءات (التشييد والبناء)	حكومى	٠	٠	٠	٠	٠	٠	٠	٠	٠	٠	٠	٠	٣٩	٥	٤٤
	عام	٠	٠	٠	٠	٠	٠	٠	٠	٠	٠	٠	٠	٣٣	٠	٣٣
	خاص	٠	٠	٠	٠	٠	٠	٠	٠	٠	٠	٠	٠	٠	٠	٠
	جملة	٠	٠	٠	٠	٠	٠	٠	٠	٠	٠	٠	٠	٧٢	٥	٧٧
تجارة الجمله والتجزئة وإصلاح المركبات ذات المحركات والدراجات النارية	حكومى	٠	٠	٠	٠	٠	٠	٠	٠	٠	٠	٠	٠	٠	٠	٠
	عام	٠	٠	٠	٠	٠	٠	٠	٠	٠	٠	٠	٠	٠	٠	٠
	خاص	٠	٠	٠	٠	٠	٠	٠	٠	٠	٠	٠	٠	٠	٠	٠
	جملة	٠	٠	٠	٠	٠	٠	٠	٠	٠	٠	٠	٠	٠	٠	٠
النقل والتخزين	حكومى	٠	٠	٠	٠	٠	٠	٠	٠	٠	٠	٠	٠	٠	٠	٠
	عام	٠	٠	٠	٠	٠	٠	٤	٠	٤	٠	٠	٠	٠	٠	٠
	خاص	٠	٠	٠	٠	٠	٠	٠	٠	٠	٠	٠	٠	١	٠	١
	جملة	٠	٠	٠	٠	٠	٠	٤	٠	٤	٠	٠	٠	١	٠	١
خدمات الغذاء والإقامة	حكومى	٠	٠	٠	٠	٠	٠	٠	٠	٠	٠	٠	٠	٠	٠	٠
	عام	٠	٠	٠	٠	٠	٠	٠	٠	٠	٠	٠	٠	٠	٠	٠
	خاص	٠	٠	٠	٠	٠	٠	٠	٠	٠	٠	٠	٠	٤	٠	٤
	جملة	٠	٠	٠	٠	٠	٠	٠	٠	٠	٠	٠	٠	٤	٠	٤
المعلومات والإتصالات	حكومى	٠	٠	٠	٠	٠	٠	٠	٠	٠	٠	٠	٠	٠	٠	٠
	عام	٠	٠	٠	٠	٠	٠	٠	٠	٠	٠	٠	٠	٠	٠	٠
	خاص	٠	٠	٠	٠	٠	٠	٠	٠	٠	٠	٠	٠	٠	٠	٠
	جملة	٠	٠	٠	٠	٠	٠	٠	٠	٠	٠	٠	٠	٠	٠	٠

تابع جدول رقم (٦)

إصابات العمل موزعة طبقا للنشاط الإقتصادى والنوع بمحافظات الجمهورية لعام ٢٠٠٦
بمنشآت القطاع الحكومى والقطاع العام / الأعمال العام والقطاع الخاص ٥٠ عامل فأكثر

المحافظات / النشاط الإقتصادى والقطاع	النوع	كفر الشيخ			الغربية			المنوفية			البحيرة			الإسماعيلية		
		ذكور	إناث	جملة	ذكور	إناث	جملة	ذكور	إناث	جملة	ذكور	إناث	جملة	ذكور	إناث	جملة
الوساطة المالية والتأمين	حكومى	٠	٠	٠	٠	٠	٠	٠	٠	٠	٠	٠	٠	٠	٠	٠
	عام	٢	٠	٢	٠	٠	٠	٠	٠	٠	٠	٠	٠	١	٠	١
	خاص	٠	٠	٠	٠	٠	٠	٤	٠	٤	٠	٠	٠	٠	٠	٠
	جملة	٢	٠	٢	٠	٠	٠	٤	٠	٤	٠	٠	٠	١	٠	١
العقارات والتأجير	حكومى	٠	٠	٠	٠	٠	٠	٠	٠	٠	٠	٠	٠	٠	٠	٠
	عام	٠	٠	٠	٠	٠	٠	٠	٠	٠	٠	٠	٠	٠	٠	٠
	خاص	٠	٠	٠	٠	٠	٠	٠	٠	٠	٠	٠	٠	٠	٠	٠
	جملة	٠	٠	٠	٠	٠	٠	٠	٠	٠	٠	٠	٠	٠	٠	٠
الأنشطة العلمية والفنية المتخصصة	حكومى	٠	٠	٠	٠	٠	٠	٠	٠	٠	٠	٠	٠	٠	٠	٠
	عام	٠	٠	٠	٠	٠	٠	٠	٠	٠	٠	٠	٠	٠	٠	٠
	خاص	٠	٠	٠	٠	٠	٠	٠	٠	٠	٠	٠	٠	٠	٠	٠
	جملة	٠	٠	٠	٠	٠	٠	٠	٠	٠	٠	٠	٠	٠	٠	٠
الأنشطة الإدارية وخدمات الدعم	حكومى	٠	٠	٠	٠	٠	٠	٠	٠	٠	٠	٠	٠	٠	٠	٠
	عام	٠	٠	٠	٠	٠	٠	٠	٠	٠	٠	٠	٠	٠	٠	٠
	خاص	٠	٠	٠	٠	٠	٠	٠	٠	٠	٠	٠	٠	٠	٠	٠
	جملة	٠	٠	٠	٠	٠	٠	٠	٠	٠	٠	٠	٠	٠	٠	٠
الإدارة العامة والدفاع والضمان الإجتماعى الإجبارى	حكومى	٠	٠	٠	١٠	٣	١٣	١٦	٨	٢٧	٥	٠	٥	١٢	٢	١٤
	عام	٠	٠	٠	٠	٠	٠	١	٠	١	٢	١	٣	٠	٠	٠
	خاص	٠	٠	٠	٠	٠	٠	٠	٠	٠	٠	٠	٠	٠	٠	٠
	جملة	٠	٠	٠	١٠	٣	١٣	٢٠	٨	٢٨	٧	١	٨	١٢	٢	١٤

تابع جدول رقم (٦)

إصابات العمل موزعة طبقا للنشاط الإقتصادى والنوع بمحافظات الجمهورية لعام ٢٠٠٦
بمنشآت القطاع الحكومى والقطاع العام / الأعمال العام والقطاع الخاص ٥٠ عامل فأكثر

النشاط الإقتصادى والقطاع / المحافظات	النوع	كفر الشيخ			الغربية			المنوفية			البحيرة			الإسماعيلية		
		ذكور	إناث	جملة	ذكور	إناث	جملة	ذكور	إناث	جملة	ذكور	إناث	جملة	ذكور	إناث	جملة
التعليم	حكومى	٠	٠	٠	٢	٠	٢	٠	٠	٠	٠	٠	٠	١	٠	١
	عام	٠	٠	٠	٠	٠	٠	٠	٠	٠	٠	٠	٠	٠	٠	٠
	خاص	٠	٠	٠	٠	٠	٠	٠	٠	٠	٠	٠	٠	٠	٠	٠
	جملة	٠	٠	٠	٢	٠	٢	٠	٠	٠	٠	٠	٠	١	٠	١
الصحة وأنشطة العمل الإجتماعى	حكومى	٠	٠	٠	١	٨	٩	٠	٠	٠	٠	٠	٠	١٨٥	١١	١٩٦
	عام	٠	١	١	٠	٠	٠	٠	٠	٠	٠	٠	٠	٠	٠	٠
	خاص	٠	٠	٠	٠	٠	٠	٠	٠	٠	٠	٠	٠	٠	٠	٠
	جملة	٠	١	١	١	٨	٩	٠	٠	٠	٠	٠	٠	١٨٥	١١	١٩٦
أنشطة الفنون والإبداع والتسلية	حكومى	٠	٠	٠	٠	٠	٠	٠	٠	٠	٠	٠	٠	٠	٠	٠
	عام	٠	٠	٠	٠	٠	٠	٠	٠	٠	٠	٠	٠	٠	٠	٠
	خاص	٠	٠	٠	٠	٠	٠	٠	٠	٠	٠	٠	٠	٠	٠	٠
	جملة	٠	٠	٠	٠	٠	٠	٠	٠	٠	٠	٠	٠	٠	٠	٠
أنشطة الخدمات الأخرى	حكومى	٠	٠	٠	٠	٠	٠	٠	٠	٠	٠	٠	٠	٠	٠	٠
	عام	٠	٠	٠	٠	٠	٠	٠	٠	٠	٠	٠	٠	٠	٠	٠
	خاص	٠	٠	٠	٠	٠	٠	٠	٠	٠	٠	٠	٠	٠	٠	٠
	جملة	٠	٠	٠	٠	٠	٠	٠	٠	٠	٠	٠	٠	٠	٠	٠
الجملة	حكومى	٠	٠	٠	١٣	١١	٢٤	١٩	٨	٢٧	٥	٠	٥	٢٣٧	١٨	٢٥٥
	عام	٦	١	٧	٢٤٦	١٨	٢٦٤	٢١٧	٢٣	٢٤٠	٤٤٠	٩	٤٤٩	١٩٨	٨	٢٠٦
	خاص	٨	٠	٨	٥٤	١	٥٥	١٢	٠	١٢	٢٠	١	٢١	١٠	٢	١٢
	جملة	١٤	١	١٥	٣١٣	٣٠	٣٤٣	٢٤٨	٣١	٢٧٩	٤٦٥	١٠	٤٧٥	٤٤٥	٢٨	٤٧٣

تابع جدول رقم (٦)

إصابات العمل موزعة طبقا للنشاط الإقتصادى والنوع بمحافظات الجمهورية لعام ٢٠٠٦
بمنشآت القطاع الحكومى والقطاع العام / الأعمال العام والقطاع الخاص ٥٠ عامل فأكثر

المحافظات / النشاط الإقتصادى والقطاع	النوع	الجيزة			بنى سويف			الفيوم			المنيا			أسيوط		
		ذكور	إناث	جملة	ذكور	إناث	جملة	ذكور	إناث	جملة	ذكور	إناث	جملة	ذكور	إناث	جملة
الزراعه وإستغلال الغابات وقطع الأشجار وصيد الأسماك	حكومى	٥	٠	٥	٠	٠	٠	٠	٠	٠	٠	٠	٠	٠	٠	٠
	عام	٠	٠	٠	٠	٠	٠	٠	٠	٠	٠	٠	٠	٠	٠	٠
	خاص	٠	٠	٠	٠	٠	٠	٤	٠	٤	٤	٠	٤	٠	٠	٠
	جملة	٥	٠	٥	٠	٠	٠	٤	٠	٤	٤	٠	٤	٠	٠	٠
التعدين وإستغلال المحاجر	حكومى	٠	٠	٠	٠	٠	٠	٠	٠	٠	٠	٠	٠	٠	٠	٠
	عام	٠	٠	٠	٠	٠	٠	٤	٠	٤	٤	٠	٤	٠	٠	٠
	خاص	٠	٠	٠	٠	٠	٠	٠	٠	٠	٠	٠	٠	٠	٠	٠
	جملة	٠	٠	٠	٠	٠	٠	٤	٠	٤	٤	٠	٤	٠	٠	٠
الصناعات التحويليه	حكومى	١٣٤	١٥	١٤٩	٠	٠	٠	٠	٠	٠	٠	٠	٠	٢٠	١٤	٣٤
	عام	٩٢٦	٦٢	٩٨٨	٠	٠	٠	٠	٠	٠	٨٦	١	٨٧	٣٠	٢	٣٢
	خاص	٢٨	٨	٣٦	٢	٠	٢	٠	٠	٠	٠	٠	٠	٠	٠	٠
	جملة	١٠٨٨	٨٥	١١٧٣	٢	٠	٢	٠	٠	٠	٨٦	١	٨٧	٥٠	١٦	٦٦
إمدادات الكهرباء والغاز والبخار وإمدادات تكييف الهواء	حكومى	٠	٠	٠	٠	٠	٠	٠	٠	٠	٠	٠	٠	٠	٠	٠
	عام	٥	٠	٥	٠	٠	٠	٠	٠	٠	١٧	٠	١٧	٠	٠	٠
	خاص	٢٠	١	٢١	٠	٠	٠	٠	٠	٠	٠	٠	٠	٠	٠	٠
	جملة	٢٥	١	٢٦	٠	٠	٠	٠	٠	٠	١٧	٠	١٧	٠	٠	٠
الإمداد المائى وشبكات الصرف الصحى وإدارة ومعالجة النفايات	حكومى	٣٢	٢	٣٤	٠	٠	٠	٠	٠	٠	٠	٠	٠	٠	٠	٠
	عام	٠	٠	٠	٠	٠	٠	٤	٠	٤	٠	٠	٠	٠	٠	٠
	خاص	٠	٠	٠	٠	٠	٠	٠	٠	٠	٠	٠	٠	٠	٠	٠
	جملة	٣٢	٢	٣٤	٠	٠	٠	٤	٠	٤	٠	٠	٠	٠	٠	٠

تابع جدول رقم (٦)

إصابات العمل موزعة طبقا للنشاط الإقتصادى والنوع بمحافظات الجمهورية لعام ٢٠٠٦
بمنشآت القطاع الحكومى والقطاع العام / الأعمال العام والقطاع الخاص ٥٠ عامل فأكثر

النشاط الإقتصادى والقطاع / المحافظات / النوع		الجيزة			بنى سويف			الفيوم			المنيا			أسيوط		
		ذكور	إناث	جملة	ذكور	إناث	جملة	ذكور	إناث	جملة	ذكور	إناث	جملة	ذكور	إناث	جملة
الإنشاءات (التشييد والبناء)	حكومى	١٠	١	١١	٠	٠	٠	٠	٠	٠	٠	٠	٠	٠	٠	٠
	عام	٣	٠	٣	٠	٠	٠	٠	٠	٠	٠	٠	٠	٠	٠	٠
	خاص	٠	٠	٠	٠	٠	٠	٠	٠	٠	٠	٠	٠	٠	٠	٠
	جملة	١٣	١	١٤	٠	٠	٠	٠	٠	٠	٠	٠	٠	٠	٠	٠
تجارة الجملة والتجزئة وإصلاح المركبات ذات المحركات والدراجات النارية	حكومى	٠	٠	٠	٠	٠	٠	٠	٠	٠	٠	٠	٠	٠	٠	٠
	عام	٠	٠	٠	٠	٠	٠	٠	٠	٠	٠	٠	٠	٠	٠	٠
	خاص	٠	٠	٠	٠	٠	٠	٠	٠	٠	٠	٠	٠	٠	٠	٠
	جملة	٠	٠	٠	٠	٠	٠	٠	٠	٠	٠	٠	٠	٠	٠	٠
النقل والتخزين	حكومى	٠	٠	٠	٠	٠	٠	٠	٠	٠	٠	٠	٠	٠	٠	٠
	عام	٢١	٠	٢١	٠	٠	٠	٠	٠	٠	٠	٠	٠	٠	٠	٠
	خاص	٠	٠	٠	٠	٠	٠	٠	٠	٠	٠	٠	٠	٠	٠	٠
	جملة	٢١	٠	٢١	٠	٠	٠	٠	٠	٠	٠	٠	٠	٠	٠	٠
خدمات الغذاء والإقامة	حكومى	٠	٠	٠	٠	٠	٠	٠	٠	٠	٠	٠	٠	٠	٠	٠
	عام	١	١	٢	٠	٠	٠	٠	٠	٠	٠	٠	٠	٠	٠	٠
	خاص	٥	٢	٧	٠	١	١	٠	١	١	٠	٠	٠	٠	٠	٠
	جملة	٦	٣	٩	٠	١	١	٠	١	١	٠	٠	٠	٠	٠	٠
المعلومات والإتصالات	حكومى	٠	٠	٠	٠	٠	٠	٠	٠	٠	٠	٠	٠	٠	٠	٠
	عام	٠	٠	٠	٠	٠	٠	٠	٠	٠	٠	٠	٠	٠	٠	٠
	خاص	١	٠	١	٠	٠	٠	٠	٠	٠	٠	٠	٠	٠	٠	٠
	جملة	١	٠	١	٠	٠	٠	٠	٠	٠	٠	٠	٠	٠	٠	٠

تابع جدول رقم (٦)

إصابات العمل موزعة طبقًا للنشاط الإقتصادى والنوع بمحافظات الجمهورية لعام ٢٠٠٩
بمنشآت القطاع الحكومى والقطاع العام / الأعمال العام والقطاع الخاص ٥٠ عامل فأكثر

المحافظات / النشاط الإقتصادى والقطاع	النوع	الجيزة			بنى سويف			الفيوم			المنيا			أسيوط		
		ذكور	إناث	جملة	ذكور	إناث	جملة	ذكور	إناث	جملة	ذكور	إناث	جملة	ذكور	إناث	جملة
الوساطة المالية والتأمين	حكومى	٠	١	١	٠	٠	٠	٠	٠	٠	٠	٠	٠	٠	٠	٠
	عام	٨	٧	١٥	١	١	٢	٢	٠	٢	١	٠	١	٠	٠	٠
	خاص	٢	٠	٢	٠	٠	٠	٠	٠	٠	٠	٠	٠	٠	٠	٠
	جملة	١٠	٨	١٨	١	١	٢	٢	٠	٢	١	٠	١	٠	٠	٠
العقارات والتأجير	حكومى	٠	٠	٠	٠	٠	٠	٠	٠	٠	٠	٠	٠	٠	٠	٠
	عام	٠	٠	٠	٠	٠	٠	٠	٠	٠	٠	٠	٠	٠	٠	٠
	خاص	٠	٠	٠	٠	٠	٠	٠	٠	٠	٠	٠	٠	٠	٠	٠
	جملة	٠	٠	٠	٠	٠	٠	٠	٠	٠	٠	٠	٠	٠	٠	٠
الأنشطة العلمية والتقنية المتخصصة	حكومى	٠	٠	٠	٠	٠	٠	٠	٠	٠	٠	٠	٠	٠	٠	٠
	عام	٠	١	١	٠	٠	٠	٠	٠	٠	٠	٠	٠	٠	٠	٠
	خاص	٠	٠	٠	٠	٠	٠	٠	٠	٠	٠	٠	٠	٠	٠	٠
	جملة	٠	١	١	٠	٠	٠	٠	٠	٠	٠	٠	٠	٠	٠	٠
الأنشطة الإدارية وخدمات الدعم	حكومى	٠	٠	٠	٠	٠	٠	٠	٠	٠	٠	٠	٠	٠	٠	٠
	عام	٠	٠	٠	٠	٠	٠	٠	٠	٠	٠	٠	٠	٠	٠	٠
	خاص	٠	٠	٠	٠	٠	٠	٠	٠	٠	٠	٠	٠	٠	٠	٠
	جملة	٠	٠	٠	٠	٠	٠	٠	٠	٠	٠	٠	٠	٠	٠	٠
الإدارة العامة والدفاع والضمان الإجتماعى الإجبارى	حكومى	١٤	٥	١٩	٣	٢	٥	٧	٠	٧	٤	١	٥	٥	٠	٥
	عام	١	١	٢	٠	٠	٠	٠	٠	٠	٠	٠	٠	٠	٠	٠
	خاص	٠	٠	٠	٠	٠	٠	٠	٠	٠	٠	٠	٠	٠	٠	٠
	جملة	١٥	٦	٢١	٣	٢	٥	٧	٠	٧	٤	١	٥	٥	٠	٥

تابع جدول رقم (٦)

إصابات العمل موزعة طبقا للنشاط الإقتصادى والنوع بمحافظات الجمهورية لعام ٢٠٠٩
بملفات القطاع الحكومى والقطاع العام / الأعمال العام والقطاع الخاص ٥٠ عامل فأكثر

النشاط الإقتصادى والقطاع	المحافظات / النوع	الجيزة			بنى سويف			الفيوم			المنيا			أسيوط		
		ذكور	إناث	جملة	ذكور	إناث	جملة	ذكور	إناث	جملة	ذكور	إناث	جملة	ذكور	إناث	جملة
التعليم	حكومى	٢	٤	٦	٠	٠	٠	٠	٠	٠	٠	٠	٠	٥	١	٦
	عام	٠	٠	٠	٠	٠	٠	٠	٠	٠	٠	٠	٠	٠	٠	٠
	خاص	٠	٠	٠	٠	٠	٠	٠	٠	٠	٠	٠	٠	٠	٠	٠
	جملة	٢	٤	٦	٠	٠	٠	٠	٠	٠	٠	٠	٠	٥	١	٦
الصحة وأنشطة العمل الإجتماعى	حكومى	٠	٦	٦	٠	٠	٠	٠	٠	٠	٨	١٤	٢٢	٢	١	٣
	عام	٠	٠	٠	٠	٠	٠	٠	٠	٠	٠	٠	٠	٠	٠	٠
	خاص	٠	٠	٠	٠	٠	٠	٠	٠	٠	٠	٠	٠	٠	٠	٠
	جملة	٠	٦	٦	٠	٠	٠	٠	٠	٠	٨	١٤	٢٢	٢	١	٣
أنشطة الفنون والإبداع والتسلية	حكومى	٠	٠	٠	٠	٠	٠	٠	٠	٠	٠	٠	٠	٠	٠	٠
	عام	٠	٠	٠	٠	٠	٠	٠	٠	٠	٠	٠	٠	٠	٠	٠
	خاص	٠	٠	٠	٠	٠	٠	٠	٠	٠	٠	٠	٠	٠	٠	٠
	جملة	٠	٠	٠	٠	٠	٠	٠	٠	٠	٠	٠	٠	٠	٠	٠
أنشطة الخدمات الأخرى	حكومى	٠	٠	٠	٠	٠	٠	٠	٠	٠	٠	٠	٠	٠	٠	٠
	عام	٠	٠	٠	٠	٠	٠	٠	٠	٠	٠	٠	٠	٠	٠	٠
	خاص	٠	٠	٠	٠	٠	٠	٠	٠	٠	٠	٠	٠	٠	٠	٠
	جملة	٠	٠	٠	٠	٠	٠	٠	٠	٠	٠	٠	٠	٠	٠	٠
الجملة	حكومى	١٩٧	٣٤	٢٣١	٣	٢	٥	٧	٠	٧	١٢	١٥	٢٧	٣٢	١٦	٤٨
	عام	٩٦٥	٧٢	١٠٣٧	١	١	٢	٦	٠	٦	١٠٨	١	١٠٩	٣٠	٢	٣٢
	خاص	٥٦	١١	٦٧	٢	٠	٢	١	٠	١	٤	٠	٤	٠	٠	٠
	جملة	١٢١٨	١١٧	١٣٣٥	٦	٣	٩	١٤	٠	١٤	١٢٤	١٦	١٤٠	٦٢	١٨	٨٠

تابع جدول رقم (٦)

إصابات العمل موزعة طبقاً للنشاط الإقتصادى والنوع بمحافظات الجمهورية لعام ٢٠٠٦
بمنشآت القطاع الحكومى والقطاع العام / الأعمال العام والقطاع الخاص ٥٠ عامل فأكثر

المحافظات / النشاط الإقتصادى والقطاع	النوع	سوهاج			قنا			أسوان			مدينة الأقصر			البحر الأحمر		
		ذكور	إناث	جملة	ذكور	إناث	جملة	ذكور	إناث	جملة	ذكور	إناث	جملة	ذكور	إناث	جملة
الزراعه وإستغلال الغابات وقطع الأشجار وصيد الأسماك	حكومى	٠	٠	٠	٠	٠	٠	٠	٠	٠	٠	٠	٠	٠	٠	٠
	عام	٠	٠	٠	٠	٠	٠	٠	٠	٠	٠	٠	٠	٠	٠	٠
	خاص	٠	٠	٠	٠	٠	٠	٠	٠	٠	٠	٠	٠	٠	٠	٠
	جملة	٠	٠	٠	٠	٠	٠	٠	٠	٠	٠	٠	٠	٠	٠	٠
التعدين وإستغلال المحاجر	حكومى	٠	٠	٠	٠	٠	٠	٠	٠	٠	٠	٠	٠	٠	٠	٠
	عام	٠	٠	٠	٠	٠	٥٦	٠	٠	٥٦	٠	٠	٠	٤	٠	٤
	خاص	٠	٠	٠	٠	٠	٠	٠	٠	٠	٠	٠	٠	٠	٠	٠
	جملة	٠	٠	٠	٠	٠	٥٦	٠	٠	٥٦	٠	٠	٠	٤	٠	٤
الصناعات التحويليه	حكومى	٠	٠	٠	٠	٠	٠	٠	٠	٠	٠	٠	٠	٠	٠	٠
	عام	٥٠	٠	٥٠	٢٩٨	٠	٢٩٨	٠	٠	٢٢٠	٠	٠	٠	٠	٠	٠
	خاص	٠	٠	٠	٦	٠	٦	٠	٠	٢٧	٠	٠	٠	٠	٠	٠
	جملة	٥٠	٠	٥٠	٣٠٤	٠	٣٠٤	٠	٠	٢٤٧	٠	٠	٠	٠	٠	٠
إمدادات الكهرباء والغاز والبخار وإمدادات تكييف الهواء	حكومى	٠	٠	٠	٠	٠	٠	٠	٠	٠	٠	٠	٠	٠	٠	٠
	عام	٠	٠	٠	٣	٠	٣	٤	٠	٤٨	٠	٠	٠	٠	٠	٠
	خاص	٠	٠	٠	٠	٠	٠	٠	٠	٠	٠	٠	٠	٠	٠	٠
	جملة	٠	٠	٠	٣	٠	٣	٤	٠	٤٨	٠	٠	٠	٠	٠	٠
الإمداد المائى وشبكات الصرف الصحى وإدارة ومعالجة النفايات	حكومى	٠	٠	٠	٠	٠	٠	٠	٠	٠	٠	٠	٠	٠	٠	٠
	عام	٠	٠	٠	٠	٠	٠	٠	٠	٥	٠	٠	٠	٠	٠	٠
	خاص	٠	٠	٠	٠	٠	٠	٠	٠	٠	٠	٠	٠	٠	٠	٠
	جملة	٠	٠	٠	٠	٠	٠	٠	٠	٥	٠	٠	٠	٠	٠	٠

تابع جدول رقم (٦)

إصابات العمل موزعة طبقا للنشاط الإقتصادى والنوع بمحافظات الجمهورية لعام ٢٠٠٩
بمنشآت القطاع الحكومى والقطاع العام / الأعمال العام والقطاع الخاص ٥٠ عامل فأكثر

المحافظات / النشاط الإقتصادى والقطاع	النوع	سوهاج			قنا			أسوان			منيـة الأقصر			البحر الأحمر		
		ذكور	إناث	جملة	ذكور	إناث	جملة	ذكور	إناث	جملة	ذكور	إناث	جملة	ذكور	إناث	جملة
الإنشاءات (التشييد والبناء)	حكومى	٠	٠	٠	٠	٠	٠	٠	٠	٠	٠	٠	٠	٠	٠	٠
	عام	٠	٠	٠	٠	٠	٠	٠	٠	٠	٠	٠	٠	٠	٠	٠
	خاص	٠	٠	٠	٠	٠	٠	٠	٠	٠	٠	٠	٠	٠	٠	٠
	جملة	٠	٠	٠	٠	٠	٠	٠	٠	٠	٠	٠	٠	٠	٠	٠
تجارة الجملة والتجزئة وإصلاح المركبات ذات المحركات والدراجات النارية	حكومى	٠	٠	٠	٠	٠	٠	٠	٠	٠	٠	٠	٠	٠	٠	٠
	عام	٠	٠	٠	٠	٠	٠	٠	٠	٠	٠	٠	٠	٠	٠	٠
	خاص	٠	٠	٠	٠	٠	٠	٠	٠	٠	٠	٠	٠	٠	٠	٠
	جملة	٠	٠	٠	٠	٠	٠	٠	٠	٠	٠	٠	٠	٠	٠	٠
النقل والتخزين	حكومى	٠	٠	٠	٠	٠	٠	٠	٠	٠	٠	٠	٠	١	٠	١
	عام	٠	٠	٠	٠	٠	٠	٠	٠	٠	٠	٠	٠	٤	٠	٤
	خاص	٠	٠	٠	٠	٠	٠	٠	٠	٠	٠	٠	٠	٠	٠	٠
	جملة	٠	٠	٠	٠	٠	٠	٠	٠	٠	٠	٠	٠	٥	٠	٥
خدمات الفنادق والإقامة	حكومى	٠	٠	٠	٠	٠	٠	٠	٠	٠	٠	٠	٠	٠	٠	٠
	عام	٠	٠	٠	٠	٠	٠	٠	٠	٠	٠	٠	٠	٠	٠	٠
	خاص	٠	٠	٠	٠	٠	٠	٣	٠	٣	٣	٠	٣	٦	٠	٦
	جملة	٠	٠	٠	٠	٠	٠	٣	٠	٣	٣	٠	٣	٦	٠	٦
المعلومات والإتصالات	حكومى	٠	٠	٠	٠	٠	٠	٠	٠	٠	٠	٠	٠	٠	٠	٠
	عام	٠	٠	٠	٠	٠	٠	٠	٠	٠	٠	٠	٠	٠	٠	٠
	خاص	٠	٠	٠	٠	٠	٠	٠	٠	٠	٠	٠	٠	٠	٠	٠
	جملة	٠	٠	٠	٠	٠	٠	٠	٠	٠	٠	٠	٠	٠	٠	٠

تابع جدول رقم (٩)

إصابات العمل موزعة طبقا للنشاط الإقتصادى والنوع بمحافظات الجمهورية لعام ٢٠٠٦
بمنشآت القطاع الحكومى والقطاع العام / الأعمال العام والقطاع الخاص ٥٠ عامل فأكثر

النشاط الإقتصادى والقطاع	المحافظات / النوع	سوهاج			قنا			أسوان			مدينة الأقصر			البحر الأحمر		
		ذكور	إناث	جملة	ذكور	إناث	جملة	ذكور	إناث	جملة	ذكور	إناث	جملة	ذكور	إناث	جملة
الوساطة المالية والتأمين	حكومى	٠	٠	٠	٠	٠	٠	٠	٠	٠	٠	٠	٠	٠	٠	٠
	عام	١	٠	١	٠	٠	٠	٠	٠	٠	٠	٠	٠	٠	٠	٠
	خاص	٠	٠	٠	٠	٠	٠	٠	٠	٠	٠	٠	٠	٠	٠	٠
	جملة	١	٠	١	٠	٠	٠	٠	٠	٠	٠	٠	٠	٠	٠	٠
العقارات والتأجير	حكومى	٠	٠	٠	٠	٠	٠	٠	٠	٠	٠	٠	٠	٠	٠	٠
	عام	٠	٠	٠	٠	٠	٠	٠	٠	٠	٠	٠	٠	٠	٠	٠
	خاص	٠	٠	٠	٠	٠	٠	٠	٠	٠	٠	٠	٠	٠	٠	٠
	جملة	٠	٠	٠	٠	٠	٠	٠	٠	٠	٠	٠	٠	٠	٠	٠
الأنشطة العلمية والفنية المتخصصة	حكومى	٠	٠	٠	٠	٠	٠	٠	٠	٠	٠	٠	٠	٠	٠	٠
	عام	٠	٠	٠	٠	٠	٠	٠	٠	٠	٠	٠	٠	٠	٠	٠
	خاص	٠	٠	٠	٠	٠	٠	٠	٠	٠	٠	٠	٠	٠	٠	٠
	جملة	٠	٠	٠	٠	٠	٠	٠	٠	٠	٠	٠	٠	٠	٠	٠
الأنشطة الإدارية وخدمات الدعم	حكومى	٠	٠	٠	٠	٠	٠	٠	٠	٠	٠	٠	٠	٠	٠	٠
	عام	٠	٠	٠	٠	٠	٠	٠	٠	٠	٠	٠	٠	٠	٠	٠
	خاص	٠	٠	٠	٠	٠	٠	٠	٠	٠	٠	٠	٠	٠	٠	٠
	جملة	٠	٠	٠	٠	٠	٠	٠	٠	٠	٠	٠	٠	٠	٠	٠
الإدارة العامة والدفاع والضمان الإجتماعى الإجبارى	حكومى	٣	٢	٥	٤	٠	٤	١	٣	٤	١٠	٠	١٠	١	٠	١
	عام	٠	٠	٠	٠	٠	٠	٠	٠	٠	٠	٠	٠	٠	٠	٠
	خاص	٠	٠	٠	٠	٠	٠	٠	٠	٠	٠	٠	٠	٠	٠	٠
	جملة	٣	٢	٥	٤	٠	٤	١	٣	٤	١٠	٠	١٠	١	٠	١

تابع جدول رقم (٦)

إصابات العمل موزعة طبقا للنشاط الإقتصادى والنوع بمحافظات الجمهورية لعام ٢٠٠٩
بمنشآت القطاع الحكومى والقطاع العام / الأعمال العام والقطاع الخاص ٥٠ عامل فأكثر

المحافظات / النشاط الإقتصادى والقطاع	النوع	سوهاج			قنا			أسوان			منيـة الأقصر			البحر الأحمر		
		ذكور	إناث	جملة	ذكور	إناث	جملة	ذكور	إناث	جملة	ذكور	إناث	جملة	ذكور	إناث	جملة
التعليم	حكومى	٠	٠	٠	١	٠	١	٠	٠	٠	٠	٠	٠	٠	٠	٠
	عام	٠	٠	٠	٠	٠	٠	٠	٠	٠	٠	٠	٠	٠	٠	٠
	خاص	٠	٠	٠	٠	٠	٠	٠	٠	٠	٠	٠	٠	٠	٠	٠
	جملة	٠	٠	٠	١	٠	١	٠	٠	٠	٠	٠	٠	٠	٠	٠
الصحة وأنشطة العمل الإجتماعى	حكومى	٠	٠	٠	٠	٠	٠	٠	٠	٠	٠	٠	٠	٠	٠	٠
	عام	٠	٠	٠	٠	٠	٠	٠	٠	٠	٠	٠	٠	٠	٠	٠
	خاص	٠	٠	٠	٠	٠	٠	٠	٠	٠	٠	٠	٠	٠	٠	٠
	جملة	٠	٠	٠	٠	٠	٠	٠	٠	٠	٠	٠	٠	٠	٠	٠
أنشطة الفنون والإبداع والتسلية	حكومى	٠	٠	٠	٠	٠	٠	٠	٠	٠	٠	٠	٠	٠	٠	٠
	عام	٠	٠	٠	٠	٠	٠	٠	٠	٠	٠	٠	٠	٠	٠	٠
	خاص	٠	٠	٠	٠	٠	٠	٠	٠	٠	٠	٠	٠	٠	٠	٠
	جملة	٠	٠	٠	٠	٠	٠	٠	٠	٠	٠	٠	٠	٠	٠	٠
أنشطة الخدمات الأخرى	حكومى	٠	٠	٠	٠	٠	٠	٠	٠	٠	٠	٠	٠	٠	٠	٠
	عام	٠	٠	٠	٠	٠	٠	٠	٠	٠	٠	٠	٠	٠	٠	٠
	خاص	٠	٠	٠	٠	٠	٠	٠	٠	٠	٠	٠	٠	٠	٠	٠
	جملة	٠	٠	٠	٠	٠	٠	٠	٠	٠	٠	٠	٠	٠	٠	٠
الجملة	حكومى	٣	٢	٥	٥	٠	٥	١	٣	٤	١٠	٠	١٠	٢	١٠	٢
	عام	٥١	٠	٥١	٣٠١	٠	٣٠١	٣٢٩	٤	٣٣٣	٠	٠	٠	٨	٠	٨
	خاص	٠	٠	٠	٦	٠	٦	٢٧	٠	٢٧	٣	٠	٣	٦	٠	٦
	جملة	٥٤	٢	٥٦	٣١٢	٠	٣١٢	٣٥٧	٧	٣٦٤	١٣	٠	١٣	١٦	٠	١٦

تابع جدول رقم (٦)

إصابات العمل موزعة طبقا للنشاط الإقتصادى والنوع بمحافظات الجمهورية لعام ٢٠٠٦
بمنشآت القطاع الحكومى والقطاع العام / الأعمال العام والقطاع الخاص ٥٠ عامل فأكثر

المحافظات / النشاط الإقتصادى والقطاع	النوع	الوادى الجديد			مطروح			شمال سيناء			جنوب سيناء			إجمالى الجمهورية		
		ذكور	إناث	جملة	ذكور	إناث	جملة	ذكور	إناث	جملة	ذكور	إناث	جملة	ذكور	إناث	جملة
الزراعه وإستغلال الغابات وقطع الأشجار وصيد الأسماك	حكومى	٠	٠	٠	٠	٠	٠	٠	٠	٠	٠	٠	٠	٩	٠	٩
	عام	٠	٠	٠	٠	٠	٠	٠	٠	٠	٠	٠	٠	٢٣	٣	٢٦
	خاص	٠	٠	٠	٠	٠	٠	٠	٠	٠	٠	٠	٠	٦٥	٣	٦٨
	جملة	٠	٠	٠	٠	٠	٠	٠	٠	٠	٠	٠	٠	٩٧	٦	١٠٣
التعدين وإستغلال المحاجر	حكومى	٠	٠	٠	٠	٠	٠	٠	٠	٠	٠	٠	٠	٠	٠	٠
	عام	٠	٠	٠	٠	٠	٠	١١	٠	١١	١١	٠	١١	١٠٩	٠	١٠٩
	خاص	٠	٠	٠	٠	٠	٠	٠	٠	٠	٠	٠	٠	٤	٠	٤
	جملة	٠	٠	٠	٠	٠	٠	١١	٠	١١	١١	٠	١١	١١٣	٠	١١٣
الصناعات التحويليه	حكومى	٠	٠	٠	٠	٠	٠	٠	٠	٠	٠	٠	٠	١٧٢	٢٩	٢٠١
	عام	٠	٠	٠	٠	٠	٠	٠	٠	٠	٠	٠	٠	٧٦٥٨	٦٦١	٨٣١٩
	خاص	٠	٠	٠	٠	٠	٠	١	٠	١	١	٠	١	١٣٩٨	١٦٣	١٥٦١
	جملة	٠	٠	٠	٠	٠	٠	١	٠	١	١	٠	١	٩٢٢٨	٨٥٣	١٠٠٨١
إمدادات الكهرباء والغاز والبخار وإمدادات تكييف الهواء	حكومى	٠	٠	٠	٠	٠	٠	٠	٠	٠	٠	٠	٠	١٤	٤	١٨
	عام	٠	٠	٠	١	٠	١	٥	٠	٥	١	٠	١	٤٤٨	٣١	٤٧٩
	خاص	٠	٠	٠	٠	٠	٠	٠	٠	٠	٠	٠	٠	١٠٠	٥	١٠٥
	جملة	٠	٠	٠	١	٠	١	٥	٠	٥	١	٠	١	٥٦٢	٤٠	٦٠٢
الإمداد المائى وشبكات الصرف الصحى وإدارة ومعالجة النفايات	حكومى	٠	٠	٠	٠	٠	٠	٠	٠	٠	٠	٠	٠	٧٤	٧	٨١
	عام	٠	٠	٠	٠	٠	٠	٠	٠	٠	٠	٠	٠	٣٣٦	٢٠	٣٥٦
	خاص	٠	٠	٠	٠	٠	٠	٠	٠	٠	٠	٠	٠	٠	٠	٠
	جملة	٠	٠	٠	٠	٠	٠	٠	٠	٠	٠	٠	٠	٤١٠	٢٧	٤٣٧

تابع جدول رقم (٦)

إصابات العمل موزعة طبقا للنشاط الإقتصادى والنوع بمحافظات الجمهورية لعام ٢٠٠٦
بمنشآت القطاع الحكومى والقطاع العام / الأعمال العام والقطاع الخاص ٥٠ عامل فأكثر

المحافظات / النشاط الإقتصادى والقطاع	النوع	الوادى الجديد			مطروح			شمال سيناء			جنوب سيناء			إجمالى الجمهورية		
		ذكور	إناث	جملة	ذكور	إناث	جملة	ذكور	إناث	جملة	ذكور	إناث	جملة	ذكور	إناث	جملة
الإنشاءات (التشييد والبناء)	حكومى	٠	٠	٠	٠	٠	٠	٠	٠	٠	٠	٠	٠	٤٩	٦	٥٥
	عام	٠	٠	٠	٠	٠	٠	٠	٠	٠	٠	٠	٠	٤٩٨	١٣	٥١١
	خاص	٠	٠	٠	٠	٠	٠	٠	٠	٠	٠	٠	٠	٤٦	٠	٤٦
	جملة	٠	٠	٠	٠	٠	٠	٠	٠	٠	٠	٠	٠	٥٩٣	١٩	٦١٢
تجارة الجملة والتجزئة وإصلاح المركبات ذات المحركات والدراجات النارية	حكومى	٠	٠	٠	٠	٠	٠	٠	٠	٠	٠	٠	٠	٠	٠	٠
	عام	٠	٠	٠	٠	٠	٠	٠	٠	٠	٠	٠	٠	١١٢	٢٨	١٤٠
	خاص	٠	٠	٠	٠	٠	٠	٠	٠	٠	٠	٠	٠	٢٥	٢	٢٧
	جملة	٠	٠	٠	٠	٠	٠	٠	٠	٠	٠	٠	٠	١٣٧	٣٠	١٦٧
النقل والتخزين	حكومى	٠	٠	٠	٠	٠	٠	٠	٠	٠	٠	٠	٠	٥٤٠	٦٣	٦٠٣
	عام	٠	٠	٠	٠	٠	٠	٠	٠	٠	٠	٠	٠	١٢٥٨	١١١	١٣٦٩
	خاص	٠	٠	٠	٠	٠	٠	٠	٠	٠	٠	٠	٠	٦٥	٠	٦٥
	جملة	٠	٠	٠	٠	٠	٠	٠	٠	٠	٠	٠	٠	١٨٦٣	١٧٤	٢٠٣٧
خدمات الغذاء والإقامة	حكومى	٠	٠	٠	٠	٠	٠	٠	٠	٠	٠	٠	٠	٠	٠	٠
	عام	٠	٠	٠	٠	٠	٠	٦	٠	٦	٠	٠	٠	١٠	٢	١٢
	خاص	٠	٠	٠	٠	٠	٠	١٤	٠	١٤	١٤	٠	١٤	٦١	٧	٦٨
	جملة	٠	٠	٠	٠	٠	٠	٢٠	٠	٢٠	٢٠	٠	٢٠	٧١	٩	٨٠
المعلومات والإتصالات	حكومى	٠	٠	٠	٠	٠	٠	٠	٠	٠	٠	٠	٠	١٣	٥	١٨
	عام	٠	٠	٠	٠	٠	٠	٠	٠	٠	٠	٠	٠	٠	٠	٠
	خاص	٠	٠	٠	٠	٠	٠	٠	٠	٠	٠	٠	٠	١	٠	١
	جملة	٠	٠	٠	٠	٠	٠	٠	٠	٠	٠	٠	٠	١٤	٥	١٩

تابع جدول رقم (٦)

إصابات العمل موزعة طبقا للنشاط الإقتصادى والنوع بمحافظات الجمهورية لعام ٢٠٠٦
بمنشآت القطاع الحكومى والقطاع العام / الأعمال العام والقطاع الخاص ٥٠ عامل فأكثر

النشاط الاقتصادى والقطاع	النوع	الوادى الجديد			مطروح			شمال سيناء			جنوب سيناء			إجمالى الجمهورية		
		ذكور	إناث	جملة	ذكور	إناث	جملة	ذكور	إناث	جملة	ذكور	إناث	جملة	ذكور	إناث	جملة
الوساطة المالية والتأمين	حكومى	٠	٠	٠	٠	٠	٠	٠	٠	٠	٠	٠	٠	٤٣	٧٨	١٢١
	عام	٠	٠	٠	٠	٠	٠	٠	٠	٠	٠	٠	٠	٣٨	٢٥	٦٣
	خاص	٠	٠	٠	٠	٠	٠	٠	٠	٠	٠	٠	٠	٦	١	٧
	جملة	٠	٠	٠	٠	٠	٠	٠	٠	٠	٠	٠	٠	٨٧	١٠٤	١٩١
العقارات والتأجير	حكومى	٠	٠	٠	٠	٠	٠	٠	٠	٠	٠	٠	٠	١	١	٢
	عام	٠	٠	٠	٠	٠	٠	٠	٠	٠	٠	٠	٠	١	٠	١
	خاص	٠	٠	٠	٠	٠	٠	٠	٠	٠	٠	٠	٠	٠	٠	٠
	جملة	٠	٠	٠	٠	٠	٠	٠	٠	٠	٠	٠	٠	٢	١	٣
الأنشطة العلمية والتقنية المتخصصة	حكومى	٠	٠	٠	٠	٠	٠	٠	٠	٠	٠	٠	٠	٢٤	٢٣	٤٧
	عام	٠	٠	٠	٠	٠	٠	٠	٠	٠	٠	٠	٠	١٥	٤	١٩
	خاص	٠	٠	٠	٠	٠	٠	٠	٠	٠	٠	٠	٠	٧	٠	٧
	جملة	٠	٠	٠	٠	٠	٠	٠	٠	٠	٠	٠	٠	٤٦	٢٧	٧٣
الأنشطة الإدارية وخدمات الدعم	حكومى	١	٠	١	٠	٠	٠	٠	٠	٠	٠	٠	٠	٩	١٢	٢١
	عام	٠	٠	٠	٠	٠	٠	٦	٠	٦	٠	٠	٠	١٤	٢	١٦
	خاص	٠	٠	٠	٠	٠	٠	٠	٠	٠	٠	٠	٠	٢	٠	٢
	جملة	١	٠	١	٠	٠	٠	٦	٠	٦	٠	٠	٠	٢٥	١٤	٣٩
الإدارة العامة والدفاع والضمان الإجتماعى الإجبارى	حكومى	٣	١	٤	٠	٠	٠	١	١	٠	٠	٠	٠	٢٧٨	١٤٨	٤٢٦
	عام	٠	٠	٠	٢	٢	٠	٠	٠	٠	٠	٠	٠	١٧٩	١٨	١٩٧
	خاص	٠	٠	٠	٠	٠	٠	١	٠	١	١	٠	١	١	٠	١
	جملة	٣	١	٤	٢	٢	٠	١	١	١	١	٠	١	٤٥٨	١٦٦	٦٢٤

تابع جدول رقم (٦)

إصابات العمل موزعة طبقا النشاط الإقتصادى والنوع بمحافظات الجمهورية لعام ٢٠٠٩
بمنشآت القطاع الحكومى والقطاع العام / الأعمال العام والقطاع الخاص ٥٠ عامل فأكثر

المحافظات / النشاط الإقتصادى والقطاع	النوع	الوادى الجديد			مطروح			شمال سيناء			جنوب سيناء			إجمالى الجمهورية		
		ذكور	إناث	جملة	ذكور	إناث	جملة	ذكور	إناث	جملة	ذكور	إناث	جملة	ذكور	إناث	جملة
التعليم	حكومى	٠	٠	٠	٠	٠	٠	٠	٠	٠	٠	٠	٠	٣٧	٦٣	١٠٠
	عام	٠	٠	٠	٠	٠	٠	٠	٠	٠	٠	٠	٠	٧	١	٨
	خاص	٠	٠	٠	٠	٠	٠	٠	٠	٠	٠	٠	٠	٠	٠	٠
	جملة	٠	٠	٠	٠	٠	٠	٠	٠	٠	٠	٠	٠	٤٤	٦٤	١٠٨
الصحة وأنشطة العمل الإجتماعى	حكومى	٠	٠	٠	٠	٠	٠	٠	٠	٠	٠	٠	٠	٢٩٨	٢١٦	٥١٤
	عام	٠	٠	٠	٠	٠	٠	٠	٠	٠	٠	٠	٠	٢٠	١١	٣١
	خاص	٠	٠	٠	٠	٠	٠	٠	٠	٠	٠	٠	٠	٠	٠	٠
	جملة	٠	٠	٠	٠	٠	٠	٠	٠	٠	٠	٠	٠	٣١٨	٢٢٧	٥٤٥
أنشطة الفنون والإبداع والتسلية	حكومى	٠	٠	٠	٠	٠	٠	٠	٠	٠	٠	٠	٠	٣	٠	٣
	عام	٠	٠	٠	٠	٠	٠	٠	٠	٠	٠	٠	٠	٠	٠	٠
	خاص	٠	٠	٠	٠	٠	٠	٠	٠	٠	٠	٠	٠	٠	٠	٠
	جملة	٠	٠	٠	٠	٠	٠	٠	٠	٠	٠	٠	٠	٣	٠	٣
أنشطة الخدمات الأخرى	حكومى	٠	٠	٠	٠	٠	٠	٠	٠	٠	٠	٠	٠	٠	٠	٠
	عام	٠	٠	٠	٠	٠	٠	٠	٠	٠	٠	٠	٠	٣٢	٠	٣٢
	خاص	٠	٠	٠	٠	٠	٠	٠	٠	٠	٠	٠	٠	٩	٠	٩
	جملة	٠	٠	٠	٠	٠	٠	٠	٠	٠	٠	٠	٠	٤١	٠	٤١
الجملة	حكومى	٤	١	٥	٠	٠	٠	٠	١	١	٠	٠	٠	١٥٦٤	٦٥٥	٢٢١٩
	عام	٠	٠	٠	١	٢	٣	١١	٠	١١	١٨	٠	١٨	١٠٧٥٨	٩٣٠	١١٦٨٨
	خاص	٠	٠	٠	٠	٠	٠	٠	٠	٠	١٦	٠	١٦	١٧٩٠	١٨١	١٩٧١
	جملة	٤	١	٥	١	٢	٣	١١	١	١٢	٣٤	٠	٣٤	١٤١١٢	١٧٦٦	١٥٨٧٨

♦ النشاط الإقتصادى الغير وارد بعنى أنه لم ترد له حالات إصابات عمل على مستوى الجمهورية

جدول رقم (٧)

إصابات العمل موزعة طبقا لمكان وقوع الإصابة والنوع بمحافظات الجمهورية لعام ٢٠٠٦
بمنشآت للقطاع الحكومى والقطاع العام / الأعمال العام والقطاع الخاص ٥٠ عامل فأكثر

المحافظات / مكان وقوع الإصابة والقطاع	النوع	القاهرة			الأسكندرية			بور سعيد			السويس			حلوان		
		ذكور	إناث	جملة	ذكور	إناث	جملة	ذكور	إناث	جملة	ذكور	إناث	جملة	ذكور	إناث	جملة
في مكان العمل	حكومى	٥٣٧	٢٤٦	٧٨٣	١٤٧	٥٩	٢٠٦	١٥	٥	٢٠	١٨	٢٣	٤١	٧	٠	٧
	عام	١٨٠٥	٣٦٩	٢١٧٤	٣٠٧٥	١٩٩	٣٢٧٤	٥٧	٠	٥٧	١٩٧	٧	٢٠٤	١١٠٢	١٦	١١١٨
	خاص	٢٣١	٧	٢٣٨	٧٠١	٩٢	٧٩٣	٦	٩	١٥	٣١	٨	٣٩	٢١	٠	٢١
	جملة	٢٥٧٣	٦٢٢	٣١٩٥	٣٩٢٣	٣٥٠	٤٢٧٣	٧٨	١٤	٩٢	٢٤٦	٣٨	٢٨٤	١١٣٠	١٦	١١٤٦
بالطريق إلي العمل	حكومى	١٢٣	٨٣	٢٠٦	٤٩	٣٤	٨٣	٣	٤	٧	١	٠	١	٠	٠	٠
	عام	٣٠٢	٣٣	٣٣٥	٦٢	٢٦	٨٨	١٠	٢	١٢	١٧	٢	١٩	٢٧	٠	٢٧
	خاص	٥٦	٦	٦٢	٣١	١٢	٤٣	١	٠	١	٢	٠	٢	٠	٠	٠
	جملة	٤٨١	١٢٢	٦٠٣	١٤٢	٧٢	٢١٤	١٤	٦	٢٠	٢٠	٢	٢٢	٢٧	٠	٢٧
بالطريق من العمل	حكومى	٢٠	١١	٣١	٤	٢	٦	٠	٠	٠	٠	٠	٠	٠	٠	٠
	عام	٣٠	٧	٣٧	١١	٥	١٦	٠	٠	٠	٢	٠	٢	٦	١	٧
	خاص	٥	٠	٥	٤	١	٥	٠	٠	٠	٠	٠	٠	٠	٠	٠
	جملة	٥٥	١٨	٧٣	١٩	٨	٢٧	٠	٠	٠	٢	٠	٢	٦	١	٧
بالطريق أثناء تأديه عمل خارج مقر العمل	حكومى	١٤	٦	٢٠	٠	٢	٢	٠	٠	٠	٠	٠	٠	٠	٠	٠
	عام	٨٧	٢٧	١١٤	٧	٢	٩	١	٠	١	٠	٠	٠	٥	٠	٥
	خاص	١٢	٠	١٢	٥	٠	٥	٠	٠	٠	٠	٠	٠	٠	٠	٠
	جملة	١١٣	٣٣	١٤٦	١٢	٤	١٦	١	٠	١	٠	٠	٠	٥	٠	٥
غير مبين	حكومى	٠	١	١	٠	٠	٠	٠	٠	٠	٠	٠	٠	٠	٠	٠
	عام	٠	٠	٠	٠	٠	٠	٠	٠	٠	٠	٠	٠	١	٠	١
	خاص	٣	٠	٣	٠	٠	٠	٠	٠	٠	٠	٠	٠	٠	٠	٠
	جملة	٣	١	٤	٠	٠	٠	٠	٠	٠	٠	٠	٠	١	٠	١
الجملة	حكومى	٦٩٤	٣٤٧	١٠٤١	٢٠٠	٩٧	٢٩٧	١٨	٩	٢٧	١٩	٢٣	٤٢	٧	٠	٧
	عام	٢٢٢٤	٤٣٦	٢٦٦٠	٣١٥٥	٢٣٢	٣٣٨٧	٦٨	٢	٧٠	٢١٦	٩	٢٢٥	١١٤١	١٧	١١٥٨
	خاص	٣٠٧	١٣	٣٢٠	٧٤١	١٠٥	٨٤٦	٧	٩	١٦	٣٣	٨	٤١	٢١	٠	٢١
	جملة	٣٢٢٥	٧٩٦	٤٠٢١	٤٠٩٦	٤٣٤	٤٥٣٠	٩٣	٢٠	١١٣	٢٦٨	٤٠	٣٠٨	١١٦٩	١٧	١١٨٦

تابع جدول رقم (٧)

إصابات العمل موزعة طبقًا لمكان وقوع الإصابة والنوع بمحافظات الجمهورية لعام ٢٠٠٩
بمنشآت القطاع الحكومى والقطاع العام / الأعمال العام والقطاع الخاص ٥٠ عامل فأكثر

المحافظات / مكان وقوع الإصابة والقطاع	النوع	٦ أكتوبر			دمياط			الدقهلية			الشرقية			القليوبية		
		ذكور	إناث	جملة	ذكور	إناث	جملة	ذكور	إناث	جملة	ذكور	إناث	جملة	ذكور	إناث	جملة
في مكان العمل	حكومى	٥	١	٦	١١	٣	١٤	٢٣	٣٦	٥٩	٦	٠	٦	٥	٦	١١
	عام	٢٣٢	٤	٢٣٦	٥١	١٤	٦٥	١٢٩	١٣	١٤٢	٩	٠	٩	٥١٩	٤٨	٥٦٧
	خاص	٣٤	١	٣٥	٤٤	٠	٤٤	٠	٠	٠	١٠٤	٦	١١٠	٢٣٧	٢١	٢٥٨
	جملة	٢٧١	٦	٢٧٧	١٠٦	١٧	١٢٣	١٥٢	٤٩	٢٠١	١١٩	٦	١٢٥	٧٦١	٧٥	٨٣٦
بالطريق إلي العمل	حكومى	٣	٠	٣	٢	٢	٤	٤	٨	١٢	١٣	٩	٢٢	١	١	٢
	عام	٩	٣	١٢	١١	٢	١٣	١٤	٤	١٨	١	٠	١	٣٢	٥	٣٧
	خاص	١	٠	١	١	٠	١	١٧	١	١٨	٩	٠	٩	٥	٠	٥
	جملة	١٣	٣	١٦	١٤	٤	١٨	٣٥	١٣	٤٨	٢٣	٩	٣٢	٣٨	٦	٤٤
بالطريق من العمل	حكومى	٠	٠	٠	٠	٠	٠	٣	٢	٥	٠	٠	٠	٠	٠	٠
	عام	٠	٠	٠	٣	٠	٣	٠	٠	٠	٠	٠	٠	١	٠	١
	خاص	٠	٠	٠	٠	٠	٠	٠	٠	٠	٠	٠	٠	٣	٢	٥
	جملة	٠	٠	٠	٣	٠	٣	٣	٢	٥	٠	٠	٠	٤	٢	٦
بالطريق أثناء تأديه عمل خارج مقر العمل	حكومى	٠	٠	٠	٠	٠	٠	٠	٠	٠	٠	٠	٠	٠	٠	٠
	عام	١	٠	١	١	٠	١	٠	٠	٠	٠	٠	٠	٥	٠	٥
	خاص	١	٠	١	٠	٠	٠	٠	٠	٠	٠	٠	٠	٠	٠	٠
	جملة	٢	٠	٢	١	٠	١	٠	٠	٠	٠	٠	٠	٥	٠	٥
غير مبين	حكومى	٠	٠	٠	٠	٠	٠	٠	٠	٠	٠	٠	٠	٠	٠	٠
	عام	٠	٠	٠	٠	٠	٠	٠	٠	٠	٠	٠	٠	٠	٠	٠
	خاص	٠	٠	٠	٠	٠	٠	٠	٠	٠	٠	٠	٠	٠	٠	٠
	جملة	٠	٠	٠	٠	٠	٠	٠	٠	٠	٠	٠	٠	٠	٠	٠
الجملة	حكومى	٨	١	٩	١٣	٥	١٨	٣٠	٤٦	٧٦	١٩	٩	٢٨	٦	٧	١٣
	عام	٢٤٢	٧	٢٤٩	٦٦	١٦	٨٢	١٤٣	١٧	١٦٠	١٠	٠	١٠	٥٥٧	٥٣	٦١٠
	خاص	٣٦	١	٣٧	٤٥	٠	٤٥	١٧	١	١٨	١١٣	٦	١١٩	٢٤٥	٢٣	٢٦٨
	جملة	٢٨٦	٩	٢٩٥	١٢٤	٢١	١٤٥	١٩٠	٦٤	٢٥٤	١٤٢	١٥	١٥٧	٨٠٨	٨٣	٨٩١

تابع جدول رقم (٧)

إصابات العمل موزعة طبقا لمكان وقوع الإصابة والنوع بمحافظات الجمهورية لعام ٢٠٠٦
بمنشآت القطاع الحكومى والقطاع العام / الأعمال العام والقطاع الخاص ٥٠ عامل فأكثر

المحافظات / مكان وقوع الإصابة والقطاع	النوع	كفر الشيخ			الغربية			المنوفية			البحيرة			الإسماعيلية		
		ذكور	إناث	جملة	ذكور	إناث	جملة	ذكور	إناث	جملة	ذكور	إناث	جملة	ذكور	إناث	جملة
في مكان العمل	حكومى	٠	٠	٠	٤	٧	١١	٥	٢	٧	٠	٠	٠	٢١٩	١٥	٢٣٤
	عام	٣	١	٤	١٩٠	١٦	٢٠٦	١٨٣	٢١	٢٠٤	٤٠٦	٩	٤١٥	١٣١	٣	١٣٤
	خاص	٧	٠	٧	٤٩	٠	٤٩	١١	٠	١١	١٥	٠	١٥	٦	٢	٨
	جملة	١٠	١	١١	٢٤٣	٢٣	٢٦٦	١٩٩	٢٣	٢٢٢	٤٢١	٩	٤٣٠	٣٥٦	٢٠	٣٧٦
بالطريق إلي العمل	حكومى	٠	٠	٠	٩	٤	١٣	٩	٦	١٥	٥	٠	٥	١٢	٣	١٥
	عام	٣	٠	٣	٥٢	٢	٥٤	٣٣	٢	٣٥	٣٠	٠	٣٠	٦٦	٥	٧١
	خاص	١	٠	١	٤	١	٥	٠	٠	٠	٤	١	٥	٢	٠	٢
	جملة	٤	٠	٤	٦٥	٧	٧٢	٤٢	٨	٥٠	٣٩	١	٤٠	٨٠	٨	٨٨
بالطريق من العمل	حكومى	٠	٠	٠	٠	٠	٠	٤	٠	٤	٠	٠	٠	٤	٠	٤
	عام	٠	٠	٠	٤	٠	٤	٠	٠	٠	٢	٠	٢	١	٠	١
	خاص	٠	٠	٠	١	٠	١	١	٠	١	١	٠	١	٢	٠	٢
	جملة	٠	٠	٠	٥	٠	٥	٥	٠	٥	٣	٠	٣	٧	٠	٧
بالطريق أثناء تأديه عمل خارج مقر العمل	حكومى	٠	٠	٠	٠	٠	٠	١	٠	١	٠	٠	٠	٢	٠	٢
	عام	٠	٠	٠	٠	٠	٠	١	٠	١	٠	٠	٠	٠	٠	٠
	خاص	٠	٠	٠	٠	٠	٠	٠	٠	٠	٠	٠	٠	٠	٠	٠
	جملة	٠	٠	٠	٠	٠	٠	٢	٠	٢	٠	٠	٠	٢	٠	٢
غير مبين	حكومى	٠	٠	٠	٠	٠	٠	٠	٠	٠	٠	٠	٠	٠	٠	٠
	عام	٠	٠	٠	٠	٠	٠	٢	٠	٢	٢	٠	٢	٠	٠	٠
	خاص	٠	٠	٠	٠	٠	٠	٠	٠	٠	٠	٠	٠	٠	٠	٠
	جملة	٠	٠	٠	٠	٠	٠	٢	٠	٢	٢	٠	٢	٠	٠	٠
الجملة	حكومى	٠	٠	٠	١٣	١١	٢٤	١٩	٨	٢٧	٥	٠	٥	٢٣٧	١٨	٢٥٥
	عام	٦	١	٧	٢٤٦	١٨	٢٦٤	٢١٧	٢٣	٢٤٠	٤٤٠	٩	٤٤٩	١٩٨	٨	٢٠٦
	خاص	٨	٠	٨	٥٤	١	٥٥	١٢	٠	١٢	٢٠	١	٢١	١٠	٢	١٢
	جملة	١٤	١	١٥	٣١٣	٣٠	٣٤٣	٢٤٨	٣١	٢٧٩	٤٦٥	١٠	٤٧٥	٤٤٥	٢٨	٤٧٣

تابع جدول رقم (٧)

إصابات العمل موزعة طبقا لمكان وقوع الإصابة والنوع بمحافظات الجمهورية لعام ٢٠٠٩
بمنشآت القطاع الحكومى والقطاع العام / الأعمال العام والقطاع الخاص ٥٠ عامل فأكثر

المحافظات / مكان وقوع الإصابة والقطاع	النوع	الجيزة			بنى سويف			الفيوم			المنيا			أسيوط		
		ذكور	إناث	جملة	ذكور	إناث	جملة	ذكور	إناث	جملة	ذكور	إناث	جملة	ذكور	إناث	جملة
في مكان العمل	حكومى	١٤٦	٢٠	١٦٦	٠	١	١	٣	٠	٣	٦	١٠	١٦	٢١	١٢	٣٣
	عام	٨٩٥	٦٢	٩٥٧	٠	١	١	٣	٠	٣	٩٣	١	٩٤	٢٧	٢	٢٩
	خاص	٣١	٦	٣٧	١	٠	١	٠	٠	٠	٢	٠	٢	٠	٠	٠
	جملة	١٠٧٢	٨٨	١١٦٠	١	٢	٣	٦	٠	٦	١٠١	١١	١١٢	٤٨	١٤	٦٢
بالطريق إلي العمل	حكومى	٢٢	٨	٣٠	٣	٠	٣	٢	٠	٢	٦	٤	١٠	٨	٣	١١
	عام	٤٦	٨	٥٤	١	٠	١	٣	٠	٣	١٤	٠	١٤	٢	٠	٢
	خاص	١٧	٢	١٩	١	٠	١	١	٠	١	١	٠	١	٠	٠	٠
	جملة	٨٥	١٨	١٠٣	٥	٠	٥	٦	٠	٦	٢١	٤	٢٥	١٠	٣	١٣
بالطريق من العمل	حكومى	٥	٠	٥	٠	١	١	٢	٠	٢	٠	١	١	١	١	٢
	عام	٢٣	٢	٢٥	٠	٠	٠	٠	٠	٠	١	٠	١	١	٠	١
	خاص	٥	٠	٥	٠	٠	٠	٠	٠	٠	١	٠	١	٠	٠	٠
	جملة	٣٣	٢	٣٥	٠	١	١	٢	٠	٢	٢	١	٣	٢	١	٣
بالطريق أثناء تأديه عمل خارج مقر العمل	حكومى	٢٤	٦	٣٠	٠	٠	٠	٠	٠	٠	٠	٠	٠	٧	٠	٧
	عام	١	٠	١	٠	٠	٠	٠	٠	٠	٠	٠	٠	٠	٠	٠
	خاص	٣	٣	٦	٠	٠	٠	٠	٠	٠	٠	٠	٠	٠	٠	٠
	جملة	٢٨	٩	٣٧	٠	٠	٠	٠	٠	٠	٠	٠	٠	٧	٠	٧
غير مبين	حكومى	٠	٠	٠	٠	٠	٠	٠	٠	٠	٠	٠	٠	٠	٠	٠
	عام	٠	٠	٠	٠	٠	٠	٠	٠	٠	٠	٠	٠	٠	٠	٠
	خاص	٠	٠	٠	٠	٠	٠	٠	٠	٠	٠	٠	٠	٠	٠	٠
	جملة	٠	٠	٠	٠	٠	٠	٠	٠	٠	٠	٠	٠	٠	٠	٠
الجملة	حكومى	١٩٧	٣٤	٢٣١	٣	٢	٥	٧	٠	٧	١٢	١٥	٢٧	٣٢	١٦	٤٨
	عام	٩٦٥	٧٢	١٠٣٧	١	١	٢	٦	٠	٦	١٠٨	١	١٠٩	٣٠	٢	٣٢
	خاص	٥٦	١١	٦٧	٢	٠	٢	١	٠	١	٤	٠	٤	٠	٠	٠
	جملة	١٢١٨	١١٧	١٣٣٥	٦	٣	٩	١٤	٠	١٤	١٢٤	١٦	١٤٠	٦٢	١٨	٨٠

تابع جدول رقم (٧)

إصابات العمل موزعة طبقا لمكان وقوع الإصابة والنوع بمحافظات الجمهورية لعام ٢٠٠٩
بمنشآت القطاع الحكومى والقطاع العام / الأعمال العام والقطاع الخاص ٥٠ عامل فأكثر

مكان وقوع الإصابة والقطاع	المحافظات / النوع	سوهاج			قنا			أسوان			مدينة الأقصر			البحر الأحمر		
		ذكور	إناث	جملة	ذكور	إناث	جملة	ذكور	إناث	جملة	ذكور	إناث	جملة	ذكور	إناث	جملة
في مكان العمل	حكومى	١	١	٢	٤	٠	٤	١	١	٢	٥	٠	٥	٢	٠	٢
	عام	٤٤	٠	٤٤	٢٧٩	٠	٢٧٩	٣٠٠	٤	٣٠٤	٠	٠	٠	٨	٠	٨
	خاص	٠	٠	٠	٦	٠	٦	٢٧	٠	٢٧	٣	٠	٣	٦	٠	٦
	جملة	٤٥	١	٤٦	٢٨٩	٠	٢٨٩	٣٢٨	٥	٣٣٣	٨	٠	٨	١٦	٠	١٦
بالطريق إلي العمل	حكومى	٢	١	٣	٠	٠	٠	٠	١	١	٣	٠	٣	٠	٠	٠
	عام	٥	٠	٥	٢٠	٠	٢٠	٢٥	٠	٢٥	٠	٠	٠	٠	٠	٠
	خاص	٠	٠	٠	٠	٠	٠	٠	٠	٠	٠	٠	٠	٠	٠	٠
	جملة	٧	١	٨	٢٠	٠	٢٠	٢٥	١	٢٦	٣	٠	٣	٠	٠	٠
بالطريق من العمل	حكومى	٠	٠	٠	١	٠	١	٠	٠	٠	٠	٠	٠	٠	٠	٠
	عام	٢	٠	٢	٢	٠	٢	٤	٠	٤	٠	٠	٠	٠	٠	٠
	خاص	٠	٠	٠	٠	٠	٠	٠	٠	٠	٠	٠	٠	٠	٠	٠
	جملة	٢	٠	٢	٣	٠	٣	٤	٠	٤	٠	٠	٠	٠	٠	٠
بالطريق أثناء تأديه عمل خارج مقر العمل	حكومى	٠	٠	٠	٠	٠	٠	١	١	٢	٢	٠	٢	٠	٠	٠
	عام	٠	٠	٠	٠	٠	٠	٠	٠	٠	٠	٠	٠	٠	٠	٠
	خاص	٠	٠	٠	٠	٠	٠	٠	٠	٠	٠	٠	٠	٠	٠	٠
	جملة	٠	٠	٠	٠	٠	٠	١	١	٢	٢	٠	٢	٠	٠	٠
غير مبين	حكومى	٠	٠	٠	٠	٠	٠	٠	٠	٠	٠	٠	٠	٠	٠	٠
	عام	٠	٠	٠	٠	٠	٠	٠	٠	٠	٠	٠	٠	٠	٠	٠
	خاص	٠	٠	٠	٠	٠	٠	٠	٠	٠	٠	٠	٠	٠	٠	٠
	جملة	٠	٠	٠	٠	٠	٠	٠	٠	٠	٠	٠	٠	٠	٠	٠
للجملة	حكومى	٣	٢	٥	٥	٠	٥	١	٣	٤	١٠	٠	١٠	٢	٠	٢
	عام	٥١	٠	٥١	٣٠١	٠	٣٠١	٣٢٩	٤	٣٣٣	٠	٠	٠	٨	٠	٨
	خاص	٠	٠	٠	٦	٠	٦	٢٧	٠	٢٧	٣	٠	٣	٦	٠	٦
	جملة	٥٤	٢	٥٦	٣١٢	٠	٣١٢	٣٥٧	٧	٣٦٤	١٣	٠	١٣	١٦	٠	١٦

تابع جدول رقم (٧)

إصابات العمل موزعة طبقًا لمكان وقوع الإصابة والنوع بمحافظات الجمهورية لعام ٢٠٠٩
بمنشآت القطاع الحكومى والقطاع العام / الأعمال العام والقطاع الخاص ٥٠ عامل فأكثر

المحافظات / مكان وقوع الإصابة والقطاع	النوع	الوادى الجديد			مطروح			شمال سيناء			جنوب سيناء			إجمالى الجمهورية		
		ذكور	إناث	جملة	ذكور	إناث	جملة	ذكور	إناث	جملة	ذكور	إناث	جملة	ذكور	إناث	جملة
في مكان العمل	حكومى	٢	١	٣	٠	٠	٠	٠	٠	٠	٠	٠	٠	١١٩٣	٤٤٩	١٦٤٢
	عام	٠	٠	٠	٠	١	١	١٠	٠	١٠	١٨	٠	١٨	٩٧٦٦	٧٩١	١٠٥٥٧
	خاص	٠	٠	٠	٠	٠	٠	٠	٠	٠	١٣	٠	١٣	١٥٨٦	١٥٢	١٧٣٨
	جملة	٢	١	٣	٠	١	١	١٠	٠	١٠	٣١	٠	٣١	١٢٥٤٥	١٣٩٢	١٣٩٣٧
بالطريق إلى العمل	حكومى	١	٠	١	٠	٠	٠	٠	١	١	٠	٠	٠	٢٨١	١٧٢	٤٥٣
	عام	٠	٠	٠	١	٠	١	٠	٠	٠	٠	٠	٠	٧٨٦	٩٤	٨٨٠
	خاص	٠	٠	٠	٠	٠	٠	٣	٠	٣	٣	٠	٣	١٥٧	٢٣	١٨٠
	جملة	١	٠	١	١	٠	١	٣	١	٤	٣	٠	٣	١٢٢٤	٢٨٩	١٥١٣
بالطريق من العمل	حكومى	٠	٠	٠	٠	٠	٠	٠	٠	٠	٠	٠	٠	٤٤	١٨	٦٢
	عام	٠	٠	٠	١	٠	١	١	٠	١	٠	٠	٠	٩٤	١٦	١١٠
	خاص	٠	٠	٠	٠	٠	٠	٠	٠	٠	٠	٠	٠	٢٣	٣	٢٦
	جملة	٠	٠	٠	١	٠	١	١	٠	١	٠	٠	٠	١٦١	٣٧	١٩٨
بالطريق أثناء تأديه عمل خارج مقر العمل	حكومى	١	٠	١	٠	٠	٠	٠	٠	٠	٠	٠	٠	٤٦	١٥	٦١
	عام	٠	٠	٠	٠	٠	٠	٠	٠	٠	٠	٠	٠	١٠٩	٢٩	١٣٨
	خاص	٠	٠	٠	٠	٠	٠	٠	٠	٠	٠	٠	٠	٢١	٣	٢٤
	جملة	١	٠	١	٠	٠	٠	٠	٠	٠	٠	٠	٠	١٧٦	٤٧	٢٢٣
غير مبين	حكومى	٠	٠	٠	٠	٠	٠	٠	٠	٠	٠	٠	٠	٠	١	١
	عام	٠	٠	٠	٠	٠	٠	٠	٠	٠	٠	٠	٠	٣	٠	٣
	خاص	٠	٠	٠	٠	٠	٠	٠	٠	٠	٠	٠	٠	٣	٠	٣
	جملة	٠	٠	٠	٠	٠	٠	٠	٠	٠	٠	٠	٠	٦	١	٧
الجملة	حكومى	٤	١	٥	٠	٠	٠	١	١	٢	٠	٠	٠	١٥٦٤	٦٥٥	٢٢١٩
	عام	٠	٠	٠	١	٢	٣	١١	٠	١١	١٨	٠	١٨	١٠٧٥٨	٩٣٠	١١٦٨٨
	خاص	٠	٠	٠	٠	٠	٠	٠	٠	٠	١٦	٠	١٦	١٧٩٠	١٨١	١٩٧١
	جملة	٤	١	٥	١	٢	٣	١٢	١	١٣	٣٤	٠	٣٤	١٤١١٧	١٧٦٦	١٥٨٧٨

جدول رقم (٨)

إصابات العمل موزعة طبقًا للسبب الخارجي للإصابة والنوع بمحافظات الجمهورية لعام ٢٠٠٦
بمنشآت القطاع الحكومى والقطاع العام / الأعمال العام والقطاع الخاص ٥٠ عامل فأكثر

الدليل الدولى المتوسط	السبب الخارجي للإصابة والقطاع / المحافظات / النوع	القاهرة			الأسكندرية			بور سعيد			السويس		
		ذكور	إناث	جملة	ذكور	إناث	جملة	ذكور	إناث	جملة	ذكور	إناث	جملة
٠٩٦-٠٠١	حوادث النقل (V01 – V99)	٩٨	٦٢	١٦٠	٥٥	٣٣	٨٨	١	٣	٤	١	٠	١
	عام	٣١٠	٣٤	٣٤٤	٥٠	١١	٦١	١٢	١	١٣	١٧	١	١٨
	خاص	٨١	٥	٨٦	٤١	٨	٤٩	٠	٠	٠	٣	٠	٣
	جملة	٤٨٩	١٠١	٥٩٠	١٤٦	٥٢	١٩٨	١٣	٤	١٧	٢١	١	٢٢
٠٩٧-٠٠١	السقوط (W00 – W64)	١٥٠	١٠٨	٢٥٨	١٦	١٩	٣٥	١٣	٤	١٧	٤	٠	٤
	عام	٦٣٧	١٨٤	٨١٦	٥٠١	٦٢	٥٦٣	٢٩	١	٣٠	٩٠	٤	٩٤
	خاص	٣٥	٦	٤١	٢٤٥	٥١	٢٩٦	٠	٠	٠	٣	٠	٣
	جملة	٨١٧	٢٩٨	١١١٥	٧٦٢	١٣٢	٨٩٤	٤٢	٥	٤٧	٩٧	٤	١٠١
٠٩٨-٠٠١	الغرق والغمر فى الماء بدون قصد(عارض) (W65 – W74)	٠	٠	٠	٠	٠	٠	٠	٠	٠	٠	٠	٠
	عام	١	٠	١	٠	٠	٠	٠	٠	٠	٠	٠	٠
	خاص	٠	٠	٠	٠	٠	٠	٠	٠	٠	٠	٠	٠
	جملة	١	٠	١	٠	٠	٠	٠	٠	٠	٠	٠	٠
٠٩٩-٠٠١	التعرض لنيران أو نار أو لهب (X00 – X09)	٠	٠	٠	٠	٠	٠	٠	٠	٠	٠	٠	٠
	عام	٦	٠	٦	٠	٠	٠	٠	٠	٠	٠	٠	٠
	خاص	٠	٠	٠	٠	٠	٠	٠	٠	٠	٠	٠	٠
	جملة	٦	٠	٦	٠	٠	٠	٠	٠	٠	٠	٠	٠

تابع جدول رقم (٨)

إصابات العمل موزعة طبقا للسبب الخارجى للإصابة والنوع بمحافظات الجمهورية لعام ٢٠٠٦
بمنشآت القطاع الحكومى والقطاع العام / الأعمال العام والقطاع الخاص ٥٠ عامل فأكثر

الدليل الدولى المتوسط	السبب الخارجى للإصابة والقطاع / المحافظات والنوع	القاهرة			الأسكندرية			بور سعيد			السويس		
		ذكور	إناث	جملة	ذكور	إناث	جملة	ذكور	إناث	جملة	ذكور	إناث	جملة
٠٠١-١٠٠	التعسم العارض بمواد ضاره أو التعرض لها (X40 – X49)	٠	٠	٠	٠	٠	٠	٠	٠	٠	٠	٠	٠
		٠	٠	٠	٠	٠	٠	٠	٠	٠	٠	٠	٠
		٠	٠	٠	٠	٠	٠	٠	٠	٠	٠	٠	٠
		٠	٠	٠	٠	٠	٠	٠	٠	٠	٠	٠	٠
٠٠١-١٠٢	الإعتداء (X85 – Y09)	٥٢	٢	٥٤	٠	٠	٠	٠	٠	٠	٠	٠	٠
		٤٤	٧	٥١	٣٧	٢	٣٩	٠	٠	٠	٢	٠	٢
		٠	٠	٠	١٠	٠	١٠	٠	٠	٠	٠	٠	٠
		٩٦	٩	١٠٥	٤٧	٢	٤٩	٠	٠	٠	٢	٠	٢
٠٠١-١٠٣	جميع الأسباب الخارجيه الأخري (W75 – W99)(X10 – X39) (X50 – X59)(Y10 – Y98)	٣٩٤	١٧٥	٥٦٩	١٢٩	٤٥	١٧٤	٤	٢	٦	١٤	٢٣	٣٧
		١٢٣١	٢١١	١٤٤٢	٢٥٦٧	١٥٧	٢٧٢٤	٢٧	٠	٢٧	١٠٧	٤	١١١
		١٩١	٢	١٩٣	٤٤٥	٤٦	٤٩١	٧	٩	١٦	٢٧	٨	٣٥
		١٨١٦	٣٨٨	٢٢٠٤	٣١٤١	٢٤٨	٣٣٨٩	٣٨	١١	٤٩	١٤٨	٣٥	١٨٣
الجملة		٦٩٤	٣٤٧	١٠٤١	٢٠٠	٩٧	٢٩٧	١٨	٩	٢٧	١٩	٢٣	٤٢
		٢٢٢٤	٤٣٦	٢٦٦٠	٣١٥٥	٢٣٢	٣٣٨٧	٦٨	٢	٧٠	٢١٦	٩	٢٢٥
		٣٠٧	١٣	٣٢٠	٧٤١	١٠٥	٨٤٦	٧	٩	١٦	٣٣	٨	٤١
		٣٢٢٥	٧٩٦	٤٠٢١	٤٠٩٦	٤٣٤	٤٥٣٠	٩٣	٢٠	١١٣	٢٦٨	٤٠	٣٠٨

نابع جدول رقم (٨)

إصابات العمل موزعة طبقًا للسبب الخارجى للإصابة والنوع بمحافظات الجمهورية لعام ٢٠٠٩
بمنشآت القطاع الحكومى والقطاع العام / الأعمال العام والقطاع الخاص ٥٠ عامل فأكثر

الدليل الدولى المتوسط	السبب الخارجى للإصابة والقطاع / المحافظات / النوع		حلوان			٦ أكتوبر			دمياط			الدقهلية		
			ذكور	إناث	جملة	ذكور	إناث	جملة	ذكور	إناث	جملة	ذكور	إناث	جملة
٠٩٦-٠٠١	حوادث النقل (V01 – V99)	حكومى	٠	٠	٠	٣	٠	٣	٣	١	٤	٧	٧	١٤
		عام	٥٥	١	٥٦	١٧	٣	٢٠	١٥	٣	١٨	١٨	٢	٢٠
		خاص	٣	٠	٣	١	٠	١	٣	٠	٣	٥	٠	٥
		جملة	٥٨	١	٥٩	٢١	٣	٢٤	٢١	٤	٢٥	٣٠	٩	٣٩
٠٩٧-٠٠١	السقوط (W00 – W64)	حكومى	٧	٠	٧	٢	١	٣	٣	١	٤	٦	١٩	٢٥
		عام	٢٦٢	٢	٢٦٤	٥٩	١	٦٠	٥	٢	٧	٤٢	١١	٥٣
		خاص	٠	٠	٠	٦	٠	٦	١٤	٠	١٤	١٢	١	١٣
		جملة	٢٦٩	٢	٢٧١	٦٧	٢	٦٩	٢٢	٣	٢٥	٦٠	٣١	٩١
٠٩٨-٠٠١	الغرق والغمر فى الماء بدون قصد(عارض) (W65 – W74)	حكومى	٠	٠	٠	٠	٠	٠	٠	٠	٠	٠	٠	٠
		عام	٠	٠	٠	٠	٠	٠	٠	٠	٠	٠	٠	٠
		خاص	٠	٠	٠	٠	٠	٠	٠	٠	٠	٠	٠	٠
		جملة	٠	٠	٠	٠	٠	٠	٠	٠	٠	٠	٠	٠
٠٩٩-٠٠١	التعرض لدخان أو نار أو لهب (X00 – X09)	حكومى	٠	٠	٠	٠	٠	٠	٠	٠	٠	٠	٠	٠
		عام	٠	٠	٠	٠	٠	٠	٠	٠	٠	٠	٠	٠
		خاص	٠	٠	٠	٠	٠	٠	٠	٠	٠	٠	٠	٠
		جملة	٠	٠	٠	٠	٠	٠	٠	٠	٠	٠	٠	٠

تابع جدول رقم (٨)

إصابات العمل موزعة طبقا للسبب الخارجى للإصابة والنوع بمحافظات الجمهورية لعام ٢٠٠٦
بمنشآت القطاع الحكومى والقطاع العام / الأعمال العام والقطاع الخاص ٥٠ عامل فأكثر

الدليل الدولى المتوسط	السبب الخارجى للإصابة والقطاع / المحافظات / النوع	حلوان			٦ أكتوبر			سياط			قنا		
		ذكور	إناث	جملة	ذكور	إناث	جملة	ذكور	إناث	جملة	ذكور	إناث	جملة
١٠٠-٠٠١	التسمم العارض بمواد ضاره أو التعرض لها (X40 - X49)	٠	٠	٠	٠	٠	٠	٠	٠	٠	٠	٠	٠
		٠	٠	٠	٠	٠	٠	٠	٠	٠	٠	٠	٠
		٠	٠	٠	٠	٠	٠	٠	٠	٠	٠	٠	٠
		٠	٠	٠	٠	٠	٠	٠	٠	٠	٠	٠	٠
١٠٢-٠٠١	الإعتداء (X85 - Y09)	٠	٠	٠	٠	٠	٠	٠	٠	٠	٧	٠	٢
		٦٣	٠	١٥	٠	١٥	٠	٠	٠	٠	٧	٠	٢
		٠	٠	٠	٠	٠	٠	٠	٠	٠	٢	٠	٢
		٦٣	٠	١٥	٠	١٥	٠	٠	٠	٠	٩	٠	٤
١٠٣-٠٠١	جميع الأسباب الخارجيه الأخري (W75 - W99)(X10 - X39)(X50 - X59)(Y10 - Y98)	٠	٠	٠	٣	٠	٣	٧	٣	١٠	١٥	٢٠	٣٥
		٧٧٥	١٤	٧٦١	١٥٤	٣	١٥١	٤٦	١١	٥٧	٨١	٤	٨٥
		١٨	٠	١٨	٣٠	١	٢٩	٢٨	٠	٢٨	٠	٠	٠
		٧٩٣	١٤	٧٧٩	١٨٧	٤	١٨٣	٨١	١٤	٩٥	٩٦	٢٤	١٢٠
الجملة		٧	٠	٧	٩	١	٨	١٣	٥	١٨	٣٠	٤٦	٧٦
		١١٥٨	١٧	١١٤١	٢٤٩	٧	٢٤٢	٦٦	١٦	٨٢	١٤٣	١٧	١٦٠
		٢١	٠	٢١	٣٧	١	٣٦	٤٥	٠	٤٥	١٧	١	١٨
		١١٨٦	١٧	١١٦٩	٢٩٥	٩	٢٨٦	١٢٤	٢١	١٤٥	١٩٠	٦٤	٢٥٤

تابع جدول رقم (٨)

إصابات العمل موزعة طبقا للسبب الخارجي للإصابة والنوع بمحافظات الجمهورية لعام ٢٠٠٩
بمنشآت القطاع الحكومى والقطاع العام / الأعمال العام والقطاع الخاص ٥٠ عامل فأكثر

الدليل الدولى المتوسط	السبب الخارجي للإصابة والقطاع / المحافظات / النوع	الشرقية			القليوبية			كفر الشيخ			الغربية		
		ذكور	إناث	جملة	ذكور	إناث	جملة	ذكور	إناث	جملة	ذكور	إناث	جملة
٠٩٦-٠٠١	حوادث النقل	١٢	٩	٢١	٢	٢	٤	٠	٠	٠	٩	٤	١٣
	(V01 – V99) عام	١	٠	١	٤٩	٩	٥٨	٣	٠	٣	٥٠	٢	٥٢
	خاص	١٠	٠	١٠	١٢	٤	١٦	١	٠	١	٨	١	٩
	جملة	٢٣	٩	٣٢	٦٣	١٥	٧٨	٤	٠	٤	٦٧	٧	٧٤
٠٩٧-٠٠١	السقوط	٠	٠	٠	٠	٢	٢	٠	٠	٠	١	٥	٦
	(W00 – W64) عام	٦	٠	٦	٦١	١٠	٧١	٠	١	١	٩٨	٨	١٠٦
	خاص	١٩	١	٢٠	٦	٠	٦	٠	٠	٠	٤	٠	٤
	جملة	٢٥	١	٢٦	٦٧	١٢	٧٩	٠	١	١	١٠٣	١٣	١١٦
٠٩٨-٠٠١	الغرق والغمر فى الماء بدون قصد(عارض)	٠	٠	٠	٠	٠	٠	٠	٠	٠	٠	٠	٠
	(W65 – W74) عام	٠	٠	٠	٠	٠	٠	٠	٠	٠	٠	٠	٠
	خاص	٠	٠	٠	٠	٠	٠	٠	٠	٠	٠	٠	٠
	جملة	٠	٠	٠	٠	٠	٠	٠	٠	٠	٠	٠	٠
٠٩٩-٠٠١	التعرض للدخان أو نار أو لهب	٠	٠	٠	٠	٠	٠	٠	٠	٠	٠	٠	٠
	(X00 – X09) عام	٠	٠	٠	٠	٠	٠	٠	٠	٠	٠	٠	٠
	خاص	٠	٠	٠	٠	٠	٠	٠	٠	٠	٠	٠	٠
	جملة	٠	٠	٠	٠	٠	٠	٠	٠	٠	٠	٠	٠

تابع جدول رقم (٨)

إصابات العمل موزعة طبقا للسبب الخارجى للإصابة والنوع بمحافظات الجمهورية لعام ٢٠٠٩
بمنشآت القطاع الحكومى والقطاع العام / الأعمال العام والقطاع الخاص ٥٠ عامل فأكثر

الدليل الدولى المكوسط	السبب الخارجى للإصابة والقطاع	المحافظات / النوع	القبلية			البحرية			القليوبية			كفر الشيخ			الغربية		
			ذكور	إناث	جملة	ذكور	إناث	جملة	ذكور	إناث	جملة	ذكور	إناث	جملة	ذكور	إناث	جملة
١٠٠-٠٠١	التسمم التعارض بمواد ضاره أو التعرض لها	حكومى	٠	٠	٠	٠	٠	٠	٠	٠	٠	٠	٠	٠	٠	٠	٠
	(X40 – X49)	عام	٠	٠	٠	٠	٠	٠	٠	٠	٠	٠	٠	٠	٠	٠	٠
		خاص	٠	٠	٠	٠	٠	٠	٠	٠	٠	٠	٠	٠	٠	٠	٠
		جملة	٠	٠	٠	٠	٠	٠	٠	٠	٠	٠	٠	٠	٠	٠	٠
١٠٢-٠٠١	الإعتداء	حكومى	٠	٠	٠	٠	٠	٠	٠	٠	٠	٠	٠	٠	٠	٠	٠
	(X85 – Y09)	عام	٠	٠	٠	١٧	٩	٢٦	٠	٠	٠	٠	٠	٠	٠	٠	٠
		خاص	٠	٠	٠	٠	٠	٠	٠	٠	٠	٠	٠	٠	٠	٠	٠
		جملة	٠	٠	٠	١٧	٩	٢٦	٠	٠	٠	٠	٠	٠	٠	٠	٠
١٠٣-٠٠١	جميع الأسباب الخارجيه الأخري	حكومى	٧	٠	٧	٤	٣	٧	٠	٠	٠	٠	٠	٠	٣	٢	٥
	(W75 – W99)(X10 – X39)	عام	٣	٠	٣	٤٣٠	٢٥	٤٥٥	٣	٠	٣	٣	٠	٣	٩٨	٨	١٠٦
	(X50 – X59)(Y10 – Y98)	خاص	٨٤	٥	٨٩	٢٢٧	١٩	٢٤٦	٧	٠	٧	٧	٠	٧	٤٢	٠	٤٢
		جملة	٩٤	٥	٩٩	٦٦١	٤٧	٧٠٨	١٠	٠	١٠	١٠	٠	١٠	١٤٣	١٠	١٥٣
	الجملة	حكومى	١٩	٩	٢٨	٦	٧	١٣	٠	٠	٠	٠	٠	٠	١٣	١١	٢٤
		عام	١٠	٠	١٠	٥٥٧	٥٣	٦١٠	٦	١	٧	٧	١	٨	٢٤٦	١٨	٢٦٤
		خاص	١١٣	٦	١١٩	٢٤٥	٢٣	٢٦٨	٨	٠	٨	٨	٠	٨	٥٤	١	٥٥
		جملة	١٤٢	١٥	١٥٧	٨٠٨	٨٣	٨٩١	١٤	١	١٥	١٥	١	١٦	٣١٣	٣٠	٣٤٣

تابع جدول رقم (٨)

إصابات العمل موزعة طبقا للسبب الخارجى للإصابة والنوع بمحافظات الجمهورية لعام ٢٠٠٩
بمنشآت القطاع الحكومى والقطاع العام / الأعمال العام والقطاع الخاص ٥٠ عامل فأكثر

الدليل الدولى المتوسط	السبب الخارجى للإصابة والقطاع	المحافظات / النوع	المنوفية			البحيرة			الإسماعيلية			الجيزة		
			ذكور	إناث	جملة	ذكور	إناث	جملة	ذكور	إناث	جملة	ذكور	إناث	جملة
٠٩٦-٠٠١	حوادث النقل	حكومى	١٢	٧	١٩	٢	٠	٢	٢٨	٤	٣٢	٣٦	٩	٤٥
	(V01 – V99)	عام	٢٠	١	٢١	٣٥	٠	٣٥	٤٨	٣	٥١	١٨٧	٥	١٩٢
		خاص	١	٠	١	٣	١	٤	٤	٠	٤	٢١	٥	٢٦
		جملة	٣٣	٨	٤١	٤٠	١	٤١	٨٠	٧	٨٧	٢٤٤	١٩	٢٦٣
٠٩٧-٠٠١	السقوط	حكومى	٠	٠	٠	٣	٠	٣	٣٦	٢	٣٨	١٢٥	٢١	١٤٦
	(W00 – W64)	عام	٢٠	٢	٢٢	٣٠	٣	٣٣	٢٨	٤	٣٢	٦٣	٣٨	١٠١
		خاص	٠	٠	٠	١٣	٠	١٣	٥	٢	٧	٨	٠	٨
		جملة	٢٠	٢	٢٢	٤٦	٣	٤٩	٦٩	٨	٧٧	١٩٦	٥٩	٢٥٥
٠٩٨-٠٠١	الغرق والغمر فى الماء بدون قصد(عارض)	حكومى	٠	٠	٠	٠	٠	٠	٠	٠	٠	٠	٠	٠
	(W65 – W74)	عام	٠	٠	٠	٠	٠	٠	٠	٠	٠	٠	٠	٠
		خاص	٠	٠	٠	٠	٠	٠	٠	٠	٠	٠	٠	٠
		جملة	٠	٠	٠	٠	٠	٠	٠	٠	٠	٠	٠	٠
٠٩٩-٠٠١	التعرض للدخان أو نار أو لهب	حكومى	٠	٠	٠	٠	٠	٠	٠	٠	٠	٠	٠	٠
	(X00 – X09)	عام	٠	٠	٠	٠	٠	٠	٠	٠	٠	١	٠	١
		خاص	٠	٠	٠	٠	٠	٠	٠	٠	٠	٠	٠	٠
		جملة	٠	٠	٠	٠	٠	٠	٠	٠	٠	١	٠	١

تابع جدول رقم (٨)

إصابات العمل موزعة طبقا للسبب الخارجى للإصابة والنوع بمحافظات الجمهورية لعام ٢٠٠٩
بمنشآت القطاع الحكومى والقطاع العام / الأعمال العام والقطاع الخاص ٥٠ عامل فأكثر

الدليل الدولى المتوسط	السبب الخارجى للإصابة والقطاع / المحافظات / النوع	النوع	المنوفية			البحيرة			الإسماعيلية			الجيزة		
			ذكور	إناث	جملة	ذكور	إناث	جملة	ذكور	إناث	جملة	ذكور	إناث	جملة
٠٠١-١٠٠	التعرض لمواد ضاره أو التعرض لها	حكومى	٠	٠	٠	٠	٠	٠	٠	٠	٠	٠	٠	٠
	(X40 - X49)	عام	٠	٠	٠	٠	٠	٠	٠	٠	٠	٦	٠	٦
		خاص	٠	٠	٠	٠	٠	٠	٠	٠	٠	٠	٠	٠
		جملة	٠	٠	٠	٠	٠	٠	٠	٠	٠	٦	٠	٦
٠٠١-١٠٢	الإعتداء	حكومى	٠	٠	٠	٠	٠	٠	٠	٠	٠	٠	٠	٠
	(X85 - Y09)	عام	٠	٠	٠	١	٠	١	٠	٠	٠	٢٧١	١١	٢٨٢
		خاص	٠	٠	٠	٠	٠	٠	٠	٠	٠	٠	٠	٠
		جملة	٠	٠	٠	١	٠	١	٠	٠	٠	٢٧١	١١	٢٨٢
٠٠١-١٠٣	جميع الأسباب الخارجيه الأخري	حكومى	٧	١	٨	٠	٠	٠	١٢	١٧٣	١٨٥	٣٦	٤	٤٠
	(W75 - W99)(X10 - X39)	عام	١٧٧	٢٠	١٩٧	٣٧٤	٦	٣٨٠	١	١٢١	١٢٢	٤٣٧	١٨	٤٥٥
	(X50 - X59)(Y10 - Y98)	خاص	١١	٠	١١	٤	٠	٤	٠	١	١	٢٧	٦	٣٣
		جملة	١٩٥	٢١	٢١٦	٣٧٨	٦	٣٨٤	١٣	٢٩٥	٣٠٨	٥٠٠	٢٨	٥٢٨
الجملة		حكومى	١٩	٨	٢٧	٥	٠	٥	١٨	٢٣٧	٢٥٥	١٩٧	٣٤	٢٣١
		عام	٢١٧	٢٣	٢٤٠	٤٤٠	٩	٤٤٩	٨	١٩٨	٢٠٦	٩٦٥	٧٢	١٠٣٧
		خاص	١٢	٠	١٢	٢٠	١	٢١	٢	١٠	١٢	٥٦	١١	٦٧
		جملة	٢٤٨	٣١	٢٧٩	٤٦٥	١٠	٤٧٥	٢٨	٤٤٥	٤٧٣	١٢١٨	١١٧	١٣٣٥

تابع جدول رقم (٨)

إصابات العمل موزعة طبقًا للسبب الخارجي للإصابة والنوع بمحافظات الجمهورية لعام ٢٠٠٩
بمنشآت القطاع الحكومى والقطاع العام / الأعمال العام والقطاع الخاص ٥٠ عامل فأكثر

الدليل الدولى المتوسط	السبب الخارجي للإصابة والقطاع / المحافظات / النوع	بنى سويف			الفيوم			المنيا			أسيوط		
		ذكور	إناث	جملة	ذكور	إناث	جملة	ذكور	إناث	جملة	ذكور	إناث	جملة
٠٩٦-٠٠١	حوادث النقل (V01 – V99) حكومى	٤	٠	٤	٤	٠	٤	٤	٣	٧	١٨	٣	٢١
	عام	٣	٠	٣	١٥	٠	١٥	١	٠	١٥	١	٠	١
	خاص	١	٠	١	١	٠	١	٠	٠	١	٠	٠	٠
	جملة	٨	٠	٨	٢٠	٠	٨	١٩	٣	٢٣	١٩	٣	٢٢
٠٩٧-٠٠١	السقوط (W00 – W64) حكومى	١	٠	١	٧	٠	١	٧	١٢	١٩	٧	٢	٩
	عام	٠	٠	٠	٣١	٠	٠	٣١	٠	٣١	١	٠	١
	خاص	٠	٠	٠	٣	٠	٠	٢	٠	٢	٠	٠	٠
	جملة	١	٠	١	٤٠	٠	١	٥٢	١٢	٥٢	٨	٢	١٠
٠٩٨-٠٠١	الغرق والغمر فى الماء بدون قصد(عارض) (W65 – W74) حكومى	٠	٠	٠	٠	٠	٠	٠	٠	٠	٠	٠	٠
	عام	٠	٠	٠	٠	٠	٠	٠	٠	٠	٠	٠	٠
	خاص	٠	٠	٠	٠	٠	٠	٠	٠	٠	٠	٠	٠
	جملة	٠	٠	٠	٠	٠	٠	٠	٠	٠	٠	٠	٠
٠٩٩-٠٠١	التعرض لدخان أو نار أو لهب (X00 – X09) حكومى	٠	٠	٠	٠	٠	٠	٠	٠	٠	٠	٠	٠
	عام	٠	٠	٠	٠	٠	٠	٠	٠	٠	٠	٠	٠
	خاص	٠	٠	٠	٠	٠	٠	٠	٠	٠	٠	٠	٠
	جملة	٠	٠	٠	٠	٠	٠	٠	٠	٠	٠	٠	٠

تابع جدول رقم (٨)

إصابات العمل موزعة طبقا للسبب الخارجي للإصابة والنوع بمحافظات الجمهورية لعام ٢٠٠٩
بمنشآت القطاع الحكومى والقطاع العام / الأعمال العام والقطاع الخاص ٥٠ عامل فأكثر

الدليل الدولى المتوسط	السبب الخارجي للإصابة والقطاع / المحافظات / النوع		بنى سويف			الفيوم			المنيا			أسيوط		
			ذكور	إناث	جملة	ذكور	إناث	جملة	ذكور	إناث	جملة	ذكور	إناث	جملة
١٠٠-٠٠١	التعسم العارض بمواد ضاره أو التعرض لها (X40 – X49)	حكومى	٠	٠	٠	٠	٠	٠	٠	٠	٠	٠	٠	٠
		عام	٠	٠	٠	٠	٠	٠	٠	٠	٠	٠	٠	٠
		خاص	٠	٠	٠	٠	٠	٠	٠	٠	٠	٠	٠	٠
		جملة	٠	٠	٠	٠	٠	٠	٠	٠	٠	٠	٠	٠
١٠٢-٠٠١	الإعتداء (X85 – Y09)	حكومى	٠	٠	٠	٠	٠	٠	٠	٠	٠	٠	٠	٠
		عام	٠	٠	٠	٠	٠	٠	٠	٠	٠	١٢	٢	١٤
		خاص	٠	٠	٠	٠	٠	٠	٠	٠	٠	٠	٠	٠
		جملة	٠	٠	٠	٠	٠	٠	٠	٠	٠	١٢	٢	١٤
١٠٣-٠٠١	جميع الأسباب الخارجيه الأخري (W75 – W99)(X10 – X39) (X50 – X59)(Y10 – Y98)	حكومى	٠	٠	٠	٢	٠	٢	١	٠	١	٧	١١	١٨
		عام	٠	٠	٠	٣	٠	٣	٦٣	١	٦٢	١٦	٠	١٦
		خاص	١	٠	١	٠	٠	٠	١	٠	١	٠	٠	٠
		جملة	١	٠	١	٥	٠	٥	٦٥	١	٦٤	٢٣	١١	٣٤
	الجملة	حكومى	٣	٢	٥	٧	٠	٧	٢٧	١٥	١٢	٣٢	١٦	٤٨
		عام	١	١	٢	٦	٠	٦	١٠٩	١	١٠٨	٣٠	٢	٣٢
		خاص	٢	٠	٢	١	٠	١	٤	٠	٤	٠	٠	٠
		جملة	٦	٣	٩	١٤	٠	١٤	١٤٠	١٦	١٢٤	٦٢	١٨	٨٠

تابع جدول رقم (٨)

إصابات العمل موزعة طبقا للسبب الخارجى للإصابة والنوع بمحافظات الجمهورية لعام ٢٠٠٩
بمنشآت القطاع الحكومى والقطاع العام / الأعمال العام والقطاع الخاص ٥٠ عامل فأكثر

الدليل الدولى المتوسط	المحافظات / السبب الخارجى للإصابة والقطاع	النوع	سوهاج			قنا			أسوان			مدينة الأقصر		
			ذكور	إناث	جملة	ذكور	إناث	جملة	ذكور	إناث	جملة	ذكور	إناث	جملة
٠٩٦-٠٠١	حوادث النقل	حكومى	٢	١	٣	١	٠	١	٠	٠	٠	٥	٠	٥
	(V01 – V99)	عام	٧	٠	٧	١٣	٠	١٣	٢٩	٠	٢٩	٠	٠	٠
		خاص	٠	٠	٠	٠	٠	٠	٠	٠	٠	٠	٠	٠
		جملة	٩	١	١٠	١٤	٠	١٤	٢٩	٠	٢٩	٥	٠	٥
٠٩٧-٠٠١	السقوط	حكومى	١	١	٢	١	٠	١	٠	٢	٢	٠	٠	٠
	(W00 – W64)	عام	٠	٠	٠	٦٤	٠	٦٤	١١٥	٠	١١٥	٠	٠	٠
		خاص	٠	٠	٠	٠	٠	٠	٠	٠	٠	٠	٠	٠
		جملة	١	١	٢	٦٥	٠	٦٥	١١٥	٢	١١٧	٠	٠	٠
٠٩٨-٠٠١	الغرق والغمر فى الماء بدون قصد(عارض)	حكومى	٠	٠	٠	٠	٠	٠	٠	٠	٠	٠	٠	٠
	(W65 – W74)	عام	٠	٠	٠	١	٠	١	٠	٠	٠	٠	٠	٠
		خاص	٠	٠	٠	٠	٠	٠	٠	٠	٠	٠	٠	٠
		جملة	٠	٠	٠	١	٠	١	٠	٠	٠	٠	٠	٠
٠٩٩-٠٠١	التعرض لدخان أو نار أو لهب	حكومى	٠	٠	٠	٠	٠	٠	٠	٠	٠	٠	٠	٠
	(X00 – X09)	عام	٠	٠	٠	٠	٠	٠	٠	٠	٠	٠	٠	٠
		خاص	٠	٠	٠	٠	٠	٠	٠	٠	٠	٠	٠	٠
		جملة	٠	٠	٠	٠	٠	٠	٠	٠	٠	٠	٠	٠

تابع جدول رقم (٨)

إصابات العمل موزعة طبقا للسبب الخارجي للإصابة والنوع بمحافظات الجمهورية لعام ٢٠٠٦
بمنشآت القطاع الحكومى والقطاع العام / الأعمال العام والقطاع الخاص ٥٠ عامل فأكثر

التبويب الدولى المتوسط	السبب الخارجي للإصابة والقطاع / المحافظات / النوع	النوع	سوهاج			قنا			أسوان			مدينة الأقصر		
			ذكور	إناث	جملة	ذكور	إناث	جملة	ذكور	إناث	جملة	ذكور	إناث	جملة
٠٠١-١٠٠	التعرض للعارض بمواد ضاره أو التعرض لها (X40 - X49)	حكومى	٠	٠	٠	٠	٠	٠	٠	٠	٠	٠	٠	٠
		عام	٠	٠	٠	٠	٠	٠	٠	٠	٠	٠	٠	٠
		خاص	٠	٠	٠	٠	٠	٠	٠	٠	٠	٠	٠	٠
		جملة	٠	٠	٠	٠	٠	٠	٠	٠	٠	٠	٠	٠
٠٠١-١٠٢	الإعتداء (X85 - Y09)	حكومى	٠	٠	٠	٠	٠	٠	٠	٠	٠	٠	٠	٠
		عام	٠	٠	٠	١	٠	١	٠	٠	٠	١	٠	٠
		خاص	٠	٠	٠	٠	٠	٠	٠	٠	٠	٠	٠	٠
		جملة	٠	٠	٠	١	٠	١	٠	٠	٠	١	٠	٠
٠٠١-١٠٣	جميع الأسباب الخارجيه الأخري (W75 - W99)(X10 - X39) (X50 - X59)(Y10 - Y98)	حكومى	٠	٠	٠	٣	٠	٣	١	١	٢	٥	٠	٥
		عام	٤٤	٠	٤٤	٢٢٣	٠	٢٢٣	١٨٤	٤	١٨٨	٠	٠	٠
		خاص	٠	٠	٠	٦	٠	٦	٢٧	٠	٢٧	٣	٠	٣
		جملة	٤٤	٠	٤٤	٢٣٢	٠	٢٣٢	٢١٢	٥	٢١٧	٨	٠	٨
الجملة		حكومى	٣	٢	٥	٥	٠	٥	١	٣	٤	١٠	٠	١٠
		عام	٥١	٠	٥١	٣٠١	٠	٣٠١	٣٢٩	٤	٣٣٣	٠	٠	٠
		خاص	٠	٠	٠	٦	٠	٦	٢٧	٠	٢٧	٣	٠	٣
		جملة	٥٤	٢	٥٦	٣١٢	٠	٣١٢	٣٥٧	٧	٣٦٤	١٣	٠	١٣

تابع جدول رقم (٨)

إصابات العمل موزعة طبقا للسبب الخارجى للإصابة والنوع بمحافظات الجمهورية لعام ٢٠٠٦
بمنشآت القطاع الحكومى والقطاع العام / الأعمال العام والقطاع الخاص ٥٠ عامل فأكثر

التبليل الدولى المكوسط	المحافظات / السبب الخارجى للإصابة والقطاع / النوع		البحر الأحمر			الوادى الجديد			مطروح		
			ذكور	إناث	جملة	ذكور	إناث	جملة	ذكور	إناث	جملة
٠٩٦-٠٠١	حوادث النقل (V01 – V99)	حكومى	١	٠	١	٤	١	٥	٠	٠	٠
		عام	٠	٠	٠	٠	٠	٠	١	١	٢
		خاص	٠	٠	٠	٠	٠	٠	٠	٠	٠
		جملة	١	٠	١	٤	١	٥	١	١	٢
٠٩٧-٠٠١	السقوط (W00 – W64)	حكومى	١	٠	١	٠	٠	٠	٠	٠	٠
		عام	١	٠	١	٠	٠	٠	٠	٠	٠
		خاص	١	٠	١	٠	٠	٠	٠	٠	٠
		جملة	٣	٠	٣	٠	٠	٠	٠	٠	٠
٠٩٨-٠٠١	الغرق والغمر فى الماء بدون قصد(عارض) (W65 – W74)	حكومى	٠	٠	٠	٠	٠	٠	٠	٠	٠
		عام	٠	٠	٠	٠	٠	٠	٠	٠	٠
		خاص	٠	٠	٠	٠	٠	٠	٠	٠	٠
		جملة	٠	٠	٠	٠	٠	٠	٠	٠	٠
٠٩٩-٠٠١	التعرض لدخان أو نار أو لهب (X00 – X09)	حكومى	٠	٠	٠	٠	٠	٠	٠	٠	٠
		عام	٠	٠	٠	٠	٠	٠	٠	٠	٠
		خاص	٠	٠	٠	٠	٠	٠	٠	٠	٠
		جملة	٠	٠	٠	٠	٠	٠	٠	٠	٠

تابع جدول رقم (٨)

إصابات العمل موزعة طبقا للسبب الخارجى للإصابة والنوع بمحافظات الجمهورية لعام ٢٠٠٩
بمنشآت القطاع الحكومى والقطاع العام / الأعمال العام والقطاع الخاص ٥٠ عامل فأكثر

الدليل الدولى المتوسط	المحافظات / السبب الخارجى للإصابة والقطاع	النوع	البحر الأحمر			الوادى الجديد			مطروح		
			ذكور	إناث	جملة	ذكور	إناث	جملة	ذكور	إناث	جملة
٠٠١-١٠٠	التسمم العارض بمواد ضاره أو التعرض لها (X40 - X49)	حكومى	٠	٠	٠	٠	٠	٠	٠	٠	٠
		عام	٠	٠	٠	٠	٠	٠	٠	٠	٠
		خاص	٠	٠	٠	٠	٠	٠	٠	٠	٠
		جملة	٠	٠	٠	٠	٠	٠	٠	٠	٠
٠٠١-١٠٢	الإعتداء (X85 - Y09)	حكومى	٠	٠	٠	٠	٠	٠	٠	٠	٠
		عام	٠	٠	٠	٠	٠	٠	٠	٠	٠
		خاص	٠	٠	٠	٠	٠	٠	٠	٠	٠
		جملة	٠	٠	٠	٠	٠	٠	٠	٠	٠
٠٠١-١٠٣	جميع الأسباب الخارجيه الأخري (X10 - X39)(W75 - W99) (X50 - X59)(Y10 - Y98)	حكومى	٠	٠	٠	٠	٠	٠	٠	٠	٠
		عام	٧	٠	٧	٠	٠	٠	١	١	١
		خاص	٥	٠	٥	٠	٠	٠	٠	٠	٠
		جملة	١٢	٠	١٢	٠	٠	٠	١	١	١
الجملة		حكومى	٢	٠	٢	٤	١	٥	٠	٠	٠
		عام	٨	٠	٨	٠	٠	٠	١	٢	٣
		خاص	٦	٠	٦	٠	٠	٠	٠	٠	٠
		جملة	١٦	٠	١٦	٤	١	٥	١	٢	٣

تابع جدول رقم (٨)

إصابات العمل موزعة طبقا للسبب الخارجى للإصابة والنوع بمحافظات الجمهورية لعام ٢٠٠٩
بمنشآت القطاع الحكومى والقطاع العام / الأعمال العام والقطاع الخاص ٥٠ عامل فأكثر

الدليل الدولى المتوسط	السبب الخارجى للإصابة والقطاع / النوع / المحافظات		شمال سيناء			جنوب سيناء			إجمالى الجمهورية		
			ذكور	إناث	جملة	ذكور	إناث	جملة	ذكور	إناث	جملة
٠٩٦-٠٠١	حوادث النقل (V01 – V99)	حكومى	٠	١	١	٠	٠	٠	٣١١	١٥١	٤٦٢
		عام	١	٠	١	٠	٠	٠	٩٥٨	٧٧	١٠٣٥
		خاص	٠	٠	٠	٢	٠	٢	٢٠٢	٢٤	٢٢٦
		جملة	١	١	٢	٢	٠	٢	١٤٧١	٢٥٢	١٧٢٣
٠٩٧-٠٠١	السقوط (W00 – W64)	حكومى	٠	٠	٠	٠	٠	٠	٣٨٤	٢٠٠	٥٨٤
		عام	٢	٠	٢	٩	٠	٩	٢١٤٩	٣٣٤	٢٤٨٣
		خاص	٠	٠	٠	١٠	٠	١٠	٣٨٣	٦١	٤٤٤
		جملة	٢	٠	٢	١٩	٠	١٩	٢٩١٦	٥٩٥	٣٥١١
٠٩٨-٠٠١	الغرق والغمر فى الماء بدون قصد(عارض) (W65 – W74)	حكومى	٠	٠	٠	٠	٠	٠	٠	٠	٠
		عام	٠	٠	٠	٠	٠	٠	٢	٠	٢
		خاص	٠	٠	٠	٠	٠	٠	٠	٠	٠
		جملة	٠	٠	٠	٠	٠	٠	٢	٠	٢
٠٩٩-٠٠١	التعرض للدخان أو نار أو لهب (X00 – X09)	حكومى	٠	٠	٠	٠	٠	٠	٠	٠	٠
		عام	٠	٠	٠	١	٠	١	٨	٠	٨
		خاص	٠	٠	٠	٠	٠	٠	٠	٠	٠
		جملة	٠	٠	٠	١	٠	١	٨	٠	٨

تابع جدول رقم (٨)

إصابات العمل موزعة طبقا للسبب الخارجى للإصابة والنوع بمحافظات الجمهورية لعام ٢٠٠٩
بمنشآت القطاع الحكومى والقطاع العام / الأعمال العام والقطاع الخاص ٥٠ عامل فأكثر

التبويب الدولى المتوسط	السبب الخارجى للإصابة والقطاع / المحافظات والنوع		شمال سيناء			جنوب سيناء			إجمالى الجمهورية		
			ذكور	إناث	جملة	ذكور	إناث	جملة	ذكور	إناث	جملة
٠٠١-١٠٠	التسمم العارض بمواد ضاره أو التعرض لها (X40 - X49)	حكومى	٠	٠	٠	٠	٠	٠	٠	٠	٠
		عام	٠	٠	٠	٠	٠	٠	٦	٠	٦
		خاص	٠	٠	٠	٠	٠	٠	٠	٠	٠
		جملة	٠	٠	٠	٠	٠	٠	٦	٠	٦
٠٠١-١٠٢	الإعتداء (X85 - Y09)	حكومى	٠	٠	٠	٠	٠	٠	٥٤	٢	٥٦
		عام	٠	٠	٠	٠	٠	٠	٤٦٦	٣١	٤٩٧
		خاص	٠	٠	٠	٠	٠	٠	١٠	٠	١٠
		جملة	٠	٠	٠	٠	٠	٠	٥٣٠	٣٣	٥٦٣
٠٠١-١٠٣	جميع الأسباب الخارجيه الأخري (W75 - W99)(X10 - X39) (X50 - X59)(Y10 - Y98)	حكومى	٠	٠	٠	٠	٠	٠	٨١٥	٣٠٢	١١١٧
		عام	٨	٠	٨	٨	٠	٨	٧١٦٩	٤٨٨	٧٦٥٧
		خاص	٠	٠	٠	٤	٠	٤	١١٩٥	٩٦	١٢٩١
		جملة	٨	٠	٨	١٢	٠	١٢	٩١٧٩	٨٨٦	١٠٠٦٥
	الجملة	حكومى	٠	١	١	٠	٠	٠	١٥٦٤	٦٥٥	٢٢١٩
		عام	١١	٠	١١	١٨	٠	١٨	١٠٧٥٨	٩٣٠	١١٦٨٨
		خاص	٠	٠	٠	١٦	٠	١٦	١٧٩٠	١٨١	١٩٧١
		جملة	١١	١	١٢	٣٤	٠	٣٤	١٤١١٢	١٧٦٦	١٥٨٧٨

♦ السبب الخارجى للإصابة الغير وارد يعنى أنه لم يرد له حالات إصابات عمل على مستوى الجمهورية

جدول رقم (٩)

إصابات العمل موزعة طبقا للعضو المصاب والنوع بمحافظات الجمهورية لعام ٢٠٠٩
بمنشآت القطاع الحكومى والقطاع العام / الأعمال العام والقطاع الخاص ٥٠ عامل فأكثر

المحافظات / العضو المصاب والقطاع	النوع	القاهرة			الأسكندرية			بور سعيد			السويس			حلوان		
		ذكور	إناث	جملة	ذكور	إناث	جملة	ذكور	إناث	جملة	ذكور	إناث	جملة	ذكور	إناث	جملة
العين أو العينان	حكومى	١٧	٧	٢٤	٧	١	٨	٠	٠	٠	١	٠	١	٠	٠	٠
	عام	٥٨	٥	٦٣	١٨٠	٣	١٨٣	١	٠	١	٨	٠	٨	٥٦	٠	٥٦
	خاص	١٠	٠	١٠	٢٦	١	٢٧	٤	٨	١٢	١	٠	١	٠	٠	٠
	جملة	٨٥	١٢	٩٧	٢١٣	٥	٢١٨	٥	٨	١٣	١٠	٠	١٠	٥٦	٠	٥٦
الرأس	حكومى	٤٦	١٥	٦١	١٢	٢	١٤	٠	٠	٠	٢	٠	٢	٠	٠	٠
	عام	٩٥	١٢	١٠٧	١٠٨	٨	١١٦	٢	٠	٢	٢٠	٠	٢٠	٥١	٠	٥١
	خاص	٩	٠	٩	٣٠	٢	٣٢	٠	٠	٠	١	٠	١	٢	٠	٢
	جملة	١٥٠	٢٧	١٧٧	١٥٠	١٢	١٦٢	٢	٠	٢	٢٣	٠	٢٣	٥٣	٠	٥٣
الرقبة	حكومى	١٢	٠	١٢	٢	١	٣	٠	٠	٠	٠	٠	٠	٠	٠	٠
	عام	٧	٠	٧	٩	١	١٠	١	٠	١	١	٠	١	٥	٠	٥
	خاص	٢	٠	٢	٠	٠	٠	٠	٠	٠	٠	٠	٠	٠	٠	٠
	جملة	٢١	٠	٢١	١١	٢	١٣	١	٠	١	١	٠	١	٥	٠	٥
الظهر والعمود الفقري	حكومى	١٦	٤	٢٠	٤	٥	٩	٠	٠	٠	٠	٠	٠	٠	٠	٠
	عام	٨١	٧	٨٨	٥٠	٢	٥٢	١	٠	١	١١	٠	١١	٢٣	٠	٢٣
	خاص	٢٠	٠	٢٠	١٤	١	١٥	١	٠	١	١	٠	١	٠	٠	٠
	جملة	١١٧	١١	١٢٨	٦٨	٨	٧٦	٢	٠	٢	١٢	٠	١٢	٢٣	٠	٢٣
منطقه القص الصدري	حكومى	٢٨	٣	٣١	٢	١	٣	٠	٠	٠	٠	٠	٠	٠	٠	٠
	عام	٤٣	٢	٤٥	٥٢	٢	٥٤	٠	٠	٠	٥	٠	٥	٢٠	٠	٢٠
	خاص	٢	٠	٢	١٤	٠	١٤	٠	٠	٠	١	٠	١	٠	٠	٠
	جملة	٧٣	٥	٧٨	٦٨	٣	٧١	٠	٠	٠	٦	٠	٦	٢٠	٠	٢٠
منطقه البطن	حكومى	٣	٢	٥	٠	١	١	٠	٠	٠	٠	٠	٠	٠	٠	٠
	عام	١٥	٢	١٧	١٠	٠	١٠	٠	٠	٠	٢	٠	٢	٨	٠	٨
	خاص	٠	٠	٠	٢	٠	٢	١	٠	١	٠	١	١	٠	٠	٠
	جملة	١٨	٤	٢٢	١٢	١	١٣	١	٠	١	٢	١	٣	٨	٠	٨

تابع جدول رقم (٩)

إصابات العمل موزعة طبقا للعضو المصاب والنوع بمحافظات الجمهورية لعام ٢٠٠٩
بمنشآت القطاع الحكومى والقطاع العام / الأعمال العام والقطاع الخاص ٥٠ عامل فأكثر

المحافظات / العضو المصاب والقطاع	النوع	القاهرة			الأسكندرية			بور سعيد			السويس			حلوان		
		ذكور	إناث	جملة	ذكور	إناث	جملة	ذكور	إناث	جملة	ذكور	إناث	جملة	ذكور	إناث	جملة
الذراع أو الذراعان	حكومى	٢٦	٣٣	٥٩	٩	١٢	٢١	٢	٠	٢	٢	٢	٤	١	٠	١
	عام	١٨٩	٣١	٢٢٠	٢٧٤	١٢	٢٨٦	٢	١	٣	١٤	٠	١٤	٥٠	١	٥١
	خاص	٢٢	٠	٢٢	٥٤	٨	٦٢	١	٠	١	٥	٠	٥	٠	٠	٠
	جملة	٢٣٧	٦٤	٣٠١	٣٣٧	٣٢	٣٦٩	٥	١	٦	٢١	٢	٢٣	٥١	١	٥٢
اليد أو اليدان	حكومى	١٣٧	٧٥	٢١٢	٤٩	١٥	٦٤	٢	٢	٤	٢	١	٣	٠	٠	٠
	عام	٥٣٢	٦١	٥٩٣	٩٢٨	٤٧	٩٧٥	٨	٠	٨	٣٣	٠	٣٣	٢٩٤	٥	٢٩٩
	خاص	٨١	٣	٨٤	٢٢٩	١٣	٢٤٢	٠	٠	٠	٢	١	٣	١١	٠	١١
	جملة	٧٥٠	١٣٩	٨٨٩	١٢٠٦	٧٥	١٢٨١	١٠	٢	١٢	٣٧	٢	٣٩	٣٠٥	٥	٣١٠
أصابع اليد أو اليدان	حكومى	١٠	٦	١٦	١٣	٠	١٣	٠	٠	٠	١	١	٢	٠	٠	٠
	عام	٨٣	٨	٩١	٢٧١	٤	٢٧٥	٤	٠	٤	١٠	٠	١٠	١٣٧	٣	١٤٠
	خاص	٢٤	١	٢٥	٩٦	٩	١٠٥	٠	٠	٠	٥	٣	٨	٠	٠	٠
	جملة	١١٧	١٥	١٣٢	٣٨٠	١٣	٣٩٣	٤	٠	٤	١٦	٤	٢٠	١٣٧	٣	١٤٠
الساق أو الساقان	حكومى	٥٩	٤١	١٠٠	١١	١٢	٢٣	٤	١	٥	٢	٢	٤	٠	٠	٠
	عام	٢٧١	٦٦	٢٨٧	٢٥١	٢٦	٢٧٧	١٢	٠	١٢	٢٦	١	٢٧	٧٨	٠	٧٨
	خاص	٢٥	٠	٢٥	٥٧	٧	٦٤	٠	٠	٠	٦	١	٧	٤	٠	٤
	جملة	٣٠٥	١٠٧	٤١٢	٣١٩	٤٥	٣٦٤	١٦	١	١٧	٣٤	٤	٣٨	٨٢	٠	٨٢
القدم أو القدمان	حكومى	٢٤٩	١٤٧	٣٩٦	٧٨	٣٩	١١٧	٩	٦	١٥	٥	١٤	١٩	٦	٠	٦
	عام	٦٥٠	١٨٧	٨٣٧	٨٤٩	١٠٩	٩٥٨	١٥	١	١٦	٥٩	٨	٦٧	٢٨٦	٧	٢٩٣
	خاص	٦٠	٨	٩٨	١٥٦	٥٤	٢١٠	٠	٠	٠	١١	٢	١٣	٣	٠	٣
	جملة	٩٨٩	٣٤٢	١٣٣١	١٠٨٣	٢٠٢	١٢٨٥	٢٤	٧	٣١	٧٥	٢٤	٩٩	٢٩٥	٧	٣٠٢
أصابع القدم أو القدمان	حكومى	٣	١	٤	٢	٠	٢	٠	٠	٠	٠	٠	٠	٠	٠	٠
	عام	٢٢	٤	٢٦	٤٨	٢	٥٠	٢	٠	٢	٢	٠	٢	٢٣	٠	٢٣
	خاص	١	٠	١	٢٢	٦	٢٨	٠	٠	٠	٠	٠	٠	٠	٠	٠
	جملة	٢٦	٥	٣١	٧٢	٨	٨٠	٢	٠	٢	٢	٠	٢	٢٣	٠	٢٣

تابع جدول رقم (٦)

إصابات العمل موزعة طبقا للعضو المصاب والنوع بمحافظات الجمهورية لعام ٢٠٠٦
بمنشآت القطاع الحكومى والقطاع العام / الأعمال العام والقطاع الخاص ٥٠ عامل فأكثر

المحافظات / العضو المصاب والقطاع	النوع	القاهرة			الأسكندرية			بور سعيد			السويس			حلوان		
		ذكور	إناث	جملة	ذكور	إناث	جملة	ذكور	إناث	جملة	ذكور	إناث	جملة	ذكور	إناث	جملة
الأنف	حكومى	٣	٣	٦	١	١	٢	٠	٠	٠	٠	١	١	٠	٠	٠
	عام	٥	١	٦	٥	٢	٧	٢	٠	٢	٠	٠	٠	٤	٠	٤
	خاص	١	٠	١	٠	٠	٠	٠	٠	٠	٠	٠	٠	٠	٠	٠
	جملة	٩	٤	١٣	٦	٣	٩	٢	٠	٢	٠	١	١	٤	٠	٤
الأذنان أو احداهما	حكومى	١	٠	١	٠	٠	٠	٠	٠	٠	٠	٠	٠	٠	٠	٠
	عام	٤	٠	٤	٢	٠	٢	٠	٠	٠	٠	٠	٠	٣	٠	٣
	خاص	٢	٠	٢	١	٠	١	٠	٠	٠	٠	٠	٠	٠	٠	٠
	جملة	٧	٠	٧	٣	٠	٣	٠	٠	٠	٠	٠	٠	٣	٠	٣
أجزاء أخري	حكومى	٨٢	١٠	٩٢	٩	٧	١٦	١	٠	١	٤	٢	٦	٠	٠	٠
	عام	٢١٦	٥٠	٢٦٦	١١٦	١٤	١٣٠	١٧	٠	١٧	٢٥	٠	٢٥	١٠٣	١	١٠٤
	خاص	١٨	١	١٩	٤٠	٤	٤٤	٠	١	١	٠	٠	٠	١	٠	١
	جملة	٣١٦	٦١	٣٧٧	١٦٥	٢٥	١٩٠	١٨	١	١٩	٢٩	٢	٣١	١٠٤	١	١٠٥
غيرمبين	حكومى	٢	٠	٢	١	٠	١	٠	٠	٠	٠	٠	٠	٠	٠	٠
	عام	٣	٠	٣	٢	٠	٢	١	٠	١	٠	٠	٠	٠	٠	٠
	خاص	٠	٠	٠	٠	٠	٠	٠	٠	٠	٠	٠	٠	٠	٠	٠
	جملة	٥	٠	٥	٣	٠	٣	١	٠	١	٠	٠	٠	٠	٠	٠
الجملة	حكومى	٦٩٤	٣٤٧	١٠٤١	٢٠٠	٩٧	٢٩٧	٩	١٨	٢٧	١٩	٢٣	٤٢	٧	٠	٧
	عام	٢٢٢٤	٤٣٦	٢٦٦٠	٣١٥٥	٢٣٢	٣٣٨٧	٢	٦٨	٧٠	٢١٦	٩	٢٢٥	١١٤١	١٧	١١٥٨
	خاص	٣٠٧	١٣	٣٢٠	٧٤١	١٠٥	٨٤٦	٩	٧	١٦	٣٣	٨	٤١	٢١	٠	٢١
	جملة	٣٢٢٥	٧٩٦	٤٠٢١	٤٠٩٦	٤٣٤	٤٥٣٠	٢٠	٩٣	١١٣	٢٦٨	٤٠	٣٠٨	١١٦٩	١٧	١١٨٦

تابع جدول رقم (٩)

إصابات العمل موزعة طبقاً للعضو المصاب والنوع بمحافظات الجمهورية لعام ٢٠٠٩
بمنشآت القطاع الحكومى والقطاع العام / الأعمال العام والقطاع الخاص ٥٠ عامل فأكثر

المحافظات / العضو المصاب والقطاع	النوع	٦ أكتوبر			دمياط			القليوبية			الشرقية			القليوبية		
		ذكور	إناث	جملة	ذكور	إناث	جملة	ذكور	إناث	جملة	ذكور	إناث	جملة	ذكور	إناث	جملة
العين أو العينان	حكومى	٠	٠	٠	٠	٠	٠	٠	٠	٠	٠	٠	٠	٠	٠	٠
	عام	١٥	٠	١٥	٢	١	٣	٢	٠	٢	٠	٠	٠	٢٦	١	٢٧
	خاص	٠	٠	٠	٢	٠	٢	٠	٠	٠	١	٠	١	٤٦	٦	٥٢
	جملة	١٥	٠	١٥	٤	١	٥	٢	٠	٢	١	٠	١	٧٢	٧	٧٩
الرأس	حكومى	١	٠	١	٠	٠	٠	٢	١	٣	٠	٠	٠	٠	٠	٠
	عام	١٢	٠	١٢	٣	٠	٣	٥	١	٦	١	٠	١	١٤	١	١٥
	خاص	٢	٠	٢	١	٠	١	١	٠	١	٥	٠	٥	٢	٠	٧
	جملة	١٥	٠	١٥	٤	٠	٤	٨	٢	١٠	٦	٠	٦	٢١	١	٢٢
الرقبة	حكومى	٠	١	١	٠	٠	٠	٠	٠	٠	٠	٠	٠	٠	٠	٠
	عام	٠	٠	٠	٠	٠	٠	٠	٠	٠	٠	٠	٠	٣	١	٤
	خاص	٠	٠	٠	٠	٠	٠	٠	٠	٠	١	٠	١	٠	٠	٠
	جملة	٠	١	١	٠	٠	٠	٠	٠	٠	١	٠	١	٣	١	٤
الظهر والعمود الفقري	حكومى	٠	٠	٠	٠	٠	٠	٠	١	١	٠	٠	٠	٠	٠	٠
	عام	١٤	١	١٥	٢	٠	٢	٨	٠	٨	٠	٠	٠	٢١	٢	٢٣
	خاص	٥	٠	٥	٤	٠	٤	١	٠	١	٢	٠	٢	٥	٠	٥
	جملة	١٩	١	٢٠	٦	٠	٦	٩	٠	٩	٢	١	٣	٢٦	٢	٢٨
منطقه القفص الصدري	حكومى	١	٠	١	٢	٠	٢	٠	٠	٠	٠	٠	٠	٠	١	١
	عام	٤	٠	٤	٠	٠	٠	٣	٠	٣	٠	٠	٠	٨	١	٩
	خاص	١	٠	١	١	٠	١	١	٠	١	٢	٠	٢	١	٠	١
	جملة	٦	٠	٦	٣	٠	٣	٤	٠	٤	٢	٠	٢	٩	٢	١١
منطقه البطن	حكومى	١	٠	١	١	٠	١	٠	٠	٠	٠	١	١	٠	٠	٠
	عام	٠	٠	٠	١	٠	١	٠	٠	٠	٠	٠	٠	١	٠	١
	خاص	٠	٠	٠	٠	٠	٠	٠	٠	٠	٠	١	١	١	٠	١
	جملة	١	٠	١	١	١	٢	٠	٠	٠	٠	١	١	٢	٠	٢

تابع جدول رقم (٩)

إصابات العمل موزعة طبقا للعضو المصاب والنوع بمحافظات الجمهورية لعام ٢٠٠٩
بمنشآت القطاع الحكومى والقطاع العام / الأعمال العام والقطاع الخاص ٥٠ عامل فأكثر

المحافظات / العضو المصاب والقطاع	النوع	٦ أكتوبر			دمياط			القليوبية			الشرقية			القليوبية		
		ذكور	إناث	جملة	ذكور	إناث	جملة	ذكور	إناث	جملة	ذكور	إناث	جملة	ذكور	إناث	جملة
الذراع أو الذراعان	حكومى	١	٠	١	٣	٠	٣	٠	٢	٢	٠	١	١	٠	٠	٠
	عام	٢٢	١	٢٣	٣	١	٤	٧	٢	٩	٠	٠	٠	٤٧	٦	٥٣
	خاص	١	٠	١	٣	٠	٣	٣	٠	٣	١١	٠	١١	٢١	٠	٢١
	جملة	٢٤	١	٢٥	٩	١	١٠	١٠	٤	١٤	١١	١	١٢	٦٨	٦	٧٤
اليد أو اليدان	حكومى	٠	٠	٠	٠	٠	٠	٥	٤	٩	٢	٠	٢	٣	١	٤
	عام	٥٦	٠	٥٦	١٣	٢	١٥	٢٩	٣	٣٢	١	٠	١	١٠٦	٦	١١٢
	خاص	٦	١	٧	١٥	٠	١٥	٥	٠	٥	٢٣	٢	٢٥	٧٦	٣	٧٩
	جملة	٦٢	١	٦٣	٢٨	٢	٣٠	٣٩	٧	٤٦	٢٦	٢	٢٨	١٨٥	١٠	١٩٥
أصابع اليد أو اليدان	حكومى	٠	٠	٠	٠	٠	٠	٠	٠	٠	٠	٠	٠	٠	٠	٠
	عام	١١	٠	١١	٣	٠	٣	١٦	١	١٧	٠	٠	٠	٤٤	٠	٤٤
	خاص	٧	٠	٧	٣	٠	٣	١	٠	١	١٥	٢	١٧	١٤	٠	١٤
	جملة	١٨	٠	١٨	٦	٠	٦	١٧	١	١٨	١٥	٢	١٧	٥٨	٠	٥٨
الساق أو الساقان	حكومى	٢	٠	٢	٠	١	١	٥	٣	٨	٣	٥	٨	٠	١	١
	عام	٢٢	١	٢٣	١١	١	١٢	١٤	٥	١٩	١	٠	١	٦٢	٧	٦٩
	خاص	١	٠	١	١	٠	١	٣	١	٤	١١	٠	١١	٤	١	٥
	جملة	٢٥	١	٢٦	١٢	٢	١٤	٢٢	٩	٣١	١٥	٥	٢٠	٦٦	٩	٧٥
القدم أو القدمان	حكومى	٠	٠	٠	٤	١	٥	١١	٢٠	٣١	٠	٠	٠	٢	٤	٦
	عام	٦٧	٤	٧١	١٦	١٠	٢٦	٣٣	٤	٣٧	٥	٠	٥	١٦٦	٢٢	١٨٨
	خاص	١١	٠	١١	١١	٠	١١	٢	٠	٢	٣٧	٢	٣٩	٥٩	١٢	٧١
	جملة	٧٨	٤	٨٢	٣١	١١	٤٢	٤٦	٣٥	٨١	٤٧	٢	٤٤	٢٢٧	٣٨	٢٦٥
أصابع القدم أو القدمان	حكومى	٠	٠	٠	١	٠	١	٠	٠	٠	٠	٠	٠	٠	٠	٠
	عام	٢	٠	٢	٣	٠	٣	٢	٠	٢	١	٠	١	١٤	٠	١٤
	خاص	٠	٠	٠	١	٠	١	٠	٠	٠	٢	٠	٢	٣	٠	٣
	جملة	٢	٠	٢	٥	٠	٥	٢	٠	٢	٣	٠	٣	١٧	٠	١٧

تابع جدول رقم (٩)

إصابات العمل موزعة طبقا للعضو المصاب والنوع بمحافظات الجمهورية لعام ٢٠٠٩
بمنشآت القطاع الحكومى والقطاع العام / الأعمال العام والقطاع الخاص ٥٠ عامل فأكثر

المحافظات / العضو المصاب والقطاع	النوع	٦ أكتوبر			دمياط			الدقهلية			الشرقية			القليوبية		
		ذكور	إناث	جملة	ذكور	إناث	جملة	ذكور	إناث	جملة	ذكور	إناث	جملة	ذكور	إناث	جملة
الأنف	حكومى	٠	٠	٠	٠	٠	٠	١	١	٢	٠	٠	٠	٠	٠	٠
	عام	٠	٠	٠	٠	٠	٠	١	٠	١	٠	٠	٠	١	٠	١
	خاص	٠	٠	٠	١	٠	١	٠	٠	٠	٠	٠	٠	٠	٠	٠
	جملة	٠	٠	٠	١	٠	١	٢	١	٣	٠	٠	٠	١	٠	١
الأذنان أو احداهما	حكومى	٠	٠	٠	٠	٠	٠	٠	٠	٠	٠	٠	٠	٠	٠	٠
	عام	٠	٠	٠	١	٠	١	١	٠	١	٠	٠	٠	١	٠	١
	خاص	٠	٠	٠	٠	٠	٠	٠	٠	٠	٠	٠	٠	٠	٠	٠
	جملة	٠	٠	٠	١	٠	١	١	٠	١	٠	٠	٠	١	٠	١
أجزاء أخري	حكومى	٢	٠	٢	٣	٢	٥	٦	٤	١٠	١٤	١	١٥	١	٠	١
	عام	١٧	٠	١٧	٨	١	٩	٢٢	١	٢٣	١	٠	١	٤٣	٦	٤٩
	خاص	٢	٠	٢	٢	٠	٢	٠	٠	٠	٣	٠	٣	٦	١	٧
	جملة	٢١	٠	٢١	١٣	٣	١٦	٢٨	٥	٣٣	١٨	١	١٩	٥٠	٧	٥٧
غيرمبين	حكومى	٠	٠	٠	٠	٠	٠	٠	٠	٠	٠	٠	٠	٠	٠	٠
	عام	٠	٠	٠	٠	٠	٠	٠	٠	٠	٠	٠	٠	٠	٠	٠
	خاص	٠	٠	٠	٠	٠	٠	٠	٠	٠	٠	٠	٠	٧	٠	٧
	جملة	٠	٠	٠	٠	٠	٠	٠	٠	٠	٠	٠	٠	٧	٠	٧
الجملة	حكومى	٨	١	٩	١٣	٥	١٨	٣٠	٤٦	٧٦	١٩	٩	٢٨	٦	٧	١٣
	عام	٢٤٢	٧	٢٤٩	٦٦	١٦	٨٢	١٤٣	١٧	١٦٠	١٠	٠	١٠	٥٥٧	٥٣	٦١٠
	خاص	٣٦	١	٣٧	٤٥	٠	٤٥	١٧	١	١٨	١١٣	٦	١١٩	٢٤٥	٢٣	٢٦٨
	جملة	٢٨٦	٩	٢٩٥	١٢٤	٢١	١٤٥	١٩٠	٦٤	٢٥٤	١٤٢	١٥	١٥٧	٨٠٨	٨٣	٨٩١

تابع جدول رقم (٩)

إصابات العمل موزعة طبقا للعضو المصاب والنوع بمحافظات الجمهورية لعام ٢٠٠٩
بمنشآت القطاع الحكومى والقطاع العام / الأعمال العام والقطاع الخاص ٥٠ عامل فأكثر

المحافظات / العضو المصاب والقطاع	النوع	كفر الشيخ			الغربية			المنوفية			البحيرة			الإسماعيلية		
		ذكور	إناث	جملة	ذكور	إناث	جملة	ذكور	إناث	جملة	ذكور	إناث	جملة	ذكور	إناث	جملة
العين أو العينان	حكومى	٠	٠	٠	٠	٠	٠	٠	٠	٠	٠	٠	٠	٢	٢	٤
	عام	٠	٠	٠	١٥	٠	١٥	٦	٠	٦	٧	٠	٧	١	٠	١
	خاص	٠	٠	٠	٢	٠	٢	٠	٠	٠	١	٠	١	١	٠	١
	جملة	٠	٠	٠	١٧	٠	١٧	٦	٠	٦	٨	٠	٨	٤	٢	٦
الرأس	حكومى	٠	٠	٠	١	٢	٣	٤	١	٥	٠	٠	٠	٦	١	٧
	عام	٠	٠	٠	١١	٠	١١	١٢	١	١٣	٩	٠	٩	١	٠	١
	خاص	٢	٠	٢	٢	٠	٢	٠	٠	٠	٠	٠	٠	٠	٠	٠
	جملة	٢	٠	٢	١٤	٢	١٦	١٦	٢	١٨	٩	٠	٩	٧	١	٨
الرقبة	حكومى	٠	٠	٠	٠	٠	٠	٠	٠	٠	٠	٠	٠	١	٠	١
	عام	٠	٠	٠	٠	٠	٠	١	٠	١	١	٠	١	١	٠	١
	خاص	٠	٠	٠	٠	٠	٠	٠	٠	٠	٠	٠	٠	٠	٠	٠
	جملة	٠	٠	٠	٠	٠	٠	١	٠	١	١	٠	١	٢	٠	٢
الظهر والعمود الفقري	حكومى	٠	٠	٠	٠	٠	٠	٠	٢	٢	٠	٠	٠	٤٧	٢	٤٩
	عام	٠	٠	٠	١٩	٠	١٩	٤	٠	٤	٧	٠	٧	٨	١	٩
	خاص	٠	٠	٠	٤	٠	٤	٠	٠	٠	٢	٠	٢	٠	٠	٠
	جملة	٠	٠	٠	٢٣	٠	٢٣	٤	٢	٦	٩	٠	٩	٥٥	٣	٥٨
منطقه القفص الصدري	حكومى	٠	٠	٠	٠	٠	٠	٠	٠	٠	٠	٠	٠	١٠	٠	١٠
	عام	١	٠	١	١	٠	١	٤	٠	٤	٩	٠	٩	٤	٠	٤
	خاص	٠	٠	٠	٠	٠	٠	٠	٠	٠	١	٠	١	٠	٠	٠
	جملة	١	٠	١	١	٠	١	٤	٠	٤	١٠	٠	١٠	١٤	٠	١٤
منطقه البطن	حكومى	٠	٠	٠	٠	٠	٠	٠	٠	٠	٠	٠	٠	٣	٠	٣
	عام	٠	٠	٠	٢	٠	٢	١	٠	١	١	٠	١	١	٠	١
	خاص	٠	٠	٠	١	٠	١	٠	٠	٠	٠	٠	٠	٠	١	١
	جملة	٠	٠	٠	٣	٠	٣	١	٠	١	١	٠	١	٤	١	٥

تابع جدول رقم (٦)

إصابات العمل موزعة طبقا للعضوالمصاب والنوع بمحافظات الجمهورية لعام ٢٠٠٦
بمنشآت النطاع الحكومى والقطاع العام / الأعمال العام والقطاع الخاص ٥٠ عامل فأكثر

المحافظات / العضو المصاب والقطاع	النوع	كفر الشيخ			الغربية			المنوفية			البحيرة			الإسماعيلية		
		ذكور	إناث	جملة	ذكور	إناث	جملة	ذكور	إناث	جملة	ذكور	إناث	جملة	ذكور	إناث	جملة
الذراع أو الذراعان	حكومى	٠	٠	٠	١	٢	٣	١	١	٢	١	٠	١	٢٠	٠	٢٠
	عام	١	٠	١	١٦	١	١٧	٦	١	٧	٢٧	١	٢٨	١٦	١	١٧
	خاص	٠	٠	٠	١	٠	١	١	٠	١	٠	١	١	٠	٠	٠
	جملة	١	٠	١	١٨	٣	٢١	٨	٢	١٠	٢٨	٢	٣٠	٣٦	١	٣٧
اليد أو اليدان	حكومى	٠	٠	٠	٠	٢	٢	٣	٠	٣	١	٠	١	١٢	٢	١٤
	عام	٠	٠	٠	٤٠	١	٤١	١١٠	١٣	١٢٣	٢٠١	٣	٢٠٤	٤٧	٠	٤٧
	خاص	١	٠	١	١٠	٠	١٠	٣	٠	٣	٧	٠	٧	٥	٠	٥
	جملة	١	٠	١	٥٠	٣	٥٣	١١٦	١٣	١٢٩	٢٠٩	٣	٢١٢	٦٤	٢	٦٦
أصابع اليد أو اليدان	حكومى	٠	٠	٠	٠	٠	٠	٠	٠	٠	٠	٠	٠	٣٠	١	٣١
	عام	٠	٠	٠	٣٠	٠	٣٠	٢	٠	٢	١	٠	١	٧	٠	٧
	خاص	١	٠	١	٧	٠	٧	٠	٠	٠	١	٠	١	٠	٠	٠
	جملة	١	٠	١	٣٧	٠	٣٧	٢	٠	٢	٢	٠	٢	٣٧	١	٣٨
الساق أو الساقان	حكومى	٠	٠	٠	٣	٠	٣	٤	٠	٤	٣	٠	٣	٣٩	٧	٤٦
	عام	٢	٠	٢	١٧	٣	٢٠	٧	٠	٧	٣٩	١	٤٠	١٠	١	١١
	خاص	٢	٠	٢	٨	١	٩	١	٠	١	٢	٠	٢	٢	٠	٢
	جملة	٤	٠	٤	٢٨	٤	٣٢	١٢	٠	١٢	٤٤	١	٤٥	٥١	٨	٥٩
القدم أو القدمان	حكومى	٠	٠	٠	٢	٤	٦	٥	٤	٩	٠	٠	٠	٣٦	٠	٣٦
	عام	٠	١	١	٧٠	١٢	٨٢	٥٨	٧	٦٥	١١٧	٤	١٢١	٤٢	٤	٤٦
	خاص	٠	٠	٠	١٧	٠	١٧	٥	٠	٥	١	٠	١	٢	١	٣
	جملة	٠	١	١	٨٩	١٦	١٠٥	٦٨	١١	٧٩	١١٨	٤	١٢٢	٨٣	٥	٨٨
أصابع القدم أو القدمان	حكومى	٠	٠	٠	٠	٠	٠	٠	٠	٠	٠	٠	٠	٢	٠	٢
	عام	٠	٠	٠	٧	٠	٧	٠	٠	٠	١	٠	١	٣	٠	٣
	خاص	٠	٠	٠	١	٠	١	٠	٠	٠	١	٠	١	٠	٠	٠
	جملة	٠	٠	٠	٨	٠	٨	٠	٠	٠	٢	٠	٢	٥	٠	٥

تابع جدول رقم (٦)

إصابات العمل موزعة طبقًا للعضو المصاب والنوع بمحافظات الجمهورية لعام ٢٠٠٦
بمنشآت القطاع الحكومى والقطاع العام / الأعمال العام والقطاع الخاص ٥٠ عامل فأكثر

المحافظات / العضو المصاب والقطاع	النوع	كفر الشيخ			الغربية			المنوفية			البحيرة			الإسماعيلية		
		ذكور	إناث	جملة	ذكور	إناث	جملة	ذكور	إناث	جملة	ذكور	إناث	جملة	ذكور	إناث	جملة
الأنف	حكومى	٠	٠	٠	٠	٠	٠	٠	٠	٠	٠	٠	٠	٠	١	١
	عام	٠	٠	٠	١	٠	١	٢	٠	٢	٢	٠	٢	٠	٠	٠
	خاص	٠	٠	٠	٠	٠	٠	٠	٠	٠	٠	٠	٠	٠	٠	٠
	جملة	٠	٠	٠	١	٠	١	٢	٠	٢	٢	٠	٢	٠	١	١
الأذنان أو احداهما	حكومى	٠	٠	٠	٠	٠	٠	٠	٠	٠	٠	٠	٠	٢	٠	٢
	عام	٠	٠	٠	٠	٠	٠	٠	٠	٠	٠	٠	٠	٠	٠	٠
	خاص	٠	٠	٠	٠	٠	٠	٠	٠	٠	٠	٠	٠	٠	٠	٠
	جملة	٠	٠	٠	٠	٠	٠	٠	٠	٠	٠	٠	٠	٢	٠	٢
أجزاء أخرى	حكومى	٠	٠	٠	٦	١	٧	٢	٠	٢	٠	٠	٠	٢٤	٢	٢٦
	عام	٢	٠	٢	١٧	١	١٨	٦	١	٧	١٨	٠	١٨	٥٦	١	٥٧
	خاص	٢	٠	٢	١	٠	١	٢	٠	٢	٤	٠	٤	٠	٠	٠
	جملة	٤	٠	٤	٢٤	٢	٢٦	١٠	١	١١	٢٢	٠	٢٢	٨٠	٣	٨٣
غيرمبين	حكومى	٠	٠	٠	٠	٠	٠	٠	٠	٠	٠	٠	٠	٠	٠	٠
	عام	٠	٠	٠	٠	٠	٠	٠	٠	٠	٠	٠	٠	١	٠	١
	خاص	٠	٠	٠	٠	٠	٠	٠	٠	٠	٠	٠	٠	٠	٠	٠
	جملة	٠	٠	٠	٠	٠	٠	٠	٠	٠	٠	٠	٠	١	٠	١
الجملة	حكومى	٠	٠	٠	١٣	١١	٢٤	١٩	٨	٢٧	٥	٠	٥	٢٣٧	١٨	٢٥٥
	عام	٦	١	٧	٢٤٦	١٨	٢٦٤	٢١٧	٢٣	٢٤٠	٤٤٠	٩	٤٤٩	١٩٨	٨	٢٠٦
	خاص	٨	٠	٨	٥٤	١	٥٥	١٢	٠	١٢	٢٠	١	٢١	١٠	٢	١٢
	جملة	١٤	١	١٥	٣١٣	٣٠	٣٤٣	٢٤٨	٣١	٢٧٩	٤٦٥	١٠	٤٧٥	٤٤٥	٢٨	٤٧٣

تابع جدول رقم (٩)

إصابات العمل موزعة طبقا للعضو المصاب والنوع بمحافظات الجمهورية لعام ٢٠٠٩
بمنشآت القطاع الحكومى والقطاع العام / الأعمال العام والقطاع الخاص ٥٠ عامل فأكثر

المحافظات / العضو المصاب والقطاع	النوع	الجيزة			بنى سويف			الفيوم			المنيا			أسيوط		
		ذكور	إناث	جملة	ذكور	إناث	جملة	ذكور	إناث	جملة	ذكور	إناث	جملة	ذكور	إناث	جملة
العين أو العينان	حكومى	٥	٠	٥	٠	٠	٠	٠	٠	٠	٠	٠	٠	١	٠	١
	عام	١٧	٣	٢٠	٠	٠	٠	٠	٠	٠	٢	٠	٢	٠	٠	٠
	خاص	١	٠	١	٠	٠	٠	٠	٠	٠	٠	٠	٠	٠	٠	٠
	جملة	٢٣	٣	٢٦	٠	٠	٠	٠	٠	٠	٢	٠	٢	١	٠	١
الرأس	حكومى	٦	٢	٨	١	١	٢	٢	٠	٢	٠	٣	٣	٣	٠	٣
	عام	٢٢	٢	٢٤	٠	٠	٠	٠	٠	٠	٧	٠	٧	١	٠	١
	خاص	١	٠	١	٠	٠	٠	١	٠	١	٠	٠	٠	٠	٠	٠
	جملة	٢٩	٤	٣٣	١	١	٢	٣	٠	٣	٧	٣	١٠	٤	٠	٤
الرقبة	حكومى	١	٢	٣	٠	٠	٠	٠	٠	٠	٠	٠	٠	٠	٠	٠
	عام	٥	١	٦	٠	٠	٠	٠	٠	٠	٠	٠	٠	٠	٠	٠
	خاص	٢	٠	٢	٠	٠	٠	٠	٠	٠	٠	٠	٠	٠	٠	٠
	جملة	٨	٣	١١	٠	٠	٠	٠	٠	٠	٠	٠	٠	٠	٠	٠
الظهر والعمود الفقري	حكومى	٩	٠	٩	٠	٠	٠	٠	٠	٠	٠	٠	٠	١	١	٢
	عام	١١٣	٦	١١٩	٠	٠	٠	٠	٠	٠	٦	٠	٦	٠	٠	٠
	خاص	٣	٢	٥	٠	٠	٠	٠	٠	٠	٠	٠	٠	٠	٠	٠
	جملة	١٢٥	٨	١٣٣	٠	٠	٠	٠	٠	٠	٦	٠	٦	١	١	٢
منطقه القفص الصدري	حكومى	٣	١	٤	٠	٠	٠	١	٠	١	٠	٠	٠	٢	٠	٢
	عام	١٥	١	١٦	٠	٠	٠	٠	٠	٠	٠	٠	٠	٠	٠	٠
	خاص	٠	٠	٠	٠	٠	٠	٠	٠	٠	٠	٠	٠	٠	٠	٠
	جملة	١٨	٢	٢٠	٠	٠	٠	١	٠	١	٠	٠	٠	٢	٠	٢
منطقه البطن	حكومى	٧	٢	٩	٠	٠	٠	٠	٠	٠	٠	٠	٠	٠	٠	٠
	عام	٤	٠	٤	٠	٠	٠	١	٠	١	٠	٠	٠	١	٠	١
	خاص	٠	٠	٠	٠	٠	٠	٠	٠	٠	٠	٠	٠	٠	٠	٠
	جملة	١١	٢	١٣	٠	٠	٠	١	٠	١	٠	٠	٠	١	٠	١

تابع جدول رقم (٦)

إصابات العمل موزعة طبقا للمضوالمصاب والنوع بمحافظات الجمهورية لعام ٢٠٠٦
بمنشآت القطاع الحكومى والقطاع العام / الأعمال العام والقطاع الخاص ٥٠ عامل فأكثر

المحافظات / المضوالمصاب والقطاع	النوع	الجيزة			بنى سويف			الفيوم			المنيا			أسيوط		
		ذكور	إناث	جملة	ذكور	إناث	جملة	ذكور	إناث	جملة	ذكور	إناث	جملة	ذكور	إناث	جملة
الذراع أو الذراعان	حكومى	١٨	٥	٢٣	٠	٠	٠	٠	٠	٠	٠	١	١	٣	٢	٥
	عام	٧٧	٣	٨٠	٠	١	١	٠	٠	٠	١٦	٠	١٦	٥	٠	٥
	خاص	٥	١	٦	٠	٠	٠	٠	٠	٠	١	٠	١	٠	٠	٠
	جملة	١٠٠	٩	١٠٩	٠	١	١	٠	٠	٠	١٧	١	١٨	٨	٢	١٠
اليد أو اليدان	حكومى	٤٤	٢	٤٦	٠	١	١	١	٠	١	١	٠	١	٣	٣	٦
	عام	١٦٥	٥	١٧٠	٠	٠	٠	١	٠	١	١٩	٠	١٩	٦	٠	٦
	خاص	٩	١	١٠	٠	٠	٠	٠	٠	٠	٢	٠	٢	٠	٠	٠
	جملة	٢١٨	٨	٢٢٦	٠	١	١	٢	٠	٢	٢٢	٠	٢٢	٩	٣	١٢
أصابع اليد أو اليدان	حكومى	٧	٠	٧	٠	٠	٠	٢	٠	٢	٢	٠	٢	٢	٠	٢
	عام	١٤٠	١	١٤١	٠	٠	٠	١	٠	١	٩	٠	٩	٣	٠	٣
	خاص	٥	٠	٥	٠	٠	٠	٠	٠	٠	٠	٠	٠	٠	٠	٠
	جملة	١٥٢	١	١٥٣	٠	٠	٠	٣	٠	٣	١١	٠	١١	٥	٠	٥
الساق أو الساقان	حكومى	٣٦	٥	٤١	١	٠	١	٠	٠	٠	٣	١	٤	٣	٤	٧
	عام	٦٦	٨	٧٤	١	٠	١	٠	٠	٠	١٥	١	١٦	٣	٠	٣
	خاص	١١	١	١٢	٠	٠	٠	٠	٠	٠	١	٠	١	٠	٠	٠
	جملة	١١٣	١٤	١٢٧	٢	٠	٢	٠	٠	٠	١٩	٢	٢١	٦	٤	١٠
القدم أو القدمان	حكومى	٥٨	١٣	٧١	١	٠	١	٠	٠	٠	٢	٧	٩	٩	٥	١٤
	عام	٢١٩	٣٩	٢٥٨	٠	٠	٠	٠	٠	٠	٢٧	٠	٢٧	٦	٢	٨
	خاص	١٢	٦	١٨	٢	٠	٢	٠	٠	٠	٠	٠	٠	٠	٠	٠
	جملة	٢٨٩	٥٨	٣٤٧	٣	٠	٣	٠	٠	٠	٢٩	٧	٣٦	١٥	٧	٢٢
أصابع القدم أو القدمان	حكومى	١	٢	٣	٠	٠	٠	٠	٠	٠	٠	٠	٠	٠	٠	٠
	عام	٢٠	٠	٢٠	٠	٠	٠	٠	٠	٠	١	٠	١	٠	٠	٠
	خاص	٠	٠	٠	٠	٠	٠	٠	٠	٠	٠	٠	٠	٠	٠	٠
	جملة	٢١	٢	٢٣	٠	٠	٠	٠	٠	٠	١	٠	١	٠	٠	٠

تابع جدول رقم (٩)

إصابات العمل موزعة طبقا للعضو المصاب والنوع بمحافظات الجمهورية لعام ٢٠٠٩
بمنشآت القطاع الحكومى والقطاع العام / الأعمال العام والقطاع الخاص ٥٠ عامل فأكثر

المحافظات / العضو المصاب والقطاع	النوع	الجيزة			بنى سويف			الفيوم			المنيا			أسيوط		
		ذكور	إناث	جملة	ذكور	إناث	جملة	ذكور	إناث	جملة	ذكور	إناث	جملة	ذكور	إناث	جملة
الأنف	حكومى	٠	٠	٠	٠	٠	٠	٠	٠	٠	٠	٠	٠	٠	٠	٠
	عام	٤	٠	٤	٠	٠	٠	٠	٠	٠	٠	٠	٠	٠	٠	٠
	خاص	٠	٠	٠	٠	٠	٠	٠	٠	٠	٠	٠	٠	٠	٠	٠
	جملة	٤	٠	٤	٠	٠	٠	٠	٠	٠	٠	٠	٠	٠	٠	٠
الأذنان أو احداهما	حكومى	٠	٠	٠	٠	٠	٠	٠	٠	٠	٠	٠	٠	٠	٠	٠
	عام	٠	٠	٠	٠	٠	٠	٠	٠	٠	٠	٠	٠	٠	٠	٠
	خاص	٠	٠	٠	٠	٠	٠	٠	٠	٠	٠	٠	٠	٠	٠	٠
	جملة	٠	٠	٠	٠	٠	٠	٠	٠	٠	٠	٠	٠	٠	٠	٠
أجزاء أخري	حكومى	٢	٠	٢	٠	٠	٠	١	٠	١	٤	٣	٧	٥	١	٦
	عام	٩٨	٣	١٠١	٠	٠	٠	٣	٠	٣	٦	٠	٦	٥	٠	٥
	خاص	٧	٠	٧	٠	٠	٠	٠	٠	٠	٠	٠	٠	٠	٠	٠
	جملة	١٠٧	٣	١١٠	٠	٠	٠	٤	٠	٤	١٠	٣	١٣	١٠	١	١١
غيرمبين	حكومى	٠	٠	٠	٠	٠	٠	٠	٠	٠	٠	٠	٠	٠	٠	٠
	عام	٠	٠	٠	٠	٠	٠	٠	٠	٠	٠	٠	٠	٠	٠	٠
	خاص	٠	٠	٠	٠	٠	٠	٠	٠	٠	٠	٠	٠	٠	٠	٠
	جملة	٠	٠	٠	٠	٠	٠	٠	٠	٠	٠	٠	٠	٠	٠	٠
الجملة	حكومى	١٩٧	٣٤	٢٣١	٣	٢	٥	٧	٠	٧	١٢	١٥	٢٧	٣٢	١٦	٤٨
	عام	٩٦٥	٧٢	١٠٣٧	١	١	٢	٦	٠	٦	١٠٨	١	١٠٩	٣٠	٢	٣٢
	خاص	٥٦	١١	٦٧	٢	٠	٢	١	٠	١	٤	٠	٤	٠	٠	٠
	جملة	١٢١٨	١١٧	١٣٣٥	٦	٣	٩	١٤	٠	١٤	١٢٤	١٦	١٤٠	٦٢	١٨	٨٠

تابع جدول رقم (٦)

إصابات العمل موزعة طبقًا للعضو المصاب والنوع بمحافظات الجمهورية لعام ٢٠٠٩
بمنشآت القطاع الحكومى والقطاع العام / الأعمال العام والقطاع الخاص ٥٠ عامل فأكثر

العضو المصاب والقطاع	النوع	سوهاج			قنا			أسوان			مدينة الأقصر			البحر الأحمر		
		ذكور	إناث	جملة	ذكور	إناث	جملة	ذكور	إناث	جملة	ذكور	إناث	جملة	ذكور	إناث	جملة
العين أو العينان	حكومى	١	٠	١	٠	٠	٠	٠	٠	٠	١	٠	١	٠	٠	٠
	عام	٦	٠	٦	٩	٠	٩	١٧	٠	١٧	٠	٠	٠	١	٠	١
	خاص	٠	٠	٠	٠	٠	٠	٢	٠	٢	٠	٠	٠	٠	٠	٠
	جملة	٧	٠	٧	٩	٠	٩	١٩	٠	١٩	١	٠	١	١	٠	١
الرأس	حكومى	١	١	٢	٣	٠	٣	٠	١	١	٥	٠	٥	١	٠	١
	عام	٣	٠	٣	٢٢	٠	٢٢	٢٨	٠	٢٨	٠	٠	٠	٠	٠	٠
	خاص	٠	٠	٠	٠	٠	٠	١	٠	١	٠	٠	٠	٠	٠	٠
	جملة	٤	١	٥	٢٥	٠	٢٥	٢٩	١	٣٠	٥	٠	٥	١	٠	١
الرقبة	حكومى	٠	٠	٠	٠	٠	٠	٠	٠	٠	٠	٠	٠	٠	٠	٠
	عام	١	٠	١	٤	٠	٤	١	٠	١	٠	٠	٠	٠	٠	٠
	خاص	٠	٠	٠	٠	٠	٠	٠	٠	٠	٠	٠	٠	٠	٠	٠
	جملة	١	٠	١	٤	٠	٤	١	٠	١	٠	٠	٠	٠	٠	٠
الظهر والعمود الفقري	حكومى	٠	١	١	٠	٠	٠	٠	٠	٠	٠	٠	٠	٠	٠	٠
	عام	٠	٠	٠	١٧	٠	١٧	٣٠	٠	٣٠	٠	٠	٠	١	٠	١
	خاص	٠	٠	٠	٠	٠	٠	٠	٠	٠	١	٠	١	٠	٠	٠
	جملة	٠	١	١	١٧	٠	١٧	٣٠	٠	٣٠	١	٠	١	١	٠	١
منطقه القص لصدري	حكومى	٠	٠	٠	٠	٠	٠	٠	٠	٠	١	٠	١	٠	٠	٠
	عام	٠	٠	٠	٩	٠	٩	٢	٠	٢	٠	٠	٠	٠	٠	٠
	خاص	٠	٠	٠	٠	٠	٠	٠	٠	٠	٠	٠	٠	٠	٠	٠
	جملة	٠	٠	٠	٩	٠	٩	٢	٠	٢	١	٠	١	٠	٠	٠
منطقه البطن	حكومى	٠	٠	٠	٠	٠	٠	٠	٠	٠	٠	٠	٠	٠	٠	٠
	عام	٠	٠	٠	٣	٠	٣	٤	٠	٤	٠	٠	٠	٠	٠	٠
	خاص	٠	٠	٠	٠	٠	٠	٠	٠	٠	٠	٠	٠	٠	٠	٠
	جملة	٠	٠	٠	٣	٠	٣	٤	٠	٤	٠	٠	٠	٠	٠	٠

تابع جدول رقم (٩)

إصابات العمل موزعة طبقا للعضو المصاب والنوع بمحافظات الجمهورية لعام ٢٠٠٩
بمنشآت القطاع الحكومى والقطاع العام / الأعمال العام والقطاع الخاص ٥٠ عامل فأكثر

العضو المصاب والقطاع	النوع	سوهاج			قنا			أسوان			منيفة الأقصر			البحر الأحمر		
		ذكور	إناث	جملة	ذكور	إناث	جملة	ذكور	إناث	جملة	ذكور	إناث	جملة	ذكور	إناث	جملة
الذراع أو الذراعان	حكومى	٠	٠	٠	٠	٠	٠	١	١	٢	٠	٠	٠	٠	٠	٠
	عام	٢	٠	٢	٨	٠	٨	٣٢	٠	٣٢	٠	٠	٠	٠	٠	٠
	خاص	٠	٠	٠	٠	٠	٠	٤	٠	٤	٠	٠	٠	١	٠	١
	جملة	٢	٠	٢	٨	٠	٨	٣٧	١	٣٨	٠	٠	٠	١	٠	١
اليد أو اليدان	حكومى	٠	٠	٠	١	٠	١	٠	٠	٠	٠	٠	٠	٠	٠	٠
	عام	٨	٠	٨	٦٠	٠	٦٠	٦٤	٠	٦٤	٠	٠	٠	١	٠	١
	خاص	٠	٠	٠	٢	٠	٢	٧	٠	٧	٠	٠	٠	٣	٠	٣
	جملة	٨	٠	٨	٦٣	٠	٦٣	٧١	٠	٧١	٠	٠	٠	٤	٠	٤
أصابع اليد أو اليدان	حكومى	٠	٠	٠	٠	٠	٠	٠	٠	٠	٠	٠	٠	١	٠	١
	عام	٨	٠	٨	١٧	٠	١٧	١٦	٠	١٦	٠	٠	٠	٢	٠	٢
	خاص	٠	٠	٠	٠	٠	٠	١	٠	١	٠	٠	٠	٠	٠	٠
	جملة	٨	٠	٨	١٧	٠	١٧	١٧	٠	١٧	٠	٠	٠	٣	٠	٣
الساق أو الساقان	حكومى	٠	٠	٠	١	٠	١	٠	٠	٠	٠	٠	٠	٠	٠	٠
	عام	٣	٠	٣	١٠	٠	١٠	٣٦	٢	٣٨	٠	٠	٠	١	٠	١
	خاص	٠	٠	٠	٢	٠	٢	٢	٠	٢	٢	٠	٢	١	٠	١
	جملة	٣	٠	٣	١٣	٠	١٣	٣٨	٢	٤٠	٢	٠	٢	٢	٠	٢
القدم أو القدمان	حكومى	٠	٠	٠	٠	٠	٠	١	١	١	١	٠	١	٠	٠	٠
	عام	١٦	٠	١٦	٦١	٠	٦١	٦٧	٢	٦٩	٠	٠	٠	١	٠	١
	خاص	٠	٠	٠	٠	٠	٠	٨	٠	٨	٠	٠	٠	٠	٠	٠
	جملة	١٦	٠	١٦	٦١	٠	٦١	٧٥	٣	٧٨	١	٠	١	١	٠	١
أصابع القدم أو القدمان	حكومى	٠	٠	٠	٠	٠	٠	٠	٠	٠	٠	٠	٠	٠	٠	٠
	عام	١	٠	١	٣	٠	٣	٣	٠	٣	٠	٠	٠	٠	٠	٠
	خاص	٠	٠	٠	٠	٠	٠	٠	٠	٠	٠	٠	٠	٠	٠	٠
	جملة	١	٠	١	٣	٠	٣	٣	٠	٣	٠	٠	٠	٠	٠	٠

تابع جدول رقم (٩)

إصابات العمل موزعة طبقًا للعضو المصاب والنوع بمحافظات الجمهورية لعام ٢٠٠٩
بمنشآت القطاع الحكومى والقطاع العام / الأعمال العام والقطاع الخاص ٥٠ عامل فأكثر

المحافظات / العضو المصاب والقطاع	النوع	سوهاج			قنا			أسوان			مدينة الأقصر			البحر الأحمر		
		ذكور	إناث	جملة	ذكور	إناث	جملة	ذكور	إناث	جملة	ذكور	إناث	جملة	ذكور	إناث	جملة
الأنف	حكومى	٠	٠	٠	٠	٠	٠	٠	٠	٠	٠	٠	٠	٠	٠	٠
	عام	٠	٠	٠	٠	٠	٠	٠	٠	٠	٠	٠	٠	٠	٠	٠
	خاص	٠	٠	٠	٠	٠	٠	٠	٠	٠	٠	٠	٠	٠	٠	٠
	جملة	٠	٠	٠	٠	٠	٠	٠	٠	٠	٠	٠	٠	٠	٠	٠
الأذنان أو احداهما	حكومى	٠	٠	٠	٠	٠	٠	٠	٠	٠	٠	٠	٠	٠	٠	٠
	عام	٠	٠	٠	٠	٠	٠	١	٠	١	٠	٠	٠	٠	٠	٠
	خاص	٠	٠	٠	٠	٠	٠	٠	٠	٠	٠	٠	٠	٠	٠	٠
	جملة	٠	٠	٠	٠	٠	٠	١	٠	١	٠	٠	٠	٠	٠	٠
أجزاء أخرى	حكومى	١	٠	١	٠	٠	٠	٠	٠	٠	٢	٠	٢	٠	٠	٠
	عام	٣	٠	٣	٧٨	٠	٧٨	٢٨	٠	٢٨	٠	٠	٠	١	٠	١
	خاص	٠	٠	٠	٢	٠	٢	٢	٠	٢	٠	٠	٠	١	٠	١
	جملة	٤	٠	٤	٨٠	٠	٨٠	٣٠	٠	٣٠	٢	٠	٢	٢	٠	٢
غيرمبين	حكومى	٠	٠	٠	٠	٠	٠	٠	٠	٠	٠	٠	٠	٠	٠	٠
	عام	٠	٠	٠	٠	٠	٠	٠	٠	٠	٠	٠	٠	٠	٠	٠
	خاص	٠	٠	٠	٠	٠	٠	٠	٠	٠	٠	٠	٠	٠	٠	٠
	جملة	٠	٠	٠	٠	٠	٠	٠	٠	٠	٠	٠	٠	٠	٠	٠
الجملة	حكومى	٥	٢	٥	٥	٠	٥	١	٣	٤	١٠	٠	١٠	٢	٠	٢
	عام	٥١	٠	٥١	٣٠١	٠	٣٠١	٣٢٩	٤	٣٣٣	٠	٠	٠	٨	٠	٨
	خاص	٠	٠	٠	٦	٠	٦	٢٧	٠	٢٧	٣	٠	٣	٦	٠	٦
	جملة	٥٦	٢	٥٦	٣١٢	٠	٣١٢	٣٥٧	٧	٣٦٤	١٣	٠	١٣	١٦	٠	١٦

تابع جدول رقم (٩)

إصابات العمل موزعة طبقا للعضو المصاب والنوع بمحافظات الجمهورية لعام ٢٠٠٩
بمنشآت القطاع الحكومى والقطاع العام / الأعمال العام والقطاع الخاص ٥٠ عامل فأكثر

المحافظات / العضو المصاب والقطاع	النوع	الوادى الجديد			مطروح			شمال سيناء			جنوب سيناء			إجمالى الجمهورية		
		ذكور	إناث	جملة	ذكور	إناث	جملة	ذكور	إناث	جملة	ذكور	إناث	جملة	ذكور	إناث	جملة
العين أو العينان	حكومى	٠	٠	٠	٠	٠	٠	٠	٠	٠	٠	٠	٠	٣٥	١٠	٤٥
	عام	٠	٠	٠	٠	٠	٠	١	٠	١	٢	٠	٢	٤٣٧	١٣	٤٤٥
	خاص	٠	٠	٠	٠	٠	٠	٠	٠	٠	٠	٠	٠	٩٧	١٥	١١٢
	جملة	٠	٠	٠	٠	٠	٠	١	٠	١	٢	٠	٢	٥٦٤	٣٨	٦٠٢
الرأس	حكومى	٣	٠	٣	٠	٠	٠	٠	٠	٠	٠	٠	٠	٩٩	٣٠	١٢٩
	عام	٠	٠	٠	٠	٠	٠	٠	٠	٠	٠	٠	٠	٤٢٧	٢٥	٤٥٢
	خاص	٠	٠	٠	٠	٠	٠	٠	٠	٠	١	٠	١	٦٦	٢	٦٨
	جملة	٣	٠	٣	٠	٠	٠	٠	٠	٠	١	٠	١	٥٩٢	٥٧	٦٤٩
الرقبة	حكومى	٠	٠	٠	٠	٠	٠	٠	٠	٠	٠	٠	٠	١٦	٤	٢٠
	عام	٠	٠	٠	٠	٠	٠	٠	٠	٠	٠	٠	٠	٣٩	٣	٤٢
	خاص	٠	٠	٠	٠	٠	٠	٠	٠	٠	٠	٠	٠	٥	٠	٥
	جملة	٠	٠	٠	٠	٠	٠	٠	٠	٠	٠	٠	٠	٦٠	٧	٦٧
الظهر والعمود الفقري	حكومى	٠	٠	٠	٠	٠	٠	٠	٠	٠	٠	٠	٠	٧٧	١٦	٩٣
	عام	٠	٠	٠	٠	٠	٠	١	٠	١	٠	٠	٠	٤١٧	١٩	٤٣٦
	خاص	٠	٠	٠	٠	٠	٠	٠	٠	٠	٢	٠	٢	٦٥	٣	٦٨
	جملة	٠	٠	٠	٠	٠	٠	١	٠	١	٢	٠	٢	٥٥٦	٣٨	٥٩٧
منطقه القفص الصدري	حكومى	٠	٠	٠	٠	٠	٠	٠	٠	٠	٠	٠	٠	٥٠	٦	٥٦
	عام	٠	٠	٠	١	٠	١	٠	٠	٠	٢	٠	٢	١٨٢	٧	١٨٩
	خاص	٠	٠	٠	٠	٠	٠	٠	٠	٠	١	٠	١	٢٥	٠	٢٥
	جملة	٠	٠	٠	١	٠	١	٠	٠	٠	٣	٠	٣	٢٥٧	١٣	٢٧٠
منطقه البطن	حكومى	٠	٠	٠	٠	٠	٠	٠	٠	٠	٠	٠	٠	١٤	٧	٢١
	عام	٠	٠	٠	٠	٠	٠	٠	٠	٠	٠	٠	٠	٥٤	٢	٥٦
	خاص	٠	٠	٠	٠	٠	٠	٠	٠	٠	٠	٠	٠	٥	٢	٧
	جملة	٠	٠	٠	٠	٠	٠	٠	٠	٠	٠	٠	٠	٧٣	١١	٨٤

تابع جدول رقم (٩)

إصابات العمل موزعة طبقا للعضو المصاب والنوع بمحافظات الجمهورية لعام ٢٠٠٩
بمنشآت القطاع الحكومى والقطاع العام / الأعمال العام والقطاع الخاص ٥٠ عامل فأكثر

المحافظات / العضو المصاب والقطاع	النوع	الوادى الجديد			مطروح			شمال سيناء			جنوب سيناء			إجمالى الجمهورية		
		ذكور	إناث	جملة	ذكور	إناث	جملة	ذكور	إناث	جملة	ذكور	إناث	جملة	ذكور	إناث	جملة
الذراع أو الذراعان	حكومى	٠	٠	٠	٠	٠	٠	٠	٠	٠	٠	٠	٠	٨٩	٦٢	١٥١
	عام	٠	٠	٠	٠	٠	٠	٠	٠	٠	٠	٠	٠	٨١٤	٦٣	٨٧٧
	خاص	٠	٠	٠	٠	٠	٠	١	٠	١	١	٠	١	١٣٥	١٠	١٤٥
	جملة	٠	٠	٠	٠	٠	٠	١	٠	١	١	٠	١	١٠٣٨	١٣٥	١١٧٣
اليد أو اليدان	حكومى	٠	٠	٠	٠	٠	٠	٠	٠	٠	٠	٠	٠	٢٦٦	١٠٨	٣٧٤
	عام	٠	٠	٠	٣	٠	٣	٦	٠	٦	٦	٠	٦	٧٧٣١	١٤٦	٢٨٧٧
	خاص	٠	٠	٠	٠	٠	٠	٥	٠	٥	٥	٠	٥	٥٠٢	٢٤	٥٢٦
	جملة	٠	٠	٠	٣	٠	٣	١١	٠	١١	١١	٠	١١	٣٤٩٩	٢٧٨	٣٧٧٧
أصابع اليد أو اليدان	حكومى	٠	٠	٠	٠	٠	٠	٠	٠	٠	٠	٠	٠	٦٨	٨	٧٦
	عام	٠	٠	٠	٢	٠	٢	٠	٠	٠	٢	٠	٢	٨١٧	١٧	٨٣٤
	خاص	٠	٠	٠	٠	٠	٠	١	٠	١	١	٠	١	١٨١	١٥	١٩٦
	جملة	٠	٠	٠	٢	٠	٢	١	٠	١	١	٠	١	١٠٦٦	٤٠	١١٠٦
الساق أو الساقان	حكومى	٠	٠	٠	٠	٠	٠	٠	٠	٠	٠	٠	٠	١٧٩	٨٣	٢٦٢
	عام	٠	٠	٠	١	٠	١	٠	٠	٠	٠	٠	٠	٦٠٨	١٢٤	١٠٣٢
	خاص	٠	٠	٠	٠	٠	٠	٢	٠	٢	٢	٠	٢	١٤٨	١٢	١٦٠
	جملة	٠	٠	٠	١	٠	١	٢	٠	٢	٢	٠	٢	١٢٣٥	٢١٩	١٤٥٤
القدم أو القدمان	حكومى	٠	٠	٠	٠	٠	٠	٠	٠	٠	٠	٠	٠	٤٨١	٢٧٦	٧٥٧
	عام	٠	٠	٠	١	٠	١	٥	٠	٥	٥	٠	٥	٢٨٣٩	٤٢٣	٣٢٦٢
	خاص	٠	٠	٠	٠	٠	٠	١	٠	١	١	٠	١	٤٢٨	٨٥	٥١٣
	جملة	٠	٠	٠	١	٠	١	٦	٠	٦	٦	٠	٦	٣٧٤٨	٧٨٤	٤٥٣٢
أصابع القدم أو القدمان	حكومى	٠	٠	٠	٠	٠	٠	٠	٠	٠	٠	٠	٠	٩	٣	١٢
	عام	٠	٠	٠	٠	٠	٠	٠	٠	٠	٠	٠	٠	١٥٨	٦	١٦٤
	خاص	٠	٠	٠	٠	٠	٠	٠	٠	٠	٠	٠	٠	٣١	٦	٣٧
	جملة	٠	٠	٠	٠	٠	٠	٠	٠	٠	٠	٠	٠	١٩٨	١٥	٢١٣

تابع جدول رقم (٩)

إصابات العمل موزعة طبقاً للعضو المصاب والنوع بمحافظات الجمهورية لعام ٢٠٠٩
بمنشآت القطاع الحكومى والقطاع العام / الأعمال العام والقطاع الخاص ٥٠ عامل فأكثر

المحافظات / العضو المصاب والقطاع	النوع	الوادى الجديد			مطروح			شمال سيناء			جنوب سيناء			إجمالى الجمهورية		
		ذكور	إناث	جملة	ذكور	إناث	جملة	ذكور	إناث	جملة	ذكور	إناث	جملة	ذكور	إناث	جملة
الأنف	حكومى	٠	٠	٠	٠	٠	٠	٠	٠	٠	٠	٠	٠	٥	٧	١٢
	عام	٠	٠	٠	٠	٠	٠	٠	٠	٠	٠	٠	٠	٢٧	٣	٣٠
	خاص	٠	٠	٠	٠	٠	٠	٠	٠	٠	٠	٠	٠	٢	٠	٢
	جملة	٠	٠	٠	٠	٠	٠	٠	٠	٠	٠	٠	٠	٣٤	١٠	٤٤
الأذنان أو احداهما	حكومى	٠	٠	٠	٠	٠	٠	٠	٠	٠	٠	٠	٠	٣	٠	٣
	عام	٠	٠	٠	٠	٠	٠	٠	٠	٠	٠	٠	٠	١٣	٠	١٣
	خاص	٠	٠	٠	٠	٠	٠	٠	٠	٠	٠	٠	٠	٣	٠	٣
	جملة	٠	٠	٠	٠	٠	٠	٠	٠	٠	٠	٠	٠	١٩	٠	١٩
أجزاء أخري	حكومى	١	١	٢	٠	٠	٠	١	١	٢	٠	٠	٠	١٧٠	٣٥	٢٠٥
	عام	٠	٠	٠	٠	٠	٠	٣	١	٤	٣	٠	٣	٨٩٣	٧٩	٩٧٢
	خاص	٠	٠	٠	٠	٠	٠	٢	٠	٢	٢	٠	٢	٩٥	٧	١٠٢
	جملة	١	١	٢	٠	٠	٠	٥	٢	٧	٥	٠	٥	١١٥٨	١٢١	١٢٧٩
غيرمبين	حكومى	٠	٠	٠	٠	٠	٠	٠	٠	٠	٠	٠	٠	٣	٠	٣
	عام	٠	٠	٠	٠	٠	٠	٠	٠	٠	٠	٠	٠	٧	٠	٧
	خاص	٠	٠	٠	٠	٠	٠	٠	٠	٠	٠	٠	٠	٢	٠	٢
	جملة	٠	٠	٠	٠	٠	٠	٠	٠	٠	٠	٠	٠	١٢	٠	١٢
الجملة	حكومى	٤	١	٥	٠	٠	٠	١	١	٢	٠	٠	٠	١٥٦٤	٦٥٥	٢٢١٩
	عام	٠	٠	٠	١	٢	٣	١١	٠	١١	١٨	٠	١٨	١٠٧٥٨	٩٣٠	١١٦٨٨
	خاص	٠	٠	٠	٠	٠	٠	٠	٠	٠	١٦	٠	١٦	١٧٩٠	١٨١	١٩٧١
	جملة	٤	١	٥	١	٢	٣	١١	١	١٢	٣٤	٠	٣٤	١٤١١٢	١٧٦٦	١٥٨٧٨

جدول رقم (١٠)

إصابات العمل موزعة طبقا لطبيعة الإصابه والنوع بمحافظات الجمهوريه لعام ٢٠٠٩
بمنشآت القطاع الحكومى والقطاع العام / الأعمال العام والقطاع الخاص ٥٠ عامل فأكثر

الدليل الدولى للعطول	طبيعة الإصابة والقطاع / المحافظات / النوع	القاهرة			الأسكندرية			بورسعيد			السويس		
		ذكور	إناث	جملة	ذكور	إناث	جملة	ذكور	إناث	جملة	ذكور	إناث	جملة
(S00-S09)	إصابات الرأس	٤٢	٢١	٦٣	٢١	٤	٢٥	١	٠	١	٣	١	٤
	عام	١٥٧	١٨	١٧٥	٢٦٣	١٦	٢٧٩	٤	٠	٤	٢٣	٠	٢٣
	خاص	١٤	٠	١٤	٥١	٣	٥٤	٠	٠	٠	٢	٠	٢
	جملة	٢١٣	٣٩	٢٥٢	٣٣٥	٢٣	٣٥٨	٥	٠	٥	٢٨	١	٢٩
(S10-S19)	إصابات العنق	١٨	٠	١٨	٢	١	٣	٠	٠	٠	٠	٠	٠
	عام	١١	١	١٢	١٢	١	١٣	١	٠	١	٢	٠	٢
	خاص	٣	٠	٣	١	١	٢	٠	٠	٠	٠	٠	٠
	جملة	٣٢	١	٣٣	١٥	٣	١٨	١	٠	١	٢	٠	٢
(S20-S29)	إصابات الصدر	٢٣	٢	٢٥	٢	١	٣	٠	٠	٠	٠	٠	٠
	عام	٣٤	٢	٣٦	٤٩	١	٥٠	١	٠	١	٣	٠	٣
	خاص	٢	٠٠	٢	١٠	٠	١٠	٠	٠	٠	١	٠	١
	جملة	٥٦	٤	٦٣	٦١	٢	٦٣	١	٠	١	٤	٠	٤
(S30-S39)	إصابات البطن أو أسفل الظهر أو الفقرات القطنية أو الحوض	٧٥	٦	٨٤	٥	٦	١١	٠	٠	٠	٠	٠	٠
	عام	٦١	٨	٦٩	٥٦	٢	٥٨	٣	٠	٣	١٣	٠	١٣
	خاص	١٦	٠	١٦	١٤	١	١٥	١	٠	١	١	١	٢
	جملة	١٨٥	١٧	٢٠٢	٧٥	٦	٨٤	٤	٠	٤	١٤	١	١٥
(S40-S49)	إصابات الكتف والعضد	٢١	٢٨	٤٩	٦	١١	١٧	١	٠	١	١	٢	٣
	عام	١٧٣	٢٥	١٩٨	٢٠٨	١١	٢١٩	١	١	٢	١٥	٠	١٥
	خاص	٢٤	٠	٢٤	٤٣	٨	٥١	١	١	٢	٢	٠	٢
	جملة	٢١٨	٥٣	٢٧١	٢٥٧	٣٠	٢٨٧	٣	٢	٥	١٨	٢	٢٠
(S50-S59)	إصابات الكوع والساعد	٨	١	٩	١	٢	٣	٠	٠	٠	١	٠	١
	عام	٢٤	٦	٣٠	١١	١	١٢	٠	٠	٠	٠	٠	٠
	خاص	٢	٠	٢	٨	٠	٨	٠	٠	٠	٢	٠	٢
	جملة	٣٤	٧	٤١	٢٠	٣	٢٣	٠	٠	٠	٣	٠	٣

تابع جدول رقم (١٠)

إصابات العمل موزعة طبقا لطبيعة الإصابه والنوع بمحافظات الجمهوريه لعام ٢٠٠٦
بمنشآت القطاع الحكومى والقطاع العام / الأعمال العام والقطاع الخاص ٥٠ عامل فأكثر

التبويب الدولى المطول	طبيعة الإصابة والقطاع / المحافظات / النوع	القاهرة			الأسكندرية			بورسعيد			السويس		
		ذكور	إناث	جملة	ذكور	إناث	جملة	ذكور	إناث	جملة	ذكور	إناث	جملة
(S60-S69)	إصابات الرسغ واليد	١٣٨	٨٠	٢١٨	٥٩	١٢	٧١	٣	٢	٥	٣	٢	٥
	حكومى	٥٩١	٦٦	٦٥٧	١١٤١	٥١	١١٩٢	١٨	٠	١٨	٣٣	٠	٣٣
	عام	٩٠	٤	٩٤	٣١٨	٢٢	٣٤٠	٢	٠	٢	٧	٣	١٠
	خاص	٨١٩	١٥٠	٩٦٩	١٥١٨	٨٥	١٦٠٣	٢٣	٢	٢٥	٤٣	٥	٤٨
	جملة												
(S70-S79)	إصابات الورك والفخذ (الحرقفه والساق)	٣	٣	٦	١	١	٢	٠	٠	٠	٠	٠	٠
	حكومى	٣٢	٦	٣٨	١٠	٠	١٠	٢	٠	٢	٠	٠	٠
	عام	٦	٠	٦	٢	٠	٢	٠	٠	٠	١	٠	١
	خاص	٤١	٩	٥٠	١٣	١	١٤	٢	٠	٢	١	٠	١
	جملة ا												
(S80-S89)	إصابات الركبه والساق	٦٣	٤١	١٠٤	١١	١١	٢٢	٣	١	٤	٢	٢	٤
	حكومى	٢٠٠	٦٠	٢٦٠	٢٣٤	٢٤	٢٥٨	١١	٠	١١	٢٦	١	٢٧
	عام	٢٠	٠	٢٠	٥٣	٨	٦١	٠	٠	٠	٦	١	٧
	خاص	٢٨٣	١٠١	٣٨٤	٢٩٨	٤٣	٣٤١	١٤	١	١٥	٣٤	٤	٣٨
	جملة												
(S90-S99)	إصابات الكاحل والقدم	٢٥٤	١٥١	٤٠٥	٨٠	٤٢	١٢٢	٩	٦	١٥	٤	١٤	١٨
	حكومى	٦٧٤	١٩٤	٨٦٨	٨٦٨	١٩١	٩٧٩	١٥	١	١٦	٦١	٧	٦٨
	عام	١٠٢	٨	١١٠	١٨٠	٥٨	٢٣٨	٠	٠	٠	١٠	٣	١٣
	خاص	١٠٣٠	٣٥٣	١٣٨٣	١١٢٨	٢١١	١٣٣٩	٢٤	٧	٣١	٧٥	٢٤	٩٩
	جملة												
(T00-T07)	إصابات أخرى فى مناطق متعددة من الجسم والأطراف	١٤	٣	١٧	٧	٥	١٢	٠	٠	٠	٠	٠	٠
	حكومى	١٤٦	٣٥	١٨١	٣٨	٧	٤٥	٦	٠	٦	١٤	٠	١٤
	عام	١١	٠	١١	١٨	٣	٢١	٠	٠	٠	٠	٠	٠
	خاص	١٧١	٣٨	٢٠٩	٦٣	١٥	٧٨	٦	٠	٦	١٤	٠	١٤
	جملة												
(T08-T14)	إصابات بأجزاء غير محددة من الجذع أو الأطراف أو مناطق الجسم	٦	١	٧	٠	٠	٠	١	٠	١	٣	٢	٥
	حكومى	١٧	٨	٢٥	٢٣	٢	٢٥	٠	٠	٠	٣	٠	٣
	عام	٠	٠	٠	٤	٠	٤	٠	٠	٠	١	٠	١
	خاص	٢٣	٩	٣٢	٢٧	٢	٢٩	١	٠	١	٧	٢	٩
	جملة												

تابع جدول رقم (١٠)

إصابات العمل موزعة طبقاً لطبيعة الإصابه والنوع بمحافظات الجمهوريه لعام ٢٠٠٦
بمنشآت القطاع الحكومى والقطاع العام / الأعمال العام والقطاع الخاص ٥٠ عامل فأكثر

الدليل الدولى المطول	طبيعة الإصابة والقطاع / المحافظات / النوع	القاهرة			الأسكندرية			بورسعيد			السويس		
		ذكور	إناث	جملة	ذكور	إناث	جملة	ذكور	إناث	جملة	ذكور	إناث	جملة
(T15-T19)	تأثيرات الأجسام الغريبه التي تدخل الجسم عن طريق فتحه طبيعيه	١	٠	١	٠	٠	٠	٠	٠	٠	٠	٠	٠
		١٧	٠	١٧	٥١	١	٥٢	٠	٠	٠	٢	٠	٢
		٣	٠	٢	٥	٠	٥	٠	٠	٠	٠	٠	٠
		٢٠	٠	٢٠	٥٦	١	٥٧	٠	٠	٠	٢	٠	٢
(T20-T25)	الحروق والتأكل السطح الخارجي للجسم مع تحديد موضعه	٤	٢	٦	٣	١	٤	٠	٠	٠	٢	٠	٢
		٢٠	٥	٢٥	١٦٨	٣	١٧١	٣	٠	٣	١٢	١	١٣
		٨	٠	٨	١٥	١	١٦	٠	٠	٠	٠	٠	٠
		٣٢	٧	٣٦	١٨٦	٥	١٩١	٣	٠	٣	١٤	١	١٥
(T26-T28)	حرق أو تأكل محصور في العين أو الأعضاء الداخليه	٠	٠	٠	٠	٠	٠	٠	٠	٠	٠	٠	٠
		١	٠	١	٥	٠	٥	٠	٠	٠	١	٠	١
		٠	٠	٠	١	٠	١	٠	٠	٠	٠	٠	٠
		١	٠	١	٦	٠	٦	٠	٠	٠	١	٠	١
(T29-T32)	حرق أو تأكل بمناطق متعدده أو غير معينه من الجسم	٢	٠	٢	٠	٠	٠	٠	٠	٠	٠	٠	٠
		١٥	٢	١٧	١٠	٠	١٠	٢	٠	٢	٤	٠	٤
		٢	٠	٢	٨	٠	٨	٠	٠	٠	٠	٠	٠
		١٩	٢	٢١	١٨	٠	١٨	٢	٠	٢	٤	٠	٤
(T33-T35)	عضه الترد الشرس	٠	٠	٠	٠	٠	٠	٠	٠	٠	٠	٠	٠
		١	٠	١	٢	٠	٢	٠	٠	٠	٠	٠	٠
		٠	٠	٠	٠	٠	٠	٠	٠	٠	٠	٠	٠
		١	٠	١	٢	٠	٢	٠	٠	٠	٠	٠	٠
(T36-T50)	التسمم بالمقاقير أو بالمخدرات الطبيه أو بالمواد السيوبه	٠	٠	٠	٠	٠	٠	٠	٠	٠	٠	٠	٠
		٠	٠	٠	١	٠	١	٠	٠	٠	٠	٠	٠
		٠	٠	٠	٠	٠	٠	٠	٠	٠	٠	٠	٠
		٠	٠	٠	١	٠	١	٠	٠	٠	٠	٠	٠

تابع جدول رقم (١٠)

إصابات العمل موزعة طبقا لطبيعة الإصابه والنوع بمحافظات الجمهوريه لعام ٢٠٠٩
بمنشآت القطاع الحكومى والقطاع العام / الأعمال العام والقطاع الخاص ٥٠ عامل فأكثر

الدليل الدولى المطول	طبيعة الإصابة والقطاع / المحافظات	النوع	القاهرة			الأسكندرية			بورسعيد			السويس		
			ذكور	إناث	جملة	ذكور	إناث	جملة	ذكور	إناث	جملة	ذكور	إناث	جملة
(T51-T65)	تأثيرات ساميه لمواد أساسا غير دوائيه من حيث الأصل	حكومى	٠	٠	٠	٠	٠	٠	٠	٠	٠	٠	٠	٠
		عام	١	٠	١	١	٠	١	٠	٠	٠	٠	٠	٠
		خاص	٠	١	١	١	٠	١	٠	٠	٠	٠	٠	٠
		جملة	١	١	٢	٢	٠	٢	٠	٠	٠	٠	٠	٠
(T66-T78)	التأثيرات الأخري أو غير المحدده لأسباب خارجيه	حكومى	٢٢	٥	٢٧	١	٠	١	٠	٠	٠	٠	٠	٠
		عام	١٧	٠	١٧	٣	١	٤	٠	٠	٠	٤	٠	٤
		خاص	٢	٠	٢	٨	٠	٨	٣	٨	١١	٠	٠	٠
		جملة	٤١	٥	٤٦	١٢	١	١٣	٣	٨	١١	٤	٠	٤
(T80-T88)	مضاعفات الرعايه الطبيه والجراحيه التي لم تصنف في مكان آخر	حكومى	٠	٠	٠	٠	٠	٠	٠	٠	٠	٠	٠	٠
		عام	٠	٠	٠	٠	٠	٠	٠	٠	٠	٠	٠	٠
		خاص	٠	٠	٠	٠	٠	٠	٠	٠	٠	٠	٠	٠
		جملة	٠	٠	٠	٠	٠	٠	٠	٠	٠	٠	٠	٠
(T90-T98)	عواقب الإصابات والتسمم والمواقب الأخري لأسباب خارجيه	حكومى	٠	٠	٠	١	٠	١	٠	٠	٠	٠	٠	٠
		عام	٠	٠	٠	١	٠	١	١	٠	١	٠	٠	٠
		خاص	٠	٠	٠	١	٠	١	٠	٠	٠	٠	٠	٠
		جملة	٠	٠	٠	٣	٠	٣	١	٠	١	٠	٠	٠
******	غير مبين	حكومى	٠	٠	٠	٠	٠	٠	٠	٠	٠	٠	٠	٠
		عام	٢	٠	٢	٠	٠	٠	٠	٠	٠	٠	٠	٠
		خاص	٠	٠	٠	٠	٠	٠	٠	٠	٠	٠	٠	٠
		جملة	٢	٠	٢	٠	٠	٠	٠	٠	٠	٠	٠	٠
الجملة		حكومى	٦٩٤	٣٤٧	١٠٤١	٢٠٠	٩٧	٢٩٧	١٨	٩	٢٧	١٦	٢٣	٤٢
		عام	٢٢٧٤	٤٣٦	٢٦٦٠	٣١٥٥	٢٣٢	٣٣٨٧	٦٨	٧	٧٠	٢١٦	٩	٢٢٥
		خاص	٣٠٧	١٣	٣٢٠	٧٤١	١٠٥	٨٤٦	٧	٩	١٦	٣٣	٨	٤١
		جملة	٣٢٧٥	٧٩٦	٤٠٧١	٤٠٩٦	٤٣٤	٤٥٣٠	٩٣	٢٠	١١٣	٢٦٨	٤٠	٣٠٨

تابع جدول رقم (١٠)

إصابات العمل موزعة طبقا لطبيعة الإصابة والنوع بمحافظات الجمهورية لعام ٢٠٠٦
بمنشآت القطاع الحكومى والقطاع العام / الأعمال العام والقطاع الخاص ٥٠ عامل فأكثر

الباب الدولى المطول	طبيعة الإصابة والقطاع / المحافظات / النوع	حلوان			٦ أكتوبر			دسياط			النهاية		
		ذكور	إناث	جملة	ذكور	إناث	جملة	ذكور	إناث	جملة	ذكور	إناث	جملة
(S00-S09) إصابات الرأس	حكومى	٠	٠	٠	١	٠	١	١	١	٢	٣	٢	٥
	عام	١١٦	١	١٢٠	٢١	٠	٢١	١١	١	١٢	٧	١	٨
	خاص	٢	٠	٢	٣	٠	٣	٣	٠	٣	١	٠	١
	جملة	١١٨	١	١٢٢	٢٥	٠	٢٥	١٥	٢	١٧	١١	٣	١٤
(S10-S19) إصابات العنق	حكومى	٠	٠	٠	٠	١	١	٠	٠	٠	٠	٠	٠
	عام	٨	٠	٨	١	٠	١	٠	٠	٠	٠	٠	٠
	خاص	٠	٠	٠	١	٠	١	٠	٠	٠	٠	٠	٠
	جملة	٨	٠	٨	٢	١	٣	٠	٠	٠	٠	٠	٠
(S20-S29) إصابات الصدر	حكومى	٠	٠	٠	١	٠	١	٢	٠	٢	١	٠	١
	عام	١٨	٠	١٨	٤	٠	٤	٠	٠	٠	٣	٠	٣
	خاص	٠	٠	٠	١	٠	١	٢	٠	٢	١	٠	١
	جملة	١٨	٠	١٨	٦	٠	٦	٤	٠	٤	٥	٠	٥
(S30-S39) إصابات البطن أو أسفل الظهر أو الفقرات القطنية أو الحوض	حكومى	٠	٠	٠	١	٠	١	٠	١	١	٢	١	٣
	عام	٢٩	٠	٢٩	١٣	٠	١٣	٣	٠	٣	٧	١	٨
	خاص	٠	٠	٠	٤	٠	٤	٣	٠	٣	١	٠	١
	جملة	٢٩	٠	٢٩	١٨	٠	١٨	٦	١	٧	١٠	٢	١٢
(S40-S49) إصابات الكتف والعضد	حكومى	١	٠	١	١	٠	١	٢	٠	٢	٠	٢	٢
	عام	٤١	١	٤٢	١٨	٠	١٨	٣	١	٤	٤	٣	٧
	خاص	٠	٠	٠	٠	٠	٠	٣	٠	٣	٣	٠	٣
	جملة	٤٢	١	٤٣	١٩	٠	١٩	٨	١	٩	٧	٥	١٢
(S50-S59) إصابات الكوع والساعد	حكومى	٠	٠	٠	٠	٠	٠	٠	٠	٠	٠	١	١
	عام	٥	٠	٥	٣	٠	٣	٠	٠	٠	٣	٠	٣
	خاص	٠	٠	٠	٠	٠	٠	٠	٠	٠	٠	٠	٠
	جملة	٥	٠	٥	٣	٠	٣	٠	٠	٠	٣	١	٤

تابع جدول رقم (١٠)

إصابات العمل موزعة طبقا لطبيعة الإصابة والنوع بمحافظات الجمهورية لعام ٢٠٠٩
بمنشآت القطاع الحكومى والقطاع العام / الأعمال العام والقطاع الخاص ٥٠ عامل فأكثر

الدليل الدولى للعطول	المحافظات / طبيعة الإصابة والقطاع	النوع	حلوان			٦ أكتوبر			دمياط			القليوبية		
			ذكور	إناث	جملة	ذكور	إناث	جملة	ذكور	إناث	جملة	ذكور	إناث	جملة
(S60-S69)	إصابات الرسغ واليد	حكومى	٠	٠	٠	٠	٠	٠	٠	٠	٠	٥	٤	٩
		عام	٤٣٨	٧	٤٤٥	٧١	٠	٧١	١٥	٢	١٧	٣٩	٣	٤٢
		خاص	١١	٠	١١	١١	١	١٢	١٧	٠	١٧	٦	٠	٦
		جملة	٤٤٩	٧	٤٥٦	٨٢	١	٨٣	٣٢	٢	٣٤	٥٠	٧	٥٧
(S70-S79)	إصابات الورك والفخذ (المرفق والساق)	حكومى	٠	٠	٠	٠	٠	٠	٠	٠	٠	٠	٠	٠
		عام	٠	٠	٠	٣	١	٤	٠	٠	٠	٦	٠	٦
		خاص	٠	٠	٠	٠	٠	٠	٠	٠	٠	٠	٠	٠
		جملة	٠	٠	٠	٣	١	٤	٠	٠	٠	٦	٠	٦
(S80-S89)	إصابات الركبه والساق	حكومى	١	٠	١	٢	٠	٢	٠	١	١	٤	٤	٨
		عام	٧٥	٠	٧٥	٢٠	٠	٢٠	١٠	١	١١	١٣	٥	١٨
		خاص	٤	٠	٤	١	٠	١	١	٠	١	٣	١	٤
		جملة	٨٠	٠	٨٠	٢٣	٠	٢٣	١١	٢	١٣	٢٠	١٠	٣٠
(S90-S99)	إصابات الكاحل والقدم	حكومى	٥	٠	٥	٠	٠	٠	٥	١	٦	١٢	٣١	٤٣
		عام	٢٩٢	٨	٣٠٠	٦٩	٤	٧٣	٧١	١٠	٣١	٣٦	٤	٤٠
		خاص	٣	٠	٣	١٠	٠	١٠	١٤	٠	١٤	٢	٠	٢
		جملة	٣٠٠	٨	٣٠٨	٧٥	٤	٧٩	٤٠	١١	٥١	٥٠	٣٥	٨٥
(T00-T07)	إصابات أخرى فى مناطق متعددة من الجسم والأطراف	حكومى	٠	٠	٠	٠	٠	٠	٢	١	٣	٢	١	٣
		عام	٤٢	٠	٤٢	٦	٠	٦	٢	١	٣	٨	٠	٨
		خاص	١	٠	١	١	٠	١	١	٠	١	٠	٠	٠
		جملة	٤٣	٠	٤٣	٧	٠	٧	٥	٢	٧	١٠	١	١١
(T08-T14)	إصابات بأجزاء غير محددة من الجذع أو الأطراف أو مناطق الجسم	حكومى	٠	٠	٠	٢	٠	٢	٠	٠	٠	٠	٠	٠
		عام	١١	٠	١١	٤	٠	٤	٠	٠	٠	٠	٠	٠
		خاص	٠	٠	٠	٠	٠	٠	٠	٠	٠	٠	٠	٠
		جملة	١١	٠	١١	٦	٠	٦	٠	٠	٠	٠	٠	٠

تابع جدول رقم (١٠)

إصابات العمل موزعة طبقا لطبيعة الإصابة والنوع بمحافظات الجمهورية لعام ٢٠٠٩
بمنشآت القطاع الحكومى والقطاع العام / الأعمال العام والقطاع الخاص ٥٠ عامل فأكثر

الفصل الأول المدخل	طبيعة الإصابة والقطاع / المحافظات / النوع	حلوان			٦ أكتوبر			دمياط			الدقهلية		
		ذكور	إناث	جملة	ذكور	إناث	جملة	ذكور	إناث	جملة	ذكور	إناث	جملة
(T15-T19)	تأثيرات الأجسام الغريبه التي تدخل الجسم عن طريق أحمه طبيعيه	٠	٠	٠	٠	٠	٠	٠	٠	٠	٠	٠	٠
		١١	٠	١١	٣	٠	٣	٠	٠	٠	١	٠	١
		٠	٠	٠	٠	٠	٠	٠	٠	٠	٠	٠	٠
		١١	٠	١١	٣	٠	٣	٠	٠	٠	١	٠	١
(T20-T25)	الحروق والأكال السطح الخارجي للجسم مع تحديد موضعه	٠	٠	٠	٠	٠	٠	١	٠	١	٠	٠	٠
		٣٩	٠	٣٩	٩	٢	١١	٠	٠	٠	٥	٠	٥
		٠	٠	٠	٢	٠	٢	١	٠	١	٠	٠	٠
		٣٩	٠	٣٩	١١	٢	١٣	٢	٠	٢	٥	٠	٥
(T26-T28)	حرق أو تأكل محصور في العين أو الأعضاء الداخليه	٠	٠	٠	٠	٠	٠	٠	٠	٠	٠	٠	٠
		٠	٠	٠	٠	٠	٠	٠	٠	٠	٠	٠	٠
		٠	٠	٠	١	٠	١	٠	٠	٠	٠	٠	٠
		٠	٠	٠	١	٠	١	٠	٠	٠	٠	٠	٠
(T29-T32)	حرق أو تأكل بمناطق متعدده أوغير معينه من الجسم	٠	٠	٠	٠	٠	٠	٠	٠	٠	٠	٠	٠
		١١	٠	١١	٠	٠	٠	٠	٠	٠	٨	٠	٨
		٠	٠	٠	٠	٠	٠	٠	٠	٠	٠	٠	٠
		١١	٠	١١	٠	٠	٠	٠	٠	٠	٨	٠	٨
(T33-T35)	عضه الهوام السامه	٠	٠	٠	٠	٠	٠	٠	٠	٠	٠	٠	٠
		٠	٠	٠	٠	٠	٠	٠	٠	٠	٠	٠	٠
		٠	٠	٠	٠	٠	٠	٠	٠	٠	٠	٠	٠
		٠	٠	٠	٠	٠	٠	٠	٠	٠	٠	٠	٠
(T36-T50)	التسمم بالمخاقير أو بالمستحضرات الطبيه أو بالمواد السميه	٠	٠	٠	٠	٠	٠	٠	٠	٠	٠	٠	٠
		٠	٠	٠	٠	٠	٠	٠	٠	٠	٠	٠	٠
		٠	٠	٠	٠	٠	٠	٠	٠	٠	٠	٠	٠
		٠	٠	٠	٠	٠	٠	٠	٠	٠	٠	٠	٠

تابع جدول رقم (١٠)

إصابات العمل موزعة طبقا لطبيعة الإصابة والنوع بمحافظات الجمهورية لعام ٢٠٠٩
بمنشآت القطاع الحكومى والقطاع العام / الأعمال العام والقطاع الخاص ٥٠ عامل فأكثر

الدليل الدولى المطول	طبيعة الإصابة والقطاع / المحافظات / النوع	حلوان			٦ أكتوبر			بمياط			النهاية		
		ذكور	إناث	جملة	ذكور	إناث	جملة	ذكور	إناث	جملة	ذكور	إناث	جملة
(T51-T65)	تأثيرات ساميه لمواد أساسا غير دوائيه من حيث الأصل	٠	٠	٠	٠	٠	٠	٠	٠	٠	٠	٠	٠
	حكومى	٠	٠	٠	٠	٠	٠	٠	٠	٠	٠	٠	٠
	عام	٠	٠	٠	٠	٠	٠	٠	٠	٠	٠	٠	٠
	خاص	٠	٠	٠	٠	٠	٠	٠	٠	٠	٠	٠	٠
	جملة	٠	٠	٠	٠	٠	٠	٠	٠	٠	١	٠	١
(T66-T78)	التأثيرات الأخري أو غير المحدده لأسباب خارجيه	٠	٠	٠	١	٠	١	٠	٠	٠	٣	٠	٣
	حكومى	٢	٠	٢	١	٠	١	١	٠	١	٠	٠	٠
	عام	٠	٠	٠	١	٠	١	٠	٠	٠	٤	٠	٤
	خاص	٢	٠	٢	٢	٠	٢	١	٠	١	٤	٠	٤
	جملة												
(T80-T88)	مضاعفات الرعايه الطبيه والجراحيه التي لم تصنف في مكان آخر	٠	٠	٠	٠	٠	٠	٠	٠	٠	٠	٠	٠
	حكومى	٠	٠	٠	٠	٠	٠	٠	٠	٠	٠	٠	٠
	عام	٠	٠	٠	٠	٠	٠	٠	٠	٠	٠	٠	٠
	خاص	٠	٠	٠	٠	٠	٠	٠	٠	٠	٠	٠	٠
	جملة												
(T90-T98)	عواقب الإصابات والتسمم والعواقب الأخري لأسباب خارجيه	٠	٠	٠	٠	٠	٠	٠	٠	٠	٠	٠	٠
	حكومى	٠	٠	٠	٠	٠	٠	٠	٠	٠	٠	٠	٠
	عام	٠	٠	٠	٠	٠	٠	٠	٠	٠	٠	٠	٠
	خاص	٠	٠	٠	٠	٠	٠	٠	٠	٠	٠	٠	٠
	جملة												
******	غير مبين	٠	٠	٠	٠	٠	٠	٠	٠	٠	٠	٠	٠
	حكومى	٠	٠	٠	٠	٠	٠	٠	٠	٠	٠	٠	٠
	عام	٠	٠	٠	٠	٠	٠	٠	٠	٠	٠	٠	٠
	خاص	٠	٠	٠	٠	٠	٠	٠	٠	٠	٠	٠	٠
	جملة												
الجملة		٧	٠	٧	٩	١	٨	١٣	٥	١٨	٣٠	١٦	٤٦
	حكومى	١١٤١	١٧	١١٥٨	٢٤٩	٧	٢٤٢	٦٦	١٦	٨٢	١٤٣	١٧	١٦٠
	عام	٢١	٠	٢١	٣٧	١	٣٦	٤٥	٠	٤٥	١٧	١	١٨
	خاص	١١٦٩	١٧	١١٨٦	٢٩٥	٩	٢٨٦	١٢٤	٢١	١٤٥	١٩٠	٦٤	٢٥٤
	جملة												

تابع جدول رقم (١٠)

إصابات العمل موزعة طبقا لطبيعة الإصابة والنوع بمحافظات الجمهورية لعام ٢٠٠٦
بمنشآت القطاع الحكومى والقطاع العام / الأعمال العام والقطاع الخاص ٥٠ عامل فأكثر

الفصل الدولى المعدل	المحافظات / طبيعة الإصابة والقطاع	النوع	الشرقية			القليوبية			كفر الشيخ			الغربية		
			ذكور	إناث	جملة	ذكور	إناث	جملة	ذكور	إناث	جملة	ذكور	إناث	جملة
(S00-S09)	إصابات الرأس	حكومى	٠	٠	٠	٠	٠	٠	٠	٠	٠	٢	٢	٤
		عام	١	٠	١	٢٥	٤	٢٩	٠	٠	٠	٢٦	٠	٢٦
		خاص	٥	٠	٥	٤٥	٦	٥١	٢	٠	٢	٣	٠	٣
		جملة	٦	٠	٦	٧٠	١٠	٨٠	٢	٠	٢	٣١	٢	٣٣
(S10-S19)	إصابات العنق	حكومى	٠	٠	٠	٠	٠	٠	٠	٠	٠	٠	٠	٠
		عام	٠	٠	٠	١	١	٢	٠	٠	٠	٠	٠	٠
		خاص	٤	٠	٤	١	٠	١	١	٠	١	٠	٠	٠
		جملة	٤	٠	٤	٢	١	٣	١	٠	١	٠	٠	٠
(S20-S29)	إصابات الصدر	حكومى	١	٠	١	٠	١	١	٠	٠	٠	٠	٠	٠
		عام	٠	٠	٠	٨	١	٩	١	٠	١	١	٠	١
		خاص	٢	٠	٢	١	٠	١	٠	٠	٠	٠	٠	٠
		جملة	٣	٠	٣	٩	١	١١	١	٠	١	١	٠	١
(S30-S39)	إصابات البطن أو أسفل الظهر أو الحفرات القطنية أو الحوض	حكومى	٠	٢	٢	٠	٠	٠	٠	٠	٠	٢	١	٣
		عام	٠	٠	٠	٢١	٢	٢٣	٠	٠	٠	١٩	٠	١٩
		خاص	١	٠	١	٥	٠	٥	٠	٠	٠	٥	٠	٥
		جملة	١	٢	٣	٢٦	٢	٢٨	٠	٠	٠	٢٦	١	٢٧
(S40-S49)	إصابات الكتف والعضد	حكومى	٠	١	١	٠	٠	٠	٠	٠	٠	١	٢	٣
		عام	٠	٠	٠	٤٠	٥	٤٥	١	٠	١	١٦	١	١٧
		خاص	١٠	٠	١٠	١٨	٠	١٨	٠	٠	٠	١	٠	١
		جملة	١٠	١	١١	٥٨	٥	٦٣	١	٠	١	١٨	٣	٢١
(S50-S59)	إصابات المرفق والساعد	حكومى	٠	٠	٠	٠	٠	٠	٠	٠	٠	٠	٠	٠
		عام	٠	٠	٠	١	٠	١	٠	٠	٠	١	٠	١
		خاص	٠	٠	٠	٠	٠	٠	٠	٠	٠	٠	٠	٠
		جملة	٠	٠	٠	١	٠	١	٠	٠	٠	١	٠	١

تابع جدول رقم (١٠)

إصابات العمل موزعة طبقا لطبيعة الإصابة والنوع بمحافظات الجمهورية لعام ٢٠٠٦
بمنشآت القطاع الحكومى والقطاع العام / الأعمال العام والقطاع الخاص ٥٠ عامل فأكثر

التبويب الدولى المطول	طبيعة الإصابة والقطاع / المحافظات / النوع	الشرقية			القليوبية			كفر الشيخ			الغربية		
		ذكور	إناث	جملة	ذكور	إناث	جملة	ذكور	إناث	جملة	ذكور	إناث	جملة
(S60-S69)	إصابات الرسغ واليد	٠	٠	٠	٣	١	٤	٠	٠	٠	٠	٢	٢
		١	٠	١	١٣٦	٥	١٤١	٠	٠	٠	٦٩	١	٧٠
		٤١	٤	٤٥	٩٨	٣	١٠١	٢	٠	٢	٢٠	٠	٢٠
		٤٢	٤	٤٦	٢٣٧	٩	٢٤٦	٢	٠	٢	٨٩	٣	٩٢
(S70-S79)	إصابات الورك والفخذ (الحرقفه والساق)	٠	٠	٠	٠	٠	٠	٠	٠	٠	٠	٠	٠
		١	٠	١	٥	١	٦	٠	٠	٠	١	٠	١
		٠	٠	٠	٠	٠	٠	٠	٠	٠	١	٠	١
		١	٠	١	٥	١	٦	٠	٠	٠	٢	٠	٢
(S80-S89)	إصابات الركبه والساق	٣	٥	٨	٠	١	١	٠	٠	٠	٣	٠	٣
		١	٠	١	٤٣	٦	٤٩	٢	٠	٢	١٥	٣	١٨
		١٠	٠	١٠	٤	١	٥	٢	٠	٢	٧	١	٨
		١٤	٥	١٩	٤٧	٨	٥٥	٤	٠	٤	٢٥	٤	٢٩
(S90-S99)	إصابات الكاحل والقدم	٠	٠	٠	٢	٤	٦	٠	٠	٠	٢	٤	٦
		٥	٠	٥	١٧٩	٢١	٢٠٠	٠	١	١	٨١	١٢	٩٣
		٣٥	٢	٣٧	٥٨	١٢	٧٠	٠	٠	٠	١٧	٠	١٧
		٤٠	٢	٤٢	٢٣٩	٣٧	٢٧٦	٠	١	١	١٠٠	١٦	١١٦
(T00-T07)	إصابات أخرى فى مناطق متعددة من الجسم والأطراف	٥	١	٦	١	٠	١	٠	٠	٠	٠	٠	٠
		١	٠	١	١٧	٣	٢٠	٢	٠	٢	٧	١	٨
		١	٠	١	٠	٠	٠	١	٠	١	٠	٠	٠
		٧	١	٨	١٨	٣	٢١	٣	٠	٣	٧	١	٨
(T08-T14)	إصابات بأجزاء غير محددة من الجذع أو الأطراف أو مناطق الجسم	٨	٠	٨	٠	٠	٠	٠	٠	٠	٣	٠	٣
		٠	٠	٠	١	١	٢	٠	٠	٠	٠	٠	٠
		٠	٠	٠	١	٠	١	٠	٠	٠	٠	٠	٠
		٨	٠	٨	٢	١	٣	٠	٠	٠	٣	٠	٣

تابع جدول رقم (١٠)

إصابات العمل موزعة طبقا لطبيعة الإصابة والنوع بمحافظات الجمهورية لعام ٢٠٠٦
بمنشآت القطاع الحكومى والقطاع العام / الأعمال العام والقطاع الخاص ٥٠ عامل فأكثر

الدليل الدولى المطول	المحافظات / طبيعة الإصابة والقطاع	النوع	الشرقية			القليوبية			كفر الشيخ			الغربية		
			ذكور	إناث	جملة	ذكور	إناث	جملة	ذكور	إناث	جملة	ذكور	إناث	جملة
(T15-T19)	تأثيرات الأجسام الغريبه التي تدخل الجسم عن طريق أحد فتحه طبيعيه	حكومى	٠	٠	٠	٠	٠	٠	٠	٠	٠	٠	٠	٠
		عام	٠	٠	٠	١٦	٠	١٦	٠	٠	٠	٢	٠	٢
		خاص	٠	٠	٠	٦	١	٧	٠	٠	٠	٠	٠	٠
		جملة	٠	٠	٠	٢٢	١	٢٣	٠	٠	٠	٢	٠	٢
(T20-T25)	الحروق والتأكل للسطح الخارجي للجسم مع تحديد موضعه	حكومى	٢	٠	٢	٠	٠	٠	٠	٠	٠	٠	٠	٠
		عام	٠	٠	٠	٥٣	٢	٥٥	٠	٠	٠	٤	٠	٤
		خاص	٢	٠	٢	٥	٠	٥	٠	٠	٠	٠	٠	٠
		جملة	٤	٠	٤	٥٨	٢	٦٠	٠	٠	٠	٤	٠	٤
(T26-T28)	حرق أو تأكل مصصور في العين أو الأعضاء الداخليه	حكومى	٠	٠	٠	٠	٠	٠	٠	٠	٠	٠	٠	٠
		عام	٠	٠	٠	٨	٠	٨	٠	٠	٠	١	٠	١
		خاص	٠	٠	٠	٠	٠	٠	٠	٠	٠	٠	٠	٠
		جملة	٠	٠	٠	٨	٠	٨	٠	٠	٠	١	٠	١
(T29-T32)	حرق أو تأكل بمناطق متعدده أوغير معينه من الجسم	حكومى	٠	٠	٠	٠	٠	٠	٠	٠	٠	٠	٠	٠
		عام	٠	٠	٠	٣	٠	٣	٠	٠	٠	٢	٠	٢
		خاص	١	٠	١	٠	٠	٠	٠	٠	٠	٠	٠	٠
		جملة	١	٠	١	٣	٠	٣	٠	٠	٠	٢	٠	٢
(T33-T35)	عضه البرد الشرس	حكومى	٠	٠	٠	٠	٠	٠	٠	٠	٠	٠	٠	٠
		عام	٠	٠	٠	٠	٠	٠	٠	٠	٠	٠	٠	٠
		خاص	٠	٠	٠	٠	٠	٠	٠	٠	٠	٠	٠	٠
		جملة	٠	٠	٠	٠	٠	٠	٠	٠	٠	٠	٠	٠
(T36-T50)	التسمم بالعقاقير أو بالمستحضرات الطبيه أو بالمواد السميه	حكومى	٠	٠	٠	٠	٠	٠	٠	٠	٠	٠	٠	٠
		عام	٠	٠	٠	٠	٠	٠	٠	٠	٠	٠	٠	٠
		خاص	٠	٠	٠	١	٠	١	٠	٠	٠	٠	٠	٠
		جملة	٠	٠	٠	١	٠	١	٠	٠	٠	٠	٠	٠

تابع جدول رقم (١٠)

إصابات العمل موزعة طبقا لطبيعة الإصابة والنوع بمحافظات الجمهورية لعام ٢٠٠٦
بمنشأت القطاع الحكومى والقطاع العام / الأعمال العام والقطاع الخاص ٥٠ عامل فأكثر

الباب الدولى المطول	طبيعة الإصابة والقطاع / المحافظات / النوع		الشرقية			القليوبية			كفر الشيخ			الغربية		
			ذكور	إناث	جملة	ذكور	إناث	جملة	ذكور	إناث	جملة	ذكور	إناث	جملة
(T51-T65)	تأثيرات سامه لمواد أساسا غير دوائيه من حيث الأصل	حكومى	٠	٠	٠	٠	٠	٠	٠	٠	٠	٠	٠	٠
		عام	٠	٠	٠	٠	٠	٠	٠	٠	٠	٠	٠	٠
		خاص	٠	٠	٠	٠	٠	٠	٠	٠	٠	٠	٠	٠
		جملة	٠	٠	٠	٠	٠	٠	٠	٠	٠	٠	٠	٠
(T66-T78)	التأثيرات الأخري أو غير المحدده لأسباب خارجيه	حكومى	٠	٠	٠	٠	٠	٠	٠	٠	٠	٠	٠	٠
		عام	٠	٠	٠	٠	٠	٠	٠	٠	٠	٠	٠	٠
		خاص	١	٠	١	٠	٠	٠	٠	٠	٠	٠	٠	٠
		جملة	١	٠	١	٠	٠	٠	٠	٠	٠	٠	٠	٠
(T80-T88)	مضاعفات الرعايه الطبيه والجراحيه التي لم تصنف في مكان آخر	حكومى	٠	٠	٠	٠	٠	٠	٠	٠	٠	٠	٠	٠
		عام	٠	٠	٠	١	١	٢	٠	٠	٠	١	٠	١
		خاص	٠	٠	٠	٠	٠	٠	٠	٠	٠	٠	٠	٠
		جملة	٠	٠	٠	١	١	٢	٠	٠	٠	١	٠	١
(T90-T98)	عواقب الإصابات والتسمم والعواقب الأخري لأسباب خارجيه	حكومى	٠	٠	٠	٠	٠	٠	٠	٠	٠	٠	٠	٠
		عام	٠	٠	٠	٠	٠	٠	٠	٠	٠	٠	٠	٠
		خاص	٠	٠	٠	٠	٠	٠	٠	٠	٠	٠	٠	٠
		جملة	٠	٠	٠	٠	٠	٠	٠	٠	٠	٠	٠	٠
******	غير مبين	حكومى	٠	٠	٠	٠	٠	٠	٠	٠	٠	٠	٠	٠
		عام	٠	٠	٠	٠	٠	٠	٠	٠	٠	٠	٠	٠
		خاص	٠	٠	٠	٢	٠	٢	٠	٠	٠	٠	٠	٠
		جملة	٠	٠	٠	٢	٠	٢	٠	٠	٠	٠	٠	٠
الجملة		حكومى	١٩	٩	٢٨	٦	٧	١٣	٠	٠	٠	١٣	١١	٢٤
		عام	١٠	٠	١٠	٥٥٧	٥٣	٦١٠	٦	١	٧	٢٤٦	١٨	٢٦٤
		خاص	١١٣	٦	١١٩	٢٤٥	٢٣	٢٦٨	٨	٠	٨	٥٤	١	٥٥
		جملة	١٤٢	١٥	١٥٧	٨٠٨	٨٣	٨٩١	١٤	١	١٥	٣١٣	٣٠	٣٤٣

تابع جدول رقم (١٠)

إصابات العمل موزعة طبقا لطبيعة الإصابة والنوع بمحافظات الجمهورية لعام ٢٠٠٩
بمنشآت القطاع الحكومى والقطاع العام / الأعمال العام والقطاع الخاص ٥٠ عامل فأكثر

الفصل الأول العظام	المحافظات / طبيعة الإصابة والقطاع	النوع	المنوفية			البحيرة			الإسماعيلية			الجيزة		
			ذكور	إناث	جملة	ذكور	إناث	جملة	ذكور	إناث	جملة	ذكور	إناث	جملة
(S00-S09)	إصابات الرأس	حكومى	٧	٠	٧	٠	٠	٠	١٢	٢	١٤	١١	٢	١٣
		عام	١٧	١	١٨	٢٤	٠	٢٤	٦	٠	٦	٤٠	٤	٤٤
		خاص	١	٠	١	٠	٠	٠	١	٠	١	١	٠	١
		جملة	٢٥	١	٢٦	٢٤	٠	٢٤	١٩	٢	٢١	٥٢	٦	٥٨
(S10-S19)	إصابات العنق	حكومى	٠	٠	٠	٠	٠	٠	٠	١	١	٢	٢	٤
		عام	٠	٠	٠	١	٠	١	١	٠	١	٣	٠	٣
		خاص	٠	٠	٠	٠	٠	٠	٠	٠	٠	٢	٠	٢
		جملة	٠	٠	٠	١	٠	١	١	١	٢	٧	٢	٩
(S20-S29)	إصابات الصدر	حكومى	٠	٠	٠	٠	٠	٠	١٢	٠	١٢	٥	١	٦
		عام	٠	٠	٠	٢	٠	٢	٤	٠	٤	١٦	١	١٧
		خاص	٠	٠	٠	٠	٠	٠	٠	٠	٠	٠	٠	٠
		جملة	٠	٠	٠	٢	٠	٢	١٦	٠	١٦	٢١	٢	٢٣
(S30-S39)	إصابات البطن أو أسفل الظهر أو الفقرات القطنية أو الحوض	حكومى	٠	٢	٢	٠	٠	٠	٥٠	٢	٥٢	١٤	٢	١٦
		عام	٤	٠	٤	١٤	٠	١٤	١٢	١	١٣	١٢٠	٦	١٢٦
		خاص	٠	٠	٠	٢	٠	٢	٠	١	١	٢	٢	٤
		جملة	٤	٢	٦	١٦	٠	١٦	٦٢	٤	٦٦	١٣٦	١٠	١٤٦
(S40-S49)	إصابات الكتف والعضد	حكومى	١	١	٢	١	٠	١	٢٠	٠	٢٠	١٤	٤	١٨
		عام	٤	١	٥	٢٥	١	٢٦	١٠	١	١١	٧٧	٣	٨٠
		خاص	١	٠	١	٠	١	١	٠	٠	٠	٦	١	٧
		جملة	٦	٢	٨	٢٦	٢	٢٨	٣٠	١	٣١	٩٧	٨	١٠٥
(S50-S59)	إصابات الكوع والساعد	حكومى	٠	٠	٠	٠	٠	٠	١	٠	١	٤	١	٥
		عام	٠	٠	٠	١	٠	١	٢	٠	٢	١	٠	١
		خاص	٠	٠	٠	٠	٠	٠	٠	٠	٠	٠	٠	٠
		جملة	٠	٠	٠	١	٠	١	٣	٠	٣	٥	١	٦

تابع جدول رقم (١٠)

إصابات العمل موزعة طبقا لطبيعة الإصابة والنوع بمحافظات الجمهورية لعام ٢٠٠٦
بمنشآت القطاع الحكومى والقطاع العام / الأعمال العام والقطاع الخاص ٥٠ عامل فأكثر

الدليل الدولى للعطول	المحافظات / طبيعة الإصابة والقطاع	النوع	المنوفية			البحيرة			الإسماعيلية			الجيزة		
			ذكور	إناث	جملة	ذكور	إناث	جملة	ذكور	إناث	جملة	ذكور	إناث	جملة
(S60-S69)	إصابات الرسغ واليد	حكومى	١	٠	١	١	٠	١	٤٢	٤	٤٦	٤٩	٢	٥١
		عام	١٢٠	١٣	١٣٣	١٩٦	٧	٢٠١	٣٢	٠	٣٢	٢٩٨	٨	٣٠٦
		خاص	٣	٠	٣	٧	٠	٧	٥	٠	٥	١٣	١	١٤
		جملة	١٢٤	١٣	١٣٧	٢٠٧	٢	٢٠٩	٧٩	٤	٨٣	٣٦٠	١١	٣٧١
(S70-S79)	إصابات الورك والفخذ (الحرقفه والساق)	حكومى	٠	٠	٠	٠	٠	٠	٤	٠	٤	٢	٠	٢
		عام	٠	٠	٠	٣	٠	٣	٢	٠	٢	٣	١	٤
		خاص	٠	٠	٠	٠	٠	٠	٠	٠	٠	١	٠	١
		جملة	٠	٠	٠	٣	٠	٣	٦	٠	٦	٦	١	٧
(S80-S89)	إصابات الركبه والساق	حكومى	٣	٠	٣	٣	٠	٣	٣٥	٦	٤١	٢٩	٤	٣٣
		عام	٩	٠	٩	٣٨	١	٣٩	١٢	١	١٣	٦٦	٨	٧٤
		خاص	١	٠	١	٣	٠	٣	٢	٠	٢	١١	١	١٢
		جملة	١٣	٠	١٣	٤٤	١	٤٥	٤٩	٧	٥٦	١٠٦	١٣	١١٩
(S90-S99)	إصابات الكاحل والقدم	حكومى	٤	٤	٨	٠	٠	٠	٣٩	١	٤٠	٦٢	١٦	٧٨
		عام	٥٧	٧	٦٤	١١٥	٤	١١٩	٥٤	٤	٥٨	٢٣٨	٣٨	٢٧٦
		خاص	٥	٠	٥	١	٠	١	٢	١	٣	١١	٦	١٧
		جملة	٦٦	١١	٧٧	١١٦	٤	١٢٠	٩٥	٦	١٠١	٣١١	٦٠	٣٧١
(T00-T07)	إصابات أخرى فى مناطق متعددة من الجسم والأطراف	حكومى	١	٠	١	٠	٠	٠	١٥	١	١٦	١	٠	١
		عام	٤	١	٥	٢	٠	٢	٤٠	١	٤١	٣٣	١	٣٤
		خاص	١	٠	١	١	٠	١	٠	٠	٠	٤	٠	٤
		جملة	٦	١	٧	٣	٠	٣	٥٥	٢	٥٧	٧٨	١	٧٩
(T08-T14)	إصابات بأجزاء غير محددة من الجذع أو الأطراف أو مناطق الجسم	حكومى	٠	٠	٠	٠	٠	٠	٢	٠	٢	٠	٠	٠
		عام	٠	٠	٠	١	٠	١	٠	٠	٠	٣	٢	٥
		خاص	٠	٠	٠	١	٠	١	٠	٠	٠	٠	٠	٠
		جملة	٠	٠	٠	٢	٠	٢	٢	٠	٢	٣	٢	٥

تابع جدول رقم (١٠)

إصابات العمل موزعة طبقا لطبيعة الإصابة والنوع بمحافظات الجمهورية لعام ٢٠٠٦
بمنشآت القطاع الحكومى والقطاع العام / الأعمال العام والقطاع الخاص ٥٠ عامل فأكثر

الدليل الدولى المطول	المحافظات / طبيعة الإصابة والقطاع	النوع	القاهرة			الدقهلية			الجيزة		
			ذكور	إناث	جملة	ذكور	إناث	جملة	ذكور	إناث	جملة
(T15-T19)	تأثيرات الأجسام الغريبه التي تدخل الجسم عن طريق أحمه طبيعيه	حكومى	٠	٠	٠	٠	٠	٠	١	٠	١
		عام	٠	٠	٠	١	٠	١	٠	٠	٠
		خاص	٠	٠	٠	١	٠	١	٠	٠	٠
		جملة	٠	٠	٠	٢	٠	٢	١	٠	١
(T20-T25)	الحروق والتأكل للسطح الخارجي للجسم مع تحديد موضعه	حكومى	٠	٠	٠	٠	٠	٠	٢	٠	٢
		عام	١	٠	١	٨	١	٩	١٦	٠	١٦
		خاص	٠	٠	٠	١	٠	١	٠	٠	٠
		جملة	١	٠	١	٩	١	١٠	١٨	٠	١٨
(T26-T28)	حرق أو تأكل محصور في العين أو الأعضاء الداخليه	حكومى	٠	٠	٠	٠	٠	٠	٠	٠	٠
		عام	٠	٠	٠	٠	٠	٠	٠	٠	٠
		خاص	٠	٠	٠	١	٠	١	٠	٠	٠
		جملة	٠	٠	٠	١	٠	١	٠	٠	٠
(T29-T32)	حرق أو تأكل بمناطق متعدده أو غير معينه من الجسم	حكومى	٠	٠	٠	٠	٠	٠	٢	٠	٢
		عام	٠	٠	٠	١	٠	١	١١	٠	١١
		خاص	٠	٠	٠	٠	٠	٠	٠	٠	٠
		جملة	٠	٠	٠	١	٠	١	١٣	٠	١٣
(T33-T35)	عضه الزرد الشرس	حكومى	٠	٠	٠	٠	٠	٠	٠	٠	٠
		عام	٠	٠	٠	٠	٠	٠	١	٠	١
		خاص	٠	٠	٠	٠	٠	٠	٠	٠	٠
		جملة	٠	٠	٠	٠	٠	٠	١	٠	١
(T36-T50)	التسمم بالمقاقير أو بالمخدرات الطبيه أو بالمواد السيويه	حكومى	٠	٠	٠	٠	٠	٠	٠	٠	٠
		عام	٠	٠	٠	٠	٠	٠	٠	٠	٠
		خاص	٠	٠	٠	٠	٠	٠	٠	٠	٠
		جملة	٠	٠	٠	٠	٠	٠	٠	٠	٠

الدليل الدولى المطول	المحافظات / طبيعة الإصابة والقطاع	النوع	الدقهلية			الإسماعيلية			البحيرة			المنوفية		
			ذكور	إناث	جملة	ذكور	إناث	جملة	ذكور	إناث	جملة	ذكور	إناث	جملة
(T15-T19)	تأثيرات الأجسام الغريبه التي تدخل الجسم عن طريق أحمه طبيعيه	حكومى	١	٠	١	٠	٠	١	٠	٠	٠	٠	٠	٠
		عام	٠	٠	٠	٠	٠	٠	١	٠	١	١	٠	١
		خاص	٠	٠	٠	٠	٠	٠	٠	٠	٠	١	٠	١
		جملة	١	٠	١	٠	٠	١	١	٠	١	٢	٠	٢
(T20-T25)	الحروق والتأكل للسطح الخارجي للجسم مع تحديد موضعه	حكومى	٢	٠	٢	٢	٠	٢	٠	٠	٠	٠	٠	٠
		عام	١٦	٠	١٦	١٦	٠	١٦	٩	١	٩	٨	١	٩
		خاص	٠	٠	٠	٠	٠	٠	١	٠	١	١	٠	١
		جملة	١٨	٠	١٨	١٨	٠	١٨	١٠	١	١٠	٩	١	١٠
(T26-T28)	حرق أو تأكل محصور في العين أو الأعضاء الداخليه	حكومى	٠	٠	٠	٠	٠	٠	٠	٠	٠	٠	٠	٠
		عام	٠	٠	٠	٠	٠	٠	٠	٠	٠	٠	٠	٠
		خاص	٠	٠	٠	٠	٠	٠	١	٠	١	١	٠	١
		جملة	٠	٠	٠	٠	٠	٠	١	٠	١	١	٠	١
(T29-T32)	حرق أو تأكل بمناطق متعدده أو غير معينه من الجسم	حكومى	٠	٠	٠	٠	٠	٠	٠	٠	٠	٠	٠	٠
		عام	٦	٠	٦	٦	٠	٦	١	٠	١	١	٠	١
		خاص	٠	٠	٠	٠	٠	٠	٠	٠	٠	٠	٠	٠
		جملة	٦	٠	٦	٦	٠	٦	١	٠	١	١	٠	١
(T33-T35)	عضه الزرد الشرس	حكومى	٠	٠	٠	٠	٠	٠	٠	٠	٠	٠	٠	٠
		عام	٠	٠	٠	٠	٠	٠	٠	٠	٠	٠	٠	٠
		خاص	٠	٠	٠	٠	٠	٠	٠	٠	٠	٠	٠	٠
		جملة	٠	٠	٠	٠	٠	٠	٠	٠	٠	٠	٠	٠
(T36-T50)	التسمم بالمقاقير أو بالمخدرات الطبيه أو بالمواد السيويه	حكومى	٠	٠	٠	٠	٠	٠	٠	٠	٠	٠	٠	٠
		عام	٠	٠	٠	٠	٠	٠	٠	٠	٠	٠	٠	٠
		خاص	٠	٠	٠	٠	٠	٠	٠	٠	٠	٠	٠	٠
		جملة	٠	٠	٠	٠	٠	٠	٠	٠	٠	٠	٠	٠

إصابات العمل موزعة طبقا لطبيعة الإصابة والنوع بمحافظات الجمهورية لعام ٢٠٠٦
بمنشآت القطاع الحكومى والقطاع العام / الأعمال العام والقطاع الخاص ٥٠ عامل فأكثر

تابع جدول رقم (١٠)

الفصل الثانى الطول	طبيعة الإصابة والقطاع / المحافظات / النوع	المنوفية			الجيزة			بنى سويف			الفيوم			المنيا			أسيوط		
		ذكور	إناث	جملة	ذكور	إناث	جملة	ذكور	إناث	جملة	ذكور	إناث	جملة	ذكور	إناث	جملة	ذكور	إناث	جملة
(T51-T65)	تأثيرات سامه لمواد أساسا غير دوائيه من حيث الأصل	٠	٠	٠	٠	٠	٠	٠	٠	٠	٠	٠	٠	٠	٠	٠	٠	٠	٠
	حكومى	٠	٠	٠	٠	٠	٠	١	٠	١	٠	٠	٠	٠	٠	٠	٠	٠	٠
	عام	٠	٠	٠	٠	٠	٠	٠	٠	٠	٠	٠	٠	٠	٠	٠	٠	٠	٠
	خاص	٠	٠	٠	٠	٠	٠	١	٠	١	٠	٠	٠	٠	٠	٠	٠	٠	٠
	جملة																		
(T66-T78)	التأثيرات الأخري أو غير المحدده لأسباب خارجيه	٢	١	٣	٠	٠	٠	٢	١	٣	٠	٠	٠	٠	٠	٠	٠	٠	٠
	حكومى	١	٠	١	٤	٠	٤	٠	٠	٠	٠	٠	٠	٠	٠	٠	٠	٠	٠
	عام	٠	٠	٠	٢	٠	٢	٠	٠	٠	٢	٠	٢	٠	٠	٠	٠	٠	٠
	خاص	٣	١	٤	٦	٠	٦	٢	١	٣	٢	٠	٢	٠	٠	٠	٠	٠	٠
	جملة																		
(T80-T88)	مضاعفات الرعايه الطبيه والجراحيه التي لم تصنف في مكان آخر	٠	٠	٠	٠	٠	٠	٠	٠	٠	٠	٠	٠	٠	٠	٠	٠	٠	٠
	حكومى	٠	٠	٠	٠	٠	٠	٠	٠	٠	٠	٠	٠	٠	٠	٠	٠	٠	٠
	عام	٠	٠	٠	٠	٠	٠	٠	٠	٠	٠	٠	٠	٠	٠	٠	٠	٠	٠
	خاص	٠	٠	٠	٠	٠	٠	٠	٠	٠	٠	٠	٠	٠	٠	٠	٠	٠	٠
	جملة																		
(T90-T98)	عواقب الإصابات والتسمم والعواقب الأخري لأسباب خارجيه	٠	٠	٠	٠	٠	٠	٠	٠	٠	٠	٠	٠	٠	٠	٠	٠	٠	٠
	حكومى	٠	٠	٠	١	٠	١	٠	٠	٠	٠	٠	٠	٠	٠	٠	٠	٠	٠
	عام	٠	٠	٠	٠	٠	٠	٠	٠	٠	٠	٠	٠	٠	٠	٠	٠	٠	٠
	خاص	٠	٠	٠	١	٠	١	٠	٠	٠	٠	٠	٠	٠	٠	٠	٠	٠	٠
	جملة																		
******	غير مبين	٠	٠	٠	٠	٠	٠	٠	٠	٠	٠	٠	٠	٠	٠	٠	٠	٠	٠
	حكومى	٠	٠	٠	٠	٠	٠	٠	٠	٠	٠	٠	٠	٠	٠	٠	٠	٠	٠
	عام	٠	٠	٠	٠	٠	٠	٠	٠	٠	٠	٠	٠	٠	٠	٠	٠	٠	٠
	خاص	٠	٠	٠	٠	٠	٠	٠	٠	٠	٠	٠	٠	٠	٠	٠	٠	٠	٠
	جملة																		
الجملة	حكومى	١٩	٨	٢٧	٥	٠	٥	٢٣٧	١٨	٢٥٥	١٩٧	٣٤	٢٣١	٢٤٨	٣١	٢٧٩	٤٦٥	١٠	٤٧٥
	عام	٢١٧	٢٣	٢٤٠	٤٤٠	٦	٤٤٩	١٩٨	٨	٢٠٦	٩٦٥	٧٢	١٠٣٧	٤٤٥	٢٨	٤٧٣	١٢١٨	١١٧	١٣٣٥
	خاص	١٢	٠	١٢	٢٠	١	٢١	١٠	٢	١٢	٥٦	١١	٦٧						
	جملة																		

تابع جدول رقم (١٠)

إصابات العمل موزعة طبقا لطبيعة الإصابة والنوع بمحافظات الجمهورية لعام ٢٠٠٦
بمنشآت القطاع الحكومى و القطاع العام / الأعمال العام والقطاع الخاص ٥٠ عامل فأكثر

الدليل الدولى المطول	المحافظات / طبيعة الإصابة والقطاع	النوع	بنى سويف			الفيوم			المنيا			أسيوط		
			ذكور	إناث	جملة	ذكور	إناث	جملة	ذكور	إناث	جملة	ذكور	إناث	جملة
(S00-S09)	إصابات الرأس	حكومى	٠	٠	١	٠	٠	٠	٠	٣	٣	٢	٠	٢
		عام	١	٠	١	١	٠	١	٦	٠	٦	٣	٠	٣
		خاص	٠	٠	٠	٠	٠	٠	٠	٠	٠	٠	٠	٠
		جملة	١	٠	١	١	٠	١	٦	٣	٩	٥	٠	٥
(S10-S19)	إصابات العنق	حكومى	٠	٠	٠	٠	٠	٠	٠	٢	٢	٠	٠	٠
		عام	٠	٠	٠	٠	٠	٠	١	٠	١	٠	٠	٠
		خاص	٠	٠	٠	٠	٠	٠	٠	٠	٠	٠	٠	٠
		جملة	٠	٠	٠	٠	٠	٠	١	٢	٣	٠	٠	٠
(S20-S29)	إصابات الصدر	حكومى	٠	٠	٠	١	٠	١	١	٠	١	١	٠	١
		عام	٠	٠	٠	٠	٠	٠	١	٠	١	١	٠	١
		خاص	٠	٠	٠	٠	٠	٠	٠	٠	٠	٠	٠	٠
		جملة	٠	٠	٠	١	٠	١	٢	٠	٢	٢	٠	٢
(S30-S39)	إصابات البطن أو أسفل الظهر أو الحفرات القطنية أو الحوض	حكومى	٠	٠	٠	٠	٠	٠	١	٠	١	١	١	٢
		عام	٠	٠	٠	٠	٠	٠	٤	٠	٤	١	٠	١
		خاص	٠	٠	٠	٠	٠	٠	٠	٠	٠	٠	٠	٠
		جملة	٠	٠	٠	٠	٠	٠	٥	٠	٥	٢	١	٣
(S40-S49)	إصابات الكتف والعضد	حكومى	٠	٠	٠	٠	٠	٠	٠	١	١	٣	٢	٥
		عام	٠	١	١	٠	٠	٠	١٢	٠	١٢	٤	٠	٤
		خاص	٠	٠	٠	٠	٠	٠	١	٠	١	٠	٠	٠
		جملة	٠	١	١	٠	٠	٠	١٣	١	١٤	٧	٢	٩
(S50-S59)	إصابات الكوع والساعد	حكومى	٠	٠	٠	٠	٠	٠	٠	٠	٠	٠	٠	٠
		عام	٠	٠	٠	٠	٠	٠	٢	٠	٢	١	٠	١
		خاص	٠	٠	٠	٠	٠	٠	٠	٠	٠	٠	٠	٠
		جملة	٠	٠	٠	٠	٠	٠	٢	٠	٢	١	٠	١

تابع جدول رقم (١٠)

إصابات العمل موزعة طبقا لطبيعة الإصابة والنوع بمحافظات الجمهورية لعام ٢٠٠٩
بمنشآت القطاع الحكومى و القطاع العام / الأعمال العام والقطاع الخاص ٥٠ عامل فأكثر

الدليل الدولى للعطول	المحافظات / طبيعة الإصابة والقطاع	النوع	بنى سويف			الفيوم			المنيا			أسيوط		
			ذكور	إناث	جملة	ذكور	إناث	جملة	ذكور	إناث	جملة	ذكور	إناث	جملة
(S60-S69)	إصابات الرسغ واليد	حكومى	٠	١	١	٣	٠	٣	٣	١	٤	٥	٣	٨
		عام	٠	٠	٠	٢	٠	٢	٢١	٠	٢١	٨	٠	٨
		خاص	٠	٠	٠	٠	٠	٠	٢	٠	٢	٠	٠	٠
		جملة	٠	١	١	٥	٠	٥	٢٦	١	٢٧	١٣	٣	١٦
(S70-S79)	إصابات الورك والفخذ (الحرقفه والساق)	حكومى	٠	٠	٠	٠	٠	٠	١	٢	٣	٠	٠	٠
		عام	٠	٠	٠	١	٠	١	٢	٠	٢	٠	٠	٠
		خاص	٠	٠	٠	٠	٠	٠	٠	٠	٠	٠	٠	٠
		جملة	٠	٠	٠	١	٠	١	٣	٢	٥	٠	٠	٠
(S80-S89)	إصابات الركبه والساق	حكومى	١	٠	١	٠	٠	٠	٤	١	٥	٣	٤	٧
		عام	١	٠	١	٠	٠	٠	١٦	٠	١٦	٣	٠	٣
		خاص	٠	٠	٠	٠	٠	٠	١	٠	١	٠	٠	٠
		جملة	٢	٠	٢	٠	٠	٠	٢١	١	٢٢	٦	٤	١٠
(S90-S99)	إصابات الكاحل والقدم	حكومى	١	٠	١	٠	٠	٠	٢	٥	٧	٩	٥	١٤
		عام	٠	٠	٠	٠	٠	٠	٣٢	٠	٣٢	٦	٢	٨
		خاص	٢	٠	٢	٠	٠	٠	٠	٠	٠	٠	٠	٠
		جملة	٣	٠	٣	٠	٠	٠	٣٤	٥	٣٩	١٥	٧	٢٢
(T00-T07)	إصابات أخرى فى مناطق متعددة من الجسم والأطراف	حكومى	٠	٠	٠	٠	٠	٠	٠	٠	٠	٢	٠	٢
		عام	٠	٠	٠	٢	٠	٢	٠	١	١	٢	٠	٢
		خاص	٠	٠	٠	٠	٠	٠	٠	٠	٠	٠	٠	٠
		جملة	٠	٠	٠	٢	٠	٢	٠	١	١	٤	٠	٤
(T08-T14)	إصابات بأجزاء غير محددة من الجذع أو الأطراف أو مناطق الجسم	حكومى	٠	٠	٠	٠	٠	٠	٠	٠	٠	٠	٠	٠
		عام	٠	٠	٠	٠	٠	٠	٠	٠	٠	٠	٠	٠
		خاص	٠	٠	٠	٠	٠	٠	٠	٠	٠	٠	٠	٠
		جملة	٠	٠	٠	٠	٠	٠	٠	٠	٠	٠	٠	٠

إصابات العمل موزعة طبقا لطبيعة الإصابة والنوع بمحافظات الجمهورية لعام ٢٠٠٦
بمنشآت القطاع الحكومى و القطاع العام / الأعمال العام والقطاع الخاص ٥٠ عامل فأكثر

تابع جدول رقم (١٠)

الفصل الدولى المطول	طبيعة الإصابة والقطاع / المحافظات / النوع	بنى سويف			الفيوم			المنيا			أسيوط		
		ذكور	إناث	جملة	ذكور	إناث	جملة	ذكور	إناث	جملة	ذكور	إناث	جملة
(T15-T19)	تأثيرات الأجسام الغريبه التي تدخل الجسم عن طريق فتحه طبيعيه	٠	٠	٠	٠	٠	٠	٠	٠	٠	٠	٠	٠
	حكومى	٠	٠	٠	٠	٠	٠	١	٠	١	٠	٠	٠
	عام	٠	٠	٠	٠	٠	٠	٠	٠	٠	٠	٠	٠
	خاص	٠	٠	٠	٠	٠	٠	١	٠	١	٠	٠	٠
	جملة												
(T20-T25)	الحروق والتأكل للسطح الخارجي للجسم مع تحديد موضعه	٠	٠	٠	٠	٠	٠	٠	٠	٠	٠	٠	٠
	حكومى	٠	٠	٠	٠	٠	٠	٤	٠	٤	١	٠	١
	عام	٠	٠	٠	٠	٠	٠	٠	٠	٠	٠	٠	٠
	خاص	٠	٠	٠	٠	٠	٠	٤	٠	٤	١	٠	١
	جملة												
(T26-T28)	حرق أو تأكل محصور في السن أو الأعضاء التناسليه	٠	٠	٠	٠	٠	٠	٠	٠	٠	١	٠	١
	حكومى	٠	٠	٠	٠	٠	٠	٠	٠	٠	٠	٠	٠
	عام	٠	٠	٠	٠	٠	٠	٠	٠	٠	٠	٠	٠
	خاص	٠	٠	٠	٠	٠	٠	٠	٠	٠	١	٠	١
	جملة												
(T29-T32)	حرق أو تأكل بمناطق متعدده أوغير معينه من الجسم	٠	٠	٠	٠	٠	٠	٠	٠	٠	٠	٠	٠
	حكومى	٠	٠	٠	٠	٠	٠	٤	٠	٤	٠	٠	٠
	عام	٠	٠	٠	٠	٠	٠	٠	٠	٠	٠	٠	٠
	خاص	٠	٠	٠	٠	٠	٠	٤	٠	٤	٠	٠	٠
	جملة												
(T33-T35)	عضه قبرد الشرس	٠	٠	٠	٠	٠	٠	٠	٠	٠	٠	٠	٠
	حكومى	٠	٠	٠	٠	٠	٠	٠	٠	٠	٠	٠	٠
	عام	٠	٠	٠	٠	٠	٠	٠	٠	٠	٠	٠	٠
	خاص	٠	٠	٠	٠	٠	٠	٠	٠	٠	٠	٠	٠
	جملة												
(T36-T50)	التسمم بالعقاقير أو بالمستحضرات الطبيه أو بالمواد السميه	٠	٠	٠	٠	٠	٠	٠	٠	٠	٠	٠	٠
	حكومى	٠	٠	٠	٠	٠	٠	٠	٠	٠	٠	٠	٠
	عام	٠	٠	٠	٠	٠	٠	٠	٠	٠	٠	٠	٠
	خاص	٠	٠	٠	٠	٠	٠	٠	٠	٠	٠	٠	٠
	جملة												

تابع جدول رقم (١٠)

إصابات العمل موزعة طبقا لطبيعة الإصابة والنوع بمحافظات الجمهورية لعام ٢٠٠٩
بمنشآت القطاع الحكومى و القطاع العام / الأعمال العام والقطاع الخاص ٥٠ عامل فأكثر

الدليل الدولى المطول	طبيعة الإصابة والقطاع / المحافظات / النوع	بنى سويف			الفيوم			المنيا			أسيوط		
		ذكور	إناث	جملة	ذكور	إناث	جملة	ذكور	إناث	جملة	ذكور	إناث	جملة
(T51-T65)	تأثيرات ساميه لمواد أساسا غير دوائيه من حيث الأصل	٠	٠	٠	٠	٠	٠	٠	٠	٠	٠	٠	٠
	حكومى	٠	٠	٠	٠	٠	٠	٠	٠	٠	٠	٠	٠
	عام	٠	٠	٠	٠	٠	٠	٠	٠	٠	٠	٠	٠
	خاص	٠	٠	٠	٠	٠	٠	٠	٠	٠	٠	٠	٠
	جملة	٠	٠	٠	٠	٠	٠	٠	٠	٠	٠	٠	٠
(T66-T78)	التأثيرات الأخري أو غير المحدده لأسباب خارجيه	٠	١	١	٣	٠	٣	٠	٠	٠	٥	١	٦
	حكومى	٠	٠	٠	٠	٠	٠	٢	٠	٢	٠	٠	٠
	عام	٠	٠	٠	١	٠	١	٠	٠	٠	٠	٠	٠
	خاص	٠	١	١	٤	٠	٤	٢	٠	٢	٥	١	٦
	جملة												
(T80-T88)	مضاعفات الرعايه الطبيه والجراحيه التي لم تصنف في مكان آخر	٠	٠	٠	٠	٠	٠	٠	٠	٠	٠	٠	٠
	حكومى	٠	٠	٠	٠	٠	٠	٠	٠	٠	٠	٠	٠
	عام	٠	٠	٠	٠	٠	٠	٠	٠	٠	٠	٠	٠
	خاص	٠	٠	٠	٠	٠	٠	٠	٠	٠	٠	٠	٠
	جملة												
(T90-T98)	عواقب الإصابات والتسمم والعواقب الأخري لأسباب خارجيه	٠	٠	٠	٠	٠	٠	٠	٠	٠	٠	٠	٠
	حكومى	٠	٠	٠	٠	٠	٠	٠	٠	٠	٠	٠	٠
	عام	٠	٠	٠	٠	٠	٠	٠	٠	٠	٠	٠	٠
	خاص	٠	٠	٠	٠	٠	٠	٠	٠	٠	٠	٠	٠
	جملة												
******	غير مبين	٠	٠	٠	٠	٠	٠	٠	٠	٠	٠	٠	٠
	حكومى	٠	٠	٠	٠	٠	٠	٠	٠	٠	٠	٠	٠
	عام	٠	٠	٠	٠	٠	٠	٠	٠	٠	٠	٠	٠
	خاص	٠	٠	٠	٠	٠	٠	٠	٠	٠	٠	٠	٠
	جملة												
الجملة	حكومى	٣	٢	٥	٧	٠	٧	١٢	٧	١٩	١٥	١٦	٣١
	عام	١	١	٢	٦	٠	٦	١٠٨	٦	١١٤	١	٢	٣
	خاص	٢	٠	٢	١	٠	١	٤	١	٥	٠	٠	٠
	جملة	٦	٣	٩	١٤	٠	١٤	١٢٤	١٤	١٣٨	١٦	١٨	٣٤

تابع جدول رقم (١٠)

إصابات العمل موزعة طبقا لطبيعة الإصابة والنوع بمحافظات الجمهورية لعام ٢٠٠٩
بمنشآت القطاع الحكومى و القطاع العام / الأعمال العام والقطاع الخاص ٥٠ عامل فأكثر

الدليل الدولى المطول	طبيعة الإصابة والقطاع / المحافظات / النوع	سوهاج			قنا			أسوان			مدينة الأقصر		
		ذكور	إناث	جملة	ذكور	إناث	جملة	ذكور	إناث	جملة	ذكور	إناث	جملة
(S00-S09)	إصابات الرأس حكومى	٠	٠	٠	٠	٠	٠	٠	١	١	٥	٠	٥
	عام	٤	٠	٤	٣٠	٠	٣٠	٣٦	٠	٣٦	٠	٠	٠
	خاص	٠	٠	٠	٢	٠	٢	٣	٠	٣	٠	٠	٠
	جملة	٤	٠	٤	٣٢	٠	٣٢	٣٩	١	٤٠	٥	٠	٥
(S10-S19)	إصابات العنق حكومى	٠	٠	٠	٠	٠	٠	٠	٠	٠	٠	٠	٠
	عام	١	٠	١	٤	٠	٤	٠	٠	٠	٠	٠	٠
	خاص	٠	٠	٠	٠	٠	٠	٠	٠	٠	٠	٠	٠
	جملة	١	٠	١	٤	٠	٤	٠	٠	٠	٠	٠	٠
(S20-S29)	إصابات الصدر حكومى	٠	٠	٠	٠	٠	٠	٠	٠	٠	١	٠	١
	عام	٠	٠	٠	٩	٠	٩	٣	٠	٣	٠	٠	٠
	خاص	٠	٠	٠	٠	٠	٠	٠	٠	٠	٠	٠	٠
	جملة	٠	٠	٠	٩	٠	٩	٣	٠	٣	١	٠	١
(S30-S39)	إصابات البطن أو أسفل الظهر أو الفقرات القطنية أو الحوض حكومى	١	١	٢	٠	٠	٠	٠	٠	٠	٠	٠	٠
	عام	٠	٠	٠	١٩	٠	١٩	٣٠	٠	٣٠	٠	٠	٠
	خاص	٠	٠	٠	٠	٠	٠	٠	٠	٠	١	٠	١
	جملة	١	١	٢	١٩	٠	١٩	٣٠	٠	٣٠	١	٠	١
(S40-S49)	إصابات الكتف والعضد حكومى	٠	٠	٠	٠	٠	٠	١	١	٢	٠	٠	٠
	عام	٢	٠	٢	٧	٠	٧	٢٦	٠	٢٦	٠	٠	٠
	خاص	٠	٠	٠	٠	٠	٠	٤	٠	٤	٠	٠	٠
	جملة	٢	٠	٢	٧	٠	٧	٣١	١	٣٢	٠	٠	٠
(S50-S59)	إصابات الكوع والساعد حكومى	٠	٠	٠	٠	٠	٠	٠	٠	٠	٠	٠	٠
	عام	٠	٠	٠	١	٠	١	١	٠	١	٠	٠	٠
	خاص	٠	٠	٠	٠	٠	٠	٠	٠	٠	٠	٠	٠
	جملة	٠	٠	٠	١	٠	١	١	٠	١	٠	٠	٠

إصابات العمل موزعة طبقا لطبيعة الإصابة والنوع بمحافظات الجمهورية لعام ٢٠٠٩
بمنشآت القطاع الحكومى و القطاع العام / الأعمال العام والقطاع الخاص ٥٠ عامل فأكثر

تابع جدول رقم (١٠)

الدليل الدولى المطول	طبيعة الإصابة والقطاع / المحافظات / النوع	سوهاج			قنا			اسوان			مدينة الأقصر		
		ذكور	إناث	جملة	ذكور	إناث	جملة	ذكور	إناث	جملة	ذكور	إناث	جملة
(S60-S69)	إصابات الرسغ واليد حكومى	٠	٠	٠	١	٠	١	٠	٠	٠	٠	٠	٠
	عام	١٤	٠	١٤	٧٦	٠	٧٦	٧٨	٠	٧٨	٠	٠	٠
	خاص	٠	٠	٠	٢	٠	٢	٦	٠	٦	٠	٠	٠
	جملة	١٤	٠	١٤	٨٢	٠	٨٢	٨٤	٠	٨٤	٠	٠	٠
(S70-S79)	إصابات الورك والفخذ (المرفق والساق) حكومى	٠	٠	٠	٠	٠	٠	٠	٠	٠	٠	٠	٠
	عام	٠	٠	٠	١	٠	١	٥	٠	٥	٠	٠	٠
	خاص	٠	٠	٠	٠	٠	٠	٠	٠	٠	٠	٠	٠
	جملة	٠	٠	٠	١	٠	١	٥	٠	٥	٠	٠	٠
(S80-S89)	إصابات الركبه والساق حكومى	٠	٠	٠	١	٠	١	٠	٠	٠	٠	٠	٠
	عام	٣	٠	٣	٩	٠	٩	٣٠	٢	٣٢	٠	٠	٠
	خاص	٠	٠	٠	٢	٠	٢	٠	٠	٠	٢	٠	٢
	جملة	٣	٠	٣	١٢	٠	١٢	٣٠	٢	٣٢	٢	٠	٢
(S90-S99)	إصابات الكاحل والقدم حكومى	٠	٠	٠	٠	٠	٠	٠	١	١	١	٠	١
٠	عام	١٧	٠	١٧	٥٧	٠	٥٧	٧٤	٢	٧٦	٠	٠	٠
	خاص	٠	٠	٠	٠	٠	٠	٦	٠	٦	٠	٠	٠
	جملة	١٧	٠	١٧	٥٧	٠	٥٧	٨٠	٣	٨٣	١	٠	١
(T00-T07)	إصابات أخرى فى مناطق متعددة من الجسم والأطراف حكومى	١	٠	١	٠	٠	٠	٠	٠	٠	٢	٠	٢
	عام	٢	٠	٢	٥٩	٠	٥٩	١٨	٠	١٨	٠	٠	٠
	خاص	٠	٠	٠	١٠	٠	١	١	٠	١	٠	٠	٠
	جملة	٣	٠	٣	٥٩	٠	٥٩	١٩	٠	١٩	٢	٠	٢
(T08-T14)	إصابات بأجزاء غير محددة من الجذع أو الأطراف أو مناطق الجسم حكومى	٠	٠	٠	٠	٠	٠	٠	٠	٠	٠	٠	٠
	عام	٠	٠	٠	٢	٠	٢	٠	٠	٠	٠	٠	٠
	خاص	٠	٠	٠	٠	٠	٠	٠	٠	٠	٠	٠	٠
	جملة	٠	٠	٠	٢	٠	٢	٠	٠	٠	٠	٠	٠

تابع جدول رقم (١٠)

إصابات العمل موزعة طبقاً لطبيعة الإصابة والنوع بمحافظات الجمهورية لعام ٢٠٠٦
بمنشآت القطاع الحكومى و القطاع العام / الأعمال العام والقطاع الخاص ٥٠ عامل فأكثر

الدليل الدولى للعطول	المحافظات / طبيعة الإصابة والقطاع	النوع	سوهاج			قنا			اسوان			مدينة الأقصر		
			ذكور	إناث	جملة	ذكور	إناث	جملة	ذكور	إناث	جملة	ذكور	إناث	جملة
(T15-T19)	تأثيرات الأجسام الضريبه التي تدخل الجسم عن طريق فتحه طبيعيه	حكومى	٠	٠	٠	٠	٠	٠	٠	٠	٠	٠	٠	٠
		عام	٥	٠	٥	٣	٠	٣	١	٠	١	٠	٠	٠
		خاص	٠	٠	٠	٠	٠	٠	٠	٠	٠	٠	٠	٠
		جملة	٥	٠	٥	٣	٠	٣	١	٠	١	٠	٠	٠
(T20-T25)	الحروق والتأكل السطح الخارجي للجسم مع تحديد موضعه	حكومى	٠	٠	٠	٠	٠	٠	٠	٠	٠	٠	٠	٠
		عام	٣	٠	٣	٩	٠	٩	١٦	٠	١٦	٠	٠	٠
		خاص	٠	٠	٠	٠	٠	٠	٦	٠	٦	٠	٠	٠
		جملة	٣	٠	٣	٩	٠	٩	٢٢	٠	٢٢	٠	٠	٠
(T26-T28)	حرق أو تأكل محصور في العين أو الأعضاء الداخليه	حكومى	٠	٠	٠	٠	٠	٠	٠	٠	٠	٠	٠	٠
		عام	٠	٠	٠	٠	٠	٠	٥	٠	٥	٠	٠	٠
		خاص	٠	٠	٠	٠	٠	٠	٠	٠	٠	٠	٠	٠
		جملة	٠	٠	٠	٠	٠	٠	٥	٠	٥	٠	٠	٠
(T29-T32)	حرق أو تأكل بمناطق متعددة أوغير معينه من الجسم	حكومى	٠	٠	٠	٠	٠	٠	٠	٠	٠	٠	٠	٠
		عام	٠	٠	٠	١١	٠	١١	٣	٠	٣	٠	٠	٠
		خاص	٠	٠	٠	٠	٠	٠	٠	٠	٠	٠	٠	٠
		جملة	٠	٠	٠	١١	٠	١١	٣	٠	٣	٠	٠	٠
(T33-T35)	عضه الزرد الشرس	حكومى	٠	٠	٠	٠	٠	٠	٠	٠	٠	٠	٠	٠
		عام	٠	٠	٠	٠	٠	٠	٠	٠	٠	٠	٠	٠
		خاص	٠	٠	٠	٠	٠	٠	٠	٠	٠	٠	٠	٠
		جملة	٠	٠	٠	٠	٠	٠	٠	٠	٠	٠	٠	٠
(T36-T50)	التسمم بالمبيدات أو بالمستحضرات الطبيه أو بالمواد السميه	حكومى	٠	٠	٠	٠	٠	٠	٠	٠	٠	٠	٠	٠
		عام	٠	٠	٠	٠	٠	٠	٢	٠	٢	٠	٠	٠
		خاص	٠	٠	٠	٠	٠	٠	٠	٠	٠	٠	٠	٠
		جملة	٠	٠	٠	٠	٠	٠	٢	٠	٢	٠	٠	٠

إصابات العمل موزعة طبقا لطبيعة الإصابة والنوع بمحافظات الجمهورية لعام ٢٠٠٩
بمنشآت القطاع الحكومى و القطاع العام / الأعمال العام والقطاع الخاص ٥٠ عامل فأكثر

تابع جدول رقم (١٠)

الدليل الدولى المطول	طبيعة الإصابة والقطاع / المحافظات / النوع		سوهاج			قنا			اسوان			مدينة الأقصر		
			ذكور	إناث	جملة	ذكور	إناث	جملة	ذكور	إناث	جملة	ذكور	إناث	جملة
(T51-T65)	تأثيرات سامه لمواد أساسا غير دوائيه من حيث الأصل	حكومى	٠	٠	٠	٠	٠	٠	٠	٠	٠	٠	٠	٠
		عام	٠	٠	٠	٠	٠	٠	٠	٠	٠	٠	٠	٠
		خاص	٠	٠	٠	٠	٠	٠	٠	٠	٠	٠	٠	٠
		جملة	٠	٠	٠	٠	٠	٠	٠	٠	٠	٠	٠	٠
(T66-T78)	التأثيرات الأخري أو غير المحدده لأسباب خارجيه	حكومى	١	١	٢	٣	٠	٣	١	٠	١	٠	٠	١
		عام	٠	٠	٠	١	٠	١	٠	١	١	٠	٠	٠
		خاص	٠	٠	٠	٠	٠	٠	١	٠	١	٠	٠	٠
		جملة	١	١	٢	٤	٠	٤	٢	٢	١	٠	٠	١
(T80-T88)	مضاعفات الرعايه الطبيه والجراحيه التي لم تصنف في مكان آخر	حكومى	٠	٠	٠	٠	٠	٠	٠	٠	٠	٠	٠	٠
		عام	٠	٠	٠	٠	٠	٠	٠	٠	٠	٠	٠	٠
		خاص	٠	٠	٠	٠	٠	٠	٠	٠	٠	٠	٠	٠
		جملة	٠	٠	٠	٠	٠	٠	٠	٠	٠	٠	٠	٠
(T90-T98)	عواقب الإصابات والتسمم والعواقب الأخري لأسباب خارجيه	حكومى	٠	٠	٠	٠	٠	٠	٠	٠	٠	٠	٠	٠
		عام	٠	٠	٠	٠	٠	٠	٠	٠	٠	٠	٠	٠
		خاص	٠	٠	٠	٠	٠	٠	٠	٠	٠	٠	٠	٠
		جملة	٠	٠	٠	٠	٠	٠	٠	٠	٠	٠	٠	٠
******	غير مبين	حكومى	٠	٠	٠	٠	٠	٠	٠	٠	٠	٠	٠	٠
		عام	٠	٠	٠	٠	٠	٠	٠	٠	٠	٠	٠	٠
		خاص	٠	٠	٠	٠	٠	٠	٠	٠	٠	٠	٠	٠
		جملة	٠	٠	٠	٠	٠	٠	٠	٠	٠	٠	٠	٠
الجملة		حكومى	٣	٢	٥	٥	٠	٥	١	٣	٤	١٠	٠	١٠
		عام	٥١	٠	٥١	٣٠١	٠	٣٠١	٣٢٩	٤	٣٣٣	٠	٠	٠
		خاص	٠	٠	٠	٦	٠	٦	٢٢	٠	٢٧	٣	٠	٣
		جملة	٥٤	٢	٥٦	٣١٢	٠	٣١٢	٣٥٧	٧	٣٦٤	١٣	٠	١٣

تابع جدول رقم (١٠)

إصابات العمل موزعة طبقا لطبيعة الإصابة والنوع بمحافظات الجمهورية لعام ٢٠٠٩
بمنشآت القطاع الحكومى والقطاع العام / الأعمال العام والقطاع الخاص ٥٠ عامل فأكثر

الدليل الدولى المطول	طبيعة الإصابة والقطاع / المحافظات / النوع	البحر الأحمر			الوادى الجديد			مطروح		
		ذكور	إناث	جملة	ذكور	إناث	جملة	ذكور	إناث	جملة
(S00-S09)	إصابات الرأس حكومى	١	٠	١	٠	٠	٠	٠	٠	٠
	عام	٠	٠	٠	٠	٠	٠	٠	٠	٠
	خاص	٠	٠	٠	٠	٠	٠	٠	٠	٠
	جملة	١	٠	١	٠	٠	٠	٠	٠	٠
(S10-S19)	إصابات العنق حكومى	٠	٠	٠	٠	٠	٠	٠	٠	٠
	عام	٠	٠	٠	٠	٠	٠	٠	٠	٠
	خاص	٠	٠	٠	٠	٠	٠	٠	٠	٠
	جملة	٠	٠	٠	٠	٠	٠	٠	٠	٠
(S20-S29)	إصابات الصدر حكومى	٠	٠	٠	٠	٠	٠	٠	٠	٠
	عام	٠	٠	٠	٠	٠	٠	٠	١	١
	خاص	٠	٠	٠	٠	٠	٠	٠	٠	٠
	جملة	٠	٠	٠	٠	٠	٠	٠	١	١
(S30-S39)	إصابات البطن أو أسفل الظهر أو الفقرات القطنية أو الحوض حكومى	٠	٠	٠	٠	٠	٠	٠	٠	٠
	عام	١	٠	١	٠	٠	٠	٠	٠	٠
	خاص	٠	٠	٠	٠	٠	٠	٠	٠	٠
	جملة	١	٠	١	٠	٠	٠	٠	٠	٠
(S40-S49)	إصابات الكتف والعضد حكومى	٠	٠	٠	٠	٠	٠	٠	٠	٠
	عام	٠	٠	٠	٠	٠	٠	٠	٠	٠
	خاص	١	٠	١	٠	٠	٠	٠	٠	٠
	جملة	١	٠	١	٠	٠	٠	٠	٠	٠
(S50-S59)	إصابات الكوع والساعد حكومى	٠	٠	٠	٠	٠	٠	٠	٠	٠
	عام	٠	٠	٠	٠	٠	٠	٠	٠	٠
	خاص	٠	٠	٠	٠	٠	٠	٠	٠	٠
	جملة	٠	٠	٠	٠	٠	٠	٠	٠	٠

تابع جدول رقم (١٠)

إصابات العمل موزعة طبقا لطبيعة الإصابة والنوع بمحافظات الجمهورية لعام ٢٠٠٩
بمنشآت القطاع الحكومى والقطاع العام / الأعمال العام والقطاع الخاص ٥٠ عامل فأكثر

الفصل الدولى المطول	المحافظات / طبيعة الإصابة والقطاع	النوع	البحر الأحمر			الوادى الجديد			مطروح		
			ذكور	إناث	جملة	ذكور	إناث	جملة	ذكور	إناث	جملة
(S60-S69)	إصابات الرسغ واليد	حكومى	١	٠	١	٠	٠	٠	٠	٠	٠
		عام	٣	٠	٣	٠	٠	٠	٠	٠	٠
		خاص	٢	٠	٢	٠	٠	٠	٠	٠	٠
		جملة	٦	٠	٦	٠	٠	٠	٠	٠	٠
(S70-S79)	إصابات الورك والفخذ (الحرقفه والساق)	حكومى	٠	٠	٠	٠	٠	٠	٠	٠	٠
		عام	٠	٠	٠	٠	٠	٠	٠	٠	٠
		خاص	٠	٠	٠	٠	٠	٠	٠	٠	٠
		جملة	٠	٠	٠	٠	٠	٠	٠	٠	٠
(S80-S89)	إصابات الركبه والساق	حكومى	٠	٠	٠	٠	٠	٠	٠	٠	٠
		عام	٢	٠	٢	٠	٠	٠	٠	١	١
		خاص	١	٠	١	٠	٠	٠	٠	٠	٠
		جملة	٣	٠	٣	٠	٠	٠	٠	١	١
(S90-S99)	إصابات الكاحل والقدم	حكومى	٠	٠	٠	٠	٠	٠	٠	٠	٠
		عام	١	٠	١	٠	٠	٠	١	٠	١
		خاص	٠	٠	٠	٠	٠	٠	٠	٠	٠
		جملة	١	٠	١	٠	٠	٠	١	٠	١
(T00-T07)	إصابات أخرى فى مناطق متعددة من الجسم والأطراف	حكومى	٠	٠	٠	١	٠	١	٠	٠	٠
		عام	١	٠	١	٠	٠	٠	٠	٠	٠
		خاص	٠	٠	٠	٠	٠	٠	٠	٠	٠
		جملة	١	٠	١	١	٠	١	٠	٠	٠
(T08-T14)	إصابات بأجزاء غير محددة من الجذع أو الأطراف أو مناطق الجسم	حكومى	٠	٠	٠	٠	٠	٠	٠	٠	٠
		عام	٠	٠	٠	٠	٠	٠	٠	٠	٠
		خاص	٠	٠	٠	٠	٠	٠	٠	٠	٠
		جملة	٠	٠	٠	٠	٠	٠	٠	٠	٠

تابع جدول رقم (١٠)

إصابات العمل موزعة طبقا لطبيعة الإصابة والنوع بمحافظات الجمهورية لعام ٢٠٠٩
بمنشآت القطاع الحكومى والقطاع العام / الأعمال العام والقطاع الخاص ٥٠ عامل فأكثر

الدليل الدولى للعلول	المحافظات / طبيعة الإصابة والقطاع	النوع	البحر الأحمر			الوادى الجديد			مطروح		
			ذكور	إناث	جملة	ذكور	إناث	جملة	ذكور	إناث	جملة
(T15-T19)	تأثيرات الأجسام الضريبه التي تدخل الجسم عن طريق فتحه طبيعيه	حكومى	٠	٠	٠	٠	٠	٠	٠	٠	٠
		عام	٠	٠	٠	٠	٠	٠	٠	٠	٠
		خاص	٠	٠	٠	٠	٠	٠	٠	٠	٠
		جملة	٠	٠	٠	٠	٠	٠	٠	٠	٠
(T20-T25)	الحروق والتأكل السطح الخارجي الجسم مع تحديد موضعه	حكومى	٠	٠	٠	٠	٠	٠	٠	٠	٠
		عام	٠	٠	٠	٠	٠	٠	٠	٠	٠
		خاص	١	٠	١	٠	٠	٠	٠	٠	٠
		جملة	١	٠	١	٠	٠	٠	٠	٠	٠
(T26-T28)	حرق أو تأكل محصور في العين أو الأعضاء الداخليه	حكومى	٠	٠	٠	٠	٠	٠	٠	٠	٠
		عام	٠	٠	٠	٠	٠	٠	٠	٠	٠
		خاص	٠	٠	٠	٠	٠	٠	٠	٠	٠
		جملة	٠	٠	٠	٠	٠	٠	٠	٠	٠
(T29-T32)	حرق أو تأكل بمناطق متعدده أوغير معينه من الجسم	حكومى	٠	٠	٠	٠	٠	٠	٠	٠	٠
		عام	٠	٠	٠	٠	٠	٠	٠	٠	٠
		خاص	١	٠	١	٠	٠	٠	٠	٠	٠
		جملة	١	٠	١	٠	٠	٠	٠	٠	٠
(T33-T35)	عضه البرد المشرمن	حكومى	٠	٠	٠	٠	٠	٠	٠	٠	٠
		عام	٠	٠	٠	٠	٠	٠	٠	٠	٠
		خاص	٠	٠	٠	٠	٠	٠	٠	٠	٠
		جملة	٠	٠	٠	٠	٠	٠	٠	٠	٠
(T36-T50)	التسمم بالمقاقير أو بالمخدرات تطبيه أو بالمواد السميه	حكومى	٠	٠	٠	٠	٠	٠	٠	٠	٠
		عام	٠	٠	٠	٠	٠	٠	٠	٠	٠
		خاص	٠	٠	٠	٠	٠	٠	٠	٠	٠
		جملة	٠	٠	٠	٠	٠	٠	٠	٠	٠

تابع جدول رقم (١٠)

إصابات العمل موزعة طبقا لطبيعة الإصابة والنوع بمحافظات الجمهورية لعام ٢٠٠٩
بمنشآت القطاع الحكومى والقطاع العام / الأعمال العام والقطاع الخاص ٥٠ عامل فأكثر

الدليل الدولى المطول	طبيعة الإصابة والقطاع / المحافظات / النوع	البحر الأحمر			الوادى الجديد			مطروح		
		ذكور	إناث	جملة	ذكور	إناث	جملة	ذكور	إناث	جملة
(T51-T65)	تأثيرات سامه لمواد أساسا غير دوائيه من حيث الأصل	٠	٠	٠	٠	٠	٠	٠	٠	٠
		٠	٠	٠	٠	٠	٠	٠	٠	٠
		٠	٠	٠	٠	٠	٠	٠	٠	٠
		٠	٠	٠	٠	٠	٠	٠	٠	٠
(T66-T78)	التأثيرات الأخري أو غير المحدده لأسباب خارجيه	٤	٠	٤	٠	٠	٠	٠	٠	٠
		٠	٠	٠	٠	٠	٠	٠	٠	٠
		٠	٠	٠	٠	٠	٠	٠	٠	٠
		٤	٠	٤	٠	٠	٠	٠	٠	٠
(T80-T88)	مضاعفات الرعايه الطبيه والجراحيه التي لم تصنف في مكان آخر	٠	٠	٠	٠	٠	٠	٠	٠	٠
		٠	٠	٠	٠	٠	٠	٠	٠	٠
		٠	٠	٠	٠	٠	٠	٠	٠	٠
		٠	٠	٠	٠	٠	٠	٠	٠	٠
(T90-T98)	عواقب الإصابات والتسمم والعواقب الأخري لأسباب خارجيه	٠	٠	٠	٠	٠	٠	٠	٠	٠
		٠	٠	٠	٠	٠	٠	٠	٠	٠
		٠	٠	٠	٠	٠	٠	٠	٠	٠
		٠	٠	٠	٠	٠	٠	٠	٠	٠
******	غير مبين	٠	٠	٠	٠	٠	٠	٠	٠	٠
		٠	٠	٠	٠	٠	٠	٠	٠	٠
		٠	٠	٠	٠	٠	٠	٠	٠	٠
		٠	٠	٠	٠	٠	٠	٠	٠	٠
الجملة		٧	٠	٧	٤	١	٥	٠	٠	٠
		٨	٠	٨	٠	٠	٠	١	٢	٣
		٦	٠	٦	٠	٠	٠	٠	٠	٠
		١٦	٠	١٦	٤	١	٥	١	٢	٣

تابع جدول رقم (١٠)

إصابات العمل موزعة طبقا لطبيعة الإصابة والنوع بمحافظات الجمهورية لعام ٢٠٠٩
بمنشآت القطاع الحكومى والقطاع العام / الأعمال العام والقطاع الخاص ٥٠ عامل فأكثر

الدليل الدولى المطول	طبيعة الإصابة والقطاع / المحافظات والنوع	شمال سيناء			جنوب سيناء			إجمالى الجمهورية		
		ذكور	إناث	جملة	ذكور	إناث	جملة	ذكور	إناث	جملة
(S00-S09)	إصابات الرأس حكومى	٠	٠	٠	٠	٠	٠	١١٣	٣٩	١٥٢
	عام	٠	٠	٠	٠	٠	٠	٨٢٤	٤٦	٨٧٠
	خاص	٠	٠	٠	١	٠	١	١٤٠	٩	١٤٩
	جملة	٠	٠	٠	١	٠	١	١٠٧٧	٩٤	١١٧١
(S10-S19)	إصابات العنق حكومى	٠	٠	٠	٠	٠	٠	٢٢	٧	٢٩
	عام	٠	٠	٠	١	٠	١	٤٨	٣	٥١
	خاص	٠	٠	٠	٠	٠	٠	١٣	١	١٤
	جملة	٠	٠	٠	١	٠	١	٨٣	١١	٩٤
(S20-S29)	إصابات الصدر حكومى	٠	٠	٠	٠	٠	٠	٥١	٥	٥٦
	عام	٠	٠	٠	١	٠	١	١٥٩	٦	١٦٥
	خاص	٠	٠	٠	١	٠	١	٢١	٠	٢١
	جملة	٠	٠	٠	٢	٠	٢	٢٣١	١١	٢٤٢
(S30-S39)	إصابات البطن أو أسفل الظهر أو الفقرات القطنية أو الحوض حكومى	٠	٠	٠	٠	٠	٠	١٥٢	٢٨	١٨٠
	عام	١	٠	١	٠	٠	٠	٤٦١	٢٠	٤٨١
	خاص	٠	٠	٠	٢	٠	٢	٦١	٥	٦٦
	جملة	١	٠	١	٢	٠	٢	٦٧٤	٥٣	٧٢٧
(S40-S49)	إصابات الكتف والعضد حكومى	٠	٠	٠	٠	٠	٠	٧٤	٥٥	١٢٩
	عام	٠	٠	٠	٠	٠	٠	٦٨٧	٥٥	٧٤٢
	خاص	٠	٠	٠	٢	٠	٢	١٢٠	١١	١٣١
	جملة	٠	٠	٠	٢	٠	٢	٨٨١	١٢١	١٠٠٢
(S50-S59)	إصابات الكوع والساعد حكومى	٠	٠	٠	٠	٠	٠	١٥	٥	٢٠
	عام	٠	٠	٠	٠	٠	٠	٥٧	٧	٦٤
	خاص	٠	٠	٠	٠	٠	٠	١٢	٠	١٢
	جملة	٠	٠	٠	٠	٠	٠	٨٤	١٢	٩٦

تابع جدول رقم (١٠)

إصابات العمل موزعة طبقا لطبيعة الإصابة والنوع بمحافظات الجمهورية لعام ٢٠٠٩
بمنشآت القطاع الحكومى والقطاع العام / الأعمال العام والقطاع الخاص ٥٠ عامل فأكثر

الدليل الدولى للعطول	طبيعة الإصابة والقطاع	المحافظات / النوع	شمال سيناء			جنوب سيناء			إجمالى الجمهورية		
			ذكور	إناث	جملة	ذكور	إناث	جملة	ذكور	إناث	جملة
(S60-S69)	إصابات الرسغ واليد	حكومى	٠	٠	٠	٠	٠	٠	٣١٧	١١٤	٤٣١
		عام	٢	٠	٢	٥	٠	٥	٣٤١٣	١٥٨	٣٥٧١
		خاص	٠	٠	٠	٦	٠	٦	٦٦٩	٣٨	٧٠٧
		جملة	٢	٠	٢	١١	٠	١١	٤٣٩٩	٣١٠	٤٧٠٩
(S70-S79)	إصابات الورك والفخذ (الحرقفه والساق)	حكومى	٠	٠	٠	٠	٠	٠	١١	٦	١٧
		عام	٠	٠	٠	٠	٠	٠	٧٧	٩	٨٦
		خاص	٠	٠	٠	١	٠	١	١٢	٠	١٢
		جملة	٠	٠	٠	١	٠	١	١٠٠	١٥	١١٥
(S80-S89)	إصابات الركبه والساق	حكومى	٠	٠	٠	٠	٠	٠	١٧١	٨١	٢٥٢
		عام	٠	٠	٠	٠	٠	٠	٨٣٩	١١٣	٩٥٢
		خاص	٠	٠	٠	٢	٠	٢	١٣٦	١٣	١٤٩
		جملة	٠	٠	٠	٢	٠	٢	١١٤٦	٢٠٧	١٣٥٣
(S90-S99)	إصابات الكاحل والقدم	حكومى	٠	٠	٠	٠	٠	٠	٤٩١	٢٨٥	٧٧٦
		عام	٢	٠	٢	٥	٠	٥	٢٩٥٦	٤٣٠	٣٣٨٦
		خاص	٠	٠	٠	١	٠	١	٤٥٩	٩٠	٥٤٩
		جملة	٢	٠	٢	٦	٠	٦	٣٩٠٦	٨٠٥	٤٧١١
(T00-T07)	إصابات أخرى فى مناطق متعددة من الجسم والأطراف	حكومى	١	١	٠	٠	٠	٠	٥٣	١٤	٦٧
		عام	١	٠	١	١	٠	١	٤٩٤	٥١	٥٤٥
		خاص	٠	٠	٠	٠	٠	٠	٤١	٣	٤٤
		جملة	١	١	٢	١	٠	١	٥٨٨	٦٨	٦٥٦
(T08-T14)	إصابات بأجزاء غير محددة من الجذع أو الأطراف أو مناطق الجسم	حكومى	٠	٠	٠	٠	٠	٠	٢٥	٣	٢٨
		عام	٠	٠	٠	١	٠	١	٦٦	١٣	٧٩
		خاص	٠	٠	٠	٠	٠	٠	٧	٠	٧
		جملة	٠	٠	٠	١	٠	١	٩٨	١٦	١١٤

تابع جدول رقم (١٠)

إصابات العمل موزعة طبقا لطبيعة الإصابة والنوع بمحافظات الجمهورية لعام ٢٠٠٦
بمنشآت القطاع الحكومى والقطاع العام / الأعمال العام والقطاع الخاص ٥٠ عامل فأكثر

الدليل الدولى المطول	المحافظات / النوع / طبيعة الإصابة والقطاع	شمال سيناء			جنوب سيناء			إجمالى الجمهورية		
		ذكور	إناث	جملة	ذكور	إناث	جملة	ذكور	إناث	جملة
(T15-T19)	تأثيرات الأجسام الدخيلة التي تدخل الجسم عن طريق فتحه طبيعيه	٠	٠	٠	٠	٠	٠	٢	٠	٢
		٠	٠	٠	٢	٠	٢	١٢١	١	١٢٢
		٠	٠	٠	٠	٠	٠	١٤	١	١٥
		٠	٠	٠	٢	٠	٢	١٣٧	٢	١٣٩
(T20-T25)	الحروق والتأكل السطح الخارجي للجسم مع تحديد موضعه	٠	٠	٠	٠	٠	٠	١٦	٣	١٩
		٤	٠	٤	٢	٠	٢	٣٨٦	١٤	٤٠٠
		٠	٠	٠	٠	٠	٠	٤٤	١	٤٥
		٤	٠	٤	٢	٠	٢	٤٤٦	١٨	٤٦٤
(T26-T28)	حرق أو تأكل محصور في العين أو الأعضاء الداخليه	٠	٠	٠	٠	٠	٠	١	٠	١
		٠	٠	٠	٠	٠	٠	٢١	٠	٢١
		٠	٠	٠	٠	٠	٠	٣	٠	٣
		٠	٠	٠	٠	٠	٠	٢٥	٠	٢٥
(T29-T32)	حرق أو تأكل بمناطق متعدده أوغير معينه من الجسم	٠	٠	٠	٠	٠	٠	٤	٠	٤
		٠	٠	٠	٠	٠	٠	٩١	٢	٩٣
		٠	٠	٠	٠	٠	٠	١٢	٠	١٢
		٠	٠	٠	٠	٠	٠	١٠٧	٢	١٠٩
(T33-T35)	عضه البرد القارص	٠	٠	٠	٠	٠	٠	٠	٠	٠
		٠	٠	٠	٠	٠	٠	٤	٠	٤
		٠	٠	٠	٠	٠	٠	٠	٠	٠
		٠	٠	٠	٠	٠	٠	٤	٠	٤
(T36-T50)	التسمم بالعقاقير أو بالمستحضرات الطبيه أو بالمواد السيوبه	٠	٠	٠	٠	٠	٠	٠	٠	٠
		٠	٠	٠	٠	٠	٠	٣	٠	٣
		٠	٠	٠	٠	٠	٠	١	٠	١
		٠	٠	٠	٠	٠	٠	٤	٠	٤

تابع جدول رقم (١٠)

إصابات العمل موزعة طبقًا لطبيعة الإصابة والنوع بمحافظات الجمهورية لعام ٢٠٠٩
بمنشآت القطاع الحكومى والقطاع العام / الأعمال العام والقطاع الخاص ٥٠ عامل فأكثر

التبويب الدولى المعدل	طبيعة الإصابة والقطاع / المحافظات / النوع		شمال سيناء			جنوب سيناء			إجمالى الجمهورية		
			ذكور	إناث	جملة	ذكور	إناث	جملة	ذكور	إناث	جملة
(T51-T65)	تأثيرات سامه لمواد أساسا غير دوائيه من حيث الأصل	حكومى	٠	٠	٠	٠	٠	٠	٠	٠	٠
		عام	١	٠	١	٠	٠	٠	٤	٠	٤
		خاص	٠	٠	٠	٠	٠	٠	١	١	٢
		جملة	١	٠	١	٠	٠	٠	٥	١	٦
(T66-T78)	التأثيرات الأخري أو غير المحدده لأسباب خارجيه	حكومى	٠	٠	٠	٠	٠	٠	٤٥	١٠	٥٥
		عام	٠	٠	٠	٠	٠	٠	٤٠	١	٤١
		خاص	٠	٠	٠	٠	٠	٠	٢١	٨	٢٩
		جملة	٠	٠	٠	٠	٠	٠	١٠٦	١٩	١٢٥
(T80-T88)	مضاعفات الرعايه الطبيه والجراحيه التي لم تصنف في مكان آخر	حكومى	٠	٠	٠	٠	٠	٠	٠	٠	٠
		عام	٠	٠	٠	٠	٠	٠	١	١	٢
		خاص	٠	٠	٠	٠	٠	٠	٠	٠	٠
		جملة	٠	٠	٠	٠	٠	٠	١	١	٢
(T90-T98)	عواقب الإصابات والتسمم والعواقب الأخري لأسباب خارجيه	حكومى	٠	٠	٠	٠	٠	٠	١	٠	١
		عام	٠	٠	٠	٠	٠	٠	٤	٠	٤
		خاص	٠	٠	٠	٠	٠	٠	١	٠	١
		جملة	٠	٠	٠	٠	٠	٠	٦	٠	٦
******	غير مبين	حكومى	٠	٠	٠	٠	٠	٠	٠	٠	٠
		عام	٠	٠	٠	٠	٠	٠	٢	٠	٢
		خاص	٠	٠	٠	٠	٠	٠	٢	٠	٢
		جملة	٠	٠	٠	٠	٠	٠	٤	٠	٤
الجملة		حكومى	٠	١	١	٠	٠	٠	١٥٦٤	٦٥٥	٢٢١٩
		عام	١١	٠	١١	١٨	٠	١٨	١٠٧٥٨	١٣٠	١١٦٨٨
		خاص	٠	٠	٠	١٦	٠	١٦	١٧٩٠	١٨١	١٩٧١
		جملة	١١	١	١٢	٣٤	٠	٣٤	١٤١١٢	١٧٦٦	١٥٨٧٨

*طبيعة الإصابة الغير وارده تعنى أنها لم ترد لها حالات إصابات عمل على مستوى الجمهورية

جدول رقم (١١)

إصابات العمل موزعة طبقًا لنتيجة الإصابة والنوع بمحافظات الجمهورية لعام ٢٠٠٦
بمنشآت القطاع الحكومى والقطاع العام / الأعمال العام والقطاع الخاص ٥٠ عامل فأكثر

المحافظات / نتيجة الإصابة والقطاع	النوع	القاهرة			الأسكندرية			بور سعيد			السويس			حلوان		
		ذكور	إناث	جملة	ذكور	إناث	جملة	ذكور	إناث	جملة	ذكور	إناث	جملة	ذكور	إناث	جملة
شفاء	حكومى	٥٨٩	٢٩١	٨٨٠	١٦٨	٦٤	٢٣٢	١١	٦	١٧	١٣	٢٠	٣٣	٦	٠	٦
	عام	١٩٢٧	٤٠٤	٢٣٣١	٢٩٣٥	٢١٦	٣١٥١	٥١	١	٥٢	١٨٠	٩	١٨٩	١٠٦٦	١٦	١٠٨٢
	خاص	٢٦٧	١٣	٢٨٠	٦٥٩	٩٨	٧٥٧	١	١	٢	٢٩	٧	٣٦	١٢	٠	١٢
	جملة	٢٧٨٣	٧٠٨	٣٤٩١	٣٧٦٢	٣٧٨	٤١٤٠	٦٣	٨	٧١	٢٢٢	٣٦	٢٥٨	١٠٨٤	١٦	١١٠٠
عجز كلي	حكومى	١	٠	١	٤	١	٥	٠	٠	٠	١	١	٢	٠	٠	٠
	عام	١	٠	١	٣	٠	٣	٠	٠	٠	٠	٠	٠	١	٠	١
	خاص	١	٠	١	٠	١	١	٠	٠	٠	١	٠	١	٠	٠	٠
	جملة	٣	٠	٣	٧	٢	٩	٠	٠	٠	٢	١	٣	١	٠	١
عجز جزئي	حكومى	٣٢	٢٤	٥٦	١٨	٢٢	٤٠	٥	٣	٨	٢	٠	٢	٠	٠	٠
	عام	٧٩	٧	٨٦	٩٧	١١	١٠٨	١٢	١	١٣	٢	٠	٢	١٧	٠	١٧
	خاص	١٠	٠	١٠	٢٩	٣	٣٢	٢	٠	٢	٠	١	١	٤	٠	٤
	جملة	١٢١	٣١	١٥٢	١٤٤	٣٦	١٨٠	١٩	٤	٢٣	٤	١	٥	٢١	٠	٢١
وفاه	حكومى	٢٥	٥	٣٠	٢	١	٣	٠	٠	٠	١	٠	١	٠	٠	٠
	عام	٢٣	١	٢٤	١٣	٠	١٣	٢	٠	٢	٨	٠	٨	٥	٠	٥
	خاص	٦	٠	٦	٨	٠	٨	٠	٠	٠	٠	٠	٠	٢	٠	٢
	جملة	٥٤	٦	٦٠	٢٣	١	٢٤	٢	٠	٢	٩	٠	٩	٧	٠	٧
كسر ثلاج	حكومى	٤٧	٢٧	٧٤	٨	٩	١٧	٢	٠	٢	٢	٢	٤	١	٠	١
	عام	١٦٤	٢٤	٢١٨	١٠٧	٥	١١٢	٣	٠	٣	٢٦	٠	٢٦	٥٢	١	٥٣
	خاص	٢٣	٠	٢٣	٤٥	٣	٤٨	٤	٨	١٢	٣	٠	٣	٣	٠	٣
	جملة	٢٦٤	٥١	٣١٥	١٦٠	١٧	١٧٧	٩	٨	١٧	٣١	٢	٣٣	٥٦	١	٥٧
الجملة	حكومى	٦٦٤	٣٤٧	١٠٤١	٢٠٠	٩٧	٢٩٧	١٨	٩	٢٧	١٩	٢٣	٤٢	٧	٠	٧
	عام	٢٢٢٤	٤٣٦	٢٦٦٠	٣١٥٥	٢٣٢	٣٣٨٧	٦٨	٢	٧٠	٢١٦	٩	٢٢٥	١١٤١	١٧	١١٥٨
	خاص	٣٠٧	١٣	٣٢٠	٧٤١	١٠٥	٨٤٦	٧	٩	١٦	٣٣	٨	٤١	٢١	٠	٢١
	جملة	٣٢٢٥	٧٩٦	٤٠٢١	٤٠٩٦	٤٣٤	٤٥٣٠	٩٣	٢٠	١١٣	٢٦٨	٤٠	٣٠٨	١١٦٩	١٧	١١٨٦

تابع جدول رقم (١١)

إصابات العمل موزعة طبقا لنتيجة الإصابة والنوع بمحافظات الجمهورية لعام ٢٠٠٩
بمنشآت القطاع الحكومى والقطاع العام / الأعمال العام والقطاع الخاص ٥٠ عامل فأكثر

المحافظات / نتيجة الإصابة والقطاع	النوع	٦ أكتوبر			دمياط			الدقهلية			الشرقية			القليوبية		
		ذكور	إناث	جملة	ذكور	إناث	جملة	ذكور	إناث	جملة	ذكور	إناث	جملة	ذكور	إناث	جملة
شفاء	حكومى	١	٠	١	١٢	٣	١٥	٢١	٣٤	٥٥	٧	١	٨	٠	٠	٠
	عام	٢٢٩	٥	٢٣٤	٥٦	١٥	٧١	١٠٩	١١	١٢٠	٥	٠	٥	٥٢١	٥٠	٥٧١
	خاص	٢٩	١	٣٠	٤٢	٠	٤٢	١٢	١	١٣	٩٦	٥	١٠١	٢٣٣	٢٣	٢٥٦
	جملة	٢٥٩	٦	٢٦٥	١١٠	١٨	١٢٨	١٤٢	٤٦	١٨٨	١٠٨	٦	١١٤	٧٥٤	٧٣	٨٢٧
عجز كلي	حكومى	٠	٠	٠	٠	٠	٠	٠	٠	٠	٢	٦	٨	٠	٠	٠
	عام	٠	٠	٠	٠	٠	٠	٠	٠	٠	٠	٠	٠	٠	٠	٠
	خاص	٠	٠	٠	٠	٠	٠	٠	٠	٠	٠	٠	٠	١	٠	١
	جملة	٠	٠	٠	٠	٠	٠	٠	٠	٠	٢	٦	٨	١	٠	١
عجز جزئي	حكومى	٢	٠	٢	٠	٠	٠	٥	٨	١٣	١	١	٢	٠	٠	٠
	عام	١	٠	١	٢	٠	٢	٥	٠	٥	٠	٠	٠	٥	١	٦
	خاص	٥	٠	٥	٠	٠	٠	٥	٠	٥	٥	٠	٥	١	٠	١
	جملة	٨	٠	٨	٢	٠	٢	١٥	٨	٢٣	٦	١	٧	٦	١	٧
وقاء	حكومى	٠	٠	٠	٠	٠	٠	١	١	٢	٥	١	٦	٠	٠	٠
	عام	١	٠	١	١	٠	١	٣	٠	٣	١	٠	١	٢	٠	٢
	خاص	١	٠	١	١	٠	١	٠	٠	٠	١	٠	١	١	٠	١
	جملة	٢	٠	٢	٢	٠	٢	٤	١	٥	٧	١	٨	٣	٠	٣
تحسن العلاج	حكومى	٥	١	٦	١	٢	٣	٣	٣	٦	٤	٠	٤	٦	٧	١٣
	عام	١١	٢	١٣	٧	١	٨	٢٦	٦	٣٢	٤	٠	٤	٢٩	٢	٣١
	خاص	١	٠	١	٢	٠	٢	٠	٠	٠	١١	١	١٢	٩	٠	٩
	جملة	١٧	٣	٢٠	١٠	٣	١٣	٢٩	٩	٣٨	١٩	١	٢٠	٤٤	٩	٥٣
الجملة	حكومى	٨	١	٩	١٣	٥	١٨	٣٠	١٦	٤٦	١٩	٩	٢٨	٦	٧	١٣
	عام	٢٤٢	٧	٢٤٩	٦٦	١٦	٨٢	١٤٣	١٧	١٦٠	١٠	٠	١٠	٥٥٧	٥٣	٦١٠
	خاص	٣٦	١	٣٧	٤٥	٠	٤٥	١٧	١	١٨	١١٣	٦	١١٩	٢٤٥	٢٣	٢٦٨
	جملة	٢٨٦	٩	٢٩٥	١٢٤	٢١	١٤٥	١٩٠	٦٤	٢٥٤	١٤٢	١٥	١٥٧	٨٠٨	٨٣	٨٩١

تابع جدول رقم (١١)

إصابات العمل موزعة طبقًا لنتيجة الإصابة والنوع بمحافظات الجمهورية لعام ٢٠٠٩
بمنشآت القطاع الحكومى والقطاع العام / الأعمال العام والقطاع الخاص ٥٠ عامل فأكثر

المحافظات / نتيجة الإصابة والقطاع	النوع	كفر الشيخ			الغربية			المنوفية			البحيرة			الإسماعيلية		
		ذكور	إناث	جملة	ذكور	إناث	جملة	ذكور	إناث	جملة	ذكور	إناث	جملة	ذكور	إناث	جملة
شفاء	حكومى	٠	٠	٠	٦	٩	١٥	٣	٥	٨	٠	٠	٠	١٧٠	١٣	١٨٣
	عام	٢	١	٣	٢١٠	١٨	٢٢٨	٢١١	٢٣	٢٣٤	٤٠٤	٨	٤١٢	١٠٨	٨	١١٦
	خاص	٦	٠	٦	٤٩	١	٥٠	١٢	٠	١٢	١٧	١	١٣	٤	٢	٦
	جملة	٨	١	٩	٢٦٥	٢٨	٢٩٣	٢٢٦	٢٨	٢٥٤	٤١٦	٩	٤٢٥	٢٨٢	٢٣	٣٠٥
عجز كلي	حكومى	٠	٠	٠	١	٠	١	١	٠	١	١	٠	١	٢٩	٠	٢٩
	عام	٠	٠	٠	٠	٠	٠	٠	٠	٠	٠	٠	٠	٢٣	٠	٢٣
	خاص	٠	٠	٠	٠	٠	٠	٠	٠	٠	٠	٠	٠	٠	٠	٠
	جملة	٠	٠	٠	١	٠	١	١	٠	١	١	٠	١	٥٢	٠	٥٢
عجز جزئي	حكومى	٠	٠	٠	٢	٠	٢	٧	١	٨	٣	٠	٣	١٦	٢	١٨
	عام	١	٠	١	١٢	٠	١٢	١	٠	١	١٥	١	١٦	١٥	٠	١٥
	خاص	٠	٠	٠	٢	٠	٢	٠	٠	٠	٣	٠	٣	١	٠	١
	جملة	١	٠	١	١٦	٠	١٦	٨	١	٩	٢١	١	٢٢	٣٢	٢	٣٤
وفاه	حكومى	٠	٠	٠	٤	١	٥	٤	١	٥	٠	٠	٠	٦	٢	٨
	عام	٠	٠	٠	٣	٠	٣	١	٠	١	٩	٠	٩	١٦	٠	١٦
	خاص	٠	٠	٠	٠	٠	٠	٠	٠	٠	٣	٠	٣	٠	٠	٠
	جملة	٠	٠	٠	٧	١	٨	٥	١	٦	١٢	٠	١٢	٢٢	٢	٢٤
كسـر العلاج	حكومى	٠	٠	٠	١	٠	١	٤	١	٥	١	٠	١	١٦	١	١٧
	عام	٣	٠	٣	٢١	٠	٢١	٤	٠	٤	١٢	٠	١٢	٣٦	٠	٣٦
	خاص	٢	٠	٢	٣	٠	٣	٠	٠	٠	٢	٠	٢	٥	٠	٥
	جملة	٥	٠	٥	٢٤	١	٢٥	٨	١	٩	١٥	٠	١٥	٥٧	١	٥٨
الجملة	حكومى	٠	٠	٠	١٣	١١	٢٤	١٩	٨	٢٧	٥	٠	٥	٢٣٧	١٨	٢٥٥
	عام	٦	١	٧	٢٤٦	١٨	٢٦٤	٢١٧	٢٣	٢٤٠	٤٤٠	٩	٤٤٩	١٩٨	٨	٢٠٦
	خاص	٨	٠	٨	٥٤	١	٥٥	١٢	٠	١٢	٢٠	١	٢١	١٠	٢	١٢
	جملة	١٤	١	١٥	٣١٣	٣٠	٣٤٣	٢٤٨	٣١	٢٧٩	٤٦٥	١٠	٤٧٥	٤٤٥	٢٨	٤٧٣

تابع جدول رقم (١١)

إصابات العمل موزعة طبقا لنتيجة الإصابة والنوع بمحافظات الجمهورية لعام ٢٠٠٩
بمنشآت القطاع الحكومى والقطاع العام / الأعمال العام والقطاع الخاص ٥٠ عامل فأكثر

المحافظات / نتيجة الإصابة والقطاع	النوع	الجيزة			بنى سويف			الفيوم			المنيا			أسيوط		
		ذكور	إناث	جملة	ذكور	إناث	جملة	ذكور	إناث	جملة	ذكور	إناث	جملة	ذكور	إناث	جملة
شفاء	حكومى	١٤٧	٢٦	١٧٣	١	١	٢	٠	٠	٠	٨	١١	١٩	١٨	١٢	٣٠
	عام	٨٨٢	٦٤	٩٤٦	١	١	٢	٠	٠	٠	٩١	١	٩٢	٢٩	٢	٣١
	خاص	٤٢	١١	٥٣	٢	٠	٢	٠	٠	٠	٢	٠	٢	٠	٠	٠
	جملة	١٠٧١	١٠١	١١٧٢	٤	٢	٦	٠	٠	٠	١٠١	١٢	١١٣	٤٧	١٤	٦١
عجز كلي	حكومى	١	٠	١	٠	٠	٠	٠	٠	٠	٠	٠	٠	٠	٠	٠
	عام	٠	١	١	٠	٠	٠	٠	٠	٠	٠	٠	٠	٠	٠	٠
	خاص	٢	٠	٢	٠	٠	٠	٠	٠	٠	٠	٠	٠	٠	٠	٠
	جملة	٣	١	٤	٠	٠	٠	٠	٠	٠	٠	٠	٠	٠	٠	٠
عجز جزلي	حكومى	٥	١	٦	١	٠	١	٣	٠	٣	٢	١	٣	١	٠	١
	عام	٣١	٣	٣٤	٠	٠	٠	٠	٠	٠	٢	٠	٢	٠	٠	٠
	خاص	١	٠	١	٠	٠	٠	٠	٠	٠	١	٠	١	٠	٠	٠
	جملة	٣٧	٤	٤١	١	٠	١	٣	٠	٣	٥	١	٦	١	٠	١
وقاء	حكومى	٥	٠	٥	١	١	٢	٣	٠	٣	٠	٠	٠	٥	١	٦
	عام	٢	٠	٢	٠	٠	٠	٠	٠	٠	٣	٠	٣	٠	٠	٠
	خاص	٢	٠	٢	٠	٠	٠	١	٠	١	٠	٠	٠	٠	٠	٠
	جملة	٩	٠	٩	١	١	٢	٤	٠	٤	٣	٠	٣	٥	١	٦
تحت العلاج	حكومى	٣٩	٧	٤٦	٠	٠	٠	١	٠	١	٢	٣	٥	٨	٣	١١
	عام	٥٠	٤	٥٤	٠	٠	٠	٦	٠	٦	١٢	٠	١٢	١	٠	١
	خاص	٩	٠	٩	٠	٠	٠	٠	٠	٠	١	٠	١	٠	٠	٠
	جملة	٩٨	١١	١٠٩	٠	٠	٠	٧	٠	٧	١٥	٣	١٨	٩	٣	١٢
الجملة	حكومى	١٩٧	٣٤	٢٣١	٣	٢	٥	٧	٠	٧	١٢	١٥	٢٧	٣٢	١٦	٤٨
	عام	٩٦٥	٧٢	١٠٣٧	١	١	٢	٦	٠	٦	١٠٨	١	١٠٩	٣٠	٢	٣٢
	خاص	٥٦	١١	٦٧	٢	٠	٢	١	٠	١	٤	٠	٤	٠	٠	٠
	جملة	١٢١٨	١١٧	١٣٣٥	٦	٣	٩	١٤	٠	١٤	١٢٤	١٦	١٤٠	٦٢	١٨	٨٠

تابع جدول رقم (١١)

إصابات العمل موزعة طبقا لنتيجة الإصابة والنوع بمحافظات الجمهورية لعام ٢٠٠٩
بمنشآت القطاع الحكومى والقطاع العام / الأعمال العام والقطاع الخاص ٥٠ عامل فأكثر

المحافظات / نتيجة الإصابة والقطاع	النوع	سوهاج			قنا			أسوان			مدينة الأقصر			البحر الأحمر		
		ذكور	إناث	جملة	ذكور	إناث	جملة	ذكور	إناث	جملة	ذكور	إناث	جملة	ذكور	إناث	جملة
شفاء	حكومى	٠	٠	٠	٠	٠	٠	١	٢	٣	٠	٠	٠	٠	٠	٠
	عام	٤٧	٠	٤٧	٢٧٨	٠	٢٧٨	٢٨٢	٢	٢٨٤	٠	٠	٠	٧	٠	٧
	خاص	٠	٠	٠	٦	٠	٦	٢٥	٠	٢٥	٢	٠	٢	٥	٠	٥
	جملة	٤٧	٠	٤٧	٢٨٤	٠	٢٨٤	٣٠٨	٤	٣١٢	٢	٠	٢	١٢	٠	١٢
عجز كلي	حكومى	٠	٠	٠	٠	٠	٠	٠	٠	٠	٠	٠	٠	٠	٠	٠
	عام	٠	٠	٠	٠	٠	٠	٤	٠	٤	٠	٠	٠	٠	٠	٠
	خاص	٠	٠	٠	٠	٠	٠	٠	٠	٠	٠	٠	٠	٠	٠	٠
	جملة	٠	٠	٠	٠	٠	٠	٤	٠	٤	٠	٠	٠	٠	٠	٠
عجز جزئي	حكومى	١	٠	١	١	٠	١	٠	٠	٠	٢	٠	٢	١	٠	١
	عام	٧	٠	٧	٧	٠	٧	٣	٠	٣	٠	٠	٠	٠	٠	٠
	خاص	٠	٠	٠	٠	٠	٠	٠	٠	٠	٠	٠	٠	٠	٠	٠
	جملة	٨	٠	٨	٨	٠	٨	٣	٠	٣	٢	٠	٢	١	٠	١
وفاه	حكومى	٣	٢	٥	٤	٠	٤	٠	١	١	٥	٠	٥	١	٠	١
	عام	٠	٠	٠	٢	٠	٢	١٨	٠	١٨	٠	٠	٠	٠	٠	٠
	خاص	٠	٠	٠	٠	٠	٠	١	٠	١	٠	٠	٠	٠	٠	٠
	جملة	٣	٢	٥	٦	٠	٦	١٩	١	٢٠	٥	٠	٥	١	٠	١
تعسف العلاج	حكومى	٠	٠	٠	٠	٠	٠	٠	٠	٠	٣	٠	٣	٠	٠	٠
	عام	٤	٠	٤	١٤	٠	١٤	٢٢	٢	٢٤	٠	٠	٠	١	٠	١
	خاص	٠	٠	٠	٠	٠	٠	١	٠	١	١	٠	١	١	٠	١
	جملة	٤	٠	٤	١٤	٠	١٤	٢٣	٢	٢٥	٤	٠	٤	٢	٠	٢
الجملة	حكومى	٣	٢	٥	٥	٠	٥	١	٣	٤	١٠	٠	١٠	٢	٠	٢
	عام	٥١	٠	٥١	٣٠١	٠	٣٠١	٣٢٩	٤	٣٣٣	٠	٠	٠	٨	٠	٨
	خاص	٠	٠	٠	٦	٠	٦	٢٧	٠	٢٧	٣	٠	٣	٦	٠	٦
	جملة	٥٤	٢	٥٦	٣١٢	٠	٣١٢	٣٥٧	٧	٣٦٤	١٣	٠	١٣	١٦	٠	١٦

تابع جدول رقم (١١)

إصابات العمل موزعة طبقا لنتيجة الإصابة والنوع بمحافظات الجمهورية لعام ٢٠٠٩
بمنشآت القطاع الحكومى والقطاع العام / الأعمال العام والقطاع الخاص ٥٠ عامل فأكثر

المحافظات / نتيجة الإصابة والقطاع	النوع	الوادى الجديد			مطروح			شمال سيناء			جنوب سيناء			إجمالى الجمهورية		
		ذكور	إناث	جملة	ذكور	إناث	جملة	ذكور	إناث	جملة	ذكور	إناث	جملة	ذكور	إناث	جملة
شفاء	حكومى	٠	٠	٠	٠	٠	٠	٠	٠	٠	٠	٠	٠	١١٨٢	٤٩٨	١٦٨٠
	عام	٠	٠	٠	٢	٢	٤	١٠	٠	١٠	١٣	٠	١٣	٩٦٥٤	٨٥٧	١٠٥١١
	خاص	٠	٠	٠	٠	٠	٠	٠	٠	٠	٧	٠	٧	١٥٥٤	١٦٤	١٧١٨
	جملة	٠	٠	٠	٢	٢	٤	١٠	٠	١٠	٢٠	٠	٢٠	١٢٣٩٠	١٥١٩	١٣٩٠٩
عجز كلي	حكومى	٠	١	١	٠	٠	٠	٠	٠	٠	٠	٠	٠	٤١	٩	٥٠
	عام	٠	٠	٠	٠	٠	٠	١	٠	١	٠	٠	٠	٣٣	١	٣٤
	خاص	٠	٠	٠	٠	٠	٠	٠	٠	٠	٠	٠	٠	٥	١	٦
	جملة	٠	١	١	٠	٠	٠	١	٠	١	٠	٠	٠	٧٩	١١	٩٠
عجز جزئي	حكومى	٠	٠	٠	٠	٠	٠	٠	١	١	٠	٠	٠	١٠٩	٦٤	١٧٣
	عام	٠	٠	٠	٠	٠	٠	٠	٠	٠	١	٠	١	٣٠٨	٢٤	٣٣٢
	خاص	٠	٠	٠	٠	٠	٠	٢	٠	٢	٢	٠	٢	٧١	٤	٧٥
	جملة	٠	٠	٠	٠	٠	٠	٣	١	٤	٣	٠	٣	٤٨٨	٩٢	٥٨٠
وفاه	حكومى	٤	٠	٤	٠	٠	٠	٠	٠	٠	٠	٠	٠	٧٩	١٧	٩٦
	عام	٠	٠	٠	٠	٠	٠	٠	٠	٠	٠	٠	٠	١١٣	١	١١٤
	خاص	٠	٠	٠	٠	٠	٠	٠	٠	٠	٠	٠	٠	٢٨	٠	٢٨
	جملة	٤	٠	٤	٠	٠	٠	١	٠	١	١	٠	١	٢٢٠	١٨	٢٣٨
لمست العلاج	حكومى	٠	٠	٠	٠	٠	٠	٠	٠	٠	٠	٠	٠	١٥٣	٦٧	٢٢٠
	عام	٠	٠	٠	١	٠	١	٤	٠	٤	٤	٠	٤	٦٥٠	٤٧	٦٩٧
	خاص	٠	٠	٠	٠	٠	٠	٦	٠	٦	٦	٠	٦	١٣٢	١٢	١٤٤
	جملة	٠	٠	٠	١	٠	١	١٠	٠	١٠	١٠	٠	١٠	٩٣٥	١٢٦	١٠٦١
الجملة	حكومى	٤	١	٥	٠	٠	٠	٠	١	١	٠	٠	٠	١٥٦٤	٦٥٥	٢٢١٩
	عام	٠	٠	٠	١	٢	٣	١١	٠	١١	١٨	٠	١٨	١٠٧٥٨	٩٣٠	١١٦٨٨
	خاص	٠	٠	٠	٠	٠	٠	٠	٠	٠	١٦	٠	١٦	١٧٩٠	١٨١	١٩٧١
	جملة	٤	١	٥	١	٢	٣	١١	١	١٢	٣٤	٠	٣٤	١٤١٢٢	١٧٦٦	١٥٨٧٨

الباب الثانى

توزيع إصابات العمل طبقاً للقطاع والنوع

وبعض الخصائص الأخرى

جدول رقم (١٢)

إصابات العمل موزعة طبقا لأقسام المهـــن وفئات السن والنوع لعام ٢٠٠٩
بمنشآت القطاع الحكومى والقطاع العام / الأعمال العام والقطاع الخاص ٥٠ عامل فأكثر

فئات السن / أقسام المهـــن والقطاع	النوع	أقل من ١٥ سنة			١٥ -			٢٠ -			٢٥ -		
		ذكور	إناث	جملة	ذكور	إناث	جملة	ذكور	إناث	جملة	ذكور	إناث	جملة
رجال التشريع وكبار المسئولين والمديرون	حكومى	٠	٠	٠	٠	٠	٠	١	٠	١	٦	١	٧
	عام	٠	٠	٠	١	٠	١	١	٠	١	٤	٢	٦
	خاص	٠	٠	٠	٠	٠	٠	٠	٠	٠	٠	٠	٠
	جملة	٠	٠	٠	١	٠	١	٢	٠	٢	١٠	٣	١٣
الأخصائيون (أصحاب المهـــن العلمية)	حكومى	٠	٠	٠	٠	٠	٠	٢	٣	٥	٧	١٥	٢٢
	عام	٠	٠	٠	١	٠	١	٩	٥	١٤	٤٣	٢١	٦٤
	خاص	٠	٠	٠	٠	٠	٠	٤	٠	٤	٥	٠	٥
	جملة	٠	٠	٠	١	٠	١	١٥	٨	٢٣	٥٥	٣٦	٩١
الفنيون و مساعدوا الأخصائيين	حكومى	٠	٠	٠	١	٣	٤	١١	٢٢	٣٣	٤٩	٣٢	٨١
	عام	٠	٠	٠	١٣	٢	١٥	١٨٩	٢٨	٢١٧	٣٨٣	٣٥	٤١٨
	خاص	٠	٠	٠	١	٠	١	٤٢	٤	٤٦	٧٧	٤	٨١
	جملة	٠	٠	٠	١٥	٥	٢٠	٢٤٢	٥٤	٢٩٦	٥٠٩	٧١	٥٨٠
القائمون بالأعمال الكتابيه ومن إليهم	حكومى	٠	٠	٠	٠	٠	٠	٧	١	٨	٢٤	٩	٣٣
	عام	٠	٠	٠	٠	٠	٠	١٧	٣	٢٠	٥٩	٨	٦٧
	خاص	٠	٠	٠	٠	٠	٠	٢	١	٣	٧	٦	١٣
	جملة	٠	٠	٠	٠	٠	٠	٢٦	٥	٣١	٩٠	٢٣	١١٣
العاملون في الخدمات ومحلات البيع	حكومى	٠	٠	٠	١	٠	١	٢	٢	٤	٨	٢	١٠
	عام	٠	٠	٠	٠	٠	٠	١٢	٠	١٢	١٨	٣	٢١
	خاص	٠	٠	٠	١	٠	١	٨	١	٩	٧	٠	٧
	جملة	٠	٠	٠	٢	٠	٢	٢٢	٣	٢٥	٣٣	٥	٣٨

تابع جدول رقم (١٢)

إصابات العمل موزعة طبقًا لأقسام المهـن وفئات السن والنوع لعام ٢٠٠٩
بمنشآت القطاع الحكومى والقطاع العام / الأعمال العام والقطاع الخاص ٥٠ عامل فأكثر

فئات السن / أقسام المهـن والقطاع	النوع	أقل من ١٥ سنة			١٥ -			٢٠ -			٢٥ -		
		ذكور	إناث	جملة	ذكور	إناث	جملة	ذكور	إناث	جملة	ذكور	إناث	جملة
المزارعون وعمال الزراعة والعاملون بالصيد المتخصصين	حكومى	٠	٠	٠	٠	٠	٠	٠	٠	٠	٢	٠	٢
	عام	٠	٠	٠	١	٠	١	٠	١	١	٢	٠	٢
	خاص	٠	٠	٠	٠	٠	٠	٠	٠	٠	٢	٠	٢
	جملة	٠	٠	٠	١	٠	١	٠	١	١	٦	٠	٦
الحرفيون ومن إليهم	حكومى	٠	٠	٠	٠	٠	٠	٠	٠	٥	١١	٠	١١
	عام	٠	٠	٠	٤٣	١٠	٥٣	١٧٣	٢٤	١٩٧	٣١٣	١٣	٣٢٦
	خاص	٠	٠	٠	٣	٩	١٢	٣٩	٥	٤٤	٦٨	٠	٦٨
	جملة	٠	٠	٠	٤٦	١٩	٦٥	٢١٧	٢٩	٢٤٦	٣٩٢	١٣	٤٠٥
عمال تشغيل المصانع ومشغلوا الماكينات وعمال الإنتاج	حكومى	٠	٠	٠	١	٠	١	١٣	٠	١٣	٣٩	٣	٤٢
	عام	٠	٠	٠	٣٧	١٠	٤٧	١٦٢	٢٠	١٨٢	٣٥٥	٢٤	٣٧٩
	خاص	٢	٠	٢	١١	٣	١٤	١٠١	٢٢	١٢٣	١١٧	١٣	١٣٠
	جملة	٢	٠	٢	٤٩	١٣	٦٢	٢٧٦	٤٢	٣١٨	٥١١	٤٠	٥٥١
عمال المهـن العاديه	حكومى	٠	٠	٠	١	٠	١	١٢	٠	١٢	٥٥	٣	٥٨
	عام	٠	٠	٠	٩	٠	٩	٥٥	٣	٥٨	١٤٧	١	١٤٨
	خاص	٠	٠	٠	٠	٠	٠	١١	٠	١١	١٤	٤	١٨
	جملة	٠	٠	٠	١٠	٠	١٠	٧٨	٣	٨١	٢١٦	٨	٢٧٤
الجملة	حكومى	٠	٠	٠	٤	٣	٧	٥٣	٢٨	٨١	٢٠١	٦٥	٢٦٦
	عام	٠	٠	٠	١٠٥	٢٢	١٢٧	٦١٩	٨٣	٧٠٢	١٣٢٤	١٠٧	١٤٣١
	خاص	٢	٠	٢	١٦	١٢	٢٨	٢٠٧	٣٣	٢٤٠	٢٩٧	٢٧	٣٢٤
	جملة	٢	٠	٢	١٢٥	٣٧	١٦٢	٨٧٩	١٤٤	١٠٢٣	١٨٢٢	١٩٩	٢٠٢١

تابع جدول رقم (١٢)

إصابات العمل موزعة طبقا لأقسام المهـن وفئات السن والنوع لعام ٢٠٠٩
بمنشآت القطاع الحكومى والقطاع العام / الأعمال العام والقطاع الخاص ٥٠ عامل فأكثر

أقسام المهـن والقطاع / النوع	فئات السن	- ٣٠			- ٣٥			- ٤٠			- ٤٥		
		ذكور	إناث	جملة	ذكور	إناث	جملة	ذكور	إناث	جملة	ذكور	إناث	جملة
رجال التشريع وكبار المسئولين والمديرون	حكومى	٣	٠	٣	٢	٣	٥	٨	٤	١٢	١٠	١٠	٢٠
	عام	٥	١	٦	١٨	٤	٢٢	٤١	٧	٤٨	٥٤	١١	٦٥
	خاص	٢	٠	٢	٥	١	٦	٤	٣	٧	١	٢	٣
	جملة	١٠	١	١١	٢٥	٨	٣٣	٥٣	١٤	٦٧	٦٥	٢٣	٨٨
الأخصائيون (أصحاب المهـن العلمية)	حكومى	٩	١٢	٢١	٩	٢٨	٣٧	٢٢	١٢	٣٤	٢٠	٢٧	٤٧
	عام	٤١	١٥	٥٦	٣٠	١٠	٤٠	٣٨	١٢	٥٠	٣٥	١٤	٤٩
	خاص	١٣	٠	١٣	٦	١	٧	٦	٠	٦	٦	٥	١١
	جملة	٦٣	٢٧	٩٠	٤٥	٣٩	٨٤	٦٦	٢٤	٩٠	٦١	٤١	١٠٢
الفنيون و مساعدوا الأخصائيين	حكومى	٣٠	٣٦	٦٦	٤٧	٤٠	٨٧	٥٥	٢٢	٧٧	٤٨	٤٦	٩٤
	عام	٤١٨	٣١	٤٤٩	٤٨٠	٢٧	٥٠٧	٥٦٠	٢٨	٥٨٨	٣٩١	٣٩	٤٣٠
	خاص	٧١	١	٧٢	٤٨	٢	٥٠	٦١	٣	٦٤	٥١	٦	٥٧
	جملة	٥١٩	٦٨	٥٨٧	٥٧٥	٦٩	٦٤٤	٦٧٦	٥٣	٧٢٩	٤٩٠	٩١	٥٨١
القائمون بالأعمال الكتابيه ومن إليهم	حكومى	٢٣	١٠	٣٣	٢٣	٢٣	٤٦	١٧	٢٢	٣٩	٢١	٣٠	٥١
	عام	٤١	١٥	٥٦	٥٣	٢٥	٧٨	٨٤	٤١	١٢٥	٨٣	٤٨	١٣١
	خاص	٩	١	١٠	١٣	٥	١٨	١٧	١	١٨	١١	٤	١٥
	جملة	٧٣	٢٦	٩٩	٨٩	٥٣	١٤٢	١١٨	٦٤	١٨٢	١١٥	٨٧	١٩٧
العاملون في الخدمات ومحلات البيع	حكومى	١٣	١	١٤	١٣	٢	١٥	٢١	٣	٢٤	١٨	٢	٢٠
	عام	١٦	٢	١٨	٨	٣	١١	٢٠	٤	٢٤	١٥	٢	١٧
	خاص	٩	١	١٠	١٠	١	١١	٧	٦	١٣	٩	٠	٩
	جملة	٣٨	٤	٤٢	٣١	٦	٣٧	٤٨	١٣	٦١	٤٢	٤	٤٦

تابع جدول رقم (١٢)

إصابات العمل موزعة طبقا لأقسام المهـن وفئات السن والنوع لعام ٢٠٠٩
بمنشآت القطاع الحكومى والقطاع العام / الأعمال العام والقطاع الخاص ٥٠ عامل فأكثر

أقسام المهـن والقطاع	النوع	٣٠ - نكور	٣٠ - إناث	٣٠ - جملة	٣٥ - نكور	٣٥ - إناث	٣٥ - جملة	٤٠ - نكور	٤٠ - إناث	٤٠ - جملة	٤٥ - نكور	٤٥ - إناث	٤٥ - جملة
المزارعون وعمال الزراعة والعاملون بالصيد المتخصصين	حكومى	١	٠	١	٥	٠	٥	٢	٠	٢	٤	٠	٤
	عام	٤	٠	٤	١	٠	١	٦	٠	٦	٤	٠	٤
	خاص	٠	٠	٠	١	٠	١	٠	٠	٠	٠	٠	٠
	جملة	٥	٠	٥	٧	٠	٧	٨	٠	٨	٨	٠	٨
الحرفيون ومن إليهم	حكومى	١٧	٠	١٧	٢٦	٠	٢٦	٣٣	١	٣٤	٢٥	٠	٢٥
	عام	٣٠٣	٦	٣٠٩	٣١٧	٩	٣٢٦	٣٥١	٤	٣٥٥	٣٥٥	٥	٣٦٠
	خاص	٦٩	٥	٧٤	٦٢	١	٦٣	٤٣	٠	٤٣	٥١	١	٥٢
	جملة	٣٨٩	١١	٤٠٠	٤٠٥	١٠	٤١٥	٤٢٧	٥	٤٣٢	٤٣١	٦	٤٣٧
عمال تشغيل المصانع ومشغلوا الماكينات وعمال الإنتاج	حكومى	٥٨	١	٥٩	٦٨	٤	٧٢	٥٧	٣	٦٠	٥٤	٦	٦٠
	عام	٤٣٥	١٤	٤٤٩	٤٧٤	٢١	٤٩٥	٥٥٥	٣٥	٥٩٠	٦٣٨	٤١	٦٧٩
	خاص	١١٩	١٣	١٣٢	١٠٤	١١	١١٥	٧٠	٩	٧٩	٦٧	٦	٧٣
	جملة	٦١٢	٢٨	٦٤٠	٦٤٦	٣٦	٦٨٢	٦٨٢	٤٧	٧٢٩	٧٥٩	٥٣	٨١٢
عمال المهـن العاديه	حكومى	٥٠	٥	٥٥	٦٦	٥	٧١	٤٤	١٠	٥٤	٤٤	١٨	٦٢
	عام	١٣٥	٤	١٣٩	١٣٩	٩	١٤٨	١٧١	١١	١٨٢	١٨١	٨	١٨٩
	خاص	١٤	١	١٥	١٧	٢	١٩	١٠	٠	١٠	٢٥	٠	٢٥
	جملة	١٩٩	١٠	٢٠٩	٢٢٢	١٦	٢٣٨	٢٢٥	٢١	٢٤٦	٢٥٠	٢٦	٢٧٦
الجملة	حكومى	٢٠٤	٦٥	٢٦٩	٢٥٩	١٠٥	٣٦٤	٢٥٩	٧٧	٣٣٦	٢٤٤	١٣٤	٣٧٨
	عام	١٣٩٨	٨٨	١٤٨٦	١٥٢٠	١٠٨	١٦٢٨	١٨٢٦	١٤٢	١٩٦٨	١٧٥٦	١٦٨	١٩٢٤
	خاص	٣٠٦	٢٢	٣٢٨	٢٦٦	٢٤	٢٩٠	٢١٨	٢٢	٢٤٠	٢٢١	٢٤	٢٤٥
	جملة	١٩٠٨	١٧٥	٢٠٨٣	٢٠٤٥	٢٣٧	٢٢٨٢	٢٣٠٣	٢٤١	٢٥٤٤	٢٢٢١	٣٢٦	٢٥٤٧

تابع جدول رقم (١٢)

إصابات العمل موزعة طبقا لأقسام المهـن وفئات السن والنوع لعام ٢٠٠٩
بمنشآت القطاع الحكومى والقطاع العام / الأعمال العام والقطاع الخاص ٥٠ عامل فأكثر

أقسام المهـن والقطاع	النوع	فئات السن ٥٠ -			٥٥ -			٦٠ - ٦٥			إجمالى الجمهورية		
		ذكور	إناث	جملة	ذكور	إناث	جملة	ذكور	إناث	جملة	ذكور	إناث	جملة
رجال التشريع وكبار المسئولين والمديرون	حكومى	١٩	١٣	٦	٢	٥	٢٤	٢	١	٣	٥٧	٣١	٨٨
	عام	٤٩	٩٠	٧٤	٠	١١	٦٠	٠	٠	٠	٢٤٧	٥٢	٢٩٩
	خاص	٣	١٠	٨	٠	٢	٥	٠	٠	٠	٢٣	١٠	٣٣
	جملة	٧١	١١٣	٨٨	٢	١٨	٨٩	٢	١	٣	٣٢٧	٩٣	٤٢٠
الأخصائيون (أصحاب المهـن العلمية)	حكومى	١٣	٤٠	١٧	١	١٢	٢٥	١	١	٢	١٠٠	١٢٨	٢٢٨
	عام	١٥	٤٤	٢١	٠	٧	٢٢	٠	٠	٠	٢٣٣	١٠٧	٣٤٠
	خاص	٥	١	١	١	١	٦	١	٠	١	٤٧	٧	٥٤
	جملة	٣٣	٨٥	٣٩	٣	٢٠	٥٣	٣	١	٤	٣٨٠	٢٤٢	٦٢٢
الفنيون و معاعدوا الأخصائيين	حكومى	١٨	٦٠	٣٠	٠	١٥	٣٣	٠	٠	٠	٢٨٩	٢٤٦	٥٣٥
	عام	١٦٩	٢٦٠	٢٤٤	٣	١٧	١٨١	٣	٠	٣	٢٨٥٠	٢١٨	٣٠٦٨
	خاص	٢٢	٢٤	٢٣	٠	٠	٢٢	٠	٠	٠	٣٩٦	٢١	٤١٧
	جملة	٢٠٩	٣٤٤	٢٩٧	٣	٢٧	٢٣٦	٣	٠	٣	٣٥٣٥	٤٨٥	٤٠٢٠
القائمون بالأعمال الكتابيه ومن إليهم	حكومى	٧	٤٠	١٥	٢	١٧	٢٤	٢	٠	٢	١٣٩	١٣٧	٢٧٦
	عام	٣٠	٨٩	٦٥	٠	٢٧	٥٧	٠	٠	٠	٤٣٧	١٩١	٦٢٣
	خاص	٣	٦	٤	٠	٠	٣	٠	٠	٠	٦٦	٢٠	٨٦
	جملة	٤٠	١٣٥	٨٤	٢	٤٤	٨٤	٢	٠	٢	٦٣٧	٣٤٨	٩٨٥
العاملون في الخدمات ومحلات البيع	حكومى	٤	٨	٢	٠	٠	٤	٠	٠	٠	٨٦	١٤	١٠٠
	عام	١٤	١٦	١	٠	١	١٥	٠	٠	٠	١١٨	١٦	١٣٤
	خاص	٢	٣	١	١	٠	٢	١	٠	١	٥٦	١٠	٦٦
	جملة	٢٠	٢٧	٤	١	١	٢١	١	٠	١	٢٦٠	٤٠	٣٠٠

تابع جدول رقم (١٢)

إصابات العمل موزعة طبقاً لأقسام المهـن وفئات السن والنوع لعام ٢٠٠٦
بمنشآت القطاع الحكومى والقطاع العام / الأعمال العام والقطاع الخاص ٥٠ عامل فأكثر

أقسام المهـن والقطاع	النوع	٥٠ - ذكور	٥٠ - إناث	٥٠ - جملة	٥٥ - ذكور	٥٥ - إناث	٥٥ - جملة	٦٠ - ٦٥ ذكور	٦٠ - ٦٥ إناث	٦٠ - ٦٥ جملة	إجمالى الجمهورية ذكور	إجمالى الجمهورية إناث	إجمالى الجمهورية جملة
المزارعون وعمال الزراعة والعاملون بالصيد المتخصصين	حكومى	١	٠	١	١	٠	١	٠	٠	٠	١٦	٠	١٦
	عام	٣	٠	٣	٤	٠	٤	٠	٠	٠	٢٦	٠	٢٦
	خاص	٠	٠	٠	٢	٠	٢	٠	٠	٠	٥	٠	٥
	جملة	٤	٠	٤	٧	٠	٧	٠	٠	٠	٤٧	٠	٤٧
الحرفيون ومن إليهم	حكومى	٩	٠	٩	١٩	٠	١٩	١	٠	١	١٤٦	١	١٤٧
	عام	٢٥٨	٣	٢٦١	١٧٧	١	١٧٨	٥	٠	٥	٢٧٦٥	٧٥	٢٣٧٠
	خاص	٢٥	٠	٢٥	٢٠	٠	٢٠	٢	٠	٢	٣٨٢	٢١	٤٠٣
	جملة	٢٩٢	٣	٢٩٥	٢١٦	١	٢١٧	٨	٠	٨	٢٨٢٣	٩٧	٢٩٢٠
عمال تشغيل المصانع ومشغلوا الماكينات وعمال الإنتاج	حكومى	٣٩	٣	٤٢	٣٩	٣	٤٢	٣	٠	٣	٣٧١	٢٣	٣٩٤
	عام	٤٨٣	٣٢	٥١٥	٣٥٢	١٨	٣٧٠	٧	٠	٧	٣٤٩٨	٢١٥	٣٧١٣
	خاص	٦٣	٥	٦٨	٤٨	٢	٥٠	٠	٠	٠	٧٠٢	٨٤	٧٨٦
	جملة	٥٨٥	٤٠	٦٢٥	٤٣٩	٢٣	٤٦٢	١٠	٠	١٠	٤٥٧١	٣٢٢	٤٨٩٣
عمال المهـن المكتبيه	حكومى	٤١	١٦	٥٧	٤٦	١٨	٦٤	١	٠	١	٣٦٠	٧٥	٤٣٥
	عام	١٢٨	١٢	١٤٠	٩٢	٨	١٠٠	٢	٠	٢	١٠٥٦	٥٦	١١١٥
	خاص	١٤	١	١٥	٨	٠	٨	٠	٠	٠	١١٣	٨	١٢١
	جملة	١٨٣	٢٩	٢١٢	١٤٦	٢٦	١٧٢	٣	٠	٣	١٥٣٢	١٣٩	١٦٧١
الجملة	حكومى	١٦٤	١٠٦	٢٧٠	١٦٦	٧٠	٢٣٦	١٠	٢	١٢	١٥٦٤	٦٥٥	٢٢١٩
	عام	١٢٩١	١٢٧	١٤١٨	٩٠٢	٨٥	٩٨٧	١٧	٠	١٧	١٠٧٥٨	٩٣٠	١١٦٨٨
	خاص	١٤٠	٩٢	١٥٢	١١٣	٥	١١٨	٤	٠	٤	١٧٩٠	١٨١	١٩٧١
	جملة	١٥٩٥	٢٤٥	١٨٤٠	١١٨١	١٦٠	١٣٤١	٣١	٢	٣٣	١٤١١٢	١٧٦٦	١٥٨٧٨

* أقسام المهن الغير واردة تعنى أنها لم ترد لها حالات إصابات عمل على مستوى الجمهورية

جدول رقم (١٣)

إصابات العمل موزعة طبقًا لنتيجة الإصابة وفئات السن والنوع لعام ٢٠٠٩
بمنشآت القطاع الحكومى والقطاع العام / الأعمال العام والقطاع الخاص ٥٠ عامل فأكثر

نتيجة الإصابة والقطاع	النوع	أقل من ١٥ سنة			١٥ -			٢٠ -			٢٥ -		
		ذكور	إناث	جملة	ذكور	إناث	جملة	ذكور	إناث	جملة	ذكور	إناث	جملة
شفاء	حكومى	٠	٠	٠	٤	٣	٧	٤٩	٢٤	٧٣	١٨١	٥٣	٢٣٤
	عام	٠	٠	٠	١٠٣	٢٢	١٢٥	٥٧٦	٨٣	٦٥٩	١٢١٧	١٠١	١٣١٨
	خاص	٢	٠	٢	١٥	٤	١٩	١٨٦	٣٣	٢١٩	٢٧٠	٢٥	٢٩٥
	جملة	٢	٠	٢	١٢٢	٢٩	١٥١	٨١١	١٤٠	٩٥١	١٦٦٨	١٧٩	١٨٤٧
عجز كلي	حكومى	٠	٠	٠	٠	٠	٠	١	٠	١	٤	٠	٤
	عام	٠	٠	٠	٠	٠	٠	١	٠	١	١	٠	١
	خاص	٠	٠	٠	٠	٠	٠	٠	٠	٠	٢	٠	٢
	جملة	٠	٠	٠	٠	٠	٠	٢	٠	٢	٧	٠	٧
عجز جزئي	حكومى	٠	٠	٠	٠	٠	٠	٠	٠	٠	٤	٣	٧
	عام	٠	٠	٠	٠	٠	٠	٩	٠	٩	٢٨	٣	٣١
	خاص	٠	٠	٠	٠	٠	٠	٣	٠	٣	٥	١	٦
	جملة	٠	٠	٠	٠	٠	٠	١٢	٠	١٢	٣٧	٧	٤٤
وفاه	حكومى	٠	٠	٠	٠	٠	٠	٠	٢	٢	٢	١	٣
	عام	٠	٠	٠	٠	٠	٠	١	٠	١	١٢	١	١٣
	خاص	٠	٠	٠	٠	٠	٠	٣	٠	٣	١	٠	١
	جملة	٠	٠	٠	٠	٠	٠	٤	٢	٦	١٥	٢	١٧
تحت الملاج	حكومى	٠	٠	٠	٠	٠	٠	٣	٢	٥	١٠	٨	١٨
	عام	٠	٠	٠	٢	٠	٢	٣٢	٠	٣٢	٦٦	٢	٦٨
	خاص	٠	٠	٠	١	٨	٩	١٥	٠	١٥	١٩	١	٢٠
	جملة	٠	٠	٠	٣	٨	١١	٥٠	٢	٥٢	٩٥	١١	١٠٦
الجملة	حكومى	٠	٠	٠	٤	٣	٧	٥٣	٢٨	٨١	٢٠١	٦٥	٢٦٦
	عام	٠	٠	٠	١٠٥	٢٢	١٢٧	٦١٩	٨٣	٧٠٢	١٣٢٤	١٠٧	١٤٣١
	خاص	٢	٠	٢	١٦	١٢	٢٨	٢٠٧	٣٣	٢٤٠	٢٩٧	٢٧	٣٢٤
	جملة	٢	٠	٢	١٢٥	٣٧	١٦٢	٨٧٩	١٤٤	١٠٢٣	١٨٢٢	١٩٩	٢٠٢١

تابع جدول رقم (١٣)

إصابات العمل موزعة طبقا لنتيجة الإصابة وفئات السن والنوع لعام ٢٠٠٦
بمنشآت القطاع الحكومى والقطاع العام / الأعمال العام والقطاع الخاص ٥٠ عامل فأكثر

نتيجة الإصابة والقطاع	النوع	٣٠ - نكور	٣٠ - إناث	٣٠ - جملة	٣٥ - نكور	٣٥ - إناث	٣٥ - جملة	٤٠ - نكور	٤٠ - إناث	٤٠ - جملة	٤٥ - نكور	٤٥ - إناث	٤٥ - جملة
شفاء	حكومى	١٧٣	٥٠	٢٢٣	٢٠١	٨٠	٢٨١	١٩٥	٥٩	٢٥٤	١٧٣	٩٩	٢٧٢
	عام	١٢٥٩	٨١	١٣٤٠	١٣٧٧	٩٦	١٤٧٣	١٦٤٧	١٢٥	١٧٧٢	١٥٦٩	١٥٧	١٧٢٦
	خاص	٢٧٧	٢٢	٢٩٩	٢٣٤	٢٤	٢٥٨	١٨٠	١٩	١٩٩	١٧٩	٢٢	٢٠١
	جملة	١٧٠٩	١٥٣	١٨٦٢	١٨١٢	٢٠٠	٢٠١٢	٢٠٢٧	٢٠٣	٢٢٢٥	١٩٧١	٢٧٨	٢١٩٩
عجز كلي	حكومى	٦	١	٧	٧	٢	٩	٦	٢	٨	٥	١	٦
	عام	٤	٠	٤	٢	٠	٢	١٠	٠	١٠	٥	١	٦
	خاص	٠	٠	٠	٠	٠	٠	١	٠	١	١	١	٢
	جملة	١٠	١	١١	٩	٢	١١	١٧	٢	١٩	١١	٣	١٤
عجز جزئي	حكومى	٩	٤	١٣	١٢	٦	١٨	٢٣	٨	٣١	١٨	١٦	٣٤
	عام	٣٥	٢	٣٧	٤٣	٥	٤٨	٤٨	٣	٥١	٦١	٦	٦٧
	خاص	٦	٠	٦	٧	٠	٧	١٧	٠	١٧	١٧	١	١٨
	جملة	٥٠	٦	٥٦	٦٢	١١	٧٣	٨٨	١١	٩٩	٩٦	٢٣	١١٩
وفاه	حكومى	٥	٢	٧	٩	٣	١٢	٩	٣	١٢	٢٢	٢	٢٤
	عام	١١	٠	١١	١٥	٠	١٥	١٦	٠	١٦	٢٨	٠	٢٨
	خاص	٦	٠	٦	٤	٠	٤	٣	٠	٣	٦	٠	٦
	جملة	٢٢	٢	٢٤	٢٨	٣	٣١	٢٨	٣	٣١	٥٦	٢	٥٨
لمست للعلاج	حكومى	١١	٨	١٩	٣٠	١٤	٤٤	٢٦	٥	٣١	٢٦	١٦	٤٢
	عام	٨٩	٥	٩٤	٨٣	٧	٩٠	١٠٥	١٤	١١٩	٩٣	٤	٩٧
	خاص	١٧	٠	١٧	٢١	٠	٢١	١٧	٣	٢٠	١٨	٠	١٨
	جملة	١١٧	١٣	١٣٠	١٣٤	٢١	١٥٥	١٤٨	٢٢	١٧٠	١٣٧	٢٠	١٥٧
الجملة	حكومى	٢٠٤	٦٥	٢٦٩	٢٥٩	١٠٥	٣٦٤	٢٥٩	٧٧	٣٣٦	٢٤٤	١٣٤	٣٧٨
	عام	١٣٩٨	٨٨	١٤٨٦	١٥٢٠	١٠٨	١٦٢٨	١٨٢٦	١٤٢	١٩٦٨	١٧٥٦	١٦٨	١٩٢٤
	خاص	٣٠٦	٢٢	٣٢٨	٢٦٦	٢٤	٢٩٠	٢١٨	٢٢	٢٤٠	٢٢١	٢٤	٢٤٥
	جملة	١٩٠٨	١٧٥	٢٠٨٣	٢٠٤٥	٢٣٧	٢٢٨٢	٢٣٠٣	٢٤١	٢٥٤٤	٢٢٢١	٣٢٦	٢٥٤٧

تابع جدول رقم (١٣)

إصابات العمل موزعة طبقا لنتيجة الإصابة ولفئات السن والنوع لعام ٢٠٠٨
بمنشآت القطاع الحكومى والقطاع العام / الأعمال العام والقطاع الخاص ٥٠ عامل فأكثر

نتيجة الإصابة والقطاع	النوع	فئات السن	٥٠ -			٥٥ -			٦٠ - ٦٥			إجمالى الجمهورية		
			ذكور	إناث	جملة	ذكور	إناث	جملة	ذكور	إناث	جملة	ذكور	إناث	جملة
شفاء	حكومى		١٠٧	٧٩	١٨٦	٩٢	٥٠	١٤٢	٧	١	٨	١١٨٢	٤٩٨	١٦٨٠
	عام		١١٤٣	١١٦	١٢٥٩	٧٥١	٧٦	٨٢٧	١٢	٠	١٢	٩٦٥٤	٨٥٧	١٠٥١١
	خاص		١٢٠	١٠	١٣٠	٨٨	٥	٩٣	٣	٠	٣	١٥٥٤	١٦٤	١٧١٨
	جملة		١٣٧٠	٢٠٥	١٥٧٥	٩٣١	١٣١	١٠٦٢	٢٢	١	٢٣	١٢٣٩٠	١٥١٩	١٣٩٠٩
عجز كلي	حكومى		٧	٣	١٠	٥	٠	٥	٠	٠	٠	٤١	٩	٥٠
	عام		٣	٠	٣	٧	٠	٧	٠	٠	٠	٣٣	١	٣٤
	خاص		١	٠	١	٠	٠	٠	٠	٠	٠	٥	١	٦
	جملة		١١	٣	١٤	١٢	٠	١٢	٠	٠	٠	٧٩	١١	٩٠
عجز جزئي	حكومى		١٨	١٥	٣٣	٢٥	١١	٣٦	٠	١	١	١٠٩	٦٤	١٧٣
	عام		٣٩	٣	٤٢	٤٥	٢	٤٧	٠	٠	٠	٣٠٨	٢٤	٣٣٢
	خاص		٧	٢	٩	٨	٠	٨	١	٠	١	٧١	٤	٧٥
	جملة		٦٤	٢٠	٨٤	٧٨	١٣	٩١	١	١	٢	٤٨٨	٩٢	٥٨٠
وفاه	حكومى		١٤	٠	١٤	١٨	٤	٢٢	٠	٠	٠	٧٩	١٧	٩٦
	عام		١٤	٠	١٤	١٤	٠	١٤	٢	٠	٢	١١٣	١	١١٤
	خاص		٢	٠	٢	٣	٠	٣	٠	٠	٠	٧٨	٠	٧٨
	جملة		٣٠	٠	٣٠	٣٥	٤	٣٩	٢	٠	٢	٢٢٠	١٨	٢٣٨
تحت العلاج	حكومى		١٨	٩	٢٧	٢١	٥	٣١	٣	٠	٣	١٥٣	٦٧	٢٢٠
	عام		٩٢	٨	١٠٠	٨٥	٧	٩٢	٣	٠	٣	٦٥٠	٤٧	٦٩٧
	خاص		١٠	٠	١٠	١٤	٠	١٤	٠	٠	٠	١٣٢	١٢	١٤٤
	جملة		١٢٠	١٧	١٣٧	١٢٥	١٢	١٣٧	٦	٠	٦	٩٣٥	١٢٦	١٠٦١
الجملة	حكومى		١٦٤	١٠٦	٢٧٠	١٦٦	٧٠	٢٣٦	١٠	٢	١٢	١٥٦٤	٦٥٥	٢٢١٩
	عام		١٢٩١	١٢٧	١٤١٨	٩٠٢	٨٥	٩٨٧	١٧	٠	١٧	١٠٧٥٨	٩٣٠	١١٦٨٨
	خاص		١٤٠	١٢	١٥٢	١١٣	٥	١١٨	٤	٠	٤	١٧٩٠	١٨١	١٩٧١
	جملة		١٥٩٥	٢٤٥	١٨٤٠	١١٨١	١٦٠	١٣٤١	٣١	٢	٣٣	١٤١١٢	١٧٦٦	١٥٨٧٨

* فئات السن الغير وارده تعنى أنها لم ترد لها حالات إصابات عمل على مستوى الجمهورية

جدول رقم (١٤)

إصابات العمل موزعة طبقا لأقسام المهـن والنشاط الإقتصادي والنوع لعام ٢٠٠٩
بمنشآت القطاع الحكومى والقطاع العام / الأعمال العام والقطاع الخاص ٥٠ عامل فأكثر

النشاط الإقتصادي / أقسام المهـن والقطاع	النوع	الزراعة وإستغلال الغابات وقطع الأشجار وصيد الأسماك			التعدين وإستغلال المحاجر			الصناعات التحويلية			إمدادات الكهرباء والغاز والبخار وإمدادات تكييف الهواء		
		ذكور	اناث	جملة	ذكور	اناث	جملة	ذكور	اناث	جملة	ذكور	اناث	جملة
رجال التشريع وكبار المسئولين والمديرون	حكومى	٠	٠	٠	٠	٠	٠	٧	٣	١٠	٠	٠	٠
	عام	١	١	٢	٢	٠	٢	١٦٦	٢٥	١٩١	٨	١	٩
	خاص	٢	٣	٥	٠	٠	٠	١١	٦	١٧	٠	١	١
	جملة	٣	٤	٧	٢	٠	٢	١٨٤	٣٤	٢١٨	٨	٢	١٠
الأخصائيون (أصحاب المهـن العلمية)	حكومى	١	٠	١	٠	٠	٠	٣	٣	٦	٧	٣	٥
	عام	١	٠	١	٠	٠	٠	١٠٩	٥٣	١٦٢	٢٥	٦	٣١
	خاص	٣	٠	٣	٠	٠	٠	١٧	٦	٢٣	١١	٠	١١
	جملة	٥	٠	٥	٠	٠	٠	١٢٩	٦٢	١٩١	٣٨	٩	٤٧
الفنيون و مساعدوا الأخصائيين	حكومى	٣	٠	٣	٠	٠	٠	٢٠	٤	٢٤	٧	٠	٧
	عام	٢	٠	٢	٢٤	٠	٢٤	٢١٢٥	١٥٥	٢٢٨٠	١٨٠	٤	١٨٤
	خاص	١٦	٠	١٦	١	٠	١	٣٤٥	٢١	٣٦٦	٣	٠	٣
	جملة	٢١	٠	٢١	٢٥	٠	٢٥	٢٤٦٠	١٨٠	٢٦٧٠	١٦٠	٤	١٦٤
الفائمون بالأعمال الكتابيه ومن إليهم	حكومى	٠	٠	٠	٠	٠	٠	٤	٢	٦	١	١	٢
	عام	١	٢	٣	٥	٠	٥	٢١٠	٩٥	٣٠٥	٣٤	١٨	٥٢
	خاص	١	٠	١	٠	٠	٠	٤٤	١٣	٥٧	١١	٤	١٥
	جملة	٢	٢	٤	٥	٠	٥	٢٥٨	١١٠	٣٦٨	٤٦	٢٣	٦٩
العاملون في الخدمات ومحلات البيع	حكومى	٠	٠	٠	٠	٠	٠	٠	١	١	٠	٠	٠
	عام	٠	٠	٠	٠	٠	٠	٣٨	٥	٤٣	٠	١	١
	خاص	٠	٠	٠	٠	٠	٠	١٤	٤	١٨	٠	٠	٠
	جملة	٠	٠	٠	٠	٠	٠	٥٢	١٠	٦٢	٠	١	١

تابع جدول رقم (١٤)

إصابات العمل موزعة طبقًا لأقسام المهـن والنشاط الإقتصادي والنوع لعام ٢٠٠٦
بمنشآت القطاع الحكومى والقطاع العام / الأعمال العام والقطاع الخاص ٥٠ عامل فأكثر

النشاط الإقتصادي / أقسام المهـن والقطاع	النوع	الزراعة وإستغلال الغابات وقطع الأشجار وصيد الأسماك			التعدين وإستغلال المحاجر			الصناعات التحويلية			إمدادات الكهرباء والغاز والبخار وإمدادات تكييف الهواء		
		ذكور	اناث	جملة	ذكور	اناث	جملة	ذكور	اناث	جملة	ذكور	اناث	جملة
المزارعون وعمال الزراعة والعاملون بالصيد المتخصصين	حكومى	٠	٠	٠	٠	٠	٠	٠	٠	٠	٠	٠	٠
	عام	٠	٠	٠	٠	٠	٠	١٤	٠	١٤	٢	٠	٢
	خاص	١	٠	١	٠	٠	٠	٠	٠	٠	٠	٠	٠
	جملة	١	٠	١	٠	٠	٠	١٤	٠	١٤	٢	٠	٢
المدرّبون ومن إليهم	حكومى	١	٠	١	٠	٠	٠	١٣	٠	١٣	١	٠	١
	عام	٦	٠	٦	١٦	٠	١٦	١٤٨٤	٧٢	١٥٥٦	١٣١	١	١٣٢
	خاص	١٦	٠	١٦	٠	٠	٠	٢٧٥	٢١	٢٩٦	٤٩	٠	٤٩
	جملة	٢٣	٠	٢٣	١٦	٠	١٦	١٧٧٢	٩٣	١٨٦٥	١٨١	١	١٨٢
عمال تشغيل المصانع ومشغلوا الماكينات وعمال الإنتاج	حكومى	١	٠	١	٠	٠	٠	١٩١	١٤	١٢٥	٧	٠	٧
	عام	٥	٠	٥	٥٩	٠	٥٩	٢٩٥٤	٢١٤	٣١٦٨	٣٢	٠	٣٢
	خاص	١٧	٠	١٧	٣	٠	٣	٦٢٢	٨٤	٧٠٦	١٦	٠	١٦
	جملة	٢٣	٠	٢٣	٦٢	٠	٦٢	٣٦٨٧	٣١٢	٣٩٩٩	٥٠	٠	٥٠
عمال المهـن المكتبيه	حكومى	٣	٠	٣	٠	٠	٠	١٤	٢	١٦	١	٠	١
	عام	٧	٠	٧	٣	٠	٣	٥٥٨	٤٢	٦٠٠	٣٦	٠	٣٦
	خاص	٩	٠	٩	٠	٠	٠	٧٠	٨	٧٨	١٠	٠	١٠
	جملة	١٩	٠	١٩	٣	٠	٣	٦٤٢	٥٢	٦٩٤	٤٧	٠	٤٧
الجملة	حكومى	٩	٠	٩	٠	٠	٠	١٧٢	٢٩	٢٠١	١٤	٤	١٨
	عام	٢٣	٣	٢٦	١٠٩	٠	١٠٩	٧٦٥٨	٦٦١	٨٣١٩	٤٤٨	٣١	٤٧٩
	خاص	٦٥	٣	٦٨	٤	٠	٤	١٣٩٨	١٦٣	١٥٦١	١٠٠	٥	١٠٥
	جملة	٩٧	٦	١٠٣	١١٣	٠	١١٣	٩٢٢٨	٨٥٣	١٠٠٨١	٥٦٢	٤٠	٦٠٢

تابع جدول رقم (١٤)

إصابات العمل موزعة طبقًا لأقسام المهـــن والنشاط الإقتصادي والنوع لعام ٢٠٠٦
بمنشآت القطاع الحكومى والقطاع العام / الأعمال العام والقطاع الخاص ٥٠ عامل فأكثر

النشاط الإقتصادي / أقسام المهـــن والقطاع	النوع	الإمداد المائى وشبكات الصرف الصحى وإدارة ومعالجة النفايات			الإنشاءات (التشييد والبناء)			تجارة الجملة والتجزئة وإصلاح المركبات ذات المحركات والدرجات النارية			النقل والتخزين		
		ذكور	اناث	جملة	ذكور	اناث	جملة	ذكور	اناث	جملة	ذكور	اناث	جملة
رجال التشريع وكبار المسئولين والمديرون	حكومى	١	٠	١	٠	٢	٢	٠	٠	٠	٢٤	٣	٢٧
	عام	٣	١	٤	٩	٢	١١	٤	٧	١١	٤٦	٩	٥٥
	خاص	٠	٠	٠	٢	٠	٢	٥	٠	٥	٣	٠	٣
	جملة	٤	١	٥	١١	٤	١٥	٩	٧	١٦	٧٣	١٢	٨٥
الأخصائيون (أصحاب المهـــن العلمية)	حكومى	١	٢	٣	١	٠	١	٠	٠	٠	٩	١٢	٢١
	عام	٩	٥	١٤	١٦	٤	٢٠	٥	٢	٧	٤٤	١٥	٥٩
	خاص	٠	٠	٠	٣	٠	٣	١	١	٢	٥	٠	٥
	جملة	١٠	٧	١٧	٢٠	٤	٢٤	٦	٣	٩	٥٨	٢٧	٨٥
القانون و مساعدوا الأخصائيين	حكومى	٨	٠	٨	١١	١	١٢	٠	٠	٠	٧٠	٧	٧٧
	عام	٦٠	٦	٦٦	١٣٤	٠	١٣٤	١٢	٢	١٤	٢٣٦	٤٦	٢٨٢
	خاص	٠	٠	٠	٦	٠	٦	٦	٠	٦	١٢	٠	١٢
	جملة	٦٨	٦	٧٤	١٥١	١	١٥٢	١٨	٢	٢٠	٣١٨	٥٣	٣٧١
القائمون بالأعمال الكتابيه ومن إليهم	حكومى	٧	٣	١٠	١	٠	١	٠	٠	٠	٥٣	١٨	٧١
	عام	٢١	٧	٢٨	١٨	٦	٢٤	١٨	١٢	٣٠	٩٤	٣١	١٢٥
	خاص	٠	٠	٠	٢	٠	٢	٠	٠	٠	٣	٠	٣
	جملة	٢٨	١٠	٣٨	٢٠	٧	٢٧	١٨	١٢	٣٠	١٥٠	٤٩	١٩٩
العاملون في الخدمات ومحلات البيع	حكومى	١٣	٠	١٣	١	١	٢	٠	٠	٠	٦٤	١٢	٧٦
	عام	٠	٠	٠	٠	٠	٠	١٣	٤	١٧	٦٠	٥	٦٥
	خاص	٠	٠	٠	١	٠	١	٠	١	١	٢	٠	٢
	جملة	١٣	٠	١٣	٢	١	٣	١٣	٥	١٨	١٢٦	١٧	١٤٣

تابع جدول رقم (١٤)

إصابات العمل موزعة طبقا لأقسام المهـن والنشاط الإقتصادي والنوع لعام ٢٠٠٩
بمنشآت القطاع الحكومى والقطاع العام / الأعمال العام والقطاع الخاص ٥٠ عامل فأكثر

النشاط الإقتصادي / أقسام المهـن والقطاع	النوع	الإمداد المائى وشبكات الصرف الصحى وإدارة ومعالجة النفايات			الإنشاءات (التشييد والبناء)			تجارة الجمله والتجزئة وإصلاح المركبات ذات المحركات والدرجات النارية			النقل والتخزين		
		ذكور	اناث	جملة	ذكور	اناث	جملة	ذكور	اناث	جملة	ذكور	اناث	جملة
المزارعون وعمال الزراعة والعاملون بالصيد المتخصصين	حكومى	٧	٠	٧	٠	٠	٠	٠	٠	٠	٠	٠	٠
	عام	١	٠	١	١	٠	١	٠	٠	٠	٤	٠	٤
	خاص	٠	٠	٠	٠	٠	٠	١	٠	١	٠	٠	٠
	جملة	٨	٠	٨	١	٠	١	١	٠	١	٤	٠	٤
الحرفيون ومن إليهم	حكومى	١٣	٠	١٣	٩	٠	٩	٠	٠	٠	٦٣	٠	٦٣
	عام	٩٦	٠	٩٦	١٨٥	٠	١٨٥	٢٢	١	٢٣	٢٩٦	١	٢٩٧
	خاص	٠	٠	٠	١٥	٠	١٥	٤	٠	٤	١٦	٠	١٦
	جملة	١٠٩	٠	١٠٩	٢٠٩	٠	٢٠٩	٢٦	١	٢٧	٣٧٥	١	٣٧٦
عمال تشغيل المصانع ومشغلوا الماكينات وعمال الإنتاج	حكومى	١٠	٠	١٠	٧٤	١	٧٥	٠	٠	٠	١٠٢	٧	١٠٩
	عام	٧٤	٠	٧٤	٨٠	٠	٨٠	١٦	٠	١٦	٢٢٧	٠	٢٢٧
	خاص	٠	٠	٠	١٠	٠	١٠	٨	٠	٨	١٣	٠	١٣
	جملة	٨٤	٠	٨٤	١١٤	١	١١٥	٢٤	٠	٢٤	٣٤٢	٧	٣٤٩
عمال المهـن الماديه	حكومى	١٤	٢	١٦	٣	٠	٣	٠	٠	٠	١٥٥	٤	١٥٩
	عام	٧٢	١	٧٣	٥٥	١	٥٦	٢٢	٠	٢٢	٢٥١	٤	٢٥٥
	خاص	٠	٠	٠	٧	٠	٧	٠	٠	٠	١١	٠	١١
	جملة	٨٦	٣	٨٩	٦٥	١	٦٦	٢٢	٠	٢٢	٤١٧	٨	٤٢٥
الجملة	حكومى	٧٤	٧	٨١	٤٩	٦	٥٥	٠	٠	٠	٥٤٠	٦٣	٦٠٣
	عام	٣٣٦	٢٠	٣٥٦	٤٩٨	١٣	٥١١	١١٢	٢٨	١٤٠	١٢٥٨	١١١	١٣٦٩
	خاص	٠	٠	٠	٤٦	٠	٤٦	٢٥	٢	٢٧	٦٥	٠	٦٥
	جملة	٤١٠	٢٧	٤٣٧	٥٩٣	١٩	٦١٢	١٣٧	٣٠	١٦٧	١٨٦٣	١٧٤	٢٠٣٧

تابع جدول رقم (١٤)

إصابات العمل موزعة طبقًا لأقسام المهـن والنشاط الإقتصادي والنوع لعام ٢٠٠٩
بمنشآت القطاع الحكومى والقطاع العام / الأعمال العام والقطاع الخاص ٥٠ عامل فأكثر

النشاط الإقتصادي / أقسام المهـن والقطاع / النوع	خدمات الغذاء والإقامة			المعلومات والأتصالات			الوساطة المالية والتامين			العقارات والتاجير		
	ذكور	اناث	جملة	ذكور	اناث	جملة	ذكور	اناث	جملة	ذكور	اناث	جملة
رجال التشريع وكبار المسئولين والمديرون												
حكومى	٠	٠	٠	٠	٠	٠	١	١	٢	٠	٠	٠
عام	١	٠	١	٠	٠	٠	٢	٦	٨	٠	٠	٠
خاص	٠	٠	٠	٠	٠	٠	٠	٠	٠	٠	٠	٠
جملة	١	٠	١	٠	٠	٠	٣	٧	١٠	٠	٠	٠
الأخصائيون (أصحاب المهـن العلمية)												
حكومى	٠	٠	٠	٢	٠	٢	٥	١٢	١٧	٠	٠	٠
عام	٢	٢	٤	٠	٠	٠	١١	١٦	٢٧	١	٠	١
خاص	٠	٠	٠	٠	٠	٠	٣	٠	٣	٠	٠	٠
جملة	٢	٢	٤	٢	٠	٢	١٩	٢٨	٤٧	١	٠	١
الفنيون و مساعدوا الأخصائيين												
حكومى	٠	٠	٠	٤	٤	٨	٦	٣٧	٤٣	٠	٠	٠
عام	١	٠	١	٠	٠	٠	٤	٠	٤	٠	٠	٠
خاص	٦	٠	٦	٠	٠	٠	٠	٠	٠	٠	٠	٠
جملة	٧	٠	٧	٤	٤	٨	١٠	٣٧	٤٧	٠	٠	٠
القائمون بالأعمال الكتابيه ومن إليهم												
حكومى	٠	٠	٠	٢	١	٣	٨	١٤	٢٢	١	١	٢
عام	٠	٠	٠	٠	٠	٠	٥	٣	٨	٠	٠	٠
خاص	١	٢	٣	٠	٠	٠	٢	١	٣	٠	٠	٠
جملة	١	٢	٣	٢	١	٣	١٥	١٨	٣٣	١	١	٢
العاملون في الخدمات ومحلات البيع												
حكومى	٠	٠	٠	٠	٠	٠	٠	٠	٠	٠	٠	٠
عام	٢	٠	٢	٠	٠	٠	٢	٠	٢	٠	٠	٠
خاص	٣٩	٥	٤٤	٠	٠	٠	٠	٠	٠	٠	٠	٠
جملة	٤١	٥	٤٦	٠	٠	٠	٢	٠	٢	٠	٠	٠

نابع جدول رقم (١٤)

إصابات العمل موزعة طبقا لأقسام المهـــن والنشاط الإقتصادي والنوع لعام ٢٠٠٩
بمنشآت القطاع الحكومي والقطاع العام / الأعمال العام والقطاع الخاص ٥٠ عامل فأكثر

النشاط الإقتصادي / أقسام المهـــن والقطاع	النوع	خدمات الغذاء والإقامة			المعلومات والأتصالات			الوساطة المالية والتامين			العقارات والتاجير		
		ذكور	اناث	جملة	ذكور	اناث	جملة	ذكور	اناث	جملة	ذكور	اناث	جملة
المزارعون وعمال الزراعة والعاملون بالصيد المتخصصين	حكومى	٠	٠	٠	٠	٠	٠	٠	٠	٠	٠	٠	٠
	عام	٠	٠	٠	٠	٠	٠	٠	٠	٠	٠	٠	٠
	خاص	٣	٠	٣	٠	٠	٠	٠	٠	٠	٠	٠	٠
	جملة	٣	٠	٣	٠	٠	٠	٠	٠	٠	٠	٠	٠
الحرفيون ومن إليهم	حكومى	٠	٠	٠	١	٠	١	٢	٠	٢	٠	٠	٠
	عام	٢	٠	٢	٠	٠	٠	٢	٠	٢	٠	٠	٠
	خاص	٧	٠	٧	٠	٠	٠	٠	٠	٠	٠	٠	٠
	جملة	٩	٠	٩	١	٠	١	٤	٠	٤	٠	٠	٠
عمال تشغيل المصانع ومشغلوا الماكينات وعمال الإنتاج	حكومى	٠	٠	٠	٠	٠	٠	٤	١	٥	٠	٠	٠
	عام	١	٠	١	٠	٠	٠	٣	٠	٣	٠	٠	٠
	خاص	٠	٠	٠	١	٠	١	٠	٠	٠	٠	٠	٠
	جملة	١	٠	١	١	٠	١	٧	١	٨	٠	٠	٠
عمال المهـــن الماديه	حكومى	٠	٠	٠	٤	٠	٤	١٧	١٣	٣٠	٠	٠	٠
	عام	١	٠	١	٠	٠	٠	٩	٠	٩	٠	٠	٠
	خاص	٥	٠	٥	٠	٠	٠	١	٠	١	٠	٠	٠
	جملة	٦	٠	٦	٤	٠	٤	٢٧	١٣	٤٠	٠	٠	٠
الجملة	حكومى	٠	٠	٠	١٣	٥	١٨	٤٣	٧٨	١٢١	١	١	٢
	عام	١٠	٢	١٢	٠	٠	٠	٣٨	٢٥	٦٣	١	٠	١
	خاص	٦١	٧	٦٨	١	٠	١	٦	١	٧	٠	٠	٠
	جملة	٧١	٩	٨٠	١٤	٥	١٩	٨٧	١٠٤	١٩١	١	١	٣

تابع جدول رقم (١٤)

إصابات العمل موزعة طبقا لأقسام المهـــن والنشاط الإقتصادي والنوع لعام ٢٠٠٦
بمنشآت القطاع الحكومى والقطاع العام / الأعمال العام والقطاع الخاص ٥٠ عامل فأكثر

النشاط الإقتصادي / أقسام المهـــن والقطاع	النوع	الأنشطة العلمية والفنية المتخصصة			الأنشطة الإدارية وخدمات الدعم			الإدارة العامة والدفاع والضمان الإجتماعى الإجبارى			التعليم		
		ذكور	اناث	جملة	ذكور	اناث	جملة	ذكور	اناث	جملة	ذكور	اناث	جملة
رجال التشريع وكبار المسئولين والمديرون	حكومى	٢	٥	٧	٠	٠	٠	١٥	١١	٢٦	٣	٥	٨
	عام	٤	٠	٤	٠	٠	٠	١	٠	١	٠	٠	٠
	خاص	٠	٠	٠	٠	٠	٠	٠	٠	٠	٠	٠	٠
	جملة	٦	٥	١١	٠	٠	٠	١٦	١١	٢٧	٣	٥	٨
الأخصائيون (أصحاب المهـــن العلمية)	حكومى	٥	١١	١٦	١	٠	١	٥٢	٤٧	٩٩	٣	١٧	٢٠
	عام	١	٠	١	٠	٠	٠	٤	٣	٧	٢	٠	٢
	خاص	٤	٠	٤	٠	٠	٠	٠	٠	٠	٠	٠	٠
	جملة	١٠	١١	٢١	١	٠	١	٥٦	٥٠	١٠٦	٥	١٧	٢٢
الفنيون و مساعدوا الأخصائيين	حكومى	٤	٥	٩	٤	٠	٤	٥٢	٢٩	٨١	٩	١٨	٢٧
	عام	١	٠	١	٧	٠	٧	٢٨	٢	٣٠	١	٠	١
	خاص	٠	٠	٠	١	٠	١	٠	٠	٠	٠	٠	٠
	جملة	٥	١٠	١٢	١٢	٠	١٢	٨٠	٣١	١١١	١٠	١٨	٢٨
القائمون بالأعمال الكتابيه ومن إليهم	حكومى	٢	١	٣	٣	١٢	١٥	٣٦	٥١	٨٧	٤	١٠	١٤
	عام	٣	٣	٦	٠	٠	٠	١٨	١١	٢٩	٢	١	٣
	خاص	١	٠	١	٠	٠	٠	٠	٠	٠	٠	٠	٠
	جملة	٦	٤	١٠	٣	١٢	١٥	٥٤	٦٢	١١٦	٦	١١	١٧
العاملون في الخدمات ومحلات البيع	حكومى	٠	٠	٠	٠	٠	٠	٢	٠	٢	١	٠	١
	عام	٠	٠	٠	٠	٠	٠	٠	٠	٠	٠	٠	٠
	خاص	٠	٠	٠	٠	٠	٠	٠	٠	٠	٠	٠	٠
	جملة	٠	٠	٠	٠	٠	٠	٢	٠	٢	١	٠	١

تابع جدول رقم (١٤)

إصابات العمل موزعة طبقا لأقسام المهـــن والنشاط الإقتصادي والنوع لعام ٢٠٠٩
بمنشآت القطاع الحكومى والقطاع العام / الأعمال العام والقطاع الخاص ٥٠ عامل فأكثر

النشاط الإقتصادي / أقسام المهـــن والقطاع	النوع	الأنشطة العلمية والتقنية المتخصصة			الأنشطة الإدارية وخدمات الدعم			الإدارة العامة والدفاع والضمان الإجتماعى الإجبارى			التعليم		
		ذكور	اناث	جملة	ذكور	اناث	جملة	ذكور	اناث	جملة	ذكور	اناث	جملة
المزارعون وعمال الزراعة والعاملون بالصيد المتخصصين	حكومى	٠	٠	٠	٠	٠	٠	٦	٠	٦	١	٠	١
	عام	٠	٠	٠	٠	٠	٠	٣	٠	٣	٠	٠	٠
	خاص	٠	٠	٠	٠	٠	٠	٠	٠	٠	٠	٠	٠
	جملة	٠	٠	٠	٠	٠	٠	٩	٠	٩	١	٠	١
الحرفيون ومن إليهم	حكومى	٤	١	٥	٠	٠	٠	١٥	٠	١٥	٣	٠	٣
	عام	١	٠	١	٢	٠	٢	٥٠	٠	٥٠	٠	٠	٠
	خاص	٠	٠	٠	٠	٠	٠	٠	٠	٠	٠	٠	٠
	جملة	٥	١	٦	٢	٠	٢	٦٥	٠	٦٥	٣	٠	٣
عمال تشغيل المصانع ومشغلوا الماكينات وعمال الإنتاج	حكومى	٤	٠	٤	٠	٠	٠	٣٥	٠	٣٥	١	٠	١
	عام	٤	٠	٤	١	٠	١	٤٠	١	٤١	١	٠	١
	خاص	٢	٠	٢	١	٠	١	١	٠	١	٠	٠	٠
	جملة	١٠	٠	١٠	٢	٠	٢	٧٦	١	٧٧	٢	٠	٢
عمال المهـــن المكتبيه	حكومى	٣	٠	٣	١	٠	١	٦٥	١٠	٧٥	١٢	١٣	٢٥
	عام	١	١	٢	٤	٢	٦	٣٥	١	٣٦	١	٠	١
	خاص	٠	٠	٠	٠	٠	٠	٠	٠	٠	٠	٠	٠
	جملة	٤	١	٥	٥	٢	٧	١٠٠	١١	١١١	١٣	١٣	٢٦
الجملة	حكومى	٢٤	٢٣	٤٧	٩	١٢	٢١	٢٧٨	١٤٨	٤٢٦	٣٧	٦٣	١٠٠
	عام	١٥	٤	١٩	١٤	٢	١٦	١٧٩	١٨	١٩٧	٧	١	٨
	خاص	٧	٠	٧	٧	٠	٧	١	٠	١	٠	٠	٠
	جملة	٤٦	٢٧	٧٣	٢٥	١٤	٣٩	٤٥٨	١٦٦	٦٢٤	٤٤	٦٤	١٠٨

تابع جدول رقم (١٤)

إصابات العمل موزعة طبقا لأقسام المهـــن والنشاط الإقتصادي والنوع لعام ٢٠٠٩
بمنشآت القطاع الحكومى والقطاع العام / الأعمال العام والقطاع الخاص ٥٠ عامل فأكثر

النشاط الإقتصادي / أقسام المهـــن والقطاع	النوع	الصحة وأنشطة العمل الإجتماعى			أنشطة الفنون والإبداع والتسلية			أنشطة الخدمات الأخرى			إجمالى الجمهورية		
		ذكور	اناث	جملة	ذكور	اناث	جملة	ذكور	اناث	جملة	ذكور	اناث	جملة
رجال التشريع وكبار المسئولين والمديرون	حكومى	٤	١	٥	٠	٠	٠	٠	٠	٠	٥٧	٣١	٨٨
	عام	٠	٠	٠	٠	٠	٠	٠	٠	٠	٢٤٧	٥٢	٢٩٩
	خاص	٠	٠	٠	٠	٠	٠	٠	٠	٠	٢٣	١٠	٣٣
	جملة	٤	١	٥	٠	٠	٠	٠	٠	٠	٣٢٧	٩٣	٤٢٠
الأخصائيون (أصحاب المهـن العلمية)	حكومى	١٥	٢١	٣٦	٠	٠	٠	٠	٠	٠	١٠٠	١٢٨	٢٢٨
	عام	٣	١	٤	٠	٠	٠	٠	٠	٠	٢٣٣	١٠٧	٣٤٠
	خاص	٠	٠	٠	٠	٠	٠	٠	٠	٠	٤٧	٧	٥٤
	جملة	١٨	٢٢	٤٠	٠	٠	٠	٠	٠	٠	٣٨٠	٢٤٢	٦٢٢
الفنيون و مساعدوا الأخصائيين	حكومى	٩٠	١٤١	٢٣١	١	٠	١	٠	٠	٠	٢٨٩	٢٤٦	٥٣٥
	عام	٤	٣	٧	٠	٠	٠	٣١	٠	٣١	٢٨٥٠	٢١٨	٣٠٦٨
	خاص	٠	٠	٠	٠	٠	٠	٠	٠	٠	٣٩٦	٢١	٤١٧
	جملة	٩٤	١٤٤	٢٣٨	١	٠	١	٣١	٠	٣١	٣٥٣٥	٤٨٥	٤٠٢٠
القائمون بالأعمال الكتابيه ومن إليهم	حكومى	١٨	٢٢	٤٠	٠	٠	٠	٠	٠	٠	١٣٩	١٣٧	٢٧٦
	عام	٣	٢	٥	٠	٠	٠	٠	٠	٠	٤٣٢	١٩١	٦٢٣
	خاص	٠	٠	٠	٠	٠	٠	١	٠	١	٦٦	٢٠	٨٦
	جملة	٢١	٢٤	٤٥	٠	٠	٠	١	٠	١	٦٣٧	٣٤٨	٩٨٥
العاملون في الخدمات ومحلات البيع	حكومى	٥	٠	٥	٠	٠	٠	٠	٠	٠	٨٦	١٤	١٠٠
	عام	٢	١	٣	٠	٠	٠	١	٠	١	١١٨	١٦	١٣٤
	خاص	٠	٠	٠	٠	٠	٠	٠	٠	٠	٥٦	١٠	٦٦
	جملة	٧	١	٨	٠	٠	٠	١	٠	١	٢٦٠	٤٠	٣٠٠

تابع جدول رقم (١٤)

إصابات العمل موزعة طبقا لأقسام المهـن والنشاط الإقتصادي والنوع لعام ٢٠٠٩
بمنشآت القطاع الحكومى والقطاع العام / الأعمال العام والقطاع الخاص ٥٠ عامل فأكثر

النشاط الإقتصادي / أقسام المهـن والقطاع	النوع	الصحة وأنشطة العمل الإجتماعى			أنشطة الفنون والإبداع والتسلية			أنشطة الخدمات الأخرى			إجمالى الجمهورية		
		ذكور	اناث	جملة	ذكور	اناث	جملة	ذكور	اناث	جملة	ذكور	اناث	جملة
المزارعون وعمال الزراعة والعاملون بانصيد	حكومى	٢	٠	٢	٠	٠	٠	٠	٠	٠	١٦	٠	١٦
السكخصصين	عام	١	٠	١	٠	٠	٠	٠	٠	٠	٢٦	٠	٢٦
	خاص	٠	٠	٠	٠	٠	٠	٠	٠	٠	٥	٠	٥
	جملة	٣	٠	٣	٠	٠	٠	٠	٠	٠	٤٧	٠	٤٧
الحرفيون ومن إليهم	حكومى	٢١	٠	٢١	٠	٠	٠	٠	٠	٠	١٤٦	١	١٤٧
	عام	٢	٠	٢	٠	٠	٠	٠	٠	٠	٢٢٩٥	٧٥	٢٣٧٠
	خاص	٠	٠	٠	٠	٠	٠	٠	٠	٠	٣٨٢	٢١	٤٠٣
	جملة	٢٣	٠	٢٣	٠	٠	٠	٠	٠	٠	٢٨٢٣	٩٧	٢٩٢٠
عمال تشغيل المصانع ومشغلوا الماكينات	حكومى	٧٦	٠	٧٦	١	٠	١	٠	٠	٠	٣٧١	٢٣	٣٩٤
وعمال الإنتاج	عام	١	٠	١	٠	٠	٠	٠	٠	٠	٣٤٩٨	٢١٥	٣٧١٣
	خاص	٠	٠	٠	٠	٠	٠	٨	٠	٨	٧٠٢	٨٤	٧٨٦
	جملة	٧٧	٠	٧٧	١	٠	١	٨	٠	٨	٤٥٧١	٣٢٢	٤٨٩٣
عمال المهـن الماديه	حكومى	٦٧	٣١	٩٨	١	٠	١	٠	٠	٠	٣٦٠	٧٥	٤٣٥
	عام	٤	٤	٨	٠	٠	٠	٠	٠	٠	١٠٥٩	٥٦	١١١٥
	خاص	٠	٠	٠	٠	٠	٠	٠	٠	٠	١١٣	٨	١٢١
	جملة	٧١	٣٥	١٠٦	١	٠	١	٠	٠	٠	١٥٣٢	١٣٩	١٦٧١
الجملة	حكومى	٢٩٨	٢١٦	٥١٤	٣	٠	٣	٠	٠	٠	١٥٦٤	٦٥٥	٢٢١٩
	عام	٢٠	١١	٣١	٠	٠	٠	٣٢	٠	٣٢	١٠٧٥٨	٩٣٠	١١٦٨٨
	خاص	٠	٠	٠	٠	٠	٠	٩	٠	٩	١٧٩٠	١٨١	١٩٧١
	جملة	٣١٨	٢٢٧	٥٤٥	٣	٠	٣	٤١	٠	٤١	١٤١٦٢	١٧٦٦	١٥٨٧٨

* أقسام المهن الغير واردة تعنى أنها لم ترد لها حالات إصابات عمل على مستوى الجمهورية

جدول رقم (١٥)

إصابات العمل موزعة طبقا لأقسام المهـــن والعضو المصاب والنوع لعام ٢٠٠٦
بمنشآت القطاع الحكومى والقطاع العام / الأعمال العام والقطاع الخاص ٥٠ عامل فأكثر

العضو المصاب / أقسام المهـــن والقطاع	النوع	العين او العينان			الرأس			الرقبة			الظهر والعمود الفقرى		
		ذكور	اناث	جملة	ذكور	اناث	جملة	ذكور	اناث	جملة	ذكور	اناث	جملة
رجال التشريع وكبار المسئولين والمديرون	حكومى	٠	٠	٠	٣	١	٤	١	٠	١	١	٢	٣
	عام	١١	٠	١١	١٢	٢	١٤	١	١	٢	١٥	٠	١٥
	خاص	٠	٠	٠	١	٠	١	٠	٠	٠	٢	٠	٢
	جملة	١١	٠	١١	١٦	٣	١٩	٢	١	٣	١٨	٢	٢٠
الأخصائيون (أصحاب المهـــن العلمية)	حكومى	٢	٢	٤	١٤	٧	٢١	٠	٣	٣	١	١	٢
	عام	٤	٤	٨	١٦	١	١٧	٣	٠	٣	٩	٥	١٤
	خاص	٢	٠	٢	٥	٠	٥	٠	٠	٠	١	٠	١
	جملة	٨	٦	١٤	٣٥	٨	٤٣	٣	٣	٦	١١	٦	١٧
القنيون و مساعدو الأخصائيين	حكومى	٨	٤	١٢	١٥	١٢	٢٧	٤	٠	٤	١٥	٥	٢٠
	عام	١٣٢	١	١٣٣	١٢٥	٥	١٣٠	١١	١	١٢	١١٩	١	١٢٠
	خاص	٢٠	٠	٢٠	٨	٠	٨	٠	٠	٠	٧	١	٨
	جملة	١٦٠	٥	١٦٥	١٤٨	١٧	١٦٥	١٥	١	١٦	١٤١	٧	١٤٨
القائمون بالأعمال الكتابيه ومن إليهم	حكومى	٠	٢	٢	٢٠	٦	٢٦	٢	١	٣	٤	٥	٩
	عام	٧	٤	١١	١٦	٧	٢٣	١	٠	١	١٠	٦	١٦
	خاص	٣	٠	٣	٣	٠	٣	٠	٠	٠	٣	١	٤
	جملة	١٠	٦	١٦	٣٩	١٣	٥٢	٣	١	٤	١٧	١٢	٢٩
العاملون في الخدمات ومحلات البيع	حكومى	٣	٠	٣	٣	٢	٥	٠	٠	٠	٢	١	٣
	عام	٣	٠	٣	٧	١	٨	١	٠	١	٣	١	٤
	خاص	٠	٠	٠	١	٠	١	٠	٠	٠	٦	٠	٦
	جملة	٦	٠	٦	١١	٣	١٤	١	٠	١	١١	٢	١٣

تابع جدول رقم (١٥)

إصابات العمل موزعة طبقا لأقسام المهـن والعضو المصاب والنوع لعام ٢٠٠٩
بمنشآت القطاع الحكومى والقطاع العام / الأعمال العام والقطاع الخاص ٥٠ عامل فأكثر

العضو المصاب / أقسام المهـن والقطاع	النوع	العين او العينان			الرأس			الرقبة			الظهر والعمود الفقرى		
		ذكور	اناث	جملة	ذكور	اناث	جملة	ذكور	اناث	جملة	ذكور	اناث	جملة
المزارعون وعمال الزراعة والعاملون بالصيد المتخصصين	حكومى	١	٠	١	٢	٠	٢	٠	٠	٠	١	٠	١
	عام	١	٠	١	٠	٠	٠	٠	٠	٠	٠	٠	٠
	خاص	٠	٠	٠	٠	٠	٠	٠	٠	٠	٠	٠	٠
	جملة	٢	٠	٢	٢	٠	٢	٠	٠	٠	١	٠	١
الحرفيون ومن إليهم	حكومى	٥	٠	٥	٣	٠	٣	١	٠	١	١٢	٠	١٢
	عام	١١٦	٠	١١٦	٧٨	١	٧٩	٩	١	١٠	٨٠	٠	٨٠
	خاص	١١	٨	١٩	١٢	٠	١٢	٤	٠	٤	١٤	٠	١٤
	جملة	١٣٢	٨	١٤٠	٩٣	١	٩٤	١٤	١	١٥	١٠٦	٠	١٠٦
عمال تشغيل المصانع ومشغلو الماكينات وعمال الإنتاج	حكومى	٦	٠	٦	١٦	٠	١٦	١	٠	١	٣٣	١	٣٤
	عام	١٣١	٣	١٣٤	١٣١	٦	١٣٧	١٢	٠	١٢	١٥٢	٥	١٥٧
	خاص	٦٠	٧	٦٧	٢٩	٢	٣١	١	٠	١	٢٩	١	٣٠
	جملة	١٩٧	١٠	٢٠٧	١٧٦	٨	١٨٤	١٤	٠	١٤	٢١٤	٧	٢٢١
عمال المهـن المكتبيه	حكومى	١٠	٢	١٢	٢٣	٢	٢٥	٧	٠	٧	٨	١	٩
	عام	٢٧	١	٢٨	٤٢	٢	٤٤	١	٠	١	٢٩	١	٣٠
	خاص	١	٠	١	٧	٠	٧	٠	٠	٠	٣	٠	٣
	جملة	٣٨	٣	٤١	٧٢	٤	٧٦	٨	٠	٨	٤٠	٢	٤٢
الجملة	حكومى	٣٥	١٠	٤٥	٩٩	٣٠	١٢٩	١٦	٤	٢٠	٧٧	١٦	٩٣
	عام	٤٣٢	١٣	٤٤٥	٤٢٧	٢٥	٤٥٢	٣٩	٣	٤٢	٤١٧	١٩	٤٣٦
	خاص	٩٧	١٥	١١٢	٦٦	٢	٦٨	٥	٠	٥	٦٥	٣	٦٨
	جملة	٥٦٤	٣٨	٦٠٢	٥٩٢	٥٧	٦٤٩	٦٠	٧	٦٧	٥٥٩	٣٨	٥٩٧

تابع جدول رقم (١٥)

إصابات العمل موزعة طبقا لأقسام المهـن والعضو المصاب والنوع لعام ٢٠٠٩
بمنشآت القطاع الحكومى والقطاع العام / الأعمال العام والقطاع الخاص ٥٠ عامل فأكثر

العضو المصاب / أقسام المهـن والقطاع	النوع	منطقه القفص الصدرى			منطقه البطن			الذراع أو الذراعان			اليد أو اليدان		
		نكور	اناث	جملة	نكور	اناث	جملة	نكور	اناث	جملة	نكور	اناث	جملة
رجال التشريع وكبار المسئولين والمديرون	حكومى	١	٠	٤	٠	٠	١	٢	٥	٧	٤	٢	٦
	عام	٠	٠	١	٠	٠	٠	٢١	٥	٢٦	٥٣	٤	٥٧
	خاص	٠	٠	٠	٠	٠	٠	١	٠	١	٧	٢	٩
	جملة	١	٠	٥	٠	٠	١	٢٤	١٠	٣٤	٦٤	٨	٧٢
الأخصائيون (أصحاب المهـن العلمية)	حكومى	١	٤	٧	٥	٠	٥	٩	١٣	٢٢	١٠	١٥	٢٥
	عام	٠	٠	٦	٠	٠	٠	١٨	٨	٢٦	٣١	١٢	٤٣
	خاص	٠	٠	٠	٠	٠	٠	٠	١	١	١٢	١	١٣
	جملة	١	٤	١٣	٥	٠	٥	٢٧	٢٢	٤٩	٥٣	٢٨	٨١
الفنيون و مساعدو الأخصائيين	حكومى	٦	٠	١٣	٦	٠	٦	١٥	٢٠	٣٥	٤٤	٤٧	٩١
	عام	١٤	٠	٥٩	١٤	٠	١٤	٢١٦	١٧	٢٣٣	٧١٩	٣٩	٧٥٨
	خاص	٢	٠	٧	٢	٠	٢	٢٥	١	٢٦	١٣٦	٢	١٣٨
	جملة	٢٢	٠	٧٩	٢٢	٠	٢٢	٢٥٦	٣٨	٢٩٤	٨٩٩	٨٨	٩٨٧
القائمون بالأعمال الكتابيه ومن إليهم	حكومى	٣	٠	١١	٣	٠	٣	١٢	١٤	٢٦	١٢	١٧	٢٩
	عام	٥	٠	٥	٥	٠	٥	٣٠	١٤	٤٤	٦٩	١٢	٨١
	خاص	٠	٠	١	٠	٠	٠	٦	٣	٩	١٥	٢	١٧
	جملة	٥	٠	١٧	٥	٣	٨	٤٨	٣١	٧٩	٩٦	٣١	١٢٧
العاملون في الخدمات ومحلات البيع	حكومى	٠	٠	٠	٠	٠	٠	٥	٠	٥	٢٤	١٠	٣٤
	عام	٠	٠	٣	٠	٠	٠	٩	٢	١١	٢٢	١	٢٣
	خاص	٠	٠	٠	٠	٠	٠	٥	٠	٥	١٣	١	١٤
	جملة	٠	٠	٣	٠	٠	٠	١٩	٢	٢١	٥٩	١٢	٧١

تابع جدول رقم (١٥)

إصابات العمل موزعة طبقا لأقسام المهـن والعضو المصاب والنوع لعام ٢٠٠٩
بمنشآت القطاع الحكومى والقطاع العام / الأعمال العام والقطاع الخاص ٥٠ عامل فأكثر

أقسام المهـن والقطاع	النوع	العضو المصاب: منطقه القفص الصدرى			منطقه البطن			الذراع أو الذراعان			اليد أو اليدان		
		ذكور	اناث	جملة	ذكور	اناث	جملة	ذكور	اناث	جملة	ذكور	اناث	جملة
المزارعون وعمال الزراعة والعاملون بالصيد المتخصصين	حكومى	٠	٠	٠	١	٠	١	١	٠	١	١	٠	١
	عام	١	٠	١	٠	٠	٠	٦	٠	٦	٦	٠	٦
	خاص	٠	٠	٠	٠	٠	٠	٠	٠	٠	٣	٠	٣
	جملة	١	٠	١	١	٠	١	٧	٠	٧	١٠	٠	١٠
العرقيون ومن إليهم	حكومى	٦	٠	٦	٣	٠	٣	٥	٠	٥	٢٧	٠	٢٧
	عام	٣١	٠	٣١	١٢	٠	١٢	١٧٧	١	١٧٨	٦٧٣	٢٦	٦٩٩
	خاص	٨	٠	٨	١	٠	١	٢٩	١	٣٠	١٠٩	١	١١٠
	جملة	٤٥	٠	٤٥	١٦	٠	١٦	٢١١	٢	٢١٣	٨٠٩	٢٧	٨٣٦
عمال تشغيل المصانع ومشغلو الماكينات وعمال الإنتاج	حكومى	٦	٠	٦	١	٠	١	٢٥	١	٢٦	٧٤	٣	٧٧
	عام	٦٣	١	٦٤	٢٠	١	٢١	٢٥٤	١٣	٢٦٧	٩١٢	٤١	٩٥٣
	خاص	٧	٠	٧	١	٠	١	٦٢	٤	٦٦	١٨٠	١٤	١٩٤
	جملة	٧٦	١	٧٧	٢٢	١	٢٣	٣٤١	١٨	٣٥٩	١١٦٦	٥٨	١٢٢٤
عمال المهـن التعليميه	حكومى	٩	٠	٩	١	٠	١	١٥	٩	٢٤	٧٠	١٤	٨٤
	عام	١٨	١	١٩	٣	١	٤	٨٣	٣	٨٦	٢٤٦	١١	٢٥٧
	خاص	٢	٠	٢	١	٢	٣	٧	٠	٧	٢٧	١	٢٨
	جملة	٢٩	١	٣٠	٥	٣	٨	١٠٥	١٢	١١٧	٣٤٣	٢٦	٣٦٩
الجملة	حكومى	٥٠	٦	٥٦	١٤	٧	٢١	٨٩	٦٢	١٥١	٢٦٦	١٠٨	٣٧٤
	عام	١٨٢	٧	١٨٩	٥٤	٢	٥٦	٨١٤	٦٣	٨٧٧	٢٧٣١	١٤٦	٢٨٧٧
	خاص	٢٥	٠	٢٥	٥	٢	٧	١٣٥	١٠	١٤٥	٥٠٢	٢٤	٥٢٦
	جملة	٢٥٧	١٣	٢٧٠	٧٣	١١	٨٤	١٠٣٨	١٣٥	١١٧٣	٣٤٩٩	٢٧٨	٣٧٧٧

تابع جدول رقم (١٥)

إصابات العمل موزعة طبقا لأقسام المهـن والعضو المصاب والنوع لعام ٢٠٠٦
بمنشآت القطاع الحكومى والقطاع العام / الأعمال العام والقطاع الخاص ٥٠ عامل فأكثر

العضو المصاب / أقسام المهـن والقطاع	النوع	اصابع اليد أو اليدان			الساق أو الساقان			القدم أو القدمان			اصابع القدم أو القدمان		
		ذكور	اناث	جملة	ذكور	اناث	جملة	ذكور	اناث	جملة	ذكور	اناث	جملة
رجال التشريع وكبار المسئولين والمديرون	حكومى	٢	١	٣	٧	٢	٩	٢٢	١٨	٤٠	٠	٠	٠
	عام	٨	١	٩	٣٥	٧	٤٢	٧١	٢٧	٩٨	٢	٠	٢
	خاص	١	٠	١	٥	١	٦	٣	٦	٩	٠	٠	٠
	جملة	١١	٢	١٣	٤٧	١٠	٥٧	٩٦	٥١	١٤٧	٢	٠	٢
الأخصائيون (أصحاب المهـن العلمية)	حكومى	١	١	٢	١٧	١٧	٣٤	٢٣	٥٣	٧٦	٠	١	١
	عام	٩	٢	١١	٢٢	٦	٢٨	٨١	٥٤	١٣٥	٢	٢	٤
	خاص	١	٠	١	٤	١	٥	١٤	٢	١٦	١	٠	١
	جملة	١١	٣	١٤	٤٣	٢٤	٦٧	١١٨	١٠٩	٢٢٧	٣	٣	٦
الفنيون و مساعدوا الأخصائيين	حكومى	١٥	٣	١٨	٣٨	٢٠	٥٨	٨٧	١١٢	١٩٩	١	٠	١
	عام	٢٣٨	٣	٢٤١	٢٢١	٣٦	٢٥٧	٧٠٤	٩٠	٧٩٤	٣٦	٣	٣٩
	خاص	٤٢	١	٤٣	٣٠	٤	٣٤	٨٩	١٢	١٠١	٥	٠	٥
	جملة	٢٩٥	٧	٣٠٢	٢٨٩	٦٠	٣٤٩	٨٨٠	٢١٤	١٠٩٤	٤٧	٣	٤٥
القائمون بالأعمال الكتابيه ومن إليهم	حكومى	١	١	٢	١٨	٢٤	٤٢	٤٠	٥٥	٩٥	١	١	٢
	عام	١٣	١	١٤	٧٦	٣٨	١١٤	١٥٦	٩٤	٢٥٠	٤	٠	٤
	خاص	٣	٠	٣	٩	١	١٠	١٤	١٢	٢٦	٣	١	٤
	جملة	١٧	٢	١٩	١٠٣	٦٣	١٦٦	٢١٠	١٦١	٣٧١	٨	٢	١٠
العاملون في الخدمات ومحلات البيع	حكومى	٨	٠	٨	٢	٠	٢	٣٥	٠	٣٥	١	١	٢
	عام	٣	٠	٣	١٠	٣	١٣	٣٧	٦	٤٣	٤	٠	٤
	خاص	٤	١	٥	٨	٠	٨	١٠	٧	١٧	٠	٠	٠
	جملة	١٥	١	١٦	٢٠	٣	٢٣	٨٧	١٣	٩٥	٥	١	٦

تابع جدول رقم (١٥)

إصابات العمل موزعة طبقا لأقسام المهـن والعضو المصاب والنوع لعام ٢٠٠٩
بمنشآت القطاع الحكومى والقطاع العام / الأعمال العام والقطاع الخاص ٥٠ عامل فأكثر

العضو المصاب / أقسام المهـن والقطاع	النوع	اصابع اليد أو اليدان			الساق أو الساقان			القدم أو القدمان			اصابع القدم أو القدمان		
		ذكور	اناث	جملة	ذكور	اناث	جملة	ذكور	اناث	جملة	ذكور	اناث	جملة
المزارعون وعمال الزراعة والعاملون بالصيد المتخصصين	حكومى	٠	٠	٠	٤	٠	٤	٣	٠	٣	٠	٠	٠
	عام	٢	٠	٢	٠	٠	٠	٩	٠	٩	٠	٠	٠
	خاص	٠	٠	٠	٠	٠	٠	٢	٠	٢	٠	٠	٠
	جملة	٢	٠	٢	٤	٠	٤	١٤	٠	١٤	٠	٠	٠
الحرفيون ومن إليهم	حكومى	١١	٠	١١	٩	٠	٩	٥٣	١	٥٤	٣	٠	٣
	عام	١٨٨	٠	١٨٨	١٥٨	٢	١٦٠	٥٧٧	٤١	٦١٨	٣٦	٠	٣٦
	خاص	٥٥	٢	٥٧	٣٠	١	٣١	٨٦	٥	٩١	١٢	٢	١٤
	جملة	٢٥٤	٢	٢٥٦	١٩٧	٣	٢٠٠	٧١٦	٤٧	٧٦٣	٥١	٢	٥٣
عمال تشغيل المصانع ومشغلو الماكينات وعمال الإنتاج	حكومى	٢٤	١	٢٥	٣٩	٦	٤٥	١١٤	١٠	١٢٤	١	٠	١
	عام	٣٠٤	١٠	٣١٤	٢٧٠	٢٥	٢٩٥	٨٨١	٨٤	٩٦٥	٥٥	١	٥٦
	خاص	٧٠	٧	٧٧	٥٤	٤	٥٨	١٦٨	٤١	٢٠٩	٨	٣	١١
	جملة	٣٩٨	١٨	٤١٦	٣٦٣	٣٥	٣٩٨	١١٦٣	١٣٥	١٢٩٨	٦٤	٤	٦٨
عمال المهـن الماديه	حكومى	٦	١	٧	٤٥	١٤	٥٩	١٠٤	٢٧	١٣١	٢	٠	٢
	عام	٥٢	٠	٥٢	١١٦	٧	١٢٣	٣٢٣	٢٧	٣٥٠	١٩	٠	١٩
	خاص	٥	٤	٩	٨	٠	٨	٤٢	٠	٤٢	٢	٠	٢
	جملة	٦٣	٥	٦٨	١٦٩	٢١	١٩٠	٤٦٩	٥٤	٥٢٣	٢٣	٠	٢٣
الجملة	حكومى	٦٨	٨	٧٦	١٧٩	٨٣	٢٦٢	٤٨١	٢٧٦	٧٥٧	٩	٣	١٢
	عام	٨١٧	١٧	٨٣٤	٩٠٨	١٢٤	١٠٣٢	٢٨٣٩	٤٢٣	٣٢٦٢	١٥٨	٦	١٦٤
	خاص	١٨١	١٥	١٩٦	١٤٨	١٢	١٦٠	٤٢٨	٨٥	٥١٣	٣١	٦	٣٧
	جملة	١٠٦٦	٤٠	١١٠٦	١٢٣٥	٢١٩	١٤٥٤	٣٧٤٨	٧٨٤	٤٥٣٢	١٩٨	١٥	٢١٣

تابع جدول رقم (١٥)

إصابات العمل موزعة طبقًا لأقسام المهـن العضو المصاب والنوع لعام ٢٠٠٦
بمنشآت القطاع الحكومى والقطاع العام / الأعمال العام والقطاع الخاص ٥٠ عامل فأكثر

العضو المصاب / أقسام المهـن والقطاع	النوع	الأنف			الأذنـان أو احدهما			أجزاء أخرى			غير مبين			إجمالى الجمهورية		
		ذكور	إناث	جملة	ذكور	إناث	جملة	ذكور	إناث	جملة	ذكور	إناث	جملة	ذكور	إناث	جملة
رجال التشريع وكبار المسئولين والمديرون	حكومى	٠	٠	٠	٠	٠	٠	١٠	٠	١٠	٠	٠	٠	٥٧	٣١	٨٨
	عام	٠	٠	٠	٠	٠	٠	١٧	٥	٢٢	٠	٠	٠	٢٤٧	٥٢	٢٩٩
	خاص	٠	٠	٠	٠	٠	٠	٣	١	٤	٠	٠	٠	٢٣	١٠	٣٣
	جملة	٠	٠	٠	٠	٠	٠	٣٠	٦	٣٦	٠	٠	٠	٣٢٧	٩٣	٤٢٠
الأخصائيون (أصحاب المهـن العلمية)	حكومى	٠	٣	٣	٠	٠	٠	١٥	٦	٢١	٢	٠	٢	١٠٠	١٢٨	٢٢٨
	عام	٢	٠	٢	٠	٠	٠	٣٣	١٠	٤٣	٠	٠	٠	٢٣٣	١٠٧	٣٤٠
	خاص	١	٠	١	١	٠	١	٥	٢	٧	٠	٠	٠	٤٧	٧	٥٤
	جملة	٣	٣	٦	١	٠	١	٥٣	١٨	٧١	٢	٠	٢	٣٨٠	٢٤٢	٦٢٢
الفنيون و مساعدو الأخصائيين	حكومى	٢	٣	٥	٠	٠	٠	٢٧	١٩	٤٦	٠	٠	٠	٢٨٩	٢٤٦	٥٣٥
	عام	٥	٢	٧	٥	٠	٥	٢٤٦	١٩	٢٦٥	١	٠	١	٢٨٥٠	٢١٨	٣٠٦٨
	خاص	١	٠	١	٠	٠	٠	٢٤	٠	٢٤	٠	٠	٠	٣٦٦	٢١	٤١٧
	جملة	٨	٥	١٣	٥	٠	٥	٢٩٧	٣٨	٣٣٥	١	٠	١	٣٥٣٥	٤٨٥	٤٠٢٠
القائمون بالأعمال الكتابيه ومن إليهم	حكومى	٠	٠	٠	٠	٠	٠	٢١	٥	٢٦	٠	٠	٠	١٣٩	١٣٧	٢٧٦
	عام	١	٢	٣	٠	٠	٠	٤٠	١٣	٥٣	٠	٠	٠	٤٣٢	١٩١	٦٢٣
	خاص	٠	٠	٠	٠	٠	٠	٦	٠	٦	٠	٠	٠	٦٦	٢٠	٨٦
	جملة	١	٢	٣	٠	٠	٠	٦٧	١٨	٨٥	٠	٠	٠	٦٣٧	٣٤٨	٩٨٥
العاملون في الخدمات ومحلات البيع	حكومى	٠	٠	٠	٠	٠	٠	٣	٠	٣	٠	٠	٠	٨٦	١٤	١٠٠
	عام	١	٠	١	٠	٠	٠	١٤	٢	١٦	١	٠	١	١١٨	١٦	١٣٤
	خاص	٠	٠	٠	٠	٠	٠	٩	١	١٠	٠	٠	٠	٥٦	١٠	٦٦
	جملة	١	٠	١	٠	٠	٠	٢٦	٣	٢٩	١	٠	١	٢٦٠	٤٠	٣٠٠

تابع جدول رقم (١٥)

إصابات العمل موزعة طبقا لأقسام المهـن العضو المصاب والنوع لعام ٢٠٠٩
بمنشآت القطاع الحكومى والقطاع العام / الأعمال العام والقطاع الخاص ٥٠ عامل فأكثر

العضو المصاب / أقسام المهـن والقطاع	النوع	الأنف			الأذنان أو احدهما			أجزاء أخرى			غير مبين			إجمالى الجمهورية		
		ذكور	إناث	جملة	ذكور	إناث	جملة	ذكور	إناث	جملة	ذكور	إناث	جملة	ذكور	إناث	جملة
المزارعون وعمال الزراعة والعاملون بالصيد المتخصصين	حكومى	١	٠	١	١	٠	١	٠	٠	٠	٠	٠	٠	١٦	٠	١٦
	عام	٠	٠	٠	٠	٠	٠	١	٠	١	٠	٠	٠	٢٦	٠	٢٦
	خاص	٠	٠	٠	٠	٠	٠	٠	٠	٠	٠	٠	٠	٥	٠	٥
	جملة	١	٠	١	١	٠	١	١	٠	١	٠	٠	٠	٤٧	٠	٤٧
الحرفيون ومن إليهم	حكومى	٠	٠	٠	٠	٠	٠	٨	٠	٨	٠	٠	٠	١٤٦	١	١٤٧
	عام	٢	٠	٢	٣	٠	٣	١٥٥	٣	١٥٨	٠	٠	٠	٢٢٩٥	٧٥	٢٣٧٠
	خاص	٠	٠	٠	٠	٠	٠	١١	١	١٢	٠	٠	٠	٣٨٢	٢١	٤٠٣
	جملة	٢	٠	٢	٣	٠	٣	١٧٤	٤	١٧٨	٠	٠	٠	٢٨٢٣	٩٧	٢٩٢٠
عمال تشغيل المصانع ومشغلو الماكينات وعمال الإنتاج	حكومى	٢	٠	٢	٠	٠	٠	٢٩	١	٣٠	٠	٠	٠	٣٧١	٢٣	٣٩٤
	عام	١٤	٠	١٤	٣	٠	٣	٢٩٣	٢٥	٣١٨	٣	٠	٣	٣٤٩٨	٢١٥	٣٧١٣
	خاص	٠	٠	٠	١	٠	١	٣٠	١	٣١	٢	٠	٢	٧٠٢	٨٤	٧٨٦
	جملة	١٦	٠	١٦	٤	٠	٤	٣٥٢	٢٧	٣٧٩	٥	٠	٥	٤٥٧١	٣٢٢	٤٨٩٣
عمال المهـن المكتبيه	حكومى	٠	١	١	٢	٠	٢	٥٧	٤	٦١	١	٠	١	٣٦٠	٧٥	٤٣٥
	عام	٢	٠	٢	٢	٠	٢	٩٤	٢	٩٦	٢	٠	٢	١٠٥٩	٥٦	١١١٥
	خاص	٠	٠	٠	١	٠	١	٧	١	٨	٠	٠	٠	١١٣	٨	١٢١
	جملة	٢	١	٣	٥	٠	٥	١٥٨	٧	١٦٥	٣	٠	٣	١٥٣٢	١٣٩	١٦٧١
الجملة	حكومى	٥	٧	١٢	٣	٠	٣	١٧٠	٣٥	٢٠٥	٣	٠	٣	١٥٦٤	٦٥٥	٢٢١٩
	عام	٢٧	٣	٣٠	١٣	٠	١٣	٨٩٣	٧٩	٩٧٢	٧	٠	٧	١٠٧٥٨	٩٣٠	١١٦٨٨
	خاص	٢	٠	٢	٣	٠	٣	٩٥	٧	١٠٢	٢	٠	٢	١٧٩٠	١٨١	١٩٧١
	جملة	٣٤	١٠	٤٤	١٩	٠	١٩	١١٥٨	١٢١	١٢٧٩	١٢	٠	١٢	١٤١١٢	١٧٦٦	١٥٨٧٨

* أقسام المهن الغير وارده تعنى أنها لم ترد لها حالات إصابات عمل على مستوى الجمهورية

جدول رقم (١٦)

إصابات العمل موزعة طبقاً للسبب الخارجي للإصابة والعضو المصاب والنوع لعام ٢٠٠٩
بمنشآت القطاع الحكومى والقطاع العام / الأعمال العام والقطاع الخاص ٥٠ عامل فأكثر

السبب الخارجي للإصابة / العضو المصاب والقطاع / النوع	(V01 – V99) حوادث النقل			(W00 – W64) السقوط			(W65 – W74) الغرق والغمر فى الماء بدون قصد (عارض)			(X00 – X09) التعرض لدخان أو نار أو لهب		
	نكور	اناث	جملة	نكور	اناث	جملة	نكور	اناث	جملة	نكور	اناث	جملة
العين أو العينان												
حكومى	١٢	٣	١٥	٥	١	٦	٠	٠	٠	٠	٠	٠
عام	١٨	٢	٢٠	٣٤	٥	٣٩	٠	٠	٠	٠	٠	٠
خاص	١٠	٠	١٠	١٤	٠	١٤	٠	٠	٠	٠	٠	٠
جملة	٤٠	٥	٤٥	٥٣	٦	٥٩	٠	٠	٠	٠	٠	٠
الرأس												
حكومى	٤٠	١٢	٥٢	١٠	٨	١٨	٠	٠	٠	٠	٠	٠
عام	٦١	٤	٦٥	١٠١	١٠	١١١	٠	٠	٠	١	٠	١
خاص	١٤	٠	١٤	١٣	٢	١٥	٠	٠	٠	٠	٠	٠
جملة	١١٥	١٦	١٣١	١٢٤	٢٠	١٤٤	٠	٠	٠	١	٠	١
الرقبة												
حكومى	٥	٢	٧	٠	١	١	٠	٠	٠	٠	٠	٠
عام	١٢	٠	١٢	١٤	١	١٥	٠	٠	٠	٠	٠	٠
خاص	٤	٠	٤	٠	٠	٠	٠	٠	٠	٠	٠	٠
جملة	٢١	٢	٢٣	١٤	٢	١٦	٠	٠	٠	٠	٠	٠
الظهر والعمود الفقري												
حكومى	١٠	٧	١٧	١٧	٤	٢١	٠	٠	٠	٠	٠	٠
عام	٥٦	١	٥٧	٩٤	٩	١٠٣	٠	٠	٠	٠	٠	٠
خاص	٩	٠	٩	٢٣	٠	٢٣	٠	٠	٠	٠	٠	٠
جملة	٧٥	٨	٨٣	١٣٤	١٣	١٤٧	٠	٠	٠	٠	٠	٠
منطقه القفص الصدري												
حكومى	١٢	٤	١٦	١١	٢	١٣	٠	٠	٠	٠	٠	٠
عام	٢٥	١	٢٦	٣٢	٠	٣٢	٠	٠	٠	٠	٠	٠
خاص	٧	٠	٧	٦	٠	٦	٠	٠	٠	٠	٠	٠
جملة	٤٤	٥	٤٩	٤٩	٢	٥١	٠	٠	٠	٠	٠	٠
منطقه البطن												
حكومى	٤	٣	٧	٥	١	٦	٠	٠	٠	٠	٠	٠
عام	١٤	١	١٥	١٠	٠	١٠	٠	٠	٠	٠	٠	٠
خاص	٠	٠	٠	٣	١	٤	٠	٠	٠	٠	٠	٠
جملة	١٨	٤	٢٢	١٨	٢	٢٠	٠	٠	٠	٠	٠	٠

تابع جدول رقم (١٦)

إصابات العمل موزعة طبقاً للسبب الخارجي للإصابة والعضو المصاب والنوع لعام ٢٠٠٩
بمنشآت القطاع الحكومى والقطاع العام / الأعمال العام والقطاع الخاص ٥٠ عامل فأكثر

السبب الخارجي للإصابة / العضو المصاب والقطاع	النوع	(V01 - V99) حوادث تنقل			(W00 - W64) السقوط			(W65 - W74) الغرق والغمر فى الماء بدون قصد (عارض)			(X00 - X09) التعرض لنيران أو نار أو لهب		
		ذكور	اناث	جملة	ذكور	اناث	جملة	ذكور	اناث	جملة	ذكور	اناث	جملة
الذراع أو الذراعان	حكومى	١٦	١٦	٣٢	٣٠	٣٣	٦٣	٠	٠	٠	٠	٠	٠
	عام	١٠٢	٧	١٠٩	١٨٦	١٨	٢٠٤	٠	٠	٠	٠	٠	٠
	خاص	١٠	١	١١	٣٣	٣	٣٦	٠	٠	٠	٠	٠	٠
	جملة	١٢٨	٢٤	١٥٢	٢٤٩	٥٤	٣٠٣	٠	٠	٠	٠	٠	٠
اليد أو اليدان	حكومى	٣٠	١٨	٤٨	٦١	٢٣	٨٤	٠	٠	٠	٠	٠	٠
	عام	٩٧	٣	١٠٠	٤٣٧	٤٠	٤٧٧	٠	٠	٠	٣	٠	٣
	خاص	٣٥	١	٣٦	١٠٢	٩	١١١	٠	٠	٠	٠	٠	٠
	جملة	١٦٢	٢٢	١٨٤	٦٠٠	٧٢	٦٧٢	٠	٠	٠	٣	٠	٣
أصابع اليد أو اليدان	حكومى	١٠	٢	١٢	١٠	٣	١٣	٠	٠	٠	٠	٠	٠
	عام	٣٦	٠	٣٦	١١٧	٣	١٢٠	١	٠	١	٠	٠	٠
	خاص	٤	٠	٤	٢٣	٢	٢٥	٠	٠	٠	٠	٠	٠
	جملة	٥٠	٢	٥٢	١٥٠	٨	١٥٨	١	٠	١	٠	٠	٠
الساق أو الساقان	حكومى	٥٢	٢٤	٧٦	٦٠	٢٥	٨٥	٠	٠	٠	٠	٠	٠
	عام	١٣٥	١٤	١٤٩	٢٢٧	٤٤	٢٧١	٠	٠	٠	٠	٠	٠
	خاص	٢٩	٢	٣١	٣٨	٥	٤٣	٠	٠	٠	٠	٠	٠
	جملة	٢١٦	٤٠	٢٥٦	٣٢٥	٧٤	٣٩٩	٠	٠	٠	٠	٠	٠
القدم أو القدمان	حكومى	٧٢	٤١	١١٣	١٥٧	٩٢	٢٤٩	٠	٠	٠	٠	٠	٠
	عام	٢٢١	٣٣	٢٥٤	٦٧٢	١٦٧	٨٣٩	٠	٠	٠	٠	٠	٠
	خاص	٤٨	١٨	٦٦	٩٧	٣٢	١٢٩	٠	٠	٠	٠	٠	٠
	جملة	٣٤١	٩٢	٤٣٣	٩٢٦	٢٩١	١٢١٧	٠	٠	٠	٠	٠	٠
أصابع القدم أو القدمان	حكومى	٠	٠	٠	٤	٢	٦	٠	٠	٠	٠	٠	٠
	عام	١٠	٠	١٠	٤٠	٣	٤٣	٠	٠	٠	٠	٠	٠
	خاص	٠	٠	٠	٩	٣	١٢	٠	٠	٠	٠	٠	٠
	جملة	١٠	٠	١٠	٥٣	٨	٦١	٠	٠	٠	٠	٠	٠

تابع جدول رقم (١٦)

إصابات العمل موزعة طبقًا للسبب الخارجي للإصابة والعضو المصاب والنوع لعام ٢٠٠٩
بمنشآت القطاع الحكومى والقطاع العام / الأعمال العام والقطاع الخاص ٥٠ عامل فأكثر

السبب الخارجي للإصابة / العضو المصاب والقطاع	النوع	(V01 – V99) حوادث النقل			(W00 – W64) السقوط			(W65 – W74) الغرق والغمر فى الماء بدون قصد (عارض)			(X00 – X09) التعرض لدخان أو نار أو لهب		
		ذكور	اناث	جملة	ذكور	اناث	جملة	ذكور	اناث	جملة	ذكور	اناث	جملة
الأنف	حكومى	٢	٣	٣	٢	٠	٢	٠	٠	٠	٠	٠	٠
	عام	٤	٠	٤	٦	١	٧	٠	٠	٠	٠	٠	٠
	خاص	٠	٠	٠	٠	٠	٠	٠	٠	٠	٠	٠	٠
	جملة	٥	٢	٧	٨	١	٩	٠	٠	٠	٠	٠	٠
الأذنان أو احداهما	حكومى	٠	٠	٠	٠	٠	٠	٠	٠	٠	٠	٠	٠
	عام	١	٠	١	١	٠	١	٠	٠	٠	٠	٠	٠
	خاص	٢	٠	٢	١	٠	١	٠	٠	٠	٠	٠	٠
	جملة	٣	٠	٣	٢	٠	٢	٠	٠	٠	٠	٠	٠
أجزاء أخرى	حكومى	٤٥	١٧	٦٢	١٢	٥	١٧	٠	٠	٠	٠	٠	٠
	عام	١٦٣	١١	١٧٤	١٧٧	٣٣	٢١٠	٠	٠	٠	٤	٠	٤
	خاص	٢٩	٢	٣١	٢١	٤	٢٥	٠	٠	٠	٠	٠	٠
	جملة	٢٣٧	٣٠	٢٦٧	٢١٠	٤٢	٢٥٢	٠	٠	٠	٤	٠	٤
غيرمبين	حكومى	٢	٠	٢	٠	٠	٠	٠	٠	٠	٠	٠	٠
	عام	٣	٠	٣	١	٠	١	١	٠	١	٠	٠	٠
	خاص	١	٠	١	٠	٠	٠	٠	٠	٠	٠	٠	٠
	جملة	٦	٠	٦	١	٠	١	١	٠	١	٠	٠	٠
الجملة	حكومى	٣١١	١٥١	٤٦٢	٣٨٤	٢٠٠	٥٨٤	٠	٠	٠	٠	٠	٠
	عام	٩٥٨	٧٧	١٠٣٥	٢١٤٩	٣٣٤	٢٤٨٣	٢	٠	٢	٨	٠	٨
	خاص	٢٠٢	٢٤	٢٢٦	٣٨٣	٦١	٤٤٤	٠	٠	٠	٠	٠	٠
	جملة	١٤٧١	٢٥٢	١٧٢٣	٢٩١٦	٥٩٥	٣٥١١	٢	٠	٢	٨	٠	٨

تابع جدول رقم (١٦)

إصابات العمل موزعة طبقا للسبب الخارجي للإصابة والعضو المصاب والنوع لعام ٢٠٠٦
بمنشآت القطاع الحكومى والقطاع العام / الأعمال العام والقطاع الخاص ٥٠ عامل فأكثر

السبب الخارجي للإصابة / العضو المصاب والقطاع	النوع	التصدم العارض بموك ضاره أو التعرض لها (X40 – X49)			الإعتداء (X85 – Y09)			جميع الأسباب الخارجية الأخرى (W75–W99)(X10–X39) (X50–X59)(Y10–Y98)			إجمالى الجمهورية		
		ذكور	إناث	جملة	ذكور	إناث	جملة	ذكور	إناث	جملة	ذكور	إناث	جملة
الدين أو الميتان	حكومى	٠	٠	٠	٠	٠	٠	١٨	٦	٢٤	٣٥	١٠	٤٥
	عام	٠	٠	٠	٨	١	٩	٣٧٢	٥	٣٧٧	٤٣٢	١٣	٤٤٥
	خاص	٠	٠	٠	١	٠	١	٧٧	١٥	٨٧	٩٧	١٥	١١٢
	جملة	٠	٠	٠	٩	١	١٠	٤٦٢	٢٦	٤٨٨	٥٦٤	٣٨	٦٠٢
الرأس	حكومى	٠	٠	٠	٢	٠	٢	٤٧	١٠	٥٧	٩٩	٣٠	١٢٩
	عام	٠	٠	٠	١١	٠	١١	٢٥٣	١١	٢٦٤	٤٢٧	٢٥	٤٥٢
	خاص	٠	٠	٠	١	٠	١	٣٨	٠	٣٨	٢٦	٢	٦٨
	جملة	٠	٠	٠	١٤	٠	١٤	٣٣٨	٢١	٣٥٩	٥٦٢	٥٧	٦٤٩
الرقبة	حكومى	٠	٠	٠	١	٠	١	١٠	١	١١	١٦	٤	٢٠
	عام	٠	٠	٠	١	٠	١	١٢	٢	١٤	٣٩	٣	٤٢
	خاص	٠	٠	٠	٠	٠	٠	١	٠	١	٥	٠	٥
	جملة	٠	٠	٠	٢	٠	٢	٢٣	٣	٢٦	٦٠	٧	٦٧
الظهر والعمود الفقري	حكومى	٠	٠	٠	٠	٠	٠	٥٠	٥	٥٥	٧٧	١٦	٩٣
	عام	٠	٠	٠	٥٦	٤	٦٠	٢١١	٥	٢١٦	٤١٧	١٩	٤٣٦
	خاص	٠	٠	٠	٠	٠	٠	٣٣	٣	٣٦	٦٥	٣	٦٨
	جملة	٠	٠	٠	٥٦	٤	٦٠	٢٩٤	١٣	٣٠٧	٥٥٩	٣٨	٥٩٧
منطقه العنص القصري	حكومى	٠	٠	٠	٠	٠	٠	٢٧	٠	٢٧	٥٠	٦	٥٦
	عام	٠	٠	٠	٧	٠	٧	١١٨	٦	١٢٤	١٨٢	٧	١٨٩
	خاص	٠	٠	٠	٠	٠	٠	١٢	٠	١٢	٢٥	٠	٢٥
	جملة	٠	٠	٠	٧	٠	٧	١٥٧	٦	١٦٣	٢٥٧	١٣	٢٧٠
منطقه البطن	حكومى	٠	٠	٠	٠	٠	٠	٥	٣	٨	١٤	٧	٢١
	عام	٠	٠	٠	٠	٠	٠	٣٠	١	٣١	٥٤	٢	٥٦
	خاص	٠	٠	٠	٠	٠	٠	٢	١	٣	٥	٢	٧
	جملة	٠	٠	٠	٠	٠	٠	٣٧	٥	٤٢	٧٣	١١	٨٤

تابع جدول رقم (١٦)

إصابات العمل موزعة طبقا للسبب الخارجي للإصابة والعضو المصاب والنوع لعام ٢٠٠٦
بمنشآت القطاع الحكومى والقطاع العام / الأعمال العام والقطاع الخاص ٥٠ عامل فأكثر

السبب الخارجي للإصابة / العضو المصاب والقطاع	النوع	(X40 – X49) التسمم العارض بمواد ضاره أو التعرض لها			(X85 – Y09) الإعتداء			(W75–W99)(X10–X39) (X50–X59)(Y10–Y98) جميع الأسباب الخارجية الأخرى			إجمالى الجمهورية		
		ذكور	إناث	جملة	ذكور	إناث	جملة	ذكور	إناث	جملة	ذكور	إناث	جملة
الذراع أو الذراعان	حكومى	٠	٠	٠	٢	٠	٢	٤١	١٣	٥٤	٨٩	٦٢	١٥١
	عام	٠	٠	٠	٤٦	٤	٥٠	٤٨٠	٣٤	٥١٤	٨١٤	٦٣	٨٧٧
	خاص	٠	٠	٠	١	٠	١	٩١	٦	٩٧	١٣٥	١٠	١٤٥
	جملة	٠	٠	٠	٤٩	٤	٥٣	٦١٢	٥٣	٦٦٥	١٠٣٨	١٣٥	١١٧٣
اليد أو اليدان	حكومى	٠	٠	٠	٥	٠	٥	١٧٠	٦٧	٢٣٧	٢٦٦	١٠٨	٣٧٤
	عام	٠	٠	٠	٩٢	٢	٩٤	٢١٠٢	١٠١	٢٢٠٣	٢٧٣١	١٤٦	٢٨٧٧
	خاص	٠	٠	٠	٣	٠	٣	٣٦٢	١٤	٣٧٦	٥٠٢	٢٤	٥٢٦
	جملة	٠	٠	٠	١٠٠	٢	١٠٢	٢٦٣٤	١٨٢	٢٨١٦	٣٤٩٩	٢٧٨	٣٧٧٧
أصابع اليد أو اليدان	حكومى	٠	٠	٠	٠	٠	٠	٤٨	٣	٥١	٦٨	٨	٧٦
	عام	٠	٠	٠	٤١	١	٤٢	٦٢٢	١٣	٦٣٥	٨١٧	١٧	٨٣٤
	خاص	٠	٠	٠	٠	٠	٠	١٥٤	١٣	١٦٧	١٨١	١٥	١٩٦
	جملة	٠	٠	٠	٤١	١	٤٢	٨٢٤	٢٩	٨٥٣	١٠٦٦	٤٠	١١٠٦
الساق أو الساقان	حكومى	٠	٠	٠	٧	١	٨	٦٠	٣٣	٩٣	١٧٩	٨٣	٢٦٢
	عام	٠	٠	٠	٤٦	٥	٥١	٥٠٠	٦١	٥٦١	٩٠٨	١٢٤	١٠٣٢
	خاص	٠	٠	٠	٢	٠	٢	٧٩	٥	٨٤	١٤٨	١٢	١٦٠
	جملة	٠	٠	٠	٥٥	٦	٦١	٦٣٩	٩٩	٧٣٨	١٧٣٥	٢١٩	١٤٥٤
القدم أو القدمان	حكومى	٠	٠	٠	٣٢	٠	٣٢	٢٢٠	١٤٣	٣٦٣	٤٨١	٢٧٦	٧٥٧
	عام	٠	٠	٠	١٢٠	١١	١٣١	١٨٢٦	٢١٢	٢٠٣٨	٢٨٣٩	٤٢٣	٣٢٦٢
	خاص	٠	٠	٠	٢	٠	٢	٢٨١	٣٥	٣١٦	٤٢٨	٨٥	٥١٣
	جملة	٠	٠	٠	١٥٤	١١	١٦٥	٢٣٢٧	٣٩٠	٢٧١٧	٣٧٤٨	٧٨٤	٤٥٣٢
أصابع القدم أو القدمان	حكومى	٠	٠	٠	٠	٠	٠	٥	١	٦	٩	٣	١٢
	عام	٠	٠	٠	٦	٠	٦	١٠٢	٣	١٠٥	١٥٨	٦	١٦٤
	خاص	٠	٠	٠	٠	٠	٠	٢٢	٣	٢٥	٣١	٦	٣٧
	جملة	٠	٠	٠	٦	٠	٦	١٢٩	٧	١٣٦	١٩٨	١٥	٢١٣

تابع جدول رقم (١٦)

إصابات العمل موزعة طبقا للسبب الخارجي للإصابة والعضو المصاب والنوع لعام ٢٠٠٦
بمنشآت القطاع الحكومى والقطاع العام / الأعمال العام والقطاع الخاص ٥٠ عامل فأكثر

السبب الخارجي للإصابة / العضو المصاب والقطاع	النوع	(X40 – X49) التصدم العارض بسوك ضارة أو التعرض لها			(X85 – Y09) الإعتداء			(W75-W99)(X10-X39) (X50-X59)(Y10-Y98) جميع الأسباب الخارجية الأخرى			إجمالى الجمهورية		
		ذكور	إناث	جملة	ذكور	إناث	جملة	ذكور	إناث	جملة	ذكور	إناث	جملة
الأنف	حكومى	٠	٠	٠	٠	٠	٠	٢	٥	٧	٥	٧	١٢
	عام	٠	٠	٠	١	٠	١	١٦	٢	١٨	٢٧	٣	٣٠
	خاص	٠	٠	٠	٠	٠	٠	٢	٠	٢	٢	٠	٢
	جملة	٠	٠	٠	١	٠	١	٢٠	٧	٢٧	٣٤	١٠	٤٤
الأذنان أو احداهما	حكومى	٠	٠	٠	٠	٠	٠	٣	٠	٣	٣	٠	٣
	عام	٠	٠	٠	١	٠	١	١٠	٠	١٠	١٣	٠	١٣
	خاص	٠	٠	٠	٠	٠	٠	٠	٠	٠	٣	٠	٣
	جملة	٠	٠	٠	١	٠	١	١٣	٠	١٣	١٩	٠	١٩
أجزاء أخري	حكومى	٠	٠	٠	٦	١	٥	١٠٨	١٢	١٢٠	١٧٠	٣٥	٢٠٥
	عام	٦	٠	٦	٣٣	٣	٣٠	٥١٣	٣٢	٥٤٥	٨٩٣	٧٩	٩٧٢
	خاص	٠	٠	٠	٠	٠	٠	٤٥	١	٤٦	٩٥	٧	١٠٢
	جملة	٦	٠	٦	٣٩	٤	٣٥	٦٦٦	٤٥	٧١١	١١٥٨	١٢١	١٢٧٩
غيرمبين	حكومى	٠	٠	٠	٠	٠	٠	١	٠	١	٣	٠	٣
	عام	٠	٠	٠	٠	٠	٠	٢	٠	٢	٧	٠	٧
	خاص	٠	٠	٠	٠	٠	٠	١	٠	١	٢	٠	٢
	جملة	٠	٠	٠	٠	٠	٠	٤	٠	٤	١٢	٠	١٢
الجملة	حكومى	٠	٠	٠	٥٦	٢	٥٤	٨١٥	٣٠٢	١١١٧	١٥٦٤	٦٥٥	٢٢١٩
	عام	٦	٠	٦	٤٩٧	٣١	٤٦٦	٧١٦٩	٤٨٨	٧٦٥٧	١٠٧٥٨	٩٣٠	١١٦٨٨
	خاص	٠	٠	٠	١٠	٠	١٠	١١٩٥	٩٦	١٢٩١	١٧٩٠	١٨١	١٩٧١
	جملة	٦	٠	٦	٥٦٣	٣٣	٥٣٠	٩١٧٩	٨٨٦	١٠٠٦٥	١٤١١٢	١٧٦٦	١٥٨٧٨

* السبب الخارجى للإصابة الغير وارد بمعنى أنه لم يرد له حالات إصابات عمل على مستوى الجمهورية

جدول رقم (١٧)

إصابات العمل موزعة طبقا للسبب الخارجي للإصابة والنشاط الإقتصادى والنوع لعام ٢٠٠٩
بمنشآت القطاع الحكومى والقطاع العام / الأعمال العام والقطاع الخاص ٥٠ عامل فأكثر

السبب الخارجي للإصابة / النشاط الإقتصادى والقطاع	النوع	(V01 – V99) حوادث النقل			(W00 – W64) السقوط			(W65 – W74) الغرق والغمر في الماء بدون قصد (عارض)			(X00 – X09) التعرض لدخان أو نار أو لهب		
		ذكور	اناث	جملة	ذكور	اناث	جملة	ذكور	اناث	جملة	ذكور	اناث	جملة
الزراعه وإستغلال الغابات وقطع الأشجار وصيد الأسماك	حكومى	٣	٠	٣	٢	٠	٢	٠	٠	٠	٠	٠	٠
	عام	٠	٠	٠	٥	٣	٨	٠	٠	٠	٠	٠	٠
	خاص	١	٠	١	٦٣	٣	٦٦	٠	٠	٠	٠	٠	٠
	جملة	٤	٠	٤	٧٠	٦	٧٦	٠	٠	٠	٠	٠	٠
التعدين وإستغلال المحاجر	حكومى	٠	٠	٠	٠	٠	٠	٠	٠	٠	٠	٠	٠
	عام	٠	٠	٠	٥٤	٠	٥٤	٠	٠	٠	٠	٠	٠
	خاص	٠	٠	٠	١	٠	١	٠	٠	٠	٠	٠	٠
	جملة	٠	٠	٠	٥٥	٠	٥٥	٠	٠	٠	٠	٠	٠
الصناعات التحويليه	حكومى	٢٧	٥	٣٢	١٠٥	١٣	١١٨	٠	٠	٠	٠	٠	٠
	عام	٤٦٠	٤٠	٥٠٠	١٢٢٣	٢٢٥	١٤٤٨	١	٠	١	١	٠	١
	خاص	١١٠	١٧	١٢٧	٢٥٠	٥٢	٣٠٢	٠	٠	٠	٠	٠	٠
	جملة	٥٩٧	٦٢	٦٥٩	١٥٧٨	٢٩٠	١٨٦٨	١	٠	١	١	٠	١
إمدادات الكهرباء والغاز والبخار وإمدادات تكييف الهواء	حكومى	٣	٢	٥	٤	٢	٦	٠	٠	٠	٠	٠	٠
	عام	١٤٥	٦	١٥١	١١٤	١٢	١٢٦	٠	٠	٠	٠	٠	٠
	خاص	٢٦	٥	٣١	١٥	٠	١٥	٠	٠	٠	٠	٠	٠
	جملة	١٧٤	١٣	١٨٧	١٣٣	١٤	١٤٧	٠	٠	٠	٠	٠	٠
الإمداد المائى وشبكات الصرف الصحى وإدارة ومعالجة النفايات	حكومى	١٦	١	١٧	٣٢	٣	٣٥	٠	٠	٠	٠	٠	٠
	عام	٢٤	٠	٢٤	١٢١	٩	١٣٠	٠	٠	٠	٠	٠	٠
	خاص	٠	٠	٠	٠	٠	٠	٠	٠	٠	٠	٠	٠
	جملة	٤٠	١	٤١	١٥٣	١٢	١٦٥	٠	٠	٠	٠	٠	٠

تابع جدول رقم (١٧)

إصابات العمل موزعة طبقا للسبب الخارجي للإصابة والنشاط الإقتصادى والنوع لعام ٢٠٠٩
بمنشآت القطاع الحكومى والقطاع العام / الأعمال العام والقطاع الخاص ٥٠ عامل فأكثر

السبب الخارجي للإصابة / النشاط الإقتصادى والقطاع	النوع	(V01 – V99) حوادث النقل			(W00 – W64) السقوط			(W65 – W74) الغرق والغمر فى الماء بدون قصد (عارض)			(X00 – X09) التعرض لنيران أو نار أو لهب		
		ذكور	اناث	جملة	ذكور	اناث	جملة	ذكور	اناث	جملة	ذكور	اناث	جملة
الإنشاءات (التشييد والبناء)	حكومى	٢	١	٣	٢٣	٣	٢٦	٠	٠	٠	٠	٠	٠
	عام	٢٦	٠	٢٦	٢٠٩	٨	٢١٧	١	٠	١	٥	٠	٥
	خاص	٢٣	٠	٢٣	٤	٠	٤	٠	٠	٠	٠	٠	٠
	جملة	٥١	١	٥٢	٢٣٦	١١	٢٤٧	١	٠	١	٥	٠	٥
تجارة الجملة والتجزئة وإصلاح المركبات ذات المحركات والدراجات النارية	حكومى	٠	٠	٠	٠	٠	٠	٠	٠	٠	٠	٠	٠
	عام	٢٧	٥	٣٢	٤٥	١٧	٦٢	٠	٠	٠	٠	٠	٠
	خاص	١٥	١	١٦	٨	١	٩	٠	٠	٠	٠	٠	٠
	جملة	٤٢	٦	٤٨	٥٣	١٨	٧١	٠	٠	٠	٠	٠	٠
النقل والتخزين	حكومى	٥٦	٧	٦٣	٧٧	١٩	٩٦	٠	٠	٠	٠	٠	٠
	عام	٢٠٠	١٢	٢١٢	٣١٤	٣٥	٣٤٩	٠	٠	٠	٠	٠	٠
	خاص	٥	٠	٥	١٨	٠	١٨	٠	٠	٠	٠	٠	٠
	جملة	٢٦١	١٩	٢٨٠	٤٠٩	٥٤	٤٦٣	٠	٠	٠	٠	٠	٠
خدمات الفنادق والإقامة	حكومى	٠	٠	٠	٠	٠	٠	٠	٠	٠	٠	٠	٠
	عام	٣	١	٤	٤	٠	٤	٠	٠	٠	١	٠	١
	خاص	١٢	١	١٣	٢٣	٤	٢٧	٠	٠	٠	٠	٠	٠
	جملة	١٥	٢	١٧	٢٧	٤	٣١	٠	٠	٠	١	٠	١
المعلومات والإتصالات	حكومى	٥	٢	٧	٢	١	٣	٠	٠	٠	٠	٠	٠
	عام	٠	٠	٠	٠	٠	٠	٠	٠	٠	٠	٠	٠
	خاص	٠	٠	٠	٠	٠	٠	٠	٠	٠	٠	٠	٠
	جملة	٥	٢	٧	٢	١	٣	٠	٠	٠	٠	٠	٠

تابع جدول رقم (١٧)

إصابات العمل موزعة طبقا للسبب الخارجى للإصابة والنشاط الإقتصادى والنوع لعام ٢٠٠٦
بمنشآت القطاع الحكومى والقطاع العام / الأعمال العام والقطاع الخاص ٥٠ عامل فأكثر

السبب الخارجى للإصابة / النشاط الإقتصادى والقطاع	النوع	(V01 – V99) حوادث النقل			(W00 – W64) السقوط			(W65 – W74) الغرق والنمرقى الماء بدون قصد (عارض)			(X00 – X09) التعرض لدخان أو نار أو لهب		
		ذكور	اناث	جملة	ذكور	اناث	جملة	ذكور	اناث	جملة	ذكور	اناث	جملة
الوساطة المالية والتأمين	حكومى	١	١٢	١٣	٢٣	٣١	٥٤	٠	٠	٠	٠	٠	٠
	عام	٢١	٦	٢٧	١٢	١٣	٢٥	٠	٠	٠	٠	٠	٠
	خاص	٤	٠	٤	٠	١	١	٠	٠	٠	٠	٠	٠
	جملة	٢٦	١٨	٤٤	٣٥	٤٥	٨٠	٠	٠	٠	٠	٠	٠
العقارات والتأجير	حكومى	٠	٠	٠	٠	١	١	٠	٠	٠	٠	٠	٠
	عام	٠	٠	٠	٠	٠	٠	٠	٠	٠	٠	٠	٠
	خاص	٠	٠	٠	٠	٠	٠	٠	٠	٠	٠	٠	٠
	جملة	٠	٠	٠	٠	١	١	٠	٠	٠	٠	٠	٠
الأنشطة العلمية والفنية المتخصصة	حكومى	١١	٦	١٧	٢	٥	٧	٠	٠	٠	٠	٠	٠
	عام	٥	٣	٨	٢	١	٣	٠	٠	٠	٠	٠	٠
	خاص	٤	٠	٤	١	٠	١	٠	٠	٠	٠	٠	٠
	جملة	٢٠	٩	٢٩	٥	٦	١١	٠	٠	٠	٠	٠	٠
الأنشطة الإدارية وخدمات الدعم	حكومى	٦	٨	١٤	٠	٢	٢	٠	٠	٠	٠	٠	٠
	عام	٥	١	٦	٣	٠	٣	٠	٠	٠	٠	٠	٠
	خاص	٠	٠	٠	٠	٠	٠	٠	٠	٠	٠	٠	٠
	جملة	١١	٩	٢٠	٣	٢	٥	٠	٠	٠	٠	٠	٠
الإدارة العامة والدفاع والضمان الإجتماعى الإجبارى	حكومى	١٢٢	٥٢	١٧٤	٦٠	٢٤	٨٤	٠	٠	٠	٠	٠	٠
	عام	١٨	٢	٢٠	٢٩	٤	٣٣	٠	٠	٠	٠	٠	٠
	خاص	١	٠	١	٠	٠	٠	٠	٠	٠	٠	٠	٠
	جملة	١٤١	٥٤	١٩٥	٨٩	٢٨	١١٧	٠	٠	٠	٠	٠	٠

تابع جدول رقم (١٧)

إصابات العمل موزعة طبقا للسبب الخارجي للإصابة والنشاط الإقتصادى والنوع لعام ٢٠٠٩
بمنشآت القطاع الحكومى والقطاع العام / الأعمال العام والقطاع الخاص ٥٠ عامل فأكثر

السبب الخارجي للإصابة / النشاط الإقتصادى والقطاع	النوع	(V01 – V99) حوادث النقل			(W00 – W64) السقوط			(W65 – W74) الغرق والتمرقى الماء بدون قصد (عارض)			(X00 – X09) التعرض لدخان أو نار أو لهب		
		ذكور	اناث	جملة	ذكور	اناث	جملة	ذكور	اناث	جملة	ذكور	اناث	جملة
التعليم	حكومى	١٤	١٨	٣٢	٨	٢٧	٣٥	٠	٠	٠	٠	٠	٠
	عام	١	١	٢	٤	٠	٤	٠	٠	٠	٠	٠	٠
	خاص	٠	٠	٠	٠	٠	٠	٠	٠	٠	٠	٠	٠
	جملة	١٥	١٩	٣٤	١٢	٢٧	٣٩	٠	٠	٠	٠	٠	٠
الصحة وأنشطة العمل الإجتماعى	حكومى	٤٣	٣٧	٨٠	٤٦	٦٩	١١٥	٠	٠	٠	٠	٠	٠
	عام	٥	٠	٥	٣	٧	١٠	٠	٠	٠	١	٠	١
	خاص	٠	٠	٠	٠	٠	٠	٠	٠	٠	٠	٠	٠
	جملة	٤٨	٣٧	٨٥	٤٦	٧٦	١٢٥	٠	٠	٠	١	٠	١
أنشطة الفنون والإبداع والتسلية	حكومى	٢	٠	٢	٠	٠	٠	٠	٠	٠	٠	٠	٠
	عام	٠	٠	٠	٠	٠	٠	٠	٠	٠	٠	٠	٠
	خاص	٠	٠	٠	٠	٠	٠	٠	٠	٠	٠	٠	٠
	جملة	٢	٠	٢	٠	٠	٠	٠	٠	٠	٠	٠	٠
أنشطة الخدمات الأخرى	حكومى	٠	٠	٠	٠	٠	٠	٠	٠	٠	٠	٠	٠
	عام	١٨	٠	١٨	٧	٠	٧	٠	٠	٠	٠	٠	٠
	خاص	١	٠	١	٠	٠	٠	٠	٠	٠	٠	٠	٠
	جملة	١٩	٠	١٩	٧	٠	٧	٠	٠	٠	٠	٠	٠
الجملة	حكومى	٣١١	١٥١	٤٦٢	٣٨٤	٢٠٠	٥٨٤	٠	٠	٠	٠	٠	٠
	عام	٩٥٨	٧٧	١٠٣٥	٢١٤٩	٣٣٤	٢٤٨٣	٢	٠	٢	٨	٠	٨
	خاص	٢٠٢	٢٤	٢٢٦	٣٨٣	٦١	٤٤٤	٠	٠	٠	٠	٠	٠
	جملة	١٤٧١	٢٥٢	١٧٢٣	٢٩١٦	٥٩٥	٣٥١١	٢	٠	٢	٨	٠	٨

تابع جدول رقم (١٧)

إصابات العمل موزعة طبقا للسبب الخارجى للإصابة والنشاط الإقتصادى والنوع بمحافظات الجمهورية لعام ٢٠٠٩
بمنشآت القطاع الحكومى والقطاع العام / الأعمال العام والقطاع الخاص ٥٠ عامل فأكثر

السبب الخارجى للإصابة / النشاط الإقتصادى والقطاع	النوع	(X40 – X49) التسمم العارض بمواد ضارة أو التعرض لها			(X85 – Y09) الإعتداء			(W75-W99)(X10-X39) (X50-X59)(Y10-Y98) جميع الأسباب الخارجية الأخرى			إجمالى الجمهورية		
		ذكور	إناث	جملة	ذكور	إناث	جملة	ذكور	إناث	جملة	ذكور	إناث	جملة
الزراعه وإستغلال الغابات وقطع الأشجار وصيد الأسماك	حكومى	٠	٠	٠	٠	٠	٠	٤	٠	٤	٩	٠	٩
	عام	٠	٠	٠	٠	٠	٠	١٨	٠	١٨	٢٣	٣	٢٦
	خاص	٠	٠	٠	٠	٠	٠	١	٠	١	٦٥	٣	٦٨
	جملة	٠	٠	٠	٠	٠	٠	٢٣	٠	٢٣	٩٧	٦	١٠٣
التعدين وإستغلال المحاجر	حكومى	٠	٠	٠	٠	٠	٠	٠	٠	٠	٠	٠	٠
	عام	٠	٠	٠	٠	٠	٠	٥٥	٠	٥٥	١٠٩	٠	١٠٩
	خاص	٠	٠	٠	٠	٠	٠	٣	٠	٣	٤	٠	٤
	جملة	٠	٠	٠	٠	٠	٠	٥٨	٠	٥٨	١١٣	٠	١١٣
الصناعات التحويليه	حكومى	٠	٠	٠	٠	٠	٠	٤٠	١١	٥١	١٧٢	٢٩	٢٠١
	عام	٦	٠	٦	٤٠١	٢٤	٤٢٥	٥٥٦٦	٣٧٢	٥٩٣٨	٧٦٥٨	٦٦١	٨٣١٩
	خاص	٠	٠	٠	١	٠	١	١٠٣٧	٩٤	١١٣١	١٣٩٨	١٦٣	١٥٦١
	جملة	٦	٠	٦	٤٠٢	٢٤	٤٢٦	٦٦٤٣	٤٧٧	٧١٢٠	٩٢٢٨	٨٥٣	١٠٠٨١
إمدادات الكهرباء والغاز والبخار وإمدادات تكييف الهواء	حكومى	٠	٠	٠	٣	٠	٣	٤	٠	٤	١٤	٤	١٨
	عام	٠	٠	٠	٥	٠	٥	١٨٤	١٣	١٩٧	٤٤٨	٣١	٤٧٩
	خاص	٠	٠	٠	٠	٠	٠	٥٩	٠	٥٩	١٠٠	٥	١٠٥
	جملة	٠	٠	٠	٨	٠	٨	٢٤٧	١٣	٢٦٠	٥٦٢	٤٠	٦٠٢
الإمداد المائى وشبكات الصرف الصحى وإداره ومعالجة النفايات	حكومى	٠	٠	٠	١	١	٢	٢٥	٢	٢٧	٧٤	٧	٨١
	عام	٠	٠	٠	٠	٠	٠	١٩١	١١	٢٠٢	٣٣٦	٢٠	٣٥٦
	خاص	٠	٠	٠	٠	٠	٠	٠	٠	٠	٠	٠	٠
	جملة	٠	٠	٠	١	١	٢	٢١٦	١٣	٢٢٩	٤١٠	٢٧	٤٣٧

تابع جدول رقم (١٧)

إصابات العمل موزعة طبقا للسبب الخارجي للإصابة والنشاط الإقتصادى والنوع بمحافظات الجمهورية لعام ٢٠٠٩
بمنشآت القطاع الحكومى والقطاع العام / الأعمال العام والقطاع الخاص ٥٠ عامل فأكثر

السبب الخارجي للإصابة / النشاط الإقتصادى والقطاع	النوع	التسمم الطارئ بمواد ضارة او التعرض لها (X40 - X49)			الإعتداء (X85 - Y09)			جميع الأسباب الخارجية الأخرى (W75-W99)(X10-X39) (X50-X59)(Y10-Y98)			إجمالى الجمهورية		
		ذكور	إناث	جملة	ذكور	إناث	جملة	ذكور	إناث	جملة	ذكور	إناث	جملة
الإنشاءات (التشييد والبناء)	حكومى	٠	٠	٠	٠	٠	٠	٢٤	٢	٢٦	٤٩	٦	٥٥
	عام	٠	٠	٠	٤	٣	٧	٢٥٣	٢	٢٥٥	٤٩٨	١٣	٥١١
	خاص	٠	٠	٠	٩	٠	٩	١٠	٠	١٠	٤٦	٠	٤٦
	جملة	٠	٠	٠	١٣	٣	١٦	٢٨٧	٤	٢٩١	٥٩٣	١٩	٦١٢
تجارة الجملة والتجزئة وإصلاح المركبات ذات المحركات والدراجات النارية	حكومى	٠	٠	٠	٠	٠	٠	٠	٠	٠	٠	٠	٠
	عام	٠	٠	٠	٠	٠	٠	٤٠	٦	٤٦	١١٢	٢٨	١٤٠
	خاص	٠	٠	٠	٠	٠	٠	٢	٠	٢	٢٥	٢	٢٧
	جملة	٠	٠	٠	٠	٠	٠	٤٢	٦	٤٨	١٣٧	٣٠	١٦٧
النقل والتخزين	حكومى	٠	٠	٠	٥٠	٠	٥٠	٣٥٧	٣٧	٣٩٤	٥٤٠	٦٣	٦٠٣
	عام	٠	٠	٠	٤٦	٠	٤٦	٦٩٨	٦٤	٧٦٢	١٢٥٨	١١١	١٣٦٩
	خاص	٠	٠	٠	٠	٠	٠	٤٢	٠	٤٢	٦٥	٠	٦٥
	جملة	٠	٠	٠	٩٦	٠	٩٦	١٠٩٧	١٠١	١١٩٨	١٨٦٣	١٧٤	٢٠٣٧
خدمات الغذاء والإقامة	حكومى	٠	٠	٠	٠	٠	٠	٠	٠	٠	٠	٠	٠
	عام	٠	٠	٠	٠	٠	٠	٢	١	٣	١٠	٢	١٢
	خاص	٠	٠	٠	٠	٠	٠	٢٦	٢	٢٨	٦١	٧	٦٨
	جملة	٠	٠	٠	٠	٠	٠	٢٨	٣	٣١	٧١	٩	٨٠
المعلومات والإتصالات	حكومى	٠	٠	٠	٠	٠	٠	٦	٢	٨	١٣	٥	١٨
	عام	٠	٠	٠	٠	٠	٠	٠	٠	٠	٠	٠	٠
	خاص	٠	٠	٠	٠	٠	٠	١	٠	١	١	٠	١
	جملة	٠	٠	٠	٠	٠	٠	٧	٢	٩	١٤	٥	١٩

تابع جدول رقم (١٧)

إصابات العمل موزعة طبقا للسبب الخارجى للإصابة والنشاط الإقتصادى والنوع بمحافظات الجمهورية لعام ٢٠٠٩
بمنشآت القطاع الحكومى والقطاع العام / الأعمال العام والقطاع الخاص ٥٠ عامل فأكثر

السبب الخارجى للإصابة / النشاط الإقتصادى والقطاع	النوع	التسمم التعارض بمواد ضارة او التعرض لها (X40 – X49)			الإعتداء (X85 – Y09)			جميع الأسباب الخارجية الأخرى (W75-W99)(X10-X39) (X50-X59)(Y10-Y98)			إجمالى الجمهورية		
		ذكور	إناث	جملة	ذكور	إناث	جملة	ذكور	إناث	جملة	ذكور	إناث	جملة
الوساطة المالية والتأمين	حكومى	٠	٠	٠	٠	١	١	١٩	٣٤	٥٣	٤٣	٧٨	١٢١
	عام	٠	٠	٠	٠	٠	٠	٥	٦	١١	٣٨	٢٥	٦٣
	خاص	٠	٠	٠	٠	٠	٠	٢	٠	٢	٦	١	٧
	جملة	٠	٠	٠	٠	١	١	٢٦	٤٠	٦٦	٨٧	١٠٤	١٩١
العقارات والتأجير	حكومى	٠	٠	٠	٠	٠	٠	١	٠	١	١	١	٢
	عام	٠	٠	٠	٠	٠	٠	١	٠	١	١	٠	١
	خاص	٠	٠	٠	٠	٠	٠	٠	٠	٠	٠	٠	٠
	جملة	٠	٠	٠	٠	٠	٠	٢	٠	٢	١	١	٣
الأنشطة العلمية والفنية المتخصصة	حكومى	٠	٠	٠	٠	٠	٠	١١	١٢	٢٣	٢٤	٢٣	٤٧
	عام	٠	٠	٠	٠	٠	٠	٨	٠	٨	١٥	٤	١٩
	خاص	٠	٠	٠	٠	٠	٠	٢	٠	٢	٧	٠	٧
	جملة	٠	٠	٠	٠	٠	٠	٢١	١٢	٣٣	٤٦	٢٧	٧٣
الأنشطة الإدارية وخدمات الدعم	حكومى	٠	٠	٠	٠	٠	٠	٣	٢	٥	٩	١٢	٢١
	عام	٠	٠	٠	٠	٠	٠	٦	١	٧	١٤	٢	١٦
	خاص	٠	٠	٠	٠	٠	٠	٢	٠	٢	٢	٠	٢
	جملة	٠	٠	٠	٠	٠	٠	١١	٣	١٤	٢٥	١٤	٣٩
الإدارة العامة والدفاع والضمان الإجتماعى الإجبارى	حكومى	٠	٠	٠	٠	٠	٠	٩٦	٧٢	١٦٨	٢٧٨	١٤٨	٤٢٦
	عام	٠	٠	٠	٠	٠	٠	١٣٢	١٢	١٤٤	١٧٩	١٨	١٩٧
	خاص	٠	٠	٠	٠	٠	٠	٠	٠	٠	١	٠	١
	جملة	٠	٠	٠	٠	٠	٠	٢٢٨	٨٤	٣١٢	٤٥٨	١٦٦	٦٢٤

تابع جدول رقم (١٧)

إصابات العمل موزعة طبقا للسبب الخارجى للإصابة والنشاط الإقتصادى والنوع بمحافظات الجمهورية لعام ٢٠٠٩
بمنشآت القطاع الحكومى والقطاع العام / الأعمال العام والقطاع الخاص ٥٠ عامل فأكثر

السبب الخارجى للإصابة / النشاط الإقتصادى والقطاع	النوع	التسمم التعارض بمواد ضارة او التعرض لها (X40 – X49)			الإعتداء (X85 – Y09)			جميع الأسباب الخارجية الأخرى (X10–X39)(W75–W99) (X50–X59)(Y10–Y98)			إجمالى الجمهورية		
		ذكور	إناث	جملة	ذكور	إناث	جملة	ذكور	إناث	جملة	ذكور	إناث	جملة
التعليم	حكومى	٠	٠	٠	٠	٠	٠	١٥	١٨	٣٣	٣٧	٦٣	١٠٠
	عام	٠	٠	٠	٠	٠	٠	٢	٠	٢	٧	١	٨
	خاص	٠	٠	٠	٠	٠	٠	٠	٠	٠	٠	٠	٠
	جملة	٠	٠	٠	٠	٠	٠	١٧	١٨	٣٥	٤٤	٦٤	١٠٨
الصحة وأنشطة العمل الإجتماعى	حكومى	٠	٠	٠	٠	٠	٠	٢٠٩	١١٠	٣١٩	٢٩٨	٢١٦	٥١٤
	عام	٠	٠	٠	٤	١٠	١٤	١	٠	١	٢٠	١١	٣١
	خاص	٠	٠	٠	٠	٠	٠	٠	٠	٠	٠	٠	٠
	جملة	٠	٠	٠	٤	١٠	١٤	٢١٠	١١٠	٣٢٠	٣١٨	٢٢٧	٥٤٥
أنشطة الفنون والإبداع والتسلية	حكومى	٠	٠	٠	٠	٠	٠	١	٠	١	٣	٠	٣
	عام	٠	٠	٠	٠	٠	٠	٠	٠	٠	٠	٠	٠
	خاص	٠	٠	٠	٠	٠	٠	٠	٠	٠	٠	٠	٠
	جملة	٠	٠	٠	٠	٠	٠	١	٠	١	٣	٠	٣
أنشطة الخدمات الأخرى	حكومى	٠	٠	٠	٠	٠	٠	٠	٠	٠	٠	٠	٠
	عام	٠	٠	٠	٠	٠	٠	٧	٠	٧	٣٢	٠	٣٢
	خاص	٠	٠	٠	٠	٠	٠	٨	٠	٨	٩	٠	٩
	جملة	٠	٠	٠	٠	٠	٠	١٥	٠	١٥	٤١	٠	٤١
الجملة	حكومى	٠	٠	٠	٢	٥٤	٥٦	٨١٥	٣٠٢	١١١٧	١٥٦٤	٦٥٥	٢٢١٩
	عام	٦	٠	٦	٣١	٤٦٦	٤٩٧	٧١٦٩	٤٨٨	٧٦٥٧	١٠٧٥٨	٩٣٠	١١٦٨٨
	خاص	٠	٠	٠	٠	١٠	١٠	١١٩٥	٩٦	١٢٩١	١٢٩٠	١٨١	١٩٧١
	جملة	٦	٠	٦	٣٣	٥٣٠	٥٦٣	٩١٧٩	٨٨٦	١٠٠٦٥	١٤١١٢	١٩٦٦	١٥٨٧٨

* السبب الخارجى للإصابة الغير وارد يعنى أنه لم يرد له حالات إصابات عمل على مستوى الجمهورية

جدول رقم (١٨)

إصابات العمل موزعه طبقا للنشاط الإقتصادى ونتيجة الإصابة والنوع لعام ٢٠٠٩
بمنشآت القطاع الحكومى والقطاع العام / الأعمال العام والقطاع الخاص ٥٠ عامل فأكثر

النشاط الإقتصادى والقطاع	النوع	نتيجة الإصابة: شفاء			عجز كلى			عجز جزئى			وفاة			تحت العلاج			إجمالى الجمهورية		
		ذكور	إناث	جملة	ذكور	إناث	جملة	ذكور	إناث	جملة	ذكور	إناث	جملة	ذكور	إناث	جملة	ذكور	إناث	جملة
الزراعه وإستغلال الغابات وقطع الأشجار وصيد الأسماك	حكومى	٥	٠	٥	٠	٠	٠	١	٠	١	٠	٠	٠	٣	٠	٣	٩	٠	٩
	عام	٢٢	٢	٢٤	٠	٠	٠	١	٠	١	٠	٠	٠	٠	١	١	٢٣	٣	٢٦
	خاص	٦١	٣	٦٤	٠	٠	٠	٢	٠	٢	٠	٠	٠	٢	٠	٢	٦٥	٣	٦٨
	جملة	٨٨	٥	٩٣	٠	٠	٠	٤	٠	٤	٠	٠	٠	٥	١	٦	٩٧	٦	١٠٣
التعدين وإستغلال المحاجر	حكومى	٠	٠	٠	٠	٠	٠	٠	٠	٠	٠	٠	٠	٠	٠	٠	٠	٠	٠
	عام	٩٧	٠	٩٧	٠	٠	٠	٥	٠	٥	١	٠	١	٦	٠	٦	١٠٩	٠	١٠٩
	خاص	٢	٠	٢	٠	٠	٠	٠	٠	٠	٢	٠	٢	٠	٠	٠	٤	٠	٤
	جملة	٩٩	٠	٩٩	٠	٠	٠	٥	٠	٥	٣	٠	٣	٦	٠	٦	١١٣	٠	١١٣
الصناعات التحويليه	حكومى	١٤٢	٢٥	١٦٧	٠	٠	٠	٠	٠	٠	٣	٠	٣	٢٧	٤	٣١	١٧٢	٢٩	٢٠١
	عام	٧١٤٥	٦١٤	٧٧٥٩	٢	١	٣	١٥٥	١٦	١٧١	٢٦	٠	٢٦	٣٣٠	٣٠	٣٦٠	٧٦٥٨	٦٦١	٨٣١٩
	خاص	١٢٤٤	١٤٦	١٣٩٠	٢	١	٣	٥٢	٤	٥٦	١٣	٠	١٣	٨٧	١٢	٩٩	١٣٩٨	١٦٣	١٥٦١
	جملة	٨٥٣١	٧٨٥	٩٣١٦	٤	٢	٦	٢٠٧	٢٠	٢٢٧	٤٢	٠	٤٢	٤٤٤	٤٦	٤٩٠	٩٢٢٨	٨٥٣	١٠٠٨١
إمدادات الكهرباء والغاز والبخار وإمدادات تكييف الهواء	حكومى	٨	٣	١١	٠	٠	٠	١	٠	١	١	٠	١	٤	١	٥	١٤	٤	١٨
	عام	٢٦٣	٢٨	٢٩١	٤	٠	٤	٣٢	٠	٣٢	٤٩	٠	٤٩	١٠٠	٣	١٠٣	٤٤٨	٣١	٤٧٩
	خاص	٩٢	٥	٩٧	٢	٠	٢	٣	٠	٣	٠	٠	٠	٣	٠	٣	١٠٠	٥	١٠٥
	جملة	٣٦٣	٣٦	٣٩٩	٦	٠	٦	٣٦	٠	٣٦	٥٠	٠	٥٠	١٠٧	٤	١١١	٥٦٢	٤٠	٦٠٢
الإمداد المائى وشبكات الصرف الصحى وإدارة ومعالجة النفايات	حكومى	٥٣	٥	٥٨	٠	٠	٠	٥	٠	٥	٥	١	٦	١١	١	١٢	٧٤	٧	٨١
	عام	٢٩٩	١٩	٣١٨	٠	٠	٠	١٤	٠	١٤	٣	٠	٣	٢٠	١	٢١	٣٣٦	٢٠	٣٥٦
	خاص	٠	٠	٠	٠	٠	٠	٠	٠	٠	٠	٠	٠	٠	٠	٠	٠	٠	٠
	جملة	٣٥٢	٢٤	٣٧٦	٠	٠	٠	١٩	٠	١٩	٨	١	٩	٣١	٢	٣٣	٤١٠	٢٧	٤٣٧

تابع جدول رقم (١٨)

إصابات العمل موزعه طبقا للنشاط الإقتصادى ونتيجة الإصابة والنوع لعام ٢٠٠٩
بمنشآت القطاع الحكومى والقطاع العام / الأعمال العام والقطاع الخاص ٥٠ عامل فأكثر

النشاط الإقتصادى والقطاع / النوع	نتيجة الإصابة	شفاء			عجز كلى			عجز جزئى			وفاة			تحت العلاج			إجمالى الجمهورية		
		ذكور	إناث	جملة	ذكور	إناث	جملة	ذكور	إناث	جملة	ذكور	إناث	جملة	ذكور	إناث	جملة	ذكور	إناث	جملة
الإنشاءات (التشييد والبناء)	حكومى	٤٧	٥	٥٢	٠	٠	٠	٠	٠	٠	٠	٠	٠	٢	١	٣	٤٩	٦	٥٥
	عام	٣٩١	١٢	٤٠٣	٢٤	٠	٢٤	٣١	٠	٣١	٨	٠	٨	٤٤	١	٤٥	٤٩٨	١٣	٥١١
	خاص	٢٥	٠	٢٥	١	٠	١	٦	٠	٦	٢	٠	٢	١٢	٠	١٢	٤٦	٠	٤٦
	جملة	٤٦٣	١٧	٤٨٠	٢٥	٠	٢٥	٣٧	٠	٣٧	١٠	٠	١٠	٥٨	٢	٦٠	٥٩٣	١٩	٦١٢
تجارة الجمله والتجزئة وإصلاح المركبات ذات المحركات والدراجات النارية	حكومى	٠	٠	٠	٠	٠	٠	٠	٠	٠	٠	٠	٠	٠	٠	٠	٠	٠	٠
	عام	٨٥	٢٧	١١٢	٠	٠	٠	١١	١	١٢	٢	٠	٢	١٥	٠	١٥	١١٢	٢٨	١٤٠
	خاص	١٨	٢	٢٠	٠	٠	٠	٢	٠	٢	٢	٠	٢	٣	٠	٣	٢٥	٢	٢٧
	جملة	١٠٣	٢٩	١٣٢	٠	٠	٠	١٣	١	١٤	٤	٠	٤	١٨	٠	١٨	١٣٧	٣٠	١٦٧
النقل والتخزين	حكومى	٥١٣	٥٩	٥٧٢	١	٠	١	١٤	١	١٥	١	٠	١	١١	٣	١٤	٥٤٠	٦٣	٦٠٣
	عام	١٠٩٣	١٠٢	١١٩٥	٢	٠	٢	٥٠	٣	٥٣	١٩	١	٢٠	٩٤	٥	٩٩	١٢٥٨	١١١	١٣٦٩
	خاص	٥٩	٠	٥٩	٠	٠	٠	١	٠	١	١	٠	١	٤	٠	٤	٦٥	٠	٦٥
	جملة	١٦٦٥	١٦١	١٨٢٦	٣	٠	٣	٦٥	٤	٦٩	٢١	١	٢٢	١٠٩	٨	١١٧	١٨٦٣	١٧٤	٢٠٣٧
خدمات الفنادق والإقامة	حكومى	٠	٠	٠	٠	٠	٠	٠	٠	٠	٠	٠	٠	٠	٠	٠	٠	٠	٠
	عام	١٠	٢	١٢	٠	٠	٠	٠	٠	٠	٠	٠	٠	٠	٠	٠	١٠	٢	١٢
	خاص	٤٢	٧	٤٩	٠	٠	٠	٣	٠	٣	٢	٠	٢	١٤	٠	١٤	٦١	٧	٦٨
	جملة	٥٢	٩	٦١	٠	٠	٠	٣	٠	٣	٢	٠	٢	١٤	٠	١٤	٧١	٩	٨٠
المعلومات والإتصالات	حكومى	٨	٣	١١	٠	٠	٠	١	٠	١	٠	٠	٠	٤	٢	٦	١٣	٥	١٨
	عام	٠	٠	٠	٠	٠	٠	٠	٠	٠	٠	٠	٠	٠	٠	٠	٠	٠	٠
	خاص	٠	٠	٠	٠	٠	٠	٠	٠	٠	٠	٠	٠	١	٠	١	١	٠	١
	جملة	٨	٣	١١	٠	٠	٠	١	٠	١	٠	٠	٠	٥	٢	٧	١٤	٥	١٩

تابع جدول رقم (١٨)

إصابات العمل موزعه طبقا للنشاط الإقتصادى ونتيجة الإصابة والنوع لعام ٢٠٠٦
بمنشآت القطاع الحكومى والقطاع العام / الأعمال العام والقطاع الخاص ٥٠ عامل فأكثر

نتيجة الإصابة / النشاط الإقتصادى والقطاع	النوع	شفاء			عجز كلى			عجز جزئى			وفاة			تحت العلاج			إجمالى الجمهورية		
		ذكور	إناث	جملة	ذكور	إناث	جملة	ذكور	إناث	جملة	ذكور	إناث	جملة	ذكور	إناث	جملة	ذكور	إناث	جملة
الوساطة المالية والتأمين	حكومى	٣٧	٦٨	١٠٥	٠	٠	٠	٤	١٠	١٤	١	٠	١	١	٠	١	٤٣	٧٨	١٢١
	عام	٢٥	٢٣	٤٨	٠	٠	٠	٠	١	١	٤	٠	٤	٩	١	١٠	٣٨	٢٥	٦٣
	خاص	٠	١	١	٠	٠	٠	٠	٠	٠	٤	٠	٤	٢	٠	٢	٦	١	٧
	جملة	٦٢	٩٢	١٥٤	٠	٠	٠	٤	١١	١٥	٩	٠	٩	١٢	١	١٣	٨٧	١٠٤	١٩١
العقارات والتأجير	حكومى	٠	٠	٠	٠	٠	٠	٠	٠	٠	٠	٠	٠	١	١	٢	١	١	٢
	عام	٠	٠	٠	٠	٠	٠	٠	٠	٠	٠	٠	٠	١	٠	١	١	٠	١
	خاص	٠	٠	٠	٠	٠	٠	٠	٠	٠	٠	٠	٠	٠	٠	٠	٠	٠	٠
	جملة	٠	٠	٠	٠	٠	٠	٠	٠	٠	٠	٠	٠	٢	١	٣	٢	١	٣
الأنشطة العلمية والتقنية المتخصصة	حكومى	١٨	٢٠	٣٨	٠	٠	٠	٢	٠	٢	٢	١	٣	١	١	٢	٢٤	٢٣	٤٧
	عام	١٢	٢	١٤	٠	٠	٠	١	٠	١	١	٠	١	٢	١	٣	١٥	٤	١٩
	خاص	٢	٠	٢	٠	٠	٠	١	٠	١	٢	٠	٢	٢	٠	٢	٧	٠	٧
	جملة	٣٢	٢٢	٥٤	٠	٠	٠	٣	١	٤	٦	٢	٨	٥	٢	٧	٤٦	٢٧	٧٣
الأنشطة الإدارية وخدمات الدعم	حكومى	٢	٩	١١	١	١	٢	٢	٢	٤	٢	٠	٢	٢	٠	٢	٩	١٢	٢١
	عام	١٢	٢	١٤	١	٠	١	٠	٠	٠	٠	٠	٠	١	٠	١	١٤	٢	١٦
	خاص	٠	٠	٠	٠	٠	٠	٠	٠	٠	٠	٠	٠	٢	٠	٢	٢	٠	٢
	جملة	١٤	١١	٢٥	٢	١	٣	٢	٢	٤	٢	٠	٢	٥	٠	٥	٢٥	١٤	٣٩
الإدارة العامة والدفاع والضمان الإجتماعى الإجبارى	حكومى	١٠٦	٨٣	١٨٩	٩	٧	١٦	٥٦	٣٣	٨٩	٥٢	٩	٦١	٥٥	١٦	٧١	٢٧٨	١٤٨	٤٢٦
	عام	١٥٨	١٥	١٧٣	٠	٠	٠	٦	١	٧	٠	٠	٠	١٥	٢	١٧	١٧٩	١٨	١٩٧
	خاص	٠	٠	٠	٠	٠	٠	١	٠	١	٠	٠	٠	٠	٠	٠	١	٠	١
	جملة	٢٦٤	٩٨	٣٦٢	٩	٧	١٦	٦٣	٣٤	٩٧	٥٢	٩	٦١	٧٠	١٨	٨٨	٤٥٨	١٦٦	٦٢٤

تابع جدول رقم (١٨)

إصابات العمل موزعه طبقا للنشاط الإقتصادى ونتيجة الإصابة والنوع لعام ٢٠٠٩
بمنشآت القطاع الحكومى والقطاع العام / الأعمال العام والقطاع الخاص ٥٠ عامل فأكثر

النشاط الإقتصادى والقطاع	النوع	نتيجة الإصابة: شفاء ذكور	شفاء إناث	شفاء جملة	عجز كلى ذكور	عجز كلى إناث	عجز كلى جملة	عجز جزئى ذكور	عجز جزئى إناث	عجز جزئى جملة	وفاة ذكور	وفاة إناث	وفاة جملة	تحت العلاج ذكور	تحت العلاج إناث	تحت العلاج جملة	إجمالى الجمهورية ذكور	إجمالى الجمهورية إناث	إجمالى الجمهورية جملة
التعليم	حكومى	١٧	٥٢	٦٩	٠	٠	٠	٧	٧	١٤	٢	٠	٢	١١	٤	١٥	٣٧	٦٣	١٠٠
	عام	٥	٠	٥	٠	٠	٠	١	١	٢	٠	٠	٠	٢	٠	٢	٧	١	٨
	خاص	٠	٠	٠	٠	٠	٠	٠	٠	٠	٠	٠	٠	٠	٠	٠	٠	٠	٠
	جملة	٢٢	٥٢	٧٤	٠	٠	٠	٧	٨	١٥	٢	٠	٢	١٣	٤	١٧	٤٤	٦٤	١٠٨
الصحة وأنشطة العمل الإجتماعى	حكومى	٢٢٦	١٦٦	٣٩٢	٣٠	١	٣١	١٥	١١	٢٦	٨	٥	١٣	١٩	٣٣	٥٢	٢٩٨	٢١٦	٥١٤
	عام	١٧	٩	٢٦	٠	٠	٠	٠	٠	٠	٠	٠	٠	٣	٢	٥	٢٠	١١	٣١
	خاص	٠	٠	٠	٠	٠	٠	٠	٠	٠	٠	٠	٠	٠	٠	٠	٠	٠	٠
	جملة	٢٤٣	١٧٥	٤١٨	٣٠	١	٣١	١٥	١١	٢٦	٨	٥	١٣	٢٢	٣٥	٥٧	٣١٨	٢٢٧	٥٤٥
أنشطة الفنون والإبداع والتسلية	حكومى	٠	٠	٠	٠	٠	٠	١	٠	١	١	٠	١	١	٠	١	٣	٠	٣
	عام	٠	٠	٠	٠	٠	٠	٠	٠	٠	٠	٠	٠	٠	٠	٠	٠	٠	٠
	خاص	٠	٠	٠	٠	٠	٠	٠	٠	٠	٠	٠	٠	٠	٠	٠	٠	٠	٠
	جملة	٠	٠	٠	٠	٠	٠	١	٠	١	١	٠	١	١	٠	١	٣	٠	٣
أنشطة الخدمات الأخرى	حكومى	٠	٠	٠	٠	٠	٠	٠	٠	٠	٠	٠	٠	٠	٠	٠	٠	٠	٠
	عام	٢٠	٠	٢٠	٠	٠	٠	٤	٠	٤	٠	٠	٠	٨	٠	٨	٣٢	٠	٣٢
	خاص	٩	٠	٩	٠	٠	٠	٠	٠	٠	٠	٠	٠	٠	٠	٠	٩	٠	٩
	جملة	٢٩	٠	٢٩	٠	٠	٠	٤	٠	٤	٠	٠	٠	٨	٠	٨	٤١	٠	٤١
للجملة	حكومى	١١٨٢	٤٩٨	١٦٨٠	٤١	٩	٥٠	١٠٩	٦٤	١٧٣	٧٩	١٧	٩٦	١٥٣	٦٧	٢٢٠	١٥٦٤	٦٥٥	٢٢١٩
	عام	٩٦٥٤	٨٥٧	١٠٥١١	٣٣	١	٣٤	٣٠٨	٢٤	٣٣٢	١١٣	١	١١٤	٦٥٠	٤٧	٦٩٧	١٠٧٥٨	٩٣٠	١١٦٨٨
	خاص	١٥٥٤	١٦٤	١٧١٨	٥	١	٦	٧١	٤	٧٥	٢٨	٠	٢٨	١٣٢	١٢	١٤٤	١٧٩٠	١٨١	١٩٧١
	جملة	١٢٣٦٠	١٥١٦	١٣٦٠٩	٧٩	١١	٩٠	٤٨٨	٩٢	٥٨٠	٢٢٠	١٨	٢٣٨	٩٣٥	١٢٦	١٠٦١	١٤١١٢	١٧٦٦	١٥٨٧٨

الباب الثالث

معدلات الإصابة طبقاً للنشاط الإقتصادى والقطاع والنوع

جدول رقم (١٦)

معدل شدة الإصابة طبقا للنشاط الإقتصادى والقطاع لعام ٢٠٠٩

النشاط الإقتصادى والقطاع / البيان		جملة أيام الإنقطاع بسبب الإصابة خلال العام	جملة ساعات العمل الفعلية للعاملين بالنشاط خلال العام	معدل شدة الإصابة فى الألف
الزراعه وإستغلال الغابات وقطع الأشجار وصيد الأسماك	حكومى	١٧٥٧	١٠٩١١٨١٢	٠,١٦
	عام	١٠٩٢	٣٩٦٣٥٤١	٠,٢٨
	خاص	٢٧٣٦	١٢٠٦٤٨٤٥	٠,١٩
	جملة	٥٠٨٨	٢٦٩٤٠١٩٨	٠,١٩
التعدين وإستغلال المحاجر	حكومى	٠	٠	٠,٠٠
	عام	٤٤٠٢	٩١٧٠٠٨٦	٠,٤٨
	خاص	٤٨	٧٣٤٤٠٠	٠,٠٧
	جملة	٤٤٥٠	٩٩٠٤٤٨٦	٠,٤٥
الصناعات التحويليه	حكومى	٧٥٧١	٢١١٩٠٨٦٤	٠,٣٦
	عام	٢٥٤٢٦٧	٤٩٢٨١٠٣٨٣	٠,٥٢
	خاص	٦٤٩٩٨	٣٢٩٨٩٢٧٢٢	٠,٢٠
	جملة	٣٢٦٨٣٦	٨٤٣٨٩٣٩٦٩	٠,٣٩
إمدادات الكهرباء والغاز والبخار وإمدادات تكييف الهواء	حكومى	٧٩٢	١٥٨٩٠٥٤٨	٠,٠٥
	عام	٤٤٦٩٥	٣٣٥٤٣٨٥٣١	٠,١٣
	خاص	٧٣١٧	٥٨٧١١٦٥٠	٠,١٢
	جملة	٥٢٨٠٤	٤١٠٠٤٠٧٢٩	٠,١٣
الإمداد المائى وشبكات الصرف الصحى وإداره ومعالجة النفايات	حكومى	٥٦٠٤	٩٩٢٠٣٦٥٩	٠,٠٦
	عام	١٢٣٣١	٨٤٧٦٠٢٩٧	٠,١٥
	خاص	٠	٠	٠,٠٠
	جملة	١٧٩٣٥	١٨٣٩٦٣٩٥٦	٠,١٠

معدل شدة الإصابة طبقا للنشاط الإقتصادى والقطاع لعام ٢٠٠٦

تابع جدول رقم (١٩)

النشاط الإقتصادى والقطاع / البيان		جملة أيام الإنقطاع بسبب الإصابة خلال العام	جملة ساعات العمل الفعلية للعاملين بالنشاط خلال العام	معدل شدة الإصابة فى الألف
الإنشاءات (التشييد والبناء)	حكومى	٤٥١١	٦١٠٣٢٧٢	٠,٧٤
	عام	٣٠٦٤٠	٧٨٢٧٣٥٣٨	٠,٣٩
	خاص	٥٤٦٨	١٠٩٥٧٧٣٢	٠,٥٠
	جملة	٤٠٦١٩	٩٥٣٣٤٥٤٢	٠,٤٣
تجارة الجملة والتجزئة وإصلاح المركبات ذات المحركات والدراجات النارية	حكومى	٠	٠	٠,٠٠
	عام	٨٠٢٣	٥٢٨١٩٧٤٠	٠,١٥
	خاص	١٥٦١	١٥٤٣٦٦٨٠	٠,١٠
	جملة	٩٥٩٤	٦٨٢٥٦٤٢٠	٠,١٤
النقل والتخزين	حكومى	٢٠١٣٤	٧٥٧٢٠٨٠٩	٠,٢٧
	عام	٥٣٥٣٩	١٢٩٩٩٩٧٩٧	٠,٤١
	خاص	٢٢٧٠	٧٢٨٧٠٠٠	٠,٣١
	جملة	٧٥٩٤٣	٢١٣٠٠٧٦٠٦	٠,٣٦
خدمات الغذاء والإقامة	حكومى	٠	٠	٠,٠٠
	عام	٢٣٢٦	١٤٨٦٧٥١٢	٠,١٦
	خاص	١٠٧٧٥	١٢٣٢٨٩٧٣	٠,٨٧
	جملة	١٣١٠١	٢٧١٩٦٤٨٥	٠,٤٨
المعلومات والإتصالات	حكومى	١٥٧٥	٣٢٣٦٣٧٧٦	٠,٠٥
	عام	٠	٠	٠,٠٠
	خاص	٨٠	٣٩٠٧٠٥	٠,٢٠
	جملة	١٦٥٥	٣٢٧٥٤٤٨٤	٠,٠٥

معدل شدة الإصابة طبقا للنشاط الإقتصادى والقطاع لعام ٢٠٠٩

تابع جدول رقم (١٩)

النشاط الإقتصادى والقطاع / البيان		جملة أيام الإنقطاع بسبب الإصابة خلال العام	جملة ساعات العمل الفعلية للعاملين بالنشاط خلال العام	معدل شدة الإصابة فى الألف
الوساطة المالية والتأمين	حكومى	٣٤٩٥	٢٦٩٥٩٧٧٠	٠,١٣
	عام	٥١٩٤	٧٥٦٠٩٨٢٠	٠,٠٧
	خاص	٣٦٢	١٩٥٧٥٢٢٤	٠,٠٤
	جملة	٩٤٥١	١٢٢١٤٤٨١٤	٠,٠٨
العقارات والتأجير	حكومى	٣٣٠	٨٤٣٧٥٢	٠,٣٩
	عام	٩٠	٩٥٤٨٠٠	٠,٠٩
	خاص	٠	٠	٠,٠٠
	جملة	٤٢٠	١٧٩٨٥٥٢	٠,٢٣
الأنشطة العلمية والتقنية المتخصصة	حكومى	٧٩٨٧	٢٣٢٧٩٤٩٩	٠,٣٤
	عام	٢٢٠٣	١٨٤٣٩٥٧٤	٠,١٢
	خاص	٤٥٩	٥٣٩٠٩٥٦	٠,٠٩
	جملة	١٠٦٤٩	٤٧١١٠٠٢٩	٠,٢٣
الأنشطة الإدارية وخدمات الدعم	حكومى	٦٦٣	٥١٧٠٣٧٤	٠,١٣
	عام	١٠١٢	٤٩٢١٩٩٤	٠,٢١
	خاص	١٨٧	١٤٧٠٨٠٠	٠,١٣
	جملة	١٨٦٢	١١٥٦٣١٦٨	٠,١٦
الإدارة العامة والدفاع والضمان الإجتماعى الإجبارى	حكومى	٣٣٩٢٠	١٩٥٥٧٠٨٥٣١	٠,٠٢
	عام	٧٠٠٤	٩١٠٦٩٢٧	٠,٧٧
	خاص	٩٢١	٤٧٥٢٧٢	٠,٢٥
	جملة	٤١٠٤٥	١٩٦٥٢٩٠٧٣٠	٠,٠٢

معدل شدة الإصابة طبقا للنشاط الإقتصادى والقطاع لعام ٢٠٠٦

تابع جدول رقم (١٩)

البيان / النشاط الإقتصادى والقطاع		جملة أيام الإنقطاع بسبب الإصابة خلال العام	جملة ساعات العمل الفعلية للعاملين بالنشاط خلال العام	معدل شدة الإصابة فى الألف
التعليم	حكومى	١٥١٤٠	١٥٠١٢٢٧٦١	٠,١٠
	عام	٨٣٩	١٥٨٠٠٧٠٦	٠,٠٥
	خاص	٠	٠	٠,٠٠
	جملة	١٥٩٧٩	١٦٥٩٢٣٤٦٧	٠,١٠
الصحة وأنشطة العمل الإجتماعى	حكومى	٣٣٢٠٢	١٤٦٧٣٥٥٣٠	٠,٢٣
	عام	١٧٥٩٩	١١٠١١٧٧٤	١,٦٠
	خاص	٠	٠	٠,٠٠
	جملة	٥٠٨٠١	١٥٧٧٤٧٣٠٤	٠,٣٢
أنشطة الفنون والإبداع والتسلية	حكومى	٢٢٧٤	١١٥٥٧٠٠٥	٠,٢٠
	عام	٠	٠	٠,٠٠
	خاص	٠	٠	٠,٠٠
	جملة	٢٢٧٤	١١٥٥٧٠٠٥	٠,٢٠
أنشطة الخدمات الأخرى	حكومى	٠	٠	٠,٠٠
	عام	٤٩٢١	١١٢١٧٩٢٠	٠,٤٤
	خاص	٣٤٩	٨٥٢٣٠٣	٠,٤١
	جملة	٥٢٧٠	١٢٠٧٠٢٢٣	٠,٤٤
الجملة	حكومى	١٣٨٩٥٥	٢٥٨١٧٦١٩٦٥	٠,٠٥
	عام	٤٥٠١٨٧	١٣٤٩١٦٦٩٤٠	٠,٣٣
	خاص	٩٦٦٣٤	٤٧٥٥٦٩٢٦٢	٠,٢٠
	جملة	٦٨٥٧٧٦	٤٤٠٦٤٩٨١٦٧	٠,١٦

جدول رقم (٢٠)

معدل تكرار الإصابة طبقا للنشاط الإقتصادى والقطاع لعام ٢٠٠٩

النشاط الإقتصادى والقطاع / البيان		عدد حالات إصابات العمل	جملة ساعات العمل الفعلية للعاملين بالنشاط خلال العام	معدل التكرار فى المليون
الزراعه وإستغلال الغابات وقطع الأشجار وصيد الأسماك	حكومى	٩	١٠٩١١٨١٢	٠,٨٢
	عام	٢٩	٣٩٦٣٥٤١	٦,٥٦
	خاص	٦٨	١٢٠٦٤٨٤٥	٥,٦٤
	جملة	١٠٣	٢٦٩٤٠١٩٨	٣,٨٢
التعدين وإستغلال المحاجر	حكومى	٠	٠	٠,٠٠
	عام	١٠٩	٩١٧٠٠٨٦	١١,٨٩
	خاص	٤	٧٣٤٤٠٠	٥,٤٥
	جملة	١١٣	٩٩٠٤٤٨٦	١١,٤١
الصناعات التحويليه	حكومى	٢٠١	٢١١٩٠٨٦٤	٩,٤٩
	عام	٨٣١٩	٤٩٢٨١٠٣٨٣	١٦,٨٨
	خاص	١٥٦١	٣٢٩٨٩٧٧٧٢	٤,٧٣
	جملة	١٠٠٨١	٨٤٣٨٩٣٩٩٩	١١,٩٥
إمدادات الكهرباء والغاز والبخار وإمدادات تكييف الهواء	حكومى	١٨	١٥٨٩٠٥٤٨	١,١٣
	عام	٤٧٩	٣٣٥٤٣٨٥٣١	١,٤٣
	خاص	١٠٥	٥٨٧١١٦٥٠	١,٧٩
	جملة	٦٠٢	٤١٠٠٤٠٧٢٩	١,٤٧
الإمداد المائي وشبكات الصرف الصحى وإنارة ومعالجة النفايات	حكومى	٨١	٩٩٢٠٣٦٥٩	٠,٨٢
	عام	٣٥٦	٨٤٧٦٠٢٩٧	٤,٢٠
	خاص	٠	٠	٠,٠٠
	جملة	٤٣٧	١٨٣٩٦٣٩٥٦	٢,٣٨

تابع جنول رقم (٢٠)

معدل تكرارالإصابة طبقا للنشاط الإقتصادى والقطاع لعام ٢٠٠٦

النشاط الإقتصادى والقطاع / البيان		عدد حالات إصابات العمل	جملة ساعات العمل الفعلية للعاملين بالنشاط خلال العام	معدل التكرار فى المليون
الإنشاءات (التشييد والبناء)	حكومى	٥٥	٦١٠٣٢٧٢	٩,٠١
	عام	٥١١	٧٨٢٧٣٥٣٨	٦,٥٣
	خاص	٤٦	١٠٩٥٧٧٣٢	٤,٢٠
	جملة	٦١٢	٩٥٣٣٤٥٤٢	٦,٤٢
تجارة الجملة والتجزئة وإصلاح المركبات ذات المحركات والدراجات النارية	حكومى	٠	٠	٠,٠٠
	عام	١٤٠	٥٢٨١٩٧٤٠	٢,٦٥
	خاص	٢٧	١٥٤٣٦٦٨٠	١,٧٥
	جملة	١٦٧	٦٨٢٥٦٤٢٠	٢,٤٥
النقل والتخزين	حكومى	٦٠٣	٧٥٧٢٠٨٠٩	٧,٩٦
	عام	١٣٦٩	١٢٩٩٩٩٧٩٧	١٠,٥٣
	خاص	٦٥	٧٢٨٧٠٠٠	٨,٩٢
	جملة	٢٠٣٧	٢١٣٠٠٧٦٠٦	٩,٥٦
خدمات الفنادق والإقامة	حكومى	٠	٠	٠,٠٠
	عام	١٢	١٤٨٦٧٥١٢	٠,٨١
	خاص	٦٨	١٢٣٢٨٦٧٣	٥,٥٢
	جملة	٨٠	٢٧١٩٦٤٨٥	٢,٩٤
المعلومات والإتصالات	حكومى	١٨	٣٢٣٦٣٧٧٩	٠,٥٦
	عام	٠	٠	٠,٠٠
	خاص	١	٣٦٠٧٠٥	٢,٥٦
	جملة	١٩	٣٢٧٥٤٤٨٤	٠,٥٨

تابع جدول رقم (٢٠)

معدل تكرار الإصابة طبقا للنشاط الإقتصادى والقطاع لعام ٢٠٠٦

النشاط الإقتصادى والقطاع / البيان		عدد حالات إصابات العمل	جملة ساعات العمل الفعلية للعاملين بالنشاط خلال العام	معدل التكرار فى المليون
الوساطة المالية والتأمين	حكومى	١٢١	٢٦٩٥٩٧٧٠	٤,٤٩
	عام	٦٣	٧٥٦٠٩٨٢٠	٠,٨٣
	خاص	٧	١٩٥٧٥٢٢٤	٠,٣٦
	جملة	١٩١	١٢٢١٤٤٨١٤	١,٥٦
العقارات والتأجير	حكومى	٢	٨٤٢٧٥٢	٢,٣٧
	عام	١	٩٥٤٨٠٠	١,٠٥
	خاص	٠	٠	٠,٠٠
	جملة	٣	١٧٩٨٥٥٢	١,٦٧
الأنشطة العلمية والتقنية المتخصصة	حكومى	٤٧	٢٣٢٧٩٤٩٩	٢,٠٢
	عام	٦٩	١٨٤٣٩٥٧٤	١,٠٣
	خاص	٧	٥٣٩٠٩٥٦	١,٣٠
	جملة	٧٣	٤٧١١٠٠٢٩	١,٥٥
الأنشطة الإدارية وخدمات الدعم	حكومى	٢١	٥١٧٠٣٧٤	٤,٠٦
	عام	١٦	٤٩٢١٩٩٤	٣,٢٥
	خاص	٢	١٤٢٠٨٠٠	١,٣٦
	جملة	٣٩	١١٥٦٣١٦٨	٣,٣٧
الإدارة العامة والدفاع والضمان الإجتماعى الإجبارى	حكومى	٤٢٦	١٩٥٥٧٠٨٥٣١	٠,٢٢
	عام	١٩٧	٩١٠٦٩٢٧	٢١,٦٣
	خاص	١	٤٧٥٢٧٢	٢,١٠
	جملة	٦٢٤	١٩٦٥٢٩٠٧٣٠	٠,٣٢

تابع جدول رقم (٢٠)

معدل تكرار الإصابة طبقا للنشاط الإقتصادى والقطاع لعام ٢٠٠٩

النشاط الإقتصادى والقطاع / البيان		عدد حالات إصابات العمل	جملة ساعات العمل الفعلية للعاملين بالنشاط خلال العام	معدل التكرار فى المليون
التعليم	حكومى	١٠٠	١٥٠١٢٢٧٦١	٠,٦٧
	عام	٨	١٥٨٠٠٧٠٦	٠,٥١
	خاص	٠	٠	٠,٠٠
	جملة	١٠٨	١٦٥٩٢٣٤٦٧	٠,٦٥
الصحة وأنشطة العمل الإجتماعى	حكومى	٥١٤	١٤٦٧٣٥٥٣٠	٣,٥٠
	عام	٣١	١١٠١١٧٧٤	٢,٨٢
	خاص	٠	٠	٠,٠٠
	جملة	٥٤٥	١٥٧٧٤٧٣٠٤	٣,٤٥
أنشطة الفنون والإبداع والتسلية	حكومى	٣	١١٥٥٧٠٠٥	٠,٢٦
	عام	٠	٠	٠,٠٠
	خاص	٠	٠	٠,٠٠
	جملة	٣	١١٥٥٧٠٠٥	٠,٢٦
أنشطة الخدمات الأخرى	حكومى	٠	٠	٠,٠٠
	عام	٣٢	١١٢١٧٩٢٠	٢,٨٥
	خاص	٩	٨٥٢٣٠٣	١٠,٥٦
	جملة	٤١	١٢٠٧٠٢٢٣	٣,٤٠
الجملة	حكومى	٢٢١٩	٢٥٨١٧٦١٩٦٥	٠,٨٦
	عام	١١٦٨٨	١٣٤٩١٦٦٩٤٠	٨,٦٦
	خاص	١٩٧١	٤٧٥٥٦٩٢٦٢	٤,١٤
	جملة	١٥٨٧٨	٤٤٠٦٤٩٨١٦٧	٣,٦٠

* النشاط الإقتصادى الغير وارد بمعنى أنه لم ترد له حالات إصابات عمل على مستوى الجمهورية

جدول رقم (٢١)

معدل أيام الإنقطاع عن العمل بسبب الإصابة طبقا للنشاط الإقتصادى بمحافظات الجمهورية لعام ٢٠٠٩ بمنشآت القطاع الحكومى والقطاع العام / الأعمال العام والقطاع الخاص ٥٠ عامل فأكثر

محافظه القاهرة

النشاط الإقتصادى والقطاع / البيان		جملة أيام الإنقطاع بسبب الإصابة خلال العام	جملة أيام العمل الفعلية خلال العام	معدل أيام الإنقطاع %
الزراعه وإستغلال الغابات وقطع الأشجار وصيد الأسماك	حكومى	٥٨	٦٠٧٨٤٠	٠,٠١
	عام	٧٧	٧٠٩٨٠٨	٠,٠٤
	خاص	٠	٠	٠,٠٠
	جملة	١٣٥	٨١٧٦٤٨	٠,٠٢
التعدين وإستغلال المحاجر	حكومى	٠	٠	٠,٠٠
	عام	٠	٠	٠,٠٠
	خاص	٤٨	٩١٨٠٠	٠,٠٥
	جملة	٤٨	٩١٨٠٠	٠,٠٥
الصناعات التحويليه	حكومى	١١٠	٢٦٥٦٥	٠,٤١
	عام	٢٣٠٥٥	٦١٨٩٩٠٦	٠,٣٧
	خاص	٤٤٠٤	١٣٨٨٣٦٤	٠,٣٢
	جملة	٢٧٥٦٩	٧٦٠٤٨٣٥	٠,٣٦
إمدادات الكهرباء والغاز والبخار وإمدادات تكييف الهواء	حكومى	٢٩٩	١٥١٠٣٤٤	٠,٠٢
	عام	٣٩٧٢	١١٦٠٦٧٠٠	٠,٠٣
	خاص	٣٠٩٤	٥٥٦٣٤٦٠	٠,٠٦
	جملة	٧٣٦٥	١٨٦٨٠٥٠٤	٠,٠٤
الإمداد المائى وشبكات الصرف الصحى وإداره ومعالجة النفايات	حكومى	٢٧٢٨	٣٢٥٤٩١١	٠,٠٨
	عام	٠	٠	٠,٠٠
	خاص	٠	٠	٠,٠٠
	جملة	٢٧٢٨	٣٢٥٤٩١١	٠,٠٨

تابع جدول رقم (٢١)

معدل أيام الإنقطاع عن العمل بسبب الإصابة طبقا للنشاط الإقتصادى بمحافظات الجمهورية لعام ٢٠٠٩
بمنشأت القطاع الحكومى والقطاع العام / الأعمال العام والقطاع الخاص ٥٠ عامل فأكثر

محافظة القاهرة

النشاط الإقتصادى والقطاع / البيان		جملة أيام الإنقطاع بسبب الإصابة خلال العام	جملة أيام العمل الفعلية خلال العام	معدل أيام الإنقطاع %
الإنشاءات (التشييد والبناء)	حكومى	٠	٠	٠,٠٠
	عام	٢٨٢٧٩	٩٤٥٤٣٨٦	٠,٣٠
	خاص	٥٣١٦	٨٧٦٥٧٦	٠,٦١
	جملة	٣٣٥٩٥	١٠٣٣٠٩٦٢	٠,٣٣
تجارة الجملة والتجزئة وإصلاح المركبات ذات المحركات والدراجات النارية	حكومى	٠	٠	٠,٠٠
	عام	٧٤٠١	٥٩٨٨١٢٦	٠,١٢
	خاص	١٥٦١	١٩٢٩٥٨٥	٠,٠٨
	جملة	٨٩٦٢	٧٩١٧٧١١	٠,١١
النقل والتخزين	حكومى	١١٠٥٩	٤٤٨١٧١٣	٠,٢٥
	عام	٣٧٣١٩	١١٥٩٥٥٧٦	٠,٣٢
	خاص	٧٧١	٣٠١٩٢٥	٠,٢٦
	جملة	٤٩١٤٩	١٦٣٧٩٢١٤	٠,٣٠
خدمات الغذاء والإقامة	حكومى	٠	٠	٠,٠٠
	عام	١١٠٥	٨٤٢١٦٠	٠,١٣
	خاص	١٦٣	٢٨٤٤٦٧	٠,٠٦
	جملة	١٢٦٨	١١٢٦٦٢٧	٠,١١
المعلومات والإتصالات	حكومى	١٥٧٥	٤٦٢٣٣٩٧	٠,٠٣
	عام	٠	٠	٠,٠٠
	خاص	٠	٠	٠,٠٠
	جملة	١٥٧٥	٤٦٢٣٣٩٧	٠,٠٣

تابع جدول رقم (٢١)

معدل أيام الإنقطاع عن العمل بسبب الإصابة طبقا للنشاط الإقتصادى بمحافظات الجمهورية لعام ٢٠٠٦
بمنشآت القطاع الحكومى والقطاع العام / الأعمال العام والقطاع الخاص ٥٠ عامل فأكثر

محافظة القاهرة

النشاط الإقتصادى والقطاع / البيان		جملة أيام الإنقطاع بسبب الإصابة خلال العام	جملة أيام العمل الفعلية خلال العام	معدل أيام الإنقطاع %
الوساطة المالية والتأمين	حكومى	٣٤٤٥	٣٦٠٣٩٤٥	٠,١٠
	عام	١٩١٥	٦٠٦٤٩٢١	٠,٠٣
	خاص	٥٥	١٣٤٧٥٠	٠,٠٠
	جملة	٥٤١٥	١١٠١٣٦١٦	٠,٠٥
العقارات والتأجير	حكومى	٠	٠	٠,٠٠
	عام	٩٠	١١٩٣٥٠	٠,٠٨
	خاص	٠	٠	٠,٠٠
	جملة	٩٠	١١٩٣٥٠	٠,٠٨
الأنشطة العلمية والتقنية المتخصصة	حكومى	٧٩٠٦	٣٠٣٠٥٢٧	٠,٢٦
	عام	١٧١٢	٢٢١٦٥١٦	٠,٠٨
	خاص	٣٤٠	٣٧٣٤٢٨	٠,٠٩
	جملة	٩٩٥٨	٥٦٢٠٤٧١	٠,١٨
الأنشطة الإدارية وخدمات الدعم	حكومى	١٥١	٣١٦٣٩٥	٠,٠٥
	عام	٣٨٩	٥٣٢٧٥٠	٠,٠٧
	خاص	٤٧	١٦٥٠٠٠	٠,٠٣
	جملة	٥٨٧	١٠١٤١٤٥	٠,٠٦
الإدارة العامة والدفاع والضمان الإجتماعى الإجبارى	حكومى	١٠٤٤٨	٨٠٩٧٦٧٥٦	٠,٠١
	عام	٥١١٥	٥٦٠٢٤	٩,١٣
	خاص	٠	٠	٠,٠٠
	جملة	١٥٥٦٣	٨١٠٣٢٧٨٠	٠,٠٢

تابع جدول رقم (٢١)

معدل أيام الإنقطاع عن العمل بسبب الإصابة طبقا للنشاط الإقتصادى بمحافظات الجمهورية لعام ٢٠٠٩
بمنشآت القطاع الحكومى والقطاع العام / الأعمال العام والقطاع الخاص ٥٠ عامل فأكثر .

محافظة القاهرة

النشاط الإقتصادى والقطاع	البيان	جملة أيام الإنقطاع بسبب الإصابة خلال العام	جملة أيام العمل الفعلية خلال العام	معدل أيام الإنقطاع %
التعليم	حكومى	١٠٤٠٤	٥٧٨٧٠٨٤	٠,١٨
	عام	٠	٠	٠,٠٠
	خاص	٠	٠	٠,٠٠
	جملة	١٠٤٠٤	٥٧٨٧٠٨٤	٠,١٨
الصحة وأنشطة العمل الإجتماعى	حكومى	٨٦٤٩	٧٣٦٣٤٦٧	٠,١٢
	عام	١٧١٠٣	١٠٩٤٥٥٤	١,٥٦
	خاص	٠	٠	٠,٠٠
	جملة	٢٥٧٥٢	٨٤٥٨٠٢١	٠,٣٠
أنشطة الفنون والإبداع والتسلية	حكومى	٤٧	١٠٤٠٥٩٥	٠,٠٠
	عام	٠	٠	٠,٠٠
	خاص	٠	٠	٠,٠٠
	جملة	٤٧	١٠٤٠٥٩٥	٠,٠٠
أنشطة الخدمات الأخرى	حكومى	٠	٠	٠,٠٠
	عام	٤٩٢١	١٤٠٢٢٤٠	٠,٣٥
	خاص	٧٩	٢٩٤٠٠	٠,٢٧
	جملة	٥٠٠٠	١٤٣١٦٤٠	٠,٣٥
الجملة	حكومى	٥٦٨٧٤	١١٦٦٢٣٥٣٩	٠,٠٥
	عام	١٣٢٤٥٣	٥٧٣٧٣٠١٧	٠,٢٣
	خاص	١٥٨٧٨	١٢٢٤٨٧٥٥	٠,١٣
	جملة	٢٠٥٢٠٥	١٨٦٣٤٥٣١١	٠,١١

تابع جدول رقم (٢١)

معدل أيام الإنقطاع عن العمل بسبب الإصابة طبقا للنشاط الإقتصادى بمحافظات الجمهورية لعام ٢٠٠٩ بمنشآت القطاع الحكومى والقطاع العام / الأعمال العام والقطاع الخاص ٥٠ عامل فأكثر

محافظة الأسكندرية

النشاط الإقتصادى والقطاع / البيان		جملة أيام الإنقطاع بسبب الإصابة خلال العام	جملة أيام العمل الفعلية خلال العام	معدل أيام الإنقطاع %
الزراعه وإستغلال الغابات وقطع الأشجار وصيد الأسماك	حكومى	٠	٠	٠,٠٠
	عام	٥٧٥	٢٨٧٦١١	٠,٧٠
	خاص	١٤٠٣	١٣١٣٠٣٥	٠,١١
	جملة	١٩٧٨	١٦٠٠٦٤٦	٠,١٢
التعدين وإستغلال المحاجر	حكومى	٠	٠	٠,٠٠
	عام	٤٩٦	٢٣٤٣٠٠	٠,٢١
	خاص	٠	٠	٠,٠٠
	جملة	٤٩٦	٢٣٤٣٠٠	٠,٢١
الصناعات التحويليه	حكومى	٠	٠	٠,٠٠
	عام	٥٤٠٢٦	١١٢٩٩٢٩٣	٠,٤٨
	خاص	٢٥٨٠٠	٩٦٠٢٨٤٠	٠,٢٧
	جملة	٧٩٨٢٦	٢٠٩٠٢١٣٣	٠,٣٨
إمدادات الكهرباء والغاز والبخار وإمدادات تكييف الهواء	حكومى	٠	٠	٠,٠٠
	عام	٧٧٨٢	٤٤٩٧٤٦٩	٠,١٧
	خاص	١٨٤٧	٦٧٤٢٩٢	٠,٢٢
	جملة	٩٦٢٩	٥١٧١٧٦١	٠,١٩
الإمداد المائى وشبكات الصرف الصحى وإدارة ومعالجة النفايات	حكومى	٠	٠	٠,٠٠
	عام	٦٦٠٩	٣٢٤٢٠٨٣	٠,٢٠
	خاص	٠	٠	٠,٠٠
	جملة	٦٦٠٩	٣٢٤٢٠٨٣	٠,١٠

تابع جدول رقم (٢١)

معدل أيام الإنقطاع عن العمل بسبب الإصابة طبقا للنشاط الإقتصادى بمحافظات الجمهورية لعام ٢٠٠٩
بمنشآت القطاع الحكومى والقطاع العام / الأعمال العام والقطاع الخاص ٥٠ عامل فأكثر

محافظة الأسكندرية

النشاط الإقتصادى والقطاع / البيان		جملة أيام الإنقطاع بسبب الإصابة خلال العام	جملة أيام العمل الفعلية خلال العام	معدل أيام الإنقطاع %
الإنشاءات (التشييد والبناء)	حكومى	٠	٠	٠,٠٠
	عام	٠	٠	٠,٠٠
	خاص	١٥٢	٥٧٦٥٢٤	٠,٠٣
	جملة	١٥٢	٥٧٦٥٢٤	٠,٠٣
تجارة الجمله والتجزئة وإصلاح المركبات ذات المحركات والدراجات النارية	حكومى	٠	٠	٠,٠٠
	عام	٦٣٢	٧٧٣٥٢٩	٠,٠٨
	خاص	٠	٠	٠,٠٠
	جملة	٦٣٢	٧٧٣٥٢٩	٠,٠٨
النقل والتخزين	حكومى	٦٨٠٦	٣٥٩٤٢٦١	٠,١٩
	عام	٩٦١٦	٣٤٢٢٤٣٤	٠,٢٨
	خاص	٣٣٦	٢١١٢٧٥	٠,١٦
	جملة	١٦٧٥٨	٧٢٢٧٩٧٠	٠,٢٣
خدمات الغذاء والإقامة	حكومى	٠	٠	٠,٠٠
	عام	٠	٠	٠,٠٠
	خاص	١٦٦٧	١٩٢٣٧٩	٠,٨٧
	جملة	١٦٦٧	١٩٢٣٧٩	٠,٨٧
الأنشطة العلمية والفنية المتخصصة	حكومى	٨١	٢٦٨٠٣٠	٠,٠٣
	عام	٠	٠	٠,٠٠
	خاص	٣٥	٢١٣٨٧٥	٠,٠٢
	جملة	١١٦	٤٨١٩٠٥	٠,٠٢

تابع جدول رقم (٢١)

معدل أيام الإنقطاع عن العمل بسبب الإصابة طبقا للنشاط الإقتصادى بمحافظات الجمهورية لعام ٢٠٠٩
بمنشآت القطاع الحكومى والقطاع العام / الأعمال العام والقطاع الخاص ٥٠ عامل فأكثر

محافظة الأسكندرية

النشاط الإقتصادى والقطاع / البيان		جملة أيام الإنقطاع بسبب الإصابة خلال العام	جملة أيام العمل الفعلية خلال العام	معدل أيام الإنقطاع %
الأنشطة الإدارية وخدمات الدعم	حكومى	٥١١	٣٢٩٢٦٥	٠,١٦
	عام	٠	٠	٠,٠٠
	خاص	٠	٠	٠,٠٠
	جملة	٥١١	٣٢٩٢٦٥	٠,١٦
الإدارة العامة والدفاع والضمان الإجتماعى الإجبارى	حكومى	٥٨١٦	٦٤٠٨٧٤٥	٠,٠٩
	عام	٠	٠	٠,٠٠
	خاص	٠	٠	٠,٠٠
	جملة	٥٨١٦	٦٤٠٨٧٤٥	٠,٠٩
التعليم	حكومى	٧٧	٣٢١٠٠	٠,٢٤
	عام	٠	٠	٠,٠٠
	خاص	٠	٠	٠,٠٠
	جملة	٧٧	٣٢١٠٠	٠,٢٤
الصحة وأنشطة العمل الإجتماعى	حكومى	٢٧٦٨	١٥١٢٦٤١	٠,١٨
	عام	٠	٠	٠,٠٠
	خاص	٠	٠	٠,٠٠
	جملة	٢٧٦٨	١٥١٢٦٤١	٠,١٨
أنشطة الفنون والإبداع والتسلية	حكومى	٢٢٣٢	٥٣٤١٠٥	٠,٤٢
	عام	٠	٠	٠,٠٠
	خاص	٠	٠	٠,٠٠
	جملة	٢٢٣٢	٥٣٤١٠٥	٠,٤٢

تابع جدول رقم (٢١)

معدل أيام الإنقطاع عن العمل بسبب الإصابة طبقا للنشاط الإقتصادى بمحافظات الجمهورية لعام ٢٠٠٩
بمنشآت القطاع الحكومى والقطاع العام / الأعمال العام والقطاع الخاص ٥٠ عامل فأكثر

محافظة الأسكندرية

النشاط الإقتصادى والقطاع / البيان		جملة أيام الإنقطاع بسبب الإصابة خلال العام	جملة أيام العمل الفعلية خلال العام	معدل أيام الإنقطاع %
أنشطة الخدمات الأخرى	حكومى	٠	٠	٠,٠٠
	عام	٠	٠	٠,٠٠
	خاص	٢٧٠	٧٩٠٧٩	٠,٣٤
	جملة	٢٧٠	٧٩٠٧٩	٠,٣٤
الجملة	حكومى	١٨٢٩١	١٢٦٧٩١٤٧	٠,١٤
	عام	٧٩٧٣٦	٢٣٧٥٦٧١٩	٠,٣٤
	خاص	٣١٥١٠	١٢٨٦٣٢٩٩	٠,٢٤
	جملة	١٢٩٥٣٧	٤٩٢٩٩١٦٥	٠,٢٦

تابع جدول رقم (٢١)

معدل أيام الإنقطاع عن العمل بسبب الإصابة طبقا للنشاط الإقتصادى بمحافظات الجمهورية لعام ٢٠٠٩
بمنشآت القطاع الحكومى والقطاع العام / الأعمال العام والقطاع الخاص ٥٠ عامل فأكثر

محافظة بور سعيد

النشاط الإقتصادى والقطاع / البيان		جملة أيام الإنقطاع بسبب الإصابة خلال العام	جملة أيام العمل الفعلية خلال العام	معدل أيام الإنقطاع %
التعدين وإستغلال المحاجر	حكومى	٠	٠	٠,٠٠
	عام	٣٤١	٧٢٣٠٠	٠,٤٧
	خاص	٠	٠	٠,٠٠
	جملة	٣٤١	٧٢٣٠٠	٠,٤٧
الصناعات التحويليه	حكومى	٠	٠	٠,٠٠
	عام	١٣٤٤	٤٨٥٦٤٧	٠,٢٨
	خاص	٢٩٨	٢٣٢٦٨٤٢	٠,٠١
	جملة	١٦٤٢	٢٨١٢٤٨٤	٠,٠٦
إمدادات الكهرباء والغاز والبخار وإمدادات تكييف الهواء	حكومى	٠	٠	٠,٠٠
	عام	٤٩١	٥٠٨٠٦٠	٠,١٠
	خاص	٠	٠	٠,٠٠
	جملة	٤٩١	٥٠٨٠٦٠	٠,١٠
النقل والتخزين	حكومى	١٠٤١	٧٤٩٨٠٢	٠,١٤
	عام	١٨٨٩	٦٨٦٨٤٠	٠,٢٨
	خاص	٠	٠	٠,٠٠
	جملة	٢٩٣٠	١٤٣٦٦٤٢	٠,٢٠
الإدارة العامة والدفاع والضمان الإجتماعى الإجبارى	حكومى	١٥١٥	٩٦٧٣٨٩١	٠,٠٢
	عام	٠	٠	٠,٠٠
	خاص	٠	٠	٠,٠٠
	جملة	١٥١٥	٩٦٧٣٨٩١	٠,٠٢

تابع جدول رقم (٢١)

معدل أيام الإنقطاع عن العمل بسبب الإصابة طبقا للنشاط الإقتصادى بمحافظات الجمهورية لعام ٢٠٠٩
بمنشآت القطاع الحكومى والقطاع العام / الأعمال العام والقطاع الخاص ٥٠ عامل فأكثر

محافظة بور سعيد

النشاط الإقتصادى والقطاع / البيان		جملة أيام الإنقطاع بسبب الإصابة خلال العام	جملة أيام العمل الفعلية خلال العام	معدل أيام الإنقطاع %
التعليم	حكومى	١٢٢	٦٧١٤٤٨	٠,٠٢
	عام	١٢٢	٦٧١٤٤٨	٠,٠٢
	خاص	٠	٠	٠,٠٠
	جملة	٢٤٤	١٣٤٢٨٩٦	٠,٠٢
الجملة	حكومى	٢٦٧٨	١١٠٩٥١٤١	٠,٠٢
	عام	٤١٨٧	٢٤٢٤٢٩٠	٠,١٧
	خاص	٢٩٨	٢٣٢٦٨٤٢	٠,٠١
	جملة	٧١٦٣	١٥٨٤٦٢٧٣	٠,٠٥

تابع جدول رقم (٢١)

معدل أيام الإنقطاع عن العمل بسبب الإصابة طبقا للنشاط الإقتصادى بمحافظات الجمهورية لعام ٢٠٠٩
بمنشآت القطاع الحكومى والقطاع العام / الأعمال العام والقطاع الخاص ٥٠ عامل فأكثر

محافظة السويس

النشاط الإقتصادى والقطاع	البيان	جملة أيام الإنقطاع بسبب الإصابة خلال العام	جملة أيام العمل الفعلية خلال العام	معدل أيام الإنقطاع %
الصناعات التحويلية	حكومى	١٨٤	١٥٣٠٠	١,٢٠
	عام	٤٦٠٦	٣١٤٨٥٩٦	٠,١٥
	خاص	١٩٦٦	١٣٤٠٢٦٦	٠,١٥
	جملة	٦٧٥٦	٤٥٠٤١٦٢	٠,١٥
إمدادات الكهرباء والغاز والبخار وأمدادات تكييف الهواء	حكومى	٠	٠	٠,٠٠
	عام	٢٧٦٧	٣٢٨٨٢١٤	٠,٠٨
	خاص	٠	٠	٠,٠٠
	جملة	٢٧٦٧	٣٢٨٨٢١٤	٠,٠٨
النقل والتخزين	حكومى	٣٩١	٢٥١٥٢٠	٠,١٦
	عام	٩٠٨	٤٦٣٩٤٥	٠,٢٠
	خاص	٠	٠	٠,٠٠
	جملة	١٢٩٩	٧١٥٤٦٥	٠,١٨
الإدارة العامة والدفاع والضمان الإجتماعى الإجبارى	حكومى	٥٨١	٤٥١٦٤٦٤	٠,٠١
	عام	٠	٠	٠,٠٠
	خاص	٠	٠	٠,٠٠
	جملة	٥٨١	٤٥١٦٤٦٤	٠,٠١
الصحة وأنشطة العمل الإجتماعى	حكومى	٦٧٦	١٤٤٦٠٦	٠,٤٧
	عام	٠	٠	٠,٠٠
	خاص	٠	٠	٠,٠٠
	جملة	٦٧٦	١٤٤٦٠٦	٠,٤٧
الجملة	حكومى	١٨٣٢	٤٩٢٧٨٩٠	٠,٠٤
	عام	٨٢٨١	٦٩٠٠٧٥٥	٠,١٢
	خاص	١٩٦٦	١٣٤٠٢٦٦	٠,١٥
	جملة	١٢٠٧٩	١٣١٦٨٩١١	٠,٠٩

تابع جدول رقم (٢١)

معدل أيام الإنقطاع عن العمل بسبب الإصابة طبقا للنشاط الإقتصادى بمحافظات الجمهورية لعام ٢٠٠٩
بمنشآت القطاع الحكومى والقطاع العام / الأعمال العام والقطاع الخاص ٥٠ عامل فأكثر

محافظة حلوان

النشاط الإقتصادى والقطاع / البيان		جملة أيام الإنقطاع بسبب الإصابة خلال العام	جملة أيام العمل الفعلية خلال العام	معدل أيام الإنقطاع %
الصناعات التحويلية	حكومى	٥٤٧	٢٩٣٩٢٠	٠,١٩
	عام	٢٥٤٩٥	٩٥٥٨٨٩١	٠,٢٧
	خاص	٥٤٤	١١٠٣٣١	٠,٤٩
	جملة	٢٦٥٨٦	٩٩٦٣١٤٢	٠,٢٧
النقل والتخزين	حكومى	٠	٠	٠,٠٠
	عام	٤٨	٣٥٨٩٣	٠,١٣
	خاص	٠	٠	٠,٠٠
	جملة	٤٨	٣٥٨٩٣	٠,١٣
الأنشطة العلمية والتقنية المتخصصة	حكومى	٠	٠	٠,٠٠
	عام	٧٦	١٥١٠٨٦	٠,٠٥
	خاص	٨٤	١٥٢٢٨٠	٠,٠٦
	جملة	١٦٠	٣٠٣٣٦٦	٠,٠٥
الإدارة العامة والدفاع وتضمان الإجتماعى الإجبارى	حكومى	٠	٠	٠,٠٠
	عام	٤٦	٦٣٧٥٤	٠,٠٧
	خاص	٠	٠	٠,٠٠
	جملة	٤٦	٦٣٧٥٤	٠,٠٧
الجملة	حكومى	٥٤٧	٢٩٣٩٢٠	٠,١٩
	عام	٢٥٦٦٥	٩٨٠٩٦٢٤	٠,٢٦
	خاص	٦٢٨	٢٦٢٦١١	٠,٢٤
	جملة	٢٦٨٤٠	١٠٣٦٦١٥٥	٠,٢٦

تابع جدول رقم (٢١)

معدل أيام الإنقطاع عن العمل بسبب الإصابة طبقا للنشاط الإقتصادى بمحافظات الجمهورية لعام ٢٠٠٩
بمنشآت القطاع الحكومى والقطاع العام / الأعمال العام والقطاع الخاص ٥٠ عامل فأكثر

محافظة ٦ أكتوبر

النشاط الإقتصادى والقطاع / البيان		جملة أيام الإنقطاع بسبب الإصابة خلال العام	جملة أيام العمل الفعلية خلال العام	معدل أيام الإنقطاع %
التعدين وإستغلال المحاجر	حكومى	٠	٠	٠,٠٠
	عام	١	١٦٢٠٠٠	٠,٠٠
	خاص	٠	٠	٠,٠٠
	جملة	١	١٦٢٠٠٠	٠,٠٠
الصناعات التحويلية	حكومى	٠	٠	٠,٠٠
	عام	٧٨٢٦	٢١٤٠٧٤٧	٠,٣٧
	خاص	٤٨٨٦	١٠٤٠٤٦٩	٠,٤٧
	جملة	١٢٧١٢	٣١٨١٢١٦	٠,٤٠
النقل والتخزين	حكومى	٠	٠	٠,٠٠
	عام	١٤٠٠	٣٦٧٧٧٠	٠,٣٨
	خاص	٠	٠	٠,٠٠
	جملة	١٤٠٠	٣٦٧٧٧٠	٠,٣٨
العقارات والتأجير	حكومى	٣٣٠	١٢٠٥٣٦	٠,٢٧
	عام	٠	٠	٠,٠٠
	خاص	٠	٠	٠,٠٠
	جملة	٣٣٠	١٢٠٥٣٦	٠,٢٧
الأنشطة العلمية والفنية المتخصصة	حكومى	٠	٠	٠,٠٠
	عام	١٦١	٨٦٤٠٠	٠,١٩
	خاص	٠	٠	٠,٠٠
	جملة	١٦١	٨٦٤٠٠	٠,١٩

تابع جدول رقم (٢١)

معدل أيام الإنقطاع عن العمل بسبب الإصابة طبقا للنشاط الإقتصادى بمحافظات الجمهورية لعام ٢٠٠٩
بمنشآت القطاع الحكومى والقطاع العام / الأعمال العام والقطاع الخاص ٥٠ عامل فأكثر

محافظة ٦ أكتوبر

النشاط الإقتصادى والقطاع / البيان		جملة أيام الإنقطاع بسبب الإصابة خلال العام	جملة أيام العمل الفعلية خلال العام	معدل أيام الإنقطاع %
الإدارة العامة والدفاع والضمان الإجتماعى الإجبارى	حكومى	٤٠١	١٠٦٥٥٨١	٠,٠٤
	عام	٠	٠	٠,٠٠
	خاص	٠	٠	٠,٠٠
	جملة	٤٠١	١٠٦٥٥٨١	٠,٠٤
التعليم	حكومى	٢٢٥	٨٤٧٥٠	٠,٢٧
	عام	٠	٠	٠,٠٠
	خاص	٠	٠	٠,٠٠
	جملة	٢٢٥	٨٤٧٥٠	٠,٢٧
الصحة وأنشطة العمل الإجتماعى	حكومى	٠	٠	٠,٠٠
	عام	٢٨٧	٩٣٥٨٧	٠,٣١
	خاص	٠	٠	٠,٠٠
	جملة	٢٨٧	٩٣٥٨٧	٠,٣١
الجملة	حكومى	٩٥٦	١٢٧٠٨٦٧	٠,٠٨
	عام	٩٦٧٥	٢٨٥٠٥٠٤	٠,٣٤
	خاص	٤٨٨٦	١٠٤٠٤٦٩	٠,٤٧
	جملة	١٥٥١٧	٥١٦١٨٤٠	٠,٣٠

تابع جدول رقم (٢١)

معدل أيام الإنقطاع عن العمل بسبب الإصابة طبقا للنشاط الإقتصادى بمحافظات الجمهورية لعام ٢٠٠٩
بمنشآت القطاع الحكومى والقطاع العام / الأعمال العام والقطاع الخاص ٥٠ عامل فأكثر

محافظة دمياط

النشاط الإقتصادى والقطاع / البيان		جملة أيام الإنقطاع بسبب الإصابة خلال العام	جملة أيام العمل الفعلية خلال العام	معدل أيام الإنقطاع %
الصناعات التحويلية	حكومى	٠	٠	٠,٠٠
	عام	١٧٨٢	٨٦٤٨١٩	٠,٢١
	خاص	٢٨٩	٢٢٩٨٠٠	٠,١٣
	جملة	٢٠٧١	١٠٩٤٦١٩	٠,١٩
إمدادات الكهرباء والغاز والبخار وإمدادات تكييف الهواء	حكومى	٠	٠	٠,٠٠
	عام	١١٧٦	٦٦٠١٣٣	٠,١٨
	خاص	٠	٠	٠,٠٠
	جملة	١١٧٦	٦٦٠١٣٣	٠,١٨
الإمداد المائى وشبكات الصرف الصحى وإداره ومعالجة النفايات	حكومى	٠	٠	٠,٠٠
	عام	٥٩٩	٧٥٦٩٠٠	٠,٠٨
	خاص	٠	٠	٠,٠٠
	جملة	٥٩٩	٧٥٦٩٠٠	٠,٠٨
النقل والتخزين	حكومى	٨٣٦	٤٨٤٢٥٠	٠,١٧
	عام	١٤٢	٧٨٦٠٠	٠,١٨
	خاص	١١٣٨	٤٠٦٩٠٠	٠,٢٨
	جملة	٢١١٦	٩٦٩٧٥٠	٠,٢٢
التعليم	حكومى	٢٣٥	٣٩٧٥٠٠	٠,٠٦
	عام	٠	٠	٠,٠٠
	خاص	٠	٠	٠,٠٠
	جملة	٢٣٥	٣٩٧٥٠٠	٠,٠٦

تابع جدول رقم (٢١)

معدل أيام الإنقطاع عن العمل بسبب الإصابة طبقا للنشاط الإقتصادى بمحافظات الجمهورية لعام ٢٠٠٩
بمنشآت القطاع الحكومى والقطاع العام / الأعمال العام والقطاع الخاص ٥٠ عامل فأكثر

محافظة دمياط

النشاط الإقتصادى والقطاع / البيان		جملة أيام الإنقطاع بسبب الإصابة خلال العام	جملة أيام العمل الفعلية خلال العام	معدل أيام الإنقطاع %
الصحة وأنشطة العمل الإجتماعى	حكومى	٣٦٠	٥٤٩٣٠٣	٠,٠٧
	عام	٠	٠	٠,٠٠
	خاص	٠	٠	٠,٠٠
	جملة	٣٦٠	٥٤٩٣٠٣	٠,٠٧
الجملة	حكومى	١٤٣١	١٤٣١٠٥٣	٠,١٠
	عام	٣٦٩٩	٢٣٦٠٤٥٢	٠,١٦
	خاص	١٤٢٧	٦٣٦٧٠٠	٠,٢٢
	جملة	٦٥٥٧	٤٤٢٨٢٠٥	٠,١٥

تابع جدول رقم (٢١)

معدل أيام الإنقطاع عن العمل بسبب الإصابة طبقا للنشاط الإقتصادى بمحافظات الجمهورية لعام ٢٠٠٦
بمنشآت القطاع الحكومى والقطاع العام / الأعمال العام والقطاع الخاص ٥٠ عامل فأكثر

محافظة الدقهلية

النشاط الإقتصادى والقطاع / البيان		جملة أيام الإنقطاع بسبب الإصابة خلال العام	جملة أيام العمل الفعلية خلال العام	معدل أيام الإنقطاع %
الصناعات التحويلية	حكومى	٠	٠	٠,٠٠
	عام	٤٩٧٩	٢٢٥٠٥٤٠	٠,٢٢
	خاص	١٠٧١	٣٩٤٧٤٠	٠,٢٧
	جملة	٦٠٥٠	٢٦٤٥٢٨٠	٠,٢٣
إمدادات الكهرباء والغاز والبخار وإمدادات تكييف الهواء	حكومى	١٩٣	٣٢٦٧٠٠	٠,٠٦
	عام	٣٩٧٤	٢٨٩٥٥٣٠	٠,١٤
	خاص	٠	٠	٠,٠٠
	جملة	٤١٦٧	٣٢٢٢٢٣٠	٠,١٣
الإمداد المائى وشبكات الصرف الصحى وإداره ومعالجة النفايات	حكومى	٠	٠	٠,٠٠
	عام	٢٧	٢٤٢٣٤٠٠	٠,٠٠
	خاص	٠	٠	٠,٠٠
	جملة	٢٧	٢٤٢٣٤٠٠	٠,٠٠
الإدارة العامة والدفاع والضمان الإجتماعى الإجبارى	حكومى	٧٢	١٣٥١٨١٤٠	٠,٠٠
	عام	٠	٠	٠,٠٠
	خاص	٠	٠	٠,٠٠
	جملة	٧٢	١٣٥١٨١٤٠	٠,٠٠
التعليم	حكومى	١٠٠٣	٢٣٩٨٤٢٨	٠,٠٤
	عام	٠	٠	٠,٠٠
	خاص	٠	٠	٠,٠٠
	جملة	١٠٠٣	٢٣٩٨٤٢٨	٠,٠٤

تابع جدول رقم (٢١)

معدل أيام الإنقطاع عن العمل بسبب الإصابة طبقا للنشاط الإقتصادى بمحافظات الجمهورية لعام ٢٠٠٩ بمنشآت القطاع الحكومى والقطاع العام / الأعمال العام والقطاع الخاص ٥٠ عامل فأكثر

محافظة الدقهلية

النشاط الإقتصادى والقطاع / البيان		جملة أيام الإنقطاع بسبب الإصابة خلال العام	جملة أيام العمل الفعلية خلال العام	معدل أيام الإنقطاع %
الصحة وأنشطة العمل الإجتماعى	حكومى	١٢٢٣٧	٣٣٤٣٣٥٤	٠,٣٧
	عام	٠	٠	٠,٠٠
	خاص	٠	٠	٠,٠٠
	جملة	١٢٢٣٧	٣٣٤٣٣٥٤	٠,٣٧
الجملة	حكومى	١٣٥٠٥	١٩٥٨٦٦٢٢	٠,٠٧
	عام	٨٩٨٠	٧٥٦٩٤٧٠	٠,١٢
	خاص	١٠٧١	٣٩٤٧٤٠	٠,٢٧
	جملة	٢٣٥٥٦	٢٧٥٥٠٨٣٢	٠,٠٩

تابع جدول رقم (٢١)

معدل أيام الإنقطاع عن العمل بسبب الإصابة طبقا للنشاط الإقتصادى بمحافظات الجمهورية لعام ٢٠٠٩
بمنشآت القطاع الحكومى والقطاع العام / الأعمال العام والقطاع الخاص ٥٠ عامل فأكثر

محافظة الغربية

النشاط الإقتصادى والقطاع / البيان		جملة أيام الإنقطاع بسبب الإصابة خلال العام	جملة أيام العمل الفعلية خلال العام	معدل أيام الإنقطاع %
الصناعات التعدينيه	حكومى	١٦٣	٣٣٦٧٤٠	٠,٠٥
	عام	١١٨	٢٨١٢٦٠	٠,٠٤
	خاص	٤٢٧٤	٧٠٩٢٩٣٤	٠,٠٦
	جملة	٤٥٥٥	٧٧١٠٩٣٤	٠,٠٦
إمدادات الكهرباء والغاز والبخار وإمدادات تكييف الهواء	حكومى	٣٠٠	٣١٦٤٧٠	٠,٠٩
	عام	٢٠٠	١٤٩٩٦٨٠	٠,٠١
	خاص	٠	٠	٠,٠٠
	جملة	٥٠٠	١٨١٦١٠٠	٠,٠٣
الوساطة المالية والتأمين	حكومى	٠	٠	٠,٠٠
	عام	٨	٦٤٣٥٦٠	٠,٠٠
	خاص	٠	٠	٠,٠٠
	جملة	٨	٦٤٣٥٦٠	٠,٠٠
الأنشطة الإدارية وخدمات الدعم	حكومى	٠	٠	٠,٠٠
	عام	٠	٠	٠,٠٠
	خاص	١٤٠	١٨٨٥٠	٠,٧٤
	جملة	١٤٠	١٨٨٥٠	٠,٧٤
الإدارة العامة والدفاع والضمان الإجتماعى الإجبارى	حكومى	٦٧٣	١٣٧٥٢٧٩٧	٠,٠٠
	عام	٠	٠	٠,٠٠
	خاص	٠	٠	٠,٠٠
	جملة	٦٧٣	١٣٧٥٢٧٩٧	٠,٠٠
الجملة	حكومى	١١٣٦	١٤٤٠٥٩٥٧	٠,٠٩
	عام	٣٢٦	٢٤٢٤٥٠٠	٠,٠١
	خاص	٤٤٩٤	٧١١١٧٨٤	٠,٠٦
	جملة	٥٨٧٦	٢٣٩٤٢٢٤١	٠,٠٢

تابع جدول رقم (٢١)

معدل أيام الإنقطاع عن العمل بسبب الإصابة طبقا للنشاط الإقتصادى بمحافظات الجمهورية لعام ٢٠٠٩
بمنشآت القطاع الحكومى والقطاع العام / الأعمال العام والقطاع الخاص ٥٠ عامل فأكثر

محافظة القليوبية

النشاط الإقتصادى والقطاع / البيان		جملة أيام الإنقطاع بسبب الإصابة خلال العام	جملة أيام العمل الفعلية خلال العام	معدل أيام الإنقطاع %
الصناعات التحويليه	حكومى	٠	٠	٠,٠٠
	عام	٢٧٦٤٢	٦٤٠١٧٨٥	٠,٤٣
	خاص	٩٤١١	١١٨٧٨٩٧٠	٠,٠٨
	جملة	٣٧٠٥٣	١٨٢٨٠٧٥٥	٠,٢٠
النقل والتخزين	حكومى	٠	٠	٠,٠٠
	عام	١٤٦٩	٥٢٢٨٩٢	٠,٢٨
	خاص	٠	٠	٠,٠٠
	جملة	١٤٦٩	٥٢٢٨٩٢	٠,٢٨
الأنشطة الإدارية وخدمات الدعم	حكومى	٠	٠	٠,٠٠
	عام	٣٩١	٥٧٥٩٢	٠,٦٨
	خاص	٠	٠	٠,٠٠
	جملة	٣٩١	٥٧٥٩٢	٠,٦٨
الإدارة العامة والدفاع والضمان الإجتماعى الإجبارى	حكومى	٠	٠	٠,٠٠
	عام	٥١٢	٨٩٤٠١	٠,٥٧
	خاص	٠	٠	٠,٠٠
	جملة	٥١٢	٨٩٤٠١	٠,٥٧
التعليم	حكومى	٠	٠	٠,٠٠
	عام	٧١٧	١٤٠٠٣٣٤	٠,٠٥
	خاص	٠		٠,٠٠
	جملة	٧١٧	٠ ٣٣٤	٠,٠٥

تابع جدول رقم (٢١)

معدل أيام الإنقطاع عن العمل بسبب الإصابة طبقا للنشاط الإقتصادى بمحافظات الجمهورية لعام ٢٠٠٩
بمنشآت القطاع الحكومى والقطاع العام / الأعمال العام والقطاع الخاص ٥٠ عامل فأكثر

محافظة القليوبية

النشاط الإقتصادى والقطاع / البيان		جملة أيام الإنقطاع بسبب الإصابة خلال العام	جملة أيام العمل الفعلية خلال العام	معدل أيام الإنقطاع %
الصحة وأنشطة العمل الإجتماعى	حكومى	٣١٢	٧٥٨٤٠٠	٠,٠٤
	عام	١٨٤	٣٠٢٥٠٠	٠,٠٦
	خاص	٠	٠	٠,٠٠
	جملة	٤٩٦	١٠٦٠٩٠٠	٠,٠٥
الجملة	حكومى	٣١٢	٧٥٨٤٠٠	٠,٠٤
	عام	٣٠٩١٥	٨٧٧٤٥٠٤	٠,٣٥
	خاص	٩٤١١	١١٨٧٨٩٧٠	٠,٠٨
	جملة	٤٠٦٣٨	٢١٤١١٨٧٤	٠,١٩

تابع جدول رقم (٢١)

معدل أيام الإنقطاع عن العمل بسبب الإصابة طبقا للنشاط الإقتصادى بمحافظات الجمهورية لعام ٢٠٠٩
بمنشآت القطاع الحكومى والقطاع العام / الأعمال العام والقطاع الخاص ٥٠ عامل فأكثر

محافظة كفر الشيخ

النشاط الإقتصادى والقطاع / البيان		جملة أيام الإنقطاع بسبب الإصابة خلال العام	جملة أيام العمل الفعلية خلال العام	معدل أيام الإنقطاع %
الصناعات التحويلية	حكومى	٠	٠	٠,٠٠
	عام	٠	٠	٠,٠٠
	خاص	٢٢٧	١٦٨٠٠٠	٠,١٤
	جملة	٢٢٧	١٦٨٠٠٠	٠,١٤
إمدادات الكهرباء والغاز والبخار وإمدادات تكييف الهواء	حكومى	٠	٠	٠,٠٠
	عام	١٤١٠	٥٨٧٥٥٢	٠,٢٤
	خاص	٠	٠	٠,٠٠
	جملة	١٤١٠	٥٨٧٥٥٢	٠,٢٤
الوساطة المالية والتأمين	حكومى	٠	٠	٠,٠٠
	عام	٢٨٢	٣٧٧٤٠٧	٠,٠٧
	خاص	٠	٠	٠,٠٠
	جملة	٢٨٢	٣٧٧٤٠٧	٠,٠٧
الصحة وأنشطة العمل الإجتماعى	حكومى	٠	٠	٠,٠٠
	عام	٢٥	٣٧٢٠٠	٠,٠٧
	خاص	٠	٠	٠,٠٠
	جملة	٢٥	٣٧٢٠٠	٠,٠٧
الجملة	حكومى	٠	٠	٠,٠٠
	عام	١٧١٧	١٠٠٢١٥٩	٠,١٧
	خاص	٢٢٧	١٦٨٠٠٠	٠,١٤
	جملة	١٩٤٤	١١٢٠١٥٩	٠,١٧

تابع جدول رقم (٢١)

معدل أيام الإنقطاع عن العمل بسبب الإصابة طبقا للنشاط الإقتصادى بمحافظات الجمهورية لعام ٢٠٠٩
بمنشآت القطاع الحكومى والقطاع العام / الأعمال العام والقطاع الخاص ٥٠ عامل فأكثر

محافظة الغربية

النشاط الإقتصادى والقطاع / البيان		جملة أيام الإنقطاع بسبب الإصابة خلال العام	جملة أيام العمل الفعلية خلال العام	معدل أيام الإنقطاع %
الصناعات التحويليه	حكومى	٠	٠	٠,٠٠
	عام	٦٧٨١	٣١٢٩٢١٩	٠,٢٢
	خاص	٣٨٩٩	٢٣٢٥٤٩٧	٠,١٧
	جملة	١٠٦٨٠	٥٤٥٤٧١٦	٠,٢٠
إمدادات الكهرباء والغاز والبخار وإمدادات تكييف الهواء	حكومى	٠	٠	٠,٠٠
	عام	٣٣٠٩	٣١٩٠٢٠	١,٠٤
	خاص	٠	٠	٠,٠٠
	جملة	٣٣٠٩	٣١٩٠٢٠	١,٠٤
الإمداد المائى وشبكات الصرف الصحى وإداره ومعالجة النفايات	حكومى	٠	٠	٠,٠٠
	عام	١٦٣٧	١٧٧٣٠٧٠	٠,٠٩
	خاص	٠	٠	٠,٠٠
	جملة	١٦٣٧	١٧٧٣٠٧٠	٠,٠٩
الإدارة العامة والدفاع والضمان الإجتماعى الإجبارى	حكومى	٧٩٦	٣٩١٥٥٧٢	٠,٠٣
	عام	٠	٠	٠,٠٠
	خاص	٠	٠	٠,٠٠
	جملة	٧٩٦	٣١١٥٥٧٢	٠,٠٣
التعليم	حكومى	٢٤٠	٣٩١٩١٤٤	٠,٠١
	عام	٠	٠	٠,٠٠
	خاص	٠	٠	٠,٠٠
	جملة	٢٤٠	٣٩١٩١٤٤	٠,٠١

تابع جدول رقم (٢١)

معدل أيام الإنقطاع عن العمل بسبب الإصابة طبقا للنشاط الإقتصادى بمحافظات الجمهورية لعام ٢٠٠٩
بمنشآت القطاع الحكومى والقطاع العام / الأعمال العام والقطاع الخاص ٥٠ عامل فأكثر

محافظة الغربية

النشاط الإقتصادى والقطاع / البيان		جملة أيام الإنقطاع بسبب الإصابة خلال العام	جملة أيام العمل الفعلية خلال العام	معدل أيام الإنقطاع %
الصحة وأنشطة العمل الإجتماعى	حكومى	٤٩٥	١٤٥٩٨٣٤	٠,٠٣
	عام	٠	٠	٠,٠٠
	خاص	٠	٠	٠,٠٠
	جملة	٤٩٥	١٤٥٩٨٣٤	٠,٠٣
الجملة	حكومى	١٥٣١	٨٤٩٤٥٥٠	٠,٠٢
	عام	١١٧٢٧	٥٢٧٢١٣٠٩	٠,٢٢
	خاص	٣٨٩٩	٢٣٢٥٤٩٧	٠,١٧
	جملة	١٧١٥٧	١٦٠٤١٣٥٦	٠,١١

تابع جدول رقم (٢١)

معدل أيام الإنقطاع عن العمل بسبب الإصابة طبقا للنشاط الإقتصادى بمحافظات الجمهورية لعام ٢٠٠٦
بمنشآت القطاع الحكومى والقطاع العام / الأعمال العام والقطاع الخاص ٥٠ عامل فأكثر

محافظة المنوفية

النشاط الإقتصادى والقطاع / البيان		جملة أيام الإنقطاع بسبب الإصابة خلال العام	جملة أيام العمل الفعلية خلال العام	معدل أيام الإنقطاع %
الصناعات التحويلية	حكومى	٠	٠	٠,٠٠
	عام	٦٢٧٢	١٩١٠٦٣٠	٠,٣٣
	خاص	٨٣٠	٢١٤٥٣٦٥	٠,٠٤
	جملة	٧١٠٢	٤٠٥٥٩٩٥	٠,١٨
النقل والتخزين	حكومى	٠	٠	٠,٠٠
	عام	٢٤٩	١١٣٤٠	٢,٢٠
	خاص	٠	٠	٠,٠٠
	جملة	٢٤٩	١١٣٤٠	٢,٢٠
الإدارة العامة والدفاع والضمان الإجتماعى الإجبارى	حكومى	٣٣٩٢	٣٥٨٥٩٠٠٠	٠,٠١
	عام	١٥٩	١٠٦٦٠	١,٤٩
	خاص	٠	٠	٠,٠٠
	جملة	٣٥٥١	٣٥٨٦٩٦٦٠	٠,٠١
الجملة	حكومى	٣٣٩٢	٣٥٨٥٩٠٠٠	٠,٠١
	عام	٦٦٨٠	١٩٣٢٦٣٠	٠,٣٥
	خاص	٨٣٠	٢١٤٥٣٦٥	٠,٠٤
	جملة	١٠٩٠٢	٣٩٩٣٦٩٩٥	٠,٠٣

تابع جدول رقم (٢١)

معدل أيام الإنقطاع عن العمل بسبب الإصابة طبقا للنشاط الإقتصادى بمحافظات الجمهورية لعام ٢٠٠٩ بمنشأت القطاع الحكومى والقطاع العام / الأعمال العام والقطاع الخاص ٥٠ عامل فأكثر

محافظة البحيرة

النشاط الإقتصادى والقطاع / البيان		جملة أيام الإنقطاع بسبب الإصابة خلال العام	جملة أيام العمل الفعلية خلال العام	معدل أيام الإنقطاع %
الزراعه وإستغلال الغابات وقطع الأشجار وصيد الأسماك	حكومى	٠	٠	٠,٠٠
	عام	٤٤٠	٢٢٢٠٠	١,٩٨
	خاص	٠	٠	٠,٠٠
	جملة	٤٤٠	٢٢٢٠٠	١,٩٨
الصناعات التحويليه	حكومى	٠	٠	٠,٠٠
	عام	١١١٥٤	٣٦١٢٨٩١	٠,٣١
	خاص	٤٢٣	٤٦٩٠٤٠	٠,٠٩
	جملة	١١٥٧٧	٤٠٨١٩٣١	٠,٢٨
إمدادات الكهرباء والغاز والبخار وإمدادات تكييف الهواء	حكومى	٠	٠	٠,٠٠
	عام	١٩٢٧	٢٢٦٣٥٢٠	٠,٠٩
	خاص	٠	٠	٠,٠٠
	جملة	١٩٢٧	٢٢٦٣٥٢٠	٠,٠٩
الإمداد المائى وشبكات الصرف الصحى وإداره ومعالجة النفايات	حكومى	٠	٠	٠,٠٠
	عام	١١١٤	١٢٩١٨٠٠	٠,٠٩
	خاص	٠	٠	٠,٠٠
	جملة	١١١٤	١٢٩١٨٠٠	٠,٠٩
الوساطة المالية والتأمين	حكومى	٠	٠	٠,٠٠
	عام	٠	٠	٠,٠٠
	خاص	٠٠٥	٦٩٩٠٤٠	٠,٠٠
	جملة	٠٠٥	٦٩٩٠٤١	٠,٠٠

تابع جدول رقم (٢١)

معدل أيام الإنقطاع عن العمل بسبب الإصابة طبقا للنشاط الإقتصادى بمحافظات الجمهورية لعام ٢٠٠٩
بمنشآت القطاع الحكومى والقطاع العام / الأعمال العام والقطاع الخاص ٥٠ عامل فأكثر

محافظة البحيرة

النشاط الإقتصادى والقطاع / البيان		جملة أيام الإنقطاع بسبب الإصابة خلال العام	جملة أيام العمل الفعلية خلال العام	معدل أيام الإنقطاع %
الإدارة العامة والدفاع والضمان الإجتماعى الإجبارى	حكومى	٧٧٥	٤٧٢٩٤٠	٠,١٦
	عام	٥٦٣	٦٧٠٨٠٠	٠,٠٨
	خاص	٠	٠	٠,٠٠
	جملة	١٣٣٨	١١٤٣٧٤٠	٠,١٢
الجملة	حكومى	٧٧٥	٤٧٢٩٤٠	٠,١٦
	عام	١٥١٩٨	٧٨٦١٢١١	٠,١٩
	خاص	١١٢٨	١١٦٨٢٨٢	٠,١٠
	جملة	١٧١٠١	٩٥٠٢٤٣٣	٠,١٨

تابع جدول رقم (٢١)

معدل أيام الإنقطاع عن العمل بسبب الإصابة طبقا للنشاط الإقتصادى بمحافظات الجمهورية لعام ٢٠٠٩
بمنشآت القطاع الحكومى والقطاع العام / الأعمال العام والقطاع الخاص ٥٠ عامل فأكثر

محافظة الإسماعيلية

النشاط الإقتصادى والقطاع / البيان		جملة أيام الإنقطاع بسبب الإصابة خلال العام	جملة أيام العمل الفعلية خلال العام	معدل أيام الإنقطاع %
الزراعه وإستغلال الغابات وقطع الأشجار وصيد الأسماك	حكومى	٠	٠	٠,٠٠
	عام	٠	٠	٠,٠٠
	خاص	٩٠	٣١٧٢٠٠	٠,٠٣
	جملة	٩٠	٣١٧٢٠٠	٠,٠٣
الصناعات التحويليه	حكومى	٠	٠	٠,٠٠
	عام	٦٤٥٢	٧٤٧٢٢٤	٠,٨٦
	خاص	٨٠٣	٤٦٤٦٣٠	٠,١٧
	جملة	٧٢٥٥	١٢١١٨٥٤	٠,٦٠
إمدادات الكهرباء والغاز والبخار وإمدادات تكييف الهواء	حكومى	٠	٠	٠,٠٠
	عام	٧٠٦٤	٦٢٧٦٤٣٣	٠,١١
	خاص	٢٢٣	١٩٥٥٠	١,١٤
	جملة	٧٢٨٧	٦٢٩٥٩٨٣	٠,١٢
الإنشاءات (التشييد والبناء)	حكومى	٤١٧١	٤٢٥٨٨٠	٠,٩٨
	عام	١٩٣٨	٨٣١٠٠٠	٠,٢٣
	خاص	٠	٠	٠,٠٠
	جملة	٦١٠٩	١٢٥٦٨٨٠	٠,٤٩
النقل والتخزين	حكومى	٠	٠	٠,٠٠
	عام	٠	٠	٠,٠٠
	خاص	٢٥	١٤٤٠٠	٠,١٧
	جملة	٢٥	١٤٤٠٠	٠,١٧

تابع جدول رقم (٢١)

معدل أيام الإنقطاع عن العمل بسبب الإصابة طبقا للنشاط الإقتصادى بمحافظات الجمهورية لعام ٢٠٠٩
بمنشآت القطاع الحكومى والقطاع العام / الأعمال العام والقطاع الخاص ٥٠ عامل فأكثر

محافظة الإسماعيلية

النشاط الإقتصادى والقطاع / البيان		جملة أيام الإنقطاع بسبب الإصابة خلال العام	جملة أيام العمل الفعلية خلال العام	معدل أيام الإنقطاع %
خدمات الغذاء والإقامة	حكومى	٠	٠	٠,٠٠
	عام	٠	٠	٠,٠٠
	خاص	١٣٥	٣٣٩٨٨	٠,٤٠
	جملة	١٣٥	٣٣٩٨٨	٠,٤٠
الوساطة المالية والتأمين	حكومى	٠	٠	٠,٠٠
	عام	٥٦٥	١٥٢٣٢٨	٠,٣٧
	خاص	٠	٠	٠,٠٠
	جملة	٥٦٥	١٥٢٣٢٨	٠,٣٧
الإدارة العامة والدفاع والضمان الإجتماعى الإجبارى	حكومى	٢٣٣٩	٧٩٧٤٣٥١	٠,٠٣
	عام	٠	٠	٠,٠٠
	خاص	٠	٠	٠,٠٠
	جملة	٢٣٣٩	٧٩٧٤٣٥١	٠,٠٣
التعليم	حكومى	٣٠	٢٣٤٣٧٠٥	٠,٠٠
	عام	٠	٠	٠,٠٠
	خاص	٠	٠	٠,٠٠
	جملة	٣٠	٢٣٤٣٧٠٥	٠,٠٠
الصحة وأنشطة العمل الإجتماعى	حكومى	٦٠٦٠	١٩٦٤١٩٦	٠,٣١
	عام	٠	٠	٠,٠٠
	خاص	٠	٠	٠,٠٠
	جملة	٦٠٦٠	١٩٦٤١٩٦	٠,٣١
الصناعة	حكومى	١٢٦٠٠	١٢٧٠٨١٣٢	٠,١٠
	عام	١٦٠١٩	٨٠٠٦٩٨٥	٠,٢٠
	خاص	١٢٧٦	٨٤٩٧٦٨	٠,١٥
	جملة	٢٩٨٩٥	٢٩٥٦٤٨٨٥	٠,٢٤

تابع جدول رقم (٢١)

معدل أيام الإنقطاع عن العمل بسبب الإصابة طبقا للنشاط الإقتصادى بمحافظات الجمهورية لعام ٢٠٠٩
بمنشآت القطاع الحكومى والقطاع العام / الأعمال العام والقطاع الخاص ٥٠ عامل فأكثر

محافظة الجيزة

النشاط الإقتصادى والقطاع / البيان		جملة أيام الإنقطاع بسبب الإصابة خلال العام	جملة أيام العمل الفعلية خلال العام	معدل أيام الإنقطاع %
الزراعه وإستغلال الغابات وقطع الأشجار وصيد الأسماك	حكومى	١٦٩٩	٨٠٥٨١٢	٠,٢١
	عام	٠	٠	٠,٠٠
	خاص	٠	٠	٠,٠٠
	جملة	١٦٩٩	٨٠٥٨١٢	٠,٢١
الصناعات التحويليه	حكومى	٥٤٨٥	١٥٢٨٨٩٤	٠,٣٦
	عام	٣٥٨١٤	٥٤٤١٢٩٤	٠,٦٦
	خاص	٣١٢٧	١٠٠٧٥٧٣	٠,٣١
	جملة	٤٤٤٢٦	٧٩٧٧٧٦١	٠,٥٦
إمدادات الكهرباء والغاز والبخار وإمدادات تكييف الهواء	حكومى	٠	٠	٠,٠٠
	عام	٥٨٤٦	١٠٨٠٨٠٠	٠,٥٤
	خاص	٢١٥٣	١٠٨٤٠٩٨	٠,٢٠
	جملة	٧٩٩٩	٢١٦٤٨٩٨	٠,٣٧
الإمداد المائى وشبكات الصرف الصحى وإداره ومعالجة النفايات	حكومى	٢٨٧٦	١٠٨٧٤٠٩٠	٠,٠٣
	عام	٠	٠	٠,٠٠
	خاص	٠	٠	٠,٠٠
	جملة	٢٨٧٦	١٠٨٧٤٠٩٠	٠,٠٣
الإنشاءات (التشييد والبناء)	حكومى	٣٤٠	٣٨٥١٧٦	٠,٠٩
	عام	٤٢٣	٣٢٠٣٧٦	٠,١٣
	خاص	٠	٠	٠,٠٠
	جملة	٧٦٣	٧٠٥٥٥٢	٠,١١

تابع جدول رقم (٢١)

معدل أيام الإنقطاع عن العمل بسبب الإصابة طبقا للنشاط الإقتصادى بمحافظات الجمهورية لعام ٢٠٠٩
بمنشآت القطاع الحكومى والقطاع العام / الأعمال العام والقطاع الخاص ٥٠ عامل فأكثر

محافظة الجيزة

النشاط الإقتصادى والقطاع / البيان		جملة أيام الإنقطاع بسبب الإصابة خلال العام	جملة أيام العمل الفعلية خلال العام	معدل أيام الإنقطاع %
النقل والتخزين	حكومى	٠	٠	٠,٠٠
	عام	٣٦٥	٩٦٩٠٠	٠,٣٨
	خاص	٠	٠	٠,٠٠
	جملة	٣٦٥	٩٦٩٠٠	٠,٣٨
خدمات الغذاء والإقامة	حكومى	٠	٠	٠,٠٠
	عام	١٠٦٠	٦٣٥٧٦٠	٠,١٧
	خاص	٨٦	٢٠٨٥٦٨	٠,٠٤
	جملة	١١٤٦	٨٤٤٣٢٨	٠,١٤
المعلومات والإتصالات	حكومى	٠	٠	٠,٠٠
	عام	٠	٠	٠,٠٠
	خاص	٨٠	٥٥٨١٥	٠,١٤
	جملة	٨٠	٥٥٨١٥	٠,١٤
الوساطة المالية والتأمين	حكومى	٥٠	٧٤٣٣٦٠	٠,٠٢
	عام	٩٩٢	٢١٢٤١٢٠	٠,٠٥
	خاص	٢	٦٥٨٤٩٠	٠,٠٠
	جملة	١٠٤٤	٣٠٢٥٨٩٠	٠,٠٣
الأنشطة العلمية والتقنية المتخصصة	حكومى	٠	٠	٠,٠٠
	عام	٢٥٤	١٠٠٦٢٠	٠,٢٥
	خاص	٠	٠	٠,٠٠
	جملة	٢٥٤	١٠٠٦٢٠	٠,٢٥

تابع جدول رقم (٢١)

معدل أيام الإنقطاع عن العمل بسبب الإصابة طبقا للنشاط الإقتصادى بمحافظات الجمهورية لعام ٢٠٠٩
بمنشآت القطاع الحكومى والقطاع العام / الأعمال العام والقطاع الخاص ٥٠ عامل فأكثر

محافظة الجيزة

النشاط الإقتصادى والقطاع / البيان		جملة أيام الإنقطاع بسبب الإصابة خلال العام	جملة أيام العمل الفعلية خلال العام	معدل أيام الإنقطاع %
الإدارة العامة والدفاع والضمان الإجتماعى الإجبارى	حكومى	١٣٨٠	٣٩٦٩٤٦٠	٠,٠٣
	عام	٤٤٤	٢٧٠٧٧٠	٠,١٦
	خاص	٠	٠	٠,٠٠
	جملة	١٨٢٤	٤٢٤٠١٨٠	٠,٠٤
التعليم	حكومى	٥٦٩	٢٠١٦٣٢٤	٠,٠٣
	عام	٠	٠	٠,٠٠
	خاص	٠	٠	٠,٠٠
	جملة	٥٦٩	٢٠١٦٣٢٤	٠,٠٣
الصحة وأنشطة العمل الإجتماعى	حكومى	٨٠٢	٦٦٣١٧٠	٠,١٢
	عام	٠	٠	٠,٠٠
	خاص	٠	٠	٠,٠٠
	جملة	٨٠٢	٦٦٣١٢٠	٠,١٢
الجملة	حكومى	١٣٢٠١	٢٠٤٨٦٢٣٦	٠,٠٦
	عام	٤٥١٩٨	١٠٠٧٠٥٩٠	٠,٤٥
	خاص	٥٤٤٨	٣٠١٤٤٦٤	٠,١٨
	جملة	٦٣٨٤٧	٣٣٥٧١٢٩٠	٠,١٩

تابع جدول رقم (٢١)

معدل أيام الإنقطاع عن العمل بسبب الإصابة طبقا للنشاط الإقتصادى بمحافظات الجمهورية لعام ٢٠٠٦
بمنشآت القطاع الحكومى والقطاع العام / الأعمال العام والقطاع الخاص ٥٠ عامل فأكثر

محافظة بنى سويف

النشاط الإقتصادى والقطاع / البيان		جملة أيام الإنقطاع بسبب الإصابة خلال العام	جملة أيام العمل الفعلية خلال العام	معدل أيام الإنقطاع %
الصناعات التحويلية	حكومى	٠	٠	٠,٠٠
	عام	٠	٠	٠,٠٠
	خاص	٣٦	٦٦٣٠٠	٠,٠٥
	جملة	٣٦	٦٦٣٠٠	٠,٠٥
الوساطة المالية والتأمين	حكومى	٠	٠	٠,٠٠
	عام	٦٧٩	٢٦٣٥٥٠	٠,٢٦
	خاص	٠	٠	٠,٠٠
	جملة	٦٧٩	٢٦٣٥٥٠	٠,٢٦
الإدارة العامة والدفاع والضمان الإجتماعى الإجبارى	حكومى	١٣٧	٥٧٣٨٣٠٤	٠,٠٠
	عام	٠	٠	٠,٠٠
	خاص	٠	٠	٠,٠٠
	جملة	١٣٧	٥٧٣٨٣٠٤	٠,٠٠
الجملة	حكومى	١٣٧	٥٧٣٨٣٠٤	٠,٠٠
	عام	٦٧٩	٢٦٣٥٥٠	٠,٢٦
	خاص	٣٦	٦٦٣٠٠	٠,٠٥
	جملة	٨٥٢	٦٠٦٨١٥٤	٠,٠١

تابع جدول رقم (٢١)

معدل أيام الإنقطاع عن العمل بسبب الإصابة طبقا للنشاط الإقتصادى بمحافظات الجمهورية لعام ٢٠٠٩ بمنشآت القطاع الحكومى والقطاع العام / الأعمال العام والقطاع الخاص ٥٠ عامل فأكثر

محافظة الفيوم

النشاط الإقتصادى والقطاع / البيان		جملة أيام الإنقطاع بسبب الإصابة خلال العام	جملة أيام العمل الفعلية خلال العام	معدل أيام الإنقطاع %
الإمداد المائى وشبكات الصرف الصحى وإداره ومعالجة النفايات	حكومى	٠	٠	٠,٠٠
	عام	١٩٩٠	٩٩٣٠٠٠	٠,٢٠
	خاص	٠	٠	٠,٠٠
	جملة	١٩٩٠	٩٩٣٠٠٠	٠,٢٠
خدمات الغذاء والإقامة	حكومى	٠	٠	٠,٠٠
	عام	٠	٠	٠,٠٠
	خاص	١	٢٠٣٦٧	٠,٠٠
	جملة	١	٢٠٣٦٧	٠,٠٠
الوساطة المالية والتأمين	حكومى	٠	٠	٠,٠٠
	عام	٧٢٠	٢٥٩٤٧٠	٠,٢٨
	خاص	٠	٠	٠,٠٠
	جملة	٧٢٠	٢٥٩٤٧٠	٠,٢٨
الإدارة العامة والدفاع والضمان الإجتماعى الإجبارى	حكومى	١٤١	٥٥٧٦٣٢٢	٠,٠٠
	عام	٠	٠	٠,٠٠
	خاص	٠	٠	٠,٠٠
	جملة	١٤١	٥٥٧٦٣٢٢	٠,٠٠
الجملة	حكومى	١٤١	٥٥٧٦٣٢٢	٠,٠٠
	عام	٢٧١٠	١٢٥٧٤٧٠	٠,٢٢
	خاص	١	٢٠٣٦٧	٠,٠٠
	جملة	٢٨٥٢	٦٨٤٩١٥٩	٠,٠٤

تابع جدول رقم (٢١)

معدل أيام الإنقطاع عن العمل بسبب الإصابة طبقا للنشاط الإقتصادى بمحافظات الجمهورية لعام ٢٠٠٩
بمنشآت القطاع الحكومى والقطاع العام / الأعمال العام والقطاع الخاص ٥٠ عامل فأكثر

محافظة المنيا

النشاط الإقتصادى والقطاع / البيان		جملة أيام الإنقطاع بسبب الإصابة خلال العام	جملة أيام العمل الفعلية خلال العام	معدل أيام الإنقطاع %
الزراعه وإستغلال الغابات وقطع الأشجار وصيد الأسماك	حكومى	٠	٠	٠,٠٠
	عام	٠	٠	٠,٠٠
	خاص	٧٤٦	٤٢٠٠٠	١,٧٨
	جملة	٧٤٦	٤٢٠٠٠	١,٧٨
التعدين وإستغلال المحاجر	حكومى	٠	٠	٠,٠٠
	عام	٦٥	٧٠٢٠٠	٠,٠٩
	خاص	٠	٠	٠,٠٠
	جملة	٦٥	٧٠٢٠٠	٠,٠٩
الصناعات التحويليه	حكومى	٠	٠	٠,٠٠
	عام	٥٧٩٧	١٥٢٨٣٤٢	٠,٣٨
	خاص	٠	٠	٠,٠٠
	جملة	٥٧٩٧	١٥٢٨٣٤٢	٠,٣٨
إمدادات الكهرباء والغاز والبخار وإمدادات تكييف الهواء	حكومى	٠	٠	٠,٠٠
	عام	١٦١٩	٢٧٨٩٢٨٠	٠,٠٦
	خاص	٠	٠	٠,٠٠
	جملة	١٦١٩	٢٧٨٩٢٨٠	٠,٠٦
الوساطة المالية والتأمين	حكومى	٠	٠	٠,٠٠
	عام	٢٩	٥٥٦١٨٤	٠,٠١
	خاص	٠	٠	٠,٠٠
	جملة	٢٩	٥٥٦١٨٤	٠,٠١

تابع جدول رقم (٢١)

معدل أيام الإنقطاع عن العمل بسبب الإصابة طبقا للنشاط الإقتصادى بمحافظات الجمهورية لعام ٢٠٠٩
بمنشآت القطاع الحكومى والقطاع العام / الأعمال العام والقطاع الخاص ٥٠ عامل فأكثر

محافظة المنيا

النشاط الإقتصادى والقطاع / البيان		جملة أيام الإنقطاع بسبب الإصابة خلال العام	جملة أيام العمل الفعلية خلال العام	معدل أيام الإنقطاع %
الإدارة العامة والدفاع والضمان الإجتماعى الإجبارى	حكومى	٨٢٠	٢٥٧٢١٦٩٤	٠,٠٠
	عام	٠	٠	٠,٠٠
	خاص	٠	٠	٠,٠٠
	جملة	٨٢٠	٢٥٧٢١٦٩٤	٠,٠٠
الصحة وأنشطة العمل الإجتماعى	حكومى	٧١٤	٤٨٩٨٤٠	٠,١٥
	عام	٠	٠	٠,٠٠
	خاص	٠	٠	٠,٠٠
	جملة	٧١٤	٤٨٩٨٤٠	٠,١٥
الجملة	حكومى	١٥٣٤	٢٦٢١١٥٣٤	٠,٠١
	عام	٧٥١٠	٤٩٤٤٠٠٦	٠,١٥
	خاص	٧٤٦	٤٧٠٠٠	١,٧٨
	جملة	٩٧٩٠	٣١١٩٧٥٤٠	٠,٠٣

تابع جدول رقم (٢١)

معدل أيام الإنقطاع عن العمل بسبب الإصابة طبقا للنشاط الإقتصادى بمحافظات الجمهورية لعام ٢٠٠٩
بمنشآت القطاع الحكومى والقطاع العام / الأعمال العام والقطاع الخاص ٥٠ عامل فأكثر

محافظة أسيوط

النشاط الإقتصادى والقطاع	البيان	جملة أيام الإنقطاع بسبب الإصابة خلال العام	جملة أيام العمل الفعلية خلال العام	معدل أيام الإنقطاع %
الصناعات التعدينيه	حكومى	١٠٨٢	٦٦٥٨٠٨	٠,١٦
	عام	٣٧٨٧	٣٢٢٥٠٠	١,١٧
	خاص	٠	٠	٠,٠٠
	جملة	٤٨٦٩	٩٨٨٣٠٨	٠,٤٩
الإدارة العامة والدفاع والضمان الإجتماعى الإجبارى	حكومى	٨٥٨	٩١١٩٩٢٨	٠,٠١
	عام	٠	٠	٠,٠٠
	خاص	٠	٠	٠,٠٠
	جملة	٨٥٨	٩١١٩٩٢٨	٠,٠١
التعليم	حكومى	٤٧٠	٢٥٤٩١٠٠	٠,٠٢
	عام	٠	٠	٠,٠٠
	خاص	٠	٠	٠,٠٠
	جملة	٤٧٠	٢٥٤٩١٠٠	٠,٠٢
الصحة وأنشطة العمل الإجتماعى	حكومى	١٢٩	١٤٨٥٣٠٠	٠,٠١
	عام	٠	٠	٠,٠٠
	خاص	٠	٠	٠,٠٠
	جملة	١٢٩	١٤٨٥٣٠٠	٠,٠١
الجملة	حكومى	٢٥٣٩	١٣٨٧٠١٣٦	٠,٠٢
	عام	٣٧٨٧	٣٢٢٥٠٠	١,١٧
	خاص	٠	٠	٠,٠٠
	جملة	٦٣٢٦	١٤١٤٢٦٣٦	٠,٠٤

تابع جدول رقم (٢١)

معدل أيام الإنقطاع عن العمل بسبب الإصابة طبقا للنشاط الإقتصادى بمحافظات الجمهورية لعام ٢٠٠٩ بمنشآت القطاع الحكومى والقطاع العام / الأعمال العام والقطاع الخاص ٥٠ عامل فأكثر

محافظة سوهاج

النشاط الإقتصادى والقطاع / البيان		جملة أيام الإنقطاع بسبب الإصابة خلال العام	جملة أيام العمل الفعلية خلال العام	معدل أيام الإنقطاع %
الصناعات التحويلية	حكومى	٠	٠	٠,٠٠
	عام	٢٩٩٩	٥٩٢٦٦٠	٠,٥١
	خاص	٠	٠	٠,٠٠
	جملة	٢٩٩٩	٥٩٢٦٦٠	٠,٥١
الوساطة المالية والتأمين	حكومى	٠	٠	٠,٠٠
	عام	٤	٣١٤٨٨٠	٠,٠٠
	خاص	٠	٠	٠,٠٠
	جملة	٤	٣١٤٨٨٠	٠,٠٠
الإدارة العامة والدفاع والضمان الإجتماعى الإجبارى	حكومى	٨٣٦	٤٦٢٦٧٦٦	٠,٠٢
	عام	٠	٠	٠,٠٠
	خاص	٠	٠	٠,٠٠
	جملة	٨٣٦	٤٦٢٦٧٦٦	٠,٠٢
الجملة	حكومى	٨٣٦	٤٦٢٦٧٦٦	٠,٠٢
	عام	٣٠٠٣	٩٠٧٥٤٠	٠,٣٣
	خاص	٠	٠	٠,٠٠
	جملة	٣٨٣٩	٥٥٣٤٣٠٦	٠,٠٧

تابع جدول رقم (٢١)

معدل أيام الإنقطاع عن العمل بسبب الإصابة طبقا للنشاط الإقتصادى بمحافظات الجمهورية لعام ٢٠٠٩
بمنشآت القطاع الحكومى والقطاع العام / الأعمال العام والقطاع الخاص ٥٠ عامل فأكثر

محافظة قنا

النشاط الإقتصادى والقطاع / البيان		جملة أيام الإنقطاع بسبب الإصابة خلال العام	جملة أيام العمل الفعلية خلال العام	معدل أيام الإنقطاع %
الصناعات التحويلية	حكومى	٠	٠	٠,٠٠
	عام	١٠٠١١	٤٣٤٥٠٦٦	٠,٢٣
	خاص	١٢٠٢	١١٠٨٠٢	١,٠٨
	جملة	١١٢١٣	٤٤٥٥٨٦٨	٠,٢٥
إمدادات الكهرباء والغاز والبخار وإمدادات تكييف الهواء	حكومى	٠	٠	٠,٠٠
	عام	٥٨	٤٨١٤٦	٠,١٢
	خاص	٠	٠	٠,٠٠
	جملة	٥٨	٤٨١٤٦	٠,١٢
الإدارة العامة والدفاع والضمان الإجتماعى الإجبارى	حكومى	٥٣٧	٢٢٣٧١٥٤٥	٠,٠٠
	عام	٠	٠	٠,٠٠
	خاص	٠	٠	٠,٠٠
	جملة	٥٣٧	٢٢٣٧١٥٤٥	٠,٠٠
التعليم	حكومى	١٧٦٥	٦٠٣٥٠٤	٠,٢٩
	عام	٠	٠	٠,٠٠
	خاص	٠	٠	٠,٠٠
	جملة	١٧٦٥	٦٠٣٥٠٤	٠,٢٩
الجملة	حكومى	٢٣٠٢	٢٢٩٧٥٠٤٩	٠,٠١
	عام	١٠٠٦٩	٤٣٩٣٢١٢	٠,٢٣
	خاص	١٢٠٢	١١٠٨٠٢	١,٠٨
	جملة	١٣٥٧٣	٢٧٤٧٩٠٦٣	٠,٠٥

تابع جدول رقم (٢١)

معدل أيام الإنقطاع عن العمل بسبب الإصابة طبقا للنشاط الإقتصادى بمحافظات الجمهورية لعام ٢٠٠٩
بمنشآت القطاع الحكومى والقطاع العام / الأعمال العام والقطاع الخاص ٥٠ عامل فأكثر

محافظة أسوان

النشاط الإقتصادى والقطاع / البيان		جملة أيام الإنقطاع بسبب الإصابة خلال العام	جملة أيام العمل الفعلية خلال العام	معدل أيام الإنقطاع %
التعدين وإستغلال المحاجر	حكومى	٠	٠	٠,٠٠
	عام	١٨٠٠	٤٧٥٧٦٠	٠,٣٨
	خاص	٠	٠	٠,٠٠
	جملة	١٨٠٠	٤٧٥٧٦٠	٠,٣٨
الصناعات التحويلية	حكومى	٠	٠	٠,٠٠
	عام	١٤٣٢٧	١٧٧٩٦٥٧	٠,٨١
	خاص	١٤٥٨	٢٠٦٤٠٠	٠,٧١
	جملة	١٥٧٨٥	١٩٨٦٠٥٧	٠,٧٩
إمدادات الكهرباء والغاز والبخار وإمدادات تكييف الهواء	حكومى	٠	٠	٠,٠٠
	عام	٢٩٣٩	٦٢١٩٧٣٩	٠,٠٥
	خاص	٠	٠	٠,٠٠
	جملة	٢٩٣٩	٦٢١٩٧٣٩	٠,٠٥
الإمداد المائى وشبكات الصرف الصحى وإداره ومعالجة النفايات	حكومى	٠	٠	٠,٠٠
	عام	٣٥٥	١٠١٣٣٤٩	٠,٠٣
	خاص	٠	٠	٠,٠٠
	جملة	٣٥٥	١٠١٣٣٤٩	٠,٠٣
الإدارة العامة والدفاع والضمان الإجتماعى الإجبارى	حكومى	٣٤٥	٢٥٩٥٥٠٨	٠,٠١
	عام	٠	٠	٠,٠٠
	خاص	٠	٠	٠,٠٠
	جملة	٣٤٥	٢٥٩٥٥٠٨	٠,٠١
الجملة	حكومى	٣٤٥	٢٥٩٥٥٠٨	٠,٠١
	عام	١٩٤٢١	٦٤٩٨٥٠٥	٠,٢٠
	خاص	١٤٥٨	٢٠٦٤٠٠	٠,٧١
	جملة	٢١٢٢٤	٦٣٠٠٤١٣	٠,١٧

تابع جدول رقم (٢١)

معدل أيام الإنقطاع عن العمل بسبب الإصابة طبقا للنشاط الإقتصادى بمحافظات الجمهورية لعام ٢٠٠٩
بمنشآت القطاع الحكومى والقطاع العام / الأعمال العام والقطاع الخاص ٥٠ عامل فأكثر

محافظة مدينة الأقصر

النشاط الإقتصادى والقطاع / البيان		جملة أيام الإنقطاع بسبب الإصابة خلال العام	جملة أيام العمل الفعلية خلال العام	معدل أيام الإنقطاع %
خدمات الغذاء والإقامة	حكومى	٠	٠	٠,٠٠
	عام	٠	٠	٠,٠٠
	خاص	٥٤	٦٧١٧٦	٠,٠٨
	جملة	٥٤	٦٧١٧٦	٠,٠٨
الإدارة العامة والدفاع والضمان الإجتماعى الإجبارى	حكومى	١٥٢٦	٤٤١٦٠٧٤	٠,٠٣
	عام	٠	٠	٠,٠٠
	خاص	٠	٠	٠,٠٠
	جملة	١٥٢٦	٤٤١٦٠٧٤	٠,٠٣
الجملة	حكومى	١٥٢٦	٤٤١٦٠٧٤	٠,٠٣
	عام	٠	٠	٠,٠٠
	خاص	٥٤	٦٧١٧٦	٠,٠٨
	جملة	١٥٨٠	٤٤٨٣٢٥٠	٠,٠٤

تابع جدول رقم (٢١)

معدل أيام الإنقطاع عن العمل بسبب الإصابة طبقا للنشاط الإقتصادى بمحافظات الجمهورية لعام ٢٠٠٦
بمنشآت القطاع الحكومى والقطاع العام / الأعمال العام والقطاع الخاص ٥٠ عامل فأكثر

محافظة البحر الأحمر

النشاط الإقتصادى والقطاع / البيان		جملة أيام الإنقطاع بسبب الإصابة خلال العام	جملة أيام العمل الفعلية خلال العام	معدل أيام الإنقطاع %
التعدين وإستغلال المحاجر	حكومى	٠	٠	٠,٠٠
	عام	٤٢٦	٨٧٣٢٧	٠,٤٩
	خاص	٠	٠	٠,٠٠
	جملة	٤٢٦	٨٧٣٢٧	٠,٤٩
النقل والتخزين	حكومى	١	٣٩٨٤٠	٠,٠٠
	عام	١٣٤	٧٤٠٥٢	٠,١٨
	خاص	٠	٠	٠,٠٠
	جملة	١٣٥	١١٣٨٩٢	٠,١٢
خدمات الغذاء والإقامة	حكومى	٠	٠	٠,٠٠
	عام	٠	٠	٠,٠٠
	خاص	٣٩٥	٢٠٥٥٠٠	٠,١٩
	جملة	٣٩٥	٢٠٥٥٠٠	٠,١٩
الإدارة العامة والدفاع والضمان الإجتماعى الإجبارى	حكومى	٧٩	٢٥٧٤٠٠	٠,٠٣
	عام	٠	٠	٠,٠٠
	خاص	٠	٠	٠,٠٠
	جملة	٧٩	٢٥٧٤٠٠	٠,٠٣
الجملة	حكومى	٨٠	٢٩٧٢٤٠	٠,٠٣
	عام	٥٦٠	١٦٦١٣٧٩	٠,٣٥
	خاص	٣٩٥	٢٠٥٥٠٠	٠,١٩
	جملة	١٠٣٥	٦٦٤١٩٩	٠,١٦

تابع جدول رقم (٢١)

معدل أيام الإنقطاع عن العمل بسبب الإصابة طبقا للنشاط الإقتصادى بمحافظات الجمهورية لعام ٢٠٠٩
بمنشآت القطاع الحكومى والقطاع العام / الأعمال العام والقطاع الخاص ٥٠ عامل فأكثر

محافظة الوادى الجديد

النشاط الإقتصادى والقطاع / البيان		جملة أيام الإنقطاع بسبب الإصابة خلال العام	جملة أيام العمل الفعلية خلال العام	معدل أيام الإنقطاع %
الأنشطة الإدارية وخدمات الدعم	حكومى	١	٤٥٩٢٧	٠,٠٠
	عام	٠	٠	٠,٠٠
	خاص	٠	٠	٠,٠٠
	جملة	١	٤٥٩٢٧	٠,٠٠
الإدارة العامة والدفاع والضمان الإجتماعى الإجبارى	حكومى	٢٤٩	٨٨٧٤٣٦	٠,٠٣
	عام	٠	٠	٠,٠٠
	خاص	٠	٠	٠,٠٠
	جملة	٢٤٩	٨٨٧٤٣٦	٠,٠٣
الجملة	حكومى	٢٥٠	٩٣٣٣٦٣	٠,٠٣
	عام	٠	٠	٠,٠٠
	خاص	٠	٠	٠,٠٠
	جملة	٢٥٠	٩٣٣٣٦٣	٠,٠٣

تابع جدول رقم (٢١)

معدل أيام الإنقطاع عن العمل بسبب الإصابة طبقا للنشاط الإقتصادى بمحافظات الجمهورية لعام ٢٠٠٩
بمنشآت القطاع الحكومى والقطاع العام / الأعمال العام والقطاع الخاص ٥٠ عامل فأكثر

محافظة مطروح

النشاط الإقتصادى والقطاع / البيان		جملة أيام الإنقطاع بسبب الإصابة خلال العام	جملة أيام العمل الفعلية خلال العام	معدل أيام الإنقطاع %
إمدادات الكهرباء والغاز والبخار وإمدادات تكييف الهواء	حكومى	٠	٠	٠,٠٠
	عام	٢٥	٥١٤٧١	٠,٠٥
	خاص	٠	٠	٠,٠٠
	جملة	٢٥	٥١٤٧١	٠,٠٥
الإدارة العامة والدفاع والضمان الإجتماعى الإجبارى	حكومى	٠	٠	٠,٠٠
	عام	١٦٥	٦٨٨٢٠	٠,٢٤
	خاص	٠	٠	٠,٠٠
	جملة	١٦٥	٦٨٨٢٠	٠,٢٤
الجملة	حكومى	٠	٠	٠,٠٠
	عام	١٩٠	١٢٠٢٩١	٠,١٦
	خاص	٠	٠	٠,٠٠
	جملة	١٩٠	١٢٠٢٩١	٠,١٦

تابع جدول رقم (٢١)

معدل أيام الإنقطاع عن العمل بسبب الإصابة طبقا للنشاط الإقتصادى بمحافظات الجمهورية لعام ٢٠٠٩
بمنشآت القطاع الحكومى والقطاع العام / الأعمال العام والقطاع الخاص ٥٠ عامل فأكثر

محافظة شمال سيناء

النشاط الإقتصادى والقطاع / البيان		جملة أيام الإنقطاع بسبب الإصابة خلال العام	جملة أيام العمل الفعلية خلال العام	معدل أيام الإنقطاع %
إمدادات الكهرباء والغاز والبخار وإمدادات تكييف الهواء	حكومى	٠	٠	٠,٠٠
	عام	١٠٦	٣٠٣٩٢٨	٠,٠٣
	خاص	٠	٠	٠,٠٠
	جملة	١٠٦	٣٠٣٩٢٨	٠,٠٣
الأنشطة الإدارية وخدمات الدعم	حكومى	٠	٠	٠,٠٠
	عام	٢٣٢	٩٨٧٠٠	٠,٢٤
	خاص	٠	٠	٠,٠٠
	جملة	٢٣٢	٩٨٧٠٠	٠,٢٤
الإدارة العامة والدفاع والضمان الإجتماعى الإجبارى	حكومى	٢٠٤	٦٢٠٠٠	٠,٣٣
	عام	٠	٠	٠,٠٠
	خاص	٠	٠	٠,٠٠
	جملة	٢٠٤	٦٢٠٠٠	٠,٣٣
الجملة	حكومى	٢٠٤	٦٢٠٠٠	٠,٣٣
	عام	٣٣٨	٤٠٢٦٧٨	٠,٠٨
	خاص	٠	٠	٠,٠٠
٠	جملة	٥٤٢	٤٦٤٦٧٨	٠,١٢

معدل أيام الإنقطاع عن العمل بسبب الإصابة طبقا للنشاط الإقتصادى بمحافظات الجمهورية لعام ٢٠٠٩
بمنشآت القطاع الحكومى والقطاع العام / الأعمال العام والقطاع الخاص ٥٠ عامل فأكثر

تابع جدول رقم (٢١)

محافظة جنوب سيناء

النشاط الإقتصادى والقطاع / البيان		جملة أيام الإنقطاع بسبب الإصابة خلال العام	جملة أيام العمل الفعلية خلال العام	معدل أيام الإنقطاع %
التعدين وإستغلال المحاجر	حكومى	٠	٠	٠,٠٠
	عام	١٢٧٣	١٩٥٦٥٠	٠,٦٥
	خاص	٠	٠	٠,٠٠
	جملة	١٢٧٣	١٩٥٦٥٠	٠,٦٥
الصناعات التحويلية	حكومى	٠	٠	٠,٠٠
	عام	٠	٠	٠,٠٠
	خاص	٥٠	٧١٨٢٤	٠,٠٧
	جملة	٥٠	٧١٨٢٤	٠,٠٧
إمدادات الكهرباء والغاز والبخار وإمدادات تكييف الهواء	حكومى	٠	٠	٠,٠٠
	عام	٣٠	٢٢٤١٢٠	٠,٠١
	خاص	٠	٠	٠,٠٠
	جملة	٣٠	٢٢٤١٢٠	٠,٠١
خدمات الغذاء والإقامة	حكومى	٠	٠	٠,٠٠
	عام	١٦١	٣٨٠٥٩٩	٠,٠٤
	خاص	٨٢٧٤	٥٥٢٧٢٤	١,٥٠
	جملة	٨٤٣٥	٩٣٣٣٤٣	٠,٩٠
الإدارة العامة والدفاع والضمان الإجتماعى الإجبارى	حكومى	٠	٠	٠,٠٠
	عام	٠	٠	٠,٠٠
	خاص	١٢١	٦٧٨٩٦	٠,١٨
	جملة	١٢١	٦٧٨٩٦	٠,١٨
الجملة	حكومى	٠	٠	٠,٠٠
	عام	١٤٦٤	[illegible]	[illegible]
	خاص	٨٤٤٥	[illegible]	[illegible]
	جملة	٩٩٠٩	[illegible]	[illegible]

تابع جدول رقم (٢١)

معدل ايام الأنقطاع عن العمل بسبب الإصابة طبقا للنشاط الإقتصادى بمحافظات الجمهورية لعام ٢٠٠٦
بمنشأت القطاع الحكومى والقطاع العام / الأعمال العام والقطاع الخاص ٥٠ عامل فأكثر

إجمالى الجمهورية

النشاط الإقتصادى والقطاع / البيان		جملة أيام الإنقطاع بسبب الأصابة خلال العام	جملة أيام العمل الفعلية خلال العام	معدل أيام الإنقطاع %
الزراعه وإستغلال الغابات وقطع الأشجار وصيد الأسماك	حكومى	١٧٥٧	١٤١٣٦٥٢	٠,١٢
	عام	١٠٩٢	٥١٩٦١٩	٠,٢١
	خاص	٢٢٣٩	١٦٧٢٢٣٥	٠,١٣
	جملة	٥٠٨٨	٣٦٠٥٥٠٦	٠,١٤
التعدين وإستغلال المحاجر	حكومى	٠	٠	٠,٠٠
	عام	٤٤٠٢	١٢٩٧٥٣٧	٠,٣٤
	خاص	٤٨	٩١٨٠٠	٠,٠٥
	جملة	٤٤٥٠	١٣٨٩٣٣٧	٠,٣٢
الصناعات التحويليه	حكومى	٧٥٧١	٢٨٦٧٧٢٧	٠,١٦
	عام	٢٥٤٢٦٧	٦٦٠٣٠٩٦٧	٠,٣٩
	خاص	٦٤٩٩٨	٤٢٤٤٠٩٨٧	٠,١٥
	جملة	٣٢٦٨٣٦	١١١٣٣٩١٧٦	٠,٢٩
إمدادات الكهرباء والغاز والبخار وإمدادات تكييف الهواء	حكومى	٧٩٢	٢١٥٣٤٦٤	٠,٠٤
	عام	٤٤٦٩٥	٤٥١١٩٧٩٥	٠,١٠
	خاص	٧٣١٧	٧٣٤١٤٠٠	٠,١٠
	جملة	٥٢٨٠٤	٥٤٦١٤٦٥٩	٠,١٠
الإمتناد المالى وشبكات الصرف الصحى وإداره ومعالجة النفايات	حكومى	٥٦٠٤	١٤١٢٩٠٠١	٠,٠٤
	عام	١٢٣٣١	١١٥٠٣٦٠٢	٠,١١
	خاص	٠	٠	٠,٠٠
	جملة	١٧٩٣٥	٢٥٦٣٢٦٠٣	٠,٠٧

معدل ايام الأنقطاع عن العمل بسبب الإصابة طبقا للنشاط الإقتصادى بمحافظات الجمهورية لعام ٢٠٠٩
بمنشآت القطاع الحكومى والقطاع العام / الأعمال العام والقطاع الخاص ٥٠ عامل فأكثر

تابع جدول رقم (٢١)

إجمالى الجمهورية

النشاط الإقتصادى والقطاع	البيان	جملة أيام الإنقطاع بسبب الإصابة خلال العام	جملة أيام العمل الفعلية خلال العام	معدل أيام الإنقطاع %
الإنشاءات (التشييد والبناء)	حكومى	٤٥١١	٨١١٠٥٦	٠,٥٦
	عام	٣٠٦٤٠	١٠٦٠٥٧٦٢	٠,٢٩
	خاص	٥٤٦٨	١٤٥٣١٠٠	٠,٣٨
	جملة	٤٠٦١٩	١٢٨٦٩٩١٨	٠,٣٢
تجارة الجملة والتجزئة وإصلاح المركبات ذات المحركات والدراجات النارية	حكومى	٠	٠	٠,٠٠
	عام	٨٠٣٣	٦٧٦١٦٥٥	٠,١٢
	خاص	١٥٦١	١٩٢٩٥٨٥	٠,٠٨
	جملة	٩٥٩٤	٨٦٩١٧٤٠	٠,١١
النقل والتخزين	حكومى	٢٠١٣٤	٩٦٠١٣٨٦	٠,٢١
	عام	٥٣٥٣٩	١٧٣٥٦٢٤٢	٠,٣١
	خاص	٢٢٧٠	٩٣٤٥٠٠	٠,٢٤
	جملة	٧٥٩٤٣	٢٧٨٩٢١٢٨	٠,٢٧
خدمات الغذاء والإقامة	حكومى	٠	٠	٠,٠٠
	عام	٢٣٢٦	١٨٥٨٤٣٩	٠,١٣
	خاص	١٠٧٧٥	١٥٦٥١٦٩	٠,٦٩
	جملة	١٣١٠١	٣٤٢٣٦٠٨	٠,٣٨
المعلومات والإتصالات	حكومى	١٥٧٥	٤٦٢٣٣٩٧	٠,٠٣
	عام	٠	٠	٠,٠٠
	خاص	٨٠	٥٥٨١٥	٠,١٤
	جملة	١٦٥٥	٤٦٧٩٢١٢	٠,٠٤

تابع جدول رقم (٢١)

معدل ايام الأنقطاع عن العمل بسبب الإصابة طبقا للنشاط الإقتصادى بمحافظات الجمهورية لعام ٢٠٠٩
بمنشآت القطاع الحكومى والقطاع العام / الأعمال العام والقطاع الخاص ٥٠ عامل فأكثر

إجمالى الجمهورية

النشاط الإقتصادى والقطاع / البيان		جملة أيام الإنقطاع بسبب الاصابة خلال العام	جملة أيام العمل الفعلية خلال العام	معدل أيام الإنقطاع %
الوساطة المالية والتأمين	حكومى	٣٤٩٥	٣٨٤٧٣٠٥	٠,٠٩
	عام	٥١٩٤	١٠٧٥٦٤٢٠	٠,٠٥
	خاص	٧٦٢	٢٧٠٢٤٠٢	٠,٠٣
	جملة	٩٤٥١	١٧٣٠٦١٢٧	٠,٠٥
العقارات والتأجير	حكومى	٣٣٠	١٢٠٥٣٦	٠,٢٧
	عام	٩٠	١١٩٣٥٠	٠,٠٨
	خاص	٠	٠	٠,٠٠
	جملة	٤٢٠	٢٣٩٨٨٦	٠,١٨
الأنشطة المنية والتقنية المتخصصة	حكومى	٧٩٨٧	٣٢٩٨٥٥٧	٠,٢٤
	عام	٢٢٠٣	٢٥٥٤٦٢٢	٠,٠٩
	خاص	٤٥٩	٧٣٩٥٨٣	٠,٠٦
	جملة	١٠٦٤٩	٦٥٩٢٧٦٢	٠,١٦
الأنشطة الإدارية وخدمات الدعم	حكومى	٦٦٣	٦٩١٥٨٧	٠,١٠
	عام	١٠١٧	٦٨٩٠٤٧	٠,١٥
	خاص	١٨٧	١٨٣٨٥٠	٠,١٠
	جملة	١٨٦٢	١٥٦٤٤٧٩	٠,١٢
الإدارة العامة والدفاع والضمان الإجتماعى الإجبارى	حكومى	٣٣٩٢٠	٢٦٢٦٧٦٦٧٤	٠,٠١
	عام	٧٠٠٤	١٢٣٠١٧٩	٠,٥٧
	خاص	١٢١	٦٧٨٩٦	٠,١٨
	جملة	٤١٠٤٥	٢٦٣٩٧٤٧٤٩	٠,٠٢

تابع جدول رقم (٢١)

معدل ايام الأنقطاع عن العمل بسبب الإصابة طبقا للنشاط الإقتصادى بمحافظات الجمهورية لعام ٢٠٠٩
بمنشآت القطاع الحكومى والقطاع العام / الأعمال العام والقطاع الخاص ٥٠ عامل فأكثر

إجمالى الجمهورية

النشاط الإقتصادى والقطاع	البيان	جملة أيام الإنقطاع بسبب الاصابة خلال العام	جملة أيام العمل الفعلية خلال العام	معدل أيام الإنقطاع %
التعليم	حكومى	١٥١٤٠	٢٠٨٠٣٠٨٧	٠,٠٧
	عام	٨٣٩	٢٠٧١٧٨٢	٠,٠٤
	خاص	٠	٠	٠,٠٠
	جملة	١٥٩٧٩	٢٢٨٧٤٨٦٩	٠,٠٧
الصحة وأنشطة العمل الإجتماعى	حكومى	٣٣٢٠٢	١٩٧٣٤٠٦١	٠,١٧
	عام	١٧٥٩٩	١٥٢٧٨٤١	١,١٥
	خاص	٠	٠	٠,٠٠
	جملة	٥٠٨٠١	٢١٢٦١٩٠٢	٠,٢٤
أنشطة الفنون والإبداع والتسلية	حكومى	٢٢٧٤	١٥٧٤٧٠٠	٠,١٤
	عام	٠	٠	٠,٠٠
	خاص	٠	٠	٠,٠٠
	جملة	٢٢٧٤	١٥٧٤٧٠٠	٠,١٤
أنشطة الخدمات الأخرى	حكومى	٠	٠	٠,٠٠
	عام	٤٩٢١	١٤٠٢٧٤٠	٠,٣٥
	خاص	٣٤٩	١٠٨٤٧٩	٠,٣٢
	جملة	٥٢٧٠	١٥١٠٧١٩	٠,٣٥
الجملة	حكومى	١٣٨٩٥٥	٣٤٨٣٤٥٦٩٠	٠,٠٤
	عام	٤٥٠١٨٧	٢٨٩٤٠٥٠٠٩	٠,١٥
	خاص	٢٦٦٣٤	٦٠٠٠٠٠٠	٠,٠٦
	جملة	٦٨٥٧٧٦	٠٠٠٠٠٠٠٠	٠,١٢

* النشاط الإقتصادى الغير وارد يعنى أنه لم يرد له حالات إصابات عمل على مستوى الجمهورية

جدول رقم (٢٢)

معدل الإصابة موزعة طبقا للنشاط الإقتصادى والنوع بمحافظات الجمهورية لعام ٢٠٠٩
بمنشآت القطاع الحكومى والقطاع العام / الأعمال العام والقطاع الخاص ٥٠ عامل فأكثر

محافظة القاهرة

البيان / النشاط الإقتصادى والقطاع	النوع	عدد العمال			عدد الإصابات			معدل الإصابة فى العمالة		
		ذكور	إناث	جملة	ذكور	إناث	جملة	ذكور	إناث	جملة
الزراعه وإستغلال الغابات وقطع الأشجار وصيد الأسماك	حكومى	١٨٨٨	٤٣٢	٢٣٢٠	٤	٠	٤	٠,٢١	٠,٠٠	٠,١٧
	عام	٨٣٠	١٦	٨٤٦	١	٠	١	٠,١٢	٠,٠٠	٠,١٢
	خاص	٠	٠	٠	٠	٠	٠	٠,٠٠	٠,٠٠	٠,٠٠
	جملة	٢٧١٨	٤٤٨	٣١٦٦	٥	٠	٥	٠,١٨	٠,٠٠	٠,١٦
التعدين وإستغلال المحاجر	حكومى	٠	٠	٠	٠	٠	٠	٠,٠٠	٠,٠٠	٠,٠٠
	عام	٠	٠	٠	٠	٠	٠	٠,٠٠	٠,٠٠	٠,٠٠
	خاص	٢٥٦	٥٠	٣٠٦	٤	٠	٤	١,٥٦	٠,٠٠	١,٣١
	جملة	٢٥٦	٥٠	٣٠٦	٤	٠	٤	١,٥٦	٠,٠٠	١,٣١
الصناعات التحويليه	حكومى	١٠٥	٠	١٠٥	٢	٠	٢	١,٩٠	٠,٠٠	١,٩٠
	عام	١٥٢٤٥	٥٩٢٤	٢١١٦٩	٥١٨	٢٦٨	٧٨٦	٣,٤٠	٤,٥٢	٣,٧١
	خاص	٤٣٣٢	٥٥٤	٤٨٨٦	١٢٨	١	١٢٩	٢,٩٥	٠,١٨	٢,٦٤
	جملة	١٩٦٨٢	٦٤٧٨	٢٦١٦٠	٦٤٨	٢٦٩	٩١٧	٣,٢٩	٤,١٥	٣,٥١
إمدادات الكهرباء والغاز والبخار وإمدادات تكييف الهواء	حكومى	٣٤٥٨	٢٠٤٤	٥٥٠٢	٦	٣	٩	٠,١٧	٠,١٥	٠,١٦
	عام	٣٤١٠٠	٤٥٨٩	٣٨٦٨٩	٤٤	٣	٤٧	٠,١٣	٠,٠٧	٠,١٢
	خاص	١٧٥٦٤	٤٢٥٧	٢١٨٢١	٧٧	٤	٨١	٠,٤٤	٠,٠٩	٠,٣٧
	جملة	٥٥١٢٢	١٠٨٩٠	٦٦٠١٢	١٢٧	١٠	١٣٧	٠,٢٣	٠,٠٩	٠,٢١
الإمداد المائى وشبكات الصرف الصحى وإدارة ومعالجة النفايات	حكومى	١٠٠٧١	١٠٠١	١١٠٧٢	٤٢	٥	٤٧	٠,٤٢	٠,٥٠	٠,٤٢
	عام	٠	٠	٠	٠	٠	٠	٠,٠٠	٠,٠٠	٠,٠٠
	خاص	٠	٠	٠	٠	٠	٠	٠,٠٠	٠,٠٠	٠,٠٠
	جملة	١٠٠٧١	١٠٠١	١١٠٧٢	٤٢	٥	٤٧	٠,٤٢	٠,٥٠	٠,٤٢

تابع جدول رقم (٢٢)

معدل الإصابة موزعة طبقا للنشاط الإقتصادى والنوع بمحافظات الجمهورية لعام ٢٠٠٦
بمنشآت القطاع الحكومى والقطاع العام / الأعمال العام والقطاع الخاص ٥٠ عامل فأكثر

محافظة القاهرة

البيان / النشاط الإقتصادى والقطاع	النوع	عدد العمال			عدد الإصابات			معدل الإصابة فى المائة		
		ذكور	إناث	جملة	ذكور	إناث	جملة	ذكور	إناث	جملة
الإنشاءات (التشييد والبناء)	حكومى	٠	٠	٠	٠	٠	٠	٠,٠٠	٠,٠٠	٠,٠٠
	عام	٢٩٦٤٥	٢٥٧٣	٣٢٢١٨	٤٦٢	١٣	٤٧٥	١,٥٦	٠,٥١	١,٤٧
	خاص	٣٠١٢	١٦٤	٣١٧٦	٢٩	٠	٢٩	٠,٩٦	٠,٠٠	٠,٩١
	جملة	٣٢٦٥٧	٢٧٣٧	٣٥٣٩٤	٤٩١	١٣	٥٠٤	١,٥٠	٠,٤٧	١,٤٢
تجارة الجملة والتجزئة وإصلاح المركبات ذات المحركات والدراجات النارية	حكومى	٠	٠	٠	٠	٠	٠	٠,٠٠	٠,٠٠	٠,٠٠
	عام	١٦١١٣	٤٩٣٣	٢١٠٤٦	٨٨	٢٠	١٠٨	٠,٥٥	٠,٤١	٠,٥١
	خاص	٥٦٥٢	١٩١٥	٧٥٦٧	٢٥	٢	٢٧	٠,٤٤	٠,١٠	٠,٣٦
	جملة	٢١٧٦٥	٦٨٤٨	٢٨٦١٣	١١٣	٢٢	١٣٥	٠,٥٢	٠,٣٢	٠,٤٧
النقل والتخزين	حكومى	١٤١١٧	٢٩٧٣	١٧٠٩٠	٣٥٥	٣٩	٣٩٤	٢,٥١	١,٣١	٢,٣١
	عام	٣٦٨٩٦	٥٧٨٤	٤٢١٨٠	٨٥١	٩٤	٩٤٥	٢,٣١	١,٧٨	٢,٢٤
	خاص	٩٥٢	٩٣	١٠٤٥	٢٩	٠	٢٩	٣,٠٥	٠,٠٠	٢,٧٢
	جملة	٥١٩٦٥	٨٣٥٠	٦٠٣١٥	١٢٣٥	١٣٣	١٣٦٨	٢,٣٨	١,٥٩	٢,٢٧
خدمات الغذاء والإقامة	حكومى	٠	٠	٠	٠	٠	٠	٠,٠٠	٠,٠٠	٠,٠٠
	عام	٢٨٩١	٤٤٦	٣٣٣٧	٣	١	٤	٠,١٠	٠,٢٢	٠,١٢
	خاص	٨١٤	١٢٧	٩٤١	١١	٥	١٦	١,٣٥	٣,٩٤	١,٧٠
	جملة	٣٧٠٥	٥٧٣	٤٢٧٨	١٤	٦	٢٠	٠,٣٨	١,٠٥	٠,٤٧
المعلومات والإتصالات	حكومى	١٥٢٢٤	٢٩٤٧	١٨١٧١	١٣	٥	١٨	٠,٠٩	٠,١٧	٠,١٠
	عام	٠	٠	٠	٠	٠	٠	٠,٠٠	٠,٠٠	٠,٠٠
	خاص	٠	٠	٠	٠	٠	٠	٠,٠٠	٠,٠٠	٠,٠٠
	جملة	١٥٢٢٤	٢٩٤٧	١٨١٧١	١٣	٥	١٨	٠,٠٩	٠,١٧	٠,١٠

تابع جدول رقم (٢٢)

معدل الإصابة موزعة طبقا للنشاط الإقتصادى والنوع بمحافظات الجمهورية لعام ٢٠٠٩
بمنشآت القطاع الحكومى والقطاع العام / الأعمال العام والقطاع الخاص ٥٠ عامل فأكثر

محافظة القاهرة

البيان / النشاط الإقتصادى والقطاع	النوع	عدد العمال			عدد الإصابات			معدل الإصابة فى المائة		
		ذكور	إناث	جملة	ذكور	إناث	جملة	ذكور	إناث	جملة
الوساطة المالية والتأمين	حكومى	٦٧٨٦	٥٤١٤	١٢٢٠٠	٤٣	٧٧	١٢٠	٠,٦٣	١,٤٢	٠,٩٨
	عام	٢٢٥٤٦	١٣٨٠	٢٣٩٢٦	٢١	١٧	٣٨	٠,٠٩	١,٢٣	٠,١٦
	خاص	٤٤٣٩	٩٤٠	٥٣٧٩	٠	١	١	٠,٠٠	٠,١١	٠,٠٢
	جملة	٣٣٧٧١	٧٧٣٤	٤١٥٠٥	٦٤	٩٥	١٥٩	٠,١٩	١,٢٣	٠,٣٨
العقارات والتأجير	حكومى	٠	٠	٠	٠	٠	٠	٠,٠٠	٠,٠٠	٠,٠٠
	عام	٤٢١	١٣	٤٣٤	١	٠	١	٠,٢٤	٠,٠٠	٠,٢٣
	خاص	٠	٠	٠	٠	٠	٠	٠,٠٠	٠,٠٠	٠,٠٠
	جملة	٤٢١	١٣	٤٣٤	١	٠	١	٠,٢٤	٠,٠٠	٠,٢٣
الأنشطة العلمية والفنية المتخصصة	حكومى	٨٣٩٦	٣٦٢٥	١٢٠٢١	٢٣	٢٠	٤٣	٠,٢٧	٠,٥٥	٠,٣٦
	عام	٦٥٠٦	١٤٠٠	٧٩٠٦	١٢	٢	١٤	٠,١٨	٠,١٤	٠,١٨
	خاص	٨٤٢	٦٧٦	١٥١٨	١	٠	١	٠,١٢	٠,٠٠	٠,٠٧
	جملة	١٥٧٤٤	٥٧٠١	٢١٤٤٥	٣٦	٢٢	٥٨	٠,٢٣	٠,٣٩	٠,٢٧
الأنشطة الإدارية وخدمات الدعم	حكومى	٨٥٠	٣٣٥	١١٨٥	٥	٠	٥	٠,٥٩	٠,٠٠	٠,٤٢
	عام	١٨٤٠	٢٩١	٢١٣١	٤	٠	٤	٠,٢٢	٠,٠٠	٠,١٩
	خاص	٥٥٠	٠	٥٥٠	١	٠	١	٠,١٨	٠,٠٠	٠,١٨
	جملة	٣٢٤٠	٦٢٦	٣٨٦٦	١٠	٠	١٠	٠,٣١	٠,٠٠	٠,٢٦
الإدارة العامة والدفاع والضمان الإجتماعى الإجبارى	حكومى	٢٢٢٣٤٩	١٠١٦٥٨	٣٢٤٠٠٧	١٢٢	٥٣	١٧٥	٠,٠٥	٠,٠٥	٠,٠٥
	عام	١٧٢	١٦	١٨٨	١٧٢	١٤	١٨٦	١٠٠,٠٠	٨٧,٥٠	٩٨,٩٤
	خاص	٠	٠	٠	٠	٠	٠	٠,٠٠	٠,٠٠	٠,٠٠
	جملة	٢٢٢٥٢١	١٠١٦٧٤	٣٢٤٦٩٥	٢٩٤	٦٧	٣٦١	٠,١٣	٠,٠٧	٠,١١

تابع جدول رقم (٢٢)

معدل الإصابة موزعة طبقا للنشاط الإقتصادى والنوع بمحافظات الجمهورية لعام ٢٠٠٩
بمنشآت القطاع الحكومى والقطاع العام / الأعمال العام والقطاع الخاص ٥٠ عامل فأكثر

محافظة القاهرة

البيان / النشاط الإقتصادى والقطاع	النوع	عدد العمال			عدد الإصابات			معدل الإصابة فى الحالة		
		ذكور	إناث	جملة	ذكور	إناث	جملة	ذكور	إناث	جملة
التعليم	حكومى	٨٩٠٣	١٠٧٧٦	١٩٦٧٩	١٨	٤٨	٦٦	٠,٢٠	٠,٤٥	٠,٣٤
	عام	٠	٠	٠	٠	٠	٠	٠,٠٠	٠,٠٠	٠,٠٠
	خاص	٠	٠	٠	٠	٠	٠	٠,٠٠	٠,٠٠	٠,٠٠
	جملة	٨٩٠٣	١٠٧٧٦	١٩٦٧٩	١٨	٤٨	٦٦	٠,٢٠	٠,٤٥	٠,٣٤
الصحة وأنشطة العمل الإجتماعى	حكومى	١١٣١٤	١٣٦١٩	٢٤٩٣٣	٥٩	٩٧	١٥٦	٠,٥٢	٠,٧١	٠,٦٣
	عام	١٥٥٦	٢١١٧	٣٦٧٣	١٥	٤	١٩	٠,٩٦	٠,١٩	٠,٥٢
	خاص	٠	٠	٠	٠	٠	٠	٠,٠٠	٠,٠٠	٠,٠٠
	جملة	١٢٨٧٠	١٥٧٣٦	٢٨٦٠٦	٧٤	١٠١	١٧٥	٠,٥٧	٠,٦٤	٠,٦١
أنشطة الفنون والإبداع والتسلية	حكومى	٢٣٨٥	١٧٧٠	٤١٥٥	٢	٠	٢	٠,٠٨	٠,٠٠	٠,٠٥
	عام	٠	٠	٠	٠	٠	٠	٠,٠٠	٠,٠٠	٠,٠٠
	خاص	٠	٠	٠	٠	٠	٠	٠,٠٠	٠,٠٠	٠,٠٠
	جملة	٢٣٨٥	١٧٧٠	٤١٥٥	٢	٠	٢	٠,٠٨	٠,٠٠	٠,٠٥
أنشطة الخدمات الأخرى	حكومى	٠	٠	٠	٠	٠	٠	٠,٠٠	٠,٠٠	٠,٠٠
	عام	٤٣٤٣	١٣٧	٤٤٨٠	٣١	٠	٣٢	٠,٧٤	٠,٠٠	٠,٧١
	خاص	٩٥	٣	٩٨	٢	٠	٢	٢,١١	٠,٠٠	٢,٠٤
	جملة	٤٤٣٨	١٤٠	٤٥٧٨	٣٤	٠	٣٤	٠,٧٧	٠,٠٠	٠,٧٤
الجملة	حكومى	٣٠٥٨٤٦	١٤٦٥٩٤	٤٥٢٤٤٠	٦٩٤	٣٤٧	١٠٤١	٠,٢٣	٠,٢٤	٠,٢٣
	عام	١٧٣١٠٤	٢٩٩١٩	٢٠٢٢٢٣	٢٢٧٤	٤٣٦	٢٦٦٠	١,٣١	١,٥٠	١,٣٢
	خاص	٣٨٥٠٨	٨٧٧٩	٤٧٢٨٧	٣٠٧	١٣	٣٢٠	٠,٨٠	٠,١٥	٠,٦٨
	جملة	٥١٧٤٥٨	١٨٤٤٩٢	٧٠١٩٥٠	٣٢٧٥	٧٩٦	٤٠٢١	٠,٦٣	٠,٤٣	٠,٥٧

تابع جدول رقم (٢٢)

معدل الإصابة موزعة طبقا للنشاط الإقتصادى والنوع بمحافظات الجمهورية لعام ٢٠٠٩
بمنشآت القطاع الحكومى والقطاع العام / الأعمال العام والقطاع الخاص ٥٠ عامل فأكثر

محافظة الأسكندرية

البيان / النشاط الإقتصادى والقطاع	النوع	عدد العمال			عدد الإصابات			معدل الإصابة فى المائة		
		ذكور	إناث	جملة	ذكور	إناث	جملة	ذكور	إناث	جملة
الزراعه وإستغلال الغابات وقطع الأشجار وصيد الأسماك	حكومى	٠	٠	٠	٠	٠	٠	٠,٠٠	٠,٠٠	٠,٠٠
	عام	٨٤٠	٩٥	٩٣٥	٢٠	٣	٢٣	٢,٣٨	٣,١٦	٢,٤٦
	خاص	٣٩٨٧	٢١٣	٤١٩٥	٦٠	٣	٦٣	١,٥١	١,٤١	١,٥٠
	جملة	٤٨٢٧	٣٠٨	٥١٣٠	٨٠	٦	٨٦	١,٦٦	١,٩٥	١,٦٨
التعدين وإستغلال المحاجر	حكومى	٠	٠	٠	٠	٠	٠	٠,٠٠	٠,٠٠	٠,٠٠
	عام	٧٣٩	٤٢	٧٨١	٢٦	٠	٢٦	٣,٥٢	٠,٠٠	٣,٣٣
	خاص	٠	٠	٠	٠	٠	٠	٠,٠٠	٠,٠٠	٠,٠٠
	جملة	٧٣٩	٤٢	٧٨١	٢٦	٠	٢٦	٣,٥٢	٠,٠٠	٣,٣٣
الصناعات التحويليه	حكومى	٠	٠	٠	٠	٠	٠	٠,٠٠	٠,٠٠	٠,٠٠
	عام	٣٣٤٠٠	٤٨٦٤	٣٨٢٦٤	٢٤٦٨	١٨٦	٢٦٥٤	٧,٣٩	٣,٨٢	٦,٩٤
	خاص	٢٦٩٣٨	٥٣٢٩	٣٢٢٦٧	٦٢٣	١٠٢	٧٢٥	٢,٣١	١,٩١	٢,٢٥
	جملة	٦٠٣٣٨	١٠١٩٣	٧٠٥٣١	٣٠٩١	٢٨٨	٣٣٧٩	٥,١٢	٢,٨٣	٤,٧٩
إمدادات الكهرباء والغاز والبخار وإمدادات تكييف الهواء	حكومى	٠	٠	٠	٠	٠	٠	٠,٠٠	٠,٠٠	٠,٠٠
	عام	١٢٤٥٣	٢٥١٧	١٤٩٧٠	٤٧	٧	٥٤	٠,٣٨	٠,٢٨	٠,٣٦
	خاص	٢٦٥٧	٥١	٢٧٠٨	٢	٠	٢	٠,٠٨	٠,٠٠	٠,٠٧
	جملة	١٥١١٠	٢٥٦٨	١٧٦٧٨	٤٩	٧	٥٦	٠,٣٢	٠,٢٧	٠,٣٢
الإمداد المائى وشبكات الصرف الصحى وإداره ومعالجة النفايات	حكومى	٠	٠	٠	٠	٠	٠	٠,٠٠	٠,٠٠	٠,٠٠
	عام	٨٩٤٤	١٦٢٥	١٠٥٦٩	٢٦٣	١٤	٢٧٧	٢,٩٤	٠,٨٦	٢,٦٢
	خاص	٠	٠	٠	٠	٠	٠	٠,٠٠	٠,٠٠	٠,٠٠
	جملة	٨٩٤٤	١٦٢٥	١٠٥٦٩	٢٦٣	١٤	٢٧٧	٢,٩٤	٠,٨٦	٢,٦٢

تابع جدول رقم (٢٢)

معدل الإصابة موزعة طبقا للنشاط الإقتصادى والنوع بمحافظات الجمهورية لعام ٢٠٠٩
بمنشآت القطاع الحكومى والقطاع العام / الأعمال العام والقطاع الخاص ٥٠ عامل فأكثر

محافظة الأسكندرية

البيان / النشاط الإقتصادى والقطاع	النوع	عدد العمال			عدد الإصابات			معدل الإصابة فى المائة		
		ذكور	إناث	جملة	ذكور	إناث	جملة	ذكور	إناث	جملة
الإنشاءات (التشييد والبناء)	حكومى	٠	٠	٠	٠	٠	٠	٠,٠٠	٠,٠٠	٠,٠٠
	عام	٠	٠	٠	٠	٠	٠	٠,٠٠	٠,٠٠	٠,٠٠
	خاص	١٧٤١	١٤٤	١٨٨٥	١٧	٠	١٧	٠,٩٨	٠,٠٠	٠,٩٠
	جملة	١٧٤١	١٤٤	١٨٨٥	١٧	٠	١٧	٠,٩٨	٠,٠٠	٠,٩٠
تجارة الجملة والتجزئة وإصلاح المركبات ذات المحركات والدراجات النارية	حكومى	٠	٠	٠	٠	٠	٠	٠,٠٠	٠,٠٠	٠,٠٠
	عام	١٩٨٠	٧٢١	٢٧٠١	٢٤	٨	٣٢	١,٢١	١,١١	١,١٨
	خاص	٠	٠	٠	٠	٠	٠	٠,٠٠	٠,٠٠	٠,٠٠
	جملة	١٩٨٠	٧٢١	٢٧٠١	٢٤	٨	٣٢	١,٢١	١,١١	١,١٨
النقل والتخزين	حكومى	١٠٢١٦	٢١٥٦	١٢٣٧٢	١٥٢	١٨	١٧٠	١,٤٩	٠,٨٣	١,٣٧
	عام	١٠٧٤٦	١٠٨٠	١١٨٢٦	٣٠٧	١٤	٣٢١	٢,٨٦	١,٣٠	٢,٧١
	خاص	٥٢٥	١٥٠	٦٧٥	١٣	٠	١٣	٢,٤٨	٠,٠٠	١,٩٣
	جملة	٢١٤٨٧	٣٣٨٦	٢٤٨٧٣	٤٧٢	٣٢	٥٠٤	٢,٢٠	٠,٩٥	٢,٠٣
خدمات الغذاء والإقامة	حكومى	٠	٠	٠	٠	٠	٠	٠,٠٠	٠,٠٠	٠,٠٠
	عام	٠	٠	٠	٠	٠	٠	٠,٠٠	٠,٠٠	٠,٠٠
	خاص	٥٥٧	٧٢	٦٢٩	١٧	٠	١٧	٣,٠٥	٠,٠٠	٢,٧٠
	جملة	٥٥٧	٧٢	٦٢٩	١٧	٠	١٧	٣,٠٥	٠,٠٠	٢,٧٠
الأنشطة العلمية والتقنية المتخصصة	حكومى	٣٧٨	٥٦٤	٩٤٢	١	٣	٤	٠,٢٦	٠,٥٣	٠,٤١
	عام	٠	٠	٠	٠	٠	٠	٠,٠٠	٠,٠٠	٠,٠٠
	خاص	٦٦٨	٥٧	٧٢٥		٠	٢	٠,٣٠	٠,٠٠	٠,٢٨
	جملة	١٠٤٦	٦٢١	١٦٦٠		٣	٦	٠,٢٠	٤٨	٠,٣٦

تابع جدول رقم (٢٢)

معدل الإصابة موزعة طبقا للنشاط الإقتصادى والنوع بمحافظات الجمهورية لعام ٢٠٠٩
بمنشآت القطاع الحكومى والقطاع العام / الأعمال العام والقطاع الخاص ٥٠ عامل فأكثر

محافظة الأسكندرية

النشاط الإقتصادى والقطاع / البيان	النوع	عدد العمال			عدد الإصابات			معدل الإصابة فى المائة		
		ذكور	إناث	جملة	ذكور	إناث	جملة	ذكور	إناث	جملة
الأنشطة الإدارية وخدمات الدعم	حكومى	٣٥٢	١٠٠٣	١٣٥٥	٣	١٢	١٥	٠,٨٥	١,٢٠	١,١١
	عام	٠	٠	٠	٠	٠	٠	٠,٠٠	٠,٠٠	٠,٠٠
	خاص	٠	٠	٠	٠	٠	٠	٠,٠٠	٠,٠٠	٠,٠٠
	جملة	٣٥٢	١٠٠٣	١٣٥٥	٣	١٢	١٥	٠,٨٥	١,٢٠	١,١١
الإدارة العامة والدفاع والضمان الإجتماعى الإجبارى	حكومى	١٠٧٤٤	١٤٣٨٢	٢٥١٢٦	٢٨	٤١	٦٩	٠,٢٦	٠,٢٩	٠,٢٧
	عام	٠	٠	٠	٠	٠	٠	٠,٠٠	٠,٠٠	٠,٠٠
	خاص	٠	٠	٠	٠	٠	٠	٠,٠٠	٠,٠٠	٠,٠٠
	جملة	١٠٧٤٤	١٤٣٨٢	٢٥١٢٦	٢٨	٤١	٦٩	٠,٢٦	٠,٢٩	٠,٢٧
التعليم	حكومى	٦٣	٤٤	١٠٧	١	١	٢	١,٥٩	٢,٢٧	١,٨٧
	عام	٠	٠	٠	٠	٠	٠	٠,٠٠	٠,٠٠	٠,٠٠
	خاص	٠	٠	٠	٠	٠	٠	٠,٠٠	٠,٠٠	٠,٠٠
	جملة	٦٣	٤٤	١٠٧	١	١	٢	١,٥٩	٢,٢٧	١,٨٧
الصحة وأنشطة العمل الإجتماعى	حكومى	١٦٤٧	٣٤١٢	٥٠٥٩	١٤	٢٢	٣٦	٠,٨٥	٠,٦٤	٠,٧١
	عام	٠	٠	٠	٠	٠	٠	٠,٠٠	٠,٠٠	٠,٠٠
	خاص	٠	٠	٠	٠	٠	٠	٠,٠٠	٠,٠٠	٠,٠٠
	جملة	١٦٤٧	٣٤١٢	٥٠٥٩	١٤	٢٢	٣٦	٠,٨٥	٠,٦٤	٠,٧١
أنشطة الفنون والإبداع والتسلية	حكومى	١٣٧١	٧٧٤	٢١٤٥	١	٠	١	٠,٠٧	٠,٠٠	٠,٠٥
	عام	٠	٠	٠	٠	٠	٠	٠,٠٠	٠,٠٠	٠,٠٠
	خاص	٠	٠	٠	٠	٠	٠	٠,٠٠	٠,٠٠	٠,٠٠
	جملة	١٣٧١	٧٧٤	٢١٤٥	١	٠	١	٠,٠٧	٠,٠٠	٠,٠٥

تابع جدول رقم (٢٢)

معدل الإصابة موزعة طبقا للنشاط الإقتصادى والنوع بمحافظات الجمهورية لعام ٢٠٠٩
بمنشآت القطاع الحكومى والقطاع العام / الأعمال العام والقطاع الخاص ٥٠ عامل فأكثر

محافظة الأسكندرية

البيان / النشاط الإقتصادى والقطاع	النوع	عدد العمال			عدد الإصابات			معدل الإصابة فى المائة		
		ذكور	إناث	جملة	ذكور	إناث	جملة	ذكور	إناث	جملة
أنشطة الخدمات الأخرى	حكومى	٠	٠	٠	٠	٠	٠	٠,٠٠	٠,٠٠	٠,٠٠
	عام	٠	٠	٠	٠	٠	٠	٠,٠٠	٠,٠٠	٠,٠٠
	خاص	٢٣٠	٢٨	٢٥٨	٧	٠	٧	٣,٠٤	٠,٠٠	٢,٧١
	جملة	٢٣٠	٢٨	٢٥٨	٧	٠	٧	٣,٠٤	٠,٠٠	٢,٧١
الجملة	حكومى	٢٤٧٧١	٢٢٣٣٥	٤٧١٠٦	٢٠٠	٩٧	٢٩٧	٠,٨١	٠,٤٣	٠,٦٣
	عام	٦٩١٠٢	١٠٩٤٤	٨٠٠٤٦	٣١٥٥	٢٣٢	٣٣٨٧	٤,٥٧	٢,١٢	٤,٢٣
	خاص	٣٧٢٩٨	٦٠٤٤	٤٣٣٤٢	٧٤١	١٠٥	٨٤٦	١,٩٩	١,٧٤	١,٩٥
	جملة	١٣١١٧١	٣٩٣٢٣	١٧٠٤٩٤	٤٠٩٦	٤٣٤	٤٥٣٠	٣,١٢	١,١٠	٢,٦٦

تابع جدول رقم (٢٢)

معدل الإصابة موزعة طبقا للنشاط الإقتصادى والنوع بمحافظات الجمهورية لعام ٢٠٠٦
بمنشآت القطاع الحكومى والقطاع العام / الأعمال العام والقطاع الخاص ٥٠ عامل فأكثر

محافظة بور سعيد

النشاط الإقتصادى والقطاع / البيان: النوع		عدد العمال			عدد الإصابات			معدل الإصابة فى المائة		
		ذكور	إناث	جملة	ذكور	إناث	جملة	ذكور	إناث	جملة
التعدين وإستغلال المحاجر	حكومى	٠	٠	٠	٠	٠	٠	٠,٠٠	٠,٠٠	٠,٠٠
	عام	٢٣٠	١١	٢٤١	٧	٠	٧	٣,٠٤	٠,٠٠	٢,٩٠
	خاص	٠	٠	٠	٠	٠	٠	٠,٠٠	٠,٠٠	٠,٠٠
	جملة	٢٣٠	١١	٢٤١	٧	٠	٧	٣,٠٤	٠,٠٠	٢,٩٠
الصناعات التحويلية	حكومى	٠	٠	٠	٠	٠	٠	٠,٠٠	٠,٠٠	٠,٠٠
	عام	١٤٩٤	١٠٦	١٦٠٠	٣٩	٠	٣٩	٢,٦١	٠,٠٠	٢,٤٤
	خاص	٥٠٩٨	٢٣٣٦	٧٤٣٤	٧	٩	١٦	٠,١٤	٠,٣٩	٠,٢٢
	جملة	٦٥٩٢	٢٤٤٢	٩٠٣٤	٤٦	٩	٥٥	٠,٧٠	٠,٣٧	٠,٦١
إمدادات الكهرباء والغاز والبخار وإمدادات تكييف الهواء	حكومى	٠	٠	٠	٠	٠	٠	٠,٠٠	٠,٠٠	٠,٠٠
	عام	١٥٨٥	٢٥٧	١٨٤٢	٩	١	١٠	٠,٥٧	٠,٣٩	٠,٥٤
	خاص	٠	٠	٠	٠	٠	٠	٠,٠٠	٠,٠٠	٠,٠٠
	جملة	١٥٨٥	٢٥٧	١٨٤٢	٩	١	١٠	٠,٥٧	٠,٣٩	٠,٥٤
النقل والتخزين	حكومى	٢١١٨	٤٦٨	٢٥٨٦	١٤	٣	١٧	٠,٦٦	٠,٦٤	٠,٦٦
	عام	٢٢٢٨	٢٠٧	٢٤٣٥	١٣	٠	١٣	٠,٥٨	٠,٠٠	٠,٥٣
	خاص	٠	٠	٠	٠	٠	٠	٠,٠٠	٠,٠٠	٠,٠٠
	جملة	٤٣٤٦	٦٧٥	٥٠٢١	٢٧	٣	٣٠	٠,٦٢	٠,٤٤	٠,٦٠
الإدارة العامة والدفاع والضمان الإجتماعى الإجبارى	حكومى	١٣٤٤٧	١٧٤٦٠	٣٠٩٠٧	٤	٥	٩	٠,٠٣	٠,٠٣	٠,٠٣
	عام	٠	٠	٠	٠	٠	٠	٠,٠٠	٠,٠٠	٠,٠٠
	خاص	٠	٠	٠	٠	٠	٠	٠,٠٠	٠,٠٠	٠,٠٠
	جملة	١٣٤٤٧	١٧٤٦٠	٣٠٩٠٧	٤	٥	٩	٠,٠٣	٠,٠٣	٠,٠٣

تابع جدول رقم (٢٢)

معدل الإصابة موزعة طبقا للنشاط الإقتصادى والنوع بمحافظات الجمهورية لعام ٢٠٠٩
بمنشآت القطاع الحكومى والقطاع العام / الأعمال العام والقطاع الخاص ٥٠ عامل فأكثر

محافظة بور سعيد

البيان / النشاط الإقتصادى والقطاع	النوع	عدد العمال			عدد الإصابات			معدل الإصابة فى المائة		
		ذكور	إناث	جملة	ذكور	إناث	جملة	ذكور	إناث	جملة
التعليم	حكومى	١١٤٠	١٠٧٦	٢٢١٦	٠	١	١	٠,٠٠	٠,٠٩	٠,٠٥
	عام	١١٤٠	١١٧٦	٢٢١٦	٠	١	١	٠,٠٠	٠,٠٩	٠,٠٥
	خاص	٠	٠	٠	٠	٠	٠	٠,٠٠	٠,٠٠	٠,٠٠
	جملة	٢٢٨٠	٢١٥٢	٤٤٣٢	٠	٢	٢	٠,٠٠	٠,٠٩	٠,٠٥
الجملة	حكومى	١٦٧٠٥	١٩٠٠٤	٣٥٧٠٩	١٨	٩	٢٧	٠,١١	٠,٠٥	٠,٠٨
	عام	٦٦٧٧	١٦٥٧	٨٣٣٤	٦٨	٢	٧٠	١,٠٢	٠,١٢	٠,٨٤
	خاص	٥٠٩٨	٢٣٣٦	٧٤٣٤	٧	٩	١٦	٠,١٤	٠,٣٩	٠,٢٢
	جملة	٢٨٤٨٠	٢٢٩٩٧	٥١٤٧٧	٩٣	٢٠	١١٣	٠,٣٣	٠,٠٩	٠,٢٢

تابع جدول رقم (٢٢)

معدل الإصابة موزعة طبقا للنشاط الإقتصادى والنوع بمحافظات الجمهورية لعام ٢٠٠٦
بمنشآت القطاع الحكومى والقطاع العام / الأعمال العام والقطاع الخاص ٥٠ عامل وأكثر

محافظة السويس

النشاط الإقتصادى والقطاع / البيان: النوع	عدد العمال			عدد الإصابات			معدل الإصابة فى المائة		
	ذكور	إناث	جملة	ذكور	إناث	جملة	ذكور	إناث	جملة
الصناعات التحويلية — حكومى	٥١	٠	٥١	١	٠	١	١,٩٦	٠,٠٠	١,٩٦
عام	٩٢٩٢	٨٩٧	١٠١٨٩	١٤٢	٨	١٥٠	١,٥٣	٠,٨٩	١,٤٧
خاص	٢٩٦٤	١٣١٨	٤٢٨٢	٣٣	٨	٤١	١,١١	٠,٦١	٠,٩٦
جملة	١٢٣٠٧	٢٢١٥	١٤٥٢٢	١٧٦	١٦	١٩٢	١,٤٣	٠,٧٢	١,٣٢
إمدادات الكهرباء والغاز والبخار وإمدادات تكييف الهواء — حكومى	٠	٠	٠	٠	٠	٠	٠,٠٠	٠,٠٠	٠,٠٠
عام	٩٨٨٩	٧٧٧	١٠٦٦٦	٦٠	١	٦١	٠,٦١	٠,١٣	٠,٥٧
خاص	٠	٠	٠	٠	٠	٠	٠,٠٠	٠,٠٠	٠,٠٠
جملة	٩٨٨٩	٧٧٧	١٠٦٦٦	٦٠	١	٦١	٠,٦١	٠,١٣	٠,٥٧
النقل والتخزين — حكومى	٨٩٤	١٥٤	١٠٤٨	٦	٠	٦	٠,٦٧	٠,٠٠	٠,٥٧
عام	١٥٦٩	٧٥	١٦٤٤	١٤	٠	١٤	٠,٨٩	٠,٠٠	٠,٨٥
خاص	٠	٠	٠	٠	٠	٠	٠,٠٠	٠,٠٠	٠,٠٠
جملة	٢٤٦٣	٢٢٩	٢٦٩٢	٢٠	٠	٢٠	٠,٨١	٠,٠٠	٠,٧٤
الإدارة العامة والدفاع والضمان الإجتماعى الإجبارى — حكومى	٨٥٥٨	٨٦١٦	١٧١٧٤	٥	١١	١٦	٠,٠٦	٠,١٣	٠,٠٩
عام	٠	٠	٠	٠	٠	٠	٠,٠٠	٠,٠٠	٠,٠٠
خاص	٠	٠	٠	٠	٠	٠	٠,٠٠	٠,٠٠	٠,٠٠
جملة	٨٥٥٨	٨٦١٦	١٧١٧٤	٥	١١	١٦	٠,٠٦	٠,١٣	٠,٠٩
الصحة والأنشطة للمن الإجتماعى — حكومى	٩٤	٣٦٨	٤٦٢	٧	١٢	١٩	٧,٤٥	٣,٢٦	٤,١١
عام	٠	٠	٠	٠	٠	٠	٠,٠٠	٠,٠٠	٠,٠٠
خاص	٠	٠	٠	٠	٠	٠	٠,٠٠	٠,٠٠	٠,٠٠
جملة	٩٤	٣٦٨	٤٦٢	٧	١٢	١٩	٧,٤٥	٣,٢٦	٤,١١
الجملة — حكومى	٩٥٩٧	٩١٣٨	١٨٧٣٥	١٩	٢٣	٤٢	٠,٢٠	٠,٢٥	٠,٢٢
عام	٢٠٧٥٠	١٠٤٩	٢٢٤٩٩	٢١٦	٩	٢٢٥	١,٠٤	٠,٥١	١,٠٠
خاص	٢٩٦٤	١٣١٨	٤٢٨٢	٣٣	٨	٤١	١,١١	٠,٦١	٠,٩٦
جملة	٣٣٣١٩	١٢٢٠٥	٤٥٥١٦	٢٦٨	٤٠	٣٠٨	٠,٨٠	٠,٣٣	٠,٦٧

تابع جدول رقم (٢٢)

معدل الإصابة موزعة طبقا للنشاط الإقتصادى والنوع بمحافظات الجمهورية لعام ٢٠٠٩
بمنشآت القطاع الحكومى والقطاع العام / الأعمال العام والقطاع الخاص ٥٠ عامل فأكثر

محافظة حلوان

البيان / النشاط الإقتصادى والقطاع	النوع	عدد العمال			عدد الإصابات			معدل الإصابة فى المائة		
		ذكور	إناث	جملة	ذكور	إناث	جملة	ذكور	إناث	جملة
الصناعات التحويليه	حكومى	١٢٩١	٤٥	١٣٣٦	٧	٠	٧	٠,٥٤	٠,٠٠	٠,٥٢
	عام	٢٧٠٠٦	٦٦١٩	٣٣٦٢٥	١١٣٦	١٦	١١٥٢	٤,٢١	٠,٢٤	٣,٤٣
	خاص	٣٥٧	١٢	٣٦٩	١٧	٠	١٧	٤,٧٦	٠,٠٠	٤,٦١
	جملة	٢٨٦٥٤	٦٦٧٦	٣٥٣٣٠	١١٦٠	١٦	١١٧٦	٤,٠٥	٠,٢٤	٣,٣٣
النقل والتخزين	حكومى	٠	٠	٠	٠	٠	٠	٠,٠٠	٠,٠٠	٠,٠٠
	عام	١٤٣	٠	١٤٣	٢	٠	٢	١,٤٠	٠,٠٠	١,٤٠
	خاص	٠	٠	٠	٠	٠	٠	٠,٠٠	٠,٠٠	٠,٠٠
	جملة	١٤٣	٠	١٤٣	٢	٠	٢	١,٤٠	٠,٠٠	١,٤٠
الأنشطة العلمية والتقنية المتخصصة	حكومى	٠	٠	٠	٠	٠	٠	٠,٠٠	٠,٠٠	٠,٠٠
	عام	٣٩٢	١١٥	٥٠٧	٢	١	٣	٠,٥١	٠,٨٧	٠,٥٩
	خاص	٣٩١	١٧٣	٥٦٤	٤	٠	٤	١,٠٢	٠,٠٠	٠,٧١
	جملة	٧٨٣	٢٨٨	١٠٧١	٦	١	٧	٠,٧٧	٠,٣٥	٠,٦٥
الإدارة العامة والدفاع والضمان الإجتماعى الإجبارى	حكومى	٠	٠	٠	٠	٠	٠	٠,٠٠	٠,٠٠	٠,٠٠
	عام	١٨٣	٦٨	٢٥١	١	٠	١	٠,٥٥	٠,٠٠	٠,٤٠
	خاص	٠	٠	٠	٠	٠	٠	٠,٠٠	٠,٠٠	٠,٠٠
	جملة	١٨٣	٦٨	١٥١	١	٠	١	٠,٥٥	٠,٠٠	٠,٤٠
الجملة	حكومى	١٢٩١	٤٥	١٣٣٦	٧	٠	٧	٠,٥٤	٠,٠٠	٠,٥٢
	عام	٢٧٧٢٤	٦٨٠٢	٣٤٥٢٦	١١٤١	١٧	١١٥٨	٤,١٢	٠,٢٥	٣,٣٥
	خاص	٧٤٨	١٨٥	٩٣٣	١١		١١	٧,٨١	٠,٠٠	٢,٢٥
	جملة	٢٩٧٦٣	٧٠٣٧	٣٦٧٩٥	١١٦٩	١٧	١١٧٦	٣,٩٣	٠,٢٤	٣,٠٢

تابع جدول رقم (٢٢)

معدل الإصابة موزعة طبقا للنشاط الإقتصادى والنوع بمحافظات الجمهورية لعام ٢٠٠٦
بمنشآت القطاع الحكومى والقطاع العام / الأعمال العام والقطاع الخاص ٥٠ عامل فأكثر

محافظة ٦ أكتوبر

البيان / النشاط الإقتصادى والقطاع	النوع	عدد العمال			عدد الإصابات			معدل الإصابة فى المائة		
		ذكور	إناث	جملة	ذكور	إناث	جملة	ذكور	إناث	جملة
التعدين وإستغلال المحاجر	حكومى	٠	٠	٠	٠	٠	٠	٠,٠٠	٠,٠٠	٠,٠٠
	عام	٥٤٠	٠	٥٤٠	١	٠	١	٠,١٩	٠,٠٠	٠,١٩
	خاص	٠	٠	٠	٠	٠	٠	٠,٠٠	٠,٠٠	٠,٠٠
	جملة	٥٤٠	٠	٥٤٠	١	٠	١	٠,١٩	٠,٠٠	٠,١٩
الصناعات التحويليه	حكومى	٠	٠	٠	٠	٠	٠	٠,٠٠	٠,٠٠	٠,٠٠
	عام	٦٦٦٧	٢٤٩	٦٩١٦	٢٢١	٥	٢٢٦	٣,٣١	٢,٠١	٣,٢٧
	خاص	٣١٦٢	٢٠٥	٣٣٦٧	٣٦	١	٣٧	١,١٤	٠,٤٩	١,١٠
	جملة	٩٨٢٩	٤٥٤	١٠٢٨٣	٢٥٧	٦	٢٦٣	٢,٦١	١,٣٢	٢,٥٦
النقل والتخزين	حكومى	٠	٠	٠	٠	٠	٠	٠,٠٠	٠,٠٠	٠,٠٠
	عام	١٢٠٥	٢٥	١٢٣٠	١٧	١	١٨	١,٤١	٤,٠٠	١,٤٦
	خاص	٠	٠	٠	٠	٠	٠	٠,٠٠	٠,٠٠	٠,٠٠
	جملة	١٢٠٥	٢٥	١٢٣٠	١٧	١	١٨	١,٤١	٤,٠٠	١,٤٦
العقارات والتأجير	حكومى	٤٣٨ ٠	٥٠	٤٨٨	١	١	٢	٠,٢٣	٢,٠٠	٠,٤١
	عام	٠	٠	٠	٠	٠	٠	٠,٠٠	٠,٠٠	٠,٠٠
	خاص	٠	٠	٠	٠	٠	٠	٠,٠٠	٠,٠٠	٠,٠٠
	جملة	٤٣٨	٥٠	٤٨٨	١	١	٢	٠,٢٣	٢,٠٠	٠,٤١
الأنشطة العلمية والتقنية المتخصصة	حكومى	٠	٠	٠	٠	٠	٠	٠,٠٠	٠,٠٠	٠,٠٠
	عام	٢٢٤	٦٤	٢٨٨	١	٠	١	٠,٤٥	٠,٠٠	٠,٣٥
	خاص	٠	٠	٠	٠	٠	٠	٠,٠٠	٠,٠٠	٠,٠٠
	جملة	٢٢٤	٦٤	٢٨٨	١	٠	١	٠,٤٥	٠,٠٠	٠,٣٥

تابع جدول رقم (٢٢)

معدل الإصابة موزعة طبقا للنشاط الإقتصادى والنوع بمحافظات الجمهورية لعام ٢٠٠٩
بمنشآت القطاع الحكومى والقطاع العام / الأعمال العام والقطاع الخاص ٥٠ عامل فأكثر

محافظة ٦ أكتوبر

البيان / النشاط الإقتصادى والقطاع	النوع	عدد العمال			عدد الإصابات			معدل الإصابة فى المائة		
		ذكور	إناث	جملة	ذكور	إناث	جملة	ذكور	إناث	جملة
الإدارة العامة والدفاع والضمان الإجتماعى الإجبارى	حكومى	٣١٣٤	٣٤٧	٣٤٨١	٤	٠	٤	٠,١٣	٠,٠٠	٠,١١
	عام	٠	٠	٠	٠	٠	٠	٠,٠٠	٠,٠٠	٠,٠٠
	خاص	٠	٠	٠	٠	٠	٠	٠,٠٠	٠,٠٠	٠,٠٠
	جملة	٣١٣٤	٣٤٧	٣٤٨١	٤	٠	٤	٠,١٣	٠,٠٠	٠,١١
التعليم	حكومى	٢٢٧	١١٢	٣٣٩	٣	٠	٣	١,٣٢	٠,٠٠	٠,٨٨
	عام	٠	٠	٠	٠	٠	٠	٠,٠٠	٠,٠٠	٠,٠٠
	خاص	٠	٠	٠	٠	٠	٠	٠,٠٠	٠,٠٠	٠,٠٠
	جملة	٢٢٧	١١٢	٣٣٩	٣	٠	٣	١,٣٢	٠,٠٠	٠,٨٨
الصحة وأنشطة العمل الإجتماعى	حكومى	٠	٠	٠	٠	٠	٠	٠,٠٠	٠,٠٠	٠,٠٠
	عام	٢٠٣	٩٦	٢٩٩	٢	١	٣	٠,٩٩	١,٠٤	١,٠٠
	خاص	٠	٠	٠	٠	٠	٠	٠,٠٠	٠,٠٠	٠,٠٠
	جملة	٢٠٣	٩٦	٢٩٩	٢	١	٣	٠,٩٩	١,٠٤	١,٠٠
الجملة	حكومى	٣٧٩٩	٥٠٩	٤٣٠٨	٨	١	٩	٠,٢١	٠,٢٠	٠,٢١
	عام	٨٨٣٩	٤٣٤	٩٢٧٣	٢٤٢	٧	٢٤٩	٢,٧٤	١,٦١	٢,٦٩
	خاص	٣١٦٢	٢٠٥	٣٣٦٧	٣٦	١	٣٧	١,١٤	٠,٤٩	١,١٠
	جملة	١٥٨٠٠	١١٤٨	١٦٩٤٨	٢٨٦	٩	٢٩٥	١,٨١	٠,٧٨	١,٧٤

تابع جدول رقم (٢٢)

معدل الإصابة موزعة طبقا للنشاط الإقتصادى والنوع بمحافظات الجمهورية لعام ٢٠٠٩
بمنشآت القطاع الحكومى والقطاع العام / الأعمال العام والقطاع الخاص ٥٠ عامل فأكثر

محافظة دمياط

البيان / النشاط الإقتصادى والقطاع	النوع	عدد العمال			عدد الإصابات			معدل الإصابة فى المائة		
		ذكور	إناث	جملة	ذكور	إناث	جملة	ذكور	إناث	جملة
الصناعات التحويلية	حكومى	٠	٠	٠	٠	٠	٠	٠,٠٠	٠,٠٠	٠,٠٠
	عام	٢٠١٤	٧٤٩	٢٧٦٣	٤١	١١	٥٢	٢,٠٤	١,٤٧	١,٨٨
	خاص	٦٥٥	١١١	٧٦٦	٢٣	٠	٢٣	٣,٥١	٠,٠٠	٣,٠٠
	جملة	٢٦٦٩	٨٦٠	٣٥٢٩	٦٤	١١	٧٥	٢,٤٠	١,٢٨	٢,١٣
إمدادات الكهرباء والغاز والبخار وإمدادات تكييف الهواء	حكومى	٠	٠	٠	٠	٠	٠	٠,٠٠	٠,٠٠	٠,٠٠
	عام	١٩٥٤	١٨٣	٢١٣٧	١٠	١	١١	٠,٥١	٠,٥٥	٠,٥١
	خاص	٠	٠	٠	٠	٠	٠	٠,٠٠	٠,٠٠	٠,٠٠
	جملة	١٩٥٤	١٨٣	٢١٣٧	١٠	١	١١	٠,٥١	٠,٥٥	٠,٥١
الإمداد المائى وشبكات الصرف الصحى وإداره ومعالجة النفايات	حكومى	٠	٠	٠	٠	٠	٠	٠,٠٠	٠,٠٠	٠,٠٠
	عام	٢٢٥٥	٢٦٨	٢٥٢٣	١٠	٤	١٤	٠,٤٤	١,٤٩	٠,٥٥
	خاص	٠	٠	٠	٠	٠	٠	٠,٠٠	٠,٠٠	٠,٠٠
	جملة	٢٢٥٥	٢٦٨	٢٥٢٣	١٠	٤	١٤	٠,٤٤	١,٤٩	٠,٥٥
النقل والتخزين	حكومى	١٧٣٢	٢٠٥	١٩٣٧	١٢	٣	١٥	٠,٦٩	١,٤٦	٠,٧٧
	عام	٢٦١	١	٢٦٢	٥	٠	٥	١,٩٢	٠,٠٠	١,٩١
	خاص	١٢٦٤	٣٦	١٣٠٠	٢٢	٠	٢٢	١,٧٤	٠,٠٠	١,٦٩
	جملة	٣٢٥٧	٢٤٢	٣٤٩٩	٣٩	٣	٤٢	١,٢٠	١,٢٤	١,٢٠
التعليم	حكومى	٧٨٠	٨١٠	١٥٩٠	٠	١	١	٠,٠٠	٠,١٢	٠,٠٦
	عام	٠	٠	٠	٠	٠	٠	٠,٠٠	٠,٠٠	٠,٠٠
	خاص	٠	٠	٠	٠	٠	٠	٠,٠٠	٠,٠٠	٠,٠٠
	جملة	٧٨٠	٨١٠	١٥٩٠	٠	١	١	٠,٠٠	٠,١٢	٠,٠٦

تابع جدول رقم (٢٢)

معدل الإصابة موزعة طبقا للنشاط الإقتصادى والنوع بمحافظات الجمهورية لعام ٢٠٠٩
بمنشآت القطاع الحكومى والقطاع العام / الأعمال العام والقطاع الخاص ٥٠ عامل فأكثر

محافظة دمياط

البيان / النشاط الإقتصادى والقطاع	النوع	عدد العمال			عدد الإصابات			معدل الإصابة فى المائة		
		ذكور	إناث	جملة	ذكور	إناث	جملة	ذكور	إناث	جملة
الصحة وأنشطة العمل الإجتماعى	حكومى	٦٤٤	١٢١٢	١٨٥٦	١	١	٢	٠,١٦	٠,٠٨	٠,١١
	عام	٠	٠	٠	٠	٠	٠	٠,٠٠	٠,٠٠	٠,٠٠
	خاص	٠	٠	٠	٠	٠	٠	٠,٠٠	٠,٠٠	٠,٠٠
	جملة	٦٤٤	١٢١٢	١٨٥٦	١	١	٢	٠,١٦	٠,٠٨	٠,١١
الجملة	حكومى	٣١٥٦	٢٢٢٧	٥٣٨٣	١٣	٥	١٨	٠,٤١	٠,٢٢	٠,٣٣
	عام	٦٤٨٤	١٢٠١	٧٦٨٥	٦٦	١٦	٨٢	١,٠٢	١,٣٣	١,٠٧
	خاص	١٩١٩	١٤٧	٢٠٦٦	٤٥	٠	٤٥	٢,٣٤	٠,٠٠	٢,١٨
	جملة	١١٥٥٩	٣٥٧٥	١٥١٣٤	١٢٤	٢١	١٤٥	١,٠٧	٠,٥٩	٠,٩٦

تابع جدول رقم (٢٢)

معدل الإصابة موزعة طبقا للنشاط الإقتصادى والنوع بمحافظات الجمهورية لعام ٢٠٠٩
بمنشآت القطاع الحكومى والقطاع العام / الأعمال العام والقطاع الخاص ٥٠ عامل فأكثر

محافظة القليوبية

النشاط الإقتصادى والقطاع / البيان: النوع		عدد العمال			عدد الإصابات			معدل الإصابة فى المائة		
		ذكور	إناث	جملة	ذكور	إناث	جملة	ذكور	إناث	جملة
الصناعات الكيميائيه	حكومى	٠	٠	٠	٠	٠	٠	٠,٠٠	٠,٠٠	٠,٠٠
	عام	٦٣٥٥	١٢٢٦	٧٥٨١	١١٩	١٤	١٣٣	١,٨٧	١,١٤	١,٧٥
	خاص	١١٥٨	١٣٢	١٢٩٠	١٧	١	١٨	١,٤٧	٠,٧٦	١,٤٠
	جملة	٧٥١٣	١٣٥٨	٨٨٧١	١٣٦	١٥	١٥١	١,٨١	١,١٠	١,٧٠
إمدادات الكهرباء والغاز والبخار وإمدادات تكييف الهواء	حكومى	٧٢٦	٣٦٣	١٠٨٩	٦	١	٧	٠,٨٣	٠,٢٨	٠,٦٤
	عام	٧٧٦٢	١٦٠٤	٩٣٦٦	٢٣	٣	٢٦	٠,٣٠	٠,١٩	٠,٢٨
	خاص	٠	٠	٠	٠	٠	٠	٠,٠٠	٠,٠٠	٠,٠٠
	جملة	٨٤٨٨	١٩٦٧	١٠٤٥٥	٢٩	٤	٣٣	٠,٣٤	٠,٢٠	٠,٣٢
الإمداد المائى وشبكات الصرف الصحى وإداره ومعالجة النفايات	حكومى	٠	٠	٠	٠	٠	٠	٠,٠٠	٠,٠٠	٠,٠٠
	عام	٧٨٨٦	٧٦٩	٨٦٥٥	١	٠	١	٠,٠١	٠,٠٠	٠,٠١
	خاص	٠	٠	٠	٠	٠	٠	٠,٠٠	٠,٠٠	٠,٠٠
	جملة	٧٨٨٦	٧٦٩	٨٦٥٥	١	٠	١	٠,٠١	٠,٠٠	٠,٠١
الإدارة العامة والدفاع والضمان الإجتماعى الإجبارى	حكومى	٢١٨٩٧	٢٤٣٩٨	٤٦٢٩٥	٥	١	٦	٠,٠٢	٠,٠٠	٠,٠١
	عام	٠	٠	٠	٠	٠	٠	٠,٠٠	٠,٠٠	٠,٠٠
	خاص	٠	٠	٠	٠	٠	٠	٠,٠٠	٠,٠٠	٠,٠٠
	جملة	٢١٨٩٧	٢٤٣٩٨	٤٦٢٩٥	٥	١	٦	٠,٠٢	٠,٠٠	٠,٠١
التعليم	حكومى	٣٧٥٩	٤٠٧٩	٧٨٣٨	٤	٧	١١	٠,١١	٠,١٧	٠,١٤
	عام	٠	٠	٠	٠	٠	٠	٠,٠٠	٠,٠٠	٠,٠٠
	خاص	٠	٠	٠	٠	٠	٠	٠,٠٠	٠,٠٠	٠,٠٠
	جملة	٣٧٥٩	٤٠٧٩	٧٨٣٨	٤	٧	١١	٠,١١	٠,١٧	٠,١٤

تابع جدول رقم (٢٢)

معدل الإصابة موزعة طبقا للنشاط الإقتصادى والنوع بمحافظات الجمهورية لعام ٢٠٠٩
بمنشآت القطاع الحكومى والقطاع العام / الأعمال العام والقطاع الخاص ٥٠ عامل فأكثر

محافظة الدقهلية

البيان / النشاط الإقتصادى والقطاع	النوع	عدد العمال			عدد الإصابات			معدل الإصابة فى المائة		
		ذكور	إناث	جملة	ذكور	إناث	جملة	ذكور	إناث	جملة
. الصحة وأنشطة العمل الإجتماعى	حكومى	٨١٧٨	٢٧٣٠	١٠٩٠٨	١٥	٣٧	٥٢	٠,١٨	١,٣٦	٠,٤٨
	عام	٠	٠	٠	٠	٠	٠	٠,٠٠	٠,٠٠	٠,٠٠
	خاص	٠	٠	٠	٠	٠	٠	٠,٠٠	٠,٠٠	٠,٠٠
	جملة	٨١٧٨	٢٧٣٠	١٠٩٠٨	١٥	٣٧	٥٢	٠,١٨	١,٣٦	٠,٤٨
الجملة	حكومى	٣٤٥٦٠	٣١٥٧٠	٦٦١٣٠	٣٠	٤٦	٧٦	٠,٠٩	٠,١٥	٠,١١
	عام	٢٢٠٠٣	٣٥٩٩	٢٥٦٠٢	١٤٣	١٧	١٦٠	٠,٦٥	٠,٤٧	٠,٦٢
	خاص	١١٥٨	١٣٢	١٢٩٠	١٧	١	١٨	١,٤٧	٠,٧٦	١,٤٠
	جملة	٥٧٧٢١	٣٥٣٠١	٩٣٠٢٢	١٩٠	٦٤	٢٥٤	٠,٣٣	٠,١٨	٠,٢٧

تابع جدول رقم (٢٢)

معدل الإصابة موزعة طبقا للنشاط الإقتصادى والنوع بمحافظات الجمهورية لعام ٢٠٠٦
بمنشآت القطاع الحكومى والقطاع العام / الأعمال العام والقطاع الخاص ٥٠ عامل فأكثر

محافظة الشرقية

البيان / النشاط الإقتصادى والقطاع	النوع	عدد العمال			عدد الإصابات			معدل الإصابة فى المائة		
		ذكور	إناث	جملة	ذكور	إناث	جملة	ذكور	إناث	جملة
الصناعات الكيموبثيه	حكومى	٩٥٣	١٧٧	١١٣٠	٨	٠	٨	٠,٨٤	٠,٠٠	٠,٧١
	عام	٩٣٨	٥	٩٤٣	٥	٠	٥	٠,٥٣	٠,٠٠	٠,٥٣
	خاص	٢٠٠٧٨	٤٦٥٣	٢٤٧٣١	١١٢	٦	١١٨	٠,٥٦	٠,١٣	٠,٤٨
	جملة	٢١٩٦٩	٤٨٣٥	٢٦٨٠٤	١٢٥	٦	١٣١	٠,٥٧	٠,١٢	٠,٤٩
إنشاءات الكهرباء والغاز والبخار وإنشاءات تكييف الهواء	حكومى	١١٦٦	٥١	١٢١٧	٢	٠	٢	٠,١٧	٠,٠٠	٠,١٦
	عام	٥١٠٧	٦٦١	٥٧٦٨	٤	٠	٤	٠,٠٨	٠,٠٠	٠,٠٧
	خاص	٠	٠	٠	٠	٠	٠	٠,٠٠	٠,٠٠	٠,٠٠
	جملة	٦٢٧٣	٧١٢	٦٩٨٥	٦	٠	٦	٠,١٠	٠,٠٠	٠,٠٩
الوساطة المالية والتأمين	حكومى	٠	٠	٠	٠	٠	٠	٠,٠٠	٠,٠٠	٠,٠٠
	عام	١٦١٨	٤٥٨	٢٠٧٦	١	٠	١	٠,٠٦	٠,٠٠	٠,٠٥
	خاص	٠	٠	٠	٠	٠	٠	٠,٠٠	٠,٠٠	٠,٠٠
	جملة	١٦١٨	٤٥٨	٢٠٧٦	١	٠	١	٠,٠٦	٠,٠٠	٠,٠٥
الأنشطة الإدارية وخدمات الدعم	حكومى	٠	٠	٠	٠	٠	٠	٠,٠٠	٠,٠٠	٠,٠٠
	عام	٠	٠	٠	٠	٠	٠	٠,٠٠	٠,٠٠	٠,٠٠
	خاص	٥٠	١٥	٦٥	١	٠	١	٢,٠٠	٠,٠٠	١,٥٤
	جملة	٥٠	١٥	٦٥	١	٠	١	٢,٠٠	٠,٠٠	١,٥٤
الإدارة العامة والدفاع والضمان الإجتماعى الإجبارى	حكومى	٣٤٧٥٠	١٠٢٣٣	٤٤٩٨٣	٩	٩	١٨	٠,٠٣	٠,٠٩	٠,٠٤
	عام	٠	٠	٠	٠	٠	٠	٠,٠٠	٠,٠٠	٠,٠٠
	خاص	٠	٠	٠	٠	٠	٠	٠,٠٠	٠,٠٠	٠,٠٠
	جملة	٣٤٧٥٠	١٠٢٣٣	٤٤٩٨٣	٩	٩	١٨	٠,٠٣	٠,٠٩	٠,٠٤
التعدين	حكومى	٣٦٨٦٩	١٠٤٦١	٤٧٣٣٠	١٩	٩	٢٨	٠,٠٥	٠,٠٩	٠,٠٦
	عام	٧٦٦٣	١٢٢٤	٨٧٨٧	١٠	٠	١٠	٠,١٣	٠,٠٠	٠,١١
	خاص	٢٠٤٢٨	٤٦٦٨	٢٤٧٩٦	١١٣	٦	١١٩	٠,٥٦	٠,١٣	٠,٤٨
	جملة	٦٤٦٦٠	١٦٧٥٣	٨٠٩١٣	١٤٢	١٥	١٥٧	٠,٢٢	٠,٠٩	٠,١٩

تابع جدول رقم (٢٢)

معدل الإصابة موزعة طبقا للنشاط الإقتصادى والنوع بمحافظات الجمهورية لعام ٢٠٠٩
بمنشآت القطاع الحكومى والقطاع العام / الأعمال العام والقطاع الخاص ٥٠ عامل فأكثر

محافظة القليوبية

البيان / النشاط الإقتصادى والقطاع	النوع	عدد العمال			عدد الإصابات			معدل الإصابة فى المائة		
		ذكور	إناث	جملة	ذكور	إناث	جملة	ذكور	إناث	جملة
الصناعات التحويلية	حكومى	٠	٠	٠	٠	٠	٠	٠,٠٠	٠,٠٠	٠,٠٠
	عام	١٨٢٢٦	٤٨٨٢	٢٣١٠٨	٥٢١	٤٤	٥٦٥	٢,٨٦	٠,٩٠	٢,٤٥
	خاص	٣٣٢٣٦	٧١٨٩	٤٠٤٢٥	٢٤٥	٢٣	٢٦٨	٠,٧٤	٠,٣٢	٠,٦٦
	جملة	٥١٤٦٢	١٢٠٧١	٦٣٥٣٣	٧٦٦	٦٧	٨٣٣	١,٤٩	٠,٥٦	١,٣١
النقل والتخزين	حكومى	٠	٠	٠	٠	٠	٠	٠,٠٠	٠,٠٠	٠,٠٠
	عام	١٧٧٦	٢٩٦	٢٠٧٢	٢٠	٢	٢٢	١,١٣	٠,٦٨	١,٠٦
	خاص	٠	٠	٠	٠	٠	٠	٠,٠٠	٠,٠٠	٠,٠٠
	جملة	١٧٧٦	٢٩٦	٢٠٧٢	٢٠	٢	٢٢	١,١٣	٠,٦٨	١,٠٦
الأنشطة الإدارية وخدمات الدعم	حكومى	٠	٠	٠	٠	٠	٠	٠,٠٠	٠,٠٠	٠,٠٠
	عام	١١١	٧٣	١٨٤	٤	٢	٦	٣,٦٠	٢,٧٤	٣,٢٦
	خاص	٠	٠	٠	٠	٠	٠	٠,٠٠	٠,٠٠	٠,٠٠
	جملة	١١١	٧٣	١٨٤	٤	٢	٦	٣,٦٠	٢,٧٤	٣,٢٦
الإدارة العامة والدفاع والضمان الإجتماعى الإجبارى	حكومى	٠	٠	٠	٠	٠	٠	٠,٠٠	٠,٠٠	٠,٠٠
	عام	٢٩٢	٧	٢٩٩	٢	٠	٢	٠,٦٨	٠,٠٠	٠,٦٧
	خاص	٠	٠	٠	٠	٠	٠	٠,٠٠	٠,٠٠	٠,٠٠
	جملة	٢٩٢	٧	٢٩٩	٢	٠	٢	٠,٦٨	٠,٠٠	٠,٦٧
التعليم	حكومى	٠	٠	٠	٠	٠	٠	٠,٠٠	٠,٠٠	٠,٠٠
	عام	٢٥٤٩	١٩٦٩	٤٥١٨	٧	٠	٧	٠,٢٧	٠,٠٠	٠,١٥
	خاص	٠	٠	٠	٠	٠	٠	٠,٠٠	٠,٠٠	٠,٠٠
	جملة	٢٥٤٩	١٩٦٩	٤٥١٨	٧	٠	٧	٠,٢٧	٠,٠٠	٠,١٥

تابع جدول رقم (٢٢)

معدل الإصابة موزعة طبقا للنشاط الإقتصادى والنوع بمحافظات الجمهورية لعام ٢٠٠٩
بمنشآت القطاع الحكومى والقطاع العام / الأعمال العام والقطاع الخاص ٥٠ عامل فأكثر

محافظة القليوبية

البيان / النشاط الإقتصادى والقطاع	النوع	عدد العمال			عدد الإصابات			معدل الإصابة فى المائة		
		ذكور	إناث	جملة	ذكور	إناث	جملة	ذكور	إناث	جملة
الصحة وأنشطة العمل الإجتماعى	حكومى	٨٠٠	١٧٢٨	٢٥٢٨	٦	٧	١٣	٠,٧٥	٠,٤١	٠,٥١
	عام	٢٥٥	٨١٥	١٠٧٠	٣	٥	٨	١,١٨	٠,٦١	٠,٧٥
	خاص	٠	٠	٠	٠	٠	٠	٠,٠٠	٠,٠٠	٠,٠٠
	جملة	١٠٥٥	٢٥٤٣	٣٥٩٨	٩	١٢	٢١	٠,٨٥	٠,٤٧	٠,٥٨
الجملة	حكومى	٨٠٠	١٧٢٨	٢٥٢٨	٦	٧	١٣	٠,٧٥	٠,٤١	٠,٥١
	عام	٢٣٢٠٩	٨٠٤٢	٣١٢٥١	٥٥٧	٥٣	٦١٠	٢,٤٠	٠,٦٦	١,٩٥
	خاص	٣٣٢٣٦	٧١٨٩	٤٠٤٢٥	٢٤٥	٢٣	٢٦٨	٠,٧٤	٠,٣٢	٠,٦٦
	جملة	٥٧٢٤٥	١٦٩٥٩	٧٤٢٠٤	٨٠٨	٨٣	٨٩١	١,٤١	٠,٤٩	١,٢٠

تابع جدول رقم (٢٢)

معدل الإصابة موزعة طبقا للنشاط الإقتصادى والنوع بمحافظات الجمهورية لعام ٢٠٠٦
بمنشآت القطاع الحكومى والقطاع العام / الأعمال العام والقطاع الخاص ٥٠ عامل فأكثر

محافظة كفر الشيخ

البيان / النشاط الإقتصادى والقطاع	النوع	عدد العمال			عدد الإصابات			معدل الإصابة فى المائة		
		ذكور	إناث	جملة	ذكور	إناث	جملة	ذكور	إناث	جملة
الصناعات التحويليه	حكومى	٠	٠	٠	٠	٠	٠	٠,٠٠	٠,٠٠	٠,٠٠
	عام	٠	٠	٠	٠	٠	٠	٠,٠٠	٠,٠٠	٠,٠٠
	خاص	٤٨٠	٨٠	٥٦٠	٨	٠	٨	١,٦٧	٠,٠٠	١,٤٣
	جملة	٤٨٠	٨٠	٥٦٠	٨	٠	٨	١,٦٧	٠,٠٠	١,٤٣
إمدادات الكهرباء والغاز والبخار وإمدادات تكييف الهواء	حكومى	٠	٠	٠	٠	٠	٠	٠,٠٠	٠,٠٠	٠,٠٠
	عام	١٨٠٢	١٥٠	١٩٥٢	٤	٠	٤	٠,٢٢	٠,٠٠	٠,٢٠
	خاص	٠	٠	٠	٠	٠	٠	٠,٠٠	٠,٠٠	٠,٠٠
	جملة	١٨٠٢	١٥٠	١٩٥٢	٤	٠	٤	٠,٢٢	٠,٠٠	٠,٢٠
الوساطة المالية والتأمين	حكومى	٠	٠	٠	٠	٠	٠	٠,٠٠	٠,٠٠	٠,٠٠
	عام	١٠٥٢	٣٥١	١٤٠٣	٢	٠	٢	٠,١٩	٠,٠٠	٠,١٤
	خاص	٠	٠	٠	٠	٠	٠	٠,٠٠	٠,٠٠	٠,٠٠
	جملة	١٠٥٢	٣٥١	١٤٠٣	٢	٠	٢	٠,١٩	٠,٠٠	٠,١٤
الصحة وأنشطة العمل الإجتماعى	حكومى	٠	٠	٠	٠	٠	٠	٠,٠٠	٠,٠٠	٠,٠٠
	عام	٤٠	٨٠	١٢٠	١	١	١	٠,٠٠	١,٢٥	٠,٨٣
	خاص	٠	٠	٠	٠	٠	٠	٠,٠٠	٠,٠٠	٠,٠٠
	جملة	٤٠	٨٠	١٢٠	١	١	١	٠,٠٠	١,٢٥	٠,٨٣
الجملة	حكومى	٠	٠	٠	٠	٠	٠	٠,٠٠	٠,٠٠	٠,٠٠
	عام	٢٨٩٤	٥٨١	٣٤٧٥	٦	١	٧	٠,٢١	٠,١٧	٠,٢٠
	خاص	٤٨٠	٨٠	٥٦٠	٨	٠	٨	١,٦٧	٠,٠٠	١,٤٣
	جملة	٣٣٧٤	٦٦١	٤٠٣٥	١٤	١	١٥	٠,٤١	٠,١٥	٠,٣٧

تابع جدول رقم (٢٢)

معدل الإصابة موزعة طبقا للنشاط الإقتصادى والنوع بمحافظات الجمهورية لعام ٢٠٠٩
بمنشآت القطاع الحكومى والقطاع العام / الأعمال العام والقطاع الخاص ٥٠ عامل فأكثر

محافظة الغربية

البيان / النشاط الإقتصادى والقطاع	النوع	عدد العمال			عدد الإصابات			معدل الإصابة فى المائة		
		ذكور	إناث	جملة	ذكور	إناث	جملة	ذكور	إناث	جملة
الصناعات التحويليه	حكومى	٠	٠	٠	٠	٠	٠	٠,٠٠	٠,٠٠	٠,٠٠
	عام	٩٤٨١	١٠١٧	١٠٤٩٨	١٩٤	١٤	٢٠٨	٢,٠٥	١,٣٨	١,٩٨
	خاص	٥٩٨٦	١٥٥١	٧٥٣٧	٥٤	١	٥٥	٠,٩٠	٠,٠٦	٠,٧٣
	جملة	١٥٤٦٧	٢٥٦٨	١٨٠٣٥	٢٤٨	١٥	٢٦٣	١,٦٠	٠,٥٨	١,٤٦
إمدادات الكهرباء والغاز والبخار وإمدادات تكييف الهواء	حكومى	٠	٠	٠	٠	٠	٠	٠,٠٠	٠,٠٠	٠,٠٠
	عام	٩٢٢	٣٠٥	١٢٢٧	٣٧	٣	٤٠	٤,٠١	٠,٩٨	٣,٢٦
	خاص	٠	٠	٠	٠	٠	٠	٠,٠٠	٠,٠٠	٠,٠٠
	جملة	٩٢٢	٣٠٥	١٢٢٧	٣٧	٣	٤٠	٤,٠١	٠,٩٨	٣,٢٦
الإمداد المائى وشبكات الصرف الصحى وإدارة ومعالجة النفايات	حكومى	٠	٠	٠	٠	٠	٠	٠,٠٠	٠,٠٠	٠,٠٠
	عام	٥٢٥٤	٦٧٦	٥٩٣٠	١٥	١	١٦	٠,٢٩	٠,١٥	٠,٢٧
	خاص	٠	٠	٠	٠	٠	٠	٠,٠٠	٠,٠٠	٠,٠٠
	جملة	٥٢٥٤	٦٧٦	٥٩٣٠	١٥	١	١٦	٠,٢٩	٠,١٥	٠,٢٧
الإدارة العامة والدفاع والضمان الإجتماعى الإجبارى	حكومى	٥٩٧٩	٤٥٧٧	١٠٥٥٦	١٠	٣	١٣	٠,١٧	٠,٠٧	٠,١٢
	عام	٠	٠	٠	٠	٠	٠	٠,٠٠	٠,٠٠	٠,٠٠
	خاص	٠	٠	٠	٠	٠	٠	٠,٠٠	٠,٠٠	٠,٠٠
	جملة	٥٩٧٩	٤٥٧٧	١٠٥٥٦	١٠	٣	١٣	٠,١٧	٠,٠٧	٠,١٢
التعليم	حكومى	٧٦٣٥	٨١٦٨	١٥٨٠٣	٢	٠	٢	٠,٠٣	٠,٠٠	٠,٠١
	عام	٠	٠	٠	٠	٠	٠	٠,٠٠	٠,٠٠	٠,٠٠
	خاص	٠	٠	٠	٠	٠	٠	٠,٠٠	٠,٠٠	٠,٠٠
	جملة	٧٦٣٥	٨١٦٨	١٥٨٠٣	٢	٠	٢	٠,٠٣	٠,٠٠	٠,٠١

تابع جدول رقم (٢٢)

معدل الإصابة موزعة طبقا للنشاط الإقتصادى والنوع بمحافظات الجمهورية لعام ٢٠٠٩
بمنشآت القطاع الحكومى والقطاع العام / الأعمال العام والقطاع الخاص ٥٠ عامل فأكثر

محافظة الغربية

البيان / النشاط الإقتصادى والقطاع	النوع	عدد العمال			عدد الإصابات			معدل الإصابة فى المائة		
		ذكور	إناث	جملة	ذكور	إناث	جملة	ذكور	إناث	جملة
الصحة وأنشطة العمل الإجتماعى	حكومى	٨٥٩	٣٨٣٥	٤٦٩٤	١	٨	٩	٠,١٢	٠,٢١	٠,١٩
	عام	٠	٠	٠	٠	٠	٠	٠,٠٠	٠,٠٠	٠,٠٠
	خاص	٠	٠	٠	٠	٠	٠	٠,٠٠	٠,٠٠	٠,٠٠
	جملة	٨٥٩	٣٨٣٥	٤٦٩٤	١	٨	٩	٠,١٢	٠,٢١	٠,١٩
الجملة	حكومى	١٤٤٧٣	١٦٥٨٠	٣١٠٥٣	١٣	١١	٢٤	٠,٠٩	٠,٠٧	٠,٠٨
	عام	١٥٦٥٧	١٩٩٨	١٧٦٥٥	٢٤٦	١٨	٢٦٤	١,٥٧	٠,٩٠	١,٥٠
	خاص	٥٩٨٦	١٥٥١	٧٥٣٧	٥٤	١	٥٥	٠,٩٠	٠,٠٦	٠,٧٣
	جملة	٣٦١١٦	٢٠١٢٩	٥٦٢٤٥	٣١٣	٣٠	٣٤٣	٠,٨٧	٠,١٥	٠,٦١

تابع جدول رقم (٢٢)

معدل الإصابة موزعة طبقا للنشاط الإقتصادى والنوع بمحافظات الجمهورية لعام ٢٠٠٦
بمنشآت القطاع الحكومى والقطاع العام / الأعمال العام والقطاع الخاص ٥٠ عامل فأكثر

محافظة المنوفية

البيان / النشاط الإقتصادى والقطاع	النوع	عدد العمال			عدد الإصابات			معدل الإصابة فى المائة		
		ذكور	إناث	جملة	ذكور	إناث	جملة	ذكور	إناث	جملة
الصناعات التحويلية	حكومى	٠	٠	٠	٠	٠	٠	٠,٠٠	٠,٠٠	٠,٠٠
	عام	٥٢٣٤	١١١٠	٦٣٤٤	٢١٢	٢٣	٢٣٥	٤,٠٥	٢,٠٧	٣,٧٠
	خاص	٦٥٧٧	٧٦٧	٧٣٤٤	١٢	٠	١٢	٠,١٨	٠,٠٠	٠,١٦
	جملة	١١٨١١	١٨٧٧	١٣٦٨٨	٢٢٤	٢٣	٢٤٧	١,٩٠	١,٢٣	١,٨٠
النقل والتخزين	حكومى	٠	٠	٠	٠	٠	٠	٠,٠٠	٠,٠٠	٠,٠٠
	عام	٢٣٧	١٥	٢٥٢	٤	٠	٤	١,٦٩	٠,٠٠	١,٥٩
	خاص	٠	٠	٠	٠	٠	٠	٠,٠٠	٠,٠٠	٠,٠٠
	جملة	٢٣٧	١٥	٢٥٢	٤	٠	٤	١,٦٩	٠,٠٠	١,٥٩
الإدارة العامة والدفاع والضمان الإجتماعى الإجبارى	حكومى	٦٧٨٦٩	٥٨٥٣٤	١٢٦٤٠٣	١٩	٨	٢٧	٠,٠٣	٠,٠١	٠,٠٢
	عام	٣٣	٨	٤١	١	٠	١	٣,٠٣	٠,٠٠	٢,٤٤
	خاص	٠	٠	٠	٠	٠	٠	٠,٠٠	٠,٠٠	٠,٠٠
	جملة	٦٧٩٠٢	٥٨٥٤٢	١٢٦٤٤٤	٢٠	٨	٢٨	٠,٠٣	٠,٠١	٠,٠٢
الجملة	حكومى	٦٧٨٦٩	٥٨٥٣٤	١٢٦٤٠٣	١٩	٨	٢٧	٠,٠٣	٠,٠١	٠,٠٢
	عام	٥٥٠٤	١١٣٣	٦٦٣٧	٢١٧	٢٣	٢٤٠	٣,٩٤	٢,٠٣	٣,٦٢
	خاص	٦٥٧٧	٧٦٧	٧٣٤٤	١٢	٠	١٢	٠,١٨	٠,٠٠	٠,١٦
	جملة	٧٩٩٥٠	٦٠٤٣٤	١٤٠٣٨٤	٢٤٨	٣١	٢٧٩	٠,٣١	٠,٠٥	٠,٢٠

تابع جدول رقم (٢٢)

معدل الإصابة موزعة طبقا للنشاط الإقتصادى والنوع بمحافظات الجمهورية لعام ٢٠٠٦
بمنشآت القطاع الحكومى والقطاع العام / الأعمال العام والقطاع الخاص ٥٠ عامل فأكثر

محافظة البحيرة

البيان / النشاط الإقتصادى والقطاع	النوع	عدد العمال			عدد الإصابات			معدل الإصابة فى المائة		
		ذكور	إناث	جملة	ذكور	إناث	جملة	ذكور	إناث	جملة
الزراعه وإستغلال الغابات وقطع الأشجار وصيد الأسماك	حكومى	٠	٠	٠	٠	٠	٠	٠,٠٠	٠,٠٠	٠,٠٠
	عام	٧٠	٤	٧٤	٢	٠	٢	٢,٨٦	٠,٠٠	٢,٧٠
	خاص	٠	٠	٠	٠	٠	٠	٠,٠٠	٠,٠٠	٠,٠٠
	جملة	٧٠	٤	٧٤	٢	٠	٢	٢,٨٦	٠,٠٠	٢,٧٠
الصناعات التحويليه	حكومى	٠	٠	٠	٠	٠	٠	٠,٠٠	٠,٠٠	٠,٠٠
	عام	١١٠٤٣	٩٧٩	١٢٠٢٢	٣٦٤	٧	٣٧١	٣,٣٠	٠,٧٧	٣,٠٩
	خاص	١٧٠٧	٩٧	١٨٠٤	١٦	١	١٧	٠,٩٤	١,٠٣	٠,٩٤
	جملة	١٢٧٥٠	١٠٧٦	١٣٨٢٦	٣٨٠	٨	٣٨٨	٢,٩٨	٠,٧٤	٢,٨١
إمدادات الكهرباء والغاز والبخار وإمدادات تكييف الهواء	حكومى	٠	٠	٠	٠	٠	٠	٠,٠٠	٠,٠٠	٠,٠٠
	عام	٦٧٧٥	٧٤٥	٧٥٢٠	٣٤	٠	٣٤	٠,٥٠	٠,٠٠	٠,٤٥
	خاص	٠	٠	٠	٠	٠	٠	٠,٠٠	٠,٠٠	٠,٠٠
	جملة	٦٧٧٥	٧٤٥	٧٥٢٠	٣٤	٠	٣٤	٠,٥٠	٠,٠٠	٠,٤٥
الإمداد المائى وشبكات الصرف الصحى وإداره ومعالجة النفايات	حكومى	٠	٠	٠	٠	٠	٠	٠,٠٠	٠,٠٠	٠,٠٠
	عام	٣٩٨٨	٣١٨	٤٣٠٦	٣٨	١	٣٩	٠,٩٥	٠,٣١	٠,٩١
	خاص	٠	٠	٠	٠	٠	٠	٠,٠٠	٠,٠٠	٠,٠٠
	جملة	٣٩٨٨	٣١٨	٤٣٠٦	٣٨	١	٣٩	٠,٩٥	٠,٣١	٠,٩١
الوساطة المالية والتأمين	حكومى	٠	٠	٠	٠	٠	٠	٠,٠٠	٠,٠٠	٠,٠٠
	عام	٠	٠	٠	٠	٠	٠	٠,٠٠	٠,٠٠	٠,٠٠
	خاص	١٦٩٧	٥٣٧	٢٢٣٤	٤	٠	٤	٠,٢٤	٠,٠٠	٠,١٨
	جملة	١٦٩٧	٥٣٧	٢٢٣٤	٤	٠	٤	٠,٢٤	٠,٠٠	٠,١٨

تابع جدول رقم (٢٢)

معدل الإصابة موزعة طبقا للنشاط الإقتصادى والنوع بمحافظات الجمهورية لعام ٢٠٠٩
بمنشآت القطاع الحكومى والقطاع العام / الأعمال العام والقطاع الخاص ٥٠ عامل فأكثر

محافظة البحيرة

البيان / النشاط الإقتصادى والقطاع	النوع	عدد العمال			عدد الإصابات			معدل الإصابة فى المائة		
		ذكور	إناث	جملة	ذكور	إناث	جملة	ذكور	إناث	جملة
الإدارة العامة والدفاع والضمان الإجتماعى الإجبارى	حكومى	٩٣٢	٨٨٧	١٨١٩	٥	٠	٥	٠,٥٤	٠,٠٠	٠,٢٧
	عام	١٨٩٢	٦٨٨	٢٥٨٠	٢	١	٣	٠,١١	٠,١٥	٠,١٢
	خاص	٠	٠	٠	٠	٠	٠	٠,٠٠	٠,٠٠	٠,٠٠
	جملة	٢٨٢٤	١٥٧٥	٤٣٩٩	٧	١	٨	٠,٢٥	٠,٠٦	٠,١٨
الجملة	حكومى	٩٣٢	٨٨٧	١٨١٩	٥	٠	٥	٠,٥٤	٠,٠٠	٠,٢٧
	عام	٢٣٧٦٨	٢٧٣٤	٢٦٥٠٢	٤٤٠	٩	٤٤٩	١,٨٥	٠,٣٣	١,٦٩
	خاص	٣٤٠٤	٦٣٤	٤٠٣٨	٢٠	١	٢١	٠,٥٩	٠,١٦	٠,٥٢
	جملة	٢٨٩٠٤	٤٢٥٥	٣٢٣٥٩	٤٦٥	١٠	٤٧٥	١,٦٥	٠,٢٤	١,٤٧

تابع جدول رقم (٢٢)

معدل الإصابة موزعة طبقا للنشاط الإقتصادى والنوع بمحافظات الجمهورية لعام ٢٠٠٩
بمنشآت القطاع الحكومى والقطاع العام /*الأعمال العام والقطاع الخاص ٥٠ عامل فأكثر

محافظة الإسماعيلية

البيان / النشاط الإقتصادى والقطاع	النوع	عدد العمال			عدد الإصابات			معدل الإصابة فى المائة		
		ذكور	إناث	جملة	ذكور	إناث	جملة	ذكور	إناث	جملة
الزراعه وإستغلال الغابات وقطع الأشجار وصيد الأسماك	حكومى	٠	٠	٠	٠	٠	٠	٠,٠٠	٠,٠٠	٠,٠٠
	عام	٠	٠	٠	٠	٠	٠	٠,٠٠	٠,٠٠	٠,٠٠
	خاص	٨١٣	٢٢٧	١٠٤٠	١	٠	١	٠,١٢	٠,٠٠	٠,١٠
	جملة	٨١٣	٢٢٧	١٠٤٠	١	٠	١	٠,١٢	٠,٠٠	٠,١٠
الصناعات التحويلية	حكومى	٠	٠	٠	٠	٠	٠	٠,٠٠	٠,٠٠	٠,٠٠
	عام	٢٣٦٨	٧٣	٢٤٤١	٦٨	٠	٦٨	٢,٨٧	٠,٠٠	٢,٧٩
	خاص	٩٦٩	٦١٩	١٥٨٨	٣	٢	٥	٠,٣١	٠,٣٢	٠,٣١
	جملة	٣٣٣٧	٦٩٢	٤٠٢٩	٧١	٢	٧٣	٢,١٣	٠,٢٩	١,٨١
إمدادات الكهرباء والغاز والبخار وإمدادات تكييف الهواء	حكومى	٠	٠	٠	٠	٠	٠	٠,٠٠	٠,٠٠	٠,٠٠
	عام	١٨٦٨٤	٢٠١٥	٢٠٦٩٩	٩٦	٨	١٠٤	٠,٥١	٠,٤٠	٠,٥٠
	خاص	٧٠	١٥	٨٥	١	٠	١	١,٤٣	٠,٠٠	١,١٨
	جملة	١٨٧٥٤	٢٠٣٠	٢٠٧٨٤	٩٧	٨	١٠٥	٠,٥٢	٠,٣٩	٠,٥١
الإنشاءات (التشييد والبناء)	حكومى	١٢٥٣	١١٢	١٣٦٥	٣٩	٥	٤٤	٣,١١	٤,٤٦	٣,٢٢
	عام	٢٩٣٦	٦٤	٣٠٠٠	٣٣	٠	٣٣	١,١٢	٠,٠٠	١,١٠
	خاص	٠	٠	٠	٠	٠	٠	٠,٠٠	٠,٠٠	٠,٠٠
	جملة	٤١٨٩	١٧٦	٤٣٦٥	٧٢	٥	٧٧	١,٧٢	٢,٨٤	١,٧٦
النقل والتخزين	حكومى	٠	٠	٠	٠	٠	٠	٠,٠٠	٠,٠٠	٠,٠٠
	عام	٠	٠	٠	٠	٠	٠	٠,٠٠	٠,٠٠	٠,٠٠
	خاص	٤٥	٥	٥٠	١	٠	١	٢,٢٢	٠,٠٠	٢,٠٠
	جملة	٤٥	٥	٥٠	١	٠	١	٢,٢٢	٠,٠٠	٢,٠٠

تابع جدول رقم (٢٢)

معدل الإصابة موزعة طبقا للنشاط الإقتصادى والنوع بمحافظات الجمهورية لعام ٢٠٠٩
بمنشآت القطاع الحكومى والقطاع العام / الأعمال العام والقطاع الخاص ٥٠ عامل وأكثر

محافظة الإسماعيلية

البيان / النشاط الأقتصادى والقطاع	النوع	عدد العمال			عدد الإصابات			معدل الإصابة فى المائة		
		ذكور	إناث	جملة	ذكور	إناث	جملة	ذكور	إناث	جملة
خدمات الغذاء والإقامة	حكومى	٠	٠	٠	٠	٠	٠	٠,٠٠	٠,٠٠	٠,٠٠
	عام	٠	٠	٠	٠	٠	٠	٠,٠٠	٠,٠٠	٠,٠٠
	خاص	١٠٩	٧	١١٦	٤	٠	٤	٣,٦٧	٠,٠٠	٣,٤٥
	جملة	١٠٩	٧	١١٦	٤	٠	٤	٣,٦٧	٠,٠٠	٣,٤٥
الوساطة المالية وتأمين	حكومى	٠	٠	٠	٠	٠	٠	٠,٠٠	٠,٠٠	٠,٠٠
	عام	٤٣٠	١٤٧	٥٧٧	١	٠	١	٠,٢٣	٠,٠٠	٠,١٧
	خاص	٠	٠	٠	٠	٠	٠	٠,٠٠	٠,٠٠	٠,٠٠
	جملة	٤٣٠	١٤٧	٥٧٧	١	٠	١	٠,٢٣	٠,٠٠	٠,١٧
الإدارة العامة والدفاع والضمان الإجتماعى الإجبارى	حكومى	١٧٦٩١	١٧٤٤٢	٣٥١٣٣	١٢	٢	١٤	٠,٠٧	٠,٠١	٠,٠٤
	عام	٠	٠	٠	٠	٠	٠	٠,٠٠	٠,٠٠	٠,٠٠
	خاص	٠	٠	٠	٠	٠	٠	٠,٠٠	٠,٠٠	٠,٠٠
	جملة	١٧٦٩١	١٧٤٤٢	٣٥١٣٣	١٢	٢	١٤	٠,٠٧	٠,٠١	٠,٠٤
التعليم	حكومى	٤٦٢٢	٣١١٣	٧٧٣٥	١	٠	١	٠,٠٢	٠,٠٠	٠,٠١
	عام	٠	٠	٠	٠	٠	٠	٠,٠٠	٠,٠٠	٠,٠٠
	خاص	٠	٠	٠	٠	٠	٠	٠,٠٠	٠,٠٠	٠,٠٠
	جملة	٤٦٢٢	٣١١٣	٧٧٣٥	١	٠	١	٠,٠٢	٠,٠٠	٠,٠١
الصحة وأنشطة العمل الإجتماعى	حكومى	٤٤٣٩	١٩٧٢	٦٤١١	١١	١٨٥	١٩٦	٤,١٧	٠,٥٦	٣,٠٦
	عام	٠	٠	٠	٠	٠	٠	٠,٠٠	٠,٠٠	٠,٠٠
	خاص	٠	٠	٠	٠	٠	٠	٠,٠٠	٠,٠٠	٠,٠٠
	جملة	٤٤٣٩	١٩٧٢	٦٤١١	١١	١٨٥	١٩٦	٤,١٧	٠,٥٦	٣,٠٦
الجملة	حكومى	٢٨٠٠٥	٢٢٦٣٩	٥٠٦٤٤	٢٣٧	١٨	٢٥٥	٠,٨٥	٠,٠٨	٠,٥٠
	عام	٢٤٤٢٨	٢٢٩٩	٢٦٧١٧	١٩٨	٨	٢٠٦	٠,٨٢	٠,٣٥	٠,٧٧
	خاص	٢٠٠٦	٨٧٣	٢٨٧٩	١٠	٢	١٢	٠,٥٠	٠,٢٣	٠,٤١
	جملة	٥٤٤٢٩	٢٥٨١١	٨٠٦٤٠	٢٤٥	٢٨	٢٧٣	٠,٨٢	٠,١١	٠,٥٩

تابع جدول رقم (٢٢)

معدل الإصابة موزعة طبقا للنشاط الإقتصادى والنوع بمحافظات الجمهورية لعام ٢٠٠٩
بمنشآت القطاع الحكومى والقطاع العام / الأعمال العام والقطاع الخاص ٥٠ عامل فأكثر

محافظة الجيزة

البيان / النشاط الإقتصادى والقطاع	النوع	عدد العمال			عدد الإصابات			معدل الإصابة فى المائة		
		ذكور	إناث	جملة	ذكور	إناث	جملة	ذكور	إناث	جملة
الزراعه وإستغلال الغابات وقطع الأشجار وصيد الأسماك	حكومى	٢٥٩٩	٥٤٤	٣١٤٣	٥	٠	٥	٠,١٩	٠,٠٠	٠,١٦
	عام	٠	٠	٠	٠	٠	٠	٠,٠٠	٠,٠٠	٠,٠٠
	خاص	٠	٠	٠	٠	٠	٠	٠,٠٠	٠,٠٠	٠,٠٠
	جملة	٢٥٩٩	٥٤٤	٣١٤٣	٥	٠	٥	٠,١٩	٠,٠٠	٠,١٦
الصناعات التحويليه	حكومى	٣٨٧٤	١٥٤٥	٥٤١٩	١٣٤	١٥	١٤٩	٣,٤٦	٠,٩٧	٢,٧٥
	عام	١٥٣٨٥	٢٩٧٧	١٨٣٦٢	٩٢٦	٦٢	٩٨٨	٦,٠٢	٢,٠٨	٥,٣٨
	خاص	٣٣٠٦	٣٨٢	٣٦٨٨	٢٨	٨	٣٦	٠,٨٥	٢,٠٩	٠,٩٨
	جملة	٢٢٥٦٥	٤٩٠٤	٢٧٤٦٩	١٠٨٨	٨٥	١١٧٣	٤,٨٢	١,٧٣	٤,٢٧
إمدادات الكهرباء والغاز والبخار وإمدادات تكييف الهواء	حكومى	٠	٠	٠	٠	٠	٠	٠,٠٠	٠,٠٠	٠,٠٠
	عام	٢٠١٠	١٨٥٠	٣٨٦٠	٥	٠	٥	٠,٢٥	٠,٠٠	٠,١٣
	خاص	٣٥٨٩	٢٦٩	٣٨٥٨	٢٠	١	٢١	٠,٥٦	٠,٣٧	٠,٥٤
	جملة	٥٥٩٩	٢١١٩	٧٧١٨	٢٥	١	٢٦	٠,٤٥	٠,٠٥	٠,٣٤
الإمداد المائى وشبكات الصرف الصحى وإداره ومعالجة النفايات	حكومى	٣٢٢٠٣	٤٥٠٧	٣٦٧١٠	٣٢	٢	٣٤	٠,١٠	٠,٠٤	٠,٠٩
	عام	٠	٠	٠	٠	٠	٠	٠,٠٠	٠,٠٠	٠,٠٠
	خاص	٠	٠	٠	٠	٠	٠	٠,٠٠	٠,٠٠	٠,٠٠
	جملة	٣٢٢٠٣	٤٥٠٧	٣٦٧١٠	٣٢	٢	٣٤	٠,١٠	٠,٠٤	٠,٠٩
الإنشاءات (التشييد والبناء)	حكومى	١٣٩١	٦٨	١٤٥٩	١٠	١	١١	٠,٧٢	١,٤٧	٠,٧٥
	عام	٩٣٤	١١٢	١٠٤٦	٣	٠	٣	٠,٣٢	٠,٠٠	٠,٢٩
	خاص	٠	٠	٠	٠	٠	٠	٠,٠٠	٠,٠٠	٠,٠٠
	جملة	٢٣٢٥	١٨٠	٢٥٠٥	١٣	١	١٤	٠,٥٦	٠,٥٦	٠,٥٦

تابع جدول رقم (٢٢)

معدل الإصابة موزعة طبقا للنشاط الإقتصادى والنوع بمحافظات الجمهورية لعام ٢٠٠٩
بمنشآت القطاع الحكومى والقطاع العام / الأعمال العام والقطاع الخاص ٥٠ عامل فأكثر

محافظة الجيزة

البيان / النشاط الإقتصادى والقطاع	النوع	عدد العمال			عدد الإصابات			معدل الإصابة فى المائة		
		ذكور	إناث	جملة	ذكور	إناث	جملة	ذكور	إناث	جملة
النقل والتخزين	حكومى	٠	٠	٠	٠	٠	٠	٠,٠٠	٠,٠٠	٠,٠٠
	عام	٣١٣	١٠	٣٢٣	٢١	٠	٢١	٦,٧١	٠,٠٠	٦,٥٠
	خاص	٠	٠	٠	٠	٠	٠	٠,٠٠	٠,٠٠	٠,٠٠
	جملة	٣١٣	١٠	٣٢٣	٢١	٠	٢١	٦,٧١	٠,٠٠	٦,٥٠
خدمات الغذاء والإقامة	حكومى	٠	٠	٠	٠	٠	٠	٠,٠٠	٠,٠٠	٠,٠٠
	عام	٢٢٤٤	٤٠٥	٢٦٤٩	١	١	٢	٠,٠٤	٠,٢٥	٠,٠٨
	خاص	٧٢١	١٢٠	٨٤١	٥	٢	٧	٠,٦٩	١,٦٧	٠,٨٣
	جملة	٢٩٦٥	٥٢٥	٣٤٩٠	٦	٣	٩	٠,٢٠	٠,٥٧	٠,٢٦
المعلومات والإتصالات	حكومى	٠	٠	٠	٠	٠	٠	٠,٠٠	٠,٠٠	٠,٠٠
	عام	٠	٠	٠	٠	٠	٠	٠,٠٠	٠,٠٠	٠,٠٠
	خاص	١٧٢	١١	١٨٣	١	٠	١	٠,٥٨	٠,٠٠	٠,٥٥
	جملة	١٧٢	١١	١٨٣	١	٠	١	٠,٥٨	٠,٠٠	٠,٥٥
الوساطة المالية والتأمين	حكومى	٦٧٦	٣٣٨	١٠١٤	٠	١	١	٠,٠٠	٠,٣٠	٠,١٠
	عام	٥٨٦٥	٢٧٠٠	٨٥٦٥	٨	٧	١٥	٠,١٤	٠,٢٦	٠,١٨
	خاص	٢٠٩٢	٤٩٠	٢٥٨٢	٢	٠	٢	٠,١٠	٠,٠٠	٠,٠٨
	جملة	٨٦٣٣	٣٥٢٨	١٢١٦١	١٠	٨	١٨	٠,١٢	٠,٢٣	٠,١٥
الأنشطة العلمية والتقنية المتخصصة	حكومى	٠	٠	٠	٠	٠	٠	٠,٠٠	٠,٠٠	٠,٠٠
	عام	٢٤٤	١٤٣	٣٨٧	٠	١	١	٠,٠٠	٠,٧٠	٠,٢٦
	خاص	٠	٠	٠	٠	٠	٠	٠,٠٠	٠,٠٠	٠,٠٠
	جملة	٢٤٤	١٤٣	٣٨٧	٠	١	١	٠,٠٠	٠,٧٠	٠,٢٦

تابع جدول رقم (٢٢)

معدل الإصابة موزعة طبقا للنشاط الإقتصادى والنوع بمحافظات الجمهورية لعام ٢٠٠٦
بمنشآت القطاع الحكومى والقطاع العام / الأعمال العام والقطاع الخاص ٥٠ عامل فأكثر

محافظة الجيزة

البيان / النشاط الإقتصادى والقطاع	النوع	عدد العمال			عدد الإصابات			معدل الإصابة فى المائة		
		ذكور	إناث	جملة	ذكور	إناث	جملة	ذكور	إناث	جملة
الإدارة العامة والدفاع والضمان الإجتماعى الإجبارى	حكومى	٨٩٤٤	٦١٩٦	١٥١٤٠	١٤	٥	١٩	٠,١٦	٠,٠٨	٠,١٣
	عام	٦٢١	٥٠٧	١١٢٨	١	١	٢	٠,١٦	٠,٢٠	٠,١٨
	خاص	٠	٠	٠	٠	٠	٠	٠,٠٠	٠,٠٠	٠,٠٠
	جملة	٩٥٦٥	٦٧٠٣	١٦٢٦٨	١٥	٦	٢١	٠,١٦	٠,٠٩	٠,١٣
التعليم	حكومى	٤٠١٥	٣٤٠٤	٧٤١٩	٢	٤	٦	٠,٠٥	٠,١٢	٠,٠٨
	عام	٠	٠	٠	٠	٠	٠	٠,٠٠	٠,٠٠	٠,٠٠
	خاص	٠	٠	٠	٠	٠	٠	٠,٠٠	٠,٠٠	٠,٠٠
	جملة	٤٠١٥	٣٤٠٤	٧٤١٩	٢	٤	٦	٠,٠٥	٠,١٢	٠,٠٨
الصحة وأنشطة العمل الإجتماعى	حكومى	١٠٣٢	١٥٦٦	٢٥٩٨	٠	٦	٦	٠,٠٠	٠,٣٨	٠,٢٣
	عام	٠	٠	٠	٠	٠	٠	٠,٠٠	٠,٠٠	٠,٠٠
	خاص	٠	٠	٠	٠	٠	٠	٠,٠٠	٠,٠٠	٠,٠٠
	جملة	١٠٣٢	١٥٦٦	٢٥٩٨	٠	٦	٦	٠,٠٠	٠,٣٨	٠,٢٣
الجملة	حكومى	٥٤٧٣٤	١٨١٦٨	٧٢٩٠٢	١٩٧	٣٤	٢٣١	٠,٣٦	٠,١٩	٠,٣٢
	عام	٢٧٦١٦	٨٧٠٤	٣٦٣٢٠	٩٦٥	٧٢	١٠٣٧	٣,٤٩	٠,٨٣	٢,٨٦
	خاص	٩٨٨٠	١٢٧٢	١١١٥٢	٥٦	١١	٦٧	٠,٥٧	٠,٨٦	٠,٦٠
	جملة	٩٢٢٣٠	٢٨١٤٤	١١٠٣٧٤	١٢١٨	١١٧	١٣٣٥	١,٣٢	٠,٤٢	١,١١

تابع جدول رقم (٢٢)

معدل الإصابة موزعة طبقا للنشاط الإقتصادى والنوع بمحافظات الجمهورية لعام ٢٠٠٦
بمنشآت القطاع الحكومى والقطاع العام / الأعمال العام والقطاع الخاص ٥٠ عامل فأكثر

محافظة بنى سويف

البيان / النشاط الإقتصادى والقطاع	النوع	عدد العمال			عدد الإصابات			معدل الإصابة فى المائة		
		ذكور	إناث	جملة	ذكور	إناث	جملة	ذكور	إناث	جملة
الصناعات التحويلية	حكومى	٠	٠	٠	٠	٠	٠	٠,٠٠	٠,٠٠	٠,٠٠
	عام	٠	٠	٠	٠	٠	٠	٠,٠٠	٠,٠٠	٠,٠٠
	خاص	١٢٠	١٣٥	٢٥٥	٢	٠	٢	١,٦٧	٠,٠٠	٠,٧٨
	جملة	١٢٠	١٣٥	٢٥٥	٢	٠	٢	١,٦٧	٠,٠٠	٠,٧٨
الوساطة المالية والتأمين	حكومى	٠	٠	٠	٠	٠	٠	٠,٠٠	٠,٠٠	٠,٠٠
	عام	٨٦٤	١٨٦	١٠٥٠	١	١	٢	٠,١٢	٠,٥٤	٠,١٩
	خاص	٠	٠	٠	٠	٠	٠	٠,٠٠	٠,٠٠	٠,٠٠
	جملة	٨٦٤	١٨٦	١٠٥٠	١	١	٢	٠,١٢	٠,٥٤	٠,١٩
الإدارة العامة والدفاع والضمان الإجتماعى الإجبارى	حكومى	١٠٥٤٤	٧٨٤٨	١٨٣٩٢	٣	٢	٥	٠,٠٣	٠,٠٣	٠,٠٣
	عام	٠	٠	٠	٠	٠	٠	٠,٠٠	٠,٠٠	٠,٠٠
	خاص	٠	٠	٠	٠	٠	٠	٠,٠٠	٠,٠٠	٠,٠٠
	جملة	١٠٥٤٤	٧٨٤٨	١٨٣٩٢	٣	٢	٥	٠,٠٣	٠,٠٣	٠,٠٣
الجملة	حكومى	١٠٥٤٤	٧٨٤٨	١٨٣٩٢	٣	٢	٥	٠,٠٣	٠,٠٣	٠,٠٣
	عام	٨٦٤	١٨٦	١٠٥٠	١	١	٢	٠,١٢	٠,٥٤	٠,١٩
	خاص	١٢٠	١٣٥	٢٥٥	٢	٠	٢	١,٦٧	٠,٠٠	٠,٧٨
	جملة	١١٥٢٨	٨١٦٩	١٩٦٩٧	٦	٣	٩	٠,٠٥	٠,٠٤	٠,٠٥

تابع جدول رقم (٢٢)

معدل الإصابة موزعة طبقا للنشاط الإقتصادى والنوع بمحافظات الجمهورية لعام ٢٠٠٦
بمنشآت القطاع الحكومى والقطاع العام / الأعمال العام والقطاع الخاص ٥٠ عامل فأكثر

محافظة الفيوم

البيان / النشاط الإقتصادى والقطاع	النوع	عدد العمال			عدد الإصابات			معدل الإصابة فى السنة		
		ذكور	إناث	جملة	ذكور	إناث	جملة	ذكور	إناث	جملة
الإمداد المائى وشبكات الصرف الصحى وإداره ومعالجة النفايات	حكومى	٠	٠	٠	٠	٠	٠	٠,٠٠	٠,٠٠	٠,٠٠
	عام	٢٩٧٦	٣٣٤	٣٣١٠	٤	٠	٤	٠,١٣	٠,٠٠	٠,١٢
	خاص	٠	٠	٠	٠	٠	٠	٠,٠٠	٠,٠٠	٠,٠٠٠
	جملة	٢٩٧٦	٣٣٤	٣٣١٠	٤	٠	٤	٠,١٣	٠,٠٠	٠,١٢
خدمات الغذاء والإقامة	حكومى	٠	٠	٠	٠	٠	٠	٠,٠٠	٠,٠٠	٠,٠٠
	عام	٠	٠	٠	٠	٠	٠	٠,٠٠	٠,٠٠	٠,٠٠
	خاص	٦٩	٤	٧٣	١	٠	١	١,٤٥	٠,٠٠	١,٣٧
	جملة	٦٩	٤	٧٣	١	٠	١	١,٤٥	٠,٠٠	١,٣٧
الوساطة المالية والتأمين	حكومى	٠	٠	٠	٠	٠	٠	٠,٠٠	٠,٠٠	٠,٠٠
	عام	٧٢١	٢٤٠	٩٦١	٢	٠	٢	٠,٢٨	٠,٠٠	٠,٢١
	خاص	٠	٠	٠	٠	٠	٠	٠,٠٠	٠,٠٠	٠,٠٠
	جملة	٧٢١	٢٤٠	٩٦١	٢	٠	٢	٠,٢٨	٠,٠٠	٠,٢١
الإدارة العامة والدفاع والضمان الإجتماعى الإجبارى	حكومى	٨٧٧١	٩١٨٧	١٧٩٥٨	٧	٠	٧	٠,٠٨	٠,٠٠	٠,٠٤
	عام	٠	٠	٠	٠	٠	٠	٠,٠٠	٠,٠٠	٠,٠٠
	خاص	٠	٠	٠	٠	٠	٠	٠,٠٠	٠,٠٠	٠,٠٠
	جملة	٨٧٧١	٩١٨٧	١٧٩٥٨	٧	٠	٧	٠,٠٨	٠,٠٠	٠,٠٤
الجملة	حكومى	٨٧٧١	٩١٨٧	١٧٩٥٨	٧	٠	٧	٠,٠٨	٠,٠٠	٠,٠٤
	عام	٣٦٩٧	٥٧٤	٤٢٧١	٦	٠	٦	٠,١٦	٠,٠٠	٠,١٤
	خاص	٦٩	٤	٧٣	١	٠	١	١,٤٥	٠,٠٠	١,٣٧
	جملة	١٢٥٣٧	٩٧٦٥	٢٢٣٠٢	١٤	٠	١٤	٠,١١	٠,٠٠	٠,٠٦

تابع جدول رقم (٢٢)

معدل الإصابة موزعة طبقا للنشاط الإقتصادى والنوع بمحافظات الجمهورية لعام ٢٠٠٩
بمنشآت القطاع الحكومى والقطاع العام / الأعمال العام والقطاع الخاص ٥٠ عامل فأكثر

محافظة المنيا

البيان / النشاط الإقتصادى والقطاع	النوع	عدد العمال			عدد الإصابات			معدل الإصابة فى المائة		
		ذكور	إناث	جملة	ذكور	إناث	جملة	ذكور	إناث	جملة
الزراعه وإستغلال الغابات وقطع الأشجار وصيد الأسماك	حكومى	٠	٠	٠	٠	٠	٠	٠,٠٠	٠,٠٠	٠,٠٠
	عام	٠	٠	٠	٠	٠	٠	٠,٠٠	٠,٠٠	٠,٠٠
	خاص	١٣٥	٥	١٤٠	٤	٠	٤	٢,٩٦	٠,٠٠	٢,٨٦
	جملة	١٣٥	٥	١٤٠	٤	٠	٤	٢,٩٦	٠,٠٠	٢,٨٦
التعدين وإستغلال المحاجر	حكومى	٠	٠	٠	٠	٠	٠	٠,٠٠	٠,٠٠	٠,٠٠
	عام	٢٣٤	٠	٢٣٤	٤	٠	٤	١,٧١	٠,٠٠	١,٧١
	خاص	٠	٠	٠	٠	٠	٠	٠,٠٠	٠,٠٠	٠,٠٠
	جملة	٢٣٤	٠	٢٣٤	٤	٠	٤	١,٧١	٠,٠٠	١,٧١
الصناعات التحويليه	حكومى	٠	٠	٠	٠	٠	٠	٠,٠٠	٠,٠٠	٠,٠٠
	عام	٤٧٦٤	٢٩٠	٥٠٥٤	٨٦	١	٨٧	١,٨١	٠,٣٤	١,٧٢
	خاص	٠	٠	٠	٠	٠	٠	٠,٠٠	٠,٠٠	٠,٠٠
	جملة	٤٧٦٤	٢٩٠	٥٠٥٤	٨٦	١	٨٧	١,٨١	٠,٣٤	١,٧٢
إمدادات الكهرباء والغاز والبخار وإمدادات تكييف الهواء	حكومى	٠	٠	٠	٠	٠	٠	٠,٠٠	٠,٠٠	٠,٠٠
	عام	٨٩٦٩	٧١٦	٩٦٨٥	١٧	٠	١٧	٠,١٩	٠,٠٠	٠,١٨
	خاص	٠	٠	٠	٠	٠	٠	٠,٠٠	٠,٠٠	٠,٠٠
	جملة	٨٩٦٩	٧١٦	٩٦٨٥	١٧	٠	١٧	٠,١٩	٠,٠٠	٠,١٨
الوساطة المالية والتأمين	حكومى	٠	٠	٠	٠	٠	٠	٠,٠٠	٠,٠٠	٠,٠٠
	عام	١٥٥٩	٣٢٠	١٨٧٩	١	٠	١	٠,٠٦	٠,٠٠	٠,٠٥
	خاص	٠	٠	٠	٠	٠	٠	٠,٠٠	٠,٠٠	٠,٠٠
	جملة	١٥٥٩	٣٢٠	١٨٧٩	١	٠	١	٠,٠٦	٠,٠٠	٠,٠٥

تابع جدول رقم (٢٢)

معدل الإصابة موزعة طبقا للنشاط الإقتصادى والنوع بمحافظات الجمهورية لعام ٢٠٠٩
بمنشآت القطاع الحكومى والقطاع العام / الأعمال العام والقطاع الخاص ٥٠ عامل فأكثر

محافظة المنيا

البيان / النشاط الإقتصادى والقطاع	النوع	عدد العمال			عدد الإصابات			معدل الإصابة فى المائة		
		نكور	إناث	جملة	نكور	إناث	جملة	نكور	إناث	جملة
الإدارة العامة والدفاع والضمان الإجتماعى الإجبارى	حكومى	٥٨٠٨٩	٣٤٤٥٠	٩٢٥٣٩	٤	١	٥	٠,٠١	٠,٠٠	٠,٠١
	عام	٠	٠	٠	٠	٠	٠	٠,٠٠	٠,٠٠	٠,٠٠
	خاص	٠	٠	٠	٠	٠	٠	٠,٠٠	٠,٠٠	٠,٠٠
	جملة	٥٨٠٨٩	٣٤٤٥٠	٩٢٥٣٩	٤	١	٥	٠,٠١	٠,٠٠	٠,٠١
الصحة وأنشطة العمل الإجتماعى	حكومى	٨٨٤	٦٨٦	١٥٧٠	٨	١٤	٢٢	٠,٩٠	٢,٠٤	١,٤٠
	عام	٠	٠	٠	٠	٠	٠	٠,٠٠	٠,٠٠	٠,٠٠
	خاص	٠	٠	٠	٠	٠	٠	٠,٠٠	٠,٠٠	٠,٠٠
	جملة	٨٨٤	٦٨٦	١٥٧٠	٨	١٤	٢٢	٠,٩٠	٢,٠٤	١,٤٠
الجملة	حكومى	٥٨٩٧٣	٣٥١٣٦	٩٤١٠٩	١٢	١٥	٢٧	٠,٠٢	٠,٠٤	٠,٠٣
	عام	١٥٥٢٦	١٣٢٦	١٦٨٥٢	١٠٨	١	١٠٩	٠,٧٠	٠,٠٨	٠,٦٥
	خاص	١٣٥	٥	١٤٠	٤	٠	٤	٢,٩٦	٠,٠٠	٢,٨٦
	جملة	٧٤٦٣٤	٣٦٤٦٧	١١١١٠١	١٢٤	١٦	١٤٠	٠,١٧	٠,٠٤	٠,١٣

تابع جدول رقم (٢٢)

معدل الإصابة موزعة طبقا للنشاط الإقتصادى والنوع بمحافظات الجمهورية لعام ٢٠٠٦
بمنشآت القطاع الحكومى والقطاع العام / الأعمال العام والقطاع الخاص ٥٠ عامل فأكثر

محافظة أسيوط

البيان / النشاط الإقتصادى والقطاع	النوع	عدد العمال			عدد الإصابات			معدل الإصابة فى المائة		
		ذكور	إناث	جملة	ذكور	إناث	جملة	ذكور	إناث	جملة
الصناعات التحويلية	حكومى	١٨٢١	٣١٣	٢١٣٤	٢٠	١٤	٣٤	١,١٠	٤,٤٧	١,٥٩
	عام	٩٩٦	٧٩	١٠٧٥	٣٠	٢	٣٢	٣,٠١	٢,٥٣	٢,٩٨
	خاص	٠	٠	٠	٠	٠	٠	٠,٠٠	٠,٠٠	٠,٠٠
	جملة	٢٨١٧	٣٩٢	٣٢٠٩	٥٠	١٦	٦٦	١,٧٧	٤,٠٨	٢,٠٦
الإدارة العامة والدفاع والضمان الإجتماعى الإجبارى	حكومى	١٧٣٤٥	١٢٩٥٨	٣٠٣٠٣	٥	٠	٥	٠,٠٣	٠,٠٠	٠,٠٢
	عام	٠	٠	٠	٠	٠	٠	٠,٠٠	٠,٠٠	٠,٠٠
	خاص	٠	٠	٠	٠	٠	٠	٠,٠٠	٠,٠٠	٠,٠٠
	جملة	١٧٣٤٥	١٢٩٥٨	٣٠٣٠٣	٥	٠	٥	٠,٠٣	٠,٠٠	٠,٠٢
التعليم	حكومى	٥٨٣٨	٢٦٥٩	٨٤٩٧	٥	١	٦	٠,٠٩	٠,٠٤	٠,٠٧
	عام	٠	٠	٠	٠	٠	٠	٠,٠٠	٠,٠٠	٠,٠٠
	خاص	٠	٠	٠	٠	٠	٠	٠,٠٠	٠,٠٠	٠,٠٠
	جملة	٥٨٣٨	٢٦٥٩	٨٤٩٧	٥	١	٦	٠,٠٩	٠,٠٤	٠,٠٧
الصحة وأنشطة العمل الإجتماعى	حكومى	٢٢٤٨	٢٧٠٣	٤٩٥١	٢	١	٣	٠,٠٩	٠,٠٤	٠,٠٦
	عام	٠	٠	٠	٠	٠	٠	٠,٠٠	٠,٠٠	٠,٠٠
	خاص	٠	٠	٠	٠	٠	٠	٠,٠٠	٠,٠٠	٠,٠٠
	جملة	٢٢٤٨	٢٧٠٣	٤٩٥١	٢	١	٣	٠,٠٩	٠,٠٤	٠,٠٦
الجملة	حكومى	٢٧٧٥٢	١٨٦٣٣	٤٥٨٨٥	٣٢	١٦	٤٨	٠,١٢	٠,٠٩	٠,١٠
	عام	٩٩٦	٧٩	١٠٧٥	٣٠	٢	٣٢	٣,٠١	٢,٥٣	٢,٩٨
	خاص	٠	٠	٠	٠	٠	٠	٠,٠٠	٠,٠٠	٠,٠٠
	جملة	٢٨٢٤٨	١٨٧١٢	٤٦٩٦٠	٦٢	١٨	٨٠	٠,١٢	٠,١٠	٠,١٧

تابع جدول رقم (٢٢)

معدل الإصابة موزعة طبقا للنشاط الإقتصادى والنوع بمحافظات الجمهورية لعام ٢٠٠٩
بمنشآت القطاع الحكومى والقطاع العام / الأعمال العام والقطاع الخاص ٥٠ عامل فأكثر

محافظة سوهاج

البيان / النشاط الإقتصادى والقطاع	النوع	عدد العمال			عدد الإصابات			معدل الإصابة فى المائة		
		ذكور	إناث	جملة	ذكور	إناث	جملة	ذكور	إناث	جملة
الصناعات التحويليه	حكومى	٠	٠	٠	٠	٠	٠	٠,٠٠	٠,٠٠	٠,٠٠
	عام	١٩٠٢	٢٥	١٩٢٧	٥٠	٠	٥٠	٢,٦٣	٠,٠٠	٢,٥٩
	خاص	٠	٠	٠	٠	٠	٠	٠,٠٠	٠,٠٠	٠,٠٠
	جملة	١٩٠٢	٢٥	١٩٢٧	٥٠	٠	٥٠	٢,٦٣	٠,٠٠	٢,٥٩
الوساطة المالية والتأمين	حكومى	٠	٠	٠	٠	٠	٠	٠,٠٠	٠,٠٠	٠,٠٠
	عام	١١٠١	٢١١	١٣١٢	١	٠	١	٠,٠٩	٠,٠٠	٠,٠٨
	خاص	٠	٠	٠	٠	٠	٠	٠,٠٠	٠,٠٠	٠,٠٠
	جملة	١١٠١	٢١١	١٣١٢	١	٠	١	٠,٠٩	٠,٠٠	٠,٠٨
الإدارة العامة والدفاع والضمان الإجتماعى الإجبارى	حكومى	٨٦٧٧	٦١٠٥	١٤٧٨٢	٣	٢	٥	٠,٠٣	٠,٠٣	٠,٠٣
	عام	٠	٠	٠	٠	٠	٠	٠,٠٠	٠,٠٠	٠,٠٠
	خاص	٠	٠	٠	٠	٠	٠	٠,٠٠	٠,٠٠	٠,٠٠
	جملة	٨٦٧٧	٦١٠٥	١٤٧٨٢	٣	٢	٥	٠,٠٣	٠,٠٣	٠,٠٣
الجملة	حكومى	٨٦٧٧	٦١٠٥	١٤٧٨٢	٣	٢	٥	٠,٠٣	٠,٠٣	٠,٠٣
	عام	٣٠٠٣	٢٣٦	٣٢٣٩	٥١	٠	٥١	١,٧٠	٠,٠٠	١,٥٧
	خاص	٠	٠	٠	٠	٠	٠	٠,٠٠	٠,٠٠	٠,٠٠
	جملة	١١٦٨٠	٦٣٤١	١٨٠٢١	٥٤	٢	٥٦	٠,٤٦	٠,٠٣	٠,٣١

تابع جدول رقم (٢٢)

معدل الإصابة موزعة طبقا للنشاط الإقتصادى والنوع بمحافظات الجمهورية لعام ٢٠٠٦
بمنشآت القطاع الحكومى والقطاع العام / الأعمال العام والقطاع الخاص ٥٠ عامل فأكثر

محافظة قنا

البيان / النشاط الإقتصادى والقطاع	النوع	عدد العمال			عدد الإصابات			معدل الإصابة فى المائة		
		ذكور	إناث	جملة	ذكور	إناث	جملة	ذكور	إناث	جملة
الصناعات التحويلية	حكومى	٠	٠	٠	٠	٠	٠	٠,٠٠	٠,٠٠	٠,٠٠
	عام	١٣٦٣٢	٢٥٠	١٣٨٨٢	٢٩٨	٠	٢٩٨	٢,١٩	٠,٠٠	٢,١٥
	خاص	٣٥٢	٢	٣٥٤	٦	٠	٦	١,٧٠	٠,٠٠	١,٦٩
	جملة	١٣٩٨٤	٢٥٢	١٤٢٣٦	٣٠٤	٠	٣٠٤	٢,١٧	٠,٠٠	٢,١٤
إمدادات الكهرباء والغاز والبخار وإمدادات تكييف الهواء	حكومى	٠	٠	٠	٠	٠	٠	٠,٠٠	٠,٠٠	٠,٠٠
	عام	١٨١	٠	١٨١	٣	٠	٣	١,٦٦	٠,٠٠	١,٦٦
	خاص	٠	٠	٠	٠	٠	٠	٠,٠٠	٠,٠٠	٠,٠٠
	جملة	١٨١	٠	١٨١	٣	٠	٣	١,٦٦	٠,٠٠	١,٦٦
الإدارة العامة والدفاع والضمان الإجتماعى الإجبارى	حكومى	٥١٢٨٢	٢٠٤٥٩	٧١٧٤١	٤	٠	٤	٠,٠١	٠,٠٠	٠,٠١
	عام	٠	٠	٠	٠	٠	٠	٠,٠٠	٠,٠٠	٠,٠٠
	خاص	٠	٠	٠	٠	٠	٠	٠,٠٠	٠,٠٠	٠,٠٠
	جملة	٥١٢٨٢	٢٠٤٥٩	٧١٧٤١	٤	٠	٤	٠,٠١	٠,٠٠	٠,٠١
التعليم	حكومى	١٥٤٨	٤٨٤	٢٠٣٢	١	٠	١	٠,٠٦	٠,٠٠	٠,٠٥
	عام	٠	٠	٠	٠	٠	٠	٠,٠٠	٠,٠٠	٠,٠٠
	خاص	٠	٠	٠	٠	٠	٠	٠,٠٠	٠,٠٠	٠,٠٠
	جملة	١٥٤٨	٤٨٤	٢٠٣٢	١	٠	١	٠,٠٦	٠,٠٠	٠,٠٥
الجملة	حكومى	٥٢٨٣٠	٢٠٩٤٣	٧٣٧٧٣	٥	٠	٥	٠,٠١	٠,٠٠	٠,٠١
	عام	١٣٨١٣	٢٥٠	١٤٠٦٣	٣٠١	٠	٣٠١	٢,١٨	٠,٠٠	٢,١٤
	خاص	٣٥٢	٢	٣٥٤	٦	٠	٦	١,٧٠	٠,٠٠	١,٦٩
	جملة	٦٦٩٩٥	٢١١٩٥	٨٨١٩٠	٣١٢	٠	٣١٢	٠,٤٧	٠,٠٠	٠,٣٥

تابع جدول رقم (٢٢)

معدل الإصابة موزعة طبقا للنشاط الإقتصادى والنوع بمحافظات الجمهورية لعام ٢٠٠٩
بمنشآت القطاع الحكومى والقطاع العام / الأعمال العام والقطاع الخاص ٥٠ عامل فأكثر

محافظة أسوان

البيان / النشاط الإقتصادى والقطاع	النوع	عدد العمال			عدد الإصابات			معدل الإصابة فى المائة		
		ذكور	إناث	جملة	ذكور	إناث	جملة	ذكور	إناث	جملة
التعدين وإستغلال المحاجر	حكومى	٠	٠	٠	٠	٠	٠	٠,٠٠	٠,٠٠	٠,٠٠
	عام	١٥١٣	٧	١٥٢٠	٥٦	٠	٥٦	٣,٧٠	٠,٠٠	٣,٦٨
	خاص	٠	٠	٠	٠	٠	٠	٠,٠٠	٠,٠٠	٠,٠٠
	جملة	١٥١٣	٧	١٥٢٠	٥٦	٠	٥٦	٣,٧٠	٠,٠٠	٣,٦٨
الصناعات التحويليه	حكومى	٠	٠	٠	٠	٠	٠	٠,٠٠	٠,٠٠	٠,٠٠
	عام	٦٠٢٧	٦٨	٦٠٩٥	٢٢٠	٠	٢٢٠	٣,٦٥	٠,٠٠	٣,٦١
	خاص	٦٨٠	٨	٦٨٨	٢٧	٠	٢٧	٣,٩٧	٠,٠٠	٣,٩٢
	جملة	٦٧٠٧	٧٦	٦٧٨٣	٢٤٧	٠	٢٤٧	٣,٦٨	٠,٠٠	٣,٦٤
إمدادات الكهرباء والغاز والبخار وإمدادات تكييف الهواء	حكومى	٠	٠	٠	٠	٠	٠	٠,٠٠	٠,٠٠	٠,٠٠
	عام	١٨٤٤٨	٢٤٥٠	٢٠٨٩٨	٤٨	٤	٥٢	٠,٢٦	٠,١٦	٠,٢٥
	خاص	٠	٠	٠	٠	٠	٠	٠,٠٠	٠,٠٠	٠,٠٠
	جملة	١٨٤٤٨	٢٤٥٠	٢٠٨٩٨	٤٨	٤	٥٢	٠,٢٦	٠,١٦	٠,٢٥
الإمداد المائى وشبكات الصرف الصحى وإداره ومعالجة النفايات	حكومى	٠	٠	٠	٠	٠	٠	٠,٠٠	٠,٠٠	٠,٠٠
	عام	٣٣٦٧	١٧٤	٣٥٤١	٥	٠	٥	٠,١٥	٠,٠٠	٠,١٤
	خاص	٠	٠	٠	٠	٠	٠	٠,٠٠	٠,٠٠	٠,٠٠
	جملة	٣٣٦٧	١٧٤	٣٥٤١	٥	٠	٥	٠,١٥	٠,٠٠	٠,١٤
الإدارة العامة والدفاع والضمان الإجتماعى الإجبارى	حكومى	٧٤٧١	٢٧٠٨	١٠١٧٩	١	٣	٤	٠,٠١	٠,١١	٠,٠٤
	عام	٠	٠	٠	٠	٠	٠	٠,٠٠	٠,٠٠	٠,٠٠
	خاص	٠	٠	٠	٠	٠	٠	٠,٠٠	٠,٠٠	٠,٠٠
	جملة	٧٤٧١	٢٧٠٨	١٠١٧٩	١	٣	٤	٠,٠١	٠,١١	٠,٠٤
الجملة	حكومى	٧٤٧١	٢٧٠٨	١٠١٧٩	١	٣	٤	٠,٠١	٠,١١	٠,٠٤
	عام	٢٩٣٥٥	٢٦٩٩	٣٢٠٥٤	٣٢٩	٤	٣٣٣	١,١٢	٠,١٥	١,٠٤
	خاص	٦٨٠	٨	٦٨٨	٢٧	٠	٢٧	٣,٩٧	٠,٠٠	٣,٩٢
	جملة	٣٧٥٠٦	٥٤١٥	٤٢٩٢١	٣٥١	٧	٣٦٤	٠,٩٥	٠,١٣	٠,٨٥

تابع جدول رقم (٢٢)

معدل الإصابة موزعة طبقا للنشاط الإقتصادى والنوع بمحافظات الجمهورية لعام ٢٠٠٩
بمنشآت القطاع الحكومى والقطاع العام / الأعمال العام والقطاع الخاص ٥٠ عامل فأكثر

محافظة منيا القمح

النشاط الإقتصادى والقطاع / البيان: النوع		عدد العمال			عدد الإصابات			معدل الإصابة فى المائة		
		ذكور	إناث	جملة	ذكور	إناث	جملة	ذكور	إناث	جملة
خدمات الغذاء والإقامة	حكومى	٠	٠	٠	٠	٠	٠	٠,٠٠	٠,٠٠	٠,٠٠
	عام	٠	٠	٠	٠	٠	٠	٠,٠٠	٠,٠٠	٠,٠٠
	خاص	١٩٨	١٨	٢١٦	٣	٠	٣	١,٥٢	٠,٠٠	١,٣٩
	جملة	١٩٨	١٨	٢١٦	٣	٠	٣	١,٥٢	٠,٠٠	١,٣٩
الإدارة العامة والدفاع والضمان الإجتماعى الإجبارى	حكومى	١٠٦١٩	٣٦٣٤	١٤٢٥٣	١٠	٠	١٠	٠,٠٩	٠,٠٠	٠,٠٧
	عام	٠	٠	٠	٠	٠	٠	٠,٠٠	٠,٠٠	٠,٠٠
	خاص	٠	٠	٠	٠	٠	٠	٠,٠٠	٠,٠٠	٠,٠٠
	جملة	١٠٦١٩	٣٦٣٤	١٤٢٥٣	١٠	٠	١٠	٠,٠٩	٠,٠٠	٠,٠٧
الجملة	حكومى	١٠٦١٩	٣٦٣٤	١٤٢٥٣	١٠	٠	١٠	٠,٠٩	٠,٠٠	٠,٠٧
	عام	٠	٠	٠	٠	٠	٠	٠,٠٠	٠,٠٠	٠,٠٠
	خاص	١٩٨	١٨	٢١٦	٣	٠	٣	١,٥٢	٠,٠٠	١,٣٩
	جملة	١٠٨١٧	٣٦٥٢	١٤٤٦٩	١٣	٠	١٣	٠,١٢	٠,٠٠	٠,٠٩

تابع جدول رقم (٢٢)

معدل الإصابة موزعة طبقا للنشاط الإقتصادى والنوع بمحافظات الجمهورية لعام ٢٠٠٩
بمنشآت القطاع الحكومى والقطاع العام / الأعمال العام والقطاع الخاص ٥٠ عامل فأكثر

محافظة البحر الأحمر

البيان / النشاط الإقتصادى والقطاع	النوع	عدد العمال			عدد الإصابات			معدل الإصابة فى المائة		
		ذكور	إناث	جملة	ذكور	إناث	جملة	ذكور	إناث	جملة
التعدين وإستغلال المحاجر	حكومى	٠	٠	٠	٠	٠	٠	٠,٠٠	٠,٠٠	٠,٠٠
	عام	٢٧٩	٠	٢٧٩	٤	٠	٤	١,٤٣	٠,٠٠	١,٤٣
	خاص	٠	٠	٠	٠	٠	٠	٠,٠٠	٠,٠٠	٠,٠٠
	جملة	٢٧٩	٠	٢٧٩	٤	٠	٤	١,٤٣	٠,٠٠	١,٤٣
النقل والتخزين	حكومى	١٥٤	١٢	١٦٦	١	٠	١	٠,٦٥	٠,٠٠	٠,٦٠
	عام	٢٤٠	٢	٢٤٢	٤	٠	٤	١,٦٧	٠,٠٠	١,٦٥
	خاص	٠	٠	٠	٠	٠	٠	٠,٠٠	٠,٠٠	٠,٠٠
	جملة	٣٩٤	١٤	٤٠٨	٥	٠	٥	١,٢٧	٠,٠٠	١,٢٣
خدمات الغذاء والإقامة	حكومى	٠	٠	٠	٠	٠	٠	٠,٠٠	٠,٠٠	٠,٠٠
	عام	٠	٠	٠	٠	٠	٠	٠,٠٠	٠,٠٠	٠,٠٠
	خاص	٦٧٥	١٠	٦٨٥	٦	٠	٦	٠,٨٩	٠,٠٠	٠,٨٨
	جملة	٦٧٥	١٠	٦٨٥	٦	٠	٦	٠,٨٩	٠,٠٠	٠,٨٨
الإدارة العامة والدفاع والضمان الإجتماعى الإجبارى	حكومى	٣٧٩	٤٧٩	٨٥٨	١	٠	١	٠,٢٦	٠,٠٠	٠,١٢
	عام	٠	٠	٠	٠	٠	٠	٠,٠٠	٠,٠٠	٠,٠٠
	خاص	٠	٠	٠	٠	٠	٠	٠,٠٠	٠,٠٠	٠,٠٠
	جملة	٣٧٩	٤٧٩	٨٥٨	١	٠	١	٠,٢٦	٠,٠٠	٠,١٢
الجملة	حكومى	٥٣٣	٤٩١	١٠٢٤	٢	٠	٢	٠,٣٨	٠,٠٠	٠,٢٠
	عام	٥١٩	٢	٥٢١	٨	٠	٨	١,٥٤	٠,٠٠	١,٥٤
	خاص	٦٧٥	١٠	٦٨٥	٦	٠	٦	٠,٨٩	٠,٠٠	٠,٨٨
	جملة	١٧٢٧	٥٠٣	٢٢٣٠	١٦		١٦	٠,٩٣	٠,٠٠	٠,٧٢

تابع جدول رقم (٢٢)

معدل الإصابة موزعة طبقا للنشاط الإقتصادى والنوع بمحافظات الجمهورية لعام ٢٠٠٩
بمنشآت القطاع الحكومى والقطاع العام / الأعمال العام والقطاع الخاص ٥٠ عامل فأكثر

محافظة الوادى الجديد

البيان / النشاط الإقتصادى والقطاع	النوع	عدد العمال			عدد الإصابات			معدل الإصابة فى المائة		
		ذكور	إناث	جملة	ذكور	إناث	جملة	ذكور	إناث	جملة
الأنشطة الإدارية وخدمات الدعم	حكومى	١٣٧	٥٢	١٨٩	١	٠	١	٠,٧٣	٠,٠٠	٠,٥٣
	عام	٠	٠	٠	٠	٠	٠	٠,٠٠	٠,٠٠	٠,٠٠
	خاص	٠	٠	٠	٠	٠	٠	٠,٠٠	٠,٠٠	٠,٠٠
	جملة	١٣٧	٥٢	١٨٩	١	٠	١	٠,٧٣	٠,٠٠	٠,٥٣
الإدارة العامة والدفاع والضمان الإجتماعى الإجبارى	حكومى	٢٠٧٥	١٥٧٧	٣٦٥٢	٣	١	٤	٠,١٤	٠,٠٦	٠,١١
	عام	٠	٠	٠	٠	٠	٠	٠,٠٠	٠,٠٠	٠,٠٠
	خاص	٠	٠	٠	٠	٠	٠	٠,٠٠	٠,٠٠	٠,٠٠
	جملة	٢٠٧٥	١٥٧٧	٣٦٥٢	٣	١	٤	٠,١٤	٠,٠٦	٠,١١
الجملة	حكومى	٢٢١٢	١٦٢٩	٣٨٤١	٤	١	٥	٠,١٨	٠,٠٦	٠,١٣
	عام	٠	٠	٠	٠	٠	٠	٠,٠٠	٠,٠٠	٠,٠٠
	خاص	٠	٠	٠	٠	٠	٠	٠,٠٠	٠,٠٠	٠,٠٠
	جملة	٢٢١٢	١٦٢٩	٣٨٤١	٤	١	٥	٠,١٨	٠,٠٦	٠,١٣

تابع جدول رقم (٢٢)

معدل الإصابة موزعة طبقا للنشاط الإقتصادى والنوع بمحافظات الجمهورية لعام ٢٠٠٩
بمنشآت القطاع الحكومى والقطاع العام / الأعمال العام والقطاع الخاص ٥٠ عامل فأكثر

محافظة مطروح

البيان / النشاط الإقتصادى والقطاع	النوع	عدد العمال			عدد الإصابات			معدل الإصابة فى العائة		
		ذكور	إناث	جملة	ذكور	إناث	جملة	ذكور	إناث	جملة
إمدادات الكهرباء والغاز والبخار وإمدادات تكييف الهواء	حكومى	٠	٠	٠	٠	٠	٠	٠,٠٠	٠,٠٠	٠,٠٠
	عام	١٧١	٠	١٧١	١	٠	١	٠,٥٨	٠,٠٠	٠,٥٨
	خاص	٠	٠	٠	٠	٠	٠	٠,٠٠	٠,٠٠	٠,٠٠
	جملة	١٧١	٠	١٧١	١	٠	١	٠,٥٨	٠,٠٠	٠,٥٨
الإدارة العامة والدفاع والضمان الإجتماعى الإجبارى	حكومى	٠	٠	٠	٠	٠	٠	٠,٠٠	٠,٠٠	٠,٠٠
	عام	١٠٠	١٢٢	٢٢٢	٢	٠	٢	٠,٠٠	١,٦٤	٠,٩٠
	خاص	٠	٠	٠	٠	٠	٠	٠,٠٠	٠,٠٠	٠,٠٠
	جملة	١٠٠	١٢٢	٢٢٢	٢	٠	٢	٠,٠٠	١,٦٤	٠,٩٠
الجملة	حكومى	٠	٠	٠	٠	٠	٠	٠,٠٠	٠,٠٠	٠,٠٠
	عام	٢٧١	١٢٢	٣٩٣	٢	١	٣	٠,٣٧	١,٦٤	٠,٧٦
	خاص	٠	٠	٠	٠	٠	٠	٠,٠٠	٠,٠٠	٠,٠٠
	جملة	٢٧١	١٢٢	٣٩٣	٢	١	٣	٠,٣٧	١,٦٤	٠,٧٦

تابع جدول رقم (٢٢)

معدل الإصابة موزعة طبقا للنشاط الإقتصادى والنوع بمحافظات الجمهورية لعام ٢٠٠٩
بمنشآت القطاع الحكومى والقطاع العام / الأعمال العام والقطاع الخاص ٥٠ عامل فأكثر

محافظة شمال سيناء

البيان / النشاط الإقتصادى والقطاع	النوع	عدد العمال			عدد الإصابات			معدل الإصابة فى المائة		
		ذكور	إناث	جملة	ذكور	إناث	جملة	ذكور	إناث	جملة
إمدادات الكهرباء والغاز والبخار وإمدادات تكييف الهواء	حكومى	٠	٠	٠	٠	٠	٠	٠,٠٠	٠,٠٠	٠,٠٠
	عام	١٠٩٢	٦٥	١١٥٧	٥	٠	٥	٠,٤٦	٠,٠٠	٠,٤٣
	خاص	٠	٠	٠	٠	٠	٠	٠,٠٠	٠,٠٠	٠,٠٠
	جملة	١٠٩٢	٦٥	١١٥٧	٥	٠	٥	٠,٤٦	٠,٠٠	٠,٤٣
الأنشطة الإدارية وخدمات الدعم	حكومى	٠	٠	٠	٠	٠	٠	٠,٠٠	٠,٠٠	٠,٠٠
	عام	٣٢٨	١	٣٢٩	٦	٠	٦	١,٨٣	٠,٠٠	١,٨٢
	خاص	٠	٠	٠	٠	٠	٠	٠,٠٠	٠,٠٠	٠,٠٠
	جملة	٣٢٨	١	٣٢٩	٦	٠	٦	١,٨٣	٠,٠٠	١,٨٢
الإدارة العامة والدفاع والضمان الإجتماعى الإجبارى	حكومى	١٦٥	٣٥	٢٠٠	٠	١	١	٠,٠٠	٢,٨٦	٠,٥٠
	عام	٠	٠	٠	٠	٠	٠	٠,٠٠	٠,٠٠	٠,٠٠
	خاص	٠	٠	٠	٠	٠	٠	٠,٠٠	٠,٠٠	٠,٠٠
	جملة	١٦٥	٣٥	٢٠٠	٠	١	١	٠,٠٠	٢,٨٦	٠,٥٠
الجملة	حكومى	١٦٥	٣٥	٢٠٠	٠	١	١	٠,٠٠	٢,٨٦	٠,٥٠
	عام	١٤٢٠	٦٦	١٤٨٦	١١	٠	١١	٠,٧٧	٠,٠٠	٠,٧٤
	خاص	٠	٠	٠	٠	٠	٠	٠,٠٠	٠,٠٠	٠,٠٠
	جملة	١٥٨٥	١٠١	١٦٨٦	١١	١	١٢	٠,٦٩	٠,٩٩	٠,٧١

تابع جدول رقم (٢٢)

معدل الإصابة موزعة طبقا للنشاط الإقتصادى والنوع بمحافظات الجمهورية لعام ٢٠٠٩
بمنشآت القطاع الحكومى والقطاع العام / الأعمال العام والقطاع الخاص ٥٠ عامل فأكثر

محافظة جنوب سيناء

البيان / النشاط الإقتصادى والقطاع	النوع	عدد العمال			عدد الإصابات			معدل الإصابة فى المائة		
		ذكور	إناث	جملة	ذكور	إناث	جملة	ذكور	إناث	جملة
التعدين وإستغلال المحاجر	حكومى	٠	٠	٠	٠	٠	٠	٠,٠٠	٠,٠٠	٠,٠٠
	عام	٦٣٥	١٥	٦٥٠	١١	٠	١١	١,٧٣	٠,٠٠	١,٦٩
	خاص	٠	٠	٠	٠	٠	٠	٠,٠٠	٠,٠٠	٠,٠٠
	جملة	٦٣٥	١٥	٦٥٠	١١	٠	١١	١,٧٣	٠,٠٠	١,٦٩
الصناعات التحويليه	حكومى	٠	٠	٠	٠	٠	٠	٠,٠٠	٠,٠٠	٠,٠٠
	عام	٠	٠	٠	٠	٠	٠	٠,٠٠	٠,٠٠	٠,٠٠
	خاص	٢٦٨	٠	٢٦٨	١	٠	١	٠,٣٧	٠,٠٠	٠,٣٧
	جملة	٢٦٨	٠	٢٦٨	١	٠	١	٠,٣٧	٠,٠٠	٠,٣٧
إمدادات الكهرباء والغاز والبخار وإمدادات تكييف الهواء	حكومى	٠	٠	٠	٠	٠	٠	٠,٠٠	٠,٠٠	٠,٠٠
	عام	٨٤٤	١٨	٨٦٢	١	٠	١	٠,١٢	٠,٠٠	٠,١٢
	خاص	٠	٠	٠	٠	٠	٠	٠,٠٠	٠,٠٠	٠,٠٠
	جملة	٨٤٤	١٨	٨٦٢	١	٠	١	٠,١٢	٠,٠٠	٠,١٢
خدمات الغذاء والإقامة	حكومى	٠	٠	٠	٠	٠	٠	٠,٠٠	٠,٠٠	٠,٠٠
	عام	١٢١٣	٣١	١٢٤٤	٦	٠	٦	٠,٤٩	٠,٠٠	٠,٤٨
	خاص	٢١٣٨	٣٤	٢١٧٢	١٤	٠	١٤	٠,٦٥	٠,٠٠	٠,٦٤
	جملة	٣٣٥١	٦٥	٣٤١٦	٢٠	٠	٢٠	٠,٦٠	٠,٠٠	٠,٥٩
الإدارة العامة والدفاع والضمان الإجتماعى الإجبارى	حكومى	٠	٠	٠	٠	٠	٠	٠,٠٠	٠,٠٠	٠,٠٠
	عام	٠	٠	٠	٠	٠	٠	٠,٠٠	٠,٠٠	٠,٠٠
	خاص	١٥٤	١٢٢	٢٧٦	١	٠	١	٠,٦٥	٠,٠٠	٠,٣٦
	جملة	١٥٤	١٢٢	٢٧٦	١	٠	١	٠,٦٥	٠,٠٠	٠,٣٦
الجملة	حكومى	٠	٠	٠	٠	٠	٠	٠,٠٠	٠,٠٠	٠,٠٠
	عام	٢٦٩٢	٦٤	٢٧٥٦	١٨	٠	١٨	٠,٦٧	٠,٠٠	٠,٦٥
	خاص	٢٥٦٠	١٥٦	٢٧١٦	١٦	٠	١٦	٠,٦٣	٠,٠٠	٠,٥٩
	جملة	٥٢٥٢	٢٢٠	٥٤٧٢	٣٤	٠	٣٤	٠,٦٥	٠,٠٠	٠,٦٢

تابع جدول رقم (٢٢)

معدل الإصابة موزعة طبقا للنشاط الإقتصادى والنوع بمحافظات الجمهورية لعام ٢٠٠٩
بمنشآت للقطاع الحكومى والقطاع العام / الأعمال العام والقطاع الخاص ٥٠ عامل فأكثر

إجمالى الجمهورية

البيان / النشاط الإقتصادى والقطاع	النوع	عدد العمال			عدد الإصابات			معدل الإصابة فى المائة		
		ذكور	إناث	جملة	ذكور	إناث	جملة	ذكور	إناث	جملة
الزراعه وإستغلال الغابات وقطع الأشجار وصيد الأسماك	حكومى	٤٤٨٧	٩٧٦	٥٤٦٣	٩	٠	٩	٠,٢٠	٠,٠٠	٠,١٦
	عام	١٧٤٠	١١٥	١٨٥٥	٢٣	٣	٢٦	١,٣٢	٢,٦١	١,٤٠
	خاص	٤٩٣٠	٤٤٥	٥٣٧٥	٦٥	٣	٦٨	١,٣٢	٠,٦٧	١,٢٧
	جملة	١١١٥٧	١٥٣٦	١٢٦٩٣	٩٧	٦	١٠٣	٠,٨٧	٠,٣٩	٠,٨١
التعدين وإستغلال المحاجر	حكومى	٠	٠	٠	٠	٠	٠	٠,٠٠	٠,٠٠	٠,٠٠
	عام	٤١٧٠	٧٥	٤٢٤٥	١٠٩	٠	١٠٩	٢,٦١	٠,٠٠	٢,٥٧
	خاص	٢٥٦	٥٠	٣٠٦	٤	٠	٤	١,٥٦	٠,٠٠	١,٣١
	جملة	٤٤٢٦	١٢٥	٤٥٥١	١١٣	٠	١١٣	٢,٥٥	٠,٠٠	٢,٤٨
الصناعات التحويليه	حكومى	٨٠٩٥	٢٠٨٠	١٠١٧٥	١٧٢	٢٩	٢٠١	٢,١٢	١,٣٩	١,٩٨
	عام	١٩١٤٦٩	٣٢٣٨٩	٢٢٣٨٥٨	٦٦١	٦٦١	٨٣١٩	٤,٠٠	٢,٠٤	٣,٧٢
	خاص	١١٨٤٢٣	٢٥٤٨٠	١٤٣٩٠٣	١٣٩٨	١٦٣	١٥٦١	١,١٨	٠,٦٤	١,٠٨
	جملة	٣١٧٩٨٧	٥٩٩٤٩	٣٧٧٩٣٦	٩٢٧٨	٨٥٣	١٠٠٨١	٢,٩٠	١,٤٢	٢,٦٧
إمدادات الكهرباء والغاز والبخار وإمدادات تكييف الهواء	حكومى	٥٣٥٠	٢٤٥٨	٧٨٠٨	١٤	٤	١٨	٠,٢٦	٠,١٦	٠,٢٣
	عام	١٣٢٧٤٨	١٨٩٠٢	١٥١٦٥٠	٤٤٨	٣١	٤٧٩	٠,٣٤	٠,١٦	٠,٣٢
	خاص	٢٣٨٨٠	٤٥٩٢	٢٨٤٧٢	١٠٠	٥	١٠٥	٠,٤٢	٠,١١	٠,٣٧
	جملة	١٦٦٩٧٨	٢٥٩٥٢	١٨٧٩٣٠	٥٦٢	٤٠	٦٠٢	٠,٣٥	٠,١٥	٠,٣٢
الإمداد المائى وشبكات الصرف الصحى وإداره ومعالجة النفايات	حكومى	٤٢٢٧٤	٥٥٠٨	٤٧٧٨٢	٧٤	٧	٨١	٠,١٨	٠,١٣	٠,١٧
	عام	٣٤٦٧٠	٤١٦٤	٣٨٨٣٤	٣٣٦	٢٠	٣٥٦	٠,٩٧	٠,٤٨	٠,٩٢
	خاص	٠	٠	٠	٠	٠	٠	٠,٠٠	٠,٠٠	٠,٠٠
	جملة	٧٦٩٤٤	٩٦٧٢	٨٦٦١٦	٤١٠	٢٧	٤٣٧	٠,٥٣	٠,٢٨	٠,٥٠

تابع جدول رقم (٢٢)

معدل الإصابة موزعة طبقا للنشاط الإقتصادى والنوع بمحافظات الجمهورية لعام ٢٠٠٩
بمنشآت القطاع الحكومى والقطاع العام / الأعمال العام والقطاع الخاص ٥٠ عامل فأكثر

إجمالى الجمهورية

البيان / النشاط الإقتصادى والقطاع	النوع	عدد العمال			عدد الإصابات			معدل الإصابة فى المائة		
		ذكور	إناث	جملة	ذكور	إناث	جملة	ذكور	إناث	جملة
الإنشاءات (التشييد والبناء)	حكومى	٢٦٤٤	١٨٠	٢٨٢٤	٤٩	٦	٥٥	١,٨٥	٣,٣٣	١,٩٥
	عام	٣٣٥١٥	٢٧٤٩	٣٦٢٦٤	٤٩٨	١٣	٥٩١	١,٤٩	٠,٤٧	١,٤١
	خاص	٤٧٥٣	٣٠٨	٥٠٦١	٤٦	٠	٤٦	٠,٩٧	٠,٠٠	٠,٩١
	جملة	٤٠٩١٢	٣٢٣٧	٤٤١٤٩	٥٩٣	١٩	٦١٢	١,٤٥	٠,٥٩	١,٣٩
تجارة الجملة والتجزئة وإصلاح المركبات ذات المحركات والدراجات النارية	حكومى	٠	٠	٠	٠	٠	٠	٠,٠٠	٠,٠٠	٠,٠٠
	عام	١٨٠٩٣	٥٦٥٤	٢٣٧٤٧	١١٢	٢٨	١٤٠	٠,٦٢	٠,٥٠	٠,٥٩
	خاص	٥٦٥٢	١٩١٥	٧٥٦٧	٢٥	٢	٢٧	٠,٤٤	٠,١٠	٠,٣٦
	جملة	٢٣٧٤٥	٧٥٦٩	٣١٣١٤	١٣٧	٣٠	١٦٧	٠,٥٨	٠,٤٠	٠,٥٣
النقل والتخزين	حكومى	٢٩٢٣١	٥٩٦٨	٣٥١٩٩	٥٤٠	٦٣	٦٠٣	١,٨٥	١,٠٦	١,٧١
	عام	٥٥٦١٤	٦٩٩٥	٦٢٦٠٩	١٢٥٨	١١١	١٣٦٩	٢,٢٦	١,٥٩	٢,١٩
	خاص	٢٧٨٦	٢٨٤	٣٠٧٠	٦٥	٠	٦٥	٢,٣٣	٠,٠٠	٢,١٢
	جملة	٨٧٦٣١	١٣٢٤٧	١٠٠٨٧٨	١٨٦٣	١٧٤	٢٠٣٧	٢,١٣	١,٣١	٢,٠٢
خدمات الغذاء والإقامة	حكومى	٠	٠	٠	٠	٠	٠	٠,٠٠	٠,٠٠	٠,٠٠
	عام	٦٣٤٨	٨٨٢	٧٢٣٠	١٠	٢	١٢	٠,١٦	٠,٢٣	٠,١٧
	خاص	٥٢٨١	٣٩٢	٥٦٧٣	٦١	٧	٦٨	١,١٦	١,٧٩	١,٢٠
	جملة	١١٦٢٩	١٢٧٤	١٢٩٠٣	٧١	٩	٨٠	٠,٦١	٠,٧١	٠,٦٢
المعلومات والإتصالات	حكومى	١٥٢٢٤	٢٩٤٧	١٨١٧١	١٣	٥	١٨	٠,٠٩	٠,١٧	٠,١٠
	عام	٠	٠	٠	٠	٠	٠	٠,٠٠	٠,٠٠	٠,٠٠
	خاص	١٠٢	١١	٨٣		٠	٠	٠,٥٨	٠,٠٠	٠,٥٥
	جملة	١٥٣٢٦	٢٩٥٨	١٨٢٥٤			١٨	٠,٠٩	٠,١٧	٠,١٠

تابع جدول رقم (٢٢)

معدل الإصابة موزعة طبقا للنشاط الإقتصادى والنوع بمحافظات الجمهورية لعام ٢٠٠٩
بمنشآت القطاع الحكومى والقطاع العام / الأعمال العام والقطاع الخاص ٥٠ عامل فأكثر

إجمالى الجمهورية

البيان / النشاط الإقتصادى والقطاع	النوع	عدد العمال			عدد الإصابات			معدل الإصابة فى المائة		
		ذكور	إناث	جملة	ذكور	إناث	جملة	ذكور	إناث	جملة
الوساطة المالية والتأمين	حكومى	٧٤٦٢	٥٧٥٢	١٣٢١٤	٤٣	٧٨	١٢١	٠,٥٨	١,٣٦	٠,٩٢
	عام	٣٥٧٥٦	٥٩٩٣	٤١٧٤٩	٣٨	٢٥	٦٣	٠,١١	٠,٤٢	٠,١٥
	خاص	٨٧٢٨	١٩٦٧	١٠١٩٥	٦	١	٧	٠,٠٧	٠,٠٥	٠,٠٧
	جملة	٥١٤٤٦	١٣٧١٢	٦٥١٥٨	٨٧	١٠٤	١٩١	٠,١٧	٠,٧٦	٠,٢٩
العقارات والتأجير	حكومى	٤٣٨	٥٠	٤٨٨	١	١	٢	٠,٢٣	٢,٠٠	٠,٤١
	عام	٤٢١	١٣	٤٣٤	١	٠	١	٠,٢٤	٠,٠٠	٠,٢٣
	خاص	٠	٠	٠	٠	٠	٠	٠,٠٠	٠,٠٠	٠,٠٠
	جملة	٨٥٩	٦٣	٩٢٢	٢	١	٣	٠,٢٣	١,٥٩	٠,٣٣
الأنشطة العلمية والفنية المتخصصة	حكومى	٨٧٧٤	٤١٨٩	١٢٩٦٣	٢٤	٢٣	٤٧	٠,٢٧	٠,٥٥	٠,٣٦
	عام	٧٣٦٦	١٧٢٢	٩٠٨٨	١٥	٤	١٩	٠,٢٠	٠,٢٣	٠,٢١
	خاص	١٩٠١	٩٠٦	٢٨٠٧	٧	٠	٧	٠,٣٧	٠,٠٠	٠,٢٥
	جملة	١٨٠٤١	٦٨١٧	٢٤٨٥٨	٤٦	٢٧	٧٣	٠,٢٥	٠,٤٠	٠,٢٩
الأنشطة الإدارية وخدمات الدعم	حكومى	١٣٣٩	١٣٩٠	٢٧٢٩	٩	١٢	٢١	٠,٦٧	٠,٨٦	٠,٧٧
	عام	٢٢٧٩	٣٦٥	٢٦٤٤	١٤	٢	١٦	٠,٦١	٠,٥٥	٠,٦١
	خاص	٦٠٠	١٥	٦١٥	٢	٠	٢	٠,٣٣	٠,٠٠	٠,٣٣
	جملة	٤٢١٨	١٧٧٠	٥٩٨٨	١٤	٢٥	٣٩	٠,٥٩	٠,٧٩	٠,٦٥
الإدارة العامة والدفاع والضمان الإجتماعى الإجبارى	حكومى	٥٩١٧١١	٣٦٤١٧٠	٩٥٥٨٨١	٢٧٨	١٤٨	٤٢٦	٠,٠٥	٠,٠٤	٠,٠٤
	عام	٣٢٩٣	١٤١٦	٤٧٠٩	١٧٩	١٨	١٩٧	٥,٤٤	١,٢٧	٤,١٨
	خاص	١٥٤	١٢٢	٢٧٦	١	٠	١	٠,٦٥	٠,٠٠	٠,٣٦
	جملة	٥٩٥١٥٨	٣٦٥٧٠٨	٩٦٠٨٦٦	٤٥٨	١٦٦	٦٢٤	٠,٠٨	٠,٠٥	٠,٠٦

تابع جدول رقم (٢٢)

معدل الإصابة موزعة طبقًا للنشاط الإقتصادى والنوع بمحافظات الجمهورية لعام ٢٠٠٩
بمنشآت القطاع الحكومى والقطاع العام / الأعمال العام والقطاع الخاص ٥٠ عامل فأكثر

إجمالى الجمهورية

البيان / النشاط الإقتصادى والقطاع	النوع	عدد العمال			عدد الإصابات			معدل الإصابة فى المائة		
		ذكور	إناث	جملة	ذكور	إناث	جملة	ذكور	إناث	جملة
التعليم	حكومى	٣٨٥٣٠	٣٤٧٢٥	٧٣٢٥٥	٣٧	٦٣	١٠٠	٠,١٠	٠,١٨	٠,١٤
	عام	٣٦٨٩	٣٠٤٥	٦٧٣٤	٧	١	٨	٠,١٩	٠,٠٣	٠,١٢
	خاص	٠	٠	٠	٠	٠	٠	٠,٠٠	٠,٠٠	٠,٠٠
	جملة	٤٢٢١٩	٣٧٧٧٠	٧٩٩٨٩	٤٤	٦٤	١٠٨	٠,١٠	٠,١٧	٠,١٤
الصحة وأنشطة العمل الإجتماعى	حكومى	٣٢١٣٩	٣٣٨٣١	٦٥٩٧٠	٢٩٨	٢١٦	٥١٤	٠,٩٣	٠,٦٤	٠,٧٨
	عام	٢٠٥٤	٣١٠٨	٥١٦٢	٢٠	١١	٣١	٠,٩٧	٠,٣٥	٠,٦٠
	خاص	٠	٠	٠	٠	٠	٠	٠,٠٠	٠,٠٠	٠,٠٠
	جملة	٣٤١٩٣	٣٦٩٣٩	٧١١٣٢	٣١٨	٢٢٧	٥٤٥	٠,٩٣	٠,٦١	٠,٧٧
أنشطة الفنون والإبداع والتسلية	حكومى	٣٧٥٦	٢٥٤٤	٦٣٠٠	٣	٠	٣	٠,٠٨	٠,٠٠	٠,٠٥
	عام	٠	٠	٠	٠	٠	٠	٠,٠٠	٠,٠٠	٠,٠٠
	خاص	٠	٠	٠	٠	٠	٠	٠,٠٠	٠,٠٠	٠,٠٠
	جملة	٣٧٥٦	٢٥٤٤	٦٣٠٠	٣	٠	٣	٠,٠٨	٠,٠٠	٠,٠٥
أنشطة الخدمات الأخرى	حكومى	٠	٠	٠	٠	٠	٠	٠,٠٠	٠,٠٠	٠,٠٠
	عام	٤٣٤٣	١٣٧	٤٤٨٠	٣٢	٠	٣٢	٠,٧٤	٠,٠٠	٠,٧١
	خاص	٣٢٥	٣١	٣٥٦	٩	٠	٩	٢,٧٧	٠,٠٠	٢,٥٣
	جملة	٤٦٦٨	١٦٨	٤٨٣٦	٤١	٠	٤١	٠,٨٨	٠,٠٠	٠,٨٥
الجملة	حكومى	٧٩١٤٥٤	٤٦٦٧٦٨	١٢٥٨٢٢٢	١٥٦٤	٦٥٥	٢٢١٩	٠,٢٠	٠,١٤	٠,١٨
	عام	٥٣٧٥٦٨	٨٧٧٢٤	٦٢٥٢٩٢	١٠٧٥٨	٩٣٠	١١٦٨٨	٢,٠٠	٩,٠٦	١,٨٧
	خاص	١٧٧٣٤١	٣٦٥١٨	٢١٣٨٥٩	١٧٩٠	١٨١	١٩٧١	١,٠١	٠,٥٠	٠,٩٢
	جملة	١٥٠٦٣٦٣	٥٩١٠١٠	٧٠٩٧٣٧٣	١٤١١٢	١٧٦٦	١٥٨٧٨	٠,٩٤	٠,٣٠	٠,٧٦

• النشاط الإقتصادى الغير وارد يعنى أنه لم يرد له حالات إصابات عمل على مستوى الجمهورية

جدول رقم (٢٣)

معدل الإصابة المميته طبقا للقطاع والنوع لعام ٢٠٠٩

البيان / القطاع / النوع	إجمالى عدد حالات الوفيات			إجمالى عدد حالات الإصابات			معدلات الإصابة المميته فى مائة ألف		
	نكور	اناث	الجملة	نكور	اناث	الجملة	نكور	اناث	الجملة
حكومى	٧٩	١٧	٩٦	١٥٦٤	٦٥٥	٢٢١٩	٥٠٥١,١٥	٢٥٩٥,٤٢	٤٣٢٦,٢٧
عام	١١٣	١	١١٤	١٠٧٥٨	٩٣٠	١١٦٨٨	١٠٥٠,٣٨	١٠٧,٥٣	٩٧٥,٣٦
خاص	٢٨	٠	٢٨	١٧٩٠	١٨١	١٩٧١	١٥٦٤,٢٥	٠	١٤٢٠,٦٠
الجملة	٢٢٠	١٨	٢٣٨	١٤١١٢	١٧٦٦	١٥٨٧٨	١٥٥٨,٩٦	١٠١٩,٢٥	١٤٩٨,٩٣

الباب الرابع

ملاحق دليل إصابات العمل طبقا السبب الخارجى للإصابة وطبيعتها ونموذج إخطار عن حالات إصابات العمـــل

ملحق (١)

دليل إصابات العمل
طبقا للسبب الخارجى للإصابة
المراجعة العاشرة ١٩٩٦

الدليل الدولى المتوسط	الأسباب الخارجية	الدليل المطول
	حوادث وسائل النقل	(V 01 - V 99)
(٠٩٦ - ٠٠١)	حوادث تصادم دراجة هوائية	(V 01)
,,	حوادث تصادم مع مركبة ذات محرك لها عجلتان أو ثلاث ٠	(V 02)
,,	حوادث تصادم مع سيارة أو عربة نقل أو شاحنة مقفلة ٠	(V 03)
,,	حوادث تصادم مع عربة نقل ثقيل أو أتوبيس	(V 04)
,,	حوادث تصادم مع قطار أو عربة سكك حديدية ٠	(V 05)
,,	حوادث تصادم مع عربة أخرى بدون محرك ٠	(V 09)
,,	حوادث تصادم غير ذلك (غير محدده من حوادث النقل) ٠	(V 10 - V 19)
,,	راكب دراجة هوائية يصاب فى حادث نقل ٠	(V 20 - V 29)
,,	راكب دراجة بخارية يصاب فى حادث نقل ٠	(V 30 - V 39)
,,	شاغل مركبة ذات محرك بثلاث عجلات أصيب فى حادث نقل ٠	(V 40 - V 49)
,,	شاغل سيارة أصيب فى حادث نقل ٠	(V 50 - V 59)
,,	شاغل سيارة نقل أو مقطورة يصاب فى حادث نقل ٠	(V 60 - V 69)
,,	شاغل سيارة نقل ثقيل أصيب فى حادث نقل ٠	(V 70 - V 79)
,,	شاغل أتوبيس أصيب فى حادث نقل ٠	(V 80 - V 89)
,,	حوادث النقل الأرضى الأخرى ٠	(V 80 - V 89)
,,	حوادث النقل المائى ٠	(V 90 - V 94)
,,	حوادث النقل فى الهواء أو فى الفضاء ٠	(V 95 - V 97)
,,	حوادث النقل الأخرى غير المحددة ٠	(V 98 - V 99)

تابع ملحق (١)
دليل إصابات العمل
طبقاً للسبب الخارجى للإصابة
المراجعة العاشرة ١٩٩٦

الدليل الدولى المتوسط	الأسباب الخارجية	الدليل المطول
	الإصابة الخارجية الأخرى للإصابة العارضة	(W 00 - X 59)
(٠٩٧ - ٠٠١)	السقوط	(W 00 - W 64)
(٠٩٨ - ٠٠١)	الغرق والغمر فى الماء بدون قصد (عارض)	(W 65 - W 74)
(١٠٣ - ٠٠١)	تهديدات التنفس العرضية الأخرى	(W 75 - W 84)
(,,)	التعرض لتيار كهربائى وإشعاع ودرجة حرارة هواء مرتفعة ٠	(W 85 - W 99)
(٩٩ - ٠٠١)	التعرض لدخان أو نار أو لهب ٠	(X 00 - X 09)
(١٠٣ - ٠٠١)	ملامسة مع حرارة أو مواد ساخنة ٠	(X 10 - X 19)
(,,)	ملامسة حيوانات أو نباتات سامة ٠	(X 20 - X 29)
(,,)	التعرض بقوى طبيعية ٠	(X 30 - X 39)
(١٠٠ - ٠٠١)	تسمم عارض بواسطة ونتيجة التعرض لمواد ضارة ٠	(X 40 - X 49)
(١٠٣ - ٠٠١)	الإجهاد والسفر والحرمان ٠	(X 50 - X 57)
(,,)	العرض دون قصد لعوامل أخرى غير محددة ٠	(X 58 - X 59)
(١٠١ - ٠٠١)	إيذاء الذات المتعمد ٠	(X 60 - X 84)
(١٠٢ - ٠٠١)	الإعتداء ٠	(X 85 - Y 09)
(١٠٣ - ٠٠١)	حوادث القصد فيها غير محدد (جميع الأسباب الأخرى) ٠	(Y 10 - Y 98)
(,,)	التدخل القانونى والعمليات أثناء الحرب ٠	(Y 35 - Y 36)
(,,)	العقاقير والمستحضرات الطبية والمواد الحيواية كسبب لأثار ضارة عند إستخدامها للعلاج ٠	(Y 40 - Y 59)
(,,)	آثار سيئة غير متوقعة للمرضى أثناء الرعاية الجراحية أو الطبية ٠	(Y 60 - Y 69)
(,,)	أجهزة طبية مرتبطة بحوادث مؤسفة أثناء إستعمالها فى التشخيص او العلاج٠	(Y 70 - Y 82)
(,,)	إجراءات جراحية وطبية أخرى كسبب لرد فعل غير طبيعى من قبل المريض أو سبب لمضاعفات لاحقة دون ذكر آثار سيئة غير متوقعة فى وقت إتخاذ الإجراء ٠	(Y 83 - Y 84)
(,,)	الأثار المتأخرة للأسباب الخارجية للمرضى أو الوفاه ٠	(Y 85 - Y 89)
(,,)	عوامل تكميلية ترتبط بأسباب الإصابة والوفاه مصنفة فى أماكن أخرى من التصنيف ٠	(Y 90 - Y 98)

ملحق (٢)

طبيعة الإصابة طبقاً للتصنيف الدولى للأمراض وأسباب الوفاه
لمنظمة الصحة العالمية
المراجعة العاشرة ١٩٩٦

الدليل الدولى المطول	طبيعة الإصابة (العضو المصاب)
(S 00 - S 09)	إصابات الرأس ٠
(S 10 - S 19)	إصابات العنق ٠
(S 20 - S 29)	إصابات الصدر ٠
(S 30 - S 39)	إصابات البطن أو أسفل الظهر أو الفقرات القطنية أو الحوض ٠
(S 40 - S 49)	إصابات الكتف والعضد ٠
(S 50 - S 59)	إصابات الكوع والساعد ٠
(S 60 - S 69)	إصابات الرسغ واليد ٠
(S 70 - S 79)	إصابات الورك والفخذ (الحرقفة والساق) ٠
(S 80 - S 89)	إصابات الركبة والساق ٠
(S 90 - S 99)	إصابات الكاحل والقدم ٠
(T 00 - T 07)	إصابات أخرى فى مناطق متعددة من الجسم والأطراف ٠
(T 08 - T 14)	إصابات بأجزاء غير محددة من الجذع أو الأطراف أو مناطق الجسم ٠
(T 15 - T 19)	تأثير الأجسام الغريبة التى تدخل الجسم عن طريق فتحة طبيعية ٠
(T 20 - T 25)	الحروق والتآكل للسطح الخارجى للجسم مع تحديد موضعة ٠
(T 26 - T 28)	حرق أو تآكل محصور فى العين أو الأعضاء الداخلية ٠
(T 29 - T 32)	حرق أو تآكل بمناطق متعددة أو غير معينة من الجسم٠
(T 33 - T 35)	عضة البرد الشرس ٠
(T 36 - T 50)	التسمم بالعقاقير والمستحضرات الطبية أو بالمواد الحيوية ٠
(T 51 - T 65)	تأثيرات سامة لمواد أساساً غير دوائية من حيث الأصل ٠
(T 66 - T 78)	التأثيرات الأخرى أو غير المحددة لأسباب خارجية ٠
(T 79)	مضاعفات مبكرة وأكيدة للإصابة ٠
(T 80 - T 88)	مضاعفات الرعاية الطبية والجراحية التى لم تصنف فى مكان آخر ٠
(T 90 - T 98)	عواقب الإصابة والتسمم والعواقب الأخرى لأسباب خارجية ٠
	غير مبين ٠

استمارة رقم (٤٥) أ.م.أ

بيانات عن حالات إصابات العمل خلال عام ٢٠٠

رقم مسلسل	اســـم المصاب (ثلاثياً)	النوع (ذكر/ أنثى)	السن بالسنوات الكاملة	الحالة التعليمية	المهنة بالتحديد	مدة مزاولة المهنة	شهر حدوث الإصابة	مكان حدوث الإصابة	السبب الخارجي للإصابة	العضو المصاب	طبيعة (نوع) الإصابة	عدد أيام الإنقطاع	نتيجة الإصابة (شفاء أو عجز كلى أو جزئى أو وفاة أو تحت العلاج)
١	٢	٣	٤	٥	٦	٧	٨	٩	١٠	١١	١٢	١٣	١٤

الجهاز المركزى للتعبئة العامة والإحصاء

طريق صلاح سالم

صندوق بريد : ٢٠٨٦

مدينة نصر - القاهرة

تليفون : ٢٤٠٢٣٠٣١ - فاكس : ٢٤٠٢٤٠٩٩

THE CENTRAL AGENCY FOR PUBLIC

MOBILISATION AND STAISTICS

P.O.B : 2086

Nasr City - Cairo

TEL. 24023031-FAX. 24024099

Website: http://WWW.CAPMAS . gov.eg

E.mail : pres_capmas . gov. eg



طبع بمطابع الجهاز المركزى
للتعبئة العامة والإحصاء
PRINTED IN C.A.P.M.A.S PRINTING SHOP