جمهورية مصر العربية
الجهاز المركزى للتعبئة العامة والإحصاء

النشـــرة الســـنوية

لإحصاءات إصابات العمل

عام ٢٠١١

إصدار أكتوبر ٢٠١٢

مرجع رقم ٧١-١٢٥٢٢/٢٠١١

http www.capmas.gov.eg

جمهورية مصر العربية
الجهاز المركزى للتعبئة العامة والإحصاء

النشرة السنوية

لإحصاءات إصابات العمل

عام ٢٠١١

يرجى الإشارة إلى الجهاز المركزى للتعبئة العامة
والإحصاء كمصدر للبيانات

إصدار أكتوبر ٢٠١٢

مرجع رقم ٧١ ـ ١٢٥٢٢ / ٢٠١١

http://www.capmas.gov.eg

تقديـــــــم

تعتبر الموارد البشرية من أهم عناصر ومقومات التنمية الشاملة ، لـذا تـولى الدولـة إهتماماً كبيراً بالعنصر البشرى وتسعى جاهدة إلى تهيئة ظروف العمل الملائمة لتحقيق أعلـى معدلات إنتاجية وذلك بتوفير الأمن الصناعى والرعاية الصحية والإجتماعية المناسبة للإقـلال من إصابات العمل والتى تعتبر أحد معوقات الإنتاج .

لـــذا يهتم الجهـاز المركزى للتعبئة العامـة والإحصاء بإصدار " النشـــرة السـنوية لإحصاءات إصابات العمل فى منشآت القطاع الحكومى والقطاع العام / الأعمال العام والقطاع الخاص ٥٠ عامل فأكثر " متضمنة بيانات عن إصابات العمل طبقاً للقطاع والنوع وفئات السن وأقسام المهن الرئيسية وبعض الخصائص الأخرى بمحافظات الجمهورية بالإضافة إلى معدلات الإصابة .

يقدم الجهاز هذه النشرة عن عام ٢٠١١ للمهتمين والباحثين فى هذا المجـال ، متمنيـاً أن تحقق الفائدة المرجوه منها .

والله ولى التوفيق ...

لواء / أبو بكر الجندى

رئيس الجهاز المركزى للتعبئة العامة والإحصاء

الفهرس

رقم الجدول	البيـــــــان	رقم الصفحة
	منهجية الإحصائية	١
	أهم المؤشرات	٣
	جداول النشرة	
	الباب الأول	
	توزيع إصابات العمل طبقاً لبعض الخصائص الديموجرافية بمحافظات الجمهورية	
١	إصابات العمل موزعة طبقاً للقطاع والنوع .	٢٧
٢	إصابات العمل موزعة طبقاً لشهور السنة والنوع .	٢٨
٣	إصابات العمل موزعة طبقاً لفئات السن والنوع .	٤٠
٤	إصابات العمل موزعة طبقاً للحالة التعليمية والنوع .	٥٢
٥	إصابات العمل موزعة طبقاً لأقسام المهن والنوع .	٦٤
٦	إصابات العمل موزعة طبقاً للنشاط الإقتصادى والنوع .	٧٦
٧	إصابات العمل موزعة طبقاً لمكان وقوع الإصابة والنوع .	١٠٠
٨	إصابات العمل موزعة طبقاً للسبب الخارجى للإصابة والنوع .	١٠٦
٩	إصابات العمل موزعة طبقاً للعضو المصاب والنوع .	١٢٠
١٠	إصابات العمل موزعة طبقاً لطبيعة الإصابة والنوع .	١٣٨
١١	إصابات العمل موزعة طبقاً لنتيجة الإصابة والنوع .	١٦٦
	الباب الثانى	
	توزيع إصابات العمل طبقاً للقطاع والنوع وبعض الخصائص الأخرى	
١٢	إصابات العمل موزعة طبقاً لأقسام المهن وفئات السن والنوع .	١٧٣
١٣	إصابات العمل موزعة طبقاً لنتيجة الإصابة وفئات السن والنوع .	١٧٩
١٤	إصابات العمل موزعة طبقاً لأقسام المهن والنشاط الإقتصادى والنوع .	١٨٢
١٥	إصابات العمل موزعة طبقاً لأقسام المهن والعضو المصاب والنوع .	١٩٢
١٦	إصابات العمل موزعة طبقاً للسبب الخارجى للإصابة والعضو المصاب والنوع .	٢٠٠
١٧	إصابات العمل موزعة طبقاً للسبب الخارجى للإصابة والنشاط الإقتصادى والنوع .	٢٠٦
١٨	إصابات العمل موزعة طبقاً للنشاط الإقتصادى ونتيجة الإصابة والنوع .	٢١٤

تابع الفهرس

رقم الجدول	البيـــــــان	رقم الصفحة
	الباب الثالث	
	معدلات الإصابة طبقاً للنشاط الإقتصادى والقطاع والنوع	
١٩	معدل شدة الإصابة طبقاً للنشاط الإقتصادى والقطاع .	٢١٩
٢٠	معدل تكرار الإصابة طبقاً للنشاط الإقتصادى والقطاع .	٢٢٣
٢١	معدل أيام الإنقطاع عن العمل بسبب الإصابة طبقاً للنشاط الإقتصادى بمحافظات الجمهورية .	٢٢٧
٢٢	معدل الإصابة موزعة طبقاً للنشاط الإقتصادى والنوع بمحافظات الجمهورية .	٢٧٩
٢٣	معدل الإصابة المميتة طبقاً للقطاع والنوع .	٣٣١
	الباب الرابع	
	ملاحق دليل إصابات العمل طبقاً للسبب الخارجى للإصابة وطبيعتها ونموذج إخطار عن حالات إصابات العمل	
-	دليل إصابات العمل طبقاً للسبب الخارجى للإصابة المراجعة العاشرة عام ١٩٩٦ .	٣٣٣
-	طبيعة الإصابة طبقاً للتصنيف الدولى للأمراض وأسباب الوفاه لمنظمة الصحة العالمية المراجعة العاشرة عام ١٩٩٦ .	٣٣٥
-	نموذج إخطار عن حالات إصابات العمل فى شركات القطاع الحكومى والقطاع العام/ الأعمال العام والقطاع الخاص ٥٠ عامل فأكثر (استمارة رقم ٤٥ أم.خ).	٣٣٦

منهجية الإحصائية

أولاً- أهداف الإحصائية :

تهدف الإحصائية إلى حصر واقعات إصابات العمل فى منشآت القطاع الحكومى والقطاع العام / الأعمال العام والقطاع الخاص (٥٠ عامل فأكثر) بقصد التعرف على الآتى:

١ - حجم إصابات العمل فى المنشآت السابق ذكرها.

٢ - دراسة توزيع الإصابات طبقاً للقطاع والنوع وبعض الخصائص الأخرى مثل فئات السن ، شهور السنة ، مكان وقوع الإصابة ونتيجة الإصابة والسبب الخارجى للإصابة ، طبيعة الإصابة ، وذلك طبقاً لتصنيف الدليل الدولى للأمراض وأسباب الوفاة لمنظمة الصحة العالمية (المراجعة العاشرة لعام ١٩٩٦)

٣ - معدل شدة الإصابة طبقاً للقطاع والنوع والنشاط الإقتصادى.

٤ - معدل تكرار الإصابة طبقاً للقطاع والنوع والنشاط الإقتصادى.

٥- معدل أيام الإنقطاع بسبب الإصابة طبقاً للقطاع والنوع والنشاط الإقتصادى.

٦ - معدل الإصابة موزعة طبقاً للقطاع والنوع والنشاط الإقتصادى.

٧ - معدل الاصابة المميتة طبقا للقطاع والنوع .

٨ - إمكانية إعداد التوصيات والتوجيهات الفنية اللازمة للقائمين على الإشراف بإدارة المشروعات فى مختلف الأنشطة الإقتصادية.

٩- توفير البيانات اللازمة لإصابات العمل والتى تحتاج إليها الدراسات المحلية والمقارنات الدولية.

ثانياً - التطور التاريخى للإحصائية :

١- يرجع تاريخ هذه الإحصائية فى مصر إلى عام ١٩٧٨ فى منشآت القطاع العام/الأعمال العام على إستمارة ربع سنوية وفى عام ١٩٩٦ تم جمع الإحصائية سنوياً بدلا من ربع سنوية.

٢- وفى عام ٢٠٠٤ تم إضافة منشآت القطاع الخاص التى بها ٥٠ عامل فأكثر لهذه الإحصائية وذلك نظراً للخصصه الدائمة فى شركات القطاع العام/الأعمال العام.

٣-وفى عام ٢٠٠٧ تم تكليف الإدارة العامة لإحصاءات السكان والعمل بجمع بيانات إصابات العمل من القطاع الحكومى لما لها من أهمية فى المقارنات مع الجهات المختلفة حتى تكون ممثلة لجميع القطاعات الدولة وكذلك إضافة القطاع الحكومى إلى الاستمارة .

ثالثاً - مصادر البيانات والإطار والشمول :

تجمع بيانات الإحصائية من منشآت القطاع الحكومى والقطاع العام/ الأعمال العام والقطاع الخاص (٥٠ عامل فأكثر) والفروع التابعة لها بمختلف محافظات الجمهورية وقد بلغ عدد المنشآت ٣٢٠٢ منشأة موزعة كالآتى :

القطاع الحكومى٧٦٤ منشأة بنسبة ٢٣,٩ ٪ ، القطاع العام / الأعمال العام٤٣٩ منشأة بنسبة ١٣,٧٪، القطاع الخاص (٥٠ عامل فأكثر) ١٩٩٩ منشأة بنسبة ٦٢,٤ ٪.

رابعاً - التعاريف المستخدمة :

١ - مكان وقوع الإصابة :

يقصد به المكان الذى حدثت فيه الإصابة مثل مكان العمل أو بالطريق من أو إلى العمل أو بالطريق أثناء تأدية عمل خارج مقر العمل.

٢ - السبب الخارجى للإصابة :

يقصد به نوع الحادث أو الآلات التى سببت الإصابة مثل حوادث المركبات بأنواعها أو حوادث الطيران أو التسمم أو حوادث السطو أو الحوادث ذات الطبيعة الصناعية... إلخ.

٣ - العضو المصاب :

يقصد به موضع الإصابة من الجسم : الرأس أو العنق أو الأطراف ... إلخ

٤ – طبيعة الإصابة :

يقصد به نوع الإصابة فى الموضع الذى أصيب من الجسم مثل كسر أو خلع أوإلتواء أو جرح أو تهتك أو إصابة سطحية٠٠٠ إلخ ٠

٥– نتيجة الإصابة :

يقصد بها ما نتج عن حدوث الإصابة مثل شفاء أو عجز جزئى أو كلى أو مازال تحت العلاج أو وفاه ٠

خامساً ــ المؤشرات المستخدمة:

١ – معدل شدة الإصابة :

$$\frac{\text{جملة أيام الانقطاع فى نشاط معين خلال العام} \times ١٠٠٠}{\text{إجمالى عدد ساعات العمل الفعلية للعاملين بالنشاط خلال العام}} =$$

٢ – معدل تكرار الإصابة :

$$\frac{\text{عدد حالات إصابات العمل فى نشاط معين خلال العام} \times ١٠٠٠,٠٠٠}{\text{إجمالى عدد ساعات العمل الفعلية للعاملين بالنشاط خلال العام}} =$$

٣ – معدل أيام الإنقطاع عن العمل :

$$\frac{\text{جملة ايام الإنقطاع بسبب الإصابة خلال العام} \times ١٠٠}{\text{إجمالى أيام العمل الفعلية خلال العام}} =$$

٤ – معدل الإصابة :

$$\frac{\text{جملة عدد الإصابات داخل النشاط} \times ١٠٠}{\text{جملة عدد العمال داخل النشاط}} =$$

٥ – معدل الإصابة المميتة :

$$\frac{\text{إجمالى عدد حالات الوفاة} \times ١٠٠,٠٠٠}{\text{إجمالى عدد حالات الإصابات}} =$$

سادساً – جمع البيانات :

يتم إستيفاء البيانات الإحصائية بمعرفة إدارات ومراقبات شئون الأفراد وأقسام التأمينات الإجتماعية والأمن الصناعى لمنشآت القطاع الحكومى والقطاع العام / الأعمال العام والقطاع الخاص (٥٠ عامل فأكثر) وذلك من واقع السجلات والمستندات المتوفرة لديها بواسطة إستمارات أعدت لهذا الغرض تضمنت بيانات عن عدد الإصابات خلال شهور السنة وأسبابها ونتائجها وطبيعتها ٠

سابعاً– فترة جمع البيان :

تجمع البيانات سنوياً عن سنة ميلادية تبدأ من أول يناير وتنتهى فى نهاية ديسمبر ٠

ملحوظة :

١ – القطاع العام يشمل(القطاع العام / الأعمال العام).

٢ – (٠) القيمة صفر ٠

أهم المؤشرات

بلغ عدد إصابات العمل فى القطاع الحكومى والقطاع العام / الأعمال العام والقطاع الخاص (٥٠ عامل فأكثر) ١٧١٨٢ حالة عام٢٠١١ مقابل ١٨٤٩٥ حالة عام ٢٠١٠ بنقص قدره ١٣١٣حالة بنسبة ٧,١ ٪ موزعة كالآتى :

١ - طبقاً للقطاع :

أ - بلغ عدد حالات إصابات العمل بالقطاع الحكومى ٢٠٥٩ حالة بنسبة ١٢٪ من إجمالى عدد الحالات .

ب - بلغ عدد حالات إصابات العمل بالقطاع العام / الأعمال العام ١٢٠٤٥ حالة بنسبة ٧٠,١٪ من إجمالى عدد الحالات .

جـ - بلغ عدد حالات إصابات العمل بالقطاع الخاص(٥٠ عامل فأكثر) ٣٠٧٨حالة بنسبة ١٧,٩٪ من إجمالى عدد الحالات .

٢ - طبقاً للنوع :

أ - بلغ عدد حالات إصابات العمل للذكور١٥٣٦٧ حالة بنسبة ٨٩,٤٪ من إجمالى عدد الحالات.

ب - بلغ عدد حالات إصابات العمل للإناث ١٨١٥حالة بنسبة ١٠,٦٪ من إجمالى عدد الحالات .

٣ - طبقاً للمحافظة :

أ - كانت أكبر عدد حالات الإصابة فى محافظة القاهرة ٥٤٧٦ حالة بنسبة ٣١,٩٪، يليها محافظة الإسكندرية ٣٧٢٧ حالة بنسبة ٢١,٧ ٪ من إجمالى عدد الحالات .

ب- كانت أقل عدد حالات الإصابة فى محافظة الوادى الجديد وبها حالة واحدة فى القطاع الحكومى بنسبة ٠,٠١٪ من إجمالى عدد الحالات.

٤ - طبقاً للمهن :

أ - كانت أكبر عدد حالات إصابات العمل بين عمال تشغيل المصانع ومشغلو الماكينات وعمال الإنتاج ٦٥٣٥ حالة بنسبة ٣٨٪ ، يليها مهنة الفنيون ومساعدو الأخصائيين ٤٥٨٤ حالة بنسبة ٢٦,٧٪ من إجمالى عدد الحالات .

٥ - طبقاً للنشاط الاقتصادى :

أ - كانت أكبر عدد حالات إصابات العمل فى نشاط الصناعات التحويلية ١١٥٨١ حالة بنسبة ٦٧,٤٪ ، يليها نشاط النقل والتخزين ٢٠٤٨ حالة بنسبة١١,٩٪ من اجمالى عدد الحالات.

ب - كانت أقل عدد حالات اصابات العمل فى نشاط العقارات والتأجير حالة واحدة بنسبة ٠,٠١٪. يليها نشاط المعلومات والاتصالات٨ حالات بنسبة ٠,٠٥٪ من اجمالى عدد الحالات.

٦ - طبقاً لمكان وقوع الإصابة :

أ - بلغ عدد حالات الإصابة التى وقعت فى مكان العمل ١٤٤٨٨ حالة بنسبة ٨٤,٣٪ من إجمالى عدد الحالات .

ب- بلغ عدد حالات الإصابة بالطريق إلى العمل ١٨٥٦ حالة بنسبة ١٠,٨٪ من إجمالى عدد الحالات.

جـ - بلغ عدد حالات الإصابة بالطريق من العمل ٢٦١ حالة بنسبة ١,٥٪ من إجمالى عدد الحالات.

٧- طبقاً لشهور السنة :

أ – كانت أعلى عدد حالات الإصابة فى شهر مايو١٦١٥ حالة بنسبة ٩,٤ ٪ من إجمالى عدد الحالات.

ب – كانت أقل عدد حالات الإصابة فى شهر فبراير١٠٥٨ حالة بنسبة ٦,٢ ٪ من إجمالى عدد الحالات.

٨ – طبقاً لفئات السن :

– تركزت عدد حالات الإصابة فى الفئة العمرية (من٢٥ إلى اقل من ٣٠ سنة) ٢٧٤٩ حالة بنسبة ١٦٪ ، يليها الفئة العمرية (من٣٠ إلى اقل من ٣٥ سنة) ٢٧٢٢ حالة بنسبة ١٥,٨٪ من إجمالى عدد الحالات.

٩ – طبقاً للحالة التعليمية :

– تركزت عدد حالات إصابات العمل لحملة الشهادة المتوسطة (ثانوية عامة وما يعادلها) ٧٣٢٨ حالة بنسبة ٤٢,٦ ٪ ، يليها لمن يقرأ ويكتب ٥٣٢٨ حالة بنسبة ٣١٪ من إجمالى عدد الحالات.

١٠ – طبقاً للعضو المصاب :

– كان أكثر الأعضاء تعرضاً للإصابة القدم أو القدمان ٤٨٥٦ حالة بنسبة ٢٨,٣٪ ، يليها اليد أو اليدان ٤٢٠٠ حالة بنسبة ٢٤,٤٪ من إجمالى عدد الحالات.

١١ – طبقاً لنتيجة الإصابة :

أ – بلغت حالات الشفاء ١٥٠٧٥حالة بنسبة ٨٧,٧ ٪ من إجمالى عدد الحالات.

ب – بلغت حالات العجز الكلى٥٨ حالة بنسبة ٠,٣ ٪ من إجمالى عدد الحالات.

جـ – بلغت حالات العجز الجزئي ٥١٩ حالة بنسبة ٣ ٪ من إجمالى عدد الحالات.

د – بلغت حالات تحت العلاج ١٣٠٧ حالة بنسبة ٧,٦ ٪ من إجمالى عدد الحالات.

هـ – بلغت حالات الوفاة ٢٢٣ حالة بنسبة ١,٣ ٪ من إجمالى عدد الحالات.

١٢ – وقد بلغ عدد العاملين فى منشآت القطاع الحكومى والقطاع العام / الأعمال العام والقطاع الخاص (٥٠ عامل فأكثر) ٢٠٠٩٥٥٠ عاملاً لعام ٢٠١١ موزعة كالآتى:

أ – القطاع الحكومى ١٠٨٨٨٥٦ عاملاً بنسبة ٥٤,٢ ٪ .

ب– القطاع العام / الأعمال العام ٦٦٦٣٠٧عاملاً بنسبة ٣٣,٢٪.

جـ – القطاع الخاص (٥٠ عامل فأكثر) ٢٥٤ ٣٨٧عاملاً بنسبة ١٢,٦ ٪.

عدد حالات إصابات العمل بالقطاع الحكومي والقطاع العام/ الأعمال العام والقطاع الخاص٢٠ عامل فأكثر لعام ٢٠١١ مقارنة بعام ٢٠١٠ موزعة طبقاً لشهور السنة والنوع

الشهور والقطاع	النوع	٢٠١١			٢٠١٠		
		ذكور	إناث	جملة	ذكور	إناث	جملة
يناير	حكومي	١٦٣	٤٢	٢٠٥	١١٥	٢٨	١٤٣
	عام	٩٦٠	٨٤	١٠٤٤	١٠٤٢	٣٤	١٠٧٦
	خاص	٢٥٧	٢٥	٢٨٢	٢٠٣	٦٦	٢٦٩
	جملة	١٣٨٠	١٦٢	١٥٤٢	١٤٥٠	١٠٨	١٥٥٨
فبراير	حكومي	٢٠	٣٣	٥٣	٩٠٨	٥١	٩٥٩
	عام	٩٤٩	٦٦	٩٠٣	١٠٠٥	٥٢	١٠٥٧
	خاص	٢٠٧	٢٥	٢٣٢	١٣٦	٦٨	١٢٤
	جملة	٩٢٩	١١٤	١٠٤٤	١٢٨٩	١٦٦	١٤٥٠
مارس	حكومي	١٠٩	٤٤	١٥٦	٩٤٤	٥٤	٩٩٨
	عام	٩٦٤	٩٢	١٠٥٦	١١٦٦	٩٠	١٢٠٦
	خاص	٢٣٩	٢٦	٢٦٠	٥٢٨	٢١	٥٤٩
	جملة	١٣٠٠	٤٥٢	١٦٧٢	١٥٤٤	١٢٠	١٦٦٤
أبريل	حكومي	١١٩	٣٠	١٤٩	٩٦٨	٤٢	١٠١٠
	عام	٨٦٨	٥٨	٩٢٦	٩٦٦	٦٥	١٠٣١
	خاص	٢٦٨	١٩	٢٨٧	٢٦٤	١٢	٢٧٦
	جملة	١٢٥٥	١٢٧	١٣٨٢	١٢٥٦	١١٩	١٣٧٥
مايو	حكومي	١٠٦	٦٠	١٦٦	١٠٦	٤٠	١٠٦
	عام	١٠٤٤	١١٩	١١٦٣	١١٣٣	٩٤	١١٢٧
	خاص	٢٣٦	٢٠	٢٥٦	٢٣٦	٢٠	٢٥٦
	جملة	١٤٤٦	١٨٩	١٦٣٥	١٦١٥	١٥٤	١٧٦٩
يونيو	حكومي	١٣٤	٤٤	١٧٨	١٦٨	٦٦	٢٣٤
	عام	٩٧٦	٨٠	١٠٥٦	٩٧٠	٦٦	١٠٣٦
	خاص	٢٤٠	٢٠	٢٦٠	٢٧٠	١٤	٢٨٤
	جملة	١٣٥١	١٥٤	١٥١٠	١٤٠٦	١٢٤	١٥٣٠
أغسطس	حكومي	١١٦	٤٧	١٦٣	١٠٩	٦٢	١٧١
	عام	٨٢٣	٦٣	٨٨٦	١١٢٢	٦٤	١١٦٦
	خاص	٢١٦	٣٠	٢٤٦	٢٤٦	٢٣	٢٦٩
	جملة	١١٥٥	١٤٠	١٢٩٥	١٥٤٧	١٢٩	١٦٧٦
سبتمبر	حكومي	١٢٤	٤٠	١٦٤	١٠٠	٤٣	١٤٣
	عام	١٠٦٦	٥٠	١١١٦	٩٢٤	٦٦	٩٩١
	خاص	٢٤٩	٢٤	٢٧٣	٢٤٢	٢٦	٢٦٨
	جملة	١٣٩٩	١١٤	١٥١٣	١٢٦٦	١٣٥	١٤٠١
أكتوبر	حكومي	١٢٣	٤١	١٦٤	٩٤٤	٤٤	٩٨٨
	عام	١٠٣٨	٦٠	١٠٩٨	١١٣٣	٦٠٠	١٢٣٣
	خاص	٢٣٠	٢٤	٢٥٤	٢٣٣	٢٤	٢٥٧
	جملة	١٤٠٦	١٢٠	١٥٢٦	١٤٤٦	١٥٣٦	١٦٨٢
نوفمبر	حكومي	١٤٦	٤٣	١٨٩	١٠٦	٤٦	١٥٢
	عام	٧٥٦	٦٠	٨١٦	٩٤٤	٦٤	١٠٠٨
	خاص	٢٤٠	٢٦	٢٦٦	٢٦٠	٢٢	٢٨٢
	جملة	١١٣٢	١٢٩	١٢٦١	١٢١٢	١٣٢	١٣٤٤
ديسمبر	حكومي	١٢١	٤١	١٦٢	٦٢	٤٠	١٤٢
	عام	٩٢٣	٨٤	١٠٠٧	٩٤٤	٨١	١٠٢٦
	خاص	٢٤١	١٢	٢٥٣	١٤٤	٢٦	١٦٦
	جملة	١٢٢٥	١٤٧	١٣٧٢	١٢٢٩	١٤٥	١٣٧٤
الجملة	حكومي	٢٧٠٠	٤٣٦	٣١٣٦	٢٠٠٢	٦٠٤	٢٦٠٦
	عام	١١٠٤٣	٩٩٢	١٢٠٤٥	١٢٠٤٨	٩٠٦٥	١٣١١٣
	خاص	٢٨٤٤	٢٦٥	٣٠٩٥	٣٠٤٤	٤٥٥	٣٤٣٦
	جملة	١٥٣٦٧	١٦١٥	١٧٦٨٢	١٧٦٤١	١٦٥١	١٨٤٧٥

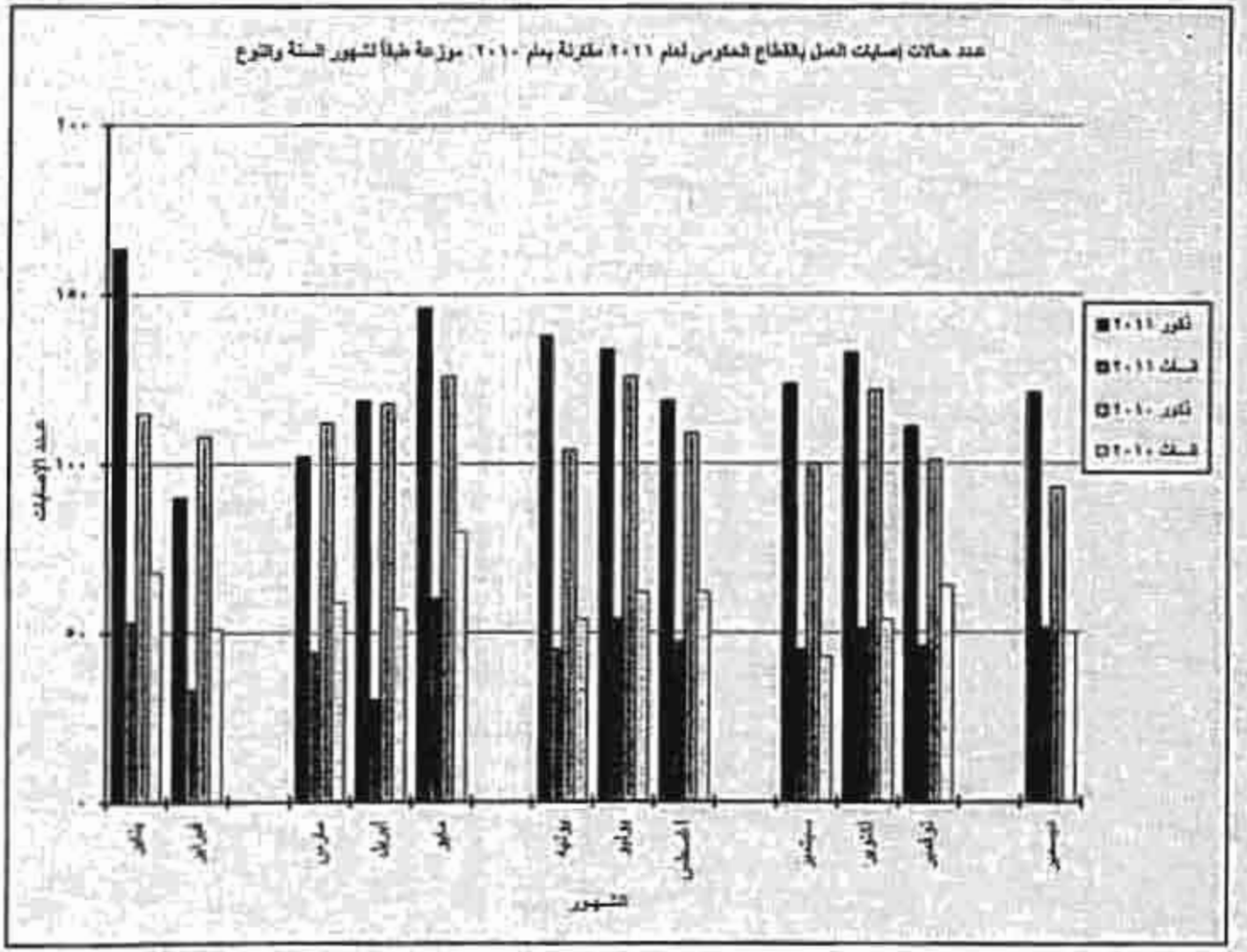
عدد حالات إصابات العمل بالقطاع الحكومي لعام ٢٠١١ مقارنة بعام ٢٠١٠، موزعة طبقاً لشهور السنة والنوع
عدد الإصابات
٢٠٠
١٥٠
١٠٠
٥٠
٠
يناير
فبراير
مارس
أبريل
مايو
يونيه
يوليو
أغسطس
سبتمبر
أكتوبر
نوفمبر
ديسمبر
الشهور
ذكور ٢٠١١
إناث ٢٠١١
ذكور ٢٠١٠
إناث ٢٠١٠

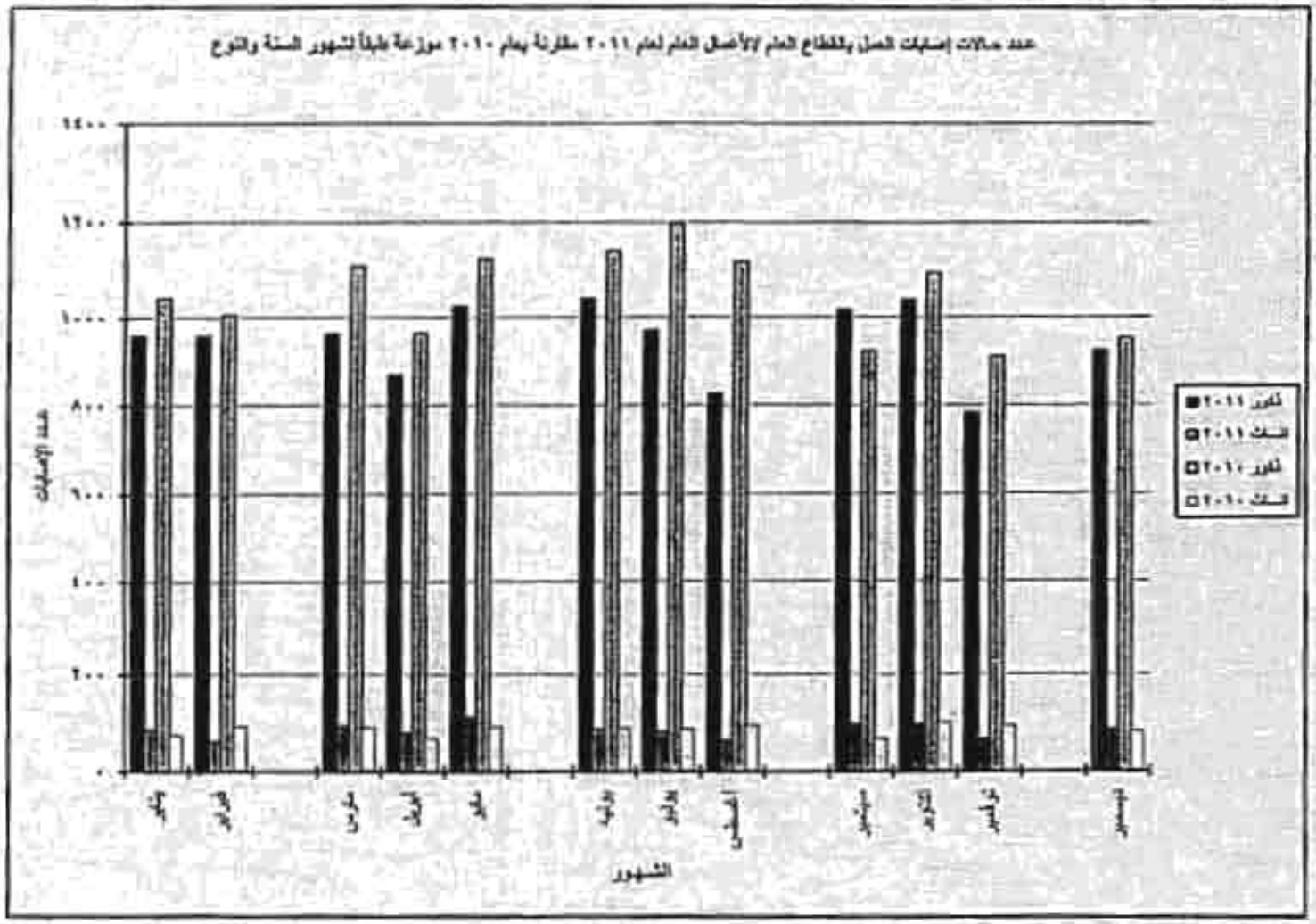
عدد حالات إصابات العمل بالقطاع العام والأهلي العام لعام ٢٠١١ مقارنة بعام ٢٠١٠ موزعة طبقاً لشهور السنة والنوع
١٤٠٠
١٢٠٠
١٠٠٠
٨٠٠
٦٠٠
٤٠٠
٢٠٠
٠
عدد الإصابات
يناير
فبراير
مارس
أبريل
مايو
يونيو
يوليو
أغسطس
سبتمبر
أكتوبر
نوفمبر
ديسمبر
الشهور
يناير ٢٠١١
فبراير ٢٠١١
يناير ٢٠١٠
فبراير ٢٠١٠

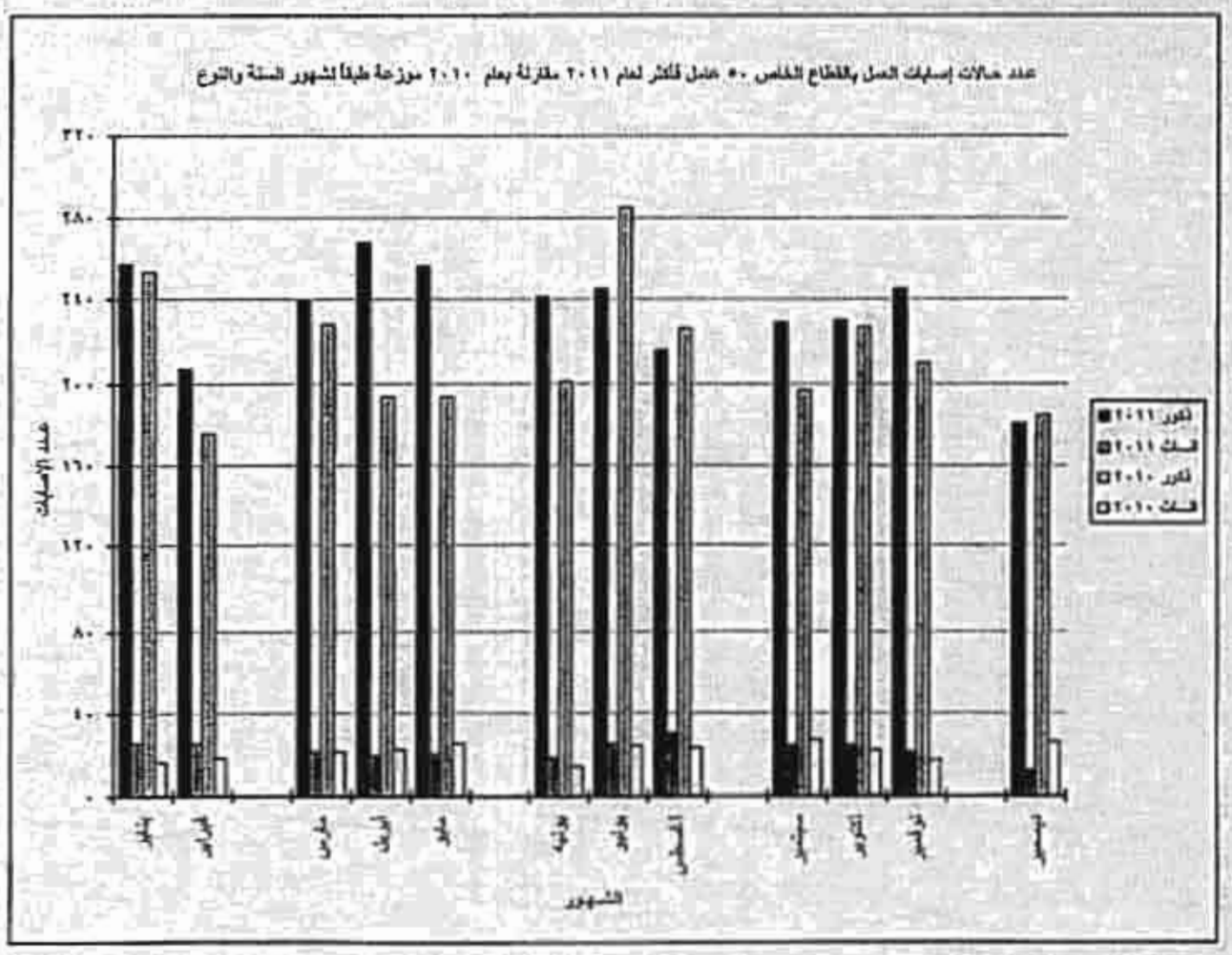
عدد حالات إصابات العمل بالقطاع الخاص ٥٠ عامل فأكثر لعام ٢٠١١ مقارنة بعام ٢٠١٠ موزعة طبقاً لشهور السنة والنوع
٣٢٠
٢٨٠
٢٤٠
٢٠٠
١٦٠
١٢٠
٨٠
٤٠
٠
عدد الإصابات
ذكور ٢٠١١
إناث ٢٠١١
ذكور ٢٠١٠
إناث ٢٠١٠
يناير
فبراير
مارس
أبريل
مايو
يونيو
يوليو
أغسطس
سبتمبر
أكتوبر
نوفمبر
ديسمبر
الشهور

عدد حالات إصابات العمل بالقطاع الحكومي و القطاع العام(الأصل العام والقطاع الخاص) ، عدل قاتل لعام ٢٠١١ مقارنة بعام ٢٠١٠ موزعة طبقاً لفئات السن والنوع

فئات السن والقطاع / النوع		٢٠١١			٢٠١٠		
		ذكور	إناث	جملة	ذكور	إناث	جملة
أقل من ١٥ سنة	حكومي	٠	٠	٠	١	٠	١
	عام	٢	٠	٢	١	٠	١
	خاص	٥	٠	٥	٢	١	٣
	جملة	٧	٠	٧	٤	١	٥
١٥ -	حكومي	٤٨	٧	٥٥	٥٤	١٥	٦٩
	عام	٣٢	٦	٣٨	٤٦	١٠	٥٦
	خاص	٨٢	١١	٩٣	١٠٤	٢٨	١٣٢
	جملة	٨٥	٢٤	٩٧	٤٦	٥٦	١٠٢
٢٠ -	حكومي	٩١٨	٩٣	٩١١	١٤١	٩٨	٢٣٩
	عام	٣٣٢	٦٠	٣٩٢	٣٣٦	٧٩	٤١٥
	خاص	١٠٠٨	١٩٢	١٢٠٠	٩٦٨	٢٣٣	١٢٠١
	جملة	١٣٥	٩١	١٣٦	١٤٨	٦٢	٢١٠
٢٥ -	حكومي	١٦٢٣	١٢٤	١٧٤٧	١٧٥٧	١٣٥	١٧١٠
	عام	٣٠٠	٥٦	٣٥٦	٤٥١	٥٤	٦٠٥
	خاص	١٥٠٨	١٤١	١٦٤٩	١٩٧٤	٤٥١	٢٤٢٥
	جملة	٣٣٤	٥٣	٣٨٧	٣٨٠	٧٧	٤٥٧
٣٠ -	حكومي	١٧٣٧	١١٤	١٨٥١	١٨٩٢	١٠١	١٩٩٨
	عام	٤٠٣	٣٩	٤٩٢	٤٨٨	٤٠	٥٢٨
	خاص	١٥١١	٢٠٥	١٧١٦	٢٠٦٥	٢١٨	٢٢٨٣
	جملة	٣١٢	٦٧	٣٨٤	٣٠٦	٦٢	٣٦٣
٣٥ -	حكومي	١٦٢٥	١٣٩	١٧٦٤	١٨٨٥	١٣٤	١٩٨٩
	عام	٣٦٣	٣٧	٤٠٠	٤٣٠	٣٩	٤٦٩
	خاص	٢١٣٠	١١٣	٢٢٤٣	٢١٦٦	١٥٥	٢٣٢١
	جملة	٤٣١	٥٥	٤٨٦	٤٠٢	٥٧	٤٥٩
٤٠ -	حكومي	١٦٢٢	١٤٤	١٧٦٧	٢٠١٩	١٦٥	٢١٣٤
	عام	٣٠١	٣٣	٣٣٤	٣٢٧	١٤	٣٤١
	خاص	١٦٥٥	١٢٢	١٧٧٧	١٩٩٥	٢٥٩	٢٢٥٤
	جملة	٢٣٨	٣٥	٢٧٣	٢١٢	١٤٩	٣٦٥
٤٥ -	حكومي	١٥٩٧	١٦٣	١٧٦٠	١٩٥٥	١٨٤	٢١٤٢
	عام	٢٣٥	١٩	٢٥٤	٢٢٢	١٧	٢٣٠
	خاص	٢٠٧٠	١٦١	٢٢٣١	١٩٦٤	٢١٣	٢٣٠٧
	جملة	٢٠٣	٩٦	٢٩٩	٢١٧	١١٥	٣٠٢
٥٠ -	حكومي	١١٤٤	١١٣	١٢٥٨	١٣٦٦	١١٢	١٤٠٨
	عام	١٥١	١٢	١٦٣	١٠٤	٥	١٠٩
	خاص	١٤٦٩	٢٢١	١٦٩٠	١٦٤٢	٢٣٤	١٩٧٦
	جملة	١١٧	١٠٤	٢٢١	١٣٩	٨٥	٢٢٤
٥٥ -	حكومي	٩٨٧	٥٣	١٠٣٤	١١٢٠	٦٨	١١٩٨
	عام	١٠٨	١١	١١٩	٩٤	٦	١٠٠
	خاص	١٢٤٢	١٠٢	١٤٤٤	١٣٠٣	١٥٣	١٤٥٦
	جملة	٥	٠	٥	٧	١	٨
٦٠ فأكثر	حكومي	٣٨	٦	٤٤	٣٣	٠	٣٣
	عام	٦	١	٧	١١	٠	١١
	خاص	٤٩	١١	٦٠	٥٠	٦	٥٦
	جملة	١٥٠٠	٥٥٩	٢٠٥٩	١٣٣٤	٧٠١	٢٠٣٥
الجملة	حكومي	١١٠٠٣	٩٩١	١٢٠٠٤	١٣٦٠٠	١٠٤٥	١٣٦٤٦
	عام	٤٥١٤	٤٦٤	٥٠٧٨	٤٥٧٦	٤٥٥	٥٠٣١
	خاص	١٤٣٦٧	١٨١٥	١٧١٨٢	١٦٥١١	٢٧٨٤	١٨٤٩٥

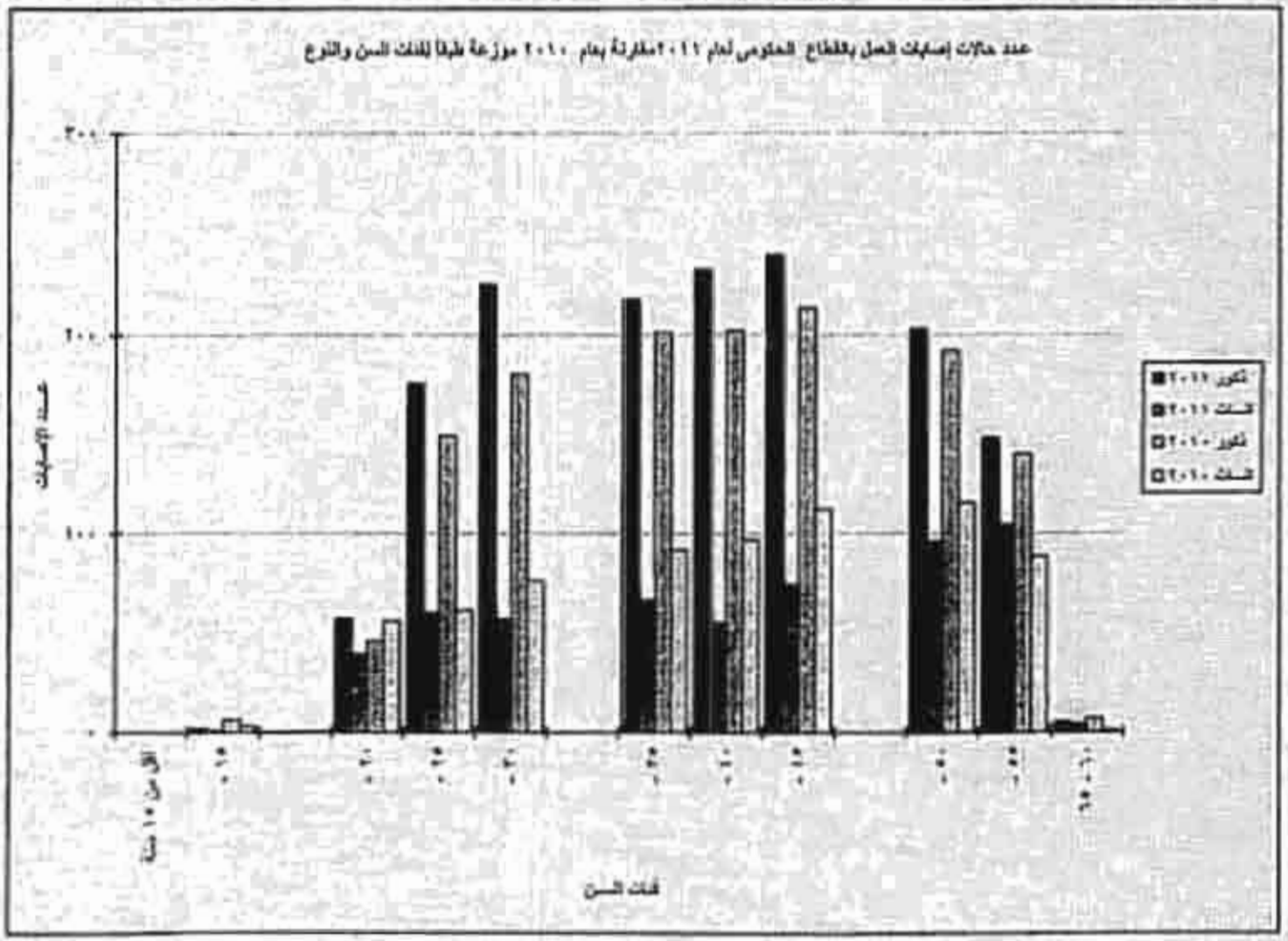
عدد حالات إصابات العمل بالقطاع الحكومي لعام ٢٠١١ مقارنة بعام ٢٠١٠ موزعة طبقاً لفئات السن والنوع
عدد الإصابات
٣٠٠
٢٠٠
١٠٠
٠
ذكور ٢٠١١
إناث ٢٠١١
ذكور ٢٠١٠
إناث ٢٠١٠
أقل من ١٥ سنة
١٥ - ٢٠
٢٠ - ٢٥
٢٥ - ٣٠
٣٠ - ٣٥
٣٥ - ٤٠
٤٠ - ٤٥
٤٥ - ٥٠
٥٠ - ٦٥
فئات السن

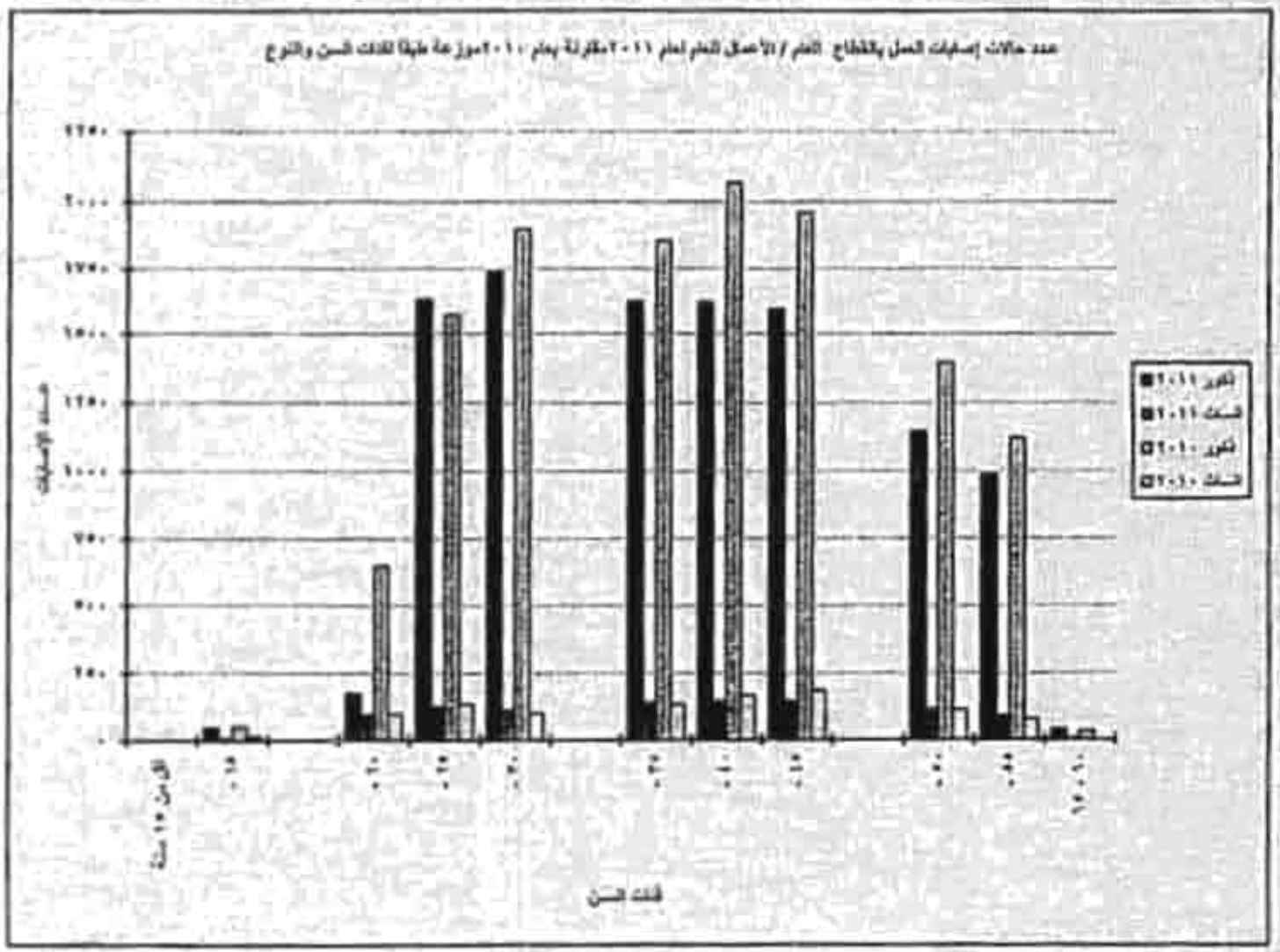
عدد حالات إصابات العمل بالقطاع العام / الأهلي للعام لعام ٢٠١١ مقارنة بعام ٢٠١٠ موزعة طبقاً لفئات السن والنوع
عدد الإصابات
فئات السن
ذكور ٢٠١١
إناث ٢٠١١
ذكور ٢٠١٠
إناث ٢٠١٠

عدد حالات إصابات العمل بالقطاع الخاص ٥٠ عامل فأكثر لعام ٢٠١١ مقارنة بعام ٢٠١٠ موزعة طبقاً لفئات السن والنوع

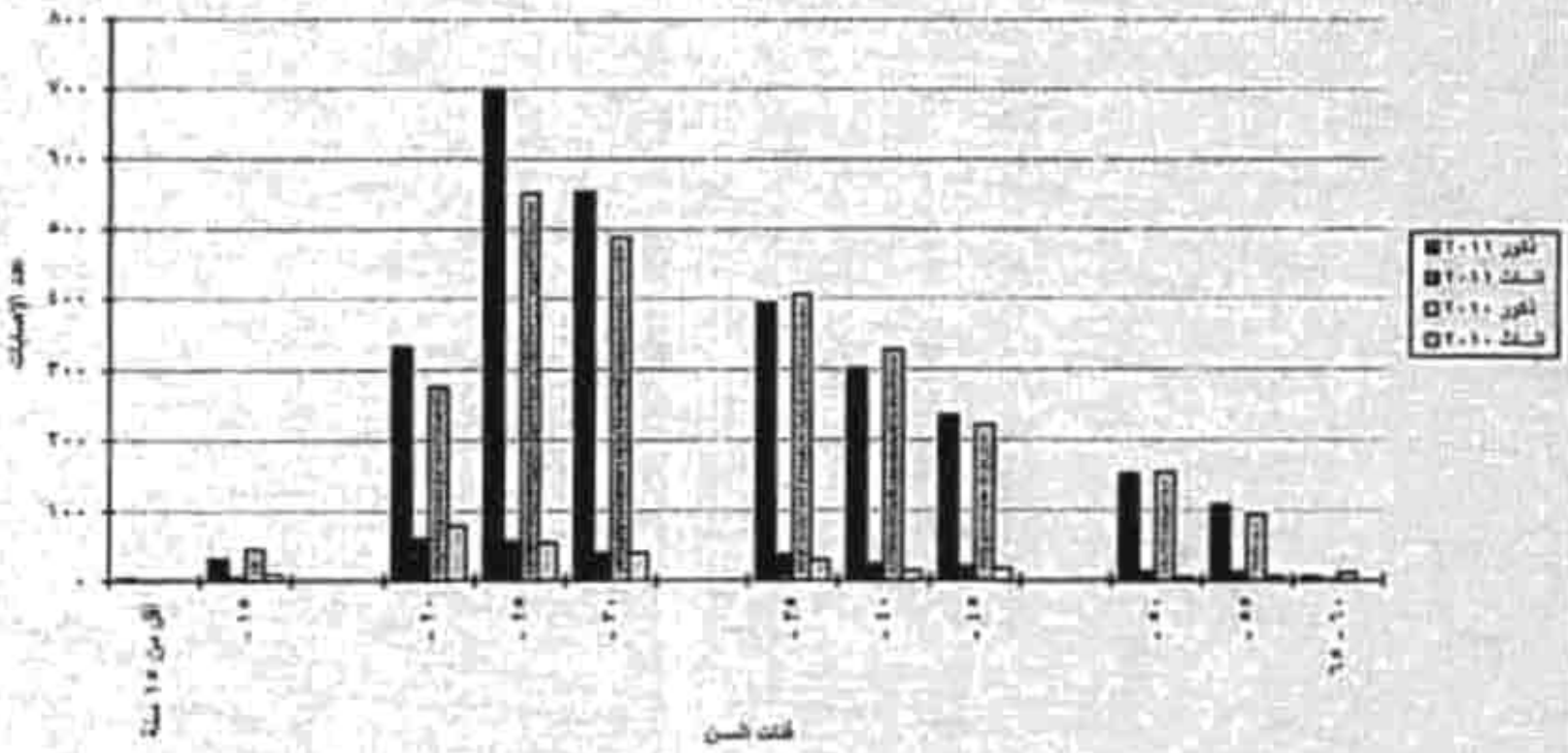

عدد حالات إصابات العمل بالقطاع الحكومي و القطاع العام/ الأصل العام والقطاع الخاص٥٠ عامل فأكثر لعام ٢٠١١ مقارنة بعام ٢٠١٠ موزعة طبقاً للمهنة التعليمية والنوع

المهنة التعليمية والقطاع / النوع		٢٠١١			٢٠١٠		
		ذكور	إناث	جملة	ذكور	إناث	جملة
أسس	حكومي	١٥٧٢	٢٤	١٥٩٦	١٢٣	٢٤	١٤٧
	عام	٥١٦	٣٩	٥٥٥	٤٩٥	٣٧	٥٣٢
	خاص	٢٤٢	٣	٢٤٥	١١٦	٦	١٢٢
	جملة	٤٤٥	٥٦	٩٤٤	٩٦١	٦٧	١٠٢٨
بالرأ وبالجانب	حكومي	٢٠٦	٣٦	٢٤٢	١٤٥	٥٤	٢٠٢
	عام	٤٢٥٨	٢٤٤	٤٥٠٢	٥٥٢٦	١٤٣	٥٦٠٩
	خاص	١٨٢	١٠٢	٢٨٤	٣٧٠	٥٥	٤٢٥
	جملة	٤٩٤٦	٣٨٢	٥٣٢٨	٦١٤٤	٤٣٢	٦٥٧٦
شهادة أقل من المتوسط (إبتدائية - إعدادية)	حكومي	٣٤١	١٢	٣٥٣	٣٠١	٥٠	٣٥١
	عام	١٢٣٢	٥٠	١٣١٧	١١٦٣	٥٣	١٢١٦
	خاص	٣٧٦	٤١	٤١٧	٥٠٤	٦١	٦٢٢
	جملة	١٩٤٩	١٢٨	٢٠٨٧	٢٠٢٢	١٦٤	٢٢١٩
شهادة متوسطة فنية عامة وما يعادلها	حكومي	٦١١	٣١٤	٩٢٥	٤٣٥	٤٤٤	٩٤٢
	عام	١٣٣٨	٤٠٥	١٧٤٣	٤٧٤٢	٤٠٥	٥١٤٧
	خاص	١٠٥٤	١٠٢	١١٦٠	١٣٣١	٥٠	١٤١١
	جملة	٦٠٠٣	٨٢١	٦٩٢٤	٦٦٥٨	٩٠٩	٧٥٣٥
شهادة فوق المتوسطة وأقل من الجامعي	حكومي	٤٠	١١	٥١	١٦	١٠	٢٦
	عام	٢١٦	٢٩	٢٤٥	١٥٣	٢٧	١٨٠
	خاص	٥٠	٠	٥٠	٥٥	٠	٥٥
	جملة	٣١٦	٤٨	٣٦٤	٢٢٤	٣٧	٢٦١
شهادة جامعية وما يعادلها	حكومي	١٣٩	١٥٣	٢٩٢	١١٦	١٤١	٢٥٧
	عام	٤٦٢	٤٩١	٩٥٣	٤٦٣	٤٨٨	٩٥١
	خاص	١٣١	٢١	١٥٢	١٠٦	٨	١١٤
	جملة	٧٣٢	٣٦٥	١٠٩٧	٦٨٥	٣٣٦	١٠٢١
شهادة أعلى من الجامعية	حكومي	٣	١	٤	١	٢	٣
	عام	١٤	١	١٥	٦	٠	٦
	خاص	٢	٠	٢	٠	٢	٢
	جملة	٢٠	٢	٢٢	٧	٤	١١
غير معين	حكومي	٣	١	٤	٠	٥	٥
	عام	٥	٥	١٠	١٢	٢	١٤
	خاص	٤	٢	٦	٠	٠	٠
	جملة	١٢	٦	١٨	١٢	٧	١٩
الجملة	حكومي	٤٠٠٠	٥٥٩	٤٥٥٩	٢٣٢٤	٧٠٤	٣٠٢٨
	عام	١١٠٥٣	٩٩٢	١٢٠٤٥	١٢٢٤٤	١٠٩٥	١٣٣٣٩
	خاص	٢٨١٤	٢٤٤	٣٠٥٨	٣٥٣٤	٩٥٥	٤٤٨٩
	جملة	١٥٣٦٧	١٥١٥	١٧٦٨٢	١٦٠٢٦	١٩٨٤	١٨٤٦٥

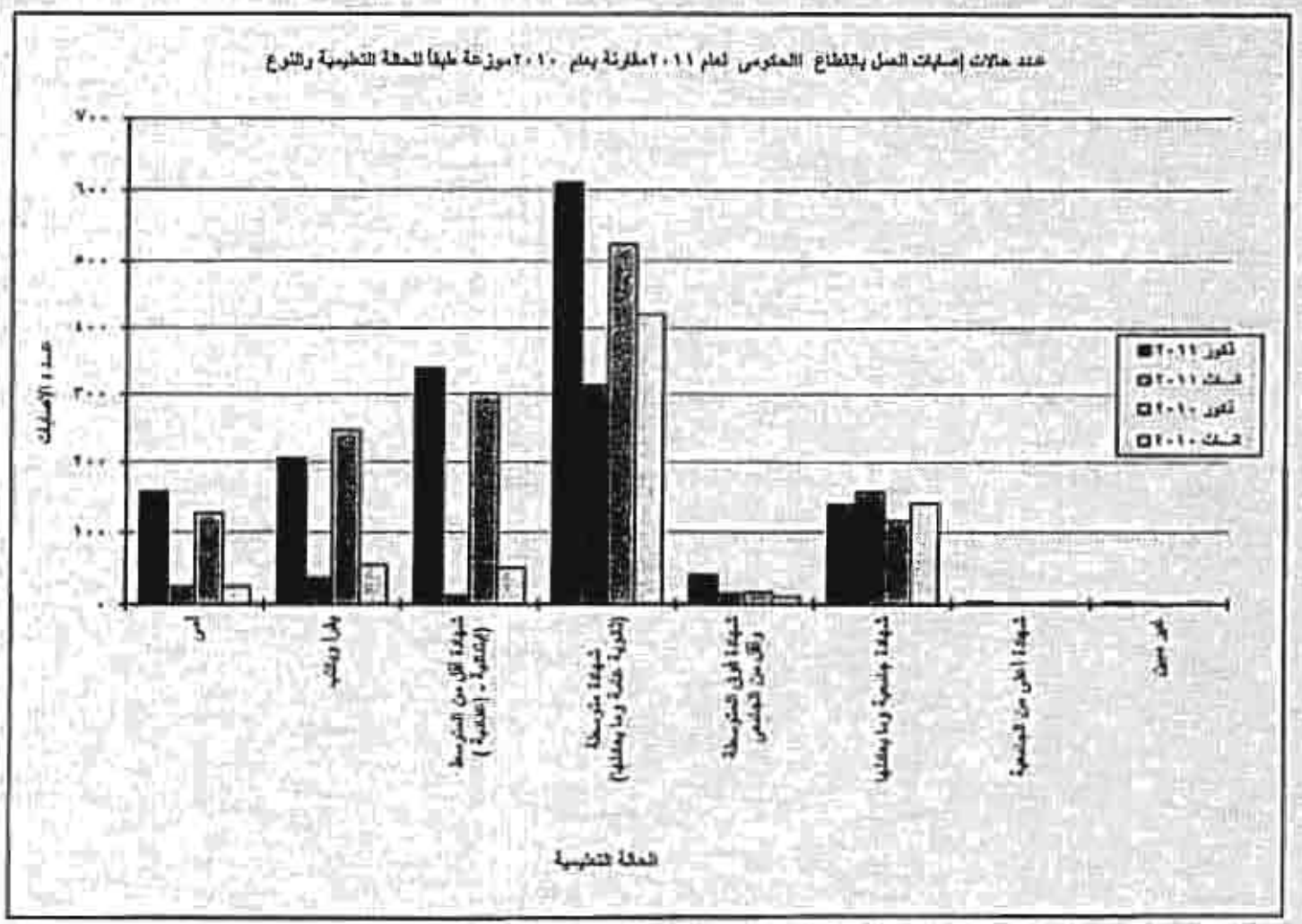
عدد حالات إصابات العمل بالقطاع الحكومي لعام ٢٠١١ مقارنة بعام ٢٠١٠ موزعة طبقاً للحالة التعليمية والنوع
عدد الإصابات
٧٠٠
٦٠٠
٥٠٠
٤٠٠
٣٠٠
٢٠٠
١٠٠
٠
ذكور ٢٠١١
إناث ٢٠١١
ذكور ٢٠١٠
إناث ٢٠١٠
أمي
يقرأ ويكتب
شهادة أقل من المتوسط (الابتدائية - الإعدادية)
شهادة متوسطة (الثانوية عامة وما يعادلها)
شهادة فوق المتوسطة وأقل من الجامعي
شهادة جامعية وما يعادلها
شهادة أعلى من الجامعية
غير معلن
الحالة التعليمية

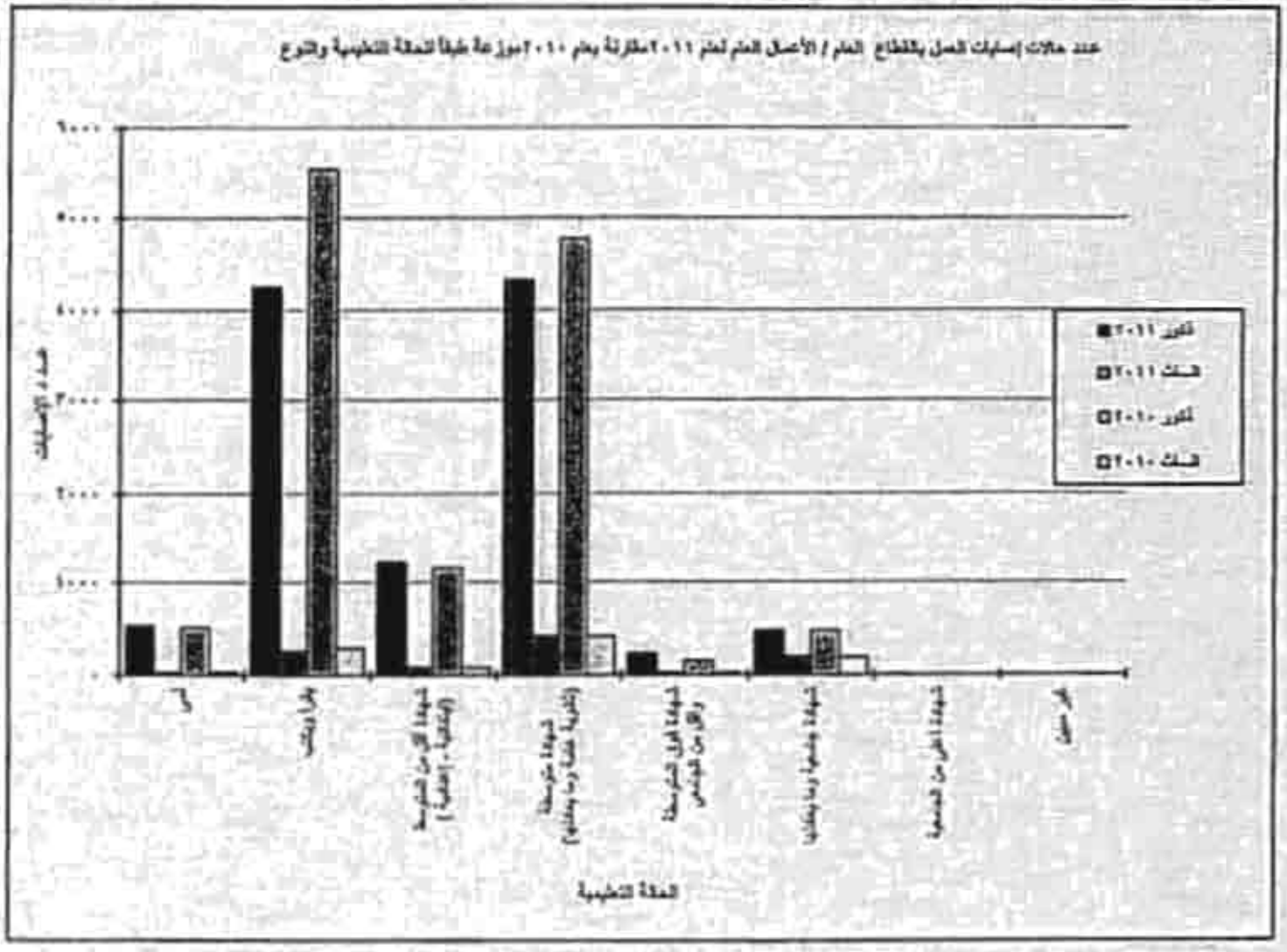
عدد حالات إصابات العمل بالقطاع العام / الأصل العام لعام ٢٠١١ مقارنة بعام ٢٠١٠ موزعة طبقاً للمهنة التعليمية والنوع
٦٠٠٠
٥٠٠٠
٤٠٠٠
٣٠٠٠
٢٠٠٠
١٠٠٠
٠
عدد الإصابات
شهادة أقل من المتوسطة (إعدادية - إبتدائية)
شهادة متوسطة (ثانوية عامة وما يعادلها)
شهادة فوق المتوسطة والأقل من الجامعي
شهادة جامعية وما يعادلها
شهادة أعلى من الجامعية
غير معلن
المهنة التعليمية
ذكور ٢٠١١
إناث ٢٠١١
ذكور ٢٠١٠
إناث ٢٠١٠

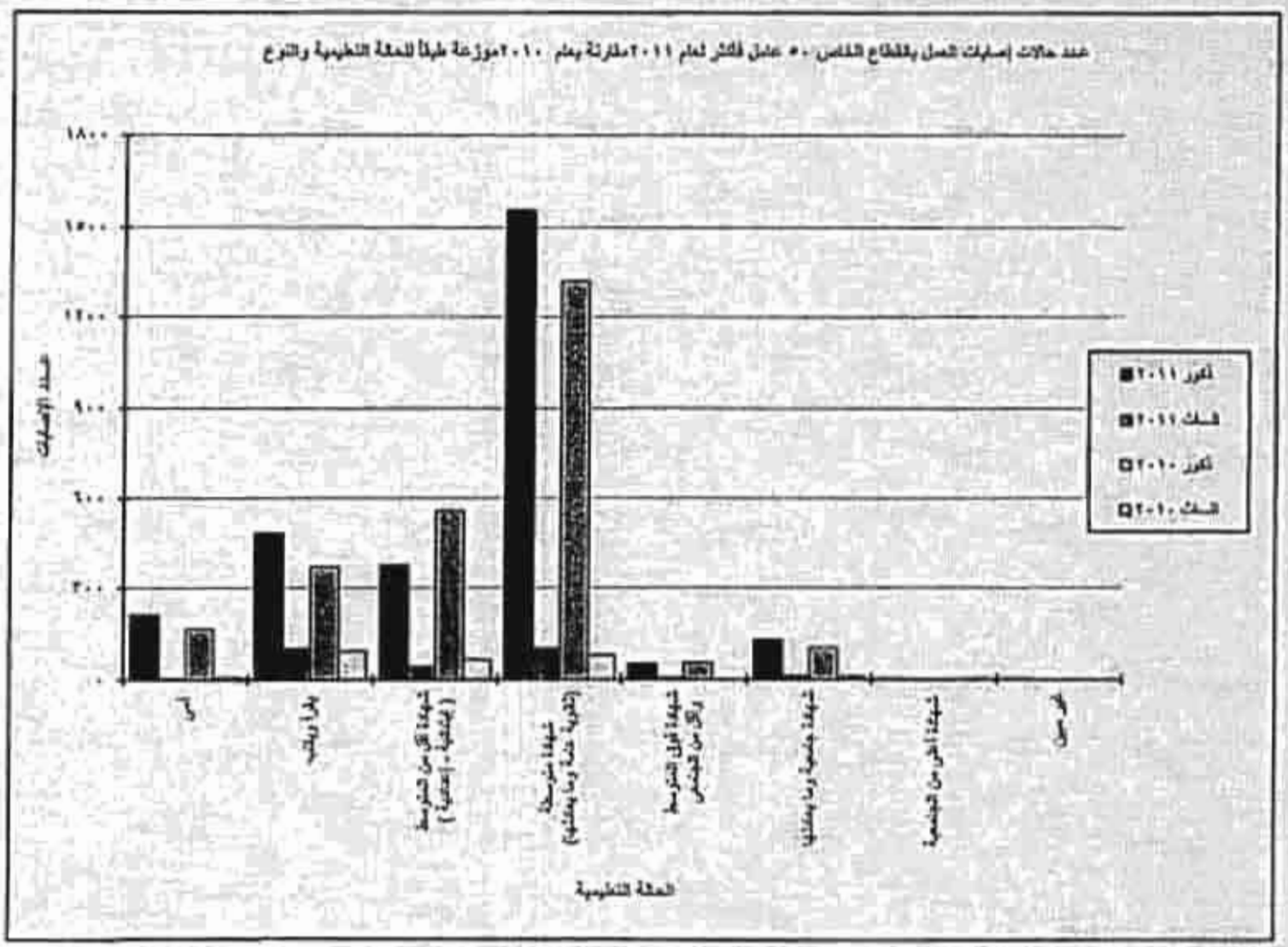
عدد حالات إصابات العمل بالقطاع الخاص ٥٠ عامل فأكثر لعام ٢٠١١ مقارنة بعام ٢٠١٠ موزعة طبقاً للحالة التعليمية والنوع
عدد الإصابات
١٨٠٠
١٥٠٠
١٢٠٠
٩٠٠
٦٠٠
٣٠٠
٠
ذكور ٢٠١١
إناث ٢٠١١
ذكور ٢٠١٠
إناث ٢٠١٠
أمي
يقرأ ويكتب
شهادة أقل من المتوسط (إبتدائية - إعدادية)
شهادة متوسطة (ثانوية عامة وما يعادلها)
شهادة أعلى المتوسط وأقل من الجامعي
شهادة جامعية وما يعادلها
شهادة أخرى من الجامعية
غير مبين
الحالة التعليمية

عدد حالات إصابات العمل بالقطاع الحكومي و القطاع العام/ الأصل العام والقطاع الخاص٥٠ عامل فأكثر لعام ٢٠١١ مقارنة بعام ٢٠١٠ موزعة طبقاً لأقسام الشهن والنوع

أقسام الشهن والقطاع	النوع	٢٠١١			٢٠١٠		
		ذكور	إناث	جملة	ذكور	إناث	جملة
رجال التشريع وكبار المسئولين والمديرون	حكومي	٨٠	٢٨	١٠٨	٤٨	٢٠	٦٨
	عام	٢٧٤	٦٩	٣٤٣	٢٨٢	٦٥	٣٤٧
	خاص	٥٤	٥	٥٩	٤٥	١	٤٦
	جملة	٤١٩	١٠٢	٥١٤	٣٧٢	٩١	٤٦٣
الأخصائيون (أصحاب المهن الخاصة)	حكومي	١٠٤	١١٤	٢١٩	٨٨	١١٦	٢٠٤
	عام	١٥٣	١٢٨	٢٨١	١٢٦	١٣٥	٢٦١
	خاص	٦٢	٩	٧١	٦٠	٥	٦٥
	جملة	٣١٩	٢٥١	٥٧٠	٢٧٤	٢٥٦	٥٣٠
قانون ومساعدو الأخصائيون	حكومي	٣٦٦	٢٦٦	٦٣٢	٢٨٢	٣٣٩	٦٢١
	عام	٢٠٣٨	٢٢٥	٢٢٦٣	٢٢١٥	٢٠٨	٢٤٢٣
	خاص	٧٠٧	٢٢	٧٢٩	٥٩٢	١١	٦٠٣
	جملة	٢٠١١	٥٧٣	٢٥٨٤	٢٤٤٥	٥٥٨	٣٠٠٣
الفنيون بالأصل الكلية ومن المهم	حكومي	١٠٩	١٠٦	٢١٥	١٠٣	١١٩	٢٢٢
	عام	١٥٠	١٢٠	٢٧٠	١٢٨	١٨٨	٣٨٦
	خاص	٩٤	٨	١٠٢	٦٩	٩٠	١٥٩
	جملة	٣١٣	٢٣٤	٥٤٧	٣٠٠	٣٢٦	٦٢٦
العاملون في الخدمات ومحلات البيع	حكومي	٨٠	٩	٨٩	٩٠	٤	٩٤
	عام	١٦٠	٤٤	٢٠٤	١٧٣	٤٩	٢٠٩
	خاص	١٢٩	٤٤	١٧٣	١٠٤	١٣	١١٧
	جملة	٣٦٩	٩٧	٤٦٦	٣٧٣	٦٦	٤٣٩
المزارعون وعمال الزراعة والمصايد بالنسبة للمتخصصين	حكومي	١١	٢	١٣	١٣	٠	١٣
	عام	١٦	١	١٧	١٢	٠	١٢
	خاص	٣	٠	٣	٦٠	٠	٦٠
	جملة	٣٠	٣	٣٣	٨٥	٠	٨٥
الحرفيون ومن المهم	حكومي	١٩٦	٢	١٩٨	١٦٤	٤	١٦٨
	عام	١٢٢٥	٤	١٢٢٩	١٧٧٥	٤٨	١٨٠٣
	خاص	٤٩٩	٢	٥٠١	٦١٤	٢٩	٦٤٣
	جملة	٢٢٢٠	١٠	٢٢٣٠	٢٥٣٣	٩١	٢٥٩٤
عمال تشغيل المصانع وسائقو السائقات وعمال الإنتاج	حكومي	٣٣٦	٠	٣٣٦	٣١٠	١٢	٣٢٢
	عام	١٥٩٦	٣١٣	١٩٠٩	٤٤١٦	٣٤٩	٤٧٤٥
	خاص	١٤٠١	١٤٤	١٥٤٥	٩٠٣	١٦٤	١٠٦٧
	جملة	٣٣٣٣	٤٥٧	٣٧٩٠	٦٥٨٩	٤٢٥	٧٠١٤
عمال المهن البسيطة	حكومي	٢٤٢	٤٤	٢٩٦	٢٤٠	٤٨	٢٢٢
	عام	٩٠٩٤	٤٤	٩٠٩٨	٩١٥	٤٣	٩٤٨
	خاص	١٦٣	٣٣	١٩٦	١٩٣	٤٣	٢٠٦
	جملة	١٤٢٣	١٠٨	١٥٣١	١٣٤٣	١٤٤	١٤٩٧
الجملة	حكومي	١٩٠٠	٥٠٩	٢٠٠٩	١٤٣١	٢٠٤	١٦٣٥
	عام	١١٠٠٣	٩٢٢	١٢٠١٥	١٢٠١٦	١٠٣٥	١٣٢٥١
	خاص	٥٥١١	٣٦١	٥٧٧٢	٣٠٧٦	٢٥٥	٣٣٣١
	جملة	١٧٣٦٤	١٨٧٠	١٩٤٣٤	١٩٠٢١	١٩٤٤	١٨٩٦٥


عدد حالات إصابات العمل بالقطاع الحكومي لعام ٢٠١١ موزعة طبقاً لأقسام المهن والفروع
عدد الإصابات
رجال التشريع وكبار المسئولين والمديرون
الأخصائيون (أصحاب المهن الفنية)
الفنيون ومساعدو الأخصائيين
الكتبة والأعمال الكتابية ومن إليهم
العاملون في الخدمات ومحلات البيع
المزارعون وعمال الزراعة والعاملون بالمهن المتخصصين
الحرفيون ومن إليهم
عمال تشغيل المصانع ومشغلو المكينات وعمال الإنتاج
عمال المهن الحرفية
أقسام المهن
٢٠١٠
٢٠١١
٢٠١٢

عدد حالات إصابات العمل بقطاع العام / الأعمال العام لعام ٢٠١١ مقارنة بعام ٢٠١٠ موزعة طبقاً لأقسام المهن والنوع




عدد حالات إصابات العمل بقطاع النقل ، ٥ عمال فأكثر لعام ٢٠١١ مقارنة بعام ٢٠١٠ موزعة طبقاً لأقسام المهن والفروع
عدد الإصابات
١٢٠٠
١٠٠٠
٨٠٠
٦٠٠
٤٠٠
٢٠٠
٠
رجال التشريع وكبار المسئولين والمديرون
الأخصائيون (أصحاب المهن العلمية)
الفنيون ومساعدو الأخصائيون
الكتبيون بالأعمال الكتابية ومن إليهم
العاملون في الخدمات ومحلات البيع
المزارعون وعمال الزراعة والعاملون بالصيد المتخصصون
الحرفيون ومن إليهم
عمال تشغيل المصانع وسائقو الماكينات وعمال الإنتاج
عمال المهن الدنيا
٢٠١١ فأكثر
٢٠١١ أقل من
٢٠١٠ فأكثر
٢٠١٠ أقل من

عدد حالات إصابات العمل بالقطاع الحكومي والقطاع العام (الأصل العام) والقطاع الخاص ٥٠ فأكثر لعام ٢٠١١ مقارنة بعام ٢٠١٠ موزعة طبقاً للتبوبة الإصابة والنوع

التبوبة الإصابة والقطاع	النوع	٢٠١١ ذكور	٢٠١١ إناث	٢٠١١ جملة	٢٠١٠ ذكور	٢٠١٠ إناث	٢٠١٠ جملة
قتلى	حكومي	١١٣٦	١٢٧	١٢٦٣	١٠١٩	٤٦٨	١٤٨٧
	عام	٩٩٢١	٨٥٠	١٠٨٠٦	١١٣٤٦	٩٤٠	١٢٢٨٦
	خاص	٢٠٠٦	٢٤٤	٢٢٠٠	٢٤٨٥	٢٣٩	٢٨٢٤
	جملة	١٢٣٠٦	١٠٢٩	١٤٠٧٩	١٤٦٥٠	١٦٤٧	١٦٤٠١
عجز كلي	حكومي	٢٠	٣	٢٣	٢٠	٢	٢٢
	عام	٢٨	٤	٣٢	٤٩	٢	٥١
	خاص	٢	٢	٤	٣	١	٣
	جملة	٤٩	٩	٥٨	٧٢	٥	٧٧
عجز جزئي	حكومي	٨٤	٤٤	١٢٨	١٠٣	٥١	١٥٤
	عام	٢٦٣	٢٠	٢٨٣	٣٣٧	٢٦	٣٦٣
	خاص	٨٤	٩	٩٣	٩٣	٤	٩٧
	جملة	٤٤٩	٧٣	٥٢٢	٥٣٣	٨٦	٦١٩
وفاة	حكومي	٤٩	٣	٥٢	٤٠	٦	٤٦
	عام	٢٢٩	٢	٢٣١	١١٥	٤	١١٩
	خاص	٣٣	٠	٣٣	٢٢	٣	٢٥
	جملة	٣١٢	١١	٣٢٣	١٥٧	١٣	١٧٠
نقل علاج	حكومي	١٨٤	٢٦	٢١٠	١٥٢	٣٣	١٨٥
	عام	٧٢٤	٢٢	٧٤٦	٧٦٥	٢٤	٨٠٩
	خاص	٢٢٤	٥	٢٢٩	١٦٤	١٤	١٧٨
	جملة	١١٥١	١٠٦	١٢٠٧	١١٢١	١٤٣	١٢٦٤
الجملة	حكومي	١٥٠٠	٥٥٩	٢٠٥٩	١٣٣٤	٧٠٤	٢٠٣٨
	عام	١١٠٨٣	٩٩٤	١٢٠٧٧	١٢٦٠٤	١٠٥٨	١٣٦٦٢
	خاص	٢٤٨١	٢٦٤	٢٧٤٥	٢٥٧٦	٤٥٥	٣٠٣١
	جملة	١٤٣٦٤	١٨١٥	١٧١٤٩	١٦٥٦٤	٢٢٨٤	١٨٨٤٨

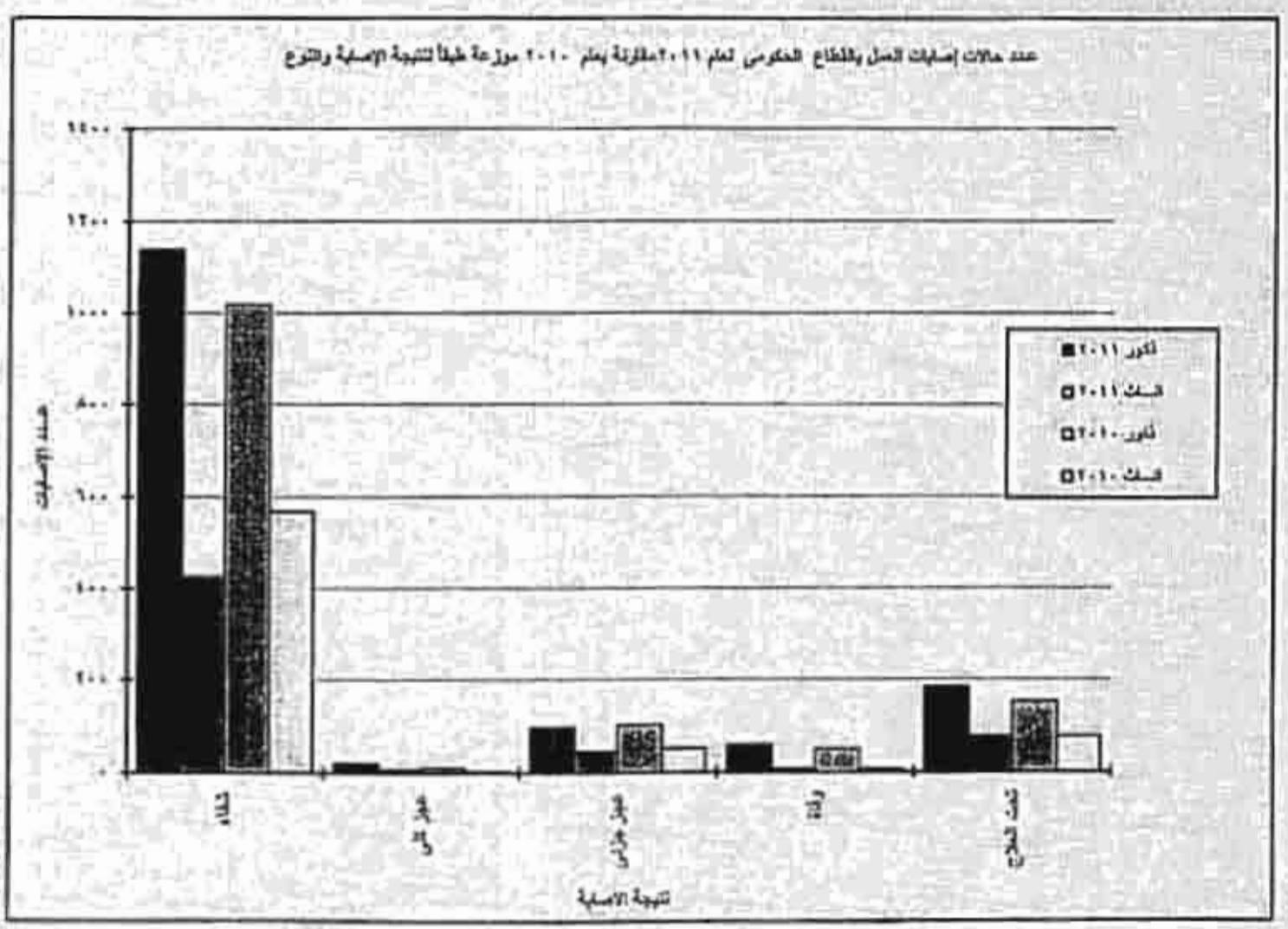
عدد حالات إصابات العمل بالقطاع الحكومي لعام ٢٠١١ مقارنة بعام ٢٠١٠ موزعة طبقاً لنتيجة الإصابة والنوع
عدد الإصابات
١٤٠٠
١٢٠٠
١٠٠٠
٨٠٠
٦٠٠
٤٠٠
٢٠٠
٠
أكتوبر ٢٠١١
أسبتمبر ٢٠١١
أكتوبر ٢٠١٠
أسبتمبر ٢٠١٠
شفاء
عجز كلي
عجز جزئي
وفاة
تحت العلاج
نتيجة الإصابة

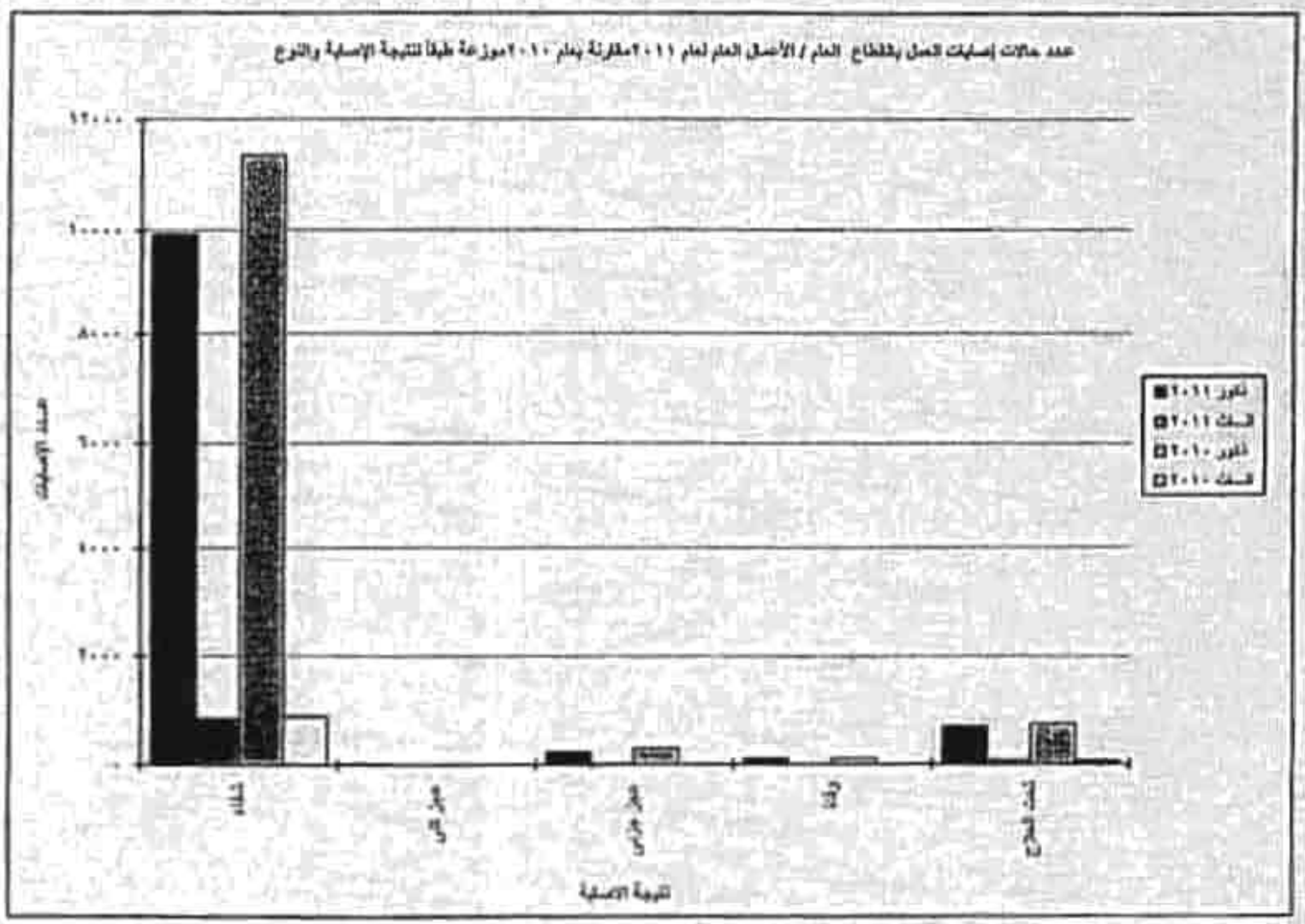
عدد حالات إصابات العمل بالقطاع العام / الأعمال العام لعام ٢٠١١ مقارنة بعام ٢٠١٠ موزعة طبقاً للنتيجة الإصابة والنوع
١٢٠٠٠
١٠٠٠٠
٨٠٠٠
٦٠٠٠
٤٠٠٠
٢٠٠٠
-
عدد الإصابات
شفاء
عجز كلي
عجز جزئي
وفاة
إعاقة الحق
نتيجة الإصابة
ذكور ٢٠١١
إناث ٢٠١١
ذكور ٢٠١٠
إناث ٢٠١٠

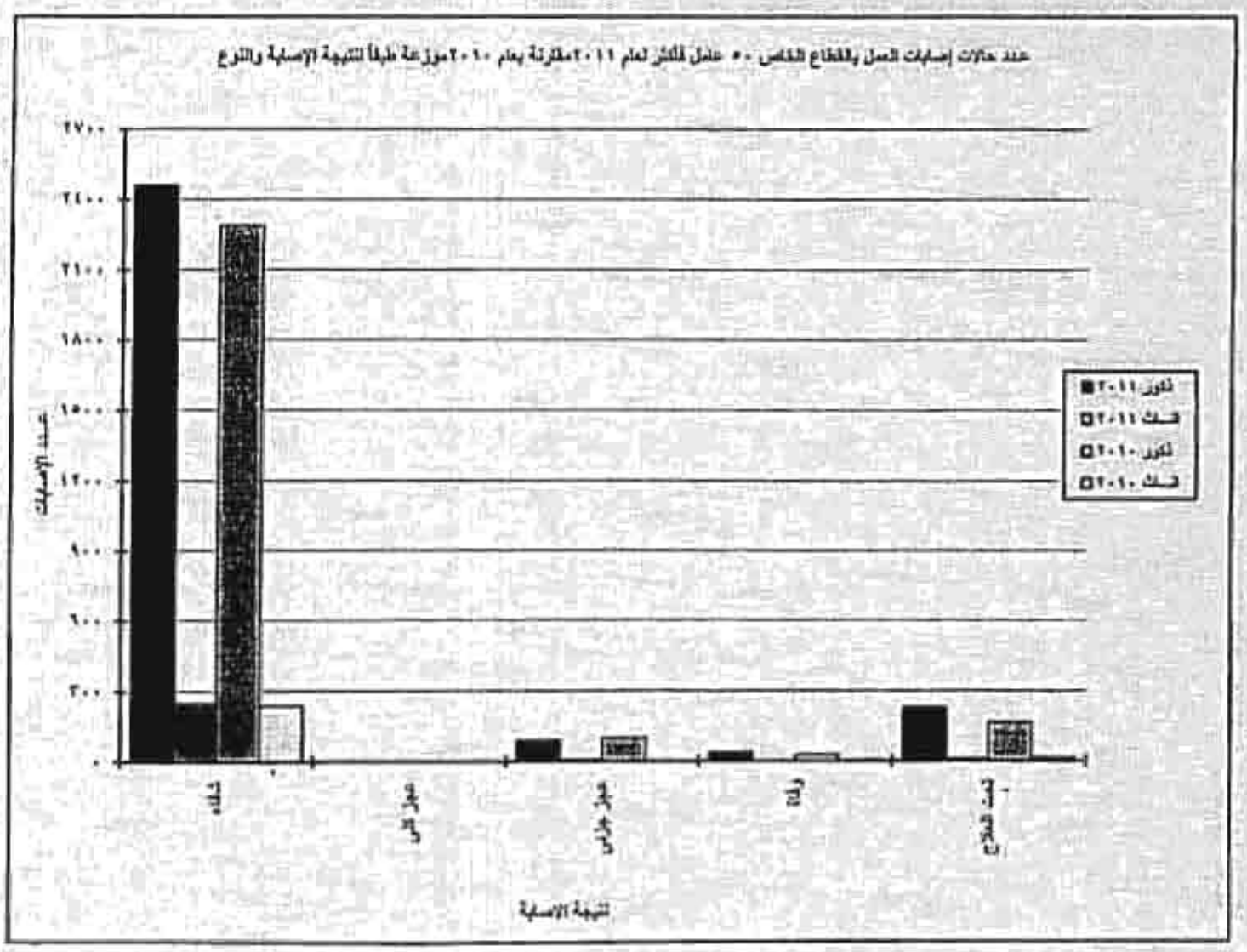
عدد حالات إصابات العمل بالقطاع الخاص - ٥٠ عامل فأكثر لعام ٢٠١١ مقارنة بعام ٢٠١٠ موزعة طبقاً لنتيجة الإصابة والنوع
٢٧٠٠
٢٤٠٠
٢١٠٠
١٨٠٠
١٥٠٠
١٢٠٠
٩٠٠
٦٠٠
٣٠٠
٠
عدد الإصابات
ذكور ٢٠١١
إناث ٢٠١١
ذكور ٢٠١٠
إناث ٢٠١٠
شفاء
عجز كلي
عجز جزئي
وفاة
نتيجة العلاج
نتيجة الإصابة

جـــــداول النـــشـــرة

الباب الأول
توزيع إصابات العمل طبقاً لبعض الخصائص الديموجرافية بمحافظات الجمهورية

إحصائيات العمل موزعة طبقاً للقطاع والنوع بمحافظات الجمهورية لعام ٢٠١٦

بمنشآت القطاع الحكومي والقطاع العام / الأعمال العام والقطاع الخاص ٥٠ عامل فأكثر

جدول رقم (١)

المحافظات / النوع / القطاع	ذكور				إناث				جملة			
	حكومي	عام	خاص	جملة	حكومي	عام	خاص	جملة	حكومي	عام	خاص	جملة
القاهرة	٦٠٥	٢٥٧٠	٥١٧	٤١٩٢	٢٨٥	٢٧٧	٢٢	٧٨٤	٨٩٠	٢٠٤٧	٥٣٩	٥٤٧٦
الإسكندرية	٤٠٠	٩٤٤	٦٦٨	٢٢٠٨	٨٥	١٩٤	١١٠	٤١٩	٤٨٥	٩٤٣	٧٧٨	٢٧٢٧
بور سعيد	١٩	٨٤	١٧	١٢٠	١١	٧	١	١٩	٣٠	٩١	١٨	١٣٩
السويس	١١	١٢٧	١٣٩	٢٧٧	١٤	٩	٩	٣٢	٢٥	١٣٦	١٤٨	٣٠٩
دمياط	١٤	٨٣	-	٩٧	٣	١٣	-	١٦	١٧	٩٦	-	١١٣
الدقهلية	٣٦	١٤٠	٧	٢٣٣	٤٦	١٥	٧	٦٣	٨٢	١٠٥	٩	٢٩٦
الشرقية	٢٤	٥٢	٢٨٥	٣٦١	١	٢	١	٤	٢٥	٥٤	٢٨٦	٣٦٥
القليوبية	٢٢	٩٠٩	٢٧٢	٩٠٢	٧	٢٧	١٨	٦٢	٢٩	٩٤٦	٢٩١	٩٦٤
كفر الشيخ	٢	٢٠	٢٩	٩١	١	٧	-	٨	٣	٢٧	٢٩	٩٩
الغربية	٣	١٤٤٦	٦٣	١٥٢٢	٢	١٣٩	-	١٤١	٥	١٥٨٥	٦٣	١٦٦٣
المنوفية	٣	٢٤	٢٤٤	٢٧١	٢	-	٢٨	٤٠	٥	٢٤	٢٧٢	٣١١
البحيرة	١	٤٩٥	١٨	٥١٤	-	١٣	-	١٣	١	٥٠٨	١٨	٥٢٧
الإسماعيلية	١٣	١١٠	٧٥	٢٢٨	١٧	٦	٢٩	٥٢	٣٠	١٤٦	١٠٤	٣٢٢
الجيزة	٢٢٧	١٠١٢	٢٦٧	١٥٠٦	٥٩	٥٤	١١	١٢٤	٢٨٦	١٠٦٦	٢٧٨	١٦٣٠
بني سويف	١	١	١٠	١٢	١	-	١	٢	٢	١	١١	١٤
الفيوم	١٢	-	١٤	٢٦	٢	١	-	٣	١٤	١	١٤	٢٩
المنيا	١٦	٩٦	-	١١٢	١٢	١	-	١٣	٢٨	٩٧	-	١٢٥
أسيوط	١٧	٤٨	٦	٦٦	٢	-	-	٢	١٩	٤٨	٦	٧٢
سوهاج	٣	٦٥	٣٥	١٠٣	١	٢	-	٣	٤	٦٨	٣٥	١١٠
قنا	١	٢٢٧	٤٤	٢٧٢		٢	-	٢	١	٢٢٩	٤٤	٢٧٤
أسوان	٤٤	٢٤٣	-	٢٨٧	١	١٠	-	١١	٤٥	٢٥٣	-	٢٩٨
الأقصر	٣	١١٦	٤	١٢٣		١	-	١	٣	١١٧	٤	١٢٤
البحر الأحمر	٣	١٦	٣٥	٥٤		-	-	-	٣	١٦	٣٥	٥٤
الوادي الجديد	١	-	-	١		-	-	-	١	-	-	١
مطروح	-	٦	٥	١٢	١	-	-	١	١	٦	٥	١٣
شمال سيناء	١	٥	٢	٨	١	١	-	٢	٢	٦	٢	١٠
جنوب سيناء	١	١	٢٣	٢٥	١	-	-	١	٢	١	٢٣	٢٦
إجمالي الجمهورية	١٥٠٠	١١٠٥٣	٥٤١١	١٥٣٦٤	٥٤٩	٦٩٢	٢٦٤	١٥١٥	٢٠٤٩	١٢٢٤٥	٥٦٧٥	١٧٨٨٩

جدول رقم (٩)

إصابات العمل موزعة طبقا للجمهورية والنوع بمحافظات الجمهورية لعام ٢٠١١

عينات القطاع الحكومي والقطاع العام / الأعمال العام والقطاع الخاص ٥٠ عامل فأكثر

الجمهورية والقطاع	النوع	القاهرة			الإسكندرية			بور سعيد			السويس			دمياط		
		ذكور	إناث	جملة	ذكور	إناث	جملة	ذكور	إناث	جملة	ذكور	إناث	جملة	ذكور	إناث	جملة
عام	حكومي	٧٤	٢٩	١٠٣	٤٠	٥	٤٥	-	١	١	-	٣	٣	١	-	١
	عام	٣٢٧	٤١	٣٦٨	١٧٨	١٣	١٩١	٥	-	٥	١٢	١	١٣	٥	٢	٧
	خاص	٧٩	١	٨٠	٤٣	١١	٥٤	٢	-	٢	١١	-	١١	-	-	-
	جملة	٤٨٠	٧١	٥٥١	٢٦١	٣٢	٢٩٣	٨	١	٩	٢٣	٤	٢٧	٦	٢	٨
نوفمبر	حكومي	٢٢	١٥	٣٧	٢٤	٣	٢٧	١	-	١	١	-	١	٤	١	٥
	عام	١٧٥	٢٥	٢٠٠	١٢٩	١٦	١٤٥	٧	-	٧	١٢	-	١٢	٦	٢	٨
	خاص	٧٦	٧	٨٣	٤٠	١٣	٥٣	-	-	-	٥	-	٥	-	-	-
	جملة	٢٧٣	٤٧	٣٢٠	١٩٣	٣٢	٢٢٥	٨	-	٨	١٨	-	١٨	١٠	٣	١٣
مارس	حكومي	٣٥	٢١	٥٦	٣٢	٥	٣٧	١	-	١	٣	١	٤	٢	١	٣
	عام	٣٠٨	٤٠	٣٤٨	١٧٦	٢٤	٢٠٠	٦	-	٦	١٤	-	١٤	١٢	٣	١٥
	خاص	٨٤	١	٨٥	٥٢	١٠	٦٢	-	-	-	١٤	١	١٥	-	-	-
	جملة	٤٢٧	٦١	٤٨٨	٢٦٠	٣٩	٢٩٩	٧	-	٧	٣١	٢	٣٣	١٦	٢	١٨
أبريل	حكومي	٢٧	١٥	٤٢	٢٨	٦	٣٤	٢	-	٢	١	١	٢	٣	-	٣
	عام	٣٠٨	٤٣	٣٥١	١٥٩	١٠	١٦٩	٣	-	٣	٦	-	٦	٣	٢	٥
	خاص	٧٤	١	٧٥	٦١	١١	٧٢	١	-	١	١٣	٢	١٥	-	-	-
	جملة	٤٢٩	٥٩	٤٨٨	٢٤٨	٢٧	٢٧٥	٧	-	٧	٢٠	٣	٢٣	٦	٢	٨
مايو	حكومي	٢٥	٢٤	١٠٤	٣٠	٧	٣٧	٦	-	٦	٤	١	٥	-	-	-
	عام	٣٠١	٥٤	٣٥٥	٢٢٧	١٦	٢٤٣	٥	-	٥	١١	١	١٢	٩	١	١٠
	خاص	٣٦	-	٣٦	٧٠	١٢	٨٢	-	-	-	١٤	١	١٥	-	-	-
	جملة	٤٠٢	٩٢	٤٩٥	٣٢٧	٣٥	٣٦٢	١١	-	١١	٢٦	٣	٢٩	٩	١	١٠
يونيو	حكومي	٦٤	٢٨	٩٢	٢٨	٨	٣٦	-	٢	٢	-	-	-	٢	-	٢
	عام	٢٢٢	٤٦	٢٦٨	٢٠٦	١٣	٢١٩	٢	١	٣	١٥	-	١٥	١٠	-	١٠
	خاص	٤٩	-	٤٩	٥٩	١١	٧٠	٢	-	٢	٦	٢	٨	-	-	-
	جملة	٤١٥	٧٤	٤٨٩	٢٩٣	٣٢	٣٢٥	٤	٣	٧	٢١	٢	٢٣	١٢	-	١٢

إحصائيات تشغيل موزعة طبقا للجمهورية والنوع بمحافظات الجمهورية لعام ٢٠١١

منشآت القطاع الحكومي والقطاع العام / الأعمال العام والقطاع الخاص ٥٠ عامل فأكثر

تابع جدول رقم (٢)

المحافظات / النوع		القاهرة			الإسكندرية			بور سعيد			السويس			دمياط		
الشهور والقطاع		ذكور	إناث	جملة	ذكور	إناث	جملة	ذكور	إناث	جملة	ذكور	إناث	جملة	ذكور	إناث	جملة
يوليو	حكومي	٤٤	٢٢	٦٦	٤٠	١١	٦١	٠	١	١	١	٠	١	٠	٠	٠
	عام	٢٣٧	٣٦	٢٧٠	٢٠٢	٢١	٢٢٣	١٠	٢	١٢	٧	٢	٩	٩	-	٩
	خاص	٣٦	١	٣٨	٦٢	١٢	٧٧	١	١	٢	١١	١	١٢	-	-	-
	جملة	٢٧٤	٦٠	٣٣٤	٢٦٢	٥١	٣١٣	١١	٤	١٥	١٩	٣	٢٢	٩	-	٩
أغسطس	حكومي	٥١	٢٢	٧٣	٢٨	٩	٣٧	١	٢	٣	-	-	-	١	١	٢
	عام	٢٩٩	٣٧	٣٣٦	١٦٨	١١	١٧٩	٨	٢	١٠	٣	١	٤	٦	١	٧
	خاص	٣٠	١	٣١	٧٧	٦٨	٨٥	٢	-	٢	٦	-	٦	-	-	-
	جملة	٣٨٠	٦٣	٤٤٣	٢٦٣	٢٨	٣٠١	١١	٤	١٥	١٦	٤	٢٠	٧	١	٨
سبتمبر	حكومي	٥٣	٢١	٧٤	٢٩	٦	٣٥	٢	١	٣	٠	٢	٢	-	-	-
	عام	٣٢٨	٤١	٣٦٩	٢٣٦	٢٦	٢٦٢	٨	-	٨	٥	٢	٧	٩	١	١٠
	خاص	١٩	١	٢٠	٦١	١٠	٧١	١	-	١	١٥	-	١٥	-	-	-
	جملة	٤٩٩	٦١	٥٦٠	٣٣٤	٤٢	٣٧٦	١١	٤	١٥	٢٠	٤	٢٤	٩	١	١٠
أكتوبر	حكومي	٥٨	٢٣	٨١	٣٣	١٠	٤٣	٢	-	٢	٣	١	٤	١	-	١
	عام	٣٦١	٥١	٣٧٢	٢٢٦	١٤	٢٤٠	١١	٢	١٣	١١	٤	١٥	٦	-	٦
	خاص	٢٢	١	٢٣	٩٠	١١	٧٦	٢	-	٢	١٨	٢	٢٠	-	-	-
	جملة	٤٠١	٧٥	٤٧٦	٣٣٣	٣٥	٣٦٨	١٧	٢	١٩	٣٥	٤	٣٩	٧	-	٧
نوفمبر	حكومي	٤٨	٢١	٦٩	٢٦	٣	٢٩	-	-	-	-	٢	٢	-	-	-
	عام	٢٨٤	٢١	٣٠٥	٢٢٩	١١	٢٤٠	١٢	-	١٢	١٢	٤	١٦	٤	١	٥
	خاص	١٢	٢	١٤	٤٣	٦	٤٩	٢	-	٢	٨	-	٨	-	-	-
	جملة	٣٤٤	٤٤	٣٨٨	٤٠٦	٢٠	٤٢٦	١٤	-	١٤	٢٠	٤	٢٤	٤	١	٥
ديسمبر	حكومي	٤٥	٢٤	٦٩	٢٢	٧	٢٩	٢	٢	٤	١	٢	٣	-	-	-
	عام	٣٤٥	٢٢	٣٦٧	١٢٦	٢٦	١٥٢	٨	-	٨	١١	٦	١٧	٤	٢	٦
	خاص	٢٠	-	٢٠	٤٩	١٠	٥٩	٤	-	٤	١٨	-	١٨	-	-	-
	جملة	٤٢٠	٤٦	٤٦٦	٢٧٧	٤٣	٣٢٠	١٠	٢	١٢	٣٣	٤	٣٧	٤	٢	٦
الإجمالي	حكومي	٦٠٥	٢٨٥	٨٩٠	٤٠٠	٨٥	٤٨٥	١٩	١١	٣٠	١١	١١	٢٢	١٢	٢	١٤
	عام	٣٥٧٠	٢٣٣	٤٠٢٣	٢٢١٠	١٩٤	٢٤٢٤	٨٤	٢	٨٦	١٤٧	٩	١٣٦	٨٣	١٣	٩٦
	خاص	٤١٢	٢٢	٤٣٤	٤٢٨	١٠	٤٣٨	١٧	١	١٨	١٢٩	٩	١٣٨	-	-	-
	جملة	٤٤٩٢	٥٤٠	٥٠٣٢	٢٢٠٨	١١٩	٢٣٢٧	١١٠	١٤	١٢٤	٢٧٧	٢٢	٢٩٩	٩٥	١٦	١١١

إصابات شلل بزرعة خلفا للجهورية وقوع محافظات الجمهورية لعام ٢٠١٠

عدد حالات القطاع الحكومي والقطاع العام / الأهلي العام والقطاع الخاص ٥٠ عامل فأكثر

تابع جدول رقم (٢٠)

الشهور والقطاع	المحافظات / النوع	الشمالية			الشرقية			الغربية			الجنوبية			كافة القطاع			الكلية		
		ذكور	إناث	جملة	ذكور	إناث	جملة	ذكور	إناث	جملة	ذكور	إناث	جملة	ذكور	إناث	جملة	ذكور	إناث	جملة
يناير	حكومي	٢	٥	٧	٢	-	٢	٢	-	٢	١	-	١	-	-	-	١	-	١
	عام	١١	٢	١٨	٥	٢	٧	٥٦	٥	٦١	٤	-	٤	٢	-	٢	١٢٩	١٢	١٤١
	خاص	-	-	-	٢٦	-	٢٦	٢٢	٢	٢٤	٥	-	٥	٥	-	٥	٤	-	٤
	جملة	١١	٧	١٨	٣١	٢	٣٣	٨٣	٧	٩٠	٩	-	٩	٧	-	٧	١٣١	١٢	١٤٣
فبراير	حكومي	٢	٢	٩	٥	-	٥	١	-	١	-	-	-	-	-	-	٢	٢	٤
	عام	١٢	-	١٢	٤	-	٤	٢١	٢	٢٣	-	-	-	-	-	-	١٠٠	٢	١٠٢
	خاص	-	-	-	١٧	-	١٧	٧	١	٨	١	-	١	١	-	١	٢	-	٣
	جملة	١٢	٤	١٦	٢٦	-	٢٦	٢٩	٣	٣٢	١	-	١	١	-	١	١٠٢	٨	١١٠
مارس	حكومي	٣	٦	٩	٢	-	٢	١	-	١	-	-	-	-	-	-	-	-	-
	عام	١٠	-	١٠	٤	-	٤	٥٢	٤	٦٦	-	-	-	-	-	-	١٢٢	١٨	١٤٠
	خاص	-	-	-	١٦	-	١٦	١٦	-	١٦	٦	-	٦	٦	-	٦	٤	-	٤
	جملة	١٣	٦	١٩	٢٢	-	٢٢	٧٢	٤	٧٦	٦	-	٦	٦	-	٦	١٢٦	١٨	١٤٤
أبريل	حكومي	٢	٢	٤	٤	-	٤	٢	-	٢	١	-	١	١	-	١	-	٤	٤
	عام	١٠	١	١١	٩	-	٩	٤٤	٤	٤٨	-	-	-	-	-	-	٩٣	١٤	١٠٧
	خاص	-	-	-	٢٢	-	٢٢	١٦	٢	١٨	١	-	١	١	-	١	٩	-	٩
	جملة	١٢	١	١٣	٣٧	-	٣٧	٦٢	٦	٦٨	١	-	١	٢	-	٢	٩٩	١٤	١١٣
مايو	حكومي	٥	٥	١٠	٥	-	٥	١	-	١	-	-	-	-	-	-	-	-	-
	عام	١٢	١	١٣	٢	-	٢	٥٧	٤	٦١	٢	٢	٤	١	١	٢	١٤٠	١٧	١٥٧
	خاص	-	-	-	٢٢	-	٢٢	١٢	-	١٢	١	-	١	١	-	١	٥	-	٥
	جملة	١٧	٦	٢٣	٤٠	-	٤٠	٧٠	٤	٧٤	٣	٢	٥	٢	١	٣	١٤٥	١٧	١٦٢
يونيو	حكومي	٢	٢	١١	٢	-	٢	١	-	١	-	-	-	-	-	-	-	-	-
	عام	١٢	١	١٣	١	-	١	٧١	٤	٧٥	-	٢	٢	١	١	٢	١١١	٨	١١٩
	خاص	٢	-	٢	٢٨	-	٢٨	٢٩	-	٢٩	-	-	-	-	-	-	٢	-	٢
	جملة	١٦	٣	١٩	٣١	-	٣١	١٠٤	٤	١٠٨	-	٢	٢	١	١	٢	١١٢	٨	١٢٠

إحصائيات تسلسل موزعة طبقاً للمحافظات والفروع بمحافظات الجمهورية لعام ٢٠١١

عينات القطاع الحكومي والقطاع العام / الأعمال العام والقطاع الخاص ٥٠ عامل فأكثر

تابع جدول رقم (٢)

المحافظات / الفروع		الشمالية			الشرقية			الشمالية			كفر الشيخ			الغربية		
القطاع		ذكور	إناث	جملة	ذكور	إناث	جملة	ذكور	إناث	جملة	ذكور	إناث	جملة	ذكور	إناث	جملة
دمياط	حكومي	٢	٢	٨	٥	-	٥	٢	١	٣	-	-	-	٤	-	٤
	عام	٢٢	١	٢٤	٥	-	٥	٦٥	٦	٧١	-	-	-	١٢٩	٥	١٣٤
	خاص	-	١	١	٢٢	-	٢٢	٩	١	١٠	-	-	-	٢	-	٢
	جملة	٢٤	٤	٣٣	٢٢	-	٢٢	٧٦	٨	٨٤	-	-	-	١٣٠	٥	١٣٥
الدقهلية	حكومي	٢	١	٣	١	-	١	-	٢	٢	-	-	-	-	-	-
	عام	١٩	-	١٩	٢	-	٢	١٠	١	١١	١	٢	٣	١٢٢	٨	١٣٠
	خاص	٢	-	٢	٢٢	-	٢٢	١٧	-	١٧	-	-	-	٢	-	٢
	جملة	٢٣	١	٢٤	٢٥	-	٢٥	٢٧	٣	٣٠	١	٢	٣	١٢٤	٨	١٣٢
سمنود	حكومي	٢	٢	٤	١	-	١	١	-	١	-	-	-	-	-	-
	عام	١٧	٢	١٩	٢	-	٢	٢٤	٢	٢٦	٨	-	٨	١٢٦	٩	١٣٥
	خاص	١	-	١	٢٢	-	٢٢	٢٢	١	٢٣	٦	-	٦	١٢	-	١٢
	جملة	١٩	٤	٢٤	٢٥	-	٢٥	٢٧	٣	٣٠	٩	-	٩	١٣٦	٩	١٤٥
أجهور	حكومي	٢	٢	٤	٢	-	٢	٢	٢	٤	-	٩	٩	-	-	-
	عام	١٤	١	١٦	٢	-	٢	٠	٢	٢	٢	-	٢	١٢٠	١٤	١٣٤
	خاص	١	١	٢	٢٢	-	٢٢	٢٢	-	٢٢	٢	-	٢	٦	-	٦
	جملة	١٨	٤	٢٢	٢٨	-	٢٨	٢٢	٢	٢٤	٤	٩	١٣	١٢٦	١٤	١٤٠
نوفمبر	حكومي	١	٢	٣	٢	-	٢	٢	-	٢	٢	-	٢	-	-	-
	عام	٩	١	١٠	٢	-	٢	٢٦	٢	٢٨	٢	-	٢	٩٠	١٥	٩٥
	خاص	-			٢٢	-	٢٢	٤٤	١٠	٥٤				٢		٢
	جملة	١٠	٢	١٢	٢٢	-	٢٢	١٢٠	١١	١٣١	٢	-	٢	٩٢	١٥	٩٧
بهتيم	حكومي	٢	٢	٤	-	-	-	١	١	٢	-	-	-	١	-	١
	عام	١٢	٢	١٤	٢	-	٢	٢٦	٢	٢٨	٢	١	٣	٧٦	١	٧٧
	خاص	-			٢	-	٢	٢٠	٢	٢٢	٢	-	٢	٢	-	٢
	جملة	١٤	٢	١٦	٢	-	٢	٥٨	٢	٦٠	٤	١	٥	٧٩	١	٨٠
الإجمالي	حكومي	٢٦	٤٦	٧٢	٢٢	١	٢٣	٢٢	٧	٢٩	١	١	٢	٢	٢	٤
	عام	٢٩	١٥	٢٠٥	٥٢	٢	٥٤	٢٠٩	٣٧	٢٤٦	٩	٩	١٨	١٢٢	١٢٩	١٥٥٠
	خاص	٢	١	٩	٢٥٥	١	٢٥٦	٢٢٢	١٨	٢٤٠	٢٩	-	٢٩	٩٢	-	٩٢
	جملة	٢٢٢	٦٢	٢٩٦	٣٦١	١	٣٦٢	٢٠١	٢٢	٢٢٣	٣٨	٨	٤٦	١٥٢٢	١٥١	١٦٧٣

إحصائيات شغل موزعة طبقا للجمهورية وفروع محافظات الجمهورية لعام ٢٠٠٤

منشآت القطاع الحكومي والقطاع العام / الأعمال العام والقطاع الخاص ٥٠ عامل فأكثر

تابع جدول رقم (٢)

الجمهورية والقطاع	الفروع / المحافظات	القاهرة			الجيزة			الإسكندرية			الغربية			جنوب سيناء		
		ذكور	إناث	جملة	ذكور	إناث	جملة	ذكور	إناث	جملة	ذكور	إناث	جملة	ذكور	إناث	جملة
بنك	حكومي	١	١	٢	-	-	-	-	٢	٢	٣٠	٥	٣٥	-	-	-
	عام	٢	-	٢	٢٢	-	٢٢	١	-	١	٥٦	٢	٥٨	-	-	-
	خاص	٢٢	٤	٢٨	٣	-	٣	١٠	١	١١	١٤	-	١٤	-	-	-
	جملة	٢٢	٥	٣٢	٢٧	-	٢٧	١٩	١	٢٠	١٢٠	٧	١٢٧	-	-	-
قطاع	حكومي	-	-	-	-	-	-	٢	٢	٤	١٧	٥	٢٢	-	-	-
	عام	٥	-	٥	٢٨	١	٢٩	٨	١	٩	٥٣	٩	٦٢	-	-	-
	خاص	٢٥	١	٢٦	١	-	١	٣	٢	٥	١٧	١	١٨	-	-	-
	جملة	٣٠	١	٣١	٢٩	١	٣٠	١٢	٥	١٧	٩١	١٤	١٠٥	-	-	-
عام	حكومي	٢	-	٢	-	-	-	-	٢	٢	٢٢	٧	٢٩	-	-	-
	عام	٣	-	٣	٥٥	-	٥٥	١٢	-	١٢	٥٥	٤	٥٩	-	-	-
	خاص	٥	-	٥	١	-	١	٥	٨	١٣	٧٧	١	٧٨	-	-	-
	جملة	١٠	-	١٠	٥٦	-	٥٦	١٨	١٠	٢٨	١٥٤	١	١٥٥	-	-	-
أهلي	حكومي	-	-	-	-	-	-	١	٢	٣	٧	٢	٩	-	-	-
	عام	١	-	١	٢٢	-	٢٢	٥٢	-	٥٢	٥٥	٤	٥٩	-	-	-
	خاص	١٣	١	١٤	٢	-	٢	٦	١	٧	٧	١	٨	-	-	-
	جملة	١٤	١	١٥	٢٤	-	٢٤	٣٣	٣	٣٦	٥٧	٢	٥٩	-	-	-
عام	حكومي	-	-	-	-	-	-	٢	٢	٤	٦	٥	١١	-	-	-
	عام	٢	-	٢	٥٢	٢	٥٤	٩	٤	١٣	١٠٠	٤	١٠٤	-	-	-
	خاص	٢٥	٢	٢٨	٢	-	٢	٨	٢	١٠	١٤	١	١٥	١	٥	٦
	جملة	٢٧	٢	٢٩	٥٤	٢	٥٦	٢٠	٩	٢٩	١٢٤	١٠	١٣٤	١	٥	٦
جمعية	حكومي	-	-	-	-	-	-	٢	-	٢	١٦	٢	١٨	-	-	-
	عام	٢	-	٢	٥٠	٥	٥٥	١٢	٤	١٦	٤٤	٤	٤٨	-	-	-
	خاص	٣٦	٥	٤٢	٤	-	٤	٢	٢	٤	٩٩	٤	٩٩	-	-	-
	جملة	٣٨	٥	٤٣	٥٤	٥	٥٩	٤٠	٢	٤٢	١٢٠	٧	١٢٧	-	-	-

إنتاجات الغزل مورسا طبقا للمحافظات والفروع بمحافظات الجمهورية لعام ٢٠١١

بيانات القطاع الحكومي والقطاع العام / الأعمال العام والقطاع الخاص ٥٠ عامل فأكثر

جدول رقم (٢)

الشهور والقطاع	الفروع / المحافظات	الدقهلية ذكور	الدقهلية إناث	الدقهلية جملة	الشرقية ذكور	الشرقية إناث	الشرقية جملة	الإسماعيلية ذكور	الإسماعيلية إناث	الإسماعيلية جملة	القاهرة ذكور	القاهرة إناث	القاهرة جملة	دمياط ذكور	دمياط إناث	دمياط جملة
يوليو	حكومي	١	١	١	-	-	-	٢	٢	٥	٦٢	٢	٦٤	-	-	-
	عام	١	-	١	٣٦	١	٣٧	٢٩	-	٢٩	١١٢	٢	١١٤	-	-	-
	خاص	٣٥	١	٣٦	٢	-	٢	٢	-	٢	٢١	١	٢٢	٢	١	٣
	جملة	٣٦	٢	٣٨	٣٨	١	٣٩	٥٨	٢	٦٠	١٢٩	١١	١٤٠	٢	١	٣
أغسطس	حكومي	-	-	-	-	-	-	١	-	١	٢	٥	٢٥	-	-	-
	عام	-	-	-	٣٥	-	٣٥	٤	-	٤	٦١	-	٦١	-	-	-
	خاص	٢٠	٨	٢٨	٢	-	٢	٩	١	١٠	٦٢	١	٦٣	٤	-	٤
	جملة	٢٠	٨	٢٨	٣٧	-	٣٧	١٣	١	١٤	٩٤	٦	١٠٠	٤	١	٥
سبتمبر	حكومي	-	-	-	-	-	-	٢	-	٢	٢٢	٤	٢٦	٢	٢	٤
	عام	٢	٢	٤	٣٣	١	٣٤	٤	-	٤	١٠١	٥	١٠٦	١	-	١
	خاص	١٨	٥	٢٣	-	-	-	٦	١	٧	٦٣	٢	٦٥	١	-	١
	جملة	٢٠	٥	٢٥	٣٣	١	٣٤	١٣	٢	١٥	١٦٤	١٢	١٧٦	٣	٢	٥
أكتوبر	حكومي	-	-	-	-	-	-	٢	-	٢	٢٢	٥	٢٧	-	-	-
	عام	١	-	١	٣١	٣	٣٤	١٥	-	١٥	٩٣	٧	١٠٠	-	-	-
	خاص	١٨	٥	٢٣	١	-	١	٩	-	٩	٦٦	٤	٧٠	١	-	١
	جملة	١٩	٥	٢٤	٣٢	٣	٣٥	٢٤	٢	٢٦	٢٦١	١٢	٢٧٣	٣	-	٣
نوفمبر	حكومي	-	-	-	٤	-	٤	-	-	-	٣٧	٤١	٧٨	-	-	-
	عام	٢	-	٢	٢٥	-	٢٥	٦	-	٦	٦٢	٤	٦٦	-	-	-
	خاص	١٨	١	١٩	٤	-	٤	٣	-	٣	٦١	١	٦٢	٢	-	٢
	جملة	٢٠	١	٢١	٣٣	-	٣٣	٩	-	٩	١٦٥	٢١	١٨٦	٢	-	٢
ديسمبر	حكومي	-	-	-	-	-	-	-	١	١	٢٢	٢	٢٤	-	-	-
	عام	٢	-	٢	٢٦	-	٢٦	١٥	٢	١٧	٤٦	٦	٥٢	-	-	-
	خاص	٢١	١	٢٢	-	-	-	٣	-	٣	٢٠	-	٢٠	٢	-	٢
	جملة	٢٣	١	٢٤	٢٦	-	٢٦	١٨	٣	٢١	٨٨	٦	٩٤	٢	-	٢
الإجمالي	حكومي	٢	٢	٤	٦	-	٦	١٢	٢٢	٣٤	٣٠٠	٤٩	٣٤٩	١	١	٢
	عام	٢٦	-	٢٦	٥٨٥	١٢	٥٩٧	١٥	٦	٢١	٥٤٦	٥٥	٦٠١	١	-	١
	خاص	٤٤٤	٤٨	٤٩٢	١٨	-	١٨	٧٧	٢١	٩٨	٩٢	٢١	٢٢٥	٢٠	١	٢١
	جملة	٤٧٢	٤	٤٧٦	٦١١	١٢	٦٢٣	١٢٥	٤٩	١٧٤	٧٣٨	١٢٥	٨٦٣	١٢	٢	١٤

إصابات قسل سرعة طبقا للمهورقسة وقوع بمحافظات الجمهورية لعام ٢٠١١

بيانات القطاع الحكومي والقطاع العام / الأعمال العام والقطاع الخاص ٥٠ عامل وأكثر

تابع جدول رقم (٢)

الشهور والقطاع	الإصابات / النوع	قنوع			نقا			أسيوط			سوهاج			لقا		
		ذكور	إناث	جملة	ذكور	إناث	جملة	ذكور	إناث	جملة	ذكور	إناث	جملة	ذكور	إناث	جملة
يناير	حكومي	٢	-	٢	-	-	-	٢	١	٣	-	-	-	-	-	-
	عام	-	-	-	٩	١	٩	٢	-	٢	٢	-	٢	٢٠	٢	٢٢
	خاص	١	-	١	-	-	-	-	-	-	١	-	١	٦	-	٦
	جملة	٢	-	٢	٩	-	٩	٤	١	٥	٥	-	٥	٢٦	٢	٢٨
فبراير	حكومي	-	-	-	٣	١	٤	٢	١	٣	١	١	٢	-	-	-
	عام	-	-	-	٣	-	٣	٢	-	٢	٩	-	٩	١٨	-	١٨
	خاص	٢	-	٢	-	-	-	-	-	-	٧	-	٧	-	-	-
	جملة	٢	-	٢	٦	١	٧	٦	١	٧	٢٧	١	٢٨	١٨	-	١٨
مارس	حكومي	١	-	١	٢	١	٣	-	١	١	-	-	-	-	-	-
	عام	-	-	-	١١	-	١١	٢	-	٢	٥	-	٥	٢١	-	٢١
	خاص	١	-	١	-	-	-	-	-	-	-	-	-	٢	-	٢
	جملة	٢	-	٥	١٦	١	١٧	٢	١	٥	٥	-	٥	٢٣	-	٢٣
أبريل	حكومي	١	-	١	-	١	١	١	٢	٣	-	-	-	١	-	١
	عام	-	-	-	١٣	-	١٣	٦	-	٦	٤	-	٤	٢٥	-	٢٥
	خاص	٢	-	٢	-	-	-	-	-	-	٤	-	٤	٥	-	٥
	جملة	٣	-	٣	١٣	١	١٤	٧	٢	٩	٨	-	٨	٢٤	-	٢٤
مايو	حكومي	١	-	١	١	-	١	٢	-	٢	٢	-	٢	-	-	-
	عام	-	-	-	٩	-	٩	٢	-	٢	٦	٢	٨	٢٢	-	٢٢
	خاص	١	-	١	-	-	-	-	-	-	٤	-	٤	٦	-	٦
	جملة	٢	-	٢	١٠	-	١٠	٦	-	٦	١٠	٢	١٢	٣٠	-	٣٠
يونيو	حكومي	١	-	١	٣	-	٣	١	-	١	-	-	-	-	-	-
	عام	-	-	-	٦	-	٦	٦	-	٦	٧	١	٨	٢٥	-	٢٥
	خاص	١	-	١	-	-	-	١	-	١	٢	-	٢	٣	-	٣
	جملة	٥	-	٥	٩	-	٩	٨	-	٨	٩	١	١٠	٢٦	-	٢٦

إصابات العمل موزعة طبقاً للمحافظة وفروع محافظات الجمهورية لعام ٢٠١١

منشآت القطاع الحكومي والقطاع العام / الأعمال العام والقطاع الخاص ٥٠ عامل فأكثر

الجدول رقم (٢٠)

المحافظة والقطاع	الفروع	الفيوم			النوبة			أسيوط			سوهاج			قنا		
		ذكور	إناث	جملة	ذكور	إناث	جملة	ذكور	إناث	جملة	ذكور	إناث	جملة	ذكور	إناث	جملة
بولاق	حكومي	١	١	٢	١		١				٢		٢	١		١
	عام				٨		٨	٢		٢	٨		٨	٢٤		٢٤
	خاص	٢		٢										٥		٥
	جملة	٢	١	٣	٩		٩	٢		٢	٨		٨	٢٩		٢٩
أخناتون	حكومي				٢	١	٣	١		١						
	عام				٣		٣	٢		٢	٢		٢	٢٢		٢٢
	خاص													٢		٢
	جملة				٥	١	٦	٤		٤	٢		٢	٢٤		٢٤
سيدوم	حكومي	١	١	٢		٢	٢	٢		٢						
	عام				١٢		١٢	٢		٢	٥		٥	٢٢		٢٢
	خاص										٢		٢	٢		٢
	جملة	١	١	٢	١٢	٢	١٤	٢		٢	٧		٧	٢٤		٢٤
أطهور	حكومي	١		١	٢	٢	٤	١	١	٢						
	عام				٦		٦	٢		٢	٢		٢	٢٨		٢٨
	خاص										٢		٢	٢		٢
	جملة	١		١	٩	٢	١١	٣	١	٤	٦		٦	٣٠		٣٠
بوشر	حكومي	٢		٢				١		١	٢		٢			
	عام				٢	٦	٨	٦		٦	٤		٤	٢٧		٢٧
	خاص	١		١							٢		٢	٢		٢
	جملة	٣	٢	٥	٢	٦	٨	٧		٧	١٠		١٠	٢٩		٢٩
ميسور	حكومي				٢	٢	٤	٢		٢						
	عام	١	١	٢		٢	٢	٢		٢	٤		٤	٢١		٢١
	خاص										٢		٢	٦		٦
	جملة	١	١	٢	٦	٢	٨	٧		٧	٦		٦	٢٧		٢٧
الإجمالي	حكومي	١٢	٢	١٤	٢٦	١٢	٣٨	١٧	٢	١٩	٢٢	٢	٢٤	٦		٦
	عام	٦	١	٧	٢٦	١	٢٧	٢٨		٢٨	٦٥	٤	٦٩	٢٢٩	٢	٢٣١
	خاص	١٢		١٢				٢		٢	٢٥		٢٥	١٢		١٢
	جملة	٣٢	٣	٣٥	١٢٢	١٣	١٣٥	٦٧	٢	٦٩	١٠٢	٤	١٠٦	٣٢٧	٢	٣٢٩

إحصائيات قسل سرزة طفا لشهور السنة وفروع محافظات الجمهورية لعام ٢٠١١

جنسيات القطاع الحكومي والقطاع العام / الأعمال العام والقطاع الخاص ٥٠ عامل فأكثر

الجدول رقم (٢)

الشهور والقطاع / المحافظات		أسوان			الأقصر			البحر الأحمر			الوادي الجديد			سفروح		
	النوع	ذكور	إناث	جملة	ذكور	إناث	جملة	ذكور	إناث	جملة	ذكور	إناث	جملة	ذكور	إناث	جملة
يناير	حكومي	٢	٢	٣	٢	-	٢	-	-	-	-	-	-	-	-	-
	عام	٢٢	٢	٢٦	١٧	-	١٧	٢	-	٢	-	-	-	-	-	-
	خاص	-	-	-	-	-	-	٢	-	٢	-	-	-	-	-	-
	جملة	٢٤	٢	٢٩	١٩	-	١٩	٤	-	٤	-	-	-	-	-	-
فبراير	حكومي	٢	-	٢	١	-	١	١	-	١	-	-	-	-	-	-
	عام	٤٤	١	٤٧	٢٢	-	٢٢	١	-	١	-	-	-	-	-	-
	خاص	-	-	-	-	-	-	-	-	-	-	-	-	-	-	-
	جملة	٤٦	١	٤٩	٢٣	-	٢٣	١	-	١	-	-	-	-	-	-
مارس	حكومي	٢	-	٢	-	-	-	-	-	-	-	-	-	-	٢	٢
	عام	٢	١	٢١	١٢	-	١٢	٢	-	٢	-	-	-	-	-	-
	خاص	-	-	-	-	-	-	-	-	-	-	-	-	-	-	-
	جملة	٢٤	١	٢٥	١٢	-	١٢	٢	-	٢	-	-	-	-	٢	٢
أبريل	حكومي	٢	-	٢	-	-	-	-	-	-	-	-	-	-	-	-
	عام	١٩	-	١٩	١١	-	١١	٢	-	٢	-	-	-	-	-	-
	خاص	-	-	-	-	-	-	٢	-	٢	-	-	-	٢	-	٢
	جملة	٢١	-	٢١	١١	-	١١	٤	-	٤	-	-	-	٢	-	٢
مايو	حكومي	٢	-	٢	١	-	١	١	-	١	-	-	-	-	-	-
	عام	٢٢	١	٢٥	٧	-	٧	٢	-	٢	-	-	-	٢	-	٢
	خاص	-	-	-	-	-	-	٢	-	٢	-	-	-	-	-	-
	جملة	٢٤	١	٢٧	٨	-	٨	٥	-	٥	-	-	-	٢	-	٢
يونيو	حكومي	٢	-	٢	-	-	-	-	-	-	-	-	-	-	-	-
	عام	٢٠	-	٢	٨	-	٨	-	-	-	-	-	-	٢	-	٢
	خاص	-	-	-	-	-	-	٢	-	٢	-	-	-	٢	-	٢
	جملة	٢٢	-	٢٤	٨	-	٨	٢	-	٢	-	-	-	٤	-	٤

إصابات العمل موزعة طبقا للشهور لسنة وفرع بمحافظات الجمهورية لعام ٢٠١١

عدد قطاع الحكومي والقطاع العام / الأعمال العام والقطاع الخاص ٥٠ عامل فأكثر

تابع جدول رقم (٢)

الشهور والقطاع	المحافظات / الفرع	أسيوط			الأقصر			البحر الأحمر			الوادي الجديد			سوهاج		
		ذكور	إناث	جملة	ذكور	إناث	جملة	ذكور	إناث	جملة	ذكور	إناث	جملة	ذكور	إناث	جملة
يوليو	حكومي	٩	-	٢	١	-	١	-	-	-	-	-	-	-	-	-
	عام	٢٦	-	٢٦	٢	-	٢	-	-	-	-	-	-	-	-	-
	خاص	-	-	-	-	-	-	١	-	١	-	-	-	-	-	-
	جملة	٢٨	-	٢٨	٨	-	٨	١	-	١	-	-	-	-	-	-
أغسطس	حكومي	-	-	-	-	-	-	١	-	١	-	-	-	-	-	-
	عام	١٤	-	١٤	٣	-	٣	١	-	١	-	-	-	-	-	-
	خاص	-	-	-	١	-	١	٥	-	٥	-	-	-	-	-	-
	جملة	١٤	-	١٤	٤	-	٤	٧	-	٧	-	-	-	-	-	-
سبتمبر	حكومي	٢	-	٥	١	-	١	١	-	١	-	-	-	-	-	-
	عام	٢١	-	٢١	٤	٢	٦	-	-	-	-	-	-	٢	-	٢
	خاص	-	-	-	-	-	-	٦	-	٦	-	-	-	-	-	-
	جملة	١٥	-	١٥	٥	٢	٧	٧	-	٧	-	-	-	٢	-	٢
أكتوبر	حكومي	٢	-	٢	-	-	-	-	-	-	-	-	-	-	-	-
	عام	٢٦	-	٢٦	١٢	-	١٢	٩	-	٩	-	-	-	٤	-	٤
	خاص	-	-	-	-	-	-	٥	-	٥	-	-	-	٥	-	٥
	جملة	٢٨	-	٢٨	١٢	-	١٢	١٤	-	١٤	-	-	-	٩	-	٩
نوفمبر	حكومي	٩	-	٩	-	-	-	١	-	١	-	١	١	-	-	-
	عام	٢٨	-	٢٨	٦	-	٦	-	-	-	-	-	-	-	-	-
	خاص	-	-	-	-	-	-	٣	-	٣	-	-	-	-	-	-
	جملة	٣٧	-	٣٧	٦	-	٦	٤	-	٤	-	١	١	-	-	-
ديسمبر	حكومي	٩	-	٩	-	-	-	-	-	-	-	-	-	-	-	-
	عام	٢٢	٥	٢٧	٥	-	٥	-	-	-	-	-	-	٢	-	٢
	خاص	-	-	-	١	-	١	٤	-	٤	-	-	-	٤	-	٤
	جملة	٣١	٥	٣٦	١٠	-	١٠	٤	-	٤	-	-	-	٦	-	٦
الإجمالي	حكومي	١١	١	١٢	٩		٩	٥		٥	-	٢	٢	-	١	١
	عام	٢٥٢	١	٢٥٣	١١١	١	١١٢	١١	-	١١	-	-	-	٢	-	٢
	خاص	-	-	-	٢		٢	٢٥		٢٥	-	-	-	٥	-	٥
	جملة	٢٦٣	١١	٢٧٤	١٢٢	١	١٢٣	٢٢	-	٢٢	-	٢	٢	٧	١	٨

إحصائيات تفصيلية موزعة طبقاً للجهوز لقسة وقوع بمحافظات الجمهورية لعام ٢٠١٤

عينات القطاع الحكومي والقطاع العام / الأعمال العام والقطاع الخاص ٥٠ عامل فأكثر

تابع جدول رقم (٢)

المحافظات / الجهوز والقطاع	النوع	شمال سيناء			جنوب سيناء			إجمالي الجمهورية		
		ذكور	إناث	جملة	ذكور	إناث	جملة	ذكور	إناث	جملة
جاهز	حكومي	-	-	-	-	-	-	١٦٣	٥٣	٢١٦
	عام	-	-	-	-	-	-	٩٦٠	٨١	١٠٤١
	خاص	-	-	-	٢	-	٢	٢٥٧	٢٥	٢٨٢
	جملة	-	-	-	٢	-	٢	١٣٨٠	١٦٢	١٥٤٢
غواير	حكومي	-	-	-	-	-	-	٩٠	٣٣	١٢٣
	عام	-	-	-	١	-	١	٦٤٢	٦١	٧٠٣
	خاص	-	-	-	-	-	-	٢٠٧	١٥	٢٢٢
	جملة	-	-	-	١	-	١	٩٣٩	١١٩	١٠٥٨
مارس	حكومي	-	-	-	-	-	-	١٠٣	٤٤	١٤٧
	عام	-	-	-	-	-	-	٩٦١	٩٦	١٠٥٧
	خاص	-	-	-	٢	-	٢	٢٣٩	٢١	٢٦٠
	جملة	-	-	-	٢	-	٢	١٢٠٥	١٣٣	١٤٣٧
أبوقل	حكومي	١	-	١	-	-	-	١١٩	٢٠	١٣٩
	عام	٢	-	٢	-	-	-	٨١٨	٦٨	٩٢٦
	خاص	-	-	-	-	-	-	٢٣٨	١٩	٢٥٧
	جملة	٣	-	٣	-	-	-	١٢٥٥	١٢٧	١٣٨٢
عام	حكومي	-	-	-	٢	١	٣	١٤٦	٦٠	٢٠٦
	عام	-	-	-	-	-	-	١٠٢٤	١٠٩	١١٣٣
	خاص	-	-	-	٤	-	٤	٢٠٦	٢٠	٢٢٦
	جملة	-	-	-	٦	١	٧	١٤٢٦	١٨٩	١٦١٥
جوهر	حكومي	-	-	-	-	-	-	١٣٨	٤٥	١٨٣
	عام	١	١	١	-	-	-	١٠٤٢	٨٦	١١٢٨
	خاص	-	-	-	١	-	١	٢٤١	١٨	٢٥٩
	جملة	١	١	١	١	-	١	١٤٢١	١٤٩	١٥٧٠

إصابات العمل موزعة طبقاً للجمهورية والفرع بمحافظات الجمهورية لعام ٢٠١١

عدد أصابات القطاع الحكومي والقطاع العام / الأعمال العام والقطاع الخاص ٥٠ عامل فأكثر

(تابع جدول رقم (٢)

المحافظات / الجمهورية والقطاع	الفرع	شمال سيناء ذكور	شمال سيناء إناث	شمال سيناء جملة	جنوب سيناء ذكور	جنوب سيناء إناث	جنوب سيناء جملة	إجمالي الجمهورية ذكور	إجمالي الجمهورية إناث	إجمالي الجمهورية جملة
دمياط	حكومي	-	-	-	١	-	١	١٢٤	٣٤	١٥٨
	عام	٢	-	٢	-	-	-	٩٢٢	٨٠	١٠٠٢
	خاص	١	-	١	٥	-	٥	٥٤٥	٥٥	٥٠٠
	جملة	٣	-	٣	٦	-	٦	١٢٥١	١٦٩	١٤١٠
أسيوط	حكومي	١	-	١	-	-	-	١١٩	٤٢	١٦١
	عام	-	-	-	-	-	-	٨٢٢	٦٣	٨٨٥
	خاص	٥	-	٥	٣	-	٣	٢١٦	٣٠	٢٤٦
	جملة	٦	١	٢	٣	-	٣	١١٥٨	١٥٠	١٣٠٨
سوهاج	حكومي	-	-	-	-	-	-	١٢٤	٥٥	١٧٩
	عام	-	-	-	-	-	-	١٠١٦	٩٥	١١١١
	خاص	٤	-	٤	٥	-	٥	٩٢٦	٦٤	٩٩٣
	جملة	٤	-	٤	٥	-	٥	١٣٦٩	١٦٤	١٥٣٣
الجيزة	حكومي	-	-	-	-	-	-	١٣٣	٥٤	١٨٧
	عام	-	-	-	-	-	-	١٠٣٨	٩٥	١٠٣٣
	خاص	٤	-	٤	٦	-	٦	٩٣٠	٦٤	٩٩٤
	جملة	٤	-	٤	٦	-	٦	١٢٠١	٢٣٠	١٤٣٦
بورسعيد	حكومي	-	-	-	١	-	١	١١١	٤٦	١٥٧
	عام	٤	-	٤	-	-	-	٧٩٤	٦٥	٨٤٩
	خاص	-	-	-	-	-	-	٤٤٥	٢٦	٤٧١
	جملة	٤	-	٤	١	-	١	١٣٣٠	١٣٧	١٤٦٧
بني سويف	حكومي	-	-	-	-	-	-	٤٢١	٥٤	٤٧٥
	عام	-	-	-	-	-	-	٩٢٢	٨٤	١٠٠٦
	خاص	-	-	-	٤	-	٤	١٩٤	١٤	١٩٤
	جملة	-	-	-	٤	-	٤	١٥٤٥	١٤٧	١٦٧٥
الإجمالي	حكومي	٤	٤	٤	٤	٤	٤	١٣٠٠	٣٣٤	١٦٣٤
	عام	٥	٤	٦	٤	-	٤	١١٠٥٢	٩٩٤	١٢٠٤٥
	خاص	٦	-	٦	٣٣	-	٣٣	٢٨١٤	٢٦٤	٣٠٧٨
	جملة	١٥	٤	١٥	٤٥	٤	٤٩	١٥٣٦٧	١٨١٥	١٧١٨٢

جدول رقم (٣)

إصابات العمل موزعة طبقا لفئات السن وفروع محافظات الجمهورية لعام ٢٠١١

عدديات القطاع الحكومي والقطاع العام / الأعمال العام والقطاع الخاص ٥٠ عامل فأكثر

فئات السن والقطاع	النوع	القاهرة ذكور	القاهرة إناث	القاهرة جملة	الأسكندرية ذكور	الأسكندرية إناث	الأسكندرية جملة	بور سعيد ذكور	بور سعيد إناث	بور سعيد جملة	السويس ذكور	السويس إناث	السويس جملة	دمياط ذكور	دمياط إناث	دمياط جملة
أقل من ١٥ سنة	حكومي	-	-	-	-	-	-	-	-	-	-	-	-	-	-	-
	عام	١	-	١	١	-	١	-	-	-	-	-	-	-	-	-
	خاص	٢	-	٢	١	-	١	-	-	-	-	-	-	-	-	-
	جملة	٣	-	٣	٢	-	٢	-	-	-	-	-	-	-	-	-
١٥ -	حكومي	١	١	٢	-	-	-	-	-	-	-	-	-	-	-	-
	عام	٢٢	-	٢٢	٩	٢	١١	١	-	١	-	-	-	٢	-	٢
	خاص	٨	١	٩	٨	٣	١١	-	-	-	-	-	-	-	-	-
	جملة	٣٢	١	٣٥	١٧	٥	٢٢	١	-	١	-	-	-	٢	-	٢
٢٠ -	حكومي	١٦	١٢	٢٨	٢٠	٥	٢٥	-	-	-	١	١	٢	١	-	١
	عام	٩٠٨	٢٥	٢٣٣	١٥٢	٢٩	١٨١	٦	٢	٨	٥	١	٦	٢	٢	٤
	خاص	٥٢	٣	٥٥	٧٢	٢١	٩٣	٥	-	٥	١٠	١	١١	-	-	-
	جملة	١٧٦	٤٠	٢١٦	١٥٥	٥٨	٢٠٣	١١	٢	١٣	١٥	٢	١٧	٢	٢	٤
٢٥ -	حكومي	٦٤	٢٢	٨٦	٧٥	٦	٨١	٢	٢	٤	٢	-	٢		١	١
	عام	٥٩٨	٥٨	٦٥٦	٢٠٣	٢٢	٢٢٥	٢٢	-	٢٢	١٩	-	١٩	١	٢	٣
	خاص	١٠٠	٥	١٠٥	١٧٠	٢٩	١٩٩	١	-	١	٢٨	-	٢٨	-	-	-
	جملة	٦٦٢	٨٥	٨٢٧	٤٤٨	٧٧	٦١٥	٢٧	٢	٢٩	١٨	-	١٨	٢	٢	٤
٣٠ -	حكومي	٦٩	٢٣	٩٢	٨٠	١٠	٩٠	٤	-	٤	٤	١	٥	٢	١	٣
	عام	٢٦٩	٢٩	٢٩٨	٢٨١	١٧	٢٩٨	٧	-	٧	٢٦	٢	٢٨	٢	١	٣
	خاص	٧٧	٢	٨٠	١٢٢	١١	١٣٣	١	-	١	٢٢	١	٢٣			-
	جملة	٤١٥	٥٥	٤٧٠	٤٨٣	٥٧	٥٤٠	١٥	-	١٥	٦٠	٥	٦٥	٢	٢	٤
٣٥ -	حكومي	٩١	٢٨	١١٩	٤٨	٤	٥٢	٣	-	٣	٤	١	٥	٣	-	٣
	عام	٥٢٠	٧١	٥٩١	٢٢٢	١٩	٢٤١	٥	١	٦	١٢	١	١٣	٩	٥	١٤
	خاص	١٩	٢	٢١	٩٦	٢٢	١١٨	١	-	١	٢٢	٢	٢٤	-	-	-
	جملة	٦٣٠	١١١	٧٣١	٤٨٢	٤٥	٥٢٧	٩	١	١٠	٢٦	٤	٣٠	١٢	٥	١٧

إصابات فصل مريض طبقاً لفئات السن وفروع محافظات الجمهورية لعام ٢٠١١

بمنشآت القطاع الحكومي والقطاع العام / الأعمال العام والقطاع الخاص ١٠ عامل فأكثر

الجدول رقم ٤٢

الفئات / الفروع		القاهرة			الأسكندرية			بور سعيد			السويس			دمياط		
فئات السن والقطاع		ذكور	إناث	جملة	ذكور	إناث	جملة	ذكور	إناث	جملة	ذكور	إناث	جملة	ذكور	إناث	جملة
٠ -	حكومي	١٠٣	٤٨	١٣١	٥٠	١٢	٦٢	-	-	-	٢	-	٢	٢	-	٢
	عام	٢٢٩	٧٤	٣٢٣	٢٨٠	٢٨	٣٠٨	١٣	١٢	٢٥	١٢	٢	١٤	١٢	٢	١٤
	خاص	٧٦	٣	٧٩	٣٩	١٢	٥١	١	-	١	٢٢	١	٢٣	-	-	-
	جملة	٤٢٨	١٠٥	٥٣٣	٤٨٩	٥٢	٥٤١	١٤	-	١٤	٤٦	٣	٤٩	١٤	٢	١٦
٢٥ -	حكومي	١٠١	٢١	١٢٢	٤٣	٩	٥٢	٥	١	٦	٢	٢	٤	-	١	١
	عام	٤٨٥	٢١	٥٠٦	٥٠٣	٣٩	٥٤٢	٨	-	٨	١٠	٢	١٢	٩	-	٩
	خاص	٧١	٣	٧٤	٤٧	١١	٥٨	٢	١	٣	١٢	٢	١٤	-	-	-
	جملة	٦٦٠	١٤٥	٧٢٥	٤٠٣	٥٩	٤٧٢	١٥	٥	٢٠	٥٤	٨	٦٢	٩	١	١٠
٥٠ -	حكومي	١٠١	٥٢	١٥٣	٤١	٢٠	٦١	١	٢	٣	-	٢	٢	-	-	-
	عام	٢٥٠	٥٨	٣١٨	٢٢١	١٧	٢٣٨	١٠	٢	١٢	٢٣	-	٢٣	٨	-	٨
	خاص	٤٤	٢	٤٦	٤٣	٨	٥١	-	-	-	٤	١	٥	-	-	-
	جملة	٤٩٣	١١٢	٦٠٥	٣٠٥	٤٥	٣٥٠	١١	٤	١٥	٢٧	٢	٢٩	٨	-	٨
٥٥ -	حكومي	٥٩	٦٦	١٢٥	٤١	١٥	٥٦	٥	٢	٧	٢	٥	٧	-	-	-
	عام	٢٤٥	٥٩	٣٠٤	١٢٢	١١	١٣٣	١٢	-	١٢	٢٣	-	٢٣	٩	١	١٠
	خاص	٢٥	-	٢٥	٢٩	٠	٢٩	-	-	-	٢	-	٢	-	-	-
	جملة	٣٢٩	١٢٥	٤٥٤	٢٠٢	٢٧	٢٢٩	١٧	٢	١٩	٤٨	٥	٥٣	٩	١	١٠
٦٠ - ٦٤	حكومي	٠	١	١	٢	-	٢	-	١	١	-	-	-	-	-	-
	عام	٢١	٥	٢٦	٩	-	٩	-	-	-	-	-	-	-	-	-
	خاص	١	-	١	٢	١	٣	-	-	-	-	-	-	-	-	-
	جملة	٢٢	٦	٢٨	١٣	١	١٤	-	١	١	-	-	-	-	-	-
الإجمالي	حكومي	٩٠٥	٤٨٥	٥٩٠	٤٠٠	٥٥	٤٥٥	١٢	١١	٢٣	٤١	١٢	٥٣	١٥	٢	١٧
	عام	٢٧٢٠	٢٧٢	٢٩٩٢	٢٢٤٠	١٩٤	٢٤٣٤	٥٤	٧	٦١	١٢٢	٩	١٣١	٨٣	١٣	٩٦
	خاص	٥٧٢	٢٢	٥٩٤	٦٢٨	١٢٠	٧٤٨	١٧	١	١٨	١٢٩	٩	١٣٨	-	-	-
	جملة	٤٢٩٢	٧٨١	٥١٧٣	٣٣٠٨	٤١٩	٣٧٢٧	١٢٠	١٩	١٣٩	١٧٧	٢١	١٩٨	٩٩	١٩	١١٨

إحصائيات العمال موزعة طبقا لفئات السن والنوع بمحافظات الجمهورية لعام ٢٠١١

عينات القطاع الحكومي والقطاع العام / الأعمال العام والقطاع الخاص ١٠ عامل فأكثر

جدول رقم (٣)

فئات السن والقطاع	النوع	الشمالية			الشرقية			القليوبية			كفر الشيخ			الغربية		
		ذكور	إناث	جملة	ذكور	إناث	جملة	ذكور	إناث	جملة	ذكور	إناث	جملة	ذكور	إناث	جملة
أقل من ١٥ سنة	حكومي	-	-	-	-	-	-	-	-	-	-	-	-	-	-	-
	عام	-	-	-	-	-	-	-	-	-	-	-	-	-	-	-
	خاص	-	-	-	-	-	-	-	-	-	-	-	-	-	-	-
	جملة	-	-	-	-	-	-	-	-	-	-	-	-	-	-	-
١٥ -	حكومي	-	-	-	-	-	-	-	-	-	-	-	-	-	-	-
	عام	-	١	١	-	-	-	٢	١	٣	-	-	-	٢	٢	٤
	خاص	-	-	-	١	-	١	٢	١	٣	-	-	-	٢	-	٢
	جملة	-	١	١	١	-	١	٢	٢	٤	-	-	-	٤	٢	٦
٢٠ -	حكومي	٢	٥	٨	١	-	١	١	-	١	-	-	-	-	-	-
	عام	٢	-	٢	-	-	-	٢١	٨	٢٩	٢	٢	٤	٢٦	٢٢	٤٨
	خاص	١	-	١	٢٨	-	٢٨	١٨	١	١٩	٢	-	٢	١٢	-	١٢
	جملة	٦	٥	١١	٢٩	-	٢٩	١٢٢	٩	١٣١	٤	٢	٦	٤٠	٢٢	٦٢
٢٥ -	حكومي	٥	١٠	١٥	٢	-	٢	٢	٢	٤	-	-	-	٢	-	-
	عام	٢٥	-	٢٥	٢٠	٢	٢٢	١٠٢	٤	١٠٦	٢	-	٢	١٢٢	٢٦	١٤٨
	خاص	٢	١	٣	٨١	-	٨١	٨٩	١١	٩٩	١	-	١	١١	-	١١
	جملة	٣٢	١١	٤٣	١٠٢	٢	١٠٤	١٩٣	١٨	٢١٥	٧	-	٧	١٥٥	٢٢	٢٠٢
٣٠ -	حكومي	٢	١١	١٣	٢	-	٢	٢	-	٢	-	-	-	١	٢	٣
	عام	٣٦	٣	٣٩	١٩	-	١٩	٦٤	١	٦٥	٢	٢	٤	٢١٨	١٧	٢٣٥
	خاص	-	١	١	٥٣	١	٥٤	٦٨	٢	٧٠	٩	-	٩	١٢	-	١٢
	جملة	٣٨	١٥	٥٣	٧٤	١	٧٥	١٢٦	٣	١٢٩	١١	٢	١٣	٢٣١	١٧	٢٤٨
٣٥ -	حكومي	٢	١	٣	٢	١	٣	٣	٢	٥	-	-	-	-	١	١
	عام	١٦	٢	١٨	٢	-	٢	٢٦	٣	٢٩	٢	-	٢	٢٢٤	٢٤	٢٤٨
	خاص	-	-	-	٤٢	-	٤٢	٢٨	١	٢٩	٩	-	٩	١٢	-	١٢
	جملة	١٦	٥	٢١	٤٤	١	٤٥	٥٧	١٠	٦٧	١١	-	١١	٢٣٦	١٥	٢٥١

تابع جدول رقم (٣)

إحصاءات العمل موزعة طبقاً لفئات السن والنوع بمحافظات الجمهورية لعام ٢٠١١

جدول القطاع الحكومي والقطاع العام / الأعمال العام والقطاع الخاص ٥٠ عامل فأكثر

فئات السن والقطاع	النوع	الدقهلية			الشرقية			المنوفية			كفر الشيخ			الشرقية		
		ذكور	إناث	جملة	ذكور	إناث	جملة	ذكور	إناث	جملة	ذكور	إناث	جملة	ذكور	إناث	جملة
٢٠ -	حكومي	٩	٢	١١	٦	-	٦	٢	-	٢	-	-	-	-	-	-
	عام	٢٢	٢	٢٥	٢	-	٢	٨٧	٢	٨٩	٥	٢	٧	١٨١	٢١	٢٠٢
	خاص	-	-	-	٢٨	-	٢٨	٢٥	-	٢٥	١١	-	١١	٧	-	٧
	جملة	٣٢	٥	٣٧	٤٦	-	٤٦	١١٢	٢	١١٤	١٦	٢	١٨	١٨٨	٢١	٢٠٩
٣٠ -	حكومي	٥	٦	١١	٧	-	٧	٣	-	٣	١	-	١	٢	-	٢
	عام	٢٥	١	٢٦	٢	-	٢	٩٦	٨	١٠٤	١	-	١	١٩٦	٢١	٢١٧
	خاص	١	-	١	١٥	-	١٥	٨	-	٨	٢	-	٢	٥	-	٥
	جملة	٣١	٧	٣٨	٢٤	-	٢٤	١٠٣	٨	١١١	٤	-	٤	٢٠٣	٢١	٢٢٤
٤٠ -	حكومي	٥	٢	٧	٧	-	٧	٢	-	٢	-	-	-	-	-	-
	عام	٢٢	٢	٢٤	٢	-	٢	٧٧	٢	٨٢	٢	-	٢	١٧٧	١١	١٨٨
	خاص	١	-	١	١٦	-	١٦	٩	-	٩	١	-	١	٦	-	٦
	جملة	٢٨	٥	٣٣	٢٥	-	٢٥	٨١	٢	٨٣	٤	-	٤	١٨٢	١١	١٩٤
٥٥ -	حكومي	١	٣	٤	٢	-	٢	-	١	١	-	١	١	-	-	-
	عام	٢٦	٣	٢٩	-	-	-	٥٢	٢	٥٤	١	-	١	٢١٩	٧	٢٢٦
	خاص	-	-	-	٦	-	٦	٢	-	٢	١	-	١	٦	-	٦
	جملة	٢٧	٦	٣٣	٨	-	٨	٥٤	٢	٥٦	٢	١	٣	٢٢٥	٧	٢٣٢
٦٠ - ٦٥	حكومي	-	-	-	-	-	-	-	-	-	-	-	-	-	-	-
	عام	١	-	١	-	-	-	-	-	-	-	-	-	٢	-	٢
	خاص	-	-	-	-	-	-	-	-	-	-	-	-	-	-	-
	جملة	١	-	١	-	-	-	-	-	-	-	-	-	٢	-	٢
الإجمالي	حكومي	٣٦	٥٦	٨٢	٢٤	١	٢٥	٢٢	٢	٢٤	٢	١	٣	٢	٢	٤
	عام	١٦٠	١٧	٢٠٧	٥٢	٢	٥٤	٩٠٩	٢٧	٩٣٦	٢٠	٢	٢٢	١٤١٦	١٣٩	١٥٥٥
	خاص	٧	٤	٩	٤٥٥	١	٤٥٦	٢٢٣	١٨	٢٤١	٢٩	-	٢٩	٧٣	-	٧٣
	جملة	٢٢٣	٢٢	٢٩٦	٥٢١	١	٥٢٦	٩٠٤	٢٧	٩٣١	٩١	٨	٩٩	١٤٩٢	١١١	١٦٠٣

تابع جدول رقم (٣)

إصابات قتل مورخة طبقا لفئات السن وقوع بمحافظات الجمهورية لعام ٢٠١١

بجهات القطاع الحكومي والقطاع العام / الأعمال العام والقطاع الخاص ٥٠ عامل فأكثر

المحافظات / القطاع		القليوبية			الشرقية			الإسماعيلية			الغربية			دمياط		
فئات السن	النوع	ذكور	إناث	جملة	ذكور	إناث	جملة	ذكور	إناث	جملة	ذكور	إناث	جملة	ذكور	إناث	جملة
أقل من ١٥ سنة	حكومي	-	-	-	-	-	-	-	-	-	-	-	-	-	-	-
	عام	-	-	-	-	-	-	-	-	-	-	-	-	-	-	-
	خاص	-	-	-	-	-	-	-	-	-	-	-	-	-	-	-
	جملة	-	-	-	-	-	-	-	-	-	-	-	-	-	-	-
١٥ -	حكومي	-	-	-	-	-	-	-	-	-	-	-	-	-	-	-
	عام	-	-	-	١	-	-	-	-	-	٢	-	٢	١	-	٢
	خاص	٥	١	٦	-	-	-	-	-	-	-	-	-	٢	-	٢
	جملة	٥	١	٦	١	-	١	-	-	-	٢	-	٢	١	-	٢
٢٠ -	حكومي	-	-	-	-	-	-	-	-	-	-	-	-	٥٤	٥	٥٩
	عام	-	-	-	٣٦	-	٣٦	٨	١	٩	٣٦	-	٣٦	٤٢	٤	٤٦
	خاص	٢٨	٢١	٤٩	-	-	-	١	٩	١٠	-	-	-	٢٩	١	٣٠
	جملة	٢٨	٢١	٤٩	٣٦	-	٣٦	٩	١٠	١٩	٣٦	-	٣٦	٨٣	١٠	٩٣
٢٥ -	حكومي	-	-	-	-	-	-	٩	٥	١٤	-	-	-	١٤	٢	١٦
	عام	٩	-	٩	٢٢	-	٢٢	١٨	١	١٩	٦٦	-	٦٦	١٣٩	١	١٤٠
	خاص	٢١	٨	٢٩	١	-	١	٢٠	١	٢١	١	-	١	٢٩	١	٣٠
	جملة	٣٠	٨	٣٨	٢٣	-	٢٣	١٠	١	١١	٦٧	-	٦٧	٢١٢	١	٢١٣
٣٠ -	حكومي	-	-	-	-	-	-	٢	-	٢	-	-	-	٢٤	٥	٢٩
	عام	٦	-	٦	١٨	-	١٨	٢٦	-	٢٦	١٨	-	١٨	١٤٤	٨	١٥٢
	خاص	٢١	٩	٣٠	١	-	١	١٧	-	١٧	١	-	١	٢٩	١	٣٠
	جملة	٢٧	٩	٣٦	١٩	-	١٩	٤٥	-	٤٥	١٩	-	١٩	٢٢٧	١٤	٢٤١
٣٥ -	حكومي	١	-	١	-	-	-	٣	-	٣	-	-	-	٢٩	١	٣٠
	عام	٣	-	٣	٥١	١	٥٢	٢٥	١	٢٦	٥٤	-	٥٤	١٤٦	١	١٤٧
	خاص	٢٩	١	٣٠	١	-	١	١٠	٤	١٤	١	-	١	٩٠	٢	٩٢
	جملة	٣٣	١	٣٤	٥٢	١	٥٣	٣٨	٥	٤٠	٥٥	-	٥٥	٥٨٥	١٣	٥٩٨

تابع جدول رقم (٣)

إصابات العمل موزعة طبقا لفئات السن والنوع بمحافظات الجمهورية لعام ٢٠١٦

بمنشآت القطاع الحكومي والقطاع العام / الأعمال العام والقطاع الخاص ٥٠ عامل فأكثر

فئات السن والقطاع	النوع	القاهرة			الجيزة			الإسماعيلية			الدقهلية			بني سويف		
	المحافظات	ذكور	إناث	جملة	ذكور	إناث	جملة	ذكور	إناث	جملة	ذكور	إناث	جملة	ذكور	إناث	جملة
٢٠ -	حكومي	-	-	-	١	-	١	١	-	١	٤٥	٨	٥٣	-	-	-
	عام	١	-	١	١٠٣	٣	١٠٦	٢٢	-	٢٢	١٧١	٥	١٧٦	١	-	١
	خاص	٢٤	١	٢٤	٣	-	٣	٧	٤	١١	٢٢	٢	٢٤	١	١	٢
	جملة	٢٥	-	٢٥	١٠٧	٣	١١٠	٢٩	٤	٣٣	٢٢٨	١٥	٢٤٣	٢	١	٣
٢٥ -	حكومي	١	-	١	-	-	-	٣	٢	٥	٢٦	٦	٣٢	-	-	-
	عام	٨	-	٨	١٢٤	٦	١٣٠	٢٢	٣	٢٥	١٢٧	١٤	١٤١	-	-	-
	خاص	١٠	-	١٠	٨	-	٨	٧	-	٧	٢٥	٦	٣١	١	-	١
	جملة	١٩	-	١٩	١٣٢	٦	١٣٨	٣٢	٤	٣٦	١٧٨	٢١	١٩٩	١	-	١
٣٠ -	حكومي	١	-	١	-	-	-	١	-	١	-	٩	٩	١	١	٢
	عام	١	-	١	٤٣	٦	٤٩	١٢	-	١٢	٦٠٦	٧	٦١٣	-	-	-
	خاص	٢	١	٢	٢	-	٢	٢	-	٢	١٢	-	١٢	١	-	١
	جملة	٤	١	٧	٤٥	٦	٥٤	١٦	-	١٦	٥٨٤	١٦	٦٠٤	٢	١	٣
٣٥ -	حكومي	-	١	١	-	-	-	١	٢	٣	٩	٩	١٨	-	-	-
	عام	٢	-	٢	٨	٢	١٠	٦	-	٦	٧١	٢	٧٣	-	-	-
	خاص	٢	-	٢	-	-	-	٦	-	٦	٦	١	٧	-	-	-
	جملة	٤	١	٦	٨	٢	١٠	١٢	٢	١٤	٩٢	١٢	١١٠	-	-	-
٥٠ - ٦٥	حكومي	-	١	١	-	-	-	١	-	١	٤	١	٥	-	-	-
	عام	-	-	-	-	-	-	-	-	-	٢	١	٣	-	-	-
	خاص	-	-	-	-	-	-	-	-	-	-	-	-	-	-	-
	جملة	-	١	١	-	-	-	١	-	١	٦	٢	٨	-	-	-
الإجمالي	حكومي	٢	٢	٤	١	-	١	١٢	١٢	٢٤	٢٠	٤٩	٦٩	١	١	٢
	عام	٢١	-	٢١	٢٩٨	١٢	٣١٠	٦١	٦	٦٧	٤٠٨	٤٢	٤٥٠	-	١	١
	خاص	٢٤٤	٢٨	٢٧٢	١٨	-	١٨	٧٢	٢١	٩٣	٢٢٧	١١	٢٣٨	١٠	١	١١
	جملة	٢٧١	١٠	٢٨١	٣١٧	١٢	٣٢٩	٢٤٥	٤٤	٢٨٩	٦٥٥	١٤٢	٧٩٧	١٢	٢	١٤

إصابات العمل موزعة طبقا لفئات السن وفروع محافظات الجمهورية لعام ٢٠١١

عدات القطاع الحكومي والقطاع العام / الأعمال العام والقطاع الخاص ٥٠ عامل فأكثر

تابع جدول رقم (٣)

الفئات العمرية	الفروع	العلوم			قليا			أسيوط			سوهاج			قنا		
		ذكور	إناث	جملة	ذكور	إناث	جملة	ذكور	إناث	جملة	ذكور	إناث	جملة	ذكور	إناث	جملة
أقل من ١٥ سنة	حكومي	-	-	-	-	-	-	-	-	-	-	-	-	-	-	-
	عام	-	-	-	-	-	-	-	-	-	-	-	-	-	-	-
	خاص	-	-	-	-	-	-	-	-	-	-	-	-	-	-	-
	جملة	-	-	-	-	-	-	-	-	-	-	-	-	-	-	-
١٥ -	حكومي	-	-	-	-	-	-	-	-	-	-	-	-	-	-	-
	عام	-	-	-	٢	-	٢	-	-	-	٢	-	٢	-	-	-
	خاص	-	-	-	-	-	-	-	-	-	-	-	-	-	-	-
	جملة	-	-	-	٢	-	٢	-	-	-	٢	-	٢	-	-	-
٢٠ -	حكومي	١	-	١	٢	٢	٤	١	١	٢	-	-	-	-	-	-
	عام	-	-	-	٢	١	٣	١	٢	٣	٢	-	٢	٢١	-	٢١
	خاص	٢	-	٢	-	-	-	-	-	-	-	-	-	٢	-	٢
	جملة	٣	-	٣	٤	٣	٧	٢	٣	٥	٢	-	٢	٢٣	-	٢٣
٢٥ -	حكومي	١	٢	٣	٢	٢	٤	١	١	٢	-	-	-	-	-	-
	عام	-	-	-	١٤	-	١٤	٢	٢	٤	١٥	١	١٦	٢	-	٢
	خاص	٢	-	٢	-	-	-	-	-	-	-	-	-	١٥	-	١٥
	جملة	٣	٢	٥	١٤	٢	١٦	٢	٢	٤	١٥	١	١٦	١٧	-	١٧
٣٠ -	حكومي	٣	-	٣	١	٢	٣	-	١	١	-	-	-	-	-	-
	عام	-	-	-	١٢	-	١٢	٢	٢	٤	٢	-	٢	٦٥	٢	٦٧
	خاص	١	-	١	-	-	-	-	-	-	٢	-	٢	١٢	-	١٢
	جملة	٤	-	٤	١٣	٢	١٥	٢	٣	٥	٤	-	٤	٨٧	٢	٨٩
٣٥ -	حكومي	١	-	١	١	٢	٣	-	١	١	-	-	-	-	-	-
	عام	-	١	١	١٨	-	١٨	-	٩	٩	٢	-	٢	٦٥	-	٦٥
	خاص	٢	-	٢	-	-	-	-	-	-	١٨	-	١٨	٢	-	٢
	جملة	٤	١	٥	١٩	٢	٢١	-	١٠	١٠	٢٠	-	٢٠	٦٧	-	٦٧

إحصائيات العمل موزعة طبقاً لفئات السن وفروع محافظات الجمهورية لعام ٢٠١١

خدمات القطاع الحكومي والقطاع العام / الأعمال العام والقطاع الخاص ٥٠ عامل فأكثر

الجدول رقم (٣)

فئات السن والقطاع / الفروع		القاهرة			الجيزة			القليوبية			أسيوط			سوهاج			الإجمالي		
		ذكور	إناث	جملة	ذكور	إناث	جملة	ذكور	إناث	جملة	ذكور	إناث	جملة	ذكور	إناث	جملة	ذكور	إناث	جملة
٢٠ -	حكومي	-	-	-	١	-	١	٢	-	٢	٢	-	٢	-	-	-	-	-	-
	عام	-	-	-	٨	-	٨	١١	-	١١	١١	-	١١	١١	-	١١	٤٧	-	٤٧
	خاص	-	-	-	-	-	-	١	-	١	١	-	١	٢	-	٢	٤	-	٤
	جملة	-	-	-	٩	-	٩	١٤	-	١٤	١٤	-	١٤	١٥	-	١٥	٥١	-	٥١
٣٥ -	حكومي	١	-	١	٢	٢	٤	٢	٢	٤	٤	-	٤	١	-	١	-	-	-
	عام	-	-	-	١١	-	١١	٨	-	٨	٨	-	٨	٥	٢	٧	٣٩	-	٣٩
	خاص	-	-	-	-	-	-	-	-	-	١	-	١	٤	-	٤	٥	-	٥
	جملة	١	-	١	١٣	٢	١٥	١٠	٢	١٢	١٣	-	١٣	١٠	٢	١٢	٤٤	-	٤٤
٥٠ -	حكومي	٢	-	٢	٢	٢	٤	٢	٢	٤	٢	-	٢	-	-	-	١	-	١
	عام	-	-	-	١٢	-	١٢	٤	-	٤	٢	-	٢	٩	٤	١٣	٢١	-	٢١
	خاص	١	-	١	-	-	-	-	-	-	٢	-	٢	٣	-	٣	٦	-	٦
	جملة	٣	-	٣	١٢	٢	١٤	١٢	٢	١٤	١٤	-	١٤	١٢	٤	١٦	٢٢	-	٢٢
٥٥ -	حكومي	١	-	١	٢	-	٢	٢	-	٢	٢	-	٢	٢	-	٢	-	-	-
	عام	-	-	-	١٢	-	١٢	٤	-	٤	٤	-	٤	١٥	-	١٥	٢١	-	٢١
	خاص	-	-	-	-	-	-	-	-	-	-	-	-	٦	-	٦	-	-	-
	جملة	١	-	١	١٤	-	١٤	٦	-	٦	٦	-	٦	١١	-	١١	٢١	-	٢١
٦٠ + ٦٥	حكومي	-	-	-	-	-	-	-	-	-	-	-	-	-	-	-	-	-	-
	عام	-	-	-	-	-	-	-	-	-	-	-	-	-	-	-	١	-	١
	خاص	-	-	-	-	-	-	-	-	-	١	-	١	٢	-	٢	-	-	-
	جملة	-	-	-	-	-	-	-	-	-	١	-	١	٢	-	٢	١	-	١
الإجمالي	حكومي	١٢	٢	١٤	٢٦	١١	٣٧	١٧	١	١٨	٢٢	٢	٢٤	٤	١	٥	١	-	١
	عام	١	١	٢	٩٦	١	٩٧	٢٨	-	٢٨	١٥	٢	٥٧	٦٥	٢	٢٧٧	٢٢٤	٢	٢٢٦
	خاص	١٢	-	١٢	-	-	-	١	-	١	١	-	٢	٢٨	-	٢٨	٤٤	-	٤٤
	جملة	٢٤	٣	٢٧	١٢٢	١٢	١٣٤	٤٦	١	٤٧	٧٨	٤	١٠٢	١١٠	٤	٣٣٢	٣٦٥	٢	٣٦٧

إصابات العمل موزعة طبقا لفئات السن وفروع محافظات الجمهورية لعام ٢٠١١

عدد آت القطاع الحكومي والقطاع العام / الأعمال العام والقطاع الخاص -- حتى نوفمبر

الباب جدول رقم (٣)

فئات السن وفروع المحافظات		أسيوط			الأقصر			البحر الأحمر			الوادي الجديد			سوهاج		
		ذكور	إناث	جملة	ذكور	إناث	جملة	ذكور	إناث	جملة	ذكور	إناث	جملة	ذكور	إناث	جملة
أقل من ١٥ سنة	حكومي	-	-	-	-	-	-	-	-	-	-	-	-	-	-	-
	عام	-	-	-	-	-	-	-	-	-	-	-	-	-	-	-
	خاص	-	-	-	-	-	-	-	-	-	-	-	-	-	-	-
	جملة	-	-	-	-	-	-	-	-	-	-	-	-	-	-	-
١٥ -	حكومي	-	-	-	-	-	-	-	-	-	-	-	-	-	-	-
	عام	-	-	-	-	-	-	-	-	-	-	-	-	-	-	-
	خاص	-	-	-	-	-	-	-	-	-	-	-	-	-	-	-
	جملة	-	-	-	-	-	-	-	-	-	-	-	-	-	-	-
٢٠ -	حكومي	١	-	١	-	-	-	-	-	-	-	-	-	-	-	-
	عام	١١	-	١١	١٠	-	١٠	-	-	-	-	-	-	١	-	١
	خاص	-	-	-	-	-	-	٩	-	٩	-	-	-	-	-	-
	جملة	١١	-	١١	١٠	-	١٠	٩	-	٩	-	-	-	١	-	١
٢٥ -	حكومي	-	-	-	-	-	-	-	-	-	-	-	-	-	-	-
	عام	٢٢	-	٢٢	١٢	١	١٣	٢	-	٢	-	-	-	-	-	-
	خاص	-	-	-	-	-	-	١٠	-	١٠	-	-	-	١	-	١
	جملة	٢٢	-	٢٢	١٢	١	١٣	١٢	-	١٢	-	-	-	١	-	١
٣٠ -	حكومي	١٣	-	١٣	١	-	١	-	-	-	-	-	-	-	-	-
	عام	٥٤	-	٥٤	١٣	-	١٣	٩	-	٩	-	-	-	٢	-	٢
	خاص	-	-	-	-	-	-	٨	-	٨	-	-	-	١	-	١
	جملة	٦٧	-	٦٧	١٤	-	١٤	١٧	-	١٧	-	-	-	٢	-	٢
٣٥ -	حكومي	٨	-	٨	-	-	-	-	-	-	-	-	-	-	-	-
	عام	٤٢	-	٤٢	١٠	-	١٠	٢	-	٢	-	-	-	٢	-	٢
	خاص	-	-	-	١	-	١	٨	-	٨	-	-	-	٢	-	٢
	جملة	٥٠	-	٥٠	١١	-	١١	١٠	-	١٠	-	-	-	٤	-	٤

إصابات العمل موزعة طبقا لفئات السن والنوع بمحافظات الجمهورية لعام ٢٠١٦

منشآت القطاع الحكومي والقطاع العام / الأعمال العام والقطاع الخاص ٥٠ عامل فأكثر

جدول رقم (٣)

الفئات / الفئة العمرية والقطاع	النوع	أسيوط			الأقصر			البحر الأحمر			الوادي الجديد			سوهاج		
		ذكور	إناث	جملة	ذكور	إناث	جملة	ذكور	إناث	جملة	ذكور	إناث	جملة	ذكور	إناث	جملة
٢٠ -	حكومي	٥	-	٥	-	-	-	٢	-	٢	-	-	-	-	-	-
	عام	٥٨	٣	٦١	٢٢	-	٢٢	١	-	١	-	-	-	-	-	-
	خاص	-	-	-	١	-	١	١	-	١	-	-	-	-	-	-
	جملة	٦٣	٣	٦٦	٢٣	-	٢٣	٣	-	٣	-	-	-	-	-	-
٢٥ -	حكومي	٨	-	٨	-	-	-	-	-	-	-	-	-	-	-	-
	عام	٢٩	١	٣٠	١٩	-	١٩	٢	-	٢	-	-	-	-	-	-
	خاص	-	-	-	-	-	-	١	-	١	-	-	-	-	-	-
	جملة	٣٧	١	٣٨	١٩	-	١٩	٢	-	٢	-	-	-	-	-	-
٣٠ -	حكومي	٣	-	٣	١	-	١	٢	-	٢	-	-	-	-	١	١
	عام	٢٢	٦	٢٨	١٠	-	١٠	١	-	١	-	-	-	١	-	١
	خاص	-	-	-	-	-	-	١	-	١	-	-	-	-	-	-
	جملة	٢٥	٦	٣١	١١	-	١١	٤	-	٤	-	-	-	١	١	٢
٣٥ -	حكومي	٢	١	٣	٢	-	٢	١	-	١	١	-	١	-	-	-
	عام	٢١	٩	٣٠	٩	-	٩	-	-	-	-	-	-	-	-	-
	خاص	-	-	-	-	-	-	-	-	-	-	-	-	١	-	١
	جملة	٢٣	٩	٣٢	١١	-	١١	١	-	١	١	-	١	١	-	١
٤٠ - ٤٥	حكومي	-	-	-	-	-	-	-	-	-	-	-	-	-	-	-
	عام	-	-	-	١	-	١	-	-	-	-	-	-	-	-	-
	خاص	-	-	-	-	-	-	-	-	-	-	-	-	-	-	-
	جملة	-	-	-	١	-	١	-	-	-	-	-	-	-	-	-
الإجمالي	حكومي	٢٢	١	٢٣	٣	-	٣	٥	-	٥	١	-	١	١	-	١
	عام	٢٨٢	١٠	٢٩٢	١١٦	١	١١٧	٢٢	-	٢٢	-	-	-	٩	-	٩
	خاص	-	-	-	٢	-	٢	٢٨	-	٢٨	-	-	-	٥	-	٥
	جملة	٣٣٧	١١	٣٣٨	١١٢	١	١١٣	٥٥	-	٥٥	١	-	١	١٣	١	١٤

إصابات العمل موزعة طبقا لفئات السن والنوع بمحافظات الجمهورية لعام ٢٠٠٦

عدد القطاع الحكومي والقطاع العام / الأعمال العام والقطاع الخاص ٥٠ عامل فأكثر

تابع جدول رقم (٣)

فئات السن والقطاع	النوع	قبل سداد			حدوث سداد			إجمالي الجمهورية		
		ذكور	إناث	جملة	ذكور	إناث	جملة	ذكور	إناث	جملة
أقل من ١٥ سنة	حكومي	-	-	-	-	-	-	-	-	-
	عام	-	-	-	-	-	-	٢	-	٢
	خاص	-	-	-	-	-	-	٢	-	٢
	جملة	-	-	-	-	-	-	٤	-	٤
١٥ -	حكومي	-	-	-	-	-	-	٢	١	٣
	عام	-	-	-	-	-	-	٤٨	٧	٥٥
	خاص	-	-	-	١	-	١	٣٦	٦	٤٨
	جملة	-	-	-	١	-	١	٨٤	١٤	٩٨
٢٠ -	حكومي	-	-	-	-	-	-	٩٦	٣٩	٩٧
	عام	-	-	-	-	-	-	٦١٨	٩٣	٧١١
	خاص	٢	-	٢	٢	-	٢	٣٣٤	٦٠	٣٩٤
	جملة	٢	-	٢	٢	-	٢	١٠٠٨	١٩٢	١٢٠٠
٢٥ -	حكومي	-	-	-	-	-	-	١٧٥	٦١	٢٣٦
	عام	١	-	١	-	-	-	١٣٣٣	١٢١	١٧٥٧
	خاص	١	-	١	٨	-	٨	٩٠٠	٥٦	٩٥٦
	جملة	٢	-	٢	٨	-	٨	٢٥٠٨	٢٣٣	٢٧٤٩
٣٠ -	حكومي	-	-	-	١	-	١	٢٣٤	٥٧	٢٨١
	عام	٢	١	٣	١	-	١	١٣٣٧	١٢٢	١٤٤٩
	خاص	١	-	١	١١	-	١١	٥٥٣	٤٩	٥٩٢
	جملة	٣	١	٤	١٢	-	١٢	٢٤١١	٢٠٨	٢٦٢٢
٣٥ -	حكومي	-	-	-	١	١	٢	٢٢٧	٢٢	٢٤٩
	عام	١	-	١	-	-	-	١٦٦٥	١٢٩	١٧٩٤
	خاص	١	-	١	٢	-	٢	٢٣٢	٢٩	٢٦٠
	جملة	٢	-	٢	٣	١	٤	٢٢٢٤	١٤٠	٢٢٧٨

إصابات العمل موزعة طبقا لفئات السن والنوع بمحافظات الجمهورية لعام ٢٠١١

عدد قطاع الحكومي والقطاع العام / الأعمال العام والقطاع الخاص ٥٠ عامل فأكثر

لابع جدول رقم (٣)

فئات السن والقطاع	النوع	المحافظات: القاهرة ذكور	القاهرة إناث	القاهرة جملة	الجيزة ذكور	الجيزة إناث	الجيزة جملة	الإسكندرية ذكور	الإسكندرية إناث	الإسكندرية جملة	إجمالي الجمهورية ذكور	إجمالي الجمهورية إناث	إجمالي الجمهورية جملة
٢٠ -	حكومي	١	-	١	-	-	-	-	-	-	٢٣١	٥٥	٢٨٦
	عام	-	-	-	-	-	-	-	-	-	١٢٢٢	٤٤٤	١٧٦٦
	خاص	٢	-	٢	١	-	١	-	-	-	٣٠١	٢٢	٣٢٤
	جملة	٣	-	٣	١	-	١	-	-	-	١٦٥٤	٦٢٢	٢٢٧٦
٢٥ -	حكومي	-	-	-	١	-	١	-	-	-	٢٣٨	٧٥	٣١٤
	عام	١	-	١	-	-	-	-	-	-	١٥٩٧	٢٦٧	١٧٦٤
	خاص	-	-	-	١	-	١	-	-	-	٢٣٥	١٩	٢٥٤
	جملة	١	-	١	٢	-	٢	-	-	-	٢٠٧٠	٣٦١	٢٤٣١
٥٠ -	حكومي	١	١	٢	-	-	-	-	-	-	٤٠٣	٩٦	٤٩٩
	عام	-	-	-	-	-	-	-	-	-	٩٤٥٨	٦٢٢	١٠٥٨
	خاص	-	-	-	-	-	-	-	-	-	٥٥١	٤٤	٦٢٥
	جملة	١	١	٢	-	-	-	-	-	-	١٤٦٩	٧٢٢	٢٢٧١
٥٥ -	حكومي	-	-	-	١	-	١	١	-	١	٥٤٧	١٠٧	٦٥٤
	عام	-	-	-	-	-	-	-	-	-	٩٨٧	٥٧	١٠٧٤
	خاص	-	-	-	-	-	-	-	-	-	١٠٨	١١	١١٩
	جملة	-	-	-	١	-	١	١	-	١	١٢٤٢	١٧٥	١٤١٧
٦٠ - ٦٤	حكومي	-	-	-	-	-	-	-	-	-	٥	٤	٩
	عام	-	-	-	-	-	-	-	-	-	٢٨	٦	٣٤
	خاص	-	-	-	-	-	-	-	-	-	٦	١	٧
	جملة	-	-	-	-	-	-	-	-	-	٣٩	١١	٥٠
الإجمالي	حكومي	١	١	٢	٢	١	٣	٥	-	٥	١٥٠١	٥٥٦	٢٠٥٧
	عام	٥	١	٦	١	-	١	١	-	١	٢١٠٥٣	٩٢٢	٢٢٠٥٥
	خاص	٢	-	٢	٣٣	-	٣٣	٢٢	-	٢٢	٢٨١٢	٢٦٤	٣٠٧٨
	جملة	١٢	٢	١٤	٣٦	١	٣٧	٢٩	-	٢٩	٢٥٣٦٩	١٨١٨	٢٧١٨٧

جدول رقم (١)

إحصاءات العمل موزعة طبقا للحالة التعليمية والنوع بمحافظات الجمهورية لعام ٢٠٠١

عدد أنات القطاع الحكومي والقطاع العام / الأعمال العام والقطاع الخاص ٥٠ عامل فأكثر

الحالة التعليمية والقطاع	النوع	القاهرة			الأسكندرية			بورسعيد			السويس			دمياط		
		ذكور	إناث	جملة	ذكور	إناث	جملة	ذكور	إناث	جملة	ذكور	إناث	جملة	ذكور	إناث	جملة
أمي	حكومي	٢٨	١١	٣٩	٢	٢	٨	-	٠	٠	١٠	٢	٢	٠	٠	٠
	عام	٩٤	٨	١٠٢	٣١	١٥	٤٩	٧٩	-	٢٦	٤	-	٤	١٠	-	١٠
	خاص	١٦	٠	١٦	١١	٢	١٣		-	-	١١	-	١١	-	-	-
	جملة	١٤٨	١٩	١٦٧	٨١	١٩	١٠٠	٩٦	١	٢٧	١٦	١	١٧	١٠	١	١١
يقرأ ويكتب	حكومي	١١٢	٢٣	١٣٥	٣٦	٢	٣٨	١	-	١	١	-	١	-	-	-
	عام	١٠٤٥	٦٣	١١٠٨	٦٨٢	١٥	٦٩٨	٨	-	٨	٢٨	-	٢٨	٢٦	٦	٣٢
	خاص	١٢٤	٥	١٢٩	٢٤١	٥٢	٢٩٣	٢	-	٢	٢٧	٧	٣٤	١	-	١
	جملة	١٣٢١	٩١	١٤١٢	٩٥٠	٦٩	١٠٢٩	١١	-	١١	٥٦	٧	٦٣	٢٦	٦	٣٢
شهادة أقل من المتوسط (إبتدائية - أعدادية)	حكومي	٩٠	٦	٩٦	١٢٠	٢	١٢٢	١	-	١	-	-	-	٣	-	٣
	عام	٥٢٥	١١	٥٣٦	٣٩١	٣٠	٤٢١	٣	٢	٥	١٧	-	١٧	-	-	-
	خاص	٤٧	٢	٤٩	٥٢	٦	٥٨	-	-	-	١٠	-	١٠	-	-	-
	جملة	٦٦٢	١٩	٦٨١	٦١٣	٣٢	٦٤٥	٤	٢	٦	٢٧	-	٢٧	٣	-	٣
شهادة متوسطة تعليم عام وما يعادلها	حكومي	٢٦٢	١٤٧	٤٠٩	١٦٠	٤٨	٢٠٨	١٣	٦	١٩	٨	٧	١٥	٦	٢	٨
	عام	١٥٥٠	٢٣٠	١٧٨٠	٩٨٤	٩٨	١٠٧٢	٤٤	٢	٤٦	٥٩	٤	٦٣	٢٠	٤	٢٤
	خاص	٢٨٤	١٢	٢٩٦	٤٨٨	٤١	٥٢٩	١٤	١	١٥	٦٤	٢	٦٦	-	-	-
	جملة	٢٠٩٦	٣٨٩	٢٤٨٥	١٥٤٩	١٨٧	١٧٣٦	٧١	٩	٨٠	١٣١	١٣	١٤٤	٢٦	٦	٣٢

إصابات العمل موزعة طبقا للحالة التعليمية والنوع بمحافظات الجمهورية لعام ٢٠١١

بيانات القطاع الحكومي والقطاع العام / الأعمال العام والقطاع الخاص ٥٠ عامل فأكثر

شيت جدول رقم (٤)

الحالة التعليمية والقطاع / النوع	المحافظات: القاهرة ذكور	القاهرة إناث	القاهرة جملة	الإسكندرية ذكور	الإسكندرية إناث	الإسكندرية جملة	بورسعيد ذكور	بورسعيد إناث	بورسعيد جملة	السويس ذكور	السويس إناث	السويس جملة	دمياط ذكور	دمياط إناث	دمياط جملة
شهادة فوق المتوسط وأقل من الجامعي	٩	٩	١٨	١٢	١	١٣	١	١	٢	-	١	١	٢	١	٣
	٨٩	١٦	١٠٥	٦٩	٤	٧٣	١	١	٣	١٢	١	١٤	٢	١	٣
	٩	١	١٠	٣	٢	٥	١	-	١	١١	-	١١	-	-	-
	١٠٧	٢٦	١٣٣	٨٨	٧	٩٥	٢	١	٣	٢٤	٢	٢٦	٥	٢	٧
شهادة جامعية وما يعادلها	٦٣	٨٩	١٥٢	٢٦	٢٠	٤٦	١	٢	٤	١	٥	٦	٣	-	٣
	٢٥٨	١١٥	٣٧٣	٩٩	٢٢	١٠٩	-	٢	٢	٩	١	١٠	٤	٢	٦
	٢٦	٢	٢٨	٣٤	١	٤٠	-	-	-	١٦	-	١٦	-	-	-
	٣٤٧	٢٠٦	٥٥٣	١٢٩	٢٣	١٥٢	١	٥	٦	٢٢	٩	٣١	٣	٢	٥
شهادة أعلى من الجامعي	-	-	-	-	١	١	-	-	-	-	-	-	-	-	-
	٩	١	١٠	٣	-	٣	-	-	-	-	-	-	-	-	-
	٩	-	٩	٣	-	٣	-	-	-	-	-	-	-	-	-
	١٠	١	١١	٩	١	١٠	-	-	-	-	-	-	-	-	-
غير معلوم	٩	-	٩	-	-	-	-	-	-	-	-	-	-	-	-
	-	٣	٣	-	-	-	-	١	١	-	-	-	-	-	-
	-	-	-	-	-	-	-	-	-	-	-	-	-	-	-
	٩	٣	١٢	-	-	-	-	١	١	-	-	-	-	-	-
الإجمالي	٦٠٥	٢٨٤	٨٩٠	٤٠٠	٨٥	٤٨٥	٢٢	١١	٣٣	١٤	١١	٢٥	١٢	٣	١٥
	٢٥٧٠	٢٧٣	٢٨٤٣	٢٢١٠	٢٩١	٢٥٠١	٨٥	٧	٩٢	١٢٧	٩	١٣٦	٥٣	١٣	٦٦
	٢١٧	٢٩	٢٤٦	٦٦٨	٤٠	٧٠٨	١٧	٤	٢١	١٢٩	٢	١٣١	-	-	-
	٣٦٩٢	٧٨١	٤٤٧٣	٣٣٠٨	٤١٦	٣٧٢٤	١٢٠	١٩	١٣٩	٢٧٧	٢٢	٢٩٩	٦٧	١٦	٨٣

تابع جدول رقم (٤)

إحصائيات العمل موزعة طبقا للحالة التعليمية والنوع بمحافظات الجمهورية لعام ٢٠١١

بمنشآت القطاع الحكومي والقطاع العام / الأعمال العام والقطاع الخاص ٥٠ عامل فأكثر

الحالة التعليمية والقطاع	النوع	شمال سيناء			الشرقية			الدقهلية			كفر الشيخ			القليوبية		
		ذكور	إناث	جملة	ذكور	إناث	جملة	ذكور	إناث	جملة	ذكور	إناث	جملة	ذكور	إناث	جملة
أمي	حكومي	٢	-	٢	٢٢	-	٢٢	-	١	١	-	-	-	٢	-	٢
	عام	٧	-	٧	٣	٠٠	٣	٥٤	١	٥٥	١٠	-	١٠	٧٦	١	٧٧
	خاص	-	-	-	٢٧	-	٢٧	١٢	١	١٨	٩	-	٩	٤٩	-	٤٩
	جملة	٩	-	٩	٥٢	-	٥٢	٧١	٣	٧٤	١٧	-	١٧	١٢٧	١	١٢٨
يقرأ ويكتب	حكومي	٩	١٠	١٩	-	-	-	-	-	-	-	-	-	-	-	-
	عام	٦٤	٢	٦٦	١	-	١	١٤٤	٢٠	١٦٤	٣	-	٣	١٢٥٤	١٢٩	١٣٨٥
	خاص	-	-	-	١٠	-	١٠	٨	٢	١٠	٩	-	٩	٢	-	٢
	جملة	٦٣	١٢	٨٥	١٦	-	١٦	١٥٢	٢٢	١٧٤	١٢	-	١٢	١٢٥٦	١٢٩	١٣٨٧
شهادة أقل من متوسط (إعدادية - أساسي)	حكومي	-	-	-	٢	-	٢	٢٠	-	٢٠	-	-	-	-	١	١
	عام	١٧	١	١٨	-	-	-	٥٤	٢	٥٦	٢	-	٢	٤	-	٤
	خاص	٥	-	٥	١٦	-	١٦	١٢	١	١٣	٤	-	٤	١	-	١
	جملة	٢٢	١	٢٣	١٦	-	١٦	٧٦	٣	٧٩	٦	-	٦	٥	١	٦
شهادة متوسطة فأقل عامة وما يعادلها	حكومي	١٨	٤٨	٦٦	٧	-	٧	٩	٥	١٤	٤	٤	٤	١	١	٢
	عام	٨٣	٧	٩٠	١٨	٢	٢٠	٢١٧	١٣	٢٣٠	٤	-	٤	٩٥	٦	١٠١
	خاص	٢	٢	٤	٢١٩	-	٢١٩	٢٢٧	١٢	٢٣٩	١٣	-	١٣	٢٠	-	٢٠
	جملة	١٠٣	٣٧	١٤٠	٢٤٢	٢	٢٤٤	٤٥٣	٣٠	٤٨٣	٢٣	٤	٢٧	١١٦	٧	١٢٣

إصابات العمل موزعة طبقا للحالة التعليمية والنوع بمحافظات الجمهورية لعام ٢٠١١

بمنشآت القطاع الحكومي والقطاع العام / الأعمال العام والقطاع الخاص ٥٠ عامل فأكثر

تابع جدول رقم (١)

الحالة التعليمية والقطاع	النوع	الدقهلية			الشرقية			القليوبية			كفر الشيخ			الغربية		
		ذكور	إناث	جملة	ذكور	إناث	جملة	ذكور	إناث	جملة	ذكور	إناث	جملة	ذكور	إناث	جملة
شهادة فوق المتوسط وأقل من الجامعي	حكومي	٥	-	٥	١	-	١	١	-	١	١	-	١	-	-	-
	عام	٩	-	٩	-	-	-	٩	٢	١١	١	١	-	١	-	١
	خاص	-	-	-	٢	١	٣	٦	-	٦	١	-	١	١	-	١
	جملة	١٤	-	١٤	٣	١	٤	١٦	٢	١٨	٣	١	٤	٢	-	٢
شهادة جامعية وما يعادلها	حكومي	٢	٨	١٠	٢	١	٣	٧	١	٨	-	-	-	-	-	-
	عام	٩	٥	١٤	-	-	-	٣٦	٢	٣٨	١	-	١	١	٢	٣
	خاص	-	-	-	١٠	-	١٠	٢	٢	٤	٥	-	٥	-	-	-
	جملة	١١	١٣	٢٤	١٢	١	١٣	٤٦	١٠	٥٦	٦	-	٦	٣	٢	٥
شهادة أعلى من الجامعية	حكومي	-	-	-	١	-	١	-	-	-	-	-	-	-	-	-
	عام	-	-	-	-	-	-	-	-	-	-	-	-	١	-	١
	خاص	-	-	-	-	-	-	-	-	-	-	-	-	-	-	-
	جملة	-	-	-	١	-	١	-	-	-	-	-	-	١	-	١
غير معين	حكومي	-	-	-	-	-	-	-	-	-	-	-	-	-	-	-
	عام	١	-	١	-	-	-	-	-	-	-	-	-	١	-	١
	خاص	-	-	-	١	-	١	-	-	-	-	-	-	-	-	-
	جملة	١	-	١	١	-	١	-	-	-	-	-	-	١	-	١
الإجمالي	حكومي	٣٦	١٦	٥٢	٢١	١	٢٢	٢٤	٧	٣١	١	١	٢	٥	٢	٧
	عام	١٩٠	١٥	٢٠٥	٩٢	٢	٩٤	٥٠٦	٣٧	٥٤٣	٥٠	٧	٥٧	١٥٥٥	١٣٦	١٦٩١
	خاص	٧	٢	٩	٩٨٥	١	٩٨٦	٢٢٣	١٨	٢٤١	٢٩	-	٢٩	٧٢	-	٧٢
	جملة	٢٢٢	١٣	٢٣٥	٢٢١	٤	٢٢٥	٩٠٤	٦٢	٩٦٦	٩١	٨	٩٩	١٦٢٢	١٤١	١٧٦٣

إحصائيات العمل موزعة طبقا للحالة التعليمية وفروع محافظات الجمهورية لعام ٢٠١١

بمنشآت القطاع الحكومي والقطاع العام / الأعمال العام والقطاع الخاص ٥٠ عامل فأكثر

تابع جدول رقم (٤)

المحافظات / الحالة التعليمية والقطاع	الفروع	القاهرة			الجيزة			الإسماعيلية			الفيوم			بني سويف		
		ذكور	إناث	جملة	ذكور	إناث	جملة	ذكور	إناث	جملة	ذكور	إناث	جملة	ذكور	إناث	جملة
أمي	حكومي	٠	٠	٠	٠	٠	٠	٠	٠	٠	٧٩	٦	٨٥	٠	٠	٠
	عام	٦	٠	٦	١٥	٠	١٥	٩	٠	٩	٦٦	٧	٧٣	٠	٠	٠
	خاص	٦	٠	٦	٠	٠	٠	٢	٠	٢	١٧	٠	١٧	١	٠	١
	جملة	١٢	٠	١٢	١٥	٠	١٥	١١	٠	١١	١٦٢	١٣	١٧٥	١	٠	١
يقرأ ويكتب	حكومي	١	٠	١	٠	٠	٠	٠	٠	٠	٨	١	٩	٠	٠	٠
	عام	١	٠	١	٣٦٦	١١	٣٧٧	١٧	٠	١٧	٢٤١	٨	٢٤٩	٠	٠	٠
	خاص	٠	٠	٠	١	٠	١	٨	١	٩	٢٠	٥	٢٥	٢	٠	٢
	جملة	٢	٠	٢	٣٦٧	١١	٣٧٨	٢٥	١	٢٦	٢٦٩	١٤	٢٨٣	٢	٠	٢
ابتدائية	شهادة أقل من المتوسط (ابتدائية - أساسية)	حكومي	١	٠	١	٠	٠	٠	١	٠	١	٥٤	١	٥٤	٠	٠	٠
		عام	٠	٠	٠	٣	٠	٣	٢٨	٠	٢٨	١٢٠	٠	١٢٠	١	٠	١
		خاص	١٧٠	٣٢	٢٠٢	٥	٠	٥	١١	٠	١١	١٢	٠	١٢	٠	٠	٠
		جملة	١٧١	٣٢	٢٠٣	٨	٠	٨	١٠	٠	١٠	١٩١	١	١٩٢	١	٠	١
	شهادة متوسط ثانوية عامة وما يعادلها	حكومي	٠	٢	٢	١	٠	١	٣	١٧	٢٠	٦١	٣١	٩٢	١	١	٢
		عام	١٦	٠	١٦	١٠٦	١	١٠٧	٢٢	٠	٢٢	٤٢٧	١١	٤٣٨	٠	٠	٠
		خاص	٥٩	٦	٦٥	١١	٠	١١	١٧	١٩	٣٦	٩٠٢	٦	٩٠٨	٢	١	٣
		جملة	٧٥	٨	٨٣	١١٨	١	١١٩	١٢٢	٣٦	١٥٨	٩٩٨	٦٦	١٠٦٤	٦	٢	٨

إحصائيات العمل موزعة طبقاً للحالة التعليمية وللنوع بمحافظات الجمهورية لعام ٢٠١١

منشآت القطاع الحكومي والقطاع العام / الأعمال العام والقطاع الخاص ٥٠ عامل فأكثر

تابع جدول رقم (٤)

الحالة التعليمية والقطاع	النوع	القاهرة			الجيزة			الإسماعيلية			المنوفية			بني سويف		
		ذكور	إناث	جملة	ذكور	إناث	جملة	ذكور	إناث	جملة	ذكور	إناث	جملة	ذكور	إناث	جملة
شهادة فوق المتوسطة وأقل من الجامعي	حكومي	-	-	-	-	-	-	-	-	-	-	-	-	-	-	١
	عام	-	-	-	٣	-	٣	١	-	١	٢٢	١	٢٣	-	-	-
	خاص	٣	-	٣	-	-	-	٥	-	٥	١	-	١	١	-	١
	جملة	٣	-	٣	٣	-	٣	٦	-	٦	٢٩	١	٣٠	١	-	١
شهادة جامعية وما يعادلها	حكومي	١	-	١	-	-	-	٩	-	٩	١٣	١٥	٢٨	-	-	-
	عام	١	-	١	٣	١	٣	٣	٦	٩	٢٥	١٢	٣٧	-	-	-
	خاص	٦	-	٦	١	-	١	١	١	٢	١٤	-	١٤	١	-	١
	جملة	٨	-	٨	٣	١	٤	١٣	٧	٢٠	٥٤	٢٧	٧٩	١	-	١
شهادة أعلى من الجامعية	حكومي	-	-	-	-	-	-	-	-	-	٢	-	٢	-	-	-
	عام	-	-	-	-	-	-	-	-	-	-	-	-	-	-	-
	خاص	-	-	-	-	-	-	-	-	-	-	-	-	-	-	-
	جملة	-	-	-	-	-	-	-	-	-	٢	-	٢	-	-	-
غير معين	حكومي	-	-	-	-	-	-	-	-	-	-	-	-	-	-	-
	عام	-	-	-	-	-	-	-	-	-	٣	٢	٥	-	-	-
	خاص	-	-	-	-	-	-	-	-	-	-	-	-	-	-	-
	جملة	-	-	-	-	-	-	-	-	-	٣	٢	٥	-	-	-
الإجمالي	حكومي	٣	٢	٥	١	-	١	١٢	١٧	٢٩	٢٢٢	٥٩	٢٨٦	١	١	٢
	عام	٢٢	-	٢٢	٤٩٥	١٢	٥٠٨	١٢٠	٦	١٢٦	١٠٣٣	٥٤	١٠٧٣	١	-	١
	خاص	٢٤١	٢٨	٢٨٩	١٨	-	١٨	٧٥	٢١	٩٦	٢٦٢	١٦	٢٧٨	١٠	١	١١
	جملة	٢٧١	٢٠	٣١١	٥١٤	١٢	٥٢٧	٢٠٨	٤٤	٢٥٢	١٥٠٦	١٢٤	١٦٣٠	١٢	٢	١٤

تابع جدول رقم (٤)

إحصاءات العمل موزعة طبقا للحالة العلمية ونوع بمحافظات الجمهورية لعام ٢٠١١

جهات القطاع الحكومي والقطاع العام / الأعمال العام والقطاع الخاص ٥٠ عامل فأكثر

الحالة العلمية والقطاع	المحافظات	القاهرة			الفيوم			المنيا			أسيوط			سوهاج			قنا		
	النوع	ذكور	إناث	جملة	ذكور	إناث	جملة	ذكور	إناث	جملة	ذكور	إناث	جملة	ذكور	إناث	جملة	ذكور	إناث	جملة
أمي	حكومي	١	-	١	-	-	-	-	-	-	٢	-	٢	-	١	١	-	-	-
	عام	-	-	-	٢٢	-	٢٢	٢٣	-	٢٣	١	-	١	١٢	-	١٢	١٢	-	١٢
	خاص	-	-	-	-	-	-	-	-	-	-	-	-	٢	-	٢	١	-	١
	جملة	١	-	١	٢٢	-	٢٢	٢٣	-	٢٣	٣	-	٣	١٦	١	١٧	١٣	-	١٣
يقرأ ويكتب	حكومي	٢	-	٢	-	-	-	-	-	-	١	-	١	١	-	١	-	-	-
	عام	-	-	-	٢١	-	٢١	٢٤	-	٢٤	٢٦	-	٢٦	١٢	-	١٢	٨١	-	٨١
	خاص	٧	-	٧	-	-	-	-	-	-	-	-	-	١	-	١	٦	-	٦
	جملة	١٠	-	١٠	٢١	-	٢١	٢٤	-	٢٤	٢٧	-	٢٧	١٦	-	١٦	٨٧	-	٨٧
شهادة أقل من المتوسط (إعدادية - أساسي)	حكومي	١	-	١	٢	١	٣	١	-	١	١	-	١	-	-	-	-	-	-
	عام	-	-	-	٢	-	٢	٢	-	٢	-	-	-	٢	-	٢	١	-	١
	خاص	١	-	١	-	-	-	-	-	-	-	-	-	٢٦	-	٢٦	-	-	-
	جملة	٥	-	٥	٢	١	٣	٣	-	٣	١	-	١	٢٩	-	٢٩	١	-	١
شهادة متوسطة عامة وما يعادلها	حكومي	٣	٢	٥	٦	٢	٨	١٦	٢	١٨	٨	٣	١١	٢	-	٢	١	-	١
	عام	١	١	٢	٢٢	١	٢٣	٢٢	-	٢٢	١٥	-	١٥	٢٥	١	٢٦	١٩٦	٢	١٩٨
	خاص	٥	-	٥	-	-	-	-	-	-	١	-	١	٨	-	٨	٣٢	-	٣٢
	جملة	٨	٣	١١	٢٢	٨	٣٠	٣٠	٢	٣٢	٢٤	٣	٢٧	٣٣	١	٣٤	٢٣٠	٢	٢٣٢

إحصاءات العمل موزعة طبقا للحالة التعليمية وفروع محافظات الجمهورية لعام ٢٠١١

منشآت القطاع الحكومي والقطاع العام / الأعمال العام والقطاع الخاص ١٠ عامل فأكثر

الجدول رقم (٤)

الحالة التعليمية والقطاع	النوع	القاهرة			الجيزة			القليوبية			أسيوط			سوهاج			قنا		
		ذكور	إناث	جملة	ذكور	إناث	جملة	ذكور	إناث	جملة	ذكور	إناث	جملة	ذكور	إناث	جملة	ذكور	إناث	جملة
شهادة تؤهل للتعليم وأقل من المتوسط	حكومي	-	-	-	٢	-	٢	١	-	١	٢	-	٢	-	-	-	-	-	-
	عام	-	-	-	١	-	١	-	-	-	-	-	-	-	-	-	-	-	-
	خاص	-	-	-	-	-	-	-	-	-	-	-	-	-	-	-	١	-	١
	جملة	-	-	-	٣	-	٣	١	-	١	٢	-	٢	-	-	-	١	-	١
شهادة متوسطة وما يعادلها	حكومي	١	-	١	٣	٢	٥	٢	-	٢	٦	١	٧	-	١	١	-	-	-
	عام	-	-	-	٣	-	٣	٦	-	٦	٩	-	٩	٢	٢	٤	٨	-	٨
	خاص	١	-	١	-	-	-	-	-	-	-	-	-	-	-	-	١	-	١
	جملة	٢	-	٢	٦	٢	٨	٨	-	٨	١٢	١	١٣	٢	٣	٥	٩	-	٩
شهادة أعلى من المتوسط	حكومي	-	-	-	-	-	-	-	-	-	-	-	-	-	-	-	-	-	-
	عام	-	-	-	-	-	-	-	-	-	-	-	-	-	-	-	-	-	-
	خاص	-	-	-	-	-	-	-	-	-	-	-	-	-	-	-	-	-	-
	جملة	-	-	-	-	-	-	-	-	-	-	-	-	-	-	-	-	-	-
غير معلن	حكومي	-	-	-	-	١	١	-	-	-	-	-	-	-	-	-	-	-	-
	عام	-	-	-	-	-	-	-	-	-	-	-	-	-	-	-	-	-	-
	خاص	-	-	-	-	-	-	-	-	-	-	-	-	-	-	-	-	-	-
	جملة	-	-	-	-	١	١	-	-	-	-	-	-	-	-	-	-	-	-
الإجمالي	حكومي	١٢	٢	١٤	١٦	١٢	٢٨	١٧	٦	٢٣	٢	١	٣	٤	-	٤	١	-	١
	عام	-	١	١	٩٩	١	٩٧	٤٨	-	٤٨	٦٥	٣	٦٨	٦٨	٢	٢٢٧	٢٢٩	٢	٢٢٩
	خاص	١١	-	١١	-	-	-	١	-	١	٢٨	-	٢٨	١١	-	١١	١١	-	١١
	جملة	٢٣	٣	٢٦	١١٥	١٣	١٢٨	٦٦	٦	٧٢	١٠٥	٤	١٠٩	١١٠	٢	٢٦٢	٢٦١	٢	٢٦٣

تابع جدول رقم (٤)

إحصاءات العمل موزعة طبقا للحالة التعليمية وفروع محافظات الجمهورية لعام ٢٠١١

بمنشآت القطاع الحكومي والقطاع العام / الأعمال العام والقطاع الخاص ١٠ عامل فأكثر

الحالة التعليمية والقطاع	الفروع	أسيوط			قنا			الأقصر			البحر الأحمر			الوادي الجديد			مطروح		
		ذكور	إناث	جملة	ذكور	إناث	جملة	ذكور	إناث	جملة	ذكور	إناث	جملة	ذكور	إناث	جملة	ذكور	إناث	جملة
أمي	حكومي	-	-	-	-	-	-	-	-	-	٣	-	٣	-	-	-	-	-	-
	عام	٦٠	-	٦٠	٣	-	٣	-	-	-	-	-	-	-	-	-	-	-	-
	خاص	-	-	-	-	-	-	-	-	-	٤	-	٤	-	-	-	٤	-	٤
	جملة	٦٠	-	٦٠	٣	-	٣	-	-	-	٧	-	٧	-	-	-	٤	-	٤
يقرأ ويكتب	حكومي	٩	-	٩	-	-	-	-	-	-	-	-	-	-	-	-	-	-	-
	عام	٥٣	-	٥٣	-	-	-	-	-	-	٤	-	٤	-	-	-	٣	-	٣
	خاص	-	-	-	-	-	-	-	-	-	٣	-	٣	-	-	-	-	-	-
	جملة	١٠٢	-	١٠٢	-	-	-	-	-	-	٧	-	٧	-	-	-	٣	-	٣
شهادات أقل من المتوسط ومعادلة - أساسي	حكومي	-	-	-	-	-	-	-	-	-	-	-	-	-	-	-	-	-	-
	عام	٩	-	٩	٥٢	-	٥٢	-	-	-	-	-	-	-	-	-	-	-	-
	خاص	-	-	-	-	-	-	-	-	-	-	-	-	-	-	-	٤	-	٤
	جملة	٩	-	٩	٥٢	-	٥٢	-	-	-	-	-	-	-	-	-	٤	-	٤
شهادة متوسط فنية عامة وما يعادلها	حكومي	٣٣	-	٣٣	٣	-	٣	-	-	-	-	-	-	-	-	-	-	-	-
	عام	١٦٥	٣	١٦٨	٢٢	-	٢٢	-	-	-	٥	-	٥	-	-	-	٤	-	٤
	خاص	-	-	-	٤	-	٤	١٥	-	١٥	٣٠	-	٣٠	-	-	-	-	-	-
	جملة	١٩٨	٣	٢٠١	٥٧	-	٥٧	١٥	-	١٥	٣٥	-	٣٥	-	-	-	٤	-	٤

جدول رقم (٩)

إصابات العمل موزعة طبقاً للحالة التعليمية والنوع بمحافظات الجمهورية لعام (٢٠١١)

منشآت القطاع الحكومي والقطاع العام / الأعمال العام والقطاع الخاص ٥٠ عامل فأكثر

المحافظة / الحالة التعليمية والقطاع	النوع	أسوان			الأقصر			البحر الأحمر			الوادي الجديد			مطروح		
		ذكور	إناث	جملة	ذكور	إناث	جملة	ذكور	إناث	جملة	ذكور	إناث	جملة	ذكور	إناث	جملة
شهادة فوق المتوسط وأقل من الجامعي	حكومي	-	١	١	-	-	-	-	-	-	-	-	-	-	-	-
	عام	٢	٢	٣	-	-	-	-	-	-	-	-	-	-	-	-
	خاص	-	-	-	-	-	-	-	-	-	-	-	-	-	-	-
	جملة	٢	٣	٤	-	-	-	-	-	-	-	-	-	-	-	-
شهادة جامعية وفوقها	حكومي	-	-	-	٥	-	٥	-	٥	٥	-	-	-	-	٢	٢
	عام	٢	٢	١٠	٨	١	٩	-	-	-	-	-	-	-	-	-
	خاص	-	-	-	٥	-	٥	-	٥	٥	-	-	-	-	-	-
	جملة	٢	٢	١٠	١١	١	١٢	-	٥	٥	-	-	-	-	٢	٢
شهادة أعلى من الجامعية	حكومي	-	-	-	-	-	-	-	-	-	-	-	-	-	-	-
	عام	١	١	٢	-	-	-	-	-	-	-	-	-	-	-	-
	خاص	-	-	-	-	-	-	-	-	-	-	-	-	-	-	-
	جملة	١	١	٢	-	-	-	-	-	-	-	-	-	-	-	-
غير محدد	حكومي	٢	-	٢	-	-	-	-	-	-	-	-	-	-	-	-
	عام	-	-	-	٢	-	٢	-	-	-	-	-	-	-	-	-
	خاص	-	-	-	-	-	-	-	-	-	-	-	-	-	-	-
	جملة	٢	-	٢	٢	-	٢	-	-	-	-	-	-	-	-	-
الإجمالي	حكومي	١١	١	١٢	٥	-	٥	-	٥	٥	-	١	١	-	٢	٢
	عام	٢٢٢	١٠	٢٣٢	١١١	١	١١٢	-	١١	١١	-	-	-	٢	-	٢
	خاص	-	-	-	٢	-	٢	-	٥٥	٥٥	-	-	-	٥	-	٥
	جملة	٢٣٣	١١	٢٣٤	١٢٢	١	١٢٣	-	٥٥	٥٥	-	١	١	٢	٢	١٢

إصابات العمل موزعة طبقا للحالة التعليمية والنوع بمحافظات الجمهورية لعام ٢٠١١ — تابع جدول رقم (٤)

بمنشآت القطاع الحكومي والقطاع العام / الأعمال العام والقطاع الخاص ٥٠ عامل فأكثر

المحافظات / الحالة التعليمية والقطاع	النوع	شمال سيناء			جنوب سيناء			إجمالي الجمهورية		
		ذكور	إناث	جملة	ذكور	إناث	جملة	ذكور	إناث	جملة
أمي	حكومي	٠	٠	٠	١	١	٢	١٥٧	٢٤	١٨١
	عام	٠	٠	٠	٠	٠	٠	٥١٦	٣٢	٥٤٨
	خاص	٠	٠	٠	٢	٠	٢	٢١٢	٣	٢١٥
	جملة	٠	٠	٠	٣	١	٤	٨٨٥	٥٩	٩٤٤
يقرأ ويكتب	حكومي	٠	٠	٠	١	٠	١	٢٠٦	٣٦	٢٤٢
	عام	٠	٠	٠	٠	٠	٠	٤٢٥٨	٢٤٤	٤٥٠٢
	خاص	٠	٠	٠	١	٠	١	٤٨٢	١٠٢	٥٨٤
	جملة	٠	٠	٠	٢	٠	٢	٤٩٤٦	٣٨٢	٥٣٢٨
شهادة أقل من المتوسط (إبتدائية - أعدادية)	حكومي	٠	٠	٠	٠	٠	٠	٣٤١	١٢	٣٥٣
	عام	٠	٠	٠	٠	٠	٠	١٢٣٢	٨٥	١٣١٧
	خاص	٠	٠	٠	٢	٠	٢	٣٧٦	٤١	٤١٧
	جملة	٠	٠	٠	٢	٠	٢	١٩٤٩	١٣٨	٢٠٨٧
شهادة متوسطة ثانوية عامة وما يعادلها	حكومي	٠	١	١	١	٠	١	٦١١	٣١٤	٩٢٥
	عام	٢	٠	٢	١	٠	١	٤٢٣٨	٤٠٥	٤٧٤٣
	خاص	٦	٠	٦	٢٢	٠	٢٢	١٠٥٨	١٠٢	١١٦٠
	جملة	١١	١	١٢	٢٤	٠	٢٤	٦٠٠٧	٨٢١	٦٨٢٨

تابع جدول رقم (٤)

إصابات العمل موزعة طبقا للحالة التعليمية ونوع محافظات الجمهورية لعام ٢٠١١

عينات القطاع الحكومي والقطاع العام / الأعمال العام والقطاع الخاص ٥٠ عامل فأكثر

الحالة التعليمية والقطاع	النوع	شمال سيناء			جنوب سيناء			إجمالي الجمهورية		
	المحافظات	ذكور	إناث	جملة	ذكور	إناث	جملة	ذكور	إناث	جملة
شهادة فوق المتوسطة وأقل من الجامعي	حكومي	٠	٠	٠	٠	٠	٠	٤٠	١٤	٥٤
	عام	٠	٠	٠	٠	٠	٠	٢٢٦	٢٩	٢٥٥
	خاص	٠	٠	٠	١	٠	١	٥٠	٥	٥٥
	جملة	٠	٠	٠	١	٠	١	٣١٦	٤٨	٣٦٤
شهادة جامعية وما يعادلها	حكومي	١	٠	١	١	٠	١	١٢٩	١٥٣	٢٩٦
	عام	١	١	٢	٠	٠	٠	٤٢٢	١٩١	٦١٣
	خاص	١	٠	١	٤	٠	٤	١٣١	١١	١٤٢
	جملة	٢	١	٣	٥	٠	٥	٧٢٢	٣٥٩	١٠٩١
شهادة أعلى من الجامعية	حكومي	٠	٠	٠	٠	٠	٠	٣	١	٤
	عام	٠	٠	٠	٠	٠	٠	١٤	١	١٥
	خاص	٠	٠	٠	٠	٠	٠	٣	٠	٣
	جملة	٠	٠	٠	٠	٠	٠	٢٠	٢	٢٢
غير مبين	حكومي	٠	٠	٠	٠	٠	٠	٣	١	٤
	عام	٠	٠	٠	٠	٠	٠	٧	٥	١٢
	خاص	٠	٠	٠	١	٠	١	١	٠	١
	جملة	٠	٠	٠	١	٠	١	١٢	٦	١٨
الإجمالي	حكومي	١	١	٢	٤	١	٥	١٥٠٠	٥٥٤	٢٠٥٤
	عام	٥	١	٦	١	٠	١	١١٠٥٢	٩٩٢	١٢٠٤٥
	خاص	٧	٠	٧	٢٢	٠	٢٢	١٨١٤	٢٦٤	٢٠٧٨
	جملة	١٣	١	١٥	٢٨	١	٢٩	١٤٣٦٧	١٨١٥	١٢١٨٢

إحصائيات تفصيلية موزعة طبقاً لأقسام المهن والفرع بمحافظات الجمهورية لعام ٢٠١١

منشآت القطاع الحكومي والقطاع العام / الأعمال العام والقطاع الخاص ١٠ عامل فأكثر

جدول رقم (٣)

أقسام المهن والقطاع	النوع	القاهرة			الإسكندرية			بور سعيد			الشرقية			دمياط		
		ذكور	إناث	جملة	ذكور	إناث	جملة	ذكور	إناث	جملة	ذكور	إناث	جملة	ذكور	إناث	جملة
رجال القضاء وكبار المسئولين والمديرون	حكومي	٤٥	١٧	٦٢	٢٣	١	٢٧	١	-	١	١	١	٢	١	-	١
	عام	١٠٠	٤٨	١٤٨	٤٢	٨	٥٠	١	-	١	١٥	٣	١٨	٣	-	٣
	خاص	٢٩	٤	٣٠	٨	١	٩	-	-	-	١	-	١	-	-	-
	جملة	١٧١	٦٩	٢٤٠	٨٣	١٢	٩٦	٢	-	٢	١٧	٤	٢١	٤	-	٤
الأخصائيون وأصحاب المهن العلمية	حكومي	٢٧	٦٨	١١٥	٢٠	١٨	٣٨	-	٢	٢	١	١	٢	١	-	١
	عام	١٢٤	٦٥	١٩٩	٥٧	٢٤	٨١	-	٣	٣	٥	٢	٧	٢	٢	٤
	خاص	٨	-	٨	٢٢	٥	٢٧	-	-	-	٦	-	٦	-	-	-
	جملة	١٨٩	١٢٣	٣١٢	١٠٢	٤٧	١٤٩	-	٥	٥	١٢	٣	١٥	٣	٢	٥
الفنيون ومساعدو الأخصائيين	حكومي	١٧٣	١٠٤	٢٧٧	٨٨	٤٥	١٠٣	٢	٥	٧	٥	٥	١٠	٥	٣	٨
	عام	٩٤٠	١٥٣	١١٠٣	٦٦١	٤٢	٧٢٨	١٢	-	١٢	٢٤	-	٢٤	١٥	١	١٦
	خاص	١١٦	١	١٧٠	١٢٤	١	١٢٥	٥	-	٥	٦	١	٦٦	-	-	-
	جملة	١٢٨٩	٢١١	١٥٠٠	٩٣٣	٨٣	٩٦٦	١٩	٥	٢٤	٥٤	٦	١٠٥	٢٠	٤	٢٤
الكتبيون والأعمال الكتابية ومن إليهم	حكومي	٤٨	٥٦	١٠٤	٢٣	٩	٣٢	٢	٢	٤	٢	٤	٦	٣	-	٣
	عام	٢٢٥	٩٦	٣٣١	٥٦	٢٥	١٣١	٢	٤	٦	٤	٢	٦	٣	٤	٧
	خاص	١٨	-	١٨	١٩	٤	٢٣	-	-	-	٤	-	٤	-	-	-
	جملة	٢٠١	١٥٢	٥٣٣	١١٩	٤٨	١٦٧	٧	٦	١٣	١٢	٦	١٨	٦	٤	١٠
العاملون في الخدمات وبائعو البيع	حكومي	٢٧	٨	٣٥	٤٤	٤	٤٨	٢	-	٢	-	-	-	-	-	-
	عام	١١٤	٣٧	١٥١	١٨	٢	٢٠	-	-	-	-	-	-	-	١	١
	خاص	٢٨	٢	٣١	٢٠	٤	٢٤	-	-	-	٤	-	٤	-	-	-
	جملة	١٦٩	٤٨	٢١٧	٨٢	١٢	٩٤	٢	-	٢	٤	-	٤	-	١	١

إحصائيات قسمل سورية طبقاً لأقسام المهن وفروع بمحافظات الجمهورية لعام ٢٠١١

جدول رقم (٣)

بنفقات القطاع الحكومي والقطاع العام / الأعمال العام والقطاع الخاص ٥٠ عامل فأكثر

أقسام المهن والقطاع	الفروع	القاهرة ذكور	القاهرة إناث	القاهرة جملة	الأسكندرية ذكور	الأسكندرية إناث	الأسكندرية جملة	بور سعيد ذكور	بور سعيد إناث	بور سعيد جملة	السويس ذكور	السويس إناث	السويس جملة	دمياط ذكور	دمياط إناث	دمياط جملة
الزراعيون وعمال الزراعة والعاملون بالصيد المتخصص	حكومي	٩	٢	٨	٢	-	٢	-	-	-	-	-	-	-	-	-
	عام	٢	-	٢	٢	-	٢	-	-	-	-	-	-	-	-	-
	خاص	١	-	١	-	-	-	-	-	-	-	-	-	-	-	-
	جملة	١٠	٢	١٢	٢	-	٢	-	-	-	-	-	-	-	-	-
الحرفيون ومن إليهم	حكومي	٢٧	١	٢٨	١٠٤	١	١٠٥	-	-	-	-	-	-	١	-	١
	عام	٢٠١	٤	٢٠٥	٢٤٥	-	٢٤٥	٣١	-	٣١	١١	-	١١	٦	-	٦
	خاص	١١١	٢	١١٣	٨٩	١	٩٠	١	-	١	٩	-	٩	-	-	-
	جملة	٧٨٩	٧	٧٩٦	٤١٨	٢	٤٢٠	٣٢	-	٣٢	٢٠	-	٢٠	٧	-	٧
عمال تشغيل المصانع ومشغلو الماكينات وعمال الإنتاج	حكومي	٢٢	٢	٢٥	٩٦	١	٩٦	٢	-	٢	١	-	١	٢	-	٢
	عام	٩٢٤	٤٥	١٠٠٧	٥٤٢	٧١	٦١٣	٣٣	-	٣٣	١٢	١	١٣	٢٨	٧	٤٥
	خاص	١١٧	٩	١٢٦	٣٤٦	١٠٩	٤٥٥	١٠	١	١١	٤٥	٨	٥٣	-	-	-
	جملة	١١٥٣	٥٩	١٢٠٨	١٣٨٤	١٨٢	١٥٦٦	٤٥	١	٤٦	٨٩	٩	٩٨	٤٠	٧	٤٧
عمال المهن الحرة	حكومي	١٠٩	٢٧	١٣٦	٤٠	٦	٤٦	٢	١	٣	١	-	١	١	-	١
	عام	٤٧٦	٢٤	٥٠٠	١٢٨	١	١٢٩	٥	-	٥	١٥	-	١٥	٦	-	٦
	خاص	١٢	-	١٢	٤٨	١٠	٥٨	٢	-	٢	١١	-	١١	-	-	-
	جملة	٦٢٢	٥١	٦٧٨	٢٠٦	٢٠	٢٢٦	١٩	١	١٢	٢٧		٢٧	٧	-	٧
الإجمالي	حكومي	٦٠٥	٢٨٥	٨٩٠	٤٠٠	٥٥	٤٥٥	١٩	١١	٣٠	٤١	١٤	٥٥	١٤	٣	١٧
	عام	٢٤٧٠	٢٧٣	٢٠٤٢	٢٢٤٠	١٩٢	٢٤٣١	٨٤	٧	٩١	١٢٧	٩	١٣٦	٨٢	١٢	٩٤
	خاص	٥١٧	٢٢	٥٣٩	٦٦٨	١١٠	٨٠٨	١٧	١	١٨	١٢٩	٩	١٣٨	-	-	-
	جملة	٤٦٩٢	٧٨٤	٥٤٧٦	٣٣٠٨	٤١٩	٣٧٢٧	١٢٠	١٩	١٣٩	٢٩٧	٣٢	٣٠٩	٩٧	١٦	١١٣

إصابات العمل موزعة طبقا لأقسام المهن وفروع محافظات الجمهورية لعام ٢٠١١

منشآت القطاع الحكومي و القطاع العام / الأعمال العام والقطاع الخاص ١٠ عامل فأكثر

تابع جدول رقم (٢)

أقسام المهن والقطاع	النوع	الدقهلية			الغربية			المنوفية			كفر الشيخ			الشرقية		
		ذكور	إناث	جملة	ذكور	إناث	جملة	ذكور	إناث	جملة	ذكور	إناث	جملة	ذكور	إناث	جملة
رجال التشريع وكبار المسئولين والمديرون	حكومي	١	٢	٣	-	-	-	-	-	-	-	-	-	-	-	-
	عام	٢	١	٣	-	-	-	٣٦	٤	٤٠	-	-	-	٣	-	٣
	خاص	-	-	-	١	-	١	١	-	١	-	-	-	-	-	-
	جملة	٢	٣	٥	١	-	١	٣٧	٤	٤١	-	-	-	٣	-	٣
الأخصائيون (أصحاب مهن علمية)	حكومي	١	٢	٣	٣	١	٤	١	-	١	-	-	-	١	-	١
	عام	٢	٥	١٢	-	-	-	١٩	٤	٢٣	-	-	١	٧	٣	١٠
	خاص	-	-	-	٥	-	٥	٢	٤	٦	٥	-	٥	-	-	-
	جملة	٨	٧	١٥	٨	١	٩	٢٢	٨	٣٠	٥	-	٦	٨	٣	١١
الفنيون و مساعدو الأخصائيين	حكومي	١٧	٢٦	٤٣	٢	-	٢	٣	٣	٦	-	-	-	-	١	١
	عام	٢٢	٣	٧٧	٢٩	١	٣٠	١٢٢	٣	١٢٥	٦	-	٦	٦٩	١	٧٠
	خاص	٢	-	٢	٨٢	-	٨٢	٧١	٧	٧٨	١١	-	١١	١٢	-	١٢
	جملة	٩٢	٩٩	١٩١	١١٧	١	١١٨	٢١٦	١٣	٢٢٩	١٧	-	١٧	٨٢	٢	٨٤
الكتبيون والأعمال الكتابية وذوو الصلة	حكومي	٥	٦	١١	١	-	١	-	٣	٣	١	١	٢	-	-	-
	عام	٩	٣	١٢	١	١	٢	١٩	٢	٢١	-	-	-	١٠	٥	١٥
	خاص	-	-	-	٦	-	٦	٩	١	١٠	٢	-	٢	٢	-	٢
	جملة	١٤	٩	٢٣	١١	١	١٢	٢٨	٦	٣٤	٣	١	٤	١٢	٥	١٧
العاملون في الخدمات وعلاقات البيع	حكومي	-	-	-	-	-	-	-	-	-	-	-	-	-	-	-
	عام	٣	-	٣	١	-	١	١	-	١	-	-	-	-	-	-
	خاص	-	-	-	-	-	-	٥	-	٥	-	-	-	-	-	-
	جملة	٣	-	٣	١	-	١	٦	-	٦	-	-	-	-	-	-

تابع جدول رقم (٥)

إحصائيات العمل موزعة طبقا لأقسام المهن وفروع محافظات الجمهورية لعام ٢٠١١

منشآت القطاع الحكومي و قطاع العام / الأعمال العام والقطاع الخاص ٥٠ عامل فأكثر

أقسام المهن والقطاع	النوع	القاهرة			الدقهلية			الشرقية			القليوبية			كفر الشيخ			الغربية		
		ذكور	إناث	جملة	ذكور	إناث	جملة	ذكور	إناث	جملة	ذكور	إناث	جملة	ذكور	إناث	جملة	ذكور	إناث	جملة
الزراعة وصيد الأسماك والخامات بالصيد المتخصص	حكومي	-	-	-	-	-	-	-	-	-	-	-	-	-	-	-	-	-	-
	عام	-	-	-	-	-	-	-	-	-	-	-	-	-	-	-	-	-	-
	خاص	-	-	-	-	-	-	-	-	-	-	-	-	-	-	-	-	-	-
	جملة	-	-	-	-	-	-	-	-	-	-	-	-	-	-	-	-	-	-
الحرفيون ومن إليهم	حكومي	٢	-	٢	٧	-	٧	٧	-	٧	-	-	-	-	-	-	-	-	-
	عام	٢٨	-	٢٨	٢	-	٢	١	-	١	١١٢	-	١١٢	-	-	-	٢٧	-	٢٧
	خاص	-	-	-	٢٨	-	٢٨	٢٨	-	٢٨	١٢٨	٣	١٤١	١	-	١	٩	-	٩
	جملة	٢٠	-	٢٠	٤٩	-	٤٩	٤٩	-	٤٩	٢٤٠	٣	٢٤٣	١	-	١	٣٦	-	٣٦
عمال تشغيل المصانع ومشغلو الماكينات وعمال الإنتاج	حكومي	-	-	-	٩	-	٩	١	-	١	٦	-	٦	-	-	-	٢	-	٢
	عام	٢٨	٣	٣١	١٢	-	١٢	١٢	-	١٢	٢١٩	٢٢	٢٤١	١٢	٧	١٩	١٢١١	١٢٠	١٣١١
	خاص	-	-	-	١٢٤	١	١٢٥	١٢٤	١	١٢٥	٤١	٢	٤٣	١١	-	١١	٤٣	-	٤٣
	جملة	٢٨	٣	٣١	١٤٧	١	١٤٨	١٤٧	١	١٤٨	٢٦٦	٢٤	٢٩١	٢٣	٧	٣٠	١٢٥٦	١٢٠	١٣٧٦
عمال تلهين الشاهد	حكومي	١١	١٠	٢١	١١	-	١١	١١	-	١١	١٢	١	١٣	١	-	١	١	١	٢
	عام	١٩	-	١٩	٥	-	٥	٥	-	٥	٢٦	٢	٢٨	١	-	١	١٩	-	١٩
	خاص	٥	٢	٧	١١	-	١١	١١	-	١١	٦	-	٦	٦	-	٦	٣	-	٣
	جملة	٣٥	١٢	٤٧	٢٧	-	٢٧	٢٧	-	٢٧	٨٤	٣	٨٧	٨	-	٨	٢٣	١	٢٤
الجملة	حكومي	٣٦	٢٦	٨٢	٢٤	١	٢٥	٢٥	١	٢٦	٢٢	٧	٢٩	٢	١	٣	٢	٢	٤
	عام	١٦٠	١٥	١٠٥	٥٢	٢	٥٤	٥٤	٢	٥٦	٧٠٩	٣٧	٧٤٦	٢٠	٧	٢٧	١٢٤١	١٢٩	١٥٥٠
	خاص	٧	٢	٩	٢٤٥	١	٢٤٦	٢٤٥	١	٢٤٦	٢٩٢	١٨	٣١٠	٢٩	-	٢٩	٧٣	-	٧٣
	جملة	٢٢٣	٦٣	٢٩٦	٣٧١	٤	٣٧٥	٣٧٥	٤	٣٧٩	٩٠٥	٦٢	٩٦٧	٥١	٨	٦٩	١٣١٢	١٣١	١٤٤٣

إحصاءات العمل موزعة طبقا لأقسام المهن وفروع محافظات الجمهورية لعام ٢٠١١

بمنشآت القطاع الحكومي والقطاع العام / الأعمال العام والقطاع الخاص ٥٠ عامل فأكثر

تابع جدول رقم (٥)

أقسام المهن والقطاع	النوع	القاهرة			الجيزة			الإسكندرية			الدقهلية			جنوب سيناء		
		ذكور	إناث	جملة	ذكور	إناث	جملة	ذكور	إناث	جملة	ذكور	إناث	جملة	ذكور	إناث	جملة
رجال التشريع وكبار المسئولين والمديرون	حكومي	-	-	-	-	-	-	-	-	-	٥	١	٦	-	-	-
	عام	١	-	١	٣٠	١	٣١	٣	٢	٥	١٦	١	١٧	-	-	-
	خاص	٣	٢	٥	٤	-	٤	-	-	-	٧	-	٧	٢	-	٢
	جملة	٤	٢	٦	٣٤	١	٣٥	٣	٢	٥	٢٨	٢	٣٠	٢	-	٢
الأخصائيون وأصحاب المهن الفنية	حكومي	١	١	٢	-	-	-	٩	-	٩	١١	١	١٢	-	-	-
	عام	١	٤	٥	٣	-	٣	٤	٤	٨	١٨	٩	٢٧	-	-	-
	خاص	٤	-	٤	-	-	-	-	-	-	٦	-	٦	-	-	-
	جملة	٦	٧	١٣	٣	-	٣	١٣	٤	١٧	٣٥	١٩	٥٤	-	-	-
الكتبة وسائقو الأعمال	حكومي	-	-	-	-	-	-	١٥	-	١٥	٢١	٢٤	٤٥	٤	٤	٨
	عام	٤٤	١١	٥٥	٢٢	-	٢٢	٤٥	-	٤٥	٢٤٨	١٢	٢٦٠	-	-	-
	خاص	٢٢	٤٨	٧٠	٨	-	٨	٢٠	٢	٢٢	٩٠	-	٩٠	٢	-	٢
	جملة	٦٦	٥٩	١٢٥	٣٢	٢	٣٤	٥٥	١٢	٦٧	٥٢٩	٢٦	٥٥٥	٦	٤	١٠
الكتبة والأعمال الكتابية ومن إليهم	حكومي	٦	١	٧	-	-	-	٣	٢	٥	١٧	٩	٢٦	-	-	-
	عام	٣	-	٣	١٤	١	١٥	٤	-	٤	٢٣	٨	٣١	-	-	-
	خاص	٥	٦	١١	-	-	-	٢	١	٣	١٣	٢	١٥	٢	-	٢
	جملة	٨	١٠	١٨	١٤	١	١٥	٩	٣	١٢	٥٣	١٨	٧١	٢	-	٢
العاملون في الخدمات وطلاب البيع	حكومي	-	-	-	-	-	-	-	-	-	٢	-	٢	-	-	-
	عام	-	-	-	-	-	-	٦	-	٦	١٩	١	٢٠	-	-	-
	خاص	٤	٥	٩	-	-	-	٣	-	٣	١١	١	١٢	-	-	-
	جملة	٤	٥	٩	-	-	-	٩	-	٩	٣٢	٢	٣٤	-	-	-

تابع جدول رقم (٥)

إصابات العمل موزعة طبقاً لأقسام المهن والنوع بمحافظات الجمهورية لعام ٢٠١١

بمنشآت القطاع الحكومي والقطاع العام / الأعمال العام والقطاع الخاص ٥٠ عامل فأكثر

المحافظات / أقسام المهن والقطاع	النوع	القاهرة			البحيرة			الإسماعيلية			الغربية			بني سويف		
		ذكور	إناث	جملة	ذكور	إناث	جملة	ذكور	إناث	جملة	ذكور	إناث	جملة	ذكور	إناث	جملة
الزراعة وصيد الأسماك والغابات والصيد المتخصص	حكومي	-	-	-	-	-	-	-	-	-	٢	-	٣	-	-	-
	عام	-	-	-	-	-	-	-	-	-	-	١	١	-	-	-
	خاص	-	-	-	-	-	-	-	-	-	-	-	-	-	-	-
	جملة	-	-	-	-	-	-	-	-	-	٢	١	٣	-	-	-
الخراطة وفن الإلهام	حكومي	-	-	-	-	-	-	-	-	-	٤	-	٤	-	-	-
	عام	٥	-	٥	٢٣	-	٢٣	١٢	-	١٢	٢٢	-	٢٠	-	-	-
	خاص	٤	-	٤	-	-	-	٢	-	٢	-	٣	٨٤	٢	-	-
	جملة	٩	-	٧	٢٣	-	٢٣	١٤	-	١٤	٢٢	٣	١٠٦	٢	-	-
مسائل تفكيك المصانع ومنشطو الماكينات ومسائل الإنتاج	حكومي	-	-	-	-	-	-	-	-	-	-	-	١٢٨	١	-	-
	عام	٢	-	٢	٢١٩	٦	٢١٥	٥٥	-	٥٥	٢١٥	١٢	٢٢٢	١٢	-	-
	خاص	١٧٤	٢٠	٢٠٤	٩	-	٩	٤٠	١٢	٥٢	٦	٦	٧٤	٦	١	٥
	جملة	١٧٦	٢٠	٢٠٦	٢٢٨	٦	٢٢٤	٥٥	١٢	٨٤	٢٢١	٢١	٥٤٤	٢١	١	٥
مسائل المهن المكتبية	حكومي	٢	-	٢	-	-	-	٤	-	٤	-	١	٢٤	١	-	-
	عام	١	-	١	٢٢	٢	٢٤	٢٢	-	٢٢	١١٥	٤	١١٩	١	-	١
	خاص	٩	٦	١٥	-	-	-	٧	-	٧	٢-	-	١٠	-	١	١
	جملة	١٢	٦	١٨	٢٢	٢	٢٤	٢٢	-	٢٢	١٠٩	٥	١٢٧	-	٢	٢
الإجمالي	حكومي	٢	٢	٤	١	-	١	١٢	١٢	٢٤	٢٢٧	٢٩	٢٨٦	١	١	٢
	عام	٢١	-	٢١	٢٩٥	١٢	٢٩٧	١١٠	٦	١١٦	١٠١٢	٥٤	١٠٦٦	١	-	١
	خاص	٢٤٤	٢٥	٢٦٩	١٨	-	١٨	٩٥	٢١	٩٦	٢٢٧	١١	٢٣٨	١٠	١	١١
	جملة	٢٧١	٢٧	٢٩٨	٣١٤	١٢	٣٢٦	٢٢٨	١١	٢٣٩	١٥٠٦	١٢٢	١٦٢٨	١٢	٢	١٤

إحصائيات العمال موزعة طبقاً لأقسام المهن والنوع بمحافظات الجمهورية لعام ٢٠١١

منشآت القطاع الحكومي والقطاع العام / الأعمال العام والقطاع الخاص ٥٠ عامل فأكثر

تابع جدول رقم (٥)

أقسام المهن والقطاع	النوع	الفيوم			المنيا			أسيوط			سوهاج			قنا		
		ذكور	إناث	جملة	ذكور	إناث	جملة	ذكور	إناث	جملة	ذكور	إناث	جملة	ذكور	إناث	جملة
رجال التشريع وكبار المسئولين والمديرون	حكومي	١	-	١	١	٢	٣	-	-	-	١	-	١	-	-	-
	عام	-	-	-	٢	-	٢	٦	-	٦	١	-	١	٢	-	٢
	خاص	-	-	-	-	-	-	-	-	-	-	-	-	-	-	-
	جملة	١	-	١	٣	٢	٥	٦	-	٦	٢	-	٢	٢	-	٢
الأخصائيون (أصحاب المهن العلمية)	حكومي	-	-	-	١	٣	٤	٢	١	٣	-	١	١	٢	-	٢
	عام	-	-	-	٢	-	٢	٥	-	٥	١	٢	٣	٢	-	٢
	خاص	١	-	١	-	-	-	-	-	-	-	-	-	-	-	-
	جملة	١	-	١	٤	٣	٧	٧	١	٨	١	٢	٤	٢	-	٢
الفنيون ومساعدو الأخصائيين	حكومي	٢	-	٢	١١	٢	١٣	٦	١	٧	-	-	-	-	-	-
	عام	-	-	-	١٢	-	١٢	٧	-	٧	٢٧	-	٢٧	١٧٦	٢	١٧٨
	خاص	٢	-	٢	-	-	-	٤	-	٤	٥	-	٥	١٠	-	١٠
	جملة	٤	-	٤	٢٤	٢	٢٦	١٧	١	١٨	٢٧	-	٢٧	١٨٦	٢	١٨٨
الكتبة والأعمال المكتبية ومن إليهم	حكومي	٢	١	٣	١	٢	٣	١	٢	٣	١	-	١	-	-	-
	عام	١	١	٢	٨	-	٨	٢	-	٢	١	١	٢	٥	-	٥
	خاص	-	-	-	-	-	-	-	-	-	-	-	-	٢	-	٢
	جملة	٣	٢	٥	٩	٢	١١	٣	٢	٥	٢	١	٣	٧	-	٧
العاملون في الخدمات وعلامات البيع	حكومي	-	-	-	-	-	-	١	-	١	-	-	-	-	-	-
	عام	-	-	-	١	-	١	٤	-	٤	-	-	-	-	-	-
	خاص	-	-	-	-	-	-	-	-	-	٢	-	٢	-	-	-
	جملة	-	-	-	١	-	١	٥	-	٥	٢	-	٢	-	-	-

إصابات قسمل موزعة طبقا لأقسام التهيس والنوع بمحافظات الجمهورية لعام ٢٠١١

منشآت القطاع الحكومي والقطاع العام / الأعمال العام والقطاع الخاص ٥٠ عامل فأكثر

جدول رقم (٥)

المحافظات / أقسام التهيس والقطاع	النوع	القاهرة			الجيزة			القليوبية			أسيوط			سوهاج			قنا		
		ذكور	إناث	جملة	ذكور	إناث	جملة	ذكور	إناث	جملة	ذكور	إناث	جملة	ذكور	إناث	جملة	ذكور	إناث	جملة
الزراعيون وعمال الزراعة والغابات بالأعمال الخصوصية	حكومي	-	-	-	-	-	-	-	-	-	-	-	-	-	-	-	-	-	-
	عام	-	-	-	-	-	-	١	-	١	-	-	-	-	-	-	١	-	١
	خاص	-	-	-	-	-	-	-	-	-	-	-	-	-	-	-	-	-	-
	جملة	-	-	-	-	-	-	١	-	١	-	-	-	-	-	-	١	-	١
المشرفون ومن إليهم	حكومي	-	-	-	-	-	-	-	-	-	١	-	١	-	-	-	-	-	-
	عام	-	-	-	٩	-	٩	٦	-	٦	٢	-	٢	٢	-	٢	١٢	-	١٢
	خاص	-	-	-	-	-	-	-	-	-	-	-	-	٢	-	٢	-	-	-
	جملة	-	-	-	٩	-	٩	٦	-	٦	٣	-	٣	٤	-	٤	١٢	-	١٢
عمال تشغيل المصانع ومشغلو الآلات وعمال الإنتاج	حكومي	٢	٢	-	-	-	-	-	١	١	٣	-	٣	-	-	-	-	-	-
	عام	-	-	-	٢٦	١	٢٧	٢٧	-	٢٧	١٣	-	١٣	٢٠	-	٢٠	٩٠	-	٩٠
	خاص	١١	-	١١	-	-	-	-	-	-	-	-	-	١١	-	١١	٢١	-	٢١
	جملة	١٣	-	١٣	٢٦	١	٢٧	٢٧	١	٢٨	١٦	-	١٦	٣١	-	٣١	١١١	-	١١١
عمال التهيس العام	حكومي	٢	١	٣	٢	٢	٤	٢	-	٢	٢	-	٢	١	-	١	-	-	-
	عام	-	-	-	١٢	-	١٢	٢	-	٢	٤	-	٤	٤	-	٤	٣٠	-	٣٠
	خاص	-	-	-	١	-	١	-	-	-	-	-	-	١٨	-	١٨	١	-	١
	جملة	٢	١	٣	١٤	٢	١٦	٤	-	٤	٨	-	٨	٢٣	-	٢٣	٣١	-	٣١
الإجمالي	حكومي	١٢	٢	١٤	١٦	١٢	٢٨	٢٨	٢	٣٠	٢٣	٢	٢٥	٢	٢	٤	١	-	١
	عام	-	١	١	٢٦	١	٢٧	٣٢	-	٣٢	٢٨	-	٢٨	٦٥	٢	٦٧	٢٢٩	٢	٢٣١
	خاص	١١	-	١١	-	-	-	١	-	١	١	-	١	٣٨	-	٣٨	٢٢	-	٢٢
	جملة	٢٣	٣	٢٦	١١٢	١٣	١٢٥	٦١	٢	٦٣	٧٢	٢	٧٤	١١٠	٤	١١٤	٢٥٢	٢	٢٥٤

إحصائيات العمل موزعة طبقا لأقسام المهن وفروع بمحافظات الجمهورية لعام ٢٠١١

بمنشآت القطاع الحكومي والقطاع العام / الأعمال العام والقطاع الخاص ٥٠ عامل فأكثر

تابع جدول رقم (٥)

أقسام المهن والقطاع	المحافظات / النوع	أسوان			الأقصر			البحر الأحمر			الوادي الجديد			مطروح		
		ذكور	إناث	جملة	ذكور	إناث	جملة	ذكور	إناث	جملة	ذكور	إناث	جملة	ذكور	إناث	جملة
رجال التشريع وكبار المسئولين والمديرون	حكومي	١	١	-	٢	-	١	٢	-	٢	-	-	-	-	-	-
	عام	٢	٢	-	١	-	١	-	-	-	-	-	-	-	-	-
	خاص	-	-	-	-	-	-	٢	-	٢	-	-	-	-	-	-
	جملة	٣	٣	-	٣	-	٣	٢	-	٢	-	-	-	-	-	-
الأخصائيون (أصحاب المهن العلمية)	حكومي	-	-	-	١	-	١	١	-	١	-	-	-	١	-	١
	عام	٨	١١	-	٢	١	٣	-	-	-	-	-	-	-	-	-
	خاص	-	-	-	-	-	-	٢	-	٢	-	-	-	-	-	-
	جملة	٨	١١	-	٥	١	٦	٣	-	٣	-	-	-	١	-	١
الفنيون ومساعدو الأخصائيين	حكومي	٣١	٣١	-	١	-	١	١	-	١	١	-	١	-	-	-
	عام	١٤٤	١٤٣	١	٢٦	-	٢٦	٦	-	٦	-	-	-	٣	-	٣
	خاص	-	-	-	-	-	-	٢	-	٢	-	-	-	-	-	-
	جملة	١٧٥	١٧٤	١	٢٧	-	٢٧	١١	-	١١	١	-	١	٣	-	٣
العاملون بالأعمال الكتابية ومن إليهم	حكومي	١	١	-	٢	-	٢	-	-	-	-	-	-	-	-	-
	عام	٥	١٠	-	٧	-	٧	-	-	-	-	-	-	-	-	-
	خاص	-	-	-	-	-	-	٢	-	٢	-	-	-	-	-	-
	جملة	٦	١١	-	٩	-	٩	٢	-	٢	-	-	-	-	-	-
العاملون في الخدمات وعلاوات البيع	حكومي	١	١	-	-	-	-	-	-	-	-	-	-	-	-	-
	عام	١	١	-	-	-	-	-	-	-	-	-	-	-	-	-
	خاص	-	-	-	٢	-	٢	١٧	-	١٧	-	-	-	١	-	١
	جملة	٢	٢	-	٢	-	٢	١٧	-	١٧	-	-	-	١	-	١

إحصائيات العمل موزعة طبقاً لأقسام المهن ونوع محافظات الجمهورية لعام ٢٠١١

بيانات القطاع الحكومي والقطاع العام / الأعمال العام والقطاع الخاص ٥٠ عامل فأكثر

تابع جدول رقم (٥)

أقسام المهن والقطاع	النوع	أسوان			الأقصر			البحر الأحمر			الوادي الجديد			مطروح		
	المحافظات	ذكور	إناث	جملة	ذكور	إناث	جملة	ذكور	إناث	جملة	ذكور	إناث	جملة	ذكور	إناث	جملة
القوانين ومسائل القراءة والمكتوبين بالمهن التخصصية	حكومي	-	-	-	-	-	-	-	-	-	-	-	-	-	-	-
	عام	٣	-	٣	-	-	-	-	-	-	-	-	-	-	-	-
	خاص	-	-	-	-	-	-	٢	-	٢	-	-	-	-	-	-
	جملة	٣	-	٣	-	-	-	٢	-	٢	-	-	-	-	-	-
المديرون ومن إليهم	حكومي	-	-	-	-	-	-	-	-	-	-	-	-	-	-	-
	عام	١٠	-	١٠	٤	-	٤	٢	-	٢	-	-	-	-	-	-
	خاص	-	-	-	-	-	-	٢	-	٢	-	-	-	٤	-	٤
	جملة	١٠	-	١٠	٤	-	٤	٤	-	٤	-	-	-	٤	-	٤
مسائل تشغيل المصانع ومشغلو الآلات ومسائل الإنتاج	حكومي	٩	-	٩	-	-	-	٣	-	٣	-	-	-	-	-	-
	عام	٩٨	-	٩٨	٢٩	-	٢٩	٤	-	٤	-	-	-	٣	-	٣
	خاص	-	-	-	-	-	-	٢	-	٢	-	-	-	-	-	-
	جملة	١٠٧	-	١٠٧	٢٩	-	٢٩	٩	-	٩	-	-	-	٣	-	٣
مسائل المهن الشاغرة	حكومي	٢	-	٢	-	-	-	-	-	-	-	-	-	-	-	-
	عام	١٢	١	١٣	٢٠	-	٢٠	-	-	-	-	-	-	١	-	١
	خاص	-	-	-	-	-	-	٥	-	٥	-	-	-	-	-	-
	جملة	١٤	١	١٥	٢٠	-	٢٠	٥	-	٥	-	-	-	١	-	١
الإجمالي	حكومي	٢٢	١	٢٣	٣	-	٣	٥	-	٥	-	-	-	١	-	١
	عام	٢٨٣	١٠	٢٩٣	١٠٦	١	١٠٧	١١	-	١١	-	-	-	٧	-	٧
	خاص	-	-	-	٢	-	٢	٢٨	-	٢٨	-	-	-	٥	-	٥
	جملة	٣٣٧	١١	٣٤٨	١٢٣	١	١٢٤	٥٤	-	٥٤	١	-	١	١٣	١	١٤

إحصائيات العمل موزعة طبقاً لأقسام المهن وفروع محافظات الجمهورية لعام ٢٠١١

جنسيات القطاع الحكومي والقطاع العام / الأعمال العام والقطاع الخاص ٥٠ عامل فأكثر

تابع جدول رقم (٥)

أقسام المهن والقطاع / النوع / المحافظات		شمال سيناء			جنوب سيناء			إجمالي الجمهورية		
		ذكور	إناث	جملة	ذكور	إناث	جملة	ذكور	إناث	جملة
رجال التشريع وكبار المسئولين والمديرون	حكومي	-	-	-	-	-	-	٨٠	٢٨	١٠٨
	عام	-	-	-	-	-	-	٢٧٤	٦٩	٣٤٣
	خاص	-	-	-	١	-	١	٥٨	٥	٦٣
	جملة	-	-	-	١	-	١	٤١٢	١٠٢	٥١٤
الأخصائيون وأصحاب المهن العلمية	حكومي	١	-	١	١	-	١	١٠٤	١١٢	٢١٦
	عام	-	١	١	-	-	-	٢٨٣	١٢٨	٤١١
	خاص	١	-	١	-	-	-	٦٢	٩	٧١
	جملة	٢	١	٣	١	-	١	٤٤٩	٢٤٩	٦٩٨
الفنيون ومساعدو الأخصائيين	حكومي	-	-	-	١	-	١	٣٤٦	٢٤٦	٥٩٢
	عام	٥	-	٥	١	-	١	٢٠٣٨	٢٢٥	٢٢٦٣
	خاص	٢	-	٢	١	-	١	٧٠٢	٢٢	٧٢٤
	جملة	٧	-	٧	٦	-	٦	١٠٩١	٤٩٣	١٥٨٤
الكتبيون بالأعمال الكتابية ومن إليهم	حكومي	-	١	١	-	-	-	١٠٥	١٠١	٢٠٦
	عام	-	-	-	-	-	-	٤٣٠	١٧٠	٦٠٠
	خاص	-	-	-	-	-	-	٩٦	٨	١٠٤
	جملة	-	١	١	-	-	-	٦٤٦	٢٧٩	٩٢٥
العاملون في الخدمات وعمال البيع	حكومي	-	-	-	-	-	-	٨٠	٩	٨٩
	عام	-	-	-	-	-	-	١٦٠	٤٢	٢٠٢
	خاص	١	-	١	١٨	-	١٨	١٢٦	١٢	١٣٨
	جملة	١	-	١	١٨	-	١٨	٣٦٦	٦٣	٤٢٩

إصابات العمل موزعة طبقا لأقسام المهن والنوع بمحافظات الجمهورية لعام ٢٠١١
عينات القطاع الحكومي والقطاع العام / الأعمال العام والقطاع الخاص ٥٠ عامل فأكثر

تابع جدول رقم (٣)

أقسام المهن والقطاع	النوع	شمال سيناء			جنوب سيناء			إجمالي الجمهورية		
		ذكور	إناث	جملة	ذكور	إناث	جملة	ذكور	إناث	جملة
المزارعون وعمال الزراعة والعاملون بالصيد المتخصصين	حكومي	-	-	-	-	-	-	١١	٢	١٣
	عام	-	-	-	-	-	-	١١	١	١٢
	خاص	-	-	-	-	-	-	٣	-	٣
	جملة	-	-	-	-	-	-	٢٥	٣	٢٨
الحرفيون ومن إليهم	حكومي	-	-	-	-	-	-	١٩٦	٢	١٩٨
	عام	-	-	-	-	-	-	١٢٣٧	٤	١٢٤١
	خاص	١	-	١	٥	-	٥	٤٩٢	٩	٥٠٨
	جملة	١	-	١	٥	-	٥	١٩٢٤	١٣	١٩٣٧
عمال تشغيل المصانع ومشغلو الماكينات وعمال الإنتاج	حكومي	-	-	-	-	-	-	٣٣٦	٥	٣٤١
	عام	-	-	-	-	-	-	١٥٩٦	٣١٣	١٩٠٩
	خاص	٢	-	٢	-	-	-	١١٠١	١٨٤	١٢٨٥
	جملة	٢	-	٢	-	-	-	٣٠٣٣	٥٠٢	٣٥٣٥
عمال المهن الشابه	حكومي	-	-	-	٢	١	٣	٢٤٢	٥١	٢٩٣
	عام	-	-	-	-	-	-	٢٠١٤	٤١	٢٠٥٥
	خاص	-	-	-	٢	-	٢	١٦٧	١٣	١٨٠
	جملة	-	-	-	٤	١	٥	١٤٢٣	١٠٨	١٥٣١
الإجمالي	حكومي	١	١	٢	٤	١	٥	١٥٠٠	٥٥٩	٢٠٥٩
	عام	٥	١	٦	١	-	١	١١٠٥٣	٩٩٢	١٢٠٤٥
	خاص	٧	-	٧	٢٣	-	٢٣	٢٨١٤	٢٦٤	٣٠٧٨
	جملة	١٣	٢	١٥	٢٨	١	٢٩	١٥٣٦٧	١٨١٥	١٧١٨٢

جدول رقم (٦)

إحصاءات العمل موزعة طبقا للنشاط الإقتصادى والنوع بمحافظات الجمهورية لعام ٢٠١١

منشآت القطاع الحكومى والقطاع العام / الأعمال العام والقطاع الخاص ٥٠ عامل فأكثر

النشاط الإقتصادى والقطاع	النوع	القاهرة			الإسكندرية			بور سعيد			السويس			دمياط		
		ذكور	إناث	جملة	ذكور	إناث	جملة	ذكور	إناث	جملة	ذكور	إناث	جملة	ذكور	إناث	جملة
الزراعة واستغلال الغابات وقطع الأشجار وصيد الأسماك	حكومى	-	-	-	-	-	-	-	-	-	-	-	-	-	-	-
	عام	-	-	-	١٨	٣	٢١	-	-	-	-	-	-	-	-	-
	خاص	١٢	-	١٢	-	-	-	-	-	-	-	-	-	-	-	-
	جملة	١٢	-	١٢	١٨	٣	٢١	-	-	-	-	-	-	-	-	-
التعدين واستغلال المقاحر	حكومى	-	-	-	-	-	-	-	-	-	-	-	-	-	-	-
	عام	١٣	-	١٣	٢٠	١	٢١	٧	١	٨	-	-	-	-	-	-
	خاص	١٦	٤	٢٠	٨	-	٨	-	-	-	-	-	-	-	-	-
	جملة	٢٩	٤	٣٣	٢٨	١	٢٩	٧	١	٨	-	-	-	-	-	-
الصناعات التحويلية	حكومى	١٠٥	٢	١٠٧	٨٩	١	٩٠	-	-	-	-	-	-	-	-	-
	عام	١٥٩٦	٢٢٢	١٨٣٨	١٧٢٣	١٥٩	١٩٣٢	٥٨	٤	٦٢	١١٨	٩	١٠٩	٣٧	٩	٤٦
	خاص	٢٥٨	١٣	٢٧١	١٠١٠	١٢٩	١١٣٩	١٥	٩	٢٤	١٢٧	٩	١٣٦	-	-	-
	جملة	١٩٥٩	٢٥٧	٢٢١٦	٢٨١٢	٢٨٩	٣١٦١	٧٣	٥	٧٨	٢٤٥	١٨	٢٤٣	٣٧	٩	٤٦
إمدادات الكهرباء والغاز والبخار وإمدادات تكييف الهواء	حكومى	١	-	١	٣٠	٢	٣٢	-	-	-	-	-	-	-	-	-
	عام	١٥٩	١٠	١٦٩	٢١	٦	٢٧	٣	-	٣	٦	-	٦	٧	-	٧
	خاص	١	-	١	-	-	-	-	-	-	-	-	-	-	-	-
	جملة	١٦١	١٠	١٧١	٥١	٨	٥٩	٣	-	٣	٦	-	٦	٧	-	٧
الإنشاءات ونقل وشبكات الصرف الصحى وإدارة ومعالجة النفايات	حكومى	٢٢	١٢	٣٤	-	-	-	-	-	-	-	-	-	-	-	-
	عام	٧٢	٤	٧٦	٢٢٥	٩	٢٣٤	-	-	-	-	-	-	١٣	٣	١٦
	خاص	-	-	-	-	-	-	-	-	-	-	-	-	-	-	-
	جملة	١٠٧	١٦	١٢٣	٢٢٥	٩	٢٣٤	-	-	-	-	-	-	١٣	٣	١٦

إصابات العمل موزعة طبقا للنشاط الإقتصادى وشوع محافظات الجمهورية لعام ٢٠١١
منشآت القطاع الحكومى والقطاع العام / الأعمال العام والقطاع الخاص ٥٠ عامل فأكثر

(تابع جدول رقم (٦)

النشاط الإقتصادى والقطاع / المحافظات	النوع	القاهرة			الأسكندرية			بور سعيد			السويس			دمياط		
		ذكور	إناث	جملة	ذكور	إناث	جملة	ذكور	إناث	جملة	ذكور	إناث	جملة	ذكور	إناث	جملة
الإنشاءات والتشييد والبناء	حكومى	٣	١	٤	-	-	-	-	-	-	-	-	-	-	-	-
	عام	٢٢٥	١٨	٢٤٣	١	-	١	-	-	-	-	-	-	-	-	-
	خاص	١٩٤	٢	١٩٦	١٨	-	١٨	-	-	-	-	-	-	-	-	-
	جملة	٤٢٢	٢١	٤٤٣	١٩	-	١٩	-	-	-	-	-	-	-	-	-
إدارة المنشآت والتجارة وإصلاح المركبات ذات المحركات والشراحات النارية	حكومى	١٢	١	١٣	-	-	-	-	-	-	-	-	-	-	-	-
	عام	١٤٣	٢٤	١٧٧	١٠	١	١١	-	-	-	-	-	-	-	-	-
	خاص	٨	-	٨	٢٢	١	٢٣	-	-	-	-	-	-	-	-	-
	جملة	١٦٣	٢٥	١٩٨	٣٢	٢	٣٤	-	-	-	-	-	-	-	-	-
النقل والتخزين	حكومى	١٧٨	٢٢	٢٠٠	٢٢٥	٩	٢٣٤	١١	١	١٢	١	-	١	١٣	١	١٤
	عام	١١٦٦	١٤٣	١٣٠٩	١٦٦	٤	١٧٠	١٦	٢	١٨	١٢	-	١٢	٢٥	١	٢٦
	خاص	٧	-	٧	١	-	١	-	-	-	-	-	-	-	-	-
	جملة	١٣٥١	١٦٥	١٥١٦	٣٩٢	١٣	٤٠٥	٢٧	٣	٣٠	١٦	-	١٦	٣٨	٢	٤٠
خدمات الطعام والإقامة	حكومى	-	-	-	-	-	-	-	-	-	-	-	-	-	-	-
	عام	٢	-	٢	-	-	-	-	-	-	-	-	-	-	-	-
	خاص	١٦	٣	١٩	١٢	٤	١٦	٢	-	٢	١	-	١	-	-	-
	جملة	١٨	٣	٢١	١٢	٤	١٦	٢	-	٢	١	-	١	-	-	-
المعلومات والإتصالات	حكومى	٤	٤	٨	-	-	-	-	-	-	-	-	-	-	-	-
	عام	-	-	-	-	-	-	-	-	-	-	-	-	-	-	-
	خاص	-	-	-	-	-	-	-	-	-	-	-	-	-	-	-
	جملة	٤	٤	٨	-	-	-	-	-	-	-	-	-	-	-	-

إحصاءات العمل موزعة طبقا للنشاط الاقتصادي والفرع بمحافظات الجمهورية لعام ٢٠١١

منشآت القطاع الحكومي والقطاع العام / الأعمال العام والقطاع الخاص ٥٠ عامل فأكثر

(تابع جدول رقم (٦)

النشاط الاقتصادي والقطاع	النوع	القاهرة			الأسكندرية			بور سعيد			السويس			دمياط		
		ذكور	إناث	جملة	ذكور	إناث	جملة	ذكور	إناث	جملة	ذكور	إناث	جملة	ذكور	إناث	جملة
الوساطة المالية والتأمين	حكومي	٨	١٤	٢٢	-	-	-	-	-	-	-	-	-	-	-	-
	عام	٣١	٢٧	٥٨	٦	١١	١٧	-	-	-	-	-	-	١	-	١
	خاص	-	-	-	-	-	-	-	-	-	-	-	-	-	-	-
	جملة	٣٩	٣٨	٨٠	٦	١١	١٧	-	-	-	-	-	-	١	-	١
العقارات والتأجير	حكومي	-	-	-	-	-	-	-	-	-	-	-	-	-	-	-
	عام	-	-	-	-	-	-	-	-	-	-	-	-	-	-	-
	خاص	-	-	-	-	-	-	-	-	-	-	-	-	-	-	-
	جملة	-	-	-	-	-	-	-	-	-	-	-	-	-	-	-
الأنشطة العلمية والفنية المتخصصة	حكومي	٢٥	١٥	٤٠	١٢	١١	٢٣	-	-	-	-	-	-	-	-	-
	عام	٢٠	٢	٢٢	-	-	-	-	-	-	-	-	-	-	-	-
	خاص	-	-	-	-	-	-	-	-	-	-	-	-	-	-	-
	جملة	٤٥	١٧	٦٢	١٢	١١	٢٣	-	-	-	-	-	-	-	-	-
الأنشطة الإدارية وخدمات الدعم	حكومي	١	-	١	-	-	-	-	-	-	-	-	-	-	-	-
	عام	-	-	-	-	-	-	-	-	-	-	-	-	-	-	-
	خاص	-	-	-	٥	١	٦	-	-	-	-	-	-	-	-	-
	جملة	١	-	١	٥	١	٦	-	-	-	-	-	-	-	-	-
الإدارة العامة والدفاع والضمان الاجتماعي الإجباري	حكومي	١٣٠	٨١	٢١١	٣	١٢	١٥	٨	٩	١٧	٩	٩	١٨	-	٢	٢
	عام	-	-	-	-	-	-	-	-	-	-	-	-	-	-	-
	خاص	-	-	-	-	-	-	-	-	-	-	-	-	-	-	-
	جملة	١٣٠	٨١	٢١١	٣	١٢	١٥	٨	٩	١٧	٩	٩	١٨	-	٢	٢

إصابات العمل موزعة طبقا للنشاط الاقتصادي وللنوع بمحافظات الجمهورية لعام ٢٠١١

منشآت القطاع الحكومي والقطاع العام / الأعمال العام والقطاع الخاص ٥٠ عامل فأكثر

جدول رقم (٦)

النشاط الاقتصادي والقطاع	النوع	القاهرة ذكور	القاهرة إناث	القاهرة جملة	الإسكندرية ذكور	الإسكندرية إناث	الإسكندرية جملة	بور سعيد ذكور	بور سعيد إناث	بور سعيد جملة	السويس ذكور	السويس إناث	السويس جملة	دمياط ذكور	دمياط إناث	دمياط جملة
التعليم	حكومي	٢٢	٢٣	٥٥	٢٤	١٤	٣٨	-	٢	٢	-	-	-	-	-	-
	عام	-	-	-	-	-	-	-	-	-	-	-	-	-	-	-
	خاص	-	-	-	-	-	-	-	-	-	-	-	-	-	-	-
	جملة	٢٢	٢٣	٥٥	٢٤	١٤	٣٨	-	٢	٢	-	-	-	-	-	-
الصحة وأنشطة العمل الاجتماعي	حكومي	٧٣	١٠٩	١٨٢	٥	٢٩	٣٤	-	-	-	١	٥	٦	١	١	٢
	عام	-	-	-	-	-	-	-	-	-	-	-	-	-	-	-
	خاص	-	-	-	١	٥	٦	-	-	-	-	-	-	-	-	-
	جملة	٧٣	١٠٩	١٨٢	٦	٣٤	٤٠	-	-	-	١	٥	٦	١	١	٢
أنشطة الفنون والإبداع والتسلية	حكومي	-	-	-	١٠	٢	١٢	-	-	-	-	-	-	-	-	-
	عام	-	-	-	-	-	-	-	-	-	-	-	-	-	-	-
	خاص	-	-	-	-	-	-	-	-	-	-	-	-	-	-	-
	جملة	-	-	-	١٠	٢	١٢	-	-	-	-	-	-	-	-	-
أنشطة الخدمات الأخرى	حكومي	-	١	١	-	-	-	-	-	-	-	-	-	-	-	-
	عام	٤١	-	٤١	-	-	-	-	-	-	-	-	-	-	-	-
	خاص	٢	-	٢	-	-	-	-	-	-	-	-	-	-	-	-
	جملة	٤٣	١	٤٤	-	-	-	-	-	-	-	-	-	-	-	-
الإجمالي	حكومي	٦٠٥	٢٨٢	٨٩٠	١٠٠	٨٥	١٨٥	١٩	١١	٣٠	١١	١٤	٢٥	١٢	٢	١٤
	عام	٢٥٧٠	٤٧٢	٤٠٤٢	٢٢٤	١٩٢	٤٤٦	٨٤	٧	٩١	١١٧	٩	١٢٦	٨٣	١٣	٩٦
	خاص	٥١٧	٢١	٥٣٨	٦٤٨	١٢	٦٦٠	١٧	١	١٨	١٣٩	٩	١٤٨	-	-	-
	جملة	٤٩٩٢	٧٨٤	٥٧٧٦	٢٣٠٨	٤١٩	٢٧٢٧	١٥٠	١٩	١٦٩	٢٦٧	٢٣	٢٩٠	٩٧	١٦	١١٣

إحصاءات فصل موزعة طبقا للنشاط الاقتصادي والنوع بمحافظات الجمهورية لعام ٢٠١١

تابع جدول رقم (٦)

منشآت القطاع الحكومي والقطاع العام / الأعمال العام والقطاع الخاص ٥٠ عامل فأكثر

النشاط الاقتصادي والقطاع	النوع	القاهرة			الدقهلية			الشرقية			القليوبية			كفر الشيخ			الغربية		
		ذكور	إناث	جملة	ذكور	إناث	جملة	ذكور	إناث	جملة	ذكور	إناث	جملة	ذكور	إناث	جملة	ذكور	إناث	جملة
الزراعة واستغلال الغابات وقطع الأشجار وصيد الأسماك	حكومي	-	-	-	-	-	-	-	-	-	-	-	-	-	-	-	-	-	-
	عام	١	-	١	٢	-	٢	٢	-	٢	٢	-	٢	-	-	-	-	-	-
	خاص	-	-	-	-	-	-	-	-	-	-	-	-	-	-	-	-	-	-
	جملة	١	-	١	٢	-	٢	٢	-	٢	٢	-	٢	-	-	-	-	-	-
التعدين واستغلال المقالع	حكومي	-	-	-	-	-	-	-	-	-	-	-	-	-	-	-	-	-	-
	عام	-	-	-	-	-	-	-	-	-	-	-	-	-	-	-	-	-	-
	خاص	-	-	-	-	-	-	-	-	-	-	-	-	-	-	-	-	-	-
	جملة	-	-	-	-	-	-	-	-	-	-	-	-	-	-	-	-	-	-
الصناعات التحويلية	حكومي	-	-	-	١٨	-	١٨	٢٩	-	٢٩	٦	-	٦	-	-	-	٤	-	٤
	عام	١٢٤	٧	١٣١	٤٧	٢	٤٩	٥٨٢	٣٤	٦١٦	١٩	٧	٢٦	١٣٣٦	١٢٧	١٤٦٣	٧٧	-	٧٧
	خاص	٧	٢	٩	٢٥٩	١	٢٦٠	٢٦٩	١٦	٢٨٥	٢٩	-	٢٩	٧٢	٢٩	١٠١	٦	-	٦
	جملة	١٣١	٩	١٤٠	٣٢٤	٣	٣٢٧	٨٧٢	٥٠	٩٠٧	٥٨	٧	٦٥	١٤٠٩	١٢٧	١٥٨٦	٨٣	-	٨٣
إمدادات الكهرباء والغاز والبخار وإمدادات تكييف الهواء	حكومي	-	-	-	-	-	-	-	-	-	-	-	-	-	-	-	-	-	-
	عام	٥٨	٧	٦٥	٣	-	٣	١٠	-	١٠	-	-	-	٥٥	٢	٥٧	٦	-	٦
	خاص	-	-	-	-	-	-	٣	٢	٥	-	-	-	٤	-	٤	٦	-	٦
	جملة	٥٨	٧	٦٥	٣	-	٣	١٣	٢	١٥	-	-	-	٥٩	٢	٦١	١٢	-	١٢
الإمداد المائي وشبكات الصرف الصحي وإدارة ومعالجة النفايات	حكومي	-	-	-	-	-	-	-	-	-	-	-	-	-	-	-	-	-	-
	عام	٥	-	٥	-	-	-	-	-	-	-	-	-	٤	-	٤	١٠	-	١٠
	خاص	-	-	-	-	-	-	-	-	-	-	-	-	-	-	-	-	-	-
	جملة	٥	-	٥	-	-	-	-	-	-	-	-	-	٤	-	٤	١٠	-	١٠

تابع جدول رقم (٦٠)

إحصاءات تفصيلية موزعة طبقا للنشاط الإقتصادى وفروع محافظات الجمهورية لعام ٢٠١١
منشآت القطاع الحكومى والقطاع العام / الأعمال العام والقطاع الخاص ٥٠ عامل فأكثر

النشاط الإقتصادى والقطاع / المحافظات	الفروع	القاهرة			الشرقية			الغربية			كفر الشيخ			القليوبية			البحيرة		
		ذكور	إناث	جملة	ذكور	إناث	جملة	ذكور	إناث	جملة	ذكور	إناث	جملة	ذكور	إناث	جملة	ذكور	إناث	جملة
الإنشاءات والتشييد والبناء	حكومى	-	-	-	-	-	-	-	-	-	-	-	-	-	-	-	-	-	-
	عام	٢	١	٣	-	-	-	-	-	-	-	-	-	١	-	١	-	-	-
	خاص	-	-	-	-	-	-	-	-	-	-	-	-	-	-	-	-	-	-
	جملة	٢	١	٣	-	-	-	-	-	-	-	-	-	١	-	١	-	-	-
إدارة الخدمة والتجارة وإصلاح المركبات ذات المحركات والدراجات النارية	حكومى	-	-	-	-	-	-	-	-	-	-	-	-	-	-	-	-	-	-
	عام	-	-	-	-	-	-	-	-	-	-	-	-	-	-	-	-	-	-
	خاص	-	-	-	-	-	-	-	-	-	-	-	-	١	-	١	-	-	-
	جملة	-	-	-	-	-	-	-	-	-	-	-	-	١	-	١	-	-	-
النقل والتخزين	حكومى	-	-	-	-	-	-	-	-	-	-	-	-	-	-	-	-	-	-
	عام	-	-	-	-	-	-	-	-	-	-	-	-	١٧	٣	١١	-	-	-
	خاص	-	-	-	-	-	-	-	-	-	-	-	-	-	-	-	-	-	-
	جملة	-	-	-	-	-	-	-	-	-	-	-	-	١٧	٣	١١	-	-	-
خدمات الطعام والإقامة	حكومى	-	-	-	-	-	-	-	-	-	-	-	-	-	-	-	-	-	-
	عام	-	-	-	-	-	-	-	-	-	-	-	-	-	-	-	-	-	-
	خاص	-	-	-	-	-	-	-	-	-	-	-	-	-	-	-	-	-	-
	جملة	-	-	-	-	-	-	-	-	-	-	-	-	-	-	-	-	-	-
المعلومات والاتصالات	حكومى	-	-	-	-	-	-	-	-	-	-	-	-	-	-	-	-	-	-
	عام	-	-	-	-	-	-	-	-	-	-	-	-	-	-	-	-	-	-
	خاص	-	-	-	-	-	-	-	-	-	-	-	-	-	-	-	-	-	-
	جملة	-	-	-	-	-	-	-	-	-	-	-	-	-	-	-	-	-	-

إحصائيات العمل موزعة طبقا للنشاط الاقتصادي وقوع بمحافظات الجمهورية لعام ٢٠١١

جنسيات القطاع الحكومي والقطاع العام / الأعمال العام والقطاع الخاص ٥٠ عامل فأكثر

لابع جدول رقم (٦)

النشاط الاقتصادي والقطاع	النوع	القاهرة			الشرقية			المنوفية			كفر الشيخ			الغربية		
		ذكور	إناث	جملة	ذكور	إناث	جملة	ذكور	إناث	جملة	ذكور	إناث	جملة	ذكور	إناث	جملة
الوساطة المالية والتأمين	حكومي	١	-	١	-	-	-	-	-	-	-	-	-	-	-	-
	عام	-	-	-	-	-	-	-	-	-	-	-	-	-	-	-
	خاص	-	-	-	-	-	-	-	-	-	-	-	-	-	-	-
	جملة	١	-	١	-	-	-	-	-	-	-	-	-	-	-	-
العقارات والتأجير	حكومي	-	-	-	-	-	-	-	-	-	-	-	-	-	-	-
	عام	-	-	-	-	-	-	-	-	-	-	-	-	-	-	-
	خاص	-	-	-	-	-	-	-	-	-	-	-	-	-	-	-
	جملة	-	-	-	-	-	-	-	-	-	-	-	-	-	-	-
الأنشطة العلمية والفنية المتخصصة	حكومي	-	-	-	-	-	-	-	-	-	-	-	-	-	-	-
	عام	-	-	-	-	-	-	-	-	-	-	-	-	-	-	-
	خاص	-	-	-	-	-	-	-	-	-	-	-	-	-	-	-
	جملة	-	-	-	-	-	-	-	-	-	-	-	-	-	-	-
الأنشطة الإدارية وخدمات الدعم	حكومي	-	-	-	-	-	-	-	-	-	-	-	-	-	-	-
	عام	-	-	-	-	-	-	-	-	-	-	-	-	-	-	-
	خاص	-	-	-	-	-	-	-	-	-	-	-	-	-	-	-
	جملة	-	-	-	-	-	-	-	-	-	-	-	-	-	-	-
الإدارة العامة والدفاع والضمان الاجتماعي الإجباري	حكومي	٥	٢	٧	١٥	-	١٥	١١	١	١٢	١٥	-	١٥	٢	-	٢
	عام	-	-	-	-	-	-	-	-	-	-	-	-	-	-	-
	خاص	-	-	-	-	-	-	-	-	-	-	-	-	-	-	-
	جملة	٥	٢	٧	١٥	-	١٥	١١	١	١٢	١٥	-	١٥	٢	-	٢

إصابات العمل موزعة طبقا للنشاط الإقتصادى ونوع محافظات الجمهورية لعام ٢٠١١

منشآت القطاع الحكومى والقطاع العام / الأعمال العام والقطاع الخاص ٥٠ عامل فأكثر

النشاط الإقتصادى والقطاع	النوع	القاهرة ذكور	القاهرة إناث	القاهرة جملة	الشرقية ذكور	الشرقية إناث	الشرقية جملة	القليوبية ذكور	القليوبية إناث	القليوبية جملة	كفر الشيخ ذكور	كفر الشيخ إناث	كفر الشيخ جملة	الغربية ذكور	الغربية إناث	الغربية جملة
التعليم	حكومى	١	١	٢	١	-	١	٣	-	٣	-	-	-	-	-	-
	عام	-	-	-	-	-	-	-	-	-	-	-	-	-	-	-
	خاص	-	-	-	-	-	-	-	-	-	-	-	-	-	-	-
	جملة	١	١	٢	١	-	١	٣	-	٣	-	-	-	-	-	-
الصحة وأنشطة العمل الإجتماعى	حكومى	٢٩	٤٣	٧٢	-	١	١	٢	٦	٨	١	-	١	١	٢	٣
	عام	-	-	-	-	-	-	-	-	-	-	-	-	-	-	-
	خاص	-	-	-	-	-	-	-	-	-	-	-	-	-	-	-
	جملة	٢٩	٤٣	٧٢	-	١	١	٢	٦	٨	١	-	١	١	٢	٣
أنشطة الفنون والإبداع والتسلية	حكومى	-	-	-	-	-	-	-	-	-	-	-	-	-	-	-
	عام	-	-	-	-	-	-	-	-	-	-	-	-	-	-	-
	خاص	-	-	-	-	-	-	-	-	-	-	-	-	-	-	-
	جملة	-	-	-	-	-	-	-	-	-	-	-	-	-	-	-
أنشطة الخدمات الأخرى	حكومى	-	-	-	-	-	-	-	-	-	-	-	-	-	-	-
	عام	-	-	-	-	-	-	-	-	-	-	-	-	١	-	١
	خاص	-	-	-	٢٦	-	٢٦	-	-	-	-	-	-	-	-	-
	جملة	-	-	-	٢٦	-	٢٦	-	-	-	-	-	-	١	-	١
الإجمالى	حكومى	٢٦	٤٦	٨٢	٣١	١	٣٥	٢٢	٧	٢٩	١	١	٢	٣	٢	٥
	عام	١٦٠	١٥	٧٠٥	٥٢	٢	٥٤	٦٠٩	٢٧	٦٤٦	٤٠	٧	٤٧	١٤٤٦	١٢٩	١٥٨٥
	خاص	٧	٢	٩	٢٨٥	١	٢٨٦	٢٧٣	١٨	٢٩١	٢٩	-	٢٩	٧٣	-	٧٣
	جملة	٢٢٣	٦٣	٢٩٦	٣٧١	٤	٣٧٥	٩٠٤	٦٢	٩٦٦	٦٩	٨	٧٧	١٥٢٣	١٤١	١٦٦٤

إصابات العمل موزعة طبقا للنشاط الاقتصادي ونوع المحافظات الجمهورية لعام ٢٠١١
منشآت القطاع الحكومي والقطاع العام / الأعمال العام والقطاع الخاص - ٥ عامل فأكثر

الباب الحادي عشر

النشاط الاقتصادي والقطاع / المحافظات	النوع	المنوفية			البحيرة			الإسماعيلية			الغربية			بني سويف		
		ذكور	إناث	جملة	ذكور	إناث	جملة	ذكور	إناث	جملة	ذكور	إناث	جملة	ذكور	إناث	جملة
الزراعة واستغلال الغابات وقطع الأشجار وصيد الأسماك	حكومي	-	-	-	-	-	-	-	-	-	٩	٢	١١	-	-	-
	عام	-	-	-	٣	-	٣	-	-	-	٤	-	٤	-	-	-
	خاص	-	-	-	-	-	-	٢٢	٣	٢٦	٢	-	٢	-	-	-
	جملة	-	-	-	٣	-	٣	٢٢	٣	٢٦	١٥	٢	١٨	-	-	-
التعدين واستغلال المقاحر	حكومي	-	-	-	-	-	-	-	-	-	-	-	-	-	-	-
	عام	-	-	-	-	-	-	-	-	-	-	-	-	-	-	-
	خاص	-	-	-	-	-	-	-	-	-	-	-	-	-	-	-
	جملة	-	-	-	-	-	-	-	-	-	-	-	-	-	-	-
الصناعات التحويلية	حكومي	-	-	-	-	-	-	-	-	-	١٤٩	١١	١٦٠	-	-	-
	عام	٢	-	٢	٤٤٣	١٣	٤٥٦	-	١٥	١٥	٩٧٨	٥٤	١٠٣٢	-	-	-
	خاص	٢٢١	٣٨	٢٥٩	١٨	-	١٨	٤٧	١٨	٦٥	١٩٦	٧	٢٠٣	١٠	١	١١
	جملة	٢٢٣	٣٨	٢٦١	٤٦١	١٣	٤٧٤	٤٧	١٨	٨٠	١٣١٩	٧٢	١٣٩١	١٠	١	١١
إمدادات الكهرباء والغاز والبخار وإمدادات تكييف الهواء	حكومي	-	-	-	-	-	-	-	-	-	-	-	-	-	-	-
	عام	١٩	-	١٩	٤٩	-	٤٩	٢٦	٣	٢٩	٥	-	٥	-	-	-
	خاص	-	-	-	-	-	-	-	-	-	٣٥	٣	٣٨	-	-	-
	جملة	١٩	-	١٩	٤٩	-	٤٩	٢٦	٣	٢٩	٤٠	٣	٤٣	-	-	-
الإنشاء المالي وشبكات الصرف الصحي وإدارة ومعالجة النفايات	حكومي	-	-	-	-	-	-	-	-	-	١٨	٢	٢٠	-	-	-
	عام	٢	-	٢	-	-	-	-	-	-	-	-	-	-	-	-
	خاص	-	-	-	-	-	-	-	-	-	-	-	-	-	-	-
	جملة	٢	-	٢	-	-	-	-	-	-	١٨	٢	٢٠	-	-	-

إصابات العمل موزعة طبقا للنشاط الاقتصادي والنوع بالمحافظات المصورة لعام ٢٠١١

منشآت القطاع الحكومي والقطاع العام / الأعمال العام والقطاع الخاص - ٥ عاملين فأكثر

تابع جدول رقم (٦)

النشاط الاقتصادي والقطاع	النوع	القاهرة			الجيزة			الإسماعيلية			المنوفية			بني سويف		
		ذكور	إناث	جملة	ذكور	إناث	جملة	ذكور	إناث	جملة	ذكور	إناث	جملة	ذكور	إناث	جملة
الإنشاءات والتشييد والتعمير	حكومي	-	-	-	-	-	-	-	-	-	-	-	-	-	-	-
	عام	-	-	-	-	-	-	٨٩	٣	٩٢	١٢	-	١٢	-	-	-
	خاص	-	-	-	-	-	-	-	-	-	١	-	١	-	-	-
	جملة	-	-	-	-	-	-	٨٩	٣	٩٢	١١	-	١١	-	-	-
إدارة الخدمة والتجارة وإصلاح المركبات ذات المحركات والدراجات النارية	حكومي	-	-	-	-	-	-	-	-	-	-	-	-	-	-	-
	عام	-	-	-	-	-	-	-	-	-	-	-	-	-	-	-
	خاص	-	-	-	-	-	-	٢	-	٢	١٠	-	١٠	-	-	-
	جملة	-	-	-	-	-	-	٢	-	٢	١٠	-	١٠	-	-	-
النقل والتخزين	حكومي	-	-	-	-	-	-	-	-	-	-	-	-	-	-	-
	عام	-	-	-	-	-	-	-	-	-	١	-	١	-	-	-
	خاص	-	-	-	-	-	-	-	-	-	١	-	١	-	-	-
	جملة	-	-	-	-	-	-	-	-	-	٠	-	٠	-	-	-
خدمات الفنادق والإقامة	حكومي	-	-	-	-	-	-	-	-	-	-	-	-	-	-	-
	عام	-	-	-	-	-	-	-	-	-	١	-	١	-	-	-
	خاص	-	-	-	-	-	-	١	-	١	١٦	١	١٧	-	-	-
	جملة	-	-	-	-	-	-	١	-	١	١٧	١	١٨	-	-	-
المعلومات والاتصالات	حكومي	-	-	-	-	-	-	-	-	-	-	-	-	-	-	-
	عام	-	-	-	-	-	-	-	-	-	-	-	-	-	-	-
	خاص	-	-	-	-	-	-	-	-	-	-	-	-	-	-	-
	جملة	-	-	-	-	-	-	-	-	-	-	-	-	-	-	-

إصابات العمل موزعة طبقاً للنشاط الاقتصادي والنوع بمحافظات الجمهورية لعام ٢٠١١

منشآت القطاع الحكومي والقطاع العام / الأعمال العام والقطاع الخاص ٥٠ عامل فأكثر

تابع جدول رقم (٦)

النشاط الاقتصادي والقطاع	النوع	المحافظات: القاهرة			الجيزة			الإسماعيلية			المنوفية			بني سويف		
		ذكور	إناث	جملة	ذكور	إناث	جملة	ذكور	إناث	جملة	ذكور	إناث	جملة	ذكور	إناث	جملة
الوساطة المالية والتأمين	حكومي	-	-	-	-	-	-	-	-	-	-	-	-	٦	١	٧
	عام	-	١	١	-	-	-	-	-	-	-	-	-	-	-	-
	خاص	-	-	-	-	-	-	-	-	-	-	-	-	١	-	١
	جملة	-	١	١	-	-	-	-	-	-	-	-	-	٧	١	٨
العقارات والتأجير	حكومي	-	-	-	-	-	-	-	-	-	-	-	-	١	-	١
	عام	-	-	-	-	-	-	-	-	-	-	-	-	-	-	-
	خاص	-	-	-	-	-	-	-	-	-	-	-	-	-	-	-
	جملة	-	-	-	-	-	-	-	-	-	-	-	-	١	-	١
الأنشطة المهنية والعلمية والتخصصية	حكومي	-	-	-	-	-	-	-	-	-	-	-	-	٥	١	٦
	عام	-	-	-	-	-	-	-	-	-	-	-	-	-	-	-
	خاص	-	-	-	-	-	-	-	-	-	-	-	-	-	-	-
	جملة	-	-	-	-	-	-	-	-	-	-	-	-	٥	١	٦
الأنشطة الإدارية وخدمات الدعم	حكومي	-	-	-	-	-	-	-	-	-	-	-	-	-	-	-
	عام	-	-	-	-	-	-	-	-	-	-	-	-	-	-	-
	خاص	-	-	-	-	-	-	-	-	-	-	-	-	-	-	-
	جملة	-	-	-	-	-	-	-	-	-	-	-	-	-	-	-
الإدارة العامة والدفاع والضمان الاجتماعي الإجباري	حكومي	٢	٢	٤	١	-	١	١٠	٢	١٢	٢٢	٢٢	٤٤	٤	١	٥
	عام	-	-	-	-	-	-	-	-	-	-	-	-	-	-	-
	خاص	-	-	-	-	-	-	-	-	-	-	-	-	-	-	-
	جملة	٢	٢	٤	١	-	١	١٠	٢	١٢	٢٢	٢٢	٤٤	٤	١	٥

إصابات العمل موزعة طبقا للنشاط الاقتصادي والنوع/محافظات الجمهورية لعام ٢٠١١

منشآت القطاع الحكومي والقطاع العام / الأعمال العام والقطاع الخاص ٥٠ عامل فأكثر

تابع جدول رقم (٦)

النشاط الاقتصادي والقطاع / المحافظات	النوع	القاهرة ذكور	القاهرة إناث	القاهرة جملة	البحيرة ذكور	البحيرة إناث	البحيرة جملة	الإسماعيلية ذكور	الإسماعيلية إناث	الإسماعيلية جملة	الجيزة ذكور	الجيزة إناث	الجيزة جملة	بني سويف ذكور	بني سويف إناث	بني سويف جملة
التعليم	حكومي	١	-	١	-	-	-	-	١	١	-	-	-	-	-	-
	عام	-	-	-	-	-	-	-	-	-	-	-	-	-	-	-
	خاص	-	-	-	-	-	-	-	-	-	-	-	-	-	-	-
	جملة	١	-	١	-	-	-	-	١	١	-	-	-	-	-	-
الصحة والخدمة الاجتماعية	حكومي	-	-	-	-	-	-	٣	١٣	١٦	٩	١٦	٢٥	-	-	-
	عام	-	-	-	-	-	-	-	-	-	١٠	-	١٠	-	-	-
	خاص	-	-	-	-	-	-	-	-	-	٦	-	٦	-	-	-
	جملة	-	-	-	-	-	-	٣	١٣	١٦	٢٥	١٦	٤١	-	-	-
أنشطة الفنون والإبداع والتسلية	حكومي	-	-	-	-	-	-	-	-	-	-	-	-	-	-	-
	عام	-	-	-	-	-	-	-	-	-	-	-	-	-	-	-
	خاص	-	-	-	-	-	-	-	-	-	-	-	-	-	-	-
	جملة	-	-	-	-	-	-	-	-	-	-	-	-	-	-	-
أنشطة الخدمات الأخرى	حكومي	-	-	-	-	-	-	-	-	-	-	-	-	-	-	-
	عام	-	-	-	-	-	-	-	-	-	-	-	-	-	-	-
	خاص	-	-	-	-	-	-	-	-	-	-	-	-	-	-	-
	جملة	-	-	-	-	-	-	-	-	-	-	-	-	-	-	-
الإجمالي	حكومي	٢	٢	٤	١	-	١	١٣	١٧	٣٠	٣٣٢	٤٩	٣٨٢	١	١	٢
	عام	٢١	-	٢١	٢٩٥	١٣	٣٠٨	١٤٠	٦	١٤٦	١٠١٢	٥٤	١٠٦٦	١	-	١
	خاص	٢٢٢	٢٨	٢٥٠	١٨	-	١٨	٧٥	٢١	٩٦	٢٣٢	١١	٢٤٣	١٠	١	١١
	جملة	٢٧١	٣٠	٣١١	٣١٤	١٣	٣٢٧	٢٢٨	٤٤	٢٧٢	١٥٠٦	١٤٤	١٦٣٠	١٢	٢	١٤

إصابات العمل موزعة طبقا للنشاط الإقتصادي والنوع بمحافظات الجمهورية لعام ٢٠١١

بمنشآت القطاع الحكومي والقطاع العام / الأعمال العام والقطاع الخاص ٥٠ عامل فأكثر

تابع جدول رقم (٦)

النشاط الإقتصادي والقطاع	النوع	القاهرة			الجيزة			القليوبية			أسيوط			سوهاج			قنا		
		ذكور	إناث	جملة	ذكور	إناث	جملة	ذكور	إناث	جملة	ذكور	إناث	جملة	ذكور	إناث	جملة	ذكور	إناث	جملة
الزراعة واستغلال الغابات وقطع الأشجار وصيد الأسماك	حكومي	-	-	-	-	-	-	-	-	-	-	-	-	-	-	-	-	-	-
	عام	-	-	-	-	-	-	-	-	-	-	-	-	-	-	-	-	-	-
	خاص	-	-	-	-	-	-	-	-	-	-	-	-	-	-	-	-	-	-
	جملة	-	-	-	-	-	-	-	-	-	-	-	-	-	-	-	-	-	-
التعدين واستغلال المحاجر	حكومي	-	-	-	-	-	-	-	-	-	-	-	-	-	-	-	-	-	-
	عام	-	-	-	-	-	-	-	-	-	-	-	-	-	-	-	-	-	-
	خاص	-	-	-	-	-	-	-	-	-	-	-	-	-	-	-	-	-	-
	جملة	-	-	-	-	-	-	-	-	-	-	-	-	-	-	-	-	-	-
الصناعات التحويلية	حكومي	-	-	-	-	-	-	٧	-	٣	١٠	-	-	-	-	-	-	-	-
	عام	-	-	-	٢٢	١	٧٥	٢٢	-	٢٢	٥٥	١	٥٦	٥٦	-	٥٦	٢٢٧	٢	٢٢٩
	خاص	١١	-	١١	-	-	-	١	-	١	٢٢	-	٢٢	٢٢	-	٢٢	١١	-	١١
	جملة	١١	-	١١	٢٢	١	٧٥	٢٢	٣	٢٥	٨٩	١	٩٠	٧٨	-	٧٨	٢٢٨	٢	٢٣٠
إمدادات الكهرباء والغاز والبخار وإمدادات تكييف الهواء	حكومي	-	-	-	-	-	-	-	-	-	-	-	-	-	-	-	-	-	-
	عام	-	-	-	١٨	-	١٨	١	-	١	-	-	-	-	-	-	-	-	-
	خاص	-	-	-	-	-	-	-	-	-	-	-	-	-	-	-	-	-	-
	جملة	-	-	-	١٨	-	١٨	١	-	١	-	-	-	-	-	-	-	-	-
الإنشاءات والبنوك وشركات الصرافة والتأمين وإدارة وسائط النقل	حكومي	٥	١	٦	-	-	-	-	-	-	-	-	-	-	-	-	-	-	-
	عام	-	-	-	٢	-	٢	٥	-	٥	١٠	-	١٠	١٢	-	١٢	-	-	-
	خاص	-	-	-	-	-	-	-	-	-	-	-	-	-	-	-	-	-	-
	جملة	٥	١	٦	٢	-	٢	٥	-	٥	١٠	-	١٠	١٢	-	١٢	-	-	-

إحصاءات العمل موزعة طبقاً للنشاط الاقتصادي وللنوع بمحافظات الجمهورية لعام ٢٠١١

منشآت القطاع الحكومي والقطاع العام / الأعمال العام والقطاع الخاص ٥٠ عامل فأكثر

(تابع جدول رقم (٦))

النشاط الاقتصادي والقطاع / المحافظات	النوع	القيوم			المنيا			أسيوط			سوهاج			قنا		
		ذكور	إناث	جملة	ذكور	إناث	جملة	ذكور	إناث	جملة	ذكور	إناث	جملة	ذكور	إناث	جملة
الإنشاءات والتشييد والتعمير	حكومي	-	-	-	-	-	-	-	-	-	-	-	-	-	-	-
	عام	-	-	-	-	-	-	-	-	-	-	-	-	-	-	-
	خاص	-	-	-	-	-	-	-	-	-	١	-	١	-	-	-
	جملة	-	-	-	-	-	-	-	-	-	١	-	١	-	-	-
إدارة المنشآت والتجارة وإصلاح الشركات تابعة الشركات والشراكات الثابتة	حكومي	-	-	-	-	-	-	-	-	-	-	-	-	-	-	-
	عام	١	١	١	-	-	-	-	-	-	-	-	-	-	-	-
	خاص	-	-	-	١	-	١	-	-	-	-	-	-	-	-	-
	جملة	١	١	١	١	-	١	-	-	-	-	-	-	-	-	-
النقل والتخزين	حكومي	-	-	-	-	-	-	-	-	-	-	-	-	-	-	-
	عام	-	-	-	-	-	-	٨	-	٨	-	-	-	-	-	-
	خاص	-	-	-	-	-	-	-	-	-	٢	-	٢	-	-	-
	جملة	-	-	-	-	-	-	٨	-	٨	٢	-	٢	-	-	-
خدمات الطعام والإقامة	حكومي	-	-	-	-	-	-	-	-	-	-	-	-	-	-	-
	عام	-	-	-	-	-	-	-	-	-	-	-	-	-	-	-
	خاص	-	-	-	-	-	-	-	-	-	-	-	-	-	-	-
	جملة	-	-	-	-	-	-	-	-	-	-	-	-	-	-	-
المعلومات والاتصالات	حكومي	-	-	-	-	-	-	-	-	-	-	-	-	-	-	-
	عام	-	-	-	-	-	-	-	-	-	-	-	-	-	-	-
	خاص	-	-	-	-	-	-	-	-	-	-	-	-	-	-	-
	جملة	-	-	-	-	-	-	-	-	-	-	-	-	-	-	-

تابع جدول رقم (٦)

إحصائيات العمل موزعة طبقا للنشاط الإقتصادي والنوع بمحافظات الجمهورية لعام ٢٠١١

منشآت القطاع الحكومي والقطاع العام / الأعمال العام والقطاع الخاص ٥٠ عامل فأكثر

النشاط الإقتصادي والقطاع	النوع	المحافظات: القيوم			الفيوم			أسيوط			سوهاج			قنا		
		ذكور	إناث	جملة	ذكور	إناث	جملة	ذكور	إناث	جملة	ذكور	إناث	جملة	ذكور	إناث	جملة
الوساطة المالية والتأمين	حكومي	-	-	-	١	-	١	-	-	-	-	-	-	-	-	-
	عام	-	-	-	١	-	١	-	-	-	-	-	-	-	-	-
	خاص	-	-	-	-	-	-	-	-	-	-	-	-	-	-	-
	جملة	-	-	-	٢	-	٢	-	-	-	-	-	-	-	-	-
العقارات والتأجير	حكومي	-	-	-	-	-	-	-	-	-	-	-	-	-	-	-
	عام	-	-	-	-	-	-	-	-	-	-	-	-	-	-	-
	خاص	-	-	-	-	-	-	-	-	-	-	-	-	-	-	-
	جملة	-	-	-	-	-	-	-	-	-	-	-	-	-	-	-
الأنشطة المهنية والعلمية المتخصصة	حكومي	-	-	-	-	-	-	-	-	-	-	-	-	-	-	-
	عام	-	-	-	-	-	-	-	-	-	-	-	-	-	-	-
	خاص	-	-	-	-	-	-	-	-	-	-	-	-	-	-	-
	جملة	-	-	-	-	-	-	-	-	-	-	-	-	-	-	-
الأنشطة الإدارية وخدمات الدعم	حكومي	-	-	-	-	-	-	-	-	-	-	-	-	-	-	-
	عام	-	-	-	-	-	-	-	-	-	-	-	-	-	-	-
	خاص	-	-	-	-	-	-	-	-	-	-	-	-	-	-	-
	جملة	-	-	-	-	-	-	-	-	-	-	-	-	-	-	-
الإدارة العامة والدفاع والضمان الإجتماعي الإلزامي	حكومي	٢	-	٢	٢	٢	٤	-	٢	٢	-	٢	٢	-	٢	٢
	عام	-	-	-	-	-	-	-	-	-	-	-	-	-	-	-
	خاص	-	-	-	-	-	-	-	-	-	-	-	-	-	-	-
	جملة	٢	-	٢	٢	٢	٤	-	٢	٢	-	٢	٢	-	٢	٢

تابع جدول رقم (٦)

إصابات العمل موزعة طبقا للنشاط الإقتصادى ونوع محافظات الجمهورية لعام ٢٠١١

منشآت القطاع الحكومى والقطاع العام / الأعمال العام والقطاع الخاص ٥٠ عامل فأكثر

النشاط الإقتصادى والقطاع	النوع	المحافظات: الفيوم			بنى سويف			أسيوط			سوهاج			قنا		
		ذكور	إناث	جملة	ذكور	إناث	جملة	ذكور	إناث	جملة	ذكور	إناث	جملة	ذكور	إناث	جملة
التعليم	حكومى	٥	١	٦	-	-	-	٤	٣	٧	-	-	-	-	-	-
	عام	-	-	-	-	-	-	-	-	-	-	-	-	-	-	-
	خاص	-	-	-	-	-	-	-	-	-	-	-	-	-	-	-
	جملة	٥	١	٦	-	-	-	٤	٣	٧	-	-	-	-	-	-
الصحة وأنشطة العمل الإجتماعى	حكومى	-	-	-	٩	١٠	١٩	-	-	-	-	١	١	-	-	-
	عام	-	-	-	-	-	-	-	-	-	-	-	-	-	-	-
	خاص	-	-	-	-	-	-	-	-	-	-	-	-	-	-	-
	جملة	-	-	-	٩	١٠	١٩	-	-	-	-	١	١	-	-	-
أنشطة الفنون والإبداع والتسلية	حكومى	-	-	-	-	-	-	-	-	-	-	-	-	-	-	-
	عام	-	-	-	-	-	-	-	-	-	-	-	-	-	-	-
	خاص	-	-	-	-	-	-	-	-	-	-	-	-	-	-	-
	جملة	-	-	-	-	-	-	-	-	-	-	-	-	-	-	-
أنشطة الخدمات الأخرى	حكومى	-	-	-	-	-	-	-	-	-	-	-	-	-	-	-
	عام	-	-	-	-	-	-	-	-	-	-	-	-	-	-	-
	خاص	-	-	-	-	-	-	-	-	-	-	-	-	-	-	-
	جملة	-	-	-	-	-	-	-	-	-	-	-	-	-	-	-
الإجمالى	حكومى	١٢	٢	١٤	١٦	١٢	٢٨	١٧	٦	٢٣	٣	١	٤	١	-	١
	عام	-	١	١	٩٦	١	٩٧	٤٨	-	٤٨	٦٥	٣	٦٨	٢٢٧	٢	٢٢٩
	خاص	١٤	-	١٤	-	-	-	١	-	١	٣٩	-	٣٩	٤٤	-	٤٤
	جملة	٢٦	٣	٢٩	١١٢	١٣	١٢٥	٦٦	٦	٧٢	١٠٦	٤	١١٠	٢٧٢	٢	٢٧٤

جدول رقم (٦)

إحصائيات العمل موزعة طبقا للنشاط الاقتصادي والنوع بمحافظات الجمهورية لعام ٢٠١١

منشآت القطاع الحكومي والقطاع العام / الأعمال العام والقطاع الخاص ٥٠ عامل فأكثر

المحافظات / النشاط الاقتصادي والقطاع	النوع	أسوان			الأقصر			البحر الأحمر			الوادي الجديد			مطروح		
		ذكور	إناث	جملة	ذكور	إناث	جملة	ذكور	إناث	جملة	ذكور	إناث	جملة	ذكور	إناث	جملة
الزراعة واستغلال الغابات وقطع الأشجار وصيد الأسماك	حكومي	-	-	-	-	-	-	-	-	-	-	-	-	-	-	-
	عام	-	-	-	-	-	-	-	-	-	-	-	-	-	-	-
	خاص	-	-	-	-	-	-	-	-	-	-	-	-	-	-	-
	جملة	-	-	-	-	-	-	-	-	-	-	-	-	-	-	-
التعدين واستغلال المحاجر	حكومي	٢٩	-	٢٩	-	-	-	-	-	-	-	-	-	-	-	-
	عام	٢٢	-	٢٢	-	-	-	-	-	-	-	-	-	-	-	-
	خاص	-	-	-	-	-	-	-	-	-	-	-	-	-	-	-
	جملة	٦١	-	٦١	-	-	-	-	-	-	-	-	-	-	-	-
الصناعات التحويلية	حكومي	-	-	-	-	-	-	-	-	-	-	-	-	-	-	-
	عام	٢٢٨	١	٢٢٢	١٢٦	١	١٢٧	٨	-	٨	-	-	-	-	-	-
	خاص	-	-	-	-	-	-	-	-	-	-	-	-	-	-	-
	جملة	٢٢٨	١	٢٢٢	١٢٦	١	١٢٧	٨	-	٨	-	-	-	-	-	-
إمدادات الكهرباء والغاز والبخار وإمدادات تكييف الهواء	حكومي	-	-	-	-	-	-	-	-	-	-	-	-	-	-	-
	عام	٢٢	٥	٢٧	-	-	-	-	-	-	-	-	-	-	-	-
	خاص	-	-	-	-	-	-	-	-	-	-	-	-	-	-	-
	جملة	٢٢	٥	٢٧	-	-	-	-	-	-	-	-	-	-	-	-
الإمداد المائي وشبكات الصرف الصحي وإدارة ومعالجة النفايات	حكومي	-	-	-	-	-	-	-	-	-	-	-	-	-	-	-
	عام	١١	١	١٢	-	-	-	-	-	-	-	-	-	٧	-	٧
	خاص	-	-	-	-	-	-	-	-	-	-	-	-	-	-	-
	جملة	١١	١	١٢	-	-	-	-	-	-	-	-	-	٧	-	٧

تابع جدول رقم (٦)

إصابات العمل موزعة طبقا للنشاط الإقتصادى وللنوع بمحافظات الجمهورية لعام ٢٠١١

بمنشآت القطاع الحكومى والقطاع العام / الأعمال العام والقطاع الخاص ٥٠ عامل فأكثر

النشاط الإقتصادى والقطاع / المحافظات	النوع	أسوان			الأقصر			البحر الأحمر			الوادى الجديد			طروح		
		ذكور	إناث	جملة	ذكور	إناث	جملة	ذكور	إناث	جملة	ذكور	إناث	جملة	ذكور	إناث	جملة
الإنشاءات والبناء	حكومى	١	-	١	-	-	-	-	-	-	-	-	-	-	-	-
	عام	-	-	-	-	-	-	-	-	-	-	-	-	-	-	-
	خاص	-	-	-	-	-	-	-	-	-	-	-	-	-	-	-
	جملة	١	-	١	-	-	-	-	-	-	-	-	-	-	-	-
تجارة الجملة والتجزئة وإصلاح المركبات	حكومى	-	-	-	-	-	-	-	-	-	-	-	-	-	-	-
ذات المركبات والدراجات النارية	عام	-	-	-	-	-	-	-	-	-	-	-	-	-	-	-
	خاص	-	-	-	-	-	-	-	-	-	-	-	-	-	-	-
	جملة	-	-	-	-	-	-	-	-	-	-	-	-	-	-	-
النقل والتخزين	حكومى	-	-	-	-	-	-	-	-	-	-	-	-	-	-	-
	عام	-	-	-	-	-	-	١	-	١	-	-	-	-	-	-
	خاص	-	-	-	-	-	-	-	-	-	-	-	-	-	-	-
	جملة	-	-	-	-	-	-	١	-	١	-	-	-	-	-	-
خدمات الغذاء والإقامة	حكومى	-	-	-	-	-	-	-	-	-	-	-	-	-	-	-
	عام	-	-	-	-	-	-	-	-	-	-	-	-	-	-	-
	خاص	-	-	-	٢	-	٢	٢٨	-	٢٨	-	-	-	٥	-	٥
	جملة	-	-	-	٢	-	٢	٢٨	-	٢٨	-	-	-	٥	-	٥
المعلومات والإتصالات	حكومى	-	-	-	-	-	-	-	-	-	-	-	-	-	-	-
	عام	-	-	-	-	-	-	-	-	-	-	-	-	-	-	-
	خاص	-	-	-	-	-	-	-	-	-	-	-	-	-	-	-
	جملة	-	-	-	-	-	-	-	-	-	-	-	-	-	-	-

تابع جدول رقم (٦)

إحصائيات العمل موزعة طبقا للنشاط الإقتصادى ونوع محافظات الجمهورية لعام ٢٠١١

عينات القطاع الحكومى والقطاع العام / الأعمال العام والقطاع الخاص ٥٠ عامل فأكثر

النشاط الإقتصادى والقطاع / المحافظات	النوع	أسوان			الأقصر			البحر الأحمر			الوادى الجديد			مطروح		
		ذكور	إناث	جملة	ذكور	إناث	جملة	ذكور	إناث	جملة	ذكور	إناث	جملة	ذكور	إناث	جملة
الوساطة المالية والتأمين	حكومى	-	-	-	-	-	-	-	-	-	-	-	-	-	-	-
	عام	-	-	-	-	-	-	-	-	-	-	-	-	-	-	-
	خاص	-	-	-	-	-	-	-	-	-	-	-	-	-	-	-
	جملة	-	-	-	-	-	-	-	-	-	-	-	-	-	-	-
العقارات والتأجير	حكومى	-	-	-	-	-	-	-	-	-	-	-	-	-	-	-
	عام	-	-	-	-	-	-	-	-	-	-	-	-	-	-	-
	خاص	-	-	-	-	-	-	-	-	-	-	-	-	-	-	-
	جملة	-	-	-	-	-	-	-	-	-	-	-	-	-	-	-
الأنشطة المهنية والعلمية المتخصصة	حكومى	-	-	-	-	-	-	-	-	-	-	-	-	-	-	-
	عام	-	-	-	-	-	-	-	-	-	-	-	-	-	-	-
	خاص	-	-	-	-	-	-	-	-	-	-	-	-	-	-	-
	جملة	-	-	-	-	-	-	-	-	-	-	-	-	-	-	-
الأنشطة الإدارية وخدمات الدعم	حكومى	-	-	-	-	-	-	-	-	-	-	-	-	-	-	-
	عام	-	-	-	-	-	-	-	-	-	-	-	-	-	-	-
	خاص	-	-	-	-	-	-	-	-	-	-	-	-	-	-	-
	جملة	-	-	-	-	-	-	-	-	-	-	-	-	-	-	-
الإدارة العامة والدفاع والضمان الإجتماعى الإجبارى	حكومى	-	١	١	-	-	-	-	-	-	-	١	١	-	١	١
	عام	-	-	-	-	-	-	-	-	-	-	-	-	-	-	-
	خاص	-	-	-	-	-	-	-	-	-	-	-	-	-	-	-
	جملة	-	١	١	-	-	-	-	-	-	-	١	١	-	١	١

إحصائيات شمل موزعة طبقا للنشاط الإقتصادي ونوع محافظات الجمهورية لعام ٢٠١١

جنسيات القطاع الحكومي والقطاع العام / الأعمال العام والقطاع الخاص ٥٠ عامل فأكثر

تابع جدول رقم (٦)

النشاط الإقتصادي والقطاع / المحافظات	النوع	أسوان			الأقصر			البحر الأحمر			الوادي الجديد			مطروح		
		ذكور	إناث	جملة	ذكور	إناث	جملة	ذكور	إناث	جملة	ذكور	إناث	جملة	ذكور	إناث	جملة
التعليم	حكومي	١	٠	١	٠	٠	٠	٠	٠	٠	٠	٠	٠	٠	٠	٠
	عام	٠	٠	٠	٠	٠	٠	٠	٠	٠	٠	٠	٠	٠	٠	٠
	خاص	٠	٠	٠	٠	٠	٠	٠	٠	٠	٠	٠	٠	٠	٠	٠
	جملة	١	٠	١	٠	٠	٠	٠	٠	٠	٠	٠	٠	٠	٠	٠
الصحة والخدمة العمل الإجتماعي	حكومي	٠	٠	٠	٠	٠	٠	٠	٠	٠	٠	٠	٠	٠	٠	٠
	عام	٠	٠	٠	٠	٠	٠	٠	٠	٠	٠	٠	٠	٠	٠	٠
	خاص	٠	٠	٠	٠	٠	٠	٠	٠	٠	٠	٠	٠	٠	٠	٠
	جملة	٠	٠	٠	٠	٠	٠	٠	٠	٠	٠	٠	٠	٠	٠	٠
أنشطة الخدمات والإنتاج والتسلية	حكومي	٠	٠	٠	٠	٠	٠	٠	٠	٠	٠	٠	٠	٠	٠	٠
	عام	٠	٠	٠	٠	٠	٠	٠	٠	٠	٠	٠	٠	٠	٠	٠
	خاص	٠	٠	٠	٠	٠	٠	٠	٠	٠	٠	٠	٠	٠	٠	٠
	جملة	٠	٠	٠	٠	٠	٠	٠	٠	٠	٠	٠	٠	٠	٠	٠
أنشطة الخدمات الأخرى	حكومي	٠	٠	٠	٠	٠	٠	٠	٠	٠	٠	٠	٠	٠	٠	٠
	عام	٠	٠	٠	٠	٠	٠	٠	٠	٠	٠	٠	٠	٠	٠	٠
	خاص	٠	٠	٠	٠	٠	٠	٠	٠	٠	٠	٠	٠	٠	٠	٠
	جملة	٠	٠	٠	٠	٠	٠	٠	٠	٠	٠	٠	٠	٠	٠	٠
الإجمالي	حكومي	٤٤	١	٤٥	٥	٠	٥	٥	٠	٥	١	٠	١	٥	٢	٧
	عام	١٨٢	١١	١٩٣	١١٦	١	١١٧	١٢	٠	١٢	٠	٠	٠	٧	٠	٧
	خاص	٠	٠	٠	٢	٠	٢	٢٨	٠	٢٨	٠	٠	٠	٥	٠	٥
	جملة	٢٢٧	١١	٢٣٨	١٢٣	١	١٢٤	٥٥	٠	٥٥	١	٠	١	١٢	١	١٣

إصابات العمل موزعة طبقا للنشاط الإقتصادى والنوع بمحافظات الجمهورية لعام ٢٠١١

بمنشآت القطاع الحكومى والقطاع العام / الأعمال العام والقطاع الخاص ٥٠ عامل فأكثر

تابع جدول رقم (٦)

النشاط الإقتصادى والقطاع / المحافظات	النوع	شمال سيناء			جنوب سيناء			إجمالى الجمهورية		
		ذكور	إناث	جملة	ذكور	إناث	جملة	ذكور	إناث	جملة
الزراعة واستغلال الغابات وقطع الأشجار وصيد الأسماك	حكومى	-	-	-	-	-	-	٩	٢	١١
	عام	-	-	-	-	-	-	٣٠	٢	٣٢
	خاص	-	-	-	-	-	-	٣٨	٣	٤١
	جملة	-	-	-	-	-	-	٧٧	٨	٨٥
التعدين واستغلال المحاجر	حكومى	-	-	-	-	-	-	٣٩	-	٣٩
	عام	-	-	-	-	-	-	٦٢	٢	٦٤
	خاص	-	-	-	-	-	-	٢٤	٤	٢٨
	جملة	-	-	-	-	-	-	١٢٥	٦	١٣١
الصناعات التحويلية	حكومى	-	-	-	-	-	-	٣٧١	١٧	٣٨٨
	عام	-	-	-	-	-	-	٨٠٠١	٦٨٦	٨٦٨٧
	خاص	-	-	-	٥	-	-	٢٢٧١	١٣٣	٢٤٠٤
	جملة	-	-	-	٥	-	-	١٠٦٤٣	٩٣٨	١١٥٨١
إمدادات الكهرباء والغاز والبخار وإمدادات تكييف الهواء	حكومى	-	-	-	-	-	-	٣١	٢	٣٣
	عام	١	٦	٧	١	-	١	٤٧٥	٣٢	٥٠٩
	خاص	-	-	-	-	-	-	٤٣	٥	٤٨
	جملة	١	٦	٧	١	-	١	٥٤٩	٤١	٥٩٠
الإعلام المالى وشركات الصرف الصحى وإدارة ومساهمة الشركات	حكومى	-	-	-	-	-	-	٥٦	١٥	٧١
	عام	-	-	-	-	-	-	٢٦٥	١٩	٢٨٤
	خاص	-	-	-	-	-	-	-	-	-
	جملة	-	-	-	-	-	-	٣٢١	٣٤	٣٥٥

إحصائيات العمل موزعة طبقا للنشاط الاقتصادي والفرع بمحافظات الجمهورية لعام ٢٠١١

منشآت القطاع الحكومي والقطاع العام / الأعمال العام والقطاع الخاص ٥٠ عامل فأكثر

تابع جدول رقم (٦)

النشاط الاقتصادي والقطاع	النوع	شمال سيناء			جنوب سيناء			إجمالي الجمهورية		
		ذكور	إناث	جملة	ذكور	إناث	جملة	ذكور	إناث	جملة
الإنشاءات والتشييد والبناء	حكومي	-	-	-	-	-	-	٧	١	٨
	عام	-	-	-	-	-	-	٤٣١	٢٢	٤٥٣
	خاص	-	-	-	-	-	-	٢١٤	٢	٢١٦
	جملة	-	-	-	-	-	-	٦٥٢	٢٥	٦٧٧
إدارة الجملة والتجزئة وإصلاح المركبات ذات المركبات والدراجات النارية	حكومي	-	-	-	-	-	-	١٢	١	١٣
	عام	-	-	-	-	-	-	١٥٤	٣٦	١٩٠
	خاص	-	-	-	-	-	-	٤٥	١	٤٦
	جملة	-	-	-	-	-	-	٢١١	٣٨	٢٤٩
النقل والتخزين	حكومي	-	-	-	-	-	-	٤٣١	٣٣	٤٦٤
	عام	-	-	-	-	-	-	١٤١٦	١٥٣	١٥٦٩
	خاص	-	-	-	-	-	-	١٥	-	١٥
	جملة	-	-	-	-	-	-	١٨٦٢	١٨٦	٢٠٤٨
خدمات الغذاء والإقامة	حكومي	-	-	-	-	-	-	-	-	-
	عام	-	-	-	-	-	-	٣	-	٣
	خاص	-	-	-	٢٢	-	٢٢	١٢٦	٨	١٣٤
	جملة	-	-	-	٢٢	-	٢٢	١٢٩	٨	١٣٧
المعلومات والاتصالات	حكومي	-	-	-	-	-	-	٤	٤	٨
	عام	-	-	-	-	-	-	-	-	-
	خاص	-	-	-	-	-	-	-	-	-
	جملة	-	-	-	-	-	-	٤	٤	٨

إحصاءات العمل موزعة طبقا للنشاط الإقتصادى والنوع بمحافظات الجمهورية لعام ٢٠١١

بمنشآت القطاع الحكومى والقطاع العام / الأعمال العام والقطاع الخاص ٥٠ عامل فأكثر

تابع جدول رقم (٦)

النشاط الإقتصادى والقطاع / المحافظات	النوع	شمال سيناء			جنوب سيناء			إقليم الجمهورية		
		ذكور	إناث	جملة	ذكور	إناث	جملة	ذكور	إناث	جملة
الوساطة المالية والتأمين	حكومى	-	-	-	-	-	-	١٦	١٥	٣١
	عام	-	-	-	-	-	-	٤٤	٣٥	٧٩
	خاص	-	-	-	-	-	-	١	-	١
	جملة	-	-	-	-	-	-	٦١	٥٠	١١١
العقارات والتأجير	حكومى	-	-	-	-	-	-	١	-	١
	عام	-	-	-	-	-	-	-	-	-
	خاص	-	-	-	-	-	-	-	-	-
	جملة	-	-	-	-	-	-	١	-	١
الأنشطة المهنية والعلمية المتخصصة	حكومى	-	-	-	-	-	-	٤٢	٣٠	٧٢
	عام	-	-	-	-	-	-	٢٠	٢	٢٢
	خاص	-	-	-	-	-	-	-	-	-
	جملة	-	-	-	-	-	-	٦٢	٣٢	٩٤
الأنشطة الإدارية وخدمات الدعم	حكومى	-	-	-	-	-	-	١	-	١
	عام	-	-	-	-	-	-	-	-	-
	خاص	٢	-	٢	-	-	-	٧	١	٨
	جملة	٢	-	٢	-	-	-	٨	١	٩
الإدارة العامة والدفاع والضمان الإجتماعى الإجبارى	حكومى	١	١	٢	٤	١	٥	٢٦٦	١٥٧	٤٢٣
	عام	-	-	-	-	-	-	-	-	-
	خاص	-	-	-	-	-	-	-	-	-
	جملة	١	١	٢	٤	١	٥	٢٦٦	١٥٧	٤٢٣

إحصائيات العمل موزعة طبقا للنشاط الإقتصادى والنوع بمحافظات الجمهورية لعام ٢٠١١

تابع جدول رقم (٦)

عدد منشآت القطاع الحكومى والقطاع العام / الأعمال العام والقطاع الخاص ٥٠ عامل فأكثر

النشاط الإقتصادى والقطاع / النوع		شمال سيناء			جنوب سيناء			إقليم الجمهورية		
		ذكور	إناث	جملة	ذكور	إناث	جملة	ذكور	إناث	جملة
التعليم	حكومى	-	-	-	-	-	-	٧٢	٤٤	١١٦
	عام	-	-	-	-	-	-	-	-	-
	خاص	-	-	-	-	-	-	-	-	-
	جملة	-	-	-	-	-	-	٧٢	٤٤	١١٦
الصحة وأنشطة العمل الإجتماعى	حكومى	-	-	-	-	-	-	١٢٢	٢٣٥	٣٥٧
	عام	-	-	-	-	-	-	١٠	-	١٠
	خاص	-	-	-	-	-	-	٢	٥	٧
	جملة	-	-	-	-	-	-	١٣٤	٢٤٠	٣٧٤
أنشطة الفنون والإبداع والتسلية	حكومى	-	-	-	-	-	-	١٠	٢	١٢
	عام	-	-	-	-	-	-	-	-	-
	خاص	-	-	-	-	-	-	-	-	-
	جملة	-	-	-	-	-	-	١٠	٢	١٢
أنشطة الخدمات الأخرى	حكومى	-	-	-	-	-	-	-	١	١
	عام	-	-	-	-	-	-	١٢	-	١٢
	خاص	-	-	-	-	-	-	٢٨	-	٢٨
	جملة	-	-	-	-	-	-	٤٠	١	٤١
الإجمالى	حكومى	١	١	٢	٥	١	٤	١٥٠٠	٥٥٩	٢٠٥٩
	عام	٥	١	٦	١	-	١	١١٠٥٣	٩٦٢	١٢٠١٥
	خاص	٧	-	٧	٣٣	-	٣٣	٢٥١٤	٢٦٤	٢٧٧٨
	جملة	١٣	٢	١٥	٣٩	١	٤٨	١٥٢٦٧	١٨١٥	١٧١٨٢

جدول رقم (٧)

إصابات العمل موزعة طبقا لمكان وفروع الإصابة وقطاع محافظات الجمهورية لعام ٢٠١١

عدد منشآت القطاع الحكومي والقطاع العام / الأعمال العام والقطاع الخاص ٥٠ عامل فأكثر

مكان وفروع الإصابة والقطاع	النوع	القاهرة			الأسكندرية			بور سعيد			السويس			دمياط		
		ذكور	إناث	جملة	ذكور	إناث	جملة	ذكور	إناث	جملة	ذكور	إناث	جملة	ذكور	إناث	جملة
في مكان العمل	حكومي	٤٥٠	١٩٢	٦٤٢	٣٤٣	٦١	٤٠٤	١١	١٠	٢٤	٨	١١	١٩	١٣	١	١٤
	عام	٢٠١٨	٣٧٥	٢٣٩٣	٢٠٧٨	١٣١	٢٢٠٩	٩٣	٥	٩٨	١٠٣	٤	١٠٧	٦١	١٠	٧١
	خاص	٤١٤	١٨	٤٣٢	٩٢٤	١٠٧	٩٣١	١١	٠	١١	١٢٠	٨	١٢٨	-	-	-
	جملة	٢٨٨٢	٥٩٠	٥٤٧٣	٣٠١٥	٢٣٩	٣٢٤٤	٨٨	١٥	١٠٣	٢٣١	٢٣	٢٥٤	٧٤	١١	٨٥
بالطريق إلى العمل	حكومي	٨٧	٤٣	١٣٠	٤٤	٣٤	٧٨	٣	١	٤	٣	٢	٥	١	٢	٣
	عام	٤١٩	٨٤	٥٠٣	١١٨	٩١	١٥٩	١٥	٢	١٧	٢١	٥	٢٦	١٣	٢	١٥
	خاص	٤٧	٢	٤٩	٢٤	٢١	٤٥	٦	١	٧	١٩	١	٢٠	-	-	-
	جملة	٥٥٣	١٢٩	٦٨٢	٢١٦	١٤٦	٣٢٢	٢٤	٤	٢٨	٤٣	٨	٥١	١٤	٤	١٨
بالطريق من العمل	حكومي	١١	٥	١٦	-	-	-	٢	-	٢	-	٢	-	-	-	-
	عام	٢٩	٧	٣٦	١٨	٢	٢٠	٢	-	٢	-	-	-	٨	١	٩
	خاص	٤	١	٥	٥	٢	٧	-	-	-	-	-	-	-	-	-
	جملة	٤٤	١٣	٥٧	٢٣	٤	٢٧	٢	-	٢	-	-	-	٨	١	٩
بالطريق أثناء تأدية عمل خارج مقر العمل	حكومي	٥٧	١٠	٦٧	٢	-	٢	٢	-	٢	-	٢	٢	-	-	-
	عام	١٠٠	١١	١١١	٥	-	٥	١	-	١	٣	-	٣	٢	-	٢
	خاص	٥٠	-	٥٠	٢	٢	٤	-	-	-	-	-	-	-	-	-
	جملة	٢٠٧	٢١	٢٢٨	١٢	٢	١٤	٣	-	٣	٣	١	٤	٢	-	٢
غير محدد	حكومي	-	-	-	٢	-	٢	-	-	-	-	-	-	-	-	-
	عام	٤	-	٤	٤	-	٤	-	-	-	-	-	-	-	-	-
	خاص	٤	-	٤	-	-	-	-	-	-	-	-	-	-	-	-
	جملة	٨	-	٨	٦	-	٦	-	-	-	-	-	-	-	-	-
الإجمالي	حكومي	٦٠٤	٢٥٤	٨٥٠	٣٠٠	٨٥	٣٨٥	١٩	١١	٣٠	١١	١٤	٢٥	١٤	٣	١٧
	عام	٢٥٣٠	٤٧٧	٥٠٤٧	٢٢٤٠	٢٢٤	٤٤٦٤	٥٤	٧	٩١	١٢٧	٩	١٣٦	٨٣	١٢	٩٥
	خاص	٥١٧	٢٢	٥٣٩	٦٦٨	١١٠	٧٧٨	١٧	١	١٨	١٢٩	٩	١٣٨	-	-	-
	جملة	٤٦٥٢	٧٥١	٥٤٠٣	٣٣٠٨	٤١٩	٣٧٢٧	١٥٠	١٩	١٦٩	٢٧٧	٢٢	٢٠٩	٩٧	١٦	١١٣

جدول رقم (٧)

إصابات العمل موزعة طبقا لمكان وقوع الإصابة والنوع بمحافظات الجمهورية لعام ٢٠١١

منشآت القطاع الحكومي والقطاع العام / الأعمال العام والقطاع الخاص ٥٠ عامل فأكثر

مكان وقوع الإصابة والقطاع	النوع	القاهرة			الدقهلية			الشرقية			المنوفية			كفر الشيخ			الغربية		
		ذكور	إناث	جملة	ذكور	إناث	جملة	ذكور	إناث	جملة	ذكور	إناث	جملة	ذكور	إناث	جملة	ذكور	إناث	جملة
في مكان العمل	حكومي	٢٥	٣٧	٦٢	٢٧	١	٢٨	١٥	٧	٢٢	٠	١	١	١	١	٢	٢	٢	٤
	عام	١٦٩	١٣	١٨٢	٤٥	٢	٤٧	٥٦٣	٣٠	٥٩٣	١٣	٤	١٧	١٢١٨	١١٠	١٣٢٨			
	خاص	٧	٢	٩	٢٣٧	١	٢٣٨	٢٢٠	١٣	٢٣٣	٢١	٠	٢١	٧١	٠	٧١			
	جملة	٢٠١	٥٢	٢٥٣	٣٠٩	٤	٣١٣	٧٩٨	٥٠	٨٤٨	١١	٥	١٦	١٢٩١	١١٢	١٤٠٣			
بالطريق إلى العمل	حكومي	١١	٨	١٩	٧	٠	٧	٥	٠	٥	٢	٠	٢	١	٠	١			
	عام	١٥	١	١٦	٢	٠	٢	٢٣	٥	٢٨	٧	٢	١٠	٨٥	٤	٨٩			
	خاص	٠	٠	٠	٤١	٠	٤١	٢٣	٤	٢٧	٢	٠	٢	٢	٠	٢			
	جملة	٢٦	٩	٣٥	٥٠	٠	٥٠	٨١	٩	٩٠	١١	٢	١٣	٨٧	٤	٩١			
بالطريق من العمل	حكومي	٠	١	١	٠	٠	٠	٢	٠	٢	٠	٠	٠	٠	٠	٠			
	عام	١	١	٢	٤	٠	٤	٨	٢	١٠	٠	٠	٠	٩	٠	٩			
	خاص	٠	٠	٠	٤	٠	٤	٧	١	٨	٦	٠	٦	١	٠	١			
	جملة	١	٢	٣	٨	٠	٨	١٧	٣	٢٠	٦	٠	٦	١٠	٠	١٠			
بالطريق أثناء عمل خارج مقر العمل	حكومي	٠	٠	٠	٠	٠	٠	٠	٠	٠	٠	٠	٠	٠	٠	٠			
	عام	٠	٥	٥	١	٠	١	٥	٠	٥	٠	٠	٠	١٢٤	٢٥	١٤٩			
	خاص	٠	٠	٠	٣	٠	٣	٣	٠	٣	٠	٠	٠	٠	٠	٠			
	جملة	٥	٥	٥	٤	٠	٤	٨	٠	٨	٠	٠	٠	١٢٤	٢٥	١٤٩			
غير معين	حكومي	٠	٠	٠	٠	٠	٠	٠	٠	٠	٠	٠	٠	٠	٠	٠			
	عام	٠	٠	٠	٠	٠	٠	٠	٠	٠	٠	٠	٠	٠	٠	٠			
	خاص	٠	٠	٠	٠	٠	٠	٠	٠	٠	٠	٠	٠	٠	٠	٠			
	جملة	٠	٠	٠	٠	٠	٠	٠	٠	٠	٠	٠	٠	٠	٠	٠			
الإجمالي	حكومي	٢٦	٤٦	٨٢	٣٤	١	٣٥	٢٢	٧	٢٩	١	١	٢	٣	٢	٥			
	عام	١٩٠	١٥	٢٠٥	٥٢	٢	٥٤	١٠٩	٣٧	١٤٦	٢٠	٧	٢٧	١٢٢٦	١٣٩	١٥٨٥			
	خاص	٧	٢	٩	٢٨٥	١	٢٨٦	٢٧٣	١٨	٢٩١	٢٩	٠	٢٩	٧٢	٠	٧٢			
	جملة	١٢٣	٦٣	١٩٦	٣٧١	١	٣٧٥	٩٠١	٦٢	٩٦٣	٥١	٨	٦٩	١٥٢٢	١٤١	١٦٦٣			

إصابات العمل موزعة طبقا لمكان وقوع الإصابة ونوع محافظات الجمهورية لعام ٢٠١١

جهات القطاع الحكومي والقطاع العام / الأعمال العام والقطاع الخاص ٥٠ عامل فأكثر

جدول رقم (٧)

مكان وقوع الإصابة والقطاع / المحافظات	النوع	الدولة			الجيزة			الإسماعيلية			القليوبية			بني سويف		
		ذكور	إناث	جملة	ذكور	إناث	جملة	ذكور	إناث	جملة	ذكور	إناث	جملة	ذكور	إناث	جملة
في مكان العمل	حكومي	١	-	١	٢	-	١	٦	١٦	٢٢	١٦٥	٣٧	٢٠٢	-	-	-
	عام	٢٠	-	٢٠	٤٨٠	١٣	٤٩٣	١١٧	٦	١٢٣	٨٧٥	٤٩	٩٢٤	-	-	-
	خاص	١٩٧	٢٢	٢١٩	١٥	-	١٥	٤٩	١٠	٥٩	٢١٨	٧	٢٢٥	٢	١	٣
	جملة	٢١٨	٢٢	٢٤٠	٤٩٥	١٣	٥٠٨	١٨٥	١٦	٢٠١	١٤٨٨	٩٣	١٥٨١	٢	١	٣
بالطريق إلى العمل	حكومي	٢	٢	٤	-	-	-	٦	-	٦	٥٦	١٨	٧٤	١	١	٢
	عام	٢	-	٢	١٥	-	١٥	١٢	-	١٢	٩٢	٥	٩٧	-	-	-
	خاص	٤	٣	٧	-	-	-	١٢	-	١٢	٢٢	٣	٢٥	٢	-	٢
	جملة	٨	٥	١٣	١٥	-	١٥	٣٠	-	٣٠	١٧٠	٢٦	١٩٦	٣	١	٤
بالطريق من العمل	حكومي	-	-	-	-	-	-	-	١	١	٣	٢	٥	-	-	-
	عام	٢	-	٢	-	-	-	١	-	١	٢٠	-	٢٠	١	-	١
	خاص	١٨	١	١٩	-	-	-	١	-	١	٧	١	٨	١	-	١
	جملة	٢٠	١	٢١	-	-	-	٢	١	٣	٤٠	٣	٤٣	٢	-	٢
بالطريق أثناء عمل خارج مقر العمل	حكومي	-	-	-	-	-	-	-	-	-	٣	٢	٥	-	-	-
	عام	-	-	-	-	-	-	٣	-	٣	١٥	-	١٥	-	-	-
	خاص	٢٥	٢	٢٧	-	-	-	٢	١	٣	١٣	-	١٣	-	-	-
	جملة	٢٥	٢	٢٧	-	-	-	٥	١	٦	٣١	٢	٣٣	١	-	١
غير مبين	حكومي	-	-	-	-	-	-	-	-	-	-	-	-	-	-	-
	عام	-	-	-	-	-	-	-	-	-	-	-	-	-	-	-
	خاص	-	-	-	-	-	-	-	-	-	-	-	-	-	-	-
	جملة	-	-	-	-	-	-	-	-	-	-	-	-	-	-	-
الإجمالي	حكومي	٣	٢	٥	-	١	١	١٣	١٧	٣٠	٢٢٧	٥٩	٢٨٦	١	٢	٣
	عام	٤٤	-	٤٤	٥٩٥	١٣	٦٠٨	١٤٠	٦	١٤٦	١٠١٤	٥٤	١٠٦٨	١	-	١
	خاص	١٢٢	٢٦	١٤٨	١٥٤	-	١٥٤	٧٧	٢١	٩٩	٢٧٧	١١	٢٨٨	١٠	١	١١
	جملة	١٦١	٢٨	٢١٧	٧٤٩	١٣	٧٦٢	٢٢٥	٤٤	٢٦٩	١٦٠٦	١٢٤	١٧٣٠	١٢	٢	١٤

إصابات العمل موزعة حسب مكان وقوع الإصابة وقوع بمحافظات الجمهورية لعام ٢٠١١
بمنشآت القطاع الحكومي والقطاع العام / الأعمال العام والقطاع الخاص ٥٠ عامل فأكثر

الجدول رقم (٢)

مكان وقوع الإصابة والقطاع / المحافظات	النوع	القبوع			الفيوم			الشرقية			أسيوط			سوهاج			قنا		
		ذكور	إناث	جملة	ذكور	إناث	جملة	ذكور	إناث	جملة	ذكور	إناث	جملة	ذكور	إناث	جملة	ذكور	إناث	جملة
في مكان العمل	حكومي	٢	٢	٨	٦	٨	١٤	٨	٢	٩	٦	٢	٩	١	-	١	-	-	-
	عام	-	-	-	٧٠	١	٧١	٢٦	-	٢٦	٢٢	-	٢٢	٥٢	١	٥٣	٢٦٨	٢	٢٧٠
	خاص	٧	-	٧	-	-	-	١	-	١	١	-	١	٢٥	-	٢٥	١١	-	١١
	جملة	١٤	١	١٥	٧٦	٩	٨٥	٣٣	٢	٣٥	٣٦	٢	٣٨	٨٩	١	٩٠	٣٠٩	٢	٣١١
بالطريق إلى العمل	حكومي	٥	١	٦	٨	٣	١١	١١	٢	١٣	١٢	٢	١٤	٢	١	٣	١	-	١
	عام	-	١	١	١٣	-	١٣	٧	-	٧	٧	-	٧	٩	-	٩	١٦	-	١٦
	خاص	٢	-	٢	-	-	-	-	-	-	-	-	-	٢	-	٢	٢	-	٢
	جملة	٨	٢	١٠	٢١	٣	٢٤	١٨	٢	٢٠	١١	٢	١٣	١٥	١	١٦	٣٠	-	٣٠
بالطريق من العمل	حكومي	-	-	-	-	١	١	-	-	-	-	-	-	٢	-	٢	-	-	-
	عام	-	-	-	٣	-	٣	٨	-	٨	٨	-	٨	١	-	١	-	-	-
	خاص	٢	-	٢	-	-	-	-	-	-	-	-	-	-	-	-	-	-	-
	جملة	٢	-	٢	٣	١	٤	٨	-	٨	٨	-	٨	١	-	١	-	-	-
بالطريق كان قائم عمل خارج نطاق العمل	حكومي	-	-	-	٢	-	٢	-	-	-	-	-	-	-	-	-	-	-	-
	عام	-	-	-	١٠	-	١٠	٩	-	٩	٥	-	٥	٢	-	٢	١٢	-	١٢
	خاص	١	-	١	-	-	-	-	-	-	-	-	-	-	-	-	-	-	-
	جملة	١	-	١	١٢	-	١٢	٩	-	٩	٥	-	٥	٢	-	٢	١٢	-	١٢
غير محدد	حكومي	-	-	-	-	-	-	-	-	-	-	-	-	-	-	-	-	-	-
	عام	-	-	-	-	-	-	٢	-	٢	٢	-	٢	-	-	-	-	-	-
	خاص	-	-	-	-	-	-	-	-	-	-	-	-	-	-	-	-	-	-
	جملة	-	-	-	-	-	-	٢	-	٢	٢	-	٢	-	-	-	-	-	-
الإجمالي	حكومي	١٢	٢	١٤	١٦	١٢	٢٨	١٩	٢	٢١	٢٣	٢	٢٥	٢	١	٣	١	-	١
	عام	-	١	١	٩٩	١	١٠٠	٤٨	-	٤٨	١٨	-	١٨	٦٥	٢	٦٧	٢٢٩	٢	٢٣١
	خاص	١١	-	١١	-	-	-	١	-	١	١	-	١	٢٥	-	٢٥	١١	-	١١
	جملة	٢٣	٣	٢٦	١١٥	١٣	١٢٨	٦٨	٢	٧٠	٤٢	٢	٤٤	١٠٢	٢	١٠٤	٢٤٢	٢	٢٤٤

إحصاءات الغسل سورة طبقا لمكان وفرع الإصابة وفرع محافظات الجمهورية لعام ٢٠١١

جدات القطاع الحكومي والقطاع العام / الأعمال العام والقطاع الخاص ٥٠ عامل فأكثر

الجدول رقم (٢)

مكان وفرع الإصابة والقطاع	الفرع	أسوان ذكور	أسوان إناث	أسوان جملة	الأقصر ذكور	الأقصر إناث	الأقصر جملة	البحر الأحمر ذكور	البحر الأحمر إناث	البحر الأحمر جملة	الوادي الجديد ذكور	الوادي الجديد إناث	الوادي الجديد جملة	مجموع ذكور	مجموع إناث	مجموع جملة
في مكان العمل	حكومي	٤٤	١	١٥	٢	-	٢	١	-	٩	-	-	-	-	١	١
	عام	٢٤٤	٥	٢١٧	٩٥	-	٩٥	١١	-	١١	-	-	-	-	-	-
	خاص	-	-	-	-	-	-	٢٢	-	٢٢	-	-	-	-	-	-
	جملة	٢٨٨	٦	٢٣٢	٩٧	-	٩٧	١٤	-	١٤	-	-	-	-	١	٢
بالطريق إلى العمل	حكومي	-	-	-	٣	-	٣	٢	-	٢	١	-	١	-	-	-
	عام	٢٦	٥	٢١	٩	-	٩	١	-	١	-	-	-	-	-	٧
	خاص	-	-	-	٢	-	٢	٢	-	٢	-	-	-	-	-	-
	جملة	٢٦	٥	٢١	١٤	-	١٤	٥	-	٧	١	-	١	-	-	٧
بالطريق من العمل	حكومي	-	-	-	-	-	-	-	-	-	-	-	-	-	-	-
	عام	١٢	-	١٢	١١	١	١٢	-	-	-	-	-	-	-	-	-
	خاص	-	-	-	-	-	-	-	-	-	-	-	-	-	-	-
	جملة	١٢	-	١٢	١١	١	١٢	-	-	-	-	-	-	-	-	-
بالطريق أثناء تأدية عمل خارج مقر العمل	حكومي	-	-	-	-	-	-	٢	-	٢	-	-	-	-	-	-
	عام	٢	-	٢	١	-	١	-	-	-	-	-	-	-	-	-
	خاص	-	-	-	-	-	-	٢	-	٢	-	-	-	-	-	-
	جملة	٢	-	٢	١	-	١	٤	-	٤	-	-	-	-	-	-
غير معلن	حكومي	-	-	-	-	-	-	-	-	-	-	-	-	-	-	-
	عام	-	-	-	-	-	-	-	-	-	-	-	-	-	-	-
	خاص	-	-	-	-	-	-	-	-	-	-	-	-	-	-	-
	جملة	-	-	-	-	-	-	-	-	-	-	-	-	-	-	-
الإجمالي	حكومي	٤٤	١	١٥	٥	-	٥	٥	-	٥	١	-	١	-	١	١
	عام	٢٥٤	١٠	٢٤٤	١١٤	١	١١٥	١٢	-	١٢	-	-	-	-	-	٧
	خاص	-	-	-	٢	-	٢	٢٨	-	٢٨	-	-	-	-	-	٥
	جملة	٢٩٨	١١	٢٣٨	١٢٢	١	١٢٣	٣٣	-	٣٣	١	-	١	-	١	١٢

إصابات العمل موزعة طبقا لمكان وفرع الإصابة وفروع بمحافظات الجمهورية لعام ٢٠١١

عدد القطاع الحكومي والقطاع العام / الأعمال العام والقطاع الخاص ٥٠ عامل فأكثر

تابع جدول رقم (٢٧)

مكان وفرع الإصابة والقطاع	الفروع	شمال سيناء ذكور	شمال سيناء إناث	شمال سيناء جملة	جنوب سيناء ذكور	جنوب سيناء إناث	جنوب سيناء جملة	إجمالي الجمهورية ذكور	إجمالي الجمهورية إناث	إجمالي الجمهورية جملة
في مكان العمل	حكومي	١	١	٢	١	١	٢	١١٢٩	٣٩٧	١٥٢٦
	عام	-	-	-	١	-	١	٩٥٨٩	٧٦١	١٠٣٥٠
	خاص	٢	-	٢	٢١	-	٢١	٢٣٢٣	٢٠٩	٢٦٠٢
	جملة	٨	١	٩	٢٣	١	٢٤	١٣١٣١	١٣٦٧	١٤٤٨٨
بالطريق إلى العمل	حكومي	-	-	-	٢	-	٢	٢٧٥	١٠٩	٣٨٤
	عام	٥	٢	٦	-	-	-	٩٨٩	١٧٩	١١٦٨
	خاص	-	-	-	٢	-	٢	٢٥٩	٣٢	٢٠١
	جملة	٥	٢	٦	٤	-	٤	١٥٢٣	٣٢٣	١٨٤٦
بالطريق من العمل	حكومي	-	-	-	-	-	-	١٧	١٠	٢٧
	عام	-	-	-	-	-	-	١٥٨	١٢	١٧٢
	خاص	-	-	-	-	-	-	٥٣	٩	٦٢
	جملة	-	-	-	-	-	-	٢٢٩	٢٩	٢٦١
بالطريق أثناء تأدية عمل خارج مقر العمل	حكومي	-	-	-	١	-	١	٦٨	٤٣	١١١
	عام	-	-	-	-	-	-	٢١٠	٢٨	٢٣٨
	خاص	-	-	-	-	-	-	١٠٢	٤	١٠٦
	جملة	-	-	-	١	-	١	٤٨٢	٨٥	٥٦٧
غير مبين	حكومي	-	-	-	-	-	-	١	-	١
	عام	-	-	-	-	-	-	٧	-	٧
	خاص	-	-	-	-	-	-	٢	١	٣
	جملة	-	-	-	-	-	-	١٠	١	١١
الإجمالي	حكومي	١	١	٢	٤	١	٥	١٥٠٠	٥٢٩	٢٠٢٩
	عام	٥	١	٦	١	-	١	١١٠٥٣	٩٩٢	١٢٠٤٥
	خاص	٢	-	٢	٢٢	-	٢٢	٢٨٤٤	٢٦٤	٣٠٩٨
	جملة	١٢	٢	١٥	٢٨	١	٢٩	١٤٣٩٧	١٨١٥	١٧١٨٢

جدول رقم (٨)

إصابات العمل موزعة طبقا للسبب الخارجي للإصابة ونوع ، محافظات الجمهورية لعام ٢٠١١
عدد المنشآت القطاع الحكومي والقطاع العام / الأعمال العام والقطاع الخاص ٥٠ عامل فأكثر

الفصل الثاني المتوسط	السبب الخارجي للإصابة والقطاع / المحافظات / النوع	القاهرة ذكور	القاهرة إناث	القاهرة جملة	الإسكندرية ذكور	الإسكندرية إناث	الإسكندرية جملة	بور سعيد ذكور	بور سعيد إناث	بور سعيد جملة	السويس ذكور	السويس إناث	السويس جملة
٠٠١-٠٩٦	سوائل الغاز	١٢١	٥٩	١٨٠	٢٩	١١	٤٠	٦	٢	٨	١	١	٢
	(V01 - V99) عام	١٢٨	٦٦	٩٤٤	٢٢٥	٧٨	٣٠٣	١١	-	١٢	١٤	٤	١٨
	خاص	٦٣	٢	٦٥	١٩	١٩	٣٨	٢	١	٣	٥	-	٥
	جملة	١٧٢	١٢٧	٢٩٩	٢٠٢	٩٦	٣٩٨	٢١	٣	٢٤	٢٠	٥	٢٥
٠٠١-٠٩٧	السقوط	١٠٢	١٠٠	٢٠٢	١٤٣	٥١	١٩٤	٢	٤	٦	٦	٤	١٠
	(W00 - W64) عام	٥٧٣	٤٦٤	١٠٣٧	٩٢٥	٨٩	١٠١٤	٤٢	٦	٤٨	٧٦	٤	٨٠
	خاص	١١٧	٥	١٢٢	٢٠٥	٦٥	٢٧٠	٦	-	٦	٤٦	٥	٥١
	جملة	١٠٩٤	٥٦٩	١٦٦١	١٢٢٣	٢٠٥	١٤٢٨	٦٤	١٠	٧٤	١٨١	١٣	١٩٤
٠٠١-٠٩٨	الحرق والتعرض للماء والبخار والمواد الحارقة	١	١	٢	-	-	-	-	-	-	-	-	-
	(W65 - W74) عام	١	١	٢	١	-	١	-	-	-	-	-	-
	خاص	-	١	١	-	-	-	-	-	-	-	-	-
	جملة	٢	٢	٤	١	-	١	-	-	-	-	-	-
٠٠١-٠٩٩	التعرض لحادث أو حدث	-	-	-	١	-	١	-	-	-	-	-	-
	(X00 - X09) عام	٨	-	٨	٥	-	٥	١	-	١	-	-	-
	خاص	-	-	-	-	-	-	-	-	-	١	-	١
	جملة	٨	-	٨	٦	-	٦	١	-	١	١	-	١

إصابات العمل موزعة طبقاً للسبب الخارجي للإصابة والنوع بمحافظات الجمهورية لعام ٢٠١٦
بمنشآت القطاع الحكومي والقطاع العام / الأعمال العام والقطاع الخاص ٥٠ عامل فأكثر

شيت جدول رقم (٨)

الدليل الدولي للسبب	السبب الخارجي للإصابة والقطاع / المحافظات / النوع	القاهرة ذكور	القاهرة إناث	القاهرة جملة	الإسكندرية ذكور	الإسكندرية إناث	الإسكندرية جملة	بورسعيد ذكور	بورسعيد إناث	بورسعيد جملة	السويس ذكور	السويس إناث	السويس جملة
٠٠١-١٠٠	الجسم الغريب عوق هاوه أو الغرض فا	٠	٠	٠	٠	٠	٠	٠	٠	٠	٠	٠	٠
	(X40 - X49)	١	٠	١	٠	٠	٠	٠	٠	٠	٠	٠	٠
		٠	٠	٠	٠	٠	٠	٠	٠	٠	٠	٠	٠
		١	٠	١	٠	٠	٠	٠	٠	٠	٠	٠	٠
٠٠١-١٠٢	الاصطدام	٢٨	١	٢٩	٢٢	٠	٢٢	٠	٠	٠	٠	٠	٠
	(X85 - Y09)	٨٢	٥	٨٧	٤٧	٦	٥٣	٠	٠	٠	٠	٠	٠
		٢	٠	٢	٢	٠	٢	٠	٠	٠	٠	٠	٠
		١١٢	٦	١٢٩	٧٢	٨	٨٠	٠	٠	٠	٠	٠	٠
٠٠١-١٠٣	من الأسباب الخارجية الأخرى	٢٢٢	١٢١	٢٧٧	١٢٤	١٨	١٦٢	٨	٥	١٣	٤	٩	١٣
	(W75 - W99,X10 - X39,	٢١٢٥	٢٤٣	٢٣٦٨	١٠٢٢	٤٦	١٠٤٨	١٨	١	١٩	٢٤	١	٢٥
	X50 - X59,Y10 - Y98)	٢٢١	١١	٢٣٨	٢٣٢	٥٦	٢٨٨	٥	٢	٧	٢٧	٤	٣١
		٢٧٩٢	٢٨١	٣١٧٣	١٤٩٢	١١٥	١٦٠٨	٣١	٦	٣٧	٧٣	١٤	٨٧
	الإجمالي	٦٠٩	٢٨٥	٨٩٤	٤٠٠	٨٥	٤٨٥	١١	١١	٢٢	١١	١٤	٢٥
		٢٧٧٠	٢٧٩	٢٠٤٩	٢٢٤٠	١٩١	٢٤٣١	٨٤	٧	٩١	١١٧	٩	١٢٦
		٥١٢	٢٢	٥٣٤	٦٦٨	٤٠	٨٠٨	٢٧	١	١٨	١٢٩	٩	١٤٨
		٤١٩٢	٢٨٤	٤٤٧٦	٣٣٠٨	٤١٩	٣٧٢٧	١٢٠	١٩	١٣٩	٢٧٧	٢٢	٢٠٩

تابع جدول رقم (٨)

إصابات العمل موزعة طبقا للسبب الخارجي للإصابة والنوع بمحافظات الجمهورية لعام ٢٠١١

بمنشآت القطاع الحكومي والقطاع العام / الأعمال العام والقطاع الخاص ٥٠ عامل فأكثر

الفصل الدولي المنقح	السبب الخارجي للإصابة والقطاع / النوع	المحافظات: وسط ذكور	وسط إناث	وسط جملة	الدلتا ذكور	الدلتا إناث	الدلتا جملة	القناة ذكور	القناة إناث	القناة جملة	القليوبية ذكور	القليوبية إناث	القليوبية جملة
٠٠١-٠٩٦	حوادث النقل (V01 - V99) حكومي	١	١	٢	٧	١	١١	٧	٠	٧	٥	٠	٥
	عام	١٦	١	١٧	١٣	٠	١٣	١	٠	١	٥٨	١	٦٢
	خاص	٠	٠	٠	٠	٠	٠	٥٢	٠	٥٢	١٥	٣	٤٨
	جملة	١٧	٢	١٩	١٠	١	٢١	٦٠	٠	٦٠	١٠٨	٧	١١٥
٠٠١-٠٩٧	السقوط (W00 - W64) حكومي	١١	١	١٢	٨	٢٤	٣٢	٠	٠	٠	١٠	١	١١
	عام	١٣	١	١٤	١٩	٨	٢٧	٠	٠	٠	٩٣	٣	٩٦
	خاص	٠	٠	٠	٠	٠	٠	٢٢	٠	٢٢	٢٦	٨	٣٤
	جملة	٢٤	٢	٢٦	٢٧	٣٢	٥٩	٢٢	٠	٢٢	١٧٩	١٢	١٩١
٠٠١-٠٩٨	الغرق والغمر في الماء بدون تصادم عارض (W65 - W74) حكومي	٠	٠	٠	٠	٠	٠	٠	٠	٠	٠	٠	٠
	عام	٠	٠	٠	٠	٠	٠	٠	٠	٠	٠	٠	٠
	خاص	٠	٠	٠	٠	٠	٠	٠	٠	٠	٠	٠	٠
	جملة	٠	٠	٠	٠	٠	٠	٠	٠	٠	٠	٠	٠
٠٠١-٠٩٩	التعرض للدخان أو نار أو لهب (X00 - X09) حكومي	٠	٠	٠	٠	٠	٠	٠	٠	٠	٠	٠	٠
	عام	٠	٠	٠	١٢	٠	١٢	٠	٠	٠	٠	٠	٠
	خاص	٠	٠	٠	٠	٠	٠	٠	٠	٠	٠	٠	٠
	جملة	٠	٠	٠	١٢	٠	١٢	٠	٠	٠	٠	٠	٠

تابع جدول رقم (٨)

إصابات العمل موزعة طبقا للسبب الخارجي للإصابة والنوع بمحافظات الجمهورية لعام ٢٠١١

عدد المنشآت القطاع الحكومي والقطاع العام / الأعمال العام والقطاع الخاص ٥٠ عامل فأكثر

الفصل الدولي المنقح	السبب الخارجي للإصابة والقطاع / النوع / المحافظات		سيناء			القاهرة			الشرقية			القليوبية		
			ذكور	إناث	جملة	ذكور	إناث	جملة	ذكور	إناث	جملة	ذكور	إناث	جملة
٠٠١-١٠٠	التسمم العارض بمواد ضارة أو العرض لها	حكومي	٠	٠	٠	٠	٠	٠	٠	٠	٠	٠	٠	٠
	(X40 - X49)	عام	٠	٠	٠	٠	٠	٠	٠	٠	٠	٠	٠	٠
		خاص	٠	٠	٠	٠	٠	٠	٠	٠	٠	٠	٠	٠
		جملة	٠	٠	٠	٠	٠	٠	٠	٠	٠	٠	٠	٠
٠٠١-١٠٢	الإعتداء	حكومي	٠	٠	٠	٠	٠	٠	٠	٠	٠	٠	٠	٠
	(X85 - Y09)	عام	٠	٠	٠	١٧	١	١٨	٠	٠	٠	٦	١	٧
		خاص	٠	٠	٠	٠	٠	٠	٢	٠	٢	١	٠	١
		جملة	٠	٠	٠	١٧	١	١٨	٢	٠	٢	٧	١	٨
٠٠١-١٠٢	جميع الأسباب الخارجية الأخرى	حكومي	٢	١	٣	٢١	١٨	٣٩	٢٧	١	٢٨	٢	٦	١٢
	(W75 - W99,X10 - X39,	عام	٥٤	١١	٦٥	٩٨	٦	١٠٤	٥١	٢	٥٣	٤٥٢	٢٩	٤٨١
	X50 - X59,Y10 - Y98)	خاص	٠	٠	٠	٧	٢	٩	١٩٩	١	٢٠٠	٢٠١	٧	٢٠٨
		جملة	٥٦	١٢	٦٨	١٢٦	٢٦	١٥٢	٢٧٧	٤	٢٨١	٦٦٠	٤٢	٧٠٢
	الإجمالي	حكومي	١٤	٣	١٧	٢٦	٤٦	٨٢	٣٤	١	٣٥	٢٢	٧	٢٩
		عام	٨٣	١٣	٩٦	١٦٠	١٥	٢٠٥	٥٢	٢	٥٤	٦٠٩	٣٧	٦٤٦
		خاص	٠	٠	٠	٧	٢	٩	٢٨٥	١	٢٨٦	٢٧٣	١٨	٢٩١
		جملة	٩٧	١٦	١١٣	٢٢٣	٦٣	٢٩٦	٣٧١	٤	٣٧٥	٩٠٤	٦٢	٩٦٦

تابع جدول رقم (٨)

إصابات العمل موزعة طبقا للسبب الخارجي للإصابة والنوع بمحافظات الجمهورية لعام ٢٠١١

عينة أنشآت القطاع الحكومي والقطاع العام / الأعمال العام والقطاع الخاص ٥٠ عامل فأكثر

الفصل الثاني الجدول الأوسط	السبب الخارجي للإصابة والقطاع / النوع	المحافظات	كفر الشيخ			الغربية			المنوفية			البحيرة		
			ذكور	إناث	جملة	ذكور	إناث	جملة	ذكور	إناث	جملة	ذكور	إناث	جملة
٠٠١-٩٦	حوادث النقل	حكومي	٢	-	٢	١	-	١	٢	١	٣	-	-	-
	(V01 - V99)	عام	٧	٢	٩	١٠٣	١٠	١١٣	١٠	-	١٠	٢٢	-	٢٢
		خاص	٨	-	٨	٢	-	٢	١٠	٩	١٩	-	-	-
		جملة	١٧	٢	١٩	١٠٦	١٠	١١٦	٢٢	٧	٢٩	٢٢	-	٢٢
٠٠١-٩٧	السقوط	حكومي	-	١	١	-	-	-	-	١	١	-	-	-
	(W00 - W64)	عام	١	-	١	٢١٧	٢٣	٢٤٠	٦	-	٦	١٦	-	١٦
		خاص	-	-	-	١٠	-	١٠	٦	٢	٨	-	-	-
		جملة	١	١	٢	٢٢٧	٢٣	٢٥٠	١٢	٣	١٥	١٦	-	١٦
٠٠١-٩٨	الشرق والحريق والماء (بدون تصفوحارض)	حكومي	-	-	-	-	-	-	-	-	-	-	-	-
	(W65 - W74)	عام	-	-	-	-	-	-	-	-	-	-	-	-
		خاص	-	-	-	-	-	-	-	-	-	-	-	-
		جملة	-	-	-	-	-	-	-	-	-	-	-	-
٠٠١-٩٩	التعرض لدخان أو نار أو لهب	حكومي	-	-	-	-	-	-	-	-	-	-	-	-
	(X00 - X09)	عام	-	-	-	٣	١	٤	-	-	-	-	-	-
		خاص	-	-	-	-	-	-	-	-	-	-	-	-
		جملة	-	-	-	٣	١	٤	-	-	-	-	-	-

تابع جدول رقم (٨)

إصابات العمل موزعة طبقا للسبب الخارجي للإصابة ونوع بمحافظات الجمهورية لعام ٢٠١١

بمنشآت القطاع الحكومي والقطاع العام / الأعمال العام والقطاع الخاص ١٠ عامل فأكثر

الدليل الدولي الموحد	السبب الخارجي للإصابة والقطاع / النوع / المحافظات	كفر الشيخ			الغربية			٢ المنوفية			الجمهورية		
		ذكور	إناث	جملة	ذكور	إناث	جملة	ذكور	إناث	جملة	ذكور	إناث	جملة
٠٠١-١٠٠	التسمم العارض بمواد ضارة أو التعرض لها	٠	٠	٠	٠	٠	٠	٠	٠	٠	٠	٠	٠
	(X40 - X49)	حكومي	عام	خاص	جملة								
٠٠١-١٠٢	الإعتداء	٠	٠	٠	٠	٠	٠	٠	٠	٠	٠	٠	٠
	(X85 - Y09)	حكومي	عام	خاص	جملة								
٠٠١-١٠٣	جميع الأسباب الخارجية الأخرى	٠	٠	٠	٠	٠	٠	٠	٠	٠	٠	٠	٠
	- W75 - W99,X10)	حكومي	عام	خاص	جملة								
	X39) (X50 - X59,Y10	٠	١٢	٣١	٤٣	٢	١٠٥	١١٤٣	١	٨	١٩٨	٣٠	٢٠٧
		٠	٥	٠	٥	٠	١٠٢	١١٨١	١	٨	١٢٩٣	٣٠	٢٠٧
	الإجمالي	١	٢٠	٣٩	٦١	٢	١٢٩	١٤٤٦	٢٤	٥٥	١٥٨٥	٢٨	٢٤١
		٠	٧	٠	٨	٠	١٢٩	١٥٢٢	٢٤	٥٥	١٦٦٣	٢٨	٢٧١
		١	٢٧	٣٩	٦٩	٢	١٤١	٢٩٦٨	٤٨	١١٠	٣٢٤٨	٥٨	٥١٢

إصابات العمل موزعة طبقا للسبب الخارجي للإصابة وللنوع بمحافظات الجمهورية لعام ٢٠١١

عدد منشآت القطاع الحكومي والقطاع العام / الأعمال العام والقطاع الخاص ١٠ عامل فأكثر

تابع جدول رقم (٨)

السبب الخارجي للإصابة والقطاع	النوع	الإسماعيلية			الغربية			دمياط			المجموع		
		ذكور	إناث	جملة	ذكور	إناث	جملة	ذكور	إناث	جملة	ذكور	إناث	جملة
حوادث النقل (V01 - V99)	حكومي	٦	١	٧	٧٠	٢٢	٩٢	-	١	١	٣	١	٤
	عام	٢٥	-	٢٥	١٠٥	٥	١١٠	١	-	١	-	١	١
	خاص	١٦	-	١٦	٢٢	٢	٢٤	٥	-	٥	٧	-	٧
	جملة	٤٧	١	٤٨	٢١٧	٢٩	٢٤٦	٦	١	٧	١٠	٢	١٢
السقوط (W00 - W64)	حكومي	٢	١١	١١	٢٥	١٨	٤٣	-	-	-	٣	-	٣
	عام	١١	-	١١	٢	١	٣	-	-	-	-	-	-
	خاص	٢٢	١١	٣٣	٩٩	٥	١٠٤	١	١	١	١	-	١
	جملة	٤٦	٢٢	٦٨	١٢٦	٢٤	١٥٠	١	١	٢	٤	-	٤
الغرق والغمر والاختناق بغمور السوائل (W65 - W74)	حكومي	-	-	-	-	-	-	-	-	-	-	-	-
	عام	-	-	-	-	-	-	-	-	-	-	-	-
	خاص	-	-	-	-	-	-	-	-	-	-	-	-
	جملة	-	-	-	-	-	-	-	-	-	-	-	-
التعرض للحمل الزائد الزائد (X90 - X09)	حكومي	-	-	-	-	-	-	-	-	-	-	-	-
	عام	-	-	-	١	-	١	-	-	-	-	-	-
	خاص	-	-	-	٥	-	٥	١	-	١	-	-	-
	جملة	-	-	-	٦	-	٦	١	-	١	-	-	-

إصابات العمل موزعة طبقا للسبب الخارجي للإصابة والنوع بمحافظات الجمهورية لعام ٢٠١١
بمنشآت القطاع الحكومي والقطاع العام / الأعمال العام والقطاع الخاص ٥٠ عامل فأكثر

تابع جدول رقم (٨)

التبويب الدولي الموحد	السبب الخارجي للإصابة والقطاع / المحافظات	النوع	الإسماعيلية ذكور	الإسماعيلية إناث	الإسماعيلية جملة	الجيزة ذكور	الجيزة إناث	الجيزة جملة	بني سويف ذكور	بني سويف إناث	بني سويف جملة	الأقصر ذكور	الأقصر إناث	الأقصر جملة
٠٠١-١٠٠	التسمم الخارجي بمواد ضارة أو الضرر بها (X40 - X49)	حكومي	-	-	-	-	-	-	-	-	-	-	-	-
		عام	-	-	-	-	-	-	-	-	-	-	-	-
		خاص	-	-	-	-	-	-	-	-	-	-	-	-
		جملة	-	-	-	-	-	-	-	-	-	-	-	-
٠٠١-١٠٢	الإعتداء (X85 - Y09)	حكومي	-	-	-	٦	-	٦	-	-	-	-	-	-
		عام	-	-	-	٥٢	-	٥٢	-	-	-	-	-	-
		خاص	-	-	-	١	-	١	-	-	-	-	-	-
		جملة	-	-	-	٥٤	-	٥٤	-	-	-	-	-	-
٠٠١-١٠٣	جميع الأسباب الخارجية الأخرى (W75 - W99,X10 - X39, X50 - X59,Y10 - Y98)	حكومي	٥	٤	٩	٩٦	١٤	١١٠	-	١	١	٦	١	٧
		عام	١٠٤	٦	١١٠	٨٥٢	٤٨	٩٠٠	-	-	-	-	-	-
		خاص	٢٦	١٠	٣٦	١٢٠	٤	١٢٤	١	-	١	٦	-	٦
		جملة	١٣٥	٢٠	١٥٥	١٠٦٣	٦٦	١١٢٩	-	-	-	١٢	١	١٣
	الإجمالي	حكومي	١٣	١٧	٣٠	٢٢٧	٥٩	٢٨٦	١	١	٢	١٢	٢	١٤
		عام	١٤٠	٦	١٤٦	١٠١٢	٥٤	١٠٦٦	١	-	١	-	١	١
		خاص	٧٥	٢١	٩٦	٢٦٧	١١	٢٧٨	١	١	٢	١٤	-	١٤
		جملة	٢٢٨	٤٤	٢٧٢	١٥٠٦	١٢٤	١٦٣٠	٢	١٢	١٤	٢٦	٣	٢٩

إصابات العمل موزعة طبقا للسبب الخارجي للإصابة وفروع محافظات الجمهورية لعام ٢٠١٤

منشآت القطاع الحكومي والقطاع العام / الأعمال العام والقطاع الخاص ٥٠ عامل فأكثر

تابع جدول رقم (٨)

الفصل العشرون المتوسط	السبب الخارجي للإصابة والقطاع / المحافظات / الفروع	القاهرة ذكور	القاهرة إناث	القاهرة جملة	أسيوط ذكور	أسيوط إناث	أسيوط جملة	سوهاج ذكور	سوهاج إناث	سوهاج جملة	قنا ذكور	قنا إناث	قنا جملة
٠٠١٠٠٩٦	حوادث النقل	حكومي	١٠	١	١١	٩	٣	١٢	١	١	٢	-	-
	(V01 - V99)	عام	١٣	-	١٣	٢١	-	٢١	١٣	٢	١٥	-	٥٦
		خاص	-	-	-	-	-	-	٤	-	٤	-	٣
		جملة	٢٣	١	٢٤	٣٠	٣	٣٣	١٨	٣	٢١	-	٥٩
٠٠١٠٠٩٧	السقوط	حكومي	-	-	-	١	-	١	-	-	-	-	-
	(W00 - W64)	عام	٢٣	-	٢٣	-	-	-	١٢	-	١٢	-	٨٠
		خاص	-	-	-	-	-	-	٦	-	٦	-	١١
		جملة	٢٣	-	٢٣	١	-	١	١٢	-	١٢	-	٩١
٠٠١٠٠٩٨	الغرق والغمر في ماء بدون تصادم بوسيلة	حكومي	-	-	-	-	-	-	-	-	-	-	-
	(W65 - W74)	عام	-	-	-	-	-	-	-	-	-	-	-
		خاص	-	-	-	-	-	-	-	-	-	-	-
		جملة	-	-	-	-	-	-	-	-	-	-	-
٠٠١٠٠٩٩	التعرض لدخان أو نار أو لهب	حكومي	-	-	-	-	-	-	-	-	-	-	-
	(X00 - X09)	عام	-	-	-	-	-	-	-	-	-	-	٥٠
		خاص	-	-	-	-	-	-	-	-	-	-	-
		جملة	-	-	-	-	-	-	-	-	-	-	٥٠

إصابات العمل موزعة طبقا للسبب الخارجي للإصابة والنوع بمحافظات الجمهورية لعام ٢٠١١

بمنشآت القطاع الحكومي والقطاع العام / الأعمال العام والقطاع الخاص ٥٠ عامل فأكثر

تابع جدول رقم (٨)

التبويب الدولي المتوسط	السبب الخارجي للإصابة والقطاع	النوع	المحافظات: القاهرة ذكور	القاهرة إناث	القاهرة جملة	الإسكندرية ذكور	الإسكندرية إناث	الإسكندرية جملة	بورسعيد ذكور	بورسعيد إناث	بورسعيد جملة	السويس ذكور	السويس إناث	السويس جملة
٠٠١-١٠٠	التسمم العارض بمواد ضارة أو التعرض لها (X40 - X49)	حكومي	٠	٠	٠	٠	٠	٠	٠	٠	٠	٠	٠	٠
		عام	٠	٠	٠	٠	٠	٠	٠	٠	٠	٠	٠	٠
		خاص	٠	٠	٠	٠	٠	٠	٠	٠	٠	٠	٠	٠
		جملة	٠	٠	٠	٠	٠	٠	٠	٠	٠	٠	٠	٠
٠٠١-١٠٢	الإعتداء (X85 - Y09)	حكومي	٠	٠	٠	٠	٠	٠	٠	٠	٠	٠	٠	٠
		عام	٠	٠	٠	٠	٠	٠	٠	٠	٠	٠	٠	٠
		خاص	٠	٠	٠	٠	٠	٠	٠	٠	٠	٠	٠	٠
		جملة	٠	٠	٠	٠	٠	٠	٠	٠	٠	٠	٠	٠
٠٠١-١٠٣	جميع الأسباب الخارجية الأخرى (W75 - W99,X10 - X39, X50 - X59,Y10 - Y98)	حكومي	١	٨	١٤	٧	٣	١٠	٢	٠	٢	١	٠	١
		عام	٥٠	١	٥١	٢٧	٠	٢٧	٤٠	١	٤١	١٨١	٢	١٨٣
		خاص	٠	٠	٠	١	٠	١	٢٢	٠	٢٢	٣٠	٠	٣٠
		جملة	٥٦	٩	٦٥	٣٥	٣	٣٨	٧٥	١	٧٦	٢١٢	٢	٢١٤
	الإجمالي	حكومي	١٦	١٢	٢٨	١٧	٦	٢٣	٣	١	٤	١	٠	١
		عام	٩٦	١	٩٧	٤٨	٠	٤٨	٦٥	٣	٦٨	٢٢٧	٢	٢٢٩
		خاص	٠	٠	٠	١	٠	١	٢٨	٠	٢٨	٤٤	٠	٤٤
		جملة	١١٢	١٣	١٢٥	٦٦	٦	٧٢	١٠٦	٤	١١٠	٢٧٢	٢	٢٧٤

إصابات العمل موزعة طبقا للسبب الخارجي للإصابة والنوع بمحافظات الجمهورية لعام ٢٠١١

بيانات القطاع الحكومي والقطاع العام / الأعمال العام والقطاع الخاص ٥٠ عامل فأكثر

تابع جدول رقم (٨)

الدليل الدولي الموحد	السبب الخارجي للإصابة والقطاع	النوع	المحافظات: أسوان ذكور	أسوان إناث	أسوان جملة	الأقصر ذكور	الأقصر إناث	الأقصر جملة	البحر الأحمر ذكور	البحر الأحمر إناث	البحر الأحمر جملة	الوادي الجديد ذكور	الوادي الجديد إناث	الوادي الجديد جملة
٠٠١٠٠٩٦	حوادث النقل (V01 - V99)	حكومي	١	-	١	٢	-	٢	٢	-	٢	١	-	١
		عام	٢٢	٥	٢٧	٢٧	١	٢٨	١٨		١٨	-	-	-
		خاص	-	-	-	٢	-	٢	٢	-	٢	-	-	-
		جملة	٢٢	٥	٢٧	٢١	١	٢٢	٢	-	٢	١	-	١
٠٠١٠٠٩٧	السقوط (W00 - W64)	حكومي	٢	-	٢	٢	-	٢	-	-	-	-	-	-
		عام	١٠	١	١١	-	-	-	-	-	-	-	-	-
		خاص	-	-	-	-	-	-	٥	-	٥	-	-	-
		جملة	١٢	١	١٣	٢	-	٢	٥	-	٥	-	-	-
٠٠١٠٠٩٨	الحرق والتعرض للنار بقوى فسيولوجية (W65 - W74)	حكومي	-	-	-	-	-	-	-	-	-	-	-	-
		عام	-	-	-	-	-	-	-	-	-	-	-	-
		خاص	-	-	-	-	-	-	٣	-	٣	-	-	-
		جملة	-	-	-	-	-	-	٣	-	٣	-	-	-
٠٠١٠٠٩٩	التعرض لحادث أو نار أو ضرب (X00 - X09)	حكومي	-	-	-	-	-	-	-	-	-	-	-	-
		عام	-	-	-	-	-	-	-	-	-	-	-	-
		خاص	-	-	-	-	-	-	-	-	-	-	-	-
		جملة	-	-	-	-	-	-	-	-	-	-	-	-

إصابات العمل موزعة طبقا للسبب الخارجي للإصابة ونوع محافظات الجمهورية لعام ٢٠١١

منشآت القطاع الحكومي والقطاع العام / الأعمال العام والقطاع الخاص ١٠ عامل فأكثر

تابع جدول رقم (٨)

الدليل الدولي الموسط	السبب الخارجي للإصابة والقطاع	النوع	المحافظات: أسوان ذكور	أسوان إناث	أسوان جملة	الأقصر ذكور	الأقصر إناث	الأقصر جملة	البحر الأحمر ذكور	البحر الأحمر إناث	البحر الأحمر جملة	الوادي الجديد ذكور	الوادي الجديد إناث	الوادي الجديد جملة
٠٠١-١٠٠	التسمم الشارض بمواد ضارة أو التعرض لها (X40 - X49)	حكومي	٠	٠	٠	٠	٠	٠	٠	٠	٠	٠	٠	٠
		عام	٠	٠	٠	٠	٠	٠	٠	٠	٠	٠	٠	٠
		خاص	٠	٠	٠	٠	٠	٠	٠	٠	٠	٠	٠	٠
		جملة	٠	٠	٠	٠	٠	٠	٠	٠	٠	٠	٠	٠
٠٠١-١٠٢	الإعتداء (X85 - Y09)	حكومي	٠	٠	٠	٠	٠	٠	٠	٠	٠	٠	٠	٠
		عام	١	٠	١	٠	٠	٠	٠	٠	٠	٠	٠	٠
		خاص	٠	٠	٠	٠	٠	٠	١	٠	١	٠	٠	٠
		جملة	١	٠	١	٠	٠	٠	١	٠	١	٠	٠	٠
٠٠١-١٠٣	جميع الأسباب الخارجية الأخرى (W75 - W99,X10 - X39, X50 - X59,Y10 - Y98)	حكومي	٤٤	١	٤٥	٢	٠	٢	٢	٠	٢	٠	٠	٠
		عام	٢١٩	٤	٢٥٣	٩٩	٠	٩٩	١٢	٠	١٢	٠	٠	٠
		خاص	٠	٠	٠	٠	٠	٠	٢٨	٠	٢٨	٠	٠	٠
		جملة	٢٦٠	٥	٢٩٥	١٠١	٠	١٠١	٤٢	٠	٤٢	٠	٠	٠
	الإجمالي	حكومي	٤٤	١	٤٥	٥	٠	٥	٥	١	٦	١	٠	١
		عام	٢٨٣	١٠	٢٩٣	١١٦	١	١١٧	١٢	٠	١٢	٠	٠	٠
		خاص	٠	٠	٠	٢	٠	٢	٢٨	٠	٢٨	٠	٠	٠
		جملة	٣٢٧	١١	٣٣٨	١٢٣	١	١٢٤	٥٥	١	٥٦	١	٠	١

إصابات العمل موزعة طبقا للسبب الخارجي للإصابة وفقا لمحافظات الجمهورية لعام ٢٠١١

عينات القطاع الحكومي والقطاع العام / الأعمال العام والقطاع الخاص ٥٠ عامل فأكثر

تابع جدول رقم (٨)

التبويب الدولي المتوسط	السبب الخارجي للإصابة والقطاع	النوع	المحافظات: مطروح ذكور	مطروح إناث	مطروح جملة	شمال سيناء ذكور	شمال سيناء إناث	شمال سيناء جملة	جنوب سيناء ذكور	جنوب سيناء إناث	جنوب سيناء جملة	إجمالي الجمهورية ذكور	إجمالي الجمهورية إناث	إجمالي الجمهورية جملة
٠٠١-٠٩٦	حوادث النقل	حكومي	-	-	-	-	١	١	٢	١	٣	٣٠٩	١١٧	٤٢٦
	(V01 - V99)	عام	٥	-	٥	-	١	١	-	-	-	١٢٤٨	١٦٠	١٤٠٨
		خاص	-	-	-	-	-	-	١	-	١	٢٢٢	٣٣	٢٦٥
		جملة	٥	-	٥	-	٢	٢	٤	١	٥	١٨٨٩	٣١٠	٢١٩٩
٠٠١-٠٩٧	السقوط	حكومي	-	-	-	-	-	-	١	-	١	٤١٠	٢١٧	٦٢٧
	(W00 - W64)	عام	٢	-	٢	١	-	١	-	-	-	٢٤٩١	٢٩٨	٢٧٨٩
		خاص	٢	-	٢	١	-	١	١	-	١	٧٥٥	١٠٢	٨٥٧
		جملة	٤	-	٤	٨	-	٨	٢	-	٢	٣٦٥٦	٦١٧	٤٢٧٣
٠٠١-٠٩٨	الغرق والغمر في الأماكن المنخفضة	حكومي	-	-	-	-	-	-	-	-	-	٢	٠	٢
	(W65 - W74)	عام	-	-	-	-	-	-	-	-	-	٢	١	٣
		خاص	-	-	-	-	-	-	-	-	-	٢	١	٤
		جملة	-	-	-	-	-	-	-	-	-	٦	٢	٨
٠٠١-٠٩٩	التعرض للدخان أو نار أو لهب	حكومي	-	-	-	-	-	-	-	-	-	١	-	١
	(X00 - X09)	عام	-	-	-	-	-	-	-	-	-	٤١	١	٤٢
		خاص	-	-	-	-	-	-	-	-	-	٧	-	٧
		جملة	-	-	-	-	-	-	-	-	-	٤٩	١	٥٠

إصابات العمل موزعة طبقا للسبب الخارجي للإصابة ونوع محافظات الجمهورية لعام ٢٠١١
منشآت القطاع الحكومي والقطاع العام / الأعمال العام والقطاع الخاص ٥٠ عامل فأكثر

تابع جدول رقم (٨)

التسلسل الدولي الموحد	السبب الخارجي للإصابة والقطاع / النوع	المحافظات	مطروح			قنال سيناء			شمال سيناء			إجمالي الجمهورية		
			ذكور	إناث	جملة	ذكور	إناث	جملة	ذكور	إناث	جملة	ذكور	إناث	جملة
٠٠١-١٠٠	التعرض لعوامل ضارة أو التعرض لها (X40 - X49)	حكومي	٠	٠	٠	٠	٠	٠	٠	٠	٠	٠	٠	٠
		عام	٠	٠	٠	٠	٠	٠	٠	٠	٠	١	٠	١
		خاص	٠	٠	٠	٠	٠	٠	٠	٠	٠	٠	٠	٠
		جملة	٠	٠	٠	٠	٠	٠	٠	٠	٠	١	٠	١
٠٠١-١٠٢	الإعتداء (X85 - Y09)	حكومي	٠	٠	٠	٠	٠	٠	٠	٠	٠	٦٤	٣	٦٥
		عام	٠	٠	٠	٠	٠	٠	٠	٠	٠	٢٠٥	١٣	٢١٨
		خاص	٠	٠	٠	٠	٠	٠	٠	٠	٠	١٠	٠	١٠
		جملة	٠	٠	٠	٠	٠	٠	٠	٠	٠	٢٧٩	١٦	٢٩٣
٠٠١-١٠٣	جميع الأسباب الخارجية الأخرى (W75 - W99,X10 - X39, X50 - X59,Y10 - Y98)	حكومي	٠	١	١	١	٠	١	١	٠	١	٧١٧	٢٢١	٩٣٨
		عام	٠	٠	٠	١	٠	١	١	٠	١	٧٠٦٥	٥١٩	٧٥٨٤
		خاص	٣	٠	٣	٣	٠	٣	٣	٠	٣	١٧٠٧	١٢٨	١٨٣٥
		جملة	٣	١	٤	٥	٠	٥	٣٣	٠	٣٣	٩٤٨٩	٨٦٨	١٠٣٥٧
	الإجمالي	حكومي	٠	١	١	١	١	٢	٢	١	٣	١٥٠٠	٥٥٩	٢٠٥٩
		عام	٧	٠	٧	٥	١	٦	٩	١	١٠	١١٠٥٣	٩٩٢	١٢٠٤٥
		خاص	٥	٠	٥	٧	٠	٧	٣٣	٠	٣٣	٢٨١٤	٢٦٤	٣٠٧٨
		جملة	١٢	١	١٣	١٣	٢	١٥	٣٨	١	٣٩	١٥٣٦٧	١٨١٥	١٧١٨٢

إصابات العمل موزعة طبقاً للعمر للقطاع والنوع بمحافظات الجمهورية لعام ٢٠١١

بيانات القطاع الحكومي والقطاع العام / الأعمال العام والقطاع الخاص ١٠ عامل فأكثر

جدول رقم (٦)

العمر للقطاع والنوع	النوع	القاهرة			الإسكندرية			جنوب سيناء			السويس			دمياط		
		ذكور	إناث	جملة	ذكور	إناث	جملة	ذكور	إناث	جملة	ذكور	إناث	جملة	ذكور	إناث	جملة
أقل من ثلاثين	حكومي	١٩	٣	٢٢	١١	٢	١٣	١	-	١	-	-	-	٢	-	٢
	عام	١١٥	٨	١٢٣	١٣٦	٥	١٤١	٢	٢	٤	٧	-	٧	٢	-	٢
	خاص	١٦	٢	١٨	٢٢	٦	٢٩	-	-	-	١	-	١	-	-	-
	جملة	١٥١	١٣	١٦٣	١٧٢	١٢	١٨٧	٦	٢	٨	٨	-	٨	٢	-	٢
ثلاثين	حكومي	٣٧	٦	٤٣	١٣	١	١٤	٢	-	٢	١	-	١	-	-	-
	عام	١٦٣	١٨	١٨١	٢٣	٥	٢٨	١	-	١	٢	-	٢	٨	-	٨
	خاص	٢٩	-	٢٩	٢٤	٢	٢٦	١	-	١	٧	-	٧	-	-	-
	جملة	٢٢٩	٢٤	٢٥٣	١١٠	٨	١١٨	٤	-	٤	١٢	-	١٢	٨	-	٨
أربعين	حكومي	١	-	١	١	١	٢	١	١	٢	-	-	-	-	-	-
	عام	٢٠	١	٢١	٣	٢	٥	-	-	-	١	-	١	٢	-	٢
	خاص	٣	-	٣	١	١	٢	١	-	١	٢	-	٢	-	-	-
	جملة	٢٧	١	٢٨	٥	٢	٧	٢	١	٣	٣	-	٣	٢	-	٢
الخامسة والخمسون	حكومي	١٨	١	١٩	٨	١	٩	-	-	-	٢	٢	٤	-	-	-
	عام	١١٤	١١	١٢٥	٥٤	١	٥٥	٨	١	٩	٧	٢	٩	٢	-	٢
	خاص	٢٦	١	٢٧	٢٢	٢	٢٤	-	-	-	١٢	١	١٣	-	-	-
	جملة	١٥٨	١٣	١٧١	٨٤	٤	٨٨	٨	١	٩	١٨	٥	٢٣	٢	-	٢
ستين	حكومي	١١	-	١١	٤	-	٤	٢	-	٢	-	-	-	-	-	-
	عام	٩٤	٣	٩٧	٥٤	٢	٥٦	٤	-	٤	-	-	-	١	-	١
	خاص	١٦	-	١٦	١٥	١	١٦	-	-	-	٩	-	٩	-	-	-
	جملة	٩١	٣	٩٤	٧٣	٣	٧٦	٤	-	٤	٩	-	٩	١	-	١
ستين فأكثر	حكومي	٧	٣	١٠	٤	٢	٦	١	-	١	-	-	-	-	-	-
	عام	١٢	١	١٣	٦	-	٦	١	-	١	-	-	-	-	-	-
	خاص	٢	-	٢	٤	-	٤	-	-	-	-	-	-	-	-	-
	جملة	٢١	٤	٢٥	١٤	٢	١٦	٢	-	٢	-	-	-	-	-	-

إحصائيات العمل موزعة طبقاً للنشاط الاقتصادي والنوع بمحافظات الجمهورية لعام (٢٠١١)

جدول رقم (٩)

بيانات القطاع الحكومي والقطاع العام / الأعمال العام والقطاع الخاص ١٠ عامل فأكثر

النشاط الاقتصادي / النوع	القاهرة			الإسكندرية			بور سعيد			السويس			دمياط		
	ذكور	إناث	جملة	ذكور	إناث	جملة	ذكور	إناث	جملة	ذكور	إناث	جملة	ذكور	إناث	جملة
الزراعة والغابات — حكومي	٧٠	٢٨	٩٨	٣٦	١٣	٤٩	-	١	١	٤	١	٥	٣	-	٣
عام	٢٦٣	٤٨	٣١١	١٩٩	٨	٢٠٧	٩	١	١٠	٩٠	-	٩٠	٩	٢	١١
خاص	٤٢	-	٤٢	٢٩	١٨	٤٧	١	-	١	١٢	-	١٢	-	-	-
جملة	٣٧٥	٧٦	٤٥١	٢٦٤	٣٩	٣٠٣	١٠	٢	١٢	٢٢	١	٢٣	١٢	٢	١٤
الصيد والتربية السمكية — حكومي	٤٢٥	٤٨	٤٧٣	٤٢٦	١٠	٤٣٦	-	-	-	-	-	-	-	-	-
عام	١٠١٤	٩٥	١٠٥٩	٥٤٣	٥٧	٦٠٠	١١	-	١١	٢٢	٢	٢٤	١١	٤	١٥
خاص	١٧٢	٤	١٧٦	١٧٢	٤١	٢١٣	٦	١	٧	٢٢	١	٢٣	-	-	-
جملة	١٣٠٤	١٤٣	١٤٤٧	٥٤١	٩٨	٦٣٩	١٧	١	١٨	٤٩	٣	٥٢	١١	٤	١٥
استخراج الفحم والوقود — حكومي	١٦	٥	٢١	٢٢	-	٢٢	١	-	١	١	١	٢	-	-	-
عام	١٦١	٤	١٦٥	٢٢٠	٤	٢٢٤	٦	-	٦	٦	-	٦	٢	-	٢
خاص	٩	١	١٠	١٤١	٢٠	١٦١	-	-	-	١٨	-	١٨	-	-	-
جملة	١٨٦	١٠	١٩٦	٢٦٤	٢٤	٢٨٨	٧	-	٧	٢٥	١	٢٦	٢	-	٢
صناعة المنتجات الغذائية — حكومي	٦٥	٤٩	١١٤	٢٦	٨	٣٤	٤	٢	٦	٦	٩	١٥	٢	٢	٤
عام	٩٩٠	٤٠	١٠٣٠	١٩٤	٢٤	٢١٨	١٤	-	١٤	٤٠	٢	٤٢	١١	-	١١
خاص	٤٩	١	٥٠	٣٦	١	٣٧	٢	-	٢	١١	٥	١٦	-	-	-
جملة	١٠٠٤	٩٢	١٠٩٦	٢٥٦	٣٤	٢٩٠	١٩	٢	٢١	٣٥	٨	٤٣	١٣	٢	١٥
صناعة المشروبات — حكومي	١٨١	٢٢٧	٤٠٨	١١٤	٤٥	١٦٩	٤	٢	٦	١	٨	٩	٥	-	٥
عام	١١٤٢	٢٢٣	١٣٦٥	٥٨٢	٨٠	٦٦٢	٢٠	٢	٢٢	٢١	٢	٢٣	١٦	٥	٢١
خاص	١٢٧	١٢	١٣٩	١١١	٤٩	١٦٠	١	-	١	٢٥	١	٢٦	-	-	-
جملة	١٤٤٠	٣٦٢	١٨٠٢	٨١٢	١٧٤	٩٨٦	٢٥	٤	٢٩	٤٨	١١	٥٩	٢١	٥	٢٦
تصنيع الدخان والتبغ — حكومي	٢	٤	٦	٤	-	٤	-	-	-	١	-	١	-	-	-
عام	٤٢	٤	٤٦	٢١	-	٢١	-	-	-	٤	-	٤	-	-	-
خاص	١	١	٢	٨	-	٨	-	-	-	٢	-	٢	-	-	-
جملة	٤٥	٩	٥٤	٣٣	-	٣٣	-	-	-	٧	-	٧	-	-	-

إصابات العمل موزعة طبقا للنشاط الاقتصادي والنوع بمحافظات الجمهورية لعام ٢٠١١

منشآت القطاع الحكومي والقطاع العام / الأعمال العام والقطاع الخاص ٥٠ عامل فأكثر

جدول رقم (٩)

النشاط الاقتصادي	النوع	القاهرة			الإسكندرية			بور سعيد			السويس			سيناء		
		ذكور	إناث	جملة	ذكور	إناث	جملة	ذكور	إناث	جملة	ذكور	إناث	جملة	ذكور	إناث	جملة
الأول	حكومي	٣	٢	٢	٢	-	٣	١	-	١	-	-	-	-	-	-
	عام	١٣	٢	١٥	٥	١	٦	١	-	١	-	-	-	-	-	-
	خاص	١	-	١	١	-	١	-	-	-	-	-	-	-	-	-
	جملة	١٧	٢	١٩	١٢	١	١٣	٢	-	٢	-	-	-	-	-	-
الأنشطة الأخرى	حكومي	١	٢	٢	١	-	١	-	-	-	-	-	-	-	-	-
	عام	٥	-	٥	٥	-	٥	-	-	-	-	-	-	-	-	-
	خاص	٢	-	٢	١	-	١	-	-	-	-	-	-	-	-	-
	جملة	٩	٢	١١	٨	-	٨	-	-	-	-	-	-	-	-	-
أمراض أخرى	حكومي	٣٩	١٣	٥٥	١٥	١	١٦	١	١	٢	-	-	-	٢	١	٣
	عام	١٩٥	٢٢	٢١٧	١٤٠	٧	١٤٧	٨	-	٨	١١	١	١٢	٤	-	٤
	خاص	٢٢	-	٢٢	١٤	١	١٨	١	-	١	١	٥	٦	-	-	-
	جملة	٢٥٠	٣٥	٢٨٥	١٧٩	١٢	١٨١	١٠	١	١١	١٥	٢	١٧	٦	١	٧
غير معين	حكومي	٣	١	٤	-	-	-	-	-	-	٢	-	٢	-	-	-
	عام	٧	١	٨	-	-	-	-	-	-	٢	-	٢	-	-	-
	خاص	٣	-	٣	-	-	-	-	-	-	-	-	-	-	-	-
	جملة	١٣	٢	١٥	-	-	-	-	-	-	٤	-	٤	-	-	-
الإجمالي	حكومي	٦٠٠	٩٨٠	٨٩٠	٤٠٠	٥٥	٤٥٥	١٩	١١	٣٠	١١	١٤	٢٥	١١	٣	١٤
	عام	٢٥٧٠	٢٢٢	٢٠٢٠	٢٢١٠	١٦٤	٢٢٣٤	٨٤	٧	٩١	١٢٧	٩	١٣٦	٨٢	١٢	٩٤
	خاص	٥٢٢	١٢	٥٣٤	٢٢٨	١٤٠	٨٠٨	١٧	١	١٨	١٣٦	٩	١٤٥	-	-	-
	جملة	٣٦١٢	٩١٤	٤٥٢٦	٢٣٠٨	١٩٩	٢٥٢٧	١٧٠	١٩	١٨٩	٢٧٧	٢٢	٣٠٩	٩٣	١٥	١٠٨

إصابات العمل موزعة طبقاً للعمر للمصاب والنوع بمحافظات الجمهورية لعام ٢٠١١

منشآت القطاع الحكومي والقطاع العام / الأعمال العام والقطاع الخاص ٥٠ عامل فأكثر

تابع جدول رقم (٩)

المحافظات / العمر للمصاب والقطاع	النوع	القاهرة			الغربية			المنوفية			كفر الشيخ			الشرقية		
		ذكور	إناث	جملة	ذكور	إناث	جملة	ذكور	إناث	جملة	ذكور	إناث	جملة	ذكور	إناث	جملة
أقل من ١٥ سنة	حكومي	-	-	-	٢	-	٢	١	-	١	-	-	-	١	-	١
	عام	١٥	١	١٦	-	-	-	٢٨	١	٢٩	-	-	-	٥٥	٣	٥٨
	خاص	٢	١	٣	٩	-	٩	٢١	١	٢٢	-	-	-	٦	-	٦
	جملة	١٧	٢	١٩	١١	-	١١	٧٨	٢	٧٧	-	-	-	٦٢	٣	٦٥
١٥ - ١٧ سنة	حكومي	٢	٢	٤	٢	-	٢	١	-	١	١	-	١	-	-	-
	عام	١٥	-	١٥	٩	١	١٠	٢٢	٢	٢٤	٣	٢	٥	٧٩	٢	٨١
	خاص	-	-	-	١٣	-	١٣	٨	-	٨	١	-	١	٢	-	٢
	جملة	١٧	٢	١٩	١٥	١	١٦	٢٢	٢	٢٤	٥	٢	٧	٨١	٢	٨٣
١٨ - ٢٠ سنة	حكومي	-	-	-	-	-	-	-	-	-	١	-	١	-	-	-
	عام	٤	-	٤	-	-	-	٢	-	٢	-	-	-	٧	٢	٩
	خاص	-	-	-	١	-	١	-	-	-	-	-	-	-	-	-
	جملة	٤	-	٤	١	-	١	٢	-	٢	١	-	١	٧	٢	٩
٢١ - ٢٤ سنة	حكومي	٢	٢	٤	١	-	١	٢	-	٢	-	-	-	-	-	-
	عام	٢	-	٢	١	-	١	٢٩	١	٣٠	-	-	-	٢٦	٥	٣١
	خاص	-	-	-	٣	-	٣	٢	-	٢	-	-	-	٢	-	٢
	جملة	٤	٢	٦	٤	-	٤	٣٣	١	٣٤	-	-	-	٢٨	٥	٣٣
٢٥ - ٢٩ سنة	حكومي	١	١	٢	-	-	-	-	١	١	-	-	-	-	-	-
	عام	٢	-	٢	١	-	١	١٢	-	١٢	-	-	-	١٢	١	١٣
	خاص	-	-	-	-	-	-	-	-	-	١	-	١	٢	-	٢
	جملة	٨	١	٩	٢	-	٢	١٢	١	١٣	١	-	١	١٤	٢	١٦
٣٠ - ٣٤ سنة	حكومي	١	-	١	٣	-	٣	-	-	-	-	-	-	-	-	-
	عام	٢	-	٢	-	-	-	١	-	١	١	-	١	١٠	١	١١
	خاص	-	-	-	-	-	-	٢	-	٢	-	-	-	-	-	-
	جملة	٢	٢	٤	٣	-	٣	٥	-	٥	١	-	١	١٠	١	١١

إنتاجات العسل موزعة طبقا للعضو للنصاب وللنوع بمحافظات الجمهورية لعام ٢٠١١

بمنشآت القطاع الحكومي والقطاع العام / الأعمال العام والقطاع الخاص ٥٠ عامل فأكثر

تابع جدول رقم (٩)

العضو النصاب والقطاع	النوع	الدقهلية			الشرقية			القليوبية			كفر الشيخ			البحيرة		
		ذكور	إناث	جملة	ذكور	إناث	جملة	ذكور	إناث	جملة	ذكور	إناث	جملة	ذكور	إناث	جملة
الفروع أو الفراشات	حكومي	١	٢	٣	٢	-	٢	٢	١	٣	-	-	-	-	-	-
	عام	١١	٢	١٦	١	-	١	٢٠	٢	٢٢	٢	٢	٤	٩٥	٥	١٠٠
	خاص	-	-	-	١٢	-	١٢	٥	١	٦	١٨	-	١٨	٨	-	٨
	جملة	١٢	٨	٢٣	١٣	-	١٣	٢٧	٤	٣١	٢٠	٢	٢٢	١٠٣	٥	١٠٨
قيد أو قيدان	حكومي	٧	٤	١١	٥	-	٥	٤	١	٥	-	-	-	-	-	-
	عام	٢٢	١	٢٤	٢٠	-	٢٠	١٢٨	١	١٢٩	٤	١	٥	٢٨٤	٢٢	٣٠٦
	خاص	١	١	٢	٢	-	٢	١٠٦	٢	١٠٩	-	-	-	١٢	-	١٢
	جملة	١١	١	١٢	٩٧	-	٩٧	٢٣٨	٤	٢٤٢	٤	١	٥	٢٩٨	٢٢	٣٢٠
أشباح القيد أو القيدان	حكومي	١	-	١	١	-	١	-	-	-	-	-	-	١	-	١
	عام	٧	-	٧	٣	-	٣	١١	٤	١٥	١	١	٢	٩٨٤	٢٥	٣٠٩
	خاص	١	-	١	٢٧	-	٢٧	٥	١	٦	-	-	-	٦	-	٦
	جملة	٩	-	٩	٣١	-	٣١	١٦	٥	٢١	١	١	٢	٩٩١	٢٥	٣١٦
الشباك أو الشباكان	حكومي	٩	٢	١١	٦	-	٦	٢	٢	٤	١	١	٢	-	-	-
	عام	١٦	١	١٧	١	-	١	٥٥	٥	٦٠	٢	-	٢	١٠٦	١٤	١٢٠
	خاص	-	-	-	٢٥	-	٢٥	١٨	١	١٩	١٢	-	١٢	٦	-	٦
	جملة	٢٥	٣	٢٨	٣٢	-	٣٢	٥٥	٨	٦٣	١٥	١	١٦	١١٢	١٤	١٢٦
الهدم أو الهدمان	حكومي	٨	٢٦	٣٤	٢	٢	٤	٩	١	١٠	-	-	-	٦	٢	٨
	عام	٢٨	١٠	٣٨	٢١	١	٢٢	١٩٦	١٥	٢١١	٥	٢	٧	٢٢٥	٥٠	٢٧٥
	خاص	٢	-	٢	٢٥	٢	٢٧	٦٨	١٠	٧٨	٢	-	٢	١٩	-	١٩
	جملة	٣٨	٣٦	٧٤	٤٨	٣	٥١	٢٧٣	٢٦	٢٩٩	٧	٢	٩	٢٥٢	٥٢	٣٠٤
أشباح الهدم أو الهدمان	حكومي	١	٢	٣	٢	-	٢	٢	-	٢	-	-	-	-	-	-
	عام	٢	-	٢	-	-	-	٥	-	٥	-	-	-	٨٩	٣	٩٢
	خاص	٢	١	٣	٥	-	٥	٢	-	٢	-	-	-	-	-	-
	جملة	٦	٣	٩	٦	-	٦	٥	-	٥	-	-	-	٨٩	٣	٩٢

إحصائيات العمل موزعة طبقا للنشر للشباب ونوع محافظات الجمهورية لعام ٢٠١١

جهات القطاع الحكومي والقطاع العام / الأعمال العام والقطاع الخاص ٥٠ عامل فأكثر

تابع جدول رقم (٦)

النشاط الشباب والقطاع	النوع / المحافظات	الثانوية			الشرقية			الثانوية			كفر الشيخ			الغربية		
		ذكور	إناث	جملة	ذكور	إناث	جملة	ذكور	إناث	جملة	ذكور	إناث	جملة	ذكور	إناث	جملة
الأنف	حكومي	١	-	١	١	-	١	-	-	-	-	-	-	-	-	-
	عام	-	-	-	١	-	١	١	-	١	-	-	-	٦	-	٦
	خاص	-	-	-	١	-	١	-	-	-	-	-	-	-	-	-
	جملة	١	-	١	٣	-	٣	١	-	١	-	-	-	٦	-	٦
الأسنان لم تسجل	حكومي	-	-	-	-	-	-	-	-	-	-	-	-	-	-	-
	عام	١	-	١	-	-	-	٣	-	٣	-	-	-	٣	-	٣
	خاص	-	-	-	١	-	١	-	-	-	-	-	-	-	-	-
	جملة	١	-	١	١	-	١	٣	-	٣	-	-	-	٣	-	٣
أمراض أخرى	حكومي	٢	٢	٤	١	-	١	-	-	-	-	-	-	-	-	-
	عام	١١	-	١١	-	-	-	١٤	٢	١٦	-	-	-	٤٨	٢	٥٠
	خاص	-	-	-	٣١	-	٣١	٣	-	٣	٢	-	٢	٨	-	٨
	جملة	١٣	٢	١٥	٣٢	-	٣٢	٣٠	٢	٣٢	٢	-	٢	٥٦	٢	٥٨
عوض	حكومي	-	-	-	-	-	-	-	-	-	-	-	-	-	-	-
	عام	٦	-	٦	٢	-	٢	-	-	-	-	-	-	٩	-	٩
	خاص	-	-	-	١	-	١	-	-	-	-	-	-	-	-	-
	جملة	٦	-	٦	٣	-	٣	-	-	-	-	-	-	٩	-	٩
الإجمالي	حكومي	٣٦	١٦	٥٢	٣١	١	٣٢	٢٢	٧	٢٩	٢	١	٣	٢	٢	٤
	عام	١٩٠	١٥	٢٠٥	٥٢	٢	٥٤	١٠٩	٢٧	١٣٦	٢٠	٧	٢٧	١٤٢٦	١٢٩	١٥٥٥
	خاص	٢	٢	٩	٩٨٥	١	٩٨٦	٢٢٣	١٨	٢٤١	٣٩	-	٣٩	٣٣	-	٣٣
	جملة	٢٢٨	١٣	٢٤١	٣٩١	١	٣٩٢	٩٠٤	٢٢	٩٢٦	٦١	٨	٦٩	١٥٢٢	١٤١	١٦٦٣

إحصائيات فصل موزعة طبقا للعضو للشباب وللنوع بمحافظات الجمهورية لعام ٢٠١١

منشآت القطاع الحكومي والقطاع العام / الأعمال العام والقطاع الخاص ٥٠ عامل فأكثر

تابع جدول رقم (٩)

شعب نشاط القطاع	النوع	القوة			البحرة			الإسماعيلية			الجيزة			بني سويف		
	المحافظات	ذكور	إناث	جملة	ذكور	إناث	جملة	ذكور	إناث	جملة	ذكور	إناث	جملة	ذكور	إناث	جملة
قص أو إعداد	حكومي	-	-	-	-	-	-	-	-	-	٧	١	٨	-	-	-
	عام	-	-	-	٤	-	٤	-	-	-	١٢	١	١٣	-	-	-
	خاص	٩	١	١٠	-	-	-	٦	-	٦	٨	-	٨	-	-	-
	جملة	٩	١	١٠	٤	-	٤	٦	-	٦	١١	٢	١٣	-	-	-
فرش	حكومي	-	-	-	٤	-	٤	٩	-	٩	١١	٢	١٣	-	-	-
	عام	-	-	-	٢٦	٢	١٨	٩	٩	١٠	٢٢	١	٢٣	-	-	-
	خاص	١٢	٢	١٤	-	-	-	٥	-	٥	١٣	-	١٣	-	-	-
	جملة	١٢	٢	١٤	٢٧	٢	٢٩	١٦	٩	١٧	٤٢	٢	٤٤	-	-	-
فرز	حكومي	-	-	-	-	-	-	-	-	-	١	١	٢	-	-	-
	عام	-	-	-	١	-	١	١	-	١	٢	١	٣	-	-	-
	خاص	٣	-	٣	-	-	-	١	-	١	١	-	١	-	-	-
	جملة	٣	-	٣	١	-	١	٢	١	٣	٣	١	٤	-	-	-
التلوين والتشطيب الطولي	حكومي	-	-	-	-	-	-	-	-	-	٩	١	١٠	-	-	-
	عام	-	-	-	٤٨	-	٤٨	٩	-	٩	٩٢	٤	٩٦	-	-	-
	خاص	٦	١	٧	-	-	-	٣	٣	٦	١٥	٢	١٧	-	-	-
	جملة	٦	١	٧	٤٨	-	٤٨	٩	٣	١٢	١١١	٩	١٢٠	-	-	-
سلك اللحم الصدري	حكومي	-	-	-	-	-	-	١	-	١	١١	-	١١	-	-	-
	عام	-	-	-	٦	-	٦	٢	-	٢	١٦	-	١٦	-	-	-
	خاص	٢	-	٢	٢	-	٢	٢	-	٢	٤	-	٤	-	-	-
	جملة	٢	-	٢	٨	-	٨	٥	-	٥	٣٨	-	٣٨	-	-	-
سلك الجلد	حكومي	١	١	٢	-	-	-	٢	٢	٤	٦	١	٧	-	-	-
	عام	-	-	-	١	-	١	-	-	-	٨	-	٨	-	-	-
	خاص	١	-	١	-	-	-	٢	٢	٤	١	-	١	-	-	-
	جملة	١	١	٢	١	-	١	٦	٢	٨	١٥	١	١٦	-	-	-

إحصائيات العمل موزعة طبقا للمهن والنشاط وفروع محافظات الجمهورية لعام ٢٠١١

جهات القطاع الحكومي والقطاع العام / الأعمال العام والقطاع الخاص ٥٠ عامل فأكثر

(تابع جدول رقم (٩)

المهن والنشاط	النوع	الحضرية			البحرية			الإسماعيلية			الغربية			بني سويف		
		ذكور	إناث	جملة	ذكور	إناث	جملة	ذكور	إناث	جملة	ذكور	إناث	جملة	ذكور	إناث	جملة
الزراع أو الفلاحين	حكومي	-	-	-	-	-	-	-	١	١	١٧	٨	٢٥	-	-	-
	عام	٤	-	٤	٢٧	-	٢٧	١	-	١	٩٠	٢	٩٢	-	-	-
	خاص	٢٥	٥	٣٠	٥	-	٥	١٠	-	١٠	٢٥	٤	٢٩	-	-	-
	جملة	٢٩	٥	٣٤	٣٢	-	٣٢	١١	١	١٢	١٢٥	١٤	١٣٩	-	-	-
الصيد أو الصيادين	حكومي	١	-	١	-	-	-	٢	-	٢	٢٥	٦	٣١	-	-	-
	عام	٢	-	٢	٢٢٥	٢	٢٢٧	٢٢	١	٢٣	١٩٢	١٠	٢٠٢	-	-	-
	خاص	٦٤	١٢	٧٦	١	-	١	١٤	١	١٥	٤٦	١	٤٧	٢	-	٢
	جملة	٦٧	١٢	٧٩	٢٢٦	٢	٢٢٨	٣٧	٣	٤٠	٢٧٣	١٧	٢٩٠	٢	-	٢
أصحاب الصيد أو الصيادين	حكومي	-	-	-	-	-	-	-	-	-	٨	٢	١٠	-	-	-
	عام	-	-	-	٤	-	٤	٤	-	٤	١٥٧	١	١٥٨	-	-	-
	خاص	١٨	٢	٢٠	-	-	-	٨	-	٨	٢٨	٢	٣٠	٢	-	٢
	جملة	١٨	٢	٢٠	٤	-	٤	١٢	-	١٢	١٩٣	٣	١٩٦	٢	-	٢
الشاق أو الشاقين	حكومي	٢	١	٣	-	-	-	٢	٤	٦	١٢	٨	٢٠	-	-	-
	عام	-	-	-	٢٢	٢	٢٤	١٤	-	١٤	٩٨	١٠	١٠٨	-	-	-
	خاص	٢٨	٥	٣٣	٧	-	٧	١٠	-	١٠	٢٢	-	٢٢	٥	-	٥
	جملة	٣٠	٦	٣٦	٢٩	٢	٣١	٢٦	٤	٣٠	١٢٢	١٨	١٤٠	٥	-	٥
الصبي أو الصبيان	حكومي	-	-	-	-	-	-	٣	٢	٥	٤٩	٢٢	٧١	-	٤	٤
	عام	١٢	-	١٢	١٢٦	٧	١٣٣	٤٢	١	٤٣	٢٢٨	٢٠	٢٤٨	-	-	-
	خاص	٥٠	٨	٥٨	٦	-	٦	٩	١	١٠	٢٢	١	٢٣	-	١	١
	جملة	٦٢	٨	٧٠	١٣٢	٧	١٣٩	٥٤	١٤	٦٨	٢٧٩	٤٣	٣٢٢	-	٥	٥
أصحاب الصبي أو الصبيان	حكومي	-	-	-	-	-	-	-	-	-	٢	-	٢	-	-	-
	عام	-	-	-	١	-	١	١	١	٢	٢١	١	٢٢	-	-	-
	خاص	٢	-	٢	-	-	-	-	-	-	٢	-	٢	-	-	-
	جملة	٢	-	٢	١	-	١	١	١	٢	٢٥	١	٢٦	-	-	-

تابع جدول رقم (٩)

إصابات العمل موزعة طبقا للنشاط اقتصادي والنوع بمحافظات الجمهورية لعام ٢٠١١

منشآت القطاع الحكومي والقطاع العام / الأعمال العام والقطاع الخاص ٥٠ عامل فأكثر

النشاط الاقتصادي والقطاع	النوع	القاهرة			البحيرة			الإسماعيلية			الجيزة			بني سويف		
		ذكور	إناث	جملة	ذكور	إناث	جملة	ذكور	إناث	جملة	ذكور	إناث	جملة	ذكور	إناث	جملة
الأنشطة	حكومي	-	-	-	-	-	-	-	-	-	-	-	-	-	-	-
	عام	-	-	-	٢	١	٣	-	-	-	٢	-	٢	١	-	١
	خاص	١	-	١	١	-	١	١	-	١	١	-	١	-	-	-
	جملة	١	-	١	٣	١	٤	١	-	١	٥	-	٥	١	-	١
الأنشطة الرياضية	حكومي	-	-	-	-	-	-	-	-	-	-	-	-	-	-	-
	عام	-	-	-	-	-	-	-	-	-	٢	-	٢	١	-	١
	خاص	-	١	١	-	-	-	-	-	-	-	-	-	-	-	-
	جملة	-	١	١	-	-	-	-	-	-	٢	-	٢	١	-	١
أنشطة أخرى	حكومي	-	-	-	-	-	-	١	-	١	١٠	٢	١٢	-	-	-
	عام	١	-	١	٥	-	٥	١١	-	١١	٢٢	٢	٢٤	١	-	١
	خاص	٧	١	٨	١	-	١	٢	١	٣	١٤	٢	١٦	١	-	١
	جملة	٨	١	٩	٦	-	٦	١٤	١	١٥	٤٦	٦	٥٢	٢	٢	٤
غير معلن	حكومي	-	-	-	-	-	-	٢	-	٢	٩	-	٩	١	-	١
	عام	١	-	١	٧	-	٧	٦	-	٦	٤	-	٤	-	-	-
	خاص	٥	-	٥	-	-	-	-	-	-	٥	-	٥	-	-	-
	جملة	٦	-	٦	٧	-	٧	٨	-	٨	١٨	-	١٨	١	-	١
الإجمالي	حكومي	٢	٢	٤	١	-	١	١٢	١٢	٢٤	٢٢٢	٥٩	٢٨١	١	١	٢
	عام	٢٤	-	٢٤	٢١٥	١٣	٢٢٨	١١٠	٢	١١٢	١٠١٣	٥٤	١٠٦٧	١	-	١
	خاص	٢٤٤	٢٨	٢٧٢	١٨	-	١٨	٧٥	٢١	٩٦	٢٢٧	٦١	٢٧٨	١٠	١	١١
	جملة	٢٧١	١٠	٢٨١	٢١٤	١٣	٢٢٧	٢٢٨	٤٤	٢٧٢	١٥٠٢	١٢٤	١٦٢٦	١٢	٢	١٤

إصابات العمل موزعة طبقاً للنشاط الاقتصادي وفروع محافظات الجمهورية لعام ٢٠١١

منشآت القطاع الحكومي والقطاع العام / الأعمال العام والقطاع الخاص ٥٠ عامل فأكثر

تابع جدول رقم (٩)

النشاط الاقتصادي	النوع	الفيوم			قنا			أسيوط			سوهاج			قنا		
		ذكور	إناث	جملة	ذكور	إناث	جملة	ذكور	إناث	جملة	ذكور	إناث	جملة	ذكور	إناث	جملة
التعدين وأبحاث	حكومي	-	-	-	-	-	-	-	-	-	-	-	-	-	-	-
	عام	-	-	-	٢	-	٢	-	-	-	-	-	-	١٣	-	١٣
	خاص	-	-	-	-	-	-	-	-	-	٢	-	٢	١	-	١
	جملة	-	-	-	٢	-	٢	-	-	-	٢	-	٢	١٤	-	١٤
الزراعة	حكومي	١	١	٢	-	-	-	-	-	-	-	-	-	-	-	-
	عام	-	-	-	٤	-	٤	٢	-	٢	٥	-	٥	١٩	-	١٩
	خاص	-	-	-	-	-	-	-	-	-	٢	-	٢	١	-	١
	جملة	١	١	٢	٤	-	٤	٢	-	٢	٧	-	٧	٢٠	-	٢٠
الإدارة	حكومي	-	-	-	-	-	-	-	-	-	-	-	-	-	-	-
	عام	-	-	-	٢	-	٢	١	-	١	-	-	-	٢	-	٢
	خاص	-	-	-	-	-	-	-	-	-	١	-	١	-	-	-
	جملة	-	-	-	٢	-	٢	١	-	١	١	-	١	٢	-	٢
النقل والتخزين	حكومي	-	-	-	٤	-	٤	-	-	-	-	-	-	-	-	-
	عام	-	-	-	٢	-	٢	٢	-	٢	٢	-	٢	١٠	-	١٠
	خاص	-	-	-	-	-	-	-	-	-	-	-	-	٢	-	٢
	جملة	-	-	-	٦	-	٦	٢	-	٢	٢	-	٢	١٢	-	١٢
منشآت التشييد العقاري	حكومي	٢	-	٢	-	-	-	-	-	-	-	-	-	-	-	-
	عام	-	-	-	٤	-	٤	١	-	١	-	-	-	٩	-	٩
	خاص	-	-	-	-	-	-	-	-	-	-	-	-	-	-	-
	جملة	٢	-	٢	٤	-	٤	١	-	١	-	-	-	٩	-	٩
منشآت النقل	حكومي	-	-	-	-	-	-	-	-	-	-	-	-	-	-	-
	عام	-	-	-	٤	-	٤	-	-	-	-	-	-	٢	-	٢
	خاص	-	-	-	-	-	-	-	-	-	-	-	-	-	-	-
	جملة	-	-	-	٤	-	٤	-	-	-	-	-	-	٢	-	٢

إحصائيات العمال موزعة طبقاً للمحافظات وفروع محافظات الجمهورية لعام ٢٠١١

بمنشآت القطاع الحكومي والقطاع العام / الأعمال العام والقطاع الخاص ٥٠ عامل فأكثر

تابع جدول رقم (٩)

المحافظات / الفروع والقطاع		الشمال			الشرقية			الدقهلية			سوهاج			الكلي		
		ذكور	إناث	جملة	ذكور	إناث	جملة	ذكور	إناث	جملة	ذكور	إناث	جملة	ذكور	إناث	جملة
الفروع أو القطاعات	حكومي	-	-	-	٢	٢	٤	٢	-	٢	١	-	١	٥	٢	٧
	عام	-	-	-	٩	١	١٠	٥	-	٥	٢	١	٣	٢٨	-	٢٨
	خاص	٢	-	٢	-	-	-	-	-	-	٢	-	٢	٤	-	٤
	جملة	٢	-	٢	١١	٢	١٣	٦	-	٦	١١	١	١٢	٣٩	-	٣٩
الغزل أو النسيج	حكومي	٦	١	٧	٣	-	٣	٣	-	٣	-	-	-	-	-	-
	عام	-	-	-	٤٦	-	٤٦	١٠	-	١٠	٢٢	-	٢٢	٧٨	٢	٧٧
	خاص	٢	-	٢	-	-	-	-	-	-	٥	-	٥	١٥	-	١٥
	جملة	٨	١	٩	٤٩	-	٤٩	١٣	-	١٣	٢٧	-	٢٧	٩٠	٢	٩٢
أصناف الغزل أو النسيج	حكومي	-	-	-	-	-	-	-	-	-	-	-	-	-	-	-
	عام	-	-	-	٦	-	٦	-	-	-	٣	-	٣	٣١	-	٣١
	خاص	-	-	-	-	-	-	-	-	-	٣	-	٣	٣	-	٣
	جملة	-	-	-	٦	-	٦	-	-	-	٦	-	٦	٣٤	-	٣٤
الملابس أو الأقمشة	حكومي	٢	-	٢	٦	-	٦	٤	-	٤	-	-	-	-	-	-
	عام	١	١	٢	٨	-	٨	٩	-	٩	٣	-	٣	٣٦	-	٣٦
	خاص	٥	-	٥	-	-	-	-	-	-	٤	-	٤	٩	-	٩
	جملة	٧	١	٨	١٤	-	١٤	١٣	١	١٤	٧	١	٨	٨٨	-	٨٨
الجلود أو الأحذية	حكومي	٤	-	٤	٢	٢	٤	٤	٢	٦	-	-	-	-	-	-
	عام	-	-	-	٤٤	-	٤٤	٧	-	٧	٢٠	١	٢١	٥١	-	٥٢
	خاص	٥	-	٥	-	-	-	-	-	-	١١	-	١١	١١	-	١١
	جملة	٩	-	٩	٤٦	١	٤٧	١١	٢	١٣	٣١	١	٣٢	٦٢	-	٦٢
أصناف الجلود أو الأحذية	حكومي	-	-	-	-	-	-	-	-	-	-	-	-	-	-	-
	عام	-	-	-	-	-	-	-	-	-	١	-	١	٥	-	٥
	خاص	-	-	-	-	-	-	-	-	-	٢	-	٢	٢	-	٢
	جملة	-	-	-	-	-	-	-	-	-	٣	-	٣	٧	-	٧

إحصائيات العمل موزعة طبقاً للعمر والنوع بمحافظات الجمهورية لعام ٢٠١١

بمنشآت القطاع الحكومي والقطاع العام / الأعمال العام والقطاع الخاص ٥٠ عامل فأكثر

الباب حقول رقم (٩)

العمر / المحافظات	النوع	القاهرة			الجيزة			أسيوط			سوهاج			قنا		
		ذكور	إناث	جملة	ذكور	إناث	جملة	ذكور	إناث	جملة	ذكور	إناث	جملة	ذكور	إناث	جملة
تأمين	حكومي	-	-	-	-	-	-	-	-	-	-	-	-	-	-	-
	عام	-	-	-	-	-	-	-	-	-	-	-	-	١	-	١
	خاص	-	-	-	-	-	-	-	-	-	١	-	١	-	-	-
	جملة	-	-	-	-	-	-	-	-	-	١	-	١	١	-	١
تأجير سيارات أو أصناف	حكومي	١	-	١	-	-	-	-	-	-	-	-	-	-	-	-
	عام	-	-	-	-	-	-	-	-	-	-	-	-	١	-	١
	خاص	-	-	-	-	-	-	-	-	-	-	-	-	-	-	-
	جملة	١	-	١	-	-	-	-	-	-	-	-	-	١	-	١
أجهزة أخرى	حكومي	١	-	١	٢	٢	٤	٢	١	٣	-	-	-	-	-	-
	عام	-	-	-	١١	-	١١	٩	-	٩	٤	-	٤	١٨	-	١٨
	خاص	-	-	-	-	-	-	٦	-	٦	٢	-	٢	٥	-	٥
	جملة	١	-	١	١٣	٢	١٥	١٥	١	١٦	٦	-	٦	٢٣	-	٢٣
خدمات	حكومي	-	-	-	-	-	-	٣	١	٤	٢	-	٢	٤	-	٤
	عام	-	-	-	٣	-	٣	٥	-	٥	٢	-	٢	٢	-	٢
	خاص	-	-	-	-	-	-	-	-	-	-	-	-	-	-	-
	جملة	-	-	-	٣	-	٣	٨	١	٩	٤	-	٤	٦	-	٦
الإجمالي	حكومي	١٢	٢	١٤	١٢	١٢	٢٤	١٧	٦	٢٣	٢	٤	٦	١	-	١
	عام	-	١	١	٩٦	١	٩٧	٤٨	-	٤٨	٦٥	٣	٦٨	٢٣٩	٢	٢٤١
	خاص	١١	-	١١	-	-	-	١	-	١	٢٨	-	٢٨	١١	-	١١
	جملة	٢٣	٣	٢٦	١١٢	١٣	١٢٥	٦٦	٦	٧٢	١٠٥	٧	١١٢	٢٧٢	٢	٢٧٤

إحصائيات العمل موزعة طبقا للنمو الشباب وفروع محافظات الجمهورية لعام ٢٠١١

عينات القطاع الحكومي والقطاع العام / الأعمال العام والقطاع الخاص ١٠ عامل فأكثر

(تابع جدول رقم (٩))

النمو الشباب والقطاع	النوع	أسيوط			الأقصر			البحر الأحمر			الوادي الجديد			مطروح		
	المحافظات	ذكور	إناث	جملة	ذكور	إناث	جملة	ذكور	إناث	جملة	ذكور	إناث	جملة	ذكور	إناث	جملة
الشباب الجامعيات	حكومي	٥	-	٥	-	-	-	١	-	١	-	-	-	-	-	-
	عام	١١	-	١١	١١	-	١١	-	-	-	-	-	-	-	-	-
	خاص	-	-	-	-	-	-	-	-	-	-	-	-	-	-	-
	جملة	١٦	-	١٦	١١	-	١١	١	-	١	-	-	-	-	-	-
الريفي	حكومي	٣	-	٣	-	-	-	-	-	-	-	-	-	-	-	-
	عام	٢٠	١	٢١	١٠	-	١٠	١	-	١	-	-	-	-	-	-
	خاص	-	-	-	-	-	-	٢	-	٢	-	-	-	-	-	-
	جملة	٢٣	١	٢٤	١٠	-	١٠	٣	-	٣	-	-	-	-	-	-
الحرة	حكومي	-	-	-	-	-	-	-	-	-	-	-	-	-	-	-
	عام	-	-	-	-	-	-	-	-	-	-	-	-	-	-	-
	خاص	-	-	-	-	-	-	-	-	-	-	-	-	-	-	-
	جملة	-	-	-	-	-	-	-	-	-	-	-	-	-	-	-
التعليم والتسويق التكنولوجي	حكومي	١	-	١	٢	-	٢	-	-	-	-	-	-	١	١	٢
	عام	١٦	٢	١٨	١٤	-	١٤	-	-	-	-	-	-	-	-	-
	خاص	-	-	-	-	-	-	١	-	١	-	-	-	-	-	-
	جملة	١٧	٢	١٩	١٦	-	١٦	١	-	١	-	-	-	١	١	٢
منظمة المجتمع المدني	حكومي	-	-	-	-	-	-	-	-	-	-	-	-	-	-	-
	عام	١١	-	١١	-	-	-	-	-	-	-	-	-	١	-	١
	خاص	-	-	-	-	-	-	-	-	-	-	-	-	-	-	-
	جملة	١١	-	١١	-	-	-	-	-	-	-	-	-	١	-	١
سلطة الطفل	حكومي	-	-	-	-	-	-	-	-	-	-	-	-	-	-	-
	عام	١	-	١	-	-	-	-	-	-	-	-	-	-	-	-
	خاص	-	-	-	-	-	-	٢	-	٢	-	-	-	-	-	-
	جملة	١	-	١	-	-	-	٢	-	٢	-	-	-	-	-	-

إصابات العمل موزعة طبقا للعضو المصاب ونوع محافظات الجمهورية لعام ٢٠١١

منشآت القطاع الحكومي والقطاع العام / الأعمال العام والقطاع الخاص ٥٠ عامل فأكثر

تابع جدول رقم (٩)

العضو المصاب والقطاع	النوع	أسيوط			الأقصر			البحر الأحمر			الوادي الجديد			مطروح		
		ذكور	إناث	جملة	ذكور	إناث	جملة	ذكور	إناث	جملة	ذكور	إناث	جملة	ذكور	إناث	جملة
الذراع أو الذراعان	حكومي	١	-	٢	-	-	-	-	-	-	-	-	-	-	-	-
	عام	١٧	-	١٧	-	-	-	-	-	-	-	-	-	-	-	-
	خاص	-	-	-	١	-	١	٢	-	٢	-	-	-	-	-	-
	جملة	١١	-	٢١	١	-	١	٢	-	٢	-	-	-	-	-	-
اليد أو اليدان	حكومي	٢	-	٢	-	-	-	-	-	-	-	-	-	-	-	-
	عام	٨٢	٢	٨٤	٢٦	-	٢٦	٥	-	٥	-	-	-	٢	-	٢
	خاص	-	-	-	-	-	-	١٢	-	١٢	-	-	-	٢	-	٢
	جملة	٨٩	٢	٩١	٢٦	-	٢٦	١٧	-	١٧	-	-	-	٥	-	٥
أصابع اليد أو اليدان	حكومي	٢	-	٢	-	-	-	-	-	-	-	-	-	-	-	-
	عام	١١	-	١١	-	-	-	١	-	١	-	-	-	-	-	-
	خاص	-	-	-	-	-	-	١	-	١	-	-	-	١	-	١
	جملة	١٥	-	١٥	-	-	-	٥	-	٥	-	-	-	١	-	١
الساق أو الساقان	حكومي	١	-	١	١	-	١	١	-	١	-	-	-	-	-	-
	عام	١٧	-	١٧	٢	-	٢	٥	-	٥	-	-	-	١	-	١
	خاص	-	-	-	١	-	١	٢	-	٢	-	-	-	-	-	-
	جملة	٢١	-	٢١	٤	-	٤	١٠	-	١٠	-	-	-	١	-	١
القدم أو القدمان	حكومي	١٢	١	١٣	-	-	-	٢	-	٢	١	-	١	-	-	-
	عام	٢٠	٢	٢٢	٤٨	-	٤٨	٥	-	٥	-	-	-	٢	-	٢
	خاص	-	-	-	-	-	-	٥	-	٥	-	-	-	١	-	١
	جملة	٨٢	١	٨٣	٤٨	-	٤٨	١٢	-	١٢	١	-	١	٣	-	٣
أصابع القدم أو القدمان	حكومي	-	-	-	-	-	-	١	-	١	-	-	-	-	-	-
	عام	١	-	١	-	-	-	-	-	-	-	-	-	-	-	-
	خاص	-	-	-	-	-	-	١	-	١	-	-	-	-	-	-
	جملة	١	-	١	-	-	-	١	-	١	-	-	-	-	-	-

تابع جدول رقم (٩)

إصابات العمل موزعة طبقا للعضو المصاب ونوع محافظات الجمهورية لعام ٢٠١١

بمنشآت القطاع الحكومي والقطاع العام / الأعمال العام والقطاع الخاص ٥٠ عامل فأكثر

العضو المصاب والقطاع	النوع	أسوان			الأقصر			البحر الأحمر			الوادي الجديد			مطروح		
		ذكور	إناث	جملة	ذكور	إناث	جملة	ذكور	إناث	جملة	ذكور	إناث	جملة	ذكور	إناث	جملة
الأيدي	حكومي	-	٢	-	-	-	-	-	-	-	-	-	-	-	-	-
	عام	-	-	-	-	-	-	-	-	-	-	-	-	-	-	-
	خاص	-	-	-	-	-	-	١	-	١	-	-	-	-	-	-
	جملة	-	-	-	-	-	-	١	-	١	-	-	-	-	-	-
الأرجل والقدمين	حكومي	-	-	-	-	-	-	-	-	-	-	-	-	-	-	-
	عام	-	-	-	-	-	-	-	-	-	-	-	-	-	-	-
	خاص	-	-	-	-	-	-	-	-	-	-	-	-	-	-	-
	جملة	-	-	-	-	-	-	-	-	-	-	-	-	-	-	-
أجزاء أخرى	حكومي	١	-	٢	-	-	-	١	-	١	-	-	-	-	-	-
	عام	٢٢	٢	١٨	٥	١	٦	-	-	-	-	-	-	-	-	-
	خاص	-	-	-	-	-	-	-	-	-	-	-	-	١	-	١
	جملة	١٨	٢	٢٠	٧	١	٨	١	-	١	-	-	-	١	-	١
غير معين	حكومي	١	-	١	-	-	-	-	-	-	-	-	-	-	-	-
	عام	-	-	-	-	-	-	-	-	-	-	-	-	-	-	-
	خاص	-	-	-	-	-	-	٢	-	٢	-	-	-	-	-	-
	جملة	١	-	١	-	-	-	٢	-	٢	-	-	-	-	-	-
الإجمالي	حكومي	٢٢	١	٤٥	٥	-	٥	٥	-	٥	١	-	١	١	١	٢
	عام	٩٨٣	١٠	٢٩٣	١١٦	١	١١٧	١٢٧	-	١٢	-	-	-	٧	-	٧
	خاص	-	-	-	٢	-	٢	٢٨	-	٢٨	-	-	-	٥	-	٥
	جملة	٢٢٧	١١	٢٢٨	١١٣	١	١١٤	١٤٤	-	٤٥	١	-	١	١٢	١	١٣

إصابات العمل موزعة طبقا للعضو المصاب والنوع بمحافظات الجمهورية لعام ٢٠١١

عينات القطاع الحكومي والقطاع العام / الأعمال العام والقطاع الخاص ٥٠ عامل فأكثر

تابع جدول رقم (٩)

المحافظات / العضو المصاب والقطاع	النوع	شمال سيناء ذكور	شمال سيناء إناث	شمال سيناء جملة	جنوب سيناء ذكور	جنوب سيناء إناث	جنوب سيناء جملة	إجمالي الجمهورية ذكور	إجمالي الجمهورية إناث	إجمالي الجمهورية جملة
الفم أو الأسنان	حكومي	-	-	-	١	-	١	٥٢	٧	٥٩
	عام	-	-	-	-	-	-	١١٤	٢١	١٣٥
	خاص	-	-	-	-	-	-	١٢٩	١١	١٤٠
	جملة	-	-	-	١	-	١	٩٦٥	٣٩	١٠٢٤
الرأس	حكومي	-	-	-	-	-	-	٧٩	١٢	٩١
	عام	-	-	-	-	-	-	٤٩٨	٣٧	٥٣٥
	خاص	-	-	-	٢	-	٢	١١٢	٤	١١٦
	جملة	-	-	-	٢	-	٢	٧٠١	٥٣	٧٥٤
الرقبة	حكومي	-	-	-	-	-	-	٧	٤	١١
	عام	-	-	-	-	-	-	٥٣	٤	٥٧
	خاص	-	-	-	٢	-	٢	١٦	١	١٧
	جملة	-	-	-	٢	-	٢	٧٦	١٠	٨٦
الظهر والعمود الفقري	حكومي	-	-	-	١	-	١	٢٢	١٤	٣٦
	عام	١	-	١	-	-	-	٤٦٠	٢١	٤٨١
	خاص	١	١	٢	-	٢	٢	١١٠	١٢	١٢٢
	جملة	٢	٢	٤	٢	٢	٤	٥٩٢	٤٧	٦٣٩
منطقة الفخذ والصدر	حكومي	١	١	٢	١	١	٢	٢٢	٤	٢٦
	عام	-	-	-	-	-	-	١٩٢	٨	٢٠٠
	خاص	-	-	-	-	-	-	١٢	١	١٣
	جملة	١	١	٢	١	١	٢	٢٢٦	١٣	٢٣٩
منطقة البطن	حكومي	-	-	-	-	-	-	٢١	١٠	٣١
	عام	-	-	-	-	-	-	٤٦	٥	٥١
	خاص	-	-	-	-	-	-	٢٢	٣	٢٥
	جملة	-	-	-	-	-	-	٩١	١٨	١٠٩

تابع جدول رقم (٤٩)

إصابات العمل موزعة طبقا للعضو المصاب وقوع بمحافظات الجمهورية لعام ٢٠١١

بمنشآت القطاع الحكومي والقطاع العام / الأعمال العام والقطاع الخاص ٥٠ عامل فأكثر

العضو المصاب والقطاع	النوع	الإناث			الذكور			جنوب سيناء			إجمالي الجمهورية		
		ذكور	إناث	جملة	ذكور	إناث	جملة	ذكور	إناث	جملة	ذكور	إناث	جملة
الذراع أو الذراعان	حكومي	-	-	-	-	-	-	-	-	-	١١٥	٦١	١٧٦
	عام	-	-	-	-	-	-	-	-	-	٨٠٩	٧٦	٨٨٥
	خاص	٢	-	٢	٣	-	٣	-	-	-	٢٥٢	٢٨	٢٨٠
	جملة	٢	-	٢	٣	-	٣	-	-	-	١٢٠٦	١٦٥	١٣٧١
اليد أو اليدان	حكومي	-	-	-	-	-	-	-	-	-	٣٣٩	٦١	٤٠٠
	عام	١	-	١	-	-	-	-	-	-	٢٥١٩	١٨٣	٢٠٠٢
	خاص	-	-	-	٩	-	٩	-	-	-	٧٤٠	٥٨	٧٩٨
	جملة	١	-	١	٩	-	٩	-	-	-	٣٨٩٨	٣١٢	٤٢٠٠
أصابع اليد أو اليدين	حكومي	-	-	-	-	-	-	-	-	-	٥٦	٨	٦٤
	عام	١	-	١	١	-	١	-	-	-	٩١٨	٣٩	٩٥٧
	خاص	١	-	١	٢	-	٢	-	-	-	٢٨٨	٢٦	٣١٤
	جملة	٢	-	٢	٣	-	٣	-	-	-	١٢٦٢	٧٣	١٣٣٥
الساق أو الساقان	حكومي	-	-	-	-	-	-	-	-	-	١٩٢	٧٩	٢٧١
	عام	٢	١	٣	-	-	-	-	-	-	٩٤٨	١٠٧	١٠٥٥
	خاص	-	-	-	٥	-	٥	-	-	-	٢٦٢	١٦	٢٨٧
	جملة	٢	١	٣	٥	-	٥	-	-	-	١٤٠٢	٢٠٢	١٦٠٤
القدم أو القدمان	حكومي	١	-	١	-	-	-	-	-	-	٥١٧	٢٥٨	٧٧٥
	عام	-	-	-	-	-	-	-	-	-	٢٠٢٨	٢٢٦	٢٢٥٤
	خاص	١	-	١	٣	-	٣	-	-	-	٧٢١	٩٣	٨١٤
	جملة	٤	-	٤	٣	-	٣	-	-	-	٣٢٦٦	٧٧٧	٤٠٤٣
أصابع القدم أو القدمين	حكومي	-	-	-	-	-	-	-	-	-	١٣	٣	١٦
	عام	-	-	-	-	-	-	-	-	-	٢١٦	٠	٢١٦
	خاص	-	-	-	١	-	١	-	-	-	٢٩	١	٣٠
	جملة	-	-	-	١	-	١	-	-	-	٢٥٨	٤	٢٦٢

تابع جدول رقم (٩)

إصابات العمل موزعة طبقا للعضو المصاب والنوع بمحافظات الجمهورية لعام ٢٠١١

جهات القطاع الحكومي والقطاع العام / الأعمال العام والقطاع الخاص ٥٠ عامل فأكثر

العضو المصاب والقطاع	النوع	شمال سيناء			جنوب سيناء			إجمالي الجمهورية		
	المحافظات	ذكور	إناث	جملة	ذكور	إناث	جملة	ذكور	إناث	جملة
الرأس	حكومي	-	-	-	-	-	-	٩	-	٩
	عام	-	-	-	-	-	-	٣٤	٤	٣٨
	خاص	-	-	-	-	-	-	١٥	-	١٥
	جملة	-	-	-	-	-	-	٥٨	٤	٦٢
الأيدي أو الأصابع	حكومي	-	-	-	-	-	-	٤	٢	٦
	عام	-	-	-	-	-	-	٢٠	-	٢٠
	خاص	-	-	-	-	-	-	٥	١	٦
	جملة	-	-	-	-	-	-	٢٩	٣	٣٢
أعضاء أخرى	حكومي	-	-	-	-	-	-	٧٥	٢٦	١٠١
	عام	-	-	-	-	-	-	٥٨٩	٣٩	٦٢٨
	خاص	-	-	-	٢	-	٢	١٢٩	٩	١٣٨
	جملة	-	-	-	٢	-	٢	٧٩٣	٧٤	٨٦٧
غير محدد	حكومي	-	-	-	١	-	١	٢٥	٢	٢٧
	عام	-	-	-	-	-	-	٦٠	١	٦١
	خاص	-	-	-	١	-	١	١٧	-	١٧
	جملة	-	-	-	٢	-	٢	١٠٢	٣	١٠٥
الإجمالي	حكومي	١	١	٢	١	١	٥	١٥٠١	٥٤٩	٢٠٥٩
	عام	٥	١	٦	١	-	١	١١٠٥٣	٩٩٢	١٢٠٤٥
	خاص	٧	-	٧	٢٣	-	٢٣	٢٨١٤	٢٦٤	٣٠٧٨
	جملة	١٢	٢	١٥	٢٥	١	٢٦	١٥٣٦٧	١٨١٥	١٧١٨٢

إحصاءات العمال موزعة طبقا لطبيعة الإصابة وفروع محافظات الجمهورية لعام ٢٠١١

منشآت القطاع الحكومي والقطاع العام / الأعمال العام والقطاع الخاص ٥٠ عامل فأكثر

جدول رقم (٤٠)

الفصل الأول الأحداث	طبيعة الإصابة / القطاع	الفروع	القاهرة			الإسكندرية			بورسعيد			السويس		
			ذكور	إناث	جملة	ذكور	إناث	جملة	ذكور	إناث	جملة	ذكور	إناث	جملة
(500-509)	إصابات تراكمية	حكومي	١٠	٩	١٩	٢٢	٤	٢٦	٢	-	٢	٢	-	٢
		عام	٢٤٤	٢٢	٢٦٦	١٦٩	٨	١٧٧	٣	-	٣	١١	-	١١
		خاص	٢١	١	٢٢	٢٤	٢	٢٦	٢	-	٢	٢	-	٢
		جملة	٢٧٤	٢٢	٣٠٧	١٧٢	١٤	١٨٦	٢	-	٢	١٥	٢	١٧
(510-519)	إصابات العمل	حكومي	٦	١	٧	٩	١	٩	١	١	٢	-	-	-
		عام	١٨	١	١٩	١٢	٢	١٤	-	-	-	٢	-	٢
		خاص	٢	-	٢	١	-	١	٢	-	٢	١	١	٢
		جملة	٢٧	٢	٢٩	٢٢	٢	٢٤	٣	١	٤	٣	١	٤
(520-529)	إصابات العمل	حكومي	٨	-	٨	٢	-	٢	٢	-	٢	٢	١	٣
		عام	٤٤	٢	٤٦	٢٩	١	٣٠	٢	-	٢	٦	١	٧
		خاص	١٢	-	١٢	٩	٢	١١				٦		٦
		جملة	٦٤	٢	٦٦	٤٠	٣	٤٣	٢	-	٢	١٤	٢	١٦
(530-539)	إصابات العمل في أعمال الطهي في المطاعم والفنادق	حكومي	٢٢	٤	٢٦	١١	١	١٢	٢	-	٢	-	٢	٢
		عام	١٢٢	٢٩	١٥١	٦٦		٦٦	٢	-	٢	٦	١	٧
		خاص	٣٠	١	٣١	٢٤	٤	٢٨				٧	١	٨
		جملة	١٧٤	٣٤	٢٠٨	٩٨	٥	١٠٣	٤	-	٤	١٣	٤	١٧
(540-549)	إصابات الكهرباء والنار	حكومي	٢٦	٤	٣٠	٦٠	١١	٧١	١	-	١	٤	١	٥
		عام	٢٢٦	٤٤	٢٧٠	١٧٩	٤	١٨٣	٤	١	٥	٩	-	٩
		خاص	٢٤	٤	٢٨	٢٦	١٦	٤٢	١	-	١	١٤	-	١٤
		جملة	٢٧٦	٥٢	٣٢٨	٢٦٥	٣١	٢٩٦	٦	١	٧	٢٧	١	٢٨
(550-559)	إصابات الكيماويات والسموم	حكومي	٢	٢	٤	٤	٢	٦						
		عام	٢٤	٤	٢٨	٣٠	٢	٣٢				٢		٢
		خاص	٢		٢	٢	١	٣	١		١	١		١
		جملة	٢٨	٦	٣٤	٣٦	٥	٤١	١		١	٣		٣

إصابات العمل موزعة طبقا لطبيعة الإصابة والنوع بمحافظات الجمهورية عام ٢٠١١

منشآت القطاع الحكومي والقطاع العام / الأعمال العام والقطاع الخاص ٥٠ عامل فأكثر

جدول رقم (٦١)

الفصل الدولي الشغل	طبيعة الإصابة / القطاع	النوع	القاهرة			الإسكندرية			بورسعيد			السويس		
			ذكور	إناث	جملة	ذكور	إناث	جملة	ذكور	إناث	جملة	ذكور	إناث	جملة
(320-329)	إصابات تراكمية	حكومي	١٠	٩	١٩	٣٢	١	٣٣	٢	-	٢	١	-	١
		عام	٢٥٤	٢٢	٢٧٦	١٦٤	٨	١٧٢	٥	-	٥	١١	-	١١
		خاص	٢٠	٢	٢٢	٤٩	٦	٥٥	٢	-	٢	٢	-	٢
		جملة	٢٧٤	٢٣	٢٩٨	٢٤٥	١٨	٢٦٣	٧	-	٧	١٤	-	١٤
(310-319)	إصابات القلب	حكومي	٦	١	٧	٩	١	٥	١	١	٢	-	-	-
		عام	١٨	١	١٩	١٢	٢	١٤	-	-	-	٤	-	٤
		خاص	٢	-	٢	٦	٠	٦	٢	-	٢	٢	-	٢
		جملة	٢٦	٢	٢٨	١٢	٠	١٢	٢	١	٣	٦	-	٦
(320-329)	إصابات الصدر	حكومي	٨	-	٨	٢	-	٢	٢	-	٢	٤	٢	٦
		عام	٥٦	٤	٦٠	٣٩	٤	٤٣	٤	-	٤	٦	٢	٨
		خاص	١١	-	١١	١١	٢	١٣	-	-	-	٦	-	٦
		جملة	٧٥	٤	٧٩	٥٢	٦	٥٨	٤	-	٤	١٦	٢	١٨
(330-339)	إصابات الرأس أو أسفل الظهر أو الضرب بالعصا أو الضرب	حكومي	٩٦	٢	٩٨	١١	٠	١١	٢	-	٢	-	٢	٢
		عام	١٢٢	٢٢	١٤٤	٤٤	-	٤٤	٤	١	٥	٩	١	١٠
		خاص	٣٠	١	٣١	٢٢	٠	٢٢	-	-	-	٧	٢	٩
		جملة	١٧٧	٢٥	٢٠٢	٧٧	٠	٧٧	٦	١	٧	١٦	٥	٢١
(340-349)	إصابات الكتف والعضد	حكومي	٦١	٢٤	٨٥	٣٠	١٢	٤٢	١	١	٢	٩	٢	١١
		عام	٢٣٦	٢٢	٢٥٨	١٢٢	٦	١٢٨	٤	١	٥	٩	-	٩
		خاص	٣٦	١	٣٧	٢١	١٤	٣٥	١	-	١	٤٤	-	٤٤
		جملة	٣٣٣	٦٧	٤٠٠	١٧٣	٣٢	٢٠٥	٦	٢	٨	٦٤	٢	٦٦
(350-359)	إصابات الكوع والساعد	حكومي	٩	٢	١١	١	١	٢	-	-	-	-	-	-
		عام	٢٤	٢	٢٦	٣٠	٠	٣٠	-	-	-	٤	-	٤
		خاص	٤	-	٤	٠	١	١	٠	١	١	١	-	١
		جملة	٣٧	٤	٤١	٣١	٢	٣٣	٠	١	١	٥	-	٥

إصابات العمل موزعة طبقا لطبيعة الإصابة وشرح مجموعات الجمهورية لعام ٢٠١٠

جدول رقم (١٠)

عمالات القطاع الحكومي والقطاع العام / الأعمال العام والقطاع الخاص ٥٠ عامل فأكثر

الفصل الجدول الشرح	طبيعة الإصابة والقطاع / المحافظات	النوع	القاهرة ذكور	القاهرة إناث	القاهرة جملة	الإسكندرية ذكور	الإسكندرية إناث	الإسكندرية جملة	بورسعيد ذكور	بورسعيد إناث	بورسعيد جملة	السويس ذكور	السويس إناث	السويس جملة
(٥٨٥-٥٩٩)	إصابات التوسع والجلد	حكومي	١٣٨	٥١	١٨٩	١٠٢	١١	١١٣	١	-	١	١	١	٢
	عام		١١٤٢	٩٨	١٢٤٠	٧٠٠	١٢	٨١٨	١٥	-	١٥	٢٨	٢	٣٠
	خاص		١٤٤	٤	١٤٨	٢٢٠	٤٤	٢٦٤	٢	٤	٦	٤٩	١	٥٠
	جملة		١٤٩٦	١٣٣	١٥٤٩	١٠٢٠	١٢٣	١٢٤٣	٢٢	٤	٢٦	٧٨	٤	٨٢
(٥٧٠-٥٧٩)	إصابات الغرة والقصبة والشرايين والأوردة	حكومي	٢	٢	٤	٢	٢	٤	١	-	١	-	-	-
	عام		٢٧	٤	٣١	١	-	١	١	-	١	٢	١	٣
	خاص		٨	-	٨	٣	-	٣	-	-	-	-	-	-
	جملة		٣٧	٦	٤٣	٦	٢	٨	٢	-	٢	٢	١	٣
(٥٨٠-٥٨٩)	إصابات الركبة والساق	حكومي	٨٥	١٠	٩٥	٣٦	٩	٤٥	٢	١	٣	٩	٢	١١
	عام		٢٥٧	٤٨	٣٠٥	١٢٢	٢١	١٤٣	٢٢	١	٢٣	١٨	١	١٩
	خاص		٤٤	٨	٥٢	٢٢	٤	٢٦	٢		٢	١٤	٢	١٦
	جملة		٣٨٧	٦٦	٤٥٣	١٨٠	٣٤	٢١٤	٢٦	٢	٢٨	٤١	٥	٤٦
(٥٩٠-٥٩٩)	إصابات المفاصل والعضد	حكومي	١٨٥	١٣٣	٣١٨	١١١	٤٤	١٥٥	٤	٧	١١	٣	٢	٥
	عام		١٠٢٨	١٢٢	١٣٧٦	٦٠٤	٥٠	٦٥٤	٢٦	٤	٣٠	٢٦	٢	٢٨
	خاص		١٤٩	١٤	١٦٣	١١١	٥	١١٦	٣		٣	٢٠	١	٢١
	جملة		١٣٣١	٢٧٠	١٦٠١	٨٢٦	١٩٤	٩٢٥	٣٣	١١	٤٤	٤٩	٥	٥٤
(٦٠٠-٦٠٧)	إصابات أخرى في مناطق محددة من الجسم والأطراف	حكومي	١٩	١٢	٣١	٤	-	٤	-	-	-	-	-	-
	عام		١٠٤	٥٨	١٦٢	٩٤	٧	١٠١	١	-	١	٣	١	٤
	خاص		١٤	-	١٤	٩	٤	١٣	-		-	٤	-	٤
	جملة		١٣٧	٧٠	٢٠٧	٩٧	١١	١٠٨	١	-	١	٤	١	٥
(٦٠٨-٦١٤)	إصابات أخرى غير محددة في الأطراف أو الأعضاء أو مناطق الجسم	حكومي	-	-	-	-	-	-	-	-	-	-	-	-
	عام		٢٧	١	٢٨	٥٨	-	٥٨	٢	-	٢	٢	-	٢
	خاص		-	-	-	٢	-	٢	-		-	٤	١	٥
	جملة		٢٧	١	٢٨	٦٠	-	٦٠	٢	-	٢	٦	١	٧

إصابات العمل موزعة طبقاً لطبيعة الإصابة ونوع محافظات الجمهورية لعام ٢٠١٦

عينات قطاع الحكومي وقطاع العام / الأعمال العام وقطاع الخاص ٥٠ عامل فأكثر

(جدول رقم (٢٠))

الفصل الأول الجدول	طبيعة الإصابة والقطاع / المحافظات	النوع	القاهرة ذكور	القاهرة إناث	القاهرة جملة	الإسكندرية ذكور	الإسكندرية إناث	الإسكندرية جملة	بورسعيد ذكور	بورسعيد إناث	بورسعيد جملة	السويس ذكور	السويس إناث	السويس جملة
(T15-T19)	كسور الأجسام الغريبة في مدخل الجسم عن طريق فتحة طبيعية	حكومي	١	-	١	١	-	١	-	-	-	-	-	-
		عام	٢٦	-	٢٨	٢١	-	٢١	-	-	-	١	-	١
		خاص	٢	-	٢	٥	-	٥	-	-	-	١	-	١
		جملة	٢٩	-	٣٢	٢٧	-	٢٧	-	-	-	٢	-	٢
(T20-T25)	حروق بالأنسجة الداخلية للعضو بما فيها عرضية	حكومي	٢	١	٣	٣	١	٥	-	-	-	-	-	-
		عام	٨٨	١	٨٩	٨٣	١	٨٨	-	١	١	١	-	١
		خاص	١١	-	١١	٢١	-	٢١	-	-	-	٥	-	٥
		جملة	١٠٢	٢	١٠٤	١١٠	٢	١١٢	-	١	١	٦	-	٦
(T26-T28)	حروق أو تآكل العين والجهاز البولي أو الأعضاء التناسلية	حكومي	٢	-	٢	-	-	-	-	-	-	-	-	-
		عام	٢	-	٢	١	-	١	-	-	-	-	-	-
		خاص	-	-	-	-	-	-	-	-	-	-	-	-
		جملة	٤	-	٤	١	-	١	-	-	-	-	-	-
(T29-T32)	حروق أو تآكل متعددة المناطق أو غير محددة من الجسم	حكومي	١	-	١	-	-	-	-	-	-	-	-	-
		عام	١٢	١	١٣	١٧	-	١٧	-	-	-	١	-	١
		خاص	-	-	-	١	-	١	-	-	-	-	-	-
		جملة	١٣	١	١٤	١٨	-	١٨	-	-	-	١	-	١
(T33-T35)	صدمة الحروق الكهربي	حكومي	-	-	-	-	-	-	-	-	-	-	-	-
		عام	-	-	-	-	-	-	-	-	-	-	-	-
		خاص	-	-	-	-	-	-	-	-	-	-	-	-
		جملة	-	-	-	-	-	-	-	-	-	-	-	-
(T36-T50)	التسمم بالعقاقير أو بالمستحضرات الطبية أو بالمواد الطبية	حكومي	-	-	-	-	-	-	-	-	-	-	-	-
		عام	١	-	١	٥	-	٥	-	-	-	-	-	-
		خاص	-	-	-	-	-	-	-	-	-	-	-	-
		جملة	١	-	١	٥	-	٥	-	-	-	-	-	-

إصابات العمل موزعة طبقاً لطبيعة الإصابة وفروع محافظات الجمهورية لعام ٢٠١١

عينات القطاع الحكومي والقطاع العام / الأعمال العام والقطاع الخاص ٥٠ عامل فأكثر

الجدول رقم (١٠)

الفصل الأول الجدول	طبيعة الإصابة والقطاع	النوع	القاهرة ذكور	القاهرة إناث	القاهرة جملة	الإسكندرية ذكور	الإسكندرية إناث	الإسكندرية جملة	بورسعيد ذكور	بورسعيد إناث	بورسعيد جملة	السويس ذكور	السويس إناث	السويس جملة
(T51-T65)	تأثيرات ضارة ناتجة أساساً عن سوائل غير سوائل غير حمض الأميل	حكومي	-	-	-	-	-	-	-	-	-	-	-	-
		عام	٢	-	٢	-	-	-	-	-	-	-	-	-
		خاص	-	-	-	-	-	-	-	-	-	-	-	-
		جملة	٢	-	٢	-	-	-	-	-	-	-	-	-
(T66-T78)	تأثيرات أخرى أو غير محددة لأسباب خارجية	حكومي	٢٢	٢	٢٤	-	-	-	١	-	١	١	-	١
		عام	٢٨	١	٢٩	-	-	-	٢	-	٢	٢	-	٢
		خاص	١٣	-	١٣	-	-	-	-	-	-	١	-	١
		جملة	٦٣	٣	٦٦	-	-	-	٣	-	٣	٤	-	٤
(T80-T88)	مضاعفات الجراحة الطبية والعلاجية التي لم تصنف في مكان آخر	حكومي	١١	-	١١	-	-	-	-	-	-	-	-	-
		عام	١١	-	١١	-	-	-	-	-	-	١	-	١
		خاص	٤	-	٤	-	-	-	-	-	-	-	-	-
		جملة	٢٦	-	٢٦	-	-	-	-	-	-	١	-	١
(T90-T98)	عواقب إصابات والتسمم والعواقب الأخرى لأسباب خارجية	حكومي	١	-	١	-	-	-	-	-	-	-	-	-
		عام	٢	-	٢	-	-	-	١	-	١	-	-	-
		خاص	-	-	-	-	-	-	-	-	-	-	-	-
		جملة	٣	-	٣	-	-	-	١	-	١	-	-	-
الإجمالي		حكومي	٦٠٩	٢٨٥	٨٩٤	٤٠٠	٨٥	٤٨٥	٢٢	١١	٣٣	١١	٢	١٣
		عام	٢٥٧٠	٤٧٩	٣٠٤٩	٢٢٤	١٩٤	٤١٨	٨٤	٧	٩١	١٢٧	٩	١٣٦
		خاص	٥١٧	٢٢	٥٣٩	٢٦٨	١٠	٢٧٨	١٧	١	١٨	١٢٦	٢	١٢٨
		جملة	٤٦٩٦	٧٨٤	٤٤٨٠	٢٣٠٨	٢١٩	٢٧٢٧	١٢٠	١٩	١٣٩	٢٧٤	٢٣	٢٠٩

إصابات العمل موزعة حسب طبيعة الإصابة وفروع محافظات الجمهورية لعام ٢٠١١

عينات القطاع الحكومي والقطاع العام / الأعمال العام والقطاع الخاص ٥٠ عامل فأكثر

جدول رقم (١٠)

الفصل الأول الفصول	طبيعة الإصابة والقطاع	النوع	المحافظات: صنعاء ذكور	صنعاء إناث	صنعاء جملة	عدن ذكور	عدن إناث	عدن جملة	الحديدة ذكور	الحديدة إناث	الحديدة جملة	الجملة ذكور	الجملة إناث	الجملة جملة
(500-509)	إصابات الرأس	حكومي	-	-	-	-	-	-	٢	-	٢	٤	-	٤
		عام	٢	-	٢	٢٢	-	٢٢	٥	١	٦	٢٩	-	٢٩
		خاص	-	-	-	١	-	١	٢	-	٢	٣	١	٤
		جملة	٢	-	٢	٢٣	-	٢٣	٢٠	١	٢١	٤٥	١	٤٦
(510-519)	إصابات العين	حكومي	-	-	-	١	-	١	-	-	-	١	-	١
		عام	١	١	٢	٢	-	٢	-	-	-	٣	١	٤
		خاص	-	-	-	-	-	-	٩	-	٩	٩	-	٩
		جملة	١	١	٢	٣	-	٣	٩	-	٩	١٣	١	١٤
(520-529)	إصابات الصدر	حكومي	-	-	-	٢	-	٢	١	-	١	٣	-	٣
		عام	١	١	٢	٧	-	٧	٤	-	٤	١٢	-	١٢
		خاص	-	-	-	-	-	-	-	-	-	-	-	-
		جملة	١	١	٢	٩	-	٩	٥	-	٥	١٥	١	١٦
(530-539)	إصابات البطن أو أسفل الظهر أو الجهاز التناسلي أو الحوض	حكومي	-	-	-	١	-	١	٢	-	٢	٣	-	٣
		عام	٢	٢	٤	٩	-	٩	٢٠	-	٢٠	٣١	١	٣٢
		خاص	-	-	-	-	-	-	١	-	١	١	-	١
		جملة	٢	٢	٤	١٠	-	١٠	٢٣	-	٢٣	٣٥	١	٣٦
(540-549)	إصابات الكتف والعضد	حكومي	٢	٢	٤	١	-	١	٢	-	٢	٥	١	٦
		عام	٦	٢	٨	٢	-	٢	٩	-	٩	٢٧	٢	٢٩
		خاص	-	-	-	-	-	-	٢٨	-	٢٨	٢٨	١	٢٩
		جملة	٨	٢	١٠	٣	-	٣	٣٩	-	٣٩	٥٠	٣	٥٣
(550-559)	إصابات الكوع والساعد	حكومي	-	-	-	١	-	١	-	-	-	١	-	١
		عام	١	١	٢	٢	-	٢	٢	-	٢	٥	-	٥
		خاص	-	-	-	-	-	-	٢	-	٢	٢	-	٢
		جملة	١	١	٢	٣	-	٣	٤	-	٤	٨	-	٨

إصابات قسل موزعة طبقاً لطبيعة الإصابة وفروع محافظات الجمهورية لعام ٢٠١١م

محافظات القطاع الحكومي والقطاع العام / الأعمال العام والقطاع الخاص ٥٠ عامل فأكثر

الجدول رقم (١٠)

الفصل الجدول	المحافظات / طبيعة الإصابة والقطاع	الفروع	سيناء			شمالية			شرقية			القليوبية		
			ذكور	إناث	جملة	ذكور	إناث	جملة	ذكور	إناث	جملة	ذكور	إناث	جملة
(560-569)	إصابات الرضع والجلد	حكومي	-	-	-	٨	١	١١	٦	-	٦	٣	٢	٥
		عام	١٢	٢	١٤	٣٦	١	٣٧	٢٢	-	٢٢	١٩٨	٨	١٢٦
		خاص	-	-	-	٣	١	٤	٩١	-	٩١	١١٢	٣	١١٥
		جملة	١٢	٢	١٤	٣٧	٢	٥٢	١١٩	-	١١٩	٢٨٨	١٣	٢٣٧
(570-579)	إصابات القرن والعضد والمرفق والساعد	حكومي	١	-	١	٤	-	٤	٢	-	٢	١	-	١
		عام	٢	-	٢	٤	-	٤	١	-	١	٤	١	٥
		خاص	-	-	-	-	-	-	٧	-	٧	٣	-	٣
		جملة	٣	-	٣	٣	-	٣	١٠	-	١٠	٨	١	٩
(580-589)	إصابات الرسغ والساعد	حكومي	٢	٢	٤	٧	٤	١١	٦	-	٦	٢	٢	٤
		عام	٩	-	٩	١٨	١	١٩	١	-	١	٦٢	٥	٦٨
		خاص	-	-	-	-	-	-	٢٧	-	٢٧	١٢	٤	١٦
		جملة	١١	٢	١٣	١٥	٥	٢٠	٢٤	-	٢٤	٧٦	٨	٨٤
(590-599)	إصابات الكاحل والقدم	حكومي	٥	-	٥	٨	١٤	٢٢	٩	١	٩	٨	١	٩
		عام	٢٤	٧	٣١	١٧	١١	٢٨	١٩	١	٢٠	١٨٨	١٢	٢٠٠
		خاص	-	-	-	٢	-	٢	١٠	١	١١	٧٤	١٣	٨٧
		جملة	٢٩	٧	٣٦	٢٨	٢٥	٥٣	٣٨	٢	٤٠	٢٧٢	٢٥	٢٩٧
(T00-T07)	إصابات أخرى في ساعد متعددة من الجسم والأطراف	حكومي	١	١	٢	-	-	-	-	-	-	-	-	-
		عام	٢	-	٢	١	-	١	-	-	-	٨	٣	١١
		خاص	-	-	-	-	-	-	٩	-	٩	٦	١	٧
		جملة	٣	١	٤	١	-	١	٩	-	٩	١٤	٤	١٨
(T08-T14)	إصابات بأجزاء غير محددة من الجذع أو الأطراف أو ساعدي الجسم	حكومي	-	-	-	-	-	-	-	-	-	-	-	-
		عام	١	-	١	١	-	١	-	-	-	٥	-	٥
		خاص	-	-	-	-	-	-	٤	-	٤	-	-	-
		جملة	١	-	١	١	-	١	٤	-	٤	٥	-	٥

إصابات العمل موزعة حسب طبيعة الإصابة وفروع محافظات الجمهورية لعام ٢٠٠١

بيانات القطاع الحكومي والقطاع العام / الأعمال العام والقطاع الخاص ٥٠ عامل فأكثر

الجدول رقم (١٠)

الفصل الشهري الجدول	طبيعة الإصابة والقطاع / الفرع	القطاعات	سيناء			الدلتا			الشرقية			القلوبية		
			ذكور	إناث	جملة	ذكور	إناث	جملة	ذكور	إناث	جملة	ذكور	إناث	جملة
(T13-T19)	تكرار الأجسام الغريبة في الجسم من خارج فتحة طبيعية	حكومي												
		عام				١		١				١٢		١٢
		خاص							٢		٢	١		١
		جملة				١		١	٢		٢	١٣		١٣
(T20-T25)	حروق وحالات التسمم الخارجي للجسم من فتحة طبيعية	حكومي												
		عام	٢		٢	١١		١١	١٤			٢٢		٢٢
		خاص							٥		٥	٢		٢
		جملة	٢		٢	١١		١١	١٩		٥	٢٤		٢٤
(T26-T28)	حروق أو تآكل عيني في العين أو الأجسام الغامضة	حكومي												
		عام												
		خاص												
		جملة												
(T29-T32)	حروق أو تآكل متعدد أو في أجزاء من الجسم	حكومي	١		١									
		عام				٢		٢	٢		٢	٢		٢
		خاص							٢		٢	٢		٢
		جملة	١		١	٢		٢	٤		٤	٤		٤
(T33-T35)	عضة الحيوان الثديي	حكومي												
		عام												
		خاص												
		جملة												
(T36-T50)	التسمم بالعقاقير أو بالمستحضرات الطبية أو بالمواد السامة	حكومي												
		عام												
		خاص							٢		٢			
		جملة							٢		٢			

تابع جدول رقم (١٠)

إصابات العمل موزعة طبقا لطبيعة الإصابة والنوع بمحافظات الجمهورية لعام ٢٠١١

بمنشآت القطاع الحكومي والقطاع العام / الأعمال العام والقطاع الخاص ٥٠ عامل فأكثر

الفصل الشمول الفئول	طبيعة الإصابة والقطاع	النوع	المحافظات: دمياط ذكور	دمياط إناث	دمياط جملة	الدقهلية ذكور	الدقهلية إناث	الدقهلية جملة	الشرقية ذكور	الشرقية إناث	الشرقية جملة	الغربية ذكور	الغربية إناث	الغربية جملة
(T51-T65)	تأثيرات سامة تبدو أساسا غير مرتبطة من حيث الأصل	حكومي	-	-	-	-	-	-	-	-	-	-	-	-
		عام	-	-	-	-	-	-	-	-	-	-	-	-
		خاص	-	-	-	-	-	-	-	-	-	-	-	-
		جملة	-	-	-	-	-	-	-	-	-	-	-	-
(T66-T78)	التأثيرات الأخرى أو غير المحددة لأسباب خارجية	حكومي	-	-	-	-	-	-	١	-	١	-	-	-
		عام	١	-	١	١٠	-	١٠	٣	-	٣	٢	-	٢
		خاص	-	-	-	-	-	-	٧	-	٧	٢	-	٢
		جملة	١	-	١	١١	-	١١	١١	-	١١	٦	-	٦
(T80-T88)	مضاعفات الرعاية الطبية والجراحية التي لم تصنف في مكان آخر	حكومي	-	-	-	١	-	١	-	-	-	-	-	-
		عام	-	-	-	-	-	-	-	-	-	-	-	-
		خاص	-	-	-	-	-	-	-	-	-	-	-	-
		جملة	-	-	-	١	-	١	-	-	-	-	-	-
(T90-T98)	عواقب الإصابات والتسمم والعواقب الأخرى لأسباب خارجية	حكومي	-	-	-	-	-	-	٤	-	٤	-	-	-
		عام	-	-	-	١	-	١	-	-	-	١	١	١
		خاص	-	-	-	-	-	-	-	-	-	-	-	-
		جملة	-	-	-	١	-	١	٤	-	٤	١	١	١
الإجمالي		حكومي	١٤	٣	١٧	٣٦	١٦	٥٢	٨٢	١	٨٣	٢٥	٧	٣٢
		عام	٨٣	١٣	٩٦	١٩	١٣	٣٢	٢٠٥	٢	٢٠٧	٥٤	٣٧	٩١
		خاص	-	-	-	٧	٢	٩	٢٤٥	١	٢٤٦	٢٥٦	١٨	٢٧٤
		جملة	٩٧	١٦	١١٣	٢٢٣	٣١	٢٦٢	٢٧١	٤	٢٧٥	٣٧٥	٦٢	٤٣٧

إصابات العمل موزعة طبقاً لطبيعة الإصابة وفروع محافظات الجمهورية لعام ٢٠١٢

منشآت القطاع الحكومي والقطاع العام / الأعمال العام والقطاع الخاص ١٠ عامل فأكثر

جدول رقم (٢٠)

الشكل الدولي للفروع	طبيعة الإصابة والقطاع / المحافظة / النوع	كفر الشيخ ذكور	كفر الشيخ إناث	كفر الشيخ جملة	الغربية ذكور	الغربية إناث	الغربية جملة	المنوفية ذكور	المنوفية إناث	المنوفية جملة	الجمهورية ذكور	الجمهورية إناث	الجمهورية جملة
(500-509)	إصابات الرأس حكومي	١	-	١	١	-	١	-	-	-	-	-	-
	عام	٢	١	٣	١٤١	٨	١٤٩	-	-	-	٢٢	٢	٢٤
	خاص	٢	-	٢	٥	-	٥	١٩	٥	٢٤	١	-	١
	جملة	٥	١	٦	١٤٧	٨	١٥٥	١٩	٥	٢٤	٢٣	٢	٢٥
(510-519)	إصابات الظهر حكومي	١	-	١	-	-	-	-	-	-	-	-	-
	عام	-	-	-	٥	٢	٧	-	-	-	٢	١	٣
	خاص	-	-	-	-	-	-	٢	-	٢	-	-	-
	جملة	١	-	١	٥	٢	٧	٢	-	٢	٢	١	٣
(520-529)	إصابات الصدر حكومي	-	-	-	-	-	-	-	-	-	-	-	-
	عام	-	-	-	٢٢	٢	٢٤	-	-	-	٢	-	٢
	خاص	١	-	١	٢	-	٢	١	-	١	٣	-	٣
	جملة	١	-	١	٢٤	٢	٢٦	١	-	١	٥	-	٥
(530-539)	إصابات البطن أو أسفل الظهر أو الحوض الفخذية أو الحوض حكومي	-	-	-	-	-	-	١	-	١	-	-	-
	عام	١	-	١	٣٧	٢	٣٩	-	-	-	١٥	-	١٥
	خاص	-	-	-	٢	-	٢	٢	٢	٤	٢	-	٢
	جملة	١	-	١	٣٩	٢	٤١	٣	٢	٥	١٧	-	١٧
(540-549)	إصابات الكتف والساعد حكومي	-	-	-	-	-	-	-	-	-	-	-	-
	عام	٢	٢	٤	٤٤	٧	٥١	-	-	-	١٢	١	١٣
	خاص	١٢	-	١٢	٢	-	٢	١٢	٥	١٧	٢	-	٢
	جملة	١٤	٢	١٦	٤٦	٧	٥٣	١٢	٥	١٧	١٤	-	١٤
(550-559)	إصابات الذراع والساعد حكومي	-	-	-	-	-	-	-	-	-	-	-	-
	عام	-	-	-	٢	-	٢	-	-	-	١٢	-	١٢
	خاص	-	-	-	٦	-	٦	٢	-	٢	-	-	-
	جملة	-	-	-	٨	-	٨	٢	-	٢	١٢	-	١٢

إصابات العمل موزعة طبقا لطبيعة الإصابة وفروع منشآت الجمهورية لعام ٢٠١١

منشآت القطاع الحكومي والقطاع العام / الأعمال العام والقطاع الخاص ٥٠ عامل فأكثر

لائحة جدول رقم (٣٠)

فئات عدد العمال	المنشآت / طبيعة الإصابة والقطاع / الفروع		كسر الشرخ			الشرخ			الجروح			الحروق		
			ذكور	إناث	جملة	ذكور	إناث	جملة	ذكور	إناث	جملة	ذكور	إناث	جملة
(٥٥٥-٥٩٩)	إصابات الزراع واليد	حكومي	-	-	-	-	-	-	-	-	١	-	-	-
		عام	٥	٢	٧	٢٥٤	٢٢	٢٧٦	٢	-	٢	٢٢٩	٢	٢٣١
		خاص	-	-	-	١٩	-	١٩	٨	١٤	٩٢	٢	-	٢
		جملة	٥	٢	٧	٢٧٣	٢٢	٢٩٥	٨٥	١٤	٩٩	٢٣١	٢	٢٣٣
(٦٢٥-٦٢٩)	إصابات القدم والقدم والكاحل والساق	حكومي	-	-	-	-	-	-	٢	-	٢	-	-	-
		عام	-	-	-	٢٩	-	٢٩	-	-	-	٢	-	٢
		خاص	-	-	-	٢	-	٢	٢	١	٣	-	-	-
		جملة	-	-	-	٣١	-	٣١	٢	١	٥	٢	-	٢
(٦٥٥-٦٥٩)	إصابات الورك والفخذ	حكومي	-	١	١	-	-	-	٢	١	٣	-	-	-
		عام	٥	-	٥	٩٢	١٠	١٠٢	-	-	-	٢١	١	٢٢
		خاص	١١	١١	٢	٢	-	٢	٢٢	٢	٢٤	٢	-	٢
		جملة	١٦	١٧	٩٥	١٠٤	١٠	١١٤	٢٢	٢	٢٧	٢٣	١	٢٤
(٦٩٥-٦٩٩)	إصابات الكاحل والقدم	حكومي	-	-	-	٢	٢	٢	-	-	-	-	-	-
		عام	٢	٢	٢١٢	٢٢٦	٥٥	٢٢١	٤٢	-	٢٢	١٢٢	٦	١٢٢
		خاص	٥	-	٢٢	٢٢	-	٢٢	٢٢	٤	٢٢	٢	-	٢
		جملة	٢٢	٢	٢٢	٢٢٥	٥٥	٢٢٥	٥	٤	٢٢	١٢٥	٦	١٢٢
(٧٠٠-٧٠٧)	إصابات أخرى في ساعد مستبعد من القسم والأطراف	حكومي	-	-	-	-	-	-	-	-	-	-	-	-
		عام	-	-	٢	٢٢	٢	٢٢	٢	-	٢	٢	-	٢
		خاص	٢	٢	٢	٢	-	٢	٢	-	٢	٢	-	٢
		جملة	٢	٢	٢٢	٢٢	٢	٢٢	٢	-	٢	٢	-	٢
(٧٢٥-٧٢٩)	إصابات بأجزاء غير محددة من الذراع أو الأطراف أو ساعد القسم	حكومي	-	-	-	-	-	-	-	-	-	-	-	-
		عام	-	-	٢٢	٢٢	-	٢٢	-	-	-	-	-	-
		خاص	-	-	٢	-	-	-	٢٢	١	٢٢	-	-	-
		جملة	-	-	٢٢	٢٢	-	٢٢	٢٢	١	٢٢	-	-	-

إصابات العمل موزعة طبقا لطبيعة الإصابة ونوع محافظات الجمهورية لعام ٢٠١١

منشآت القطاع الحكومي والقطاع العام / الأعمال العام والقطاع الخاص ٥٠ عامل فأكثر

الباب منزل رقم (١٠)

شكل الجدول المطلوب	المحافظات / طبيعة الإصابة والقطاع	النوع	كفر الشيخ			الغربية			المنوفية			الدقهلية		
			ذكور	إناث	جملة	ذكور	إناث	جملة	ذكور	إناث	جملة	ذكور	إناث	جملة
(T15-T19)	تأثيرات الأجسام الغريبة التي تدخل الجسم عن طريق فتحة طبيعية	حكومي												
		عام				٥		٥				١		١
		خاص				٢		٢		٢	٢			
		جملة				٧		٧		٢	٢	١		١
(T20-T25)	الحروق والتآكل السطحي الخارجي للجسم مع تحديد موضعه	حكومي												
		عام				٢		٢		٢	٢			
		خاص				٢		٢		١	١			
		جملة				٤		٤		٣	٣			
(T26-T28)	سرد أو تآكل خصوصي في العين أو الأعضاء التناسلية	حكومي												
		عام												
		خاص												
		جملة												
(T29-T32)	سرد أو تآكل متعدد أو غير محدد من الجسم	حكومي												
		عام				٤		٤				٩		٩
		خاص												
		جملة				٤		٤				٩		٩
(T33-T35)	صدمة النوع المحدد	حكومي												
		عام												
		خاص												
		جملة												
(T36-T50)	التسمم بالعقاقير أو بالمستحضرات الطبية أو بالمواد السمية	حكومي												
		عام												
		خاص												
		جملة												

إصابات عمل موزعة طبقا لطبيعة الإصابة وفروع محافظات الجمهورية لعام ٢٠١١

بمنشآت القطاع الحكومي والقطاع العام / الأعمال العام والقطاع الخاص ١٠ عامل وأكثر

(تابع جدول رقم (١٠))

الفصل محور التصنيف	طبيعة الإصابة والقطاع / المحافظات / النوع	كفر الشيخ			الغربية			الدقهلية			الشرقية		
		ذكور	إناث	جملة	ذكور	إناث	جملة	ذكور	إناث	جملة	ذكور	إناث	جملة
(T51-T65)	مكروبات سامة تؤدي أساسا غير دوائية من حيث الأصل												
	مكروبي												
	عام												
	خاص												
	جملة												
(T66-T78)	المكروبات الأخرى أو غير المحددة وأسباب خارجية												
	مكروبي												
	عام				٩		٩				٩		٩
	خاص												
	جملة				٩		٩				٩		٩
(T80-T88)	مضاعفات الرعاية الطبية والجراحية التي لم تصنف في مكان آخر												
	مكروبي												
	عام				٢		٢						
	خاص				٢		٢						
	جملة				٤		٤						
(T90-T98)	عواقب الإصابات والتسمم والعواقب الأخرى لأسباب خارجية												
	مكروبي												
	عام												
	خاص												
	جملة												
الإجمالي	مكروبي	١	١	٢	٢	٢	٤	٢	٢	٤	١		١
	عام	٢٠	٢	٢٢	١١١٦	١٢٩	١٢٤٥	٢٢		٢٢	٥٤		٥٤
	خاص	٢٩		٢٩	٦٢		٦٢	٢٢٤	٢٨	٢٥٢	٢٨٢		٢٨٢
	جملة	٥١	٣	٥٤	١٢٢٩	١٤١	١٣٧٠	٢٨٢	٣٠	٣١٢	٣١١		٣١١

الفصل محور التصنيف	طبيعة الإصابة والقطاع / المحافظات / النوع	الشرقية			الدقهلية			الغربية			كفر الشيخ		
		ذكور	إناث	جملة	ذكور	إناث	جملة	ذكور	إناث	جملة	ذكور	إناث	جملة
(T51-T65)	مكروبات سامة تؤدي أساسا غير دوائية من حيث الأصل												
	مكروبي												
	عام												
	خاص												
	جملة												
(T66-T78)	المكروبات الأخرى أو غير المحددة وأسباب خارجية												
	مكروبي	١		١									
	عام	٢		٢									
	خاص												
	جملة	٣		٣									
(T80-T88)	مضاعفات الرعاية الطبية والجراحية التي لم تصنف في مكان آخر												
	مكروبي												
	عام												
	خاص												
	جملة												
(T90-T98)	عواقب الإصابات والتسمم والعواقب الأخرى لأسباب خارجية												
	مكروبي												
	عام												
	خاص												
	جملة												
الإجمالي	مكروبي	١		١	٠	٢	٢	٠	٢	٢	١	١	٢
	عام	٥٤		٥٤	٢٤		٢٤	١٥٤٤	١٢٩	١٦٧٣	٢٠	٢	٢٢
	خاص	٢٨٢	٢٨	٣١٠	٢٢٤		٢٢٤	٢٣		٢٣	٦٢		٦٢
	جملة	٣١١	٣٠	٣٤١	٢٤٨		٢٤٨	١٦٢٣	١٤١	١٧٦٤	٨٢	٢	٨٤

إصابات العمل موزعة طبقا لطبيعة الإصابة والنوع بمحافظات الجمهورية لعام ٢٠١١

بمنشآت القطاع الحكومي والقطاع العام / الأعمال العام والقطاع الخاص ٥٠ عامل فأكثر

تابع جدول رقم (١٠)

الجدول الأول المنقول	طبيعة الإصابة والقطاع / المحافظات	النوع	الإسماعيلية			المنوفية			بور سعيد			المجموع		
			ذكور	إناث	جملة	ذكور	إناث	جملة	ذكور	إناث	جملة	ذكور	إناث	جملة
(500-509)	إصابات الرأس	حكومي	٠	١	١	٢٠	٠	٢٠	٠	٠	٠	١	١	٢
		عام	٥٠	١	١١	٥٤	١	٥٥	٠	٠	٠	٠	٠	٠
		خاص	١٢	٠	١٢	١٧	١	١٨	٠	٠	٠	٠	٠	٠
		جملة	٦٢	١	٢٣	٨١	٢	٨٣	٠	٠	٠	١	١	٢
(510-519)	إصابات العين	حكومي	٠	٠	٠	١	٠	١	٠	٠	٠	٠	٠	٠
		عام	١	٠	١	٢	٠	٢	٠	٠	٠	٠	٠	٠
		خاص	١	٠	١	١	٠	١	٠	٠	٠	٠	٠	٠
		جملة	٢	٠	٢	٤	٠	٤	٠	٠	٠	٠	٠	٠
(520-529)	إصابات الصدر	حكومي	١	٠	١	١١	٠	١١	٠	٠	٠	١	٠	١
		عام	٢	٠	٢	١٥	٠	١٥	٠	٠	٠	٠	٠	٠
		خاص	٢	٠	٢	٤	٠	٤	٠	٠	٠	٠	٠	٠
		جملة	٥	٠	٥	٣١	٠	٣١	٠	٠	٠	١	٠	١
(530-539)	إصابات البطن أو أعضاء الهضم أو الجهاز البولي أو التناسلي	حكومي	١	٠	١	١٢	٠	١٢	٠	٠	٠	٠	٠	٠
		عام	١	٠	١	٦	٠	٦	٠	٠	٠	٠	٠	٠
		خاص	٩	٢	١١	١٥	١	١٦	٠	٠	٠	٠	٠	٠
		جملة	١٢	٢	١٤	١١٣	٨	١٢١	٠	٠	٠	٠	٠	٠
(540-549)	إصابات الظهر والعمود	حكومي	٠	٠	٠	١٢	٠	١٢	٠	٠	٠	٠	٠	٠
		عام	١	٠	١	٨٩	٢	٩١	٠	٠	٠	٠	٠	٠
		خاص	٩	٠	٩	٢٢	٠	٢٢	٠	٠	٠	٠	٠	٠
		جملة	١٠	٠	١٠	١١٣	٢	١٢٥	٠	٠	٠	٠	٠	٠
(550-559)	إصابات الكتف والعضد	حكومي				٢	٠	٢						
		عام				١	٠	١						
		خاص				٢	٠	٢						
		جملة				٥	٠	٥						

إصابات العمل مبوبة حسب طبيعة الإصابة وفروع محافظات الجمهورية لعام ٢٠٠١م
عدد قطاع الحكومي والقطاع العام / الأعمال العام والقطاع الخاص - حسب النوع

(الجدول رقم (١٠))

الفئات العمرية المقبولة	طبيعة الإصابة والجمع	النوع	الجمهورية ذكور	الجمهورية إناث	الجمهورية جملة	عدن ذكور	عدن إناث	عدن جملة	لحج ذكور	لحج إناث	لحج جملة	أبين ذكور	أبين إناث	أبين جملة
(١٨٥-١٨٩)	إصابات الرأس والوجه	ذكور	٠	٠	٠	٢٢	٠	٢٢				٢	٠	٢
		إناث	٢٦	٠	٢٦	٢٢٢	٠	٢٢٢						
		جملة	٢٦	٠	٢٦	٢٤	٢	٢٦	٢		٢	٢		٢
		جملة	٢٦	٠	٢٦	٢٢٢	٢٤	٢٢٢	٢		٢	٢	٠	٢
(١٩٠-١٩٩)	إصابات الرقبة والظهر (الفقرات والنخاع)	ذكور	٠	٠	٠	٦	٠	٦						
		إناث	٠	٠	٠	٨	٢	١٠	٢		٢			
		جملة				٤		٤	٢		٢			
		جملة	٠	٠	٠	١٨	٢	٢٠	٢		٢			
(٢٠٠-٢٠٩)	إصابات الذراعين والساقين	ذكور	٠	٠	٠	٢٦	١٠	٣٦				٢		٢
		إناث	٢	٠	٢	٢٢	٢	٢٤					٢	٢
		جملة	٢	٠	٢	٢٨		٢٨	٢		٢	٢		٢
		جملة	٢٢	٠	٢٢	١٠٢	١٢	١١٤	٢		٢	٢	٢	٨
(٢١٠-٢١٩)	إصابات الكاحل والقدم	ذكور	٠	٠	٠	٢٢	٢٢	٤٤		٢	٢	٢		٢
		إناث	٢٢	٠	٢٢	٢٢٤	٢٢	٢٢٤						
		جملة	٠	٠	٠	٢٢	٢	٢٤		٢	٢	٢		٢
		جملة	٢٢	٠	٢٢	٢٢٢	٢٢	٢٤٤		٢	٢	٢		٢
(٢٢٠-٢٢٧)	إصابات أخرى في ساق محددة من القدم والأطراف	ذكور				٢	٠	٢				٢		٢
		إناث	٢٢	٠	٢٢	٢٤	٢	٢٦	٢		٢			
		جملة	٢	٠	٢	٢		٢						
		جملة	٢٤	٠	٢٤	٢٢	٢	٢٤	٢		٢	٢		٢
(٢٢٨-٢٣٤)	إصابات بأجزاء من عدة من القدم أو الأطراف أو ساق القدم	ذكور												
		إناث				٢٢		٢٢						
		جملة				٢		٢						
		جملة				٢٤		٢٤						

إصابات قسمل مزرعة طبقا لطبيعة الإصابة والفرع بمحافظات الجمهورية لعام ٢٠١١

بمصانع القطاع الحكومي والقطاع العام / الأعمال العام والقطاع الخاص ٥٠ عامل فأكثر

تابع جدول رقم (١٠)

الباب الأول للجدول	طبيعة الإصابة والقطاع / الفرع	القطاع	الإسكندرية ذكور	الإسكندرية إناث	الإسكندرية جملة	البحيرة ذكور	البحيرة إناث	البحيرة جملة	كفر الشيخ ذكور	كفر الشيخ إناث	كفر الشيخ جملة	الجمهورية ذكور	الجمهورية إناث	الجمهورية جملة
(T15-T19)	تأثيرات الأجسام الغريبة التي تدخل الجسم عن طريق فتحة طبيعية	حكومي												
		عام				٥		٥						
		خاص												
		جملة				٥		٥						
(T20-T25)	حروق وتآكلات تشمل أجزاء من الجسم حسب موضعها	حكومي					١	١						
		عام				٢٦	٢	٢٨						
		خاص				٩		٩		١	١			
		جملة				٣٥	٣	٣٨		١	١			
(T26-T28)	حروق وتآكلات مقصورة على العين أو الأعضاء الداخلية	حكومي												
		عام				٦		٦						
		خاص												
		جملة				٦		٦						
(T29-T32)	حروق وتآكلات متعددة أو غير محددة من الجسم	حكومي												
		عام				٥		٥						
		خاص	١		١	٢		٢						
		جملة	١		١	٧		٨						
(T33-T35)	صقيع شديد القسوة	حكومي												
		عام												
		خاص												
		جملة												
(T36-T50)	التسمم بالعقاقير أو بالمستحضرات الطبية أو بمواد أخرى	حكومي												
		عام												
		خاص												
		جملة												

إصابات قسمل موزعة طبقا لطبيعة الإصابة وفروع محافظات الجمهورية لعام ٢٠١١

بمنشآت القطاع الحكومي والقطاع العام / الأعمال العام والقطاع الخاص ٥٠ عامل فأكثر

(جدول رقم (١٠))

الفصل الثاني الجدول	طبيعة الإصابة والقطاع / المحافظات / الفروع	الإسكندرية ذكور	الإسكندرية إناث	الإسكندرية جملة	البحيرة ذكور	البحيرة إناث	البحيرة جملة	مطروح ذكور	مطروح إناث	مطروح جملة	الفيوم ذكور	الفيوم إناث	الفيوم جملة
(T51-T65)	تأثيرات سامة لمواد أساسا غير عضوية من حيث الأصل	حكومي	-	-	-	-	-	-	-	-	-	-	-
		عام	-	-	-	-	-	-	-	-	-	-	-
		خاص	-	-	-	-	-	-	-	-	-	-	-
		جملة	-	-	-	-	-	-	-	-	-	-	-
(T66-T78)	التأثيرات الأخرى أو غير المحددة لأسباب خارجية	حكومي	٤	-	٢	١٠	٢	١٢	١	-	١	١	-
		عام	٦	-	٦	١٠	-	١٠	-	-	-	-	-
		خاص	٢	-	٢	٤	-	٤	-	-	-	-	-
		جملة	١٢	-	١٢	٢٤	٢	٢٦	١	-	١	١	-
(T80-T89)	مضاعفات الرعاية الطبية والجراحية التي لم تصنف في مكان آخر	حكومي	١	٢	١	٢	-	٢	-	-	-	-	-
		عام	-	-	-	-	-	-	-	-	-	-	-
		خاص	-	١	١	-	-	-	-	-	-	-	-
		جملة	١	٢	٢	٢	-	٢	-	-	-	-	-
(T90-T98)	عواقب الإصابات والتسمم والعواقب الأخرى لأسباب خارجية	حكومي	-	-	-	-	-	-	-	-	-	-	-
		عام	-	-	-	-	-	-	-	-	-	-	-
		خاص	-	-	-	-	-	-	-	-	-	-	-
		جملة	-	-	-	-	-	-	-	-	-	-	-
	الإجمالي	حكومي	١٢	١٢	٢٠	٢٢٧	٥٩	٢٨٦	١	١	٢	١٢	٢
		عام	١١٠	٦	١٢٦	١٠١٢	٥٢	١٠٦٤	١	-	١	-	١
		خاص	٧٥	٢١	٩٦	٢٦٧	١١	٢٧٨	١٠	١	٢١	١٤	١٢
		جملة	١٢٨	٢٤	٢٢٢	١٥٠٦	١٧٢	١٦٢٠	١٢	٢	١٤	٢٦	٢٢

إصابات العمل موزعة طبقا لطبيعة الإصابة والفرع بمحافظات الجمهورية لعام ٢٠١١

منشآت القطاع الحكومي والقطاع العام / الأعمال العام والقطاع الخاص ٥٠ عامل فأكثر

تابع جدول رقم (٢٠)

الجدول	المحافظات / طبيعة الإصابة والقطاع	الفرع	القاهرة			أسيوط			سوهاج			الكل		
			ذكور	إناث	جملة	ذكور	إناث	جملة	ذكور	إناث	جملة	ذكور	إناث	جملة
(500-509)	إصابات الرأس	حكومي	١	-	١	-	١	١	-	-	-	١	-	١
		عام	٥	-	٥	١	-	١	٥	-	٥	٢٦	-	٢٦
		خاص	-	-	-	-	-	-	٢	-	٢	٢	-	٢
		جملة	٦	-	٦	١	١	٢	٧	-	٧	٢٩	-	٢٩
(510-519)	إصابات العين	حكومي	-	-	-	-	-	-	-	-	-	-	-	-
		عام	٢	٢	٤	-	١	١	-	-	-	٤	-	٤
		خاص	-	-	-	-	-	-	-	-	-	-	-	-
		جملة	٢	٢	٤	-	١	١	-	-	-	٤	-	٤
(520-529)	إصابات الصدر	حكومي	-	-	-	١	-	١	-	-	-	١	-	١
		عام	٤	٤	٨	-	-	-	-	-	-	٨	-	٨
		خاص	-	-	-	-	-	-	-	-	-	-	-	-
		جملة	٤	٤	٨	١	١	٢	-	-	-	٩	-	٩
(530-539)	إصابات البطن أو أسفل الظهر أو الحوض	حكومي	١	١	٢	-	-	-	-	-	-	٢	-	٢
		عام	٣	٣	٦	-	٩	٩	١	٢	٣	١٢	-	١٢
		خاص	-	-	-	-	-	-	-	-	-	-	-	-
		جملة	٤	٤	٨	-	٩	٩	١	٢	٣	١٤	-	١٤
(540-549)	إصابات الكتف والعضد	حكومي	١	٢	٣	-	١	١	-	١	١	٤	-	٤
		عام	٧	٨	١٥	-	٩	٩	١	٢	٣	١٧	-	١٧
		خاص	-	-	-	-	-	-	-	١	١	١	-	١
		جملة	٨	١٠	١٨	-	١٠	١٠	١	٥	٦	٢١	-	٢١
(550-559)	إصابات الكوع والساعد	حكومي	-	-	-	-	-	-	-	-	-	-	-	-
		عام	١	-	١	-	١	١	-	٤	٤	٦	-	٦
		خاص	-	-	-	-	-	-	-	-	-	-	-	-
		جملة	١	-	١	-	١	١	-	٤	٤	٦	-	٦

جدول رقم (٢٠)

إصابات قسمة موزعة حسب طبيعة الإصابة وفروع نشاط الجمهورية لعام ٢٠١١
بيانات القطاع الحكومي والقطاع العام / الأعمال العام والقطاع الخاص ١٠ عامل فأكثر

شكل فروع نشاط	الفئات / طبيعة الإصابة والقطاع	الفروع	تلفا			أسيوط			سوهاج			قنا		
			ذكور	إناث	جملة	ذكور	إناث	جملة	ذكور	إناث	جملة	ذكور	إناث	جملة
(560-569)	إصابات التوزيع والنقل	حكومي	٢	-	٢	-	٢	٢	-	-	-	٣	-	٣
		عام	٢٩	-	٢١	-	٨	٨	-	١٥	١٥	١١	-	١١
		خاص	-	-	-	-	-	-	-	٢	٢	-	-	-
		جملة	٢٩	-	٢٢	-	١١	١١	-	١٧	١٧	١٤	-	١٤
(570-579)	إصابات الإيواء والضيافة والمطاعم والفنادق	حكومي	-	-	-	-	٢	٢	-	-	-	-	-	-
		عام	١	-	٢	-	-	-	-	٢	٢	-	-	-
		خاص	-	-	-	-	-	-	-	١	١	-	-	-
		جملة	١	-	٢	-	٢	٢	-	٣	٣	-	-	-
(580-589)	إصابات الاتصالات والنقل	حكومي	٦	-	٢	١	٢	٣	-	١	١	-	-	-
		عام	٦	-	٢	-	٨	٨	-	٢	٢	٥٧	-	٥٧
		خاص	-	-	-	-	-	-	-	٥	٥	-	-	-
		جملة	١٢	-	١٢	-	٨	٨	١	٨	٩	٥٧	-	٥٧
(590-599)	إصابات الكسل والتعليم	حكومي	٢	٦	٩	-	٤	٤	-	-	-	-	-	-
		عام	٢٤	-	٢٢	-	٨	٨	١	١٩	٢٠	١٥	-	١٥
		خاص	-	-	-	-	-	-	-	١٢	١٢	١٢	-	١٢
		جملة	٢٧	٦	٣٣	-	١٢	١٢	١	٣١	٣٢	٢٧	-	٢٧
(600-607)	إصابات أخرى في مناطق محددة من المنشأة والأعراض	حكومي	-	-	-	-	-	-	-	-	-	-	-	-
		عام	١	-	١	-	٢	٢	-	١	١	٦	-	٦
		خاص	-	-	-	-	-	-	-	٢	٢	٢	-	٢
		جملة	١	-	١	-	٢	٢	-	٣	٣	٨	-	٨
(608-614)	إصابات بأجزاء غير محددة من الجسم أو الأعراض أو مناطق المنشأة	حكومي	-	-	-	-	-	-	-	-	-	-	-	-
		عام	-	-	-	-	-	-	-	٢	٢	٢	-	٢
		خاص	-	-	-	-	-	-	-	-	-	١	-	١
		جملة	-	-	-	-	-	-	-	٢	٢	٣	-	٣

إحصاءات العمل موزعة حسب طبيعة الإصابة ونوع المحافظات الجمهورية لعام ٢٠١١

منشآت القطاع الحكومي والقطاع العام / الأعمال العام والقطاع الخاص ٥٠ عامل فأكثر

لائحة جدول رقم (١٠)

الشكل الدولي للتشغيل	طبيعة الإصابة والقطاع / المحافظات		ذكور	إناث	جملة	ذكور	إناث	جملة	ذكور	إناث	جملة	ذكور	إناث	جملة
(T15-T19)	الأطعمة والمشروبات التي تدخل الفم عن طريق الفم فقط	حكومي												
		عام												
		خاص												
		جملة												
(T20-T25)	المخدرات والمواد الكيماوية الأخرى التي تدخل الجسم عن طريق الفم	حكومي												
		عام												
		خاص												
		جملة												
(T26-T28)	سموم تؤثر على الجهاز العصبي والتي تؤثر على الأجسام الذائبة	حكومي												
		عام												
		خاص												
		جملة												
(T29-T32)	سموم تؤثر على الجهاز الهضمي وتؤثر سلبا على الجسم	حكومي												
		عام												
		خاص												
		جملة												
(T33-T35)	سموم ذات التأثير	حكومي												
		عام												
		خاص												
		جملة												
(T36-T50)	السموم والعقاقير والمستحضرات الطبية أو المواد الكيميائية	حكومي												
		عام												
		خاص												
		جملة												

إصابات العمل موزعة طبقا لطبيعة الإصابة وفروع محافظات الجمهورية لعام ٢٠١٢

منشآت القطاع الحكومي والقطاع العام / الأعمال العام والقطاع الخاص ٥٠ عامل فأكثر

تابع جدول رقم (٦٠)

الفصل الجدول المقول	طبيعة الإصابة والقطاع / النوع	المحافظات	القاهرة ذكور	القاهرة إناث	القاهرة جملة	أسيوط ذكور	أسيوط إناث	أسيوط جملة	سوهاج ذكور	سوهاج إناث	سوهاج جملة	قنا ذكور	قنا إناث	قنا جملة
(T51-T65)	الكسور سواء أحدثت في موقع من جسم الأصل	حكومي	-	-	-	-	-	-	-	-	-	-	-	-
		عام	٢	-	٢	-	-	-	-	-	-	-	-	-
		خاص	-	-	-	-	-	-	-	-	-	-	-	-
		جملة	٢	-	٢	-	-	-	-	-	-	-	-	-
(T66-T78)	الكدمات الأخرى أو غير المحددة لأسباب خارجية	حكومي	-	-	-	-	٢	٢	-	١	١	-	-	-
		عام	٢	-	٢	١	٢	٣	-	٢	٢	-	-	-
		خاص	-	-	-	-	-	-	-	-	-	-	-	-
		جملة	٢	-	٢	١	٢	٣	-	٣	٣	-	-	-
(T80-T88)	تفاعلات الزراعة الشديدة والمزامنة التي لم تصنف في مكان آخر	حكومي	١	٢	٣	٢	١	٣	-	-	-	-	-	-
		عام	١	-	١	-	-	-	-	-	-	-	-	-
		خاص	-	-	-	-	-	-	-	-	-	-	-	-
		جملة	٢	٢	٤	٢	١	٣	-	-	-	-	-	-
(T90-T98)	عواقب الإصابات والتسمم والظواهر الأخرى لأسباب خارجية	حكومي	-	-	-	-	-	-	-	-	-	-	-	-
		عام	-	-	-	-	-	-	-	-	-	-	-	-
		خاص	-	-	-	-	-	-	-	-	-	-	-	-
		جملة	-	-	-	-	-	-	-	-	-	-	-	-
	الإجمالي	حكومي	١٢	١٢	٢٤	١٧	٢	٢٢	٣	١	٤	-	-	-
		عام	٩٦	١	٩٧	٢٨		٢٨	٦٠	٢	٦٢	٢٢٢	٢	٢٢٤
		خاص	-	-	-	١	-	١	٢٨	-	٢٨	٢٢	-	٢٢
		جملة	١١٢	١٣	١٢٥	٢٦	٢	٢٧	٩٢	١	٩٣	٢٢٤	٢	٢٢٦

إصابات العمل موزعة طبقا لطبيعة الإصابة وفروع محافظات الجمهورية لعام ٢٠١١

بمنشآت القطاع الحكومي والقطاع العام / الأعمال العام والقطاع الخاص ٥٠ عامل فأكثر

تابع جدول رقم (١٠)

الفصل الدولي المنقح	طبيعة الإصابة والقطاع / المحافظات		أسوان			الأقصر			البحر الأحمر			قنا		
			ذكور	إناث	جملة	ذكور	إناث	جملة	ذكور	إناث	جملة	ذكور	إناث	جملة
(500-509)	إصابات الرأس	حكومي	٨		٨									
		عام	٢٢	١	٢٣	١٢		١٢						
		خاص							٢		٢			
		جملة	٨	١	٩	١٢		١٢	٢		٢			
(510-519)	إصابات الطرف	حكومي												
		عام	٢		٢									
		خاص												
		جملة	٢		٢									
(520-529)	إصابات الصدر	حكومي												
		عام	٨		٨									
		خاص												
		جملة	٨		٨									
(530-539)	إصابات البطن أو أعضاء الحوض أو الظهر القطني أو العمود الفقري	حكومي	١		١	٢		٢						
		عام	١٦	١	١٧	١٢		١٢						
		خاص							٢		٢			
		جملة	١٧	١	١٨	١٤		١٤	٢		٢			
(540-549)	إصابات الكتف والعضد	حكومي	٢		٢									
		عام	١١		١١	١		١						
		خاص				١		١	٢		٢			
		جملة	١٣		١٣	٢		٢	٢		٢			
(550-559)	إصابات الكوع والساعد	حكومي												
		عام				١		١						
		خاص												
		جملة				١		١						

إصابات العمل موزعة طبقا لطبيعة الإصابة والفرع بمحافظات الجمهورية لعام ٢٠١١

عدد منشآت القطاع الحكومي والقطاع العام / الأعمال العام والقطاع الخاص ٥٠ عامل فأكثر

الجدول رقم (٢٠)

الفصل الأول للعنوان	طبيعة الإصابة والقطاع / الفرع	المحافظات	أسوان			الأقصر			البحر الأحمر			الوادي الجديد		
			ذكور	إناث	جملة	ذكور	إناث	جملة	ذكور	إناث	جملة	ذكور	إناث	جملة
(560-569)	إصابات التربع والقد	حكومي	١١	-	١٠	-	-	-	-	-	-	-	-	-
		عام	٨٤	٣	٨٧	٢٤	-	٢٤	١	-	١	-	-	-
		خاص	-	-	-	-	-	-	١٢	-	١٢	-	-	-
		جملة	٩٤	٣	٩٧	٢٤	-	٢٤	١٣	-	١٣	-	-	-
(570-579)	إصابات الورك والفخذ (المفرقة والساق)	حكومي	-	-	-	-	-	-	-	-	-	-	-	-
		عام	٢	-	٢	-	-	-	-	-	-	-	-	-
		خاص	-	-	-	-	-	-	-	-	-	-	-	-
		جملة	٢	-	٢	-	-	-	-	-	-	-	-	-
(580-589)	إصابات الركبة والساق	حكومي	٥	-	٥	١	-	١	١	-	١	-	-	-
		عام	١٣	-	١٣	٩	-	٩	٥	-	٥	-	-	-
		خاص	-	-	-	١	-	١	٢	-	٢	-	-	-
		جملة	١٨	-	١٨	١	-	١	٩	-	٩	-	-	-
(590-599)	إصابات الكاحل والقدم	حكومي	١٢	١	١٣	-	-	-	٢	-	٢	١	-	١
		عام	٩٢	٢	٩٤	٥٠	-	٥٠	-	-	-	-	-	-
		خاص	-	-	-	-	-	-	٩	-	٩	-	-	-
		جملة	٩٤	٢	٩٦	٥٠	-	٥٠	١١	-	١١	١	-	١
(700-707)	إصابات أخرى في مناطق متعددة من الجسم والأطراف	حكومي	٢	-	٢	١	-	١	١	-	١	-	-	-
		عام	٨	٢	١٠	٢	١	٣	-	-	-	-	-	-
		خاص	-	-	-	-	-	-	١	-	١	-	-	-
		جملة	١٠	٢	١٢	٣	١	٤	٢	-	٢	-	-	-
(708-714)	إصابات بأجزاء غير محددة من الطرف أو الأطراف أو مناطق الجسم	حكومي	-	-	-	-	-	-	-	-	-	-	-	-
		عام	-	-	-	١	-	١	-	-	-	-	-	-
		خاص	-	-	-	-	-	-	-	-	-	-	-	-
		جملة	-	-	-	١	-	١	-	-	-	-	-	-

إنتاجات فصل سرقة طبقاً لطبيعة الإصابة وفروع محافظات الجمهورية لعام ٢٠١١

عدديات القطاع الحكومي والقطاع العام / الأعمال العام والقطاع الخاص ٥٠ عامل فأكثر

تابع جدول رقم (١٠)

شكل الفصل المفصول	طبيعة الإصابة والقطاع / المحافظات	الفرع	أسوان			الأقصر			البحر الأحمر			الوادي الجديد		
			ذكور	إناث	جملة	ذكور	إناث	جملة	ذكور	إناث	جملة	ذكور	إناث	جملة
(T15-T19)	تكرار الأجسام الغريبة التي تدخل الجسم عن طريق فتحة طبيعية	حكومي												
		عام												
		خاص												
		جملة												
(T20-T25)	الحروق والأكال للسطح الخارجي للجسم حسب الجزء موضعه	حكومي												
		عام												
		خاص												
		جملة												
(T26-T28)	حروق أو تآكل مقصور على العين أو الأعضاء التناسلية	حكومي												
		عام												
		خاص												
		جملة												
(T29-T32)	حروق أو تآكل متعدد المواضع حسب الجزء موضعه من الجسم	حكومي												
		عام												
		خاص												
		جملة												
(T33-T35)	عدد الحروق التقريبي	حكومي												
		عام												
		خاص												
		جملة												
(T36-T50)	التسمم بالعقاقير أو بالمستحضرات الطبية أو بالمواد السامة	حكومي												
		عام												
		خاص												
		جملة												

إصابات العمل موزعة طبقا لطبيعة الإصابة وفرع بمحافظات الجمهورية لعام ٢٠١١

بجهات القطاع الحكومي والقطاع العام / الأعمال العام والقطاع الخاص ٥٠ عامل فأكثر

لابع جدول رقم (١٠)

الدليل الدولي للشغل	طبيعة الإصابة والقطاع / المحافظات	القطاع	أسوان			الأقصر			البحر الأحمر			الوادي الجديد		
			ذكور	إناث	جملة	ذكور	إناث	جملة	ذكور	إناث	جملة	ذكور	إناث	جملة
(T51-T65)	تأثيرات سامة لمواد أساسا غير دوائية من حيث الأصل	حكومي	-	-	-	-	-	-	-	-	-	-	-	-
		عام	-	-	-	-	-	-	-	-	-	-	-	-
		خاص	-	-	-	-	-	-	-	-	-	-	-	-
		جملة	-	-	-	-	-	-	-	-	-	-	-	-
(T66-T78)	التأثيرات الأخرى أو غير المحددة لأسباب خارجية	حكومي	١	-	١	-	-	-	-	-	-	-	-	-
		عام	٣	-	٣	-	-	-	١	-	١	-	-	-
		خاص	-	-	-	-	-	-	٣	-	٣	-	-	-
		جملة	٤	-	٤	-	-	-	٤	-	٤	-	-	-
(T80-T88)	مضاعفات الرعاية الطبية والجراحية التي لم تصنف في مكان آخر	حكومي	-	-	-	١	-	١	-	-	-	-	-	-
		عام	-	-	-	-	-	-	-	-	-	-	-	-
		خاص	-	-	-	-	-	-	-	-	-	-	-	-
		جملة	-	-	-	١	-	١	-	-	-	-	-	-
(T90-T98)	عواقب الإصابات والتسمم والعواقب الأخرى لأسباب خارجية	حكومي	-	-	-	-	-	-	-	-	-	-	-	-
		عام	-	-	-	-	-	-	-	-	-	-	-	-
		خاص	-	-	-	-	-	-	-	-	-	-	-	-
		جملة	-	-	-	-	-	-	-	-	-	-	-	-
	الإجمالي	حكومي	٢٢	٩	٣١	٥	-	٥	٥	-	٥	١	-	١
		عام	٢٨٣	١٠	٢٩٣	١١٦	١	١١٧	١٢	-	١٢	-	-	-
		خاص	-	-	-	٢	-	٢	٢٨	-	٢٨	-	-	-
		جملة	٣٣٧	١١	٣٣٨	١٢٣	١	١٢٤	٤٥	-	٤٥	١	-	١

إصابات العمل موزعة حسب الحالة الإصابة والفرع بمحافظات الجمهورية لعام ٢٠١١م

منشآت القطاع الحكومي والقطاع العام / الأعمال العام والقطاع الخاص ٥٠ عامل فأكثر

الجدول رقم (٣-١٠)

الجدول الأول	الحالة / الفرع / طبيعة الإصابة والقطاع		مشروع			قبل سياحة			حوادث سياحة			إجمالي الجمهورية		
			ذكور	إناث	جملة	ذكور	إناث	جملة	ذكور	إناث	جملة	ذكور	إناث	جملة
(500-509)	إصابات طرفي	حكومي	-	-	-	-	-	-	١	-	١	١٢٢	٢٠	١٤٢
		عام	-	-	-	-	-	-	-	-	-	٥٢١	٣١	٥٥٢
		خاص	-	-	-	-	-	-	١	-	١	٢٣٥	١١	٢٤٦
		جملة	-	-	-	-	-	-	٢	-	٢	١٢٨٨	٨٢	١٣٧٠
(510-519)	إصابات قفص	حكومي	-	-	-	-	-	-	-	-	-	١٢	٧	١٩
		عام	-	-	-	-	-	-	-	-	-	٦١	٢	٦٥
		خاص	-	-	-	-	-	-	٢	-	٢	٤٩	١	٥٠
		جملة	-	-	-	-	-	-	٢	-	٢	٩١	١٢	١٠٣
(520-529)	إصابات الصدر	حكومي	-	-	-	-	-	-	١	١	٢	٢٨	٤	٣٢
		عام	١	-	١	-	-	-	-	-	-	٤٢٩	٩	٤٣٨
		خاص	-	-	-	-	-	-	-	-	-	٣١	٣	٣٤
		جملة	١	-	١	-	-	-	١	١	٢	٥٤٨	١٦	٥٦٤
(530-539)	إصابات البطن أو أسفل الظهر أو العمود الفقري أو الحوض	حكومي	-	١	١	-	-	-	١	-	١	٨٨	١٠	٩٨
		عام	-	-	-	١	-	١	-	-	-	٤٣٢	٢٢	٤٥٤
		خاص	-	-	-	١	-	١	٢	-	٢	١٠٨	١١	١١٩
		جملة	-	١	١	٢	-	٢	٣	-	٣	٦٠٣	٤٣	٦٧٦
(540-549)	إصابات الكعب والقدم	حكومي	-	-	-	-	-	-	١	-	١	١٣٦	٢٧	١٦٣
		عام	-	-	-	-	-	-	-	-	-	٦٧٤	٦٨	٧٤٢
		خاص	-	-	-	٢	-	٢	٢	-	٢	٢١٤	٢٩	٢٤٣
		جملة	-	-	-	٢	-	٢	٣	-	٣	١٠٢٤	١٢٤	١١٤٠
(550-559)	إصابات الفخذ والساق	حكومي	-	-	-	-	-	-	-	-	-	٢٧	٧	٣٤
		عام	-	-	-	-	-	-	-	-	-	٩٧	٦	١٠٣
		خاص	-	-	-	-	-	-	-	-	-	٣٣	٤	٣٧
		جملة	-	-	-	-	-	-	-	-	-	١٥٧	١٧	١٧٤

إصابات قسمل مرزعة طنطا لتعبئة الإصابة وفرع محافظات الجمهورية لعام ٢٠١١
حسب القطاع الحكومي والقطاع العام / الأعمال العام والقطاع الخاص ٥٠ عامل فأكثر

تابع جدول رقم (١٠)

الفصل الجدول	المحافظات / طبيعة الإصابة والقطاع	النوع	مطروح			قنا سيناء			جنوب سيناء			إجمالي الجمهورية		
			ذكور	إناث	جملة	ذكور	إناث	جملة	ذكور	إناث	جملة	ذكور	إناث	جملة
(٥٤٥-٥٤٩)	إصابات الرسغ واليد	حكومي	-	-	-	-	-	-	١	-	١	٣٧٦	٦٨	٤٤٤
		عام	٣	-	٣	٢	-	٢	١	-	١	٢٦١٨	٢٢٠	٢٨٦٨
		خاص	٢	-	٢	١	-	١	١٤	-	١٤	٩٤٢	٧٩	١٠٢١
		جملة	٥	-	٥	٣	-	٣	١٤	-	١٤	٥٠٢٢	٣٧٢	٥٣٩٤
(٥٧٥-٥٧٩)	إصابات الورك والفخذ والطرف السفلي	حكومي	-	-	-	-	-	-	-	-	-	٢٢	٩	٣١
		عام	-	-	-	١	-	١	-	-	-	٨٥	٨	٩٣
		خاص	-	-	-	-	-	-	-	-	-	٢٩	١	٣٠
		جملة	-	-	-	١	-	١	-	-	-	١٣٦	١٨	١٥٤
(٥٨٥-٥٨٩)	إصابات الركبة والساق	حكومي	-	-	-	-	-	-	-	-	-	١٦١	٦٨	٢٢٩
		عام	١	-	١	١	-	١	-	-	-	٨٦٧	١٠٣	٩٧٠
		خاص	-	-	-	-	-	-	٣	-	٣	١٤٤	٢٢	١٦٦
		جملة	١	-	١	١	-	١	٣	-	٣	١٢٧٢	١٩٨	١٤٧٦
(٥٩٥-٥٩٩)	إصابات الكاحل والقدم	حكومي	-	-	-	١	-	١	-	-	-	٤٢٦	٦٤	٤٩٠
		عام	٢	-	٢	-	-	-	-	-	-	٢١٤٩	٤٤٢	٢٥٩٢
		خاص	١	-	١	١	-	١	٦	-	٦	٦٦٤	٥٣	٧٦٧
		جملة	٣	-	٣	٢	-	٢	٦	-	٦	٢٢٣٩	٥٠٠	٣٠٣٩
(٦٥٥-٦٥٧)	إصابات أخرى في مناطق محددة من الجسم والأطراف	حكومي	-	-	-	-	-	-	-	-	-	١٩	١٩	٣٨
		عام	-	-	-	-	-	-	-	-	-	٢٦٤	٢٤	٢٨٨
		خاص	١	-	١	-	-	-	٢	-	٢	٧٤	٢	٧٦
		جملة	١	-	١	-	-	-	٢	-	٢	٣٣٧	٤٥	٣٨٢
(٦٥٥-٦١٤)	إصابات أجزاء غير محددة من الطرف أو الأطراف أو مناطق الجسم	حكومي	-	-	-	-	-	-	-	-	-	-	-	-
		عام	-	-	-	-	-	-	-	-	-	٨٩	١	٩٠
		خاص	-	-	-	-	-	-	-	-	-	٩٧	٢	٩٩
		جملة	-	-	-	-	-	-	-	-	-	١٨٦	٣	١٨٩

إصابات العمل مرتبة حسب طبيعة الإصابة وفرع محافظات الجمهورية لعام ٢٠١٥

منشآت القطاع الحكومي والقطاع العام / الأعمال العام والقطاع الخاص ٥٠ عامل فأكثر

الجدول رقم (١٠)

الفصل الشول الشول	طبيعة الإصابة والقطاع / المحافظات	الفرع	حضرموت ذكور	حضرموت إناث	حضرموت جملة	أبين ذكور	أبين إناث	أبين جملة	عدن ذكور	عدن إناث	عدن جملة	إجمالي الجمهورية ذكور	إجمالي الجمهورية إناث	إجمالي الجمهورية جملة
(T15-T19)	الكسور الأسنان الناتجة عن تعامل الجسم مع عوامل غير حية	حكومي	-	-	-	-	-	-	-	-	-	٦	-	٦
		عام	-	-	-	-	-	-	-	-	-	١١٠	-	١١٠
		خاص	-	-	-	-	-	-	-	-	-	١٨	-	١٨
		جملة	-	-	-	-	-	-	-	-	-	١٣٤	-	١٣٤
(T20-T25)	الجروح وهياكل السطح الخارجي للجسم مع أجزاء موضعة	حكومي	-	-	-	-	-	-	-	-	-	٦	٥	١١
		عام	-	-	-	-	-	-	-	-	-	٢٢٦	٥	٢٣١
		خاص	-	٩	٩	-	-	-	-	-	-	٦٢	-	٦٢
		جملة	-	٩	٩	-	-	-	-	-	-	٢٩٥	٩	١٠٤
(T26-T28)	حروق أو جروح تصيب عين أو أجزاء الجسم الداخلية	حكومي	-	-	-	-	-	-	-	-	-	٢	-	٢
		عام	-	-	-	-	-	-	-	-	-	١٧	-	١٧
		خاص	-	-	-	-	-	-	-	-	-	-	-	-
		جملة	-	-	-	-	-	-	-	-	-	١٧	-	١٧
(T29-T32)	حروق أو جروح تصيب أجزاء متعددة من الجسم	حكومي	-	-	-	-	-	-	-	-	-	٢	-	٢
		عام	-	-	-	-	-	-	-	-	-	٥٣	٢	٥٥
		خاص	-	-	-	-	-	-	-	-	-	١٢	-	١٢
		جملة	-	-	-	-	-	-	-	-	-	٦٧	٢	٦٩
(T33-T35)	صعقة أو ضربة الشمس	حكومي	-	-	-	-	-	-	-	-	-	-	-	-
		عام	-	-	-	-	-	-	-	-	-	٢	-	٢
		خاص	-	-	-	-	-	-	-	-	-	-	-	-
		جملة	-	-	-	-	-	-	-	-	-	٢	-	٢
(T36-T50)	التسمم بالعقاقير أو بالمستحضرات الطبية أو بالمواد السمية	حكومي	-	-	-	-	-	-	-	-	-	-	-	-
		عام	-	-	-	-	-	-	-	-	-	٢	-	٢
		خاص	-	-	-	-	-	-	-	-	-	٢	-	٢
		جملة	-	-	-	-	-	-	-	-	-	٢	-	٢

إصابات العمل موزعة طبقا لطبيعة الإصابة وفروع محافظات الجمهورية لعام ٢٠١١

جهات القطاع الحكومي والقطاع العام / الأعمال العام والقطاع الخاص ٥٠ عامل فأكثر

تابع جدول رقم (١٠)

الفصل الثاني الجدول	طبيعة الإصابة والقطاع / النوع		مطروح			قبلي سيناء			جنوب سيناء			إجمالي الجمهورية		
			ذكور	إناث	جملة	ذكور	إناث	جملة	ذكور	إناث	جملة	ذكور	إناث	جملة
(T51-T65)	تأثيرات ضارة تؤثر أساسا غير موضعية من جسم الأجسام	حكومي	-	-	-	-	-	-	-	-	-	-	-	-
		عام	-	-	-	-	-	-	-	-	-	٥	-	٥
		خاص	-	-	-	-	-	-	-	-	-	-	-	-
		جملة	-	-	-	-	-	-	-	-	-	٥	-	٥
(T66-T78)	تأثيرات الأشعة أو غير المحددة لأسباب خارجية	حكومي	-	-	-	-	-	-	-	-	-	٥٤	٢	٥٦
		عام	-	-	-	-	-	-	-	-	-	١٠٩	١	١١٠
		خاص	-	-	-	-	-	-	١	-	١	٢٥	-	٢٥
		جملة	-	-	-	١	-	١	١	-	١	١٩٢	٣	٢٠٢
(T80-T88)	مضاعفات طرفية للعلاج والجراحة التي لم تصنف في مكان آخر	حكومي	-	-	-	-	-	-	-	-	-	٢٢	٨	٣٠
		عام	-	-	-	-	-	-	-	-	-	١٧	-	١٧
		خاص	-	-	-	-	-	-	١	-	١	٩	١	١٠
		جملة	-	-	-	-	-	-	١	-	١	٤٨	٩	٥٧
(T90-T98)	عواقب الإصابات والتسمم والعواقب الأخرى لأسباب خارجية	حكومي	-	-	-	-	-	-	-	-	-	٦	-	٦
		عام	-	-	-	-	-	-	-	-	-	٥	١	٦
		خاص	-	-	-	-	-	-	-	-	-	-	-	-
		جملة	-	-	-	-	-	-	-	-	-	١١	١	١٢
الإجمالي		حكومي	٢	١	٣	٢	٢	٤	٢	١	٣	٥٠٠	٥٢٩	٢٠٢٩
		عام	٧	٧	١٤	٢	٢	٤	١	-	١	٩٦٠٣	٩٦٤	١٢٠٥٧
		خاص	٥	٥	١٠	٢	٢	٤	٢٢	-	٢٢	٢٨١٤	٢٦١	٣٠٧٥
		جملة	١٤	١٣	٢٧	١٢	٦	١٨	٢٥	١	٢٦	١٥٣٢٧	١٨٥٤	١٧١٨١

إحصائيات تفصيلية موزعة طبقا لنتيجة الإصابة وفروع بمحافظات الجمهورية لعام ٢٠٠١

عدد أنشطة القطاع الحكومي والقطاع العام / الأعمال العام والقطاع الخاص ٥٠ عامل فأكثر

جدول رقم (٦١)

المحافظات / نتيجة الإصابة والقطاع	الفروع	القاهرة			الإسكندرية			بور سعيد			السويس			دمياط		
		ذكور	إناث	جملة	ذكور	إناث	جملة	ذكور	إناث	جملة	ذكور	إناث	جملة	ذكور	إناث	جملة
شفاء	حكومي	٤٧٣	٢٢٤	٧٠٧	٣٣٧	٦٠	٣٩٧	٣	٢	٥	٨	١٢	٢٠	١٣	٣	١٦
	عام	٢١٦٦	٤٢٤	٢٦٠٠	٢٠٣٩	١٥٧	٢٢٢٤	٦٦	٤	٧٠	١١٩	٥	١٢٤	٢٦	٢٢	٤٨
	خاص	٤٢٥	٢٢	٤٦٧	٦١٢	١٢٢	٧٣٤	٩	١	١٠	١٢٩	٩	١٣٨	-	-	-
	جملة	٢٠٨٤	٦٦٠	٢٧٤٤	٢٠١٠	٢٣٧	٢٢٤٧	٧٨	٧	٨٥	٢٢٤	٢٦	٢٦٢	٨٤	٢٤	٩٨
صيدلي كلي	حكومي	-	-	-	٢	-	٢	-	١	١	-	-	-	-	-	-
	عام	٢٢	١	٢٣	٢	-	٢	-	-	-	-	-	-	-	-	-
	خاص	-	-	-	١	-	١	-	-	-	-	-	-	-	-	-
	جملة	١٢	١	١٣	١	-	١	-	١	١	-	-	-	-	-	-
صيدلي جزئي	حكومي	٣٢	٩	٤١	١٥	٦	٢١	٥	٦	١١	-	-	-	٦	-	٦
	عام	٦٠	٢	٦٢	٩٦	١٠	١١٦	٢	٢	٤	-	-	-	٢	٢	٤
	خاص	٢٦	-	٢٦	٢٤	٦	٣٠	٢	-	٢	١	-	١	-	-	-
	جملة	١١٢	١٢	١٢٤	١٣٠	٢٢	١٥٢	٩	٨	١٧	١	١	٢	٢	٢	٤
وكلاء	حكومي	٢٢	٢	٢٤	٢	-	٢	٢	-	٢	٢	-	٢	-	-	-
	عام	٢٤	١	٢٥	٥	-	٥	٢	-	٢	٢	٢	٤	٢	٢	٤
	خاص	١٢	-	١٢	١	-	١	-	-	-	١	-	١	-	-	-
	جملة	٥٨	١	٥٩	٨	-	٨	٤	-	٤	٥	٢	٧	٤	-	٤
فحص طبي	حكومي	٩٥	٣٩	١٣٤	١٢	١٩	٣١	٤	٣	٧	١١	١	١٢	٤	-	٤
	عام	٢٩٨	٣٢	٣٣٠	٨٣	٩	٩٢	١٩	٢	٢١	٢٦	٢	٢٨	٩	١	١٠
	خاص	٣٩	-	٣٩	٢٨	٢	٣٠	٥	-	٥	٨	-	٨	-	-	-
	جملة	٤١٢	٧١	٤٨٣	١٢٣	٣٠	١٥٣	٢٨	٥	٣٣	٤٥	٣	٤٨	١٣	١	١٤
الإجمالي	حكومي	٦٠٥	٢٥٥	٨٦٠	٥٠٠	٨٥	٥٨٥	٢٦	١١	٣٧	٢٠	١٢	٣٢	١٧	٣	٢٠
	عام	٢٥٧٠	٤٧٩	٣٠٤٩	٢٢٤٠	١٨٤	٢٤٢٤	٥٥	٩	٦٤	١٢٩	٩	١٣٨	٥٣	١٣	٦٦
	خاص	٥٢٢	٢٢	٥٣٩	٦١٨	١٢	٦٣٠	١٢	٢	١٤	١٢٩	٩	١٣٨		-	-
	جملة	٣٦٩٤	٧٥٤	٤٤٤٨	٣٣٠٨	٢١٢	٣٥٢٠	١٥٠	١٩	١٦٩	٢٧٨	٣٠	٣٠٨	٦٧	١٦	٨٣

إصابات العمل موزعة طبقا لنتيجة الإصابة ونوع محافظات الجمهورية لعام ٢٠١١

جنسيات القطاع الحكومي والقطاع العام / الأعمال العام والقطاع الخاص ٥٠ عامل فأكثر

تابع جدول رقم (١١)

المحافظات / نتيجة الإصابة بالقطاع	النوع	القاهرة			الدقهلية			الغربية			كفر الشيخ			الشرقية		
		ذكور	إناث	جملة	ذكور	إناث	جملة	ذكور	إناث	جملة	ذكور	إناث	جملة	ذكور	إناث	جملة
غذاء	حكومي	٢٢	٠	٢٢	٢١	١	٢٢	١٨	٢	٢٠	١	-	١	٢	٢	٤
	عام	١٢٠	١٢	١٣٢	٤١	٢	٤٣	٤٢٢	٢١	٤٤٣	٢	٢	٤	١٢٤٧	٢٢٦	١٥٠٣
	خاص	٢	٢	٤	٢٢٧	١	٢٢٦	٢١١	١٥	٢٢٦	٢٢	-	٢٢	٤٢	-	٤٢
	جملة	١٤٠	٤٤	٢١٤	٢٠١	٤	٢٠٥	٦٤٢	٤٢	٦٨٤	٤٢	٢	٤٤	١٤٢٢	٢٢٨	١٦٧٠
مصور كلي	حكومي	١	-	١	٥	-	٥	-	-	-	-	-	-	-	-	-
	عام	-	-	-	-	-	-	١	-	١	-	-	-	٢	-	٢
	خاص	-	-	-	-	-	-	-	-	-	-	-	-	-	-	-
	جملة	١	-	١	٥	-	٥	١	-	١	-	-	-	٢	-	٢
مصور جزئي	حكومي	٢	٢	٤	٤	-	٤	-	-	-	٢	-	٢	-	-	-
	عام	٤	-	٤	-	-	-	٤	١	٥	٢	-	٢	٢١	١	٢٢
	خاص	-	-	-	١١	-	١١	٤	-	٤	٢	-	٢	٢	-	٢
	جملة	٢٢	٢	٢٤	١٥	-	١٥	٤	١	٥	٤	-	٤	٢٣	١	٢٤
ورق	حكومي	١	-	١	١	-	١	-	-	-	-	-	-	-	-	-
	عام	١٠	-	١٠	٣	-	٣	٢	١	٣	-	-	-	١٠	-	١٠
	خاص	-	-	-	٧	-	٧	٢	-	٢	-	-	-	-	-	-
	جملة	١١	-	١١	١١	-	١١	٤	١	٥	-	-	-	١٠	-	١٠
أسمنت وطوب	حكومي	٢	٢	٤	-	-	-	٢	-	٢	١	١	٢	١	-	١
	عام	٢٢	٢	٢٤	٢	-	٢	٢٢	١	٢٣	٤	-	٤	٢٥	٢	٢٧
	خاص	-	-	-	٢٢	-	٢٢	٢١	٢	٢٣	٤	-	٤	٤	-	٤
	جملة	٢٤	٤	٢٨	٢٤	-	٢٤	٤٥	٤	٤٩	١٢	١	١٣	٤٤	٢	٤٦
الإجمالي	حكومي	٢٦	٢٢	٤٨	٢٢	١	٢٣	٢٢	٧	٢٩	٢	١	٣	٢	١	٤
	عام	١٤٠	١٤	١٥٤	٤٢	٢	٤٤	٤٠٢	٢٧	٤٢٩	٤٠	٢	٤٢	١٢٤١	٢٢٦	١٤٤٧
	خاص	٢	٢	٤	٢٤٤	١	٢٤٥	٢٢٢	١٥	٢٤١	٢٢	-	٢٢	٢٢	-	٢٢
	جملة	١٢٢	١٢	١٣٤	٢٧١	٤	٢٧٥	٥٠١	٤٢	٥٤٣	٤١	٢	٤٣	١٤٢٢	١٤١	١٥٦٣

إحصائيات العمل موزعة طبقاً لنشاط الإحصاء وفروع محافظات الجمهورية لعام ٢٠٠٩

عدد منشآت القطاع الحكومي والقطاع العام / الأعمال العام والقطاع الخاص ٥٠ عامل فأكثر

جدول رقم (١١)

نشاط الإحصاء والقطاع	المحافظات / الفروع	القاهرة			الجيزة			الإسماعيلية			المنوفية			بني سويف		
		ذكور	إناث	جملة	ذكور	إناث	جملة	ذكور	إناث	جملة	ذكور	إناث	جملة	ذكور	إناث	جملة
تجارة	حكومي	٢	-	٢	-	-	-	٩	١٢	٢١	١٧٢	١٠	١٨٢	-	-	-
	عام	١٦	-	١٦	٤٤٩	١٢	٤٦١	٥٧	٥	٦٢	٩٤٨	٢٦	٩٧٤	١	-	١
	خاص	٢٣١	٣٧	٢٦٨	١٨	-	١٨	٥٢	٢١	٧٣	٢١٦	٨	٢٢٤	٧	١	٢
	جملة	٢٤٩	٣٧	٢٨٦	٤٦٧	١٢	٤٧٩	١٤٦	٣٨	١٨٤	١٣٣٦	٩٤	١٤٣٠	٦	١	٧
صناعي كلي	حكومي	-	-	-	-	-	-	-	١	١	١٠	٢	١٢	-	-	-
	عام	-	-	-	-	-	-	٣	-	٣	٣	-	٣	-	-	-
	خاص	-	١	١	-	-	-	-	-	-	٢	-	٢	-	-	-
	جملة	-	١	١	-	-	-	٣	١	٤	١٥	٢	١٧	-	-	-
صناعي جزئي	حكومي	١	٢	٣	-	-	-	٣	٣	٦	١٨	٨	٢٦	-	-	-
	عام	٣	-	٣	١٩	-	١٩	١٢	-	١٢	١٠	-	١٠	-	-	-
	خاص	٢	-	٢	-	-	-	١٤	-	١٤	٢	-	٢	٢	-	٢
	جملة	٦	٢	٨	١٩	-	١٩	٢٧	٣	٣٠	٣٠	٨	٣٨	٢	-	٢
وقاية	حكومي	-	-	-	١	-	١	٤	-	٤	١١	٣	١٤	١	-	١
	عام	٢	-	٢	٤	-	٤	٦	-	٦	١١	-	١١	-	-	-
	خاص	-	-	-	-	-	-	٢	-	٢	٦	-	٦	-	-	-
	جملة	٢	-	٢	٥	-	٥	١٢	-	١٢	٢٨	٣	٣١	١	-	١
أنشطة أخرى	حكومي	-	-	-	-	-	-	-	١	١	١٢	-	١٢	-	١	١
	عام	٣	-	٣	٢٢	-	٢٢	٢٢	١	٢٣	٤٠	٨	٤٨	-	-	-
	خاص	١١	-	١١	-	-	-	٩	-	٩	٤١	٢	٤٣	٢	-	٢
	جملة	١٤	-	١٤	٢٢	-	٢٢	٤١	٢	٤٣	١٠٣	١٠	١١٣	٢	١	٣
الإجمالي	حكومي	٣	٢	٥	١	-	١	١٢	١٧	٢٩	٢٢٧	٥٩	٢٨٦	١	١	٢
	عام	٤١	-	٤١	٤٩٥	١٢	٥٠٨	١٤٠	٦	١٤٦	١٠١٢	٢٢	١٠٣٤	١	-	١
	خاص	٢٤٤	٣٨	٢٨٢	١٨	-	١٨	٩٧	٢١	٩٦	٢٢٧	١١	٢٣٨	١٠	١	١١
	جملة	٢٧٦	٤٠	٣١٦	٥١٤	١٢	٥٢٧	٢٤٨	٤٤	٢٧٢	١٥٠٦	١٤٢	١٦٤٨	١٢	٢	١٤

إصابات فصل موزعة طبقا لنتيجة الإصابة وفروع محافظات الجمهورية لعام ٢٠١١

بعدات القطاع الحكومي والقطاع العام / الأعمال العام والقطاع الخاص ٥٠ عامل فأكثر

(تابع جدول رقم (١١))

الفروع / نتيجة الإصابة والقطاع		شبرا			شبرا			أسيوط			سوهاج			قنا		
		ذكور	إناث	جملة	ذكور	إناث	جملة	ذكور	إناث	جملة	ذكور	إناث	جملة	ذكور	إناث	جملة
شفاء	حكومي	-	-	-	١٣	٨	٢١	٩	٢	١١	-	١	١	-	-	-
	عام	-	-	-	٢٣	-	٢٣	٢١	-	٢١	٥١	٣	٥٤	٢٠٩	٢	٢١١
	خاص	٨	-	٨	-	١	١	١	-	١	٢٨	-	٢٨	٤٤	-	٤٤
	جملة	٨	-	٨	٣٦	٨	٤٤	٤١	٢	٤٣	٩٤	٤	٩٨	٢٤١	٢	٢٤٣
معالج	حكومي	-	-	-	-	٢	٢	-	-	-	-	-	-	-	-	-
	عام	-	-	-	١	-	١	-	-	-	-	-	-	-	-	-
	خاص	-	-	-	-	-	-	-	-	-	-	-	-	-	-	-
	جملة	-	-	-	١	٢	٣	-	-	-	-	-	-	-	-	-
معالج مساعد	حكومي	٢	٢	٩	-	-	-	٢	١	٣	١	-	١	-	-	-
	عام	-	١	٢	٢	-	٢	٢	-	٢	٢	-	٢	١	-	١
	خاص	-	-	-	-	-	-	١	-	١	-	-	-	-	-	-
	جملة	٢	٢	٢	٢	-	٢	٥	١	٦	٣	-	٣	١	-	١
رعاية	حكومي	١	-	١	-	-	-	٢	-	٢	٢	-	٢	١	-	١
	عام	-	-	-	٥	-	٥	٥	-	٥	٥	-	٥	٢	-	٢
	خاص	-	-	-	-	-	-	-	-	-	-	-	-	-	-	-
	جملة	١	١	٥	٥	-	٥	٧	١	٨	٧	-	٧	٣	-	٣
خدمات القطاع	حكومي	٢	٢	٢	٥	٤	٩	٢	١	٣	-	-	-	-	-	-
	عام	-	-	-	١١	١	١٢	٧	-	٧	٥	-	٥	٢٢	-	٢٢
	خاص	٦	-	٦	-	-	-	-	-	-	-	-	-	٢	-	٢
	جملة	١٢	-	١٢	١٦	٤	٢٠	٩	١	١٠	٥	-	٥	٢٤	-	٢٤
الإجمالي	حكومي	١١	٢	١٤	١٢	١٢	٢٤	٢٥	٦	٣١	٢	١	٣	١	-	١
	عام	-	١	١	٢٢	١	٢٣	٤٤	-	٤٤	٦٥	٣	٦٨	٢٢٧	٢	٢٢٩
	خاص	١١	-	١١	-	-	-	٦	-	٦	٢٥	-	٢٥	٤٤	-	٤٤
	جملة	٢٢	٣	٢٦	٤٤	١٣	٥٧	٧٥	٦	٨١	١٠٢	٤	١٠٦	٢٧٢	٢	٢٧٤

إصابات العمل موزعة طبقا لنوعية الإصابة وفروع منشآت الجمهورية لعام ٢٠١١

عدد أفراد القطاع الحكومي والقطاع العام / الأعمال العام والقطاع الخاص ٥٠ عامل فأكثر

تابع جدول رقم (٢١)

المحافظات / نوعية الإصابة والقطاع	النوع	أسوان			الأقصر			البحر الأحمر			قنا			سوهاج		
		ذكور	إناث	جملة	ذكور	إناث	جملة	ذكور	إناث	جملة	ذكور	إناث	جملة	ذكور	إناث	جملة
قطاع	حكومي	٣٨		٣٨	١		١									
	عام	٢٢٢	٤	٢٢٦	١١٢	١	١١٣	١١		١١				٦		٦
	خاص				١		١	٢٢		٢٢				٦		٦
	جملة	٢٦٠	٤	٢٦٤	١١٤	١	١١٥	٣٣		٣٣				١٢		١٢
مصر الكلي	حكومي															
	عام															
	خاص							٢		٢						
	جملة							٢		٢						
مصر حربي	حكومي		٢	٢	٦		٦	١		١		١	١		٢	٢
	عام	٢		٢												
	خاص				٤		٤									
	جملة	٢	٢	٤	٢		٢	١		١		١	١		٢	٢
وزارة	حكومي	١		١				١		١						
	عام	٢		٢				١		١						
	خاص							٢		٢						
	جملة	٤		٤				٤		٤						
قطاع خاص	حكومي	٣		٣	٢		٢	٢		٢						
	عام	١١	٦	١٧	٤		٤							٦		٦
	خاص							٢		٢				٤		٤
	جملة	١٤	٦	٢٠	٦		٦	٤		٤				١٠		١٠
الإجمالي	حكومي	٤٢	٢	٤٤	٩		٩	٣		٣		١	١	٦		٦
	عام	٢٤٣	١٠	٢٥٣	١١٦	١	١١٧	١٢		١٢				٦		٦
	خاص				٢		٢	٢٥		٢٥				٤		٤
	جملة	٢٨٥	١٢	٢٩٧	١٢٧	١	١٢٨	٤٠		٤٠		١	١	١٦		١٦

إحصاءات العمال موزعة طبقا لشعبة الإصابة وفروع محافظات الجمهورية لعام ٢٠١٦

منشآت القطاع الحكومي والقطاع العام / الأعمال العام والقطاع الخاص ٥٠ عامل فأكثر

(في سجل رقم ٢١)

المحافظات / فروع		عمال سيناء			صوت سيناء			إجمالي الجمهورية		
		ذكور	إناث	جملة	ذكور	إناث	جملة	ذكور	إناث	جملة
القاهرة	حكومي	-	-	-	٢	-	١	١١٣٩	٢٢٥	١٣٦٤
	عام	٢	-	٢	١	-	١	٩٢١١	٨٥٥	١٠٠٨٦
	خاص	٦	-	٦	٢٨	-	٢٨	٢٥٣٦	٢٢٩	٢٧٠٥
	جملة	٨	-	٨	٣٠	-	٣٠	١٢٧٠٦	١٣٢٩	١٤٠٣٥
صعيد شرقي	حكومي	-	-	-	-	-	-	٩٠	٢	٩٢
	عام	-	-	-	-	-	-	٢٥	١	٢٦
	خاص	-	-	-	-	-	-	٤	-	٤
	جملة	-	-	-	-	-	-	١٢٩	٣	١٣٢
صعيد غربي	حكومي	-	-	-	١	١	٢	٦٨	٤٤	١١٢
	عام	-	-	-	-	-	-	٢٦٢	٢٠	٢٨٢
	خاص	١	-	١	١	-	١	٨٨	٣	٩١
	جملة	١	-	١	٢	١	٣	٤١٩	٧٠	٤٨٩
دلتا	حكومي	١	-	١	١	-	١	٩٩	٣	١٠٢
	عام	-	-	-	-	-	-	١١٦	١	١١٧
	خاص	-	-	-	٢	-	٢	٣٧	-	٣٧
	جملة	١	-	١	٣	-	٣	٢١٢	٤	٢١٦
قناة السويس	حكومي	-	١	١	١	-	١	١٨٤	٣٦	٢٢٠
	عام	٢	١	٣	-	-	-	٢٢٨	٧٣	٣٠١
	خاص	-	-	-	٢	-	٢	٢٢٩	٨	٢٣٧
	جملة	٢	١	٣	٣	-	٣	١٤٤١	١٣٩	١٥٨٠
الإجمالي	حكومي	١	١	٢	٢	١	٣	١٥١٠	٥٣٩	٢٠٤٩
	عام	٥	١	٦	١	-	١	١١٠٥٢	٩٩٢	١٢٠٤٤
	خاص	٧	-	٧	٢٢	-	٢٢	٢٥٤٤	٢٦٤	٢٧٥٨
	جملة	١٣	٢	١٥	٢٥	١	٢٦	١٥٣٦٧	١٨٤٥	١٧٢١٥

الباب الثانى
توزيع إصابات العمل طبقاً للقطاع والنوع وبعض الخصائص الأخرى

جدول رقم (١٢)

إحصائيات تفصيلي موزعة طبقاً لأقسام المهن وفئات السن والنوع لعام ٢٠١١

بمنشآت القطاع الحكومي والقطاع العام / الأعمال العام والقطاع الخاص ٥٠ عامل فأكثر

أقسام المهن والقطاع / النوع	فئات السن: أقل من ١٥ سنة			١٥ -			٢٠ -			٢٥ -		
	ذكور	إناث	جملة	ذكور	إناث	جملة	ذكور	إناث	جملة	ذكور	إناث	جملة
رجال الشرع وكبار المسئولين والمديرون: حكومي	-	-	-	-	-	-	-	-	-	٧	١	٨
عام	-	-	-	-	-	-	-	-	-	٨	٤	١٢
خاص	-	-	-	-	-	-	-	-	-	٣	-	٣
جملة	-	-	-	-	-	-	-	-	-	١٨	٥	٢٣
الأخصائيون وأصحاب المهن العلمية: حكومي	-	-	-	-	-	-	٣	١	٧	١٩	١١	٣٠
عام	-	-	-	١	-	١	١٣	٨	٢١	٢٠	١٤	٥٤
خاص	-	-	-	-	-	-	٣	-	٣	٢١	٩	٣٠
جملة	-	-	-	١	-	١	٢٣	١٩	٣٧	١٠٣	٣١	١٤٠
الفنيون ومساعدو الأخصائيين: حكومي	-	-	-	١	-	١	١٣	٢٨	٤٥	١٢	٢١	٧٦
عام	١	١	١٦	-	-	١٦	٢٢١	٣٣	٢٥٧	٤٥٧	٣١	٥١٨
خاص	-	-	-	-	-	-	٩٥	١	٩٦	١٧٣	١٣	١٨٦
جملة	١	١	٢٤	١	-	٢٢	٣٣٦	٦٥	٤٨١	٧٠٢	٧٨	٧٨٠
الفنيون بالأعمال الكتابية ومن إليهم: حكومي	-	-	-	-	-	-	٨	٥	١٣	٧	٥	١٢
عام	-	-	-	١	-	١	١٨	٣	٢١	٦٦	١٨	٨٤
خاص	-	-	-	-	-	-	٨	-	٨	١٦	٢	١٨
جملة	-	-	-	١	-	١	٣٤	٨	٤٢	٨٩	٢٥	١١٤
العاملون في الخدمات وعمال البيع: حكومي	-	-	-	-	-	-	٢	١	٣	١١	٣	١٤
عام	-	-	-	-	-	-	٢	-	٢	٢١	١٢	٣٣
خاص	-	-	-	٢	-	٢	١٥	١	١٦	٢٥	٢	٢٧
جملة	-	-	-	٢	-	٢	١٩	٢	٢١	٧٧	١٨	٩٥

إصابات العمل موزعة طبقا لأقسام المهن وفئات السن والنوع لعام ٢٠١١

عينات القطاع الحكومي والقطاع العام / الأعمال العام والقطاع الخاص ٥٠ عامل فأكثر

تابع جدول رقم (١٢)

أقسام المهن والقطاع	النوع	أقل من ١٥ سنة			١٥ -			٢٠ -			٢٥ -		
		ذكور	إناث	جملة	ذكور	إناث	جملة	ذكور	إناث	جملة	ذكور	إناث	جملة
الزراعة وصيد الأسماك والغابات والتعدين	حكومي	-	-	-	-	-	-	-	-	-	١	١	٢
	عام	-	-	-	-	-	-	١	-	١	٢	-	٢
	خاص	-	-	-	-	-	-	١	-	١	-	-	-
	جملة	-	-	-	-	-	-	٢	-	٢	٣	١	٥
الصناعات وبين إلهام	حكومي	-	-	-	-	-	-	٩	-	٩	٢٧	-	٢٧
	عام	-	-	-	٦	-	٦	٥٣	-	٥٣	١٥٠	-	١٥٠
	خاص	٢	-	٢	٧	٢	٩	٦٧	٢	٦٩	١٤١	٢	١٤٣
	جملة	٢	-	٢	١٣	٢	١٥	١٢٣	٢	١٢٥	٣١٨	٢	٣٢٠
مثال الدخل الصناعي ومشغلو الماكينات ومثال الإنتاج	حكومي	-	-	-	١	-	١	١٥	-	١٥	٢٠	١	٢١
	عام	١	-	١	٢٢	٥	٢٧	٢٢٣	١٨	٢٤١	٦١١	٤١	٦٥٢
	خاص	-	-	-	١٥	٤	١٩	١٤٨	٥٤	٢٠٢	٩٨٣	٢٨	٢١١
	جملة	١	-	١	٣٨	٩	٤٧	٣٩١	١٠٣	٤٩٤	٩٤٤	٧٠	٩٩٤
مثال المهن الشابة	حكومي	-	-	-	١	-	١	١	-	١	٢١	٥	٢٦
	عام	-	-	-	٤	-	٤	٧٠	١	٧١	١٨٧	٣	١٩٠
	خاص	-	-	-	٣	-	٣	١١	-	١١	٢٩	٢	٣١
	جملة	-	-	-	٨	-	٨	٨٢	١	٨٣	٢٣٧	١٠	٢٤٧
الإجمالي	حكومي	-	-	-	٢	١	٣	٥٨	٢٩	٨٧	١٧٥	٩١	٢٣٦
	عام	١	-	١	٤٨	٣	٥١	٦١٨	٩٣	٧١١	١٩٢٣	١٢١	٢٠٤٧
	خاص	٣	-	٣	٣٩	٦	٤٥	٣٣٢	٦٠	٣٩٢	٧٠٠	٥٦	٧٥٦
	جملة	٤	-	٤	٨٧	١١	٩٦	١٠٠٨	١٩٢	١٢٠٠	٣٠٠٨	٢٦١	٣٢٦٩

إحصائيات العمل موزعة طبقا لأقسام المهن وفئات السن والنوع لعام ٢٠١١

بمنشآت القطاع الحكومي والقطاع العام / الأعمال العام والقطاع الخاص ٥٠ عامل فأكثر

تابع جدول رقم (١٢)

أقسام المهن والقطاع	النوع	٢٠ - ذكور	٢٠ - إناث	٢٠ - جملة	٢٥ - ذكور	٢٥ - إناث	٢٥ - جملة	٤٠ - ذكور	٤٠ - إناث	٤٠ - جملة	٥٥ - ذكور	٥٥ - إناث	٥٥ - جملة
رجال الشرع وكبار المسئولين والصيرفة	حكومي	٣	-	٣	٤	١	٥	٧	-	٧	١٠	٣	١٨
	عام	١٦	١	١٧	١٥	٨	٢٣	١٣	١٢	٢٥	٦٨	١٩	٨٧
	خاص	٧	-	٧	٧	١	٨	٧	١	٨	١١	١	١٢
	جملة	٢٦	١	٢٧	٢٦	١٠	٣٦	٢٧	١٣	٤٠	٩٢	٢٣	١١٧
الأخصائيون (أخصائيات المهن العلمية)	حكومي	١٢	١١	٢٣	٢٢	١٤	٣٦	٩	٩	١٨	١٣	١٤	٢٧
	عام	٦٧	٢٢	٨٩	١٥	٢٦	٤١	٢٦	١١	٣٧	٢٥	١٦	٤١
	خاص	١٥	٢	١٧	٣	١	٤	٦	-	٦	٢	-	٢
	جملة	٩٤	٣٥	١٢٩	٤٠	٤١	١١٧	٤١	٢٠	٦١	٤٠	٣٠	٧٠
الفنيون ومساعدو الأخصائيين	حكومي	٦٢	٣٠	٩٢	٤١	٢٣	٦٤	٣٣	٢١	٥٤	٤٥	٢١	٦٦
	عام	٥٤٩	٢٧	٥٧٦	٤٥٤	٢٤	٤٨٥	٢٩٠	٢٨	٣١٨	٢١٢	٢١	٢٣٣
	خاص	١٤٥	١	١٤٦	١١٥	١	١١٦	٩٢	١	٩٣	٤٥	١	٤٦
	جملة	٧٣٦	٥٨	٨١٤	٦١٥	٤٨	٦٦٣	٤٦٥	٥٠	٥١٥	٣٠٩	٢٣	٣٣٢
الفنيون بالأعمال الكتابية وما إليها	حكومي	١٦	١١	٢٧	١٦	٨	٢٤	١١	١١	٢٢	٢٢	١٨	٤١
	عام	٤٤	١١	٥٥	٢١	١٦	٣٧	٨٠	٢٨	١٠٨	٦٩	٢٨	٩٧
	خاص	٢٤	١	٢٥	١٢	١	١٣	١١	٢	١٣	٨	-	٨
	جملة	١١٤	٢٣	١٣٧	١١٩	٢٥	١٤٤	١٠٨	٤١	١٤٩	١٠٠	٤٦	١٤٦
العاملون في الخدمات وعلامات البيع	حكومي	١٥	-	١٥	١٠	٢	١٢	١٤	١	١٥	١٨	١	١٩
	عام	٢٠	٥	٢٥	٢٦	١١	٣٧	٢٩	٥	٣٤	٣١	٢	٣٣
	خاص	٢٨	٢	٣٠	١١	٢	١٣	١٢	١	١٣	٨	١	٩
	جملة	٦٣	٧	٧٠	٤٧	١٥	٦٢	٥٣	٧	٦٠	٥٣	٤	٥٧

تابع جدول رقم (١٢)

إصابات العمل موزعة طبقا لأقسام المهن وفئات السن والنوع لعام ٢٠١١

بمنشآت القطاع الحكومي والقطاع العام / الأعمال العام والقطاع الخاص ٥٠ عامل فأكثر

أقسام المهن والقطاع	النوع	٢٠ - ذكور	٢٠ - إناث	٢٠ - جملة	٢٥ - ذكور	٢٥ - إناث	٢٥ - جملة	٤٠ - ذكور	٤٠ - إناث	٤٠ - جملة	٤٥ - ذكور	٤٥ - إناث	٤٥ - جملة
المزارعون وعمال الزراعة والعاملون بالصيد المتخصصين	حكومي	٠	١	١	٠	٠	٠	٣	٠	٣	١	٠	١
	عام	٢	٠	٢	١	٠	١	٢	٠	٢	٠	١	١
	خاص	١	٠	١	١	٠	١	٠	٠	٠	٠	٠	٠
	جملة	٣	١	٤	٢	٠	٢	٥	٠	٥	١	١	٢
الحرفيون ومن إليهم	حكومي	٢١	١	٢٢	٢٦	٠	٢٦	٢٦	٠	٢٦	٢٠	٠	٢٠
	عام	١٦٥	٠	١٦٥	٢١٤	٠	٢١٤	١٨٨	١	١٨٩	١٨١	٠	١٨١
	خاص	١٠٥	١	١٠٦	٥٧	٢	٥٩	٥٩	٠	٥٩	٤٤	٠	٤٤
	جملة	٣٠١	٢	٣٠٣	٢٩٧	٢	٢٩٩	٢٩٣	١	٢٩٤	٢٤٥	٠	٢٤٥
عمال تشغيل المصانع ومشغلو الماكينات وعمال الإنتاج	حكومي	٥٣	٠	٥٣	٤٤	٠	٤٤	٥٢	٠	٥٢	٥٨	١	٥٩
	عام	٦٦٤	٣٨	٧٠٢	٦٧٦	٢٨	٧٠٤	٦٧٩	٢٢	٧٠١	٧٧٢	٤٨	٨٢٠
	خاص	١٩٨	٢٨	٢٢٦	١٥٢	٢٧	١٧٩	١٠٩	١٥	١٢٤	٩٤	١٢	١٠٦
	جملة	٩١٥	٦٦	٩٨١	٨٧٥	٥٥	٩٣٠	٧٩٦	٣٧	٨٣٣	٩٢٤	٦١	٩٨٥
عمال المهن الشابه	حكومي	٣٩	٢	٣٥	٢٣	٨	٣١	٤٠	٢	٤٢	٣٣	٧	٣٩
	عام	١٧٧	٥	١٨٢	١١٩	٦	١٢٥	١٢٦	٧	١٣٣	١٣٨	١٠	١٤٨
	خاص	٣٠	١	٣١	٢٨	٢	٣٠	٢١	٠	٢١	١٨	٣	٢١
	جملة	٢٢٦	١٢	٢٤١	١٩٠	١٦	٢٠٦	١٨٧	١١	١٩٨	١٨٩	٢٠	٢٠٩
الإجمالي	حكومي	٢٢٤	٥٧	٢٨١	٢١٧	٦٧	٢٨٤	٢٣١	٥٥	٢٨٦	٢٣٨	٧٥	٣١٣
	عام	١٧٢٧	١١٢	١٨٣٩	١٣٤٥	١٣٩	١٥٢٤	١٧٦٤	١١١	١٧٧٧	١٥٩٢	١٦٧	١٧٦٢
	خاص	٥٥٣	٣٩	٥٩٢	٢٩٢	٢٧	٣١٩	٢٠١	٢٣	٢٢٤	٢٢٠	١٤	٢٣٤
	جملة	٢٥١٤	٢٠٨	٢٧٢٢	٢٢٢٤	٢٣٣	٢٤٥٧	٢١٦٥	٢١١	٢٣٧٧	٢٠٢٠	٢٦١	٢٢٣١

إحصائيات شغل موزعة طبقا لأقسام المهن وفئات السن والنوع لعام ٢٠١١

بجهات القطاع الحكومي والقطاع العام / الأعمال العام والقطاع الخاص ٥٠ عامل فأكثر

تابع جدول رقم (١٢)

أقسام المهن والقطاع / فئات السن	النوع	٥٠ -			٥٥ -			٦٠ - ٦٥			إجمالي الجمهورية		
		ذكور	إناث	جملة	ذكور	إناث	جملة	ذكور	إناث	جملة	ذكور	إناث	جملة
رجال الشرطة وكبار المسئولين والمديرون	حكومي	٢٦	٥	٣١	١٨	١٨	٣٦	-	-	-	٨٠	٢٨	١٠٨
	عام	٦١	١١	٧٢	٦٠	١٢	٧٢	٣	١	٤	٢٢٤	٦٩	٢١٣
	خاص	١٢	١	١٣	١٠	١	١١	-	-	-	٥٨	٥	٦٣
	جملة	١٠٠	١٧	١١٧	٨٨	٣٢	١٢٠	٣	١	٤	٤١٢	١٠٢	٥١٤
الأخصائيون وأصحاب المهن العلمية	حكومي	١٤	٢٦	٤٠	١٠	٢٠	٣٠	١	٢	٣	١٠٤	١١٢	٢١٦
	عام	٢٤	١٦	٤٠	١٢	١٢	٢٤	-	١	١	٢٨٣	١٢٨	٤١١
	خاص	-	-	-	٢	-	٢	١	-	١	٢٣	٩	٣٢
	جملة	٣٨	٤٢	٨٠	٢٤	٣٢	٥٦	٢	٣	٥	٤٤٩	٢٤٩	٦٩٨
الفنيون ومساعدو الأخصائيين	حكومي	٢١٤	٤٩	٢٦٣	١٢	٢٨	٤٠	-	١	١	٢٢٦	٢٤٦	٤٧٢
	عام	٢٢٢	٩٤	٣١٦	١٧٦	١٧	١٩٣	٨	-	٨	٢٠٤٨	٢٢٥	٢٢٧٣
	خاص	٢٠	١	٢١	٢٢	-	٢٢	١	-	١	٢٠٧	٢٢	٢٢٩
	جملة	٢٩٨	٩٤	٣٩٢	٢١٦	١٥	٢٣١	٩	١	١٠	٢٤٣١	٤٩٣	٢٩٢٤
الفنيون بالأعمال الكتابية وذوي الصلة	حكومي	١١	٥٥	٣٦	٩	١٩	٢٨	١	-	١	١٠٥	١٠٤	٢٠٩
	عام	٢٥	٢٧	٥٢	١٢	١٤	٢٦	١	٣	٤	٤٠	١٧٠	٢١٠
	خاص	١	١	٢	٢	١	٣	-	-	-	٢٤	٨	٣٢
	جملة	٤٠	٥٣	١٠٣	٢٣	٣٤	٥٧	٢	٣	٥	٦٢٩	٢٧٩	٩٢٨
العاملون في الخدمات وعلاقات البيع	حكومي	٨	-	٨	٢	١	٣	-	-	-	٤٠	٩	٤٩
	عام	١١	-	١١	١٢	١	١٣	-	-	-	١٢٠	٤١	١٦١
	خاص	٢	١	٣	٦	٣	٩	-	-	-	١٢٤	١٤	١٣٨
	جملة	٢١	١	٢٢	٢٠	٥	٢٥	١	-	١	٢٦٤	٦٤	٣٢٨

إحصاءات العمل موزعة طبقا لأقسام المهن وفئات السن وفروع العام ٢٠١١

بمنشآت القطاع الحكومي والقطاع العام / الأعمال العام والقطاع الخاص ١٠ عامل فأكثر

تابع جدول رقم (١٢)

أقسام المهن والقطاع	الفروع	فئات السن: ٥٠ - ذكور	٥٠ - إناث	٥٠ - جملة	٥٥ - ذكور	٥٥ - إناث	٥٥ - جملة	٦٠ - ذكور	٦٠ - إناث	٦٠ - جملة	إجمالي الجمهورية ذكور	إجمالي الجمهورية إناث	إجمالي الجمهورية جملة
المزارعون وعمال الزراعة والغابات والصيد المتخصصون	حكومي	١	-	١	٥	-	٥	-	-	-	١١	٢	١٣
	عام	-	-	-	٢	-	٢	-	-	-	١١	١	١٢
	خاص	-	-	-	-	-	-	-	-	-	٣	-	٣
	جملة	١	-	١	٧	-	٧	-	-	-	٢٥	٣	٢٨
الحرفيون ومن إليهم	حكومي	٢٠	-	٢٠	٢٣	١	٢٤	١	-	١	١٩٦	٢	١٩٨
	عام	١٢٢	٢	١٢٤	١٠٨	-	١٠٨	٥	١	٦	١٢٢٧	٤	١٢٣١
	خاص	٢١	-	٢١	١١	-	١١	١	-	١	١٩٩	٩	٢٠٨
	جملة	١٦٤	٢	١٦٦	١٤٢	١	١٤٣	٧	١	٨	١٦٢٢	١٥	١٦٣٧
عمال تشغيل المصانع ومشغلو الماكينات وعمال الإنتاج	حكومي	٢٤	-	٢٤	٢٦	٢	٢٨	٢	-	٢	٢٣٦	٥	٢٤١
	عام	٥٦٦	٢٨	٥٩٤	٤٩٦	١٥	٥١١	١٢	-	١٢	٤٥٢٩	٢١٣	٤٩٠٩
	خاص	٩٧	٩	٧٢	٢٧	١	٢٢	٢	١	٣	١١٠٤	١٨١	١٢٨٥
	جملة	٧٧٥	٣٤	٩٠٩	٥٧٩	٢٢	٥٩٨	١٦	١	١٨	٦٠٢٢	٥٠٢	٦٥٢٥
عمال المهن الدنيا	حكومي	٢٥	١١	٤٦	٢٢	١٥	٣٦	-	١	١	٢٤٢	٥٤	٢٩٦
	عام	١٠٠	٥	١٠٥	٨٨	٣	٩١	٥	-	٥	١٠١٤	٤٤	١٠٥٨
	خاص	١٣	٢	١٥	١٤	-	١٤	-	٢	-	١٦٧	١٣	١٨٠
	جملة	١٤٨	٢٨	١٦٦	١٢٤	١٨	١٤٢	٥	١	٦	١٤٢٣	١٠٨	١٥٣١
الإجمالي	حكومي	٢٠٣	٩٦	٢٩٩	١٤٢	١٠٤	٢٤٦	٥	٤	٩	١٥٠٠	٥٥٩	٢٠٥٩
	عام	١١٤٥	١١٣	١٢٥٨	٩٤٧	٨٧	١٠٧٤	٢٨	٢	٤٤	١١٠٣	٩٢٢	١٢٠٤٥
	خاص	١٥١	١٢	١٦٣	١٠٨	١١	١١٩	٩	١	٧	٢٨١٤	٢٦١	٢٠٧٥
	جملة	١٤٩٩	٢٢١	١٧٢٠	١٢٢٢	٢٠٢	١٤٢٤	٤٩	١٦	٦٠	١٥٣٣٧	١٨١٥	١٧١٥٢

إصابات العمل موزعة طبقا لنتيجة الإصابة وفئات السن والنوع لعام ٢٠١١

بمنشآت القطاع الحكومي والقطاع العام / الأعمال العام والقطاع الخاص ٥٠ عامل فأكثر

جدول رقم (١٣)

صفة الإصابة والقطاع	النوع	فئات السن: أقل من ١٥ سنة			١٥ -			٢٠ -			٢٥ -		
		ذكور	إناث	جملة	ذكور	إناث	جملة	ذكور	إناث	جملة	ذكور	إناث	جملة
قتلى	حكومي	-	-	-	١	١	٢	٤٨	٣٦	٨٤	١٤٣	٤٥	١٨٨
	عام	٢	-	٢	٢٤	٧	٣١	٣٦٤	٨٥	٤٤٩	١٥٨٨	٤٢٠	٢٠٠٨
	خاص	٢	-	٢	٢٨	٦	٣٤	٢٢٢	٦٠	٢٨٢	٦٢٢	٩٣	٧٤٥
	جملة	٤	-	٤	٧٣	١٤	٨٧	٩٠٩	١٤٣	١٠٥٢	٢٢٦٣	٥٤٨	٢٨٨١
مجروحين كلي	حكومي	-	-	-	-	-	-	-	-	-	١	١	٢
	عام	-	-	-	-	-	-	-	-	-	٢	-	٢
	خاص	-	-	-	-	-	-	١	-	١	٢	-	٣
	جملة	-	-	-	-	-	-	١	-	١	٦	١	٧
مجروحين جزئي	حكومي	-	-	-	-	-	-	-	١	١	٥	٩	١٤
	عام	-	-	-	٩	-	٩	٤٢	٤	٤٦	٢٢	-	٢٢
	خاص	-	-	-	٢	-	٢	٨	-	٨	١٤	٢	١٦
	جملة	-	-	-	٢	-	٢	٥١	٤	٥٥	٤٢	٢	٤٤
وفاة	حكومي	-	-	-	-	-	-	٢	-	٢	٢	-	٢
	عام	-	-	-	-	-	-	٦	-	٦	١١	١	١٢
	خاص	-	-	-	-	-	-	١	-	١	٩	-	٩
	جملة	-	-	-	-	-	-	٩	-	٩	٢٢	١	٢٣
أسباب الشفاء	حكومي	-	-	-	١	-	١	٧	٢	٩	٢١	١	٢٢
	عام	-	-	-	٢	-	٢	٣٧	٥	٤٢	١١٠	٣	١١٣
	خاص	-	-	-	٢	-	٢	٤٠	-	٤٠	٤٣	٤	٤٧
	جملة	-	-	-	٥	-	٥	٥٤	٧	٦١	١٧٤	١٨	١٩٢
الإجمالي	حكومي	-	-	-	٢	١	٣	٥٩	٣٩	٩٨	١٦٥	٦٦	٢٣١
	عام	٢	-	٢	٤٨	٧	٥٥	٦٠٨	٩٢	٧٠٠	١٣٣٣	١١٤	١٤٤٧
	خاص	٢	-	٢	٣٢	٦	٣٨	٣٣٣	٦٠	٣٩٣	٩٠٠	٤٦	٩٤٦
	جملة	٤	-	٤	٨٢	١٤	٩٦	١٠٠٥	١٥٣	١١٥٨	٢٥١٨	٢٢٦	٢٧٤٤

إحصاءات العمل موزعة حسب المنشأة وفئات السن والنوع لعام ٢٠١١

عينات القطاع الحكومي والقطاع العام / الأعمال العام والقطاع الخاص ٥٠ عامل فأكثر

(تابع جدول رقم (١٢))

صفة المؤسسة والقطاع	النوع	٢٠ -			٣٠ -			٤٠ -			٥٠ -		
		ذكور	إناث	جملة	ذكور	إناث	جملة	ذكور	إناث	جملة	ذكور	إناث	جملة
اقتصاد	حكومي	١٨٤	٥٠	٢٣٤	١٩٣	٥٥	٢٤٨	١٧٩	٤٩	٢٢٨	١٨١	٤٥	٢٢٦
	عام	١٥٣٧	١٠٣	١٦٤٠	١٦٨٤	١٢٨	١٨١٢	١٦١٢	١٢٠	١٧٣٢	١٦١٠	١٤١	١٧٥١
	خاص	٥٠٢	٢٥	٥٢٧	٤٣٣	٢٢	٤٥٥	٣٦٤	٢٢	٣٨٦	٣٦٦	١٩	٣٨٥
	جملة	٢٢٦٤	١٩٢	٢٤٥٦	٢٢٨٤	٢١٥	٢٤٩٩	٢٠٠٣	١٦٢	٢١٦٥	٢٠٠٥	٢١٦	٢٢٢١
صغير يدوي	حكومي	١	-	١	-	-	-	٦	-	٦	٤	-	٤
	عام	٤	-	٤	٤	-	٤	٣	١	٤	٤	-	٤
	خاص	-	-	-	-	-	-	-	-	-	-	-	-
	جملة	٥	-	٥	٤	-	٤	٩	١	١٠	٨	-	٨
صغير حرفي	حكومي	٤	١	١٠	١١	٥	١٦	١٦	٦	٢٢	١٦	٨	٢٤
	عام	٢٢	-	٢٢	٢٢	٢	٢٤	٤٤	٤	٤٨	٤٥	٥	٥٠
	خاص	١٢	-	١٢	٩	-	٩	١٣	-	١٣	١٣	-	١٣
	جملة	٤٤	١	٤٥	٤٢	٧	٤٩	٧٣	٤	٧٧	٧٤	٢٣	٩٧
وقف	حكومي	٢	١	٣	٨	١	٩	٦	-	٦	٩	٦	١٥
	عام	١٤	١	١٥	٢١	١	٢٢	٢٢	-	٢٢	٢١	١	٢٢
	خاص	٦	-	٦	٧	-	٧	٢	-	٢	٢	-	٢
	جملة	٢٢	٢	٢٤	٣٦	٢	٣٨	٣٠	-	٣٠	٣٢	٧	٣٩
قطاع خاص	حكومي	٢٢	١	٢٣	٢٢	٢	٢٤	١١	٥	١٦	٢٢	١١	٣٣
	عام	١٢١	١	١٢٢	٨٣	٦	٨٩	١١٢	١٧	١٢٩	١٢٢	١٦	١٣٨
	خاص	٢٣	١	٢٤	٤٠	٤	٤٤	٢٦	-	٢٦	٢٢	-	٢٢
	جملة	١٨٠	١١	١٩١	١٥٨	١٢	١٧٠	١٤٩	٢٢	١٧١	١٦٦	٢٧	١٩٣
الإجمالي	حكومي	٤٢٤	٥٦	٤٨١	٤٧٠	٦٧	٥٣٧	٤٥٤	٥٥	٥٠٩	٤٥٢	٦٠	٥١٢
	عام	١٥٣٧	١٢٢	١٦٤٩	١٦٣٤	١٣٩	١٧٧٣	١٧١٤	١٤٤	١٨٥٨	١٧١٧	١٧٣	١٨٩٠
	خاص	٥٥٣	٢٦	٥٧٩	٤٧٤	٢٩	٥٠٣	٤٢	١٢	٥٤	٤٢٤	١٩	٤٤٣
	جملة	٢٠٢٤	٢٠٤	٢٢٢٨	٢٢٢٤	٢٤٣	٢٤٦٧	٢١٥٥	٢١١	٢٣٦٦	٢٠٠٠	٢٢٦	٢٢٢٦

إحصاءات العمل بوزارة حقوق الإنسان والأمن الشرعي لعام ٢٠٢١

بيانات القطاع الحكومي والقطاع العام / الأمن العام والقطاع الخاص - ٥٠ عامل فأكثر

جدول رقم (٢١٣)

مهنة الإصابة بالقطاع	النوع / الفئة العمرية	٢٠ -			٣٠ -			٦٠ - ٦٥			إجمالي المصورة		
		ذكور	إناث	جملة	ذكور	إناث	جملة	ذكور	إناث	جملة	ذكور	إناث	جملة
قطاع	حكومي	١٢٦	٦٠	١٦٦	٦٦	٦٦	١٨٨	١	-	١	١١٢٩	٥٦٠	١٦٦٩
	عام	١٠٠٤	٩٨	١١٠٢	٨٢٠	٧٠	٩٤٠	٢٢	٦	٢٨	٩٩١١	٨٦٠	١٠٨٠٦
	خاص	١٩٥	١٠	١٣٠	٨٤	٦	٩٠	٠	١	٦	٧٢٩٦	٢٢٩	٢٦٠٥
	جملة	١٢٦٢	١٦٢	١٤٢٦	١٠٤٦	١٤٢	١١٩٢	٢٦	٧	٣٣	١٢٦٠٦	١٥٦٩	١٥٠٢٥
مصرفي	حكومي	٤	٢	٦	٤	٢	٦	-	-	-	٩٠	٧	٩٧
	عام	٥	-	٥	٢	-	٢	١	-	١	٦٥	١	٦٦
	خاص	-	١	١	٢	-	٢	-	-	-	٢	٤	٦
	جملة	٩	٤	١٣	٨	٢	١١	١	-	١	٢٩	٩	٤٨
صيرفي	حكومي	٢٩	٢	٣١	١٩	١٢	٣١	-	٢	٢	٩٨	٤٤	١٤٢
	عام	٢٥	٦	٣١	٢٩	٤	٣٣	١	-	١	٢٦٣	٦٠	٣٢٣
	خاص	٩	١	١٠	٨	٤	١٢	١	-	-	٨٨	٦	٩٤
	جملة	٦٣	١٤	٧٧	٥٦	٢١	٧٧	٢	٢	٤	٤٤٩	٧٠	٥١٩
وكلاء	حكومي	٢٦	١	٢٧	٦	٢	٨	١	-	١	٥٩	٧	٦٦
	عام	٢١	٢	٢٣	١٢	-	١٢	-	-	-	١٤٤	٤	١٤٨
	خاص	٤	-	٤	٢	-	٢	١	-	١	٢٦	-	٢٦
	جملة	٦٢	٣	٦٥	٢٠	٢	٢٢	٢	-	٢	٢٢٩	١١	٢٤٠
مفتش قطاع	حكومي	٣٠	٩٠	٩٠	٦٢	٩	٧١	-	٦	٦	١٥٤	٧٦	٢٣٠
	عام	٩٠	٨	٩٨	٦٦	٨	٧٤	٢	-	٢	٢٢٨	٤٢	٢٧٠
	خاص	١٥	-	١٥	١٢	٢	١٤	-	-	-	٢٢٤	٨	٢٣٢
	جملة	١٢٥	١٨	١٢٣	٦٠٨	٢٩	٦٣٧	٢	٦	٨	١١٥٤	١٤٢	١٢٠٧
الإجمالي	حكومي	٢٠٢	٩٦	٢٩٨	١٢٢	١٠٤	٢٢٦	٢	٢	٤	١٠٠٠	٥٠٤	٢٠٠٤
	عام	١٢٤٥	١٢٢	١٣٦٨	٩٨٢	٨٢	١٠٦٤	٢٨	٦	٣٤	١١٠٤٢	٩٢٢	١٢٠٤٤
	خاص	١٥٤	١٢	١٦٦	١٠٤	٢٢	١٢٦	٢	١	٣	٢٩٤٤	٢٢٤	٣٠٦٨
	جملة	١٥٩٩	٢٢٠	١٨٢٠	١٢٠٢	٢٠٢	١٤٠٤	٣٢	١١	٤٠	١٤٣٦٢	١٦١٩	١٧٩٨٢

إصابات العمل موزعة طبقا لأقسام المهن والنشاط الإقتصادي والنوع لعام ٢٠١١

بمنشآت القطاع الحكومي والقطاع العام / الأعمال العام والقطاع الخاص ٥٠ عامل فأكثر

جدول رقم (١٤)

أقسام المهن والقطاع	النشاط الإقتصادي / النوع	الزراعة واستغلال الغابات وقطع الأشجار وصيد الأسماك			التعدين واستغلال المقاحر			الصناعات التحويلية			إمدادات الكهرباء والغاز والبخار وإمدادات تكييف الهواء		
		ذكور	إناث	جملة	ذكور	إناث	جملة	ذكور	إناث	جملة	ذكور	إناث	جملة
رسامي الشروع وكبار المسئولين والمديرون	حكومي	-	-	-	-	-	-	٩	-	٩	-	-	-
	عام	١	-	١	١	-	١	١٦٨	٢٢	١٩٠	١١	١	١٢
	خاص	١	-	١	٦٦	٣	١٩	٢٢	١	٢٣	٢	-	٢
	جملة	٢	-	٢	١٧	٣	٢٠	٢٠١	٢٣	٢٢٤	١٤	١	١٥
الأخصائيون وأصحاب المهن العلمية	حكومي	١	١	٢	-	-	-	٧	٣	١٠	٢	٢	٤
	عام	٢	-	٢	٣	١	٤	١١٥	٥٦	١٧١	٣١	٩	٤٠
	خاص	١	-	١	-	-	-	٥٢	٨	٦٠	٢	١	٣
	جملة	٤	١	٥	٣	١	٤	١٧٤	٦٧	٢٤١	٣٦	١١	٤٧
الفنيون ومساعدو الأخصائيين	حكومي	١	-	١	٢٩	-	٢٩	٧٢	٦	٨٠	١٢	-	١٢
	عام	١٣	٢	١٥	١٩	-	١٩	٢٣٤٤	١٧٠	٢٥١٤	٢٠٨	٦	٢١٤
	خاص	٢٢	٣	٢٥	٨	١	٩	٥٤٤	١٧	٥٦١	٥	-	٥
	جملة	٣٦	٥	٤١	٥٦	١	٥٧	٢٩٦٢	١٩٣	٣١٥٥	٢٢٦	٦	٢٣٢
الكتبة والأعمال المكتبية ذو الصلة	حكومي	-	١	١	١	-	١	١٦	٥	٢١	٢	-	٢
	عام	١	-	١	٢	١	٣	١٩٣	٥٧	٢٥٠	٤٣	١٢	٥٥
	خاص	١	-	١	-	-	-	٩٧	٦	١٠٣	٥	١	٦
	جملة	٢	١	٣	٣	١	٤	٢٢٦	٦٨	٢٩٤	٥٠	١٥	٦٥
العاملون في الخدمات وعلاقات البيع	حكومي	-	-	-	-	-	-	٥	-	٥	-	١	١
	عام	-	-	-	١	-	١	٤٨	٥	٥٣	١	-	١
	خاص	١	-	١	-	-	-	٥٠	٣	٥٣	-	-	-
	جملة	١	-	١	١	-	١	٩٣	٨	١٠١	١	١	٢

إحصائيات العمال موزعة طبقاً لأقسام المهن والنشاط الاقتصادي والنوع لعام ٢٠١١

بمنشآت القطاع الحكومي والقطاع العام / الأعمال العام والقطاع الخاص ٥٠ عامل فأكثر

الباب جدول رقم (١٤)

النشاط الاقتصادي / أقسام المهن والقطاع	النوع	الزراعة واستغلال الغابات وقطع الأشجار وصيد الأسماك			التعدين واستغلال المحاجر			الصناعات التحويلية			إمدادات الكهرباء والغاز والبخار وإمدادات تكييف الهواء		
		ذكور	إناث	جملة	ذكور	إناث	جملة	ذكور	إناث	جملة	ذكور	إناث	جملة
الفنيون وعمال الزراعة والعاملون بالصيد المتخصصين	حكومي	-	-	-	-	-	-	-	-	-	-	-	-
	عام	-	-	-	-	-	-	٢	١	٨	-	-	-
	خاص	-	-	-	-	-	-	-	-	-	-	-	-
	جملة	-	-	-	-	-	-	٢	١	٨	-	-	-
المشرفون ومن إليهم	حكومي	١	-	١	-	-	-	٦٣	-	٦٣	٨	-	٨
	عام	٢	-	١	٥	-	٥	٥٨٩	-	٥٨٩	١٠٠	٦	١٠٦
	خاص	٢	-	٣	-	-	-	٢٨٢	٦	٢٨٨	١٧	٣	٢٠
	جملة	٥	-	٥	٥	-	٥	١٠٣٤	٦	١٠٤٠	١٢٥	٤	١٢٩
عمال تشغيل المصانع ومشغلو الماكينات وعمال الإنتاج	حكومي	٤	-	٤	٧	-	٧	١٦٥	٣	١٦٨	٥	-	٥
	عام	٧	-	٧	٢٩	-	٢٩	١٠١٢	٢١٢	١٢٢٤	٦٠	-	٦٠
	خاص	٤	-	٤	-	-	-	١٠٥٢	١٨٤	١٢٣٦	١٠	-	١٠
	جملة	١٥	-	١٥	٣٦	-	٣٦	٢٢٢٩	٤٩٩	٢٧٢٨	٧٥	-	٧٥
عمال المهن البدنية	حكومي	٢	-	٢	٢	-	٢	٢٢	-	٢٢	-	-	-
	عام	٥	١	٦	٢	-	٢	٥٤٥	٢٣	٥٦٨	٢١	-	٢١
	خاص	٥	-	٥	-	-	-	١١٠	٩٠	١٢٠	١	-	١
	جملة	١٢	١	١٣	٤	-	٤	٦٧٧	١٣	٦٩٠	٢٢	-	٢٢
الإجمالي	حكومي	٩	٢	١١	٣٤	-	٣٤	٢٧٤	١٧	٢٩١	٢١	١	٢٢
	عام	٣٠	٣	٣٣	٦٢	٢	٦٤	٨٠٠١	٦٨١	٨٦٨٢	١٧٠	٣١	٢٠١
	خاص	٣٨	٣	٤١	٤٤	١	٤٥	٢١٧١	١٢٥	١٤٠٦	١٣	٥	١٨
	جملة	٧٧	٨	٨٥	١٤٥	٦	١٥١	١٠٦٤٣	٩٢٨	١١٥٨١	٢١٤	٢١	٢٩٠

إحصاءات المنشآت موزعة طبقاً لأقسام المهن والنشاط الاقتصادي والنوع لعام ٢٠١١

منشآت القطاع الحكومي والقطاع العام / الأعمال العام والقطاع الخاص ٥٠ عامل فأكثر

الجدول رقم (١١)

أقسام المهن والقطاع	النشاط الاقتصادي / النوع	الإسناد المالي وشركات الصرافة التمويلي وإدارة وساطة الشحنات			الإنشاءات (البناء والتشييد)			إدارة الفنادق والمطاعم وإصلاح الشركات ثابت الشركات والشركات الأخرى			النقل والتخزين		
		ذكور	إناث	جملة	ذكور	إناث	جملة	ذكور	إناث	جملة	ذكور	إناث	جملة
رجال الأعمال وكبار المسئولين والمديرون	حكومي	١	-	١	-	-	-	١	-	١	٢٥	٢	٢٧
	عام	٥	-	٥	٨	٤	١٢	١٧	٩	٢٦	٢٢	١٧	٣٩
	خاص	٢	-	٢	٦	١	٧	١	-	١	-	-	-
	جملة	٦	-	٦	١٢	٥	١٧	١٩	٩	٢٨	٩١	٢١	١١٢
الأخصائيون (أصحاب المهن العلمية)	حكومي	١	١	٢	-	١	١	١	١	٢	١٣	٧	٢٠
	عام	١٧	٩	٢٦	٢٠	٤	٢٤	١١	٤	١٥	٦٦	٣٢	٩٨
	خاص	-	-	-	٤	-	٤	٢	-	٢	١	-	١
	جملة	١٨	١٠	٢٨	٢٤	٥	٢٩	١٤	٥	١٩	٨٠	٣٩	١١٩
الفنيون ومساعدو الأخصائيين	حكومي	٢	-	٢	٢	-	٢	١	-	١	٢٢	٦	٢٨
	عام	٨١	٣	٨٤	٧٢	٤	٧٦	١١	٩	٢٠	١٤٢	٢١	١٦٣
	خاص	-	-	-	٥٨	١	٥٩	٢	-	٢	٢	-	٢
	جملة	٨٣	٣	٨٦	١٦٣	٥	١٦٨	١٤	٩	٢٣	٢١٢	٢٧	٢٣٩
الكتبيون والأعمال الكتابية وذو الصلة	حكومي	١	١	٢	١	-	١	١	-	١	٢١	٩	٣٠
	عام	٢٦	٦	٣٢	١٢	٩	٢١	١٨	١٢	٣٠	١١٠	٢٩	١٣٩
	خاص	-	-	-	١	-	١	٢	-	٢	٢	-	٢
	جملة	٢٧	١٠	٣٧	١٤	٩	٢٣	٢١	١٢	٣٣	١٣٥	٣٨	١٧٣
العاملون في الخدمات وعلامات البيع	حكومي	-	-	-	-	-	-	-	-	-	٦١	٢	٦٣
	عام	١٦	١٧	٣٣	٢	١٢	١٤	١٥	٤	١٩	٢٢	٢٩	٥١
	خاص	-	-	-	-	١٩	١٩	٢	١	٣	-	-	-
	جملة	١٦	١٧	٣٣	٢	٣١	٣٣	٢٣	٥	٢٢	١٣٦	٣٢	١٦٨

تابع جدول رقم (١٤)

إصابات العمل موزعة طبقا لأقسام المهن والنشاط الاقتصادي والنوع لعام ٢٠١١

منشآت القطاع الحكومي والقطاع العام / الأعمال العام والقطاع الخاص ٥٠ عامل فأكثر

أقسام المهن والقطاع / النشاط الاقتصادي	النوع	الإنشاءات والتشييد والبناء			تجارة الجملة والتجزئة وإصلاح المركبات والدراجات النارية			النقل والتخزين		
		ذكور	إناث	جملة	ذكور	إناث	جملة	ذكور	إناث	جملة
المديرون وعمال الإدارة والعاملون بالمهن التخصصية	حكومي	٠	٠	٠	٠	٠	٠	٠	٠	٠
	عام	١	٠	١	٠	٠	٠	١	٠	١
	خاص	١	٠	١	٠	٠	٠	٠	٠	٠
	جملة	٢	٠	٢	٠	٠	٠	١	٠	١
الفنيون ومن في حكمهم	حكومي	٠	٠	٠	١	٠	١	٥٤	٢	٥٦
	عام	١٥٨	١	١٥٩	٢١	٠	٢١	٢٢٢	٢	٢٢٤
	خاص	٦٥	٠	٦٥	١٢	٠	١٢	٠	٠	٠
	جملة	٢٢٣	١	٢٢٤	٣٤	٠	٣٤	٢٧٦	٤	٢٨٠
عمال تشغيل المصانع ومشغلو الآلات وعمال الإنتاج	حكومي	٢	٠	٢	١	٠	١	١٧٧	٢	١٧٩
	عام	٨٣	٠	٨٣	٢٤	٠	٢٤	٢٧١	١	٢٧٥
	خاص	٢	٠	٢	٢	٠	٢	١	٠	١
	جملة	١٠٧	٠	١٠٧	٢٧	٠	٢٧	٤٥٩	٣	٤٦٢
عمال المهن شبه	حكومي	١	٠	١	١	٠	١	٢٨	١	٢٩
	عام	٢٣	٠	٢٣	٢٢	٢	٢٤	٢٢٥	٣	٢٢٨
	خاص	٢٢	٠	٢٢	٢٢	٠	٢٢	٩	٠	٩
	جملة	٢٠	٠	٢٠	٢١	٢	٢٣	٢٦٢	٤	٢٦٦
الإجمالي	حكومي	٢	١	٨	١٢	١	١٣	٤٢١	٢٢	٤٤١
	عام	٤٢٢	٢٢	٤٤٤	١٥٤	٢٦	١٨٠	١٤١٩	١٥٣	١٥٧٢
	خاص	٢١٤	٢	٢١٦	٢٢	١	٢٣	١٠	-	١٠
	جملة	٦٣٨	٢٥	٦٦٣	٢١١	٢٨	٢٣٩	١٨٥٢	١٧٥	٢٠٢٨

إحصائيات العمل موزعة طبقاً لأقسام النشاط الاقتصادي والنوع لعام ٢٠١١
عدد منشآت القطاع الحكومي والقطاع العام / الأعمال العام والقطاع الخاص ٥٠ عامل فأكثر

الجدول رقم (١٤)

أقسام النشاط الاقتصادي / النوع		منشآت الصناعات التحويلية			المنشآت والأنشطة			الوساطة المالية والتأمين			الفنادق والمطاعم		
		ذكور	إناث	جملة	ذكور	إناث	جملة	ذكور	إناث	جملة	ذكور	إناث	جملة
رجال الدين وكبار المشرفين والمديرون	حكومي	-	-	-	١	-	١	٢	-	٢	-	-	-
	عام	١	-	١	-	-	-	٦	١٤	٢٠	-	-	-
	خاص	٧	-	٧	-	-	-	-	-	-	-	-	-
	جملة	٨	-	٨	١	-	١	٨	١٤	٢٢	-	-	-
الأخصائيون (أصحاب المهن العلمية)	حكومي	-	-	-	١	١	٢	٢	١	٣	-	-	-
	عام	-	-	-	-	-	-	٢	١٣	٢٠	-	-	-
	خاص	-	-	-	-	-	-	-	-	-	-	-	-
	جملة	-	-	-	١	١	٢	٢٠	١٤	٢٣	-	-	-
الفنيون ومساعدو الأخصائيين	حكومي	-	-	-	١	٢	٣	-	-	-	-	١	١
	عام	٢	-	٢	-	-	-	١	٣	٤	-	-	-
	خاص	١١	-	١١	-	-	-	-	-	-	-	-	-
	جملة	١٣	-	١٣	١	٢	٣	١	٣	٤	-	١	١
الكتبة والأعمال المكتبية وذو الصلة	حكومي	-	-	-	-	١	١	٤	١١	١٥	-	-	-
	عام	-	-	-	-	-	-	١٢	٢	١٤	-	-	-
	خاص	٢	-	٢	-	-	-	-	-	-	-	-	-
	جملة	٢	-	٢	-	١	١	١٦	١٣	٢٩	-	-	-
العاملون في الخدمات وحماية الأمن	حكومي	-	-	-	-	-	-	-	-	-	-	-	-
	عام	-	-	-	-	-	-	-	-	-	-	-	-
	خاص	٦٥	٨	٧٣	-	-	-	-	-	-	-	-	-
	جملة	٦٥	٨	٧٣	-	-	-	-	-	-	-	-	-

إحصائيات قبول دورية طبقا لأقسام التهيئة والنشاط الاقتصادي والنوع لعام ٢٠١٦
خدمات القطاع الحكومي والقطاع العام / الأعمال العام والقطاع الخاص ٥٠ عامل فأكثر

كشف جدول رقم (١٤)

أقسام التهيئة والنشاط	النوع	خدمات الفنادق والإقامة			التجارة والأعمال			الزراعة والتأمين			الصناعات والتعاون		
		ذكور	إناث	جملة	ذكور	إناث	جملة	ذكور	إناث	جملة	ذكور	إناث	جملة
الزراعة وصيد الأسماك والتشغيل بالصيد التخصصي	حكومي	-	-	-	-	-	-	-	-	-	-	-	-
	عام	-	-	-	-	-	-	-	-	-	-	-	-
	خاص	٢	-	٢	-	-	-	-	-	-	-	-	-
	جملة	٢	-	٢	-	-	-	-	-	-	-	-	-
الغابات وبرن الفحم	حكومي	-	-	-	١	-	١	١	-	١	-	-	-
	عام	-	-	-	-	-	-	-	-	-	-	-	-
	خاص	١٩	-	١٩	-	-	-	-	-	-	-	-	-
	جملة	١٩	-	١٩	١	-	١	١	-	١	-	-	-
صناعة تحويل المصانع وصناعة الأثاث وصناعة الإنتاج	حكومي	-	-	-	-	-	-	١	-	١	-	-	-
	عام	-	-	-	-	-	-	٢	-	٢	-	-	-
	خاص	٢	-	٢	-	-	-	-	-	-	-	-	-
	جملة	٢	-	٢	-	-	-	٣	-	٣	-	-	-
صناعة الهيئة الشاملة	حكومي	-	-	-	١	-	١	٥	-	٥	-	-	-
	عام	-	-	-	-	-	-	٢٢	١	٢٣	-	-	-
	خاص	١٢	-	١٢	-	-	-	٢	-	٢	-	-	-
	جملة	١٢	-	١٢	١	-	١	٢٩	١	٣٠	-	-	-
الإجمالي	حكومي	-	-	-	٢	٢	٤	٦٦	٥٥	١٢١	١	-	١
	عام	٢	-	٢	-	-	-	٢٥	٢٩	٥٤	-	-	-
	خاص	١٢٩	٨	١٣٧	-	-	-	٦	-	٦	-	-	-
	جملة	١٣١	٨	١٣٩	٢	٢	٤	٦٦	٥٥	١٢١	١	-	١

إحصائيات العمل موزعة طبقاً لأقسام المهن والنشاط الاقتصادي والنوع لعام ٢٠١١

بمنشآت القطاع الحكومي والقطاع العام / الأعمال العام والقطاع الخاص ١٠ عامل فأكثر

تابع جدول رقم (١٤)

أقسام المهن والنشاط	النوع	النشاط الاقتصادي: الأنشطة المالية والتأمينية المتخصصة			الأنشطة الإدارية وخدمات الدعم			الإدارة العامة والدفاع والضمان الاجتماعي الإجباري			التعليم		
		ذكور	إناث	جملة	ذكور	إناث	جملة	ذكور	إناث	جملة	ذكور	إناث	جملة
رسل الشرح وكبار الشارحين والمصورين	حكومي	١	٢	٤	-	-	-	١٣	١٧	٣٠	١	٢	٣
	عام	٦	٢	٩	-	-	-	-	-	-	-	-	-
	خاص	-	-	-	-	-	-	-	-	-	-	-	-
	جملة	٨	٥	١٣	-	-	-	١٣	١٧	٣٠	١	٢	٣
الأخصائيون (أصحاب المهن الفنية)	حكومي	٧	١١	١٨	-	-	-	٢٩	٤١	٧٠	٨	٩	١٧
	عام	٤	-	٤	-	-	-	-	-	-	-	-	-
	خاص	-	-	-	-	-	-	-	-	-	-	-	-
	جملة	١١	١١	٢٢	-	-	-	٢٩	٤١	٧٠	٨	٩	١٧
الفنيون ومساعدو الأخصائيين	حكومي	١٠	١٢	٢٢	١	-	١	٧٢	٥٥	١٢٧	١٧	١٨	٣٥
	عام	٢	-	٢	-	-	-	-	-	-	-	-	-
	خاص	-	-	-	١	-	١	-	-	-	-	-	-
	جملة	١٢	١٢	٢٤	٢	-	٢	٧٢	٥٥	١٢٧	١٧	١٨	٣٥
الفنيون بالأعمال الكتابية وذو الصلة	حكومي	٥	-	٥	-	-	-	٢٩	١٢	٤١	٤	٨	١٢
	عام	-	-	-	-	-	-	-	-	-	-	-	-
	خاص	-	-	-	-	-	-	-	-	-	-	-	-
	جملة	٥	-	٥	-	-	-	٢٩	١٢	٤١	٤	٨	١٢
الفنيون في الخدمات وعلاقات البيع	حكومي	-	-	-	-	-	-	٣	-	٣	٢	-	٢
	عام	-	-	-	-	-	-	-	-	-	-	-	-
	خاص	-	-	-	١	-	١	-	-	-	-	-	-
	جملة	-	-	-	١	-	١	٣	-	٣	٢	-	٢

إحصاءات العمل موزعة طبقاً لأقسام النشاط والنشاط الاقتصادي والنوع لعام ٢٠١١
منشآت قطاع الحكومي والقطاع العام / الأعمال العام والقطاع الخاص ٥٠ عامل فأكثر

تابع جدول رقم (١٩)

أقسام النشاط والقطاع	النشاط الاقتصادي / النوع	الأنشطة المالية والتأمينية المتخصصة			الأنشطة الإدارية وخدمات الدعم			الإدارة العامة والدفاع والضمان الاجتماعي الإجباري			المجموع		
		ذكور	إناث	جملة	ذكور	إناث	جملة	ذكور	إناث	جملة	ذكور	إناث	جملة
الزراعيون وعمال الزراعة والمشابهون بالنسبة للمتخصصين	حكومي	-	-	-	-	-	-	٢	-	٢	٢	-	٢
	عام	-	-	-	-	-	-	-	-	-	-	-	-
	خاص	-	-	-	-	-	-	-	-	-	-	-	-
	جملة	-	-	-	-	-	-	٢	-	٢	٢	-	٢
المراجعون ومن إليهم	حكومي	٦	١	٧	-	-	-	٩	-	٩	٨	-	٨
	عام	٢	-	٢	-	-	-	-	-	-	-	-	-
	خاص	-	-	-	-	-	-	-	-	-	-	-	-
	جملة	٨	١	٩	-	-	-	٩	-	٩	٨	-	٨
عمال تشغيل المصانع ومشغلو الآليات وعمال الإنتاج	حكومي	٢	-	٢	-	-	-	٢٩	-	٢٩	٢	-	٢
	عام	٥	-	٥	-	-	-	-	-	-	-	-	-
	خاص	-	-	-	-	-	-	-	-	-	-	-	-
	جملة	٨	-	٨	-	-	-	٢٩	-	٢٩	٢	-	٢
عمال التهيئة للشباب	حكومي	١٠	-	١٠	-	-	-	٢٧	٥	٣٢	٢٢	٩	٣١
	عام	-	-	-	-	-	-	-	-	-	-	-	-
	خاص	-	-	-	٢	١	٣	-	-	-	-	-	-
	جملة	١٠	-	١٠	٢	١	٣	٢٧	٥	٣٢	٢٢	٩	٣١
إجمالي	حكومي	٢٩	٢٠	٧٩	-	-	-	٢٢٦	١٧٧	٢٢٣	٧٢	٤٤	١١٦
	عام	١٠	٢	١٢	-	-	-	-	-	-	-	-	-
	خاص	-	-	-	٢	١	٣	-	-	-	-	-	-
	جملة	٣٩	٢٢	٩١	٢	١	٣	٢٢٦	١٧٧	٢٢٣	٧٢	٤٤	١١٦

إحصائيات فصل موزعة طبقا لأقسام المهن والنشاط الاقتصادي وفروع لعام ٢٠١١

منشآت القطاع الحكومي والقطاع العام / الأعمال العام والقطاع الخاص ٥٠ عامل فأكثر

جدول رقم (١٩)

النشاط الاقتصادي / أقسام المهن والقطاع	الشرح	أنشطة الصحة والعمل الاجتماعي			أنشطة الصوت والإذاعة والصناعة			أنشطة الخدمات الأخرى			إجمالي المنشورة		
		ذكور	إناث	جملة	ذكور	إناث	جملة	ذكور	إناث	جملة	ذكور	إناث	جملة
رسائل الشطرنج وكبار المسئولين والضرورة	حكومي	٢	١	٣	١	-	١	-	-	-	٥٠	٢٨	١٠٨
	عام	-	-	-	-	-	-	-	-	-	٢٧٦	٦٩	٣٤٥
	خاص	-	-	-	-	-	-	-	-	-	٥٨	٥	٦٣
	جملة	٢	١	٣	١	-	١	-	-	-	٤٣٤	١٠٢	٥٦٤
الأسكوت وأصحاب المهن العلمية	حكومي	٥٠	٢١	٧١	١	-	١	-	-	-	١٠٤	٣١	١٣٦
	عام	٦	-	٦	-	-	-	٢	١	٣	٢٥٣	٢٢٨	٤٨١
	خاص	-	-	-	-	-	-	-	-	-	٦٢	٩	٧١
	جملة	٥٦	٢١	٧٧	١	-	١	٢	-	٢	٤٢٩	٢٤٨	٦٧٨
التجهيز و مساعدو الأعمال	حكومي	٤٥	١٤٥	١٩٠	٥	١	٦	-	٤	٤	٢٤٦	٢٤٦	٤٩٢
	عام	-	-	-	-	-	-	٣٩	-	٣٩	٢٠٣٨	٢٢٥	٢٢٦٣
	خاص	-	١	١	-	-	-	٢٢	-	٢٢	٧٠٧	٢٢	٧٢٩
	جملة	٤٥	١٤٥	١٩١	٥	١	٦	٦٠	٤	٦٤	٢٠٩٦	٢٩٣	٤٥٨٤
الفاعلون بالأعمال الكتابية وذو الصلة	حكومي	٢١	٢٠	٤١	-	-	-	-	-	-	١٠٥	١٠١	٢٠٦
	عام	-	-	-	-	-	-	١	-	١	٤٣٠	١٧٠	٦٢٠
	خاص	-	١	١	-	-	-	-	-	-	٩٢	٥	٩٧
	جملة	٢١	٢١	٤٢	-	-	-	١	-	١	٦٢٥	٢٧٦	٩٢٥
العاملون في الخدمات وعلاجات البيع	حكومي	٥٠	٥	٥٥	-	-	-	-	-	-	٥٠	١	٥٩
	عام	٣	-	٣	-	-	-	-	-	-	١٦٠	٤١	٢٠١
	خاص	-	٤	٤	-	-	-	-	-	-	١٢٤	١١	١٣٥
	جملة	٥٣	٩	٦٢	-	-	-	-	-	-	٣٣٤	٥٣	٣٩٥

إصابات العمل موزعة طبقاً لأقسام المهن والنشاط الاقتصادي والنوع لعام ٢٠١١

منشآت القطاع الحكومي والقطاع العام / الأعمال العام والقطاع الخاص -٥٠ عامل فأكثر

تابع جدول رقم (١٤)

النشاط الاقتصادي / أقسام المهن والقطاع	النوع	الصحة والخدمة العمل الاجتماعي			أنشطة الصرف والإنتاج والنقل			أنشطة الخدمات الأخرى			إجمالي الجمهورية		
		ذكور	إناث	جملة	ذكور	إناث	جملة	ذكور	إناث	جملة	ذكور	إناث	جملة
المزارعون وعمال الزراعة والغابات والصيد (المتخصصين)	حكومي	-	-	-	-	-	-	-	-	-	١١	١	١٢
	عام	-	-	-	-	-	-	-	-	-	١١	١	١٢
	خاص	-	-	-	-	-	-	-	-	-	٣	-	٣
	جملة	-	-	-	-	-	-	-	-	-	٢٥	٣	٢٨
المشرفون ومن إليهم	حكومي	٨	-	٨	١	-	١	-	-	-	١٩٦	٢	١٩٨
	عام	-	-	-	-	-	-	-	-	-	١٢٢٧	٤	١٢٣١
	خاص	-	-	-	-	-	-	-	-	-	٥٩٩	٩	٥٠٨
	جملة	٨	-	٨	١	-	١	-	-	-	١٩٢٢	١٤	١٩٣٦
عمال تشغيل المصانع ومكائن الآليات وعمال الإنتاج	حكومي	١	-	١	-	-	-	-	-	-	٢٢٩	٥	٢٣١
	عام	١	-	١	-	-	-	١	-	١	٢٥٩٦	٢١٣	٢٩٠٩
	خاص	-	-	-	-	-	-	٧	-	٧	١١٠١	١٨٤	١٢٨٥
	جملة	٢	-	٢	-	-	-	٨	-	٨	٣٠٢٧	٥٠٢	٣٥٢٥
عمال المهن البدنية	حكومي	٢٦	٢٢	٤٨	٢	١	٣	-	-	-	٢٢٢	٧٤	٢٩٦
	عام	-	-	-	-	-	-	-	-	-	١٠٤٥	٢٢	١٠٦٧
	خاص	١	٤	٥	-	-	-	-	-	-	١٦٧	١٣	١٨٠
	جملة	٢٧	٢٦	٥٣	٢	١	٣	-	-	-	١٤٣٤	١٠٨	١٥٤٢
الإجمالي	حكومي	١٢٢	٢٢٠	٣٤٢	١٠	٢	١٢	٦	١	٧	١٥٠٠	٥٣٩	٢٠٣٩
	عام	١٠	-	١٠	-	-	-	٢٢	-	٢٢	١١٠٥٢	٩٦١	١٢٠١٣
	خاص	٢	٥	٧	-	-	-	٢٨	-	٢٨	٢٨١٤	٢٦٤	٣٠٧٨
	جملة	١٤٤	٢٢٥	٣٦٩	١٠	٢	١٢	٥٦	١	٥٧	١٥٣٦٦	١٨١٥	١٧١٨٢

جدول رقم (١٠)

إصابات العمل موزعة طبقا لأقسام المهن وقطاعات النشاط وفروع العمل لعام ٢٠١١

منشآت القطاع الحكومي والقطاع العام / الأعمال العام والقطاع الخاص ٥٠ عامل فأكثر

أقسام المهن والقطاع	الفرع	الشمع المصاب: الشمع غير المبيان			الرأس			الرئة			الظهر والعمود الفقري		
		ذكور	اناث	جملة	ذكور	اناث	جملة	ذكور	اناث	جملة	ذكور	اناث	جملة
رجال التشريع وكبار المسئولين والمديرون	حكومي	٢	١	٣	٥	-	٥	١	-	١	٣	١	٤
	عام	١٢	-	١٢	١٦	٢	١٨	٢	-	٢	٩	٢	١١
	خاص	٢	-	٢	٢	-	٢	٢	-	٢	٢	١	٤
	جملة	١٦	١	١٧	٢٤	٢	٢٦	٥	-	٥	١٤	٤	١٨
الأخصائيون (أصحاب المهن العلمية)	حكومي	٤	١	٥	١٠	٢	١٢	-	-	-	٦	٤	١٠
	عام	٨	٧	١٥	٢٢	٢	٢٤	٢	٣	٥	١١	٤	١٥
	خاص	١	-	١	٢	١	٣	-	-	-	١	-	١
	جملة	١٣	٨	٢١	٣٤	٥	٣٩	٢	٣	٥	١٨	٨	٢٦
فنيون ومساعدو الأخصائيين	حكومي	١٧	٣	٢٠	١٧	٢	١٩	-	٢	٢	١٢	٦	١٨
	عام	١١٠	٣	١١٣	١١٥	٩	١٢٤	١٢	-	١٢	١٤٣	٩	١٤٢
	خاص	٢٢	١	٢٤	٢٢	١	٢٣	٢	-	٢	٢١	٢	١٣
	جملة	١٦٠	٧	١٦٧	١٥٤	١٥	١٦٩	١٦	٢	١٨	٢٠٦	١٧	٢١٣
كتبة الأسنان الكتابية ومن إليهم	حكومي	١	١	٢	٩	١	١٠	١	-	١	-	-	-
	عام	١٣	٢	١٥	٢٠	٦	٢٦	٨	-	٨	٧	٦	١٣
	خاص	١	١	٢	٢	-	٢	-	-	-	١	-	١
	جملة	١٥	٤	١٩	٢٢	٧	٢٩	٩	-	٩	١١	٦	١٧
العاملون في الخدمات وعلاجات البيع	حكومي	٢	-	٢	٢	-	٢	-	-	-	١	-	١
	عام	٢	١	٣	٦	٣	٩	-	-	-	٥	١	٦
	خاص	١	٢	٣	٨	-	٨	١	-	١	١	١	٢
	جملة	٥	٣	٩	١٧	٣	٢٠	١	-	١	٦	٢	٩

إصابات العمل موزعة طبقاً لأقسام المهن والعمر للمصاب والنوع لعام ٢٠١٦

جهات القطاع الحكومي والقطاع العام / الأعمال العام والقطاع الخاص ٥٠ عامل فأكثر

الجدول رقم (١٠)

أقسام المهن والقطاع	النوع	الفئة العمرية للمصاب: أقل من ١٨ سنة			١٨ - ٢٤			٢٥ - ٣٤			٣٥ - ٤٤			٤٥ - ٥٤			٥٥ - ٦٤			٦٥ فأكثر			الإجمالي		
		ذكور	إناث	جملة	ذكور	إناث	جملة	ذكور	إناث	جملة	ذكور	إناث	جملة	ذكور	إناث	جملة	ذكور	إناث	جملة	ذكور	إناث	جملة	ذكور	إناث	جملة
الزراعة وصيد الأسماك والغابات والتعدين	حكومي	-	-	-	١	-	١	٢	-	٢	٢	-	٢	-	-	-	-	-	-	-	-	-	٥	-	٥
	عام	-	-	-	-	-	-	-	-	-	-	-	-	-	-	-	-	-	-	-	-	-	-	-	-
	خاص	-	-	-	-	-	-	-	-	-	-	-	-	-	-	-	-	-	-	-	-	-	-	-	-
	جملة	-	-	-	١	-	١	٢	-	٢	٢	-	٢	-	-	-	-	-	-	-	-	-	٥	-	٥
الصناعات ومن إليهم	حكومي	٧	-	٧	٥	-	٥	٥	-	٥	٦	-	٦	٢	-	٢	٢	-	٢	٨	-	٨	٣٥	-	٣٥
	عام	٧٠	-	٧٠	٢٢	-	٢٢	٢٧	-	٢٧	٢	-	٢	٤	-	٤	٢	-	٢	٥١	-	٥١	١٥٤	-	١٥٤
	خاص	٥٧	١	٥٨	١٨	-	١٨	١٨	-	١٨	٩	-	٩	٢	-	٢	٩	-	٩	٤٥	١	٤٦	١٢٦	١	١٢٧
	جملة	١٢٤	١	١٢٥	٩٠	-	٩٠	٩٠	-	٩٠	١٧	-	١٧	٨	-	٨	١٧	-	١٧	٧٤	١	٧٥	٣٧٤	١	٣٧٥
عمال تشغيل المصانع وسائق الآليات ومعدات الإنتاج	حكومي	١٠	-	١٠	١٦	-	١٦	١٦	-	١٦	٢	-	٢	٢	-	٢	٢	-	٢	٧	-	٧	٦٣	-	٦٣
	عام	١٧٠	٨	١٧٨	٢٠٨	٩	٢١٧	٢١٧	٩	٢٢٦	٢٠	٢	٢٢	٢٩	٢	٣١	٢٩	٢	٣١	١٢٢	٧	١٢٩	٧٥٦	٣٧	٧٩٣
	خاص	٣٧	٥	٤٢	٤٢	٢	٤٤	٤٠	٢	٤٢	٦	١	٧	٧	١	٨	٧	١	٨	٣٠	٧	٣٧	١٧٤	١٨	١٩٢
	جملة	٢١٧	١٣	٢٣٠	٢٦٢	١١	٢٧٣	٢٦٨	١١	٢٧٩	٢٩	٣	٣٢	٣٣	٣	٣٦	٣٣	٣	٣٦	١٨١	١٢	١٩٣	١٠٥٣	٥٨	١١١١
عمال المهن الكتابية	حكومي	٩	١	١٠	١٤	١	١٥	١٤	١	١٥	١	-	١	٢	-	٢	٢	-	٢	٦	١	٧	٣٨	٤	٤٢
	عام	١٩	-	١٩	٢٢	٢	٢٤	٢٧	-	٢٧	٢	-	٢	٢	-	٢	٢	-	٢	٤٠	٢	٤٢	١٣٤	٥	١٣٩
	خاص	٦	١	٧	١٢	-	١٢	١٣	-	١٣	٢	-	٢	١	-	١	١	-	١	٥	-	٥	٤٠	١	٤١
	جملة	٣٤	٢	٣٦	٤٨	٣	٥١	٥٤	٣	٥٧	٥	٠	٥	٥	٠	٥	٥	٠	٥	٥١	٣	٥٤	٢١٢	١٠	٢٢٢
الإجمالي	حكومي	٥٢	٣	٥٥	٢٩	١٢	٤١	٤٠	٧	٤٧	١١	٢	١٣	١٣	٢	١٥	١٣	٢	١٥	٤٣	١٢	٥٥	٢٣٠	٤٠	٢٧٠
	عام	٢١٤	١١	٢٢٥	٢٤٨	٢٦	٢٧٤	٤١٥	٢٦	٤٤١	٥٩	٥	٦٤	٥٩	٥	٦٤	٥٣	٥	٥٨	٢٥٠	٣١	٢٨١	١٢٧٠	١٢٣	١٤٩٣
	خاص	١٢٩	١١	١٤٠	١١٢	١	١١٣	١٢٧	١	١٢٨	١٢	١	١٣	١٧	-	١٧	١٠	-	١٠	١٠٠	١٣	١١٣	٥٧٧	٣٠	٦٠٧
	جملة	٥٩٥	٢٩	٦٢٤	٧٠٠	٤٢	٧٤٢	٧٠٢	٤٢	٧٤٤	٩٢	١٠	١٠٢	٨٥	١٠	٩٥	٧٦	٧	٨٣	٤٧٣	٥٥	٥٢٨	٢٣٧٧	١٧٠	٢٥٤٧

إصابات عمل موزعة طبقا لأقسام المهن وقطاع النشاط وفروع العمل لعام ٢٠١١

جنسيات القطاع الحكومي والقطاع العام / الأعمال العام والقطاع الخاص ٥٠ عامل فأكثر

الجدول رقم (١٠)

أقسام المهن والقطاع	الفرع	سلك القفص الصدري			سلك البطن			الذراع أو الذراعان			اليد أو اليدان		
		أكثر	ثلاث	عدة	أكثر	ثلاث	عدة	أكثر	ثلاث	عدة	أكثر	ثلاث	عدة
رجال الدين وكبار المشرفين والقضاة	حكومي	١	-	٦	-	-	-	٥	٥	١٠	١٢	٥	١٨
	عام	٢	٢	٤	١	-	١	٢٠	٢	٢٢	٤٨	٧	٥٥
	خاص	٢	-	٢	-	-	-	٦	-	٦	١	-	٢
	جملة	٥	٢	٧	١	-	١	٣١	٨	٣٩	٦١	١٢	٧٣
الأخصائيون وأصحاب المهن العلمية	حكومي	٥	-	٥	٤	٤	٩	١١	١١	٢٢	١٠	٨	١٨
	عام	٦	-	٦	٣	٤	٧	٢٦	١٠	٣٦	٥٢	١٥	٦٨
	خاص	٤	-	٤	١	-	١	٦	١	٧	١٢	٢	١٥
	جملة	١٥	-	١٥	٩	٩	١٨	٤٣	٢٢	٦٥	٧٥	٢٦	١٠١
الفنيون ومساعدو الأخصائيين	حكومي	٧	١	٨	٩	٣	١٢	٢٩	٢٣	٥٢	٨٦	١٠	٩٦
	عام	٢٧	-	٢٧	٣٠	-	٣٠	٢٢٦	٤٤	٢٧٠	٥٧١	٢١	٥٩٢
	خاص	١١	-	١١	٤	٣	٧	٤٣	-	٤٣	٢٠٤	٤	٢٠٨
	جملة	٤٥	١	٤٦	٣٠	٦	٣٦	٢٠٧	٤٧	٢٥٤	١١١٢	٥٥	١١٦٧
الكتبة والأعمال المكتبية وما إليها	حكومي	٢	٢	٤	٤	٢	٦	٢٠	١٥	٣٥	٦٢	٦	٦٨
	عام	٢	٢	٤	٢	-	٢	٤٣	١٤	٥٧	١٠١	٢٥	١٢٦
	خاص	٦	-	٦	-	-	-	٩	٢	١١	١٣	١	١٤
	جملة	١٠	٤	١٤	٦	٢	٨	٦٢	٣١	٩٣	١٧٦	٣٢	٢٠٨
العاملون في الخدمات وبيع السلع	حكومي	٤	-	٤	-	-	-	٢	٤	٦	١٤	٤	١٨
	عام	٤	٤	٨	٢	-	٢	٨	٤	١٢	٢٤	٤٠	٦٤
	خاص	١	-	١	٤	-	٤	١٠	١	١١	٤١	٢	٤٣
	جملة	٩	٤	١٣	٦	-	٦	٢٠	٩	٢٩	٧٩	٤٦	١٢٥

إصابات عمل موزعة طبقاً لأقسام المهن وقطاعي النشاط والنوع لعام ٢٠١١
منشآت القطاع الحكومي والقطاع العام / الأعمال العام والقطاع الخاص ٥٠ عامل فأكثر

الجدول رقم (١٠)

أقسام المهن والقطاع	النوع	سمك القشر الصدفي			سمك البحر			الزراع أو الفراشات			البلد أو البيئات		
		ذكور	إناث	جملة	ذكور	إناث	جملة	ذكور	إناث	جملة	ذكور	إناث	جملة
الزراعة وصيد الحيوانات والغابات والصيد	حكومي	-	-	-	-	-	-	٩	-	٩	٩	٩	٩
	عام	-	-	-	-	-	-	١	١	٢	٢	-	٢
	خاص	-	-	-	-	-	-	-	-	-	٦	-	٦
	جملة	-	-	-	-	-	-	٣	١	٤	٩	٩	٩
الصناعات وسن الإنتاج	حكومي	١	-	١	-	-	-	١٧	-	١٧	٥٩	١	٦٠
	عام	١٨	-	١٨	٢	١	٣	٧٨	١	٧٩	٢٢٥	١	٢٢٦
	خاص	١٠	-	١٠	٣	-	٣	٢٢	٦	٢٨	١١١	٢	١١٣
	جملة	٢٩	-	٢٩	٥	١	٦	١٢٧	٧	١٣٤	٤٥٥	٣	٤٥٨
صيانة تشغيل المصانع وصيانة الآلات	حكومي	٧	-	٧	٣	-	٣	٢٣	-	٢٣	٨٢	-	٨٢
وصيانة الإنتاج	عام	٩٣	٣	٩٦	١٠	١	١١	٢٤٤	١٩	٢٦٣	١١١١	٥٦	١١٦٧
	خاص	١٦	١	١٧	٩	-	٩	١٠٠	١٩	١١٩	٢٢٨	٢٢	٢٥٠
	جملة	١١٦	٤	١٢٠	٢٢	١	٢٣	٣٧٦	٣٨	٤١٤	١٥١٨	١١٩	١٦٣٧
صيانة المهن الخاصة	حكومي	٦	١	٧	٣	٢	٥	٢١	٦	٢٧	١١	٨	١٩
	عام	١٧	-	١٧	٢	-	٢	٧٢	٦	٧٨	٢٤٠	٥	٢٤٥
	خاص	١	-	١	١	-	١	٢٠	١	٢١	٢١	٢	٢٣
	جملة	٢٤	١	٢٥	٦	٢	٨	١١٣	١٣	١٢٦	٢٧٢	١٥	٢٨٧
الإجمالي	حكومي	٢٢	٤	٢٦	٢١	١٠	٣١	١٤٤	٦١	٢٠٥	٢٦٩	٧٢	٣٤١
	عام	١٩٢	٨	٢٠٠	٤٦	٥	٥١	٨٠٦	٧٦	٨٨٢	٢٨١٩	١٨٤	٣٠٠٣
	خاص	١١	١	١٢	٢٢	٢	٢٤	٢٥٤	١٨	٢٧٢	٩٢٠	٥٨	٩٧٨
	جملة	٢٢٥	١٣	٢٣٨	٩٩	١٧	١١٦	١١٠٦	١٥٠	١٢٦١	٤٨٨٨	٣١٤	٥٢٠٠

إصابات العمل موزعة طبقا لأقسام المهن والعمر للعامل والفرع لعام ٢٠١١

منشآت القطاع الحكومي والقطاع العام / الأعمال العام والقطاع الخاص ٥٠ عامل فأكثر

جدول رقم (١٠)

أقسام المهن والقطاع	الفرع	ضلع قيد أو الجذع			ساق أو الذراع			القدم أو الأصابع			ضلع القدم أو الأصابع		
		ذكور	إناث	جملة	ذكور	إناث	جملة	ذكور	إناث	جملة	ذكور	إناث	جملة
رجال التشريع وكبار المسئولين والمديرون	حكومي	١	-	٢	١١	١	١٢	٢٩	١١	٤٠	١	-	١
	عام	٤	١	٧	٣٦	١٣	٤٩	٧٧	٢٢	٩٩	١	-	١
	خاص	٢	-	٢	١١	-	١١	١٤	١	١٥	-	-	-
	جملة	١٣	١	١٤	٥٨	١٤	٧٢	١٢٠	٣٤	١٥٤	٢	-	٢
الأخصائيون وأصحاب المهن العلمية	حكومي	١	٣	٤	١٣	١٦	٢٩	٢٦	٥٣	٧٩	-	٢	٢
	عام	١٣	-	١٣	٤١	١١	٥٢	٧٧	٢٢	٩٩	-	٥	٥
	خاص	٦	١	٧	٦	-	٦	١٨	٢	٢٠	١	-	١
	جملة	٢٠	٤	٢٤	٦٠	٢٧	٨٧	١١٨	١٧٧	٢٩٥	١	٢	٣
الفنيون ومساعدو الأخصائيين	حكومي	٨	٣	١١	٤٥	٣٩	٨٤	٩٥	١١٠	٢٠٥	١	١	٢
	عام	٢٢٦	٢	٢٢٨	٥٤٩	٢٦	٥٧٥	٧٨٢	١٠٤	٨٨٦	٢١	١	٢٢
	خاص	٥٤	-	٥٤	٤٨	١	٤٩	١٧٧	٨	١٧٥	٥	-	٥
	جملة	٢٨٢	٥	٢٨٧	٣٧٠	٦٦	٤٣٦	١٠٤٦	٢٢٢	١٢٦٩	٢٧	١	٢٩
الكاتبون والأمناء الكتابيون وما إليهم	حكومي	١	-	١	٤٦	١٩	٦٥	٥٠	٥٢	٧٢	٢	-	٢
	عام	١٠	٢	١٢	٤٩	٢٠	٦٩	١٢٢	٨٨	٢١٠	١	١	٢
	خاص	٣	-	٣	١٧	-	١٧	٢٢	٣	٢٥	١	-	١
	جملة	١٤	٢	١٦	٨٢	٣٩	١٢١	١٢٢	١٢٣	٢٤٥	٤	١	٥
العاملون في الخدمات وعلاقة البيع	حكومي	١٠	-	١٠	٢	-	٢	٢٢	٦	٢٨	-	-	-
	عام	٩	-	٩	١٤	٢	١٦	٤٢	١٠	٥٢	-	-	-
	خاص	٦	-	٦	١٥	-	١٥	٢٥	٩	٣٤	١	١	٢
	جملة	٢٥	-	٢٥	٣١	٢	٣٣	١٠٩	٢٣	١٣٢	١	١	٢

إصابات العمل موزعة طبقا لأقسام المهن وقطاع النشاط وفرع النشاط عام ٢٠١١

عينات القطاع الحكومي والقطاع العام / الأعمال العام والقطاع الخاص ٥٠ عامل فأكثر

تابع جدول رقم (١٥)

أقسام المهن والقطاع	النوع	إصابات العمل أو الأمراض			الشلل أو الشلل الكلي			العجز أو الفقدان			إصابات العجز أو الفقدان		
		ذكور	إناث	جملة	ذكور	إناث	جملة	ذكور	إناث	جملة	ذكور	إناث	جملة
الزراعيون وعمال الزراعة والغابات والصيد	حكومي	-	-	-	١	-	١	٥	-	٥	-	-	-
المتخصصون	عام	١	-	١	٢	-	٢	٣	-	٣	١	-	١
	خاص	١	-	١	-	-	-	١	-	١	-	-	-
	جملة	٢	-	٢	٣	-	٣	٩	-	٩	١	-	١
الفنيون ومن إنهم	حكومي	١١	-	١١	١٢	١	١٣	٥٧	-	٥٧	٢	-	٢
	عام	٨١	-	٨١	٩٤	-	٩٤	٣٣٤	-	٣٣٤	١٤	-	١٤
	خاص	٥١	-	٥١	٣٧	-	٣٧	١١٠	٢	١١٢	٣	-	٣
	جملة	١٤٣	-	١٤٣	١٤٣	١	١٤٤	٤٨١	٢	٤٨٣	١٩	-	١٩
عمال الحرف الصناعية ومشغلو الماكينات وعمال الإنتاج	حكومي	١٢	-	١٢	٢٧	٢	٢٩	١٠٧	٣	١١٠	٢	-	٢
	عام	٥٢٧	٢٣	٥٥٠	٣٧٦	٢٤	٣٩٧	١١٨٠	١١٧	١٢٩٧	١٢٨	٥	١٢٣
	خاص	١٥٠	٢٤	١٧٤	١١٠	١٥	١٢٥	٢٢٨	٦٢	٢٩٠	١١	-	١١
	جملة	٦٩٩	٤٧	٧٤٦	٥١٦	٤٣	٥٥٩	١٥١٥	١٨٢	١٦٩٧	١٥١	٥	١٥٦
عمال المهن الخاصة	حكومي	٩	٢	٨	٤٢	٥	٤٨	٦١	٢٢	٨٣	٥	-	٥
	عام	٢٧	١	٢٨	٨٢	٢	٨٤	٢٣٦	٢٢	٢٦١	١٠	-	١٠
	خاص	١٠	١	١١	٢٥	-	٢٥	٢٩	٤	٣٣	٢	-	٢
	جملة	٤٦	٤	٥٧	١٥٤	٨	١٦٢	٤٣٩	٤٨	٤٨٧	١٧	-	١٧
الإجمالي	حكومي	٣٦	٨	٤٤	١٩٢	٧٩	٢٧١	٤١٧	٢٥٨	٦٧٥	١٢	٣	١٥
	عام	٩١٨	٢٩	٩٤٧	٩٤٨	١٠٧	١٠٥٥	٢٠٢٨	٤٢٦	٢٤٥٤	٢٠٦	١٠	٢١٦
	خاص	٢٨٨	٢٦	٣١٤	٢٦٩	١٦	٢٨٥	١٢٤	٩٣	٢٢٧	٢٩	١	٣٠
	جملة	١٢٤٢	٦٣	١٣٠٥	١١٠٩	٢٠٢	١٣١١	٢٦٧٢	٧٧٧	٣٤٤٩	٢٥٨	١٤	٢٧٢

إحصائيات العمل موزعة طبقاً لأقسام المهن العنصر الشباب وفق النوع لعام ٢٠١٦

بمنشآت القطاع الحكومي والقطاع العام / الأعمال العام والقطاع الخاص ٥٠ عامل فأكثر

تابع جدول رقم (٥٠)

أقسام المهن والقطاع	العنصر الشباب / النوع	الأولى			الأولى تحت التدريب			أخرى أخرى			غير مهن			إجمالي الجمهورية		
		ذكور	إناث	جملة	ذكور	إناث	جملة	ذكور	إناث	جملة	ذكور	إناث	جملة	ذكور	إناث	جملة
رجال الدين وكبار المسئولين والمديرون	حكومي	-	-	-	-	-	-	٣	١	٤	٣	-	٣	٨٠	٢٨	١٠٨
	عام	-	-	-	١	-	١	١٧	٢	١٩	١	-	١	٢٧١	٦٩	٣٤٠
	خاص	١	-	١	١	-	١	٣	-	٣	١	-	١	٥٨	٥	٦٣
	جملة	١	-	١	٢	-	٢	٢٢	٣	٢٥	٥	-	٥	٤١٢	١٠٢	٥١٤
الأخصائيون وأصحاب المهن العلمية	حكومي	-	-	-	١	-	١	٩	٢	١١	٢	-	٢	١٠١	١١١	٢١٢
	عام	-	-	-	-	-	-	٢٢	٩	٣١	١	-	١	٢٨٣	١٢٨	٤١١
	خاص	-	-	-	-	-	-	٩	٢	١١	-	-	-	٢٢	٩	٣١
	جملة	-	-	-	٣	-	٣	٣٢	١٣	٤٥	٨	-	٨	٤١٩	٢٤٩	٦٦٨
الفنيون ومساعدو الأخصائيين	حكومي	١	-	١	١	-	١	٢٧	١٠	٣٧	٥	١	٦	٢٢٦	٢٦٦	٤٩٢
	عام	١١	٢	١٣	٩	-	٩	١٧٧	١٢	١٨٩	٢٢	-	٢٢	٢٠٢٨	٢٢٥	٢٢٥٣
	خاص	٦	-	٦	-	-	-	٢٧	٢	٢٩	٩	-	٩	٣٠٧	٢٢	٣٢٩
	جملة	١٨	٢	٢٠	٩	١	١٠	٢١١	٢٤	٢٣٥	٣٧	١	٣٨	٢٠٩١	٢٩٣	٢٣٨٤
الفنيون بالأعمال الكتابية ومن إليهم	حكومي	-	-	-	٢	-	٢	١	٣	٤	٢	-	٢	١٠٥	١٠٢	٢٠٧
	عام	١	-	١	١	-	١	٧٧	٧	٨٤	٢	-	٢	٢٥٠	١٧٠	٤٢٠
	خاص	-	-	-	١	-	١	٣	٦	٩	١	-	١	٩١	٨	٩٩
	جملة	١	-	١	٤	-	٤	٨١	١١	٩٢	٥	-	٥	٤٤٦	٢٩٩	٧٤٥
العاملون في الخدمات وعلاقات البيع	حكومي	١	-	١	١	-	١	٢	-	٢	-	-	-	٨	٩	١٧
	عام	١	-	١	-	-	-	٦	١	٧	٥	-	٥	١٦٠	٤١	٢٠١
	خاص	١	-	١	-	-	-	٨	-	٨	٢	-	٢	١٣٦	٤	١٤٠
	جملة	٣	-	٣	١	-	١	١٦	١	١٧	٧	-	٧	٣٦٤	٦٤	٤٢٨

إصابات العمل موزعة طبقاً لأقسام المهن لعضو الشباب والنوع لعام ٢٠١١

بيانات القطاع الحكومي والقطاع العام / الأعمال العام والقطاع الخاص ٥٠ عامل فأكثر

تابع جدول رقم (١٠)

أقسام المهن والقطاع	النوع	الأولى			الأولى أو إعادتها			أمراض أخرى			غير مبين			إجمالي الجمهورية		
		ذكور	إناث	جملة	ذكور	إناث	جملة	ذكور	إناث	جملة	ذكور	إناث	جملة	ذكور	إناث	جملة
الإداريون وعمال الإدارة والعاملون بالمهن التخصصية	حكومي	-	-	-	-	-	-	-	-	-	٩	-	٩	١١	٢	١٣
	عام	-	-	-	-	-	-	-	-	-	-	-	-	١١	١	١٢
	خاص	-	-	-	-	-	-	-	-	-	-	-	-	٣	-	٣
	جملة	-	-	-	-	-	-	-	-	-	٩	-	٩	٢٥	٣	٢٨
الفرانون ومن إليهم	حكومي	١	-	١	-	-	-	١٣	-	١٣	-	-	-	١٩٦	٢	١٩٨
	عام	٢	-	٢	١	-	١	٧٩	١	٨٠	١٥	-	١٥	١٢٢٧	٤	١٢٣١
	خاص	-	-	-	-	-	-	١٦	-	١٦	-	-	-	٤٩٦	٩	٥٠٥
	جملة	٣	-	٣	١	-	١	١٠٨	١	١٠٩	١٥	-	١٥	١٩٢٩	١٥	١٩٣٧
عمال تشغيل المصانع ومشغلو الماكينات وعمال الإنتاج	حكومي	٣	-	٣	١	-	١	١١	-	١١	٢	-	٢	٣٣٦	٥	٣٤١
	عام	١١	٢	١٣	٩	-	٩	٢١٣	٤	٢١٧	٩	٤	٩	٢٥٩٤	٣١٢	٢٩٠٩
	خاص	٩	-	٩	٢	١	٣	٥٦	١	٥٧	٢	-	٢	١٢٠١	٤٤٤	١٢٤٥
	جملة	٢٣	٢	٢٥	٩	١	١٠	٢٧٥	٥	٢٨٠	١٣	٤	١٧	٥٠٣٣	٥٠٢	٥٥٣٥
عمال المهن الشابة	حكومي	٣	-	٣	-	-	-	١٥	٢	١٧	٢	٢	٤	٥٢٢	٤٤	٥٦٦
	عام	٥	-	٥	٢	-	٢	٤٩	٣	٥٢	٢	-	٢	١٠١٤	٤١	١٠٥٥
	خاص	١	-	١	-	-	-	١٢	١	١٣	١	-	١	٢٢٧	٢٣	٢٥٠
	جملة	٩	-	٩	٢	-	٢	٧٤	٦	٨٠	٥	٢	٧	١٢٢٣	١٠٨	١٣٣١
الإجمالي	حكومي	٩	-	٩	١	٢	٣	٧٥	٢٦	١٠١	٦٥	٢	٦٧	١٥٠٠	٥٥٦	٢٠٥٦
	عام	٣١	١	٣٢	٢٠	-	٢٠	٥٥٩	٣٩	٥٩٨	٦١	١	٦٢	١١٠٣٢	٩٩٥	١٢٠٢٧
	خاص	١٢	-	١٢	٢	١	٣	١٢٦	٩	١٣٥	١٧	-	١٧	٢٥١٢	٢٦٤	٢٧٧٨
	جملة	٤٤	١	٤٥	٢٢	٣	٢٥	٧٦٠	٧٤	٨٣٤	١٠٣	٢	١٠٥	١٤٢٤٤	١٨١٥	١٦١٥٩

إصابات العمل موزعة طبقاً لسبب الخارجي للإصابة والعضو المصاب والنوع لعام ٢٠١١

بيانات القطاع الحكومي والقطاع العام / الأعمال العام والقطاع الخاص ٥٠ عامل فأكثر

جدول رقم (١٦)

العضو المصاب والقطاع	النوع	سبب الخارجي للإصابة	(V01 - V99) حوادث النقل			(W00 - W64) السقوط			(W65 - W74) الغرق والإغراق داخل بحيرة أحد وحوادثه			(X00 - X09) التعرض لدخان أو نار أو لهب		
			ذكور	إناث	جملة	ذكور	إناث	جملة	ذكور	إناث	جملة	ذكور	إناث	جملة
الرأس أو الأطراف	حكومي		١	١	٢	٩	١	١٠	-	-	-	-	-	-
	عام		٢٢	٢	٢٤	٨٤	٩	٩٣	-	-	-	٢	-	٢
	خاص		٧	-	٧	٢٢	٤	٢٦	-	-	-	-	-	-
	جملة		٣٠	٣	٣٣	١١٥	١٤	١٢٩	-	-	-	٢	-	٢
الرأس	حكومي		٢٤	٢	٢٦	٩	٢	١١	-	-	-	-	-	-
	عام		٧٣	١١	٨٤	٩٠	٨	٩٨	-	-	-	١	-	١
	خاص		٢٢	١	٢٣	٢٧	-	٢٧	٢	-	٢	١	-	١
	جملة		١٢٢	١٤	١٣٦	١٢٦	١٠	١٣٦	٢	-	٢	٢	-	٢
الرقبة	حكومي		٢	-	٢	٢	-	٢	-	-	-	-	-	-
	عام		١٦	٢	١٨	٢٨	-	٢٨	-	-	-	-	-	-
	خاص		٧	١	٨	٢	-	٢	-	-	-	-	-	-
	جملة		٢٤	٣	٢٧	٣٢	٢	٣٤	-	-	-	-	-	-
القفص والعمود الفقري	حكومي		٩	٢	١١	١١	٥	١٦	-	-	-	-	-	-
	عام		٣٣	٣	٣٦	١٠٩	١١	١٢٠	-	-	-	-	-	-
	خاص		١٦	٩	٢٥	٢٦	٣	٢٩	-	-	-	-	-	-
	جملة		٥٨	١٤	٧٢	١٤٦	١٩	١٦٥	-	-	-	-	-	-
العظام والمفاصل الصدري	حكومي		٨	٢	١٠	٧	١	٨	-	-	-	-	-	-
	عام		٢٤	٥	٢٩	٢٥	-	٢٥	-	-	-	-	-	-
	خاص		٥	-	٥	١٦	-	١٦	-	-	-	-	-	-
	جملة		٣٧	٧	٤٤	٤٨	١	٤٩	-	-	-	-	-	-
عضلات البطن	حكومي		٩	١	١٠	٥	-	٥	-	-	-	-	-	-
	عام		٨	٣	١١	١٢	٣	١٥	-	-	-	٢	-	٢
	خاص		٣	-	٣	٩	٢	١١	-	-	-	-	-	-
	جملة		٢٠	٤	٢٤	٢٦	٥	٣١	-	-	-	٢	-	٢

إصابات عمل موزعة طبقاً للسبب الظاهري للإصابة والنوع المصاب والفرع عام ٢٠١١

إصابات القطاع الحكومي والقطاع العام / الأعمال العام والقطاع الخاص ٥٠ عامل فأكثر

(الجدول رقم (٢٦)

السبب الظاهري للإصابة / النوع المصاب بالقطاع		(V01 - V99) حوادث النقل			(W00 - W64) السقوط			(W65 - W74) الغرق والإنسداد في الماء بدون قصد وإطراح			(X00 - X09) التعرض لدخان أو نار أو لهب		
		ذكور	إناث	جملة	ذكور	إناث	جملة	ذكور	إناث	جملة	ذكور	إناث	جملة
الفرع أو الشركات	حكومي	٤٤	١٥	٢٩	٥٤	٢٢	٧٧	-	-	-	-	-	-
	عام	١١٤	٢٢	١٣٦	٢٥٩	١٩	٢٧٨	-	-	-	٨	-	٨
	خاص	٤٤	١١	٥٤	٦٦	٧	٧٣	-	-	-	٢	-	٢
	جملة	١٧٢	٢٨	٢١٣	٣٧٨	٤٩	٤٢٧	-	-	-	٢	-	٢
بند أو البنود	حكومي	٥٥	١١	٦٦	٤٩	١٦	٦٥	-	-	-	١	-	١
	عام	٢٥٩	٢٢	٢٩١	٢٥٥	٢٥	٢٨٠	-	-	-	١٢	-	١٢
	خاص	٥٠	٥	٥٥	١٥٨	١٠	١٦٨	٢	١	٣	١	-	١
	جملة	٣٦٤	٥٢	٤١٦	٧٠٢	٧٧	٧٧٩	٢	١	٣	١٥	-	١٥
أصابع اليد أو اليدين	حكومي	٦	٢	٨	٦٠	٢	٦٢	-	-	-	-	-	-
	عام	٦٢	-	٦٢	١٧٢	٢	١٧٤	-	-	-	٢	-	٢
	خاص	٢	٢	٤	١٠٣	١٠	١١٣	-	-	-	-	-	-
	جملة	٢٦	٤	٧٤	٣٣٥	١٣	٣٤٨	-	-	-	٢	-	٢
قدم أو أقدام	حكومي	٦٤	١٨	٨٢	٤١	٣٦	٧٧	-	-	-	-	-	-
	عام	١٧٢	١٥	١٨٧	٢١٢	٤٣	٢٥٥	١	٢	٣	٢	١	٣
	خاص	٧٠	-	٧٠	٥٨	٦	٦٤	-	-	-	-	-	-
	جملة	٣٠٦	٣٣	٣٣٩	٣٦١	٨٥	٤٤٦	١	٢	٣	٢	١	٣
الجسم أو الجسد	حكومي	٥٢	٢٢	٧٤	١٠٣	١١٥	٢١٨	١	١	٢	-	-	-
	عام	٢٢٠	٢٣	٢٤٣	٩٨٤	١٤٤	١١٢٨	١	-	١	٦	-	٦
	خاص	٧٢	٥	٧٧	٢٠٤	٣٠	٢٣٤	-	-	-	-	-	-
	جملة	٣٣٤	٥٣	٣٩٤	١١٤١	٢٠٩	١٣٥٠	٢	١	٣	٦	-	٦
أصابع القدم أو القدمين	حكومي	٤	-	٤	٢	٢	٤	-	-	-	-	-	-
	عام	٤٠	٢	٤٢	٤	٢	٦	-	-	-	-	-	-
	خاص	-	-	-	٥	-	٥	-	-	-	-	-	-
	جملة	٤٤	٢	٤٦	١١	٤	١٥	-	-	-	-	-	-

إصابات قسمل موزعة طبقا للسبب الخارجي للإصابة والنوع لعام ٢٠١١

جدول رقم (١٦)

بمنشآت القطاع الحكومي والقطاع العام / الأعمال العام والقطاع الخاص ٥٠ عامل فأكثر

السبب الخارجي للإصابة / النوع / النشاط الاقتصادي والقطاع		(V01 - V99) حوادث النقل			(W00 - W64) السقوط			(W65 - W74) الغرق والإنسداد في ماء بعوده لصد وعارض			(X00 - X09) التعرض لدخان أو نار أو لهب		
		ذكور	إناث	جملة	ذكور	إناث	جملة	ذكور	إناث	جملة	ذكور	إناث	جملة
الأنشطة	حكومي	٢	-	٢	١	-	١	-	-	-	-	-	-
	عام	٦	٢	٨	٨	-	٨	-	-	-	-	-	-
	خاص	١	-	١	٥	-	٥	-	-	-	-	-	-
	جملة	٩	٢	١١	١٤	-	١٤	-	-	-	-	-	-
الأنشطة الرياضية	حكومي	١	-	١	٢	١	٣	-	-	-	-	-	-
	عام	٢	-	٢	٣	-	٣	-	-	-	-	-	-
	خاص	٢	-	٢	١	-	١	-	-	-	-	-	-
	جملة	٥	-	٥	٦	١	٧	-	-	-	-	-	-
أسرة أسرى	حكومي	٥٢	٨	٦٠	١٢	٧	١٩	-	-	-	-	-	-
	عام	١٢٧	١٦	١٤٣	١١٠	١٢	١٢٢	-	-	-	٦	-	٦
	خاص	٢٨	٣	٣١	١٨	٥	٢٣	-	-	-	٤	-	٤
	جملة	١٧٧	٢٧	٢٠٤	١٧٠	٢٤	١٩٤	-	-	-	١٠	-	١٠
فرنسا	حكومي	٢	-	٢	-	-	-	-	-	-	-	-	-
	عام	-	-	-	-	-	-	-	-	-	-	-	-
	خاص	٥	-	٥	-	-	-	-	-	-	-	-	-
	جملة	٨	-	٨	-	-	-	-	-	-	-	-	-
الإجمالي	حكومي	٢٠٩	١١٧	٣٢٦	٢١٠	٢١٣	٤٢٣	١	١	٢	١	-	١
	عام	١٢٤٨	١٦٠	١٤٠٨	٢٤٦٤	٢٦٨	٢٧٣٢	٢	١	٣	١١	١	١٢
	خاص	٢٢٢	٣٣	٢٥٥	٧٥٤	١٠٣	٨٥٧	٢	١	٣	٧	-	٧
	جملة	١٨٧٩	٣١٠	٢١٩٢	٣٦٧٤	٦٨٤	٤٣٥٨	٢	٣	٥	١٩	١	٢٠

إصابات الشلل موزعة طبقا للسبب الخارجي للإصابة والنوع للحالات والنوع لعام ٢٠١٦

بيانات القطاع الحكومي والقطاع العام / الأعمال العام والقطاع الخاص ٥٠ عامل فأكثر

جدول رقم (١٦)

السبب الخارجي للإصابة / النوع		(X40 - X49) التسمم العارضي بمواد عقارية والتعرض لها			(X85 - Y04) الإعتداء			(W75-W99,X10-X39, X50-X59,Y10-Y98) من الأسباب الخارجية الأخرى			إجمالي المصابين		
قطاع الأعمال		ذكور	إناث	جملة	ذكور	إناث	جملة	ذكور	إناث	جملة	ذكور	إناث	جملة
قطاع الأعمال	حكومي	-	-	-	٤	-	٤	٣٤	٢	٣٦	٣٦	٢	٣٨
	عام	-	-	-	٨	-	٨	٢٧٧	١٠	٢٨٧	٢٨٥	١٠	٢٩٥
	خاص	-	-	-	-	-	-	١٠٠	٣	١٠٣	١٠٠	٣	١٠٣
	جملة	-	-	-	١٢	-	١٢	٤١١	١٩	٤٣٠	٤٢٣	١٩	٤٤٢
قرى	حكومي	-	-	-	٢	-	٢	٤٢	٨	٥٠	٤٤	٨	٥٢
	عام	-	-	-	١٠	-	١٠	٢٩٠	١٨	٣٠٨	٣٠٠	١٨	٣١٨
	خاص	-	-	-	١	-	١	٩١	٣	٩٤	٩٢	٣	٩٥
	جملة	-	-	-	١٤	-	١٤	٤٢٣	٢٩	٤٥٢	٤٣٧	٢٩	٤٦٦
قرى	حكومي	-	-	-	-	-	-	٩	١	١٠	٩	١	١٠
	عام	-	-	-	٦	-	٦	٢٧	٢	٢٩	٣٣	٢	٣٥
	خاص	-	-	-	-	-	-	١٥	-	١٥	١٥	-	١٥
	جملة	-	-	-	٦	-	٦	٥١	٣	٥٤	٥٧	٣	٦٠
الظهر والحوض الخارجي	حكومي	-	-	-	١	-	١	٢٢	٠	٢٢	٢٣	٠	٢٣
	عام	-	-	-	١١	-	١١	٢٢٣	١٧	٢٤٠	٢٣٤	١٧	٢٥١
	خاص	-	-	-	١	-	١	٥٩	٧	٦٦	٦٠	٧	٦٧
	جملة	-	-	-	١٣	-	١٣	٢١١	٢٤	٢٣٥	٢٢٤	٢٤	٢٤٨
سطح الصدر الخارجي	حكومي	-	-	-	٢	-	٢	١٨	١	١٩	٢٠	١	٢١
	عام	-	-	-	٦	-	٦	١١٤	٢	١١٦	١٢٠	٢	١٢٢
	خاص	-	-	-	-	-	-	٢٢	١	٢٣	٢٢	١	٢٣
	جملة	-	-	-	٨	-	٨	١٥٤	٤	١٥٨	١٦٢	٤	١٦٦
سطح البطن	حكومي	-	-	-	٢	-	٢	٨	٢	١٠	١٠	٢	١٢
	عام	-	-	-	٢	-	٢	٢١	٢	٢٣	٢٣	٤	٢٧
	خاص	-	-	-	-	-	-	١٢	-	١٢	١٢	٠	١٢
	جملة	-	-	-	٤	-	٤	٤١	٤	٤٥	٤٥	٦	٥١

إصابات عمل موزعة حسبها للسبب المطرحي للإصابة وللعمر للحساب وللنوع لعام ٢٠١١

بمنشآت القطاع الحكومي والقطاع العام أو الأعمال العام والقطاع الخاص ٥٠ عامل فأكثر

جدول رقم (٦٦)

السبب المطرحي للإصابة / العمر والقطاع	النوع	(X40 - X49) التسمم العرضي بمواد مخدرة أو الهلوسة			(X85 - Y09) الإعتداء			(X10-X39, X50-X59, Y10-Y98, W75-W99) جميع الأسباب المطرحية الأخرى			إجمالي المصابين		
		ذكور	إناث	جملة	ذكور	إناث	جملة	ذكور	إناث	جملة	ذكور	إناث	جملة
أقل من ١٥ سنة	حكومي	-	-	-	٢	-	٢	٦٨	٢٢	٩٠	٢٤٥	١١	٢٥٦
	عام	-	-	-	١٢	١	١٣	٤٠٢	٤٥	٤٤٧	٨٠٩	٧٦	٨٨٥
	خاص	-	-	-	٩	-	٩	١٥٢	١٠	١٦٢	٧٤٥	٦٨	٨٠٣
	جملة	-	-	-	٢٨	١	٢٩	٧٥٨	٧٨	٨٣٦	١٧٠٩	١٥٧	١٨٦٦
١٥ فأكثر	حكومي	-	-	-	٤٤	-	٤٤	١٥٣	٢٦	١٧٩	٣٢٦	٢٦	٣٥٢
	عام	-	-	-	٢٦	١	٢٧	٤٠٠٢	٧٠٣	٤٧٠٥	٦٠٤٩	١٤٣	٦١٩٢
	خاص	-	-	-	٤	-	٤	٤١٥	٣٨	٤٥٣	٩٤٠	٦٨	١٠٠٨
	جملة	-	-	-	٧٤	١	٧٥	٤٦٨٤	٨٤٣	٥٥٢٧	٧٨٨٥	٢١٣	٩٠٩٨
المجموع العام	حكومي	-	-	-	-	-	-	٢٠	٢	٢٢	٣٦	٥	٤١
	عام	-	-	-	١٢	١	١٣	٧٢٥	٧٤	٨٠٠	٩٦٤	٢٩	٩٩٣
	خاص	-	-	-	-	-	-	١٦٨	١٤	١٨٢	١٦٨	٢٦	١٩٤
	جملة	-	-	-	١٢	١	١٣	٩٢٣	٩٢	١٠١٥	١٢٢٨	٦٧	١٢٩٥
الذكور	حكومي	-	-	-	١	١	٢	٨٦	٩٤	١٨٠	١٩٢	٤٩	٢٤١
	عام	١	١	٢	١٢	٢	١٤	٥٨٤	٢١	٦٠٥	٩٤٥	١٠٢	١٠٤٧
	خاص	-	-	-	٩	-	٩	١٤٩	١٠	١٥٩	٢٢٢	١٦	٢٣٨
	جملة	١	١	٢	٢٢	٣	٢٥	٧٠٩	٧٥	٧٨٤	١٤٠٩	١٧٧	١٥٨٦
الإناث	حكومي	-	-	-	١٢	١	١٣	١٦٨	٢٨	١٩٦	٢١٧	٢٤٨	٤٦٥
	عام	-	-	-	٢٦	٨	٣٤	١٨٨٤	٢٢١	٢١٠٥	٢٠٢٥	٤٢٩	٢٤٥٤
	خاص	-	-	-	-	-	-	٢٥٨	٢٧	٢٨٥	٧٢١	٥٢	٧٧٣
	جملة	-	-	-	٢٨	١	٢٩	٢٢٢٠	٢٧٠	٢٤٩٠	٣٠٢٦	٧٢٩	٣٧٥٥
المجموع العام للقطاعات	حكومي	-	-	-	-	-	-	٢	١	٣	٢٢	٢	٢٤
	عام	-	-	-	٤	-	٤	١٢٠	٥	١٢٥	٢٠٦	١٠	٢١٦
	خاص	-	-	-	-	-	-	٢٤	١	٢٥	٢٢	١	٢٣
	جملة	-	-	-	٤	-	٤	١٤٦	٦	١٥٢	٢١٨	١٢	٢٣٠

إصابات العمل موزعة طبقا للسبب الخارجي للإصابة وقطاع النشاط والنوع لعام ٢٠١١
منشآت القطاع الحكومي والقطاع العام / الأعمال العام والقطاع الخاص ٥٠ عامل فأكثر

تابع جدول رقم (٢٦)

السبب الخارجي للإصابة		(X40 - X49) التعرض لعوامل خارجية أخرى			(X85 - Y09) الإعتداء			(W75-W99,X10-X39) (X50-X59,Y10-Y98) جميع الأسباب الخارجية الأخرى			إجمالي المنشآت		
قطاع النشاط	النوع	ذكور	إناث	جملة	ذكور	إناث	جملة	ذكور	إناث	جملة	ذكور	إناث	جملة
الأعلاف	حكومي	-	-	-	-	-	-	٢	-	٢	٩	-	٩
	عام	-	-	-	-	-	-	٩٠	٤	٩٤	٢٢	٤	٢٨
	خاص	-	-	-	-	-	-	٩	-	٩	١٥	-	١٥
	جملة	-	-	-	-	-	-	٢١	٤	٢٥	٤٨	٤	٥٢
الأنسجة والملابس	حكومي	-	-	-	-	-	-	٠	٤	٤	١	٢	٣
	عام	-	-	-	-	-	-	١٥	-	١٥	٢٠	-	٢٠
	خاص	-	-	-	-	-	-	٣	٤	٧	٤	٤	٦
	جملة	-	-	-	-	-	-	١٦	٤	٢٠	٢٤	٢	٢٢
أجهزة كهربائية	حكومي	-	-	-	٢	-	٢	٢٨	١١	٣٩	٧٧	٢٢	١٠١
	عام	-	-	-	٢	-	٢	٢٠٩	١١	٢٢٠	٥٨٩	٢٩	٦١٨
	خاص	-	-	-	-	-	-	٧٩	١	٨٠	١٢٤	٩	١٣٣
	جملة	-	-	-	٤	-	٤	٤٢٦	٢٢	٤٤٩	٧٤٣	٦٤	٨٢٧
عموم	حكومي	-	-	-	-	-	-	٢٢	٢	٢٤	٢٢	٢	٢٤
	عام	-	-	٤	-	-	٤	٣٩	١	٤٠	٦٠	١	٦١
	خاص	-	-	-	-	-	-	١٢	-	١٢	١٧	-	١٧
	جملة	-	-	٧	-	-	٤	٩٣	٢	٩٦	١٠٢	٢	١٠٤
الإجمالي	حكومي	-	-	-	٢	-	٢	٧١٧	٢٤١	٩٢٨	١٥٠٠	٥٧٤	٢٠٧٤
	عام	١	-	١	١٣	-	١٣	٧٠٦٥	٥١٤	٧٥٨٥	١٤١٥٣	٩٤٤	١٥٠٥٧
	خاص	-	-	-	-	-	-	١٩٠٧	١٢٨	٢٠٣٥	٢٨١٤	٢٦٤	٣٠٧٨
	جملة	١	-	١	١٣	-	١٣	٩٦٨١	٨٦٨	١٠٣٤٩	١٧٣٢٧	١٨٤٢	١٩١٦٩

جدول رقم (١٧)

إصابات العمل موزعة طبقاً للسبب الخارجي للإصابة والنشاط الاقتصادي والنوع لعام ٢٠١١
بمنشآت القطاع الحكومي والقطاع العام / الأعمال العام والقطاع الخاص ٥٠ عامل فأكثر

النشاط الاقتصادي والقطاع	النوع	(V01 - V99) حوادث النقل			(W00 - W64) السقوط			(W65 - W74) الغرق والغمر في حادث بحوادث النقل			(X00 - X09) التعرض لدخان أو نار أو لهب		
		ذكور	إناث	جملة	ذكور	إناث	جملة	ذكور	إناث	جملة	ذكور	إناث	جملة
تجارة وإصلاح المحلات وقطع الأسلحة وصيد الأسماك	حكومي	٣	-	٣	٥	٢	٧	-	-	-	-	-	-
	عام	٤	-	٤	١١	٢	١٣	-	-	-	-	-	-
	خاص	١	-	١	٢٢	٣	٢٥	-	-	-	-	-	-
	جملة	٨	-	٨	٣٨	٨	٤٦	-	-	-	-	-	-
التعليم وإصلاح العامر	حكومي	-	-	-	-	-	-	-	-	-	-	-	-
	عام	٢	-	٢	٢٠	١	٢١	-	-	-	-	-	-
	خاص	٥	-	٥	١٠	٢	١٢	-	-	-	-	-	-
	جملة	٧	-	٧	٣٠	٣	٣٣	-	-	-	-	-	-
الخدمات الصحية	حكومي	٥٧	٥	٦٢	٦٣	٩	٥٥	-	-	-	-	-	-
	عام	٧١٩	١٠١	٨٢٢	١٧٩٤	٢١٧	٢٠١١	-	-	-	٢٤	١	٢٥
	خاص	٢٥٠	٤٨	٢٩٨	٦٠١	٨٨	٦٨٩	-	١	١	٢	-	٢
	جملة	١٠٢٣	١٣٧	١١٦٣	٢٤٧٠	٣١٤	٢٧٨٢	-	١	١	٢٦	١	٢٧
إمدادات الكهرباء والغاز والبخار وإمدادات تكييف الهواء	حكومي	-	-	-	٢	-	٢	-	-	-	-	-	-
	عام	١١٢	١١	١٢٣	٨٢	١١	٩٣	-	-	-	٣	-	٣
	خاص	١٨	٤	٢٢	٧	١	٨	-	-	-	٥	-	٥
	جملة	١٣٠	١٥	١٤٥	٩٢	١٢	١٠٤	-	-	-	٨	-	٨
الإنشاء المائي وشبكات الصرف الصحي وإدارة وحماية النفايات	حكومي	١	١	١٤	٩	٢	٢	-	-	-	-	-	-
	عام	٤	٢	١٣	١٢٧	١٠	١٣٧	٢	-	٢	٢	-	٢
	خاص	-	-	-	-	-	-	-	-	-	-	-	-
	جملة	٥	١	٢٦	١٢٨	١٢	١٤٠	٢	-	٢	٢	-	٢

إصابات العمل موزعة طبقا للسبب الخارجي للإصابة والنشاط الاقتصادي والنوع لعام ٢٠١١

بيانات القطاع الحكومي والقطاع العام / الأعمال العام والقطاع الخاص ٥٠ عامل فأكثر

جدول رقم (٦٧)

السبب الخارجي للإصابة		(V01 - V99) حوادث النقل			(W00 - W64) السقوط			(W65 - W74) الغرق والغمر في مياه بغرض قصد (عارض)			(X00 - X09) التعرض لدخان أو نار أو لهب		
النشاط الاقتصادي والقطاع	النوع	ذكور	إناث	جملة	ذكور	إناث	جملة	ذكور	إناث	جملة	ذكور	إناث	جملة
الإنشاءات والتشييد والتعمير	حكومي	٤	١	٣	٣	-	٣	-	-	-	-	-	-
	عام	٤٤	٣	٤٧	١١١	٦	١١٧	-	-	-	-	-	-
	خاص	٣١	-	٣١	٦٦	-	٦٦	-	-	-	-	-	-
	جملة	٧٧	٣	٨٠	١٧٧	٦	١٧٧	-	-	-	-	-	-
تجارة الجملة والتجزئة وإصلاح المركبات	حكومي	٣	-	٣	٣	-	٣	-	-	-	-	-	-
ومحلات المركبات والدراجات النارية	عام	٤١	١٠	٥١	٩٨	٩	٢٧	-	-	-	-	-	-
	خاص	٨	-	٨	٣٠	١	٣١	-	-	-	-	-	-
	جملة	٥٢	١٠	٦٢	٩١	١١	٩٢	-	-	-	-	-	-
النقل والتخزين	حكومي	٧٧	١	٧٨	١٩٣	١٢	١٠٦	-	-	-	٢	-	٢
	عام	٢٢٢	٢١	٢٤٣	٤٨٦	٢٨	٣١٤	-	-	-	٤	-	٤
	خاص	٥	-	٥	-	-	-	-	-	-	-	-	-
	جملة	٣٠٤	٣١	٣٣٦	٦٧٩	٤٠	٤٢٠	-	-	-	٦	-	٦
خدمات الفندق والإقامة	حكومي	-	-	-	-	-	-	-	-	-	-	-	-
	عام	١	-	١	-	-	-	-	-	-	-	-	-
	خاص	٨	-	٨	٢٧	١	٢٨	٢	-	٢	-	-	-
	جملة	٩	-	٩	٢٧	١	٢٨	٢	-	٢	-	-	-
المعلومات والاتصالات	حكومي	١	٢	٣	-	-	-	-	-	-	-	-	-
	عام	-	-	-	-	-	-	-	-	-	-	-	-
	خاص	-	-	-	-	-	-	-	-	-	-	-	-
	جملة	١	٢	٣	-	-	-	-	-	-	-	-	-

إحصاءات قسائل سورية حسب النشاب الاقتصادي الإحصائي والنشاط الاقتصادي والنوع لعام ٢٠١١

منشآت القطاع الحكومي والقطاع العام / الأعمال العام والقطاع الخاص ٥٠ عامل فأكثر

تابع جدول رقم (١٧)

النشاب الاقتصادي الإحصائي / النشاط الاقتصادي والقطاع	النوع	(V01 - V09) سيارات النقل			(W00 - W04) النقل			(W45 - W74) التجارة والتصدير (تجارة جملة تصدير واستيراد)			(X00 - X09) التصدير الخدمات أو جزء أو غير		
		ذكور	إناث	جملة	ذكور	إناث	جملة	ذكور	إناث	جملة	ذكور	إناث	جملة
الوساطة المالية والتأمين	حكومي	١	-	١	٢	٦	٨	-	-	-	-	-	-
	عام	٤٦	٥	٥١	١٥	١٥	٣٠	-	١	١	-	-	-
	خاص	١	-	١	-	-	-	-	-	-	-	-	-
	جملة	٤٨	٥	٥٣	١٧	٢١	٣٨	-	١	١	-	-	-
العقارات والتأمين	حكومي	-	-	-	-	-	-	-	-	-	-	-	-
	عام	-	-	-	-	-	-	-	-	-	-	-	-
	خاص	-	-	-	-	-	-	-	-	-	-	-	-
	جملة	-	-	-	-	-	-	-	-	-	-	-	-
الأنشطة المهنية والعلمية والتقنية	حكومي	٥	٢	٨	١٢	٧	١٩	-	-	-	-	-	-
	عام	١٢	٢	١٥	١	-	١	-	-	-	-	-	-
	خاص	-	-	-	-	-	-	-	-	-	-	-	-
	جملة	١٨	٥	٢٣	١٣	٧	٢٠	-	-	-	-	-	-
الأنشطة الإدارية وخدمات الدعم	حكومي	-	-	-	-	-	-	-	-	-	-	-	-
	عام	-	-	-	-	-	-	-	-	-	-	-	-
	خاص	١	١	٢	٢	-	٢	-	-	-	-	-	-
	جملة	١	١	٢	٢	-	٢	-	-	-	-	-	-
الإدارة العامة والدفاع والضمان الاجتماعي الإلزامي	حكومي	١٠٤	٧٠	١٧٤	٤٨	١٢	٦٠	١	١	٢	-	-	-
	عام	-	-	-	-	-	-	-	-	-	-	-	-
	خاص	-	-	-	-	-	-	-	-	-	-	-	-
	جملة	١٠٤	٧٠	١٧٤	٤٨	١٢	٦٠	١	١	٢	-	-	-

جدول رقم (١٧)

إصابات العمل موزعة طبقا للسبب الخارجي للإصابة والنشاط الاقتصادي والنوع لعام ٢٠١١

منشآت القطاع الحكومي والقطاع العام / الأعمال العام والقطاع الخاص ٥٠ عامل فأكثر

النشاط الاقتصادي والقطاع	النوع	(V01 - V99) حوادث النقل			(W00 - W64) السقوط			(W65 - W74) الغرق والغمر في الماء بدون لسعة وبارض			(X00 - X09) التعرض لدخان أو نار أو لهب		
		ذكور	إناث	جملة	ذكور	إناث	جملة	ذكور	إناث	جملة	ذكور	إناث	جملة
الصناعة	حكومي	٢٦	١١	٣٧	٢٢	١٨	٤٠	-	-	-	-	-	-
	عام	-	-	-	-	-	-	-	-	-	-	-	-
	خاص	-	-	-	-	-	-	-	-	-	-	-	-
	جملة	٢٦	١١	٣٧	٢٢	١٨	٤٠	-	-	-	-	-	-
الصحة والخدمة الاجتماعية	حكومي	٢٢	٢٣	٥٢	٤١	١١٧	١٥٩	-	-	-	-	-	-
	عام	٢	-	٢	١	-	١	-	-	-	-	-	-
	خاص	-	-	-	٢	٥	٧	-	-	-	-	-	-
	جملة	٢٤	٢٣	٥٤	٤٧	١٢٠	١٦٧	-	-	-	-	-	-
الخدمة الشخصية والاجتماعية والمنزلية	حكومي	١	-	١	٢	١	٣	-	-	-	-	-	-
	عام	-	-	-	-	-	-	-	-	-	-	-	-
	خاص	-	-	-	-	-	-	-	-	-	-	-	-
	جملة	١	-	١	٢	١	٣	-	-	-	-	-	-
الخدمات الأخرى	حكومي	-	١	١	-	-	-	-	-	-	-	-	-
	عام	٢٦	-	٢٦	٢	-	٢	-	-	-	-	-	-
	خاص	٤	-	٤	-	-	-	-	-	-	-	-	-
	جملة	٣٠	١	٣١	٢	-	٢	-	-	-	-	-	-
الإجمالي	حكومي	٢٠٩	١١٢	٣٢١	٤١٠	٢١٧	٦٢٧	٢	١	٣	٢	-	٢
	عام	١٢٤٨	٢٦٠	١٥٠٨	٢٤٦٤	٢٩٦	٢٧٦٠	٢	٢	٤	٢١	١	٢٢
	خاص	٢٢٢	٣٢	٢٦٥	٧٩٥	١٠٢	٨٩٧	٢	١	٣	٢	-	٢
	جملة	١٨٩٩	٤٠٤	٢٢٩٤	٣٦٧٩	٦١٧	٤٢٩٦	٦	٤	١٠	٢٥	١	٢٦

إصابات العمل موزعة طبقا لسبب الخارجي للإصابة وللنشاط الاقتصادي وفرع محافظات الجمهورية لعام ٢٠١١

منشآت القطاع الحكومي والقطاع العام / الأعمال العام والقطاع الخاص ٥٠ عامل فأكثر

جدول رقم (١٧)

النشاط الاقتصادي والقطاع	النوع	سبب الخارجي للإصابة: (X40 - X49) التسمم الخارجي بمواد مخدرة والتعرض لها			(X85 - Y09) الإعتداء			(W75-W99,X10-X39, X50-X59,Y10-Y98) جميع الأسباب الخارجية الأخرى			إجمالي الجمهورية		
		ذكور	إناث	جملة	ذكور	إناث	جملة	ذكور	إناث	جملة	ذكور	إناث	جملة
الزراعة واستغلال الغابات وقطع الأشجار وجمع الأسماك	حكومي	-	-	-	-	-	-	١	-	١	٩	٢	١١
	عام	-	-	-	-	-	-	١٧	-	١٧	٢١	٢	٢٣
	خاص	-	-	-	-	-	-	١٥	-	١٥	٢٨	٢	٣١
	جملة	-	-	-	-	-	-	٣٣	-	٣٣	٧٧	٨	٨٥
التعدين واستغلال المحاجر	حكومي	-	-	-	-	-	-	٢٩	-	٢٩	٢٩	-	٢٩
	عام	-	-	-	١	-	١	١٩	١	٢٠	٢٢	١	٢٣
	خاص	-	-	-	١	-	١	٨	١	٩	٢٢	١	٢٣
	جملة	-	-	-	٢	-	٢	٧٦	٢	٧٨	١٧٠	٢	١٧٢
الصناعات التحويلية	حكومي	-	-	-	٢٩	-	٢٩	٢٠٢	٢	٢٠٤	٢٧١	١٧	٢٨٨
	عام	-	-	-	١٨٤	٢	١٨٦	٥٢٢٢	٢٦٠	٥٤٨٢	٨٠٠١	٥٨٦	٨٥٨٧
	خاص	-	-	-	٤	-	٤	١٥١٤	٦١٨	١٥٣٢	٢٢٧١	٢٢٧	٢٤٠٦
	جملة	-	-	-	٢٢٠	٢	٢٢٢	٦٨٤٨	٥٨١	٧٢٧٩	١٠٦٣٢	٩٢٦	١١٠٥٨
إمدادات الكهرباء والغاز والبخار وإمدادات تكييف الهواء	حكومي	-	-	-	-	-	-	٢٠	٢	٢٢	٢١	٢	٢٣
	عام	-	-	-	١	-	١	٢٧٧	١٢	٢٨٩	٢٧٨	٢٢	٣٠٠
	خاص	-	-	-	١	-	١	١٢	-	١٢	٢٢	٢	٢٤
	جملة	-	-	-	٢	-	٢	٣١٩	١٤	٣٣٢	٤٢٩	١١	٤٤٠
الإنشاء والبناء وتشييد المشروعات العمرانية	حكومي	-	-	-	-	-	-	٤٢	١٩	٦١	٥٢	١٩	٧١
	عام	-	-	-	٢	-	٢	٤٤٠	٦	٤٤٦	٢٦٥	٢٩	٢٩٤
	خاص	-	-	-	-	-	-	-	-	-	-	-	-
	جملة	-	-	-	٢	-	٢	٤٨٢	٢٥	٥٠٧	٣٢١	٢٠	٣٤١

إحصاءات قسائل موزعة طبقا لنشاط خارجي للإصابة والنشاط الاقتصادي وفروع محافظات الجمهورية لعام ٢٠١١

بيانات القطاع الحكومي والقطاع العام / الأعمال العام والقطاع الخاص - ٥٠ عامل فأكثر

جدول رقم (١٧)

النشاط الاقتصادي والقطاع	النوع	نشاط خارجي للإصابة: (X40 - X49) القسم الخارجي لمواد حادة أو التعرض لها			(X85 - Y09) الإعتداء			(W75-W99,X10-X39,X50-X59,Y10-Y98) من الأسباب الخارجية الأخرى			إجمالي الجمهورية		
		ذكور	إناث	جملة	ذكور	إناث	جملة	ذكور	إناث	جملة	ذكور	إناث	جملة
الإنشاءات والتشييد والبناء	حكومي	-	-	-	-	-	-	٢	-	٢	٧	١	٨
	عام	-	-	-	١١	٢	١٣	٢٧٥	١١	٢٨٦	٤٢١	٢٢	٤٤٣
	خاص	-	-	-	٦	-	٦	١٢٠	٢	١٢٢	٢١٤	١	٢١٥
	جملة	-	-	-	١٧	٢	١٩	٣٩٧	١٣	٤١٠	٦٤٢	٢٤	٦٦٧
تجارة الجملة والتجزئة وإصلاح المركبات	حكومي	-	-	-	-	-	-	٦	-	٦	١٢	١	١٣
	عام	-	-	-	٤	-	٤	٧٦	١٢	٨٨	١٥٠	٣١	١٨١
	خاص	-	-	-	٢	-	٢	٦	-	٦	٤٨	١	٤٩
	جملة	-	-	-	٦	-	٦	٨٨	١٢	١٠٠	٢١٠	٣٨	٢٤٨
النقل والتخزين	حكومي	-	-	-	٢٢	-	٢٢	١١٣	٩	١٢٢	٤٦٤	٢٢	٤٨٦
	عام	-	-	-	٢	١	٣	٩٠٤	١٠٣	١٠٠٧	٥٤١٩	١٥٣	٥٥٧٢
	خاص	-	-	-	-	-	-	٦٠	-	٦٠	١٥	-	١٥
	جملة	-	-	-	٢٤	١	٢٥	١٠٧٧	١١٢	١١٨٩	٥٨٩٨	١٨٦	٦٠٨٤
خدمات الفنادق والإقامة	حكومي	-	-	-	-	-	-	-	-	-	-	-	-
	عام	-	-	-	١	-	١	٩	-	٩	٢	-	٢
	خاص	-	-	-	١	-	١	٢٢	٢	٢٤	١٢٢	٥	١٢٧
	جملة	-	-	-	٢	-	٢	٣١	٢	٣٣	١٢٤	٥	١٢٩
المنظمات والاتحادات	حكومي	-	-	-	-	-	-	٢	-	٢	٢	-	٢
	عام	-	-	-	-	-	-	-	-	-	-	-	-
	خاص	-	-	-	-	-	-	-	-	-	-	-	-
	جملة	-	-	-	-	-	-	٢	-	٢	٢	-	٢

إصابات العمل موزعة طبقا للسبب الخارجي للإصابة والنشاط الاقتصادي ونوع محافظات الجمهورية لعام ٢٠١١

منشآت القطاع الحكومي والقطاع العام / الأعمال العام والقطاع الخاص ٥٠ عامل فأكثر

تابع جدول رقم (٦٧)

السبب الخارجي للإصابة / النشاط الاقتصادي والقطاع	النوع	(X40 - X49) التسمم الخارجي بمواد ضارة غير المعرض لها			(X85 - Y09) الإعتداء			(W75-W99,X10-X39, X50-X59,Y10-Y98) جميع الأسباب الخارجية الأخرى			إجمالي الجمهورية		
		ذكور	إناث	جملة	ذكور	إناث	جملة	ذكور	إناث	جملة	ذكور	إناث	جملة
الوساطة المالية والتأمين	حكومي	-	-	-	-	-	-	١٢	٩	٢١	١١	١٥	٢٦
	عام	-	-	-	-	-	-	١٣	١١	٢٤	٤٤	٣٥	٧٩
	خاص	-	-	-	-	-	-	-	-	-	١	-	١
	جملة	-	-	-	-	-	-	٢٥	٢٠	٤٥	٦٦	٥٠	١١٦
العقارات والتأجير	حكومي	-	-	-	-	-	-	١	-	١	١	-	١
	عام	-	-	-	-	-	-	-	-	-	-	-	-
	خاص	-	-	-	-	-	-	-	-	-	-	-	-
	جملة	-	-	-	-	-	-	١	-	١	١	-	١
الأنشطة المالية والخدمات المساندة	حكومي	-	-	-	-	-	-	٢٥	٢٠	٤٥	٤٤	٣٠	٧٤
	عام	-	-	-	-	-	-	٩	-	٩	٤	٢	٦
	خاص	-	-	-	-	-	-	-	-	-	-	-	-
	جملة	-	-	-	-	-	-	٣٤	٢٠	٥٤	٤٨	٣٢	٨٠
الأنشطة الإدارية وخدمات الدعم	حكومي	-	-	-	-	-	-	٢	-	٢	١	-	١
	عام	-	-	-	-	-	-	-	-	-	-	-	-
	خاص	-	-	-	-	-	-	٢	-	٢	٧	١	٨
	جملة	-	-	-	-	-	-	٤	-	٤	٨	١	٩
الإدارة العامة والدفاع والضمان الاجتماعي الإجباري	حكومي	-	-	-	-	-	-	١١٣	٦٤	١٧٧	٢٢٦	١٧٧	٤٠٣
	عام	-	-	-	-	-	-	-	-	-	-	-	-
	خاص	-	-	-	-	-	-	-	-	-	-	-	-
	جملة	-	-	-	-	-	-	١١٣	٦٤	١٧٧	٢٢٦	١٧٧	٤٠٣

إصابات العمل موزعة طبقاً لسبب الخارجي للإصابة والنشاط الإقتصادي وفرع محافظات الجمهورية لعام ٢٠١١

جنسيات القطاع الحكومي والقطاع العام / الأعمال العام والقطاع الخاص ٥٠ عامل فأكثر

تابع جدول رقم (٢٧)

السبب الخارجي للإصابة / النشاط الإقتصادي والقطاع	الفرع	(X40 - X49) التعرض لعوامل خارجية أخرى			(X85 - Y99) الإعتداء			(W75-W99,X10-X39, X50-X59,Y10-Y98) من الأسباب الخارجية الأخرى			إجمالي الجمهورية		
		ذكور	إناث	جملة	ذكور	إناث	جملة	ذكور	إناث	جملة	ذكور	إناث	جملة
الصحة	حكومي	-	-	-	-	١	١	٢٢	١١	٣٣	٢٢	١١	١١٢
	عام	-	-	-	-	-	-	-	-	-	-	-	-
	خاص	-	-	-	-	-	-	-	-	-	-	-	-
	جملة	-	-	-	-	١	١	٢٢	١١	٣٣	٢٢	١١	١١٢
الصحة وأنشطة العمل الإجتماعي	حكومي	-	-	-	-	١	١	٦٦	٨٩	١٥٥	٥٢٢	٢٢٥	٢٩٧
	عام	-	-	-	-	-	-	٩	-	٩	١٠	-	١٠
	خاص	-	-	-	-	-	-	-	-	-	٢	٥	٧
	جملة	-	-	-	-	١	١	٧١	٨٩	١٦٠	١١٤	٢١٠	٣٨٤
أنشطة الفنون والإبداع والتسلية	حكومي	-	-	-	-	-	-	٢	١	٣	١٠	٢	١٢
	عام	-	-	-	-	-	-	-	-	-	-	-	-
	خاص	-	-	-	-	-	-	-	-	-	-	-	-
	جملة	-	-	-	-	-	-	٢	١	٣	١٠	٢	١٢
أنشطة الخدمات الأخرى	حكومي	-	-	-	-	-	-	-	-	-	-	-	-
	عام	-	-	-	-	-	-	١٢	-	١٢	٢٢	-	٢٢
	خاص	-	-	-	-	١	١	٢٢	-	٢٢	٢٤	-	٢٤
	جملة	-	-	-	-	١	١	٣٤	-	٣٤	٩٠	١	٩١
الإجمالي	حكومي	-	-	-	٢	٢	٤	٧١٢	٢١١	٩٢٣	١٥٠	٥٥٩	٢٠٥٩
	عام	-	١	١	١٢	١٠٤	١١٦	٢٦٨	٧٦٥	١٠٣٣	١١٠٥٢	٩٢١	١٩٠٥٤
	خاص	-	-	-	-	٤٠	٤٠	١٠	١٧٠٢	١٧١٢	٦٥١٤	٢٦٤	٣٠٩٨
	جملة	-	١	١	١٢	٢٤٤	٢٥٦	٢٩٣	٢٦٤٩	٢٩٤٢	١٧٣٦٦	٢٨٤٠	٢٠٢٠٦

إحصاءات العمل موزعة طبقا للنشاط الاقتصادي وحجم المنشأة والنوع لعام ٢٠١١

منشآت القطاع الحكومي والقطاع العام / الأعمال العام والقطاع الخاص - ٥ عامل فأكثر

جدول رقم (١٩)

النشاط الاقتصادي والقطاع / حجم المنشأة	النوع	قطاع			حضر			حضر عالي			حضر متوسط			ريف			قسم القطاع			إجمالي الجمهورية		
		ذكور	إناث	جملة	ذكور	إناث	جملة	ذكور	إناث	جملة	ذكور	إناث	جملة	ذكور	إناث	جملة	ذكور	إناث	جملة	ذكور	إناث	جملة
الزراعة واستغلال الغابات وقطع الأشجار وصيد الأسماك	حكومي	٢	٢	٤	٢	-	٢	٢	-	٢	٢	-	٢	-	-	-	-	-	-	٩	٢	١١
	عام	٢٠	٢	٢٢	-	-	-	٢	-	٢	٢	-	٢	-	-	-	٨	-	٨	٣٠	٢	٣٢
	خاص	٢٠	٢	٢٢	-	-	-	٢	-	٢	٢	-	٢	٢	-	٢	٤	-	٤	٢٨	٢	٣١
	جملة	٤٢	٨	٥٠	٢	-	٢	٤	-	٤	١٠	-	١٠	٢	-	٢	١٠	-	١٠	٧٧	٨	٨٥
التعدين واستغلال المحاجر	حكومي	٢٧	-	٢٧	-	-	-	-	-	-	-	-	-	-	-	-	٢	-	٢	٢٩	-	٢٩
	عام	٥٧	١	٥٨	-	-	-	٢	١	٣	٣	-	٣	-	-	-	٢	-	٢	٦٤	١	٦٥
	خاص	٢٦	٢	٢٠	-	-	-	٢	-	٢	١	-	١	١	-	١	٩	-	٩	٢٨	١	٢٩
	جملة	١١٠	٩	١١٩	-	-	-	٤	١	٥	٤	-	٤	٣	-	٣	١١	-	١١	١٢١	٢	١٢٣
الصناعات التحويلية	حكومي	٢٢٦	١٥	٢٤١	-	-	-	٣	-	٣	٣	-	٣	٦	-	٦	٢٦	٢	٢٢	٢٧١	١٧	٢٨٨
	عام	٧٤١٥	٦٢٩	٨٠٤٤	٨	-	٨	١٤٩	٩	١٥٧	١٥٧	١	١٥٨	٢٥	٢٧٤	٢٩٩	١٠٩	٦٨١	٧٩٠	٨٠٠١	٦٨١	٨٦٨١
	خاص	٢٠٢٤	٢٢٦	٢٢٥٤	١	١	٢	٥٩	٣	٦٢	٦٦	-	٦٧	٥	١٦٩	١٧٤	١٧٢	٢٢٠	٣٩٢	٢٢٧٣	٢٢٠	٢٤٠٦
	جملة	٩٨٠٧	٨٨٠	—	٩	١	١٠	٢١٠	١١	٢٢١	٢٢١	١	٢٢٢	٢٢	٥٦٩	٥٩١	٦١١	٩٢٨	١٥٣٩	١٠٥٢٢	٩٢٨	١١٥٨١
إمدادات الكهرباء والغاز والبخار وإمدادات تكييف الهواء	حكومي	٢٨	٢	٣٠	-	-	-	٥	-	٥	١	-	١	-	-	-	٩	-	٩	٣١	٢	٣٣
	عام	٢٢٩	١٩	٢٤٨	٢	-	٢	٥٢	٦	٥٨	٦٠	-	٦٠	٤٨	-	٤٨	١٠٣	٩	١١٢	٤٧٠	٢٣	٤٠٩
	خاص	٢٦	١	٢٧	٢	-	٢	-	-	-	-	-	-	٢	-	٢	٦	٢	٨	٣٢	٠	٣٨
	جملة	٢٢٩	٢٢	٢٥٩	٢	-	٢	٥٧	٦	٦٣	٦١	-	٦١	٥١	-	٥١	١٢٢	١١	١٣٣	٥٤٩	٢١	٥٧٠
الإعلام والاتصالات وشركات التمويل العقاري والتأمين وأنشطة الخدمات	حكومي	١٨	٥	٢٣	٢	-	٢	١٠	٣	١٣	٥	١	٦	٥	٢	٧	١٩	٣	٢٢	٧٤	١٥	٨٩
	عام	٢٨٥	١٤	٢٩٩	٢	-	٢	٤٨	-	٤٨	١٤	-	١٤	١١	-	١١	٢٧	٤	٣١	٣٦٥	١٩	٣٨٤
	خاص	-	-	-	-	-	-	-	-	-	-	-	-	-	-	-	-	-	-	-	-	-
	جملة	٣٠٦	٢٢	٣٢٨	٤	-	٤	٥٨	٣	٦١	٣٣	١	٣٤	١٦	٢	١٨	٤٦	٧	٥٣	٤٣٩	٣٤	٤٧٣

إصابات العمل موزعة طبقا للنشاط الاقتصادى وطبيعة الإصابة والنوع لعام ٢٠١١

جنسيات القطاع الحكومى والقطاع العام / الأعمال العام والقطاع الخاص ٥٠ عامل فأكثر

الجدول رقم (١٨)

النشاط الاقتصادى والقطاع	النوع	طبيعة الإصابة: شفاء			مبتور كلى			مبتور جزئى			وفاة			كسر العظام			إهمال الشهرية		
		ذكور	إناث	جملة	ذكور	إناث	جملة	ذكور	إناث	جملة	ذكور	إناث	جملة	ذكور	إناث	جملة	ذكور	إناث	جملة
الإنشاءات والتشييد والبناء	حكومى	١	-	١	-	-	-	-	-	-	١	-	١	٧	١	٨	٧	١	٨
	عام	٣٣٣	١٨	٣٥١	١٣	-	١٣	١٢	١	١٣	١	-	١	٤٢	٢	٤٤	٤٢١	٢٢	٤٤٣
	خاص	١٧٩	٢	١٨١	-	-	-	١٣	-	١٣	٧	-	٧	١٥	-	١٥	٢١٢	٢	٢١٤
	جملة	٥١٣	٢٠	٥٣٣	١٣	-	١٣	٢٥	١	٢٦	١٤	-	١٤	٨٠	٣	٧٧	٦٥٢	٢٥	٦٧٧
إدارة المنشآت والتجارة وإصلاح المركبات ذات المحركات والدراجات النارية	حكومى	١٢	١	١٣	-	-	-	-	-	-	-	-	-	-	-	-	١٢	١	١٣
	عام	١٢١	٢٠	١٤١	١	١	٢	٦	١	٧	٢	-	٢	٢٢	١	٢٣	١٥٤	٢٦	١٩٠
	خاص	٣٩	١	٤٠	-	-	-	٤	-	٤	-	-	-	٢	-	٢	٤٥	١	٤٦
	جملة	١٧٢	٢٢	١٩٤	١	١	٢	١٠	١	١١	٢	-	٢	٢٥	١	٢٦	٢١١	٢٨	٢٣٩
النقل والتخزين	حكومى	٣٦٤	٢٢	٣٨٦	١	-	١	١٥	٢	١٧	٥	-	٥	٤٦	٦	٥٢	٤٣١	٣٣	٤٦٤
	عام	١٢٩٧	١٤٣	١٤٤٠	-	-	-	٥	-	٥	١٥	-	١٥	٩٩	١٠	١٠٩	١٤١٦	١٥٣	١٥٦٩
	خاص	٨	-	٨	-	-	-	٢	-	٢	-	-	-	٥	-	٥	١٥	-	١٥
	جملة	١٦٦٩	١١٥	١٨٣٤	١	-	١	٢٢	٢	٢٤	٢٠	-	٢٠	١٦٩	١٩	١٨٨	١٨٦٢	١٨٦	٢٠٤٨
صناعات الغذاء والإقامة	حكومى	-	-	-	-	-	-	-	-	-	-	-	-	-	-	-	-	-	-
	عام	٩	-	٩	-	-	-	٤	-	٤	٤	-	٤	-	-	-	٣	-	٣
	خاص	٩٨	٥	١٠٣	١	-	١	٤	٣	٧	٧	-	٧	١٦	-	١٦	١٢٦	٨	١٣٤
	جملة	٩٩	٥	١٠٤	١	-	١	٥	٣	٨	٨	-	٨	١٦	-	١٦	١٢٩	٨	١٣٧
المعلومات والاتصالات	حكومى	١	٢	٣	-	-	-	١	-	١	١	١	٢	١	١	٢	١	١	٨
	عام	-	-	-	-	-	-	-	-	-	-	-	-	-	-	-	-	-	-
	خاص	-	-	-	-	-	-	-	-	-	-	-	-	-	-	-	-	-	-
	جملة	١	٢	٣	-	-	-	١	-	١	١	١	٢	١	١	٢	١	١	٨

إصابات العمل موزعة طبقا للنشاط الإقتصادى ونتيجة الإصابة والنوع لعام ٢٠١١

عينات القطاع الحكومى والقطاع العام / الأعمال العام والقطاع الخاص ٥٠ عامل فأكثر

الجدول رقم (٢٠٤)

النشاط الاقتصادى والقطاع	النوع	نتيجة الإصابة: قتلى			محو كلى			محو جزئى			وفاة			اثبات العلاج			إعاقة المستديمة		
		ذكور	إناث	جملة	ذكور	إناث	جملة	ذكور	إناث	جملة	ذكور	إناث	جملة	ذكور	إناث	جملة	ذكور	إناث	جملة
الوساطة المالية والتأمين	حكومى	١١	١٢	٢٣	-	-	-	٢	١	٣	١	-	١	١	١	٢	١٦	١٥	٣١
	عام	٣١	٢٦	٥٧	١	-	١	٢	٢	٤	١	-	١	٩	٢	١١	٤٤	٢٥	٦٩
	خاص	-	-	-	-	-	-	-	-	-	-	-	-	١	-	١	١	-	١
	جملة	٤٢	٣٩	٨١	١	-	١	٤	٣	٧	٢	-	٢	١١	٣	١٤	٦١	٤٠	١٠١
العقارات والتأجير	حكومى	-	-	-	-	-	-	-	-	-	١	-	١	-	-	-	١	-	١
	عام	-	-	-	-	-	-	-	-	-	-	-	-	-	-	-	-	-	-
	خاص	-	-	-	-	-	-	-	-	-	-	-	-	-	-	-	-	-	-
	جملة	-	-	-	-	-	-	-	-	-	١	-	١	-	-	-	١	-	١
الأنشطة العلمية والفنية المتخصصة	حكومى	٢٢	٢٩	٥٣	-	-	-	٦	١	٧	٣	-	٣	٦	٣	٩	٤٢	٢٠	٦٢
	عام	١٦	٢	١٨	-	-	-	-	-	-	-	-	-	٢	-	٢	٢٠	٢	٢٢
	خاص	-	-	-	-	-	-	-	-	-	-	-	-	-	-	-	-	-	-
	جملة	٣٨	١٨	٧١	-	-	-	٦	١	٧	٣	-	٣	١٠	٣	١٣	٦٢	٢٢	٨٤
الأنشطة الخدمية ومجتمعات العمل	حكومى	-	-	-	-	-	-	-	-	-	-	-	-	١	-	١	١	-	١
	عام	-	-	-	-	-	-	-	-	-	-	-	-	-	-	-	-	-	-
	خاص	٢	١	٣	-	-	-	١	-	١	-	-	-	٢	-	٢	٢	١	٣
	جملة	٢	١	٣	-	-	-	١	-	١	-	-	-	٢	-	٢	٣	١	٤
الإجمالى العام والقطاع والنشاط الاقتصادى الإجمالى	حكومى	١٥١	٩٩	٢٥٠	١٠	٦	١٦	٣٣	٢٧	٦٠	٢٤	٢	٢٦	٤٠	٢٢	٦٢	٢٢٢	١٥٥	٣٧٧
	عام	-	-	-	-	-	-	-	-	-	-	-	-	-	-	-	-	-	-
	خاص	-	-	-	-	-	-	-	-	-	-	-	-	-	-	-	-	-	-
	جملة	١٥١	٩٩	٢٥٠	١٠	٦	١٦	٣٣	٢٧	٦٠	٢٤	٢	٢٦	٤٠	٢٢	٦٢	٢٢٢	١٥٥	٣٧٧

إصابات العمل موزعة طبقاً للنشاط الاقتصادي ونتيجة الإصابة والنوع لعام ٢٠١١

منشآت القطاع الحكومي والقطاع العام / الأعمال العام والقطاع الخاص ٥٠ عامل فأكثر

ج ج جدول رقم (١٨)

النشاط الاقتصادي والقطاع	النوع	نتيجة الإصابة: وفاة			صعب كلي			صعب جزئي			ر.أ			ثبت العلاج			إجمالي المجموعة		
		ذكور	إناث	جملة	ذكور	إناث	جملة	ذكور	إناث	جملة	ذكور	إناث	جملة	ذكور	إناث	جملة	ذكور	إناث	جملة
الصنوع	حكومي	٤٦	٢٦	٧٢	-	-	-	٧	٢	١٠	٢	١	٣	٢١	١١	٣٢	٧٢	٤٤	١١٦
	عام	-	-	-	-	-	-	-	-	-	١	-	١	-	-	-	٢	-	٢
	خاص	-	-	-	-	-	-	-	-	-	-	-	-	-	-	-	١	-	١
	جملة	٤٦	٢٦	٧٢	-	-	-	٧	٢	١٠	٣	١	٤	٢١	١١	٣٢	٧٤	٤٤	١١٨
أنشطة وأنشطة النقل الإنشائي	حكومي	١٠٤	٢٠٦	٣١٠	-	٤	٤	٩	٢	١١	٤	١	٥	١٨	١٠	٢٨	١٢٥	٢٢٥	٣٦٧
	عام	٢	-	٢	-	-	-	٢	-	٢	٦	-	٦	-	-	-	١٠	-	١٠
	خاص	١	٥	٦	-	-	-	٢	-	٢	-	-	-	-	-	-	٣	٥	٧
	جملة	١٠٧	٢١١	٣١٨	-	٤	٤	١٣	٢	١٥	١٠	١	١١	١٨	١٠	٢٨	١٤٢	٢٣٠	٣٨٤
أنشطة الفنون والإذاعة والسينما	حكومي	٥	٩	١٤	-	-	-	٣	-	٣	-	-	-	٩	-	٩	١٠	٩	١٩
	عام	-	-	-	-	-	-	-	-	-	-	-	-	-	-	-	-	-	-
	خاص	-	-	-	-	-	-	-	-	-	-	-	-	-	-	-	-	-	-
	جملة	٥	٩	١٤	-	-	-	٣	-	٣	-	-	-	٩	-	٩	١٠	٩	١٩
أنشطة القطاعات الأخرى	حكومي	-	١	١	-	-	-	-	-	-	-	-	-	-	-	-	-	١	١
	عام	٣١	-	٣١	-	-	-	-	-	-	-	-	-	١٤	-	١٤	٤٥	-	٤٥
	خاص	٢٢	-	٢٢	-	-	-	-	-	-	-	-	-	٥	-	٥	٢٧	-	٢٧
	جملة	٥٣	١	٥٤	-	-	-	-	-	-	-	-	-	١٩	-	١٩	٧٢	١	٧٣
الإجمالي	حكومي	١١٢٩	٤٢٠	١٥٤٩	٢٠	٧	٢٧	٥٨	٤١	١٢٢	٥٢	٢	٥٤	١٨٤	٢٦	٢١٠	١٥٠٠	٥٠٩	٢٠٠٩
	عام	٢٩١١	٥٩٥	١٠٨٦	٢٥	١	٢٦	٢١٣	٢	٢٨٥	١١٩	١	١٢٠	٣٢٤	٤٦	٣٧٠	٤٥٠٣	٩٤٤	٥٤٤٧
	خاص	٢٤٥٦	٤٤٩	٢٩٠٥	٤	٤	٨	٨٨	١	٩٤	٣٧	-	٣٧	١٤٩	٨	١٥٧	٢٥١٤	٤٦٢	٢٩٧٦
	جملة	١٣٥٠١	١٥٦٤	١٥٠٦٥	٤٩	٩	٥٨	٤٤٩	٩	٤٥٨	٢٥٢	١١	٢٦٣	٦٥٧	٦٠	٧١٧	١٤٣٦٩	١٥٨٥	١٥٩٥٤

الباب الثالث

معدلات الإصابة طبقاً للنشاط الإقتصادى والقطاع والنوع

معدل شدة الإصابة طبقا للنشاط الاقتصادي والقطاع لعام ٢٠١١ — جدول رقم (١٩)

النشاط الاقتصادي والقطاع	النوع	عدد أيام الإضراب بسبب الإصابة خلال العام	عدد ساعات العمل الفعلية للعاملين بالنشاط خلال العام	معدل شدة الإصابة في الألف
الزراعة واستغلال الغابات وصيد الأسماك	حكومي	٥٥١	٥٠٢٤٦٠	٠,١١
	خاص	١٧٥٨	٥٢٤٤٠٨	٠,٣٤
	جملة	١٧٩٨	٥٥١٧٤١١	٠,٣٢
		١١٠٧	٢٢٧٥٥٨٤١	٠,٠٤
التعدين واستغلال المحاجر	حكومي	٩٨٦	٣١٤١٩٠٠	٠,٣١
	خاص	٢٦٧٨	٣٦٤٠١٢٠	٠,٧٢
	جملة	١٤١٦	٥٨٠٣٢٨٠	٠,٢٤
		٥٠٨٠	٢٢٥٨٤٢٢٠	٠,٢٠
الصناعات التحويلية	حكومي	١٠٧٦٥	٢٨٧٨٠٩٢٦	٠,٣٢
	خاص	١٨٢٤١١	٥٢٥٢٦٨٧١	٠,٣٢
	جملة	٢٢٢١٨	٢٢١٦١٢٢٢	٠,٣٥
		٢٢٧٦٥٩	١٠٠٥٨٢٢٨٢٢	٠,٢٢
إمدادات الكهرباء والغاز والبخار وإمدادات تكييف الهواء	حكومي	١٨١٢	١٨١٨٤٨٢٢	٠,٠٠
	خاص	٢٩٩١٥	٢٤٢٢٠٠٢٦٦	٠,٠٩
	جملة	٢٩٧٢	٤٢٧٤٠٨١٨	٠,٠٨
		٣٠١٦٠	٤٠٥٢٦٠٤٠	٠,٠٩
الإنشاء المالي وشركات التصرف المصرفي وإدارة ومتاجرة الغابات	حكومي	٧٠٥٤	٢٧٨٨٤٨٧٨	٠,٠٦
	خاص	١١٨٧٨	١٨٠٢٩٦٦٤	٠,٠٨
	جملة			٠,٠٠
		٢٠٤٣٢	٢٦٥٢٨١٤٢	٠,٠٧

معدل خطر الإصابة طبقا للنشاط الاقتصادي والقطاع لعام ٢٠١١ — تابع جدول رقم (١٩)

النشاط الاقتصادي والقطاع	البيان	عدد أيام الإصابة بسبب الإصابة خلال العام	عدد ساعات العمل الفعلية للعاملين بالنشاط خلال العام	معدل خطر الإصابة في الألف
الإنشاءات والتشييد والتعمير	حكومي	١٥٠٢	٩٥٢٤٦٩١	٠,١٣
	عام	٢٠٣٦٢	٨٤٢٠١٧٦٢	٠,٢٥
	خاص	٧٢٢٩	٢٢٢٦٠٢٧٨	٠,٣٢
	جملة	٢٩٩٤٣	١١٢٤٤٤٩٢٤	٠,٢٦
إنارة المنشآت والعمارة وإصلاح الشركات	حكومي	٧٠١	٧٥١٢٠٠	٠,٩٣
	عام	٧٧٧١	٧٨٩٢٥٩١	٠,١٠
	خاص	١٣١٢	٨٨٨٢٧٢٢	٠,٢٢
	جملة	٩٧٦٤	٨٣٢٢٦٥١٣	٠,١٢
النقل والتخزين	حكومي	١٩٣١٢	٧٧١٢٨١٢	٠,٢٥
	عام	٤٩٢٠١	١٤٢٧٢١٨٨٩	٠,٣٩
	خاص	٩٩٢	٤١٢٩٢٢٠	٠,٢٤
	جملة	٦٩٥٥٨	٢٠١٣٠٦٠٢٢	٠,٣٤
خدمات الفنادق والإقامة	حكومي	-	-	٠,٠٠
	عام	٢٧٦	٥١٨٨٢٠٠	٠,٠٣
	خاص	٥٨٢٢	٣٩٠٤٢٢٢٠	٠,١٥
	جملة	٦١٩٩	٣٩٩١٠٤٧٠	٠,١٦
المنشآت والاتصالات	حكومي	٢٩٥	٨١٤٩٩٩٢	٠,٠٤
	عام	-	-	٠,٠٠
	خاص	-	-	٠,٠٠
	جملة	٢٩٥	٨١٤٩٩٩٢	٠,٠٤

معدل خدمة الإصابة طبقا للنشاط الاقتصادي والقطاع لعام ٢٠١١ — تابع جدول رقم (١٦)

النشاط الاقتصادي والقطاع	البيان	عدد أيام الإضطراب بسبب الإصابة خلال العام	عدد ساعات العمل الفعلية للعاملين بالنشاط خلال العام	معدل خدمة الإصابة في الألف
الزراعة الآلية والحقلية	حكومي	٢٠٠١	٢٥٩٨٢٢٤٢	٠,٠٨
	عام	٤٦٧٢	٢٢٨٠٤٢٠١	٠,٢٢
	خاص	١١٤	٢٥١٠٣٦٠	٠,٠٢
	جملة	٦٧٨٨	٦٥٢٩٨٩٠٩	٠,١٠
الصناعات والتعدين	حكومي	-	٤٢٧٧٢٤٤	٠,٠٠
	عام	-		٠,٠٠
	خاص	-		٠,٠٠
	جملة	-	١٢٧٤٢١٩	٠,٠٠
الأنشطة الخدمية والعامة للخدمات	حكومي	٢٢٨٠	٢٢٨٩٥٥٤	٠,٠٩
	عام	١٣٠٤	٨٢٨٤١٠٠	٠,١٥
	خاص	-	-	٠,٠٠
	جملة	٥٠٨٤	٥١٢٧٩١٧٤	٠,٠٩
الأنشطة الإدارية وخدمات الدعم	حكومي	٤٥	٩٤١٩٢٤	٠,٠٥
	عام	-	-	٠,٠٠
	خاص	٢٢٤	٢٦٤١٤٨٨	٠,٠٩
	جملة	٢٦٩	٣٥٥٣٢٢٢	٠,٠٨
الإدارة العامة والدفاع والضمان الاجتماعي الإجباري	حكومي	٤٨٢٢٤	٨٣٢٢٠٢٧٢	٠,٠٢
	عام	-		٠,٠٠
	خاص	-		٠,٠٠
	جملة	٤٨٢٢٤	٨٣٢٢٠٢٧٢	٠,٠٢

معدل عدد الإصابة طبقا للنشاط الاقتصادي والقطاع عام ٢٠١١ — تابع جدول رقم (٢٦)

النشاط الاقتصادي والقطاع		عدد أيام الإنتاج حسب الإصابة خلال العام	جملة ساعات العمل الفعلية للعاملين بالنشاط خلال العام	معدل عدد الإصابة لكل ألف
التعدين	حكومي	[illegible]	[illegible]	[illegible]
	عام	-	-	[illegible]
	خاص	-	-	[illegible]
	جملة	[illegible]	[illegible]	[illegible]
صناعة وأنشطة تمويل الإسكان	حكومي	[illegible]	[illegible]	[illegible]
	عام	[illegible]	[illegible]	[illegible]
	خاص	[illegible]	[illegible]	[illegible]
	جملة	[illegible]	[illegible]	[illegible]
أنشطة تجارة وإنتاج والخدمة	حكومي	[illegible]	[illegible]	[illegible]
	عام	-	-	[illegible]
	خاص	-	-	[illegible]
	جملة	[illegible]	[illegible]	[illegible]
أنشطة اقتصادية أخرى	حكومي	[illegible]	[illegible]	[illegible]
	عام	[illegible]	[illegible]	[illegible]
	خاص	[illegible]	[illegible]	[illegible]
	جملة	[illegible]	[illegible]	[illegible]
الإجمالي	حكومي	[illegible]	[illegible]	[illegible]
	عام	[illegible]	[illegible]	[illegible]
	خاص	[illegible]	[illegible]	[illegible]
	جملة	[illegible]	[illegible]	[illegible]

جدول رقم (٢٠)

معدل تكرار الإصابة طبقا للنشاط الاقتصادي والقطاع لعام ٢٠١١

النشاط الاقتصادي والقطاع / البيان		عدد حالات إصابات العمل	جملة ساعات العمل الفعلية للعاملين بالنشاط خلال العام	معدل التكرار
الزراعة واستغلال الغابات وتربية الأسماك وصيد الأسماك	حكومي	١٢	٨٠٢٢٢٠	١,٢٧
	عام	٣٣	٥٤٤٤٤٠٨	٠,٦٩
	خاص	٤١	٩٥١٧٢١٢	٠,٤٣
	جملة	٨٥	٢٢٧٨٥٨٦١	٣,٧٣
التعدين واستغلال المحاجر	حكومي	٢٩	٢١٤٢٢٠٠	١٣,٤١
	عام	٦٤	٣٦٤٠١٤٠	١٧,٥٨
	خاص	٢٨	٥٨٠٢٤٨	٤,٨٣
	جملة	١٢١	١٢٠٨٤٢٢٠	١٠,٠٤
الصناعات التحويلية	حكومي	٢٨٨	٤٨٧٨٠٩٢٦	٧,٩٥
	عام	٨٤٨٧	٥٣٥٤٣٤٧٤	١٦,٤٤
	خاص	٢٥٠٩	٤٤٤٦١٠٣٦٣	٥,٦٤
	جملة	١١٥٨٤	١٠٠٠٥٨٣٣٨٣	١١,٥٤
إمدادات الكهرباء والغاز والبخار وإمدادات تكييف الهواء	حكومي	٣٣	١٨٤٨٤٨٣	١,٧٩
	عام	٥٠٩	٣٤٤٧٠٠٣٦٦	١,٤٨
	خاص	٤٨	٤٤٦٤٠٨١٨	١,٤٤
	جملة	٥٩٠	٤٠٥٢٦٠٤٠	١,٤٥
الإنشاء والبناء وشبكات الصرف الصحي والطرق وصيانة المنشآت	حكومي	٧١	٩٧٨٨٤٨٨	٠,٧٢
	عام	٢٨١	١٨٠٢٩٩٩١٤	١,٤٣
	خاص	-	-	٠
	جملة	٣٥٢	٢٧٨٨٤٤٢٢	١,٢٢

معدل تكرار الإصابة طبقا للنشاط الإقتصادى والقطاع لعام ٢٠١١ — جدول رقم (٢٠)

النشاط الإقتصادى والقطاع / البيان		عدد حالات إصابات العمل	جملة ساعات العمل الفعلية للعاملين بالنشاط خلال العام	معدل التكرار
الإنشاءات والتشييد والبناء	حكومى	٨	٩٥٢٤٦٩١	٠,٨٤
	عام	٤٥٢	٨٤٢٠١٧٦٣	٥,٣٨
	خاص	٢٤١	١٩٢١٥٤٧٨	١٠,٩١
	جملة	٦٧٧	١١٣٤٤١٩٣٢	٥,٩٢
تجارة الجملة والتجزئة وإصلاح المركبات ذات المركبات والدراجات النارية	حكومى	١٢	٧٥١٢٠٠	١٦,٣١
	عام	١٩٠	٧٨٥٩١٥٢١	٢,٤٢
	خاص	٤١	٥٨٨٢٧٩٢	٦,٨٢
	جملة	٢٤٩	٨٥٢٢٦٥١٣	٢,٩٢
النقل والتخزين	حكومى	٢٦٠	٧٧١٢٤٨١٣	٥,٩٩
	عام	١٥٦٦	١٢٤٧٣١٥٨٩	١٢,٥٨
	خاص	١٥	٤١٣٩٩٢٠	٣,٦٢
	جملة	٢٠٤٨	٢٠٦٣٠٦٠٢٢	٩,٩٣
خدمات الغذاء والإقامة	حكومى	٠	٠	٠,٠٠
	عام	٣	٥١٨٨٣٠٠	٠,٥٨
	خاص	١٢٤	٣٤٥٢٤١٧٠	٤,١٢
	جملة	١٢٧	٣٧٧١٠٤٧٠	٣,٣٣
المعلومات والإتصالات	حكومى	٨	٨٦٤٩٦٩٢	٠,٩٢
	عام	٠	٠	٠,٠٠
	خاص	٠	٠	٠,٠٠
	جملة	٨	٨٦٤٩٦٩٢	٠,٩٢

معدل تكرار الإصابة طبقا للنشاط الاقتصادي والقطاع لعام ٢٠١١ — جدول رقم (٢٠)

النشاط الاقتصادي والقطاع	البيان	عدد حالات إصابات العمل	جملة ساعات العمل الفعلية للعاملين بالنشاط خلال العام	معدل التكرار
الزراعة والغابات والتأجير	حكومي	٣١	٢٥٩٨٣٣٣٣	١,١٩
	عام	٢٩	٢٥٨٠٠٢٠١	٢,٢١
	خاص	١	٣٥١٠٣٦٠	٠,٢٨
	جملة	١١١	٦٥٢٩٨٩٠٦	١,٧٠
الصناعات والتأجير	حكومي	١	١٢٧٧٢١١	٠,٧٨
	عام	-	-	٠,٠٠
	خاص	-	-	٠,٠٠
	جملة	١	١٢٧٧٢١١	٠,٧٨
الأنشطة المالية والخدمات	حكومي	٢٢	٢٢٢٨٦٠٠٤	١,٢٩
	عام	٢٢	٥٢٨٥٢٠٠	٤,٥٠
	خاص	-	-	٠,٠٠
	جملة	٢٤	٥٤٧٧٠١٥٤	١,٥٣
الأنشطة الإدارية وخدمات الدعم	حكومي	١	٩٤١٢٢٢	١,٠٦
	عام	-	-	٠,٠٠
	خاص	٨	٢٦٤١٤٨٨	٢,٧٢
	جملة	٩	٣٥٨٣٤٢٢	٢,٥١
الإدارة العامة والدفاع والضمان الاجتماعي الإجباري	حكومي	٢٢٢	١٥٦٢٦٠٤٧٦٦	٠,٣٧
	عام	-	-	٠,٠٠
	خاص	-	-	٠,٠٠
	جملة	٢٢٢	١٥٦٢٦٠٤٧٦٦	٠,٣٧

معدل تكرار الإصابة طبقا للنشاط الإقتصادي والقطاع لعام ٢٠١١ — تابع جدول رقم (٢٠)

النشاط الإقتصادي والقطاع	القطاع	عدد حالات إصابات العمل	جملة ساعات العمل الفعلية للعاملين بالمنشأة خلال العام	معدل التكرار
التشييد	حكومي	٣٦٦	١٦١٧٧٤٠٤٥	٠,٢٢
	عام	-	-	٠,٠٠
	خاص	-	-	٠,٠٠
	جملة	٣٦٦	١٦١٧٧٤٠٤٥	٠,٢٢
أنشطة وأنشطة النقل الإنتساعي	حكومي	٣٦٧	١٣٨٥٩٩٩٧٨	٢,٦٤
	عام	١٠	١٩٦٩٥٦٠٠	٠,٥٧
	خاص	٧	٣٠٥٦٦٦٤	٢,٢٩
	جملة	٣٨٤	١٥٩٤٥٥٤٤٢	٢,٤١
أنشطة الفنادق والإيواء والمطاعم	حكومي	١٢	٤٥٥٣٧٢	٢,٦٤
	عام	-	-	٠,٠٠
	خاص	-	-	٠,٠٠
	جملة	١٢	٤٥٥٣٧٢	٢,٦٤
أنشطة الخدمات الأخرى	حكومي	١	٤٢٢٤١٥٠٠	٠,٠٢
	عام	٢٢	٦٦٥٩٧٠٤	٣,٣٣
	خاص	٢٨	٣٩٩٢٩٢٤	٧,٠٠
	جملة	٥١	٥٨٨٣٩٤٩٤	١,٢٤
الإجمالي	حكومي	٢٠٥٩	٢٢٥٣٤٤٣٦٨٢	٠,٩١
	عام	٢٢٠٤٥	١٤٣٦٩٤٠٩٢٢	١٥,٣٨
	خاص	٣٠٧٨	٥٥٦٤٣٧٣٣	٥,٥٣
	جملة	١٧١٨٢	٢٢٤٧٤٣٠٧٤٨	٧,٠٣

جدول رقم (٢٦)

معدل أيام الإنقطاع عن العمل بسبب الإصابة طبقا للنشاط الإقتصادى بمحافظات الجمهورية لعام ٢٠١١

عينات القطاع الحكومى والقطاع العام / الأعمال العام والقطاع الخاص ٥٠ عامل فأكثر

محافظة القاهرة

النشاط الإقتصادى والقطاع	البيان	عدد أيام الإنقطاع بسبب الإصابة معدل العام	عدد أيام فقد العمل الفعلية معدل العام	معدل أيام الإنقطاع %
الزراعة وإستغلال الغابات وقطع الأشجار وصيد الأسماك	حكومى	٠		٠,٠٠
	عام	٠	٠	٠,٠٠
	خاص	٩٥٢	٣٧٩٢٠٠	٠,٢٥
	جملة	٩٥٢	٣٧٩٢٠٠	٠,٢٥
التعدين وإستغلال المحاجر	حكومى	٠	٠	٠,٠٠
	عام	١٢٠١	٩٠١٢٦٩	٠,٢٠
	خاص	٢١٨٩	٦٢٠٨٠٠	٠,٣٩
	جملة	٣٣٩٠	٧٢٢١٦٩	٠,٣٩
الصناعات التحويلية	حكومى	٣٨٠١	٤١٠٣٦٨٤	٠,٠٩
	عام	٤١٧٢٤	١٣١٤٣٧٣	٠,٣٢
	خاص	١٧٥٤٨	٥٩٧٨٠٨٦	٠,١٣
	جملة	٥٦١٤٤	١٣٣٤٨٠٠٤	٠,٢١
إمدادات الكهرباء والغاز والبخار وإمدادات تكييف الهواء	حكومى	٩٥	٢٤٥٤١٠	٠,٠٤
	عام	٥٢٣٣	١٠٨٨٣٨٥٨	٠,٠٥
	خاص	٣٤٥	٢٢٦٨٠	٠,٥١
	جملة	٥٦٧٣	١٦١٩٠٩٤٨	٠,٠٥
الإنشاءات والبناء وشبكات الصرف الصحى وإنارة ومحطات الخدمات	حكومى	٣٥٣٣	٣٦١٠٥٠٠	٠,٠٩
	عام	٣٦٥٩	٧٣٤٣٤١٨	٠,٠٨
	خاص	٠	٠	٠,٠٠
	جملة	٧٠٩٢	١٠٩٢٣٤١٨	٠,٠٨

جدول مقارن رقم (٢١)

معدل أيام الإنقطاع عن العمل بسبب الإصابة طبقا للنشاط الإقتصادى بمحافظات الجمهورية لعام ٢٠١١

بمنشآت القطاع الحكومى والقطاع العام / الأعمال العام والقطاع الخاص ٥٠ عامل فأكثر

محافظة القاهرة

النشاط الإقتصادى والقطاع	البيان	جملة أيام الإنقطاع بسبب الإصابة خلال العام	جملة أيام العمل الفعلية خلال العام	معدل أيام الإنقطاع %
الإنشاءات والتشييد والتعمير	حكومى	٨٣٦	٨٦٥٥٠٠	٠,١٠
	عام	١٢٨٨٥	٨٨٨٨٦٢٢	٠,١٧
	خاص	٦٩١٢	١٩٥٢٧٠٠	٠,٣٦
	جملة	٢٢٦٨٣	١١٧٠٦٨٢٢	٠,١٩
إدارة النقل والتجارة وإصلاح الشركات	حكومى	٧٠١	٩٢٩٠٠	٠,٧٥
ناقلات الشركات والشراءات الخارجية	عام	٧٤٠٠	٩٧٥٧٧١٢	٠,٠٨
	خاص	١٢١	٢٥١٩٢	٠,٤٧
	جملة	٨٢٩٢	٩٨٥٢٣٠٨	٠,٠٨
النقل والتخزين	حكومى	١٠٥٩٠	٢٧٦٨٢٦٠	٠,٣٢
	عام	٤١٣١٢	١٢٢٢٠٠٥٠	٠,٣٤
	خاص	٦٦٣	٢٩٤١٠٠	٠,٢٤
	جملة	٥٢٥١٥	١٧١٩٢٩٤١٠	٠,٣١
خدمات الفنادق والإقامة	حكومى	-	-	٠,٠٠
	عام	٣٤١	٥٢٧٢٨٠	٠,٠٦
	خاص	٤٨٨	٢٠٥٥٢٧	٠,٢٤
	جملة	٨٢٩	٧٢٦٨٢٧	٠,١١
المعلومات والإتصالات	حكومى	٢٤٥	١١٤٥٧٦٢	٠,٠٢
	عام	-	-	٠,٠٠
	خاص	-	-	٠,٠٠
	جملة	٢٤٥	١١٤٥٧٦٢	٠,٠٢

جدول رقم (٢١)

معدل أيام الإنقطاع عن العمل بسبب الإصابة طبقا للنشاط الإقتصادى بمحافظات الجمهورية لعام ٢٠١١

منشآت القطاع الحكومى والقطاع العام / الأعمال العام والقطاع الخاص ٥٠ عامل فأكثر

محافظة القاهرة

النشاط الإقتصادى والقطاع	البيان	جملة أيام الإنقطاع بسبب الإصابة خلال العام	جملة أيام العمل الفعلية خلال العام	معدل أيام الإنقطاع ٪
الوساطة المالية والتأمين	حكومى	٤٧٧٦	٢٢٠٨٨٢٢	٠,٠٨
	عام	٢٧٢٨	٢٦٨٢٢٩٥	٠,١٠
	خاص	-	-	٠,٠٠
	جملة	٥٥١٤	٥٨٩١١١٧	٠,٠٩
الأنشطة العقارية والخدمات المهنية	حكومى	٢٦٢٨	٣٦٨٢٩٢٥	٠,٠٨
	عام	١٢٠٨	١٠٩٨٤٠٠	٠,١٢
	خاص	-	-	٠,٠٠
	جملة	٣٩٥٦	٤٤٨١١٢٥	٠,٠٩
الأنشطة الإدارية وخدمات الدعم	حكومى	٤٥	١٣٢٥٦٢	٠,٠٣
	عام	-	-	٠,٠٠
	خاص	-	-	٠,٠٠
	جملة	٤٥	١٣٢٥٦٢	٠,٠٣
الإدارة العامة والدفاع والضمان الإجتماعى الإجبارى	حكومى	١٠٤٢٢	١٢٩٤٨٥٩٨	٠,٠٩
	عام	-	-	٠,٠٠
	خاص	-	-	٠,٠٠
	جملة	١٠٤٢٢	١٢٩٤٨٥٩٨	٠,٠٩
التعليم	حكومى	٢٩٦٣	٩٠٨٢٦٦٨	٠,٠٣
	عام	-	-	٠,٠٠
	خاص	-	-	٠,٠٠
	جملة	٢٩٦٣	٩٠٨٢٦٦٨	٠,٠٣

معدل أيام الإنقطاع من العمل بسبب الإصابة طبقا للنشاط الإقتصادى بمحافظات الجمهورية لعام ٢٠١٢ — تابع جدول رقم (٢١)

عينات القطاع الحكومى والقطاع العام / الأعمال العام والقطاع الخاص ٥٠ عامل فأكثر

محافظة الإسكندرية

النشاط الإقتصادى والقطاع	البيان	عدد أيام الإنقطاع بسبب الإصابة خلال العام	عدد أيام العمل الفعلية خلال العام	معدل أيام الإنقطاع %
الزراعة وإستغلال الغابات وقطع الأشجار وصيد الأسماك	حكومى	-	-	٠,٠٠
	عام	١٤٢٩	٢٤٢٥٤٤	٠,٥٨
	خاص	-	-	٠,٠٠
	جملة	١٤٢٩	٢٤٢٥٤٤	٠,٥٨
التعدين وإستغلال المحاجر	حكومى	-	-	٠,٠٠
	عام	٥٢٤	٢٠٨٥٥٤	٠,٢٥
	خاص	٢٢٧	٥٥٢٢٨٠	٠,٥٥
	جملة	٧١٨	٢٦٣٤٣٤	٠,٢٧
الصناعات التحويلية	حكومى	١٩١٦	٥٤٨٧٨٠	٠,٣٤
	عام	٢٦٤٢٩	٩٢٦٤٤١٥	٠,٢٩
	خاص	١٤٩٠٤	٩٨٩٠١٤٨	٠,٥٠
	جملة	٤٨٠٣٧	١٩٦٨٠٣٣٣	٠,٢٤
إمدادات الكهرباء والغاز والبخار وإمدادات تكييف الهواء	حكومى	١٧٩٧	٢٢٩٥١٨٤	٠,٠٨
	عام	٢٢٠٠	٢٦٧٢٢٠٠	٠,٠٢
	خاص	-	-	٠,٠٠
	جملة	٣٠٩٧	٥٠٢٥٥٨٤	٠,٠٦
الإنشاءات والتشييد	حكومى	-	-	٠,٠٠
	عام	٦٠٢٢	٢٨٨٢٢٠٦	٠,٢٠
	خاص	-	-	٠,٠٠
	جملة	٦٠٢٢	٢٨٨٢٢٠٦	٠,٢٠

معدل أيام الانقطاع عن العمل بسبب الإصابة طبقا للنشاط الاقتصادي بمحافظات الجمهورية لعام ٢٠١١ — تابع جدول رقم (٢١)

بيانات القطاع الحكومي والقطاع العام / الأعمال العام والقطاع الخاص ٥٠ عامل فأكثر

محافظة الإسكندرية

النشاط الاقتصادي والقطاع / البيان		عدد أيام الانقطاع بسبب الإصابة خلال العام	عدد أيام العمل الفعلية خلال العام	معدل أيام الانقطاع %
الإنشاءات والتشييد والبناء	حكومي	-	-	٠,٠٠
	عام	٢٠٠	٣٢١٠٠	٠,٢٢
	خاص	٢٠٣	٢٦٧٧٥٠	٠,٠٨
	جملة	٢٠٥	٢٩٨٨٥٠	٠,١٠
إدارة المساكن والتجارة وإصلاح الشركات	حكومي	-	-	٠,٠٠
بنك الشركات والشراءات الخارجية	عام	٢٠١	٤١٥٦٥١	٠,٠٣
	خاص	٦٦٦	٥١٩٣١٣	٠,١٣
	جملة	٨٦٧	٩٣٤٩٦٤	٠,٠٩
النقل والتخزين	حكومي	٢٤١٢	٢٥٢٢٦٤٤	٠,٢١
	عام	٢٩٥٤	٤٣٩٣٠٦٦	٠,٢٨
	خاص	٩٥	١٤٨٤٠	٠,٦٤
	جملة	١١٤٦٦	٤٩٤١٠٦٧	٠,٢٣
خدمات الغذاء والإقامة	حكومي	-	-	٠,٠٠
	عام	-	-	٠,٠٠
	خاص	٨٠٩	١٥٢٢٢٩	٠,٥٣
	جملة	٨٠٩	١٥٢٢٢٩	٠,٥٣
الوساطة المالية والتأمين	حكومي	-	-	٠,٠٠
	عام	٢٦٨	٧٦٣١٤	٠,٣٥
	خاص	-	-	٠,٠٠
	جملة	٢٦٨	٧٦٣١٤	٠,٣٥

تابع جدول رقم (٢١)

معدل أيام الإنقطاع عن العمل بسبب الإصابة طبقا للنشاط الإقتصادى بمحافظات الجمهورية لعام ٢٠١١
بمنشآت القطاع الحكومى وقطاع العام / الأعمال العام وقطاع الخاص ٥٠ عامل فأكثر

محافظة الأسكندرية

النشاط الإقتصادى / القطاع	البيان	عدد أيام الإنقطاع بسبب الإصابة خلال العام	عدد أيام العمل الفعلية خلال العام	معدل أيام الإنقطاع %
الأنشطة الطبية والفنية المتخصصة	حكومى	٨١٦	٣٤٨٣٣٠	٠,٢٣
	عام	٠	-	٠,٠٠
	خاص	٠	٠	٠,٠٠
	جملة	٨١٦	٣٤٨٣٣٠	٠,٢٣
الأنشطة الإدارية وخدمات الدعم	حكومى	٠	٠	٠,٠٠
	عام	٠	٠	٠,٠٠
	خاص	٢٥٥	٤٦٢٦٨٦	٠,٠٥
	جملة	٢٥٥	٤٦٢٦٨٦	٠,٠٥
الإدارة العامة والدفاع والضمان الإجتماعى الإجبارى	حكومى	١٤٣٧	٨١٠٤٢٩٨	٠,٠٢
	عام	٠	٠	٠,٠٠
	خاص	٠	٠	٠,٠٠
	جملة	١٤٣٧	٨١٠٤٢٩٨	٠,٠٢
التعليم	حكومى	٢٥٠١	٤٥٠٥٩٣٦	٠,٠٦
	عام	٠	٠	٠,٠٠
	خاص	٠	٠	٠,٠٠
	جملة	٢٥٠١	٤٥٠٥٩٣٦	٠,٠٦
الصحة وأنشطة العمل الإجتماعى	حكومى	١٢٨٦	٢٥٢٨٦٥٢	٠,٠٥
	عام	٠	٠	٠,٠٠
	خاص	٢٤٣	١٦٥٧٦٠	٠,٢١
	جملة	١٧٢٠	٢٦٩٤٤١٢	٠,٠٦

تابع جدول رقم (٢١)

معدل أيام الإنقطاع عن العمل بسبب الإصابة طبقا للنشاط الإقتصادى بمحافظات الجمهورية لعام ٢٠١١

بمنشآت القطاع الحكومى والقطاع العام / الأعمال العام والقطاع الخاص ٥٠ عامل فأكثر

محافظة الأسكندرية

النشاط الإقتصادى والقطاع / البيان		جملة أيام الإنقطاع بسبب الإصابة خلال العام	جملة أيام العمل الفعلية خلال العام	معدل أيام الإنقطاع %
أنشطة الفنون والإبداع والتسلية	حكومى	٤٣١	٥٦٩١٨٤	٠,٠٨
	عام	٠	٠	٠,٠٠
	خاص	٠	٠	٠,٠٠
	جملة	٤٣١	٥٦٩١٨٤	٠,٠٨
الإجمالى	حكومى	١٧٧٠٥	٢٢٥١٣٦٣٠	٠,٠٨
	عام	٤٥٨٧٠	٢٢٦٩٠٤٤٧	٠,٢٠
	خاص	١٧٦٠٠	١١٦٢٨٢١٦	٠,١٥
	جملة	٨١١٧٥	٥٦٨٣٢٢٩٣	٠,١٤

جدول رقم (٢١)

معدل أيام الإضطراب عن العمل بسبب الإصابة طبقا للنشاط الإقتصادي بمحافظات الجمهورية لعام ٢٠١١

بيانات القطاع الحكومي والقطاع العام / الأعمال العام والقطاع الخاص ٥٠ عامل فأكثر

المحافظة: بور سعيد

النشاط الإقتصادي والقطاع	البيان	عدد أيام الإضطراب بسبب الإصابة خلال العام	عدد أيام العمل الفعلية خلال العام	معدل أيام الإضطراب %
التعدين والإستخلاص الخام	حكومي	٠	٠	٠,٠٠
	عام	٩٢٢	٩٢٢٠٠	٠,٢٢
	خاص	٠	٠	٠,٠٠
	عدد	٩٢٢	٩٢٢٠٠	٠,٢٢
الصناعات التحويلية	حكومي	٠	٠	٠,٠٠
	عام	٢٧١٤	٤٤٢٥٩٠	٠,٥١
	خاص	٥٩٤	٢٠٢٥٥٤	٠,٠٢
	عدد	٣٦٥٥	٦٤٦٥٤٤	٠,٥٣
إمدادات الكهرباء والغاز والبخار وإمدادات تكييف الهواء	حكومي	٠	٠	٠,٠٠
	عام	٢٢٢	٥٥٨٦٠	٠,٠٩
	خاص	٠	٠	٠,٠٠
	عدد	٢٢٢	٥٥٨٦٠	٠,٠٩
النقل والتخزين	حكومي	٢٢٤	٩٢٠٧١٢	٠,٠٢
	عام	٥٠٤	٢٢٦٠٢٩	٠,٢٤
	خاص	٠	٠	٠,٠٠
	عدد	١٢٢٤	٤٤٩٧٩٤١	٠,٠٠
صناعات الفنادق والإقامة	حكومي	٠	٠	٠,٠٠
	عام	٠	٠	٠,٠٠
	خاص	١٥٥	٢٧٠٢٥٠	٠,٠٤
	عدد	١٥٥	٢٧٠٢٥٠	٠,٠٤

تابع جدول رقم (٢١)

معدل أيام الإنقطاع عن العمل بسبب الإصابة طبقا للنشاط الإقتصادى بمحافظات الجمهورية لعام ٢٠١١
بمنشآت القطاع الحكومى والقطاع العام / الأعمال العام والقطاع الخاص ٥٠ عامل فأكثر

محافظة بور سعيد

النشاط الإقتصادى والقطاع	البيان	جملة أيام الإنقطاع بسبب الإصابة خلال العام	جملة أيام العمل الفعلية خلال العام	معدل أيام الإنقطاع %
الإدارة العامة والدفاع والضمان الإجتماعى الإجبارى	حكومى	١٠٤٨	١١٢٩٧١٩٥	٠,٠١
	عام	٠	٠	٠,٠٠
	خاص	٠	٠	٠,٠٠
	جملة	١٠٤٨	١١٢٩٧١٩٥	٠,٠١
التعليم	حكومى	٥	٧٣٠٦٠٠	٠,٠٠
	عام	٠	٠	٠,٠٠
	خاص	٠	٠	٠,٠٠
	جملة	٥	٧٣٠٦٠٠	٠,٠٠
الإجمالى	حكومى	١٦٨٦	١٢٩٤٨٨٠٧	٠,٠١
	عام	٤٠٨٩	١٦٥٠٩٦٥	٠,٢٥
	خاص	٧٢٦	٢٤٣٧٨٢١	٠,٠٣
	جملة	٦٥٠١	١٧٠٣٧٥٩٣	٠,٠٤

جدول رقم (٢١)

معدل أيام الانقطاع عن العمل بسبب الإصابة طبقا للنشاط الاقتصادي بمحافظات الجمهورية لعام ٢٠١١

منشآت القطاع الحكومي والقطاع العام / الأعمال العام والقطاع الخاص ٥٠ عامل فأكثر

محافظة السويس

النشاط الاقتصادي والقطاع / البيان		عدد أيام الانقطاع بسبب الإصابة خلال العام	عدد أيام العمل الفعلية خلال العام	معدل أيام الانقطاع %
الصناعات التحويلية	حكومي	٠	٠	٠,٠٠
	عام	٢٨١٨	٣٢٨٠٧٧٧	٠,٠٩
	خاص	٤٤٤٦	٢٢٨٤٦٤٤	٠,١٩
	جملة	٧٢٨٩	٥٦٤٢٧٢١	٠,١٣
إمدادات الكهرباء والغاز والبخار وإمدادات تكييف الهواء	حكومي	٠	٠	٠,٠٠
	عام	٣٠٠	١٨٣٣٧٤	٠,١٦
	خاص	٠	٠	٠,٠٠
	جملة	٣٠٠	١٨٣٣٧٤	٠,١٦
النقل والتخزين	حكومي	١٤٠	٣٧٠٣٣٠	٠,٠٤
	عام	٣٣٦	٣٤٣٤٤٨	٠,٩٣
	خاص	٠	٠	٠,٠٠
	جملة	٤٧٦	٦٤٣٤٩٨	٠,٠٨
خدمات الفندق والإقامة	حكومي	٠	٠	٠,٠٠
	عام	٠	٠	٠,٠٠
	خاص	٢	١٧٩٨٠	٠,٠٢
	جملة	٢	١٧٩٨٠	٠,٠٢
الإدارة العامة والدفاع والضمان الاجتماعي الإلزامي	حكومي	١٠٣٩	٢٦٨٤٦١٦	٠,٠٤
	عام	٠	٠	٠,٠٠
	خاص	٠	٠	٠,٠٠
	جملة	١٠٣٩	٢٦٨٤٦١٦	٠,٠٤

تابع جدول رقم (٢١)

معدل أيام الإنقطاع عن العمل بسبب الإصابة طبقا للنشاط الإقتصادى بمحافظات الجمهورية لعام ٢٠١١

منشآت القطاع الحكومى والقطاع العام / الأعمال العام والقطاع الخاص ٥٠ عامل فأكثر

محافظة السويس

النشاط الإقتصادى والقطاع	البيان	جملة أيام الإنقطاع بسبب الإصابة خلال العام	جملة أيام العمل الفعلية خلال العام	معدل أيام الإنقطاع %
الصحة وأنشطة العمل الإجتماعى	حكومى	١٣٨	١٧٠٤٢٨	٠,٠٨
	عام	٠	٠	٠,٠٠
	خاص	٠	٠	٠,٠٠
	جملة	١٣٨	١٧٠٤٢٨	٠,٠٨
الإجمالى	حكومى	١٣١٧	٣٢٢٥٣٦٤	٠,٠٤
	عام	٣٤٤٤	٣٧٠٧٧١٩	٠,٠٩
	خاص	٤٤٤٤	٢٤٠٠٩٢٤	٠,١٩
	جملة	٩٢٠٥	٩٣٣٤٠٠٧	٠,١٠

جدول رقم (٢١)

معدل أيام الإنقطاع عن العمل بسبب الإصابة طبقا للنشاط الإقتصادي بمحافظات الجمهورية لعام ٢٠١٤
عينات القطاع الحكومي والقطاع العام / الأعمال العام والقطاع الخاص ٥٠ عامل فأكثر

عامل ٥٠ عامل

النشاط الإقتصادي والقطاع	القطاع	عدد أيام الإنقطاع بسبب الإصابة خلال العام	عدد أيام العمل الفعلية خلال العام	معدل أيام الإنقطاع %
الصناعات التحويلية	حكومي	٠	٠	٠,٠٠
	عام	١٢٠٧	٧٨٠٠٠٠	٠,٢٢
	خاص	٠	٠	٠,٠٠
	عينة	١٢٠٧	٧٨٠٠٠٠	٠,٢٢
إمدادات الكهرباء والغاز والبخار وإمدادات تكييف الهواء	حكومي	٠	٠	٠,٠٠
	عام	٦٢٥	٦٨٠٠٢٠	٠,٠٩
	خاص	٠	٠	٠,٠٠
	عينة	٦٢٥	٦٨٠٠٢٠	٠,٠٩
الإتصالات والمعلومات والخدمات المالية وأنشطة التأمين وإدارة وساطة الشبكات	حكومي	٠	٠	٠,٠٠
	عام	٤٠٩	٨٥٩٢٠٠	٠,٠٥
	خاص	٠	٠	٠,٠٠
	عينة	٤٠٩	٨٥٩٢٠٠	٠,٠٥
النقل والتخزين	حكومي	٥٨٤	٢٢٤٧٤٠	٠,٢٦
	عام	١٦٨٤	٢٦٩٧٦٠	٠,٦٢
	خاص	٠	٠	٠,٠٠
	عينة	١٨٦٨	٩٤٤٤٨٠	٠,٢٠
الوساطة المالية والتأمين	حكومي	٠	٠	٠,٠٠
	عام	٢	٤٥٠٠	٠,٠٧
	خاص	٠	٠	٠,٠٠
	عينة	٢	٤٥٠٠	٠,٠٧

تابع جدول رقم (٣١)

معدل أيام الإنقطاع عن العمل بسبب الإصابة طبقا للنشاط الإقتصادى بمحافظات الجمهورية لعام ٢٠١١
بمنشآت القطاع الحكومى والقطاع العام / الأعمال العام والقطاع الخاص ٥٠ عامل فأكثر

محافظة دمياط

النشاط الإقتصادى والقطاع / البيان		جملة أيام الإنقطاع بسبب الإصابة خلال العام	جملة أيام العمل الفعلية خلال العام	معدل أيام الإنقطاع %
الإدارة العامة والدفاع والضمان الإجتماعى الإجبارى	حكومى	٥	٢٦٠٥٠٠٠٠	٠,٠٠
	عام	٠	٠	٠,٠٠
	خاص	٠	٠	٠,٠٠
	جملة	٥	٢٦٠٥٠٠٠٠	٠,٠٠
الصحة وأنشطة العمل الإجتماعى	حكومى	٥٤٢	٢٦٧٩٠٠	٠,٢٠
	عام	٠	٠	٠,٠٠
	خاص	٠	٠	٠,٠٠
	جملة	٥٤٢	٢٦٧٩٠٠	٠,٢٠
الإجمالى	حكومى	١١٣١	٢٦٧٩٢٦٢٠	٠,٠٠
	عام	٣٦٧٨	٢٧٩٣٥٣٠	٠,١٣
	خاص	٠	٠	٠,٠٠
	جملة	٤٨٠٩	٢٩٥٨٦١٥٠	٠,٠٢

تابع جدول رقم (٢١)

معدل أيام الإنقطاع عن العمل بسبب الإصابة طبقا للنشاط الإقتصادى بمحافظات الجمهورية لعام ٢٠١١
بمنشآت القطاع الحكومى والقطاع العام / الأعمال العام والقطاع الخاص ٥٠ عامل فأكثر

محافظة الدقهلية

النشاط الإقتصادى والقطاع	البيان	جملة أيام الإنقطاع بسبب الإصابة عمال العام	جملة أيام العمل الفعلية عمال العام	معدل أيام الإنقطاع %
الزراعة وإستغلال الغابات وقطع الأشجار وصيد الأسماك	حكومى	٠	٠	٠,٠٠
	عام	٢٩	٢٢٩٢٠	٠,١٢
	خاص	٠	٠	٠,٠٠
	جملة	٢٩	٢٢٩٢٠	٠,١٢
الصناعات التحويلية	حكومى	٠	٠	٠,٠٠
	عام	٤٤٦٦	٢١١٣٣٩٠	٠,٢٠
	خاص	١٧٢	٢٢٣٢٢٠	٠,٠٨
	جملة	٤٤٣٨	٢٢٣٦٧١٠	٠,١٩
إمدادات الكهرباء والغاز والبخار وإمدادات تكييف الهواء	حكومى	٠	٠	٠,٠٠
	عام	٢٨٦٨	٤٣٣٨٠٦	٠,٠٧
	خاص	٠	٠	٠,٠٠
	جملة	٢٨٦٨	٤٣٣٨٠٦	٠,٠٧
الإمداد المائى وشبكات الصرف الصحى وإدارة ومعالجة النفايات	حكومى	٠	٠	٠,٠٠
	عام	٥٢	٢٥٥٩٠٠٠	٠,٠٠
	خاص	٠	٠	٠,٠٠
	جملة	٥٢	٢٥٥٩٠٠٠	٠,٠٠
الإنشاءات والتشييد والبناء	حكومى	٠	٠	٠,٠٠
	عام	٧٤	٢٧٤٤٠	٠,٠٣
	خاص	٠	٠	٠,٠٠
	جملة	٧٤	٢٧٤٤٠	٠,٠٣

جدول رقم (٢١)

معدل أيام الانقطاع عن العمل بسبب الإصابة طبقا للنشاط الاقتصادي بمحافظات الجمهورية لعام ٢٠١١

منشآت القطاع الحكومي والقطاع العام / الأعمال العام والقطاع الخاص ٥٠ عامل فأكثر

محافظة الدقهلية

النشاط الاقتصادي والقطاع	البيان	عدد أيام الانقطاع بسبب الإصابة خلال العام	عدد أيام العمل الفعلية خلال العام	معدل أيام الانقطاع %
الزراعة وتنمية وتأهيل	حكومي	١	٢٦١١٤٨	٠,٠٠
	عام	-	-	٠,٠٠
	خاص	-	-	٠,٠٠
	جملة	١	٢٦١١٤٨	٠,٠٠
الإدارة العامة والدفاع والضمان الاجتماعي الإجباري	حكومي	٢٨٩	١٩٧١٣٢٥٣	٠,٠٠
	عام	-	-	٠,٠٠
	خاص	-	-	٠,٠٠
	جملة	٢٨٩	١٩٧١٣٢٥٣	٠,٠٠
التعليم	حكومي	٣٤٣	٦٦٦٣٩٦	٠,٠٥
	عام	-	-	٠,٠٠
	خاص	-	-	٠,٠٠
	جملة	٣٤٣	٦٦٦٣٩٦	٠,٠٥
الصحة والرعاية الاجتماعية	حكومي	٢١٠٢	٣٤٨٦٢٦٧	٠,٠٦
	عام	-	-	٠,٠٠
	خاص	-	-	٠,٠٠
	جملة	٢١٠٢	٣٤٨٦٢٦٧	٠,٠٦
الإجمالي	حكومي	٢٧٢٦	٢٢٢٢٠٠٧٤	٠,٠١
	عام	٧٣٣١	٩٣٠٨٣٣٦	٠,٠٨
	خاص	١٧٣	٢٢٣٦٦٠	٠,٠٨
	جملة	١٠٢٣٩	٣١٨٦٦٢٢	٠,٠٣

جدول رقم (٢١)

معدل أيام الانقطاع عن العمل بسبب الإصابة طبقا للنشاط الاقتصادى بمحافظات الجمهورية لعام ٢٠١١
بمنشآت القطاع الحكومى والقطاع العام / الأعمال العام والقطاع الخاص ١٠ عامل فأكثر

محافظة الدقهلية

النشاط الاقتصادى والقطاع	البيان	جملة أيام الانقطاع بسبب الإصابة حدوث العام	جملة أيام العمل الفعلية حدوث العام	معدل أيام الانقطاع %
الزراعة واستغلال الغابات وقطع الأشجار وصيد الأسماك	حكومى	٠	٠	٠,٠٠
	عام	٦٥	٢٠٩٥٢	٠,٣١
	خاص	٠	٠	٠,٠٠
	جملة	٦٥	٢٠٩٥٢	٠,٣١
الصناعات التحويلية	حكومى	٨٢٦	١١٨٢٠٦	٠,٧٠
	عام	١٨٦٢	٣٢٨٢٢٠	٠,٥٧
	خاص	١١٦٣٦	١٠٨٢٦٥٠٦	٠,١١
	جملة	١٢٣٦٤	١١٧٣٣٦١٧	٠,١٢
إمدادات الكهرباء والغاز والبخار وإمدادات تكييف الهواء	حكومى	٠	٠	٠,٠٠
	عام	٢	٥٦٥٤٠٠	٠,٠٢
	خاص	٠	٠	٠,٠٠
	جملة	٢	٥٦٥٤٠٠	٠,٠٠
الإدارة والصرف والتخلص والخدمات الإصلاحية الأخرى	حكومى	١١٦٨	١٠٢٨٦١٨	٠,٠٠
	عام	٠	٠	٠,٠٠
	خاص	٠	٠	٠,٠٠
	جملة	١١٦٨	١٠٢٨٦١٨	٠,٠٠
التعليم	حكومى	٢٠	١٧٦٢٧	٠,١١
	عام	٠	٠	٠,٠٠
	خاص	٠	٠	٠,٠٠
	جملة	٢٠	١٧٦٢٧	٠,١١

تابع جدول رقم (٢١)

معدل أيام الإنقطاع عن العمل بسبب الإصابة طبقا للنشاط الإقتصادى بمحافظات الجمهورية لعام ٢٠١١
بمنشآت القطاع الحكومى والقطاع العام / الأعمال العام والقطاع الخاص ٥٠ عامل فأكثر

محافظة الشرقية

النشاط الإقتصادى والقطاع / البيان		جملة أيام الإنقطاع بسبب الإصابة خلال العام	جملة أيام العمل الفعلية خلال العام	معدل أيام الإنقطاع %
الصحة والخدمة العمل الإجتماعى	حكومى	٢٠	٥٨٨٠٠٠	٠,٠٠
	عام	٠	٠	٠,٠٠
	خاص	٠	٠	٠,٠٠
	جملة	٢٠	٥٨٨٠٠٠	٠,٠٠
أنشطة الخدمات الأخرى	حكومى	٠	٠	٠,٠٠
	عام	٠	٠	٠,٠٠
	خاص	١٤١٧	٤٧٤٨٢٠	٠,٣٠
	جملة	١٤١٧	٤٧٤٨٢٠	٠,٣٠
الإجمالى	حكومى	٢٥٦٤	٤١٤١٠٣١٣	٠,٠١
	عام	١٩٢٠	١١٤٤٧٦٢	٠,١٧
	خاص	١٣٠٩٣	١١٣٠١٦٢١	٠,١٢
	جملة	١٧٥٨٧	٥٢٨٥٦٦٩٦	٠,٠٣

جدول رقم (٢٦)

معدل أيام الإنقطاع عن العمل بسبب الإصابة طبقا للنشاط الإقتصادى بمحافظات الجمهورية لعام ٢٠١١

منشآت القطاع الحكومى والقطاع العام / الأعمال العام والقطاع الخاص ٥٠ عامل فأكثر

محافظة القليوبية

النشاط الإقتصادى والقطاع / البيان		عدد أيام الإنقطاع بسبب الإصابة خلال العام	جملة أيام العمل الفعلية خلال العام	معدل أيام الإنقطاع ‰
الزراعة واستغلال الغابات وقطع الأشجار وصيد الأسماك	حكومى	٠	٠	٠,٠٠
	عام	١١٥	١٢٢٦١٠	٠,٠٠
	خاص	٠	٠	٠,٠٠
	جملة	١٩٥	١٢٢٦١٠	٠,٠٠
الصناعات التحويلية	حكومى	٣٢٠	١٢٧٢٢٢	٠,٣٥
	عام	١٢٢٢٦	١٨٨٥٢٦١	٠,٣٠
	خاص	٩٠٠٤	٩٤٧٦٢١	٠,١٠
	جملة	٢٣٧٦٥	١١٤٩٢٧٧	٠,٢٢
إمدادات الكهرباء والغاز والبخار وإمدادات تكييف الهواء	حكومى	٠	٠	٠,٠٠
	عام	٥٢٩	٧٧٧٤١٢	٠,٠٧
	خاص	٢١٢	١٥٢٤١٦	٠,٢١
	جملة	٨٤٦	٩١٠٢٢٥	٠,٠٩
الإنشاءات والتشييد والهدم	حكومى	٠	٠	٠,٠٠
	عام	٢	١٨٨٢٦	٠,٠٠
	خاص	٠	٠	٠,٠٠
	جملة	٢	١٨٨٢٦	٠,٠٠
تجارة الجملة والتجزئة وإصلاح المركبات ذات المحركات والدراجات النارية	حكومى	٠	٠	٠,٠٠
	عام	٠	٠	٠,٠٠
	خاص	٣٠	٣١٦٤	٠,٠٩
	جملة	٣٠	٣١٦٤	٠,٠٩

جدول رقم (٢٦)

معدل أيام الانقطاع عن العمل بسبب الإصابة طبقا للنشاط الاقتصادي بمحافظات الجمهورية لعام ٢٠١١

منشآت القطاع الحكومي والقطاع العام / الأعمال العام والقطاع الخاص ٥٠ عامل فأكثر

محافظة القليوبية

النشاط الاقتصادي والقطاع / البيان		جملة أيام الانقطاع بسبب الإصابة خلال العام	جملة أيام العمل الفعلية خلال العام	معدل أيام الانقطاع %
الغزل والنسيج	حكومي	-	-	٠,٠٠
	عام	٨٠٦	٧٣٢٠١٤	٠,١١
	خاص	-	-	٠,٠٠
	جملة	٨٠٦	٧٣٢٠١٤	٠,١١
الإنشاءات والطرق والكباري والإسكان الإسكاني	حكومي	٥٠٨	٤٧٤٠٩٩	٠,١١
	عام	-	-	٠,٠٠
	خاص	-	-	٠,٠٠
	جملة	٥٠٨	٤٧٤٠٩٩	٠,١١
التعليم	حكومي	١٨٢	١٥٦٠٠	١,١٧
	عام	-	-	٠,٠٠
	خاص	-	-	٠,٠٠
	جملة	١٨٢	١٥٦٠٠	١,١٧
الصحة والخدمة الاجتماعية	حكومي	١٢٠	٢٢١٠٠٠	٠,٠٥
	عام	-	-	٠,٠٠
	خاص	-	-	٠,٠٠
	جملة	١٢٠	٢٢١٠٠٠	٠,٠٥
الإجمالي	حكومي	١٠٢٦	٨٢٧٩٧٠	٠,١٢
	عام	١٥٩٩٤	٢٧٢٢٢٢٧	٠,٥٩
	خاص	٥٣٥٦	٢٢٢١٠٥٦	٠,٢٠
	جملة	٢٢٤٠٦	١٧٣٦٥٥٣٥	٠,١٥

جدول رقم (٢١)

معدل أيام الإنقطاع عن العمل بسبب الإصابة طبقا للنشاط الإقتصادى بمحافظات الجمهورية لعام ٢٠١١
جنسيات القطاع الحكومى والقطاع العام / الأعمال العام والقطاع الخاص ٥٠ عامل فأكثر

جنيه / يوم

النشاط الإقتصادى والقطاع	الشرح	جملة أيام الإنقطاع بسبب الإصابة خلال العام	جملة أيام العمل الفعلية خلال العام	معدل أيام الإنقطاع ٪
الصناعات التحويلية	حكومى	٠	-	٠,٠٠
	عام	١١٤٩	٥٨٠١١٠	٠,٢١
	خاص	١٢٢٤	٥٤١٢٤١	٠,٢٨
	جملة	٢٦٢٣	١٠٩٢٠٩١	٠,٢٤
الإمداد المائى وشبكات الصرف الصحى وإدارة ومعالجة النفايات	حكومى	٠	-	٠,٠٠
	عام	١٨٠	٩٦١٥٠٠	٠,٠٢
	خاص	٠	-	٠,٠٠
	جملة	١٨٠	٩٦١٥٠٠	٠,٠٢
الإدارة العامة والدفاع والضمان الإجتماعى الإجبارى	حكومى	٢٨٥	٦٢٤٥٠٠	٠,٠٤
	عام	٠	-	٠,٠٠
	خاص	٠	-	٠,٠٠
	جملة	٢٨٥	٦٢٤٥٠٠	٠,٠٤
الصحة والخدمة العمل الإجتماعى	حكومى	٤٥	١٢٢٠٠٠	٠,٠٤
	عام	٠	-	٠,٠٠
	خاص			٠,٠٠
	جملة	٤٥	١٢٢٠٠٠	٠,٠٤
الإجمالى	حكومى	٢٢٠	٧٦٤٥٠٠	٠,٠٤
	عام	٢٣٧٩	١٥٤٢٦١٠	٠,٠٩
	خاص	١٤٢٤	٥١٢٧٤٠	٠,٢٨
	جملة	٣١٢٣	٢٨٤٨٠٥١	٠,١١

معدل أيام الانقطاع عن العمل بسبب الإصابة طبقا للنشاط الاقتصادي بمحافظات الجمهورية لعام ٢٠١١ — (جدول رقم ٢٦)

بيانات القطاع الحكومي والقطاع العام / الأعمال العام والقطاع الخاص ٥٠ عامل فأكثر

محافظة الغربية

النشاط الاقتصادي والقطاع	البيان	عدد أيام الانقطاع بسبب الإصابة خلال العام	عدد أيام العمل الفعلية خلال العام	معدل أيام الانقطاع %
الصناعات التحويلية	حكومي	٣٠	٢١٧٠٠٠	٠,٠١
	عام	١٢٦٨٠	١٠٦٢١٨٤	٠,١٨
	خاص	٩١٢٩	٥٣٨٣٨١	٠,٥٠
	جملة	٢١٨٨٩	١١٥١٧٧٦٥	٠,١٩
إمدادات الكهرباء والغاز والبخار وإمدادات تكييف الهواء	حكومي	-	-	٠,٠٠
	عام	١٢٢١	١٧٦٣٠٤٦	٠,٢٤
	خاص	١٠٧	١١٢٨٤٠	٠,٠٩
	جملة	١٣٢٨	١٨٨٠٩٢٦	٠,٧٠
الإنشاء المائي وشبكات الصرف الصحي وإدارة ومعالجة النفايات	حكومي	-	-	٠,٠٠
	عام	١٣١١	١٨٣١٦٥٥	٠,٧٢
	خاص	-	-	٠,٠٠
	جملة	١٣١١	١٨٣١٦٥٥	٠,٧٢
النقل والتخزين	حكومي	-	-	٠,٠٠
	عام	٢٤٢	٢١٥٦٤٤	٠,١١
	خاص	-	-	٠,٠٠
	جملة	٢٤٢	٢١٥٦٤٤	٠,١١
الإدارة العامة والدفاع والضمان الاجتماعي الإجباري	حكومي	٣٠٠	٩٢٨٩٨٠	٠,٠٣
	عام	-	-	٠,٠٠
	خاص	-	-	٠,٠٠
	جملة	٣٠٠	٩٢٨٩٨٠	٠,٠٣

تابع جدول رقم (٢١)

معدل أيام الإنقطاع عن العمل بسبب الإصابة طبقا للنشاط الإقتصادى بمحافظات الجمهورية لعام ٢٠١١

منشآت القطاع الحكومى والقطاع العام / الأعمال العام والقطاع الخاص ٥٠ عامل فأكثر

محافظة الغربية

النشاط الإقتصادى والقطاع / البيان		جملة أيام الإنقطاع بسبب الإصابة خلال العام	جملة أيام العمل الفعلية خلال العام	معدل أيام الإنقطاع %
الصحة وأنشطة العمل الإجتماعى	حكومى	٥٢	١٧٨٥٠٤٢	٠,٠٠
	عام	٠	٠	٠,٠٠
	خاص	٠	٠	٠,٠٠
	جملة	٥٢	١٧٨٥٠٤٢	٠,٠٠
أنشطة الخدمات الأخرى	حكومى	٠	٠	٠,٠٠
	عام	٦١	٨١٥٣٠	٠,٠٧
	خاص	٠	٠	٠,٠٠
	جملة	٦١	٨١٥٣٠	٠,٠٧
الإجمالى	حكومى	٣٨٢	٣٩٣١٠٢٢	٠,٠١
	عام	٢٥٩٢٥	١٤٦٨٤١١١	٠,١٨
	خاص	٢٢٨٦	٦٥١٢٢١	٠,٣٥
	جملة	٢٨٥٩٣	١٨٢٦٦٣٥٤	٠,١٦

جدول رقم (٢١)

معدل أيام الإنقطاع عن العمل بسبب الإصابة طبقا للنشاط الإقتصادى بمحافظات الجمهورية لعام ٢٠١١

منشآت القطاع الحكومى والقطاع العام / الأعمال العام والقطاع الخاص ٥٠ عامل فأكثر

محافظة الشرقية

النشاط الإقتصادى والقطاع / البيان		عدد أيام الإنقطاع بسبب الإصابة خلال العام	عدد أيام العمل الفعلية خلال العام	معدل أيام الإنقطاع %
الصناعات التحويلية	حكومى	٠	٠	٠,٠٠
	عام	١٩٤	٩٤٩٠٠	٠,٢٠
	خاص	٨٩٩٨	٤١٢٧٢٥٣	٠,٢٢
	جملة	٩١٩٢	٤٢٢٢١٥٣	٠,٢٢
إمدادات الكهرباء والغاز والبخار وإمدادات تكييف الهواء	حكومى	٠	٠	٠,٠٠
	عام	١٧٣٨	٨٢٠٤٠٠	٠,٢١
	خاص	٠	٠	٠,٠٠
	جملة	١٧٣٨	٨٢٠٤٠٠	٠,٢١
الإمداد المائى وشبكات الصرف الصحى وإدارة ومعالجة النفايات	حكومى	٠	٠	٠,٠٠
	عام	١٢٧	١٧٤٦٠٦٣	٠,٠١
	خاص	٠	٠	٠,٠٠
	جملة	١٢٧	١٧٤٦٠٦٣	٠,٠١
الإنشاءات المدنية والمبانى	حكومى	٠	٠	٠,٠٠
	عام	٢١٠	٤١٦١١٨	٠,٠٦
	خاص	٠	٠	٠,٠٠
	جملة	٢١٠	٤١٦١١٨	٠,٠٦
الإدارة العامة والدفاع والضمان الإجتماعى الإجبارى	حكومى	٩٥٠	٢٣٤٢٧٨٠٨	٠,٠٠
	عام	٠	٠	٠,٠٠
	خاص	٠	٠	٠,٠٠
	جملة	٩٥٠	٢٣٤٢٧٨٠٨	٠,٠٠

تابع جدول رقم (٢١)

معدل أيام الإنقطاع عن العمل بسبب الإصابة طبقا للنشاط الإقتصادى بمحافظات الجمهورية لعام ٢٠١١
بمنشآت القطاع الحكومى والقطاع العام / الأعمال العام والقطاع الخاص ٥٠ عامل فأكثر

محافظة المنوفية

النشاط الإقتصادى والقطاع	البيان	جملة أيام الإنقطاع بسبب الإصابة خلال العام	جملة أيام العمل الفعلية خلال العام	معدل أيام الإنقطاع %
التعليم	حكومى	٣٥	١٣٥١٤٤٠	٠,٠٠
	عام	٠	٠	٠,٠٠
	خاص	٠	٠	٠,٠٠
	جملة	٣٥	١٣٥١٤٤٠	٠,٠٠
الإجمالى	حكومى	٩٨٥	٢٤٧٧٩٢٤٨	٠,٠٠
	عام	٢٣٠٩	٣٠٨٧٤٨١	٠,٠٧
	خاص	٨٩٩٨	٤١٥٧٢٥٣	٠,٢٢
	جملة	١٢٢٩٢	٣٢٠٢٣٩٨٢	٠,٠٤

معدل أيام الإنقطاع عن العمل بسبب الإصابة طبقا للنشاط الإقتصادى بمحافظات الجمهورية لعام ٢٠١١ تابع جدول رقم (٢١)

بمنشآت القطاع الحكومى والقطاع العام / الأعمال العام والقطاع الخاص ٥٠ عامل فأكثر

محافظة البحيرة

النشاط الإقتصادى والقطاع	البيان	جملة أيام الإنقطاع بسبب الإصابة خلال العام	جملة أيام العمل الفعلية خلال العام	معدل أيام الإنقطاع %
الزراعة واستغلال الغابات وقطع الأشجار وصيد الأسماك	حكومى	٠	٠	٠,٠٠
	عام	٦٠	٢٥٢٠٠	٠,٢٤
	خاص	٠	٠	٠,٠٠
	جملة	٦٠	٢٥٢٠٠	٠,٢٤
الصناعات التحويلية	حكومى	٠	٠	٠,٠٠
	عام	٥٦٩٢	٢٨٥٠٥٧٠	٠,٢
	خاص	٦٢٣	٦٦٥٤٠٠	٠,٠٩
	جملة	٦٣١٥	٣٥١٥٩٧٠	٠,١٨
إمدادات الكهرباء والغاز والبخار وإمدادات تكييف الهواء	حكومى	٠	٠	٠,٠٠
	عام	٤٨٣٤	٢٨٨٢٨٠٠	٠,١٧
	خاص	٠	٠	٠,٠٠
	جملة	٤٨٣٤	٢٨٨٢٨٠٠	٠,١٧
الإدارة العامة والدفاع والضمان الإجتماعى الإجبارى	حكومى	١	٨٥٦٨٠	٠,٠٠
	عام	٠	٠	٠,٠٠
	خاص	٠	٠	٠,٠٠
	جملة	١	٨٥٦٨٠	٠,٠٠
الإجمالى	حكومى	١	٨٥٦٨٠	٠,٠٠
	عام	١٠٥٨٦	٥٧٨٩٥٢٠	٠,١٨
	خاص	٦٢٣	٦٦٥٤٠٠	٠,٠٩
	جملة	١١٢١٠	٦٥٣٩٩٥٠	٠,١٧

معدل أيام الإنقطاع عن العمل بسبب الإصابة طبقا للنشاط الإقتصادي بمحافظات الجمهورية لعام ٢٠١١ — تابع جدول رقم (٢١)

بمنشآت القطاع الحكومي والقطاع العام / الأعمال العام والقطاع الخاص ٥٠ عامل فأكثر

محافظة الإسماعيلية

النشاط الإقتصادي والقطاع / البيان		عدد أيام الإنقطاع بسبب الإصابة خلال العام	عدد أيام العمل الفعلية خلال العام	معدل أيام الإنقطاع %
التزاوج وإستغلال الغابات وقطع الأشجار وجمع الأحطاب	حكومي	-	-	٠,٠٠
	عام	-	-	٠,٠٠
	خاص	٧١٠	٧٦٥٥٥١	٠,٠٩
	جملة	٧١٠	٧٦٥٥٥١	٠,٠٩
الصناعات التحويلية	حكومي	-	-	٠,٠٠
	عام	٧٩٨	٢٦٥٢٠٠	٠,٣٠
	خاص	١٧٦٢	٢٠١٨٨١٦	٠,٠٩
	جملة	٢٥٦٠	٢٢٨٣٠١٦	٠,١١
إمدادات الكهرباء والغاز والبخار وإمدادات تكييف الهواء	حكومي	-	-	٠,٠٠
	عام	١٤٢٦	٢٦٧٨٢٨٢	٠,٠٥
	خاص	-	-	٠,٠٠
	جملة	١٤٢٦	٢٦٧٨٢٨٢	٠,٠٥
الإنشاءات والتشييد والبناء	حكومي	-	-	٠,٠٠
	عام	٤٢٥٨	١٥٠٢٢١٨	٠,٢٦
	خاص	-	-	٠,٠٠
	جملة	٤٢٥٨	١٥٠٢٢١٨	٠,٢٦
تجارة الجملة والتجزئة وإصلاح المركبات ذات المحركات والدراجات النارية	حكومي	-	-	٠,٠٠
	عام	-	-	٠,٠٠
	خاص	٢٠٥	٦٢٤٠٠	٠,٣٢
	جملة	٢٠٥	٦٢٤٠٠	٠,٣٢

معدل أيام الإنقطاع عن العمل بسبب الإصابة طبقا للنشاط الإقتصادي بمحافظات الجمهورية لعام ٢٠١١ — قائم جدول رقم (٢٦)

منشآت القطاع الحكومي والقطاع العام / الأعمال العام والقطاع الخاص ٥٠ عامل فأكثر

محافظة الإسماعيلية

النشاط الإقتصادي والقطاع	البيان	عدد أيام الإنقطاع بسبب الإصابة خلال العام	عدد أيام عمل العاملين خلال العام	معدل أيام الإنقطاع %
صناعات الغذاء والإنتاج	حكومي	٠	-	٠,٠٠
	عام	٠	-	٠,٠٠
	خاص	٧٢٢	٢٨٢٠٠	٠,٣
	جملة	١٢٢	٢٨٢٠٠	٠,٣٠
الإدارة العامة والدفاع والضمان الإجتماعي الإجباري	حكومي	٧٩٢	١٠٤٩٩٧٢	٠,٠١
	عام	٠	-	٠,٠٠
	خاص	٠	-	٠,٠٠
	جملة	٧٩٢	١٠٤٩٩٧٢	٠,٠١
التعليم	حكومي	١٢	١١٤٢٧٠	٠,٠١
	عام	٠	-	٠,٠٠
	خاص	٠	-	٠,٠٠
	جملة	١٢	١١٤٢٧٠	٠,٠١
الصحة وأنشطة العمل الإجتماعي	حكومي	٥٢٨	٩٢٦٠٠	٠,٠٦
	عام	٠	-	٠,٠٠
	خاص	٠	-	٠,٠٠
	جملة	٥٢٨	٩٢٦٠٠	٠,٠٦
الإجمالي	حكومي	١٤٠٦	١٢٧٩٨٢٢٤	٠,٠١
	عام	٥٥٩٢	٢٢٠٠٨٠٢	٠,٢٤
	خاص	٢٨٢٩	٢٨٧٠٦٨	٠,١٠
	جملة	١١٨٨٢	١٠١٩٢٧٥٨	٠,٠٢

جدول رقم (٢)

معدل أيام الإنقطاع عن العمل بسبب الإصابة طبقا للنشاط الإقتصادي بمحافظات الجمهورية لعام ٢٠١١

منشآت القطاع الحكومي والقطاع العام / الأعمال العام والقطاع الخاص ٥٠ عامل فأكثر

محافظة الجيزة

النشاط الإقتصادي والقطاع	البيان	جملة أيام الإنقطاع بسبب الإصابة خلال العام	جملة أيام العمل للمنشأة خلال العام	معدل أيام الإنقطاع %
الزراعة واستغلال الغابات وقطع الأشجار وصيد الأسماك	حكومي	٨٨١	١١٨٠١٨٠	٠,٠٨
	عام	٢٢٠	٢٢٢٢٥٠	٠,١١
	خاص	١٢٥	٩٢٢٠٠	٠,١٣
	جملة	٢٢١٦	١٢٣٨٩٢٠	٠,٠٩
الصناعات التحويلية	حكومي	٢٢٤٩	٨٧٢٧٨٢	٠,٢٨
	عام	٢٢٨٢٩	٧٥٢٦٦٥٠	٠,٣٢
	خاص	٢٥٢١	٢١٩٢٢٢٢	٠,١٥
	جملة	٢٢٦٠٩	١٢٩١٥٠٩٨	٠,٢٢
إمدادات الكهرباء والغاز والبخار وإمدادات تكييف الهواء	حكومي	-	-	٠,٠٠
	عام	١١٧	١٢٢٦٨٤٠	٠,٠١
	خاص	٢٥٠٤	٥٣٠٥٩٦٠	٠,٠٥
	جملة	٢٦٢١	٦٦٢٦٨٤٠	٠,٠٤
الإنشاءات والمرافق وشبكات الصرف الصحي وإدارة ومعالجة النفايات	حكومي	١١٢٢	٩١٨٩٠٠٤	٠,٠١
	عام	-	-	٠,٠٠
	خاص	-	-	٠,٠٠
	جملة	١١٢٢	٩١٨٩٠٠٤	٠,٠١
الإنشاءات والتشييد والبناء	حكومي	-	-	٠,٠٠
	عام	١٨٥	٢٢٩٠٠٠	٠,٠٧
	خاص	١٨	٢٢٩٥١٦	٠,٠١
	جملة	٢١٣	٦٢٨٥١٦	٠,٠٣

معدل أيام الإنقطاع عن العمل بسبب الإصابة طبقا للنشاط الإقتصادى بمحافظات الجمهورية لعام ٢٠١١ — لايم جدول رقم (٢٢)

منشآت القطاع الحكومى والقطاع العام / الأعمال العام والقطاع الخاص ٥٠ عامل فأكثر

محافظة الجيزة

النشاط الإقتصادى والقطاع	البيان	جملة أيام الإنقطاع بسبب الإصابة خلال العام	جملة أيام العمل الفعلية خلال العام	معدل أيام الإنقطاع ٪
تجارة الجملة والتجزئة وإصلاح المركبات	حكومى	-	-	٠,٠٠
ذات المركبات والدراجات النارية	عام	-	-	٠,٠٠
	خاص	١٩٠	١٠٠٠٠٠	٠,١٨
	جملة	١٩٠	١٠٠٠٠٠	٠,١٨
النقل والتخزين	حكومى	-	-	٠,٠٠
	عام	٢٣	٤٤٥٣٤	٠,٠١
	خاص	١٢٢	٢٢٤٤٠٠	٠,٠٥
	جملة	١٤٥	٢٦٩١٣٤	٠,٠٦
خدمات الطعام والإقامة	حكومى	-	-	٠,٠٠
	عام	١٥	١٣٨٨٠	٠,٠١
	خاص	٨٧٢	١٦٥٢٣٤	٠,٥٢
	جملة	٨٨٨	١٦٦٤١٤	٠,٥٣
الوساطة المالية والتأمين	حكومى	١٢٦	٢٢٦١٥	٠,٠٦
	عام	-	-	٠,٠٠
	خاص	١١٥	٤٢٨٩٥	٠,٠٣
	جملة	٢٤١	٦٦٨٠٥٥	٠,٠٤
الخدمات والمعاشر	حكومى	-	١٥٦٦٥٢	٠,٠٠
	عام	-	-	٠,٠٠
	خاص	-	-	٠,٠٠
	جملة	-	١٥٦٦٥٢	٠,٠٠

تابع جدول رقم (٢١)

معدل أيام الإنقطاع عن العمل بسبب الإصابة طبقا للنشاط الإقتصادى بمحافظات الجمهورية لعام ٢٠١١
بمنشآت القطاع الحكومى والقطاع العام / الأعمال العام والقطاع الخاص ٥٠ عامل فأكثر

محافظة الجيزة

النشاط الإقتصادى والقطاع / البيان		جملة أيام الإنقطاع بسبب الإصابة خلال العام	جملة أيام العمل الفعلية خلال العام	معدل أيام الإنقطاع %
الأنشطة العلمية والفنية المتخصصة	حكومى	٣١٦	٢٥١٦٧٠١	٠,٠١
	عام	٠	٠	٠,٠٠
	خاص	٠	٠	٠,٠٠
	جملة	٣١٦	٢٥١٦٧٠١	٠,٠١
الإدارة العامة والدفاع والضمان الإجتماعى الإجبارى	حكومى	٤٩٧٦	١٤٢٣٩٢٨١	٠,٠٣
	عام	٠	٠	٠,٠٠
	خاص	٠	٠	٠,٠٠
	جملة	٤٩٧٦	١٤٢٣٩٢٨١	٠,٠٣
الصحة وأنشطة العمل الإجتماعى	حكومى	٩٧٢	١٦٩٤٥٨٩	٠,٠٦
	عام	٥٨٥	٢٢٠٣٢٠٠	٠,٠٣
	خاص	٢	٢٢٨٢٠٠	٠,٠١
	جملة	١٥٥٩	٤١٢٥٦٨٩	٠,٠٤
الإجمالى	حكومى	١١٧٣١	٢٩٩٨٠٥٨٩	٠,٠٤
	عام	٢٥١٠٤	١١٧٠٥٠٩٢	٠,٢١
	خاص	١٠٧٣٠	١٢٤٨٦٤٠١	٠,٠٩
	جملة	٤٧٥٦٥	٥٢١٧٢٠٨١	٠,٠٩

معدل أيام الإنقطاع عن العمل بسبب الإصابة طبقا للنشاط الإقتصادى بمحافظات الجمهورية لعام ٢٠١١ — جدول رقم (٣١)

بمنشآت القطاع الحكومى والقطاع العام / الأعمال العام والقطاع الخاص ٥٠ عامل فأكثر

محافظة: بنى سويف

النشاط الإقتصادى والقطاع / البيان		جملة أيام الإنقطاع بسبب الإصابة خلال العام	جملة أيام العمل الفعلية خلال العام	معدل أيام الإنقطاع %
الصناعات التحويلية	حكومى	٠	٠	٠,٠٠
	عام	٠	٠	٠,٠٠
	خاص	٥٩٤	٣٢٥٥٠٠	٠,١٨
	جملة	٥٩٤	٣٢٥٥٠٠	٠,١٨
الوساطة المالية والتأمين	حكومى	٠	٠	٠,٠٠
	عام	٢٣	١٢٢٧٢٠	٠,٠٢
	خاص	٠	٠	٠,٠٠
	جملة	٢٣	١٢٢٧٢٠	٠,٠٢
الإدارة العامة والدفاع والضمان الإجتماعى الإجبارى	حكومى	١٦٠	٨٨٣١٧٠	٠,٠٢
	عام	٠	٠	٠,٠٠
	خاص	٠	٠	٠,٠٠
	جملة	١٦٠	٨٨٣١٧٠	٠,٠٢
الإجمالى	حكومى	١٦٠	٨٨٣١٧٠	٠,٠٢
	عام	٢٣	١٢٢٧٢٠	٠,٠٢
	خاص	٥٩٤	٣٢٥٥٠٠	٠,١٨
	جملة	٧٧٧	١٣٢١٣٩٠	٠,٠٦

معدل أيام الإنقطاع عن العمل بسبب الإصابة حسب النشاط الإقتصادي محافظات الجمهورية لعام ٢٠١١
منشآت القطاع الحكومي والقطاع العام / الأعمال العام والقطاع الخاص ٥٠ عامل فأكثر

جدول رقم (٢١)

الوحدة: اليوم

النشاط الإقتصادي والقطاع	الثبات	عدد أيام الإنقطاع بسبب الإصابة خلال العام	عدد أيام العمل الفعلية خلال العام	معدل أيام الإنقطاع %
الصناعات التحويلية	حكومي	٠	٠	٠,٠٠
	عام	٠		٠,٠٠
	خاص	٨٦٥	١٢٧٦٠٠	٠,٦٧
	عينة	٨٦٥	١٢٧٦٠٠	٠,٦٧
الإمداد المائي وشبكات الصرف الصحي وإدارة ومعالجة النفايات	حكومي	١٠٢٢	١٠٢٢٠٠	٠,١٠
	عام	٠	٠	٠,٠٠
	خاص	٠		٠,٠٠
	عينة	١٠٢٢	١٠٢٢٠٠	٠,١٠
إدارة الفنادق والمطاعم وإصلاح الشركات ذات الحركات والمواصلات الثابتة	حكومي	٠		٠,٠٠
	عام	١٢٠	٥٠٨٦٩	٠,٢٤
	خاص	٠		٠,٠٠
	عينة	١٢٠	٥٠٨٦٩	٠,٢٤
الإدارة العامة والدفاع والضمان الإجتماعي الإجباري	حكومي	٢٦٦	٣٧٨٩٢٤	٠,٠٧
	عام	٠		٠,٠٠
	خاص	٠		٠,٠٠
	عينة	٢٦٦	٣٧٨٩٢٤	٠,٠٧
التعليم	حكومي	٣٩٠	٨٤٧٧٥٠	٠,٠٥
	عام	٠		٠,٠٠
	خاص	٠		٠,٠٠
	عينة	٣٩٠	٨٤٧٧٥٠	٠,٠٥
الإجمالي	حكومي	٢٣٨٢	٢٢٩٢٢٥٥	٠,٠٧
	عام	١٢٠	٥٠٨٦٩	٠,٢٤
	خاص	٨٦٥	١٢٧٦٠٠	٠,٦٧
	عينة	٣٣٦٧	٢٤٥٠٦٢٤	٠,١١

معدل أيام الانقطاع عن العمل بسبب الإصابة طبقا للنشاط الاقتصادي بمحافظات الجمهورية لعام ٢٠١١

جدول رقم (٢٦)

منشآت القطاع الحكومي والقطاع العام / الأعمال العام والقطاع الخاص ٥٠ عامل فأكثر

محافظة قنا

النشاط الاقتصادي والقطاع / البيان		عدد أيام الانقطاع بسبب الإصابة خلال العام	عدد أيام العمل الفعلية خلال العام	معدل أيام الانقطاع %
الصناعات التحويلية	حكومي	٠	٠	٠,٠٠
	عام	٢٨٧٢	١٨٦٨٩٨٧	٠,١٥
	خاص	٠	٠	٠,٠٠
	جملة	٢٨٧٢	١٨٦٨٩٨٧	٠,١٥
إمدادات الكهرباء والغاز والبخار وإمدادات تكييف الهواء	حكومي	٠	٠	٠,٠٠
	عام	٢٢٤	٢٧٧٨٦٢٤	٠,٠٢
	خاص	٠	٠	٠,٠٠
	جملة	٢٢٤	٢٧٧٨٦٢٤	٠,٠٢
الإنشاءات والهندسة المدنية وإدارة وصيانة المقابر	حكومي	٠	٠	٠,٠٠
	عام	٢	١٢٨٧٢٠٠	٠,٠٠
	خاص	٠	٠	٠,٠٠
	جملة	٢	١٢٨٧٢٠٠	٠,٠٠
تجارة الجملة والتجزئة وإصلاح المركبات ذات المحركات والدراجات النارية	حكومي	٠	٠	٠,٠٠
	عام	٣٠	٨٣١٧٦	٠,٠٤
	خاص	٠	٠	٠,٠٠
	جملة	٣٠	٨٣١٧٦	٠,٠٤
الوساطة المالية والتأمين	حكومي	٩٠	٥٢٢٠٠٠	٠,٠٢
	عام	٣٠٠	٤٦٥٣٠٠	٠,٠٦
	خاص	٠	٠	٠,٠٠
	جملة	٣٩٠	٩٩٧٣٠٠	٠,٠٤

تابع جدول رقم (٢١)

معدل أيام الإنقطاع عن العمل بسبب الإصابة طبقا للنشاط الإقتصادى بمحافظات الجمهورية لعام ٢٠١١

بمنشآت القطاع الحكومى والقطاع العام / الأعمال العام والقطاع الخاص ٥٠ عامل فأكثر

محافظة المنيا

النشاط الإقتصادى والقطاع / البيان		جملة أيام الإنقطاع بسبب الإصابة خلال العام	جملة أيام العمل الفعلية خلال العام	معدل أيام الإنقطاع %
الإدارة العامة والدفاع والضمان الإجتماعى الإجبارى	حكومى	١٢٤٩	١٥٢٥٠٨٠	٠,٠٨
	عام	٠	٠	٠,٠٠
	خاص	٠	٠	٠,٠٠
	جملة	١٢٤٩	١٥٢٥٠٨٠	٠,٠٨
الصحة وأنشطة العمل الإجتماعى	حكومى	٧٥٨	٥٣٨٠٣٠	٠,١٤
	عام	٠	٠	٠,٠٠
	خاص	٠	٠	٠,٠٠
	جملة	٧٥٨	٥٣٨٠٣٠	٠,١٤
الإجمالى	حكومى	٢٠٩٧	٢٥٩٥١١٠	٠,٠٨
	عام	٣٦٢٩	٦٤٧٨٢٨٧	٠,٠٦
	خاص	٠	٠	٠,٠٠
	جملة	٥٧٢٦	٩٠٧٣٣٩٧	٠,٠٦

معدل أيام الإنقطاع عن العمل بسبب الإصابة طبقا للنشاط الإقتصادي بمحافظات الجمهورية لعام ٢٠١١
بمنشآت القطاع الحكومي والقطاع العام / الأعمال العام والقطاع الخاص ١٠ عامل فأكثر

(تابع جدول رقم (٢١)

محافظة أسيوط

النشاط الإقتصادي والقطاع	البيان	جملة أيام الإنقطاع بسبب الإصابة خلال العام	جملة أيام العمل الفعلية خلال العام	معدل أيام الإنقطاع %
الصناعات التحويلية	حكومي	٥٥٣	١٦٨٠٠٠	٠,٣٣
	عام	١١١٨	٥٧١٥٦٠	٠,١٩
	خاص	٥٢	١٥٧٨٢٠	٠,٠٣
	جملة	١٦٢٣	١١٦٧٢٨٠	٠,١٤
إمدادات الكهرباء والغاز والبخار وإمدادات تكييف الهواء	حكومي	٠	٠	٠,٠٠
	عام	٦	١٩٥٧٨٠	٠,٠٠
	خاص	٠	٠	٠,٠٠
	جملة	٦	١٩٥٧٨٠	٠,٠٠
الإمداد المائي وشبكات الصرف الصحي وإدارة ومعالجة النفايات	حكومي	٠	٠	٠,٠٠
	عام	٢٤	٢٢٥٩٨٠٠	٠,٠٠
	خاص	٠	٠	٠,٠٠
	جملة	٢٤	٢٢٥٩٨٠٠	٠,٠٠
النقل والتخزين	حكومي	٠	٠	٠,٠٠
	عام	٢٩٠	٦٦٥٤٨	٠,٤٣
	خاص	٠	٠	٠,٠٠
	جملة	٢٩٠	٦٦٥٤٨	٠,٤٣
الإدارة العامة والدفاع والضمان الإجتماعي الإلزامي	حكومي	٦١٦	٨٢٠٥١٦٠	٠,٠١
	عام	٠	٠	٠,٠٠
	خاص	٠	٠	٠,٠٠
	جملة	٦١٦	٨٢٠٥١٦٠	٠,٠١

تابع جدول رقم (٢١)

معدل أيام الإنقطاع عن العمل بسبب الإصابة طبقا للنشاط الإقتصادى بمحافظات الجمهورية لعام ٢٠١١
بمنشآت القطاع الحكومى والقطاع العام / الأعمال العام والقطاع الخاص ٥٠ عامل فأكثر

محافظة أسيوط

النشاط الإقتصادى والقطاع	البيان	جملة أيام الإنقطاع بسبب الإصابة خلال العام	جملة أيام العمل الفعلية خلال العام	معدل أيام الإنقطاع %
التعليم	حكومى	٦٥٠	٣٠٤٩٢٨٠	٠,٠٢
	عام	-	-	٠,٠٠
	خاص	-	-	٠,٠٠
	جملة	٦٥٠	٣٠٤٩٢٨٠	٠,٠٢
الإجمالى	حكومى	١٨١٩	١١٤٢٢٤٧٠	٠,٠٢
	عام	١٨٦٨	٢٢٨٩٦٨٨	٠,٠٨
	خاص	٥٢	١٥٧٨٢٠	٠,٠٣
	جملة	٣٧٣٩	١٣٩٦٩٩٧٨	٠,٠٣

معدل أيام الانقطاع عن العمل بسبب الإصابة طبقا للنشاط الاقتصادي بمحافظات الجمهورية لعام ٢٠١١

جدول رقم (٢٢)

جهات القطاع الحكومي والقطاع العام / الأعمال العام والقطاع الخاص ٥٠ عامل فأكثر

محافظة سوهاج

النشاط الاقتصادي والقطاع	البيان	عدد أيام الانقطاع بسبب الإصابة خلال العام	عدد أيام العمل الفعلية خلال العام	معدل أيام الانقطاع %
الصناعات التحويلية	حكومي	٠	٠	٠,٠٠
	عام	١٩٢٢	١٠٢٢٥٥٢	٠,١٩
	خاص	١٢٠٦	٣٩٠٢٠٠	٠,٣٢
	جملة	٣١٢٢	١٤١٢٨٥٢	٠,٢٢
الإمداد الكهربي وشبكات الصرف الصحي وإدارة وصيانة النفايات	حكومي	٠	٠	٠,٠٠
	عام	٦٤٠	١٢٩٩٨٠٠	٠,٠٥
	خاص	٠	٠	٠,٠٠
	جملة	٦٤٠	١٢٩٩٨٠٠	٠,٠٥
الإنشاءات والتشييد والبناء	حكومي	٠	٠	٠,٠٠
	عام	٠	٠	٠,٠٠
	خاص	٢٣٦	١٢٢٩٠٠	٠,١٨
	جملة	٢٣٦	١٢٢٩٠٠	٠,١٨
النقل والتخزين	حكومي	٠	٠	٠,٠٠
	عام	٠	٠	٠,٠٠
	خاص	٨٢	١٥٩٠٠	٠,٥٢
	جملة	٨٢	١٥٩٠٠	٠,٥٢
الإدارة العامة والدفاع والضمان الاجتماعي الإلزامي	حكومي	١٥٧	١٩٦٢٨٠٠	٠,٠٦
	عام	٠	٠	٠,٠٠
	خاص	٠	٠	٠,٠٠
	جملة	١٥٧	١٩٦٢٨٠٠	٠,٠٦

تابع جدول رقم (٢١)

معدل أيام الإنقطاع عن العمل بسبب الإصابة طبقا للنشاط الإقتصادى بمحافظات الجمهورية لعام ٢٠١١
بمنشآت القطاع الحكومى والقطاع العام / الأعمال العام والقطاع الخاص ٥٠ عامل فأكثر

محافظة سوهاج

النشاط الإقتصادى والقطاع	البيان	جملة أيام الإنقطاع بسبب الإصابة خلال العام	جملة أيام العمل الفعلية خلال العام	معدل أيام الإنقطاع %
الصحة وأنشطة العمل الإجتماعى	حكومى	١٥٥	٨٧٠٠٠	٠,١٨
	عام	٠	٠	٠,٠٠
	خاص	٠	٠	٠,٠٠
	جملة	١٥٥	٨٧٠٠٠	٠,١٨
الإجمالى	حكومى	٣١٢	١٧٥١٨٠٠	٠,٠٢
	عام	٢٦٠٧	٢٥٠٣٣٥٢	٠,١٠
	خاص	١٥٢٥	٥٦٩١٠٠	٠,٢٧
	جملة	٤٤٤٤	٤٨٢٤٢٥٢	٠,٠٩

تابع جدول رقم (٢١)

معدل أيام الإنقطاع عن العمل بسبب الإصابة طبقا للنشاط الإقتصادى بمحافظات الجمهورية لعام ٢٠١١
بمنشآت القطاع الحكومي والقطاع العام / الأعمال العام والقطاع الخاص ٥٠ عامل فأكثر

محافظة قنا

النشاط الإقتصادى والقطاع / البيان		جملة أيام الإنقطاع بسبب الإصابة خلال العام	جملة أيام العمل الفعلية خلال العام	معدل أيام الإنقطاع %
الصناعات التحويلية	حكومى	٠	٠	٠,٠٠
	عام	١٣٠٣٦	٤٣٧١٩٢٧	٠,٣٠
	خاص	٥٢٢	٣١٥٦٠٠	٠,١٧
	جملة	١٣٥٥٨	٤٦٨٧٥٢٧	٠,٢٩
الإدارة العامة والدفاع والضمان الإجتماعى الإجبارى	حكومى	١	١٧٥٠٥٥٦٨	٠,٠٠
	عام	٠	٠	٠,٠٠
	خاص	٠	٠	٠,٠٠
	جملة	١	١٧٥٠٥٥٦٨	٠,٠٠
الإجمالى	حكومى	١	١٧٥٠٥٥٦٨	٠,٠٠
	عام	١٣٠٣٦	٤٣٧١٩٢٧	٠,٣٠
	خاص	٥٢٢	٣١٥٦٠٠	٠,١٧
	جملة	١٣٥٥٩	٢٢١٩٣٠٩٥	٠,٠٦

معدل أيام الإنقطاع عن العمل بسبب الإصابة طبقا للنشاط الإقتصادي بمحافظات الجمهورية لعام ٢٠١٢ — تابع جدول رقم (٢١)

منشآت القطاع الحكومي والقطاع العام / الأعمال العام والقطاع الخاص ٥٠ عامل فأكثر

محافظة أسوان

النشاط الإقتصادي والقطاع / البيان		جملة أيام الإنقطاع بسبب الإصابة خلال العام	جملة أيام العمل الفعلية خلال العام	معدل أيام الإنقطاع %
التعدين وإستغلال المحاجر	حكومي	٩٨٦	٤٤٨٨٠٠	٠,٢٢
	عام	٧٢٤	٣٧٥٠٠	١,٩٣
	خاص	٠	٠	٠,٠٠
	جملة	١٧١٠	٤٨٦٣٠٠	٠,٣٥
الصناعات التحويلية	حكومي	٠	٠	٠,٠٠
	عام	٥٦٦٦	١٨٤٤٢٥٠	٠,٣١
	خاص	٠	٠	٠,٠٠
	جملة	٥٦٦٦	١٨٤٤٢٥٠	٠,٣١
إمدادات الكهرباء والغاز والبخار وإمدادات تكييف الهواء	حكومي	٠	٠	٠,٠٠
	عام	٦٢٤	٢٠٣٦٠٦٠	٠,٠٣
	خاص	٠	٠	٠,٠٠
	جملة	٦٢٤	٢٠٣٦٠٦٠	٠,٠٣
الإنشاءات المائي وشبكات الصرف الصحي وإدارة ومعالجة النفايات	حكومي	٠	٠	٠,٠٠
	عام	٢٨٦	١٢٤٢٨٠٠	٠,٠٢
	خاص	٠	٠	٠,٠٠
	جملة	٢٨٦	١٢٤٢٨٠٠	٠,٠٢
الإنشاءات والتشييد والبناء	حكومي	٣٦٦	٤٩١٦٦٦	٠,٠٧
	عام	٠	٠	٠,٠٠
	خاص	٠	٠	٠,٠٠
	جملة	٣٦٦	٤٩١٦٦٦	٠,٠٧

تابع جدول رقم (٢١)

معدل أيام الإنقطاع عن العمل بسبب الإصابة طبقا للنشاط الإقتصادى بمحافظات الجمهورية لعام ٢٠١١

بمنشآت القطاع الحكومى والقطاع العام / الأعمال العام والقطاع الخاص ٥٠ عامل فأكثر

محافظة أسوان

النشاط الإقتصادى والقطاع / البيان		جملة أيام الإنقطاع بسبب الإصابة خلال العام	جملة أيام العمل الفعلية خلال العام	معدل أيام الإنقطاع %
الإدارة العامة والدفاع والضمان الإجتماعى الإجبارى	حكومى	٢٧٠	٤٣٩٣٤٠	٠,٠٦
	عام	٠	٠	٠,٠٠
	خاص	٠	٠	٠,٠٠
	جملة	٢٧٠	٤٣٩٣٤٠	٠,٠٦
التعليم	حكومى	٣٠	٤٠٧٧٠٠	٠,٠١
	عام	٠	٠	٠,٠٠
	خاص	٠	٠	٠,٠٠
	جملة	٣٠	٤٠٧٧٠٠	٠,٠١
الإجمالى	حكومى	١٦٥٢	١٧٨٧٥٣١	٠,٠٩
	عام	٧٢٩٨	٥١٤١٦١٠	٠,١٤
	خاص	٠	٠	٠,٠٠
	جملة	٨٩٥٠	٦٩٢٩١٤١	٠,١٣

تابع جدول رقم (٢١)

معدل أيام الإنقطاع عن العمل بسبب الإصابة طبقا للنشاط الإقتصادى بمحافظات الجمهورية لعام ٢٠١١
منشآت القطاع الحكومى والقطاع العام / الأعمال العام والقطاع الخاص ٥٠ عامل فأكثر

محافظة الأقصر

النشاط الإقتصادى والقطاع / البيان		جملة أيام الإنقطاع بسبب الإصابة خلال العام	جملة أيام العمل الفعلية خلال العام	معدل أيام الإنقطاع %
الصناعات التحويلية	حكومى	٠	٠	٠,٠٠
	عام	٣١٦٢	٥٤٠٦٠٠	٠,٥٨
	خاص	٠	٠	٠,٠٠
	جملة	٣١٦٢	٥٤٠٦٠٠	٠,٥٨
خدمات الغذاء والإقامة	حكومى	٠	٠	٠,٠٠
	عام	٠	٠	٠,٠٠
	خاص	٧٨	١٧٢٩١٨	٠,٠٥
	جملة	٧٨	١٧٢٩١٨	٠,٠٥
الإدارة العامة والدفاع والضمان الإجتماعى الإجبارى	حكومى	٩٨٣	٢٢٥٨٩١	٠,٤٦
	عام	٠	٠	٠,٠٠
	خاص	٠	٠	٠,٠٠
	جملة	٩٨٣	٢٢٥٨٩١	٠,٤٦
الإجمالى	حكومى	٩٨٣	٢٢٥٨٩١	٠,٤٦
	عام	٣١٦٢	٥٤٠٦٠٠	٠,٥٨
	خاص	٧٨	١٧٢٩١٨	٠,٠٥
	جملة	٤٢٢٣	٦٢٣٤٠٩	٠,٦٧

جدول رقم (٢٦)

معدل أيام الإنقطاع عن العمل بسبب الإصابة طبقا للنشاط الإقتصادى بمحافظات الجمهورية لعام ٢٠١١

بمنشآت القطاع الحكومى والقطاع العام / الأعمال العام والقطاع الخاص ٥٠ عامل فأكثر

محافظة البحر الأحمر

النشاط الإقتصادى والقطاع / البيان		جملة أيام الإنقطاع بسبب الإصابة خلال العام	جملة أيام العمل الفعلية خلال العام	معدل أيام الإنقطاع ٪
الصناعات التحويلية	حكومى	٠	٠	٠,٠٠
	عام	٢١١	٨٨٢٠٠	٠,٢٥
	خاص	٠	٠	٠,٠٠
	جملة	٢١١	٨٨٢٠٠	٠,٢٥
النقل والتخزين	حكومى	٠	٠	٠,٠٠
	عام	٢١٣	٥٢٠٠٠	٠,٣٧
	خاص	٠	٠	٠,٠٠
	جملة	٢١٣	٥٢٠٠٠	٠,٣٧
خدمات الفنادق والإقامة	حكومى	٠	٠	٠,٠٠
	عام	٠	٠	٠,٠٠
	خاص	١٩٥٨	١٨١٥١٨٧	٠,١١
	جملة	١٩٥٨	١٨١٥١٨٧	٠,١١
الإدارة العامة والدفاع والضمان الإجتماعى الإجبارى	حكومى	٢٤١	١٦٦٤٢٩٤	٠,٠١
	عام	٠	٠	٠,٠٠
	خاص	٠	٠	٠,٠٠
	جملة	٢٤١	١٦٦٤٢٩٤	٠,٠١
الإجمالى	حكومى	٢٤١	١٦٦٤٢٩٤	٠,٠١
	عام	٥٢٤	١٢٥٢٠٠	٠,٣٦
	خاص	١٩٥٨	١٨١٥١٨٧	٠,١١
	جملة	٢٧٢٣	٣٦٤٢٧٨١	٠,٠٨

تابع جدول رقم (٢١)

معدل أيام الإنقطاع عن العمل بسبب الإصابة طبقا للنشاط الإقتصادى بمحافظات الجمهورية لعام ٢٠١١
بمنشآت القطاع الحكومى والقطاع العام / الأعمال العام والقطاع الخاص ٥٠ عامل فأكثر

محافظة الوادى الجديد

النشاط الإقتصادى والقطاع / البيان		جملة أيام الإنقطاع بسبب الإصابة خلال العام	جملة أيام العمل الفعلية خلال العام	معدل أيام الإنقطاع %
الإدارة العامة والدفاع والضمان الإجتماعى الإجبارى	حكومى	١٥٠	١٣٢١١١٠	٠,٠١
	عام	٠	٠	٠,٠٠
	خاص	٠	٠	٠,٠٠
	جملة	١٥٠	١٣٢١١١٠	٠,٠١
الإجمالى	حكومى	١٥٠	١٣٢١١١٠	٠,٠١
	عام	٠	٠	٠,٠٠
	خاص	٠	٠	٠,٠٠
	جملة	١٥٠	١٣٢١١١٠	٠,٠١

معدل أيام الإنقطاع عن العمل بسبب الإصابة طبقا للنشاط الإقتصادى بمحافظات الجمهورية لعام ٢٠١١

تابع جدول رقم (٢١)

جهات القطاع الحكومى والقطاع العام / الأعمال العام والقطاع الخاص ٥٠ عامل فأكثر

محافظة مطروح

النشاط الإقتصادى والقطاع	البيان	جملة أيام الإنقطاع بسبب الإصابة خلال العام	جملة أيام العمل الفعلية خلال العام	معدل أيام الإنقطاع %
الإتصالات وشبكات الصرف الصحى وإدارة ومعالجة النفايات	حكومى	٠	٠	٠,٠٠
	عام	١١٥	٥٤٧٥٠٠	٠,٠٢
	خاص	٠	٠	٠,٠٠
	جملة	١١٥	٥٤٧٥٠٠	٠,٠٢
خدمات الغذاء والإقامة	حكومى	٠	٠	٠,٠٠
	عام	٠	٠	٠,٠٠
	خاص	١٣٤	١٥٧٦٤٠	٠,٠٩
	جملة	١٣٤	١٥٧٦٤٠	٠,٠٩
الإدارة العامة والدفاع والضمان الإجتماعى الإجبارى	حكومى	٦٠	٧٩٨٩٨٠	٠,٠١
	عام	٠	٠	٠,٠٠
	خاص	٠	٠	٠,٠٠
	جملة	٦٠	٧٩٨٩٨٠	٠,٠١
الإجمالى	حكومى	٦٠	٧٩٨٩٨٠	٠,٠١
	عام	١١٥	٥٤٧٥٠٠	٠,٠٢
	خاص	١٣٤	١٥٧٦٤٠	٠,٠٩
	جملة	٣٠٩	١٥٠٤١٢٠	٠,٠٢

جدول رقم (٢١)

معدل أيام الإنقطاع عن العمل بسبب الإصابة طبقا للنشاط الإقتصادى بمحافظات الجمهورية لعام ٢٠١١
بمنشآت القطاع الحكومى والقطاع العام / الأعمال العام والقطاع الخاص ١٠ عامل فأكثر

محافظة شمال سيناء

النشاط الإقتصادى والقطاع	البيان	جملة أيام الإنقطاع بسبب الإصابة خلال العام	جملة أيام العمل الفعلية خلال العام	معدل أيام الإنقطاع %
الصناعات التحويلية	حكومى	٠	٠	٠,٠٠
	عام	٠	٠	٠,٠٠
	خاص	٤٨	١٦٢٨٠٠	٠,٠٣
	جملة	٤٨	١٦٢٨٠٠	٠,٠٣
إمدادات الكهرباء والغاز والبخار وإمدادات تكييف الهواء	حكومى	٠	٠	٠,٠٠
	عام	٩٤٨	٤٦٨٩٠٠	٠,٢٠
	خاص	٠	٠	٠,٠٠
	جملة	٩٤٨	٤٦٨٩٠٠	٠,٢٠
الأنشطة الإدارية وخدمات الدعم	حكومى	٠	٠	٠,٠٠
	عام	٠	٠	٠,٠٠
	خاص	٦٩	١١٥٥٠٠	٠,٠٦
	جملة	٦٩	١١٥٥٠٠	٠,٠٦
الإدارة العامة والدفاع والضمان الإجتماعى الإجبارى	حكومى	١٣٤	٢٢٨٦٥٠	٠,٠٦
	عام	٠	٠	٠,٠٠
	خاص	٠	٠	٠,٠٠
	جملة	١٣٤	٢٢٨٦٥٠	٠,٠٦
الإجمالى	حكومى	١٣٤	٢٢٨٦٥٠	٠,٠٦
	عام	٩٤٨	٤٦٨٩٠٠	٠,٢٠
	خاص	١١٧	٢٧٦٣٠٠	٠,٠٤
	جملة	١١٩٩	٧٧٦٨٥٠	٠,١٢

معدل أيام الإنقطاع عن العمل بسبب الإصابة طبقا للنشاط الإقتصادى بمحافظات الجمهورية لعام ٢٠١١

بمنشآت القطاع الحكومى والقطاع العام / الأعمال العام والقطاع الخاص ٥٠ عامل فأكثر

لأيام جدول رقم (٢١)

محافظة جنوب سيناء

النشاط الإقتصادى والقطاع	البيان	جملة أيام الإنقطاع بسبب الإصابة خلال العام	جملة أيام العمل الفعلية خلال العام	معدل أيام الإنقطاع %
إمدادات الكهرباء والغاز والبخار وإمدادات تكييف الهواء	حكومى	٠	٠	٠,٠٠
	عام	٦٠	٥٤٣٩٤	٠,١١
	خاص	٠	٠	٠,٠٠
	جملة	٦٠	٥٤٣٩٤	٠,١١
خدمات الطاقة والإقامة	حكومى	٠	٠	٠,٠٠
	عام	٠	٠	٠,٠٠
	خاص	١١٥٣	١٠٠٣٥٦٠	٠,١١
	جملة	١١٥٣	١٠٠٣٥٦٠	٠,١١
الإدارة العامة والدفاع والضمان الإجتماعى الإجبارى	حكومى	٤٩٦	٢٨٤٤٩٢٠	٠,٠٢
	عام	٠	٠	٠,٠٠
	خاص	٠	٠	٠,٠٠
	جملة	٤٩٦	٢٨٤٤٩٢٠	٠,٠٢
الإجمالى	حكومى	٤٩٦	٢٨٤٤٩٢٠	٠,٠٢
	عام	٦٠	٥٤٣٩٤	٠,١١
	خاص	١١٥٣	١٠٠٣٥٦٠	٠,١١
	جملة	١٧٠٩	٢٨٩٢٩٧٤	٠,٠٢

معدل أيام الانقطاع عن العمل بسبب الإصابة طبقا للنشاط الاقتصادي بمحافظات الجمهورية لعام ٢٠١١ — تابع جدول رقم (٢١)

منشآت القطاع الحكومي والقطاع العام / الأعمال العام والقطاع الخاص ١٠ عامل فأكثر

إجمالي الجمهورية

النشاط الاقتصادي والقطاع	القطاع	عدد أيام الانقطاع بسبب الإصابة خلال العام	عدد أيام العمل الفعلية خلال العام	معدل أيام الانقطاع %
التوريد وإستغلال المناجم وقطع الأحجار وصيد الأسماك	حكومي	٨٨٦	٦٠٨٠٢٨٠	٠,٠٨
	عام	٢٥٥٨	٦٤٠٥٠٦	٠,٢٢
	خاص	١٧٩٨	١٢٣٧٠٥٢	٠,١٥
	جملة	٥٤٠٧	٢٩٩٩٥٣٨	٠,١٥
الصناعة وإستغلال المحاجر	حكومي	٩٨١	٤٢٨٨٠١	٠,٢٢
	عام	٢٦٧٨	٥٤٠١٢٠	٠,٥٠
	خاص	١٤١٦	٧٩٠١٥٥	٠,١٨
	جملة	٥٠٤٠	١٩٤٤٠٠٣	٠,٢٦
الخدمات الصحية	حكومي	١٠٢٦٤	٦٤٢٨٢٢٤	٠,١٧
	عام	١٨٣٤١٦	٧١٠٨٨٠٧٧	٠,٢٦
	خاص	٧٣١٤٨	٥٤٧٢٤٠٥٧	٠,١٣
	جملة	٢٦٦٦٥٤	١٢٣٣٦٤٠٥٨	٠,٢١
إمداد الكهرباء والغاز والبخار وإمداد المياه	حكومي	١٨٢٢	٢٦٤٠٩٨٤	٠,٠٧
	عام	٢٩٩٩٥	٤٠٤٤٦٥٢٩	٠,٠٧
	خاص	٢٣٧٢	٣٧٢٢٧٢٢	٠,٠٦
	جملة	٣٥١٦٠	٤٣٨٠٩٤٤	٠,٠٧
الإعلام والاتصالات والخدمات المالية والتأمين وأنشطة العقارات	حكومي	٥٠٥٥	١٢٥٣٦٥٥٥	٠,٠٤
	عام	١٤٨٧٨	١٤٩٦٤٥٤٢	٠,٠١
	خاص			٠,٠٠
	جملة	٢٠٤٢٤	٢٨٨٠٠٢٩٦	٠,٠٧

معدل أيام الانقطاع عن العمل بسبب الإصابة طبقا للنشاط الاقتصادي بمحافظات الجمهورية لعام ٢٠١١

تابع جدول رقم (٢١)

منشآت القطاع الحكومي والقطاع العام / الأعمال العام والقطاع الخاص ٥٠ عامل فأكثر

إجمالي الجمهورية

النشاط الاقتصادي والقطاع	البيان	جملة أيام الانقطاع بسبب الإصابة خلال العام	جملة أيام العمل الفعلية خلال العام	معدل أيام الانقطاع ‰
الإنشاءات والتشييد والتعدين	حكومي	١٢٠٣	١٢٥٧١٩٦	٠,٠٩
	عام	٢٠٧١٢	١١١٦٨٥٤٢	٠,١٩
	خاص	٧٢٦٩	٢٧٤١٨٦٦	٠,٢٧
	جملة	٢٩٢٢٢	١٥٢٦٧٦٩٤	٠,١٩
تجارة الجملة والتجزئة وإصلاح المركبات	حكومي	٧١١	٩٣٦١٠	٠,٧٥
محلات المركبات والدراجات النارية	عام	٧٧٥١	١٠٢٠٧٢٠٨	٠,٠٨
	خاص	١٣١٩	٧٢٢٨٤٩	٠,١٨
	جملة	٩٧٦١	١١١٤٤١٥٧	٠,٠٩
النقل والتخزين	حكومي	١٩٣٦١	٩٠٠٧٦٦٣	٠,١٩
	عام	٤٩٢٠١	١١٠١٧٩٤٨	٠,٣١
	خاص	٩٩٢	٥٦٩٤٠	٠,١٩
	جملة	٦٩٥٥٥	٢٦٦٦٥٠٦١	٠,٢٦
خدمات الطعام والإقامة	حكومي	-	-	٠,٠٠
	عام	٢٧٦	٩٦٥٨٦٠	٠,٠٣
	خاص	٥٥٢٢	٥٠٥٩٦٩٥	٠,١١
	جملة	٦١٧٦	٦٠٥٥٠٥٥	٠,١٢
المعلومات والاتصالات	حكومي	٢٩٢	١١١٥٧٧٦	٠,٠٣
	عام	-	-	٠,٠٠
	خاص	-	-	٠,٠٠
	جملة	٢٩٢	١١١٥٧٧٦	٠,٠٣

معدل أيام الانقطاع عن العمل بسبب الإصابة طبقا للنشاط الاقتصادي بمحافظات الجمهورية لعام ٢٠١١ — تابع جدول رقم (٢٦)

بمنشآت القطاع الحكومي والقطاع العام / الأعمال العام والقطاع الخاص ٥٠ عامل فأكثر

إجمالي الجمهورية

النشاط الاقتصادي والقطاع	البيان	عدد أيام الانقطاع بسبب الإصابة خلال العام	عدد أيام شغل العمالة خلال العام	معدل أيام الانقطاع %
الوساطة المالية والتأمين	حكومي	٢٠٠١	٢٤٣١٢٢٠	٠,٠٩
	عام	٤٢٧٢	٢٧٦٧٢٤٧	٠,١٠
	خاص	٤١٥	٤٣٨٢٩٨	٠,٠٣
	جملة	٦٨٨٩	٥٢٣٧٩٢٢	٠,٠٩
العقارات والتأجير	حكومي	٠	١٢٢٦٤٢	٠,٠٠
	عام	٠		٠,٠٠
	خاص	٠		٠,٠٠
	جملة	٠	١٢٢٦٤٢	٠,٠٠
الأنشطة المهنية والعلمية المتخصصة	حكومي	٣٦٨٠	٣٠٢٢٩٢٢	٠,١٢
	عام	١٣٠٨	١٠٦٨٤٠	٠,١٢
	خاص	٠		٠,٠٠
	جملة	٤٠٨٨	٣٣٢٣١٢٢	٠,١٢
الأنشطة الإدارية وخدمات الدعم	حكومي	٤٠	١٢٤٥٢٢	٠,٠٣
	عام	٠		٠,٠٠
	خاص	٢٢٤	٣٨٠٦٤٦	٠,٠٧
	جملة	٢٦٤	٥١٢٧٤٨	٠,٠٥
الإدارة العامة والدفاع والضمان الاجتماعي الإجباري	حكومي	٢٥٥٢٢	٢١٢٥١٨٥٩٩	٠,٠١
	عام	٠		٠,٠٠
	خاص	٠		٠,٠٠
	جملة	٢٥٥٢١	٢١٢٥١٨٥٩٩	٠,٠١

معدل أيام الانقطاع عن العمل بسبب الإصابة طبقا للنشاط الاقتصادي بمنشآت الجمهورية لعام ٢٠١٦ — الباب حادي رقم (٢٢)

منشآت القطاع الحكومي والقطاع العام / الأعمال العام والقطاع الخاص ٥٠ عامل فأكثر

إجمالي الجمهورية

النشاط الاقتصادي والقطاع	البيان	عدد أيام الانقطاع بسبب الإصابة خلال العام	عدد أيام العمل الفعلية خلال العام	معدل أيام الانقطاع %
التعدين	حكومي	٩٢٢٨	٢١٨٢٢١٥٧	٠,٠٤
	عام	-	-	٠,٠٠
	خاص	-	-	٠,٠٠
	جملة	٩٢٢٨	٢١٨٢٢١٥٧	٠,٠٤
أنشطة وأنشطة النقل الإنشائي	حكومي	١٤٤٢٨	١٤٥٢٣٥١٢	٠,٠٨
	عام	٥٨٥	٢٢٠٢٣٠٠	٠,٠٣
	خاص	٣٥٥	٢٣٢٩٢٠	٠,٠٥
	جملة	١٥٢٦٨	٢١٢٢٢٢٧٢	٠,٠٧
أنشطة التوزيع والإنتاج والتخزين	حكومي	٤٣١	٥٧٩٦٨٤	٠,٠٥
	عام	-	-	٠,٠٠
	خاص	-	-	٠,٠٠
	جملة	٤٣١	٥٧٩٦٨٤	٠,٠٥
أنشطة الخدمات الأخرى	حكومي	٢٦	٦٠٢٤٠٠	٠,٠٠
	عام	١٧٥١	١٥٩٤٦٢٠	٠,١١
	خاص	١٤٠٩	٥٠٢٢٠٠	٠,٣
	جملة	٣٦٨٤	٥٤١٤٤٢٢	٠,٠٦
الإجمالي	حكومي	٩٩٠٢٨	٢٠٦٤٠٢٩٩	٠,٠٤
	عام	٢٠٩٠٣١	١٩٠٢٢٧٠٩	٠,١١
	خاص	٩٧٧٤٧	٥٢٢٨٩٥١٢	٠,٤٤
	جملة	٥١٢٩٠٧	٩٧٥٥٩٥٥١	٠,٥

جدول رقم (٢٢)

معدل الإصابة موزعة طبقا للنشاط الاقتصادي وللنوع بمحافظات الجمهورية لعام ٢٠١١
منشآت القطاع الحكومي والقطاع العام / الأعمال العام والقطاع الخاص ٥٠ عامل فأكثر

محافظة القاهرة

النشاط الاقتصادي والقطاع / النوع		حجم العمال			حجم الإصابات			معدل الإصابة في المائة		
		ذكور	إناث	جملة	ذكور	إناث	جملة	ذكور	إناث	جملة
الزراعة واستغلال الغابات وقطع الأشجار وصيد الأسماك	حكومي	-	-	-	-	-	-	٠,٠٠	٠,٠٠	٠,٠٠
	عام	-	-	-	-	-	-	٠,٠٠	٠,٠٠	٠,٠٠
	خاص	١٢٥٩	٠	١٢٥٩	١٢	٠	١٢	٠,٩٥	٠,٠٠	٠,٩٥
	جملة	١٢٥٩	٠	١٢٥٩	١٢	٠	١٢	٠,٩٥	٠,٠٠	٠,٩٥
التعدين واستغلال المحاجر	حكومي	-	-	-	-	-	-	٠,٠٠	٠,٠٠	٠,٠٠
	عام	٩٥٥	١٠	٩٦٥	١٢	٠	١٢	١,٢٦	٠,٠٠	١,٢٤
	خاص	١٨٠٦	٢٦١	٢٠٦٧	١٦	٢	١٨	٠,٨٩	٠,٧٦	٠,٨٧
	جملة	٢٦٦٠	٢٧١	٢٩٣٢	٢٩	٢	٣١	١,٠٩	٠,٧٤	١,٠٦
الصناعات التحويلية	حكومي	١٢٣١٠	١٢٢٦	١٤٥٣٦	١٠٣	٢	١٠٧	٠,٨٣	٠,١٦	٠,٧٤
	عام	٥١٤٢٤	٨٦٥٣	٦٠٠٩٢	١٥٢٢	٢٢٢	١٧٤٨	٣,٠١	٢,٥٠	٢,٩٠
	خاص	١٩٠٤٥	١٧١٩	٢١٨٠٧	٢٥٨	١٢	٢٧١	١,٣٥	٠,٧٢	١,٢٠
	جملة	٨٢٧٩٤	١٢٠٤١	٩٥٨٣٥	١٩٥٩	٢٧٢	٢٢٢٦	٢,٣٦	٢,٢٢	٢,٣٢
إمدادات الكهرباء والغاز والبخار وإمدادات تكييف الهواء	حكومي	٢٤٠	٢٧٨	٥١٨	١	٠	١	٠,٤٢	٠,٠٠	٠,١٢
	عام	١٩٠٠١	٥٨٢٩	٢٤٨٣٠	١٧٦	١٠	١٨٦	٠,٩٢	٠,١٧	٠,٧٤
	خاص	٢١٢	٤٥	٢٥٧	٢	٠	٢	٠,٩٤	٠,٠٠	٠,٧٦
	جملة	١٩٠٥٣	٦٤٠٢	٢٥٤٥٥	١٧٩	١٠	١٨٩	٠,٩٤	٠,١٦	٠,٧٤
الإنشاءات والبناء وشبكات الصرف الصحي وإنشاء وصيانة الطرق	حكومي	١٠٢٠٩	١٨٣٦	١٢٠٤٥	٤٢	١٢	٥٤	٠,٤١	٠,٦٦	٠,٤٧
	عام	٢٢٤٢٢	٤١٣٦	٢٦٥٥٨	٧٢	٤	٧٦	٠,٣٢	٠,١٩	٠,٢٩
	خاص	-	-	-	-	-	-	٠,٠٠	٠,٠٠	٠,٠٠
	جملة	٣٢٦٧١	٦٢٢٢	٣٨٦٢٣	١١٤	١٦	١٣٠	٠,٣٤	٠,٢٠	٠,٣٤

معدل الإصابة موزعة طبقا للنشاط الإقتصادي ونوع محافظات الجمهورية لعام ٢٠١١

منشآت القطاع الحكومي والقطاع العام / الأعمال العام والقطاع الخاص ٥٠ عامل فأكثر

جدول رقم (٢٢)

محافظة القاهرة

النشاط الإقتصادي والقطاع	النوع	عدد العمال			عدد الإصابات			معدل الإصابة في المائة		
		ذكور	إناث	جملة	ذكور	إناث	جملة	ذكور	إناث	جملة
الإنشاءات والتشييد والبناء	حكومي	٨٠٠	٢٠٨٥	٢٨٨٥	٢	١	٤	٠,٢٨	٠,٠٥	٠,١٤
	عام	٢٧٨٦٦	٢٣٨٨	٣٠٢٥٧	٣٢٠	١٨	٣٤٣	١,١٧	٠,٧٥	١,١٣
	خاص	٥٦٧٢	٣٣٧	٦٠٠٩	١٦٤	٢	١٦٦	٢,٣٥	٠,٦٧	٢,٠١
	جملة	٣٤٦٤١	٥٠١٠	٣٩٦٥١	٤٨٤	٢١	٥٠٥	١,٤١	٠,٤٢	١,٢٧
تجارة الجملة والتجزئة وإصلاح المركبات بما فيها المركبات والدراجات النارية	حكومي	٢٧٠	٤٣	٣١٣	١٢	١	١٣	٤,٤٤	٢,٣٣	٤,١٥
	عام	٢٦٦٤٢	٧١٠٨	٣٣٧٥٠	١٤٣	٣٤	١٧٧	٠,٥٤	٠,٤٨	٠,٥٢
	خاص	٨٢	١٢	١٠٤	٨	٠	٨	٩,٧٦	٠,٠٠	٧,٦٩
	جملة	٢٦٩٩٤	٧١٧٣	٣٤١٦٧	١٦٣	٣٥	١٩٨	٠,٦٠	٠,٤٩	٠,٥٨
النقل والتخزين	حكومي	١٣٦٤٣	١٨٦٦	١٦٥٠٩	١٧٨	٢٢	٢٠٠	١,٣٣	١,١٨	١,٢١
	عام	٤١٥٩٥	٦١٨٩	٤٧٧٨٤	١١٤٦	١٤٣	١٢٠٩	٢,٨٠	٢,٣١	٢,٧٤
	خاص	٦٤٠	٧	٦٤٧	٧	٠	٧	١,٠٩	٠,٠٠	١,٠٨
	جملة	٥٦٨٧٨	٨٠٦٢	٦٤٩٤٠	١٣٥١	١٥٥	١٥١٦	٢,٣٨	٢,٠٥	٢,٣٣
خدمات الطعام والإقامة	حكومي	٠	٠	٠	٠	٠	٠	٠,٠٠	٠,٠٠	٠,٠٠
	عام	١٦٩٦	٥٠١	٢١٩٧	٢	٠	٢	٠,١٢	٠,٠٠	٠,٠٩
	خاص	١٧٨	٩٣	٢٧١	١٦	٣	١٩	٩,٠٦	٣,٢٢	٧,٠١
	جملة	١٨٧٤	٥٩٤	٢٤٦٨	١٨	٣	٢١	٠,٩٦	٠,٥٦	٠,٨٥
المعلومات والإتصالات	حكومي	٢٠٢٧	٤١٢٩	٦١٥٦	٤	٤	٨	٠,٢٠	٠,٩٧	٠,١٣
	عام	٠	٠	٠	٠	٠	٠	٠,٠٠	٠,٠٠	٠,٠٠
	خاص	٠	٠	٠	٠	٠	٠	٠,٠٠	٠,٠٠	٠,٠٠
	جملة	٢٠٢٧	٤١٢٩	٦١٥٦	٤	٤	٨	٠,٢٠	٠,٩٧	٠,١٣

معدل الإصابة موزعة طبقا للنشاط الاقتصادى ونوع محافظات الجمهورية لعام ٢٠٢١
منشآت القطاع الحكومى والقطاع العام / الأعمال العام والقطاع الخاص ٥٠ عامل فأكثر

(جدول رقم (٢٢)

محافظة : القاهرة

النشاط الاقتصادى والقطاع	البيان / النوع	عدد العمال			عدد الإصابات			معدل الإصابة فى المائة		
		ذكور	إناث	جملة	ذكور	إناث	جملة	ذكور	إناث	جملة
الوساطة المالية والتأمين	حكومى	١٥١٨	١٤٣٥	٨٩٨٣	٨	١٤	٢٢	٠,١٨	٠,٣٢	٠,٢٤
	عام	١١٠٢٤	٣٦٨٤	١٤٧١٨	٢٤	٩٤	٩٨	٠,٢١	٠,٦٣	٠,٢٩
	خاص	٠	٠	٠	٠	٠	٠	٠,٠٠	٠,٠٠	٠,٠٠
	جملة	١٥٥٨٢	٨١١٩	٢٣٧٠١	٣٢	٣٨	٨٠	٠,٢٧	٠,٤٧	٠,٣٤
الأنشطة العقارية والخدمة المتخصصة	حكومى	٩٤٦٠	٣٤١٣	١٢٨٧٣	٢٥	١٥	٤٠	٠,٢٦	٠,٤٤	٠,٣١
	عام	٣٣٥٥	٤٤٥	٣٨٠٠	٢٠	٢	٢٢	٠,٦٠	٠,٤٥	٠,٥٨
	خاص	٠	٠	٠	٠	٠	٠	٠,٠٠	٠,٠٠	٠,٠٠
	جملة	١٢٨١٥	٣٨٥٨	١٦٦٧٣	٤٥	١٧	٦٢	٠,٣٥	٠,٤٤	٠,٣٧
الأنشطة الإدارية وخدمات الدعم	حكومى	٣١٧	٢٣٠	٥٤٧	١	٠	١	٠,٣٢	٠,٠٠	٠,١٨
	عام	٠	٠	٠	٠	٠	٠	٠,٠٠	٠,٠٠	٠,٠٠
	خاص	٠	٠	٠	٠	٠	٠	٠,٠٠	٠,٠٠	٠,٠٠
	جملة	٣١٧	٢٣٠	٥٤٧	١	٠	١	٠,٣٢	٠,٠٠	٠,١٨
الإدارة العامة والدفاع والضمان الاجتماعى الإجبارى	حكومى	٢٩٢٥٧	٢٦٣٩٢	٥٦٦٤٩	١٢٠	٩١	٢١١	٠,٤١	٠,٣٤	٠,٣٧
	عام	٠	٠	٠	٠	٠	٠	٠,٠٠	٠,٠٠	٠,٠٠
	خاص	٠	٠	٠	٠	٠	٠	٠,٠٠	٠,٠٠	٠,٠٠
	جملة	٢٩٢٥٧	٢٦٣٩٢	٥٦٦٤٩	١٢٠	٩١	٢١١	٠,٤١	٠,٣٤	٠,٣٧
التعليم	حكومى	١٨٢٠٢	١٢٢٢٨	٣١٤٤١	٣٣	٢٣	٥٦	٠,١٨	٠,١٧	٠,١٧
	عام	٠	٠	٠	٠	٠	٠	٠,٠٠	٠,٠٠	٠,٠٠
	خاص	٠	٠	٠	٠	٠	٠	٠,٠٠	٠,٠٠	٠,٠٠
	جملة	١٨٢٠٢	١٢٢٢٨	٣١٤٤١	٣٣	٢٣	٥٦	٠,١٨	٠,١٧	٠,١٧

جدول رقم (٢٢)

معدل الإصابة موزعة طبقا للنشاط الاقتصادي والنوع بمحافظات الجمهورية لعام ٢٠١١
بمنشآت القطاع الحكومي والقطاع العام / الأعمال العام والقطاع الخاص ٥٠ عامل فأكثر

محافظة القاهرة

البيان / النشاط الاقتصادي والقطاع	النوع	عدد العمال			عدد الإصابات			معدل الإصابة لكل ١٠٠		
		ذكور	إناث	جملة	ذكور	إناث	جملة	ذكور	إناث	جملة
الصناعة وأنشطة العمل الإنتاجي	حكومي	٩٢٢٢	١١٦٩١	٢٠٩٢٣	٢٢	١٠٩	١٨٢	٠,٢٢	٠,٩٢	٠,٨٧
	عام	٠	٠	٠	٠	٠	٠	٠,٠٠	٠,٠٠	٠,٠٠
	خاص	٠	٠	٠	٠	٠	٠	٠,٠٠	٠,٠٠	٠,٠٠
	جملة	٩٢٢٢	١١٦٩١	٢٠٩٢٣	٢٢	١٠٩	١٨٢	٠,٢٢	٠,٩٢	٠,٨٧
أنشطة الخدمات الأخرى	حكومي	١٢١١٢	٨٠٠٣	٢٠١١٥	٠	١	١	٠,٠٠	٠,٠١	٠,٠٠
	عام	٢٨٠٩	١٦٨	٢٩٧٧	٢١	٠	٢١	٠,٨٢	٠,٠٠	٠,٧٢
	خاص	٨١	١٢	٩٤	٢	٠	٢	٢,٤٧	٠,٠٠	٢,١٣
	جملة	١٧٠٠٢	٨١٨٤	٢٥١٨٦	٢٣	١	٢٤	٠,٣٥	٠,٠١	٠,١٧
الإجمالي	حكومي	١٣٣٧٢٨	٧٦٤٢٢	٢١٢١٥٢	٦٠٥	٢٨٥	٨٩٠	٠,٤٥	٠,٣٧	٠,٤٢
	عام	٢٢٨٠٥٦	٣٧١٦٦	٢٦٥٢٢٢	٣٥٧٠	٧٢٧	٤٠٢٧	١,٥٠	١,٩٨	١,٥٢
	خاص	٢٢٧٧٥	١٨٤٥	٢٤٦٢٠	٥١٢	٢٢	٥٣٤	١,٧١	٠,٧٧	١,٦٥
	جملة	٢٠٢٥٢٩	١١٦٧٧٥	٣٢٠٠٣٤	٤٦٩٤	٧٨٤	٥٤٧٦	١,١٧	٠,٢٧	١,٠٥

معدل الإصابة موزعة طبقا للنشاط الإقتصادى وفرع محافظات الجمهورية، لعام ٢٠١١
عينات القطاع الحكومى والقطاع العام / الأعمال العام والقطاع الخاص ٥٠ عامل فأكثر

(جدول رقم (٢٢)

محافظة الإسكندرية

النشاط الاقتصادى والقطاع	البيان / الفرع	عدد العمال			عدد الإصابات			معدل الإصابة فى المائة		
		ذكور	إناث	جملة	ذكور	إناث	جملة	ذكور	إناث	جملة
الزراعة واستغلال الغابات وقطع الأشجار وجمع الأسماك	حكومى	-	-	-	-	-	-	٠,٠٠	٠,٠٠	٠,٠٠
	عام	٧٠٦	١١٧	٨٢٦	١٨	٣	٢١	٢,٣٧	٢,٥٦	٢,٤٠
	خاص	-	-	-	-	-	-	٠,٠٠	٠,٠٠	٠,٠٠
	جملة	٧٠٦	١١٧	٨٢٦	١٨	٣	٢١	٢,٣٧	٢,٥٦	٢,٤٠
التعدين واستغلال المحاجر	حكومى	-	-	-	-	-	-	٠,٠٠	٠,٠٠	٠,٠٠
	عام	٦٦٧	٣١	٦٩٨	١٠	١	١١	١,٥٠	٣,٢٢	١,٥٧
	خاص	٥٩٣	٢٨	٦٢١	٨	-	٨	١,٣٥	٠,٠٠	١,٢٩
	جملة	١٢٦٠	٥٩	١٣١٩	١٨	١	١٩	١,٤٣	١,٦٩	١,٤٤
الصناعات التحويلية	حكومى	١١٩٠	٨٢	١٢٧٢	٨٢	١	٨٣	٦,٩٠	١,٢٢	٦,٥٢
	عام	٢٨٨٦٨	٤٦٠٥	٣٣٤٧٣	١٧٣٣	١٠٩	١٨٤٢	٦,٠٤	٢,٣٧	٥,٥٧
	خاص	٣٠٠٥٥	٦٠١٥	٣٦٠٧٠	٦٠٤	١٢٩	٧٣٠	٢,٠١	٢,١٢	٢,٠٢
	جملة	٦٠٦١٨	١٠٦٠٩	٧١٢٢٧	٢٥٦٣	٢٨٩	٢٨٥٢	٤,٢٦	٢,٧٢	٤,٠٠
إمدادات الكهرباء والغاز والبخار وإمدادات تكييف الهواء	حكومى	٦٦٧٢	١٢٢٧	٨٠١١	٣٠	١	٣١	٠,٤٥	٠,٠٨	٠,٣٩
	عام	٩٠٥١١	٢٢٧٠	٩٢٦١١	٢٦	٢	٢٨	٠,٢٩	٠,٠٨	٠,٣١
	خاص	-	-	-	-	-	-	٠,٠٠	٠,٠٠	٠,٠٠
	جملة	٩٦٦٧٨	٣٦٩٧	١٣٦٣٧٥	٥٦	٨	٦٤	٠,٥٩	٠,٢٧	٠,٥٨
الإنشاء المائى وشبكات الصرف الصحى وإدارة ومعالجة النفايات	حكومى	-	-	-	-	-	-	٠,٠٠	٠,٠٠	٠,٠٠
	عام	١١٠٣٦	١٦٨٣	١٢٨١٩	٢١٥	٩	٢٢٤	٢,٠٤	٠,٥٠	١,٧٥
	خاص	-	-	-	-	-	-	٠,٠٠	٠,٠٠	٠,٠٠
	جملة	١١٠٣٦	١٦٨٣	١٢٨١٩	٢١٥	٩	٢٢٤	٢,٠٤	٠,٥٠	١,٧٥

معدل الإصابة موزعة طبقا للنشاط الاقتصادي وفرع محافظات الجمهورية لعام ٢٠١١

خدمات القطاع الحكومي والقطاع العام / الأعمال العام والقطاع الخاص ٥٠ عامل فأكثر

الجدول رقم (٢٢)

محافظة الإسكندرية

النشاط الاقتصادي والقطاع	النوع	عدد العمال			عدد الإصابات			معدل الإصابة لكل مائة		
		ذكور	إناث	جملة	ذكور	إناث	جملة	ذكور	إناث	جملة
الإنشاءات والتشييد والبناء	حكومي	-	-	-	-	-	-	٠,٠٠	٠,٠٠	٠,٠٠
	عام	٩٩	٨	١٠٧	١	-	١	١,٠١	٠,٠٠	٠,٩٣
	خاص	١٠٢٤	٢٢	١٠٤٦	١٨	-	١٨	١,٧٥	٠,٠٠	١,٧١
	جملة	١١٢٣	٣٠	١١٥٣	١٩	-	١٩	١,٦٩	٠,٠٠	١,٦٥
تجارة الجملة والتجزئة وإصلاح المركبات ومحلات المركبات والدراجات النارية	حكومي	-	-	-	-	-	-	٠,٠٠	٠,٠٠	٠,٠٠
	عام	١١٢٨	٣٣٧	١٤٦٥	١٠	١	١١	٠,٨٩	٠,٣٠	٠,٧٥
	خاص	١٩٩٢	٤٢	٢٠٣٤	٢٤	١	٢٥	١,٢٠	٢,٣٨	١,٢٣
	جملة	٣٢٢٠	٣٧٩	٣٥٩٩	٣٤	١	٣٥	١,٠٥	٠,٢٦	٠,٩٧
النقل والتخزين	حكومي	٩٢١٥	٢٢٠٢	١١٤١٨	٢١٥	٢	٢٢٧	٢,٣٣	٠,٩١	١,٩٨
	عام	٤٤٨٩	٥٤٩	٥٠٣٨	١٦٦	٤	١٧٠	٣,٧٠	٠,٧٨	٣,٣٧
	خاص	٩٣	-	٩٣	١	-	١	١,٠٨	٠,٠٠	١,٠٨
	جملة	١٣٦٨٧	٢٧٥٢	١٦٠٢٩	٣٩٢	١٢	٤٠٤	٢,٨٦	٠,٤٠	٢,٥٢
خدمات الطعام والإقامة	حكومي	-	-	-	-	-	-	٠,٠٠	٠,٠٠	٠,٠٠
	عام	-	-	-	-	-	-	٠,٠٠	٠,٠٠	٠,٠٠
	خاص	٤٨١	٧٠	٥٥١	١٤	٤	١٨	٢,٩٢	٥,٧١	٣,٢٧
	جملة	٤٨١	٧٠	٥٥١	١٤	٤	١٨	٢,٩٢	٥,٧١	٣,٢٧
الوساطة المالية والتأمين	حكومي	-	-	-	-	-	-	٠,٠٠	٠,٠٠	٠,٠٠
	عام	١٩٤	١٢٨	٣٢٢	٤	١١	١٥	٢,٠٦	٨,٥٩	٤,٦٥
	خاص	-	-	-	-	-	-	٠,٠٠	٠,٠٠	٠,٠٠
	جملة	١٩٤	١٢٨	٣٢٢	٤	١١	١٥	٢,٠٦	٨,٥٩	٤,٦٥

معدل الإصابة موزعة طبقا للنشاط الاقتصادي والنوع بمحافظات الجمهورية لعام ٢٠١١
بمنشآت القطاع الحكومي والقطاع العام / الأعمال العام والقطاع الخاص ٥٠ عامل فأكثر

(جدول رقم (٢٢)

محافظة الإسكندرية

البيان / النشاط الاقتصادي والقطاع	النوع	عدد العمال			عدد الإصابات			معدل الإصابة لكل ألف		
		ذكور	إناث	جملة	ذكور	إناث	جملة	ذكور	إناث	جملة
الأنشطة المالية والتأمينية المتخصصة	حكومي	٨٦٠	٥٥٠	١٤١٠	١٢	١١	٢٣	١,٤٠	٢,٠٠	١,٦٣
	عام	-	-	-	-	-	-	٠,٠٠	٠,٠٠	٠,٠٠
	خاص	-	-	-	-	-	-	٠,٠٠	٠,٠٠	٠,٠٠
	جملة	٨٦٠	٥٥٠	١٤١٠	١٢	١١	٢٣	١,٤٠	٢,٠٠	١,٦٣
الأنشطة الإدارية وخدمات الدعم	حكومي	-	-	-	-	-	-	٠,٠٠	٠,٠٠	٠,٠٠
	عام	-	-	-	-	-	-	٠,٠٠	٠,٠٠	٠,٠٠
	خاص	١٦١٣	٢٩	١٦٤٢	٥	١	٦	٠,٣١	٣,٤٤	٠,٣٧
	جملة	١٦١٣	٢٩	١٦٤٢	٥	١	٦	٠,٣١	٣,٤٤	٠,٣٧
الإدارة العامة والدفاع والضمان الاجتماعي الإجباري	حكومي	١٧٤٠٠	١٠٨٨٩	٢٨٢٨٩	٥	١٧	٢٢	٠,٣	١,٦٢	٠,٨
	عام	-	-	-	-	-	-	٠,٠٠	٠,٠٠	٠,٠٠
	خاص	-	-	-	-	-	-	٠,٠٠	٠,٠٠	٠,٠٠
	جملة	١٧٤٠٠	١٠٨٨٩	٢٨٢٨٩	٥	١٧	٢٢	٠,٣	١,٦٢	٠,٨
التعليم	حكومي	٦٥٦٨	٧٢١٠	١٣٧٧٨	٢٤	١٤	٣٨	٣,٧	١,٩٤	٢,٧٦
	عام	-	-	-	-	-	-	٠,٠٠	٠,٠٠	٠,٠٠
	خاص	-	-	-	-	-	-	٠,٠٠	٠,٠٠	٠,٠٠
	جملة	٦٥٦٨	٧٢١٠	١٣٧٧٨	٢٤	١٤	٣٨	٣,٧	١,٩٤	٢,٧٦
الصحة والعمل الاجتماعي	حكومي	١٧٢٩	٦٠١٤	٧٧٤٣	٥	٢٩	٣٤	٢,٩	٤,٨	٤,٤
	عام	-	-	-	-	-	-	٠,٠٠	٠,٠٠	٠,٠٠
	خاص	١٥٤	٢٢٤	٣٧٨	١	٥	٦	٦,٥	٢٢,٣	١٥,٩
	جملة	١٧٨١	٦٢٣٨	٨١١٩	٦	٣٤	٤٠	٣,٤	٥,٤	٤,٩

(جدول رقم (٢٢)

معدل الإصابة موزعة طبقا للنشاط الإقتصادى والنوع بمحافظات الجمهورية لعام ٢٠١١

منشآت القطاع الحكومى والقطاع العام / الأعمال العام والقطاع الخاص ٥٠ عامل فأكثر

محافظة الأسكندرية

البيان		عدد العمال			عدد الإصابات			معدل الإصابة فى المائة		
النشاط الإقتصادى والقطاع	النوع	ذكور	إناث	جملة	ذكور	إناث	جملة	ذكور	إناث	جملة
أنشطة التعدين والإنتاج والصناعة	حكومى	١٥٥٦	٧٩٦	٢٣٥٢	١٠	٢	١٢	٠,٦٤	٠,٢٥	٠,٥١
	عام	٠	٠	٠	٠	٠	٠	٠,٠٠	٠,٠٠	٠,٠٠
	خاص	٠	٠	٠	٠	٠	٠	٠,٠٠	٠,٠٠	٠,٠٠
	جملة	١٥٥٦	٧٩٦	٢٣٥٢	١٠	٢	١٢	٠,٦٤	٠,٢٥	٠,٥١
الإجمالى	حكومى	٤٦٥٢٧	٣١٢٧٨	٧٧٨٠٥	٤٠٠	٨٥	٤٨٥	٠,٨٦	٠,٢٧	٠,٦٢
	عام	٢٧٨٠١	١٠٩٤٨	٣٧٧٤٩	٢٢٤٠	١٩٤	٢٤٣١	٢,٣٠	١,٧٧	٣,٠٩
	خاص	٣٥٨٩٢	٦٥٨٢	٤٢٤٧٤	٦٦٨	١٤٠	٨٠٨	١,٨٦	٢,١٣	١,٩٠
	جملة	١٠٠٢١٠	٤٨٨٠٩	١٤٩٠١٩	٣٣٠٨	٤١٩	٣٧٢٧	٣,٣٠	٠,٨٦	٢,٥٧

معدل الإصابة موزعة طبقا لقطاع الإقتصادي وفرع محافظات الجمهورية لعام ٢٠١١

بمنشآت القطاع الحكومي والقطاع العام / الأعمال العام والقطاع الخاص ٥٠ عامل فأكثر

جدول رقم (٢٢)

محافظة بور سعيد

النشاط الإقتصادي والقطاع	النوع	عدد العمال			عدد الإصابات			معدل الإصابة في المائة		
		ذكور	إناث	جملة	ذكور	إناث	جملة	ذكور	إناث	جملة
التعدين وإستغلال المحاجر	حكومي	-	-	-	-	-	-	٠,٠٠	٠,٠٠	٠,٠٠
	عام	٢٢٨	١٢	٢٤٠	٧	١	٨	٣,٠٧	٧,٦٩	٣,٣٣
	خاص	-	-	-	-	-	-	٠,٠٠	٠,٠٠	٠,٠٠
	جملة	٢٢٨	١٢	٢٤٠	٧	١	٨	٣,٠٧	٧,٦٩	٣,٣٣
الصناعات التحويلية	حكومي	-	-	-	-	-	-	٠,٠٠	٠,٠٠	٠,٠٠
	عام	١٢٩٧	١١٢	١٤١٠	٥٨	٤	٦٢	٤,٤٧	٣,٥٧	٤,٤٠
	خاص	٢٥٢٩	٢٧٧٠	٥٣٠٩	١٥	١	١٦	٠,٥٩	٠,٠٣	٠,٣٠
	جملة	٣٨٢٦	٢٨٨٢	٦٧١٩	٧٣	٥	٧٨	١,٩٠	٠,١٧	١,١٦
إمدادات الكهرباء والغاز والبخار وإمدادات تكييف الهواء	حكومي	-	-	-	-	-	-	٠,٠٠	٠,٠٠	٠,٠٠
	عام	١٢٩٦	٢٩٣	١٥٨٩	٢	-	٢	٠,١٥	٠,٠٠	٠,١٥
	خاص	-	-	-	-	-	-	٠,٠٠	٠,٠٠	٠,٠٠
	جملة	١٢٩٦	٢٩٣	١٥٨٩	٢	-	٢	٠,١٥	٠,٠٠	٠,١٥
النقل والتخزين	حكومي	٢٢٢٢	٥٢٢	٢٧٠٠	١٤	١	١٥	٠,٦	٠,١٩	٠,٥٦
	عام	١٨٣٠	٣٠٧	٢١٣٧	١٦	٢	١٨	٠,٨٧	٠,٦٥	٠,٨٤
	خاص	-	-	-	-	-	-	٠,٠٠	٠,٠٠	٠,٠٠
	جملة	٤٠٥٢	٨٢٩	٤٨٨١	٣٠	٣	٣٣	٠,٧٤	٠,٣٦	٠,٦٨
خدمات الطعام والإقامة	حكومي	-	-	-	-	-	-	٠,٠٠	٠,٠٠	٠,٠٠
	عام	-	-	-	-	-	-	٠,٠٠	٠,٠٠	٠,٠٠
	خاص	١٩٤١	٥٨	١٩٩٩	٢	-	٢	٠,١٠	٠,٠٠	٠,١٠
	جملة	١٩٤١	٥٨	١٩٩٩	٢	-	٢	٠,١٠	٠,٠٠	٠,١٠

معدل الإصابة موزعة طبقا للنشاط الاقتصادي ونوع محافظات الجمهورية لعام ٢٠١١

بمنشآت القطاع الحكومي والقطاع العام / الأعمال العام والقطاع الخاص ٥٠ عامل فأكثر

تابع جدول رقم (٢٢)

محافظة بور سعيد

النشاط الاقتصادي والقطاع	البيان / النوع	عدد العمال			عدد الإصابات			معدل الإصابة في المائة		
		ذكور	إناث	جملة	ذكور	إناث	جملة	ذكور	إناث	جملة
الإنارة العامة والدفاع والضمان الاجتماعي الإجباري	حكومي	١٥٤٥٤	٢٢٢٨٢	٣٧٧٣٦	٨	٩	١٧	٠,٠٥	٠,٠٤	٠,٠٥
	عام	٠	٠	٠	٠	٠	٠	٠,٠٠	٠,٠٠	٠,٠٠
	خاص	٠	٠	٠	٠	٠	٠	٠,٠٠	٠,٠٠	٠,٠٠
	جملة	١٥٤٥٤	٢٢٢٨٢	٣٧٧٣٦	٨	٩	١٧	٠,٠٥	٠,٠٤	٠,٠٥
التعليم	حكومي	١٠١٣	١٧٩٧	٢٨١٠	٠	١	١	٠,٠٠	٠,٠٦	٠,٠٤
	عام	٠	٠	٠	٠	٠	٠	٠,٠٠	٠,٠٠	٠,٠٠
	خاص	٠	٠	٠	٠	٠	٠	٠,٠٠	٠,٠٠	٠,٠٠
	جملة	١٠١٣	١٧٩٧	٢٨١٠	٠	١	١	٠,٠٠	٠,٠٦	٠,٠٤
الإجمالي	حكومي	١٩٢١١	٢٤٦٣٥	٤٣٨٤٦	١٩	١١	٣٠	٠,١٠	٠,٠٤	٠,٠٧
	عام	٥١٥١	٧٢١	٥٨٧٢	٨٤	٧	٩١	١,٦٣	٠,٩٧	١,٥٥
	خاص	٥٢٨٠	٣٧٨٨	٩٠٦٨	١٧	١	١٨	٠,٣٢	٠,٠٣	٠,٢٠
	جملة	٢٩٦٤٢	٢٩١٤٤	٥٨٧٨٦	١٢٠	١٩	١٣٩	٠,٤٠	٠,٠٧	٠,٢٤

معدل الإصابة موزعة طبقا للنشاط الاقتصادي وفرع محافظات الجمهورية لعام ٢٠١١

منشآت القطاع الحكومي والقطاع العام / الأعمال العام والقطاع الخاص ٥٠ عامل فأكثر

(جدول رقم (٢٢)

محافظة : السويس

البيان / النشاط الاقتصادي والقطاع	الفرع	عدد العمال ذكور	عدد العمال إناث	عدد العمال جملة	عدد الإصابات ذكور	عدد الإصابات إناث	عدد الإصابات جملة	معدل الإصابة في المائة ذكور	معدل الإصابة في المائة إناث	معدل الإصابة في المائة جملة
الصناعات التحويلية	حكومي	-	-	-	-	-	-	٠,٠٠	٠,٠٠	٠,٠٠
	عام	١٠٠٦٦	١٢٤٠	١١٣٠٦	١٠٩	٩	١١٨	١,٠٤	٠,٧٢	١,٠١
	خاص	٧٨٣٦	٦٩٦	٨٥٣٢	١٢٨	٩	١٣٧	١,٦٦	١,٢٩	١,٦٢
	جملة	١٨٩٩٢	١٩٣٦	٢٠٩٣٨	٢٣٧	١٨	٢٥٥	١,٢٥	٠,٩٣	١,٢١
إنتاج الكهرباء والغاز والبخار وإمداد الهواء	حكومي	-	-	-	-	-	-	٠,٠٠	٠,٠٠	٠,٠٠
	عام	٩٤٩	٨	٩٥٧	١	-	١	٠,٩٣	٠,٠٠	٠,٩٢
	خاص	-	-	-	-	-	-	٠,٠٠	٠,٠٠	٠,٠٠
	جملة	٩٤٩	٨	٩٥٧	١	-	١	٠,٩٣	٠,٠٠	٠,٩٢
النقل والتخزين	حكومي	١٢٤٢	٢٠١	١٤٤٣	٢	-	٢	٠,٢٠	٠,٠٠	٠,١٤
	عام	٧٧٣	٤٣	٨١٦	١٢	-	١٢	١,٥٥	٠,٠٠	١,٤٧
	خاص	-	-	-	-	-	-	٠,٠٠	٠,٠٠	٠,٠٠
	جملة	٢٠١٥	٢٤٤	٢٢٥٩	١٤	-	١٤	٠,٦٩	٠,٠٠	٠,٦٢
خدمات الطعام والإقامة	حكومي	-	-	-	-	-	-	٠,٠٠	٠,٠٠	٠,٠٠
	عام	-	-	-	-	-	-	٠,٠٠	٠,٠٠	٠,٠٠
	خاص	٥٧	١	٥٨	١	-	١	١,٧٥	٠,٠٠	١,٧٢
	جملة	٥٧	١	٥٨	١	-	١	١,٧٥	٠,٠٠	١,٧٢
الإدارة العامة والدفاع والضمان الاجتماعي الإلزامي	حكومي	٤٢٨٤	٥٣٠٥	٩٥٨٩	٦	٩	١٥	٠,١٤	٠,١٧	٠,١٦
	عام	-	-	-	-	-	-	٠,٠٠	٠,٠٠	٠,٠٠
	خاص	-	-	-	-	-	-	٠,٠٠	٠,٠٠	٠,٠٠
	جملة	٤٢٨٤	٥٣٠٥	٩٥٨٩	٦	٩	١٥	٠,١٤	٠,١٧	٠,١٦

معدل الإصابة موزعة طبقا للنشاط الإقتصادى وفروع محافظات الجمهورية لعام ٢٠١١
بمنشآت القطاع الحكومى والقطاع العام / الأعمال العام والقطاع الخاص ٥٠ عامل فأكثر

الجدول رقم (٢٢)

محافظة السويس

النشاط الإقتصادى والقطاع	البيان / النوع	عدد العمال			عدد الإصابات			معدل الإصابة فى المائة		
		ذكور	إناث	جملة	ذكور	إناث	جملة	ذكور	إناث	جملة
الصحة والخدمة الاجتماعى	حكومى	١٩٦	٣٥٢	٥٤٨	١	٥	٦	٠,٥١	١,٤٢	١,٠٩
	عام	٠	٠	٠	٠	٠	٠	٠,٠٠	٠,٠٠	٠,٠٠
	خاص	٠	٠	٠	٠	٠	٠	٠,٠٠	٠,٠٠	٠,٠٠
	جملة	١٩٦	٣٥٢	٥٤٨	١	٥	٦	٠,٥١	١,٤٢	١,٠٩
الإجمالى	حكومى	٥٨٢٢	٥٨٥٨	١١٦٨٠	١١	١٤	٢٥	٠,١٩	٠,٢٤	٠,٢١
	عام	١١٨٨٠	١٢٩١	١٣١٧١	١٢٧	٩	١٣٦	١,٠٧	٠,٧٠	١,٠٣
	خاص	٧٩٩٣	٦٩٧	٨٦٩٠	١٣٩	٩	١٤٨	١,٧٦	١,٢٩	١,٧٢
	جملة	٢٥٥٩٥	٧٨٤٦	٣٣٤٤١	٢٧٧	٣٢	٣٠٩	١,٠٨	٠,٤١	٠,٩٢

معدل الإصابة موزعة طبقا للنشاط الإقتصادي والنوع بمحافظات الجمهورية لعام ٢٠١٦

منشآت القطاع الحكومي والقطاع العام / الأعمال العام والقطاع الخاص ٥٠ عامل فأكثر

ش ج جدول رقم (٢٢)

محافظة دمياط

النشاط الإقتصادي والقطاع / النوع		عدد العمال			عدد الإصابات			معدل الإصابة في المائة		
		ذكور	إناث	جملة	ذكور	إناث	جملة	ذكور	إناث	جملة
الصناعات التحويلية	حكومي							٠,٠٠	٠,٠٠	٠,٠٠
	عام	١٨٤٤	٧٥٩	٢٦٠٣	٢٧	٩	٣٦	١,٤٦	١,١٩	١,٣٨
	خاص							٠,٠٠	٠,٠٠	٠,٠٠
	جملة	١٨٤٤	٧٥٩	٢٦٠٣	٢٧	٩	٣٦	١,٤٦	١,١٩	١,٣٨
إمدادات الكهرباء والغاز والبخار وإمدادات تكييف الهواء	حكومي							٠,٠٠	٠,٠٠	٠,٠٠
	عام	٢١١٣	١٨٣	٢٢٩٦	٧		٧	٠,٣٣	٠,٠٠	٠,٣٠
	خاص							٠,٠٠	٠,٠٠	٠,٠٠
	جملة	٢١١٣	١٨٣	٢٢٩٦	٧		٧	٠,٣٣	٠,٠٠	٠,٣٠
الإنشاءات والتشييد وتشكيلات الصرف الصحي وإنشاء وصيانة الطرق	حكومي							٠,٠٠	٠,٠٠	٠,٠٠
	عام	٢٤٨٥	٣٧٩	٢٨٦٤	١٢	٢	١٤	٠,٤٨	٠,٥٢	٠,٤٩
	خاص							٠,٠٠	٠,٠٠	٠,٠٠
	جملة	٢٤٨٥	٣٧٩	٢٨٦٤	١٢	٢	١٤	٠,٤٨	٠,٥٢	٠,٤٩
النقل والتخزين	حكومي	١٧٢٤	٢٠٢	١٩٢٨	١٣	١	١٤	٠,٧٥	٠,٤٩	٠,٧٢
	عام	١٠٢٠	٣٧	١٠٥٧	٢٥	١	٢٦	٢,٤٥	٢,٧٠	٢,٤٦
	خاص							٠,٠٠	٠,٠٠	٠,٠٠
	جملة	٢٧٤٤	٢٣٩	٢٩٨٥	٣٨	٢	٤٠	١,٣٨	٠,٨٣	١,٣٤
الإدارة والنقل والأنشطة	حكومي							٠,٠٠	٠,٠٠	٠,٠٠
	عام	١٥	٣	١٨	١		١	٦,٦٧	٠,٠٠	٥,٥٦
	خاص							٠,٠٠	٠,٠٠	٠,٠٠
	جملة	١٥	٣	١٨	١		١	٦,٦٧	٠,٠٠	٥,٥٦

معدل الإصابة موزعة طبقا للنشاط الإقتصادى والنوع بمحافظات الجمهورية لعام ٢٠١١
بمنشآت القطاع الحكومى والقطاع العام / الأعمال العام والقطاع الخاص ٥٠ عامل فأكثر

تابع جدول رقم (٢٢)

محافظة دمياط

النشاط الإقتصادى والقطاع	النوع	عدد العمال			عدد الإصابات			معدل الإصابة فى المائة		
		ذكور	إناث	جملة	ذكور	إناث	جملة	ذكور	إناث	جملة
الإدارة العامة والدفاع والضمان الإجتماعى الإجبارى	حكومى	٧٨٥٠٠	٢٥٧٠٠	١٠٤٢٠٠	٠	١	١	٠,٠٠	٠,٠٠	٠,٠٠
	عام	٠	٠	٠	٠	٠	٠	٠,٠٠	٠,٠٠	٠,٠٠
	خاص	٠	٠	٠	٠	٠	٠	٠,٠٠	٠,٠٠	٠,٠٠
	جملة	٧٨٥٠٠	٢٥٧٠٠	١٠٤٢٠٠	٠	١	١	٠,٠٠	٠,٠٠	٠,٠٠
الصحة والخدمة العمل الإجتماعى	حكومى	٢٢٨	٦٥٥	٨٩٣	١	١	٢	٠,٤٢	٠,١٥	٠,٢٢
	عام	٠	٠	٠	٠	٠	٠	٠,٠٠	٠,٠٠	٠,٠٠
	خاص	٠	٠	٠	٠	٠	٠	٠,٠٠	٠,٠٠	٠,٠٠
	جملة	٢٢٨	٦٥٥	٨٩٣	١	١	٢	٠,٤٢	٠,١٥	٠,٢٢
الإجمالى	حكومى	٨٠٥٠٩	٢٦٥٦٢	١٠٧٠٧١	١٤	٣	١٧	٠,٠٢	٠,٠١	٠,٠٢
	عام	٧٤٧٧	١٣٥٨	٩٢٣٥	٨٣	١٣	٩٦	١,٠٤	٠,٩٦	١,٠٣
	خاص	٠	٠	٠	٠	٠	٠	٠,٠٠	٠,٠٠	٠,٠٠
	جملة	٨٨١٨٦	٢٧٩٢٠	١١٦١٠٦	٩٧	١٦	١١٣	٠,١١	٠,٠٦	٠,١٠

معدل الإصابة موزعة طبقا للنشاط الإقتصادى ونوع محافظات الجمهورية لعام ٢٠١٢
بمنشآت القطاع الحكومى والقطاع العام / الأعمال العام والقطاع الخاص ٥٠ عامل فأكثر

(ج جدول رقم (٢٢)

المحافظة : الدقهلية

البيان / النشاط الإقتصادى والقطاع	النوع	عدد العمال			عدد الإصابات			معدل الإصابة فى المائة		
		ذكور	إناث	جملة	ذكور	إناث	جملة	ذكور	إناث	جملة
الزراعة واستغلال الغابات وقطع الأشجار وصيد الأسماك	حكومى	-	-	-	-	-	-	٠,٠٠	٠,٠٠	٠,٠٠
	عام	٨٣	٦	٨٩	١	-	١	١,٢٠	٠,٠٠	١,١٢
	خاص	-	-	-	-	-	-	٠,٠٠	٠,٠٠	٠,٠٠
	جملة	٨٣	٦	٨٩	١	-	١	١,٢٠	٠,٠٠	١,١٢
الصناعات التحويلية	حكومى	-	-	-	-	-	-	٠,٠٠	٠,٠٠	٠,٠٠
	عام	٦٤٧٦	١٢٩٦	٧٧٧٢	١٢٤	٧	١٣١	١,٩١	٠,٥٤	١,٦٩
	خاص	٧٠٧	٥٦	٧٦٣	٧	٢	٩	٠,٩٩	٣,٥٧	١,١٨
	جملة	٧١٨٣	١٣٥٢	٨٥٣٥	١٣١	٩	١٤٠	١,٨٢	٠,٦٧	١,٦٤
إمدادات الكهرباء والغاز والبخار وإمدادات تكييف الهواء	حكومى	-	-	-	-	-	-	٠,٠٠	٠,٠٠	٠,٠٠
	عام	١٢١٠٤	٢٤٩٠	١٤٥٩٤	٥٨	٧	٦٥	٠,٤٧	٠,٢٢	٠,٤٥
	خاص	-	-	-	-	-	-	٠,٠٠	٠,٠٠	٠,٠٠
	جملة	١٢١٠٤	٢٤٩٠	١٤٥٩٤	٥٨	٧	٦٥	٠,٤٧	٠,٢٢	٠,٤٥
الإعلام الآلى وشبكات الصرف الصحى وتجارة وصيانة الغابات	حكومى	-	-	-	-	-	-	٠,٠٠	٠,٠٠	٠,٠٠
	عام	٧٧٧٨	٧٥٤	٨٥٣٠	٥	-	٥	٠,٠٦	٠,٠٠	٠,٠٦
	خاص	-	-	-	-	-	-	٠,٠٠	٠,٠٠	٠,٠٠
	جملة	٧٧٧٨	٧٥٤	٨٥٣٠	٥	-	٥	٠,٠٦	٠,٠٠	٠,٠٦
الإنشاءات والتشييد والتعمير	حكومى	-	-	-	-	-	-	٠,٠٠	٠,٠٠	٠,٠٠
	عام	٨٢٥	٤٤	٨٦٩	٢	١	٣	٠,٢٤	٢,٢٧	٠,٣٤
	خاص	-	-	-	-	-	-	٠,٠٠	٠,٠٠	٠,٠٠
	جملة	٨٢٥	٤٤	٨٦٩	٢	١	٣	٠,٢٤	٢,٢٧	٠,٣٤

سجل الإصابة موزعة حسب النشاط الاقتصادي وفروع مساهمات الجمهورية لعام ٢٠١١

جدول رقم (٢٢)

بيانات القطاع الحكومي والقطاع العام / الأعمال العام والقطاع الخاص ٥٠ عامل فأكثر

محافظة الدقهلية

النشاط الاقتصادي والقطاع	البيان / النوع	عدد العمال			عدد الإصابات			معدل الإصابة في المائة		
		ذكور	إناث	جملة	ذكور	إناث	جملة	ذكور	إناث	جملة
الزراعة والغابات والصيد	حكومي	١٢٩٤	٥٦٠	١٨٥٤	٠	٠	٠	٠,٠٨	٠,٠٠	٠,٠٥
	عام	٠	٠	٠	٠	٠	٠	٠,٠٠	٠,٠٠	٠,٠٠
	خاص	٠	٠	٠	٠	٠	٠	٠,٠٠	٠,٠٠	٠,٠٠
	جملة	١٢٩٤	٥٦٠	١٨٥٤	١	٠	١	٠,٠٨	٠,٠٠	٠,٠٥
الإنشاءات والبناء والتشييد	حكومي	٢٦٥٢٩	١٥٤١٤	٤١٩٤٣	٩	٩	٢	٠,٠٤	٠,٠٩	٠,٠٤
الاستخراج الجاري	عام	٠	٠	٠	٠	٠	٠	٠,٠٠	٠,٠٠	٠,٠٠
	خاص	٠	٠	٠	٠	٠	٠	٠,٠٠	٠,٠٠	٠,٠٠
	جملة	٢٦٥٢٩	١٥٤١٤	٤١٩٤٣	٩	٩	٢	٠,٠٤	٠,٠٩	٠,٠٤
التعليم	حكومي	١٢١٠	١٣٢٢	٢٤٣٢	١	١	٢	٠,٠٨	٠,٠٨	٠,٠٨
	عام	٠	٠	٠	٠	٠	٠	٠,٠٠	٠,٠٠	٠,٠٠
	خاص	٠	٠	٠	٠	٠	٠	٠,٠٠	٠,٠٠	٠,٠٠
	جملة	١٢١٠	١٣٢٢	٢٤٣٢	١	١	٢	٠,٠٨	٠,٠٨	٠,٠٨
الصحة والخدمة الاجتماعية	حكومي	٥٥١٨	١٢٢٤	٦٧٤٢	٢٢	٤٢	٦٤	٠,٤٠	٠,٣٤	٠,٣٩
	عام	٠	٠	٠	٠	٠	٠	٠,٠٠	٠,٠٠	٠,٠٠
	خاص	٠	٠	٠	٠	٠	٠	٠,٠٠	٠,٠٠	٠,٠٠
	جملة	٥٥١٨	١٢٢٤	٦٧٤٢	٢٢	٤٢	٦٤	٠,٤٠	٠,٣٤	٠,٣٩
الإجمالي	حكومي	٥٤١٣٩	٢٢١٥٠	٧٦٢٨٩	٣٤	٥٢	٨٦	٠,٦٢	٠,٢٠	٠,٤٢
	عام	١٢٥٧٤	١٢٨٨	١٣٨٦٢	١٤	١٨	٣٢	٠,١٢	٠,١٤	٠,٢٣
	خاص	٧٠٠	٢٢	٧٢٢	٠	٠	٠	٠,٠٠	٠,٠٠	٠,٠٠
	جملة	٥٢٤٤٢	٢٣٢٩٢	٧٥٧٣٤	٤٧٣	٧٠	٥٤٣	٠,٩٠	٠,٣٠	٠,٧٢

معدل الإصابة موزعة طبقا للنشاط الإقتصادى والنوع بمحافظات الجمهورية لعام ٢٠١١
منشآت القطاع الحكومى والقطاع العام / الأعمال العام والقطاع الخاص ٥٠ عامل فأكثر

(الجدول رقم (٢٢)

محافظة الشرقية

النشاط الإقتصادى والقطاع / النوع / البيان		عدد العمال			عدد الإصابات			معدل الإصابة فى المائة		
		ذكور	إناث	جملة	ذكور	إناث	جملة	ذكور	إناث	جملة
الزراعة واستغلال الغابات وقطع الأشجار وصيد الأسماك	حكومى	-	-	-	-	-	-	٠,٠٠	٠,٠٠	٠,٠٠
	عام	٦٦	٦	٧٢	٢	-	٢	٢,٧٨	٠,٠٠	٢,٧٨
	خاص	-	-	-	-	-	-	٠,٠٠	٠,٠٠	٠,٠٠
	جملة	٦٦	٦	٧٢	٢	-	٢	٢,٠٣	٠,٠٠	٢,٧٨
الصناعات التحويلية	حكومى	١٤٥٥	١٠	١٤٦٥	١٨	-	١٨	١,٢٤	٠,٠٠	١,٢٣
	عام	١٥١٢	٢١٨	١٧٣٠	٢٩	٢	٣١	٢,١٠	٠,٨١	٢,٧٨
	خاص	٢٢١١٤	١١٢٣	٢٣٢٣٧	١٥٩	١	١٦٠	٠,٧١	٠,٠٢	٠,٧٢
	جملة	٢٥٠٨٦	١٣٨١	٢٦٤٦٢	٢٦٢	٣	٢٦٧	٠,٩٤	٠,٠٧	١,٠٢
إنتاج الكهرباء والغاز والبخار وإنتاج تكييف الهواء	حكومى	-	-	-	-	-	-	٠,٠٠	٠,٠٠	٠,٠٠
	عام	١٨٨٦	٤٠٤	٢٢٩٠	٣	-	٣	٠,١٦	٠,٠٠	٠,١٣
	خاص	-	-	-	-	-	-	٠,٠٠	٠,٠٠	٠,٠٠
	جملة	١٨٨٦	٤٠٤	٢٢٩٠	٣	-	٣	٠,١٦	٠,٠٠	٠,١٣
الإدارة العامة والدفاع والضمان الإجتماعى الإجبارى	حكومى	٦٦٣٧٤	٦٥٤٠٤	١٣١٧٧٨	١٥	-	١٥	٠,٠٢	٠,٠٠	٠,٠١
	عام	-	-	-	-	-	-	٠,٠٠	٠,٠٠	٠,٠٠
	خاص	-	-	-	-	-	-	٠,٠٠	٠,٠٠	٠,٠٠
	جملة	٦٦٣٧٤	٦٥٤٠٤	١٣١٧٧٨	١٥	-	١٥	٠,٠٢	٠,٠٠	٠,٠١
التعليم	حكومى	٤٦	١١	٥٧	١	-	١	٢,١٧	٠,٠٠	١,٧٥
	عام	-	-	-	-	-	-	٠,٠٠	٠,٠٠	٠,٠٠
	خاص	-	-	-	-	-	-	٠,٠٠	٠,٠٠	٠,٠٠
	جملة	٤٦	١١	٥٧	١	-	١	٢,١٧	٠,٠٠	١,٧٥

جدول رقم (٢٢)

معدل الإصابة موزعة طبقا للنشاط الإقتصادى ونوع محافظات الجمهورية لعام ٢٠١١
منشآت القطاع الحكومى والقطاع العام / الأعمال العام والقطاع الخاص ٥٠ عامل فأكثر

محافظة الشرقية

النشاط الإقتصادى والقطاع	النوع	عدد العمال			عدد الإصابات			معدل الإصابة فى المائة		
		ذكور	إناث	جملة	ذكور	إناث	جملة	ذكور	إناث	جملة
الصحة والخدمة العمل الإجتماعى	حكومى	٢١٠٠	٠	٢١٠٠	٠	١	١	٠,٠٠	٠,٠٠	٠,٠٥
	عام	٠	٠	٠	٠	٠	٠	٠,٠٠	٠,٠٠	٠,٠٠
	خاص	٠	٠	٠	٠	٠	٠	٠,٠٠	٠,٠٠	٠,٠٠
	جملة	٢١٠٠	٠	٢١٠٠	٠	١	١	٠,٠٠	٠,٠٠	٠,٠٥
أنشطة الخدمات الأخرى	حكومى	٠	٠	٠	٠	٠	٠	٠,٠٠	٠,٠٠	٠,٠٠
	عام	٠	٠	٠	٠	٠	٠	٠,٠٠	٠,٠٠	٠,٠٠
	خاص	١٤٥١	٨٤	١٥٣٥	٢٦	٠	٢٦	١,٧٩	٠,٠٠	١,٦٩
	جملة	١٤٥١	٨٤	١٥٣٥	٢٦	٠	٢٦	١,٧٩	٠,٠٠	١,٦٩
الإجمالى	حكومى	٧٢٤٧٥	٦٥٤٢٢	١٣٨٣٩٧	٣٤	١	٣٥	٠,٠٥	٠,٠٠	٠,٠٣
	عام	٣٤٦٩	٦٥٨	٤١٢٧	٥٢	٢	٥٤	١,٥٠	٠,٣٠	١,٣١
	خاص	٣٣٥٦٥	٤٢٠٧	٣٧٧٧٢	٢٨٥	١	٢٨٦	٠,٨٥	٠,٠٢	٠,٧٦
	جملة	١١٠٠٠٩	٧٠٢٨٧	١٨٠٢٩٦	٣٧١	٤	٣٧٥	٠,٣٤	٠,٠٦	٠,٢١

معدل الإصابة بروماتيزم طبقاً للنشاط الإقتصادي وفرع محافظات الجمهورية لعام ٢٠١١
بمنشآت القطاع الحكومي والقطاع العام / لأعمال العام والقطاع الخاص ١٠ عامل فأكثر

(جدول رقم (٢٢)

محافظة القليوبية

النشاط الإقتصادي والقطاع	البيان / النوع	عدد العمال			عدد الإصابات			معدل الإصابة في المائة		
		ذكور	إناث	جملة	ذكور	إناث	جملة	ذكور	إناث	جملة
الزراعة واستغلال الغابات وقطع الأشجار وصيد الأسماك	حكومي	-	-	-	١	-	١	١,٠٠	١,٠٠	١,٠٠
	عام	٨١٤	٥٢	٨٦٦	٢	-	٢	٠,٢٥	١,٠٠	٠,٢٣
	خاص	-	-	-	-	-	-	١,٠٠	١,٠٠	١,٠٠
	جملة	٨١٤	٥٢	٨٦٨	٢	-	٢	٠,٢٥	١,٠٠	٠,٢٣
الصناعات التحويلية	حكومي	٤١٣	١	٤١٤	٦	-	٦	١,٤٥	١,٠٠	١,٤٥
	عام	١٥٢٤٣	٢٤١٧	١٧٦٦٠	٥٨٢	٢١	٦٠٣	٣,٨٢	٠,٨٧	٣,٤٧
	خاص	٢٢٧٠٥	٧٢٢٣	٢٩٤٢٨	٢٢٩	١٦	٢٤٥	٠,٩٧	٠,٢٢	٠,٨٥
	جملة	٣٣٤٦١	٩٦٤١	٤٠٦٢٢	٨٢٧	٣٠	٨٥٧	٢,٤٧	٠,٣١	٢,١٩
إمدادات الكهرباء والغاز والبخار وإمدادات تكييف الهواء	حكومي	-	-	-	-	-	-	٠,٠٠	٠,٠٠	٠,٠٠
	عام	٢١٢٥	٢٠٥	٢٦٤٠	١٠	-	١٠	٠,٤٧	٠,٠٠	٠,٣٨
	خاص	١٩٧	٢٩	٢٢٦	٢	٢	٤	١,٠١	٦,٩٠	١,٧٧
	جملة	٢٣٢٢	٢٣٤	٢٢٦٦	١٢	٢	١٤	٠,٥١	٠,٨٥	٠,٦٢
الإنشاءات والتشييد والبناء	حكومي	-	-	-	-	-	-	٠,٠٠	٠,٠٠	٠,٠٠
	عام	٦٠١	٨	٦٠٩	١	-	١	٠,١٧	٠,٠٠	٠,١٦
	خاص	-	-	-	-	-	-	٠,٠٠	٠,٠٠	٠,٠٠
	جملة	٦٠١	٨	٦٠٩	١	-	١	٠,١٧	٠,٠٠	٠,١٦
تجارة الجملة والتجزئة وإصلاح المركبات ذات المحركات والدراجات النارية	حكومي	-	-	-	-	-	-	٠,٠٠	٠,٠٠	٠,٠٠
	عام	-	-	-	-	-	-	٠,٠٠	٠,٠٠	٠,٠٠
	خاص	١١٢	١	١١٣	١	-	١	٠,٨٩	٠,٠٠	٠,٨٨
	جملة	١١٢	١	١١٣	١	-	١	٠,٨٩	٠,٠٠	٠,٨٨

معدل الإصابة موزعة طبقا للنشاط الاقتصادي والنوع بمحافظات الجمهورية لعام ٢٠١١

بيانات القطاع الحكومي والقطاع العام / الأعمال العام والقطاع الخاص ٥٠ عامل فأكثر

(جدول رقم (٢٢)

محافظة القليوبية

النشاط الاقتصادي والقطاع	النوع	عدد العمال			عدد الإصابات			معدل الإصابة في 1000		
		ذكور	إناث	جملة	ذكور	إناث	جملة	ذكور	إناث	جملة
النقل والتخزين	حكومي	-	-	-	-	-	-	-	-	-
	عام	٢٥٢٦١	٣١١	٢٥٥٧٢	١١	٢	١٣	٠,٤٥	٠,٦٤	٠,٤٩
	خاص	-	-	-	-	-	-	-	-	-
	جملة	٢٥٢٦١	٣١١	٢٥٥٧٢	١١	٢	١٣	٠,٤٥	٠,٦٤	٠,٤٩
الإدارة العامة والدفاع والضمان الاجتماعي الإجباري	حكومي	١١٢٣	٣٩١	١٥٤٣	٢٩	١	٣٠	٠,٢٧	٠,٢٥	٠,٢٧
	عام	-	-	-	-	-	-	-	-	-
	خاص	-	-	-	-	-	-	-	-	-
	جملة	١١٢٣	٣٩١	١٥٤٣	٢٩	١	٣٠	٠,٢٧	٠,٢٥	٠,٢٧
التعليم	حكومي	٥٥	١٠	٦٥	٣	-	٣	٥,٤٥	-	٤,٦٢
	عام	-	-	-	-	-	-	-	-	-
	خاص	-	-	-	-	-	-	-	-	-
	جملة	٥٥	١٠	٦٥	٣	-	٣	٥,٤٥	-	٤,٦٢
خدمة وأنشطة العمل الاجتماعي	حكومي	٣٠٠	٥٥٠	٨٥٠	٢	٦	٨	٠,٦٧	١٠,٩	٩,٤٠
	عام	-	-	-	-	-	-	-	-	-
	خاص	-	-	-	-	-	-	-	-	-
	جملة	٣٠٠	٥٥٠	٨٥٠	٢	٦	٨	٠,٦٧	١٠,٩	٩,٤٠
الإجمالي	حكومي	٢٢٠٠٠	٦١٢	٢٢٦١٢	٢٢	٧	٢٩	١,٠٠	١١,٤٣	١,٢٨
	عام	٢٧٧٥١	٢٢٩٥	٢١٧٢٩	١٠٩	٣٧	١٤٦	٣,٩٣	١٦,١٢	٦,٧١
	خاص	٩٥٣١٢	١٥٢٣	٢٣٣٣٧	١٣٣	١٨	١٥١	١,٤٠	١١,٨	٦,٤٨
	جملة	١٠٣٦٦٣	٥٣٣	٢٠٩٩٦	٩٠٤	١٢	٩١٦	٨,٧٢	٢٢,٥	٤,٣٦

معدل الإصابة موزعاً طبقاً للنشاط الاقتصادي والنوع بمحافظات الجمهورية لعام ٢٠١١
بمنشآت القطاع الحكومي والقطاع العام / الأعمال العام والقطاع الخاص ٥٠ عامل فأكثر

جدول رقم (٢٢)

محافظة : كفر الشيخ

النشاط الاقتصادي والقطاع / البيان	النوع	عدد العمال			عدد الإصابات			معدل الإصابة في الألف		
		ذكور	إناث	جملة	ذكور	إناث	جملة	ذكور	إناث	جملة
الصناعات التحويلية	حكومي							٠,٠٠	٠,٠٠	٠,٠٠
	عام	٤٨٩٧	٩٢٣	٥٨٢٠	٢٦	٢	٢٨	٥,٣١	٢,١٧	٤,٨١
	خاص	١٩٢٥	٠	١٩٢٥	٢٩		٢٩	١٥,٠٦	٠,٠٠	١٥,٠٦
	جملة	٢٤٢٢	٩٢٣	٣٣٤٥	٥٥	٢	٥٧	٢٢,٧٠	٢,١٧	١٧,٠٩
الإمداد المائي وشبكات الصرف الصحي وإدارة ومعالجة النفايات	حكومي							٠,٠٠	٠,٠٠	٠,٠٠
	عام	٢٧٢٧	٢٢٩	٢٩٥٦	١		١	٠,٣٧	٠,٠٠	٠,٣٤
	خاص	٠	٠	٠				٠,٠٠	٠,٠٠	٠,٠٠
	جملة	٢٧٢٧	٢٢٩	٢٩٥٦	١		١	٠,٣٧	٠,٠٠	٠,٣٤
الإنشاءات والقطاع والتشييد الإنشائي والإعمار	حكومي	٢١٠٣	٤٢٢	٢٥٢٥	١	١	٢	٠,٤٧	٢,٣٧	٠,٧٩
	عام	٠					٠	٠,٠٠	٠,٠٠	٠,٠٠
	خاص	٠					٠	٠,٠٠	٠,٠٠	٠,٠٠
	جملة	٢١٠٣	٤٢٢	٢٥٢٥	١	١	٢	٠,٤٧	٢,٣٧	٠,٧٩
الصحة والخدمة الاجتماعية	حكومي	١٨١	٣٠٧	٤٨٨	١		١	٥,٥٢	٠,٠٠	٢,٠٥
	عام	٠					٠	٠,٠٠	٠,٠٠	٠,٠٠
	خاص	٠					٠	٠,٠٠	٠,٠٠	٠,٠٠
	جملة	١٨١	٣٠٧	٤٨٨	١		١	٥,٥٢	٠,٠٠	٢,٠٥
الإجمالي	حكومي	٢٢٥٥	٣٧٤	٢٠٥٩	٢	١	٣	٠,٩	٢,٦٧	١,٤٥
	عام	٥٥٢٤	٣٠٩	٥٩٢٣	٢١	٧	٢٨	٣,٧٩	٢,٢٦	٤,٧٣
	خاص	١٩٢٥	٠	١٩٢٥	٢٩		٢٩	١٥,٠٦	٠,٠٠	١٥,٠٦
	جملة	٩٧٠٤	١٥٨٠	١٠٩٢٤	٥١	٨	٥٩	٥,٢٦	٥,٠٦	٥,٤٠

معدل الإصابة موزعة طبقا للنشاط الاقتصادي والنوع بمحافظات الجمهورية لعام ٢٠١١
بمنشآت القطاع الحكومي والقطاع العام / الأعمال العام والقطاع الخاص ٥٠ عامل فأكثر

(جدول رقم (٢٢)

محافظة الغربية

البيان / النشاط الاقتصادي والقطاع	النوع	عدد العمال			عدد الإصابات			معدل الإصابة في المائة		
		ذكور	إناث	جملة	ذكور	إناث	جملة	ذكور	إناث	جملة
الصناعات التحويلية	حكومي	٦٠٠	١٠٠	٧٠٠	١	٠	١	٠,١٧	٠,٠٠	٠,١٤
	عام	٣٠٩٣٩	٥٩٧٢	٣٦٩١٨	١٧٧٦	١٣٦	١٩١٢	٥,٧٥	٢,٢٣	٥,١٩
	خاص	١٥٩١	٢٠٦	١٧٩٧	٧٢	٠	٧٢	٤,٥٣	٠,٠٠	٤,٠١
	جملة	٣٢١٢٧	٦١٧٨	٣٨٣٢٥	١٢٤٩	١٣٦	١٣٨٥	٤,٢٧	٢,٢٠	٤,١١
إمدادات الكهرباء والغاز والبخار وإمدادات تكييف الهواء	حكومي	٠	٠	٠	٠	٠	٠	٠,٠٠	٠,٠٠	٠,٠٠
	عام	٩١٥٤	٨٥٤	٩٠٣٨	٥٥	٢	٥٧	٠,٦٠	٠,٢٣	٠,٦٤
	خاص	٢٢٨	٨٩	٣٢٢	١		١	٠,٤٤	٠,٠٠	٠,٣٣
	جملة	٩٤٠٢	٩٣٠	١٠٣٧٢	٥٦	٢	٥٨	٠,٦٠	٠,٢١	٠,٥٦
الإمداد المائي وشبكات الصرف الصحي ونظم ومعالجة النفايات	حكومي	٠	٠	٠	٠		٠	٠,٠٠	٠,٠٠	٠,٠٠
	عام	٥٣١٧	٤٢٢	٥٧٣٩	١٠	٠	١٠	٠,١٧	٠,٠٠	٠,١٧
	خاص	٠	٠	٠	٠	٠	٠	٠,٠٠	٠,٠٠	٠,٠٠
	جملة	٥٣١٧	٤٢٢	٥٧٣٩	١٠	٠	١٠	٠,١٧	٠,٠٠	٠,١٧
النقل والتخزين	حكومي	٠	٠	٠	٠	٠	٠	٠,٠٠	٠,٠٠	٠,٠٠
	عام	٧٧٤	٥٥	٨٢٩	٤	٠	٤	٠,٥٢	٠,٠٠	٠,٤٨
	خاص	٠	٠	٠	٠	٠	٠	٠,٠٠	٠,٠٠	٠,٠٠
	جملة	٧٧٤	٥٥	٨٢٩	٤	٠	٤	٠,٥٢	٠,٠٠	٠,٤٨
الإدارة العامة والدفاع والضمان الاجتماعي الإجباري	حكومي	٢٧١٧	٨٤٦	٣٥٦٣	١	٠	١	٠,٠٤	٠,٠٠	٠,٠٣
	عام	٠	٠	٠	٠	٠	٠	٠,٠٠	٠,٠٠	٠,٠٠
	خاص	٠	٠	٠	٠	٠	٠	٠,٠٠	٠,٠٠	٠,٠٠
	جملة	٢٧١٧	٨٤٦	٣٥٦٣	١	٠	١	٠,٠٤	٠,٠٠	٠,٠٣

جدول رقم (٢٢)

معدل الإصابة موزعة طبقا للنشاط الاقتصادي والنوع بمحافظات الجمهورية لعام ٢٠١١
بمنشآت القطاع الحكومي والقطاع العام / الأعمال العام والقطاع الخاص ٥٠ عامل فأكثر

محافظة الغربية

البيان / النشاط الاقتصادي والقطاع	النوع	عدد العمال			عدد الإصابات			معدل الإصابة في المائة		
		ذكور	إناث	جملة	ذكور	إناث	جملة	ذكور	إناث	جملة
الصحة والأنشطة العمل الاجتماعي	حكومي	١٢٥٥	٤٤٨٦	٥٧٤١	١	٢	٣	٠,٠٨	٠,٠٤	٠,٠٥
	عام	٠	٠	٠	٠	٠	٠	٠,٠٠	٠,٠٠	٠,٠٠
	خاص	٠	٠	٠	٠	٠	٠	٠,٠٠	٠,٠٠	٠,٠٠
	جملة	١٢٥٥	٤٤٨٦	٥٧٤١	١	٢	٣	٠,٠٨	٠,٠٤	٠,٠٥
أنشطة الخدمات الأخرى	حكومي	٠	٠	٠	٠	٠	٠	٠,٠٠	٠,٠٠	٠,٠٠
	عام	٢٦٢	١	٢٦٣	١	٠	١	٠,٣٨	٠,٠٠	٠,٣٨
	خاص	٠	٠	٠	٠	٠	٠	٠,٠٠	٠,٠٠	٠,٠٠
	جملة	٢٦٢	١	٢٦٣	١	٠	١	٠,٣٨	٠,٠٠	٠,٣٨
الإجمالي	حكومي	٤٥٧٢	٥٤٤٢	١٠٠١٤	٣	٢	٥	٠,٠٧	٠,٠٤	٠,٠٥
	عام	٤٢١٨٢	٧٣٠٤	٤٩٤٨٧	١٤٤٦	١٣٩	١٥٨٥	٣,٤٣	١,٩٠	٣,٢٠
	خاص	١٩٣٩	٢٩٢	٢٢٣١	٧٣	٠	٧٣	٣,٧٦	٠,٠٠	٣,٢٧
	جملة	٤٨٦٩٢	١٢٠٣٨	٦١٧٣٢	١٥٢٢	١٤١	١٦٦٣	٣,١٣	١,٠٨	٢,٦٩

معدل الإصابة موزعة طبقا للنشاط الاقتصادي وفروع محافظات الجمهورية لعام ٢٠٢١

بيانات القطاع الحكومي والقطاع العام / الأعمال العام والقطاع الخاص ٥٠ عامل فأكثر

الجدول رقم (٢٢)

محافظة الغربية

النشاط الاقتصادي والقطاع	البيان / الشرح	عدد العمال			عدد الإصابات			معدل الإصابة في المائة		
		ذكور	إناث	جملة	ذكور	إناث	جملة	ذكور	إناث	جملة
الصناعات التحويلية	حكومي	-	-	-	-	-	-	٠,٠٠	٠,٠٠	٠,٠٠
	عام	٣٣٣	١٣	٣٤٦	٢	-	٢	٠,٥٧	٠,٠٠	٠,٥٥
	خاص	١٢٢٣٧	١٢٢٨	١٤٤٧٢	٢١١	٣٨	٢٤٩	١,٧٢	٣,٠٩	١,٧٢
	جملة	١٢٥٧٠	١٢٤١	١٤٨١٨	٢١٣	٣٨	٢٥١	١,٧٠	٣,٠٦	١,٦٩
إمدادات الكهرباء والغاز والبخار وإمدادات تكييف الهواء	حكومي	-	-	-	-	-	-	٠,٠٠	٠,٠٠	٠,٠٠
	عام	٢٢٥٧	٥١١	٢٧٦٨	١٩	-	١٩	٠,٨٤	٠,٠٠	٠,٦٩
	خاص	-	-	-	-	-	-	٠,٠٠	٠,٠٠	٠,٠٠
	جملة	٢٢٥٧	٥١١	٢٧٦٨	١٩	-	١٩	٠,٨٤	٠,٠٠	٠,٦٩
الإمداد المائي وشبكات الصرف الصحي وإدارة المخلفات ومعالجة النفايات	حكومي	-	-	-	-	-	-	٠,٠٠	٠,٠٠	٠,٠٠
	عام	٥١٠٤	٧٧٥	٥٨٧٩	٢	-	٢	٠,٠٤	٠,٠٠	٠,٠٣
	خاص	-	-	-	-	-	-	٠,٠٠	٠,٠٠	٠,٠٠
	جملة	٥١٠٤	٧٧٥	٥٨٧٩	٢	-	٢	٠,٠٤	٠,٠٠	٠,٠٣
الوساطة المالية والتأمين	حكومي	-	-	-	-	-	-	٠,٠٠	٠,٠٠	٠,٠٠
	عام	٥٢٦	٢٨٢	٨٠٨	١	-	١	٠,١٩	٠,٠٠	٠,١٢
	خاص	-	-	-	-	-	-	٠,٠٠	٠,٠٠	٠,٠٠
	جملة	٥٢٦	٢٨٢	٨٠٨	١	-	١	٠,١٩	٠,٠٠	٠,١٢
الإدارة العامة والدفاع والضمان الاجتماعي الإجباري	حكومي	٢٢١٢٩	٢٢٩٥٢	٤٥٠٨١	٢	٢	٤	٠,٠٩	٠,٠٩	٠,٠٩
	عام	-	-	-	-	-	-	٠,٠٠	٠,٠٠	٠,٠٠
	خاص	-	-	-	-	-	-	٠,٠٠	٠,٠٠	٠,٠٠
	جملة	٢٢١٢٩	٢٢٩٥٢	٤٥٠٨١	٢	٢	٤	٠,٠٩	٠,٠٩	٠,٠٩

معدل الإصابة موزعة طبقا للنشاط الإقتصادى ونوع محافظات الجمهورية لعام ٢٠١١
منشآت القطاع الحكومى والقطاع العام / الأعمال العام والقطاع الخاص ٥٠ عامل فأكثر

جدول رقم (٢٢)

محافظة الشرقية

النشاط الإقتصادى والقطاع	البيان / النوع	عدد العمال			عدد الإصابات			معدل الإصابة فى المائة		
		ذكور	إناث	جملة	ذكور	إناث	جملة	ذكور	إناث	جملة
التعليم	حكومى	٣١٠٩	٢٥٢٢	٥٦٣١	١	-	١	٠,٠٣	٠,٠٠	٠,٠٢
	عام	-	-	-	-	-	-	٠,٠٠	٠,٠٠	٠,٠٠
	خاص	-	-	-	-	-	-	٠,٠٠	٠,٠٠	٠,٠٠
	جملة	٣١٠٩	٢٥٢٢	٥٦٣١	١	-	١	٠,٠٣	٠,٠٠	٠,٠٢
الإجمالى	حكومى	١٥٣٠٥	٣٩٤٧٤	٥٤٧٧٩	٣	٢	٥	٠,٠٥	٠,٠١	٠,٠١
	عام	٨٥٦٩	١٧٨١	١٠٣٥٠	٢٤	-	٢٤	٠,٢٨	٠,٠٠	٠,٢٣
	خاص	١٣٣٣٧	١٣٣٨	١٤٤٧٥	٢٤١	٣٨	٢٨٢	١,٨٤	٢,٠٧	١,٩٥
	جملة	٦٧١١١	٥٢٤٩٣	١٠٣٦٠٤	٢٧١	٤٠	٣١١	٠,٤٠	٠,٠٩	٠,٢٨

معدل الإصابة موزعة طبقا للنشاط الاقتصادي وفرع محافظات الجمهورية لعام ٢٠٢١
حدثات القطاع الحكومي والقطاع العام / الأعمال العام والقطاع الخاص ٥٠ عامل فأكثر

الجدول رقم (٢٢)

محافظة : البحيرة

النشاط الاقتصادي والقطاع	الفرع	عدد العمال			عدد الإصابات			معدل الإصابة لكل ألف		
		ذكور	إناث	جملة	ذكور	إناث	جملة	ذكور	إناث	جملة
الزراعة واستغلال الغابات وقطع الأشجار وجمع الأسماك	حكومي	-	-	-	-	-	-	٠,٠٠	٠,٠٠	٠,٠٠
	عام	٨٠	٤	٨٤	٣	-	٣	٣,٧٥	٠,٠٠	٣,٥٧
	خاص	-	-	-	-	-	-	٠,٠٠	٠,٠٠	٠,٠٠
	جملة	٨٠	٤	٨٤	٣	-	٣	٣,٧٥	٠,٠٠	٣,٥٧
الصناعات التحويلية	حكومي	-	-	-	-	-	-	٠,٠٠	٠,٠٠	٠,٠٠
	عام	٨٩٩١	٦٢٢	٩٦١٣	١٧٦	١٣	١٢٢	١,٩٣	٢,٠٨	١,٧٤
	خاص	٢١٤٢	٥٥	٢٢١٨	٢٨	-	١٨	٠,٩٥	٠,٠٠	٠,٨١
	جملة	١١١٣٣	٧٠٦	١١٨٣٣	٢٧١	١٣	١٣١	٢,٤٤	١,٨٤	٢,٠١
إمدادات الكهرباء والغاز والبخار وإمدادات تكييف الهواء	حكومي	-	-	-	-	-	-	٠,٠٠	٠,٠٠	٠,٠٠
	عام	٨٦٩٣	١٠٠٨	٩٧٠١	٤٩	-	٤٩	٠,٥٦	٠,٠٠	٠,٥٠
	خاص	-	-	-	-	-	-	٠,٠٠	٠,٠٠	٠,٠٠
	جملة	٨٦٩٣	١٠٠٨	٩٧٠١	٤٩	-	٤٩	٠,٥٦	٠,٠٠	٠,٥٠
إدارة المياه والصرف والخدمات الصحية والإدارة	حكومي	٢٢٣	٤٣	٢٠٦	١	-	١	٠,٤٨	٠,٠٠	٠,٤٣
	عام	-	-	-	-	-	-	٠,٠٠	٠,٠٠	٠,٠٠
	خاص	-	-	-	-	-	-	٠,٠٠	٠,٠٠	٠,٠٠
	جملة	٢٢٣	٤٣	٢٠٦	١	-	١	٠,٤٨	٠,٠٠	٠,٤٣
الإجمالي	حكومي	٢٢٣	٤٣	٢٠٦	١	-	١	٠,٤٨	٠,٠٠	٠,٤٣
	عام	١٧٦٦٤	١٦٣٦	١٩٠٠٠	٤٩٥	١٣	٥٠٨	٢,٨١	١,٩٩	٢,٦٧
	خاص	٢١٢٣	٥٥	٢٢١٨	١٨	-	١٨	٠,٨٥	٠,٠٠	٠,٨١
	جملة	٢٠١٢٠	١٧٩٤	٢١٩٢٤	٥١٤	١٣	٥٢٧	٢,٥٦	٠,٧٢	٢,٤٠

معدل الإصابة موزعة طبقا للنشاط الاقتصادي والنوع بمحافظات الجمهورية لعام ٢٠١١

بمنشآت قطاع الحكومي والقطاع العام / الأعمال العام والقطاع الخاص ٥٠ عامل فأكثر

(جدول رقم (٢٢)

محافظة الإسماعيلية

البيان / النشاط الاقتصادي والقطاع	النوع	عدد العمال			عدد الإصابات			معدل الإصابة في المائة		
		ذكور	إناث	جملة	ذكور	إناث	جملة	ذكور	إناث	جملة
الزراعة واستغلال الغابات وقطع الأشجار وصيد الأسماك	حكومي	-	-	-	-	-	-	-	-	-
	عام	-	-	-	-	-	-	-	-	-
	خاص	٢٢٦٢	١٥١	١٥٢٣	٢٢	٢	٢٤	١,٩٧	١,٣٩	١,٥٧
	جملة	٢٢٦٢	١٥١	١٥٢٣	٢٢	٢	٢٤	١,٩٧	١,٣٩	١,٥٧
الصناعات التحويلية	حكومي	-	-	-	-	-	-	-	-	-
	عام	١٠٠٣	٢٢	١١٠٥	١٥	-	١٥	١,٤٤	-	١,٣٦
	خاص	٢٥١٣	٢٢١٦	٤٧٢٩	٢٢	١١	٣٣	٠,٨٧	٠,٥١	٠,٧٠
	جملة	٣٥١٦	٢٢٣٨	٥٧٣٤	٣٢	١٨	٥٠	٠,٩١	٠,٨٠	٠,٨٧
إمدادات الكهرباء والغاز والبخار وإمدادات تكييف الهواء	حكومي	-	-	-	-	-	-	-	-	-
	عام	٩٠٩٢	٢٩١	٩٨٨٦	٢٢	٢	٢٤	٠,٢٤	٠,٦٨	٠,٢٤
	خاص	-	-	-	-	-	-	-	-	-
	جملة	٩٠٩٢	٢٩١	٩٨٨٦	٢٢	٢	٢٤	٠,٢٤	٠,٦٨	٠,٢٤
الإنشاءات والتشييد والبناء	حكومي	-	-	-	-	-	-	-	-	-
	عام	٥٩٠٢	٢٢٥	٥٨٢٨	٥٢	٢	٥٤	٠,٨٩	١,٣٣	٠,٩٨
	خاص	-	-	-	-	-	-	-	-	-
	جملة	٥٩٠٢	٢٢٥	٥٨٢٨	٥٢	٢	٥٤	٠,٨٩	١,٣٣	٠,٩٨
تجارة الجملة والتجزئة وإصلاح المركبات ذات المحركات والدراجات النارية	حكومي	-	-	-	-	-	-	-	-	-
	عام	-	-	-	-	-	-	-	-	-
	خاص	٢	-	٢	٢	-	٢	٢,٠٠	-	٢,٠٠
	جملة	٢	-	٢	٢	-	٢	٢,٠٠	-	٢,٠٠

معدل الإصابة موزعة حسب النشاط الاقتصادي وفروع محافظات الجمهورية لعام ٢٠١٢
منشآت القطاع الحكومي والقطاع العام / الأعمال العام والقطاع الخاص ٥٠ عامل فأكثر

(جدول رقم (٢٢)

محافظة الإسماعيلية

النشاط الاقتصادي والقطاع	الفروع	عدد العاملين ذكور	عدد العاملين إناث	عدد العاملين جملة	عدد الإصابات ذكور	عدد الإصابات إناث	عدد الإصابات جملة	معدل الإصابة في المائة ذكور	معدل الإصابة في المائة إناث	معدل الإصابة في المائة جملة
خدمات المنازل والإقامة	حكومي	-	-	-	-	-	-	-	-	-
	عام	-	-	-	-	-	-	-	-	-
	خاص	٩٦	٨	١٠٤	١	-	١	١,٠٤	-	٠,٩٦
	جملة	٩٦	٨	١٠٤	١	-	١	١,٠٤	-	٠,٩٦
الإدارة العامة والقطاع والخدمات الاجتماعي الإجباري	حكومي	٢٠٠٥٨	٢١٧٢	٢١١٣٠	١٠	٢	١٢	٠,٠٥	٠,٠٩	٠,٠٦
	عام	-	-	-	-	-	-	-	-	-
	خاص	-	-	-	-	-	-	-	-	-
	جملة	٢٠٠٥٨	٢١٧٢	٢١١٣٠	١٠	٢	١٢	٠,٠٥	٠,٠٩	٠,٠٦
التعليم	حكومي	٢٢٤٠	٢٢٢١	٤٤٦١	-	١	١	-	٠,٠٥	٠,٠٢
	عام	-	-	-	-	-	-	-	-	-
	خاص	-	-	-	-	-	-	-	-	-
	جملة	٢٢٤٠	٢٢٢١	٤٤٦١	-	١	١	-	٠,٠٥	٠,٠٢
صحة وأنشطة العمل الإنساني	حكومي	١٩٨٢	١٠٨٠	٣٠٨٨	٢	١٢	١٤	٠,١٠	١,١١	٠,٤٥
	عام	-	-	-	-	-	-	-	-	-
	خاص	-	-	-	-	-	-	-	-	-
	جملة	١٩٨٢	١٠٨٠	٣٠٨٨	٢	١٢	١٤	٠,١٠	١,١١	٠,٤٥
الإجمالي	حكومي	١٣٥٨١	٢٤٢٠٨	٤٥٧٨٩	١٣	١٢	٢٥	٠,٠٩	٠,٠٥	٠,٠٦
	عام	١٥٧٢٨	١٠٨٤	١٦٨١٢	١٤٠	٩	١٤٩	٠,٨٩	٠,٨٣	٠,٨٩
	خاص	٦١٧١	٣٧٠٩	٩٨٨٠	٢٣	٢٠	٤٣	٠,٣٧	٠,٥٤	٠,٤٣
	جملة	٣٥٤٩٠	٢٩٩٩٨	٧٥٤٨٨	٢٢٥	١٧	٢٤٢	٠,٦٣	٠,٥٧	٠,٣٢

معدل الإصابة موزعة طبقا للنشاط الاقتصادي والنوع بمحافظات الجمهورية لعام ٢٠١١
بمنشآت القطاع الحكومي والقطاع العام / الأعمال العام والقطاع الخاص ٥٠ عامل فأكثر

(تابع جدول رقم (٢٢)

محافظة الجيزة

البيان / النشاط الاقتصادي والقطاع	النوع	عدد العمال			عدد الإصابات			معدل الإصابة في المائة		
		ذكور	إناث	جملة	ذكور	إناث	جملة	ذكور	إناث	جملة
التوزيع وإيصال الخدمات وقطع الأشجار وصيد الأسماك	حكومي	٣١٢٢	١٠٠٠	٤١٢٢	٩	٢	١١	٠,٢٩	٠,٢٠	٠,٢٧
	عام	٦٢٧	٢٨	٦٢٥	٤	٠	٤	٠,٦٤	٠,٠٠	٠,٦٠
	خاص	٢١٧	١٣	٢٣٠	٢	٠	٢	٠,٩٢	٠,٠٠	٠,٩١
	جملة	٤٠٢٧	١٠٣١	٥٠١٨	١٦	٢	١٨	٠,٣٩	٠,١٩	٠,٣٥
الصناعات التحويلية	حكومي	٢٠٣٨	٢٤١	٢٢٧٩	١٤٥	١١	١٥٦	٧,١٢	٣,٢٣	٦,٨٣
	عام	٢١٠٩٦	٣٦٨٢	٢٤٧٧٨	٩٢٨	٥٤	٩٨٢	٤,٤١	١,٤٧	٣,٩٦
	خاص	١٤٢٥٧	٩٣٩	١٥١٩٦	١٧٦	٧	١٨٣	١,٢٣	٠,٧٥	١,٢٠
	جملة	٣٨٢٥١	٤٩٦٢	٤٣٢١٣	١٢١٩	٧٢	١٢٩١	٣,١٩	١,٤٥	٢,٩٩
إمدادات الكهرباء والغاز والبخار وإمدادات تكييف الهواء	حكومي	-	-	-	-	-	-	-	-	-
	عام	٢٠٨٤	٢٥١	٢٢٣٥	٥	٠	٥	٠,٢٤	٠,٠٠	٠,٢٢
	خاص	١٨٨٨٤	٤٣٥٥	١٩٢٣٩	٢٥	٢	٢٧	١,٣٢	٠,٤٦	١,٤٠
	جملة	٢٢٩٦٨	٤٧٠٦	٢٤٣٧٤	٣٠	٢	٣٢	١,٣٠	٠,٤٢	١,٣١
الإنشاء المالي وشبكات الصرف الصحي وإدارة ومعالجة النفايات	حكومي	٢٥٠٨٤	٤٨٢٨	٢٩٩١٢	١٨	٢	٢٠	٠,٠٧	٠,٠٤	٠,٠٧
	عام	-	-	-	-	-	-	-	-	-
	خاص	-	-	-	-	-	-	-	-	-
	جملة	٢٥٠٨٤	٤٨٢٨	٢٩٩١٢	١٨	٢	٢٠	٠,٠٧	٠,٠٤	٠,٠٧
الإنشاءات والتشييد والبناء	حكومي	-	-	-	-	-	-	-	-	-
	عام	١٠٦٦	٥٣	١١١٩	١٣	٠	١٣	١,٢٢	٠,٠٠	١,١٦
	خاص	١١٣١	١١٣	١٢٤٤	١	٠	١	٠,٠٩	٠,٠٠	٠,٠٨
	جملة	٢١٩٧	١٦٦	٢٣٦٠	١٤	٠	١٤	٠,٦٤	٠,٠٠	٠,٥٩

معدل الإصابة موزعة وفقاً للنشاط الاقتصادي ونوع محافظات الجمهورية لعام ٢٠١١
عدد العاملين بالقطاع الحكومي والقطاع العام / الأعمال العام والقطاع الخاص ٥٠ عامل فأكثر

جدول رقم (٢٢)

محافظة الجيزة

النشاط الاقتصادي والقطاع	البيان / النوع	عدد العمال			عدد الإصابات			معدل الإصابة في المائة		
		ذكور	إناث	جملة	ذكور	إناث	جملة	ذكور	إناث	جملة
إدارة المياه والصرف وإصلاح المركبات عدا الكراكات والقوارب	حكومي	-	-	-	-	-	-	٠,٠٠	٠,٠٠	٠,٠٠
	عام	-	-	-	-	-	-	٠,٠٠	٠,٠٠	٠,٠٠
	خاص	٣٠٠	٥٠	٣٥٠	١٠	-	١٠	٣,٣٣	٠,٠٠	٢,٨٦
	جملة	٣٠٠	٥٠	٣٥٠	١٠	-	١٠	٣,٣٣	٠,٠٠	٢,٨٦
النقل والتخزين	حكومي	-	-	-	-	-	-	٠,٠٠	٠,٠٠	٠,٠٠
	عام	١٧٠	٩	١٧٩	١	-	١	٠,٥٩	٠,٠٠	٠,٥٦
	خاص	٩٤٠	٤٢	٩٨٢	٢	-	٢	٠,٢١	٠,٠٠	٠,٢٠
	جملة	١١١٠	٥١	١١٦١	٣	-	٣	٠,٢٧	٠,٠٠	٠,٢٦
خدمات الفنادق والإقامة	حكومي	-	-	-	-	-	-	٠,٠٠	٠,٠٠	٠,٠٠
	عام	٤٠٧	١٢٦	٥٣٣	١	-	١	٠,٢٥	٠,٠٠	٠,١٩
	خاص	١٩٠	٨٧	٢٧٧	١٦	١	١٧	٨,٤٢	١,١٥	٦,١٤
	جملة	٥٩٧	٢١٣	٨١٠	١٧	١	١٨	٢,٨٤	٠,٤٧	٢,٢٢
الوساطة المالية والتأمين	حكومي	٦٩٣	٢٢٤	٩١٧	٦	١	٧	٠,٨٧	٠,٤٤	٠,٧٦
	عام	-	-	-	-	-	-	٠,٠٠	٠,٠٠	٠,٠٠
	خاص	١٧٩١	-	١٧٩١	١	-	١	٠,٠٦	٠,٠٠	٠,٠٦
	جملة	٢٤٨٤	٢٢٤	٢٧٠٨	٧	١	٨	٠,٢٨	٠,٤٤	٠,٣٠
الخدمات والتأمين	حكومي	٦٦٦	٥٢	٦١٨	١	-	١	٠,١٥	٠,٠٠	٠,١٥
	عام	-	-	-	-	-	-	٠,٠٠	٠,٠٠	٠,٠٠
	خاص	-	-	-	-	-	-	٠,٠٠	٠,٠٠	٠,٠٠
	جملة	٦٦٦	٥٢	٦١٨	١	-	١	٠,١٥	٠,٠٠	٠,١٥

جدول رقم (٢٢)

معدل الإصابة موزعة طبقا للنشاط الاقتصادي والنوع بمحافظات الجمهورية لعام ٢٠١١
منشآت القطاع الحكومي والقطاع العام / الأعمال العام والقطاع الخاص ٥٠ عامل فأكثر

محافظة الجيزة

النشاط الاقتصادي والقطاع	النوع	عدد العمال			عدد الإصابات			معدل الإصابة في المائة		
		ذكور	إناث	جملة	ذكور	إناث	جملة	ذكور	إناث	جملة
الأنشطة العلمية والفنية المتخصصة	حكومي	٤١٨٢	١٨٠٠	٥٩٨٢	٥	١	٦	٠,١٢	٠,٠٨	٠,١٠
	عام	-	-	-	-	-	-	٠,٠٠	٠,٠٠	٠,٠٠
	خاص	-	-	-	-	-	-	٠,٠٠	٠,٠٠	٠,٠٠
	جملة	٤١٨٢	١٨٠٠	٥٩٨٢	٥	١	٦	٠,١٢	٠,٠٨	٠,١٠
الإنشاءات والتشييد والصناعات الاستخراجية	حكومي	٤٢١٠٢	١٣٢١٠	٥٥٣١٢	٣٧	٢٣	٦٠	٠,٠٩	٠,١٧	٠,١١
	عام	-	-	-	-	-	-	٠,٠٠	٠,٠٠	٠,٠٠
	خاص	-	-	-	-	-	-	٠,٠٠	٠,٠٠	٠,٠٠
	جملة	٤٢١٠٢	١٣٢١٠	٥٥٣١٢	٣٧	٢٣	٦٠	٠,٠٩	٠,١٧	٠,١١
الصحة والأنشطة الأخرى	حكومي	٤٧٢٩	٢٥٣٤	٧٢٦٣	٦	٤٦	٥٢	٠,١٢	٠,٤٥	٠,٧٢
	عام	٨٥٥٢	٨٨	٨٦٤٠	١٠	٠	١٠	٠,١٢	٠,٠٠	٠,١٢
	خاص	٥٧٢	٢٤٢	٨١٤	١	٠	١	٠,١٧	٠,٠٠	٠,١٢
	جملة	١١٨٥٣	٢٨٦٤	١٤٧١٨	١٧	٤٦	٦٣	٠,١٤	٠,٤١	٠,٤٢
الإجمالي	حكومي	٨١٥٦٩	٣٧٩٩٩	١١٩٥٦٨	٢٢٢	٥٩	٢٨١	٠,٢٧	٠,١٦	٠,٢٤
	عام	٣٥٩٧٢	٦٢٤٩	٤٢٢٠٦	١٠١٢	٥٤	١٠٦٦	٢,٨١	٠,٨٦	٢,٥٢
	خاص	٣٨٣٨٣	١٨٤١	٤١٢٢٤	٢٦٧	١١	٢٧٨	٠,٧٠	٠,٦٠	٠,٦٧
	جملة	١٥٥٩٠٤	٣٧١٨٩	١٩٢٠٩٣	١٥٠٦	١٢٤	١٦٣٠	٠,٩٧	٠,٣٣	٠,٨٤

معدل الإصابة موزعة طبقا للنشاط الإقتصادى وأنواع محافظات الجمهورية لعام ٢٠١١
منشآت القطاع الحكومى والقطاع العام / الأعمال العام والقطاع الخاص ١٠ عامل فأكثر

(جدول رقم (٢٢)

محافظة بنى سويف

النشاط الإقتصادى والقطاع	النوع	عدد العمال			عدد الإصابات			معدل الإصابة فى المائة		
		ذكور	إناث	جملة	ذكور	إناث	جملة	ذكور	إناث	جملة
الصناعات التحويلية	حكومى	٠	٠	٠	٠	٠	٠	٠,٠٠	٠,٠٠	٠,٠٠
	عام	٠	٠	٠	٠	٠	٠	٠,٠٠	٠,٠٠	٠,٠٠
	خاص	١٠٧٥	٢٦٧	١٣٤٢	١٠	١	١١	٠,٩٣	٠,٣٧	٠,٨٢
	جملة	١٠٧٥	٢٦٧	١٣٤٢	١٠	١	١١	٠,٩٣	٠,٣٧	٠,٨٢
الوساطة المالية والتأمين	حكومى	٠	٠	٠	٠	٠	٠	٠,٠٠	٠,٠٠	٠,٠٠
	عام	٧٦٩	١٧٥	٩٤٤	١	٠	١	٠,١٣	٠,٠٠	٠,١١
	خاص	٠	٠	٠	٠	٠	٠	٠,٠٠	٠,٠٠	٠,٠٠
	جملة	٧٦٩	١٧٥	٩٤٤	١	٠	١	٠,١٣	٠,٠٠	٠,١١
الإدارة العامة والدفاع والضمان الإجتماعى الإجبارى	حكومى	٢٩٠٢	٤٧٣	٣٣٧٥	١	١	٢	٠,٠٣	٠,٢١	٠,٠٦
	عام	٠	٠	٠	٠	٠	٠	٠,٠٠	٠,٠٠	٠,٠٠
	خاص	٠	٠	٠	٠	٠	٠	٠,٠٠	٠,٠٠	٠,٠٠
	جملة	٢٩٠٢	٤٧٣	٣٣٧٥	١	١	٢	٠,٠٣	٠,٢١	٠,٠٦
الإجمالى	حكومى	٢٩٠٢	٤٧٣	٣٣٧٥	١	١	٢	٠,٠٣	٠,٢١	٠,٠٦
	عام	٧٦٩	١٧٥	٩٤٤	١	٠	١	٠,١٣	٠,٠٠	٠,١١
	خاص	١٠٧٥	٢٦٧	١٣٤٢	١٠	١	١١	٠,٩٣	٠,٣٧	٠,٨٢
	جملة	٤٧٤٦	٩١٠	٥٦٦٦	١٢	٢	١٤	٠,٢٥	٠,٢٢	٠,٢٥

معدل الإصابة موزعاً حسب النشاط الاقتصادي وفرع منشآت الجمهورية، لعام ٢٠١١

منشآت القطاع الحكومي والقطاع العام / الأعمال العام والقطاع الخاص ٥٠ عامل فأكثر

جدول رقم (٢٢)

حسب الفرع

النشاط الاقتصادي والقطاع	القطاع	عدد العمال			عدد الإصابات			معدل الإصابة في المائة		
		ذكور	إناث	كلة	ذكور	إناث	كلة	ذكور	إناث	كلة
الصناعات التحويلية	حكومي									
	عام									
	خاص	٤٥٦		٤٥٦	١٤		١٤	٣,٠٦		٣,٠٦
	كلة	٤٥٦		٤٥٦	١٤		١٤	٣,٠٦		٣,٠٦
الإنشاء المباني وهندسة المرافق العامة وإنشاء وصيانة الطرقات	حكومي	٢٢٠٠	٨٠٠	٣٠٠٠	٥	٢	٧	٠,٢٣	٠,٢٥	٠,٢٤
	عام									
	خاص									
	كلة	٢٢٠٠	٨٠٠	٣٠٠٠	٥	٢	٧	٠,٢٣	٠,٢٥	٠,٢٤
تجارة الجملة والتجزئة والإصلاح المركبات ذات المحركات والدراجات النارية	حكومي									
	عام	١٥٥	١١	١٦٦		١	١		٩,٠٩	٠,٦٠
	خاص									
	كلة	١٥٥	١١	١٦٦		١	١		٩,٠٩	٠,٦٠
الإدارة العامة والدفاع والضمان الاجتماعي الإلزامي	حكومي	٨٥٥	٤٢٩	١٢٦٤	٢		٢	٠,٢٣		٠,١٥
	عام									
	خاص									
	كلة	٨٥٥	٤٢٩	١٢٦٤	٢		٢	٠,٢٣		٠,١٥
التعليم	حكومي	١٥٤٣	١٥٧٨	٣٢٩١	٥	٢	٧	٠,٣٢	٠,١٣	٠,٢١
	عام									
	خاص									
	كلة	١٥٤٣	١٥٧٨	٣٢٩١	٥	٢	٧	٠,٣٢	٠,١٣	٠,٢١
الإجمالي	حكومي	٣٣٩٨	٢٤٠٧	٥٤٠٥	١٢	٢	١٤	٠,٣٥	٠,٠٨	٠,٢٦
	عام	١٥٥	١١	١٦٦		١	١		٩,٠٩	٠,٦٠
	خاص	٤٥٦		٤٥٦	١٤		١٤	٣,٠٦		٣,٠٦
	كلة	٤٠١١	٢٤١٨	٦٤٢٩	٢٦	٣	٢٩	٠,٦٥	٠,١٢	٠,٤٥

معدل الإصابة موزعة طبقا للنشاط الإقتصادي والنوع بمحافظات الجمهورية عام ٢٠١١
بمنشآت القطاع الحكومي والقطاع العام / الأعمال العام والقطاع الخاص ٥٠ عامل فأكثر

تابع جدول رقم (٢٢)

محافظة : أسيوط

النشاط الإقتصادي والقطاع	النوع	عدد العمال			عدد الإصابات			معدل الإصابة في المائة		
	البيان	ذكور	إناث	جملة	ذكور	إناث	جملة	ذكور	إناث	جملة
الصناعات التحويلية	حكومي	.	.	.	.	.	.	٠,٠٠	٠,٠٠	٠,٠٠
	عام	٥٣٨٨	٧٢٤	٦٠١٢	٧٢	١	٧٣	١,٣٧	٠,١٤	١,٢١
	خاص	.	.	.	.	.	.	٠,٠٠	٠,٠٠	٠,٠٠
	جملة	٥٣٨٨	٧٢٤	٦٠١٢	٧٢	١	٧٣	١,٣٧	٠,١٤	١,٢١
إمدادات الكهرباء والغاز والبخار وإمدادات تكييف الهواء	حكومي	.	.	.	.	.	.	٠,٠٠	٠,٠٠	٠,٠٠
	عام	٨٩٢٤	٧٢٤	٩٦٤٨	١٨	.	١٨	٠,٢٠	٠,٠٠	٠,١٩
	خاص	.	.	.	.	.	.	٠,٠٠	٠,٠٠	٠,٠٠
	جملة	٨٩٢٤	٧٢٤	٩٦٤٨	١٨	.	١٨	٠,٢٠	٠,٠٠	٠,١٩
الإنشاءات والمباني وشبكات الصرف الصحي وإنشاء وصيانة الطرق	حكومي	.	.	.	.	.	.	٠,٠٠	٠,٠٠	٠,٠٠
	عام	٢١٢٤	١٥٠	٢٢٧٤	٢	.	٢	٠,٠٩	٠,٠٠	٠,٠٩
	خاص	.	.	.	.	.	.	٠,٠٠	٠,٠٠	٠,٠٠
	جملة	٢١٢٤	١٥٠	٢٢٧٤	٢	.	٢	٠,٠٩	٠,٠٠	٠,٠٩
تجارة الجملة والتجزئة وإصلاح المركبات ذات المحركات والدراجات النارية	حكومي	.	.	.	.	.	.	٠,٠٠	٠,٠٠	٠,٠٠
	عام	٢٦٨	١٣	٢٨١	١	.	١	٠,٣٧	٠,٠٠	٠,٣٦
	خاص	.	.	.	.	.	.	٠,٠٠	٠,٠٠	٠,٠٠
	جملة	٢٦٨	١٣	٢٨١	١	.	١	٠,٣٧	٠,٠٠	٠,٣٦
الوساطة المالية والتأمين	حكومي	١١٩٤	٩٢٤	٢١٢٨	١	.	١	٠,٠٨	٠,٠٠	٠,٠٥
	عام	١٤٧٢	٢٢٥	١٦٩٧	١	.	١	٠,٠٧	٠,٠٠	٠,٠٦
	خاص	.	.	.	.	.	.	٠,٠٠	٠,٠٠	٠,٠٠
	جملة	٢٦٦٦	١١٢٩	٣٨٢٥	٢	.	٢	٠,٠٨	٠,٠٠	٠,٠٥

جدول رقم (٣٣)

معدل الإصابة موزعة طبقا للنشاط الإقتصادى والنوع بمحافظات الجمهورية لعام ٢٠١١
بمنشآت القطاع الحكومى والقطاع العام / الأعمال العام والقطاع الخاص ٥٠ عامل فأكثر

محافظة المنيا

النشاط الإقتصادى والقطاع / النوع / البيان	عدد العمال			عدد الإصابات			معدل الإصابة فى المائة		
	ذكور	إناث	جملة	ذكور	إناث	جملة	ذكور	إناث	جملة
الإدارة العامة والدفاع والضمان الإجتماعى الإجبارى — حكومى	٤١٠٠	١٢٢٦	٥٣٢٦	٦	٢	٨	٠,١٥	٠,١٦	٠,١٥
عام	-	-	-	-	-	-	٠,٠٠	٠,٠٠	٠,٠٠
خاص	-	-	-	-	-	-	٠,٠٠	٠,٠٠	٠,٠٠
جملة	٤١٠٠	١٢٢٦	٥٣٢٦	٦	٢	٨	٠,١٥	٠,١٦	٠,١٥
الصحة وأنشطة العمل الإجتماعى — حكومى	٩٣٠	٨٠٠	١٧٣٠	٩	١٠	١٩	٠,٩٧	١,٢٥	١,١٠
عام	-	-	-	-	-	-	٠,٠٠	٠,٠٠	٠,٠٠
خاص	-	-	-	-	-	-	٠,٠٠	٠,٠٠	٠,٠٠
جملة	٩٣٠	٨٠٠	١٧٣٠	٩	١٠	١٩	٠,٩٧	١,٢٥	١,١٠
الإجمالى — حكومى	٢٢٢٤	٢٩٦٠	٥١٨٤	١٦	١٢	٢٨	٠,٢٦	٠,٤١	٠,٣٠
عام	٢٠٤٦١	١٨٤٦	٢٢٠٠٧	٩٦	١	٩٧	٠,٤٨	٠,٠٥	٠,٤٤
خاص	-	-	-	-	-	-	٠,٠٠	٠,٠٠	٠,٠٠
جملة	٢٢٦٨٥	٤٨٠٦	٢٧٤٩١	١١٢	١٣	١٢٥	٠,٤٩	٠,٢٧	٠,٤٥

معدل الإصابة موزعة طبقا للنشاط الاقتصادي وفروع محافظات الجمهورية لعام ٢٠١١
منشآت القطاع الحكومي والقطاع العام / الأعمال العام والقطاع الخاص ٥٠ عامل فأكثر

(جدول رقم (٢٢)

محافظة أسيوط

البيان / النشاط الاقتصادي والقطاع	النوع	عدد العمال			عدد الإصابات			معدل الإصابة في المائة		
		ذكور	إناث	جملة	ذكور	إناث	جملة	ذكور	إناث	جملة
الصناعات التحويلية	حكومي	٢٢٢	٢١٨	٥٤٠	٧	٣	١٠	٣,٠٢	١,٣٨	١,٧٩
	عام	١٧٧٤	١٩٤	١٩٦٨	٢١	١	٢٢	١,٢٢	٠,٠١	١,١٢
	خاص	٥٢٣	٥٠	٥٧٣	١	-	١	٠,١٩	٠,٠٠	٠,١٧
	جملة	٢٦٤٣	١٩٢	٢٨٣٥	٢٩	٣	٣٢	١,١٠	٠,٦١	١,٠٩
إمدادات الكهرباء والغاز والبخار وإمدادات تكييف الهواء	حكومي	-	-	-	-	-	-	٠,٠٠	٠,٠٠	٠,٠٠
	عام	٢٢٢	٢٠	٢٤٢	١	-	١	٠,٤٥	٠,٠٠	٠,٤٣
	خاص	-	-	-	-	-	-	٠,٠٠	٠,٠٠	٠,٠٠
	جملة	٢١٢	٢٠	٢٤٢	١	-	١	٠,٤٨	٠,٠٠	٠,٤٣
الإنشاءات والمنشآت الصرف الصحي وإدارة ومعالجة النفايات	حكومي	-	-	-	-	-	-	٠,٠٠	٠,٠٠	٠,٠٠
	عام	٢٤٢٠	١٩٠٠	٤٨٢٠	٥	-	٥	٠,٢٠	٠,٠٠	٠,١٠
	خاص	-	-	-	-	-	-	٠,٠٠	٠,٠٠	٠,٠٠
	جملة	٢٤٢٠	١٩٠٠	٤٨٢٠	٥	-	٥	٠,٢٠	٠,٠٠	٠,١٠
النقل والتخزين	حكومي	-	-	-	-	-	-	٠,٠٠	٠,٠٠	٠,٠٠
	عام	٢٥٧	٢	٢٥٩	٨	-	٨	٣,١١	٠,٠٠	٣,٠٨
	خاص	-	-	-	-	-	-	٠,٠٠	٠,٠٠	٠,٠٠
	جملة	٢٥٧	٢	٢٥٩	٨	-	٨	٣,١١	٠,٠٠	٣,٠٨
الإدارة العامة والدفاع والضمان الاجتماعي الإجباري	حكومي	١٨٥٩٦	١٢٧٥٣	٣١٣٤٩	٦	-	٦	٠,٠٣	٠,٠٠	٠,٠٢
	عام	-	-	-	-	-	-	٠,٠٠	٠,٠٠	٠,٠٠
	خاص	-	-	-	-	-	-	٠,٠٠	٠,٠٠	٠,٠٠
	جملة	١٨٥٩٦	١٢٧٥٣	٣١٣٤٩	٦	-	٦	٠,٠٣	٠,٠٠	٠,٠٢

تابع جدول رقم (٢٢)

معدل الإصابة موزعة طبقا للنشاط الإقتصادى وفروع بمحافظات الجمهورية لعام ٢٠١١
بمنشآت القطاع الحكومى والقطاع العام / الأعمال العام والقطاع الخاص ٥٠ عامل فأكثر

محافظة أسيوط

النشاط الإقتصادى والقطاع	البيان / النوع	عدد العمال			عدد الإصابات			معدل الإصابة فى المائة		
		ذكور	إناث	جملة	ذكور	إناث	جملة	ذكور	إناث	جملة
التعليم	حكومى	٧٣٤٠	٤٣٨٨	١١٧٢٨	٤	٣	٧	٠,٠٥	٠,٠٧	٠,٠٦
	عام	-	-	-	-	-	-	٠,٠٠	٠,٠٠	٠,٠٠
	خاص	-	-	-	-	-	-	٠,٠٠	٠,٠٠	٠,٠٠
	جملة	٧٣٤٠	٤٣٨٨	١١٧٢٨	٤	٣	٧	٠,٠٥	٠,٠٧	٠,٠٦
الإجمالى	حكومى	٢٦٢٧٨	١٧٣٨٩	٤٣٦٦٧	١٧	٦	٢٣	٠,٠٦	٠,٠٣	٠,٠٥
	عام	٦٦٧٤	٢١٣٩	٨٨١٣	٤٨	٠	٤٨	٠,٧٢	٠,٠٠	٠,٥٤
	خاص	٥٢٧	٨٠	٦٠٧	١	٠	١	٠,١٩	٠,٠٠	٠,١٦
	جملة	٣٣١٧٩	١٩٦٠٨	٥٣٠٨٧	٦٦	٦	٧٢	٠,٢٠	٠,٠٣	٠,١٤

معدل الإصابة موزعة طبقا للنشاط الاقتصادي وفرع محافظات الجمهورية لعام ٢٠١١
منشآت القطاع الحكومي والقطاع العام / الأعمال العام والقطاع الخاص ٥٠ عامل فأكثر

(الجدول رقم (٢٢)

محافظة سوهاج

النشاط الاقتصادي والقطاع	النوع	عدد العمال			عدد الإصابات			معدل الإصابة في المائة		
		ذكور	إناث	جملة	ذكور	إناث	جملة	ذكور	إناث	جملة
الصناعات التحويلية	حكومي	-	-	-	-	-	-	٠,٠٠	٠,٠٠	٠,٠٠
	عام	٣٦٣٠	١١	٣٦٧١	٥٥	١	٥٦	١,٥٢	٢,١١	١,٥٣
	خاص	١٢٩٢	٧	١٢٠١	٢٤	-	٢٤	١,٨٣	٠,٠٠	١,٩٩
	جملة	٤٩٢١	١٨	٤٩٧٢	٧٩	١	٨٠	١,٦١	٢,٠٨	١,٦١
الإنشاء المائي وشبكات الصرف الصحي وإنشاء وصيانة الطاقات	حكومي	-	-	-	-	-	-	٠,٠٠	٠,٠٠	٠,٠٠
	عام	٤٩٧٥	٣١٠	٥٢٨٥	١٠	٢	١٢	٠,٢٠	٠,٦٥	٠,٢٣
	خاص	-	-	-	-	-	-	٠,٠٠	٠,٠٠	٠,٠٠
	جملة	٤٩٧٥	٣١٠	٥٢٨٥	١٠	٢	١٢	٠,٢٠	٠,٦٥	٠,٢٣
الإنشاءات والتشييد والتعمير	حكومي	-	-	-	-	-	-	٠,٠٠	٠,٠٠	٠,٠٠
	عام	-	-	-	-	-	-	٠,٠٠	٠,٠٠	٠,٠٠
	خاص	٥٢٥	١٨	٥٤٣	١	-	١	٠,١٩	٠,٠٠	٠,١٨
	جملة	٥٢٥	١٨	٥٤٣	١	-	١	٠,١٩	٠,٠٠	٠,١٨
النقل والتخزين	حكومي	-	-	-	-	-	-	٠,٠٠	٠,٠٠	٠,٠٠
	عام	-	-	-	-	-	-	٠,٠٠	٠,٠٠	٠,٠٠
	خاص	٥٣	-	٥٣	٣	-	٣	٥,٦٦	٠,٠٠	٥,٦٦
	جملة	٥٣	-	٥٣	٣	-	٣	٥,٦٦	٠,٠٠	٥,٦٦
الإدارة العامة والدفاع والضمان الاجتماعي الإجباري	حكومي	٤٤٩٧	١٠٩٩	٥٥٩٦	٢	١	٣	٠,٠٤	٠,٠٩	٠,٠٥
	عام	-	-	-	-	-	-	٠,٠٠	٠,٠٠	٠,٠٠
	خاص	-	-	-	-	-	-	٠,٠٠	٠,٠٠	٠,٠٠
	جملة	٤٤٩٧	١٠٩٩	٥٥٩٦	٢	١	٣	٠,٠٤	٠,٠٩	٠,٠٥

معدل الإصابة موزعة طبقا للنشاط الإقتصادى ونوع محافظات الجمهورية لعام ٢٠١١
منشآت القطاع الحكومى والقطاع العام / الأعمال العام والقطاع الخاص ٥٠ عامل فأكثر

(جدول رقم (٢٢)

محافظة سوهاج

النشاط الإقتصادى والقطاع	النوع	عدد العمال			عدد الإصابات			معدل الإصابة فى المائة		
		ذكور	إناث	جملة	ذكور	إناث	جملة	ذكور	إناث	جملة
الصحة والأنشطة العمل الإجتماعى	حكومى	٩٢	١٩٨	٢٩٠	١	٠	١	١,٠٩	٠,٠٠	٠,٣٤
	عام	٠	٠	٠	٠	٠	٠	٠,٠٠	٠,٠٠	٠,٠٠
	خاص	٠	٠	٠	٠	٠	٠	٠,٠٠	٠,٠٠	٠,٠٠
	جملة	٩٢	١٩٨	٢٩٠	١	٠	١	١,٠٩	٠,٠٠	٠,٣٤
الإجمالى	حكومى	٤٥٨٩	١٢٩٧	٥٨٨٦	٣	١	٤	٠,٠٧	٠,٠٨	٠,٠٧
	عام	٨٦٠٥	٣٥٦	٨٩٦١	٦٥	٣	٦٨	٠,٧٦	٠,٨٤	٠,٧٦
	خاص	١٨٧٢	٢٥	١٨٩٧	٣٨	٠	٣٨	٢,٠٣	٠,٠٠	٢,٠٠
	جملة	١٥٠٦٦	١٦٧٣	١٦٧٣٩	١٠٦	٤	١١٠	٠,٧٠	٠,٢٤	٠,٦٦

جدول رقم (٢٢)

معدل الإصابة موزعة طبقا للنشاط الإقتصادى والنوع بمحافظات الجمهورية لعام ٢٠١١
بمنشآت القطاع الحكومى والقطاع العام / الأعمال العام والقطاع الخاص ٥٠ عامل فأكثر

محافظة قنا

البيان / النشاط الإقتصادى والقطاع	النوع	عدد العمال			عدد الإصابات			معدل الإصابة فى المائة		
		ذكور	إناث	جملة	ذكور	إناث	جملة	ذكور	إناث	جملة
الصناعات التحويلية	حكومى	.	.	.	.	.	.	٠,٠٠	٠,٠٠	٠,٠٠
	عام	١٤٠٣٨	٢٢٦	١٤٢٧٤	٣٢٧	٢	٣٢٩	٢,٣٣	٠,٨٥	٢,٣٠
	خاص	١٠٤٩	٣	١٠٥٢	٤٤	.	٤٤	٤,١٩	٠,٠٠	٤,١٨
	جملة	١٥٠٨٧	٢٢٩	١٥٣١٦	٣٧١	٢	٣٧٣	٢,٤٦	٠,٨٤	٢,٤٣
الإدارة العامة والدفاع والضمان الإجتماعى الإجبارى	حكومى	٢٧٥٢٥	١٨٧٦٣	٥٦٢٨٨	١	.	١	٠,٠٠	٠,٠٠	٠,٠٠
	عام	.	.	.	.	.	.	٠,٠٠	٠,٠٠	٠,٠٠
	خاص	.	.	.	.	.	.	٠,٠٠	٠,٠٠	٠,٠٠
	جملة	٢٧٥٢٥	١٨٧٦٣	٥٦٢٨٨	١	.	١	٠,٠٠	٠,٠٠	٠,٠٠
الإجمالى	حكومى	٢٧٥٢٥	١٨٧٦٣	٥٦٢٨٨	١	.	١	٠,٠٠	٠,٠٠	٠,٠٠
	عام	١٤٠٣٨	٢٢٦	١٤٢٧٤	٣٢٧	٢	٣٢٩	٢,٣٣	٠,٨٥	٢,٣٠
	خاص	١٠٤٩	٣	١٠٥٢	٤٤	.	٤٤	٤,١٩	٠,٠٠	٤,١٨
	جملة	٥٢٦١٢	١٩٠٠٢	٧١٦١٤	٣٧٢	٢	٣٧٤	٠,٧١	٠,٠١	٠,٥٢

جدول رقم (٢٢)

معدل الإصابة موزعة طبقا للنشاط الاقتصادي وفرع محافظات الجمهورية لعام ٢٠١١
بمنشآت القطاع الحكومي والقطاع العام / الأعمال العام والقطاع الخاص ٥٠ عامل فأكثر

محافظة أسوان

النشاط الاقتصادي والقطاع	البيان / الفرع	عدد العمال			عدد الإصابات			معدل الإصابة في المائة		
		ذكور	إناث	جملة	ذكور	إناث	جملة	ذكور	إناث	جملة
التعدين واستغلال المحاجر	حكومي	١٤٩٣	٣	١٤٩٦	٣٩	-	٣٩	٢,٦١	٠,٠٠	٢,٦١
	عام	٢٢٤	١	٢٢٥	٣٩	-	٣٩	١٧,٤٤	٠,٠٠	١٧,٣٠
	خاص	-	-	-	-	-	-	٠,٠٠	٠,٠٠	٠,٠٠
	جملة	١٧١٧	٤	١٧٢١	٦١	-	٦١	٣,٥٥	٠,٠٠	٣,٥٤
الصناعات التحويلية	حكومي	-	-	-	-	-	-	٠,٠٠	٠,٠٠	٠,٠٠
	عام	٢٢٢٦	١٠٠	٢٣٢٦	٢٢٨	٤	٢٣٢	٣,٦٤	٤,٠٠	٣,٦٤
	خاص	-	-	-	-	-	-	٠,٠٠	٠,٠٠	٠,٠٠
	جملة	٢٢٢٦	١٠٠	٢٣٢٦	٢٢٨	٤	٢٣٢	٣,٦٤	٤,٠٠	٣,٦٤
إنتاج الكهرباء والغاز والبخار وإمدادات تكييف الهواء	حكومي	-	-	-	-	-	-	٠,٠٠	٠,٠٠	٠,٠٠
	عام	٢٢٨٣	٥٥٨	٢٨٤١	٢٢	٥	٢٧	٠,٩٥	٠,٩٠	٠,٩٥
	خاص	-	-	-	-	-	-	٠,٠٠	٠,٠٠	٠,٠٠
	جملة	٢٢٨٣	٥٥٨	٢٨٤١	٢٢	٥	٢٧	٠,٩٥	٠,٩٠	٠,٩٥
الإنشاء المائي وشبكات الصرف الصحي وإدارة ومعالجة النفايات	حكومي	-	-	-	-	-	-	٠,٠٠	٠,٠٠	٠,٠٠
	عام	١١٤٦	-	١١٤٦	١١	-	١١	٠,٩٦	٠,٠٠	٠,٩٦
	خاص	-	-	-	-	-	-	٠,٠٠	٠,٠٠	٠,٠٠
	جملة	١١٤٦	-	١١٤٦	١١	-	١١	٠,٩٦	٠,٠٠	٠,٩٦
الإنشاءات والتشييد والبناء	حكومي	١٥٦٢	١٥٤	١٧١٦	٤	-	٤	٠,٢٦	٠,٠٠	٠,٢٣
	عام	-	-	-	-	-	-	٠,٠٠	٠,٠٠	٠,٠٠
	خاص	-	-	-	-	-	-	٠,٠٠	٠,٠٠	٠,٠٠
	جملة	١٥٦٢	١٥٤	١٧١٦	٤	-	٤	٠,٢٦	٠,٠٠	٠,٢٣

جدول رقم (٢٢)

معدل الإصابة موزعة طبقا للنشاط الإقتصادى وفروع محافظات الجمهورية لعام ٢٠١١
منشآت القطاع الحكومى والقطاع العام / الأعمال العام والقطاع الخاص ٥٠ عامل فأكثر

محافظة أسوان

النشاط الإقتصادى والقطاع	البيان / النوع	عدد العمال			عدد الإصابات			معدل الإصابة فى المائة		
		ذكور	إناث	جملة	ذكور	إناث	جملة	ذكور	إناث	جملة
الإدارة العامة والدفاع والضمان الإجتماعى الإجبارى	حكومى	١١١٠	٨٨٧	١٩٩٧	٠	١	١	٠,٠٠	٠,١١	٠,٠٥
	عام	٠	٠	٠	٠	٠	٠	٠,٠٠	٠,٠٠	٠,٠٠
	خاص	٠	٠	٠	٠	٠	٠	٠,٠٠	٠,٠٠	٠,٠٠
	جملة	١١١٠	٨٨٧	١٩٩٧	٠	١	١	٠,٠٠	٠,١١	٠,٠٥
التعليم	حكومى	٩٠٣	٦٠٧	١٥١٠	١	٠	١	٠,١١	٠,٠٠	٠,٠٧
	عام	٠	٠	٠	٠	٠	٠	٠,٠٠	٠,٠٠	٠,٠٠
	خاص	٠	٠	٠	٠	٠	٠	٠,٠٠	٠,٠٠	٠,٠٠
	جملة	٩٠٣	٦٠٧	١٥١٠	١	٠	١	٠,١١	٠,٠٠	٠,٠٧
الإجمالى	حكومى	٢٠١٩	١٤٩٤	٣٥١٣	٤٤	١	٤٥	٢,١٨	٠,٠٧	١,٢٨
	عام	١٢٨١٩	٦٠٩	١٣٤٢٨	٢٨٣	١٠	٢٩٣	٢,٢٠	١,٦٤	٢,١٨
	خاص	٠	٠	٠	٠	٠	٠	٠,٠٠	٠,٠٠	٠,٠٠
	جملة	١٤٨٣٨	٢٢١٥	١٦٥٥٣	٣٢٧	١١	٣٣٨	٢,٢٠	٠,٤٨	٢,٠٤

معدل الإصابة موزعة طبقا للنشاط الإقتصادى ونوع محافظات الجمهورية لعام ٢٠١١

منشآت القطاع الحكومى والقطاع العام / الأعمال العام والقطاع الخاص ٥٠ عامل فأكثر

الجدول رقم (٢٢)

عاملة - الأجر

النشاط الإقتصادى والقطاع	النوع	البيان: عدد العمال ذكور	عدد العمال إناث	عدد العمال جملة	عدد الإصابات ذكور	عدد الإصابات إناث	عدد الإصابات جملة	معدل الإصابة فى المائة ذكور	معدل الإصابة فى المائة إناث	معدل الإصابة فى المائة جملة
الصناعات التحويلية	حكومى	-	-	-	-	-	-	٠,٠٠	٠,٠٠	٠,٠٠
	عام	١٧٧٠	٣٣	١٨٠٣	١١٦	١	١١٧	٦,٥٥	٣,٠٣	٦,٤٩
	خاص	-	-	-	-	-	-	٠,٠٠	٠,٠٠	٠,٠٠
	جملة	١٧٧٠	٣٣	١٨٠٣	١١٦	١	١١٧	٦,٥٥	٣,٠٣	٦,٤٩
خدمات النقل والإتصالات	حكومى	-	-	-	-	-	-	٠,٠٠	٠,٠٠	٠,٠٠
	عام	-	-	-	-	-	-	٠,٠٠	٠,٠٠	٠,٠٠
	خاص	٦٢٧	٢٠	٦٤٧	٢	-	٢	٠,٣١	٠,٠٠	٠,٣٠
	جملة	٦٢٧	٢٠	٦٤٧	٢	-	٢	٠,٣١	٠,٠٠	٠,٣٠
الإدارة العامة والدفاع والضمان الإجتماعى الإجبارى	حكومى	١٧٨٧	٤٦١	٢٢٤٨	٥	-	٥	٠,٢٨	٠,٠٠	٠,٢٢
	عام	-	-	-	-	-	-	٠,٠٠	٠,٠٠	٠,٠٠
	خاص	-	-	-	-	-	-	٠,٠٠	٠,٠٠	٠,٠٠
	جملة	١٧٨٧	٤٦١	٢٢٤٨	٥	-	٥	٠,٢٨	٠,٠٠	٠,٢٢
الإجمالى	حكومى	١٧٨٧	٤٦١	٢٢٤٨	٥	-	٥	٠,٢٨	٠,٠٠	٠,٢٢
	عام	١٧٧٠	٣٣	١٨٠٣	١١٦	١	١١٧	٦,٥٥	٣,٠٣	٦,٤٩
	خاص	٦٢٧	٢٠	٦٤٧	٢	-	٢	٠,٣١	٠,٠٠	٠,٣٠
	جملة	٤١٩١	٥٢٣	٤٧٢٧	١٢٣	١	١٢٤	٢,٩٣	٠,١٩	٢,٦٢

معدل الإصابة موزعة طبقا للنشاط الاقتصادي وفرع محافظات الجمهورية لعام ٢٠١١

منشآت القطاع الحكومي والقطاع العام / الأعمال العام والقطاع الخاص ٥٠ عامل فأكثر

الجدول رقم (٢٢)

محافظة البحر الأحمر

النشاط الاقتصادي والقطاع	النوع	عدد العمال			عدد الإصابات			معدل الإصابة في المائة		
		ذكور	إناث	جملة	ذكور	إناث	جملة	ذكور	إناث	جملة
الصناعات التحويلية	حكومي	-	-	-	-	-	-	٠,٠٠	٠,٠٠	٠,٠٠
	عام	٣١٥	-	٣١٥	٨	-	٨	٢,٥٤	٠,٠٠	٢,٥٤
	خاص	-	-	-	-	-	-	٠,٠٠	٠,٠٠	٠,٠٠
	جملة	٣١٥	-	٣١٥	٨	-	٨	٢,٥٤	٠,٠٠	٢,٥٤
النقل والتخزين	حكومي	-	-	-	-	-	-	٠,٠٠	٠,٠٠	٠,٠٠
	عام	٢٢٨	٣	٢٢٨	٤	-	٤	١,٧٥	٠,٠٠	١,٧٥
	خاص	-	-	-	-	-	-	٠,٠٠	٠,٠٠	٠,٠٠
	جملة	٢٢٨	٣	٢٢٨	٤	-	٤	١,٧٥	٠,٠٠	١,٧٥
خدمات المنشآت والإقامة	حكومي	-	-	-	-	-	-	٠,٠٠	٠,٠٠	٠,٠٠
	عام	-	-	-	-	-	-	٠,٠٠	٠,٠٠	٠,٠٠
	خاص	٦٥٣٦	١١٩	٦٦٥٥	٣٨	-	٣٨	٠,٥٨	٠,٠٠	٠,٥٧
	جملة	٦٥٣٦	١١٩	٦٦٥٥	٣٨	-	٣٨	٠,٥٨	٠,٠٠	٠,٥٧
الإنشاء والبناء والتشييد والخدمات الاجتماعية والخدمات	حكومي	١٦٧٢	١٩٥٤	٣٦٢٧	٥	-	٥	٠,٣٠	٠,٠٠	٠,١٤
	عام	-	-	-	-	-	-	٠,٠٠	٠,٠٠	٠,٠٠
	خاص	-	-	-	-	-	-	٠,٠٠	٠,٠٠	٠,٠٠
	جملة	١٦٧٢	١٩٥٤	٣٦٢٧	٥	-	٥	٠,٣٠	٠,٠٠	٠,١٤
الإجمالي	حكومي	١٦٧٢	١٩٥٤	٣٦٢٧	٥	-	٥	٠,٣٠	٠,٠٠	٠,١٤
	عام	٩٤٠	٣	٩٤٣	١٢	-	١٢	١,٢٧	٠,٠٠	١,٢٧
	خاص	٦٥٣٦	١١٩	٦٦٥٥	٣٨	-	٣٨	٠,٥٨	٠,٠٠	٠,٥٧
	جملة	١١٧٤٩	٢٠٧٦	١٣٨٢٥	٥٥	-	٥٥	٠,٤٧	٠,٠٠	٠,٤٠

تابع جدول رقم (٢٢)

معدل الإصابة موزعة طبقا للنشاط الإقتصادى وفروع بمحافظات الجمهورية لعام ٢٠١١
منشآت القطاع الحكومى والقطاع العام / الأعمال العام والقطاع الخاص ٥٠ عامل فأكثر

محافظة الوادى الجديد

البيان / النشاط الإقتصادى والقطاع	النوع	عدد العمال			عدد الإصابات			معدل الإصابة فى المائة		
		ذكور	إناث	جملة	ذكور	إناث	جملة	ذكور	إناث	جملة
الإدارة العامة والدفاع والضمان الإجتماعى الإجبارى	حكومى	٢٥٠٠	١٣٩٣	٤٨٩٣	١	٠	١	٠,٠٣	٠,٠٠	٠,٠٢
	عام	٠	٠	٠	٠	٠	٠	٠,٠٠	٠,٠٠	٠,٠٠
	خاص	٠	٠	٠	٠	٠	٠	٠,٠٠	٠,٠٠	٠,٠٠
	جملة	٢٥٠٠	١٣٩٣	٤٨٩٣	١	٠	١	٠,٠٣	٠,٠٠	٠,٠٢
الإجمالى	حكومى	٢٥٠٠	١٣٩٣	٤٨٩٣	١	٠	١	٠,٠٣	٠,٠٠	٠,٠٢
	عام	٠	٠	٠	٠	٠	٠	٠,٠٠	٠,٠٠	٠,٠٠
	خاص	٠	٠	٠	٠	٠	٠	٠,٠٠	٠,٠٠	٠,٠٠
	جملة	٢٥٠٠	١٣٩٣	٤٨٩٣	١	٠	١	٠,٠٣	٠,٠٠	٠,٠٢

سجل الإصابة موزعة طبقا للنشاط الاقتصادي والنوع لمحافظات الجمهورية لعام ٢٠١١
بمنشآت القطاع الحكومي والقطاع العام / الأعمال العام والقطاع الخاص ٥٠ عامل فأكثر

(تابع جدول رقم (٢٢)

محافظة مطروح

النشاط الاقتصادي والقطاع / النوع	البيان	عدد العمال			عدد الإصابات			معدل الإصابة لكل ألف		
		ذكور	إناث	جملة	ذكور	إناث	جملة	ذكور	إناث	جملة
الإعداد الآلي وشبكات الصرف الصحي وإدارة ومعالجة النفايات	حكومي	-	-	-	-	-	-	٠,٠٠	٠,٠٠	٠,٠٠
	عام	٢٠٢٧	١٢٣	٢١٩٠	٧	-	٧	٠,٣٥	٠,٠٠	٠,٣٢
	خاص	-	-	-	-	-	-	٠,٠٠	٠,٠٠	٠,٠٠
	جملة	٢٠٢٧	١٢٣	٢١٩٠	٧	-	٧	٠,٣٥	٠,٠٠	٠,٣٢
خدمات الغذاء والإقامة	حكومي	-	-	-	-	-	-	٠,٠٠	٠,٠٠	٠,٠٠
	عام	-	-	-	-	-	-	٠,٠٠	٠,٠٠	٠,٠٠
	خاص	٦٠٥	١٠	٦١٥	٥	-	٥	٠,٨٣	٠,٠٠	٠,٨١
	جملة	٦٠٥	١٠	٦١٥	٥	-	٥	٠,٨٣	٠,٠٠	٠,٨١
الإدارة العامة والدفاع والضمان الاجتماعي الإجباري	حكومي	١٦٩٥	١٣٧٨	٣٠٧٣	-	١	١	٠,٠٠	٠,٠٧	٠,٠٣
	عام	-	-	-	-	-	-	٠,٠٠	٠,٠٠	٠,٠٠
	خاص	-	-	-	-	-	-	٠,٠٠	٠,٠٠	٠,٠٠
	جملة	١٦٩٥	١٣٧٨	٣٠٧٣	-	١	١	٠,٠٠	٠,٠٧	٠,٠٣
الإجمالي	حكومي	١٦٩٥	١٣٧٨	٣٠٧٣	-	١	١	٠,٠٠	٠,٠٧	٠,٠٣
	عام	٢٠٢٧	١٢٣	٢١٩٠	٧	-	٧	٠,٣٥	٠,٠٠	٠,٣٢
	خاص	٦٠٥	١٠	٦١٥	٥	-	٥	٠,٨٣	٠,٠٠	٠,٨١
	جملة	٤٢٢٧	١٥٠١	٥٨٧٨	١٢	١	١٣	٠,٢٨	٠,٠٧	٠,٢٢

معدل الإصابة موزعة طبقا للنشاط الاقتصادي وفروع محافظات الجمهورية لعام ٢٠١٦
لمنشآت القطاع الحكومي والقطاع العام / الأعمال العام والقطاع الخاص ٥٠ عامل فأكثر

(جدول رقم (٢٢)

محافظة جنوب سيناء

النشاط الاقتصادي والقطاع	البيان / الفروع	عدد العمال			حدث الإصابات			معدل الإصابة في المائة		
		ذكور	إناث	جملة	ذكور	إناث	جملة	ذكور	إناث	جملة
الصناعات التحويلية	حكومي	-	-	-	-	-	-	-	-	-
	عام	-	-	-	-	-	-	-	-	-
	خاص	٥٤٦	-	٥٤٦	٥	-	٥	٠,٩٢	-	٠,٩٢
	جملة	٥٤٦	-	٥٤٦	٥	-	٥	٠,٩٢	-	٠,٩٢
إمدادات الكهرباء والغاز والبخار وإمدادات تكييف الهواء	حكومي	-	-	-	-	-	-	-	-	-
	عام	١٥٠١	٦٦	١٥٦٧	٥	١	٦	٠,٣٣	١,٥٢	٠,٣٨
	خاص	-	-	-	-	-	-	-	-	-
	جملة	١٥٠١	٦٦	١٥٦٧	٥	١	٦	٠,٣٣	١,٥٢	٠,٣٨
الأنشطة الإدارية وخدمات الدعم	حكومي	-	-	-	-	-	-	-	-	-
	عام	-	-	-	-	-	-	-	-	-
	خاص	٢٥٤	١	٢٥٥	٢	-	٢	٠,٧٩	٠,٠٠	٠,٧٨
	جملة	٢٥٤	١	٢٥٥	٢	-	٢	٠,٧٩	٠,٠٠	٠,٧٨
الإدارة العامة والدفاع والضمان الاجتماعي الإجباري	حكومي	٥٥٨	٢٥٥	٥٥٣	١	١	٢	٠,١٧	٠,٣٩	٠,٢٢
	عام	-	-	-	-	-	-	-	-	-
	خاص	-	-	-	-	-	-	-	-	-
	جملة	٥٥٨	٢٥٥	٥٥٣	١	١	٢	٠,١٧	٠,٣٩	٠,٢٢
الإجمالي	حكومي	٥٥٨	٢٥٥	٥٥٣	١	١	٢	٠,١٧	٠,٣٩	٠,٢٢
	عام	١٥٠١	٦٦	١٥٦٧	٥	١	٦	٠,٣٣	١,٥٢	٠,٣٨
	خاص	٩٣٠	١	٩٣١	٧	-	٧	٠,٧٥	٠,٠٠	٠,٧٥
	جملة	٢٠١٩	٢٠٢	٢٢٢١	١٣	٢	١٥	٠,٦٤	٠,٩٩	٠,٦٧

جدول رقم (٢٢)

معدل الإصابة موزعة طبقا للنشاط الإقتصادى وفرع محافظات الجمهورية لعام ٢٠١١
منشآت القطاع الحكومى والقطاع العام / الأعمال العام والقطاع الخاص ٥٠ عامل فأكثر

محافظة جنوب سيناء

النشاط الإقتصادى والقطاع	النوع	عدد العمال			عدد الإصابات			معدل الإصابة فى المائة		
		ذكور	إناث	جملة	ذكور	إناث	جملة	ذكور	إناث	جملة
إنتاج الكهرباء والغاز والبخار وإنتاج وتكييف الهواء	حكومى	٠	٠	٠	٠	٠	٠	٠,٠٠	٠,٠٠	٠,٠٠
	عام	١٤٥	٢	١٤٧	١	٠	١	٠,٦٩	٠,٠٠	٠,٦٨
	خاص	٠	٠	٠	٠	٠	٠	٠,٠٠	٠,٠٠	٠,٠٠
	جملة	١٤٥	٢	١٤٧	١	٠	١	٠,٦٩	٠,٠٠	٠,٦٨
خدمات البناء والإقامة	حكومى	٠	٠	٠	٠	٠	٠	٠,٠٠	٠,٠٠	٠,٠٠
	عام	٠	٠	٠	٠	٠	٠	٠,٠٠	٠,٠٠	٠,٠٠
	خاص	٢٦٨٧	٥٥	٢٧٤٢	٢٣	٠	٢٣	٠,٩٠	٠,٠٠	٠,٨٥
	جملة	٢٦٨٧	٥٥	٢٧٤٢	٢٣	٠	٢٣	٠,٩٠	٠,٠٠	٠,٨٥
الإدارة العامة والدفاع والضمان الإجتماعى الإجبارى	حكومى	١٥٢٩	٥٤٠٧	٦٩٣٦	٤	١	٥	٠,٠٩	٠,٠٢	٠,٠٧
	عام	٠	٠	٠	٠	٠	٠	٠,٠٠	٠,٠٠	٠,٠٠
	خاص	٠	٠	٠	٠	٠	٠	٠,٠٠	٠,٠٠	٠,٠٠
	جملة	١٥٢٩	٥٤٠٧	٦٩٣٦	٤	١	٥	٠,٠٩	٠,٠٢	٠,٠٧
الإجمالى	حكومى	١٥٢٩	٥٤٠٧	٦٩٣٦	٤	١	٥	٠,٠٩	٠,٠٢	٠,٠٧
	عام	١٤٥	٢	١٤٧	١	٠	١	٠,٦٩	٠,٠٠	٠,٦٨
	خاص	٢٦٨٧	٥٥	٢٧٤٢	٢٣	٠	٢٣	٠,٩٠	٠,٠٠	٠,٨٥
	جملة	٤٣٦١	٥٤٦٤	٩٨٢٥	٢٨	١	٢٩	٠,٦٤	٠,٠٢	٠,٢٩

معدل الإصابة موزعة طبقا للنشاط الإقتصادى وفروع محافظات الجمهورية لعام ٢٠١١

منشآت القطاع الحكومى والقطاع العام / الأعمال العام والقطاع الخاص ٥٠ عامل فأكثر

تابع جدول رقم (٢٢)

إجمالى الجمهورية

النشاط الإقتصادى والقطاع	الفروع	عدد العمال			عدد الإصابات			معدل الإصابة فى المائة		
		ذكور	إناث	جملة	ذكور	إناث	جملة	ذكور	إناث	جملة
الزراعة وإستغلال الغابات وقطع الأشجار وصيد الأسماك	حكومى	٣١٢٣	١٠٠٠	٤١٢٣	٩	٢	١١	٠,٢٩	٠,٢٠	٠,٢٧
	عام	٤٤٢٩	٢٢٥	٤٦٥٤	٢٠	٢	٢٢	١,٤٤	١,٢٢	١,٤٤
	خاص	٥٩٢٨	١٩٩	٦١٢٧	٢٨	٢	٣١	٠,٩٩	١,٠١	٠,٩٩
	جملة	٩٤٩٠	١٤٢٤	١٠٩١٤	٧٧	٦	٨٥	٠,٨١	٠,٤٢	٠,٧٨
التعدين وإستغلال المحاجر	حكومى	١٤٩٣	٣	١٤٩٦	٣٦	٠	٣٦	٢,٤١	٠,٠٠	٢,٤١
	عام	١٤٤٢	٩٠	١٧٣٢	٣٢	٢	٣٤	٢,٢١	٢,٢٢	٢,٢٩
	خاص	٢٢٩٨	٣٨٩	٢٦٨٧	٢٤	٢	٢٦	١,٠٠	٠,٥٣	٠,٩٠
	جملة	٥٠٦٤	٤٧٢	٦٠١٦	١٢٠	٦	١٢٦	٢,٣٧	١,٢٧	٢,١٨
الصناعات التحويلية	حكومى	٢٠٨٥٣	٢٣٧٨	٢٣٢٣١	٣٧٤	١٧	٣٩٤	١,٧٨	٠,٧١	١,٧٧
	عام	٢١٥٢٤١	٣٣١٣١	٢٤٨٣٣٢	٨٠٠١	٦٨٦	٨٦٨٧	٣,٧٢	٢,٠٧	٣,٥٠
	خاص	١٦٣٦٤٥	٢٧٥٦٠	١٩٠٦٠٥	٢٢٧١	٢٣٥	٢٥٠٦	١,٣٠	٠,٨٥	١,٣٢
	جملة	٣٩٨٦١٩	٦٣٠٦٩	٤٦١٦٨٨	١٠٦٤٣	٩٣٥	١١٥٨١	٢,٦٧	١,٤٩	٢,٥١
إنتاج الكهرباء والغاز والبخار وإنتاج الثلج	حكومى	٢٠١١	١٨٦٧	٨٨٧٩	٢٦	٢	٢٢	١,٢٩	٠,١١	٠,٢٧
	عام	١٣٠٠٨٨	١٧٤٥٠	١٢٣٥٣٨	١٧٥	٢٤	٢٠٢	٠,٣٤	٠,١٩	٠,٣٣
	خاص	١٢٦٤١	١٥٦٧	٢١٢٠٦	٢٣	٥	٢٨	٠,٢٢	٠,٣٢	٠,٢٣
	جملة	١٦١٧٤٢	٢٠٨٣٠	١٨٢٥٢٣	٢١٤	٣١	٢٤٥	٠,٣٣	٠,٤٠	٠,٣٤
الإعتدال المائى وخدمات الصرف الصحى وإدارة ومعالجة النفايات	حكومى	٢٦٩٩٣	٧٢٦٤	٣٤٢٥٧	٥٦	١٥	٧١	٠,٢٠	٠,٢٠	٠,٢٠
	عام	٧٦٣٨١	٩١١٩	٨٥٤٢٠	٢٦٥	١٩	٢٨٤	٠,٣٤	٠,٢١	٠,٣٥
	خاص	-	-	-	-	-	-	٠,٠٠	٠,٠٠	٠,٠٠
	جملة	١١٤٣٤٤	١٦٥٨٣	١٣٠٩٢٧	٣٤١	٣٤	٤٠٧	٠,٣٠	٠,٢١	٠,٣٢

معدل الإصابة موزعاً طبقاً للنشاط الاقتصادي وللنوع بمحافظات الجمهورية لعام ٢٠١١
عدد العاملين بالقطاع الحكومي والقطاع العام / الأعمال العام والقطاع الخاص ٥٠ عامل فأكثر

(تابع جدول رقم و ٢٢)

إجمالي الجمهورية

النشاط الاقتصادي والقطاع	النوع	عدد العمال			عدد الإصابات			معدل الإصابة في مائة		
		ذكور	إناث	جملة	ذكور	إناث	جملة	ذكور	إناث	جملة
الإنشاءات والتشييد والتعاون	حكومي	٥٣١٢	٢٢٤٤	١٥٥٧	٧	١	٨	٠,٣٠	٠,٠٤	٠,١٥
	عام	٣٦٠٦٨	٣٧٢٨	٣٨٧٩٦	٤٣١	٢٢	٤٥٣	١,١٩	٠,٥٦	١,١٧
	خاص	٨٥٢٢	٦٩١	٩٢٦٣	٢١٤	٢	٢١٦	٢,٥٢	٠,٢٩	٢,٣٤
	جملة	٤٩٠٥٢	٦٦٣٣	٥٥٢٢٦	٦٥٢	٢٥	٦٧٧	١,٣٩	٠,٣٩	١,٢٤
إدارة المنشآت والتجارة وإصلاح المركبات ذات المحركات والدراجات النارية	حكومي	٢٧٠	٤٣	٣١٣	١٢	١	١٣	٤,٤٤	٢,٣٣	٤,١٥
	عام	٢٨٨٩٣	٥٥٧٤	٣٤٤٦٧	١٠٤	٢٦	١٣٠	٠,٣٦	٠,٤٦	٠,٣٣
	خاص	٣٥٨٦	١١٩	٣٧٠٥	٥٥	١	٥٦	١,٥٤	٠,٨٤	١,٥٢
	جملة	٣٠٩٤٩	٦٦٣٦	٣٨٥٨٥	٦١١	٢٨	٦٣٩	٠,٦٨	٠,٤٠	٠,٦٥
النقل والتخزين	حكومي	٢٦٧٤٥	٦٥٢٣	٣٣٢٦٨	٤٣١	٢٢	٤٦٤	١,٦٠	٠,٣٤	١,٣٨
	عام	٥١٢١٤	٩٥٤٣	٦٦٧٥٧	١٤١٢	٤٥٣	١٨٦٥	٢,٧٦	٤,٧٣	٢,٨٤
	خاص	١٦٨٦	٤٩	١٧٣٥	١٥	-	١٥	٠,٨٩	٠,٠٠	٠,٨٦
	جملة	٨٥٦٤٥	١١١٧٠	٩٦٧٧٠	١٨٦٢	٤٨٢	٢٠٤٤	٢,١٧	٤,٣٢	٢,١٢
صناعات الطاقة والإنارة	حكومي	-	-	-	-	-	-	-	-	-
	عام	٤١٠٣	٦٤٤	٤٧٣٠	٢	٠	٢	٠,٤٤	٠,٠٠	٠,٤٢
	خاص	١٢٠٠٨	٥٠١	١٢٥٠٩	١٢٤	٨	١٣٢	١,٠٣	١,٦٠	١,٠٥
	جملة	١٦١١١	١١٤٥	١٧٢٣٩	١٢٦	٨	١٣٤	٠,٧٨	٠,٧٠	٠,٧٨
المناجم والمحاجر	حكومي	٥٠٢٧	٩١٢٩	١١٦٦	٤	٤	٨	٠,٠٨	٠,٤٤	٠,٦٩
	عام	-	-	-	-	-	-	-	-	-
	خاص	-	-	-	-	-	-	-	-	-
	جملة	٥٠٢٧	٩١٢٩	١١٦٦	٤	٤	٨	٠,٠٨	٠,٤٤	٠,٦٩

سجل الإصابة موزعة حسب النشاط الاقتصادي وفرع محافظات الجمهورية لعام ٢٠٠٦
بمنشآت القطاع الحكومي والقطاع العام / الأعمال العام والقطاع الخاص ٥٠ عامل وأكثر

جدول رقم (٢٢)

إجمالي الجمهورية

النشاط الاقتصادي والقطاع	البيان	عدد العمال			عدد الإصابات			معدل الإصابة في المائة		
		ذكور	إناث	جملة	ذكور	إناث	جملة	ذكور	إناث	جملة
الوساطة المالية والتأمين	حكومي	٢٧٢٧	٦١٤٤	١٢٨٧١	٢٦	٥٥	٨١	٠,٩٥	٠,٩٠	٠,٩٢
	عام	١٥٣٦٥	٤٩٠٧	١٩٠٢٢	٤٤	٣٥	٧٩	٠,٢٩	٠,٧١	٠,٤١
	خاص	٧٧٤١	-	٧٧٤١	٢	-	٢	٠,٠٣	٠,٠٠	٠,٠٣
	جملة	٢٣٥٤٣	١١٥٥١	٣٤٥٩٤	٧٢	٩٠	١٦٢	٠,٣٠	٠,٧٩	٠,٤٧
الخدمات والتأمين	حكومي	٢٢٢	٥٢	٢٧٤	١	-	١	٠,٤٥	٠,٠٢	٠,٣٦
	عام	-	-	-	-	-	-	-	-	-
	خاص	-	-	-	-	-	-	-	-	-
	جملة	٢٢٢	٥٢	٢٧٤	١	-	١	٠,٤٥	٠,٠٠	٠,٣٦
الأنشطة العقارية والخدمات المتخصصة	حكومي	١٥٥٠٢	٥٧٢١	٢٢٢٢٣	٤٢	٣٠	٧٢	٠,٢٧	٠,٥٢	٠,٣٢
	عام	٢٢٥٢	٤٤٥	٢٦٩٧	٢	٢	٤	٠,٠٩	٠,٤٥	٠,١٥
	خاص	-	-	-	-	-	-	-	-	-
	جملة	١٧٧٥٤	٦٢٠٧	٢٤٩٢٠	٤٤	٣٢	٧٦	٠,٢٥	٠,٥٢	٠,٣٠
الأنشطة الإدارية وخدمات الدعم	حكومي	٣٦٧	٢٢	٣٨٩	١	-	١	٠,٢٧	٠,٠٠	٠,٢٦
	عام	-	-	-	-	-	-	-	-	-
	خاص	١٢٩٩	٢٠	١٣١٩	٢	٤	٦	٠,١٥	٢,٠٠	٠,٤٥
	جملة	١٦٦٦	٤٢	١٧٠٨	٣	٤	٧	٠,١٨	٠,٩٥	٠,٤١
الإدارة العامة والقطاع والضمان الاجتماعي الإجباري	حكومي	٢١٥٣٩٧	٥٥٦٥٥٢	٧٧٠٩٤٩	٢٢٦	١٥٥	٣٨١	٠,١٠	٠,٢٨	٠,٤٩
	عام	-	-	-	-	-	-	-	-	-
	خاص	-	-	-	-	-	-	-	-	-
	جملة	٢١٨٣٦٧	٥٥٨٥٥٢	٧٧٤٩١٩	٢٢٦	١٥٥	٣٨١	٠,١٠	٠,٢٨	٠,٤٩

معدل الإصابة موزعة طبقا للنشاط الاقتصادي وقطاع محافظات الجمهورية لعام ٢٠١١
جنسيات القطاع الحكومي والقطاع العام / الأعمال العام والقطاع الخاص ٥٠ عامل فأكثر

تابع جدول رقم (٢٢)

إجمالي الجمهورية

النشاط الاقتصادي والقطاع	النوع	عدد العمال			عدد الإصابات			معدل الإصابة في المائة		
		ذكور	إناث	جملة	ذكور	إناث	جملة	ذكور	إناث	جملة
الصيد	حكومي	٢٢٥٠١	٣٠٢٢٤	٧٨١٢٤	٧٢	٤١	١١٣	٠,١٧	٠,١٣	٠,١٥
	عام	-	-	-	-	-	-	٠,٠٠	٠,٠٠	٠,٠٠
	خاص	-	-	-	-	-	-	٠,٠٠	٠,٠٠	٠,٠٠
	جملة	٢٢٥٠١	٣٠٢٢٤	٥٢٥٢٥	٧٢	٤١	١١٣	٠,١٧	٠,١٣	٠,١٥
تصنيع وتعليب السمك الإنتاجي	حكومي	٢٥٥٨٣	٣٧٣٣٣	٦٣٠٠٦	٢٢٢	٢٣٥	٤٧٧	٠,٨٦	٠,٦٣	٠,٧٥
	عام	٥٥٩٢	٥٨	٥٦٥٠	١٠	٠	١٠	٠,١٢	٠,٠٠	٠,١٢
	خاص	٥٢٥	٣١٨	٨٤٣	٢	٥	٧	٠,٣٨	٠,٥٨	٠,٨٣
	جملة	٣٥٢٦٠	٣٧٨٥٩	٧٣١١٩	٤٤٤	٢٤٠	٦٨٤	٠,٦٣	٠,٦٣	٠,٦٣
أنشطة الصيد والإنتاج والتسمين	حكومي	١٥٨٦	٧٩٦	٢٣٨٢	١٠	٢	١٢	٠,٦٣	٠,٢٥	٠,٥٠
	عام	-	-	-	-	-	-	٠,٠٠	٠,٠٠	٠,٠٠
	خاص	-	-	-	-	-	-	٠,٠٠	٠,٠٠	٠,٠٠
	جملة	١٥٨٦	٧٩٦	٢٣٨٢	١٠	٢	١٢	٠,٦٣	٠,٢٥	٠,٥٠
أنشطة الخدمات الأخرى	حكومي	١٩١١٢	٨٠٠٢	٢٧١٤	-	٩	٩	٠,٠٠	٠,١٢	٠,٣٣
	عام	٥٠٧٤	٢١٩	٥٢٩٣	٢٢	-	٢٢	٠,٤٣	٠,٠٠	٠,٤٢
	خاص	١٥٢٢	٢٢	١٥٤٤	٢٤	-	٢٤	١,٥٧	٠,٠٠	١,٥٧
	جملة	١٥٧١٥	٨٣٤٩	٢٣٩٥٤	٩٠	٩	٩٩	٠,٥٧	٠,١٠	٠,٤١
الإجمالي	حكومي	٢٧٨٤١٢	٥١٠٤٤	٣٢٨٨٤٦	٤٥٠	٥٩٩	١٠٤٩	٠,١٦	١,١٧	٠,٣٢
	عام	٥٨٢٥٤٢	٤٣٦٥٤	٦٢٦٣٠٣	١١٠٤٢	٩٩٤	١٢٠٤٠	١,٩	٢,٢٨	١,٩٢
	خاص	٢٢٢٦١٩	٢١٧٦٨	٢٤٣٤٨٧	٢٨١٤	٢٦٤	٣٠٧٨	١,٢٦	١,٢١	١,٢٦
	جملة	١١٤٣٥٧٣	٥١٥٧٢٦	١٦٥٩٢٩٩	١٤٣٣٦	٢٠٠٩٥٠	٣٤٣٨٦	١,٢٥	٣,٩٠	٢,٠٧

جدول رقم (٢٣)

معـــدل الإصابة المميتة طبقا للقطاع والنوع لعام ٢٠١١

البيان / النوع / القطاع	إجمالى عـــدد حالات الوفيات (الإصابة المميتة)			إجمالى عـــدد حالات الإصابات (الغير مميتة)			معـــدلات الإصابة المميتة فى حالة ألف		
	ذكور	إناث	الجملة	ذكور	إناث	الجملة	ذكور	إناث	الجملة
حكومى	٥٩	٧	٦٦	١٥٠٠	٥٥٩	٢٠٥٩	٣٩٣٣,٣٣	١٢٥٢,٢٤	٣٢٠٥,٤٤
عام	١١٦	٤	١٢٠	١١٠٥٣	٩٩٢	١٢٠٤٥	١٠٤٩,٤٩	٤٠٣,٣٣	٩٩٦,٣٦
خاص	٣٧	٠	٣٧	٢٨١٤	٢٦٤	٣٠٧٨	١٣١٤,٨٥	٠	١٢٠٢,٠٨
الجملة	٢١٢	١١	٢٢٣	١٥٣٦٧	١٨١٥	١٧١٨٢	١٣٧٩,٥٨	٦٠٦,٠٦	١٢٩٧,٨٧

الباب الرابع

ملاحق دليل إصابات العمل طبقاً للسبب الخارجى للإصابة وطبيعتها ونموذج إخطار عن حالات إصابات العمل

ملحق (١)

دليل إصابات العمل

طبقا للسبب الخارجى للإصابة

المراجعة العاشرة عام ١٩٩٦

الدليل الدولى المتوسط	الأسباب الخارجية	الدليل المطول
	حوادث وسائل النقل	(V 01 - V 99)
(٠٠١ - ٠٩٦)	حوادث تصادم دراجة هوائية	(V 01)
,,	حوادث تصادم مع مركبة ذات محرك لها عجلتان أو ثلاث .	(V 02)
,,	حوادث تصادم مع سيارة أو عربة نقل أو شاحنة مقفلة .	(V 03)
,,	حوادث تصادم مع عربة نقل ثقيل أو أتوبيس	(V 04)
,,	حوادث تصادم مع قطار أو عربة سكك حديدية .	(V 05)
,,	حوادث تصادم مع عربة أخرى بدون محرك .	(V 09)
,,	حوادث تصادم غير ذلك (غير محدده من حوادث النقل) .	(V 10 - V 19)
,,	راكب دراجة هوائية يصاب فى حادث نقل .	(V 20 - V 29)
,,	راكب دراجة بخارية يصاب فى حادث نقل .	(V 30 - V 39)
,,	شاغل مركبة ذات محرك بثلاث عجلات أصيب فى حادث نقل .	(V 40 - V 49)
,,	شاغل سيارة أصيب فى حادث نقل .	(V 50 - V 59)
,,	شاغل سيارة نقل أو مقطورة يصاب فى حادث نقل .	(V 60 - V 69)
,,	شاغل سيارة نقل ثقيل أصيب فى حادث نقل .	(V 70 - V 79)
,,	شاغل أتوبيس أصيب فى حادث نقل .	(V 80 - V 89)
,,	حوادث النقل الأرضى الأخرى .	(V 80 - V 89)
,,	حوادث النقل المائى .	(V 90 - V 94)
,,	حوادث النقل فى الهواء أو فى الفضاء .	(V 95 - V 97)
,,	حوادث النقل الأخرى غير المحددة .	(V 98 - V 99)

تابع ملحق (١)
دليل إصابات العمل
طبقاً للسبب الخارجي للإصابة
المراجعة العاشرة عام ١٩٩٦

الدليل الدولي المتوسط	الأسباب الخارجية	الدليل المطول
	الإصابة الخارجية الأخرى للإصابة العارضة	(W 00 - X 59)
(٠٠١ - ٠٩٧)	السقوط	(W 00 - W 64)
(٠٠١ - ٠٩٨)	الغرق والغمر في الماء بدون قصد (عارض)	(W 65 - W 74)
(٠٠١ - ١٠٣)	تهديدات التنفس العرضية الأخرى	(W 75 - W 84)
(,,)	التعرض لتيار كهربائي وإشعاع ودرجة حرارة هواء مرتفعة .	(W 85 - W 99)
(٠٠١ - ٩٩)	التعرض لدخان أو نار أو لهب .	(X 00 - X 09)
(٠٠١ - ١٠٣)	ملامسة مع حرارة أو مواد ساخنة .	(X 10 - X 19)
(,,)	ملامسة حيوانات أو نباتات سامة .	(X 20 - X 29)
(,,)	التعرض بقوى طبيعية .	(X 30 - X 39)
(٠٠١ - ١٠٠)	تسمم عارض بواسطة ونتيجة التعرض لمواد ضارة .	(X 40 - X 49)
(٠٠١ - ١٠٣)	الإجهاد والسفر والحرمان .	(X 50 - X 57)
(,,)	العرض دون قصد لعوامل أخرى غير محددة .	(X 58 - X 59)
(٠٠١ - ١٠١)	إيذاء الذات المتعمد .	(X 60 - X 84)
(٠٠١ - ١٠٢)	الاعتداء .	(X 85 - Y 09)
(٠٠١ - ١٠٣)	حوادث القصد فيها غير محدد (جميع الأسباب الأخرى) .	(Y 10 - Y 98)
(,,)	التدخل القانوني والعمليات أثناء الحرب .	(Y 35 - Y 36)
(,,)	العقاقير والمستحضرات الطبية والمواد الحيوية كسبب لآثار ضارة عند إستخدامها للعلاج .	(Y 40 - Y 59)
(,,)	آثار سيئة غير متوقعة للمرضى أثناء الرعاية الجراحية أو الطبية .	(Y 60 - Y 69)
(,,)	أجهزة طبية مرتبطة بحوادث مؤسفة أثناء إستعمالها في التشخيص أو العلاج.	(Y 70 - Y 82)
(,,)	إجراءات جراحية وطبية أخرى كسبب لرد فعل غير طبيعي من قبل المريض أو سبب لمضاعفات لاحقة دون ذكر آثار سيئة غير متوقعة في وقت إتخاذ الإجراء .	(Y 83 - Y 84)
(,,)	الآثار المتأخرة للأسباب الخارجية للمرضى أو الوفاة .	(Y 85 - Y 89)
(,,)	عوامل تكميلية ترتبط بأسباب الإصابة والوفاة مصنفة في أماكن أخرى من التصنيف .	(Y 90 - Y 98)

ملحق (٢)

طبيعة الإصابة طبقاً للتصنيف الدولى للأمراض وأسباب الوفاه لمنظمة الصحة العالمية

المراجعة العاشرة عام ١٩٩٦

الدليل الدولى المطول	طبيعة الإصابة (العضو المصاب)
(S 00 - S 09)	إصابات الرأس .
(S 10 - S 19)	إصابات العنق .
(S 20 - S 29)	إصابات الصدر .
(S 30 - S 39)	إصابات البطن أو أسفل الظهر أو الفقرات القطنية أو الحوض .
(S 40 - S 49)	إصابات الكتف والعضد .
(S 50 - S 59)	إصابات الكوع والساعد .
(S 60 - S 69)	إصابات الرسغ واليد .
(S 70 - S 79)	إصابات الورك والفخذ (الحرقفة والساق) .
(S 80 - S 89)	إصابات الركبة والساق .
(S 90 - S 99)	إصابات الكاحل والقدم .
(T 00 - T 07)	إصابات أخرى فى مناطق متعددة من الجسم والأطراف .
(T 08 - T 14)	إصابات بأجزاء غير محددة من الجذع أو الأطراف أو مناطق الجسم .
(T 15 - T 19)	تأثير الأجسام الغريبة التى تدخل الجسم عن طريق فتحة طبيعية .
(T 20 - T 25)	الحروق والتآكل للسطح الخارجى للجسم مع تحديد موضعة .
(T 26 - T 28)	حرق أو تآكل محصور فى العين أو الأعضاء الداخلية .
(T 29 - T 32)	حرق أو تآكل بمناطق متعددة أو غير معينة من الجسم .
(T 33 - T 35)	عضة البرد الشرس .
(T 36 - T 50)	التسمم بالعقاقير والمستحضرات الطبية أو بالمواد الحيوية .
(T 51 - T 65)	تأثيرات سامة لمواد أساساً غير دوائية من حيث الأصل .
(T 66 - T 78)	التأثيرات الأخرى أو غير المحددة لأسباب خارجية .
(T 79)	مضاعفات مبكرة وأكيدة للإصابة .
(T 80 - T 88)	مضاعفات الرعاية الطبية والجراحية التى لم تصنف فى مكان آخر .
(T 90 - T 98)	عواقب الإصابة والتسمم والعواقب الأخرى لأسباب خارجية .
	غير مبين .

استمارة رقم (١٥) أ. م.خ

جدول رقم (٣)

نموذج إخطار عن حالات إصابات العمل خلال عام ٢٠٠

رقم مسلسل	اسم المصاب (ثلاثياً)	النوع (ذكر / أنثى)	السن بالسنوات الكاملة	الحالة التعليمية (أمي مؤهل تقرأ)	المهنة بالتفصيل	مدة مزاولة المهنة (بالسنوات)	شهر حدوث الإصابة	مكان حدوث الإصابة	السبب الخارجي للإصابة	العضو المصاب	طبيعة (نوع) الإصابة	عدد أيام الإنقطاع	نتيجة الإصابة (شفاء أو عجز جزئي أو دائم أو وفاة)
١	٢	٣	٤	٥	٦	٧	٨	٩	١٠	١١	١٢	١٣	١٤

الجهاز المركزى للتعبئة العامة والإحصاء
طريق صلاح سالم
صندوق بريد : ٢٠٨٦
مدينة نصر - القاهرة
تليفون : ٢٤٠٢٣٠٣١- فاكس : ٢٤٠٢٤٠٩٩

THE CENTRAL AGENCY FOR PUBLIC MOBILISATION AND STATISTICS
P.O.B. : 2086
Nasr City - Cairo
TEL. 4023031 - FAX. 4024099

موقع الجهاز : *Website: http://www.capmas.gov.eg*
البريد الإلكترونى : *E.mail : pres_capmas@capmas . gov.eg*

طبع بمطابع الجهاز المركزى
للتعبئة العامة والإحصاء
PRINTED IN C.A.P.M.A.S PRINTING SHOP