



الجهاز المركزي
للتعبئة العامة و الإحصاء
C A P M A S



جمهورية مصر العربية
Arab Republic of Egypt

المعلوماتية

نشرة إحصائية شهرية

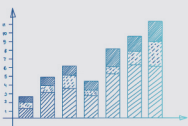
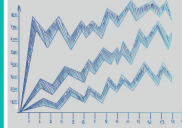

يونيو ٢٠٢٥

العدد (١٦٠)

Monthly Statistical Bulletin

June 2025

Issue : 160



مرجع رقم ٥٨ - ٢٠١١ - ٢٠٢٥
Ref. No. 58- 2011- 2025



الجهاز المركزي
للتعبئة العامة والإحصاء
C A P M A S



جمهورية مصر العربية
Arab Republic of Egypt

المعلوماتية

نشرة إحصائية شهرية

يونيو ٢٠٢٥

العدد (١٦٠)

Monthly Statistical Bulletin

June 2025

Issue : 160

عند إعادة نشر أو إقتباس
أى مادة من هذا الإصدار يرجى الإشارة إلى المصدر وهو
الجهاز المركزي للتعبئة العامة والإحصاء
When republish or quote any materials from this issue
please refer to the source that is Central Agency for
public mobilization and statistics

مرجع رقم ٥٨ - ٢٠١١ - ٢٠٢٥
Ref. No. 58- 2011- 2025

يعتبر الجهاز المركزي للتعبيئة العامة والإحصاء المصدر الرئيسي لنشر وإتاحة الإحصاءات الرسمية لأجهزة الدولة والهيئات ومجتمع الأعمال ومنظمات المجتمع المدني ومراكز البحث والباحثين والدارسين بالبيانات والمعلومات التي تساهم في التخطيط والتطوير والتقييم واعداد الدراسات ورسم السياسات واتخاذ القرارات.

يحرص الجهاز علي تجميع كل المؤشرات والبيانات الهامه في المجال الإقتصادي والإجتماعي والسكاني في إصدار واحد شهرياً لإتاحة آخر البيانات المرصودة في تلك المجالات في صورة مبسطة مدعومة بالرسوم البيانية .

ويسعد الجهاز تلقي التعليقات والمقترحات لاستمرار تطوير هذا الإصدار الهام ويدعو مستخدمي البيانات لمداومة الإطلاع علي النشرات والدراسات المتخصصة التي تصدر دورياً والتواصل من خلال الموقع الإلكتروني www.capmas.gov.eg .

والله ولى التوفيق ،،،

لواء / خيرت محمد بركات

رئيس الجهاز المركزي للتعبيئة العامة والإحصاء

Central Agency for Public Mobilization And Statistics is the official & key source of disseminating and providing data & information for the State's Agencies, Authorities, Business Communities, NGOs, Research Centers and Researchers & Academics students, which contributes in planning, development , evaluation , preparing studies and policies designing & decision making .

CAPMAS keens to gather all the important data & indicators on Social – Economic and Demographic fields in one monthly publication providing the latest data in these fields in a simple form supported with graphs.

CAPMAS is pleased to receive any comments or suggestions to develop such important publication and appreciates data users continue reviewing publication and specialized studies that are issued periodically.

Visit CAPMAS Website: www.capmas.gov.eg

Best Regards,,,

Gen . / Khairat Mohamed Barakat

CAPMAS President

Item	صفحة Page	البيان
Definitions	I-IV	تعريفات
<u>First: Macroeconomic Indicators</u>	١٠-١	أولاً: مؤشرات الإقتصاد الكلى :
Real Economy Indicators	٩-١	مؤشرات الاقتصاد الحقيقي :
A) GDP by resources and uses at market prices (current prices)	١	أ) الناتج المحلى بحسب الموارد والإستخدامات بأسعار السوق (الأسعار الجارية)
B) GDP with production factors cost by economic sectors	١	ب) الناتج المحلى الإجمالى بتكلفة عوامل الإنتاج موزعاً بحسب القطاعات الإقتصادية .
C) Total investments	٢	ج) إجمالى الإستثمارات .
D) Performance indicators of some economic sectors	٣	د) مؤشرات أداء بعض القطاعات الإقتصادية
(1) Number of established companies and sources of capital flows	٣	(١) عدد الشركات التى تم تأسيسها و مصادر تدفق رؤوس الأموال.
(2) Index of Manufacturing and Extractive Industries	٤-٣	(٢) الرقم القياسى للصناعات التحويلية والإستخراجية.
(3) Suez Canal	٤	(٣) قناة السويس .
(4) Petroleum	٥	(٤) البترول .
(5) Electricity	٦	(٥) الكهرباء .
(6) Transportation ,Telecommunications	٩-٧	(٦) النقل والإتصالات .
Local Prices Indicators	١٢-١٠	مؤشرات الأسعار المحلية :
Consumer prices index (CPI)	١٠	أسعار المستهلكين .
Producer prices index (PPI)	١١-١٠	أسعار المنتجين .
The most important commodities' prices	١٢	أسعار أهم السلع .
External Sector Indicators	٢٨-١٢	مؤشرات القطاع الخارجى :
A- Balance of Payments	١٥-١٢	ميزان المدفوعات .
B- Foreign Trade data	٢٠-١٦	بيانات التجارة الخارجية .
Financial indicators	٢٣- ٢١	مؤشرات المالية العامة .
Monetary indicators	٢٧-٢٤	المؤشرات النقدية .
Capital Market Indicators	٢٨	مؤشرات سوق المال .

(تابع) محتويات النشرة (يونيو ٢٠٢٥)
Cont. Bulletin Contents (June 2025)

Second: Population and Labor Force:	٢٩-٣١	ثانياً: السكان وقوة العمل :
Population	٢٩	عدد السكان .
Births and deaths	٢٩	المواليد والوفيات .
labor force	٢٩	قوة العمل .
Unemployment	٣٠-٣١	البطالة .
Third: Social Indicators:	٣٢	ثالثاً: المؤشرات الاجتماعية :
Marriage and Divorce	٣٢	الزواج والطلاق .

- الناتج المحلى :
إجمالى قيمة ما أنتجه المجتمع من سلع وخدمات مستبعد منه قيمة المستلزمات السلعية والخدمية مقوما بالأسعار الجارية .
الناتج المحلى الإجمالى بتكلفة عوامل الإنتاج بالأسعار الجارية = الناتج المحلى الإجمالى بسعر السوق – صافى الضرائب غير المباشرة = مجموع الناتج المحلى (القيمة المضافة) للقطاعات فى الإقتصاد القومى.
الناتج المحلى الإجمالى بسعر السوق = الإستهلاك الحكومى + الإستهلاك الخاص + الإستثمار العام + الإستثمار الخاص + الصادرات السلعية والخدمية – الواردات السلعية والخدمية.
معدل الإدخار المحلى هو قيمة الإدخار المحلى منسوبا إلى الناتج المحلى الإجمالى

- الرقم القياسى للصناعات التحويلية والإستخراجية:

هو مؤشر قصير المدى يظهر التغيرات التى تحدث فى قيم إنتاج الصناعات التحويلية والإستخراجية خلال شهر مقارنة بشهر سنة الأساس (٢٠١٢/٢٠١٣) .

- الأرقام القياسية لأسعار المستهلكين :

تصور التغير فى مستويات الأسعار للسلع والخدمات فى أسواق التجزئة كأحد المؤشرات الهامة لقياس التضخم كما يمثل أحد الأدوات الضرورية فى حساب الدخل القومى بالأسعار المثبتة وكذا قياس التغير فى مستويات الأجور الحقيقية وهى الأجور الفعلية بعد تخليصها من أثر تغيرات الأسعار.

- الرقم القياسى لأسعار المنتجين :

أسعار المنتجين هى الأسعار الأساسية التى تدفع للمنتجين المحليين مقابل السلع والخدمات التى ينتجونها عند التسليم من محل الإنتاج، ويعبر عن قياس التغيرات فى مستويات أسعار المنتجين للسلع والخدمات ويعتبر أحد المؤشرات الإقتصادية قصيرة المدى للتضخم .
ويتم الإعتماد عليه من قبل العديد من المنظمات الدولية مثل صندوق النقد الدولى والبنك المركزى المصرى للمقارنة والرقابة الإقتصادية وتقييم السياسات النقدية.

• Gross Domestic Production (GDP):

Total value of commodities and services produced by society, excluding from it the value of commodities and services requirements at current prices.

GDP at production factors cost at current prices = GDP at market prices - indirect Net taxes = GDP (value added) of sectors in national economy.

GDP at market prices = government consumption + private consumption + public investment + private investment + commodities and service exports - commodities and services imports.

Domestic saving rate: is the value of domestic savings relative to GDP

• Manufacturing and Extractive Manufacturing Index:

A short-term indicator shows changes in value of production of manufacturing and extractive industries during the month compared to Month of the base year (2013/2012).

• Consumer price Index (CPI):

Visualizing the changes of commodities and services prices levels in retail markets as one of the most important indicators for measuring inflation. Also, one of the necessary tools in calculating the national income at fixed prices, as well as measuring the changes of real wages levels which is actual wages after clearing them of price changes impact.

• Producer Price Index(PPI):

Producer prices: are basic prices paid to local producers in exchange of commodities and services they produce at delivery time from production place, and reflects the measurement of changes in producer prices levels for commodities and services and considered a short-term of economic indicator of inflation.

It was relied upon by many international organizations such as International Monetary Fund "IMF" and Central Bank of Egypt "CBE" for comparings, economic control and monetary policy evaluation.

• معدل التضخم :

هو معدل التغير فى الرقم القياسى العام للأسعار.

• ميزان المدفوعات:

هو بيان إحصائى يسجل المعاملات الإقتصادية بين الإقتصاد المحلى (مقيم) والعالم الخارجى (غير مقيم) خلال فترة زمنية محددة، وتشمل المعاملات الإقتصادية التى تتم بين المقيمين وغير المقيمين المعاملات المتعلقة بالسلع والخدمات والدخل ، والمعاملات التى تصنف كتحويلات بدون مقابل مثل المنح ، والمعاملات التى تتضمن أصولا وخصوما مالية مع العالم الخارجى، وتنقسم معاملات ميزان المدفوعات إلى مجموعتين من المعاملات هى المعاملات الجارية والمعاملات الرأسمالية والمالية.

• حساب المعاملات الجارية:

وينقسم إلى: الميزان التجارى والميزان الخدمى وميزان الدخل وصافى التحويلات بدون مقابل.

• الحساب الرأسمالى والمالى:

يشمل الحساب الرأسمالى والمالى حركة رؤوس الأموال ، ويضم عنصرين رئيسيين هما الحساب الرأسمالى والحساب المالى ، وتسجل فى الحساب الرأسمالى التحويلات الرأسمالية التى تتكون من التحويلات التى تؤدى الى تغيير فى ملكية أصول ثابتة أو قيام الدائن باسقاط الدين الخارجى المستحق على المدين دون تلقى أى مقابل له ، كما تشمل حيازة الأصول غير المالية أو التصرف فيها مثل حقوق الملكية الفكرية والشهرة التجارية، أما الحساب المالى فتسجل فيه معاملات الإقتصاد فى الأصول والالتزامات المالية الخارجية ، وتشمل الإستثمارات الأجنبية المباشرة ، وإستثمارات محفظة الأوراق المالية ، وكذا الإستثمارات الأخرى التى تشمل صافى التسهيلات الإئتمانية بأجلها المختلفة والقروض متوسطة وطويلة الأجل وايداعات وإستثمارات البنوك العاملة فى مصر بالخارج وكذا الأصول غير الإحتياطية والخصوم الأجنبية للبنك المركزى.

•Inflation Rate:

Changes rate in price index.

•Balance of Payments:

A statistical statement that records economic transactions between Domestic economy (resident) and Outside world (non-resident) during specific time period, includes economic transactions between resident & non-resident which related to the transctions of goods, services and income. Transactions are classified as free transfers such as grants, and transactions involving financial assets and liabilities with outside world. Balance of Payments transactions are divided into two sets of transactions: current transactions and capital & financial transactions.

•Current Account:

Divided into: Trade balance, Service balance, Income balance and net free of charge transfers.

•Capital and financial account:

Capital and financial account includes movement of capitals and includes two main elements: Capital account and Financial account. Capital account includes capital transfers, which consist of transfers that lead to a change in fixed assets ownership or the creditor drops out the external debt owed to the debtor without receiving any payment. It also includes the acquisition or disposition of non-financial assets such as intellectual property rights and goodwill. The financial account records the economic transactions in foreign financial assets and liabilities, including foreign direct investments, securities portfolio investment, as well as other investments, which includes net credit facilities and different terms of medium and long-term loans, deposits and banks investments operating in Egypt abroad as well as Non-reserve assets and foreign liabilities of the Central Bank.

•Total Balance:

Total balance is calculated on the base of changes in the reserve assets of the Central Bank, which includes monetary gold, special drawing rights units, IMF reserve center, Deposits with overseas correspondents, securities investments and permits.

- الميزان الكلى:
يتم احتساب الميزان الكلى على أساس التغير فى الأصول الإحتياطية لدى البنك المركزى والتي تشمل الذهب النقدى ووحدات حقوق السحب الخاصة ومركز الإحتياطى لدى صندوق النقد الدولى والإيداعات لدى المراسلين بالخارج والإستثمارات فى الأوراق المالية والأذون.
- الجهاز المصرفى:
يتضمن البنك المركزى المصرى والبنوك المسجلة لديه
- صافى التحويلات:
وتشمل التحويلات الخاصة ومن أهمها تحويلات العاملين بالخارج كما تشمل التحويلات الرسمية والتي تتضمن المنح والهبات من وإلى الخارج
- العجز الكلى = العجز النقدى – صافى حيازة الأصول المالية.
- صافى الدين المحلى على الحكومة:
يمثل رصيد كل من الأذون والسندات الحكومية القائمة والإقتراض من جهات أخرى والتسهيلات الإئتمانية من صندوق التأمين الاجتماعى وشهادة المصرى الدولارية وصافى أرصدة الحكومة بالإضافة إلى مديونية الحكومة لبنك الإستثمار القومى .
- الدين الخارجى:
يمثل الإلتزامات القائمة بالعملات الأجنبية على المقيمين تجاه غير المقيمين ويتم سداده أو تسويته بالعملة الأجنبية المتعاقد عليها.

•**Banking system:**

Includes Central Bank of Egypt and the registered banks.

•**Net Transfers:**

Private transfers includes the most important transfers of workers abroad including official transfers, which includes grants and donations from and to abroad.

•**Total deficit = Cash deficit - Net possession of financial assets.**

•**Net Domestic Debt on government:**

Represents both balance of bills and current government bonds, borrowing from other authorities and credit facilities from Social Security Fund, Egyptian dollar certificate and government net balances, in addition to the government debt to the National Investment Bank.

•**External debt:**

Represents current obligations of foreign currency on residents towards non-residents and repaid or settled in foreign currency as contracted.

•**Local liquidity (M2):**

Consists of cash supply or what is known as amount of current payment instruments and semi - money.

•**Money supply (M1):**

Consists of cash that is traded outside the banking system, which is with public and current deposits non-government in local currency in all banking system units minus cheques balances and purchased transfers.

- السيولة المحلية (M2):
تتكون من المعروض النقدي أو ما يعرف بكمية وسائل الدفع الجارية وأشباه النقود.
- المعروض النقدي (M1) :
يتكون من النقد المتداول خارج الجهاز المصرفي أى لدى الجمهور والودائع الجارية غير الحكومية بالعملة المحلية لدى كافة وحدات الجهاز المصرفي مطروحا منها أرصدة الشيكات والحوالات المشتركة .
- أشباه النقود :
تتكون من الودائع غير الجارية غير الحكومية بالعملة المحلية والودائع بالعملات الأجنبية غير الحكومية الجارية (مطروحا منها الشيكات والحوالات المشتركة) وغير الجارية لدى كافة وحدات الجهاز المصرفي .
- سعر الإقراض والخصم:
هو سعر العائد على التسهيلات الإئتمانية التي يمنحها البنك المركزي للبنوك سواء فى شكل قروض وسلفيات أو إعادة خصم للكمبيالات التي فى حوزتها وفقا للشروط التي يحددها.
- أسعار العائد على الجنيه المصرى :
يتم حساب العائد سواء على الودائع او القروض على أساس متوسط الأسعار لكافة البنوك وذلك لإختلاف الأسعار من بنك إلى آخر.
- صافى الإحتياطيات الدولية :
يعبر عن إجمالى الإحتياطيات الرسمية مطروحا منه الإلتزامات الأجنبية قصيرة الأجل.
- * ملحوظة:
• يتم إجراء المقارنة بين بيانات آخر فترة متوفرة مع نظيرتها من بيانات العام السابق.

• Semi - money:

Consists of non-current deposits non-government in local currency and deposits in foreign currencies current non-governmental (minus cheques and purchased transfers) and non-current deposits within banking system units.

• Lending and discount price:

Return price on credit facilities granted by Central Bank to banks whether in loans and advances or re-deduction of bills in their possession forms in accordance with specified conditions.

• Egyptian Pound returns prices :

Calculating the return either on deposits or loans on average basis prices for all banks, and that for different prices from one bank to another.

• Net International Reserves:

Expresses total official reserves minus short-term foreign liabilities

*** Note:**

- Comparisons conducted between the latest available data with the previous year.

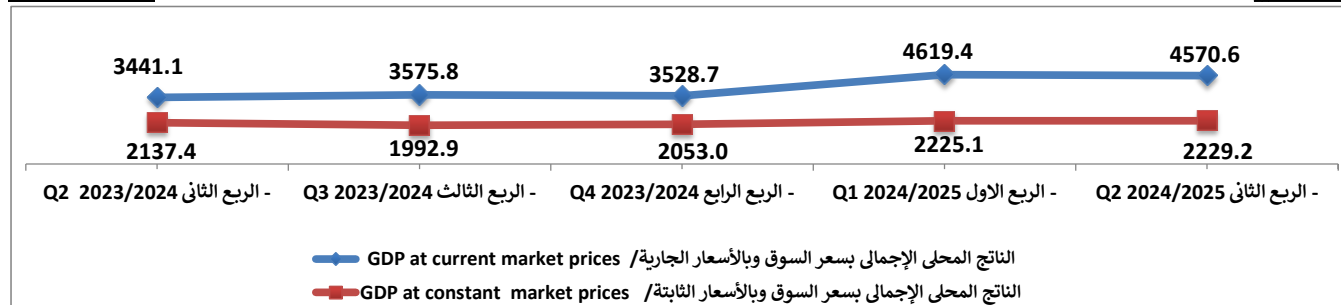
1- مؤشرات الاقتصاد الحقيقي (Real Economy Indicators)

ا- ارتفاع قيمة الناتج المحلي الإجمالي بسعر السوق وبالأسعار الجارية والثابتة في الربع الثاني 2025/2024 مقارنة بالربع الثاني 2024/2023

1- Growth in real and nominal GDP figures at market prices in Q2 2024/2025 compared to Q2 2023/2024

(billion pound)

(مليار جنيه)




2- ناتج القطاعين العام والخاص و الناتج المحلي الإجمالي الحقيقي

2- public and private sectors and the real GDP

(billion pound)

(مليار جنيه)




3- نمو الاستهلاك النهائي وتأثيره على الناتج المحلي الإجمالي الحقيقي

3- Final consumption growth and its impact on real GDP

(billion pound)

(مليار جنيه)




4- أعلى معدلات نمو للقيمة المضافة الحقيقية في القطاعات السلعية

4-Commodity sectors with the highest growth rate in value added

(million pounds)

(مليون جنيه)



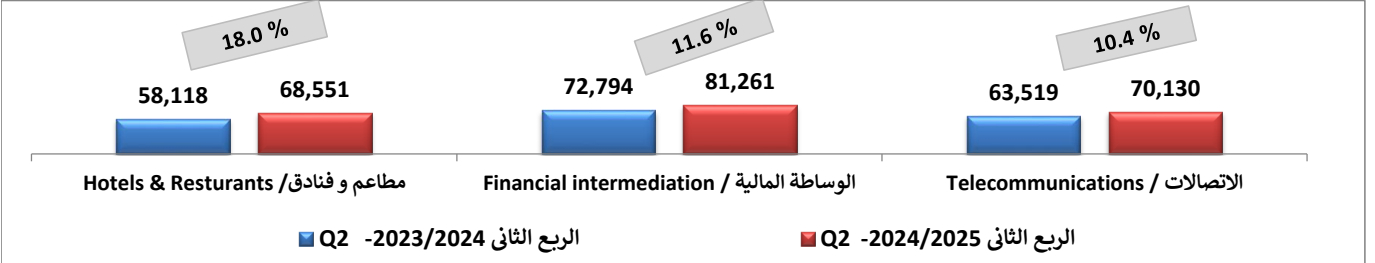
1- تابع مؤشرات الإقتصاد الحقيقي (Cont. Real Economy Indicators)

5- أعلى معدلات نمو للقيمة المضافة الحقيقية في القطاعات الخدمية

5- Service sectors with the highest growth rate in value added

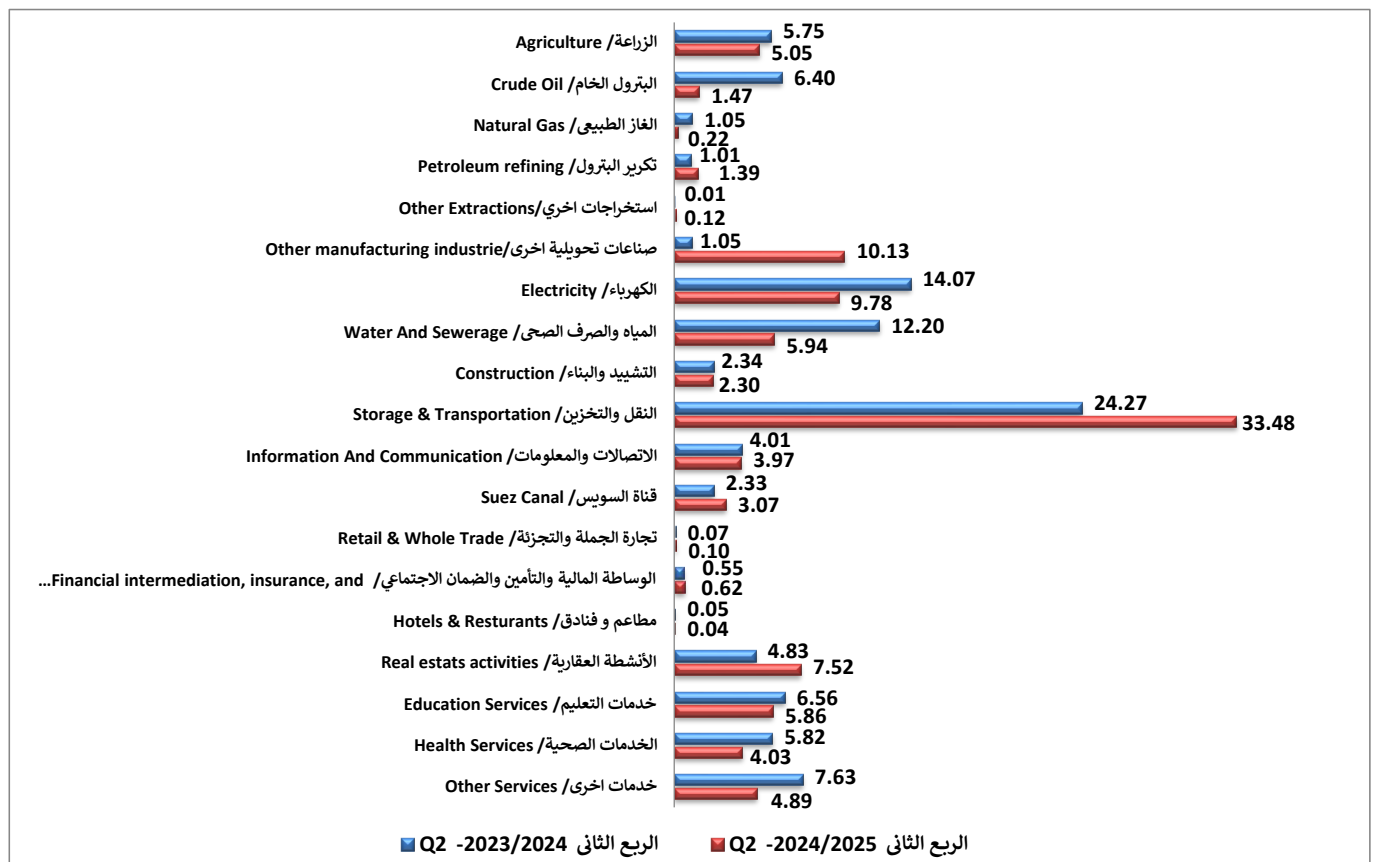
(million pounds)

(مليون جنيه)



6 - مساهمة القطاعات في اجمالي الاستثمارات العامة (%)

6- Sectors' contribution to total public investments

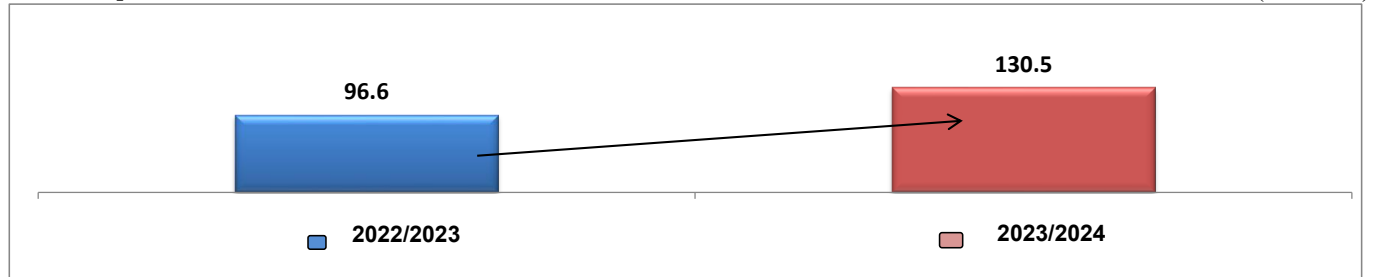


7- نصيب الفرد من الناتج المحلي الإجمالي

7- Annual GDP per capita

(thousand pound)

(بالآلف جنيه)



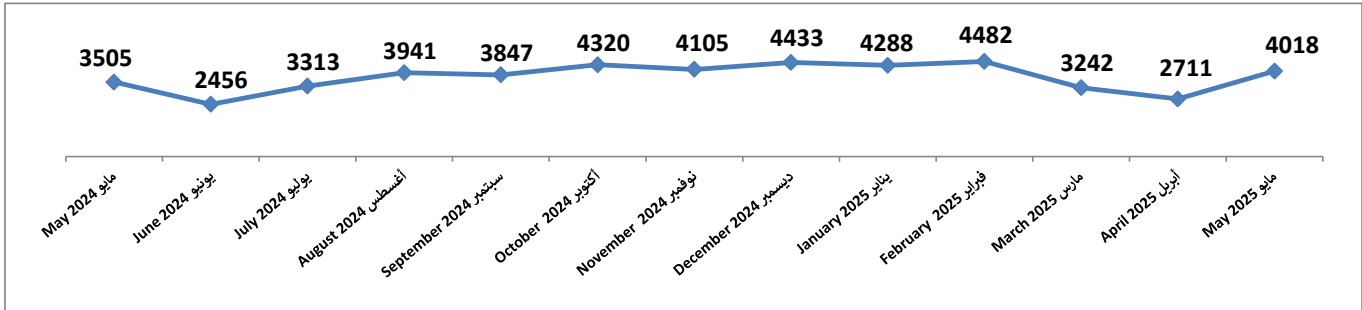
Source :Ministry of Planning , Economic Development & International Cooperation

المصدر : وزارة التخطيط والتنمية الإقتصادية والتعاون الدولي

1- تابع مؤشرات الإقتصاد الحقيقي (Cont. Real Economy Indicators)

8- إرتفاع عدد الشركات التى تم تأسيسها فى مايو 2025 مقارنة بشهر مايو 2024

8-Increase in Number of Companies established in May 2025 compared to May 2024

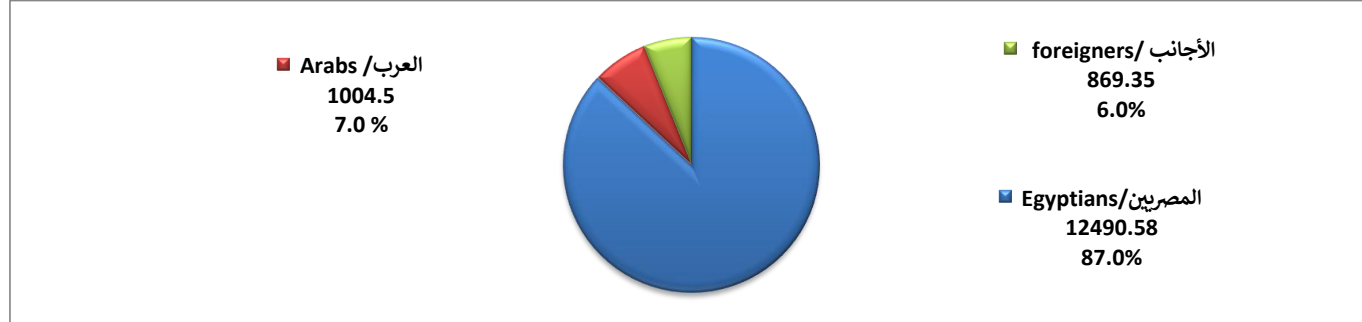


9- نسبة وقيمة مصادر تدفق رؤوس الاموال (مايو 2025)

9- Rate and value of Capital flows sources (May 2025)

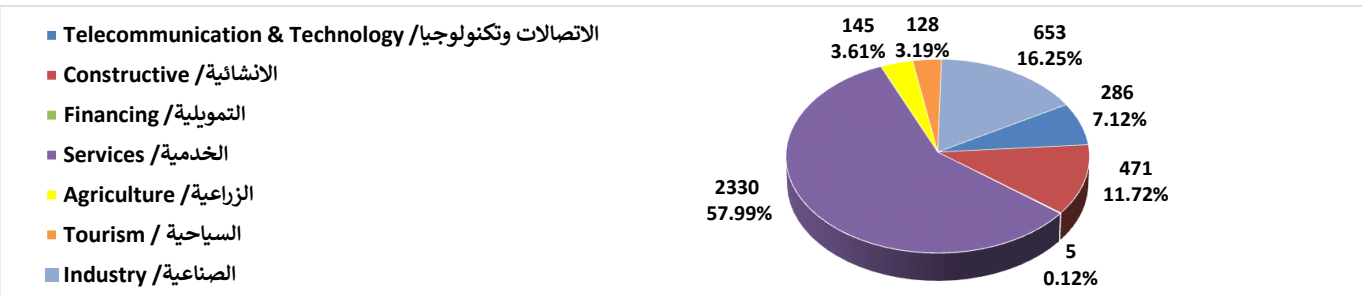
million pounds

مليون جنيه



10- نسبة توزيع الشركات التى تم تأسيسها على القطاعات الرئيسية (مايو 2025)

10- Distribution rate of companies established on main Sectors (May 2025)

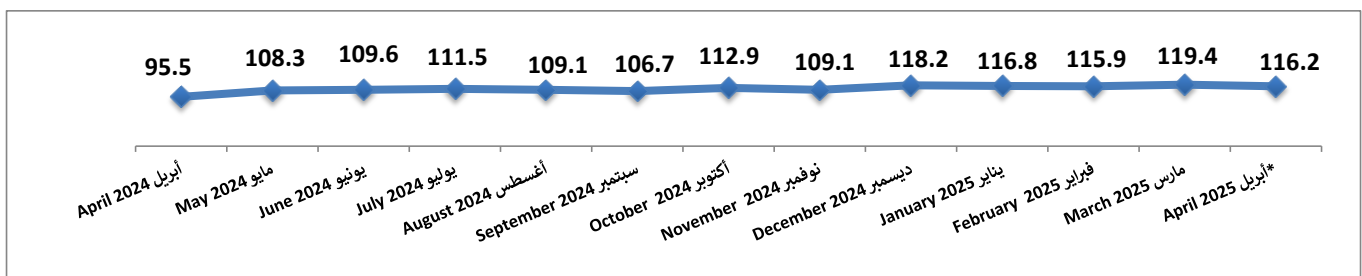


Source: GAFI

المصدر: الهيئة العامة للاستثمار والمناطق الحرة

11- إرتفاع فى الرقم القياسى الشهرى للصناعات التحويلية والإستخراجية فى أبريل 2025 مقارنة بشهر أبريل 2024

11-Increase in monthly index of Manufacturing industries in April 2025 compared to April 2024



*Preliminary date

* بيان مبدئى

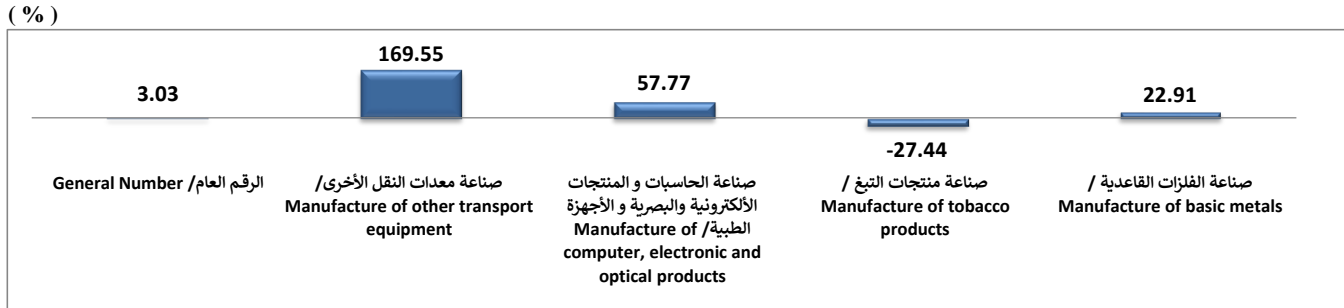
Source: CAPMAS

المصدر: الجهاز المركزى للتعبئة العامة و الإحصاء

1- تابع مؤشرات الإقتصاد الحقيقي (Cont. Real Economy Indicators)

12- معدل التغير الشهري لأهم الأنشطة المؤثرة فى الرقم القياسى العام للصناعات التحويلية (مارس 2025)

12-Monthly change rate of the most important activities affecting general index of manufacturing industries(March 2025)

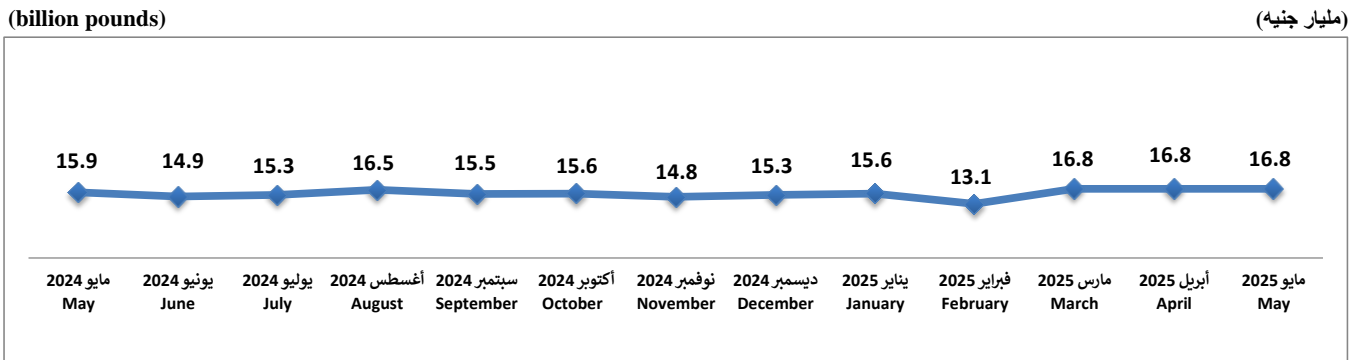


Source: CAPMAS

المصدر: الجهاز المركزى للتعبئة العامة و الإحصاء

13- ارتفاع عائدات قناة السويس فى مايو 2025 مقارنة بشهر مايو 2024

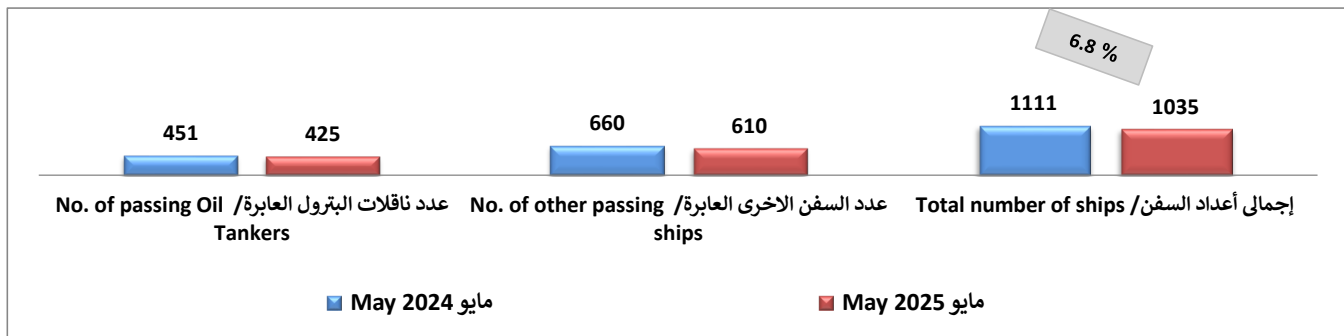
13- Increase of Suez Canal revenues in May 2025 compared to May 2024



* العائدات شاملة الخدمات الملاحية

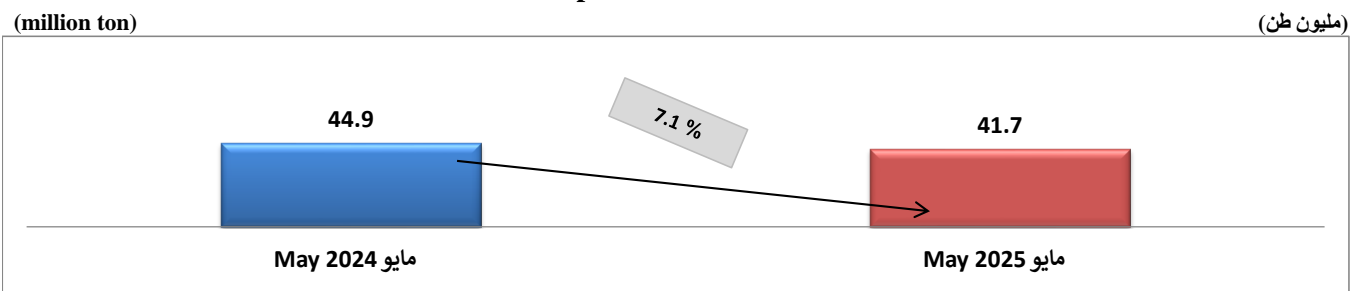
14- أعداد السفن العابرة فى قناة السويس

14- Number of vessels transiting through in suez canal



15- الحمولة الصافية للسفن فى قناة السويس

15- Ships net ton in suez canal



Source: Authority of Suez Canal

المصدر: هيئة قناة السويس

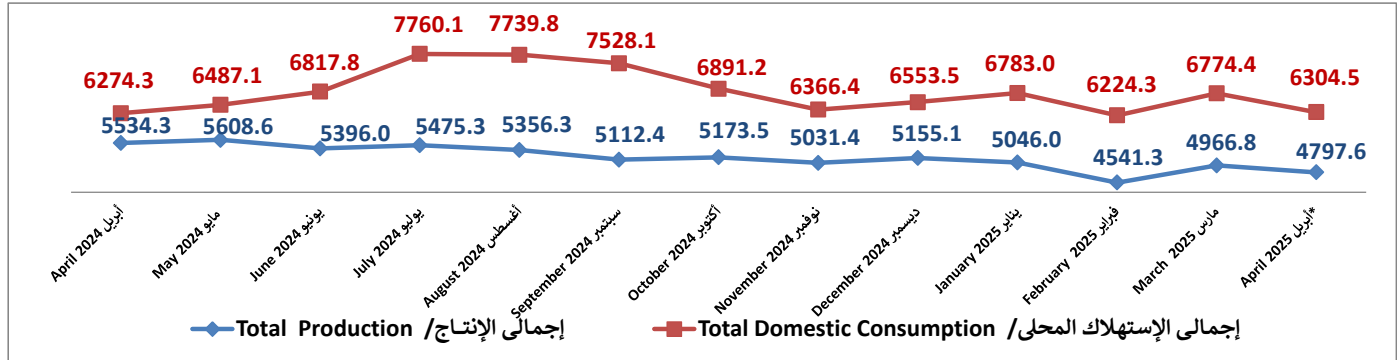
1- تابع مؤشرات الإقتصاد الحقيقي (Cont. Real Economy Indicators)

16- إرتفاع الإستهلاك وإنخفاض الإنتاج من البترول والغاز الطبيعي فى أبريل 2025 مقارنة بشهر أبريل 2024

16- Increase of Consumption & Decrease of Production Petroleum & Natural Gas from April 2025 compared to April 2024

(thousand ton)

(ألف طن)



*Preliminary

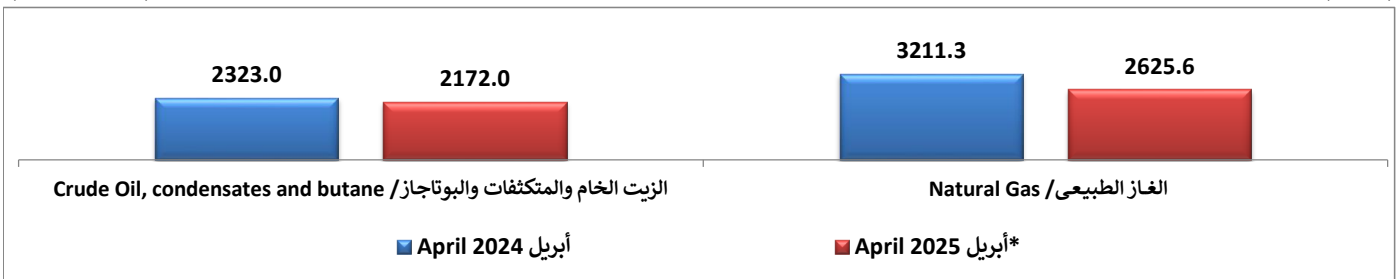
*بيان مبدئي

17- إنخفاض إنتاج الغاز الطبيعي

17- Decrease of Natural Gas production

(thousand ton)

(ألف طن)



*Preliminary date

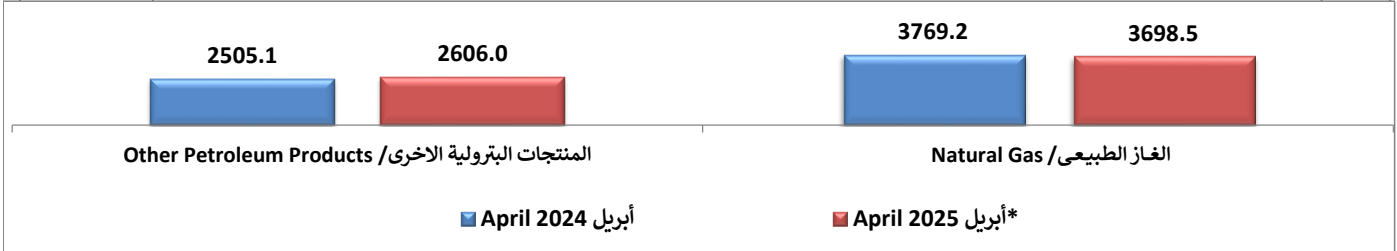
*بيان مبدئي

18- إنخفاض الإستهلاك المحلى من الغاز الطبيعي

18- Decrease of Natural Gas domestic consumption

(thousand ton)

(ألف طن)



*Preliminary

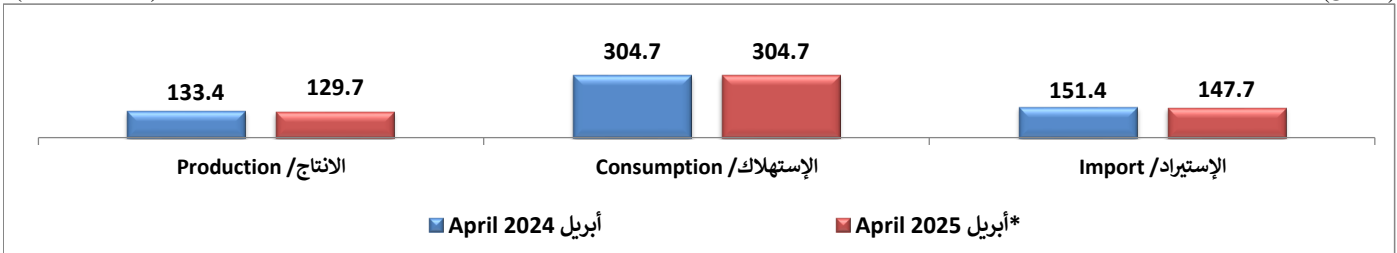
*بيان مبدئي

19- إنخفاض فى استيراد البوتاجاز

19- Decrease in Butane Imports

(thousand ton)

(ألف طن)



*Preliminary date

*بيان مبدئي

Source: Ministry of Petroleum

المصدر : وزارة البترول والثروة المعدنية

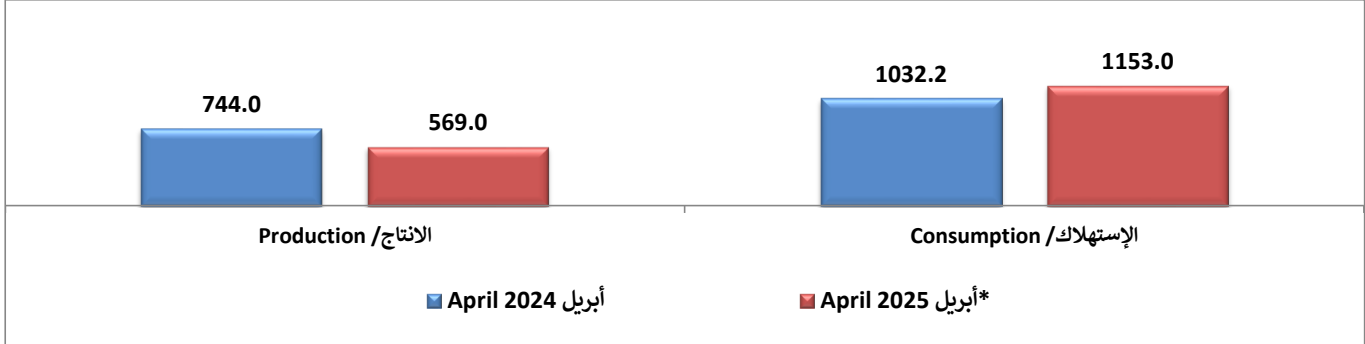
1- تابع مؤشرات الإقتصاد الحقيقي (Cont. Real Economy Indicators)

20 - إرتفاع فى استهلاك السولار

20-Increase in Solar Consumption

(thousand ton)

(الف طن)



*Preliminary date

بيان مبدئى *

Source: Ministry of Petroleum

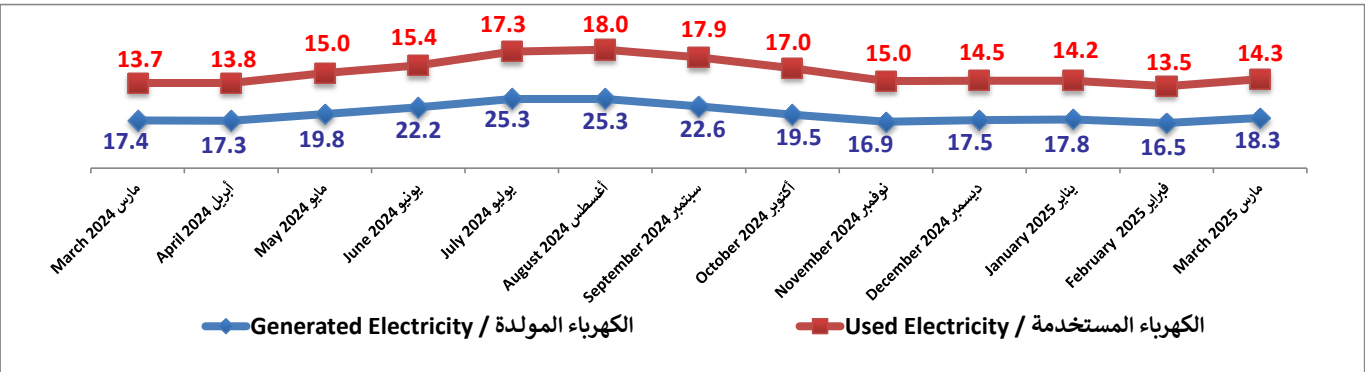
المصدر : وزارة البترول والثروة المعدنية

21- كمية الكهرباء المستخدمة والمولدة فى مارس 2025 مقارنة بشهر مارس 2024

21- Quantity of used & Generated Electricity in March 2025 compared to March 2024

(giga .W.H)

(جيجا .و.س)

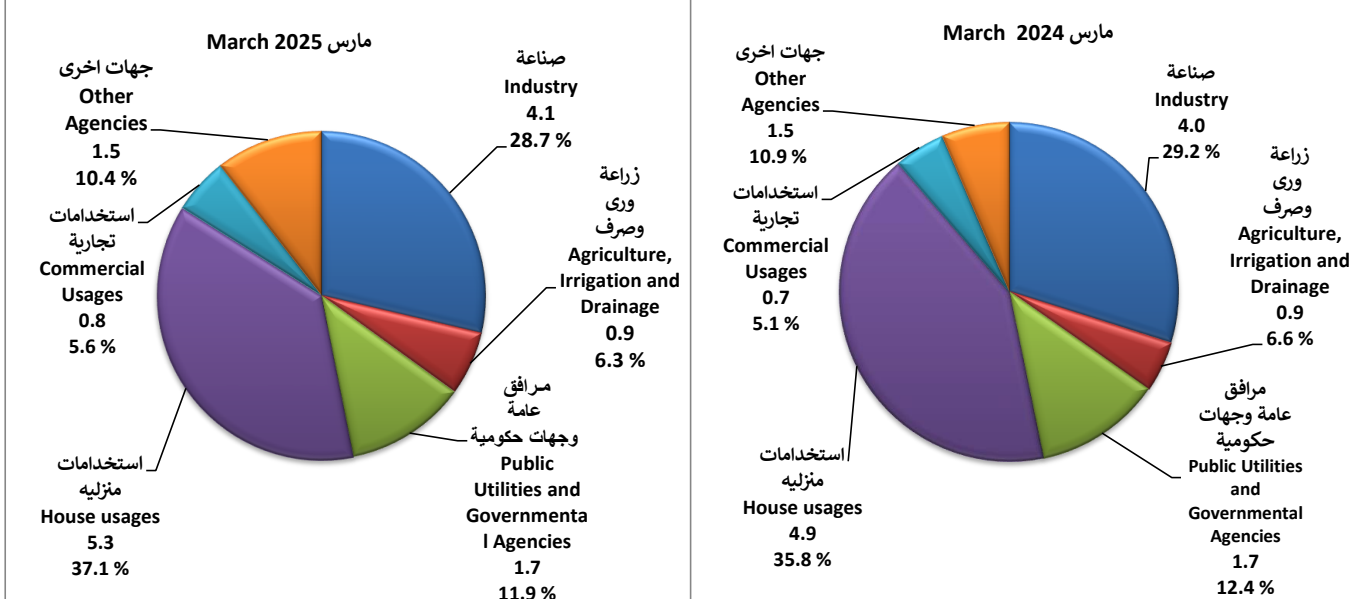


22- هيكل توزيع الكهرباء المستخدمه على مستوى القطاعات

22- Distribution structure of Used Electricity By sector level

(mega .W.H)

(ميجا .و.س)



Source: Ministry of Electricity & Renewable Energy

المصدر : وزارة الكهرباء والطاقة المتجددة

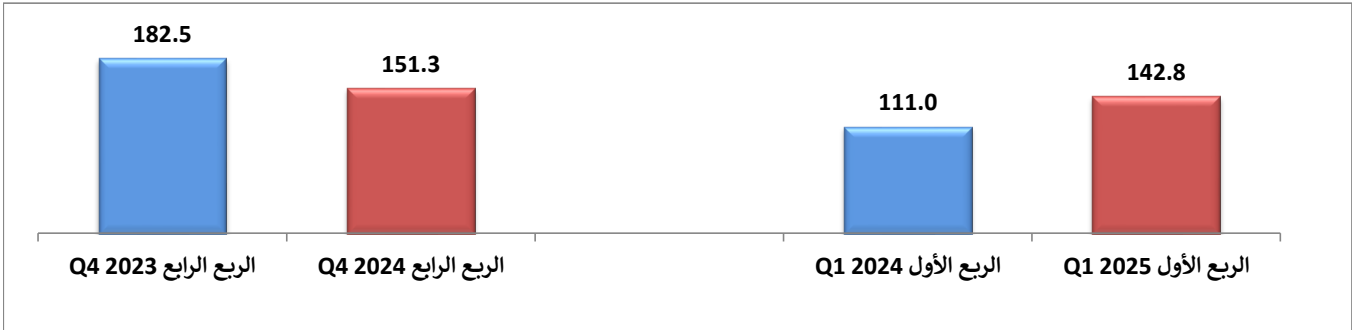
1- تابع مؤشرات الإقتصاد الحقيقي (Cont. Real Economy Indicators)

23- عدد ركاب النقل البحري

23- Number of Passengers in Marin Transportation

(thousand passenger)

(الف راكب)




24- حركة البضائع المنقولة بحرا

24- Cargo movements transported by sea

(million ton)

(مليون طن)



Source: Ministry of Transport


المصدر : وزارة النقل

25- ارتفاع حركة الطائرات

25-Increase in Airplanes movements

(thousand flight)

(الف رحلة)



Source: Ministry of Civil Aviation


المصدر : وزارة الطيران المدني

26- ارتفاع عدد ركاب الطائرات

26-Increase in number of flights passengers

(million passenger)

(مليون راكب)



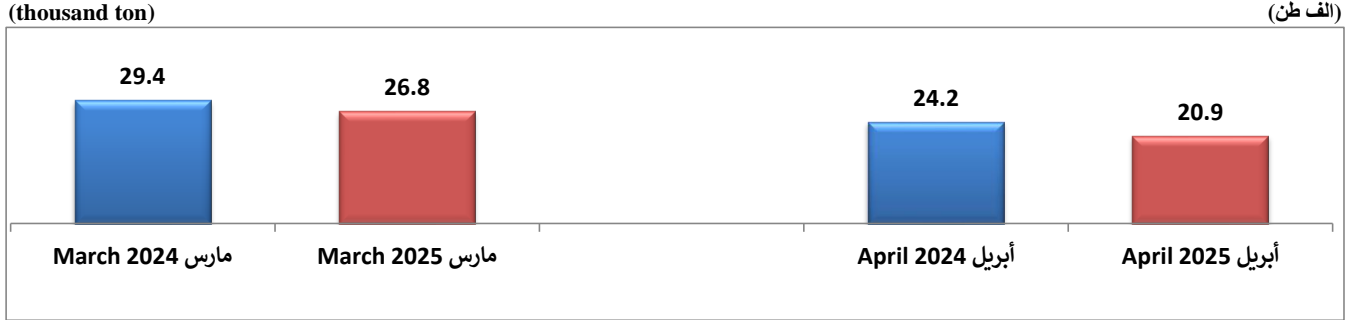
Source: Ministry of Civil Aviation

المصدر : وزارة الطيران المدني

1- تابع مؤشرات الإقتصاد الحقيقي (Cont. Real Economy Indicators)

27- إنخفاض كمية البضائع المنقولة بالطائرات

27- Decrease in transported cargo by planes

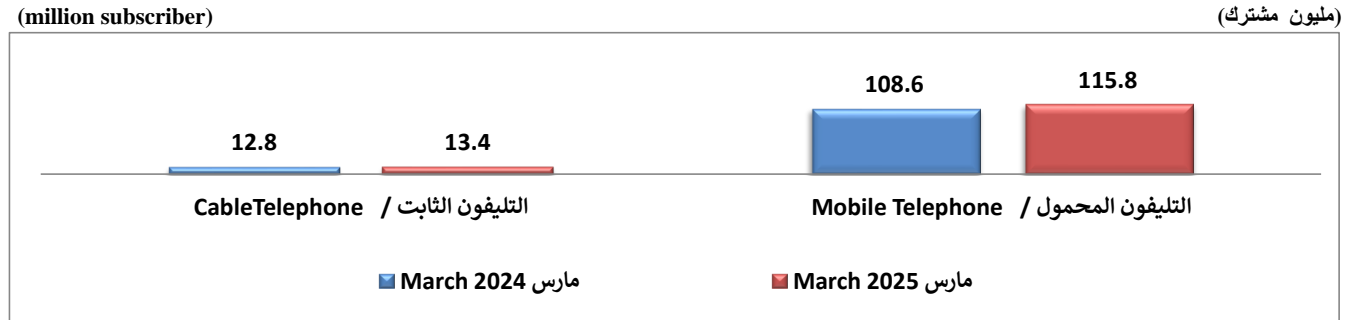


Source: Ministry of Civil Aviation

المصدر : وزارة الطيران المدني

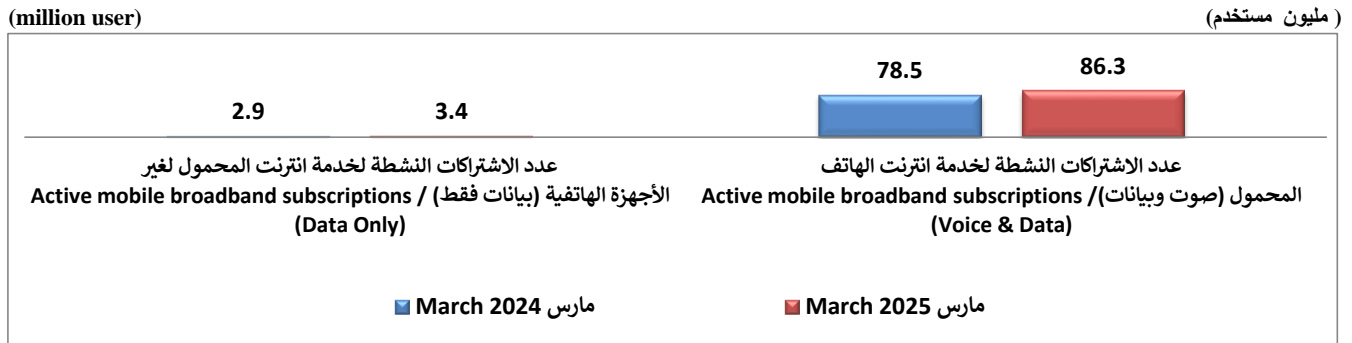
28- عدد المشتركين في التليفون الثابت والمحمول

28- Number of subscribers in cable phones & mobile phones



29- عدد الاشتراكات النشطة لخدمة الانترنت المحمول

29 - Active Mobile Broadband Subscriptions

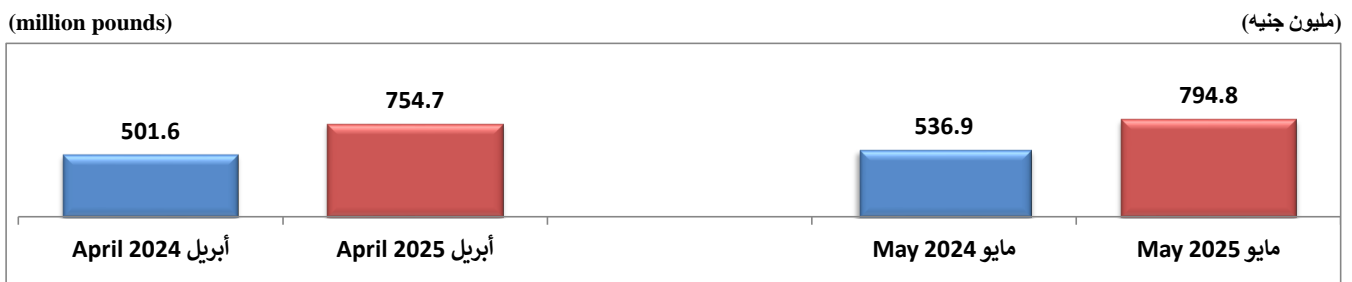


Source: Ministry of TeleCommunications

المصدر : وزارة الاتصالات

30- إرتفاع إيرادات السكك الحديدية

30- Increase in Railways revenue



Source: Egyptian Railways

المصدر : الهيئة القومية لسكك حديد مصر


1- تابع مؤشرات الإقتصاد الحقيقي (Cont. Real Economy Indicators)

31- عدد ركاب السكك الحديدية

31- Number of Passengers in Railways

(million passenger)

(مليون راكب)




32- كمية البضائع المنقولة بالسكك الحديدية

32- Quantity of transported Cargo by Railways

(thousand ton)

(الف طن)

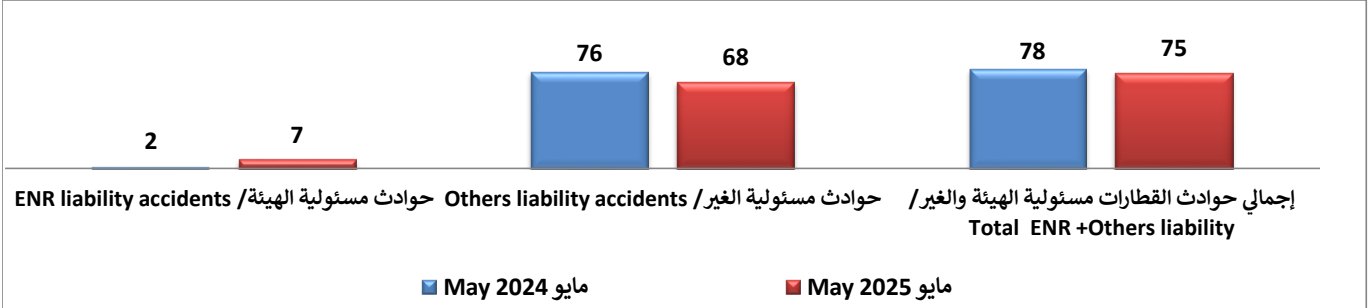


33- عدد حوادث القطارات

33- Number of trains accidents

(number)

(عدد)



34- نتائج حوادث القطارات (أصابات والوفيات)

34- Train accidents consequences (serious injuries and fatalities)

(number)

(عدد)



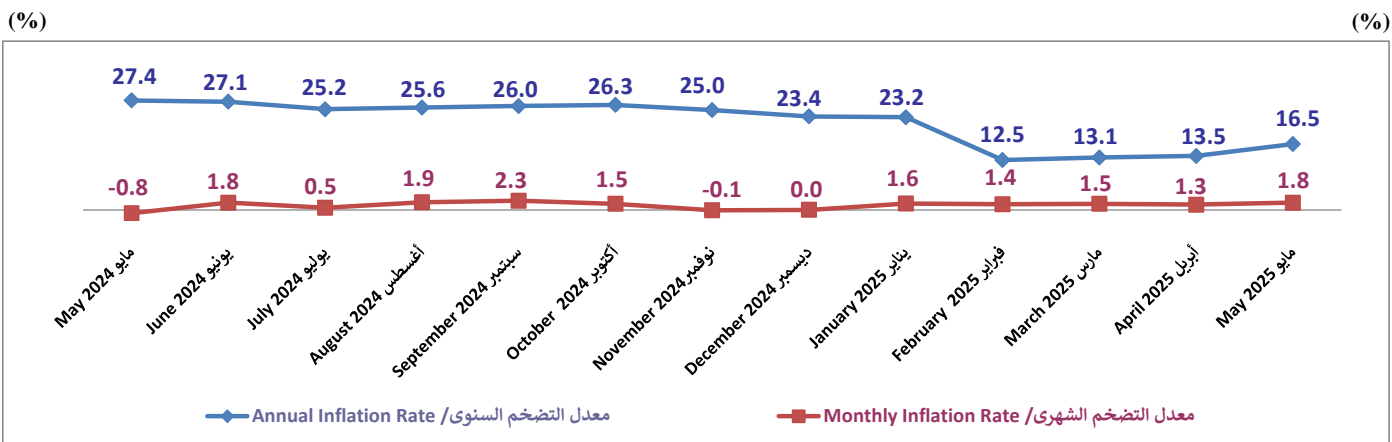
Source: Egyptian Railways

المصدر: الهيئة القومية لسكك حديد مصر

2- مؤشرات الأسعار المحلية (Domestic Prices Indicators)

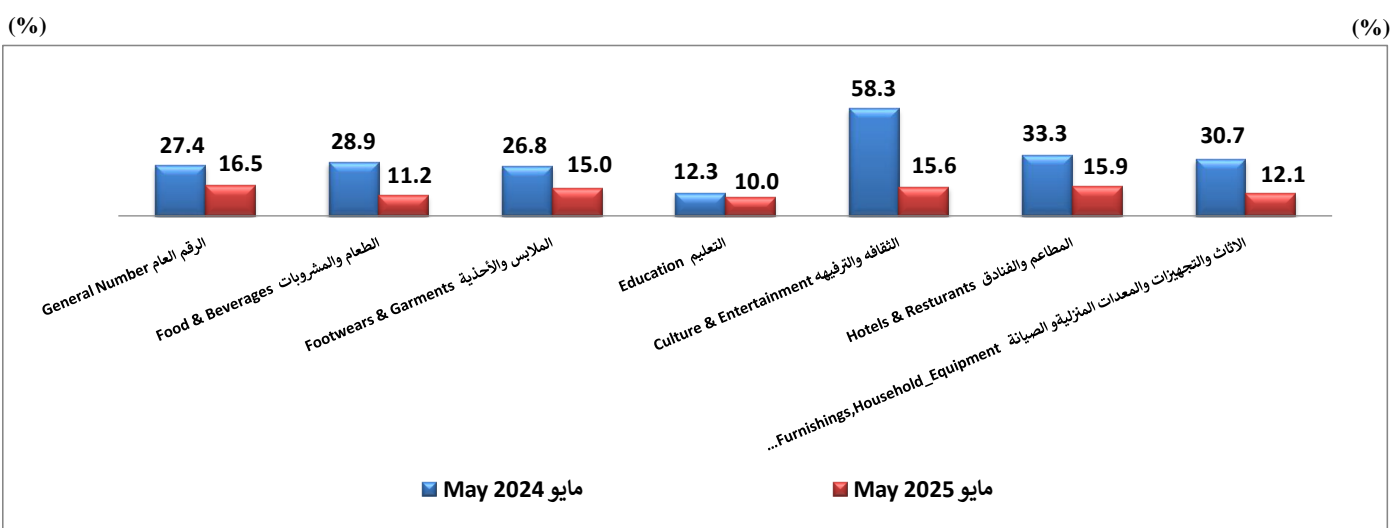
35- معدلات التضخم لإجمالي الجمهورية (السنوي والشهري) لأسعار المستهلكين

35- Inflation rate of the Republic governorates (annual and monthly) for consumer prices Index



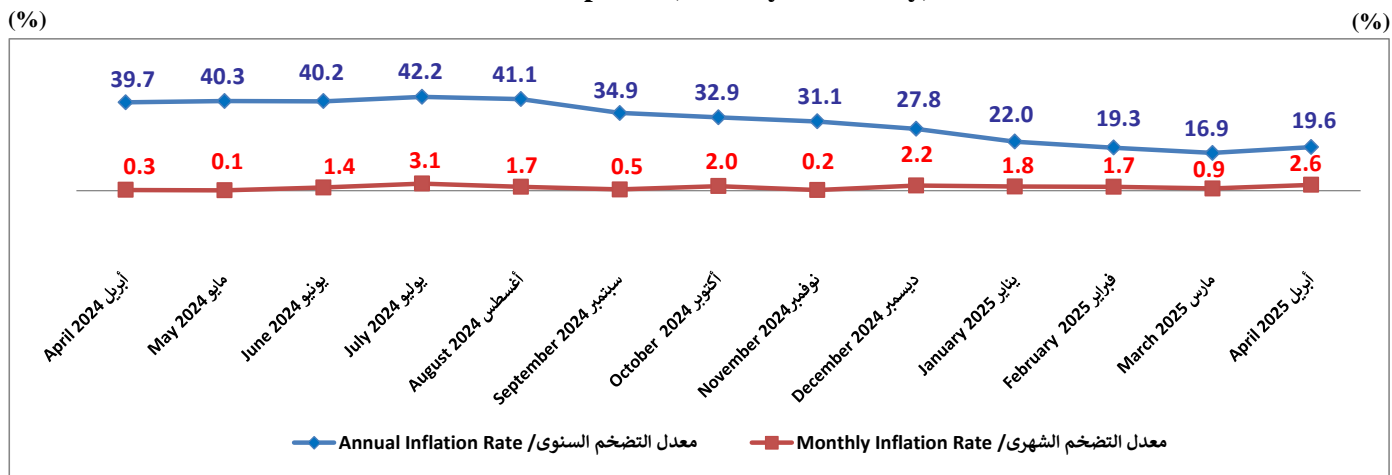
36- معدل التضخم لأسعار المستهلكين وفقاً للمجموعات الرئيسية للسلع والخدمات المؤثرة في معدل التضخم العام

36- Inflation rate of consumer prices according to main groups of commodity & Services affecting inflation rate



37- معدلات التضخم لإجمالي الجمهورية (السنوي والشهري) لأسعار المنتجين

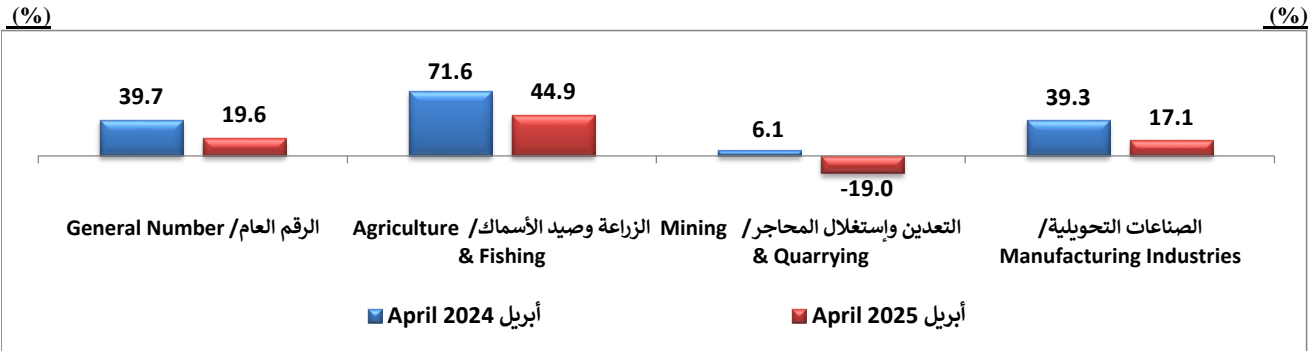
37- Inflation rates of Total Republic (monthly & annually) for Producer Prices



2- تابع مؤشرات الأسعار المحلية (Cont. Domestic Prices Indicators)

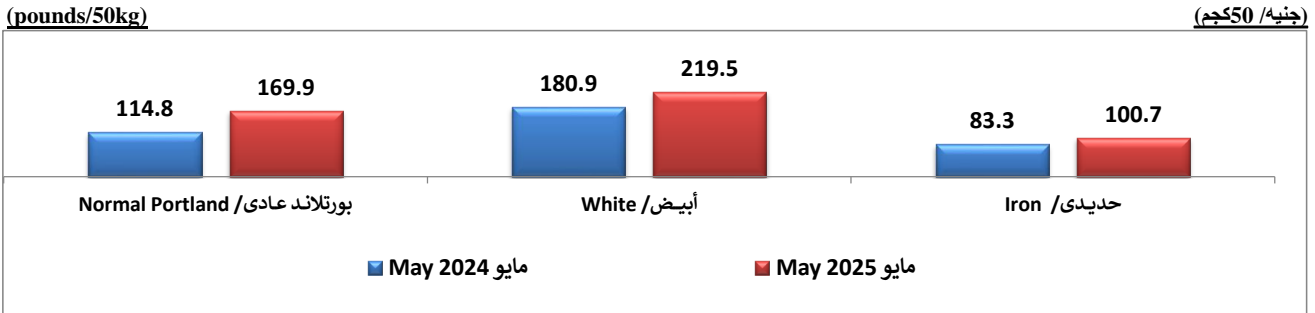
38- معدل التضخم لأسعار المنتجين وفقا لأهم الأنشطة الاقتصادية المؤثرة

38- Inflation rate of Producer Price according to the most affecting economic activity in general




39- متوسط أسعار الأسمنت

39- Cement average price



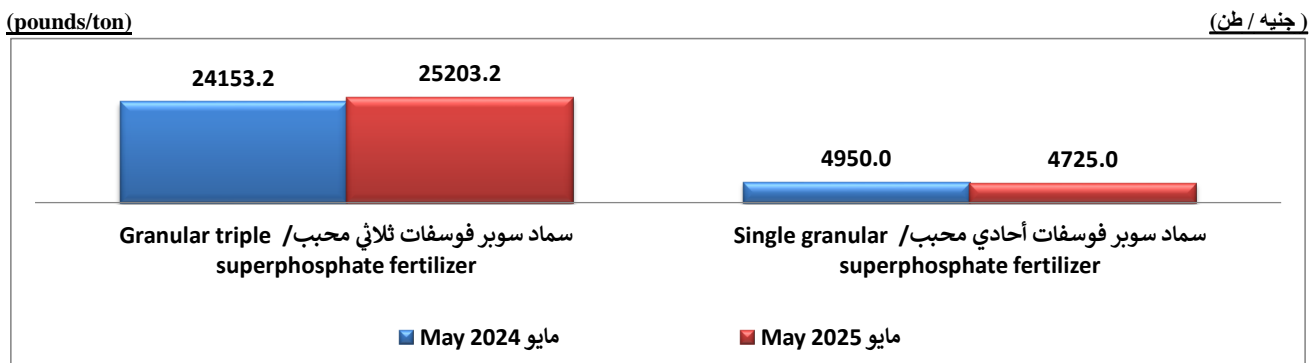
40 - إنخفاض سعر الحديد المبروم (10,13,16 مم)

40- Decrease in round iron price (10,13,16 mm)



41 - أسعار الأسمدة

41- Fertilizer Prices



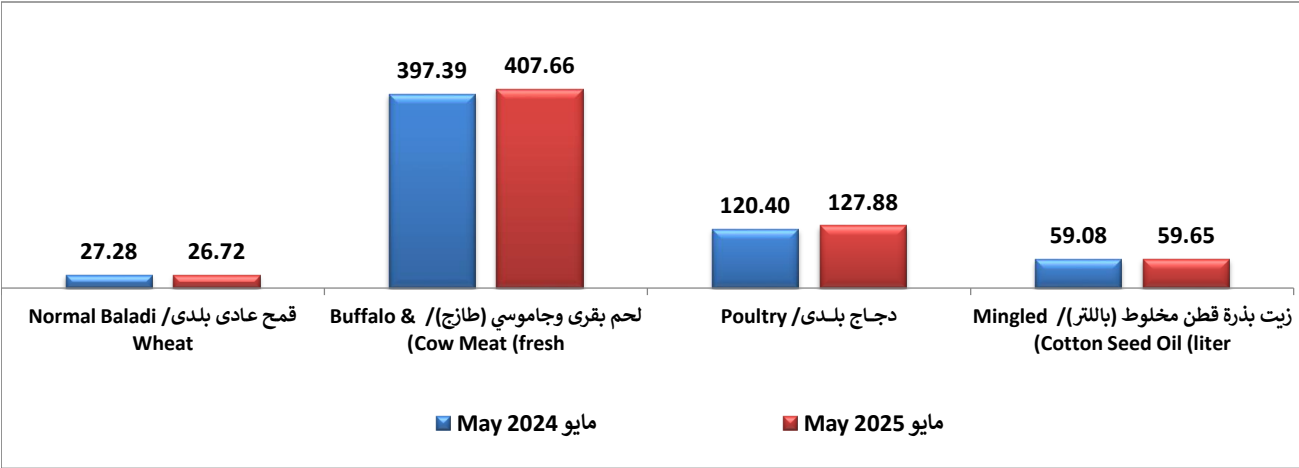
2- تابع مؤشرات الأسعار المحلية (Cont. Domestic Prices Indicators)

42 - متوسط أسعار أهم السلع الغذائية

42- Average price of most important food commodities

(pounds/kg)

(جنيه/كجم)

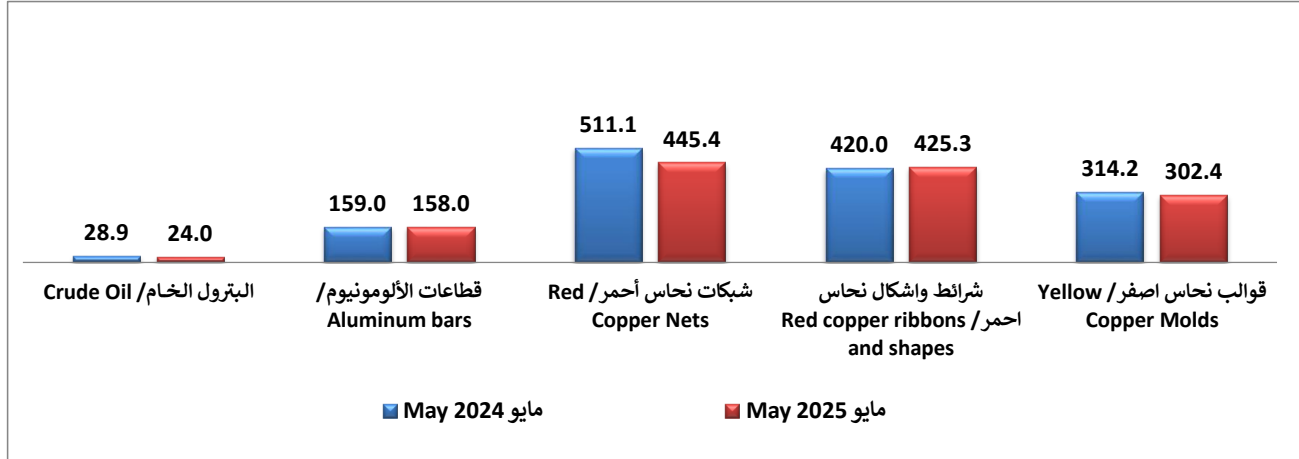


43- متوسط أسعار المواد الخام والمعادن

43- Average price of crude materials & metals

(thousand pounds/ton)

(الف جنيه/طن)



Source: CAPMAS

المصدر: الجهاز المركزي للتعبئة العامة والإحصاء

44 - الميزان الكلى لميزان المدفوعات

44 - Total balance to payments balance



*Preliminary date

*بيان ميدني

Source: CBE

المصدر: البنك المركزي المصري

(June 2025)

12

(يونيو 2025)

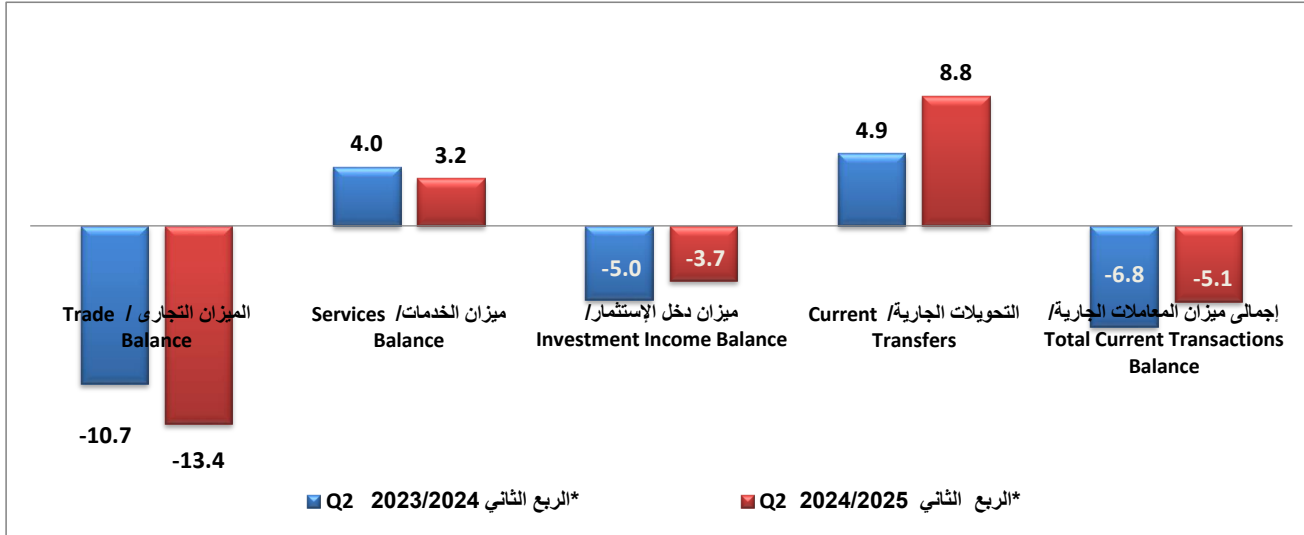
3- مؤشرات القطاع الخارجي (External Sector Indicators)

45 - حسابات ميزان المعاملات الجارية لميزان المدفوعات

45- Accounts of current transactions balance payments balance

(billion dollar)

(مليار دولار)



*Preliminary date

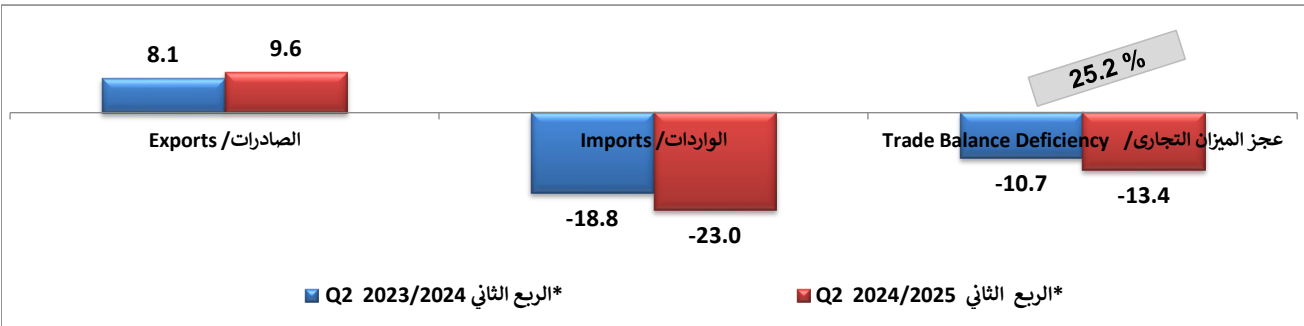
*بيان مبدئي

46 - ارتفاع في عجز الميزان التجاري لميزان المدفوعات

46- Increase in Trade balance deficiency payments balance

(billion dollar)

(مليار دولار)

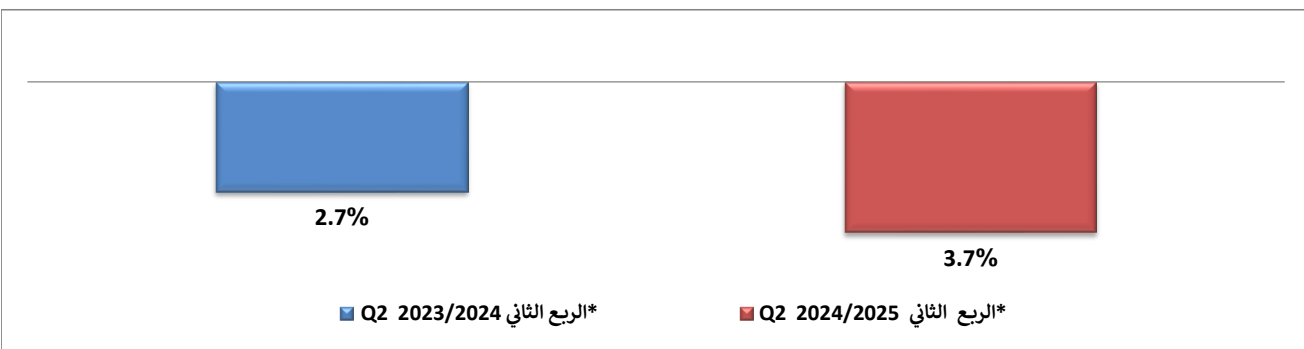


*Preliminary date

*بيان مبدئي

47- الميزان التجاري / نسبة الى الناتج المحلي الاجمالي

47- Trade balance / GDP



*Preliminary date

*بيان مبدئي

Source: CBE

المصدر: البنك المركزي المصري

(June 2025)

13

(يونيو 2025)

3-تابع مؤشرات القطاع الخارجي (Cont. External Sector Indicators)

48 - ارتفاع عجز ميزان السلع والخدمات

48- Increase in balance deficiency of Commdity & Services

(billion dollar)

(مليار دولار)



*Preliminary date

*بيان مبدئي

49 - نسبة عجز الميزان الجارى إلى الناتج المحلى الإجمالى

49- Current balance deficiency to GDP



*Preliminary date

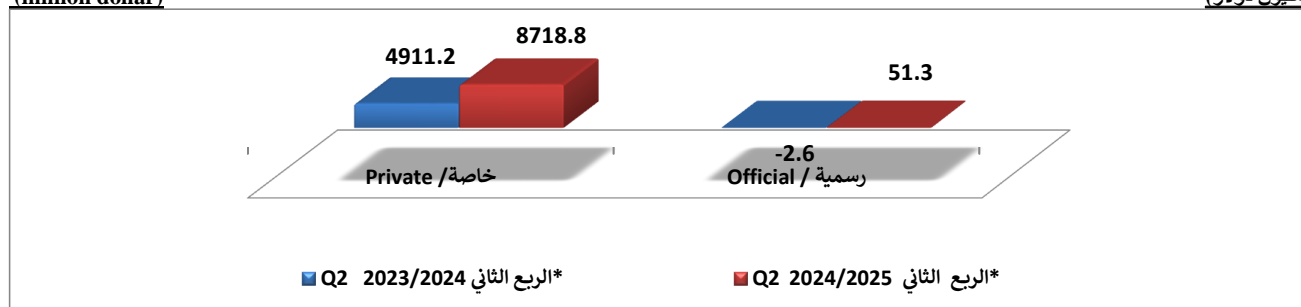
*بيان مبدئي

50 - ارتفاع التحويلات الخاصة للمصريين بالخارج

50- Increase in Private Transferes for Egyptians abroad

(million dollar)

(مليون دولار)



*Preliminary date

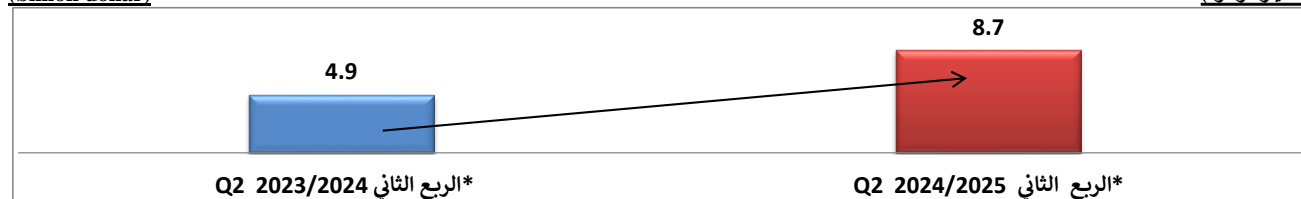
*بيان مبدئي

51 - ارتفاع تحويلات المصريين العاملين بالخارج

51 - Increase in Transferes of Egyptians Working abroad

(billion dollar)

(مليار دولار)



*Preliminary date

*بيان مبدئي

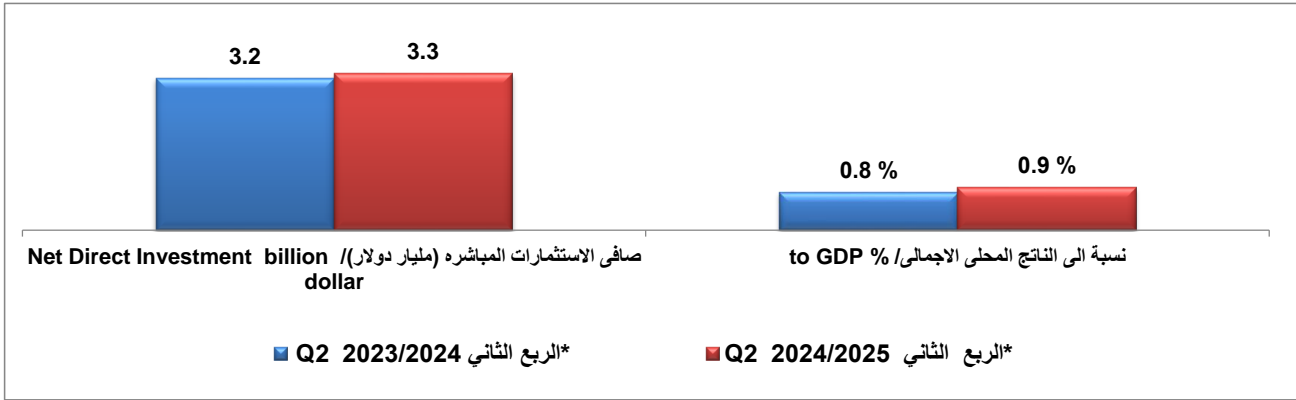
Source: CBE

المصدر: البنك المركزي المصري

3-تابع مؤشرات القطاع الخارجي (Cont. External Sector Indicators)

52- صافي الإستثمارات الاجنبية المباشرة

52- Net Direct Foreign Investment



*Preliminary date


*بيان مبدئي

53- صافي استثمار الحافظة

53-Net Investment portfolio

(million dollar)

(مليون دولار)



*Preliminary date

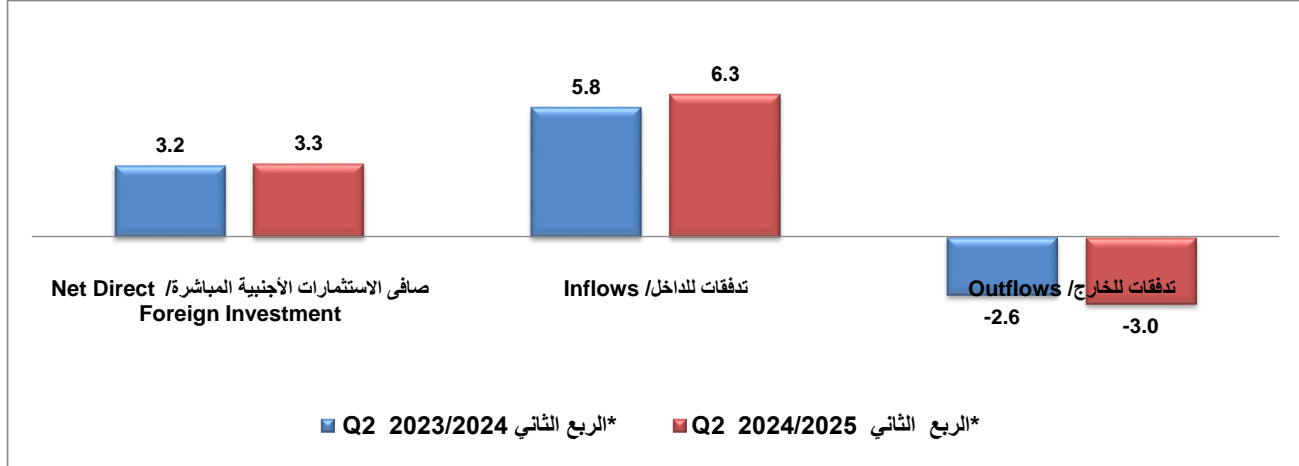
*بيان مبدئي

54- التدفقات للداخل

54- Inflows

(billion dollar)

(مليار دولار)



*Preliminary date

*بيان مبدئي

Source: CBE

المصدر: البنك المركزي المصري

3-تابع مؤشرات القطاع الخارجي (Cont. External Sector Indicators)

الاتحاد الاوربي أكبر مصدر لتدفق الاستثمارات بالداخل

The European Union is the largest source of investment inflows

56- تدفقات الإستثمارات للداخل الربع الثاني 2024/2025

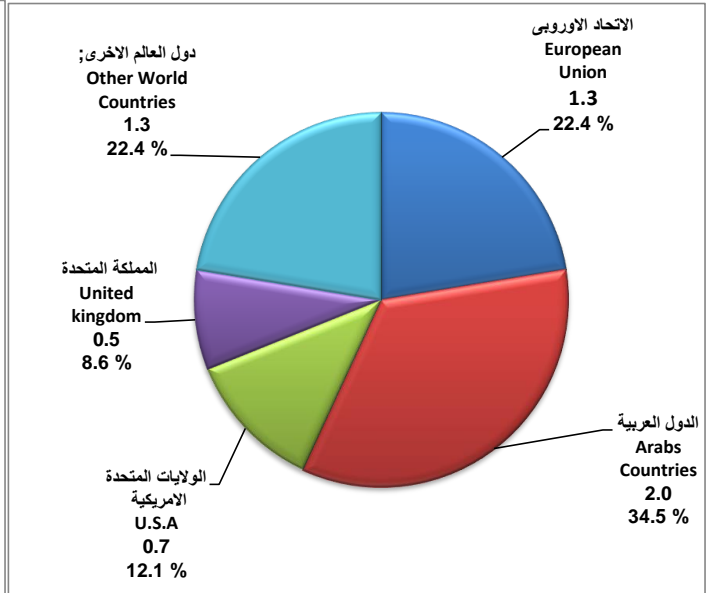
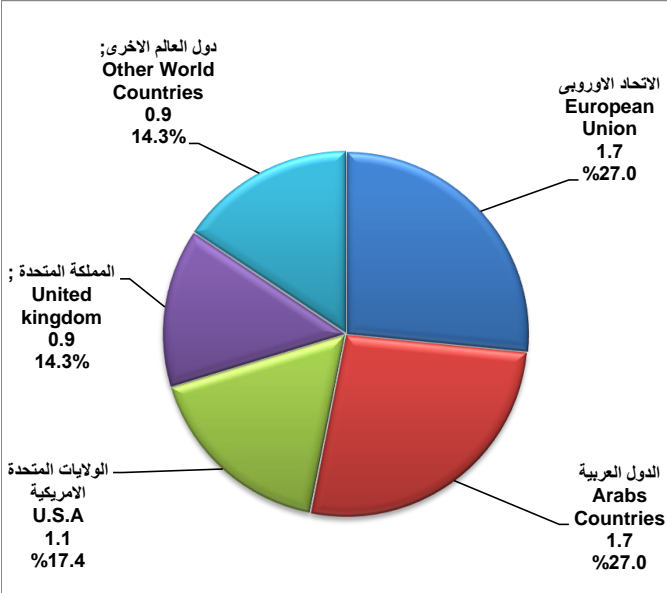
55- تدفقات الإستثمارات للداخل الربع الثاني 2023/2024

56- Investments inflows Q2 2024/2025*

55- Investments inflows Q2 2023/2024*

(billion dollar)

(مليار دولار)



*Preliminary date

* بيان ميدنى

Source: CBE

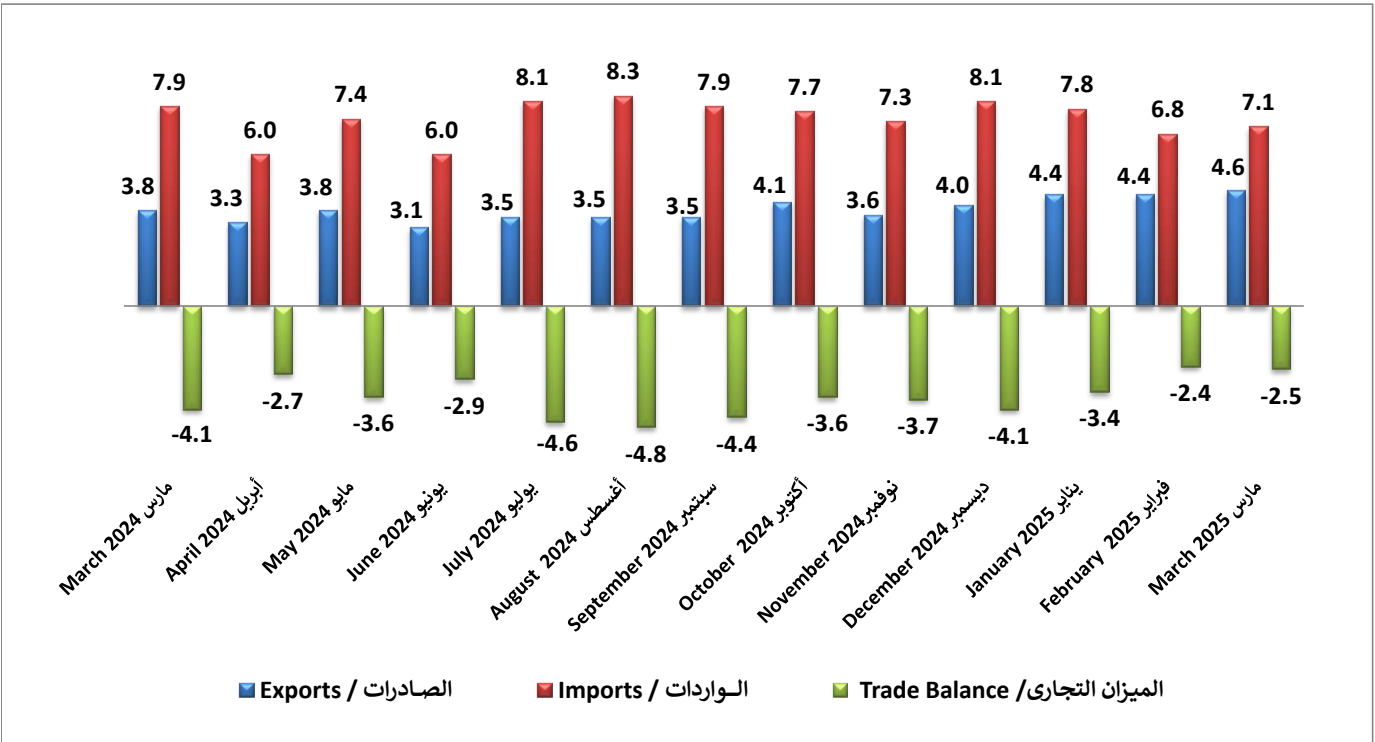
المصدر: البنك المركزي المصري

57 - انخفاض العجز في الميزان التجارى فى مارس 2025 مقارنة بشهر مارس 2024

57- Decrease in deficiency of trade balance in March 2025 compared to March 2024

(billion dollar)

(مليار دولار)



Source: Customs authority , GOIEC

المصدر: مصلحة الجمارك ، الهيئة العامة للرقابة على الصادرات والواردات

3- تابع مؤشرات القطاع الخارجى (Cont. External Sector Indicators)

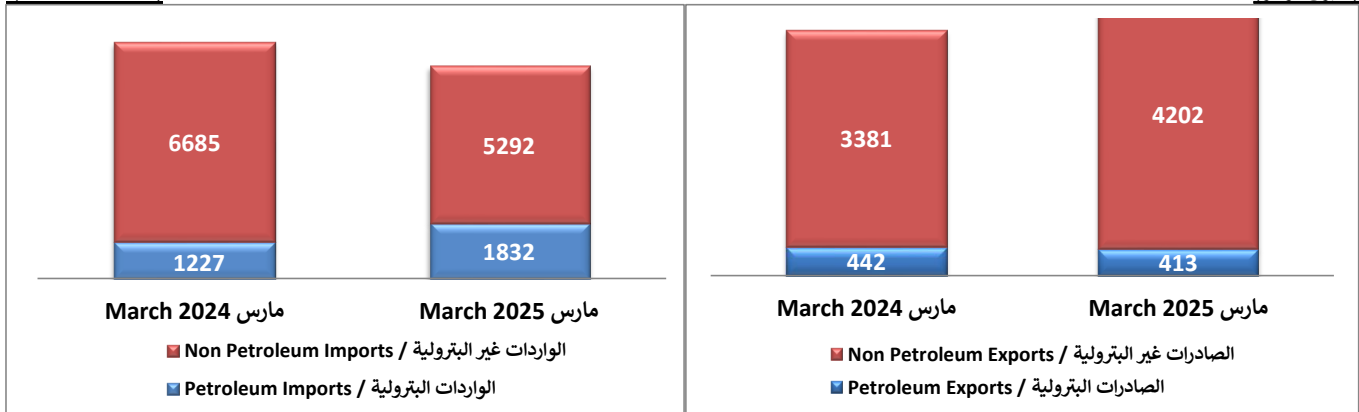
59- إرتفاع الواردات البترولية وإنخفاض الغير البترولية

58- إنخفاض الصادرات البترولية و إرتفاع الغير البترولية

59-Increase in Petroleum & Decrease in non
Petroleum Imports58- Decrease in Petroleum & Increase in non
Petroleum Exports

(million dollar)

(مليون دولار)

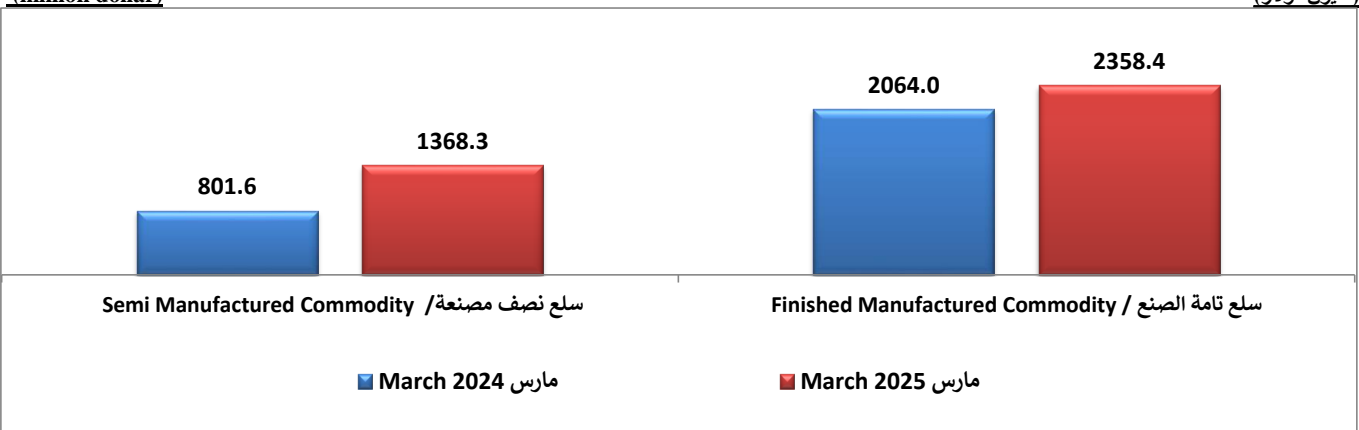


60- إرتفاع الصادرات من السلع نصف المصنعة والسلع تامة الصنع

60-Increase in Semi Manufactured Commodities & Finished Manufactured Commodity

(million dollar)

(مليون دولار)

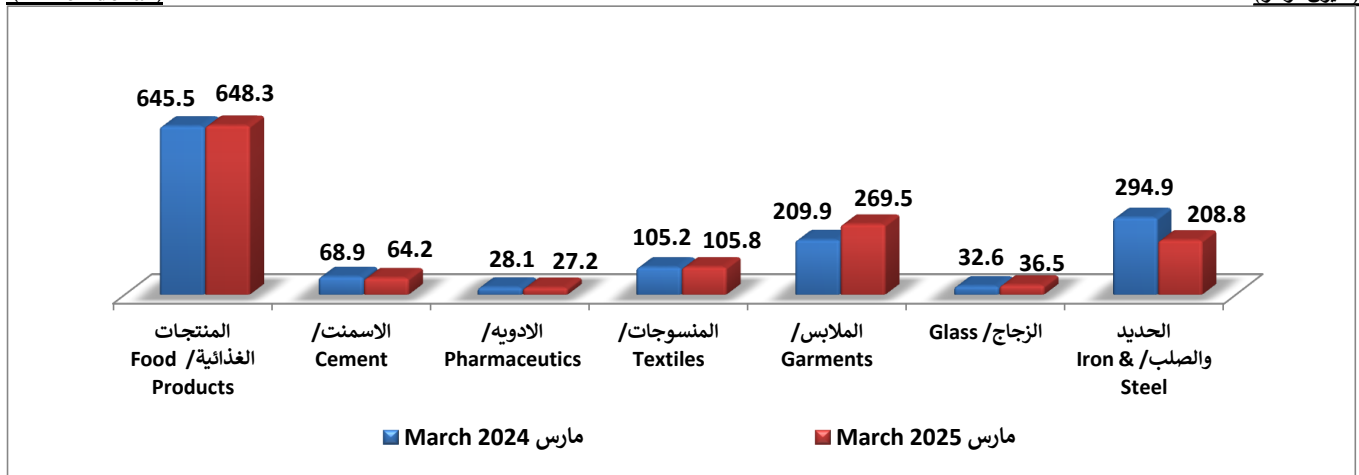


61- الصادرات من أهم السلع

61- Exports of most important Commodities

(million dollar)

(مليون دولار)



Source: Customs authority , GOIEC

المصدر: مصلحة الجمارك ، الهيئة العامة للرقابة على الصادرات والواردات

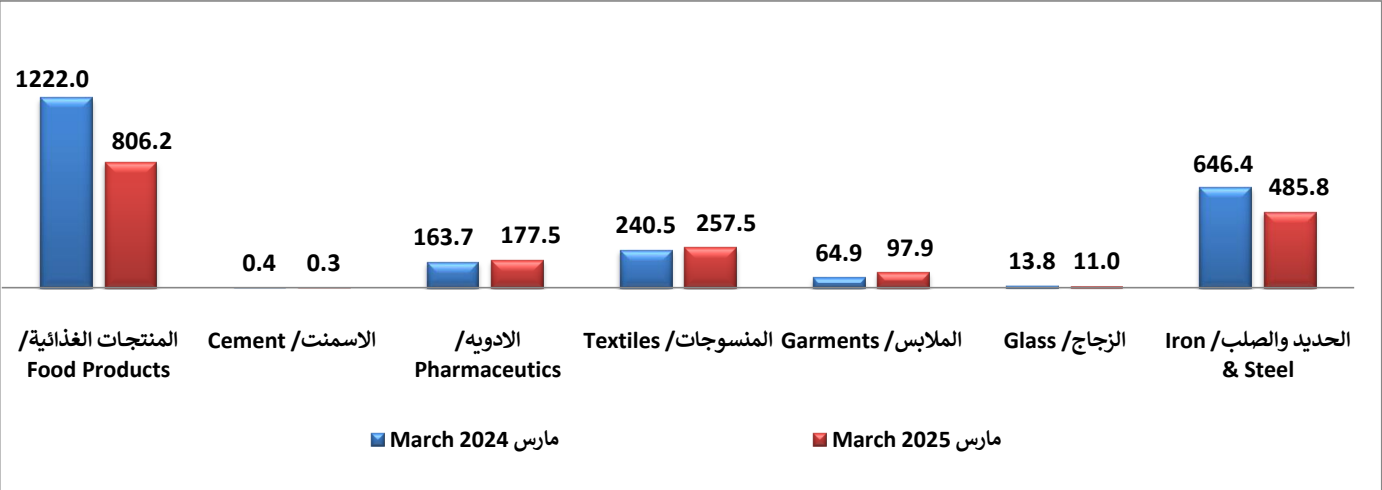
3- تابع مؤشرات القطاع الخارجي (Cont. External Sector Indicators)

62- الواردات من أهم السلع

62- Most important Commodities imports

(million dollar)

(مليون دولار)




63- ارتفاع الصادرات إلى الدول العربية

63-Increase in Exports to Arab Countries

(million dollar)

(مليون دولار)

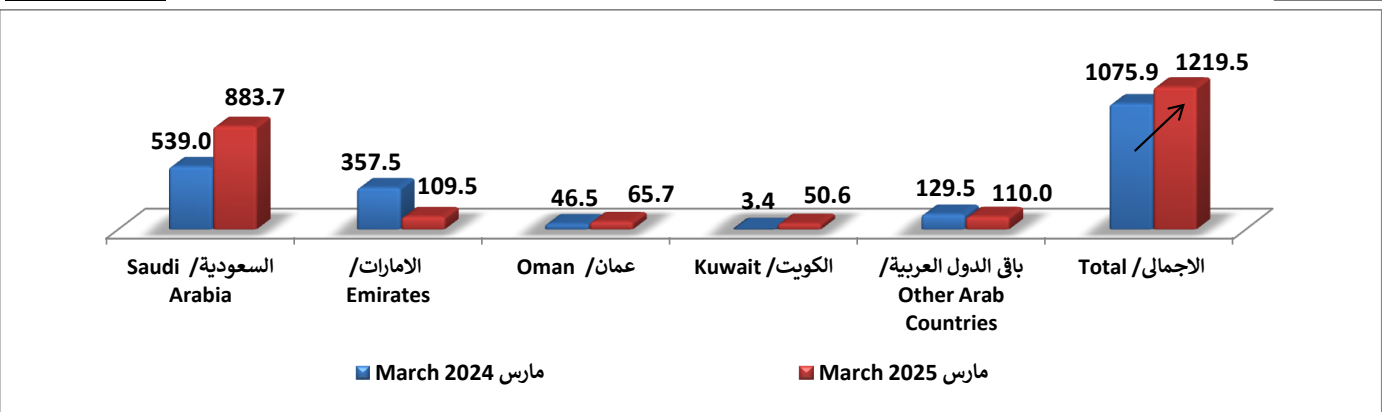


64- ارتفاع الواردات من الدول العربية

64-Increase in Imports from Arab Countries

(million dollar)

(مليون دولار)



Source: Customs authority , GOIEC

المصدر: مصلحة الجمارك ، الهيئة العامة للرقابة على الصادرات والواردات

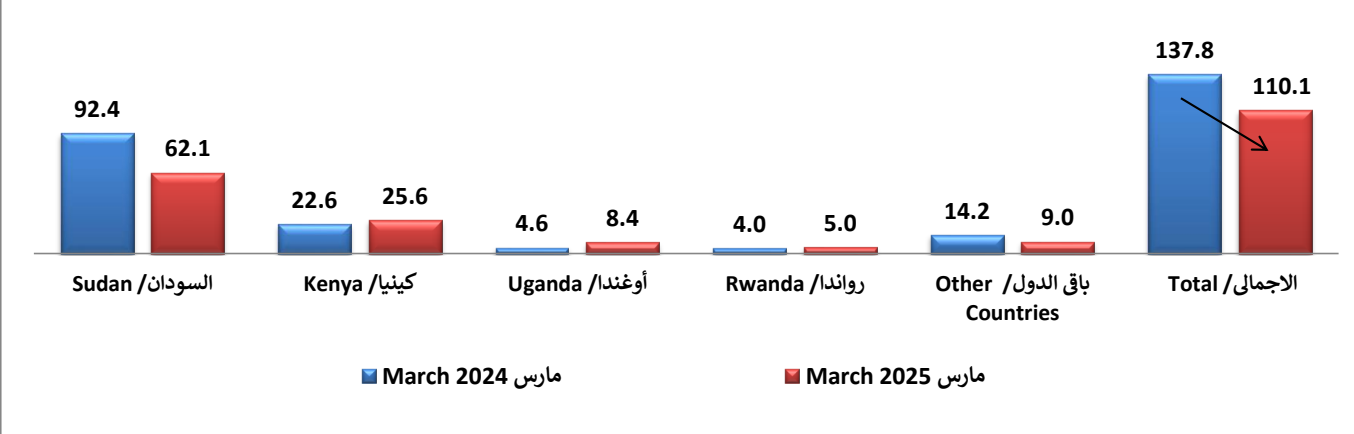
3-تابع مؤشرات القطاع الخارجى (Cont. External Sector Indicators)

65- إنخفاض الصادرات إلى دول حوض النيل

65- Decrease in Exports to Nile Basin Countries

(million dollar)

(مليون دولار)

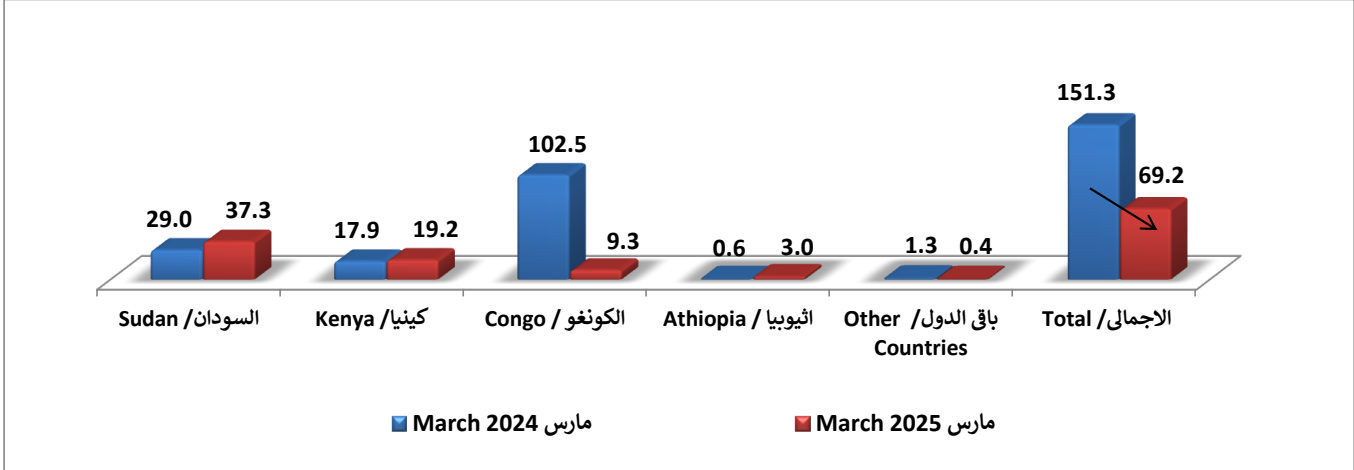


66 - إنخفاض الواردات من دول حوض النيل

66- Decrease in Imports from Nile Basin Countries

(million dollar)

(مليون دولار)




67 - إنخفاض الصادرات إلى مجموعة دول الكوميسا. خلاف بلاد حوض النيل

67- Decrease in Exports to COMESA countries - excluding the Nile Basin countries

(million dollar)

(مليون دولار)



Source: Customs authority , GOIEC

المصدر: مصلحة الجمارك ، الهيئة العامة للرقابة على الصادرات والواردات

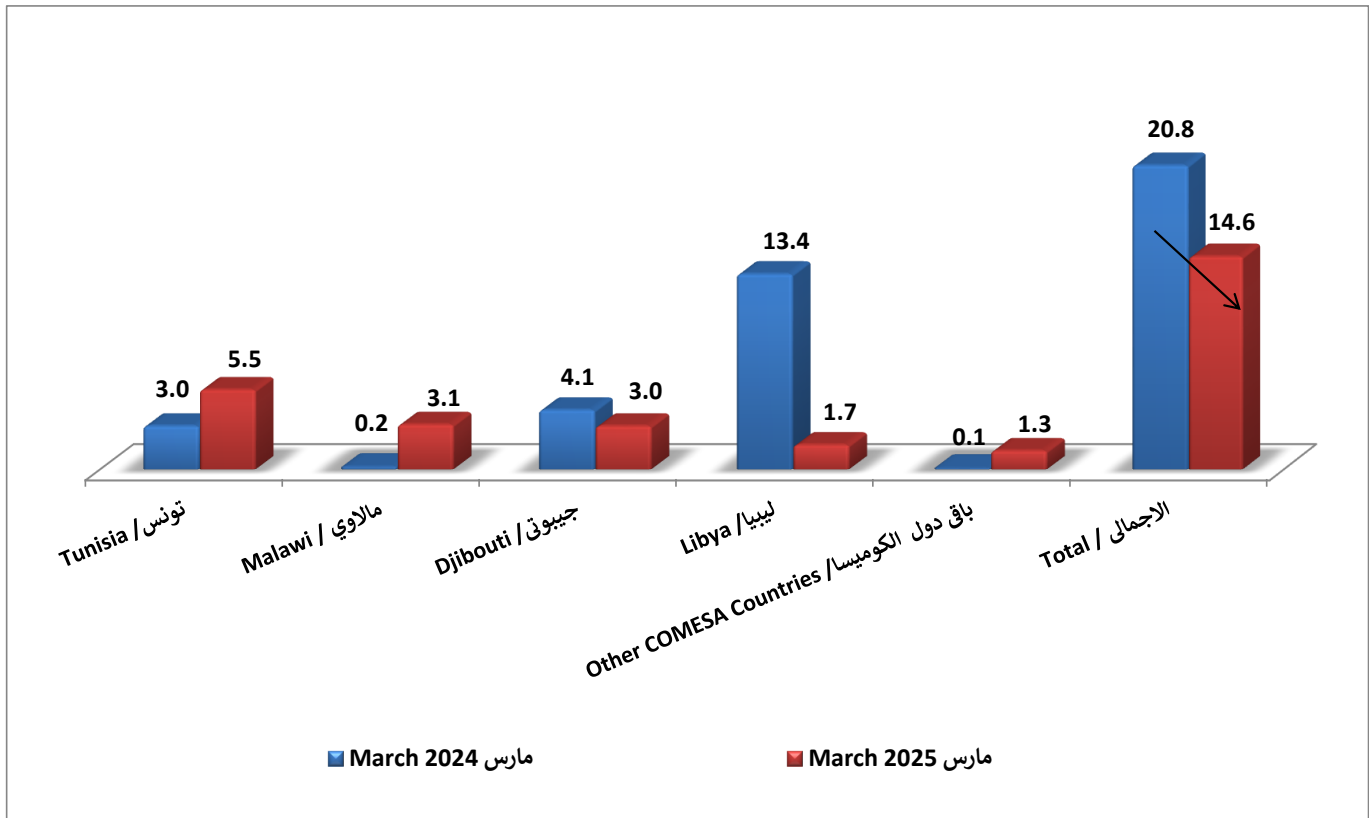
3- تابع مؤشرات القطاع الخارجى (Cont. External Sector Indicators)

68 - إنخفاض الواردات من مجموعة دول الكوميسا

68- Decrease in the Imports from COMESA countries

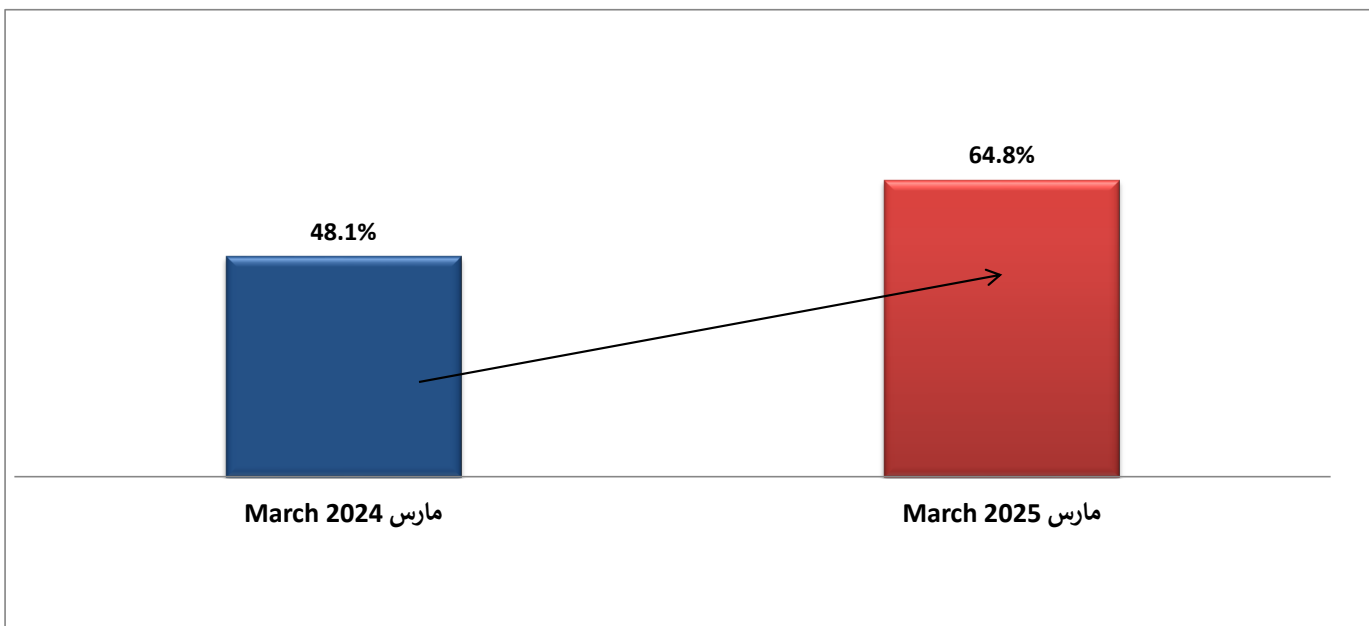
(million dollar)

(مليون دولار)



69 - إرتفاع نسبة تغطية الصادرات للواردات

69- Increase in Exports coverage rate to Imports



Source: Customs authority , GOIEC

المصدر: مصلحة الجمارك ، الهيئة العامة للرقابة على الصادرات والواردات

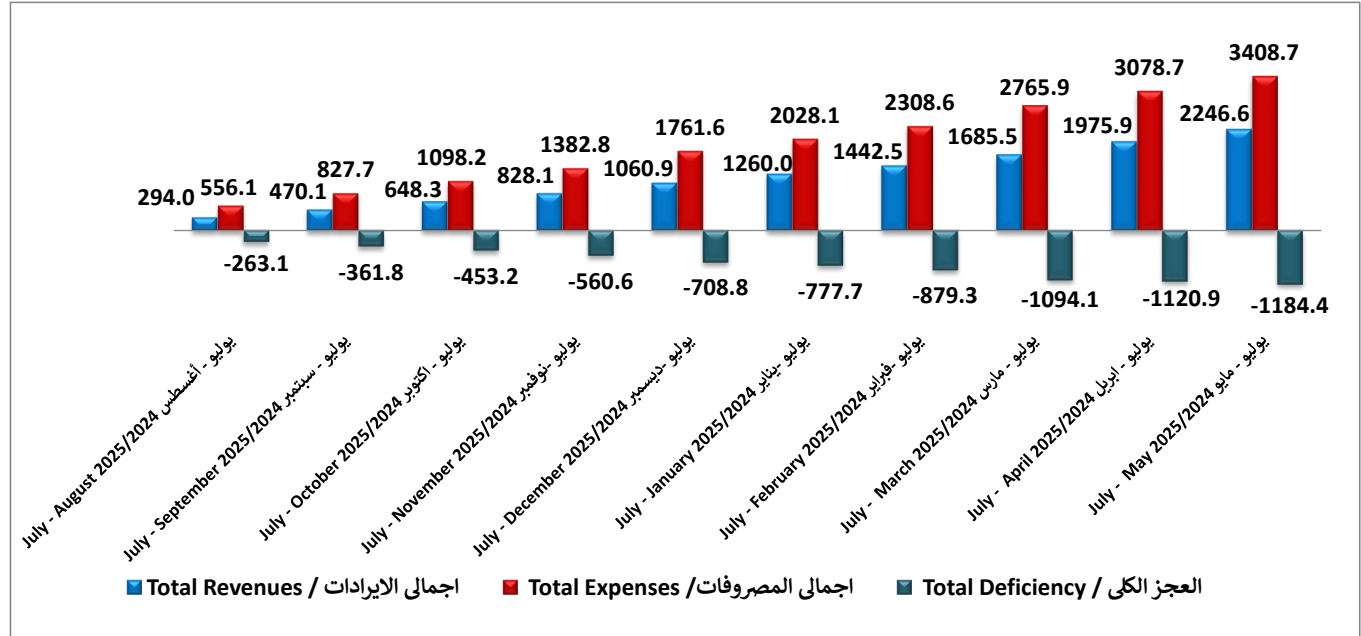
4- مؤشرات المالية العامة (General Financial Indicators)

70 - إجمالي الإيرادات والمصروفات والعجز الكلي (يوليو - مايو 2025/2024) - (يوليو - أغسطس 2025/2024)

70- Total revenues, Expenses and Total Deficiency (July - May 2024/2025) - (July - August 2024/2025)

(billion pounds)

(مليار جنيه)



ارتفاع الإيرادات الضريبية في يوليو - مايو 2025/2024 مقارنة بنفس الفترة من العام السابق

Increase in Revenue taxation in July - May 2024/2025 compared to the same period of previous year

72 - هيكل الإيرادات يوليو - مايو 2025/2024

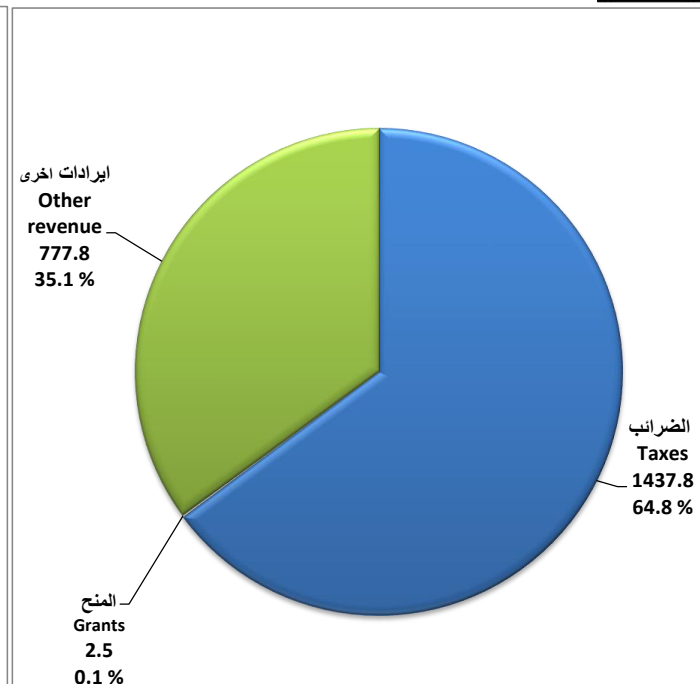
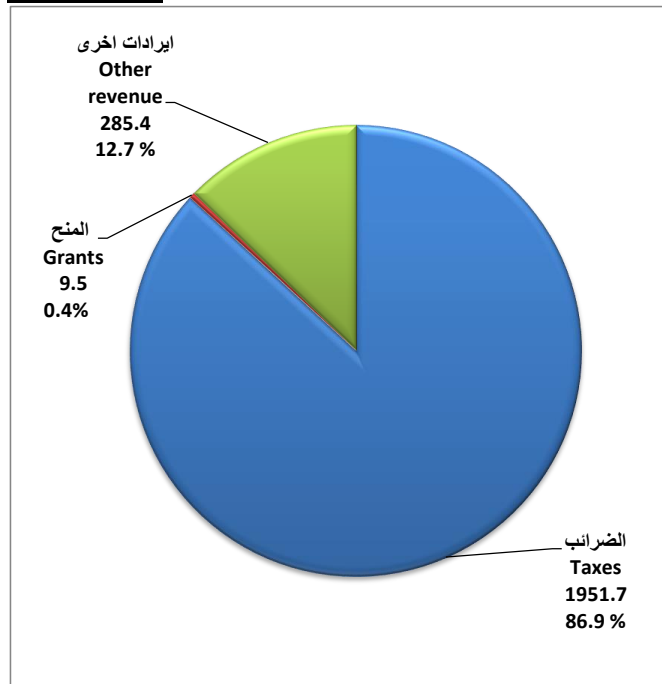
71 - هيكل الإيرادات يوليو - مايو 2024/2023

72- Revenue Structure July - May 2024/2025

71- Revenue Structure July - May 2023/2024

(billion pounds)

(مليار جنيه)




4- تابع مؤشرات المالية العامة (Cont.General Financial Indicators)

73 - ارتفاع الإيرادات الضريبية

73- Increase in Revenue Taxation

(billion pounds)

(مليار جنيه)



ارتفاع الأجور في يوليو - مايو 2025/2024 مقارنة بنفس الفترة من العام السابق

Increase in Wages in July- May 2025/2024 compared to the same period of previous year

75 - هيكل المصروفات يوليو - مايو 2025/2024

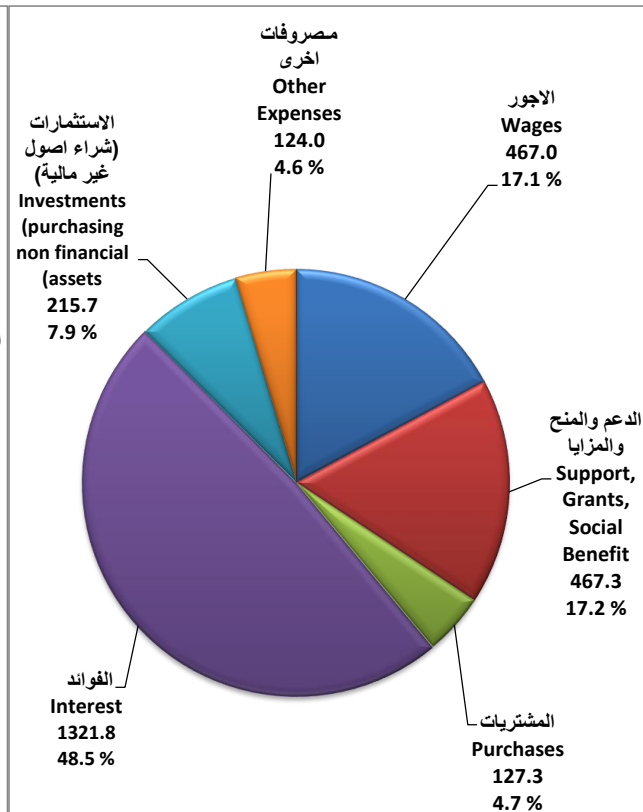
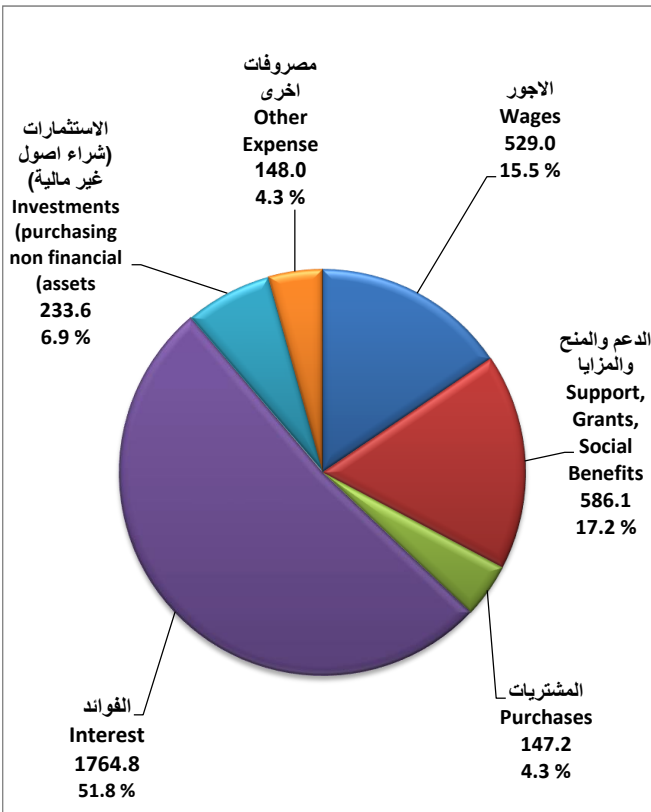
74 - هيكل المصروفات يوليو - مايو 2024/2023

75- Expenses Structure July -May 2025/2024

74- Expenses Structure July - May 2024/2023

(billion pounds)

(مليار جنيه)



Source: Ministry of Finance

المصدر: وزارة المالية

4- تابع مؤشرات المالية العامة (Cont.General Financial Indicators)

76 - إجمالي الدعم

76- total Support

(billion pounds)

(مليار جنيه)



July - May 2024/2023 يوليو - مايو

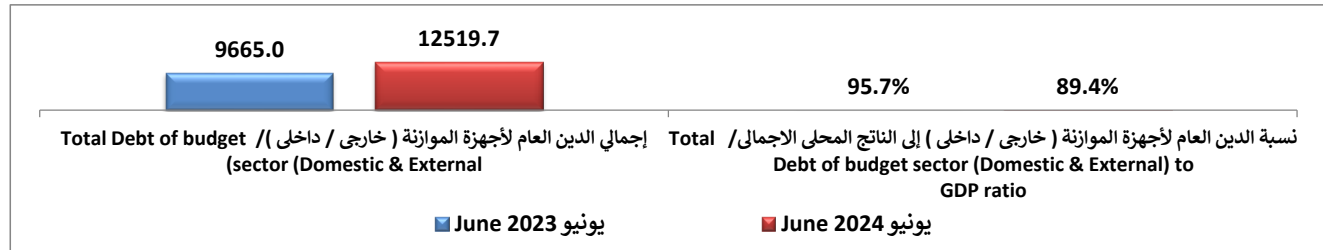
July - May 2025/2024 يوليو - مايو

77 - إجمالي الدين العام لأجهزة الموازنة (خارجي / داخلي)

77- Total Debt of budget sector (Domestic & External)

(billion pounds)

(مليار جنيه)



June 2023 يونيو

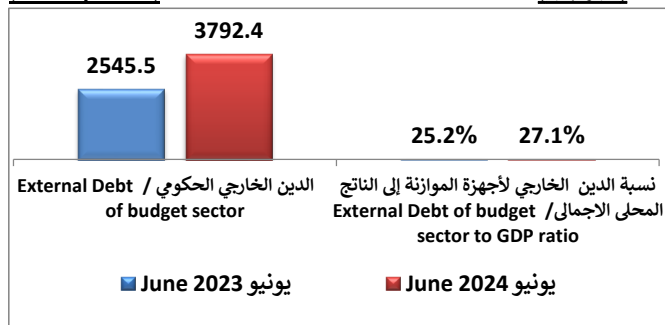
June 2024 يونيو

79 - الدين الخارجي الحكومي

79- External Debt of budget sector

(billion pounds)

(مليار جنيه)



June 2023 يونيو

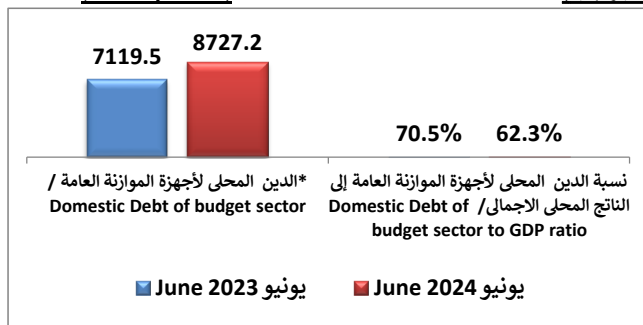
June 2024 يونيو

78 - الدين المحلي لأجهزة الموازنة العامة

78- Domestic Debt of budget sector

(billion pounds)

(مليار جنيه)



June 2023 يونيو

June 2024 يونيو

*يمثل المديونية المستحقة على وحدات الجهاز الإداري، ووحدات الإدارة المحلية، والهيئات الخدمية.

80 - إنخفاض الدين الخارجي لأجهزة الموازنة العامة

80 - Decrease of External Debt of Budget Sector

(Millions dollar)

(مليون دولار)



June 2023 يونيو

June 2024 يونيو

Source: Ministry of Finance

المصدر: وزارة المالية

(June 2025)

23

(يونيو 2025)

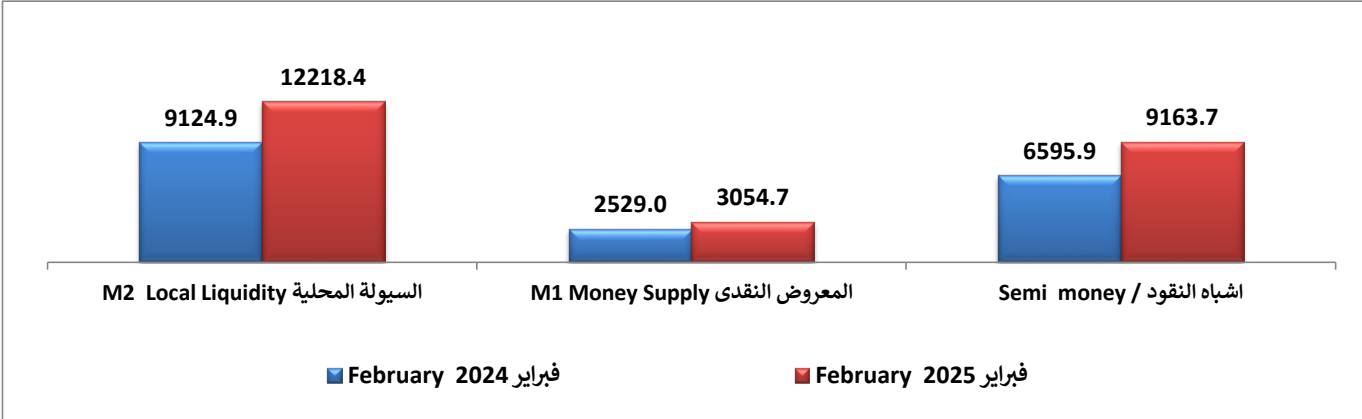
5- المؤشرات النقدية (Monetary Indicators)

81 - ارتفاع السيولة المحلية والمعروض النقدي وأشباه النقود

81- Increase domestic liquidity, supply of money and semi - money

(billion pounds)

(مليار جنيه)

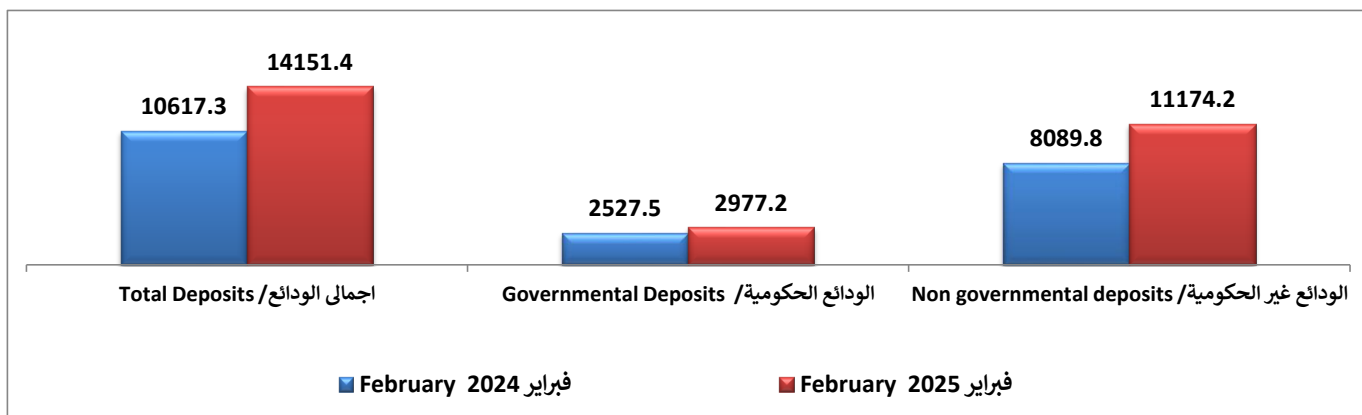


82 - ارتفاع إجمالي الودائع

82- Increase in Total deposits

(billion pounds)


(مليار جنيه)



84 - إجمالي الودائع بالعمله الأجنبيه

84- Total deposits in foreign currency

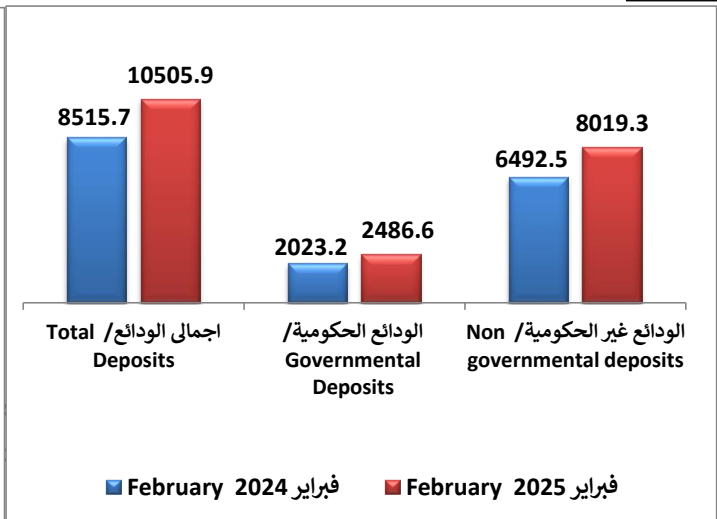
(billion pounds)



83 - إجمالي الودائع بالعمله المحليه

83- Total deposits in domestic currency

(مليار جنيه)



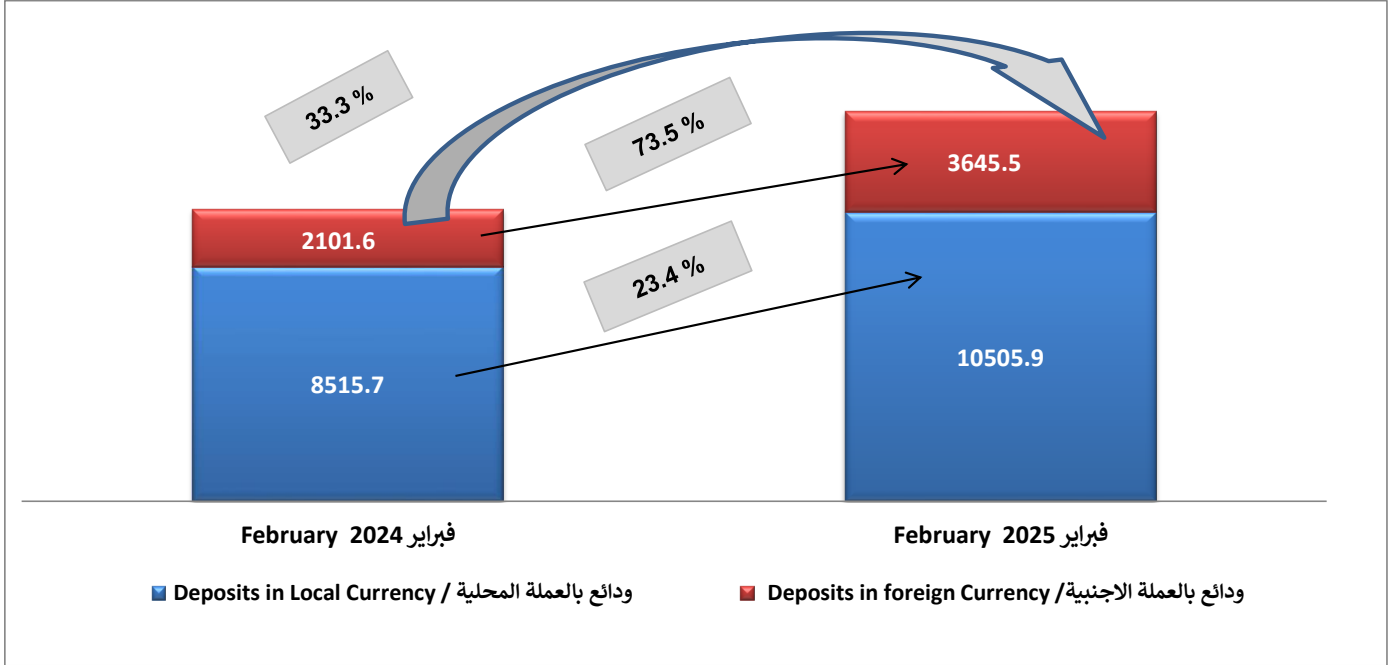
5- تابع المؤشرات النقدية (Cont. Monetary Indicators)

85 - ارتفاع إجمالي الودائع

85- Increase of total deposits

(billion pounds)

(مليار جنيه)

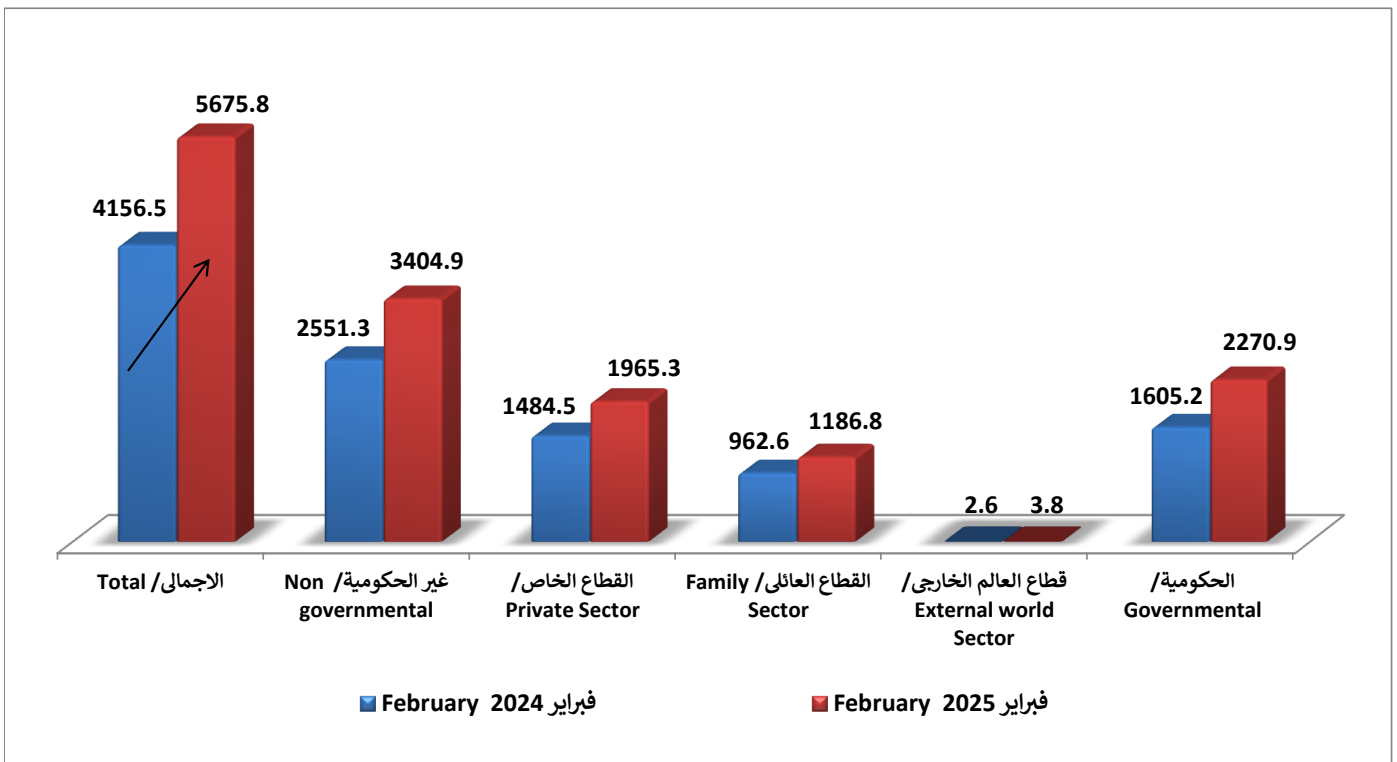


86- ارتفاع التسهيلات الإئتمانية بالعمله المحليه

86- Increase of credit facilities in domestic currency

(billion pounds)

(مليار جنيه)



Source: Source: CBE

المصدر: البنك المركزي المصري

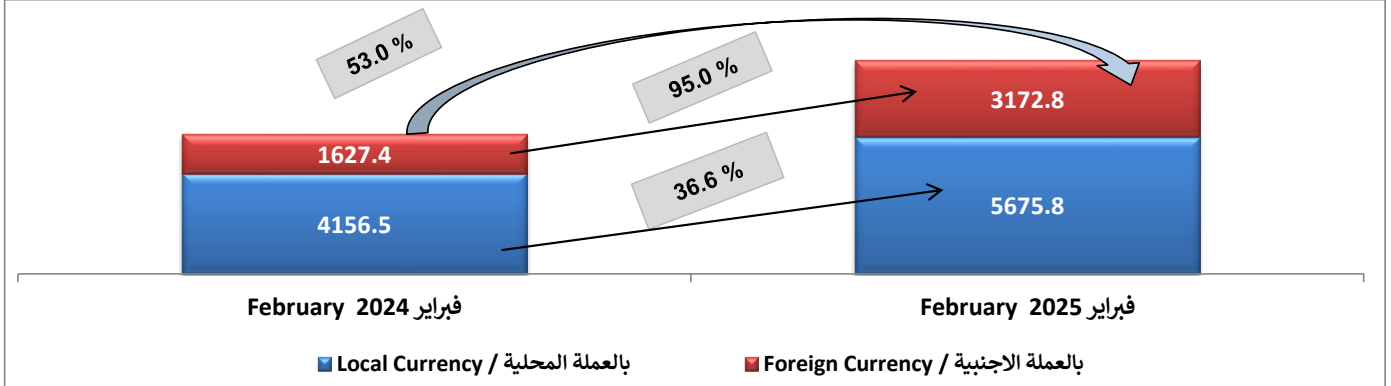
5- تابع المؤشرات النقدية (Cont. Monetary Indicators)

87- إجمالي التسهيلات الائتمانية

87- Total credits facilities

(billion pounds)

(مليار جنيه)




88- ارتفاع التسهيلات الائتمانية بالعملة الأجنبية

88- Increase of credit facilities in foreign currency

(billion pounds)

(مليار جنيه)

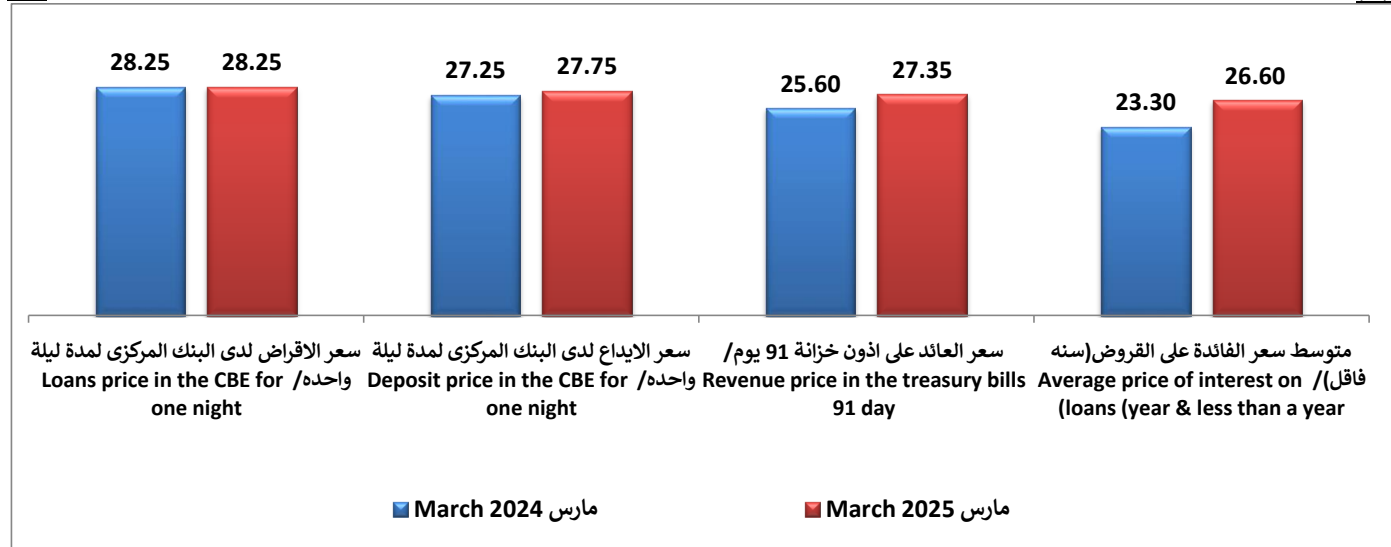


89- أسعار العائد والفائدة والايذاع والاقرض

89- Income, Interests, Deposits and Loans Prices

(%)

(%)



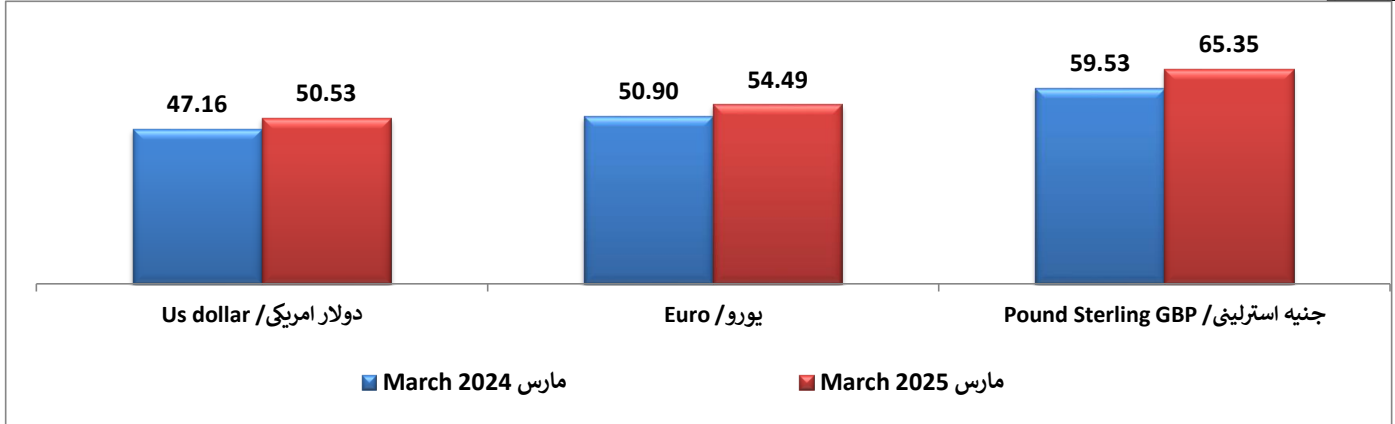
5- تابع المؤشرات النقدية (Cont. Monetary Indicators)

90 - أسعار بيع أهم العملات

90- Sale prices of most important currencies

(in pounds)

(بالجنيه)




91 - ارتفاع صافى الاحتياطيات الدولية

91- Increase in Net International Reserves

(billion dollar)

(مليار دولار)

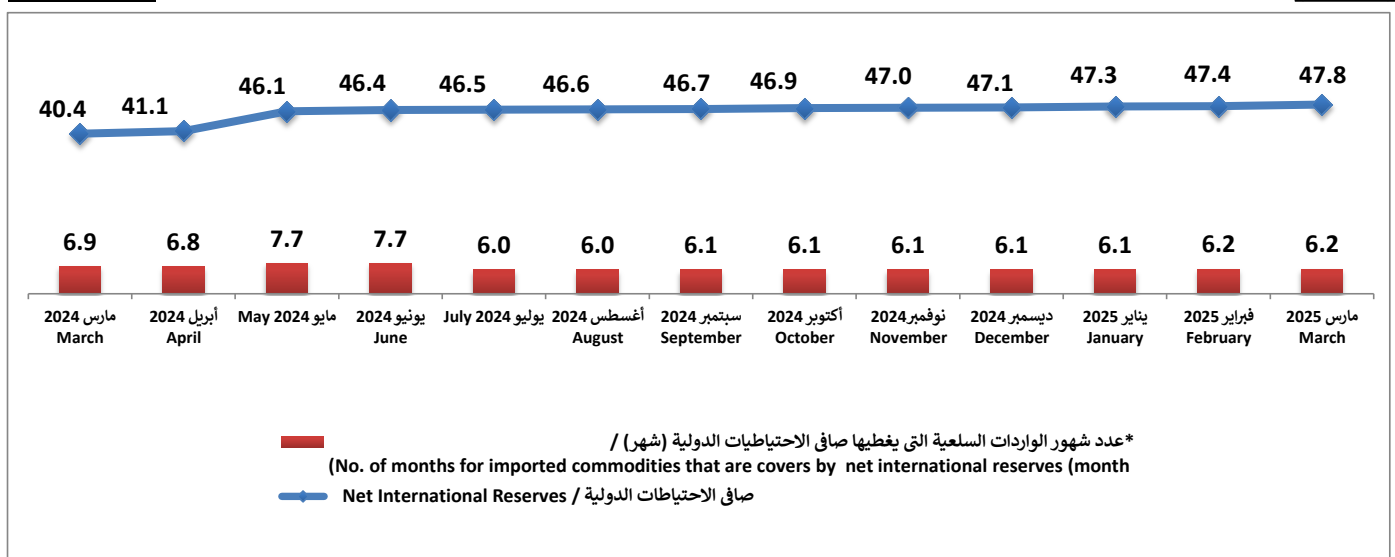


92 - ارتفاع صافى الاحتياطيات الدولية فى مارس 2025 مقارنة بشهر مارس 2024

92-Increase in net international reserves in March 2025 compared to March 2024

(billion dollar)

(مليار دولار)



*مقدرة على أساس الواردات السلعية خلال الفترة يوليو/ديسمبر من السنة المالية 2025/2024

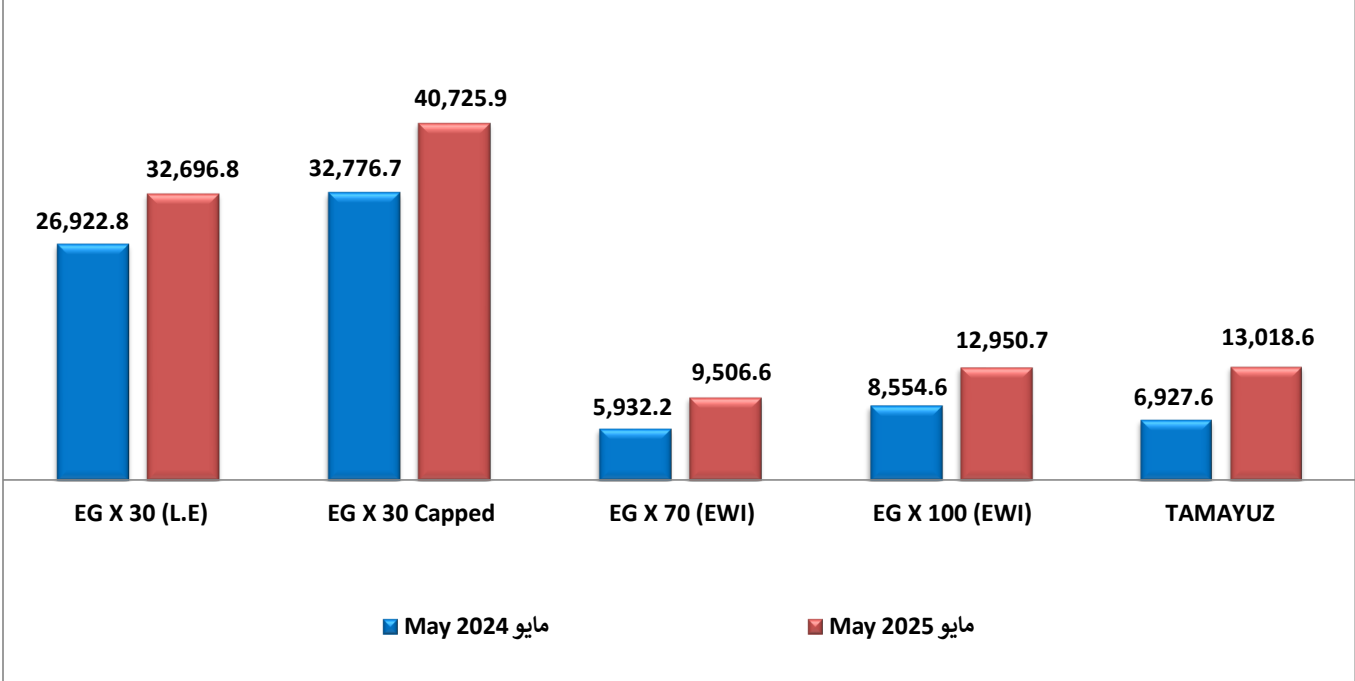
6- مؤشرات سوق المال (Capital Market Indicators)

93 - ارتفاع في جميع مؤشرات البورصة

93-Increase in all stock exchange indicators

(point)

(نقطة)

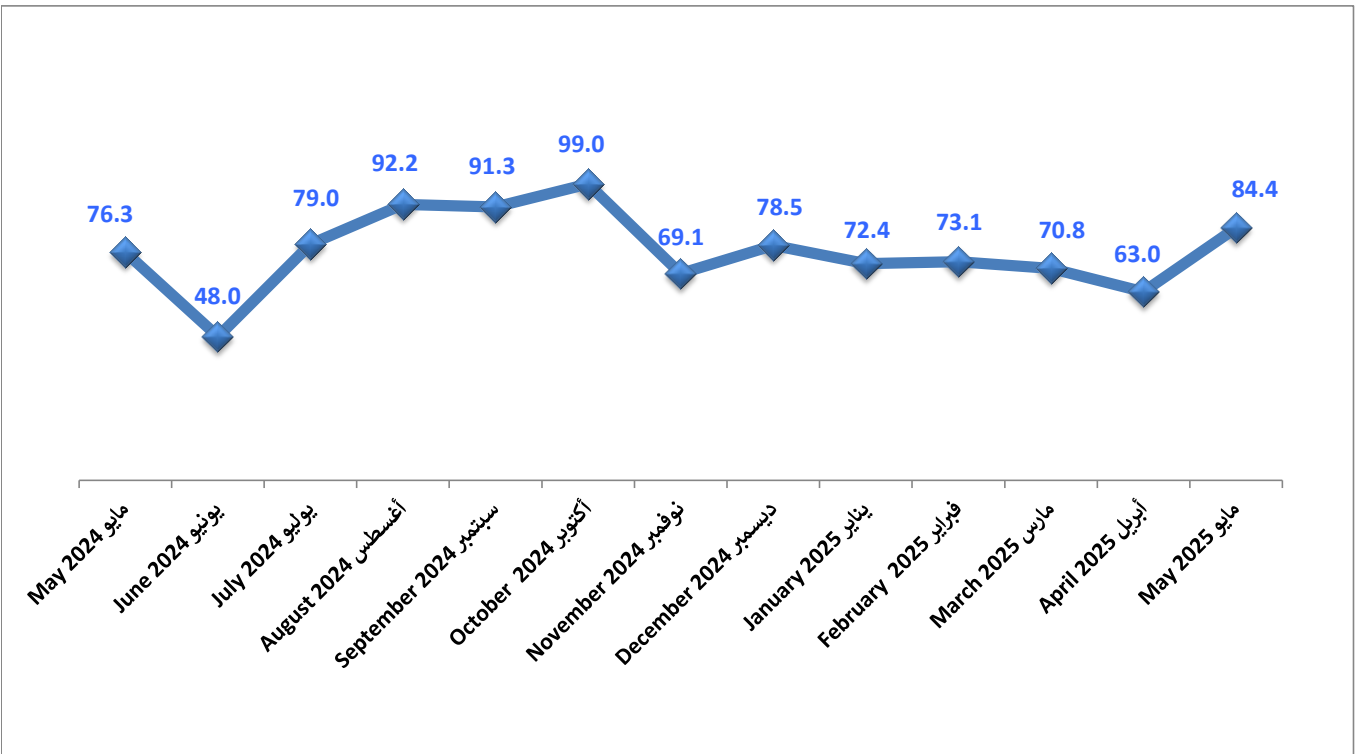


94 - ارتفاع قيمة الاوراق المتداولة المقيدة بالبورصة بدون صفقات مايو 2025 مقارنة بشهر مايو 2024

94- Increase in the value of traded securities listed in stock exchange without deals in May 2025 compared to May 2024

(billion pounds)

(مليار جنيه)

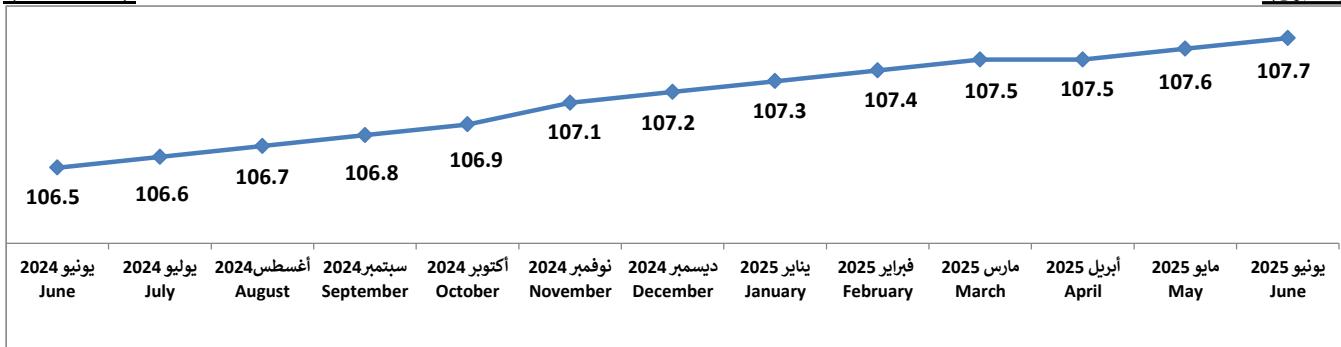


95 - استمرار الارتفاع في أعداد السكان

95- Continous increase in number of population

(in million)

(بالمليون)

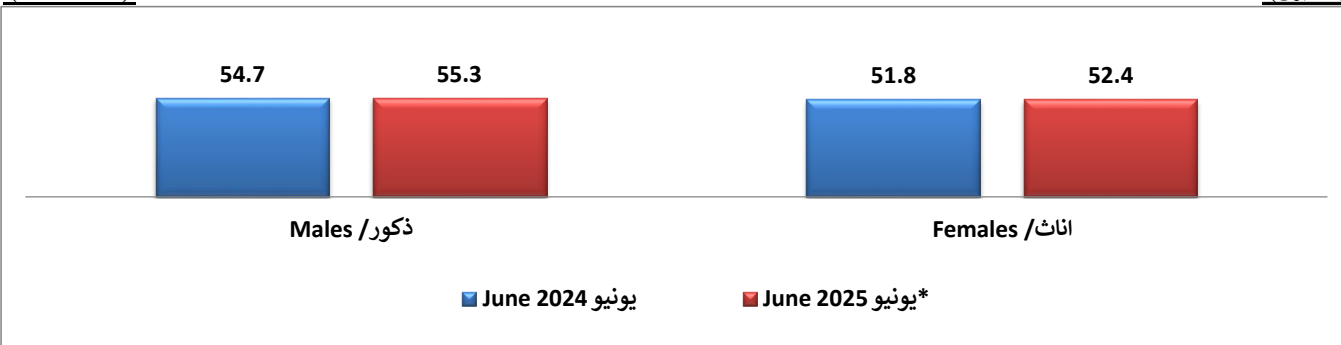


96- ارتفاع أعداد السكان الذكور والإناث

96- Increase in number of population of males & females

(in million)

(بالمليون)



*Preliminary data


*بيانات أولية

97- انخفاض أعداد المواليد وأعداد الوفيات

97- Decrease in number of births & number of deaths

(in thousand)

(بالالف)



*Annual Bulletin of Births and Deaths Statistics

*النشرة السنوية لإحصاءات المواليد والوفيات

**Preliminary data From the Ministry of Health and Population: Information Center

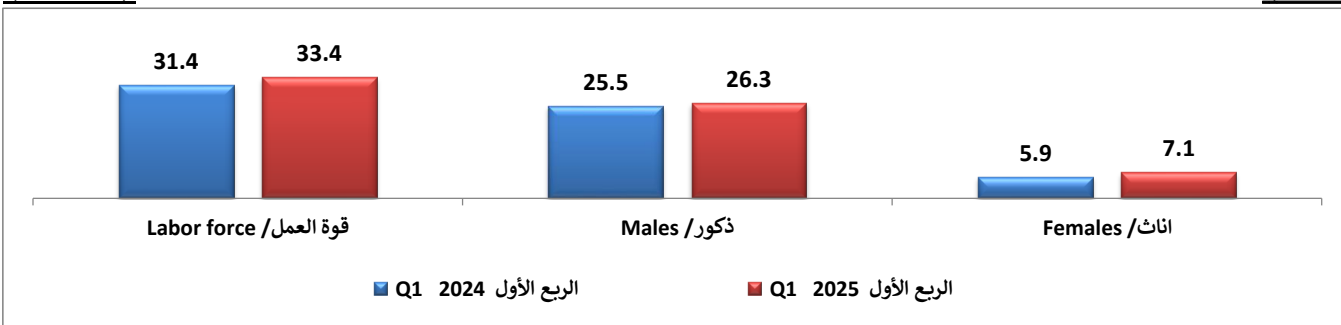
**بيانات أولية من مركز معلومات وزارة الصحة والسكان

98 - ارتفاع قوة العمل

98- Increase in Labour force

(in million)

(بالمليون)

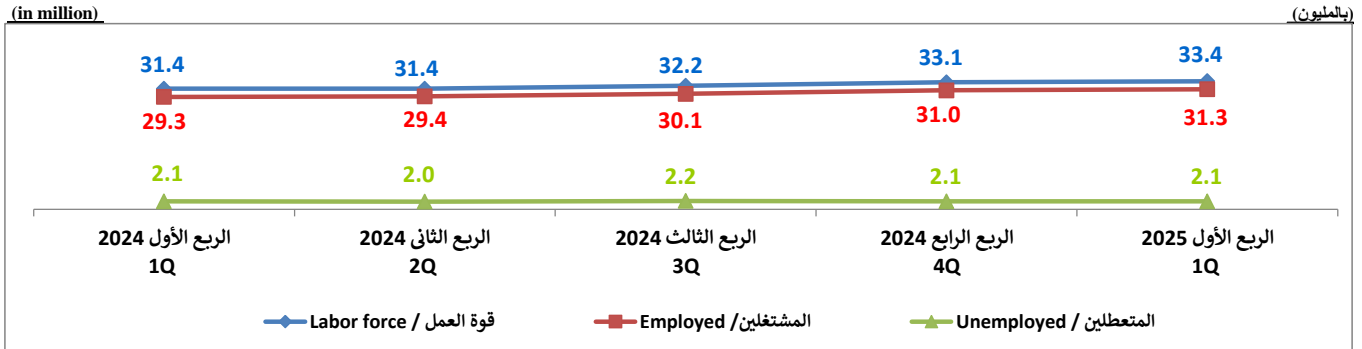


Source: CAPMAS

المصدر: الجهاز المركزي للتعبئة العامة والإحصاء

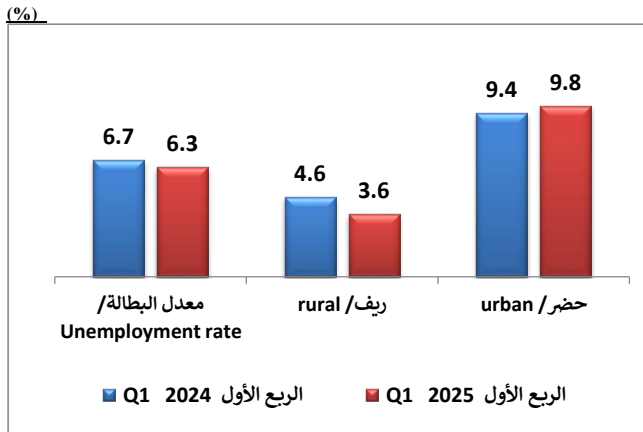
99 - ارتفاع نسبي في أعداد المشتغلين و قوة العمل

99- Relative Increase in number of employees, and Labour force



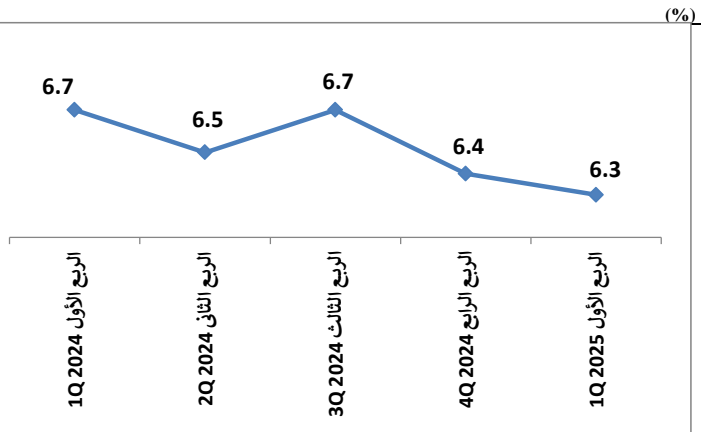
101- إنخفاض المعدل العام للبطالة

101- Decrease of general rate of unemployment



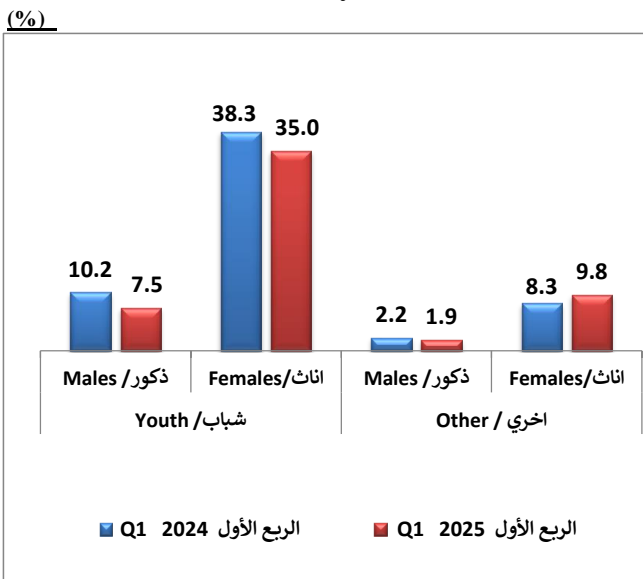
100- إنخفاض المعدل العام للبطالة مقارنة بالربع المماثل له من العام السابق

100- Decrease of general rate of unemployment compared to the same Q of the prev. year (%)



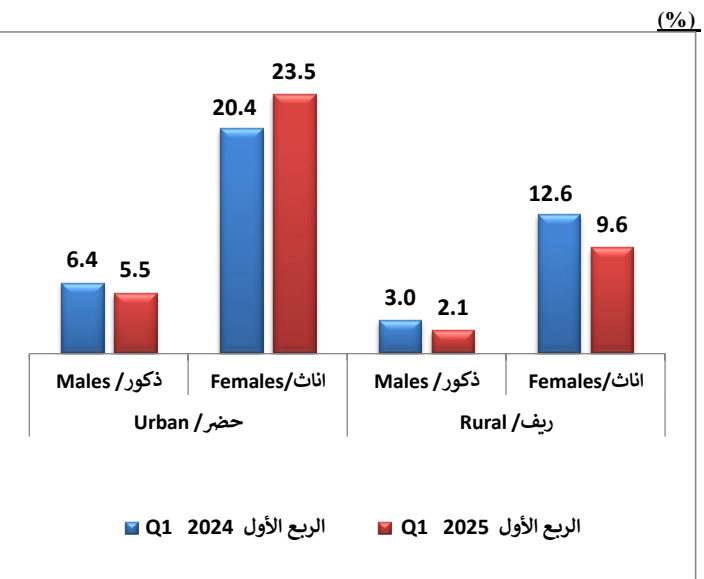
103- بطالة الإناث في مرحلة الشباب الأكثر تأثر في مرحلة الشباب

103- Females unemployment is of most effected rate in youth



102- بطالة الإناث في الحضر الأكثر تأثر

102- Females unemployment is of most effected rate in Urban



105- إرتفاع معدل المساهمة في سوق العمل في الحضر والريف

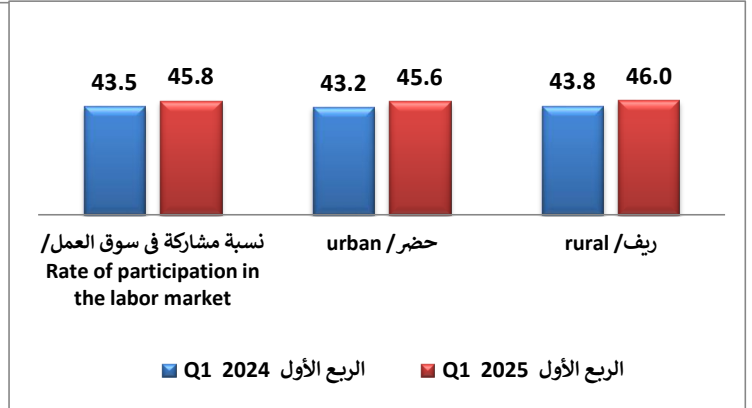
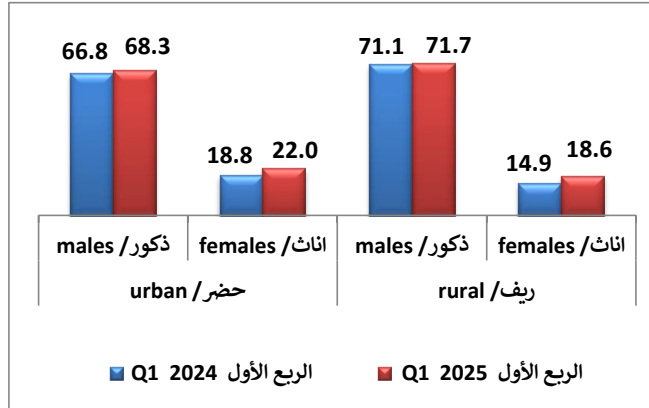
104- إرتفاع معدل المساهمة في سوق العمل

105- Increase in labour market Contribution rate in urban and rural areas

104- Increase in labour market Contribution rate

(%)

(%)

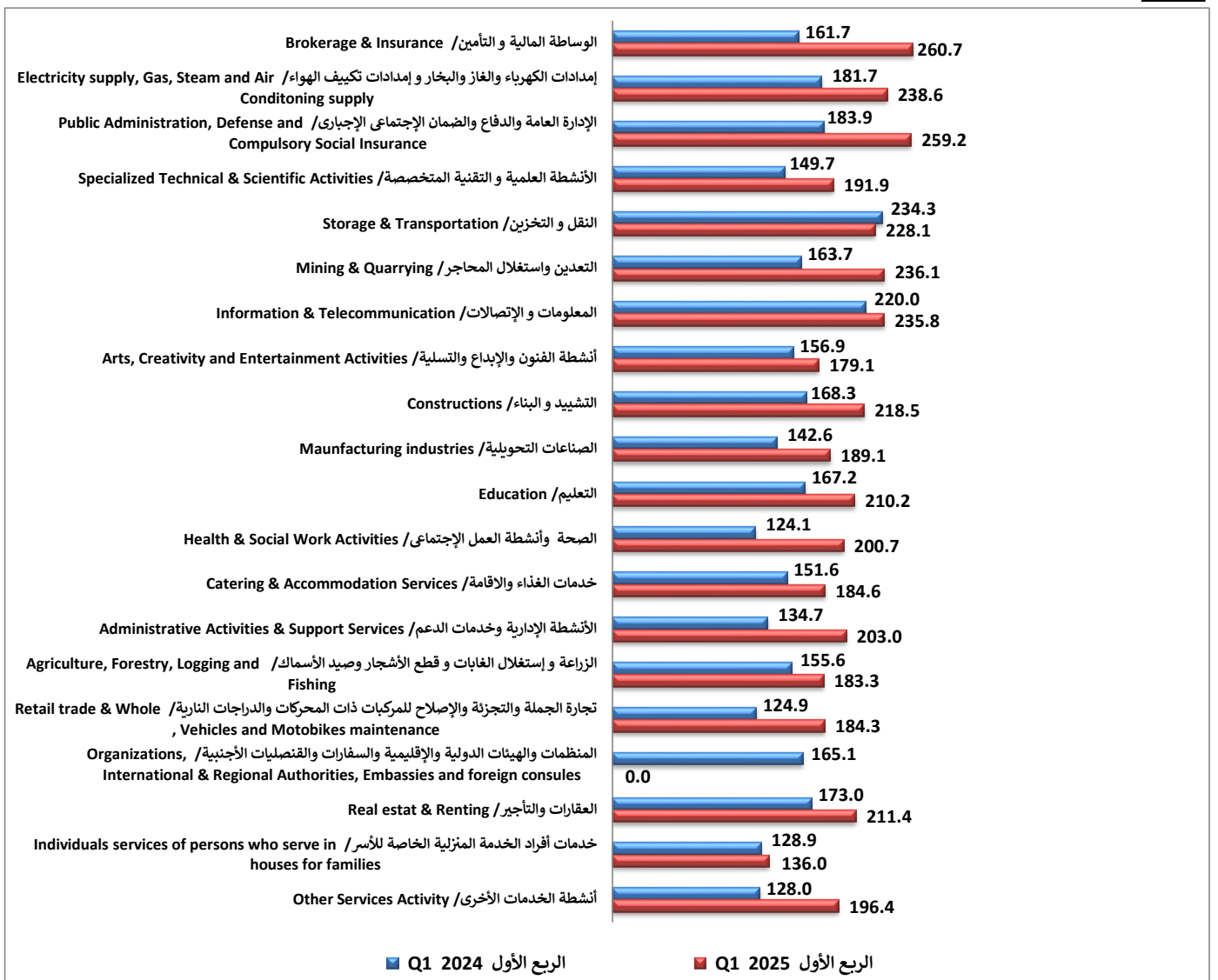


106 - متوسط الاجور اليومية وفقا للأنشطة الاقتصادية

106-Average daily wages according to Economic Activity

(in pound)

(بالجنيه)

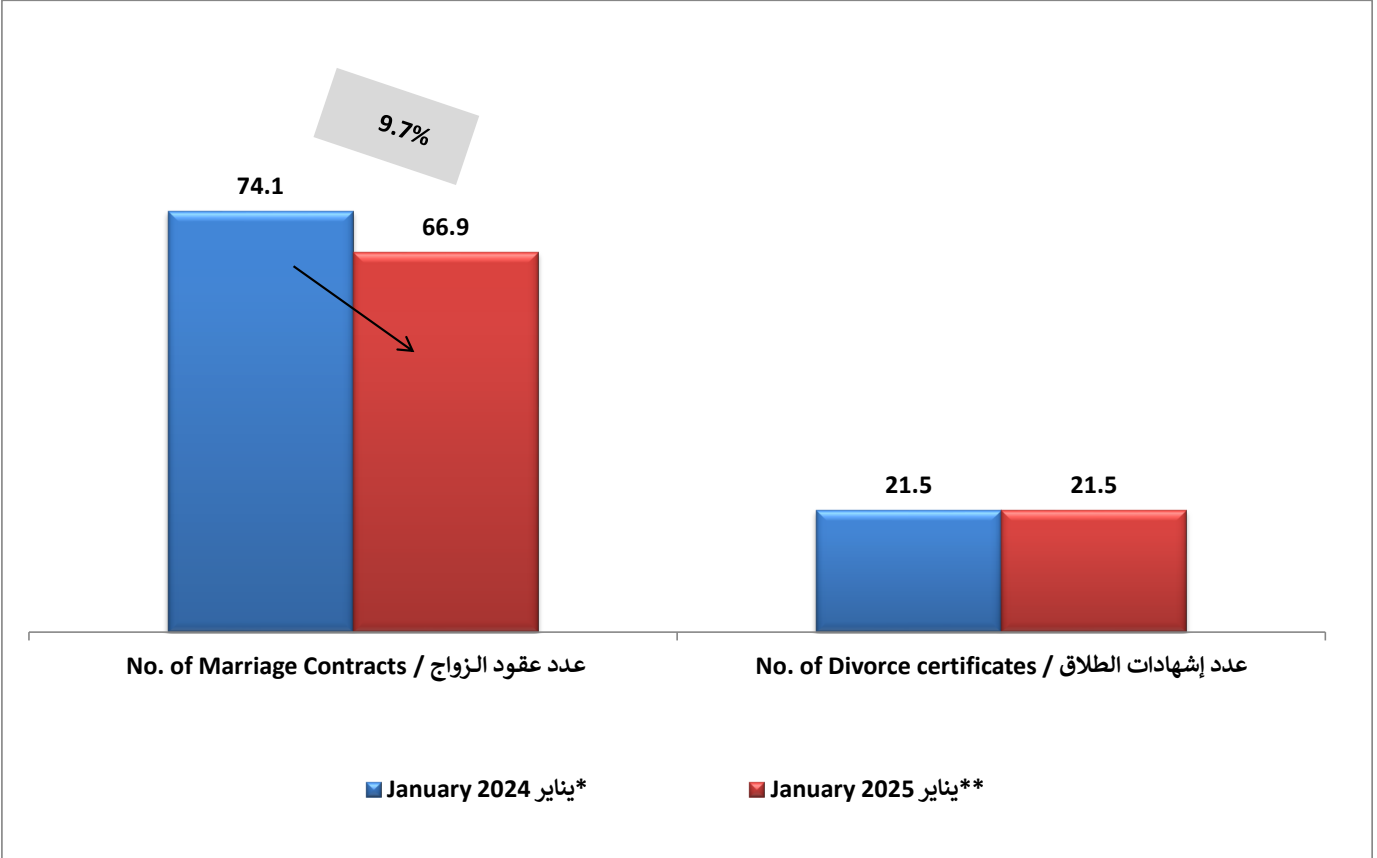


107- إنخفاض عدد عقود الزواج

107- Decrease in Number of marriage contracts

(in thousand)

(بالآلف)



* 2024: Primary data (annual Bulletin of Marriage and Divorce Statistics)

* 2024: بيانات أولية (النشرة السنوية لإحصاءات الزواج والطلاق)

**2025: Primary data (Civil Status Sector - Ministry of Interior)

**2025: بيانات أولية (قطاع الأحوال المدنية بوزارة الداخلية)

Data Sources

مصادر البيانات

Ministry of Planning, Economic Development & International Cooperation

وزارة التخطيط والتنمية الاقتصادية والتعاون الدولي

General Authority for Investment and Free Zones

الهيئة العامة للإستثمار والمناطق الحرة

CAPMAS

الجهاز المركزي للتعبئة العامة والاحصاء

Suez Canal Authority

هيئة قناة السويس

Ministry of Petroleum and Mineral Resources

وزارة البترول والثروة المعدنية

Ministry of Electricity and Renewable Energy

وزارة الكهرباء والطاقة المتجددة

Ministry of Telecommunications And information technology

وزارة الإتصالات وتكنولوجيا المعلومات

Ministry of Transport

وزارة النقل

Ministry of Civil Aviation

وزارة الطيران المدني

National Railways Authority of Egypt

الهيئة القومية لسكك حديد مصر

Central Bank of Egypt

البنك المركزي المصري

Ministry of Finance

وزارة المالية

Egyptian Stock Exchange

البورصة المصرية

الجهاز المركزي للتعبيء العامة والإحصاء

العنوان : ٣ طريق صلاح سالم - مدينة نصر - القاهرة - جمهورية مصر العربية

صندوق بريد : ٢٠٨٦ مدينة نصر - القاهرة

فاكس : ٢٤٠٢٤٠٩٩

تليفون : ٢٤٠٢٣٠٣١

Central Agency for Public Mobilization and Statistics

CAPMAS

Address : 3 Salah Salem St. - Nasr City - Cairo - Egypt

P.O. Box : 2086 Nasr City - Cairo

Tel : (+20) 24023031 Fax : (+20) 24024099

Website : <http://www.capmas.gov.eg> : الموقع الإلكتروني للجهاز

Email : pres_capmas@capmas.gov.eg : البريد الإلكتروني

رقم الإيداع بدار الكتب : ٢٠٢٤ / ٢٤١٤٣٨٩



الجهـاز المـركـزي

للتعبئة العامة و الإحصاء

C A P M A S

[www .capmas.gov.eg](http://www.capmas.gov.eg)



Pres_capmas@capmas.gov.eg



+201_272-227627



+202_24023031



+2 02 _24024099



2086

تصميم / ادارة تصميم المطبوعات و الرسم .العلاقات العامة
الإدارة المركزية لشئون مكتب رئيس الجهاز
طبع بمطبعة الجهاز المركزي للتعبئة العامة و الإحصاء