

Arab Republic of Egypt

Central Agency for Public Mobilization & Statistics



جمهورية مصر العربية
الجهاز المركزي للتعبئة العامة والإحصاء

بحث الدخل والإنفاق والإستهلاك لعام ٢٠٠٥/٢٠٠٤

Income, Expenditure & Consumption Survey 2004/2005

Volume II

Characteristics of Households &
Individuals & Housing Conditions

المجلد الثاني

فصل الأسرة والأفراد والظروف السكنية

September 2006

سبتمبر ٢٠٠٦



Arab Republic of Egypt
Central Agency for Public Mobilization & Statistics



جمهورية مصر العربية
الجهاز المركزي للتعبئة العامة والإحصاء

بحث الدخل والإنفاق والإستهلاك لعام ٢٠٠٤/٢٠٠٥

Income, Expenditure & Consumption Survey 2004/2005

يحظر النشر أو الاقتباس
بدون الإشارة إلى المصدر
وهو الجهاز المركزي للتعبئة العامة والإحصاء

Volume II
Characteristics of Households &
Individuals & Housing Conditions

المجلد الثاني
فصل الأسرة والأفراد والظروف السكنية

September 2006

<http://www.capmas.gov.eg>

سبتمبر ٢٠٠٦

Foreword

Income, expenditure and consumption surveys assume a prime importance among all household surveys undertaken by the national statistical offices all over the world. On the basis of such surveys the standard of living of both households and individuals can be measured. Determining poverty line and setting up a basis for social welfare assistance depend on these surveys. In addition, weights for consumer price index which in turn is an important measure of inflation are derived from such surveys .

Egypt has recognized the greatest importance of these surveys long time ago, the first survey was undertaken in 1958/59 followed by several surveys. The current survey is the 8th in the series with a sample size of 48 thousand households distributed all over the governorates of Egypt through one year starting from the first of July 2004 till the end of June 2005 (4000 households monthly).

The Central Agency for Public Mobilization and Statistics has the pleasure to present the results of this survey in (five) volumes covering its methodology and final results hoping that they would serve their purposes. CAPMAS welcomes any criticism and suggestions that might help improving this survey in the future.

Abu Bakr El Gendi

President of Central Agency for Public Mobilization and Statistics

تقديم

تعتبر أبحاث الدخل والإنفاق والاستهلاك من المسوح ذات الأهمية الخاصة بين المسوح الأسرية التي تجريها الأجهزة الإحصائية في مختلف دول العالم حيث أنها توفر كم هائل من البيانات التي يتم الاعتماد عليها في قياس مستوى معيشة الأسر والأفراد . وكذا إرساء قواعد معلومات لقياس الفقر ووضع برامج المساعدات الاجتماعية . وتوفير الأوزان اللازمة لتركيبة الأرقام القياسية لأسعار المستهلكين التي تعد مؤشرا هاما لقياس التضخم .

ولقد أدركت جمهورية مصر العربية أهمية هذه الأبحاث منذ فترة طويلة حيث أجري البحث الأول عام ١٩٥٩/٥٨ تلاه العديد من الأبحاث كان آخرها البحث الحالي (عام ٢٠٠٤/٢٠٠٥) وهو الثامن في سلسلة الأبحاث التي قام الجهاز بتنفيذها . ولقد بلغت عينة هذا البحث ٤٨ ألف أسرة تغطي جميع محافظات الجمهورية تم بحثها على مدار عام كامل يوافق ٤٠٠٠ أسرة شهريا اعتبارا من أول يوليو ٢٠٠٤ حتى نهاية يونيو ٢٠٠٥ .

ويسر الجهاز المركزي للتعينة العامة والإحصاء أن يقدم نتائج هذا البحث في (خمس) مجلدات تغطي منهجية البحث ونتائجه النهائية . آمنين أن يحقق البحث الهدف المرجو منه . والجهاز يرحب بكل نقد واقتراح بناء لتطوير البحث مستقبلا .

والله ولي التوفيق....

لواء / أبو بكر الجندي

رئيس الجهاز المركزي للتعينة العامة والإحصاء

فهرس

Table of Contents

No of Table	Contents	صفحة Page	المحتويات	رقم جدول
General Indicators		1	مؤشرات عامة	
Section 1 : Characteristics of Households and Individuals			الطب الأول : خصائص الأسر والأفراد	
1-1	Percentage Distribution of Households by Housing Type, According to Household Size - Total Egypt	13	التوزيع النسبي لأسر العينة طبقا لنوع المساكن، وفقا لحجم الأسرة - جملة الجمهورية	1-1
1-2	Percentage Distribution of Households by Housing Type, According to Household Size - Urban Egypt	14	التوزيع النسبي لأسر العينة طبقا لنوع المساكن، وفقا لحجم الأسرة - حضر الجمهورية	2-1
1-3	Percentage Distribution of Households by Housing Type, According to Household Size - Rural Egypt	15	التوزيع النسبي لأسر العينة طبقا لنوع المساكن، وفقا لحجم الأسرة - ريف الجمهورية	3-1
1-4	Percentage Distribution of Households by Age Groups of H.H. Head, According to Household size - Total Egypt	16	التوزيع النسبي لأسر العينة طبقا لفئات سن أولي الأسرة، وفقا لحجم الأسرة - جملة الجمهورية	4-1
1-5	Percentage Distribution of Households by Age Groups of H.H. Head, According to Household size - Urban Egypt	17	التوزيع النسبي لأسر العينة طبقا لفئات سن أولي الأسرة، وفقا لحجم الأسرة - حضر الجمهورية	5-1
1-6	Percentage Distribution of Households by Age Groups of H.H. Head, According to Household size - Rural Egypt	18	التوزيع النسبي لأسر العينة طبقا لفئات سن أولي الأسرة، وفقا لحجم الأسرة - ريف الجمهورية	6-1
1-7	Percentage Distribution of Households by Age Groups of H.H. Head, According to Sex of H.H. Head and Household size - Total Egypt	19	التوزيع النسبي لأسر العينة طبقا لفئات سن أولي الأسرة، وفقا لنوع رئيس الأسرة وحجم الأسرة - جملة الجمهورية	7-1
1-8	Percentage Distribution of Households by Marital Status, According to Household Size - Total Egypt	21	التوزيع النسبي لأسر العينة طبقا للحالة الزوجية أولي الأسرة، وفقا لحجم الأسرة - جملة الجمهورية	8-1
1-9	Percentage Distribution of Households by Marital Status, According to Household Size - Urban Egypt	22	التوزيع النسبي لأسر العينة طبقا للحالة الزوجية أولي الأسرة، وفقا لحجم الأسرة - حضر الجمهورية	9-1
1-10	Percentage Distribution of Households by Marital Status, According to Household Size - Rural Egypt	23	التوزيع النسبي لأسر العينة طبقا للحالة الزوجية أولي الأسرة، وفقا لحجم الأسرة - ريف الجمهورية	10-1

No of Table	Contents	صفحة Page	المحتويات	رقم الجدول
1-11	Percentage Distribution of Households by Marital Status, According to sex of H.H. Head and household size - Total Egypt	24	التوزيع النسبي لأسر العينة طبقا للحالة الزوجية لرب الأسرة - وفقا لنوع رئيس الأسرة وحجم الأسرة - جملة الجمهورية	١١-١
1-12	Percentage Distribution of Households by Educational Status of Head of H.H., according to household size - Total Egypt	26	التوزيع النسبي لأسر العينة طبقا للحالة التعليمية لرب الأسرة - وفقا لحجم الأسرة - جملة الجمهورية	١١-٢
1-13	Percentage Distribution of Households by Educational Status of Head of H.H., According to Household Size - Urban Egypt	27	التوزيع النسبي لأسر العينة طبقا للحالة التعليمية لرب الأسرة - وفقا لحجم الأسرة - حضر الجمهورية	١٢-١
1-14	Percentage Distribution of Households by Educational Status of Head of H.H., According to Household Size - Rural Egypt	28	التوزيع النسبي لأسر العينة طبقا للحالة التعليمية لرب الأسرة - وفقا لحجم الأسرة - ريف الجمهورية	١١-٣
1-15	Percentage Distribution of Households by Educational Status of Head of H.H., According to Sex of H.H. Head and Household size - Total Egypt	29	التوزيع النسبي لأسر العينة طبقا للحالة التعليمية لرب الأسرة - وفقا لنوع رئيس الأسرة وحجم الأسرة - جملة الجمهورية	١٤-١
1-16	Percentage Distribution of H.H. Members by Educational Status, According to Sex - Total Egypt	31	التوزيع النسبي لأفراد أسر العينة طبقا للحالة التعليمية - وفقا لنوع - جملة الجمهورية	١١-٤
1-17	Percentage Distribution of H.H. Members by Educational Status, According to Sex - Urban Egypt	32	التوزيع النسبي لأفراد أسر العينة طبقا للحالة التعليمية - وفقا لنوع - حضر الجمهورية	١٢-٢
1-18	Percentage Distribution of H.H. Members by Educational Status, According to Sex - Rural Egypt	33	التوزيع النسبي لأفراد أسر العينة طبقا للحالة التعليمية - وفقا لنوع - ريف الجمهورية	١١-٥
1-19	Percentage Distribution of Households by Employment Status of H.H. Head, According to Household Size - Total Egypt	34	التوزيع النسبي لأسر العينة طبقا للحالة العملية لرب الأسرة - وفقا لحجم الأسرة - جملة الجمهورية	١٤-٢
1-20	Percentage Distribution of Households by Employment Status of H.H. Head, According to Household Size - Urban Egypt	35	التوزيع النسبي لأسر العينة طبقا للحالة العملية لرب الأسرة - وفقا لحجم الأسرة - حضر الجمهورية	١١-٦
1-21	Percentage Distribution of Households by Employment Status of H.H. Head, According to Household Size - Rural Egypt	36	التوزيع النسبي لأسر العينة طبقا للحالة العملية لرب الأسرة - وفقا لحجم الأسرة - ريف الجمهورية	١١-٧
1-22	Percentage Distribution of Households by Employment Status of H.H. head, according to sex of H.H. head and household size - Total Egypt	37	التوزيع النسبي لأسر العينة طبقا للحالة العملية لرب الأسرة - وفقا لنوع رئيس الأسرة وحجم الأسرة - جملة الجمهورية	١٤-٣
1-23	Percentage Distribution of H.H. Members by Employment Status, According to Sex - Total Egypt	39	التوزيع النسبي لأفراد أسر العينة طبقا للحالة العملية - وفقا لنوع - جملة الجمهورية	١٤-٤
1-24	Percentage Distribution of H.H. Members by Employment Status, According to Sex - Urban Egypt	40	التوزيع النسبي لأفراد أسر العينة طبقا للحالة العملية - وفقا لنوع - حضر الجمهورية	١٤-٥

No. of Table	Contents	صفحة Page	المحتويات	رقم الجدول
1-25	Percentage Distribution of H.H. Members by Employment Status, According to Sex - Rural Egypt	41	التوزيع النسبي لعدد أفراد الأسرة طبقاً للحالة العملية - وفقاً للتوزيع - ريف الجمهورية	٢٥-١
1-26	Percentage Distribution of Households by Occupation of H.H. Head, According to Household Size - Total Egypt	42	التوزيع النسبي لأسر العينة طبقاً للمهنة الرئيسية لرب الأسرة - وفقاً لحجم الأسرة - جملة الجمهورية	٢٦-١
1-27	Percentage Distribution of Households by Occupation of H.H. Head, According to Household Size - Urban Egypt	43	التوزيع النسبي لأسر العينة طبقاً للمهنة الرئيسية لرب الأسرة - وفقاً لحجم الأسرة - حضر الجمهورية	٢٧-١
1-28	Percentage Distribution of Households by Occupation of H.H. Head, According to Household Size - Rural Egypt	44	التوزيع النسبي لأسر العينة طبقاً للمهنة الرئيسية لرب الأسرة - وفقاً لحجم الأسرة - ريف الجمهورية	٢٨-١
1-29	Percentage Distribution of Households by Occupation of H.H. Head, According to Sex and Household Size - Total Egypt	45	التوزيع النسبي لأسر العينة طبقاً للمهنة الرئيسية لرب الأسرة - وفقاً لنوع الجنس والأسرة وحجم الأسرة - جملة الجمهورية	٢٩-١
1-30	Percentage Distribution of Households Members by Occupation, According to Sex - Total Egypt	47	التوزيع النسبي لعدد أفراد أسرة العينة طبقاً للمهنة الرئيسية - وفقاً للتوزيع - جملة الجمهورية	٣٠-١
1-31	Percentage Distribution of Households Members by Occupation, According to Sex - Urban Egypt	48	التوزيع النسبي لعدد أفراد أسرة العينة طبقاً للمهنة الرئيسية - وفقاً لنوع الجنس - حضر الجمهورية	٣١-١
1-32	Percentage Distribution of Households Members by Occupation, According to Sex - Rural Egypt	49	التوزيع النسبي لعدد أفراد أسرة العينة طبقاً للمهنة الرئيسية - وفقاً للتوزيع - ريف الجمهورية	٣٢-١
1-33	Table 1-33 : Percentage Distribution of Households by Economic Activity of H.H. Head, According to Household Size - Total Egypt	50	التوزيع النسبي لأسر العينة طبقاً للنشاط الاقتصادي لرب الأسرة - وفقاً لحجم الأسرة - جملة الجمهورية	٣٣-١
1-34	Percentage Distribution of Households by Economic Activity of H.H. head, According to Household Size - Urban Egypt	51	التوزيع النسبي لأسر العينة طبقاً للنشاط الاقتصادي لرب الأسرة - وفقاً لحجم الأسرة - حضر الجمهورية	٣٤-١
1-35	Percentage Distribution of households by Economic Activity of H.H. Head, According to Household Size - Rural Egypt	52	التوزيع النسبي لأسر العينة طبقاً للنشاط الاقتصادي لرب الأسرة - وفقاً لحجم الأسرة - ريف الجمهورية	٣٥-١

No of Table	Contents	صفحة Page	المحتويات	رقم الجدول
1-36	Percentage Distribution of Households by Economic Activity of H.H. Head, According to Sex and Household Size - Total Egypt	53	التوزيع النسبي لأسر العينة طبقا لنشاط الإقتصادي لرؤس الأسرة ، وفقا لنوع رئيس الأسرة وعمم الأسرة - جملة الجمهورية	٣٦-١
1-37	Percentage Distribution of Households by Sector of H.H. Head, According to Household Size - Total Egypt	55	التوزيع النسبي لأسر العينة طبقا للقطاع لرؤس الأسرة ، وفقا لعمم الأسرة - جملة الجمهورية	٣٧-١
1-38	Percentage Distribution of Households by Sector of H.H. Head, According to Household Size - Urban Egypt	56	التوزيع النسبي لأسر العينة طبقا للقطاع لرؤس الأسرة ، وفقا لعمم الأسرة - حضر الجمهورية	٣٨-١
1-39	Percentage Distribution of Households by Sector of H.H. Head, According to Household Size - Rural Egypt	57	التوزيع النسبي لأسر العينة طبقا للقطاع لرؤس الأسرة ، وفقا لعمم الأسرة - ريف الجمهورية	٣٩-١
1-40	Percentage Distribution of Households by Sector of H.H. Head, According to Sex of H.H. and Household Size - Total Egypt	58	التوزيع النسبي لأسر العينة طبقا للقطاع لرؤس الأسرة ، وفقا لنوع رئيس الأسرة وعمم الأسرة - جملة الجمهورية	٤٠-١
Section 2 : Household Possessing Equipments and Appliances			البيانات الخاصة : حيازة الأجهزة والأدوات المنزلية	
2-1	Percentage of Households Possessing Equipments \ Appliances by Housing Type - Total Egypt	61	نسبة المتوية للأسر الحاضرة للأجهزة والأدوات المنزلية طبقا لنوع المسكن - جملة الجمهورية	٤٠-٢
2-2	Percentage of Households Possessing Equipments \ Appliances by Housing Type - Urban Egypt	62	نسبة المتوية للأسر الحاضرة للأجهزة والأدوات المنزلية طبقا لنوع المسكن - حضر الجمهورية	٤٠-٢
2-3	Percentage of Households Possessing Equipments \ Appliances by Housing Type - Rural Egypt	63	نسبة المتوية للأسر الحاضرة للأجهزة والأدوات المنزلية طبقا لنوع المسكن - ريف الجمهورية	٤٠-٣
2-4	Percentage of Households Possessing Equipments \ appliances by Number of Rooms in the dwelling - Total Egypt	64	نسبة المتوية للأسر الحاضرة للأجهزة والأدوات المنزلية طبقا لعدد الغرف بالمسكن - جملة الجمهورية	٤٠-٤
2-5	Percentage of Households Possessing Equipments \ appliances by Number of Rooms in the dwelling - Urban Egypt	65	نسبة المتوية للأسر الحاضرة للأجهزة والأدوات المنزلية طبقا لعدد الغرف بالمسكن - حضر الجمهورية	٤٠-٤
2-6	Percentage of Households Possessing Equipments \ appliances by Number of Rooms in the dwelling - Rural Egypt	66	نسبة المتوية للأسر الحاضرة للأجهزة والأدوات المنزلية طبقا لعدد الغرف بالمسكن - ريف الجمهورية	٤٠-٥
2-7	Percentage of Households Possessing Equipments \ appliances by average Persons Per Room - Total Egypt	67	نسبة المتوية للأسر الحاضرة للأجهزة والأدوات المنزلية طبقا لمتوسط عدد الأفراد بالغرفة - جملة الجمهورية	٤٠-٥
2-8	Percentage of Households Possessing Equipments \ appliances by average Persons Per Room - Urban Egypt	68	نسبة المتوية للأسر الحاضرة للأجهزة والأدوات المنزلية طبقا لمتوسط عدد الأفراد بالغرفة - حضر الجمهورية	٤٠-٥

No of Table	Contents	صفحة Page	المحتويات	رقم الجدول
2-9	Percentage of Households Possessing Equipments \ appliances by average Persons Per Room - Rural Egypt	69	نسبة المئوية للأسر الحائزة للأجهزة والأدوات المنزلية طبقاً لمتوسط عدد الأفراد بالرفة - ريف الجمهورية	٩.٩
2-10	Percentage of Households Possessing Equipments \ appliances by Household Size - Total Egypt	70	نسبة المئوية للأسر الحائزة للأجهزة والأدوات المنزلية طبقاً لعدد الأسر - جملة الجمهورية	١٠.٩
2-11	Percentage of Households Possessing Equipments \ appliances by Household Size - Urban Egypt	71	نسبة المئوية للأسر الحائزة للأجهزة والأدوات المنزلية طبقاً لعدد الأسر - حضر الجمهورية	١١.٩
2-12	Percentage of Households Possessing Equipments \ appliances by Household Size - Rural Egypt	72	نسبة المئوية للأسر الحائزة للأجهزة والأدوات المنزلية طبقاً لعدد الأسر - ريف الجمهورية	١٢.٩
2-13	Percentage of Households Possessing Equipments \ appliances by Age Groups of H.H. Head - Total Egypt	73	نسبة المئوية للأسر الحائزة للأجهزة والأدوات المنزلية طبقاً لفئات السن لرب الأسرة - جملة الجمهورية	١٣.٩
2-14	Percentage of Households Possessing Equipments \ appliances by Age Groups of H.H. Head - Urban Egypt	74	نسبة المئوية للأسر الحائزة للأجهزة والأدوات المنزلية طبقاً لفئات السن لرب الأسرة - حضر الجمهورية	١٤.٩
2-15	Percentage of Households Possessing Equipments \ appliances by Age Groups of H.H. Head - Rural Egypt	75	نسبة المئوية للأسر الحائزة للأجهزة والأدوات المنزلية طبقاً لفئات السن لرب الأسرة - ريف الجمهورية	١٥.٩
2-16	Percentage of Households Possessing Equipments \ appliances by Marital Status of H.H. Head - Total Egypt	76	نسبة المئوية للأسر الحائزة للأجهزة والأدوات المنزلية طبقاً للحالة الزوجية لرب الأسرة - جملة الجمهورية	١٦.٩
2-17	Percentage of Households Possessing Equipments \ appliances by Marital Status of H.H. Head - Urban Egypt	77	نسبة المئوية للأسر الحائزة للأجهزة والأدوات المنزلية طبقاً للحالة الزوجية لرب الأسرة - حضر الجمهورية	١٧.٩
2-18	Percentage of Households Possessing Equipments \ appliances by Marital Status of H.H. Head - Rural Egypt	78	نسبة المئوية للأسر الحائزة للأجهزة والأدوات المنزلية طبقاً للحالة الزوجية لرب الأسرة - ريف الجمهورية	١٨.٩
2-19	Percentage of Households Possessing Equipments \ appliances by Educational Status of H.H. Head - Total Egypt	79	نسبة المئوية للأسر الحائزة للأجهزة والأدوات المنزلية طبقاً للحالة التعليمية لرب الأسرة - جملة الجمهورية	١٩.٩
2-20	Percentage of Households Possessing Equipments \ appliances by Educational Status of H.H. Heads - Urban Egypt	80	نسبة المئوية للأسر الحائزة للأجهزة والأدوات المنزلية طبقاً للحالة التعليمية لرب الأسرة - حضر الجمهورية	٢٠.٩
2-21	Percentage of Households Possessing Equipments \ appliances by Educational Status of H.H. Head - Rural Egypt	81	نسبة المئوية للأسر الحائزة للأجهزة والأدوات المنزلية طبقاً للحالة التعليمية لرب الأسرة - ريف الجمهورية	٢١.٩
2-22	Percentage of Households Possessing Equipments \ appliances by Employment Status of H.H. Head - Total Egypt	82	نسبة المئوية للأسر الحائزة للأجهزة والأدوات المنزلية طبقاً للحالة العملية لرب الأسرة - جملة الجمهورية	٢٢.٩

No of Table	Contents	صفحة Page	المحتويات	رقم الجدول
2-23	Percentage of Households Possessing Equipments \ appliances by Employment Status of H.H. Head - Urban Egypt	83	نسبة المئوية للأسر الحائزة للأجهزة والأدوات المنزلية طبقا لصفة التوظيف لدى رب الأسرة - حضر الجمهورية	٢٣.١
2-24	Percentage of Households Possessing Equipments \ appliances by Employment Status of H.H. Head - Rural Egypt	84	نسبة المئوية للأسر الحائزة للأجهزة والأدوات المنزلية طبقا لصفة التوظيف لدى رب الأسرة - ريف الجمهورية	٢٤.١
2-25	Percentage of Households Possessing Equipments \ appliances by Main Occupation of H.H. Head - Total Egypt	85	نسبة المئوية للأسر الحائزة للأجهزة والأدوات المنزلية طبقا لصفة المهنة الرئيسية لدى رب الأسرة - جملة الجمهورية	٢٥.١
2-26	Percentage of Households Possessing Equipments \ appliances by Main Occupation of H.H. Head - Urban Egypt	86	نسبة المئوية للأسر الحائزة للأجهزة والأدوات المنزلية طبقا لصفة المهنة الرئيسية لدى رب الأسرة - حضر الجمهورية	٢٦.١
2-27	Percentage of Households Possessing Equipments \ appliances by Main Occupation of H.H. Head - Rural Egypt	87	نسبة المئوية للأسر الحائزة للأجهزة والأدوات المنزلية طبقا لصفة المهنة الرئيسية لدى رب الأسرة - ريف الجمهورية	٢٧.١
2-28	Percentage of Households Possessing Equipments \ appliances by Economic Activity of H.H. Head - Total Egypt	88	نسبة المئوية للأسر الحائزة للأجهزة والأدوات المنزلية طبقا للنشاط الاقتصادي الرئيسي لدى رب الأسرة - جملة الجمهورية	٢٨.١
2-29	Percentage of Households Possessing Equipments \ appliances by Economic Activity of H.H. Head - Urban Egypt	89	نسبة المئوية للأسر الحائزة للأجهزة والأدوات المنزلية طبقا للنشاط الاقتصادي الرئيسي لدى رب الأسرة - حضر الجمهورية	٢٩.١
2-30	Percentage of Households Possessing Equipments \ appliances by Economic Activity of H.H. Head - Rural Egypt	90	نسبة المئوية للأسر الحائزة للأجهزة والأدوات المنزلية طبقا للنشاط الاقتصادي الرئيسي لدى رب الأسرة - ريف الجمهورية	٣٠.١
2-31	Percentage of Households Possessing Equipments \ appliances by Sector of H.H Head - Total Egypt	91	نسبة المئوية للأسر الحائزة للأجهزة والأدوات المنزلية طبقا لقطاع التوظيف الرئيسي لدى رب الأسرة - جملة الجمهورية	٣١.١
2-32	Percentage of Households Possessing Equipments \ appliances by Sector of H.H Head - Urban Egypt	92	نسبة المئوية للأسر الحائزة للأجهزة والأدوات المنزلية طبقا لقطاع التوظيف الرئيسي لدى رب الأسرة - حضر الجمهورية	٣٢.١
2-33	Percentage of Households Possessing Equipments \ appliances by Sector of H.H Head - Rural Egypt	93	نسبة المئوية للأسر الحائزة للأجهزة والأدوات المنزلية طبقا لقطاع التوظيف الرئيسي لدى رب الأسرة - ريف الجمهورية	٣٣.١
Section 3 : Housing Conditions of Households				
البيانات : الظروف السكنية بالأسرة				
3-1	Percentage Distribution of Households by Characteristics of Housing conditions, According to Household Size - Total Egypt	94	التوزيع النسبي لأسر العينة طبقا لخصائص الظروف السكنية ، وفقا لحجم الأسرة - جملة الجمهورية	١.٢
3-2	Percentage Distribution of Households by Characteristics of Housing conditions, According to Household Size - Urban Egypt	96	التوزيع النسبي لأسر العينة طبقا لخصائص الظروف السكنية ، وفقا لحجم الأسرة - حضر الجمهورية	٢.٢

No of Table	Contents	صفحة Page	محتوى	رقم الجدول
3-3	Percentage Distribution of Households by Characteristics of Housing conditions, According to Household Sex - Rural Egypt	97	توزيع نسبي أسر لجهة طبعا لخصائص الظروف السكنية - وفقا لجنس الأسر - ريف الجمهورية	3.3
3-4	Percentage distribution of households by Housing Conditions, According to age Groups of HH head - Total Egypt	98	توزيع نسبي أسر لجهة طبعا لخصائص الظروف السكنية - وفقا لجنس الأسر - جملة الجمهورية	3.4
3-5	Percentage distribution of households by Housing Conditions, According to age Groups of HH head - Urban Egypt	99	توزيع نسبي أسر لجهة طبعا لخصائص الظروف السكنية - وفقا لجنس الأسر - حضر الجمهورية	3.5
3-6	Percentage distribution of households by Housing Conditions, According to age Groups of HH head - Rural Egypt	100	توزيع نسبي أسر لجهة طبعا لخصائص الظروف السكنية - وفقا لجنس الأسر - ريف الجمهورية	3.6
3-7	Percentage Distribution of Households by Housing conditions, According to Age Groups and Sex of HH head - Total Egypt	101	توزيع نسبي أسر لجهة طبعا لخصائص الظروف السكنية - وفقا لجنس الأسر وتوزيع - الأسر - جملة الجمهورية	3.7
3-8	Percentage Distribution of Households by Housing Conditions, according to Marital Status of HH head - Total Egypt	103	توزيع نسبي أسر لجهة طبعا لخصائص الظروف السكنية - وفقا لجنس الأسر - جملة الجمهورية	3.8
3-9	Percentage Distribution of Households by Housing Conditions, according to Marital Status of HH head - Urban Egypt	104	توزيع نسبي أسر لجهة طبعا لخصائص الظروف السكنية - وفقا لجنس الأسر - حضر الجمهورية	3.9
3-10	Percentage Distribution of Households by Housing Conditions, according to Marital Status of HH head - Rural Egypt	105	توزيع نسبي أسر لجهة طبعا لخصائص الظروف السكنية - وفقا لجنس الأسر - ريف الجمهورية	3.10
3-11	Percentage Distribution of Households by Housing Conditions, According to Marital Status and Sex of HH Head - Total Egypt	106	توزيع نسبي أسر لجهة طبعا لخصائص الظروف السكنية - وفقا لجنس الأسر والنوع - جملة الجمهورية	3.11
3-12	Percentage Distribution of Households by Housing Condition, According to Educational Status of HH Head - Total Egypt	108	توزيع نسبي أسر لجهة طبعا لخصائص الظروف السكنية - وفقا لجنس الأسر - جملة الجمهورية	3.12
3-13	Percentage Distribution of Households by Housing Condition, According to Educational Status of HH Head - Urban Egypt	109	توزيع نسبي أسر لجهة طبعا لخصائص الظروف السكنية - وفقا لجنس الأسر - حضر الجمهورية	3.13
3-14	Percentage Distribution of Households by Housing Condition, According to Educational Status of HH Head - Rural Egypt	110	توزيع نسبي أسر لجهة طبعا لخصائص الظروف السكنية - وفقا لجنس الأسر - ريف الجمهورية	3.14
3-15	Percentage Distribution of Households by Housing Conditions, According to Educational Status and sex of HH Head - Total Egypt	111	توزيع نسبي أسر لجهة طبعا لخصائص الظروف السكنية - وفقا لجنس الأسر والنوع - جملة الجمهورية	3.15
3-16	Percentage Distribution of Households by Housing Condition, According to Employment Status of HH Head - Total Egypt	113	توزيع نسبي أسر لجهة طبعا لخصائص الظروف السكنية - وفقا لجنس الأسر - جملة الجمهورية	3.16

No of Table	Contents	صفحة Page	المحتويات	رقم جدول
3-17	Percentage Distribution of Households by Housing Conditions, According to Employment Status of HH Head - Urban Egypt	114	التوزيع النسبي لأسر العينة طبقا لخصائص الظروف السكنية . وفقا لتفصلة لصحة لرب الأسرة حضر الجمهورية	١٧.٢
3-18	Percentage Distribution of Households by Housing Conditions, According to Employment Status of HH Head - Rural Egypt	115	التوزيع النسبي لأسر العينة طبقا لخصائص الظروف السكنية . وفقا لتفصلة لصحة لرب الأسرة ريف الجمهورية	١٨.٢
3-19	Percentage Distribution of Households by Housing Conditions, According to Employment Status and Sex of HH head - Total Egypt	116	التوزيع النسبي لأسر العينة طبقا لخصائص الظروف السكنية . وفقا لتفصلة لصحة لرب الأسرة والنوع جنس الجمهورية	١٩.٢
3-20	Percentage Distribution of Households by Housing Conditions, According to Main Occupation of HH Head - Total Egypt	118	التوزيع النسبي لأسر العينة طبقا لخصائص الظروف السكنية . وفقا للمهنة الرئيسية لرب الأسرة جنس الجمهورية	٢٠.٢
3-21	Percentage Distribution of Households by Housing Conditions, According to Main Occupation of HH Head - Urban Egypt	119	التوزيع النسبي لأسر العينة طبقا لخصائص الظروف السكنية . وفقا للمهنة الرئيسية لرب الأسرة حضر الجمهورية	٢١.٢
3-22	Percentage Distribution of Households by Housing Conditions, According to Main Occupation of HH Head - Rural Egypt	120	التوزيع النسبي لأسر العينة طبقا لخصائص الظروف السكنية . وفقا للمهنة الرئيسية لرب الأسرة ريف الجمهورية	٢١.٢
3-23	Percentage Distribution of Households by Housing Conditions, According to Main Occupation and Sex of HH Head - Total Egypt	121	التوزيع النسبي لأسر العينة طبقا لخصائص الظروف السكنية . وفقا للمهنة الرئيسية لرب الأسرة والنوع جنس الجمهورية	٢٢.٢
3-24	Percentage Distribution of Households by Housing Conditions, According to Economic Activity of HH Head - Total Egypt	123	التوزيع النسبي لأسر العينة طبقا لخصائص الظروف السكنية . وفقا للنشاط الاقتصادي لرب الأسرة جنس الجمهورية	٢١.٢
3-25	Percentage Distribution of Households by Housing Conditions, According to Economic Activity of HH Head - Rural Egypt	124	التوزيع النسبي لأسر العينة طبقا لخصائص الظروف السكنية . وفقا للنشاط الاقتصادي لرب الأسرة حضر الجمهورية	٢٢.٢
3-26	Percentage Distribution of Households by Housing Conditions, According to Economic Activity of HH Head - Rural Egypt	125	التوزيع النسبي لأسر العينة طبقا لخصائص الظروف السكنية . وفقا للنشاط الاقتصادي لرب الأسرة ريف الجمهورية	٢١.٢
3-27	Percentage Distribution of Households by Housing Conditions, According to Economic Activity and Sex of H.H Head - Total Egypt	126	التوزيع النسبي لأسر العينة طبقا لخصائص الظروف السكنية . وفقا للنشاط الاقتصادي لرب الأسرة والنوع جنس الجمهورية	٢٣.٢
3-28	Percentage Distribution of Households by Housing Conditions, According to Sector of HH head - Total Egypt	128	التوزيع النسبي لأسر العينة طبقا لخصائص الظروف السكنية . وفقا للقطاع لرب الأسرة جنس الجمهورية	٢٤.٢
3-29	Percentage Distribution of Households by Housing Conditions, According to Sector of HH head - Urban Egypt	129	التوزيع النسبي لأسر العينة طبقا لخصائص الظروف السكنية . وفقا للقطاع لرب الأسرة حضر الجمهورية	٢٤.٢
3-30	Percentage Distribution of Households by Housing Conditions, According to Sector of HH head - Rural Egypt	130	التوزيع النسبي لأسر العينة طبقا لخصائص الظروف السكنية . وفقا للقطاع لرب الأسرة ريف الجمهورية	٢٥.٢

No of Table	Contents	صفحة Page	المحتوى	رقم الجدول
3-31	Percentage Distribution of Households by Housing Conditions, According to Sector and Sex of HH Head - Total Egypt	131	التوزيع النسبي لأسر العينة طبقا لخصائص الظروف السكنية - وفقا للقطاع لرب الأسرة ونوع جملة الجمهورية	٣١.٢
3-32	Percentage Distribution of Households by Housing Conditions, According to Expenditure Groups of Household - Total Egypt	133	التوزيع النسبي لأسر العينة طبقا لخصائص الظروف السكنية - وفقا لفئات الإنفاق المنوي للأسرة - جملة الجمهورية	٣٢.٢
3-33	Percentage Distribution of Households by Housing Conditions, According to Expenditure Groups of Household - Urban Egypt	134	التوزيع النسبي لأسر العينة طبقا لخصائص الظروف السكنية - وفقا لفئات الإنفاق المنوي للأسرة - حضر الجمهورية	٣٣.٢
3-34	Percentage Distribution of Households by Housing Conditions, According to Expenditure Groups of Household - Rural Egypt	135	التوزيع النسبي لأسر العينة طبقا لخصائص الظروف السكنية - وفقا لفئات الإنفاق المنوي للأسرة - ريف الجمهورية	٣٤.٢
3-35	Percentage Distribution of Households by Housing Conditions, According to Expenditure Groups of Household and Sex of HH Head - Total Egypt	136	التوزيع النسبي لأسر العينة طبقا لخصائص الظروف السكنية - وفقا لفئات الإنفاق المنوي للأسرة ونوع رب الأسرة جملة الجمهورية	٣٥.٢
3-36	Percentage Distribution of Households by Housing Conditions, According to Income Groups of Household - Total Egypt	138	التوزيع النسبي لأسر العينة طبقا لخصائص الظروف السكنية - وفقا لفئات الدخل المنوي للأسرة - جملة الجمهورية	٣٦.٢
3-37	Percentage Distribution of Households by Housing Conditions, According to Income Groups of Household - Urban Egypt	139	التوزيع النسبي لأسر العينة طبقا لخصائص الظروف السكنية - وفقا لفئات الدخل المنوي للأسرة - حضر الجمهورية	٣٧.٢
3-38	Percentage Distribution of Households by Housing Conditions, According to Income Groups of Household - Rural Egypt	140	التوزيع النسبي لأسر العينة طبقا لخصائص الظروف السكنية - وفقا لفئات الدخل المنوي للأسرة - ريف الجمهورية	٣٨.٢
3-39	Percentage Distribution of Households by Housing Conditions, According to Income Groups of household and Sex of H.H. Head - Total Egypt	141	التوزيع النسبي لأسر العينة طبقا لخصائص الظروف السكنية - وفقا لفئات الدخل المنوي للأسرة ونوع رب الأسرة جملة الجمهورية	٣٩.٢

مؤشرات عامة
General Indicators

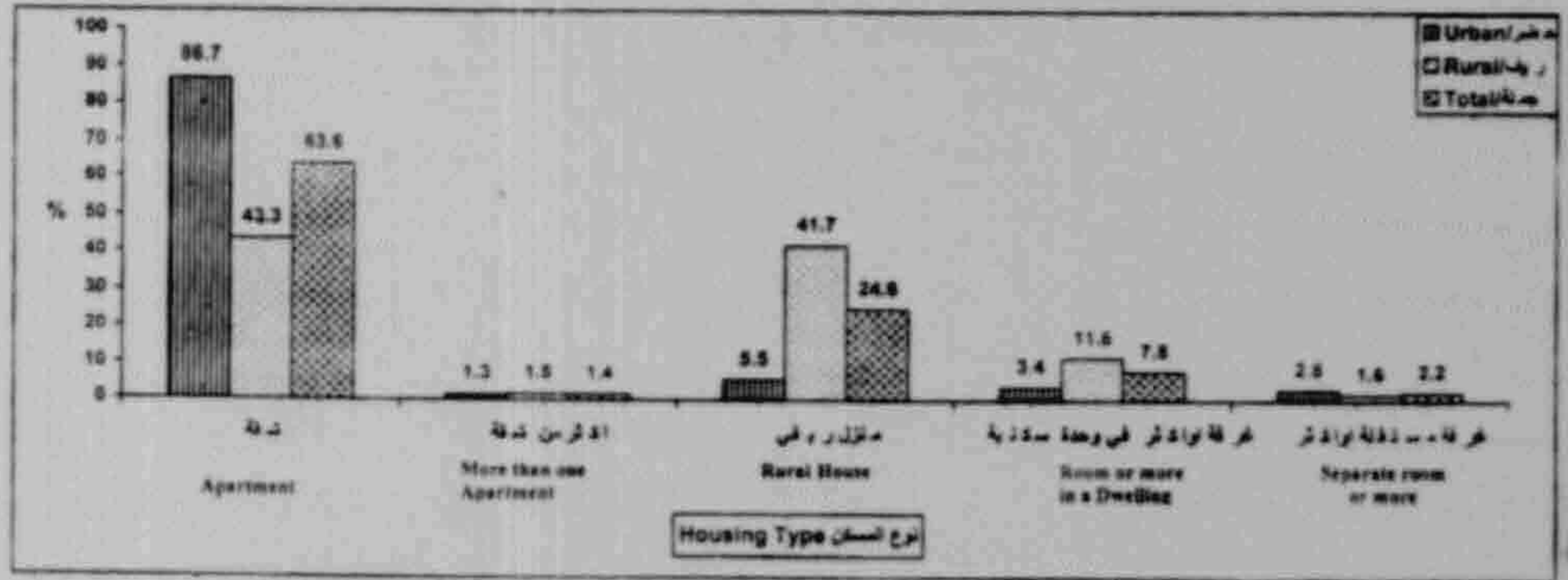
التوزيع النسبي لأسر العينة طبقا لنوع المسكن ، وفقا لمحل الإقامة (حضر / ريف)

Percentage Distribution of Households by Housing Type, According to Urban / Rural Residence

Housing Type	Place of Residence			نوع المسكن
	جملة Total	ريف Rural	حضر Urban	
Apartment	63.6	43.3	86.7	شقة
More than one Apartment	1.4	1.5	1.3	أكثر من شقة
Villa	0.2	0.2	0.2	فيلا
Rural house	24.8	41.7	5.5	منزل ريفي
Room or more in a dwelling	7.8	11.6	3.4	غرفة أو أكثر في وحدة سكنية
Separate room or more	2.2	1.6	2.8	غرفة مستقلة أو أكثر
Others	0.1	0.0	0.1	مسكن جوارى
Total	100.0	100.0	100.0	الإجمالي
No. of H.H. Members	47095	25100	21995	عدد الأسر
No. of H.H. members	207029	117253	89776	عدد الأفراد

توزيع النسبي لأسر العينة طبقاً لنوع المساكن ، وفقاً لمحل الإقامة (حضر / ريف)

Percentage Distribution of Households by Housing Type, According to Urban / Rural Residence



تمثل القبلا بنسبة 2. % في كل من الحضر والريف والجملة
يمثل المساكن الجوزي بنسبة 1.1 % في كل من الحضر والجملة

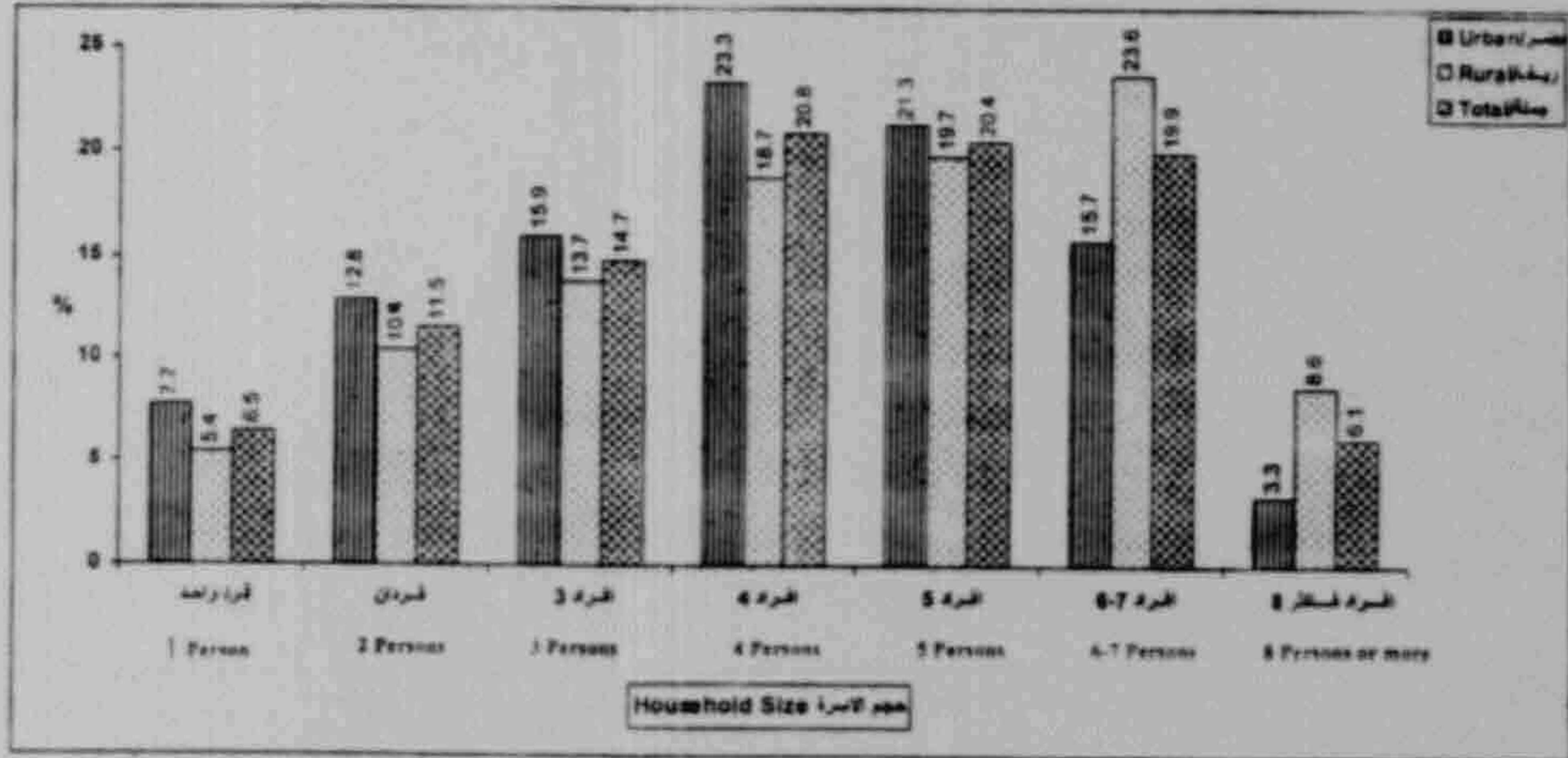
التوزيع النسبي لأسر العينة طبقا لحجم الأسرة ، وفقا لمحل الإقامة (حضر / ريف)

Percentage Distribution of Households by Household Size, According to Urban / Rural Residence

Household Size	Place of Residence محل الإقامة			حجم الأسرة
	جملة Total	ريف Rural	حضر Urban	
1 Person	6.5	5.4	7.7	فرد واحد
2 Persons	11.5	10.4	12.8	فردان
3 Persons	14.7	13.7	15.9	٣ أفراد
4 Persons	20.8	18.7	23.3	٤ أفراد
5 Persons	20.4	19.7	21.3	٥ أفراد
6-7 Persons	19.9	23.6	15.7	٦ - ٧ أفراد
8 Persons or more	6.1	8.6	3.3	٨ أفراد فأكثر
Total	100.0	100.0	100.0	الإجمالي
No. of H.H. Members	47095	25100	21995	عدد الأسر
Average H.H. Size	4.4	4.7	4.1	متوسط حجم الأسرة

توزيع نسبى لأسر العينة طبقا لحجم الأسرة ، وفقا لمحل الإقامة (حضر / ريف)

Percentage Distribution of Households by Household size, According to Urban / Rural Residence

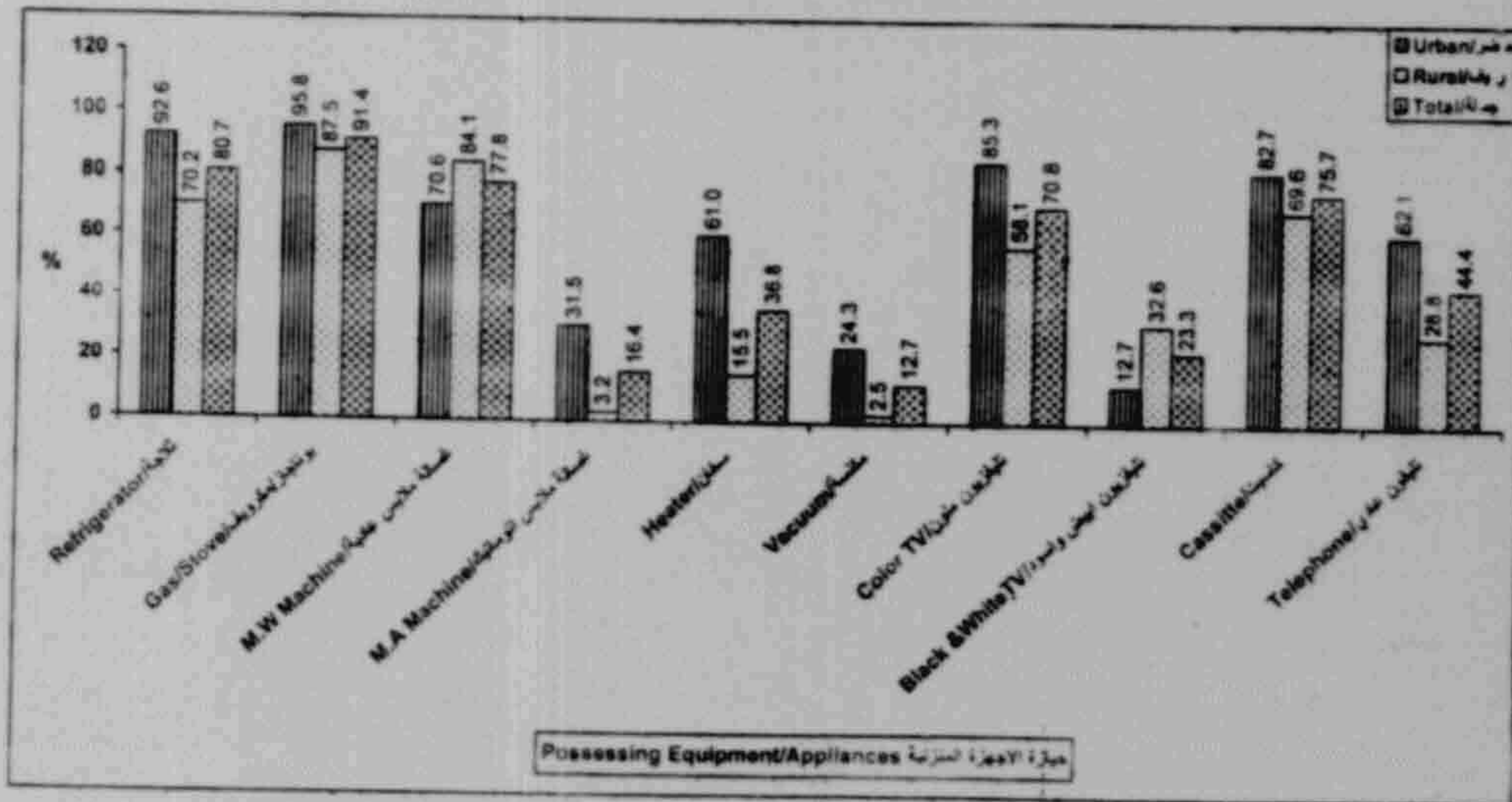


النسبة المئوية للأسر الحائزة للأجهزة والادوات المنزلية طبقا لمحل الإقامة (حضر / ريف)

Percentage of Households Possessing Equipments \ Appliances by Urban / Rural Residence

Available Household Equipments \ Appliances	Place of Residence			الأجهزة والادوات المنزلية المتوفرة لدى الأسر
	جملة Total	ريف Rural	حضر Urban	
Refrigerator	80.7	70.2	92.8	ثلاجة
Freezer	5.4	1.8	9.6	سبوت فريزر
Gas/Electric Stove/Microwave	91.4	87.5	95.8	موقد بوتاجاز كهرباء / ميكرويف
Manual Washing Machine	77.8	84.1	70.6	غسالة ملابس كهربائية عادية
Automatic Washing Machine	10.4	3.2	31.5	غسالة ملابس أوتوماتيك
Electric Dish Washer	2.1	0.4	4.2	غسالة أطباق كهربائية
Water Heater / Gas / Electric	36.8	15.5	61.0	سخان مياه غاز/كهرباء
Vacuum Cleaner	12.7	2.5	24.3	مكنسة كهربائية
Air Conditioner	4.9	0.9	9.3	جهاز تكييف
Electric Fan	82.5	78.4	87.2	مروحة كهربائية
Electric / Gas kerrosinc Heater	5.9	3.1	9.1	ثلاجة كهربائية بوتاجاز إلكتروسي
Electric Iron	70.4	59.0	83.5	مكواة كهربائية
Color T.V.	70.8	58.1	85.3	تلفزيون ملون
Black & White T.V.	23.3	32.8	12.7	تلفزيون أبيض وأسود
Video	10.0	3.0	18.1	فيديو
Radio Cassette	75.7	69.8	82.7	كاسيت عادي/استريو راديو
Dish Connection	19.0	8.5	31.0	مش / توصيلة مش
Personal Computer	6.2	1.1	12.1	كمبيوتر شخصي
Video Camera / Camera	5.0	1.3	9.1	كاميرا عادية/كاميرا فيديو
Water Filter	2.0	0.4	3.9	فلتر مياه
Private Car	5.3	4.1	10.0	سيارة ركوب خاصة
Bicycle	9.4	11.3	7.2	دراجة
Motorcycle	1.1	1.2	1.0	موتوسيكل
Telephone Line	44.4	28.8	62.1	خط تليفون عادي
Mobile Line	14.3	4.0	26.0	خط تليفون محمول
Internet Connection	2.2	0.4	4.3	الاتصال بالانترنت
No. of H.H.	47095	25100	21995	عدد الأسر
No. of H.H. members	207029	117253	89776	عدد الأفراد

النسبة المئوية للأسر الحائزة للأجهزة والأثاث المنزلية . طبقا لمحل الإقامة (حضر / ريف)
 Percentage of Households possessing Equipment \ Appliances, by Urban / Rural Residence



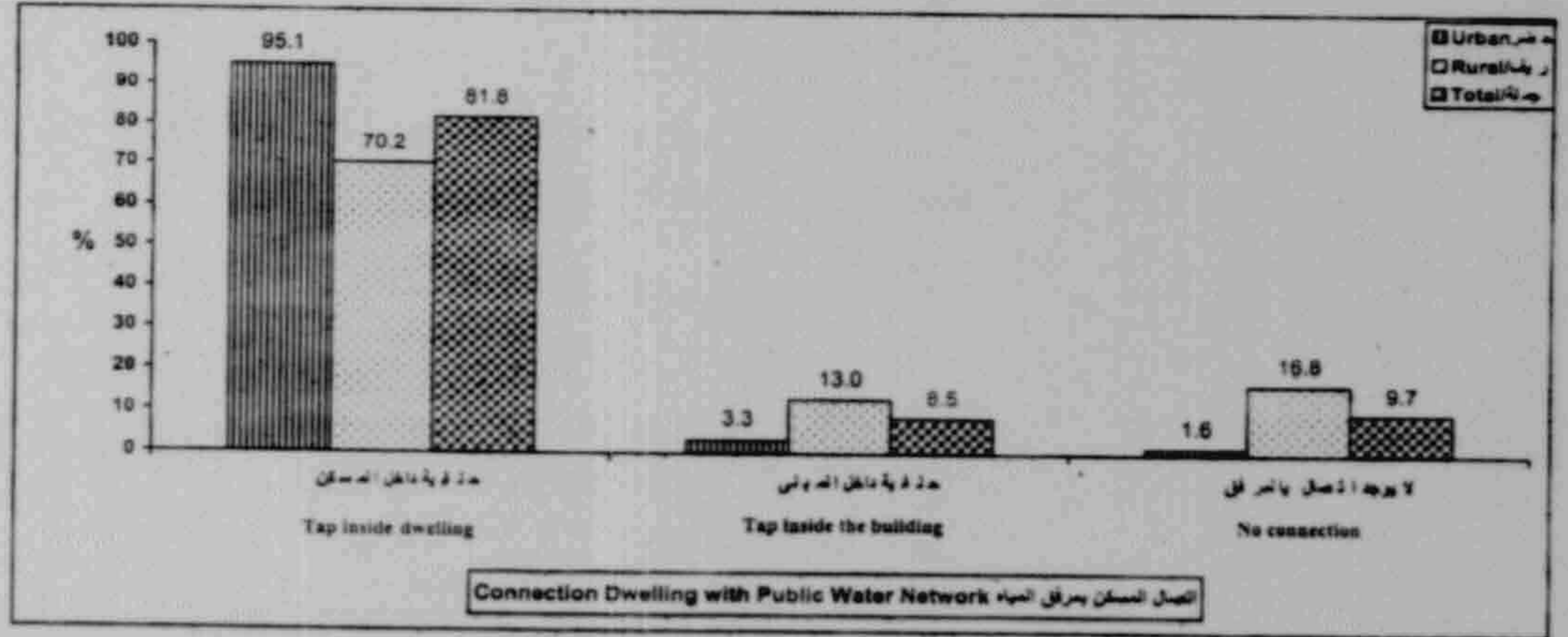
التوزيع النسبي لأسر العينة طبقاً لخصائص الظروف السكنية ، وفقاً لمحل الإقامة (حضر / ريف)

Percentage Distribution of Households by Characteristics of Housing conditions, According to Urban / Rural Residence

Characteristics of Housing Conditions	Place of Residence محل الإقامة			خصائص الظروف السكنية
	إجمالي Total	ريف Rural	حضر Urban	
1- Source of drinking water				1- مصدر مياه الشرب
Public Network	94.8	85.7	98.7	شبكة عامة
Pump	7.4	13.0	0.9	مضخة
Well	0.0	0.1	0.0	بئر
Others	0.8	1.2	0.3	أخرى
Total %	100.0	100.0	100.0	إجمالي
2- Connection of dwelling with public water network				2- اتصال المسكن بشبكة المياه
Tap inside dwelling	81.8	70.2	95.1	حنفية داخل المسكن
Tap inside building	8.5	13.0	3.3	حنفية داخل المبنى
No connection	9.7	16.8	1.6	لا يوجد اتصال بالمرفق
Total %	100.0	100.0	100.0	إجمالي
3- Connection of house with Sewerage system				3- اتصال المسكن بشبكة الصرف الصحي
Connected	54.8	27.3	85.9	متصل
No connection	45.4	72.7	14.1	غير متصل
Total %	100.0	100.0	100.0	إجمالي
4- Wall materials				4- المادة المصنوع منها جدران المسكن
Brick & cement	84.9	78.3	92.5	الطوب والأسمنت
Concrete	3.7	3.1	4.3	خرسانة
Stones	2.1	2.9	1.1	الحجارة
Mud brick	9.0	15.2	1.9	الطوب اللبن
Others	0.3	0.5	0.1	أخرى
Total %	100.0	100.0	100.0	إجمالي
5- Kitchen				5- المطبخ
Private	79.8	70.1	90.8	خاص
Shared	3.9	5.6	1.9	مشترك
None	16.4	24.3	7.3	لا يوجد
Total %	100.0	100.0	100.0	إجمالي
6- Waste disposal				6- التخلص من النفايات
Garbage collector	22.4	12.2	34.1	إرسال
Cleaning company	14.3	6.1	23.6	شركة نظافة
Dumping in containers	16.7	5.8	29.2	وضعها في سلال النفايات
Dumped into street	13.8	19.5	7.2	في الشارع
Others	32.8	56.3	6.0	أخرى
Total %	100.0	100.0	100.0	إجمالي
No. of H.H	47095	25400	21995	عدد الأسر
No. of H.H Members	207029	117253	89776	عدد الأفراد

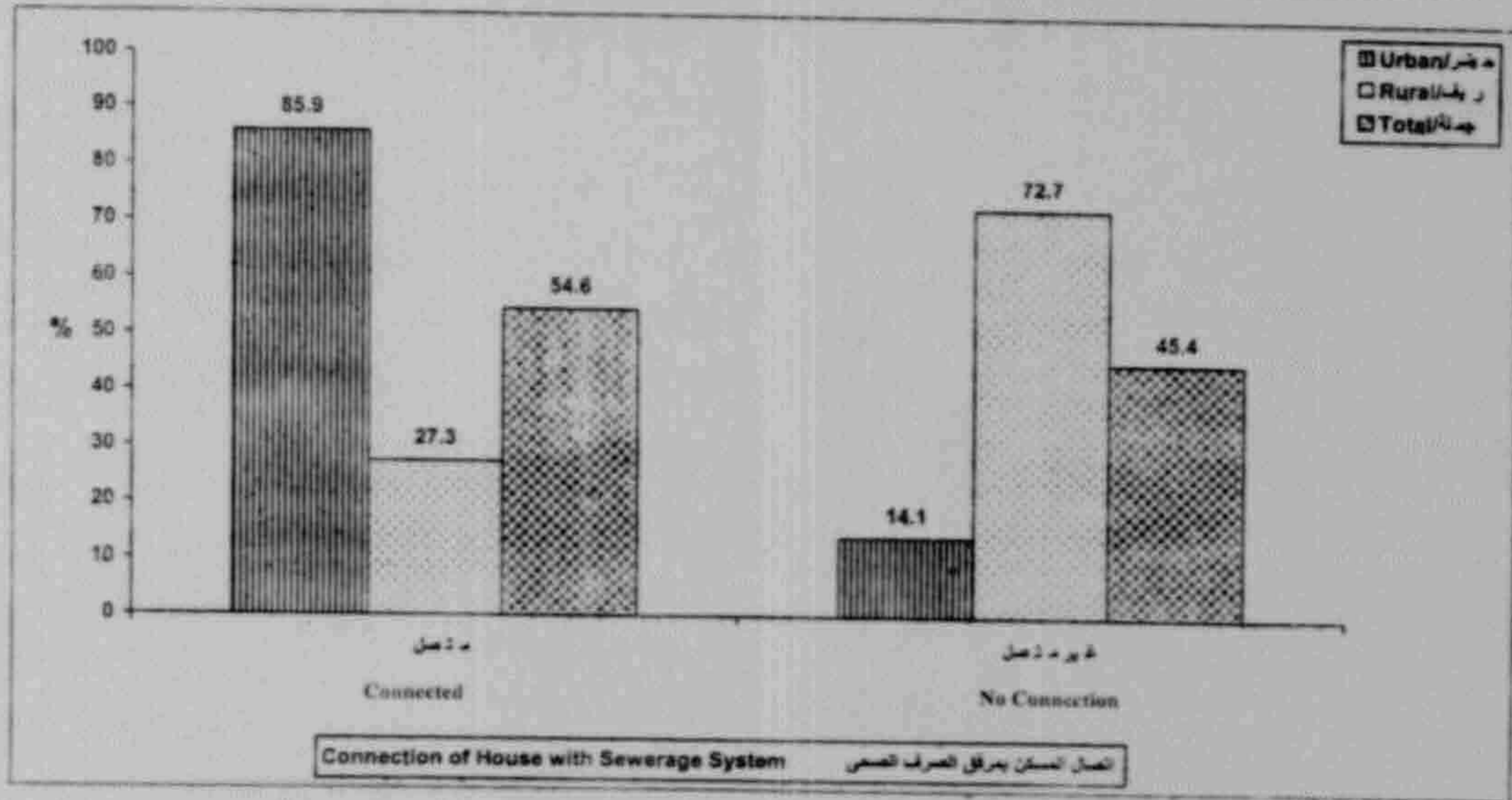
التوزيع النسبي لأسر العينة طبقا لاتصال المسكن بمرفق المياه، وفقا لمحل الإقامة (حضر / ريف)

Percentage Distribution of Households by Connection of Dwelling with Public Water Network According to Urban / Rural Residence

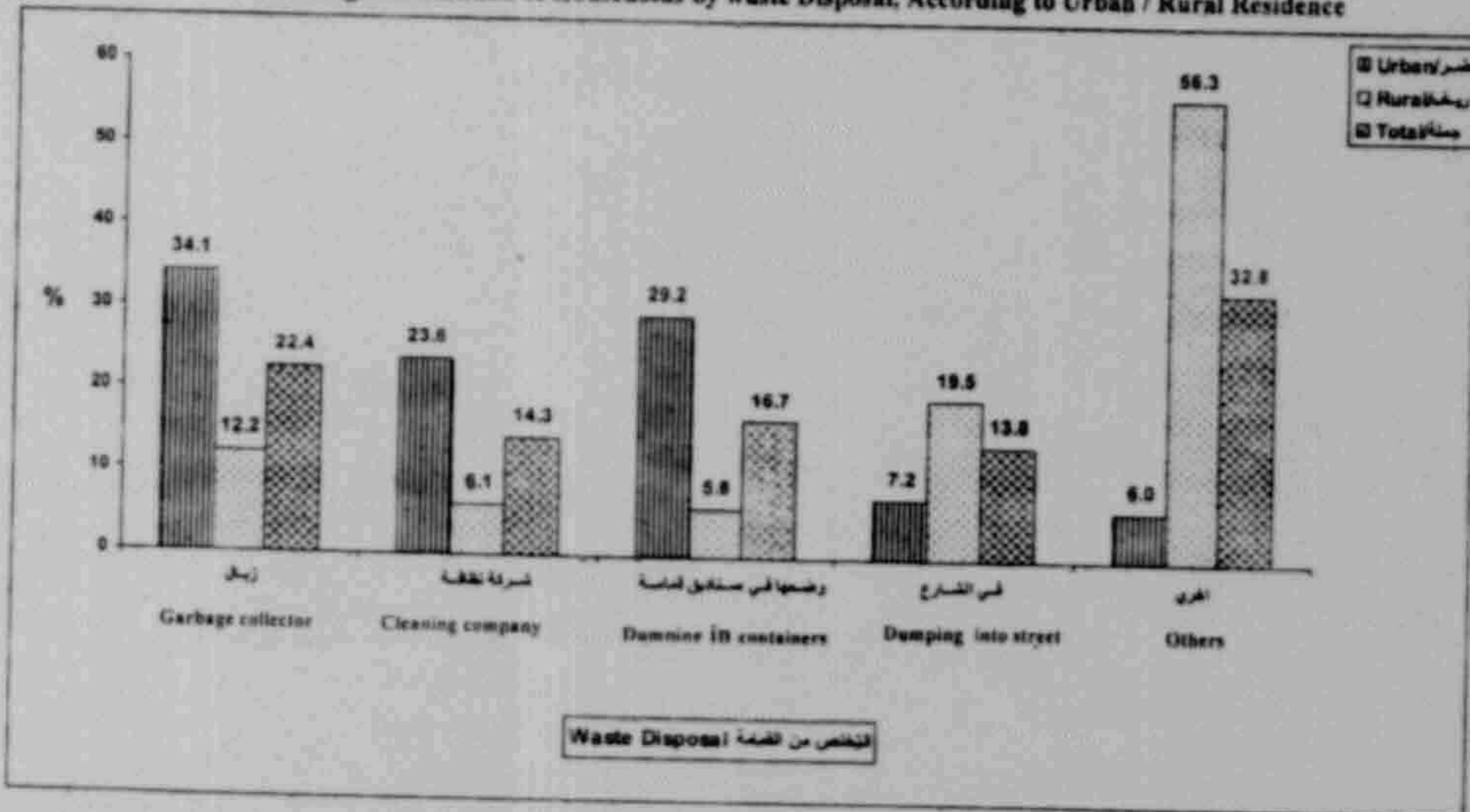


التوزيع النسبي لأسر العينة طبقا لاتصال المسكن بمرافق الصرف الصحي، وفقا لمحل الإقامة (حضر / ريف)

Percentage Distribution of Households by Connection of House with Sewerage System According to Urban / Rural Residence



التوزيع النسبي لأسر العينة طبقا للتخلص من القمامة ، وفقا لمعدل الإقامة (حضر / ريف)
 Percentage Distribution of Households by waste Disposal, According to Urban / Rural Residence



التخلص من القمامة Waste Disposal

خصائص الأسر والأفراد

Characteristics of Households and Individuals

جدول ١-١ : التوزيع النسبي لأسر العينة طبقاً لنوع المسكن، وفقاً لحجم الأسرة - جملة الجمهورية

Table 1-1 : Percentage Distribution of Households by Housing Type, According to Household Size - Total Egypt

Housing Type	Household Size								نوع المسكن
	الإجمالي Total	٨ أفراد فأكثر 8 Persons or more	٦-٧ أفراد 6-7 Persons	٥ أفراد 5 Persons	٤ أفراد 4 Persons	٣ أفراد 3 Persons	٢ فردان 2 Persons	فرد واحد 1 Person	
Apartment	63.6	30.0	54.1	68.6	72.8	70.9	65.5	59.1	شقة
More than one Apartment	1.4	4.5	2.1	1.4	1.0	0.6	0.6	0.3	أكثر من شقة
Villa	0.2	0.3	0.2	0.2	0.2	0.2	0.3	0.2	فيلا
Rural house	24.8	58.3	35.0	21.6	17.0	17.3	20.7	21.6	منزل ريفي
Room or more in a dwelling	7.8	5.8	6.9	6.5	7.2	9.0	9.9	11.7	غرفة أو أكثر في وحدة سكنية
Separate room or more	2.2	1.1	1.6	1.6	1.8	1.9	3.0	6.9	غرفة مستقلة أو أكثر
Others	0.1	0.0	0.1	0.1	0.0	0.0	0.1	0.2	مسكن جوارى
Total	100.0	100.0	100.0	100.0	100.0	100.0	100.0	100.0	الإجمالي
No. of H.H.	47095	2878	9370	9631	9809	6946	5411	3051	عدد الأسر

جدول ١-٢ : التوزيع النسبي لأسر العينة طبقاً لنوع المسكن، وفقاً لحجم الأسرة - حضر الجمهورية

Table 1-2 : Percentage Distribution of Households by Housing Type, According to Household Size - Urban Egypt

Housing Type	Household Size								نوع المسكن
	الإجمالي Total	٨ أفراد وأكثر 8 Persons or more	٦-٧ أفراد 6-7 Persons	٥ أفراد 5 Persons	٤ أفراد 4 Persons	٣ أفراد 3 Persons	٢ فردان 2 Persons	١ فرد واحد 1 Person	
Apartment	86.7	62.6	82.2	89.0	90.6	90.2	87.4	79.7	شقة
More than one Apartment	1.3	5.6	2.4	1.4	0.9	0.6	0.5	0.4	أكثر من شقة
Villa	0.2	0.1	0.1	0.2	0.2	0.2	0.4	0.3	فيلا
Rural house	5.5	25.2	9.4	4.6	3.7	3.3	4.1	4.6	منزل ريفي
Room or more in a dwelling	3.4	3.5	3.2	2.7	2.6	3.2	4.2	7.3	غرفة أو أكثر في وحدة سكنية
Separate room or more	2.8	2.9	2.6	2.0	2.0	2.4	3.4	7.4	غرفة مستقلة أو أكثر
Others	0.1	0.1	0.1	0.1	0.0	0.1	0.0	0.2	مسكن جداري
Total	100.0	100.0	100.0	100.0	100.0	100.0	100.0	100.0	الإجمالي
No. of H.H.	21995	729	3459	4674	5127	3502	2810	1694	عدد الأسر

جدول ١-٣ : التوزيع النسبي لأسر العينة طبقا لنوع المسكن، وفقا لحجم الأسرة - ريف الجمهورية

Table 1-3 : Percentage Distribution of Households by Housing Type, According to Household Size - Rural Egypt

Housing Type	Household Size								نوع المسكن
	الإجمالي Total	٨ أفراد فأكثر 8 Persons or more	٦ - ٧ أفراد 6-7 Persons	٥ أفراد 5 Persons	٤ أفراد 4 Persons	٣ أفراد 3 Persons	فردان 2 Persons	فرد واحد 1 Person	
Apartment	43.3	18.9	37.7	49.3	53.2	51.2	41.8	33.3	شقة
More than one Apartment	1.5	4.2	2.0	1.5	1.1	0.5	0.7	0.2	أكثر من شقة
Villa	0.2	0.3	0.3	0.1	0.2	0.3	0.3	0.1	فيلا
Rural house	41.7	69.5	49.9	37.7	31.7	31.6	38.6	42.7	منزل ريفي
Room or more in a dwelling	11.6	6.6	9.0	10.1	12.3	14.9	16.0	17.3	غرفة أو أكثر في وحدة سكنية
Separate room or more	1.6	0.5	1.0	1.3	1.5	1.5	2.5	6.3	غرفة مستقلة أو أكثر
Others	0.0	0.0	0.0	0.0	0.0	0.0	0.1	0.1	مسكن جوازي
Total	100.0	100.0	100.0	100.0	100.0	100.0	100.0	100.0	الإجمالي
No. of H.H.	25100	2149	5912	4957	4681	3444	2601	1356	عدد الأسر

جدول ١-٤ : التوزيع النسبي لأسر العينة طبقا لفئات السن لرب الأسرة ، وفقا لحجم الأسرة - جملة الجمهورية

Table 1-4 : Percentage Distribution of Households by Age Groups of H.H. Head, According to Household size - Total Egypt

Age Groups of H.H. Head	Household Size								فئات السن لرب الأسرة
	الإجمالي Total	٨ أفراد فأكثر 8 Persons or more	٦ - ٧ أفراد 6-7 Persons	٥ أفراد 5 Persons	٤ أفراد 4 Persons	٣ أفراد 3 Persons	فردان 2 Persons	فرد واحد 1 Person	
Less than 20	0.4	0.0	0.0	0.1	0.1	0.5	1.4	1.3	أقل من ٢٠ سنة
20-	3.6	0.5	0.4	0.9	3.1	9.4	8.3	4.6	٢٠ -
25-	9.3	1.0	2.6	5.0	12.3	21.5	14.1	4.6	٢٥ -
30-	11.9	3.9	7.5	12.9	19.7	15.4	8.4	3.1	٣٠ -
35-	13.1	10.6	15.8	19.7	16.6	7.8	4.9	2.8	٣٥ -
40-	13.9	20.2	22.5	19.4	11.9	6.1	5.1	3.8	٤٠ -
45-	11.5	20.1	18.4	14.2	8.9	6.1	5.8	5.2	٤٥ -
50-	11.2	18.5	15.2	12.3	9.6	8.0	7.1	8.5	٥٠ -
55-	8.1	11.2	8.0	7.3	7.5	7.2	8.7	10.1	٥٥ -
60-	7.7	7.3	5.4	4.8	5.5	9.0	13.2	18.5	٦٠ -
65+	9.3	6.7	4.1	3.4	4.7	9.0	22.9	37.6	٦٥ +
Total	100.0	100.0	100.0	100.0	100.0	100.0	100.0	100.0	الإجمالي
No. of H.H.	47095	2878	9370	9631	9809	6946	5411	3051	عدد الأسر

جدول ١-٥ : التوزيع النسبي لأسر العينة طبقا لفئات السن لرب الأسرة ، وفقا لحجم الأسرة - حضر الجمهورية

Table 1-5 : Percentage Distribution of Households by Age Groups of H.H. Head, According to Household size - Urban Egypt

Age Groups of H.H. Head	Household Size							فئات السن لرب الأسرة	
	الإجمالي Total	٨ أفراد فأكثر 8 Persons or more	٦-٧ أفراد 6-7 Persons	٥ أفراد 5 Persons	٤ أفراد 4 Persons	٣ أفراد 3 Persons	٢ فردان 2 Persons		فرد واحد 1 Person
Less than 20	0.2	0.0	0.0	0.1	0.1	0.2	0.8	0.9	أقل من ٢٠ سنة
20-	2.4	0.3	0.4	0.4	1.3	5.6	5.3	4.6	٢٠ -
25-	7.6	0.9	1.8	2.6	7.4	18.0	13.2	5.7	٢٥ -
30-	10.3	2.6	4.7	8.7	16.6	15.7	7.9	3.9	٣٠ -
35-	13.0	7.7	13.6	18.5	18.0	9.5	5.2	3.6	٣٥ -
40-	13.9	18.9	20.5	20.9	14.4	7.3	5.7	4.5	٤٠ -
45-	12.6	19.4	20.9	17.2	11.4	6.8	6.6	6.3	٤٥ -
50-	12.2	20.4	17.1	14.6	11.0	9.1	8.2	8.6	٥٠ -
55-	9.0	13.9	10.0	8.3	8.5	7.9	9.4	9.7	٥٥ -
60-	8.7	8.1	6.4	5.2	6.3	10.1	14.2	18.0	٦٠ -
65+	10.1	7.7	4.6	3.5	5.0	9.9	23.5	34.2	٦٥ +
Total	100.0	100.0	100.0	100.0	100.0	100.0	100.0	100.0	الإجمالي
No. of H.H.	21995	729	3459	4674	5127	3502	2810	1694	عدد الأسر

جدول ١-٦ : التوزيع النسبي لأسر العينة طبقا لفئات السن لرب الأسرة ، وفقا لحجم الأسرة - ريف الجمهورية

Table 1-6 : Percentage Distribution of Households by Age Groups of H.H. Head, According to Household size - Rural Egypt

Age Groups of H.H. Head	Household Size								فئات المسن لرب الأسرة
	الإجمالي Total	٨ أفراد فأكثر 8 Persons or more	٦-٧ أفراد 6-7 Persons	٥ أفراد 5 Persons	٤ أفراد 4 Persons	٣ أفراد 3 Persons	فردان 2 Persons	فرد واحد 1 Person	
Less than 20	0.5	0.0	0.1	0.1	0.2	0.9	2.0	1.8	أقل من ٢٠ سنة
20-	4.6	0.6	0.5	1.3	5.1	13.3	11.6	4.6	٢٠-
25-	10.7	1.0	3.0	7.3	17.7	25.1	15.1	3.2	٢٥-
30-	13.3	4.4	9.2	17.0	23.0	15.1	9.0	2.1	٣٠-
35-	13.3	11.6	17.0	20.8	15.0	6.0	4.5	1.7	٣٥-
40-	13.9	20.6	23.6	18.0	9.2	4.8	4.4	2.9	٤٠-
45-	10.6	20.3	17.0	11.3	6.3	5.3	5.0	3.9	٤٥-
50-	10.4	17.8	14.1	10.2	8.0	6.9	5.9	8.3	٥٠-
55-	7.2	10.3	6.8	6.3	6.5	6.5	8.0	10.6	٥٥-
60-	6.9	7.0	4.9	4.5	4.7	7.9	12.1	19.2	٦٠-
65+	8.6	6.3	3.8	3.3	4.4	8.1	22.3	41.9	٦٥+
Total	100.0	100.0	100.0	100.0	100.0	100.0	100.0	100.0	الإجمالي
No. of H.H.	25100	2149	5912	4957	4681	3444	2601	1356	عدد الأسر

جدول ١-٧: التوزيع النسبي لأسر العينة طبقا لفئات السن لرب الأسرة ، وفقا لنوع رئيس الأسرة وحجم الأسرة - جملة الجمهورية

Table 1-7: Percentage Distribution of Households by Age Groups of H.H. Head, According to Sex of H.H. Head and Household Size - Total Egypt

a - Male Household Head									١- أرباب الأسر من الذكور
Age Groups of H.H. Head	Household Size				حجم الأسرة				فئات السن لرب الأسرة
	الإجمالي Total	٨ أفراد فأكثر 8 Persons or more	٦ - ٧ أفراد 6-7 Persons	٥ أفراد 5 Persons	٤ أفراد 4 Persons	٣ أفراد 3 Persons	فردان 2 Persons	فرد واحد 1 Person	
Less than 20	0.3	0.0	0.1	0.1	0.1	0.5	1.0	2.3	أقل من ٢٠ سنة
20-	3.6	0.5	0.4	0.8	3.1	10.1	8.9	11.2	٢٠ -
25-	10.1	0.9	2.4	5.0	12.9	24.8	17.0	11.9	٢٥ -
30-	13.2	4.1	7.6	13.0	20.9	17.6	10.1	8.0	٣٠ -
35-	14.1	10.5	15.8	20.0	16.9	7.5	5.4	5.7	٣٥ -
40-	14.5	20.4	22.4	19.6	11.4	4.5	4.6	7.5	٤٠ -
45-	11.5	20.3	18.6	13.9	8.2	3.8	4.0	4.8	٤٥ -
50-	10.8	18.8	15.2	12.3	8.8	6.1	4.6	5.5	٥٠ -
55-	7.4	11.1	8.1	7.3	7.2	6.2	6.5	4.1	٥٥ -
60-	6.7	7.0	5.4	4.8	5.5	9.1	12.5	9.5	٦٠ -
65+	7.8	6.5	4.0	3.3	5.0	9.6	25.5	29.4	٦٥ +
Total	100.0	100.0	100.0	100.0	100.0	100.0	100.0	100.0	الإجمالي
No. of H.H.	39727	2763	8775	8873	8686	5647	4063	919	عدد الأسر

تابع جدول ١-٧: التوزيع النسبي لأسر العينة طبقا لفئات السن لرب الأسرة ، وفقا لنوع رئيس الأسرة وحجم الأسرة - جملة الجمهورية

(Cont.)Table 1-7: Percentage Distribution of Households by Age Groups of H.H. Head, According to Sex of H.H. Head and Household Size - Total E

ب - أرباب الأسر من الإناث									
b - Female Household Head									
Age Groups of H.H. Head	Household Size							فئات السن لرب الأسرة	
	الإجمالي Total	٨ أفراد فأكثر 8 Persons or more	٦ - ٧ أفراد 6-7 Persons	٥ أفراد 5 Persons	٤ أفراد 4 Persons	٣ أفراد 3 Persons	فردان 2 Persons		فرد واحد 1 Person
Less than 20	0.8	0.0	0.0	0.0	0.3	0.6	2.3	0.8	أقل من ١٠ سنة
20-	3.7	0.9	1.0	1.7	3.6	6.4	6.7	1.7	١٠ - ٢٠ سنة
25-	4.8	3.4	4.4	5.2	7.4	7.4	5.6	1.4	٢٠ - ٢٥ سنة
30-	5.3	0.8	6.5	12.4	9.8	5.8	3.5	1.0	٢٥ - ٣٠ سنة
35-	7.9	12.9	16.1	16.0	13.7	8.9	3.5	1.5	٣٠ - ٣٥ سنة
40-	10.3	14.5	22.8	17.2	15.7	13.0	6.5	2.2	٣٥ - ٤٠ سنة
45-	11.9	14.3	15.6	17.3	14.7	15.9	11.4	5.3	٤٠ - ٤٥ سنة
50-	13.5	11.7	15.6	13.2	15.9	16.1	14.5	9.7	٤٥ - ٥٠ سنة
55-	11.5	14.8	6.5	7.4	10.1	11.4	15.4	12.7	٥٠ - ٥٥ سنة
60-	12.9	15.1	6.2	4.9	6.0	8.4	15.3	22.4	٥٥ - ٦٠ سنة
65+	17.3	11.7	5.3	4.8	2.8	6.1	15.3	41.2	٦٠ سنة فأكثر
Total	100.0	100.0	100.0	100.0	100.0	100.0	100.0	100.0	الإجمالي
No. of H.H.	7368	115	595	757	1123	1300	1348	2131	عدد الأسر

جدول ٨-١ : التوزيع النسبي لأسر العينة طبقا للحالة الزوجية لرب الأسرة ، وفقا لحجم الأسرة - جملة الجمهورية

Table 1-8 : Percentage Distribution of Households by Marital Status, According to Household Size - Total Egypt

Marital Status of H.H. Head	Household Size								الحالة الزوجية لرب الأسرة
	الإجمالي Total	٨ أفراد فأكثر 8 Persons or more	٦ - ٧ أفراد 6-7 Persons	٥ أفراد 5 Persons	٤ أفراد 4 Persons	٣ أفراد 3 Persons	فردان 2 Persons	فرد واحد 1 Person	
Below age	0.0	0.0	0.0	0.0	0.0	0.0	0.1	0.2	أقل من السن
Never married	2.7	0.5	0.7	0.8	1.0	2.6	6.2	16.1	لم يتزوج أبدا
Contracted	0.1	0.0	0.0	0.0	0.1	0.1	0.1	1.1	عقد قران
Married	82.4	94.9	93.9	92.9	89.3	80.5	70.2	6.2	متزوج
Divorced	1.3	0.2	0.3	0.4	0.8	1.6	2.9	5.9	مطلق
Widowed	13.5	4.3	5.0	5.9	8.8	15.1	20.4	70.6	ارمل
Total	100.0	100.0	100.0	100.0	100.0	100.0	100.0	100.0	الإجمالي
No. of H.H.	47095	2878	9370	9631	9809	6946	5411	3051	عدد الأسر

جدول ١-٩ : التوزيع النسبي لأسر العينة طبقا للحالة الزوجية لرب الأسرة ، وفقا لحجم الأسرة - حضر الجمهورية

Table 1-9 : Percentage Distribution of Households by Marital Status, According to Household Size - Urban Egypt

Marital Status of H.H. Head	Household Size								الحالة الزوجية لرب الأسرة
	الإجمالي Total	٨ أفراد فأكثر 8 Persons or more	٦-٧ أفراد 6-7 Persons	٥ أفراد 5 Persons	٤ أفراد 4 Persons	٣ أفراد 3 Persons	فردان 2 Persons	فرد واحد 1 Person	
Below age	0.0	0.0	0.0	0.0	0.0	0.0	0.2	0.1	أقل من السن
Never married	3.7	0.5	0.9	0.8	1.1	3.2	7.5	21.3	لم يتزوج أبدا
Contracted	0.2	0.0	0.0	0.0	0.1	0.1	0.0	1.3	عقد قران
Married	79.4	92.6	93.3	92.8	88.4	77.9	66.2	5.7	متزوج
Divorced	1.8	0.3	0.6	0.6	1.1	2.2	3.7	6.8	مطلق
Widowed	14.9	6.5	5.2	5.8	9.3	16.5	22.3	64.7	أرمل
Total	100.0	100.0	100.0	100.0	100.0	100.0	100.0	100.0	الإجمالي
No. of H.H.	21995	729	3459	4674	5127	3502	2810	1694	عدد الأسر

جدول ١-١٠ : التوزيع النسبي لأسر العينة طبقا للحالة الزوجية لرب الأسرة ، وفقا لحجم الأسرة - ريف الجمهورية

Table 1-10 : Percentage Distribution of Households by Marital Status, According to Household Size - Rural Egypt

Marital Status of H.H. Head	حجم الأسرة								الحالة الزوجية لرب الأسرة
	الإجمالي	٨ أفراد فأكثر	٦-٧ أفراد	٥ أفراد	٤ أفراد	٣ أفراد	٢ فردان	فرد واحد	
	Total	8 Persons or more	6-7 Persons	5 Persons	4 Persons	3 Persons	2 Persons	1 Person	
Below age	0.0	0.0	0.0	0.0	0.0	0.0	0.1	0.2	تلك من السن
Never married	1.8	0.5	0.6	0.8	0.9	2.0	4.8	9.6	لم يتزوج أبدا
Contracted	0.1	0.0	0.0	0.0	0.1	0.1	0.2	0.8	عقد قران
Married	85.1	95.7	94.2	93.0	90.3	83.1	74.5	6.8	متزوج
Divorced	0.8	0.2	0.1	0.2	0.5	1.0	2.1	4.8	مطلق
Widowed	12.2	3.5	5.0	5.9	8.2	13.7	18.3	77.8	ارمل
Total	100.0	100.0	100.0	100.0	100.0	100.0	100.0	100.0	الإجمالي
No. of H.H.	25100	2149	5912	4957	4681	3444	2601	1356	عدد الأسر

جدول ١-١١: التوزيع النسبي لأسر العينة طبقا للحالة الزوجية لرب الأسرة ، وفقا لنوع رئيس الأسرة وحجم الأسرة - جملة الجمهورية

Table 1-11: Percentage Distribution of Households by Marital Status, According to Sex of H.H. Head and Household Size - Total Egypt

a - Male household head									١- أرباب الأسر من الذكور
Marital Status of H.H. Head	Household Size								الحالة الزوجية لرب الأسرة
	الإجمالي Total	٨ أفراد فأكثر 8 Persons or more	٦-٧ أفراد 6-7 Persons	٥ أفراد 5 Persons	٤ أفراد 4 Persons	٣ أفراد 3 Persons	٢ فردان 2 Persons	فرد واحد 1 Person	
Below age	0.0	0.0	0.0	0.0	0.0	0.0	0.2	0.4	أقل من السن
Never married	2.7	0.5	0.7	0.8	1.1	3.0	7.0	40.9	لم يتزوج أبدا
Contracted	0.1	0.0	0.0	0.0	0.1	0.1	0.1	3.4	عقد قران
Married	94.3	98.2	98.2	98.3	97.2	94.0	87.9	9.2	متزوج
Divorced	0.5	0.1	0.1	0.1	0.2	0.5	0.9	8.7	مطلق
Widowed	2.4	1.2	0.9	0.8	1.4	2.4	3.9	37.5	ارمل
Total	100.0	100.0	100.0	100.0	100.0	100.0	100.0	100.0	الإجمالي
No. of H.H	39727	2763	8775	8873	8686	5647	4063	919	عدد الأسر

تابع جدول ١-١١: التوزيع النسبي لأسر العينة طبقا للحالة الزوجية لرب الأسرة ، وفقا لنوع رئيس الأسرة وحجم الأسرة - جملة الجمهورية

(Cont.)Table 1-11: Percentage Distribution of Households by Marital Status, According to Sex of H.H. Head and Household Size - Total Egypt

b - Female household head		ب- أرباب الأسر من الأناث							الحالة الزوجية لرب الأسرة
Marital Status of H.H. Head	حجم الأسرة								
	الإجمالي Total	٨ أفراد فأكثر 8 Persons or more	٦-٧ أفراد 6-7 Persons	٥ أفراد 5 Persons	٤ أفراد 4 Persons	٣ أفراد 3 Persons	٢ فردان 2 Persons	فرد واحد 1 Person	
Below age	0.0	0.0	0.0	0.0	0.0	0.0	0.0	0.0	أقل من السن
Never married	2.7	0.0	0.7	0.6	0.3	1.3	3.9	5.4	لم يتزوج أبدا
Contracted	0.1	0.0	0.2	0.0	0.1	0.2	0.0	0.1	عقد قران
Married	18.4	15.3	29.9	29.9	28.1	22.2	16.7	4.9	متزوج
Divorced	5.7	4.5	3.3	3.6	5.7	6.1	9.1	4.7	مطلق
Widowed	73.2	80.2	65.9	65.9	65.9	70.2	70.3	84.8	أرمل
Total	100.0	100.0	100.0	100.0	100.0	100.0	100.0	100.0	الإجمالي
No. of H.H	7368	115	595	757	1123	1300	1348	2131	عدد الأسر

جدول ١-١٢ : التوزيع النسبي لأسر العينة طبقاً للحالة التعليمية لرب الأسرة ، وفقاً لحجم الأسرة - جملة الجمهورية

Table 1-12 : Percentage Distribution of Households by Educational Status of Head of H.H., according to household size - Total Egypt

Educational Status of H.H. head	Household Size								الحالة التعليمية لرب الأسرة
	الإجمالي Total	٨ أفراد فأكثر 8 Persons or more	٦-٧ أفراد 6,7 Persons	٥ أفراد 5 Persons	٤ أفراد 4 Persons	٣ أفراد 3 Persons	٢ فردان 2 Persons	فرد واحد 1 Person	
Illiterate	35.8	52.7	39.3	29.4	27.0	31.6	38.9	61.4	أبى
Read and write	18.3	23.2	23.0	19.2	16.1	15.2	17.0	13.0	يفرأ ويكتب
Below Intermediate	8.3	7.3	8.5	8.5	9.0	9.1	7.6	4.6	شهادة أقل من المتوسط
Intermediate	20.9	10.7	17.8	23.3	25.2	25.3	19.7	10.0	شهادة متوسطة
Over Intermediate and less than University	3.7	1.6	3.0	4.7	4.8	3.7	3.2	2.1	شهادة فوق المتوسط
University and over	13.1	4.4	8.4	14.9	18.0	15.1	13.6	9.0	شهادة جامعية فأعلى
Total	100.0	100.0	100.0	100.0	100.0	100.0	100.0	100.0	الإجمالي
No. of H.H.	47095	2878	9370	9631	9809	6946	5411	3051	عدد الأسر

جدول ١-١٣ : التوزيع النسبي لأسر العينة طبقاً للحالة التعليمية لرب الأسرة ، وفقاً لحجم الأسرة - حضر الجمهورية

Table 1-13 : Percentage Distribution of Households by Educational Status of Head of H.H., According to Household Size - Urban Egypt

Educational Status of H.H. Head	Household Size								الحالة التعليمية لرب الأسرة
	الإجمالي Total	٨ أفراد فأكثر 8 Persons or more	٦-٧ أفراد 6-7 Persons	٥ أفراد 5 Persons	٤ أفراد 4 Persons	٣ أفراد 3 Persons	٢ فردان 2 Persons	فرد واحد 1 Person	
Illiterate	24.1	45.3	27.7	19.0	17.0	21.8	25.7	44.7	أبى
Read and write	17.8	24.4	23.1	18.1	14.8	14.6	18.7	17.7	قرأ ويكتب
Below Intermediate	9.6	10.8	11.0	9.2	9.6	10.2	9.1	6.9	شهادة أقل من المتوسط
Intermediate	22.5	10.0	21.2	25.2	25.3	25.4	20.4	12.7	شهادة متوسطة
Over Intermediate and less than University	4.9	2.2	3.7	5.8	6.2	5.0	4.2	3.3	شهادة فوق المتوسط
University and over	21.1	7.3	13.2	22.7	27.1	22.9	21.9	14.8	شهادة جامعية فأعلى
Total	100.0	100.0	100.0	100.0	100.0	100.0	100.0	100.0	الإجمالي
No. of H.H.	21995	729	3459	4674	5127	3502	2810	1694	عدد الأسر

جدول ١١-١ : التوزيع النسبي لأسر العينة طبقا للحالة التعليمية لرب الأسرة ، وفقا لحجم الأسرة - ريف الجمهورية

Table 1-14 : Percentage Distribution of Households by Educational Status of Head of H.H., According to Household Size - Rural Egypt

Educational Status of H.H. Head	Household Size حجم الأسرة								الحالة التعليمية لرب الأسرة
	الإجمالي Total	٨ أفراد فأكثر 8 Persons or more	٦-٧ أفراد 6-7 Persons	٥ أفراد 5 Persons	٤ أفراد 4 Persons	٣ أفراد 3 Persons	فردان 2 Persons	فرد واحد 1 Person	
Illiterate	46.0	55.2	46.0	39.1	38.1	41.6	53.1	82.4	لمس
Read and write	18.7	22.9	22.9	20.2	17.5	15.7	15.2	7.1	قرأ ويكتب
Below Intermediate	7.1	6.1	7.1	7.8	8.3	7.9	5.9	1.7	شهادة أقل من المتوسط
Intermediate	19.4	11.0	15.9	21.6	25.0	25.2	19.0	6.7	شهادة متوسطة
Over Intermediate and less than University	2.6	1.5	2.5	3.7	3.2	2.4	2.2	0.5	شهادة فوق المتوسط
University and over	6.1	3.4	5.6	7.5	7.9	7.2	4.6	1.7	شهادة جامعية فأعلى
Total	100.0	100.0	100.0	100.0	100.0	100.0	100.0	100.0	الإجمالي
No. of H.H.	25100	2149	5912	4957	4681	3444	2601	1356	عدد الأسر

جدول ١-١٥: التوزيع النسبي لأسر العينة طبقاً للحالة التعليمية لرب الأسرة ، وفقاً لنوع رئيس الأسرة وحجم الأسرة - حملة الجمهورية

Table 1-15: Percentage Distribution of Households by Educational Status of Head of H.H., According to Sex of H.H. Head and Household Size - Total Egypt

١- أرباب الأسر من الذكور									
a - Male household head									
Educational Status of H.H. Head	حجم الأسرة								
	الإجمالي	٨ أفراد فأكثر	٦-٧ أفراد	٥ أفراد	٤ أفراد	٣ أفراد	فردان	فرد واحد	الحالة التعليمية لرب الأسرة
	Total	8 Persons or more	6-7 Persons	5 Persons	4 Persons	3 Persons	2 Persons	1 Person	
Illiterate	29.8	51.1	36.6	26.2	22.6	25.2	30.5	26.4	أبى
Read and write	19.7	24.0	23.9	19.8	16.8	16.1	19.1	18.9	قرأ ويكتب
Below Intermediate	8.9	7.5	8.8	8.7	9.5	9.8	8.4	8.1	شهادة أقل من المتوسط
Intermediate	22.9	11.1	18.7	24.3	26.6	27.7	22.6	21.4	شهادة متوسطة
Over Intermediate and less than University	4.1	1.7	3.1	5.0	5.1	4.1	3.6	4.3	شهادة فوق المتوسط
University and over	14.6	4.5	8.9	15.9	19.4	17.2	15.7	20.9	شهادة جامعية فأعلى
Total	100.0	100.0	100.0	100.0	100.0	100.0	100.0	100.0	الإجمالي
No. of H.H.	39727	2763	8775	8873	8686	5647	4063	919	عدد الأسر

تابع جدول ١-١٥: التوزيع النسبي لأسر العينة طبقاً للحالة التعليمية لرؤساء الأسر، وفقاً لنوع رئيس الأسرة وحجم الأسرة - جملة الجمهورية

(Cont.) Table 1-15: Percentage Distribution of Households by Educational Status of Head of H.H., According to Sex of H.H. Head and Household Size - Total Egypt

b - Female household head		ب - رؤساء الأسر من الإناث							الحالة التعليمية لرؤساء الأسر
Educational Status of H.H. Head	Household Size								
	Household Size	Household Size	Household Size	Household Size	Household Size	Household Size	Household Size	Household Size	
	الإجمالي Total	٨ أفراد فأكثر 8 Persons or more	٦ - ٧ أفراد 6-7 Persons	٥ أفراد 5 Persons	٤ أفراد 4 Persons	٣ أفراد 3 Persons	٢ فردان 2 Persons	فرد واحد 1 Person	
Illiterate	68.2	90.4	77.9	66.4	61.1	59.5	64.1	76.5	أبى
Read and write	10.6	4.4	8.9	11.6	10.6	11.4	10.7	10.4	يقرأ ويكتب
Below Intermediate	4.6	3.5	5.1	5.8	4.9	5.8	4.9	3.1	شهادة أقل من المتوسط
Intermediate	10.0	0.8	5.7	11.9	14.0	15.0	11.3	5.1	شهادة متوسطة
Over Intermediate and less than University	1.5	0.0	0.3	1.3	2.2	2.1	2.0	1.1	شهادة فوق المتوسط
University and over	5.1	0.9	2.1	3.0	7.2	6.2	7.1	3.9	شهادة جامعية فأعلى
Total	100.0	100.0	100.0	100.0	100.0	100.0	100.0	100.0	الإجمالي
No. of H.H.	7368	115	595	757	1123	1300	1348	2131	عدد الأسر

جدول ١-١٦ : التوزيع النسبي لأفراد أسر العينة طبقاً للحالة التعليمية ، وفقاً للنوع - جملة الجمهورية

Table 1-16 : Percentage Distribution of H.H. Members by Educational Status, According to Sex - Total Egypt

Educational Status	جملة Total	أناث Females	ذكور Males	الحالة التعليمية
Below age	21.5	21.4	21.6	أقل من السن
Illiterate	22.4	29.6	15.5	أبلي
Read and Write	13.0	10.8	15.2	يقرا ويكتب
Below Intermediate	15.8	14.5	17.2	شهادة أقل من المتوسط
Intermediate	18.1	16.4	19.8	شهادة متوسطة
Above Intermediate and less than University	2.1	1.8	2.4	شهادة فوق المتوسط
University and over	6.9	5.6	8.2	شهادة جامعية فأعلى
Total %	100.0	100.0	100.0	الإجمالي
No. of H.H. Members	207029	101757	105272	عدد الأفراد

جدول ١٧-١ : التوزيع النسبي لأفراد أسر العينة طبقاً للحالة التعليمية ، وفقاً للنوع - حضر الجمهورية

Table 1-17 : Percentage Distribution of H.H. Members by Educational Status, According to Sex - Urban Egypt

Educational Status	جملة Total	أنث Females	ذكور Males	الحالة التعليمية
Below age	18.9	18.8	19.1	أقل من السن
Illiterate	15.1	19.8	10.5	أبداً
Read and Write	13.0	11.8	14.2	يقرأ ويكتب
Below Intermediate	16.7	16.0	17.5	شهادة أقل من المتوسط
Intermediate	21.2	20.6	21.8	شهادة متوسطة
Above Intermediate and less than University	3.2	3.0	3.4	شهادة فوق المتوسط
University and over	11.8	10.0	13.6	شهادة في مستوى البكالوريوس وأعلى منها
Total %	100.0	100.0	100.0	الإجمالي
No. of H.H. Members	89776	44399	45376	عدد الأفراد

جدول ١٨-١ : التوزيع النسبي لأفراد أسر العينة طبقاً للحالة التعليمية ، وفقاً للنوع - ريف الجمهورية

Table 1-18 : Percentage Distribution of H.H. Members by Educational Status, According to Sex - Rural Egypt

Educational Status	جملة Total	أناث Females	ذكور Males	الحالة التعليمية
Below age	23.5	23.4	23.5	أقل من السن
Illiterate	28.1	37.1	19.3	أبى
Read and Write	13.0	10.0	16.0	يقرأ ويكتب
Below Intermediate	15.2	13.3	16.9	شهادة أقل من المتوسط
Intermediate	15.8	13.1	18.4	شهادة متوسطة
Above Intermediate and less than University	1.3	0.9	1.6	شهادة فوق المتوسط
University and over	3.2	2.1	4.2	شهادة جامعية فأعلى
Total %	100.0	100.0	100.0	الإجمالي
No. of H.H. Members	117253	57358	59896	عدد الأفراد

جدول ١-١٩ : التوزيع النسبي لأسر العينة طبقاً للحالة العملية لرب الأسرة ، وفقاً لحجم الأسرة - جملة الجمهورية

Table 1-19 : Percentage Distribution of Households by Employment Status of H.H. Head, According to Household Size - Total Egypt

Employment Status of H.H. Head	Household Size								الحالة العملية لرب الأسرة
	الإجمالي Total	٨ أفراد فأكثر 8 Persons or more	٦-٧ أفراد 6-7 Persons	٥ أفراد 5 Persons	٤ أفراد 4 Persons	٣ أفراد 3 Persons	فردان 2 Persons	فرد واحد 1 Person	
Wage worker	48.0	42.9	52.1	56.2	56.1	46.7	33.8	16.1	يعمل بأجر نقدي
Employer	21.6	38.5	27.5	22.6	19.0	18.9	17.4	6.2	صاحب عمل ويمتدده ويمتددهم الآخرين
Own Account Worker	11.6	10.2	10.7	11.2	11.3	12.4	12.5	13.7	يعمل لحسابه ولا يستخدم أحد
Unpaid Family worked	0.1	0.1	0.2	0.1	0.0	0.2	0.1	0.0	يعمل لدى الأسرة بدون أجر
Ever Worked Unemployed	0.1	0.2	0.1	0.1	0.2	0.1	0.2	0.1	متعطّل سبق له العمل
Never worked Unemployed	0.1	0.1	0.0	0.0	0.1	0.2	0.4	0.3	متعطّل لم يسبق له العمل
Outside Labour Force	10.5	4.7	6.2	6.9	9.5	13.6	17.0	25.0	خارج قوة العمل
Outside Manpower	8.1	3.4	3.2	2.9	3.8	7.9	18.7	38.5	خارج القوى العاملة
Total	100.0	100.0	100.0	100.0	100.0	100.0	100.0	100.0	الإجمالي
No. of H.H.	47095	2878	9370	9631	9809	6946	5411	3051	عدد الأسر

جدول ١-٢٠ : التوزيع النسبي لأسر العينة طبقا للحالة العملية لرب الأسرة ، وفقا لحجم الأسرة - حضر الجمهورية

Table 1-20 : Percentage Distribution of Households by Employment Status of H.H. Head, According to Household Size - Urban Egypt

Employment Status of H.H. Head	Household Size								الحالة العملية لرب الأسرة
	الإجمالي Total	٨ أفراد فأكثر 8 Persons or more	٦-٧ أفراد 6-7 Persons	٥ أفراد 5 Persons	٤ أفراد 4 Persons	٣ أفراد 3 Persons	٢ فرد 2 Persons	فرد واحد 1 Person	
Wage worker	51.5	45.9	55.6	61.0	60.4	49.9	35.6	22.2	يعمل بأجر نقدي
Employer	12.0	22.8	15.8	13.9	11.7	10.7	8.5	3.7	صاحب عمل وينيرء ويستخدم آخرين
Own Account Worker	10.6	14.0	13.1	11.4	9.8	10.0	9.2	6.9	يعمل لحسابه ولايستخدم أحد
Unpaid Family worked	0.0	0.0	0.1	0.0	0.0	0.1	0.0	0.1	يعمل لدى الأسرة بدون أجر
Ever Worked Unemployed	0.2	0.6	0.2	0.2	0.2	0.1	0.2	0.2	متخطل سبق له العمل
Never worked Unemployed	0.2	0.3	0.0	0.0	0.1	0.3	0.5	0.4	متخطل لم يسبق له العمل
Outside Labour Force	14.8	9.9	10.2	9.5	12.6	18.5	22.6	27.7	خارج قوة العمل
Outside Manpower	10.7	6.5	5.0	4.0	5.2	10.6	23.3	38.9	خارج القوى البشرية
Total	100.0	100.0	100.0	100.0	100.0	100.0	100.0	100.0	الإجمالي
No. of H.H.	21995	729	3459	4674	5127	3502	2810	1694	عدد الأسر

جدول ٢١-١ : التوزيع النسبي لأسر العينة طبقا للحالة العملية لرب الأسرة ، وفقا لحجم الأسرة - ريف الجمهورية

Table 1-21 : Percentage Distribution of Households by Employment Status of H.H. Head, According to Household Size - Rural Egypt

Employment Status of H.H. Head	Household Size								الحالة العملية لرب الأسرة
	الإجمالي Total	٨ أفراد فأكثر 8 Persons or more	٦-٧ أفراد 6-7 Persons	٥ أفراد 5 Persons	٤ أفراد 4 Persons	٣ أفراد 3 Persons	٢ فرد 2 Persons	١ فرد 1 Person	
Wage worker	44.9	41.8	50.0	51.7	51.5	43.5	31.7	8.5	يعمل بأجر نقدي
Employer	30.0	43.8	34.3	30.9	26.9	27.3	27.0	9.4	صاحب عمل ويستخدم آخرين
Own Account Worker	12.4	8.9	9.3	11.0	13.0	14.8	16.0	22.3	يعمل لحسابه ولا يستخدم أحد
Unpaid Family worked	0.2	0.2	0.2	0.1	0.1	0.3	0.2	0.0	يعمل لدى الأسرة بدون أجر
Ever Worked Unemployed	0.1	0.1	0.1	0.1	0.1	0.1	0.1	0.1	متحضر سبق له العمل
Never worked Unemployed	0.1	0.0	0.0	0.0	0.1	0.2	0.3	0.2	متحضر لم يسبق له العمل
Outside Labour Force	6.6	2.9	3.9	4.4	6.0	8.7	10.9	21.5	خارج قوة العمل
Outside Manpower	5.7	2.4	2.2	1.9	2.3	5.1	13.9	38.0	خارج القوى البشرية
Total	100.0	100.0	100.0	100.0	100.0	100.0	100.0	100.0	الإجمالي
No. of H.H.	25100	2149	5912	4957	4681	3444	2601	1356	عدد الأسر

جدول ١-٢٢: التوزيع النسبي لأسر العينة طبقا للحالة العملية لرب الأسرة ، وفقا لنوع رئيس الأسرة وحجم الأسرة - جملة الجمهورية

Table 1-22: Percentage Distribution of Households by Employment Status of H.H. Head, According to Sex of H.H. Head and Household Size - Total Egypt

a - Male Household Head		١- أرباب الأسر من الذكور							الحالة العملية لرب الأسرة
Employment Status of H.H. Head	حجم الأسرة								
	Household Size	٨ أفراد فأكثر	٦ - ٧ أفراد	٥ أفراد	٤ أفراد	٣ أفراد	فردان	فرد واحد	
	الإجمالي Total	8 Persons or more	6-7 Persons	5 Persons	4 Persons	3 Persons	2 Persons	1 Person	
Wage worker	55.0	44.6	55.1	59.9	61.4	54.1	41.6	42.7	يعمل بأجر نقدي
Employer	24.0	39.0	28.1	23.4	19.9	21.3	20.9	13.4	صاحب عمل ويديره ويستفيد الآخرين
Own Account Worker	9.9	9.8	9.7	9.9	9.9	10.4	10.3	7.9	يعمل لحسابه ولا يستفيد أحد
Unpaid Family worked	0.0	0.0	0.0	0.0	0.0	0.0	0.0	0.0	يعمل لدى الأسرة بدون أجر
Ever Worked Unemployed	0.2	0.2	0.1	0.1	0.2	0.1	0.2	0.3	متخطل سبق له العمل
Never worked Unemployed	0.1	0.1	0.0	0.0	0.1	0.2	0.2	0.6	متخطل لم يسبق له العمل
Outside Labour Force	4.9	3.3	3.9	4.0	4.8	6.0	7.7	9.4	خارج قوة العمل
Outside Manpower	6.0	3.0	3.0	2.7	3.8	7.9	19.2	25.6	خارج القوى البشرية
Total	100.0	100.0	100.0	100.0	100.0	100.0	100.0	100.0	الإجمالي
No. of H.H.	39727	2763	8775	8873	8686	5647	4063	919	عدد الأسر

تابع جدول ١-٢٢: التوزيع النسبي لأسر العينة طبقا للحالة العملية لرب الأسرة ، وفقا لنوع رئيس الأسرة وحجم الأسرة - جملة الجمهورية

(Cont.)Table 1-22: Percentage Distribution of Households by Employment Status of H.H. Head, According to Sex of H.H. Head and Household Size - Total Egypt

b - Female Household Head		ب - إرباب الأسر من الإناث							الحالة العملية لرب الأسرة
Employment Status of H.H. Head	Household Size								
	الإجمالي Total	٨ أفراد فأكثر 8 Persons or more	٦ - ٧ أفراد 6-7 Persons	٥ أفراد 5 Persons	٤ أفراد 4 Persons	٣ أفراد 3 Persons	٢ فردان 2 Persons	فرد واحد 1 Person	
Wage worker	10.0	1.9	7.8	12.3	15.2	14.7	10.1	4.6	يعمل بأجر نقدي
Employer	8.8	25.9	18.6	13.5	11.7	8.7	6.9	3.1	صاحب عمل وينيرة ويمتلك آخرين
Own Account Worker	20.4	18.1	25.4	26.7	22.8	21.0	19.1	16.2	يعمل لحسابه ولا يستخدم أحد
Unpaid Family worked	0.6	2.5	2.3	0.7	0.3	0.8	0.4	0.0	يعمل لدى الأسرة بدون أجر
Ever Worked Unemployed	0.0	0.0	0.0	0.0	0.0	0.1	0.1	0.1	منطلق سبق له العمل
Never worked Unemployed	0.4	0.0	0.0	0.3	0.4	0.5	1.0	0.2	منطلق لم يسبق له العمل
Outside Labour Force	40.5	38.3	39.6	40.4	45.4	46.7	44.9	31.6	خارج قوة العمل
Outside Manpower	19.3	13.2	6.2	6.2	4.1	7.6	17.5	44.1	خارج القوى البشرية
Total	100.0	100.0	100.0	100.0	100.0	100.0	100.0	100.0	الإجمالي
No. of H.H.	7368	115	595	757	1123	1300	1348	2131	عدد الأسر

جدول ٢٣-١ : التوزيع النسبي لأفراد أسر العينة طبقاً للحالة العملية ، وفقاً للنوع - جملة الجمهورية

Table 1-23 : Percentage Distribution of H.H. Members by Employment Status, According to Sex - Total Egypt

Employment Status	جملة Total	أنت Females	ذكور Males	الحالة العملية
Wage worker	19.6	7.6	31.2	يعمل بأجر نظدي
Employer	5.4	1.0	9.6	صاحب عمل ويديره ويستخدم آخرين
Own Account Worker	6.6	8.7	4.7	يعمل لحسابه ولا يستخدم أحد
Unpaid Family Worker	5.4	6.8	4.0	يعمل لدى الأسرة بدون أجر
Ever Worked Unemployed	0.1	0.1	0.1	متعطل سبق له العمل
Never worked Unemployed	2.0	2.5	1.6	متعطل لم يسبق له العمل
Outside Labour Force	44.0	56.1	32.3	خارج قوة العمل
Outside Manpower	16.9	17.2	16.5	خارج القوى البشرية
Total %	100.0	100.0	100.0	الإجمالي
No. of H.H. Members	207029	101757	105272	عدد الأفراد

جدول ٢٤-١ : التوزيع النسبي لأفراد أسر العينة طبقاً للحالة العملية ، وفقاً للنوع - حضر الجمهورية

Table 1-24: Percentage Distribution of H.H. Members by Employment Status, According to Sex - Urban Egypt

Employment Status	جملة Total	نات Females	ذكور Males	الحالة العملية
Wage worker	23.8	11.8	35.4	يعمل بأجر نقدي
Employer	3.3	0.3	6.2	صاحب عمل ويديره ويستخدم آخرين
Own Account Worker	4.4	3.0	5.7	يعمل لحسابه ولا يستخدم أحد
Unpaid Family Worker	1.3	1.1	1.4	يعمل لدى الأسرة بدون أجر
Ever Worked Unemployed	0.2	0.1	0.3	منظّل سبق له العمل
Never worked Unemployed	2.5	2.8	2.2	منظّل لم يسبق له العمل
Outside Labour Force	48.9	65.1	33.1	خارج قوة العمل
Outside Manpower	15.7	15.7	15.7	خارج القوى البشرية
Total %	100.0	100.0	100.0	الإجمالي
No. of H.H. Members	89776	44399	45376	عدد الأفراد

جدول ٢٥-١ : التوزيع النسبي لأفراد أسر العينة طبقاً للحالة العمالية ، وفقاً للنوع - ريف الجمهورية

Table 1-25: Percentage Distribution of H.H. Members by Employment Status, According to Sex - Rural Egypt

Employment Status	جملة Total	أنث Females	ذكور Males	الحالة العمالية
Wage worker	16.4	4.4	27.9	يعمل بأجر نقدي
Employer	7.0	1.5	12.3	صاحب عمل ويديره ويستخدم آخرين
Own Account Worker	8.4	13.1	3.9	يعمل لحسابه ولا يستخدم أحد
Unpaid Family Worker	8.5	11.2	5.9	يعمل لدى الأسرة بدون أجر
Ever Worked Unemployed	0.0	0.0	0.1	متعطل سبق له العمل
Never worked Unemployed	1.7	2.2	1.2	متعطل لم يسبق له العمل
Outside Labour Force	40.2	49.1	31.6	خارج قوة العمل
Outside Manpower	17.8	18.4	17.2	خارج القوى البشرية
Total %	100.0	100.0	100.0	الإجمالي
No. of H.H. Members	117253	57358	59896	عدد الأفراد

جدول ١-٢٦ : التوزيع النسبي لأسر العينة طبقا للمهنة الرئيسية لرب الأسرة ، وفقا لحجم الأسرة - جملة الجمهورية

Table 1-26 : Percentage Distribution of Households by Occupation of H.H. Head, According to Household Size - Total Egypt

Occupation of H.H. Head	Household Size							المهنة الرئيسية لرب الأسرة	
	الإجمالي Total	٨ أفراد فأكثر 8 Persons or more	٦-٧ أفراد 6-7 Persons	٥ أفراد 5 Persons	٤ أفراد 4 Persons	٣ أفراد 3 Persons	٢ فردان 2 Persons		فرد واحد 1 Person
Legislators, Senior officials and manager	9.1	9.2	10.1	11.4	9.9	7.7	6.8	3.5	رجال التشريع ومدراء المسؤولين والمديرين
professionals	10.0	4.7	8.4	12.7	13.7	9.9	7.6	4.6	الأخصائيين (أطباء وغيره من الطبية)
Technicians and associate, professionals	7.5	5.9	7.8	9.3	9.0	7.2	4.7	2.5	الفنيين ومساعدي الأخصائيين
Clerks	2.7	2.3	3.3	3.6	3.1	2.1	1.5	0.9	المكتبون بالأصل القتالية ومن إليهم
Service workers and shop and market sales workers	9.8	13.5	11.6	10.0	10.1	9.3	7.0	4.6	العاملون في الخدمات ومخالفات البيع
Skilled agricultural and fishery workers	22.0	37.8	26.3	20.4	18.2	21.0	21.5	14.1	العمال الحرفيون والمزارعون والعمالون بالتصنيع المتخصصين
Craft and related trades workers	11.5	9.1	12.0	12.5	13.2	12.8	9.4	3.5	الحرفيون ومن إليهم
Plant and machine operators and assemblers	6.6	6.6	8.2	7.7	7.4	6.4	3.7	1.3	عمال تشغيل المصانع ومشغروا المكينات وعمال تصنيع مكونات الآلات
Elementary occupations	2.2	2.8	2.8	2.5	2.0	1.9	1.7	1.3	عمال المهن العادية
N/A	18.7	8.2	9.5	9.8	13.4	21.7	36.1	63.8	فرد لا ينطبق عليهم بيان المهنة
Total	100.0	100.0	100.0	100.0	100.0	100.0	100.0	100.0	الإجمالي
No. of H.H.	47095	2878	9370	9631	9809	6946	5411	3051	عدد الأسر

جدول ٢٧-١ : التوزيع النسبي لأسر العينة طبقا للمهنة الرئيسية لرب الأسرة ، وفقا لحجم الأسرة - حضر الجمهورية

Table 1-27 : Percentage Distribution of Households by Occupation of H.H. Head, According to Household Size - Urban Egypt

Occupation of H.H. Head	Household Size							المهنة الرئيسية لرب الأسرة	
	الإجمالي Total	٨ أفراد فأكثر 8 Persons or more	٦ - ٧ أفراد 6-7 Persons	٥ أفراد 5 Persons	٤ أفراد 4 Persons	٣ أفراد 3 Persons	فردان 2 Persons		فرد واحد 1 Person
Legislators, Senior officials and manager	12.6	15.2	15.2	16.2	13.2	10.6	9.2	4.3	رجال التشريع وكبار المسؤولين والمديرين
professionals	13.8	5.4	10.7	16.3	18.4	14.4	10.7	7.1	الأخصائيون (أصحاب المهن الحرة)
Technicians and associate professionals	8.8	7.5	8.9	10.7	10.6	8.9	5.6	3.7	فنيون ومساعدي الأخصائيين
Clerks	3.0	1.6	3.2	4.0	3.6	2.5	1.8	1.2	مكتوبون بالأعمال المكتبية ومن إليهم
Service workers and shop and market sales workers	8.8	14.0	10.2	8.7	9.2	8.6	7.2	6.0	العمالون في الخدمات ومحلات البيع
Skilled agricultural and fishery workers	4.0	10.3	5.8	3.7	3.3	3.6	3.2	2.8	المزارعون وعمال الزراعة والعمالون بالصيد المتخصصين
Craft and related trades workers	13.4	16.4	16.9	15.0	13.9	13.8	9.9	4.6	الحرفيون ومن إليهم
Plant and machine operators and assemblers	7.3	8.2	10.3	9.0	7.9	6.3	4.1	1.7	عمال تشغيل المصانع ومشغولي الآليات وعمال تجميع مكونات الآلات
Elementary occupations	2.5	4.7	3.5	2.9	2.0	1.9	2.0	1.5	عمال المهن المنخفضة
N/A	25.7	16.7	15.2	13.5	17.9	29.3	46.3	67.0	فرد لا ينطبق عليهم بيان المهنة
Total	100.0	100.0	100.0	100.0	100.0	100.0	100.0	100.0	الإجمالي
No. of H.H.	21995	729	3459	4674	5127	3502	2810	1694	عدد الأسر

جدول ٢٨-١ : التوزيع النسبي لأسر العينة طبقا للمهنة الرئيسية لرب الأسرة ، وفقا لحجم الأسرة - ريف الجمهورية

Table 1-28 : Percentage Distribution of Households by Occupation of H.H. Head, According to Household Size - Rural Egypt

Occupation of H.H. Head	Household Size							المهنة الرئيسية لرب الأسرة	
	الإجمالي Total	٨ أفراد فأكثر 8 Persons or more	٦-٧ أفراد 6-7 Persons	٥ أفراد 5 Persons	٤ أفراد 4 Persons	٣ أفراد 3 Persons	فردان 2 Persons		فرد واحد 1 Person
Legislators, Senior officials and manager	6.0	7.1	7.1	6.9	6.3	4.7	4.2	2.5	رجال التشريع وكبار المسؤولين والمديرين
professionals	6.7	4.5	7.1	9.2	8.5	5.4	4.2	1.4	الأخصائيين (أصحاب المهن الحرة)
Technicians and associate, professionals	6.2	5.3	7.1	8.0	7.3	5.4	3.6	1.0	الفنيون ومساعدي الأخصائيين
Clerks	2.5	2.5	3.4	3.3	2.6	1.7	1.3	0.4	الموظفون بالأعمال الكتابية ومن فيهم
Service workers and shop and market sales workers	10.6	13.4	12.5	11.3	11.1	10.0	6.7	2.8	العاملون في الخدمات ومبيعات البيع
Skilled agricultural and fishery workers	37.7	47.1	38.3	36.1	34.4	38.8	41.3	28.3	المزارعون وعمل الزراعة والعاملون بالمصنوع المنزليين
Craft and related trades workers	9.7	6.7	9.1	10.3	12.5	11.7	9.0	2.1	الحرفيون ومن فيهم
Plant and machine operators and assemblers	6.0	6.0	6.9	6.4	6.9	6.5	3.3	0.7	عمال تشغيل المصانع ومشغرو المعدات وعمال تصنيع مكونات الآلات
Elementary occupations	2.0	2.2	2.5	2.1	2.0	1.9	1.4	1.0	عمال المهن البدنية
N/A	12.5	5.2	6.1	6.3	8.4	14.0	25.0	59.7	فرد لا ينطبق عليهم بيان المهنة
Total	100.0	100.0	100.0	100.0	100.0	100.0	100.0	100.0	الإجمالي
No. of H.H.	25100	2149	5912	4957	4681	3444	2601	1356	عدد الأسر

جدول ١-٢٩: التوزيع النسبي لأسر العينة طبقا للمهنة الرئيسية لرب الأسرة، وفقا لنوع رئيس الأسرة وحجم الأسرة - جملة الجمهورية

Table 1-29: Percentage Distribution of Households by Occupation of H.H. Head, According to Sex and Household Size - Total Egypt

a - Male Household Head									١- أرباب الأسر من الذكور
Occupation of H.H. Head	Household Size							المهنة الرئيسية لرب الأسرة	
	الإجمالي Total	٨ أفراد فأكثر 8 Persons or more	٦-٧ أفراد 6-7 Persons	٥ أفراد 5 Persons	٤ أفراد 4 Persons	٣ أفراد 3 Persons	فردان 2 Persons		فرد واحد 1 Person
Legislators, Senior officials and manager	10.2	9.3	10.5	12.1	10.6	8.8	7.9	6.9	رجال التشريع وكبار المسؤولين والمديرين
professionals	11.4	4.9	8.9	13.5	14.9	11.4	9.1	11.6	الأخصائيون (أصحاب المهن العلمية)
Technicians and associate professionals	8.4	6.1	8.2	9.9	9.7	7.9	5.6	5.8	الفنيون ومساعدي الأخصائيين
Clerks	3.1	2.4	3.5	3.8	3.3	2.2	1.8	2.3	موظفون بالأعمال المكتبية ومن فيهم
Service workers and shop and market sales workers	10.9	14.0	12.2	10.6	10.9	10.5	8.2	8.7	معاملون في الخدمات ومحلات البيع
Skilled agricultural and fishery workers	21.2	37.7	25.3	19.0	16.5	19.5	21.0	11.0	مزارعون وعاملو الزراعة والمعاملون بالصيد المتخصصين
Craft and related trades workers	13.5	9.5	12.8	13.5	14.8	15.4	12.4	10.5	الحرفيون ومن فيهم
Plant and machine operators and assemblers	7.8	6.8	8.7	8.3	8.3	7.8	4.8	4.0	عمال تشغيل المصانع ومشغلو المعدات وعمال تجميع مكونات الإنتاج
Elementary occupations	2.6	2.9	3.0	2.7	2.2	2.3	2.1	3.7	عمال المهن العنيفة
N/A	11.0	6.4	7.0	6.7	8.6	14.1	27.0	35.6	فرد لا ينطبق عليهم بيان المهنة
Total	100.0	100.0	100.0	100.0	100.0	100.0	100.0	100.0	الإجمالي
No. of H.H.	39727	2763	8775	8873	8686	5647	4063	919	عدد الأسر

تابع جدول ١-٢٩: التوزيع النسبي لأسر العينة طبقا للمهنة الرئيسية لرب الأسرة ، وفقا لنوع رئيس الأسرة وحجم الأسرة - جملة الجمهورية

(Cont.)Table 1-29: Percentage Distribution of Households by Occupation of H.H. Head, According to Sex and Household Size - Total Egypt

Occupation of H.H. Head	ب- ربات الأسر من الأناث								المهنة الرئيسية لرب الأسرة
	حجم الأسرة								
	الإجمالي	٨ أفراد فأكثر	٦-٧ أفراد	٥ أفراد	٤ أفراد	٣ أفراد	فردان	فرد واحد	
	Total	8 Persons or more	6-7 Persons	5 Persons	4 Persons	3 Persons	2 Persons	1 Person	
Legislators, Senior officials and manager	3.2	6.2	4.0	3.2	4.6	2.7	3.5	2.1	رجال التشريع وكبار المسؤولين والمديرون
professionals	2.8	0.0	1.9	2.8	4.5	3.6	3.0	1.6	الأخصائيون (أصحاب المهن العلمية)
Technicians and associate, professionals	2.3	0.0	1.3	2.7	3.6	4.1	1.9	1.1	فنيون ومساعفو الأخصائيين
Clerks	0.9	0.0	0.7	1.8	1.4	1.5	0.7	0.2	الموظفون بالأعمال الكتابية ومن فيهم
Service workers and shop and market sales workers	3.4	1.8	4.0	4.1	3.7	3.9	3.1	2.8	العاملون في الخدمات وسجلات البيع
Skilled agricultural and fishery workers	26.0	39.3	40.9	36.5	31.0	27.7	23.2	15.5	المزارعون وعمل الزراعة والعاملون بتصيد المتخصصين
Craft and related trades workers	0.7	0.0	0.8	1.1	0.7	1.1	0.4	0.5	الحرفيون ومن فيهم
Plant and machine operators and assemblers	0.3	0.0	0.5	0.4	0.3	0.3	0.4	0.1	عمال تشغيل المصانع ومشغولوا الماكينات وعمال تجميع مكونات الإنتاج
Elementary occupations	0.3	1.1	0.2	0.7	0.3	0.2	0.4	0.3	عمال المهن العادية
N/A	60.1	51.6	45.8	46.8	49.9	54.8	63.4	75.9	فرد لا ينطبق عليهم بيان المهنة
Total	100.0	100.0	100.0	100.0	100.0	100.0	100.0	100.0	الإجمالي
No. of H.H.	7368	115	595	757	1123	1300	1348	2131	عدد الأسر

جدول ١-٣٠ : التوزيع النسبي لأفراد أسر العينة طبقا للمهنة الرئيسية ، وفقا للنوع - جملة الجمهورية

Table 1-30 : Percentage Distribution of Households Members by Occupation, According to Sex - Total Egypt

المهنة الرئيسية	ذكور	إناث	جملة	Occupation
	Males	Females	Total	
رجال التشريع وكبار المسؤولين والمديرين	4.2	0.7	2.5	Legislators, Senior officials and manager
الأخصائيون (أصحاب المهن العظيمة)	5.6	2.9	4.3	professionals
القيود ومساعدي الأخصائيين	3.9	1.9	2.9	Technicians and associate, professionals
العاملون بالأعمال المكتبية ومن إليهم	1.4	0.7	1.1	Clerks
العاملون في الخدمات ومحلات البيع	6.6	1.4	4.0	Service workers and shop and market sales workers
المزارعون وعمل الزراعة والعاملون بالصيد المتخصصين	13.2	15.6	14.4	Skilled agricultural and fishery workers
الحرفيون ومن إليهم	9.3	0.5	5.0	Craft and related trades workers
عمل تشغيل المصانع ومنعوا الماكينات وعمل تجميع مكونات الإنتاج	4.0	0.3	2.2	Plant and machine operators and assemblers
عمل المهن العظيمة	1.5	0.1	0.8	Elementary occupations
أفراد لا ينطبق عليهم بيان المهنة	50.4	75.8	62.9	N/A
الإجمالي	100.0	100.0	100.0	Total
عدد الأفراد	105272	101757	207029	No. of H.H. Members

جدول ٣١-١ : التوزيع النسبي لأفراد أسر العينة طبقا للمهنة الرئيسية ، وفقا للنوع - حضر الجمهورية

Table 1-31 : Percentage Distribution of Households Members by Occupation, According to Sex - Urban Egypt

Occupation	جملة Total	نكث Females	نكور Males	المهنة الرئيسية
Legislators, Senior officials and manager professionals	3.7	1.0	6.3	رجال التشريع وقبار المسؤولين والمديرين
Technicians and associate, professionals	6.7	5.0	8.4	الاطصاصيون (اصحاب المهن العلمية)
Clerks	4.0	2.9	5.0	القانون ومساعدي الاطصاصيين
Service workers and shop and market sales workers	1.5	1.2	1.7	تفقدون بالأصل التجارية ومن فيهم
Skilled agricultural and fishery workers	4.5	1.9	7.1	الطبايون في الخدمات ومحلات البيع
Craft and related trades workers	3.0	3.3	2.6	المزارعون وحاصل الزراعة والعاملون بالصيد المتخصصين
Plant and machine operators and assemblers	6.1	0.6	11.5	الحرفيون ومن فيهم
Elementary occupations	2.5	0.3	4.7	حاصل تشغيل المصانع ومشغولوا المكينات وحاصل تصحيح مكونات الانتاج
N/A	0.9	0.1	1.8	حاصل المهن العادية
Total	67.1	83.6	51.0	أفراد لا ينطبق عليهم بيان المهنة
No. of H.H. Members	100.0	100.0	100.0	الإجمالي
	89776	44399	45376	عدد الأفراد

جدول ٣٢-١ : التوزيع النسبي لأفراد أسر العينة طبقاً للمهنة الرئيسية ، وفقاً للنوع - ريف الجمهورية

Table 1-32 : Percentage Distribution of Households Members by Occupation, According to Sex - Rural Egypt

Occupation	جملة Total	أنت Females	ذكور Males	المهنة الرئيسية
Legislators, Senior officials and manager	1.6	0.5	2.6	رجال التشريع وقبار المسئولين والمديرين
professionals	2.4	1.4	3.4	الأخصائيون (أصحاب المهن العليا)
Technicians and associate, professionals	2.1	1.1	3.0	الفنيون ومساعدو الأخصائيين
Clerks	0.8	0.4	1.2	الموظفون بالأعمال الكتابية ومن أشبههم
Service workers and shop and market sales workers	3.7	1.0	6.2	العاملون في الخدمات ومحلات البيع
Skilled agricultural and fishery workers	23.1	25.1	21.1	المزارعون وعمل الزراعة والعاملون بكسبهم المنحصرين
Craft and related trades workers	4.1	0.4	7.7	الحرفيون ومن أشبههم
Plant and machine operators and assemblers	1.9	0.2	3.4	عمال تشغيل المصانع ومشغلو الآلات وعمل تجميع مكونات الإنتاج
Elementary occupations	0.7	0.1	1.3	عمال المهن البسيطة
N/A	59.7	69.8	50.0	أفراد لا ينطبق عليهم بيان المهنة
Total	100.0	100.0	100.0	الإجمالي
No. of H.H. Members	117253	57358	59896	عدد الأفراد

جدول ٣٣-١ : التوزيع النسبي لأسر العينة طبقا للنشاط الاقتصادي لرب الأسرة ، وفقا لحجم الأسرة - جملة الجمهورية

Table 1-33 : Percentage Distribution of Households by Economic Activity of H.H. Head, According to Household Size - Total Egypt

Economic Activity of H.H. Head	Household Size								النشاط الاقتصادي لرب الأسرة
	الإجمالي Total	٨ أفراد فأكثر 8 Persons or more	٦-٧ أفراد 6-7 Persons	٥ أفراد 5 Persons	٤ أفراد 4 Persons	٣ أفراد 3 Persons	٢ فرد 2 Persons	١ فرد 1 Person	
Agriculture, hunting & forestry	22.3	37.9	26.9	20.8	18.5	21.2	21.7	14.2	زراعة والصيد واستغلال الغابات وقطيع
Fishing	0.6	1.0	0.7	0.6	0.6	0.5	0.3	0.2	التجار الأحياء
Mining & quarrying	0.2	0.0	0.2	0.2	0.2	0.2	0.2	0.1	صيد الأسماك
Manufacturing	10.2	7.7	10.3	12.2	12.3	11.0	7.1	2.5	التصنيع واستغلال المناجم
Electricity, Gas & water supplies	1.1	1.0	1.3	1.5	1.3	0.9	0.5	0.3	الصناعات التحويلية
Construction	6.6	6.1	7.4	7.0	7.3	6.9	5.3	2.3	كهرباء، والغاز، وقطار، وخدمات المياه سبلات
Wholesale & retail trade	10.0	9.5	9.6	10.7	11.1	10.9	9.1	5.9	الإسكان (التشييد والبناء)
Hotels & Restaurants	1.6	1.1	1.3	1.5	2.2	2.1	1.6	0.9	تجارة الجملة والتجزئة
Transport, storage & communications	6.6	5.8	7.3	7.7	8.0	6.3	4.2	1.8	الفنادق والمطاعم
Financial intermediation	0.7	0.4	0.7	1.0	1.0	0.5	0.5	0.1	النقل والتخزين والاتصالات
Real estate, renting & business activities	1.2	0.3	0.8	1.4	1.4	1.5	1.3	1.3	وساطة مالية
Public administration & defence/compulsory social security	9.4	10.9	11.8	12.1	10.4	7.0	4.7	2.1	سلطة الطائرات والتأجير وخدمات الأحياء
Education	6.7	6.2	7.9	8.7	8.0	5.2	4.0	1.9	الإدارة العامة والدفاع
Health & social work	1.7	1.3	1.5	2.0	1.9	1.9	1.4	1.0	التعليم
Other community, social & personal service activities	2.0	2.2	2.3	2.3	2.1	1.8	1.7	0.9	صحة والعمل الاجتماعي
Private households with employed persons	0.5	0.2	0.5	0.7	0.5	0.3	0.5	0.8	خدمات المجتمع والخدمات الاجتماعية والشخصية الأخرى
N/A	18.7	8.2	9.5	9.8	13.4	21.7	36.1	63.8	خدمات أفراد الخدمة المنزلية للأسر الخاصة
Total	100.0	100.0	100.0	100.0	100.0	100.0	100.0	100.0	فرد لا ينطبق عليه من النشاط الاقتصادي
No. of H.H.	47095	2878	9370	9631	9809	6946	5411	3051	الإجمالي
									عدد الأسر

جدول ١-٣٤ : التوزيع النسبي لأسر العينة طبقا لنشاط الإقتصادي لرب الأسرة ، وفقا لحجم الأسرة - حضر الجمهورية

Table 1-34 : Percentage Distribution of Households by Economic Activity of H.H. Head, According to Household Size - Urban Egypt

Economic Activity of H.H. Head	Household Size								التشاطر الإقتصادي لرب الأسرة
	الإجمالي Total	٨ أفراد فأكثر 8 Persons or more	٦-٧ أفراد 6-7 Persons	٥ أفراد 5 Persons	٤ أفراد 4 Persons	٣ أفراد 3 Persons	٢ فردان 2 Persons	١ فرد واحد 1 Person	
Agriculture, hunting & forestry	4.2	9.5	6.0	3.9	3.7	3.6	3.5	2.8	الزراعة والصيد واستغلال الغابات وقطع شجار الاخشاب
Fishing	0.6	1.3	0.9	0.6	0.5	0.5	0.2	0.2	صيد الأسماك
Mining & quarrying	0.3	0.0	0.4	0.3	0.3	0.3	0.3	0.1	التعدين واستغلال المعادن
Manufacturing	13.1	12.5	14.9	15.8	15.0	13.5	8.5	3.3	الصناعات التحويلية
Electricity, Gas & water supplies	1.3	1.2	1.7	1.6	1.6	0.9	0.6	0.4	الكهرباء، والغاز، المياه، وخدمات المياه لسانعة
Construction	7.0	8.9	9.0	7.8	7.1	6.8	5.0	3.2	الانشاءات (التشييد والبناء)
Wholesale & retail trade	13.5	17.1	14.9	14.6	13.8	13.7	11.8	7.4	تجارة الجملة والتجزئة
Hotels & Restaurants	2.3	3.2	2.3	2.2	2.6	2.3	2.0	1.0	الفنادق والمطاعم
Transport, storage & communications	8.1	8.4	9.7	10.1	9.7	6.9	5.1	2.4	النقل والتخزين والاتصالات
Financial intermediation	1.1	0.6	1.2	1.5	1.5	0.7	0.8	0.1	الوساطة المالية
Real estate, renting & business activities	1.9	0.9	1.2	2.1	2.0	2.3	2.1	2.3	أنشطة العقارات والتأجير وخدمات الأعمال
Public administration & defence/compulsory social security	9.5	10.4	11.3	12.6	11.1	7.4	5.4	3.1	الإدارة العامة والدفاع
Education	6.5	4.3	6.8	7.8	8.1	6.4	4.2	2.6	التعليم
Health & social work	2.2	1.1	1.8	2.6	2.4	2.7	1.7	1.4	الصحة والعمل الاجتماعي
Other community, social & personal service activities	1.9	3.1	1.9	2.0	2.0	2.1	1.8	1.3	خدمات المجتمع والخدمات الاجتماعية والشخصية الأخرى
Private households with employed persons	0.8	0.6	1.0	1.1	0.7	0.5	0.8	1.2	خدمات أفراد الأسرة المنزلية لغير الأسرة
N/A	25.7	16.7	15.2	13.5	17.9	29.3	46.3	67.0	فرد لا ينطبق عليهم بيان النشاط الإقتصادي
Total	100.0	100.0	100.0	100.0	100.0	100.0	100.0	100.0	الإجمالي
No. of H.H.	21995	729	3459	4674	5127	3502	2810	1694	عدد الأسر

جدول ١-٣٥ : التوزيع النسبي لأسر العينة طبقا للنشاط الاقتصادي لرأس الأسرة ، وفقا لحجم الأسرة - ريف الجمهورية

Table 1-35 : Percentage Distribution of Households by Economic Activity of H.H. Head, According to Household Size - Rural Egypt

Economic Activity of H.H. Head	Household Size							النشاط الاقتصادي لرأس الأسرة	
	الإجمالي Total	٨ أفراد فأكثر 8 Persons or more	٦-٧ أفراد 6-7 Persons	٥ أفراد 5 Persons	٤ أفراد 4 Persons	٣ أفراد 3 Persons	فردان 2 Persons		فرد واحد 1 Person
Agriculture, hunting & forestry	38.2	47.5	39.1	36.8	34.7	39.1	41.3	28.4	الزراعة والصيد والتفاح والقطع الشجر الاخشاب
Fishing	0.6	0.9	0.6	0.5	0.6	0.4	0.5	0.0	صيد الأسماك
Mining & quarrying	0.1	0.0	0.1	0.1	0.1	0.2	0.2	0.1	التعدين واستغلال المعادن
Manufacturing	7.6	6.1	7.6	8.8	9.3	8.5	5.7	1.5	الصناعات التحويلية
Electricity, Gas & water supplies	1.0	0.9	1.1	1.4	1.0	0.8	0.3	0.1	الكهرباء، والغاز، والمياه الصالحة
Construction	6.2	5.1	6.5	6.2	7.5	7.1	5.7	1.2	الانشاءات (التشييد والبناء)
Wholesale & retail trade	6.9	6.9	6.4	7.0	8.1	7.9	6.2	3.9	تجارة الجملة والتجزئة
Hotels & Restaurants	1.1	0.4	0.7	0.8	1.7	1.9	1.1	0.7	الفنادق والمطاعم
Transport, storage & communications	5.2	5.0	6.0	5.4	6.1	5.8	3.2	1.0	النقل والتخزين والاتصالات
Financial intermediation	0.4	0.4	0.4	0.5	0.5	0.3	0.1	0.2	الوساطة المالية
Real estate, renting & business activities	0.6	0.1	0.6	0.8	0.7	0.7	0.5	0.1	نشطة العقارات والتأجير وخدمات الأيصال
Public administration & defence/compulsory social security	9.3	11.1	12.2	11.6	9.6	6.6	3.9	0.8	الإدارة العامة والدفاع
Education	6.9	6.9	8.5	9.6	7.8	4.1	3.7	1.1	التعليم
Health & social work	1.2	1.4	1.3	1.4	1.3	1.0	1.0	0.4	الرعاية والعمل الاجتماعي
Other community, social & personal service activities	2.1	1.9	2.5	2.6	2.2	1.5	1.5	0.4	خدمات المجتمع والخدمات الاجتماعية والشخصية الأخرى
Private households with employed persons	0.2	0.1	0.3	0.3	0.3	0.1	0.2	0.4	خدمات أفراد الأسرة المنزلية للأسر الخاصة
N/A	12.5	5.2	6.1	6.3	8.4	14.0	25.0	59.7	فرد لا ينطبق عليهم بيان النشاط الاقتصادي
Total	100.0	100.0	100.0	100.0	100.0	100.0	100.0	100.0	الإجمالي
No. of H.H.	25100	2149	5912	4957	4681	3444	2601	1356	عدد الأسر

جدول ١-٣٦: التوزيع النسبي لأسر العينة طبقا للنشاط الاقتصادي لرب الأسرة، وفقا لنوع رئيس الأسرة وحجم الأسرة - جملة الجمهورية

Table 1-36: Percentage Distribution of Households by Economic Activity of H.H. Head, According to Sex and Household Size - Total Egypt

Economic Activity of H.H. Head		حجم الأسرة							التشيط الإقتصادي لرب الأسرة	
		الإجمالي	٨ أفراد فأكثر	٦ - ٧ أفراد	٥ أفراد	٤ أفراد	٣ أفراد	٢ فرد		١ فرد
a - Male household head		Total	8 Persons or more	6-7 Persons	5 Persons	4 Persons	3 Persons	2 Persons	1 Person	
Agriculture, hunting & forestry	21.6	37.9	25.9	19.5	16.8	19.7	21.1	11.2	الزراعة والصيد واستغلال الغابات وقطع شجار الاخشاب	
Fishing	0.7	1.0	0.8	0.6	0.6	0.6	0.4	0.5	صيد الأسماك	
Mining & quarrying	0.2	0.0	0.2	0.2	0.3	0.3	0.3	0.2	التعدين واستغلال المحاجر	
Manufacturing	11.8	7.9	10.8	13.0	13.6	13.1	9.2	6.9	الصناعات التحويلية	
Electricity, Gas & water supplies	1.3	1.0	1.4	1.6	1.5	1.1	0.6	0.8	الكهرباء، والغاز، المياه، وخدمات المياه المنطقة	
Construction	7.8	6.4	7.9	7.6	8.3	8.5	7.1	7.5	الانشاءات (التشييد والبناء)	
Wholesale & retail trade	11.1	9.6	9.9	11.3	12.0	12.5	10.8	10.9	تجارة الجملة والتجزئة	
Hotels & Restaurants	1.9	1.2	1.4	1.6	2.4	2.5	2.0	2.4	الفنادق والمطاعم	
Transport, storage & communications	7.7	6.1	7.8	8.3	8.9	7.7	5.4	5.5	النقل والتخزين والاتصالات	
Financial intermediation	0.8	0.5	0.7	1.0	1.0	0.5	0.5	0.2	لوساطة ماليه	
Real estate, renting & business activities	1.4	0.4	0.8	1.5	1.6	1.9	1.7	4.0	نشاطه العقارات والتأجير وخدمات الاصل	
Public administration & defence/compulsory social security	10.7	11.4	12.5	13.0	11.4	8.0	5.5	4.9	الإدارة العامة والدفاع	
Education	7.4	6.5	8.3	9.0	8.3	5.3	4.4	3.7	التعليم	
Health & social work	1.7	1.4	1.5	2.0	1.8	1.8	1.3	1.3	الصحة والعمل الاجتماعي	
Other community, social & personal service activities	2.3	2.3	2.4	2.5	2.3	2.2	2.2	2.6	خدمات المجتمع والخدمات الاجتماعية والشخصية الأخرى	
Private households with employed persons	0.5	0.2	0.5	0.6	0.5	0.3	0.5	1.6	خدمات أفراد الخدمة المنزلية للأسر الخاصة	
N/A	11.0	6.4	7.0	6.7	8.6	14.1	27.0	35.6	فرد لا ينطبق عليه بيان النشاط الإقتصادي	
Total	100.0	100.0	100.0	100.0	100.0	100.0	100.0	100.0	الإجمالي	
No. of H.H.	39727	2763	8775	8873	8686	5647	4063	919	عدد الأسر	

تابع جدول ١-٣٦: التوزيع النسبي لأسر العينة طبقا للنشاط الاقتصادي لرؤس الأسرة، وفقا لنوع رئيس الأسرة وحجم الأسرة - جملة الجمهورية

(Cont.)Table 1-36: Percentage Distribution of Households by Economic Activity of H.H. Head, According to Sex and Household Size - Total Egypt

ب - رؤس الأسر من الإناث									
Economic Activity of H.H. Head	حجم الأسرة							النشاط الاقتصادي لرؤس الأسرة	
	الإجمالي Total	٨ أفراد فأكثر 8 Persons or more	٦-٧ أفراد 6-7 Persons	٥ أفراد 5 Persons	٤ أفراد 4 Persons	٣ أفراد 3 Persons	٢ فردان 2 Persons		١ فرد واحد 1 Person
Agriculture, hunting & forestry	26.1	38.5	40.7	36.6	31.4	27.8	23.4	15.4	الزراعة والصيد واستغلال الغابات وقطع أشجار الأشجار
Fishing	0.0	0.0	0.0	0.0	0.0	0.0	0.0	0.0	صيد الأسماك
Mining & quarrying	0.0	0.0	0.0	0.0	0.0	0.1	0.0	0.0	التعدين واستغلال المعادن
Manufacturing	1.4	2.5	2.3	2.0	1.7	1.9	0.9	0.6	الصناعات التحويلية
Electricity, Gas & water supplies	0.1	0.0	0.2	0.1	0.4	0.1	0.0	0.0	الكهرباء، والغاز، والمياه وخدمات المياه
Construction	0.1	0.0	0.2	0.1	0.0	0.2	0.0	0.1	البناء (التشييد والتعمير)
Wholesale & retail trade	3.9	5.5	4.5	3.8	3.8	3.6	4.0	3.7	تجارة الجملة والتجزئة
Hotels & Restaurants	0.2	0.0	0.5	0.4	0.3	0.2	0.1	0.2	الفنادق والمطاعم
Transport, storage & communications	0.3	0.0	0.2	0.3	0.6	0.2	0.6	0.2	النقل والتخزين والاتصالات
Financial intermediation	0.3	0.0	0.2	0.0	0.7	0.4	0.3	0.1	الوساطة المالية
Real estate, renting & business activities	0.1	0.0	0.2	0.0	0.2	0.2	0.1	0.1	نشطة العقارات والتأجير وخدمات الأصل
Public administration & defence/compulsory social security	1.9	0.0	1.6	1.9	3.0	2.8	2.3	0.9	الإدارة العامة والدفاع والنظام
Education	3.2	0.0	2.1	5.4	5.0	4.7	2.8	1.2	التعليم
Health & social work	1.4	0.0	0.5	1.2	2.2	2.3	1.5	0.8	الرعاية والعمل الاجتماعي
Other community, social & personal service activities	0.2	0.0	0.1	0.1	0.3	0.1	0.1	0.2	خدمات المجتمع والخدمات الاجتماعية والشخصية الأخرى
Private households with employed person	0.7	2.0	1.0	1.2	0.5	0.6	0.5	0.5	شخصيات أفراد الخدمة المنزلية للأسر الخاصة
N/A	60.1	51.6	45.8	46.8	49.9	54.8	63.4	75.9	أفراد لا ينطبق عليهم بيان النشاط الاقتصادي
Total	100.0	100.0	100.0	100.0	100.0	100.0	100.0	100.0	الإجمالي
No. of H.H.	7368	115	595	757	1123	1300	1348	2131	عدد الأسر

جدول ١-٣٧ : التوزيع النسبي لأسر العينة طبقا للقطاع لرب الأسرة ، وفقا لحجم الأسرة - جملة الجمهورية

Table 1-37 : Percentage Distribution of Households by Sector of H.H. Head, According to Household Size - Total Egypt

Sector of H.H. Head	Household Size								القطاع لرب الأسرة
	الإجمالي Total	٨ أفراد فأكثر 8 Persons or more	٦-٧ أفراد 6-7 Persons	٥ أفراد 5 Persons	٤ أفراد 4 Persons	٣ أفراد 3 Persons	فردان 2 Persons	فرد واحد 1 Person	
Governmental	21.6	22.9	26.3	28.2	24.4	16.5	11.6	5.3	حكومي
Economic Organizations	0.2	0.2	0.2	0.2	0.4	0.2	0.1	0.0	مؤسسات اقتصادية
Public	4.5	4.5	5.6	6.0	5.3	3.4	2.2	0.9	عام وأعمال عام
Private	39.0	39.5	40.0	40.8	42.1	42.0	35.5	19.5	خاص
Co-Operative	0.1	0.2	0.2	0.1	0.1	0.1	0.0	0.0	تعاوني
Non Governmental Organizations	0.0	0.0	0.1	0.1	0.0	0.0	0.0	0.2	مؤسسات غير حكومية لا تهدف للربح
Foreign	0.2	0.1	0.1	0.2	0.2	0.2	0.1	0.2	أجنبي/ مشترك
Outside Establishments	15.6	24.5	18.1	14.5	14.1	15.9	14.4	10.0	خارج المنشآت
N / A	18.7	8.2	9.5	9.8	13.4	21.7	36.1	63.8	أفراد لا ينطبق عليهم بيان القطاع
Total	100.0	100.0	100.0	100.0	100.0	100.0	100.0	100.0	الإجمالي
No. of H.H.	47095	2878	9370	9631	9809	6946	5411	3051	عدد الأسر

جدول ٢٨-١ : التوزيع النسبي لأسر العينة طبقا للقطاع لرب الأسرة ، وفقا لحجم الأسرة - حضر الجمهورية

Table 1-38 : Percentage Distribution of Households by Sector of H.H. Head, According to Household Size - Urban Egypt

Sector of H.H. Head	Household Size								القطاع لرب الأسرة
	الإجمالي Total	٨ أفراد فأكثر 8 Persons or more	٦-٧ أفراد 6-7 Persons	٥ أفراد 5 Persons	٤ أفراد 4 Persons	٣ أفراد 3 Persons	٢ فردان 2 Persons	فرد واحد 1 Person	
Governmental	21.9	20.9	24.6	28.9	26.0	18.9	12.6	7.5	حكومي
Economic Organizations	0.3	0.3	0.3	0.4	0.5	0.2	0.1	0.1	هيئات اقتصادية
Public	6.0	6.1	7.4	7.9	7.3	4.4	3.2	1.5	عام وأعمال عام
Private	38.4	41.0	41.7	41.6	41.1	40.1	32.9	19.2	خاص
Co-Operative	0.1	0.0	0.1	0.0	0.1	0.1	0.0	0.0	تعاوني
Non Governmental Organizations	0.1	0.1	0.1	0.1	0.0	0.0	0.0	0.3	هيئات غير حكومية لا تهدف إلى الربح
Foreign	0.3	0.1	0.2	0.4	0.4	0.2	0.2	0.3	أجنبي / مشترك
Outside Establishments	7.2	14.7	10.3	7.1	6.7	6.7	4.6	4.3	خارج المنشآت
N / A	25.7	16.7	15.2	13.5	17.9	29.3	46.3	67.0	أفراد لا ينطبق عليهم بيان القطاع
Total	100.0	100.0	100.0	100.0	100.0	100.0	100.0	100.0	الإجمالي
No. of H.H.	21995	729	3459	4674	5127	3502	2810	1694	عدد الأسر

جدول ٣٩-١ : التوزيع النسبي لأسر العينة طبقا للقطاع لرب الأسرة ، وفقا لحجم الأسرة - ريف الجمهورية

Table 1-39 : Percentage Distribution of Households by Sector of H.H. Head, According to Household Size - Rural Egypt

Sector of H.H. Head	Household Size								القطاع لرب الأسرة
	الإجمالي Total	٨ أفراد فأكثر 8 Persons or more	٦-٧ أفراد 6-7 Persons	٥ أفراد 5 Persons	٤ أفراد 4 Persons	٣ أفراد 3 Persons	فردان 2 Persons	فرد واحد 1 Person	
Governmental	21.3	23.5	27.4	27.5	22.7	14.2	10.6	2.6	حكومي
Economic Organizations	0.1	0.1	0.1	0.1	0.3	0.1	0.0	0.0	هيئات اقتصادية
Public	3.3	3.9	4.5	4.3	3.2	2.3	1.1	0.2	عام وأعمال عام
Private	39.6	39.0	39.1	40.1	43.1	44.0	38.4	20.0	خاص
Co-Operative	0.1	0.2	0.2	0.1	0.1	0.1	0.0	0.0	تعاوني
Non Governmental Organizations	0.0	0.0	0.0	0.0	0.0	0.0	0.0	0.0	هيئات غير حكومية لا تهدف إلى الربح
Foreign	0.1	0.1	0.1	0.0	0.0	0.1	0.0	0.1	أجنبي/ مشترك
Outside Establishments	23.1	27.9	22.6	21.5	22.1	25.2	24.8	17.3	خارج المنشآت
N / A	12.5	5.2	6.1	6.3	8.4	14.0	25.0	59.7	الأفراد لا ينطبق عليهم بيان القطاع
Total	100.0	100.0	100.0	100.0	100.0	100.0	100.0	100.0	الإجمالي
No. of H.H.	25100	2149	5912	4957	4681	3444	2601	1356	عدد الأسر

جدول ٤٠-١ : التوزيع النسبي لأسر العينة طبقا للقطاع لرب الأسرة ، وفقا لنوع رئيس الأسرة وحجم الأسرة - جملة الجمهورية

Table 1-40: Percentage Distribution of Households by Sector of H.H. Head, According to Sex of H.H. and Household Size - Total Egypt

a - Male household head									
Sector of H.H. Head	Household Size								القطاع لرب الأسرة
	الإجمالي	٨ فرد فأكثر	٧-٦ فرد	٥ فرد	٤ فرد	٣ فرد	٢ فرد	فرد واحد	
		Total	8 Persons or more	6-7 Persons	5 Persons	4 Persons	3 Persons	2 Persons	
Governmental	24.4	23.8	27.8	29.9	26.2	18.2	13.5	11.8	حكومي
Economic Organizations	0.2	0.2	0.2	0.3	0.5	0.2	0.1	0.0	هيئات إقتصادية
Public	5.3	4.6	5.9	6.5	6.0	4.0	2.8	2.5	عام وأعمال عام
Private	43.0	40.0	40.9	42.4	44.8	47.2	42.1	39.2	خاص
Co-Operative	0.1	0.2	0.2	0.1	0.1	0.1	0.0	0.0	تعاوني
Non Governmental Organizations	0.0	0.0	0.1	0.1	0.0	0.0	0.0	0.3	هيئات غير حكومية لا تهدف إلى الربح
Foreign	0.2	0.1	0.1	0.3	0.2	0.2	0.1	0.3	أجنبي/ مشترك
Outside Establishments	15.7	24.7	17.9	13.9	13.6	16.0	14.4	10.2	خارج المنشآت
N/A	11.0	6.4	7.0	6.7	8.6	14.1	27.0	35.6	أفراد لا ينطبق عليهم بيان القطاع
Total	100.0	100.0	100.0	100.0	100.0	100.0	100.0	100.0	الإجمالي
No. of H.H.	39727	2763	8775	8873	8686	5647	4063	919	عدد الأسر

تابع جدول ٤٠-١ : التوزيع النسبي لأسر العينة طبقاً للقطاع لرب الأسرة - وفقاً لنوع رئيس الأسرة وحجم الأسرة - جملة الجمهورية

(Cont.)Table 1-40: Percentage Distribution of Households by Sector of H.H. Head, According to Sex of H.H. and Household Size - Total Egypt

ب - إرياب الأسر من الأناث									b - Female household head								
Sector of H.H. Head	حجم الأسرة								القطاع لرب الأسرة								
	الإجمالي	٨ أفراد فأكثر	٦-٧ أفراد	٥ أفراد	٤ أفراد	٣ أفراد	٢ فردان	فرد واحد									
	Total	8 Persons or more	6-7 Persons	5 Persons	4 Persons	3 Persons	2 Persons	1 Person									
Governmental	6.3	0.0	4.2	8.3	10.6	9.3	5.9	2.5	حكومي								
Economic Organizations	0.0	0.0	0.0	0.0	0.2	0.0	0.0	0.0	هيئات إقتصادية								
Public	0.4	0.0	0.3	0.1	0.6	0.7	0.2	0.2	عام وأعمال عام								
Private	17.8	28.6	27.8	22.9	20.9	19.4	15.9	11.1	خاص								
Co-Operative	0.0	0.0	0.0	0.0	0.0	0.2	0.1	0.0	تعاوني								
Non Governmental Organizations	0.1	0.0	0.2	0.0	0.1	0.0	0.1	0.1	هيئات غير حكومية لا تهدف إلى الربح								
Foreign	0.1	0.0	0.0	0.0	0.1	0.0	0.2	0.1	أجنبي/ مشترك								
Outside Establishments	15.2	19.8	21.7	21.9	17.7	15.5	14.3	10.0	خارج المنشآت								
N / A	60.1	51.6	45.8	46.8	49.9	54.8	63.4	75.9	أفراد لا ينطبق عليهم بيان القطاع								
Total	100.0	100.0	100.0	100.0	100.0	100.0	100.0	100.0	الإجمالي								
No. of H.H.	7368	115	595	757	1123	1300	1348	2131	عدد الأسر								

حيازة الأجهزة والأدوات المنزلية

Household Possessing

Equipments and Appliances

جدول ٢-١: نسبة المتوفرة للأسر المجهزة والأثاث المنزلي طبقاً لنوع المسكن - جملة الجمهورية

Table 2-1 : Percentage of Households Possessing Equipments \ Appliances by Housing Type - Total Egypt

Available Household Equipments \ Appliances	Housing Type							الأجهزة والأثاث المنزلي المتوفرة لدى الأسرة	
	الإجمالي Total	مسكن جوارى Other	غرفة مستقلة أو أكثر Separate room or more	غرفة أو أكثر في وحدة سكنية Room or more in a dwelling	مسكن ريفي Rural house	فيلا Villa	أكثر من شقة More than one Apartment		شقة Apartment
Refrigerator	80.7	41.8	50.5	50.8	61.5	67.1	85.1	92.5	ثلاجة
Freezer	5.4	3.8	0.9	1.0	1.5	33.9	11.1	7.4	ثلاجة فريزر
Gas/Electric Stove/Microwave	91.4	68.6	79.1	81.0	82.4	94.5	96.5	96.5	موقد بوتاجاز كهرباء/ موقد
Manual Washing Machine	77.8	49.6	62.7	74.7	79.8	84.3	84.6	77.7	غسالة ملابس كهربائية عادية
Automatic Washing Machine	16.4	0.0	1.4	0.8	1.1	56.5	23.8	24.6	غسالة ملابس أوتوماتيك
Electric Dish Washer	2.1	0.0	0.2	0.1	0.2	14.2	3.8	3.1	غسالة أطباق كهربائية
Water Heater - Gas / Electric	36.8	3.7	3.1	3.1	5.9	76.6	52.4	53.7	سخان مياه غاز/ كهرباء
Vacuum Cleaner	12.7	0.0	0.4	0.3	0.4	52.8	18.6	19.2	مكنسة كهربائية
Air Conditioner	4.9	0.0	0.6	0.8	0.8	25.4	8.4	7.0	جهاز تكييف
Electric Fan	82.5	19.5	59.4	69.2	75.4	92.5	92.6	67.5	مروحة كهربائية
Electric / Gas / Kerosene Heater	5.9	0.0	1.9	1.0	2.2	30.5	10.8	7.6	مطبخة كهربائية/ بوتاجاز/ كيروسين
Electric Iron	70.4	20.0	32.7	38.4	47.3	61.6	87.9	84.3	مكواة كهربائية
Color T.V.	70.8	34.4	41.7	39.2	46.3	64.3	89.6	84.0	تلفزيون ملون
Black & White T.V.	23.3	23.0	32.8	37.9	42.0	6.8	15.9	14.1	تلفزيون أبيض وأسود
Video	10.0	0.0	1.2	1.5	1.8	31.3	20.0	14.3	فيديو
Radio Cassette	75.7	41.0	51.8	52.3	64.2	93.3	86.1	83.6	كاسيت عادي/ استريو/ إنفو
Dish Connection	19.0	3.6	3.9	4.1	5.4	55.5	33.6	26.2	ش / توصيلة دش
Personal Computer	6.3	0.0	0.2	0.2	0.3	27.0	13.6	9.3	كمبيوتر شخصي
Video Camera / Camera	5.0	0.0	0.5	0.3	0.5	26.7	10.9	7.2	كاميرا عادية/ كاميرا فيديو
Water Filter	2.0	0.0	0.0	0.0	0.1	13.3	4.8	3.0	فلتر مياه
Private Car	5.3	0.0	0.3	0.2	0.7	40.8	12.9	7.6	سيارة ركوب خاصة
Bicycle	9.4	0.0	3.3	7.7	11.7	9.6	24.1	6.6	دراجة
Motorcycle	1.1	0.0	0.4	0.2	1.1	3.1	1.7	1.2	موتوسيكل بنزيني
Telephone Line	44.4	0.0	13.4	15.6	21.9	82.7	71.1	57.1	خط تليفون عادي
Mobile Line	14.3	0.0	2.3	1.8	2.0	60.5	26.3	20.7	خط تليفون محمول
Internet Connection	2.2	0.0	0.4	0.0	0.3	9.3	5.6	3.2	الاتصال بالانترنت
No. of HH	47095	27	1016	3667	11688	105	646	29946	عدد الأسر
No. of HH Members	207029	102	3613	14822	50663	456	3622	124530	عدد الأفراد

Table 2-2 : Percentage of Households Possessing Equipments \ Appliances by Housing Type - Urban Egypt

Available Household Equipments \ Appliances	Housing Type								الأجهزة والأدوات المنزلية المتوفرة لدى الأسر
	الإجمالي Total	مسكن جوارى Other	غرفة مستقلة أو أكثر Separate room or more	غرفة أو أكثر في وحدة سكنية Room or more in a dwelling	منازل ريفي Rural house	فيلا Villa	أكثر من شقة More than one Apartment	شقة Apartment	
Refrigerator	92.6	47.0	61.1	65.4	72.4	97.7	96.4	95.9	ثلاجة
Freezer	9.8	5.3	1.4	1.7	2.2	37.3	20.6	10.4	ثلاجة
Gas/Electric Stove/Microwave	65.8	76.9	64.9	68.9	67.4	93.6	95.3	97.0	موقد بوتاجاز كهرباء / موقد
Manual Washing Machine	70.6	52.5	73.8	60.0	66.4	45.3	73.9	69.2	غسالة ملابس كهربائية عادية
Automatic Washing Machine	31.5	0.0	1.6	1.6	2.3	69.9	41.0	35.3	غسالة ملابس أوتوماتيك
Electric Dish Washer	4.2	0.0	0.3	0.3	0.2	22.3	8.0	4.6	غسالة أطباق كهربائية
Water Heater / Gas / Electric	51.0	5.2	4.2	8.3	12.7	88.8	68.9	67.9	سخان مياه غازي/كهرباء
Vacuum Cleaner	24.3	0.0	0.5	0.7	1.1	74.2	30.7	27.3	مكنسة كهربائية
Air Conditioner	9.3	0.0	0.8	0.7	1.7	43.8	18.0	10.3	جهاز تكييف
Electric Fan	67.2	16.0	63.1	65.0	78.7	87.1	91.7	69.4	مروحة كهربائية
Electric \ Gas\ kerosene Heater	9.1	0.0	2.5	1.0	3.4	30.3	17.0	9.8	مطبخة كهربائية/بوتاجاز الكيروسين
Electric Iron	63.5	11.8	41.2	43.3	55.8	91.6	89.9	88.2	مكواة كهربائية
Color T.V.	85.3	36.7	52.4	52.1	56.2	97.7	90.8	89.5	تلفزيون ملون
Black & White T.V.	12.7	26.7	31.9	33.9	35.8	2.3	14.6	9.8	تلفزيون ابيض واسود
Video	18.1	0.0	1.3	2.2	2.7	52.5	32.9	20.0	فيديو
Radio Cassette	82.7	31.8	59.2	52.1	61.3	95.7	68.2	66.0	كاسيت عادي/استريو/راديو
Dish Connection	31.0	4.9	5.3	7.6	8.0	65.6	43.8	33.9	دش / توصيلة دش
Personal Computer	12.1	0.0	0.3	0.3	0.4	30.4	24.9	13.5	كمبيوتر شخصي
Video Camera / Camera	9.1	0.0	0.6	0.3	1.2	28.6	17.8	10.1	كاميرا عادية/كاميرا فيديو
Water Filter	3.9	0.0	0.0	0.1	0.2	24.5	8.4	4.3	فلتر مياه
Private Car	10.0	0.0	0.3	0.3	1.5	45.6	21.7	11.0	سيارة ركوب خاصة
Bicycle	7.2	0.0	2.3	6.9	14.1	7.0	24.2	6.8	دراجة
Motorcycle	1.0	0.0	0.5	0.5	1.1	2.8	1.1	1.0	موتوسيكل/ميسبا
Telephone Line	62.1	0.0	18.5	17.3	27.9	86.6	80.5	67.3	خط تلفون عادي
Mobile Line	26.0	0.0	3.3	4.0	3.3	64.9	39.1	28.8	خط تلفون محمول
Internet Connection	4.3	0.0	0.6	0.1	0.6	6.5	10.6	4.7	الاتصال بالانترنت
No. of H.H.	21995	19	611	752	1220	45	277	19070	عدد الأسر
No. of H.H. Members	86776	81	2181	2798	6208	158	1517	76833	عدد الأفراد

جدول ٢-٣: النسبة المئوية للأسر الحاضرة للأجهزة والأدوات المنزلية طبقاً لنوع المسكن - ريف الجمهورية

Table 2-3 : Percentage of Households Possessing Equipments \ Appliances by Housing Type - Rural Egypt

Available Household Equipments \ Appliances	Housing Type								نوع المسكن	الاجهزة والأدوات المنزلية المتوفرة لدى الأسرة
	الإجمالي	مسكن جوارى	غرفة مستقلة أو أكثر	غرفة أو أكثر في وحدة سكنية	مسكن ريفي	فيلا	أكثر من شقة	شقة		
	Total	Other	Separate room or more	Room or more in a dwelling	Rural house	Villa	More than one Apartment	Apartment		
Refrigerator	70.2	28.4	34.3	46.8	60.3	96.7	94.1	86.5	ثلاجة	
Freezer	1.8	0.0	0.2	0.8	1.4	31.3	4.0	2.2	ثلاجة فريزر	
Gas/Electric Stove/Microwave	87.5	42.0	70.4	79.0	81.8	95.1	97.3	95.5	بوتاجاز كهرباء / ميكرويف	
Manual Washing Machine	64.1	42.0	61.1	73.3	79.1	78.8	92.9	92.6	غسالة ملابس كهربائية عادية	
Automatic Washing Machine	3.2	0.0	1.1	0.6	0.9	46.4	10.9	5.7	غسالة ملابس أوتوماتيك	
Electric Dish Washer	0.4	0.0	0.0	0.1	0.2	1.1	0.8	0.5	غسالة أطباق كهربائية	
Water Heater / Gas / Electric	15.5	0.0	1.6	1.7	5.0	72.6	39.9	28.7	سخان مياه غاز / كهرباء	
Vacuum Cleaner	2.5	0.0	0.2	0.2	0.3	36.6	9.5	5.0	مكنسة كهربائية	
Air Conditioner	0.9	0.0	0.5	0.8	0.7	11.3	2.7	1.1	جهاز تكييف	
Electric Fan	78.4	28.5	53.7	70.3	75.1	96.7	93.6	84.2	مروحة كهربائية	
Electric / Gas / Kerosene Heater	3.1	0.0	1.2	1.0	2.0	30.6	6.2	4.4	دفءية كهربائية / بوتاجاز / كيروسين	
Electric Fan	59.0	42.0	19.9	37.2	46.3	91.7	86.5	77.4	مروحة كهربائية	
Color T.V.	58.1	28.5	25.6	35.9	47.4	91.7	89.3	74.4	التلفزيون ملون	
Black & White T.V.	32.6	13.5	34.1	38.0	42.8	9.9	16.9	21.8	تلفزيون أبيض وأسود	
Video	3.0	0.0	1.0	1.4	1.6	15.3	10.3	4.4	فيديو	
Radio Cassette	69.6	64.8	40.6	52.3	64.6	91.5	84.5	75.5	كاسيت عادي / كاسيت / راديو	
Teak Connection	8.5	0.0	1.8	3.2	5.1	47.1	25.8	12.6	مش / توصيلة مش	
Personal Computer	1.1	0.0	0.0	0.2	0.3	24.3	5.1	1.8	كمبيوتر شخصي	
Video Camera / Camera	1.3	0.0	0.4	0.2	0.4	25.3	5.7	2.2	كاميرا عادية / كاميرا فيديو	
Water Filter	0.4	0.0	0.0	0.0	0.1	4.7	1.6	0.7	فلتر مياه	
Private Car	1.1	0.0	0.2	0.2	0.6	37.0	6.3	1.5	سيارة ركوب خاصة	
Bicycle	11.3	0.0	4.8	7.9	11.4	11.6	24.0	11.9	دراجة	
Motorcycle	1.2	0.0	0.2	0.2	1.1	3.4	2.1	1.5	موتوسيكل / مoped	
Telephone Line	28.8	0.0	8.8	15.2	21.2	79.6	64.0	39.1	خط تلفون عادي	
Mobile Line	4.0	0.0	0.8	1.2	1.9	57.2	15.0	6.3	خط تلفون محمول	
Internet Connection	0.4	0.0	0.0	0.0	0.2	11.4	1.9	0.6	الاتصال بالانترنت	
No. of H.H.	25100	7	405	2914	10468	60	365	10876	عدد الأسر	
No. of H.H. Members	117253	22	1433	12024	53475	298	2305	47698	عدد الأفراد	

جدول 2-4 : النسبة المئوية للأسر الحائزة للأجهزة والأدوات المنزلية طبقا لعدد الغرف بالمسكن - جملة الجمهورية

Table 2-4 : Percentage of Households Possessing Equipments \ appliances by Number of Rooms in the Dwelling - Total Egypt

Available Household Equipments \ Appliances	Number of Rooms					الأمور والأدوات المنزلية المتوفرة لدى الأسرة
	عدد الغرف بالمسكن					
	الإجمالي Total	١ غرفة فأكثر Four Rooms Or More	٢ غرف Three Rooms	٣ غرف Two Rooms	١ غرفة One Room	
Refrigerator	60.7	87.2	81.2	55.7	35.8	ثلاجة
Freezer	5.4	7.9	3.3	1.3	1.0	ثلاجة تجميد
Gas/Electric Stove/Microwave	91.4	94.2	91.7	80.5	70.1	موقد بوقود غاز / كهرباء / ميكرويف
Manual Washing Machine	77.8	77.4	81.2	73.1	57.0	غسالة ملابس كهربائية يدوية
Automatic Washing Machine	16.4	22.0	13.2	2.9	0.7	غسالة ملابس أوتوماتيك
Electric Dish Washer	2.1	3.2	1.2	0.1	0.1	غسالة أطباق كهربائية
Water Heater / Gas / Electric	38.8	44.2	35.7	9.9	1.8	سخان مياه غاز / كهرباء
Vacuum Cleaner	12.7	18.0	8.9	1.4	0.2	مكنسة كهربائية
Air Conditioner	4.9	7.1	3.0	0.9	0.8	جهاز تكييف
Electric Fan	82.5	87.7	81.5	67.0	50.0	مروحة كهربائية
Electric / Gas kerosene Heater	5.9	7.8	4.4	1.7	1.5	بطارية تدفئة بوقود غاز / كهرباء / كيروسين
Electric Iron	70.4	79.3	69.3	40.0	22.8	مكواة كهربائية
Color T.V.	70.8	78.8	69.9	42.5	30.6	تلفزيون ملون
Black & White T.V.	23.3	19.8	24.2	36.6	32.6	تلفزيون أبيض وأسود
Video	10.0	13.6	7.7	2.0	1.0	فيديو
Radio Cassette	75.7	83.0	73.3	55.3	40.1	كاسيت عادي / استريو / فيديو
Dish Connection	19.0	23.2	17.4	6.7	2.3	دش / توصيل دش
Personal Computer	6.2	9.2	4.0	0.8	0.2	كمبيوتر شخصي
Video Camera / Camera	5.0	7.3	3.1	0.5	0.1	كاميرا يدوية / كاميرا فيديو
Water Filter	2.0	3.1	1.1	0.1	0.0	فلتر مياه
Private Car	5.3	8.2	2.8	0.3	0.2	سيارة ركوب خاصة
Bicycle	9.4	11.2	8.0	6.4	2.7	دراجة
Motorcycle	1.1	1.3	1.0	0.4	0.1	موتوسيكل
Telephone Line	44.4	54.2	40.0	17.9	7.2	خط تلفون عادي
Mobile Line	14.3	18.7	11.7	3.6	1.9	خط تلفون محمول
Internet Connection	2.2	3.5	1.1	0.3	0.2	الاتصال بالانترنت
No. of H.H.	47095	24379	18990	4463	1262	عدد الأسر
No. of H.H. Members	207029	115407	70751	17029	3841	عدد الأفراد

جدول ٢-٥ : النسبة المئوية للأسر الحائزة للأجهزة والأدوات المنزلية طبقا لعدد الغرف بالمسكن - حضر الجمهورية

Table 2-5 : Percentage of Households Possessing Equipments \ appliances by Number of Rooms in the Dwelling - Urban Egypt

Available Household Equipments \ Appliances	عدد الغرف بالمسكن					الأجهزة والأدوات المنزلية المتوفرة لدى الأسرة
	الإجمالي	١ غرف فأكثر	٢ غرف	١ غرفة	١ غرفة	
	Total	Four Rooms Or More	Three Rooms	Two Rooms	One Room	
Refrigerator	92.6	96.6	93.3	79.0	54.0	ثلاجة
Freezer	9.6	15.4	5.1	1.7	1.5	ثلاجة تجميد
Gas/Electric Stove/Microwave	95.8	97.2	96.0	91.3	83.6	موقد بوتاجاز / كهرباء / ميكرويف
Manual Washing Machine	70.6	61.8	78.5	83.5	68.4	غسالة ملابس كهربائية عادية
Automatic Washing Machine	31.5	45.3	22.7	6.4	1.2	غسالة ملابس أوتوماتيك
Electric Dish Washer	4.2	6.9	2.0	0.4	0.2	غسالة أطباق كهربائية
Water Heater - Gas / Electric	61.0	75.3	56.3	22.6	3.0	سخان مياه غاز / كهرباء
Vacuum Cleaner	24.3	37.4	15.1	3.1	0.3	مكنسة كهربائية
Air Conditioner	5.3	15.2	4.9	1.0	0.9	جهاز تكييف
Electric Fan	87.2	91.7	87.0	73.9	55.1	مروحة كهربائية
Electric / Gas / kerosene Heater	9.1	13.2	6.1	2.4	1.8	دفءية كهربائية / بوتاجاز / كيروسين
Electric Iron	83.5	91.5	82.8	67.4	34.4	مكواة كهربائية
Color T.V.	85.3	92.2	84.7	62.2	46.6	تلفزيون ملون
Black & White T.V.	12.7	8.4	13.2	28.2	33.7	تلفزيون أسود وأبيض
Video	18.1	26.5	12.4	3.9	1.5	فيديو
Radio Casette	62.7	89.5	80.5	66.3	51.2	كاسيت عادي / استريو / إم بي
Dish Connection	31.0	39.9	26.0	12.7	4.2	مش / توصيلة مش
Personal Computer	12.1	19.2	6.9	1.8	0.3	كمبيوتر شخصي
Video Camera / Camera	9.1	14.4	5.2	1.2	0.3	كاميرا عادية / كاميرا فيديو
Water Filter	3.9	6.6	1.8	0.2	0.0	فلتر مياه
Private Car	10.0	16.9	4.7	0.6	0.3	سيارة ركوب خاصة
Bicycle	7.2	8.1	6.8	5.4	2.6	دراجة
Motorcycle	1.0	1.1	1.1	0.7	0.1	موتوسيكل / ميسا
Telephone Line	62.1	76.5	55.7	29.6	9.9	خط تليفون عادي
Mobile Line	26.0	36.4	19.3	7.8	3.5	خط تليفون محمول
Internet Connection	4.3	7.3	1.8	0.7	0.3	الاتصال بالانترنت
No. of H.H.	21995	10450	9145	1733	557	عدد الأسر
No. of H.H. Members	89776	44215	36677	6574	2109	عدد الأفراد

Table 2-6 : Percentage of Households Possessing Equipments \ appliances by Number of Rooms in the Dwelling - Rural Egypt

Available Household Equipments \ Appliances	عدد الغرف بالمسكن					الأجهزة والأدوات المنزلية الحائزة لها في الأسرة
	الإجمالي	١ غرف أو أكثر	٢ غرف	١ غرفة	١ غرفة	
	Total	Four Rooms Or More	Three Rooms	Two Rooms	One Room	
Refrigerator	70.2	80.1	67.0	40.9	15.3	ثلاجة
Freezer	1.8	2.3	1.2	1.0	0.5	جهاز تبريد
Gas/Electric Stove/Cookware	87.5	92.0	86.7	73.7	55.1	موقد بوقود الغاز / كهربائي / مطبوخ
Manual Washing Machine	64.1	69.2	64.3	66.5	44.3	غسالة ملابس كهربائية يدوية
Automatic Washing Machine	3.2	4.5	2.2	0.8	0.2	غسالة ملابس أوتوماتيك
Electric Dish Washer	0.4	0.4	0.4	0.0	0.0	غسالة أطباق كهربائية
Water Heater (Gas / Electric)	15.5	20.9	11.8	1.8	0.2	سخان مياه غاز / كهربائي
Vacuum Cleaner	2.8	3.8	1.6	0.3	0.0	مكنسة كهربائية
Air Conditioner	0.9	1.1	0.7	0.8	0.7	جهاز تكييف
Electric Fan	78.4	84.8	75.3	62.6	44.3	مروحة كهربائية
Electric / Gas / Kerosene Heater	3.1	3.8	2.5	1.3	1.3	دفءية كهربائية / بوقود الغاز / الكيروسين
Electric Iron	59.0	70.1	53.6	29.0	9.9	مكواة كهربائية
Color T.V.	68.1	68.7	52.7	29.9	12.6	تلفزيون ملون
Black & White T.V.	12.6	28.4	37.0	41.9	31.3	تلفزيون أسود وأبيض
Video	3.0	4.0	2.1	0.8	0.5	فيديو
Radio Cassette	69.6	78.1	65.0	48.3	27.7	كاسيت / راديو كاسيت
Dish Connection	6.5	10.7	7.3	2.3	0.2	دش / توصيلة دش
Personal Computer	1.1	1.8	0.5	0.2	0.0	كمبيوتر شخصي
Video Camera / Camera	1.3	1.9	0.7	0.1	0.0	كاميرا فيديو / كاميرا
Water Filter	0.4	0.5	0.3	0.0	0.0	فلتر مياه
Private Car	1.1	1.6	0.7	0.1	0.0	سيارة ركوب خاصة
Bicycle	11.3	13.6	9.3	7.1	2.8	دراجة
Motorcycle	1.2	1.5	0.9	0.3	0.0	موتوسيكل
Telephone Line	28.8	37.4	21.8	10.5	4.3	خط تليفون ثابت
Mobile Line	4.0	5.5	2.8	0.9	0.2	خط تليفون محمول
Internet Connection	0.4	0.6	0.2	0.0	0.0	الاتصال بالانترنت
No. of H.H.	25100	13929	7845	2730	595	عدد الأسر
No. of H.H. Members	117253	71192	33874	10455	1732	عدد الأفراد

جدول ٢-٧: النسبة المئوية للأسر الحائزة للأجهزة والأدوات المنزلية طبقاً لمتوسط عدد الأفراد بالغرفة - جملة الجمهورية

Table 2-7 : Percentage of Households Possessing Equipments \ appliances by average Persons Per Room - Total Egypt

Available Household Equipments \ Appliances	Average Persons Per Room						الأجهزة والأدوات المنزلية المتوفرة لدى الأسرة
	الإجمالي Total	٤ أفراد فأكثر 4 Persons or more	٣ أفراد 3 Persons	٢ فردان 2 Persons	فرد واحد 1 Person	أقل من فرد Less than 1	
Refrigerator	80.7	43.1	55.1	69.5	84.0	83.6	ثلاجة
Freezer	5.4	0.8	1.0	2.2	5.4	7.9	ثلاجة تجميد
Gas/Electric Stove/Microwave	91.4	77.1	78.7	88.9	93.1	92.0	موقد بوتاجاز / كهرباء / ميكرويف
Manual Washing Machine	77.8	71.3	74.6	82.5	80.1	70.8	غسالة ملابس كهربائية عادية
Automatic Washing Machine	16.4	0.5	2.7	8.9	17.1	22.7	غسالة ملابس أوتوماتيك
Electric Dish Washer	0.1	0.2	0.3	0.3	1.0	3.8	غسالة أطباق كهربائية
Water Heater (Gas / Electric)	36.8	1.1	8.8	19.2	39.2	45.2	سخان مياه غاز / كهرباء
Vacuum Cleaner	12.7	0.3	0.6	3.2	13.0	18.8	مكنسة كهربائية
Air Conditioner	4.9	1.0	0.9	1.4	4.4	8.2	جهاز تكييف
Electric Fan	82.5	57.8	65.1	77.2	84.8	82.9	مروحة كهربائية
Electric / Gas kerosene Heater	5.9	2.2	1.7	2.5	5.9	8.1	دفءية كهربائية / بوتاجاز / كيروسين
Electric Iron	70.4	33.9	39.3	57.8	75.8	70.5	مكواة كهربائية
Color T.V.	70.8	37.7	45.0	57.8	75.1	72.4	تلفزيون ملون
Black & White T.V.	23.3	38.8	38.3	33.4	21.2	20.5	تلفزيون أبيض وأسود
VCR	10.0	1.3	2.7	4.1	10.7	12.9	فيديو
Video Cassette	75.7	44.9	52.1	66.8	78.7	77.7	كاسيت فيديو / فيديو
Dish Connection	19.0	3.2	7.4	11.2	20.4	21.8	دش / توصيلة مش
Personal Computer	6.2	0.2	1.2	2.0	7.0	7.7	كمبيوتر شخصي
Video Camera / Camera	5.0	0.1	0.4	1.4	5.3	6.7	كاميرا عادية / كاميرا فيديو
Water Filter	2.0	0.0	0.1	0.3	2.0	3.3	فلتر مياه
Private Car	5.3	0.4	0.5	1.5	5.3	7.9	سيارة ركوب خاصة
Bicycle	9.4	6.7	9.2	11.4	10.6	5.6	دراجة
Motorcycle	1.1	0.3	0.4	1.2	1.3	0.6	موتوسيكل / ميسبا
Telephone Line	44.4	11.2	19.2	31.9	47.8	47.6	خط تلفون عادي
Mobile Line	14.3	1.6	3.6	6.7	15.3	17.7	خط تلفون محمول
Internet Connection	2.2	0.2	0.7	0.6	2.1	3.2	الاتصال بالانترنت
No. of HH	47095	673	1139	6336	28933	12014	عدد الأسر
No. of HH Members	207029	4100	7538	39752	126820	28816	عدد الأفراد

جدول ٢-٨ : النسبة المئوية للأسر الحائزة للأجهزة والأدوات المنزلية طبقاً لمتوسط عدد الأفراد بالغرفة - حضر الجمهورية

Table 2-8 : Percentage of Households Possessing Equipments \ appliances by average Persons Per Room - Urban Egypt

Available Household Equipments \ Appliances	Average Persons Per Room						الأجهزة والأدوات المنزلية المتوفرة لدى الأسرة
	الإجمالي Total	٤ أفراد فأكثر 4 Persons or more	٣ أفراد 3 Persons	فردان 2 Persons	فرد واحد 1 Person	أقل من فرد Less than 1	
Refrigerator	92.6	59.9	77.1	87.9	94.2	94.2	ثلاجة
Freezer	9.6	1.2	1.5	3.4	9.5	13.4	صندوق تجميد
Gas/Electric Stove/Microwave	95.8	87.6	89.8	94.9	98.3	96.2	موقد بوتاجاز / كهرباء / ميكرويف
Manual Washing Machine	70.6	63.3	63.0	66.5	71.5	60.7	غسالة ملابس كهربائية يدوية
Automatic Washing Machine	31.5	0.6	5.9	12.7	32.9	40.1	غسالة ملابس أوتوماتيك
Electric Dish Washer	4.2	0.3	0.7	0.4	3.7	7.1	غسالة أطباق كهربائية
Water Heater / Gas / Electric	61.0	2.2	20.9	38.9	64.4	69.7	سخان مياه غاز / كهرباء
Vacuum Cleaner	24.3	0.6	1.4	6.9	24.9	33.3	مكنسة كهربائية
Air Conditioner	9.3	1.2	1.3	2.2	8.5	15.0	جهاز تكييف
Electric Fan	87.2	60.6	72.6	82.8	89.2	87.5	مروحة كهربائية
Electric \ Gas \ kerosene Heater	9.1	2.6	2.2	3.0	9.2	12.1	دفءية كهربائية / بوتاجاز / كيروسين
Electric Iron	63.5	44.5	57.7	74.9	87.2	63.7	مكواة كهربائية
Color T.V.	85.3	52.6	65.5	78.4	88.5	86.0	تلفزيون ملون
Black & White T.V.	12.7	35.4	28.0	19.9	10.9	11.0	تلفزيون أبيض وأسود
Video	18.1	2.1	4.8	8.1	19.2	21.9	فيديو
Radio Cassette	82.7	52.8	64.5	76.2	85.0	84.0	كاسيت / عازر / أستريو / راديو
Dish Connection	31.0	5.9	14.7	20.5	32.9	34.0	ش / توصيل / ش
Personal Computer	12.1	0.3	2.4	4.2	13.6	13.8	كمبيوتر شخصي
Video Camera / Camera	9.1	0.3	0.9	2.8	9.9	11.3	كاميرا فيديو / كاميرا
Water Filter	3.9	0.0	0.2	0.7	3.7	6.1	فلتر مياه
Private Car	10.0	0.8	0.9	2.5	10.1	14.2	سيارة ركوب خاصة
Bicycle	7.2	4.6	7.6	9.7	8.3	3.9	دراجة
Motorcycle	1.0	0.3	0.6	1.2	1.3	0.5	موتوسيكل
Telephone Line	62.1	11.8	31.3	48.2	65.9	65.8	خط تلفون عادي
Mobile Line	26.0	2.9	8.1	13.3	27.9	30.2	خط تلفون محمول
Internet Connection	4.3	0.3	1.5	1.1	4.4	5.9	الاتصال بالانترنت
No. of H.H.	21995	347	448	2572	12450	6178	عدد الأسر
No. of H.H. Members	89776	2006	2841	15450	55521	13954	عدد الأفراد

جدول 2-9 : النسبة المئوية للأسر الحائزة للأجهزة والأدوات المنزلية طبقا لمتوسط عدد الأفراد بالغرفة - ريف الجمهورية

Table 2-9 : Percentage of Households Possessing Equipments \ appliances by average Persons Per Room - Rural Egypt

Available Household Equipments \ Appliances	متوسط عدد الأفراد بالغرفة						الأجهزة والأدوات المنزلية المتوفرة لدى الأسر
	Average Persons Per Room						
	الإجمالي	1 فرد فأكثر	2 فرد	فردان	فرد واحد	أقل من فرد	
	Total	4 Persons or more	3 Persons	2 Persons	1 Person	Less than 1	
Refrigerator	70.2	25.2	40.9	58.9	75.2	72.3	ثلاجة
Freezer	1.8	0.3	0.7	1.3	1.9	2.0	صندوق تجميد
Gas/Electric Stove/Microwave	87.5	65.9	71.5	81.5	90.3	87.5	موقد بوتاجاز / كهرباء / ميكرويف
Manual Washing Machine	84.1	58.5	69.5	79.7	87.8	81.6	غسالة ملابس كهربائية عادية
Automatic Washing Machine	3.2	0.3	0.6	1.2	3.5	4.3	غسالة ملابس أوتوماتيك
Electric Dish Washer	0.4	0.0	0.0	0.2	0.4	0.4	غسالة أطباق كهربائية
Water Heater / Gas / Electric	15.5	0.0	0.6	5.8	17.6	19.2	سخان مياه غاز / كهرباء
Vacuum Cleaner	2.5	0.0	0.1	0.7	2.8	3.4	مكنسة كهربائية
Air Conditioner	0.9	0.9	0.6	0.8	0.9	1.1	جهاز تكييف
Electric Fan	78.4	54.6	66.8	73.3	81.1	77.9	مروحة كهربائية
Electric / Gas / Acoustic Heater	3.1	1.8	1.3	2.1	3.1	3.8	تدفئة كهربائية / بوتاجاز / أكوستك
Electric Iron	59.0	22.6	27.4	46.1	65.7	58.5	مكواة كهربائية
Color T.V.	58.1	22.0	31.7	45.1	63.7	57.9	تلفزيون ملون
Black & White T.V.	32.6	42.4	45.0	42.7	30.0	30.5	تلفزيون أبيض وأسود
Video	3.0	0.6	1.3	1.4	3.3	3.4	فيديو
Radio Cassette	69.8	36.6	44.1	60.4	73.3	71.1	كاسيت عادي / كاسيت / راديو
Dish Connection	8.5	0.3	2.7	4.9	9.6	9.0	دش / توصيلة دش
Personal Computer	1.1	0.0	0.4	0.5	1.2	1.2	كمبيوتر شخصي
Video Camera / Camera	1.3	0.0	0.0	0.4	1.4	1.7	كاميرا عادية / كاميرا فيديو
Water Filter	0.4	0.0	0.0	0.0	0.6	0.4	فلتر مياه
Private Car	1.1	0.3	0.2	0.8	1.2	1.2	سيارة ركوب خاصة
Bicycle	11.3	9.0	10.3	12.6	12.6	7.4	دراجة
Motorcycle	1.2	0.3	0.3	1.2	1.4	0.7	موتوسيكل أليسا
Telephone Line	28.6	10.5	11.4	20.8	32.2	28.6	خط تلفون عادي
Mobile Line	4.0	0.3	0.7	2.2	4.3	4.6	خط تلفون محمول
Internet Connection	0.4	0.0	0.2	0.2	0.5	0.4	الاتصال بالانترنت
No. of H.H.	25100	327	690	3764	14483	5835	عدد الأسر
No. of H.H. Members	117253	2094	4097	24302	71298	14862	عدد الأفراد

جدول ٢-١٠ : النسبة المئوية للأسر الحائزة للأجهزة والأدوات المنزلية طبقا لحجم الأسرة - جملة الجمهورية

Table 2-10 : Percentage of Households Possessing Equipments \ appliances by Household Size - Total Egypt

Available Household Equipments \ Appliances	Household Size حجم الأسرة							الأجهزة والأدوات المنزلية المطورة لدى الأسرة	
	الإجمالي Total	٨ أفراد فأكثر 8 Persons or more	٦ - ٧ أفراد 6-7 Persons	٤ أفراد 4 Persons	١ فرد 1 Person	٣ أفراد 3 Persons	فردان 2 Persons		فرد واحد 1 Person
Refrigerator	80.7	70.1	79.1	84.2	85.4	83.8	80.0	63.1	ثلاجة
Freezer	5.4	3.7	4.1	5.8	7.1	5.8	5.4	4.2	إحدى المجمدات
Gas/Electric Stove/Microwave	91.4	86.6	90.9	93.7	93.7	92.9	90.5	80.9	موقد بوتاجاز كهرباء / ميكرويف
Manual Washing Machine	77.8	83.2	84.5	80.8	76.4	77.5	72.3	58.2	غسالة ملابس كهربائية يدوية
Automatic Washing Machine	16.4	4.2	10.6	18.6	21.8	18.3	19.1	12.5	غسالة ملابس أوتوماتيكية
Electric Dish Washer	2.1	0.3	1.2	2.1	3.0	2.5	2.6	2.2	غسالة أطباق كهربائية
Water Heater / Gas / Electric	36.8	14.6	28.6	41.0	44.4	40.9	39.6	30.3	سخان مياه غاز / كهرباء
Vacuum Cleaner	12.7	2.4	7.2	14.3	17.8	14.5	14.2	10.7	مكنسة كهربائية
Air Conditioner	4.9	1.3	2.8	5.0	6.6	5.8	5.9	5.0	جهاز تكييف
Electric Fan	82.5	81.4	83.8	85.2	84.5	82.8	80.9	67.1	مروحة كهربائية
Electric \ Gas kerosene Heater	9.9	3.1	4.2	6.6	7.2	6.4	6.3	5.0	دفءية كهربائية / بوتاجاز الكيروسين
Electric Iron	70.4	59.4	69.7	76.6	76.0	73.5	66.5	41.6	مكواة كهربائية
Color T.V.	70.8	58.8	69.2	76.7	76.8	73.7	67.3	49.3	تلفزيون ملون
Black & White T.V.	23.3	37.0	28.0	20.9	19.1	18.9	22.9	28.0	تلفزيون أسود وأبيض
Video	10.0	4.1	7.7	11.6	13.5	19.5	9.6	6.6	فيديو
Radio Cassette	75.7	68.8	75.5	79.8	78.5	75.5	72.8	61.4	كاسيت محلي / استريو كاسيت
Dish Connection	19.0	9.4	15.9	21.7	24.1	21.1	17.7	10.0	دش / توصيلة دش
Personal Computer	6.2	1.8	4.9	8.1	9.3	6.5	4.0	2.6	كمبيوتر شخصي
Video Camera / Camera	5.0	1.6	3.7	6.1	7.1	5.1	4.1	2.3	كاميرا يدوية / كاميرا فيديو
Water Filter	2.9	0.2	1.3	2.3	3.0	2.2	1.9	1.9	فلتر مياه
Private Car	9.3	2.5	3.8	6.4	7.0	5.3	5.6	2.9	سيارة ركوب خاصة
Bicycle	9.4	15.9	14.5	10.9	8.8	6.6	3.9	0.7	دراجة
Motorcycle	1.1	1.8	1.5	1.5	1.1	0.6	0.5	0.1	موتوسيكل
Telephone Line	44.4	34.5	46.2	50.6	49.4	41.6	41.7	29.3	خط تلفون محلي
Mobile Line	14.3	6.6	10.6	16.4	19.3	15.9	13.3	8.5	خط تلفون محمول
Internet Connection	2.2	0.6	1.8	2.8	3.2	2.3	1.7	1.2	الاتصال بالانترنت
No. of H.H.	47095	2878	9370	9631	9809	5946	5411	3081	عدد الأسر
No. of H.H. Members	207029	25504	89426	46153	39234	20839	10822	3081	عدد الأفراد

جدول ٢-١١ : النسبة المئوية للأسر الحائزة للأجهزة والأدوات المنزلية طبقا لحجم الأسرة - حضر الجمهورية

Table 2-11 : Percentage of Households Possessing Equipments \ appliances by Household Size - Urban Egypt

Available Household Equipments \ Appliances	Household Size								الأجهزة والأدوات المنزلية المطورة لدى الأسرة
	حجم الأسرة								
	الإجمالي Total	٨ أفراد فأكثر 8 Perspns or more	٦ - ٧ أفراد 6-7 Perspns	٥ أفراد 5 Perspns	٤ أفراد 4 Perspns	٣ أفراد 3 Perspns	٢ فردان 2 Persons	فرد واحد 1 Person	
Refrigerator	92.8	83.8	92.4	94.7	94.9	93.2	93.0	81.7	ثلاجة
Freezer	9.8	5.8	7.6	10.0	12.1	10.0	9.2	6.8	ثلاجة فريزر
Gas/Electric Stove/Microwave	95.8	93.5	95.9	96.7	96.6	96.2	95.6	91.4	موقد بوتجاز كهرباء / ميكرويف
Manual Washing Machine	70.8	88.4	60.1	72.3	66.8	68.1	65.7	62.0	غسالة ملابس كهربائية عادية
Automatic Washing Machine	31.5	10.7	23.8	34.3	38.2	32.5	34.1	21.9	غسالة ملابس أوتوماتيك
Electric Dish Washer	4.2	0.6	2.5	3.8	5.8	4.6	4.5	3.8	غسالة أطباق كهربائية
Water Heater - Gas / Electric	61.0	35.9	54.1	64.5	67.0	63.9	63.2	49.3	سخان مياه غاز / كهرباء
Vacuum Cleaner	24.3	6.0	16.4	28.0	30.8	26.5	25.7	18.7	مكنسة كهربائية
Air Conditioner	9.3	3.3	5.8	9.2	11.8	10.0	10.7	6.5	جهاز تكييف
Electric Fan	87.2	84.6	87.6	89.7	88.9	87.2	86.3	76.8	مروحة كهربائية
Electric \ Gas kerosene Heater	9.1	4.8	6.6	10.1	10.5	9.0	6.6	7.9	دفءية كهربائية / بوتجاز / كيروسين
Electric Iron	83.5	71.2	83.6	87.4	89.1	85.3	81.7	59.8	مكواة كهربائية
Color T.V.	85.3	72.6	84.6	86.5	89.5	86.4	83.6	68.8	تلفزيون ملون
Black & White T.V.	12.7	24.1	16.3	10.7	10.1	10.9	12.5	20.0	تلفزيون أبيض وأسود
Video	18.1	9.7	15.2	20.3	22.5	17.8	16.9	10.7	فيديو
Radio Cassette	82.7	73.4	82.0	86.0	86.5	82.1	80.4	73.1	كاسيت عادي / استريو / ديو
Dish Connection	31.0	19.3	27.8	34.4	36.4	33.0	28.6	16.1	دش / توصيلة دش
Personal Computer	12.1	4.0	10.8	15.1	16.7	12.1	7.4	4.4	كمبيوتر شخصي
Video Camera / Camera	9.1	3.2	7.4	11.2	12.2	9.0	7.1	3.9	كاميرا فيديو / كاميرا فيديو
Water Filter	3.9	0.6	2.7	4.1	5.1	4.3	3.8	3.3	فلتر مياه
Private Car	10.0	5.1	7.5	11.7	12.7	9.7	10.2	5.1	سيارة ركوب خاصة
Motorcycle	7.2	14.1	12.2	8.8	7.1	5.8	2.9	0.8	دراجة
Motorcycle	1.0	1.3	1.3	1.5	1.2	0.6	0.5	0.1	موتوسيكل أليسا
Telephone Line	62.1	50.8	62.2	68.3	67.4	68.5	58.9	45.1	خط تليفون عادي
Mobile Line	26.0	14.6	21.5	28.8	32.3	28.3	23.0	14.1	خط تليفون محمول
Internet Connection	4.3	1.9	3.7	4.8	5.9	4.3	3.1	2.0	الاتصال بالانترنت
No. of H.H.	21995	729	3458	4674	5127	3602	2810	1694	عدد الأسر
No. of H.H. Members	89776	6324	21753	23370	20509	10506	5620	1694	عدد الأفراد

جدول ٢-١٢ : النسبة المئوية للأسر الحائزة للأجهزة والأدوات المنزلية طبقا لحجم الأسرة - ريف الجمهورية

Table 2-12 : Percentage of Households Possessing Equipments \ appliances by Household Size - Rural Egypt

Available Household Equipments \ Appliances	Household Size								الأجهزة والأدوات المنزلية المتوفرة لدى الأسر
	الإجمالي Total	٨ أفراد فأكثر 8 Persons or more	٦-٧ أفراد 6-7 Persons	٥ أفراد 5 Persons	٤ أفراد 4 Persons	٣ أفراد 3 Persons	فردان 2 Persons	فرد واحد 1 Person	
Refrigerator	70.2	65.5	71.3	74.3	75.0	74.2	65.9	39.9	ثلاجة
Freezer	1.8	2.3	2.1	1.9	1.6	1.5	1.4	1.2	مجمد
Gas/Electric Stove/Miznoware	67.6	64.3	67.9	90.9	90.4	89.7	84.9	67.7	موقد بوتاجاز (كهرباء / موقد)
Manual Washing Machine	84.1	81.4	87.1	88.7	88.9	86.0	79.4	53.4	غسالة ملابس كهربائية يدوية
Automatic Washing Machine	3.2	2.0	2.9	3.9	3.9	3.8	2.9	0.8	غسالة ملابس آوتوماتيك
Electric Dish Washer	0.4	0.2	0.4	0.6	0.2	0.4	0.4	0.2	غسالة أطباق كهربائية
Water Heater / Gas / Electric	15.9	7.7	13.7	18.8	19.8	17.6	14.1	6.6	سخان مياه غاز / كهرباء
Vacuum Cleaner	2.5	1.2	1.8	3.2	3.7	3.3	1.8	0.6	مسحاة كهربائية
Air Conditioner	0.9	0.7	1.0	1.1	0.9	1.1	0.6	0.7	جهاز تكييف
Electric Fan	76.4	80.3	81.6	80.9	79.7	78.4	75.1	56.0	مروحة كهربائية
Electric \ Gas\ kerosene Heater	3.1	2.5	2.9	3.3	3.6	3.7	2.7	1.3	دفءة كهربائية بوتاجاز / كيروسين
Electric Iron	59.0	56.4	61.5	66.1	65.9	61.5	48.1	18.7	مكواة كهربائية
Color T.V.	58.1	54.0	60.2	64.8	62.9	60.8	49.7	25.0	تلفزيون ملون
Black & White T.V.	32.6	41.3	35.4	30.5	29.0	27.0	34.2	38.0	تلفزيون أبيض وأسود
Video	3.0	2.1	3.2	3.4	3.5	3.2	1.7	1.5	فيديو
Radio Cassette	69.8	67.3	71.7	73.9	72.0	69.8	64.7	51.3	كاسيت عادي / استريو / دي
Dish Connection	8.5	6.0	6.9	9.8	10.6	8.9	5.9	2.3	دش / توصيلة دش
Personal Computer	1.1	1.1	1.4	1.5	1.1	0.7	0.4	0.3	كمبيوتر شخصي
Video Camera / Camera	1.3	1.1	1.6	1.4	1.6	1.2	0.7	0.3	كاميرا فيديو / كاميرا
Water Filter	0.4	0.0	0.4	0.5	0.7	0.1	0.1	0.2	فتر مياه
Private Car	1.1	1.8	1.6	1.5	0.7	0.8	0.6	0.2	سيارة ركوب خاصة
Bicycle	11.7	16.5	16.8	12.0	10.7	7.6	5.1	0.8	دراجة
Motorcycle	1.2	2.0	1.6	1.4	1.1	0.5	0.4	0.1	موتوسيكل
Telephone Line	28.8	29.0	33.6	35.9	29.5	24.8	22.1	9.5	خط تلفون عادي
Mobile Line	4.0	3.9	4.2	4.7	5.0	3.4	2.8	1.5	خط تلفون محمول
Internet Connection	0.4	0.5	0.6	0.6	0.3	0.2	0.2	0.1	الاتصال بالانترنت
No. of H.H.	25100	2149	5912	4957	4681	3444	2601	1386	عدد الأسر
No. of H.H. Members	117253	19180	37673	24783	18726	10333	5202	1386	عدد الأفراد

جدول ٢-١٣ : نسبة المتوفرة للأجهزة والأدوات المنزلية طبقاً لفئات السن لرب الأسرة - جملة الجمهورية

Table 2-13 : Percentage of Households Possessing Equipments \ appliances by Age Groups of H.H. Head - Total Egypt

Available Household Equipments \ Appliances	فئات السن لرب الأسرة												الأجهزة والأدوات المنزلية المتوفرة لدى الأسرة
	Age Groups of H.H. Head												
	الإجمالي	٦٥+	٦٠-	٥٥-	٥٠-	٤٥-	٤٠-	٣٥-	٣٠-	٢٥-	٢٠-	أقل من ٢٠ سنة	
Total	65+	60-	55-	50-	45-	40-	35-	30-	25-	20-	Less than 20		
Refrigerator	80.7	71.7	80.2	82.5	83.4	83.9	82.3	82.6	81.3	77.8	71.7	82.8	ثلاجة
Freezer	5.4	5.6	6.8	7.3	8.2	7.1	5.4	5.0	3.1	2.2	1.7	1.4	مجمد
Gas/Electric Stove/Microwave	91.4	85.1	90.3	91.8	92.3	93.3	92.3	92.6	92.6	91.2	89.2	87.8	موقد بوتاجاز/إلكتروني/ميكرويف
Manual Washing Machine	77.5	69.2	72.9	76.4	77.7	77.7	76.1	80.5	81.2	81.8	79.3	71.2	غسالة ملابس كهربائية عادية
Automatic Washing Machine	18.4	14.3	18.3	18.9	20.2	20.8	19.3	15.6	13.1	10.0	7.4	4.5	غسالة ملابس أوتوماتيكية
Electric Dish Washer	2.1	2.1	2.5	3.2	3.6	3.0	2.1	1.7	1.0	0.9	0.7	0.6	غسالة أطباق كهربائية
Water Heater / Gas / Electric	38.8	32.4	39.1	40.3	41.0	42.3	39.8	37.7	33.6	28.8	21.9	20.0	سخان مياه غاز/إلكتروني
Vacuum Cleaner	12.7	10.3	15.2	15.4	15.4	16.2	14.5	12.8	9.7	7.0	5.0	5.8	مكنسة كهربائية
Air Conditioner	4.9	5.4	6.8	6.9	6.6	5.9	5.0	4.4	2.8	2.2	1.9	2.2	جهاز تكييف
Electric Fan	82.5	75.6	81.4	83.0	84.0	85.5	84.6	83.7	83.3	81.3	77.9	66.0	مروحة كهربائية
Electric / Gas / Kerosene Heater	5.9	5.3	6.7	7.2	7.1	6.9	6.2	5.8	4.9	3.8	3.6	1.7	نقاية كهربائية/بوتاجاز/كيروسين
Electronic	70.4	53.2	66.3	73.1	75.2	76.7	75.2	73.2	71.0	68.3	60.7	48.8	سخان كهربائية
Color T.V.	70.8	58.7	68.7	72.0	75.1	76.4	74.3	74.6	70.7	67.1	58.5	49.8	تلفزيون ملون
Black & White T.V.	23.3	26.8	25.6	24.4	23.6	21.4	23.0	21.0	22.2	20.9	25.6	34.2	تلفزيون أبيض وأسود
Video	10.0	7.7	11.0	12.7	12.9	13.0	11.9	9.6	7.5	5.5	4.6	6.2	فيديو
Radio Cassette	75.7	68.4	73.9	78.7	79.5	80.7	78.7	75.9	74.3	72.2	66.7	64.1	كاسيت عادي/استريو/مدمج
Dish Connection	19.0	13.1	18.4	22.5	22.8	22.0	21.6	20.4	17.2	13.8	10.6	11.7	مش / توصيلة مش
Personal Computer	6.2	3.1	6.8	10.0	10.4	9.3	7.4	5.0	3.3	2.2	2.7	3.4	كمبيوتر شخصي
Video Camera / Camera	5.0	2.6	5.2	6.4	7.6	6.7	6.1	4.6	3.2	2.7	1.8	1.7	كاميرا عادية/فيديو
Water Filter	2.0	1.5	2.6	2.8	2.9	2.6	2.4	1.7	1.5	0.6	1.0	1.7	فلتر مياه
Private Car	5.3	3.8	6.0	7.5	7.6	7.4	6.5	5.1	3.1	1.5	1.4	0.6	سيارة ركوب خاصة
Bicycle	9.4	4.4	7.1	9.4	11.2	11.9	12.2	10.4	9.0	7.1	5.7	7.2	دراجة
Motorcycle	1.1	0.5	0.8	1.4	1.4	1.5	1.5	1.3	1.0	0.6	0.5	0.0	موتوسيكل
Telephone Line	44.4	41.8	50.5	53.5	54.6	53.9	49.2	43.9	35.6	25.2	19.5	18.8	خط تلفون عادي
Mobile Line	14.3	8.6	14.0	17.8	18.5	17.4	15.6	14.0	13.4	10.8	7.8	5.9	خط تلفون محمول
Internet Connection	2.2	1.1	2.5	4.1	4.1	3.4	2.3	1.5	1.0	0.6	0.9	0.6	الاتصال بالانترنت
No. of H.H.	47095	4382	3633	3794	5283	5430	6532	6193	5615	4358	1690	176	عدد الأسر
No. of H.H. Members	207029	13370	13566	16877	26157	28455	34287	30138	23584	15143	5030	424	عدد الأفراد

جدول 2-14 : النسبة المئوية للأسر الحائزة للأجهزة والأدوات المنزلية طبقا لفئات السن لرب الأسرة - حضر الجمهورية

Table 2-14 : Percentage of Households Possessing Equipments \ appliances by Age Groups of H.H. Head - Urban Egypt

Available Household Equipments \ Appliances	Age Groups of H.H. Head												الأجهزة والأدوات المنزلية المتوفرة لدى الأسرة
	الإجمالي	65+	60-	55-	50-	45-	40-	35-	30-	25-	20-	أقل من 20 سنة	
	Total	65+	60-	55-	50-	45-	40-	35-	30-	25-	20-	Less than 20	
Refrigerator	92.6	88.1	92.9	94.1	94.1	94.4	94.6	93.1	92.9	89.1	84.1	78.7	ثلاجة
Freezer	9.8	9.3	11.5	12.0	14.2	11.9	9.0	8.7	5.7	4.0	3.6	4.8	مجمد
Gas/Electric Stove/Microwave	95.8	92.9	96.3	96.2	96.1	96.8	96.8	96.4	95.9	95.1	94.0	95.9	موقد بوتاجاز (كهرباء/ غاز) ميكرويف
Manual Washing Machine	70.6	67.2	67.8	69.4	69.3	69.7	69.4	73.3	73.7	75.6	76.1	63.2	غسالة ملابس كهربائية يدوية
Automatic Washing Machine	31.5	26.6	33.2	34.2	36.4	36.7	36.7	29.4	27.1	21.1	17.7	11.6	غسالة ملابس أوتوماتيك
Electric Dish Washer	4.2	4.0	4.8	5.7	6.7	5.2	4.0	3.2	2.2	1.9	1.4	2.0	غسالة أطباق كهربائية
Water Heater / Gas / Electric	61.0	55.7	62.9	64.2	64.5	65.6	65.4	60.8	59.0	51.1	43.3	45.3	سخان مياه غاز/كهرباء
Vacuum Cleaner	24.3	19.7	27.4	27.8	27.6	28.7	27.5	23.9	20.1	14.3	12.1	16.0	مكشاة كهربائية
Air Conditioner	9.3	9.9	11.8	12.0	12.1	10.4	9.6	8.3	5.8	4.2	3.9	7.6	جهاز تكييف
Electric Fan	87.2	83.3	86.5	88.1	88.4	89.6	89.1	87.7	87.2	84.5	80.4	77.2	مروحة كهربائية
Electric \ Gas \ kerosene Heater	9.1	8.4	10.1	11.5	10.5	10.5	9.6	7.9	7.7	5.6	4.2	3.9	سخان كهربائية/ غاز/ كيروسين
Electric Iron	83.5	69.7	81.3	85.8	87.0	88.4	87.5	84.7	84.8	79.8	74.2	70.7	مكواة كهربائية
Color T.V.	85.3	77.8	84.4	86.9	88.4	88.8	88.6	86.9	86.4	80.2	72.6	56.5	التلفزيون ملون
Black & White T.V.	12.7	17.3	13.9	12.5	12.6	11.4	11.2	11.7	11.1	12.1	17.6	31.9	التلفزيون أسود وأبيض
Video	18.1	13.5	19.3	22.1	22.0	22.4	20.9	16.9	14.2	10.0	8.4	15.3	فيديو
Radio Cassette	62.7	76.0	61.4	65.5	65.6	67.3	65.4	63.0	61.3	78.4	71.8	62.7	كاسيت/كاسيتو/راديو
Dish Connection	31.0	21.9	29.7	34.2	35.4	33.7	35.2	32.8	29.6	23.4	20.6	26.5	نحاس / توصيلة نحاس
Personal Computer	12.1	5.9	11.9	17.9	18.8	16.5	14.0	9.8	7.0	5.1	7.3	9.6	كمبيوتر شخصي
Video Camera / Camera	9.1	4.7	9.0	11.0	13.1	11.7	10.9	8.5	6.4	5.6	3.8	5.8	كاميرا فيديو/كاميرا فيديو
Water Filter	3.9	2.9	4.6	5.2	5.4	4.7	4.3	3.0	3.3	1.3	2.4	5.7	فلتر مياه
Private Car	10.0	7.1	10.7	13.2	13.6	12.8	11.6	9.6	8.9	3.8	3.7	2.0	سيارة ركوب خاصة
Bicycle	7.2	2.8	4.7	6.8	9.4	9.3	8.9	7.5	7.6	5.7	4.1	2.2	دراجة
Motorcycle	1.0	0.4	0.8	1.5	1.3	1.1	1.2	1.1	1.0	0.7	0.4	0.0	موتوسيكل
Telephone Line	62.1	60.2	68.7	71.6	72.3	70.8	68.0	58.9	51.5	36.4	29.1	31.4	خط تليفون عادي
Mobile Line	26.0	15.5	24.3	29.1	31.3	29.0	26.4	25.6	26.9	27.1	19.3	14.3	خط تليفون محمول
Internet Connection	4.3	2.1	4.5	7.6	7.6	6.8	4.2	2.8	2.2	1.6	2.3	2.0	الاتصال بالانترنت
No. of H.H.	21995	2221	1906	1960	2682	2779	3054	2853	2273	1666	527	52	عدد الأسر
No. of H.H. Members	89776	6297	6605	8297	12265	13333	14613	12770	8745	5291	1442	116	عدد الأفراد

جدول ٢-١٥ : النسبة المئوية للأسر الحائزة للأجهزة والأدوات المنزلية طبقاً لفئات السن لرب الأسرة - ريف الجمهورية

Table 2-15 : Percentage of Households Possessing Equipments \ appliances by Age Groups of H.H. Head - Rural Egypt

Available Household Equipments \ Appliances	Age Groups of H.H. Head												الأجهزة والأدوات المنزلية المتوفرة لدى الأسرة
	الإجمالي	٦٥+	٦٠-	٥٥-	٥٠-	٤٥-	٤٠-	٣٥-	٣٠-	٢٥-	٢٠-	أقل من ٢٠ سنة	
	Total	65+	60-	55-	50-	45-	40-	35-	30-	25-	20-	Less than 20	
Refrigerator	70.2	54.8	66.3	69.8	72.3	73.0	73.3	73.7	73.4	70.8	66.0	57.0	ثلاجة
Freezer	1.8	1.7	1.8	2.2	2.0	2.2	2.1	1.9	1.3	1.2	0.9	0.0	ثلاجة تجميد
Gas/Electric Stove/Microwave	87.5	77.1	83.7	87.0	88.5	89.5	88.5	89.4	90.3	88.8	87.1	84.5	موقد بوتاجاز/إلكتري/ميكرويف
Manual Washing Machine	84.1	71.5	78.6	84.0	86.4	86.0	87.6	86.5	86.3	85.6	80.8	74.6	غسالة ملابس كهربائية يدوية
Automatic Washing Machine	3.2	1.4	1.9	2.3	3.6	4.2	4.0	3.8	3.6	3.1	2.7	1.6	غسالة ملابس أوتوماتيك
Electric Dish Washer	0.4	0.1	0.2	0.4	0.4	0.7	0.5	0.5	0.1	0.3	0.3	0.0	غسالة أطباق كهربائية
Water Heater / Gas / Electric	15.5	8.5	12.9	14.2	16.8	17.9	17.4	18.1	16.3	14.9	12.3	9.8	سخان مياه غاز/إلكتري
Vacuum Cleaner	2.5	0.7	1.7	1.8	2.8	3.2	3.0	3.4	2.7	2.5	1.8	1.8	مكنسة كهربائية
Air Conditioner	0.9	0.6	0.8	1.3	0.9	1.2	0.9	1.1	0.7	1.0	1.0	0.0	جهاز تكييف
Electric Fan	78.4	67.7	75.8	77.5	79.4	81.3	80.6	80.3	80.6	79.3	76.7	51.4	مروحة كهربائية
Electric / Gas kerosene Heater	3.1	2.2	3.0	2.5	3.5	3.1	3.1	4.0	3.0	2.6	3.3	0.8	دفءية كهربائية/بوتاجاز/الكروسين
Electric Iron	59.0	36.1	49.8	59.2	63.0	64.4	64.4	63.4	61.6	61.2	54.5	39.8	مكواة كهربائية
Color T.V.	58.1	39.0	51.4	55.7	61.3	63.4	61.8	64.2	60.7	58.9	52.2	47.0	تلفزيون ملون
Black & White T.V.	32.6	40.6	38.6	37.5	34.8	31.7	33.3	29.0	29.8	26.3	29.2	35.2	تلفزيون أبيض وأسود
Video	3.0	1.6	1.9	2.5	3.4	3.2	4.0	3.3	2.9	2.7	2.8	2.4	فيديو
Radio/Cassette	69.6	60.6	65.5	71.3	73.3	73.9	72.9	69.7	69.6	66.3	64.4	64.7	كاسيت/كاسيتو/راديو
Dish Connection	8.5	4.1	5.9	9.7	9.7	9.7	9.7	9.7	8.9	7.9	6.1	5.6	دش / توصيلة دش
Personal Computer	1.1	0.3	1.1	1.5	1.6	1.7	1.6	0.8	0.7	0.4	0.7	0.8	كمبيوتر شخصي
Video Camera / Camera	1.3	0.5	1.1	1.4	1.9	1.4	1.9	1.3	1.0	1.0	1.0	0.0	كاميرا فيديو/كاميرا فيديو
Water Filter	0.4	0.2	0.3	0.2	0.3	0.4	0.7	0.6	0.2	0.2	0.4	0.0	فلتر مياه
Private Car	1.1	0.5	0.8	1.3	1.5	1.9	2.0	1.2	0.6	0.3	0.4	0.0	سيارة ركوب خاصة
Bicycle	11.3	6.0	9.6	12.2	13.1	14.6	15.1	12.9	10.8	7.9	6.4	9.2	دراجة
Motorcycle	1.2	0.6	0.5	1.3	1.5	1.8	1.7	1.4	0.9	0.6	0.5	0.0	موتوسيكل/موتوسيكل
Telephone Line	28.8	22.8	30.3	33.8	36.2	36.5	32.7	31.1	24.8	18.2	15.2	13.6	خط تلفون عادي
Mobile Line	4.0	1.5	2.6	5.0	5.2	5.2	4.4	4.1	4.3	3.9	2.6	2.4	خط تلفون محمول
Internet Connection	0.4	0.0	0.2	0.4	0.6	0.9	0.6	0.4	0.2	0.1	0.3	0.0	الاتصال بالانترنت
No. of H.H.	25100	2160	1727	1814	2601	2660	3476	3340	3341	2691	1163	124	عدد الأسر
No. of H.H. Members	117253	7073	6861	8580	13891	15122	19674	17368	14839	9652	3587	306	عدد الأفراد

جدول ٢-١٦ : النسبة المئوية للأسر الحائزة للأجهزة والأدوات المنزلية طبقا للحالة الزوجية لرب الأسرة - جملة الجمهورية

Table 2-16 : Percentage of Households Possessing Equipments \ appliances by Marital Status of H.H. Head - Total Egypt Egypt

Available Household Equipments \ Appliances	Marital Status of H.H. Head							الأسر الحائزة للأدوات المنزلية المستوفية لدى الأسرة
	الإجمالي Total	أرمل Widowed	مطلق Divorced	متزوج Married	خط قران Contracted	لم يتزوج أبدا Never married	أقل من السن Below age	
Refrigerator	60.7	73.0	72.3	82.3	70.3	73.4	60.8	ثلاجة
Freezer	5.4	4.8	6.1	5.6	6.6	4.1	0.0	جهاز تبريد
Gas/Electric Stove/Microwave	91.4	88.5	87.4	92.3	90.2	88.8	80.1	موقد بوتجاز / كهرباء / ميكرويف
Manual Washing Machine	77.8	71.4	65.1	78.4	81.2	67.5	68.6	غسالة ملابس كهربائية يدوية
Automatic Washing Machine	16.4	13.4	18.4	17.0	17.3	14.7	0.0	غسالة ملابس أوتوماتيكية
Electric Dish Washer	2.1	2.0	2.7	2.2	2.2	2.1	0.0	غسالة أطباق كهربائية
Water Heater / Gas / Electric	36.8	32.7	36.1	37.4	47.9	36.2	20.8	سخان مياه غاز / كهرباء
Vacuum Cleaner	12.7	10.5	15.1	13.0	10.4	11.8	0.0	مكنسة كهربائية
Air Conditioner	4.9	4.3	5.9	4.9	3.5	5.4	0.0	جهاز تكييف
Electric Fan	82.5	75.1	73.0	84.1	74.7	76.6	62.5	مروحة كهربائية
Electric / Gas kerosene Heater	5.9	4.8	6.7	6.0	7.1	5.3	0.0	دفءية كهربائية / بوتجاز / كيروسين
Electric Iron	70.4	57.3	59.3	72.9	69.9	66.1	54.5	مكواة كهربائية
Color T.V.	70.8	58.6	62.2	73.0	66.5	65.0	45.7	تلفزيون ملون
Black & White T.V.	23.3	26.4	26.9	22.4	18.4	25.2	54.0	تلفزيون أبيض وأسود
Video	10.0	7.6	9.3	10.4	15.7	9.5	13.9	فيديو
Radio Casette	75.7	69.4	68.8	76.9	74.7	74.4	93.8	كاسيت عادي / إس. بي. سي
Dish Connection	19.0	14.0	17.8	19.8	14.9	19.1	6.7	دش / توصيلة دش
Personal Computer	6.2	4.3	6.9	6.5	7.0	7.7	0.0	كمبيوتر شخصي
Video Camera / Camera	5.0	3.0	6.2	5.3	10.3	4.4	0.0	كاميرا فيديو / كاميرا
Water Filter	2.0	1.2	2.4	2.1	5.2	2.3	0.0	فلتر مياه
Private Car	5.3	2.4	5.4	5.7	6.7	5.1	0.0	سيارة رتب خاصة
Bicycle	9.4	4.8	3.9	10.3	5.2	5.9	0.0	دراجة
Motorcycle	1.1	0.3	0.3	1.2	3.9	0.6	0.0	موتو ستر / ميسجا
Telephone Line	44.4	39.3	39.2	45.5	37.2	40.0	6.7	خط تليفون عادي
Mobile Line	14.3	9.7	15.6	14.8	30.3	21.5	0.0	خط تليفون محمول
Internet Connection	2.2	1.6	2.7	2.3	3.5	3.4	0.0	الاتصال بالانترنت
No. of H.H.	47095	6335	601	38813	60	1271	15	عدد الأسر
No. of H.H. Members	207029	17988	1589	154248	137	3058	29	عدد الأفراد

جدول ٢-١٧ : النسبة المئوية للأسر الحائزة للأجهزة والأدوات المنزلية طبقا للحالة الزوجية لرب الأسرة - حضر الجمهورية

Table 2-17 : Percentage of Households Possessing Equipments \ appliances by Marital Status of H.H. Head - Urban Egypt Egypt

Available Household Equipments \ Appliances	Marital Status of H.H. Head							الأجهزة والأدوات المنزلية المتوفرة لدى الأسرة
	الإجمالي Total	أرمل Widowed	مطلق Divorced	متزوج Married	عقد قران Contracted	لم يتزوج أبدا Never married	أقل من السن Below age	
Refrigerator	92.5	89.5	86.0	93.7	87.8	84.8	86.3	ثلاجة
Freezer	9.6	7.5	8.3	10.2	6.2	5.9	0.0	صندوق تجميد
Gas/Electric Stove/Microwave	95.8	94.7	94.4	96.2	100.0	93.5	100.0	موقد بوتاجاز /ميكروويف
Manual Washing Machine	70.6	70.7	65.7	70.9	58.7	66.3	73.3	غسالة ملابس كهربائية عادية
Automatic Washing Machine	31.5	24.9	26.8	33.3	30.4	21.3	0.0	غسالة ملابس أوتوماتيك
Electric Dust Washer	4.2	3.5	4.1	4.3	3.8	3.3	0.0	غسالة أظفار كهربائية
Water Heater : Gas / Electric	61.0	54.7	53.3	62.9	70.0	51.4	42.2	سخان مياه غاز /كهرباء
Vacuum Cleaner	24.3	19.5	22.1	25.6	15.8	17.3	0.0	مكنسة كهربائية
Air Conditioner	9.3	7.7	8.6	9.7	6.2	8.0	0.0	جهاز تكييف
Electric Fan	87.2	83.8	78.9	88.4	70.3	80.0	73.3	مروحة كهربائية
Electric / Gas Microwave Heater	9.1	7.5	9.0	9.5	8.9	6.7	0.0	ثلاجة كهربائية/بوتاجاز ميكروويف
Electric Iron	83.5	73.7	72.8	85.9	79.8	76.2	70.6	مكواة كهربائية
Color TV	85.3	78.6	78.7	87.3	81.4	75.3	42.2	تلفزيون ملون
Black & White TV	12.7	17.2	19.5	11.5	12.4	17.4	57.8	تلفزيون أبيض وأسود
Video	18.1	13.2	13.4	19.3	24.7	13.6	28.6	فيديو
Radio Cassette	82.7	78.1	77.7	83.9	82.4	79.7	100.0	كاسيت عادي /كاسيتو آر سي
Dish Connection	31.0	22.5	25.2	32.0	17.8	26.0	13.7	مش / توصيلة مش
Personal Computer	12.1	7.8	10.1	13.1	9.4	11.4	0.0	كمبيوتر شخصي
Video Camera / Camera	9.1	5.1	8.6	10.0	15.2	6.7	0.0	كاميرا عادية /كاميرا فيديو
Water Filter	3.9	2.2	3.6	4.3	6.2	3.5	0.0	فلتر مياه
Private Car	10.0	4.6	7.8	11.2	15.3	7.5	0.0	سيارة ركوب خاصة
Bicycle	7.2	3.4	4.3	8.2	6.3	2.6	0.0	دراجة
Motorcycle	1.0	0.4	0.0	1.2	3.8	0.5	0.0	موتوسيكل
Telephone Line	62.1	58.1	52.6	63.8	42.7	48.1	13.7	خط تلفون عادي
Mobile Line	25.0	17.1	22.5	27.8	42.1	29.9	0.0	خط تلفون محمول
Internet Connection	4.3	2.6	4.0	4.5	6.2	5.0	0.0	الاتصال بالانترنت
No. of H.H.	21095	3278	402	17457	34	815	7	عدد الأسر
No. of H.H. Members	89778	8920	1054	77853	67	1769	12	عدد الأفراد

جدول ٢-١٨ : النسبة المئوية للأسر الحائزة للأجهزة والأدوات المنزلية طبقاً للحالة الزوجية لرب الأسرة - ريف الجمهورية

Table 2-18 : Percentage of Households Possessing Equipments \ appliances by Marital Status of H.H. Head - Rural Egypt Egypt

Available Household Equipments \ Appliances	Marital Status of H.H. Head							الأجهزة والأدوات المنزلية المتوفرة لدى الأسرة
	الإجمالي Total	أرمل Widowed	مطلق Divorced	متزوج Married	عقد قرين Contracted	لم يتزوج أبدا Never married	أقل من السن Below age	
Refrigerator	70.2	55.3	44.6	73.0	46.9	53.2	36.1	ثلاجة
Freezer	1.8	1.4	1.6	1.8	7.1	1.0	0.0	مجمد
Gas/Electric Stove/Microwave	87.5	77.8	73.3	89.2	77.1	80.4	61.2	فرن غازي/ كهربائي / ميكروويف
Manual Washing Machine	84.1	72.1	63.8	86.4	70.0	69.7	64.2	غسالة ملابس كهربائية عادية
Automatic Washing Machine	3.2	1.1	1.4	3.8	0.0	2.8	0.0	غسالة ملابس آوتوماتيك
Electric Dish Washer	0.4	0.3	0.0	0.4	0.0	0.0	0.0	غسالة أطباق كهربائية
Water Heater / Gas - Electric	15.5	9.1	7.4	16.5	18.7	8.9	0.0	سخان مياه غازي/ كهربائي
Vacuum Cleaner	2.5	0.9	1.0	2.8	3.2	2.0	0.0	مكنسة كهربائية
Air Conditioner	0.9	0.7	0.6	1.0	0.0	0.6	0.0	جهاز تكييف
Electric Fan	78.4	65.8	61.2	80.6	60.4	70.6	52.2	مروحة كهربائية
Electric / Gas kerosene Heater	3.1	2.0	1.9	3.2	7.4	2.8	0.0	دفءة كهربائية/ بونافاز / كيروسين
Electric Iron	59.0	39.7	32.0	62.3	57.1	48.0	39.3	مكواة كهربائية
Color T.V.	56.1	38.3	33.2	61.3	46.7	46.6	49.0	تلفزيون ملون
Black & White T.V.	32.6	40.3	41.8	31.3	26.4	19.2	50.3	تلفزيون أبيض وأسود
Video	3.0	1.8	1.0	3.2	3.9	2.2	0.0	فيديو
Radio Cassette	69.6	60.2	51.0	71.2	64.6	65.1	67.6	كاسيت عادي / أستريو / ديو
Dish Connection	6.5	4.6	3.0	8.1	10.9	6.8	0.0	دش / توصيل دش
Personal Computer	1.1	0.6	0.5	1.2	3.9	1.3	0.0	كمبيوتر شخصي
Video Camera / Camera	1.3	0.8	1.4	1.4	3.9	0.4	0.0	كاميرا عادية / كاميرا فيديو
Water Filter	0.4	0.2	0.0	0.4	3.9	0.2	0.0	فلتر مياه
Private Car	1.1	0.2	0.5	1.3	0.0	0.9	0.0	سيارة ركوب خاصة
Bicycle	11.3	6.3	3.1	12.1	3.7	12.0	0.0	دراجة
Motorcycle	1.2	0.2	1.0	1.3	4.0	0.8	0.0	موتوسيكل
Telephone Line	28.8	19.1	12.0	30.4	28.9	25.8	0.0	خط تلفون عادي
Mobile Line	4.0	1.8	1.4	4.3	14.7	6.6	0.0	خط تلفون محمول
Internet Connection	0.4	0.3	0.0	0.4	0.0	0.6	0.0	الاتصال بالانترنت
No. of H.H.	26100	3055	200	21356	26	456	7	عدد الأسر
No. of H.H. Members	117253	9068	515	108295	70	1289	17	عدد الأفراد

جدول ٢-١٩ : النسبة المئوية للأسر الحائزة للأجهزة والأدوات المنزلية طبقا للحالة التعليمية لرب الأسرة - جملة الجمهورية

Table 2-19 : Percentage of Households Possessing Equipments \ appliances by Educational Status of H.H. Head - Total Egypt

Available Household Equipments \ Appliances	Educational Status of H.H. head							الأجهزة والأدوات المنزلية المتوفرة لدى الأسر
	الإجمالي Total	شهادة جامعية فأعلى University and over	شهادة فوق المتوسط Above Intermediate & less than University	شهادة متوسطة Intermediate	شهادة أقل من المتوسط Below Intermediate	يسرا يركب Read and write	أبلي Illiterate	
Refrigerator	80.7	97.9	95.0	90.2	87.1	83.2	64.5	ثلاجة
Freezer	5.4	21.4	7.5	4.6	3.9	3.0	1.4	ثلاجة تجميد
Gas/Electric Stove/Microwave	91.4	97.0	97.4	95.5	94.2	93.5	84.8	موقد بوتجاز / كهرباء / ميكرويف
Manual Washing Machine	77.8	51.4	73.4	81.2	83.3	87.2	79.9	غسالة ملابس كهربائية يدوية
Automatic Washing Machine	16.4	57.9	30.8	19.2	14.3	8.4	2.8	غسالة ملابس أوتوماتيك
Electric Dish Washer	2.1	11.5	1.9	1.3	0.7	0.6	0.3	غسالة أطباق كهربائية
Water Heater / Gas / Electric	36.8	80.4	62.7	47.3	42.9	30.6	13.7	سخان مياه غاز / كهرباء
Vacuum Cleaner	12.7	50.1	22.9	13.8	9.6	5.7	1.5	مكنسة كهربائية
Air Conditioner	4.9	23.0	6.0	3.7	2.5	2.0	0.8	جهاز تكييف
Electric Fan	82.5	92.4	92.8	89.1	86.3	82.8	73.0	مروحة كهربائية
Electric / Gas Automatic Heater	5.9	18.6	7.2	5.8	4.9	4.0	2.3	بداية كهربائية / بوتجاز / كبروسين
Electric Iron	70.4	96.2	92.6	84.4	79.4	71.8	47.8	مكواه كهربائية
Color T.V.	70.8	94.1	89.4	82.0	78.2	73.1	51.1	تلفزيون ملون
Black & White T.V.	23.3	6.7	8.9	14.5	17.5	23.4	37.3	تلفزيون أبيض وأسود
Video	10.0	34.9	16.0	10.2	8.9	6.0	2.5	فيديو
Radio-Cassette	75.7	92.8	87.5	81.3	77.9	77.6	63.6	كاسيت حادي / أستريو / راديو
Dish Connection	19.0	46.3	28.2	22.3	19.9	15.3	7.7	دش / توصيلة دش
Personal Computer	6.2	29.6	10.5	5.6	3.5	1.7	0.6	كمبيوتر شخصي
Video Camera / Camera	5.0	22.3	7.9	4.6	2.7	1.6	0.7	كاميرا حالية / كاميرا فيديو
Water Filter	2.0	11.0	2.8	1.3	0.6	0.4	0.2	فلتر مياه
Private Car	5.3	28.1	5.7	3.4	2.0	1.9	0.5	سيارة ركوب خاصة
Bicycle	9.4	9.3	11.9	11.2	10.7	10.3	7.2	دراجة
Motorcycle	1.1	1.3	1.7	2.0	0.9	1.1	0.5	موتوسيكل / ميسا
Telephone Line	44.4	83.6	68.8	52.9	48.4	41.1	23.0	خط تليفون حادي
Mobile Line	14.3	49.6	24.2	16.5	13.3	8.3	3.0	خط تليفون محمول
Internet Connection	2.2	11.8	2.4	1.5	1.1	0.6	0.2	الاتصال بالانترنت
No. of H.H.	47095	6171	1740	9829	3889	8619	16849	عدد الأسر
No. of H.H. Members	207029	25123	7456	42039	17349	40568	74494	عدد الأفراد

جدول ٢-٢٠ : النسبة المئوية للأسر الحائزة للأجهزة والأثاث المنزلية طبقاً للحالة التنظيمية لرؤساء الأسر - حضر الجمهورية

Table 2-20 : Percentage of Households Possessing Equipments \ appliances by Educational Status of H.H. Heads - Urban Egypt

Available Household Equipments \ Appliances	Educational Status of H.H. head							الأجهزة والأثاث المنزلية المتوفرة لدى الأسرة
	الإجمالي Total	شهادة جامعية فأعلى University and over	شهادة فوق المتوسط Above Intermediate & less than University	شهادة متوسطة Intermediate	شهادة أقل من المتوسط Below Intermediate	يسقرأ ويكتب Read and write	عمى Illiterate	
Refrigerator	92.6	98.8	97.9	96.3	94.1	92.5	82.0	ثلاجة
Freezer	9.6	27.1	9.7	7.0	5.4	4.5	2.2	ثلاجة فريزر
Gas/Electric Stove/Microwave	95.8	97.1	98.2	97.0	96.2	96.2	92.8	موقد بوتجاز كهرباء / موقد سف
Manual Washing Machine	70.6	39.6	63.2	72.0	78.8	83.3	85.4	غسالة ملابس كهربائية عمودية
Automatic Washing Machine	31.5	71.3	45.1	33.3	23.3	16.2	6.9	غسالة ملابس أوتوماتيك
Electric Dish Washer	4.2	14.8	2.5	2.1	1.0	1.2	0.5	غسالة أطباق كهربائية
Water Heater / Gas / Electric	61.0	90.6	79.1	69.5	61.9	50.5	31.0	سخان مياه غاز كهرباء
Vacuum Cleaner	24.3	61.8	33.1	23.7	15.4	10.3	4.0	مكنسة كهربائية
Air-Conditioner	9.3	29.8	9.0	8.0	4.1	3.2	1.3	جهاز تكييف
Electric Fan	87.2	92.1	93.3	91.7	88.7	85.0	78.5	مروحة كهربائية
Electric \ Gas kerosene Heater	9.1	22.0	9.2	7.9	5.6	5.4	2.9	نفاية كهربائية بوتجاز الكيروسين
Electric Iron	83.5	97.4	95.5	91.3	86.8	80.8	62.2	مكواة كهربائية
Color T.V.	65.3	96.2	93.4	91.0	88.4	83.9	68.6	تلفزيون ملون
Black & White T.V.	12.7	5.1	5.7	8.2	10.3	13.9	25.1	تلفزيون أبيض وأسود
Video	18.1	43.2	21.9	16.5	13.3	10.0	4.8	فيديو
Radio Cassette	82.7	94.7	89.6	86.6	81.8	81.1	68.9	كاسيت عادي / أستريو / دي
Dish Connection	31.0	54.8	34.4	33.0	27.6	23.1	14.6	نمش / توصيلة نمش
Personal Computer	12.1	37.0	15.4	9.5	5.6	3.1	1.5	كمبيوتر شخصي
Video Camera / Camera	9.1	27.6	10.5	7.3	4.1	2.6	1.2	كاميرا عادية / كاميرا فيديو
Water Filter	3.9	13.9	3.9	2.2	1.0	0.8	0.5	فلتر مياه
Private Car	10.0	35.3	8.1	5.6	2.9	2.6	0.8	سيارة ركوب خاصة
Bicycle	7.2	6.7	8.9	8.7	7.6	7.2	5.7	دراجة
Motorcycle	1.0	1.0	1.5	1.6	1.0	0.9	0.6	موتوسيكل أليسيا
Telephone Line	62.1	89.9	77.3	66.8	61.1	53.7	37.1	خط تليفون عادي
Mobile Line	26.0	60.2	33.2	25.2	20.1	13.9	6.6	خط تليفون محمول
Internet Connection	4.3	14.9	3.3	2.5	1.4	1.2	0.3	الاتصال بالانترنت
No. of H.H.	21995	4631	1081	4959	2113	3919	5292	عدد الأسر
No. of H.H. Members	89775	18043	4374	20310	8889	16745	21415	عدد الأفراد

جدول ٢-٢١ : النسبة المئوية للأسر الحائزة للأجهزة والأدوات المنزلية طبقاً للحالة التعليمية لرب الأسرة - ريف الجمهورية

Table 2-21 : Percentage of Households Possessing Equipments \ appliances by Educational Status of H.H. Head - Rural Egypt

Available Household Equipments \ Appliances	الحالة التعليمية لرب الأسرة							الأجهزة والأدوات المنزلية المتوفرة لدى الأسرة
	Educational Status of H.H. head							
	الإجمالي Total	شهادة جامعية أعلى University and over	شهادة فوق المتوسط Above Intermediate & less than University	شهادة متوسطة Intermediate	شهادة أقل من المتوسط Below Intermediate	يسأ ويكتب Read and write	نسي Illiterate	
Refrigerator	70.2	95.5	90.2	84.0	78.7	75.4	56.5	ثلاجة
Freezer	1.8	4.2	3.9	2.2	2.1	1.8	1.1	ثلاجة فريزر
Gas/Electric Stove/Microwave	87.5	96.7	96.0	94.0	91.8	91.4	80.8	موقد بوتاجاز كهرباء / موقد
Manual Washing Machine	84.1	86.9	90.3	90.6	88.6	90.4	77.5	غسالة ملابس كهربائية عميقة
Automatic Washing Machine	3.2	17.9	7.4	4.8	3.6	1.9	0.9	غسالة ملابس أوتوماتيك
Electric Dish Washer	0.4	1.6	0.7	0.4	0.4	0.2	0.2	غسالة أطباق كهربائية
Water Heater / Gas / Electric	15.5	48.7	35.9	24.7	20.2	13.9	5.8	سخان مياه غاز / كهرباء
Vacuum Cleaner	2.5	14.8	6.0	3.8	2.6	1.8	0.4	مكنسة كهربائية
Air Conditioner	0.9	2.7	1.0	1.4	0.7	1.0	0.5	جهاز تكييف
Electric Fan	78.4	93.4	91.9	86.4	83.5	80.9	70.5	مروحة كهربائية
Electric / Gas kerosene Heater	3.1	8.3	4.0	3.6	4.1	2.8	2.0	دفءة كهربائية / بوتاجاز كيروسين
Electric Iron	59.0	92.5	87.9	77.5	70.6	64.3	41.2	مكواة كهربائية
Color T.V	68.1	87.8	82.9	72.8	66.1	64.1	42.9	تلفزيون ملون
Black & White T.V.	32.6	11.5	14.1	21.0	28.1	31.4	42.9	تلفزيون أبيض وأسود
Video	3.0	10.1	6.2	3.9	3.6	2.6	1.5	فيديو
Radio Cassette	69.6	86.3	84.0	75.9	73.3	74.6	61.2	كاسيت عادي / استريو / راديو
Dish Connection	8.5	20.9	17.9	11.5	10.8	8.8	4.8	دش / توصيلة دش
Personal Computer	1.1	7.2	2.3	1.5	1.0	0.6	0.2	كمبيوتر شخصي
Video Camera / Camera	1.3	6.3	3.6	2.0	1.0	0.8	0.4	كاميرا عادية / كاميرا فيديو
Water Filter	0.4	2.3	1.0	0.5	0.2	0.2	0.1	فلتر مياه
Private Car	1.1	6.5	1.7	1.2	0.8	1.2	0.3	سيارة ركوب خاصة
Bicycle	11.3	17.1	16.8	13.8	14.4	13.0	8.0	دراجة
Motorcycle	1.2	2.0	2.0	2.5	0.6	1.3	0.4	موتوسيكل
Telephone Line	28.8	64.9	54.8	38.8	35.5	30.6	16.6	خط تلفون عادي
Mobile Line	4.0	17.5	9.3	5.7	5.3	3.6	1.2	خط تلفون محمول
Internet Connection	0.4	2.4	0.9	0.5	0.8	0.1	0.1	الاتصال بالانترنت
No. of H.H.	25100	1540	658	4870	1778	4699	11556	عدد الأسر
No. of H.H. Members	117253	7081	3082	21726	8460	23823	53079	عدد الأفراد

Table 2-22 : Percentage of Households Possessing Equipments \ appliances by Employment Status of H.H. Head - Total Egypt

Available Household Equipments \ Appliances	Employment Status of H.H. Head									الأجهزة والأدوات المنزلية المطورة لدى الأسرة
	جملة الأسر									
	الإجمالي Total	القوى العاملة خارج Outside Manpower	القوى العاملة خارج Outside Labour Force	منظر لم يعمل لمة العمل Never Worked Unemployed	منظر سبق لمة العمل Ever Worked Unemployed	يعمل لدى الأسرة بدون المساهمة Unpaid Family worker	يعمل لحسابه والمستقدم له Own Account Worker	صاحب العمل مستقدم آخرين Employer	يعمل بأجر المستقدم Wage Worker	
Refrigerator	80.7	75.7	86.0	89.5	86.4	63.9	78.4	78.6	83.9	ثلاجة
Freezer	5.4	6.4	6.5	4.6	3.1	0.0	3.3	5.1	5.7	سباغ فريزر
Gas/Electric Stove/Microwave	91.4	87.4	92.3	95.2	95.8	89.4	88.6	90.3	93.0	موقد بوتاجاز كهربائي/ مطرويق
Manual Washing Machine	77.8	68.1	73.8	71.8	81.3	72.7	81.8	80.4	78.2	غسالة ملابس كهربائية عادية
Automatic Washing Machine	18.4	17.9	21.2	28.8	24.6	4.8	6.5	11.8	19.2	غسالة ملابس أوتوماتيك
Electric Dish Washer	2.1	2.6	2.5	1.8	1.6	0.0	0.8	1.8	2.4	غسالة أطباق كهربائية
Water Heater / Gas / Electric	38.8	38.7	47.7	48.8	42.4	13.2	27.0	25.3	41.4	سخان مياه غاز كهربائي
Vacuum Cleaner	12.7	13.8	17.5	17.2	16.9	6.9	6.4	9.1	14.8	مكنسة كهربائية
Air Conditioner	4.9	6.4	6.4	6.3	4.7	0.6	2.2	4.3	5.2	جهاز تكييف
Electric Fan	82.5	78.7	82.9	85.8	80.4	81.5	79.5	82.4	84.2	مروحة كهربائية
Electric / Gas kerosene Heater	5.9	6.4	6.8	6.4	7.7	4.4	3.7	6.4	6.3	دفءة كهربائية/ بوتاجاز الكيروسين
Electric Iron	70.4	57.8	74.5	92.3	75.4	64.6	61.9	64.4	76.4	مكواة كهربائية
Color T.V.	70.8	64.2	75.5	84.2	69.0	61.7	64.1	65.4	76.0	تلفزيون ملون
Black & White T.V.	23.3	24.4	19.4	11.2	20.7	29.9	27.1	28.4	20.4	التلفزيون ابيض وأسود
Video	10.0	8.9	13.2	14.5	18.1	2.2	6.6	6.1	11.2	فيديو
Radio Cassette	78.7	69.2	77.6	78.5	77.8	68.8	70.8	74.9	78.0	مضيق كاسيت محلي/ استريو/ اميو
Dish Connection	19.0	15.7	22.3	38.9	19.9	6.8	15.4	15.7	21.1	شبكة / توصيل بشبكة
Personal Computer	6.2	3.7	8.7	11.3	3.0	0.0	2.7	4.5	7.8	كمبيوتر شخصي
Video Camera / Camera	6.8	3.4	6.1	11.3	7.7	0.0	2.4	4.1	6.9	كاميرا عادية/ كاميرا فيديو
Water Filter	2.0	2.1	2.7	3.5	1.5	0.0	0.7	1.8	2.3	فيلتر مياه
Private Car	5.3	4.1	4.9	5.0	7.4	0.0	3.1	5.9	6.8	سيارة ركوب خاصة
Bicycle	8.4	3.4	5.6	4.7	3.0	11.0	8.2	10.6	11.0	دراجة
Motorcycle	1.1	0.4	0.5	1.4	1.5	2.4	0.9	1.1	1.3	موتوسيكل
Telephone Line	44.4	46.0	55.9	63.7	58.4	36.9	34.4	36.8	47.3	خط تلفون عادي
Mobile Line	14.3	10.3	16.2	15.2	10.8	6.6	10.4	12.0	18.8	خط تلفون محمول
Internet Connection	2.2	1.4	2.9	7.9	0.0	0.0	0.8	1.8	2.7	الاتصال بالانترنت
No. of H.H.	47088	3794	4928	63	67	46	5441	10167	22589	عدد الأسر
No. of H.H. Members	207029	10632	17281	181	205	218	23104	50795	104526	عدد الأفراد

جدول ٢٣ : النسبة المئوية للأسر الحائزة للأجهزة والأثاث المنزلية طبقاً للحالة العملية لرأس الأسرة - حضر الجمهورية

Table 2-23 : Percentage of Households Possessing Equipments \ appliances by Employment Status of H.H. Head - Urban Egypt

Available Household Equipments \ Appliances	Employment Status of H.H. Head								الأجهزة والأثاث المنزلية المتوفرة لدى الأسرة	
	الإجمالي Total	خارج القوى العاملة Outside Manpower	خارج قوة العمل Outside Labour Force	لم يعمل أبداً Never Worked Unemployed	عمل من قبل Ever Worked Unemployed	يعمل لدى الأسرة بدون أجر Unpaid Family worked	يعمل لحسابه ولا يتقدم أحد Own Account Worker	صاحب عمل باجره ويستخدم آخرين Employer		يعمل بأجر Wage worker
Refrigerator	92.6	89.6	93.9	90.6	88.8	40.3	88.7	92.5	93.7	ثلاجة
Freezer	6.6	6.1	9.0	7.2	4.7	0.0	5.6	14.5	9.6	ثلاجة فريزر
Gas/Electric Stove/Microwave	95.8	94.4	96.5	97.2	96.4	100.0	94.5	95.3	96.3	موقد بوتاجاز كهرباء/ موقد غاز
Manual Washing Machine	70.6	68.3	71.1	66.2	78.6	60.9	81.0	67.6	69.6	غسالة ملابس كهربائية يدوية
Automatic Washing Machine	31.5	27.7	30.3	37.6	26.2	20.5	17.2	36.7	34.3	غسالة ملابس أوتوماتيك
Electric Dish Washer	4.2	4.1	3.5	2.5	3.4	0.0	1.5	6.1	4.4	غسالة أطباق كهربائية
Water Heater / Gas / Electric	61.0	57.4	62.0	48.0	40.2	40.3	46.5	63.5	64.0	سخان مياه غاز/كهرباء
Vacuum Cleaner	24.3	21.2	24.6	12.4	21.4	40.3	12.7	29.4	26.1	مكنسة كهربائية
Air Conditioner	9.3	9.9	9.2	7.4	7.1	0.0	4.5	13.9	9.2	جهاز تكييف
Electric Fan	87.2	84.1	86.4	89.6	78.7	61.6	63.0	69.5	88.4	مروحة كهربائية
Electric / Gas kerasonic Heater	9.1	9.0	8.3	13.1	9.7	18.5	5.7	12.0	9.3	دفءية كهربائية/بوتاجاز كهرباء
Electric Iron	83.5	71.9	84.1	94.9	79.7	78.6	75.2	85.9	86.8	مكواة كهربائية
Color T.V	65.3	79.5	66.1	67.5	69.9	40.3	78.7	87.0	87.4	تلفزيون ملون
Black & White T.V.	12.7	16.4	12.9	9.8	20.9	41.1	16.8	12.1	11.2	تلفزيون أبيض وأسود
Video	18.1	13.5	17.8	22.7	14.2	19.8	11.3	23.6	19.2	فيديو
Radio Casette	82.7	76.8	83.0	83.4	76.9	61.5	76.6	65.6	84.6	كاسيت عادي/إستيريو/راديو
Dish Connection	31.0	23.1	29.0	46.5	23.9	19.8	24.9	38.8	32.5	دش / توصيلة دش
Personal Computer	12.1	5.9	12.2	15.3	4.6	0.0	5.3	15.1	14.2	كمبيوتر شخصي
Video Camera / Camera	9.1	5.2	8.4	12.7	7.5	0.0	4.5	12.4	10.3	كاميرا يدوية/كاميرا فيديو
Water Filter	3.9	3.2	3.8	5.4	0.0	0.0	1.2	6.1	4.1	فلتر مياه
Private Car	10.0	6.4	7.1	7.9	9.1	0.0	5.3	19.0	10.6	سيارة ركوب خاصة
Bicycle	7.2	2.4	4.0	0.0	2.4	21.4	7.2	10.2	8.4	دراجة
Motorcycle	1.0	0.3	0.6	2.3	0.0	0.0	1.1	1.8	1.1	موتوسيكل
Telephone Line	62.1	61.6	67.5	70.1	58.5	40.3	47.9	64.6	63.0	خط تليفون عادي
Mobile Line	26.0	15.8	23.1	19.1	14.4	0.0	19.3	35.6	28.5	خط تليفون محمول
Internet Connection	4.3	2.2	4.1	12.3	0.0	0.0	1.5	6.3	4.9	الاتصال بالانترنت
No. of H.H.	21995	2365	3264	40	44	5	2321	2637	11329	عدد الأسر
No. of H.H. Members	89776	6603	11322	117	190	19	10135	12215	49174	عدد الأفراد

جدول 2-24 : النسبة المئوية للأسر الحائزة للأجهزة والأثاث المنزلية طبقا للحالة العملية لرب الأسرة - ريف الجمهورية

Table 2-24 : Percentage of Households Possessing Equipments \ appliances by Employment Status of H.H. Head - Rural Egypt

Available Household Equipments \ Appliances	Employment Status of H.H. Head								الأجهزة والأثاث المنزلية المتوفرة لدى الأسرة	
	الإجمالي Total	خارج القوى العاملة Outside Manpower	خارج قوة العمل Outside Labour Force	لم يعمل أبدا Never Worked Unemployed	عمل أبدا Ever Worked Unemployed	يعمل لدى الأسرة دون أجر Unpaid Family worker	يعمل لحسابه والاستخدام له Own Account Worker	صاحب عمل يؤجر ويستخدم آخرين Employer		يعمل بأجر Wage Worker
Refrigerator	70.2	52.8	70.8	87.7	87.5	66.9	65.5	69.6	74.0	ثلاجة
Freezer	1.8	2.0	1.4	0.0	0.0	0.0	1.6	1.8	1.8	ثلاجة تجميد
Gas/Electric Stove/Microwave	87.5	75.9	84.2	91.6	96.1	88.1	84.1	88.5	89.7	موقد بوتاجاز كهرباء/ موقد
Manual Washing Machine	84.1	67.7	79.3	83.4	86.6	74.2	82.4	84.9	87.0	غسالة ملابس كهربائية يدوية
Automatic Washing Machine	3.2	1.8	3.2	12.8	21.3	2.6	2.1	2.8	4.0	غسالة ملابس أوتوماتيك
Electric Dish Washer	0.4	0.1	0.5	0.0	0.0	0.0	0.3	0.3	0.4	غسالة أطباق كهربائية
Water Heater / Gas - Electric	15.5	10.8	19.6	88.0	48.4	8.7	12.3	11.9	18.6	سخان مياه غاز/كهرباء
Vacuum Cleaner	2.3	1.0	3.8	25.8	6.6	2.6	1.8	1.9	3.1	مكنسة كهربائية
Air Conditioner	0.9	0.6	1.0	4.4	0.0	0.0	0.8	1.0	1.1	جهاز تكييف
Electric Fan	78.4	64.5	76.2	79.1	83.6	81.5	77.0	79.9	80.0	مروحة كهربائية
Electric \ Gas kerosene Heater	3.1	2.1	3.8	0.0	3.9	2.6	2.2	3.0	3.4	دفءية كهربائية/ بوتاجاز كيروسين
Electric Iron	59.0	34.1	55.7	87.7	67.2	62.8	82.1	56.9	68.0	مكواة كهربائية
Color T.V.	58.1	39.1	54.7	78.4	67.2	64.4	63.3	57.9	62.5	تلفزيون ملون
Black & White T.V.	32.6	37.4	32.4	13.6	20.3	28.4	34.8	35.5	29.8	تلفزيون أبيض وأسود
Video	3.0	1.4	4.1	0.0	18.8	0.0	3.1	2.7	3.2	فيديو
Radio Cassette	69.6	57.1	67.0	69.7	79.8	56.9	66.4	71.1	71.3	كاسيت عادي/إيمبريو/راديو
Dish Connection	8.5	3.8	9.2	26.5	12.8	5.2	8.2	7.8	9.6	مش / توصيلة مش
Personal Computer	1.1	0.2	2.0	4.3	0.0	0.0	0.7	0.7	1.4	كمبيوتر شخصي
Video Camera / Camera	1.3	0.4	1.8	8.8	8.3	0.0	0.8	1.2	1.5	كاميرا عالية الجودة/ فيديو
Water Filter	0.4	0.3	0.4	0.0	4.2	0.0	0.3	0.3	0.5	فلتر مياه
Private Car	1.1	0.3	0.8	0.0	4.2	0.0	1.8	1.4	1.0	سيارة ريفوت خاصة
Bicycle	11.3	5.0	8.6	13.0	4.2	9.7	9.0	10.7	12.8	دراجة
Motorcycle	1.2	0.6	0.5	0.0	4.2	2.7	0.8	0.9	1.6	موتوسيكل
Telephone Line	28.8	20.6	33.2	52.2	58.2	38.5	24.4	27.0	31.5	خط تليفون عادي
Mobile Line	4.0	1.2	4.6	6.3	4.2	7.4	3.8	3.7	4.5	خط تليفون محمول
Internet Connection	0.4	0.1	0.7	0.0	0.0	0.0	0.3	0.2	0.8	الاتصال بالانترنت
No. of H.H.	28100	1438	1864	23	23	40	3120	7530	11261	عدد الأسر
No. of H.H. Members	117253	4029	5959	64	106	196	12968	38579	55252	عدد الأفراد

جدول ٢-٢٥ : النسبة المئوية للأسر الحائزة للأجهزة والأدوات المنزلية طبقاً للنسبة الرئيسية لرب الأسرة - جملة الجمهورية

Table 2-25 : Percentage of Households Possessing Equipments \ appliances by Main Occupation of H.H. Head - Total Egypt

Available Household Equipment \ Appliances	Main Occupation of H.H. head											الأجهزة والأدوات المنزلية المتوفرة لدى الأسرة
	الإجمالي	الفراد المنطلقين التيهم من الأسرة	عمال المنهن الحرفية	عمال تشغيل المصانع وشققها المكائنت وعمال تجميع مفرقات الآلات	الحرفيون ومن أشبههم	الزراة والحدادين والصيد والصيد	العمال في الخدمات ومكاتب التجارة	الموظفون بالادارة القانونية ومن أشبههم	المعلمون والمهندسون والأطباء	المهنيون (أصحاب المهن العلمية)	رجال الشريعة والمعلمون والمدبرون	
	Total	N.A	Elementary occupations	Plant and machine operators and assemblers	Craft and related trades workers	Skilled agricultural and fishery workers	Service workers and shop and market sales workers	Clerks	Technicians and scientists, professionals	professionals	Legislators Senior officials and managers	
Refrigerator	80.7	81.6	88.3	86.8	80.8	62.8	79.6	63.7	83.6	96.8	90.5	ثلاجة
Freezer	5.4	6.4	1.8	2.8	2.4	1.8	2.2	3.2	8.8	15.2	12.2	ثلاجة تجميد
Gas/Electric Stove/Microwave	91.4	90.2	87.7	94.5	91.8	85.1	82.8	96.7	95.9	96.6	95.1	موقد بوتاجاز/ميكروويف
Manual Washing Machine	77.8	71.2	83.9	87.1	85.6	81.6	88.2	83.8	78.9	61.4	71.8	غسالة ملابس ميكانيكية يدوية
Automatic Washing Machine	16.4	19.8	2.6	11.2	8.8	1.8	8.8	17.9	23.7	46.1	31.8	غسالة ملابس أوتوماتيكية
Electric Dish Washer	2.1	2.8	0.1	0.8	0.8	0.3	0.8	0.8	2.1	7.9	8.0	غسالة أطباق كهربائية
Water Heater / Gas / Electric	36.8	44.2	14.5	36.8	31.9	8.4	25.0	47.2	55.1	70.4	89.0	سخان مياه غازي/كهربائي
Vacuum Cleaner	12.7	15.8	1.1	7.2	5.1	0.9	5.4	11.7	18.7	38.2	28.1	مكنسة كهربائية
Iron / Steamiron	4.9	6.4	0.8	1.7	1.6	0.7	1.9	2.2	4.1	16.4	10.9	جهاز تكيف
Electric Fan	82.8	80.2	88.9	88.8	81.7	74.0	82.1	91.0	91.4	92.3	89.6	مروحة كهربائية
Electric / Gas kerosene Heater	8.9	8.8	2.4	3.8	3.3	2.5	3.8	5.1	6.9	13.7	11.2	دفءية كهربائية/بوتاجاز/كerosene
Electric Iron	70.4	67.3	48.6	79.1	69.2	48.7	68.3	80.8	88.9	94.7	84.4	مكواة كهربائية
Color T.V.	70.8	70.6	52.3	78.9	70.2	49.8	67.2	86.5	85.8	92.0	88.1	التلفزيون ملون
Black & White T.V.	23.3	21.5	37.3	18.4	22.3	39.6	27.5	12.8	12.5	8.1	13.8	التلفزيون أبيض وأسود
Video	10.0	11.3	2.5	7.9	8.1	2.4	5.6	8.8	13.3	25.7	20.0	فيديو
Radio Cassette	75.7	74.0	63.8	77.9	73.8	68.7	73.7	83.7	83.8	90.4	88.1	كاسيت غانج كاسيت/راديو
Dish Connection	19.0	19.8	9.1	18.9	15.9	8.8	13.2	22.2	28.1	38.9	33.9	مش / توصيلة مش
Personal Computer	8.2	8.8	0.8	2.5	2.0	0.8	2.4	4.5	7.9	22.7	13.9	كمبيوتر شخصي
Video Camera / Camcorder	4.0	5.0	0.2	2.3	1.8	0.8	2.0	4.4	7.0	16.3	11.3	كاميرا فيديو/كاميرا الفيديو
Water Filter	2.0	2.4	0.0	0.3	0.3	0.2	0.7	0.9	2.0	7.6	4.9	فلتر مياه
Electric Car	5.3	4.8	0.8	3.2	1.0	0.7	1.1	2.3	6.0	20.4	13.8	سيارة كهربائية خاصة
Bicycle	6.4	4.8	8.9	7.4	8.9	8.9	13.3	13.3	12.0	11.9	11.4	دراجة
Motorcycle	1.1	0.8	0.7	0.8	1.1	0.4	0.8	2.3	2.7	1.8	2.8	موتوسيكل
Telephone Line	44.4	51.7	18.9	41.8	33.9	20.8	32.2	59.1	61.8	77.3	68.8	خط الهاتف المنزلي
Mobile Line	14.3	13.8	3.4	13.3	8.3	2.1	8.5	13.3	20.6	38.5	29.8	خط الهاتف المحمول
Internet Connection	2.2	2.3	0.2	0.8	0.8	0.2	0.8	0.8	2.5	8.7	8.3	الاتصال بالانترنت
No. of H.H.	47098	8786	1080	3108	5396	10352	4598	1200	3810	4728	4283	عدد الأسر
No. of H.H. Members	207029	28094	5027	14889	24404	49854	21967	6149	18170	20896	28079	عدد الأفراد

Table 2-26 : Percentage of Households Possessing Equipments \ appliances by Main Occupation of H.H. Head - Urban Egypt

Available Household Equipments \ Appliances	Main Occupation of H.H. head											الأجهزة والأدوات المنزلية المتوفرة لدى الأسرة
	المهنة الرئيسية لرب الأسرة											
	الإجمالي	الرب المنزلي	عمال أعمال بسيطة	عمال تشغيل المصانع وشركات التصنيع ومراكز الأبحاث	الحرفيون ومن اليد	الزراة والفاشون	الخدمات ومخالت البيع	المعلمون والأكاديميون	المهندسون والأكاديميون	المحامون (الطباء)	رجال الأعمال والمهنيين	
Total	N/A	Elementary occupations	Plant and machine operators and assemblers	Craft and related trades workers	Skilled agricultural and fishery workers	Service workers and shop and market sales workers	Clarks	Technicians and associatr. professionals	professionals	Legislators senior officials and managers		
Refrigerator	92.6	92.1	75.4	94.2	90.2	75.1	89.6	98.2	98.5	98.8	95.2	ثلاجة
Freezer	9.8	9.1	1.9	3.8	3.3	2.6	3.6	4.5	9.8	21.6	18.8	ثلاجة
Gas/Electric Stove/Microwave	95.8	95.6	91.7	96.5	95.5	90.4	95.5	96.5	97.3	97.2	96.4	ثلاجة
Manual Washing Machine	70.6	69.9	65.1	83.3	84.7	88.6	80.2	74.5	68.1	48.0	63.1	غسالة ملابس كهربائية عمالية
Automatic Washing Machine	21.5	20.3	3.7	19.4	14.0	4.7	17.8	31.3	38.0	64.4	44.7	غسالة ملابس كهربائية
Electric Dish Washer	4.2	3.7	0.0	0.8	0.7	0.8	1.7	1.1	3.3	11.7	7.4	غسالة أطباق كهربائية
Water Heater / Gas / Electric	81.0	79.9	22.1	85.7	46.8	21.0	45.1	68.1	74.8	88.4	74.1	سخان مياه غاز كهربائية
Vacuum Cleaner	24.3	23.0	1.9	12.5	7.5	3.4	11.2	19.2	29.9	53.6	36.6	مكنسة كهربائية
Air Conditioner	9.2	9.5	0.5	2.3	2.0	1.6	3.7	3.5	6.6	24.2	16.0	جهاز تكييف
Electric Fan	87.2	85.4	68.1	87.2	85.2	73.5	85.7	93.6	92.8	92.3	91.0	مروحة كهربائية
Electric / Gas kerosene Heater	8.1	8.6	1.7	4.7	3.5	4.8	4.9	6.6	8.8	18.2	18.0	دفءة كهربائية/بوتاجاز الكيروسين
Electric Iron	83.5	79.1	54.4	87.0	77.9	87.0	77.5	94.5	92.9	97.0	90.6	سكوا كهربائية
Color T.V.	85.3	83.3	59.9	85.9	81.4	89.1	80.4	91.3	92.4	98.7	90.7	تلفزيون ملون
Black & White T.V.	12.7	14.3	31.7	10.0	14.7	32.6	16.5	8.6	7.8	8.0	9.2	تلفزيون أبيض وأسود
Video	18.1	16.0	3.0	12.1	8.8	3.8	10.7	15.1	20.5	36.1	27.6	فيديو
Radio Cassette	82.7	80.3	66.8	81.8	77.8	68.4	77.5	86.3	88.9	93.6	89.0	كاسيت
Dish Connection	31.0	26.7	12.1	28.9	22.0	10.6	20.8	31.8	35.8	50.3	43.0	توصيل عداد كهرباء
Personal Computer	12.1	9.6	0.6	4.1	3.2	1.9	5.2	8.3	12.1	32.6	20.1	كمبيوتر شخصي
Video Camera / Camera	9.1	7.1	0.2	3.4	2.8	1.8	3.8	6.6	10.8	23.2	18.8	كاميرا
Water Filter	3.9	3.8	0.0	0.1	0.4	0.7	1.7	1.2	3.2	10.9	7.1	فلتر مياه
Private Car	10.0	6.8	0.5	3.8	1.8	2.1	2.9	3.8	9.4	29.2	19.7	سيارة ركوب خاصة
Bicycle	7.2	3.3	8.1	4.9	7.1	10.9	9.8	11.6	9.0	8.0	10.2	دراجة
Motorcycle	1.0	0.8	0.7	0.4	1.0	0.2	0.9	1.8	1.5	1.3	2.1	موتوسيكل
Telephone Line	82.1	65.1	22.3	83.0	44.6	25.4	45.1	70.2	73.0	87.0	74.7	خط تلفون عادي
Mobile Line	28.0	19.8	8.8	20.0	12.9	6.0	16.2	21.3	31.6	54.8	39.8	خط تلفون محمول
Internet Connection	4.3	3.4	0.2	0.8	0.8	1.0	1.7	0.9	3.8	12.6	7.6	الاتصال بالانترنت
No. of H.H.	21998	1660	144	1607	2956	885	1932	652	1942	3043	2773	عدد الأسر
No. of H.H. Members	89776	18042	2514	7392	12154	4112	8292	2854	8405	12486	12448	عدد الأفراد

Table 2-27 : Percentage of Households Possessing Equipments \ appliances by Main Occupation of H.H. Head - Rural Egypt

Available Household Equipment \ Appliances	المهنة الرئيسية لرب الأسرة											الأجهزة والأثاث المنزلية الحائزة لدى الأسرة	
	Main Occupation of H.H. head												
	الإجمالي	الر - الأطقم الشهريين المهنة	عمال المهن العامة	عمال المهن الصناعية ومطبخها معالجات ومعالج أجهزة مطبوخة الخبز	الحرفيين ومن المهن	الزراعيون والعمال الزراعيون والعمال بالمهنة المتخصصين	العمال في الخدمات ومبيعات البضائع	المعلمون والمعلمون بالمهنة	المعلمون والمعلمون بالمهنة	المعلمون والمعلمون بالمهنة	المعلمون والمعلمون بالمهنة	المعلمون والمعلمون بالمهنة	
	Total	N/A	Elementary occupations	Plant and machine operators and assemblers	Craft and related trades workers	Skilled agricultural and fishery workers	service workers and shop and market sales workers	Clerks	Technicians and associates, professionals	professionals	Legislators senior officials and managers		
Refrigerator	70.2	62.5	56.5	78.3	69.0	61.8	72.4	89.0	90.0	92.1	81.9	ثلاجة	
Freezer	1.8	1.6	1.2	1.7	1.3	1.4	1.2	1.9	2.6	3.6	3.6	ثلاجة	
Gas/Electric Stove/Microwave	87.3	80.4	83.4	92.4	86.8	84.8	90.5	95.9	94.3	95.5	92.9	موقد بوتجاز كهربائي / موقد	
Manual Washing Machine	94.1	74.0	82.6	91.3	86.7	81.1	88.8	93.3	92.1	89.3	87.1	غسالة ملابس كهربائية عمالية	
Automatic Washing Machine	3.2	2.6	1.4	2.4	2.6	1.2	1.7	4.3	6.9	12.9	8.2	غسالة ملابس أوتوماتيك	
Electric Dish Washer	0.4	0.4	0.2	0.1	0.4	0.2	0.0	0.6	0.7	1.2	0.7	غسالة أطباق كهربائية	
Water Heater / Gas / Electric	15.8	15.8	6.3	18.9	13.8	7.2	10.4	25.7	30.7	41.4	31.3	سخان مياه غاز كهربائي	
Vacuum Cleaner	2.8	2.7	0.2	1.5	2.1	0.7	1.2	4.0	4.8	10.1	7.0	مكنسة كهربائية	
Air Conditioner	0.8	0.8	0.4	1.0	1.0	0.7	0.8	0.8	1.4	2.2	1.5	جهاز تكييف	
Electric Fan	78.4	70.8	89.1	84.3	77.4	74.1	79.6	88.4	89.7	92.1	87.0	مروحة كهربائية	
Electric / Gas water Heater	3.1	3.0	3.1	2.9	3.1	2.3	2.4	3.8	4.9	5.7	4.4	سخان كهربائي بوتجاز	
Electric Iron	59.0	48.0	42.4	70.3	58.7	47.9	61.6	86.5	83.9	90.4	73.2	مكواة كهربائية	
Color T.V.	58.1	47.7	44.2	68.2	56.7	48.8	57.8	81.8	77.5	85.4	75.0	التلفزيون ملون	
Black & White T.V.	32.6	34.8	43.3	27.3	31.4	40.3	35.4	16.6	18.8	13.7	21.6	التلفزيون أبيض وأسود	
Video	3.0	2.9	1.9	3.3	3.0	1.8	2.0	2.2	4.8	6.9	6.1	فيديو	
Radio Cassette	69.6	62.8	60.1	73.7	67.4	65.5	71.0	80.9	79.9	84.2	77.9	كاسيت نقدي / كاسيت	
Dish Connection	8.5	6.7	8.9	6.2	8.8	6.1	7.8	12.4	14.1	18.2	17.2	دش / توصيلة دش	
Personal Computer	1.1	1.2	0.4	0.7	0.4	0.4	0.4	0.7	2.1	4.8	2.8	كمبيوتر شخصي	
Video Camera / Camera	1.3	1.2	0.2	1.1	0.8	0.7	0.6	2.1	2.3	3.9	3.8	كاميرا عمالية / كاميرا فيديو	
Water Filter	0.4	0.3	0.0	0.1	0.2	0.2	0.0	0.8	0.7	1.7	1.0	فان مياه	
Private Car	1.1	0.4	0.4	2.8	0.3	0.6	0.5	0.6	1.9	4.3	2.8	سيارة ركوب خاصة	
Bicycle	11.3	7.0	9.7	10.0	11.1	9.7	16.0	15.0	17.9	18.8	13.5	دراجة	
Motorcycle	1.2	0.8	0.8	0.8	1.1	0.4	0.7	2.8	4.1	2.7	3.2	موتوسيكل	
Telephone Line	28.8	27.5	15.3	28.7	20.9	28.1	22.9	47.8	50.2	59.7	48.4	خط الهاتف عمالي	
Mobile Line	4.0	3.1	1.0	6.1	2.8	1.8	2.9	5.4	7.1	11.8	10.8	خط الهاتف محمول	
Internet Connection	0.4	0.4	0.2	0.4	0.3	0.1	0.2	0.3	0.8	1.6	1.1	الاتصال بالانترنت	
No. of H.H.	25100	3125	806	1502	2440	9486	2868	836	1568	1681	1510	عدد الأسر	
No. of H.H. Members	117283	10082	2914	7498	11250	45542	12975	3294	7768	8130	7653	عدد الأفراد	

Table 2-28 : Percentage of Households Possessing Equipments / appliances by Economic Activity of H.H. Head - Total Egypt

Available Household Equipments / Appliances	Economic Activity																		Total
	Total	N/A	Private households with employed person	Other community, social & personal service activities	Health & social work	Education	Public administration & defence; compulsory social security	Real estate, renting & business activities	Financial intermediation	Transport, storage & communication	Hotels & restaurants	Retail trade	Construction	Electricity, gas & water supply	Manufacturing	Mining & quarrying	Fishing	Agriculture & hunting / forestry	
Refrigerator	80.7	81.4	71.1	78.0	81.8	82.4	88.8	88.2	84.8	88.7	88.1	88.7	77.2	84.8	89.3	80.4	73.8	83.2	
Fridge	8.4	8.4	2.8	5.5	10.1	7.1	8.8	12.8	17.8	4.9	3.7	7.7	4.2	7.4	5.4	13.2	1.8	1.7	
Car/Mini/Street/Motorcycle	81.4	80.2	87.7	82.4	84.8	88.8	88.0	84.7	87.3	84.8	84.8	81.8	89.8	86.3	88.1	81.8	82.7	85.2	
Manual Washing Machine	77.8	71.3	82.7	81.0	88.0	78.5	78.2	80.8	80.1	80.7	70.4	78.4	80.8	78.7	80.8	88.0	82.3	81.7	
Automatic Washing Machine	18.4	18.8	4.1	13.8	38.8	23.8	21.8	68.8	81.4	18.2	18.1	21.8	12.4	24.3	20.3	41.7	3.8	2.1	
Electric Dish Washer	2.1	2.8	1.2	1.8	8.1	2.8	3.2	8.4	8.0	1.8	1.3	2.8	1.8	2.8	1.7	2.2	0.4	0.3	
Water Heater / Gas / Electric	28.8	44.2	18.8	31.0	87.8	48.3	48.3	71.3	78.1	48.8	44.0	48.3	31.8	88.0	48.8	87.2	23.4	8.2	
Vacuum Cleaner	12.7	18.8	2.4	10.3	32.1	17.8	17.0	38.8	38.3	13.2	12.2	18.1	8.2	18.7	18.8	41.0	2.0	1.3	
Air Conditioner	4.8	8.4	2.4	3.1	17.0	6.0	8.0	18.4	17.8	4.1	5.2	8.8	2.7	8.8	4.8	12.8	0.8	0.8	
Electric Fan	82.8	80.2	82.8	83.4	88.0	81.7	88.3	88.7	81.8	88.0	88.0	88.0	88.7	81.0	88.8	88.1	87.8	74.8	
Electric / Gas / Screened Heater	8.8	8.8	4.0	4.8	13.7	7.8	7.8	11.8	12.8	8.3	8.8	8.8	4.2	8.7	8.4	12.2	1.1	2.8	
Electric Iron	70.4	87.3	44.0	70.8	88.8	87.8	88.8	82.2	88.3	78.7	78.4	78.0	88.1	88.8	81.8	88.4	81.0	48.0	
Color TV	78.8	70.8	88.3	87.8	82.8	14.8	80.0	81.0	82.4	78.3	78.8	77.4	88.2	87.8	80.4	87.0	88.4	80.7	
Black & White TV	23.3	21.8	37.4	24.8	18.7	14.1	18.1	7.3	7.8	17.8	18.8	18.8	23.8	11.8	18.8	8.4	28.0	38.3	
VCR	10.0	11.3	3.2	7.2	23.8	12.7	12.8	28.8	28.8	10.8	11.1	14.2	8.1	14.3	11.8	31.8	2.8	2.2	
Radio Cassette	78.7	74.0	84.3	74.8	82.7	88.3	82.2	88.0	81.0	78.8	77.2	78.4	72.8	83.2	78.8	87.8	88.4	88.4	
Disk Connection	18.0	18.1	7.4	18.7	32.2	24.1	23.0	37.8	42.0	23.8	23.8	28.4	18.8	28.1	28.8	23.8	18.4	8.1	
Personal Computer	8.2	8.8	2.4	3.8	20.7	10.4	8.7	10.8	28.7	8.1	8.0	7.8	4.8	10.8	7.2	18.2	0.4	0.8	
Video Camera / Camera	8.0	8.0	2.1	4.3	14.1	7.7	7.1	18.8	18.8	8.0	4.8	8.8	3.4	7.4	8.3	21.1	1.1	1.0	
Water Filter	2.8	2.4	1.2	1.7	7.3	3.1	2.8	6.3	8.3	2.1	1.1	2.8	1.1	3.7	1.8	8.8	0.8	0.1	
Private Car	8.3	4.3	2.8	4.2	22.3	8.8	8.8	20.8	21.8	8.8	2.8	8.2	4.2	8.7	8.8	18.8	0.3	1.0	
Motorcycle	1.1	0.8	1.2	8.8	2.0	2.0	2.3	0.8	1.7	0.8	1.2	1.8	0.8	3.8	1.4	1.2	0.0	0.8	
Telephone Line	64.4	81.7	18.8	38.2	87.3	81.7	87.4	71.3	78.1	48.8	43.2	48.1	38.8	64.8	48.8	88.8	28.1	21.8	
Mobile Line	14.3	14.8	8.4	12.8	38.2	17.7	17.8	48.7	43.0	28.2	18.7	20.8	12.8	28.8	17.1	40.1	8.1	2.8	
Internet Connection	2.2	2.3	1.8	2.0	8.7	4.0	3.4	8.4	8.8	2.2	1.8	2.7	1.7	2.3	2.0	3.7	0.4	0.3	
No. of HH	47288	8788	243	843	780	3178	4413	878	334	3088	788	4728	2108	818	4782	88	283	10808	
No. of HH Members	207028	28084	1048	4428	3428	18117	21878	2274	1841	18442	3287	20888	14288	2820	21830	388	1328	50433	

Table 2-29 : Percentage of Households Possessing Equipments \ appliances by Economic Activity of H.H. Head - Urban Egypt

Available Household Equipments \ Appliances	Economic Activity																		الأجهزة والأثاث المنزلية الموجود في الأسرة
	إجمالي	النسبة المئوية للنشاط الاقتصادي لرب الأسرة																	
		الزراعة والصيد والصيد المائي	الزراعة والصيد والصيد المائي والصيد المائي	الزراعة والصيد والصيد المائي والصيد المائي	الصحة والصحة والصحة	التعليم	الزراعة والصيد والصيد المائي	الصحة والصحة والصحة	الصحة والصحة والصحة	الصحة والصحة والصحة	الصحة والصحة والصحة	الصحة والصحة والصحة	الصحة والصحة والصحة	الصحة والصحة والصحة	الصحة والصحة والصحة	الصحة والصحة والصحة	الصحة والصحة والصحة	الصحة والصحة والصحة	
Refrigerator	82.8	82.1	78.4	88.4	88.4	87.8	86.1	86.4	88.2	82.8	81.7	82.0	88.8	87.5	84.7	88.8	88.8	78.7	تلاية
Cupboard	9.8	9.1	3.2	10.4	22.0	12.8	12.1	18.2	23.0	7.4	8.8	12.4	7.2	11.1	7.8	17.7	1.8	4.3	أثاث مطبخ
Gas/Electric Stove/Oven	95.8	95.4	88.3	98.4	98.4	97.1	98.8	96.1	98.8	94.7	96.4	95.1	94.8	98.4	87.0	88.7	87.8	80.5	موقد بوتاجاز كهرباء/غاز مطبوخ
Manual Washing Machine	70.8	68.8	61.7	71.4	82.0	84.7	85.8	83.1	88.4	73.8	75.3	70.7	78.1	88.8	74.1	47.4	88.8	83.8	غسالة ملابس كهربائية يدوية
Automatic Washing Machine	21.8	28.3	4.8	28.7	88.8	42.8	42.0	83.1	87.1	28.8	28.1	32.8	21.7	18.8	28.8	87.8	8.8	10.4	غسالة ملابس كهربائية
Electric Dish Washer	4.2	5.7	1.8	3.3	14.3	5.8	6.4	8.4	10.8	2.8	1.7	4.4	3.1	4.8	2.8	3.2	0.8	1.8	غسالة أطباق كهربائية
Water Heater / Gas / Electric	81.0	88.8	17.4	83.3	78.8	74.4	71.7	78.7	80.1	80.8	88.8	88.8	80.7	73.8	62.8	80.3	38.8	28.4	سخان مياه غاز/كهرباء
Vacuum Cleaner	14.8	11.4	3.2	20.8	47.8	24.1	32.8	47.2	47.4	20.7	17.2	28.1	18.8	11.1	22.1	88.8	3.2	7.7	شفاط كهربائية
Air Conditioner	8.2	8.8	2.7	8.8	28.8	11.7	11.4	18.8	34.8	8.8	7.4	10.1	8.8	8.8	8.4	17.1	1.7	3.2	جهاز تكييف
Electric Fan	87.2	88.4	88.8	87.8	80.8	84.3	81.4	80.1	82.8	87.8	87.8	87.1	84.4	81.8	88.7	81.8	84.1	78.2	مروحة كهربائية
Electric Gas/Water Heater	8.1	8.8	3.8	8.8	18.8	12.8	12.0	13.8	15.1	8.8	8.2	8.2	8.8	11.3	7.8	17.7	1.7	8.8	تلاية كهربائية/بوتاجاز كهرباء
Electric Iron	82.8	78.1	47.1	81.8	80.7	84.3	82.2	83.2	88.3	87.1	84.1	82.0	78.8	84.8	87.4	80.4	84.4	81.7	مكواة كهربائية
Color T.V.	88.3	83.3	87.1	83.8	80.8	82.3	81.8	83.2	88.4	87.8	88.3	84.7	82.1	82.1	88.8	81.7	74.8	82.1	تلفزيون ملون
Black & White T.V.	12.7	14.2	88.0	10.8	11.0	7.8	8.8	8.8	6.1	11.0	10.8	12.8	14.3	8.8	10.0	3.1	22.0	38.7	تلفزيون أبيض وأسود
Telex	18.1	18.0	3.8	12.8	28.8	23.2	23.6	32.7	38.7	16.8	18.7	18.8	13.8	20.1	18.8	41.1	4.8	8.4	تلكس
Radio Cassette	82.7	80.3	88.1	78.3	88.0	80.2	87.8	81.8	88.2	83.3	82.8	82.1	78.2	88.0	83.7	88.7	73.0	71.8	كاسيت كاسيت/إسطروكود
Dish Cassette	31.0	28.7	8.4	28.4	43.7	37.2	38.8	44.8	81.8	32.3	31.8	31.1	28.8	43.1	32.2	48.8	27.8	12.8	إسطروكود/كاسيت
Personal Computer	12.1	9.8	3.2	8.3	31.8	20.8	18.8	28.8	28.8	8.8	7.3	11.3	8.8	17.2	10.7	23.8	0.8	4.8	كمبيوتر شخصي
Voice Camera / Camera	8.1	7.1	2.8	8.2	21.0	14.4	13.8	20.8	28.8	7.8	8.8	8.1	8.2	12.8	7.8	27.8	1.7	3.1	كاميرا/كاميرا فيديو
Waste Filter	3.8	3.8	1.8	3.8	11.4	6.0	8.4	8.0	7.4	3.2	1.7	4.4	1.8	8.2	2.8	12.2	0.8	0.8	فلتر مياه
Private Car	10.0	8.8	2.7	8.3	32.4	13.4	12.2	24.8	38.0	8.4	8.1	11.8	7.8	11.7	8.4	28.8	0.7	4.7	سيارة ركوب خاصة
Motorcycle	7.2	3.2	8.4	8.8	10.3	12.8	11.2	4.1	11.2	8.8	7.3	7.2	8.4	11.2	7.2	8.8	2.3	11.7	دراجة
Motorcycle	1.0	0.8	0.0	0.2	1.8	1.8	2.1	0.3	0.8	0.8	1.0	1.8	0.7	2.2	1.2	0.0	0.0	0.7	موتوسيكل أليسيا
Telephone Line	82.1	88.1	17.1	81.8	78.8	77.2	78.3	78.8	84.0	80.3	81.8	88.2	80.3	78.7	88.8	71.7	28.4	32.8	خط تلفون عادي
Mobile Line	28.0	18.8	8.1	22.7	30.3	32.1	31.8	87.7	84.1	28.0	21.8	28.8	22.0	32.8	24.1	48.2	7.1	8.8	خط تلفون متنقل
Internet Connection	4.2	3.8	2.2	4.1	13.1	7.8	8.8	8.4	13.2	8.8	3.8	3.8	3.1	4.0	2.8	8.2	0.8	2.8	الاتصال بالانترنت
No. of HH	21886	8840	182	427	481	1431	2286	428	228	1781	487	2888	1843	278	2883	81	124	818	عدد الأسر
No. of HH Members	88778	18842	788	1818	1887	8143	8448	1821	1082	8020	2128	12782	8088	1278	12740	288	808	4227	عدد أفراد

جدول ٢-١ : النسبة المئوية لتأخر المنازل للأجهزة والآلات المنزلية طبقاً لنشاط الإقتصادي لرئيس لرب الأسرة - ريف الجمهورية

Table 2-30 : Percentage of Households Possessing Equipments \ appliances by Economic Activity of H.H. Head - Rural Egypt

Available Household Equipments \ Appliances	Economic Activity																		الإجمالي
	نشاط الإقتصادي لرئيس الأسرة																		
	Total	تجارة	تربية	صناعة	خدمات	تعليم	صحة	تعليم	تعليم	تعليم	تعليم	تعليم	تعليم	تعليم	تعليم	تعليم	تعليم	تعليم	
Refrigerator	70.2	62.6	66.0	70.4	66.2	66.0	62.3	61.6	64.4	77.1	75.7	74.9	66.1	61.8	61.2	76.4	62.6	62.0	تجارة
Freezer	1.8	1.8	1.5	1.4	2.9	1.9	2.0	2.6	4.0	1.6	2.4	3.4	1.1	0.9	2.1	3.3	1.6	1.4	تربية
Gas/Electric Stove/Oven	67.8	60.4	65.2	60.0	62.4	64.4	63.6	63.8	66.4	62.4	61.2	66.4	66.3	66.3	62.4	64.8	66.2	64.6	صناعة
Manual Washing Machine	64.1	74.0	69.6	66.1	66.1	61.7	61.4	62.4	66.6	60.1	67.0	66.1	62.7	62.4	60.4	64.6	78.0	61.6	خدمات
Automatic Washing Machine	2.2	2.6	1.6	2.6	6.9	6.6	3.9	20.1	10.6	3.6	6.2	4.7	3.2	6.5	6.1	6.6	1.2	1.2	تعليم
Electric Dish Washer	0.4	0.4	0.0	0.6	0.9	0.6	0.4	0.6	1.6	0.6	0.6	0.3	0.4	0.6	0.6	0.0	0.0	0.2	صحة
Water Heater / Gas / Electric	16.6	16.6	11.2	10.6	26.4	26.6	21.6	47.4	41.6	19.6	16.6	20.6	12.6	20.1	22.9	26.6	6.6	7.6	تعليم
Vacuum Cleaner	2.6	3.7	0.0	1.9	6.6	4.1	3.6	17.6	7.7	2.9	2.1	4.1	1.6	4.2	6.3	7.0	0.9	1.1	تعليم
Air Conditioner	0.9	0.9	1.6	1.1	1.2	1.2	1.2	2.6	2.6	0.9	1.6	1.0	0.9	1.2	1.4	3.3	0.5	0.7	تعليم
Electric Fan	76.4	70.6	71.2	60.0	67.6	66.6	66.6	66.6	66.3	66.3	62.7	61.4	77.1	60.6	63.6	60.2	61.6	74.6	صحة
Electric / Gas / kerosene Heater	3.1	3.0	4.6	3.2	6.9	3.7	3.6	6.6	4.7	3.2	3.6	2.9	2.7	6.4	4.7	3.1	0.7	2.9	تعليم
Electric Iron	66.0	46.0	46.6	62.2	77.6	62.6	76.2	66.0	67.7	66.6	66.0	63.1	63.9	61.6	72.1	77.6	27.1	46.7	تعليم
Color T.V.	66.1	47.7	60.1	64.7	66.6	76.2	66.4	64.6	67.7	67.6	64.6	64.6	64.4	62.1	66.9	76.6	46.6	46.6	تعليم
Black & White T.V.	32.6	34.6	36.4	36.7	26.6	19.4	27.4	12.4	12.1	27.0	27.6	26.6	32.6	14.6	24.6	13.7	27.4	46.0	تعليم
VCR	3.0	2.9	1.6	2.6	4.6	4.2	3.2	6.6	10.7	2.6	2.6	6.2	2.9	4.1	4.6	10.7	0.7	1.0	تعليم
Radio Cassette	66.6	62.6	62.0	50.6	76.2	60.6	77.2	60.2	66.1	74.4	47.6	72.1	66.4	76.6	74.1	66.1	66.2	66.0	تعليم
Dish Cassette	6.6	6.7	3.6	7.0	13.6	13.4	11.6	16.2	17.2	6.6	6.2	12.4	6.6	12.6	13.1	6.6	6.2	6.2	تعليم
Personal Computer	1.1	1.2	0.0	0.2	2.6	2.6	1.4	1.6	6.6	1.2	0.7	1.4	0.6	3.0	1.9	6.6	0.5	0.6	تعليم
VCR Cassette / Camera	1.3	1.2	0.0	1.0	3.0	2.2	2.1	6.0	3.7	1.6	0.7	2.0	0.6	0.6	0.6	6.6	0.4	0.6	تعليم
Water Filter	0.4	0.3	0.0	0.2	2.9	0.7	0.6	1.4	0.6	0.7	0.0	0.4	0.2	0.6	0.2	3.6	0.6	0.2	تعليم
Private Car	1.1	0.4	1.6	0.7	6.0	1.6	1.4	7.9	1.6	3.6	0.7	2.0	0.6	0.6	0.6	0.0	0.0	0.6	تعليم
Bicycle	11.2	7.0	6.1	16.3	19.2	20.2	17.6	12.1	16.4	6.2	10.2	10.7	10.4	16.6	13.3	7.4	3.0	6.1	تعليم
Motorcycle	1.2	0.6	4.6	0.6	3.0	2.3	2.4	1.4	4.6	0.7	1.6	1.7	0.6	4.6	1.7	3.6	4.0	0.6	تعليم
Telephone Line	26.6	27.6	26.6	27.1	40.4	46.0	40.4	62.7	61.6	31.3	26.0	30.6	20.6	62.1	33.0	62.4	12.7	20.6	تعليم
Mobile Line	4.0	3.1	3.4	3.0	10.2	6.1	6.3	26.3	12.6	6.3	6.6	7.4	3.4	6.6	14.9	3.9	3.9	1.6	تعليم
Internet Connection	0.4	0.4	0.0	0.2	1.6	1.1	0.6	0.6	1.7	0.4	0.0	0.7	0.3	0.4	0.7	0.0	0.0	0.1	تعليم
No. of HH	26100	3126	61	616	269	1744	2326	147	66	1306	271	1742	1666	240	1909	26	126	6607	تعليم
No. of HH Members	11726	10062	290	2611	1471	6946	12227	663	463	6422	1116	6163	7402	1246	3066	110	721	46226	تعليم

جدول ٢١-١ : النسبة المئوية للأسر الحائزة للأجهزة والأثاث المنزلية طبقا للقطاع لرب الأسرة - جملة الجمهورية

Table 2-31 : Percentage of Households Possessing Equipments \ appliances by Sector of H.H Head - Total Egypt

Available Household Equipments \ Appliances	Sector of H.H. Head										الأجهزة والأثاث المنزلية المتوفرة لدى الأسرة
	الإجمالي Total	قرية / انطيسق N/A	خارج المنشآت Outside Establishments	أجنبي / مشترك Foreign	هيئات غير حكومية لأهداف الترويج Non Governmental Organizations	تعاوني Co-Operative	خاص Private	عام Public	اقتصادية Economic Organizations	حكومي Governmental	
Refrigerator	80.7	81.6	61.7	92.8	77.7	88.9	81.1	93.5	96.0	89.9	ثلاجة
Freezer	5.4	6.4	1.6	19.7	13.4	8.3	5.1	6.2	14.4	7.1	ثلاجة فريزر
Gas/Electric Stove/Microwave	91.4	90.2	84.1	96.2	100.0	90.8	92.1	97.1	98.1	95.0	موقد بوتاجاز كهرباء / موقد
Manual Washing Machine	77.8	71.3	79.9	53.2	71.8	90.7	79.8	76.0	69.6	79.1	غسالة ملابس كهربائية يدوية
Automatic Washing Machine	16.4	19.8	2.8	52.7	24.0	7.1	15.1	29.4	38.4	22.7	غسالة ملابس أوتوماتيك
Electric Dish Washer	2.1	2.5	0.2	6.8	8.8	2.4	2.1	2.4	5.2	3.1	غسالة أطباق كهربائية
Water Heater - Gas / Electric	36.8	44.2	11.8	71.8	37.5	32.0	34.9	58.4	63.2	46.6	سخان مياه غاز / كهرباء
Vacuum Cleaner	12.7	15.8	1.7	41.5	24.0	11.6	11.5	23.1	25.8	17.5	مكنسة كهربائية
Air Conditioner	4.0	6.4	0.8	24.9	17.5	2.4	4.7	6.0	6.4	6.4	جهاز تكييف
Electric Fan	82.5	80.2	72.9	84.7	91.0	88.1	82.6	90.7	92.6	89.4	مروحة كهربائية
Electric / Gas kerosene Heater	5.9	6.6	2.6	17.3	17.3	2.4	5.4	8.2	10.2	7.7	دفءية كهربائية / بوتاجاز / كيروسين
Electric Iron	70.4	67.3	48.8	80.6	68.8	74.8	70.2	69.6	91.8	84.8	سكواة كهربائية
Color T.V.	70.8	70.6	51.5	81.9	68.9	86.3	70.8	87.2	92.3	81.3	تلفزيون ملون
Black & White T.V.	23.3	21.5	36.3	10.7	31.1	11.4	23.6	12.7	9.8	17.4	تلفزيون أبيض وأسود
Video	19.0	11.3	2.8	27.6	13.2	11.6	9.8	16.9	16.8	12.9	فيديو
Radio Cassette	75.7	74.0	63.4	81.7	69.1	90.8	76.1	84.7	88.9	83.3	كاسيت حادي / إستريو / ديو
Dish Connection	19.0	19.6	8.8	39.5	28.7	19.5	18.9	29.3	37.4	23.4	نش / توصيلة نش
Personal Computer	6.2	6.6	0.7	36.7	8.8	4.8	5.5	12.5	19.2	9.6	كمبيوتر شخصي
Video Camera / Camera	6.0	5.0	0.9	27.0	15.6	7.1	4.7	6.2	7.4	7.4	كاميرا فيديو / كاميرا فيديو
Water Filter	2.0	2.4	0.1	17.3	8.8	2.4	1.9	2.8	3.3	3.0	فلتر مياه
Private Car	5.3	4.5	0.9	29.5	13.2	4.8	5.8	7.6	13.7	7.3	سيارة ركوب خاصة
Bicycle	9.4	4.6	7.4	3.8	4.5	20.7	8.7	12.6	8.0	15.4	دراجة
Motorcycle	1.1	0.5	0.5	1.2	0.0	4.7	1.0	1.3	2.9	2.2	موتوسيكل / موبيل
Telephone Line	44.4	51.7	22.0	71.5	45.9	47.4	39.4	62.1	73.9	59.0	خط تلفون حادي
Mobile Line	14.3	13.6	4.0	44.7	17.2	17.4	15.2	25.1	34.7	18.0	خط تلفون محمول
Internet Connection	2.2	2.3	0.3	17.5	0.0	2.4	2.0	3.0	7.3	3.6	الاتصال بالانترنت
No. of H.H.	47095	8785	7366	82	22	43	18367	2137	99	10173	عدد الأسر
No. of H.H. Members	207029	28094	34816	347	97	224	83273	10389	450	49339	عدد الأفراد

Table 2-32 : Percentage of Households Possessing Equipments \ appliances by Sector of H.H Head - Urban Egypt

Available Household Equipments \ Appliances	Sector of H.H. Head										الأجهزة والأثاث المنزلية المتوفرة لدى الأسر الحائزة
	الإجمالي Total	فرد لا ينطبق عليه بيان القطاع N/A	خارج المنشآت Outside Establishments	أجنبي/ مشترك Foreign	هيئات غير حكومية الهدف من الربح Non Governmental Organizations	تعاونية Co-Operative	خاص Private	صالح وأصل عام Public	هيئات اقتصادية Economic Organizations	حكومية Governmental	
Refrigerator	92.6	92.1	79.6	95.5	82.4	85.9	92.2	98.0	98.6	96.5	ثلاجة
Freezer	9.6	9.1	3.2	23.9	17.2	15.7	9.1	11.4	19.5	12.4	ثلاجة فريزر
Gas/Electric Stove/Microwave	95.8	95.6	91.7	97.0	100.0	85.9	96.0	98.0	97.2	96.5	موقد بوتجاز/إلتراباء/ ميكروويف
Manual Washing Machine	70.6	69.9	64.9	47.5	63.7	69.3	72.3	66.7	58.7	65.5	ضغلة ملابس كهربائية يدوية
Automatic Washing Machine	31.5	29.3	8.3	62.7	30.9	23.3	29.0	42.7	51.5	42.4	ضغلة ملابس أوتوماتيك
Electric Dish Washer	4.2	3.7	0.5	8.3	11.4	8.0	4.2	3.4	7.5	5.9	ضغلة أطباق كهربائية
Water Heater / Gas / Electric	61.0	59.9	31.3	64.6	42.2	48.3	56.6	75.2	77.2	72.0	سخان مياه غاز/إلتراباء
Vacuum Cleaner	24.3	23.0	5.4	50.5	30.9	30.7	22.1	33.8	34.7	32.5	مكنسة كهربائية
Air Conditioner	9.3	9.5	1.5	30.3	22.6	8.0	9.2	8.3	9.3	12.0	جهاز تكييف
Electric Fan	87.2	85.4	78.1	85.6	94.1	92.7	86.4	92.0	92.4	92.2	مروحة كهربائية
Electric / Gas kerosene Heater	9.1	8.6	3.3	21.1	22.3	8.0	8.5	9.9	14.6	12.0	إنطية كهربائية أو لغاز/إلتراباء
Electric Iron	63.5	79.1	65.6	89.2	76.7	65.5	82.8	94.4	95.7	92.4	مكواة كهربائية
Color T.V.	85.3	83.3	69.4	89.4	71.0	78.3	84.9	93.1	95.9	91.5	تلفزيون ملون
Black & White T.V.	12.7	14.3	24.6	6.0	29.0	14.4	12.2	7.7	4.2	9.2	تلفزيون أبيض وأسود
Video	18.1	16.0	6.3	32.1	17.0	23.3	17.7	23.3	24.3	23.3	فيديو
Radio Cassette	82.7	80.3	71.8	87.8	71.7	84.1	82.0	88.2	89.6	88.8	كاسيت جدي/إستيريو/راديو
Dish Connection	31.0	26.7	17.7	46.6	37.0	30.5	31.8	38.6	48.3	36.4	انتر / توصيلة ديش
Personal Computer	12.1	9.6	2.0	43.1	11.3	15.7	11.1	17.4	26.4	18.3	كمبيوتر شخصي
Video Camera / Camera	9.1	7.1	2.0	31.3	20.1	23.3	8.9	11.6	10.8	13.2	كاميرا يدوية/كاميرا فيديو
Water Filter	3.9	3.6	0.2	19.6	11.4	7.8	3.7	4.4	4.8	5.5	فلتر مياه
Private Car	10.0	8.8	1.8	35.9	17.0	15.7	11.2	11.4	18.4	13.6	سيارة ركوب خاصة
Bicycle	7.2	3.3	6.8	3.2	5.8	30.0	7.0	9.5	2.7	11.8	دراجة
Motorcycle	1.0	0.5	0.8	1.5	0.0	0.0	1.0	0.7	2.8	1.8	موتوسيكل/مسيكبا
Telephone Line	82.1	65.1	34.4	82.6	47.6	38.9	55.5	71.3	85.6	76.3	خط تليفون جدي
Mobile Line	26.0	19.5	10.7	52.9	22.1	30.7	28.0	34.5	47.4	32.3	خط تليفون محمول
Internet Connection	4.3	3.4	0.7	21.3	0.0	8.0	4.0	4.1	10.6	6.7	الاتصال بالانترنت
No. of H.H.	21998	5660	1581	67	17	13	6447	1316	68	4826	عدد الأسر
No. of H.H. Members	89776	18042	7298	277	71	54	36216	6004	308	21511	عدد الأفراد

جدول ٢-٣٣ : النسبة المئوية للأسر الحائزة للأجهزة والأدوات المنزلية طبقا للقطاع الرئيسي لرب الأسرة - ريف الجمهورية

Table 2-33 : Percentage of Households Possessing Equipments \ appliances by Sector of H.H Head - Rural Egypt

Available Household Equipments \ Appliances	Sector of H.H. Head										الأجهزة والأدوات المنزلية المتوفرة لدى الأسرة
	الإجمالي Total	أفراد لا ينطبق عليهم بيان القطاع N/A	خارج المنشآت Outside Establishments	أجنبية Foreign	هيئات غير حكومية لا تهدف للربح Non Governmental Organizations	تعاونية Co-Operative	خاص Private	حكومي وأعمال عامة Public	اقتصادية Economic Organizations	حكومي Governmental	
Refrigerator	70.2	62.5	56.8	80.3	61.1	90.2	71.6	86.3	90.0	84.0	ثلاجة
Freezer	1.8	1.6	1.2	0.0	0.0	5.1	1.7	3.0	2.8	2.3	ثلاجة تجميد
Gas Electric Stove/Microwave	37.5	80.4	82.0	86.9	100.0	92.9	88.6	95.7	100.0	93.7	موقد بوتاجاز/المهرباء / ميكرويف
Manual Washing Machine	54.1	74.0	78.5	79.9	100.0	100.0	66.1	90.9	93.9	91.4	غسالة ملابس كهربائية يدوية
Automatic Washing Machine	3.2	2.6	1.0	6.9	0.0	0.0	3.3	8.2	0.1	5.0	غسالة ملابس أوتوماتيكية
Electric Dish Washer	0.4	0.4	0.2	0.0	0.0	0.0	0.3	0.6	0.0	0.5	غسالة أطباق كهربائية
Water Heater / Gas / Electric	15.5	15.8	8.5	13.7	21.6	25.7	14.8	31.6	31.9	23.7	سخان مياه غاز/كهرباء
Vacuum Cleaner	2.5	2.7	0.7	3.0	0.0	3.3	2.4	6.1	5.7	4.0	مكنسة كهربائية
Air Conditioner	0.9	0.8	0.7	0.0	0.0	0.0	0.9	2.3	0.0	1.2	جهاز تكييف
Electric Fan	76.4	70.6	71.5	60.5	80.2	86.1	76.4	88.6	93.3	86.9	مروحة كهربائية
Electric / Gas kerosene Heater	3.1	3.0	2.3	0.0	0.0	0.0	2.9	5.4	0.0	4.0	دفئة كهربائية/بوتاجاز/كيروسين
Electric Iron	59.0	46.0	44.2	40.5	41.3	70.2	56.5	81.8	83.1	78.0	مكواة كهربائية
Color T.V.	58.1	47.7	46.6	47.5	61.7	89.9	58.9	77.7	84.4	72.1	تلفزيون ملون
Black & White T.V.	32.6	34.6	39.4	32.1	38.3	10.1	33.3	20.8	22.2	24.9	تلفزيون أبيض وأسود
Video	3.0	2.9	1.8	6.6	0.0	6.6	3.0	6.7	0.0	3.6	فيديو
Radio Cassette	69.6	62.5	61.1	52.7	60.0	93.7	71.1	79.0	84.0	78.3	موسيقى حادي/استريو/راديو
Dish Connection	8.5	6.7	6.4	6.8	0.0	14.7	8.0	14.4	13.1	11.7	دش / توصيلة دش
Personal Computer	1.1	1.2	0.3	6.8	0.0	0.0	0.8	4.7	3.2	1.6	كمبيوتر شخصي
Video Camera / Camera	1.3	1.2	0.6	6.8	0.0	0.0	1.2	2.6	0.0	2.1	كاميرا فيديو/كاميرا
Water Filter	0.4	0.3	0.1	6.8	0.0	0.0	0.3	0.3	0.0	0.7	فلتر مياه
Private Car	1.1	0.4	0.7	0.0	0.0	0.0	1.3	1.6	3.2	1.6	سيارة ركوب خاصة
Bicycle	11.3	7.0	7.8	6.3	0.0	16.6	10.2	17.5	19.6	18.8	دراجة
Motorcycle	1.2	0.6	0.5	0.0	0.0	6.7	0.9	2.2	3.1	2.5	موتوسيكل/ميسا
Telephone Line	28.6	27.5	18.5	20.0	40.0	51.1	25.7	47.4	47.4	43.4	خط تليفون حادي
Mobile Line	4.0	3.1	2.2	6.8	0.0	11.6	4.3	10.1	6.5	5.1	خط تليفون محمول
Internet Connection	0.4	0.4	0.2	0.0	0.0	0.0	0.2	1.2	0.0	0.8	الاتصال بالانترنت
No. of H.H.	25100	3125	5787	15	5	30	9940	821	31	5347	عدد الأسر
No. of H.H. Members	117253	10052	27521	70	26	170	47058	4386	142	27829	عدد الأفراد

الظروف السكنية للأسرة

Housing Conditions of Households

Table 3-1: Percentage Distribution of Households by Characteristics of Housing Conditions, According to Household Size - Total Egypt

Characteristics of Housing Conditions	Household Size								خصائص الظروف السكنية
	إجمالي	أربعة أشخاص أو أكثر	3-5 أشخاص	5 أشخاص	4 أشخاص	3 أشخاص	2 شخصان	شخص واحد	
	Total	4 Persons or more	3-5 Persons	5 Persons	4 Persons	3 Persons	2 Persons	1 Person	
1. Source of drinking water									1- مصدر مياه الشرب
Public Network	91.9	86.0	90.3	92.6	93.1	92.1	92.6	91.0	شبكة عامة
Pump	7.4	12.3	8.9	8.7	8.3	6.4	6.6	7.8	مضخة
Well	0.0	0.1	0.0	0.0	0.1	0.0	0.0	0.0	بئر
Others	0.8	1.6	0.8	0.6	0.6	0.8	0.8	1.4	أخرى
Total %	100.0	100.0	100.0	100.0	100.0	100.0	100.0	100.0	المجموع
2. Connection of dwelling with public water network									2- اتصال المبنى بشبكة المياه العامة
Tap inside dwelling	91.9	84.8	78.6	84.2	82.3	83.6	82.0	79.2	حنفية داخل المبنى
Tap inside building	0.8	13.6	9.3	7.0	6.6	8.3	9.1	9.1	حنفية داخل المبنى
No connection	9.7	18.7	11.6	8.8	8.1	8.1	8.9	11.7	لا يوجد اتصال بالمرفق
Total %	100.0	100.0	100.0	100.0	100.0	100.0	100.0	100.0	المجموع
3. Connection of house with sewerage system									3- اتصال المبنى بشبكة الصرف الصحي
Connected	54.6	28.7	45.0	57.4	61.8	50.6	59.2	61.8	متصل
No connection	45.4	71.3	55.0	42.6	38.2	41.4	41.8	38.2	غير متصل
Total %	100.0	100.0	100.0	100.0	100.0	100.0	100.0	100.0	المجموع
4. Wall material									4- مواد الجدران
Brick & cement	84.9	76.8	82.8	88.7	87.2	87.2	88.1	88.8	الطوب والاسمنت
Cement	3.7	2.8	2.8	3.6	4.0	4.0	3.8	3.9	خرسانة
Stone	2.1	2.7	2.6	1.7	1.7	1.5	2.0	2.3	الحجارة
Mud brick	9.0	15.5	10.8	7.7	6.8	7.0	7.7	13.8	الطوب اللبن
Others	0.3	0.6	0.4	0.3	0.3	0.3	0.2	0.3	أخرى
Total %	100.0	100.0	100.0	100.0	100.0	100.0	100.0	100.0	المجموع
5. Kitchen									5- المطبخ
Private	79.8	88.4	77.8	82.7	84.2	82.1	78.3	69.0	خاص
Shared	3.9	3.0	3.1	3.4	4.0	4.5	5.0	4.6	مشترك
None	16.4	30.6	19.0	12.9	11.9	13.5	16.8	26.3	لا يوجد
Total %	100.0	100.0	100.0	100.0	100.0	100.0	100.0	100.0	المجموع
6. Waste disposal									6- التخلص من النفايات
Garbage collector	22.4	15.8	19.3	23.1	24.8	23.4	23.9	24.9	زبيل
Cleaning company	14.3	6.1	10.8	16.4	18.7	15.7	16.1	16.0	شركة نظافة
Dumping in container	16.7	9.9	14.5	17.1	18.4	17.9	18.2	17.7	وضعها في سائيل خاصة
Dumped into street	13.8	16.4	16.6	12.6	12.8	12.9	12.4	14.6	في الشارع
Others	32.9	52.0	40.0	30.9	27.6	30.0	29.9	26.7	أخرى
Total %	100.0	100.0	100.0	100.0	100.0	100.0	100.0	100.0	المجموع
No. of HHs	47086	2879	8070	8621	9808	8948	6411	3051	عدد الأسر
No. of HH Members	287029	25504	69426	48133	38234	29839	19822	3051	عدد الأفراد

Table 3-2: Percentage Distribution of Households by Characteristics of Housing Conditions, According to Household Size - Urban Egypt

Characteristics of Housing Conditions	Household Size								خصائص الظروف السكنية
	الإجمالي Total	٢ أو أكثر من أفراد 2 Persons or more	٦ - ٧ أفراد 6-7 Persons	٥ أفراد 5 Persons	٤ أفراد 4 Persons	٣ أفراد 3 Persons	٢ فردان 2 Persons	١ فرد 1 Person	
1. Source of drinking water									
Public Network	98.7	97.8	98.2	98.9	99.1	99.3	99.6	98.1	1- شبكات مياه الشرب
Pump	0.8	2.0	1.4	0.9	0.7	0.6	1.0	1.4	مضخة عميقة
Well	0.0	0.0	0.0	0.0	0.0	0.0	0.0	0.0	بئر
Others	0.3	0.5	0.4	0.3	0.2	0.1	0.4	0.6	أخرى
Total %	100.0	100.0	100.0	100.0	100.0	100.0	100.0	100.0	الإجمالي
2. Connection of dwelling with public water network									
Tap inside dwelling	95.1	98.6	93.7	95.9	96.3	96.2	95.0	92.3	١- اتصال المبنى بمشرف المياه
Tap inside building	3.2	8.0	4.1	2.8	2.6	2.8	3.1	5.0	مبنى داخل المبنى
No connection	1.8	3.4	2.3	1.8	1.1	1.0	1.8	2.8	مبنى داخل المبنى
Total %	100.0	100.0	100.0	100.0	100.0	100.0	100.0	100.0	الإجمالي
3. Connection of house with sewerage system									
Connected	85.9	83.8	80.2	88.4	89.2	87.8	87.9	89.1	٢- اتصال المبنى بمشرف الصرف
No connection	14.1	16.2	19.8	11.6	10.7	12.4	12.4	10.9	غير متصل
Total %	100.0	100.0	100.0	100.0	100.0	100.0	100.0	100.0	الإجمالي
4. Wall material									
Brick & cement	92.8	89.8	91.5	93.1	93.3	92.9	93.4	91.4	١- طوب والبست
Concrete	4.3	4.0	4.1	4.2	4.6	4.8	3.7	4.2	خرسانة
Stone	1.1	2.5	1.8	0.9	0.8	0.9	1.1	1.1	العمارة
Mud brick	1.9	6.8	2.7	1.8	1.2	1.2	1.9	2.1	الطوب اللبن
Others	0.1	0.4	0.1	0.2	0.1	0.1	0.0	0.2	أخرى
Total %	100.0	100.0	100.0	100.0	100.0	100.0	100.0	100.0	الإجمالي
5. Kitchen									
Private	90.8	81.4	90.0	92.6	93.3	92.3	90.7	91.9	٢- المطبخ
Shared	1.8	1.7	1.4	1.8	1.6	1.9	2.3	2.4	مشارك
None	7.3	16.9	9.4	6.7	5.1	5.9	7.5	14.7	لا يوجد
Total %	100.0	100.0	100.0	100.0	100.0	100.0	100.0	100.0	الإجمالي
6. Waste disposal									
Garbage collector	34.1	29.7	31.7	38.0	38.3	33.6	34.1	38.9	١- تنظيف من قمامة
Cleaning company	23.5	15.8	18.7	24.3	26.2	24.8	24.9	24.2	شركة نظافة
Dumping in container	29.2	28.4	20.8	28.4	28.8	29.3	29.9	27.9	رميها في صندوق قمامة
Dumped into street	7.3	11.5	8.8	7.0	6.1	7.0	6.8	7.7	في الشارع
Others	6.0	13.9	9.3	5.3	4.6	5.3	4.7	4.3	أخرى
Total %	100.0	100.0	100.0	100.0	100.0	100.0	100.0	100.0	الإجمالي
No. of H.H.	21998	729	3493	4674	5127	3502	2810	1894	عدد الأسر
No. of H.H. Members	89776	8924	21753	23370	20809	10808	9820	1494	عدد الأفراد

Table 2-2 : Percentage Distribution of Households by Characteristics of Housing Conditions, According to Household Size - Rural Egypt

Characteristics of Housing Conditions	Household Size								تفاصيل الظروف السكنية
	الإجمالي Total	٨ أفراد وأكثر 8 Persons or more	٧ - ٦ أفراد 6-7 Persons	٥ أفراد 5 Persons	٤ أفراد 4 Persons	٣ أفراد 3 Persons	٢ أفراد 2 Persons	١ فرد واحد 1 Person	
١- مصدر مياه الشرب									
Public Network	85.7	82.1	86.7	86.7	88.5	86.7	86.1	82.3	١-١ - من شبكة المياه العامة
Pump	13.0	15.8	13.2	12.2	12.5	12.3	12.7	16.3	١-٢ - من مضخة
Well	0.1	0.2	0.0	0.1	0.1	0.1	0.0	0.1	١-٣ - من بئر
Others	1.3	2.0	1.0	1.0	1.0	1.0	1.2	2.3	١-٤ - أخرى
Total %	100.0	100.0	100.0	100.0	100.0	100.0	100.0	100.0	المجموع
٢- إمكانية التدفئة مع									
public water supply									٢-١ - التدفئة بالمياه الجارية
Tap inside dwelling	70.2	63.4	69.7	73.0	73.2	70.8	68.0	62.8	٢-١-١ - داخل المنزل
Tap inside building	13.0	16.4	13.4	11.1	11.0	13.8	16.5	14.1	٢-١-٢ - داخل المبنى
No connection	16.8	21.2	16.9	15.1	16.7	15.3	15.5	23.1	٢-١-٣ - لا يوجد اتصال بالماء
Total %	100.0	100.0	100.0	100.0	100.0	100.0	100.0	100.0	المجموع
٣- إمكانية الصرف مع									
sanitary system									٣-١ - الصرف الصحي
Connected	27.3	18.8	24.4	30.1	31.6	29.2	26.5	27.7	٣-١-١ - متصل
No connection	72.7	81.2	75.6	69.9	68.4	70.8	73.5	72.3	٣-١-٢ - غير متصل
Total %	100.0	100.0	100.0	100.0	100.0	100.0	100.0	100.0	المجموع
٤- جدران المباني									
Brick & cement	78.3	73.8	77.8	88.9	80.6	81.3	76.1	68.8	٤-١ - الطوب والأسمنت
Concrete	3.1	3.1	3.3	2.9	3.4	3.2	3.2	2.5	٤-٢ - الخرسانة
Stone	2.8	4.1	3.3	2.5	2.6	2.2	3.1	3.9	٤-٣ - الحجارة
Mud brick	15.2	18.5	15.1	13.5	13.0	13.6	17.1	24.6	٤-٤ - الطوب اللبن
Others	0.6	0.6	0.6	0.4	0.4	0.5	0.4	0.3	٤-٥ - أخرى
Total %	100.0	100.0	100.0	100.0	100.0	100.0	100.0	100.0	المجموع
٥- الترخيب									
Private	70.1	61.3	70.7	78.4	74.2	71.7	65.4	63.0	٥-١ - خاص
Shared	8.5	3.8	4.0	4.9	6.6	7.1	7.8	6.1	٥-٢ - مشترك
None	24.3	35.2	25.3	18.7	19.2	21.2	26.5	40.9	٥-٣ - لا يوجد
Total %	100.0	100.0	100.0	100.0	100.0	100.0	100.0	100.0	المجموع
٦- وسائل الصرف									
Garbage collector	12.2	11.2	12.0	11.9	13.2	13.1	12.0	11.1	٦-١ - زبال
Cleaning company	6.1	2.8	6.2	7.0	7.4	6.4	6.7	5.8	٦-٢ - شركة نظافة
Dumping to reservoirs	8.8	3.6	8.1	6.4	7.0	6.4	8.9	9.0	٦-٣ - وضعها في مستنقع قديم
Dumped into street	18.5	18.0	18.7	18.8	18.8	19.0	18.7	23.4	٦-٤ - في الشارع
Others	56.3	64.3	59.0	54.9	52.8	56.1	57.0	54.9	٦-٥ - أخرى
Total %	100.0	100.0	100.0	100.0	100.0	100.0	100.0	100.0	المجموع
No. of HH	25100	2149	6912	4957	4681	3444	2801	1258	عدد الأسر
No. of HH Members	117283	12190	37673	24782	18724	14223	9202	1194	عدد الأفراد

Table 3-4 : Percentage Distribution of Households by Housing Conditions, According to Age Groups of HH Head - Total Egypt

Characteristics of Housing Conditions	Age Groups of HH Head												خصائص الظروف السكنية
	Total	65+	60-	55-	50-	45-	40-	35-	30-	25-	20-	Less than 20	
1. Source of drinking water													
Public Network	91.8	92.0	91.8	92.3	92.7	92.9	92.4	92.2	90.7	90.5	88.3	83.3	
Pump	7.4	6.8	7.2	7.0	6.7	6.4	6.7	7.2	8.8	8.4	10.9	15.2	
Well	0.0	0.0	0.0	0.0	0.0	0.0	0.0	0.0	0.1	0.1	0.1	0.0	
Others	0.8	1.2	0.9	0.7	0.6	0.7	0.8	0.6	0.4	0.9	0.7	1.8	
Total %	100.0	100.0	100.0	100.0	100.0	100.0	100.0	100.0	100.0	100.0	100.0	100.0	
2. Connection of drinking with public water network													
Tap inside dwelling	81.8	80.5	82.0	83.7	84.8	84.4	83.8	82.8	78.7	79.0	71.8	67.7	
Tap inside building	0.6	0.9	0.2	7.8	7.1	7.0	7.2	6.0	9.3	10.8	14.4	13.9	
No connection	9.7	10.0	9.9	9.8	9.4	9.4	9.2	9.3	10.9	11.2	13.8	18.4	
Total %	100.0	100.0	100.0	100.0	100.0	100.0	100.0	100.0	100.0	100.0	100.0	100.0	
3. Connection of house with drainage system													
Connected	54.4	56.9	57.8	58.4	58.7	58.1	58.9	54.4	49.9	47.4	40.7	30.8	
No connection	45.4	44.1	42.1	40.9	41.3	41.3	44.2	45.6	50.1	52.6	59.3	69.2	
Total %	100.0	100.0	100.0	100.0	100.0	100.0	100.0	100.0	100.0	100.0	100.0	100.0	
4. Wall material													
Brick & cement	54.9	60.4	54.2	65.3	65.0	66.4	66.1	69.9	64.9	66.8	63.9	78.3	
Concrete	3.7	6.6	3.2	4.0	3.6	3.4	3.6	6.1	3.6	3.5	4.2	8.9	
Stone	2.1	2.6	1.9	3.0	1.9	2.1	2.0	1.8	2.1	2.3	2.1	3.2	
Mud brick	8.0	13.0	10.2	6.6	6.4	7.8	9.1	7.9	9.9	9.0	9.3	10.6	
Others	0.3	0.2	0.4	0.3	0.3	0.3	0.4	0.3	0.2	0.4	0.8	1.8	
Total %	100.0	100.0	100.0	100.0	100.0	100.0	100.0	100.0	100.0	100.0	100.0	100.0	
5. Kitchen													
Private	79.8	72.7	79.7	82.1	83.3	83.8	82.2	81.0	78.5	74.3	68.5	64.5	
Shared	2.8	4.3	3.4	3.8	3.3	3.3	3.7	3.7	5.8	6.7	7.6	9.7	
None	16.4	23.0	16.9	15.9	14.5	13.9	15.1	15.3	16.9	17.0	22.9	26.0	
Total %	100.0	100.0	100.0	100.0	100.0	100.0	100.0	100.0	100.0	100.0	100.0	100.0	
6. Waste disposal													
Garbage collector	22.4	24.6	23.9	23.4	22.4	24.3	22.3	25.0	20.8	19.7	18.9	21.1	
Cleaning company	14.3	14.0	15.8	15.9	16.0	15.7	14.9	13.8	12.7	11.8	8.7	8.2	
Dumping in container	18.7	15.9	17.4	18.0	18.3	17.8	17.3	17.0	15.2	15.4	11.8	10.7	
Dumped into street	13.8	13.4	12.4	13.8	13.0	12.1	13.8	14.9	15.2	16.2	19.9	11.7	
Others	32.8	31.1	30.9	29.7	29.9	30.0	32.1	31.7	34.3	34.2	45.3	50.3	
Total %	100.0	100.0	100.0	100.0	100.0	100.0	100.0	100.0	100.0	100.0	100.0	100.0	
No. of HH	47088	48822	38329	3794	4280	6428	6922	8193	5816	4396	1890	178	
No. of HH Members	207929	18370	13686	18677	28157	28888	34287	30138	23884	18143	9030	424	

Table 3-5 : Percentage Distribution of Households by Housing Conditions, According to Age Groups of HH Head - Urban Egypt

Characteristics of Housing Conditions	Age Groups of HH Head												خصائص الظروف السكنية
	الإجمالي Total	65+	60-	55-	50-	45-	40-	35-	30-	25-	20-	أقل من 20 سنة Less than 20	
1- Source of drinking water													1- مصدر مياه الشرب
Public networks	98.7	98.4	98.7	98.8	99.1	99.0	99.1	99.6	99.6	99.4	97.3	96.2	منها مياه الشرب
Well	0.9	1.2	0.9	0.9	0.7	0.8	0.6	0.9	1.1	1.1	2.4	3.8	آبار
Well	0.0	0.0	0.0	0.0	0.0	0.0	0.0	0.0	0.0	0.0	0.0	0.0	آبار
Others	0.3	0.4	0.3	0.4	0.2	0.1	0.3	0.3	0.3	0.5	0.4	0.0	أخرى
Total %	100.0	100.0	100.0	100.0	100.0	100.0	100.0	100.0	100.0	100.0	100.0	100.0	إجمالي
2. Connection of dwelling with public water network													2- الاتصال بالخطوط العامة للمياه
Tap inside dwelling	96.1	94.2	95.4	96.5	95.7	96.0	96.0	94.7	94.9	93.9	89.8	94.4	خطها داخل المنزل
Tap inside building	3.3	3.7	3.2	2.9	3.1	2.8	2.7	3.3	3.1	4.1	6.9	1.9	خطها داخل المبنى
No connection	1.6	2.1	1.4	1.6	1.2	1.2	1.3	2.0	1.9	2.1	3.3	3.8	لا يوجد اتصال بالمرفق
Total %	100.0	100.0	100.0	100.0	100.0	100.0	100.0	100.0	100.0	100.0	100.0	100.0	إجمالي
3. Connection of house with electrical current													3- الاتصال بالخطوط العامة للكهرباء
Connected	85.5	84.6	87.7	88.2	87.7	87.2	86.0	85.4	83.4	80.7	75.8	81.5	متصل
No connection	14.1	15.4	12.3	11.7	12.3	12.8	13.2	14.6	16.6	19.3	23.2	18.5	غير متصل
Total %	100.0	100.0	100.0	100.0	100.0	100.0	100.0	100.0	100.0	100.0	100.0	100.0	إجمالي
4. Wall materials													4- المواد المصنوع منها جدران المنزل
Brick & cement	92.8	91.4	92.9	92.9	92.4	92.4	92.3	92.9	92.9	92.6	92.8	89.4	الطوب والاسمنت
Concrete	4.3	4.1	4.0	4.5	4.5	3.7	4.4	5.1	4.4	4.2	3.8	6.8	خرسانة
Stone	1.1	1.4	1.0	1.0	1.3	1.0	1.0	1.0	1.2	1.1	0.9	1.9	الحجارة
Red brick	1.9	2.9	2.3	1.8	1.8	1.9	2.1	1.8	1.5	2.0	2.1	1.3	الطوب الأحمر
Others	0.1	0.2	0.2	0.1	0.0	0.1	0.1	0.1	0.0	0.2	0.2	0.6	أخرى
Total %	100.0	100.0	100.0	100.0	100.0	100.0	100.0	100.0	100.0	100.0	100.0	100.0	إجمالي
5. Kitchen													5- المطبخ
Private	90.8	88.0	90.8	91.5	92.2	92.2	92.0	91.1	91.6	89.7	84.2	89.4	خاص
Shared	1.9	2.3	2.1	2.0	1.4	1.1	1.7	1.8	2.3	2.4	4.0	3.8	مشترك
None	7.3	11.7	7.3	6.5	6.4	6.4	6.3	7.1	6.1	7.9	11.7	7.8	لا يوجد
Total %	100.0	100.0	100.0	100.0	100.0	100.0	100.0	100.0	100.0	100.0	100.0	100.0	إجمالي
6. Waste disposal													6- التخلص من النفايات
Garbage collector	34.1	37.4	34.5	34.2	33.1	38.8	33.5	32.9	32.8	31.1	31.5	26.0	زبيل
Cleaning company	23.8	24.0	25.4	25.2	25.9	23.9	23.1	23.9	22.8	20.7	19.3	12.7	شركة نظافة
Dumping in containers	29.2	28.0	29.3	29.3	28.0	28.7	30.6	29.7	29.4	31.9	29.1	27.4	وضعها في صناديق قمامة
Dumped into street	7.2	6.7	6.1	6.1	6.3	5.5	7.4	7.5	9.4	8.8	12.1	9.9	في الشارع
Others	6.0	6.0	5.7	5.2	4.8	6.0	5.3	6.1	6.8	7.5	6.0	13.1	أخرى
Total %	100.0	100.0	100.0	100.0	100.0	100.0	100.0	100.0	100.0	100.0	100.0	100.0	إجمالي
No. of HH	21996	2221	1906	1960	2682	2779	3054	2663	2272	1688	627	52	عدد الأسر
No. of HH Members	98779	6297	6604	8297	10265	13832	14813	12772	9741	8291	4442	118	عدد أفراد

Table 3-6 : Percentage Distribution of Households by Housing Conditions, According to Age Groups of HH Head - Rural Egypt

Characteristics of Housing Conditions	Age Groups of HH Head												خصائص الظروف السكنية
	الإجمالي Total	65+	60-	55-	50-	45-	40-	35-	30-	25-	20-	أقل من 20 Less than 20	
1. Source of drinking water													1- مصدر مياه الشرب
Public Network	88.7	88.4	84.2	85.3	85.1	88.8	88.6	88.5	88.3	88.5	88.2	77.9	شبكة عامة
Pump	13.0	12.6	14.2	13.6	12.9	12.2	12.1	12.6	12.6	13.2	14.7	19.9	مضخة
Well	0.1	0.1	0.1	0.1	0.0	0.1	0.0	0.1	0.2	0.1	0.1	0.0	بئر
Others	1.2	1.9	1.6	1.0	1.0	1.2	1.3	0.8	0.9	1.1	0.9	2.2	أخرى
Total %	100.0	100.0	100.0	100.0	100.0	100.0	100.0	100.0	100.0	100.0	100.0	100.0	المجموع
2. Connection of dwelling with public water network													2- اتصال المبنى بمرافق المياه
Tap inside dwelling	70.2	66.5	67.2	70.8	72.9	72.7	72.8	72.6	69.8	69.2	63.4	56.6	حنفية داخل المبنى
Tap inside building	12.0	18.8	13.8	12.5	11.3	11.3	11.1	11.9	12.4	15.0	18.1	18.8	حنفية داخل المبنى
No connection	16.8	18.0	19.0	16.8	16.9	16.0	16.2	15.6	17.1	16.8	18.5	24.4	أوجه الاتصال بالمرافق
Total %	100.0	100.0	100.0	100.0	100.0	100.0	100.0	100.0	100.0	100.0	100.0	100.0	المجموع
3. Connection of sewage with sewerage station													3- اتصال المبنى بمرافق الصرف
Connected	27.3	24.4	25.1	28.0	28.8	28.9	28.7	27.8	27.1	26.7	24.3	18.6	متصل
No connection	72.7	75.6	74.9	72.0	71.2	71.1	71.3	72.2	72.9	73.3	75.7	81.4	غير متصل
Total %	100.0	100.0	100.0	100.0	100.0	100.0	100.0	100.0	100.0	100.0	100.0	100.0	المجموع
4. Wall material													4- إmaterial المصنوع منها جدران المبنى
Brick & cement	78.3	88.2	75.2	76.9	78.2	78.2	78.8	80.3	78.5	81.6	79.8	70.9	الطوب والاسمنت
Concrete	2.1	2.9	2.4	3.4	2.8	3.1	2.7	3.3	3.4	3.1	4.4	10.3	خرسانة
Stone	2.9	3.8	2.9	3.0	2.4	3.2	2.9	2.8	2.7	3.1	2.9	2.3	الحجارة
Mud brick	15.2	23.9	19.0	14.2	15.2	14.0	15.0	13.4	14.0	11.8	12.4	14.3	الطوب اللبن
Others	0.8	0.3	0.5	0.5	0.3	0.5	0.7	0.4	0.3	0.5	0.9	2.2	أخرى
Total %	100.0	100.0	100.0	100.0	100.0	100.0	100.0	100.0	100.0	100.0	100.0	100.0	المجموع
5. Kitchen													5- المطبخ
Private	70.1	69.0	67.8	72.0	74.0	74.8	73.7	72.5	68.6	67.9	62.9	54.3	خاص
Shared	8.6	6.4	4.9	3.7	3.0	3.6	3.8	5.3	7.9	9.3	9.2	12.1	مشترك
None	24.3	24.6	27.4	24.3	22.9	21.7	22.8	22.3	22.9	22.7	28.0	33.5	أوجه
Total %	100.0	100.0	100.0	100.0	100.0	100.0	100.0	100.0	100.0	100.0	100.0	100.0	المجموع
6. Waste disposal													6- التخلص من النفايات
Garbage collector	12.2	11.6	11.5	11.5	11.4	12.3	12.8	13.7	12.2	12.8	11.8	14.9	زبال
Cleaning company	6.1	8.3	5.2	6.8	6.8	7.2	7.0	6.6	6.8	6.0	4.4	3.1	شركة نظافة
Dumping in container	3.6	5.3	5.5	5.7	6.3	6.4	5.6	6.2	6.2	5.2	4.5	2.7	وضعها في صندوق قمامة
Dumped into street	19.5	20.7	19.4	20.8	20.0	19.8	19.6	20.4	19.2	19.1	18.5	12.5	في الشارع
Others	58.3	57.0	58.6	54.4	55.5	56.1	55.5	52.8	56.3	57.2	42.8	46.9	أخرى
Total %	100.0	100.0	100.0	100.0	100.0	100.0	100.0	100.0	100.0	100.0	100.0	100.0	المجموع
No. of HHs	25100	2180	1727	1814	2831	2880	3478	3340	3341	2891	1182	124	عدد الأسر
No. of HH Members	117283	7073	6961	8880	13891	15122	19674	17389	14838	9882	3887	305	عدد الأفراد

جدول ٧-٢ : التوزيع النسبي لأسر العينة طبقا لمخصص الظروف السكنية - وفقا لفئات السن لرب الأسرة ونوع رب الأسرة - صفة الجمهورية

Table 3-7 : Percentage Distribution of Households by Housing conditions, According to Age Groups and Sex of HH head - Total Egypt

Characteristic of Housing Conditions	١- أرباب الأسر من الذكور												مخصص الظروف السكنية
	فئات السن لرب الأسرة												
	الإجمالي	٦٥+	٦٠-	٥٥-	٥٠-	٤٥-	٤٠-	٣٥-	٣٠-	٢٥-	٢٠-	أقل من ٢٠ سنة	
Total %	65+	60-	55-	50-	45-	40-	35-	30-	25-	20-	Less than 20		
٢- ذكور - Male Household Head													
1. Source of drinking water													
Public Network	91.9	92.7	92.4	92.8	92.4	92.9	92.4	92.3	90.9	90.3	89.2	89.2	١- يمتد خط الشبكات
Fauc	7.4	6.3	6.9	6.6	7.1	6.8	6.8	7.0	8.8	8.7	10.9	14.5	٢- شبكة عامة
Well	0.0	0.0	0.0	0.0	0.0	0.0	0.0	0.0	0.1	0.1	0.1	0.0	٣- بئر
Others	0.7	0.9	0.7	0.6	0.5	0.3	0.8	0.7	0.2	0.9	0.8	0.0	٤- أخرى
Total %	100.0	100.0	100.0	100.0	100.0	100.0	100.0	100.0	100.0	100.0	100.0	100.0	
2. Connection of draining pipe													
Public sewer system													
Tap water dwelling	92.2	91.9	93.3	94.0	94.7	94.9	93.8	93.4	90.1	79.2	71.3	66.7	١- المبنى الممتد بنظام الصرف
Tap water building	6.2	9.3	7.7	7.7	6.7	6.8	7.1	7.7	9.0	10.8	14.7	14.0	٢- شبكة داخل المبنى
No connection	9.8	8.8	9.0	8.3	8.6	8.3	8.1	9.0	13.6	11.9	14.0	18.3	٣- لا يوجد اتصال بالصرف
Total %	100.0	100.0	100.0	100.0	100.0	100.0	100.0	100.0	100.0	100.0	100.0	100.0	
3. Connection of house with drainage system													
Connected	64.9	66.1	67.6	67.8	68.0	68.8	68.9	64.7	60.6	48.0	42.4	40.9	١- متصل
No connection	48.0	44.3	42.3	41.2	42.0	41.4	44.1	45.3	49.5	52.0	57.6	59.1	٢- غير متصل
Total %	100.0	100.0	100.0	100.0	100.0	100.0	100.0	100.0	100.0	100.0	100.0	100.0	
4. Wall material													
Brick & cement	86.3	81.6	86.3	86.5	86.2	86.7	85.2	86.1	88.2	88.5	93.0	73.5	١- الطوب والاسمنت
Concrete	3.8	3.9	3.8	4.4	3.7	3.6	3.8	4.1	3.9	3.8	4.0	9.9	٢- خرسانة
Stone	2.0	2.3	1.7	2.0	1.9	2.1	2.0	1.8	2.1	2.4	2.0	3.3	٣- أحجار
Mad brick	6.6	11.7	6.1	7.9	6.1	7.3	6.9	7.7	8.8	8.1	9.9	12.0	٤- الطوب اللبن
Others	0.3	0.3	0.3	0.3	0.2	0.4	0.4	0.3	0.2	0.4	0.6	2.3	٥- أخرى
Total %	100.0	100.0	100.0	100.0	100.0	100.0	100.0	100.0	100.0	100.0	100.0	100.0	
5. Rights													
Private	80.6	76.1	82.1	83.6	84.0	86.8	82.8	81.8	79.1	74.5	69.1	62.3	١- المملوكة
Shared	3.8	4.3	2.9	2.4	2.8	2.1	2.6	3.7	6.7	8.8	7.9	7.6	٢- مشتركة
Rent	15.4	19.7	15.0	13.6	14.0	13.1	14.6	14.4	18.2	16.7	23.0	30.1	٣- إيجار
Total %	100.0	100.0	100.0	100.0	100.0	100.0	100.0	100.0	100.0	100.0	100.0	100.0	
6. Waste disposal													
Garbage collector	22.2	24.7	22.7	22.9	22.8	24.2	22.2	23.1	20.7	19.3	17.0	20.8	١- يجمعون القمامة
Cleaning company	14.3	16.1	16.3	16.8	16.4	15.9	14.8	13.9	12.9	11.8	9.9	8.9	٢- شركة نظافة
Dumping in vacant area	16.7	16.3	17.8	17.8	18.0	17.6	17.2	17.2	18.2	15.8	13.2	16.3	٣- وضعها في مناطق خالية
Dumped into street	18.9	12.4	12.2	13.8	12.9	12.1	12.8	14.8	18.3	15.4	16.8	11.9	٤- في الشارع
Others	32.8	32.4	31.3	29.9	30.2	30.2	32.2	31.2	34.9	37.6	44.1	45.1	٥- أخرى
Total %	100.0	100.0	100.0	100.0	100.0	100.0	100.0	100.0	100.0	100.0	100.0	100.0	
No. of HH	38727	3106	2601	2944	4287	4560	3771	5612	6226	4004	1419	116	١- إحصاء
No. of HH Members	196199	11182	11494	14607	23014	28376	31281	27709	22040	13953	4293	309	٢- عدد السكان

تابع جدول 3-7 : التوزيع النسبي لأسر العينة طبقاً لخصائص الظروف السكنية ، وفقاً للفئات العمرية لرب الأسرة ونوع رب الأسرة - جملة الجمهورية

(Cont.) Table 3-7 : Percentage Distribution of Households by Housing conditions, According to Age Groups and Sex of HH head - Total Egypt

ب - رب الأسرة من الإناث												
Characteristics of Housing Conditions	ب - Female Household Head											
	Age Groups of HH Head											
	الإجمالي	15+	15-24	25-34	35-44	45-54	55-64	65-74	75-84	85-94	95+	أقل من 20 سنة
	Total	15+	60-	65-	70-	75-	80-	85-	90-	95-	100-	Less than 20
1- Source of drinking water												
Public Network	81.4	80.2	80.2	81.4	82.8	82.9	82.7	80.4	89.3	92.1	88.0	82.9
Well	7.6	8.1	8.2	7.7	8.1	8.8	8.8	8.8	8.7	7.8	11.0	18.8
Other	0.0	0.0	0.0	0.0	0.0	0.0	0.0	0.0	0.0	0.0	0.0	0.0
Total %	100.0	100.0	100.0	100.0	100.0	100.0	100.0	100.0	100.0	100.0	100.0	100.0
2- Connection of dwelling with public sewer network												
Tap inside dwelling	78.7	77.0	78.4	82.4	83.8	83.8	82.8	77.1	74.8	78.8	73.1	88.7
Tap inside building	8.8	10.1	3.7	5.8	9.0	7.8	7.9	10.8	13.3	14.1	14.1	12.8
No connection	10.7	12.9	12.0	10.8	7.0	8.8	9.7	12.0	12.2	8.4	12.8	18.8
Total %	100.0	100.0	100.0	100.0	100.0	100.0	100.0	100.0	100.0	100.0	100.0	100.0
3- Connection of house with electrical system												
Connected	88.3	87.8	88.3	81.8	81.7	88.1	88.8	88.8	83.3	80.0	81.8	78.3
No connection	11.7	12.2	11.7	18.2	18.3	11.9	11.2	11.2	16.7	20.0	18.2	21.7
Total %	100.0	100.0	100.0	100.0	100.0	100.0	100.0	100.0	100.0	100.0	100.0	100.0
4- Wall material												
Brick & cement	82.8	77.0	81.4	84.8	84.8	88.3	84.8	83.7	81.8	88.1	88.8	81.8
Cement	3.3	2.8	2.8	2.8	3.8	2.8	3.8	4.1	4.7	2.2	8.2	10.0
Wood	2.0	3.8	2.4	1.8	1.7	3.1	1.8	2.4	2.2	1.4	2.4	0.0
Other	11.4	16.7	13.4	10.8	9.7	10.2	9.7	8.8	11.4	8.0	8.8	8.0
Total %	100.0	100.0	100.0	100.0	100.0	100.0	100.0	100.0	100.0	100.0	100.0	100.0
5- Kitchen												
Private	74.0	84.4	73.0	78.3	80.1	78.2	79.2	73.2	79.7	73.2	71.8	88.4
Shared	4.2	4.8	4.8	4.3	3.1	3.0	3.3	8.8	4.8	8.8	8.8	18.7
None	21.8	30.8	32.0	18.4	16.8	17.8	17.8	23.8	24.8	30.8	22.8	17.8
Total %	100.0	100.0	100.0	100.0	100.0	100.0	100.0	100.0	100.0	100.0	100.0	100.0
6- Waste disposal												
Garbage collector	23.4	24.3	26.0	24.9	21.8	29.2	23.2	22.0	18.7	18.7	23.9	21.8
Through company	14.2	14.0	14.8	18.2	17.3	14.8	14.2	12.7	10.0	8.8	8.1	4.8
Dumping in residential	14.8	17.3	17.2	18.7	18.4	18.8	17.8	18.4	18.4	12.2	4.8	1.8
Dumped into street	13.3	18.4	12.8	11.8	13.4	12.2	13.7	12.8	13.8	13.4	8.8	11.2
Others	33.3	28.0	28.3	28.8	28.1	28.8	21.3	34.1	41.8	48.7	48.7	40.8
Total %	100.0	100.0	100.0	100.0	100.0	100.0	100.0	100.0	100.0	100.0	100.0	100.0
No. of HHs	7288	1277	882	881	887	878	781	880	388	284	271	80
No. of HH Members	21840	2177	2102	2271	2142	2078	2088	2428	1884	1180	738	118

Table 3-8 : Percentage Distribution of Households by Housing Conditions, According to Marital Status of HH head - Total Egypt

Characteristics of Housing Conditions	Marital Status of HH Head							خصائص الظروف السكنية
	إجمالي	أرمل	متطلق	متزوج	عقد قران	لم يتزوج أبدا	أقل من السن	
	Total	Widowed	Divorced	Married	Contract	Never married	Below age	
1. Access to drinking water								1- إمداد مياه الشرب
Public Network	91.8	91.9	92.0	91.9	94.9	92.6	91.3	شبكة عامة
Pump	7.4	7.6	6.4	7.9	3.2	6.4	12.4	مضخة
Well	0.0	0.0	0.0	0.0	0.0	0.0	0.0	بئر
Others	0.9	1.0	1.6	0.7	0.0	0.8	5.4	أخرى
Total %	100.0	100.0	100.0	100.0	100.0	100.0	100.0	المجموع
2. Connection of dwelling with public waste network								2- اتصال المبنى بحافلات الصرف
Tap inside dwelling	91.8	91.0	79.9	92.0	94.9	92.4	92.9	حنفية داخل المبنى
Tap inside building	6.5	6.9	9.6	6.4	7.1	6.6	19.8	حنفية داخل المبنى
No connection	9.7	10.3	10.5	9.6	6.3	6.0	18.7	لا يوجد اتصال بالمبنى
Total %	100.0	100.0	100.0	100.0	100.0	100.0	100.0	المجموع
3. Connection of house with sewerage system								3- اتصال المنزل بنظام الصرف الصحي
Connected	94.6	99.2	99.7	95.4	93.0	94.3	92.4	متصل
No connection	4.4	4.8	3.3	4.6	3.2	3.7	5.6	غير متصل
Total %	100.0	100.0	100.0	100.0	100.0	100.0	100.0	المجموع
4. Wall material								4- مواد الجدران
Brick & cement	94.9	92.4	92.4	99.4	90.1	93.8	95.9	الطوب والاسمنت
Concrete	3.7	3.1	4.0	3.8	3.4	4.0	6.4	خرسانة
Stone	2.1	2.4	2.1	2.0	0.0	2.4	0.0	الحجر
Mud brick	9.0	11.9	11.1	9.6	4.7	9.6	4.7	الطوب اللبن
Others	0.3	0.3	0.6	0.2	1.7	0.3	6.0	أخرى
Total %	100.0	100.0	100.0	100.0	100.0	100.0	100.0	المجموع
5. Kitchen								5- المطبخ
Fitted	79.9	74.7	73.9	80.7	99.9	79.1	74.6	مغلي
Stone	3.9	4.1	3.3	3.9	2.1	3.0	0.0	حجر
None	16.4	21.2	22.7	15.4	6.0	18.7	25.5	لا يوجد
Total %	100.0	100.0	100.0	100.0	100.0	100.0	100.0	المجموع
6. Waste disposal								6- التخلص من النفايات
Garbage collector	22.4	24.2	25.9	22.1	34.7	21.5	29.1	مستلم
Chasing (concrete)	14.3	15.1	19.4	13.9	20.1	19.2	9.7	تربة بظلمة
Dumping in containers	16.7	17.6	24.2	16.3	10.2	22.1	12.0	وتسليمها في حاويات خاصة
Dumped into street	13.8	13.7	12.6	13.9	9.8	12.3	6.6	في الشارع
Others	22.8	29.5	18.0	33.9	25.1	23.9	45.6	أخرى
Total %	100.0	100.0	100.0	100.0	100.0	100.0	100.0	المجموع
No. of HH	47095	6335	601	39913	60	1271	16	عدد الأسر
No. of HH Members	267629	17969	1569	194249	137	3069	29	عدد أفراد

جدول 3-9 : التوزيع النسبي لأسر العينة طبقا لخصائص الظروف السكنية ، وفقا للحالة الزوجية لرب الأسرة - حضر الجمهورية

Table 3-9 : Percentage Distribution of Households by Housing Conditions, According to Marital Status of HH head - Urban Egypt

Characteristics of Housing Conditions	Marital Status of HH Head							خصائص الظروف السكنية
	إجمالي	أرمل	مطلق	متزوج	عقد قران	لم يتزوج أبدا	أقل من السن	
	Total	Widowed	Divorced	Married	Contract	Never married	Below age	
1. Result of drinking water								1- نتيجة مياه الشرب
Public Network	99.7	99.6	99.1	99.8	100.0	97.8	100.0	شبكة عامة
Pump	0.3	1.0	1.2	0.3	0.0	1.4	0.0	مضخة
Well	0.0	0.0	0.0	0.0	0.0	0.0	0.0	بئر
Others	0.3	0.4	0.7	0.3	0.0	0.7	0.0	أخرى
Total %	100.0	100.0	100.0	100.0	100.0	100.0	100.0	المجموع
2. Connection of dwelling with public water network								2- اتصال المسكن بشبكة المياه العامة
Tap inside dwelling	99.1	99.9	99.7	99.9	100.0	92.9	100.0	صنبوع داخل المسكن
Tap inside building	3.3	4.1	6.4	3.0	0.0	4.4	0.0	صنبوع داخل المبنى
No connection	1.8	2.0	2.6	1.5	0.0	3.1	0.0	لا يوجد اتصال بالمياه
Total %	100.0	100.0	100.0	100.0	100.0	100.0	100.0	المجموع
3. Connection of house with drainage system								3- اتصال المسكن بنظام الصرف الصحي
Connected	99.9	99.4	91.3	99.3	96.9	99.3	99.9	متصل
No connection	14.1	11.6	8.7	14.8	3.1	11.7	13.1	غير متصل
Total %	100.0	100.0	100.0	100.0	100.0	100.0	100.0	المجموع
4. Wall material								4- مواد الجدران
Brick & cement	92.8	92.2	92.7	92.6	97.3	91.2	100.0	طوب والبست
Concrete	4.3	3.8	4.7	4.5	2.7	4.1	0.0	خرسانة
Stone	1.1	1.4	1.1	1.0	0.9	1.3	0.0	الحجارة
Mud brick	1.9	2.5	1.8	1.8	0.0	3.3	0.0	الطين
Others	0.4	0.2	0.0	0.1	0.0	0.3	0.0	أخرى
Total %	100.0	100.0	100.0	100.0	100.0	100.0	100.0	المجموع
5. Kitchen								5- المطبخ
Plaster	90.6	89.7	83.7	91.9	100.0	88.7	89.8	جبس
Stone	1.9	2.9	2.6	1.7	0.0	2.8	0.0	حجارة
None	7.3	10.4	13.7	6.4	0.0	11.5	13.1	لا يوجد
Total %	100.0	100.0	100.0	100.0	100.0	100.0	100.0	المجموع
6. Waste disposal								6- التخلص من النفايات
Garbage collector	34.1	38.3	33.4	33.8	49.2	30.1	38.6	مجمع
Cleaning company	23.6	23.8	26.3	23.3	39.7	27.7	13.7	شركة نظافة
Dumping in container	25.2	20.6	21.4	29.2	15.2	31.3	13.7	إلقاها في حاوية
Dumped into street	7.2	6.8	9.0	7.5	2.8	6.9	0.0	في الشارع
Others	6.0	4.7	2.7	6.4	2.1	4.0	13.1	أخرى
Total %	100.0	100.0	100.0	100.0	100.0	100.0	100.0	المجموع
No. of HH	21895	3279	402	17487	34	919	7	عدد الأسر
No. of HH Members	34776	8920	1054	27963	67	1769	12	عدد أفراد

Table 3-10 : Percentage Distribution of Households by Housing Conditions, According to Marital Status of HH head - Rural Egypt

Characteristics of Housing Conditions	Marital Status of HH Head							خصائص الظروف السكنية
	إجمالي	أرامل	متطلق	متزوج	عقد قران	لم يتزوج أبداً	أقل من السن	
	Total	Widowed	Divorced	Married	Contract	Never married	Below age	
1. Source of drinking water								١- مصدر مياه الشرب
Public Network	88.7	84.0	78.0	86.0	88.0	83.3	83.9	شبكة عامة
Pump	13.0	13.5	18.0	12.0	12.0	15.0	25.1	مضخة
Well	0.1	0.1	0.0	0.1	0.0	0.0	0.0	بئر
Others	1.2	1.7	2.5	1.1	0.0	0.9	10.4	أخرى
Total %	100.0	100.0	100.0	100.0	100.0	100.0	100.0	المجموع
2. Connection of dwelling with public water network								٢- اتصال المبنى بشبكة المياه
Tap inside dwelling	70.2	67.1	68.2	73.9	64.3	64.5	28.9	حنفية داخل المبنى
Tap inside building	13.0	13.8	15.4	12.0	14.5	14.1	38.8	حنفية داخل المبنى
No connection	16.8	19.1	28.4	18.3	19.2	19.4	38.5	لا يوجد اتصال بالمياه
Total %	100.0	100.0	100.0	100.0	100.0	100.0	100.0	المجموع
3. Connection of house with sewerage system								٣- اتصال المبنى بشبكة الصرف الصحي
Connected	27.3	27.6	24.2	27.3	19.9	21.2	0.0	متصل
No connection	72.7	72.2	73.8	72.7	80.1	78.8	100.0	غير متصل
Total %	100.0	100.0	100.0	100.0	100.0	100.0	100.0	المجموع
4. WALL MATERIAL								٤- المواد المستخدمة في بناء جدران المبنى
Brick & cement	78.0	71.9	61.5	78.0	60.6	70.5	62.8	الطوب والاسمنت
Concrete	3.1	2.9	2.9	3.2	4.3	3.9	12.5	خرسانة
Stone	2.9	3.5	4.1	2.9	0.0	4.5	0.0	الحجارة
Steel brick	18.2	22.0	26.8	14.0	11.0	20.7	13.2	الطوب الفولاذي
Others	0.5	0.2	1.4	0.5	4.1	0.4	11.7	أخرى
Total %	100.0	100.0	100.0	100.0	100.0	100.0	100.0	المجموع
5. Kitchen								٥- المطبخ
Private	70.1	61.0	64.2	71.6	79.5	64.9	62.7	خاص
Shared	5.6	6.3	4.9	6.7	9.0	3.6	0.9	مشترك
None	24.3	32.8	40.9	22.0	16.5	21.8	37.3	لا يوجد
Total %	100.0	100.0	100.0	100.0	100.0	100.0	100.0	المجموع
6. Waste disposal								٦- التخلص من النفايات
Garbage collector	12.2	11.2	10.9	12.4	15.4	9.0	0.0	زبال
Cleaning company	6.1	5.9	5.5	5.2	7.5	4.0	0.0	شركة نظافة
Dumping in containers	8.9	8.6	9.2	6.9	2.6	5.7	10.4	وضعها في صناديق خاصة
Dumped into street	19.8	21.2	25.6	19.2	19.1	22.9	12.9	في الشارع
Others	58.7	58.1	49.0	56.3	54.3	68.2	76.6	أخرى
Total %	100.0	100.0	100.0	100.0	100.0	100.0	100.0	المجموع
No. of HHs	26100	3056	200	21356	28	451	7	عدد الأسر
% of HH Members	117253	8049	915	106236	70	1289	17	عدد أفراد

جدول 11-3 : التوزيع النسبي لأسر العينة طبقاً لخصائص الظروف السكنية - وفقاً للحالة الزوجية لرب الأسرة والنوع - عينة الجمهورية

Table 3-11 : Percentage Distribution of Households by Housing Conditions, According to Marital Status and Sex of HH Head - Total Egypt

Characteristics of Housing Conditions	أ- توزيع الأسر من العينة							خصائص الظروف السكنية
	الحالة الزوجية لرب الأسرة							
	إجمالي	أرمل	متطلق	متزوج	عقد قران	لم يتزوج أبداً	أقل من السن	
	Total	Widowed	Divorced	Married	Contract	Never married	Below age	
1- Source of financing water								
Public Network	21.2	22.1	22.6	21.2	24.2	22.2	27.2	1- مصدر مياه الشرب
Tap	7.4	7.2	3.3	7.4	5.8	6.4	7.2	نقطة عامة
Well	0.0	0.1	0.0	0.0	0.0	0.0	0.0	بئر
Others	0.7	0.6	1.1	0.7	0.0	0.7	5.7	أخرى
Total %	100.0	100.0	100.0	100.0	100.0	100.0	100.0	المجموع
2- Connection of building with public water network								
Tap inside building	22.2	21.7	22.4	22.2	24.2	22.2	27.2	2- اتصال المبنى بشبكة المياه العامة
Tap inside building	9.7	9.8	3.3	9.3	8.0	1.1	20.1	نقطة داخل المبنى
No connection	9.3	9.8	6.6	8.8	7.8	8.9	13.0	عدم الاتصال بالشبكة
Total %	100.0	100.0	100.0	100.0	100.0	100.0	100.0	المجموع
3- Connection of house with sewerage system								
Connected	34.3	22.6	75.5	22.9	22.0	24.2	43.4	3- اتصال المبنى بشبكة الصرف الصحي
No connection	46.6	27.4	24.5	46.1	37.0	38.8	45.4	عدم الاتصال
Total %	100.0	100.0	100.0	100.0	100.0	100.0	100.0	المجموع
4- Wall material								
Brick & cement	22.2	22.0	22.2	22.4	20.7	22.2	27.5	4- مادة الجدران
Concrete	3.8	4.1	4.8	3.8	3.8	4.3	6.9	الطوب والبنت
Stone	2.0	2.1	2.2	2.0	0.0	2.6	0.0	خرسنة
Mud brick	8.6	12.6	9.4	8.8	9.8	9.9	7.2	الطوب
Others	0.3	0.3	0.8	0.3	2.0	0.4	6.6	أخرى
Total %	100.0	100.0	100.0	100.0	100.0	100.0	100.0	المجموع
5- Kitchen								
Private	22.2	22.6	22.6	22.2	20.4	22.2	27.7	5- مطبخ
Shared	3.8	3.8	1.1	3.8	2.4	2.6	0.0	مشارك
None	18.4	13.5	25.3	18.1	7.3	18.7	27.3	لا يوجد
Total %	100.0	100.0	100.0	100.0	100.0	100.0	100.0	المجموع
6- Waste disposal								
Garbage collector	22.2	25.8	30.6	22.1	28.6	22.4	31.1	6- التخلص من النفايات
Cleaning company	14.3	18.9	21.0	14.1	17.4	18.5	7.1	شركة نظافة
Dumping in container	16.7	16.4	23.3	19.5	11.5	21.6	12.8	وضعها في صندوق
Dumped into street	13.8	12.8	8.8	14.0	11.0	12.6	0.0	في الشارع
Others	32.9	26.1	16.8	33.3	24.5	23.8	48.2	أخرى
Total %	100.0	100.0	100.0	100.0	100.0	100.0	100.0	المجموع
No. of HH	39727	944	182	27488	53	1075	14	عدد الأسر
No. of HH Members	105188	2742	420	179164	117	2727	29	عدد الأفراد

تابع جدول 11-2 : التوزيع النسبي لأسر العينة طبقاً لمصالح الظروف السكنية ، وفقاً للحالة الزوجية لرب الأسرة والنوع - جملة الجمهورية

(Cont.) Table J-11 : Percentage Distribution of Households by Housing Conditions, According to Marital Status and Sex of HH Head - Total Egypt

Characteristics of Housing Conditions	Marital Status of HH Head							خصائص الظروف السكنية
	حالة الزوجية لرب الأسرة							
	الإجمالي Total	أرملة Widowed	متطلق Divorced	متزوج Married	عقد قران Contract	لم يتزوج أبداً Never married	أقل من السن Below age	
د - إناث رب الأسرة								
1- مصدر مياه الشرب								
Public Network	91.4	91.3	89.5	89.8	100.0	91.5	8.0	1- مصدر مياه الشرب
Private	7.5	7.0	7.7	8.8	0.0	7.6	100.0	شبكة عامة
Well	0.0	0.0	0.0	0.1	0.0	0.0	0.0	شبكة خاصة
Others	1.0	1.1	1.8	0.8	0.0	1.0	0.0	آبار
Total %	100.0	100.0	100.0	100.0	100.0	100.0	100.0	أخرى
2- توصيل السقف مع								
Public water supply								
Tap inside building	79.7	80.9	78.3	78.8	85.8	83.4	7.1	1- توصيل السقف مع
Tap inside building	9.6	9.0	9.4	13.0	0.0	7.1	0.0	شبكة داخل المبنى
No connection	10.7	10.3	12.3	12.0	14.2	9.8	100.0	شبكة داخل المبنى
Total %	100.0	100.0	100.0	100.0	100.0	100.0	100.0	لا يوجد توصيل بالمبنى
3- توصيل السقف مع								
Sanitary system								
Connected	88.3	88.8	87.2	87.3	70.2	84.4	0.8	2- توصيل السقف مع
No connection	44.7	41.4	32.8	82.7	29.8	38.8	100.0	شبكة
Total %	100.0	100.0	100.0	100.0	100.0	100.0	100.0	غير متصلة
4- مواد الجدران								
Brick & concrete	82.5	82.3	81.9	88.4	88.7	82.1	100.0	1- مواد الجدران
Concrete	3.0	2.9	3.0	4.4	0.0	2.7	0.0	الطوب والاسمنت
Stone	2.2	2.4	2.0	1.8	0.0	1.9	0.0	خرسانة
Mud brick	11.4	12.1	11.9	8.1	14.3	13.1	0.0	أحجار
Others	0.9	0.3	0.4	0.3	0.0	0.0	0.0	الطوب اللبن
Total %	100.0	100.0	100.0	100.0	100.0	100.0	100.0	أخرى
5- التغطية								
Private	74.0	74.0	74.1	73.0	88.8	76.3	100.0	2- التغطية
Shared	4.2	4.1	4.3	4.3	0.0	8.2	0.0	خاص
None	21.8	21.7	21.6	22.7	14.2	19.5	0.0	مشترك
Total %	100.0	100.0	100.0	100.0	100.0	100.0	100.0	لا يوجد
6- وسائل الصرف								
Garbage collector	23.4	23.3	23.9	21.4	23.7	23.4	0.0	1- وسائل
Cleaning company	14.2	14.8	18.7	9.8	41.8	17.8	0.0	مجموعة نظافة
Dumping in container	18.8	17.7	24.6	10.2	0.0	28.1	0.0	وضعها في حاويات قمامة
Direct into street	13.3	13.9	14.2	11.3	0.0	10.8	100.0	في الشارع
Others	12.2	20.7	18.7	47.7	29.8	23.6	0.0	أخرى
Total %	100.0	100.0	100.0	100.0	100.0	100.0	100.0	أحجار
No. of HH	7288	8381	418	1388	7	188	1	عدد الأسر
No. of HH Members	21880	18245	1548	8084	20	331	1	عدد أفراد

Table J-12 : Percentage Distribution of Households by Housing Condition, According to Educational Status of HH Head - Total Egypt

Characteristic of Housing Conditions	Educational Status of HH Head						خصائص الظروف السكنية
	الإجمالي Total	شهادة أو أعلى University and over	أسيما لثانوية أو أقل Over Intermediate & less than University	أسيما Intermedate	أسيما من المتوسطة Below Intermediate	أسيما Head and entry	
1. Source of drinking water							
Public Network	91.8	98.8	97.8	98.1	93.6	91.9	98.3
Pump	7.4	1.4	2.0	4.8	6.5	7.3	12.3
Well	0.9	0.0	0.0	0.0	0.1	0.1	0.1
Others	0.9	0.1	0.3	0.3	0.8	0.7	1.4
Total %	100.0	100.0	100.0	100.0	100.0	100.0	100.0
2. Connection of drinking water							
Public water network							
Tap inside dwelling	91.8	96.4	92.6	97.8	98.4	95.0	70.2
Tap inside building	8.8	1.8	4.8	6.7	6.3	7.8	13.1
No connection	9.7	1.8	3.7	6.8	7.2	9.2	16.7
Total %	100.0	100.0	100.0	100.0	100.0	100.0	100.0
3. Connection of drain pipe							
Sanitary system							
Connected	54.8	78.8	88.0	88.0	61.2	68.4	42.2
No connection	45.4	21.8	12.0	12.0	38.8	31.6	57.8
Total %	100.0	100.0	100.0	100.0	100.0	100.0	100.0
4. Wall material							
Brick & cement	84.8	92.1	90.2	88.3	87.3	88.2	78.1
Concrete	3.7	8.7	4.8	4.2	3.3	7.4	3.8
Stone	2.1	0.8	1.2	1.8	1.8	1.8	3.0
Weld brick	9.3	1.8	3.8	8.7	7.2	8.3	14.8
Others	0.8	0.1	0.1	0.2	0.2	0.2	0.8
Total %	100.0	100.0	100.0	100.0	100.0	100.0	100.0
5. Kitchen							
Private	78.8	87.3	90.9	87.4	84.2	81.7	68.4
Shared	3.8	0.7	1.8	2.8	3.7	3.8	8.8
None	15.4	2.0	4.8	9.1	12.1	14.4	28.1
Total %	100.0	100.0	100.0	100.0	100.0	100.0	100.0
6. Waste disposal							
Garbage collector	22.4	34.8	28.2	28.1	23.2	21.2	19.4
Cleaning company	14.3	22.8	17.8	18.8	17.3	18.3	9.0
Dumping in container	18.7	22.3	22.2	19.0	20.8	18.7	12.4
Dumped into street	13.8	8.8	11.4	12.8	11.3	14.7	17.1
Others	32.8	13.4	21.4	28.4	27.7	32.1	48.1
Total %	100.0	100.0	100.0	100.0	100.0	100.0	100.0
No. of HH	47098	9171	1740	9929	1999	1819	1248
No. of HH Members	207028	28123	7488	42088	17348	40888	74884

Table 3-13 : Percentage Distribution of Households by Housing Condition, According to Educational Status of HH Head - Urban Egypt

Characteristics of Housing Conditions	Educational Status of HH Head						خصائص الظروف السكنية
	الإجمالي Total	شهادة في متوسط الالتحاق بالجامعة والغير منها University and over	شهادة فوق المتوسط أدنى Over Intermediate & less than University	شهادة متوسطة Intermediates	شهادة أقل من المتوسط Below Intermediates	بدون شهادة Head and wife	
1. Source of drinking water							١- مصدر مياه الشرب
Public Network	96.7	99.8	99.7	98.3	99.0	98.0	شبكة عامة
Pump	0.9	0.2	0.3	0.6	0.6	0.8	ضخمة
Well	0.0	0.0	0.0	0.0	0.0	0.0	بئر
Others	0.3	0.0	0.0	0.1	0.4	0.2	أخرى
Total %	100.0	100.0	100.0	100.0	100.0	100.0	المجموع
2. Connection of drinking with public water network							٢- اتصال الشبكات بمرافق المياه
Tap inside dwelling	96.1	99.3	96.3	96.8	95.7	94.9	حنفية داخل المسكن
Tap inside building	3.3	0.6	1.3	2.8	2.9	3.7	حنفية داخل المبنى
No connection	1.6	0.2	0.4	0.9	1.5	1.4	لا يوجد اتصال بالمرافق
Total %	100.0	100.0	100.0	100.0	100.0	100.0	المجموع
3. Connection of house with sewerage system							٣- اتصال المنزل بمرافق الصرف الصحي
Connected	68.8	92.3	87.1	86.1	87.6	86.5	متصل
No connection	31.1	7.7	12.9	13.9	12.4	13.5	غير متصل
Total %	100.0	100.0	100.0	100.0	100.0	100.0	المجموع
4. Wall material							٤- مواد الجدران وما شابه ذلك
Brick & cement	92.5	81.1	82.8	82.0	82.0	82.1	الطوب والاسمنت
Concrete	4.3	6.3	6.0	4.6	3.1	3.7	خرسانة
Stone	1.1	0.2	0.6	0.8	1.2	1.4	الحجارة
Mud brick	1.9	0.3	0.8	1.3	1.7	1.8	الطوب اللبن
Others	0.1	0.1	0.0	0.1	0.2	0.0	أخرى
Total %	100.0	100.0	100.0	100.0	100.0	100.0	المجموع
5. Kitchen							٥- المطبخ
Private	90.8	99.1	98.4	98.1	90.7	89.3	خاص
Shared	1.9	0.2	0.3	1.3	1.7	2.1	مشترك
None	7.3	0.7	1.2	0.4	7.6	8.7	لا يوجد
Total %	100.0	100.0	100.0	100.0	100.0	100.0	المجموع
6. Waste disposal							٦- التخلص من النفايات
Garbage collector	34.1	40.9	33.4	38.9	31.3	31.5	مجمع
Cleaning company	23.6	27.6	23.2	23.6	25.7	29.0	شركة نظافة
Dumping in containers	29.2	26.2	32.4	28.8	31.6	29.7	وضعها في حاويات
Dumped into street	7.2	3.8	6.3	6.8	6.0	6.1	في الشارع
Others	6.0	2.1	4.7	5.3	6.3	6.7	أخرى
Total %	100.0	100.0	100.0	100.0	100.0	100.0	المجموع
No. of HH	21886	4631	1081	4889	2113	2818	عدد الأسر
No. of HH Members	89778	18042	4374	20310	8809	18745	عدد أفراد

Table 3-14: Percentage Distribution of Households by Housing Condition, According to Educational Status of HH Head - Rural Egypt

Characteristics of Housing Conditions	Educational Status of HH Head						الظروف السكنية
	الإجمالي Total	شهادة في ستون أو أكثر University and over	شهادة في أربعين أو أقل Over Intermediate & less than University	شهادة متوسطة Intermediate	شهادة أقل من المتوسطة Below Intermediate	بدون شهادة None	
1. Source of Drinking Water							
Public Network	86.7	94.6	94.6	90.8	87.3	86.1	91.6
Pump	13.0	5.3	4.7	8.7	11.4	12.7	18.8
Well	0.1	0.0	0.0	0.1	0.1	0.1	0.1
Others	1.2	0.3	0.7	0.6	1.3	1.1	1.6
Total %	100.0	100.0	100.0	100.0	100.0	100.0	100.0
2. Connection of dwelling with public water services							
Tap water dwelling	75.2	89.7	83.7	78.4	75.6	73.0	81.5
Tap water building	13.0	5.5	9.9	11.3	10.4	11.3	18.0
No connection	18.8	5.8	6.8	10.1	13.9	15.7	22.5
Total %	100.0	100.0	100.0	100.0	100.0	100.0	100.0
3. Connection of house with sanitary system							
Connected	27.3	37.0	33.6	31.4	29.8	29.5	22.8
No connection	72.7	63.0	66.4	68.6	70.2	70.5	77.4
Total %	100.0	100.0	100.0	100.0	100.0	100.0	100.0
4. Wall material							
Brick & cement	78.3	89.2	84.0	83.4	78.7	78.7	73.9
Concrete	3.1	3.8	4.3	3.5	3.6	3.2	2.7
Stone	2.9	1.3	2.4	2.4	2.9	2.4	3.4
Mud brick	18.2	6.4	8.8	10.2	13.8	15.6	19.1
Others	8.8	6.3	5.5	6.4	6.3	6.3	8.7
Total %	100.0	100.0	100.0	100.0	100.0	100.0	100.0
5. Kitchen							
Private	78.1	92.1	88.5	78.8	78.8	75.4	89.1
Shared	5.6	2.2	3.2	5.4	6.0	5.4	6.2
None	24.3	6.7	10.1	14.9	17.4	19.2	24.7
Total %	100.0	100.0	100.0	100.0	100.0	100.0	100.0
6. Waste disposal							
Garbage collector	12.2	16.9	14.3	14.1	13.8	12.6	12.4
Cleaning company	6.1	8.2	9.0	7.4	7.4	7.3	4.4
Dumping in residential	5.8	10.3	7.3	7.1	7.3	9.9	4.3
Dumped into street	19.5	18.4	19.7	19.4	17.6	20.2	20.1
Others	56.3	47.5	49.9	52.0	54.3	54.0	60.8
Total %	100.0	100.0	100.0	100.0	100.0	100.0	100.0
No. of HH	29190	1540	688	4879	1774	4499	11554
No. of HH. Members	117283	7097	3032	21729	6480	23623	53079

Table J-15 : Percentage Distribution of Households by Housing Conditions, According to Educational Status and sex of HH Head - Total Egypt

أ - رب الأسرة من الذكور		الجملة						
I. Characteristics of Housing Conditions	الحالة التعليمية لرب الأسرة							خصائص الظروف السكنية
	الإجمالي Total	شهادة البكالوريوس والدرجات أعلى منها University and over	أقل من شهادة البكالوريوس Over Intermediate & less than University	متوسطة Intermediate	أقل من المتوسطة Below Intermediate	ليقرأ ولا يكتب Read and write	أبلي Illiterate	
1- مصدر مياه الشرب								
1. Source of drinking water								
Public Network	91.9	88.4	97.7	84.2	93.3	91.4	88.0	1- مصدر مياه الشرب
Fewp	7.4	1.5	2.0	4.8	5.9	7.8	13.1	شبكة عامة
Well	0.0	0.0	0.0	0.0	0.0	0.1	0.1	عامة
Others	0.7	0.1	0.3	0.3	0.8	0.7	1.3	آبار
Total %	100.0	100.0	100.0	100.0	100.0	100.0	100.0	الجملة
2- اتصال المبنى بالخطوط العامة								
2. Connection of building with public utility network								
Tap inside dwelling	82.2	86.5	92.4	87.3	86.0	82.2	88.0	1- اتصال المبنى بالخطوط العامة
Tap inside building	0.2	1.0	4.8	6.8	6.6	8.1	13.0	خارج المبنى
No connection	9.5	1.7	2.8	6.7	7.6	9.7	17.7	لا يوجد اتصال بالخطوط العامة
Total %	100.0	100.0	100.0	100.0	100.0	100.0	100.0	الجملة
3- اتصال المبنى بالخطوط العامة								
3. Connection of house with external utility								
Connected	54.5	77.8	88.0	88.0	80.0	83.7	37.7	3- اتصال المبنى بالخطوط العامة
No connection	45.5	22.2	12.0	12.0	20.0	16.3	62.3	غير متصل
Total %	100.0	100.0	100.0	100.0	100.0	100.0	100.0	الجملة
4- مواد البناء								
4. Wall material								
Brick & cement	85.3	92.2	88.9	87.9	86.9	84.7	79.2	4- مواد البناء
Concrete	3.0	6.8	8.0	4.1	3.4	3.4	2.8	الطوب والبلاط
Stone	2.0	0.6	1.3	1.7	1.9	2.0	3.2	خرسانة
Mud brick	0.6	1.7	2.8	6.0	7.6	9.7	14.1	الحجارة
Others	0.3	0.2	0.1	0.3	0.2	0.2	0.7	الطوب اللبن
Total %	100.0	100.0	100.0	100.0	100.0	100.0	100.0	الجملة
5- المطبخ								
5. Kitchen								
Private	80.4	97.2	93.7	87.1	83.8	81.0	85.3	5- المطبخ
Shared	3.8	0.7	1.8	3.8	3.8	8.9	9.7	خاص
None	15.4	0.1	4.7	8.4	12.6	16.1	29.8	مشترك
Total %	100.0	100.0	100.0	100.0	100.0	100.0	100.0	لا يوجد
6- التخلص من النفايات								
6. Waste disposal								
Garbage collector	22.2	34.3	25.4	24.6	22.4	20.2	18.4	6- التخلص من النفايات
Cleaning company	14.3	22.2	17.8	18.2	17.1	14.9	9.2	بمسح
Dumping in courtyard	14.1	22.4	23.8	17.9	20.0	18.0	11.5	شركة تنظيف
Dumped into street	13.8	7.2	11.6	13.2	11.7	15.4	17.8	تسليمها في مكان غير مناسب
Others	32.8	13.9	21.8	28.1	28.8	33.5	47.1	في الشارع
Total %	100.0	100.0	100.0	100.0	100.0	100.0	100.0	الجملة
No. of HH	29727	8796	1427	9081	3550	7940	11824	عدد الأسر
No. of HH Members	185190	24026	7130	28745	16270	29223	59838	عدد أفراد الأسر

(Cont.) Table 3-15: Percentage Distribution of Households by Housing Conditions, According to Educational Status and sex of HH Head - Total Egypt

Characteristics of Housing Conditions	Educational Status of HH Head							ب - أفراد الأسر من الإناث
	حالة تعليمية رب الأسرة							
	الإجمالي Total	شهادة أو ما يعادلها University and over	شهادة فوق المتوسطة Over Intermediate & less than University	شهادة متوسطة Intermediate	شهادة أقل من المتوسطة Below Intermediate	أقرأ بشكل محدود Read and write	لم يقرأ Illiterate	
1- جنس رب الأسرة								
Public Network	91.4	99.1	99.2	98.1	97.4	96.3	98.4	1-1 - من غير مياه الشرب
Private	7.8	0.6	0.8	1.9	2.1	2.4	10.2	شبكة عامة
Wall	0.0	0.0	0.0	0.0	0.0	0.0	0.0	شبكة
Others	1.8	0.0	0.0	0.0	0.5	0.6	1.4	شبكة
Total %	100.0	100.0	100.0	100.0	100.0	100.0	100.0	شبكة
2- توصيل الأسر بالمياه								
Tap water dwelling	79.7	99.2	97.8	93.4	91.8	91.2	73.3	1-1 - توصيل المياه بمرافق عامة
Tap water building	8.8	1.0	1.7	4.3	4.7	4.9	12.2	خطية داخل المنزل
No connection	10.7	0.8	0.8	2.3	3.0	3.9	14.8	خطية داخل المسكن
Total %	100.0	100.0	100.0	100.0	100.0	100.0	100.0	ألا يوجد توصيل بالمياه
3- توصيل الأسر بالغاز								
Connected	98.3	99.0	79.1	70.9	79.0	72.0	46.1	شبكة
No connection	44.7	11.0	21.9	29.5	27.0	27.2	53.9	غير متصل
Total %	100.0	100.0	100.0	100.0	100.0	100.0	100.0	غير متصل
4- جدران الخشب								
Brick & cement	82.9	90.4	94.9	92.9	92.1	90.7	79.8	1-1 - أنواع الخشب كما يلي:
Concrete	3.2	0.0	2.7	4.4	3.0	2.0	2.7	الطوب والاسمنت
Stone	2.3	0.3	0.8	0.8	1.0	1.7	2.8	خشب
Mud brick	11.4	0.5	1.0	2.2	3.1	4.5	18.4	الطوب
Others	0.3	0.0	0.0	0.1	0.0	0.4	0.3	أخرى
Total %	100.0	100.0	100.0	100.0	100.0	100.0	100.0	شبكة
5- مطبخ								
Private	74.0	99.2	99.5	91.9	99.2	99.9	93.7	1-1 - مطبخ
Shared	4.2	0.2	0.0	2.8	2.7	3.4	5.0	مشارك
None	21.8	0.8	3.3	5.8	6.1	7.8	29.3	لا يوجد
Total %	100.0	100.0	100.0	100.0	100.0	100.0	100.0	شبكة
6- طرق التخلص من النفايات								
Garbage collector	23.4	42.3	34.8	31.9	31.8	31.1	18.9	1-1 - التخلص من النفايات
Cleaning company	14.2	29.2	23.0	19.2	20.0	19.7	10.9	شركة
Dumping in containers	18.9	10.6	17.4	18.5	20.3	24.1	14.5	شركة خاصة
Dumped into street	13.3	2.9	3.3	9.3	8.4	7.3	18.2	في الشارع
Others	22.2	6.0	16.0	20.2	16.7	17.9	39.9	أخرى
Total %	100.0	100.0	100.0	100.0	100.0	100.0	100.0	شبكة
No. of HH	7948	378	111	738	339	779	9029	عدد الأسر
No. of HH Members	21930	1227	319	2293	1379	2248	14893	عدد الأفراد

Table J-16 : Percentage Distribution of Households by Housing Conditions, According to Employment Status of HH Head - Total Egypt

Characteristic of Housing Condition	Work Employment status of HH Head									خصائص الظروف السكنية
	إجمالي Total	المستأجر القرى القروية Durable Marginal	المستأجر قرا القروية Durable Labour Force	متاح أو يعمل بند العمل Never Worked Unemployed	متاح أو يعمل بند العمل Ever Worked Unemployed	يعمل في الأسرة بند العمل Unpaid Family Member	يعمل لحسابه والمستأجر Demi Account Worker	موظف موظف Employer	موظف موظف High Worker	
1. Source of drinking water										
Public Network	91.8	93.8	95.6	98.3	97.2	85.2	90.4	87.4	92.0	1- مصدر مياه الشرب
Pump	7.4	6.2	3.8	1.1	2.8	15.0	6.2	11.8	6.4	مضخة يدوية
Well	0.0	0.0	0.0	0.0	0.0	0.0	0.0	0.1	0.0	بئر
Others	0.8	1.2	0.6	0.0	0.0	1.7	1.1	2.8	0.6	أخرى
Total %	100.0	100.0	100.0	100.0	100.0	100.0	100.0	100.0	100.0	المجموع
2. Connection of dwelling with public water network										2- اتصال المبنى بشبكة المياه العامة
Tap inside dwelling	81.8	84.5	87.8	92.1	88.7	46.0	79.2	73.0	84.8	حنفية داخل المبنى
Tap inside building	8.5	7.8	6.7	4.7	10.5	38.2	18.4	11.4	7.2	حنفية داخل المبنى
No connection	9.7	9.1	5.5	3.3	2.8	18.8	11.4	14.6	8.2	لا يوجد اتصال بالشبكة
Total %	100.0	100.0	100.0	100.0	100.0	100.0	100.0	100.0	100.0	المجموع
3. Connection of house with sewerage system										3- اتصال المبنى بشبكة الصرف الصحي
Connected	54.6	56.1	48.8	63.8	63.9	15.5	49.2	30.6	58.0	متصل
No connection	45.4	43.9	51.2	37.0	36.1	84.5	50.8	69.4	42.0	غير متصل
Total %	100.0	100.0	100.0	100.0	100.0	100.0	100.0	100.0	100.0	المجموع
4. Wall material										4- مادة الجدران
Brick & cement	54.3	62.5	88.4	90.6	91.4	74.8	83.2	81.7	88.2	الطوب والبست
Concrete	3.7	3.2	3.8	3.2	4.2	2.1	3.6	3.8	3.8	خرسانة
Stone	2.1	2.1	1.8	0.9	1.5	8.2	2.2	2.9	1.7	الحجارة
Mud brick	8.0	15.8	6.2	6.2	3.8	14.9	10.8	11.2	9.0	الطوب الترابي
Others	0.3	0.2	0.3	0.6	0.0	2.0	8.4	0.6	0.3	أخرى
Total %	100.0	100.0	100.0	100.0	100.0	100.0	100.0	100.0	100.0	المجموع
5. Kitchen										5- المطبخ
Pyram	79.8	77.1	54.0	87.9	86.8	68.4	74.4	74.8	82.8	خشب
Shaved	3.8	3.8	3.8	1.5	1.4	2.0	5.0	4.8	3.4	مطبوخة
None	16.4	19.3	12.0	10.6	11.8	29.6	20.6	20.2	13.8	لا يوجد
Total %	100.0	100.0	100.0	100.0	100.0	100.0	100.0	100.0	100.0	المجموع
6. Waste disposal										6- التخلص من النفايات
Garbage collector	22.4	26.0	27.2	28.8	28.4	18.3	20.8	14.8	23.4	زبالة
Cleaning company	14.3	16.1	18.2	14.3	21.7	2.2	13.0	8.8	15.4	شركة نظافة
Dumping in container	18.7	15.4	23.4	23.0	18.4	1.7	15.2	9.2	18.5	وتفريغها في حاويات خاصة
Dumped into street	13.8	12.8	10.8	11.0	10.2	13.0	14.7	16.3	13.2	في الشارع
Others	32.8	29.7	19.8	23.0	14.2	67.8	38.4	49.0	29.4	أخرى
Total %	100.0	100.0	100.0	100.0	100.0	100.0	100.0	100.0	100.0	المجموع
No. of HHs	47088	1794	4928	83	67	48	8441	10187	22888	عدد الأسر
No. of HH Members	207028	10632	17281	181	208	218	23104	60786	104826	عدد الأفراد

Table 3-17 : Percentage Distribution of Households by Housing Conditions, According to Employment Status of HH Head - Urban Egypt

Characteristics of Housing Conditions	Employment status of HH Head									الخصائص الظروف السكنية
	الإجمالي Total	خارج القوة العاملة Outside Workforce	خارج القوة العاملة Outside Labor Force	غير موظف Unemployed	موظف Unemployed	موظف Unemployed	موظف Unemployed	موظف Unemployed	موظف Unemployed	
١- توفر مياه الشرب										
Water Network	98.7	98.9	98.8	97.3	100.0	98.3	98.0	97.8	98.1	توفر مياه الشرب
Pump	0.9	0.7	0.8	2.7	0.0	19.7	1.8	1.8	0.7	مضخة
Well	0.0	0.0	0.0	0.0	0.0	0.0	0.0	0.0	0.0	بئر
Others	0.3	0.4	0.4	0.0	0.0	0.0	0.2	0.4	0.2	أخرى
Total %	100.0	100.0	100.0	100.0	100.0	100.0	100.0	100.0	100.0	المجموع
٢- إمكانية التدوير مع شبكة مياه الصرف الصحي										
Tap inside dwelling	98.1	98.1	98.0	92.6	98.2	90.3	91.7	94.2	98.7	تدفق داخل المنزل
Tap inside building	3.2	3.4	7.5	4.7	4.8	0.0	5.8	3.1	3.0	تدفق داخل المبنى
No connection	1.8	1.0	1.5	2.7	0.0	19.7	2.0	2.7	1.9	لا يوجد اتصال بالمرفق
Total %	100.0	100.0	100.0	100.0	100.0	100.0	100.0	100.0	100.0	المجموع
٣- إمكانية التدوير مع شبكة مياه الصرف الصحي										
Connected	98.9	98.2	90.2	91.1	90.8	81.8	80.4	79.7	98.8	متصل
No connection	14.1	18.8	9.8	19.2	9.1	18.2	19.6	20.3	12.4	غير متصل
Total %	100.0	100.0	100.0	100.0	100.0	100.0	100.0	100.0	100.0	المجموع
٤- مواد الجدران										
Brick & cement	92.6	92.2	89.8	90.2	93.2	80.3	81.5	81.6	82.7	الطوب والاسمنت
Concrete	4.3	3.8	3.8	6.0	4.3	0.0	3.4	4.8	4.7	خرسانة
Stone	1.1	1.3	0.8	0.0	2.5	0.0	1.8	1.2	0.8	الحجارة
Mud brick	1.9	2.5	1.8	4.8	0.0	19.7	3.0	2.4	1.8	الطوب اللبن
Others	0.1	0.1	0.2	0.0	0.0	0.0	0.2	0.1	0.1	أخرى
Total %	100.0	100.0	100.0	100.0	100.0	100.0	100.0	100.0	100.0	المجموع
٥- الأرضية										
Painted	90.8	87.4	81.4	80.4	88.3	100.0	88.8	82.8	91.9	مطلية
Marble	1.9	2.3	3.2	0.0	0.0	0.0	3.2	1.8	1.8	مخمر
Stone	7.3	10.4	6.4	9.8	13.7	0.0	16.8	5.3	6.8	حجر
Total %	100.0	100.0	100.0	100.0	100.0	100.0	100.0	100.0	100.0	المجموع
٦- التخلص من النفايات										
Garbage refuse	34.1	37.4	34.8	34.2	30.2	41.9	32.9	33.9	33.9	زبال
Cleaning services	23.8	28.8	28.7	19.9	22.7	19.8	21.3	21.2	22.7	خدمات نظافة
Dumping in container	29.2	28.8	30.8	28.0	25.8	0.0	28.7	25.8	30.0	وضعها في حاويات خاصة
Dumped into street	7.2	8.1	5.9	4.9	11.5	0.0	8.8	8.4	8.8	في الشارع
Others	8.0	4.9	3.3	12.2	0.0	28.2	6.3	10.0	6.8	أخرى
Total %	100.0	100.0	100.0	100.0	100.0	100.0	100.0	100.0	100.0	المجموع
No. of HH	31995	2358	2264	40	44	5	2321	2637	11329	عدد الأسر
No. of HH Members	98778	8908	11222	117	190	18	10135	12218	48174	عدد الأفراد

Table 3-18 : Percentage Distribution of Households by Housing Conditions, According to Employment Status of HH Head - Rural Egypt

Characteristics of Housing Conditions	Work Employment status of HH Head									الخصائص الظروف السكنية	
	إجمالي	المالكين Total	الموظفون Durable Marginal	العمالة Durable Labour Force	غير المشغول Never Worked Unemployed	المشغول المؤقت Ever Worker Unemployed	المشغول الأسرة المعتمد Unpaid Family Member	المشغول المؤقت Daily Account Worker	المشغول المؤقت مؤقت Employer		المشغول المؤقت Wage Worker
1- مصدر مياه الشرب											
Public Network	88.7	84.6	88.1	100.0	82.0	82.7	88.1	82.7	86.9	86.9	شبكة عامة
Well	12.8	12.8	8.8	0.0	8.0	14.4	12.1	18.2	12.1	12.1	بئر
Other	0.1	0.1	0.1	0.0	0.0	0.0	0.0	0.1	0.1	0.1	أخرى
Total %	100.0	100.0	100.0	100.0	100.0	100.0	100.0	100.0	100.0	100.0	إجمالي
2- تغطية السطح											
Asphalt	79.2	67.1	71.7	81.2	71.0	40.6	68.1	68.7	72.4	72.4	أسفلت
Concrete	12.0	14.2	14.0	4.0	20.9	40.9	12.9	14.3	11.4	11.4	خرسانة
Other	16.8	18.8	13.8	4.3	8.0	18.7	19.0	17.0	16.2	16.2	أخرى
Total %	100.0	100.0	100.0	100.0	100.0	100.0	100.0	100.0	100.0	100.0	إجمالي
3- توصيل مياه الشرب											
Connected	27.3	28.2	29.3	28.1	30.6	9.6	28.0	24.1	29.3	29.3	متصل
No connection	72.7	71.8	70.7	71.9	69.4	90.4	72.0	75.9	70.7	70.7	غير متصل
Total %	100.0	100.0	100.0	100.0	100.0	100.0	100.0	100.0	100.0	100.0	إجمالي
4- مواد البناء											
Brick & cement	78.3	59.3	78.1	81.2	87.9	74.1	77.0	78.3	79.7	79.7	الطوب والاسمنت
Concrete	3.1	2.4	3.0	8.0	4.0	2.3	5.7	3.1	3.0	3.0	خرسانة
Stone	2.9	3.5	3.2	0.0	6.8	7.0	2.5	5.8	2.8	2.8	الحجارة
Mud brick	18.2	24.5	15.2	8.8	6.2	14.3	16.3	14.2	14.4	14.4	الطوب اللبن
Other	6.8	9.3	3.4	0.0	0.0	2.9	0.9	0.9	0.3	0.3	أخرى
Total %	100.0	100.0	100.0	100.0	100.0	100.0	100.0	100.0	100.0	100.0	إجمالي
5- كسوة											
Plaster	70.1	60.4	69.8	82.4	87.7	64.4	68.8	68.6	72.7	72.7	جبس
Stone	8.6	5.7	4.3	4.1	4.1	2.3	8.3	6.0	6.3	6.3	حجارة
None	24.3	33.9	25.1	12.9	6.2	33.4	27.9	21.1	21.0	21.0	لا يوجد
Total %	100.0	100.0	100.0	100.0	100.0	100.0	100.0	100.0	100.0	100.0	إجمالي
6- الصرف الصحي											
Garbage collector	12.2	12.6	12.8	21.8	12.8	11.9	13.3	10.6	12.8	12.8	مجمع
Cleaning company	8.1	6.0	6.8	4.4	4.1	0.0	6.8	4.5	7.1	7.1	شركة تنظيف
Disposing in container	0.0	7.6	9.8	12.4	9.2	1.8	4.4	3.8	7.0	7.0	وضعها في حاوية
Disposed into street	19.6	24.0	20.4	22.1	33.8	14.7	18.4	18.7	18.7	18.7	في الشارع
Other	59.3	49.8	50.8	39.2	40.6	71.8	57.2	52.7	52.4	52.4	أخرى
Total %	100.0	100.0	100.0	100.0	100.0	100.0	100.0	100.0	100.0	100.0	إجمالي
No. of HH	28100	1428	1864	23	23	40	3120	7830	11281	11281	عدد الأسر
No. of HH Members	117283	4028	5559	84	106	186	12868	38579	55362	55362	عدد أفراد

جدول 3-19 : التوزيع النسبي لأسر العينة طبقاً لخصائص الظروف السكنية ، وفقاً لعمالة العميلة لرب الأسرة والتوزيع - صفة الجمهورية
 1- أرباب الأسر من الذكور

Characteristic of Housing Condition	Employment status of HH Head									خصائص الظروف السكنية
	إجمالي Total	العمالة لرب الأسرة								
		العميل Outside Manpower	قوة العمل Outside Labour Force	غير متفرغ بما في ذلك Water Mutilated Unemployed	متفرغ بما في ذلك Ever Worked Unemployed	موظف بما في ذلك Unpaid Family Worker	موظف بما في ذلك Own Account Workers	موظف بما في ذلك Employer	موظف بما في ذلك Wage Worker	
1. Access of drinking water										
Public Network	91.9	94.9	98.9	96.9	97.0	98.1	92.4	97.9	92.9	1- متصل بالخط العام
Yany	7.4	4.3	3.8	3.2	3.0	37.9	6.6	11.3	6.6	2- بئر عميق
Well	0.0	0.0	0.1	0.0	0.0	0.0	0.0	0.1	0.0	3- بئر سطحي
Others	0.7	0.8	0.4	0.0	0.0	28.9	1.0	0.9	0.9	4- أخرى
Total %	100.0	100.0	100.0	100.0	100.0	100.0	100.0	100.0	100.0	إجمالي
2. Connection of draining with public water network										
Tap inside dwelling	92.2	97.9	90.9	94.0	98.1	98.1	91.9	74.3	94.4	1- متصل بالخط العام
Tap inside building	8.2	4.4	4.3	2.8	11.2	0.0	8.3	11.3	7.3	2- عميلة داخل المنزل
No connection	9.9	6.1	4.8	3.2	3.0	84.9	9.8	14.4	8.3	3- عميلة داخل المبنى
Total %	100.0	100.0	100.0	100.0	100.0	100.0	100.0	100.0	100.0	إجمالي
3. Connection of house with sewerage system										
Connected	94.9	99.4	79.4	90.1	98.3	98.1	98.3	98.7	97.4	1- متصل بالخط العام
No connection	40.9	21.8	24.8	19.9	31.7	84.9	44.7	94.3	42.6	2- غير متصل
Total %	100.0	100.0	100.0	100.0	100.0	100.0	100.0	100.0	100.0	إجمالي
4. Wall material										
Brick & cement	99.3	99.7	90.2	93.4	90.9	100.0	99.9	92.0	99.1	1- إسمنتية
Cement	3.9	3.9	3.9	5.9	4.4	0.0	3.9	9.7	3.9	2- طوب والاسمنت
Stone	2.0	1.7	1.3	0.0	1.7	0.0	2.0	2.9	1.7	3- برميلة
Mud brick	8.8	8.8	4.4	9.7	9.0	0.0	9.1	10.9	9.1	4- طوب اللبن
Others	0.3	0.2	0.2	0.9	0.0	0.9	0.3	0.9	0.2	5- أخرى
Total %	100.0	100.0	100.0	100.0	100.0	100.0	100.0	100.0	100.0	إجمالي
5. Kitchen										
Private	80.9	92.4	98.9	91.6	98.1	100.0	76.1	79.4	92.7	1- خاصة
Shared	2.9	3.1	2.2	2.7	1.9	0.0	4.9	4.9	2.4	2- مشتركة
None	16.4	14.8	9.9	6.7	12.4	0.0	19.7	19.7	13.9	3- لا يوجد
Total %	100.0	100.0	100.0	100.0	100.0	100.0	100.0	100.0	100.0	إجمالي
6. Waste disposal										
Garbage collector	22.2	26.9	26.9	23.2	23.9	0.0	21.9	17.1	23.2	1- بجمع من قبل عميلة
Clipping company	14.3	19.7	23.1	20.7	20.9	38.1	14.7	9.1	19.1	2- زبال
Dumping in container	18.7	20.0	24.4	26.9	23.9	26.9	18.4	9.7	19.3	3- تربة ملقاة
Dumped into street	13.9	11.2	9.9	11.9	20.2	0.0	14.7	16.4	13.9	4- رميها في الشارع
Others	32.9	22.3	18.2	9.4	14.9	27.9	30.1	47.9	30.9	5- في الشارع
Total %	100.0	100.0	100.0	100.0	100.0	100.0	100.0	100.0	100.0	إجمالي
No. of HH	39727	3174	1948	34	64	0	2938	9529	21932	عدد الأسر
No. of HH Members	198199	9103	9130	107	299	19	18293	48176	102128	عدد الأفراد

تابع جدول 18-2 : التوزيع النسبي لأسر العينة طبقاً لخصائص الظروف السكنية ، وفقاً للتحالة العملية لرب الأسرة والنوع - جملة الجمهورية

(Cont.) Table J-19 : Percentage Distribution of Households by Housing Conditions, According to Employment Status and Sex of HH Head - Total Egypt

ب - أممات الأمر من الإناث		جملة أممات الأمر من الإناث									خصائص الظروف السكنية
Characteristics of Housing Conditions	Work Employment status of HH Head										
	الإجمالي Total	المستأجر القوى الخارجية Outside Manager	المستأجر قوة العمالة Outside Labour Force	لم يعمل لم يعمل Never Worked Unemployed	عمل عمل Ever Worked Unemployed	رب الأسرة غير الأمر Unpaid Family Member	عمل المستأجر Other Account Workers	موظف موظف Employer	موظف موظف Wage Worker		
1- نوع شبكة المياه											1- نوع شبكة المياه
Public Network	91.4	91.1	95.3	100.0	100.0	26.8	85.3	91.6	95.7	شبكة عامة	
Pump	7.6	7.1	4.0	0.0	0.0	13.4	12.6	17.9	3.5	مضخة	
Well	0.0	0.0	0.0	0.0	0.0	0.0	0.1	0.0	0.1	بئر	
Others	1.0	1.8	0.7	0.0	0.0	0.0	1.4	6.6	0.6	أخرى	
Total %	100.0	100.0	100.0	100.0	100.0	100.0	100.0	100.0	100.0	جملة	
2- اتصال البيت بشبكة مياه عامة											2- اتصال البيت بشبكة مياه عامة
Tap inside dwelling	79.7	79.4	85.1	79.9	100.0	45.7	69.9	67.0	90.4	خطبة داخل السكن	
Tap inside building	9.8	9.3	8.1	6.8	0.0	36.8	13.4	12.6	4.2	خطبة داخل المبنى	
No connection	10.7	11.3	6.1	3.4	0.0	16.7	17.7	20.6	3.4	لا يوجد اتصال بالمياه	
Total %	100.0	100.0	100.0	100.0	100.0	100.0	100.0	100.0	100.0	جملة	
3- اتصال البيت بشبكة صرف صحي											3- اتصال البيت بشبكة صرف صحي
Connected	65.1	62.7	65.5	42.8	100.0	14.1	33.3	22.2	74.2	متصل	
No connection	44.7	37.8	34.2	57.2	0.0	85.9	66.7	77.8	25.8	غير متصل	
Total %	100.0	100.0	100.0	100.0	100.0	100.0	100.0	100.0	100.0	جملة	
4- مواد الجدران											4- مواد الجدران
Brick & concrete	82.9	80.0	87.2	83.1	100.0	72.1	76.4	77.7	88.0	الطوب والاسمنت	
Concrete	3.2	2.5	3.4	0.0	0.0	2.1	2.9	2.6	4.4	خرسانة	
Stone	2.3	2.9	1.9	0.0	0.0	4.8	2.9	2.2	1.4	الحجارة	
Mud brick	11.4	14.5	7.1	6.8	0.0	10.9	17.4	16.3	6.2	الطوب الترابي	
Others	0.2	0.2	0.3	0.0	0.0	2.2	0.4	0.2	0.0	أخرى	
Total %	100.0	100.0	100.0	100.0	100.0	100.0	100.0	100.0	100.0	جملة	
5- الكهرباء											5- الكهرباء
Power	74.0	68.4	80.8	53.6	100.0	68.2	63.2	68.9	86.2	قوة	
Shared	4.2	4.4	3.8	0.0	0.0	2.1	5.5	4.5	2.7	مشتركة	
None	21.8	27.2	15.4	46.4	0.0	31.8	31.9	26.3	11.2	لا يوجد	
Total %	100.0	100.0	100.0	100.0	100.0	100.0	100.0	100.0	100.0	جملة	
6- التخلص من النفايات											6- التخلص من النفايات
Garbage collector	23.4	26.6	26.2	30.6	99.3	16.3	19.0	8.6	29.4	المسحور	
Cleaning company	14.2	15.4	14.7	6.9	88.7	0.0	8.5	4.4	22.9	شركة نظافة	
Dumping in container	16.8	13.4	22.8	4.7	0.0	2.0	6.2	2.5	26.4	وضعها في صندوق قمامة	
Dumped into street	33.3	16.4	12.3	9.9	0.0	13.9	14.7	14.2	8.6	في الشارع	
Others	32.2	24.0	22.0	29.0	0.0	69.0	62.8	69.3	12.9	أخرى	
Total %	100.0	100.0	100.0	100.0	100.0	100.0	100.0	100.0	100.0	جملة	
No. of HH	7388	5420	2882	29	1	42	1526	647	738	عدد الأسر	
No. of HH Members	21830	2428	3152	74	6	131	4381	2819	2403	عدد أفراد الأسر	

Table 3-20 : Percentage Distribution of Households by Housing Conditions, According to Main Occupation of HH Head - Total Egypt

Characteristic of Housing Condition	Main Occupation of HH Head											الخصائص الظروف السكنية
	الإجمالي Total	أفراد لا يملكون مهنة N/A	عمال المهن البسيطة Elementary occupations	عمال نظافة وصيانة وخدمات التشغيل وصيانة جميع ما عدا المهن البسيطة Plant and machine operators and assemblers	العمالون ذوي المهن Credit related trade workers	العمالون الزراعيون والصيد الزراعي والصيد بشملة المصنوعين Skilled agricultural and fishery workers	العمالون في الخدمات وخدمات البيع Service workers and shop and market sales workers	العمالون بالخدمات التجارية ومن المهن Clarks	العمالون في المهن التقنية والمهنية Technicians and associate professionals	المهنيين (العلماء) professionals	رجال الأعمال والمديرين Legislators, senior officials and managers	
1. Source of drinking water												
Public Network	91.8	94.7	88.6	92.9	92.7	82.3	91.2	97.0	96.4	97.5	96.6	
Pump	7.4	4.9	8.6	8.4	6.1	16.1	8.1	2.8	3.3	2.4	2.1	
Well	0.9	0.0	0.1	0.1	0.0	0.1	0.0	0.0	0.0	0.0	0.0	
Others	0.5	0.8	0.7	0.7	0.7	1.6	0.7	0.2	0.3	0.1	0.3	
Total %	100.0	100.0	100.0	100.0	100.0	100.0	100.0	100.0	100.0	100.0	100.0	
2. Connection of dwelling with public water network												
Tap inside dwelling	91.8	86.4	75.8	86.1	82.7	63.9	80.8	90.3	91.2	84.3	91.0	
Tap inside building	6.5	7.4	12.0	6.5	6.6	16.1	3.1	6.9	4.7	3.0	4.8	
No connection	9.7	6.4	12.2	9.5	9.7	21.0	10.0	3.8	4.1	2.7	4.2	
Total %	100.0	100.0	100.0	100.0	100.0	100.0	100.0	100.0	100.0	100.0	100.0	
3. Connection of house with sewerage system												
Connected	54.4	61.0	62.7	60.1	60.6	24.2	60.4	62.7	64.2	70.8	65.3	
No connection	45.4	32.0	47.3	38.9	39.4	75.8	40.6	41.3	35.7	30.0	31.7	
Total %	100.0	100.0	100.0	100.0	100.0	100.0	100.0	100.0	100.0	100.0	100.0	
4. Wall material												
Brick & cement	94.3	96.2	94.4	97.6	97.3	76.1	82.3	88.5	89.4	91.2	89.7	
Concrete	3.7	3.5	4.3	3.4	3.6	3.0	3.2	3.9	3.8	5.0	4.9	
Stone	2.1	1.8	2.1	1.1	1.7	3.9	2.4	1.2	1.6	0.8	1.0	
Steel brick	8.0	8.2	2.8	7.6	7.2	16.4	11.6	6.3	6.1	2.9	4.0	
Others	0.3	0.2	0.3	0.2	0.2	0.6	0.3	0.1	0.2	0.2	0.3	
Total %	100.0	100.0	100.0	100.0	100.0	100.0	100.0	100.0	100.0	100.0	100.0	
5. Kitchen												
Private	79.8	81.1	62.9	86.0	78.9	63.9	76.3	90.2	91.6	95.3	90.5	
Shared	3.9	3.2	6.9	3.1	4.9	6.6	4.1	1.9	2.0	1.3	2.0	
None	16.4	15.7	34.2	10.7	16.1	29.4	19.6	7.9	6.4	3.4	7.2	
Total %	100.0	100.0	100.0	100.0	100.0	100.0	100.0	100.0	100.0	100.0	100.0	
6. Waste disposal												
Garbage collector	22.4	27.6	16.6	20.9	24.9	10.8	20.6	24.8	26.7	30.0	29.2	
Covering emergency	14.3	16.7	12.4	13.0	14.5	4.7	13.0	15.0	16.6	18.6	17.1	
Dumping in containers	16.7	21.7	21.7	19.0	20.1	4.1	16.6	18.1	20.7	21.3	21.3	
Disposed into street	13.8	11.7	16.2	13.4	12.9	18.9	14.9	16.4	16.6	9.2	12.8	
Others	32.8	20.3	32.0	27.4	27.6	61.8	35.1	28.7	24.3	20.0	19.6	
Total %	100.0	100.0	100.0	100.0	100.0	100.0	100.0	100.0	100.0	100.0	100.0	
No. of HH	47098	8795	1060	3108	6396	10392	4898	1299	3610	4726	4292	
No. of HH Members	207029	28084	1027	14969	24404	49684	21907	6149	16170	20596	20079	

Table J-21 : Percentage Distribution of Households by Housing Conditions, According to Main Occupation of HH Head - Urban Egypt

Characteristics of Housing Conditions	Main Occupation of HH Head											خصائص الظروف السكنية
	الإجمالي Total	العمال Total %	العمال المنزليين Elementary occupations	عمال تشغيل المصانع وخطوط الهاتف وعمال جمع مواد البناء Plant and machine operators and assemblers	الزراعيين وعمال البناء والحدائق والصيد والصيد Craft and related trades workers	الزراعيين وعمال البناء والحدائق والصيد والصيد Unskilled agricultural and fishery workers	العمال في الخدمات وعمال البيع Service workers and shop and market sales workers	العمال في الخدمات Professionals	العمال في الخدمات Professionals	العمال في الخدمات Professionals	العمال في الخدمات Professionals	
1. Source of drinking water												
Public Network	90.7	90.9	87.4	90.7	90.6	92.4	90.4	90.6	90.6	90.7	90.6	90.3
Frog	0.9	0.8	2.1	0.9	0.9	0.4	1.3	0.4	0.3	0.3	0.2	0.5
Well	0.0	0.0	0.0	0.0	0.0	0.0	0.0	0.0	0.0	0.0	0.0	0.0
Others	0.3	0.4	0.5	0.4	0.5	1.2	0.4	0.0	0.0	0.0	0.0	0.1
Total %	100.0	100.0	100.0	100.0	100.0	100.0	100.0	100.0	100.0	100.0	100.0	100.0
2. Connection of dwelling with public water network												
Tap inside dwelling	95.1	95.6	95.4	95.3	93.3	92.3	90.4	95.9	97.3	99.1	97.9	97.9
Tap inside building	3.3	2.9	10.6	2.9	4.9	6.6	5.6	2.2	2.0	0.6	2.1	2.1
No connection	1.6	1.5	3.0	1.8	1.3	9.2	2.1	0.9	0.7	0.3	0.9	0.9
Total %	100.0	100.0	100.0	100.0	100.0	100.0	100.0	100.0	100.0	100.0	100.0	100.0
3. Connection of drain with sewerage system												
Connected	85.9	89.7	81.7	85.5	86.1	80.4	83.7	85.4	88.7	89.4	86.1	86.1
No connection	14.1	10.3	18.3	14.5	13.9	19.6	16.3	14.6	11.3	10.6	13.9	13.9
Total %	100.0	100.0	100.0	100.0	100.0	100.0	100.0	100.0	100.0	100.0	100.0	100.0
4. Wall material												
Brick & cement	92.5	93.0	88.7	94.3	92.7	85.6	90.0	90.3	93.4	91.7	91.1	91.1
Concrete	4.5	2.9	4.9	3.2	3.9	2.7	4.0	2.5	4.5	6.0	6.1	6.1
Stone	1.1	1.0	1.5	0.0	1.1	4.6	1.9	1.4	0.8	0.4	0.6	0.6
Mud brick	1.5	1.9	4.7	1.6	2.1	6.9	3.1	2.6	0.9	0.5	1.0	1.0
Others	0.1	0.2	0.5	0.1	0.1	0.3	0.1	0.0	0.0	0.1	0.1	0.1
Total %	100.0	100.0	100.0	100.0	100.0	100.0	100.0	100.0	100.0	100.0	100.0	100.0
5. Kitchen												
Private	90.6	89.7	86.1	92.4	85.9	77.9	85.0	96.0	96.1	90.7	89.9	89.9
Shared	1.9	2.2	3.5	1.8	2.6	5.9	2.6	1.1	0.9	0.4	1.1	1.1
None	7.3	8.1	30.5	5.9	10.4	16.2	12.5	3.9	2.9	1.0	3.1	3.1
Total %	100.0	100.0	100.0	100.0	100.0	100.0	100.0	100.0	100.0	100.0	100.0	100.0
6. Waste disposal												
Garbage collector	34.1	35.7	26.1	29.7	23.9	26.1	31.1	35.7	34.1	28.0	36.7	36.7
Cleaning company	23.6	25.6	18.8	27.6	21.1	18.1	22.4	22.1	26.0	26.0	22.3	22.3
Dumping in containers	29.2	28.9	35.6	30.4	30.7	19.2	31.9	27.9	30.8	27.9	29.1	29.1
Dumped into street	7.2	6.0	10.9	7.0	8.8	17.6	8.0	7.3	6.0	4.8	7.6	7.6
Others	6.0	3.8	8.7	5.3	5.5	23.0	7.0	7.0	4.2	3.2	6.3	6.3
Total %	100.0	100.0	100.0	100.0	100.0	100.0	100.0	100.0	100.0	100.0	100.0	100.0
No. of HH	21998	6660	644	1607	2998	899	1932	652	1942	3043	2773	2773
No. of HH Members	63774	18042	2614	7392	13154	4112	8292	2964	9495	12486	12446	12446

Table 3-22 : Percentage Distribution of Households by Housing Conditions, According to Main Occupation of HH Head - Rural Egypt

Characteristics of Housing Conditions	Main Occupation of HH head											الخصائص الظروف السكنية	
	الإجمالي Total	الزراعة الحيوانية مع الدواجن No. %	عمل غير مهني Elementary occupations	عمل فني بسيط ويعمل في الزراعة ويعمل في الحرف اليدوية ويعمل في التجارة Professional operators and assistants	العمال ذوي المهنة Craft and related trades workers	العمال الزراعيون والصيادين والصياغ Hatted agricultural and fishery workers	العمال في الخدمة بمختلف المهن Service workers and shop and market sales workers	العمال بالبيع وكالمعلمين Clerks	العمال الصناعيين والصالحين Technicians and associates, professions	المهنيين (العلماء) Professionals	المعلمين والإداريين والمدراء Legislators, senior officials and managers		
1. نوع مياه الشرب													1- مصدر مياه الشرب
Public Network	86.7	87.1	81.2	86.8	86.5	81.4	86.0	84.4	92.4	85.3	91.5	Public Network	
Pump	13.0	11.1	17.7	12.3	13.3	17.0	13.0	5.3	7.1	6.3	7.9	Pump	
Well	0.1	0.1	0.2	0.1	0.0	0.1	0.1	0.0	0.1	0.0	0.0	Well	
Others	1.2	1.7	0.8	1.0	1.1	1.5	0.8	0.3	0.5	0.4	0.6	Others	
Total %	100.0	100.0	100.0	100.0	100.0	100.0	100.0	100.0	100.0	100.0	100.0	Total %	
2. توصيل المياه مع شبكة مياه الشرب													2- توصيل المياه مع شبكة مياه الشرب
Tap inside dwelling	70.2	69.7	61.4	74.1	69.8	62.3	72.4	63.4	63.6	65.6	76.3	Tap inside dwelling	
Tap inside building	13.0	14.4	13.4	10.2	13.3	16.8	11.0	9.8	8.0	7.3	9.9	Tap inside building	
No connection	16.8	15.9	25.2	15.8	17.0	21.1	16.6	6.8	6.3	7.1	13.8	No connection	
Total %	100.0	100.0	100.0	100.0	100.0	100.0	100.0	100.0	100.0	100.0	100.0	Total %	
3. توصيل المياه مع شبكة الصرف الصحي													3- توصيل المياه مع شبكة الصرف الصحي
Connected	27.3	27.5	21.5	31.9	29.7	21.7	26.2	31.4	34.2	34.9	36.5	Connected	
No connection	72.7	71.2	78.5	67.0	70.3	78.3	73.7	68.6	65.8	65.1	63.5	No connection	
Total %	100.0	100.0	100.0	100.0	100.0	100.0	100.0	100.0	100.0	100.0	100.0	Total %	
4. مواد البناء													4- مواد البناء
Brick & concrete	78.3	74.1	78.7	80.4	80.7	78.3	76.1	84.5	84.1	87.5	83.8	Brick & concrete	
Concrete	3.1	2.7	4.4	4.0	3.2	3.0	3.4	4.2	2.4	3.2	4.4	Concrete	
Stone	2.9	3.3	2.7	1.4	2.3	3.9	2.0	1.1	2.4	1.6	1.8	Stone	
Wood brick	15.2	18.3	13.3	14.0	13.3	17.3	18.6	10.0	10.1	7.3	8.4	Wood brick	
Others	0.5	0.4	0.0	0.2	0.3	0.7	0.8	0.2	0.2	0.4	0.7	Others	
Total %	100.0	100.0	100.0	100.0	100.0	100.0	100.0	100.0	100.0	100.0	100.0	Total %	
5. المالك													5- المالك
Private	70.1	62.4	65.1	79.3	69.2	62.4	70.1	66.2	66.8	69.2	61.6	Private	
Shared	9.8	8.0	8.4	4.9	7.7	8.7	9.1	2.8	3.3	2.8	3.7	Shared	
Rent	24.3	29.6	26.3	15.8	23.0	28.9	24.8	12.0	10.8	7.9	14.8	Rent	
Total %	100.0	100.0	100.0	100.0	100.0	100.0	100.0	100.0	100.0	100.0	100.0	Total %	
6. طرق التخلص من النفايات													6- طرق التخلص من النفايات
Garbage collector	12.2	12.8	12.8	11.5	14.0	9.9	12.9	13.6	16.4	18.4	19.4	Garbage collector	
Cleaning company	6.1	6.3	5.4	9.9	8.3	4.2	6.1	7.8	9.9	8.0	7.7	Cleaning company	
Dumping in containers	9.8	9.6	6.9	6.6	7.3	3.7	5.9	7.9	8.1	8.0	6.7	Dumping in containers	
Dumped into street	19.8	22.1	19.9	20.8	17.9	19.0	19.0	23.0	17.5	17.3	21.0	Dumped into street	
Others	44.3	49.2	47.2	51.2	54.9	64.2	66.4	48.9	49.2	46.3	49.8	Others	
Total %	100.0	100.0	100.0	100.0	100.0	100.0	100.0	100.0	100.0	100.0	100.0	Total %	
No. of HH	29100	3124	808	1502	2440	9486	2666	634	1380	1691	1810	No. of HH	
No. of HH in %	117289	10602	2614	7490	11280	48842	12675	3294	1760	6720	7431	No. of HH in %	

Table J-23 Percentage Distribution of Households by Housing Conditions, According to Main Occupation and Sex of HH Head - Total Egypt

Characteristics of Housing Conditions	أسر العينة من الذكور											خصائص الظروف السكنية
	مهنيا رئيسيا رب الأسرة											
	الاجمالي	مهنيا رئيسيا رب الأسرة	مهنيا رئيسيا رب الأسرة	مهنيا رئيسيا رب الأسرة	مهنيا رئيسيا رب الأسرة	مهنيا رئيسيا رب الأسرة	مهنيا رئيسيا رب الأسرة	مهنيا رئيسيا رب الأسرة	مهنيا رئيسيا رب الأسرة	مهنيا رئيسيا رب الأسرة	مهنيا رئيسيا رب الأسرة	
	Total	Elementary occupations	Plant and machine operators and assemblers	Craft and related trades workers	Skilled agricultural and fishery workers	Service workers and shop and market sales workers	Clerks	Technicians and associated professions	Professions	Legislators, senior officials and managers		
1. Source of drinking water												1- مصدر مياه الشرب
Public Network	91.9	95.6	89.7	92.8	92.8	82.1	91.2	98.8	96.2	97.4	98.8	شبكة عامة
Well	7.4	4.0	9.5	6.4	6.8	18.2	8.1	3.9	3.4	2.4	3.0	بئر
Well	0.0	0.0	0.1	0.1	0.0	0.1	0.0	0.0	0.0	0.0	0.0	بئر
Others	0.7	0.8	0.7	0.7	0.8	1.5	0.7	0.2	0.2	0.1	0.2	أخرى
Total %	100.0	100.0	100.0	100.0	100.0	100.0	100.0	100.0	100.0	100.0	100.0	المجموع
2. Completion of building work												2- اكتمال أعمال البناء
Top ready for living	82.2	89.1	78.1	85.1	83.7	63.4	81.0	88.8	91.1	94.2	91.3	جاهزا للسكن
Top ready building	8.2	5.5	11.8	6.5	8.8	19.4	9.0	8.1	4.7	2.1	4.0	جاهزا للبناء
No completed	9.5	5.4	12.0	8.4	6.7	21.2	10.0	4.0	4.2	2.8	3.8	لم يكتمل
Total %	100.0	100.0	100.0	100.0	100.0	100.0	100.0	100.0	100.0	100.0	100.0	المجموع
3. Location of sewer still												3- موقع المراجل
Connected	34.8	71.8	32.8	30.1	30.3	13.8	41.5	37.8	51.7	68.9	64.5	متصل
No connected	45.0	28.4	47.4	38.9	39.4	79.2	51.5	43.4	28.2	30.5	31.4	غير متصل
Total %	100.0	100.0	100.0	100.0	100.0	100.0	100.0	100.0	100.0	100.0	100.0	المجموع
4. Wall material												4- مواد الجدران
Brick & cement	85.3	87.7	84.2	87.8	87.3	78.0	82.2	95.2	88.3	91.1	90.3	الطوب والبستون
Concrete	3.0	3.9	4.5	3.8	3.6	3.9	3.2	3.9	3.7	3.5	4.8	خرسانة
Stone	2.0	1.9	2.0	1.1	1.7	4.1	2.4	1.3	1.5	0.8	0.9	حجر
Steel frame	8.8	8.7	8.8	7.8	7.1	18.0	11.4	6.5	7.2	3.9	3.8	الهيكل الفولاذي
Others	0.3	0.2	0.3	0.2	0.2	0.7	6.8	0.1	0.2	0.2	0.2	أخرى
Total %	100.0	100.0	100.0	100.0	100.0	100.0	100.0	100.0	100.0	100.0	100.0	المجموع
5. Kitchen												5- مطبخ
Private	80.8	85.4	81.0	88.0	79.1	83.7	77.3	88.8	91.4	95.2	91.5	خاص
Shared	1.9	2.7	5.4	3.2	5.0	8.8	4.1	1.9	2.0	1.3	1.8	مشترك
None	15.4	12.0	14.3	10.7	16.0	29.5	19.7	8.2	6.8	2.5	6.8	لا يوجد
Total %	100.0	100.0	100.0	100.0	100.0	100.0	100.0	100.0	100.0	100.0	100.0	المجموع
6. Main material												6- مواد الأرضيات
Carpeted surface	22.1	29.4	18.8	21.5	24.1	10.1	20.1	24.8	25.8	29.9	28.0	سجاد
Ceramic surface	14.3	21.2	12.0	18.1	14.8	4.4	12.8	14.3	15.5	19.2	17.1	موزايك
Polished concrete	16.7	22.1	21.0	18.0	20.1	4.4	18.8	17.7	20.6	21.1	21.7	بسطات أرضية مصقولة
Unpolished concrete	11.4	10.7	15.2	13.8	12.9	18.8	14.9	10.8	10.7	8.4	12.7	أرضيات غير مصقولة
Others	32.8	17.9	32.0	27.4	27.7	61.4	26.2	27.3	24.9	15.2	19.5	أخرى
Total %	100.0	100.0	100.0	100.0	100.0	100.0	100.0	100.0	100.0	100.0	100.0	المجموع
No. of HH	23727	4784	1828	3088	1340	8428	4348	1221	3338	4120	4951	عدد الأسر
No. of HH Members	185188	18738	4947	14817	24216	42882	21188	9812	15822	19881	18287	عدد الأفراد

(Cont.) Table 2-2: Percentage Distribution of Households by Housing Conditions, According to Main Occupation and Sex of HH Head - Total Egypt

Characteristics of Housing Conditions	ب- رئيس الأسر من الإناث											خصائص الظروف السكنية	
	الجهة الرئيسية لرب الأسرة												
	الإجمالي	العمال في القطاع العام من الجهة	عمال غير القطاع	عمال القطاع الخاص	العمال غير المهنيين	العمال المهنيين	العمال في القطاع	العمال في القطاع	العمال في القطاع	العمال في القطاع	العمال في القطاع		العمال في القطاع
Total	%	Elementary occupations	Prof and service operators and workers	Craft and related trades workers	Skilled agriculture and fishery workers	Service workers and shop and market sales workers	Clerks	Technicians and associate professionals	Professionals	Legislators, senior officials and managers	%		
1- Access of electricity													1- الحصول على الكهرباء
Public services	91.4	94.0	83.7	100.0	98.3	83.0	81.1	100.0	98.2	95.1	82.4	الحصول على الكهرباء	
Private	7.5	4.8	16.3	0.0	1.7	16.4	7.7	0.0	1.8	0.9	5.4	غير الحصول على الكهرباء	
Not	0.0	0.0	0.0	0.0	0.0	0.1	0.0	0.0	0.0	0.0	0.0	غير الحصول على الكهرباء	
Others	1.0	1.0	0.0	0.0	0.0	1.2	1.2	0.0	0.0	0.0	1.2	غير الحصول على الكهرباء	
Total %	100.0	100.0	100.0	100.0	100.0	100.0	100.0	100.0	100.0	100.0	100.0	الحصول على الكهرباء	
2- Construction of building													2- البناء
Top inside dwelling	79.7	83.8	83.2	81.7	81.3	98.2	77.7	87.2	94.2	88.1	84.3	البناء من الداخل	
Top inside building	8.4	8.5	12.8	8.8	9.8	14.1	11.3	2.8	3.5	2.8	5.1	البناء من الخارج	
No construction	10.7	7.8	24.0	9.8	9.2	12.7	11.0	0.0	2.2	0.9	10.0	عدم البناء	
Total %	100.0	100.0	100.0	100.0	100.0	100.0	100.0	100.0	100.0	100.0	100.0	البناء	
3- Construction of house													3- البناء من الداخل
Completed	55.3	54.5	56.1	57.7	61.1	28.0	66.7	79.8	78.0	81.2	62.4	البناء من الداخل	
No construction	44.7	35.5	43.3	42.3	38.9	74.0	33.3	20.4	24.0	18.8	37.6	عدم البناء	
Total %	100.0	100.0	100.0	100.0	100.0	100.0	100.0	100.0	100.0	100.0	100.0	البناء	
4- Wall material													4- مواد البناء
Brick & cement	82.9	84.9	81.8	88.8	83.8	78.8	84.4	82.7	81.1	82.4	80.7	الطوب والبست	
Cement	3.0	3.1	0.8	0.1	2.0	3.8	2.8	4.3	3.8	5.1	3.8	الطوب والبست	
Wood	2.7	2.1	0.0	0.0	1.8	2.8	2.4	0.0	0.0	1.0	3.0	الطوب والبست	
Mud brick	11.4	8.8	8.2	0.0	13.2	18.1	9.4	3.0	2.4	1.5	9.8	الطوب والبست	
Others	0.0	0.0	0.0	0.0	0.0	0.0	1.1	0.0	0.0	0.0	0.0	الطوب والبست	
Total %	100.0	100.0	100.0	100.0	100.0	100.0	100.0	100.0	100.0	100.0	100.0	البناء	
5- Floor													5- الأرضية
Stone	74.0	78.8	82.3	85.9	83.8	84.8	82.8	84.1	84.7	87.3	78.8	الطوب والبست	
Marble	4.2	3.7	4.7	4.8	0.0	5.9	4.5	2.8	1.7	0.5	3.8	الطوب والبست	
None	21.8	18.4	11.0	9.3	14.1	10.1	13.8	3.0	3.8	2.1	18.2	الطوب والبست	
Total %	100.0	100.0	100.0	100.0	100.0	100.0	100.0	100.0	100.0	100.0	100.0	البناء	
6- Drainage													6- الصرف الصحي
Drainage collector	23.4	28.4	12.4	24.1	31.3	13.8	24.8	27.8	27.5	31.7	22.1	الصرف الصحي	
Cleaning machine	14.2	18.2	8.8	3.8	8.0	8.0	14.7	24.8	28.8	28.4	17.3	الصرف الصحي	
Drainage to outdoors	18.8	21.3	28.8	23.8	18.8	3.8	31.7	24.0	21.3	24.2	14.8	الصرف الصحي	
Drainage to street	13.3	12.4	17.1	14.8	18.8	14.8	12.3	0.0	8.8	4.8	12.8	الصرف الصحي	
Others	32.3	22.7	33.1	38.3	23.8	43.1	18.3	14.8	13.8	9.7	25.4	الصرف الصحي	
Total %	100.0	100.0	100.0	100.0	100.0	100.0	100.0	100.0	100.0	100.0	100.0	الصرف الصحي	
No. of HH	7389	4437	25	21	21	1818	250	87	171	204	332	عدد الأسر	
No. of HH Members	21830	11755	82	72	140	6774	779	238	548	525	782	عدد أفراد الأسر	

Table 3-24 : Percentage Distribution of Households by Housing Conditions, According to Economic Activity of HH Head - Total Egypt

Characteristics of Housing Conditions	Economic Activity of HH Head																		الخصائص الظروف السكنية
	الاجمالي	الزراعة	الصيد	الصيد	الصيد	التجارة	التجارة	التجارة	التجارة	التجارة	التجارة	التجارة	التجارة	التجارة	التجارة	التجارة	التجارة	التجارة	
	Total %	Ag.	Fishing	Fishing	Fishing	Trade	Trade	Trade	Trade	Trade	Trade	Trade	Trade	Trade	Trade	Trade	Trade	Trade	
1. Access to drinking water																			1- توفر مياه الشرب
Public Network	91.9	94.7	94.7	90.4	96.8	95.4	94.0	99.4	99.0	94.0	96.3	94.7	91.4	96.0	95.3	97.9	93.7	92.4	شبكة عامة
Pump	7.4	4.6	4.1	6.6	3.2	4.1	6.6	1.4	1.0	5.3	3.9	4.6	7.6	2.6	4.5	2.1	5.0	18.1	مضخة
Well	0.0	0.0	0.0	0.0	0.0	0.0	0.0	0.0	0.0	0.1	0.0	0.0	0.1	0.2	0.0	0.0	0.0	0.1	بئر
Others	0.8	0.8	1.2	0.7	0.2	0.3	0.4	0.0	0.0	0.6	0.2	0.6	1.0	0.5	0.2	0.0	1.3	1.4	أخرى
Total %	100.0	100.0	100.0	100.0	100.0	100.0	100.0	100.0	100.0	100.0	100.0	100.0	100.0	100.0	100.0	100.0	100.0	100.0	المجموع
2. Construction of roofing with																			2- البناء باستخدام مواد العزل
Asphalt, metal, asbestos	61.3	56.4	61.3	60.0	69.6	66.5	67.1	96.2	95.2	58.3	69.1	67.4	79.9	60.5	69.6	69.9	61.2	64.3	عزل بالأسفلت
Top made building	6.6	7.0	11.7	6.6	6.6	6.6	6.2	1.9	3.2	6.1	6.3	6.3	10.0	6.6	6.0	2.1	11.8	14.6	عزل بالبناء
No connection	9.7	6.6	6.6	11.2	4.9	5.0	6.7	1.9	1.6	7.0	4.6	6.3	10.3	3.9	6.4	4.1	7.0	20.9	لا يوجد اتصال بالمواد
Total %	100.0	100.0	100.0	100.0	100.0	100.0	100.0	100.0	100.0	100.0	100.0	100.0	100.0	100.0	100.0	100.0	100.0	100.0	المجموع
3. Connection of electric wires																			3- اتصال الأسلاك بالكهرباء
Service wires connected	64.6	69.0	79.6	62.6	64.8	64.8	66.1	77.6	76.6	63.4	69.4	64.7	66.1	62.3	69.0	67.2	60.3	64.3	متصل
No connection	45.4	32.0	20.8	47.4	35.1	45.2	43.9	22.8	23.2	36.6	31.6	35.7	43.9	37.7	31.0	32.8	49.8	76.7	غير متصل
Total %	100.0	100.0	100.0	100.0	100.0	100.0	100.0	100.0	100.0	100.0	100.0	100.0	100.0	100.0	100.0	100.0	100.0	100.0	المجموع
4. Wall material																			4- مواد الجدران
Brick & cement	64.9	66.3	67.7	63.1	66.4	66.6	66.2	61.1	69.3	67.8	68.8	69.3	66.9	65.6	60.1	69.6	61.2	76.1	الطوب والبنت
Concrete	3.7	3.8	6.9	3.6	4.8	4.4	3.7	4.4	6.1	4.0	4.3	4.2	3.9	4.1	3.9	6.6	6.7	3.0	خرسانة
Shares	2.1	1.9	1.3	2.6	0.9	1.5	0.9	1.2	0.6	1.3	1.6	1.2	2.4	1.4	0.9	1.1	1.3	0.8	الجبس
Mud brick	9.0	9.2	4.6	10.4	5.9	7.2	0.1	1.4	3.5	6.9	4.9	6.7	1.1	4.9	4.9	0.2	6.6	16.4	الطوب الطين
Others	6.3	6.2	6.0	6.4	6.0	6.3	6.1	6.0	6.0	6.3	6.4	6.4	6.7	6.0	6.2	6.0	6.4	6.6	أخرى
Total %	100.0	100.0	100.0	100.0	100.0	100.0	100.0	100.0	100.0	100.0	100.0	100.0	100.0	100.0	100.0	100.0	100.0	100.0	المجموع
5. Stairs																			5- السلالم
Private	72.3	61.1	62.1	71.2	66.6	67.1	66.6	64.8	66.7	66.6	63.6	64.3	76.0	62.1	69.2	69.6	61.6	64.3	خاص
Shared	3.9	3.2	3.2	2.6	1.7	2.2	2.6	1.4	1.3	3.0	3.7	3.2	6.4	3.8	2.9	4.0	7.0	6.4	مشترك
None	16.4	18.7	43.7	19.2	6.9	6.4	11.0	3.8	6.0	11.2	12.6	12.4	18.6	6.1	6.0	6.4	12.3	29.2	لا يوجد
Total %	100.0	100.0	100.0	100.0	100.0	100.0	100.0	100.0	100.0	100.0	100.0	100.0	100.0	100.0	100.0	100.0	100.0	100.0	المجموع
6. Waste disposal																			6- التخلص من النفايات
Garbage collector	22.4	27.6	23.6	21.2	29.3	23.4	23.4	34.9	34.8	26.1	26.7	26.6	23.4	22.0	27.9	26.1	17.7	19.9	مجمع
Cleaning company	14.3	18.7	16.4	12.4	20.9	13.9	16.2	22.6	21.1	19.8	16.4	16.6	13.8	17.4	17.6	20.8	7.2	4.9	شركة تنظيف
Dumped to neighbors	16.7	21.7	28.6	16.2	20.0	17.4	17.4	21.0	21.0	20.5	26.6	21.2	16.3	21.7	21.9	16.9	9.7	4.3	وطلوها في مناطق عامة
Dumped into street	12.6	11.7	7.9	16.1	10.3	13.9	13.3	6.4	6.1	12.6	10.9	12.0	13.3	14.6	10.7	11.0	30.4	16.6	في الشارع
Others	32.8	20.3	14.3	36.1	20.6	27.3	20.6	13.2	16.7	22.7	16.9	22.6	31.2	24.8	22.9	18.3	36.1	61.2	أخرى
Total %	100.0	100.0	100.0	100.0	100.0	100.0	100.0	100.0	100.0	100.0	100.0	100.0	100.0	100.0	100.0	100.0	100.0	100.0	المجموع
No. of HH	47096	8796	243	642	760	2176	4413	673	634	3084	749	4706	2109	619	4790	39	263	10606	عدد الأسر
No. of HH Members	227029	29394	1366	6428	3428	16117	21674	2274	1646	14442	2247	20966	14099	2620	21610	166	1326	63432	عدد الأفراد

Table 3-25: Percentage Distribution of Households by Housing Conditions, According to Economic Activity of HH Head - Urban Egypt

Characteristics of Housing Conditions	Economic Activity of HH Head																		مجموع الظروف السكنية	
	نشاط الإقتصادي لرب الأسرة																			
	إجمالي	الزراعة والصيد	الزراعة والصيد بالآلة	الزراعة والصيد بالآلة (الزراعة)	الصحة والتعليم	التجارة	الزراعة والصيد	الزراعة والصيد بالآلة	الزراعة والصيد بالآلة (الزراعة)	الصحة والتعليم	التجارة	الزراعة والصيد	الزراعة والصيد بالآلة	الزراعة والصيد بالآلة (الزراعة)	الصحة والتعليم	التجارة	الزراعة والصيد	الزراعة والصيد بالآلة		الزراعة والصيد بالآلة (الزراعة)
Total %	%	Services	Other	Health & Education	Commerce	Public works	Self-employment	Health & Education	Commerce	Public works	Self-employment	Health & Education	Commerce	Public works	Self-employment	Health & Education	Commerce	Public works	Self-employment	
1. Source of drinking water																				
Public Network	92.7	92.9	92.8	92.2	92.9	92.6	92.2	92.2	100.0	92.9	92.0	92.1	92.4	92.3	92.2	100.0	92.0	92.7	92.7	
Pump	0.9	0.8	0.8	1.4	0.2	0.4	0.4	0.7	0.0	0.8	1.0	0.7	0.9	0.4	0.7	0.0	4.0	4.1	4.1	
Well	0.0	0.0	0.0	0.0	0.0	0.0	0.0	0.0	0.0	0.0	0.0	0.0	0.0	0.0	0.0	0.0	0.0	0.0	0.0	
Others	0.3	0.4	0.8	0.4	0.0	0.0	0.2	0.0	0.0	0.4	0.0	0.1	0.4	0.1	0.1	0.0	0.0	0.0	0.0	
Total %	100.0	100.0	100.0	100.0	100.0	100.0	100.0	100.0	100.0	100.0	100.0	100.0	100.0	100.0	100.0	100.0	100.0	100.0	100.0	
2. Location of Plumbing with																				
within water network																				
Tap inside dwelling	95.1	95.8	95.9	93.4	95.3	97.9	92.9	97.4	99.9	91.2	94.2	98.3	92.0	97.8	96.4	99.9	94.9	92.7	92.7	
Tap inside building	2.3	2.9	11.4	4.5	2.8	1.8	2.4	1.2	0.4	3.3	4.3	2.6	8.2	1.7	2.8	1.8	1.8	1.8	8.2	
No connection	1.8	1.8	2.9	2.1	1.2	0.7	1.1	1.8	0.0	1.8	1.6	1.2	1.8	0.7	1.1	4.0	4.0	4.0	9.2	
Total %	100.0	100.0	100.0	100.0	100.0	100.0	100.0	100.0	100.0	100.0	100.0	100.0	100.0	100.0	100.0	100.0	100.0	100.0	100.0	
3. Location of Sewer with																				
in street/within																				
Connected	85.9	85.7	85.3	82.9	88.4	84.1	84.9	82.0	92.8	86.7	87.8	85.2	85.8	87.3	89.2	88.9	81.9	82.6	82.6	
No connection	14.1	10.3	4.7	17.2	11.6	15.9	16.1	8.0	7.1	13.3	12.2	14.8	13.2	9.7	11.0	11.4	28.2	47.6	47.6	
Total %	100.0	100.0	100.0	100.0	100.0	100.0	100.0	100.0	100.0	100.0	100.0	100.0	100.0	100.0	100.0	100.0	100.0	100.0	100.0	
4. Wall material																				
Brick & cement	82.8	81.0	81.8	88.8	82.0	82.0	82.0	84.5	84.0	80.1	82.2	82.8	81.7	84.4	84.2	84.4	84.9	84.7	84.7	
Concrete	4.3	3.9	7.0	4.8	8.2	4.2	4.8	4.8	5.2	2.9	4.5	4.3	4.7	8.2	3.8	4.0	1.8	2.8	2.8	
Stone	1.1	1.0	1.1	2.9	0.4	0.6	1.0	0.8	0.4	0.8	1.7	0.8	1.8	0.0	0.8	1.4	0.8	0.8	6.4	
Mud brick	1.8	1.8	0.0	3.9	1.2	1.1	2.2	0.0	0.0	1.8	1.4	1.8	1.8	0.0	1.4	0.0	0.7	7.1	7.1	
Others	0.1	0.2	0.0	0.2	0.0	0.1	0.0	0.0	0.0	0.3	0.2	0.2	0.0	0.0	0.1	0.0	0.0	0.0	0.0	
Total %	100.0	100.0	100.0	100.0	100.0	100.0	100.0	100.0	100.0	100.0	100.0	100.0	100.0	100.0	100.0	100.0	100.0	100.0	100.0	
5. Kitchen																				
Fitted	90.8	89.7	88.4	88.0	88.0	86.7	84.3	86.8	88.4	81.9	80.2	81.1	87.8	87.4	82.8	87.2	81.0	78.6	78.6	
Simple	1.9	2.2	3.2	1.8	0.8	0.8	0.8	1.7	0.8	1.8	2.4	1.8	2.4	0.7	1.8	0.0	4.8	8.2	8.2	
None	7.8	6.1	80.4	12.4	4.2	3.8	4.8	2.8	3.7	6.6	7.4	7.0	9.8	1.9	8.0	8.0	2.4	18.2	18.2	
Total %	100.0	100.0	100.0	100.0	100.0	100.0	100.0	100.0	100.0	100.0	100.0	100.0	100.0	100.0	100.0	100.0	100.0	100.0	100.0	
6. Waste disposal																				
Garbage collector	24.1	26.7	27.7	24.9	25.7	24.4	24.7	25.8	41.0	32.3	28.1	24.1	23.2	30.1	28.1	28.4	24.7	20.8	20.8	
Flushing compost	23.6	28.6	19.0	18.7	28.3	21.8	23.2	28.1	28.0	27.1	21.8	22.8	23.0	28.0	24.0	27.8	12.1	11.3	11.3	
Dumping in residential	28.2	28.8	40.7	30.1	27.4	30.4	29.6	26.4	28.2	28.2	22.8	28.1	21.0	24.2	25.1	21.3	19.2	20.7	20.7	
Dumped into street	7.3	8.0	2.3	8.2	6.4	7.0	6.7	4.0	2.9	8.4	6.0	6.6	8.4	4.8	4.1	1.8	21.6	18.7	18.7	
Others	8.0	8.8	2.2	8.1	3.0	8.8	8.8	3.0	4.8	4.8	4.8	8.4	8.2	8.2	8.0	8.0	23.3	30.8	30.8	
Total %	100.0	100.0	100.0	100.0	100.0	100.0	100.0	100.0	100.0	100.0	100.0	100.0	100.0	100.0	100.0	100.0	100.0	100.0	100.0	
No. of HH	21886	5480	182	427	481	1431	2088	428	238	1791	487	2968	1842	273	2883	81	124	818	818	
No. of HH Members	88774	18042	788	1818	1887	6148	9448	1821	1062	8020	2128	12782	6896	1278	12740	285	608	4927	4927	

Table 3-26: Percentage Distribution of Households by Housing Conditions, According to Economic Activity of HH Head - Rural Egypt

Characteristics of Housing Conditions	Economic Activity of HH Head																		خصائص ظروف السكنية
	نشاط الاقتصادي لرب الأسرة																		
	الصيد	الزراعة المنزلية	الزراعة المنزلية	الزراعة المنزلية	الزراعة المنزلية	الزراعة المنزلية	الزراعة المنزلية	الزراعة المنزلية	الزراعة المنزلية	الزراعة المنزلية	الزراعة المنزلية	الزراعة المنزلية	الزراعة المنزلية	الزراعة المنزلية	الزراعة المنزلية	الزراعة المنزلية	الزراعة المنزلية	الزراعة المنزلية	
1. Type of Economic activity																			1. نوع النشاط الاقتصادي
Public Network	25.7	27.1	22.2	24.1	21.1	22.2	28.2	26.4	24.5	27.5	26.1	27.2	24.5	24.0	22.6	23.1	21.7	21.4	شبكة عامة
Pump	12.0	11.1	14.6	16.0	8.2	7.1	10.1	3.6	2.4	11.4	9.2	11.6	14.1	4.8	10.2	6.9	5.8	17.0	مضخة
Well	0.1	0.1	0.0	0.0	0.0	0.0	0.0	0.0	0.0	0.1	0.0	0.0	0.2	0.4	0.0	0.0	0.0	0.1	بئر
Others	1.2	1.2	3.2	1.0	0.4	0.4	0.8	0.0	0.0	1.0	0.8	4.0	1.2	4.7	0.6	0.0	2.8	7.8	أخرى
Total %	100.0	100.0	100.0	100.0	100.0	100.0	100.0	100.0	100.0	100.0	100.0	100.0	100.0	100.0	100.0	100.0	100.0	100.0	المجموع
2. Condition of building with public water network																			2. حالة البناء مع شبكة المياه العامة
Tap water building	70.2	69.7	89.5	89.9	77.8	69.3	78.4	82.3	84.2	73.8	79.4	74.0	66.7	82.2	79.3	83.4	69.4	82.4	مبنى مياه الشرب
Tap water building	12.0	14.4	12.7	12.3	11.7	10.1	9.6	4.1	10.4	10.0	8.8	11.1	14.7	12.1	3.7	3.8	22.8	15.4	مبنى مياه الشرب
No connection	18.8	15.9	17.8	19.0	10.5	9.8	11.9	3.4	5.4	14.8	10.2	14.8	18.6	7.8	12.0	13.1	9.7	22.0	لا يوجد اتصال بالمياه
Total %	100.0	100.0	100.0	100.0	100.0	100.0	100.0	100.0	100.0	100.0	100.0	100.0	100.0	100.0	100.0	100.0	100.0	100.0	المجموع
3. Condition of house with drainage system																			3. حالة المنزل مع نظام الصرف
Connected	27.2	29.8	32.4	27.4	20.2	24.7	30.2	38.3	36.1	27.5	22.0	29.4	29.5	29.4	26.7	20.2	40.0	21.5	متصل
No connection	72.7	70.2	67.6	72.4	79.7	75.2	69.7	61.7	63.9	72.5	78.0	70.4	70.4	70.4	73.2	79.8	60.0	78.5	غير متصل
Total %	100.0	100.0	100.0	100.0	100.0	100.0	100.0	100.0	100.0	100.0	100.0	100.0	100.0	100.0	100.0	100.0	100.0	100.0	المجموع
4. Wall material																			4. مواد الجدران
Brick & cement	79.3	74.1	78.2	79.8	82.4	82.3	81.0	86.8	78.6	80.1	82.9	80.3	80.1	84.0	84.0	79.6	85.7	78.2	الطوب والبست
Concrete	1.1	2.7	4.9	2.4	3.5	2.8	2.7	3.2	8.2	4.9	4.1	4.1	2.9	2.7	4.1	10.3	0.0	2.0	خرسانة
Stone	2.8	2.3	1.7	2.8	1.4	2.2	2.7	2.4	1.9	1.6	1.9	1.3	1.2	3.0	1.3	0.9	1.8	2.7	الحجارة
Mud brick	16.2	18.8	18.1	16.7	10.4	12.0	12.4	6.4	12.2	13.4	11.9	12.4	13.5	10.3	10.1	9.9	9.9	17.3	الطوب الطين
Others	0.5	0.4	0.0	0.4	0.0	0.4	0.2	0.0	0.0	0.0	0.0	0.0	0.4	0.0	0.0	0.0	2.4	0.4	أخرى
Total %	100.0	100.0	100.0	100.0	100.0	100.0	100.0	100.0	100.0	100.0	100.0	100.0	100.0	100.0	100.0	100.0	100.0	100.0	المجموع
5. Kitchen																			5. المطبخ
Plaster	79.1	88.4	72.1	70.2	77.8	82.4	79.5	89.1	88.4	77.4	72.0	72.7	64.4	88.6	81.7	73.2	71.4	83.0	جبس
Marble	5.4	6.0	3.2	5.1	3.2	3.3	3.9	3.4	2.4	4.8	4.0	5.5	9.1	8.2	4.9	12.8	7.4	6.3	رخام
None	24.3	29.4	23.7	24.8	18.9	13.3	16.6	7.3	12.2	17.7	22.0	21.8	27.0	9.0	13.1	13.9	21.9	29.8	لا يوجد
Total %	100.0	100.0	100.0	100.0	100.0	100.0	100.0	100.0	100.0	100.0	100.0	100.0	100.0	100.0	100.0	100.0	100.0	100.0	المجموع
6. Floor quality																			6. جودة الأرضيات
Ceramic tiles	14.1	12.8	10.9	9.9	14.1	14.1	12.2	20.9	15.2	12.8	17.1	13.9	13.8	12.5	14.7	3.9	11.4	10.0	زجاج
Cement concrete	6.4	6.2	11.7	6.4	8.2	7.0	6.0	6.7	6.7	9.9	6.7	6.7	6.9	6.5	7.9	16.2	2.8	4.3	خرقطة إسفلت
Clay or cement	5.8	6.4	8.1	4.5	7.9	4.7	6.6	8.5	11.4	5.9	12.7	7.6	6.6	7.2	9.0	3.4	2.1	2.7	إسفلت أو إسفلت
Clay or cement	14.3	22.1	18.2	18.9	17.7	18.9	14.3	21.0	14.4	21.4	16.2	19.5	14.2	26.0	17.7	31.2	38.0	18.8	في الخارج
Others	64.3	54.2	60.2	59.2	48.9	52.9	52.5	42.9	49.2	47.3	44.9	51.7	56.9	45.7	48.9	45.5	45.5	44.7	أخرى
Total %	100.0	100.0	100.0	100.0	100.0	100.0	100.0	100.0	100.0	100.0	100.0	100.0	100.0	100.0	100.0	100.0	100.0	100.0	المجموع
No. of HHs	25100	2425	61	514	299	1744	1224	147	95	1305	274	1742	1584	340	1909	29	125	9697	عدد الأسر
No. of HHs Members	117050	10082	290	2671	1471	6969	12227	683	403	6422	1119	8182	7402	1246	9099	110	721	48206	عدد أفراد الأسر

Table 3-7 Percentage Distribution of Households by Housing Conditions, According to Economic Activity and Sex of HH Head - Total Egypt

Characteristics of Housing Conditions	ا- توزيع الأسر من الظروف السكنية																		
	نشاط الإقتصادي لرب الأسرة																		
	الإجمالي	الذكور	النساء	الذكور	النساء	الذكور	النساء	الذكور	النساء	الذكور	النساء	الذكور	النساء	الذكور	النساء	الذكور	النساء	الذكور	النساء
1. Sector of Housing unit																			
Public framework	81.3	85.4	84.9	80.3	86.5	86.3	82.8	88.4	89.0	84.0	86.2	85.2	81.4	86.8	85.3	87.8	83.7	82.2	
Private	7.4	4.3	4.8	8.9	3.2	4.3	5.7	1.4	1.0	8.3	3.8	4.4	7.6	2.5	4.5	2.3	1.8	16.3	
Wall	0.0	0.0	0.0	0.0	0.0	0.0	0.0	0.0	0.0	0.1	0.0	0.0	0.1	0.2	0.0	0.0	0.0	0.1	
Others	9.7	9.6	9.5	9.7	9.3	9.4	9.4	9.0	9.0	9.2	9.2	9.4	1.0	9.8	9.2	9.0	9.0	1.5	
Total %	100.0	100.0	100.0	100.0	100.0	100.0	100.0	100.0	100.0	100.0	100.0	100.0	100.0	100.0	100.0	100.0	100.0	100.0	
2. Construction of structural wall																			
Public frame, concrete	82.2	88.1	83.6	79.7	88.5	88.0	86.7	86.5	88.2	88.8	89.4	88.1	79.7	80.3	88.0	83.7	81.2	83.8	
Tap made building	8.2	5.5	9.8	8.8	5.6	8.8	6.4	2.0	3.2	6.3	6.3	6.2	10.0	5.7	4.8	2.2	11.8	18.0	
No construction	9.9	9.4	6.7	11.4	4.9	5.2	6.8	1.8	1.8	7.0	4.4	5.7	10.3	4.0	5.3	4.1	7.0	21.3	
Total %	100.0	100.0	100.0	100.0	100.0	100.0	100.0	100.0	100.0	100.0	100.0	100.0	100.0	100.0	100.0	100.0	100.0	100.0	
3. Location of floor slab																			
General frame	54.5	71.4	78.7	62.2	62.8	53.2	56.2	77.1	75.9	62.1	68.0	55.4	54.1	61.7	68.2	64.9	50.3	23.8	
No construction	45.5	28.6	21.3	37.8	37.2	46.8	44.8	22.9	24.1	37.9	32.0	44.6	42.8	38.3	30.8	35.1	49.7	76.2	
Total %	100.0	100.0	100.0	100.0	100.0	100.0	100.0	100.0	100.0	100.0	100.0	100.0	100.0	100.0	100.0	100.0	100.0	100.0	
4. Wall material																			
Brick & cement	85.3	87.7	87.3	82.0	88.0	86.4	84.0	82.8	88.4	87.7	88.2	88.1	85.9	88.5	80.2	82.6	81.0	76.2	
Concrete	3.8	3.8	8.1	3.4	4.9	4.3	1.6	6.6	6.3	4.0	4.3	4.2	3.8	4.1	3.8	6.0	5.7	3.1	
Stone	2.0	1.3	0.9	2.7	1.9	1.5	2.0	1.2	0.8	1.2	1.7	1.0	2.4	1.4	0.9	1.1	1.3	4.0	
Mud brick	8.8	6.7	4.1	16.5	6.6	7.6	8.3	1.4	3.7	6.9	4.5	5.2	7.7	5.0	4.8	3.2	5.6	18.0	
Others	0.3	0.2	0.0	0.4	0.0	0.3	0.1	0.0	0.0	0.3	0.3	0.3	0.2	0.0	0.2	0.0	1.4	0.7	
Total %	100.0	100.0	100.0	100.0	100.0	100.0	100.0	100.0	100.0	100.0	100.0	100.0	100.0	100.0	100.0	100.0	100.0	100.0	
5. Ceiling																			
Private	90.8	88.4	82.7	77.3	88.3	88.1	86.1	84.9	84.4	85.7	84.3	86.7	78.0	82.2	88.8	88.8	80.8	84.4	
Shared	3.8	3.7	1.8	3.8	1.7	2.2	2.6	1.2	1.4	3.0	3.6	3.2	6.4	2.6	2.9	4.0	7.0	6.6	
None	15.4	12.0	48.8	18.2	10.0	8.6	11.3	1.9	4.2	11.3	12.1	11.1	18.8	8.2	6.6	4.6	12.3	28.1	
Total %	100.0	100.0	100.0	100.0	100.0	100.0	100.0	100.0	100.0	100.0	100.0	100.0	100.0	100.0	100.0	100.0	100.0	100.0	
6. Water supply																			
Garbage collector	22.3	28.8	24.8	21.0	27.8	28.0	23.2	34.8	34.0	24.0	28.8	28.8	23.2	21.7	27.0	28.4	17.7	10.2	
Cleaning company	14.2	21.2	16.3	12.2	20.8	13.1	11.8	22.4	20.4	19.7	16.8	17.0	13.0	17.2	17.7	22.0	7.2	4.7	
Dumped in containers	18.7	22.1	38.4	16.1	18.1	18.7	17.1	21.4	21.7	20.8	28.7	21.8	18.3	21.6	21.8	18.0	9.7	4.8	
Dumped into street	13.8	10.0	7.0	18.1	10.4	14.2	13.8	8.9	4.1	12.8	10.2	12.7	12.3	14.7	10.7	11.2	20.4	18.4	
Others	32.9	17.8	15.7	35.4	22.4	33.8	31.4	13.4	17.4	22.8	18.7	22.8	31.2	24.8	22.7	14.6	36.1	61.1	
Total %	100.0	100.0	100.0	100.0	100.0	100.0	100.0	100.0	100.0	100.0	100.0	100.0	100.0	100.0	100.0	100.0	100.0	100.0	
No. of HH	28727	4754	196	820	678	2942	4288	882	316	2870	790	4424	2108	812	4680	87	282	8884	
No. of HH Members	186188	14338	872	4384	2117	14328	21221	2247	1482	14388	184	20181	14288	2490	21488	342	1328	43847	

(Cont.) Table 3-27: Percentage Distribution of Households by Housing Conditions, According to Economic Activity and Sex of HH Head - Total Egypt

Characteristics of Housing Conditions	ب- أسر العلة من الإناث																	
	نشاط الاقتصادي لرب الأسرة																	
	الجمالي	فردية الأعمال التجارية	فردية الأعمال الحرة	فردية الأعمال الزراعية	فردية الأعمال الخدمية	فردية الأعمال الأخرى	فردية الأعمال	فردية الأعمال	فردية الأعمال	فردية الأعمال	فردية الأعمال	فردية الأعمال	فردية الأعمال	فردية الأعمال	فردية الأعمال	فردية الأعمال	فردية الأعمال	فردية الأعمال
1. Source of drinking water																		
Public Network	91.4	94.0	94.0	100.0	94.2	89.2	95.6	100.0	100.0	100.0	92.6	88.4	100.0	100.0	96.4	100.0	0.0	83.6
Pond	7.8	4.9	1.9	0.0	3.8	0.0	1.4	0.0	0.0	0.0	14.8	9.8	0.0	9.0	3.6	0.0	0.0	15.2
Well	0.0	0.0	0.0	0.0	0.0	0.0	0.0	0.0	0.0	0.0	0.0	0.0	0.0	0.0	0.0	0.0	0.0	0.1
Others	1.0	1.2	4.2	0.0	0.0	0.0	0.0	0.0	0.0	0.0	0.0	1.8	0.0	0.0	0.0	0.0	0.0	1.3
Total %	100.0	100.0	100.0	100.0	100.0	100.0	100.0	100.0	100.0	100.0	100.0	100.0	100.0	100.0	100.0	100.0	0.0	100.0
2. Condition of existing walls																		
Wall with plaster	73.7	82.9	74.4	100.0	89.3	95.0	98.6	90.1	95.4	100.0	72.4	75.8	100.0	100.0	90.5	100.0	0.0	66.4
Wall with mud plaster	9.9	8.5	19.6	0.0	4.1	2.9	0.0	0.0	4.8	0.0	5.1	8.8	0.0	0.0	10.2	0.0	0.0	14.0
No plaster	16.7	7.8	6.0	0.0	3.8	2.1	1.4	9.7	0.0	0.0	16.5	15.4	0.0	0.0	9.3	0.0	0.0	19.5
Total %	100.0	100.0	100.0	100.0	100.0	100.0	100.0	100.0	100.0	100.0	100.0	100.0	100.0	100.0	100.0	100.0	0.0	100.0
3. Condition of floor with																		
Concrete	55.3	64.6	52.6	81.9	78.8	75.1	82.0	100.0	90.7	94.1	44.3	52.8	68.5	100.0	96.1	100.0	0.0	26.4
No concrete	44.7	35.4	17.2	18.1	21.4	24.9	17.2	0.0	9.3	1.7	55.7	47.2	31.5	0.0	4.9	0.0	0.0	73.6
Total %	100.0	100.0	100.0	100.0	100.0	100.0	100.0	100.0	100.0	100.0	100.0	100.0	100.0	100.0	100.0	100.0	0.0	100.0
4. Wall material																		
Brick & cement	82.9	84.9	89.2	89.6	91.4	89.7	90.9	100.0	95.8	100.0	71.1	76.5	91.3	100.0	87.7	100.0	0.0	76.1
Concrete	2.2	2.1	0.0	10.4	6.7	6.1	7.1	0.0	4.2	0.0	6.0	4.0	18.7	0.0	2.8	0.0	0.0	2.6
Stone	2.2	2.1	4.5	0.0	1.0	1.7	0.0	0.0	0.0	0.0	0.0	2.1	0.0	0.0	0.0	0.0	0.0	2.9
Mud brick	11.4	9.9	6.5	0.0	1.9	3.4	2.1	0.0	0.0	0.0	21.7	12.9	0.0	0.0	8.8	0.0	0.0	16.1
Others	0.3	0.3	0.0	0.0	0.0	0.0	0.0	0.0	0.0	0.0	0.0	1.8	0.0	0.0	0.0	0.0	0.0	0.2
Total %	100.0	100.0	100.0	100.0	100.0	100.0	100.0	100.0	100.0	100.0	100.0	100.0	100.0	100.0	100.0	100.0	0.0	100.0
5. Kitchen																		
Plaster	74.0	76.8	64.7	82.7	88.4	81.7	87.1	89.5	100.0	100.0	61.4	62.1	62.6	64.4	72.9	100.0	0.0	64.2
Mud plaster	4.2	3.7	10.2	0.0	1.9	1.6	1.4	10.6	0.0	0.0	8.1	8.8	0.0	13.8	2.9	0.0	0.0	9.8
None	21.8	19.4	25.1	17.3	8.7	8.7	1.5	0.0	0.0	0.0	30.4	29.1	14.4	0.0	24.4	0.0	0.0	26.0
Total %	100.0	100.0	100.0	100.0	100.0	100.0	100.0	100.0	100.0	100.0	100.0	100.0	100.0	100.0	100.0	100.0	0.0	100.0
6. Waste disposal																		
Garbage collector	23.4	26.4	18.1	39.9	32.8	27.7	30.5	61.1	48.4	24.3	23.8	22.9	36.2	42.1	28.4	0.0	0.0	14.2
Charging company	14.2	16.2	16.9	27.7	23.6	23.2	27.3	38.7	31.8	44.2	11.0	14.1	18.5	27.6	12.7	100.0	0.0	6.0
Dumping in courtyard	19.9	21.3	47.2	23.3	28.2	26.1	25.4	0.0	14.9	19.5	22.4	17.8	0.0	29.3	19.0	0.0	0.0	3.3
Dumped into river	13.3	13.4	8.6	9.2	9.4	9.4	7.8	0.0	0.0	0.0	21.8	13.8	32.1	0.0	15.9	0.0	0.0	14.9
Others	30.2	22.7	6.3	0.0	9.0	13.6	8.0	0.0	4.9	0.0	21.2	30.4	18.1	0.0	21.8	0.0	0.0	61.6
Total %	100.0	100.0	100.0	100.0	100.0	100.0	100.0	100.0	100.0	100.0	100.0	100.0	100.0	100.0	100.0	100.0	0.0	100.0
No. of HH	7268	4421	48	12	106	234	143	43	29	28	18	264	4	7	102	1	0	1921
No. of HH Members	21938	11736	175	36	272	782	484	27	63	74	83	885	19	21	179	2	0	4716

Table 3-28 : Percentage Distribution of Households by Housing Conditions, According to Sector of HH head - Total Egypt

Characteristic of Housing Conditions	Sector of HH head										خصائص الظروف السكنية	
	إجمالي	القطاع الخاص	مستشار	أخرى متفرقة	هيئات غير حكومية القطاع غير الربحي Non Governmental Organizations	تعاونية	حكومي	مستشار	مستشار وأعمال عامة Public	تعاونية Economic Organizations		حكومي
1. Source of drinking water												
Public Network	91.0	94.7	84.1	95.3	100.0	90.0	91.3	96.7	94.3	94.7	1- مصدر مياه الشرب	
Pump	7.4	4.9	14.4	4.7	0.0	9.1	7.9	3.0	3.1	4.9	مضخة مياه	
Well	0.0	0.0	0.1	0.0	0.0	0.0	0.1	0.0	0.0	0.0	بئر	
Others	0.0	0.0	1.4	0.0	0.0	0.0	0.7	0.3	0.0	0.0	أخرى	
Total %	100.0	100.0	100.0	100.0	100.0	100.0	100.0	100.0	100.0	100.0	المجموع	
2. Connection of drinking water with public water network												
Tap inside dwelling	81.4	86.4	84.2	85.4	88.9	77.3	91.8	82.1	83.9	87.8	2- اتصال المبنى بشبكة المياه	
Tap inside building	3.8	7.0	14.8	5.8	0.0	9.3	6.4	4.3	3.1	6.4	مبنى داخل المبنى	
No connection	9.7	6.6	19.2	4.7	4.1	13.4	10.2	3.7	3.1	6.0	مبنى داخل المبنى	
Total %	100.0	100.0	100.0	100.0	100.0	100.0	100.0	100.0	100.0	100.0	المجموع	
3. Connection of toilet with sanitary system												
Connected	64.6	68.0	30.1	78.4	69.0	48.7	56.3	48.2	74.9	58.2	3- اتصال المراحيض بنظام الصرف الصحي	
No connection	48.4	32.0	69.9	21.6	31.0	51.3	44.7	51.8	25.1	41.8	غير متصل	
Total %	100.0	100.0	100.0	100.0	100.0	100.0	100.0	100.0	100.0	100.0	المجموع	
4. Wall material												
Brick & cement	84.9	88.3	79.9	90.1	92.9	95.4	84.8	90.6	84.7	88.3	4- مواد البناء	
Concrete	3.7	3.6	3.9	3.9	0.7	2.2	2.9	4.0	11.2	4.0	الطوب والبلاط	
Stone	2.1	1.8	3.5	2.5	4.2	2.2	2.0	1.0	1.0	1.8	خرسانة	
Red brick	9.0	8.2	12.4	3.8	4.3	2.2	9.3	4.3	9.1	7.8	الطوب	
Others	0.3	0.2	0.4	0.0	0.0	0.0	0.4	0.0	0.0	0.2	الطوب الفين	
Total %	100.0	100.0	100.0	100.0	100.0	100.0	100.0	100.0	100.0	100.0	المجموع	
5. Kitchen												
Private	79.0	81.1	61.7	82.9	86.7	88.0	82.6	91.8	91.8	87.8	5- مطبخ	
Shared	3.8	3.2	6.3	1.3	4.5	2.1	4.3	2.1	4.2	2.4	مشارك	
None	16.4	15.7	32.0	5.8	8.8	11.1	16.2	6.1	4.0	10.1	لا يوجد	
Total %	100.0	100.0	100.0	100.0	100.0	100.0	100.0	100.0	100.0	100.0	المجموع	
6. Waste disposal												
Garbage collector	22.4	27.6	12.3	36.3	38.6	33.1	22.7	27.8	24.9	23.4	6- التخلص من النفايات	
Cleaning company	14.2	16.7	6.8	28.2	22.3	9.1	14.8	18.9	19.3	18.1	شركة تنظيف	
Dumping in containers	16.7	21.7	8.9	17.0	28.0	12.8	16.2	22.9	22.6	17.6	ويطعمها في حاويات	
Dumped into sewer	13.8	11.7	19.1	2.4	4.9	15.0	13.3	9.7	10.1	13.0	في الشارع	
Others	32.9	20.3	53.9	14.2	4.1	29.4	38.2	20.7	13.1	30.9	أخرى	
Total %	100.0	100.0	100.0	100.0	100.0	100.0	100.0	100.0	100.0	100.0	المجموع	
No. of HH	47988	8786	7368	80	22	48	18387	2127	98	10173	عدد الأسر	
No. of HH Members	207029	28084	34816	347	87	224	82273	7009	480	48339	عدد الأفراد	

Table 3.29 : Percentage Distribution of Households by Housing Conditions, According to Sector of HH head - Urban Egypt

Characteristics of Housing Conditions	Sector of HH head										خصائص الظروف السكنية
	الإجمالي Total	قرب المتوسط المنهج من القطاع % of	مستشار المستشارين Experts Estadistikos	أجراء متفردين Foreign	مجلس غير متفردين القطاع الرابع Non Governmental Organizations	تعاونية Co-operative	مستشار Private	مستشار وأملاك حرم Public	مستشار التعاونية Co-operative Organizations	مستشار Government	
1- مصدر مياه الشرب											1- مصدر مياه الشرب
Public Network	98.7	98.8	98.5	100.0	100.0	100.0	98.8	99.8	100.0	99.4	مياه الشبكات العامة
Pump	0.8	0.8	2.3	0.0	0.0	0.0	1.1	0.0	0.0	0.6	مضخة
Well	2.0	0.0	0.0	0.0	0.0	0.0	0.0	0.0	0.0	0.0	بئر
Others	0.3	0.4	1.1	0.0	0.0	0.0	0.1	0.0	0.0	0.1	أخرى
Total %	100.0	100.0	100.0	100.0	100.0	100.0	100.0	100.0	100.0	100.0	المجموع
2- توصيل البيت بترافيق المياه											2- توصيل البيت بترافيق المياه
Tap inside dwelling	95.1	95.0	98.8	97.0	100.0	92.4	94.4	98.0	98.4	96.5	مياه داخل المنزل
Tap inside building	3.0	2.9	0.8	3.0	0.0	7.8	3.0	1.8	1.4	2.2	مياه داخل المبنى
No connection	1.8	1.0	4.7	0.0	0.0	0.0	0.0	0.0	0.0	0.9	لا يوجد اتصال بترافيق المياه
Total %	100.0	100.0	100.0	100.0	100.0	100.0	100.0	100.0	100.0	100.0	المجموع
3- توصيل البيت بترافيق الصرف											3- توصيل البيت بترافيق الصرف
Connected	88.8	89.7	72.8	82.5	88.8	88.8	85.4	91.5	92.8	84.8	متصل
No connection	14.1	10.3	27.1	7.8	11.1	14.1	14.6	8.5	7.2	15.1	غير متصل
Total %	100.0	100.0	100.0	100.0	100.0	100.0	100.0	100.0	100.0	100.0	المجموع
4- مواد البناء											4- مواد البناء
Brick & cement	92.5	93.0	88.0	83.8	77.8	82.7	90.8	84.7	85.7	80.1	الطوب والاسمنت
Cement	4.3	3.8	3.7	4.7	17.2	0.0	4.0	3.7	13.3	5.8	خرسانة
Wood	1.1	1.0	2.2	1.5	8.4	0.0	1.2	0.8	1.8	0.8	الخشب
Straw brick	1.9	1.8	4.8	0.0	5.8	7.3	1.7	1.0	2.0	1.7	الطوب القش
Others	0.1	0.2	0.2	0.0	0.0	0.0	0.0	0.0	0.0	0.1	أخرى
Total %	100.0	100.0	100.0	100.0	100.0	100.0	100.0	100.0	100.0	100.0	المجموع
5- أرضيات											5- أرضيات
Carpet	90.8	89.7	80.0	89.8	88.8	77.8	80.2	86.3	100.0	81.8	سجاد
Marble	1.8	2.2	4.1	8.0	0.0	0.0	2.0	0.8	0.0	0.9	مطبوقة
None	7.3	6.1	15.9	1.5	11.4	22.1	7.8	2.9	0.0	4.2	لا يوجد
Total %	100.0	100.0	100.0	100.0	100.0	100.0	100.0	100.0	100.0	100.0	المجموع
6- الصرف الصحي											6- الصرف الصحي
Garbage collector	34.1	35.7	25.5	41.2	27.5	35.8	33.8	38.5	46.1	34.2	مجمع
Covering company	23.4	25.8	16.3	35.8	28.7	1.8	23.4	25.5	22.4	23.8	شركة تغطية
Dumping in containers	28.2	25.3	28.6	21.6	37.4	28.8	20.1	28.6	25.7	28.7	تسليم في حاويات
Dumped into street	7.2	6.0	13.0	0.0	6.3	8.0	7.4	4.2	4.2	7.1	إلى الشارع
Others	6.0	3.8	14.8	1.0	0.0	6.0	6.4	4.2	1.4	6.5	أخرى
Total %	100.0	100.0	100.0	100.0	100.0	100.0	100.0	100.0	100.0	100.0	المجموع
No. of HH	21895	8860	1801	87	17	13	947	1216	85	4826	عدد الأسر
% of HH Members	88776	10042	7288	277	71	54	38216	4904	308	21811	عدد الأفراد

Table 3-30 : Percentage Distribution of Households by Housing Conditions, According to Sector of HH head - Rural Egypt

Characteristics of Housing Conditions	Sector of HH head										خصائص الظروف السكنية
	إجمالي	قرب النيل N/A	مستراح Oustah	أرض مفتوحة Barje	هيئات غير حكومية الهيئة القروية Non Governmental Organizations	تعاونية Co-Operative	خاص Private	حكومي والمجلس Public	اقتصادية Economic Organizations	حكومي Governmental	
1. Source of drinking water											
Public Network	85.7	87.1	80.7	73.8	100.0	98.8	85.2	91.8	90.1	90.8	
Pump	13.0	11.1	17.7	25.4	0.0	13.1	13.8	7.3	9.9	8.8	
Well	0.1	0.1	0.1	0.0	0.0	0.0	0.1	0.0	0.0	0.0	
Others	1.2	1.7	1.5	0.0	0.0	0.0	0.0	0.0	0.0	0.0	
Total %	100.0	100.0	100.0	100.0	100.0	100.0	100.0	100.0	100.0	100.0	
2. Connection of dwelling with public water network											
Tap inside dwelling	70.2	69.7	60.3	54.2	81.6	70.7	70.5	67.4	63.2	73.2	
Tap inside building	13.0	14.4	18.8	18.4	0.0	10.0	12.8	6.2	8.8	10.2	
No connection	14.8	15.9	20.9	25.4	18.4	19.3	17.2	9.3	9.9	10.6	
Total %	100.0	100.0	100.0	100.0	100.0	100.0	100.0	100.0	100.0	100.0	
3. Connection of house with drainage system											
Connected	27.3	28.8	18.4	13.2	0.0	28.3	28.9	33.5	25.8	30.3	
No connection	72.7	71.2	81.6	86.8	100.0	71.7	70.2	66.5	74.2	69.7	
Total %	100.0	100.0	100.0	100.0	100.0	100.0	100.0	100.0	100.0	100.0	
4. Wall materials											
Brick & cement	78.3	74.1	77.4	72.1	100.0	82.8	79.0	64.1	63.8	81.1	
Concrete	3.1	2.7	4.0	0.0	0.0	1.1	2.8	4.5	6.2	2.8	
Stone	2.9	3.3	3.0	7.2	0.0	2.1	2.6	1.8	0.0	2.4	
Mud brick	15.2	19.8	14.5	19.8	0.0	0.0	15.8	8.8	10.1	13.3	
Others	0.5	0.4	0.4	0.0	0.0	0.0	0.7	0.1	0.0	0.3	
Total %	100.0	100.0	100.0	100.0	100.0	100.0	100.0	100.0	100.0	100.0	
5. Kitchen											
Private	70.1	65.4	66.7	67.5	80.2	80.8	72.8	64.8	73.4	80.8	
Shared	5.5	5.0	6.9	6.5	18.8	3.1	6.0	3.8	13.8	3.8	
None	24.3	29.6	26.4	26.0	0.0	6.3	21.2	11.4	13.8	15.4	
Total %	100.0	100.0	100.0	100.0	100.0	100.0	100.0	100.0	100.0	100.0	
6. Waste disposal											
Garbage collector	12.2	12.8	9.7	13.7	81.8	23.2	13.1	13.8	9.5	13.8	
Cleaning company	8.7	6.3	2.9	0.0	0.0	9.7	7.1	6.3	12.8	7.8	
Dumping in containers	5.5	8.4	2.2	0.0	0.0	8.1	5.4	12.2	15.8	6.7	
Dumped into street	18.5	22.1	28.8	13.7	0.0	22.7	18.4	18.5	23.2	18.2	
Others	56.3	50.2	54.8	72.7	18.9	38.3	54.0	47.0	38.0	53.0	
Total %	100.0	100.0	100.0	100.0	100.0	100.0	100.0	100.0	100.0	100.0	
No. of HH	28100	3128	3787	18	6	30	9840	821	31	3347	
No. of HH Members	117253	10882	27521	78	26	178	47868	4388	142	27929	

Table J-31 : Percentage Distribution of Households by Housing Conditions, According to Sector and Sex of HH Head - Total Egypt

Characteristics of Housing Conditions	Sector of HH head										خصائص الظروف السكنية
	قطاع عرب الأسرة										
	إجمالي	عرب المصالح حسب نوع القطاع	خارج المنطقة Outside Territories	أجانب Foreign	هيئات غير حكومية الهدف من الربح Non Governmental Organizations	تعاونية Co-Operative	شخصية Private	قطاع والمجال العام Public	مؤسسات Economic Organizations	حكومية Governmental	
١- مياه الشرب من الشبكة											
1- Supply of drinking water											
Public Network	91.9	95.4	94.2	96.2	100.0	90.1	91.7	96.7	94.8	94.8	١-٢: من خلال الشبكة
Pump	7.4	4.0	14.3	3.8	0.0	9.9	7.9	5.1	9.2	6.1	١-٣: بئر عميق
Well	0.0	0.0	0.1	0.0	0.0	0.0	0.1	0.0	0.0	0.0	١-٤: بئر سطحي
Other	0.7	0.6	1.4	0.0	0.0	0.0	0.3	0.0	0.0	0.4	١-٥: أخرى
Total %	100.0	100.0	100.0	100.0	100.0	100.0	100.0	100.0	100.0	100.0	المجموع
٢- توصيل مياه الشرب مع الشبكة العامة											
2- Connection of drinking water public water network											
Tap inside dwelling	92.2	89.1	94.9	89.9	94.6	77.8	92.2	92.0	93.8	87.1	٢-١: داخل المنزل
Tap inside building	9.3	8.8	14.4	6.4	0.0	7.8	6.1	4.3	3.2	1.4	٢-٢: خارج المنزل
No connection	9.8	3.4	19.1	3.8	6.4	14.6	1.7	3.2	3.2	11.1	٢-٣: لا يوجد اتصال بالشبكة
Total %	100.0	100.0	100.0	100.0	100.0	100.0	100.0	100.0	100.0	100.0	المجموع
٣- توصيل مياه الشرب مع الشبكة الخاصة											
3- Connection of house with bathroom network											
Connected	64.8	71.8	81.1	77.8	88.7	43.4	64.4	68.7	74.2	66.2	٣-١: متصل
No connection	45.6	28.4	18.9	22.1	11.3	56.6	43.6	31.3	25.8	33.8	٣-٢: غير متصل
Total %	100.0	100.0	100.0	100.0	100.0	100.0	100.0	100.0	100.0	100.0	المجموع
٤- مواد الجدران											
4- Wall materials											
Brick & concrete	85.3	87.7	80.4	88.0	77.9	96.3	88.3	91.8	84.2	88.1	٤-١: الطوب والاسمنت
Concrete	3.0	3.8	3.9	4.0	11.3	2.4	3.8	4.0	11.8	4.0	٤-٢: الخرسانة
Stone	2.0	1.8	3.4	2.7	5.4	2.4	1.9	1.0	1.0	1.7	٤-٣: الحجر
Mud brick	0.6	0.7	11.9	3.0	6.6	0.0	8.7	4.3	3.2	3.0	٤-٤: الطوب اللبن
Other	0.0	0.2	0.3	2.0	0.0	0.0	0.0	0.0	0.0	0.2	٤-٥: أخرى
Total %	100.0	100.0	100.0	100.0	100.0	100.0	100.0	100.0	100.0	100.0	المجموع
٥- المطبخ											
5- Kitchen											
Tile	80.0	85.4	82.3	88.0	89.8	88.8	81.4	81.7	81.8	87.2	٥-١: بلاط
Wood	2.8	2.7	6.8	1.3	5.7	2.3	4.1	2.1	4.3	2.8	٥-٢: خشب
None	15.4	12.0	31.9	3.7	6.4	7.1	14.5	8.2	4.1	10.4	٥-٣: لا يوجد
Total %	100.0	100.0	100.0	100.0	100.0	100.0	100.0	100.0	100.0	100.0	المجموع
٦- مياه الصرف											
6- Waste disposal											
Garbage collector	22.2	28.8	13.3	26.2	40.4	31.1	22.9	27.6	35.0	23.0	٦-١: لجمع النفايات
Cleaning company	14.3	21.2	6.1	20.9	22.7	10.0	14.8	18.8	10.3	18.8	٦-٢: شركة تنظيف
Disposal in container	18.7	22.1	9.2	19.3	31.7	6.7	16.9	23.0	23.3	17.3	٦-٣: وضعها في حاوية
Disposal into street	13.9	10.0	18.5	2.8	0.0	17.2	13.4	8.3	8.4	13.7	٦-٤: في الشارع
Other	32.9	17.9	52.9	14.1	6.4	32.0	32.0	20.9	13.4	31.4	٦-٥: أخرى
Total %	100.0	100.0	100.0	100.0	100.0	100.0	100.0	100.0	100.0	100.0	المجموع
No. of HH	39727	4284	6248	74	17	42	17075	2111	98	9711	عدد الأسر
No. of HH Members	188199	14489	30852	338	42	214	78712	10310	442	47814	عدد أفراد الأسر

تابع جدول 3-31 : التوزيع النسبي لأسر العينة طبقاً لمخصصات الظروف السكنية - وفقاً لتقاطع تريب الأسر والنوع - جولة التصويرية

(Cont.) Table 3-31 : Percentage Distribution of Households by Housing Conditions, According to Sector and Sex of HH Head - Total Egypt

Characteristics of Housing Conditions	ب- تريب الأسر من الإناث										مخصصات الظروف السكنية
	تقاطع تريب الأسر										
	الإجمالي Total	القطاع المنزلي من الإناث % of Female	مستأجر Rental Establishments	أجانب Foreign	منظمات غير حكومية Non-Governmental Organizations	تعاونية Co-Operative	خاصة Private	قطاع عام Public	اقتصادية Economic Organizations	حكومية Governmental	
2- إناث رؤساء الأسر											
1- إناث رؤساء الأسر											
Public Network	81.4	84.0	83.1	84.2	100.0	100.0	98.4	100.0	100.0	98.4	1- إناث رؤساء الأسر
Pump	7.6	4.9	15.1	15.2	0.0	0.0	12.4	0.0	0.0	2.6	2- إناث رؤساء الأسر
Well	2.0	0.0	0.0	0.0	0.0	0.0	0.1	0.0	0.0	0.0	3- إناث رؤساء الأسر
Others	1.0	1.0	1.4	0.0	0.0	0.0	0.0	0.0	0.0	0.0	4- إناث رؤساء الأسر
Total %	100.0	100.0	100.0	100.0	100.0	100.0	100.0	100.0	100.0	100.0	الإجمالي
2- إناث رؤساء الأسر مع إمداد مياه شرب											
1- إناث رؤساء الأسر مع إمداد مياه شرب											
Tap water dwelling	78.7	82.8	84.3	84.2	100.0	71.8	72.8	100.0	100.0	84.4	1- إناث رؤساء الأسر مع إمداد مياه شرب
Tap water building	9.8	8.8	15.4	9.0	0.0	28.4	11.1	0.0	0.0	2.3	2- إناث رؤساء الأسر مع إمداد مياه شرب
No connection	10.7	7.9	20.0	16.8	0.0	0.0	16.2	0.0	0.0	1.1	3- إناث رؤساء الأسر مع إمداد مياه شرب
Total %	100.0	100.0	100.0	100.0	100.0	100.0	100.0	100.0	100.0	100.0	الإجمالي
2- إناث رؤساء الأسر مع إمداد مياه شرب											
1- إناث رؤساء الأسر مع إمداد مياه شرب											
Connected	65.3	64.5	24.6	64.2	82.3	72.6	41.2	100.0	100.0	78.0	1- إناث رؤساء الأسر مع إمداد مياه شرب
No connection	44.7	35.5	75.4	35.8	18.7	27.4	58.8	0.0	0.0	22.0	2- إناث رؤساء الأسر مع إمداد مياه شرب
Total %	100.0	100.0	100.0	100.0	100.0	100.0	100.0	100.0	100.0	100.0	الإجمالي
3- إناث رؤساء الأسر مع إمداد مياه شرب											
1- إناث رؤساء الأسر مع إمداد مياه شرب											
Brick & cement	82.8	84.8	78.8	100.0	100.0	72.6	77.8	88.4	100.0	81.1	1- إناث رؤساء الأسر مع إمداد مياه شرب
Concrete	3.3	3.1	3.8	0.0	0.0	0.0	2.6	4.8	0.0	5.4	2- إناث رؤساء الأسر مع إمداد مياه شرب
Stone	2.2	2.1	3.8	0.0	0.0	0.0	2.0	0.0	0.0	0.8	3- إناث رؤساء الأسر مع إمداد مياه شرب
Mud brick	11.4	8.8	15.1	0.0	0.0	27.4	17.8	0.0	0.0	2.8	4- إناث رؤساء الأسر مع إمداد مياه شرب
Others	0.3	0.3	0.5	0.0	0.0	0.0	0.2	0.0	0.0	0.0	5- إناث رؤساء الأسر مع إمداد مياه شرب
Total %	100.0	100.0	100.0	100.0	100.0	100.0	100.0	100.0	100.0	100.0	الإجمالي
4- إناث رؤساء الأسر مع إمداد مياه شرب											
1- إناث رؤساء الأسر مع إمداد مياه شرب											
Plaster	74.0	78.8	50.1	87.3	79.2	44.2	88.8	100.0	100.0	84.5	1- إناث رؤساء الأسر مع إمداد مياه شرب
Stucco	4.2	3.7	5.4	0.0	0.8	0.0	5.6	0.0	0.0	1.3	2- إناث رؤساء الأسر مع إمداد مياه شرب
None	21.8	17.4	44.7	12.7	20.0	55.8	24.6	0.0	0.0	4.2	3- إناث رؤساء الأسر مع إمداد مياه شرب
Total %	100.0	100.0	100.0	100.0	100.0	100.0	100.0	100.0	100.0	100.0	الإجمالي
5- إناث رؤساء الأسر مع إمداد مياه شرب											
1- إناث رؤساء الأسر مع إمداد مياه شرب											
Garbage collector	23.4	26.4	12.4	50.1	27.3	55.8	18.8	41.3	32.8	31.2	1- إناث رؤساء الأسر مع إمداد مياه شرب
Cleaning company	14.3	16.2	4.2	34.1	20.8	0.0	11.8	29.3	33.8	24.8	2- إناث رؤساء الأسر مع إمداد مياه شرب
Dumping in containers	18.9	21.8	8.8	0.0	20.1	44.2	7.8	18.3	0.0	24.7	3- إناث رؤساء الأسر مع إمداد مياه شرب
Dumped into street	13.5	13.4	16.8	0.0	21.8	0.0	12.2	0.0	32.3	8.3	4- إناث رؤساء الأسر مع إمداد مياه شرب
Others	32.2	22.7	58.7	16.9	0.0	0.0	48.1	0.0	0.0	11.3	5- إناث رؤساء الأسر مع إمداد مياه شرب
Total %	100.0	100.0	100.0	100.0	100.0	100.0	100.0	100.0	100.0	100.0	الإجمالي
No. of HHs	7389	6431	1123	8	8	4	1308	28	8	482	الإجمالي
No. of HHs Males	21830	11788	2884	11	14	19	4551	81	8	1524	الإجمالي

Table 3-32 : Percentage Distribution of Households by Housing Conditions, According to Expenditure Groups of Household - Total Egypt

Characteristics of Housing Conditions	Expenditure Groups of Household																				فئات الإنفاق الأسري	خصائص الظروف السكنية
	الأسرة Total	100000+	75000-	50000-	30000-	25000-	20000-	17000-	15000-	13000-	11500-	10000-	9000-	8000-	7000-	6000-	5000-	4000-	3000-	2000-		
1. Source of Drinking Water																						1- مصدر مياه الشرب
Public Network	91.8	100.0	100.0	99.5	99.6	99.0	98.3	97.6	96.9	95.7	94.6	93.7	92.9	91.7	89.4	87.5	87.2	84.9	84.1	81.5	72.9	شبكة عامة
Faucet	7.4	0.0	0.0	0.5	0.3	0.8	1.5	2.3	2.9	4.0	4.7	5.7	6.5	8.7	9.0	11.2	11.7	13.2	13.4	15.6	22.1	فوقية
Well	0.0	0.0	0.0	0.0	0.0	0.0	0.0	0.0	0.0	0.0	0.0	0.0	0.0	0.1	0.1	0.1	0.0	0.1	0.0	0.0	0.0	بئر
Others	0.8	0.0	0.0	0.0	0.1	0.2	0.2	0.1	0.6	0.3	0.6	0.7	0.6	0.5	0.7	0.9	1.0	1.8	2.6	3.2	4.7	أخرى
Total %	100.0	100.0	100.0	100.0	100.0	100.0	100.0	100.0	100.0	100.0	100.0	100.0	100.0	100.0	100.0	100.0	100.0	100.0	100.0	100.0	100.0	المجموع
2. Connection of Drains with public sewer network																						2- اتصال الصرف الصحي بالخط العام
Tap inside dwelling	81.8	100.0	99.0	99.5	99.4	99.5	99.6	94.2	92.1	90.4	88.8	86.0	84.1	80.9	77.8	74.9	70.8	63.9	59.9	53.2	49.1	خطية داخل السكن
Tap inside building	8.5	0.0	0.0	0.0	1.2	0.5	1.5	2.0	4.1	4.4	6.0	6.5	7.4	9.6	9.9	10.6	14.6	15.0	19.4	20.0	26.8	خطية خارج السكن
No connection	9.7	0.0	2.0	0.5	0.4	1.0	1.3	2.7	3.8	5.1	6.0	7.4	8.3	10.5	12.3	14.6	14.9	18.2	20.8	26.8	34.1	لا يوجد اتصال بالخط
Total %	100.0	100.0	100.0	100.0	100.0	100.0	100.0	100.0	100.0	100.0	100.0	100.0	100.0	100.0	100.0	100.0	100.0	100.0	100.0	100.0	100.0	المجموع
3. Connection of house with Sewerage station																						3- اتصال المنزل بمحطة الصرف الصحي
Connected	64.6	87.6	100.0	94.9	92.7	94.3	91.6	74.5	69.9	62.6	58.3	56.1	52.6	49.7	46.3	44.1	41.7	34.5	30.5	34.7	30.3	متصل
No connection	48.4	2.4	0.0	5.1	7.3	13.7	18.4	25.5	30.2	37.6	41.7	43.9	47.4	50.3	53.7	55.9	58.3	63.6	61.5	65.3	69.7	غير متصل
Total %	100.0	100.0	100.0	100.0	100.0	100.0	100.0	100.0	100.0	100.0	100.0	100.0	100.0	100.0	100.0	100.0	100.0	100.0	100.0	100.0	100.0	المجموع
4. Wall materials																						4- المواد المستخدمة في بناء جدران السكن
Brick & cement	84.5	93.4	95.8	99.4	92.7	93.4	93.4	80.6	89.7	89.1	89.0	87.5	86.3	85.4	82.4	81.6	79.5	77.4	72.1	63.7	65.4	الطوب والاسمنت
Concrete	1.7	4.4	1.2	3.5	6.1	8.1	4.5	5.6	6.2	4.1	4.3	3.4	3.8	3.0	3.1	3.1	3.0	2.8	3.0	2.1	2.1	خرسانة
Stone	2.1	0.8	0.0	0.0	0.5	0.8	0.8	1.4	1.8	1.8	1.9	1.7	2.1	2.1	2.4	2.9	2.8	2.8	3.4	3.4	4.1	الحجارة
Mud brick	9.0	0.0	0.0	0.4	0.5	0.5	1.1	2.2	3.5	4.7	6.9	7.0	7.7	8.3	11.7	12.3	14.3	16.7	21.0	30.1	29.5	الطوب اللبن
Others	0.3	0.0	2.0	2.0	0.3	0.1	0.2	0.1	0.1	0.4	0.3	0.4	0.4	0.2	0.4	0.3	0.4	0.3	0.2	0.4	0.0	أخرى
Total %	100.0	100.0	100.0	100.0	100.0	100.0	100.0	100.0	100.0	100.0	100.0	100.0	100.0	100.0	100.0	100.0	100.0	100.0	100.0	100.0	100.0	المجموع
5. Kitchen																						5- المطبخ
Hygienic	79.3	100.0	100.0	99.7	99.7	99.8	98.9	95.3	93.2	90.9	89.3	88.4	82.6	79.3	76.7	71.9	64.8	57.2	49.0	37.1	29.0	نظيف
Stagnant	3.9	0.0	0.0	0.0	0.9	0.4	0.7	0.8	1.1	1.7	2.2	2.7	3.5	3.3	5.0	5.3	5.1	7.9	9.0	8.7	6.6	مستقر
None	16.4	0.0	0.0	1.3	1.0	2.6	2.4	4.0	6.4	7.4	9.8	11.9	13.9	16.0	18.3	22.9	27.2	34.9	43.0	54.2	63.4	العدم
Total %	100.0	100.0	100.0	100.0	100.0	100.0	100.0	100.0	100.0	100.0	100.0	100.0	100.0	100.0	100.0	100.0	100.0	100.0	100.0	100.0	100.0	المجموع
6. Waste disposal																						6- التخلص من النفايات
Garbage collector	22.4	45.0	55.9	61.0	65.6	60.9	34.4	34.2	30.0	26.2	24.6	22.8	21.5	20.0	19.0	19.2	15.0	12.6	12.4	10.7	9.6	مجمع
Cleaning company	14.2	47.1	35.4	40.0	29.4	30.4	23.9	21.3	19.2	16.7	15.3	14.6	13.9	11.9	11.5	9.6	10.2	8.8	7.8	6.9	7.0	شركة نظافة
Dumped in neighborhood	16.7	5.5	4.7	12.1	15.0	16.9	21.0	20.2	20.2	18.0	17.2	17.3	16.9	17.3	16.6	15.9	14.5	13.7	13.9	12.1	9.9	رميها في منطقتنا
Dumped into street	12.8	2.4	0.0	1.7	2.7	5.5	7.2	9.7	10.4	11.8	13.9	14.8	15.1	14.5	16.0	16.0	14.6	16.4	18.1	21.2	26.3	في الشارع
Others	32.8	0.0	0.0	0.4	4.0	7.3	11.4	14.8	19.3	25.2	29.2	31.1	32.9	34.1	28.9	42.8	45.9	49.3	47.9	49.2	41.1	أخرى
Total %	100.0	100.0	100.0	100.0	100.0	100.0	100.0	100.0	100.0	100.0	100.0	100.0	100.0	100.0	100.0	100.0	100.0	100.0	100.0	100.0	100.0	المجموع
No. of HH	47095	39	48	236	1024	799	1440	2071	2267	2646	3023	5006	4212	1659	4645	4270	3495	2342	1441	701	282	عدد الأسر
No. of HH Members	207029	194	213	1109	4749	4089	8526	10892	12126	13260	20533	26271	19799	21221	18497	18263	11999	6987	2990	949	347	عدد الأفراد

Table 3-22 : Percentage Distribution of Households by Housing Conditions, According to Expenditure Groups of Household - Urban Egypt

Characteristics of Housing Conditions	Expenditure Groups of Household																			مخصص الظروف السكنية	
	الإجمالي Total	100000+	75000-	50000-	30000-	25000-	20000-	17000-	15000-	13000-	11500-	10000-	9000-	8000-	7000-	6000-	5000-	4000-	3000-		2000-
I. Type of building material																				١- نوع بناء المبنى	
Public framework	95.7	100.0	100.0	100.0	100.0	97.9	95.5	93.4	91.1	89.1	89.6	90.2	90.9	91.5	91.3	91.1	91.8	92.6	93.3	94.1	94.9
Frame	0.9	0.0	0.0	0.0	0.0	0.1	0.4	0.3	0.6	0.7	0.2	0.6	1.0	1.2	1.4	1.9	1.6	2.6	4.3	2.8	2.8
Wall	0.0	0.0	0.0	0.0	0.0	0.0	0.0	0.0	0.0	0.0	0.0	0.0	0.0	0.0	0.0	0.0	0.0	0.0	0.0	0.0	0.0
Others	0.3	0.0	0.0	0.0	0.0	0.0	0.1	0.1	0.2	0.2	0.1	0.2	0.2	0.4	0.3	0.3	0.4	1.7	1.4	2.8	5.1
Total %	100.0	100.0	100.0	100.0	100.0	100.0	100.0	100.0	100.0	100.0	100.0	100.0	100.0	100.0	100.0	100.0	100.0	100.0	100.0	100.0	100.0
J. Connection of ceiling with public main system																				١- اتصال السقف بنظام السقف العام	
Top inside drawing	95.1	100.0	99.0	100.0	99.6	99.6	99.1	98.2	97.7	97.3	97.4	96.3	95.0	94.1	93.0	91.0	90.9	89.7	89.0	79.4	79.6
Top inside building	2.2	0.0	0.0	0.0	0.4	0.3	0.4	1.3	1.4	1.6	2.0	2.4	2.4	4.0	4.7	6.6	6.8	10.6	10.7	16.8	9.9
No connection	1.8	0.0	0.0	0.0	0.0	0.1	0.8	0.8	0.9	1.1	0.6	1.1	1.6	1.8	2.3	2.6	2.9	6.7	7.3	9.1	11.4
Total %	100.0	100.0	100.0	100.0	100.0	100.0	100.0	100.0	100.0	100.0	100.0	100.0	100.0	100.0	100.0	100.0	100.0	100.0	100.0	100.0	100.0
K. Connection of floor with external drain																				٢- اتصال السقف بنظام الصرف الخارجي	
Connected	95.9	100.0	100.0	99.7	97.6	96.3	94.3	92.9	90.6	89.2	87.9	86.9	83.8	80.3	81.6	79.9	79.1	75.7	75.6	73.1	61.0
No connection	14.1	0.0	0.0	1.3	2.6	4.1	5.7	7.1	9.4	11.0	12.2	13.6	16.1	18.7	18.4	21.1	22.0	28.3	24.8	26.9	37.0
Total %	100.0	100.0	100.0	100.0	100.0	100.0	100.0	100.0	100.0	100.0	100.0	100.0	100.0	100.0	100.0	100.0	100.0	100.0	100.0	100.0	100.0
L. Wall material																				١- مواد البناء في جدران المبنى	
Brick & concrete	92.6	93.1	96.6	99.4	93.3	94.1	96.0	93.0	92.6	94.3	93.3	92.7	93.2	93.0	91.4	90.6	92.0	89.1	86.7	91.4	80.8
Concrete	4.2	6.8	9.2	19.2	6.1	5.2	4.3	6.9	6.2	3.9	4.9	4.2	4.0	3.8	3.9	4.0	2.8	3.4	3.6	2.9	1.4
Stone	1.1	0.0	0.0	0.0	0.4	0.4	0.5	1.0	1.1	1.0	0.7	0.9	0.7	1.3	1.8	1.9	1.3	1.9	2.4	1.9	1.6
Wood brick	1.9	0.0	0.0	0.0	0.0	0.0	2.2	6.6	1.1	0.6	1.2	1.8	2.0	2.1	3.0	3.2	2.7	5.1	7.3	12.3	19.3
Others	0.1	0.0	2.0	0.0	0.0	0.0	0.1	0.0	0.0	0.0	0.0	0.2	0.1	0.1	0.1	0.1	0.3	0.4	0.0	1.8	0.0
Total %	100.0	100.0	100.0	100.0	100.0	100.0	100.0	100.0	100.0	100.0	100.0	100.0	100.0	100.0	100.0	100.0	100.0	100.0	100.0	100.0	100.0
M. Kitchen																				٢- المطبخ	
Private	99.6	100.0	100.0	99.6	99.5	99.2	98.9	97.9	96.6	95.6	96.6	92.2	91.4	95.1	97.2	94.2	90.3	72.0	68.3	69.1	44.2
Shared	1.9	0.0	0.0	0.0	0.2	0.3	0.3	0.2	0.8	1.0	1.2	1.7	1.8	1.9	2.7	2.6	6.3	5.5	6.4	6.7	5.4
None	7.8	0.0	0.0	0.0	0.2	1.8	1.1	1.9	2.6	3.2	4.2	6.0	6.8	9.1	10.1	12.3	14.7	22.6	29.1	28.5	50.4
Total %	100.0	100.0	100.0	100.0	100.0	100.0	100.0	100.0	100.0	100.0	100.0	100.0	100.0	100.0	100.0	100.0	100.0	100.0	100.0	100.0	100.0
N. Waste disposal																				١- التخلص من النفايات	
Garbage collector	36.1	47.3	66.9	42.0	47.2	44.0	41.9	40.6	39.2	37.7	36.0	33.9	32.3	31.6	27.0	26.3	33.6	32.9	32.9	20.2	14.9
Cleaning company	23.6	47.0	38.4	42.7	31.1	34.2	29.7	27.1	26.4	24.2	24.0	22.9	22.9	19.7	21.9	19.9	20.4	19.0	16.8	16.3	19.9
Emptying by neighbors	29.2	6.7	6.7	14.0	18.2	17.0	24.4	28.0	27.1	27.7	28.9	29.9	30.7	32.9	32.9	36.2	34.6	35.2	36.4	33.5	30.8
Disposed into street	7.2	0.0	0.0	0.0	0.0	3.9	3.0	4.1	4.7	6.8	6.6	7.7	7.6	6.5	10.0	11.6	10.4	10.7	13.0	20.4	24.3
Others	6.8	0.0	0.0	0.4	1.6	1.1	2.0	2.4	1.9	3.4	4.6	6.7	6.8	7.8	6.3	10.2	11.1	12.8	11.0	11.3	19.3
Total %	100.0	100.0	100.0	100.0	100.0	100.0	100.0	100.0	100.0	100.0	100.0	100.0	100.0	100.0	100.0	100.0	100.0	100.0	100.0	100.0	100.0
No. of U.S.	21996	27	49	220	942	470	1281	1426	1442	2046	1941	2437	1822	1907	1496	1492	1149	716	491	214	78
No. of U.S. Members	69779	191	213	979	4204	3199	6936	4702	6962	8663	6937	10631	7974	7626	6239	4934	3396	1729	992	281	87

Table 3-34: Percentage Distribution of Households by Housing Conditions, According to Expenditure Groups of Household - Rural Egypt

Characteristics of Housing Conditions	Expenditure Groups of Household																				مخصصات الظروف السكنية	
	Total	100000+	75000-	50000-	30000-	25000-	20000-	17000-	15000-	13000-	11000-	10000-	9000-	8000-	7000-	6000-	5000-	4000-	3000-	2000-		1000-
1. Source of drinking water																						
Public Network	85.7	100.0	0.0	21.0	36.0	64.8	84.2	93.1	92.1	31.4	25.7	22.5	25.4	25.4	24.2	22.3	22.0	20.2	19.5	19.5	22.6	
Well	13.0	0.0	0.0	7.0	3.7	4.2	8.1	6.8	6.0	6.1	6.1	15.0	10.7	13.9	14.8	16.5	16.8	17.7	17.7	20.9	20.7	
Other	2.1	0.0	0.0	0.0	0.0	0.0	0.0	0.1	0.0	0.1	0.0	0.0	0.0	0.1	0.1	0.2	0.1	0.1	0.0	0.0	0.4	
Total %	100.0	100.0	0.0	100.0	100.0	100.0	100.0	100.0	100.0	100.0	100.0	100.0	100.0	100.0	100.0	100.0	100.0	100.0	100.0	100.0	100.0	
2. Connection of building with																						
2.1. Sewerage																						
Tap inside building	70.2	100.0	0.0	21.0	36.7	63.3	89.1	95.8	82.0	61.6	75.6	77.2	75.0	71.9	69.0	66.2	60.4	55.1	49.3	42.9	38.0	
Tap outside building	12.0	0.0	0.0	0.0	0.3	1.5	1.1	0.9	0.9	3.1	3.3	3.9	7.4	11.7	13.0	12.9	18.7	21.3	23.8	21.5	18.7	
No connection	18.8	0.0	0.0	7.0	6.0	8.2	6.9	7.6	8.6	19.2	11.4	12.8	15.6	16.4	16.1	20.8	20.9	23.7	27.1	34.2	42.3	
Total %	100.0	100.0	0.0	100.0	100.0	100.0	100.0	100.0	100.0	100.0	100.0	100.0	100.0	100.0	100.0	100.0	100.0	100.0	100.0	100.0	100.0	
2.2. Electricity																						
Connected	27.8	85.8	0.0	40.8	37.0	26.4	39.2	33.4	33.4	28.8	25.4	30.3	28.9	26.6	26.8	25.8	23.7	20.1	21.1	19.9	16.4	
No connection	72.2	14.2	0.0	59.2	63.0	73.6	60.8	66.6	66.6	70.4	70.8	69.7	71.0	73.2	74.0	74.4	76.3	79.7	79.9	80.1	83.6	
Total %	100.0	100.0	0.0	100.0	100.0	100.0	100.0	100.0	100.0	100.0	100.0	100.0	100.0	100.0	100.0	100.0	100.0	100.0	100.0	100.0	100.0	
3. Water supply																						
Direct & secure	79.2	100.0	0.0	84.4	87.4	88.9	89.2	89.9	84.7	82.4	82.7	83.0	81.1	80.1	77.2	74.7	72.9	72.2	65.3	68.3	69.7	
Canal	3.1	0.0	0.0	6.9	6.7	4.1	5.2	5.3	5.3	4.4	3.8	2.7	3.1	3.9	2.4	2.4	3.1	2.8	3.6	1.9	2.3	
Well	2.9	0.0	0.0	0.0	1.1	1.9	1.9	2.4	2.1	3.8	2.3	2.3	3.1	3.0	2.9	3.2	3.6	3.2	4.2	4.4	4.4	
Other	14.2	0.0	0.0	6.6	6.7	3.0	4.3	6.0	7.5	6.6	10.8	11.4	12.1	14.2	16.8	17.1	19.8	21.9	27.4	27.8	33.3	
Total %	100.0	100.0	0.0	100.0	100.0	100.0	100.0	100.0	100.0	100.0	100.0	100.0	100.0	100.0	100.0	100.0	100.0	100.0	100.0	100.0	100.0	
4. Kitchen																						
Private	70.1	100.0	0.0	97.0	89.6	88.2	91.0	89.0	87.0	84.8	82.1	79.4	78.7	73.4	70.7	66.1	67.2	60.8	58.9	57.9	54.6	
Shared	8.8	0.0	0.0	0.0	1.1	2.8	2.1	2.1	1.8	2.8	3.0	3.5	4.8	5.3	6.2	6.9	6.4	6.9	10.4	10.0	7.0	
None	24.3	0.0	0.0	12.0	9.2	6.0	6.9	8.7	10.9	12.8	14.7	16.7	16.6	22.1	23.1	26.8	31.4	40.3	48.5	47.7	48.4	
Total %	100.0	100.0	0.0	100.0	100.0	100.0	100.0	100.0	100.0	100.0	100.0	100.0	100.0	100.0	100.0	100.0	100.0	100.0	100.0	100.0	100.0	
5. Waste disposal																						
Garbage collector	12.2	0.0	0.0	24.7	27.0	22.9	19.3	17.8	18.1	16.1	13.2	12.8	13.2	12.2	11.3	10.9	10.7	9.3	7.7	6.8	7.6	
Cleaning company	6.1	80.4	0.0	0.0	10.8	16.6	7.9	6.6	6.2	7.1	6.4	7.3	6.8	6.6	6.6	6.6	6.0	4.1	3.6	3.0	3.8	
Dumping in containers	8.8	0.0	0.0	0.0	4.8	10.2	3.6	3.9	3.3	3.7	3.7	6.4	6.2	6.6	6.7	6.4	4.8	4.4	2.9	3.9	2.2	
Dumped on street	18.5	48.4	0.0	18.9	22.4	19.0	20.6	22.1	20.3	20.1	20.8	26.8	20.7	18.3	18.4	18.4	18.7	17.8	20.8	21.9	28.7	
Other	54.3	0.0	0.0	48.4	34.6	39.3	42.6	41.7	47.0	51.0	52.3	52.7	52.3	55.0	55.1	53.7	62.8	68.7	66.3	64.9	57.0	
Total %	100.0	100.0	0.0	100.0	100.0	100.0	100.0	100.0	100.0	100.0	100.0	100.0	100.0	100.0	100.0	100.0	100.0	100.0	100.0	100.0	100.0	
No. of HH	25140	0	0	11	62	129	379	643	826	1800	1682	2888	2390	2792	2549	2797	3330	1848	890	494	207	
No. of HH by income	117283	10	0	131	546	311	2888	4780	8144	6787	11627	18720	12224	12614	10288	11330	8264	4064	2136	605	243	

جدول 3-2 : التوزيع النسبي لأسر العينة طبقاً لمفصلين الظروف السكنية . وفقاً لخصائص الإنفاق السنوي للأسرة ونوع رب الأسرة - جملة الجمهورية

Table 3-25 : Percentage Distribution of Households by Housing Conditions, According to Expenditure Groups of Household and Sex of HH Head - Total Egypt

Characteristics of Housing Conditions	Expenditure Groups of Household																				أرسل الأسر من العينة	
	الأسر Total	فئة الإنفاق الأسري																				
		100000+	75000-	50000-	30000-	25000-	20000-	17000-	15000-	13000-	11500-	10000-	9000-	7000-	5000-	4000-	3000-	2000-	1000-			
1. Location of dwelling unit																					1- حضرية (القرية)	
Private tenancy	31.8	100.0	100.0	98.8	99.8	99.0	98.2	97.4	96.5	95.7	94.4	93.8	92.7	90.9	89.4	87.1	85.5	83.4	82.0	80.6	78.2	2- ريفية (الريف)
Free	7.4	0.0	0.0	0.6	0.3	0.9	1.8	2.6	3.0	4.0	4.9	5.8	6.7	8.3	10.8	11.9	12.8	14.6	14.8	15.5	18.0	3- عشوائية
Ward	0.0	0.0	0.0	0.0	0.0	0.0	0.0	0.1	0.0	0.0	0.0	0.0	0.0	0.0	0.1	0.0	0.2	0.1	0.1	0.0	0.0	4- غير مسجلة
Others	0.7	0.0	0.0	0.0	0.1	0.2	0.2	0.1	0.6	0.3	0.7	0.8	0.6	0.6	0.8	0.9	1.0	1.9	3.4	3.3	1.2	5- أخرى
Total %	100.0	100.0	100.0	100.0	100.0	100.0	100.0	100.0	100.0	100.0	100.0	100.0	100.0	100.0	100.0	100.0	100.0	100.0	100.0	100.0	100.0	
2. Connection of dwelling unit with public water network																					6- متصلة	
Tap inside dwelling	82.2	100.0	97.9	99.6	98.3	99.4	99.8	99.1	97.8	96.4	97.0	95.8	93.8	79.8	78.6	73.9	69.5	63.6	51.8	51.0	53.3	7- لا يوجد اتصال بالماء الجارى
Tap inside building	8.2	0.0	0.0	0.0	1.3	0.4	1.4	3.0	4.3	4.9	6.2	6.7	7.6	6.9	10.4	10.7	15.4	20.2	26.2	18.8	18.4	8- متعلق بالخط الجارى
No connection	9.6	0.0	2.2	0.8	0.4	1.0	2.0	2.9	4.0	5.2	6.3	7.5	8.6	11.3	12.0	15.4	19.9	20.2	23.3	29.6	24.8	9- لا يوجد اتصال بالماء الجارى
Total %	100.0	100.0	100.0	100.0	100.0	100.0	100.0	100.0	100.0	100.0	100.0	100.0	100.0	100.0	100.0	100.0	100.0	100.0	100.0	100.0	100.0	
3. Connection of house with internal system																					10- متصلة	
Connected	54.5	97.5	100.0	94.8	92.2	88.7	81.2	74.4	69.0	61.5	57.4	55.3	51.7	48.3	44.7	43.0	39.2	32.2	21.9	20.5	48.7	11- غير متصلة
No connection	45.5	2.5	0.0	5.4	7.8	11.3	18.8	25.6	31.0	38.5	42.6	44.7	48.3	51.7	55.3	57.0	60.8	67.8	68.1	61.5	51.3	12- غير متصلة
Total %	100.0	100.0	100.0	100.0	100.0	100.0	100.0	100.0	100.0	100.0	100.0	100.0	100.0	100.0	100.0	100.0	100.0	100.0	100.0	100.0	100.0	
4. Wall material																					13- طوب و إسمنت	
Brick & cement	95.3	96.9	96.0	90.1	82.3	83.7	82.8	80.6	80.4	80.8	81.7	81.1	80.0	85.1	81.8	81.1	78.7	76.7	73.3	67.1	76.3	14- الطوب والاسمنت
Concrete	3.8	3.5	2.8	8.4	6.3	4.7	4.4	8.7	5.3	4.3	4.3	2.8	3.8	3.1	3.2	3.2	3.4	3.1	2.6	1.8	3.1	15- طوب
Stone	2.0	0.0	0.0	7.7	0.8	2.9	2.8	1.4	1.8	1.8	1.6	1.7	2.2	2.0	2.3	2.9	2.9	3.2	3.9	4.0	1.8	16- إسمنت
Half brick	0.6	0.0	0.0	0.8	0.8	0.6	1.1	2.3	2.6	4.9	6.0	7.3	7.8	9.6	12.8	12.8	14.9	17.8	20.3	26.8	19.1	17- الطوب الجوى
Others	0.3	0.0	0.2	0.0	0.3	0.1	0.2	0.1	0.1	0.4	0.3	0.4	0.4	0.2	0.8	0.3	0.4	0.2	0.3	0.8	0.0	18- أخرى
Total %	100.0	100.0	100.0	100.0	100.0	100.0	100.0	100.0	100.0	100.0	100.0	100.0	100.0	100.0	100.0	100.0	100.0	100.0	100.0	100.0	100.0	
5. Kitchen																					19- مشترك	
Private	80.8	100.0	100.0	98.4	99.1	98.6	98.7	98.2	98.9	90.5	87.8	88.4	82.2	79.8	78.2	75.8	63.8	52.2	42.6	40.7	45.7	20- مشترك
Shared	3.9	0.0	0.0	0.0	0.3	0.7	0.7	0.8	1.3	1.7	2.2	2.1	2.7	4.1	5.2	5.8	8.7	8.7	10.8	6.8	7.2	21- مشترك
None	15.4	0.0	0.0	1.4	1.1	2.7	2.6	4.0	5.8	7.8	9.9	11.9	14.1	17.0	18.4	22.7	27.8	39.0	48.8	52.6	47.1	22- لا يوجد
Total %	100.0	100.0	100.0	100.0	100.0	100.0	100.0	100.0	100.0	100.0	100.0	100.0	100.0	100.0	100.0	100.0	100.0	100.0	100.0	100.0	100.0	
6. Waste disposal																					23- لا يوجد	
Garbage collector	22.2	47.9	66.7	42.2	48.1	40.0	36.0	33.9	30.8	27.8	23.8	21.9	20.5	19.4	18.3	18.2	12.4	10.6	10.2	5.7	14.8	24- لا يوجد
Cleaning company	14.8	43.8	29.0	39.8	29.8	20.2	23.2	21.5	18.4	18.8	16.1	14.2	12.7	11.4	11.0	9.8	8.2	7.3	6.1	8.8	11.8	25- لا يوجد
Dumping in container	18.7	8.8	8.8	13.8	17.8	16.1	21.8	20.1	20.3	17.8	17.2	14.9	14.8	14.9	15.2	16.2	14.1	12.8	12.4	18.7	14.0	26- لا يوجد
Dumped into street	13.9	2.8	0.0	1.8	2.8	3.9	7.4	10.0	10.8	12.1	14.1	15.0	15.8	14.9	16.8	16.7	15.5	18.8	17.6	20.0	28.1	27- لا يوجد
Others	32.9	0.1	0.0	2.6	4.4	7.7	11.8	14.9	13.9	24.2	28.8	31.9	28.8	27.3	41.0	43.7	48.3	53.4	54.1	49.0	29.6	28- لا يوجد
Total %	100.0	100.0	100.0	100.0	100.0	100.0	100.0	100.0	100.0	100.0	100.0	100.0	100.0	100.0	100.0	100.0	100.0	100.0	100.0	100.0	100.0	
No. of HH	28727	37	43	222	938	728	1472	1902	2346	3274	3882	4808	5788	4126	4003	3882	2877	1804	896	218	61	29- عدد الأسر
No. of HH Members	188188	198	191	1088	6420	3819	7914	12136	11181	17327	18748	24318	19079	18150	17274	14111	8887	4991	1928	314	109	30- عدد الأفراد

تابع جدول 3-3 : التوزيع النسبي لأسر العينة طبق خصائص الظروف السكنية ، وفقا لثلاث الفئات السنوية للأسرة ولنوع رب الأسرة - جملة الجمهورية

(Cont.) Table 3-35 : Percentage Distribution of Households by Housing Conditions, According to Expenditure Groups of Household and Sex of HH Head - Total Egypt

2 - Female HH Heads		Expenditure Groups of Household																			خصائص الظروف السكنية			
		الإجمالي Total	100000+	75000-	50000-	30000-	25000-	20000-	17000-	15000-	13000-	11500-	10000-	9000-	8000-	7000-	6000-	5000-	4000-	3000-		2000-	1000-	
1. Source of drinking water																								1- مصدر مياه الشرب
	Public Network	91.4	100.0	100.0	100.0	100.0	100.0	99.4	100.0	97.7	96.1	96.8	94.8	95.0	95.7	94.4	91.2	89.8	88.2	88.1	81.6	71.5	شبكة عامة	
	Well	7.8	0.0	0.0	0.0	0.0	0.0	0.0	0.0	1.3	1.5	3.2	4.2	4.0	4.3	6.0	6.4	8.0	10.3	12.3	16.6	22.9	بئر	
	Roof	0.0	0.0	0.0	0.0	0.0	0.0	0.0	0.0	0.0	0.0	0.0	0.0	0.0	0.0	0.0	0.0	0.0	0.1	0.0	0.0	0.0	سقف	
	Others	1.0	0.0	0.0	0.0	0.0	0.0	0.6	0.0	0.0	0.0	0.0	0.0	0.0	0.0	0.0	0.4	1.2	1.4	1.6	2.0	5.8	أخرى	
Total %		100.0	100.0	100.0	100.0	100.0	100.0	100.0	100.0	100.0	100.0	100.0	100.0	100.0	100.0	100.0	100.0	100.0	100.0	100.0	100.0	100.0	المجموع	
2. Construction of building with toilet seat attached																								2- البناء المصنوع برفق المرفق المصنوع
	Top inside building	79.7	100.0	100.0	100.0	100.0	99.7	96.8	95.8	96.5	91.1	82.7	69.8	66.6	69.6	64.7	79.4	74.1	72.8	67.4	63.8	46.1	سقف داخل المبنى	
	Top inside building	9.4	0.0	0.0	0.0	0.0	1.3	2.2	1.8	2.7	4.2	3.9	5.1	6.3	6.4	7.3	16.2	12.2	12.0	14.1	20.2	17.2	سقف داخل المبنى	
	No sanitation	10.7	0.0	0.0	0.0	0.0	0.0	1.1	0.6	1.8	4.7	8.4	6.1	8.2	5.0	6.1	10.0	11.7	14.2	18.6	26.0	36.7	لا يوجد المرافق الصحية	
Total %		100.0	100.0	100.0	100.0	100.0	100.0	100.0	100.0	100.0	100.0	100.0	100.0	100.0	100.0	100.0	100.0	100.0	100.0	100.0	100.0	100.0	المجموع	
3. Construction of house with detached toilet																								3- البناء المصنوع برفق المرفق المنفصل
	Attached	44.2	100.0	100.0	100.0	97.7	93.2	95.1	75.0	75.7	71.1	67.4	64.9	60.5	66.0	58.2	49.7	49.9	45.8	44.7	33.0	29.2	متصل	
	No sanitation	46.7	0.0	0.0	0.0	2.3	6.8	14.7	28.0	22.3	29.7	32.6	38.2	39.6	40.2	43.7	50.3	50.1	54.5	55.3	67.0	74.9	لا يوجد المرافق الصحية	
Total %		100.0	100.0	100.0	100.0	100.0	100.0	100.0	100.0	100.0	100.0	100.0	100.0	100.0	100.0	100.0	100.0	100.0	100.0	100.0	100.0	100.0	المجموع	
4. Wall material																								4- المواد المستخدمة
	Brick & cement	42.9	45.0	38.8	31.1	36.7	30.0	32.8	32.2	32.0	33.8	30.1	30.8	38.4	37.1	38.2	34.2	32.2	29.9	29.0	31.2	32.4	الطوب والاسمنت	
	Cement	3.2	39.0	34.2	18.9	1.0	11.0	9.4	5.0	4.4	2.8	4.8	2.4	3.4	2.8	2.8	2.8	2.0	4.1	3.6	2.2	1.8	الأسمنت	
	Stone	2.1	0.0	0.0	0.0	0.0	0.0	0.7	2.2	1.0	0.9	0.9	1.4	1.0	2.2	2.9	2.1	3.1	2.1	2.7	3.8	4.8	الحجارة	
	Mad brick	11.4	0.0	0.0	0.0	0.0	0.0	1.2	0.4	2.2	2.8	4.7	4.8	6.9	7.9	6.4	18.8	12.1	14.4	21.4	21.7	21.1	الطوب المصنوع	
	Others	0.0	0.0	0.0	0.0	0.0	0.0	0.0	0.0	0.0	0.0	0.0	0.0	0.0	0.0	0.0	0.0	0.0	0.0	0.0	0.0	0.0	أخرى	
Total %		100.0	100.0	100.0	100.0	100.0	100.0	100.0	100.0	100.0	100.0	100.0	100.0	100.0	100.0	100.0	100.0	100.0	100.0	100.0	100.0	100.0	المجموع	
5. Kitchen																								5- المطبخ
	Private	78.0	100.0	100.0	100.0	100.0	98.4	91.1	96.8	96.8	93.8	91.7	87.2	85.8	81.9	79.9	77.7	69.1	67.4	63.4	46.9	25.3	خاص	
	Shared	4.2	0.0	0.0	0.0	0.0	0.0	1.3	0.6	0.0	2.2	2.3	2.3	2.3	2.4	3.5	3.1	6.1	7.8	9.4	6.4	6.4	مشترك	
	New	21.6	0.0	0.0	0.0	0.0	1.9	0.6	3.8	3.1	4.0	5.9	10.8	11.9	15.4	14.7	19.2	24.9	26.3	28.4	38.4	49.2	الجديد	
Total %		100.0	100.0	100.0	100.0	100.0	100.0	100.0	100.0	100.0	100.0	100.0	100.0	100.0	100.0	100.0	100.0	100.0	100.0	100.0	100.0	100.0	المجموع	
6. Waste disposal																								6- التخلص من النفايات
	Carriage collect	21.4	0.0	67.4	34.0	50.5	50.4	41.7	37.1	32.3	34.2	31.4	28.7	30.0	24.2	21.4	21.8	20.0	17.2	19.0	13.0	8.1	إسقاط	
	Chasing collect	14.2	100.0	42.8	64.0	25.4	32.3	29.8	32.4	26.8	18.0	17.4	18.8	14.2	16.4	14.4	10.6	12.4	11.5	9.4	6.2	6.8	تتبع النظافة	
	Dumping in container	16.8	0.0	0.0	0.0	19.6	13.0	19.2	21.1	19.6	22.0	17.4	21.2	16.7	20.2	17.9	16.6	15.8	15.5	14.6	10.7	0.0	وضوحا في مستطيل معدة	
	Dumped into street	15.3	0.0	0.0	0.0	2.4	1.4	6.4	7.1	6.6	8.2	10.9	11.2	11.3	11.1	13.0	12.0	12.9	14.4	18.7	21.8	26.1	في الشارع	
	Others	32.2	0.0	0.0	0.0	1.1	2.7	8.9	11.4	16.4	16.1	23.4	23.9	27.8	28.8	33.4	28.8	27.2	41.3	42.3	49.2	49.0	أخرى	
Total %		100.0	100.0	100.0	100.0	100.0	100.0	100.0	100.0	100.0	100.0	100.0	100.0	100.0	100.0	100.0	100.0	100.0	100.0	100.0	100.0	100.0	المجموع	
No. of HHs		7369	0	8	14	89	70	185	170	222	271	271	498	448	570	642	708	819	759	746	494	220	عدد الأسر	
No. of HH Members		21810	0	18	31	328	281	721	757	946	1521	1689	1963	1720	2043	2123	2182	2041	1996	1170	585	238	عدد الأفراد	

جدول ٢٦-٢ : التوزيع النسبي لأسر العينة طبقا لخصائص الظروف السكنية ، وفقا لفئات الدخل السنوي للأسرة - عينة الجمهورية

Table 3-36 : Percentage Distribution of Households by Housing Conditions, According to Income Groups of Household - Total Egypt

Characteristics of Housing Conditions	Income Groups of Household																				خصائص الظروف السكنية	
	Total	100000+	75000-	60000-	50000-	35000-	20000-	17000-	15000-	13000-	11500-	10000-	9000-	8000-	7000-	6000-	5000-	4000-	3000-	2000-		1000-
A. Source of Housing Unit																						
Public Housing	81.8	100.0	99.1	99.0	99.1	97.9	96.4	95.4	96.1	94.0	92.9	92.1	90.9	90.2	89.0	87.4	86.6	86.9	82.6	78.9	72.7	1- وحدات سكنية عامة
Private	7.4	0.0	0.9	0.9	0.9	1.8	3.1	4.2	4.8	5.3	6.3	6.8	6.5	6.2	11.1	11.2	13.0	12.4	14.9	18.9	23.3	2- سكن خاص
Other	1.0	0.0	0.0	0.0	0.0	0.1	0.0	0.0	0.0	0.0	0.0	0.0	0.0	0.1	0.1	0.1	0.1	0.1	0.0	0.1	0.0	3- سكن آخر
Total %	100.0	100.0	100.0	100.0	100.0	100.0	100.0	100.0	100.0	100.0	100.0	100.0	100.0	100.0	100.0	100.0	100.0	100.0	100.0	100.0	100.0	المجموع
B. Construction of Building with Public Amenities																						
Top inside dwelling	81.9	100.0	97.6	99.3	97.6	94.6	92.3	90.0	89.3	88.4	84.9	84.9	80.7	79.2	78.2	71.9	69.2	69.9	60.9	60.7	49.1	1- سكن داخل مبنى سكني
Top inside building	6.6	0.0	0.7	0.0	1.3	2.8	2.7	5.0	5.2	6.7	7.0	8.1	8.8	9.6	10.7	12.7	14.9	20.1	17.0	19.9	21.6	2- سكن داخل مبنى
No construction	9.7	0.0	1.8	0.7	0.9	2.3	4.0	6.0	6.3	6.9	6.0	7.9	10.8	11.4	14.1	16.3	16.9	19.9	23.0	20.4	30.4	3- لا يوجد سكن
Total %	100.0	100.0	100.0	100.0	100.0	100.0	100.0	100.0	100.0	100.0	100.0	100.0	100.0	100.0	100.0	100.0	100.0	100.0	100.0	100.0	100.0	المجموع
C. Construction of House with External Utilities																						
Connected	84.4	99.1	93.1	93.4	96.3	77.7	72.2	61.2	61.6	58.7	62.6	64.4	49.7	49.8	46.4	42.2	40.2	37.1	29.0	23.0	29.7	1- سكن متصل بالخدمات الخارجية
No connection	15.6	0.9	6.9	6.6	3.7	22.3	28.7	38.8	38.4	41.3	37.4	35.6	50.3	50.2	53.6	57.8	59.8	62.9	71.0	77.0	70.3	2- غير متصل
Total %	100.0	100.0	100.0	100.0	100.0	100.0	100.0	100.0	100.0	100.0	100.0	100.0	100.0	100.0	100.0	100.0	100.0	100.0	100.0	100.0	100.0	المجموع
D. Wall quantity																						
Brick & cement	84.9	92.4	91.6	99.4	92.9	91.6	90.0	89.6	89.6	87.3	87.1	87.4	84.4	83.6	82.1	79.6	79.6	73.7	69.7	62.3	64.7	1- أسود البناء
Cement	2.7	7.4	6.7	9.2	8.2	4.3	5.3	4.9	4.7	4.4	5.6	5.2	5.3	2.7	2.9	3.1	2.9	3.2	2.6	2.7	1.8	2- الطوب والبنت
Stone	2.1	0.0	0.0	0.4	0.9	1.7	1.4	1.7	1.7	1.7	1.8	1.7	2.1	2.2	2.6	2.9	2.1	3.6	3.6	3.4	3.6	3- طوب
Mud brick	8.0	0.0	0.0	0.0	1.0	2.1	2.9	4.4	4.4	5.0	7.2	7.5	8.9	11.3	12.4	14.0	15.1	18.2	22.6	21.2	30.0	4- الطوب اللبن
Others	0.3	0.0	0.0	0.0	0.1	0.1	0.3	0.1	0.2	0.6	0.4	0.2	0.3	0.3	0.4	0.4	0.4	0.4	0.3	0.2	0.0	5- أخرى
Total %	100.0	100.0	100.0	100.0	100.0	100.0	100.0	100.0	100.0	100.0	100.0	100.0	100.0	100.0	100.0	100.0	100.0	100.0	100.0	100.0	100.0	المجموع
E. Sublet																						
Private	75.8	99.9	99.1	96.6	97.7	96.3	94.6	91.2	90.7	87.4	88.3	82.7	76.4	76.9	72.6	49.0	49.0	52.1	45.4	32.0	24.0	1- سكن خاص
Public	3.9	0.0	0.0	0.7	0.3	0.9	1.2	1.7	1.6	2.4	2.8	3.6	4.1	4.7	6.6	7.4	8.1	9.9	7.9	9.6	6.0	2- سكن عام
None	16.4	1.1	0.9	0.7	0.0	3.8	4.3	7.1	7.9	10.2	12.1	13.9	17.9	18.9	21.8	27.6	22.9	29.1	46.7	48.2	70.0	3- لا يوجد
Total %	100.0	100.0	100.0	100.0	100.0	100.0	100.0	100.0	100.0	100.0	100.0	100.0	100.0	100.0	100.0	100.0	100.0	100.0	100.0	100.0	100.0	المجموع
F. Waste Disposal																						
Garbage collector	22.4	49.4	44.4	45.0	38.7	32.7	31.6	29.3	26.7	24.4	22.2	21.7	20.6	19.6	18.7	14.6	15.2	12.9	11.9	11.1	6.0	1- التخلص من النفايات
Community compost	14.3	42.1	37.0	31.3	26.7	23.7	18.1	17.2	16.3	16.7	12.7	13.7	13.6	12.0	11.0	10.2	9.4	9.9	7.6	6.4	7.2	2- سماد
Dumping in courtyard	16.7	10.8	11.6	14.4	18.4	20.3	20.2	18.8	18.0	17.3	16.0	17.2	16.7	16.9	16.6	18.0	13.7	13.7	12.9	13.1	9.6	3- رمي في الفناء
Dumped into street	13.6	1.9	3.9	2.4	2.1	7.3	11.1	11.1	13.0	12.6	14.2	14.4	16.1	14.9	14.9	16.3	16.2	14.9	21.1	27.2	34.9	4- رمي في الشارع
Others	32.0	0.0	3.8	7.0	6.9	14.9	17.8	23.3	26.7	29.9	32.9	33.0	38.9	37.4	41.8	43.1	46.9	47.6	49.3	47.3	43.6	5- أخرى
Total %	100.0	100.0	100.0	100.0	100.0	100.0	100.0	100.0	100.0	100.0	100.0	100.0	100.0	100.0	100.0	100.0	100.0	100.0	100.0	100.0	100.0	المجموع
No. of U.I.	47096	99	114	421	1596	1294	2404	3208	3146	4999	4473	8223	2636	2860	2726	3071	3294	1827	902	603	164	المجموع
No. of U.I. Members	207029	460	691	1979	7464	6936	13417	16719	16791	23642	21702	24199	18974	16004	14991	10963	7872	4176	1706	673	210	عدد أفراد

Table 3-37 : Percentage Distribution of Households by Housing Conditions, According to Income Groups of Household - Urban Egypt

Characteristics of Housing Conditions	Income Groups of Household																				مصلحة الظروف السكنية	
	الإجمالي Total	100000+	75000-	50000-	30000-	25000-	20000-	17000-	15000-	13000-	11000-	10000-	9000-	8000-	7000-	6000-	5000-	4000-	3000-	2000-		
1. Source of drinking water																						1- مصدر مياه الشرب
Public Network	96.7	100.0	100.0	100.0	99.9	99.8	99.4	99.3	99.1	99.0	99.3	99.1	99.2	99.4	99.4	97.4	97.0	96.3	94.5	94.6	99.0	شبكة عامة
Pump	0.9	0.0	0.0	0.0	0.1	0.1	0.5	0.4	0.6	0.6	0.6	0.6	1.6	0.9	1.3	1.7	2.4	3.1	4.5	2.1	0.9	مضخة
Well	0.0	0.0	0.0	0.0	0.0	0.0	0.0	0.0	0.0	0.0	0.0	0.0	0.0	0.1	0.0	0.0	0.0	0.0	0.0	0.0	0.0	بئر
Others	0.3	0.0	0.0	0.0	0.0	0.0	0.0	0.0	0.0	0.0	0.0	0.0	0.0	0.4	0.4	0.7	0.4	1.9	1.0	3.3	0.1	أخرى
Total %	100.0	100.0	100.0	100.0	100.0	100.0	100.0	100.0	100.0	100.0	100.0	100.0	100.0	100.0	100.0	100.0	100.0	100.0	100.0	100.0	100.0	المجموع
2. Connection of building with public water system																						2- اتصال المبنى بنظام المياه العامة
Tap inside dwelling	95.1	100.0	99.1	100.0	99.5	99.1	98.3	97.7	97.4	96.3	94.4	94.7	94.5	93.8	92.5	92.3	91.6	89.8	79.7	79.1	71.6	حنفية داخل المبنى
Tap inside building	3.9	0.0	0.0	0.0	0.4	0.5	0.9	1.5	1.6	2.6	3.3	3.2	3.1	4.4	5.2	7.5	8.8	11.5	12.1	13.0	12.4	حنفية داخل المبنى
No connection	1.6	0.0	0.9	0.0	0.1	0.4	0.7	0.8	1.0	1.3	1.3	1.7	2.4	1.8	2.3	3.1	3.9	6.9	9.2	7.6	16.0	لا يوجد اتصال بالماء
Total %	100.0	100.0	100.0	100.0	100.0	100.0	100.0	100.0	100.0	100.0	100.0	100.0	100.0	100.0	100.0	100.0	100.0	100.0	100.0	100.0	100.0	المجموع
3. Connection of house with sewerage system																						3- اتصال المبنى بنظام الصرف الصحي
Connected	88.9	97.9	99.1	94.6	95.4	97.0	91.0	89.9	88.6	86.7	85.6	83.9	81.6	83.6	81.2	79.9	76.7	75.2	72.6	74.1	64.6	متصل
No connection	14.1	2.1	0.9	2.4	4.5	6.1	9.0	10.4	11.2	13.3	14.4	16.2	18.4	16.4	18.8	21.1	23.3	24.8	26.4	23.9	44.9	غير متصل
Total %	100.0	100.0	100.0	100.0	100.0	100.0	100.0	100.0	100.0	100.0	100.0	100.0	100.0	100.0	100.0	100.0	100.0	100.0	100.0	100.0	100.0	المجموع
4. Wall material																						4- مادة الجدران
Brick & concrete	92.5	91.7	91.7	89.3	91.7	93.9	93.1	93.9	93.8	92.8	92.7	94.1	91.6	93.7	91.7	91.4	91.2	94.5	94.1	94.9	95.0	الطوب والخرسانة
Concrete	4.1	9.3	7.4	10.1	5.5	4.9	6.1	4.9	4.3	4.5	4.2	3.7	4.3	2.7	3.3	4.0	3.8	4.8	2.0	3.3	2.3	خرمقة
Stone	1.1	0.0	0.0	0.0	0.8	1.6	0.9	0.7	0.9	1.1	0.8	0.8	1.0	1.1	1.6	1.6	1.7	2.8	3.0	1.3	6.0	السيارة
Mud brick	1.9	0.0	0.0	0.3	0.0	0.1	0.1	0.8	1.0	1.8	2.1	1.8	2.7	2.3	3.3	2.9	3.1	7.6	10.3	9.9	13.0	الطوب اللبن
Others	0.1	0.0	0.9	0.3	0.1	0.0	0.1	0.0	0.1	0.2	0.1	0.1	0.1	0.1	0.1	0.2	0.4	0.4	0.7	0.7	0.0	أخرى
Total %	100.0	100.0	100.0	100.0	100.0	100.0	100.0	100.0	100.0	100.0	100.0	100.0	100.0	100.0	100.0	100.0	100.0	100.0	100.0	100.0	100.0	المجموع
5. Kitchen																						5- المطبخ
Private	90.8	99.9	100.0	99.4	99.0	98.1	97.9	97.2	96.0	93.6	91.4	90.8	88.9	89.3	85.5	79.9	76.9	67.8	60.4	59.3	44.1	خاص
Shared	1.9	0.0	0.0	0.3	0.1	0.4	0.9	0.7	0.9	1.4	1.6	1.9	2.1	2.0	3.2	5.7	4.5	5.1	6.6	7.4	4.3	مشترك
None	7.3	1.2	0.0	0.3	0.6	1.4	1.6	2.1	3.1	5.0	6.8	7.6	9.0	9.3	11.3	14.6	18.8	27.1	33.0	36.7	49.6	لا يوجد
Total %	100.0	100.0	100.0	100.0	100.0	100.0	100.0	100.0	100.0	100.0	100.0	100.0	100.0	100.0	100.0	100.0	100.0	100.0	100.0	100.0	100.0	المجموع
6. Waste disposal																						6- التخلص من النفايات
Garbage collector	34.1	44.2	46.9	46.3	44.0	42.2	40.0	37.9	34.4	35.5	33.6	33.0	31.9	30.9	26.4	23.3	29.2	22.9	22.9	21.6	12.3	زبالة
Cleaning company	23.6	43.2	39.9	34.4	30.0	29.0	25.3	23.9	24.1	20.9	21.1	22.4	20.5	21.8	21.1	19.4	19.9	26.3	15.7	16.1	19.9	شركة نظافة
Dumping in vegetable	29.2	11.6	11.7	15.1	21.6	23.9	26.4	26.5	30.3	29.3	29.9	30.4	31.8	32.6	32.3	34.9	33.4	35.0	34.9	34.1	27.9	وضعها في سلة خضراوات
Dumped here street	7.2	1.0	1.6	0.9	2.1	2.1	5.1	6.4	5.3	6.5	7.9	8.0	8.0	8.0	10.9	11.9	9.9	11.6	17.0	17.9	33.7	في الشارع
Others	6.0	0.0	0.0	1.7	2.3	1.8	2.0	4.7	3.9	5.8	7.0	8.0	7.0	7.8	8.4	10.3	11.6	10.7	10.4	11.2	9.2	أخرى
Total %	100.0	100.0	100.0	100.0	100.0	100.0	100.0	100.0	100.0	100.0	100.0	100.0	100.0	100.0	100.0	100.0	100.0	100.0	100.0	100.0	100.0	المجموع
No. of H.H.	21991	90	104	374	1344	914	1704	1879	1683	2302	1992	2320	1612	1644	1264	1019	918	514	296	147	47	عدد الأسر
No. of H.H. Members	68774	421	463	1400	6999	4236	7994	8629	7697	10414	9622	9723	6999	6710	4645	3221	2299	1142	620	199	69	عدد أفراد الأسر

Table 3-28 : Percentage Distribution of Households by Housing Conditions, According to Income Groups of Household - Rural Egypt

Characteristics of Housing Conditions	Income Groups of Household																				خصائص الظروف السكنية		
	إجمالي	فئات الدخل للأسرة																					
		120000+	75000-	50000-	30000-	25000-	20000-	17000-	15000-	12000-	11500-	10500-	9000-	8000-	7000-	6000-	5000-	4000-	3000-	2000-		2000-	
I. Source of drinking water																							
Public Network	86.7	100.0	89.2	86.7	84.0	83.7	80.8	88.9	80.8	89.2	87.8	88.2	88.2	84.8	82.0	82.4	79.6	81.4	78.7	72.4	66.5	1- مصدر مياه الشرب	
Well	12.0	0.0	10.8	4.3	4.9	9.0	9.0	9.0	9.0	9.1	10.9	11.1	12.1	14.6	16.7	19.9	19.9	18.7	19.9	22.9	30.2	بئر	
Other	1.2	0.0	0.0	0.0	0.0	0.3	0.1	0.0	0.0	0.0	0.0	0.0	0.0	0.1	0.1	0.2	0.2	0.2	0.0	0.2	0.0	أخرى	
Total %	100.0	100.0	100.0	100.0	100.0	100.0	100.0	100.0	100.0	100.0	100.0	100.0	100.0	100.0	100.0	100.0	100.0	100.0	100.0	100.0	100.0	إجمالي	
II. Construction of structure and public water network																							
Top made building	70.2	100.0	81.3	84.0	88.9	84.4	88.7	79.0	79.8	76.8	75.8	74.6	71.8	69.7	68.2	62.3	58.1	51.3	50.4	39.0	31.8	1- كساء السقف بحجر أو طين	
Top made building	12.0	0.0	7.9	0.0	6.3	8.8	8.0	10.1	10.4	10.7	10.7	12.8	11.8	12.4	13.8	18.3	18.0	24.1	19.2	22.9	28.2	كساء السقف	
No connection	18.8	0.0	10.8	8.0	5.2	7.1	10.2	11.0	9.8	12.8	13.7	13.4	16.3	17.7	21.0	21.4	23.9	24.5	30.2	38.9	43.2	لا يوجد كساء للسقف	
Total %	100.0	100.0	100.0	100.0	100.0	100.0	100.0	100.0	100.0	100.0	100.0	100.0	100.0	100.0	100.0	100.0	100.0	100.0	100.0	100.0	100.0	إجمالي	
III. Connection of water supply network																							
Connected	27.1	77.8	30.2	22.8	24.2	27.8	21.0	30.7	22.3	31.2	28.8	30.7	27.3	25.4	24.0	24.0	21.1	19.6	20.6	16.1	12.6	2- كساء السقف من قبل المرافق المختصة	
No connection	72.7	22.8	69.8	67.2	65.8	62.4	69.0	67.7	69.0	67.7	69.0	67.7	69.0	72.7	74.4	74.3	76.0	78.7	80.4	79.4	84.9	84.4	غير متصل
Total %	100.0	100.0	100.0	100.0	100.0	100.0	100.0	100.0	100.0	100.0	100.0	100.0	100.0	100.0	100.0	100.0	100.0	100.0	100.0	100.0	100.0	100.0	إجمالي
IV. Wall material																							
Brick & cement	79.3	100.0	89.6	82.0	89.0	84.0	84.2	82.1	83.0	82.2	80.4	82.8	79.4	76.9	74.6	72.7	72.0	68.8	62.6	53.2	58.2	1- أنواع الإسمنت والبلاط والسيراميك	
Cement	3.1	0.0	8.0	2.2	3.8	3.8	5.4	5.1	3.8	6.4	2.8	2.7	2.7	2.7	3.6	2.4	2.5	2.8	2.7	2.8	1.8	خرق	
Stone	2.8	0.0	0.0	2.3	2.8	2.0	2.6	3.2	2.7	2.2	2.4	2.8	2.9	2.8	2.8	2.8	2.8	2.8	3.8	4.2	6.0	السيارة	
Wood work	16.2	0.0	10.5	2.4	6.8	7.0	7.3	8.3	10.1	10.2	11.4	12.3	14.6	17.1	17.7	19.6	21.2	24.7	20.4	49.0	37.2	الظروف التي	
Other	0.8	0.0	0.0	0.0	0.0	0.3	0.6	0.3	0.4	0.8	0.8	0.8	0.8	0.4	0.4	0.4	0.4	0.3	0.4	0.0	0.0	أخرى	
Total %	100.0	100.0	100.0	100.0	100.0	100.0	100.0	100.0	100.0	100.0	100.0	100.0	100.0	100.0	100.0	100.0	100.0	100.0	100.0	100.0	100.0	100.0	إجمالي
V. Floor																							
Private	70.1	100.0	89.8	81.0	90.0	88.4	87.9	82.7	85.0	81.4	73.4	76.3	71.8	69.2	68.2	67.7	61.7	61.7	64.8	58.1	32.1	15.2	4- الخشب
Shared	5.4	0.0	0.0	4.8	1.3	1.8	2.4	2.1	2.1	2.2	3.4	4.8	5.3	5.2	7.4	9.2	9.2	10.8	8.4	10.8	8.7	خرق	
None	24.3	0.0	10.5	4.4	8.8	9.7	9.8	14.2	12.9	16.3	17.2	18.9	23.1	24.6	27.8	24.0	30.4	24.7	24.7	27.1	78.1	الطوب	
Total %	100.0	100.0	100.0	100.0	100.0	100.0	100.0	100.0	100.0	100.0	100.0	100.0	100.0	100.0	100.0	100.0	100.0	100.0	100.0	100.0	100.0	100.0	إجمالي
VI. Waste disposal																							
Garbage collector	12.2	88.9	17.3	16.7	15.9	13.0	16.2	16.2	14.2	13.4	12.8	12.8	13.5	12.8	11.2	10.2	8.8	8.4	7.0	6.5	5.4	3- التخلص من النفايات	
Cleaning company	8.1	30.1	10.8	6.0	8.7	8.7	7.2	7.7	7.6	6.2	6.8	7.4	6.8	6.8	4.8	8.7	4.1	3.7	2.6	1.4	2.8	إسفل	
Dumping to containers	6.8	0.0	10.0	9.2	9.2	13.6	8.8	8.8	8.2	8.8	8.8	8.8	8.4	4.1	5.8	5.2	3.8	3.8	3.5	4.4	5.8	تربة ملقحة	
Dumped into street	13.5	11.0	20.8	16.7	22.6	17.8	22.2	21.7	21.8	18.9	18.4	19.4	19.0	19.7	17.2	18.2	18.4	18.2	22.2	25.4	35.4	رميها في الشارع	
Other	64.3	0.0	40.2	49.3	44.7	48.4	48.4	43.4	51.2	62.8	58.8	54.7	54.8	54.3	58.8	54.8	54.8	54.8	52.7	52.2	67.7	في الخارج	
Total %	100.0	100.0	100.0	100.0	100.0	100.0	100.0	100.0	100.0	100.0	100.0	100.0	100.0	100.0	100.0	100.0	100.0	100.0	100.0	100.0	100.0	100.0	إجمالي
No. of HH	28190	0	10	47	142	271	900	1228	1868	2341	2481	2903	2324	2184	2183	2058	1878	1114	808	386	117	إجمالي	
No. of HH members	117383	29	88	308	1480	2280	8431	7878	3024	12120	12081	14488	11804	10791	9844	7782	6274	3034	1138	473	141	عدد الأسر	
																						عدد الأفراد	

Table 3-39: Percentage Distribution of Households by Housing Conditions, According to Income Groups of Household and Sex of HH Head - Total Egypt

a - Male HH Head		Income Groups of Household																			b - Total	
Characteristics of Housing Conditions	الإجمالي Total	فئات الدخل السنوي																			مجموع الظروف السكنية	
		100000+	75000-	50000-	32000-	25000-	20000-	17500-	15000-	13000-	11500-	10000-	9000-	8000-	7000-	6000-	5000-	4000-	3000-	2000-		2000-
1. Source of drinking water																					1- مصدر مياه الشرب	
Public Network	91.9	100.0	99.0	99.6	99.1	97.6	96.2	95.2	94.3	93.9	92.5	91.1	90.1	89.6	87.4	86.4	84.9	83.2	81.2	80.1	83.2	مياه عامة
Pump	7.4	0.0	1.0	0.8	0.9	2.0	3.2	4.6	4.6	5.4	6.6	6.7	6.0	6.4	11.6	12.3	13.7	14.7	16.3	13.4	16.6	مضخة
Well	0.0	0.0	0.0	0.0	0.0	0.1	0.0	0.0	0.0	0.0	0.0	0.0	0.0	0.1	0.0	0.1	0.1	0.1	0.0	0.0	0.0	بئر
Others	0.7	0.0	0.0	0.0	0.1	0.3	0.4	0.4	0.4	0.6	0.6	0.4	0.6	0.7	1.0	1.2	1.2	2.0	3.4	6.9	0.0	أخرى
Total %	100.0	100.0	100.0	100.0	100.0	100.0	100.0	100.0	100.0	100.0	100.0	100.0	100.0	100.0	100.0	100.0	100.0	100.0	100.0	100.0	100.0	المجموع
2. Location of building with																					2- موقع المبنى داخل الحي	
Public semi-detached	92.2	100.0	87.4	88.0	87.7	84.8	82.1	80.8	80.8	80.1	84.8	82.8	80.1	78.2	74.2	70.8	68.9	66.2	48.1	62.4	71.4	حاليا داخل المبنى
Top inside building	8.2	0.0	0.7	0.0	1.3	2.0	2.8	8.1	8.1	6.8	7.0	8.8	8.7	11.1	12.8	16.2	22.3	25.8	18.4	11.6	11.6	حاليا داخل المبنى
No connection	0.8	0.0	1.8	0.7	0.9	2.6	4.1	5.3	6.4	7.1	6.4	6.2	11.2	12.1	14.6	16.7	17.8	21.4	28.9	28.1	16.8	لا يوجد اتصال بالمبنى
Total %	100.0	100.0	100.0	100.0	100.0	100.0	100.0	100.0	100.0	100.0	100.0	100.0	100.0	100.0	100.0	100.0	100.0	100.0	100.0	100.0	100.0	المجموع
3. Location of toilet (WB)																					3- موقع المرحاض داخل المبنى	
Connected	94.8	99.9	92.9	98.1	95.4	77.0	88.5	84.9	80.1	88.2	82.7	82.8	47.8	48.1	44.1	40.7	37.4	32.7	21.8	41.2	96.8	متصل
No connection	4.5	4.1	7.4	1.9	14.8	23.0	30.5	38.1	38.8	42.0	17.3	48.1	51.4	63.2	68.9	68.3	62.4	69.9	60.2	59.7	43.2	غير متصل
Total %	100.0	100.0	100.0	100.0	100.0	100.0	100.0	100.0	100.0	100.0	100.0	100.0	100.0	100.0	100.0	100.0	100.0	100.0	100.0	100.0	100.0	المجموع
4. Wall painting																					4- طلاء الجدران بدهان أو طلاء الجبس	
White & cement	88.1	94.8	82.1	80.4	82.7	81.8	88.9	88.9	88.3	88.9	88.8	87.1	84.2	82.9	81.4	78.2	77.4	78.3	70.7	70.2	78.2	اللون الأبيض والاسمنت
Cement	3.8	6.2	6.1	8.7	6.2	4.2	8.4	4.8	4.1	4.8	3.8	3.4	3.2	2.9	2.1	2.9	2.8	2.7	2.2	2.9	الأسمنت	
Others	2.0	0.0	0.0	0.0	0.9	1.8	1.4	1.8	1.9	1.8	1.9	2.1	2.3	2.8	2.9	3.0	4.0	3.2	3.2	3.0	أخرى	
Wall paper	8.6	0.0	1.2	0.8	1.0	2.3	2.1	4.8	8.8	6.2	7.8	7.8	10.0	11.8	13.0	14.4	18.4	19.4	32.7	24.4	18.0	الورق الجدران
Others	0.3	0.0	0.9	0.2	0.1	0.1	0.2	0.2	0.2	0.4	0.4	0.3	0.3	0.4	0.3	0.4	0.2	0.6	0.0	0.0	0.0	أخرى
Total %	100.0	100.0	100.0	100.0	100.0	100.0	100.0	100.0	100.0	100.0	100.0	100.0	100.0	100.0	100.0	100.0	100.0	100.0	100.0	100.0	100.0	المجموع
5. Ceiling																					5- السقف	
Plaster	80.8	99.4	99.0	98.4	97.6	96.1	94.1	90.9	90.4	87.1	86.2	82.8	79.2	75.8	71.0	64.5	68.7	46.4	28.4	38.2	66.8	جبس
Wood	3.8	0.0	0.0	0.8	3.4	1.0	1.2	1.7	1.8	2.4	2.8	3.8	4.8	6.0	7.7	9.2	9.8	9.3	10.4	6.8	6.8	خشب
None	15.4	1.1	1.9	0.0	2.1	4.0	4.8	7.8	9.1	10.8	12.3	13.8	17.4	18.1	22.2	27.8	34.1	44.0	61.1	61.3	24.4	لا يوجد
Total %	100.0	100.0	100.0	100.0	100.0	100.0	100.0	100.0	100.0	100.0	100.0	100.0	100.0	100.0	100.0	100.0	100.0	100.0	100.0	100.0	100.0	المجموع
6. Wall finish																					6- طلاء الجدران بالطلاء	
Gettago-colours	22.2	47.1	45.7	44.1	39.8	22.6	21.4	27.7	24.0	24.1	21.7	21.0	19.6	19.2	18.0	13.1	13.1	11.3	8.8	8.0	10.3	الزينة
Cleaning compound	14.2	28.7	24.8	20.8	26.9	21.4	18.0	18.6	18.0	18.4	13.8	13.8	12.8	11.2	10.4	15.1	8.8	8.8	7.1	8.7	12.6	مادة تنظيف
Dyeing in colours	18.7	11.3	12.4	18.4	18.7	22.6	20.1	18.7	17.6	17.0	18.4	17.3	16.4	16.0	15.4	14.8	12.8	13.1	14.2	18.2	14.0	تلوين بالصبغات
Painted with other	15.8	3.0	3.7	2.8	8.4	7.4	11.3	12.2	14.0	13.6	14.7	14.8	15.4	16.1	15.1	17.2	18.4	17.1	23.8	22.2	28.1	الطلاء الأخرى
Others	32.8	6.8	3.7	7.1	8.2	18.8	18.3	23.8	27.8	30.8	24.8	22.4	26.8	28.4	43.1	44.8	49.8	82.0	47.3	43.0	22.0	أخرى
Total %	100.0	100.0	100.0	100.0	100.0	100.0	100.0	100.0	100.0	100.0	100.0	100.0	100.0	100.0	100.0	100.0	100.0	100.0	100.0	100.0	100.0	المجموع
No. of HH	28727	93	107	399	1443	1780	2342	2314	2360	4211	3880	4620	3228	2378	3118	2482	1748	977	282	128	38	عدد الأسر
No. of HH Members	188188	428	602	1802	7088	8694	12840	16488	18244	21778	18881	21921	18211	14890	12788	8280	6128	2808	840	222	77	عدد الأفراد

(Cont.) Table 3-39 : Percentage Distribution of Households by Housing Conditions, According to Income Groups of Household and Sex of HH Head - Total Egypt

ب - إناث رب الأسرة		فئات الدخل للأسر																			مجموع الظروف السكنية	
Characteristics of Housing Conditions	إجمالي	Income Groups of Household																			مجموع الظروف السكنية	
		100000+	70000-	50000-	30000-	20000-	20000-	17000-	15000-	13000-	11000-	10000-	9000-	8000-	7000-	6000-	5000-	4000-	3000-	2000-		1000-
1. Degree of sewage water																					1- مطبخ مياه قادمة	
Public Network	91.4	100.0	100.0	100.0	99.3	100.0	97.2	96.6	96.8	96.0	95.9	96.0	93.6	93.2	90.9	91.6	87.6	88.9	83.4	79.5	89.4	
Pump	7.6	0.0	0.0	0.0	0.7	0.0	1.6	1.6	3.2	4.8	3.9	4.8	6.9	6.6	8.3	6.9	11.9	8.9	14.4	19.0	28.3	
Well	0.0	0.0	0.0	0.0	0.0	0.0	0.0	0.0	0.0	0.0	0.0	0.0	0.0	0.0	0.0	0.0	0.0	0.1	0.0	0.0	0.0	
Others	1.9	0.0	0.0	0.0	0.0	0.0	1.2	0.4	0.0	0.0	0.0	0.0	0.0	0.0	0.0	1.4	1.4	1.2	2.2	3.6	6.3	
Total %	100.0	100.0	100.0	100.0	100.0	100.0	100.0	100.0	100.0	100.0	100.0	100.0	100.0	100.0	100.0	100.0	100.0	100.0	100.0	100.0	100.0	100.0
2. Connection of streets with sewage water																					1- اتصال بالخطوط العامة	
Tap inside dwelling	79.7	100.0	100.0	100.0	99.7	99.9	99.3	93.6	92.9	99.4	98.0	98.4	94.9	94.6	80.0	76.9	74.7	69.6	67.7	50.1	34.3	
Tap inside building	9.4	0.0	0.0	0.0	0.6	3.1	1.1	4.4	3.7	8.2	7.1	6.8	7.9	8.2	8.3	12.4	11.1	16.6	11.2	20.4	24.6	
No connection	10.7	0.0	0.0	0.0	0.7	0.0	3.8	2.0	3.4	6.4	4.9	6.9	7.4	7.3	11.7	10.0	14.2	16.2	21.1	28.6	41.2	
Total %	100.0	100.0	100.0	100.0	100.0	100.0	100.0	100.0	100.0	100.0	100.0	100.0	100.0	100.0	100.0	100.0	100.0	100.0	100.0	100.0	100.0	100.0
3. Connection of house with sewerage system																					1- اتصال بالخطوط العامة	
Connected	66.3	100.0	100.0	93.9	91.9	83.4	77.6	66.7	73.9	66.1	64.4	67.6	66.9	63.2	52.2	47.9	47.1	46.9	42.2	30.2	18.9	
No connection	44.7	0.0	0.0	6.1	6.1	16.6	22.6	31.3	26.1	34.9	35.6	42.4	44.1	40.9	47.8	52.2	52.9	53.2	57.8	69.8	84.1	
Total %	100.0	100.0	100.0	100.0	100.0	100.0	100.0	100.0	100.0	100.0	100.0	100.0	100.0	100.0	100.0	100.0	100.0	100.0	100.0	100.0	100.0	100.0
4. Wall materials																					1- الطوب والبست	
Brick & repair	93.9	92.4	89.9	80.7	84.6	84.6	91.6	91.4	91.3	91.6	89.7	89.1	88.7	86.9	86.6	81.3	81.8	74.1	68.0	68.9	60.6	
Concrete	3.2	47.6	30.1	16.4	6.9	4.9	4.7	6.1	3.7	3.6	3.4	1.6	4.1	2.9	2.6	2.9	2.9	3.6	2.4	2.9	1.6	
Stone	2.2	0.0	0.0	2.9	0.0	0.9	2.0	0.8	0.9	1.3	1.1	3.2	2.1	1.9	2.3	2.9	3.4	3.7	3.8	3.4	4.7	
Mud brick	11.4	0.0	0.0	0.0	0.7	0.0	1.6	3.0	4.1	3.3	6.4	6.6	7.9	8.7	9.4	12.6	11.6	18.9	24.6	33.4	33.4	
Others	0.3	0.0	0.0	0.0	0.0	0.0	0.0	0.0	0.0	0.4	0.2	0.3	0.2	0.9	0.1	0.9	6.8	0.9	0.3	0.3	0.0	
Total %	100.0	100.0	100.0	100.0	100.0	100.0	100.0	100.0	100.0	100.0	100.0	100.0	100.0	100.0	100.0	100.0	100.0	100.0	100.0	100.0	100.0	100.0
5. Floors																					1- المصطنع	
Tile	74.0	100.0	100.0	100.0	99.3	97.6	96.0	93.9	93.8	90.7	88.1	83.6	79.6	82.2	77.0	67.1	66.6	60.6	60.6	49.3	29.9	13.2
Marble	4.2	0.0	0.0	0.0	0.0	0.0	0.4	1.4	0.6	2.6	3.3	3.0	1.6	2.6	4.9	6.2	6.0	7.6	7.0	6.6	6.7	
Wood	21.9	0.0	0.0	0.0	0.6	2.4	1.6	3.1	6.6	6.9	10.6	13.6	16.7	16.3	16.3	26.6	26.2	31.9	43.7	60.6	91.0	
Total %	100.0	100.0	100.0	100.0	100.0	100.0	100.0	100.0	100.0	100.0	100.0	100.0	100.0	100.0	100.0	100.0	100.0	100.0	100.0	100.0	100.0	100.0
6. Waste disposal																					1- القمامة من القمامة	
Garbage collector	23.4	17.6	26.7	96.3	49.9	44.9	33.6	33.9	33.3	36.7	26.6	27.4	27.9	21.1	20.4	20.3	20.6	16.2	14.6	12.1	4.6	
Cleaning company	14.2	32.4	73.3	36.9	24.7	26.2	21.7	22.9	20.3	18.2	16.9	16.3	12.2	16.7	13.9	11.2	11.0	12.6	7.9	4.3	6.6	
Dumping in residential	19.8	0.0	0.0	2.7	18.2	18.6	21.8	18.2	23.2	20.0	20.7	18.6	17.3	20.0	16.1	16.9	16.9	14.6	13.6	11.4	4.3	
Dumped into street	13.3	0.0	0.0	0.0	3.6	6.7	6.6	6.9	6.4	11.0	10.1	13.6	11.3	10.7	13.4	16.3	14.6	16.2	19.6	23.6	33.4	
Others	32.2	0.0	0.0	6.1	4.7	6.7	14.3	16.2	16.9	24.1	26.6	30.0	31.8	31.6	36.0	37.2	37.6	41.6	44.4	49.7	60.2	
Total %	100.0	100.0	100.0	100.0	100.0	100.0	100.0	100.0	100.0	100.0	100.0	100.0	100.0	100.0	100.0	100.0	100.0	100.0	100.0	100.0	100.0	100.0
No. of HH	7366	8	7	32	146	124	242	291	340	439	480	610	608	672	810	824	649	660	636	377	128	
No. of HH Members	21620	21	29	106	669	602	1067	1224	1396	1747	1912	2247	1743	1816	1832	1694	1449	1192	766	481	130	

الجهاز المركزى للتعبئة العامة والإحصاء .

طريق صلاح سالم

صندوق بريد : ٢٠٨٦

مدينة نصر - القاهرة

تليفون : ٤٠٢٣٠٣١ - فاكس : ٤٠٢٤٠٩٩

*THE CENTRAL AGENCY FOR PUBLIC
MOBILISATION AND STATISTICS*

P.O.B. : 2086

Nasr City - Cairo

TEL. 4023031 - FAX. 4024099

موقع الجهاز : <http://www.capmas.gov.eg>

البريد الإلكتروني : pres_capmas@capmas.gov.eg

