

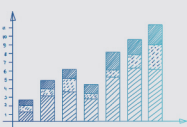
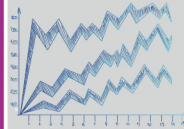



الجهـاز المـركـزي  
للتعبئة العامة و الإحصاء  
C A P M A S



جمهورية مصر العربية  
Arab Republic of Egypt

النشرة السنوية  
لبحث القوى العاملة  
٢٠٢٣  
Annual Bulletin  
Labour Force Survey  
2023



إصدار ابريل ٢٠٢٤  
Issue : Apr 2024

مرجع رقم ٧١ - ١٢٢١٢ - ٢٠٢٣  
Ref. No. 71 - 12212 - 2023





الجهاز المركزي  
للتعبئة العامة والإحصاء  
C A P M A S



جمهورية مصر العربية  
Arab Republic of Egypt

النشرة السنوية  
لبحث القوى العاملة  
٢٠٢٣  
Annual Bulletin  
Labour Force Survey  
2023

عند إعادة نشر أو إقتباس  
أى مادة من هذا الإصدار يرجى الإشارة إلى المصدر وهو  
الجهاز المركزي للتعبئة العامة والإحصاء  
When republish or quote any materials from this issue  
please refer to the source that is Central Agency for  
public mobilization and statistics

إصدار ابريل ٢٠٢٤  
Issue : Apr 2024

مرجع رقم ٧١ - ١٢٢١٢ - ٢٠٢٣  
Ref. No. 71 - 12212 - 2023

## Preface

Human element represents labour force, which exercised all service production and consumption activities in society .From here comes the importance of statistics and studies related to growth of installation distribution of manpower and labour force with different characteristics and kinds.

So CAPMAS issues annual labour force bulletin which includes data on: manpower size, labour force and measuring employment, unemployment beside gender and geographic distribution of labour force (employed and unemployed) according to different characteristics.

CAPMAS presents this bulletin 2023 for researchers and those who are interested in this field hoping to achieve its purposes.

Best regards,,,

**General/Khirat Mohamed Barakat  
CAPMAS President**

## تقديم

يمثل العنصر البشرى قوة العمل التى تمارس كافة الأنشطة الخدمية والإنتاجية والإستهلاكية فى المجتمع ، من هنا تأتى أهمية الإحصاءات والدراسات المتعلقة بنمو وتركيب وتوزيع القوى البشرية وقوة العمل بمختلف أنواعها وخصائصها.

لذا يقوم الجهاز المركزى للتعبئة العامة والإحصاء بإصدار " النشرة السنوية لبحث القوى العاملة " التى تتضمن بيانات عن حجم القوى البشرية وقوة العمل وقياس العمالة والبطالة بالإضافة إلى التوزيع الجغرافى والنوعى لقوة العمل (مشتغلين / متعطلين) طبقاً لبعض الخصائص المختلفة .

يقدم الجهاز هذه النشرة لعام ٢٠٢٣ للباحثين والمهتمين بهذا المجال آملاً أن تحقق الأهداف المرجوه منها.

والله ولى التوفيق ،،،

**لواء / خيرت محمد بركات  
رئيس الجهاز المركزى للتعبئة العامة والإحصاء**

## Contents

## قائمة المحتويات

Subject	رقم الصفحة Page No.	الموضوع
<b>Table of contents</b>		قائمة الجداول
<b>Methodology of the bulletin</b>		منهجية الإحصائية
<b>Section 1: General Introduction</b>	<b>1</b>	الفصل الأول : مقدمة عامة
<b>Section 2: Sample Design and Selection</b>	<b>4</b>	الفصل الثاني : تصميم وسحب عينة البحث
<b>Section 3: Survey Tools</b>	<b>10</b>	الفصل الثالث: أدوات البحث
<b>Section 4: Definitions and Concepts</b>	<b>15</b>	الفصل الرابع: التعاريف والمفاهيم المستخدمة في البحث
<b>Section 5: Implementation Stages of the survey</b>	<b>21</b>	الفصل الخامس: مراحل تنفيذ البحث
<b>Appendix</b>	<b>240</b>	الملاحق



قائمة الجداول  
List Of Tables

Table No.	Tables	رقم الصفحة	الجداول	رقم الجدول
		Page No.		
Table(A)	Estimation of Labor Force (15 years& above), Employed, Unemployed and Unemployment Rate, Accordind to Gender with First, Second, Third and Fourth quarter	24	تقدير قوة العمل (15 سنة فأكثر) والمشتغلين والمتعطلين ومعدل البطالة وفقاً للنوع بالربع الأول والثاني والثالث والرابع	جدول (أ)
Table(B)	Estimation of Labor Force (15 years& above), Employed, Unemployed and Unemployment Rate, Accordind to Gender (2018 - 2023 )	25	تقدير قوة العمل (15 سنة فأكثر) والمشتغلين والمتعطلين ومعدل البطالة وفقاً للنوع (٢٠١٨ - ٢٠٢٣)	جدول (ب)
Table(C)	Economic Activity Rates (15 years& above) by Age Group, Educational Status Geographical Regions And Gender	26	معدلات المساهمة (15 سنة فأكثر) في النشاط الاقتصادي طبقاً لفئات السن، الحالة التعليمية، الأقاليم الجغرافية والنوع	جدول (ج)
Table(D)	Employment rate for individual (15 years& above) ,by Gender for years (2018 - 2023)	27	تطور معدل التشغيل للأفراد (15 سنة فأكثر) وفقاً للنوع للأعوام (٢٠١٨ - ٢٠٢٣)	جدول (د)
Table(E)	Employment rates by Age Groups, Educational status, Geographical regions and Gender	28	معدلات التشغيل طبقاً لفئات السن، الحالة التعليمية، الأقاليم الجغرافية والنوع	جدول (هـ)
Table(F)	Average Working Hours and Daily Average Wage for Employed Persons by Economic Activity	29	متوسط عدد ساعات العمل الاسبوعية ومتوسط الاجر اليومي (بالجنيه) للمشتغلين بأجر طبقاً للنشاط الاقتصادي	جدول (و)
Table (G)	Work Quality Indicators for Wage Workers (15 Years & above) According to Sector and Gender	30	بعض مؤشرات جودة العمل للمشتغلين بأجر (15 سنة فأكثر) طبقاً للقطاع والنوع	جدول (ز)
Table (H)	Estimation of Employed Persons (15 Years & above) According to work stability by Sector And Gender	31	تقدير المشتغلين (15 سنة فأكثر) وفقاً للاستقرار في العمل والقطاع والنوع	جدول (ح)
Table (I)	Estimation of Unemployed Persons (15-64years) by duration of Unemployment Period, Educational Status and Gender	32	تقدير المتعطلين (١٥ - ٦٤) طبقاً لمدة التعطل والحالة التعليمية والنوع	جدول (ط)
Table (J)	Unemployment Rates (15-64years) by Gender (2018 - 2023)	33	تطور معدل البطالة (15-64 سنة) وفقاً للنوع للأعوام (٢٠١٨ - ٢٠٢٣)	جدول (ي)
Table (K)	Unemployment Rates (15 - 64 years) by Age Group, Educational Status Geograhic Region And Gender	34	معدلات البطالة (15 سنة - ٦٤ سنة) طبقاً لفئات السن، الحالة التعليمية والأقاليم الجغرافية والنوع	جدول (ك)
Table (L)	Youth Unemployment Rate (15-29 years) by Gender (2018 - 2023)	35	تطور معدل البطالة للشباب (١٥ - ٢٩) وفقاً للنوع للأعوام (٢٠١٨ - ٢٠٢٣)	جدول (ل)
Table (1)	Estimation of Labour Force (15 Years & above) According to Age Group and Gender in each governorate & Republic Total (Urban/Rural)	38	تقدير قوة العمل (15 سنة فأكثر) طبقاً لفئات السن والنوع بكل محافظة وإجمالي الجمهورية (حضر/ريف)	جدول (١)
Table (2)	Estimation of Labour Force (15 Years & above) According to Educational status and Gender in each governorate & Republic Total (Urban/Rural)	47	تقدير قوة العمل (15 سنة فأكثر) طبقاً للحالة التعليمية والنوع بكل محافظة وإجمالي الجمهورية (حضر / ريف)	جدول (٢)
Table (3)	Estimation of Labour Force (15 Years & above) According to Employment status and Gender in each governorate & Republic Total (Urban/Rural)	56	تقدير قوة العمل (15 سنة فأكثر) طبقاً للحالة العملية والنوع بكل محافظة وإجمالي الجمهورية (حضر / ريف)	جدول (٣)
Table (4)	Estimation of Employed (15 Years & above) According to Age Group and Gender in each governorate & Republic Total (Urban/Rural)	66	تقدير المشتغلين (15 سنة فأكثر) طبقاً لفئات السن والنوع بكل محافظة وإجمالي الجمهورية (حضر / ريف)	جدول (٤)
Table (5)	Estimation of Employed (15 Years & above) According to Educational status and Gender in each governorate & Republic Total (Urban/Rural)	75	تقدير المشتغلين (15 سنة فأكثر) طبقاً للحالة التعليمية والنوع بكل محافظة وإجمالي الجمهورية (حضر / ريف)	جدول (٥)
Table (6)	Estimation of Employed (15 Years & above) According to Main Occupation and Gender in each governorate & Republic Total (Urban/Rural)	84	تقدير المشتغلين (15 سنة فأكثر) طبقاً لأقسام المهن الرئيسية والنوع بكل محافظة وإجمالي الجمهورية (حضر / ريف)	جدول (٦)
Table (7)	Estimation of Employed (15 Years & above) According to Economic Activity and Gender in each governorate & Republic Total (Urban/Rural)	93	تقدير المشتغلين (15 سنة فأكثر) طبقاً لأقسام النشاط الاقتصادي والنوع بكل محافظة وإجمالي الجمهورية (حضر / ريف)	جدول (٧)
Table (8)	Estimation of Employed (15 Years & above) According to Sector and Gender in each governorate & Republic Total (Urban/Rural)	111	تقدير المشتغلين (15 سنة فأكثر) طبقاً لنوع القطاع الذي يعملون فيه والنوع بكل محافظة وإجمالي الجمهورية (حضر / ريف)	جدول (٨)

قائمة الجداول  
List Of Tables

Table No.	Tables	رقم الصفحة Page No.	الجدول	رقم الجدول
Table (9)	Estimation of Employed (15 years & above ) According to Employment status inside and outside establishment , Gender in each governorate & republic total (urban / rural)	120	تقدير المشتغلين ( 15 سنة فأكثر ) طبقاً للحالة العملية داخل وخارج المنشآت والنوع بكل محافظة وإجمالي الجمهورية ( حضر / ريف )	جدول (٩)
Table (10)	Estimation of Employed (15 years & above ) According to Employment status inside and outside establishment , main Occupation and Gender in each governorates & republic total (urban / rural)	129	تقدير المشتغلين ( 15 سنة فأكثر ) طبقاً للحالة العملية داخل وخارج المنشآت والأقسام الرئيسية للمهن و النوع بكل محافظة وإجمالي الجمهورية ( حضر / ريف )	جدول (١٠)
Table (11)	Estimation of Employed (15 years & above ) by Employment status inside and outside establishment , Economic Activity and Gender in each governorates & republic total (urban / rural)	133	تقدير المشتغلين ( 15 سنة فأكثر ) طبقاً للحالة العملية داخل وخارج المنشآت وأقسام النشاط الإقتصادي و النوع بكل محافظة وإجمالي الجمهورية ( حضر / ريف )	جدول (١١)
Table (12)	Estimation of Employed (15 years & above) According to Main Occupation , economic activity, Gender & republic total (urban / rural)	141	تقدير المشتغلين ( 15 سنة فأكثر ) طبقاً لأقسام النشاط الإقتصادي وأقسام المهن الرئيسية والنوع ( حضر / ريف )	جدول (١٢)
Table (13)	Estimation of Employed (15 years & above ) by employment status , Gender in each governorates & republic total (urban/Rural)	149	تقدير المشتغلين ( 15 سنة فأكثر ) طبقاً للحالة العملية والنوع بكل محافظة وإجمالي الجمهورية ( حضر / ريف )	جدول (١٣)
Table (14)	Estimation of employee (15 years & above) according to the main occupations and Gender in each governorate & republic total (urban / rural)	159	تقدير المشتغلين بأجر (15 سنة فأكثر) طبقاً لأقسام المهن الرئيسية والنوع بكل محافظة وإجمالي الجمهورية (حضر/ريف)	جدول (١٤)
Table (15)	Estimation of employees (15 years & above) according to economic activity and Gender in each governorate & republic total (urban / rural)	168	تقدير المشتغلين بأجر (15 سنة فأكثر) طبقاً لأقسام النشاط الإقتصادي والنوع بكل محافظة وإجمالي الجمهورية (حضر/ريف)	جدول (١٥)
Table (16)	Estimation of employees (15 years & above) according to the sector in which they work and Gender in each governorate & republic total (urban / rural)	186	تقدير المشتغلين بأجر ( 15 سنة فأكثر ) طبقاً لنوع القطاع الذي يعملون فيه والنوع بكل محافظة وإجمالي الجمهورية ( حضر / ريف )	جدول (١٦)
Table (17)	Estimation of unemployed (15-64 years) According to Age Group and Gender in each governorate & republic total (urban / rural)	196	تقدير المتعطلين ( 15-64 سنة ) طبقاً لفئات السن والنوع بكل محافظة وإجمالي الجمهورية ( حضر / ريف )	جدول (١٧)
Table (18)	Estimation of unemployed (15-64 years) according to educational status and gender in each governorate & republic total (urban/rural)	205	تقدير المتعطلين ( 15 - 64 سنة ) طبقاً للحالة التعليمية والنوع بكل محافظة وإجمالي الجمهورية ( حضر / ريف )	جدول (١٨)
Table (19)	Estimation of the unemployed who have previously worked (15-64 years), according to Main occupations and gender in each governorate & republic total (Urban / Rural)	214	تقدير المتعطلين الذين سبق لهم العمل (15 - 64 سنة) طبقاً لأقسام المهن الرئيسية والنوع بكل محافظة وإجمالي الجمهورية (حضر / ريف)	جدول (١٩)
Table (20)	Estimation of the unemployed who have previously worked (15-64 years) according to economic activity and gender in each governorate & republic total (Urban / Rural)	223	تقدير المتعطلين الذين سبق لهم العمل (15 - 64 سنة) طبقاً لأقسام النشاط الإقتصادي والنوع بكل محافظة وإجمالي الجمهورية (حضر / ريف)	جدول (٢٠)
App.(1)	Estimation of Labour force (15 years & above). Employed. Unemployed and Unemployed rate according to governorate and Gender	242	تقدير قوة العمل (15 سنة فأكثر) والمشتغلين والمتعطلين ومعدل البطالة طبقاً للمحافظة والنوع	ملحق (١)
App.(2)	Unemployment rate (15-64 years) according to governorate, Gender, and place of residence (Urban-Rural)	243	معدل البطالة ( 15 - 64 سنة ) طبقاً للمحافظة والنوع ومحل الإقامة (حضر-ريف)	ملحق (٢)
App.(3)	Unemployment rate (15-29 years) according to governorate, Gender, and place of residence (Urban-Rural)	244	معدل البطالة ( 15-29 سنة) طبقاً للمحافظة والنوع ومحل الإقامة (حضر-ريف)	ملحق (٣)
App.(4)	Unemployment rate (15- 24 years) according to governorate Gender, and place of residence (Urban-Rural)	245	معدل البطالة ( 15-24 سنة) طبقاً للمحافظة والنوع ومحل الإقامة (حضر-ريف)	ملحق (٤)
App.(5)	Economic activity rate (15 years & above) according to governorate. Gender. and place of residence (Urban-Rural)	246	معدل المساهمة ( 15 سنة فأكثر) طبقاً للمحافظة والنوع ومحل الإقامة (حضر-ريف)	ملحق (٥)
App.(6)	Economic activity rate for youth (15-29 years) according to governorate. Gender. and place of residence (Urban-Rural)	247	معدل المساهمة للشباب ( 15-29 سنة) طبقاً للمحافظة والنوع ومحل الإقامة (حضر-ريف)	ملحق (٦)
App.(7)	Economic activity rate for youth (15-24years) according to governorate. Gender. and place of residence (Urban-Rural)	248	معدل المساهمة للشباب ( 15-24 سنة ) طبقاً للمحافظة والنوع ومحل الإقامة (حضر-ريف)	ملحق (٧)
App.(8)	illiteracy rate (10 years & above) according to governorate ,Gender, and place of residence (Urban-Rural)	249	معدل الأمية ( 10 سنوات فأكثر) طبقاً للمحافظة والنوع ومحل الإقامة (حضر-ريف)	ملحق (٨)

قائمة الجداول  
List Of Tables

Table No.	Tables	رقم الصفحة	الجدول	رقم الجدول
		Page No.		
Appendix no.(9)	Youth Rate (15-24) Years Who don't Work , or learn or trained during the third quarter (2023)	250	نسبة الشباب ( 15 - 24 سنة ) الذي لا يعمل ولا يدرس ولا يتدرب خلال الربع الثالث لعام ٢٠٢٣	ملحق رقم (٩)
Appendix no.(10)	Paid Employed Rate (15 Years and above) Formal Employment (have legal contract and social security) according to governorate , gender and Place of Residence (Urban/Rural)	251	نسبة المشغولين بأجر (15 سنة فأكثر) - عمالة رسمية لهم عقد قانوني وتأمين إجتماعي طبقاً للمحافظة والنوع ومحل الإقامة (حضر-ريف)	ملحق رقم (١٠)
Appendix no.(10)	Paid Employed Rate (15 Years and above)- Informal Employment (don't have legal contract and social security) according to governorate , gender and Place of Residence (Urban/Rural)	252	نسبة المشغولين بأجر (15 سنة فأكثر) - عمالة غير رسمية (ليس لهم عقد قانوني وليس لهم تأمين إجتماعي) طبقاً للمحافظة والنوع ومحل الإقامة (حضر-ريف)	ملحق رقم (١٠)
Appendix no.(11)	Paid Employed Rate (15 Years and above) who have Low wages according to Economic Activities in 2023	253	نسبة المشغولين بأجر (15 سنة فأكثر) الحاصلون علي معدلات أجزور متدنية طبقاً للنشاط الإقتصادي لعام ٢٠٢٣	ملحق رقم (١١)
Appendix no.(11)	Paid Employed Rate (15 Years and above) who have Low wages according to occupation in 2023	254	نسبة المشغولين بأجر (15 سنة فأكثر) الحاصلون علي معدلات أجزور متدنية طبقاً للمهنة لعام ٢٠٢٣	ملحق رقم (١١)

## Methodology of the bulletin

### SECTION 1

#### Introduction

It's important for users of official statistics to gather all of methodologies, paths and methods which are followed to produce such statistics to achieve transparency and credibility in presentation.

In this context, the methodology of implementing the Labour Force Sample Survey and adopted concepts and definitions are presented in this bulletin.

The bulletin consists of the following sections:

**Section one:** Introduction.

**Section two:** Sample Design and Selection.

**Section three:** Survey tools.

**Section four:** Definitions and used Concepts.

**Section five:** Implementation Stages.

**Section six:** Tables.

#### First: Historical Review

- 1- The history of Labour force survey in Egypt began Since 1957, the first session was in November in the same year ,since then the survey has been continued implementation in successive periodicity in quarterly semi –annual and annually till now .
- 2- Starting from October of 2006, the executive work of labor force survey is developed by focusing on two main points:
  - A. Importance of benefiting from adopting panel sample now when we design the sample to use the sample survey in data analysis to know the effect of the dynamic changes on labour market.
  - B. Developing the used questionnaire in survey through adding number of flashlights questions that will help in accurate determination of the private work for each individual in family members (employed, unemployed, out of labour force ....,etc) before completing of employment data or unemployment characteristics and updating some questions already exist and rearrange them in a more logical method .

## منهجية الإحصائية

### الفصل الأول

#### مقدمة عامة

من الأهمية بمكان أن يلمم المستخدم الإحصاءات الرسمية بكافة الأساليب والطرق والمنهجيات التي اتبعت في إنتاج هذه الإحصائيات لتحتوي على الشفافية والمصداقية في العرض.

في هذا السياق سيتم عرض المنهجية التي تم إتباعها لتتضمن بحث القوى العاملة وكذا المفاهيم والتعاريف المطبقة أثناء تنفيذ البحث. تتكون النشرة من الفصول الآتية :

الفصل الأول : مقدمة عامة.

الفصل الثاني : تصميم وسحب عينة البحث.

الفصل الثالث : أدوات البحث.

الفصل الرابع : التعاريف والمفاهيم المستخدمة في البحث.

الفصل الخامس : مراحل تنفيذ البحث.

الفصل السادس : الجداول.

#### أولاً : التطور التاريخي للبحث :

- ١- يرجع تاريخ بحث القوى العاملة في مصر إلى عام ١٩٥٧ حيث أجريت أول دورة في نوفمبر من ذلك العام، ثم استمر تنفيذ البحث بعد ذلك في دوريات متعاقبة بدورية ربع سنوية أو نصف سنوية أو سنوية حتى الآن.
- ٢- ابتداءً من دورة أكتوبر عام ٢٠٠٦، تم تطوير العمل التنفيذي لبحث القوى العاملة من خلال التركيز على نقطتين أساسيتين هما :

أ- أهمية الاستفادة من أسلوب العينة التتبعية المطبقة حالياً عند تصميم عينة البحث في تحايل البيانات لمعرفة أثر المتغيرات الديناميكية على سوق العمل.

ب- تطوير الاستمارة المستخدمة في البحث بإضافة عدد من الأسئلة الكاشفة التي تساعد في التحديد الدقيق لموقف العمل الخاص بكل فرد من أفراد الأسرة (يعمل، متعطل، خارج قوة العمل... الخ) قبل استكمال البيانات الخاصة بخصائص العمل أو خصائص التعطل وتعديل عدد من الأسئلة الموجودة بالفعل أو إعادة ترتيبها بأسلوب أكثر منطقية .

- 3- Begging from January of 2012 and applying to the international recommendations of not adding more questions to keep high quality data level, short questionnaire have been designed to get main labour market indicators. The short questionnaire is applied in three rounds (Jan.– Mar., April– June, Oct.– Dec.). The long questionnaire is applied in the third round ( July – Sep.). It includes household housing conditions and migration questions.
- 4- Starting from the first quarter (Jan. - Mar.2015), the age structure of population has been taken into consideration during weighting the data to represent the different age groups of population in society and the effect of each group on the employment and unemployment. Also, the data presented in this bulletin have been improved and some tables have been added to suit the needs of researchers, planners and scholars. The data presented in the tables represented as percentages of total figures after weighing the data. In addition the number of sample is included in the same tables according to status of population (Manpower, Employment, Unemployment ...). That is because the sample size of the quarter doesn't permit to include the absolute figures. The annual bulletin includes the four rounds of survey. The tables include the absolute figures after weighting.
- 5- Starting from the first round of research (January - March 2018), the sample design was developed, as 50% of the sample size (follow-up families) visited in the corresponding quarter of the previous year was withdrawn, and 50% of the sample size (new families) visited for the first time was withdrawn. As well as dividing the sample for each governorate into six parts instead of five parts, in addition to develop the questionnaire and implementing the recommendations of the Nineteenth Conference on Labor Statistics held in Geneva 2013 and adding a number of questions to measure informal employment and the informal sector .... etc., and also Designing an entry program for the new form and downloading it on the tablet so that the forms are completed in the field, then the data is entered through the researchers in the offices, the errors are cleaned up first, the family is returned again, correction and data are sent daily.
- 6- Since the first quarter of research (January – March2020), a complete transformation of data collection using the tablet has been made through designing a program that contains rules for filtering mistakes and sending inquiries as soon as possible and preparing a laboratory to receive and follow up data and return the inquiries that have errors to the field again to correct them again. The final results are published in the form of bulletins by Arabic and English language.

٣- بداية من يناير ٢٠١٢، وتطبيقاً للتوصيات الدولية بعدم تحميل استمارة القوى العاملة أسئلة إضافية تؤثر على جودة ودقة البيانات تم تصميم استمارة مختصرة تتضمن الأسئلة الجوهرية للحصول على المؤشرات الأساسية لسوق العمل المصري على أن يتم تنفيذها في ثلاث دورات (يناير - مارس)، (أبريل - يونيو)، (أكتوبر - ديسمبر) ويتم تنفيذ الاستمارة الطويلة في الربع الثالث (يوليه - سبتمبر) وتضمن أسئلة إضافية حول الظروف السكنية للأسرة والهجرة.

٤- اعتباراً من المدورة الأولى للبحث (يناير - مارس ٢٠١٥)، تم الأخذ في الاعتبار التركيب العمري لسكان محل البحث وذلك لتمثيل كافة الفئات العمرية للمجتمع عند تكبير العينة، كما تم تطوير أسلوب عرض البيانات بالشرة بإضافة عدد من الجداول التي تلائم احتياجات الباحثين والدارسين والمختصين. تم عرض النتائج بالجداول في صورة نسب مئوية تمثل فئات المجتمع مع عرض حجم العينة كأعداد بنفس الجداول وفقاً للبيانات المعروضة (القوى البشرية، المشتغلين، المتعطلين،.....)، حيث أن عينة الربع لا تسمح بعرض الأعداد المطلقة ويتم تجميع الأربعة أرباع في النشرة السنوية ويتم عرض جداول النشرة في صورة مطابقة بعد التكبير.

٥- اعتباراً من المدورة الأولى للبحث (يناير - مارس ٢٠١٨) تم تطوير تصميم العينة حيث تم سحب ٥٠٪ من حجم العينة (أسر تتبعية) تم زيارتها في الربع المماثل من العام السابق، وسحب ٥٠٪ من حجم العينة (أسر جديدة) يتم زيارتها لأول مرة، وكذلك تم سحب العينة الخاصة بكل محافظة إلى ستة أجزاء بدلاً من خمسة أجزاء، بالإضافة إلى تطوير الاستمارة وتنفيذ توصيات المؤتمر التاسع عشر لإحصاءات العمل الذي عقد في جنيف ٢٠١٣ وإضافة عدد من الأسئلة لقياس العمالة غير الرسمية والقطاع غير الرسمي... الخ، وإيضاً تم تصميم برنامج إداري خلال للاستمارة الجديدة وتحمله على جهاز التابلت بحيث يتم استيفاء الاستمارات ميدانياً ثم يتم إدخال البيانات من خلال الباحثين بالمكاتب وتنقية الأخطاء أول بأول والرجوع للأسرة مرة أخرى والتصحيح وإرسال البيانات يومياً.

٦- اعتباراً من المدورة الأولى للبحث (يناير - مارس ٢٠٢٠) تم التحويل الكامل لجمع البيانات باستخدام التابلت من خلال تصميم برنامج يحتوي على قواعد تنقية الأخطاء وإرسال الاستمارات أولاً بأول وإعداد معمل لإستقبال البيانات ومتابعتها وإرجاع الاستمارات التي بها أخطاء للميدان مرة أخرى لتصويبها أولاً بأول.

يتم نشر النتائج النهائية في صورة مطبوعات بكل من اللغة العربية والإنجليزية.



### Second: Survey objectives

- 1- Measuring the Egyptian civilian labor force and its characteristics.
- 2- Measuring the level of employment in different geographic areas of the republic.
- 3- Measuring the geographic distribution of the employed population according to the following characteristics :  
(Sex – age – educational status – employment status – occupation – economic activity– sector – stability in work – work hours).
- 4- Measuring unemployment level in the various geographic areas of the republic.
- 5- Measuring the geographic distribution of unemployed according to the following characteristics:  
(Sex – age – educational status – period of unemployment – unemployment nature (worked before / never worked before) – occupation and economic activity of the unemployed who have ever worked before.

The survey annual bulletin includes all those variables while the quarterly bulletin is limited to a few of them.

### Third: Survey Implementation

When we implement the survey, we take into account the coordination with all stages of the research process in parallel line. Starting from the stage of collecting data from the field, and sending the data using the tablet. In case of any errors, the forms are not accepted and sent to the researcher again for correction, such as the end of data collection and correcting them by returning to the family again and resending them, then the coding stage comes for each of the variables that need coding, which is (academic qualification - profession - economic activity).

### ثانياً: أهداف البحث :

- ١- قياس حجم قوة العمل المصرية المدنية داخل الدولة وخصائصها المختلفة.
- ٢- قياس مستوى التشغيل والتوظيف بالمجتمع وبالمناطق الجغرافية المختلفة بالجمهورية.
- ٣- رصد التوزيع الجغرافي للـ شغلين وفقاً لعدد من الخصائص أهمها :  
( النوع - السن - الحالة التعليمية - الحالة العملية - المهنة - النشاط الإقتصادي - القطاع - الاستقرار في العمل - ساعات العمل ) .
- ٤- قياس مستوى البطالة بالمناطق الجغرافية المختلفة بالجمهورية.
- ٥- رصد التوزيع الجغرافي للمتطلين وفقاً للخصائص التالية :  
( النوع - السن - الحالة التح ليمية - مدة التعطل - نوع التعطل ( سبق له العمل / لم يسبق له العمل ) - المهنة والنشاط الإقتصادي بالنسبة للمتطل الذي سبق له العمل ) .

تتضمن النشرة السنوية الجمعية هذه المتغيرات جميعها بينما تقتصر النشرة الربع سنوية على مجموعة أقل من هذه المتغيرات.

### ثالثاً : أسلوب تنفيذ البحث :

روعي عند التنفيذ التنسيق بين جميع مراحل العمل بالبحث والتي تسير في خطوات متوازية. بدءاً من مرحلة جمع البيان من الميدان وإرسال البيانات باستخدام التابلت تعقب هذه المرحلة مرحلتي تنقية الأخطاء لتقييم دقة ومنطقية البيانات وتتم هذه المرحلة على التوازي مع مرحلة جمع البيانات من خلال فريق عمل مدرب وفي حالة وجود أي أخطاء يتم عدم قبول الاستمارات وإرسالها للباحث مرة أخرى لتصويبها عند انتهاء جمع البيانات تصحيحها من خلال العودة للأسرة مرة أخرى. ثم تأتي مرحلة الترميز لكل من المتغيرات التي تحتاج إلى ترميز وهي (المؤهل الدراسي – المهنة – النشاط الإقتصادي).

## SECTION 2

### Sample Design and Selection

The sample of Labor Force Survey is a two-stage stratified cluster sample and self-weighted to the extent practical.

#### First: Sample Size:

The sample size was 90,000 households, distributed at a ratio of 44% to urban areas and 56% to rural areas. They were distributed by means of an average of the proportional to size (P.P.S) method and the Square root allocation method in order to raise the minimum for small governorates.

- The sample was divided to be 551 in urban areas and 699 in rural areas.

#### Second: Cluster Size:

The cluster size is 18 households.

#### Third: Sampling stages:

##### A- First sampling stage:

##### (1) Primary Sampling Unit:

The 2017 population census data was used to obtain an electronic list of areas of aid, or in other words, enumeration areas (EAS) with an average of 600-750 households through all the republic. This list represents the framework of the first phase of the sample, where 10,000 auxiliary areas were selected as primary sampling units (PSU) for the first phase of the main sample.

##### (2) Stratification and allocation of the initial inspection unit

The governorate is considered the primary layer, which is divided into urban and rural as sub-classes, where the allocation commensurate with the size of the sample between governorates, and between urban and rural areas in each governorate in the first phase of inspection, in order to achieve self-weighting of the basic and sub-classes at the national level .

## الفصل الثاني

### تصميم وسحب عينة البحث

ان عينة مسح القوى العاملة هي عينة عنقودية طبقية ذات مرحلتين وذاتية الترجيح.

#### أولاً : حجم العينة :

بلغ حجم العينة ٩٠٠٠٠ أسرة معيشية، تم توزيعها بنسبة ٤٤٪ للحضر ، ٥٦٪ للريف، تم توزيعها عن طريق متوسط بين طريقة التناسب مع الحجم (P.P.S) وطريقة Square root allocation وذلك لرفع الحد الأدنى للمحافظات الصغيرة .

- وتم تقسيم العينة لتكون ٥٥١ في الحضر و٦٩٩ في الريف .

#### ثانياً : حجم العنقود:

بلغ حجم العنقود ١٨ أسرة معيشية.

#### ثالثاً : مراحل المعاينة:

##### أ- المرحلة الأولى للمعاينة:

##### (١) وحدة المعاينة الأولية:

تم الاستناد إلى بيانات تعداد السكان ٢٠١٧ للحصول على قائمة الكترونية لمناطق المعاين او بمعنى اخر مناطق العد (EAS) بمتوسط ٦٠٠-٧٥٠ أسرة معيشية على مستوى الجمهورية . تمثل هذه القائمة إطار المرحلة الأولى للعينة حيث تم اختيار ١٠٠٠٠ منطقة معاين كوحدات معاينة أولية (PSU) للمرحلة الأولى من العينة الرئيسية.

##### (٢) تخصيص وحدة المعاينة الأولية (EAS) على

##### مستوى المحافظات:

تعتبر المحافظة هي الطبقة الأولية الاساسية التي تنقسم إلى حضر وريف كطبقات فرعية ، حيث تم التخصيص المتناسب مع حجم العينة بين المحافظات ، وبين الحضر والريف بكل محافظة في المرحلة الأولى للمعاينة ، بما يحقق الترجيح الذاتي للطبقات الاساسية والفرعية على المستوى القومي .

**(B) SECOND Sampling phase:**

- (1) The division of each initial survey into a number of parts approximately equal in size (150 households / part), each part is called an area plot.
- (2) Selecting an area plot (one part of each primary sampling unit) using the simple random sampling method.

**(C) THIRD stage of Sampling (Selection of cadastral plots):**

- 1-A sample of cadastral plots was chosen for the Labor force survey in a systematic, random sample from the records of cadastral plots in the master sample, 1,250 cadastral plots were allocated to the research sample, which are divided into 551 in urban areas and 699 in rural areas.  
Where the urban/rural governorate is considered the strata of the republic, the sample is distributed proportionately to the size.
- 2-The representation of urban and rural areas at the level of the governorates of the Republic has been taken into account.

**D- Sample Allocation among Governorates:**

Governorate is considered the primary main strata that divided into substrata (Urban/ Rural), allocation proportional to size was determined among governorates as well as among urban and rural in each governorate at the first sampling stage.

See table (A) Sample allocation of the main sample for each Governorate (Urban/Rural).

**بد المرحلة الثانية للمعاينة:**

- (١) تقسيم كل معاينة أولية إلى عدد من الأجزاء المتساوية تقريباً في الحجم (١٥٠ أسرة / جزء)، كل جزء يسمى قطعة مساحية .
- (٢) اختيار قطعة مساحية (جزء واحد من كل وحدة معاينة أولية) بأسلوب المعاينة العشوائية البسيط .

**ج - المرحلة الثالثة للمعاينة (اختيار القطع المساحية):**

- ١- تم اختيار عينة القطع المساحية لعينة بحث القوى العاملة بطريقة عشوائية منتظمة من سجلات القطع المساحية بالعينة الأساسية (Master Sample) ، تم تخصيص ١٢٥٠ قطعة مساحية لعينة البحث والتي تنقسم إلى ٥٥١ في الحضر و ٦٩٩ في الريف . حيث يعتبر حضر/ ريف المحافظة هي طبقات الجمهورية ، ويتم توزيع العينة توزيعاً متناسباً مع الحجم .

- ٢- تم مراعاة تمثيل الحضر والريف على مستوى محافظات الجمهورية

**د - تخصيص العينة بين المحافظات:**

تعتبر المحافظة هي الطبقة الأولية الأساسية التي تنقسم بدورها إلى ( حضر/ريف ) كطبقات فرعية وتم تحديد التخصيص متناسب مع الحجم بين المحافظات وكذلك بين الحضر والريف بكل محافظة في المرحلة الأولى للمعاينة.

يوضح الجدول رقم (أ) تخصيص قطع العينة الأساسية كل محافظة (حضر/ ريف).



## جدول (أ) تخصيص قطع العينة الأساسية بكل محافظة (حضر/ريف)

Table (A): LF Sample Allocation among Governorates (Urban/Rural)

Governorate	كود المحافظة Code	عدد القطع المساحية Number of cadastral plots	ريف Rural	حضر Urban	المحافظة
Cairo	1	114	0	114	القاهرة
Alexandria	2	66	0	66	الإسكندرية
Port Said	3	17	0	17	بورسعيد
Suez	4	17	0	17	السويس
Damietta	11	28	17	11	دمياط
Dakahlia	12	80	56	24	الدقهلية
Sharkia	13	83	61	22	الشرقية
Kalyoubia	14	73	41	32	القليوبية
Kafr-El- sheik	15	48	36	12	كفر الشيخ
Gharbia	16	67	46	21	الغربية
Menoufia	17	56	44	12	المنوفية
Behira	18	77	61	16	البحيرة
Ismaelia	19	25	13	12	الإسماعيلية
Giza	21	99	37	62	الجيزة
Beni- Suef	22	44	33	11	بني سويف
Fayoum	23	99	37	11	الفيوم
Menia	24	69	55	14	المنيا
Asyout	25	56	41	15	اسيوط
Suhag	26	61	48	13	سوهاج
Qena	27	46	37	9	قنا
Aswan	28	26	14	12	أسوان
Luxor	29	24	14	10	الأقصر
Red Sea	31	8	0	8	البحر الأحمر
El-wadi El-Gidid	32	7	4	3	الوادي الجديد
Matrouh	33	7	2	5	مطروح
South Sinai	35	4	2	2	جنوب سيناء

### Sample frame first Stage:

The basic sample was implemented in September 2022, and it is a three-stage, self-weighted, stratified cluster sample that was drawn from the 2017 Census data to obtain an electronic list of adjunct areas, or in other words enumeration areas (EAs), with an average of 600-750 households, (the size of the areas reached... (31,603 regions across the Republic), this list represents the framework of the first stage of the sample..

- The basic sample areas (10,000 cadastral plots) were divided into four groups, each group containing (2,500 cadastral plots), using a simple random sampling method. One of the most important features of random division is that each cadastral plot has the same chance of appearing among the four groups.

- Where 1,300 sub-districts were selected as primary sampling units (PSU) for the third stage of the main sample.

Two stages were previously implemented: the first stage was in the basic sample for the year 2018 and the second stage was in the basic sample 2020. The governorate is considered the primary basic class that is divided into urban and rural as sub-stratas, where the allocation was proportional to the size of the sample between the governorates, and between urban and rural in each governorate in the first stage. To inspect in order to achieve self-weighting of the basic and sub-classes at the national level.

- Each primary sampling unit was divided into a number of parts approximately equal in size (150 households/part), each part called a cadastral plot.

- Choosing a cadastral plot (one part of each primary sampling unit) using a random sampling method, and household data is updated for each cadastral plot through a quick count, enumeration of households, and preparing a list of households.

### إطار المرحلة الأولى للمعاينة:

تم تنفيذ العينة الأساسية في سبتمبر ٢٠٢٢ وهي عينة طبقية عنقودية ذات ثلاثة مراحل ، ذاتية التوزيع تم سحبها من بيانات التعداد السكاني ٢٠١٧ للحصول على قائمة إلكترونية بمناطق المعاين أو بمعنى آخر مناطق العد (EAs) ، بمتوسط ٦٠٠-٧٥٠ أسرة معيشية ، (بلغ حجم مناطق المعاين ٣١٦٠٣ منطقة على مستوى الجمهورية) ، تمثل هذه القائمة إطار المرحلة الأولى للعينة .

- تم تقسيم مناطق العينة الأساسية (١٠٠٠٠ قطعة مساحية) إلى أربع مجموعات تحتوي كل مجموعة على (٢٥٠٠ قطعة مساحية) ، وذلك بأسلوب المعاينة العشوائية البسيطة ، ومن أهم مميزات التقسيم العشوائي هو أن كل قطعة مساحية لها نفس الفرصة في الظهور بين المجموعات الأربعة .

- حيث تم اختيار ١٣٠٠ منطقة معاين كوحدات معاينة أولية (PSU) للمرحلة الثالثة من العينة الرئيسية .

حيث سبق تنفيذ مرحلتين تمثلت أول مرحلة في العينة الأساسية لعام ٢٠١٨ والمرحلة الثانية في العينة الأساسية ٢٠٢٠ تعتبر المحافظة هي الطبقة الأولية الأساسية التي تنقسم إلى حضر وريف كطبقات فرعية ، حيث تم التخصيص المتناسب مع حجم العينة بين المحافظات ، وبين الحضر والريف بكل محافظة في المرحلة الأولى للمعاينة بما يحقق التوزيع الذاتي للطبقات الأساسية والفرعية على المستوى القومي .

- تم تقسيم كل وحدة معاينة أولية إلى عدد من الأجزاء المتساوية تقريبا في الحجم (١٥٠ أسرة / جزء) ، كل جزء يسمى قطعة مساحية .

- اختيار قطعة مساحية (جزء واحد من كل وحدة معاينة أولية) بأسلوب العينة العشوائية ويتم تحديث بيانات الأسر بكل قطعة مساحية عن طريق العد السريع وحصر الأسر وإعداد قائمة بالأسر المعيشية .

### **Division of Primary Sampling Unit:**

The labor force survey sample was drawn to (1250) enumeration areas and was divided into four rounds.

Sample households were drawn from each enumeration area with equal probability using a systematic drawing method.

-The cadastral plots selected for the draw were divided into three months during one quarter and into two sixths for each month.

- The total number of households is 72 households at the level of each selected cadastral plot.

The table (B) shows designed, implemented sample and Response Rate according to governorate (Urban & Rural).

### **تقسيم العينة الأساسية :**

تم سحب عينة بحث القوى العاملة إلى (١٢٥٠) منطقة عد وتم تقسيمها إلى أربع دورات.

تم سحب أسر العينة من كل منطقة عد باحتمال متساوي باستخدام طريقة السحب المنتظمة.

- تم تقسيم القطع المساحية المختارة للسحب على ثلاث شهور خلال الربع الواحد وعلى سدسين بالنسبة لكل شهر .

- إجمالي عدد الأسر ٧٢ أسرة معيشية على مستوى كل قطعة مساحية مختارة .

يوضح الجدول (ب) عدد الأسر في العينة المصممة و العينة المنفذة ونسبة الاستجابة بكل محافظة (حضر/ ريف).

جدول (ب) عدد الأسر في العينة المصممة والعينة المنفذة ونسب الاستجابة بكل محافظة (حضر/ ريف)

Table (B): Designed and Implemented Sample and Response Rate According to Governorate (Urban – Rural)

Governorate	نسبة الإستجابة ( % ) Response Rate			العينة المنفذة Implemented Sample			العينة المصممة Designed Sample			المحافظة
	إجمالي Total	ريف Rural	حضر Urban	إجمالي Total	ريف Rural	حضر Urban	إجمالي Total	ريف Rural	حضر Urban	
<b>Total</b>	89.0	92.2	85.0	80115	46383	33732	90000	50328	39672	<b>الإجمالي</b>
Cairo	78.5	0.0	78.5	6442	0	6442	8208	0	8208	القاهرة
Alexandria	88.2	0.0	88.2	4193	0	4193	4752	0	4752	الإسكندرية
Port Said	88.0	0.0	88.0	1077	0	1077	1224	0	1224	بورسعيد
Suez	85.3	0.0	85.3	1044	0	1044	1224	0	1224	السويس
Damietta	90.4	91.0	89.4	1822	1114	708	2016	1224	792	دمياط
Dakahlia	90.1	91.2	87.4	5187	3676	1511	5760	4032	1728	الدقهلية
Sharkia	91.4	92.9	87.2	5464	4082	1382	5976	4392	1584	الشرقية
Kalyoubia	88.7	91.6	84.9	4662	2705	1957	5256	2952	2304	القليوبية
Kafr-El- sheik	92.8	93.0	92.2	3208	2411	797	3456	2592	864	كفر الشيخ
Gharbia	93.8	95.1	91.1	4527	3150	1377	4824	3312	1512	الغربية
Menoufia	84.3	85.5	79.7	3397	2708	689	4032	3168	864	المنوفية
Behira	91.6	92.5	88.5	5081	4062	1019	5544	4392	1152	البحيرة
Ismaelia	87.8	90.9	84.5	1581	851	730	1800	936	864	الإسماعيلية
Giza	82.8	90.7	78.1	5904	2417	3487	7128	2664	4464	الجيزة
Beni- Suef	92.7	93.2	91.3	2938	2215	723	3168	2376	792	بني سويف
Fayoum	95.7	96.5	93.1	3307	2570	737	3456	2664	792	الفيوم
Menia	93.2	93.7	91.2	4631	3712	919	4968	3960	1008	المنيا
Asyout	91.0	93.2	84.8	3668	2752	916	4032	2952	1080	السيوط
Suhag	88.2	89.3	84.4	3875	3085	790	4392	3456	936	سوهاج
Qena	90.4	91.0	88.3	2995	2423	572	3312	2664	648	قنا
Aswan	94.8	95.8	93.5	1774	966	808	1872	1008	864	أسوان
Luxor	98.0	98.1	97.9	1694	989	705	1728	1008	720	الأقصر
Red Sea	92.7	0.0	92.7	534	0	534	576	0	576	البحر الاحمر
El-wadi El-Gidid	97.6	97.6	97.7	492	281	211	504	288	216	الوادي الجديد
Matrouh	86.7	91.7	84.7	437	132	305	504	144	360	مطروح
South Sinai	62.8	56.9	68.8	181	82	99	288	144	144	جنوب سيناء

## SECTION 3

### Survey Instruments and Tools

#### First: Questionnaire

In designing the questionnaire of LFS, we are using the recent concepts and definitions of International Labor Organization (ILO).

#### A brief description of the questionnaire is as follow:

1- The short form consists of four tables in addition to the inner and outer cover pages, which contain the identification and geographical data of this family in the first, second and third quarters, and in the fourth quarter three sections (the long form) are added.

#### 2- Household housing condition table

This table contains information on the housing conditions as type of dwelling, the house possession (owned or rented), source of water & light, number of rooms....etc.

#### 2- Demographic characteristics and employment status of household members Table:

All the household members are included in this table which gathers information on the household composition and demographic characteristics for all household members (eg. gender, age, marital status, educational level, change of residence and their current situation of work),

#### 3- Work characteristics for employed or engaged of work persons during the reference week .

This table gathers information on:

- Employment status (paid worker, employer, self employed, unpaid family worker, unpaid worker).
- Economic activity.
- Establishment sector where the respondent work.
- Occupation (craft / profession).
- Actually working hours during the survey week.
- Registering in social insurance or health insurance.
- Work location.
- Type of contract between the employed person and the employer (official hiring , permanent contract, temporary contract , no contract ).
- Monthly wage average.
- Secondary Work

## الفصل الثالث

### أدوات البحث

#### أولاً: الاستمارة المستخدمة فى البحث:

روعي عند تصميم استمارة البحث , الأخذ بأحدث المفاهيم والتعاريف للقوى العاملة والعمالة والبطالة التي أقرتها منظمة العمل الدولية.

#### فيما يلي عرض موجز للاستمارة:

تتكون الاستمارة المختصرة من أربعة جداول بالإضافة إلى صفحتي الغلاف الداخلى والخارجى والى تحتوى على البيانات التعريفية والجغرافية للأسرة هذا فى الربع الأول والثانى والثالث وفى الربع الرابع يتم إضافة ثلاث أقسام (الاستمارة المطولة) .

#### ١- جدول الظروف السكنية للأسرة المعيشية :

يحتوى هذا الجدول على معلومات عن الظروف المعيشية للأسرة من حيث نوع المسكن وحيازته سواء كان (ملك/تمليك/يجار عادى/يجاره فروش)، توافر المرافق والخدمات والأجهزة المنزلية بالمسكن.

#### ٢- جدول الخصائص الديموجرافية والحالة العملية لأفراد الأسرة :

يسجل بالجدول جميع أفراد الأسرة المعيشية والخصائص الديموجرافية والاجتماعية لكل فرد منهم: (النوع، السن، الحالة التعليمية، الحالة الزوجية، التغيير فى محل الإقامة والموقف الحالى من العمل).

#### ٣- جدول خصائص العمل للأفراد المشتغلين أو المرتبطين بعمل خلال الإِسبوع المرجعى:

يشمل هذا الجدول بيانات عن:

- علاقة المشتغل بعمله سواء كان يعمل بأجر أو صاحب عمل أو يعمل لحسابه أو لدى الأسرة.
- النشاط الاقتصادى.
- نوع القطاع الذى تتبعه المنشأة التى يعمل بها الفرد.
- نوع العمل (الحرفة / المهنة).
- عدد ساعات العمل الفعلية خلال أسبوع البحث.
- اشتراك الفرد فى التأمين الصحى، التأمينات الاجتماعية.
- وصف موقع أو مكان العمل الذى يعمل به الفرد.
- وجود عقد قانونى مكتوب أو تعيين رسمى بين الفرد وجهة العمل وطبيعة هذا العقد.
- متوسط الأجر الشهري.
- العمل الثانوي

#### 4. characteristics of unemployed persons:

This table aims to gather information on Characteristics of unemployed persons (15 – 64 year) during the reference week as:

- Type of Unemployment (previously employed -newly unemployed).
- Main activity and the last occupation for unemployed persons who worked before.
- Last unemployment period in months.
- The main reason for unemployment

#### 5- Production for family consumption.

#### 6- Unpaid work.

#### 7- Immigration.

#### Second:Used Classifications:

#### 1- Interviewer Manual

Interviewer and field editor manual was prepared to help them to conduct their tasks perfectly, It includes :

- Identification of the survey objective .
- Responsibilities of interviewers, field editors and supervisors .
- Instructions for collecting data such as, skill of interview, how to deal with the respondent, avoid expectation ..etc.
- Explanation of each question, its purpose and how it can be filled .

#### 2- Classification of Occupation

The occupational classification of 2005 which is derived from the 1988 International Standard Classification of Occupation (ISCO) has been used in coding occupations into Four digits after being slightly modified to suit Egypt's conditions.

#### ٤- جدول خصائص المتعطلين:

يستوفي هذا الجدول لكافة الأفراد (١٥ - ٦٤ سنة) الذين استوفوا شروط التعطل، يشمل هذا الجدول بيانات عن:

- نوع التعطل (متعطل حديث - متعطل سبق له العمل).
- النشاط الاقتصادي وأخر مهنة زاو لها قبل فترة التعطل الأخيرة.
- مدة التعطل الأخيرة المتصلة بالشهور.
- السبب الرئيسي للتعطل.

#### ٥- الانتاج بغرض الاستهلاك الاسري.

#### ٦- الأعمال غير مدفوعة الأجر.

#### ٧- الهجرة الخارجية.

#### ثانياً : الأدلة والتصانيف المستخدمة:

#### ١- كتيب تعليمات الباحثين:

تم إعداد كتيب تعليمات الباحثين بهدف إمدادهم والقائمين على العمل الميداني بدليل إسترشادي يساعدهم على تنفيذ أداء مهامهم على الوجه الأكمل، ويحتوي الكتيب على الآتي:

- التعريف بأهداف البحث.
- واجبات ومسئوليات كل من الباحث، المراجع والمشرف.
- إرشادات عامة لجمع البيانات مثل: فن المقابلة، التعامل مع مقاومة المجيب، مواجهة تردد المجيب بلباقة، تجنب التوقعات وعدم تعجل المقابلة.
- شرح لكل سؤال وارد بالإستمارة وما هو الهدف من كل سؤال وكيفية إستيفاؤه.

#### ٢- دليل التصنيف المهني:

تم استخدام دليل المهن لعام ٢٠٠٥ الذي يتفق مع التصنيف الدولي الموحد للمهن لعام ١٩٨٨ (ISCO) في ترميز المهن على مستوى أربعة حدود وذلك بعد إدخال بعض التعديلات عليه ليلائم ظروف جمهورية مصر العربية.

### 3- Classification of Industry (economic activity)

The Industry Classification of 2007 which is derived from the International Standard Industry Classification (ISIC) fourth Revision has been followed in the coding process at the level of six digits. In this respect, the industry of persons working outside establishments has been deduced from their occupation. For example, a construction worker who is self-employed, his economic activity is construction and so on for similar cases.

### 4- Administrative Classification

The Administrative Classification has been used in coding statistical data geographically according to governorates, kism, Markaz and villages as well as the new cities established inside the geographic area of each governorate.

### ٣- دليل النشاط الاقتصادي:

تم استخدام دليل النشاط الاقتصادي لعام ٢٠٠٧ والذي يتفق مع التصنيف الدولي للنشاط الاقتصادي (ISIC) المراجعة الرابعة في ترميز النشاط الاقتصادي للمنشآت التي يعمل بها الأفراد على مستوى ستة حدود. أما بالنسبة للأفراد الذين يعملون خارج المنشآت فيحدد نشاطهم الاقتصادي طبقاً لطبيعة عملهم، فمثلاً عامل البناء الذي يعمل لحسابه يكون نشاطه الاقتصادي هو التشييد والبناء وهكذا بالنسبة للحالات المناظرة.

### ٤- دليل الوحدات الإدارية :

تم استخدام هذا الدليل في تبويب البيانات الإحصائية تبويباً جغرافياً طبقاً للمحافظات والأقسام والمراكز والشيخايات والقرى بكل منها، كذلك المدن والمجتمعات العمرانية الجديدة الداخلة في النطاق الجغرافي لكل محافظة.

## الأقسام الرئيسية للمهن

### Classification of Occupation

Name of Occupations	مسمى القسم الرئيسي للمهن	الرمز Coding
Legislators, senior officials and managers	رجال التشريع وكبار المسؤولين والمديرين	١
Professionals	الأخصائيون - أصحاب المهن العلمية	٢
Technicians and associate professionals	الفتيون ومساعدو الأخصائيين	٣
Clerks	القائمون بالأعمال الكتابية ومن إليهم	٤
Service workers and shop and market sales workers	العاملون فى الخدمات ومحلات البيع	٥
Skilled agricultural and fishery workers	المزارعون وعمال الزراعة والعاملون بالصيد المتخصصين	٦
Craft and related trades workers	الحرفيون ومن إليهم	٧
Plant and machine operators and assemblers	عمال تشغيل المصانع ومشغلو الماكينات وعمال تجميع مكونات الإنتاج	٨
Elementary occupations	عمال المهن العادية	٩
Not elsewhere classified	الأفراد الذين لا يمكن تصنيفهم حسب المهنة	X



## دليل النشاط الإقتصادي

## Economic Activity Classification

Section	Economic Activity	النشاط الإقتصادي	الفئات الجدولية
A	Agriculture, Forestry and Fishing	الزراعة واستغلال الغابات وقطع الأشجار وصيد الأسماك	أ
B	Mining and Quarrying	التعدين واستغلال المحاجر	ب
C	Manufacturing	الصناعات التحويلية	ج
D	Electricity, Gas, Steam and Air Conditioning Supply	إمدادات الكهرباء والغاز والبخار وإمدادات تكييف الهواء	د
E	Water Supply, Sewerage, Waste Management and Remediation Activities	أنشطة الإمداد المائي وشبكات الصرف الصحي وإدارة ومعالجة النفايات	هـ
F	Construction	التشييد والبناء	و
G	Wholesale and Retail Trade, Repair of Motor Vehicles and Motorcycles	تجارة الجملة والتجزئة والإصلاح للمركبات ذات المحركات والدراجات النارية	ز
H	Transportation and Storage	النقل والتخزين	ح
I	Accommodation and Food Service Activities	أنشطة خدمات الغذاء والإقامة	ط
J	Information and Communication	أنشطة المعلومات والاتصالات	ي
K	Financial and Insurance Activities	أنشطة الوساطة المالية والتأمين	ك
L	Real Estate Activities	أنشطة العقارات والتأجير	ل
M	Professional, Scientific and Technical Activities	الأنشطة العلمية والتقنية المتخصصة	م
N	Administrative and Support Service Activities	الأنشطة الإدارية وخدمات الدعم	ن
O	Public Administration and Defense; Compulsory Social Security	أنشطة الإدارة العامة والدفاع والضمان الإجتماعي الإجباري	س
P	Education	التعليم	ع
Q	Health and Social Work Activities	الصحة وأنشطة العمل الإجتماعي	ف
R	Arts, Entertainment and Recreation	الفنون والإبداع والتسلية	ص
S	Other Service Activities	أنشطة الخدمات الأخرى	ق
T	Activities of Households as Employers.	خدمات أفراد الخدمة المنزلية الخاصة للأسر	ر
U	Activities of Extraterritorial Organizations and Bodies	أنشطة المنظمات والهيئات الدولية والإقليمية والسفارات والقنصليات الأجنبية	ش
N/A	N/A	أفراد لا ينطبق عليهم بيان النشاط الإقتصادي	لا ينطبق

## SECTION 4

### Definitions and Concepts

#### First: Survey Unit

The household has been taken as the survey unit. It is defined as: one person or a group of persons who share the living (food and house) regardless of whether they are in kinship or marriage relationship. The de jure enumeration is applied.

#### 1- According to this definition, household members include:

- Persons who are usually living with the household and present at the time of survey.
- Persons who are usually living with the household but temporarily absent and inside Egypt at the time of the survey (less than 6 months).
- Servants who are sharing the household food and accommodation.
- Soldiers persons, reserve officers present or absent at household.
- Civilians working for the military force
- Persons who are working at police agency (police staff, civilians).

#### 2- The following is excluded from the household members

- Armed forces officers and Non-commissioned officers (NCO), since the survey is conducted to study the civilian labor force only.
- The household members who live abroad 6 months or more.
- Household members who are absent 6 months or more.
- Guests and visitors.

#### Second: Periodicity:

The survey is currently conducted in four rounds annually (Jan. /Apr. /Jul. /Oct.) in order to take into consideration the seasonality of employment and unemployment.

#### Third: Reference Period

Employment and unemployment data in particular, have been collected referring to the previous week of the interview.

## الفصل الرابع

### التعاريف والمفاهيم المستخدمة في البحث

#### أولاً: وحدة البحث:

هي الأسرة المعيشية معرفة طبقاً للأساس النظري (محل الإقامة المعتاد) لتتكون من فرد أو مجموعة أفراد يشتركون معاً في ظروف معيشية واحدة (المأكل والمسكن) وتربطهم أو لا تربطهم صلة قرابة.

#### ١- ووفقاً لهذا التعريف يدخل ضمن أفراد الأسرة

##### كل من:

- أفراد الأسرة المقيمون عادة والمتواجدون فعلاً وقت الزيارة.
- بداً الأفراد المقيمون عادة والغائبون بصفة مؤقتة وقت البحث داخل الجمهورية (مدة أقل من ٦ شهور).
- ج- الخدم المشاركون للأسرة في المأكل والمسكن.
- د- الأفراد المجنون والضبباط الاحتياط والمكافون الحاضرون بالأسرة أو الغائبون عنها.
- هـ- الأفراد المدنيين العاملون بالقوات المسلحة.
- و- الأفراد العاملون بأجهزة الشرطة (رجال الشرطة والمدنيون).

#### ٢- لا يدخل ضمن أفراد الأسرة:

- أ- أفراد أسرة العسكريين من الضباط العاملين و ضباط الشرف وضباط الصف المتطوعين. حيث يقف صر البحث على دراسة قوة العمل المدنية فقط.
- ب- أفراد الأسرة المقيمون خارج الجمهورية للعمل لمدة ٦ شهور فأكثر حيث يقيس البحث قوة العمل داخل الجمهورية.
- ج- أفراد الأسرة الغائبون لمدة ٦ شهور فأكثر.
- د- الزوار والضيوف.

#### ثانياً: دورية البحث:

يتم تنفيذ البحث في أربع دورات سنوياً (يناير / إبريل / يوليو / أكتوبر) وذلك لأخذ أثر الموسمية على العمالة والبطالة في الاعتبار.

#### ثالثاً: فترة الإسناد الزمني:

يؤخذ بفترة الإسناد الزمني القصيرة (أسبوع) عند جمع بيانات البحث، خاصة بيانات العمالة والبطالة.

#### **Fourth: Basic Definitions and Concept**

In this survey, CAPMAS applies all recommendations, concepts and definitions issued by the UN and ILO in particular as stated in the following:

##### **1- Manpower:**

The manpower includes the whole population excluding the following categories:

- Children (less than 6 years).
- Persons of 65 years or more who don't work or have no desire to work and don't seek for work (elder).
- Totally disabled persons.

These three categories are classified as "Population out of manpower".

##### **The manpower is divided into:**

##### **A- Labour force :**

They are the individuals aged (15 years and above) who are actually contributing, physically or mentally, to any economic activity relevant to commodities or services productions (employed), in addition to the persons who are physically able to work , willing to work, and actively seeking for work, but they didn't find it (unemployed) during the reference period.

##### **(1) Employed:**

They are the individuals of (15 years and above) who are performing any economic activity for some time (at least one hour) during the short reference period (one week) whether inside or outside establishments. this definition includes, the individuals assigned to a job but couldn't practice it over the period of survey because of Illness – injury – holidays – training or scholarship – labor dispute–work irregularity in the establishment for temporary reasons or for work nature. As an exception, individuals who are engaged in a work, but they are in unpaid leaves for one year or more as long as they don't work during the survey week they will be excluded from the working population .

##### **رابعاً: التعاريف والمفاهيم الأساسية :**

يأخذ ترمز الجهاز بتطبيق كافة التوصيات والمفاهيم والتعاريف الصادرة عن الأمم المتحدة وبصفة خاصة منظمة العمل الدولية فيما يتصل بهذا البحث وذلك على النحو التالي:

##### **١- القوى البشرية:**

تشمل القوى البشرية جميع السكان عدا:

- صغار السن أقل من ٦ سنوات.
- الأفراد ٦٥ سنة فأكثر ولا يعملون ولا يرغبون في العمل ولا يبحثون عنه ( مسنين ).
- المصاب بعجز كلي ( غير قادر على العمل بصفة دائمة ).

وتمثل هذه الفئات مجتمعة ما يعرف بالسكان خارج القوى البشرية.

##### **تنقسم القوى البشرية إلى:**

##### **أ- الأفراد داخل قوة العمل :**

تشمل جميع الأفراد ( ١٥ سنة فأكثر ) ويساهمون فعلاً بمجهوداتهم الجسدية أو العقلية في أي نشاط اقتصادي يتصل بإنتاج السلع والخدمات (المشغلون) وكذلك الذين يقدرون على أداء مثل هذا النشاط الإقتصادي ويرغبون فيه ويبحثون عنه ولا يمكنهم لا يجدونه (المتعطلون).

##### **(١) المشتغلون:**

هم الأفراد ( ١٥ سنة فأكثر ) الذين يزاوون أعمالاً بأي من الأنشطة الإقتصادية لبعض الوقت ( على الأقل ساعة ) خلال فترة الإسناد القصيرة للبحث (أسبوع) سواء داخل المنشآت أو خارجها. ويعتبر في حكم المشتغلين الأفراد المرتبطون بعمل ولم يتمكنوا من ممارسته طوال فترة البحث بسبب المرض أو الإصابة أو إجازة الإعتيادية أو منحة تدريبية أو دراسية أو لنزاع عمالي أو لعدم انتظام العمل في المنشأة لأسباب مؤقتة أو لأسباب ترجع لطبيعة العمل في بعض الأنشطة واستثناءً من ذلك لا يعتبر الفرد المرتبط بعمل والحاصل على إجازة بدون مرتب لمدة عام فأكثر مشغلاً طالما لم يزاو عملاً آخر خلال فترة البحث.

**(2) Unemployed :**

They are individuals aged (15 -64 years) who are physically able to work, willing to work and actively seeking work, but did not find it during the week preceding the survey .Unemployed persons include those who signed a work contract with employer according to which they will start working after the survey reference week.

Workers suspended from work, temporarily or for unknown duration, are also included as long as they are actively seeking work and cannot find it and did not earn any wages during the survey reference week.

**Unemployment is divided into:**

- **Previously employed**, but did not work during the survey week, according to the above definition.
- **Newly unemployed** including graduates (secondary or university) who have not started their working life yet.

**B- Out of labour force :**

They are the individuals in the age of (6 -64 years) years old who are physically able to work but don't have the desire to work and don't look for it during the survey period for one or more of the following reasons:

- Family circumstances. (dedicated to house work).
- Preparation for entering into the labor market (full time students).
- No work desire (is not interested).
- Retired persons under the age of 65 years.
- The disability that temporary prevents individual from work .
- Persons who are in unpaid leaves for one year or more and don't work.

**Other temporary reasons such as :**

- (1) Individuals who are in compulsory military service.
- (2) Hospitalized persons who are not engaged in work.
- (3) Prisoners.
- (4) Persons who are temporary suspended from work as long as he/she is not paid a wage or looks for work.
- (5) University graduate who performs the public service.

**(٢) المتعطلون:**

هم الأفراد فى سن (١٥-٦٤ سنة) الذين يقدرّون على العمل ويرغبون فيه ويبحثون عنه ولا كنههم لا يجدون له ويعتبر الفرد متعطلاً خلال أسبوع البحث ولو كان قد تعاقد على عمل و حدد لتسلمه تاريخ لاحق لاسبوع البحث، ويدخل ضمن المتعطلين الموقوف عن العمل ايضاً مؤقتاً أو لأجل غير مسمى ما دام يبحث عن عمل ولا يجده ولا يتقاضى أجراً أثناء أسبوع البحث وبنية سم المتعطلون الى:

- **متعطّل قديم ( سبق له العمل )** لكنه لم يكن يعمل طوال فترة البحث طبقاً للتعريف السابق.

- **متعطّل حديث ( لم يسبق له العمل ):** مثل الخريج ( دبلوم أو جامعة ) الذى لم يلتحق بأي عمل بعد.

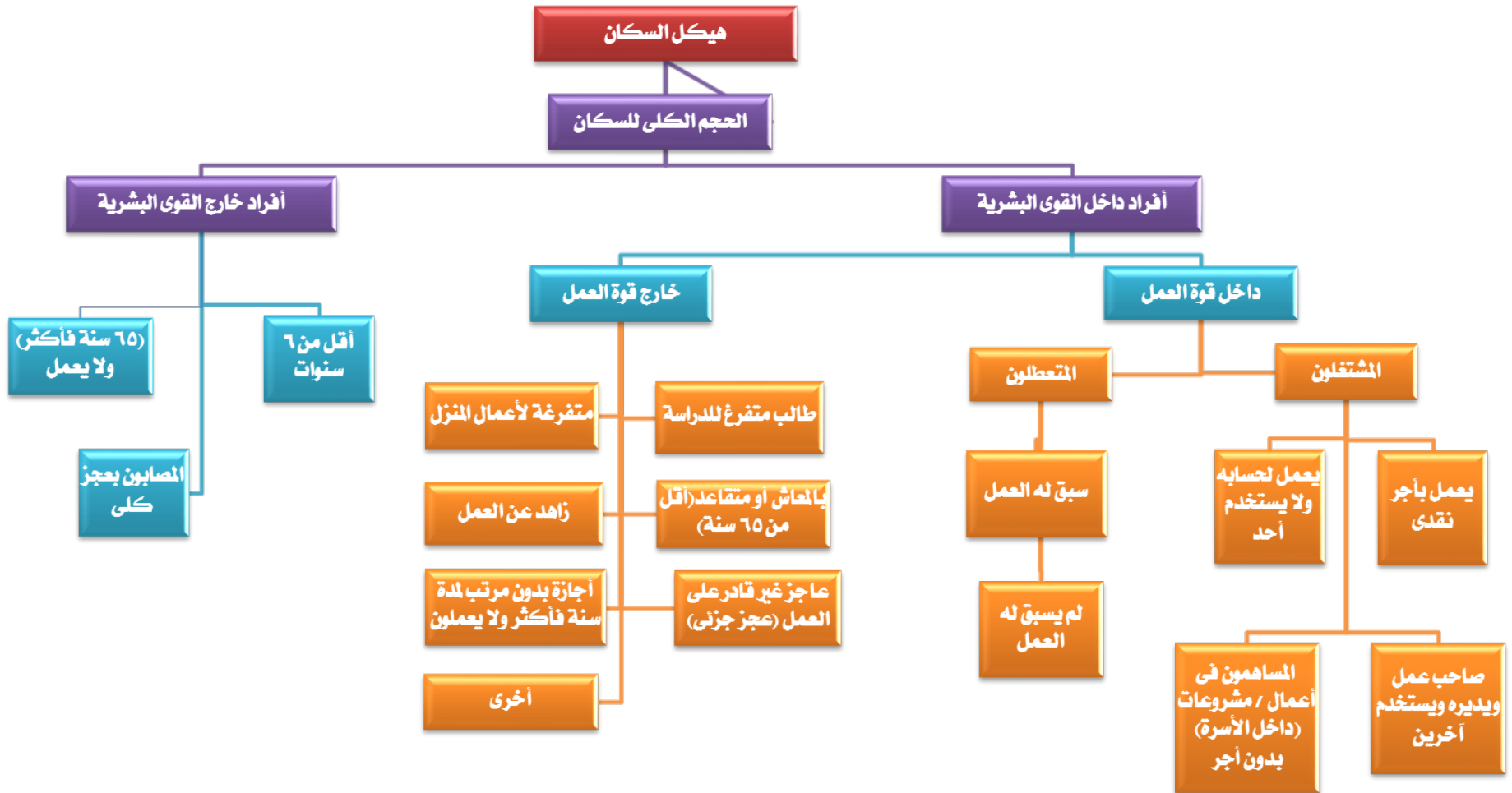
**بد الأفراد خارج قوة العمل:**

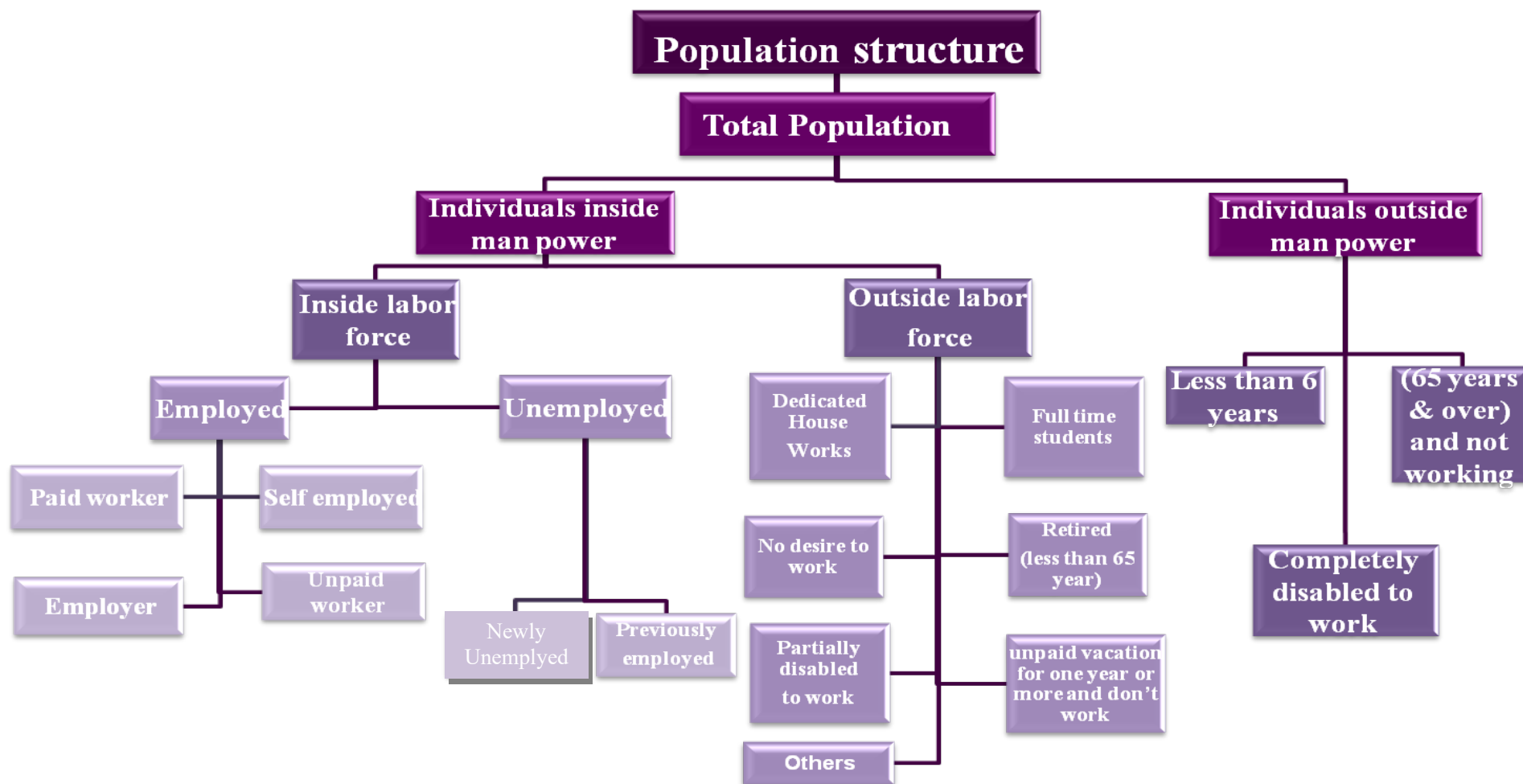
هم الأفراد فى سن (٦-٦٤ سنة) والقادرون على العمل ولا يعملون ولا يبحثون عن العمل أثناء فترة البحث لسبب أو أكثر من الأسباب الآتية :

- ظروف عائلية ( المتفرغات لأعمال المنزل).
- إعداد أنفسهم للدخول فى ميدان العمل ( الطالّب المتفرغ للدراسة).
- عدم الرغبة فى العمل ( الزاهد فى العمل).
- بالمعاش أو التقاعد وعمره أقل من ٦٥ سنة.
- عجز جزئى يمنع الفرد مؤقتاً عن العمل.
- من هم فى أجازة بدون مرتب لمدة سنة فأكثر ولا يعملون ولا يبحثون عن عمل.

**وهناك بعض الأسباب المؤقتة للخروج من قوة العمل وهى :**

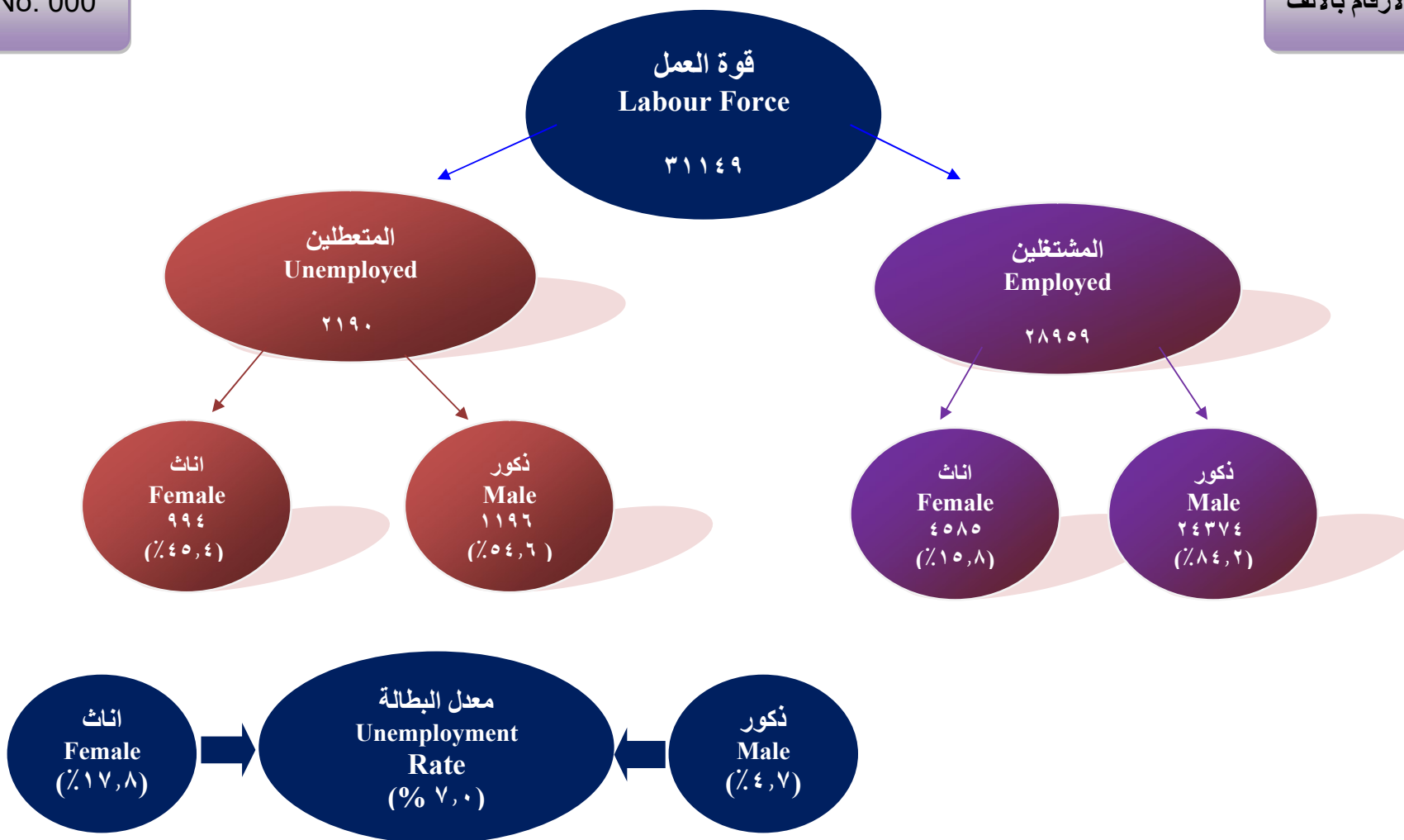
- (١) المجندون سواء كانوا من حملة المؤهلات أم من غير حملة المؤهلات ، سواء كانوا يعملون أو لم يسبق لهم العمل قبل التجنيد ، سواء كانوا مجندون عاديون أو ضباط احتياط أو ملتحقون للخدمة بجهز الشرطة (بالأمن المركزي).
- (٢) نزلاء المستشفيات غير المرتبطين بعمل.
- (٣) نزلاء السجون.
- (٤) الموقوف عن العمل مؤقتاً أو لأجل غير مسمى طالما لا يتقاضى أجراً ولا يبحث عن عمل.
- (٥) خريج الجامعة الذى يؤدى الخدمة العامة.





No. 000

الأرقام بالآلاف





## SECTION 5

### Implementation Stages

#### First: Field work

- 1- The field staff was selected from the most experienced persons from CAPMAS and from some young people out side CAPMAS
- 2- Central training program for supervisors was conducted at CAPMAS in Cairo and locally in governorates for interviewers and field editors.
- 3- Supervision program was implemented on collections data persons in all governorates to check the field work.
- 4- Data were collected by using personal interview method for household in dwelling and it had been obtained from the head of household or his wife or any eligible person in case of their absence.
- 5- Duties and responsibilities of all levels of field staff (interviewer, editor and supervisor) were defined to enable them perform their tasks accurately and timely.

#### Second: Data Processing

##### 1- Coding

Specialized staff is responsible for coding data of activity, occupation and geographical identification according to activity, occupation and geographical manual, thus the questionnaires will be valid for data entry.

##### 2- Data entry and tabulations

It included machine data entry, data validation and tabulation as well as preparing a final survey bulletin and output tables.

## الفصل الخامس

### مراحل تنفيذ البحث

#### أولاً : العمل الميداني :

- ١ - تم اختيار المشتغلين بهذا البحث من أكفأ الباحثين الناشطين وذوى الخبرة من موظفي الجهاز مع الاستعانة بالشباب من خارج الجهاز.
- ٢- تم عقد دورات تدريبية مركزية بمقر الجهاز بالقاهرة للمشرفين ومحلية بالمحافظات للمراجعين والباحثين .
- ٣- تم إعداد برنامج إشرافي على أعمال جمع البيانات ومراجعتها ميدانيا في جميع محافظات الجمهورية باستخدام المقابلة .
- ٤- يتم جمع بيانات البحث بأسلوب المقابلة الشخصية للأسرة في المسكن الذي تقيم فيه ويجب الحصول على البيانات من رئيس الأسرة أو الزوجة أو أي شخص بالغ رشيد من أفراد الأسرة في حالة غياب رئيس الأسرة والزوجة.
- ٥- تم تحديد واجبات ومسئوليات كل فئة من المشتغلين (الباحث-المراجع الميداني - المشرف) في تنفيذ البحث ميدانيا حتى يمكنهم أداء مهامهم بالدقة المطلوبة وفي المواعيد المحددة.

#### ثانياً : مرحلة التجهيز الآلي واستخراج البيانات :

##### ١- الترميز:

بعد انتهاء العمل الميداني تقوم مجموعة من العاملين المتخصصين في الترميز بترميز البيانات الخاصة بالنشاط , المهنة. طبقا لدليل النشاط. دليل المهن, وبذلك تصبح الاستمارات صالحة لمرحلة التجهيز الآلي.

##### ٢- التجهيز الآلي واستخراج البيانات:

تشمل هذه المرحلة تنقية الأخطاء , التحقق من سلامة عملية استيفاء الاستمارات , استخراج جداول مخرجات البحث واعداد النشرة في صورتها النهائية.



### **Third: Quality Control Procedures**

The precision of survey results depends to a large extent on how the survey has been conducted. As such, it was crucial to exert much effort and to take necessary actions towards rigorous preparation for the present survey. The preparatory activities, set up the general framework of survey implementation such as:

- 1- Applying the recent international recommendations of different concepts and definitions.
- 2- Evaluating the quality of data in all different implementation stages to avoid or minimize errors to the lowest level possible through:
  - A. Implementing field editing after finishing data collection for households in governorates to avoid any errors in suitable time.
  - B. Re-interviewing a sample of households by Quality Control Department in some governorates and examining the differences with the original responses then take the necessary procedures.

### **Fourth: Publication**

Survey results issued in :

- 1- Printed Copies
  - A- Quarterly bulletin ( Four bulletins)
  - B- Annually bulletins
  - C- Press releases (annually and Quarterly)
- 2- Electronic on CAPMAS Website

### **ثالثاً: إجراءات مراقبة وضبط الجودة :**

تتوقف دقة نتائج أي مسح إحصائي بشكل أساسي على كفاءة الإعداد والتحضير لإجراء البحث و من هذا المنطلق فقد روعي ضرورة الإعداد الجيد لهذا البحث نظراً لأهميته البالغة ومراعاة ما يلي:

- ١- الإلتزام بأحدث التوصيات الدولية الخاصة بالتعاريف والمفاهيم المختلفة.
- ٢- تقييم جودة بيانات البحث بمراحله التنفيذية المختلفة وذلك لتلافي حدوث الأخطاء أو الإقلال منها والعمل على عدم تكرارها وذلك من خلال :
  - أ - إجراء المراجعة الميدانية للإستمارات عقب الانتهاء من مرحلة جمع بيانات الأسر المبحوثة بالمحافظات حتى يمكن تدارك أية أخطاء ميدانية في الوقت المناسب حيث تم تخصيص مراجع ميداني لكل خمس باحثين ليتولى مراجعة الاستمارات.
  - ب- تكليف الإدارة العامة لمراقبة الجودة بالجهاز ببحث عينة عشوائية في بعض المحافظات ذلك بإعادة بحث بعض الأسر عن طريق باحث مختلف حيث تم إعداد استمارة خاصة تتضمن بعض البيانات الهامة يقوم الباحث باستيفائها، ثم تتم مطابقتها مع بيانات الباحث الأصلي لتحديد نسب الاختلافات بين بيانات كل من الباحثين، وذلك لاتخاذ اللازم في هذا الشأن.

### **رابعاً: النشر:**

تصدر نتائج البحث:

- ١ - في صورة ورقية
  - أ- نشرات ربع سنوية ( أربع نشرات ) .
  - ب- نشرات سنوية مجمعة.
  - ج- بيانات صحفية ( ربع سنوية و سنوية ) .
- ٢- في صورة إلكترونية ، حيث يتم نشر نتائج البحث على موقع الجهاز.

مؤشرات عامة  
General Indicators

تقدير قوة العمل (15 سنة فأكثر) والمشتغلين والمتعطلين ومعدل البطالة وفقاً للنوع بالربع الأول والثاني والثالث والرابع

Estimation of Labor Force (15 years & above), Employed, Unemployed and Unemployment Rate, according to Gender in First, Second, Third and Fourth quarters

Table (A)	No.(000)					الأعداد بالألف	جدول (أ)
Iteme	Gender	الربع الرابع Fourth quarter	الربع الثالث Third quarter	الربع الثاني Second quarter	الربع الأول First quarter	النوع	البيان
Labour Force	Male	25474	26103	25514	25190	ذكور	قوة العمل
	Female	5627	5853	5455	5381	إناث	
	<b>Total</b>	<b>31101</b>	<b>31956</b>	<b>30969</b>	<b>30571</b>	<b>جملة</b>	
Employed	Male	24309	24850	24286	24053	ذكور	المشتغلين
	Female	4633	4844	4514	4348	إناث	
	<b>Total</b>	<b>28942</b>	<b>29693</b>	<b>28800</b>	<b>28400</b>	<b>جملة</b>	
Unemployed	Male	1165	1254	1228	1137	ذكور	المتعطلين
	Female	994	1009	941	1034	إناث	
	<b>Total</b>	<b>2159</b>	<b>2263</b>	<b>2169</b>	<b>2171</b>	<b>جملة</b>	
Unemployment rate (%)	Male	4.6	4.8	4.8	4.5	ذكور	معدل البطالة (%)
	Female	17.7	17.2	17.3	19.2	إناث	
	<b>Total</b>	<b>6.9</b>	<b>7.1</b>	<b>7.0</b>	<b>7.1</b>	<b>جملة</b>	

تقدير قوة العمل (15 سنة فأكثر) والمشتغلين والمتعطلين ومعدل البطالة وفقاً للنوع (٢٠٢٣ - ٢٠١٨)

Estimation of Labor Force (15 years&amp; above), Employed, Unemployed and Unemployment Rate, according to Gender (2018 - 2023 )

Table(B)	No.(000)	الأعداد بالآلاف						جدول (ب)	
Iteme	Gender	2023	2022	2021	2020	2019	2018	النوع	البيان
Labour Force	Male	25570	25010	24296	23684	23255	22843	ذكور	قوة العمل
	Female	5579	5112	5063	4774	5093	6022	إناث	
	<b>Total</b>	<b>31149</b>	<b>30122</b>	<b>29358</b>	<b>28458</b>	<b>28348</b>	<b>28865</b>	<b>جملة</b>	
Employed	Male	24374	23768	22937	22271	22133	21290	ذكور	المشتغلين
	Female	4585	4172	4251	3928	3990	4731	إناث	
	<b>Total</b>	<b>28959</b>	<b>27939</b>	<b>27188</b>	<b>26199</b>	<b>26123</b>	<b>26021</b>	<b>جملة</b>	
Unemployed	Male	1196	1243	1359	1413	1122	1553	ذكور	المتعطلين
	Female	994	940	811	846	1103	1291	إناث	
	<b>Total</b>	<b>2190</b>	<b>2183</b>	<b>2170</b>	<b>2259</b>	<b>2225</b>	<b>2844</b>	<b>جملة</b>	
Unemployment rate (%)	Male	4.7	5.0	5.6	6.0	4.8	6.8	ذكور	معدل البطالة (%)
	Female	17.8	18.4	16.0	17.7	21.7	21.4	إناث	
	<b>Total</b>	<b>7.0</b>	<b>7.2</b>	<b>7.4</b>	<b>7.9</b>	<b>7.9</b>	<b>9.9</b>	<b>جملة</b>	

## معدلات المساهمة (15 سنة فأكثر) في النشاط الإقتصادي طبقاً لفئات السن، الحالة التعليمية، الأقاليم الجغرافية والنوع

## Economic Activity Rates (15 years &amp; above) by Age Group, Educational Status Geographical Regions And Gender

جدول (ج) (%) Table(C)

Characteristics	Gender			الخصائص
	Total	Female	Male	
				النوع
				جملة
				إناث
				ذكور
<b>Age group</b>				<b>فئات السن</b>
15 - 19	11.9	2.5	19.9	١٥ - ١٩
20 - 24	35.2	14.5	53.2	٢٠ - ٢٤
25 - 29	56.4	21.8	90.6	٢٥ - ٢٩
30 - 39	57.6	20.6	96.1	٣٠ - ٣٩
40 - 49	59.5	22.8	95.6	٤٠ - ٤٩
50 - 59	55.9	20.4	89.6	٥٠ - ٥٩
60 - 64	22.9	5.5	40.6	٦٠ - ٦٤
65 +	10.5	2.2	18.1	+ ٦٥
<b>Total</b>	<b>43.4</b>	<b>15.9</b>	<b>69.6</b>	<b>الإجمالي</b>
<b>Educational Status</b>				<b>الحالة التعليمية</b>
Illiterate	32.7	10.6	71.5	أمية
Read & Write	54.0	12.0	79.9	يقرأ ويكتب وشهادة محو الأمية
Less than intermediate	28.0	5.8	47.5	مؤهل أقل من المتوسط
General/ Azhari secondary	15.7	3.6	27.0	ثانوية عامة و ثانوية أزهريّة
Technical Secondary	55.0	16.0	85.7	مؤهل متوسط فني
Above Intermediate	61.1	35.0	81.9	مؤهل فوق المتوسط وأقل من الجامعي
University & Higher	64.3	43.8	82.8	مؤهل جامعي ومؤهل فوق الجامعي
<b>Total</b>	<b>43.4</b>	<b>15.9</b>	<b>69.6</b>	<b>الإجمالي</b>
<b>Geographical regions</b>				<b>الأقاليم الجغرافية</b>
Urban governorates	40.7	18.1	62.4	المحافظات الحضرية
Urban Lower Egypt	44.6	19.4	69.1	حضر الوجه البحري
Rural Lower Egypt	45.5	17.1	72.4	ريف الوجه البحري
Urban Upper Egypt	43.4	17.0	68.8	حضر الوجه القبلي
Rural Upper Egypt	42.1	10.5	72.1	ريف الوجه القبلي
Urban Frontier governorates	44.2	20.0	66.4	حضر محافظات الحدود
Rural frontier governorates	43.0	9.8	71.6	ريف محافظات الحدود
<b>Republic Total</b>	<b>43.4</b>	<b>15.9</b>	<b>69.6</b>	<b>إجمالي الجمهورية</b>

Economic Activity Rate = No. of Labour Force / Population \* 100

معدل المساهمة في النشاط الإقتصادي = قوة العمل / السكان \* ١٠٠

تطور معدل التشغيل للأفراد (15 سنة فأكثر) وفقاً للنوع للأعوام (٢٠١٨ - ٢٠٢٣)

### Employment rate for individual (15 years & above), by Gender for years (2018 - 2023)

Table(D)

جدول (د)

Employment rate (%)		معدل التشغيل		Years السنوات
Total جملة	Female إناث	Male ذكور		
39.0	14.4	63.0		2018
38.9	12.2	64.1		2019
38.2	11.8	63.4		2020
39.7	12.8	65.2		2021
39.6	12.2	65.7		2022
40.4	13.1	66.3		2023

## معدلات التشغيل طبقاً لفئات السن، الحالة التعليمية، الأقاليم الجغرافية والنوع

## Employment rates by Age Groups, Educational status, Geographical regions and Gender

Table(E)

(%)

جدول (هـ)

Characteristics	Gender النوع			الخصائص
	Total جملة	Female إناث	Male ذكور	
<b>Age group</b>				<b>فئات السن</b>
15 - 19	10.4	1.8	17.8	١٩ - ١٥
20 - 24	28.2	7.4	46.2	٢٤ - ٢٠
25 - 29	48.5	14.0	82.7	٢٩ - ٢٥
30 - 39	54.4	17.2	93.0	٣٩ - ٣٠
40 - 49	57.6	21.1	93.6	٤٩ - ٤٠
50 - 59	54.9	20.1	88.0	٥٩ - ٥٠
60 - 64	22.4	5.5	39.7	٦٤ - ٦٠
65 +	10.5	2.2	18.1	+ ٦٥
<b>Total</b>	<b>40.4</b>	<b>13.1</b>	<b>66.3</b>	<b>الإجمالي</b>
<b>Educational Status</b>				<b>الحالة التعليمية</b>
Illiterate	31.9	10.3	69.8	أمية
Read & Write	52.5	11.3	77.9	يقرأ ويكتب وشهادة محو الأمية
Less than intermediate	26.7	5.1	45.7	مؤهل أقل من المتوسط
General/ Azhari secondary	14.5	2.7	25.4	ثانوية عامة وثانوية أهلية
Technical Secondary	51.8	13.2	82.2	مؤهل متوسط فني
Above Intermediate	55.2	28.9	76.2	مؤهل فوق المتوسط وأقل من الجامعي
University & Higher	55.1	32.2	75.6	مؤهل جامعي ومؤهل فوق الجامعي
<b>Total</b>	<b>40.4</b>	<b>13.1</b>	<b>66.3</b>	<b>الإجمالي</b>
<b>Geographical regions</b>				<b>الأقاليم الجغرافية</b>
Urban governorates	36.3	14.0	57.5	المحافظات الحضرية
Urban Lower Egypt	40.8	15.8	65.0	حضر الوجه البحري
Rural Lower Egypt	43.1	15.0	69.8	ريف الوجه البحري
Urban Upper Egypt	39.3	12.9	64.7	حضر الوجه القبلي
Rural Upper Egypt	40.3	8.8	70.2	ريف الوجه القبلي
Urban Frontier governorates	37.9	14.1	59.6	حضر محافظات الحدود
Rural frontier governorates	40.0	7.6	67.8	ريف محافظات الحدود
<b>Republic Total</b>	<b>40.4</b>	<b>13.1</b>	<b>66.3</b>	<b>إجمالي الجمهورية</b>

Employment Rate = No. of Employed / Population \*100

معدل التشغيل = عدد المشتغلين / السكان \* ١٠٠

متوسط عدد ساعات العمل الاسبوعية ومتوسط الاجر اليومي (بالجنيه) للمشتغلين بأجر طبقاً للنشاط الاقتصادي

## Average Working Hours and Daily Average Wage for Employed Persons by Economic Activity

Table(F)

جدول ( و )

Economic Activity	متوسط الاجر اليومي (بالجنيه) Daily Average Wage	متوسط ساعات العمل الاسبوعية Average Working Hours	أقسام النشاط الاقتصادي الرئيسية
Agriculture, forestry and fishing	122.9	41.2	الزراعة وإستغلال الغابات وقطع الأشجار وصيد الأسماك
Mining and quarrying	208.7	49.5	التعدين وإستغلال المحاجر
Manufacturing	129.2	47.4	الصناعات التحويلية
Electricity, gaz,steam and air conditioning supply	149.7	46.1	إمدادات الكهرباء، والغاز والبخار، وإمدادات تكييف الهواء
Water supply,sewerage,waste management and remediation activities	135.5	44.2	الإمداد المائي وشبكات الصرف الصحي وإدارة معالجة النفايات
Construction	157.4	42.5	التشييد والبناء
Wholesale and retail trade, repair of motor vehicles and motorcycles	120.5	47.8	تجارة الجملة والتجزئة والإصلاح للمركبات ذات المحركات والدراجات النارية
Transportation and storage	153.7	47.4	النقل والتخزين
Accommodation and food services activities	129.9	49.6	خدمات الغذاء والإقامة
Information and communication	148.1	46.4	المعلومات والاتصالات
Financial and insurance activites	160.3	45.5	الوساطة المالية والتأمين
Real estate activities	132.6	48.5	العقارات والتأجير
Professional scientific and technical activities	141.6	45.0	الأنشطة العلمية والتقنية المتخصصة
Adminstratve and support service activities	132.7	49.1	الأنشطة الإدارية وخدمات الدعم
Public adminstration and defence / compulsory social security	139.7	43.2	الإدارة العامة والدفاع والضمان الإجتماعى الإجبارى
Education	125.8	40.1	التعليم
Human health and social work activities	114.9	43.5	الصحة وأنشطة العمل الإجتماعى
Arts, entertainment and recreation	115.5	43.4	أنشطة الفنون والإبداع والتسلية
Other service activities	114.3	41.9	أنشطة الخدمات الأخرى
Activities of households as employers undifferentiatid goods and services	114.9	53.7	خدمات أفراد الخدمة المنزلية الخاصة للأسر
Activities of extraterritorial organizations and foreign consulates	224.7	58.7	المنظمات والهيئات الدولية والإقليمية والسفارات والقنصليات الأجنبية
Activities of incomplete characterization	135.0	48.0	أنشطة غير كاملة التوصيف
<b>Total</b>	<b>134.6</b>	<b>44.6</b>	<b>الإجمالي العام</b>



## بعض مؤشرات جودة العمل للمشتغلين بأجر ( 15 سنة فأكثر ) طبقاً للقطاع والنوع

## Work Quality Indicators for Wage Workers (15 Years &amp; above) According to Sector and Gender

Table (G)

(ز) جدول

Indecator (%)	Gender	الإجمالي Total	Sector القطاع				النوع	المؤشر (%)	
			أخرى* Others	Private خاص		عام Public			حكومي Governmental
				خارج المنشآت Outside Establishments	داخل المنشآت Inside Establishments				
Percent of participants with Social insurance	Male	36.4	60.0	10.2	33.3	91.0	96.7	ذكور	نسبة المشتركين في التأمينات الاجتماعية
	Female	65.4	40.6	4.1	29.9	90.6	96.0	إناث	
	Total	40.7	52.6	10.0	32.9	90.9	96.4	جملة	
Percent of participants with health insurance	Male	30.3	50.5	3.2	25.3	89.8	96.3	ذكور	نسبة المشتركين في التأمين الصحي
	Female	63.5	34.6	3.5	24.9	90.7	95.8	إناث	
	Total	35.2	44.5	3.2	25.2	89.8	96.1	جملة	
Percent of employed who have legal contract	Male	31.1	60.4	0.8	30.6	90.2	94.5	ذكور	نسبة العاملين بعقد قانوني
	Female	66.2	48.1	2.9	33.3	92.4	95.1	إناث	
	Total	36.3	55.7	0.8	30.9	90.4	94.8	جملة	
Percent of employed who have permanent work	Male	60.5	71.5	26.5	77.3	91.9	97.5	ذكور	نسبة العاملين في عمل دائم
	Female	85.3	71.1	38.0	77.2	92.3	96.9	إناث	
	Total	64.1	71.3	26.8	77.3	91.9	97.3	جملة	

\*Others: (include cooperatives&amp; foreign sector)

أخرى \* : تشمل التعاونيات والأجنبي

## تقدير المشتغلين ( 15 سنة فأكثر ) وفقاً للاستقرار في العمل والقطاع والنوع

## Estimation of Employed Persons (15 Years &amp; above) According to work stability by Sector And Gender

Table (H)		(00)	العدد بالمئات					جدول (ح)	
Work Stability	Gender	الإجمالي Total	Sector			القطاع		النوع	الاستقرار في العمل
			أخرى* Others	Private خاص		عام Public	حكومي Governmental		
				خارج المنشآت Outside Establishments	داخل المنشآت Inside Establishments				
Total	Male	243744	452	115791	91694	6202	29605	ذكور	الإجمالي
	Female	45846	270	12442	15546	597	16991	إناث	
	<b>Total</b>	<b>289591</b>	<b>722</b>	<b>128233</b>	<b>107240</b>	<b>6799</b>	<b>46597</b>	<b>جملة</b>	
Permanent	Male	165556	327	55755	74916	5698	28861	ذكور	دائم
	Female	39710	192	9690	12819	551	16459	إناث	
	<b>Total</b>	<b>205266</b>	<b>518</b>	<b>65445</b>	<b>87734</b>	<b>6249</b>	<b>45319</b>	<b>جملة</b>	
Temporary	Male	21335	121	4028	15968	485	733	ذكور	موقت
	Female	3418	75	280	2501	46	517	إناث	
	<b>Total</b>	<b>24753</b>	<b>196</b>	<b>4308</b>	<b>18468</b>	<b>531</b>	<b>1250</b>	<b>جملة</b>	
Seasonal	Male	3321	4	2476	811	19	11	ذكور	موسمي
	Female	582	3	335	227	0	16	إناث	
	<b>Total</b>	<b>3903</b>	<b>7</b>	<b>2812</b>	<b>1038</b>	<b>19</b>	<b>27</b>	<b>جملة</b>	
Casual	Male	53532	0	53532	0	0	0	ذكور	متقطع
	Female	2136	0	2136	0	0	0	إناث	
	<b>Total</b>	<b>55668</b>	<b>0</b>	<b>55668</b>	<b>0</b>	<b>0</b>	<b>0</b>	<b>جملة</b>	

\* Others: (include cooperatives&amp; foerign sector)

\*أخرى : تشمل التعاونيات والاجنبي

تقدير المتعطلين (١٥ - ٦٤) طبقاً لمدة التعطل والحالة التعليمية والنوع

## Estimation of Unemployed Persons (15-64years) by duration of Unemployment Period, Educational Status and Gender

Table (I)

(00)

العدد بالآلاف

جدول ( ط )

Educational Status	Gender	الإجمالي Total	مدة التعطل Unemployment duration				النوع	الحالة التعليمية
			3+	2-	1-	أقل من سنة Less than one year		
Total	Male	11933	670	977	2011	8275	ذكور	إجمالي الجمهورية
	Female	9916	1436	1357	2202	4921	إناث	
	Total	21849	2106	2334	4213	13196	جملة	
Illiterate	Male	823	4	71	94	653	ذكور	أمية
	Female	223	24	34	52	113	إناث	
	Total	1046	28	105	147	766	جملة	
Read & Write	Male	471	50	27	62	331	ذكور	يقرأ و يكتب وشهادة محو الأمية
	Female	102	8	4	6	84	إناث	
	Total	573	59	31	68	415	جملة	
Less than Intermediate	Male	1590	82	81	227	1199	ذكور	مؤهل أقل من المتوسط
	Female	551	89	52	121	290	إناث	
	Total	2141	171	133	347	1489	جملة	
General/ Azhari secondary	Male	410	14	31	86	279	ذكور	ثانوية عامة وثانوية أهلية
	Female	188	14	30	36	109	إناث	
	Total	599	28	61	122	388	جملة	
Technical secondary	Male	3948	235	278	571	2865	ذكور	مؤهل متوسط فني
	Female	2433	384	332	552	1166	إناث	
	Total	6382	619	609	1123	4031	جملة	
Above Intermediate	Male	710	51	67	152	440	ذكور	مؤهل فوق المتوسط وأقل من الجامعي
	Female	601	87	67	151	296	إناث	
	Total	1311	137	134	303	736	جملة	
University & Higher	Male	3982	234	422	819	2507	ذكور	مؤهل جامعي ومؤهل فوق الجامعي
	Female	5816	830	839	1284	2863	إناث	
	Total	9798	1064	1261	2103	5370	جملة	

تطور معدل البطالة (15-64 سنة) وفقاً للنوع للأعوام (٢٠١٨-٢٠٢٣)

Unemployment Rates (15-64years) by Gender (2018 - 2023)

Table (J)

جدول (ج)

Unemployment rate (%)		معدل البطالة		Years السنوات
Total جملة	Female إناث	Male ذكور		
9.9	21.4	6.8		2018
7.9	21.7	4.8		2019
7.9	17.7	6.0		2020
7.4	16.0	5.6		2021
7.2	18.4	5.0		2022
7.0	17.8	4.7		2023

معدلات البطالة (15 - 64 سنة) طبقاً لفئات السن، الحالة التعليمية والأقاليم الجغرافية والنوع

## Unemployment Rates (15 - 64 years) by Age Group, Educational Status Geographic Region And Gender

Table (K)

جدول (ك)

Characteristics	Gender النوع			الخصائص
	جملة Total	Females إناث	Males ذكور	
<b>Age group</b>				<b>فئات السن</b>
15- 19	12.4	29.3	10.5	١٩ - ١٥
20- 24	20.0	48.7	13.2	٢٤ - ٢٠
25- 29	14.0	35.7	8.8	٢٩ - ٢٥
30- 39	5.6	16.6	3.2	٣٩ - ٣٠
40- 49	3.2	7.6	2.1	٤٩ - ٤٠
50-59	1.7	1.2	1.8	٥٩ - ٥٠
60- 64	2.1	1.2	2.3	٦٤ - ٦٠
<b>Total</b>	<b>7.0</b>	<b>17.8</b>	<b>4.7</b>	<b>الإجمالي</b>
<b>Educational Status</b>				<b>الحالة التعليمية</b>
Illiterate	2.4	2.5	2.4	أى
Read & Write	2.8	5.8	2.5	يقراً ويكتب وشهادة محو الأمية
Less than intermediate	4.6	12.2	3.8	مؤهل أقل من المتوسط
General/ Azhari secondary	8.0	22.9	6.2	ثانوية عامة وثانوية أزهرية
Technical Secondary	5.8	17.3	4.1	مؤهل متوسط فنى
Above Intermediate	9.7	17.3	7.0	مؤهل فوق المتوسط وأقل من الجامعى
University & Higher	14.4	26.5	8.6	مؤهل جامعى ومؤهل فوق الجامعى
<b>Total</b>	<b>7.0</b>	<b>17.8</b>	<b>4.7</b>	<b>الإجمالي</b>
<b>Geographical Regions</b>				<b>الأقاليم الجغرافية</b>
Urban governorates	11.0	22.8	7.8	المحافظات الحضرية
Urban lower Egypt	8.6	18.4	5.9	حضر الوجه البحرى
Rural lower Egypt	5.2	12.2	3.6	ريف الوجه البحرى
Urban upper Egypt	9.6	24.6	6.0	حضر الوجه القبلى
Rural upper Egypt	4.2	15.9	2.6	ريف الوجه القبلى
Urban frontier governorates	14.4	29.6	10.2	حضر محافظات الحدود
Rural frontier governorates	7.0	22.3	5.2	ريف محافظات الحدود
<b>Total</b>	<b>7.0</b>	<b>17.8</b>	<b>4.7</b>	<b>إجمالي الجمهورية</b>

Unemployment Rate = No. Unemployed / Labour Force \* 100

معدل البطالة = (المتعطلين / قوة العمل) \* 100

تطور معدل البطالة للشباب (١٥ - ٢٩) وفقاً للنوع للأعوام (٢٠١٨ - ٢٠٢٣)

### Youth Unemployment Rate (15-29 years) by Gender (2018 - 2023)

Table (L)

جدول (ل)

Unemployment Rate (%)		معدل البطالة		Years السنوات
Total جملة	Females إناث	Males ذكور		
22.5	45.7	15.9		2018
16.7	43.3	10.4		2019
15.0	37.0	10.7		2020
15.0	35.9	10.8		2021
16.5	42.1	11.2		2022
15.9	40.3	10.7		2023

## جداول مكبرة

# Weighted Tables

### ملاحظات :

- ١ - نظرا لتكبير نتائج عينة البحث آليا فإن الجملة قد لا تساوى حاصل جمع المكونات وذلك نتيجة للتقريب.
- ٢ - البيانات لا تشمل المواطنين بالخارج

#### Notes:

- 1- Figures may not be exactly summed up to the indicated totals due to approximation.
- 2- Data don't include citizens abroad.



قوة العمل (١٥ سنة فأكثر) وتوزيعاتها

**Labour Force  
(15 Years & above) and their  
distributions**

تقدير قوة العمل ( 15 سنة فأكثر ) طبقاً لفئات السن والنوع بكل محافظة وإجمالى الجمهورية ( حضر / ريف )

## Estimation of Labour Force (15 Years &amp; above) According to Age Group and Gender in each governorate &amp; Republic Total (Urban/Rural)

Governorates	Place of residence	Gender	الإجمالى Total	فئات السن								النوع	محل الإقامة	محافظة الجمهورية
				Age Group										
				65+	60-64	50-59	40-49	30-39	25-29	20-24	15-19			
Total	Urban	Male	107135	1271	3241	19350	26852	28528	13761	10220	3913	ذكور	حضر	إجمالى الجمهورية
		Female	28258	138	435	4763	6866	7492	4396	3572	597	إناث		
		Total	135393	1409	3675	24112	33718	36020	18157	13792	4510	جملة		
	Rural	Male	148568	2510	4811	23187	32869	42787	19483	15378	7544	ذكور	ريف	
		Female	27533	273	689	4440	7128	8368	3549	2442	643	إناث		
		Total	176102	2783	5500	27627	39997	51155	23032	17820	8187	جملة		
	Total	Male	255704	3781	8051	42537	59720	71315	33244	25598	11457	ذكور	الجملة	
		Female	55791	412	1124	9203	13994	15860	7945	6014	1240	إناث		
		Total	311495	4192	9175	51739	73715	87175	41189	31612	12697	جملة		
Cairo	Urban	Male	23049	229	635	4230	6106	6178	3154	1933	583	ذكور	حضر	القاهرة
		Female	5930	14	94	968	1408	1529	1059	766	93	إناث		
		Total	28979	243	730	5198	7515	7707	4213	2699	676	جملة		
	Total	Male	23049	229	635	4230	6106	6178	3154	1933	583	ذكور	الجملة	
		Female	5930	14	94	968	1408	1529	1059	766	93	إناث		
		Total	28979	243	730	5198	7515	7707	4213	2699	676	جملة		
Alexandria	Urban	Male	14323	203	522	2653	3651	3742	1786	1277	490	ذكور	حضر	الإسكندرية
		Female	3923	12	61	519	879	1038	735	593	85	إناث		
		Total	18246	215	583	3172	4529	4780	2522	1870	575	جملة		
	Total	Male	14323	203	522	2653	3651	3742	1786	1277	490	ذكور	الجملة	
		Female	3923	12	61	519	879	1038	735	593	85	إناث		
		Total	18246	215	583	3172	4529	4780	2522	1870	575	جملة		
Port Said	Urban	Male	1916	32	68	373	467	457	302	162	54	ذكور	حضر	بورسعيد
		Female	1010	0	11	135	204	331	172	145	13	إناث		
		Total	2926	32	79	508	671	788	474	307	67	جملة		
	Total	Male	1916	32	68	373	467	457	302	162	54	ذكور	الجملة	
		Female	1010	0	11	135	204	331	172	145	13	إناث		
		Total	2926	32	79	508	671	788	474	307	67	جملة		

تقدير قوة العمل ( 15 سنة فأكثر ) طبقاً لفئات السن والنوع بكل محافظة وإجمالي الجمهورية ( حضر / ريف )

## Estimation of Labour Force (15 Years &amp; above) According to Age Group and Gender in each governorate &amp; Republic Total (Urban/Rural)

Cont.Table no.(1) No.(00)

العدد بالمئات

تابع جدول رقم ( ١ )

Governorates	Place of residence	Gender	الإجمالي Total	Age Group فئات السن							النوع	محل الإقامة	محافظة الجمهورية
				65+	60-64	50-59	40-49	30-39	25-29	20-24			
Suez	Urban	Male	1891	25	41	352	440	504	271	199	59	ذكور	السويس
		Female	511	1	10	109	117	120	74	67	14	إناث	
		Total	2402	25	51	461	556	623	346	266	73	جملة	
	Total	Male	1891	25	41	352	440	504	271	199	59	ذكور	
		Female	511	1	10	109	117	120	74	67	14	إناث	
		Total	2402	25	51	461	556	623	346	266	73	جملة	
Damietta	Urban	Male	1854	31	102	340	390	422	188	228	153	ذكور	دمياط
		Female	426	3	13	66	116	92	61	64	11	إناث	
		Total	2281	34	115	406	507	514	249	292	164	جملة	
	Rural	Male	2822	48	126	445	544	726	320	330	283	ذكور	
		Female	652	4	25	129	152	188	78	59	16	إناث	
		Total	3474	52	151	574	696	915	398	390	299	جملة	
Total	Male	4677	79	228	785	934	1148	508	559	436	ذكور		
	Female	1078	8	39	195	268	280	139	123	27	إناث		
	Total	5755	86	267	980	1202	1428	647	682	463	جملة		
Dakahlia	Urban	Male	5063	89	217	996	1253	1423	545	387	152	ذكور	الدقهلية
		Female	1017	12	20	286	250	249	115	81	4	إناث	
		Total	6080	101	237	1282	1503	1672	659	468	156	جملة	
	Rural	Male	11896	162	433	2320	2930	3011	1500	1134	406	ذكور	
		Female	1661	7	23	346	492	501	196	80	15	إناث	
		Total	13557	169	456	2666	3422	3512	1696	1214	421	جملة	
Total	Male	16959	251	651	3316	4183	4435	2044	1522	558	ذكور		
	Female	2678	19	43	633	743	749	311	161	19	إناث		
	Total	19637	270	693	3948	4925	5184	2355	1683	577	جملة		

تقدير قوة العمل (15 سنة فأكثر) طبقاً لفئات السن والنوع بكل محافظة وإجمالي الجمهورية (حضر / ريف)

## Estimation of Labour Force (15 Years &amp; above) According to Age Group and Gender in each governorate &amp; Republic Total (Urban/Rural)

Cont.Table no.(1)

No.(00)

العدد بالآلاف

تابع جدول رقم (١)

Governorates	Place of residence	Gender	الإجمالي Total	فئات السن Age Group							النوع	محل الإقامة	محافظات الجمهورية		
				65+	60-64	50-59	40-49	30-39	25-29	20-24				15-19	
Sharkia	Urban	Male	4710	59	87	890	1268	1179	566	461	200	ذكور	حضر	الشرقية	
		Female	1196	3	16	280	344	266	153	107	29	إناث			
		Total	5907	62	103	1169	1612	1444	719	568	229	جملة			
	Rural	Male	13949	176	478	2365	3179	4239	1828	1186	497	ذكور			ريف
		Female	2456	26	57	501	675	679	293	187	38	إناث			
		Total	16405	202	535	2867	3854	4917	2121	1373	535	جملة			
Total	Male	18659	236	565	3255	4447	5417	2394	1647	698	ذكور	الجملة			
Female	3653	29	72	781	1019	945	446	293	67	إناث					
Total	22312	265	637	4036	5467	6362	2840	1941	764	جملة					
Kalyoubia	Urban	Male	6460	56	172	1109	1692	1715	794	661	261	ذكور	حضر	القليوبية	
		Female	1927	7	34	274	537	479	260	291	46	إناث			
		Total	8387	63	205	1383	2229	2194	1055	952	307	جملة			
	Rural	Male	9032	103	197	1363	2211	2731	1202	777	449	ذكور	ريف		
		Female	2307	14	48	328	606	642	307	250	112	إناث			
		Total	11340	117	245	1691	2817	3373	1509	1026	561	جملة			
Total	Male	15492	160	368	2472	3903	4446	1996	1438	710	ذكور	الجملة			
Female	4234	21	82	602	1143	1122	568	540	158	إناث					
Total	19727	180	450	3074	5045	5567	2564	1978	868	جملة					
Kafr-El- sheik	Urban	Male	2154	45	88	390	609	566	188	165	102	ذكور	حضر	كفر الشيخ	
		Female	602	10	20	112	174	186	60	33	7	إناث			
		Total	2755	55	108	502	784	753	248	198	109	جملة			
	Rural	Male	7608	181	318	1437	1717	2053	840	597	464	ذكور	ريف		
		Female	2407	23	83	397	718	769	258	120	38	إناث			
		Total	10015	204	401	1835	2436	2822	1098	717	503	جملة			
Total	Male	9762	226	406	1827	2327	2620	1028	762	566	ذكور	الجملة			
Female	3008	33	103	509	893	955	317	153	45	إناث					
Total	12770	259	508	2337	3219	3575	1346	915	611	جملة					

تقدير قوة العمل (15 سنة فأكثر) طبقاً لفئات السن والنوع بكل محافظة وإجمالي الجمهورية (حضر / ريف)

## Estimation of Labour Force (15 Years &amp; above) According to Age Group and Gender in each governorate &amp; Republic Total (Urban/Rural)

Cont.Table no.(1)

No.(00)

العدد بالمئات

تابع جدول رقم (١)

Governorates	Place of residence	Gender	الإجمالي Total	فئات السن								النوع	محل الإقامة	محافظة الجمهورية
				Age Group										
				65+	60-64	50-59	40-49	30-39	25-29	20-24	15-19			
Gharbia	Urban	Male	4230	45	166	826	1061	1029	568	409	127	ذكور	حضر	الغربية
		Female	1378	12	25	274	311	416	156	131	52	إناث		
		<b>Total</b>	<b>5608</b>	<b>57</b>	<b>192</b>	<b>1100</b>	<b>1372</b>	<b>1445</b>	<b>724</b>	<b>539</b>	<b>179</b>	<b>جملة</b>		
	Rural	Male	9557	100	371	1620	2163	2878	1246	828	350	ذكور	ريف	
		Female	2825	27	71	470	704	852	410	250	41	إناث		
		<b>Total</b>	<b>12382</b>	<b>127</b>	<b>443</b>	<b>2090</b>	<b>2867</b>	<b>3730</b>	<b>1656</b>	<b>1078</b>	<b>391</b>	<b>جملة</b>		
	Total	Male	13787	145	537	2446	3224	3907	1814	1237	476	ذكور	الجملة	
		Female	4203	38	97	744	1015	1268	566	380	94	إناث		
		<b>Total</b>	<b>17990</b>	<b>183</b>	<b>634</b>	<b>3190</b>	<b>4239</b>	<b>5175</b>	<b>2380</b>	<b>1617</b>	<b>570</b>	<b>جملة</b>		
Menoufia	Urban	Male	2688	67	94	497	600	715	339	256	118	ذكور	حضر	المنوفية
		Female	912	14	20	229	234	206	145	48	16	إناث		
		<b>Total</b>	<b>3600</b>	<b>82</b>	<b>114</b>	<b>727</b>	<b>834</b>	<b>921</b>	<b>484</b>	<b>304</b>	<b>135</b>	<b>جملة</b>		
	Rural	Male	9872	248	285	1382	2365	3087	1143	789	574	ذكور	ريف	
		Female	3074	56	99	432	872	987	335	245	48	إناث		
		<b>Total</b>	<b>12946</b>	<b>304</b>	<b>384</b>	<b>1814</b>	<b>3237</b>	<b>4074</b>	<b>1478</b>	<b>1034</b>	<b>622</b>	<b>جملة</b>		
	Total	Male	12560	315	379	1879	2965	3802	1482	1045	692	ذكور	الجملة	
		Female	3986	70	118	662	1106	1193	480	293	64	إناث		
		<b>Total</b>	<b>16546</b>	<b>385</b>	<b>498</b>	<b>2541</b>	<b>4071</b>	<b>4995</b>	<b>1962</b>	<b>1338</b>	<b>756</b>	<b>جملة</b>		
Behira	Urban	Male	3586	41	118	706	840	1015	432	320	115	ذكور	حضر	البحيرة
		Female	803	0	15	134	178	213	150	98	15	إناث		
		<b>Total</b>	<b>4389</b>	<b>41</b>	<b>133</b>	<b>840</b>	<b>1018</b>	<b>1228</b>	<b>582</b>	<b>418</b>	<b>130</b>	<b>جملة</b>		
	Rural	Male	14687	219	510	2308	3655	4387	1675	1278	655	ذكور	ريف	
		Female	2496	10	40	392	593	798	348	238	77	إناث		
		<b>Total</b>	<b>17183</b>	<b>230</b>	<b>550</b>	<b>2699</b>	<b>4249</b>	<b>5185</b>	<b>2023</b>	<b>1516</b>	<b>732</b>	<b>جملة</b>		
	Total	Male	18273	260	628	3013	4495	5402	2106	1597	770	ذكور	الجملة	
		Female	3299	10	55	526	772	1011	498	336	91	إناث		
		<b>Total</b>	<b>21572</b>	<b>270</b>	<b>683</b>	<b>3539</b>	<b>5267</b>	<b>6414</b>	<b>2604</b>	<b>1933</b>	<b>862</b>	<b>جملة</b>		

تقدير قوة العمل ( 15 سنة فأكثر ) طبقاً لفئات السن والنوع بكل محافظة وإجمالي الجمهورية ( حضر / ريف )

## Estimation of Labour Force (15 Years &amp; above) According to Age Group and Gender in each governorate &amp; Republic Total (Urban/Rural)

Cont.Table no.(1)

No.(00)

العدد بالآمات

تابع جدول رقم ( ١ )

Governorates	Place of residence	Gender	الإجمالي Total	فئات السن Age Group								النوع	محل الإقامة	محافظة الجمهورية
				65+	60-64	50-59	40-49	30-39	25-29	20-24	15-19			
Ismaelia	Urban	Male	1585	11	44	287	412	474	224	114	21	ذكور	حضر	الإسماعيلية
		Female	536	0	2	80	107	137	94	108	8	إناث		
		Total	2121	11	46	366	519	611	318	221	29	جملة		
	Rural	Male	1912	26	45	330	471	486	294	208	51	ذكور	ريف	
		Female	369	3	3	44	66	106	66	71	10	إناث		
		Total	2280	30	47	374	537	592	361	279	61	جملة		
Total	Male	3497	38	88	617	882	960	518	322	72	ذكور	الجملة		
	Female	904	3	5	124	173	243	160	178	18	إناث			
Giza	Urban	Male	13971	130	339	2409	3407	3681	1836	1542	627	ذكور	حضر	الجيزة
		Female	3413	17	39	443	805	850	532	579	148	إناث		
		Total	17384	147	377	2853	4212	4531	2368	2121	775	جملة		
	Rural	Male	10017	98	233	1409	2321	3236	1235	983	503	ذكور	ريف	
		Female	909	0	22	76	218	342	116	110	25	إناث		
		Total	10927	98	254	1485	2538	3578	1351	1093	529	جملة		
Total	Male	23989	229	572	3818	5728	6917	3071	2525	1130	ذكور	الجملة		
	Female	4322	17	60	520	1022	1192	648	690	174	إناث			
Beni- Suef	Urban	Male	2054	28	46	352	502	516	269	223	117	ذكور	حضر	بني سويف
		Female	601	13	22	102	167	171	68	49	10	إناث		
		Total	2655	40	67	454	669	687	337	272	127	جملة		
	Rural	Male	6687	174	192	905	1311	1818	983	801	504	ذكور	ريف	
		Female	2249	41	86	401	540	636	260	183	102	إناث		
		Total	8936	215	278	1306	1851	2454	1242	984	606	جملة		
Total	Male	8741	202	238	1257	1813	2334	1252	1024	621	ذكور	الجملة		
	Female	2850	54	107	503	707	807	328	232	112	إناث			
Total	Male	11591	255	345	1760	2520	3141	1580	1256	733	جملة			
	Female													

تقدير قوة العمل ( 15 سنة فأكثر ) طبقاً لفئات السن والنوع بكل محافظة وإجمالى الجمهورية ( حضر / ريف )

## Estimation of Labour Force (15 Years &amp; above) According to Age Group and Gender in each governorate &amp; Republic Total (Urban/Rural)

Cont.Table no.(1) No.(00)

العدد بالآمات

تابع جدول رقم ( ١ )

Governorates	Place of residence	Gender	الإجمالى Total	فئات السن Age Group							النوع	محل الإقامة	محافظة الجمهورية		
				65+	60-64	50-59	40-49	30-39	25-29	20-24				15-19	
Fayoum	Urban	Male	2250	37	72	321	481	591	322	304	122	ذكور	حضر	الفيوم	
		Female	415	8	9	89	118	113	44	31	3	إناث			
		Total	2665	44	81	410	599	704	366	335	126	جملة			
	Rural	Male	7919	155	251	1098	1606	2211	1075	1036	487	ذكور			ريف
		Female	1055	20	41	231	279	289	118	62	15	إناث			
		Total	8975	175	292	1329	1885	2500	1193	1098	502	جملة			
Total	Male	10169	192	323	1419	2087	2802	1397	1341	609	ذكور	الجملة			
	Female	1470	28	51	320	398	402	162	93	18	إناث				
Menia	Urban	Male	2750	20	88	458	586	815	331	314	138	ذكور	حضر	المنيا	
		Female	756	8	6	128	138	281	114	66	14	إناث			
		Total	3506	28	95	586	724	1096	445	380	152	جملة			
	Rural	Male	12503	333	464	1869	2358	3437	1609	1541	893	ذكور	ريف		
		Female	2503	27	55	369	667	834	305	192	53	إناث			
		Total	15006	360	519	2238	3025	4271	1914	1734	946	جملة			
Total	Male	15253	352	552	2327	2944	4252	1940	1855	1031	ذكور	الجملة			
	Female	3259	35	62	497	805	1116	419	259	67	إناث				
Asyout	Urban	Male	2793	26	82	432	736	713	343	300	160	ذكور	حضر	اسيوط	
		Female	779	0	10	154	253	228	86	44	4	إناث			
		Total	3572	26	92	586	989	942	428	344	164	جملة			
	Rural	Male	8209	115	213	1059	1552	2216	1257	1173	624	ذكور	ريف		
		Female	791	10	22	128	200	210	128	76	16	إناث			
		Total	8999	125	235	1188	1753	2426	1385	1248	641	جملة			
Total	Male	11001	142	294	1492	2288	2929	1599	1473	784	ذكور	الجملة			
	Female	1570	10	32	282	454	438	214	120	20	إناث				
Total	Male	12571	151	327	1774	2742	3367	1813	1593	804	جملة				
	Female														



تقدير قوة العمل (15 سنة فأكثر) طبقاً لفئات السن والنوع بكل محافظة وإجمالي الجمهورية ( حضر / ريف )

## Estimation of Labour Force (15 Years &amp; above) According to Age Group and Gender in each governorate &amp; Republic Total (Urban/Rural)

Cont.Table no.(1) No.(00)

العدد بالآلاف

تابع جدول رقم (١)

Governorates	Place of residence	Gender	الإجمالي Total	فئات السن								النوع	محل الإقامة	محافظة الجمهورية
				65+	60-64	50-59	40-49	30-39	25-29	20-24	15-19			
Suhag	Urban	Male	2702	29	108	479	616	757	390	256	67	ذكور	حضر	سوهاج
		Female	505	0	4	96	140	113	65	87	0	إناث		
		Total	3207	29	112	576	756	869	455	343	67	جملة		
	Rural	Male	9999	166	376	1524	1914	2775	1501	1320	422	ذكور		
		Female	655	0	0	67	123	165	140	160	0	إناث		
		Total	10655	166	376	1591	2037	2940	1642	1481	422	جملة		
Total	Male	12701	195	485	2003	2530	3532	1891	1576	488	ذكور	الجملة		
Female	1160	0	4	163	263	277	205	248	0	إناث				
Total	Total	13861	195	488	2167	2793	3810	2096	1824	488	جملة			
Qena	Urban	Male	1477	8	23	276	353	465	193	128	30	ذكور	حضر	قنا
		Female	233	2	0	44	93	62	25	6	0	إناث		
		Total	1710	10	23	320	447	527	219	134	30	جملة		
	Rural	Male	6660	118	198	1017	1418	1962	1023	783	140	ذكور		
		Female	322	2	10	47	69	124	45	23	3	إناث		
		Total	6982	120	208	1064	1488	2086	1068	805	143	جملة		
Total	Male	8137	127	222	1293	1772	2428	1217	911	169	ذكور	الجملة		
Female	555	4	10	92	163	186	70	29	3	إناث				
Total	Total	8692	130	231	1384	1934	2613	1287	940	172	جملة			
Aswan	Urban	Male	1779	27	27	342	432	449	227	194	81	ذكور	حضر	أسوان
		Female	451	0	0	85	91	118	81	65	11	إناث		
		Total	2230	27	27	428	522	567	308	259	93	جملة		
	Rural	Male	2179	32	53	303	475	652	336	249	81	ذكور		
		Female	375	2	2	26	64	97	88	80	17	إناث		
		Total	2554	33	55	329	538	749	424	329	97	جملة		
Total	Male	3959	59	79	645	907	1101	563	443	162	ذكور	الجملة		
Female	826	2	2	112	154	214	168	145	28	إناث				
Total	Total	4784	60	82	757	1061	1316	731	587	190	جملة			

تقدير قوة العمل (15 سنة فأكثر) طبقاً لفئات السن والنوع بكل محافظة وإجمالى الجمهورية ( حضر / ريف )

## Estimation of Labour Force (15 Years &amp; above) According to Age Group and Gender in each governorate &amp; Republic Total (Urban/Rural)

Governorates	Place of residence	Gender	الإجمالى Total	فئات السن							النوع	محل الإقامة	محافظات الجمهورية	
				65+	60-64	50-59	40-49	30-39	25-29	20-24				15-19
Luxor	Urban	Male	1561	17	54	250	332	496	177	149	86	ذكور	حضر	الأقصر
		Female	303	4	0	36	52	102	48	49	12	إناث		
		<b>Total</b>	<b>1864</b>	<b>20</b>	<b>54</b>	<b>285</b>	<b>385</b>	<b>598</b>	<b>225</b>	<b>198</b>	<b>98</b>	<b>جملة</b>		
	Rural	Male	2164	33	55	276	438	641	308	284	128	ذكور		
		Female	322	1	2	39	47	116	48	52	16	إناث		
		<b>Total</b>	<b>2486</b>	<b>34</b>	<b>57</b>	<b>315</b>	<b>485</b>	<b>758</b>	<b>356</b>	<b>337</b>	<b>144</b>	<b>جملة</b>		
<b>Total</b>	<b>Total</b>	<b>4350</b>	<b>55</b>	<b>111</b>	<b>601</b>	<b>870</b>	<b>1356</b>	<b>580</b>	<b>535</b>	<b>242</b>	<b>جملة</b>			
Red Sea	Urban	Male	1028	14	19	142	266	284	155	125	23	ذكور	حضر	البحر الأحمر
		Female	288	0	2	36	60	94	44	50	2	إناث		
		<b>Total</b>	<b>1316</b>	<b>14</b>	<b>21</b>	<b>178</b>	<b>327</b>	<b>378</b>	<b>198</b>	<b>175</b>	<b>25</b>	<b>جملة</b>		
	Total	Male	1028	14	19	142	266	284	155	125	23	ذكور		
		Female	288	0	2	36	60	94	44	50	2	إناث		
		<b>Total</b>	<b>1316</b>	<b>14</b>	<b>21</b>	<b>178</b>	<b>327</b>	<b>378</b>	<b>198</b>	<b>175</b>	<b>25</b>	<b>جملة</b>		
El-wadi El-Gidid	Urban	Male	328	2	5	79	85	76	51	31	0	ذكور	حضر	الوادي الجديد
		Female	142	0	2	48	30	35	21	5	0	إناث		
		<b>Total</b>	<b>470</b>	<b>2</b>	<b>7</b>	<b>127</b>	<b>115</b>	<b>111</b>	<b>72</b>	<b>37</b>	<b>0</b>	<b>جملة</b>		
	Rural	Male	324	3	1	73	89	97	38	23	0	ذكور		
		Female	66	0	0	11	22	24	7	1	0	إناث		
		<b>Total</b>	<b>390</b>	<b>3</b>	<b>1</b>	<b>84</b>	<b>111</b>	<b>121</b>	<b>46</b>	<b>25</b>	<b>0</b>	<b>جملة</b>		
<b>Total</b>	<b>Total</b>	<b>860</b>	<b>4</b>	<b>8</b>	<b>211</b>	<b>226</b>	<b>231</b>	<b>118</b>	<b>61</b>	<b>0</b>	<b>جملة</b>			

تقدير قوة العمل (15 سنة فأكثر) طبقاً لفئات السن والنوع بكل محافظة وإجمالي الجمهورية ( حضر / ريف )

## Estimation of Labour Force (15 Years &amp; above) According to Age Group and Gender in each governorate &amp; Republic Total (Urban/Rural)

Cont.Table no.(1) No.(00) التابع جدول رقم ( ١ ) العدد بالآمات

Governorates	Place of residence	Gender	الإجمالي Total	فئات السن Age Group								النوع	محل الإقامة	محافظة الجمهورية
				65+	60-64	50-59	40-49	30-39	25-29	20-24	15-19			
Matrouh	Urban	Male	777	0	20	129	208	232	94	66	27	ذكور	حضر	مطروح
		Female	111	0	0	25	32	22	28	3	0	إناث		
		Total	888	0	20	154	241	254	122	69	27	جملة		
	Rural	Male	456	16	10	67	127	109	61	38	29	ذكور	ريف	
		Female	22	0	0	3	10	6	3	0	0	إناث		
		Total	477	16	10	70	136	115	64	38	29	جملة		
Total	Male	1233	16	30	196	335	341	155	105	56	ذكور	الجملة		
	Female	133	0	0	29	42	28	31	3	0	إناث			
South Sinai	Urban	Male	155	0	2	31	58	34	16	13	0	ذكور	حضر	جنوب سيناء
		Female	89	0	0	10	26	42	6	6	0	إناث		
		Total	244	0	2	41	84	76	22	19	0	جملة		
	Rural	Male	115	3	3	17	26	33	9	19	5	ذكور	ريف	
		Female	18	0	0	0	10	5	0	3	0	إناث		
		Total	133	3	3	17	36	38	9	22	5	جملة		
Total	Male	271	3	5	48	84	67	25	33	5	ذكور	الجملة		
	Female	107	0	0	10	36	46	6	9	0	إناث			
Total	Male	377	3	5	58	120	114	31	42	5	جملة			
	Female													

## تقدير قوة العمل ( 15 سنة فأكثر ) طبقاً للحالة التعليمية والنوع بكل محافظة وإجمالى الجمهورية ( حضر / ريف )

Estimation of Labour Force (15 Years &amp; above) According to Educational status and Gender in each governorate &amp; Republic Total (Urban/Rural)

Governorates	Place of residence	Gender	الإجمالى Total	الحالة التعليمية							النوع	محل الإقامة	محافظة الجمهورية
				مؤهل جامعى ومؤهل فوق الجامعى University & Higher	مؤهل فوق المتوسط وأقل من الجامعى Above Intermediate	مؤهل متوسط فنى Technical Secondary	ثانوية عامة وثانوية أهلية General/ Azhari secondary	مؤهل أقل من المتوسط Less than Intermediate	يقرا ويكتب وشهادة محو الأمية Read & Write	أى Illiterate			
Total	Urban	Male	107135	27567	5309	37044	2803	16806	6999	10608	ذكور	حضر	إجمالى الجمهورية
		Female	28258	14255	1923	6544	425	2118	750	2242	إناث		
		Total	135393	41822	7232	43588	3228	18924	7749	12850	جملة		
	Rural	Male	148568	18766	4854	59334	3914	25649	11899	24152	ذكور	ريف	
		Female	27533	7780	1542	7587	397	2423	1002	6803	إناث		
		Total	176102	26546	6396	66921	4311	28072	12900	30956	جملة		
	Total	Male	255704	46333	10163	96377	6717	42455	18898	34761	ذكور	الجملة	
		Female	55791	22035	3465	14131	822	4540	1752	9045	إناث		
		Total	311495	68368	13628	110509	7538	46996	20650	43806	جملة		
Cairo	Urban	Male	23049	7917	1349	6647	575	3394	1234	1933	ذكور	حضر	القاهرة
		Female	5930	3519	295	1060	115	443	159	340	إناث		
		Total	28979	11436	1644	7707	690	3837	1393	2272	جملة		
	Total	Male	23049	7917	1349	6647	575	3394	1234	1933	ذكور	الجملة	
		Female	5930	3519	295	1060	115	443	159	340	إناث		
		Total	28979	11436	1644	7707	690	3837	1393	2272	جملة		
Alexandria	Urban	Male	14323	3734	784	4451	402	2954	1176	822	ذكور	حضر	الإسكندرية
		Female	3923	2020	268	726	62	442	157	248	إناث		
		Total	18246	5754	1052	5176	465	3396	1334	1070	جملة		
	Total	Male	14323	3734	784	4451	402	2954	1176	822	ذكور	الجملة	
		Female	3923	2020	268	726	62	442	157	248	إناث		
		Total	18246	5754	1052	5176	465	3396	1334	1070	جملة		
Port Said	Urban	Male	1916	704	105	777	10	151	82	86	ذكور	حضر	بورسعيد
		Female	1010	568	44	338	8	20	9	24	إناث		
		Total	2926	1272	149	1115	19	171	90	110	جملة		
	Total	Male	1916	704	105	777	10	151	82	86	ذكور	الجملة	
		Female	1010	568	44	338	8	20	9	24	إناث		
		Total	2926	1272	149	1115	19	171	90	110	جملة		

تقدير قوة العمل (15 سنة فأكثر) طبقاً للحالة التعليمية والنوع بكل محافظة وإجمالي الجمهورية (حضر / ريف)

## Estimation of Labour Force (15 Years &amp; above) According to Educational status and Gender in each governorate &amp; Total of Republic (Urban/Rural)

Cont.Table no.(2)

No.(00)

العدد بالمئات

تابع جدول رقم (٢)

Governorates	Place of residence	Gender	الإجمالي Total	Educational Status							النوع	محل الإقامة	محاافظات الجمهورية
				مؤهل جامعي ومؤهل فوق الجامعي University & Higher	مؤهل فوق المتوسط وأقل من الجامعي Above Intermediate	مؤهل متوسط فني Technical Secondary	ثانوية عامة وثانوية أهربية General/ Azhari	مؤهل أقل من المتوسط Less than Intermediate	يقراً ويكتب وشهادة محو الأمية Read & Write	أبى Illiterate			
Suez	Urban	Male	1891	407	76	870	21	300	104	113	ذكور	حضر	السويس
		Female	511	248	30	154	6	40	13	22	إناث		
		Total	2402	655	106	1024	27	340	116	135	جملة		
	Total	Male	1891	407	76	870	21	300	104	113	ذكور		
		Female	511	248	30	154	6	40	13	22	إناث		
		Total	2402	655	106	1024	27	340	116	135	جملة		
Damietta	Urban	Male	1854	281	83	544	89	428	252	176	ذكور	حضر	دمياط
		Female	426	210	29	112	8	34	9	24	إناث		
		Total	2281	491	113	657	97	462	261	200	جملة		
	Rural	Male	2822	333	118	913	102	710	428	218	ذكور		
		Female	652	238	53	229	14	49	22	46	إناث		
		Total	3474	572	171	1143	116	759	450	264	جملة		
Total	Male	4677	615	201	1458	191	1138	680	394	ذكور			
	Female	1078	448	83	342	22	83	31	70	إناث			
	Total	5755	1063	284	1799	213	1221	710	464	جملة			
Dakahlia	Urban	Male	5063	1206	255	1899	85	793	368	456	ذكور	حضر	الدقهلية
		Female	1017	485	129	274	8	34	24	63	إناث		
		Total	6080	1690	384	2173	93	827	392	520	جملة		
	Rural	Male	11896	1564	372	4836	313	2119	1048	1645	ذكور		
		Female	1661	546	139	562	23	141	23	226	إناث		
		Total	13557	2110	511	5398	336	2260	1071	1871	جملة		
Total	Male	16959	2769	627	6735	399	2912	1416	2102	ذكور			
	Female	2678	1031	268	836	31	176	47	289	إناث			
	Total	19637	3800	895	7571	429	3088	1463	2391	جملة			

## تقدير قوة العمل (15 سنة فأكثر) طبقاً للحالة التعليمية والنوع بكل محافظة وإجمالي الجمهورية ( حضر / ريف )

Estimation of Labour Force (15 Years &amp; above) According to Educational status and Gender in each governorate &amp; Republic Total (Urban/Rural)

Cont.Table no.(2)

No.(00)

العدد بالآلاف

تابع جدول رقم (٢)

Governorates	Place of residence	Gender	الإجمالي Total	الحالة التعليمية						النوع	محل الإقامة	محافظة الجمهورية	
				مؤهل جامعي ومؤهل فوق الجامعي University & Higher	مؤهل فوق المتوسط وأقل من الجامعي Above Intermediate	مؤهل متوسط فني Technical Secondary	ثانوية عامة وثانوية أهلية General/ Azhari secondary	مؤهل أقل من المتوسط Less than Intermediate	يقرا ويكتب وشهادة محو الأمية Read & Write				أى Illiterate
Sharkia	Urban	Male	4710	1424	187	1728	103	492	321	455	ذكور	حضر	الشرقية
		Female	1196	701	72	269	4	36	24	90	إناث		
		Total	5907	2125	259	1997	107	528	345	545	جملة		
	Rural	Male	13949	2265	407	5469	492	1735	1033	2547	ذكور		
		Female	2456	917	150	603	61	122	83	521	إناث		
		Total	16405	3182	557	6072	552	1857	1116	3068	جملة		
Total	Male	18659	3689	594	7197	594	2228	1354	3002	ذكور			
	Female	3653	1619	222	872	65	158	107	610	إناث			
Kalyoubia	Urban	Male	6460	1515	283	2254	202	1186	444	576	ذكور	حضر	القليوبية
		Female	1927	868	126	481	57	195	62	138	إناث		
		Total	8387	2384	409	2734	259	1381	506	713	جملة		
	Rural	Male	9032	1452	259	3413	219	1912	749	1029	ذكور		
		Female	2307	684	81	688	53	319	89	394	إناث		
		Total	11340	2136	340	4100	272	2231	838	1423	جملة		
Total	Male	15492	2968	542	5667	421	3098	1193	1605	ذكور			
	Female	4234	1552	208	1168	110	514	151	531	إناث			
Kafr-El- sheik	Urban	Male	2154	430	52	779	47	294	239	314	ذكور	حضر	كفر الشيخ
		Female	602	274	29	142	4	36	27	89	إناث		
		Total	2755	704	81	921	50	330	266	404	جملة		
	Rural	Male	7608	1086	146	3161	192	1104	775	1144	ذكور		
		Female	2407	523	39	799	33	207	139	666	إناث		
		Total	10015	1609	186	3960	225	1311	913	1810	جملة		
Total	Male	9762	1516	198	3940	239	1398	1013	1458	ذكور			
	Female	3008	797	68	941	37	244	166	756	إناث			
Total	Male	12770	2313	266	4880	276	1641	1180	2214	جملة			

## تقدير قوة العمل (15 سنة فأكثر) طبقاً للحالة التعليمية والنوع بكل محافظة وإجمالى الجمهورية (حضر / ريف)

Estimation of Labour Force (15 Years &amp; above) According to Educational status and Gender in each governorate &amp; Republic Total (Urban/Rural)

Cont.Table no.(2)

No.(00)

العدد بالآلاف

تابع جدول رقم (٢)

Governorates	Place of residence	Gender	الإجمالى Total	الحالة التعليمية Educational Status							النوع	محل الإقامة	محافظة الجمهورية
				مؤهل جامعي ومؤهل فوق الجامعي University & Higher	مؤهل فوق المتوسط وأقل من الجامعي Above Intermediate	مؤهل متوسط فني Technical Secondary	ثانوية عامة وثانوية الأزهرية General/ Azhari secondary	مؤهل أقل من المتوسط Less than Intermediate	يقرا ويكتب وشهادة محو الأمية Read & Write	أبى Illiterate			
Gharbia	Urban	Male	4230	1122	193	1459	93	654	224	486	ذكور	حضر	الغربية
		Female	1378	596	58	375	20	168	29	130	إناث		
		<b>Total</b>	<b>5608</b>	<b>1718</b>	<b>251</b>	<b>1835</b>	<b>113</b>	<b>822</b>	<b>253</b>	<b>617</b>	<b>جملة</b>		
	Rural	Male	9557	1775	415	3900	339	1561	425	1143	ذكور	ريف	
		Female	2825	901	241	944	41	225	28	445	إناث		
		<b>Total</b>	<b>12382</b>	<b>2676</b>	<b>656</b>	<b>4844</b>	<b>379</b>	<b>1786</b>	<b>453</b>	<b>1588</b>	<b>جملة</b>		
	Total	Male	13787	2896	608	5359	431	2215	649	1629	ذكور	الجملة	
		Female	4203	1498	299	1319	61	393	57	575	إناث		
		<b>Total</b>	<b>17990</b>	<b>4394</b>	<b>907</b>	<b>6678</b>	<b>493</b>	<b>2608</b>	<b>706</b>	<b>2204</b>	<b>جملة</b>		
Menoufia	Urban	Male	2688	685	95	948	86	371	230	274	ذكور	حضر	المنوفية
		Female	912	308	58	236	4	85	38	183	إناث		
		<b>Total</b>	<b>3600</b>	<b>992</b>	<b>153</b>	<b>1184</b>	<b>90</b>	<b>456</b>	<b>268</b>	<b>457</b>	<b>جملة</b>		
	Rural	Male	9872	1724	299	3926	247	1718	776	1181	ذكور	ريف	
		Female	3074	743	130	884	48	357	183	729	إناث		
		<b>Total</b>	<b>12946</b>	<b>2467</b>	<b>430</b>	<b>4810</b>	<b>295</b>	<b>2075</b>	<b>959</b>	<b>1910</b>	<b>جملة</b>		
	Total	Male	12560	2409	394	4874	333	2089	1006	1455	ذكور	الجملة	
		Female	3986	1050	188	1120	52	442	221	912	إناث		
		<b>Total</b>	<b>16546</b>	<b>3459</b>	<b>583</b>	<b>5994</b>	<b>385</b>	<b>2531</b>	<b>1227</b>	<b>2367</b>	<b>جملة</b>		
Behira	Urban	Male	3586	707	162	1447	85	503	304	379	ذكور	حضر	البحيرة
		Female	803	418	101	191	0	45	23	26	إناث		
		<b>Total</b>	<b>4389</b>	<b>1124</b>	<b>264</b>	<b>1637</b>	<b>85</b>	<b>548</b>	<b>327</b>	<b>405</b>	<b>جملة</b>		
	Rural	Male	14687	1550	392	5836	307	2565	1437	2600	ذكور	ريف	
		Female	2496	563	156	664	23	300	89	701	إناث		
		<b>Total</b>	<b>17183</b>	<b>2112</b>	<b>549</b>	<b>6500</b>	<b>330</b>	<b>2865</b>	<b>1526</b>	<b>3301</b>	<b>جملة</b>		
	Total	Male	18273	2256	554	7282	392	3068	1741	2979	ذكور	الجملة	
		Female	3299	980	258	855	23	345	112	727	إناث		
		<b>Total</b>	<b>21572</b>	<b>3236</b>	<b>812</b>	<b>8137</b>	<b>414</b>	<b>3413</b>	<b>1853</b>	<b>3706</b>	<b>جملة</b>		



## تقدير قوة العمل (15 سنة فأكثر) طبقاً للحالة التعليمية والنوع بكل محافظة وإجمالي الجمهورية ( حضر / ريف )

Estimation of Labour Force (15 Years &amp; above) According to Educational status and Gender in each governorate &amp; Republic Total (Urban/Rural)

Cont.Table no.(2) No.(00)

العدد بالآلاف

تابع جدول رقم ( ٢ )

Governorates	Place of residence	Gender	الإجمالي Total	الحالة التعليمية							النوع	محل الإقامة	محافظة الجمهورية
				مؤهل جامعي ومؤهل فوق الجامعي University & Higher	مؤهل فوق المتوسط وأقل من الجامعي Above Intermediate	مؤهل متوسط فني Technical Secondary	ثانوية عامة وثانوية أهلية General/ Azhari secondary	مؤهل أقل من المتوسط Less than Intermediate	يقرا ويكتب وشهادة محو الأمية Read & Write	أى Illiterate			
Ismaelia	Urban	Male	1585	369	110	662	25	196	59	164	ذكور	حضر	الإسماعيلية
		Female	536	232	55	206	6	15	8	15	إناث		
		Total	2121	601	165	868	30	211	67	179	جملة		
	Rural	Male	1912	195	72	900	65	342	109	229	ذكور		
		Female	369	121	28	142	7	26	3	41	إناث		
		Total	2280	317	101	1043	72	367	112	270	جملة		
Total	Male	3497	564	183	1562	89	538	168	392	ذكور			
	Female	904	353	83	349	13	40	11	56	إناث			
	Total	4402	918	266	1911	102	578	179	448	جملة			
Giza	Urban	Male	13971	3339	738	4283	573	2474	786	1778	ذكور	حضر	الجيزة
		Female	3413	1516	189	789	94	341	85	400	إناث		
		Total	17384	4855	927	5072	667	2815	871	2178	جملة		
	Rural	Male	10017	1353	936	2768	251	2108	770	1831	ذكور		
		Female	909	314	91	146	13	98	51	196	إناث		
		Total	10927	1667	1026	2914	264	2206	821	2027	جملة		
Total	Male	23989	4692	1674	7051	824	4582	1556	3609	ذكور			
	Female	4322	1830	279	935	107	439	136	596	إناث			
	Total	28311	6522	1954	7986	931	5021	1692	4205	جملة			
Beni- Suef	Urban	Male	2054	330	49	690	45	385	113	442	ذكور	حضر	بنى سويف
		Female	601	208	41	155	10	32	15	139	إناث		
		Total	2655	538	91	844	55	417	128	581	جملة		
	Rural	Male	6687	555	159	2629	99	1276	277	1691	ذكور		
		Female	2249	294	40	455	15	270	58	1117	إناث		
		Total	8936	849	200	3084	115	1547	335	2808	جملة		
Total	Male	8741	885	208	3318	145	1661	390	2133	ذكور			
	Female	2850	502	82	610	25	302	73	1256	إناث			
	Total	11591	1388	290	3928	170	1964	463	3389	جملة			

## تقدير قوة العمل (15 سنة فأكثر) طبقاً للحالة التعليمية والنوع بكل محافظة وإجمالى الجمهورية (حضر / ريف)

Estimation of Labour Force (15 Years &amp; above) According to Educational status and Gender in each governorate &amp; Republic Total (Urban/Rural)

Cont.Table no.(2)

No.(00)

العدد بالآلاف

تابع جدول رقم (٢)

Governorates	Place of residence	Gender	الإجمالى Total	الحالة التعليمية							النوع	محل الإقامة	محافظة الجمهورية
				مؤهل جامعي ومؤهل فوق الجامعي University & Higher	مؤهل فوق المتوسط وأقل من الجامعي Above Intermediate	مؤهل متوسط فني Technical Secondary	ثانوية عامة وثانوية أهلية General/ Azhari	مؤهل أقل من المتوسط Less than Intermediate	يقرا ويكتب وشهادة محو الأمية Read & Write	أى Illiterate			
Fayoum	Urban	Male	2250	227	48	806	22	377	194	576	ذكور	حضر	الفيوم
		Female	415	107	19	104	3	28	25	129	إناث		
		Total	2665	334	67	910	25	405	218	705	جملة		
	Rural	Male	7919	577	159	3260	102	1505	657	1659	ذكور		
		Female	1055	200	45	230	12	81	52	436	إناث		
		Total	8975	777	204	3491	113	1586	709	2095	جملة		
	Total	Male	10169	804	207	4066	123	1882	851	2235	ذكور		
		Female	1470	306	64	334	15	109	77	565	إناث		
	Total	Total	11640	1111	271	4401	138	1991	927	2800	جملة		
	Menia	Urban	Male	2750	606	105	1165	28	327	187	332	ذكور	
Female			756	356	44	160	0	50	23	124	إناث		
Total			3506	962	149	1325	28	377	209	456	جملة		
Rural		Male	12503	1146	283	5467	244	2011	1197	2155	ذكور		
		Female	2503	494	60	660	29	128	126	1005	إناث		
		Total	15006	1640	343	6127	273	2139	1323	3160	جملة		
Total		Male	15253	1752	388	6632	272	2338	1384	2487	ذكور		
		Female	3259	850	104	820	29	178	148	1129	إناث		
Total		Total	18512	2602	492	7452	301	2516	1532	3616	جملة		
Asyout		Urban	Male	2793	697	129	1091	54	371	184	267	ذكور	حضر
	Female		779	435	93	215	3	15	0	18	إناث		
	Total		3572	1133	222	1306	57	386	184	285	جملة		
	Rural	Male	8209	742	193	3254	157	1614	801	1447	ذكور		
		Female	791	301	92	186	9	29	29	145	إناث		
		Total	8999	1043	284	3440	166	1643	830	1592	جملة		
	Total	Male	11001	1440	321	4345	211	1985	985	1714	ذكور		
		Female	1570	736	185	401	13	44	29	163	إناث		
	Total	Total	12571	2176	506	4746	224	2029	1014	1877	جملة		

## تقدير قوة العمل (15 سنة فأكثر) طبقاً للحالة التعليمية والنوع بكل محافظة وإجمالى الجمهورية ( حضر / ريف )

Estimation of Labour Force (15 Years &amp; above) According to Educational status and Gender in each governorate &amp; Republic Total (Urban/Rural)

Cont.Table no.(2) No.(00)

العدد بالآمات

تابع جدول رقم (٢)

Governorates	Place of residence	Gender	الإجمالى Total	الحالة التعليمية							النوع	محل الإقامة	محافظات الجمهورية
				مؤهل جامعى ومؤهل فوق الجامعى University & Higher	مؤهل فوق المتوسط وأقل من الجامعى Above Intermediate	مؤهل متوسط فنى Technical Secondary	ثانوية عامة وثانوية أهربية General/ Azhari secondary	مؤهل أقل من المتوسط Less than Intermediate	يقرا ويكتب وشهادة محو الأمية Read & Write	أبى Illiterate			
Suhag	Urban	Male	2702	554	133	1139	58	277	141	399	ذكور	حضر	سوهاج
		Female	505	291	75	131	4	4	0	0	إناث		
		<b>Total</b>	<b>3207</b>	<b>846</b>	<b>207</b>	<b>1270</b>	<b>62</b>	<b>282</b>	<b>141</b>	<b>399</b>	<b>جملة</b>		
	Rural	Male	9999	1124	234	3760	344	1680	785	2072	ذكور	ريف	
		Female	655	426	53	116	0	4	11	45	إناث		
		<b>Total</b>	<b>10655</b>	<b>1551</b>	<b>287</b>	<b>3876</b>	<b>344</b>	<b>1683</b>	<b>796</b>	<b>2117</b>	<b>جملة</b>		
Total	Male	12701	1679	367	4899	402	1957	926	2470	ذكور	الجملة		
	Female	1160	718	127	247	4	8	11	45	إناث			
	<b>Total</b>	<b>13861</b>	<b>2396</b>	<b>494</b>	<b>5146</b>	<b>406</b>	<b>1965</b>	<b>938</b>	<b>2516</b>	<b>جملة</b>			
Qena	Urban	Male	1477	322	87	768	45	113	68	74	ذكور	حضر	قنا
		Female	233	154	21	41	0	0	6	11	إناث		
		<b>Total</b>	<b>1710</b>	<b>477</b>	<b>108</b>	<b>809</b>	<b>45</b>	<b>113</b>	<b>73</b>	<b>85</b>	<b>جملة</b>		
	Rural	Male	6660	747	186	3347	264	804	321	991	ذكور	ريف	
		Female	322	161	27	57	3	25	6	43	إناث		
		<b>Total</b>	<b>6982</b>	<b>907</b>	<b>213</b>	<b>3404</b>	<b>266</b>	<b>829</b>	<b>328</b>	<b>1034</b>	<b>جملة</b>		
Total	Male	8137	1069	273	4115	309	918	389	1065	ذكور	الجملة		
	Female	555	315	48	98	3	25	12	54	إناث			
	<b>Total</b>	<b>8692</b>	<b>1384</b>	<b>321</b>	<b>4213</b>	<b>312</b>	<b>943</b>	<b>401</b>	<b>1119</b>	<b>جملة</b>			
Aswan	Urban	Male	1779	265	99	928	42	238	80	127	ذكور	حضر	أسوان
		Female	451	246	72	113	0	15	0	5	إناث		
		<b>Total</b>	<b>2230</b>	<b>511</b>	<b>171</b>	<b>1041</b>	<b>42</b>	<b>253</b>	<b>80</b>	<b>132</b>	<b>جملة</b>		
	Rural	Male	2179	249	100	1246	67	345	60	112	ذكور	ريف	
		Female	375	194	79	89	2	7	0	4	إناث		
		<b>Total</b>	<b>2554</b>	<b>443</b>	<b>180</b>	<b>1335</b>	<b>69</b>	<b>352</b>	<b>60</b>	<b>116</b>	<b>جملة</b>		
Total	Male	3959	514	199	2175	108	584	140	239	ذكور	الجملة		
	Female	826	440	151	202	2	21	0	9	إناث			
	<b>Total</b>	<b>4784</b>	<b>955</b>	<b>350</b>	<b>2376</b>	<b>111</b>	<b>605</b>	<b>140</b>	<b>247</b>	<b>جملة</b>			

## تقدير قوة العمل ( 15 سنة فأكثر ) طبقاً للحالة التعليمية والنوع بكل محافظة وإجمالى الجمهورية ( حضر / ريف )

Estimation of Labour Force (15 Years &amp; above) According to Educational status and Gender in each governorate &amp; Republic Total (Urban/Rural)

Cont.Table no.(2)

No.(00)

العدد بالمئات

تابع جدول رقم ( ٢ )

Governorates	Place of residence	Gender	الإجمالى Total	الحالة التعليمية						النوع	محل الإقامة	محافظة الجمهورية
				مؤهل جامعي ومؤهل فوق الجامعي University & Higher	مؤهل فوق المتوسط وأقل من الجامعي Above Intermediate	مؤهل متوسط فنى Technical Secondary	ثانوية عامة وثانوية أهلية General/ Azhari secondary	مؤهل أقل من المتوسط Less than Intermediate	يقرا ويكتب وشهادة محو الأمية Read & Write			
Luxor	Urban	Male	1561	269	74	665	57	211	91	194	ذكور	الأقصر
		Female	303	176	22	72	0	21	3	9	إناث	
		<b>Total</b>	<b>1864</b>	<b>445</b>	<b>96</b>	<b>738</b>	<b>57</b>	<b>232</b>	<b>93</b>	<b>203</b>	<b>جملة</b>	
	Rural	Male	2164	229	83	886	101	375	154	337	ذكور	
		Female	322	102	27	110	6	28	9	40	إناث	
		<b>Total</b>	<b>2486</b>	<b>331</b>	<b>109</b>	<b>996</b>	<b>108</b>	<b>403</b>	<b>163</b>	<b>377</b>	<b>جملة</b>	
Total	Male	3725	498	156	1551	158	585	245	532	ذكور		
	Female	625	278	48	183	6	49	11	49	إناث		
	<b>Total</b>	<b>4350</b>	<b>776</b>	<b>205</b>	<b>1734</b>	<b>164</b>	<b>634</b>	<b>256</b>	<b>580</b>	<b>جملة</b>		
Red Sea	Urban	Male	1028	207	42	500	21	109	34	115	ذكور	البحر الأحمر
		Female	288	156	17	85	6	11	0	14	إناث	
		<b>Total</b>	<b>1316</b>	<b>363</b>	<b>59</b>	<b>585</b>	<b>27</b>	<b>120</b>	<b>34</b>	<b>129</b>	<b>جملة</b>	
	Total	Male	1028	207	42	500	21	109	34	115	ذكور	
		Female	288	156	17	85	6	11	0	14	إناث	
		<b>Total</b>	<b>1316</b>	<b>363</b>	<b>59</b>	<b>585</b>	<b>27</b>	<b>120</b>	<b>34</b>	<b>129</b>	<b>جملة</b>	
El-wadi El-Gidid	Urban	Male	328	88	30	161	11	27	12	0	ذكور	الوادي الجديد
		Female	142	67	13	50	2	5	3	2	إناث	
		<b>Total</b>	<b>470</b>	<b>155</b>	<b>43</b>	<b>211</b>	<b>12</b>	<b>32</b>	<b>16</b>	<b>2</b>	<b>جملة</b>	
	Rural	Male	324	72	31	161	1	38	17	4	ذكور	
		Female	66	50	1	12	2	1	0	0	إناث	
		<b>Total</b>	<b>390</b>	<b>122</b>	<b>32</b>	<b>172</b>	<b>4</b>	<b>39</b>	<b>17</b>	<b>4</b>	<b>جملة</b>	
Total	Male	652	160	61	322	12	64	29	4	ذكور		
	Female	208	117	14	61	4	6	3	2	إناث		
	<b>Total</b>	<b>860</b>	<b>277</b>	<b>75</b>	<b>384</b>	<b>16</b>	<b>71</b>	<b>33</b>	<b>6</b>	<b>جملة</b>		

## تقدير قوة العمل (15 سنة فأكثر) طبقاً للحالة التعليمية والنوع بكل محافظة وإجمالي الجمهورية (حضر / ريف)

Estimation of Labour Force (15 Years &amp; above) According to Educational status and Gender in each governorate &amp; Republic Total (Urban/Rural)

Cont.Table no.(2)

No.(00)

العدد بالآمات

تابع جدول رقم (٢)

Governorates	Place of residence	Gender	الإجمالي Total	الحالة التعليمية Educational Status							النوع	محل الإقامة	محافظة الجمهورية
				مؤهل جامعي ومؤهل فوق الجامعي University & Higher	مؤهل فوق المتوسط وأقل من الجامعي Above Intermediate	مؤهل متوسط فني Technical Secondary	ثانوية عامة وثانوية أهربية General/Azhari secondary	مؤهل أقل من المتوسط Less than Intermediate	يقرا ويكتب وشهادة محو الأمية Read & Write	أبى Illiterate			
Matrouh	Urban	Male	777	97	19	337	17	171	67	69	ذكور	مطروح	
		Female	111	45	13	39	0	3	11	0	إناث		
		<b>Total</b>	<b>888</b>	<b>142</b>	<b>32</b>	<b>376</b>	<b>17</b>	<b>174</b>	<b>78</b>	<b>69</b>	<b>جملة</b>		
	Rural	Male	456	13	6	159	3	103	60	112	ذكور		
		Female	22	0	6	3	3	6	0	3	إناث		
		<b>Total</b>	<b>477</b>	<b>13</b>	<b>13</b>	<b>162</b>	<b>6</b>	<b>109</b>	<b>60</b>	<b>115</b>	<b>جملة</b>		
Total	Male	1233	110	26	496	21	274	127	181	ذكور			
	Female	133	45	19	43	3	9	11	3	إناث			
South Sinai	Urban	<b>Total</b>	<b>1365</b>	<b>155</b>	<b>44</b>	<b>538</b>	<b>23</b>	<b>283</b>	<b>138</b>	<b>184</b>	<b>جملة</b>	جنوب سيناء	
		Male	155	65	21	45	8	9	6	2	ذكور		
		Female	89	51	10	27	1	0	0	0	إناث		
	Rural	<b>Total</b>	<b>244</b>	<b>116</b>	<b>31</b>	<b>72</b>	<b>10</b>	<b>9</b>	<b>6</b>	<b>2</b>	<b>جملة</b>		
		Male	115	15	3	43	5	23	20	6	ذكور		
		Female	18	7	2	8	0	0	0	0	إناث		
Total	<b>Total</b>	<b>133</b>	<b>22</b>	<b>5</b>	<b>51</b>	<b>5</b>	<b>23</b>	<b>20</b>	<b>6</b>	<b>جملة</b>			
	Male	271	79	24	88	13	32	27	8	ذكور			
Total	Female	107	58	12	35	1	0	0	0	إناث			
	<b>Total</b>	<b>377</b>	<b>138</b>	<b>36</b>	<b>123</b>	<b>15</b>	<b>32</b>	<b>27</b>	<b>8</b>	<b>جملة</b>			

تقدير قوة العمل (15 سنة فأكثر) طبقاً للحالة العملية والنوع بكل محافظة وإجمالي الجمهورية ( حضر / ريف )

Estimation of Labour Force (15 Years &amp; above) According to Employment status and Gender in each governorate &amp; Republic Total (Urban/Rural)

Governorates	Place of residence	Gender	الإجمالي Total	الحالة العملية Employment status						النوع	محل الإقامة	محافظة الجمهورية
				Unemployment		Employed and connected to work						
				متعطل لم يسبق له العمل Never worked	متعطل سبق له العمل Worked before	يعمل في مشروع أسري بدون أجر Contributing family activity	يعمل لحسابه ولا يستخدم أحد Self Employed	صاحب عمل ويديره ويستخدم آخرين Employer	يعمل بأجر نقدي Employee			
Total	Urban	Male	107135	2703	4507	1285	18607	4701	75338	ذكور	إجمالي الجمهورية	
		Female	28258	4391	1827	1177	2347	193	18318	إناث		
		Total	135393	7093	6334	2462	20954	4893	93656	جملة		
	Rural	Male	148568	1884	2839	4728	31396	3646	104098	ذكور		
		Female	27533	2978	720	7372	3466	258	12724	إناث		
		Total	176102	4862	3560	12100	34862	3904	116822	جملة		
Total	Male	255704	4587	7346	6013	50003	8347	179435	ذكور			
	Female	55791	7368	2547	8550	5813	450	31042	إناث			
	Total	311495	11955	9894	14562	55816	8797	210477	جملة			
Cairo	Urban	Male	23049	633	1293	66	4148	959	15949	ذكور	القاهرة	
		Female	5930	774	343	29	660	21	4109	إناث		
		Total	28979	1407	1636	95	4808	979	20058	جملة		
	Total	Male	23049	633	1293	66	4148	959	15949	ذكور		
		Female	5930	774	343	29	660	21	4109	إناث		
		Total	28979	1407	1636	95	4808	979	20058	جملة		
Alexandria	Urban	Male	14323	303	546	71	2173	487	10743	ذكور	الإسكندرية	
		Female	3923	424	386	80	287	23	2723	إناث		
		Total	18246	727	932	151	2461	510	13466	جملة		
	Total	Male	14323	303	546	71	2173	487	10743	ذكور		
		Female	3923	424	386	80	287	23	2723	إناث		
		Total	18246	727	932	151	2461	510	13466	جملة		
Port Said	Urban	Male	1916	147	99	2	188	130	1349	ذكور	بورسعيد	
		Female	1010	485	45	4	14	4	459	إناث		
		Total	2926	631	144	6	202	134	1809	جملة		
	Total	Male	1916	147	99	2	188	130	1349	ذكور		
		Female	1010	485	45	4	14	4	459	إناث		
		Total	2926	631	144	6	202	134	1809	جملة		

## تقدير قوة العمل (15 سنة فأكثر) طبقاً للحالة العملية والنوع بكل محافظة وإجمالى الجمهورية ( حضر / ريف )

Estimation of Labour Force (15 Years &amp; above) According to Employment status and Gender in each governorate &amp; Republic Total (Urban/Rural)

Cont.Table no.(3)

No.(00)

العدد بالمئات

تابع جدول رقم ( ٣ )

Governorates	Place of residence	Gender	الإجمالى Total	Employment status الحالة العملية						النوع	محل الإقامة	محافظة الجمهورية
				Unemployment		Employed and connected to work						
				متنطّل لم يسبق له العمل Never worked	متنطّل سبق له العمل Worked before	يعمل فى مشروع أسرى بدون أجر Contributing family activity	يعمل لحسابه ولا يستخدم أحد Self Employed	صاحب عمل ويديره ويستخدم آخرين Employer	يعمل بأجر نقدي Employee			
Suez	Urban	Male	1891	49	128	0	143	48	1524	ذكور	السويس	
		Female	511	106	31	0	32	2	340	إناث		
		Total	2402	155	159	0	174	50	1864	جملة		
	Total	Male	1891	49	128	0	143	48	1524	ذكور		
		Female	511	106	31	0	32	2	340	إناث		
		Total	2402	155	159	0	174	50	1864	جملة		
Damietta	Urban	Male	1854	35	16	11	232	248	1313	ذكور	دمياط	
		Female	426	77	20	11	27	10	280	إناث		
		Total	2281	112	36	23	259	258	1592	جملة		
	Rural	Male	2822	64	55	33	377	293	1999	ذكور		
		Female	652	101	64	37	65	7	379	إناث		
		Total	3474	165	119	70	442	300	2378	جملة		
Total	Male	4677	98	71	45	609	541	3312	ذكور			
	Female	1078	178	84	48	92	17	658	إناث			
	Total	5755	277	155	93	701	558	3970	جملة			
Dakahlia	Urban	Male	5063	47	41	93	1124	390	3367	ذكور	الدقهلية	
		Female	1017	92	13	31	87	0	798	إناث		
		Total	6080	139	53	124	1212	390	4166	جملة		
	Rural	Male	11896	64	61	219	3629	494	7429	ذكور		
		Female	1661	89	8	135	242	19	1168	إناث		
		Total	13557	153	69	354	3872	513	8597	جملة		
Total	Male	16959	111	102	312	4754	884	10796	ذكور			
	Female	2678	181	20	165	330	19	1966	إناث			
	Total	19637	292	123	477	5083	903	12763	جملة			



تقدير قوة العمل ( 15 سنة فأكثر ) طبقاً للحالة العملية والنوع بكل محافظة وإجمالي الجمهورية ( حضر / ريف )

Estimation of Labour Force (15 Years &amp; above) According to Employment status and Gender in each governorate &amp; Republic Total (Urban/Rural)

Cont.Table no.(3)

No.(00)

العدد بالآلاف

تابع جدول رقم ( ٣ )

Governorates	Place of residence	Gender	الإجمالي Total	الحالة العملية Employment status						النوع	محل الإقامة	محافظات الجمهورية
				Unemployment		Employed and connected to work						
				متعطّل لم يسبق له العمل Never worked	متعطّل سبق له العمل Worked before	يعمل في مشروع أسري يؤنّ اجر Contributing family activity	يعمل لحسابه ولا يستخدم أحد Self Employed	صاحب عمل ويديره ويستخدم آخرين Employer	يعمل باجر نقدي Employee			
Sharkia	Urban	Male	4710	145	117	64	617	237	3529	ذكور	حضر	الشرقية
		Female	1196	153	17	30	72	12	912	إناث		
		Total	5907	298	135	94	689	249	4441	جملة		
	Rural	Male	13949	203	166	154	2088	372	10969	ذكور		
		Female	2456	194	17	581	159	15	1491	إناث		
		Total	16405	398	183	734	2247	387	12460	جملة		
Total	Male	18659	348	284	218	2706	610	14498	ذكور			
	Female	3653	348	34	610	230	26	2403	إناث			
	Total	22312	696	318	828	2936	636	16901	جملة			
Kalyoubia	Urban	Male	6460	169	389	91	788	343	4687	ذكور	حضر	القليوبية
		Female	1927	317	179	69	163	22	1177	إناث		
		Total	8387	487	568	160	951	365	5864	جملة		
	Rural	Male	9032	149	267	149	1263	347	6862	ذكور		
		Female	2307	302	153	321	301	72	1159	إناث		
		Total	11340	451	419	469	1564	420	8021	جملة		
Total	Male	15492	318	656	240	2051	690	11549	ذكور			
	Female	4234	619	331	390	464	94	2336	إناث			
	Total	19727	937	987	630	2515	785	13885	جملة			
Kafr-El- sheik	Urban	Male	2154	12	52	44	559	103	1383	ذكور	حضر	كفر الشيخ
		Female	602	64	18	91	94	10	325	إناث		
		Total	2755	76	69	135	654	113	1708	جملة		
	Rural	Male	7608	95	87	334	2397	316	4382	ذكور		
		Female	2407	209	43	941	333	16	865	إناث		
		Total	10015	304	130	1274	2731	332	5247	جملة		
Total	Male	9762	107	139	378	2957	419	5765	ذكور			
	Female	3008	273	60	1031	428	26	1190	إناث			
	Total	12770	380	199	1409	3384	445	6955	جملة			

## تقدير قوة العمل (15 سنة فأكثر) طبقاً للحالة العملية والنوع بكل محافظة وإجمالي الجمهورية ( حضر / ريف )

Estimation of Labour Force (15 Years &amp; above) According to Employment status and Gender in each governorate &amp; Republic Total (Urban/Rural)

Cont.Table no.(3)

No.(00)

العدد بالآلاف

تابع جدول رقم ( ٣ )

Governorates	Place of residence	Gender	الإجمالي Total	Employment status الحالة العملية						النوع	محل الإقامة	محافظة الجمهورية
				Unemployment		Employed and connected to work						
				متعطل لم يسبق له العمل Never worked	متعطل سبق له العمل Worked before	يعمل في مشروع أسري بدون أجر Contributing family activity	يعمل لحسابه ولا يستخدم أحد Self Employed	صاحب عمل ويديره ويستخدم آخرين Employer	يعمل بأجر نقدي Employee			
Gharbia	Urban	Male	4230	89	379	56	685	142	2879	ذكور	حضر	الغربية
		Female	1378	137	86	96	160	18	880	إناث		
		Total	5608	226	465	152	845	161	3759	جملة		
	Rural	Male	9557	215	500	175	2157	176	6334	ذكور	ريف	
		Female	2825	224	110	493	342	24	1632	إناث		
		Total	12382	439	610	668	2499	200	7966	جملة		
Total	Male	13787	304	880	231	2842	318	9213	ذكور	الجملة		
	Female	4203	361	196	589	502	42	2512	إناث			
	Total	17990	665	1076	820	3344	360	11725	جملة			
Menoufia	Urban	Male	2688	39	87	83	508	197	1778	ذكور	حضر	المنوفية
		Female	912	54	32	210	109	6	501	إناث		
		Total	3600	93	119	293	617	203	2279	جملة		
	Rural	Male	9872	134	183	472	1974	278	6826	ذكور	ريف	
		Female	3074	217	55	1190	382	43	1187	إناث		
		Total	12946	351	238	1662	2356	321	8013	جملة		
Total	Male	12560	173	270	556	2482	475	8604	ذكور	الجملة		
	Female	3986	271	87	1400	491	49	1688	إناث			
	Total	16546	443	357	1956	2973	524	10292	جملة			
Behira	Urban	Male	3586	67	93	286	646	137	2357	ذكور	حضر	البحيرة
		Female	803	164	8	76	22	0	533	إناث		
		Total	4389	231	101	362	668	137	2890	جملة		
	Rural	Male	14687	146	422	1433	2625	146	9915	ذكور	ريف	
		Female	2496	284	41	1105	147	0	920	إناث		
		Total	17183	430	463	2538	2772	146	10835	جملة		
Total	Male	18273	213	515	1718	3272	283	12272	ذكور	الجملة		
	Female	3299	448	48	1181	168	0	1453	إناث			
	Total	21572	661	563	2900	3440	283	13725	جملة			

تقدير قوة العمل ( 15 سنة فأكثر ) طبقاً للحالة العملية والنوع بكل محافظة وإجمالي الجمهورية ( حضر / ريف )

Estimation of Labour Force (15 Years &amp; above) According to Employment status and Gender in each governorate &amp; Republic Total (Urban/Rural)

Cont.Table no.(3)

No.(00)

العدد بالآلاف

تابع جدول رقم ( ٣ )

Governorates	Place of residence	Gender	الإجمالي Total	الحالة العملية Employment status						النوع	محل الإقامة	محافظة الجمهورية
				Unemployment		Employed and connected to work						
				متنطّل لم يسبق له العمل Never worked	متنطّل سبق له العمل Worked before	يعمل في مشروع أسري بدون أجر Contributing family activity	يعمل لحسابه ولا يستخدم أحد Self Employed	صاحب عمل ويديره ويستخدم آخرين Employer	يعمل بأجر نقدي Employee			
Ismaelia	Urban	Male	1585	79	53	2	226	52	1173	ذكور	حضر	الإسماعيلية
		Female	536	190	0	0	17	0	329	إناث		
		<b>Total</b>	<b>2121</b>	<b>269</b>	<b>53</b>	<b>2</b>	<b>242</b>	<b>52</b>	<b>1502</b>	<b>جملة</b>		
	Rural	Male	1912	61	59	2	228	24	1538	ذكور		
		Female	369	105	12	2	18	2	227	إناث		
		<b>Total</b>	<b>2280</b>	<b>165</b>	<b>72</b>	<b>5</b>	<b>245</b>	<b>26</b>	<b>1765</b>	<b>جملة</b>		
Total	Male	3497	139	113	5	453	76	2711	ذكور			
	Female	904	295	12	2	34	2	556	إناث			
	<b>Total</b>	<b>4402</b>	<b>434</b>	<b>125</b>	<b>7</b>	<b>488</b>	<b>78</b>	<b>3267</b>	<b>جملة</b>			
Giza	Urban	Male	13971	376	706	118	2818	575	9372	ذكور	حضر	الجيزة
		Female	3413	494	533	186	272	41	1873	إناث		
		<b>Total</b>	<b>17384</b>	<b>869</b>	<b>1240</b>	<b>305</b>	<b>3090</b>	<b>615</b>	<b>11245</b>	<b>جملة</b>		
	Rural	Male	10017	158	414	58	2307	176	6918	ذكور		
		Female	909	77	19	42	128	0	643	إناث		
		<b>Total</b>	<b>10927</b>	<b>235</b>	<b>433</b>	<b>100</b>	<b>2435</b>	<b>176</b>	<b>7561</b>	<b>جملة</b>		
Total	Male	23989	533	1120	176	5125	751	16290	ذكور			
	Female	4322	570	552	228	400	41	2516	إناث			
	<b>Total</b>	<b>28311</b>	<b>1104</b>	<b>1672</b>	<b>405</b>	<b>5525</b>	<b>792</b>	<b>18806</b>	<b>جملة</b>			
Beni-Suef	Urban	Male	2054	19	86	48	510	35	1356	ذكور	حضر	بنى سويف
		Female	601	44	18	95	72	0	371	إناث		
		<b>Total</b>	<b>2655</b>	<b>63</b>	<b>104</b>	<b>144</b>	<b>582</b>	<b>35</b>	<b>1727</b>	<b>جملة</b>		
	Rural	Male	6687	35	91	471	2181	30	3879	ذكور		
		Female	2249	115	38	1270	350	0	476	إناث		
		<b>Total</b>	<b>8936</b>	<b>150</b>	<b>129</b>	<b>1741</b>	<b>2531</b>	<b>30</b>	<b>4355</b>	<b>جملة</b>		
Total	Male	8741	54	178	519	2691	64	5235	ذكور			
	Female	2850	159	55	1366	422	0	847	إناث			
	<b>Total</b>	<b>11591</b>	<b>213</b>	<b>233</b>	<b>1885</b>	<b>3113</b>	<b>64</b>	<b>6082</b>	<b>جملة</b>			

تقدير قوة العمل (15 سنة فأكثر) طبقاً للحالة العملية والنوع بكل محافظة وإجمالى الجمهورية ( حضر / ريف )

Estimation of Labour Force (15 Years &amp; above) According to Employment status and Gender in each governorate &amp; Republic Total (Urban/Rural)

Cont.Table no.(3)

No.(00)

العدد بالمئات

تابع جدول رقم (٣)

Governorates	Place of residence	Gender	الإجمالى Total	Employment status الحالة العملية						النوع	محل الإقامة	محافظة الجمهورية
				Unemployment		Employed and connected to work						
				متنطّل لم يسبق له العمل Never worked	متنطّل سبق له العمل Worked before	يعمل في مشروع أسري بدون أجر Contributing family activity	يعمل لحسابه ولا يستخدم أحد Self Employed	صاحب عمل ويديره ويستخدم آخرين Employer	يعمل بأجر نقدي Employee			
Fayoum	Urban	Male	2250	75	11	28	515	65	1555	ذكور	حضر	الفيوم
		Female	415	55	0	68	79	6	207	إناث		
		<b>Total</b>	<b>2665</b>	<b>130</b>	<b>11</b>	<b>96</b>	<b>594</b>	<b>72</b>	<b>1762</b>	<b>جملة</b>		
	Rural	Male	7919	106	61	100	1405	116	6132	ذكور	ريف	
		Female	1055	67	4	267	266	12	441	إناث		
		<b>Total</b>	<b>8975</b>	<b>173</b>	<b>64</b>	<b>367</b>	<b>1670</b>	<b>128</b>	<b>6572</b>	<b>جملة</b>		
	Total	Male	10169	181	72	128	1920	181	7687	ذكور	الجملة	
		Female	1470	122	4	334	345	18	647	إناث		
	<b>Total</b>	<b>11640</b>	<b>303</b>	<b>76</b>	<b>463</b>	<b>2264</b>	<b>199</b>	<b>8334</b>	<b>جملة</b>			
Menia	Urban	Male	2750	60	70	104	490	104	1922	ذكور	حضر	المنيا
		Female	756	148	8	82	81	0	438	إناث		
		<b>Total</b>	<b>3506</b>	<b>208</b>	<b>79</b>	<b>185</b>	<b>570</b>	<b>104</b>	<b>2361</b>	<b>جملة</b>		
	Rural	Male	12503	83	118	731	2510	438	8627	ذكور	ريف	
		Female	2503	453	80	825	504	13	627	إناث		
		<b>Total</b>	<b>15006</b>	<b>536</b>	<b>199</b>	<b>1556</b>	<b>3014</b>	<b>452</b>	<b>9254</b>	<b>جملة</b>		
	Total	Male	15253	143	189	834	2999	542	10549	ذكور	الجملة	
		Female	3259	600	89	907	585	13	1065	إناث		
	<b>Total</b>	<b>18512</b>	<b>743</b>	<b>277</b>	<b>1741</b>	<b>3584</b>	<b>556</b>	<b>11614</b>	<b>جملة</b>			
Asyout	Urban	Male	2793	56	42	3	505	130	2057	ذكور	حضر	اسيوط
		Female	779	38	12	4	18	7	701	إناث		
		<b>Total</b>	<b>3572</b>	<b>94</b>	<b>54</b>	<b>7</b>	<b>522</b>	<b>137</b>	<b>2758</b>	<b>جملة</b>		
	Rural	Male	8209	54	93	139	1348	120	6454	ذكور	ريف	
		Female	791	43	35	120	79	16	497	إناث		
		<b>Total</b>	<b>8999</b>	<b>98</b>	<b>128</b>	<b>259</b>	<b>1427</b>	<b>136</b>	<b>6952</b>	<b>جملة</b>		
	Total	Male	11001	111	134	142	1853	250	8511	ذكور	الجملة	
		Female	1570	81	47	124	96	23	1198	إناث		
	<b>Total</b>	<b>12571</b>	<b>192</b>	<b>181</b>	<b>267</b>	<b>1949</b>	<b>273</b>	<b>9709</b>	<b>جملة</b>			

## تقدير قوة العمل ( 15 سنة فأكثر ) طبقاً للحالة العملية والنوع بكل محافظة وإجمالى الجمهورية ( حضر / ريف )

Estimation of Labour Force (15 Years &amp; above) According to Employment status and Gender in each governorate &amp; Republic Total (Urban/Rural)

Cont.Table no.(3)

No.(00)

العدد بالآلاف

تابع جدول رقم ( ٣ )

Governorates	Place of residence	Gender	الإجمالى Total	الحالة العملية Employment status						النوع	محل الإقامة	محافظة الجمهورية
				Unemployment		Employed and connected to work						
				متعطّل لم يسبق له العمل Never worked	متعطّل سبق له العمل Worked before	يعمل فى مشروع أسرى بدون أجر Contributing family activity	يعمل لحسابه ولا يستخدم أحد Self Employed	صاحب عمل ويديره ويستخدم آخرين Employer	يعمل بأجر نقدي Employee			
Suhag	Urban	Male	2702	110	69	26	651	32	1814	ذكور	حضر	سوهاج
		Female	505	124	12	4	16	0	349	إناث		
		<b>Total</b>	<b>3207</b>	<b>235</b>	<b>81</b>	<b>30</b>	<b>666</b>	<b>32</b>	<b>2163</b>	<b>جملة</b>		
	Rural	Male	9999	218	170	89	2915	104	6503	ذكور	ريف	
		Female	655	201	20	15	41	4	362	إناث		
		<b>Total</b>	<b>10655</b>	<b>419</b>	<b>190</b>	<b>105</b>	<b>2957</b>	<b>108</b>	<b>6864</b>	<b>جملة</b>		
Total	Male	12701	328	239	115	3566	137	8317	ذكور	الجملة		
	Female	1160	325	32	19	57	4	710	إناث			
	<b>Total</b>	<b>13861</b>	<b>653</b>	<b>270</b>	<b>134</b>	<b>3623</b>	<b>140</b>	<b>9027</b>	<b>جملة</b>			
Qena	Urban	Male	1477	14	10	7	257	83	1106	ذكور	حضر	قنا
		Female	233	23	3	0	15	2	189	إناث		
		<b>Total</b>	<b>1710</b>	<b>38</b>	<b>13</b>	<b>7</b>	<b>272</b>	<b>85</b>	<b>1295</b>	<b>جملة</b>		
	Rural	Male	6660	16	35	59	1201	85	5264	ذكور	ريف	
		Female	322	17	3	10	65	9	218	إناث		
		<b>Total</b>	<b>6982</b>	<b>33</b>	<b>38</b>	<b>69</b>	<b>1267</b>	<b>94</b>	<b>5481</b>	<b>جملة</b>		
Total	Male	8137	30	45	66	1458	168	6370	ذكور	الجملة		
	Female	555	41	6	10	81	11	407	إناث			
	<b>Total</b>	<b>8692</b>	<b>71</b>	<b>51</b>	<b>76</b>	<b>1539</b>	<b>179</b>	<b>6777</b>	<b>جملة</b>			
Aswan	Urban	Male	1779	53	64	41	397	29	1195	ذكور	حضر	أسوان
		Female	451	158	22	5	27	2	236	إناث		
		<b>Total</b>	<b>2230</b>	<b>211</b>	<b>86</b>	<b>46</b>	<b>424</b>	<b>32</b>	<b>1431</b>	<b>جملة</b>		
	Rural	Male	2179	34	29	61	466	11	1578	ذكور	ريف	
		Female	375	185	18	2	13	5	152	إناث		
		<b>Total</b>	<b>2554</b>	<b>219</b>	<b>47</b>	<b>63</b>	<b>479</b>	<b>16</b>	<b>1730</b>	<b>جملة</b>		
Total	Male	3959	86	93	102	863	41	2773	ذكور	الجملة		
	Female	826	344	40	7	40	7	388	إناث			
	<b>Total</b>	<b>4784</b>	<b>430</b>	<b>133</b>	<b>109</b>	<b>903</b>	<b>48</b>	<b>3162</b>	<b>جملة</b>			

تقدير قوة العمل (15 سنة فأكثر) طبقاً للحالة العملية والنوع بكل محافظة وإجمالي الجمهورية ( حضر / ريف )

Estimation of Labour Force (15 Years &amp; above) According to Employment status and Gender in each governorate &amp; Republic Total (Urban/Rural)

Cont.Table no.(3)

No.(00)

العدد بالآمات

تابع جدول رقم (٣)

Governorates	Place of residence	Gender	الإجمالي Total	Employment status الحالة العملية						النوع	محل الإقامة	محافظة الجمهورية
				Unemployment		Employed and connected to work						
				متعل لم يسبق له العمل Never worked	متعل سبق له العمل Worked before	يعمل في مشروع أسري بدون أجر Contributing family activity	يعمل لحسابه ولا يستخدم أحد Self Employed	صاحب عمل ويديره ويستخدم آخرين Employer	يعمل بأجر نقدي Employee			
Luxor	Urban	Male	1561	29	19	19	213	97	1184	ذكور	حضر	الأقصر
		Female	303	108	15	2	10	3	166	إناث		
		<b>Total</b>	<b>1864</b>	<b>136</b>	<b>35</b>	<b>21</b>	<b>223</b>	<b>100</b>	<b>1349</b>	<b>جملة</b>		
	Rural	Male	2164	26	5	20	181	84	1848	ذكور	ريف	
		Female	322	72	2	13	23	2	209	إناث		
		<b>Total</b>	<b>2486</b>	<b>98</b>	<b>7</b>	<b>33</b>	<b>205</b>	<b>86</b>	<b>2057</b>	<b>جملة</b>		
Total	Male	3725	55	24	39	395	181	3032	ذكور	الجملة		
	Female	625	180	17	15	33	5	375	إناث			
	<b>Total</b>	<b>4350</b>	<b>234</b>	<b>42</b>	<b>54</b>	<b>428</b>	<b>186</b>	<b>3407</b>	<b>جملة</b>			
Red Sea	Urban	Male	1028	58	57	0	85	50	779	ذكور	حضر	البحر الأحمر
		Female	288	99	24	2	9	2	152	إناث		
		<b>Total</b>	<b>1316</b>	<b>157</b>	<b>81</b>	<b>2</b>	<b>94</b>	<b>51</b>	<b>931</b>	<b>جملة</b>		
	Total	Male	1028	58	57	0	85	50	779	ذكور	الجملة	
		Female	288	99	24	2	9	2	152	إناث		
		<b>Total</b>	<b>1316</b>	<b>157</b>	<b>81</b>	<b>2</b>	<b>94</b>	<b>51</b>	<b>931</b>	<b>جملة</b>		
El-wadi El-Gidid	Urban	Male	328	0	0	21	23	0	284	ذكور	حضر	الوادي الجديد
		Female	142	21	2	2	3	2	112	إناث		
		<b>Total</b>	<b>470</b>	<b>21</b>	<b>2</b>	<b>23</b>	<b>26</b>	<b>2</b>	<b>397</b>	<b>جملة</b>		
	Rural	Male	324	3	0	26	64	5	225	ذكور	ريف	
		Female	66	12	0	0	0	0	55	إناث		
		<b>Total</b>	<b>390</b>	<b>15</b>	<b>0</b>	<b>26</b>	<b>64</b>	<b>5</b>	<b>280</b>	<b>جملة</b>		
Total	Male	652	3	0	47	87	5	510	ذكور	الجملة		
	Female	208	32	2	2	3	2	167	إناث			
	<b>Total</b>	<b>860</b>	<b>35</b>	<b>2</b>	<b>49</b>	<b>90</b>	<b>7</b>	<b>677</b>	<b>جملة</b>			

## تقدير قوة العمل (15 سنة فأكثر) طبقاً للحالة العملية والنوع بكل محافظة وإجمالى الجمهورية ( حضر / ريف )

Estimation of Labour Force (15 Years &amp; above) According to Employment status and Gender in each governorate &amp; Republic Total (Urban/Rural)

Cont.Table no.(3) No.(00) العدد بالآمات تابع جدول رقم (٣)

Governorates	Place of residence	Gender	الإجمالى Total	الحالة العملية Employment status						النوع	محل الإقامة	محافظة الجمهورية
				Unemployment		Employed and connected to work						
				متعل لم يسبق له العمل Never worked	متعل سبق له العمل Worked before	يعمل في مشروع أسري بدون أجر Contributing family activity	يعمل لحسابه ولا يستخدم أحد Self Employed	صاحب عمل ويديره ويستخدم آخرين Employer	يعمل بأجر نقدي Employee			
Matrouh	Urban	Male	777	21	73	0	89	18	576	ذكور	حضر	مطروح
		Female	111	11	0	0	3	0	97	إناث		
		<b>Total</b>	<b>888</b>	<b>32</b>	<b>73</b>	<b>0</b>	<b>92</b>	<b>18</b>	<b>673</b>	<b>جملة</b>		
	Rural	Male	456	4	21	3	54	22	352	ذكور	ريف	
		Female	22	0	0	3	6	0	12	إناث		
		<b>Total</b>	<b>477</b>	<b>4</b>	<b>21</b>	<b>6</b>	<b>60</b>	<b>22</b>	<b>364</b>	<b>جملة</b>		
Total	Male	1233	25	94	3	143	40	927	ذكور	الجملة		
	Female	133	11	0	3	9	0	109	إناث			
	<b>Total</b>	<b>1365</b>	<b>36</b>	<b>94</b>	<b>6</b>	<b>152</b>	<b>40</b>	<b>1037</b>	<b>جملة</b>			
South Sinai	Urban	Male	155	19	6	0	15	10	105	ذكور	حضر	جنوب سيناء
		Female	89	29	0	0	0	0	60	إناث		
		<b>Total</b>	<b>244</b>	<b>48</b>	<b>6</b>	<b>0</b>	<b>15</b>	<b>10</b>	<b>165</b>	<b>جملة</b>		
	Rural	Male	115	18	0	0	26	6	65	ذكور	ريف	
		Female	18	12	0	0	1	0	5	إناث		
		<b>Total</b>	<b>133</b>	<b>30</b>	<b>0</b>	<b>0</b>	<b>27</b>	<b>6</b>	<b>69</b>	<b>جملة</b>		
Total	Male	271	38	6	0	41	16	170	ذكور	الجملة		
	Female	107	41	0	0	1	0	64	إناث			
	<b>Total</b>	<b>377</b>	<b>79</b>	<b>6</b>	<b>0</b>	<b>42</b>	<b>16</b>	<b>234</b>	<b>جملة</b>			

المشتغلين (١٥ سنة فأكثر) وتوزيعاتهم  
Employed  
(15 Years & above) and their  
distributions



تقدير المشتغلين (15 سنة فأكثر) طبقاً لفئات السن والنوع بكل محافظة وإجمالي الجمهورية (حضر / ريف)

## Estimation of Employed (15 Years &amp; above) According to Age Group and Gender in each governorate &amp; Republic Total (Urban/Rural)

جدول رقم (٤) العدد بالآلاف

Governorates	Place of residence	Gender	الإجمالي Total	فئات السن Age Group							النوع	محل الإقامة	محافظة الجمهورية		
				65+	60-64	50-59	40-49	30-39	25-29	20-24				15-19	
Total	Urban	Male	99908	1271	3122	18871	26064	27178	11943	8140	3320	ذكور	حضر	إجمالي الجمهورية	
		Female	22027	138	421	4682	6125	5953	2659	1689	359	إناث			
		Total	121935	1409	3543	23554	32190	33131	14601	9828	3679	جملة			
	Rural	Male	143836	2510	4747	22908	32392	41880	18392	14077	6929	ذكور			ريف
		Female	23820	273	689	4411	6811	7276	2447	1395	517	إناث			
		Total	167656	2783	5436	27320	39203	49156	20839	15473	7446	جملة			
Total	Male	243744	3781	7869	41780	58457	69058	30334	22217	10249	ذكور	الجملة			
	Female	45846	412	1110	9094	12936	13228	5106	3084	876	إناث				
	Total	289591	4192	8979	50873	71392	82287	35440	25301	11125	جملة				
Cairo	Urban	Male	21116	229	623	4114	5796	5799	2677	1445	433	ذكور	حضر	القاهرة	
		Female	4814	14	89	958	1287	1316	730	364	57	إناث			
		Total	25930	243	712	5072	7082	7115	3407	1809	490	جملة			
	Total	Male	21116	229	623	4114	5796	5799	2677	1445	433	ذكور			الجملة
Female		4814	14	89	958	1287	1316	730	364	57	إناث				
Total		25930	243	712	5072	7082	7115	3407	1809	490	جملة				
Alexandria	Urban	Male	13474	203	512	2600	3598	3556	1529	1050	426	ذكور	حضر	الإسكندرية	
		Female	3113	12	61	510	837	859	456	321	57	إناث			
		Total	16587	215	573	3110	4435	4415	1985	1372	483	جملة			
	Total	Male	13474	203	512	2600	3598	3556	1529	1050	426	ذكور			الجملة
Female		3113	12	61	510	837	859	456	321	57	إناث				
Total		16587	215	573	3110	4435	4415	1985	1372	483	جملة				
Port Said	Urban	Male	1670	32	65	363	460	418	222	90	19	ذكور	حضر	بورسعيد	
		Female	481	0	11	132	127	130	46	33	2	إناث			
		Total	2151	32	77	495	587	547	268	124	21	جملة			
	Total	Male	1670	32	65	363	460	418	222	90	19	ذكور			الجملة
Female		481	0	11	132	127	130	46	33	2	إناث				
Total		2151	32	77	495	587	547	268	124	21	جملة				

تقدير المشتغلين ( 15 سنة فأكثر ) طبقاً لفئات السن والنوع بكل محافظة وإجمالي الجمهورية ( حضر / ريف )

## Estimation of Employed (15 Years &amp; above) According to Age Group and Gender in each governorate &amp; Republic Total (Urban/Rural)

Cont.Table no.(4)

No.(00)

العدد بالآلاف

تابع جدول رقم ( ٤ )

Governorates	Place of residence	Gender	الإجمالي Total	فئات السن Age Group							النوع	محل الإقامة	محاكمات الجمهورية
				65+	60-64	50-59	40-49	30-39	25-29	20-24			
Suez	Urban	Male	1714	25	29	343	427	455	224	163	49	ذكور	السويس
		Female	374	1	10	109	100	84	33	29	8	إناث	
		Total	2088	25	39	451	527	539	257	192	57	جملة	
	Total	Male	1714	25	29	343	427	455	224	163	49	ذكور	
		Female	374	1	10	109	100	84	33	29	8	إناث	
		Total	2088	25	39	451	527	539	257	192	57	جملة	
Damietta	Urban	Male	1804	31	102	340	390	412	181	203	144	ذكور	دمياط
		Female	329	3	13	66	105	66	37	32	8	إناث	
		Total	2132	34	115	406	495	478	218	235	152	جملة	
	Rural	Male	2703	48	123	445	541	721	296	278	252	ذكور	
		Female	487	4	25	126	123	121	44	30	14	إناث	
		Total	3190	52	149	571	663	842	339	309	265	جملة	
Total	Male	4507	79	225	785	931	1133	477	482	396	ذكور		
	Female	816	8	39	192	228	187	80	62	21	إناث		
	Total	5323	86	264	977	1158	1320	557	543	417	جملة		
Dakahlia	Urban	Male	4975	89	217	996	1243	1418	498	362	152	ذكور	الدقهلية
		Female	912	12	20	278	237	213	88	60	4	إناث	
		Total	5887	101	237	1273	1480	1631	586	421	156	جملة	
	Rural	Male	11771	162	433	2320	2920	2987	1466	1086	396	ذكور	
		Female	1564	7	23	346	492	453	167	60	15	إناث	
		Total	13335	169	456	2666	3413	3440	1634	1146	411	جملة	
Total	Male	16746	251	651	3316	4163	4406	1964	1447	549	ذكور		
	Female	2476	19	43	624	730	665	256	120	19	إناث		
	Total	19222	270	693	3940	4893	5071	2220	1568	568	جملة		

تقدير المشتغلين (15 سنة فأكثر) طبقاً لفئات السن والنوع بكل محافظة وإجمالي الجمهورية ( حضر / ريف )

## Estimation of Employed (15 Years &amp; above) According to Age Group and Gender in each governorate &amp; Republic Total (Urban/Rural)

Cont.Table no.(4) No.(00)

العدد بالمئات

تابع جدول رقم (٤)

Governorates	Place of residence	Gender	الإجمالي Total	فئات السن Age Group							النوع	محل الإقامة	محافظة الجمهورية	
				65+	60-64	50-59	40-49	30-39	25-29	20-24				15-19
Sharkia	Urban	Male	4448	59	83	885	1254	1122	504	375	167	ذكور	حضر	الشرقية
		Female	1025	3	16	280	331	227	99	55	16	إناث		
		Total	5473	62	98	1164	1585	1349	603	430	182	جملة		
	Rural	Male	13579	176	473	2356	3166	4173	1715	1067	452	ذكور	ريف	
		Female	2245	26	57	501	670	610	215	136	30	إناث		
		Total	15824	202	530	2857	3836	4783	1929	1203	483	جملة		
Total	Male	18027	236	556	3241	4419	5295	2219	1442	619	ذكور	الجملة		
	Female	3270	29	72	781	1002	837	313	190	46	إناث			
Kalyoubia	Urban	Male	5902	56	163	1058	1630	1606	645	527	216	ذكور	حضر	القليوبية
		Female	1431	7	34	266	455	369	148	122	31	إناث		
		Total	7333	63	197	1324	2085	1974	794	649	247	جملة		
	Rural	Male	8617	103	197	1329	2152	2693	1053	690	401	ذكور	ريف	
		Female	1853	14	48	321	542	500	193	137	97	إناث		
		Total	10470	117	245	1650	2693	3193	1246	827	498	جملة		
Total	Male	14519	160	360	2387	3782	4298	1698	1217	617	ذكور	الجملة		
	Female	3284	21	82	587	996	869	341	260	128	إناث			
Kafr-El-sheik	Urban	Male	2090	45	88	382	597	555	176	145	102	ذكور	حضر	كفر الشيخ
		Female	520	10	16	112	164	161	31	19	7	إناث		
		Total	2610	55	104	494	761	716	207	165	109	جملة		
	Rural	Male	7421	181	318	1430	1714	2017	791	544	427	ذكور	ريف	
		Female	2155	23	83	391	702	671	177	74	35	إناث		
		Total	9577	204	401	1820	2415	2688	968	618	462	جملة		
Total	Male	9511	226	406	1811	2311	2572	967	689	529	ذكور	الجملة		
	Female	2675	33	99	503	865	832	208	93	42	إناث			
	Total	12186	259	505	2314	3176	3404	1174	782	571	جملة			

تقدير المشتغلين ( 15 سنة فأكثر ) طبقاً لفئات السن والنوع بكل محافظة وإجمالي الجمهورية ( حضر / ريف )

## Estimation of Employed (15 Years &amp; above) According to Age Group and Gender in each governorate &amp; Republic Total (Urban/Rural)

Cont.Table no.(4) No.(00)

العدد بالآلاف

تابع جدول رقم ( ٤ )

Governorates	Place of residence	Gender	الإجمالي Total	Age Group							النوع	محل الإقامة	محافظة الجمهورية		
				65+	60-64	50-59	40-49	30-39	25-29	20-24				15-19	
Gharbia	Urban	Male	3762	45	148	760	961	971	450	314	113	ذكور	حضر	الغربية	
		Female	1154	12	25	274	277	353	105	64	44	إناث			
		Total	4916	57	173	1034	1238	1324	555	377	158	جملة			
	Rural	Male	8842	100	358	1583	2062	2703	1085	668	282	ذكور			ريف
		Female	2491	27	71	462	671	777	307	156	20	إناث			
		Total	11333	127	429	2045	2733	3480	1392	825	302	جملة			
Total	Male	12604	145	506	2343	3024	3674	1535	982	395	ذكور	الجملة			
	Female	3645	38	97	736	948	1130	412	220	65	إناث				
	Total	16249	183	602	3079	3971	4804	1947	1202	460	جملة				
Menoufia	Urban	Male	2562	67	94	483	600	687	310	208	113	ذكور	حضر	المنوفية	
		Female	826	14	20	229	220	189	109	29	16	إناث			
		Total	3388	82	114	712	820	875	419	237	130	جملة			
	Rural	Male	9550	248	280	1358	2351	3031	1057	702	523	ذكور	ريف		
		Female	2802	56	99	432	860	903	257	150	44	إناث			
		Total	12352	304	379	1790	3212	3934	1314	852	567	جملة			
Total	Male	12112	315	374	1840	2951	3718	1367	910	636	ذكور	الجملة			
	Female	3628	70	118	662	1081	1091	366	180	60	إناث				
	Total	15740	385	493	2502	4032	4809	1733	1090	697	جملة				
Behira	Urban	Male	3427	41	105	701	831	985	400	267	97	ذكور	حضر	البحيرة	
		Female	631	0	15	134	170	181	88	33	11	إناث			
		Total	4058	41	120	835	1001	1165	488	300	107	جملة			
	Rural	Male	14119	219	496	2279	3584	4242	1599	1119	580	ذكور	ريف		
		Female	2172	10	40	392	568	724	258	115	65	إناث			
		Total	16290	230	536	2671	4152	4966	1857	1234	645	جملة			
Total	Male	17545	260	601	2980	4415	5227	2000	1385	677	ذكور	الجملة			
	Female	2803	10	55	526	737	904	346	148	76	إناث				
	Total	20348	270	656	3506	5152	6131	2345	1534	752	جملة				

تقدير المشتغلين (15 سنة فأكثر) طبقاً لفئات السن والنوع بكل محافظة وإجمالى الجمهورية ( حضر / ريف )

## Estimation of Employed (15 Years &amp; above) According to Age Group and Gender in each governorate &amp; Republic Total (Urban/Rural)

Cont.Table no.(4)

No.(00)

العدد بالآلاف

تابع جدول رقم (٤)

Governorates	Place of residence	Gender	الإجمالى Total	فئات السن Age Group								النوع	محل الإقامة	محافظات الجمهورية
				65+	60-64	50-59	40-49	30-39	25-29	20-24	15-19			
Ismaelia	Urban	Male	1454	11	39	278	407	450	184	72	11	ذكور	حضر	الإسماعيلية
		Female	345	0	2	70	92	94	41	43	2	إناث		
		Total	1799	11	42	348	499	544	225	115	14	جملة		
	Rural	Male	1792	26	45	322	457	472	266	163	40	ذكور	ريف	
		Female	249	3	3	44	52	82	38	27	0	إناث		
		Total	2041	30	47	366	509	554	305	190	40	جملة		
Total	Male	3245	38	84	600	864	922	451	235	52	ذكور	الجملة		
	Female	594	3	5	114	145	176	79	69	2	إناث			
	Total	3840	41	89	714	1009	1098	530	305	54	جملة			
Giza	Urban	Male	12879	130	319	2315	3329	3472	1642	1154	516	ذكور	حضر	الجيزة
		Female	2372	17	34	420	613	613	298	308	77	إناث		
		Total	15250	147	353	2734	3935	4085	1941	1462	593	جملة		
	Rural	Male	9446	98	218	1328	2234	3149	1138	843	437	ذكور	ريف	
		Female	814	0	22	76	213	316	93	68	25	إناث		
		Total	10259	98	240	1405	2447	3465	1231	911	462	جملة		
Total	Male	22324	229	537	3643	5563	6622	2781	1997	953	ذكور	الجملة		
	Female	3185	17	56	496	819	929	391	376	102	إناث			
	Total	25510	245	593	4139	6382	7550	3172	2373	1055	جملة			
Beni- Suef	Urban	Male	1949	28	42	349	491	489	243	208	98	ذكور	حضر	بني سويف
		Female	539	13	22	98	167	161	54	21	3	إناث		
		Total	2488	40	64	447	658	650	297	230	101	جملة		
	Rural	Male	6561	174	192	905	1288	1781	957	763	500	ذكور	ريف	
		Female	2096	41	86	401	533	599	199	149	88	إناث		
		Total	8657	215	278	1306	1822	2380	1156	912	589	جملة		
Total	Male	8510	202	234	1254	1780	2270	1200	971	598	ذكور	الجملة		
	Female	2635	54	107	500	700	760	253	170	92	إناث			
	Total	11145	255	341	1753	2480	3030	1454	1141	690	جملة			

تقدير المشتغلين (15 سنة فأكثر) طبقاً لفئات السن والنوع بكل محافظة وإجمالى الجمهورية ( حضر / ريف )

## Estimation of Employed (15 Years &amp; above) According to Age Group and Gender in each governorate &amp; Republic Total (Urban/Rural)

Cont.Table no.(4)

No.(00)

العدد بالآمات

تابع آءول رقم (٤)

Governorates	Place of residence	Gender	الإجمالى Total	فئات السن Age Group								النوع	محل الإقامة	مآفظات الجمهورية
				65+	60-64	50-59	40-49	30-39	25-29	20-24	15-19			
Fayoum	Urban	Male	2163	37	72	321	473	584	296	269	112	ذكور	حضر	الفيوم
		Female	360	8	9	89	111	96	31	13	3	إناآ		
		Total	2523	44	81	410	585	680	327	281	115	آملة		
	Rural	Male	7753	155	251	1087	1599	2180	1046	988	445	ذكور	ريف	
		Female	985	20	41	231	269	275	98	39	12	إناآ		
		Total	8738	175	292	1318	1868	2456	1144	1027	457	آملة		
Total	Male	9916	192	323	1408	2073	2764	1342	1257	557	ذكور	الآملة		
	Female	1345	28	51	320	381	371	129	51	15	إناآ			
	Total	11261	220	374	1728	2453	3136	1471	1308	572	آملة			
Menia	Urban	Male	2620	20	88	453	570	773	308	273	134	ذكور	حضر	المنيا
		Female	601	8	6	128	131	227	61	30	10	إناآ		
		Total	3220	28	95	582	701	1000	369	303	144	آملة		
	Rural	Male	12302	333	464	1859	2337	3379	1563	1498	868	ذكور	ريف	
		Female	1970	27	55	365	607	632	156	87	41	إناآ		
		Total	14271	360	519	2224	2944	4011	1719	1585	909	آملة		
Total	Male	14921	352	552	2313	2907	4152	1871	1771	1002	ذكور	الآملة		
	Female	2570	35	62	493	738	858	217	117	51	إناآ			
	Total	17492	388	614	2806	3645	5011	2088	1888	1053	آملة			
Asyout	Urban	Male	2695	26	82	432	719	695	326	263	151	ذكور	حضر	اسيوآ
		Female	729	0	10	154	245	220	64	36	0	إناآ		
		Total	3424	26	92	586	964	915	390	299	151	آملة		
	Rural	Male	8061	115	213	1052	1540	2188	1214	1126	613	ذكور	ريف	
		Female	712	10	22	128	197	193	97	53	13	إناآ		
		Total	8774	125	235	1180	1737	2381	1312	1179	625	آملة		
Total	Male	10756	142	294	1484	2259	2884	1541	1389	763	ذكور	الآملة		
	Female	1441	10	32	282	442	413	161	89	13	إناآ			
	Total	12198	151	327	1767	2701	3297	1702	1478	776	آملة			

## تقدير المشتغلين ( 15 سنة فأكثر ) طبقاً لفئات السن والنوع بكل محافظة وإجمالى الجمهورية ( حضر / ريف )

## Estimation of Employed (15 Years &amp; above) According to Age Group and Gender in each governorate &amp; Republic Total (Urban/Rural)

Cont.Table no.(4)

No.(00)

العدد بالآمات

تابع جدول رقم ( ٤ )

Governorates	Place of residence	Gender	الإجمالى Total	فئات السن Age Group						النوع	محل الإقامة	محاافظات الجمهورية	
				65+	60-64	50-59	40-49	30-39	25-29				20-24
Suhag	Urban	Male	2523	29	100	470	598	748	311	205	62	ذكور	سوهاج
		Female	368	0	4	96	132	82	39	15	0	إناث	
		Total	2891	29	104	567	730	829	349	220	62	جملة	
	Rural	Male	9612	166	367	1505	1886	2712	1423	1195	358	ذكور	
		Female	422	0	0	67	118	125	60	53	0	إناث	
		Total	10034	166	367	1572	2004	2837	1483	1247	358	جملة	
Total	Male	12135	195	467	1976	2484	3459	1733	1400	420	ذكور		
	Female	791	0	4	163	250	207	99	68	0	إناث		
	Total	12925	195	471	2139	2734	3666	1832	1468	420	جملة		
Qena	Urban	Male	1453	8	23	273	350	462	189	118	30	ذكور	قنا
		Female	206	2	0	44	93	52	9	6	0	إناث	
		Total	1659	10	23	317	443	514	198	124	30	جملة	
	Rural	Male	6609	118	198	1017	1414	1951	1004	775	132	ذكور	
		Female	302	2	10	47	69	120	34	16	3	إناث	
		Total	6911	120	208	1064	1484	2071	1038	791	135	جملة	
Total	Male	8062	127	222	1290	1764	2412	1194	893	161	ذكور		
	Female	508	4	10	92	163	173	43	22	3	إناث		
	Total	8570	130	231	1382	1926	2585	1236	915	165	جملة		
Aswan	Urban	Male	1663	27	27	334	415	441	207	147	65	ذكور	أسوان
		Female	271	0	0	80	71	66	24	27	2	إناث	
		Total	1933	27	27	414	485	507	231	174	68	جملة	
	Rural	Male	2116	32	53	300	467	637	320	233	75	ذكور	
		Female	172	2	2	26	45	53	16	22	6	إناث	
		Total	2288	33	55	327	511	689	336	255	82	جملة	
Total	Male	3779	59	79	634	882	1078	527	380	141	ذكور		
	Female	442	2	2	107	115	119	40	49	9	إناث		
	Total	4221	60	82	741	997	1196	567	429	149	جملة		

تقدير المشتغلين ( 15 سنة فأكثر ) طبقاً لفئات السن والنوع بكل محافظة وإجمالى الجمهورية ( حضر / ريف )

## Estimation of Employed (15 Years &amp; above) According to Age Group and Gender in each governorate &amp; Republic Total (Urban/Rural)

Cont.Table no.(4)

No.(00)

العدد بالمئات

تابع جدول رقم ( ٤ )

Governorates	Place of residence	Gender	الإجمالى Total	فئات السن Age Group							النوع	محل الإقامة	محافظة الجمهورية	
				65+	60-64	50-59	40-49	30-39	25-29	20-24				15-19
Luxor	Urban	Male	1513	17	54	247	327	488	172	128	81	ذكور	حضر	الأقصر
		Female	180	4	0	36	50	65	15	11	0	إناث		
		<b>Total</b>	<b>1693</b>	<b>20</b>	<b>54</b>	<b>283</b>	<b>377</b>	<b>552</b>	<b>186</b>	<b>139</b>	<b>81</b>	<b>جملة</b>		
	Rural	Male	2133	33	55	276	438	637	299	272	124	ذكور	ريف	
		Female	248	1	2	39	43	99	32	24	8	إناث		
		<b>Total</b>	<b>2381</b>	<b>34</b>	<b>57</b>	<b>315</b>	<b>481</b>	<b>736</b>	<b>331</b>	<b>295</b>	<b>132</b>	<b>جملة</b>		
Total	Male	3646	50	109	524	765	1124	470	399	205	ذكور	الجملة		
	Female	428	5	2	74	92	164	47	35	8	إناث			
	<b>Total</b>	<b>4074</b>	<b>55</b>	<b>111</b>	<b>598</b>	<b>858</b>	<b>1288</b>	<b>517</b>	<b>434</b>	<b>213</b>	<b>جملة</b>			
Red Sea	Urban	Male	913	14	17	140	260	272	118	81	13	ذكور	حضر	البحر الأحمر
		Female	165	0	2	36	40	52	22	13	0	إناث		
		<b>Total</b>	<b>1078</b>	<b>14</b>	<b>19</b>	<b>176</b>	<b>300</b>	<b>324</b>	<b>140</b>	<b>93</b>	<b>13</b>	<b>جملة</b>		
	Total	Male	913	14	17	140	260	272	118	81	13	ذكور	الجملة	
		Female	165	0	2	36	40	52	22	13	0	إناث		
		<b>Total</b>	<b>1078</b>	<b>14</b>	<b>19</b>	<b>176</b>	<b>300</b>	<b>324</b>	<b>140</b>	<b>93</b>	<b>13</b>	<b>جملة</b>		
Urban	Male	328	2	5	79	85	76	51	31	0	ذكور	حضر		
	Female	119	0	2	48	28	33	8	0	0	إناث			
	<b>Total</b>	<b>447</b>	<b>2</b>	<b>7</b>	<b>127</b>	<b>113</b>	<b>109</b>	<b>59</b>	<b>31</b>	<b>0</b>	<b>جملة</b>			
Rural	Male	321	3	1	73	89	97	35	23	0	ذكور	ريف		
	Female	55	0	0	11	22	18	4	0	0	إناث			
	<b>Total</b>	<b>376</b>	<b>3</b>	<b>1</b>	<b>84</b>	<b>111</b>	<b>114</b>	<b>39</b>	<b>23</b>	<b>0</b>	<b>جملة</b>			
Total	Male	649	4	7	152	173	172	86	55	0	ذكور	الجملة		
	Female	174	0	2	59	50	51	12	0	0	إناث			
	<b>Total</b>	<b>823</b>	<b>4</b>	<b>8</b>	<b>211</b>	<b>224</b>	<b>223</b>	<b>98</b>	<b>55</b>	<b>0</b>	<b>جملة</b>			



تقدير المشتغلين ( 15 سنة فأكثر ) طبقاً لفئات السن والنوع بكل محافظة وإجمالى الجمهورية ( حضر / ريف )

## Estimation of Employed (15 Years &amp; above) According to Age Group and Gender in each governorate &amp; Republic Total (Urban/Rural)

Cont.Table no.(4)

No.(00)

العدد بالآمات

تابع جدول رقم ( ٤ )

Governorates	Place of residence	Gender	الإجمالى Total	فئات السنين Age Group								النوع	محل الإقامة	محافظة الجمهورية
				65+	60-64	50-59	40-49	30-39	25-29	20-24	15-19			
Matrouh	Urban	Male	683	0	20	126	198	215	72	38	14	ذكور	حضر	مطروح
		Female	100	0	0	25	32	19	20	3	0	إناث		
		Total	783	0	20	151	230	234	92	41	14	جملة		
	Rural	Male	430	16	10	67	127	98	57	35	22	ذكور	ريف	
		Female	22	0	0	3	10	6	3	0	0	إناث		
		Total	452	16	10	70	136	104	60	35	22	جملة		
Total	Male	1114	16	30	192	324	314	129	73	36	ذكور	الجملة		
	Female	122	0	0	29	42	25	23	3	0	إناث			
	Total	1235	16	30	221	367	338	152	76	36	جملة			
South Sinai	Urban	Male	130	0	2	31	56	31	7	4	0	ذكور	حضر	جنوب سيناء
		Female	60	0	0	8	18	28	3	3	0	إناث		
		Total	190	0	2	39	74	59	10	6	0	جملة		
	Rural	Male	97	3	3	17	26	31	7	9	1	ذكور	ريف	
		Female	6	0	0	0	5	1	0	0	0	إناث		
		Total	103	3	3	17	30	32	7	9	1	جملة		
Total	Male	227	3	5	48	82	62	14	12	1	ذكور	الجملة		
	Female	66	0	0	8	23	29	3	3	0	إناث			
	Total	293	3	5	56	105	91	17	15	1	جملة			

## تقدير المشتغلين (15 سنة فأكثر) طبقاً للحالة التعليمية والنوع بكل محافظة وإجمالي الجمهورية (حضر / ريف)

Estimation of Employed (15 Years &amp; above) According to Educational status and Gender in each governorate &amp; Republic Total (Urban/Rural)

Governorates	Place of residence	Gender	الإجمالي Total	الحالة التعليمية Educational Status						النوع	محل الإقامة	محافظة الجمهورية		
				مؤهل جامعي ومؤهل فوق الجامعي University & Higher	مؤهل فوق المتوسط وأقل من الجامعي Above Intermediate	مؤهل متوسط فني Technical Secondary	ثانوية عامة و ثانوية الأزهرية General/ Azhari secondary	مؤهل أقل من المتوسط Less than Intermediate	يقرأ ويكتب وشهادة محو الأمية Read & Write				أى Illiterate	
Total	Urban	Male	99908	24832	4863	34869	2532	15887	6724	10202	ذكور	حضر	إجمالي الجمهورية	
		Female	22027	10570	1532	5071	302	1734	671	2148	إناث			
		Total	121935	35401	6395	39939	2834	17621	7395	12350	جملة			
	Rural	Male	143836	17514	4586	57560	3769	24975	11697	23736	ذكور			ريف
		Female	23820	5635	1333	6623	331	2250	979	6670	إناث			
		Total	167656	23148	5919	64183	4100	27224	12676	30405	جملة			
	Total	Male	243744	42345	9449	92429	6301	40861	18421	33938	ذكور	الجملة		
		Female	45846	16204	2864	11693	633	3984	1650	8817	إناث			
		Total	289591	58550	12313	104122	6934	44845	20071	42755	جملة			
	Cairo	Urban	Male	21116	7138	1204	6159	494	3081	1161	1879		ذكور	القاهرة
Female			4814	2793	232	867	79	355	159	329	إناث			
Total			25930	9931	1437	7026	572	3436	1320	2208	جملة			
Total		Male	21116	7138	1204	6159	494	3081	1161	1879	ذكور			
		Female	4814	2793	232	867	79	355	159	329	إناث			
		Total	25930	9931	1437	7026	572	3436	1320	2208	جملة			
Alexandria	Urban	Male	13474	3357	735	4187	363	2872	1147	813	ذكور	الإسكندرية		
		Female	3113	1503	178	623	50	386	125	248	إناث			
		Total	16587	4860	914	4810	413	3258	1272	1061	جملة			
	Total	Male	13474	3357	735	4187	363	2872	1147	813	ذكور			
		Female	3113	1503	178	623	50	386	125	248	إناث			
		Total	16587	4860	914	4810	413	3258	1272	1061	جملة			
Port Said	Urban	Male	1670	591	100	674	8	135	75	86	ذكور	بورسعيد		
		Female	481	296	23	123	2	9	4	24	إناث			
		Total	2151	887	123	797	10	145	79	110	جملة			
	Total	Male	1670	591	100	674	8	135	75	86	ذكور			
		Female	481	296	23	123	2	9	4	24	إناث			
		Total	2151	887	123	797	10	145	79	110	جملة			

تقدير المشتغلين ( 15 سنة فأكثر ) طبقاً للحالة التعليمية والنوع بكل محافظة وإجمالي الجمهورية ( حضر / ريف )

Estimation of Employed (15 Years &amp; above) According to Educational status and Gender in each governorate &amp; Republic Total (Urban/Rural)

Cont.Table no.(5) No.(00)

العدد بالآمات

تابع جدول رقم ( ٥ )

Governorates	Place of residence	Gender	الإجمالي Total	الحالة التعليمية Educational Status							النوع	محل الإقامة	محافظة الجمهورية
				مؤهل جامعي ومؤهل فوق الجامعي University & Higher	مؤهل فوق المتوسط وأقل من الجامعي Above Intermediate	مؤهل متوسط فني Technical Secondary	ثانوية عامة وثانوية أهربية General/ Azhari secondary	مؤهل أقل من المتوسط Less than Intermediate	يقراً ويكتب وشهادة محو الأمية Read & Write	أى Illiterate			
Suez	Urban	Male	1714	334	71	817	21	271	89	111	ذكور	حضر	السويس
		Female	374	181	27	102	6	23	13	22	إناث		
		<b>Total</b>	<b>2088</b>	<b>515</b>	<b>98</b>	<b>919</b>	<b>27</b>	<b>295</b>	<b>102</b>	<b>132</b>	<b>جملة</b>		
	Total	Male	1714	334	71	817	21	271	89	111	ذكور	الجملة	
		Female	374	181	27	102	6	23	13	22	إناث		
		<b>Total</b>	<b>2088</b>	<b>515</b>	<b>98</b>	<b>919</b>	<b>27</b>	<b>295</b>	<b>102</b>	<b>132</b>	<b>جملة</b>		
Damietta	Urban	Male	1804	262	71	544	83	416	252	176	ذكور	حضر	دمياط
		Female	329	144	24	95	5	31	5	24	إناث		
		<b>Total</b>	<b>2132</b>	<b>406</b>	<b>94</b>	<b>639</b>	<b>88</b>	<b>447</b>	<b>257</b>	<b>200</b>	<b>جملة</b>		
	Rural	Male	2703	296	103	887	96	679	424	218	ذكور	ريف	
		Female	487	158	35	172	14	46	22	40	إناث		
		<b>Total</b>	<b>3190</b>	<b>454</b>	<b>138</b>	<b>1059</b>	<b>109</b>	<b>725</b>	<b>447</b>	<b>258</b>	<b>جملة</b>		
Total	Male	4507	558	174	1431	178	1095	677	394	ذكور	الجملة		
	Female	816	302	59	267	19	78	27	64	إناث			
	<b>Total</b>	<b>5323</b>	<b>860</b>	<b>233</b>	<b>1698</b>	<b>197</b>	<b>1172</b>	<b>704</b>	<b>458</b>	<b>جملة</b>			
Dakahlia	Urban	Male	4975	1144	250	1884	85	787	368	456	ذكور	حضر	الدقهلية
		Female	912	388	120	274	8	34	24	63	إناث		
		<b>Total</b>	<b>5887</b>	<b>1532</b>	<b>371</b>	<b>2158</b>	<b>93</b>	<b>822</b>	<b>392</b>	<b>520</b>	<b>جملة</b>		
	Rural	Male	11771	1505	367	4784	313	2109	1048	1645	ذكور	ريف	
		Female	1564	465	128	558	23	141	23	226	إناث		
		<b>Total</b>	<b>13335</b>	<b>1970</b>	<b>495</b>	<b>5342</b>	<b>336</b>	<b>2251</b>	<b>1071</b>	<b>1871</b>	<b>جملة</b>		
Total	Male	16746	2649	617	6667	399	2897	1416	2102	ذكور	الجملة		
	Female	2476	853	248	832	31	176	47	289	إناث			
	<b>Total</b>	<b>19222</b>	<b>3501</b>	<b>865</b>	<b>7499</b>	<b>429</b>	<b>3073</b>	<b>1463</b>	<b>2391</b>	<b>جملة</b>			

تقدير المشتغلين ( 15 سنة فأكثر ) طبقاً للحالة التعليمية والنوع بكل محافظة وإجمالى الجمهورية ( حضر / ريف )

Estimation of Employed (15 Years &amp; above) According to Educational status and Gender in each governorate &amp; Republic Total (Urban/Rural)

Cont.Table no.(5)

No.(00)

العدد بالآمات

تابع جدول رقم ( ٥ )

Governorates	Place of residence	Gender	الإجمالى Total	Educational Status						النوع	محل الإقامة	محافظة الجمهورية	
				مؤهل جامعى ومؤهل فوق الجامعى University & Higher	مؤهل فوق المتوسط وأقل من الجامعى Above Intermediate	مؤهل متوسط فنى Technical Secondary	ثانوية عامة وثانوية أهربية General/ Azhari secondary	مؤهل أقل من المتوسط Less than Intermediate	يقراً ويكتب وشهادة محو الأمية Read & Write				أى Illiterate
Sharkia	Urban	Male	4448	1280	183	1652	93	483	312	446	ذكور	حضر	الشرقية
		Female	1025	577	63	240	4	32	20	90	إناث		
		Total	5473	1857	246	1892	97	515	331	535	جملة		
	Rural	Male	13579	2122	394	5310	482	1731	1016	2524	ذكور		
		Female	2245	765	145	569	49	113	83	521	إناث		
		Total	15824	2887	540	5879	531	1844	1099	3045	جملة		
Total	Male	18027	3402	577	6963	575	2213	1328	2970	ذكور			
	Female	3270	1341	209	809	53	145	102	610	إناث			
		Total	21297	4744	786	7771	628	2359	1430	3580	جملة	الجملة	
Kalyoubia	Urban	Male	5902	1351	257	2086	193	1099	396	520	ذكور	حضر	القليوبية
		Female	1431	608	96	360	34	160	51	122	إناث		
		Total	7333	1959	353	2445	227	1259	447	642	جملة		
	Rural	Male	8617	1362	233	3262	214	1835	719	992	ذكور		
		Female	1853	473	63	534	27	292	85	379	إناث		
		Total	10470	1834	296	3796	242	2127	804	1370	جملة		
Total	Male	14519	2713	491	5347	407	2934	1115	1512	ذكور			
	Female	3284	1081	158	894	62	453	137	500	إناث			
		Total	17803	3794	649	6241	469	3386	1252	2012	جملة	الجملة	
Kafr-El- sheik	Urban	Male	2090	418	44	763	38	281	235	310	ذكور	حضر	كفر الشيخ
		Female	520	224	26	124	0	33	27	86	إناث		
		Total	2610	642	70	887	38	313	263	396	جملة		
	Rural	Male	7421	1009	142	3099	184	1084	771	1132	ذكور		
		Female	2155	381	36	728	27	189	139	656	إناث		
		Total	9577	1390	178	3827	210	1273	909	1788	جملة		
Total	Male	9511	1427	186	3863	222	1365	1006	1442	ذكور			
	Female	2675	605	62	852	27	222	166	742	إناث			
		Total	12186	2032	248	4714	249	1587	1172	2184	جملة	الجملة	

## تقدير المشتغلين (15 سنة فأكثر) طبقاً للحالة التعليمية والنوع بكل محافظة وإجمالي الجمهورية ( حضر / ريف )

Estimation of Employed (15 Years &amp; above) According to Educational status and Gender in each governorate &amp; Republic Total (Urban/Rural)

Cont.Table no.(5)

No.(00)

العدد بالآمات

تابع جدول رقم (٥)

Governorates	Place of residence	Gender	الإجمالي Total	الحالة التعليمية Educational Status							النوع	محل الإقامة	محافظة الجمهورية
				مؤهل جامعي ومؤهل فوق الجامعي University & Higher	مؤهل فوق المتوسط وأقل من الجامعي Above Intermediate	مؤهل متوسط فني Technical Secondary	ثانوية عامة وثانوية أزهريّة General/ Azhari secondary	مؤهل أقل من المتوسط Less than Intermediate	يقرأ ويكتب وشهادة محو الأمية Read & Write	أى Illiterate			
Gharbia	Urban	Male	3762	972	166	1325	85	590	197	427	ذكور	حضر	الغربية
		Female	1154	467	54	309	20	152	25	127	إناث		
		Total	4916	1440	220	1634	105	742	221	554	جملة		
	Rural	Male	8842	1595	397	3590	316	1433	402	1108	ذكور	ريف	
		Female	2491	722	207	848	41	214	28	430	إناث		
		Total	11333	2317	604	4438	357	1647	431	1539	جملة		
	Total	Male	12604	2568	563	4915	401	2022	599	1536	ذكور	الجملة	
		Female	3645	1190	261	1157	61	367	53	557	إناث		
		Total	16249	3757	824	6072	462	2389	652	2093	جملة		
Menoufia	Urban	Male	2562	622	85	924	81	361	220	269	ذكور	حضر	المنوفية
		Female	826	253	53	223	4	77	33	183	إناث		
		Total	3388	875	139	1147	86	438	253	452	جملة		
	Rural	Male	9550	1606	286	3824	247	1663	771	1154	ذكور	ريف	
		Female	2802	564	127	837	44	326	183	721	إناث		
		Total	12352	2171	412	4661	291	1988	954	1875	جملة		
	Total	Male	12112	2228	371	4748	328	2024	991	1423	ذكور	الجملة	
		Female	3628	817	180	1059	48	402	216	904	إناث		
		Total	15740	3045	551	5808	377	2426	1207	2327	جملة		
Behira	Urban	Male	3427	657	158	1372	85	485	300	370	ذكور	حضر	البحيرة
		Female	631	294	93	159	0	41	18	26	إناث		
		Total	4058	951	251	1531	85	526	318	396	جملة		
	Rural	Male	14119	1455	379	5574	290	2506	1392	2523	ذكور	ريف	
		Female	2172	379	139	569	23	279	89	693	إناث		
		Total	16290	1833	518	6143	313	2785	1481	3216	جملة		
	Total	Male	17545	2112	536	6946	375	2991	1692	2893	ذكور	الجملة	
		Female	2803	673	233	728	23	320	108	719	إناث		
		Total	20348	2784	769	7674	398	3311	1799	3612	جملة		

## تقدير المشتغلين (15 سنة فأكثر) طبقاً للحالة التعليمية والنوع بكل محافظة وإجمالي الجمهورية ( حضر / ريف )

Estimation of Employed (15 Years &amp; above) According to Educational status and Gender in each governorate &amp; Republic Total (Urban/Rural)

Cont.Table no.(5)

No.(00)

العدد بالآمات

تابع جدول رقم (٥)

Governorates	Place of residence	Gender	الإجمالي Total	الحالة التعليمية							النوع	محل الإقامة	محافظات الجمهورية
				مؤهل جامعي ومؤهل فوق الجامعي University & Higher	مؤهل فوق المتوسط وأقل من الجامعي Above Intermediate	مؤهل متوسط فني Technical Secondary	ثانوية عامة وثانوية الأزهرية General/ Azhari secondary	مؤهل أقل من المتوسط Less than Intermediate	يقراً ويكتب وشهادة محو الأمية Read & Write	أى Illiterate			
Ismaelia	Urban	Male	1454	323	97	613	20	190	56	153	ذكور	حضر	الإسماعيلية
		Female	345	130	34	147	6	15	8	7	إناث		
		Total	1799	453	131	760	26	205	64	160	جملة		
	Rural	Male	1792	177	72	835	59	320	103	226	ذكور		
		Female	249	75	23	102	5	12	0	33	إناث		
		Total	2041	252	95	937	63	331	103	259	جملة		
Total	Male	3245	500	170	1449	79	510	159	379	ذكور			
	Female	594	205	56	248	10	26	8	40	إناث			
	Total	3840	705	226	1697	89	536	167	419	جملة			
Giza	Urban	Male	12879	2969	681	4002	496	2304	758	1670	ذكور	حضر	الجيزة
		Female	2372	1030	141	476	60	222	80	362	إناث		
		Total	15250	3998	822	4478	556	2526	838	2031	جملة		
	Rural	Male	9446	1281	811	2645	236	1992	750	1730	ذكور		
		Female	814	243	81	132	13	98	51	196	إناث		
		Total	10259	1524	891	2777	249	2090	801	1926	جملة		
Total	Male	22324	4250	1491	6647	732	4297	1508	3400	ذكور			
	Female	3185	1273	222	608	73	320	132	558	إناث			
	Total	25510	5523	1713	7255	805	4616	1639	3958	جملة			
Beni- Suef	Urban	Male	1949	318	41	653	45	366	113	412	ذكور	حضر	بني سويف
		Female	539	167	41	141	6	32	12	139	إناث		
		Total	2488	486	83	793	52	398	125	551	جملة		
	Rural	Male	6561	513	155	2575	96	1273	262	1687	ذكور		
		Female	2096	172	37	432	15	270	58	1113	إناث		
		Total	8657	684	192	3006	111	1543	320	2800	جملة		
Total	Male	8510	831	197	3227	141	1639	375	2099	ذكور			
	Female	2635	339	78	572	21	302	69	1253	إناث			
	Total	11145	1170	275	3800	162	1941	445	3352	جملة			

## تقدير المشتغلين ( 15 سنة فأكثر ) طبقاً للحالة التعليمية والنوع بكل محافظة وإجمالي الجمهورية ( حضر / ريف )

Estimation of Employed (15 Years &amp; above) According to Educational status and Gender in each governorate &amp; Republic Total (Urban/Rural)

Cont.Table no.(5)

No.(00)

العدد بالآلاف

تابع جدول رقم ( ٥ )

Governorates	Place of residence	Gender	الإجمالي Total	الحالة التعليمية						النوع	محل الإقامة	محافظات الجمهورية	
				مؤهل جامعي ومؤهل فوق الجامعي University & Higher	مؤهل فوق المتوسط وأقل من الجامعي Above Intermediate	مؤهل متوسط فنى Technical Secondary	ثانوية عامة وثانوية أهلية General/ Azhari secondary	مؤهل أقل من المتوسط Less than Intermediate	يفقرأ ويكتب وشهادة محو الأمية Read & Write				أبى Illiterate
Fayoum	Urban	Male	2163	202	37	766	22	370	194	573	ذكور	حضر	الفيوم
		Female	360	86	12	87	3	25	25	122	إناث		
		<b>Total</b>	<b>2523</b>	<b>288</b>	<b>50</b>	<b>853</b>	<b>25</b>	<b>395</b>	<b>218</b>	<b>695</b>	<b>جملة</b>		
	Rural	Male	7753	521	155	3198	97	1488	657	1637	ذكور	ريف	
		Female	985	163	42	210	12	77	52	429	إناث		
		<b>Total</b>	<b>8738</b>	<b>684</b>	<b>197</b>	<b>3408</b>	<b>109</b>	<b>1565</b>	<b>709</b>	<b>2066</b>	<b>جملة</b>		
Total	Male	9916	723	193	3964	119	1858	851	2210	ذكور	الجملة		
	Female	1345	249	54	296	15	102	77	552	إناث			
	<b>Total</b>	<b>11261</b>	<b>972</b>	<b>247</b>	<b>4260</b>	<b>134</b>	<b>1960</b>	<b>927</b>	<b>2761</b>	<b>جملة</b>			
Menia	Urban	Male	2620	553	101	1108	28	319	187	324	ذكور	حضر	المنيا
		Female	601	258	37	116	0	47	23	120	إناث		
		<b>Total</b>	<b>3220</b>	<b>811</b>	<b>138</b>	<b>1224</b>	<b>28</b>	<b>366</b>	<b>209</b>	<b>444</b>	<b>جملة</b>		
	Rural	Male	12302	1073	274	5385	244	1994	1190	2142	ذكور	ريف	
		Female	1970	289	45	445	14	108	110	958	إناث		
		<b>Total</b>	<b>14271</b>	<b>1362</b>	<b>319</b>	<b>5830</b>	<b>258</b>	<b>2102</b>	<b>1300</b>	<b>3100</b>	<b>جملة</b>		
Total	Male	14921	1626	374	6492	272	2313	1377	2466	ذكور	الجملة		
	Female	2570	547	82	561	14	155	132	1078	إناث			
	<b>Total</b>	<b>17492</b>	<b>2173</b>	<b>456</b>	<b>7054</b>	<b>286</b>	<b>2469</b>	<b>1509</b>	<b>3544</b>	<b>جملة</b>			
Asyout	Urban	Male	2695	650	119	1057	54	364	184	267	ذكور	حضر	اسيوط
		Female	729	389	89	215	3	15	0	18	إناث		
		<b>Total</b>	<b>3424</b>	<b>1039</b>	<b>209</b>	<b>1271</b>	<b>57</b>	<b>379</b>	<b>184</b>	<b>285</b>	<b>جملة</b>		
	Rural	Male	8061	703	185	3193	157	1587	801	1435	ذكور	ريف	
		Female	712	249	85	169	9	25	29	145	إناث		
		<b>Total</b>	<b>8774</b>	<b>952</b>	<b>270</b>	<b>3362</b>	<b>166</b>	<b>1612</b>	<b>830</b>	<b>1580</b>	<b>جملة</b>		
Total	Male	10756	1354	304	4250	211	1951	985	1702	ذكور	الجملة		
	Female	1441	638	174	384	13	40	29	163	إناث			
	<b>Total</b>	<b>12198</b>	<b>1992</b>	<b>478</b>	<b>4634</b>	<b>224</b>	<b>1991</b>	<b>1014</b>	<b>1865</b>	<b>جملة</b>			

## تقدير المشتغلين ( 15 سنة فأكثر ) طبقاً للحالة التعليمية والنوع بكل محافظة وإجمالي الجمهورية ( حضر / ريف )

Estimation of Employed (15 Years &amp; above) According to Educational status and Gender in each governorate &amp; Republic Total (Urban/Rural)

Cont.Table no.(5)

No.(00)

العدد بالآلاف

تابع جدول رقم ( ٥ )

Governorates	Place of residence	Gender	الإجمالي Total	الحالة التعليمية Educational Status						النوع	محل الإقامة	محافظة الجمهورية	
				مؤهل جامعي ومؤهل فوق الجامعي University & Higher	مؤهل فوق المتوسط وأقل من الجامعي Above Intermediate	مؤهل متوسط فني Technical Secondary	ثانوية عامة و ثانوية زهرية General/ Azhari secondary	مؤهل أقل من المتوسط Less than Intermediate	يقراً ويكتب وشهادة محو الأمية Read & Write				أبى Illiterate
Suhag	Urban	Male	2523	475	114	1079	58	272	141	382	ذكور	حضر	سوهاج
		Female	368	193	66	101	4	4	0	0	إناث		
		Total	2891	668	180	1180	62	276	141	382	جملة		
	Rural	Male	9612	1014	226	3654	307	1622	761	2027	ذكور		
		Female	422	229	41	100	0	4	11	38	إناث		
		Total	10034	1243	267	3754	307	1626	772	2065	جملة		
	Total	Male	12135	1489	340	4734	365	1894	903	2410	ذكور		
		Female	791	422	107	201	4	8	11	38	إناث		
		Total	12925	1911	447	4934	369	1902	914	2447	جملة		
	Qena	Urban	Male	1453	307	87	759	45	113	68	74	ذكور	
Female			206	131	21	38	0	0	6	11	إناث		
Total			1659	438	108	797	45	113	73	85	جملة		
Rural		Male	6609	735	186	3312	260	804	321	991	ذكور		
		Female	302	140	27	57	3	25	6	43	إناث		
		Total	6911	875	213	3369	263	829	328	1034	جملة		
Total		Male	8062	1042	273	4071	305	918	389	1065	ذكور		
		Female	508	271	48	95	3	25	12	54	إناث		
		Total	8570	1313	321	4166	308	943	401	1119	جملة		
Aswan		Urban	Male	1663	253	90	857	38	224	80	119	ذكور	حضر
	Female		271	143	39	68	0	15	0	5	إناث		
	Total		1933	397	130	925	38	239	80	124	جملة		
	Rural	Male	2116	231	100	1215	64	337	57	112	ذكور		
		Female	172	61	45	55	2	4	0	4	إناث		
		Total	2288	293	145	1270	66	342	57	116	جملة		
	Total	Male	3779	484	191	2072	102	562	137	231	ذكور		
		Female	442	205	84	123	2	19	0	9	إناث		
		Total	4221	689	275	2195	105	581	137	239	جملة		



تقدير المشتغلين (15 سنة فأكثر) طبقاً للحالة التعليمية والنوع بكل محافظة وإجمالى الجمهورية ( حضر / ريف )

## Estimation of Employed (15 Years &amp; above) According to Educational status and Gender in each governorate &amp; Republic Total (Urban/Rural)

Cont.Table no.(5) No.(00)

العدد بالمنات

تابع جدول رقم (٥)

Governorates	Place of residence	Gender	الإجمالى Total	Educational Status						النوع	محل الإقامة	محافظة الجمهورية	
				مؤهل جامعي ومؤهل فوق الجامعي University & Higher	مؤهل فوق المتوسط وأقل من الجامعي Above Intermediate	مؤهل متوسط فني Technical Secondary	ثانوية عامة وثانوية أهلية General/ Azhari secondary	مؤهل أقل من المتوسط Less than Intermediate	يقرأ ويكتب وشهادة محو الأمية Read & Write				أى Illiterate
Luxor	Urban	Male	1513	246	68	655	54	208	91	192	ذكور	حضر	الأقصر
		Female	180	102	12	47	0	11	0	9	إناث		
		Total	1693	347	79	702	54	219	91	200	جملة		
	Rural	Male	2133	221	80	869	99	373	154	337	ذكور		
		Female	248	67	19	90	6	17	9	40	إناث		
		Total	2381	288	100	959	105	390	163	377	جملة		
Total	Male	3646	467	148	1524	153	581	245	529	ذكور			
	Female	428	169	31	137	6	28	9	49	إناث			
Red Sea	Urban	Male	913	183	36	436	19	103	29	106	ذكور	حضر	البحر الأحمر
		Female	165	91	13	41	4	7	0	9	إناث		
		Total	1078	274	49	478	23	110	29	116	جملة		
	Total	Male	913	183	36	436	19	103	29	106	ذكور		
		Female	165	91	13	41	4	7	0	9	إناث		
		Total	1078	274	49	478	23	110	29	116	جملة		
El-wadi El-Gidid	Urban	Male	328	88	30	161	11	27	12	0	ذكور	حضر	الوادي الجديد
		Female	119	46	13	48	2	5	3	2	إناث		
		Total	447	134	43	209	12	32	16	2	جملة		
	Rural	Male	321	69	31	161	1	38	17	4	ذكور		
		Female	55	39	1	12	2	1	0	0	إناث		
		Total	376	108	32	172	4	39	17	4	جملة		
Total	Male	649	157	61	322	12	64	29	4	ذكور			
	Female	174	85	14	59	4	6	3	2	إناث			
Total	Male	823	241	75	381	16	71	33	6	جملة			

تقدير المشتغلين ( 15 سنة فأكثر ) طبقاً للحالة التعليمية والنوع بكل محافظة وإجمالي الجمهورية ( حضر / ريف )

## Estimation of Employed (15 Years &amp; above) According to Educational status and Gender in each governorate &amp; Republic Total (Urban/Rural)

Cont.Table no.(5) No.(00)

العدد بالمئات

تابع جدول رقم ( ٥ )

Governorates	Place of residence	Gender	الإجمالي Total	Educational Status							النوع	محل الإقامة	محافظة الجمهورية
				مؤهل جامعي ومؤهل فوق الجامعي University & Higher	مؤهل فوق المتوسط وأقل من الجامعي Above Intermediate	مؤهل متوسط فني Technical Secondary	ثانوية عامة وثانوية أهلية General/ Azhari secondary	مؤهل أقل من المتوسط Less than Intermediate	يقراً ويكتب وشهادة محو الأمية Read & Write	أمية Illiterate			
Matrouh	Urban	Male	683	87	19	296	7	156	53	66	ذكور	حضر	مطروح
		Female	100	34	13	39	0	3	11	0	إناث		
		<b>Total</b>	<b>783</b>	<b>122</b>	<b>32</b>	<b>335</b>	<b>7</b>	<b>158</b>	<b>64</b>	<b>66</b>	<b>جملة</b>		
	Rural	Male	430	13	6	155	3	88	60	105	ذكور	ريف	
		Female	22	0	6	3	3	6	0	3	إناث		
		<b>Total</b>	<b>452</b>	<b>13</b>	<b>13</b>	<b>159</b>	<b>6</b>	<b>94</b>	<b>60</b>	<b>108</b>	<b>جملة</b>		
Total	Male	1114	100	26	451	10	244	113	170	ذكور	الجملة		
	Female	122	34	19	43	3	9	11	3	إناث			
	<b>Total</b>	<b>1235</b>	<b>134</b>	<b>44</b>	<b>494</b>	<b>12</b>	<b>253</b>	<b>124</b>	<b>174</b>	<b>جملة</b>			
South Sinai	Urban	Male	130	51	17	39	6	9	6	2	ذكور	حضر	جنوب سيناء
		Female	60	40	10	8	1	0	0	0	إناث		
		<b>Total</b>	<b>190</b>	<b>92</b>	<b>27</b>	<b>48</b>	<b>8</b>	<b>9</b>	<b>6</b>	<b>2</b>	<b>جملة</b>		
	Rural	Male	97	13	3	33	3	19	20	6	ذكور	ريف	
		Female	6	2	1	2	0	0	0	0	إناث		
		<b>Total</b>	<b>103</b>	<b>15</b>	<b>4</b>	<b>35</b>	<b>3</b>	<b>19</b>	<b>20</b>	<b>6</b>	<b>جملة</b>		
Total	Male	227	64	20	72	9	28	27	8	ذكور	الجملة		
	Female	66	43	11	11	1	0	0	0	إناث			
	<b>Total</b>	<b>293</b>	<b>107</b>	<b>31</b>	<b>83</b>	<b>11</b>	<b>28</b>	<b>27</b>	<b>8</b>	<b>جملة</b>			

تقدير المشتغلين ( 15 سنة فأكثر ) طبقاً لأقسام المهن الرئيسية والنوع بكل محافظة وإجمالي الجمهورية ( حضر / ريف )

## Estimation of Employed (15 Years &amp; above) According to Main Occupation and Gender in each governorate &amp; Republic Total (Urban/Rural)

Governorates	Place of residence	Gender	الإجمالي Total	أقسام المهن الرئيسية										النوع	محل الإقامة	محافظة الجمهورية
				Main Occupation												
				X	9	8	7	6	5	4	3	2	1			
Total	Urban	Male	99908	0	6014	15201	22366	4497	21890	5662	7035	12828	4415	ذكور	حضر	إجمالي الجمهورية
		Female	22027	0	1516	1073	422	533	3746	2831	2574	8537	794	إناث		
		<b>Total</b>	<b>121935</b>	<b>0</b>	<b>7530</b>	<b>16274</b>	<b>22788</b>	<b>5030</b>	<b>25636</b>	<b>8494</b>	<b>9609</b>	<b>21365</b>	<b>5209</b>	<b>جملة</b>		
	Rural	Male	143836	0	7318	19307	35291	37413	21553	3771	6734	9227	3222	ذكور	ريف	
		Female	23820	0	831	712	499	7782	4642	1176	2363	5476	338	إناث		
		<b>Total</b>	<b>167656</b>	<b>0</b>	<b>8149</b>	<b>20019</b>	<b>35791</b>	<b>45195</b>	<b>26195</b>	<b>4947</b>	<b>9097</b>	<b>14703</b>	<b>3560</b>	<b>جملة</b>		
	Total	Male	243744	0	13332	34508	57657	41911	43443	9433	13768	22055	7638	ذكور	الجملة	
		Female	45846	0	2348	1785	922	8314	8388	4007	4938	14013	1132	إناث		
<b>Total</b>		<b>289591</b>	<b>0</b>	<b>15679</b>	<b>36293</b>	<b>58579</b>	<b>50225</b>	<b>51831</b>	<b>13440</b>	<b>18706</b>	<b>36067</b>	<b>8770</b>	<b>جملة</b>			
Cairo	Urban	Male	21116	0	1118	3093	4111	25	4473	1838	1577	3797	1085	ذكور	حضر	القاهرة
		Female	4814	0	327	242	65	0	732	801	487	1954	206	إناث		
		<b>Total</b>	<b>25930</b>	<b>0</b>	<b>1445</b>	<b>3336</b>	<b>4176</b>	<b>25</b>	<b>5205</b>	<b>2639</b>	<b>2064</b>	<b>5751</b>	<b>1291</b>	<b>جملة</b>		
	Total	Male	21116	0	1118	3093	4111	25	4473	1838	1577	3797	1085	ذكور	الجملة	
Female		4814	0	327	242	65	0	732	801	487	1954	206	إناث			
<b>Total</b>		<b>25930</b>	<b>0</b>	<b>1445</b>	<b>3336</b>	<b>4176</b>	<b>25</b>	<b>5205</b>	<b>2639</b>	<b>2064</b>	<b>5751</b>	<b>1291</b>	<b>جملة</b>			
Alexandria	Urban	Male	13474	0	856	2313	2801	80	3300	791	1047	1626	660	ذكور	حضر	الإسكندرية
		Female	3113	0	334	252	68	0	549	379	341	1102	88	إناث		
		<b>Total</b>	<b>16587</b>	<b>0</b>	<b>1190</b>	<b>2565</b>	<b>2870</b>	<b>80</b>	<b>3849</b>	<b>1170</b>	<b>1387</b>	<b>2728</b>	<b>748</b>	<b>جملة</b>		
	Total	Male	13474	0	856	2313	2801	80	3300	791	1047	1626	660	ذكور	الجملة	
Female		3113	0	334	252	68	0	549	379	341	1102	88	إناث			
<b>Total</b>		<b>16587</b>	<b>0</b>	<b>1190</b>	<b>2565</b>	<b>2870</b>	<b>80</b>	<b>3849</b>	<b>1170</b>	<b>1387</b>	<b>2728</b>	<b>748</b>	<b>جملة</b>			
Port Said	Urban	Male	1670	0	94	315	144	29	432	117	215	191	132	ذكور	حضر	بورسعيد
		Female	481	0	18	40	4	2	32	96	61	203	26	إناث		
		<b>Total</b>	<b>2151</b>	<b>0</b>	<b>111</b>	<b>355</b>	<b>148</b>	<b>31</b>	<b>464</b>	<b>213</b>	<b>277</b>	<b>394</b>	<b>158</b>	<b>جملة</b>		
	Total	Male	1670	0	94	315	144	29	432	117	215	191	132	ذكور	الجملة	
Female		481	0	18	40	4	2	32	96	61	203	26	إناث			
<b>Total</b>		<b>2151</b>	<b>0</b>	<b>111</b>	<b>355</b>	<b>148</b>	<b>31</b>	<b>464</b>	<b>213</b>	<b>277</b>	<b>394</b>	<b>158</b>	<b>جملة</b>			

تقدير المشتغلين ( 15 سنة فأكثر ) طبقاً لأقسام المهن الرئيسية والنوع بكل محافظة وإجمالي الجمهورية ( حضر / ريف )

Estimation of Employed (15 Years &amp; above) According to Main Occupation and Gender in each governorate &amp; Republic Total (Urban/Rural)

Cont.Table no.(6)

No.(00)

العدد بالآمات

تابع جدول رقم (٦)

Governorates	Place of residence	Gender	الإجمالي Total	Main Occupation										النوع	محل الإقامة	محافظة الجمهورية
				X	9	8	7	6	5	4	3	2	1			
Suez	Urban	Male	1714	0	112	297	256	45	361	113	264	134	132	ذكور	حضر	السويس
		Female	374	0	32	16	12	0	59	37	27	170	22	إناث		
		Total	2088	0	143	313	267	45	420	150	291	303	154	جملة		
	Total	Male	1714	0	112	297	256	45	361	113	264	134	132	ذكور	الجملة	
		Female	374	0	32	16	12	0	59	37	27	170	22	إناث		
		Total	2088	0	143	313	267	45	420	150	291	303	154	جملة		
Damietta	Urban	Male	1804	0	79	188	702	178	379	49	52	103	73	ذكور	حضر	دمياط
		Female	329	0	21	8	13	0	51	61	32	141	3	إناث		
		Total	2132	0	100	196	715	178	430	110	83	245	76	جملة		
	Rural	Male	2703	0	134	310	1134	284	444	44	91	144	116	ذكور	ريف	
		Female	487	0	23	21	25	16	92	49	100	158	2	إناث		
		Total	3190	0	157	331	1159	301	536	93	192	302	119	جملة		
Total	Male	4507	0	213	499	1836	462	823	94	143	248	190	ذكور	الجملة		
	Female	816	0	44	29	38	16	143	109	132	300	5	إناث			
	Total	5323	0	257	527	1874	479	966	203	275	547	195	جملة			
Dakahlia	Urban	Male	4975	0	230	789	1095	637	1018	132	237	574	264	ذكور	حضر	الدقهلية
		Female	912	0	44	24	16	23	104	112	152	401	36	إناث		
		Total	5887	0	274	813	1111	659	1122	244	389	975	300	جملة		
	Rural	Male	11771	0	441	1862	2910	2911	1836	277	487	827	218	ذكور	ريف	
		Female	1564	0	60	85	26	194	269	118	214	565	34	إناث		
		Total	13335	0	501	1948	2936	3105	2105	395	701	1392	252	جملة		
Total	Male	16746	0	672	2651	4005	3548	2854	408	724	1401	482	ذكور	الجملة		
	Female	2476	0	104	109	42	216	373	230	367	965	70	إناث			
	Total	19222	0	775	2760	4047	3765	3226	638	1091	2366	552	جملة			

## تقدير المشتغلين ( 15 سنة فأكثر ) طبقاً لأقسام المهن الرئيسية والنوع بكل محافظة وإجمالي الجمهورية ( حضر / ريف )

Estimation of Employed (15 Years &amp; above) According to Main Occupation and Gender in each governorate &amp; Republic Total (Urban/Rural)

Cont.Table no.(6)

No.(00)

العدد بالآلاف

تابع جدول رقم (٦)

Governorates	Place of residence	Gender	الإجمالي Total	Main Occupation										النوع	محل الإقامة	محافظة الجمهورية
				X	9	8	7	6	5	4	3	2	1			
Sharkia	Urban	Male	4448	0	292	631	1061	284	722	188	323	755	191	ذكور	حضر	الشرقية
		Female	1025	0	47	20	16	27	127	123	87	536	43	إناث		
		Total	5473	0	339	652	1077	310	849	311	411	1291	235	جملة		
	Rural	Male	13579	0	428	2227	2945	3350	1803	437	868	1156	365	ذكور	ريف	
		Female	2245	0	67	75	26	672	252	152	261	695	45	إناث		
		Total	15824	0	495	2302	2971	4022	2054	590	1129	1851	410	جملة		
Total	Male	18027	0	720	2858	4006	3633	2525	626	1191	1911	557	ذكور	الجملة		
	Female	3270	0	114	95	42	699	379	275	349	1231	88	إناث			
	Total	21297	0	834	2953	4048	4332	2903	900	1540	3142	645	جملة			
Kalyoubia	Urban	Male	5902	0	366	1126	1309	45	1290	327	478	712	248	ذكور	حضر	القليوبية
		Female	1431	0	124	119	50	4	275	159	139	498	64	إناث		
		Total	7333	0	490	1245	1359	49	1565	486	617	1210	313	جملة		
	Rural	Male	8617	0	615	1940	1875	667	1484	387	706	694	250	ذكور	ريف	
		Female	1853	0	99	141	65	228	575	103	207	407	28	إناث		
		Total	10470	0	713	2082	1940	895	2059	490	912	1101	278	جملة		
Total	Male	14519	0	981	3066	3184	712	2774	714	1184	1407	498	ذكور	الجملة		
	Female	3284	0	223	260	115	232	850	262	346	905	92	إناث			
	Total	17803	0	1203	3326	3299	944	3623	976	1530	2311	590	جملة			
Kafr-EI- sheik	Urban	Male	2090	0	130	271	425	495	393	58	75	174	70	ذكور	حضر	كفر الشيخ
		Female	520	0	23	0	13	70	104	39	61	198	13	إناث		
		Total	2610	0	152	271	438	564	498	96	136	372	82	جملة		
	Rural	Male	7421	0	381	823	1265	2597	1285	172	207	437	255	ذكور	ريف	
		Female	2155	0	74	23	59	1080	359	81	135	316	29	إناث		
		Total	9577	0	455	846	1323	3677	1643	253	342	753	284	جملة		
Total	Male	9511	0	511	1094	1690	3092	1678	229	282	611	324	ذكور	الجملة		
	Female	2675	0	97	23	72	1150	463	120	196	514	42	إناث			
	Total	12186	0	607	1117	1762	4242	2141	349	478	1125	366	جملة			

## تقدير المشتغلين ( 15 سنة فأكثر ) طبقاً لأقسام المهن الرئيسية والنوع بكل محافظة وإجمالي الجمهورية ( حضر / ريف )

Estimation of Employed (15 Years &amp; above) According to Main Occupation and Gender in each governorate &amp; Republic Total (Urban/Rural)

Cont.Table no.(6)

No.(00)

العدد بالآمات

تابع جدول رقم (٦)

Governorates	Place of residence	Gender	الإجمالي Total	أقسام المهن الرئيسية										النوع	محل الإقامة	محافظة الجمهورية
				X	9	8	7	6	5	4	3	2	1			
Gharbia	Urban	Male	3762	0	246	771	884	124	779	97	269	483	109	ذكور	حضر	الغربية
		Female	1154	0	62	161	13	16	252	105	115	400	29	إناث		
		Total	4916	0	309	933	897	140	1031	202	384	883	138	جملة		
	Rural	Male	8842	0	621	1406	1832	1261	1749	304	504	945	220	ذكور	ريف	
		Female	2491	0	45	132	53	525	513	169	326	691	37	إناث		
		Total	11333	0	666	1538	1884	1786	2262	473	829	1636	258	جملة		
Total	Male	12604	0	868	2177	2716	1385	2528	401	772	1428	329	ذكور	الجملة		
	Female	3645	0	107	294	66	541	765	274	441	1091	66	إناث			
	Total	16249	0	974	2471	2782	1926	3294	675	1213	2519	395	جملة			
Menoufia	Urban	Male	2562	0	140	329	593	215	556	92	168	365	104	ذكور	حضر	المنوفية
		Female	826	0	41	15	12	174	207	63	47	255	12	إناث		
		Total	3388	0	182	345	605	389	762	155	215	620	116	جملة		
	Rural	Male	9550	0	549	1529	1923	2021	1411	315	730	821	251	ذكور	ريف	
		Female	2802	0	99	55	51	1172	624	110	143	522	26	إناث		
		Total	12352	0	648	1584	1975	3193	2036	425	873	1343	277	جملة		
Total	Male	12112	0	689	1858	2516	2236	1967	407	897	1186	355	ذكور	الجملة		
	Female	3628	0	140	70	64	1346	831	173	190	777	37	إناث			
	Total	15740	0	829	1928	2580	3582	2798	580	1088	1963	393	جملة			
Behira	Urban	Male	3427	0	193	500	687	302	847	142	208	390	158	ذكور	حضر	البحيرة
		Female	631	0	25	7	18	18	66	58	126	286	25	إناث		
		Total	4058	0	218	507	705	320	913	200	334	676	183	جملة		
	Rural	Male	14119	0	623	1867	2288	5463	2006	364	536	789	182	ذكور	ريف	
		Female	2172	0	33	29	21	1083	343	77	213	343	30	إناث		
		Total	16290	0	656	1897	2309	6546	2349	442	748	1132	211	جملة		
Total	Male	17545	0	816	2367	2975	5765	2853	506	744	1180	340	ذكور	الجملة		
	Female	2803	0	58	37	39	1101	409	136	339	629	55	إناث			
	Total	20348	0	874	2404	3015	6865	3262	642	1083	1808	395	جملة			

تقدير المشتغلين ( 15 سنة فأكثر ) طبقاً لأقسام المهن الرئيسية والنوع بكل محافظة وإجمالي الجمهورية ( حضر / ريف )

Estimation of Employed (15 Years &amp; above) According to Main Occupation and Gender in each governorate &amp; Republic Total (Urban/Rural)

Cont.Table no.(6) No.(00) العدد بالآمات تابع جدول رقم (٦)

Governorates	Place of residence	Gender	الإجمالي Total	Main Occupation										النوع	محل الإقامة	محافظة الجمهورية
				X	9	8	7	6	5	4	3	2	1			
Ismaelia	Urban	Male	1454	0	44	230	313	113	324	117	130	128	53	ذكور	حضر	الإسماعيلية
		Female	345	0	12	19	5	2	56	58	79	110	5	إناث		
		Total	1799	0	57	249	318	115	379	174	209	239	58	جملة		
	Rural	Male	1792	0	77	333	295	516	246	72	100	92	60	ذكور		
		Female	249	0	16	29	6	18	28	33	34	81	5	إناث		
		Total	2041	0	93	362	301	533	274	105	134	173	65	جملة		
Total	Male	3245	0	121	563	608	628	570	189	230	221	114	ذكور			
	Female	594	0	29	47	11	20	83	91	112	191	9	إناث			
		Total	3840	0	150	611	620	649	653	280	343	412	123	جملة	الجملة	
Giza	Urban	Male	12879	0	861	2138	2814	129	3280	824	787	1575	471	ذكور	حضر	الجيزة
		Female	2372	0	224	104	58	0	603	365	206	723	89	إناث		
		Total	15250	0	1084	2242	2872	129	3884	1188	993	2298	560	جملة		
	Rural	Male	9446	0	739	1464	2804	1188	1510	397	492	709	143	ذكور		
		Female	814	0	132	21	39	21	188	64	136	200	13	إناث		
		Total	10259	0	871	1486	2842	1209	1698	461	627	910	156	جملة		
Total	Male	22324	0	1600	3602	5618	1317	4790	1220	1278	2284	614	ذكور			
	Female	3185	0	356	125	97	21	792	429	342	923	101	إناث			
		Total	25510	0	1955	3727	5715	1338	5582	1649	1620	3208	715	جملة	الجملة	
Beni- Suef	Urban	Male	1949	0	142	227	664	140	383	82	109	157	45	ذكور	حضر	بنى سويف
		Female	539	0	47	15	13	71	106	37	101	130	18	إناث		
		Total	2488	0	189	242	677	211	489	120	210	287	63	جملة		
	Rural	Male	6561	0	358	568	1794	2187	927	123	272	292	39	ذكور		
		Female	2096	0	58	27	28	1346	369	21	56	174	15	إناث		
		Total	8657	0	416	596	1822	3533	1297	145	328	466	54	جملة		
Total	Male	8510	0	500	795	2458	2327	1311	206	381	449	83	ذكور			
	Female	2635	0	106	43	41	1418	475	59	156	304	34	إناث			
		Total	11145	0	606	838	2500	3744	1786	264	538	753	117	جملة	الجملة	

## تقدير المشتغلين ( 15 سنة فأكثر ) طبقاً لأقسام المهن الرئيسية والنوع بكل محافظة وإجمالي الجمهورية ( حضر / ريف )

Estimation of Employed (15 Years &amp; above) According to Main Occupation and Gender in each governorate &amp; Republic Total (Urban/Rural)

Cont.Table no.(6)

No.(00)

العدد بالآلاف

تابع جدول رقم (٦)

Governorates	Place of residence	Gender	الإجمالي Total	Main Occupation										النوع	محل الإقامة	محافظة الجمهورية
				X	9	8	7	6	5	4	3	2	1			
Fayoum	Urban	Male	2163	0	124	318	751	336	347	60	72	100	56	ذكور	حضر	الفيوم
		Female	360	0	28	9	62	119	18	37	71	6	إناث			
		Total	2523	0	153	327	760	398	466	78	108	171	62	جملة		
	Rural	Male	7753	0	413	946	2600	2020	1036	120	234	250	135	ذكور		
		Female	985	0	38	15	21	305	289	33	77	189	18	إناث		
		Total	8738	0	452	960	2621	2325	1325	153	311	439	152	جملة		
	Total	Male	9916	0	538	1263	3351	2357	1382	180	305	349	191	ذكور		
		Female	1345	0	66	24	30	367	408	51	114	260	24	إناث		
		Total	11261	0	604	1288	3381	2724	1791	231	419	609	215	جملة		
Menia	Urban	Male	2620	0	228	301	738	236	432	130	147	282	125	ذكور	حضر	المنيا
		Female	601	0	60	13	9	57	107	39	47	259	10	إناث		
		Total	3220	0	288	314	746	293	539	169	194	542	135	جملة		
	Rural	Male	12302	0	421	896	3373	4221	1776	209	433	552	421	ذكور		
		Female	1970	0	27	24	30	968	434	71	78	314	24	إناث		
		Total	14271	0	448	920	3403	5188	2210	280	511	865	445	جملة		
	Total	Male	14921	0	649	1197	4111	4457	2208	339	581	834	546	ذكور		
		Female	2570	0	87	37	39	1025	541	111	125	573	34	إناث		
		Total	17492	0	736	1234	4150	5482	2749	449	705	1407	580	جملة		
Asyout	Urban	Male	2695	0	141	218	754	211	560	138	215	353	104	ذكور	حضر	أسيوط
		Female	729	0	21	0	7	0	25	101	196	343	35	إناث		
		Total	3424	0	162	218	761	211	585	240	411	697	140	جملة		
	Rural	Male	8061	0	485	793	3009	1821	1046	149	310	319	130	ذكور		
		Female	712	0	22	9	19	115	97	28	164	249	9	إناث		
		Total	8774	0	507	802	3028	1935	1143	178	473	568	139	جملة		
	Total	Male	10756	0	626	1010	3763	2032	1607	288	525	672	234	ذكور		
		Female	1441	0	43	9	26	115	122	130	359	592	45	إناث		
		Total	12198	0	669	1020	3790	2146	1729	417	884	1264	279	جملة		



تقدير المشتغلين ( 15 سنة فأكثر ) طبقاً لأقسام المهن الرئيسية والنوع بكل محافظة وإجمالى الجمهورية ( حضر / ريف )

Estimation of Employed (15 Years &amp; above) According to Main Occupation and Gender in each governorate &amp; Republic Total (Urban/Rural)

Cont.Table no.(6)

No.(00)

العدد بالآلاف

تابع جدول رقم (٦)

Governorates	Place of residence	Gender	الإجمالى Total	أقسام المهن الرئيسية										النوع	محل الإقامة	محافظة الجمهورية
				X	9	8	7	6	5	4	3	2	1			
Suhag	Urban	Male	2523	0	117	400	781	135	566	78	80	264	100	ذكور	حضر	سوهاج
		Female	368	0	0	0	4	16	43	62	221	23	إناث			
		Total	2891	0	117	400	781	139	582	121	142	485	123	جملة		
	Rural	Male	9612	0	553	1259	2740	2398	1529	181	222	543	187	ذكور		
		Female	422	0	4	15	4	19	37	22	56	265	0	إناث		
		Total	10034	0	556	1274	2743	2417	1566	203	278	808	187	جملة		
Total	Male	12135	0	670	1659	3521	2533	2095	259	303	807	288	ذكور			
	Female	791	0	4	15	4	23	53	65	118	486	23	إناث			
	Total	12925	0	674	1674	3525	2556	2148	324	420	1293	311	جملة			
Qena	Urban	Male	1453	0	78	113	447	135	328	65	85	159	42	ذكور	حضر	قنا
		Female	206	0	6	3	3	0	14	29	24	120	9	إناث		
		Total	1659	0	84	116	450	135	342	94	109	278	50	جملة		
	Rural	Male	6609	0	188	501	1815	2610	688	122	225	357	102	ذكور		
		Female	302	0	10	10	10	6	59	12	50	137	9	إناث		
		Total	6911	0	197	510	1825	2616	747	135	275	494	112	جملة		
Total	Male	8062	0	265	614	2262	2745	1017	188	310	516	144	ذكور			
	Female	508	0	15	12	13	6	73	41	74	256	18	إناث			
	Total	8570	0	281	627	2275	2751	1089	229	384	772	162	جملة			
Aswan	Urban	Male	1663	0	135	203	299	297	386	53	138	113	39	ذكور	حضر	أسوان
		Female	271	0	5	2	5	0	41	32	49	131	5	إناث		
		Total	1933	0	140	205	304	297	427	85	187	245	43	جملة		
	Rural	Male	2116	0	121	297	308	723	323	46	158	120	20	ذكور		
		Female	172	0	0	0	7	0	28	17	53	58	9	إناث		
		Total	2288	0	121	297	315	723	351	63	211	178	28	جملة		
Total	Male	3779	0	257	500	606	1020	709	99	296	234	58	ذكور			
	Female	442	0	5	2	12	0	70	49	102	189	14	إناث			
	Total	4221	0	262	502	618	1020	778	148	398	423	72	جملة			

تقدير المشتغلين ( 15 سنة فأكثر ) طبقاً لأقسام المهن الرئيسية والنوع بكل محافظة وإجمالي الجمهورية ( حضر / ريف )

Estimation of Employed (15 Years &amp; above) According to Main Occupation and Gender in each governorate &amp; Republic Total (Urban/Rural)

Cont.Table no.(6)

No.(00)

العدد بالآلاف

تابع جدول رقم (٦)

Governorates	Place of residence	Gender	الإجمالي Total	أقسام المهن الرئيسية										النوع	محل الإقامة	محافظة الجمهورية
				X	9	8	7	6	5	4	3	2	1			
Luxor	Urban	Male	1513	0	163	146	335	171	371	47	100	122	58	ذكور	حضر	الأقصر
		Female	180	0	5	0	5	2	46	27	13	79	2	إناث		
		<b>Total</b>	<b>1693</b>	<b>0</b>	<b>167</b>	<b>146</b>	<b>340</b>	<b>174</b>	<b>417</b>	<b>74</b>	<b>113</b>	<b>202</b>	<b>60</b>	<b>جملة</b>		
	Rural	Male	2133	0	152	198	310	870	309	23	80	112	78	ذكور	ريف	
		Female	248	0	25	0	10	11	75	6	49	69	2	إناث		
		<b>Total</b>	<b>2381</b>	<b>0</b>	<b>178</b>	<b>198</b>	<b>320</b>	<b>881</b>	<b>384</b>	<b>29</b>	<b>129</b>	<b>181</b>	<b>80</b>	<b>جملة</b>		
Total	Male	3646	0	315	344	645	1042	679	70	180	234	136	ذكور	الجملة		
	Female	428	0	30	0	15	13	121	33	62	149	4	إناث			
	<b>Total</b>	<b>4074</b>	<b>0</b>	<b>345</b>	<b>344</b>	<b>660</b>	<b>1055</b>	<b>801</b>	<b>103</b>	<b>242</b>	<b>383</b>	<b>140</b>	<b>جملة</b>			
Red Sea	Urban	Male	913	0	63	152	153	50	156	43	142	112	42	ذكور	حضر	البحر الأحمر
		Female	165	0	6	2	2	0	29	16	36	67	7	إناث		
		<b>Total</b>	<b>1078</b>	<b>0</b>	<b>68</b>	<b>154</b>	<b>154</b>	<b>50</b>	<b>185</b>	<b>60</b>	<b>179</b>	<b>179</b>	<b>50</b>	<b>جملة</b>		
	Total	Male	913	0	63	152	153	50	156	43	142	112	42	ذكور	الجملة	
		Female	165	0	6	2	2	0	29	16	36	67	7	إناث		
		<b>Total</b>	<b>1078</b>	<b>0</b>	<b>68</b>	<b>154</b>	<b>154</b>	<b>50</b>	<b>185</b>	<b>60</b>	<b>179</b>	<b>179</b>	<b>50</b>	<b>جملة</b>		
El-wadi El-Gidid	Urban	Male	328	0	2	12	60	77	44	25	37	58	14	ذكور	حضر	الوادي الجديد
		Female	119	0	2	0	3	2	15	8	12	69	8	إناث		
		<b>Total</b>	<b>447</b>	<b>0</b>	<b>3</b>	<b>12</b>	<b>63</b>	<b>79</b>	<b>59</b>	<b>33</b>	<b>49</b>	<b>127</b>	<b>22</b>	<b>جملة</b>		
	Rural	Male	321	0	8	21	14	120	55	9	38	45	10	ذكور	ريف	
		Female	55	0	0	0	0	0	2	8	11	30	4	إناث		
		<b>Total</b>	<b>376</b>	<b>0</b>	<b>8</b>	<b>21</b>	<b>14</b>	<b>120</b>	<b>57</b>	<b>17</b>	<b>48</b>	<b>76</b>	<b>14</b>	<b>جملة</b>		
Total	Male	649	0	10	33	74	197	99	34	75	103	24	ذكور	الجملة		
	Female	174	0	2	0	3	2	17	16	22	100	12	إناث			
	<b>Total</b>	<b>823</b>	<b>0</b>	<b>11</b>	<b>33</b>	<b>77</b>	<b>199</b>	<b>116</b>	<b>50</b>	<b>97</b>	<b>203</b>	<b>36</b>	<b>جملة</b>			

## تقدير المشتغلين ( 15 سنة فأكثر ) طبقاً لأقسام المهن الرئيسية والنوع بكل محافظة وإجمالى الجمهورية ( حضر / ريف )

Estimation of Employed (15 Years &amp; above) According to Main Occupation and Gender in each governorate &amp; Republic Total (Urban/Rural)

Cont.Table no.(6)

No.(00)

العدد بالآمات

تابع جدول رقم (٦)

Governorates	Place of residence	Gender	الإجمالى Total	أقسام المهن الرئيسية										النوع	محل الإقامة	محافظة الجمهورية
				X	9	8	7	6	5	4	3	2	1			
Matrouh	Urban	Male	683	0	54	111	177	8	148	49	58	62	15	ذكور	حضر	مطروح
		Female	100	0	3	0	3	0	11	18	24	35	7	إناث		
		Total	783	0	57	111	180	8	159	67	82	97	22	جملة		
	Rural	Male	430	0	3	45	47	178	66	19	32	13	28	ذكور	ريف	
		Female	22	0	0	0	0	3	6	0	0	12	0	إناث		
		Total	452	0	3	45	47	181	73	19	32	25	28	جملة		
Total	Male	1114	0	58	156	225	185	214	68	90	75	43	ذكور	الجملة		
	Female	122	0	3	0	3	3	17	18	24	47	7	إناث			
South Sinai	Urban	Male	130	0	6	8	12	0	13	6	21	38	25	ذكور	حضر	جنوب سيناء
		Female	60	0	0	0	0	0	1	8	14	34	3	إناث		
		Total	190	0	6	8	12	0	15	15	35	71	28	جملة		
	Rural	Male	97	0	8	21	10	8	23	0	8	8	11	ذكور	ريف	
		Female	6	0	0	0	0	0	2	0	2	1	0	إناث		
		Total	103	0	8	21	10	8	25	0	11	9	11	جملة		
Total	Male	227	0	14	30	22	8	36	6	30	45	36	ذكور	الجملة		
	Female	66	0	0	0	0	0	4	8	16	35	3	إناث			
	Total	293	0	14	30	22	8	40	15	46	80	39	جملة			

تقدير المشتغلين ( ١٥ سنة فأكثر ) طبقاً لأقسام النشاط الإقتصادي والنوع بكل محافظة وإجمالى الجمهورية ( حضر / ريف )

Estimation of Employed (15 Years &amp; above) According to Economic Activity and Gender in each governorate &amp; Republic Total (Urban/Rural)

Table no.(7)

No.(00)

العدد بالآمات

آدول رقم (٧)

Governorates	Place of residence	Gender	Economic Activity											النوع	محل الإقامة	مآافظات الجمهورية
			أقسام النشاط الإقتصادي													
			ك	ى	ط	ح	ز	و	هـ	د	ج	ب	أ			
			K	J	I	H	G	F	E	D	C	B	A			
Total	Urban	Male	1157	1263	5285	12618	20320	14070	1010	1289	16666	197	5006	ذكور	حضر	إجمالى الجمهورية
		Female	451	352	302	281	2859	195	151	97	1974	11	600	إناآ		
		Total	1608	1615	5587	12898	23180	14265	1160	1385	18640	208	5606	آملة		
	Rural	Male	523	541	4224	14033	16546	26771	1567	1127	17451	309	39330	ذكور	ريف	
		Female	148	62	156	70	4098	36	57	38	1346	0	7900	إناآ		
		Total	671	603	4380	14103	20644	26807	1624	1165	18797	309	47230	آملة		
Total	Male	1680	1804	9510	26651	36866	40841	2577	2415	34116	506	44336	ذكور	الآملة		
	Female	599	414	457	351	6958	231	207	135	3321	11	8500	إناآ			
	Total	2279	2218	9967	27001	43824	41072	2784	2550	37437	517	52836	آملة			
Cairo	Urban	Male	440	526	1106	2730	4154	3027	235	260	3346	32	42	ذكور	حضر	القاهرة
		Female	170	172	105	95	481	95	17	38	430	5	0	إناآ		
		Total	610	698	1211	2825	4635	3122	253	299	3776	38	42	آملة		
	Total	Male	440	526	1106	2730	4154	3027	235	260	3346	32	42	ذكور	الآملة	
Female		170	172	105	95	481	95	17	38	430	5	0	إناآ			
Total		610	698	1211	2825	4635	3122	253	299	3776	38	42	آملة			
Alexandria	Urban	Male	100	100	932	1954	2827	1758	219	276	2504	33	106	ذكور	حضر	الإسكندرية
		Female	35	46	62	45	394	35	26	7	430	4	4	إناآ		
		Total	135	146	994	1999	3221	1793	245	284	2934	36	110	آملة		
	Total	Male	100	100	932	1954	2827	1758	219	276	2504	33	106	ذكور	الآملة	
Female		35	46	62	45	394	35	26	7	430	4	4	إناآ			
Total		135	146	994	1999	3221	1793	245	284	2934	36	110	آملة			
Port Said	Urban	Male	17	14	116	326	350	81	5	37	312	6	41	ذكور	حضر	بورسعيد
		Female	13	4	0	14	17	4	6	0	53	0	4	إناآ		
		Total	30	18	116	339	368	85	10	37	365	6	45	آملة		
	Total	Male	17	14	116	326	350	81	5	37	312	6	41	ذكور	الآملة	
Female		13	4	0	14	17	4	6	0	53	0	4	إناآ			
Total		30	18	116	339	368	85	10	37	365	6	45	آملة			

## تقدير المشتغلين (15 سنة فأكثر) طبقاً لأقسام النشاط الإقتصادي والنوع بكل محافظة وإجمالي الجمهورية ( حضر / ريف )

Estimation of Employed (15 Years &amp; above) According to Economic Activity and Gender in each governorate &amp; Republic Total (Urban/Rural)

Cont.Table no.(7)

No.(00)

العدد بالآمات

تابع جدول رقم (٧)

Governorates	Place of residence	Gender	الإجمالي Total	اقتصادى											النوع	محل الإقامة	محافظة الجمهورية
				Economic Activity													
				ت	ش	ر	ق	ص	ف	ع	س	ن	م	ل			
				X	U	T	S	R	Q	P	O	N	M	L			
Total	Urban	Male	99908	425	11	1189	2960	670	2010	4378	3872	1459	3651	404	ذكور	حضر	إجمالي الجمهورية
		Female	22027	40	4	1055	337	160	3723	6222	2015	304	785	108	إناث		
		Total	121935	465	15	2244	3297	830	5733	10600	5887	1764	4436	512	جملة		
	Rural	Male	143836	209	0	570	3686	462	2101	5962	5566	989	1648	221	ذكور	ريف	
		Female	23820	7	0	296	188	77	3244	4854	935	70	225	14	إناث		
		Total	167656	216	0	866	3874	539	5344	10816	6501	1059	1873	235	جملة		
	Total	Male	243744	633	11	1759	6646	1132	4111	10339	9438	2448	5299	625	ذكور	الجملة	
		Female	45846	47	4	1351	525	236	6966	11076	2950	374	1010	122	إناث		
		Total	289591	681	15	3110	7171	1369	11077	21416	12388	2822	6310	747	جملة		
Cairo	Urban	Male	21116	253	11	571	580	138	345	763	807	390	1204	156	ذكور	حضر	القاهرة
		Female	4814	22	0	298	64	71	721	1114	422	109	308	75	إناث		
		Total	25930	275	11	869	644	209	1067	1877	1228	499	1512	231	جملة		
	Total	Male	21116	253	11	571	580	138	345	763	807	390	1204	156	ذكور	الجملة	
		Female	4814	22	0	298	64	71	721	1114	422	109	308	75	إناث		
		Total	25930	275	11	869	644	209	1067	1877	1228	499	1512	231	جملة		
Alexandria	Urban	Male	13474	20	0	180	440	130	293	504	308	223	487	80	ذكور	حضر	الإسكندرية
		Female	3113	0	0	262	57	30	616	718	200	35	98	7	إناث		
		Total	16587	20	0	442	497	160	909	1223	508	258	585	88	جملة		
	Total	Male	13474	20	0	180	440	130	293	504	308	223	487	80	ذكور	الجملة	
		Female	3113	0	0	262	57	30	616	718	200	35	98	7	إناث		
		Total	16587	20	0	442	497	160	909	1223	508	258	585	88	جملة		
Port Said	Urban	Male	1670	13	0	28	48	12	45	75	71	17	52	2	ذكور	حضر	بورسعيد
		Female	481	0	0	18	15	2	55	164	97	4	12	0	إناث		
		Total	2151	13	0	47	63	14	100	239	169	21	64	2	جملة		
	Total	Male	1670	13	0	28	48	12	45	75	71	17	52	2	ذكور	الجملة	
		Female	481	0	0	18	15	2	55	164	97	4	12	0	إناث		
		Total	2151	13	0	47	63	14	100	239	169	21	64	2	جملة		

تقدير المشتغلين ( 15 سنة فأكثر ) طبقاً لأقسام النشاط الإقتصادي والنوع بكل محافظة وإجمالى الجمهورية ( حضر / ريف )

## Estimation of Employed (15 Years &amp; above) According to Economic Activity and Gender in each governorate &amp; Republic Total (Urban/Rural)

Cont. Table no.(7)

No.(00)

العدد بالآمات

تابع جدول رقم (٧)

Governorates	Place of residence	Gender	Economic Activity											النوع	محل الإقامة	محافظات الجمهورية	
			أقسام النشاط الإقتصادي														
			ك	ى	ظ	ح	ز	و	هـ	د	ج	ب	أ				
			K	J	I	H	G	F	E	D	C	B	A				
Suez	Urban	Male	6	9	81	273	257	136	14	66	530	23	52	ذكور	حضر	السويس	
		Female	11	6	6	8	43	2	2	6	57	2	0	إناث			
		Total	18	15	87	281	300	138	16	72	586	25	52	جملة			
	Total	Male	6	9	81	273	257	136	14	66	530	23	52	ذكور	الجملة		
		Female	11	6	6	8	43	2	2	6	57	2	0	إناث			
		Total	18	15	87	281	300	138	16	72	586	25	52	جملة			
Damietta	Urban	Male	5	8	71	170	386	134	14	8	638	0	191	ذكور	حضر	دمياط	
		Female	0	8	0	3	50	0	0	0	18	0	3	إناث			
		Total	5	16	71	173	435	134	14	8	656	0	194	جملة			
	Rural	Male	8	5	80	293	427	295	39	16	918	0	307	ذكور	ريف		
		Female	7	2	7	0	74	2	2	2	46	0	16	إناث			
		Total	15	7	87	293	501	297	41	18	964	0	324	جملة			
Total	Male	13	13	151	463	813	429	53	24	1555	0	498	ذكور	الجملة			
	Female	7	10	7	3	123	2	2	2	64	0	19	إناث				
	Total	20	23	158	466	937	432	55	26	1620	0	517	جملة				
Dakahlia	Urban	Male	21	23	138	668	1110	602	31	45	684	0	702	ذكور	حضر	الدقهلية	
		Female	24	0	12	12	87	8	4	4	44	0	27	إناث			
		Total	46	23	150	680	1198	610	35	49	728	0	728	جملة			
	Rural	Male	33	28	250	1391	1344	2012	114	130	1592	16	3033	ذكور	ريف		
		Female	4	7	0	4	255	0	0	0	123	0	198	إناث			
		Total	37	36	250	1395	1598	2012	114	130	1715	16	3230	جملة			
Total	Male	54	51	387	2060	2454	2614	145	175	2277	16	3735	ذكور	الجملة			
	Female	28	7	12	16	342	8	4	4	166	0	224	إناث				
	Total	82	58	399	2075	2796	2622	149	179	2443	16	3959	جملة				

## تقدير المشتغلين (15 سنة فأكثر) طبقاً لأقسام النشاط الإقتصادي والنوع بكل محافظة وإجمالي الجمهورية (حضر / ريف)

Estimation of Employed (15 Years &amp; above) According to Economic Activity and Gender in each governorate &amp; Republic Total (Urban/Rural)

Cont.Table no.(7)

No.(00)

العدد بالآلاف

تابع جدول رقم (٧)

Governorates	Place of residence	Gender	الإجمالي Total	أقسام النشاط الإقتصادي											النوع	محل الإقامة	محافظة الجمهورية
				ت	ش	ر	ق	ص	ف	ع	س	ن	م	ل			
				X	U	T	S	R	Q	P	O	N	M	L			
Suez	Urban	Male	1714	4	0	10	34	10	31	51	70	19	36	2	ذكور	حضر	السويس
		Female	374	0	0	6	4	35	139	37	10	0	0	إناث			
		Total	2088	4	0	10	40	14	66	190	107	29	36	2	جملة		
	Total	Male	1714	4	0	10	34	10	31	51	70	19	36	2	ذكور		
		Female	374	0	0	6	4	35	139	37	10	0	0	إناث			
		Total	2088	4	0	10	40	14	66	190	107	29	36	2	جملة		
Damietta	Urban	Male	1804	0	0	3	20	11	23	38	36	8	38	3	ذكور	حضر	دمياط
		Female	329	3	0	10	9	0	87	113	18	3	5	0	إناث		
		Total	2132	3	0	13	28	11	110	151	54	11	43	3	جملة		
	Rural	Male	2703	0	0	0	64	10	26	104	55	10	44	3	ذكور		
		Female	487	0	0	18	5	2	100	156	33	2	12	0	إناث		
		Total	3190	0	0	18	69	13	126	259	88	13	55	3	جملة		
Total	Male	4507	0	0	3	84	21	49	142	91	18	81	5	ذكور			
	Female	816	3	0	29	13	2	187	268	51	5	17	0	إناث			
	Total	5323	3	0	32	97	24	236	410	142	23	98	5	جملة			
Dakahlia	Urban	Male	4975	5	0	18	114	18	138	207	220	68	155	8	ذكور	حضر	الدقهلية
		Female	912	0	0	40	0	8	216	297	109	0	20	0	إناث		
		Total	5887	5	0	58	114	26	354	503	330	68	175	8	جملة		
	Rural	Male	11771	8	0	69	335	29	230	487	478	57	118	16	ذكور		
		Female	1564	0	0	19	15	11	430	399	67	7	26	0	إناث		
		Total	13335	8	0	88	350	40	660	887	545	64	144	16	جملة		
Total	Male	16746	12	0	87	449	47	368	694	698	125	273	25	ذكور			
	Female	2476	0	0	59	15	19	646	696	176	7	46	0	إناث			
	Total	19222	12	0	146	464	66	1014	1390	874	132	319	25	جملة			

تقدير المشتغلين (15 سنة فأكثر) طبقاً لأقسام النشاط الإقتصادي والنوع بكل محافظة وإجمالى الجمهورية ( حضر / ريف )

Estimation of Employed (15 Years &amp; above) According to Economic Activity and Gender in each governorate &amp; Republic Total (Urban/Rural)

Cont. Table no.(7)

No.(00)

العدد بالآمات

تابع جدول رقم (٧)

Governorates	Place of residence	Gender	Economic Activity											النوع	محل الإقامة	محافظة الجمهورية
			أقسام النشاط الإقتصادي													
			ك	ى	ظ	ح	ز	و	هـ	د	ج	ب	أ			
			K	J	I	H	G	F	E	D	C	B	A			
Sharkia	Urban	Male	25	45	159	382	869	561	25	63	1080	12	317	ذكور	حضر	الشرقية
		Female	20	8	8	4	114	4	0	8	63	0	31	إناث		
		Total	45	52	167	386	983	565	25	71	1143	12	348	جملة		
	Rural	Male	56	20	310	1182	1253	1855	183	108	2648	16	3480	ذكور	ريف	
		Female	26	8	15	15	214	0	15	11	104	0	687	إناث		
		Total	82	28	325	1197	1467	1855	198	119	2752	16	4167	جملة		
Total	Male	81	65	469	1564	2122	2417	208	171	3728	28	3797	ذكور	الجملة		
	Female	46	15	23	19	328	4	15	20	167	0	718	إناث			
	Total	127	80	491	1583	2450	2420	223	191	3895	28	4515	جملة			
Kalyoubia	Urban	Male	37	103	357	716	1100	701	89	69	1512	0	57	ذكور	حضر	القليوبية
		Female	24	21	13	27	216	11	31	0	220	0	7	إناث		
		Total	61	123	370	743	1316	712	120	69	1732	0	64	جملة		
	Rural	Male	49	63	310	1336	1236	1230	165	128	1954	0	699	ذكور	ريف	
		Female	10	7	31	3	496	10	7	0	232	0	239	إناث		
		Total	59	71	340	1339	1733	1241	172	128	2185	0	938	جملة		
Total	Male	86	166	666	2052	2336	1932	254	196	3466	0	756	ذكور	الجملة		
	Female	34	28	44	30	713	21	38	0	451	0	246	إناث			
	Total	120	194	710	2082	3049	1953	292	196	3917	0	1002	جملة			
Kafr-El- sheik	Urban	Male	7	14	40	232	424	172	13	10	286	0	557	ذكور	حضر	كفر الشيخ
		Female	9	0	3	0	88	0	3	0	7	0	76	إناث		
		Total	16	14	43	232	512	172	17	10	292	0	633	جملة		
	Rural	Male	21	24	318	626	920	761	52	21	674	3	2890	ذكور	ريف	
		Female	9	3	0	6	326	0	13	3	85	0	1080	إناث		
		Total	30	27	318	632	1245	761	65	24	758	3	3970	جملة		
Total	Male	28	38	358	858	1344	933	66	31	959	3	3447	ذكور	الجملة		
	Female	19	3	3	6	414	0	16	3	91	0	1156	إناث			
	Total	46	41	362	865	1758	933	82	35	1050	3	4603	جملة			



تقدير المشتغلين (15 سنة فأكثر) طبقاً لأقسام النشاط الإقتصادي والنوع بكل محافظة وإجمالي الجمهورية (حضر / ريف)

Estimation of Employed (15 Years & above) According to Economic Activity and Gender in each governorate & Republic Total (Urban/Rural)

Governorates	Place of residence	Gender	الإجمالي Total	اقتصادى											النوع	محل الإقامة	محافظة الجمهورية
				أقسام النشاط الإقتصادي													
				ت	ش	ر	ق	ص	ف	ع	س	ن	م	ل			
X	U	T	S	R	Q	P	O	N	M	L							
Sharkia	Urban	Male	4448	4	0	21	140	25	75	244	199	58	134	8	ذكور	حضر	الشرقية
		Female	1025	0	0	24	8	8	146	404	134	12	31	0	إناث		
		Total	5473	4	0	45	149	33	221	648	333	69	166	8	جملة		
	Rural	Male	13579	8	0	68	494	52	229	691	663	78	157	27	ذكور	ريف	
		Female	2245	0	0	37	0	8	246	679	149	15	11	4	إناث		
		Total	15824	8	0	105	494	59	475	1371	812	93	168	31	جملة		
Total	Male	18027	12	0	89	634	77	304	936	862	136	291	36	ذكور	الجملة		
	Female	3270	0	0	61	8	16	392	1083	283	26	42	4	إناث			
	Total	21297	12	0	150	642	93	696	2019	1145	162	334	40	جملة			
Kalyoubia	Urban	Male	5902	0	0	19	211	30	88	281	206	119	189	15	ذكور	حضر	القليوبية
		Female	1431	0	0	55	27	13	207	399	96	7	59	0	إناث		
		Total	7333	0	0	74	238	43	294	680	303	127	249	15	جملة		
	Rural	Male	8617	19	0	15	216	38	158	318	423	72	164	26	ذكور	ريف	
		Female	1853	3	0	42	34	3	231	383	79	7	31	3	إناث		
		Total	10470	22	0	56	250	41	388	701	502	79	195	30	جملة		
Total	Male	14519	19	0	34	427	68	245	599	629	192	354	42	ذكور	الجملة		
	Female	3284	3	0	96	61	17	437	782	176	14	90	3	إناث			
	Total	17803	22	0	130	488	84	682	1381	804	206	444	45	جملة			
Kafr-El- sheik	Urban	Male	2090	0	0	7	37	7	10	125	75	23	44	7	ذكور	حضر	كفر الشيخ
		Female	520	0	0	13	26	0	61	185	32	10	6	0	إناث		
		Total	2610	0	0	20	63	7	71	310	108	33	50	7	جملة		
	Rural	Male	7421	14	0	25	277	18	77	305	296	24	70	3	ذكور	ريف	
		Female	2155	0	0	17	10	3	159	342	78	6	16	0	إناث		
		Total	9577	14	0	42	287	21	236	647	374	31	86	3	جملة		
Total	Male	9511	14	0	32	314	24	87	430	372	48	114	10	ذكور	الجملة		
	Female	2675	0	0	29	36	3	220	527	110	16	22	0	إناث			
	Total	12186	14	0	61	350	28	307	957	482	64	136	10	جملة			

تقدير المشتغلين (15 سنة فأكثر) طبقاً لأقسام النشاط الإقتصادي والنوع بكل محافظة وإجمالى الجمهورية ( حضر / ريف )

## Estimation of Employed (15 Years &amp; above) According to Economic Activity and Gender in each governorate &amp; Republic Total (Urban/Rural)

Cont. Table no.(7)

No.(00)

العدد بالآمات

تابع جدول رقم (٧)

Governorates	Place of residence	Gender	Economic Activity											النوع	محل الإقامة	محافظة الجمهورية	
			أقسام النشاط الإقتصادي														
			ك	ى	ط	ح	ز	و	هـ	د	ج	ب	أ				
			K	J	I	H	G	F	E	D	C	B	A				
Gharbia	Urban	Male	27	19	106	429	917	492	8	16	873	12	133	ذكور	حضر	الغربية	
		Female	3	3	13	0	233	3	0	0	225	0	16	إناث			
		<b>Total</b>	<b>31</b>	<b>23</b>	<b>119</b>	<b>429</b>	<b>1149</b>	<b>496</b>	<b>8</b>	<b>16</b>	<b>1098</b>	<b>12</b>	<b>149</b>	<b>جملة</b>			
	Rural	Male	44	46	416	1014	1430	1388	31	65	1276	19	1348	ذكور	ريف		
		Female	17	3	30	3	435	0	0	0	205	0	539	إناث			
		<b>Total</b>	<b>61</b>	<b>49</b>	<b>447</b>	<b>1018</b>	<b>1866</b>	<b>1388</b>	<b>31</b>	<b>65</b>	<b>1481</b>	<b>19</b>	<b>1887</b>	<b>جملة</b>			
Total	Male	72	65	523	1443	2347	1880	39	81	2150	31	1481	ذكور	الجملة			
	Female	20	7	43	3	668	3	0	0	430	0	555	إناث				
	<b>Total</b>	<b>92</b>	<b>72</b>	<b>566</b>	<b>1447</b>	<b>3015</b>	<b>1884</b>	<b>39</b>	<b>81</b>	<b>2579</b>	<b>31</b>	<b>2036</b>	<b>جملة</b>				
Menoufia	Urban	Male	21	25	138	298	511	360	17	50	410	4	240	ذكور	حضر	المنوفية	
		Female	8	4	10	4	178	0	0	0	28	0	183	إناث			
		<b>Total</b>	<b>29</b>	<b>29</b>	<b>147</b>	<b>301</b>	<b>689</b>	<b>360</b>	<b>17</b>	<b>50</b>	<b>438</b>	<b>4</b>	<b>423</b>	<b>جملة</b>			
	Rural	Male	48	119	248	974	1166	1249	115	99	1865	8	2113	ذكور	ريف		
		Female	7	0	26	4	540	0	7	4	136	0	1187	إناث			
		<b>Total</b>	<b>55</b>	<b>119</b>	<b>273</b>	<b>977</b>	<b>1706</b>	<b>1249</b>	<b>122</b>	<b>103</b>	<b>2001</b>	<b>8</b>	<b>3300</b>	<b>جملة</b>			
Total	Male	69	145	385	1271	1677	1608	132	150	2275	12	2353	ذكور	الجملة			
	Female	15	4	35	7	718	0	7	4	163	0	1369	إناث				
	<b>Total</b>	<b>84</b>	<b>149</b>	<b>420</b>	<b>1278</b>	<b>2395</b>	<b>1608</b>	<b>139</b>	<b>153</b>	<b>2438</b>	<b>12</b>	<b>3723</b>	<b>جملة</b>				
Behira	Urban	Male	20	24	174	364	883	418	8	59	464	10	359	ذكور	حضر	البحيرة	
		Female	11	4	7	8	67	4	4	4	37	0	21	إناث			
		<b>Total</b>	<b>31</b>	<b>28</b>	<b>181</b>	<b>372</b>	<b>950</b>	<b>422</b>	<b>12</b>	<b>63</b>	<b>501</b>	<b>10</b>	<b>380</b>	<b>جملة</b>			
	Rural	Male	38	11	380	1387	1547	1617	166	168	1243	19	5686	ذكور	ريف		
		Female	11	4	4	7	327	3	0	4	65	0	1087	إناث			
		<b>Total</b>	<b>49</b>	<b>15</b>	<b>383</b>	<b>1394</b>	<b>1874</b>	<b>1621</b>	<b>166</b>	<b>171</b>	<b>1308</b>	<b>19</b>	<b>6772</b>	<b>جملة</b>			
Total	Male	58	36	554	1751	2430	2036	174	226	1707	29	6045	ذكور	الجملة			
	Female	23	8	11	15	394	7	4	8	102	0	1108	إناث				
	<b>Total</b>	<b>81</b>	<b>43</b>	<b>564</b>	<b>1766</b>	<b>2824</b>	<b>2043</b>	<b>178</b>	<b>234</b>	<b>1809</b>	<b>29</b>	<b>7152</b>	<b>جملة</b>				

تقدير المشتغلين ( 15 سنة فأكثر ) طبقاً لأقسام النشاط الإقتصادي والنوع بكل محافظة وإجمالي الجمهورية ( حضر / ريف )

## Estimation of Employed (15 Years &amp; above) According to Economic Activity and Gender in each governorate &amp; Republic Total (Urban/Rural)

Cont.Table no.(7)

No.(00)

العدد بالآمات

تابع جدول رقم (٧)

Governorates	Place of residence	Gender	الإجمالي Total	اأقسام النشاط الإقتصادي											النوع	محل الإقامة	محافظة الجمهورية
				Economic Activity													
				ت	ش	ر	ق	ص	ف	ع	س	ن	م	ل			
X	U	T	S	R	Q	P	O	N	M	L							
Gharbia	Urban	Male	3762	0	0	35	112	23	69	210	153	24	86	16	ذكور	حضر	الغربية
		Female	1154	3	0	29	28	7	222	246	90	0	28	3	إناث		
		Total	4916	3	0	64	140	30	291	456	243	24	115	19	جملة		
	Rural	Male	8842	4	0	23	278	15	239	454	487	93	147	25	ذكور	ريف	
		Female	2491	0	0	47	24	13	480	547	119	0	27	0	إناث		
		Total	11333	4	0	70	302	28	719	1001	606	93	174	25	جملة		
Total	Male	12604	4	0	58	390	38	308	664	640	117	233	41	ذكور	الجملة		
	Female	3645	3	0	76	52	20	703	793	209	0	56	3	إناث			
	Total	16249	7	0	134	442	58	1011	1457	850	117	289	45	جملة			
Menoufia	Urban	Male	2562	0	0	12	83	21	54	133	71	17	89	8	ذكور	حضر	المنوفية
		Female	826	0	0	21	8	0	116	194	54	4	12	4	إناث		
		Total	3388	0	0	33	92	21	170	327	125	21	102	12	جملة		
	Rural	Male	9550	12	0	12	247	44	221	423	371	72	130	16	ذكور	ريف	
		Female	2802	0	0	37	18	4	301	430	69	11	18	4	إناث		
		Total	12352	12	0	48	266	48	521	853	440	83	148	20	جملة		
Total	Male	12112	12	0	24	331	66	275	555	442	88	219	24	ذكور	الجملة		
	Female	3628	0	0	57	26	4	417	624	123	15	31	7	إناث			
	Total	15740	12	0	81	357	69	692	1180	565	103	250	31	جملة			
Behira	Urban	Male	3427	4	0	20	71	4	91	151	165	8	128	0	ذكور	حضر	البحيرة
		Female	631	0	0	15	0	0	148	228	50	4	22	0	إناث		
		Total	4058	4	0	35	71	4	239	379	216	12	149	0	جملة		
	Rural	Male	14119	24	0	70	299	82	186	480	490	80	139	8	ذكور	ريف	
		Female	2172	3	0	15	11	4	280	284	58	0	3	0	إناث		
		Total	16290	27	0	85	310	85	466	764	548	80	142	8	جملة		
Total	Male	17545	28	0	90	370	86	277	632	655	88	266	8	ذكور	الجملة		
	Female	2803	3	0	30	11	4	428	511	108	4	25	0	إناث			
	Total	20348	31	0	120	381	89	705	1143	763	92	291	8	جملة			

تقدير المشتغلين (15 سنة فأكثر) طبقاً لأقسام النشاط الإقتصادي والنوع بكل محافظة وإجمالي الجمهورية ( حضر / ريف )

Estimation of Employed (15 Years &amp; above) According to Economic Activity and Gender in each governorate &amp; Republic Total (Urban/Rural)

Cont. Table no.(7) No.(00)

العدد بالآلاف

تابع جدول رقم (٧)

Governorates	Place of residence	Gender	Economic Activity											النوع	محل الإقامة	محافظة الجمهورية
			أقسام النشاط الإقتصادي													
			ك	ي	ط	ح	ز	و	هـ	د	ج	ب	أ			
			K	J	I	H	G	F	E	D	C	B	A			
Ismaelia	Urban	Male	3	5	43	251	259	244	19	36	161	0	139	ذكور	حضر	الإسماعيلية
		Female	0	10	0	9	48	5	7	10	31	0	5	إناث		
		Total	3	15	43	260	307	249	26	46	192	0	144	جملة		
	Rural	Male	2	3	22	228	174	219	22	35	242	2	553	ذكور	ريف	
		Female	0	2	3	2	22	2	0	4	35	0	22	إناث		
		Total	2	5	24	230	197	221	22	39	277	2	575	جملة		
Total	Male	5	8	64	479	433	463	41	70	403	2	691	ذكور	الجملة		
	Female	0	12	3	11	70	7	7	14	66	0	27	إناث			
	Total	5	19	67	491	503	469	48	85	470	2	718	جملة			
Giza	Urban	Male	217	229	876	1651	2808	1624	119	88	2267	4	151	ذكور	حضر	الجيزة
		Female	75	34	27	25	399	21	6	17	211	0	4	إناث		
		Total	292	263	903	1676	3207	1644	125	105	2478	4	155	جملة		
	Rural	Male	74	105	200	1082	1312	1770	164	154	1720	4	1303	ذكور	ريف	
		Female	0	17	13	8	159	8	4	0	72	0	34	إناث		
		Total	74	122	213	1090	1471	1778	169	154	1793	4	1337	جملة		
Total	Male	291	334	1076	2733	4120	3393	283	241	3988	9	1454	ذكور	الجملة		
	Female	75	51	40	33	558	29	11	17	283	0	38	إناث			
	Total	366	385	1116	2766	4678	3422	294	259	4271	9	1492	جملة			
Beni- Suef	Urban	Male	32	16	96	216	332	466	13	3	198	0	156	ذكور	حضر	بنى سويف
		Female	12	12	13	0	88	0	0	0	31	0	74	إناث		
		Total	44	28	109	216	419	466	13	3	229	0	231	جملة		
	Rural	Male	12	16	192	379	678	1539	23	32	667	0	2254	ذكور	ريف	
		Female	13	3	6	6	345	3	0	6	65	0	1367	إناث		
		Total	25	20	198	385	1022	1543	23	37	731	0	3621	جملة		
Total	Male	44	32	289	595	1009	2005	36	35	864	0	2410	ذكور	الجملة		
	Female	25	15	18	6	433	3	0	6	96	0	1441	إناث			
	Total	69	47	307	601	1442	2009	36	40	960	0	3852	جملة			

تقدير المشتغلين (15 سنة فأكثر) طبقاً لأقسام النشاط الإقتصادي والنوع بكل محافظة وإجمالى الجمهورية ( حضر / ريف )

Estimation of Employed (15 Years &amp; above) According to Economic Activity and Gender in each governorate &amp; Republic Total (Urban/Rural)

Cont.Table no.(7)

No.(00)

العدد بالمنات

تابع جدول رقم (٧)

Governorates	Place of residence	Gender	الإجمالى Total	اقتصادى											النوع	محل الإقامة	محافظة الجمهورية
				اقتصادى													
				ت	ش	ر	ق	ص	ف	ع	س	ن	م	ل			
X	U	T	S	R	Q	P	O	N	M	L							
Ismaelia	Urban	Male	1454	3	0	2	38	5	59	77	71	11	28	0	ذكور	حضر	الإسماعيلية
		Female	345	0	0	0	0	96	76	43	0	5	0	0	إناث		
		Total	1799	3	0	2	38	5	155	153	114	11	33	0	جملة		
	Rural	Male	1792	2	0	5	45	8	26	80	82	18	24	0	ذكور	ريف	
		Female	249	0	0	2	7	0	41	85	14	5	2	0	إناث		
		Total	2041	2	0	7	53	8	67	165	96	22	26	0	جملة		
Total	Male	3245	5	0	8	83	13	85	157	153	29	52	0	ذكور	الجملة		
	Female	594	0	0	2	7	0	137	161	58	5	7	0	إناث			
	Total	3840	5	0	10	91	13	222	318	210	33	59	0	جملة			
Giza	Urban	Male	12879	93	0	245	452	161	268	397	363	208	602	55	ذكور	حضر	الجيزة
		Female	2372	12	4	246	52	4	341	487	189	64	134	19	إناث		
		Total	15250	105	4	491	504	166	609	884	552	273	736	74	جملة		
	Rural	Male	9446	83	0	39	252	53	140	332	191	158	271	39	ذكور	ريف	
		Female	814	0	0	38	4	17	200	170	34	8	26	0	إناث		
		Total	10259	83	0	78	256	70	340	502	225	166	296	39	جملة		
Total	Male	22324	176	0	284	704	214	408	729	554	366	873	94	ذكور	الجملة		
	Female	3185	12	4	284	56	21	542	657	223	73	160	19	إناث			
	Total	25510	188	4	568	760	235	949	1386	777	439	1033	113	جملة			
Beni- Suef	Urban	Male	1949	3	0	4	74	12	43	103	133	13	32	3	ذكور	حضر	بنى سويف
		Female	539	0	0	12	6	4	93	127	58	3	6	0	إناث		
		Total	2488	3	0	16	80	16	137	230	191	16	38	3	جملة		
	Rural	Male	6561	0	0	26	114	16	71	214	233	56	29	10	ذكور	ريف	
		Female	2096	0	0	0	9	3	85	150	33	0	3	0	إناث		
		Total	8657	0	0	26	124	19	156	363	266	56	32	10	جملة		
Total	Male	8510	3	0	30	189	28	115	317	366	69	61	13	ذكور	الجملة		
	Female	2635	0	0	12	15	7	178	277	91	3	9	0	إناث			
	Total	11145	3	0	42	204	35	293	594	457	72	70	13	جملة			

تقدير المشتغلين (15 سنة فأكثر) طبقاً لأقسام النشاط الإقتصادي والنوع بكل محافظة وإجمالى الجمهورية ( حضر / ريف )

## Estimation of Employed (15 Years &amp; above) According to Economic Activity and Gender in each governorate &amp; Republic Total (Urban/Rural)

تابع جدول رقم (٧) العدد بالآمات No.(00) Cont. Table no.(7)

Governorates	Place of residence	Gender	اأقسام النشاط الإقتصادي											النوع	محل الإقامة	محافظة الجمهورية
			Economic Activity													
			ك	ى	ط	ح	ز	و	هـ	د	ج	ب	أ			
			K	J	I	H	G	F	E	D	C	B	A			
Fayoum	Urban	Male	9	3	69	300	402	535	16	10	215	0	349	ذكور	حضر	الفيوم
		Female	3	0	3	0	82	0	6	0	28	0	65	إناث		
		Total	12	3	72	300	484	535	22	10	243	0	414	آملة		
	Rural	Male	23	19	209	786	915	2052	78	13	739	17	2095	ذكور	ريف	
		Female	0	0	3	0	236	0	3	0	36	0	311	إناث		
		Total	23	19	212	786	1151	2052	81	13	774	17	2406	آملة		
Total	Male	32	22	278	1086	1317	2587	93	22	954	17	2444	ذكور	الآملة		
	Female	3	0	6	0	318	0	9	0	63	0	376	إناث			
	Total	35	22	284	1086	1635	2587	103	22	1017	17	2820	آملة			
Menia	Urban	Male	26	7	108	312	474	562	12	29	209	3	274	ذكور	حضر	المنيا
		Female	7	3	3	3	109	0	20	0	25	0	57	إناث		
		Total	33	10	112	316	583	562	32	29	234	3	331	آملة		
	Rural	Male	22	34	347	788	1046	3011	73	50	555	29	4538	ذكور	ريف	
		Female	13	0	17	10	387	0	0	0	57	0	971	إناث		
		Total	35	34	364	798	1433	3011	73	50	613	29	5509	آملة		
Total	Male	48	41	456	1100	1520	3573	86	78	765	31	4811	ذكور	الآملة		
	Female	20	3	20	14	496	0	20	0	83	0	1028	إناث			
	Total	68	44	476	1114	2016	3573	105	78	847	31	5840	آملة			
Asyout	Urban	Male	52	26	148	239	475	581	37	44	210	0	218	ذكور	حضر	أسيوط
		Female	11	14	0	0	36	3	11	0	10	0	7	إناث		
		Total	63	40	148	239	511	584	48	44	220	0	225	آملة		
	Rural	Male	30	10	153	724	1062	2610	124	33	538	7	1877	ذكور	ريف	
		Female	6	0	0	0	81	0	0	0	25	0	118	إناث		
		Total	36	10	153	724	1143	2610	124	33	563	7	1995	آملة		
Total	Male	82	36	302	963	1536	3191	160	77	748	7	2095	ذكور	الآملة		
	Female	17	14	0	0	117	3	11	0	35	0	125	إناث			
	Total	99	49	302	963	1653	3194	172	77	783	7	2220	آملة			

تقدير المشتغلين (15 سنة فأكثر) طبقاً لأقسام النشاط الإقتصادي والنوع بكل محافظة وإجمالي الجمهورية (حضر / ريف)

Estimation of Employed (15 Years &amp; above) According to Economic Activity and Gender in each governorate &amp; Republic Total (Urban/Rural)

Cont.Table no.(7)

No.(00)

العدد بالآمات

تابع جدول رقم (٧)

Governorates	Place of residence	Gender	الإجمالي Total	Economic Activity أقسام النشاط الإقتصادي											النوع	محل الإقامة	محافظة الجمهورية
				ت	ش	ر	ق	ص	ف	ع	س	ن	م	ل			
				X	U	T	S	R	Q	P	O	N	M	L			
Fayoum	Urban	Male	2163	0	0	6	43	6	47	50	63	25	16	0	ذكور	حضر	الفيوم
		Female	360	0	0	0	6	0	49	74	22	19	3	0	إناث		
		Total	2523	0	0	6	49	6	96	123	84	44	19	0	جملة		
	Rural	Male	7753	0	0	39	121	10	39	251	260	27	45	16	ذكور	ريف	
		Female	985	0	0	9	9	0	110	210	41	6	9	3	إناث		
		Total	8738	0	0	48	130	10	149	461	301	33	54	19	جملة		
Total	Male	9916	0	0	45	165	16	86	300	322	51	61	16	ذكور	الجملة		
	Female	1345	0	0	9	15	0	159	284	63	25	12	3	إناث			
	Total	11261	0	0	54	179	16	245	584	385	76	73	19	جملة			
Menia	Urban	Male	2620	3	0	0	85	10	59	181	163	16	75	11	ذكور	حضر	المنيا
		Female	601	0	0	3	6	3	61	233	57	6	4	0	إناث		
		Total	3220	3	0	3	91	13	120	414	221	22	79	11	جملة		
	Rural	Male	12302	4	0	102	271	38	153	521	570	67	76	7	ذكور	ريف	
		Female	1970	0	0	11	14	4	129	312	34	0	11	0	إناث		
		Total	14271	4	0	112	285	42	282	833	605	67	86	7	جملة		
Total	Male	14921	6	0	102	356	49	213	702	733	83	151	18	ذكور	الجملة		
	Female	2570	0	0	14	20	7	189	545	92	6	14	0	إناث			
	Total	17492	6	0	116	376	55	402	1247	825	89	165	18	جملة			
Asyout	Urban	Male	2695	0	0	0	94	9	68	222	125	22	114	11	ذكور	حضر	أسيوط
		Female	729	0	0	3	3	0	220	318	89	0	4	0	إناث		
		Total	3424	0	0	3	98	9	288	540	214	22	117	11	جملة		
	Rural	Male	8061	7	0	17	158	10	100	272	205	60	50	17	ذكور	ريف	
		Female	712	0	0	0	16	0	192	240	28	0	6	0	إناث		
		Total	8774	7	0	17	174	10	292	512	233	60	56	17	جملة		
Total	Male	10756	7	0	17	252	20	168	494	331	82	164	28	ذكور	الجملة		
	Female	1441	0	0	3	20	0	412	558	117	0	10	0	إناث			
	Total	12198	7	0	20	272	20	580	1052	447	82	173	28	جملة			

## تقدير المشتغلين (15 سنة فأكثر) طبقاً لأقسام النشاط الإقتصادي والنوع بكل محافظة وإجمالى الجمهورية (حضر / ريف)

Estimation of Employed (15 Years &amp; above) According to Economic Activity and Gender in each governorate &amp; Republic Total (Urban/Rural)

Cont. Table no.(7) No.(00)

العدد بالآمات

تابع جدول رقم (٧)

Governorates	Place of residence	Gender	Economic Activity											النوع	محل الإقامة	محافظة الجمهورية
			ك	ى	ط	ح	ز	و	هـ	د	ج	ب	أ			
			K	J	I	H	G	F	E	D	C	B	A			
Suhag	Urban	Male	20	21	110	396	560	556	20	24	227	4	135	ذكور	حضر	سوهاج
		Female	0	0	0	4	12	0	0	0	0	0	8	إناث		
		<b>Total</b>	<b>20</b>	<b>21</b>	<b>110</b>	<b>400</b>	<b>572</b>	<b>556</b>	<b>20</b>	<b>24</b>	<b>227</b>	<b>4</b>	<b>143</b>	<b>جملة</b>		
	Rural	Male	28	16	311	1003	1216	2688	93	12	408	61	2476	ذكور	ريف	
		Female	4	0	0	0	34	4	4	4	19	0	19	إناث		
		<b>Total</b>	<b>32</b>	<b>16</b>	<b>311</b>	<b>1003</b>	<b>1250</b>	<b>2691</b>	<b>97</b>	<b>16</b>	<b>427</b>	<b>61</b>	<b>2495</b>	<b>جملة</b>		
Total	Male	49	37	420	1399	1776	3244	113	36	635	65	2611	ذكور	الجملة		
	Female	4	0	0	4	46	4	4	4	19	0	27	إناث			
	<b>Total</b>	<b>53</b>	<b>37</b>	<b>420</b>	<b>1403</b>	<b>1822</b>	<b>3247</b>	<b>117</b>	<b>40</b>	<b>654</b>	<b>65</b>	<b>2638</b>	<b>جملة</b>			
Qena	Urban	Male	15	6	86	111	286	331	21	10	162	0	132	ذكور	حضر	قنا
		Female	0	0	0	0	17	0	0	0	6	0	3	إناث		
		<b>Total</b>	<b>15</b>	<b>6</b>	<b>86</b>	<b>111</b>	<b>303</b>	<b>331</b>	<b>21</b>	<b>10</b>	<b>168</b>	<b>0</b>	<b>135</b>	<b>جملة</b>		
	Rural	Male	23	13	251	403	362	1853	33	26	187	10	2626	ذكور	ريف	
		Female	9	3	0	0	62	3	0	0	29	0	6	إناث		
		<b>Total</b>	<b>32</b>	<b>17</b>	<b>251</b>	<b>403</b>	<b>424</b>	<b>1856</b>	<b>33</b>	<b>26</b>	<b>216</b>	<b>10</b>	<b>2632</b>	<b>جملة</b>		
Total	Male	38	20	337	514	649	2184	54	36	349	10	2759	ذكور	الجملة		
	Female	9	3	0	0	79	3	0	0	35	0	9	إناث			
	<b>Total</b>	<b>47</b>	<b>23</b>	<b>337</b>	<b>514</b>	<b>727</b>	<b>2187</b>	<b>54</b>	<b>36</b>	<b>384</b>	<b>10</b>	<b>2768</b>	<b>جملة</b>			
Aswan	Urban	Male	10	12	95	183	323	207	27	22	125	29	314	ذكور	حضر	أسوان
		Female	5	0	5	5	29	0	2	0	7	0	0	إناث		
		<b>Total</b>	<b>14</b>	<b>12</b>	<b>100</b>	<b>188</b>	<b>352</b>	<b>207</b>	<b>29</b>	<b>22</b>	<b>132</b>	<b>29</b>	<b>314</b>	<b>جملة</b>		
	Rural	Male	7	5	59	238	179	271	29	26	94	86	773	ذكور	ريف	
		Female	2	0	0	0	28	0	0	0	7	0	0	إناث		
		<b>Total</b>	<b>9</b>	<b>5</b>	<b>59</b>	<b>238</b>	<b>207</b>	<b>271</b>	<b>29</b>	<b>26</b>	<b>101</b>	<b>86</b>	<b>773</b>	<b>جملة</b>		
Total	Male	17	17	154	422	502	478	56	48	219	115	1087	ذكور	الجملة		
	Female	7	0	5	5	57	0	2	0	14	0	0	إناث			
	<b>Total</b>	<b>24</b>	<b>17</b>	<b>158</b>	<b>426</b>	<b>559</b>	<b>478</b>	<b>58</b>	<b>48</b>	<b>234</b>	<b>115</b>	<b>1087</b>	<b>جملة</b>			



تقدير المشتغلين ( 15 سنة فأكثر ) طبقاً لأقسام النشاط الإقتصادي والنوع بكل محافظة وإجمالي الجمهورية ( حضر / ريف )

Estimation of Employed (15 Years &amp; above) According to Economic Activity and Gender in each governorate &amp; Republic Total (Urban/Rural)

Cont.Table no.(7)

No.(00)

العدد بالآمات

تابع جدول رقم (V)

Governorates	Place of residence	Gender	الإجمالي Total	أقسام النشاط الإقتصادي											النوع	محل الإقامة	محافظة الجمهورية
				ت	ش	ر	ق	ص	ف	ع	س	ن	م	ل			
				X	U	T	S	R	Q	P	O	N	M	L			
Suhag	Urban	Male	2523	4	0	0	61	0	40	183	109	20	32	0	ذكور	حضر	سوهاج
		Female	368	0	0	8	0	69	232	31	0	4	0	إناث			
		Total	2891	4	0	69	0	109	415	140	20	36	0	جملة			
	Rural	Male	9612	12	0	24	219	12	102	544	266	44	77	0	ذكور	ريف	
		Female	422	0	0	7	0	82	199	37	0	11	0	إناث			
		Total	10034	12	0	24	226	12	183	743	302	44	88	0	جملة		
Total	Male	12135	17	0	24	280	12	142	727	374	64	109	0	ذكور	الجملة		
	Female	791	0	0	15	0	151	431	68	0	15	0	إناث				
Qena	Urban	Male	1453	0	0	0	25	9	19	112	67	17	38	3	ذكور	حضر	قنا
		Female	206	0	0	0	0	0	14	126	37	3	0	0	إناث		
		Total	1659	0	0	0	25	9	34	238	104	20	38	3	جملة		
	Rural	Male	6609	0	0	10	163	17	36	275	229	23	66	3	ذكور	ريف	
		Female	302	0	0	0	0	0	50	121	10	0	10	0	إناث		
		Total	6911	0	0	10	163	17	87	396	239	23	75	3	جملة		
Total	Male	8062	0	0	10	188	26	56	387	296	40	104	7	ذكور	الجملة		
	Female	508	0	0	0	0	0	65	246	47	3	10	0	إناث			
Aswan	Urban	Male	1663	0	0	0	67	10	29	63	107	24	17	0	ذكور	حضر	أسوان
		Female	271	0	0	5	0	5	44	115	29	5	14	0	إناث		
		Total	1933	0	0	5	67	15	73	178	136	29	31	0	جملة		
	Rural	Male	2116	7	0	10	77	0	31	88	107	20	11	0	ذكور	ريف	
		Female	172	0	0	2	0	2	60	47	21	0	2	0	إناث		
		Total	2288	7	0	12	77	2	91	134	129	20	13	0	جملة		
Total	Male	3779	7	0	10	143	10	60	151	214	44	28	0	ذكور	الجملة		
	Female	442	0	0	7	0	7	104	161	51	5	17	0	إناث			
Total	Male	4221	7	0	17	143	17	164	312	265	49	44	0	جملة			
	Female																

## تقدير المشتغلين (15 سنة فأكثر) طبقاً لأقسام النشاط الإقتصادي والنوع بكل محافظة وإجمالى الجمهورية (حضر / ريف)

Estimation of Employed (15 Years &amp; above) According to Economic Activity and Gender in each governorate &amp; Republic Total (Urban/Rural)

Cont. Table no.(7)

No.(00)

العدد بالآمات

تابع جدول رقم (٧)

Governorates	Place of residence	Gender	Economic Activity											النوع	محل الإقامة	محافظة الجمهورية
			ك	ى	ط	ح	ز	و	هـ	د	ج	ب	أ			
			K	J	I	H	G	F	E	D	C	B	A			
Luxor	Urban	Male	19	9	80	148	342	222	5	10	138	2	195	ذكور	حضر	الأقصر
		Female	5	0	4	5	44	0	3	0	5	0	2	إناث		
		<b>Total</b>	<b>24</b>	<b>9</b>	<b>84</b>	<b>152</b>	<b>386</b>	<b>222</b>	<b>7</b>	<b>10</b>	<b>143</b>	<b>2</b>	<b>197</b>	<b>جملة</b>		
	Rural	Male	4	0	118	137	207	288	21	6	102	11	954	ذكور	ريف	
		Female	9	0	2	0	71	0	0	0	6	0	17	إناث		
		<b>Total</b>	<b>13</b>	<b>0</b>	<b>120</b>	<b>137</b>	<b>277</b>	<b>288</b>	<b>21</b>	<b>6</b>	<b>109</b>	<b>11</b>	<b>971</b>	<b>جملة</b>		
Total	Male	23	9	198	285	549	509	26	16	240	13	1149	ذكور	الجملة		
	Female	14	0	6	5	115	0	3	0	12	0	19	إناث			
	<b>Total</b>	<b>37</b>	<b>9</b>	<b>204</b>	<b>290</b>	<b>664</b>	<b>509</b>	<b>29</b>	<b>16</b>	<b>252</b>	<b>13</b>	<b>1169</b>	<b>جملة</b>			
Red Sea	Urban	Male	13	14	125	164	112	90	17	19	56	21	50	ذكور	حضر	البحر الأحمر
		Female	0	2	9	9	16	2	2	0	5	0	2	إناث		
		<b>Total</b>	<b>13</b>	<b>15</b>	<b>134</b>	<b>173</b>	<b>128</b>	<b>92</b>	<b>19</b>	<b>19</b>	<b>61</b>	<b>21</b>	<b>52</b>	<b>جملة</b>		
	Total	Male	13	14	125	164	112	90	17	19	56	21	50	ذكور	الجملة	
		Female	0	2	9	9	16	2	2	0	5	0	2	إناث		
		<b>Total</b>	<b>13</b>	<b>15</b>	<b>134</b>	<b>173</b>	<b>128</b>	<b>92</b>	<b>19</b>	<b>19</b>	<b>61</b>	<b>21</b>	<b>52</b>	<b>جملة</b>		
El-wadi El-Gidid	Urban	Male	4	5	5	9	18	40	2	2	16	2	82	ذكور	حضر	الوادي الجديد
		Female	0	0	0	0	8	0	0	0	2	0	2	إناث		
		<b>Total</b>	<b>4</b>	<b>5</b>	<b>5</b>	<b>9</b>	<b>26</b>	<b>40</b>	<b>2</b>	<b>2</b>	<b>18</b>	<b>2</b>	<b>84</b>	<b>جملة</b>		
	Rural	Male	0	0	12	5	18	14	8	3	7	0	143	ذكور	ريف	
		Female	0	2	0	0	0	0	1	0	0	0	0	إناث		
		<b>Total</b>	<b>0</b>	<b>2</b>	<b>12</b>	<b>5</b>	<b>18</b>	<b>14</b>	<b>9</b>	<b>3</b>	<b>7</b>	<b>0</b>	<b>143</b>	<b>جملة</b>		
Total	Male	4	5	17	14	36	54	10	4	22	2	226	ذكور	الجملة		
	Female	0	2	0	0	8	0	1	0	2	0	2	إناث			
	<b>Total</b>	<b>4</b>	<b>8</b>	<b>17</b>	<b>14</b>	<b>44</b>	<b>54</b>	<b>11</b>	<b>4</b>	<b>24</b>	<b>2</b>	<b>227</b>	<b>جملة</b>			

تقدير المشتغلين ( 15 سنة فأكثر ) طبقاً لأقسام النشاط الإقتصادي والنوع بكل محافظة وإجمالي الجمهورية ( حضر / ريف )

Estimation of Employed (15 Years & above) According to Economic Activity and Gender in each governorate & Republic Total (Urban/Rural)

Cont.Table no.(7)

No.(00)

العدد بالآلاف

تابع جدول رقم (V)

Governorates	Place of residence	Gender	الإجمالي Total	Economic Activity											النوع	محل الإقامة	محافظة الجمهورية
				أقسام النشاط الإقتصادي													
				ت	ش	ر	ق	ص	ف	ع	س	ن	م	ل			
X	U	T	S	R	Q	P	O	N	M	L							
Luxor	Urban	Male	1513	13	0	0	49	5	43	58	97	49	24	5	ذكور	حضر	الأقصر
		Female	180	0	0	5	0	15	61	27	4	0	0	إناث			
		Total	1693	13	0	54	5	58	119	124	54	24	5	جملة			
	Rural	Male	2133	4	0	17	35	4	23	75	85	22	22	0	ذكور	ريف	
		Female	248	0	0	2	4	0	55	60	19	2	0	0	إناث		
		Total	2381	4	0	19	38	4	78	135	104	24	22	0	جملة		
Total	Male	3646	17	0	17	84	9	65	133	182	71	45	5	ذكور	الجملة		
	Female	428	0	0	2	9	0	71	121	46	6	0	0	إناث			
	Total	4074	17	0	19	93	9	136	254	228	77	45	5	جملة			
Red Sea	Urban	Male	913	0	0	0	30	0	14	36	62	72	15	2	ذكور	حضر	البحر الأحمر
		Female	165	0	0	0	2	0	28	46	36	0	7	0	إناث		
		Total	1078	0	0	0	32	0	41	82	98	72	23	2	جملة		
	Total	Male	913	0	0	0	30	0	14	36	62	72	15	2	ذكور	الجملة	
		Female	165	0	0	0	2	0	28	46	36	0	7	0	إناث		
		Total	1078	0	0	0	32	0	41	82	98	72	23	2	جملة		
El-wadi El-Gidid	Urban	Male	328	0	0	0	14	2	21	51	49	2	5	0	ذكور	حضر	الوادي الجديد
		Female	119	0	0	0	0	0	23	58	25	2	0	0	إناث		
		Total	447	0	0	0	14	2	44	109	74	3	5	0	جملة		
	Rural	Male	321	0	0	0	4	3	14	37	48	1	4	0	ذكور	ريف	
		Female	55	0	0	0	0	2	7	33	9	0	0	0	إناث		
		Total	376	0	0	0	4	5	21	69	57	1	4	0	جملة		
Total	Male	649	0	0	0	18	5	35	87	97	3	9	0	ذكور	الجملة		
	Female	174	0	0	0	0	2	30	90	34	2	0	0	إناث			
	Total	823	0	0	0	18	7	66	178	131	5	9	0	جملة			

## تقدير المشتغلين (15 سنة فأكثر) طبقاً لأقسام النشاط الإقتصادي والنوع بكل محافظة وإجمالى الجمهورية (حضر / ريف)

Estimation of Employed (15 Years &amp; above) According to Economic Activity and Gender in each governorate &amp; Republic Total (Urban/Rural)

Cont. Table no.(7)

No.(00)

العدد بالآلاف

تابع جدول رقم (٧)

Governorates	Place of residence	Gender	اقتصادى											النوع	محل الإقامة	محافظة الجمهورية	
			اقتصادى														
			ك	ى	ط	ح	ز	و	هـ	د	ج	ب	أ				
			K	J	I	H	G	F	E	D	C	B	A				
Matrouh	Urban	Male	9	0	17	88	130	157	20	27	40	0	10	ذكور	حضر	مطروح	
		Female	5	2	0	3	3	0	0	0	3	0	0	إناث			
		Total	14	2	17	90	133	157	20	27	43	0	10	جملة			
	Rural	Male	0	0	28	38	44	35	31	3	19	0	178	ذكور	ريف		
		Female	0	0	0	0	6	0	0	0	0	0	3	إناث			
		Total	0	0	28	38	51	35	31	3	19	0	181	جملة			
Total	Male	9	0	45	126	174	192	52	30	59	0	188	ذكور	الجملة			
	Female	5	2	0	3	9	0	0	0	3	0	3	إناث				
	Total	14	2	45	129	183	192	52	30	62	0	191	جملة				
South Sinai	Urban	Male	0	0	10	8	12	12	4	7	1	0	3	ذكور	حضر	جنوب سيناء	
		Female	0	0	0	0	0	0	0	1	0	0	0	إناث			
		Total	0	0	10	8	12	12	4	8	1	0	3	جملة			
	Rural	Male	0	1	12	20	10	14	1	0	3	2	4	ذكور	ريف		
		Female	0	0	0	0	1	0	0	0	0	0	0	إناث			
		Total	0	1	12	20	11	14	1	0	3	2	4	جملة			
Total	Male	0	1	22	28	22	26	5	7	5	2	8	ذكور	الجملة			
	Female	0	0	0	0	1	0	0	1	0	0	0	إناث				
	Total	0	1	22	28	23	26	5	8	5	2	8	جملة				

تقدير المشتغلين (15 سنة فأكثر) طبقاً لأقسام النشاط الإقتصادي والنوع بكل محافظة وإجمالي الجمهورية ( حضر / ريف )

Estimation of Employed (15 Years &amp; above) According to Economic Activity and Gender in each governorate &amp; Republic Total (Urban/Rural)

Governorates	Place of residence	Gender	الإجمالي Total	أقسام النشاط الإقتصادي											النوع	محل الإقامة	محافظة الجمهورية
				ت	ش	ر	ق	ص	ف	ع	س	ن	م	ل			
				X	U	T	S	R	Q	P	O	N	M	L			
Matrouh	Urban	Male	683	0	0	8	31	9	25	35	51	7	11	8	ذكور	حضر	مطروح
		Female	100	0	0	0	0	0	27	40	15	0	3	0	إناث		
		<b>Total</b>	<b>783</b>	<b>0</b>	<b>0</b>	<b>8</b>	<b>31</b>	<b>9</b>	<b>52</b>	<b>74</b>	<b>66</b>	<b>7</b>	<b>14</b>	<b>8</b>	<b>جملة</b>		
	Rural	Male	430	3	0	0	16	0	0	9	19	0	3	3	ذكور	ريف	
		Female	22	0	0	0	0	0	3	9	0	0	0	0	إناث		
		<b>Total</b>	<b>452</b>	<b>3</b>	<b>0</b>	<b>0</b>	<b>16</b>	<b>0</b>	<b>3</b>	<b>18</b>	<b>19</b>	<b>0</b>	<b>3</b>	<b>3</b>	<b>جملة</b>		
Total	Male	1114	3	0	8	47	9	25	44	70	7	14	11	ذكور	الجملة		
	Female	122	0	0	0	0	0	30	49	15	0	3	0	إناث			
	<b>Total</b>	<b>1235</b>	<b>3</b>	<b>0</b>	<b>8</b>	<b>47</b>	<b>9</b>	<b>55</b>	<b>93</b>	<b>85</b>	<b>7</b>	<b>17</b>	<b>11</b>	<b>جملة</b>			
South Sinai	Urban	Male	130	2	0	0	5	0	12	27	29	0	0	0	ذكور	حضر	جنوب سيناء
		Female	60	0	0	0	0	0	11	29	16	1	0	0	إناث		
		<b>Total</b>	<b>190</b>	<b>2</b>	<b>0</b>	<b>0</b>	<b>5</b>	<b>0</b>	<b>23</b>	<b>56</b>	<b>45</b>	<b>1</b>	<b>0</b>	<b>0</b>	<b>جملة</b>		
	Rural	Male	97	0	0	0	4	5	0	1	9	8	4	0	ذكور	ريف	
		Female	6	0	0	0	0	0	4	1	0	0	0	0	إناث		
		<b>Total</b>	<b>103</b>	<b>0</b>	<b>0</b>	<b>0</b>	<b>4</b>	<b>5</b>	<b>4</b>	<b>2</b>	<b>9</b>	<b>8</b>	<b>4</b>	<b>0</b>	<b>جملة</b>		
Total	Male	227	2	0	0	8	5	12	28	37	8	4	0	ذكور	الجملة		
	Female	66	0	0	0	0	0	15	30	16	1	0	0	إناث			
	<b>Total</b>	<b>293</b>	<b>2</b>	<b>0</b>	<b>0</b>	<b>8</b>	<b>5</b>	<b>27</b>	<b>58</b>	<b>53</b>	<b>9</b>	<b>4</b>	<b>0</b>	<b>جملة</b>			

## تقدير المشتغلين (15 سنة فأكثر) طبقاً لنوع القطاع الذي يعملون فيه والنوع بكل محافظة وإجمالي الجمهورية (حضر / ريف)

## Estimation of Employed (15 Years &amp; above) According to Sector and Gender in each governorate &amp; Republic Total (Urban/Rural)

Table no.(8)

No.(00)

العدد بالآلاف

جدول رقم (٨)

Governorates	Place of residence	Gender	Sector				القطاع		النوع	محل الإقامة	محافظة الجمهورية
			الإجمالي Total	أخرى* Other	خاص Private		عام Public	حكومي Governmental			
					خارج المنشآت Outside Establishments	داخل المنشآت Inside Establishments					
Total	Urban	Male	99908	224	34216	50013	3484	11971	ذكور	حضر	إجمالي الجمهورية
		Female	22027	162	2826	9215	459	9364	إناث		
		Total	121935	387	37042	59228	3943	21336	جملة		
	Rural	Male	143836	228	81575	41681	2718	17634	ذكور	ريف	
		Female	23820	107	9616	6331	138	7627	إناث		
		Total	167656	335	91191	48012	2856	25261	جملة		
	Total	Male	243744	452	115791	91694	6202	29605	ذكور	الجملة	
		Female	45846	270	12442	15546	597	16991	إناث		
		Total	289591	722	128233	107240	6799	46597	جملة		
Cairo	Urban	Male	21116	16	5858	12361	713	2169	ذكور	حضر	القاهرة
		Female	4814	28	491	2697	122	1476	إناث		
		Total	25930	44	6349	15058	835	3645	جملة		
	Total	Male	21116	16	5858	12361	713	2169	ذكور	الجملة	
		Female	4814	28	491	2697	122	1476	إناث		
		Total	25930	44	6349	15058	835	3645	جملة		
Alexandria	Urban	Male	13474	40	3995	7480	747	1212	ذكور	حضر	الإسكندرية
		Female	3113	51	467	1636	72	887	إناث		
		Total	16587	91	4462	9116	820	2099	جملة		
	Total	Male	13474	40	3995	7480	747	1212	ذكور	الجملة	
		Female	3113	51	467	1636	72	887	إناث		
		Total	16587	91	4462	9116	820	2099	جملة		
Port Said	Urban	Male	1670	6	357	967	84	256	ذكور	حضر	بورسعيد
		Female	481	4	20	130	10	318	إناث		
		Total	2151	10	377	1097	94	574	جملة		
	Total	Male	1670	6	357	967	84	256	ذكور	الجملة	
		Female	481	4	20	130	10	318	إناث		
		Total	2151	10	377	1097	94	574	جملة		

\* Others: (include cooperatives &amp; foreign sector)

\*أخرى : تشمل التعاونيات والأجنبي

## تقدير المشغلين (15 سنة فأكثر) طبقاً لنوع القطاع الذى يعملون فيه والنوع بكل محافظة وإجمالى الجمهورية ( حضر / ريف )

Estimation of Employed (15 Years &amp; above) According to Sector and Gender in each governorate &amp; Republic Total (Urban/Rural)

Cont.Table no.(8) No.(00)

العدد بالمئات

تابع جدول رقم (٨)

Governorates	Place of residence	Gender	Sector						النوع	محل الإقامة	محافظة الجمهورية
			الإجمالى Total	أخرى* Other	خاص		عام Public	حكومى Governmental			
					خارج المنشآت Outside Establishments	داخل المنشآت Inside Establishments					
Suez	Urban	Male	1714	6	329	903	279	197	ذكور	السويس	
		Female	374	2	18	123	29	201	إناث		
		<b>Total</b>	<b>2088</b>	<b>8</b>	<b>347</b>	<b>1027</b>	<b>308</b>	<b>398</b>	<b>جملة</b>		
	Total	Male	1714	6	329	903	279	197	ذكور		
		Female	374	2	18	123	29	201	إناث		
		<b>Total</b>	<b>2088</b>	<b>8</b>	<b>347</b>	<b>1027</b>	<b>308</b>	<b>398</b>	<b>جملة</b>		
Damietta	Urban	Male	1804	0	574	1107	0	123	ذكور	دمياط	
		Female	329	0	25	133	0	171	إناث		
		<b>Total</b>	<b>2132</b>	<b>0</b>	<b>599</b>	<b>1240</b>	<b>0</b>	<b>293</b>	<b>جملة</b>		
	Rural	Male	2703	3	945	1478	24	254	ذكور		
		Female	487	2	53	192	0	240	إناث		
		<b>Total</b>	<b>3190</b>	<b>5</b>	<b>998</b>	<b>1670</b>	<b>24</b>	<b>494</b>	<b>جملة</b>		
Total	Male	4507	3	1519	2585	24	377	ذكور			
	Female	816	2	78	325	0	410	إناث			
	<b>Total</b>	<b>5323</b>	<b>5</b>	<b>1597</b>	<b>2910</b>	<b>24</b>	<b>787</b>	<b>جملة</b>			
Dakahlia	Urban	Male	4975	0	2041	2288	58	589	ذكور	الدقهلية	
		Female	912	8	83	231	4	587	إناث		
		<b>Total</b>	<b>5887</b>	<b>8</b>	<b>2123</b>	<b>2519</b>	<b>62</b>	<b>1175</b>	<b>جملة</b>		
	Rural	Male	11771	8	6611	3603	229	1320	ذكور		
		Female	1564	4	268	509	15	769	إناث		
		<b>Total</b>	<b>13335</b>	<b>12</b>	<b>6879</b>	<b>4112</b>	<b>244</b>	<b>2089</b>	<b>جملة</b>		
Total	Male	16746	8	8652	5890	287	1909	ذكور			
	Female	2476	12	350	740	19	1355	إناث			
	<b>Total</b>	<b>19222</b>	<b>20</b>	<b>9002</b>	<b>6631</b>	<b>305</b>	<b>3265</b>	<b>جملة</b>			

\* Others: (include cooperatives&amp; foreign sector)

\*أخرى : تشمل التعاونيات والأجانبى

## تقدير المشتغلين ( 15 سنة فأكثر ) طبقاً لنوع القطاع الذي يعملون فيه والنوع بكل محافظة وإجمالي الجمهورية ( حضر / ريف )

Estimation of Employed (15 Years &amp; above) According to Sector and Gender in each governorate &amp; Republic Total (Urban/Rural)

Cont.Table no.(8)

No.(00)

العدد بالآلاف

تابع جدول رقم ( ٨ )

Governorates	Place of residence	Gender	Sector / القطاع						النوع	محل الإقامة	محافظة الجمهورية
			الإجمالي Total	أخرى* Other	خاص Private		عام Public	حكومي Governmental			
					خارج المنشآت Outside Establishments	داخل المنشآت Inside Establishments					
Sharkia	Urban	Male	4448	4	1512	2206	91	634	ذكور	حضر	الشرقية
		Female	1025	0	93	300	8	624	إناث		
		<b>Total</b>	<b>5473</b>	<b>4</b>	<b>1605</b>	<b>2506</b>	<b>99</b>	<b>1259</b>	<b>جملة</b>		
	Rural	Male	13579	12	6491	4724	188	2163	ذكور	ريف	
		Female	2245	4	733	444	12	1052	إناث		
		<b>Total</b>	<b>15824</b>	<b>16</b>	<b>7224</b>	<b>5169</b>	<b>200</b>	<b>3215</b>	<b>جملة</b>		
Total	Male	18027	16	8003	6931	279	2797	ذكور	الجملة		
	Female	3270	4	826	744	20	1677	إناث			
	<b>Total</b>	<b>21297</b>	<b>20</b>	<b>8829</b>	<b>7675</b>	<b>299</b>	<b>4474</b>	<b>جملة</b>			
Kalyoubia	Urban	Male	5902	9	1553	3369	235	735	ذكور	حضر	القليوبية
		Female	1431	3	158	696	31	542	إناث		
		<b>Total</b>	<b>7333</b>	<b>13</b>	<b>1711</b>	<b>4066</b>	<b>266</b>	<b>1278</b>	<b>جملة</b>		
	Rural	Male	8617	27	3108	3679	437	1367	ذكور	ريف	
		Female	1853	7	499	753	21	572	إناث		
		<b>Total</b>	<b>10470</b>	<b>34</b>	<b>3607</b>	<b>4433</b>	<b>458</b>	<b>1939</b>	<b>جملة</b>		
Total	Male	14519	36	4660	7049	672	2102	ذكور	الجملة		
	Female	3284	10	658	1450	52	1115	إناث			
	<b>Total</b>	<b>17803</b>	<b>46</b>	<b>5318</b>	<b>8498</b>	<b>724</b>	<b>3216</b>	<b>جملة</b>			
Kafr-El- sheik	Urban	Male	2090	0	1041	801	13	234	ذكور	حضر	كفر الشيخ
		Female	520	3	125	149	6	236	إناث		
		<b>Total</b>	<b>2610</b>	<b>3</b>	<b>1167</b>	<b>950</b>	<b>20</b>	<b>470</b>	<b>جملة</b>		
	Rural	Male	7421	7	4275	2122	95	922	ذكور	ريف	
		Female	2155	0	1225	411	12	507	إناث		
		<b>Total</b>	<b>9577</b>	<b>7</b>	<b>5500</b>	<b>2533</b>	<b>108</b>	<b>1428</b>	<b>جملة</b>		
Total	Male	9511	7	5316	2923	109	1156	ذكور	الجملة		
	Female	2675	3	1351	560	19	743	إناث			
	<b>Total</b>	<b>12186</b>	<b>11</b>	<b>6667</b>	<b>3483</b>	<b>128</b>	<b>1898</b>	<b>جملة</b>			

\* Others: (include cooperatives&amp; foreign sector)

\*أخرى : تشمل التعاونيات والأجنبي



تقدير المشتغلين ( 15 سنة فأكثر ) طبقاً لنوع القطاع الذي يعملون فيه والنوع بكل محافظة وإجمالي الجمهورية ( حضر / ريف )

Estimation of Employed (15 Years & above) According to Sector and Gender in each governorate & Republic Total (Urban/Rural)

Cont.Table no.(8) No.(00)

العدد بالآلاف

تابع جدول رقم ( ٨ )

Governorates	Place of residence	Gender	Sector						النوع	محل الإقامة	محافظة الجمهورية
			الإجمالي Total	أخرى* Other	خاص		عام Public	حكومي Governmental			
					خارج المنشآت Outside Establishments	داخل المنشآت Inside Establishments					
Gharbia	Urban	Male	3762	4	1225	1909	153	472	ذكور	حضر	الغربية
		Female	1154	0	153	551	21	429	إناث		
		<b>Total</b>	<b>4916</b>	<b>4</b>	<b>1377</b>	<b>2460</b>	<b>174</b>	<b>901</b>	<b>جملة</b>		
	Rural	Male	8842	8	3750	3426	300	1359	ذكور	ريف	
		Female	2491	10	636	851	17	977	إناث		
		<b>Total</b>	<b>11333</b>	<b>17</b>	<b>4386</b>	<b>4277</b>	<b>317</b>	<b>2335</b>	<b>جملة</b>		
Total	Male	12604	11	4975	5335	453	1830	ذكور	الجملة		
	Female	3645	10	789	1402	38	1406	إناث			
	<b>Total</b>	<b>16249</b>	<b>21</b>	<b>5763</b>	<b>6737</b>	<b>491</b>	<b>3236</b>	<b>جملة</b>			
Menoufia	Urban	Male	2562	0	921	1277	46	318	ذكور	حضر	المنوفية
		Female	826	5	246	246	0	330	إناث		
		<b>Total</b>	<b>3388</b>	<b>5</b>	<b>1167</b>	<b>1523</b>	<b>46</b>	<b>648</b>	<b>جملة</b>		
	Rural	Male	9550	20	4317	3727	148	1338	ذكور	ريف	
		Female	2802	4	1416	755	7	619	إناث		
		<b>Total</b>	<b>12352</b>	<b>24</b>	<b>5733</b>	<b>4482</b>	<b>156</b>	<b>1957</b>	<b>جملة</b>		
Total	Male	12112	20	5238	5004	194	1655	ذكور	الجملة		
	Female	3628	8	1662	1001	7	949	إناث			
	<b>Total</b>	<b>15740</b>	<b>28</b>	<b>6901</b>	<b>6005</b>	<b>202</b>	<b>2605</b>	<b>جملة</b>			
Behira	Urban	Male	3427	0	1314	1614	63	436	ذكور	حضر	البحيرة
		Female	631	0	51	204	8	368	إناث		
		<b>Total</b>	<b>4058</b>	<b>0</b>	<b>1365</b>	<b>1818</b>	<b>71</b>	<b>804</b>	<b>جملة</b>		
	Rural	Male	14119	12	8832	3479	284	1512	ذكور	ريف	
		Female	2172	8	1153	474	19	517	إناث		
		<b>Total</b>	<b>16290</b>	<b>19</b>	<b>9985</b>	<b>3954</b>	<b>303</b>	<b>2029</b>	<b>جملة</b>		
Total	Male	17545	12	10146	5093	347	1948	ذكور	الجملة		
	Female	2803	8	1204	679	26	885	إناث			
	<b>Total</b>	<b>20348</b>	<b>19</b>	<b>11350</b>	<b>5772</b>	<b>374</b>	<b>2833</b>	<b>جملة</b>			

\* Others: (include cooperatives & foreign sector)

\*أخرى : تشمل التعاونيات والأجنبي

تقدير المشتغلين ( 15 سنة فأكثر ) طبقاً لنوع القطاع الذى يعملون فيه والنوع بكل محافظة وإجمالى الجمهورية ( حضر / ريف )

Estimation of Employed (15 Years &amp; above) According to Sector and Gender in each governorate &amp; Republic Total (Urban/Rural)

Cont.Table no.(8) No.(00)

العدد بالآمات

تابع جدول رقم ( ٨ )

Governorates	Place of residence	Gender	Sector						النوع	محل الإقامة	محافظة الجمهورية
			الإجمالى Total	أخرى* Other	خاص		عام Public	حكومى Governmental			
					خارج المنشآت Outside Establishments	داخل المنشآت Inside Establishments					
Ismaelia	Urban	Male	1454	5	477	541	59	372	ذكور	حضر	الإسماعيلية
		Female	345	2	10	119	13	202	إناث		
		<b>Total</b>	<b>1799</b>	<b>7</b>	<b>486</b>	<b>659</b>	<b>72</b>	<b>574</b>	<b>جملة</b>		
	Rural	Male	1792	2	947	507	67	268	ذكور	ريف	
		Female	249	0	27	81	7	135	إناث		
		<b>Total</b>	<b>2041</b>	<b>2</b>	<b>973</b>	<b>588</b>	<b>74</b>	<b>403</b>	<b>جملة</b>		
Total	Male	3245	7	1423	1048	127	640	ذكور	الجملة		
	Female	594	2	36	199	19	337	إناث			
	<b>Total</b>	<b>3840</b>	<b>10</b>	<b>1460</b>	<b>1247</b>	<b>146</b>	<b>977</b>	<b>جملة</b>			
Giza	Urban	Male	12879	65	4207	7142	347	1117	ذكور	حضر	الجيزة
		Female	2372	13	463	1224	80	591	إناث		
		<b>Total</b>	<b>15250</b>	<b>78</b>	<b>4670</b>	<b>8366</b>	<b>427</b>	<b>1708</b>	<b>جملة</b>		
	Rural	Male	9446	21	4375	3813	189	1047	ذكور	ريف	
		Female	814	0	200	336	8	269	إناث		
		<b>Total</b>	<b>10259</b>	<b>21</b>	<b>4576</b>	<b>4149</b>	<b>197</b>	<b>1316</b>	<b>جملة</b>		
Total	Male	22324	86	8583	10955	536	2164	ذكور	الجملة		
	Female	3185	13	664	1560	89	860	إناث			
	<b>Total</b>	<b>25510</b>	<b>100</b>	<b>9246</b>	<b>12515</b>	<b>625</b>	<b>3024</b>	<b>جملة</b>			
Beni- Suef	Urban	Male	1949	4	933	627	19	366	ذكور	حضر	بنى سويف
		Female	539	0	116	165	12	246	إناث		
		<b>Total</b>	<b>2488</b>	<b>4</b>	<b>1050</b>	<b>792</b>	<b>31</b>	<b>612</b>	<b>جملة</b>		
	Rural	Male	6561	7	4185	1674	48	646	ذكور	ريف	
		Female	2096	3	1485	374	6	229	إناث		
		<b>Total</b>	<b>8657</b>	<b>10</b>	<b>5670</b>	<b>2048</b>	<b>54</b>	<b>875</b>	<b>جملة</b>		
Total	Male	8510	10	5119	2301	67	1013	ذكور	الجملة		
	Female	2635	3	1601	539	18	474	إناث			
	<b>Total</b>	<b>11145</b>	<b>13</b>	<b>6720</b>	<b>2840</b>	<b>85</b>	<b>1487</b>	<b>جملة</b>			

\* Others: (include cooperatives&amp; foreign sector)

\*أخرى : تشمل التعاونيات والأجانبى

تقدير المشتغلين (15 سنة فأكثر) طبقاً لنوع القطاع الذى يعملون فيه والنوع بكل محافظة وإجمالى الجمهورية ( حضر / ريف )

Estimation of Employed (15 Years &amp; above) According to Sector and Gender in each governorate &amp; Republic Total (Urban/Rural)

Cont.Table no.(8) No.(00)

العدد بالآلاف

تابع جدول رقم (٨)

Governorates	Place of residence	Gender	Sector						النوع	محل الإقامة	محافظة الجمهورية
			الإجمالى Total	أخرى Other	خاص		عام Public	حكومى Governmental			
					خارج المنشآت Outside Establishments	داخل المنشآت Inside Establishments					
Fayoum	Urban	Male	2163	9	1343	620	13	178	ذكور	حضر	الفيوم
		Female	360	9	95	145	0	111	إناث		
		Total	2523	19	1438	765	13	289	جملة		
	Rural	Male	7753	10	5252	1772	49	670	ذكور	ريف	
		Female	985	9	408	296	0	272	إناث		
		Total	8738	18	5660	2068	49	943	جملة		
	Total	Male	9916	19	6596	2392	61	848	ذكور	الجملة	
		Female	1345	18	503	441	0	383	إناث		
		Total	11261	37	7099	2833	61	1231	جملة		
Menia	Urban	Male	2620	16	1232	821	76	473	ذكور	حضر	المنيا
		Female	601	6	153	111	3	328	إناث		
		Total	3220	22	1385	933	79	801	جملة		
	Rural	Male	12302	37	8277	2349	113	1527	ذكور	ريف	
		Female	1970	31	1219	344	0	376	إناث		
		Total	14271	68	9496	2693	113	1903	جملة		
	Total	Male	14921	53	9509	3170	189	2000	ذكور	الجملة	
		Female	2570	37	1372	455	3	704	إناث		
		Total	17492	90	10881	3625	192	2704	جملة		
Asyout	Urban	Male	2695	18	1232	871	95	480	ذكور	حضر	أسيوط
		Female	729	10	14	93	18	594	إناث		
		Total	3424	28	1246	964	112	1074	جملة		
	Rural	Male	8061	23	5564	1638	154	683	ذكور	ريف	
		Female	712	12	171	131	6	391	إناث		
		Total	8774	35	5735	1769	160	1074	جملة		
	Total	Male	10756	41	6796	2508	248	1163	ذكور	الجملة	
		Female	1441	23	185	224	24	986	إناث		
		Total	12198	64	6981	2733	272	2148	جملة		

\* Others: (include cooperatives&amp; foreign sector)

\*أخرى : تشمل التعاونيات والأجنبية

تقدير المشتغلين (15 سنة فأكثر) طبقاً لنوع القطاع الذى يعملون فيه والنوع بكل محافظة وإجمالى الجمهورية ( حضر / ريف )

Estimation of Employed (15 Years &amp; above) According to Sector and Gender in each governorate &amp; Republic Total (Urban/Rural)

Cont.Table no.(8) No.(00)

العدد بالآمات

تابع جدول رقم (٨)

Governorates	Place of residence	Gender	Sector						النوع	محل الإقامة	محافظة الجمهورية
			الإجمالى Total	أخرى Other	خاص		عام Public	حكومى Governmental			
					خارج المنشآت Outside Establishments	داخل المنشآت Inside Establishments					
Suhag	Urban	Male	2523	0	1276	806	57	384	ذكور	حضر	سوهاج
		Female	368	0	4	39	0	325	إناث		
		Total	2891	0	1280	845	57	709	جملة		
	Rural	Male	9612	20	6716	1733	52	1091	ذكور	ريف	
		Female	422	4	38	130	4	247	إناث		
		Total	10034	23	6754	1863	56	1337	جملة		
Total	Male	12135	20	7993	2539	108	1475	ذكور	الجملة		
	Female	791	4	42	170	4	572	إناث			
	Total	12925	23	8035	2709	112	2046	جملة			
Qena	Urban	Male	1453	6	656	485	64	241	ذكور	حضر	قنا
		Female	206	3	9	31	3	161	إناث		
		Total	1659	9	665	516	67	402	جملة		
	Rural	Male	6609	3	4822	919	136	729	ذكور	ريف	
		Female	302	3	32	96	0	171	إناث		
		Total	6911	7	4854	1014	136	900	جملة		
Total	Male	8062	10	5478	1404	200	970	ذكور	الجملة		
	Female	508	6	41	127	3	332	إناث			
	Total	8570	16	5519	1531	203	1302	جملة			
Aswan	Urban	Male	1663	5	748	571	97	243	ذكور	حضر	أسوان
		Female	271	2	12	73	5	178	إناث		
		Total	1933	7	760	644	101	421	جملة		
	Rural	Male	2116	2	1297	375	121	321	ذكور	ريف	
		Female	172	7	2	46	0	117	إناث		
		Total	2288	9	1299	421	121	437	جملة		
Total	Male	3779	7	2045	946	218	564	ذكور	الجملة		
	Female	442	9	14	119	5	295	إناث			
	Total	4221	16	2059	1065	223	859	جملة			

\* Others: (include cooperatives&amp; foreign sector)

\*أخرى : تشمل التعاونيات والأجانبى

تقدير المشتغلين ( 15 سنة فأكثر ) طبقاً لنوع القطاع الذى يعملون فيه والنوع بكل محافظة وإجمالى الجمهورية ( حضر / ريف )

Estimation of Employed (15 Years &amp; above) According to Sector and Gender in each governorate &amp; Republic Total (Urban/Rural)

Cont. Table no.(8) No.(00)

العدد بالآمات

تابع جدول رقم ( ٨ )

Governorates	Place of residence	Gender	Sector / القطاع						النوع	محل الإقامة	محافظة الجمهورية
			الإجمالى Total	أخرى* Other	خاص		عام Public	حكومى Governmental			
					خارج المنشآت Outside Establishments	داخل المنشآت Inside Establishments					
Luxor	Urban	Male	1513	5	654	587	30	238	ذكور	الأقصر	
		Female	180	5	14	49	7	105	إناث		
		<b>Total</b>	<b>1693</b>	<b>9</b>	<b>667</b>	<b>636</b>	<b>37</b>	<b>343</b>	<b>جملة</b>		
	Rural	Male	2133	6	1368	483	45	231	ذكور		
		Female	248	0	47	87	4	109	إناث		
		<b>Total</b>	<b>2381</b>	<b>6</b>	<b>1415</b>	<b>570</b>	<b>49</b>	<b>341</b>	<b>جملة</b>		
Total	Male	3646	11	2021	1070	75	469	ذكور			
	Female	428	5	61	137	11	215	إناث			
	<b>Total</b>	<b>4074</b>	<b>16</b>	<b>2082</b>	<b>1207</b>	<b>86</b>	<b>684</b>	<b>جملة</b>			
Red Sea	Urban	Male	913	2	286	416	83	126	ذكور	البحر الأحمر	
		Female	165	4	2	49	6	105	إناث		
		<b>Total</b>	<b>1078</b>	<b>5</b>	<b>287</b>	<b>465</b>	<b>89</b>	<b>231</b>	<b>جملة</b>		
	Total	Male	913	2	286	416	83	126	ذكور		
		Female	165	4	2	49	6	105	إناث		
		<b>Total</b>	<b>1078</b>	<b>5</b>	<b>287</b>	<b>465</b>	<b>89</b>	<b>231</b>	<b>جملة</b>		
El-wadi El-Gidid	Urban	Male	328	2	132	40	10	144	ذكور	الوادي الجديد	
		Female	119	3	2	12	0	102	إناث		
		<b>Total</b>	<b>447</b>	<b>5</b>	<b>133</b>	<b>52</b>	<b>10</b>	<b>247</b>	<b>جملة</b>		
	Rural	Male	321	0	149	39	4	129	ذكور		
		Female	55	1	0	2	0	51	إناث		
		<b>Total</b>	<b>376</b>	<b>1</b>	<b>149</b>	<b>41</b>	<b>4</b>	<b>180</b>	<b>جملة</b>		
Total	Male	649	2	280	79	14	273	ذكور			
	Female	174	5	2	14	0	154	إناث			
	<b>Total</b>	<b>823</b>	<b>6</b>	<b>282</b>	<b>93</b>	<b>14</b>	<b>427</b>	<b>جملة</b>			

\* Others: (include cooperatives&amp; foreign sector)

\*أخرى : تشمل التعاونيات والأجانبى

تقدير المشتغلين (15 سنة فأكثر) طبقاً لنوع القطاع الذي يعملون فيه والنوع بكل محافظة وإجمالى الجمهورية ( حضر / ريف )

Estimation of Employed (15 Years &amp; above) According to Sector and Gender in each governorate &amp; Republic Total (Urban/Rural)

Cont.Table no.(8)

No.(00)

العدد بالآمات

تابع جدول رقم (٨)

Governorates	Place of residence	Gender	Sector / القطاع						النوع	محل الإقامة	محافظات الجمهورية
			الإجمالى Total	أخرى* Other	Private / خاص		عام Public	حكومى Governmental			
					خارج المنشآت Outside Establishments	داخل المنشآت Inside Establishments					
Matrouh	Urban	Male	683	3	301	174	44	162	ذكور	مطروح	
		Female	100	0	3	7	0	90	إناث		
		<b>Total</b>	<b>783</b>	<b>3</b>	<b>303</b>	<b>181</b>	<b>44</b>	<b>252</b>	<b>جملة</b>		
	Rural	Male	430	0	244	107	31	47	ذكور		
		Female	22	0	3	15	0	3	إناث		
		<b>Total</b>	<b>452</b>	<b>0</b>	<b>247</b>	<b>122</b>	<b>31</b>	<b>51</b>	<b>جملة</b>		
Total	Male	1114	3	545	281	76	210	ذكور			
	Female	122	0	6	22	0	93	إناث			
	<b>Total</b>	<b>1235</b>	<b>3</b>	<b>551</b>	<b>304</b>	<b>76</b>	<b>303</b>	<b>جملة</b>			
South Sinai	Urban	Male	130	0	20	30	7	73	ذكور	جنوب سيناء	
		Female	60	0	0	1	1	57	إناث		
		<b>Total</b>	<b>190</b>	<b>0</b>	<b>20</b>	<b>31</b>	<b>9</b>	<b>130</b>	<b>جملة</b>		
	Rural	Male	97	0	50	32	4	10	ذكور		
		Female	6	0	0	2	0	4	إناث		
		<b>Total</b>	<b>103</b>	<b>0</b>	<b>50</b>	<b>35</b>	<b>4</b>	<b>14</b>	<b>جملة</b>		
Total	Male	227	0	70	62	12	83	ذكور			
	Female	66	0	0	4	1	60	إناث			
	<b>Total</b>	<b>293</b>	<b>0</b>	<b>70</b>	<b>66</b>	<b>13</b>	<b>144</b>	<b>جملة</b>			

\* Others: (include cooperatives &amp; foreign sector)

\*أخرى : تشمل التعاونيات والأجانبى

تقدير المشتغلين (15 سنة فأكثر) طبقاً للحالة العملية داخل وخارج المنشآت والنوع بكل محافظة وإجمالي الجمهورية (حضر / ريف)

Estimation of Employed (15 years &amp; above) According to Employment status inside and outside establishment, Gender in each governorate &amp; republic total (urban / rural)

جدول رقم (٩) العدد بالآلاف (٩) No (00) Table No. (9)

Governorates	place of residence	Gender	Employment status										النوع	محل الإقامة	محافظة الجمهورية
			الإجمالي Total		يعمل في مشروع أسري بدون أجر contributing family activity		يعمل لحسابه ولا يستخدم أحد Self Employed		صاحب عمل و يديره و يستخدم آخرين Employer		يعمل باجر نقدي Employee				
			خارج المنشآت Outside Establishment	داخل المنشآت Inside Establishment	خارج المنشآت Outside Establishment	داخل المنشآت Inside Establishment	خارج المنشآت Outside Establishment	داخل المنشآت Inside Establishment	خارج المنشآت Outside Establishment	داخل المنشآت Inside Establishment	خارج المنشآت Outside Establishment	داخل المنشآت Inside Establishment			
Total	Urban	Male	34216	65692	581	704	12239	6368	0	4701	21396	53920	ذكور	إجمالي الجمهورية	
		female	2826	19201	774	403	1138	1210	0	193	914	17396	إناث		
	Total	37042	84893	1355	1107	13377	7577	0	4893	22310	71315	جملة			
	Rural	Male	81575	62261	3850	868	26204	5193	0	3646	51521	52554	ذكور		
		female	9616	14203	6388	985	1821	1645	0	258	1407	11317	إناث		
	Total	91191	76464	10238	1853	28025	6837	0	3904	52928	63871	جملة			
Total	Male	115791	127953	4431	1573	38443	11560	0	8347	72917	106473	ذكور			
Total	female	12442	33404	7162	1387	2959	2854	0	450	2321	28712	إناث			
Total	Total	128233	161357	11593	2960	41402	14415	0	8797	75238	135186	جملة			
Cairo	Urban	Male	5858	15258	22	44	2038	2110	0	959	3799	12145	ذكور	القاهرة	
		female	491	4323	0	29	172	488	0	21	318	3786	إناث		
	Total	6349	19581	22	73	2210	2598	0	979	4117	15930	جملة			
	Rural	Male	5858	15258	22	44	2038	2110	0	959	3799	12145	ذكور		
		female	491	4323	0	29	172	488	0	21	318	3786	إناث		
	Total	6349	19581	22	73	2210	2598	0	979	4117	15930	جملة			
Total	Male	3995	9479	16	55	1547	626	0	487	2431	8312	ذكور			
	female	467	2646	30	50	226	61	0	23	211	2512	إناث			
Total	4462	12126	46	105	1773	687	0	510	2642	10824	جملة				
Alexandria	Urban	Male	3995	9479	16	55	1547	626	0	487	2431	8312	ذكور	الاسكندرية	
		female	467	2646	30	50	226	61	0	23	211	2512	إناث		
	Total	4462	12126	46	105	1773	687	0	510	2642	10824	جملة			
	Rural	Male	357	1313	0	2	112	76	0	130	245	1105	ذكور		
		female	20	461	2	2	6	8	0	4	12	447	إناث		
	Total	377	1774	2	4	118	84	0	134	257	1552	جملة			
Total	Male	357	1313	0	2	112	76	0	130	245	1105	ذكور			
	female	20	461	2	2	6	8	0	4	12	447	إناث			
Total	377	1774	2	4	118	84	0	134	257	1552	جملة				
Port Said	Urban	Male	357	1313	0	2	112	76	0	130	245	1105	ذكور	بورسعيد	
		female	20	461	2	2	6	8	0	4	12	447	إناث		
	Total	377	1774	2	4	118	84	0	134	257	1552	جملة			
	Rural	Male	357	1313	0	2	112	76	0	130	245	1105	ذكور		
		female	20	461	2	2	6	8	0	4	12	447	إناث		
	Total	377	1774	2	4	118	84	0	134	257	1552	جملة			

تقدير المشتغلين (15 سنة فأكثر) طبقاً للحالة العملية داخل وخارج المنشآت والنوع بكل محافظة وإجمالى الجمهورية (حضر / ريف)

## Estimation of Employed (15 years &amp; above) According to Employment status inside and outside establishment, Gender in each governorate &amp; republic total (urban / rural)

Cont.Table No. (9)

No (00)

العدد بالمئات

تابع جدول رقم (٩)

Governorates	place of residence	Gender	الإجمالى Total		الحالة العملية Employment status								النوع	محل الإقامة	محافظة الجمهورية
					يعمل فى مشروع أسري بدون أجر contributing family activity		يعمل لحسابه ولا يستخدم أحد Self Employed		صاحب عمل و يديره و يستخدم آخرين Employer		يعمل بأجر نقدي Employee				
			خارج المنشآت Outside Establishment	داخل المنشآت Inside Establishment	خارج المنشآت Outside Establishment	داخل المنشآت Inside Establishment	خارج المنشآت Outside Establishment	داخل المنشآت Inside Establishment	خارج المنشآت Outside Establishment	داخل المنشآت Inside Establishment	خارج المنشآت Outside Establishment	داخل المنشآت Inside Establishment			
Suez	Urban	Male	329	1385	0	0	86	56	0	48	243	1280	ذكور	حضر	السويس
		female	18	356	0	0	16	16	0	2	2	338	إناث		
		Total	347	1741	0	0	102	72	0	50	245	1619	جملة		
	Rural	Male	329	1385	0	0	86	56	0	48	243	1280	ذكور	الجملة	
		female	18	356	0	0	16	16	0	2	2	338	إناث		
		Total	347	1741	0	0	102	72	0	50	245	1619	جملة		
Damietta	Urban	Male	574	1230	0	11	151	81	0	248	423	889	ذكور	حضر	دمياط
		female	25	304	5	6	10	17	0	10	9	271	إناث		
		Total	599	1534	5	17	161	98	0	258	432	1160	جملة		
	Rural	Male	945	1759	0	33	305	72	0	293	639	1360	ذكور	ريف	
		female	53	434	18	18	28	37	0	7	7	372	إناث		
		Total	998	2193	18	52	333	109	0	300	647	1731	جملة		
Total	Male	1519	2988	0	45	456	153	0	541	1063	2249	ذكور	جملة		
	female	78	738	24	25	38	54	0	17	16	642	إناث			
	Total	1597	3726	24	69	494	207	0	558	1079	2891	جملة			
Dakahlia	Urban	Male	2041	2934	31	62	620	504	0	390	1390	1978	ذكور	حضر	الدقهلية
		female	83	830	19	12	32	55	0	0	32	762	إناث		
		Total	2123	3764	50	74	652	559	0	390	1422	2740	جملة		
	Rural	Male	6611	5160	134	84	2900	729	0	494	3577	3852	ذكور	ريف	
		female	268	1296	101	33	80	162	0	19	86	1082	إناث		
		Total	6879	6456	236	118	2980	892	0	513	3663	4934	جملة		
Total	Male	8652	8094	165	146	3520	1233	0	884	4966	5830	ذكور	جملة		
	female	350	2126	120	46	112	218	0	19	118	1844	إناث			
	Total	9002	10220	285	192	3632	1451	0	903	5085	7674	جملة			



تقدير المشغلين (15 سنة فأكثر) طبقاً للحالة العملية داخل وخارج المنشآت والنوع بكل محافظة وإجمالي الجمهورية ( حضر / ريف )

Estimation of Employed (15 years &amp; above) According to Employment status inside and outside establishment, Gender in each governorate &amp; republic total (urban / rural)

Cont.Table No. (9)

No (00)

العدد بالمئات

تابع جدول رقم (٩)

Governorates	place of residence	Gender	الإجمالي Total		Employment status								النوع	محل الإقامة	محافظة الجمهورية
					الحالة العملية				صاحب عمل و يديره و يستخدم آخرين Employer						
			خارج المنشآت Outside Establishment	داخل المنشآت Inside Establishment	خارج المنشآت Outside Establishment	داخل المنشآت Inside Establishment	يعمل لحسابه ولا يستخدم أحد Self Employed	يعمل في مشروع أسري بدون أجر contributing family activity	خارج المنشآت Outside Establishment	داخل المنشآت Inside Establishment	خارج المنشآت Outside Establishment	داخل المنشآت Inside Establishment			
Sharkia	Urban	Male	1512	2936	26	38	409	208	0	237	1077	2452	ذكور	حضر	الشرقية
		female	93	932	18	12	23	48	0	12	51	861	إناث		
		Total	1605	3868	44	50	433	256	0	249	1128	3313	جملة		
	Rural	Male	6491	7088	82	71	1491	597	0	372	4918	6047	ذكور		
		female	733	1512	485	95	70	89	0	15	178	1313	إناث		
		Total	7224	8600	568	166	1561	686	0	387	5096	7360	جملة		
Total	Male	8003	10024	108	110	1900	805	0	610	5995	8499	ذكور			
	female	826	2444	504	107	93	137	0	26	229	2174	إناث			
	Total	8829	12468	612	216	1993	943	0	636	6224	10673	جملة			
Kalyoubia	Urban	Male	1553	4349	19	72	588	200	0	343	945	3734	ذكور	حضر	القليوبية
		female	158	1273	10	59	111	52	0	22	37	1141	إناث		
		Total	1711	5622	30	131	700	251	0	365	982	4875	جملة		
	Rural	Male	3108	5509	123	26	1095	168	0	347	1890	4968	ذكور		
		female	499	1353	206	114	213	87	0	72	80	1079	إناث		
		Total	3607	6863	329	140	1308	255	0	420	1970	6047	جملة		
Total	Male	4660	9858	142	98	1684	368	0	690	2835	8702	ذكور			
	female	658	2626	217	173	325	139	0	94	116	2220	إناث			
	Total	5318	12485	359	271	2008	507	0	785	2951	10922	جملة			
Kafr-El-sheik	Urban	Male	1041	1048	14	31	368	191	0	103	660	723	ذكور	حضر	كفر الشيخ
		female	125	395	68	23	36	58	0	10	21	304	إناث		
		Total	1167	1443	82	53	404	249	0	113	681	1027	جملة		
	Rural	Male	4275	3147	266	68	1992	406	0	316	2017	2357	ذكور		
		female	1225	930	832	108	182	151	0	16	211	654	إناث		
		Total	5500	4076	1098	176	2174	557	0	332	2228	3011	جملة		
Total	Male	5316	4195	279	98	2360	597	0	419	2677	3080	ذكور			
	female	1351	1325	900	131	218	210	0	26	232	958	إناث			
	Total	6667	5519	1180	229	2578	806	0	445	2909	4039	جملة			

تقدير المشتغلين (15 سنة فأكثر) طبقاً للحالة العملية داخل وخارج المنشآت والنوع بكل محافظة وإجمالي الجمهورية (حضر / ريف)

Estimation of Employed (15 years &amp; above) According to Employment status inside and outside establishment, Gender in each governorate &amp; republic total (urban / rural)

Cont. Table No. (9)

No (00)

العدد بالمئات

تابع جدول رقم (٩)

Governorates	place of residence	Gender	الإجمالي Total		الحالة العملية Employment status								النوع	محل الإقامة	محافظة الجمهورية
			خارج المنشآت Outside Establishmen t	داخل المنشآت Inside Establishmen t	يعمل في مشروع أسري بدون أجر contributing family activity		يعمل لحسابه ولا يستخدم أحد Self Employed		صاحب عمل و يديره و يستخدم Employer آخرين		يعمل بأجر نقدي Employee				
					خارج المنشآت Outside Establishmen t	داخل المنشآت Inside Establishmen t	خارج المنشآت Outside Establishmen t	داخل المنشآت Inside Establishmen t	خارج المنشآت Outside Establishmen t	داخل المنشآت Inside Establishmen t	خارج المنشآت Outside Establishmen t	داخل المنشآت Inside Establishmen t			
Gharbia	Urban	Male	1225	2537	34	21	395	290	0	142	795	2083	ذكور	حضر	الغربية
		female	153	1002	41	55	63	96	0	18	49	831	أناث		
		Total	1377	3539	75	77	458	387	0	161	844	2915	جملة		
	Rural	Male	3750	5092	99	76	1648	509	0	176	2003	4331	ذكور		
		female	636	1855	382	111	94	248	0	24	159	1473	أناث		
		Total	4386	6947	481	187	1742	756	0	200	2162	5804	جملة		
Total	Male	4975	7629	133	98	2043	799	0	318	2799	6414	ذكور			
	female	789	2857	423	166	158	344	0	42	208	2304	أناث			
	Total	5763	10486	556	264	2201	1143	0	360	3006	8718	جملة			
Menoufia	Urban	Male	921	1641	20	63	364	145	0	197	537	1237	ذكور	حضر	المنوفية
		female	246	580	173	37	41	68	0	6	32	469	أناث		
		Total	1167	2221	193	100	405	212	0	203	569	1705	جملة		
	Rural	Male	4317	5233	397	76	1648	326	0	278	2272	4553	ذكور		
		female	1416	1386	1048	142	192	190	0	43	176	1012	أناث		
		Total	5733	6619	1445	217	1840	516	0	321	2448	5565	جملة		
Total	Male	5238	6874	417	138	2012	470	0	475	2809	5790	ذكور			
	female	1662	1966	1221	179	233	257	0	49	208	1480	أناث			
	Total	6901	8840	1638	318	2245	728	0	524	3017	7270	جملة			
Behira	Urban	Male	1314	2112	164	121	366	280	0	137	784	1574	ذكور	حضر	البحيرة
		female	51	580	32	44	4	18	0	0	15	518	أناث		
		Total	1365	2693	197	165	370	298	0	137	799	2092	جملة		
	Rural	Male	8832	5287	1231	202	2250	375	0	146	5350	4564	ذكور		
		female	1153	1018	941	164	56	90	0	0	156	764	أناث		
		Total	9985	6305	2172	366	2307	465	0	146	5506	5328	جملة		
Total	Male	10146	7400	1395	323	2616	655	0	283	6134	6138	ذكور			
	female	1204	1598	974	208	60	108	0	0	171	1282	أناث			
	Total	11350	8998	2369	531	2676	764	0	283	6305	7420	جملة			

تقدير المشتغلين (15 سنة فأكثر) طبقاً للحالة العملية داخل وخارج المنشآت والنوع بكل محافظة وإجمالي الجمهورية (حضر / ريف)

Estimation of Employed (15 years &amp; above) According to Employment status inside and outside establishment, Gender in each governorate &amp; republic total (urban / rural)

Cont.Table No. (9)

No (00)

العدد بالآلاف

تابع جدول رقم (٩)

Governorates	place of residence	Gender	الإجمالي Total		الحالة العملية Employment status								النوع	محل الإقامة	محافظة الجمهورية
					يعمل في مشروع أسري بدون أجر contributing family activity		يعمل لحسابه ولا يستخدم أحد Self Employed		صاحب عمل و يديره و يستخدم آخرين Employer		يعمل بأجر نقدي Employee				
			خارج المنشآت Outside Establishment	داخل المنشآت Inside Establishment	خارج المنشآت Outside Establishment	داخل المنشآت Inside Establishment	خارج المنشآت Outside Establishment	داخل المنشآت Inside Establishment	خارج المنشآت Outside Establishment	داخل المنشآت Inside Establishment	خارج المنشآت Outside Establishment	داخل المنشآت Inside Establishment			
Ismaelia	Urban	Male	477	977	0	2	117	109	0	52	360	814	ذكور	حضر	الاسماعيلية
		female	10	336	0	0	2	14	0	0	7	321	إناث		
		Total	486	1313	0	2	119	123	0	52	367	1135	جملة		
	Rural	Male	947	845	2	0	161	66	0	24	783	755	ذكور		
		female	27	222	0	2	5	13	0	2	22	205	إناث		
		Total	973	1067	2	2	166	79	0	26	804	960	جملة		
Total	Male	1423	1822	2	2	278	175	0	76	1142	1569	ذكور			
	female	36	558	0	2	7	27	0	2	29	526	إناث			
	Total	1460	2380	2	5	285	202	0	78	1172	2095	جملة			
Giza	Urban	Male	4207	8671	41	77	2414	404	0	575	1752	7615	ذكور	حضر	الجيزة
		female	463	1909	156	30	214	58	0	41	93	1781	إناث		
		Total	4670	10580	198	107	2628	462	0	615	1845	9396	جملة		
	Rural	Male	4375	5070	21	27	2145	162	0	176	2210	4704	ذكور		
		female	200	613	13	29	111	18	0	0	77	566	إناث		
		Total	4576	5684	34	57	2255	180	0	176	2286	5271	جملة		
Total	Male	8583	13742	63	105	4558	567	0	751	3962	12320	ذكور			
	female	664	2522	169	59	325	75	0	41	169	2347	إناث			
	Total	9246	16264	232	164	4883	642	0	792	4131	14666	جملة			
Beni- Suef	Urban	Male	933	1016	29	20	354	156	0	35	550	805	ذكور	حضر	بنى سويف
		female	116	423	76	19	34	38	0	0	6	365	إناث		
		Total	1050	1438	105	39	389	194	0	35	556	1171	جملة		
	Rural	Male	4185	2376	446	25	1890	291	0	30	1849	2030	ذكور		
		female	1485	611	1194	77	177	173	0	0	114	362	إناث		
		Total	5670	2987	1640	101	2067	464	0	30	1963	2392	جملة		
Total	Male	5119	3391	475	44	2244	447	0	64	2400	2835	ذكور			
	female	1601	1034	1270	96	212	211	0	0	120	727	إناث			
	Total	6720	4425	1745	140	2455	658	0	64	2520	3563	جملة			

تقدير المشتغلين ( 15 سنة فأكثر ) طبقاً للحالة العملية داخل وخارج المنشآت والنوع بكل محافظة وإجمالي الجمهورية ( حضر / ريف )

Estimation of Employed (15 years &amp; above ) According to Employment status inside and outside establishment , Gender in each governorate &amp; republic total (urban / rural)

Cont.Table No. (9)

No (00)

العدد بالمئات

تابع جدول رقم (٩)

Governorates	place of residence	Gender	الإجمالي Total		الحالة العملية Employment status								النوع	محل الإقامة	محافظة الجمهورية
					يعمل في مشروع أسري بدون أجر contributing family activity				يعمل لحسابه ولا يستخدم أحد Self Employed		صاحب عمل و يديره Employer و يستخدم آخرين				
			خارج المنشآت Outside Establishment	داخل المنشآت Inside Establishment	خارج المنشآت Outside Establishment	داخل المنشآت Inside Establishment	خارج المنشآت Outside Establishment	داخل المنشآت Inside Establishment	خارج المنشآت Outside Establishment	داخل المنشآت Inside Establishment	خارج المنشآت Outside Establishment	داخل المنشآت Inside Establishment			
Fayoum	Urban	Male	1343	820	22	6	428	87	0	65	894	661	ذكور	حضر	الفيوم
		female	95	265	65	3	27	52	0	6	3	203	أناث		
	<b>Total</b>	<b>1438</b>	<b>1085</b>	<b>86</b>	<b>9</b>	<b>455</b>	<b>139</b>	<b>0</b>	<b>72</b>	<b>897</b>	<b>865</b>	جملة			
	Rural	Male	5252	2500	85	16	1222	183	0	116	3946	2186	ذكور		
		female	408	577	246	21	120	146	0	12	42	399	أناث		
	<b>Total</b>	<b>5660</b>	<b>3078</b>	<b>330</b>	<b>37</b>	<b>1342</b>	<b>329</b>	<b>0</b>	<b>128</b>	<b>3988</b>	<b>2584</b>	جملة			
<b>Total</b>	<b>6596</b>	<b>3320</b>	<b>106</b>	<b>22</b>	<b>1649</b>	<b>270</b>	<b>0</b>	<b>181</b>	<b>4840</b>	<b>2847</b>	ذكور				
<b>Total</b>	<b>503</b>	<b>842</b>	<b>311</b>	<b>24</b>	<b>147</b>	<b>198</b>	<b>0</b>	<b>18</b>	<b>45</b>	<b>602</b>	أناث				
<b>Total</b>	<b>7099</b>	<b>4163</b>	<b>417</b>	<b>46</b>	<b>1796</b>	<b>468</b>	<b>0</b>	<b>199</b>	<b>4886</b>	<b>3449</b>	جملة				
Menia	Urban	Male	1232	1387	72	31	386	103	0	104	774	1149	ذكور	حضر	المنيا
		female	153	448	69	13	74	7	0	0	10	428	أناث		
	<b>Total</b>	<b>1385</b>	<b>1835</b>	<b>141</b>	<b>44</b>	<b>460</b>	<b>110</b>	<b>0</b>	<b>104</b>	<b>783</b>	<b>1577</b>	جملة			
	Rural	Male	8277	4025	655	76	2244	266	0	438	5377	3246	ذكور		
		female	1219	751	784	41	368	136	0	13	67	560	أناث		
	<b>Total</b>	<b>9496</b>	<b>4776</b>	<b>1439</b>	<b>116</b>	<b>2612</b>	<b>402</b>	<b>0</b>	<b>452</b>	<b>5444</b>	<b>3806</b>	جملة			
<b>Total</b>	<b>9509</b>	<b>5412</b>	<b>727</b>	<b>107</b>	<b>2631</b>	<b>369</b>	<b>0</b>	<b>542</b>	<b>6151</b>	<b>4395</b>	ذكور				
<b>Total</b>	<b>1372</b>	<b>1199</b>	<b>853</b>	<b>54</b>	<b>442</b>	<b>143</b>	<b>0</b>	<b>13</b>	<b>77</b>	<b>989</b>	أناث				
<b>Total</b>	<b>10881</b>	<b>6611</b>	<b>1581</b>	<b>160</b>	<b>3072</b>	<b>512</b>	<b>0</b>	<b>556</b>	<b>6227</b>	<b>5383</b>	جملة				
Asyout	Urban	Male	1232	1463	3	0	361	144	0	130	868	1189	ذكور	حضر	أسيوط
		female	14	715	4	0	10	8	0	7	0	701	أناث		
	<b>Total</b>	<b>1246</b>	<b>2178</b>	<b>7</b>	<b>0</b>	<b>371</b>	<b>152</b>	<b>0</b>	<b>137</b>	<b>868</b>	<b>1890</b>	جملة			
	Rural	Male	5564	2497	119	20	1144	204	0	120	4302	2153	ذكور		
		female	171	541	108	12	60	19	0	16	3	494	أناث		
	<b>Total</b>	<b>5735</b>	<b>3039</b>	<b>227</b>	<b>32</b>	<b>1203</b>	<b>223</b>	<b>0</b>	<b>136</b>	<b>4305</b>	<b>2647</b>	جملة			
<b>Total</b>	<b>6796</b>	<b>3960</b>	<b>122</b>	<b>20</b>	<b>1504</b>	<b>349</b>	<b>0</b>	<b>250</b>	<b>5169</b>	<b>3342</b>	ذكور				
<b>Total</b>	<b>185</b>	<b>1257</b>	<b>112</b>	<b>12</b>	<b>70</b>	<b>27</b>	<b>0</b>	<b>23</b>	<b>3</b>	<b>1195</b>	أناث				
<b>Total</b>	<b>6981</b>	<b>5217</b>	<b>234</b>	<b>32</b>	<b>1574</b>	<b>375</b>	<b>0</b>	<b>273</b>	<b>5172</b>	<b>4537</b>	جملة				

تقدير المشتغلين ( 15 سنة فأكثر ) طبقاً للحالة العملية داخل وخارج المنشآت والنوع بكل محافظة وإجمالي الجمهورية ( حضر / ريف )

Estimation of Employed (15 years & above ) According to Employment status inside and outside establishment , Gender in each governorate & republic total (urban / rural)

Cont.Table No. (9)

No (00)

العدد بالمئات

تابع جدول رقم (٩)

Governorates	place of residence	Gender	الإجمالي Total		الحالة العملية Employment status								النوع	محل الإقامة	محافظة الجمهورية
					يعمل في مشروع أسري بدون أجر contributing family activity		يعمل لحسابه ولا يستخدم أحد Self Employed		صاحب عمل و يديره و يستخدم آخرين Employer		يعمل بأجر نقدي Employee				
			خارج المنشآت Outside Establishment	داخل المنشآت Inside Establishment	خارج المنشآت Outside Establishment	داخل المنشآت Inside Establishment	خارج المنشآت Outside Establishment	داخل المنشآت Inside Establishment	خارج المنشآت Outside Establishment	داخل المنشآت Inside Establishment	خارج المنشآت Outside Establishment	داخل المنشآت Inside Establishment			
Suhag	Urban	Male	1276	1247	13	13	413	238	0	32	850	964	ذكور	سوهاج	
		female	4	364	4	0	0	16	0	0	0	349	إناث		
		<b>Total</b>	<b>1280</b>	<b>1611</b>	<b>17</b>	<b>13</b>	<b>413</b>	<b>254</b>	<b>0</b>	<b>32</b>	<b>850</b>	<b>1313</b>	جملة		
	Rural	Male	6716	2895	49	41	2399	516	0	104	4268	2234	ذكور		
		female	38	384	15	0	23	19	0	4	0	362	إناث		
		<b>Total</b>	<b>6754</b>	<b>3280</b>	<b>64</b>	<b>41</b>	<b>2422</b>	<b>535</b>	<b>0</b>	<b>108</b>	<b>4268</b>	<b>2596</b>	جملة		
Total	Male	7993	4142	62	53	2812	754	0	137	5119	3198	ذكور			
	female	42	749	19	0	23	35	0	4	0	710	إناث			
	<b>Total</b>	<b>8035</b>	<b>4891</b>	<b>81</b>	<b>53</b>	<b>2835</b>	<b>789</b>	<b>0</b>	<b>140</b>	<b>5119</b>	<b>3908</b>	جملة			
Qena	Urban	Male	656	797	3	3	171	86	0	83	481	625	ذكور	قنا	
		female	9	197	0	0	6	9	0	2	3	186	إناث		
		<b>Total</b>	<b>665</b>	<b>994</b>	<b>3</b>	<b>3</b>	<b>178</b>	<b>94</b>	<b>0</b>	<b>85</b>	<b>484</b>	<b>811</b>	جملة		
	Rural	Male	4822	1787	53	7	1042	160	0	85	3728	1536	ذكور		
		female	32	270	7	3	26	40	0	9	0	218	إناث		
		<b>Total</b>	<b>4854</b>	<b>2057</b>	<b>59</b>	<b>10</b>	<b>1067</b>	<b>199</b>	<b>0</b>	<b>94</b>	<b>3728</b>	<b>1753</b>	جملة		
Total	Male	5478	2584	56	10	1213	245	0	168	4209	2160	ذكور			
	female	41	467	7	3	32	49	0	11	3	404	إناث			
	<b>Total</b>	<b>5519</b>	<b>3051</b>	<b>63</b>	<b>13</b>	<b>1245</b>	<b>294</b>	<b>0</b>	<b>179</b>	<b>4212</b>	<b>2564</b>	جملة			
Aswan	Urban	Male	748	915	24	17	254	143	0	29	469	726	ذكور	أسوان	
		female	12	258	0	5	12	15	0	2	0	236	إناث		
		<b>Total</b>	<b>760</b>	<b>1173</b>	<b>24</b>	<b>22</b>	<b>266</b>	<b>158</b>	<b>0</b>	<b>32</b>	<b>469</b>	<b>962</b>	جملة		
	Rural	Male	1297	819	51	10	382	84	0	11	864	715	ذكور		
		female	2	169	0	2	2	11	0	5	0	152	إناث		
		<b>Total</b>	<b>1299</b>	<b>989</b>	<b>51</b>	<b>12</b>	<b>384</b>	<b>94</b>	<b>0</b>	<b>16</b>	<b>864</b>	<b>867</b>	جملة		
Total	Male	2045	1734	75	26	636	227	0	41	1333	1440	ذكور			
	female	14	428	0	7	14	25	0	7	0	388	إناث			
	<b>Total</b>	<b>2059</b>	<b>2162</b>	<b>75</b>	<b>34</b>	<b>651</b>	<b>252</b>	<b>0</b>	<b>48</b>	<b>1333</b>	<b>1829</b>	جملة			

تقدير المشتغلين (15 سنة فأكثر) طبقاً للحالة العملية داخل وخارج المنشآت والنوع بكل محافظة وإجمالي الجمهورية ( حضر / ريف )  
 Estimation of Employed (15 years & above) According to Employment status inside and outside establishment, Gender in each governorate & republic total  
 (urban / rural)

Cont. Table No. (9)

No (00)

العدد بالمئات

تابع جدول رقم (٩)

Governorates	place of residence	Gender	الإجمالي Total		الحالة العملية Employment status								النوع	محل الإقامة	محافظة الجمهورية
					يعمل في مشروع أسري بدون أجر contributing family activity		يعمل لحسابه ولا يستخدم أحد Self Employed		صاحب عمل و يديره و يستخدم آخرين Employer		يعمل بأجر نقدي Employee				
			خارج المنشآت Outside Establishment	داخل المنشآت Inside Establishment	خارج المنشآت Outside Establishment	داخل المنشآت Inside Establishment	خارج المنشآت Outside Establishment	داخل المنشآت Inside Establishment	خارج المنشآت Outside Establishment	داخل المنشآت Inside Establishment	خارج المنشآت Outside Establishment	داخل المنشآت Inside Establishment			
Luxor	Urban	Male	654	859	5	14	153	61	0	97	496	688	ذكور	حضر	الاقصر
		female	14	166	2	0	10	0	0	3	2	163	إناث		
	<b>Total</b>	<b>667</b>	<b>1025</b>	<b>7</b>	<b>14</b>	<b>162</b>	<b>61</b>	<b>0</b>	<b>100</b>	<b>498</b>	<b>851</b>	جملة			
	Rural	Male	1368	766	9	11	130	52	0	84	1229	619	ذكور		
		female	47	201	2	11	15	9	0	2	30	179	إناث		
	<b>Total</b>	<b>1415</b>	<b>966</b>	<b>11</b>	<b>22</b>	<b>144</b>	<b>61</b>	<b>0</b>	<b>86</b>	<b>1260</b>	<b>798</b>	جملة			
Red Sea	Urban	Male	2021	1625	14	25	282	112	0	181	1726	1306	ذكور	حضر	البحر الاحمر
		female	61	367	4	11	24	9	0	5	32	343	إناث		
	<b>Total</b>	<b>2082</b>	<b>1992</b>	<b>18</b>	<b>36</b>	<b>306</b>	<b>121</b>	<b>0</b>	<b>186</b>	<b>1758</b>	<b>1649</b>	جملة			
	TOTAL	Male	286	627	0	0	50	34	0	50	235	544	ذكور		
		female	2	163	0	2	2	7	0	2	0	152	إناث		
	<b>Total</b>	<b>287</b>	<b>791</b>	<b>0</b>	<b>2</b>	<b>52</b>	<b>41</b>	<b>0</b>	<b>51</b>	<b>235</b>	<b>696</b>	جملة			
El-wadi El-Gidid	Urban	Male	286	627	0	0	50	34	0	50	235	544	ذكور	حضر	الوادي الجديد
		female	2	117	0	2	2	2	0	2	0	112	إناث		
	<b>Total</b>	<b>133</b>	<b>314</b>	<b>21</b>	<b>2</b>	<b>16</b>	<b>10</b>	<b>0</b>	<b>2</b>	<b>96</b>	<b>300</b>	جملة			
	Rural	Male	149	172	26	0	55	9	0	5	68	158	ذكور		
		female	0	55	0	0	0	0	0	0	0	55	إناث		
	<b>Total</b>	<b>149</b>	<b>227</b>	<b>26</b>	<b>0</b>	<b>55</b>	<b>9</b>	<b>0</b>	<b>5</b>	<b>68</b>	<b>212</b>	جملة			
TOTAL	Male	280	369	47	0	69	18	0	5	164	346	ذكور			
	female	2	172	0	2	2	2	0	2	0	167	إناث			
<b>Total</b>	<b>282</b>	<b>541</b>	<b>47</b>	<b>2</b>	<b>70</b>	<b>20</b>	<b>0</b>	<b>7</b>	<b>164</b>	<b>513</b>	جملة				

تقدير المشتغلين (15 سنة فأكثر) طبقاً للحالة العملية داخل وخارج المنشآت والنوع بكل محافظة وإجمالي الجمهورية (حضر / ريف)

Estimation of Employed (15 years &amp; above) According to Employment status inside and outside establishment, Gender in each governorate &amp; republic total (urban / rural)

Cont.Table No. (9)

No (00)

العدد بالآلاف

تابع جدول رقم (٩)

Governorates	place of residence	Gender	الإجمالي Total		الحالة العملية Employment status								النوع	محل الإقامة	محافظة الجمهورية
					يعمل في مشروع أسري بدون أجر contributing family activity		يعمل لحسابه ولا يستخدم أحد Self Employed		صاحب عمل و يديره و يستخدم آخرين Employer		يعمل بأجر نقدي Employee				
			خارج المنشآت Outside Establishment	داخل المنشآت Inside Establishment	خارج المنشآت Outside Establishment	داخل المنشآت Inside Establishment	خارج المنشآت Outside Establishment	داخل المنشآت Inside Establishment	خارج المنشآت Outside Establishment	داخل المنشآت Inside Establishment	خارج المنشآت Outside Establishment	داخل المنشآت Inside Establishment			
Matrouh	Urban	Male	301	383	0	0	70	19	0	18	231	345	ذكور	مطروح	
		female	3	97	0	0	3	0	0	0	0	97	إناث		
	<b>Total</b>	<b>303</b>	<b>480</b>	<b>0</b>	<b>0</b>	<b>73</b>	<b>19</b>	<b>0</b>	<b>18</b>	<b>231</b>	<b>443</b>	جملة			
	Rural	Male	244	186	3	0	41	13	0	22	200	152	ذكور		
		female	3	18	3	0	0	6	0	0	0	12	إناث		
	<b>Total</b>	<b>247</b>	<b>205</b>	<b>6</b>	<b>0</b>	<b>41</b>	<b>19</b>	<b>0</b>	<b>22</b>	<b>200</b>	<b>164</b>	جملة			
Total	Male	545	569	3	0	111	32	0	40	431	497	ذكور			
	female	6	116	3	0	3	6	0	0	0	109	إناث			
<b>Total</b>	<b>551</b>	<b>685</b>	<b>6</b>	<b>0</b>	<b>114</b>	<b>38</b>	<b>0</b>	<b>40</b>	<b>431</b>	<b>606</b>	جملة				
South Sinai	Urban	Male	20	110	0	0	10	5	0	10	10	95	ذكور	جنوب سيناء	
		female	0	60	0	0	0	0	0	0	0	60	إناث		
	<b>Total</b>	<b>20</b>	<b>170</b>	<b>0</b>	<b>0</b>	<b>10</b>	<b>5</b>	<b>0</b>	<b>10</b>	<b>10</b>	<b>155</b>	جملة			
	Rural	Male	50	47	0	0	21	5	0	6	29	35	ذكور		
		female	0	6	0	0	0	1	0	0	0	5	إناث		
	<b>Total</b>	<b>50</b>	<b>53</b>	<b>0</b>	<b>0</b>	<b>21</b>	<b>6</b>	<b>0</b>	<b>6</b>	<b>29</b>	<b>40</b>	جملة			
Total	Male	70	157	0	0	31	11	0	16	40	130	ذكور			
	female	0	66	0	0	0	1	0	0	0	64	إناث			
<b>Total</b>	<b>70</b>	<b>223</b>	<b>0</b>	<b>0</b>	<b>31</b>	<b>12</b>	<b>0</b>	<b>16</b>	<b>40</b>	<b>195</b>	جملة				

تقدير المشتغلين ( 15 سنة فأكثر ) طبقاً للحالة العملية داخل وخارج المنشآت والأقسام الرئيسية للمهن و النوع بكل محافظة وإجمالى الجمهورية ( حضر / ريف )  
 Estimation of Employed (15 years & above ) According to Employment status inside and outside establishment , main Occupation and Gender in each governorates & republic total (urban / rural)

Table No. (10)

No (00)

العدد بالمئات

جدول رقم (١٠)

Main Occupation	place of residence	Gender	الإجمالى Total		الحالة العملية Employment status								النوع	محل الإقامة	الأقسام الرئيسية للمهن
					يعمل في مشروع أسري بدون أجر contributing family activity		يعمل لحسابه ولا يستخدم أحد Self Employed		صاحب عمل و يديره ويستخدم آخرين Employer		يعمل بأجر نقدي Employee				
			خارج المنشآت Outside Establishment	داخل المنشآت Inside Establishment	خارج المنشآت Outside Establishment	داخل المنشآت Inside Establishment	خارج المنشآت Outside Establishment	داخل المنشآت Inside Establishment	خارج المنشآت Outside Establishment	داخل المنشآت Inside Establishment	خارج المنشآت Outside Establishment	داخل المنشآت Inside Establishment			
Total occupation	Urban	Male	34216	65692	581	704	12239	6368	0	4701	21396	53920	ذكور	إجمالى المهن	
		Female	2826	19201	774	403	1138	1210	0	193	914	17396	إناث		
		Total	37042	84893	1355	1107	13377	7577	0	4893	22310	71315	جملة		
	Rural	Male	81575	62261	3850	868	26204	5193	0	3646	51521	52554	ذكور		
		Female	9616	14203	6388	985	1821	1645	0	258	1407	11317	إناث		
		Total	91191	76464	10238	1853	28025	6837	0	3904	52928	63871	جملة		
	Total	Male	115791	127953	4431	1573	38443	11560	0	8347	72917	106473	ذكور		
Female		12442	33404	7162	1387	2959	2854	0	450	2321	28712	إناث			
Total	Total	128233	161357	11593	2960	41402	14415	0	8797	75238	135186	جملة			
Legislators, senior officials and managers	Urban	Male	54	4361	2	33	49	376	0	1495	4	2457	ذكور	رجال التشريع وكبار المسئولين والمدبرون	
		Female	14	780	4	4	0	22	0	48	10	707	إناث		
		Total	68	5141	6	36	49	397	0	1543	14	3164	جملة		
	Rural	Male	95	3127	4	35	82	385	0	1315	9	1393	ذكور		
		Female	0	338	0	4	0	25	0	49	0	261	إناث		
		Total	95	3465	4	39	82	409	0	1363	9	1654	جملة		
	Total	Male	149	7488	6	67	131	761	0	2810	13	3851	ذكور		
Female		14	1118	4	7	0	46	0	97	10	968	إناث			
Total	Total	163	8606	10	75	131	807	0	2907	22	4818	جملة			
Professionals	Urban	Male	763	12065	12	33	548	904	0	370	203	10758	ذكور	الأخصائيون - أصحاب المهن العلمية	
		Female	306	8231	0	15	230	313	0	39	76	7864	إناث		
		Total	1069	20296	12	49	778	1217	0	409	279	18622	جملة		
	Rural	Male	390	8837	11	27	232	505	0	97	146	8207	ذكور		
		Female	152	5324	0	16	120	228	0	13	33	5066	إناث		
		Total	542	14160	11	43	352	733	0	110	179	13273	جملة		
	Total	Male	1153	20902	23	60	780	1409	0	467	349	18965	ذكور		
Female		459	13554	0	32	350	541	0	52	108	12930	إناث			
Total	Total	1611	34456	23	92	1130	1950	0	519	458	31895	جملة			



تقدير المشغلين ( 15 سنة فأكثر ) طبقاً للحالة العملية داخل وخارج المنشآت والأقسام الرئيسية للمهن و النوع بكل محافظة وإجمالي الجمهورية ( حضر / ريف )

Estimation of Employed (15 years & above ) According to Employment status inside and outside establishment , main Occupation and Gender in each governorates & republic total (urban / rural)

Cont. Table No. (10)

No (00)

العدد بالمئات

تابع جدول رقم (١٠)

Main Occupation	place of residence	Gender	الإجمالي Total		الحالة العملية Employment status								النوع	محل الإقامة	الأقسام الرئيسية للمهن
					يعمل في مشروع أسري بدون أجر contributing family activity		يعمل لحسابه ولا يستخدم أحد Self Employed		صاحب عمل و يديره Employer ويستخدم آخرين		يعمل بأجر نقدي Employee				
			خارج المنشآت Outside Establishment	داخل المنشآت Inside Establishment	خارج المنشآت Outside Establishment	داخل المنشآت Inside Establishment	خارج المنشآت Outside Establishment	داخل المنشآت Inside Establishment	خارج المنشآت Outside Establishment	داخل المنشآت Inside Establishment	خارج المنشآت Outside Establishment	داخل المنشآت Inside Establishment			
Technicians and associate professionals	Urban	Male	720	6314	8	7	446	228	0	68	266	6012	ذكور	حضر	الفنيون ومساعدو الأخصائيين
		Female	49	2525	0	7	38	94	0	0	12	2424	إناث		
		Total	769	8840	8	13	483	322	0	68	278	8436	جملة		
	Rural	Male	647	6087	4	8	317	127	0	77	326	5875	ذكور		
		Female	21	2342	0	0	0	23	0	0	21	2319	إناث		
		Total	668	8429	4	8	317	150	0	77	347	8194	جملة		
Total	Male	1367	12401	12	15	762	355	0	146	592	11886	ذكور			
	Female	70	4867	0	7	38	117	0	0	33	4744	إناث			
Total	Total	1437	17268	12	21	800	472	0	146	625	16630	جملة			
Clerks	Urban	Male	63	5599	0	8	21	205	0	38	42	5347	ذكور	حضر	القائمين بالأعمال الكتابية ومن إليهم
		Female	0	2831	0	0	0	52	0	4	0	2775	إناث		
		Total	63	8430	0	8	21	257	0	42	42	8123	جملة		
	Rural	Male	30	3741	0	0	4	15	0	4	26	3723	ذكور		
		Female	14	1162	0	0	0	0	0	0	14	1162	إناث		
		Total	44	4903	0	0	4	15	0	4	40	4884	جملة		
Total	Male	93	9340	0	8	25	219	0	42	68	9070	ذكور			
	Female	14	3993	0	0	0	52	0	4	14	3937	إناث			
Total	Total	107	13333	0	8	25	272	0	46	83	13007	جملة			
Service workers shop and market sales workers	Urban	Male	3186	18704	99	371	1332	2845	0	2038	1755	13450	ذكور	حضر	العاملون في الخدمات ومحلات البيع
		Female	1031	2715	253	304	416	602	0	91	362	1717	إناث		
		Total	4217	21419	352	675	1749	3447	0	2129	2117	15167	جملة		
	Rural	Male	2999	18554	139	525	1849	2788	0	1364	1011	13877	ذكور		
		Female	1147	3495	228	899	819	1199	0	182	100	1215	إناث		
		Total	4146	22049	368	1424	2667	3987	0	1546	1111	15092	جملة		
Total	Male	6185	37258	238	896	3181	5633	0	3402	2766	27327	ذكور			
	Female	2178	6210	482	1203	1235	1801	0	273	462	2933	إناث			
Total	Total	8363	43468	720	2099	4416	7434	0	3676	3227	30259	جملة			

تقدير المشتغلين (15 سنة فأكثر) طبقاً للحالة العملية داخل وخارج المنشآت والأقسام الرئيسية للمهن و النوع بكل محافظة وإجمالي الجمهورية ( حضر / ريف )

Estimation of Employed (15 years &amp; above) According to Employment status inside and outside establishment , main Occupation and Gender in each governorates &amp; republic total (urban / rural)

Cont.Table No. (10)

No (00)

العدد بالآلاف

تابع جدول رقم (١٠)

Main Occupation	place of residence	Gender	Employment status										التنوع	محل الإقامة	الأقسام الرئيسية للمهن
			الإجمالي Total		يعمل في مشروع أسري بدون أجر contributing family activity		يعمل لحسابه ولا يستخدم أحد Self Employed		صاحب عمل و يديره ويستخدم آخرين Employer		يعمل بأجر نقدي Employee				
			خارج المنشآت Outside Establishment	داخل المنشآت Inside Establishment	خارج المنشآت Outside Establishment	داخل المنشآت Inside Establishment	خارج المنشآت Outside Establishment	داخل المنشآت Inside Establishment	خارج المنشآت Outside Establishment	داخل المنشآت Inside Establishment	خارج المنشآت Outside Establishment	داخل المنشآت Inside Establishment			
Skilled agricultural and fishery workers	Urban	Male	4295	203	252	8	1287	29	0	0	2755	167	ذكور	المزارعون وعمال الزراعة والعمالون بالصيد المتخصصين	
		Female	512	21	423	13	25	1	0	0	64	7	أناث		
		Total	4806	224	676	20	1312	30	0	0	2818	173	جملة		
	Rural	Male	36543	871	3359	31	13839	42	0	62	19344	735	ذكور		
		Female	7706	75	6076	29	569	7	0	3	1061	36	أناث		
		Total	44249	946	9435	60	14408	49	0	65	20405	772	جملة		
Total	Male	40837	1073	3611	38	15127	71	0	62	22099	902	ذكور			
	Female	8218	96	6500	42	593	8	0	3	1125	43	أناث			
	Total	49055	1170	10111	80	15720	79	0	65	23224	945	جملة			
Craft and related trades workers	Urban	Male	11750	10616	50	176	3202	1313	0	636	8498	8491	ذكور	الحرفيون ومن اليهم	
		Female	83	339	6	29	67	65	0	9	10	235	أناث		
		Total	11833	10955	56	205	3269	1379	0	646	8508	8726	جملة		
	Rural	Male	24201	11090	61	184	3222	1165	0	706	20918	9035	ذكور		
		Female	158	341	11	29	131	134	0	3	16	175	أناث		
		Total	24359	11431	72	214	3353	1299	0	709	20934	9210	جملة		
Total	Male	35951	21706	111	360	6425	2478	0	1342	29416	17526	ذكور			
	Female	241	681	17	58	198	199	0	13	26	410	أناث			
	Total	36192	22387	128	418	6623	2678	0	1355	29442	17936	جملة			
Plant and machine operators and assemblers	Urban	Male	10106	5095	46	45	3569	312	0	35	6491	4703	ذكور	عمال تشغيل المصانع ومشغلو المصانع ومشغلو الماكينات وعمال تجميع مكونات الإنتاج	
		Female	67	1006	10	15	23	27	0	0	33	964	أناث		
		Total	10173	6101	57	60	3592	339	0	35	6524	5667	جملة		
	Rural	Male	13077	6230	179	19	4862	111	0	12	8036	6088	ذكور		
		Female	53	659	7	7	36	22	0	4	10	626	أناث		
		Total	13130	6889	185	26	4898	133	0	16	8046	6715	جملة		
Total	Male	23183	11325	225	64	8431	423	0	47	14527	10791	ذكور			
	Female	120	1665	17	22	60	50	0	4	43	1590	أناث			
	Total	23303	12990	242	86	8491	472	0	51	14570	12381	جملة			

تقدير المشتغلين ( 15 سنة فأكثر ) طبقاً للحالة العملية داخل وخارج المنشآت والأقسام الرئيسية للمهن و النوع بكل محافظة وإجمالي الجمهورية ( حضر / ريف )

Estimation of Employed (15 years & above ) According to Employment status inside and outside establishment , main Occupation and Gender in each governorates & republic total (urban / rural)

Cont.Table No.  
(10)

No (00)

العدد بالآلاف

تابع جدول رقم (١٠)

Main Occupation	place of residence	Gender	الإجمالي Total		الحالة العملية Employment status								النوع	محل الإقامة	الأقسام الرئيسية للمهن
					يعمل في مشروع أسري بدون أجر contributing family activity		يعمل لحسابه ولا يستخدم أحد Self Employed		صاحب عمل و يديره و يستخدم آخرين Employer		يعمل بأجر نقدي Employee				
			خارج المنشآت Outside Establishment	داخل المنشآت Inside Establishment	خارج المنشآت Outside Establishment	داخل المنشآت Inside Establishment	خارج المنشآت Outside Establishment	داخل المنشآت Inside Establishment	خارج المنشآت Outside Establishment	داخل المنشآت Inside Establishment	خارج المنشآت Outside Establishment	داخل المنشآت Inside Establishment			
Ordinary job works	Urban	Male	3279	2735	111	24	1786	156	0	19	1383	2535	ذكور	عمال المهن العادية	
		Female	764	753	77	17	338	33	0	2	348	701	إناث		
	Total	4043	3487	188	41	2124	189	0	21	1731	3237	جملة			
	Rural	Male	3593	3725	93	40	1796	55	0	8	1704	3621	ذكور		
		Female	365	467	65	0	147	6	0	4	153	456	إناث		
	Total	3958	4191	159	40	1942	62	0	12	1857	4077	جملة			
	Total	Male	6872	6460	204	64	3581	212	0	28	3087	6156	ذكور		
		Female	1128	1219	143	17	485	39	0	6	501	1158	إناث		
Total	8001	7679	347	81	4066	251	0	33	3588	7314	جملة				

تقدير المشتغلين (15 سنة فأكثر) طبقاً للحالة العملية داخل وخارج المنشآت وأقسام النشاط الإقتصادي و النوع بكل محافظة وإجمالي الجمهورية ( حضر / ريف )

Estimation of Employed (15 years &amp; above) by Employment status inside and outside establishment, Economic Activity and Gender in each governorates &amp; republic total (urban / rural)

Table No. (11)		No (00)		العدد بالآلاف										جدول رقم (١١)	
Economic Activity	place of residence	Gender	الإجمالي Total		الحالة العملية Employment status								النوع	محل الإقامة	أقسام النشاط الإقتصادي
					يعمل في مشروع أسري بدون أجر contributing family activity		يعمل لحسابه ولا يستخدم أحد Self Employed		صاحب عمل و يديره و يستخدم آخرين Employer		يعمل بأجر تسمى Employee				
			خارج المنشآت Outside Establishment	داخل المنشآت Inside Establishment	خارج المنشآت Outside Establishment	داخل المنشآت Inside Establishment	خارج المنشآت Outside Establishment	داخل المنشآت Inside Establishment	خارج المنشآت Outside Establishment	داخل المنشآت Inside Establishment	خارج المنشآت Outside Establishment	داخل المنشآت Inside Establishment			
Total economic Activity	Urban	Male	34216	65692	581	704	12239	6368	0	4701	21396	53920	ذكور	إجمالي النشاط الإقتصادي	
		Female	2826	19201	774	403	1138	1210	0	193	914	17396	إناث		
		Total	37042	84893	1355	1107	13377	7577	0	4893	22310	71315	جملة		
	Rural	Male	81575	62261	3850	868	26204	5193	0	3646	51521	52554	ذكور		
		Female	9616	14203	6388	985	1821	1645	0	258	1407	11317	إناث		
		Total	91191	76464	10238	1853	28025	6837	0	3904	52928	63871	جملة		
	Total	Male	115791	127953	4431	1573	38443	11560	0	8347	72917	106473	ذكور		
Female		12442	33404	7162	1387	2959	2854	0	450	2321	28712	إناث			
Total	Total	128233	161357	11593	2960	41402	14415	0	8797	75238	135186	جملة			
Agriculture, forestry and fishing	Urban	Male	4534	472	270	8	1439	38	0	87	2824	340	ذكور	الزراعة وإستغلال وقطع الأشجار وصيد الأسماك	
		Female	521	79	431	13	26	5	0	0	64	61	إناث		
		Total	5055	551	701	20	1466	43	0	87	2888	400	جملة		
	Rural	Male	37372	1958	3400	31	14309	81	0	510	19664	1336	ذكور		
		Female	7758	142	6094	33	569	7	0	3	1095	100	إناث		
		Total	45130	2101	9493	64	14878	88	0	513	20759	1436	جملة		
	Total	Male	41906	2430	3670	38	15748	119	0	597	22488	1676	ذكور		
Female		8279	221	6525	46	595	12	0	3	1159	160	إناث			
Total	Total	50185	2651	10195	84	16343	131	0	600	23646	1836	جملة			
Mining and quarrying	Urban	Male	36	161	0	4	0	5	0	2	36	150	ذكور	التعدين وإستغلال المحاجر	
		Female	0	11	0	0	0	0	0	0	0	11	إناث		
		Total	36	172	0	4	0	5	0	2	36	161	جملة		
	Rural	Male	147	161	0	0	0	0	0	0	147	161	ذكور		
		Female	0	0	0	0	0	0	0	0	0	0	إناث		
		Total	147	161	0	0	0	0	0	0	147	161	جملة		
	Total	Male	183	322	0	4	0	5	0	2	183	311	ذكور		
Female		0	11	0	0	0	0	0	0	0	11	إناث			
Total	Total	183	333	0	4	0	5	0	2	183	322	جملة			

## تقدير المشتغلين (15 سنة فأكثر) طبقاً للحالة العملية داخل وخارج المنشآت وأقسام النشاط الإقتصادي والنوع بكل محافظة وإجمالي الجمهورية (حضر / ريف)

Estimation of Employed (15 years &amp; above) by Employment status inside and outside establishment, Economic Activity and Gender in each governorates &amp; republic total (urban / rural)

Cont.Table No. (11)

No (00)

العدد بالآلاف

تابع جدول رقم (١١)

Economic Activity	place of residence	Gender	الإجمالي Total		الحالة العملية Employment status								النوع	محل الإقامة	أقسام النشاط الإقتصادي
					يعمل في مشروع أسري بدون أجر contributing family activity		يعمل لحسابه ولا يستخدم أحد Self Employed		صاحب عمل و يديره و يستخدم آخرين Employer		يعمل بأجر نقدي Employee				
			خارج المنشآت Outside Establishment	داخل المنشآت Inside Establishment	خارج المنشآت Outside Establishment	داخل المنشآت Inside Establishment	خارج المنشآت Outside Establishment	داخل المنشآت Inside Establishment	خارج المنشآت Outside Establishment	داخل المنشآت Inside Establishment	خارج المنشآت Outside Establishment	داخل المنشآت Inside Establishment			
Manufacturing	Urban	Male	979	15687	17	171	429	1132	0	978	533	13406	ذكور	حضر	الصناعات التحويلية
		Female	143	1831	20	48	79	94	0	13	44	1677	إناث		
		Total	1122	17518	37	219	508	1226	0	990	577	15083	جملة		
	Rural	Male	967	16484	34	203	271	945	0	997	662	14339	ذكور		
		Female	223	1124	28	43	155	142	0	11	39	928	إناث		
		Total	1190	17607	63	247	426	1086	0	1008	701	15266	جملة		
Total	Male	1946	32170	51	374	700	2076	0	1975	1195	27745	ذكور			
	Female	366	2955	48	91	234	236	0	23	83	2604	إناث			
		Total	2312	35125	99	465	934	2312	0	1998	1278	30350	جملة		
Electricity, gaz,steam and airconditioning supply	Urban	Male	6	1282	0	0	3	17	0	0	3	1265	ذكور	حضر	إمدادات الكهرباء والغاز والبخر وإمدادات تكييف الهواء
		Female	0	97	0	0	0	0	0	0	0	97	إناث		
		Total	6	1379	0	0	3	17	0	0	3	1362	جملة		
	Rural	Male	12	1115	0	0	0	0	0	4	12	1111	ذكور		
		Female	0	38	0	0	0	0	0	0	0	38	إناث		
		Total	12	1153	0	0	0	0	0	4	12	1149	جملة		
Total	Male	18	2397	0	0	3	17	0	4	16	2376	ذكور			
	Female	0	135	0	0	0	0	0	0	0	135	إناث			
		Total	18	2532	0	0	3	17	0	4	16	2511	جملة		
Water supply,sewerage ,waste management and remediation activities	Urban	Male	251	758	8	0	151	18	0	15	92	725	ذكور	حضر	الإمداد المائي وشبكات الصرف الصحي وإدارة ومعالجة النفايات
		Female	56	95	14	7	27	4	0	0	14	84	إناث		
		Total	307	853	23	7	178	23	0	15	106	808	جملة		
	Rural	Male	231	1336	4	0	127	0	0	0	100	1336	ذكور		
		Female	19	38	4	0	8	0	0	0	7	38	إناث		
		Total	250	1374	8	0	135	0	0	0	108	1374	جملة		
Total	Male	483	2094	12	0	278	18	0	15	193	2060	ذكور			
	Female	75	132	18	7	35	4	0	0	21	121	إناث			
		Total	558	2226	30	7	313	23	0	15	214	2182	جملة		

تقدير المشتغلين (15 سنة فأكثر) طبقاً للحالة العملية داخل وخارج المنشآت وأقسام النشاط الإقتصادي والنوع بكل محافظة وإجمالي الجمهورية ( حضر / ريف )

Estimation of Employed (15 years &amp; above) by Employment status inside and outside establishment, Economic Activity and Gender in each governorates &amp; republic total (urban / rural)

Cont. Table No. (11)

No (00)

العدد بالمئات

تابع جدول رقم (١١)

Economic Activity	place of residence	Gender	الإجمالي Total		الحالة العملية Employment status								النوع	محل الإقامة	أقسام النشاط الإقتصادي	
					يعمل في مشروع أسري بدون أجر contributing family activity		يعمل لحسابه ولا يستخدم أحد Self Employed		صاحب عمل و يديره و يستخدم آخرين Employer		يعمل بأجر نقدي Employee					
			خارج المنشآت Outside Establishment	داخل المنشآت Inside Establishment	خارج المنشآت Outside Establishment	داخل المنشآت Inside Establishment	خارج المنشآت Outside Establishment	داخل المنشآت Inside Establishment	خارج المنشآت Outside Establishment	داخل المنشآت Inside Establishment	خارج المنشآت Outside Establishment	داخل المنشآت Inside Establishment				
Construction	Urban	Male	11170	2899	31	25	2828	112	0	132	8312	2630	ذكور	حضر	التشييد والبناء	
		Female	0	195	0	0	0	5	0	0	0	190	190			إناث
	Total	11170	3095	31	25	2828	118	0	132	8312	2820	جملة				
	Male	24473	2298	39	4	2991	14	0	97	21442	2183	ذكور				
	Female	4	32	0	0	4	0	0	0	0	32	32	إناث			
	Total	24477	2330	39	4	2995	14	0	97	21442	2215	جملة				
Total	Rural	Male	35643	5198	70	29	5819	127	0	230	29754	4813	ذكور	جملة		
		Female	4	227	0	0	4	5	0	0	0	222	222			إناث
	Total	35647	5425	70	29	5823	132	0	230	29754	5035	جملة				
	Male	3604	16716	176	403	2296	2926	0	2350	1133	11037	11037	ذكور			
	Female	690	2169	157	277	458	547	0	78	76	1266	1266	إناث			
	Total	4295	18885	332	681	2753	3473	0	2428	1209	12303	12303	جملة			
Wholesale and retail trade, repair of motor vehicles and motorcycles	Urban	Male	3853	12693	195	539	2801	2590	0	1535	857	8028	8028	ذكور	حضر	تجارة الجملة والتجزئة والإصلاح للمركبات ذات المحركات والدراجات النارية
		Female	1216	2882	242	846	874	1163	0	171	101	702	702	إناث		
	Total	5070	15575	437	1385	3675	3753	0	1706	958	8730	8730	جملة			
	Male	7458	29409	371	943	5097	5516	0	3885	1990	19065	19065	ذكور			
	Female	1907	5051	399	1123	1332	1710	0	249	177	1968	1968	إناث			
	Total	9364	34460	770	2066	6428	7226	0	4135	2167	21033	21033	جملة			
Transportation and storage	Urban	Male	10164	2453	42	7	3641	141	0	53	6481	2252	2252	ذكور	حضر	
		Female	13	268	0	12	4	5	0	0	9	251	251	إناث		
	Total	10177	2721	42	19	3645	146	0	53	6490	2503	2503	جملة			
	Male	12586	1447	158	0	4932	35	0	12	7496	1400	1400	ذكور			
	Female	10	60	7	3	3	0	0	0	0	57	57	إناث			
	Total	12596	1507	164	3	4936	35	0	12	7496	1457	1457	جملة			
Total	Rural	Male	22750	3901	199	7	8574	176	0	65	13977	3651	3651	ذكور	جملة	
		Female	23	328	7	15	7	5	0	0	9	308	308	إناث		
	Total	22773	4228	206	22	8581	181	0	65	13986	3959	3959	جملة			

تقدير المشتغلين (15 سنة فأكثر) طبقاً للحالة العملية داخل وخارج المنشآت وأقسام النشاط الإقتصادي والنوع بكل محافظة وإجمالي الجمهورية ( حضر / ريف )

Estimation of Employed (15 years &amp; above) by Employment status inside and outside establishment, Economic Activity and Gender in each governorates &amp; republic total (urban / rural)

Cont.Table No. (11)

No (00)

العدد بالآلاف

تابع جدول رقم (١١)

Economic Activity	place of residence	Gender	الإجمالي Total		Employment status								التنوع	محل الإقامة	أقسام النشاط الإقتصادي
					يعمل في مشروع أسري بدون أجر contributing family activity				يعمل لحسابه ولا يستخدم أحد Self Employed		صاحب عمل و يديره ويستخدم آخرين Employer				
			خارج المنشآت Outside Establishment	داخل المنشآت Inside Establishment	خارج المنشآت Outside Establishment	داخل المنشآت Inside Establishment	خارج المنشآت Outside Establishment	داخل المنشآت Inside Establishment	خارج المنشآت Outside Establishment	داخل المنشآت Inside Establishment	خارج المنشآت Outside Establishment	داخل المنشآت Inside Establishment			
Accommodation and food services activities	Urban	Male	237	5048	4	32	117	220	0	329	116	4468	ذكور	حضر	خدمات الغذاء والإقامة
		Female	35	267	6	23	11	25	0	11	17	209	إناث		
		Total	272	5316	10	55	128	245	0	340	133	4676	جملة		
	Rural	Male	185	4039	8	30	56	207	0	184	121	3618	ذكور		
		Female	21	135	11	32	10	33	0	12	0	57	إناث		
		Total	206	4174	19	63	67	240	0	196	121	3674	جملة		
Total	Male	422	9087	12	62	173	427	0	513	237	8085	ذكور			
Female	56	402	17	56	22	58	0	23	17	265	إناث				
Total	478	9489	29	118	195	485	0	536	254	8351	جملة				
Information and communication	Urban	Male	78	1185	0	0	51	65	0	27	27	1093	ذكور	حضر	المعلومات والإتصالات
		Female	18	334	0	0	4	10	0	0	13	325	إناث		
		Total	96	1519	0	0	55	75	0	27	40	1417	جملة		
	Rural	Male	11	530	0	0	7	7	0	7	4	516	ذكور		
		Female	0	62	0	0	0	0	0	0	0	62	إناث		
		Total	11	592	0	0	7	7	0	7	4	578	جملة		
Total	Male	89	1715	0	0	58	72	0	34	31	1609	ذكور			
Female	18	397	0	0	4	10	0	0	13	387	إناث				
Total	107	2111	0	0	63	82	0	34	44	1996	جملة				
Financial and insurance activities	Urban	Male	15	1143	0	0	9	42	0	0	5	1101	ذكور	حضر	الوساطة المالية والتأمين
		Female	0	451	0	0	0	10	0	0	0	441	إناث		
		Total	15	1594	0	0	9	52	0	0	5	1542	جملة		
	Rural	Male	4	519	0	0	4	0	0	0	0	519	ذكور		
		Female	0	148	0	0	0	0	0	0	0	148	إناث		
		Total	4	667	0	0	4	0	0	0	0	667	جملة		
Total	Male	18	1662	0	0	13	42	0	0	5	1621	ذكور			
Female	0	599	0	0	0	10	0	0	0	589	إناث				
Total	18	2261	0	0	13	52	0	0	5	2210	جملة				

تقدير المشتغلين (15 سنة فأكثر) طبقاً للحالة العملية داخل وخارج المنشآت وأقسام النشاط الإقتصادي والنوع بكل محافظة وإجمالي الجمهورية (حضر / ريف)

## Estimation of Employed (15 years &amp; above) by work status inside and outside establishment, Economic Activity and Gender in each governorates &amp; republic total (urban / rural)

Cont. Table No. (11)

No (00)

تابع جدول رقم (١١)

Economic Activity	place of residence	Gender	الإجمالي Total		الحالة العملية Employment status								النوع	محل الإقامة	أقسام النشاط الإقتصادي
					يعمل في مشروع أسري بدون أجر contributing family activity		يعمل لحسابه ولا يستخدم أحد Self Employed		صاحب عمل و يديره Employer ويستخدم آخرين		يعمل بأجر نقدي Employee				
			خارج المنشآت Outside Establishment	داخل المنشآت Inside Establishment	خارج المنشآت Outside Establishment	داخل المنشآت Inside Establishment	خارج المنشآت Outside Establishment	داخل المنشآت Inside Establishment	خارج المنشآت Outside Establishment	داخل المنشآت Inside Establishment	خارج المنشآت Outside Establishment	داخل المنشآت Inside Establishment			
Real estate activities	Urban	Male	120	284	4	4	96	34	0	26	20	219	ذكور	حضر	العقارات والتأجير
		Female	2	107	0	0	2	10	0	0	0	97	إناث		
		Total	122	390	4	4	98	43	0	26	20	316	جملة		
	Rural	Male	124	98	0	0	76	10	0	0	47	87	ذكور		
		Female	0	14	0	0	0	0	0	0	0	14	إناث		
		Total	124	111	0	0	76	10	0	0	47	101	جملة		
Total	Male	244	381	4	4	172	44	0	26	67	307	ذكور			
	Female	2	121	0	0	2	10	0	0	0	111	إناث			
	Total	245	502	4	4	174	54	0	26	67	418	جملة			
Professional scientific and technical activities	Urban	Male	651	3000	4	4	467	652	0	378	180	1965	ذكور	حضر	الأنشطة العلمية والتقنية المتخصصة
		Female	98	687	0	7	68	71	0	15	30	593	إناث		
		Total	749	3687	4	11	535	723	0	394	210	2559	جملة		
	Rural	Male	251	1398	4	15	157	355	0	118	90	909	ذكور		
		Female	35	190	0	0	21	28	0	4	14	158	إناث		
		Total	285	1588	4	15	178	383	0	122	103	1067	جملة		
Total	Male	902	4398	8	20	624	1007	0	497	270	2875	ذكور			
	Female	133	877	0	7	89	100	0	19	44	751	إناث			
	Total	1035	5275	8	27	713	1107	0	516	314	3626	جملة			
Adminstrative and support service activities	Urban	Male	340	1119	14	3	106	67	0	31	220	1018	ذكور	حضر	الأنشطة الإدارية وخدمات الدعم
		Female	53	251	4	4	20	12	0	0	29	236	إناث		
		Total	393	1371	18	7	126	79	0	31	249	1255	جملة		
	Rural	Male	223	766	0	7	48	35	0	14	175	710	ذكور		
		Female	16	54	0	0	2	0	0	0	14	54	إناث		
		Total	239	820	0	7	50	35	0	14	189	764	جملة		
Total	Male	563	1886	14	10	153	102	0	45	395	1729	ذكور			
	Female	69	305	4	4	22	12	0	0	43	290	إناث			
	Total	631	2191	18	14	176	113	0	45	438	2019	جملة			



تقدير المشتغلين ( 15 سنة فأكثر ) طبقاً للحالة العملية داخل وخارج المنشآت وأقسام النشاط الاقتصادي والنوع بكل محافظة وإجمالي الجمهورية ( حضر / ريف )

Estimation of Employed (15 years &amp; above) by work status inside and outside establishment, Economic Activity and Gender in each governorates &amp; republic total (urban / rural)

Cont.Table No. (11)

No (00)

15

تابع جدول رقم الحالة العملية

Economic Activity	place of residence	Gender	الإجمالي Total		الحالة العملية Employment status								النوع	محل الإقامة	أقسام النشاط الاقتصادي
					يعمل في مشروع أسري بدون أجر contributing family activity				يعمل لحسابه ولا يستخدم أحد Self Employed		صاحب عمل و يديره و يستخدم آخرين Employer				
			خارج المنشآت Outside Establishment	داخل المنشآت Inside Establishment	خارج المنشآت Outside Establishment	داخل المنشآت Inside Establishment	خارج المنشآت Outside Establishment	داخل المنشآت Inside Establishment	خارج المنشآت Outside Establishment	داخل المنشآت Inside Establishment	خارج المنشآت Outside Establishment	داخل المنشآت Inside Establishment			
Public administration and defence / compulsory social security	Urban	Male	11	3861	0	0	0	63	0	0	11	3798	ذكور	حضر	الإدارة العامة والدفاع والضمان الإجتماعي الإجباري
		Female	0	2015	0	0	0	34	0	0	0	1981	إناث		
		Total	11	5876	0	0	0	98	0	0	11	5779	جملة		
	Rural	Male	32	5534	0	0	0	9	0	0	32	5525	ذكور		
		Female	4	931	0	0	0	2	0	0	4	928	إناث		
		Total	36	6465	0	0	0	12	0	0	36	6453	جملة		
	Total	Male	43	9395	0	0	0	73	0	0	43	9323	ذكور		
		Female	4	2946	0	0	0	37	0	0	4	2909	إناث		
		Total	47	12341	0	0	0	109	0	0	47	12232	جملة		
	Education	Urban	Male	69	4309	0	0	54	145	0	9	15	4155		
Female			96	6126	0	4	77	154	0	14	19	5955	إناث		
Total			165	10435	0	4	131	299	0	23	34	10110	جملة		
Rural		Male	118	5844	0	0	71	95	0	4	47	5744	ذكور		
		Female	84	4770	0	9	59	113	0	6	25	4642	إناث		
		Total	202	10614	0	9	129	208	0	10	73	10387	جملة		
Total		Male	186	10153	0	0	125	241	0	13	62	9899	ذكور		
		Female	180	10896	0	13	136	266	0	20	44	10597	إناث		
		Total	367	21049	0	13	260	507	0	33	106	20496	جملة		
Human health and social work activities		Urban	Male	11	1999	0	0	0	53	0	71	11	1875	ذكور	حضر
	Female		60	3663	0	7	28	108	0	52	32	3497	إناث		
	Total		71	5661	0	7	28	161	0	122	43	5371	جملة		
	Rural	Male	11	2090	0	0	7	10	0	15	4	2065	ذكور		
		Female	17	3227	0	7	7	18	0	34	10	3167	إناث		
		Total	28	5316	0	7	14	28	0	49	14	5232	جملة		
	Total	Male	22	4088	0	0	7	64	0	86	16	3939	ذكور		
		Female	77	6889	0	14	35	126	0	86	42	6664	إناث		
		Total	100	10978	0	14	42	189	0	171	58	10603	جملة		

تقدير المشتغلين (15 سنة فأكثر) طبقاً للحالة العملية داخل وخارج المنشآت وأقسام النشاط الإقتصادي والنوع بكل محافظة وإجمالي الجمهورية ( حضر / ريف )

Estimation of Employed (15 years &amp; above ) by work status inside and outside establishment , Economic Activity and Gender in each governorates &amp; republic total (urban / rural)

Cont.Table No. (11)

No (00)

تابع جدول رقم (١١)

Economic Activity	place of residence	Gender	الإجمالي Total		الحالة العملية Employment status								النوع	محل الإقامة	أقسام النشاط الإقتصادي
					يعمل في مشروع أسري بدون أجر contributing family activity		يعمل لحسابه ولا يستخدم أحد Self Employed		صاحب عمل و يديره و يستخدم آخرين Employer		يعمل بأجر نقدي Employee				
			خارج المنشآت Outside Establishment	داخل المنشآت Inside Establishment	خارج المنشآت Outside Establishment	داخل المنشآت Inside Establishment	خارج المنشآت Outside Establishment	داخل المنشآت Inside Establishment	خارج المنشآت Outside Establishment	داخل المنشآت Inside Establishment	خارج المنشآت Outside Establishment	داخل المنشآت Inside Establishment			
Arts, entertainment and recreation	Urban	Male	59	612	0	5	24	57	0	28	34	522	ذكور	أنشطة الفنون والإبداع والتسليية	
		Female	9	151	0	0	4	0	0	0	4	151	إناث		
		<b>Total</b>	<b>67</b>	<b>763</b>	<b>0</b>	<b>5</b>	<b>29</b>	<b>57</b>	<b>0</b>	<b>28</b>	<b>38</b>	<b>673</b>	جملة		
	Rural	Male	42	420	4	0	7	29	0	5	31	386	ذكور		
		Female	0	77	0	0	0	0	0	0	0	77	إناث		
		<b>Total</b>	<b>42</b>	<b>496</b>	<b>4</b>	<b>0</b>	<b>7</b>	<b>29</b>	<b>0</b>	<b>5</b>	<b>31</b>	<b>462</b>	جملة		
Total	Male	101	1032	4	5	31	86	0	33	65	907	ذكور			
	Female	9	228	0	0	4	0	0	0	4	228	إناث			
	<b>Total</b>	<b>109</b>	<b>1259</b>	<b>4</b>	<b>5</b>	<b>36</b>	<b>86</b>	<b>0</b>	<b>33</b>	<b>69</b>	<b>1135</b>	جملة			
Other service activities	Urban	Male	648	2312	2	37	324	483	0	165	322	1627	ذكور	أنشطة الخدمات الأخرى	
		Female	59	278	0	0	47	63	0	10	12	204	إناث		
		<b>Total</b>	<b>708</b>	<b>2589</b>	<b>2</b>	<b>37</b>	<b>371</b>	<b>547</b>	<b>0</b>	<b>175</b>	<b>334</b>	<b>1831</b>	جملة		
	Rural	Male	421	3266	0	31	218	708	0	138	202	2389	ذكور		
		Female	35	153	0	10	32	45	0	17	4	80	إناث		
		<b>Total</b>	<b>456</b>	<b>3418</b>	<b>0</b>	<b>41</b>	<b>250</b>	<b>753</b>	<b>0</b>	<b>156</b>	<b>206</b>	<b>2469</b>	جملة		
Total	Male	1069	5578	2	68	542	1191	0	303	524	4016	ذكور			
	Female	95	430	0	10	79	109	0	27	16	284	إناث			
	<b>Total</b>	<b>1163</b>	<b>6008</b>	<b>2</b>	<b>78</b>	<b>621</b>	<b>1299</b>	<b>0</b>	<b>330</b>	<b>540</b>	<b>4300</b>	جملة			
Activities of households as employers undifferentiated goods and services	Urban	Male	1028	161	8	0	77	39	0	9	942	114	ذكور	خدمات أفراد الخدمة المنزلية الخاصة للأسر	
		Female	957	98	142	2	265	48	0	0	550	48	إناث		
		<b>Total</b>	<b>1985</b>	<b>260</b>	<b>151</b>	<b>2</b>	<b>342</b>	<b>87</b>	<b>0</b>	<b>9</b>	<b>1492</b>	<b>162</b>	جملة		
	Rural	Male	424	146	4	8	100	62	0	4	320	73	ذكور		
		Female	168	128	3	0	76	93	0	0	88	35	إناث		
		<b>Total</b>	<b>591</b>	<b>275</b>	<b>7</b>	<b>8</b>	<b>176</b>	<b>155</b>	<b>0</b>	<b>4</b>	<b>409</b>	<b>108</b>	جملة		
Total	Male	1451	308	12	8	177	100	0	13	1262	187	ذكور			
	Female	1124	226	145	2	341	141	0	0	638	83	إناث			
	<b>Total</b>	<b>2576</b>	<b>534</b>	<b>158</b>	<b>10</b>	<b>518</b>	<b>241</b>	<b>0</b>	<b>13</b>	<b>1901</b>	<b>270</b>	جملة			

تقدير المشتغلين (15 سنة فأكثر) طبقاً للحالة العملية داخل وخارج المنشآت وأقسام النشاط الإقتصادي والنوع بكل محافظة وإجمالي الجمهورية ( حضر / ريف )

Estimation of Employed (15 years & above) by Employment status inside and outside establishment, Economic Activity and Gender in each governorates & republic total (urban / rural)

Cont. Table No. (11)

No (00)

العدد بالآمات

تابع جدول رقم (١١)

Economic Activity	place of residence	Gender	الإجمالي Total		الحالة العملية Employment status								النوع	محل الإقامة	أقسام النشاط الإقتصادي
					يعمل في مشروع أسري بدون أجر contributing family activity		يعمل لحسابه ولا يستخدم أحد Self Employed		صاحب عمل و يديره و يستخدم آخرين Employer		يعمل بأجر نقدي Employee				
			خارج المنشآت Outside Establishment	داخل المنشآت Inside Establishment	خارج المنشآت Outside Establishment	داخل المنشآت Inside Establishment	خارج المنشآت Outside Establishment	داخل المنشآت Inside Establishment	خارج المنشآت Outside Establishment	داخل المنشآت Inside Establishment	خارج المنشآت Outside Establishment	داخل المنشآت Inside Establishment			
Activities of extraterritorial organizations and foreign Consulates	Urban	Male	0	11	0	0	0	0	0	0	0	0	11	ذكور	المنظمات والهيئات الدولية والإقليمية والسفارات والقنصليات الأجنبية
		Female	0	4	0	0	0	0	0	0	0	0	4	آناث	
	Total	0	15	0	0	0	0	0	0	0	0	15	جملة		
	Rural	Male	0	0	0	0	0	0	0	0	0	0	0	ذكور	
		Female	0	0	0	0	0	0	0	0	0	0	0	آناث	
	Total	0	0	0	0	0	0	0	0	0	0	0	0	جملة	
Total	Male	0	11	0	0	0	0	0	0	0	0	11	ذكور		
Female	0	4	0	0	0	0	0	0	0	0	0	4	آناث		
Total	0	15	0	0	0	0	0	0	0	0	0	15	جملة		
Activities of Incomplete description	Urban	Male	205	220	0	0	129	58	0	12	76	150	150	ذكور	أنشطة غير كاملة التوصيف
		Female	16	24	0	0	16	5	0	0	0	19	19	آناث	
	Total	222	244	0	0	145	63	0	12	76	169	169	جملة		
	Rural	Male	90	119	0	0	22	0	0	0	68	119	119	ذكور	
		Female	7	0	0	0	0	0	0	0	7	0	0	آناث	
	Total	96	119	0	0	22	0	0	0	75	119	119	جملة		
Total	Male	295	339	0	0	151	58	0	12	144	269	269	ذكور		
	Female	23	24	0	0	16	5	0	0	7	19	19	آناث		
Total	318	363	0	0	167	63	0	12	151	288	288	جملة			

تقدير المشتغلين ( 15 سنة فأكثر ) طبقاً لأقسام النشاط الإقتصادي وأقسام المهن الرئيسية والتنوع ( حضر / ريف )

Estimation of Employed (15 Years &amp; above) According to Main Occupation · economic activity, Gender &amp; republic total (urban / rural)

Table No. (12)

No (00)

العدد بالآلاف

جدول رقم (١٢)

Main Occupation	place of residence	Gender	Economic Activity											النوع	محل الإقامة	أقسام المهن الرئيسية
			ك	ى	ط	ح	ز	و	هـ	د	ج	ب	أ			
			K	J	I	H	G	F	E	D	C	B	A			
Total occupation	Urban	Male	1157	1263	5285	12618	20320	14070	1010	1289	16666	197	5006	ذكور	حضر	إجمالي المهن
		female	451	352	302	281	2859	195	151	97	1974	11	600	إناث		
		Total	1608	1615	5587	12898	23180	14265	1160	1385	18640	208	5606	جملة		
	Rural	Male	523	541	4224	14033	16546	26771	1567	1127	17451	309	39330	ذكور		
		female	148	62	156	70	4098	36	57	38	1346	0	7900	إناث		
		Total	671	603	4380	14103	20644	26807	1624	1165	18797	309	47230	جملة		
	Total	Male	1680	1804	9510	26651	36866	40841	2577	2415	34116	506	44336	ذكور		
		female	599	414	457	351	6958	231	207	135	3321	11	8500	إناث		
Total		2279	2218	9967	27001	43824	41072	2784	2550	37437	517	52836	جملة			
Legislators, senior officials and managers	Urban	Male	121	91	472	199	484	174	23	109	1157	25	125	ذكور	حضر	رجال التشريع وكبار المسئولين والمدبرون
		female	41	25	16	10	16	8	3	0	51	0	8	إناث		
		Total	162	116	489	210	501	183	26	109	1208	25	134	جملة		
	Rural	Male	38	33	275	87	157	58	51	22	774	18	576	ذكور		
		female	7	1	7	0	2	0	0	0	14	0	4	إناث		
		Total	45	34	282	87	159	58	51	22	788	18	579	جملة		
	Total	Male	159	124	747	287	641	233	73	131	1931	43	701	ذكور		
		female	48	26	23	10	18	8	3	0	65	0	12	إناث		
Total		207	150	770	297	660	241	77	131	1996	43	713	جملة			
Professionals	Urban	Male	430	501	92	198	1174	1165	82	263	1136	26	119	ذكور	حضر	الأخصائيون - أصحاب المهن العلمية
		female	146	131	15	51	168	132	34	41	149	5	5	إناث		
		Total	575	632	107	249	1342	1296	117	304	1285	31	124	جملة		
	Rural	Male	125	148	91	94	500	529	46	91	614	16	183	ذكور		
		female	31	31	0	12	57	20	4	19	59	0	3	إناث		
		Total	156	178	91	106	557	549	50	111	673	16	186	جملة		
	Total	Male	555	649	183	292	1674	1694	128	354	1750	42	302	ذكور		
		female	177	162	15	63	225	152	38	61	208	5	8	إناث		
Total		731	811	198	355	1899	1846	166	415	1958	47	310	جملة			

## تقدير المشتغلين (15 سنة فأكثر) طبقاً لأقسام النشاط الإقتصادي وأقسام المهن الرئيسية والنوع (حضر / ريف)

Estimation of Employed (15 Years &amp; above) According to Main Occupation · economic activity, Gender &amp; republic total (urban / rural)

Cont.Table No. (12)

No (00)

العدد بالآمات

تابع جدول رقم (١٢)

Main Occupation	place of residence	Gender	الإجمالي Total	Economic Activity											النوع	محل الإقامة	أقسام المهن الرئيسية
				ت	ش	ر	ق	ص	ف	ع	س	ن	م	ل			
				X	U	T	S	R	Q	P	O	N	M	L			
Total occupation	Urban	Male	99908	425	11	1189	2960	670	2010	4378	3872	1459	3651	404	ذكور	حضر	إجمالي المهن
		Female	22027	40	4	1055	337	160	3723	6222	2015	304	785	108	إناث		
		<b>Total</b>	<b>121935</b>	<b>465</b>	<b>15</b>	<b>2244</b>	<b>3297</b>	<b>830</b>	<b>5733</b>	<b>10600</b>	<b>5887</b>	<b>1764</b>	<b>4436</b>	<b>512</b>	<b>جملة</b>		
	Rural	Male	143836	209	0	570	3686	462	2101	5962	5566	989	1648	221	ذكور	ريف	
		Female	23820	7	0	296	188	77	3244	4854	935	70	225	14	إناث		
		<b>Total</b>	<b>167656</b>	<b>216</b>	<b>0</b>	<b>866</b>	<b>3874</b>	<b>539</b>	<b>5344</b>	<b>10816</b>	<b>6501</b>	<b>1059</b>	<b>1873</b>	<b>235</b>	<b>جملة</b>		
	Total	Male	243744	633	11	1759	6646	1132	4111	10339	9438	2448	5299	625	ذكور	الجملة	
		Female	45846	47	4	1351	525	236	6966	11076	2950	374	1010	122	إناث		
		<b>Total</b>	<b>289591</b>	<b>681</b>	<b>15</b>	<b>3110</b>	<b>7171</b>	<b>1369</b>	<b>11077</b>	<b>21416</b>	<b>12388</b>	<b>2822</b>	<b>6310</b>	<b>747</b>	<b>جملة</b>		
Legislators, senior officials and managers	Urban	Male	4415	12	0	5	160	67	83	224	491	74	279	37	ذكور	حضر	رجال التشريع وكبار المسؤولين والمدبرون
		Female	794	0	0	0	12	9	96	145	309	18	16	8	إناث		
		<b>Total</b>	<b>5209</b>	<b>12</b>	<b>0</b>	<b>5</b>	<b>173</b>	<b>76</b>	<b>179</b>	<b>369</b>	<b>800</b>	<b>93</b>	<b>295</b>	<b>46</b>	<b>جملة</b>		
	Rural	Male	3222	0	0	4	161	48	45	377	386	37	74	4	ذكور	ريف	
		Female	338	0	0	0	24	0	81	111	80	0	4	4	إناث		
		<b>Total</b>	<b>3560</b>	<b>0</b>	<b>0</b>	<b>4</b>	<b>184</b>	<b>48</b>	<b>126</b>	<b>488</b>	<b>466</b>	<b>37</b>	<b>78</b>	<b>8</b>	<b>جملة</b>		
	Total	Male	7638	12	0	9	321	114	128	601	878	111	353	41	ذكور	الجملة	
		Female	1132	0	0	0	36	9	177	256	389	18	20	12	إناث		
		<b>Total</b>	<b>8770</b>	<b>12</b>	<b>0</b>	<b>9</b>	<b>357</b>	<b>124</b>	<b>304</b>	<b>858</b>	<b>1266</b>	<b>129</b>	<b>373</b>	<b>53</b>	<b>جملة</b>		
Professionals	Urban	Male	12828	47	0	53	206	53	763	3180	704	124	2441	71	ذكور	حضر	الأخصائيون - أصحاب المهن العلمية
		Female	8537	4	4	167	17	37	1275	5115	483	24	510	23	إناث		
		<b>Total</b>	<b>21365</b>	<b>51</b>	<b>4</b>	<b>220</b>	<b>224</b>	<b>91</b>	<b>2038</b>	<b>8295</b>	<b>1187</b>	<b>148</b>	<b>2951</b>	<b>93</b>	<b>جملة</b>		
	Rural	Male	9227	28	0	115	537	39	579	3814	578	53	1022	25	ذكور	ريف	
		Female	5476	0	0	140	11	18	971	3802	164	0	135	0	إناث		
		<b>Total</b>	<b>14703</b>	<b>28</b>	<b>0</b>	<b>255</b>	<b>548</b>	<b>57</b>	<b>1550</b>	<b>7616</b>	<b>742</b>	<b>53</b>	<b>1158</b>	<b>25</b>	<b>جملة</b>		
	Total	Male	22055	75	0	168	743	93	1343	6994	1282	176	3463	95	ذكور	الجملة	
		Female	14013	4	4	307	28	55	2245	8917	647	24	646	23	إناث		
		<b>Total</b>	<b>36067</b>	<b>79</b>	<b>4</b>	<b>475</b>	<b>771</b>	<b>148</b>	<b>3588</b>	<b>15911</b>	<b>1929</b>	<b>200</b>	<b>4109</b>	<b>118</b>	<b>جملة</b>		

تقدير المشتغلين (15 سنة فأكثر) طبقاً لأقسام النشاط الإقتصادي وأقسام المهن الرئيسية والنوع (حضر / ريف)

Estimation of Employed (15 Years &amp; above) According to Main Occupation · economic activity, Gender &amp; republic total (urban / rural)

Cont.Table No. (12)

No (00)

العدد بالآلاف

تابع جدول رقم (١٢)

Main Occupation	place of residence	Gender	Economic Activity											النوع	محل الإقامة	أقسام المهن الرئيسية
			أقسام النشاط الإقتصادي													
			ك	ي	ظ	ح	ز	و	هـ	د	ج	ب	أ			
			K	J	I	H	G	F	E	D	C	B	A			
Technicians and associate professionals	Urban	Male	104	139	286	475	335	598	167	285	1430	24	55	ذكور	حضر	الفنيون ومساعدو الأخصائيين
		Female	44	16	37	19	41	4	3	4	86	0	6	إناث		
		<b>Total</b>	<b>148</b>	<b>155</b>	<b>323</b>	<b>494</b>	<b>376</b>	<b>602</b>	<b>171</b>	<b>289</b>	<b>1516</b>	<b>24</b>	<b>61</b>	<b>جملة</b>		
	Rural	Male	103	86	211	196	294	645	360	349	1169	21	200	ذكور	ريف	
		Female	42	0	7	4	22	5	3	0	30	0	20	إناث		
		<b>Total</b>	<b>145</b>	<b>86</b>	<b>218</b>	<b>200</b>	<b>315</b>	<b>650</b>	<b>363</b>	<b>349</b>	<b>1199</b>	<b>21</b>	<b>220</b>	<b>جملة</b>		
Total	Male	206	225	497	671	629	1243	527	634	2599	46	255	ذكور	الجملة		
	Female	87	16	44	23	62	9	7	4	116	0	26	إناث			
	<b>Total</b>	<b>293</b>	<b>241</b>	<b>541</b>	<b>694</b>	<b>691</b>	<b>1252</b>	<b>534</b>	<b>638</b>	<b>2714</b>	<b>46</b>	<b>281</b>	<b>جملة</b>			
Clerks	Urban	Male	359	393	149	549	600	366	170	315	768	26	48	ذكور	حضر	القائمين بالأعمال الكتابية ومن إليهم
		Female	185	159	26	150	163	52	33	46	108	6	34	إناث		
		<b>Total</b>	<b>544</b>	<b>552</b>	<b>175</b>	<b>700</b>	<b>763</b>	<b>417</b>	<b>203</b>	<b>362</b>	<b>876</b>	<b>32</b>	<b>83</b>	<b>جملة</b>		
	Rural	Male	121	124	111	267	250	172	256	281	416	16	90	ذكور	ريف	
		Female	45	26	6	16	35	0	16	15	19	0	28	إناث		
		<b>Total</b>	<b>166</b>	<b>150</b>	<b>117</b>	<b>283</b>	<b>285</b>	<b>172</b>	<b>271</b>	<b>297</b>	<b>435</b>	<b>16</b>	<b>118</b>	<b>جملة</b>		
Total	Male	480	517	261	816	851	538	426	596	1184	42	138	ذكور	الجملة		
	Female	230	185	32	167	198	52	48	62	127	6	62	إناث			
	<b>Total</b>	<b>710</b>	<b>702</b>	<b>293</b>	<b>983</b>	<b>1048</b>	<b>589</b>	<b>474</b>	<b>658</b>	<b>1311</b>	<b>48</b>	<b>201</b>	<b>جملة</b>			
Service workers shop and market sales workers	Urban	Male	101	78	3631	372	12701	104	58	37	750	18	21	ذكور	حضر	العاملون في الخدمات ومحلات البيع
		Female	11	7	168	14	2215	0	2	0	59	0	0	إناث		
		<b>Total</b>	<b>113</b>	<b>85</b>	<b>3800</b>	<b>386</b>	<b>14916</b>	<b>104</b>	<b>60</b>	<b>37</b>	<b>810</b>	<b>18</b>	<b>21</b>	<b>جملة</b>		
	Rural	Male	88	97	2699	278	10954	188	96	74	751	21	185	ذكور	ريف	
		Female	5	4	107	17	3807	0	3	0	51	0	4	إناث		
		<b>Total</b>	<b>93</b>	<b>101</b>	<b>2805</b>	<b>296</b>	<b>14761</b>	<b>188</b>	<b>99</b>	<b>74</b>	<b>802</b>	<b>21</b>	<b>189</b>	<b>جملة</b>		
Total	Male	189	175	6330	650	23655	292	154	111	1501	39	206	ذكور	الجملة		
	Female	17	11	275	32	6022	0	5	0	111	0	4	إناث			
	<b>Total</b>	<b>206</b>	<b>186</b>	<b>6605</b>	<b>681</b>	<b>29677</b>	<b>292</b>	<b>159</b>	<b>111</b>	<b>1612</b>	<b>39</b>	<b>210</b>	<b>جملة</b>			

تقدير المشتغلين ( 15 سنة فأكثر ) طبقاً لأقسام النشاط الإقتصادي وأقسام المهن الرئيسية والتوع (حضر / ريف)

Estimation of Employed (15 Years &amp; above) According to Main Occupation , economic activity, Gender &amp; republic total (urban / rural)

Main Occupation	place of residence	Gender	الإجمالي Total	Economic Activity											النوع	محل الإقامة	أقسام المهن الرئيسية
				أقسام النشاط الإقتصادي													
				ت	ش	ر	ق	ص	ف	ع	س	ن	م	ل			
			X	U	T	S	R	Q	P	O	N	M	L				
Technicians and associate professionals	Urban	Male	7035	18	5	0	284	292	527	247	1086	140	359	179	ذكور	حضر	القنيون ومساعدو الأخصائيين
		Female	2574	0	0	0	16	44	1307	244	608	19	60	15	إناث		
		Total	9609	18	5	0	300	336	1835	490	1694	159	419	194	جملة		
	Rural	Male	6734	13	0	8	461	164	752	286	1060	61	182	114	ذكور	ريف	
		Female	2363	0	0	3	10	25	1611	174	386	3	17	0	إناث		
		Total	9097	13	0	11	471	189	2363	460	1446	64	198	114	جملة		
Total	Male	13768	31	5	8	745	456	1279	533	2146	201	540	292	ذكور	الجملة		
	Female	4938	0	0	3	26	69	2918	418	995	22	77	15	إناث			
	Total	18706	31	5	11	771	525	4197	951	3140	223	617	307	جملة			
Clerks	Urban	Male	5662	79	5	0	60	73	274	259	590	210	289	77	ذكور	حضر	القائمين بالأعمال الكتابية ومن إليهم
		Female	2831	17	0	3	32	53	522	390	562	85	161	45	إناث		
		Total	8494	97	5	3	92	126	796	649	1152	295	450	122	جملة		
	Rural	Male	3771	21	0	0	25	52	264	449	718	67	67	4	ذكور	ريف	
		Female	1176	0	0	2	10	22	255	378	242	7	43	10	إناث		
		Total	4947	21	0	2	35	74	518	826	960	75	110	14	جملة		
Total	Male	9433	100	5	0	85	125	538	708	1309	277	356	81	ذكور	الجملة		
	Female	4007	17	0	5	41	75	777	768	804	93	204	56	إناث			
	Total	13440	117	5	5	127	200	1315	1476	2112	370	561	137	جملة			
Service workers shop and market sales workers	Urban	Male	21890	20	0	1032	872	126	215	315	684	587	143	24	ذكور	حضر	العاملون في الخدمات ومحلات البيع
		Female	3746	0	0	434	204	6	307	181	39	65	25	8	إناث		
		Total	25636	20	0	1467	1077	131	522	496	723	652	168	32	جملة		
	Rural	Male	21553	15	0	402	1617	81	293	718	2309	504	145	37	ذكور	ريف	
		Female	4642	0	0	17	92	3	227	254	29	13	8	0	إناث		
		Total	26195	15	0	419	1709	84	520	973	2338	518	153	37	جملة		
Total	Male	43443	35	0	1435	2489	206	508	1033	2993	1092	288	61	ذكور	الجملة		
	Female	8388	0	0	451	297	9	534	435	68	78	33	8	إناث			
	Total	51831	35	0	1886	2786	215	1042	1468	3061	1169	321	69	جملة			

تقدير المشتغلين (15 سنة فأكثر) طبقاً لأقسام النشاط الإقتصادي وأقسام المهن الرئيسية والنوع (حضر / ريف)

Estimation of Employed (15 Years &amp; above) According to Main Occupation , economic activity, Gender &amp; republic total (urban / rural)

Cont.Table No. (12)

No (00)

العدد بالآمات

تابع جدول رقم (١٢)

Main Occupation	place of residence	Gender	Economic Activity											النوع	محل الإقامة	أقسام المهن الرئيسية
			ك	ى	ظ	ح	ز	و	هـ	د	ج	ب	أ			
			K	J	I	H	G	F	E	D	C	B	A			
Skilled agricultural and fishery workers	Urban	Male	0	0	7	0	2	4	9	5	19	2	4402	ذكور	حضر	المزارعون وعمال الزراعة والعاملون بالصيد المتخصصين
		Female	0	0	0	0	0	0	0	0	0	0	533	إناث		
		<b>Total</b>	<b>0</b>	<b>0</b>	<b>7</b>	<b>0</b>	<b>2</b>	<b>4</b>	<b>9</b>	<b>5</b>	<b>19</b>	<b>2</b>	<b>4934</b>	<b>جملة</b>		
	Rural	Male	0	4	13	2	6	29	4	3	24	0	37261	ذكور		
		Female	0	0	0	4	0	0	0	0	6	0	7772	إناث		
		<b>Total</b>	<b>0</b>	<b>4</b>	<b>13</b>	<b>6</b>	<b>6</b>	<b>29</b>	<b>4</b>	<b>3</b>	<b>30</b>	<b>0</b>	<b>45034</b>	<b>جملة</b>		
Total	Male	0	4	20	2	8	33	13	8	43	2	41663	ذكور			
	Female	0	0	0	4	0	0	0	0	6	0	8305	إناث			
	<b>Total</b>	<b>0</b>	<b>4</b>	<b>20</b>	<b>6</b>	<b>8</b>	<b>33</b>	<b>13</b>	<b>8</b>	<b>49</b>	<b>2</b>	<b>49968</b>	<b>جملة</b>			
Craft and related trades workers	Urban	Male	4	35	39	107	2748	10960	64	148	7292	10	17	ذكور	حضر	الحرفيون ومن اليهم
		Female	0	8	0	0	4	0	0	0	366	0	3	إناث		
		<b>Total</b>	<b>4</b>	<b>43</b>	<b>39</b>	<b>107</b>	<b>2752</b>	<b>10960</b>	<b>64</b>	<b>148</b>	<b>7658</b>	<b>10</b>	<b>21</b>	<b>جملة</b>		
	Rural	Male	0	27	82	71	2059	23698	66	185	8249	55	56	ذكور		
		Female	0	0	3	4	11	7	0	0	420	0	0	إناث		
		<b>Total</b>	<b>0</b>	<b>27</b>	<b>86</b>	<b>75</b>	<b>2071</b>	<b>23706</b>	<b>66</b>	<b>185</b>	<b>8669</b>	<b>55</b>	<b>56</b>	<b>جملة</b>		
Total	Male	4	62	122	178	4808	34659	131	333	15541	65	73	ذكور			
	Female	0	8	3	4	15	7	0	0	786	0	3	إناث			
	<b>Total</b>	<b>4</b>	<b>70</b>	<b>125</b>	<b>181</b>	<b>4822</b>	<b>34666</b>	<b>131</b>	<b>333</b>	<b>16327</b>	<b>65</b>	<b>76</b>	<b>جملة</b>			
Plant and machine operators and assemblers	Urban	Male	19	15	43	10146	201	295	50	71	3673	27	88	ذكور	حضر	عمال تشغيل المصانع ومشغلو المصانع ومشغلو الماكينات وعمال تجميع مكونات الإنتاج
		Female	0	0	6	16	17	0	0	0	1029	0	0	إناث		
		<b>Total</b>	<b>19</b>	<b>15</b>	<b>49</b>	<b>10162</b>	<b>218</b>	<b>295</b>	<b>50</b>	<b>71</b>	<b>4702</b>	<b>27</b>	<b>88</b>	<b>جملة</b>		
	Rural	Male	23	4	52	12188	239	912	176	61	4647	71	361	ذكور		
		Female	0	0	0	10	3	0	0	0	684	0	4	إناث		
		<b>Total</b>	<b>23</b>	<b>4</b>	<b>52</b>	<b>12198</b>	<b>242</b>	<b>912</b>	<b>176</b>	<b>61</b>	<b>5332</b>	<b>71</b>	<b>365</b>	<b>جملة</b>		
Total	Male	42	19	95	22334	439	1207	226	132	8320	98	449	ذكور			
	Female	0	0	6	26	20	0	0	0	1713	0	4	إناث			
	<b>Total</b>	<b>42</b>	<b>19</b>	<b>101</b>	<b>22360</b>	<b>460</b>	<b>1207</b>	<b>226</b>	<b>132</b>	<b>10034</b>	<b>98</b>	<b>453</b>	<b>جملة</b>			



تقدير المشتغلين (15 سنة فأكثر) طبقاً لأقسام النشاط الإقتصادي وأقسام المهن الرئيسية والنوع (حضر / ريف)

Estimation of Employed (15 Years &amp; above) According to Main Occupation · economic activity, Gender &amp; republic total (urban / rural)

Cont.Table No. (12)		No (00)		العدد بالمئات											تابع جدول رقم (١٢)				
Main Occupation	place of residence	Gender	الإجمالي Total	اقتصادى											النوع	محل الإقامة	أقسام المهن الرئيسية		
				ت X	ش U	ر T	ق S	ص R	ف Q	ع P	س O	ن N	م M	ل L					
Skilled agricultural and fishery workers	Urban	Male	4497	0	0	0	0	8	0	9	25	0	4	0	ذكور	حضر			
		Female	533	0	0	0	0	0	0	0	0	0	0	0	إناث				
		Total	5030	0	0	0	8	0	9	25	0	4	0	جملة					
	Rural	Male	37413	6	0	0	0	15	0	4	12	2	28	0	ذكور			ريف	المزارعون وعمال الزراعة والعمالون بالصيد المتخصصين
		Female	7782	0	0	0	0	0	0	0	0	0	0	0	إناث				
		Total	45195	6	0	0	15	0	4	12	2	28	0	جملة					
Total	Male	41911	6	0	0	0	23	0	13	37	2	32	0	ذكور	الجملة				
	Female	8314	0	0	0	0	0	0	0	0	0	0	0	إناث					
	Total	50225	6	0	0	23	0	13	37	2	32	0	جملة						
Craft and related trades workers	Urban	Male	22366	9	0	0	724	11	21	22	70	27	57	0			ذكور	حضر	
		Female	422	0	0	0	35	0	0	0	0	2	4	0			إناث		
		Total	22788	9	0	0	759	11	21	22	70	28	61	0			جملة		
	Rural	Male	35291	14	0	0	546	15	19	19	64	19	39	8	ذكور	ريف	الحرفيون ومن اليهم		
		Female	499	0	0	0	36	0	4	0	10	0	3	0	إناث				
		Total	35791	14	0	0	582	15	22	19	74	19	43	8	جملة				
Total	Male	57657	23	0	0	1270	25	40	42	134	46	96	8	ذكور	الجملة				
	Female	922	0	0	0	71	0	4	0	10	2	8	0	إناث					
	Total	58579	23	0	0	1342	25	44	42	144	47	104	8	جملة					
Plant and machine operators and assemblers	Urban	Male	15201	18	0	75	98	8	53	60	118	91	43	11		ذكور	حضر		عمال تشغيل المصانع ومشغلو المصانع ومشغلو الماكينات وعمال تجميع مكونات الإنتاج
		Female	1073	0	0	0	4	0	0	0	0	0	0	0		إناث			
		Total	16274	18	0	75	102	8	53	60	118	91	43	11		جملة			
	Rural	Male	19307	23	0	21	57	0	85	59	229	63	35	0	ذكور	ريف			
		Female	712	0	0	0	4	0	0	0	0	6	0	0	إناث				
		Total	20019	23	0	21	61	0	85	59	229	70	35	0	جملة				
Total	Male	34508	41	0	96	154	8	139	119	347	155	78	11	ذكور	الجملة				
	Female	1785	0	0	0	9	0	0	0	0	6	0	0	إناث					
	Total	36293	41	0	96	163	8	139	119	347	161	78	11	جملة					

تقدير المشتغلين (15 سنة فأكثر) طبقاً لأقسام النشاط الإقتصادي وأقسام المهن الرئيسية والنوع (حضر / ريف)

**Estimation of Employed (15 Years & above) According to Main Occupation , economic activity, Gender & republic total (urban / rural)**

Cont.Table No. (12)		No (00)		العدد بالمئات										تابع جدول رقم (١٢)		
Main Occupation	place of residence	Gender	اقتصادى										النوع	محل الإقامة	أقسام المهن الرئيسية	
			اقتصادى													
			ك	ى	ط	ح	ز	و	هـ	د	ج	ب	أ			
			K	J	I	H	G	F	E	D	C	B	A			
Ordinary job works	Urban	Male	20	11	566	572	2074	404	385	55	440	38	130	ذكور	حضر	عمال المهن العادية
		Female	24	6	33	19	236	0	75	5	126	0	10	إناث		
		<b>Total</b>	<b>44</b>	<b>17</b>	<b>599</b>	<b>591</b>	<b>2310</b>	<b>404</b>	<b>460</b>	<b>60</b>	<b>566</b>	<b>38</b>	<b>140</b>	<b>جملة</b>		
	Rural	Male	26	18	690	849	2087	539	513	61	807	91	419	ذكور	ريف	
		Female	17	0	26	3	162	3	30	3	64	0	65	إناث		
		<b>Total</b>	<b>43</b>	<b>18</b>	<b>716</b>	<b>852</b>	<b>2249</b>	<b>542</b>	<b>543</b>	<b>64</b>	<b>870</b>	<b>91</b>	<b>484</b>	<b>جملة</b>		
	Total	Male	46	29	1256	1421	4162	943	899	116	1246	129	550	ذكور	الجملة	
		Female	41	6	59	23	397	3	105	8	190	0	75	إناث		
<b>Total</b>		<b>86</b>	<b>35</b>	<b>1315</b>	<b>1443</b>	<b>4559</b>	<b>946</b>	<b>1004</b>	<b>124</b>	<b>1436</b>	<b>129</b>	<b>625</b>	<b>جملة</b>			

تقدير المشتغلين (15 سنة فأكثر) طبقاً لأقسام النشاط الإقتصادي وأقسام المهن الرئيسية والنوع ( حضر / ريف )  
**Estimation of Employed (15 Years & above) According to Main Occupation , economic activity, Gender & republic total (urban / rural)**

Cont.Table No. (12)

No (00)

العدد بالآمئات

تابع جدول رقم (١٢)

Main Occupation	place of residence	Gender	الإجمالي Total	اأقسام النشاط الإقتصادي Economic Activity											النوع	محل الإقامة	أقسام المهن الرئيسية
				ت X	ش U	ر T	ق S	ص R	ف Q	ع P	س O	ن N	م M	ل L			
Ordinary job works	Urban	Male	6014	221	0	24	554	33	73	61	104	207	36	5	ذكور	حضر	عمال المهن العادية
		Female	1516	19	0	451	16	10	216	148	15	91	8	9	إناث		
		<b>Total</b>	<b>7530</b>	<b>240</b>	<b>0</b>	<b>474</b>	<b>571</b>	<b>43</b>	<b>289</b>	<b>209</b>	<b>119</b>	<b>298</b>	<b>44</b>	<b>14</b>	<b>جملة</b>		
	Rural	Male	7318	89	0	20	283	49	64	235	209	183	56	31	ذكور	ريف	
		Female	831	7	0	134	0	8	96	135	23	40	15	0	إناث		
		<b>Total</b>	<b>8149</b>	<b>96</b>	<b>0</b>	<b>153</b>	<b>283</b>	<b>57</b>	<b>160</b>	<b>370</b>	<b>232</b>	<b>223</b>	<b>71</b>	<b>31</b>	<b>جملة</b>		
	Total	Male	13332	310	0	43	838	82	137	297	313	390	92	35	ذكور	الجملة	
		Female	2348	26	0	585	16	19	312	282	38	131	23	9	إناث		
		<b>Total</b>	<b>15679</b>	<b>336</b>	<b>0</b>	<b>628</b>	<b>854</b>	<b>100</b>	<b>449</b>	<b>579</b>	<b>351</b>	<b>521</b>	<b>115</b>	<b>44</b>	<b>جملة</b>		

تقدير المشتغلين ( 15 سنة فأكثر ) طبقاً للحالة العملية والنوع بكل محافظة وإجمالي الجمهورية ( حضر / ريف )

Estimation of Employed (15 years &amp; above ) by employment status , Gender in each governorates &amp; republic total (urban/Rural)

Table No. (13)

No (00)

العدد بالآمات

جدول رقم ( ١٣ )

Governorates	place of residence	Gender	الإجمالي Total	Employment status				النوع	محل الإقامة	محافظة الجمهورية
				يعمل في مشروع أسرى بدون أجر contributing family activity	يعمل لحسابه ولا يستخدم أحد Self Employed	صاحب عمل ويديره ويستخدم آخرين Employer	يعمل بأجر نقدي Employee			
Total	Urban	Male	99908	1285	18607	4701	75316	ذكور	حضر	إجمالي الجمهورية
		Female	22027	1177	2347	193	18309	إناث		
		<b>Total</b>	<b>121935</b>	<b>2462</b>	<b>20954</b>	<b>4893</b>	<b>93625</b>	<b>جملة</b>		
	Rural	Male	143836	4719	31396	3646	104075	ذكور	ريف	
		Female	23820	7372	3466	258	12724	إناث		
		<b>Total</b>	<b>167656</b>	<b>12091</b>	<b>34862</b>	<b>3904</b>	<b>116799</b>	<b>جملة</b>		
Total	Male	243744	6004	50003	8347	179391	ذكور	جملة		
	Female	45846	8550	5813	450	31033	إناث			
	<b>Total</b>	<b>289591</b>	<b>14553</b>	<b>55816</b>	<b>8797</b>	<b>210424</b>	<b>جملة</b>			
Cairo	Urban	Male	21116	66	4148	959	15944	ذكور	حضر	القاهرة
		Female	4814	29	660	21	4104	إناث		
		<b>Total</b>	<b>25930</b>	<b>95</b>	<b>4808</b>	<b>979</b>	<b>20048</b>	<b>جملة</b>		
	Total	Male	21116	66	4148	959	15944	ذكور	جملة	
Female		4814	29	660	21	4104	إناث			
Alexandria	Urban	Male	13474	71	2173	487	10743	ذكور	حضر	الإسكندرية
		Female	3113	80	287	23	2723	إناث		
		<b>Total</b>	<b>16587</b>	<b>151</b>	<b>2461</b>	<b>510</b>	<b>13466</b>	<b>جملة</b>		
	Total	Male	13474	71	2173	487	10743	ذكور	جملة	
Female		3113	80	287	23	2723	إناث			
Port Said	Urban	Male	1670	2	188	130	1349	ذكور	حضر	بورسعيد
		Female	481	4	14	4	459	إناث		
		<b>Total</b>	<b>2151</b>	<b>6</b>	<b>202</b>	<b>134</b>	<b>1809</b>	<b>جملة</b>		
	Total	Male	1670	2	188	130	1349	ذكور	جملة	
Female		481	4	14	4	459	إناث			
		<b>Total</b>	<b>2151</b>	<b>6</b>	<b>202</b>	<b>134</b>	<b>1809</b>	<b>جملة</b>		

تقدير المشتغلين ( 15 سنة فأكثر ) طبقاً للحالة العملية والنوع بكل محافظة وإجمالي الجمهورية ( حضر / ريف )

Estimation of Employed (15 years &amp; above ) by employment status , Gender in each governorates &amp; republic total (urban/Rural)

Cont.Table No. (13)

No (00)

العدد بالآلاف

تابع جدول رقم ( ١٣ )

Governorates	place of residence	Gender	الاجمالي Total	Employment status			الحالة العملية	النوع	محل الإقامة	محافظة الجمهورية
				يعمل في مشروع أسري بدون أجر contributing family activity	يعمل لحسابه ولا يستخدم أحد Self Employed	صاحب عمل ويديره و يستخدم آخرين Employer				
suez	Urban	Male	1714	0	143	48	1524	ذكور	حضر	السويس
		Female	374	0	32	2	340	إناث		
		<b>Total</b>	<b>2088</b>	<b>0</b>	<b>174</b>	<b>50</b>	<b>1864</b>	<b>جملة</b>		
	Total	Male	1714	0	143	48	1524	ذكور	جملة	
		Female	374	0	32	2	340	إناث		
		<b>Total</b>	<b>2088</b>	<b>0</b>	<b>174</b>	<b>50</b>	<b>1864</b>	<b>جملة</b>		
Damietta	Urban	Male	1804	11	232	248	1313	ذكور	حضر	دمياط
		Female	329	11	27	10	280	إناث		
		<b>Total</b>	<b>2132</b>	<b>23</b>	<b>259</b>	<b>258</b>	<b>1592</b>	<b>جملة</b>		
	Rural	Male	2703	33	377	293	1999	ذكور	ريف	
		Female	487	37	65	7	379	إناث		
		<b>Total</b>	<b>3190</b>	<b>70</b>	<b>442</b>	<b>300</b>	<b>2378</b>	<b>جملة</b>		
Total	Male	4507	45	609	541	3312	ذكور	جملة		
	Female	816	48	92	17	658	إناث			
	<b>Total</b>	<b>5323</b>	<b>93</b>	<b>701</b>	<b>558</b>	<b>3970</b>	<b>جملة</b>			
Dakahlia	Urban	Male	4975	93	1124	390	3367	ذكور	حضر	الدقهلية
		Female	912	31	87	0	794	إناث		
		<b>Total</b>	<b>5887</b>	<b>124</b>	<b>1212</b>	<b>390</b>	<b>4162</b>	<b>جملة</b>		
	Rural	Male	11771	219	3629	494	7429	ذكور	ريف	
		Female	1564	135	242	19	1168	إناث		
		<b>Total</b>	<b>13335</b>	<b>354</b>	<b>3872</b>	<b>513</b>	<b>8597</b>	<b>جملة</b>		
Total	Male	16746	312	4754	884	10796	ذكور	جملة		
	Female	2476	165	330	19	1962	إناث			
	<b>Total</b>	<b>19222</b>	<b>477</b>	<b>5083</b>	<b>903</b>	<b>12759</b>	<b>جملة</b>			

تقدير المشتغلين ( 15 سنة فأكثر ) طبقاً للحالة العملية والنوع بكل محافظة وإجمالي الجمهورية ( حضر / ريف )

Estimation of Employed (15 years &amp; above ) by employment status , Gender in each governorates &amp; republic total (urban/Rural)

Cont.Table No. (13)

No (00)

العدد بالآلاف

تابع جدول رقم ( ١٣ )

Governorates	place of residence	Gender	الإجمالي Total	الحالة العملية Employment status			النوع	محل الإقامة	محافظة الجمهورية
				يعمل في مشروع أسرى بدون أجر contributing family activity	يعمل لحسابه ولا يستخدم أحد Self Employed	صاحب عمل ويديره و يستخدم آخرين Employer			
Sharkia	Urban	Male	4448	64	617	237	3529	ذكور	الشرقية
		Female	1025	30	72	12	912	إناث	
		<b>Total</b>	<b>5473</b>	<b>94</b>	<b>689</b>	<b>249</b>	<b>4441</b>	<b>جملة</b>	
	Rural	Male	13579	154	2088	372	10965	ذكور	
		Female	2245	581	159	15	1491	إناث	
		<b>Total</b>	<b>15824</b>	<b>734</b>	<b>2247</b>	<b>387</b>	<b>12456</b>	<b>جملة</b>	
Total	Male	18027	218	2706	610	14494	ذكور		
	Female	3270	610	230	26	2403	إناث		
	<b>Total</b>	<b>21297</b>	<b>828</b>	<b>2936</b>	<b>636</b>	<b>16897</b>	<b>جملة</b>		
Kalyoubia	Urban	Male	5902	91	788	343	4679	ذكور	القليوبية
		Female	1431	69	163	22	1177	إناث	
		<b>Total</b>	<b>7333</b>	<b>160</b>	<b>951</b>	<b>365</b>	<b>5857</b>	<b>جملة</b>	
	Rural	Male	8617	149	1263	347	6858	ذكور	
		Female	1853	321	301	72	1159	إناث	
		<b>Total</b>	<b>10470</b>	<b>469</b>	<b>1564</b>	<b>420</b>	<b>8017</b>	<b>جملة</b>	
Total	Male	14519	240	2051	690	11538	ذكور		
	Female	3284	390	464	94	2336	إناث		
	<b>Total</b>	<b>17803</b>	<b>630</b>	<b>2515</b>	<b>785</b>	<b>13874</b>	<b>جملة</b>		
Kafr- El-Sheik	Urban	Male	2090	44	559	103	1383	ذكور	كفر الشيخ
		Female	520	91	94	10	325	إناث	
		<b>Total</b>	<b>2610</b>	<b>135</b>	<b>654</b>	<b>113</b>	<b>1708</b>	<b>جملة</b>	
	Rural	Male	7421	334	2397	316	4375	ذكور	
		Female	2155	941	333	16	865	إناث	
		<b>Total</b>	<b>9577</b>	<b>1274</b>	<b>2731</b>	<b>332</b>	<b>5240</b>	<b>جملة</b>	
Total	Male	9511	378	2957	419	5757	ذكور		
	Female	2675	1031	428	26	1190	إناث		
	<b>Total</b>	<b>12186</b>	<b>1409</b>	<b>3384</b>	<b>445</b>	<b>6948</b>	<b>جملة</b>		

تقدير المشتغلين ( 15 سنة فأكثر ) طبقاً للحالة العملية والنوع بكل محافظة وإجمالى الجمهورية ( حضر / ريف )

Estimation of Employed (15 years &amp; above ) by employment status , Gender in each governorates &amp; republic total (urban/Rural)

Cont.Table No. (13)

No (00)

العدد بالآلاف

تابع جدول رقم ( ١٢ )

Governorates	place of residence	Gender	الاجمالى Total	Employment status			النوع	محل الإقامة	محافظات الجمهورية
				يعمل فى مشروع أسرى بدون أجر contributing family activity	يعمل لحسابه ولا يستخدم أحد Self Employed	صاحب عمل ويديره و يستخدم آخرين Employer			
Gharbia	Urban	Male	3762	56	685	142	2879	ذكور	الغربية
		Female	1154	96	160	18	880	إناث	
		<b>Total</b>	<b>4916</b>	<b>152</b>	<b>845</b>	<b>161</b>	<b>3759</b>	<b>جملة</b>	
	Rural	Male	8842	175	2157	176	6334	ذكور	
		Female	2491	493	342	24	1632	إناث	
		<b>Total</b>	<b>11333</b>	<b>668</b>	<b>2499</b>	<b>200</b>	<b>7966</b>	<b>جملة</b>	
Total	Male	12604	231	2842	318	9213	ذكور		
	Female	3645	589	502	42	2512	إناث		
	<b>Total</b>	<b>16249</b>	<b>820</b>	<b>3344</b>	<b>360</b>	<b>11725</b>	<b>جملة</b>		
Menoufia	Urban	Male	2562	83	508	197	1774	ذكور	المنوفية
		Female	826	210	109	6	501	إناث	
		<b>Total</b>	<b>3388</b>	<b>293</b>	<b>617</b>	<b>203</b>	<b>2275</b>	<b>جملة</b>	
	Rural	Male	9550	472	1974	278	6826	ذكور	
		Female	2802	1190	382	43	1187	إناث	
		<b>Total</b>	<b>12352</b>	<b>1662</b>	<b>2356</b>	<b>321</b>	<b>8013</b>	<b>جملة</b>	
Total	Male	12112	556	2482	475	8599	ذكور		
	Female	3628	1400	491	49	1688	إناث		
	<b>Total</b>	<b>15740</b>	<b>1956</b>	<b>2973</b>	<b>524</b>	<b>10288</b>	<b>جملة</b>		
Behira	Urban	Male	3427	286	646	137	2357	ذكور	البحيرة
		Female	631	76	22	0	533	إناث	
		<b>Total</b>	<b>4058</b>	<b>362</b>	<b>668</b>	<b>137</b>	<b>2890</b>	<b>جملة</b>	
	Rural	Male	14119	1433	2625	146	9915	ذكور	
		Female	2172	1105	147	0	920	إناث	
		<b>Total</b>	<b>16290</b>	<b>2538</b>	<b>2772</b>	<b>146</b>	<b>10835</b>	<b>جملة</b>	
Total	Male	17545	1718	3272	283	12272	ذكور		
	Female	2803	1181	168	0	1453	إناث		
	<b>Total</b>	<b>20348</b>	<b>2900</b>	<b>3440</b>	<b>283</b>	<b>13725</b>	<b>جملة</b>		

تقدير المشتغلين ( 15 سنة فأكثر ) طبقاً للحالة العملية والنوع بكل محافظة وإجمالي الجمهورية ( حضر / ريف )  
 Estimation of Employed (15 years & above ) by employment status , Gender in each governorates & republic total (urban/Rural)

Cont.Table No. (13)

No (00)

العدد بالآمات

تابع جدول رقم ( ١٣ )

Governorates	place of residence	Gender	الاجمالي Total	الحالة العملية Employment status				النوع	محل الإقامة	محافظة الجمهورية
				يعمل فى مشروع أسرى بدون أجر contributing family activity	يعمل لحسابه ولا يستخدم أحد Self Employed	صاحب عمل ويديره و يستخدم آخرين Employer	يعمل بأجر نقدى Employee			
Ismaelia	Urban	Male	1454	2	226	52	1173	ذكور	حضر	الاسماعيلية
		Female	345	0	17	0	329	إناث		
		<b>Total</b>	<b>1799</b>	<b>2</b>	<b>242</b>	<b>52</b>	<b>1502</b>	<b>جملة</b>		
	Rural	Male	1792	2	228	24	1538	ذكور		
		Female	249	2	18	2	227	إناث		
		<b>Total</b>	<b>2041</b>	<b>5</b>	<b>245</b>	<b>26</b>	<b>1765</b>	<b>جملة</b>		
Total	Male	3245	5	453	76	2711	ذكور			
	Female	594	2	34	2	556	إناث			
<b>Total</b>	<b>Total</b>	<b>3840</b>	<b>7</b>	<b>488</b>	<b>78</b>	<b>3267</b>	<b>جملة</b>			
Giza	Urban	Male	12879	118	2818	575	9367	ذكور	حضر	الجيزة
		Female	2372	186	272	41	1873	إناث		
		<b>Total</b>	<b>15250</b>	<b>305</b>	<b>3090</b>	<b>615</b>	<b>11241</b>	<b>جملة</b>		
	Rural	Male	9446	49	2307	176	6914	ذكور		
		Female	814	42	128	0	643	إناث		
		<b>Total</b>	<b>10259</b>	<b>91</b>	<b>2435</b>	<b>176</b>	<b>7557</b>	<b>جملة</b>		
Total	Male	22324	167	5125	751	16281	ذكور			
	Female	3185	228	400	41	2516	إناث			
<b>Total</b>	<b>Total</b>	<b>25510</b>	<b>396</b>	<b>5525</b>	<b>792</b>	<b>18797</b>	<b>جملة</b>			
Beni -Souf	Urban	Male	1949	48	510	35	1356	ذكور	حضر	بنى سويف
		Female	539	95	72	0	371	إناث		
		<b>Total</b>	<b>2488</b>	<b>144</b>	<b>582</b>	<b>35</b>	<b>1727</b>	<b>جملة</b>		
	Rural	Male	6561	471	2181	30	3879	ذكور		
		Female	2096	1270	350	0	476	إناث		
		<b>Total</b>	<b>8657</b>	<b>1741</b>	<b>2531</b>	<b>30</b>	<b>4355</b>	<b>جملة</b>		
Total	Male	8510	519	2691	64	5235	ذكور			
	Female	2635	1366	422	0	847	إناث			
<b>Total</b>	<b>Total</b>	<b>11145</b>	<b>1885</b>	<b>3113</b>	<b>64</b>	<b>6082</b>	<b>جملة</b>			



تقدير المشتغلين ( 15 سنة فأكثر ) طبقاً للحالة العملية والنوع بكل محافظة وإجمالي الجمهورية ( حضر / ريف )

Estimation of Employed (15 years &amp; above ) by employment status , Gender in each governorates &amp; republic total (urban/Rural)

Cont.Table No. (13)

No (00)

العدد بالآلاف

تابع جدول رقم ( ١٣ )

Governorates	place of residence	Gender	الاجمالي Total	Employment status			الحالة العملية	النوع	محل الإقامة	محافظة الجمهورية
				يعمل فى مشروع أسرى بدون أجر contributing family activity	يعمل لحسابه ولا يستخدم أحد Self Employed	صاحب عمل ويديره و يستخدم آخرين Employer				
Fayoum	Urban	Male	2163	28	515	65	1555	ذكور	حضر	الفيوم
		Female	360	68	79	6	207	إناث		
		<b>Total</b>	<b>2523</b>	<b>96</b>	<b>594</b>	<b>72</b>	<b>1762</b>	<b>جملة</b>		
	Rural	Male	7753	100	1405	116	6132	ذكور	ريف	
		Female	985	267	266	12	441	إناث		
		<b>Total</b>	<b>8738</b>	<b>367</b>	<b>1670</b>	<b>128</b>	<b>6572</b>	<b>جملة</b>		
Total	Male	9916	128	1920	181	7687	ذكور	جملة		
	Female	1345	334	345	18	647	إناث			
	<b>Total</b>	<b>11261</b>	<b>463</b>	<b>2264</b>	<b>199</b>	<b>8334</b>	<b>جملة</b>			
Menia	Urban	Male	2620	104	490	104	1922	ذكور	حضر	المنيا
		Female	601	82	81	0	438	إناث		
		<b>Total</b>	<b>3220</b>	<b>185</b>	<b>570</b>	<b>104</b>	<b>2361</b>	<b>جملة</b>		
	Rural	Male	12302	731	2510	438	8623	ذكور	ريف	
		Female	1970	825	504	13	627	إناث		
		<b>Total</b>	<b>14271</b>	<b>1556</b>	<b>3014</b>	<b>452</b>	<b>9250</b>	<b>جملة</b>		
Total	Male	14921	834	2999	542	10546	ذكور	جملة		
	Female	2570	907	585	13	1065	إناث			
	<b>Total</b>	<b>17492</b>	<b>1741</b>	<b>3584</b>	<b>556</b>	<b>11611</b>	<b>جملة</b>			
Asyout	Urban	Male	2695	3	505	130	2057	ذكور	حضر	اسيوط
		Female	729	4	18	7	701	إناث		
		<b>Total</b>	<b>3424</b>	<b>7</b>	<b>522</b>	<b>137</b>	<b>2758</b>	<b>جملة</b>		
	Rural	Male	8061	139	1348	120	6454	ذكور	ريف	
		Female	712	120	79	16	497	إناث		
		<b>Total</b>	<b>8774</b>	<b>259</b>	<b>1427</b>	<b>136</b>	<b>6952</b>	<b>جملة</b>		
Total	Male	10756	142	1853	250	8511	ذكور	جملة		
	Female	1441	124	96	23	1198	إناث			
	<b>Total</b>	<b>12198</b>	<b>267</b>	<b>1949</b>	<b>273</b>	<b>9709</b>	<b>جملة</b>			

## تقدير المشتغلين ( 15 سنة فأكثر ) طبقاً للحالة العملية والنوع بكل محافظة وإجمالي الجمهورية ( حضر / ريف )

## Estimation of Employed (15 years &amp; above ) by employment status , Gender in each governorates &amp; republic total (urban/Rural)

Cont.Table No. (13)

No (00)

العدد بالآلاف

تابع جدول رقم ( ١٣ )

Governorates	place of residence	Gender	الاجمالي Total	Employment status				النوع	محل الإقامة	محافظات الجمهورية
				يعمل فى مشروع أسرى بدون أجر contributing family activity	يعمل لحسابه ولا يستخدم أحد Self Employed	صاحب عمل ويديره و يستخدم آخرين Employer	يعمل بأجر نقدي Employee			
Suhag	Urban	Male	2523	26	651	32	1814	ذكور	حضر	سوهاج
		Female	368	4	16	0	349	إناث		
		<b>Total</b>	<b>2891</b>	<b>30</b>	<b>666</b>	<b>32</b>	<b>2163</b>	<b>جملة</b>		
	Rural	Male	9612	89	2915	104	6503	ذكور	ريف	
		Female	422	15	41	4	362	إناث		
		<b>Total</b>	<b>10034</b>	<b>105</b>	<b>2957</b>	<b>108</b>	<b>6864</b>	<b>جملة</b>		
Total	Male	12135	115	3566	137	8317	ذكور	الجملة		
	Female	791	19	57	4	710	إناث			
	<b>Total</b>	<b>12925</b>	<b>134</b>	<b>3623</b>	<b>140</b>	<b>9027</b>	<b>جملة</b>			
Qena	Urban	Male	1453	7	257	83	1106	ذكور	حضر	قنا
		Female	206	0	15	2	189	إناث		
		<b>Total</b>	<b>1659</b>	<b>7</b>	<b>272</b>	<b>85</b>	<b>1295</b>	<b>جملة</b>		
	Rural	Male	6609	59	1201	85	5264	ذكور	ريف	
		Female	302	10	65	9	218	إناث		
		<b>Total</b>	<b>6911</b>	<b>69</b>	<b>1267</b>	<b>94</b>	<b>5481</b>	<b>جملة</b>		
Total	Male	8062	66	1458	168	6370	ذكور	الجملة		
	Female	508	10	81	11	407	إناث			
	<b>Total</b>	<b>8570</b>	<b>76</b>	<b>1539</b>	<b>179</b>	<b>6777</b>	<b>جملة</b>			
Aswan	Urban	Male	1663	41	397	29	1195	ذكور	حضر	اسوان
		Female	271	5	27	2	236	إناث		
		<b>Total</b>	<b>1933</b>	<b>46</b>	<b>424</b>	<b>32</b>	<b>1431</b>	<b>جملة</b>		
	Rural	Male	2116	61	466	11	1578	ذكور	ريف	
		Female	172	2	13	5	152	إناث		
		<b>Total</b>	<b>2288</b>	<b>63</b>	<b>479</b>	<b>16</b>	<b>1730</b>	<b>جملة</b>		
Total	Male	3779	102	863	41	2773	ذكور	الجملة		
	Female	442	7	40	7	388	إناث			
	<b>Total</b>	<b>4221</b>	<b>109</b>	<b>903</b>	<b>48</b>	<b>3162</b>	<b>جملة</b>			

## تقدير المشتغلين ( 15 سنة فأكثر ) طبقاً للحالة العملية والنوع بكل محافظة وإجمالي الجمهورية ( حضر / ريف )

## Estimation of Employed (15 years &amp; above ) by employment status , Gender in each governorates &amp; republic total (urban/Rural)

Cont.Table No. (13)

No (00)

العدد بالمئات

تابع جدول رقم ( ١٣ )

Governorates	place of residence	Gender	الإجمالي Total	الحالة العملية Employment status			النوع	محل الإقامة	محافظة الجمهورية
				يعمل فى مشروع أسرى بدون أجر contributing family activity	يعمل لحسابه ولا يستخدم أحد Self Employed	صاحب عمل ويديره و يستخدم آخرين Employer			
Luxor	Urban	Male	1513	19	213	97	1184	ذكور	الأقصر
		Female	180	2	10	3	166	إناث	
		<b>Total</b>	<b>1693</b>	<b>21</b>	<b>223</b>	<b>100</b>	<b>1349</b>	<b>جملة</b>	
	Rural	Male	2133	20	181	84	1848	ذكور	
		Female	248	13	23	2	209	إناث	
		<b>Total</b>	<b>2381</b>	<b>33</b>	<b>205</b>	<b>86</b>	<b>2057</b>	<b>جملة</b>	
Total	Male	3646	39	395	181	3032	ذكور		
	Female	428	15	33	5	375	إناث		
	<b>Total</b>	<b>4074</b>	<b>54</b>	<b>428</b>	<b>186</b>	<b>3407</b>	<b>جملة</b>		
Red Sea	Urban	Male	913	0	85	50	779	ذكور	البحر الأحمر
		Female	165	2	9	2	152	إناث	
		<b>Total</b>	<b>1078</b>	<b>2</b>	<b>94</b>	<b>51</b>	<b>931</b>	<b>جملة</b>	
	Total	Male	913	0	85	50	779	ذكور	
		Female	165	2	9	2	152	إناث	
		<b>Total</b>	<b>1078</b>	<b>2</b>	<b>94</b>	<b>51</b>	<b>931</b>	<b>جملة</b>	
El-wadi El-Gidid	Urban	Male	328	21	23	0	284	ذكور	الوادي الجديد
		Female	119	2	3	2	112	إناث	
		<b>Total</b>	<b>447</b>	<b>23</b>	<b>26</b>	<b>2</b>	<b>397</b>	<b>جملة</b>	
	Rural	Male	321	26	64	5	225	ذكور	
		Female	55	0	0	0	55	إناث	
		<b>Total</b>	<b>376</b>	<b>26</b>	<b>64</b>	<b>5</b>	<b>280</b>	<b>جملة</b>	
Total	Male	649	47	87	5	510	ذكور		
	Female	174	2	3	2	167	إناث		
	<b>Total</b>	<b>823</b>	<b>49</b>	<b>90</b>	<b>7</b>	<b>677</b>	<b>جملة</b>		

## تقدير المشتغلين ( 15 سنة فأكثر ) طبقاً للحالة العملية والنوع بكل محافظة وإجمالي الجمهورية ( حضر / ريف )

Estimation of Employed (15 years &amp; above ) by employment status , Gender in each governorates &amp; republic total (urban/Rural)

Cont. Table No. (13)

No (00)

العدد بالمئات

تابع جدول رقم (١٢)

Governorates	place of residence	Gender	الإجمالي Total	الحالة العملية Employment status				النوع	محل الإقامة	محافظة الجمهورية
				يعمل في مشروع أسرى بدون أجر contributing family activity	يعمل لحسابه ولا يستخدم أحد Self Employed	صاحب عمل ويديره و يستخدم آخرين Employer	يعمل بأجر نقدي Employee			
Matrouh	Urban	Male	683	0	89	18	576	ذكور	حضر	مطروح
		Female	100	0	3	0	97	إناث		
		<b>Total</b>	<b>783</b>	<b>0</b>	<b>92</b>	<b>18</b>	<b>673</b>	<b>جملة</b>		
	Rural	Male	430	3	54	22	352	ذكور	ريف	
		Female	22	3	6	0	12	إناث		
		<b>Total</b>	<b>452</b>	<b>6</b>	<b>60</b>	<b>22</b>	<b>364</b>	<b>جملة</b>		
Total	Male	1114	3	143	40	927	ذكور	جملة		
	Female	122	3	9	0	109	إناث			
	<b>Total</b>	<b>1235</b>	<b>6</b>	<b>152</b>	<b>40</b>	<b>1037</b>	<b>جملة</b>			
South Sinai	Urban	Male	130	0	15	10	105	ذكور	حضر	جنوب سيناء
		Female	60	0	0	0	60	إناث		
		<b>Total</b>	<b>190</b>	<b>0</b>	<b>15</b>	<b>10</b>	<b>165</b>	<b>جملة</b>		
	Rural	Male	97	0	26	6	65	ذكور	ريف	
		Female	6	0	1	0	5	إناث		
		<b>Total</b>	<b>103</b>	<b>0</b>	<b>27</b>	<b>6</b>	<b>69</b>	<b>جملة</b>		
Total	Male	227	0	41	16	170	ذكور	جملة		
	Female	66	0	1	0	64	إناث			
	<b>Total</b>	<b>293</b>	<b>0</b>	<b>42</b>	<b>16</b>	<b>234</b>	<b>جملة</b>			

# المشتغلين بأجر (١٥ سنة فأكثر) وتوزيعاتهم

Employees (15 Years & above) and their  
distributions

## تقدير المشتغلين بأجر (15 سنة فأكثر) طبقاً لأقسام المهن الرئيسية والنوع بكل محافظة وإجمالي الجمهورية (حضر/ريف)

Estimation of employee (15 years &amp; above) according to the main occupations and Gender in each governorate &amp; republic total (urban / rural)

Governorates	Place of residence	Gender	الإجمالي Total	أقسام المهن الرئيسية Main occupations										النوع	محل الإقامة	محافظة الجمهورية
				X	9	8	7	6	5	4	3	2	1			
Total	Urban	Male	75316	0	3918	11194	16988	2921	15205	5389	6278	10961	2461	ذكور	حضر	اجمالي الجمهورية
		Female	18309	0	1049	997	246	70	2079	2775	2436	7940	717	إناث		
		Total	93625	0	4967	12190	17234	2992	17284	8165	8714	18901	3178	جملة		
	Rural	Male	104075	0	5325	14125	29953	20080	14888	3749	6201	8353	1402	ذكور	ريف	
		Female	12724	0	609	636	191	1097	1315	1176	2340	5099	261	إناث		
		Total	116799	0	5934	14761	30144	21177	16203	4925	8541	13452	1662	جملة		
	Total	Male	179391	0	9243	25318	46941	23001	30093	9138	12479	19315	3863	ذكور	جملة	
		Female	31033	0	1659	1633	436	1168	3394	3951	4776	13038	977	إناث		
		Total	210424	0	10901	26951	47378	24169	33487	13090	17255	32353	4841	جملة		
Cairo	Urban	Male	15944	0	756	2187	2907	10	3285	1613	1335	3211	639	ذكور	حضر	القاهرة
		Female	4104	0	239	228	36	0	544	752	383	1722	202	إناث		
		Total	20048	0	994	2415	2943	10	3829	2364	1719	4933	841	جملة		
	Total	Male	15944	0	756	2187	2907	10	3285	1613	1335	3211	639	ذكور	جملة	
		Female	4104	0	239	228	36	0	544	752	383	1722	202	إناث		
		Total	20048	0	994	2415	2943	10	3829	2364	1719	4933	841	جملة		
Alexandria	Urban	Male	10743	0	609	2095	1895	71	2537	783	958	1398	397	ذكور	حضر	الأسكندرية
		Female	2723	0	227	241	46	0	405	379	337	1015	73	إناث		
		Total	13466	0	836	2336	1940	71	2942	1162	1295	2413	470	جملة		
	Total	Male	10743	0	609	2095	1895	71	2537	783	958	1398	397	ذكور	جملة	
		Female	2723	0	227	241	46	0	405	379	337	1015	73	إناث		
		Total	13466	0	836	2336	1940	71	2942	1162	1295	2413	470	جملة		
Port Said	Urban	Male	1349	0	59	289	115	25	321	115	207	154	65	ذكور	حضر	بورسعيد
		Female	459	0	12	40	2	2	22	96	61	201	24	إناث		
		Total	1809	0	71	328	117	27	342	211	268	355	89	جملة		
	Total	Male	1349	0	59	289	115	25	321	115	207	154	65	ذكور	جملة	
		Female	459	0	12	40	2	2	22	96	61	201	24	إناث		
		Total	1809	0	71	328	117	27	342	211	268	355	89	جملة		

## تقدير المشتغلين بأجر (15 سنة فأكثر) طبقاً لأقسام المهن الرئيسية والنوع بكل محافظة وإجمالي الجمهورية (حضر/ريف)

Estimation of employee (15 years &amp; above) according to the main occupations and Gender in each governorate &amp; republic total (urban / rural)

Governorates	Place of residence	Gender	الإجمالي Total	العدد بالآمات										النوع	محل الإقامة	محافظة الجمهورية
				أقسام المهن الرئيسية												
				X	9	8	7	6	5	4	3	2	1			
suez	Urban	Male	1524	0	101	270	233	38	298	113	249	132	89	ذكور	السويس	
		Female	340	0	20	16	6	0	43	37	27	170	22	إناث		
		Total	1864	0	121	286	239	38	341	150	276	301	111	جملة		
	Total	Male	1524	0	101	270	233	38	298	113	249	132	89	ذكور		
		Female	340	0	20	16	6	0	43	37	27	170	22	إناث		
		Total	1864	0	121	286	239	38	341	150	276	301	111	جملة		
Damietta	Urban	Male	1313	0	46	110	582	163	218	47	49	79	19	ذكور	دمياط	
		Female	280	0	18	8	3	0	25	58	32	136	0	إناث		
		Total	1592	0	64	117	585	163	243	105	81	216	19	جملة		
	Rural	Male	1999	0	106	190	976	173	272	44	81	129	28	ذكور		
		Female	379	0	21	16	12	7	39	49	98	135	2	إناث		
		Total	2378	0	127	206	987	180	312	93	179	264	31	جملة		
Total	Male	3312	0	152	299	1558	336	490	91	130	208	47	ذكور			
	Female	658	0	39	24	14	7	64	107	130	271	2	إناث			
	Total	3970	0	191	323	1572	343	555	198	260	479	50	جملة			
Dakahlia	Urban	Male	3367	0	136	555	810	416	597	132	202	452	68	ذكور	الدقهلية	
		Female	794	0	32	20	12	8	48	112	148	377	36	إناث		
		Total	4162	0	168	575	822	424	645	244	350	829	105	جملة		
	Rural	Male	7429	0	307	1261	2039	1236	1102	273	446	717	48	ذكور		
		Female	1168	0	49	82	11	71	70	118	211	531	26	إناث		
		Total	8597	0	355	1343	2050	1307	1172	391	657	1247	75	جملة		
Total	Male	10796	0	443	1816	2849	1652	1698	404	648	1168	117	ذكور			
	Female	1962	0	81	102	23	79	119	230	359	908	63	إناث			
	Total	12759	0	523	1918	2872	1731	1817	635	1007	2076	179	جملة			

## تقدير المشتغلين بأجر (15 سنة فأكثر) طبقاً لأقسام المهن الرئيسية والنوع بكل محافظة وإجمالي الجمهورية (حضر/ريف)

Estimation of employee (15 years &amp; above) according to the main occupations and Gender in each governorate &amp; republic total (urban / rural)

Governorates	Place of residence	Gender	الإجمالي Total	أقسام المهن الرئيسية Main occupations										النوع	محل الإقامة	محافظة الجمهورية
				العدد بالآلاف												
				X	9	8	7	6	5	4	3	2	1			
Sharkia	Urban	Male	3529	0	194	520	900	223	452	188	290	647	116	ذكور	حضر	الشرقية
		Female	912	0	40	20	8	8	67	123	87	520	39	إناث		
		Total	4441	0	233	540	907	231	520	311	377	1167	155	جملة		
	Rural	Male	10965	0	365	1867	2513	2487	1257	437	819	1025	196	ذكور		
		Female	1491	0	60	75	15	152	85	152	261	649	41	إناث		
		Total	12456	0	424	1941	2528	2639	1341	590	1080	1675	237	جملة		
Total	Male	14494	0	559	2386	3413	2709	1709	626	1109	1672	311	ذكور			
	Female	2403	0	99	95	23	161	152	275	349	1169	80	إناث			
	Total	16897	0	658	2481	3436	2870	1861	900	1458	2842	392	جملة			
Kalyoubia	Urban	Male	4679	0	250	937	1031	19	953	323	445	600	121	ذكور	حضر	القليوبية
		Female	1177	0	71	109	43	0	163	155	130	453	54	إناث		
		Total	5857	0	322	1046	1074	19	1115	479	574	1053	175	جملة		
	Rural	Male	6858	0	495	1653	1585	281	1060	383	653	628	120	ذكور		
		Female	1159	0	63	138	45	24	193	103	207	373	14	إناث		
		Total	8017	0	558	1791	1629	305	1254	486	860	1001	134	جملة		
Total	Male	11538	0	746	2590	2616	300	2013	706	1098	1228	241	ذكور			
	Female	2336	0	134	247	88	24	356	258	336	826	68	إناث			
	Total	13874	0	880	2836	2703	324	2369	965	1434	2054	309	جملة			
Kafr- El-Sheik	Urban	Male	1383	0	76	167	310	344	206	58	61	135	27	ذكور	حضر	كفر الشيخ
		Female	325	0	13	0	0	15	23	39	51	182	3	إناث		
		Total	1708	0	89	167	310	358	229	96	112	317	30	جملة		
	Rural	Male	4375	0	208	561	878	1036	851	168	182	388	103	ذكور		
		Female	865	0	58	13	7	194	78	81	135	274	26	إناث		
		Total	5240	0	266	574	885	1230	929	249	317	662	129	جملة		
Total	Male	5757	0	284	727	1188	1380	1058	226	243	523	130	ذكور			
	Female	1190	0	71	13	7	209	100	120	186	456	29	إناث			
	Total	6948	0	354	740	1194	1589	1158	346	429	979	159	جملة			



## تقدير المشتغلين بأجر (15 سنة فأكثر) طبقاً لأقسام المهن الرئيسية والنوع بكل محافظة وإجمالي الجمهورية (حضر/ريف)

Estimation of employee (15 years &amp; above) according to the main occupations and Gender in each governorate &amp; republic total (urban / rural)

Governorates	Place of residence	Gender	الإجمالي Total	أقسام المهن الرئيسية Main occupations										النوع	محل الإقامة	محافظة الجمهورية
				العدد بالآلاف												
				X	9	8	7	6	5	4	3	2	1			
Gharbia	Urban	Male	2879	0	152	619	741	79	496	95	245	398	54	ذكور	حضر	الغربية
		Female	880	0	36	147	10	1	98	105	115	339	29	إناث		
		Total	3759	0	188	766	751	80	595	200	360	736	83	جملة		
	Rural	Male	6334	0	491	873	1461	459	1329	296	442	863	121	ذكور	ريف	
		Female	1632	0	31	125	31	128	185	169	319	617	27	إناث		
		Total	7966	0	522	998	1491	587	1514	465	761	1479	148	جملة		
	Total	Male	9213	0	643	1492	2202	538	1826	391	687	1260	175	ذكور	جملة	
		Female	2512	0	66	272	41	130	283	274	434	955	56	إناث		
		Total	11725	0	709	1764	2242	668	2109	666	1121	2216	231	جملة		
Menoufia	Urban	Male	1774	0	87	250	454	55	341	92	151	294	50	ذكور	حضر	المنوفية
		Female	501	0	33	15	4	16	64	63	47	247	12	إناث		
		Total	2275	0	120	265	458	71	405	155	199	541	62	جملة		
	Rural	Male	6826	0	402	1183	1653	749	963	315	690	749	121	ذكور	ريف	
		Female	1187	0	66	48	33	139	165	110	139	469	18	إناث		
		Total	8013	0	468	1231	1686	889	1128	425	829	1218	139	جملة		
	Total	Male	8599	0	489	1433	2107	805	1304	407	841	1043	171	ذكور	جملة	
		Female	1688	0	99	63	37	155	229	173	187	716	30	إناث		
		Total	10288	0	588	1496	2144	959	1532	580	1028	1759	201	جملة		
Behira	Urban	Male	2357	0	116	365	492	170	485	138	176	332	83	ذكور	حضر	البحيرة
		Female	533	0	18	7	4	0	29	58	126	272	18	إناث		
		Total	2890	0	134	373	495	170	515	196	303	604	101	جملة		
	Rural	Male	9915	0	488	1524	2041	2782	1463	364	505	678	69	ذكور	ريف	
		Female	920	0	29	29	6	142	89	77	209	324	14	إناث		
		Total	10835	0	518	1553	2047	2923	1551	442	714	1002	83	جملة		
	Total	Male	12272	0	604	1889	2533	2952	1948	502	681	1011	152	ذكور	جملة	
		Female	1453	0	47	37	10	142	118	136	335	596	33	إناث		
		Total	13725	0	652	1926	2542	3093	2066	638	1017	1606	185	جملة		

## تقدير المشتغلين بأجر (15 سنة فأكثر) طبقاً لأقسام المهن الرئيسية والنوع بكل محافظة وإجمالي الجمهورية (حضر/ريف)

Estimation of employee (15 years &amp; above) according to the main occupations and Gender in each governorate &amp; republic total (urban / rural)

Governorates	Place of residence	Gender	الإجمالي Total	العدد بالآمات											النوع	محل الإقامة	محافظات الجمهورية
				أقسام المهن الرئيسية Main occupations													
				X	9	8	7	6	5	4	3	2	1				
Ismaelia	Urban	Male	1173	0	32	187	243	107	209	117	130	121	28	ذكور	حضر	الإسماعيلية	
		Female	329	0	12	19	2	2	41	58	79	110	5	إناث			
		Total	1502	0	45	206	245	109	251	174	209	231	33	جملة			
	Rural	Male	1538	0	63	293	242	480	189	72	93	86	20	ذكور			
		Female	227	0	14	29	2	15	15	33	34	81	5	إناث			
		Total	1765	0	77	322	244	495	204	105	127	166	25	جملة			
Total	Male	2711	0	95	480	484	586	399	189	224	206	48	ذكور				
	Female	556	0	26	47	5	18	56	91	112	191	9	إناث				
	Total	3267	0	121	527	489	604	455	280	336	397	58	جملة				
Giza	Urban	Male	9367	0	525	1174	1927	63	2465	805	706	1417	285	ذكور	حضر	الجيزة	
		Female	1873	0	163	87	40	0	266	365	205	675	72	إناث			
		Total	11241	0	688	1261	1968	63	2732	1170	910	2092	357	جملة			
	Rural	Male	6914	0	625	984	1991	556	1177	397	461	662	61	ذكور			
		Female	643	0	107	17	17	8	94	64	136	187	13	إناث			
		Total	7557	0	732	1001	2008	565	1271	461	597	849	74	جملة			
Total	Male	16281	0	1150	2158	3918	620	3642	1202	1167	2079	346	ذكور				
	Female	2516	0	270	104	57	8	360	429	340	863	85	إناث				
	Total	18797	0	1420	2261	3976	628	4003	1630	1507	2942	431	جملة				
Beni -Souf	Urban	Male	1356	0	97	101	526	35	239	82	93	141	41	ذكور	حضر	بنى سويف	
		Female	371	0	44	15	10	3	27	37	101	117	18	إناث			
		Total	1727	0	140	116	536	38	266	120	194	258	60	جملة			
	Rural	Male	3879	0	191	386	1498	524	605	120	249	273	32	ذكور			
		Female	476	0	35	24	3	111	40	21	56	171	15	إناث			
		Total	4355	0	226	411	1501	635	645	142	304	444	48	جملة			
Total	Male	5235	0	288	487	2024	560	844	202	342	413	74	ذكور				
	Female	847	0	79	39	13	114	66	59	156	288	34	إناث				
	Total	6082	0	367	527	2037	673	910	261	498	702	107	جملة				

## تقدير المشتغلين بأجر (15 سنة فأكثر) طبقاً لأقسام المهن الرئيسية والنوع بكل محافظة وإجمالي الجمهورية (حضر/ ريف)

Estimation of employee (15 years &amp; above) according to the main occupations and Gender in each overnorate &amp; republic total (urban / rural)

Governorates	Place of residence	Gender	الإجمالي Total	أقسام المهن الرئيسية Main occupations										النوع	محل الإقامة	محافظة الجمهورية
				X	9	8	7	6	5	4	3	2	1			
Fayoum	Urban	Male	1555	0	68	237	668	164	203	60	59	81	16	ذكور	حضر	الفيوم
		Female	207	0	28	9	6	3	40	18	34	65	3	إناث		
		Total	1762	0	96	246	674	167	243	78	93	146	19	جملة		
	Rural	Male	6132	0	239	772	2469	1233	777	120	201	236	83	ذكور	ريف	
		Female	441	0	24	6	0	27	85	33	74	180	12	إناث		
		Total	6572	0	263	778	2469	1261	862	153	275	417	95	جملة		
Total	Male	7687	0	308	1009	3136	1397	980	180	260	317	99	ذكور	جملة		
	Female	647	0	52	15	6	30	125	51	108	245	15	إناث			
Menia	Urban	Male	1922	0	115	172	638	124	295	130	144	236	68	ذكور	حضر	المنيا
		Female	438	0	7	13	6	10	50	39	47	256	10	إناث		
		Total	2361	0	122	185	644	134	346	169	191	492	78	جملة		
	Rural	Male	8623	0	321	562	3108	2101	1295	209	402	518	107	ذكور	ريف	
		Female	627	0	10	17	4	66	64	71	78	300	17	إناث		
		Total	9250	0	331	580	3111	2168	1358	280	480	818	124	جملة		
Total	Male	10546	0	436	734	3746	2226	1590	339	546	755	175	ذكور	جملة		
	Female	1065	0	16	30	10	76	114	111	125	555	27	إناث			
Asyout	Urban	Male	2057	0	70	135	639	178	358	138	179	289	70	ذكور	حضر	أسيوط
		Female	701	0	14	0	4	0	7	101	196	343	35	إناث		
		Total	2758	0	85	135	643	178	365	240	375	632	105	جملة		
	Rural	Male	6454	0	302	613	2826	1292	621	149	266	299	87	ذكور	ريف	
		Female	497	0	22	9	0	0	22	28	164	246	6	إناث		
		Total	6952	0	324	623	2826	1292	643	178	430	545	93	جملة		
Total	Male	8511	0	372	749	3464	1470	979	288	445	588	156	ذكور	جملة		
	Female	1198	0	36	9	4	0	29	130	359	589	41	إناث			
		Total	9709	0	409	758	3468	1470	1007	417	805	1177	198	جملة		

## تقدير المشتغلين بأجر (15 سنة فأكثر) طبقاً لأقسام المهن الرئيسية والنوع بكل محافظة وإجمالي الجمهورية (حضر/ريف)

Estimation of employee (15 years &amp; above) according to the main occupations and Gender in each governorate &amp; republic total (urban / rural)

Governorates	Place of residence	Gender	الإجمالي Total	العديد بالمثلثات											النوع	محل الإقامة	محافظة الجمهورية
				أقسام المهن الرئيسية Main occupations													
				X	9	8	7	6	5	4	3	2	1				
Suhag	Urban	Male	1814	0	64	255	636	70	344	74	60	228	84	ذكور	حضر	سوهاج	
		Female	349	0	0	0	0	4	43	62	217	23	إناث				
		Total	2163	0	64	255	636	70	348	116	122	445	107	جملة			
	Rural	Male	6503	0	335	709	2401	1197	892	181	198	499	91	ذكور			
		Female	362	0	0	8	0	0	15	22	56	262	0	إناث			
		Total	6864	0	335	717	2401	1197	907	203	253	761	91	جملة			
Total	Male	8317	0	399	964	3037	1267	1236	255	257	727	176	ذكور				
	Female	710	0	0	8	0	0	19	65	118	479	23	إناث				
Total			9027	0	399	971	3037	1267	1255	319	375	1205	199	جملة			
Qena	Urban	Male	1106	0	41	82	366	117	184	65	79	146	27	ذكور	حضر	قنا	
		Female	189	0	6	3	0	0	3	29	21	120	9	إناث			
		Total	1295	0	47	85	366	117	187	94	99	265	35	جملة			
	Rural	Male	5264	0	153	293	1671	1944	480	122	209	331	60	ذكور			
		Female	218	0	0	0	0	0	9	12	50	137	9	إناث			
		Total	5481	0	153	293	1671	1944	490	135	259	468	69	جملة			
Total	Male	6370	0	194	375	2037	2061	664	188	287	477	86	ذكور				
	Female	407	0	6	3	0	0	12	41	71	256	18	إناث				
Total			6777	0	199	378	2037	2061	676	229	358	733	104	جملة			
Aswan	Urban	Male	1195	0	85	145	212	194	259	51	126	102	22	ذكور	حضر	أسوان	
		Female	236	0	5	0	0	0	27	32	49	119	5	إناث			
		Total	1431	0	90	145	212	194	285	82	175	221	27	جملة			
	Rural	Male	1578	0	89	198	255	492	220	46	152	109	17	ذكور			
		Female	152	0	0	0	0	0	18	17	53	56	9	إناث			
		Total	1730	0	89	198	255	492	238	63	205	164	26	جملة			
Total	Male	2773	0	174	344	467	687	479	97	278	210	39	ذكور				
	Female	388	0	5	0	0	0	44	49	102	175	14	إناث				
Total			3162	0	179	344	467	687	523	145	380	385	53	جملة			

## تقدير المشتغلين بأجر (15 سنة فأكثر) طبقاً لأقسام المهن الرئيسية والنوع بكل محافظة وإجمالي الجمهورية (حضر/ريف)

Estimation of employee (15 years &amp; above) according to the main occupations and Gender in each governorate &amp; republic total (urban / rural)

Governorates	Place of residence	Gender	الإجمالي Total	العدد بالآمات										النوع	محل الإقامة	محافظة الجمهورية
				أقسام المهن الرئيسية												
				x	9	8	7	6	5	4	3	2	1			
Luxor	Urban	Male	1184	0	125	104	305	155	229	47	88	110	21	ذكور	حضر	الأقصر
		Female	166	0	2	0	3	2	37	27	13	79	2	إناث		
		Total	1349	0	127	104	307	157	267	74	101	190	23	جملة		
	Rural	Male	1848	0	133	147	289	833	215	23	80	107	20	ذكور	ريف	
		Female	209	0	23	0	6	11	47	6	49	65	2	إناث		
		Total	2057	0	157	147	296	844	262	29	129	171	22	جملة		
Total	Male	3032	0	258	250	594	988	445	70	168	217	41	ذكور	جملة		
	Female	375	0	25	0	9	13	84	33	62	144	4	إناث			
	Total	3407	0	284	250	603	1001	529	103	231	361	45	جملة			
Red Sea	Urban	Male	779	0	57	130	135	42	91	43	142	106	31	ذكور	حضر	البحر الأحمر
		Female	152	0	6	0	0	0	22	16	36	67	6	إناث		
		Total	931	0	63	130	135	42	113	60	179	173	36	جملة		
	Total	Male	779	0	57	130	135	42	91	43	142	106	31	ذكور	جملة	
		Female	152	0	6	0	0	0	22	16	36	67	6	إناث		
		Total	931	0	63	130	135	42	113	60	179	173	36	جملة		
El-wadi El-Gidid	Urban	Male	284	0	2	11	56	51	39	25	33	56	12	ذكور	حضر	الوادي الجديد
		Female	112	0	2	0	2	0	12	8	12	69	8	إناث		
		Total	397	0	3	11	58	51	50	33	45	126	20	جملة		
	Rural	Male	225	0	4	17	12	55	44	9	35	44	5	ذكور	ريف	
		Female	55	0	0	0	0	0	2	8	11	30	4	إناث		
		Total	280	0	4	17	12	55	47	17	46	74	9	جملة		
Total	Male	510	0	6	27	68	106	83	34	69	100	17	ذكور	جملة		
	Female	167	0	2	0	2	0	14	16	22	100	12	إناث			
	Total	677	0	7	27	69	106	97	50	91	200	29	جملة			

## تقدير المشتغلين بأجر (15 سنة فأكثر) طبقاً لأقسام المهن الرئيسية والنوع بكل محافظة وإجمالي الجمهورية (حضر/ريف)

Estimation of employee (15 years &amp; above) according to the main occupations and Gender in each governorate &amp; republic total (urban / rural)

Governorates	Place of residence	Gender	الإجمالي Total	أقسام المهن الرئيسية Main occupations										النوع	محل الإقامة	محافظة الجمهورية
				X	9	8	7	6	5	4	3	2	1			
Matrouh	Urban	Male	576	0	49	94	158	8	94	49	53	59	11	ذكور	حضر	مطروح
		Female	97	0	3	0	0	0	11	18	24	35	7	إناث		
		Total	673	0	52	94	158	8	104	67	77	94	19	جملة		
	Rural	Male	352	0	0	29	38	165	54	19	28	9	10	ذكور	ريف	
		Female	12	0	0	0	0	0	0	0	0	12	0	إناث		
		Total	364	0	0	29	38	165	54	19	28	21	10	جملة		
Total	Male	927	0	49	123	196	173	147	68	81	69	21	ذكور	جملة		
	Female	109	0	3	0	0	0	11	18	24	47	7	إناث			
South Sinai	Urban	Male	105	0	4	5	10	0	8	6	18	38	15	ذكور	حضر	جنوب سيناء
		Female	60	0	0	0	0	0	1	8	14	34	3	إناث		
		Total	165	0	4	5	10	0	9	15	32	71	18	جملة		
	Rural	Male	65	0	7	10	10	4	21	0	8	4	1	ذكور	ريف	
		Female	5	0	0	0	0	0	1	0	2	1	0	إناث		
		Total	69	0	7	10	10	4	22	0	11	5	1	جملة		
Total	Male	170	0	11	15	20	4	29	6	26	42	17	ذكور	جملة		
	Female	64	0	0	0	0	0	3	8	16	35	3	إناث			
		Total	234	0	11	15	20	4	31	15	42	77	19	جملة		

تقدير المشتغلين بأجر (15 سنة فأكثر) طبقاً لأقسام النشاط الإقتصادي والنوع بكل محافظة وإجمالي الجمهورية (حضر/ريف)

Estimation of employees (15 years &amp; above) according to economic activity and Gender in each governorate &amp; republic total (urban / rural)

Governorates	Place of residence	Gender	العدد بالمئات											النوع	محل الإقامة	محافظة الجمهورية
			أقسام النشاط الإقتصادي													
			ك	ى	ظ	ح	ز	و	هـ	د	ج	ب	أ			
			K	J	I	H	G	F	E	D	C	B	A			
Total	Urban	Male	1107	1120	4584	8733	12170	10942	817	1269	13940	186	3164	ذكور	إجمالي الجمهورية	
		Female	441	338	226	260	1342	190	98	97	1721	11	124	إناث		
		Total	1548	1458	4810	8993	13512	11132	915	1366	15661	197	3288	جملة		
	Rural	Male	519	520	3739	8895	8885	23625	1436	1123	15000	309	21000	ذكور		
		Female	148	62	57	57	803	32	45	38	967	0	1195	إناث		
		Total	667	582	3795	8952	9687	23657	1481	1161	15967	309	22194	جملة		
Total	Male	1626	1640	8322	17628	21055	34567	2253	2392	28940	495	24164	ذكور			
Female	589	400	283	317	2145	222	143	135	2688	11	1319	إناث				
Total	2215	2040	8605	17945	23199	34789	2396	2527	31628	505	25483	جملة				
Cairo	Urban	Male	393	459	927	1975	2770	2209	174	250	2658	27	29	ذكور	القاهرة	
		Female	160	158	82	89	317	90	9	38	381	5	0	إناث		
	Total	553	617	1009	2065	3087	2299	183	288	3040	32	29	جملة			
	Total	Male	393	459	927	1975	2770	2209	174	250	2658	27	29	ذكور		
Female	160	158	82	89	317	90	9	38	381	5	0	إناث				
Total	553	617	1009	2065	3087	2299	183	288	3040	32	29	جملة				
Alexandria	Urban	Male	100	87	843	1744	1947	1029	167	276	2254	33	77	ذكور	الأسكندرية	
		Female	35	46	51	45	264	35	15	7	389	4	0	إناث		
	Total	135	133	894	1789	2211	1064	182	284	2643	36	77	جملة			
	Total	Male	100	87	843	1744	1947	1029	167	276	2254	33	77	ذكور		
Female	35	46	51	45	264	35	15	7	389	4	0	إناث				
Total	135	133	894	1789	2211	1064	182	284	2643	36	77	جملة				
Port Said	Urban	Male	17	14	98	297	209	61	2	37	283	6	29	ذكور	بورسعيد	
		Female	13	4	0	14	11	4	6	0	53	0	2	إناث		
	Total	30	18	98	310	221	64	8	37	336	6	31	جملة			
	Total	Male	17	14	98	297	209	61	2	37	283	6	29	ذكور		
Female	13	4	0	14	11	4	6	0	53	0	2	إناث				
Total	30	18	98	310	221	64	8	37	336	6	31	جملة				

تقدير المشتغلين بأجر (15 سنة فأكثر) طبقاً لأقسام النشاط الإقتصادي والنوع بكل محافظة وإجمالي الجمهورية (حضر/ريف)

Estimation of employees (15 years &amp; above) according to Economic activity and Gender in each governorate &amp; republic total (urban / rural)

Cont. table no.(15) No.(00) العدد بالمئات تابع جدول رقم (١٥)

Governorates	Place of residence	Gender	الإجمالي Total	Economic activity											النوع	محل الإقامة	محافظة الجمهورية
				ت X	ش U	ر T	ق S	ص R	ف Q	ع P	س O	ن N	م M	ل L			
Republic Total	Urban	Male	75316	226	11	1056	1949	556	1886	4170	3809	1239	2146	239	ذكور	حضر	إجمالي الجمهورية
		Female	18309	19	4	598	217	155	3529	5974	1981	265	623	97	إناث		
		<b>Total</b>	<b>93625</b>	<b>245</b>	<b>15</b>	<b>1654</b>	<b>2165</b>	<b>711</b>	<b>5415</b>	<b>10143</b>	<b>5790</b>	<b>1504</b>	<b>2769</b>	<b>336</b>	<b>جملة</b>		
	Rural	Male	104075	187	0	393	2591	417	2069	5791	5557	885	999	135	ذكور	ريف	
		Female	12724	7	0	124	84	77	3177	4668	932	68	171	14	إناث		
		<b>Total</b>	<b>116799</b>	<b>194</b>	<b>0</b>	<b>517</b>	<b>2675</b>	<b>494</b>	<b>5246</b>	<b>10459</b>	<b>6489</b>	<b>953</b>	<b>1170</b>	<b>149</b>	<b>جملة</b>		
Total	Male	179391	413	11	1449	4540	973	3955	9961	9365	2124	3145	374	ذكور	جملة		
	Female	31033	26	4	722	300	232	6706	10641	2913	333	795	111	إناث			
	<b>Total</b>	<b>210424</b>	<b>439</b>	<b>15</b>	<b>2170</b>	<b>4840</b>	<b>1204</b>	<b>10661</b>	<b>20603</b>	<b>12278</b>	<b>2457</b>	<b>3939</b>	<b>485</b>	<b>جملة</b>			
Cairo	Urban	Male	15944	108	11	547	427	107	281	641	743	298	802	108	ذكور	حضر	القاهرة
		Female	4104	9	0	245	55	67	607	990	392	104	241	65	إناث		
		<b>Total</b>	<b>20048</b>	<b>117</b>	<b>11</b>	<b>791</b>	<b>482</b>	<b>173</b>	<b>888</b>	<b>1630</b>	<b>1135</b>	<b>403</b>	<b>1043</b>	<b>173</b>	<b>جملة</b>		
	Total	Male	15944	108	11	547	427	107	281	641	743	298	802	108	ذكور	جملة	
		Female	4104	9	0	245	55	67	607	990	392	104	241	65	إناث		
		<b>Total</b>	<b>20048</b>	<b>117</b>	<b>11</b>	<b>791</b>	<b>482</b>	<b>173</b>	<b>888</b>	<b>1630</b>	<b>1135</b>	<b>403</b>	<b>1043</b>	<b>173</b>	<b>جملة</b>		
Alexandria	Urban	Male	10743	20	0	163	295	109	289	486	308	203	270	42	ذكور	حضر	الأسكندرية
		Female	2723	0	0	157	39	30	601	687	200	24	87	7	إناث		
		<b>Total</b>	<b>13466</b>	<b>20</b>	<b>0</b>	<b>320</b>	<b>334</b>	<b>139</b>	<b>890</b>	<b>1173</b>	<b>508</b>	<b>227</b>	<b>357</b>	<b>50</b>	<b>جملة</b>		
	Total	Male	10743	20	0	163	295	109	289	486	308	203	270	42	ذكور	جملة	
		Female	2723	0	0	157	39	30	601	687	200	24	87	7	إناث		
		<b>Total</b>	<b>13466</b>	<b>20</b>	<b>0</b>	<b>320</b>	<b>334</b>	<b>139</b>	<b>890</b>	<b>1173</b>	<b>508</b>	<b>227</b>	<b>357</b>	<b>50</b>	<b>جملة</b>		
Port Said	Urban	Male	1349	9	0	26	28	8	41	75	71	14	22	2	ذكور	حضر	بورسعيد
		Female	459	0	0	10	11	2	55	164	97	4	10	0	إناث		
		<b>Total</b>	<b>1809</b>	<b>9</b>	<b>0</b>	<b>36</b>	<b>39</b>	<b>10</b>	<b>95</b>	<b>239</b>	<b>169</b>	<b>18</b>	<b>31</b>	<b>2</b>	<b>جملة</b>		
	Total	Male	1349	9	0	26	28	8	41	75	71	14	22	2	ذكور	جملة	
		Female	459	0	0	10	11	2	55	164	97	4	10	0	إناث		
		<b>Total</b>	<b>1809</b>	<b>9</b>	<b>0</b>	<b>36</b>	<b>39</b>	<b>10</b>	<b>95</b>	<b>239</b>	<b>169</b>	<b>18</b>	<b>31</b>	<b>2</b>	<b>جملة</b>		



تقدير المشتغلين بأجر (15 سنة فأكثر) طبقاً لأقسام النشاط الإقتصادي والنوع بكل محافظة وإجمالى الجمهورية (حضر/ريف)  
 Estimation of employees (15 years & above) according to Economic activity and Gender in each governorate & republic total (urban / rural)

تابع جدول رقم (١٥) العدد بالآمئات No.(00)

Governorates	Place of residence	Gender	اأقسام النشاط الإقتصادي											النوع	محل الإقامة	محافظة الجمهورية
			ك	ى	ط	ح	ز	و	هـ	د	ج	ب	أ			
			K	J	I	H	G	F	E	D	C	B	A			
suez	Urban	Male	6	9	72	244	188	112	12	64	511	23	38	ذكور	حضر	السويس
		Female	11	6	4	8	23	2	2	6	51	2	0	إناث		
		<b>Total</b>	<b>18</b>	<b>15</b>	<b>76</b>	<b>251</b>	<b>211</b>	<b>114</b>	<b>14</b>	<b>70</b>	<b>562</b>	<b>25</b>	<b>38</b>	جملة		
	Total	Male	6	9	72	244	188	112	12	64	511	23	38	ذكور		
		Female	11	6	4	8	23	2	2	6	51	2	0	إناث		
		<b>Total</b>	<b>18</b>	<b>15</b>	<b>76</b>	<b>251</b>	<b>211</b>	<b>114</b>	<b>14</b>	<b>70</b>	<b>562</b>	<b>25</b>	<b>38</b>	جملة		
Damietta	Urban	Male	5	8	49	99	197	126	14	8	497	0	165	ذكور	حضر	دمياط
		Female	0	8	0	3	20	0	0	0	10	0	3	إناث		
		<b>Total</b>	<b>5</b>	<b>16</b>	<b>49</b>	<b>101</b>	<b>217</b>	<b>126</b>	<b>14</b>	<b>8</b>	<b>507</b>	<b>0</b>	<b>168</b>	جملة		
	Rural	Male	8	5	54	169	243	280	34	16	730	0	183	ذكور		
		Female	7	2	2	0	28	2	2	2	30	0	7	إناث		
		<b>Total</b>	<b>15</b>	<b>7</b>	<b>56</b>	<b>169</b>	<b>271</b>	<b>282</b>	<b>36</b>	<b>18</b>	<b>760</b>	<b>0</b>	<b>191</b>	جملة		
Total	Male	13	13	103	268	440	405	48	24	1227	0	349	ذكور			
	Female	7	10	2	3	48	2	2	2	41	0	10	إناث			
	<b>Total</b>	<b>20</b>	<b>23</b>	<b>105</b>	<b>270</b>	<b>488</b>	<b>408</b>	<b>50</b>	<b>26</b>	<b>1267</b>	<b>0</b>	<b>359</b>	جملة			
Dakahlia	Urban	Male	21	13	109	448	615	525	22	45	391	0	448	ذكور	حضر	الدقهلية
		Female	24	0	8	12	36	8	0	4	32	0	12	إناث		
		<b>Total</b>	<b>46</b>	<b>13</b>	<b>117</b>	<b>460</b>	<b>650</b>	<b>533</b>	<b>22</b>	<b>49</b>	<b>423</b>	<b>0</b>	<b>460</b>	جملة		
	Rural	Male	33	28	185	818	628	1565	90	130	1132	16	1306	ذكور		
		Female	4	7	0	4	60	0	0	0	104	0	75	إناث		
		<b>Total</b>	<b>37</b>	<b>36</b>	<b>185</b>	<b>822</b>	<b>688</b>	<b>1565</b>	<b>90</b>	<b>130</b>	<b>1236</b>	<b>16</b>	<b>1381</b>	جملة		
Total	Male	54	42	294	1266	1242	2090	112	175	1523	16	1754	ذكور			
	Female	28	7	8	16	96	8	0	4	136	0	87	إناث			
	<b>Total</b>	<b>82</b>	<b>49</b>	<b>302</b>	<b>1281</b>	<b>1339</b>	<b>2098</b>	<b>112</b>	<b>179</b>	<b>1659</b>	<b>16</b>	<b>1841</b>	جملة			

## تقدير المشتغلين بأجر (15 سنة فأكثر) طبقاً لأقسام النشاط الإقتصادي والنوع بكل محافظة وإجمالي الجمهورية (حضر/ريف)

Estimation of employees (15 years &amp; above) according to Economic activity and Gender in each governorate &amp; republic total (urban / rural)

Cont table no.(15)

No.(00)

العدد بالآمات

تابع جدول رقم (١٥)

Governorates	Place of residence	Gender	الإجمالي Total	اقتصادى النشاط الإقتصادي											النوع	محل الإقامة	محافظة الجمهورية
				ت X	ش U	ر T	ق S	ص R	ف Q	ع P	س O	ن N	م M	ل L			
suez	Urban	Male	1524	4	0	10	24	10	29	51	70	19	28	0	ذكور	حضر	السويس
		Female	340	0	0	4	4	35	139	37	6	0	0	0	إناث		
		<b>Total</b>	<b>1864</b>	<b>4</b>	<b>0</b>	<b>10</b>	<b>27</b>	<b>14</b>	<b>64</b>	<b>190</b>	<b>107</b>	<b>24</b>	<b>28</b>	<b>0</b>	<b>جملة</b>		
	Total	Male	1524	4	0	10	24	10	29	51	70	19	28	0	ذكور		
		Female	340	0	0	4	4	35	139	37	6	0	0	0	إناث		
		<b>Total</b>	<b>1864</b>	<b>4</b>	<b>0</b>	<b>10</b>	<b>27</b>	<b>14</b>	<b>64</b>	<b>190</b>	<b>107</b>	<b>24</b>	<b>28</b>	<b>0</b>	<b>جملة</b>		
Damietta	Urban	Male	1313	0	0	3	11	8	21	38	36	8	17	3	ذكور	حضر	دمياط
		Female	280	3	0	8	3	0	87	110	18	3	5	0	إناث		
		<b>Total</b>	<b>1592</b>	<b>3</b>	<b>0</b>	<b>10</b>	<b>14</b>	<b>8</b>	<b>108</b>	<b>148</b>	<b>54</b>	<b>11</b>	<b>22</b>	<b>3</b>	<b>جملة</b>		
	Rural	Male	1999	0	0	0	48	8	26	104	55	10	23	3	ذكور		
		Female	379	0	0	7	2	2	100	144	31	0	9	0	إناث		
		<b>Total</b>	<b>2378</b>	<b>0</b>	<b>0</b>	<b>7</b>	<b>51</b>	<b>10</b>	<b>126</b>	<b>247</b>	<b>85</b>	<b>10</b>	<b>33</b>	<b>3</b>	<b>جملة</b>		
Total	Male	3312	0	0	3	60	16	47	142	91	18	40	5	ذكور			
	Female	658	3	0	15	5	2	187	254	49	3	15	0	إناث			
	<b>Total</b>	<b>3970</b>	<b>3</b>	<b>0</b>	<b>17</b>	<b>64</b>	<b>18</b>	<b>234</b>	<b>395</b>	<b>140</b>	<b>21</b>	<b>54</b>	<b>5</b>	<b>جملة</b>			
Dakahlia	Urban	Male	3367	5	0	5	36	13	124	207	220	54	62	4	ذكور	حضر	الدقهلية
		Female	794	0	0	12	0	8	216	293	109	0	20	0	إناث		
		<b>Total</b>	<b>4162</b>	<b>5</b>	<b>0</b>	<b>17</b>	<b>36</b>	<b>21</b>	<b>341</b>	<b>500</b>	<b>330</b>	<b>54</b>	<b>82</b>	<b>4</b>	<b>جملة</b>		
	Rural	Male	7429	8	0	31	143	29	227	467	470	49	69	4	ذكور		
		Female	1168	0	0	4	4	11	423	384	67	7	15	0	إناث		
		<b>Total</b>	<b>8597</b>	<b>8</b>	<b>0</b>	<b>34</b>	<b>147</b>	<b>40</b>	<b>650</b>	<b>852</b>	<b>537</b>	<b>57</b>	<b>84</b>	<b>4</b>	<b>جملة</b>		
Total	Male	10796	12	0	35	179	42	352	674	690	103	132	8	ذكور			
	Female	1962	0	0	16	4	19	639	677	176	7	35	0	إناث			
	<b>Total</b>	<b>12759</b>	<b>12</b>	<b>0</b>	<b>51</b>	<b>183</b>	<b>61</b>	<b>991</b>	<b>1351</b>	<b>866</b>	<b>110</b>	<b>166</b>	<b>8</b>	<b>جملة</b>			

## تقدير المشتغلين بأجر (15 سنة فأكثر) طبقاً لأقسام النشاط الإقتصادي والنوع بكل محافظة وإجمالي الجمهورية (حضر/ريف)

Estimation of employees (15 years &amp; above) according to Economic activity and Gender in each governorate &amp; republic total (urban / rural)

Cont. table no.(15)

No.(00)

العدد بالمئات

تابع جدول رقم (١٥)

Governorates	Place of residence	Gender	Economic activity											النوع	محل الإقامة	محافظة الجمهورية
			ك	ى	ظ	ح	ز	و	هـ	د	ج	ب	أ			
			K	J	I	H	G	F	E	D	C	B	A			
Sharkia	Urban	Male	25	41	127	270	506	475	25	59	993	12	248	ذكور	حضر	الشرقية
		Female	20	8	4	4	55	4	0	8	55	0	13	إناث		
		<b>Total</b>	<b>45</b>	<b>48</b>	<b>131</b>	<b>274</b>	<b>561</b>	<b>479</b>	<b>25</b>	<b>67</b>	<b>1048</b>	<b>12</b>	<b>261</b>	<b>جملة</b>		
	Rural	Male	56	20	270	854	654	1756	172	108	2328	16	2577	ذكور	ريف	
		Female	26	8	7	15	54	0	15	11	90	0	167	إناث		
		<b>Total</b>	<b>82</b>	<b>28</b>	<b>277</b>	<b>869</b>	<b>708</b>	<b>1756</b>	<b>187</b>	<b>119</b>	<b>2418</b>	<b>16</b>	<b>2744</b>	<b>جملة</b>		
Total	Male	81	61	397	1124	1159	2231	197	167	3322	28	2825	ذكور	جملة		
	Female	46	15	11	19	110	4	15	20	145	0	180	إناث			
	<b>Total</b>	<b>127</b>	<b>76</b>	<b>408</b>	<b>1143</b>	<b>1269</b>	<b>2234</b>	<b>212</b>	<b>186</b>	<b>3466</b>	<b>28</b>	<b>3005</b>	<b>جملة</b>			
Kalyoubia	Urban	Male	37	88	315	528	689	571	67	69	1339	0	23	ذكور	حضر	القليوبية
		Female	24	21	13	17	103	11	17	0	206	0	4	إناث		
		<b>Total</b>	<b>61</b>	<b>108</b>	<b>328</b>	<b>545</b>	<b>792</b>	<b>581</b>	<b>84</b>	<b>69</b>	<b>1544</b>	<b>0</b>	<b>27</b>	<b>جملة</b>		
	Rural	Male	49	56	288	1026	683	1054	165	128	1813	0	306	ذكور	ريف	
		Female	10	7	24	3	106	10	3	0	211	0	35	إناث		
		<b>Total</b>	<b>59</b>	<b>63</b>	<b>312</b>	<b>1029</b>	<b>790</b>	<b>1064</b>	<b>168</b>	<b>128</b>	<b>2024</b>	<b>0</b>	<b>341</b>	<b>جملة</b>		
Total	Male	86	144	603	1554	1372	1625	232	196	3152	0	330	ذكور	جملة		
	Female	34	28	37	21	209	21	21	0	417	0	38	إناث			
	<b>Total</b>	<b>120</b>	<b>171</b>	<b>640</b>	<b>1575</b>	<b>1581</b>	<b>1645</b>	<b>252</b>	<b>196</b>	<b>3569</b>	<b>0</b>	<b>368</b>	<b>جملة</b>			
Kafr - El-Sheik	Urban	Male	7	14	28	131	189	134	13	10	221	0	357	ذكور	حضر	كفر الشيخ
		Female	9	0	0	0	6	0	3	0	0	0	18	إناث		
		<b>Total</b>	<b>16</b>	<b>14</b>	<b>28</b>	<b>131</b>	<b>195</b>	<b>134</b>	<b>17</b>	<b>10</b>	<b>221</b>	<b>0</b>	<b>375</b>	<b>جملة</b>		
	Rural	Male	21	20	283	361	467	610	52	21	463	3	1113	ذكور	ريف	
		Female	9	3	0	0	41	0	13	3	23	0	194	إناث		
		<b>Total</b>	<b>30</b>	<b>24</b>	<b>283</b>	<b>361</b>	<b>508</b>	<b>610</b>	<b>65</b>	<b>24</b>	<b>486</b>	<b>3</b>	<b>1307</b>	<b>جملة</b>		
Total	Male	28	34	312	492	655	745	66	31	684	3	1470	ذكور	جملة		
	Female	19	3	0	0	48	0	16	3	23	0	212	إناث			
	<b>Total</b>	<b>46</b>	<b>37</b>	<b>312</b>	<b>492</b>	<b>703</b>	<b>745</b>	<b>82</b>	<b>35</b>	<b>707</b>	<b>3</b>	<b>1682</b>	<b>جملة</b>			

## تقدير المشتغلين بأجر (15 سنة فأكثر) طبقاً لأقسام النشاط الاقتصادي والنوع بكل محافظة وإجمالي الجمهورية (حضر/ريف)

Estimation of employees (15 years &amp; above) according to Economic activity and Gender in each governorate &amp; republic total (urban / rural)

Cont table no.(15) No.(00) العدد بالآلاف (١٥) تابع جدول رقم

Governorates	Place of residence	Gender	الإجمالي Total	Economic activity											النوع	محل الإقامة	محافظة الجمهورية
				ت X	ش U	ر T	ق S	ص R	ف Q	ع P	س O	ن N	م M	ل L			
Sharkia	Urban	Male	3529	0	0	8	99	25	75	241	199	49	49	4	ذكور	حضر	الشرقية
		Female	912	0	0	20	4	8	142	400	134	12	23	0	إناث		
		<b>Total</b>	<b>4441</b>	<b>0</b>	<b>0</b>	<b>28</b>	<b>103</b>	<b>33</b>	<b>217</b>	<b>640</b>	<b>333</b>	<b>61</b>	<b>72</b>	<b>4</b>	<b>جملة</b>		
	Rural	Male	10965	8	0	29	379	48	225	649	663	68	62	24	ذكور	ريف	
		Female	1491	0	0	15	0	8	243	664	149	15	0	4	إناث		
		<b>Total</b>	<b>12456</b>	<b>8</b>	<b>0</b>	<b>43</b>	<b>379</b>	<b>56</b>	<b>468</b>	<b>1313</b>	<b>812</b>	<b>82</b>	<b>62</b>	<b>27</b>	<b>جملة</b>		
Total	Male	14494	8	0	37	478	73	300	890	862	117	111	28	ذكور	الجملة		
	Female	2403	0	0	35	4	16	385	1064	283	26	23	4	إناث			
	<b>Total</b>	<b>16897</b>	<b>8</b>	<b>0</b>	<b>71</b>	<b>482</b>	<b>89</b>	<b>684</b>	<b>1953</b>	<b>1145</b>	<b>143</b>	<b>134</b>	<b>32</b>	<b>جملة</b>			
Kalyoubia	Urban	Male	4679	0	0	8	143	26	88	281	206	112	83	8	ذكور	حضر	القليوبية
		Female	1177	0	0	20	20	13	196	367	96	4	46	0	إناث		
		<b>Total</b>	<b>5857</b>	<b>0</b>	<b>0</b>	<b>28</b>	<b>163</b>	<b>40</b>	<b>284</b>	<b>648</b>	<b>303</b>	<b>115</b>	<b>129</b>	<b>8</b>	<b>جملة</b>		
	Rural	Male	6858	19	0	15	136	38	158	296	423	68	112	26	ذكور	ريف	
		Female	1159	3	0	18	14	3	220	369	79	7	31	3	إناث		
		<b>Total</b>	<b>8017</b>	<b>22</b>	<b>0</b>	<b>32</b>	<b>150</b>	<b>41</b>	<b>378</b>	<b>666</b>	<b>502</b>	<b>75</b>	<b>143</b>	<b>30</b>	<b>جملة</b>		
Total	Male	11538	19	0	22	279	64	245	577	629	180	195	34	ذكور	الجملة		
	Female	2336	3	0	38	34	17	416	737	176	10	77	3	إناث			
	<b>Total</b>	<b>13874</b>	<b>22</b>	<b>0</b>	<b>60</b>	<b>313</b>	<b>81</b>	<b>662</b>	<b>1314</b>	<b>804</b>	<b>190</b>	<b>271</b>	<b>37</b>	<b>جملة</b>			
Kafr - El-Sheik	Urban	Male	1383	0	0	3	21	7	10	118	75	20	16	7	ذكور	حضر	كفر الشيخ
		Female	325	0	0	7	7	0	58	176	32	7	3	0	إناث		
		<b>Total</b>	<b>1708</b>	<b>0</b>	<b>0</b>	<b>10</b>	<b>27</b>	<b>7</b>	<b>68</b>	<b>294</b>	<b>108</b>	<b>27</b>	<b>20</b>	<b>7</b>	<b>جملة</b>		
	Rural	Male	4375	11	0	3	206	18	70	295	296	21	39	0	ذكور	ريف	
		Female	865	0	0	3	6	3	159	313	78	6	10	0	إناث		
		<b>Total</b>	<b>5240</b>	<b>11</b>	<b>0</b>	<b>7</b>	<b>213</b>	<b>21</b>	<b>229</b>	<b>608</b>	<b>374</b>	<b>27</b>	<b>49</b>	<b>0</b>	<b>جملة</b>		
Total	Male	5757	11	0	7	227	24	80	413	372	41	55	7	ذكور	الجملة		
	Female	1190	0	0	10	13	3	217	488	110	13	13	0	إناث			
	<b>Total</b>	<b>6948</b>	<b>11</b>	<b>0</b>	<b>17</b>	<b>240</b>	<b>28</b>	<b>297</b>	<b>902</b>	<b>482</b>	<b>54</b>	<b>68</b>	<b>7</b>	<b>جملة</b>			

## تقدير المشتغلين بأجر (15 سنة فأكثر) طبقاً لأقسام النشاط الأقتصادي والنوع بكل محافظة وإجمالي الجمهورية (حضر/ريف)

Estimation of employees (15 years &amp; above) according to Economic activity and Gender in each governorate &amp; republic total (urban / rural)

Governorates	Place of residence	Gender	أقسام النشاط الإقتصادي											النوع	محل الإقامة	محافظة الجمهورية	
			Economic activity														
			ك	ى	ط	ح	ز	و	هـ	د	ج	ب	أ				
Gharbia	Urban	Male	24	19	87	269	539	453	4	16	782	12	83	ذكور	حضر	الغربية	
		Female	3	3	7	0	71	3	0	0	207	0	1	إناث			
		<b>Total</b>	<b>27</b>	<b>23</b>	<b>94</b>	<b>269</b>	<b>610</b>	<b>457</b>	<b>4</b>	<b>16</b>	<b>989</b>	<b>12</b>	<b>84</b>	<b>جملة</b>			
	Rural	Male	44	46	363	473	943	1211	27	65	1092	19	492	ذكور	ريف		
		Female	17	3	7	3	121	0	0	0	179	0	139	إناث			
		<b>Total</b>	<b>61</b>	<b>49</b>	<b>370</b>	<b>477</b>	<b>1064</b>	<b>1211</b>	<b>27</b>	<b>65</b>	<b>1272</b>	<b>19</b>	<b>631</b>	<b>جملة</b>			
Total	Male	68	65	450	742	1482	1664	31	81	1875	31	575	ذكور	جملة			
	Female	20	7	14	3	192	3	0	0	386	0	140	إناث				
	<b>Total</b>	<b>88</b>	<b>72</b>	<b>464</b>	<b>746</b>	<b>1674</b>	<b>1667</b>	<b>31</b>	<b>81</b>	<b>2261</b>	<b>31</b>	<b>715</b>	<b>جملة</b>				
Menoufia	Urban	Male	21	25	109	206	247	309	17	47	346	4	68	ذكور	حضر	المنوفية	
		Female	8	4	0	4	37	0	0	0	19	0	25	إناث			
		<b>Total</b>	<b>29</b>	<b>29</b>	<b>109</b>	<b>210</b>	<b>284</b>	<b>309</b>	<b>17</b>	<b>47</b>	<b>366</b>	<b>4</b>	<b>93</b>	<b>جملة</b>			
	Rural	Male	48	119	227	616	610	1142	107	99	1691	8	814	ذكور	ريف		
		Female	7	0	7	4	88	0	4	4	95	0	154	إناث			
		<b>Total</b>	<b>55</b>	<b>119</b>	<b>235</b>	<b>619</b>	<b>698</b>	<b>1142</b>	<b>110</b>	<b>103</b>	<b>1787</b>	<b>8</b>	<b>968</b>	<b>جملة</b>			
Total	Male	69	145	336	822	857	1451	124	147	2038	12	882	ذكور	جملة			
	Female	15	4	7	7	125	0	4	4	115	0	178	إناث				
	<b>Total</b>	<b>84</b>	<b>149</b>	<b>344</b>	<b>829</b>	<b>982</b>	<b>1451</b>	<b>127</b>	<b>151</b>	<b>2152</b>	<b>12</b>	<b>1061</b>	<b>جملة</b>				
Behira	Urban	Male	20	24	141	250	456	340	4	59	323	4	194	ذكور	حضر	البحيرة	
		Female	11	4	4	8	26	4	4	4	18	0	4	إناث			
		<b>Total</b>	<b>31</b>	<b>28</b>	<b>145</b>	<b>258</b>	<b>482</b>	<b>344</b>	<b>8</b>	<b>63</b>	<b>341</b>	<b>4</b>	<b>198</b>	<b>جملة</b>			
	Rural	Male	38	11	341	1067	954	1481	151	164	1088	19	2942	ذكور	ريف		
		Female	11	4	0	7	70	3	0	4	51	0	145	إناث			
		<b>Total</b>	<b>49</b>	<b>15</b>	<b>341</b>	<b>1074</b>	<b>1023</b>	<b>1485</b>	<b>151</b>	<b>167</b>	<b>1138</b>	<b>19</b>	<b>3088</b>	<b>جملة</b>			
Total	Male	58	36	483	1317	1410	1821	155	223	1411	24	3136	ذكور	جملة			
	Female	23	8	4	15	96	7	4	8	69	0	149	إناث				
	<b>Total</b>	<b>81</b>	<b>43</b>	<b>486</b>	<b>1332</b>	<b>1505</b>	<b>1828</b>	<b>159</b>	<b>230</b>	<b>1480</b>	<b>24</b>	<b>3285</b>	<b>جملة</b>				

## تقدير المشتغلين بأجر (15 سنة فأكثر) طبقاً لأقسام النشاط الأقتصادي والنوع بكل محافظة وإجمالى الجمهورية (حضر/ريف)

Estimation of employees (15 years &amp; above) according to Economic activity and Gender in each governorate &amp; republic total (urban / rural)

Cont. table no.(15)

No.(00)

العدد بالآمات

تابع جدول رقم (١٥)

Governorates	Place of residence	Gender	الإجمالى Total	اقتصادى											النوع	محل الإقامة	محافظة الجمهورية
				اقتصادى													
				ت	ش	ر	ق	ص	ف	ع	س	ن	م	ل			
				X	U	T	S	R	Q	P	O	N	M	L			
Gharbia	Urban	Male	2879	0	0	19	81	23	65	186	153	12	43	8	ذكور	حضر	الغربية
		Female	880	3	0	18	17	7	203	231	86	0	14	3	إناث		
		<b>Total</b>	<b>3759</b>	<b>3</b>	<b>0</b>	<b>37</b>	<b>98</b>	<b>30</b>	<b>269</b>	<b>418</b>	<b>239</b>	<b>12</b>	<b>56</b>	<b>11</b>	<b>جملة</b>		
	Rural	Male	6334	4	0	15	180	11	239	439	487	78	97	10	ذكور	ريف	
		Female	1632	0	0	10	14	13	470	513	119	0	24	0	إناث		
		<b>Total</b>	<b>7966</b>	<b>4</b>	<b>0</b>	<b>25</b>	<b>194</b>	<b>24</b>	<b>709</b>	<b>951</b>	<b>606</b>	<b>78</b>	<b>121</b>	<b>10</b>	<b>جملة</b>		
Total	Male	9213	4	0	34	261	34	304	625	640	89	140	18	ذكور	الجملة		
	Female	2512	3	0	28	31	20	673	744	205	0	38	3	إناث			
	<b>Total</b>	<b>11725</b>	<b>7</b>	<b>0</b>	<b>63</b>	<b>292</b>	<b>54</b>	<b>977</b>	<b>1369</b>	<b>845</b>	<b>89</b>	<b>177</b>	<b>21</b>	<b>جملة</b>			
Menoufia	Urban	Male	1774	0	0	8	46	9	44	116	71	17	54	8	ذكور	حضر	المنوفية
		Female	501	0	0	17	8	0	116	190	54	4	12	4	إناث		
		<b>Total</b>	<b>2275</b>	<b>0</b>	<b>0</b>	<b>25</b>	<b>54</b>	<b>9</b>	<b>160</b>	<b>306</b>	<b>125</b>	<b>21</b>	<b>67</b>	<b>12</b>	<b>جملة</b>		
	Rural	Male	6826	12	0	4	179	32	221	391	371	60	60	16	ذكور	ريف	
		Female	1187	0	0	26	11	4	290	396	69	11	15	4	إناث		
		<b>Total</b>	<b>8013</b>	<b>12</b>	<b>0</b>	<b>30</b>	<b>190</b>	<b>36</b>	<b>510</b>	<b>787</b>	<b>440</b>	<b>71</b>	<b>74</b>	<b>20</b>	<b>جملة</b>		
Total	Male	8599	12	0	12	225	41	265	507	442	76	114	24	ذكور	الجملة		
	Female	1688	0	0	42	19	4	406	585	123	15	27	7	إناث			
	<b>Total</b>	<b>10288</b>	<b>12</b>	<b>0</b>	<b>54</b>	<b>244</b>	<b>44</b>	<b>671</b>	<b>1092</b>	<b>565</b>	<b>91</b>	<b>141</b>	<b>31</b>	<b>جملة</b>			
Behira	Urban	Male	2357	4	0	12	32	4	91	143	165	8	82	0	ذكور	حضر	البحيرة
		Female	533	0	0	15	0	0	148	224	50	0	11	0	إناث		
		<b>Total</b>	<b>2890</b>	<b>4</b>	<b>0</b>	<b>27</b>	<b>32</b>	<b>4</b>	<b>239</b>	<b>367</b>	<b>216</b>	<b>8</b>	<b>93</b>	<b>0</b>	<b>جملة</b>		
	Rural	Male	9915	24	0	51	214	74	186	473	490	72	66	8	ذكور	ريف	
		Female	920	3	0	11	4	4	273	269	58	0	3	0	إناث		
		<b>Total</b>	<b>10835</b>	<b>27</b>	<b>0</b>	<b>62</b>	<b>218</b>	<b>78</b>	<b>458</b>	<b>742</b>	<b>548</b>	<b>72</b>	<b>69</b>	<b>8</b>	<b>جملة</b>		
Total	Male	12272	28	0	63	246	78	277	616	655	80	148	8	ذكور	الجملة		
	Female	1453	3	0	26	4	4	421	493	108	0	14	0	إناث			
	<b>Total</b>	<b>13725</b>	<b>31</b>	<b>0</b>	<b>89</b>	<b>250</b>	<b>82</b>	<b>697</b>	<b>1109</b>	<b>763</b>	<b>80</b>	<b>162</b>	<b>8</b>	<b>جملة</b>			

## تقدير المشتغلين بأجر (15 سنة فأكثر) طبقاً لأقسام النشاط الأقتصادي والنوع بكل محافظة وإجمالي الجمهورية (حضر/ريف)

Estimation of employees (15 years &amp; above) according to Economic activity and Gender in each governorate &amp; republic total (urban / rural)

Cont table no.(15)

No.(00)

العدد بالمئات

تابع جدول رقم (١٥)

Governorates	Place of residence	Gender	Economic activity											النوع	محل الإقامة	محافظة الجمهورية
			ك	ى	ط	ح	ز	و	هـ	د	ج	ب	أ			
			K	J	I	H	G	F	E	D	C	B	A			
Ismaelia	Urban	Male	3	5	33	207	130	209	19	36	144	0	120	ذكور	حضر	الإسماعيلية
		Female	0	10	0	9	33	5	7	10	29	0	5	إناث		
		<b>Total</b>	<b>3</b>	<b>15</b>	<b>33</b>	<b>217</b>	<b>164</b>	<b>213</b>	<b>26</b>	<b>46</b>	<b>172</b>	<b>0</b>	<b>125</b>	<b>جملة</b>		
	Rural	Male	2	3	14	191	120	170	22	35	227	2	487	ذكور	ريف	
		Female	0	2	3	2	7	2	0	4	33	0	20	إناث		
		<b>Total</b>	<b>2</b>	<b>5</b>	<b>17</b>	<b>193</b>	<b>128</b>	<b>172</b>	<b>22</b>	<b>39</b>	<b>260</b>	<b>2</b>	<b>506</b>	<b>جملة</b>		
Total	Male	5	8	47	398	251	379	41	70	371	2	607	ذكور	جملة		
	Female	0	12	3	11	41	7	7	14	62	0	25	إناث			
		<b>Total</b>	<b>5</b>	<b>19</b>	<b>50</b>	<b>410</b>	<b>291</b>	<b>386</b>	<b>48</b>	<b>85</b>	<b>433</b>	<b>2</b>	<b>632</b>	<b>جملة</b>		
Giza	Urban	Male	217	201	791	703	1761	998	99	88	2012	4	81	ذكور	حضر	الجيزة
		Female	75	34	27	21	217	21	4	17	181	0	0	إناث		
		<b>Total</b>	<b>292</b>	<b>235</b>	<b>818</b>	<b>724</b>	<b>1978</b>	<b>1018</b>	<b>104</b>	<b>105</b>	<b>2193</b>	<b>4</b>	<b>81</b>	<b>جملة</b>		
	Rural	Male	74	105	183	605	954	1007	155	154	1638	4	637	ذكور	ريف	
		Female	0	17	4	8	64	4	0	0	55	0	21	إناث		
		<b>Total</b>	<b>74</b>	<b>122</b>	<b>187</b>	<b>614</b>	<b>1019</b>	<b>1011</b>	<b>155</b>	<b>154</b>	<b>1693</b>	<b>4</b>	<b>658</b>	<b>جملة</b>		
Total	Male	291	306	974	1308	2715	2005	255	241	3650	9	717	ذكور	جملة		
	Female	75	51	31	29	281	25	4	17	236	0	21	إناث			
		<b>Total</b>	<b>366</b>	<b>357</b>	<b>1005</b>	<b>1337</b>	<b>2996</b>	<b>2030</b>	<b>259</b>	<b>259</b>	<b>3886</b>	<b>9</b>	<b>738</b>	<b>جملة</b>		
Beni -Suef	Urban	Male	32	16	83	94	149	407	13	3	145	0	49	ذكور	حضر	بنى سويف
		Female	12	12	6	0	12	0	0	0	28	0	6	إناث		
		<b>Total</b>	<b>44</b>	<b>28</b>	<b>89</b>	<b>94</b>	<b>161</b>	<b>407</b>	<b>13</b>	<b>3</b>	<b>172</b>	<b>0</b>	<b>54</b>	<b>جملة</b>		
	Rural	Male	12	16	165	197	259	1329	20	32	601	0	558	ذكور	ريف	
		Female	13	3	0	3	18	3	0	6	36	0	117	إناث		
		<b>Total</b>	<b>25</b>	<b>20</b>	<b>165</b>	<b>200</b>	<b>277</b>	<b>1332</b>	<b>20</b>	<b>37</b>	<b>638</b>	<b>0</b>	<b>675</b>	<b>جملة</b>		
Total	Male	44	32	248	291	409	1736	33	35	746	0	606	ذكور	جملة		
	Female	25	15	6	3	30	3	0	6	64	0	123	إناث			
		<b>Total</b>	<b>69</b>	<b>47</b>	<b>254</b>	<b>294</b>	<b>438</b>	<b>1739</b>	<b>33</b>	<b>40</b>	<b>810</b>	<b>0</b>	<b>729</b>	<b>جملة</b>		

## تقدير المشتغلين بأجر (15 سنة فأكثر) طبقاً لأقسام النشاط الأقتصادي والنوع بكل محافظة وإجمالي الجمهورية (حضر/ريف)

Estimation of employees (15 years &amp; above) according to Economic activity and Gender in each governorate &amp; republic total (urban / rural)

Cont table no.(15)

No.(00)

العدد بالمئات

تابع جدول رقم (١٥)

Governorates	Place of residence	Gender	الإجمالي Total	أقسام النشاط الإقتصادي											النوع	محل الإقامة	محافظة الجمهورية
				ت X	ش U	ر T	ق S	ص R	ف Q	ع P	س O	ن N	م M	ل L			
Ismaelia	Urban	Male	1173	3	0	0	27	3	59	77	71	8	20	0	ذكور	حضر	الإسماعيلية
		Female	329	0	0	0	0	96	76	43	0	5	0	إناث			
		<b>Total</b>	<b>1502</b>	<b>3</b>	<b>0</b>	<b>0</b>	<b>27</b>	<b>3</b>	<b>155</b>	<b>153</b>	<b>114</b>	<b>8</b>	<b>25</b>	<b>0</b>	<b>جملة</b>		
	Rural	Male	1538	2	0	2	31	5	26	80	82	18	17	0	ذكور	ريف	
		Female	227	0	0	2	5	0	41	85	14	5	2	0	إناث		
		<b>Total</b>	<b>1765</b>	<b>2</b>	<b>0</b>	<b>4</b>	<b>36</b>	<b>5</b>	<b>67</b>	<b>165</b>	<b>96</b>	<b>22</b>	<b>19</b>	<b>0</b>	<b>جملة</b>		
Total	Male	2711	5	0	2	58	8	85	157	153	26	37	0	ذكور	الجملة		
	Female	556	0	0	2	5	0	137	161	58	5	7	0	إناث			
<b>Total</b>	<b>Total</b>	<b>3267</b>	<b>5</b>	<b>0</b>	<b>4</b>	<b>63</b>	<b>8</b>	<b>222</b>	<b>318</b>	<b>210</b>	<b>31</b>	<b>44</b>	<b>0</b>	<b>جملة</b>			
Giza	Urban	Male	9367	52	0	226	311	138	268	392	363	186	439	38	ذكور	حضر	الجيزة
		Female	1873	4	4	64	21	4	327	478	189	59	109	17	إناث		
		<b>Total</b>	<b>11241</b>	<b>57</b>	<b>4</b>	<b>290</b>	<b>332</b>	<b>143</b>	<b>594</b>	<b>870</b>	<b>552</b>	<b>245</b>	<b>548</b>	<b>55</b>	<b>جملة</b>		
	Rural	Male	6914	74	0	35	184	48	140	328	191	149	219	30	ذكور	ريف	
		Female	643	0	0	21	0	17	200	166	34	8	22	0	إناث		
		<b>Total</b>	<b>7557</b>	<b>74</b>	<b>0</b>	<b>56</b>	<b>184</b>	<b>65</b>	<b>340</b>	<b>494</b>	<b>225</b>	<b>157</b>	<b>241</b>	<b>30</b>	<b>جملة</b>		
Total	Male	16281	126	0	261	495	187	408	720	554	335	658	68	ذكور	الجملة		
	Female	2516	4	4	85	21	21	527	644	223	68	131	17	إناث			
<b>Total</b>	<b>Total</b>	<b>18797</b>	<b>130</b>	<b>4</b>	<b>346</b>	<b>516</b>	<b>208</b>	<b>935</b>	<b>1364</b>	<b>777</b>	<b>402</b>	<b>789</b>	<b>85</b>	<b>جملة</b>			
Beni -Suef	Urban	Male	1356	3	0	4	39	12	40	103	133	10	22	0	ذكور	حضر	بنى سويف
		Female	371	0	0	6	6	4	90	124	58	3	6	0	إناث		
		<b>Total</b>	<b>1727</b>	<b>3</b>	<b>0</b>	<b>10</b>	<b>45</b>	<b>16</b>	<b>130</b>	<b>227</b>	<b>191</b>	<b>13</b>	<b>28</b>	<b>0</b>	<b>جملة</b>		
	Rural	Male	3879	0	0	23	78	16	68	214	233	43	16	0	ذكور	ريف	
		Female	476	0	0	0	6	3	81	150	33	0	3	0	إناث		
		<b>Total</b>	<b>4355</b>	<b>0</b>	<b>0</b>	<b>23</b>	<b>84</b>	<b>19</b>	<b>150</b>	<b>363</b>	<b>266</b>	<b>43</b>	<b>19</b>	<b>0</b>	<b>جملة</b>		
Total	Male	5235	3	0	26	117	28	108	317	366	53	38	0	ذكور	الجملة		
	Female	847	0	0	6	12	7	171	274	91	3	9	0	إناث			
<b>Total</b>	<b>Total</b>	<b>6082</b>	<b>3</b>	<b>0</b>	<b>32</b>	<b>129</b>	<b>35</b>	<b>279</b>	<b>590</b>	<b>457</b>	<b>55</b>	<b>47</b>	<b>0</b>	<b>جملة</b>			



تقدير المشتغلين بأجر (15 سنة فأكثر) طبقاً لأقسام النشاط الأقتصادي والنوع بكل محافظة وإجمالي الجمهورية (حضر/ريف)

Estimation of employees (15 years & above) according to Economic activity and Gender in each governorate & republic total (urban / rural)

Cont table no.(15)

No.(00)

العدد بالآمات

تابع جدول رقم (١٥)

Governorates	Place of residence	Gender	اآسام النشاط الإاآصادى											النوع	محل الإقامة	مآافظات الجمهورية
			ك	ى	ط	آ	ز	و	هـ	د	ج	ب	أ			
			K	J	I	H	G	F	E	D	C	B	A			
Fayoum	Urban	Male	9	3	60	193	205	499	13	10	184	0	171	ذكور	حضر	الفيوم
		Female	3	0	3	0	3	0	6	0	25	0	6	إناآ		
		<b>Total</b>	<b>12</b>	<b>3</b>	<b>63</b>	<b>193</b>	<b>208</b>	<b>499</b>	<b>19</b>	<b>10</b>	<b>209</b>	<b>0</b>	<b>177</b>	<b>آملة</b>		
	Rural	Male	23	13	189	610	536	1994	75	13	650	17	1279	ذكور	ريف	
		Female	0	0	0	0	29	0	3	0	6	0	30	إناآ		
		<b>Total</b>	<b>23</b>	<b>13</b>	<b>189</b>	<b>610</b>	<b>565</b>	<b>1994</b>	<b>78</b>	<b>13</b>	<b>656</b>	<b>17</b>	<b>1309</b>	<b>آملة</b>		
Total	Male	32	16	249	803	742	2493	87	22	834	17	1449	ذكور	آملة		
	Female	3	0	3	0	32	0	9	0	31	0	37	إناآ			
		<b>Total</b>	<b>35</b>	<b>16</b>	<b>252</b>	<b>803</b>	<b>774</b>	<b>2493</b>	<b>96</b>	<b>22</b>	<b>865</b>	<b>17</b>	<b>1486</b>	<b>آملة</b>		
Menia	Urban	Male	26	7	95	180	249	494	9	29	164	3	138	ذكور	حضر	المنيا
		Female	7	3	0	3	16	0	6	0	23	0	10	إناآ		
		<b>Total</b>	<b>33</b>	<b>10</b>	<b>95</b>	<b>183</b>	<b>265</b>	<b>494</b>	<b>16</b>	<b>29</b>	<b>187</b>	<b>3</b>	<b>147</b>	<b>آملة</b>		
	Rural	Male	18	30	306	443	548	2832	70	50	467	29	2155	ذكور	ريف	
		Female	13	0	0	7	26	0	0	0	24	0	70	إناآ		
		<b>Total</b>	<b>32</b>	<b>30</b>	<b>306</b>	<b>450</b>	<b>575</b>	<b>2832</b>	<b>70</b>	<b>50</b>	<b>491</b>	<b>29</b>	<b>2225</b>	<b>آملة</b>		
Total	Male	44	37	401	623	797	3326	79	78	631	31	2293	ذكور	آملة		
	Female	20	3	0	10	43	0	6	0	47	0	80	إناآ			
		<b>Total</b>	<b>64</b>	<b>40</b>	<b>401</b>	<b>633</b>	<b>840</b>	<b>3326</b>	<b>86</b>	<b>78</b>	<b>678</b>	<b>31</b>	<b>2373</b>	<b>آملة</b>		
Asyout	Urban	Male	52	26	130	146	238	528	37	44	153	0	185	ذكور	حضر	أسيوآ
		Female	11	14	0	0	14	3	11	0	6	0	7	إناآ		
		<b>Total</b>	<b>63</b>	<b>40</b>	<b>130</b>	<b>146</b>	<b>252</b>	<b>531</b>	<b>48</b>	<b>44</b>	<b>159</b>	<b>0</b>	<b>192</b>	<b>آملة</b>		
	Rural	Male	30	10	133	534	486	2489	124	33	485	7	1332	ذكور	ريف	
		Female	6	0	0	0	9	0	0	0	16	0	3	إناآ		
		<b>Total</b>	<b>36</b>	<b>10</b>	<b>133</b>	<b>534</b>	<b>496</b>	<b>2489</b>	<b>124</b>	<b>33</b>	<b>501</b>	<b>7</b>	<b>1335</b>	<b>آملة</b>		
Total	Male	82	36	263	680	724	3017	160	77	638	7	1517	ذكور	آملة		
	Female	17	14	0	0	24	3	11	0	22	0	10	إناآ			
		<b>Total</b>	<b>99</b>	<b>49</b>	<b>263</b>	<b>680</b>	<b>748</b>	<b>3020</b>	<b>172</b>	<b>77</b>	<b>660</b>	<b>7</b>	<b>1527</b>	<b>آملة</b>		

## تقدير المشتغلين بأجر (15 سنة فأكثر) طبقاً لأقسام النشاط الأقتصادي والنوع بكل محافظة وإجمالي الجمهورية (حضر/ريف)

Estimation of employees (15 years &amp; above) according to Economic activity and Gender in each governorate &amp; republic total (urban / rural)

Governorates	Place of residence	Gender	الإجمالي Total	العدد بالآمات											النوع	محل الإقامة	محافظة الجمهورية
				أقسام النشاط الإقتصادي													
				ت X	ش U	ر T	ق S	ص R	ف Q	ع P	س O	ن N	م M	ل L			
Fayoum	Urban	Male	1555	0	0	6	25	3	40	50	63	19	3	0	ذكور	حضر	الفيوم
		Female	207	0	0	0	3	0	43	74	22	15	3	0	إناث		
		<b>Total</b>	<b>1762</b>	<b>0</b>	<b>0</b>	<b>6</b>	<b>28</b>	<b>3</b>	<b>84</b>	<b>123</b>	<b>84</b>	<b>34</b>	<b>6</b>	<b>0</b>	<b>جملة</b>		
	Rural	Male	6132	0	0	32	90	10	39	251	260	20	28	3	ذكور	ريف	
		Female	441	0	0	0	3	0	104	207	41	6	9	3	إناث		
		<b>Total</b>	<b>6572</b>	<b>0</b>	<b>0</b>	<b>32</b>	<b>93</b>	<b>10</b>	<b>143</b>	<b>458</b>	<b>301</b>	<b>26</b>	<b>37</b>	<b>6</b>	<b>جملة</b>		
Total	Male	7687	0	0	39	115	13	80	300	322	39	32	3	ذكور	الجملة		
	Female	647	0	0	0	6	0	147	281	63	21	12	3	إناث			
<b>Total</b>	<b>8334</b>	<b>0</b>	<b>0</b>	<b>39</b>	<b>121</b>	<b>13</b>	<b>226</b>	<b>581</b>	<b>385</b>	<b>60</b>	<b>44</b>	<b>6</b>	<b>جملة</b>				
Menia	Urban	Male	1922	3	0	0	71	10	56	181	163	10	31	4	ذكور	حضر	المنيا
		Female	438	0	0	0	6	3	61	233	57	6	4	0	إناث		
		<b>Total</b>	<b>2361</b>	<b>3</b>	<b>0</b>	<b>0</b>	<b>77</b>	<b>13</b>	<b>117</b>	<b>414</b>	<b>221</b>	<b>16</b>	<b>34</b>	<b>4</b>	<b>جملة</b>		
	Rural	Male	8623	4	0	90	198	35	142	518	570	67	49	4	ذكور	ريف	
		Female	627	0	0	7	7	4	125	305	34	0	4	0	إناث		
		<b>Total</b>	<b>9250</b>	<b>4</b>	<b>0</b>	<b>98</b>	<b>205</b>	<b>39</b>	<b>267</b>	<b>822</b>	<b>605</b>	<b>67</b>	<b>53</b>	<b>4</b>	<b>جملة</b>		
Total	Male	10546	6	0	90	269	45	198	698	733	77	80	7	ذكور	الجملة		
	Female	1065	0	0	7	13	7	185	538	92	6	7	0	إناث			
<b>Total</b>	<b>11611</b>	<b>6</b>	<b>0</b>	<b>98</b>	<b>282</b>	<b>52</b>	<b>384</b>	<b>1236</b>	<b>825</b>	<b>83</b>	<b>87</b>	<b>7</b>	<b>جملة</b>				
Asyout	Urban	Male	2057	0	0	0	47	8	66	218	125	14	40	0	ذكور	حضر	أسيوط
		Female	701	0	0	0	3	0	220	318	89	0	4	0	إناث		
		<b>Total</b>	<b>2758</b>	<b>0</b>	<b>0</b>	<b>0</b>	<b>51</b>	<b>8</b>	<b>286</b>	<b>537</b>	<b>214</b>	<b>14</b>	<b>44</b>	<b>0</b>	<b>جملة</b>		
	Rural	Male	6454	7	0	13	108	7	96	269	205	53	30	3	ذكور	ريف	
		Female	497	0	0	0	0	0	189	240	28	0	6	0	إناث		
		<b>Total</b>	<b>6952</b>	<b>7</b>	<b>0</b>	<b>13</b>	<b>108</b>	<b>7</b>	<b>285</b>	<b>508</b>	<b>233</b>	<b>53</b>	<b>36</b>	<b>3</b>	<b>جملة</b>		
Total	Male	8511	7	0	13	155	14	162	487	331	67	70	3	ذكور	الجملة		
	Female	1198	0	0	0	3	0	409	558	117	0	10	0	إناث			
<b>Total</b>	<b>9709</b>	<b>7</b>	<b>0</b>	<b>13</b>	<b>158</b>	<b>14</b>	<b>571</b>	<b>1045</b>	<b>447</b>	<b>67</b>	<b>80</b>	<b>3</b>	<b>جملة</b>				

## تقدير المشتغلين بأجر (15 سنة فأكثر) طبقاً لأقسام النشاط الاقتصادي والنوع بكل محافظة وإجمالي الجمهورية (حضر/ريف)

Estimation of employees (15 years &amp; above) according to Economic activity and Gender in each governorate &amp; republic total (urban / rural)

Cont table no.(15)

No.(00)

تابع جدول رقم (١٥) العدد بالآمات

Governorates	Place of residence	Gender	اقسام النشاط الإقتصادي											النوع	محل الإقامة	محافظة الجمهورية	
			ك	ى	ط	ح	ز	و	هـ	د	ج	ب	أ				
			K	J	I	H	G	F	E	D	C	B	A				
Suhag	Urban	Male	20	17	98	239	301	487	20	24	139	4	70	ذكور	حضر	سوهاج	
		Female	0	0	0	4	4	0	0	0	0	0	0	4			إناث
		<b>Total</b>	<b>20</b>	<b>17</b>	<b>98</b>	<b>243</b>	<b>305</b>	<b>487</b>	<b>20</b>	<b>24</b>	<b>139</b>	<b>4</b>	<b>74</b>	<b>جملة</b>			
	Rural	Male	28	16	277	472	452	2404	57	12	276	61	1243	ذكور	ريف		
		Female	4	0	0	0	7	4	4	4	8	0	0	0			إناث
		<b>Total</b>	<b>32</b>	<b>16</b>	<b>277</b>	<b>472</b>	<b>459</b>	<b>2408</b>	<b>60</b>	<b>16</b>	<b>283</b>	<b>61</b>	<b>1243</b>	<b>جملة</b>			
Total	Male	49	33	375	711	753	2891	77	36	414	65	1313	ذكور	جملة			
	Female	4	0	0	4	11	4	4	4	8	0	4	0		إناث		
		<b>Total</b>	<b>53</b>	<b>33</b>	<b>375</b>	<b>715</b>	<b>765</b>	<b>2895</b>	<b>81</b>	<b>40</b>	<b>422</b>	<b>65</b>	<b>1317</b>	<b>جملة</b>			
Qena	Urban	Male	15	6	74	71	114	306	18	10	123	0	114	ذكور	حضر	قنا	
		Female	0	0	0	0	6	0	0	0	3	0	3	0			إناث
		<b>Total</b>	<b>15</b>	<b>6</b>	<b>74</b>	<b>71</b>	<b>120</b>	<b>306</b>	<b>18</b>	<b>10</b>	<b>125</b>	<b>0</b>	<b>117</b>	<b>جملة</b>			
	Rural	Male	23	13	241	202	132	1740	33	26	139	10	1941	ذكور	ريف		
		Female	9	3	0	0	12	3	0	0	0	0	0	0			إناث
		<b>Total</b>	<b>32</b>	<b>17</b>	<b>241</b>	<b>202</b>	<b>144</b>	<b>1743</b>	<b>33</b>	<b>26</b>	<b>139</b>	<b>10</b>	<b>1941</b>	<b>جملة</b>			
Total	Male	38	20	315	273	246	2047	51	36	262	10	2055	ذكور	جملة			
	Female	9	3	0	0	18	3	0	0	3	0	3	0		إناث		
		<b>Total</b>	<b>47</b>	<b>23</b>	<b>315</b>	<b>273</b>	<b>264</b>	<b>2050</b>	<b>51</b>	<b>36</b>	<b>265</b>	<b>10</b>	<b>2058</b>	<b>جملة</b>			
Aswan	Urban	Male	10	12	88	124	158	176	25	22	72	29	206	ذكور	حضر	أسوان	
		Female	5	0	5	5	15	0	2	0	0	0	0	0			إناث
		<b>Total</b>	<b>14</b>	<b>12</b>	<b>92</b>	<b>129</b>	<b>172</b>	<b>176</b>	<b>27</b>	<b>22</b>	<b>72</b>	<b>29</b>	<b>206</b>	<b>جملة</b>			
	Rural	Male	7	5	56	142	74	233	25	26	81	86	524	ذكور	ريف		
		Female	2	0	0	0	18	0	0	0	0	0	0	0			إناث
		<b>Total</b>	<b>9</b>	<b>5</b>	<b>56</b>	<b>142</b>	<b>92</b>	<b>233</b>	<b>25</b>	<b>26</b>	<b>81</b>	<b>86</b>	<b>524</b>	<b>جملة</b>			
Total	Male	17	17	144	265	232	409	49	48	153	115	730	ذكور	جملة			
	Female	7	0	5	5	32	0	2	0	0	0	0	0		إناث		
		<b>Total</b>	<b>24</b>	<b>17</b>	<b>149</b>	<b>270</b>	<b>264</b>	<b>409</b>	<b>52</b>	<b>48</b>	<b>153</b>	<b>115</b>	<b>730</b>	<b>جملة</b>			

## تقدير المشتغلين بأجر (15 سنة فأكثر) طبقاً لأقسام النشاط الاقتصادي والنوع بكل محافظة وإجمالي الجمهورية (حضر/ريف)

Estimation of employees (15 years &amp; above) according to Economic activity and Gender in each governorate &amp; republic total (urban / rural)

Governorates	Place of residence	Gender	الإجمالي Total	العدد بالآلاف (١٥) (No.(00))											النوع	محل الإقامة	محافظة الجمهورية
				Economic activity							أقسام النشاط الإقتصادي						
				ت X	ش U	ر T	ق S	ص R	ف Q	ع P	س O	ن N	م M	ل L			
Suhag	Urban	Male	1814	0	0	0	40	0	36	183	109	20	8	0	ذكور	حضر	سوهاج
		Female	349	0	0	4	0	65	232	31	0	4	0	إناث			
		<b>Total</b>	<b>2163</b>	<b>0</b>	<b>0</b>	<b>44</b>	<b>0</b>	<b>101</b>	<b>415</b>	<b>140</b>	<b>20</b>	<b>12</b>	<b>0</b>	<b>جملة</b>			
	Rural	Male	6503	8	0	20	172	12	102	540	266	44	41	0	ذكور	ريف	
		Female	362	0	0	7	0	82	199	37	0	7	0	إناث			
		<b>Total</b>	<b>6864</b>	<b>8</b>	<b>0</b>	<b>20</b>	<b>179</b>	<b>12</b>	<b>183</b>	<b>739</b>	<b>302</b>	<b>44</b>	<b>48</b>	<b>0</b>	<b>جملة</b>		
Total	Male	8317	8	0	20	212	12	137	723	374	64	49	0	ذكور	الجملة		
	Female	710	0	0	11	0	147	431	68	0	11	0	إناث				
<b>Total</b>			<b>9027</b>	<b>8</b>	<b>0</b>	<b>20</b>	<b>223</b>	<b>12</b>	<b>285</b>	<b>1153</b>	<b>64</b>	<b>60</b>	<b>0</b>	<b>جملة</b>			
Qena	Urban	Male	1106	0	0	0	13	6	19	112	67	17	20	0	ذكور	حضر	قنا
		Female	189	0	0	0	0	0	14	123	37	3	0	0	إناث		
		<b>Total</b>	<b>1295</b>	<b>0</b>	<b>0</b>	<b>0</b>	<b>13</b>	<b>6</b>	<b>34</b>	<b>235</b>	<b>104</b>	<b>20</b>	<b>20</b>	<b>0</b>	<b>جملة</b>		
	Rural	Male	5264	0	0	10	133	17	36	272	229	20	43	3	ذكور	ريف	
		Female	218	0	0	0	0	0	50	121	10	0	10	0	إناث		
		<b>Total</b>	<b>5481</b>	<b>0</b>	<b>0</b>	<b>10</b>	<b>133</b>	<b>17</b>	<b>87</b>	<b>392</b>	<b>239</b>	<b>20</b>	<b>53</b>	<b>3</b>	<b>جملة</b>		
Total	Male	6370	0	0	10	146	23	56	384	296	37	63	3	ذكور	الجملة		
	Female	407	0	0	0	0	0	65	243	47	3	10	0	إناث			
<b>Total</b>			<b>6777</b>	<b>0</b>	<b>0</b>	<b>10</b>	<b>146</b>	<b>23</b>	<b>120</b>	<b>628</b>	<b>343</b>	<b>40</b>	<b>72</b>	<b>3</b>	<b>جملة</b>		
Aswan	Urban	Male	1195	0	0	0	38	10	29	63	107	21	7	0	ذكور	حضر	أسوان
		Female	236	0	0	0	0	5	44	112	29	5	10	0	إناث		
		<b>Total</b>	<b>1431</b>	<b>0</b>	<b>0</b>	<b>0</b>	<b>38</b>	<b>15</b>	<b>73</b>	<b>175</b>	<b>136</b>	<b>26</b>	<b>17</b>	<b>0</b>	<b>جملة</b>		
	Rural	Male	1578	5	0	5	61	0	31	85	107	20	6	0	ذكور	ريف	
		Female	152	0	0	0	0	2	60	47	21	0	2	0	إناث		
		<b>Total</b>	<b>1730</b>	<b>5</b>	<b>0</b>	<b>5</b>	<b>61</b>	<b>2</b>	<b>91</b>	<b>132</b>	<b>129</b>	<b>20</b>	<b>8</b>	<b>0</b>	<b>جملة</b>		
Total	Male	2773	5	0	5	99	10	60	148	214	41	13	0	ذكور	الجملة		
	Female	388	0	0	0	0	7	104	159	51	5	12	0	إناث			
<b>Total</b>			<b>3162</b>	<b>5</b>	<b>0</b>	<b>5</b>	<b>99</b>	<b>17</b>	<b>164</b>	<b>307</b>	<b>265</b>	<b>46</b>	<b>25</b>	<b>0</b>	<b>جملة</b>		

## تقدير المشتغلين بأجر (15 سنة فأكثر) طبقاً لأقسام النشاط الاقتصادي والنوع بكل محافظة وإجمالي الجمهورية (حضر/ريف)

Estimation of employees (15 years &amp; above) according to Economic activity and Gender in each governorate &amp; republic total (urban / rural)

Cont table no.(15) No.(00) العدد بالآمات تابع جدول رقم (١٥)

Governorates	Place of residence	Gender	اأسام النشاط الإاقتصادى											النوع	محل الإقامة	محافظة الجمهورية
			ك	ج	ط	ح	ز	و	هـ	د	ج	ب	أ			
Luxor	Urban	Male	19	7	80	96	183	217	2	10	108	2	164	ذكور	حضر	الأقصر
		Female	5	0	4	5	33	0	3	0	3	0	2	إناآ		
		<b>Total</b>	<b>24</b>	<b>7</b>	<b>84</b>	<b>101</b>	<b>216</b>	<b>217</b>	<b>5</b>	<b>10</b>	<b>111</b>	<b>2</b>	<b>166</b>	<b>جملة</b>		
	Rural	Male	4	0	115	88	102	273	19	6	81	11	872	ذكور	ريف	
		Female	9	0	2	0	43	0	0	0	6	0	17	إناآ		
		<b>Total</b>	<b>13</b>	<b>0</b>	<b>118</b>	<b>88</b>	<b>145</b>	<b>273</b>	<b>19</b>	<b>6</b>	<b>88</b>	<b>11</b>	<b>889</b>	<b>جملة</b>		
Total	Male	23	7	195	184	286	490	22	16	190	13	1036	ذكور	جملة		
	Female	14	0	6	5	75	0	3	0	9	0	19	إناآ			
	<b>Total</b>	<b>37</b>	<b>7</b>	<b>202</b>	<b>189</b>	<b>361</b>	<b>490</b>	<b>24</b>	<b>16</b>	<b>199</b>	<b>13</b>	<b>1055</b>	<b>جملة</b>			
Red Sea	Urban	Male	13	14	123	138	41	89	16	19	44	21	41	ذكور	حضر	البحر الأحمر
		Female	0	2	9	7	12	2	2	0	2	0	2	إناآ		
		<b>Total</b>	<b>13</b>	<b>15</b>	<b>132</b>	<b>145</b>	<b>53</b>	<b>90</b>	<b>18</b>	<b>19</b>	<b>46</b>	<b>21</b>	<b>43</b>	<b>جملة</b>		
	Total	Male	13	14	123	138	41	89	16	19	44	21	41	ذكور	جملة	
		Female	0	2	9	7	12	2	2	0	2	0	2	إناآ		
		<b>Total</b>	<b>13</b>	<b>15</b>	<b>132</b>	<b>145</b>	<b>53</b>	<b>90</b>	<b>18</b>	<b>19</b>	<b>46</b>	<b>21</b>	<b>43</b>	<b>جملة</b>		
El-wadi El-Gidid	Urban	Male	4	5	5	7	9	39	2	2	16	2	56	ذكور	حضر	الوادي الجديد
		Female	0	0	0	0	5	0	0	0	0	0	0	إناآ		
		<b>Total</b>	<b>4</b>	<b>5</b>	<b>5</b>	<b>7</b>	<b>14</b>	<b>39</b>	<b>2</b>	<b>2</b>	<b>16</b>	<b>2</b>	<b>56</b>	<b>جملة</b>		
	Rural	Male	0	0	9	3	6	12	7	3	3	0	78	ذكور	ريف	
		Female	0	2	0	0	0	0	1	0	0	0	0	إناآ		
		<b>Total</b>	<b>0</b>	<b>2</b>	<b>9</b>	<b>3</b>	<b>6</b>	<b>12</b>	<b>8</b>	<b>3</b>	<b>3</b>	<b>0</b>	<b>78</b>	<b>جملة</b>		
Total	Male	4	5	14	10	15	50	8	4	19	2	134	ذكور	جملة		
	Female	0	2	0	0	5	0	1	0	0	0	0	إناآ			
	<b>Total</b>	<b>4</b>	<b>8</b>	<b>14</b>	<b>10</b>	<b>20</b>	<b>50</b>	<b>9</b>	<b>4</b>	<b>19</b>	<b>2</b>	<b>134</b>	<b>جملة</b>			

## تقدير المشتغلين بأجر (15 سنة فأكثر) طبقاً لأقسام النشاط الاقتصادي والنوع بكل محافظة وإجمالي الجمهورية (حضر/ريف)

Estimation of employees (15 years &amp; above) according to Economic activity and Gender in each governorate &amp; republic total (urban / rural)

Cont table no.(15)

No.(00)

العدد بالآمات

تابع جدول رقم (١٥)

Governorates	Place of residence	Gender	الإجمالي Total	اقتصادى النشاط الإقتصادي											النوع	محل الإقامة	محافظات الجمهورية
				ت X	ش U	ر T	ق S	ص R	ف Q	ع P	س O	ن N	م M	ل L			
Luxor	Urban	Male	1184	13	0	0	23	5	43	58	97	43	10	2	ذكور	حضر	الأقصر
		Female	166	0	0	5	0	15	61	27	4	0	0	إناث			
		<b>Total</b>	<b>1349</b>	<b>13</b>	<b>0</b>	<b>0</b>	<b>29</b>	<b>5</b>	<b>58</b>	<b>119</b>	<b>124</b>	<b>47</b>	<b>10</b>	<b>2</b>	<b>جملة</b>		
	Rural	Male	1848	4	0	14	32	4	21	75	85	20	20	0	ذكور	ريف	
		Female	209	0	0	0	0	0	55	56	19	2	0	0	إناث		
		<b>Total</b>	<b>2057</b>	<b>4</b>	<b>0</b>	<b>14</b>	<b>32</b>	<b>4</b>	<b>77</b>	<b>131</b>	<b>104</b>	<b>22</b>	<b>20</b>	<b>0</b>	<b>جملة</b>		
Total	Male	3032	17	0	14	56	9	64	133	182	62	29	2	ذكور	الجملة		
	Female	375	0	0	0	5	0	71	117	46	6	0	0	إناث			
	<b>Total</b>	<b>3407</b>	<b>17</b>	<b>0</b>	<b>14</b>	<b>61</b>	<b>9</b>	<b>135</b>	<b>250</b>	<b>228</b>	<b>69</b>	<b>29</b>	<b>2</b>	<b>جملة</b>			
Red Sea	Urban	Male	779	0	0	0	26	0	14	36	62	72	8	2	ذكور	حضر	البحر الأحمر
		Female	152	0	0	0	0	0	28	46	36	0	5	0	إناث		
		<b>Total</b>	<b>931</b>	<b>0</b>	<b>0</b>	<b>0</b>	<b>26</b>	<b>0</b>	<b>41</b>	<b>82</b>	<b>98</b>	<b>72</b>	<b>13</b>	<b>2</b>	<b>جملة</b>		
	Total	Male	779	0	0	0	26	0	14	36	62	72	8	2	ذكور	الجملة	
		Female	152	0	0	0	0	0	28	46	36	0	5	0	إناث		
		<b>Total</b>	<b>931</b>	<b>0</b>	<b>0</b>	<b>0</b>	<b>26</b>	<b>0</b>	<b>41</b>	<b>82</b>	<b>98</b>	<b>72</b>	<b>13</b>	<b>2</b>	<b>جملة</b>		
El-wadi El-Gidid	Urban	Male	284	0	0	0	12	2	21	51	49	2	2	0	ذكور	حضر	الوادي الجديد
		Female	112	0	0	0	0	0	23	58	25	2	0	0	إناث		
		<b>Total</b>	<b>397</b>	<b>0</b>	<b>0</b>	<b>0</b>	<b>12</b>	<b>2</b>	<b>44</b>	<b>109</b>	<b>74</b>	<b>3</b>	<b>2</b>	<b>0</b>	<b>جملة</b>		
	Rural	Male	225	0	0	0	3	3	14	37	47	0	3	0	ذكور	ريف	
		Female	55	0	0	0	0	2	7	33	9	0	0	0	إناث		
		<b>Total</b>	<b>280</b>	<b>0</b>	<b>0</b>	<b>0</b>	<b>3</b>	<b>5</b>	<b>21</b>	<b>69</b>	<b>56</b>	<b>0</b>	<b>3</b>	<b>0</b>	<b>جملة</b>		
Total	Male	510	0	0	0	15	5	35	87	96	2	4	0	ذكور	الجملة		
	Female	167	0	0	0	0	2	30	90	34	2	0	0	إناث			
	<b>Total</b>	<b>677</b>	<b>0</b>	<b>0</b>	<b>0</b>	<b>15</b>	<b>7</b>	<b>66</b>	<b>178</b>	<b>130</b>	<b>3</b>	<b>4</b>	<b>0</b>	<b>جملة</b>			

## تقدير المشتغلين بأجر (15 سنة فأكثر) طبقاً لأقسام النشاط الأقتصادي والنوع بكل محافظة وإجمالي الجمهورية (حضر/ريف)

Estimation of employees (15 years &amp; above) according to Economic activity and Gender in each governorate &amp; republic total (urban / rural)

Cont table no.(15)

No.(00)

تابع جدول رقم (١٥) العدد بالآمات

Governorates	Place of residence	Gender	Economic activity											النوع	محل الإقامة	محافظة الجمهورية
			ك	ى	ظ	ح	ز	و	هـ	د	ج	ب	أ			
			K	J	I	H	G	F	E	D	C	B	A			
Matrouh	Urban	Male	9	0	17	71	74	143	20	27	37	0	10	ذكور	حضر	مطروح
		Female	5	2	0	3	3	0	0	0	0	0	0	إناث		
		<b>Total</b>	<b>14</b>	<b>2</b>	<b>17</b>	<b>73</b>	<b>77</b>	<b>143</b>	<b>20</b>	<b>27</b>	<b>37</b>	<b>0</b>	<b>10</b>	<b>جملة</b>		
	Rural	Male	0	0	28	19	25	32	31	3	10	0	159	ذكور	ريف	
		Female	0	0	0	0	0	0	0	0	0	0	0	إناث		
		<b>Total</b>	<b>0</b>	<b>0</b>	<b>28</b>	<b>19</b>	<b>25</b>	<b>32</b>	<b>31</b>	<b>3</b>	<b>10</b>	<b>0</b>	<b>159</b>	<b>جملة</b>		
Total	Male	9	0	45	90	99	174	52	30	47	0	169	ذكور	جملة		
	Female	5	2	0	3	3	0	0	0	0	0	0	إناث			
		<b>Total</b>	<b>14</b>	<b>2</b>	<b>45</b>	<b>93</b>	<b>102</b>	<b>174</b>	<b>52</b>	<b>30</b>	<b>47</b>	<b>0</b>	<b>169</b>	<b>جملة</b>		
South Sinai	Urban	Male	0	0	4	3	7	7	4	7	1	0	0	ذكور	حضر	جنوب سيناء
		Female	0	0	0	0	0	0	0	0	1	0	0	إناث		
		<b>Total</b>	<b>0</b>	<b>0</b>	<b>4</b>	<b>3</b>	<b>7</b>	<b>7</b>	<b>4</b>	<b>8</b>	<b>1</b>	<b>0</b>	<b>0</b>	<b>جملة</b>		
	Rural	Male	0	1	9	8	6	12	1	0	3	2	1	ذكور	ريف	
		Female	0	0	0	0	0	0	0	0	0	0	0	إناث		
		<b>Total</b>	<b>0</b>	<b>1</b>	<b>9</b>	<b>8</b>	<b>6</b>	<b>12</b>	<b>1</b>	<b>0</b>	<b>3</b>	<b>2</b>	<b>1</b>	<b>جملة</b>		
Total	Male	0	1	12	10	13	19	5	7	5	2	1	ذكور	جملة		
	Female	0	0	0	0	0	0	0	1	0	0	0	إناث			
		<b>Total</b>	<b>0</b>	<b>1</b>	<b>12</b>	<b>10</b>	<b>13</b>	<b>19</b>	<b>5</b>	<b>8</b>	<b>5</b>	<b>2</b>	<b>1</b>	<b>جملة</b>		

## تقدير المشتغلين بأجر (15 سنة فأكثر) طبقاً لأقسام النشاط الأقتصادي والنوع بكل محافظة وإجمالي الجمهورية (حضر/ريف)

Estimation of employees (15 years &amp; above) according to Economic activity and Gender in each governorate &amp; republic total (urban / rural)

Cont table no.(15)

No.(00)

العدد بالآمات

تابع جدول رقم (١٥)

Governorates	Place of residence	Gender	الإجمالي Total	اأقسام النشاط الإاقتصادي											النوع	محل الإقامة	محافظة الجمهورية
				ت X	ش U	ر T	ق S	ص R	ف Q	ع P	س O	ن N	م M	ل L			
Matrouh	Urban	Male	576	0	0	8	29	9	25	35	51	3	8	0	ذكور	حضر	مطروح
		Female	97	0	0	0	0	0	27	40	15	0	3	0	إناث		
		Total	673	0	0	8	29	9	52	74	66	3	11	0	آملة		
	Rural	Male	352	0	0	0	16	0	0	9	19	0	0	0	ذكور	ريف	
		Female	12	0	0	0	0	0	3	9	0	0	0	0	إناث		
		Total	364	0	0	0	16	0	3	18	19	0	0	0	آملة		
Total	Male	927	0	0	8	45	9	25	44	70	3	8	0	ذكور	الآملة		
	Female	109	0	0	0	0	0	30	49	15	0	3	0	إناث			
South Sinai	Urban	Male	105	2	0	0	5	0	12	27	29	0	0	0	ذكور	حضر	جنوب سيناء
		Female	60	0	0	0	0	0	11	29	16	1	0	0	إناث		
		Total	165	2	0	0	5	0	23	56	45	1	0	0	آملة		
	Rural	Male	65	0	0	0	2	4	0	1	9	6	0	0	ذكور	ريف	
		Female	5	0	0	0	0	0	4	1	0	0	0	0	إناث		
		Total	69	0	0	0	2	4	4	2	9	6	0	0	آملة		
Total	Male	170	2	0	0	6	4	12	28	37	6	0	0	ذكور	الآملة		
	Female	64	0	0	0	0	0	15	30	16	1	0	0	إناث			
		Total	234	2	0	0	6	4	27	58	53	7	0	0	آملة		



تقدير المشتغلين بأجر ( 15 سنة فأكثر ) طبقاً لنوع القطاع الذي يعملون فيه والنوع بكل محافظة وإجمالي الجمهورية ( حضر / ريف )

Estimation of employees (15 years & above) according to the sector in which they work and Gender in each governorate & republic total (urban / rural)

جدول رقم (١٦) العدد بالآلاف

Governorates	Place of residence	Gender	الإجمالي Total	Sector القطاع					النوع	محل الإقامة	محافظات الجمهورية
				أخرى *Other	Privat خاص		عام public	حكومي governmental			
					خارج المنشآت Outside establishment	داخل المنشآت Inside establishment					
Total	Urban	Male	75316	215	21396	38250	3484	11971	ذكور	إجمالي الجمهورية	
		Female	18309	162	914	7410	459	9364	إناث		
		<b>Total</b>	<b>93625</b>	<b>377</b>	<b>22310</b>	<b>45660</b>	<b>3943</b>	<b>21336</b>	<b>جملة</b>		
	Rural	Male	104075	224	51521	31978	2718	17634	ذكور		
		Female	12724	107	1407	3444	138	7627	إناث		
		<b>Total</b>	<b>116799</b>	<b>331</b>	<b>52928</b>	<b>35422</b>	<b>2856</b>	<b>25261</b>	<b>جملة</b>		
Total	Male	179391	439	72917	70227	6202	29605	ذكور			
	Female	31033	270	2321	10854	597	16991	إناث			
	<b>Total</b>	<b>210424</b>	<b>709</b>	<b>75238</b>	<b>81082</b>	<b>6799</b>	<b>46597</b>	<b>جملة</b>			
Cairo	Urban	Male	15944	16	3799	9248	713	2169	ذكور	القاهرة	
		Female	4104	28	318	2160	122	1476	إناث		
		<b>Total</b>	<b>20048</b>	<b>44</b>	<b>4117</b>	<b>11407</b>	<b>835</b>	<b>3645</b>	<b>جملة</b>		
	Total	Male	15944	16	3799	9248	713	2169	ذكور		
Female		4104	28	318	2160	122	1476	إناث			
<b>Total</b>		<b>20048</b>	<b>44</b>	<b>4117</b>	<b>11407</b>	<b>835</b>	<b>3645</b>	<b>جملة</b>			
Alexandria	Urban	Male	10743	40	2431	6312	747	1212	ذكور	الإسكندرية	
		Female	2723	51	211	1501	72	887	إناث		
		<b>Total</b>	<b>13466</b>	<b>91</b>	<b>2642</b>	<b>7814</b>	<b>820</b>	<b>2099</b>	<b>جملة</b>		
	Total	Male	10743	40	2431	6312	747	1212	ذكور		
Female		2723	51	211	1501	72	887	إناث			
<b>Total</b>		<b>13466</b>	<b>91</b>	<b>2642</b>	<b>7814</b>	<b>820</b>	<b>2099</b>	<b>جملة</b>			
Port Said	Urban	Male	1349	6	245	759	84	256	ذكور	بورسعيد	
		Female	459	4	12	116	10	318	إناث		
		<b>Total</b>	<b>1809</b>	<b>10</b>	<b>257</b>	<b>874</b>	<b>94</b>	<b>574</b>	<b>جملة</b>		
	Total	Male	1349	6	245	759	84	256	ذكور		
Female		459	4	12	116	10	318	إناث			
<b>Total</b>		<b>1809</b>	<b>10</b>	<b>257</b>	<b>874</b>	<b>94</b>	<b>574</b>	<b>جملة</b>			

\* Others: (include cooperatives & foreign sector)

\*أخرى : تشمل التعاونيات والأجنبي

## تقدير المشتغلين بأجر ( 15 سنة فأكثر ) طبقاً لنوع القطاع الذي يعملون فيه والنوع بكل محافظة وإجمالي الجمهورية ( حضر / ريف )

Estimation of employees (15 years &amp; above) according to the sector in which they work and Gender in each governorate &amp; republic total (urban / rural)

Governorates	Place of residence	Gender	الإجمالي Total	Sector القطاع					النوع	محل الإقامة	محافظة الجمهورية
				أخرى *Other	خاص Privat		عام public	حكومي governmental			
					خارج المنشآت Outside establishment	داخل المنشآت Inside establishment					
Suez	Urban	Male	1524	6	243	799	279	197	ذكور	السويس	
		Female	340	2	2	106	29	201	إناث		
		<b>Total</b>	<b>1864</b>	<b>8</b>	<b>245</b>	<b>905</b>	<b>308</b>	<b>398</b>	<b>جملة</b>		
	Total	Male	1524	6	243	799	279	197	ذكور		
		Female	340	2	2	106	29	201	إناث		
		<b>Total</b>	<b>1864</b>	<b>8</b>	<b>245</b>	<b>905</b>	<b>308</b>	<b>398</b>	<b>جملة</b>		
Damietta	Urban	Male	1313	0	423	767	0	123	ذكور	دمياط	
		Female	280	0	9	100	0	171	إناث		
		<b>Total</b>	<b>1592</b>	<b>0</b>	<b>432</b>	<b>866</b>	<b>0</b>	<b>293</b>	<b>جملة</b>		
	Rural	Male	1999	3	639	1079	24	254	ذكور		
		Female	379	2	7	130	0	240	إناث		
		<b>Total</b>	<b>2378</b>	<b>5</b>	<b>647</b>	<b>1209</b>	<b>24</b>	<b>494</b>	<b>جملة</b>		
Total	Male	3312	3	1063	1845	24	377	ذكور			
	Female	658	2	16	230	0	410	إناث			
	<b>Total</b>	<b>3970</b>	<b>5</b>	<b>1079</b>	<b>2075</b>	<b>24</b>	<b>787</b>	<b>جملة</b>			
Dakahlia	Urban	Male	3367	0	1390	1332	58	589	ذكور	الدقهلية	
		Female	794	8	32	164	4	587	إناث		
		<b>Total</b>	<b>4162</b>	<b>8</b>	<b>1422</b>	<b>1495</b>	<b>62</b>	<b>1175</b>	<b>جملة</b>		
	Rural	Male	7429	8	3577	2295	229	1320	ذكور		
		Female	1168	4	86	294	15	769	إناث		
		<b>Total</b>	<b>8597</b>	<b>12</b>	<b>3663</b>	<b>2589</b>	<b>244</b>	<b>2089</b>	<b>جملة</b>		
Total	Male	10796	8	4966	3626	287	1909	ذكور			
	Female	1962	12	118	458	19	1355	إناث			
	<b>Total</b>	<b>12759</b>	<b>20</b>	<b>5085</b>	<b>4084</b>	<b>305</b>	<b>3265</b>	<b>جملة</b>			

\* Others: (include cooperatives&amp; foreign sector)

\*أخرى : تشمل التعاونيات والأجنبي

## تقدير المشتغلين بأجر (15 سنة فأكثر) طبقاً لنوع القطاع الذي يعملون فيه والنوع بكل محافظة وإجمالي الجمهورية (حضر / ريف)

Estimation of employees (15 years &amp; above) according to the sector in which they work and Gender in each governorate &amp; republic total (urban / rural)

Cont.table no.(16)

No.(00)

العدد بالآلاف

تابع جدول رقم (١٦)

Governorates	Place of residence	Gender	الإجمالي Total	Sector القطاع					النوع	محل الإقامة	محافظة الجمهورية
				أخرى *Other	Privat خاص		عام public	حكومي governmental			
					خارج المنشآت Outside establishment	داخل المنشآت Inside establishment					
Sharkia	Urban	Male	3529	4	1077	1723	91	634	ذكور	الشرقية	
		Female	912	0	51	228	8	624	إناث		
		<b>Total</b>	<b>4441</b>	<b>4</b>	<b>1128</b>	<b>1951</b>	<b>99</b>	<b>1259</b>	<b>جملة</b>		
	Rural	Male	10965	12	4918	3683	188	2163	ذكور		
		Female	1491	4	178	246	12	1052	إناث		
		<b>Total</b>	<b>12456</b>	<b>16</b>	<b>5096</b>	<b>3929</b>	<b>200</b>	<b>3215</b>	<b>جملة</b>		
Total	Male	14494	16	5995	5406	279	2797	ذكور			
	Female	2403	4	229	474	20	1677	إناث			
	<b>Total</b>	<b>16897</b>	<b>20</b>	<b>6224</b>	<b>5880</b>	<b>299</b>	<b>4474</b>	<b>جملة</b>			
Kalyoubia	Urban	Male	4679	9	945	2755	235	735	ذكور	القليوبية	
		Female	1177	3	37	564	31	542	إناث		
		<b>Total</b>	<b>5857</b>	<b>13</b>	<b>982</b>	<b>3319</b>	<b>266</b>	<b>1278</b>	<b>جملة</b>		
	Rural	Male	6858	27	1890	3138	437	1367	ذكور		
		Female	1159	7	80	479	21	572	إناث		
		<b>Total</b>	<b>8017</b>	<b>34</b>	<b>1970</b>	<b>3617</b>	<b>458</b>	<b>1939</b>	<b>جملة</b>		
Total	Male	11538	36	2835	5893	672	2102	ذكور			
	Female	2336	10	116	1043	52	1115	إناث			
	<b>Total</b>	<b>13874</b>	<b>46</b>	<b>2951</b>	<b>6936</b>	<b>724</b>	<b>3216</b>	<b>جملة</b>			
Kafr-El- sheik	Urban	Male	1383	0	660	476	13	234	ذكور	كفر الشيخ	
		Female	325	3	21	59	6	236	إناث		
		<b>Total</b>	<b>1708</b>	<b>3</b>	<b>681</b>	<b>535</b>	<b>20</b>	<b>470</b>	<b>جملة</b>		
	Rural	Male	4375	3	2017	1336	95	922	ذكور		
		Female	865	0	211	135	12	507	إناث		
		<b>Total</b>	<b>5240</b>	<b>3</b>	<b>2228</b>	<b>1472</b>	<b>108</b>	<b>1428</b>	<b>جملة</b>		
Total	Male	5757	3	2677	1812	109	1156	ذكور			
	Female	1190	3	232	194	19	743	إناث			
	<b>Total</b>	<b>6948</b>	<b>7</b>	<b>2909</b>	<b>2006</b>	<b>128</b>	<b>1898</b>	<b>جملة</b>			

\* Others: (include cooperatives&amp; foreign sector)

\*أخرى : تشمل التعاونيات والاجنبي

تقدير المشتغلين بأجر ( 15 سنة فأكثر ) طبقاً لنوع القطاع الذى يعملون فيه والنوع بكل محافظة وإجمالى الجمهورية ( حضر / ريف )

Estimation of employees (15 years & above) according to the sector in which they work and Gender in each governorate & republic total (urban / rural)

Governorates	Place of residence	Gender	الإجمالى Total	Sector القطاع					النوع	محل الإقامة	محافظة الجمهورية
				أخرى *Other	خاص Privat		عام public	حكومى governmental			
					خارج المنشآت Outside establishment	داخل المنشآت Inside establishment					
Gharbia	Urban	Male	2879	4	795	1455	153	472	ذكور	الغربية	
		Female	880	0	49	381	21	429	إناث		
		<b>Total</b>	<b>3759</b>	<b>4</b>	<b>844</b>	<b>1836</b>	<b>174</b>	<b>901</b>	<b>جملة</b>		
	Rural	Male	6334	8	2003	2665	300	1359	ذكور		
		Female	1632	10	159	469	17	977	إناث		
		<b>Total</b>	<b>7966</b>	<b>17</b>	<b>2162</b>	<b>3134</b>	<b>317</b>	<b>2335</b>	<b>جملة</b>		
Total	Male	9213	11	2799	4120	453	1830	ذكور			
	Female	2512	10	208	850	38	1406	إناث			
	<b>Total</b>	<b>11725</b>	<b>21</b>	<b>3006</b>	<b>4970</b>	<b>491</b>	<b>3236</b>	<b>جملة</b>			
Menoufia	Urban	Male	1774	0	537	873	46	318	ذكور	المنوفية	
		Female	501	5	32	134	0	330	إناث		
		<b>Total</b>	<b>2275</b>	<b>5</b>	<b>569</b>	<b>1007</b>	<b>46</b>	<b>648</b>	<b>جملة</b>		
	Rural	Male	6826	20	2272	3047	148	1338	ذكور		
		Female	1187	4	176	381	7	619	إناث		
		<b>Total</b>	<b>8013</b>	<b>24</b>	<b>2448</b>	<b>3428</b>	<b>156</b>	<b>1957</b>	<b>جملة</b>		
Total	Male	8599	20	2809	3920	194	1655	ذكور			
	Female	1688	8	208	515	7	949	إناث			
	<b>Total</b>	<b>10288</b>	<b>28</b>	<b>3017</b>	<b>4436</b>	<b>202</b>	<b>2605</b>	<b>جملة</b>			
Behira	Urban	Male	2357	0	784	1075	63	436	ذكور	البحيرة	
		Female	533	0	15	143	8	368	إناث		
		<b>Total</b>	<b>2890</b>	<b>0</b>	<b>799</b>	<b>1217</b>	<b>71</b>	<b>804</b>	<b>جملة</b>		
	Rural	Male	9915	12	5350	2757	284	1512	ذكور		
		Female	920	8	156	220	19	517	إناث		
		<b>Total</b>	<b>10835</b>	<b>19</b>	<b>5506</b>	<b>2977</b>	<b>303</b>	<b>2029</b>	<b>جملة</b>		
Total	Male	12272	12	6134	3831	347	1948	ذكور			
	Female	1453	8	171	363	26	885	إناث			
	<b>Total</b>	<b>13725</b>	<b>19</b>	<b>6305</b>	<b>4194</b>	<b>374</b>	<b>2833</b>	<b>جملة</b>			

\* Others: (include cooperatives& foreign sector)

\*أخرى : تشمل التعاونيات والأجانبى

تقدير المشتغلين بأجر ( 15 سنة فأكثر ) طبقاً لنوع القطاع الذى يعملون فيه والنوع بكل محافظة وإجمالى الجمهورية ( حضر / ريف )

Estimation of employees (15 years & above) according to the sector in which they work and Gender in each governorate & republic total (urban / rural)

Governorates	Place of residence	Gender	الإجمالى Total	القطاع Sector					النوع	محل الإقامة	محافظة الجمهورية
				أخرى *Other	خاص Privat		عام public	حكومى governmental			
					خارج المنشآت Outside establishment	داخل المنشآت Inside establishment					
Ismaelia	Urban	Male	1173	5	360	377	59	372	ذكور	الإسماعيلية	
		Female	329	2	7	104	13	202	إناث		
		<b>Total</b>	<b>1502</b>	<b>7</b>	<b>367</b>	<b>481</b>	<b>72</b>	<b>574</b>	<b>جملة</b>		
	Rural	Male	1538	2	783	418	67	268	ذكور		
		Female	227	0	22	64	7	135	إناث		
		<b>Total</b>	<b>1765</b>	<b>2</b>	<b>804</b>	<b>481</b>	<b>74</b>	<b>403</b>	<b>جملة</b>		
Total	Male	2711	7	1142	795	127	640	ذكور			
	Female	556	2	29	168	19	337	إناث			
		<b>Total</b>	<b>3267</b>	<b>10</b>	<b>1172</b>	<b>963</b>	<b>146</b>	<b>977</b>	<b>جملة</b>		
Giza	Urban	Male	9367	56	1752	6095	347	1117	ذكور	الجيزة	
		Female	1873	13	93	1096	80	591	إناث		
		<b>Total</b>	<b>11241</b>	<b>69</b>	<b>1845</b>	<b>7191</b>	<b>427</b>	<b>1708</b>	<b>جملة</b>		
	Rural	Male	6914	21	2210	3447	189	1047	ذكور		
		Female	643	0	77	289	8	269	إناث		
		<b>Total</b>	<b>7557</b>	<b>21</b>	<b>2286</b>	<b>3736</b>	<b>197</b>	<b>1316</b>	<b>جملة</b>		
Total	Male	16281	77	3962	9542	536	2164	ذكور			
	Female	2516	13	169	1385	89	860	إناث			
		<b>Total</b>	<b>18797</b>	<b>90</b>	<b>4131</b>	<b>10927</b>	<b>625</b>	<b>3024</b>	<b>جملة</b>		
Beni- Suef	Urban	Male	1356	4	550	417	19	366	ذكور	بنى سويف	
		Female	371	0	6	108	12	246	إناث		
		<b>Total</b>	<b>1727</b>	<b>4</b>	<b>556</b>	<b>525</b>	<b>31</b>	<b>612</b>	<b>جملة</b>		
	Rural	Male	3879	7	1849	1329	48	646	ذكور		
		Female	476	3	114	124	6	229	إناث		
		<b>Total</b>	<b>4355</b>	<b>10</b>	<b>1963</b>	<b>1453</b>	<b>54</b>	<b>875</b>	<b>جملة</b>		
Total	Male	5235	10	2400	1746	67	1013	ذكور			
	Female	847	3	120	232	18	474	إناث			
		<b>Total</b>	<b>6082</b>	<b>13</b>	<b>2520</b>	<b>1978</b>	<b>85</b>	<b>1487</b>	<b>جملة</b>		

\* Others: (include cooperatives& foreign sector)

\*أخرى : تشمل التعاونيات والأجانبى

تقدير المشتغلين بأجر ( 15 سنة فأكثر ) طبقاً لنوع القطاع الذي يعملون فيه والنوع بكل محافظة وإجمالى الجمهورية ( حضر / ريف )

Estimation of employees (15 years & above) according to the sector in which they work and Gender in each governorate & republic total (urban / rural)

Governorates	Place of residence	Gender	الإجمالى Total	Sector القطاع					النوع	محل الإقامة	محافظة الجمهورية
				أخرى *Other	Privat خاص		عام public	حكومى governmental			
					خارج المنشآت Outside establishment	داخل المنشآت Inside establishment					
Fayoum	Urban	Male	1555	9	894	461	13	178	ذكور	حضر	الفيوم
		Female	207	9	3	83	0	111	إناث		
		<b>Total</b>	<b>1762</b>	<b>19</b>	<b>897</b>	<b>545</b>	<b>13</b>	<b>289</b>	<b>جملة</b>		
	Rural	Male	6132	10	3946	1457	49	670	ذكور	ريف	
		Female	441	9	42	118	0	272	إناث		
		<b>Total</b>	<b>6572</b>	<b>18</b>	<b>3988</b>	<b>1575</b>	<b>49</b>	<b>943</b>	<b>جملة</b>		
Total	Male	7687	19	4840	1918	61	848	ذكور	الجملة		
	Female	647	18	45	201	0	383	إناث			
<b>Total</b>	<b>8334</b>	<b>37</b>	<b>4886</b>	<b>2119</b>	<b>61</b>	<b>1231</b>	<b>جملة</b>				
Menia	Urban	Male	1922	16	774	583	76	473	ذكور	حضر	المنيا
		Female	438	6	10	92	3	328	إناث		
		<b>Total</b>	<b>2361</b>	<b>22</b>	<b>783</b>	<b>675</b>	<b>79</b>	<b>801</b>	<b>جملة</b>		
	Rural	Male	8623	37	5377	1570	113	1527	ذكور	ريف	
		Female	627	31	67	153	0	376	إناث		
		<b>Total</b>	<b>9250</b>	<b>68</b>	<b>5444</b>	<b>1723</b>	<b>113</b>	<b>1903</b>	<b>جملة</b>		
Total	Male	10546	53	6151	2153	189	2000	ذكور	الجملة		
	Female	1065	37	77	245	3	704	إناث			
<b>Total</b>	<b>11611</b>	<b>90</b>	<b>6227</b>	<b>2397</b>	<b>192</b>	<b>2704</b>	<b>جملة</b>				
Asyout	Urban	Male	2057	18	868	597	95	480	ذكور	حضر	أسيوط
		Female	701	10	0	78	18	594	إناث		
		<b>Total</b>	<b>2758</b>	<b>28</b>	<b>868</b>	<b>675</b>	<b>112</b>	<b>1074</b>	<b>جملة</b>		
	Rural	Male	6454	23	4302	1293	154	683	ذكور	ريف	
		Female	497	12	3	84	6	391	إناث		
		<b>Total</b>	<b>6952</b>	<b>35</b>	<b>4305</b>	<b>1377</b>	<b>160</b>	<b>1074</b>	<b>جملة</b>		
Total	Male	8511	41	5169	1890	248	1163	ذكور	الجملة		
	Female	1198	23	3	163	24	986	إناث			
<b>Total</b>	<b>9709</b>	<b>64</b>	<b>5172</b>	<b>2052</b>	<b>272</b>	<b>2148</b>	<b>جملة</b>				

\* Others: (include cooperatives& foreign sector)

\*أخرى : تشمل التعاونيات والأجانبى

تقدير المشتغلين بأجر ( 15 سنة فأكثر ) طبقاً لنوع القطاع الذي يعملون فيه والنوع بكل محافظة وإجمالى الجمهورية ( حضر / ريف )

Estimation of employees (15 years & above) according to the sector in which they work and Gender in each governorate & republic total (urban / rural)

Governorates	Place of residence	Gender	الإجمالى Total	القطاع Sector					النوع	محل الإقامة	محافظة الجمهورية
				أخرى *Other	خاص Privat		عام public	حكومى governmental			
					خارج المنشآت Outside establishment	داخل المنشآت Inside establishment					
Suhag	Urban	Male	1814	0	850	523	57	384	ذكور	سوهاج	
		Female	349	0	0	23	0	325	إناث		
		<b>Total</b>	<b>2163</b>	<b>0</b>	<b>850</b>	<b>547</b>	<b>57</b>	<b>709</b>	<b>جملة</b>		
	Rural	Male	6503	20	4268	1072	52	1091	ذكور		
		Female	362	4	0	108	4	247	إناث		
		<b>Total</b>	<b>6864</b>	<b>23</b>	<b>4268</b>	<b>1180</b>	<b>56</b>	<b>1337</b>	<b>جملة</b>		
Total	Male	8317	20	5119	1595	108	1475	ذكور			
	Female	710	4	0	131	4	572	إناث			
	<b>Total</b>	<b>9027</b>	<b>23</b>	<b>5119</b>	<b>1726</b>	<b>112</b>	<b>2046</b>	<b>جملة</b>			
Qena	Urban	Male	1106	6	481	313	64	241	ذكور	قنا	
		Female	189	3	3	20	3	161	إناث		
		<b>Total</b>	<b>1295</b>	<b>9</b>	<b>484</b>	<b>333</b>	<b>67</b>	<b>402</b>	<b>جملة</b>		
	Rural	Male	5264	3	3728	668	136	729	ذكور		
		Female	218	3	0	43	0	171	إناث		
		<b>Total</b>	<b>5481</b>	<b>7</b>	<b>3728</b>	<b>711</b>	<b>136</b>	<b>900</b>	<b>جملة</b>		
Total	Male	6370	10	4209	981	200	970	ذكور			
	Female	407	6	3	64	3	332	إناث			
	<b>Total</b>	<b>6777</b>	<b>16</b>	<b>4212</b>	<b>1044</b>	<b>203</b>	<b>1302</b>	<b>جملة</b>			
Aswan	Urban	Male	1195	5	469	381	97	243	ذكور	أسوان	
		Female	236	2	0	51	5	178	إناث		
		<b>Total</b>	<b>1431</b>	<b>7</b>	<b>469</b>	<b>432</b>	<b>101</b>	<b>421</b>	<b>جملة</b>		
	Rural	Male	1578	2	864	270	121	321	ذكور		
		Female	152	7	0	29	0	117	إناث		
		<b>Total</b>	<b>1730</b>	<b>9</b>	<b>864</b>	<b>299</b>	<b>121</b>	<b>437</b>	<b>جملة</b>		
Total	Male	2773	7	1333	652	218	564	ذكور			
	Female	388	9	0	80	5	295	إناث			
	<b>Total</b>	<b>3162</b>	<b>16</b>	<b>1333</b>	<b>732</b>	<b>223</b>	<b>859</b>	<b>جملة</b>			

\* Others: (include cooperatives& foreign sector)

\* أخرى : تشمل التعاونيات والاجنبي

تقدير المشتغلين بأجر ( 15 سنة فأكثر ) طبقاً لنوع القطاع الذى يعملون فيه والنوع بكل محافظة وإجمالى الجمهورية ( حضر / ريف )

### Estimation of employees (15 years & above) according to the sector in which they work and Gender in each governorate & republic total (urban / rural)

Governorates	Place of residence	Gender	الإجمالى Total	القطاع Sector					النوع	محل الإقامة	محافظة الجمهورية
				أخرى *Other	خاص Privat		عام public	حكومى governmental			
					خارج المنشآت Outside establishment	داخل المنشآت Inside establishment					
Luxor	Urban	Male	1184	5	496	415	30	238	ذكور	الأقصر	
		Female	166	5	2	47	7	105	إناث		
		<b>Total</b>	<b>1349</b>	<b>9</b>	<b>498</b>	<b>462</b>	<b>37</b>	<b>343</b>	<b>جملة</b>		
	Rural	Male	1848	6	1229	336	45	231	ذكور		
		Female	209	0	30	66	4	109	إناث		
		<b>Total</b>	<b>2057</b>	<b>6</b>	<b>1260</b>	<b>402</b>	<b>49</b>	<b>341</b>	<b>جملة</b>		
Total	Male	3032	11	1726	751	75	469	ذكور			
	Female	375	5	32	112	11	215	إناث			
	<b>Total</b>	<b>3407</b>	<b>16</b>	<b>1758</b>	<b>864</b>	<b>86</b>	<b>684</b>	<b>جملة</b>			
Red Sea	Urban	Male	779	2	235	332	83	126	ذكور	البحر الأحمر	
		Female	152	4	0	38	6	105	إناث		
		<b>Total</b>	<b>931</b>	<b>5</b>	<b>235</b>	<b>370</b>	<b>89</b>	<b>231</b>	<b>جملة</b>		
	Total	Male	779	2	235	332	83	126	ذكور		
		Female	152	4	0	38	6	105	إناث		
		<b>Total</b>	<b>931</b>	<b>5</b>	<b>235</b>	<b>370</b>	<b>89</b>	<b>231</b>	<b>جملة</b>		
El-wadi El-Gidid	Urban	Male	284	2	96	32	10	144	ذكور	الوادي الجديد	
		Female	112	3	0	7	0	102	إناث		
		<b>Total</b>	<b>397</b>	<b>5</b>	<b>96</b>	<b>38</b>	<b>10</b>	<b>247</b>	<b>جملة</b>		
	Rural	Male	225	0	68	25	4	129	ذكور		
		Female	55	1	0	2	0	51	إناث		
		<b>Total</b>	<b>280</b>	<b>1</b>	<b>68</b>	<b>27</b>	<b>4</b>	<b>180</b>	<b>جملة</b>		
Total	Male	510	2	164	56	14	273	ذكور			
	Female	167	5	0	9	0	154	إناث			
	<b>Total</b>	<b>677</b>	<b>6</b>	<b>164</b>	<b>65</b>	<b>14</b>	<b>427</b>	<b>جملة</b>			

\* Others: (include cooperatives& foreign sector)

أخرى : تشمل التعاونيات والاجنبي



تقدير المشتغلين بأجر ( 15 سنة فأكثر ) طبقاً لنوع القطاع الذي يعملون فيه والنوع بكل محافظة وإجمالي الجمهورية ( حضر / ريف )  
 Estimation of employees (15 years & above) according to the sector in which they work and Gender in each governorate & republic total (urban / rural)

Governorates	Place of residence	Gender	No.(00) الإجمالي Total	Sector القطاع					العدد بالآلاف النوع	محل الإقامة	محافظة الجمهورية
				أخرى *Other	خاص Privat		عام public	حكومي governmental			
					خارج المنشآت Outside establishment	داخل المنشآت Inside establishment					
Matrouh	Urban	Male	576	3	231	136	44	162	ذكور	حضر	
		Female	97	0	0	7	0	90	إناث		
		<b>Total</b>	<b>673</b>	<b>3</b>	<b>231</b>	<b>144</b>	<b>44</b>	<b>252</b>	<b>جملة</b>		
	Rural	Male	352	0	200	73	31	47	ذكور	ريف	
		Female	12	0	0	9	0	3	إناث		
		<b>Total</b>	<b>364</b>	<b>0</b>	<b>200</b>	<b>82</b>	<b>31</b>	<b>51</b>	<b>جملة</b>		
Total	Male	927	3	431	209	76	210	ذكور	الجملة		
	Female	109	0	0	16	0	93	إناث			
	<b>Total</b>	<b>1037</b>	<b>3</b>	<b>431</b>	<b>225</b>	<b>76</b>	<b>303</b>	<b>جملة</b>			
South Sinai	Urban	Male	105	0	10	15	7	73	ذكور	حضر	
		Female	60	0	0	1	1	57	إناث		
		<b>Total</b>	<b>165</b>	<b>0</b>	<b>10</b>	<b>16</b>	<b>9</b>	<b>130</b>	<b>جملة</b>		
	Rural	Male	65	0	29	21	4	10	ذكور	ريف	
		Female	5	0	0	1	0	4	إناث		
		<b>Total</b>	<b>69</b>	<b>0</b>	<b>29</b>	<b>22</b>	<b>4</b>	<b>14</b>	<b>جملة</b>		
Total	Male	170	0	40	36	12	83	ذكور	الجملة		
	Female	64	0	0	3	1	60	إناث			
	<b>Total</b>	<b>234</b>	<b>0</b>	<b>40</b>	<b>38</b>	<b>13</b>	<b>144</b>	<b>جملة</b>			

\* Others: (include cooperatives & foreign sector)

\*أخرى : تشمل التعاونيات والاجنبي

المتعطلين (١٥ - ٦٤ سنة) وتوزيعاتهم  
Unemployed ( 15 - 64 Years) and  
their distributions

## تقدير المتعطلين ( 15-64 سنة ) طبقاً لفئات السن والنوع بكل محافظة وإجمالى الجمهورية ( حضر / ريف )

Estimation of unemployed (15-64 years) According to Age Group and Gender in each governorate &amp; republic total (urban / rural)

Governorates	Place of residence	Gender	الإجمالى Total	العند بالآئات							النوع	محل الإقامة	محافظة الجمهورية	
				Age group										
				فئات السن										
			60-64	50-59	40-49	30-39	25-29	20-24	15-19					
Total	Urban	Male	7227	119	479	787	1350	1818	2081	593	ذكور	حضر	إجمالى الجمهورية	
		Female	6231	13	80	741	1539	1737	1883	238	إناث			
		<b>Total</b>	<b>13458</b>	<b>132</b>	<b>559</b>	<b>1528</b>	<b>2889</b>	<b>3555</b>	<b>3964</b>	<b>831</b>	<b>جملة</b>			
	Rural	Male	4732	64	279	477	907	1092	1301	615	ذكور			ريف
		Female	3713	0	29	318	1093	1102	1047	126	إناث			
		<b>Total</b>	<b>8446</b>	<b>64</b>	<b>307</b>	<b>794</b>	<b>1999</b>	<b>2193</b>	<b>2347</b>	<b>741</b>	<b>جملة</b>			
Total	Male	11959	183	757	1264	2256	2910	3381	1208	ذكور	الجملة			
	Female	9945	13	109	1058	2632	2839	2930	364	إناث				
	<b>Total</b>	<b>21904</b>	<b>196</b>	<b>866</b>	<b>2322</b>	<b>4889</b>	<b>5749</b>	<b>6311</b>	<b>1572</b>	<b>جملة</b>				
Cairo	Urban	Male	1933	12	116	311	379	477	488	149		ذكور	حضر	القاهرة
		Female	1116	5	10	121	213	329	402	36		إناث		
		<b>Total</b>	<b>3049</b>	<b>17</b>	<b>126</b>	<b>432</b>	<b>592</b>	<b>806</b>	<b>890</b>	<b>185</b>		<b>جملة</b>		
	Total	Male	1933	12	116	311	379	477	488	149	ذكور	الجملة		
		Female	1116	5	10	121	213	329	402	36	إناث			
		<b>Total</b>	<b>3049</b>	<b>17</b>	<b>126</b>	<b>432</b>	<b>592</b>	<b>806</b>	<b>890</b>	<b>185</b>	<b>جملة</b>			
Alexandria	Urban	Male	849	10	53	53	185	257	227	64	ذكور		حضر	الإسكندرية
		Female	810	0	9	42	180	279	272	28	إناث			
		<b>Total</b>	<b>1659</b>	<b>10</b>	<b>62</b>	<b>95</b>	<b>365</b>	<b>536</b>	<b>499</b>	<b>92</b>	<b>جملة</b>			
	Total	Male	849	10	53	53	185	257	227	64	ذكور	الجملة		
		Female	810	0	9	42	180	279	272	28	إناث			
		<b>Total</b>	<b>1659</b>	<b>10</b>	<b>62</b>	<b>95</b>	<b>365</b>	<b>536</b>	<b>499</b>	<b>92</b>	<b>جملة</b>			
Port Said	Urban	Male	246	2	10	7	39	80	72	35	ذكور		حضر	بورسعيد
		Female	529	0	3	76	201	126	112	11	إناث			
		<b>Total</b>	<b>775</b>	<b>2</b>	<b>13</b>	<b>84</b>	<b>241</b>	<b>206</b>	<b>184</b>	<b>46</b>	<b>جملة</b>			
	Total	Male	246	2	10	7	39	80	72	35	ذكور	الجملة		
		Female	529	0	3	76	201	126	112	11	إناث			
		<b>Total</b>	<b>775</b>	<b>2</b>	<b>13</b>	<b>84</b>	<b>241</b>	<b>206</b>	<b>184</b>	<b>46</b>	<b>جملة</b>			

## تقدير المتعطلين ( 15-64 سنة ) طبقاً لفئات السن والنوع بكل محافظة وإجمالى الجمهورية ( حضر / ريف )

Estimation of unemployed (15-64 years) According to Age Group and Gender in each governorate &amp; republic total(urban/rural)

Governorates	Place of residence	Gender	الإجمالى Total	العقد بالسن							النوع	محل الإقامة	محافظة الجمهورية
				فئات السن									
				60-64	50-59	40-49	30-39	25-29	20-24	15-19			
Suez	Urban	Male	177	12	10	12	49	48	36	10	ذكور	السويس	
		Female	137	0	0	17	35	41	38	6	إناث		
		<b>Total</b>	<b>314</b>	<b>12</b>	<b>10</b>	<b>29</b>	<b>85</b>	<b>88</b>	<b>75</b>	<b>16</b>	<b>جملة</b>		
	Total	Male	177	12	10	12	49	48	36	10	ذكور		
		Female	137	0	0	17	35	41	38	6	إناث		
		<b>Total</b>	<b>314</b>	<b>12</b>	<b>10</b>	<b>29</b>	<b>85</b>	<b>88</b>	<b>75</b>	<b>16</b>	<b>جملة</b>		
Damietta	Urban	Male	51	0	0	0	10	6	25	9	ذكور	دمياط	
		Female	98	0	0	12	26	25	32	3	إناث		
		<b>Total</b>	<b>148</b>	<b>0</b>	<b>0</b>	<b>12</b>	<b>36</b>	<b>31</b>	<b>58</b>	<b>12</b>	<b>جملة</b>		
	Rural	Male	119	3	0	3	6	24	52	31	ذكور		
		Female	165	0	3	29	67	34	29	2	إناث		
		<b>Total</b>	<b>284</b>	<b>3</b>	<b>3</b>	<b>32</b>	<b>73</b>	<b>59</b>	<b>81</b>	<b>33</b>	<b>جملة</b>		
Total	Male	170	3	0	3	15	31	77	40	ذكور			
	Female	262	0	3	41	93	59	61	5	إناث			
	<b>Total</b>	<b>432</b>	<b>3</b>	<b>3</b>	<b>44</b>	<b>108</b>	<b>90</b>	<b>139</b>	<b>46</b>	<b>جملة</b>			
Dakahlia	Urban	Male	88	0	0	10	5	47	26	0	ذكور	الدقهلية	
		Female	105	0	9	13	36	26	21	0	إناث		
		<b>Total</b>	<b>193</b>	<b>0</b>	<b>9</b>	<b>23</b>	<b>41</b>	<b>73</b>	<b>47</b>	<b>0</b>	<b>جملة</b>		
	Rural	Male	125	0	0	10	24	34	49	10	ذكور		
		Female	97	0	0	0	48	29	20	0	إناث		
		<b>Total</b>	<b>222</b>	<b>0</b>	<b>0</b>	<b>10</b>	<b>72</b>	<b>63</b>	<b>68</b>	<b>10</b>	<b>جملة</b>		
Total	Male	213	0	0	20	29	80	74	10	ذكور			
	Female	202	0	9	13	84	55	41	0	إناث			
	<b>Total</b>	<b>415</b>	<b>0</b>	<b>9</b>	<b>33</b>	<b>113</b>	<b>135</b>	<b>115</b>	<b>10</b>	<b>جملة</b>			

## تقدير المتعطلين ( 15-64 سنة ) طبقاً لفئات السن والنوع بكل محافظة وإجمالي الجمهورية ( حضر / ريف )

Estimation of unemployed (15-64 years) According to Age Group and Gender in each governorate &amp; republic total (urban / rural)

Cont. table no.(17)

No.(00)

العدد بالآمات

تابع جدول رقم ( ١٧ )

Governorates	Place of residence	Gender	الإجمالي Total	فئات السن Age group						النوع	محل الإقامة	محافظة الجمهورية	
				60-64	50-59	40-49	30-39	25-29	20-24				15-19
Sharkia	Urban	Male	262	4	5	14	57	62	86	34	ذكور	حضر	الشرقية
		Female	171	0	0	13	39	54	52	13	إناث		
		<b>Total</b>	<b>433</b>	<b>4</b>	<b>5</b>	<b>28</b>	<b>96</b>	<b>116</b>	<b>138</b>	<b>47</b>	<b>جملة</b>		
	Urban	Male	370	5	9	13	65	113	119	45	ذكور	ريف	
		Female	211	0	0	5	69	79	51	8	إناث		
		<b>Total</b>	<b>581</b>	<b>5</b>	<b>9</b>	<b>18</b>	<b>134</b>	<b>192</b>	<b>170</b>	<b>53</b>	<b>جملة</b>		
Urban	Male	632	9	14	28	122	175	205	79	ذكور	الجملة		
	Female	382	0	0	18	108	133	103	21	إناث			
	<b>Total</b>	<b>1014</b>	<b>9</b>	<b>14</b>	<b>46</b>	<b>230</b>	<b>308</b>	<b>308</b>	<b>100</b>	<b>جملة</b>			
Kalyoubia	Urban	Male	558	9	52	62	109	149	134	45	ذكور	حضر	القليوبية
		Female	496	0	7	82	111	112	168	15	إناث		
		<b>Total</b>	<b>1054</b>	<b>9</b>	<b>59</b>	<b>144</b>	<b>220</b>	<b>261</b>	<b>302</b>	<b>59</b>	<b>جملة</b>		
	Rural	Male	415	0	34	59	38	149	87	48	ذكور	ريف	
		Female	455	0	7	64	142	114	112	15	إناث		
		<b>Total</b>	<b>870</b>	<b>0</b>	<b>41</b>	<b>123</b>	<b>181</b>	<b>264</b>	<b>199</b>	<b>63</b>	<b>جملة</b>		
Total	Male	974	9	85	121	147	298	220	93	ذكور	الجملة		
	Female	950	0	15	146	253	226	281	30	إناث			
	<b>Total</b>	<b>1924</b>	<b>9</b>	<b>100</b>	<b>267</b>	<b>400</b>	<b>525</b>	<b>501</b>	<b>122</b>	<b>جملة</b>			
Kafr-El- sheik	Urban	Male	64	0	8	12	12	13	20	0	ذكور	حضر	كفر الشيخ
		Female	81	3	0	11	25	29	14	0	إناث		
		<b>Total</b>	<b>146</b>	<b>3</b>	<b>8</b>	<b>22</b>	<b>37</b>	<b>41</b>	<b>34</b>	<b>0</b>	<b>جملة</b>		
	Rural	Male	187	0	8	4	36	49	54	37	ذكور	ريف	
		Female	251	0	7	17	98	81	46	3	إناث		
		<b>Total</b>	<b>438</b>	<b>0</b>	<b>15</b>	<b>20</b>	<b>134</b>	<b>130</b>	<b>99</b>	<b>40</b>	<b>جملة</b>		
Total	Male	251	0	16	16	48	62	73	37	ذكور	الجملة		
	Female	333	3	7	27	123	110	60	3	إناث			
	<b>Total</b>	<b>584</b>	<b>3</b>	<b>23</b>	<b>43</b>	<b>171</b>	<b>171</b>	<b>133</b>	<b>40</b>	<b>جملة</b>			

## تقدير المتعطلين (15-64 سنة) طبقاً لفئات السن والنوع بكل محافظة وإجمالي الجمهورية ( حضر / ريف )

Estimation of unemployed (15-64 years) According to Age Group and Gender in each governorate &amp; republic total (urban / rural)

Governorates	Place of residence	Gender	No.(00) الإجمالي Total	العديد بالآمات							النوع	محل الإقامة	محافظة الجمهورية	
				فئات السن										
				60-64	50-59	40-49	30-39	25-29	20-24	15-19				
Gharbia	Urban	Male	468	18	66	100	58	118	95	14	ذكور	حضر	الغربية	
		Female	223	0	0	34	63	51	67	8	إناث			
		<b>Total</b>	<b>692</b>	<b>18</b>	<b>66</b>	<b>134</b>	<b>121</b>	<b>169</b>	<b>162</b>	<b>22</b>	<b>جملة</b>			
	Rural	Male	715	14	37	101	175	161	160	68	ذكور			ريف
		Female	334	0	8	33	75	103	93	21	إناث			
		<b>Total</b>	<b>1049</b>	<b>14</b>	<b>44</b>	<b>134</b>	<b>251</b>	<b>264</b>	<b>253</b>	<b>89</b>	<b>جملة</b>			
Total	Male	1183	32	103	201	233	279	255	81	ذكور	الجملة			
	Female	557	0	8	67	138	154	160	29	إناث				
	<b>Total</b>	<b>1741</b>	<b>32</b>	<b>110</b>	<b>268</b>	<b>372</b>	<b>433</b>	<b>415</b>	<b>111</b>	<b>جملة</b>				
Menoufia	Urban	Male	126	0	15	0	29	29	49	5	ذكور	حضر	المنوفية	
		Female	86	0	0	14	17	36	18	0	إناث			
		<b>Total</b>	<b>212</b>	<b>0</b>	<b>15</b>	<b>14</b>	<b>46</b>	<b>66</b>	<b>67</b>	<b>5</b>	<b>جملة</b>			
	Rural	Male	322	5	24	14	55	86	87	51	ذكور	ريف		
		Female	272	0	0	12	84	78	95	4	إناث			
		<b>Total</b>	<b>594</b>	<b>5</b>	<b>24</b>	<b>26</b>	<b>140</b>	<b>163</b>	<b>182</b>	<b>55</b>	<b>جملة</b>			
Total	Male	447	5	39	14	84	115	135	56	ذكور	الجملة			
	Female	358	0	0	26	102	114	113	4	إناث				
	<b>Total</b>	<b>805</b>	<b>5</b>	<b>39</b>	<b>39</b>	<b>186</b>	<b>229</b>	<b>248</b>	<b>59</b>	<b>جملة</b>				
Behira	Urban	Male	160	13	5	9	30	32	53	18	ذكور	حضر	البحيرة	
		Female	172	0	0	9	33	62	65	4	إناث			
		<b>Total</b>	<b>332</b>	<b>13</b>	<b>5</b>	<b>18</b>	<b>63</b>	<b>93</b>	<b>118</b>	<b>22</b>	<b>جملة</b>			
	Rural	Male	568	14	28	71	145	75	159	75	ذكور	ريف		
		Female	325	0	0	26	74	90	123	12	إناث			
		<b>Total</b>	<b>892</b>	<b>14</b>	<b>28</b>	<b>97</b>	<b>219</b>	<b>165</b>	<b>282</b>	<b>87</b>	<b>جملة</b>			
Total	Male	727	27	33	80	175	107	212	94	ذكور	الجملة			
	Female	497	0	0	35	107	152	188	16	إناث				
	<b>Total</b>	<b>1224</b>	<b>27</b>	<b>33</b>	<b>115</b>	<b>282</b>	<b>259</b>	<b>400</b>	<b>109</b>	<b>جملة</b>				

## تقدير المتعطلين ( 15-64 سنة ) طبقاً لفئات السن والنوع بكل محافظة وإجمالي الجمهورية ( حضر / ريف )

Estimation of unemployed (15-64 years) According to Age Group and Gender in each governorate &amp; republic total (urban / rural)

Cont. table no.(17)

No.(00)

العدد بالآمئات

تابع جدول رقم ( ١٧ )

Governorates	Place of residence	Gender	الإجمالي Total	Age group						النوع	محل الإقامة	محافظة الجمهورية	
				60-64	50-59	40-49	30-39	25-29	20-24				15-19
Ismaelia	Urban	Male	132	4	9	4	23	40	42	10	ذكور	حضر	الإسماعيلية
		Female	190	0	9	15	43	53	65	6	إناث		
		<b>Total</b>	<b>322</b>	<b>4</b>	<b>18</b>	<b>19</b>	<b>67</b>	<b>92</b>	<b>106</b>	<b>15</b>	<b>جملة</b>		
	Rural	Male	120	0	9	14	14	28	44	11	ذكور	ريف	
		Female	120	0	0	13	24	28	44	10	إناث		
		<b>Total</b>	<b>240</b>	<b>0</b>	<b>9</b>	<b>27</b>	<b>38</b>	<b>56</b>	<b>89</b>	<b>21</b>	<b>جملة</b>		
Total	Male	252	4	17	18	37	68	86	21	ذكور	الجملة		
	Female	310	0	9	28	67	81	109	16	إناث			
Giza	Urban	Male	1093	19	95	78	208	194	388	110	ذكور	حضر	الجيزة
		Female	1041	5	24	199	238	233	271	71	إناث		
		<b>Total</b>	<b>2134</b>	<b>24</b>	<b>118</b>	<b>277</b>	<b>446</b>	<b>427</b>	<b>659</b>	<b>182</b>	<b>جملة</b>		
	Rural	Male	572	15	81	87	87	97	139	67	ذكور	ريف	
		Female	96	0	0	5	26	23	42	0	إناث		
		<b>Total</b>	<b>667</b>	<b>15</b>	<b>81</b>	<b>91</b>	<b>112</b>	<b>120</b>	<b>182</b>	<b>67</b>	<b>جملة</b>		
Total	Male	1664	34	175	164	295	291	528	177	ذكور	الجملة		
	Female	1137	5	24	204	263	257	313	71	إناث			
Beni- Suef	Urban	Male	105	4	3	11	27	26	15	19	ذكور	حضر	بنى سويف
		Female	62	0	4	0	10	14	28	7	إناث		
		<b>Total</b>	<b>167</b>	<b>4</b>	<b>7</b>	<b>11</b>	<b>37</b>	<b>40</b>	<b>42</b>	<b>26</b>	<b>جملة</b>		
	Rural	Male	126	0	0	22	37	26	38	3	ذكور	ريف	
		Female	153	0	0	7	37	61	34	13	إناث		
		<b>Total</b>	<b>279</b>	<b>0</b>	<b>0</b>	<b>29</b>	<b>74</b>	<b>86</b>	<b>73</b>	<b>17</b>	<b>جملة</b>		
Total	Male	231	4	3	33	64	52	53	22	ذكور	الجملة		
	Female	215	0	4	7	48	74	62	20	إناث			
		<b>Total</b>	<b>446</b>	<b>4</b>	<b>7</b>	<b>40</b>	<b>111</b>	<b>126</b>	<b>115</b>	<b>43</b>	<b>جملة</b>		

## تقدير المتعطلين ( 15-64 سنة ) طبقاً لفئات السن والنوع بكل محافظة وإجمالي الجمهورية ( حضر / ريف )

Estimation of unemployed (15-64 years) According to Age Group and Gender in each governorate &amp; republic total (urban / rural)

Governorates	Place of residence	Gender	الإجمالي Total	العديد بالآمات							النوع	محل الإقامة	محافظة الجمهورية
				فئات السن									
				60-64	50-59	40-49	30-39	25-29	20-24	15-19			
Fayoum	Urban	Male	86	0	0	8	7	26	36	11	ذكور	حضر	الفيوم
		Female	55	0	0	7	17	13	18	0	إناث		
		<b>Total</b>	<b>142</b>	<b>0</b>	<b>0</b>	<b>14</b>	<b>24</b>	<b>39</b>	<b>54</b>	<b>11</b>	<b>جملة</b>		
	Rural	Male	167	0	11	7	31	29	48	41	ذكور		
		Female	70	0	0	10	14	20	23	3	إناث		
		<b>Total</b>	<b>237</b>	<b>0</b>	<b>11</b>	<b>17</b>	<b>44</b>	<b>49</b>	<b>71</b>	<b>44</b>	<b>جملة</b>		
Total	Male	253	0	11	14	37	55	83	52	ذكور			
	Female	126	0	0	17	31	33	41	3	إناث			
		<b>Total</b>	<b>379</b>	<b>0</b>	<b>11</b>	<b>31</b>	<b>68</b>	<b>88</b>	<b>125</b>	<b>55</b>	<b>جملة</b>		
Menia	Urban	Male	130	0	4	16	42	23	41	4	ذكور	حضر	المنيا
		Female	156	0	0	7	55	54	37	4	إناث		
		<b>Total</b>	<b>286</b>	<b>0</b>	<b>4</b>	<b>23</b>	<b>96</b>	<b>77</b>	<b>78</b>	<b>8</b>	<b>جملة</b>		
	Rural	Male	201	0	9	21	58	46	43	25	ذكور		
		Female	533	0	4	60	203	149	105	12	إناث		
		<b>Total</b>	<b>734</b>	<b>0</b>	<b>13</b>	<b>81</b>	<b>260</b>	<b>194</b>	<b>148</b>	<b>37</b>	<b>جملة</b>		
Total	Male	332	0	14	37	100	69	84	29	ذكور			
	Female	689	0	4	68	257	202	142	16	إناث			
		<b>Total</b>	<b>1020</b>	<b>0</b>	<b>18</b>	<b>104</b>	<b>357</b>	<b>271</b>	<b>226</b>	<b>45</b>	<b>جملة</b>		
Asyout	Urban	Male	98	0	0	17	18	16	37	9	ذكور	حضر	أسيوط
		Female	50	0	0	8	8	22	8	4	إناث		
		<b>Total</b>	<b>148</b>	<b>0</b>	<b>0</b>	<b>25</b>	<b>26</b>	<b>38</b>	<b>45</b>	<b>13</b>	<b>جملة</b>		
	Rural	Male	147	0	7	12	27	43	47	12	ذكور		
		Female	78	0	0	4	17	31	23	3	إناث		
		<b>Total</b>	<b>225</b>	<b>0</b>	<b>7</b>	<b>15</b>	<b>44</b>	<b>73</b>	<b>70</b>	<b>15</b>	<b>جملة</b>		
Total	Male	245	0	7	29	46	59	84	21	ذكور			
	Female	128	0	0	12	25	53	31	8	إناث			
		<b>Total</b>	<b>373</b>	<b>0</b>	<b>7</b>	<b>40</b>	<b>71</b>	<b>112</b>	<b>115</b>	<b>28</b>	<b>جملة</b>		



## تقدير المتعطلين ( 15-64 سنة ) طبقاً لفئات السن والنوع بكل محافظة وإجمالى الجمهورية ( حضر / ريف )

Estimation of unemployed (15-64 years) According to Age Group and Gender in each governorate &amp; republic total (urban / rural)

Cont. table no.(17)

No.(00)

العدد بالمئات

تابع جدول رقم ( ١٧ )

Governorates	Place of residence	Gender	الإجمالى Total	فئات السن Age group						النوع	محل الإقامة	محافظة الجمهورية	
				60-64	50-59	40-49	30-39	25-29	20-24				15-19
Suhag	Urban	Male	179	8	9	18	9	79	51	4	ذكور	حضر	سوهاج
		Female	137	0	0	8	31	26	72	0	إناث		
		<b>Total</b>	<b>316</b>	<b>8</b>	<b>9</b>	<b>26</b>	<b>40</b>	<b>105</b>	<b>123</b>	<b>4</b>	<b>جملة</b>		
	Rural	Male	388	9	19	28	64	79	126	64	ذكور	ريف	
		Female	233	0	0	4	40	81	108	0	إناث		
		<b>Total</b>	<b>621</b>	<b>9</b>	<b>19</b>	<b>32</b>	<b>104</b>	<b>159</b>	<b>234</b>	<b>64</b>	<b>جملة</b>		
Total	Male	567	18	28	46	73	158	177	68	ذكور	الجملة		
	Female	369	0	0	13	71	107	180	0	إناث			
	<b>Total</b>	<b>936</b>	<b>18</b>	<b>28</b>	<b>59</b>	<b>144</b>	<b>264</b>	<b>356</b>	<b>68</b>	<b>جملة</b>			
Qena	Urban	Male	25	0	3	4	4	4	10	0	ذكور	حضر	قنا
		Female	27	0	0	0	10	17	0	0	إناث		
		<b>Total</b>	<b>51</b>	<b>0</b>	<b>3</b>	<b>4</b>	<b>14</b>	<b>21</b>	<b>10</b>	<b>0</b>	<b>جملة</b>		
	Rural	Male	50	0	0	4	12	19	8	8	ذكور	ريف	
		Female	21	0	0	0	3	11	7	0	إناث		
		<b>Total</b>	<b>71</b>	<b>0</b>	<b>0</b>	<b>4</b>	<b>15</b>	<b>30</b>	<b>15</b>	<b>8</b>	<b>جملة</b>		
Total	Male	75	0	3	8	15	23	18	8	ذكور	الجملة		
	Female	47	0	0	0	13	27	7	0	إناث			
	<b>Total</b>	<b>122</b>	<b>0</b>	<b>3</b>	<b>8</b>	<b>28</b>	<b>50</b>	<b>25</b>	<b>8</b>	<b>جملة</b>			
Aswan	Urban	Male	116	0	8	17	8	20	47	16	ذكور	حضر	أسوان
		Female	180	0	5	20	52	56	38	9	إناث		
		<b>Total</b>	<b>297</b>	<b>0</b>	<b>13</b>	<b>37</b>	<b>60</b>	<b>76</b>	<b>85</b>	<b>25</b>	<b>جملة</b>		
	Rural	Male	63	0	3	8	16	16	15	5	ذكور	ريف	
		Female	203	0	0	19	44	72	58	10	إناث		
		<b>Total</b>	<b>266</b>	<b>0</b>	<b>3</b>	<b>27</b>	<b>60</b>	<b>88</b>	<b>73</b>	<b>15</b>	<b>جملة</b>		
Total	Male	179	0	11	25	24	36	63	21	ذكور	الجملة		
	Female	383	0	5	39	96	128	96	19	إناث			
	<b>Total</b>	<b>563</b>	<b>0</b>	<b>16</b>	<b>64</b>	<b>120</b>	<b>164</b>	<b>159</b>	<b>40</b>	<b>جملة</b>			

## تقدير المتعطلين ( 15-64 سنة ) طبقاً لفئات السن والنوع بكل محافظة وإجمالى الجمهورية ( حضر / ريف )

Estimation of unemployed (15-64 years) According to Age Group and Gender in each governorate &amp; republic total (urban/rural)

Governorates	Place of residence	Gender	الإجمالى Total	العديد بالآئات							النوع	محل الإقامة	مآفآات الجمهورية
				فئات السن									
				60-64	50-59	40-49	30-39	25-29	20-24	15-19			
Luxor	Urban	Male	48	0	3	5	9	5	21	5	ذكور	حضر	الأقصر
		Female	123	0	0	3	37	33	38	12	إناآ		
		<b>Total</b>	<b>171</b>	<b>0</b>	<b>3</b>	<b>8</b>	<b>46</b>	<b>38</b>	<b>59</b>	<b>17</b>	<b>آملة</b>		
	Rural	Male	31	0	0	0	5	9	13	4	ذكور		
		Female	74	0	0	5	17	16	28	8	إناآ		
		<b>Total</b>	<b>105</b>	<b>0</b>	<b>0</b>	<b>5</b>	<b>22</b>	<b>25</b>	<b>41</b>	<b>12</b>	<b>آملة</b>		
Total	Male	79	0	3	5	13	14	34	9	ذكور			
	Female	197	0	0	7	54	49	67	20	إناآ			
	<b>Total</b>	<b>276</b>	<b>0</b>	<b>3</b>	<b>12</b>	<b>68</b>	<b>63</b>	<b>101</b>	<b>29</b>	<b>آملة</b>			
Red Sea	Urban	Male	115	2	2	7	12	37	45	10	ذكور	حضر	الآمر الإآمر
		Female	123	0	0	20	42	22	38	2	إناآ		
		<b>Total</b>	<b>238</b>	<b>2</b>	<b>2</b>	<b>27</b>	<b>54</b>	<b>59</b>	<b>82</b>	<b>12</b>	<b>آملة</b>		
	Total	Male	115	2	2	7	12	37	45	10	ذكور		
		Female	123	0	0	20	42	22	38	2	إناآ		
		<b>Total</b>	<b>238</b>	<b>2</b>	<b>2</b>	<b>27</b>	<b>54</b>	<b>59</b>	<b>82</b>	<b>12</b>	<b>آملة</b>		
El-wadi El-Gidid	Urban	Male	0	0	0	0	0	0	0	0	ذكور	حضر	الوآى الآآى
		Female	23	0	0	2	2	13	5	0	إناآ		
		<b>Total</b>	<b>23</b>	<b>0</b>	<b>0</b>	<b>2</b>	<b>2</b>	<b>13</b>	<b>5</b>	<b>0</b>	<b>آملة</b>		
	Rural	Male	3	0	0	0	0	3	0	0	ذكور		
		Female	12	0	0	0	6	4	1	0	إناآ		
		<b>Total</b>	<b>15</b>	<b>0</b>	<b>0</b>	<b>0</b>	<b>6</b>	<b>7</b>	<b>1</b>	<b>0</b>	<b>آملة</b>		
Total	Male	3	0	0	0	0	3	0	0	ذكور			
	Female	34	0	0	2	8	17	7	0	إناآ			
	<b>Total</b>	<b>37</b>	<b>0</b>	<b>0</b>	<b>2</b>	<b>8</b>	<b>20</b>	<b>7</b>	<b>0</b>	<b>آملة</b>			

## تقدير المتعطلين ( 15-64 سنة ) طبقاً لفئات السن والنوع بكل محافظة وإجمالى الجمهورية ( حضر / ريف )

Estimation of unemployed (15-64 years) According to Age Group and Gender in each governorate &amp; republic total (urban/rural)

Governorates	Place of residence	Gender	الإجمالى Total	العدد بالآمئات						النوع	محل الإقامة	محافظة الجمهورية
				فئات السن								
				60-64	50-59	40-49	30-39	25-29	20-24			
Matrouh	Urban	Male	94	0	3	10	17	22	28	13	ذكور	مطروح
		Female	11	0	0	0	3	8	0	0	إناث	
		<b>Total</b>	<b>105</b>	<b>0</b>	<b>3</b>	<b>10</b>	<b>20</b>	<b>30</b>	<b>28</b>	<b>13</b>	<b>جملة</b>	
	Rural	Male	25	0	0	0	11	4	3	7	ذكور	
		Female	0	0	0	0	0	0	0	0	إناث	
		<b>Total</b>	<b>25</b>	<b>0</b>	<b>0</b>	<b>0</b>	<b>11</b>	<b>4</b>	<b>3</b>	<b>7</b>	<b>جملة</b>	
Total	Male	119	0	3	10	28	26	31	20	ذكور		
	Female	11	0	0	0	3	8	0	0	إناث		
	<b>Total</b>	<b>130</b>	<b>0</b>	<b>3</b>	<b>10</b>	<b>31</b>	<b>34</b>	<b>31</b>	<b>20</b>	<b>جملة</b>		
South Sinai	Urban	Male	25	0	0	2	4	9	10	0	ذكور	جنوب سيناء
		Female	29	0	2	8	14	3	3	0	إناث	
		<b>Total</b>	<b>54</b>	<b>0</b>	<b>2</b>	<b>10</b>	<b>17</b>	<b>12</b>	<b>13</b>	<b>0</b>	<b>جملة</b>	
	Rural	Male	18	0	0	0	2	2	10	4	ذكور	
		Female	12	0	0	5	4	0	3	0	إناث	
		<b>Total</b>	<b>30</b>	<b>0</b>	<b>0</b>	<b>5</b>	<b>6</b>	<b>2</b>	<b>13</b>	<b>4</b>	<b>جملة</b>	
Total	Male	43	0	0	2	5	11	20	4	ذكور		
	Female	41	0	2	13	17	3	6	0	إناث		
	<b>Total</b>	<b>84</b>	<b>0</b>	<b>2</b>	<b>15</b>	<b>23</b>	<b>14</b>	<b>26</b>	<b>4</b>	<b>جملة</b>		

## تقدير المتعطلين ( 15 - 64 سنة ) طبقاً للحالة التعليمية والنوع بكل محافظة وإجمالي الجمهورية ( حضر / ريف )

Estimation of unemployed (15-64 years) according to educational status and gender in each governorate &amp; republic total (urban/rural)

Table no.(18)

No.(00)

العدد بالمئات

جدول رقم ( ١٨ )

Governorates	Place of residence	Gender	الإجمالي Total	الحالة التعليمية Educational Status						النوع	محل الإقامة	محافظة الجمهورية
				مؤهل جامعي ومؤهل فوق الجامعي & University Higher	مؤهل فوق المتوسط وأقل من الجامعي Above Intermediate	مؤهل متوسط فنى Technical secondary	ثانوية عامة وثانوية أهلية /General Azhari secondary	أقل من المتوسط Less than Intermediate	يقرأ ويكتب وشهادة محو الأمية Read & Write			
Total	Urban	Male	7227	2735	446	2175	271	919	275	406	ذكور	إجمالي الجمهورية
		Female	6231	3686	391	1474	123	383	80	95	إناث	
		Total	13458	6421	838	3649	394	1303	354	501	جملة	
	Rural	Male	4732	1252	268	1773	145	675	202	417	ذكور	
		Female	3713	2145	210	964	66	173	22	133	إناث	
		Total	8446	3398	478	2738	211	848	224	550	جملة	
Total	Male	11959	3988	714	3948	416	1594	477	823	ذكور		
Female	9945	5831	601	2438	188	556	102	228	إناث			
Total	21904	9818	1315	6386	604	2150	579	1051	جملة			
Cairo	Urban	Male	1933	780	144	488	81	313	73	54	ذكور	القاهرة
		Female	1116	726	63	193	36	88	0	10	إناث	
		Total	3049	1505	207	681	117	401	73	65	جملة	
	Total	Male	1933	780	144	488	81	313	73	54	ذكور	
Female	1116	726	63	193	36	88	0	10	إناث			
Total	3049	1505	207	681	117	401	73	65	جملة			
Alexandria	Urban	Male	849	377	49	263	39	82	30	9	ذكور	الإسكندرية
		Female	810	517	89	103	13	55	33	0	إناث	
		Total	1659	894	138	366	52	138	62	9	جملة	
	Total	Male	849	377	49	263	39	82	30	9	ذكور	
Female	810	517	89	103	13	55	33	0	إناث			
Total	1659	894	138	366	52	138	62	9	جملة			
Port Said	Urban	Male	246	113	5	103	2	16	7	0	ذكور	بورسعيد
		Female	529	272	21	215	6	10	5	0	إناث	
		Total	775	385	26	318	9	26	12	0	جملة	
	Total	Male	246	113	5	103	2	16	7	0	ذكور	
Female	529	272	21	215	6	10	5	0	إناث			
Total	775	385	26	318	9	26	12	0	جملة			

## تقدير المتعطلين ( 15 - 64 سنة) طبقاً للحالة التعليمية والنوع بكل محافظة وإجمالي الجمهورية ( حضر / ريف )

Estimation of unemployed (15-64 years) according to educational status and gender in each governorate &amp; republic total (urban / rural)

Cont. Table no.(18)

No.(00)

العدد بالآلاف

تابع جدول رقم (١٨)

Governorates	Place of residence	Gender	الإجمالي Total	الحالة التعليمية Educational Status						النوع	محل الإقامة	محافظة الجمهورية
				مؤهل جامعي ومؤهل فوق الجامعي University & Higher	مؤهل فوق المتوسط وأقل من الجامعي Above Intermediate	مؤهل متوسط فنى Technical secondary	ثانوية عامة وثانوية أزهرية General Azhari secondary	أقل من المتوسط Less than Intermediate	يقرا ويكتب وشهادة محو الأمية & Read Write			
Suez	Urban	Male	177	73	5	53	0	29	14	2	ذكور	السويس
		Female	137	67	2	52	0	16	0	0	إناث	
	<b>Total</b>	<b>314</b>	<b>140</b>	<b>7</b>	<b>105</b>	<b>0</b>	<b>46</b>	<b>14</b>	<b>2</b>	<b>جملة</b>		
	Total	Male	177	73	5	53	0	29	14	2	ذكور	
		Female	137	67	2	52	0	16	0	0	إناث	
	<b>Total</b>	<b>314</b>	<b>140</b>	<b>7</b>	<b>105</b>	<b>0</b>	<b>46</b>	<b>14</b>	<b>2</b>	<b>جملة</b>		
Damietta	Urban	Male	51	19	13	0	6	12	0	0	ذكور	دمياط
		Female	98	66	5	18	3	3	3	0	إناث	
	<b>Total</b>	<b>148</b>	<b>85</b>	<b>18</b>	<b>18</b>	<b>9</b>	<b>15</b>	<b>3</b>	<b>0</b>	<b>جملة</b>		
	Rural	Male	119	37	15	26	6	31	3	0	ذكور	
		Female	165	81	19	57	0	3	0	6	إناث	
	<b>Total</b>	<b>284</b>	<b>118</b>	<b>33</b>	<b>83</b>	<b>6</b>	<b>34</b>	<b>3</b>	<b>6</b>	<b>جملة</b>		
Total	Male	170	56	27	26	13	44	3	0	ذكور		
	Female	262	146	24	75	3	5	3	6	إناث		
<b>Total</b>	<b>432</b>	<b>203</b>	<b>51</b>	<b>101</b>	<b>16</b>	<b>49</b>	<b>6</b>	<b>6</b>	<b>جملة</b>			
Dakahlia	Urban	Male	88	62	5	15	0	6	0	0	ذكور	الدقهلية
		Female	105	96	9	0	0	0	0	0	إناث	
	<b>Total</b>	<b>193</b>	<b>158</b>	<b>14</b>	<b>15</b>	<b>0</b>	<b>6</b>	<b>0</b>	<b>0</b>	<b>جملة</b>		
	Rural	Male	125	59	5	52	0	9	0	0	ذكور	
		Female	97	81	12	4	0	0	0	0	إناث	
	<b>Total</b>	<b>222</b>	<b>140</b>	<b>16</b>	<b>56</b>	<b>0</b>	<b>9</b>	<b>0</b>	<b>0</b>	<b>جملة</b>		
Total	Male	213	121	10	68	0	15	0	0	ذكور		
	Female	202	178	20	4	0	0	0	0	إناث		
<b>Total</b>	<b>415</b>	<b>298</b>	<b>30</b>	<b>71</b>	<b>0</b>	<b>15</b>	<b>0</b>	<b>0</b>	<b>جملة</b>			

## تقدير المتعلمين (15-64 سنة) طبقاً للحالة التعليمية والنوع بكل محافظة وإجمالى الجمهورية (حضر / ريف)

Estimation of unemployed (15-64 years) according to educational status and gender in each governorate &amp; republic total (urban / rural)

Cont. Table no.(18)

No.(00)

العدد بالمئات

تابع جدول رقم ( ١٨ )

Governorates	Place of residence	Gender	الإجمالى Total	الحالة التعليمية Educational Status							النوع	محل الإقامة	محافظة الجمهورية
				مؤهل جامعى ومؤهل فوق الجامعى University & Higher	مؤهل فوق المتوسط وأقل من الجامعى Above Intermediate	مؤهل متوسط فنى Technical secondary	ثانوية عامة وثانوية ازهرية General Azhari secondary	أقل من المتوسط Less than Intermediate	يقرأ أو يكتب وشهادة محو الأمية Read & Write	أمية Illiterate			
Sharkia	Urban	Male	262	144	4	76	10	10	9	9	ذكور	حضر	الشرقية
		Female	171	125	8	29	0	4	4	0	إناث		
		<b>Total</b>	<b>433</b>	<b>269</b>	<b>13</b>	<b>105</b>	<b>10</b>	<b>14</b>	<b>14</b>	<b>9</b>	<b>جملة</b>		
	Urban	Male	370	143	13	159	10	5	17	23	ذكور	ريف	
		Female	211	152	5	34	12	9	0	0	إناث		
		<b>Total</b>	<b>581</b>	<b>295</b>	<b>18</b>	<b>193</b>	<b>22</b>	<b>13</b>	<b>17</b>	<b>23</b>	<b>جملة</b>		
Urban	Male	632	287	17	235	20	14	27	33	ذكور	الجملة		
	Female	382	277	13	63	12	13	4	0	إناث			
	<b>Total</b>	<b>1014</b>	<b>564</b>	<b>30</b>	<b>298</b>	<b>31</b>	<b>27</b>	<b>31</b>	<b>33</b>	<b>جملة</b>			
Kalyoubia	Urban	Male	558	164	26	168	9	87	48	56	ذكور	حضر	القليوبية
		Female	496	260	30	121	23	35	11	16	إناث		
		<b>Total</b>	<b>1054</b>	<b>424</b>	<b>56</b>	<b>289</b>	<b>32</b>	<b>122</b>	<b>59</b>	<b>72</b>	<b>جملة</b>		
	Rural	Male	415	91	25	151	4	77	30	37	ذكور	ريف	
		Female	455	211	19	154	26	27	4	15	إناث		
		<b>Total</b>	<b>870</b>	<b>302</b>	<b>44</b>	<b>305</b>	<b>30</b>	<b>104</b>	<b>34</b>	<b>52</b>	<b>جملة</b>		
Total	Male	974	255	51	319	13	165	78	93	ذكور	الجملة		
	Female	950	471	49	275	48	61	15	31	إناث			
	<b>Total</b>	<b>1924</b>	<b>726</b>	<b>100</b>	<b>594</b>	<b>62</b>	<b>226</b>	<b>93</b>	<b>124</b>	<b>جملة</b>			
Kafr-El- sheik	Urban	Male	64	12	8	16	8	13	3	4	ذكور	حضر	كفر الشيخ
		Female	81	50	3	17	4	4	0	4	إناث		
		<b>Total</b>	<b>146</b>	<b>62</b>	<b>11</b>	<b>33</b>	<b>12</b>	<b>17</b>	<b>3</b>	<b>7</b>	<b>جملة</b>		
	Rural	Male	187	77	4	61	8	20	4	12	ذكور	ريف	
		Female	251	142	3	71	7	18	0	10	إناث		
		<b>Total</b>	<b>438</b>	<b>219</b>	<b>8</b>	<b>133</b>	<b>15</b>	<b>38</b>	<b>4</b>	<b>22</b>	<b>جملة</b>		
Total	Male	251	89	12	77	17	33	7	16	ذكور	الجملة		
	Female	333	192	7	89	10	22	0	14	إناث			
	<b>Total</b>	<b>584</b>	<b>281</b>	<b>19</b>	<b>166</b>	<b>27</b>	<b>55</b>	<b>7</b>	<b>29</b>	<b>جملة</b>			

## تقدير المتعطلين ( 15- 64 سنة ) طبقاً للحالة التعليمية والنوع بكل محافظة وإجمالى الجمهورية ( حضر / ريف )

Estimation of unemployed (15-64 years) according to educational status and gender in each governorate &amp; republic total (urban / rural)

Cont. Table no.(18)

No.(00)

العدد بالمئات

تابع جدول رقم ( ١٨ )

Governorates	Place of residence	Gender	الإجمالى Total	الحالة التعليمية Educational Status							النوع	محل الإقامة	محافظة الجمهورية
				مؤهل جامعى ومؤهل فوق الجامعى University & Higher	مؤهل فوق المتوسط وأقل من الجامعى Above Intermediate	مؤهل متوسط فنى Technical secondary	ثانوية عامة وثانوية أهربية General Azhari secondary	أقل من المتوسط Less than Intermediate	يقرأ ويكتب وشهادة محو الأمية Read & Write	أمية Illiterate			
Gharbia	Urban	Male	468	149	27	134	8	64	27	59	ذكور	حضر	الغربية
		Female	223	129	4	67	0	16	4	4	إناث		
		<b>Total</b>	<b>692</b>	<b>278</b>	<b>31</b>	<b>201</b>	<b>8</b>	<b>80</b>	<b>31</b>	<b>62</b>	<b>جملة</b>		
	Rural	Male	715	179	18	310	23	128	22	35	ذكور		
		Female	334	179	34	96	0	11	0	14	إناث		
		<b>Total</b>	<b>1049</b>	<b>359</b>	<b>52</b>	<b>406</b>	<b>23</b>	<b>139</b>	<b>22</b>	<b>49</b>	<b>جملة</b>		
Total	Male	1183	329	45	444	31	192	49	93	ذكور			
	Female	557	308	38	163	0	27	4	18	إناث			
	<b>Total</b>	<b>1741</b>	<b>637</b>	<b>83</b>	<b>607</b>	<b>31</b>	<b>219</b>	<b>54</b>	<b>111</b>	<b>جملة</b>			
Menoufia	Urban	Male	126	63	10	24	5	10	10	5	ذكور	حضر	المنوفية
		Female	86	55	5	13	0	9	5	0	إناث		
		<b>Total</b>	<b>212</b>	<b>117</b>	<b>14</b>	<b>37</b>	<b>5</b>	<b>18</b>	<b>15</b>	<b>5</b>	<b>جملة</b>		
	Rural	Male	322	118	14	102	0	55	5	27	ذكور		
		Female	272	179	4	47	4	31	0	8	إناث		
		<b>Total</b>	<b>594</b>	<b>296</b>	<b>18</b>	<b>149</b>	<b>4</b>	<b>87</b>	<b>5</b>	<b>35</b>	<b>جملة</b>		
Total	Male	447	181	24	126	5	65	15	32	ذكور			
	Female	358	233	8	60	4	40	5	8	إناث			
	<b>Total</b>	<b>805</b>	<b>414</b>	<b>32</b>	<b>186</b>	<b>8</b>	<b>105</b>	<b>20</b>	<b>40</b>	<b>جملة</b>			
Behira	Urban	Male	160	50	5	75	0	18	4	9	ذكور	حضر	البحيرة
		Female	172	124	8	32	0	4	4	0	إناث		
		<b>Total</b>	<b>332</b>	<b>173</b>	<b>13</b>	<b>106</b>	<b>0</b>	<b>22</b>	<b>9</b>	<b>9</b>	<b>جملة</b>		
	Rural	Male	568	95	14	261	17	59	45	77	ذكور		
		Female	325	184	17	95	0	21	0	8	إناث		
		<b>Total</b>	<b>892</b>	<b>279</b>	<b>30</b>	<b>357</b>	<b>17</b>	<b>80</b>	<b>45</b>	<b>85</b>	<b>جملة</b>		
Total	Male	727	145	18	336	17	77	49	86	ذكور			
	Female	497	307	25	127	0	25	4	8	إناث			
	<b>Total</b>	<b>1224</b>	<b>452</b>	<b>43</b>	<b>463</b>	<b>17</b>	<b>102</b>	<b>54</b>	<b>94</b>	<b>جملة</b>			

## تقدير المتعلمين ( 15 -64 سنة) طبقاً للحالة التعليمية والنوع بكل محافظة وإجمالى الجمهورية ( حضر / ريف )

Estimation of unemployed (15-64 years) according to educational status and gender in each governorate &amp; republic total (urban / rural)

Cont. Table no.(18)

No.(00)

العدد بالمئات

تابع جدول رقم ( ١٨ )

Governorates	Place of residence	Gender	الإجمالى Total	الحالة التعليمية Educational Status							النوع	محل الإقامة	محافظة الجمهورية
				مؤهل جامعى ومؤهل فوق الجامعى University & Higher	مؤهل فوق المتوسط وأقل من الجامعى Above Intermediate	مؤهل متوسط فنى Technical secondary	ثانوية عامة و ثانوية أزهرية General Azhari secondary	أقل من المتوسط Less than Intermediate	يفرأ ويكتب وشهادة محو الأمية Read & Write	أمية Illiterate			
Ismaelia	Urban	Male	132	46	13	48	4	6	3	10	ذكور	حضر	الإسماعيلية
		Female	190	102	21	59	0	0	0	8	إناث		
		<b>Total</b>	<b>322</b>	<b>148</b>	<b>34</b>	<b>108</b>	<b>4</b>	<b>6</b>	<b>3</b>	<b>18</b>	<b>جملة</b>		
	Rural	Male	120	18	0	65	6	22	6	3	ذكور		
		Female	120	46	5	41	3	14	3	8	إناث		
		<b>Total</b>	<b>240</b>	<b>65</b>	<b>5</b>	<b>106</b>	<b>8</b>	<b>36</b>	<b>9</b>	<b>11</b>	<b>جملة</b>		
Total	Male	252	65	13	113	10	28	9	13	ذكور			
	Female	310	148	27	100	3	14	3	16	إناث			
	<b>Total</b>	<b>562</b>	<b>213</b>	<b>40</b>	<b>214</b>	<b>13</b>	<b>42</b>	<b>12</b>	<b>29</b>	<b>جملة</b>			
Giza	Urban	Male	1093	371	58	281	77	170	28	108	ذكور	حضر	الجيزة
		Female	1041	486	47	313	33	119	5	38	إناث		
		<b>Total</b>	<b>2134</b>	<b>856</b>	<b>105</b>	<b>594</b>	<b>111</b>	<b>289</b>	<b>32</b>	<b>146</b>	<b>جملة</b>		
	Rural	Male	572	72	125	123	15	116	20	101	ذكور		
		Female	96	71	10	14	0	0	0	0	إناث		
		<b>Total</b>	<b>667</b>	<b>143</b>	<b>135</b>	<b>137</b>	<b>15</b>	<b>116</b>	<b>20</b>	<b>101</b>	<b>جملة</b>		
Total	Male	1664	442	183	404	92	286	48	209	ذكور			
	Female	1137	557	57	327	33	119	5	38	إناث			
	<b>Total</b>	<b>2801</b>	<b>999</b>	<b>240</b>	<b>731</b>	<b>126</b>	<b>405</b>	<b>53</b>	<b>247</b>	<b>جملة</b>			
Beni- Suef	Urban	Male	105	11	8	37	0	19	0	30	ذكور	حضر	بنى سويف
		Female	62	41	0	14	4	0	3	0	إناث		
		<b>Total</b>	<b>167</b>	<b>53</b>	<b>8</b>	<b>51</b>	<b>4</b>	<b>19</b>	<b>3</b>	<b>30</b>	<b>جملة</b>		
	Rural	Male	126	42	4	54	4	3	15	4	ذكور		
		Female	153	122	4	23	0	0	0	4	إناث		
		<b>Total</b>	<b>279</b>	<b>165</b>	<b>7</b>	<b>77</b>	<b>4</b>	<b>3</b>	<b>15</b>	<b>7</b>	<b>جملة</b>		
Total	Male	231	54	12	91	4	22	15	34	ذكور			
	Female	215	163	4	37	4	0	3	4	إناث			
	<b>Total</b>	<b>446</b>	<b>217</b>	<b>15</b>	<b>128</b>	<b>7</b>	<b>22</b>	<b>18</b>	<b>37</b>	<b>جملة</b>			



## تقدير المتعطلين (15-64 سنة) طبقاً للحالة التعليمية والنوع بكل محافظة وإجمالي الجمهورية (حضر / ريف)

Estimation of unemployed (15-64 years) according to educational status and gender in each governorate &amp; republic total (urban / rural)

Cont. Table no.(18)

No.(00)

العدد بالمئات

تابع جدول رقم ( ١٨ )

Governorates	Place of residence	Gender	الإجمالي Total	الحالة التعليمية Educational Status							النوع	محل الإقامة	محافظة الجمهورية
				مؤهل جامعي ومؤهل فوق الجامعي University & Higher	مؤهل فوق المتوسط وأقل من الجامعي Above Intermediate	مؤهل متوسط فني Technical secondary	ثانوية عامة و ثانوية ازهرية General Azhari secondary	أقل من المتوسط Less than Intermediate	يقرأ ويكتب وشهادة محو الأمية Read & Write	أمية Illiterate			
Fayoum	Urban	Male	86	25	11	40	0	7	0	3	ذكور	حضر	الفيوم
		Female	55	21	7	18	0	3	0	7	إناث		
		<b>Total</b>	<b>142</b>	<b>46</b>	<b>18</b>	<b>57</b>	<b>0</b>	<b>10</b>	<b>0</b>	<b>10</b>	<b>جملة</b>		
	Rural	Male	167	56	4	63	4	18	0	22	ذكور	ريف	
		Female	70	37	3	20	0	4	0	6	إناث		
		<b>Total</b>	<b>237</b>	<b>93</b>	<b>7</b>	<b>83</b>	<b>4</b>	<b>21</b>	<b>0</b>	<b>28</b>	<b>جملة</b>		
Total	Male	253	81	15	102	4	25	0	26	ذكور	الجملة		
	Female	126	58	10	38	0	7	0	13	إناث			
	<b>Total</b>	<b>379</b>	<b>139</b>	<b>25</b>	<b>140</b>	<b>4</b>	<b>32</b>	<b>0</b>	<b>39</b>	<b>جملة</b>			
Menia	Urban	Male	130	53	4	57	0	7	0	9	ذكور	حضر	المنيا
		Female	156	98	7	44	0	3	0	4	إناث		
		<b>Total</b>	<b>286</b>	<b>151</b>	<b>12</b>	<b>101</b>	<b>0</b>	<b>10</b>	<b>0</b>	<b>12</b>	<b>جملة</b>		
	Rural	Male	201	73	9	83	0	17	7	12	ذكور	ريف	
		Female	533	205	15	215	15	20	16	47	إناث		
		<b>Total</b>	<b>734</b>	<b>278</b>	<b>24</b>	<b>298</b>	<b>15</b>	<b>37</b>	<b>23</b>	<b>59</b>	<b>جملة</b>		
Total	Male	332	126	13	140	0	24	7	21	ذكور	الجملة		
	Female	689	303	23	259	15	23	16	51	إناث			
	<b>Total</b>	<b>1020</b>	<b>429</b>	<b>36</b>	<b>399</b>	<b>15</b>	<b>47</b>	<b>23</b>	<b>72</b>	<b>جملة</b>			
Asyout	Urban	Male	98	47	9	34	0	7	0	0	ذكور	حضر	أسيوط
		Female	50	46	4	0	0	0	0	0	إناث		
		<b>Total</b>	<b>148</b>	<b>93</b>	<b>13</b>	<b>34</b>	<b>0</b>	<b>7</b>	<b>0</b>	<b>0</b>	<b>جملة</b>		
	Rural	Male	147	39	8	61	0	27	0	12	ذكور	ريف	
		Female	78	51	6	17	0	3	0	0	إناث		
		<b>Total</b>	<b>225</b>	<b>91</b>	<b>14</b>	<b>78</b>	<b>0</b>	<b>30</b>	<b>0</b>	<b>12</b>	<b>جملة</b>		
Total	Male	245	86	17	96	0	34	0	12	ذكور	الجملة		
	Female	128	98	11	17	0	3	0	0	إناث			
	<b>Total</b>	<b>373</b>	<b>184</b>	<b>28</b>	<b>112</b>	<b>0</b>	<b>38</b>	<b>0</b>	<b>12</b>	<b>جملة</b>			

## تقدير المتطلين (15-64 سنة) طبقاً للحالة التعليمية والنوع بكل محافظة وإجمالى الجمهورية ( حضر / ريف )

Estimation of unemployed (15-64 years) according to educational status and gender in each governorate &amp; republic total (urban / rural)

Cont. Table no.(18)

No.(00)

تابع جدول رقم ( ١٨ ) العدد بالآمات

Governorates	Place of residence	Gender	الإجمالى Total	الحالة التعليمية Educational Status							النوع	محل الإقامة	محافظة الجمهورية
				مؤهل جامعى ومؤهل فوق الجامعى University & Higher	مؤهل فوق المتوسط وأقل من الجامعى Above Intermediate	مؤهل متوسط فنى Technical secondary	ثانوية عامة وثانوية أزهريّة General Azhari secondary	أقل من المتوسط Less than Intermediate	يقرا أو يكتب وشهادة محو الأمية Read & Write	أمية Illiterate			
Suhag	Urban	Male	179	80	18	60	0	5	0	17	ذكور	حضر	سوهاج
		Female	137	98	9	30	0	0	0	0	إناث		
		<b>Total</b>	<b>316</b>	<b>177</b>	<b>27</b>	<b>90</b>	<b>0</b>	<b>5</b>	<b>0</b>	<b>17</b>	<b>جملة</b>		
	Rural	Male	388	110	9	106	37	58	24	44	ذكور	ريف	
		Female	233	198	12	16	0	0	0	8	إناث		
		<b>Total</b>	<b>621</b>	<b>308</b>	<b>20</b>	<b>122</b>	<b>37</b>	<b>58</b>	<b>24</b>	<b>52</b>	<b>جملة</b>		
Total	Male	567	190	27	166	37	63	24	61	ذكور	الجملة		
	Female	369	295	20	46	0	0	0	8	إناث			
		<b>Total</b>	<b>936</b>	<b>485</b>	<b>47</b>	<b>212</b>	<b>37</b>	<b>63</b>	<b>24</b>	<b>68</b>	<b>جملة</b>		
Qena	Urban	Male	25	15	0	9	0	0	0	0	ذكور	حضر	قنا
		Female	27	23	0	3	0	0	0	0	إناث		
		<b>Total</b>	<b>51</b>	<b>39</b>	<b>0</b>	<b>12</b>	<b>0</b>	<b>0</b>	<b>0</b>	<b>0</b>	<b>جملة</b>		
	Rural	Male	50	12	0	35	4	0	0	0	ذكور	ريف	
		Female	21	21	0	0	0	0	0	0	إناث		
		<b>Total</b>	<b>71</b>	<b>33</b>	<b>0</b>	<b>35</b>	<b>4</b>	<b>0</b>	<b>0</b>	<b>0</b>	<b>جملة</b>		
Total	Male	75	27	0	44	4	0	0	0	ذكور	الجملة		
	Female	47	44	0	3	0	0	0	0	إناث			
		<b>Total</b>	<b>122</b>	<b>71</b>	<b>0</b>	<b>47</b>	<b>4</b>	<b>0</b>	<b>0</b>	<b>0</b>	<b>جملة</b>		
Aswan	Urban	Male	116	12	8	72	3	14	0	8	ذكور	حضر	أسوان
		Female	180	103	33	45	0	0	0	0	إناث		
		<b>Total</b>	<b>297</b>	<b>114</b>	<b>41</b>	<b>116</b>	<b>3</b>	<b>14</b>	<b>0</b>	<b>8</b>	<b>جملة</b>		
	Rural	Male	63	18	0	31	3	8	3	0	ذكور	ريف	
		Female	203	133	35	34	0	2	0	0	إناث		
		<b>Total</b>	<b>266</b>	<b>151</b>	<b>35</b>	<b>65</b>	<b>3</b>	<b>10</b>	<b>3</b>	<b>0</b>	<b>جملة</b>		
Total	Male	179	30	8	103	6	22	3	8	ذكور	الجملة		
	Female	383	236	67	78	0	2	0	0	إناث			
		<b>Total</b>	<b>563</b>	<b>265</b>	<b>76</b>	<b>181</b>	<b>6</b>	<b>24</b>	<b>3</b>	<b>8</b>	<b>جملة</b>		

## تقدير المتعطلين ( 15-64 سنة ) طبقاً للحالة التعليمية والنوع بكل محافظة وإجمالى الجمهورية ( حضر / ريف )

Estimation of unemployed (15-64 years) according to educational status and gender in each governorate &amp; republic total (urban / rural)

Cont. Table no.(18)

No.(00)

العدد بالآمات

تابع جدول رقم ( ١٨ )

Governorates	Place of residence	Gender	الإجمالى Total	Educational Status الحالة التعليمية							النوع	محل الإقامة	محافظة الجمهورية
				مؤهل جامعى ومؤهل فوق الجامعى University & Higher	مؤهل فوق المتوسط وأقل من الجامعى Above Intermediate	مؤهل متوسط فنى Technical secondary	ثانوية عامة وثانوية أزهرية General Azhari secondary	أقل من المتوسط Less than Intermediate	يقرأ ويكتب وشهادة محو الأمية Read & Write	أمية Illiterate			
Luxor	Urban	Male	48	24	6	11	2	2	0	3	ذكور	حضر	الأقصر
		Female	123	74	10	25	0	10	3	0	إناث		
		<b>Total</b>	<b>171</b>	<b>98</b>	<b>16</b>	<b>36</b>	<b>2</b>	<b>13</b>	<b>3</b>	<b>3</b>	<b>جملة</b>		
	Rural	Male	31	7	2	17	3	2	0	0	ذكور	ريف	
		Female	74	35	7	21	0	11	0	0	إناث		
		<b>Total</b>	<b>105</b>	<b>43</b>	<b>9</b>	<b>37</b>	<b>3</b>	<b>13</b>	<b>0</b>	<b>0</b>	<b>جملة</b>		
Total	Male	79	31	8	27	5	5	0	3	ذكور	الجملة		
	Female	197	110	18	46	0	21	3	0	إناث			
	<b>Total</b>	<b>276</b>	<b>141</b>	<b>26</b>	<b>73</b>	<b>5</b>	<b>26</b>	<b>3</b>	<b>3</b>	<b>جملة</b>			
Red Sea	Urban	Male	115	23	6	64	2	6	5	9	ذكور	حضر	البحر الأحمر
		Female	123	66	4	44	2	4	0	4	إناث		
		<b>Total</b>	<b>238</b>	<b>89</b>	<b>10</b>	<b>107</b>	<b>4</b>	<b>10</b>	<b>5</b>	<b>13</b>	<b>جملة</b>		
	Total	Male	115	23	6	64	2	6	5	9	ذكور	الجملة	
		Female	123	66	4	44	2	4	0	4	إناث		
		<b>Total</b>	<b>238</b>	<b>89</b>	<b>10</b>	<b>107</b>	<b>4</b>	<b>10</b>	<b>5</b>	<b>13</b>	<b>جملة</b>		
El-wadi El-Gidid	Urban	Male	0	0	0	0	0	0	0	0	ذكور	حضر	الوادي الجديد
		Female	23	21	0	2	0	0	0	0	إناث		
		<b>Total</b>	<b>23</b>	<b>21</b>	<b>0</b>	<b>2</b>	<b>0</b>	<b>0</b>	<b>0</b>	<b>0</b>	<b>جملة</b>		
	Rural	Male	3	3	0	0	0	0	0	0	ذكور	ريف	
		Female	12	12	0	0	0	0	0	0	إناث		
		<b>Total</b>	<b>15</b>	<b>15</b>	<b>0</b>	<b>0</b>	<b>0</b>	<b>0</b>	<b>0</b>	<b>0</b>	<b>جملة</b>		
Total	Male	3	3	0	0	0	0	0	0	ذكور	الجملة		
	Female	34	32	0	2	0	0	0	0	إناث			
	<b>Total</b>	<b>37</b>	<b>35</b>	<b>0</b>	<b>2</b>	<b>0</b>	<b>0</b>	<b>0</b>	<b>0</b>	<b>جملة</b>			

## تقدير المتعطلين ( 15- 64 سنة ) طبقاً للحالة التعليمية والنوع بكل محافظة وإجمالي الجمهورية ( حضر / ريف )

Estimation of unemployed (15-64 years) according to educational status and gender in each governorate &amp; republic total (urban / rural)

Cont. Table no.(18)

No.(00)

العدد بالآلاف

تابع جدول رقم ( ١٨ )

Governorates	Place of residence	Gender	الإجمالي Total	Educational Status الحالة التعليمية						النوع	محل الإقامة	محافظة الجمهورية
				مؤهل جامعي ومؤهل فوق الجامعي University & Higher	مؤهل فوق المتوسط وأقل من الجامعي Above Intermediate	مؤهل متوسط فني Technical secondary	ثانوية عامة وثانوية أهلية General Azhari secondary	أقل من المتوسط Less than Intermediate	يقرأ ويكتب وشهادة محو الأمية Read & Write			
Matrouh	Urban	Male	94	10	0	41	11	16	14	3	ذكور	مطروح
		Female	11	11	0	0	0	0	0	0	إناث	
		<b>Total</b>	<b>105</b>	<b>21</b>	<b>0</b>	<b>41</b>	<b>11</b>	<b>16</b>	<b>14</b>	<b>3</b>	<b>جملة</b>	
	Rural	Male	25	0	0	3	0	14	0	7	ذكور	
		Female	0	0	0	0	0	0	0	0	إناث	
		<b>Total</b>	<b>25</b>	<b>0</b>	<b>0</b>	<b>3</b>	<b>0</b>	<b>14</b>	<b>0</b>	<b>7</b>	<b>جملة</b>	
Total	Male	119	10	0	45	11	30	14	10	ذكور		
	Female	11	11	0	0	0	0	0	0	إناث		
		<b>Total</b>	<b>130</b>	<b>21</b>	<b>0</b>	<b>45</b>	<b>11</b>	<b>30</b>	<b>14</b>	<b>10</b>	<b>جملة</b>	
South Sinai	Urban	Male	25	13	4	6	2	0	0	0	ذكور	جنوب سيناء
		Female	29	11	0	19	0	0	0	0	إناث	
		<b>Total</b>	<b>54</b>	<b>24</b>	<b>4</b>	<b>24</b>	<b>2</b>	<b>0</b>	<b>0</b>	<b>0</b>	<b>جملة</b>	
	Rural	Male	18	2	0	10	2	4	0	0	ذكور	
		Female	12	5	1	6	0	0	0	0	إناث	
		<b>Total</b>	<b>30</b>	<b>7</b>	<b>1</b>	<b>16</b>	<b>2</b>	<b>4</b>	<b>0</b>	<b>0</b>	<b>جملة</b>	
Total	Male	43	15	4	16	4	4	0	0	ذكور		
	Female	41	16	1	24	0	0	0	0	إناث		
		<b>Total</b>	<b>84</b>	<b>31</b>	<b>5</b>	<b>40</b>	<b>4</b>	<b>4</b>	<b>0</b>	<b>0</b>	<b>جملة</b>	

تقدير المتعطلين الذين سبق لهم العمل (15- 64 سنة) طبقاً لأقسام المهن الرئيسية والنوع بكل محافظة وإجمالى الجمهورية (حضر / ريف)

Estimation of the unemployed who have previously worked (15-64 years), according to Main occupations and gender in each governorate & republic total (Urban / Rural)

Governorates	Place of residence	Gender	الإجمالى Total	العدد بالآلاف											النوع	محل الإقامة	محافظة الجمهورية
				أقسام المهن الرئيسية													
				X	9	8	7	6	5	4	3	2	1				
Total	Urban	Male	4507	0	297	608	1133	47	1386	282	255	428	71	ذكور	حضر	إجمالى الجمهورية	
		Female	1827	0	105	229	58	4	365	402	190	455	18	إناث			
		<b>Total</b>	<b>6334</b>	<b>0</b>	<b>401</b>	<b>837</b>	<b>1191</b>	<b>52</b>	<b>1751</b>	<b>684</b>	<b>446</b>	<b>883</b>	<b>90</b>	<b>جملة</b>			
	Rural	Male	2839	0	151	380	1204	392	399	83	101	112	16	ذكور			
		Female	720	0	61	51	18	47	103	69	57	309	4	إناث			
		<b>Total</b>	<b>3560</b>	<b>0</b>	<b>212</b>	<b>432</b>	<b>1223</b>	<b>439</b>	<b>503</b>	<b>152</b>	<b>159</b>	<b>421</b>	<b>21</b>	<b>جملة</b>			
Total	Male	7346	0	447	988	2337	439	1785	364	357	540	88	ذكور				
	Female	2547	0	166	280	76	51	468	471	248	764	22	إناث				
	<b>Total</b>	<b>9894</b>	<b>0</b>	<b>613</b>	<b>1268</b>	<b>2414</b>	<b>491</b>	<b>2253</b>	<b>836</b>	<b>605</b>	<b>1305</b>	<b>110</b>	<b>جملة</b>				
Cairo	Urban	Male	1293	0	74	200	277	0	391	115	90	122	24	ذكور	حضر	القاهرة	
		Female	343	0	16	58	5	0	53	104	30	78	0	إناث			
	<b>Total</b>	<b>1636</b>	<b>0</b>	<b>90</b>	<b>257</b>	<b>282</b>	<b>0</b>	<b>444</b>	<b>218</b>	<b>121</b>	<b>200</b>	<b>24</b>	<b>جملة</b>				
	Total	Male	1293	0	74	200	277	0	391	115	90	122	24	ذكور			
Female		343	0	16	58	5	0	53	104	30	78	0	إناث				
	<b>Total</b>	<b>1636</b>	<b>0</b>	<b>90</b>	<b>257</b>	<b>282</b>	<b>0</b>	<b>444</b>	<b>218</b>	<b>121</b>	<b>200</b>	<b>24</b>	<b>جملة</b>				
Alexandria	Urban	Male	546	0	24	63	78	4	240	39	29	63	5	ذكور	حضر	الأسكندرية	
		Female	386	0	13	41	12	0	94	105	54	67	0	إناث			
	<b>Total</b>	<b>932</b>	<b>0</b>	<b>37</b>	<b>104</b>	<b>90</b>	<b>4</b>	<b>335</b>	<b>144</b>	<b>83</b>	<b>130</b>	<b>5</b>	<b>جملة</b>				
	Total	Male	546	0	24	63	78	4	240	39	29	63	5	ذكور			
Female		386	0	13	41	12	0	94	105	54	67	0	إناث				
	<b>Total</b>	<b>932</b>	<b>0</b>	<b>37</b>	<b>104</b>	<b>90</b>	<b>4</b>	<b>335</b>	<b>144</b>	<b>83</b>	<b>130</b>	<b>5</b>	<b>جملة</b>				
Port Said	Urban	Male	99	0	5	22	16	0	37	2	5	10	2	ذكور	حضر	بورسعيد	
		Female	45	0	0	11	5	0	15	3	0	11	0	إناث			
	<b>Total</b>	<b>144</b>	<b>0</b>	<b>5</b>	<b>33</b>	<b>21</b>	<b>0</b>	<b>52</b>	<b>5</b>	<b>5</b>	<b>21</b>	<b>2</b>	<b>جملة</b>				
	Total	Male	99	0	5	22	16	0	37	2	5	10	2	ذكور			
Female		45	0	0	11	5	0	15	3	0	11	0	إناث				
	<b>Total</b>	<b>144</b>	<b>0</b>	<b>5</b>	<b>33</b>	<b>21</b>	<b>0</b>	<b>52</b>	<b>5</b>	<b>5</b>	<b>21</b>	<b>2</b>	<b>جملة</b>				

تقدير المتعطلين الذين سبق لهم العمل ( 15- 64 سنة ) طبقاً لأقسام المهن الرئيسية والنوع بكل محافظة وإجمالى الجمهورية ( حضر / ريف )

Estimation of the unemployed who have previously worked (15-64 years), according to Main occupations and gender in each governorate & republic total(Urban / Rural)

Governorates	Place of residence	Gender	الإجمالى Total	العدد بالآلاف											النوع	محل الإقامة	محافظة الجمهورية
				أقسام المهن الرئيسية													
				x	9	8	7	6	5	4	3	2	1				
Suez	Urban	Male	128	0	2	17	34	0	26	5	22	19	2	ذكور	حضر	السويس	
		Female	31	0	0	4	2	0	6	11	2	6	0	إناث			
		<b>Total</b>	<b>159</b>	<b>0</b>	<b>2</b>	<b>21</b>	<b>36</b>	<b>0</b>	<b>32</b>	<b>16</b>	<b>24</b>	<b>25</b>	<b>2</b>	<b>جملة</b>			
	Total	Male	128	0	2	17	34	0	26	5	22	19	2	ذكور			
		Female	31	0	0	4	2	0	6	11	2	6	0	إناث			
		<b>Total</b>	<b>159</b>	<b>0</b>	<b>2</b>	<b>21</b>	<b>36</b>	<b>0</b>	<b>32</b>	<b>16</b>	<b>24</b>	<b>25</b>	<b>2</b>	<b>جملة</b>			
Damietta	Urban	Male	16	0	0	0	10	0	6	0	0	0	0	ذكور	حضر	دمياط	
		Female	20	0	3	0	0	0	6	5	0	6	0	إناث			
		<b>Total</b>	<b>36</b>	<b>0</b>	<b>3</b>	<b>0</b>	<b>10</b>	<b>0</b>	<b>12</b>	<b>5</b>	<b>0</b>	<b>6</b>	<b>0</b>	<b>جملة</b>			
	Rural	Male	55	0	0	12	17	0	17	3	0	3	3	ذكور			
		Female	64	0	5	0	5	0	5	16	6	26	0	إناث			
		<b>Total</b>	<b>119</b>	<b>0</b>	<b>5</b>	<b>12</b>	<b>22</b>	<b>0</b>	<b>22</b>	<b>19</b>	<b>6</b>	<b>29</b>	<b>3</b>	<b>جملة</b>			
Total	Male	71	0	0	12	27	0	23	3	0	3	3	ذكور				
	Female	84	0	9	0	5	0	11	21	6	32	0	إناث				
	<b>Total</b>	<b>155</b>	<b>0</b>	<b>9</b>	<b>12</b>	<b>32</b>	<b>0</b>	<b>34</b>	<b>25</b>	<b>6</b>	<b>35</b>	<b>3</b>	<b>جملة</b>				
Dakahlia	Urban	Male	41	0	0	0	5	0	10	0	5	21	0	ذكور	حضر	الدقهلية	
		Female	13	0	0	0	0	0	0	0	4	9	0	إناث			
		<b>Total</b>	<b>53</b>	<b>0</b>	<b>0</b>	<b>0</b>	<b>5</b>	<b>0</b>	<b>10</b>	<b>0</b>	<b>9</b>	<b>30</b>	<b>0</b>	<b>جملة</b>			
	Rural	Male	61	0	0	5	19	5	29	0	0	5	0	ذكور			
		Female	8	0	0	0	0	0	4	0	4	0	0	إناث			
		<b>Total</b>	<b>69</b>	<b>0</b>	<b>0</b>	<b>5</b>	<b>19</b>	<b>5</b>	<b>32</b>	<b>0</b>	<b>4</b>	<b>5</b>	<b>0</b>	<b>جملة</b>			
Total	Male	102	0	0	5	24	5	38	0	5	26	0	ذكور				
	Female	20	0	0	0	0	0	4	0	8	9	0	إناث				
	<b>Total</b>	<b>123</b>	<b>0</b>	<b>0</b>	<b>5</b>	<b>24</b>	<b>5</b>	<b>42</b>	<b>0</b>	<b>13</b>	<b>34</b>	<b>0</b>	<b>جملة</b>				

## تقدير المتعطلين الذين سبق لهم العمل ( 15- 64 سنة ) طبقاً لأقسام المهن الرئيسية والنوع بكل محافظة وإجمالى الجمهورية ( حضر / ريف )

Estimation of the unemployed who have previously worked (15-64 years) according to Main occupations and gender in each governorate &amp; republic total (Urban / Rural)

Governorates	Place of residence	Gender	الإجمالى Total	العدد بالمئات										النوع	محل الإقامة	محافظة الجمهورية
				أقسام المهن الرئيسية												
				x	9	8	7	6	5	4	3	2	1			
Sharkia	Urban	Male	117	0	9	13	18	9	24	9	4	29	0	ذكور	حضر	الشرقية
		Female	17	0	0	0	4	0	0	0	4	9	0	إناث		
		Total	135	0	9	13	23	9	24	9	9	38	0	جملة		
	Rural	Male	166	0	9	32	66	18	27	5	0	9	0	ذكور	ريف	
		Female	17	0	0	0	0	0	5	0	5	8	0	إناث		
		Total	183	0	9	32	66	18	32	5	5	17	0	جملة		
Total	Male	284	0	19	46	85	27	51	14	4	38	0	ذكور	جملة		
	Female	34	0	0	0	4	0	5	0	9	17	0	إناث			
	Total	318	0	19	46	89	27	56	14	13	55	0	جملة			
Kalyoubia	Urban	Male	389	0	22	69	78	0	114	40	22	44	0	ذكور	حضر	القليوبية
		Female	179	0	7	34	12	4	42	15	19	42	4	إناث		
		Total	568	0	29	103	90	4	156	56	41	85	4	جملة		
	Rural	Male	267	0	8	80	71	9	56	17	12	9	5	ذكور	ريف	
		Female	153	0	31	12	7	8	37	15	8	35	0	إناث		
		Total	419	0	39	92	78	16	93	32	20	44	5	جملة		
Total	Male	656	0	30	149	150	9	170	57	35	52	5	ذكور	جملة		
	Female	331	0	38	46	18	12	79	30	27	77	4	إناث			
	Total	987	0	68	195	168	21	249	87	61	129	8	جملة			
Kafr-El- sheik	Urban	Male	52	0	9	8	16	0	11	3	0	4	0	ذكور	حضر	كفر الشيخ
		Female	18	0	4	0	0	0	0	0	7	7	0	إناث		
		Total	69	0	12	8	16	0	11	3	7	12	0	جملة		
	Rural	Male	87	0	8	16	12	12	12	4	8	16	0	ذكور	ريف	
		Female	43	0	7	0	0	21	0	3	3	7	0	إناث		
		Total	130	0	15	16	12	33	12	7	11	24	0	جملة		
Total	Male	139	0	17	24	28	12	23	7	8	21	0	ذكور	جملة		
	Female	60	0	11	0	0	21	0	3	10	15	0	إناث			
	Total	199	0	28	24	28	33	23	11	18	36	0	جملة			

تقدير المتعطلين الذين سبق لهم العمل ( 15- 64 سنة ) طبقاً لأقسام المهن الرئيسية والنوع بكل محافظة وإجمالى الجمهورية ( حضر / ريف )

Estimation of the unemployed who have previously worked (15-64 years) according to Main occupations and gender in each governorate & republic total (Urban / Rural)

Cont.table no.(19)

No.(00)

العدد بالمئات

تابع جدول رقم (١٩)

Governorates	Place of residence	Gender	الإجمالى Total	أقسام المهن الرئيسية										النوع	محل الإقامة	محافظة الجمهورية
				X	9	8	7	6	5	4	3	2	1			
Gharbia	Urban	Male	379	0	23	69	148	4	72	0	13	41	9	ذكور	حضر	الغربية
		Female	86	0	12	16	0	0	19	16	12	12	0	إناث		
		<b>Total</b>	<b>465</b>	<b>0</b>	<b>35</b>	<b>84</b>	<b>148</b>	<b>4</b>	<b>91</b>	<b>16</b>	<b>25</b>	<b>53</b>	<b>9</b>	<b>جملة</b>		
	Rural	Male	500	0	36	39	265	22	79	9	41	9	0	ذكور	ريف	
		Female	110	0	4	26	4	4	11	15	0	44	4	إناث		
		<b>Total</b>	<b>610</b>	<b>0</b>	<b>40</b>	<b>65</b>	<b>269</b>	<b>26</b>	<b>90</b>	<b>24</b>	<b>41</b>	<b>53</b>	<b>4</b>	<b>جملة</b>		
Total	Male	880	0	59	108	413	26	151	9	54	50	9	ذكور	جملة		
	Female	196	0	15	41	4	4	30	31	12	55	4	إناث			
	<b>Total</b>	<b>1076</b>	<b>0</b>	<b>74</b>	<b>149</b>	<b>417</b>	<b>30</b>	<b>181</b>	<b>40</b>	<b>66</b>	<b>106</b>	<b>13</b>	<b>جملة</b>			
Menoufia	Urban	Male	87	0	10	9	15	0	34	0	15	5	0	ذكور	حضر	المنوفية
		Female	32	0	0	0	5	0	5	0	0	22	0	إناث		
		<b>Total</b>	<b>119</b>	<b>0</b>	<b>10</b>	<b>9</b>	<b>19</b>	<b>0</b>	<b>39</b>	<b>0</b>	<b>15</b>	<b>28</b>	<b>0</b>	<b>جملة</b>		
	Rural	Male	183	0	10	29	47	23	56	5	5	9	0	ذكور	ريف	
		Female	55	0	4	4	0	0	12	4	8	24	0	إناث		
		<b>Total</b>	<b>238</b>	<b>0</b>	<b>14</b>	<b>33</b>	<b>47</b>	<b>23</b>	<b>68</b>	<b>8</b>	<b>12</b>	<b>33</b>	<b>0</b>	<b>جملة</b>		
Total	Male	270	0	19	38	62	23	90	5	19	14	0	ذكور	جملة		
	Female	87	0	4	4	5	0	16	4	8	47	0	إناث			
	<b>Total</b>	<b>357</b>	<b>0</b>	<b>23</b>	<b>42</b>	<b>66</b>	<b>23</b>	<b>106</b>	<b>8</b>	<b>27</b>	<b>61</b>	<b>0</b>	<b>جملة</b>			
Behira	Urban	Male	93	0	4	8	44	18	9	0	0	9	0	ذكور	حضر	البحيرة
		Female	8	0	0	0	0	0	4	4	0	0	0	إناث		
		<b>Total</b>	<b>101</b>	<b>0</b>	<b>4</b>	<b>8</b>	<b>44</b>	<b>18</b>	<b>13</b>	<b>4</b>	<b>0</b>	<b>9</b>	<b>0</b>	<b>جملة</b>		
	Rural	Male	422	0	14	36	221	116	17	5	4	9	0	ذكور	ريف	
		Female	41	0	0	0	0	4	8	0	0	29	0	إناث		
		<b>Total</b>	<b>463</b>	<b>0</b>	<b>14</b>	<b>36</b>	<b>221</b>	<b>120</b>	<b>26</b>	<b>5</b>	<b>4</b>	<b>37</b>	<b>0</b>	<b>جملة</b>		
Total	Male	515	0	19	44	265	134	26	5	4	18	0	ذكور	جملة		
	Female	48	0	0	0	0	4	12	4	0	29	0	إناث			
	<b>Total</b>	<b>563</b>	<b>0</b>	<b>19</b>	<b>44</b>	<b>265</b>	<b>137</b>	<b>38</b>	<b>8</b>	<b>4</b>	<b>46</b>	<b>0</b>	<b>جملة</b>			



تقدير المتعطلين الذين سبق لهم العمل ( 15- 64 سنة ) طبقاً لأقسام المهن الرئيسية والنوع بكل محافظة وإجمالى الجمهورية ( حضر / ريف )

Estimation of the unemployed who have previously worked (15-64 years) according to Main occupations and gender in each governorate & republic total (Urban / Rural)

Cont.table no.(19)

No.(00)

العدد بالآلاف

تابع جدول رقم ( ١٩ )

Governorates	Place of residence	Gender	الإجمالى Total	أقسام المهن الرئيسية										النوع	محل الإقامة	محافظة الجمهورية
				Main occupations												
				X	9	8	7	6	5	4	3	2	1			
Ismaelia	Urban	Male	53	0	0	9	11	0	21	5	0	3	4	ذكور	حضر	الإسماعيلية
		Female	0	0	0	0	0	0	0	0	0	0	0	إناث		
		<b>Total</b>	<b>53</b>	<b>0</b>	<b>0</b>	<b>9</b>	<b>11</b>	<b>0</b>	<b>21</b>	<b>5</b>	<b>0</b>	<b>3</b>	<b>4</b>	<b>جملة</b>		
	Rural	Male	59	0	3	3	26	14	9	6	0	0	0	ذكور	ريف	
		Female	12	0	3	3	0	0	3	0	0	4	0	إناث		
		<b>Total</b>	<b>72</b>	<b>0</b>	<b>6</b>	<b>5</b>	<b>26</b>	<b>14</b>	<b>11</b>	<b>6</b>	<b>0</b>	<b>4</b>	<b>0</b>	<b>جملة</b>		
Total	Male	113	0	3	11	37	14	30	11	0	3	4	ذكور	جملة		
	Female	12	0	3	3	0	0	3	0	0	4	0	إناث			
<b>Total</b>	<b>Total</b>	<b>125</b>	<b>0</b>	<b>6</b>	<b>14</b>	<b>37</b>	<b>14</b>	<b>32</b>	<b>11</b>	<b>0</b>	<b>7</b>	<b>4</b>	<b>جملة</b>			
Giza	Urban	Male	706	0	72	104	164	5	243	48	26	35	10	ذكور	حضر	الجيزة
		Female	533	0	47	62	9	0	91	124	43	143	14	إناث		
		<b>Total</b>	<b>1240</b>	<b>0</b>	<b>119</b>	<b>166</b>	<b>173</b>	<b>5</b>	<b>333</b>	<b>171</b>	<b>69</b>	<b>178</b>	<b>25</b>	<b>جملة</b>		
	Rural	Male	414	0	30	60	218	35	29	26	5	10	0	ذكور	ريف	
		Female	19	0	0	0	0	0	9	0	5	5	0	إناث		
		<b>Total</b>	<b>433</b>	<b>0</b>	<b>30</b>	<b>60</b>	<b>218</b>	<b>35</b>	<b>38</b>	<b>26</b>	<b>10</b>	<b>15</b>	<b>0</b>	<b>جملة</b>		
Total	Male	1120	0	102	164	382	40	272	73	30	46	10	ذكور	جملة		
	Female	552	0	47	62	9	0	99	124	48	148	14	إناث			
<b>Total</b>	<b>Total</b>	<b>1672</b>	<b>0</b>	<b>150</b>	<b>226</b>	<b>391</b>	<b>40</b>	<b>372</b>	<b>197</b>	<b>79</b>	<b>193</b>	<b>25</b>	<b>جملة</b>			
Beni- Suef	Urban	Male	86	0	7	4	52	0	16	7	0	0	0	ذكور	حضر	بنى سويف
		Female	18	0	0	3	0	0	3	4	4	4	0	إناث		
		<b>Total</b>	<b>104</b>	<b>0</b>	<b>7</b>	<b>7</b>	<b>52</b>	<b>0</b>	<b>19</b>	<b>11</b>	<b>4</b>	<b>4</b>	<b>0</b>	<b>جملة</b>		
	Rural	Male	91	0	4	14	51	3	8	0	4	7	0	ذكور	ريف	
		Female	38	0	4	0	0	4	0	3	4	24	0	إناث		
		<b>Total</b>	<b>129</b>	<b>0</b>	<b>7</b>	<b>14</b>	<b>51</b>	<b>7</b>	<b>8</b>	<b>3</b>	<b>7</b>	<b>31</b>	<b>0</b>	<b>جملة</b>		
Total	Male	178	0	11	18	103	3	23	7	4	7	0	ذكور	جملة		
	Female	55	0	4	3	0	4	3	7	7	27	0	إناث			
<b>Total</b>	<b>Total</b>	<b>233</b>	<b>0</b>	<b>14</b>	<b>22</b>	<b>103</b>	<b>7</b>	<b>27</b>	<b>14</b>	<b>11</b>	<b>35</b>	<b>0</b>	<b>جملة</b>			

تقدير المتعطلين الذين سبق لهم العمل ( 15- 64 سنة ) طبقاً لأقسام المهن الرئيسية والنوع بكل محافظة وإجمالى الجمهورية ( حضر / ريف )

Estimation of the unemployed who have previously worked (15-64 years) according to Main occupations and gender in each governorate & republic total (Urban / Rural)

Cont.table no.(19)

No.(00)

العدد بالآلاف

تابع جدول رقم ( ١٩ )

Governorates	Place of residence	Gender	الإجمالى Total	أقسام المهن الرئيسية										النوع	محل الإقامة	محافظات الجمهورية
				X	9	8	7	6	5	4	3	2	1			
Fayoum	Urban	Male	11	0	0	0	4	0	7	0	0	0	0	ذكور	حضر	الفيوم
		Female	0	0	0	0	0	0	0	0	0	0	0	إناث		
		<b>Total</b>	<b>11</b>	<b>0</b>	<b>0</b>	<b>4</b>	<b>0</b>	<b>7</b>	<b>0</b>	<b>0</b>	<b>0</b>	<b>0</b>	<b>0</b>	<b>جملة</b>		
	Rural	Male	61	0	0	7	18	12	11	0	4	8	0	ذكور	ريف	
		Female	4	0	0	0	0	0	0	0	0	4	0	إناث		
		<b>Total</b>	<b>64</b>	<b>0</b>	<b>0</b>	<b>7</b>	<b>18</b>	<b>12</b>	<b>11</b>	<b>0</b>	<b>4</b>	<b>12</b>	<b>0</b>	<b>جملة</b>		
Total	Male	72	0	0	7	22	12	19	0	4	8	0	ذكور	جملة		
	Female	4	0	0	0	0	0	0	0	0	4	0	إناث			
	<b>Total</b>	<b>76</b>	<b>0</b>	<b>0</b>	<b>7</b>	<b>22</b>	<b>12</b>	<b>19</b>	<b>0</b>	<b>4</b>	<b>12</b>	<b>0</b>	<b>جملة</b>			
Menia	Urban	Male	70	0	4	0	18	0	30	4	4	0	9	ذكور	حضر	المنيا
		Female	8	0	0	0	0	0	0	4	0	4	0	إناث		
		<b>Total</b>	<b>79</b>	<b>0</b>	<b>4</b>	<b>0</b>	<b>18</b>	<b>0</b>	<b>30</b>	<b>8</b>	<b>4</b>	<b>4</b>	<b>9</b>	<b>جملة</b>		
	Rural	Male	118	0	5	0	29	42	17	5	0	12	9	ذكور	ريف	
		Female	80	0	3	4	0	7	7	3	7	49	0	إناث		
		<b>Total</b>	<b>199</b>	<b>0</b>	<b>8</b>	<b>4</b>	<b>29</b>	<b>49</b>	<b>24</b>	<b>8</b>	<b>7</b>	<b>61</b>	<b>9</b>	<b>جملة</b>		
Total	Male	189	0	9	0	48	42	47	9	4	12	18	ذكور	جملة		
	Female	89	0	3	4	0	7	7	8	7	53	0	إناث			
	<b>Total</b>	<b>277</b>	<b>0</b>	<b>13</b>	<b>4</b>	<b>48</b>	<b>49</b>	<b>55</b>	<b>16</b>	<b>11</b>	<b>65</b>	<b>18</b>	<b>جملة</b>			
Asyout	Urban	Male	42	0	0	0	13	0	17	4	4	5	0	ذكور	حضر	أسيوط
		Female	12	0	0	0	0	0	4	4	0	4	0	إناث		
		<b>Total</b>	<b>54</b>	<b>0</b>	<b>0</b>	<b>0</b>	<b>13</b>	<b>0</b>	<b>21</b>	<b>7</b>	<b>4</b>	<b>9</b>	<b>0</b>	<b>جملة</b>		
	Rural	Male	93	0	8	7	58	7	9	0	4	0	0	ذكور	ريف	
		Female	35	0	0	3	0	0	0	7	0	25	0	إناث		
		<b>Total</b>	<b>128</b>	<b>0</b>	<b>8</b>	<b>11</b>	<b>58</b>	<b>7</b>	<b>9</b>	<b>7</b>	<b>4</b>	<b>25</b>	<b>0</b>	<b>جملة</b>		
Total	Male	134	0	8	7	71	7	25	4	7	5	0	ذكور	جملة		
	Female	47	0	0	3	0	0	4	10	0	29	0	إناث			
	<b>Total</b>	<b>181</b>	<b>0</b>	<b>8</b>	<b>11</b>	<b>71</b>	<b>7</b>	<b>30</b>	<b>14</b>	<b>7</b>	<b>33</b>	<b>0</b>	<b>جملة</b>			

تقدير المتعطلين الذين سبق لهم العمل ( 15- 64 سنة ) طبقاً لأقسام المهن الرئيسية والنوع بكل محافظة وإجمالى الجمهورية (حضر/ريف)

Estimation of the unemployed have previously worked (15-64 years) according to Main occupations and gender in each governorate & republic total (Urban / Rural)

Governorates	Place of residence	Gender	الإجمالى Total	العدد بالآلاف										النوع	محل الإقامة	محافظة الجمهورية
				أقسام المهن الرئيسية												
				X	9	8	7	6	5	4	3	2	1			
Suhag	Urban	Male	69	0	0	0	46	0	13	0	0	10	0	ذكور	حضر	سوهاج
		Female	12	0	0	0	0	0	8	0	4	0	0	إناث		
		<b>Total</b>	<b>81</b>	<b>0</b>	<b>0</b>	<b>46</b>	<b>0</b>	<b>21</b>	<b>0</b>	<b>4</b>	<b>10</b>	<b>0</b>	<b>جملة</b>			
	Rural	Male	170	0	10	35	69	46	4	0	0	5	0	ذكور		
		Female	20	0	0	0	0	0	0	0	0	20	0	إناث		
		<b>Total</b>	<b>190</b>	<b>0</b>	<b>10</b>	<b>35</b>	<b>69</b>	<b>46</b>	<b>4</b>	<b>0</b>	<b>0</b>	<b>25</b>	<b>0</b>	<b>جملة</b>		
Total	Male	239	0	10	35	115	46	17	0	0	15	0	ذكور			
	Female	32	0	0	0	0	0	8	0	4	20	0	إناث			
	<b>Total</b>	<b>270</b>	<b>0</b>	<b>10</b>	<b>35</b>	<b>115</b>	<b>46</b>	<b>25</b>	<b>0</b>	<b>4</b>	<b>35</b>	<b>0</b>	<b>جملة</b>			
Qena	Urban	Male	10	0	0	4	0	3	0	0	4	0	ذكور	حضر	قنا	
		Female	3	0	0	0	0	0	0	0	0	3	0			إناث
		<b>Total</b>	<b>13</b>	<b>0</b>	<b>0</b>	<b>4</b>	<b>0</b>	<b>3</b>	<b>0</b>	<b>0</b>	<b>0</b>	<b>7</b>	<b>0</b>			<b>جملة</b>
	Rural	Male	35	0	0	0	4	4	12	0	16	0	0			ذكور
		Female	3	0	0	0	0	0	0	0	3	0	0			إناث
		<b>Total</b>	<b>38</b>	<b>0</b>	<b>0</b>	<b>0</b>	<b>4</b>	<b>4</b>	<b>12</b>	<b>0</b>	<b>19</b>	<b>0</b>	<b>0</b>			<b>جملة</b>
Total	Male	45	0	0	4	4	7	12	0	16	4	0	ذكور			
	Female	6	0	0	0	0	0	0	0	3	3	0	إناث			
	<b>Total</b>	<b>51</b>	<b>0</b>	<b>0</b>	<b>4</b>	<b>4</b>	<b>7</b>	<b>12</b>	<b>0</b>	<b>19</b>	<b>7</b>	<b>0</b>	<b>جملة</b>			
Aswan	Urban	Male	64	0	5	3	22	0	28	0	5	0	0	ذكور	حضر	أسوان
		Female	22	0	3	0	0	0	5	2	6	6	0	إناث		
		<b>Total</b>	<b>86</b>	<b>0</b>	<b>8</b>	<b>3</b>	<b>22</b>	<b>0</b>	<b>33</b>	<b>2</b>	<b>11</b>	<b>6</b>	<b>0</b>	<b>جملة</b>		
	Rural	Male	29	0	3	5	5	13	3	0	0	0	0	ذكور		
		Female	18	0	0	0	3	0	3	3	2	7	0	إناث		
		<b>Total</b>	<b>47</b>	<b>0</b>	<b>3</b>	<b>5</b>	<b>8</b>	<b>13</b>	<b>6</b>	<b>3</b>	<b>2</b>	<b>7</b>	<b>0</b>	<b>جملة</b>		
Total	Male	93	0	8	8	27	13	31	0	5	0	0	ذكور			
	Female	40	0	3	0	3	0	8	5	8	13	0	إناث			
	<b>Total</b>	<b>133</b>	<b>0</b>	<b>11</b>	<b>8</b>	<b>30</b>	<b>13</b>	<b>39</b>	<b>5</b>	<b>13</b>	<b>13</b>	<b>0</b>	<b>جملة</b>			

تقدير المتعطلين الذين سبق لهم العمل ( 15- 64 سنة ) طبقاً لأقسام المهن الرئيسية والنوع بكل محافظة وإجمالى الجمهورية (حضر / ريف)

Estimation of the unemployed who have previously worked (15-64 years), according to Main occupations and gender in each governorate & republic total (Urban / Rural)

Cont.table no.(19)

No.(00)

العدد بالآلاف

تابع جدول رقم (١٩)

Governorates	Place of residence	Gender	الإجمالى Total	أقسام المهن الرئيسية										النوع	محل الإقامة	محافظة الجمهورية
				x	9	8	7	6	5	4	3	2	1			
Luxor	Urban	Male	19	0	2	0	3	0	8	0	0	0	6	ذكور	حضر	الأقصر
		Female	15	0	0	0	0	0	2	0	13	0	إناث			
		<b>Total</b>	<b>35</b>	<b>0</b>	<b>2</b>	<b>0</b>	<b>3</b>	<b>0</b>	<b>8</b>	<b>2</b>	<b>0</b>	<b>13</b>	<b>6</b>	<b>جملة</b>		
	Rural	Male	5	0	3	0	0	0	2	0	0	0	0	ذكور	ريف	
		Female	2	0	0	0	0	0	0	0	2	0	0	إناث		
		<b>Total</b>	<b>7</b>	<b>0</b>	<b>3</b>	<b>0</b>	<b>0</b>	<b>0</b>	<b>2</b>	<b>0</b>	<b>2</b>	<b>0</b>	<b>0</b>	<b>جملة</b>		
Total	Male	24	0	5	0	3	0	11	0	0	0	6	ذكور	جملة		
	Female	17	0	0	0	0	0	0	2	2	13	0	إناث			
	<b>Total</b>	<b>42</b>	<b>0</b>	<b>5</b>	<b>0</b>	<b>3</b>	<b>0</b>	<b>11</b>	<b>2</b>	<b>2</b>	<b>13</b>	<b>6</b>	<b>جملة</b>			
Red Sea	Urban	Male	57	0	7	4	24	4	9	0	5	4	0	ذكور	حضر	البحر الأحمر
		Female	24	0	0	0	2	0	10	0	2	10	0	إناث		
		<b>Total</b>	<b>81</b>	<b>0</b>	<b>7</b>	<b>4</b>	<b>26</b>	<b>4</b>	<b>19</b>	<b>0</b>	<b>7</b>	<b>14</b>	<b>0</b>	<b>جملة</b>		
	Total	Male	57	0	7	4	24	4	9	0	5	4	0	ذكور	جملة	
		Female	24	0	0	0	2	0	10	0	2	10	0	إناث		
		<b>Total</b>	<b>81</b>	<b>0</b>	<b>7</b>	<b>4</b>	<b>26</b>	<b>4</b>	<b>19</b>	<b>0</b>	<b>7</b>	<b>14</b>	<b>0</b>	<b>جملة</b>		
El-wadi El-Gidid	Urban	Male	0	0	0	0	0	0	0	0	0	0	0	ذكور	حضر	الوادي الجديد
		Female	2	0	0	0	2	0	0	0	0	0	0	إناث		
		<b>Total</b>	<b>2</b>	<b>0</b>	<b>0</b>	<b>0</b>	<b>2</b>	<b>0</b>	<b>0</b>	<b>0</b>	<b>0</b>	<b>0</b>	<b>0</b>	<b>جملة</b>		
	Rural	Male	0	0	0	0	0	0	0	0	0	0	0	ذكور	ريف	
		Female	0	0	0	0	0	0	0	0	0	0	0	إناث		
		<b>Total</b>	<b>0</b>	<b>0</b>	<b>0</b>	<b>0</b>	<b>0</b>	<b>0</b>	<b>0</b>	<b>0</b>	<b>0</b>	<b>0</b>	<b>0</b>	<b>جملة</b>		
Total	Male	0	0	0	0	0	0	0	0	0	0	0	ذكور	جملة		
	Female	2	0	0	0	2	0	0	0	0	0	0	إناث			
	<b>Total</b>	<b>2</b>	<b>0</b>	<b>0</b>	<b>0</b>	<b>2</b>	<b>0</b>	<b>0</b>	<b>0</b>	<b>0</b>	<b>0</b>	<b>0</b>	<b>جملة</b>			

تقدير المتعطلين الذين سبق لهم العمل ( 15- 64 سنة ) طبقاً لأقسام المهن الرئيسية والنوع بكل محافظة وإجمالي الجمهورية ( حضر / ريف )

Estimation of the unemployed who have previously worked (15-64 years), according to Main of occupations and gender in each governorate & republic total (Urban / Rural)

Cont.table no.(19)

No.(00)

العدد بالآلاف

تابع جدول رقم (١٩)

Governorates	Place of residence	Gender	الإجمالي Total	Main occupations										النوع	محل الإقامة	محافظة الجمهورية
				X	9	8	7	6	5	4	3	2	1			
Matrouh	Urban	Male	73	0	17	3	32	0	16	0	5	0	0	ذكور	حضر	مطروح
		Female	0	0	0	0	0	0	0	0	0	0	0	إناث		
		<b>Total</b>	<b>73</b>	<b>0</b>	<b>17</b>	<b>3</b>	<b>32</b>	<b>0</b>	<b>16</b>	<b>0</b>	<b>5</b>	<b>0</b>	<b>0</b>	<b>جملة</b>		
	Rural	Male	21	0	0	0	7	11	3	0	0	0	0	ذكور	ريف	
		Female	0	0	0	0	0	0	0	0	0	0	0	إناث		
		<b>Total</b>	<b>21</b>	<b>0</b>	<b>0</b>	<b>0</b>	<b>7</b>	<b>11</b>	<b>3</b>	<b>0</b>	<b>0</b>	<b>0</b>	<b>0</b>	<b>جملة</b>		
Total	Male	94	0	17	3	39	11	19	0	5	0	0	ذكور	جملة		
	Female	0	0	0	0	0	0	0	0	0	0	0	إناث			
		<b>Total</b>	<b>94</b>	<b>0</b>	<b>17</b>	<b>3</b>	<b>39</b>	<b>11</b>	<b>19</b>	<b>0</b>	<b>5</b>	<b>0</b>	<b>0</b>	<b>جملة</b>		
South Sinai	Urban	Male	6	0	0	0	4	0	2	0	0	0	0	ذكور	حضر	جنوب سيناء
		Female	0	0	0	0	0	0	0	0	0	0	0	إناث		
		<b>Total</b>	<b>6</b>	<b>0</b>	<b>0</b>	<b>0</b>	<b>4</b>	<b>0</b>	<b>2</b>	<b>0</b>	<b>0</b>	<b>0</b>	<b>0</b>	<b>جملة</b>		
	Rural	Male	0	0	0	0	0	0	0	0	0	0	0	ذكور	ريف	
		Female	0	0	0	0	0	0	0	0	0	0	0	إناث		
		<b>Total</b>	<b>0</b>	<b>0</b>	<b>0</b>	<b>0</b>	<b>0</b>	<b>0</b>	<b>0</b>	<b>0</b>	<b>0</b>	<b>0</b>	<b>0</b>	<b>جملة</b>		
Total	Male	6	0	0	0	4	0	2	0	0	0	0	ذكور	جملة		
	Female	0	0	0	0	0	0	0	0	0	0	0	إناث			
		<b>Total</b>	<b>6</b>	<b>0</b>	<b>0</b>	<b>0</b>	<b>4</b>	<b>0</b>	<b>2</b>	<b>0</b>	<b>0</b>	<b>0</b>	<b>جملة</b>			

تقدير المتطلين الذين سبق لهم العمل (15-64 سنة) طبقاً لأقسام النشاط الإقتصادي والنوع بكل محافظة وإجمالى الجمهورية (حضر / ريف)

Estimation of the unemployed who have previously worked (15-64 years) according to economic activity and gender in each governorate & republic total (Urban / Rural)

Governorates	Place of residence	Gender	العدد بالآمات											النوع	محل الإقامة	محافظة الجمهورية
			economic activity													
			ك	ى	ط	ح	ز	و	هـ	د	ج	ب	أ			
			K	J	I	H	G	F	E	D	C	B	A			
Total	Urban	Male	24	124	381	432	1169	848	14	5	718	10	46	ذكور	جملة	إجمالى الجمهورية
		Female	22	68	54	18	339	11	4	0	312	4	13	إناث		
		Total	46	193	436	450	1508	859	18	5	1030	14	59			
	Rural	Male	5	17	167	197	285	934	14	11	501	14	403	ذكور		
		Female	9	22	4	4	104	8	0	0	68	0	64	إناث		
		Total	14	39	171	201	390	942	14	11	569	14	467			
Total	Male	28	141	548	630	1454	1782	28	16	1219	24	449	ذكور			
Female	31	90	59	22	443	19	4	0	380	4	77	إناث				
Total	60	231	607	652	1897	1801	32	16	1599	27	527					
Cairo	Urban	Male	0	70	97	147	387	212	0	0	206	0	0	ذكور	جملة	القاهرة
		Female	5	31	30	5	62	0	0	0	63	0	0	إناث		
		Total	5	101	128	152	449	212	0	0	268	0	0			
	Total	Male	0	70	97	147	387	212	0	0	206	0	0	ذكور		
Female	5	31	30	5	62	0	0	0	63	0	0	إناث				
Total	5	101	128	152	449	212	0	0	268	0	0					
Alexandria	Urban	Male	5	5	58	34	190	72	0	0	69	4	4	ذكور	جملة	الأسكندرية
		Female	8	4	4	9	92	4	4	0	57	4	4	إناث		
		Total	14	8	62	43	282	77	4	0	126	8	9			
	Total	Male	5	5	58	34	190	72	0	0	69	4	4	ذكور		
Female	8	4	4	9	92	4	4	0	57	4	4	إناث				
Total	14	8	62	43	282	77	4	0	126	8	9					
Port Said	Urban	Male	0	2	10	12	27	20	0	0	17	0	0	ذكور	جملة	بورسعيد
		Female	0	0	0	0	6	0	0	0	16	0	0	إناث		
		Total	0	2	10	12	33	20	0	0	33	0	0			
	Total	Male	0	2	10	12	27	20	0	0	17	0	0	ذكور		
Female	0	0	0	0	6	0	0	0	16	0	0	إناث				
Total	0	2	10	12	33	20	0	0	33	0	0					

تقدير المتعطلين الذين سبق لهم العمل (15- 64 سنة) طبقاً لأقسام النشاط الإقتصادي والنوع بكل محافظة وإجمالى الجمهورية (حضر / ريف)

Estimation of the unemployed who have previously worked (15-64 years) according to economic activity and gender in each governorate & republic total (Urban / Rural)

Con table no.(20)

No.(00)

العدد بالآمات

تابع جدول رقم (٢٠)

Governorates	Place of residence	Gender	الإجمالى Total	economic activity أقسام النشاط الإقتصادي											النوع	محل الإقامة	محافظة الجمهورية
				ت X	ش U	ر T	ق S	ص R	ف Q	ع P	س O	ن N	م M	ل L			
Total	Urban	Male	4507	105	0	31	99	49	43	35	29	152	165	28	ذكور	حضر	إجمالى الجمهورية
		Female	1827	23	0	64	43	12	267	265	29	66	172	40	إناث		
		Total	6334	128	0	94	142	61	309	300	58	219	337	68	جملة		
	Rural	Male	2839	42	0	4	45	13	19	33	4	83	36	12	ذكور	ريف	
		Female	720	8	0	42	0	0	142	194	10	22	19	0	إناث		
		Total	3560	49	0	46	45	13	161	228	13	106	54	12	جملة		
Total	Total	Male	7346	147	0	35	144	62	61	68	32	236	201	41	ذكور	الجملة	
		Female	2547	31	0	106	43	12	409	459	38	88	191	40	إناث		
		Total	9894	177	0	141	187	74	470	528	71	324	392	80	جملة		
Cairo	Urban	Male	1293	34	0	0	23	11	0	17	6	23	44	18	ذكور	حضر	القاهرة
		Female	343	10	0	0	0	0	21	26	10	16	58	5	إناث		
		Total	1636	44	0	0	23	11	21	42	16	39	102	23	جملة		
	Total	Male	1293	34	0	0	23	11	0	17	6	23	44	18	ذكور	الجملة	
Female		343	10	0	0	0	0	21	26	10	16	58	5	إناث			
Total		1636	44	0	0	23	11	21	42	16	39	102	23	جملة			
Alexandria	Urban	Male	546	0	0	10	4	9	10	0	0	23	49	0	ذكور	حضر	الإسكندرية
		Female	386	4	0	4	8	4	89	42	0	4	36	4	إناث		
		Total	932	4	0	13	12	13	99	42	0	28	85	4	جملة		
	Total	Male	546	0	0	10	4	9	10	0	0	23	49	0	ذكور	الجملة	
Female		386	4	0	4	8	4	89	42	0	4	36	4	إناث			
Total		932	4	0	13	12	13	99	42	0	28	85	4	جملة			
Port Said	Urban	Male	99	3	0	0	7	0	0	0	0	0	0	0	ذكور	حضر	بورسعيد
		Female	45	0	0	0	2	0	5	11	2	0	3	0	إناث		
		Total	144	3	0	0	10	0	5	11	2	0	3	0	جملة		
	Total	Male	99	3	0	0	7	0	0	0	0	0	0	0	ذكور	الجملة	
Female		45	0	0	0	2	0	5	11	2	0	3	0	إناث			
Total		144	3	0	0	10	0	5	11	2	0	3	0	جملة			

تقدير المتعطلين الذين سبق لهم العمل (15-64 سنة) طبقاً لأقسام النشاط الإقتصادي والنوع بكل محافظة وإجمالى الجمهورية (حضر / ريف)

Estimation of the unemployed who have previously worked (15-64 years) according to economic activity and gender in each governorate & republic total (Urban / Rural)

Governorates	Place of residence	Gender	العديد بالمتنات											النوع	محل الإقامة	محافظة الجمهورية
			أقسام النشاط الإقتصادي													
			ك	ج	ط	ح	ز	و	هـ	د	ج	ب	أ			
			ك	ج	ط	ح	ز	و	هـ	د	ج	ب	أ			
Suez	Urban	Male	0	4	2	17	32	23	0	0	39	0	0	ذكور	حضر	السويس
		Female	0	2	0	0	6	2	0	0	4	0	0	إناث		
		<b>Total</b>	<b>0</b>	<b>6</b>	<b>2</b>	<b>17</b>	<b>38</b>	<b>25</b>	<b>0</b>	<b>0</b>	<b>43</b>	<b>0</b>	<b>0</b>	<b>جملة</b>		
	Total	Male	0	4	2	17	32	23	0	0	39	0	0	ذكور	جملة	
		Female	0	2	0	0	6	2	0	0	4	0	0	إناث		
		<b>Total</b>	<b>0</b>	<b>6</b>	<b>2</b>	<b>17</b>	<b>38</b>	<b>25</b>	<b>0</b>	<b>0</b>	<b>43</b>	<b>0</b>	<b>0</b>	<b>جملة</b>		
Damietta	Urban	Male	0	0	0	0	6	3	0	0	6	0	0	ذكور	حضر	دمياط
		Female	0	0	0	0	6	0	0	0	0	0	0	إناث		
		<b>Total</b>	<b>0</b>	<b>0</b>	<b>0</b>	<b>0</b>	<b>12</b>	<b>3</b>	<b>0</b>	<b>0</b>	<b>6</b>	<b>0</b>	<b>0</b>	<b>جملة</b>		
	Rural	Male	0	3	8	6	8	3	0	0	18	0	3	ذكور	ريف	
		Female	6	0	0	0	7	0	0	0	2	0	6	إناث		
		<b>Total</b>	<b>6</b>	<b>3</b>	<b>8</b>	<b>6</b>	<b>16</b>	<b>3</b>	<b>0</b>	<b>0</b>	<b>20</b>	<b>0</b>	<b>9</b>	<b>جملة</b>		
Total	Male	0	3	8	6	15	6	0	0	24	0	3	ذكور	جملة		
	Female	6	0	0	0	13	0	0	0	2	0	6	إناث			
	<b>Total</b>	<b>6</b>	<b>3</b>	<b>8</b>	<b>6</b>	<b>28</b>	<b>6</b>	<b>0</b>	<b>0</b>	<b>26</b>	<b>0</b>	<b>9</b>	<b>جملة</b>			
Dakahlia	Urban	Male	0	0	5	0	10	11	0	0	0	0	0	ذكور	حضر	الدقهلية
		Female	0	0	0	0	0	0	0	0	0	0	0	إناث		
		<b>Total</b>	<b>0</b>	<b>0</b>	<b>5</b>	<b>0</b>	<b>10</b>	<b>11</b>	<b>0</b>	<b>0</b>	<b>0</b>	<b>0</b>	<b>0</b>	<b>جملة</b>		
	Rural	Male	0	0	10	0	19	19	0	0	9	0	5	ذكور	ريف	
		Female	0	0	0	0	4	0	0	0	0	0	0	إناث		
		<b>Total</b>	<b>0</b>	<b>0</b>	<b>10</b>	<b>0</b>	<b>23</b>	<b>19</b>	<b>0</b>	<b>0</b>	<b>9</b>	<b>0</b>	<b>5</b>	<b>جملة</b>		
Total	Male	0	0	15	0	29	29	0	0	9	0	5	ذكور	جملة		
	Female	0	0	0	0	4	0	0	0	0	0	0	إناث			
	<b>Total</b>	<b>0</b>	<b>0</b>	<b>15</b>	<b>0</b>	<b>33</b>	<b>29</b>	<b>0</b>	<b>0</b>	<b>9</b>	<b>0</b>	<b>5</b>	<b>جملة</b>			



تقدير المتعطلين الذين سبق لهم العمل (15-64 سنة) طبقاً لأقسام النشاط الإقتصادي والنوع بكل محافظة وإجمالى الجمهورية (حضر / ريف)

Estimation of the unemployed who have previously worked (15-64 years) according to economic activity and gender in each governorate & republic total (Urban / Rural)

Cont. table no.(20)

No.(00)

العدد بالمئات

تابع جدول رقم (٢٠)

Governorates	Place of residence	Gender	الإجمالى Total	أقسام النشاط الإقتصادي economic activity											النوع	محل الإقامة	محافظة الجمهورية
				ت X	ش U	ر T	ق S	ص R	ف Q	ع P	س O	ن N	م M	ل L			
Suez	Urban	Male	128	0	0	0	3	2	0	2	0	0	3	0	ذكور	حضر	السويس
		Female	31	0	0	0	0	8	7	0	0	2	0	إناث			
		Total	159	0	0	0	3	2	8	9	0	0	5	0	جملة		
	Total	Male	128	0	0	0	3	2	0	2	0	0	3	0	ذكور	الجملة	
		Female	31	0	0	0	0	8	7	0	0	2	0	إناث			
		Total	159	0	0	0	3	2	8	9	0	0	5	0	جملة		
Damietta	Urban	Male	16	0	0	0	0	0	0	0	0	0	0	0	ذكور	حضر	دمياط
		Female	20	0	0	3	0	0	5	3	3	0	0	0	إناث		
		Total	36	0	0	3	0	0	5	3	3	0	0	0	جملة		
	Rural	Male	55	0	0	0	0	0	0	0	0	3	3	0	ذكور	ريف	
		Female	64	0	0	2	0	0	16	24	0	0	0	0	إناث		
		Total	119	0	0	2	0	0	16	24	0	3	3	0	جملة		
Total	Male	71	0	0	0	0	0	0	0	0	3	3	0	ذكور	الجملة		
	Female	84	0	0	6	0	0	22	27	3	0	0	0	إناث			
	Total	155	0	0	6	0	0	22	27	3	3	3	0	جملة			
Dakahlia	Urban	Male	41	0	0	0	5	0	5	0	0	5	0	ذكور	حضر	الدقهلية	
		Female	13	0	0	4	0	0	4	4	0	0	0	0			إناث
		Total	53	0	0	4	5	0	9	4	0	0	5	0			جملة
	Rural	Male	61	0	0	0	0	0	0	0	0	0	0	0	ذكور		ريف
		Female	8	0	0	0	0	0	4	0	0	0	0	0	إناث		
		Total	69	0	0	0	0	0	4	0	0	0	0	0	جملة		
Total	Male	102	0	0	0	5	0	5	0	0	0	5	0	ذكور	الجملة		
	Female	20	0	0	4	0	0	8	4	0	0	0	0	إناث			
	Total	123	0	0	4	5	0	13	4	0	0	5	0	جملة			

تقدير المتعطلين الذين سبق لهم العمل (15- 64 سنة) طبقاً لأقسام النشاط الإقتصادي والنوع بكل محافظة وإجمالى الجمهورية (حضر / ريف)

Estimation of the unemployed who have previously worked (15-64 years) according to economic activity and gender in each governorate & republic total (Urban / Rural)

Cont. table no.(20)

No.(00)

العدد بالآمات

تابع آءول رقم (٢٠)

Governorates	Place of residence	Gender	economic activity											النوع	محل الإقامة	مآفآات الجمهورية
			ك	ى	ط	ح	ز	و	هـ	د	ج	ب	أ			
			K	J	I	H	G	F	E	D	C	B	A			
Sharkia	Urban	Male	9	4	9	4	14	19	0	0	37	0	0	ذكور	حضر	الشرقية
		Female	0	0	0	0	0	0	0	0	0	0	4	إناآ		
	Total	9	4	9	4	14	19	0	0	37	0	4	آملة			
	Rural	Male	0	5	9	14	18	37	0	0	56	0	18	ذكور	ريف	
		Female	0	0	0	0	5	0	0	0	0	0	0	إناآ		
	Total	Total	0	5	9	14	23	37	0	0	56	0	18	آملة		
Kalyoubia	Urban	Male	9	9	18	18	33	56	0	0	93	0	18	ذكور	حضر	
		Female	0	0	0	0	5	0	0	0	0	0	4	إناآ		
	Total	9	9	18	18	37	56	0	0	93	0	22	آملة			
	Rural	Male	4	14	30	57	106	48	5	0	69	0	0	ذكور	ريف	
		Female	4	11	4	0	31	0	0	0	46	0	4	إناآ		
	Total	Total	8	25	34	57	136	48	5	0	116	0	4	آملة		
Kafr-EI- sheik	Urban	Male	0	4	26	43	38	38	0	0	83	0	9	ذكور	حضر	
		Female	0	7	4	0	38	3	0	0	19	0	12	إناآ		
	Total	0	12	30	43	77	41	0	0	102	0	20	آملة			
	Rural	Male	4	18	56	99	144	86	5	0	152	0	9	ذكور	ريف	
		Female	4	18	8	0	69	3	0	0	65	0	16	إناآ		
	Total	Total	8	37	64	99	213	89	5	0	217	0	25	آملة		
Kafr-EI- sheik	Urban	Male	0	0	4	13	7	13	0	0	11	0	0	ذكور	حضر	
		Female	0	0	0	0	0	0	0	0	0	0	0	إناآ		
	Total	0	0	4	13	7	13	0	0	11	0	0	آملة			
	Rural	Male	0	0	8	4	27	12	0	0	4	0	16	ذكور	ريف	
		Female	0	0	0	0	0	0	0	0	0	0	21	إناآ		
	Total	Total	0	0	8	4	27	12	0	0	4	0	38	آملة		
Total	Male	0	0	12	17	35	25	0	0	15	0	16	ذكور	آملة		
	Female	0	0	0	0	0	0	0	0	0	0	21	إناآ			
Total	Total	0	0	12	17	35	25	0	0	15	0	38	آملة			

تقدير المتعطلين الذين سبق لهم العمل (15- 64 سنة) طبقاً لأقسام النشاط الإقتصادي والنوع بكل محافظة وإجمالى الجمهورية (حضر / ريف)

Estimation of the unemployed who have previously worked (15-64 years) according to economic activity and gender in each governorate & republic total (Urban / Rural)

Cont. table no.(20)

No.(00)

العدد بالمئات

تابع جدول رقم (٢٠)

Governorates	Place of residence	Gender	الإجمالى Total	economic activity أقسام النشاط الإقتصادي											النوع	محل الإقامة	محافظة الجمهورية	
				ت	ش	ر	ق	ص	ف	ع	س	ن	م	ل				
				X	U	T	S	R	Q	P	O	N	M	L				
Sharkia	Urban	Male	117	0	0	5	5	0	10	0	0	0	0	0	0	ذكور	حضر	الشرقية
		Female	17	0	0	0	0	0	4	5	0	0	4	0	إناث			
		<b>Total</b>	<b>135</b>	<b>0</b>	<b>0</b>	<b>5</b>	<b>5</b>	<b>0</b>	<b>14</b>	<b>5</b>	<b>0</b>	<b>0</b>	<b>4</b>	<b>0</b>	<b>جملة</b>			
	Rural	Male	166	0	0	0	0	0	0	0	0	5	5	0	ذكور			
		Female	17	0	0	0	0	0	5	8	0	0	0	0	إناث			
		<b>Total</b>	<b>183</b>	<b>0</b>	<b>0</b>	<b>0</b>	<b>0</b>	<b>0</b>	<b>5</b>	<b>8</b>	<b>0</b>	<b>5</b>	<b>5</b>	<b>0</b>	<b>جملة</b>			
Total	Male	284	0	0	5	5	0	10	0	0	5	5	0	ذكور				
	Female	34	0	0	0	0	0	9	12	0	0	4	0	إناث				
		<b>Total</b>	<b>318</b>	<b>0</b>	<b>0</b>	<b>5</b>	<b>5</b>	<b>0</b>	<b>19</b>	<b>12</b>	<b>0</b>	<b>5</b>	<b>9</b>	<b>0</b>	<b>جملة</b>			
Kalyoubia	Urban	Male	389	4	0	0	8	5	0	4	9	13	13	0	ذكور	حضر	القليوبية	
		Female	179	3	0	4	0	4	27	19	4	7	4	7	إناث			
		<b>Total</b>	<b>568</b>	<b>8</b>	<b>0</b>	<b>4</b>	<b>8</b>	<b>8</b>	<b>27</b>	<b>23</b>	<b>12</b>	<b>20</b>	<b>17</b>	<b>7</b>	<b>جملة</b>			
	Rural	Male	267	0	0	0	4	0	4	0	0	18	0	0	ذكور			
		Female	153	0	0	0	0	0	19	31	0	11	8	0	إناث			
		<b>Total</b>	<b>419</b>	<b>0</b>	<b>0</b>	<b>0</b>	<b>4</b>	<b>0</b>	<b>23</b>	<b>31</b>	<b>0</b>	<b>29</b>	<b>8</b>	<b>0</b>	<b>جملة</b>			
Total	Male	656	4	0	0	13	5	4	4	9	31	13	0	ذكور				
	Female	331	3	0	4	0	4	46	50	4	18	12	7	إناث				
		<b>Total</b>	<b>987</b>	<b>8</b>	<b>0</b>	<b>4</b>	<b>13</b>	<b>8</b>	<b>50</b>	<b>54</b>	<b>12</b>	<b>49</b>	<b>25</b>	<b>7</b>	<b>جملة</b>			
Kafr-El- sheik	Urban	Male	52	0	0	0	0	0	0	0	0	3	0	0	ذكور	حضر	كفر الشيخ	
		Female	18	0	0	4	0	0	10	0	0	0	4	0	إناث			
		<b>Total</b>	<b>69</b>	<b>0</b>	<b>0</b>	<b>4</b>	<b>0</b>	<b>0</b>	<b>10</b>	<b>0</b>	<b>0</b>	<b>3</b>	<b>4</b>	<b>0</b>	<b>جملة</b>			
	Rural	Male	87	0	0	0	4	4	0	0	0	4	0	4	ذكور			
		Female	43	0	0	7	0	0	15	0	0	0	0	0	إناث			
		<b>Total</b>	<b>130</b>	<b>0</b>	<b>0</b>	<b>7</b>	<b>4</b>	<b>4</b>	<b>15</b>	<b>0</b>	<b>0</b>	<b>4</b>	<b>0</b>	<b>4</b>	<b>جملة</b>			
Total	Male	139	0	0	0	4	4	0	0	0	7	0	4	ذكور				
	Female	60	0	0	10	0	0	25	0	0	0	4	0	إناث				
		<b>Total</b>	<b>199</b>	<b>0</b>	<b>0</b>	<b>10</b>	<b>4</b>	<b>4</b>	<b>25</b>	<b>0</b>	<b>7</b>	<b>4</b>	<b>4</b>	<b>جملة</b>				

تقدير المتعطلين الذين سبق لهم العمل (15- 64 سنة) طبقاً لأقسام النشاط الإقتصادي والنوع بكل محافظة وإجمالى الجمهورية (حضر / ريف)

Estimation of the unemployed who have previously worked (15-64 years) according to economic activity and gender in each governorate & republic total (Urban / Rural)

Cont. table no.(20)

No.(00)

العدد بالآلاف

تابع جدول رقم (٢٠)

Governorates	Place of residence	Gender	economic activity											النوع	محل الإقامة	محافظة الجمهورية
			ك	ى	ظ	ح	ز	و	هـ	د	ج	ب	أ			
			K	J	I	H	G	F	E	D	C	B	A			
Gharbia	Urban	Male	0	5	25	32	81	116	0	0	92	0	4	ذكور	حضر	الغربية
		Female	0	0	0	0	20	0	0	0	19	0	0	إناث		
		Total	0	5	25	32	101	116	0	0	111	0	4	جملة		
	Rural	Male	0	0	45	43	67	216	0	5	57	0	22	ذكور	ريف	
		Female	0	0	0	0	14	4	0	0	22	0	7	إناث		
		Total	0	0	45	43	81	221	0	5	79	0	29	جملة		
Total	Male	0	5	70	75	147	333	0	5	149	0	26	ذكور	جملة		
	Female	0	0	0	0	34	4	0	0	41	0	7	إناث			
	Total	0	5	70	75	182	337	0	5	190	0	33	جملة			
Menoufia	Urban	Male	0	5	5	5	24	5	5	0	14	0	0	ذكور	حضر	المنوفية
		Female	0	0	0	0	9	0	0	0	9	0	0	إناث		
		Total	0	5	5	5	34	5	5	0	24	0	0	جملة		
	Rural	Male	5	5	18	14	28	33	0	0	33	0	23	ذكور	ريف	
		Female	4	0	0	4	8	0	0	0	8	0	0	إناث		
		Total	8	5	18	18	36	33	0	0	40	0	23	جملة		
Total	Male	5	10	23	19	53	38	5	0	47	0	23	ذكور	جملة		
	Female	4	0	0	4	17	0	0	0	17	0	0	إناث			
	Total	8	10	23	23	70	38	5	0	64	0	23	جملة			
Behira	Urban	Male	0	4	0	4	13	44	0	0	0	0	23	ذكور	حضر	البحيرة
		Female	0	0	0	0	0	0	0	0	0	0	0	إناث		
		Total	0	4	0	4	13	44	0	0	0	0	23	جملة		
	Rural	Male	0	0	9	19	13	185	0	4	45	5	116	ذكور	ريف	
		Female	0	4	0	0	0	0	0	0	0	0	4	إناث		
		Total	0	4	9	19	13	185	0	4	45	5	120	جملة		
Total	Male	0	4	9	23	26	229	0	4	45	5	138	ذكور	جملة		
	Female	0	4	0	0	0	0	0	0	0	0	4	إناث			
	Total	0	8	9	23	26	229	0	4	45	5	142	جملة			

تقدير المتعطلين الذين سبق لهم العمل (15-64 سنة) طبقاً لأقسام النشاط الإقتصادي والنوع بكل محافظة وإجمالى الجمهورية (حضر / ريف)

Estimation of the unemployed who have previously worked (15-64 years) according to economic activity and gender in each governorate & republic total (Urban / Rural)

Cont. table no.(20)

No.(00)

العدد بالآمات

تابع جدول رقم (٢٠)

Governorates	Place of residence	Gender	الإجمالى Total	اقسام النشاط الإقتصادي economic activity											النوع	محل الإقامة	محافظة الجمهورية
				ت X	ش U	ر T	ق S	ص R	ف Q	ع P	س O	ن N	م M	ل L			
Gharbia	Urban	Male	379	5	0	0	5	5	0	0	0	0	9	0	ذكور	حضر	الغربية
		Female	86	0	0	12	0	0	12	15	0	4	4	0	إناث		
		<b>Total</b>	<b>465</b>	<b>5</b>	<b>0</b>	<b>12</b>	<b>5</b>	<b>5</b>	<b>12</b>	<b>15</b>	<b>0</b>	<b>4</b>	<b>13</b>	<b>0</b>	<b>جملة</b>		
	Rural	Male	500	9	0	0	5	4	9	0	0	14	0	5	ذكور	ريف	
		Female	110	4	0	4	0	0	15	29	4	8	0	0	إناث		
		<b>Total</b>	<b>610</b>	<b>13</b>	<b>0</b>	<b>4</b>	<b>5</b>	<b>4</b>	<b>24</b>	<b>29</b>	<b>4</b>	<b>21</b>	<b>0</b>	<b>5</b>	<b>جملة</b>		
Total	Male	880	14	0	0	10	9	9	0	0	14	9	5	ذكور	الجملة		
	Female	196	4	0	15	0	0	27	44	4	12	4	0	إناث			
<b>Total</b>	<b>1076</b>	<b>18</b>	<b>0</b>	<b>15</b>	<b>10</b>	<b>9</b>	<b>36</b>	<b>44</b>	<b>4</b>	<b>26</b>	<b>13</b>	<b>5</b>	<b>جملة</b>				
Menoufia	Urban	Male	87	10	0	0	0	0	5	0	0	0	10	0	ذكور	حضر	المنوفية
		Female	32	0	0	0	0	0	5	9	0	0	0	0	إناث		
		<b>Total</b>	<b>119</b>	<b>10</b>	<b>0</b>	<b>0</b>	<b>0</b>	<b>0</b>	<b>9</b>	<b>9</b>	<b>0</b>	<b>0</b>	<b>10</b>	<b>0</b>	<b>جملة</b>		
	Rural	Male	183	0	0	0	5	5	0	5	0	9	0	0	ذكور	ريف	
		Female	55	0	0	4	0	0	16	12	0	0	0	0	إناث		
		<b>Total</b>	<b>238</b>	<b>0</b>	<b>0</b>	<b>4</b>	<b>5</b>	<b>5</b>	<b>16</b>	<b>17</b>	<b>0</b>	<b>9</b>	<b>0</b>	<b>0</b>	<b>جملة</b>		
Total	Male	270	10	0	0	5	5	5	5	0	9	10	0	ذكور	الجملة		
	Female	87	0	0	4	0	0	21	21	0	0	0	0	إناث			
<b>Total</b>	<b>357</b>	<b>10</b>	<b>0</b>	<b>4</b>	<b>5</b>	<b>5</b>	<b>25</b>	<b>25</b>	<b>0</b>	<b>9</b>	<b>10</b>	<b>0</b>	<b>جملة</b>				
Behira	Urban	Male	93	0	0	0	4	0	0	0	0	0	0	0	ذكور	حضر	البحيرة
		Female	8	0	0	4	0	0	0	0	0	4	0	0	إناث		
		<b>Total</b>	<b>101</b>	<b>0</b>	<b>0</b>	<b>4</b>	<b>4</b>	<b>0</b>	<b>0</b>	<b>0</b>	<b>0</b>	<b>4</b>	<b>0</b>	<b>0</b>	<b>جملة</b>		
	Rural	Male	422	9	0	4	4	0	0	0	0	9	0	0	ذكور	ريف	
		Female	41	4	0	8	0	0	8	8	0	0	5	0	إناث		
		<b>Total</b>	<b>463</b>	<b>13</b>	<b>0</b>	<b>12</b>	<b>4</b>	<b>0</b>	<b>8</b>	<b>8</b>	<b>0</b>	<b>9</b>	<b>5</b>	<b>0</b>	<b>جملة</b>		
Total	Male	515	9	0	4	8	0	0	0	0	9	0	0	ذكور	الجملة		
	Female	48	4	0	12	0	0	8	8	0	4	5	0	إناث			
<b>Total</b>	<b>563</b>	<b>13</b>	<b>0</b>	<b>16</b>	<b>8</b>	<b>0</b>	<b>8</b>	<b>8</b>	<b>0</b>	<b>13</b>	<b>5</b>	<b>0</b>	<b>جملة</b>				

تقدير المتعطلين الذين سبق لهم العمل (15- 64 سنة) طبقاً لأقسام النشاط الإقتصادي والنوع بكل محافظة وإجمالي الجمهورية (حضر / ريف)

Estimation of the unemployed who have previously worked (15-64 years) according to economic activity and gender in each governorate & republic total (Urban / Rural)

Cont. table no.(20)

No.(00)

العدد بالمئات

تابع جدول رقم (٢٠)

Governorates	Place of residence	Gender	economic activity											النوع	محل الإقامة	محافظة الجمهورية
			ك	ى	ظ	ح	ز	و	هـ	د	ج	ب	أ			
			K	J	I	H	G	F	E	D	C	B	A			
Ismaelia	Urban	Male	0	0	11	0	17	13	0	0	9	0	0	ذكور	حضر	الإسماعيلية
		Female	0	0	0	0	0	0	0	0	0	0	0	إناث		
		<b>Total</b>	<b>0</b>	<b>0</b>	<b>11</b>	<b>0</b>	<b>17</b>	<b>13</b>	<b>0</b>	<b>0</b>	<b>9</b>	<b>0</b>	<b>0</b>	<b>جملة</b>		
	Rural	Male	0	0	6	0	9	23	0	0	3	0	14	ذكور	ريف	
		Female	0	0	0	0	3	0	0	0	3	0	0	إناث		
		<b>Total</b>	<b>0</b>	<b>0</b>	<b>6</b>	<b>0</b>	<b>11</b>	<b>23</b>	<b>0</b>	<b>0</b>	<b>5</b>	<b>0</b>	<b>14</b>	<b>جملة</b>		
Total	Male	0	0	17	0	26	36	0	0	11	0	14	ذكور	جملة		
	Female	0	0	0	0	3	0	0	0	3	0	0	إناث			
	<b>Total</b>	<b>0</b>	<b>0</b>	<b>17</b>	<b>0</b>	<b>28</b>	<b>36</b>	<b>0</b>	<b>0</b>	<b>14</b>	<b>0</b>	<b>14</b>	<b>جملة</b>			
Giza	Urban	Male	5	11	68	79	168	95	5	0	72	6	0	ذكور	حضر	الجيزة
		Female	5	14	14	0	81	5	0	0	91	0	0	إناث		
		<b>Total</b>	<b>9</b>	<b>26</b>	<b>82</b>	<b>79</b>	<b>249</b>	<b>99</b>	<b>5</b>	<b>0</b>	<b>162</b>	<b>6</b>	<b>0</b>	<b>جملة</b>		
	Rural	Male	0	0	5	30	19	122	0	0	132	5	35	ذكور	ريف	
		Female	0	0	0	0	9	0	0	0	5	0	0	إناث		
		<b>Total</b>	<b>0</b>	<b>0</b>	<b>5</b>	<b>30</b>	<b>28</b>	<b>122</b>	<b>0</b>	<b>0</b>	<b>137</b>	<b>5</b>	<b>35</b>	<b>جملة</b>		
Total	Male	5	11	73	109	187	216	5	0	203	11	35	ذكور	جملة		
	Female	5	14	14	0	90	5	0	0	96	0	0	إناث			
	<b>Total</b>	<b>9</b>	<b>26</b>	<b>87</b>	<b>109</b>	<b>277</b>	<b>221</b>	<b>5</b>	<b>0</b>	<b>299</b>	<b>11</b>	<b>35</b>	<b>جملة</b>			
Beni- Suef	Urban	Male	0	0	4	0	19	19	0	0	41	0	0	ذكور	حضر	بنى سويف
		Female	0	4	0	0	7	0	0	0	3	0	0	إناث		
		<b>Total</b>	<b>0</b>	<b>4</b>	<b>4</b>	<b>0</b>	<b>25</b>	<b>19</b>	<b>0</b>	<b>0</b>	<b>44</b>	<b>0</b>	<b>0</b>	<b>جملة</b>		
	Rural	Male	0	0	0	10	0	48	0	0	15	0	3	ذكور	ريف	
		Female	0	4	0	0	0	0	0	0	0	0	7	إناث		
		<b>Total</b>	<b>0</b>	<b>4</b>	<b>0</b>	<b>10</b>	<b>0</b>	<b>48</b>	<b>0</b>	<b>0</b>	<b>15</b>	<b>0</b>	<b>10</b>	<b>جملة</b>		
Total	Male	0	0	4	10	19	67	0	0	56	0	3	ذكور	جملة		
	Female	0	7	0	0	7	0	0	0	3	0	7	إناث			
	<b>Total</b>	<b>0</b>	<b>7</b>	<b>4</b>	<b>10</b>	<b>25</b>	<b>67</b>	<b>0</b>	<b>0</b>	<b>59</b>	<b>0</b>	<b>10</b>	<b>جملة</b>			

تقدير المتعطلين الذين سبق لهم العمل (15 - 64 سنة) طبقاً لأقسام النشاط الإقتصادي والنوع بكل محافظة وإجمالى الجمهورية (حضر/ ريف)

Estimation of the unemployed who have previously worked (15-64 years) according to economic activity and gender in each governorate & republic total (Urban / Rural)

Cont. table no.(20)

No.(00)

العدد بالآئات

تابع جدول رقم (٢٠)

Governorates	Place of residence	Gender	الإجمالى Total	أقسام النشاط الإقتصادي economic activity											النوع	محل الإقامة	محافظة الجمهورية	
				ت X	ش U	ر T	ق S	ص R	ف Q	ع P	س O	ن N	م M	ل L				
Ismaelia	Urban	Male	53	0	0	0	0	0	0	0	0	0	0	3	0	ذكور	حضر	الإسماعيلية
		Female	0	0	0	0	0	0	0	0	0	0	0	0	0	إناث		
		<b>Total</b>	<b>53</b>	<b>0</b>	<b>0</b>	<b>0</b>	<b>0</b>	<b>0</b>	<b>0</b>	<b>0</b>	<b>0</b>	<b>0</b>	<b>0</b>	<b>3</b>	<b>0</b>	<b>جملة</b>		
	Rural	Male	59	3	0	0	0	0	0	0	0	0	0	3	0	ذكور	ريف	
		Female	12	0	0	3	0	0	0	4	0	0	0	0	0	إناث		
		<b>Total</b>	<b>72</b>	<b>3</b>	<b>0</b>	<b>3</b>	<b>0</b>	<b>0</b>	<b>0</b>	<b>4</b>	<b>0</b>	<b>0</b>	<b>0</b>	<b>3</b>	<b>0</b>	<b>جملة</b>		
Total	Male	113	3	0	0	0	0	0	0	0	0	0	6	0	ذكور	الجملة		
	Female	12	0	0	3	0	0	0	4	0	0	0	0	0	إناث			
	<b>Total</b>	<b>125</b>	<b>3</b>	<b>0</b>	<b>3</b>	<b>0</b>	<b>0</b>	<b>0</b>	<b>4</b>	<b>0</b>	<b>0</b>	<b>0</b>	<b>6</b>	<b>0</b>	<b>جملة</b>			
Giza	Urban	Male	706	44	0	11	23	17	6	5	10	52	21	10	ذكور	حضر	الجيزة	
		Female	533	5	0	19	29	5	62	105	5	19	53	24	إناث			
		<b>Total</b>	<b>1240</b>	<b>49</b>	<b>0</b>	<b>30</b>	<b>51</b>	<b>21</b>	<b>67</b>	<b>110</b>	<b>15</b>	<b>72</b>	<b>73</b>	<b>34</b>	<b>جملة</b>			
	Rural	Male	414	15	0	0	15	0	5	5	0	5	20	0	ذكور	ريف		
		Female	19	0	0	5	0	0	0	0	0	0	0	0	إناث			
		<b>Total</b>	<b>433</b>	<b>15</b>	<b>0</b>	<b>5</b>	<b>15</b>	<b>0</b>	<b>5</b>	<b>5</b>	<b>0</b>	<b>5</b>	<b>20</b>	<b>0</b>	<b>جملة</b>			
Total	Male	1120	59	0	11	38	17	11	10	10	57	41	10	ذكور	الجملة			
	Female	552	5	0	23	29	5	62	105	5	19	53	24	إناث				
	<b>Total</b>	<b>1672</b>	<b>64</b>	<b>0</b>	<b>35</b>	<b>66</b>	<b>21</b>	<b>73</b>	<b>115</b>	<b>15</b>	<b>77</b>	<b>94</b>	<b>34</b>	<b>جملة</b>				
Beni- Suef	Urban	Male	86	0	0	0	4	0	0	0	0	0	0	0	ذكور	حضر	بنى سويف	
		Female	18	0	0	0	0	0	0	0	4	0	0	0	إناث			
		<b>Total</b>	<b>104</b>	<b>0</b>	<b>0</b>	<b>0</b>	<b>4</b>	<b>0</b>	<b>0</b>	<b>0</b>	<b>4</b>	<b>0</b>	<b>0</b>	<b>0</b>	<b>جملة</b>			
	Rural	Male	91	0	0	0	0	0	0	7	0	4	0	4	ذكور	ريف		
		Female	38	0	0	0	0	0	7	20	0	0	0	0	إناث			
		<b>Total</b>	<b>129</b>	<b>0</b>	<b>0</b>	<b>0</b>	<b>0</b>	<b>0</b>	<b>7</b>	<b>27</b>	<b>0</b>	<b>4</b>	<b>0</b>	<b>4</b>	<b>جملة</b>			
Total	Male	178	0	0	0	4	0	0	7	0	4	0	4	ذكور	الجملة			
	Female	55	0	0	0	0	0	7	20	4	0	0	0	إناث				
	<b>Total</b>	<b>233</b>	<b>0</b>	<b>0</b>	<b>0</b>	<b>4</b>	<b>0</b>	<b>7</b>	<b>27</b>	<b>4</b>	<b>4</b>	<b>0</b>	<b>4</b>	<b>جملة</b>				

تقدير المتعطلين الذين سبق لهم العمل (15- 64 سنة) طبقاً لأقسام النشاط الإقتصادي والنوع بكل محافظة وإجمالي الجمهورية (حضر / ريف)

Estimation of the unemployed who have previously worked (15-64 years) according to economic activity and gender in each governorate & republic total (Urban / Rural)

Governorates	Place of residence	Gender	العديد بالمئات											النوع	محل الإقامة	محافظة الجمهورية
			أقسام النشاط الإقتصادي													
			ك	ى	ظ	ح	ز	و	هـ	د	ج	ب	أ			
			No.(00)											تابع جدول رقم ( ٢٠ )		
			Cont. table no.(20)													
Fayoum	Urban	Male	0	0	0	0	4	0	0	0	4	0	0	ذكور	حضر	الفيوم
		Female	0	0	0	0	0	0	0	0	0	0	0	إناث		
		Total	0	0	0	0	4	0	0	0	4	0	0	جملة		
	Rural	Male	0	0	4	0	7	30	0	0	0	0	12	ذكور	ريف	
		Female	0	0	0	0	0	0	0	0	0	0	0	إناث		
		Total	0	0	4	0	7	30	0	0	0	0	12	جملة		
Total	Male	0	0	4	0	11	30	0	0	4	0	12	ذكور	جملة		
	Female	0	0	0	0	0	0	0	0	0	0	0	إناث			
Menia	Urban	Male	0	0	4	4	10	19	0	0	4	0	0	ذكور	حضر	المنيا
		Female	0	0	0	0	0	0	0	0	0	0	0	إناث		
		Total	0	0	4	4	10	19	0	0	4	0	0	جملة		
	Rural	Male	0	0	9	0	12	17	0	0	17	0	46	ذكور	ريف	
		Female	0	0	0	0	7	0	0	0	4	0	7	إناث		
		Total	0	0	9	0	20	17	0	0	20	0	53	جملة		
Total	Male	0	0	13	4	23	36	0	0	21	0	46	ذكور	جملة		
	Female	0	0	0	0	7	0	0	0	4	0	7	إناث			
Asyout	Urban	Male	0	0	4	0	17	8	0	5	0	0	ذكور	حضر	أسيوط	
		Female	0	0	0	4	4	0	0	0	0	0	إناث			
		Total	0	0	4	4	21	8	0	5	0	0	جملة			
	Rural	Male	0	0	0	3	9	50	4	0	7	0	7	ذكور		ريف
		Female	0	7	0	0	0	0	0	0	3	0	0	إناث		
		Total	0	7	0	3	9	50	4	0	11	0	7	جملة		
Total	Male	0	0	4	3	25	59	4	5	7	0	7	ذكور	جملة		
	Female	0	7	0	4	4	0	0	0	3	0	0	إناث			
Total			0	7	4	7	30	59	4	5	11	0	7	جملة		



تقدير المتعطلين الذين سبق لهم العمل (15- 64 سنة) طبقاً لأقسام النشاط الإقتصادي والنوع بكل محافظة وإجمالى الجمهورية (حضر / ريف)

Estimation of the unemployed who have previously worked (15-64 years) according to economic activity and gender in each governorate & republic total (Urban / Rural)

Cont. table no.(20)

No.(00)

العدد بالمئات

تابع جدول رقم (٢٠)

Governorates	Place of residence	Gender	الإجمالى Total	economic activity											النوع	محل الإقامة	محافظة الجمهورية	
				ت X	ش U	ر T	ق S	ص R	ف Q	ع P	س O	ن N	م M	ل L				
Fayoum	Urban	Male	11	0	0	0	0	0	0	0	0	0	0	3	0	ذكور	حضر	الفيوم
		Female	0	0	0	0	0	0	0	0	0	0	0	0	0	إناث		
		Total	11	0	0	0	0	0	0	0	0	0	0	3	0	جملة		
	Rural	Male	61	0	0	0	0	0	0	4	0	0	4	0	0	ذكور		
		Female	4	0	0	0	0	0	4	0	0	0	0	0	0	إناث		
		Total	64	0	0	0	0	0	4	4	0	0	4	0	0	جملة		
Total	Male	72	0	0	0	0	0	0	4	0	0	7	0	0	ذكور			
	Female	4	0	0	0	0	0	4	0	0	0	0	0	0	إناث			
	Total	76	0	0	0	0	0	4	4	0	0	7	0	0	جملة			
Menia	Urban	Male	70	0	0	0	4	0	7	0	0	17	0	0	0	ذكور	حضر	المنيا
		Female	8	0	0	0	4	0	0	4	0	0	0	0	0	إناث		
		Total	79	0	0	0	8	0	7	4	0	17	0	0	0	جملة		
	Rural	Male	118	5	0	0	0	0	0	12	0	0	0	0	0	ذكور		
		Female	80	0	0	7	0	0	19	30	3	3	0	0	0	إناث		
		Total	199	5	0	7	0	0	19	42	3	3	0	0	0	جملة		
Total	Male	189	5	0	0	4	0	7	12	0	17	0	0	0	ذكور			
	Female	89	0	0	7	4	0	19	33	3	3	0	0	0	إناث			
	Total	277	5	0	7	8	0	26	46	3	21	0	0	0	جملة			
Asyout	Urban	Male	42	0	0	0	0	0	0	5	4	0	0	0	0	ذكور	حضر	أسيوط
		Female	12	0	0	0	0	0	0	4	0	0	0	0	0	إناث		
		Total	54	0	0	0	0	0	0	9	4	0	0	0	0	جملة		
	Rural	Male	93	0	0	0	4	0	0	0	0	8	0	0	0	ذكور		
		Female	35	0	0	4	0	0	3	14	0	0	3	0	0	إناث		
		Total	128	0	0	4	4	0	3	14	0	8	3	0	0	جملة		
Total	Male	134	0	0	0	4	0	0	5	4	8	0	0	0	ذكور			
	Female	47	0	0	4	0	0	3	18	0	0	3	0	0	إناث			
	Total	181	0	0	4	4	0	3	23	4	8	3	0	0	جملة			

تقدير المتعطلين الذين سبق لهم العمل (15-64 سنة) طبقاً لأقسام النشاط الإقتصادي والنوع بكل محافظة وإجمالى الجمهورية (حضر / ريف)

Estimation of the unemployed who have previously worked (15-64 years) according to economic activity and gender in each governorate & republic total(Urban / Rural)

Cont. table no.(20)

No.(00)

تابع جدول رقم (٢٠) العدد بالآمات

Governorates	Place of residence	Gender	economic activity											النوع	محل الإقامة	محافظة الجمهورية
			ك	ى	ط	ح	ز	و	هـ	د	ج	ب	أ			
			K	J	I	H	G	F	E	D	C	B	A			
Suhag	Urban	Male	0	0	5	0	18	36	0	0	5	0	0	ذكور	حضر	سوهاج
		Female	0	0	0	0	4	0	0	0	0	0	0	إناث		
		<b>Total</b>	<b>0</b>	<b>0</b>	<b>5</b>	<b>0</b>	<b>22</b>	<b>36</b>	<b>0</b>	<b>0</b>	<b>5</b>	<b>0</b>	<b>0</b>	<b>جملة</b>		
	Rural	Male	0	0	4	5	0	86	9	0	14	0	46	ذكور	ريف	
		Female	0	0	0	0	4	0	0	0	0	0	0	إناث		
		<b>Total</b>	<b>0</b>	<b>0</b>	<b>4</b>	<b>5</b>	<b>4</b>	<b>86</b>	<b>9</b>	<b>0</b>	<b>14</b>	<b>0</b>	<b>46</b>	<b>جملة</b>		
Total	Male	0	0	9	5	18	121	9	0	19	0	46	ذكور	جملة		
	Female	0	0	0	0	8	0	0	0	0	0	0	إناث			
		<b>Total</b>	<b>0</b>	<b>0</b>	<b>9</b>	<b>5</b>	<b>26</b>	<b>121</b>	<b>9</b>	<b>0</b>	<b>19</b>	<b>0</b>	<b>46</b>	<b>جملة</b>		
Qena	Urban	Male	0	0	0	4	0	0	0	0	0	0	0	ذكور	حضر	قنا
		Female	0	0	0	0	0	0	0	0	0	0	0	إناث		
		<b>Total</b>	<b>0</b>	<b>0</b>	<b>0</b>	<b>4</b>	<b>0</b>	<b>0</b>	<b>0</b>	<b>0</b>	<b>0</b>	<b>0</b>	<b>0</b>	<b>جملة</b>		
	Rural	Male	0	0	7	0	4	4	0	0	8	4	4	ذكور	ريف	
		Female	0	0	0	0	3	0	0	0	0	0	0	إناث		
		<b>Total</b>	<b>0</b>	<b>0</b>	<b>7</b>	<b>0</b>	<b>7</b>	<b>4</b>	<b>0</b>	<b>0</b>	<b>8</b>	<b>4</b>	<b>4</b>	<b>جملة</b>		
Total	Male	0	0	7	4	4	4	0	0	8	4	4	ذكور	جملة		
	Female	0	0	0	0	3	0	0	0	0	0	0	إناث			
		<b>Total</b>	<b>0</b>	<b>0</b>	<b>7</b>	<b>4</b>	<b>7</b>	<b>4</b>	<b>0</b>	<b>0</b>	<b>8</b>	<b>4</b>	<b>4</b>	<b>جملة</b>		
Aswan	Urban	Male	0	0	22	3	6	17	0	0	11	0	3	ذكور	حضر	أسوان
		Female	0	2	2	0	3	0	0	0	0	0	0	إناث		
		<b>Total</b>	<b>0</b>	<b>2</b>	<b>24</b>	<b>3</b>	<b>9</b>	<b>17</b>	<b>0</b>	<b>0</b>	<b>11</b>	<b>0</b>	<b>3</b>	<b>جملة</b>		
	Rural	Male	0	0	0	5	0	5	0	3	0	0	13	ذكور	ريف	
		Female	0	0	0	0	2	0	0	0	3	0	0	إناث		
		<b>Total</b>	<b>0</b>	<b>0</b>	<b>0</b>	<b>5</b>	<b>2</b>	<b>5</b>	<b>0</b>	<b>3</b>	<b>3</b>	<b>0</b>	<b>13</b>	<b>جملة</b>		
Total	Male	0	0	22	8	6	22	0	3	11	0	16	ذكور	جملة		
	Female	0	2	2	0	5	0	0	0	3	0	0	إناث			
		<b>Total</b>	<b>0</b>	<b>2</b>	<b>24</b>	<b>8</b>	<b>11</b>	<b>22</b>	<b>0</b>	<b>3</b>	<b>14</b>	<b>0</b>	<b>16</b>	<b>جملة</b>		

## تقدير المتعطلين الذين سبق لهم العمل (15- 64 سنة) طبقاً لأقسام النشاط الإقتصادي والنوع بكل محافظة وإجمالى الجمهورية (حضر / ريف)

Estimation of the unemployed who have previously worked (15-64 years) according to economic activity and gender in each governorate &amp; republic total (Urban / Rural)

Cont. table no.(20)

No.(00)

العدد بالمئات

تابع جدول رقم (٢٠)

Governorates	Place of residence	Gender	الإجمالى Total	economic activity											النوع	محل الإقامة	محافظات الجمهورية	
				ت X	ش U	ر T	ق S	ص R	ف Q	ع P	س O	ن N	م M	ل L				
Suhag	Urban	Male	69	0	0	5	0	0	0	0	0	0	0	0	0	ذكور	حضر	سوهاج
		Female	12	0	0	0	0	0	4	0	0	4	0	0	0	إناث		
		<b>Total</b>	<b>81</b>	<b>0</b>	<b>0</b>	<b>5</b>	<b>0</b>	<b>0</b>	<b>4</b>	<b>0</b>	<b>0</b>	<b>4</b>	<b>0</b>	<b>0</b>	<b>جملة</b>			
	Rural	Male	170	0	0	0	5	0	0	0	0	0	0	0	0	ذكور	ريف	
		Female	20	0	0	0	0	0	8	8	0	0	0	0	0	إناث		
		<b>Total</b>	<b>190</b>	<b>0</b>	<b>0</b>	<b>0</b>	<b>5</b>	<b>0</b>	<b>8</b>	<b>8</b>	<b>0</b>	<b>0</b>	<b>0</b>	<b>0</b>	<b>جملة</b>			
Total	Male	239	0	0	5	5	0	0	0	0	0	0	0	0	ذكور	الجملة		
	Female	32	0	0	0	0	0	12	8	0	4	0	0	0	إناث			
		<b>Total</b>	<b>270</b>	<b>0</b>	<b>0</b>	<b>5</b>	<b>5</b>	<b>0</b>	<b>12</b>	<b>8</b>	<b>0</b>	<b>4</b>	<b>0</b>	<b>0</b>	<b>جملة</b>			
Qena	Urban	Male	10	4	0	0	0	0	0	0	0	3	0	0	ذكور	حضر	قنا	
		Female	3	0	0	0	0	0	0	3	0	0	0	0	إناث			
		<b>Total</b>	<b>13</b>	<b>4</b>	<b>0</b>	<b>0</b>	<b>0</b>	<b>0</b>	<b>0</b>	<b>3</b>	<b>0</b>	<b>3</b>	<b>0</b>	<b>0</b>	<b>جملة</b>			
	Rural	Male	35	0	0	0	0	0	0	0	4	0	0	0	ذكور	ريف		
		Female	3	0	0	0	0	0	0	0	0	0	0	0	إناث			
		<b>Total</b>	<b>38</b>	<b>0</b>	<b>0</b>	<b>0</b>	<b>0</b>	<b>0</b>	<b>0</b>	<b>0</b>	<b>4</b>	<b>0</b>	<b>0</b>	<b>0</b>	<b>جملة</b>			
Total	Male	45	4	0	0	0	0	0	0	4	3	0	0	ذكور	الجملة			
	Female	6	0	0	0	0	0	0	3	0	0	0	0	إناث				
		<b>Total</b>	<b>51</b>	<b>4</b>	<b>0</b>	<b>0</b>	<b>0</b>	<b>0</b>	<b>0</b>	<b>3</b>	<b>4</b>	<b>3</b>	<b>0</b>	<b>جملة</b>				
Aswan	Urban	Male	64	0	0	0	0	0	0	0	0	3	0	0	ذكور	حضر	أسوان	
		Female	22	0	0	3	0	0	3	0	0	5	3	0	إناث			
		<b>Total</b>	<b>86</b>	<b>0</b>	<b>0</b>	<b>3</b>	<b>0</b>	<b>0</b>	<b>3</b>	<b>0</b>	<b>0</b>	<b>8</b>	<b>3</b>	<b>0</b>	<b>جملة</b>			
	Rural	Male	29	0	0	0	0	0	0	0	0	3	0	0	ذكور	ريف		
		Female	18	0	0	0	0	0	5	5	0	0	3	0	إناث			
		<b>Total</b>	<b>47</b>	<b>0</b>	<b>0</b>	<b>0</b>	<b>0</b>	<b>0</b>	<b>5</b>	<b>5</b>	<b>0</b>	<b>3</b>	<b>3</b>	<b>0</b>	<b>جملة</b>			
Total	Male	93	0	0	0	0	0	0	0	0	5	0	0	ذكور	الجملة			
	Female	40	0	0	3	0	0	8	5	0	5	6	0	إناث				
		<b>Total</b>	<b>133</b>	<b>0</b>	<b>0</b>	<b>3</b>	<b>0</b>	<b>0</b>	<b>8</b>	<b>5</b>	<b>0</b>	<b>10</b>	<b>6</b>	<b>جملة</b>				

تقدير المتعطلين الذين سبق لهم العمل (15- 64 سنة) طبقاً لأقسام النشاط الإقتصادي والنوع بكل محافظة وإجمالي الجمهورية (حضر / ريف)

Estimation of the unemployed who have previously worked (15-64 years) according to economic activity and gender in each governorate & republic total (Urban / Rural)

Cont. table no.(20)

No.(00)

العدد بالمئات

تابع جدول رقم (٢٠)

Governorates	Place of residence	Gender	economic activity											النوع	محل الإقامة	محافظة الجمهورية	
			أقسام النشاط الإقتصادي														
			ك	ى	ط	ح	ز	و	هـ	د	ج	ب	أ				
			ك	ى	ط	ح	ز	و	هـ	د	ج	ب	أ				
Luxor	Urban	Male	0	0	5	0	6	0	0	0	0	0	0	6	ذكور	حضر	الأقصر
		Female	0	0	0	0	0	0	0	0	0	0	0	0	إناث		
		<b>Total</b>	<b>0</b>	<b>0</b>	<b>5</b>	<b>0</b>	<b>6</b>	<b>0</b>	<b>0</b>	<b>0</b>	<b>0</b>	<b>0</b>	<b>0</b>	<b>6</b>	<b>جملة</b>		
	Rural	Male	0	0	0	0	3	0	0	0	0	0	0	0	ذكور	ريف	
		Female	0	0	0	0	0	0	0	0	0	0	0	0	إناث		
		<b>Total</b>	<b>0</b>	<b>0</b>	<b>0</b>	<b>0</b>	<b>3</b>	<b>0</b>	<b>0</b>	<b>0</b>	<b>0</b>	<b>0</b>	<b>0</b>	<b>0</b>	<b>جملة</b>		
Total	Male	0	0	5	0	9	0	0	0	0	0	0	6	ذكور	جملة		
	Female	0	0	0	0	0	0	0	0	0	0	0	0	إناث			
	<b>Total</b>	<b>0</b>	<b>0</b>	<b>5</b>	<b>0</b>	<b>9</b>	<b>0</b>	<b>0</b>	<b>0</b>	<b>0</b>	<b>0</b>	<b>0</b>	<b>6</b>	<b>جملة</b>			
Red Sea	Urban	Male	0	0	6	11	5	20	0	0	4	0	6	ذكور	حضر	البحر الأحمر	
		Female	0	0	0	0	8	0	0	0	2	0	0	0			إناث
		<b>Total</b>	<b>0</b>	<b>0</b>	<b>6</b>	<b>11</b>	<b>13</b>	<b>20</b>	<b>0</b>	<b>0</b>	<b>6</b>	<b>0</b>	<b>6</b>	<b>جملة</b>			
	Rural	Male	0	0	0	0	0	0	0	0	0	0	0	0	ذكور		ريف
		Female	0	0	0	0	0	0	0	0	0	0	0	0	إناث		
		<b>Total</b>	<b>0</b>	<b>0</b>	<b>0</b>	<b>0</b>	<b>0</b>	<b>0</b>	<b>0</b>	<b>0</b>	<b>0</b>	<b>0</b>	<b>0</b>	<b>0</b>	<b>جملة</b>		
Total	Male	0	0	6	11	5	20	0	0	4	0	6	ذكور	جملة			
	Female	0	0	0	0	8	0	0	0	2	0	0	0		إناث		
	<b>Total</b>	<b>0</b>	<b>0</b>	<b>6</b>	<b>11</b>	<b>13</b>	<b>20</b>	<b>0</b>	<b>0</b>	<b>6</b>	<b>0</b>	<b>6</b>	<b>جملة</b>				
El-wadi El-Gidid	Urban	Male	0	0	0	0	0	0	0	0	0	0	0	ذكور	حضر	الوادي الجديد	
		Female	0	0	0	0	0	0	0	0	2	0	0	0			إناث
		<b>Total</b>	<b>0</b>	<b>0</b>	<b>0</b>	<b>0</b>	<b>0</b>	<b>0</b>	<b>0</b>	<b>0</b>	<b>2</b>	<b>0</b>	<b>0</b>	<b>جملة</b>			
	Rural	Male	0	0	0	0	0	0	0	0	0	0	0	0	ذكور		ريف
		Female	0	0	0	0	0	0	0	0	0	0	0	0	إناث		
		<b>Total</b>	<b>0</b>	<b>0</b>	<b>0</b>	<b>0</b>	<b>0</b>	<b>0</b>	<b>0</b>	<b>0</b>	<b>0</b>	<b>0</b>	<b>0</b>	<b>0</b>	<b>جملة</b>		
Total	Male	0	0	0	0	0	0	0	0	0	0	0	0	ذكور	جملة		
	Female	0	0	0	0	0	0	0	0	2	0	0	0	إناث			
	<b>Total</b>	<b>0</b>	<b>0</b>	<b>0</b>	<b>0</b>	<b>0</b>	<b>0</b>	<b>0</b>	<b>0</b>	<b>2</b>	<b>0</b>	<b>0</b>	<b>جملة</b>				

تقدير المتعطلين الذين سبق لهم العمل (15- 64 سنة) طبقاً لأقسام النشاط الإقتصادي والنوع بكل محافظة وإجمالي الجمهورية (حضر / ريف)

Estimation of the unemployed who have previously worked (15-64 years) according to economic activity and gender in each governorate & republic total (Urban / Rural)

Cont. table no.(20)

No.(00)

العدد بالآمات

تابع جدول رقم (٢٠)

Governorates	Place of residence	Gender	الإجمالي Total	economic activity											النوع	محل الإقامة	محافظة الجمهورية	
				ت X	ش U	ر T	ق S	ص R	ف Q	ع P	س O	ن N	م M	ل L				
Luxor	Urban	Male	19	2	0	0	0	0	0	0	0	0	0	0	0	ذكور	حضر	الأقصر
		Female	15	0	0	5	0	0	3	5	2	0	0	0	0	إناث		
		Total	35	2	0	5	0	0	3	5	2	0	0	0	0	جملة		
	Rural	Male	5	0	0	0	0	0	0	0	0	2	0	0	0	ذكور	ريف	
		Female	2	0	0	0	0	0	0	0	2	0	0	0	0	إناث		
		Total	7	0	0	0	0	0	0	0	2	2	0	0	0	جملة		
Total	Male	24	2	0	0	0	0	0	0	0	2	0	0	0	ذكور	الجملة		
	Female	17	0	0	5	0	0	3	5	4	0	0	0	0	إناث			
	Total	42	2	0	5	0	0	3	5	4	2	0	0	0	جملة			
Red Sea	Urban	Male	57	0	0	0	0	0	0	0	0	2	2	0	0	ذكور	حضر	البحر الأحمر
		Female	24	0	0	2	0	0	4	4	0	2	2	0	0	إناث		
		Total	81	0	0	2	0	0	4	4	0	4	4	0	0	جملة		
	Total	Male	57	0	0	0	0	0	0	0	0	2	2	0	0	ذكور	الجملة	
		Female	24	0	0	2	0	0	4	4	0	2	2	0	0	إناث		
		Total	81	0	0	2	0	0	4	4	0	4	4	0	0	جملة		
El-wadi El-Gidid	Urban	Male	0	0	0	0	0	0	0	0	0	0	0	0	0	ذكور	حضر	الوادي الجديد
		Female	2	0	0	0	0	0	0	0	0	0	0	0	0	إناث		
		Total	2	0	0	0	0	0	0	0	0	0	0	0	0	جملة		
	Rural	Male	0	0	0	0	0	0	0	0	0	0	0	0	0	ذكور	ريف	
		Female	0	0	0	0	0	0	0	0	0	0	0	0	0	إناث		
		Total	0	0	0	0	0	0	0	0	0	0	0	0	0	جملة		
Total	Male	0	0	0	0	0	0	0	0	0	0	0	0	0	ذكور	الجملة		
	Female	2	0	0	0	0	0	0	0	0	0	0	0	0	إناث			
	Total	2	0	0	0	0	0	0	0	0	0	0	0	0	جملة			

تقدير المتعطلين الذين سبق لهم العمل (15- 64 سنة) طبقاً لأقسام النشاط الإقتصادي والنوع بكل محافظة وإجمالى الجمهورية (حضر / ريف)

Estimation of the unemployed who have previously worked (15-64 years) according to economic activity and gender in each governorate & republic total (Urban / Rural)

Cont. table no.(20)

No.(00)

تابع جدول رقم (٢٠) العدد بالآمات

Governorates	Place of residence	Gender	economic activity											النوع	محل الإقامة	محافظة الجمهورية
			ك	ى	ط	ح	ز	و	هـ	د	ج	ب	أ			
			K	J	I	H	G	F	E	D	C	B	A			
Matrouh	Urban	Male	0	0	7	7	0	32	0	0	6	0	0	ذكور	حضر	مطروح
		Female	0	0	0	0	0	0	0	0	0	0	0	إناث		
		<b>Total</b>	<b>0</b>	<b>0</b>	<b>7</b>	<b>7</b>	<b>0</b>	<b>32</b>	<b>0</b>	<b>0</b>	<b>6</b>	<b>0</b>	<b>0</b>	<b>جملة</b>		
	Rural	Male	0	0	0	0	3	7	0	0	0	0	11	ذكور	ريف	
		Female	0	0	0	0	0	0	0	0	0	0	0	إناث		
		<b>Total</b>	<b>0</b>	<b>0</b>	<b>0</b>	<b>0</b>	<b>3</b>	<b>7</b>	<b>0</b>	<b>0</b>	<b>0</b>	<b>0</b>	<b>11</b>	<b>جملة</b>		
Total	Male	0	0	7	7	3	38	0	0	6	0	11	ذكور	جملة		
	Female	0	0	0	0	0	0	0	0	0	0	0	إناث			
South Sinai	Urban	Male	0	0	0	0	2	4	0	0	0	0	0	ذكور	حضر	جنوب سيناء
		Female	0	0	0	0	0	0	0	0	0	0	0	إناث		
		<b>Total</b>	<b>0</b>	<b>0</b>	<b>0</b>	<b>0</b>	<b>2</b>	<b>4</b>	<b>0</b>	<b>0</b>	<b>0</b>	<b>0</b>	<b>0</b>	<b>جملة</b>		
	Rural	Male	0	0	0	0	0	0	0	0	0	0	0	ذكور	ريف	
		Female	0	0	0	0	0	0	0	0	0	0	0	إناث		
		<b>Total</b>	<b>0</b>	<b>0</b>	<b>0</b>	<b>0</b>	<b>0</b>	<b>0</b>	<b>0</b>	<b>0</b>	<b>0</b>	<b>0</b>	<b>0</b>	<b>جملة</b>		
Total	Male	0	0	0	0	2	4	0	0	0	0	0	ذكور	جملة		
	Female	0	0	0	0	0	0	0	0	0	0	0	إناث			
		<b>Total</b>	<b>0</b>	<b>0</b>	<b>0</b>	<b>0</b>	<b>2</b>	<b>4</b>	<b>0</b>	<b>0</b>	<b>0</b>	<b>0</b>	<b>جملة</b>			

## تقدير المتعطلين الذين سبق لهم العمل (15- 64 سنة) طبقاً لأقسام النشاط الإقتصادي والنوع بكل محافظة وإجمالى الجمهورية (حضر / ريف)

Estimation of the unemployed who have previously worked (15-64 years) according to economic activity and gender in each governorate &amp; republic total (Urban / Rural)

Cont. table no.(20)

No.(00)

العدد بالمئات

تابع جدول رقم (٢٠)

Governorates	Place of residence	Gender	الإجمالى Total	economic activity أقسام النشاط الإقتصادي											النوع	محل الإقامة	محافظة الجمهورية	
				ت X	ش U	ر T	ق S	ص R	ف Q	ع P	س O	ن N	م M	ل L				
Matrouh	Urban	Male	73	0	0	0	3	0	0	0	3	0	12	3	0	ذكور	حضر	مطروح
		Female	0	0	0	0	0	0	0	0	0	0	0	0	0	إناث		
		Total	73	0	0	0	3	0	0	3	0	12	3	0	جملة			
	Rural	Male	21	0	0	0	0	0	0	0	0	0	0	0	0	ذكور	ريف	
		Female	0	0	0	0	0	0	0	0	0	0	0	0	0	إناث		
		Total	21	0	0	0	0	0	0	0	0	0	0	0	جملة			
Total	Male	94	0	0	0	3	0	0	3	0	12	3	0	ذكور	الجملة			
	Female	0	0	0	0	0	0	0	0	0	0	0	0	إناث				
	Total	94	0	0	0	3	0	0	3	0	12	3	0	جملة				
South Sinai	Urban	Male	6	0	0	0	0	0	0	0	0	0	0	0	ذكور	حضر	جنوب سيناء	
		Female	0	0	0	0	0	0	0	0	0	0	0	0	إناث			
		Total	6	0	0	0	0	0	0	0	0	0	0	0	جملة			
	Rural	Male	0	0	0	0	0	0	0	0	0	0	0	0	ذكور	ريف		
		Female	0	0	0	0	0	0	0	0	0	0	0	0	إناث			
		Total	0	0	0	0	0	0	0	0	0	0	0	0	جملة			
Total	Male	6	0	0	0	0	0	0	0	0	0	0	0	ذكور	الجملة			
	Female	0	0	0	0	0	0	0	0	0	0	0	0	إناث				
	Total	6	0	0	0	0	0	0	0	0	0	0	0	جملة				

# الملاحق Appendix



تقدير قوة العمل (15 سنة فأكثر) والمشتغلين والمتعطلين ومعدل البطالة طبقا للمحافظة والنوع

## Estimation of Labour force (15 years &amp; above). Employed. Unemployed and Unemployed rate according to governorate and Gender

Governorate	العدد بالآلاف												المحافظات
	معدل البطالة Unemployed rate %			المتعطلين Unemployed			المشتغلين Employed			قوة العمل Labour force			
	جملة Total	إناث Females	ذكور Males	جملة Total	إناث Females	ذكور Males	جملة Total	إناث Females	ذكور Males	جملة Total	إناث Females	ذكور Males	
Cairo	10.5	18.8	8.4	3049	1116	1933	25930	4814	21116	28979	5930	23049	القاهرة
Alexandria	9.1	20.6	5.9	1659	810	849	16587	3113	13474	18246	3923	14323	الاسكندرية
Port Said	26.5	52.4	12.9	775	529	246	2151	481	1670	2926	1010	1916	بور سعيد
Suez	13.1	26.9	9.3	314	137	177	2088	374	1714	2402	511	1891	السويس
Damietta	7.5	24.3	3.6	432	262	170	5323	816	4507	5755	1078	4677	دمياط
Dakahlia	2.1	7.5	1.3	415	202	213	19222	2476	16746	19637	2678	16959	الدقهلية
Sharkia	4.5	10.5	3.4	1014	382	632	21297	3270	18027	22312	3653	18659	الشرقية
Kalyoubia	9.8	22.4	6.3	1924	950	974	17803	3284	14519	19727	4234	15492	القليوبية
Kafr-El- sheik	4.6	11.1	2.6	584	333	251	12186	2675	9511	12770	3008	9762	كفر الشيخ
Gharbia	9.7	13.3	8.6	1741	557	1183	16249	3645	12604	17990	4203	13787	الغربية
Menoufia	4.9	9.0	3.6	805	358	447	15740	3628	12112	16546	3986	12560	المنوفية
Behira	5.7	15.1	4.0	1224	497	727	20348	2803	17545	21572	3299	18273	البحيرة
Ismaelia	12.8	34.3	7.2	562	310	252	3840	594	3245	4402	904	3497	الاسماعيلية
Giza	9.9	26.3	6.9	2801	1137	1664	25510	3185	22324	28311	4322	23989	الجيزة
Beni- Suef	3.8	7.5	2.6	446	215	231	11145	2635	8510	11591	2850	8741	بني سويف
Fayoum	3.3	8.5	2.5	379	126	253	11261	1345	9916	11640	1470	10169	الفيوم
Menia	5.5	21.1	2.2	1020	689	332	17492	2570	14921	18512	3259	15253	المنيا
Asyout	3.0	8.2	2.2	373	128	245	12198	1441	10756	12571	1570	11001	أسيوط
Suhag	6.8	31.8	4.5	936	369	567	12925	791	12135	13861	1160	12701	سوهاج
Qena	1.4	8.5	0.9	122	47	75	8570	508	8062	8692	555	8137	قنا
Aswan	11.8	46.4	4.5	563	383	179	4221	442	3779	4784	826	3959	أسوان
Luxor	6.3	31.5	2.1	276	197	79	4074	428	3646	4350	625	3725	الأقصر
Red Sea	18.1	42.8	11.2	238	123	115	1078	165	913	1316	288	1028	البحر الاحمر
El-wadi El-Gidid	4.4	16.5	0.5	37	34	3	823	174	649	860	208	652	الوادي الجديد
Matrouh	9.5	8.3	9.7	130	11	119	1235	122	1114	1365	133	1233	مطروح
South Sinai	22.4	38.6	16	84	41	43	293	66	227	377	107	271	جنوب سيناء
<b>Total</b>	<b>7.0</b>	<b>17.8</b>	<b>4.7</b>	<b>21904</b>	<b>9945</b>	<b>11959</b>	<b>289591</b>	<b>45846</b>	<b>243744</b>	<b>311495</b>	<b>55791</b>	<b>255704</b>	<b>إجمالي الجمهورية</b>

Unemployment Rate = No. Unempolyed / Labour Force \* 100

معدل البطالة = (المتعطلين \* 100) / قوة العمل

معدل البطالة (15-64 سنة) طبقاً للمحافظة والنوع ومحل الإقامة (حضر-ريف)

## Unemployment rate (15-64 years) according to governorate, Gender, and place of residence (Urban-Rural)

Appendix no.(2)

%

ملحق رقم (٢)

Governorate	جملة			ريف			حضر			المحافظات
	جملة Total	إناث Females	ذكور Males	جملة Total	إناث Females	ذكور Males	جملة Total	إناث Females	ذكور Males	
Cairo	10.5	18.8	8.4	0.0	0.0	0.0	10.5	18.8	8.4	القاهرة
Alexandria	9.1	20.6	5.9	0.0	0.0	0.0	9.1	20.6	5.9	الاسكندرية
Port Said	26.5	52.4	12.9	0.0	0.0	0.0	26.5	52.4	12.9	بور سعيد
Suez	13.1	26.9	9.3	0.0	0.0	0.0	13.1	26.9	9.3	السويس
Damietta	7.5	24.3	3.6	8.2	25.3	4.2	6.5	22.9	2.7	دمياط
Dakahlia	2.1	7.5	1.3	1.6	5.8	1.1	3.2	10.3	1.7	الدقهلية
Sharkia	4.5	10.5	3.4	3.5	8.6	2.7	7.3	14.3	5.6	الشرقية
Kalyoubia	9.8	22.4	6.3	7.7	19.7	4.6	12.6	25.7	8.6	القليوبية
Kafr-El- sheik	4.6	11.1	2.6	4.4	10.4	2.5	5.3	13.5	3.0	كفر الشيخ
Gharbia	9.7	13.3	8.6	8.5	11.8	7.5	12.3	16.2	11.1	الغربية
Menoufia	4.9	9.0	3.6	4.6	8.9	3.3	5.9	9.4	4.7	المنوفية
Behira	5.7	15.1	4.0	5.2	13.0	3.9	7.6	21.4	4.5	البحيرة
Ismaelia	12.8	34.3	7.2	10.5	32.5	6.3	15.2	35.5	8.3	الاسماعيلية
Giza	9.9	26.3	6.9	6.1	10.5	5.7	12.3	30.5	7.8	الجيزة
Beni- Suef	3.8	7.5	2.6	3.1	6.8	1.9	6.3	10.3	5.1	بنى سويف
Fayoum	3.3	8.5	2.5	2.6	6.7	2.1	5.3	13.3	3.8	الفيوم
Menia	5.5	21.1	2.2	4.9	21.3	1.6	8.2	20.6	4.7	المنيا
Asyout	3.0	8.2	2.2	2.5	9.9	1.8	4.1	6.4	3.5	أسيوط
Suhag	6.8	31.8	4.5	5.8	35.5	3.9	9.8	27.1	6.6	سوهاج
Qena	1.4	8.5	0.9	1.0	6.4	0.8	3.0	11.4	1.7	قنا
Aswan	11.8	46.4	4.5	10.4	54.2	2.9	13.3	40.0	6.5	أسوان
Luxor	6.3	31.5	2.1	4.2	23.0	1.4	9.2	40.6	3.1	الأقصر
Red Sea	18.1	42.8	11.2	0.0	0.0	0.0	18.1	42.8	11.2	البحر الاحمر
El-wadi El-Gidid	4.4	16.5	0.5	3.8	17.4	1.0	4.9	16.1	0.0	الوادي الجديد
Matrouh	9.5	8.3	9.7	5.3	0.0	5.6	11.8	9.9	12.1	مطروح
South Sinai	22.4	38.6	16.0	22.8	67.7	16.0	22.1	32.8	16.0	جنوب سيناء
<b>Total</b>	<b>7.0</b>	<b>17.8</b>	<b>4.7</b>	<b>4.8</b>	<b>13.5</b>	<b>3.2</b>	<b>9.9</b>	<b>22.1</b>	<b>6.7</b>	<b>إجمالي الجمهورية</b>

Unemployment Rate = No. Unemployed / Labour Force \* 100

معدل البطالة = (المتعطلين \* ١٠٠) / قوة العمل

## معدل البطالة ( 15-29 سنة) طبقا للمحافظة والنوع ومحل الإقامة (حضر-ريف)

## Unemployment rate (15-29 years) according to governorate, Gender, and place of residence (Urban-Rural)

Appendix no.(3)

%

ملحق رقم (٣)

Governorate	جملة			ريف			حضر			المحافظات
	جملة Total	إناث Females	ذكور Males	جملة Total	إناث Females	ذكور Males	جملة Total	إناث Females	ذكور Males	
Cairo	24.8	40.0	19.7	0	0	0	24.8	40.0	19.7	القاهرة
Alexandria	22.7	41.0	15.4	0	0	0	22.7	41.0	15.4	الاسكندرية
Port Said	51.4	75.5	36.1	0	0	0	51.4	75.5	36.1	بور سعيد
Suez	26.1	54.8	17.7	0	0	0	26.1	54.8	17.7	السويس
Damietta	15.3	43.4	9.9	15.9	42.8	11.5	14.3	44.1	7.2	دمياط
Dakahlia	5.6	19.5	4.0	4.2	16.7	3.0	9.3	23.7	6.7	الدقهلية
Sharkia	12.9	31.8	9.7	10.3	26.6	7.9	19.8	41.3	14.8	الشرقية
Kalyoubia	21.2	42.4	14.8	17.0	36.1	11.7	26.9	49.5	19.1	القليوبية
Kafr-El- sheik	12.0	33.5	7.3	11.6	31.3	7.3	13.5	42.9	7.1	كفر الشيخ
Gharbia	21.0	33.0	17.4	19.4	31.1	16.0	24.4	37.1	20.5	الغربية
Menoufia	13.2	27.6	9.5	12.8	28.0	8.9	14.9	26.2	11.6	المنوفية
Behira	14.2	38.4	9.2	12.5	33.9	8.6	20.7	49.7	11.9	البحيرة
Ismaelia	30.0	57.6	19.1	23.7	56.1	15.1	37.7	58.7	25.4	الاسماعيلية
Giza	19.9	42.4	14.8	12.4	26.0	11.1	24.1	45.7	17.3	الجيزة
Beni- Suef	8.0	23.3	4.4	6.2	19.9	2.9	14.7	38.2	9.9	بنى سويف
Fayoum	7.4	28.6	5.7	5.9	23.9	4.5	12.5	40.5	9.6	الفيوم
Menia	9.7	48.4	3.8	8.3	48.4	2.8	16.6	48.4	8.7	المنيا
Asyout	6.1	25.9	4.2	4.8	26.0	3.3	10.3	25.6	7.8	أسيوط
Suhag	15.6	63.2	10.2	12.9	62.7	8.3	26.8	64.3	18.8	سوهاج
Qena	3.5	33.4	2.1	2.6	24.5	1.8	8.1	53.5	4.1	قنا
Aswan	24.1	71.4	10.3	20.8	76.1	5.5	28.3	65.8	16.6	أسوان
Luxor	14.2	60.1	5.1	9.4	45.1	3.7	22.0	76.1	7.6	الأقصر
Red Sea	38.3	64.0	30.2	0	0	0	38.3	64.0	30.2	البحر الاحمر
El-wadi El-Gidid	15.1	67.1	2.2	11.8	59.5	5.1	17.2	69.5	0.0	الوادي الجديد
Matrouh	24.5	23.8	24.6	11.0	0.0	11.2	32.6	26.0	33.7	مطروح
South Sinai	58	62	56	53	100	49	61	52	65	جنوب سيناء
<b>Total</b>	<b>15.9</b>	<b>40.3</b>	<b>10.7</b>	<b>10.8</b>	<b>34.3</b>	<b>7.1</b>	<b>22.9</b>	<b>45.0</b>	<b>16.1</b>	<b>إجمالى الجمهورية</b>

Unemployment Rate = No. Unemployed / Labour Force \* 100

معدل البطالة = (المتعطلين \* ١٠٠) / قوة العمل

معدل البطالة ( 15-24 سنة) طبقا للمحافظة والنوع ومحل الإقامة (حضر-ريف)

Unemployment rate (15- 24 years) according to governorate Gender, and place of residence (Urban-Rural)

Appendix no.(4)

%

ملحق رقم (٤)

Governorate	جملة			ريف			حضر			المحافظات
	جملة Total	إناث Females	ذكور Males	جملة Total	إناث Females	ذكور Males	جملة Total	إناث Females	ذكور Males	
Cairo	31.9	51.0	25.3	0	0	0	31.9	51.0	25.3	القاهرة
Alexandria	24.1	44.2	16.4	0	0	0	24.1	44.2	16.4	الاسكندرية
Port Said	61.5	78.0	49.4	0	0	0	61.5	78.0	49.4	بور سعيد
Suez	26.6	54.4	17.9	0	0	0	26.6	54.4	17.9	السويس
Damietta	16.1	44.4	11.8	16.6	41.7	13.5	15.3	47.2	9.1	دمياط
Dakahlia	5.5	22.7	4.0	4.8	20.8	3.8	7.5	24.9	4.8	الدقهلية
Sharkia	15.1	34.4	12.1	11.7	26.3	9.7	23.2	47.9	18.1	الشرقية
Kalyoubia	21.9	44.4	14.6	16.5	35.1	11.0	28.7	54.5	19.3	القليوبية
Kafr-El- sheik	11.3	31.9	8.3	11.4	31.1	8.5	10.9	35.0	7.3	كفر الشيخ
Gharbia	24.0	39.9	19.6	23.3	39.4	19.3	25.5	40.8	20.3	الغربية
Menoufia	14.7	32.7	11.0	14.3	33.6	10.1	16.4	28.6	14.3	المنوفية
Behira	18.2	47.6	12.9	16.4	42.8	12.1	25.6	61.0	16.4	البحيرة
Ismaelia	39.2	63.5	27.1	32.4	67.2	21.5	48.6	60.8	38.0	الاسماعيلية
Giza	24.1	44.6	19.3	15.3	31.2	13.9	29.0	47.1	23.0	الجيزة
Beni- Suef	7.9	23.9	4.6	5.6	16.7	3.2	17.1	58.6	10.0	بنى سويف
Fayoum	8.7	40.3	6.9	7.2	34.4	5.8	14.0	53.7	10.9	الفيوم
Menia	8.4	48.5	3.9	6.9	47.8	2.8	16.1	50.5	10.0	المنيا
Asyout	6.0	27.7	4.6	4.5	28.9	3.3	11.5	25.4	10.0	أسيوط
Suhag	18.3	72.5	11.8	15.6	67.2	10.9	30.9	82.3	17.1	سوهاج
Qena	3.0	21.4	2.4	2.4	26.4	1.7	6.4	0.0	6.6	قنا
Aswan	25.6	66.6	13.9	20.9	70.7	6.3	31.3	61.4	23.0	أسوان
Luxor	16.7	66.7	6.7	11.1	53.2	4.2	25.7	81.7	11.2	الأقصر
Red Sea	47.0	76.1	36.7	0.0	0.0	0.0	47.0	76.1	36.7	البحر الاحمر
El-wadi El-Gidid	10.9	100.0	0.0	5.1	100.0	0.0	14.8	100.0	0.0	الوادي الجديد
Matrouh	31.5	0.0	32.1	15.4	0.0	15.4	42.8	0.0	44.1	مطروح
South Sinai	65	69	64	63	100	59	67	52	73	جنوب سيناء
<b>Total</b>	<b>17.8</b>	<b>45.4</b>	<b>12.4</b>	<b>11.9</b>	<b>38.0</b>	<b>8.4</b>	<b>26.2</b>	<b>50.9</b>	<b>18.9</b>	<b>إجمالي الجمهورية</b>

Unemployment Rate = No. Unemployed / Labour Force \* 100

معدل البطالة = (المتعطلين \* ١٠٠) / قوة العمل

## معدل المساهمة (15 سنة فأكثر) طبقاً للمحافظة والنوع ومحل الإقامة (حضر-ريف)

Economic activity rate (15 years &amp; above) according to governorate. Gender. and place of residence (Urban-Rural)

Appendix no.(5)

%

ملحق رقم (٥)

Governorate	جملة			ريف			حضر			المحافظات
	جملة Total	إناث Females	ذكور Males	جملة Total	إناث Females	ذكور Males	جملة Total	إناث Females	ذكور Males	
Cairo	38.1	16.1	58.9	0.0	0.0	0.0	38.1	16.1	58.9	القاهرة
Alexandria	44.1	19.4	68.0	0.0	0.0	0.0	44.1	19.4	68.0	الاسكندرية
Port Said	48.6	33.9	63.0	0.0	0.0	0.0	48.6	33.9	63.0	بور سعيد
Suez	43.3	18.6	67.6	0.0	0.0	0.0	43.3	18.6	67.6	السويس
Damietta	50.9	19.5	81.0	51.7	19.8	82.3	49.8	19.0	79.2	دمياط
Dakahlia	40.1	11.1	68.4	39.9	9.9	68.9	40.5	13.6	67.0	الدقهلية
Sharkia	41.8	14.1	68.2	42.0	12.9	69.3	41.4	17.1	65.0	الشرقية
Kalyoubia	46.9	20.8	71.4	47.3	19.9	73.1	46.3	21.9	69.3	القليوبية
Kafr-El- sheik	49.3	23.6	74.2	51.2	25.1	76.2	43.7	19.2	68.2	كفر الشيخ
Gharbia	46.5	22.1	70.0	46.3	21.6	70.0	47.0	23.3	70.2	الغربية
Menoufia	50.4	25.1	74.2	50.5	24.9	74.4	50.1	25.8	73.6	المنوفية
Behira	45.0	14.2	74.1	45.4	13.6	75.2	43.5	16.2	70.1	البحيرة
Ismaelia	44.3	18.6	68.8	43.2	14.4	70.4	45.5	23.3	67.1	الاسماعيلية
Giza	43.1	13.6	70.5	41.3	7.1	72.8	44.3	18.0	68.9	الجيزة
Beni- Suef	50.6	25.4	74.8	52.2	26.9	76.2	45.9	21.0	70.4	بنى سويف
Fayoum	44.5	11.7	74.7	44.6	11.0	75.1	44.3	14.1	73.0	الفيوم
Menia	45.9	16.5	74.3	46.1	15.7	75.2	45.3	19.7	70.6	المنيا
Asyout	39.4	10.0	67.6	39.0	7.0	69.4	40.6	17.9	63.0	أسيوط
Suhag	38.1	6.5	68.7	37.3	4.7	68.7	41.1	13.0	68.8	سوهاج
Qena	36.4	4.7	67.3	35.8	3.3	67.5	38.8	10.7	66.6	قنا
Aswan	41.6	14.3	68.9	41.7	12.2	71.3	41.5	16.8	66.1	أسوان
Luxor	44.2	13.1	73.7	43.8	11.8	73.6	44.8	14.8	73.8	الأقصر
Red Sea	45.8	21.4	67.1	0.0	0.0	0.0	45.8	21.4	67.1	البحر الاحمر
El-wadi El-Gidid	44.5	22.3	65.4	42.2	15.0	67.0	46.7	28.8	63.8	الوادي الجديد
Matrouh	41.0	8.4	70.4	44.9	4.5	78.1	39.1	10.1	66.5	مطروح
South Sinai	47.9	28.9	64.8	39.2	11.3	63.0	54.5	41.7	66.2	جنوب سيناء
<b>Total</b>	<b>43.4</b>	<b>15.9</b>	<b>69.6</b>	<b>44.0</b>	<b>14.1</b>	<b>72.3</b>	<b>42.7</b>	<b>18.2</b>	<b>66.2</b>	<b>إجمالي الجمهورية</b>

Economic Activity Rate = No. of Labour Force / Population \* 100

معدل المساهمة = قوة العمل / السكان \* ١٠٠

معدل المساهمة للشباب (29.15 سنة) طبقا للمحافظة والنوع ومحل الإقامة (حضر-ريف)

Economic activity rate for youth (15-29 years) according to governorate. Gender. and place of residence (Urban-Rural)

ملحق رقم (٦)

Governorate	%									المحافظات
	جملة			ريف			حضر			
	جملة Total	إناث Females	ذكور Males	جملة Total	إناث Females	ذكور Males	جملة Total	إناث Females	ذكور Males	
Cairo	28.3	15.9	38.3	0	0	0	28.3	15.9	38.3	القاهرة
Alexandria	34.4	21.3	45.6	0	0	0	34.4	21.3	45.6	الاسكندرية
Port Said	41.3	36.4	45.2	0	0	0	41.3	36.4	45.2	بور سعيد
Suez	32.4	15.4	47.9	0	0	0	32.4	15.4	47.9	السويس
Damietta	44.0	14.8	71.1	44.4	13.0	73.4	43.5	17.5	67.5	دمياط
Dakahlia	25.6	5.7	43.6	26.2	4.8	45.6	24.1	7.9	38.8	الدقهلية
Sharkia	27.3	8.4	44.2	26.9	7.3	44.8	28.1	11.5	42.7	الشرقية
Kalyoubia	34.2	16.7	50.4	34.4	15.3	52.3	34.0	18.6	47.8	القليوبية
Kafr-El- sheik	31.8	11.9	50.0	34.0	12.8	53.4	24.9	9.2	39.6	كفر الشيخ
Gharbia	32.9	15.8	48.6	32.5	15.2	48.2	34.0	16.9	49.3	الغربية
Menoufia	34.3	14.7	52.5	33.8	14.0	52.4	36.3	17.4	53.2	المنوفية
Behira	31.6	11.1	51.1	31.8	10.2	52.1	30.8	14.4	47.2	البحيرة
Ismaelia	34.1	20.2	46.6	34.5	15.6	51.1	33.6	25.6	41.0	الاسماعيلية
Giza	32.8	12.8	50.6	28.7	4.9	51.6	35.8	18.8	50.0	الجيزة
Beni- Suef	38.7	15.5	59.3	40.2	16.4	61.6	33.7	12.5	52.0	بني سويف
Fayoum	33.3	5.2	59.5	32.9	4.7	59.6	34.7	7.0	58.8	الفيوم
Menia	34.3	9.5	57.1	34.4	8.6	58.3	33.6	13.9	51.7	المنيا
Asyout	31.1	5.7	53.0	32.7	4.8	56.7	26.6	8.2	42.6	أسيوط
Suhag	29.7	6.5	50.0	29.7	5.5	50.5	29.5	10.5	47.9	سوهاج
Qena	25.8	2.3	46.4	26.0	1.9	47.2	24.5	4.3	42.5	قنا
Aswan	35.2	16.7	52.1	35.0	15.1	55.1	35.4	19.0	48.5	أسوان
Luxor	37.1	12.7	60.1	38.6	11.7	61.4	34.9	13.9	58.0	الأقصر
Red Sea	36.8	20.5	49.2	0.0	0.0	0.0	36.8	20.5	49.2	البحر الاحمر
El-wadi El-Gidid	27.9	11.8	42.1	24.3	6.3	40.7	30.7	16.4	43.2	الوادي الجديد
Matrouh	25.3	4.9	46.1	31.4	1.5	57.0	22.7	6.2	40.7	مطروح
South Sinai	26.0	11.5	37.2	26.9	5.4	43.6	25.2	16.7	31.8	جنوب سيناء
<b>Total</b>	<b>31.7</b>	<b>11.9</b>	<b>49.3</b>	<b>31.7</b>	<b>9.0</b>	<b>52.5</b>	<b>31.7</b>	<b>16.0</b>	<b>45.3</b>	<b>إجمالي الجمهورية</b>

Economic Activity Rate = No. of Labour Force / Population \* 100

معدل المساهمة = قوة العمل / السكان \* ١٠٠

## معدل المساهمة للشباب (15-24 سنة) طبقاً للمحافظة والنوع ومحل الإقامة (حضر-ريف)

Economic activity rate for youth (15-24years) according to governorate. Gender. and place of residence (Urban-Rural)

Appendix no.(7)

%

ملحق رقم (٧)

Governorate	جملة			ريف			حضر			المحافظات
	جملة Total	إناث Females	ذكور Males	جملة Total	إناث Females	ذكور Males	جملة Total	إناث Females	ذكور Males	
Cairo	17.1	9.8	22.9	0	0	0	17.1	9.8	22.9	القاهرة
Alexandria	23.2	14.1	30.9	0	0	0	23.2	14.1	30.9	الاسكندرية
Port Said	25.2	23.7	26.4	0	0	0	25.2	23.7	26.4	بور سعيد
Suez	21.9	10.8	32.6	0	0	0	21.9	10.8	32.6	السويس
Damietta	38.3	10.7	62.7	39.3	9.2	65.6	36.8	12.7	58.7	دمياط
Dakahlia	16.9	2.9	28.7	17.5	2.2	30.4	15.7	4.7	24.9	الدقهلية
Sharkia	18.1	5.2	29.2	17.7	4.5	28.9	19.1	7.0	29.7	الشرقية
Kalyoubia	24.6	12.7	35.4	24.5	11.6	36.5	24.7	14.0	34.1	القليوبية
Kafr-El- sheik	23.0	6.5	37.1	24.8	7.0	40.0	17.9	5.0	29.0	كفر الشيخ
Gharbia	22.0	10.2	32.3	21.5	9.2	32.1	23.0	12.3	32.6	الغربية
Menoufia	24.6	8.9	38.4	24.5	9.1	38.2	24.9	8.0	39.1	المنوفية
Behira	22.4	7.2	36.4	23.1	6.9	37.5	20.1	8.2	32.4	البحيرة
Ismaelia	22.0	15.3	28.3	23.2	11.6	33.9	20.6	19.7	21.4	الاسماعيلية
Giza	24.2	10.0	36.6	21.4	3.8	37.5	26.2	14.4	36.0	الجيزة
Beni- Suef	30.4	11.4	46.5	32.2	12.6	48.8	24.8	7.9	39.4	بني سويف
Fayoum	26.4	3.0	47.1	26.4	2.7	47.4	26.3	4.1	46.1	الفيوم
Menia	27.4	6.0	45.7	27.7	5.4	47.1	25.9	8.8	39.4	المنيا
Asyout	24.3	3.2	41.4	26.3	2.9	45.1	18.9	3.9	31.3	أسيوط
Suhag	21.4	5.0	35.0	22.0	4.2	36.2	19.1	8.2	29.9	سوهاج
Qena	16.7	1.0	29.8	17.2	1.0	30.6	14.3	1.1	25.6	قنا
Aswan	25.2	12.0	36.8	25.0	11.4	38.6	25.4	12.8	34.9	أسوان
Luxor	30.7	10.9	48.3	31.8	10.2	49.0	29.0	11.7	47.2	الأقصر
Red Sea	25.5	15.5	33.0	0.0	0.0	0.0	25.5	15.5	33.0	البحر الاحمر
El-wadi El-Gidid	13.2	3.0	22.8	11.9	1.2	22.1	14.2	4.3	23.4	الوادي الجديد
Matrouh	15.7	0.5	31.1	21.9	0.0	41.0	13.1	0.7	26.4	مطروح
South Sinai	18.9	8.6	26.6	24.1	6.6	37.0	14.5	10.4	17.5	جنوب سيناء
<b>Total</b>	<b>22.5</b>	<b>8.0</b>	<b>35.0</b>	<b>23.3</b>	<b>6.0</b>	<b>38.3</b>	<b>21.5</b>	<b>10.7</b>	<b>30.8</b>	<b>إجمالي الجمهورية</b>

Economic Activity Rate = No. of Labour Force / Population \* 100

معدل المساهمة = قوة العمل / السكان \* ١٠٠

## معدل الامية ( 10 سنوات فأكثر) طبقا للمحافظة والنوع ومحل الإقامة (حضر-ريف)

illiteracy rate (10 years &amp; above) according to governorate ,Gender, and place of residence (Urban-Rural)

Appendix no.(8)

%

ملحق رقم (٨)

Governorate	جملة total			ريف Rural			حضر Urban			المحافظات
	جملة Total	إناث Females	ذكور Males	جملة Total	إناث Females	ذكور Males	جملة Total	إناث Females	ذكور Males	
Cairo	9.2	11.7	6.9	0	0	0	9.2	11.7	6.9	القاهرة
Alexandria	6.8	8.7	4.9	0	0	0	6.8	8.7	4.9	الاسكندرية
Port Said	6.4	8.3	4.6	0	0	0	6.4	8.3	4.6	بور سعيد
Suez	7.7	10.6	4.8	0	0	0	7.7	10.6	4.8	السويس
Damietta	8.8	9.3	8.3	9.1	10.8	7.5	8.3	7.2	9.4	دمياط
Dakahlia	14.0	17.4	10.7	15.8	19.7	12.1	9.8	12.2	7.4	الدقهلية
Sharkia	17.5	21.9	13.3	19.9	24.9	15.1	11.1	13.8	8.4	الشرقية
Kalyoubia	12.0	15.7	8.6	13.7	18.2	9.4	9.9	12.5	7.5	القليوبية
Kafr-El- sheik	16.9	21.8	12.2	18.3	24.1	12.7	12.7	14.7	10.8	كفر الشيخ
Gharbia	13.8	17.6	10.2	15.1	19.8	10.5	11.1	12.6	9.5	الغربية
Menoufia	13.8	18.2	9.6	14.6	19.5	10.1	10.9	13.8	8.1	المنوفية
Behira	19.4	25.6	13.6	21.5	28.7	14.7	11.7	14.2	9.2	البحيرة
Ismaelia	14.1	18.7	9.7	15.7	21.8	10.2	12.2	15.3	9.2	الاسماعيلية
Giza	17.6	22.6	12.9	21.8	28.9	15.2	14.8	18.4	11.3	الجيزة
Beni- Suef	25.4	32.3	18.8	27.2	35.1	19.8	20.1	24.3	16.0	بني سويف
Fayoum	24.3	30.4	18.6	24.0	30.7	18.0	25.0	29.4	20.7	الفيوم
Menia	22.2	31.2	13.6	23.9	33.7	14.5	15.4	20.9	10.0	المنيا
Asyout	19.6	25.8	13.6	22.1	29.2	15.5	12.7	17.1	8.5	أسيوط
Suhag	24.9	34.1	16.1	27.0	37.5	17.0	17.1	21.8	12.6	سوهاج
Qena	19.9	27.3	12.8	21.8	29.6	14.3	11.8	17.5	6.1	قنا
Aswan	11.7	16.3	7.2	11.5	16.7	6.3	11.9	15.8	8.1	أسوان
Luxor	18.9	24.3	13.8	21.1	27.1	15.3	16.0	20.5	11.7	الأقصر
Red Sea	14.5	17.6	11.7	0.0	0.0	0.0	14.5	17.6	11.7	البحر الاحمر
El-wadi El-Gidid	6.9	10.8	3.1	7.6	12.0	3.4	6.2	9.8	2.7	الوادي الجديد
Matrouh	18.3	25.3	11.9	26.5	33.8	19.9	14.3	21.3	7.8	مطروح
South Sinai	9.9	16.2	3.8	18.0	30.3	6.8	3.5	5.7	1.3	جنوب سيناء
<b>Total</b>	<b>16.1</b>	<b>21.0</b>	<b>11.4</b>	<b>20.0</b>	<b>26.5</b>	<b>13.8</b>	<b>11.2</b>	<b>14.1</b>	<b>8.4</b>	<b>إجمالي الجمهورية</b>



## نسبة الشباب ( 15 - 24 سنة ) الذي لا يعمل ولا يدرس ولا يتدرب خلال الربع الثالث لعام ٢٠٢٣

## Youth Rate (15-24) Years Who don't Work , or learn or trained during the third quarter (2023)

Appendix no.(9)

%

ملحق رقم (٩)

Educational Status	ريف	حضر	أناث	ذكور	الإجمالي	الحالة التعليمية
Illiterate	9.5	6.9	8.5	8.5	8.5	أمي
Read & Write	3.9	4.0	4.2	3.4	4.0	يقرأ ويكتب وشهادة محو أمية
Less than intermediate	24.9	17.5	28.2	8.0	22.1	مؤهل أقل من المتوسط
General/ Azhari secondary	2.7	1.7	2.6	1.5	2.3	ثانوية عامة و ثانوية ازهرية
Technical Secondary	43.1	34.5	36.2	48.0	39.8	مؤهل متوسط فني
Above Intermediate	3.7	5.2	3.4	6.2	4.3	مؤهل فوق المتوسط وأقل من الجامعي
University & Higher	12.3	30.2	16.8	24.4	19.1	مؤهل جامعي ومؤهل فوق الجامعي
Total	100	100	100	100	100	الإجمالي

نسبة المشتغلين بأجر ( 15 سنة فأكثر) - عمالة رسمية (لهم عقد قانوني وتأمين إجتماعي) طبقا للمحافظة والنوع ومحل الإقامة (حضر-ريف)

**Paid Employed Rate (15 Years and above) Formal Employment (have legal contract and social security) according to governorate , gender and Place of Residence (Urban/Rural)**

Appendix no.(10)

%

ملحق رقم (١٠)

Governorate	جملة			ريف			حضر			المحافظات
	total	جملة		Rural	ريف		Urban	حضر		
	جملة Total	إناث Females	ذكور Males	جملة Total	إناث Females	ذكور Males	جملة Total	إناث Females	ذكور Males	
Cairo	11.6	12.8	11.2	0	0	0	22.3	21.4	22.7	القاهرة
Alexandria	6.7	6.8	6.7	0	0	0	12.9	11.4	13.6	الاسكندرية
Port Said	1.4	1.7	1.3	0	0	0	2.7	2.9	2.6	بور سعيد
Suez	1.3	1.2	1.3	0	0	0	2.4	2.1	2.6	السويس
Damietta	1.0	1.7	0.7	1.3	2.6	0.8	0.8	1.0	0.6	دمياط
Dakahlia	5.7	7.7	4.9	7.5	10.7	6.5	4.1	5.7	3.3	الدقهلية
Sharkia	9.1	9.1	9.2	13.1	12.9	13.2	5.5	6.4	5.0	الشرقية
Kalyoubia	8.1	6.3	8.9	9.1	6.6	9.9	7.3	6.2	7.8	القليوبية
Kafr-El- sheik	2.5	3.2	2.2	3.9	5.5	3.4	1.2	1.6	0.9	كفر الشيخ
Gharbia	5.3	7.0	4.5	7.7	11.1	6.6	3.0	4.3	2.4	الغربية
Menoufia	6.9	5.6	7.4	11.2	10.3	11.5	2.9	2.4	3.1	المنوفية
Behira	5.9	4.7	6.4	9.5	7.5	10.1	2.6	2.8	2.6	البحيرة
Ismaelia	2.0	2.3	1.9	1.8	2.6	1.6	2.2	2.2	2.2	الاسماعيلية
Giza	9.4	6.8	10.4	6.6	3.8	7.4	11.9	8.8	13.5	الجيزة
Beni- Suef	2.4	2.1	2.5	3.6	3.3	3.7	1.2	1.3	1.2	بني سويف
Fayoum	2.2	2.6	2.1	3.4	4.2	3.2	1.2	1.6	1.0	الفيوم
Menia	4.1	3.3	4.4	5.7	3.4	6.5	2.6	3.3	2.2	المنيا
Asyout	3.9	5.3	3.4	4.2	5.5	3.7	3.7	5.2	3.0	أسيوط
Suhag	2.9	3.1	2.9	4.3	4.6	4.2	1.7	2.0	1.5	سوهاج
Qena	2.2	1.4	2.5	3.3	1.9	3.7	1.2	1.0	1.3	قنا
Aswan	1.7	1.7	1.7	1.7	1.3	1.9	1.7	1.9	1.6	أسوان
Luxor	1.2	1.2	1.2	1.1	1.3	1.1	1.3	1.2	1.3	الأقصر
Red Sea	0.9	0.7	0.9	0.0	0.0	0.0	1.6	1.2	1.9	البحر الاحمر
El-wadi El-Gidid	0.7	0.8	0.7	0.6	0.7	0.6	0.8	0.8	0.8	الوادي الجديد
Matrouh	0.6	0.5	0.6	0.3	0.2	0.3	0.8	0.8	0.8	مطروح
South Sinai	0.2	0.3	0.2	0.1	0.0	0.1	0.3	0.5	0.3	جنوب سيناء
<b>Total</b>	<b>100</b>	<b>100</b>	<b>100</b>	<b>100</b>	<b>100</b>	<b>100</b>	<b>100</b>	<b>100</b>	<b>100</b>	<b>إجمالي الجمهورية</b>

نسبة المشتغلين بأجر ( 15 سنة فأكثر) - عمالة غير رسمية (ليس لهم عقد قانوني وليس لهم تأمين إجتماعي) طبقا للمحافظة والنوع ومحل الإقامة (حضر-ريف)

**Paid Employed Rate (15 Years and above)- Informal Employment (don't have legal contract and social security) according to governorate , gender and Place of Residence (Urban/Rural)**

ملحق رقم (١٠) % Appendix no.(10)

Governorate	جملة			ريف			حضر			المحافظات
	جملة Total	إناث Females	ذكور Males	جملة Total	إناث Females	ذكور Males	جملة Total	إناث Females	ذكور Males	
Cairo	8.7	16.2	8.1	0	0	0	21.4	28.3	20.5	القاهرة
Alexandria	6.4	13.1	5.8	0	0	0	15.6	22.9	14.7	الاسكندرية
Port Said	0.6	0.7	0.6	0	0	0	1.4	1.3	1.5	بور سعيد
Suez	0.7	1.0	0.7	0	0	0	1.8	1.8	1.8	السويس
Damietta	2.4	2.5	2.4	2.3	3.3	2.2	2.5	2.0	2.5	دمياط
Dakahlia	6.3	3.8	6.5	7.3	7.1	7.3	4.8	1.3	5.2	الدقهلية
Sharkia	7.6	8.2	7.5	9.9	13.3	9.7	4.2	4.3	4.2	الشرقية
Kalyoubia	5.4	7.8	5.2	5.4	10.6	5.1	5.4	5.8	5.3	القليوبية
Kafr-El- sheik	3.3	3.4	3.3	4.1	6.2	4.0	2.1	1.4	2.2	كفر الشيخ
Gharbia	5.4	8.4	5.2	6.3	13.6	5.8	4.2	4.5	4.2	الغربية
Menoufia	4.2	5.4	4.1	5.7	9.6	5.5	2.1	2.2	2.0	المنوفية
Behira	6.6	4.6	6.8	9.0	6.7	9.1	3.2	3.0	3.2	البحيرة
Ismaelia	1.1	1.5	1.0	1.2	1.4	1.1	1.0	1.6	0.9	الاسماعيلية
Giza	9.1	8.8	9.1	6.8	6.0	6.9	12.3	10.9	12.5	الجيزة
Beni- Suef	3.1	4.2	3.1	4.0	7.2	3.8	1.9	1.9	1.9	بني سويف
Fayoum	4.9	2.3	5.1	6.6	3.8	6.8	2.4	1.3	2.5	الفيوم
Menia	6.1	2.3	6.5	8.7	3.6	9.0	2.4	1.2	2.6	المنيا
Asyout	4.8	1.6	5.1	6.4	1.6	6.7	2.5	1.5	2.7	أسيوط
Suhag	5.7	1.2	6.1	7.6	2.5	7.9	2.9	0.2	3.2	سوهاج
Qena	3.5	1.0	3.8	5.0	1.8	5.2	1.4	0.4	1.5	قنا
Aswan	1.3	0.8	1.4	1.4	0.8	1.4	1.3	0.9	1.4	أسوان
Luxor	1.8	0.8	1.9	1.9	0.9	2.0	1.6	0.8	1.8	الأقصر
Red Sea	0.2	0.0	0.3	0.0	0.0	0.0	0.6	0.0	0.6	البحر الاحمر
El-wadi El-Gidid	0.2	0.2	0.2	0.1	0.1	0.1	0.3	0.3	0.3	الوادي الجديد
Matrouh	0.4	0.1	0.5	0.3	0.0	0.3	0.7	0.2	0.8	مطروح
South Sinai	0.0	0.0	0.0	0.0	0.0	0.0	0.0	0.0	0.0	جنوب سيناء
<b>Total</b>	<b>100</b>	<b>100</b>	<b>100</b>	<b>100</b>	<b>100</b>	<b>100</b>	<b>100</b>	<b>100</b>	<b>100</b>	<b>إجمالي الجمهورية</b>

## نسبة المشتغلين بأجر (15 سنة فأكثر) الحاصلون علي معدلات أجور متدنية طبقاً للنشاط الإقتصادي لعام ٢٠٢٣

## Paid Employed Rate (15 Years and above) who have Low wages according to Economic Activities in 2023

Appendix no.(11)

%

ملحق رقم (١١)

Economic Activity	بالغون ٢٥ سنة فأكثر	شباب ١٥ - ٢٤ سنة	أناث	ذكور	الإجمالي ١٥ سنة فأكثر	النشاط الإقتصادي
Agriculture, forestry and fishing	6.9	4.5	3.4	8.0	6.2	الزراعة وإستغلال الغابات وقطع الأشجار وصيد الأسماك
Mining and quarrying	0.1	0.0	0.0	0.1	0.1	التعدين وإستغلال المحاجر
Manufacturing	14.5	25.4	11.0	22.1	17.7	الصناعات التحويلية
Electricity, gaz, steam and air conditioning supply	0.6	0.0	0.0	0.7	0.4	إمدادات الكهرباء والغاز والبخار وإمدادات تكييف الهواء
Water supply, sewerage, waste management and remediation activities	2.0	0.9	0.9	2.1	1.7	الإمداد المائي وشبكات الصرف الصحي وإدارة ومعالجة النفايات
Construction	3.9	3.4	0.1	6.2	3.8	التشييد والبناء
Wholesale and retail trade, repair of motor vehicles and motorcycles	16.1	31.2	16.8	22.9	20.5	تجارة الجملة والتجزئة والإصلاح للمركبات ذات المحركات والدراجات النارية
Transportation and storage	3.9	2.8	0.6	5.6	3.6	النقل والتخزين
Accommodation and food services activities	2.4	6.4	0.9	5.3	3.5	خدمات الغذاء والأقامة
Information and communication	0.5	0.6	0.3	0.7	0.6	المعلومات والاتصالات
Financial and insurance activities	0.4	0.1	0.5	0.2	0.3	الوساطة المالية والتأمين
Real estate activities	0.3	0.2	0.2	0.3	0.3	العقارات والتأجير
Professional scientific and technical activities	2.2	2.2	2.0	2.4	2.2	الأنشطة العلمية والتقنية المتخصصة
Administrative and support service activities	1.9	1.4	1.5	2.0	1.8	الأنشطة الإدارية وخدمات الدعم
Public administration and defence / compulsory social security	4.0	1.5	3.9	2.9	3.3	الإدارة العامة والدفاع والضمان الإجتماعي الإجباري
Education	15.1	4.8	24.1	4.2	12.1	التعليم
Health and social work activities	14.4	6.7	26.8	2.7	12.2	الصحة وأنشطة العمل الإجتماعي
Arts, entertainment and recreation	1.2	1.5	1.0	1.4	1.3	أنشطة الفنون والإبداع والتسلية
Other service activities	3.3	4.9	1.8	5.0	3.7	أنشطة الخدمات الأخرى
Activities of households as employers undifferentiated goods and services	6.2	1.3	4.4	5.0	4.8	خدمات أفراد الخدمة المنزلية الخاصة للأسر
Activities of incomplete characteristics	0.2	0.1	0.1	0.2	0.2	أنشطة غير كاملة التوصيف
<b>Total</b>	<b>100</b>	<b>100</b>	<b>100</b>	<b>100</b>	<b>100</b>	<b>الإجمالي</b>

## نسبة المشتغلين بأجر (15 سنة فأكثر) الحاصلون علي معدلات أجور متدنية طبقاً للمهنة لعام ٢٠٢٣

## Paid Employed Rate (15 Years and above) who have Low wages according to occupation in 2023

Appendix no.(11)

%

ملحق رقم (١١)

المهنة	الإجمالي ١٥ سنة فأكثر	ذكور	أناث	شباب ١٥ - ٢٤ سنة	بالغون ٢٥ سنة فأكثر	المهنة
المديرون	0.2	0.2	0.2	0.0	0.3	Legislators, Senior officials and managers
الأخصائيون ( أصحاب المهن العلمية )	15.1	5.9	29.2	8.1	18.0	Professionals
الفنيون ومساعدو الأخصائيين	5.6	4.9	6.7	4.9	5.9	Technicians and associate, professionals
الكتبة	6.4	4.4	9.4	5.5	6.8	Clerks
العاملون في مجال الخدمات والمبيعات	32.4	33.4	30.8	34.7	31.4	Service workers and shop and market sales workers
العمال المهرة في الزراعة والصيد	6.0	7.9	3.2	4.5	6.6	Skilled agricultural and fishery workers
الحرفيون ومن إليهم	14.0	22.2	1.5	22.1	10.7	Craft and related trades workers
عمال تشغيل المصانع ومشغلو الماكينات وعمال تجميع مكونات الإنتاج	10.3	12.0	7.7	12.6	9.4	Plant and machine operators and assemblers
عمال المهن الأولية	9.9	9.0	11.4	7.5	10.9	Elementary occupations
الإجمالي	100	100	100	100	100	Total

## الجهاز المركزي للتعبيء العامة والإحصاء

العنوان : ٣ طريق صلاح سالم - مدينة نصر - القاهرة - جمهورية مصر العربية

صندوق بريد : ٢٠٨٦ مدينة نصر - القاهرة

فاكس : ٢٤٠٢٤٠٩٩

تليفون : ٢٤٠٢٣٠٣١

Central Agency for Public Mobilization and Statistics

CAPMAS

Adress : 3 Salah Salem St. - Nasr City - Cairo - Egypt

P.O. Box : 2086 Nasr City - Cairo

Tel : ( +20 ) 24023031 Fax : ( +20 ) 24024099

Website : <http://www.capmas.gov.eg> : الموقع الإلكتروني للجهاز

Email : [pres\\_capmas@capmas.gov.eg](mailto:pres_capmas@capmas.gov.eg) : البريد الإلكتروني

رقم الإيداع بدار الكتب : ٢٠١٤ / ١٨٧٩٠



الجهـاز المـركـزي

للتعبئة العامة و الإحصاء

C A P M A S

[www .capmas.gov.eg](http://www.capmas.gov.eg)



[Pres\\_capmas@capmas.gov.eg](mailto:Pres_capmas@capmas.gov.eg)



+201\_272-227627



+202\_24023031



+2 02 \_24024099



2086

تصميم / ادارة تصميم المطبوعات و الرسم \_العلاقات العامة  
الإدارة المركزية لشئون مكتب رئيس الجهاز  
طبع بمطبعة الجهاز المركزي للتعبئة العامة و الإحصاء