الجهاز المركزي
للتعبئة العامة و الإحصاء
C A P M A S

جمهورية مصر العربية
Arab Republic of Egypt

النشرة السنوية
لإحصاءات المواليد والوفيات
لعام ٢٠٢٢
Annual Bulletin of
Births and Deaths Statistics
2022

إصدار يناير ٢٠٢٤
Issue: Jan 2024

مرجع رقم ٧١ - ١٢١١١ - ٢٠٢٢
Ref. No. 71 - 12111 - 2022

الجهـــاز المركـــزي
للتعبئة العامة والإحصاء
C A P M A S

جمهورية مصر العربية
Arab Republic of Egypt

النشـرة السـنوية
لإحصاءات المواليد والوفيات
لعام ٢٠٢٢
Annual Bulletin of
Births and Deaths Statistics
2022

عند إعادة نشر أو إقتباس
أى مادة من هذا الإصدار يرجى الإشارة إلى المصدر وهو
الجهاز المركزى للتعبئة العامة والإحصاء
When republish or quote any materials from this issue
please refer to the source that is Central Agency for
public mobilization and statistics

إصـدار يناير ٢٠٢٤
Issue: Jan 2024

مرجع رقم ٧١ - ١٢١١١ - ٢٠٢٢
Ref. No. 71 - 12111 - 2022

أهم المؤشرات السكانية في مصر ٢٠٢٢

عدد السكان التقديري
١٠٣,٦
مليون نسمة

معدل الزيادة الطبيعية
١٥,٤
لكل ١٠٠٠ من السكان

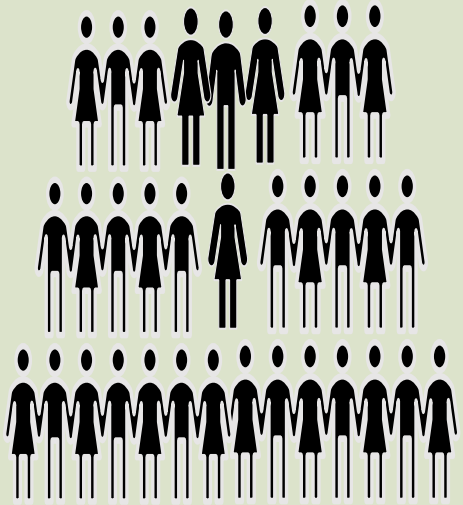

معدل المواليد
٢١,٢
لكل ألف من السكان

معدل الوفيات
٥,٨
لكل ألف من السكان

متوسط أعداد المواليد عام ٢٠٢٢

- مولود كل ١٤,٤ ثانية
- ٤ مولود في الدقيقة .
- ٢٥٠ مولود في الساعة .
- ٦٠٠٨ مولود في اليوم .

التركيب النوعي للمواليد ٢٠٢٢

١,١٢
مليون مولود

١,٠٧
مليون مولود

مكان حدوث موقع الولادة ٢٠٢٢

منشأة طبية
٩٩١
ألف مولود

منزل
٧١٠
ألف مولود

أخرى
٤٩٢
ألف مولود

أعداد المواليد (حضر/ ريف) ٢٠٢٢

حضر
٨١٩
الف مولود

ريف
١,٣٧
مليون مولود

أهم أسباب الوفيات كنسبة من إجمالي الوفيات عام ٢٠٢٢

٥٣,٧ ٪
أمراض الجهاز الدوري

١٤,٦ ٪
امراض الجهاز التنفسي

٥,٤ ٪
الاورام

٤,٩ ٪
أمراض معدية وطفيلية معينة

٤,٧ ٪
امراض الجهاز الهضمي

أهم أسباب وفيات الأطفال الرضع كنسبة من إجمالي الوفيات عام ٢٠٢٢

٣٠,١ ٪
أمراض الجهاز الدوري

امراض الجهاز التنفسي والالتهاب الرئوي ٢٩,٥ ٪

٧,٨ ٪
التشوهات الخلقية بالقلب

٣,٥ ٪
تسمم دموي

٢٩,١ ٪
باقي الامراض الأخرى

مُعدَّل المواليد وفقاً للمحافظات عام ٢٠٢٢.

Crude Birth Rate According to the Governorates in 2022.

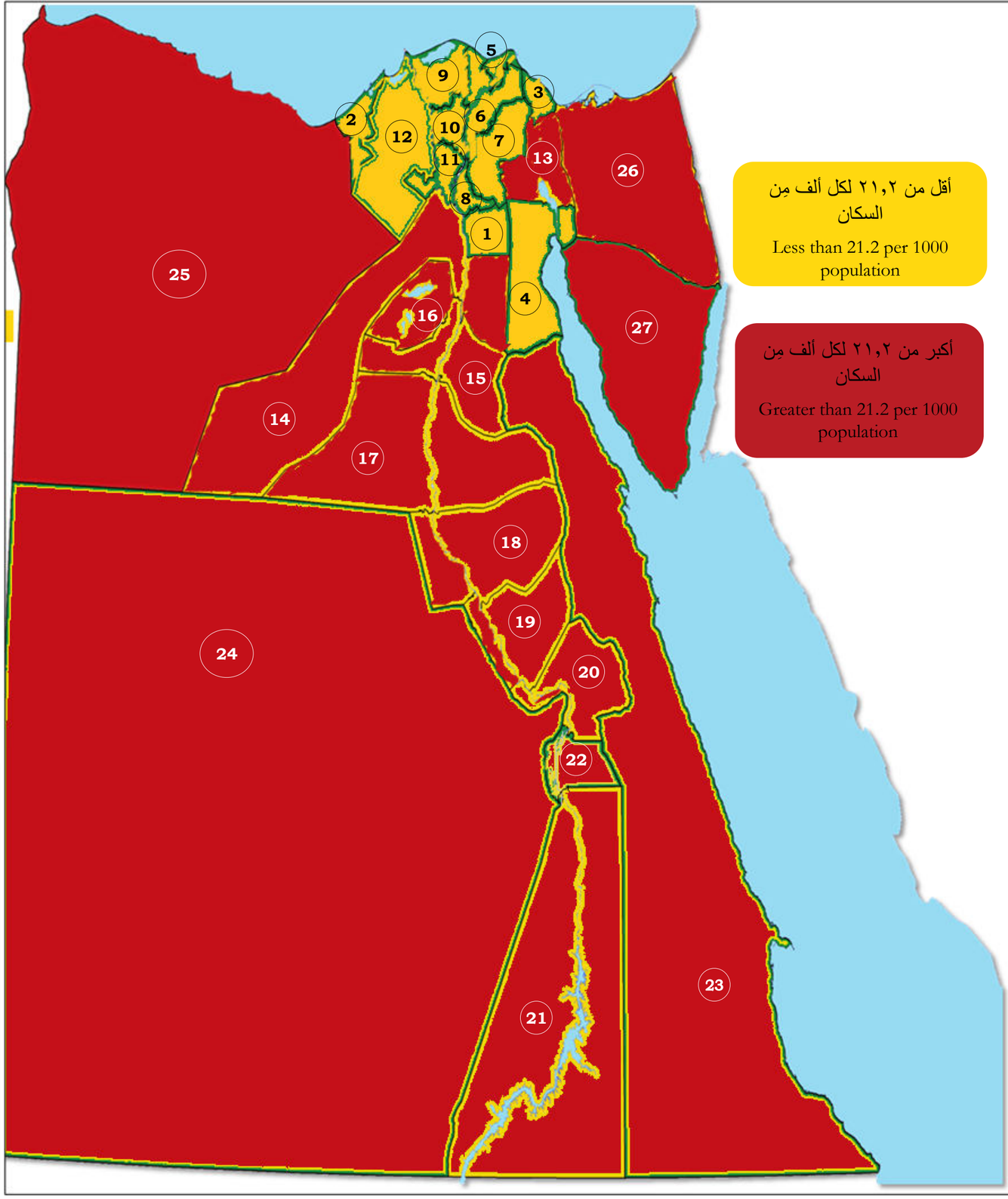

الأقصر Luxor	22	بني سويف Beni-Suef	15	القليوبية Kalyobia	8	القاهرة Cairo	1
البحر الأحمر Red Sea	23	الفيوم Fayoum	16	كفر الشيخ Kafr-El-Sheikh	9	الإسكندرية Alexandria	2
الوادي الجديد ElWadi ElGidid	24	المنيا Menia	17	الغربية Gharbia	10	بورسعيد Port-Said	3
مطروح Matrouh	25	أسيوط Asyout	18	المنوفية Menoufia	11	السويس Suez	4
شمال سيناء North Sinai	26	سوهاج Suhag	19	البحيرة Behera	12	دمياط Damietta	5
جنوب سيناء South Sinai	27	قنا Qena	20	الإسماعيلية Ismailia	13	الدقهلية Dakahlia	6
		أسوان Aswan	21	الجيزة Giza	14	الشرقية Sharkia	7

Preface

Vital Statistics is considered as one of the most important main sources of population statistics and the main component of studying and analyzing the population Trends, Characteristics and population estimates which help planners and decision makers in setting plans, policies and developmental programs to overcome social and economic problems which are obstacles of the comprehensive development process in the society.

From this perspective, CAPMAS in collaboration with the Ministry of Health Information Center, Issued "Annual Bulletin Statistics of Births and Deaths" which include Estimates of Population, Number and rates of Births, Deaths and Natural Increase in Egypt and some Population and Health indicators.

CAPMAS presents this bulletin for year 2022 to assist the researchers and those interested in this field, hoping to achieve the desired Goal.

Best Regards,

General/Khairat Mohamed Barakat

CAPMAS President

تقديـــــــــم

تعتبر الإحصاءات الحيوية من أهم المصادر الرئيسية للإحصاءات السكانية وعنصراً أساسياً في دراسة وتحليل الاتجاهات والخصائص السكانية وتقديرات السكان وتساعد المخططين ومتخذي القرار على وضع الخطط والسياسات والبرامج التنموية الملائمة لمواجهة المشكلة السكانية بأبعادها المختلفة حيث أنها من أهم معوقات التنمية الاقتصادية والاجتماعية .

من هذا المنطلق يقوم الجهاز المركزي للتعبئة العامة والإحصاء وبالتعاون مع مركز معلومات وزارة الصحه بإصدار " النشرة السنوية لإحصاءات المواليد والوفيات " التي تتضمن تقديرات السكان وأعداد ومعدلات المواليد والوفيات والزيادة الطبيعية في جمهورية مصر العربية وبعض المؤشرات السكانية والصحية.

يقدم الجهاز هذه النشرة عن عام ٢٠٢٢ لتكون عوناً للباحثين والمهتمين بهذا المجال أملاً أن تحقق الأهداف المرجوة منها.

والله ولى التوفيق،

لواء / خيرت محمد بركات

رئيس الجهاز المركزي للتعبئة العامة والإحصاء

Index — الفهرس

Table No.	Contents	رقم الصفحة Page No	المحتويات	رقم الجدول
	Introduction General Indicators	1 7	مقدمة النشرة المؤشرات العامة	
	Part 1 : Midyear Population Estimates and Comparison Tables of Births and Deaths (2003-2022).		**الباب الأول : الجداول التقديرية للسكان في ٢٠٢٢/٧/١ والجداول المقارنة للمواليد والوفيات خلال الفترة (٢٠٠٣-٢٠٢٢)**	
1	Mid year Population Estimates According to the Governorates (Urban/ Rural) by Sex 2022	17	عدد السكان التقديرى بالداخل للجمهورية موزعا طبقا للمحافظات و النوع في ٢٠٢٢/٧/١.	١
2	Mid Year Population Estimates According to the governorate (Kessm/ Markaz) by Sex 2022	18	عدد السكان التقديرى لاقسام ومراكز محافظات الجمهورية موزعا وفقاً للنوع فى ٢٠٢٢/٧/١ .	٢
3	Mid Year Population Estimates According to the Age by Sex 2022	29	عدد السكان التقديرى بداخل الجمهورية وفقاً لفئات السن طبقا للنوع فى ٢٠٢٢/٧/١.	٣
4	Live Births, Deaths and Natural Increase, by Sex (2003 - 2022).	31	أعداد المواليد أحياء والوفيات والزيادة الطبيعية طبقا للنوع خلال الفترة (٢٠٠٣ – ٢٠٢٢).	٤
5	Rates of Births, Deaths and Natural Increase (2003 - 2022).	32	معدلات المواليد أحياء والوفيات والزيادة الطبيعية خلال الفترة (٢٠٠٣ – ٢٠٢٢).	٥
	Part 2 : Live Births ,Natural Increase and Fertility Rates 2022		**الباب الثاني : المواليد والزيادة الطبيعية ومعدلات الانجاب ٢٠٢٢**	
6	Live Births , Death and Natural Increase According to the governorates (Kesm - Markaz\Urban- Rural) by sex 2022.	35	أعداد المواليد والوفيات والزيادة الطبيعية لاقسام ومراكز محافظات الجمهورية (حضر / ريف) طبقاً للنوع عام ٢٠٢٢.	٦
7	Live Births According to the Governorates (Urban/Rural) by Month of Birth and sex 2022	63	أعداد المواليد احياء وفقاً لمحافظات الجمهورية (حضر/ريف) طبقاً لشهر الميلاد والنوع لعام ٢٠٢٢	٧
8	No. of Births according to the Place of Occurance by the Site of Occurance 2022	72	أعداد المواليد وفقاً لمكان حدوث الواقعة (مكتب الصحة) وموقع الولادة عام ٢٠٢٢	٨
9	Natural Increase According to the Governorates (Urban/Rural) by the Months and Sex 2022 .	75	أعداد الزيادة الطبيعية وفقاً لمحافظات الجمهورية (حضر/ريف) طبقاً لشهور السنة والنوع لعام ٢٠٢٢.	٩
10	Crude Birth Rate According to the Governorates (Urban / Rural) by Sex 2022	84	معدل المواليد وفقاً للمحافظات (حضر /ريف) طبقاً للنوع عام ٢٠٢٢.	١٠
11	Rate of Natural Increase According to the Governorates (Urban / Rural) by Sex 2022.	85	معدل الزيادة الطبيعية وفقاً للمحافظات (حضر /ريف) طبقاً للنوع عام ٢٠٢٢.	١١
12	Live births According to the Governorates by Age of Mother 2022	86	أعداد المواليد وفقاً للمحافظات طبقاً لسن الام عام ٢٠٢٢	١٢
13	General Fertility Rate, Total Fertility Rate and Age-specific fertility Rate 2022.	87	معدل الانجاب العام ومعدل الانجاب الكلي ومعدلات الانجاب وفقاً لفئات سن الاناث في عمر الانجاب ٢٠٢٢	١٣
	Part 3 Deaths : Chapter 1 : General Mortality		**الباب الثالث الوفيات : الفصل الأول الوفيات العامة**	
14	Deaths According to the Governorates (Urban/Rural)by month of the Death and Sex 2022	91	'أعداد الوفيات وفقاً لمحافظات الجمهورية (حضر/ريف) طبقاً لشهر الوفاة والنوع عام ٢٠٢٢ .	١٤
15	Deaths According to the Place of Occurance by the Site of Occurance 2022	100	اعداد الوفيات وفقا لمكان حدوث الواقعة طبقاً لموقع الوفاة عام ٢٠٢٢	١٥
16	Crude Death Rate According to the Governorates (Urban/Rural) by Sex 2022	109	معدل الوفيات وفقاً للمحافظات (حضر/ريف) طبقاً للنوع عام ٢٠٢٢ .	١٦
17	Deaths According to the Governorates (Urban/Rural) by the age and Sex 2022	110	الوفيات وفقاً لمحافظات الجمهورية (حضر/ريف) طبقاً لفئات السن والنوع عام ٢٠٢٢.	١٧
18	Deaths According to the Age by the Marital Status and Sex 2022	119	الوفيات وفقاً للسن طبقاً للحالة الزواجية والنوع ٢٠٢٢ .	١٨

Index — الفهرس

Table No.	Contents	رقم الصفحة Page No	المحتويات	رقم الجدول
	Part 3 Deaths : Chapter 2: Causes of Death		**الباب الثالث الوفيات : الفصل الثاني أسباب الوفاة**	
19	Deaths According to the Governorates (Urban/Rural)by the Main Sections of Causes of Death and Sex 2022	123	الوفيات وفقاً للمحافظات (حضر/ريف) طبقاً للأقسام الرئيسية لأسباب الوفاة والنوع عام ٢٠٢٢ .	١٩
20	Deaths According to the Main sections of Causes of Death by the Age and Sex 2022.	141	الوفيات وفقاً للأقسام الرئيسية لاسباب الوفاة طبقاً لفئات السن والنوع عام ٢٠٢٢.	٢٠
21	Deaths According to the Main Sections of Causes of Death by the Month of Death and Sex 2022.	143	الوفيات وفقاً للأقسام الرئيسية لاسباب الوفاة طبقاً لشهر الوفاة والنوع عام ٢٠٢٢.	٢١
22	Deaths According to the Main Sections of Causes of Death by Sex (2016-2022).	145	الوفيات بالجمهورية وفقاً لاقسام أسباب الوفاة طبقاً للنوع خلال الفترة (٢٠١٦-٢٠٢٢) .	٢٢
23	Percent Distripution Deaths According to the Main Sections of Causes of Death by Sex (2016-2022) .	147	التوزيع النسبي للوفيات بالجمهورية وفقاً لاقسام أسباب الوفاة طبقاً للنوع خلال الفترة (٢٠١٦-٢٠٢٢) .	٢٣
24	Deaths According to the International Classification of Deseases (The Short List for Cause of Death No.2) by Age and Sex 2022	150	الوفيات طبقاً للتصنيف الدولي للامراض (القائمة المختصرة لسبب الوفاة رقم ٢) طبقاً لفئات السن والنوع عام ٢٠٢٢	٢٤
25	Percentage of Road Accidents Injuries Mortality by the Governorates 2022	162	النسبة المئوية لوفيات إصابات حوادث الطرق من اجمالي الوفيات طبقا للمحافظات عام ٢٠٢٢.	٢٥
26	Road Accidents Mortality According to Governorates by the Age2022.	164	وفيات إصابات حوادث الطرق وفقاً للمحافظات طبقا لفئات السن عام ٢٠٢٢.	٢٦
	Part 3 Deaths : Chapter 3: Infant&Under 5 Mortality		**الباب الثالث الوفيات : الفصل الثالث: وفيات الأطفال الرضع والأطفال دون الخامسة**	
27	Early Neonatal , Neonatal , Infant , Child and Under 5 Mortality According to the Governorates (Urban/Rural) by Sex 2022.	169	وفيات المواليد المبكرة والأطفال حديثي الولادة والأطفال الرضع والأطفال من سنة إلى ٥سنوات والأطفال دون الخامسة ,وفقاً للمحافظات (حضر/ريف) طبقاً للنوع عام ٢٠٢٢.	٢٧
28	Early Neonatal , Neonatal , Infant , Child and Under Five Mortality Rates According to Governorates (Urban/Rural) by sex 2022.	172	معدلات وفيات المواليد المبكرة والأطفال حديثي الولادة والأطفال الرضع والأطفال من سنة الي ٥ سنوات والأطفال دون الخامسة وفقا للمحافظات (حضر/ريف) طبقا للنوع عام ٢٠٢٢.	٢٨
29	Infant Mortality According to the Governorates (Urban/Rural) by the Sex and Age at Death 2022.	175	وفيات الأطفال الرضع وفقا للمحافظات (حضر/ريف) طبقا للنوع وعمر الطفل عند الوفاة عام ٢٠٢٢	٢٩

Index

الفهرس

Table No.	Contents	رقم الصفحة Page No	المحتويات	رقم الجدول
30	Infant Mortality According to the Month of Death by age of child and Sex 2022	184	وفيات الرضع وفقا لشهر الوفاة طبقا لعمر الطفل عند الوفاة والنوع ٢٠٢٢	٣٠
31	Infant Mortality According to the International Classification of Deseases (The Cause of Childhood Deaths List No.3) by the Sex and Age at Death 2022	185	وفيات الأطفال الرضع وفقا للتصنيف الدولي للامراض (قائمة أسباب وفاة الرضع والأطفال رقم٣) طبقا للنوع وعمر الطفل عند الوفاة عام ٢٠٢٢	٣١
32	Early Neonatal , Neonatal , Infant , Child and Under 5 Mortality According to the Governorates (Kesm/ Markaz) by sex 2022.	206	وفيات المواليد المبكرة والأطفال حديثي الولادة والأطفال الرضع والأطفال من سنة إلى٥سنوات والأطفال دون الخامسة وفقاً للمحافظات (أقسام / مراكز) طبقاً للنوع عام ٢٠٢٢.	٣٢
33	Infant Mortality Rate According to the Governorates (2013-2022)	216	معدل وفيات الأطفال الرضع وفقاً لمحافظات الجمهورية خلال الفترة (٢٠١٣ - ٢٠٢٢)	٣٣
34	Under Five Mortality Rate According to the Governorates (2013-2022)	218	معدل وفيات الأطفال دون الخامسة وفقاً لمحافظات الجمهورية خلال الفترة (٢٠١٣ - ٢٠٢٢)	٣٤
35	Maternal Mortality Rate According to the Governorates by the Place of Residence and Place of Occurance (2016-2022).	220	معدل وفيات الأمهات وفقاً لمحافظات الجمهورية طبقاً لمحل الإقامة ومكان حدوث الوفاة خلال الفترة (٢٠١٦ - ٢٠٢٢) .	٣٥
36	Fetal Death & Fetal Death Rate According to the Governorates by the Place of Occurance 2022	221	أعداد ومعدلات المواليد موتي وفقاً لمحافظات الجمهورية طبقاً لمكان حدوث الواقعه عام ٢٠٢٢	٣٦
37	Births&Deaths for Non-Egyptians According to Nationality 2022	222	أعداد المواليد والوفيات الغير مصريين وفقاً للجنسية عام ٢٠٢٢	٣٧
	Appendices		**ملاحق**	
1	Development indicators related toVital Statistics in (2020-2021-2022)	224	مؤشرات التنمية المستدامة المتعلقة بالإحصاءات الحيوية خلال الأعوام ٢٠٢٠،٢٠٢١،٢٠٢٢	١
2	Estimating Completeness of Birth and Deaths Registration Guide in 2022	225	تقدير نسبة اكتمال التسجيل للمواليد والوفيات عام ٢٠٢٢	٢

Introduction

I- The Legal Framework for the Vital Statistics

Civil registration is defined as the continuous, permanent, compulsory and universal recording of the occurrence and characteristics of vital events pertaining to the population, as provided through decree or regulation in accordance with the legal requirements in each country. Civil registration is carried out primarily for establishing the documents provided for by law. These records is considered as the most important source of vital statistics.

The Law No. 143 of 1994 on civil status included the organization, registration, circulation and dissemination of vital facts,

The Presidential Decree No. 2915 of 1964 on the establishment of the Central Agency for Public Mobilization and Statistics (CAPMAS) ensures that (CAPMAS) is responsible for issuing all the publications, indicators, reports and statistical data produced by the various organs of the State in the Arab Republic of Egypt.

II- Objectives of the Bulletin

1- Measuring levels of births and deaths and their differences according to the demographic characteristics at the level of different administrative divisions (governorate, urban /rural , city / department / center).
2- Estimating the number of population using the natural increase equation.
3- Data of the Bulletin are used to formulate policies for influencing the population size including family planning programs to reduce the high rate of population increase.
4- Data of the Bulletin are used for planning in the education and health sectors and making interventions to combat diseases and epidemics, and for monitoring indicators of sustainable development goals.

III- Data Sources

1- Births:

The Article 19 of Law No. 143/1994 stipulates that the facts of birth must be reported within fifteen days from the date of the occurrence. The notification must be from the persons who are in charge with in two copies prepared for that purpose and contains data and documents that confirm the incident.

The Article No. 22 also stipulated that Birth event should be reported to the health office in the area where the birth occurred or to the health bodies determined by the Minister of Health by a decision for the regions which do not have health offices, or to the mayor, Sheikh or other bodies within 7 days from the day of reporting.

مقدمة النشرة

أولاً: الأساس القانوني للإحصاءات الحيوية

التسجيل المدني هو التسجيل المستمر والدائم والإلزامي والشامل للوقائع الحيويةً وخصائصها التي تحدث فيما يتعلق بالسكان على النحو المنصوص عليه بموجب القوانين المنظمة، ويعتبر التسجيل المدني هو الأساس لقيد الوثائق التي ينص عليها القانون والتي تعتبر المصدر الرئيسي للإحصاءات الحيوية.

وقد تضمن القانون رقم ١٤٣لسنة ١٩٩٤ في شأن الأحوال المدنية تنظيم وتسجيل وتداول ونشر بيانات الوقائع الحيوية

وتضمن أيضاً قرار رئيس الجمهورية رقم ٢٩١٥ لسنة ١٩٦٤ الخاص بإنشاء الجهاز المركزي للتعبئة العامة والإحصاء أن يكون الجهاز هو الجهة المعنية بإصدار جميع المطبوعات والنشرات والمؤشرات والتقارير والبيانات الإحصائية التي تصدرها مختلف أجهزة الدولة في جمهورية مصر العربية.

ثانياً : أهداف النشرة

١- قياس مستوى الإنجاب والوفاة واختلافاتهما طبقا للخصائص الديموجرافية على مستوي التقسيمات الإدارية المختلفة (محافظة , حضر/ريف, مدينة /قسم /مركز).
٢- تقدير عدد السكان باستخدام معادلة الزيادة الطبيعية .
٣- تستخدم بيانات النشرة في رسم السياسات الخاصة بالتأثير على حجم السكان بما في ذلك برامج تنظيم الأسرة للحد من الزيادة السكانية
٤- تستخدم بيانات النشرة للتخطيط في قطاعات التعليم والصحة و إجراء التدخلات اللازمة لمكافحة الأمراض والأوبئة ورصد مؤشرات أهداف التنمية المستدامة .

ثالثاً: مصادر البيانات

١- المواليد

نصت المادة ١٩ من القانون رقم ١٤٣ لسنة ١٩٩٤ على انه يجب التبليغ عن وقائع الميلاد خلال خمسة عشر يوما من تاريخ حدوث الواقعة ويكون التبليغ من المكلفين به على نسختين من النموذج المعد لذلك ومشتملا على البيانات والمستندات التي تؤكد صحة الواقعة.

كما نصت المادة ٢٢ من نفس القانون على انه يجب التقدم بالتبليغ بواقعة الميلاد إلى مكتب الصحة الذي حدثت بدائرته واقعة الميلاد أو إلى الجهة الصحية التي يحددها وزير الصحة بقرار يصدر منه في الجهات التي ليست بها مكاتب صحة أو إلى العمدة أو الشيخ أو غيرها من الجهات وعلى الجهات الصحية إرسال التبليغات إلى مكاتب الصحة التي يتبعها كل منهم خلال سبعة أيام من تاريخ تلقى التبليغ.

2- Deaths

Article 35 of Law No. 143/1994 stipulates that deaths must be reported to the health office in the area where the death occurred or to the health bodies determined by the Minister of Health by a decision for the regions which do not have health offices, or to the mayor, Sheikh or other bodies, within 24 hours from the date of death or confirmation.

The notification must be from the persons who are in charge with in two copies prepared for that purpose and contains data and documents that confirm the incident.

IV- Data Collection Method

1. Starting from 2013, the Central Agency for Public Mobilization and Statistics (CAPMAS), with the collaboration of the Ministry of Health and Population (the Information Center), obtains preliminary aggregated monthly data for the births and deaths of the governorates. By the end of the year (CAPMAS) obtained disaggregated annual data for the births and deaths registered in the Health Information System (HIS) database, on an electronic medium according to cooperation agreement between the two parties for reviewing, checking and updating the data.
2. Starting from 2021, by the completion of health offices automation at the governorates (except for North Sinai), the automated database is used for preparing the bulletin tabulations that enables the increase of published tables according to the place of residence and to provide large number of tables in accordance with the Principles and Recommendations of the United Nations for the Civil Registration and Vital Statistics System (3rd revision 2014).

V- Methodology of Fertility Rates estimates

General Fertility Rate, Total Fertility Rate and Age-Specific Fertility Rates (15-49) were estimated using Population Analysis Spreadsheets (PAS) prepared by the U.S. Census Bureau where the (TFR-GFR) Module was used to estimate the different Fertility Rates based on the Midyear Population, Female Population in Childbearing Ages (15-49), the Crude Birth Rate and empirical Patterns of age-specific fertility rates included in the program.

VI- Definitions

1- Live Births

A live baby is any newborn who shows any sign of life after births, such as breathing or any other phenomenon such as heart beat, pulsation of the umbilical cord or definite movement of voluntary muscles - whether the umbilical cord has been cut or the placenta is attached. Each product of such a birth is considered live born. After

٢- الوفيات

نصت المادة ٣٥ من القانون رقم ١٤٣ رقم لسنة ١٩٩٤ على انه يجب التبليغ عن حالات الوفيات إلى مكتب الصحة في الجهة التي حدثت فيها الوفاة أو إلى الجهات الصحية التي يحددها وزير الصحة بقرار منه في الجهات التي ليس بها مكاتب صحة، أو إلى العمدة أو الشيخ أو غيرها من الجهات، وذلك خلال ٢٤ ساعة من تاريخ الوفاة أو ثبوتها.

ويكون التبليغ من المكلفين به على نسختين من النماذج المعدة لذلك مشتملا على البيانات والمستندات التي تؤكد صحة الواقعة

رابعاً: أسلوب جمع البيانات

١. إعتباراً من عام ٢٠١٣ يقوم الجهاز المركزي للتعبئة العامة والاحصاء بالتعاون مع مركز معلومات وزارة الصحة بالحصول على بيانات أولية إجمالية شهرية لأعداد المواليد والوفيات بمحافظات الجمهورية والحصول على البيانات السنوية التفصيلية للمواليد والوفيات المسجلة بقاعدة بيانات نظام المعلومات الصحية (HIS) وذلك على وسيط اليكتروني وفقا لاتفاقية تعاون بين الطرفين في مراجعة وتدقيق واستكمال البيانات.

٢. إعتباراً من عام ٢٠٢١ ومع اكتمال ميكنة جميع مكاتب الصحة على مستوى محافظات الجمهورية (عدا محافظة شمال سيناء) بدأ الإعتماد على قاعدة بيانات المواليد والوفيات وفقاً للنظام المميكن لتسجيل المواليد والوفيات بمكاتب الصحة وذلك في إعداد جداول النشرة بما يمكن من زيادة عدد الجداول المنشورة وفقاً لمحل الإقامة وإتاحة عدد أكبر من جداول النشرة وفقاً لمبادئ وتوصيات الأمم المتحدة لنظام التسجيل المدني والإحصاءات الحيوية (التنقيح الثالث ٢٠١٤).

خامساً: منهجية تقدير معدلات الإنجاب

تم تقدير معدل الإنجاب العام ومعدل الإنجاب الكلي ومعدلات الإنجاب التفصيلية وفقاً لفئات عمر الإناث في سن الإنجاب (١٥-٤٩) باستخدام النماذج الجاهزة للتحليل السكاني والمعدة من خلال مكتب التعداد الأمريكي حيث تم استخدام نموذج الخصوبة (TFR-GFR) والذي يعتمد على بيانات كل من عدد السكان في منتصف العام وعدد الإناث في سن الإنجاب (١٥-٤٩) ومعدل المواليد الخام والأنماط الخاصة بالخصوبة بكل فئة سنية بالبرنامج في تقدير معدلات الإنجاب .

سادساً: التعاريف

١. المواليد أحياء

المقصود بالمولود الحي هو كل مولود تظهر عليه عقب ولادته أي علامة من علامات الحياة مثل التنفس أو أي ظاهرة أخرى كضربات القلب أو نبض الحبل السري أو الحركة الواضحة للعضلات الإرادية وذلك بعد انفصاله التام عن الأم بصرف النظر عن مدة الحمل وسواء

its extraction from its mother, irrespective of the duration of the pregnancy.

كان الحبل السري قطع أو لم يقطع وسواء انفصلت المشيمة أم لا.

2- Death

It's the permanent disappearance of all of life at any time after live birth has taken place (post- natal cessation of vital functions without capability of resuscitation).

٢. الـــــوفاة

هي الزوال الدائم لجميع الأدلة على الحياة في أي وقت بعد حدوث الولادة الحية (توقف الوظائف الحيوية بعد الولادة مع انعدام إمكانية الإنعاش).

3- Causes of Death

It's the All those diseases, morbid conditions or injuries which either resulted in or contributed to death and the circumstances of the accident or violence which produced such as these injuries.

٣. أسباب الوفاة

جميع الأمراض والحالات المرضية أو الإصابات التي إما أسفرت أو ساهمت في الموت وملابسات الحادث أو العنف الذي أنتج مثل هذه الإصابات.

4- Deaths from External Cause

It's the Deaths caused by something outside the body i.e. from various incidents such as mechanic car accidents or other means of transport, accidents caused by fire and flames or radiation, assaults or purposely inflicted injury, suicide or self-inflicted injury, murder and executions, Poisoning and adverse Effects of drugs, Drowning. (Deaths due to internal diseases are not included).

٤. الوفاة الناجمة عن أسباب خارجية

يقصد بها الوفيات الناتجة عن أسباب خارج الجسم أي من الحوادث المختلفة مثل الحوادث الناشئة عن السيارات الميكانيكية ووسائل النقل الأخرى وانفجار مواد ملتهبة أو مواد ساخنة أو سوائل أو إشعاع أو الغرق أو الغطس العارض والتسمم العارض والانتحار والقتل والإعدام أو أي طرق عنيفة أخرى ويدخل في ذلك الأطفال اللقطاء المتوفين جنائيا ولا تشمل الوفاة نتيجة لأمراض طبيعية.

5- Injured Organ

It's the Wounded Part Of the deceased such as neck, head, or leg ... etc.

٥. العضو المصاب

يقصد به العضو الذي أصيب في المتوفي مثل العنق أو الرأس أو الساق .... الخ.

6- Infant Mortality

It's the number of children dying before reaching one year of age.

٦. وفيات الأطفال الرضع

يقصد به الأطفال الذين يتوفون وعمرهم أقل من سنة.

7- Neonatal Mortality (Less than 28 days)

It's the number of neonatal dying before reaching 28 days of age.

٧. وفيات حديثي الولادة (أقل من ٢٨ يوم) :

يقصد به الأطفال الذين يتوفون وعمرهم أقل من ٢٨ يوماً.

8- Natural Increase

It's the increase (or decrease) the number of births than number of deaths of the population in a given area and in a given period of time.

٨. الزيادة الطبيعية:

هي زيادة أو (انخفاض) اعداد المواليد عن الوفيات للسكان في منطقة ما في فترة زمنية معينة.

9- Maternal Mortality

It's the death of a woman while pregnant or within 42 days of termination of pregnancy, irrespective of the duration and site of the pregnancy, from any cause related to or aggravated by the pregnancy or its management but not from accidental or incidental causes.

٩. وفيات الأمهات

هو وفاة السيدات أثناء الحمل أو خلال ٤٢ يوما من انتهاء الحمل، بصرف النظر عن مدة ومكان الحمل، لأي أسباب تتعلق بالحمل أو التي تفاقمت من جراء الحمل أو التعامل معه ولكن ليس من أسباب عارضة أو طارئة.

10- Sex Ratio

It's The ratio of males to the number of females in a given population. It can be calculated for the population, births or deaths according to the different administrative levels.

١٠. نسبة النوع

هي نسبة عدد الذكور إلى عدد الإناث في مجتمع سكاني معين ويمكن حسابها للسكان أو المواليد أو الوفيات لمختلف المستويات الإدارية.

11- The Place Of Occurrence

It's the geographical location in the Republic in which the vital incident occurred. Recording data and publishing tables according to the place of occurrence allow to plan and evaluate the various medical, health and social programs in the region.

١١. مكان حدوث الواقعة والتسجيل (مكتب صحة)

هو الموقع الجغرافي في الجمهورية الذي حدثت في دائرته الواقعة الحيوية ويتيح تسجيل البيانات ونشر الجداول وفقاً لمكان تسجيل الواقعة تخطيط وتقييم مختلف البرامج الطبية والصحية والاجتماعية في المنطقة.

12- The Place Of Residence

It's the geographical location in the Republic in which the specified person usually resides at the time of the event occurrence (Governorate-Kism/Markaz - shiyakha /village).Data recording and publishing tables according to the place of residence allows calculating all rates for the geographical area according to the corresponding population.

١٢. محل الإقامة المعتاد

هو الموقع الجغرافي في الجمهورية الذي يقيم فيه الشخص المحدد عادة وقت حدوث الواقعة (المحافظة/القسم أو المركز/الشياخة أو القرية) ويتيح تسجيل البيانات ونشر الجداول وفقاً لمحل الإقامة حساب كافة المعدلات للمنطقة الجغرافية وفقاً لعدد السكان المناظر.

VII- Rates and Ratios

1- Crude Birth Rate

It's the number of live births born during the year per one thousand midyear population.

$$= \frac{\text{Number of Live Births during the}}{\text{The Midyear Population}} \times 1000$$

2- Crude Death Rate

It's the number of deaths during the year per one thousand midyear population.

$$= \frac{\text{Number of Deaths during the year}}{\text{The Midyear Population}} \times 1000$$

3- Rate of Natural Increase

It's the difference between the Crude birth Rate and the death rate

= Crude Birth Rate - Crude Death Rate

4- General Fertility Rate

It's the number of live births in a year divided by the mid-year women population aged (15-49) multiplied by 1000.

سابعاً: المعدلات والنسب

١. معدل المواليد الخام:

هو عدد المواليد أحياء الذين يولدون خلال العام لكل ألف من السكان في منتصف العام.

$$= \frac{\text{عدد المواليد خلال العام}}{\text{تقدير عدد السكان في منتصف العام}} \times ١٠٠٠$$

٢. معدل الوفيات الخام

هو عدد الوفيات خلال العام لكل ألف من السكان في منتصف العام

$$= \frac{\text{عدد الوفيات خلال العام}}{\text{تقدير عدد السكان في منتصف العام}} \times ١٠٠٠$$

٣. معدل الزيادة الطبيعية

هو الفرق بين معدل المواليد ومعدل الوفيات

= معدل المواليد – معدل الوفيات

٤. معدل الإنجاب العام

هو عدد المواليد خلال العام منسوباً لعدد الإناث في سن الإنجاب (١٥-٤٩) في منتصف العام مضروباً في ١٠٠٠ .

$$= \frac{\text{Number of Live Births during the year}}{\text{Midyear Females population aged (15-49)}} \times 1000$$

= عدد المواليد خلال العام / عدد الإناث (١٥-٤٩) في منتصف العام X ١٠٠٠

5- Age-specific Fertility Rate

It's the number of live births occurring to a particular age group of women in reproductive age (15-49) per year. It is often expressed per 1000 women.

٥. معدل الإنجاب لكل فئة عمرية

هو عدد المواليد خلال العام لكل فئة عمرية للسيدات في سن الإنجاب (١٥-٤٩) مضروباً في **١٠٠٠**.

$$= \frac{\text{Live Births for each age Group (15-49) during the year}}{\text{Midyear Females population in the age Group}} \times 1000$$

= عدد المواليد خلال العام لكل فئة عمرية (١٥-٤٩) / عدد الإناث في نفس الفئة العمرية في منتصف العام X ١٠٠٠

6- Total Fertility Rate

It's the number of children a woman would have if she experienced the age-specific fertility rates for the period in question throughout her reproductive life.

٦. معدل الإنجاب الكلي

هو عدد الأطفال الذى تنجبه السيدة بنهاية حياتها الإنجابية إذا استمرتً في الإنجاب خلال هذه الفترة وفقا لمعدلات الإنجاب الملاحظة حاليا .

$$= \sum ASFR \times 5$$

= مجموع معدل الإنجاب وفقاً للفئات العمرية (١٥-٤٩) مضروباً في ٥

7- Neonatal Mortality Rate (Less than 28 Days)

$$= \frac{\text{Number of neonatal dying before reaching 28 day}}{\text{No. of live births in the same year}} \times 1000$$

٧. معدل وفيات حديثي الولادة (أقل من ٢٨ يوم)

= عدد الوفيات من الأطفال الأقل من ٢٨ يوما خلال العام / عدد المواليد أحياء في نفس العام X ١٠٠٠

8- Early Neonatal Mortality Rate (Less than 7 days)

$$= \frac{\text{Number of neonatal dying before reaching 7 days}}{\text{No. of live births in the same year}} \times 1000$$

٨. معدل وفيات المواليد المبكرة (أقل من٧ أيام)

= عدد الوفيات من الأطفال الأقل من ٧ أيام خلال العام / المواليد أحياء في نفس العام X ١٠٠٠

9- Infant Mortality Rate

$$= \frac{\text{Number of infants dying before reaching one year}}{\text{No. of live births in the same year}} \times 1000$$

٩. معدل وفيات الأطفال الرضع (أقل من سنة)

= عدد الوفيات من الأطفال الأقل من سنة خلال العام / عدد المواليد أحياء في نفس العام X ١٠٠٠

10- Under 5 Mortality Rate

$$= \frac{\text{Number of children dying before reaching 5 years}}{\text{No. of live births in the same year}} \times 1000$$

١٠. معدل وفيات الأطفال أقل من ٥ سنوات

= عدد الوفيات من الأطفال الأقل من ٥ سنوات خلال العام / عدد المواليد أحياء في نفس العام X ١٠٠٠

11- Maternal Mortality Ratio

$$= \frac{\text{Number of Maternal death during the year}}{\text{No. of live births in the same year}} \times 100000$$

١١. معدل وفيات الأمهات

= عدد وفيات الأمهات خلال العام / عدد المواليد أحياء في نفس العام X ١٠٠٠٠٠

12- Sex Ratio at Birth

$$= \frac{\text{Number of male births during the year}}{\text{Number of female births during the year}} \times 100$$

١٢. نسبة النوع عند الميلاد

$$= \frac{\text{عدد المواليد الذكور خلال العام}}{\text{عدد المواليد الإناث خلال العام}} \times ١٠٠$$

13- Sex Ratio at Death

$$= \frac{\text{Number of male deaths during the year}}{\text{number of female deaths during the year}} \times 100$$

١٣. نسبة النوع عند الوفاة

$$= \frac{\text{عدد وفيات الذكور خلال العام}}{\text{عدد وفيات الإناث خلال العام}} \times ١٠٠$$

VIII- Data Tabulation and Dissemination

From 2022 Data are classified according to the usual residence of the births' mothers or the deceased, rather than the place of registration at the health offices concerned with the place of birth or death.

ثامناً: تبويب البيانات والنشر

تصنف البيانات بدأ من عام ٢٠٢٢ طبقاً لمحل الاقامة المعتاد لأم المولود أو المتوفي وليس مكان التسجيل بمكاتب الصحة الحادث في دائرتها واقعة الميلاد أو الوفاة.

IX- Population estimates and rates

1. Data of the Population Census 2017 have been used as the basis for estimating the Med-Year Population using the natural increase Method (citizens abroad are not included).

2. Population figures during (2007-2016) were re-estimated according to the rate of population growth between the 2006 & 2017 Population; and according to the Crude Birth, Crude Death and Natural Increase Rates of the Governorates during (2007-2016) have been recalculated; and an appendix
of the bulletin Includes the re-estimated population figures and the new rates of Birth, Death and Natural Increase .

تاسعاً: تقديرات السكان والمعدلات

١. استخدمت البيانات النهائية للتعداد العام للسكان والإسكان والمنشآت عام ٢٠١٧ كأساس لتقدير عدد السكان في منتصف العام باستخدام أسلوب الزيادة الطبيعية (لا يشمل المواطنين بالخارج).

٢. تم إعادة تقدير أعداد السكان خلال الفترة (٢٠٠٧-٢٠١٦) وفقاً لمعدل نمو السكان بين تعداد سكان ٢٠٠٦ وتعداد سكان ٢٠١٧, وبناءاً على ذلك تم إعادة حساب معدلات المواليد والوفيات والزيادة الطبيعية لمحافظات الجمهورية خلال الفترة (٢٠٠٧-٢٠١٦) وقد تم عمل ملحق بالنشرة يتضمن أعداد السكان التقديرية ومعدلات المواليد والوفيات والزيادة الطبيعية الجديدة .

X- Data Availability Means

Hard copy – CD – website.

عاشراً: طرق إتاحة البيانات

ورقي – CD – الموقع الألكتروني.

XI- Used Codes

(0) No. Cases except Urban Governorates

حادي عشر: الرموز المستخدمة

(٠) لا توجد حالات باستثناء المحافظات الحضرية

General Indicators

I- Live births

1- Live births reached 2192947 in 2022 compared to 2184581 in 2021, an increase of 0.4 %. The Crude birth rate reached 21.2 per thousand in 2022 compared to 21.4 per thousand in 2021, a decrease of 0.2 per thousand .

2- Male births reached **1123757** in 2022 compared to 1118728 in 2021 an increase of 0.4 %, the female births reached 1069190 in 2022 Compared to 1065853 in 2021 an increase of 0.3 %.

3- Live births in urban reached 818750 by 37.3 % of the total births whereas rural births reached 1374197 by 62.7 % of the total births in 2022.

4- Giza was ranked the first in terms of the number of live births, 201736 in 2022.

5- Port-Said was ranked the last in terms of the number of births10781 in 2022.(frontier governorates were not taken into account).

6- Asyut recorded the highest crude birth rate in 2022 as it reached 27.2 per thousand, With Fixed rate compared to the previous year .(frontier governorates were not taken into account).

7- Port-Said governorate recorded the lowest crude birth rate as it reached 13.7 per thousand in 2022 compared to 14.6 per thousand in 2021 a decrease of 0.9 per thousand.

8- The largest number of births was recorded in August as it reached 210540 in 2022 compared to 223320 in 2021 a decrease of 5.7 %.

المؤشرات العامة

أولا: المواليد أحياء

١- بلغ عدد المواليد احياء ٢١٩٢٩٤٧ عام ٢٠٢٢ مقابل ٢١٨٤٥٨١ عام ٢٠٢١ بنسبة ارتفاع ٠,٤ ٪، كما بلغ معدل المواليد ٢١,٢ في الألف عام ٢٠٢٢ مقابل ٢١,٤ في الألف عام ٢٠٢١ بإنخفاض قدره ٠,٢ في الألف .

٢- بلغ عدد المواليد احياء للذكور ١١٢٣٧٥٧عام ٢٠٢٢ مقابل ١١١٨٧٢٨ عام ٢٠٢١ بنسبة ارتفاع ٠,٤ ٪ كما بلغ عدد المواليد احياء للإناث ١٠٦٩١٩٠عام ٢٠٢٢ مقابل ١٠٦٥٨٥٣ عام ٢٠٢١ بنسبة ارتفاع ٠,٣٪.

٣- بلغ عدد المواليد احياء بالحضر ٨١٨٧٥٠ مولود بنسبة ٣٧,٣٪ من جملة المواليد احياء بينما بلغ عدد المواليد احياء بالريف ١٣٧٤١٩٧ مولوداً بنسبة ٦٢,٧ ٪ من جملة أعداد المواليد احياء عام ٢٠٢٢.

٤- جاءت محافظة الجيزة في المرتبة الأولى حيث بلغ عدد المواليد احياء ٢٠١٧٣٦مولوداً عام ٢٠٢٢ .

٥- جاءت محافظة بورسعيد في المرتبة الأخيرة حيث بلغ عدد المواليد احياء ١٠٧٨١ مولوداً عام ٢٠٢٢.(يستثني محافظات الحدود) .

٦- سجلت محافظة أسيوط أكبر معدل للمواليد عام ٢٠٢٢ حيث بلغ ٢٧,٢ مع ثبات المعدل مقارنة بالعام السابق.(يستثني محافظات الحدود)

٧- سجلت محافظة بورسعيد أقل معدل للمواليد الخام حيث بلغ ١٣,٧ في الألف عام ٢٠٢٢ مقابل ١٤,٦ في الألف عام ٢٠٢١ بانخفاض قدره ٠,٩ في الألف.

٨- أكبر عدد تم تسجيله من المواليد جاء في شهر أغسطس حيث بلغ ٢١٠٥٤٠ مولوداً عام ٢٠٢٢مقابل ٢٢٣٣٢٠عام ٢٠٢١بنسبة انخفاض ٥,٧٪.

II- Deaths

1- Deaths reached 601535 in 2022 compared to 741924 in 2021, a decrease of 18.9 %, as the crude death rate reached 5.8 per thousand in 2022 compared to 7.3 per thousand in 2021 a decrease of 1.5 per thousand.

2- Male deaths reached 333818 in 2022 compared to 394639 in 2021, a decrease of 15.4 %, as the number of female deaths reached 267717 in 2022 compared to 347285 in 2021, a decrease of 22.9 %.

3- According to the place of residence , urban deaths reached 264529 by 44 % of the total deaths whereas the rural deaths reached 337006 by 56 % of the total deaths in 2022.

4- Cairo was ranked the first in terms of the total deaths, 80194 in 2022 by 13.3 % of total deaths.

5- Suez governorate was ranked the last in terms of the number of deaths, 4799 in 2022..(frontier governorates were not taken into account).

6- The largest number of deaths is within the age group (70 to less than 75), 79004 in 2022 compared to 103084 in 2021 a decrease of 23.4 %.

7- The largest number of deaths was recorded in January as it reached 68991 in 2022 .

8- Neonatal Mortality (Less than 28 days) reached 22341 in 2022 compared to 20372 in 2021 an increase of 9.7 %.

9- Infant Mortality (less than one year) reached 41393 in 2022 compared to 38897 in 2021, an increase of 6.4 %.

10- Under five mortality reached 49784 in 2022 compared to 47716 in 2021, an increase of 4.3 %.

ثانياً: الوفيات العامة

١- بلغ عدد الوفيات ٦٠١٥٣٥ عام ٢٠٢٢ مقابل ٧٤١٩٢٤ عام ٢٠٢١ بانخفاض قدره ١٨,٩ ٪ كما بلغ معدل الوفيات ٥,٨ في الألف عام ٢٠٢٢ مقابل ٧,٣ في الألف عام ٢٠٢١ بنسبة انخفاض ١,٥ في الألف .

٢- بلغ عدد وفيات الذكور ٣٣٣٨١٨ عام ٢٠٢٢ مقابل ٣٩٤٦٣٩ عام ٢٠٢١ بانخفاض قدره ١٥,٤ ٪، بينما بلغ عدد حالات وفيات الإناث ٢٦٧٧١٧ عام ٢٠٢٢ مقابل ٣٤٧٢٨٥ عام ٢٠٢١ بنسبة انخفاض ٢٢,٩ ٪.

٣- بلغ عدد وفيات الحضر ٢٦٤٥٢٩بنسبة ٤٤٪ من جملة أعدد الوفيات، كما بلغ عدد وفيات الريف ٣٣٧٠٠٦ بنسبة ٥٦٪ من جملة أعدد الوفيات عام٢٠٢٢.

٤- جاءت محافظة القاهرة في المرتبة الأولى من حيث أعداد الوفيات حيث بلغ عدد الوفيات ٨٠١٩٤ عام ٢٠٢٢ بنسبة ١٣,٣٪ من إجمالي أعداد الوفيات.

٥- جاءت محافظة السويس في المرتبة الأخيرة من حيث عدد حالات الوفيات العامة فقد بلغ عدد الحالات بها ٤٧٩٩ عام ٢٠٢٢.(يستثني محافظات الحدود) .

٦- أكبر عدد من الوفيات كان في الفئة العمرية (٧٠ الى اقل من ٧٥سنة) حيث بلغ ٧٩٠٠٤ عام ٢٠٢٢ مقابل ١٠٣٠٨٤ عام ٢٠٢١ بنسبة انخفاض ٢٣,٤٪.

٧- أكبر عدد تم تسجيله من الوفيات جاء في شهر يناير حيث بلغ ٦٨٩٩١ عام ٢٠٢٢ .

٨- بلغ عدد حالات وفيات الأطفال حديثي الولادة (أقل من ٢٨ يوم) ٢٢٣٤١ عام ٢٠٢٢ مقابل ٢٠٣٧٢ عام٢٠٢١ بنسبة ارتفاع ٩,٧ ٪.

٩- بلغ عدد حالات وفيات الأطفال الرضع (أقل من سنة) ٤١٣٩٣ عام ٢٠٢٢ مقابل ٣٨٨٩٧ عام ٢٠٢١ بنسبة ارتفاع ٦,٤٪.

١٠-بلغ عدد حالات وفيات الأطفال دون الخامسة ٤٩٧٨٤ عام٢٠٢٢ مقابل ٤٧٧١٦ عام ٢٠٢١ بنسبة ارتفاع قدرة ٤,٣ ٪.

III- Sex Ratio

1- Sex Ratio at birth is 105 males to 100 females in 2022, as the same ratio in 2021.

2- Sex Ratio at death is 125 males to 100 females in 2022 compared to 114 males to 100 females in 2021.

ثالثا: نسبة النوع

١- بلغت نســـبة النوع عند الميلاد ١٠٥ ذكر لكل ١٠٠ أنثى في عام٢٠٢٢ و هي نفس النسبة عام ٢٠٢١.

٢- بلغت نسبة النوع عند الوفاة ١٢٥ ذكر لكل ١٠٠ أنثى في عام ٢٠٢٢ مقابل ١١٤ ذكر لكل ١٠٠ أنثى في عام ٢٠٢١.

IV- Rate of Natural Increase

The Rate of Natural Increase in the republic reached 15.4 per thousand in 2022 compared to 14.1 per thousand in 2021, an increase of 1.3 per thousand.

رابعاً: معدل الزيادة الطبيعية

بلغ معدل الزيـــادة الطبيعية في الجمـــــهورية ١٥,٤ في الألف عام ٢٠٢٢ مقابل ١٤,١ في الألف عام ٢٠٢١ بارتفاع قدره ١,٣ في الألف .

معدلات المواليد أحياء والوفيات بالجمهورية خلال الفترة (٢٠١٣ – ٢٠٢٢)

Birth and Death Rates in Egypt (2013 - 2022)

معدل وفيات الأمهات لكل مائة ألف مولود حي **Maternal Mortality Rate**	معدل وفيات الرضع فى الألف **Infant Mortality Rate**	معدل وفيات الاطفال اقل من ٢٨ يوم فى الألف **Neonatal Mortality Rate**	معدل الوفيات في الالف* **Crude Death Rate**	معدل المواليد أحياء فى الألف* **Crude Birth Rate**	السنة **Year**
53	14.8	6.3	5.9	30.3	2013
52	14.6	6.2	6.0	30.7	2014
49	15.7	6.8	6.3	29.6	2015
45.9	15.1	6.6	6.0	28.0	2016
43.6	15.1	7.0	5.7	26.8	2017
43.4	15.4	7.2	5.8	24.5	2018
42.8	15.7	7.5	5.8	23.3	2019
49	15.7	7.7	6.6	22.2	2020
61.0	17.8	9.3	7.3	21.4	2021
40.9	18.9	10.2	5.8	21.2	2022

(*) Rates are adjusted according to census population 2017 and the reprojection of the population during the period (2007-2016)

(*) تم تعديل المعدلات وفقاً لنتائج تعداد ٢٠١٧ وإعادة تقدير أعداد السكان خلال الفترة (٢٠٠٧-٢٠١٦)

معدل المواليد أحياء ومعدل الوفيات خلال الفترة (٢٠١٣-٢٠٢٢)

Crude Birth Rate and Crude Death Rate in Egypt (2013-2022)

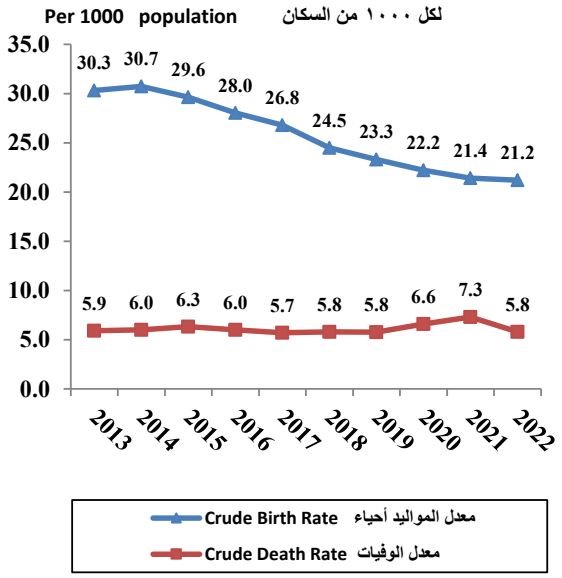

معدل وفيات الأطفال الرضع ومعدل وفيات الأطفال أقل من ٢٨ يوم خلال الفترة (٢٠١٣-٢٠٢٢)

Infant and Neonatal Mortality Rate in Egypt (2013-2022)

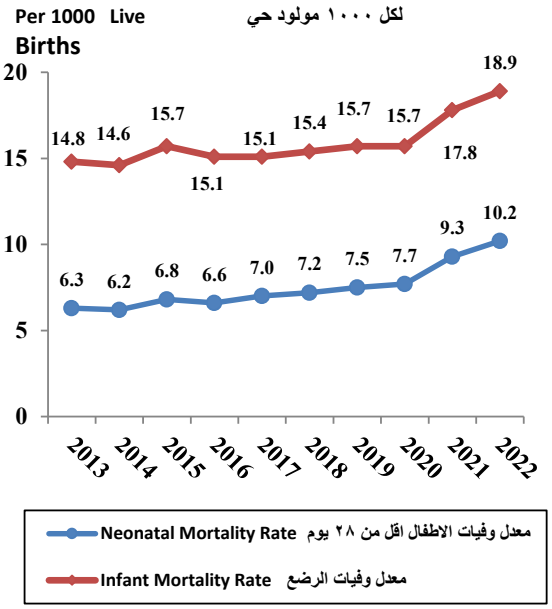

أعداد المواليد أحياء والوفيات والزيادة الطبيعية لإجمالي الجمهورية طبقا للشهور عام ٢٠٢٢

Live Births, Deaths and Natural Increase by Months (2022)

Total Country

Months	الزيادة الطبيعية Natural Increase	الوفيـات Deaths	المواليد أحياء Live Births	الشهور
Total	**1591412**	**601535**	**2192947**	الاجمالى
January	**116367**	68991	185358	يناير
February	**99984**	68182	168166	فبراير
March	**128827**	53399	182226	مارس
April	**116972**	44760	161732	أبريل
May	**130692**	44488	175180	مايو
June	**135647**	42739	178386	يونيو
July	**153964**	46469	200433	يوليو
August	**163097**	47443	210540	أغسطس
September	**143951**	41652	185603	سبتمبر
October	**143762**	44918	188680	أكتوبر
November	**135377**	46484	181861	نوفمبر
December	**122772**	52010	174782	ديسمبر

أعداد المواليد أحياء والوفيات لإجمالي الجمهورية طبقا للشهور عام ٢٠٢٢

Live Births and Deaths by Months , 2022

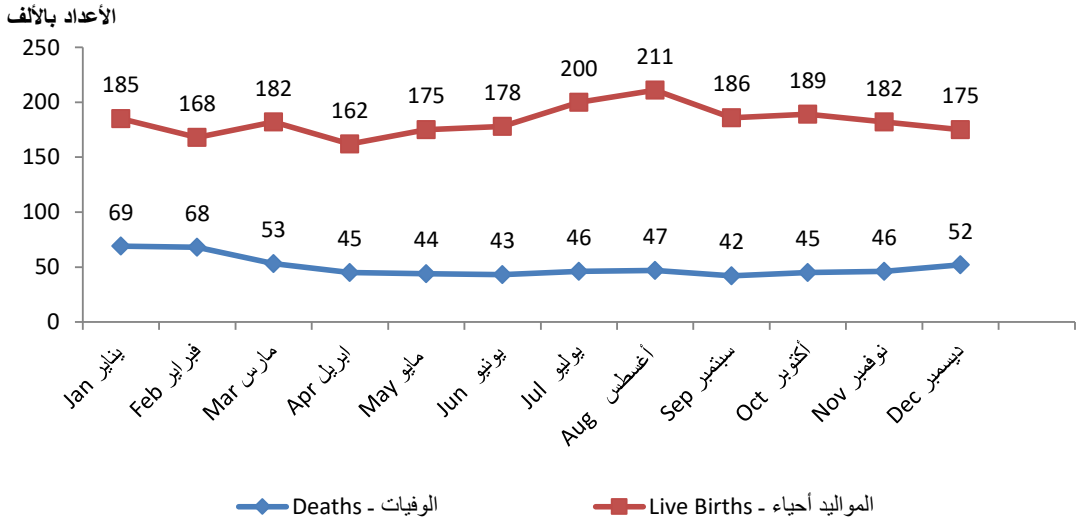

أعداد المواليد أحياء وفقاً لمحافظات الجمهورية (حضر/ ريف) طبقا للنوع عام ٢٠٢٢

Live Births According to Governorates (Urban / Rural) by Sex , 2022

Governorats	Total جملة			Rural ريف			Urban حضر			المحافظات
	جملة Total	إناث Female	ذكور Male	جملة Total	إناث Female	ذكور Male	جملة Total	إناث Female	ذكور Male	
Total	2192947	1069190	1123757	1374197	670178	704019	818750	399012	419738	إجمالى الجمهورية
Cairo	180505	88277	92228	0	0	0	180505	88277	92228	القاهرة
Alexandria	97176	47416	49760	841	421	420	96335	46995	49340	الإسكندرية
Port-Said	10781	5199	5582	0	0	0	10781	5199	5582	بور سعيد
Suez	13932	6835	7097	0	0	0	13932	6835	7097	السويس
Demietta	26208	12807	13401	17670	8621	9049	8538	4186	4352	دمياط
Dakahlia	121982	59433	62549	104773	51109	53664	17209	8324	8885	الدقهلية
Sharkia	154680	75332	79348	104416	50833	53583	50264	24499	25765	الشرقية
Kalyoubia	115143	55972	59171	68954	33543	35411	46189	22429	23760	القليوبية
Kafr EL sheikh	70388	34075	36313	61043	29515	31528	9345	4560	4785	كفر الشيخ
Gharbia	95537	46786	48751	74148	36358	37790	21389	10428	10961	الغربية
Menoufia	91859	44804	47055	73663	36050	37613	18196	8754	9442	المنوفية
Behera	141982	69287	72695	126161	61568	64593	15821	7719	8102	البحيرة
Ismailia	30602	14869	15733	12135	5901	6234	18467	8968	9499	الإسماعيلية
Giza	201736	98893	102843	89130	43921	45209	112606	54972	57634	الجيزة
Beni-Suef	85680	41733	43947	60850	29787	31063	24830	11946	12884	بنى سويف
Fayoum	95132	46268	48864	81214	39434	41780	13918	6834	7084	الفيوم
Menia	161720	78634	83086	146556	71287	75269	15164	7347	7817	المنيا
Asyout	134848	65417	69431	104625	50809	53816	30223	14608	15615	أسيوط
Suhag	150761	73435	77326	122270	59508	62762	28491	13927	14564	سوهاج
Qena	92888	45499	47389	82562	40408	42154	10326	5091	5235	قنا
Aswan	38180	18777	19403	24730	12122	12608	13450	6655	6795	أسوان
Luxor	31360	15201	16159	9671	4681	4990	21689	10520	11169	الأقصر
Red Sea	8945	4350	4595	39	16	23	8906	4334	4572	البحر الأحمر
ELWadi ELGidid	5374	2634	2740	1219	602	617	4155	2032	2123	الوادى الجديد
Matrouh	20548	9987	10561	1992	995	997	18556	8992	9564	مطروح
North Sinai	11764	5676	6088	5468	2662	2806	6296	3014	3282	شمال سيناء
South Sinai	3236	1594	1642	67	27	40	3169	1567	1602	جنوب سيناء

أعداد الوفيات وفقاً لمحافظات الجمهورية (حضر/ ريف) طبقا للنوع عام ٢٠٢٢

Deaths According to Governorates (Urban / Rural) by Sex ,2022

Governorats	Total جملة			Rural ريف			Urban حضر			المحافظات
	جملة	إناث	ذكور	جملة	إناث	ذكور	جملة	إناث	ذكور	
	Total	Female	Male	Total	Female	Male	Total	Female	Male	
Total	**601535**	**267717**	**333818**	**337006**	**154591**	**182415**	**264529**	**113126**	**151403**	إجمالى الجمهورية
Cairo	80194	33872	46322	0	0	0	80194	33872	46322	القاهرة
Alexandria	42866	18395	24471	1	0	1	42865	18395	24470	الإسكندرية
Port-Said	5112	2263	2849	0	0	0	5112	2263	2849	بور سعيد
Suez	4799	2060	2739	0	0	0	4799	2060	2739	السويس
Demietta	9689	4431	5258	5873	2720	3153	3816	1711	2105	دمياط
Dakahlia	40568	18521	22047	35560	16268	19292	5008	2253	2755	الدقهلية
Sharkia	40295	18445	21850	31959	14768	17191	8336	3677	4659	الشرقية
Kalyoubia	34086	14657	19429	20344	8862	11482	13742	5795	7947	القليوبية
Kafr EL sheikh	20159	9616	10543	18038	8655	9383	2121	961	1160	كفر الشيخ
Gharbia	32518	14600	17918	25010	11351	13659	7508	3249	4259	الغربية
Menoufia	25055	11127	13928	21215	9462	11753	3840	1665	2175	المنوفية
Behera	35357	16156	19201	30935	14227	16708	4422	1929	2493	البحيرة
Ismailia	8241	3580	4661	3770	1662	2108	4471	1918	2553	الإسماعيلية
Giza	58605	24646	33959	18123	7743	10380	40482	16903	23579	الجيزة
Beni-Suef	16622	7621	9001	14256	6556	7700	2366	1065	1301	بنى سويف
Fayoum	16866	7633	9233	13740	6250	7490	3126	1383	1743	الفيوم
Menia	30038	13740	16298	26092	11997	14095	3946	1743	2203	المنيا
Asyout	25616	11754	13862	19573	9170	10403	6043	2584	3459	أسيوط
Suhag	28627	13651	14976	22918	11030	11888	5709	2621	3088	سوهاج
Qena	19601	9256	10345	17273	8177	9096	2328	1079	1249	قنا
Aswan	9820	4502	5318	4831	2267	2564	4989	2235	2754	أسوان
Luxor	7328	3335	3993	5552	2548	3004	1776	787	989	الأقصر
Red Sea	2139	819	1320	7	5	2	2132	814	1318	البحر الأحمر
ELWadi ELGidid	1389	611	778	808	355	453	581	256	325	الوادى الجديد
Matrouh	2617	1104	1513	150	66	84	2467	1038	1429	مطروح
North Sinai	2590	1071	1519	969	450	519	1621	621	1000	شمال سيناء
South Sinai	738	251	487	9	2	7	729	249	480	جنوب سيناء

الزيادة الطبيعية وفقاً لمحافظات الجمهورية (حضر/ ريف) طبقا للنوع عام ٢٠٢٢

Natural Increase According to Governorates (Urban / Rural) by Sex , 2022

Governorats	Total جملة			Rural ريف			Urban حضر			المحافظات
	جملة	إناث	ذكور	جملة	إناث	ذكور	جملة	إناث	ذكور	
	Total	Female	Male	Total	Female	Male	Total	Female	Male	
Total	**1591412**	**801473**	**789939**	**1037191**	**515587**	**521604**	**554221**	**285886**	**268335**	إجمالى الجمهورية
Cairo	100311	54405	45906	0	0	0	100311	54405	45906	القاهرة
Alexandria	54310	29021	25289	840	421	419	53470	28600	24870	الإسكندرية
Port-Said	5669	2936	2733	0	0	0	5669	2936	2733	بور سعيد
Suez	9133	4775	4358	0	0	0	9133	4775	4358	السويس
Demietta	16519	8376	8143	11797	5901	5896	4722	2475	2247	دمياط
Dakahlia	81414	40912	40502	69213	34841	34372	12201	6071	6130	الدقهلية
Sharkia	114385	56887	57498	72457	36065	36392	41928	20822	21106	الشرقية
Kalyoubia	81057	41315	39742	48610	24681	23929	32447	16634	15813	القليوبية
Kafr EL sheikh	50229	24459	25770	43005	20860	22145	7224	3599	3625	كفر الشيخ
Gharbia	63019	32186	30833	49138	25007	24131	13881	7179	6702	الغربية
Menoufia	66804	33677	33127	52448	26588	25860	14356	7089	7267	المنوفية
Behera	106625	53131	53494	95226	47341	47885	11399	5790	5609	البحيرة
Ismailia	22361	11289	11072	8365	4239	4126	13996	7050	6946	الإسماعيلية
Giza	143131	74247	68884	71007	36178	34829	72124	38069	34055	الجيزة
Beni-Suef	69058	34112	34946	46594	23231	23363	22464	10881	11583	بنى سويف
Fayoum	78266	38635	39631	67474	33184	34290	10792	5451	5341	الفيوم
Menia	131682	64894	66788	120464	59290	61174	11218	5604	5614	المنيا
Asyout	109232	53663	55569	85052	41639	43413	24180	12024	12156	أسيوط
Suhag	122134	59784	62350	99352	48478	50874	22782	11306	11476	سوهاج
Qena	73287	36243	37044	65289	32231	33058	7998	4012	3986	قنا
Aswan	28360	14275	14085	19899	9855	10044	8461	4420	4041	أسوان
Luxor	24032	11866	12166	4119	2133	1986	19913	9733	10180	الأقصر
Red Sea	6806	3531	3275	32	11	21	6774	3520	3254	البحر الأحمر
ELWadi ELGidid	3985	2023	1962	411	247	164	3574	1776	1798	الوادى الجديد
Matrouh	17931	8883	9048	1842	929	913	16089	7954	8135	مطروح
North Sinai	9174	4605	4569	4499	2212	2287	4675	2393	2282	شمال سيناء
South Sinai	2498	1343	1155	58	25	33	2440	1318	1122	جنوب سيناء

الباب الأول

الجداول التقديرية للسكان في ٢٠٢٢/٧/١

والجداول المقارنة للمواليد والوفيات خلال الفترة

(٢٠٠٣-٢٠٢٢)

Part 1

Midyear Population Estimates 2022 and Comparison Tables of Births and Deaths (2003-2022)

جدول رقم (١) : عدد السكان التقديرى بالداخل للجمهورية وفقاً للمحافظات (حضر /ريف) طبقاً للنوع فى ٢٠٢٢/٧/١

Table No (1) : Midyear Population Estimates According to the Governorates (Urban/ Rural) by Sex 2022

Governorats	Total جملة			Rural ريف			Urban حضر			المحافظات
	جملة	إناث	ذكور	جملة	إناث	ذكور	جملة	إناث	ذكور	
	Total	Female	Male	Total	Female	Male	Total	Female	Male	
Total	**103605039**	**50308238**	**53296801**	**59137917**	**28624210**	**30513707**	**44467122**	**21684028**	**22783094**	إجمالى الجمهورية
Cairo	10143521	4906955	5236566	0	0	0	10143521	4906955	5236566	القاهرة
Alexandria	5491603	2681627	2809976	111232	54407	56825	5380371	2627220	2753151	الإسكندرية
Port-Said	785660	382658	403002	0	0	0	785660	382658	403002	بور سعيد
Suez	783080	382061	401019	0	0	0	783080	382061	401019	السويس
Demietta	1600907	780288	820619	953714	465085	488629	647193	315203	331990	دمياط
Dakahlia	6968669	3427094	3541575	4840138	2374376	2465762	2128531	1052718	1075813	الدقهلية
Sharkia	7797475	3789077	4008398	5753587	2785927	2967660	2043888	1003150	1040738	الشرقية
Kalyoubia	6059633	2936900	3122733	3459800	1675012	1784788	2599833	1261888	1337945	القليوبية
Kafr EL sheikh	3668665	1791006	1877659	2774297	1348762	1425535	894368	442244	452124	كفر الشيخ
Gharbia	5373936	2629757	2744179	3735799	1820876	1914923	1638137	808881	829256	الغربية
Menoufia	4670630	2266392	2404238	3657143	1766259	1890884	1013487	500133	513354	المنوفية
Behera	6772099	3283833	3488266	5366532	2594440	2772092	1405567	689393	716174	البحيرة
Ismailia	1429696	693847	735849	766044	368773	397271	663652	325074	338578	الإسماعيلية
Giza	9382528	4526436	4856092	3760657	1808533	1952124	5621871	2717903	2903968	الجيزة
Beni-Suef	3525997	1709981	1816016	2659811	1284771	1375040	866186	425210	440976	بنى سويف
Fayoum	4006845	1922316	2084529	3082418	1470700	1611718	924427	451616	472811	الفيوم
Menia	6210674	3011586	3199088	5028383	2430781	2597602	1182291	580805	601486	المنيا
Asyout	4953782	2396903	2556879	3604070	1736500	1867570	1349712	660403	689309	أسيوط
Suhag	5604948	2708376	2896572	4407700	2123821	2283879	1197248	584555	612693	سوهاج
Qena	3567260	1737612	1829648	2913514	1417902	1495612	653746	319710	334036	قنا
Aswan	1628085	801621	826464	886978	435365	451613	741107	366256	374851	أسوان
Luxor	1376060	667486	708574	800385	385033	415352	575675	282453	293222	الأقصر
Red Sea	396575	190995	205580	12614	6114	6500	383961	184881	199080	البحر الأحمر
ELWadi ELGidid	263025	128234	134791	131418	63679	67739	131607	64555	67052	الوادى الجديد
Matrouh	529277	253878	275399	186319	88666	97653	342958	165212	177746	مطروح
North Sinai	499776	245429	254347	193981	94201	99780	305795	151228	154567	شمال سيناء
South Sinai	114633	55890	58743	51383	24227	27156	63250	31663	31587	جنوب سيناء

جدول رقم (٢) : عدد السكان التقديرى وفقاً لأقسام ومراكز محافظات الجمهورية طبقاً للنوع فى ٢٠٢٢/٧/١

Table No (2) : Midyear Population Estimates
According to the Governorates (Kesm/ Markaz) by sex 2022

Kesm/ Markaz	جملة	إناث	ذكور	القسم / المركز
	Total	Female	Male	
Total Egypt	**103605039**	**50308238**	**53296801**	إجمالي الجمهورية
Cairo				محافظة القاهرة
Total Cairo	**10143521**	**4906955**	**5236566**	جملة القاهرة
Tebbin	76618	38247	38371	قسم التبين
Helwan	554322	274215	280107	قسم حلوان
Elmaasra	287172	142022	145150	قسم المعصرة
May-15	99485	47298	52187	قسم ١٥ مايو
Tora	244252	66746	177506	قسم طـــرة
Maadi	94215	47797	46418	قسم المعادى
Elbasten	526754	251493	275261	قسم البساتين
Dar es Salaam	558907	270083	288824	قسم دار السلام
Masr Elkdema	266167	129377	136790	قسم مصر القديمة
Sayeda Zeinab	144941	72556	72385	قسم السيدة زينب
Elkalifa	111905	54743	57162	قسم الخليفة
Mokattam	238336	115870	122466	قسم المقطم
Menshet nasser	274734	133424	141310	قسم منشأة ناصر
Darb al-Ahmar	62193	30200	31993	قسم الدرب الاحمر
Mousky	17724	9051	8673	قسم الموسكى
Abdeen	42899	22471	20428	قسم عابدين
Qasr al-Nil	11240	6014	5226	قسم قصرالنيل
Zamalek	15898	8091	7807	قسم الزمالك
Bulaq	51210	25764	25446	قسم بولاق
Azbakia	21022	10713	10309	قسم الازبكية
Bab elsheria	49628	24017	25611	قسم باب الشعرية
Elgamalia	38676	19161	19515	قسم الجمالية
Elzaher	76442	38486	37956	قسم الظاهر
Waily	84340	42741	41599	قسم الوايلى
Hadayk elkoba	336128	165888	170240	قسم حدائق القبة
Sharabiya	199089	98866	100223	قسم الشرابية
Shubra	81574	41094	40480	قسم شبرا
Rod elfarg	154897	77984	76913	قسم روض الفرج
Elsahl	336490	165412	171078	قسم الساحل
Elzawya elhmra	338360	167028	171332	قسم الزاوية الحمراء
Elameria	162241	80584	81657	قسم الاميرية
Elzeton	185255	93167	92088	قسم الزيتون
Elmatria	640637	310851	329786	قسم المطرية
Ain Shams	653346	320408	332938	قسم عين شمس
Elmarg	849244	413824	435420	قسم المرج
First salam	511155	247629	263526	قسم أول السلام
Second salem	163497	78528	84969	قسم ثان السلام
Nozha	245916	121447	124469	قسم النزهة
Heliopolis	142627	70500	72127	قسم مصر الجديدة
First nasr city	674969	324378	350591	قسم اول مدينة نصر
Second nasr city	76738	36229	40509	قسم ثان مدينة نصر
First elkahera elgadeda	144430	69729	74701	قسم التجمع الخامس (أول القاهرة الجديدة)

تابع جدول رقم (٢) : عدد السكان التقديرى وفقاً لأقسام ومراكز محافظات الجمهورية طبقاً للنوع فى ٢٠٢٢/٧/١

Cont, Table No (2) : Midyear Population Estimates According to the Governorates (Kesm / Markaz) by sex 2022

Kesm/ Markaz	جملة Total	إناث Female	ذكور Male	القسم / المركز
				تابع محافظة القاهرة
Second elkahera elgadeda	96423	47757	48666	قسم التجمع الأول (ثان القاهرة الجديدة)
Third elkahera elgadeda	75364	35947	39417	قسم القطامية (ثالث القاهرة الجديدة)
Elshorok	92801	44284	48517	قسم الشروق
Badr City	33260	14841	18419	قسم بدر
Alexandria				**محافظة الأسكندرية**
Total Alexandria	**5491603**	**2681627**	**2809976**	**جملة الأسكندرية**
First Montaza	1102507	536198	566309	قسم المنتزة اول
Second montaza	571695	278082	293613	قسم المنتزة ثان
First elramle	292750	144346	148404	قسم الرمل اول
Second elramle	665306	326406	338900	قسم الرمل ثان
Sidi Gaber	265585	129134	136451	قسم سيدي جابر
Bab Sharqi	239345	119989	119356	قسم باب شرق
Attareen	38929	19616	19313	قسم العطارين
Muharram Bek	295571	146753	148818	قسم محرم بك
Karmoz	109884	53833	56051	قسم كرموز
Ellaban	43322	21800	21522	قسم اللبان
Mansheya	24756	12527	12229	قسم المنشية
Elgomrek	97480	47797	49683	قسم الجمرك
Mina elbasale	266678	131052	135626	قسم مينا البصل
Eldekla	499149	243269	255880	قسم الدخيلة
First Amiriyah	501605	241665	259940	قسم اول العامرية
Second Amiriyah	293796	140349	153447	قسم العامرية ثانى
Burj Al Arab	133867	65215	68652	قسم برج العرب
New Borg El Arab City	46256	22092	24164	مدينة برج العرب الجديدة
El Sahel El Shmaly	3122	1504	1618	الساحل الشمالى-جزء
Port Said				**محافظة بور سعيد**
Total Port Said	**785660**	**382658**	**403002**	**جملة بور سعيد**
Elshrk	34522	17049	17473	قسم حي الشرق
Elarab	59977	28208	31769	قسم العرب
Elmnak	84294	42308	41986	المناخ
Eldawhey	147949	72872	75077	حي المناخ والضواحي
Elzohor	265173	128379	136794	حي الزهور
Elmansra	5561	2536	3025	قسم المناصرة
First Eganobe	41711	19841	21870	قسم اول الجنوب
Second elganob	38099	18083	20016	قسم ثانى الجنوب
First Port Fouad	89136	44326	44810	بور فؤاد اول
Second f Port Fouad	11973	5889	6084	بور فؤاد ثانى
Sharq eltafreaa	7265	3167	4098	قسم شرق التفريعة

تابع جدول رقم (٢) : عدد السكان التقديرى وفقاً لأقسام ومراكز محافظات الجمهورية طبقاً للنوع فى ٢٠٢٢/٧/١

Cont, Table No (2) : Midyear Population Estimates
According to the Governorates (Kesm / Markaz) by sex 2022

Kesm/ Markaz	جملة Total	إناث Female	ذكور Male	القسم / المركز
Suez				**محافظة السويس**
Total Suez	**783080**	**382061**	**401019**	**جملة السويس**
Suez	87757	43004	44753	قسم السويس
Elarbeen	285672	140349	145323	قسم الاربعين
Ataka	75185	35923	39262	قسم عتاقه
Faisal	192927	94523	98404	قسم فيصل
Ganayen	141539	68262	73277	قسم الجناين
Damietta				**محافظة دمياط**
Total Damietta	**1600907**	**780288**	**820619**	**جملة دمياط**
First Damietta	119998	56704	63294	قسم اول
second Damietta	189169	92613	96556	قسم ثان
Markaz Damietta	352615	171560	181055	مركز دمياط
Markaz Faraskour	272342	132867	139475	مركز فارسكور
Markaz Zarqa	150126	73852	76274	مركز الزرقا
Markaz Kafr Saad	279871	137295	142576	مركز كفر سعد
Markaz Kafr Elbatek	141775	68532	73243	مركز كفر البطيخ
New Damietta City	55091	27415	27676	قسم دمياط الجديدة
Ras Elbar	10322	4941	5381	قسم راس البر
El Sarw	29598	14509	15089	قسم السرو
Dakahlia				**محافظة الدقهلية**
Total Dakahlia	**6968669**	**3427094**	**3541575**	**جملة الدقهلية**
First Mansoura	359844	178375	181469	قسم اول المنصورة
Second Mansoura	270428	134284	136144	قسم ثان المنصورة
Markaz Mansoura	644779	316197	328582	مركز المنصورة
Markaz Aja	563349	277272	286077	مركزاجا
Mit Ghamr	155811	76481	79330	قسم ميت غمر
Markaz Mit Ghamr	688287	336047	352240	مركز ميت غمر
Markaz Sinbillawain	601120	297541	303579	مركز السنبلاوين
MarkazTammy Amdid	207500	102952	104548	مركز تمي الامديد
Markaz Bany Obaid	140977	69220	71757	مركز بني عبيد
Markaz Mahelt Dimna	67310	33189	34121	مركز محلة دمنة
Markaz Dekerness	377095	186185	190910	مركز دكرنس
Markaz Monia Elnasr	285618	140133	145485	مركز منية النصر
Kurdish	45504	22232	23272	قسم الكردى
Markaz Mitt Slsell	80937	40156	40781	مركز ميت سلسيل
Markaz Elgamalya	153322	75065	78257	مركز شرطة الجمالية
Markaz Elmanzala	386777	188503	198274	مركز المنزلة
Markaz Elmatryia	201564	97528	104036	قسم المطرية
Markaz Sherbin	451453	223327	228126	مركز شربين
Gamasa	4510	2199	2311	قسم جمصة
Markaz Talkha	418273	206965	211308	مركز طلخا
Markaz Nabarouh	299511	146384	153127	مركز نبروة
Markaz Belqas	564700	276859	287841	مركز بلقاس

تابع جدول رقم (٢) : عدد السكان التقديرى وفقاً لأقسام ومراكز محافظات الجمهورية طبقاً للنوع فى ٢٠٢٢/٧/١

Cont, Table No (2) : Midyear Population Estimates According to the Governorates (Kesm / Markaz) by sex 2022

Kesm/ Markaz	جملة Total	إناث Female	ذكور Male	القسم / المركز
Sharqiya				**محافظة الشرقية**
Total Sharqiya	**7797475**	**3789077**	**4008398**	**جملة الشرقيه**
First Zagazig	205425	101987	103438	قسم اول الزقازيق
Second Zagazig	241826	121330	120496	قسم ثان الزقازيق
Markaz Zagazig	928792	450123	478669	مركز الزقازيق
Alqnayat	73447	36029	37418	قسم القنايات
Markaz Minya Elkamh	826200	401297	424903	مركز منيا القمح
Markaz Mashtool elsok	239792	116282	123510	مركز مشتول السوق
Markaz Bilbes	883153	428771	454382	مركز بلبيس
First Ashra Ramadn City	86437	41592	44845	قسم العاشر اول
Second Ashra Ramadn City	169315	80787	88528	قسم العاشر ثانى
Markaz Abu Hammad	462549	225072	237477	مركز ابو حماد
Markaz Hehia	324144	157239	166905	مركز ههيا
Markaz DeyarbNegm	529357	258515	270842	مركز ديرب نجم
Markaz Ibrahimia	198979	96884	102095	مركز الابراهيمية
Markaz Abu Kabir	487780	234196	253584	مركز ابو كبير
Markaz Kafr Saqr	300060	148668	151392	مركز كفر صقر
Markaz Awlad saker	243268	119555	123713	مركز أولاد صقر
Markaz San elhagr	170582	80715	89867	مركز صان الحجر
Markaz Abu Omar	93848	44535	49313	مركز منشأة أبو عمر
Markaz Hosseinieh	400268	192480	207788	مركز الحسينية
Faqous	121511	60675	60836	قسم فاقوس
Markaz Faqous	650781	314499	336282	مركز فاقوس
Elkoran	98326	48475	49851	قسم القرين
New Salehia	61635	29371	32264	قسم الصالحية الجديدة
Qaliubiya				**محافظة القليوبية**
Total Qaliubiya	**6059633**	**2936900**	**3122733**	**جملة القليوبية**
First Banha	115166	57599	57567	قسم أول بنها (قسم بنها)
Second Banha	69532	34538	34994	قسم ثان بنها
Markaz Banha	516349	252606	263743	مركز بنها
Markaz Kafr sokr	202173	98779	103394	مركز كفر شكر
Markaz Tookh	635179	308905	326274	مركز طوخ
Kaha	51521	25448	26073	قسم قها
Markaz alkanter elkarrya	542940	263070	279870	مركز القناطر الخيرية
Qalioub	158457	76871	81586	قسم قليوب
Markaz Qalioub	600046	289455	310591	مركز قليوب
First Shubra Al Khaimah	521526	253590	267936	قسم اول شبرا الخيمة
Second Shubra Al Khaimah	735359	352671	382688	قسم ثانى شبرا الخيمة
Elkosos	495447	239016	256431	قسم الخصوص
Markaz Shebin elkanter	578073	280773	297300	مركز شبين القناطر
Khanka	82741	40746	41995	قسم الخانكة
Markaz Khanka	614277	295019	319258	مركز الخانكة
Elobor	140847	67814	73033	قسم العبور

تابع جدول رقم (٢) : عدد السكان التقديرى وفقاً لأقسام ومراكز محافظات الجمهورية طبقاً للنوع فى ٢٠٢٢/٧/١

Cont, Table No (2) : Midyear Population Estimates
According to the Governorates (Kesm / Markaz) by sex 2022

Kesm/ Markaz	جملة Total	إناث Female	ذكور Male	القسم / المركز
Kafr EL sheikh				**محافظة كفر الشيخ**
Total Kafr Elsheikh	**3668665**	**1791006**	**1877659**	**جملة كفر الشيخ**
First Kafr Elsheikh	156470	78320	78150	قسم كفر الشيخ اول
Second Kafr Elsheikh	40021	19967	20054	قسم كفر الشيخ ثانى
Markaz Kafr Elsheikh	485234	235908	249326	مركز كفر الشيخ
Markaz Elriad	202545	98797	103748	مركز الرياض
Markaz Elhamoul	315337	150787	164550	مركز الحامول
kesm Beiala	89947	45385	44562	قسم بيلا
Markaz Beiala	234871	117355	117516	مركز بيلا
Markaz Elporolos	257648	124121	133527	مركز البرلس
Markaz Motopus	328952	160290	168662	مركز مطوبس
Markaz Fowwa	196406	95905	100501	مركز فوة
Markaz Sedy Salem	475904	230288	245616	مركزسيدى سالم
kesm Desooq	150768	74013	76755	قسم دسوق
Markaz Desooq	445857	217586	228271	مركز دسوق
Markaz Qellen	288705	142284	146421	مركز قلين
Gharbia				**محافظة الغربية**
Total Gharbia	**5373936**	**2629757**	**2744179**	**جملة الغربية**
Kessm Tanta First	313025	155326	157699	قسم اول طنطا
Kessm Tanta Second	275479	135291	140188	قسم طنطا ثان
Markaz Elsanta	712000	345818	366182	مركز طنطا
Markaz Tanta	504882	246618	258264	مركز السنطة
Markaz Zefta	446485	215454	231031	مركز زفتي
Markaz smanoud	423550	208183	215367	مركز سمنود
K. Elmahalah Elkobra First	185200	91485	93715	قسم اول المحلة
K. Elmahalah Elkobra Second	287056	142811	144245	قسم تان المحلة
K. Elmahalah Elkobra Third	132505	65152	67353	قسم ثالث المحلة الكبرى
Markaz Elmahalah Elkobra	824923	404623	420300	مركز المحلة
Markaz Qotour	355496	171982	183514	مركز قطور
Markaz Pasioun	316322	153957	162365	مركز بسيون
Markaz Kafr Elzayat	483017	237566	245451	مركز كفر الزيات
Zefta	113996	55491	58505	قسم زفتي
Menoufia				**محافظة المنوفية**
Total Menoufia	**4670630**	**2266392**	**2404238**	**جملة المنوفية**
Kessm Shebien Elkoum	272656	135377	137279	قسم شبين الكوم
Markaz Shebien Elkoum	513205	249830	263375	مركز شبين الكوم
Markaz Elshohadaa	374184	180587	193597	مركز الشهداء
Markaz Tala	419703	203754	215949	مركز تلا
Markaz Berket Elsabaa	335507	164334	171173	مركز بركة السبع
Markaz Quesna	533865	260436	273429	مركز قويسنا
Markaz Elbagour	433019	209797	223222	مركز الباجور
Markaz Ashmoun	913823	438784	475039	مركز اشمون
Kessm Sers Ellayan	79543	39287	40256	قسم سرس الليان
Kessm Menouf	127915	63229	64686	قسم منوف
Markaz Menouf	472162	227111	245051	مركز منوف
Markaz &Madinat Elsadat	195048	93866	101182	مركز السادات

تابع جدول رقم (٢) : عدد السكان التقديرى وفقاً لأقسام ومراكز محافظات الجمهورية طبقاً للنوع فى ٢٠٢٢/٧/١

Cont, Table No (2) : Midyear Population Estimates
According to the Governorates (Kesm / Markaz) by sex 2022

Kesm/ Markaz	جملة Total	إناث Female	ذكور Male	القسم / المركز
Behera				**محافظة البحيرة**
Total Behera	**6772099**	**3283833**	**3488266**	**جملة البحيرة**
Kessm Damanhour	325020	159632	165388	قسم دمنهور
Markaz Damanhour	581046	281661	299385	مركز دمنهور
Markaz Haush Easa	336693	164110	172583	مركز حوش عيسي
Markaz Abo Elmatameer	598410	288096	310314	مركز ابو المطامير
Kessm Kafr Eldawar	341314	166451	174863	قسم كفر الدوار
Markaz Kafr Eldawar	742950	356649	386301	مركز كفر الدوار
Markaz Edco	255906	123698	132208	مركز ادكو
Markaz Rasheed	306673	150301	156372	مركز رشيد
Markaz Abo hommos	576773	278861	297912	مركز ابو حمص
Markaz Elmahmoudeiah	303323	149340	153983	مركز المحمودية
Markaz Elrahmaniah	174831	85699	89132	مركز الرحمانية
Markaz Shoubrakheet	299819	145378	154441	مركز شبرلخيت
Markaz Etay Elbaroud	515992	252420	263572	مركز ايتاي البارود
Markaz Koum Hamadah	534534	259766	274768	مركز كوم حمادة
Markaz Badr	225101	108528	116573	مركز بدر
Markaz Eldelengat	434576	209436	225140	مركز الدلنجات
Markaz Wadi Elnataroun	89847	42574	47273	مركز وادي النطرون
Kessm Gharb Elnobareia	129291	61233	68058	قسم غرب النوبارية
Ismailia				**محافظة الأسماعيلية**
Total Ismailia	**1429696**	**693847**	**735849**	**جملة الاسماعيلية**
Kessm Ismailia First	49206	24105	25101	قسم اول الاسماعيلية
Kessm Ismailia Second	260917	127685	133232	قسم ثان الاسماعيلية
Kessm Ismailia Third	129703	63731	65972	قسم ثالث الاسماعيلية
Markaz Ismailia	169201	82185	87016	مركز الاسماعيلية
Markaz Elqauntara Gharp	160882	78303	82579	مركز القنطرة غرب
Kessm Elqauntara Sharq	62018	30029	31989	مركز القنطرة شرق
Markaz Fayeed	146522	71668	74854	مركز فايد
Markaz Abo sweer	220594	104481	116113	مركز ابو صوير
Markaz Eltal Elkebeer	110679	53985	56694	مركز التل الكبير
M. Elqaussaseen Elgededah	119974	57675	62299	مركز القصاصين
Giza				**محافظة الجيزة**
Total Giza	**9382528**	**4526436**	**4856092**	**جملة الجيزة**
Kessm Empapah	675268	321405	353863	قسم امبابة
Kessm ElAgouza	297298	144717	152581	قسم العجوزة
Kessm Eldoqqy	75728	37764	37964	قسم الدقي
Kessm El Giza	305046	149924	155122	قسم الجيزة
Kessm Bolaq Eldakrour	1024869	495425	529444	قسم بولاق الدكرور
Kessm Elomraneiah	390783	188284	202499	قسم العمرانية
Kessm Eltalpeiah	488622	240428	248194	قسم الطالبية
Kessm Elahram	703780	335426	368354	قسم الاهرام
M. El Giza Abollnomros.prev	406722	196883	209839	مركز الجيزة (ابو النمرس)
Kessm Elhawamdeiah	205934	99684	106250	قسم الحوامدية
Markaz Elpadresheen	595874	287511	308363	مركز البدرشين

تابع جدول رقم (٢) : عدد السكان التقديرى وفقاً لأقسام ومراكز محافظات الجمهورية طبقاً للنوع فى ٢٠٢٢/٧/١

Cont, Table No (2) : Midyear Population Estimates According to the Governorates (Kesm / Markaz) by sex 2022

Kesm/ Markaz	جملة Total	إناث Female	ذكور Male	القسم / المركز
Cont , Giza				**تابع محافظة الجيزة**
Markaz Elayyat	547755	262637	285118	مركز العياط
Markaz Elsaff	464503	223130	241373	مركز الصف
Markaz Atfeeh	410231	197742	212489	مركز اطفيح
Markaz Kerdasah	493610	236245	257365	مركز كرداسة
Markaz Owseem	423242	203121	220121	مركز اوسيم
Kessm Elwarraq	785822	382349	403473	قسم الوراق
Monshaat Elkanater (Previously Empapah)	575097	278626	296471	مركز منشأة القناطر (إمبابة سابقاً)
Kessm Elsheikh Zayed	96831	47371	49460	قسم الشيخ زايد
Kessm 6.October First	99278	46571	52707	قسم أول ٦ اكتوبر
Kessm 6.October Second	209615	99388	110227	قسم ثاني ٦ اكتوبر
Kessm Elwahat Elpahareiah	43115	20795	22320	قسم الواحات البحرية
Kessm 6.October Third	63505	31010	32495	قسم ثالث ٦ أكتوبر
Beni-Suef				**محافظة بني سويف**
Total Beni-Suef	**3525997**	**1709981**	**1816016**	**جملة بنى سويف**
Kessm Beni-Suef	282866	139406	143460	قسم بني سويف
Markaz Beni-Suef	468419	226443	241976	مركز بني سويف
Kessm Beni-Suef Elgededah	33425	16377	17048	قسم مدينة بنى سويف الجديدة
Markaz Ehnasia	431711	209064	222647	مركز اهناسيا
Markaz Pepa	519164	251112	268052	مركز ببا
Markaz somasta	307455	147871	159584	مركز سمسطا
Markaz Elfashn	522435	253307	269128	مركز الفشن
Markaz Elwastah	541514	263556	277958	مركز الواسطي
Markaz Nasseer- powsh.prev	419008	202845	216163	مركز ناصر
Fayoum				**محافظة الفيوم**
Total El. Fayoum	**4006845**	**1922316**	**2084529**	**جملة الفيوم**
Kessm El. Fayoum First	280108	138122	141986	قسم أول الفيوم (قسم الفيوم)
Markaz El .Fayoum	618154	296712	321442	مركز الفيوم
Markaz Tameiah	497175	234732	262443	مركز طامية
Markaz Sennorus	706772	337709	369063	مركز سنورس
Markaz Abshoway	463063	221087	241976	مركز أبشواى
Markaz Atsa	789348	378734	410614	مركز إطسا
Markaz Yousef Elseddeq	150110	71388	78722	مركز يوسف الصديق
El. Fayoum Elgededah	440	214	226	مدينة الفيوم الجديدة
Markaz Shorta Elshawashnah	254845	121670	133175	مركز الشواشنة
Kessm El. Fayoum Second	246830	121948	124882	قسم ثان الفيوم

تابع جدول رقم (٢) : عدد السكان التقديرى وفقاً لأقسام ومراكز محافظات الجمهورية طبقاً للنوع فى ٢٠٢٢/٧/١

Cont, Table No (2) : Midyear Population Estimates
According to the Governorates (Kesm / Markaz) by sex 2022

Kesm/ Markaz	جملة Total	إناث Female	ذكور Male	القسم / المركز
Menia				**محافظة المنيا**
Total El Menia	**6210674**	**3011586**	**3199088**	**جملة المنيا**
Kessm El Menia First	55864	28075	27789	قسم اول المنيا
Kessm El Menia Second	129184	64073	65111	قسم ثانى المنيا
Kessm El Menia Third	106718	52242	54476	قسم ثالث المنيا
El Menia El Elgededah City	17972	8860	9112	قسم المنيا الجديدة
Markaz El Menia	754248	364965	389283	مركز المنيا
Markaz Abo qorqas	677165	328428	348737	مركز ابو قرقاص
Kessm Mallawey	218748	106928	111820	قسم ملوي
Markaz Mallawey	830303	398582	431721	مركزملوي
Markaz Dermowas	461368	224054	237314	مركز دير مواس
Markaz Samalout Sharq	355674	173259	182415	مركز سمالوط شرق
Markaz Samalout Gharb	541960	260831	281129	مركز سمالوط غرب
Markaz Matay	360217	175320	184897	مركز مطاي
Markaz Bani Mazar	717017	347881	369136	مركز بنى مزار
Markaz Maghghah	669874	325151	344723	مركز مغاغة
Markaz Eledwah	314362	152937	161425	مركز العدوة
Asyout				**محافظة أسيوط**
Markaz El Menia	**4953782**	**2396903**	**2556879**	**جملة أسيوط**
Kessm Asyout First	295002	144123	150879	قسم اول اسيوط
Kessm Asyout Second	250165	122573	127592	قسم ثان اسيوط
Markaz Asyout	573111	276988	296123	مركز اسيوط
Kessm Abo teeg	108709	53507	55202	قسم ابو تيج
Markaz Abo teeg	255752	122868	132884	مركز ابو تيج
Markaz Elghanayem	152096	73213	78883	مركز الغنايم
Markaz Saudafa	205065	98858	106207	مركز صدفا
Markaz Manfalout	589109	283242	305867	مركز منفلوط
Markaz Elqouseiah	520993	255636	265357	مركز القوصية
Markaz Dayrout	667206	324872	342334	مركز ديروط
Markaz Abnoub	464322	223295	241027	مركز ابنوب
Markaz Elfath	355590	169130	186460	مركز الفتح
Markaz Sahel Seleem	203462	98991	104471	مركز ساحل سليم
Markaz Elbadarey	303684	144994	158690	مركز البداري
Asyout Elgededah City	9516	4613	4903	قسم مدينة اسيوط الجديدة
Suhag				**محافظة سوهاج**
Total Suhag	**5604948**	**2708376**	**2896572**	**جملة سوهاج**
Kessm Suhag First	149071	73918	75153	قسم سوهاج اول
Kessm Suhag Second	123468	61354	62114	قسم سوهاج ثان
Markaz Suhag	601437	287676	313761	مركز سوهاج
Markaz Elmaraghah	442059	214547	227512	مركز المراغة
Markaz Gohainah	306030	148955	157075	مركز جهينة
Kessm Tahta	185906	90507	95399	قسم طهطا
Markaz Tahta	324103	155002	169101	مركز طهطا
Markaz Tema	481344	231791	249553	مركز طما

تابع جدول رقم (٢) : عدد السكان التقديرى وفقاً لأقسام ومراكز محافظات الجمهورية طبقاً للنوع فى ٢٠٢٢/٧/١

Cont, Table No (2) : Midyear Population Estimates
According to the Governorates (Kesm / Markaz) by sex 2022

Kesm/ Markaz	جملة Total	إناث Female	ذكور Male	القسم / المركز
Cont , Suhag				**تابع محافظة سوهاج**
Markaz Elmonshaah	453315	214916	238399	مركز المنشأة
Markaz Elosayrat	219492	107653	111839	مركز العسيرات
Kessm & Grga City	165569	79924	85645	قسم جرجا
Markaz Grga	371732	178487	193245	مركز جرجا
Markaz Elbalayna	588720	287827	300893	مركز البلينا
M.Dar Elsalam Toq Sharq.prev	461312	222785	238527	مركز دار السلام
Markaz Akhmeem	493054	238382	254672	مركز اخميم
Markaz Saqaltah	232652	111855	120797	مركز ساقلتة
Kessm Elkawther	5486	2702	2784	قسم الكوثر
Suhag Elgededah City	198	95	103	مدينة سوهاج الجديدة
Qena				**محافظة قنا**
Total Qena	**3567260**	**1737612**	**1829648**	**جملة قنا**
Kessm Qena	259138	126851	132287	قسم قنا
Markaz Qena	508528	244987	263541	مركز قنا
Markaz Deshna	438381	209767	228614	مركز دشنا
Markaz Elwaqf	91162	43545	47617	مركز الوقف
Markaz Nagaa Hammadey	653686	319722	333964	مركز نجع حمادي
Markaz Farshout	212107	104701	107406	مركز فرشوط
Markaz Abo tesht	525176	258276	266900	مركز ابو تشت
Markaz Qaft	160714	77237	83477	مركز قفط
Markaz Qous	523709	255958	267751	مركز قوص
Markaz Naqadah	192978	95809	97169	مركز نقادة
Qena Elgededah City	1681	759	922	مدينة قنا الجديدة
Aswan				**محافظة اسوان**
Total Aswan	**1628085**	**801621**	**826464**	**جملة أسوان**
Kessm Aswan First	186143	92522	93621	قسم اول اسوان
Kessm Aswan Second	205571	101264	104307	قسم ثان أســـوان
Markaz Aswan	72984	36259	36725	مركز اسوان
Aswan Elgededah City	116	48	68	مدينة أسوان الجديدة
Markaz Edfo	495558	243443	252115	مركز ادفو
Markaz Koum ompow	414723	200901	213822	مركز كوم امبو
Markaz Nasr	94719	48285	46434	مركز نصر
Markaz Draw	150022	75066	74956	مركز دراو
Markaz Abo sompol	8249	3833	4416	مركز ابوسمبل

تابع جدول رقم (٢) : عدد السكان التقديرى وفقاً لأقسام ومراكز محافظات الجمهورية طبقاً للنوع فى ٢٠٢٢/٧/١

Cont, Table No (2) : Midyear Population Estimates
According to the Governorates (Kesm / Markaz) by sex 2022

Kesm/ Markaz	جملة Total	إناث Female	ذكور Male	القسم / المركز
Luxor				محافظة الأقصر
Total Luxor	**1376060**	**667486**	**708574**	**جملة الأقصر**
Kessm Luxor	275996	134919	141077	قسم مدينه الاقصر
Markaz Luxor	180751	89230	91521	مركز الاقصر
Markaz Tebah	79741	38297	41444	مركز طيبـــة
Markaz Elqrnah (Kessm&Markaz Elqrnah	178915	86545	92370	مركز القرنة (تشمل مركز القرنه وقسم القرنه)
Markaz Armant	191572	94157	97415	مركز ارمنت
Markaz Esna	469085	224338	244747	مركز اسنـا
Red Sea				محافظة البحر الأحمر
Total Red Sea	**396575**	**190995**	**205580**	**جملة البحر الاحمر**
Kessm Haurgadah First	83136	37385	45751	قسم اول الغردقة
Kessm Haurgadah second	127553	61967	65586	قسم ثان الغردقة
Kessm Ras Ghareb	45881	22649	23232	قسم راس غارب
Kessm Safagah	56224	27600	28624	قسم سفاجا
Kessm Elqoser	52759	26370	26389	قسم القصير
Kessm Marsa Alam	9097	4398	4699	قسم مرسي علم
Kessm Elshalateen	13646	6648	6998	قسم الشلاتين
Kessm Halayeb	8279	3978	4301	قسم حـلايب
ELWadi ELGidid				**محافظة الوادى الجديد**
Total ELWadi ELGidid	**263025**	**128234**	**134791**	**جملة الوادى الجديد**
Kessm Elkhargah	103538	51013	52525	قسم الواحات الخارجة
Markaz Shortah paris	14664	6998	7666	مركز باريس
Markaz Balat	12953	6303	6650	مركز بلاط
Markaz Shortah Elfarafrah	37345	17752	19593	مركز الفرافرة
Markaz Eldakhlah	94525	46168	48357	مركز الواحات الداخلة
Matrouh				**محافظة مطروح**
Total Matrouh	**529277**	**253878**	**275399**	**جملة مطروح**
Kessm Marsa Matrouh	236867	113828	123039	قسم مرسي مطروح
Kessm Elnegelah	34023	16690	17333	قسم النجيلة
Kessm Sedy Barraney	65223	31679	33544	قسم سيدى برانى
Kessm Elsaloum	20043	9672	10371	قسم السلوم
Kessm Eldabaah	60507	29048	31459	قسم الضبعة
Kessm Elalamein	12214	5645	6569	قسم العلمين
Kessm Elhammam	65094	30662	34432	قسم الحمام
Kessm Seiwah	35221	16614	18607	قسم سيوة
Elsahel elshamaly-part	85	40	45	الساحل الشمالى جزء

تابع جدول رقم (٢) : عدد السكان التقديرى وفقاً لأقسام ومراكز محافظات الجمهورية طبقاً للنوع فى ٢٠٢٢/٧/١

Cont, Table No (2) : Midyear Population Estimates
According to the Governorates (Kesm / Markaz) by sex 2022

Kesm/ Markaz	جملة Total	إناث Female	ذكور Male	القسم / المركز
North Sinai				**محافظة شمال سيناء**
Total North Sinai	**499776**	**245429**	**254347**	**جملة شمال سيناء**
Kessm Elareash First	59763	29551	30212	قسم اول العريش
Kessm Elareash First	70323	34724	35599	قسم ثان العريش
Kessm Elareash Third	47342	23499	23843	قسم ثالث العريش
Kessm Elareash Fourth	29113	14330	14783	قسم رابع العريش
Kessm Bear Elaabd	60259	29936	30323	قسم بئر العبد
Kessm shortah Romanah	44807	21943	22864	قسم رمانه
Kessm Elhsnah	20996	9559	11437	قسم الحسنه
Kessm Nakhl	6595	3159	3436	قسم نخل
Kessm Shortah Elkaseimah	13187	6376	6811	قسم القسيمه
Kessm Elsheikh Zowayed	65342	32030	33312	قسم الشيخ زويد
Kessm Rafah	82049	40322	41727	قسم رفح
South Sinai				**محافظة جنوب سيناء**
Total South Sinai	**114633**	**55890**	**58743**	**جملة جنوب سيناء**
Kessm Eltour	44837	22514	22323	قسم الطور
Kessm Abo rdees	12438	5958	6480	قسم ابو رديس
Kessm Ras Sedr	17822	8710	9112	قسم راس سدر
Kessm Sant Katreen	4846	2363	2483	قسم سانت كاترين
Kessm Nowebaa	7686	3500	4186	قسم نويبع
Kessm Shortah Taba	805	401	404	قسم طابا
Kessm Dahab	3138	1503	1635	قسم دهب
Kessm Sharm elsheikh	13616	6271	7345	قسم أول شرم الشيخ (قسم شرم الشيخ)
Sharm elsheikh second	1552	733	819	قسم ثان شرم الشيخ
Kessm Abo Zenima	7893	3937	3956	قسم أبو زنيمة

جدول رقم (٣) : عدد السكان التقديرى بداخل الجمهورية وفقاً لفئات السن طبقا للنوع فى ٢٠٢٢/٧/١*

Table No (3) : Midyear Population Estimates According to the Age Groups by Sex 2022*

Age Groups	جمـــلة	إنـــــاث	ذكـــور	فئـــات الســن
	Total	Female	Male	
Total	**103605042**	**50308239**	**53296803**	إجمالى الجمهورية
-5	10477540	5135002	5342538	٥-
5-	12745184	6202150	6543034	٥-
10-	10599468	5130339	5469129	١٠-
15-	9260109	4467917	4792192	١٥-
20-	8906209	4288598	4617611	٢٠-
25-	8266615	3976100	4290515	٢٥-
30-	7769734	3735573	4034161	٣٠-
35-	7259044	3492002	3767042	٣٥-
40-	6368481	3069208	3299273	٤٠-
45-	5158000	2494112	2663888	٤٥-
50-	4358537	2119310	2239227	٥٠-
55-	3826556	1874384	1952172	٥٥-
60-	3180627	1573989	1606638	٦٠-
65-	2475883	1240292	1235591	٦٥-
70-	1590058	806897	783161	٧٠-
75+	1362998	702368	660630	٧٥+

***The population structure was estimated according to 2017 census and the population projections from 2022 to 2072**

***التركيب العمرى يعتمد على عدد سكان ٢٠١٧ الممهد وفقاً لاسقاطات ٢٠٢٢-٢٠٧٢**

الهرم السكاني في ١ /٧ /٢٠٢٢

Population Pyramid in 1/7/2022

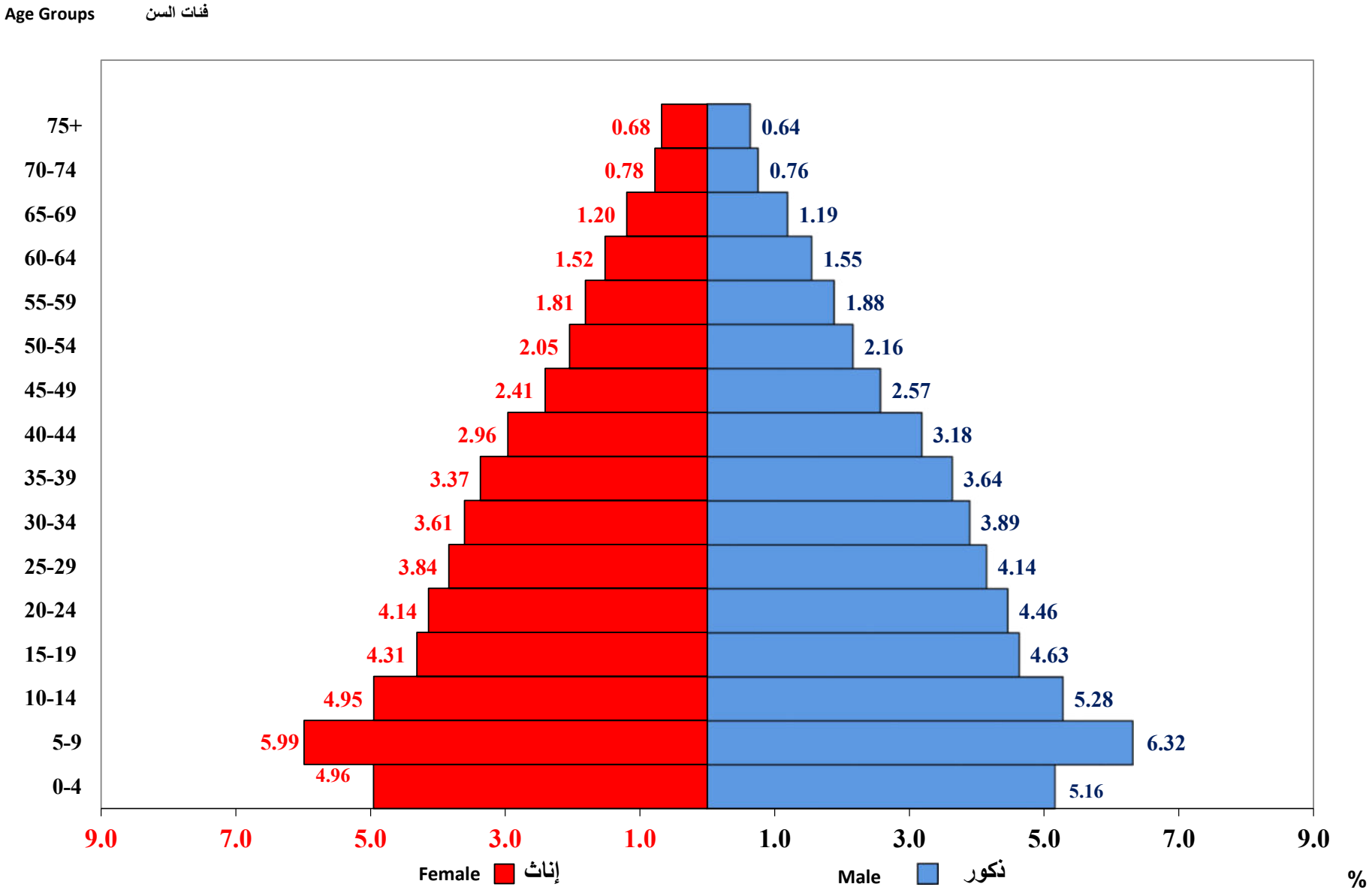

جدول رقم (٤) : أعداد المواليد أحياء والوفيات والزيادة الطبيعية طبقا للنوع خلال الفترة (٢٠٠٣ – ٢٠٢٢)*

Table No (4) : Live Births, Deaths and Natural Increase, by Sex (2003 - 2022)*

وفيات الأطفال (أقل من٥ سنوات) Under 5 Mortality	وفيات الأطفال الرضع (أقل من سنة) Infants Deaths	وفيات الأطفال حديثى الولادة (أقل من ٢٨ يوم) Neonatal Deaths	Natural Increase الزيادة الطبيعية			Deaths الوفيات			Live Births المواليد أحياء			السنة Year
			جملة Total	إناث Female	ذكور Male	جملة Total	إناث Female	ذكور Male	جملة Total	إناث Female	ذكور Male	
51909	38859	14942	1337269	675038	662231	440149	202282	237867	1777418	877320	900098	2003
51966	40177	17775	1338710	678532	660178	440790	198809	241981	1779500	877341	902159	2004
49113	36146	15874	1350326	677940	672386	450646	203895	246751	1800972	881835	919137	2005
47584	35952	17812	1401883	700556	701327	451863	202105	249758	1853746	902661	951085	2006
50109	34612	16390	1498973	749664	749309	450596	201496	249100	1949569	951160	998409	2007
50513	32174	14540	1588770	789841	798929	461934	205817	256117	2050704	995658	1055046	2008
48301	25760	12696	1740817	854352	886465	476592	215465	261127	2217409	1069817	1147592	2009
50733	31698	14417	1778024	883199	894825	483385	218682	264703	2261409	1101881	1159528	2010
47920	35997	16101	1949008	972226	976782	493086	217549	275537	2442094	1189775	1252319	2011
53667	39942	17114	2100257	1050694	1049563	529512	235673	293839	2629769	1286367	1343402	2012
50132	38753	16915	2110719	1056252	1054467	511183	226971	284212	2621902	1283223	1338679	2013
51367	39679	17361	2188631	1091451	1097180	531864	238549	293315	2720495	1330000	1390495	2014
54632	42050	18206	2111397	1052341	1059056	573879	260487	313392	2685276	1312828	1372448	2015
50948	39301	17461	2044025	1021624	1022401	556148	249124	307024	2600173	1270748	1329425	2016
49869	38685	17779	2010232	1001642	1008590	547208	246310	300898	2557440	1247952	1309488	2017
47654	36734	17230	1822054	909525	912529	560308	253337	306971	2382362	1162862	1219500	2018
46956	36173	17321	1734252	867324	866928	570580	258475	312105	2304832	1125799	1179033	2019
44300	35197	17203	1570563	788923	781640	664763	302792	361971	2235326	1091715	1143611	2020
47716	38897	20372	1442657	718568	724089	741924	347285	394639	2184581	1065853	1118728	2021
49784	41393	22341	1591412	801473	789939	601535	267717	333818	2192947	1069190	1123757	2022

*Births and Deaths for Egyptions who live abroad are not included

* لا تشمل مواليد ووفيات رعايا المصريين بالخارج

جدول رقم (٥) : معدلات المواليد أحياء والوفيات والزيادة الطبيعية خلال الفترة (٢٠٠٣ – ٢٠٢٢)*

Table No (5) : Rates of Births, Deaths and Natural Increase (2003 - 2022)

(Rates Per Thousand) (المعدلات فى الألف)

معدل وفيات الرضع (أقل من سنة) Infant Mortality Rate	معدل وفيات الأطفال حديثى الولادة (أقل من ٢٨ يوم) Neonatal Mortality Rate	معدل الزيادة الطبيعية Rate of Natural Increase	معدل الوفيـــات Crude Death Rate			نسبة النوع عند الميلاد Sex Ratio at Birth	معدل المواليد أحياء Crude Birth Rate	السنة Year
			جملة Total	إناث Female	ذكور Male			
21.9	8.4	19.7	6.5	6.1	6.9	103	26.2	**2003**
22.6	10.0	19.3	6.4	5.9	6.8	102	25.7	**2004**
20.1	8.8	19.1	6.4	5.9	6.8	104	25.5	**2005**
19.4	9.6	19.4	6.3	5.7	6.8	105	25.7	**2006**
17.8	8.4	20.0	6.0	5.5	6.5	105	26.1	**2007**
15.7	7.1	20.7	6.0	5.5	6.5	106	26.8	**2008**
11.6	5.7	22.2	6.1	5.6	6.5	107	28.2	**2009**
14.0	6.4	22.6	6.2	5.7	6.6	105	28.8	**2010**
14.7	6.6	23.6	6.0	5.4	6.6	105	29.6	**2011**
15.2	6.5	24.9	6.3	5.7	6.8	104	31.2	**2012**
14.8	6.3	24.4	5.9	5.4	6.4	104	30.3	**2013**
14.6	6.2	24.7	6.0	5.5	6.5	105	30.7	**2014**
15.7	6.6	23.3	6.3	5.9	6.8	105	29.6	**2015**
15.1	6.7	22.0	6.0	5.5	6.5	105	28.0	**2016**
15.1	7.0	21.1	5.7	5.3	6.1	105	26.8	**2017**
15.4	7.2	18.7	5.8	5.4	6.1	105	24.5	**2018**
15.7	7.5	17.5	5.8	5.4	6.1	105	23.3	**2019**
15.7	7.7	15.6	6.6	6.2	7.0	105	22.2	**2020**
17.8	9.3	14.1	7.3	7.0	7.5	105	21.4	**2021**
18.9	10.2	15.4	5.8	5.3	6.3	105	21.2	**2022**

*Crude Birth Rates , Crude Death Rates and Rates of Natural Increase were recalculated for the period (2007-2016) based on the re-estimation of the Mid-Year Population for the period (2007-2016) according to Population Growth Rate between (2006&2017) Censuses.

* تم إعادة حساب معدلات المواليد والوفيات والزيادة الطبيعية خـــلال الفترة (٢٠٠٧ – ٢٠١٦) بناءاً على إعادة تقدير أعداد السكان في منتصف السنة للفترة (٢٠٠٧ – ٢٠١٦) وفقاً لمعدل نمـــو السكان بـين تعـــدادي سـكان ٢٠٠٦ و٢٠١٧.

الباب الثاني

المواليد والزيادة الطبيعية ومعدلات الإنجاب

Part 2

Live Births, Natural Increase and Fertility Rates

جدول رقم (٦) : أعداد المواليد والوفيات والزيادة الطبيعية لأقسام ومراكز محافظات الجمهورية (حضر / ريف) طبقاً للنوع عام ٢٠٢٢

Table No (6) : Live Births , Death and Natural Increase According to the Governorates (Kesm-Markaz\Urban-Rural) by sex 2022

Urban — **حضر**

kesm/ Markaz	Natural Increase		الزيادة الطبيعية	Deaths		الوفيات	Live Births		المواليد	القسم/المركز
	جملة	إناث	ذكور	جملة	إناث	ذكور	جملة	إناث	ذكور	
	Total	Female	Male	Total	Female	Male	Total	Female	Male	
Total Egypt	**657162**	**336860**	**320302**	**264529**	**113126**	**151403**	**818750**	**399012**	**419738**	**إجمالي الجمهورية**
Cairo										**محافظة القاهرة**
Total Cairo	**100311**	**54405**	**45906**	**80194**	**33872**	**46322**	**180505**	**88277**	**92228**	**جملة القاهرة**
Tebbin	2117	1110	1007	653	260	393	2770	1370	1400	قسم التبين
Helwan	12589	6414	6175	4352	1834	2518	16941	8248	8693	قسم حلوان
Elmaasra	-1409	-596	-813	1417	602	815	8	6	2	قسم المعصرة
May-15	1557	859	698	818	327	491	2375	1186	1189	قسم ١٥ مايو
Tora	83	51	32	15	3	12	98	54	44	قسم طـــــــــرة
Maadi	4768	2531	2237	2155	894	1261	6923	3425	3498	قسم المعادى
Elbasten	6028	3304	2724	3809	1587	2222	9837	4891	4946	قسم البساتين
Dar es Salaam	2824	1509	1315	2193	942	1251	5017	2451	2566	قسم دار السلام
Masr Elkdema	1528	943	585	2579	1105	1474	4107	2048	2059	قسم مصر القديمة
Sayeda Zeinab	-1612	-537	-1075	3791	1594	2197	2179	1057	1122	قسم السيدة زينب
Elkalifa	506	298	208	1489	658	831	1995	956	1039	قسم الخليفة
Mokattam	3068	1654	1414	1213	475	738	4281	2129	2152	قسم المقطم
Menshet nasser	3449	1779	1670	1264	490	774	4713	2269	2444	قسم منشأة ناصر
Darb al-Ahmar	861	434	427	357	138	219	1218	572	646	قسم الدرب الاحمر
Mousky	392	212	180	179	70	109	571	282	289	قسم الموسكى
Abdeen	-80	23	-103	825	352	473	745	375	370	قسم عابدين
Qasr al-Nil	298	147	151	0	0	0	298	147	151	قسم قصرالنيل
Zamalek	0	0	0	0	0	0	0	0	0	قسم الزمالك
Bulaq	237	161	76	846	349	497	1083	510	573	قسم بولاق
Azbakia	-129	-20	-109	479	200	279	350	180	170	قسم الازبكية
Bab elsheria	332	210	122	558	242	316	890	452	438	قسم باب الشعرية
Elgamalia	-371	12	-383	1924	785	1139	1553	797	756	قسم الجمالية
Elzaher	82	70	12	1003	446	557	1085	516	569	قسم الظاهر
Waily	68	110	-42	1222	529	693	1290	639	651	قسم الوايلى
Hadayk elkoba	2726	1481	1245	3303	1439	1864	6029	2920	3109	قسم حدائق القبة
Sharabiya	1147	593	554	2226	986	1240	3373	1579	1794	قسم الشرابية
Shubra	27	93	-66	1094	488	606	1121	581	540	قسم شبرا
Rod elfarg	139	209	-70	2220	995	1225	2359	1204	1155	قسم روض الفرج
Elsahl	1299	837	462	3716	1630	2086	5015	2467	2548	قسم الساحل
Elzawya elhmra	2280	1276	1004	2611	1126	1485	4891	2402	2489	قسم الزاوية الحمراء
Elameria	771	433	338	942	418	524	1713	851	862	قسم الاميرية
Elzeton	1867	1105	762	2579	1125	1454	4446	2230	2216	قسم الزيتون
Elmatria	6180	3366	2814	4561	1881	2680	10741	5247	5494	قسم المطرية
Ain Shams	4405	2470	1935	4591	1955	2636	8996	4425	4571	قسم عين شمس
Elmarg	14094	7113	6981	3716	1513	2203	17810	8626	9184	قسم المرج
First salam	5488	2871	2617	3197	1352	1845	8685	4223	4462	قسم أول السلام
Second salem	1135	655	480	1204	491	713	2339	1146	1193	قسم ثان السلام
Nozha	1657	819	838	2278	1021	1257	3935	1840	2095	قسم النزهة
Heliopolis	822	486	336	2164	967	1197	2986	1453	1533	قسم مصر الجديدة
First nasr city	7579	4036	3543	4108	1646	2462	11687	5682	6005	قسم اول مدينة نصر
Second nasr city	924	502	422	474	199	275	1398	701	697	قسم ثان مدينة نصر
First elkahera elgadeda	3062	1498	1564	542	204	338	3604	1702	1902	قسم التجمع الخامس (أول القاهرة الجديدة)

تابع جدول رقم (٦) : أعداد المواليد والوفيات والزيادة الطبيعية لأقسام ومراكز محافظات الجمهورية (حضر / ريف) طبقاً للنوع عام ٢٠٢٢

Cont,Table No (6) : Live Births , Death and Natural Increase According to the Governorates (Kesm-Markaz\Urban-Rural) by sex 2022

Urban — **حضر**

kesm/ Markaz	Natural Increase الزيادة الطبيعية			Deaths الوفيات			Live Births المواليد			القسم/المركز
	جملة	إناث	ذكور	جملة	إناث	ذكور	جملة	إناث	ذكور	
	Total	Female	Male	Total	Female	Male	Total	Female	Male	
										تابع محافظة القاهرة
Second elkahera elgadeda	3649	1773	1876	47	19	28	3696	1792	1904	قسم التجمع الأول (ثان القاهرة الجديدة)
Third elkahera elgadeda	351	275	76	902	334	568	1253	609	644	قسم القطامية (ثالث القاهرة الجديدة)
Elshorok	2677	1353	1324	402	142	260	3079	1495	1584	قسم الشروق
Badr City	846	483	363	176	59	117	1022	542	480	قسم بدر
Alexandria										**محافظة الأسكندرية**
Total Alexandria	**53470**	**28600**	**24870**	**42865**	**18395**	**24470**	**96335**	**46995**	**49340**	**جملة الأسكندرية**
First Montaza	477	859	-382	9549	4025	5524	10026	4884	5142	قسم المنتزة اول
Second montaza	7301	3621	3680	571	229	342	7872	3850	4022	قسم المنتزة ثان
First elramle	767	469	298	1392	590	802	2159	1059	1100	قسم الرمل اول
Second elramle	4867	2672	2195	5449	2388	3061	10316	5060	5256	قسم الرمل ثان
Sidi Gaber	-1513	-530	-983	5486	2499	2987	3973	1969	2004	قسم سيدي جابر
Bab Sharqi	3164	1526	1638	0	0	0	3164	1526	1638	قسم باب شرق
Attareen	-33	63	-96	712	298	414	679	361	318	قسم العطارين
Muharram Bek	3101	1625	1476	3791	1660	2131	6892	3285	3607	قسم محرم بك
Karmoz	404	294	110	1647	694	953	2051	988	1063	قسم كرموز
Ellaban	161	90	71	621	270	351	782	360	422	قسم اللبان
Mansheya	82	54	28	375	162	213	457	216	241	قسم المنشية
Elgomrek	172	195	-23	1467	613	854	1639	808	831	قسم الجمرك
Mina elbasale	2068	1126	942	2692	1182	1510	4760	2308	2452	قسم مينا البصل
Eldekla	6615	3509	3106	3467	1466	2001	10082	4975	5107	قسم الدخيلة
First Amiriyah	13733	7017	6716	3794	1555	2239	17527	8572	8955	قسم اول العامرية
Second Amiriyah	-99	-40	-59	101	42	59	2	2	0	قسم العامرية ثانى
Burj Al Arab	4833	2340	2493	0	0	0	4833	2340	2493	قسم برج العرب
New Borg El Arab City	-775	-299	-476	777	301	476	2	2	0	مدينة برج العرب الجديدة
Third Montaza	8145	4009	4136	974	421	553	9119	4430	4689	ثالث المنتزه
El Sahel El Shmaly	0	0	0	0	0	0	0	0	0	الساحل الشمالى-جزء
Port Said										**محافظة بور سعيد**
Total Port Said	**5669**	**2936**	**2733**	**5112**	**2263**	**2849**	**10781**	**5199**	**5582**	**جملة بور سعيد**
Elshrk	688	324	364	0	0	0	688	324	364	قسم حي الشرق
Elarab	211	121	90	671	300	371	882	421	461	قسم العرب
Elmnak	486	252	234	774	350	424	1260	602	658	المناخ
Eldawhey	549	326	223	1953	871	1082	2502	1197	1305	حي المناخ والضواحي
Elzohor	3418	1668	1750	0	0	0	3418	1668	1750	حي الزهور
Elmansra	-47	-18	-29	64	28	36	17	10	7	قسم المناصرة
First Eganobe	618	313	305	100	39	61	718	352	366	قسم اول الجنوب
Second elganob	-478	-202	-276	506	222	284	28	20	8	قسم ثانى الجنوب
First Port Fouad	625	323	302	640	282	358	1265	605	660	بور فؤاد اول
Second f Port Fouad	-400	-170	-230	402	170	232	2	0	2	بور فؤاد ثانى
Sharq eltafreaa	-1	-1	0	2	1	1	1	0	1	قسم شرق التفريعة

تابع جدول رقم (٦) : أعداد المواليد والوفيات والزيادة الطبيعية لأقسام ومراكز محافظات الجمهورية (حضر / ريف) طبقاً للنوع عام ٢٠٢٢

Cont,Table No (6) : Live Births , Death and Natural Increase According to the Governorates (Kesm-Markaz\Urban-Rural) by sex 2022

Urban — **حضر**

kesm/ Markaz	Natural Increase الزيادة الطبيعية			Deaths الوفيات			Live Births المواليد			القسم/المركز
	جملة	إناث	ذكور	جملة	إناث	ذكور	جملة	إناث	ذكور	
	Total	Female	Male	Total	Female	Male	Total	Female	Male	
Suez										**محافظة السويس**
Total Suez	**9133**	**4775**	**4358**	**4799**	**2060**	**2739**	**13932**	**6835**	**7097**	**جملة السويس**
Suez	713	388	325	679	306	373	1392	694	698	قسم السويس
Elarbeen	3246	1628	1618	1851	797	1054	5097	2425	2672	قسم الاربعين
Ataka	766	414	352	151	69	82	917	483	434	قسم عتاقه
Faisal	2180	1177	1003	1331	548	783	3511	1725	1786	قسم فيصل
Ganayen	2228	1168	1060	787	340	447	3015	1508	1507	قسم الجناين
Damietta										**محافظة دمياط**
Total Damietta	**4722**	**2475**	**2247**	**3816**	**1711**	**2105**	**8538**	**4186**	**4352**	**جملة دمياط**
First Damietta	730	400	330	2179	979	1200	2909	1379	1530	قسم اول دمياط
second Damietta	-11	-6	-5	11	6	5	0	0	0	قسم ثان دمياط
Markaz Damietta	18	8	10	0	0	0	18	8	10	مركز دمياط
Markaz Faraskour	863	423	440	299	138	161	1162	561	601	مركز فارسكور
Markaz Zarqa	315	181	134	172	90	82	487	271	216	مركز الزرقا
Markaz Kafr Saad	434	249	185	570	268	302	1004	517	487	مركز كفر سعد
Markaz Kafr Elbatek	299	147	152	0	0	0	299	147	152	مركز كفر البطيخ
New Damietta City	2032	1029	1003	341	122	219	2373	1151	1222	قسم دمياط الجديدة
Ras Elbar	158	96	62	113	47	66	271	143	128	قسم راس البر
El Sarw	-131	-61	-70	131	61	70	0	0	0	قسم السرو
Markaz Minaa New Damietta	15	9	6	0	0	0	15	9	6	إدارة شرطة ميناء دمياط الجديدة
Dakahlia										**محافظة الدقهلية**
Total Dakahlia	**12201**	**6071**	**6130**	**5008**	**2253**	**2755**	**17209**	**8324**	**8885**	**جملة الدقهلية**
First Mansoura	4665	2239	2426	2	1	1	4667	2240	2427	قسم اول المنصورة
Second Mansoura	1670	906	764	1925	872	1053	3595	1778	1817	قسم ثان المنصورة
Markaz Mansoura	0	0	0	0	0	0	0	0	0	مركز المنصورة
Markaz Aja	818	386	432	0	0	0	818	386	432	مركزاجا
Mit Ghamr	4170	2115	2055	1095	467	628	5265	2582	2683	قسم ميت غمر
Markaz Mit Ghamr	0	0	0	0	0	0	0	0	0	مركز ميت غمر
Markaz Sinbillawain	561	256	305	12	9	3	573	265	308	مركز السنبلاوين
MarkazTammy Amdid	55	25	30	0	0	0	55	25	30	مركز تمي الامديد
Markaz Bany Obaid	2	1	1	0	0	0	2	1	1	مركز بني عبيد
Markaz Mahelt Dimna	268	128	140	90	40	50	358	168	190	مركز محلة دمنة
Markaz Dekerness	81	35	46	0	0	0	81	35	46	مركز دكرنس
Markaz Monia Elnasr	-294	-141	-153	1053	505	548	759	364	395	مركز منية النصر
Kurdish	0	0	0	0	0	0	0	0	0	قسم الكردى
Markaz Mitt Slsell	0	0	0	0	0	0	0	0	0	مركز ميت سلسيل
Markaz Elgamalya	16	6	10	0	0	0	16	6	10	مركز شرطة الجمالية
Markaz Elmanzala	0	0	0	0	0	0	0	0	0	مركز المنزلة
Markaz Elmatryia	27	17	10	0	0	0	27	17	10	مركز المطرية
Markaz Sherbin	0	0	0	0	0	0	0	0	0	مركز شربين
Gamasa	449	201	248	73	29	44	522	230	292	قسم جمصة
Markaz Talkha	71	38	33	0	0	0	71	38	33	مركز طلخا
Markaz Nabarouh	198	95	103	0	0	0	198	95	103	مركز نبروة
Markaz Belqas	197	93	104	0	0	0	197	93	104	مركز بلقاس
Markaz Stamony	0	0	0	0	0	0	0	0	0	مركز شرطة ستامونى
Markaz shortet Elmanzala	-753	-329	-424	758	330	428	5	1	4	مركز شرطة المنزلة

تابع جدول رقم (٦) : أعداد المواليد والوفيات والزيادة الطبيعية لأقسام ومراكز محافظات الجمهورية (حضر / ريف) طبقاً للنوع عام ٢٠٢٢

Cont,Table No (6) : Live Births , Death and Natural Increase According to the Governorates (Kesm-Markaz\Urban-Rural) by sex 2022

Urban — **حضر**

kesm/ Markaz	Natural Increase		الزيادة الطبيعية	Deaths		الوفيات	Live Births		المواليد	القسم/المركز
	جملة	إناث	ذكور	جملة	إناث	ذكور	جملة	إناث	ذكور	
	Total	Female	Male	Total	Female	Male	Total	Female	Male	
Sharqiya										**محافظة الشرقية**
Total Sharqiya	**41928**	**20822**	**21106**	**8336**	**3677**	**4659**	**50264**	**24499**	**25765**	**جملة الشرقيه**
First Zagazig	1160	627	533	1440	641	799	2600	1268	1332	قسم اول الزقازيق
Second Zagazig	2020	1064	956	1578	712	866	3598	1776	1822	قسم ثان الزقازيق
Markaz Zagazig	0	0	0	0	0	0	0	0	0	مركز الزقازيق
Alqnayat	941	468	473	338	165	173	1279	633	646	قسم القنايات
Markaz Minya Elkamh	10825	5224	5601	0	0	0	10825	5224	5601	مركز منيا القمح
Markaz Mashtool elsok	1337	696	641	505	226	279	1842	922	920	مركز مشتول السوق
Markaz Bilbes	0	0	0	0	0	0	0	0	0	مركز بلبيس
First Ashra Ramadn City	4362	2093	2269	0	0	0	4362	2093	2269	قسم العاشر اول
Second Ashra Ramadn City	1565	764	801	0	0	0	1565	764	801	قسم العاشر ثانى
Markaz Abu Hammad	1360	796	564	1342	526	816	2702	1322	1380	مركز ابو حماد
Markaz Hehia	2246	1119	1127	363	177	186	2609	1296	1313	مركز ههيا
Markaz DeyarbNegm	1870	900	970	277	123	154	2147	1023	1124	مركز ديرب نجم
Markaz Ibrahimia	1133	600	533	300	126	174	1433	726	707	مركز الابراهيمية
Markaz Abu Kabir	4817	2424	2393	893	394	499	5710	2818	2892	مركز ابو كبير
Markaz Kafr Saqr	956	450	506	0	0	0	956	450	506	مركز كفر صقر
Markaz Awlad saker	563	270	293	546	253	293	1109	523	586	مركز أولاد صقر
Markaz San elhagr	1160	551	609	0	0	0	1160	551	609	مركز صان الحجر
Markaz Abu Omar	872	442	430	230	106	124	1102	548	554	مركز منشأة أبو عمر
Markaz Hosseinieh	1755	869	886	0	0	0	1755	869	886	مركز الحسينية
Faqous	-43	-16	-27	47	19	28	4	3	1	قسم فاقوس
Markaz Faqous	0	0	0	0	0	0	0	0	0	مركز فاقوس
Elkoran	1834	899	935	477	209	268	2311	1108	1203	قسم القرين
New Salehia	1195	582	613	0	0	0	1195	582	613	قسم الصالحية الجديدة
Qaliubiya										**محافظة القليوبية**
Total Qaliubiya	**32447**	**16634**	**15813**	**13742**	**5795**	**7947**	**46189**	**22429**	**23760**	**جملة القليوبية**
First Banha	2684	1327	1357	718	322	396	3402	1649	1753	قسم أول بنها (قسم بنها)
Second Banha	-739	-294	-445	744	296	448	5	2	3	قسم ثان بنها
Markaz Banha	0	0	0	0	0	0	0	0	0	مركز بنها
Markaz Kafr sokr	638	341	297	220	86	134	858	427	431	مركز كفر شكر
Markaz Tookh	1650	770	880	0	0	0	1650	770	880	مركز طوخ
Kaha	297	183	114	264	103	161	561	286	275	قسم قها
Markaz alkanter elkarrya	3747	1885	1862	566	226	340	4313	2111	2202	مركز القناطر الخيرية
Qalioub	3520	1723	1797	0	0	0	3520	1723	1797	قسم قليوب
Markaz Qalioub	0	0	0	0	0	0	0	0	0	مركز قليوب
First Shubra Al Khaimah	2822	1719	1103	5401	2311	3090	8223	4030	4193	قسم اول شبرا الخيمة
Second Shubra Al Khaimah	10694	5296	5398	3043	1308	1735	13737	6604	7133	قسم ثانى شبرا الخيمة
Elkosos	2632	1404	1228	1662	691	971	4294	2095	2199	قسم الخصوص
Markaz Shebin elkanter	1133	597	536	591	241	350	1724	838	886	مركز شبين القناطر
Khanka	0	0	0	0	0	0	0	0	0	قسم الخانكة
Markaz Khanka	0	0	0	0	0	0	0	0	0	مركز الخانكة
Elobor	3369	1683	1686	533	211	322	3902	1894	2008	قسم العبور

تابع جدول رقم (٦) : أعداد المواليد والوفيات والزيادة الطبيعية لأقسام ومراكز محافظات الجمهورية (حضر / ريف) طبقاً للنوع عام ٢٠٢٢

Cont,Table No (6) : Live Births , Death and Natural Increase According to the Governorates (Kesm-Markaz\Urban-Rural) by sex 2022

Urban — **حضر**

kesm/ Markaz	Natural Increase الزيادة الطبيعية			Deaths الوفيات			Live Births المواليد			القسم/المركز
	جملة	إناث	ذكور	جملة	إناث	ذكور	جملة	إناث	ذكور	
	Total	Female	Male	Total	Female	Male	Total	Female	Male	
Kafr EL sheikh										**محافظة كفر الشيخ**
Total Kafr Elsheikh	**7224**	**3599**	**3625**	**2121**	**961**	**1160**	**9345**	**4560**	**4785**	**جملة كفر الشيخ**
First Kafr Elsheikh	1853	943	910	1203	535	668	3056	1478	1578	قسم كفر الشيخ اول
Second Kafr Elsheikh	0	0	0	0	0	0	0	0	0	قسم كفر الشيخ ثانى
Markaz Kafr Elsheikh	0	0	0	0	0	0	0	0	0	مركز كفر الشيخ
Markaz Elriad	13	10	3	0	0	0	13	10	3	مركز الرياض
Markaz Elhamoul	2300	1155	1145	0	0	0	2300	1155	1145	مركز الحامول
kesm Beiala	1	0	1	0	0	0	1	0	1	قسم بيلا
Markaz Beiala	0	0	0	0	0	0	0	0	0	مركز بيلا
Markaz Elporolos	18	11	7	0	0	0	18	11	7	مركز البرلس
Markaz Motopus	3	0	3	0	0	0	3	0	3	مركز مطوبس
Markaz Fowwa	12	4	8	0	0	0	12	4	8	مركز فوة
Markaz Sedy Salem	39	19	20	0	0	0	39	19	20	مركزسيدى سالم
kesm Desooq	1326	657	669	918	426	492	2244	1083	1161	قسم دسوق
Markaz Desooq	0	0	0	0	0	0	0	0	0	مركز دسوق
Markaz Qellen	206	96	110	0	0	0	206	96	110	مركز قلين
Kesm Sedi Ghazy	1453	704	749	0	0	0	1453	704	749	قسم سيدى غازى
Gharbia										**محافظة الغربية**
Total Gharbia	**13881**	**7179**	**6702**	**7508**	**3249**	**4259**	**21389**	**10428**	**10961**	**جملة الغربية**
kesm Tanta First	3602	1750	1852	210	89	121	3812	1839	1973	قسم اول طنطا
kesm Tanta Second	1999	1123	876	1958	860	1098	3957	1983	1974	قسم طنطا ثان
Markaz Elsanta	0	0	0	0	0	0	0	0	0	مركز طنطا
Markaz Tanta	2611	1277	1334	0	0	0	2611	1277	1334	مركز السنطة
Markaz Zefta	0	0	0	0	0	0	0	0	0	مركز زفتي
Markaz smanoud	232	110	122	0	0	0	232	110	122	مركز سمنود
K. Elmahalah Elkobra First	1543	837	706	2610	1158	1452	4153	1995	2158	قسم اول المحلة
K. Elmahalah Elkobra Second	4548	2194	2354	0	0	0	4548	2194	2354	قسم تان المحلة
K. Elmahalah Elkobra Third	-1622	-703	-919	1625	704	921	3	1	2	قسم ثالث المحلة الكبرى
Markaz Elmahalah Elkobra	0	0	0	0	0	0	0	0	0	مركز المحلة
Markaz Qotour	105	48	57	0	0	0	105	48	57	مركز قطور
Markaz Pasioun	1331	691	640	401	167	234	1732	858	874	مركز بسيون
Markaz Kafr Elzayat	233	121	112	0	0	0	233	121	112	مركز كفر الزيات
Zefta	-701	-269	-432	704	271	433	3	2	1	قسم زفتي
Menoufia										**محافظة المنوفية**
Total Menoufia	**14356**	**7089**	**7267**	**3840**	**1665**	**2175**	**18196**	**8754**	**9442**	**جملة المنوفية**
kesm Shebien Elkoum	2162	1099	1063	1610	693	917	3772	1792	1980	قسم شبين الكوم
Markaz Shebien Elkoum	0	0	0	0	0	0	0	0	0	مركز شبين الكوم
Markaz Elshohadaa	1475	671	804	0	0	0	1475	671	804	مركز الشهداء
Markaz Tala	1341	683	658	411	183	228	1752	866	886	مركز تلا
Markaz Berket Elsabaa	3372	1644	1728	284	117	167	3656	1761	1895	مركز بركة السبع
Markaz Quesna	1158	586	572	424	179	245	1582	765	817	مركز قويسنا
Markaz Elbagour	73	37	36	0	0	0	73	37	36	مركز الباجور
Markaz Ashmoun	444	218	226	0	0	0	444	218	226	مركز اشمون
kesm Sers Ellayan	1028	514	514	367	157	210	1395	671	724	قسم سرس الليان
kesm Menouf	1249	627	622	718	326	392	1967	953	1014	قسم منوف
Markaz Menouf	0	0	0	0	0	0	0	0	0	مركز منوف
Markaz &Madinat Elsadat	2054	1010	1044	26	10	16	2080	1020	1060	مركز السادات

تابع جدول رقم (٦) : أعداد المواليد والوفيات والزيادة الطبيعية لأقسام ومراكز محافظات الجمهورية (حضر / ريف) طبقاً للنوع عام ٢٠٢٢

Cont,Table No (6) : Live Births , Death and Natural Increase According to the Governorates (Kesm-Markaz\Urban-Rural) by sex 2022

Urban — **حضر**

kesm/ Markaz	Natural Increase الزيادة الطبيعية			Deaths الوفيات			Live Births المواليد			القسم/المركز
	جملة	إناث	ذكور	جملة	إناث	ذكور	جملة	إناث	ذكور	
	Total	Female	Male	Total	Female	Male	Total	Female	Male	
Behera										**محافظة البحيرة**
Total Behera	**11399**	**5790**	**5609**	**4422**	**1929**	**2493**	**15821**	**7719**	**8102**	**جملة البحيرة**
kesm Damanhour	3634	1898	1736	2157	935	1222	5791	2833	2958	قسم دمنهور
Markaz Damanhour	0	0	0	0	0	0	0	0	0	مركز دمنهور
Markaz Haush Easa	1175	579	596	0	0	0	1175	579	596	مركز حوش عيسي
Markaz Abo Elmatameer	488	216	272	0	0	0	488	216	272	مركز ابو المطامير
kesm Kafr Eldawar	4548	2281	2267	1025	451	574	5573	2732	2841	قسم كفر الدوار
Markaz Kafr Eldawar	0	0	0	0	0	0	0	0	0	مركز كفر الدوار
Markaz Edco	-2	-5	3	78	42	36	76	37	39	مركز ادكو
Markaz Rasheed	2	2	0	0	0	0	2	2	0	مركز رشيد
Markaz Abo hommos	265	108	157	0	0	0	265	108	157	مركز ابو حمص
Markaz Elmahmoudeiah	378	189	189	34	15	19	412	204	208	مركز المحمودية
Markaz Elrahmaniah	50	25	25	1	0	1	51	25	26	مركز الرحمانية
Markaz Shoubrakheet	63	30	33	0	0	0	63	30	33	مركز شبراخيت
Markaz Etay Elbaroud	448	221	227	0	0	0	448	221	227	مركز ايتاي البارود
Markaz Koum Hamadah	127	65	62	0	0	0	127	65	62	مركز كوم حمادة
Markaz Badr	-1082	-471	-611	1086	473	613	4	2	2	مركز بدر
Markaz Eldelengat	42	20	22	0	0	0	42	20	22	مركز الدلنجات
Markaz Wadi Elnataroun	8	3	5	0	0	0	8	3	5	مركز وادي النطرون
kesm Gharb Elnobareia	1255	629	626	41	13	28	1296	642	654	قسم غرب النوبارية
Ismailia										**محافظة الأسماعيلية**
Total Ismailia	**13996**	**7050**	**6946**	**4471**	**1918**	**2553**	**18467**	**8968**	**9499**	**جملة الاسماعيلية**
kesm Ismailia First	-457	-164	-293	1236	531	705	779	367	412	قسم اول الاسماعيلية
kesm Ismailia Second	2840	1427	1413	1629	723	906	4469	2150	2319	قسم ثان الاسماعيلية
kesm Ismailia Third	2041	967	1074	0	0	0	2041	967	1074	قسم ثالث الاسماعيلية
Markaz Ismailia	0	0	0	0	0	0	0	0	0	مركز الاسماعيلية
Markaz Elqauntara Gharp	2599	1302	1297	542	234	308	3141	1536	1605	مركز القنطرة غرب
kesm Elqauntara Sharq	822	411	411	268	108	160	1090	519	571	مركز القنطرة شرق
Markaz Fayeed	593	322	271	288	115	173	881	437	444	مركز فايد
Markaz Abo sweer	1513	763	750	194	81	113	1707	844	863	مركز ابو صوير
Markaz Eltal Elkebeer	2014	988	1026	0	0	0	2014	988	1026	مركز التل الكبير
M. Elqaussaseen Elgededah	2031	1034	997	314	126	188	2345	1160	1185	مركز القصاصين
Giza										**محافظة الجيزة**
Total Giza	**72124**	**38069**	**34055**	**40482**	**16903**	**23579**	**112606**	**54972**	**57634**	**جملة الجيزة**
kesm Empapah	5379	2993	2386	5879	2473	3406	11258	5466	5792	قسم امبابة
kesm ElAgouza	2350	1294	1056	2857	1278	1579	5207	2572	2635	قسم العجوزة
kesm Eldoqqy	10	44	-34	1615	740	875	1625	784	841	قسم الدقي
kesm El Giza	3558	1900	1658	2917	1272	1645	6475	3172	3303	قسم الجيزة
kesm Bolaq Eldakrour	7857	4434	3423	7882	3223	4659	15739	7657	8082	قسم بولاق الدكرور
kesm Elomraneiah	6333	3414	2919	3206	1334	1872	9539	4748	4791	قسم العمرانية
kesm Eltalpeiah	-321	-127	-194	325	130	195	4	3	1	قسم الطالبية
kesm Elahram	15509	8032	7477	6154	2550	3604	21663	10582	11081	قسم الاهرام
M. El Giza (Abollnomros .prev)	5614	2882	2732	2087	867	1220	7701	3749	3952	مركز الجيزة (ابو النمرس) سابقاً
kesm Elhawamdeiah	2424	1245	1179	1083	461	622	3507	1706	1801	قسم الحوامدية
Markaz Elpadresheen	0	0	0	0	0	0	0	0	0	مركز البدرشين

تابع جدول رقم (٦) : أعداد المواليد والوفيات والزيادة الطبيعية لأقسام ومراكز محافظات الجمهورية (حضر / ريف) طبقاً للنوع عام ٢٠٢٢

Cont,Table No (6) : Live Births , Death and Natural Increase According to the Governorates (Kesm-Markaz\Urban-Rural) by sex 2022

Urban — **حضر**

kesm/ Markaz	Natural Increase الزيادة الطبيعية			Deaths الوفيات			Live Births المواليد			القسم/المركز
	جملة	إناث	ذكور	جملة	إناث	ذكور	جملة	إناث	ذكور	
	Total	Female	Male	Total	Female	Male	Total	Female	Male	
Cont , Giza										**تابع محافظة الجيزة**
Markaz Elayyat	94	42	52	0	0	0	94	42	52	مركز العياط
Markaz Elsaff	1313	626	687	525	233	292	1838	859	979	مركز الصف
Markaz Atfeeh	38	20	18	0	0	0	38	20	18	مركز اطفيح
Markaz Kerdasah	689	308	381	0	0	0	689	308	381	مركز كرداسة
Markaz Owseem	1520	734	786	0	0	0	1520	734	786	مركز اوسيم
kesm Elwarraq	4841	2557	2284	1994	787	1207	6835	3344	3491	قسم الوراق
Monshaat Elkanater (Empapah.prev)	2349	1162	1187	0	0	0	2349	1162	1187	مركز منشأة القناطر (إمبابة سابقاً)
kesm Elsheikh Zayed	1934	980	954	661	248	413	2595	1228	1367	قسم الشيخ زايد
kesm 6.October First	9262	4822	4440	2920	1160	1760	12182	5982	6200	قسم أول ٦ اكتوبر
kesm 6.October Second	602	325	277	183	59	124	785	384	401	قسم ثاني ٦ اكتوبر
kesm Elwahat Elpahareiah	769	382	387	194	88	106	963	470	493	قسم الواحات البحرية
kesm 6.October Third	0	0	0	0	0	0	0	0	0	قسم ثالث ٦ أكتوبر
Beni-Suef										**محافظة بني سويف**
Total Beni-Suef	**22464**	**10881**	**11583**	**2366**	**1065**	**1301**	**24830**	**11946**	**12884**	**جملة بنى سويف**
kesm Beni-Suef	2618	1348	1270	1640	732	908	4258	2080	2178	قسم بني سويف
Markaz Beni-Suef	0	0	0	0	0	0	0	0	0	مركز بني سويف
kesm Beni-Suef Elgededah	1017	461	556	103	44	59	1120	505	615	قسم مدينة بنى سويف الجديدة
Markaz Ehnasia	5241	2546	2695	315	143	172	5556	2689	2867	مركز اهناسيا
Markaz Pepa	258	123	135	0	0	0	258	123	135	مركز ببا
Markaz somasta	1768	865	903	308	146	162	2076	1011	1065	مركز سمسطا
Markaz Elfashn	2635	1242	1393	0	0	0	2635	1242	1393	مركز الفشن
Markaz Elwastah	1959	938	1021	0	0	0	1959	938	1021	مركز الواسطي
Markaz Nasseer- powsh.prev	6968	3358	3610	0	0	0	6968	3358	3610	مركز ناصر
Fayoum										**محافظة الفيوم**
Total El. Fayoum	**10792**	**5451**	**5341**	**3126**	**1383**	**1743**	**13918**	**6834**	**7084**	**جملة الفيوم**
kesm El. Fayoum First	5961	3044	2917	2192	972	1220	8153	4016	4137	قسم أول الفيوم (قسم الفيوم)
Markaz El .Fayoum	0	0	0	0	0	0	0	0	0	مركز الفيوم
Markaz Tameiah	347	160	187	0	0	0	347	160	187	مركز طامية
Markaz Sennorus	95	52	43	0	0	0	95	52	43	مركز سنورس
Markaz Abshoway	2292	1147	1145	498	208	290	2790	1355	1435	مركز أبشواى
Markaz Atsa	573	282	291	2	1	1	575	283	292	مركز إطسا
Markaz Yousef Elseddeq	1040	494	546	90	36	54	1130	530	600	مركز يوسف الصديق
El. Fayoum Elgededah	0	0	0	0	0	0	0	0	0	مدينة الفيوم الجديدة
Markaz Shorta Elshawashnah	0	0	0	0	0	0	0	0	0	مركز الشواشنة
kesm El. Fayoum Second	484	272	212	344	166	178	828	438	390	قسم ثان الفيوم
Markaz Senhoor Keply	0	0	0	0	0	0	0	0	0	مركز سنهور القبلية

تابع جدول رقم (٦) : أعداد المواليد والوفيات والزيادة الطبيعية لأقسام ومراكز محافظات الجمهورية (حضر / ريف) طبقاً للنوع عام ٢٠٢٢

Cont,Table No (6) : Live Births , Death and Natural Increase According to the Governorates (Kesm-Markaz\Urban-Rural) by sex 2022

Urban — **حضر**

kesm/ Markaz	Natural Increase الزيادة الطبيعية			Deaths الوفيات			Live Births المواليد			القسم/المركز
	جملة	إناث	ذكور	جملة	إناث	ذكور	جملة	إناث	ذكور	
	Total	Female	Male	Total	Female	Male	Total	Female	Male	
Menia										**محافظة المنيا**
Total El Menia	**11218**	**5604**	**5614**	**3946**	**1743**	**2203**	**15164**	**7347**	**7817**	**جملة المنيا**
kesm El Menia First	281	226	55	1570	672	898	1851	898	953	قسم اول المنيا
kesm El Menia Second	1179	617	562	514	219	295	1693	836	857	قسم ثانى المنيا
kesm El Menia Third	1306	632	674	0	0	0	1306	632	674	قسم ثالث المنيا
El Menia El Elgededah City	1052	519	533	86	38	48	1138	557	581	قسم المنيا الجديدة
Markaz El Menia	0	0	0	0	0	0	0	0	0	مركز المنيا
Markaz Abo qorqas	1078	512	566	0	0	0	1078	512	566	مركز ابو قرقاص
kesm Mallawey	-1148	-523	-625	1153	524	629	5	1	4	قسم ملوي
Markaz Mallawey	0	0	0	0	0	0	0	0	0	مركزملوي
Markaz Dermowas	3894	1892	2002	317	158	159	4211	2050	2161	مركز دير مواس
Markaz Samalout Sharq	177	87	90	175	78	97	352	165	187	مركز سمالوط شرق
Markaz Samalout Gharb	0	0	0	0	0	0	0	0	0	مركز سمالوط غرب
Markaz Matay	23	12	11	0	0	0	23	12	11	مركز مطاي
Markaz Bani Mazar	35	15	20	0	0	0	35	15	20	مركز بنى مزار
Markaz Maghghah	1362	679	683	0	0	0	1362	679	683	مركز مغاغة
Markaz Eledwah	1979	936	1043	131	54	77	2110	990	1120	مركز العدوة
Asyout										**محافظة أسيوط**
Total Asyout	**24180**	**12024**	**12156**	**6043**	**2584**	**3459**	**30223**	**14608**	**15615**	**جملة أسيوط**
kesm Asyout First	3737	1911	1826	1868	814	1054	5605	2725	2880	قسم اول اسيوط
kesm Asyout Second	2284	1206	1078	1176	453	723	3460	1659	1801	قسم ثان اسيوط
Markaz Asyout	0	0	0	0	0	0	0	0	0	مركز اسيوط
kesm Abo teeg	1	1	0	0	0	0	1	1	0	قسم ابو تيج
Markaz Abo teeg	0	0	0	0	0	0	0	0	0	مركز ابو تيج
Markaz Elghanayem	2440	1169	1271	0	0	0	2440	1169	1271	مركز الغنايم
Markaz Saudafa	799	398	401	0	0	0	799	398	401	مركز صدفا
Markaz Manfalout	2265	1136	1129	594	243	351	2859	1379	1480	مركز منفلوط
Markaz Elqouseiah	3452	1657	1795	519	234	285	3971	1891	2080	مركز القوصية
Markaz Dayrout	2688	1340	1348	603	266	337	3291	1606	1685	مركز ديروط
Markaz Abnoub	2700	1357	1343	624	268	356	3324	1625	1699	مركز ابنوب
Markaz Elfath	583	259	324	0	0	0	583	259	324	مركز الفتح
Markaz Sahel Seleem	1169	598	571	260	106	154	1429	704	725	مركز ساحل سليم
Markaz Elbadarey	2062	992	1070	399	200	199	2461	1192	1269	مركز البداري
Asyout Elgededah City	0	0	0	0	0	0	0	0	0	قسم مدينة اسيوط الجديدة
Suhag										**محافظة سوهاج**
Total Suhag	**22782**	**11306**	**11476**	**5709**	**2621**	**3088**	**28491**	**13927**	**14564**	**جملة سوهاج**
kesm Suhag First	1968	1006	962	959	432	527	2927	1438	1489	قسم سوهاج اول
kesm Suhag Second	2294	1163	1131	686	312	374	2980	1475	1505	قسم سوهاج ثان
Markaz Suhag	0	0	0	0	0	0	0	0	0	مركز سوهاج
Markaz Elmaraghah	1424	704	720	306	145	161	1730	849	881	مركز المراغة
Markaz Gohainah	1729	859	870	431	185	246	2160	1044	1116	مركز جهينة
kesm Tahta	2	1	1	2	1	1	4	2	2	قسم طهطا
Markaz Tahta	0	0	0	0	0	0	0	0	0	مركز طهطا
Markaz Tema	1719	835	884	570	280	290	2289	1115	1174	مركز طما

تابع جدول رقم (٦) : أعداد المواليد والوفيات والزيادة الطبيعية لأقسام ومراكز محافظات الجمهورية (حضر / ريف) طبقاً للنوع عام ٢٠٢٢

Cont,Table No (6) : Live Births , Death and Natural Increase According to the Governorates (Kesm-Markaz\Urban-Rural) by sex 2022

Urban — **حضر**

kesm/ Markaz	Natural Increase الزيادة الطبيعية			Deaths الوفيات			Live Births المواليد			القسم/المركز
	جملة	إناث	ذكور	جملة	إناث	ذكور	جملة	إناث	ذكور	
	Total	Female	Male	Total	Female	Male	Total	Female	Male	
Cont , Suhag										**تابع محافظة سوهاج**
Markaz Elmonshaah	3332	1658	1674	512	245	267	3844	1903	1941	مركز المنشأة
Markaz Elosayrat	0	0	0	0	0	0	0	0	0	مركز العسيرات
kesm & Grga City	3322	1602	1720	790	361	429	4112	1963	2149	قسم جرجا
Markaz Grga	0	0	0	0	0	0	0	0	0	مركز جرجا
Markaz Elbalayna	1441	770	671	411	184	227	1852	954	898	مركز البلينا
M.Dar Elsalam Toq Sharq.prev	243	122	121	27	10	17	270	132	138	مركز دار السلام (الشرق سابقاً)
Markaz Akhmeem	4529	2201	2328	830	378	452	5359	2579	2780	مركز اخميم
Markaz Saqaltah	759	378	381	185	88	97	944	466	478	مركز ساقلتة
Markaz Shandwell Island	0	0	0	0	0	0	0	0	0	مركز جزيرة شندويل
kesm Elkawther	20	7	13	0	0	0	20	7	13	قسم الكوثر
Suhag Elgededah City	0	0	0	0	0	0	0	0	0	مدينة سوهاج الجديدة
Qena										**محافظة قنا**
Total Qena	**7998**	**4012**	**3986**	**2328**	**1079**	**1249**	**10326**	**5091**	**5235**	**جملة قنا**
kesm Qena	5009	2495	2514	1527	697	830	6536	3192	3344	قسم قنا
Markaz Qena	293	138	155	0	0	0	293	138	155	مركز قنا
Markaz Deshna	33	14	19	0	0	0	33	14	19	مركز دشنا
Markaz Elwaqf	0	0	0	0	0	0	0	0	0	مركز الوقف
Markaz Nagaa Hammadey	2	1	1	0	0	0	2	1	1	مركز نجع حمادي
Markaz Farshout	14	9	5	0	0	0	14	9	5	مركز فرشوط
Markaz Abo tesht	122	64	58	0	0	0	122	64	58	مركز ابو تشت
Markaz Qaft	557	294	263	187	84	103	744	378	366	مركز قفط
Markaz Qous	1901	966	935	614	298	316	2515	1264	1251	مركز قوص
Markaz Naqadah	67	31	36	0	0	0	67	31	36	مركز نقادة
Qena Elgededah City	0	0	0	0	0	0	0	0	0	مدينة قنا الجديدة
Aswan										**محافظة اسوان**
Total Aswan	**8461**	**4420**	**4041**	**4989**	**2235**	**2754**	**13450**	**6655**	**6795**	**جملة أسوان**
kesm Aswan First	5985	3014	2971	1430	620	810	7415	3634	3781	قسم اول اسوان
kesm Aswan Second	-1056	-468	-588	1086	489	597	30	21	9	قسم ثان أســـوان
Markaz Aswan	0	0	0	0	0	0	0	0	0	مركز اسوان
Aswan Elgededah City	-1	0	-1	1	0	1	0	0	0	مدينة أسوان الجديدة
Markaz Edfo	-304	-126	-178	1324	604	720	1020	478	542	مركز ادفو
Markaz Koum ompow	2225	1177	1048	698	310	388	2923	1487	1436	مركز كوم امبو
Markaz Nasr	312	170	142	81	37	44	393	207	186	مركز نصر
Markaz Draw	1300	653	647	369	175	194	1669	828	841	مركز دراو
Markaz Abo sompol	0	0	0	0	0	0	0	0	0	مركز ابوسميل
Luxor										**محافظة الأقصر**
Total Luxor	**19913**	**9733**	**10180**	**1776**	**787**	**989**	**21689**	**10520**	**11169**	**جملة الأقصر**
kesm Luxor	3833	1919	1914	1521	666	855	5354	2585	2769	قسم مدينه الاقصر
Markaz Luxor	2514	1224	1290	203	100	103	2717	1324	1393	مركز الاقصر
Markaz EL Todd	0	0	0	0	0	0	0			مركز الطود
Markaz Tebah	1455	717	738	0	0	0	1455	717	738	مركز طيبـــة
Markaz Elqrnah (kesm&Markaz Elqarnah	2001	973	1028	0	0	0	2001	973	1028	مركز القرنة (تشمل مركز القرنه وقسم القرنه)
Markaz Armant	3954	1916	2038	33	13	20	3987	1929	2058	مركز ارمنت
Markaz Esna	6156	2984	3172	19	8	11	6175	2992	3183	مركز اسنـــا

تابع جدول رقم (٦) : أعداد المواليد والوفيات والزيادة الطبيعية لأقسام ومراكز محافظات الجمهورية (حضر / ريف) طبقاً للنوع عام ٢٠٢٢

Cont,Table No (6) : Live Births , Death and Natural Increase According to the Governorates (Kesm-Markaz\Urban-Rural) by sex 2022

Urban — **حضر**

kesm/ Markaz	Natural Increase الزيادة الطبيعية			Deaths الوفيات			Live Births المواليد			القسم/المركز
	جملة	إناث	ذكور	جملة	إناث	ذكور	جملة	إناث	ذكور	
	Total	Female	Male	Total	Female	Male	Total	Female	Male	
Red Sea										محافظة البحر الأحمر
Total Red Sea	**6774**	**3520**	**3254**	**2132**	**814**	**1318**	**8906**	**4334**	**4572**	**جملة البحر الاحمر**
kesm Haurgadah First	1036	599	437	455	156	299	1491	755	736	قسم اول الغردقة
kesm Haurgadah second	2471	1230	1241	560	217	343	3031	1447	1584	قسم ثان الغردقة
kesm Ras Ghareb	697	363	334	272	110	162	969	473	496	قسم راس غارب
kesm Safagah	1056	530	526	286	121	165	1342	651	691	قسم سفاجا
kesm Elqoser	795	421	374	308	129	179	1103	550	553	قسم القصير
kesm Marsa Alam	197	105	92	104	37	67	301	142	159	قسم مرسى علم
kesm Elshalateen	423	212	211	124	40	84	547	252	295	قسم الشلاتين
kesm Halayeb	99	60	39	23	4	19	122	64	58	قسم حـلايب
ELWadi ELGidid										**محافظة الوادى الجديد**
Total ELWadi ELGidid	**3574**	**1776**	**1798**	**581**	**256**	**325**	**4155**	**2032**	**2123**	**جملة الوادى الجديد**
kesm Elkhargah	1396	728	668	559	244	315	1955	972	983	قسم الواحات الخارجة
Markaz Shortah paris	64	34	30	0	0	0	64	34	30	مركز باريس
Markaz Balat	120	52	68	22	12	10	142	64	78	مركز بلاط
Markaz Shortah Elfarafrah	109	50	59	0	0	0	109	50	59	مركز الفرافرة
Markaz Eldakhlah	1885	912	973	0	0	0	1885	912	973	مركز الواحات الداخلة
Matrouh										**محافظة مطروح**
Total Matrouh	**16089**	**7954**	**8135**	**2467**	**1038**	**1429**	**18556**	**8992**	**9564**	**جملة مطروح**
kesm Marsa Matrouh	6515	3204	3311	1261	534	727	7776	3738	4038	قسم مرسي مطروح
kesm Elnegelah	989	469	520	81	38	43	1070	507	563	قسم النجيلة
kesm Sedy Barraney	2295	1140	1155	230	111	119	2525	1251	1274	قسم سيدى برانى
kesm Elsaloum	820	405	415	128	60	68	948	465	483	قسم السلوم
kesm Eldabaah	648	333	315	158	58	100	806	391	415	قسم الضبعة
kesm Elalamein	759	364	395	54	22	32	813	386	427	قسم العلمين
kesm Elhammam	2895	1477	1418	413	158	255	3308	1635	1673	قسم الحمام
kesm Seiwah	1168	562	606	142	57	85	1310	619	691	قسم سيوة
Elsahel elshamaly-part	0	0	0	0	0	0	0	0	0	الساحل الشمالى جزء
North Sinai										**محافظة شمال سيناء**
Total North Sinai	**4675**	**2393**	**2282**	**1621**	**621**	**1000**	**6296**	**3014**	**3282**	**جملة شمال سيناء**
kesm Elareash First	408	283	125	268	68	200	676	351	325	قسم اول العريش
kesm Elareash First	2358	1211	1147	1116	454	662	3474	1665	1809	قسم ثان العريش
kesm Elareash Third	580	279	301	95	43	52	675	322	353	قسم ثالث العريش
kesm Elareash Fourth	193	95	98	16	6	10	209	101	108	قسم رابع العريش
kesm Bear Elaabd	95	48	47	43	14	29	138	62	76	قسم بئر العبد
kesm shortah Romanah	33	17	16	0	0	0	33	17	16	قسم رمانه
kesm Elhsnah	24	7	17	15	6	9	39	13	26	قسم الحسنه
kesm Nakhl	13	8	5	0	0	0	13	8	5	قسم نخل
kesm Shortah Elkaseimah	2	1	1	0	0	0	2	1	1	قسم القسيمه
kesm Elsheikh Zowayed	772	343	429	68	30	38	840	373	467	قسم الشيخ زويد
kesm Rafah	197	101	96	0	0	0	197	101	96	قسم رفح
South Sinai										**محافظة جنوب سيناء**
Total South Sinai	**2440**	**1318**	**1122**	**729**	**249**	**480**	**3169**	**1567**	**1602**	**جملة جنوب سيناء**
kesm Eltour	917	481	436	245	84	161	1162	565	597	قسم الطور
kesm Abo rdees	168	84	84	49	17	32	217	101	116	قسم ابو رديس
kesm Ras Sedr	509	260	249	107	37	70	616	297	319	قسم راس سدر
kesm Sant Katreen	68	33	35	41	20	21	109	53	56	قسم سانت كاترين
kesm Nowebaa	140	77	63	53	22	31	193	99	94	قسم نويبع
kesm Shortah Taba	11	7	4	3	0	3	14	7	7	قسم طابا
kesm Dahab	189	118	71	64	19	45	253	137	116	قسم دهب
kesm Sharm elsheikh	234	143	91	122	39	83	356	182	174	قسم أول شرم الشيخ (قسم شرم الشيخ)
Sharm elsheikh second	0	0	0	0	0	0	0	0	0	قسم ثان شرم الشيخ
kesm Abo Zenima	204	115	89	45	11	34	249	126	123	قسم أبو زنيمة

تابع جدول رقم (٦) : أعداد المواليد والوفيات والزيادة الطبيعية لأقسام ومراكز محافظات الجمهورية (حضر / ريف) طبقاً للنوع عام ٢٠٢٢

Cont,Table No (6) : Live Births , Death and Natural Increase According to the Governorates (Kesm-Markaz\Urban-Rural) by sex 2022

Rural — **ريف**

kesm/ Markaz	Natural Increase الزيادة الطبيعية			Deaths الوفيات			Live Births المواليد			القسم/المركز
	جملة	إناث	ذكور	جملة	إناث	ذكور	جملة	إناث	ذكور	
	Total	Female	Male	Total	Female	Male	Total	Female	Male	
Total Egypt	**785495**	**381708**	**403787**	**337006**	**154591**	**182415**	**1374197**	**670178**	**704019**	**إجمالي الجمهورية**
Alexandria										**محافظة الأسكندرية**
Total Alexandria	**840**	**421**	**419**	**1**	**0**	**1**	**841**	**421**	**420**	**جملة الأسكندرية**
Burj Al Arab	840	421	419	1	0	1	841	421	420	قسم برج العرب
Damietta										**محافظة دمياط**
Total Damietta	**11797**	**5901**	**5896**	**5873**	**2720**	**3153**	**17670**	**8621**	**9049**	**جملة دمياط**
First Damietta	0	0	0	0	0	0	0	0	0	قسم اول دمياط
second Damietta	0	0	0	0	0	0	0	0	0	قسم ثان دمياط
Markaz Damietta	3821	1971	1850	2075	964	1111	5896	2935	2961	مركز دمياط
Markaz Faraskour	2178	1086	1092	1266	608	658	3444	1694	1750	مركز فارسكور
Markaz Zarqa	1727	846	881	861	397	464	2588	1243	1345	مركز الزرقا
Markaz Kafr Saad	2794	1365	1429	992	451	541	3786	1816	1970	مركز كفر سعد
Markaz Kafr Elbatek	1277	633	644	679	300	379	1956	933	1023	مركز كفر البطيخ
New Damietta City	0	0	0	0	0	0	0	0	0	قسم دمياط الجديدة
Ras Elbar	0	0	0	0	0	0	0	0	0	قسم راس البر
El Sarw	0	0	0	0	0	0	0	0	0	قسم السرو
Dakahlia										**محافظة الدقهلية**
Total Dakahlia	**69213**	**34841**	**34372**	**35560**	**16268**	**19292**	**104773**	**51109**	**53664**	**جملة الدقهلية**
First Mansoura	0	0	0	0	0	0	0	0	0	قسم اول المنصورة
Second Mansoura	0	0	0	0	0	0	0	0	0	قسم ثان المنصورة
Markaz Mansoura	5407	2804	2603	6040	2706	3334	11447	5510	5937	مركز المنصورة
Markaz Aja	6111	3094	3017	3210	1491	1719	9321	4585	4736	مركزاجا
Mit Ghamr	0	0	0	0	0	0	0	0	0	قسم ميت غمر
Markaz Mit Ghamr	6507	3305	3202	3889	1808	2081	10396	5113	5283	مركز ميت غمر
Markaz Sinbillawain	7120	3669	3451	3437	1528	1909	10557	5197	5360	مركز السنبلاوين
MarkazTammy Amdid	2474	1255	1219	1106	504	602	3580	1759	1821	مركز تمي الامديد
Markaz Bany Obaid	1799	848	951	839	395	444	2638	1243	1395	مركز بني عبيد
Markaz Mahelt Dimna	501	243	258	267	132	135	768	375	393	مركز محلة دمنة
Markaz Dekerness	4545	2272	2273	2196	1043	1153	6741	3315	3426	مركز دكرنس
Markaz Monia Elnasr	3927	1888	2039	782	370	412	4709	2258	2451	مركز منية النصر
Kurdish	0	0	0	0	0	0	0	0	0	قسم الكردى
Markaz Mitt Slsell	1041	499	542	385	182	203	1426	681	745	مركز ميت سلسيل
Markaz Elgamalya	2060	1010	1050	675	321	354	2735	1331	1404	مركز شرطة الجمالية
Markaz Elmanzala	5389	2679	2710	1160	536	624	6549	3215	3334	مركز المنزلة
Markaz Elmatryia	1900	985	915	990	420	570	2890	1405	1485	مركز المطرية
Markaz Sherbin	5014	2522	2492	2896	1322	1574	7910	3844	4066	مركز شربين
Gamasa	0	0	0	0	0	0	0	0	0	قسم جمصة
Markaz Talkha	4788	2487	2301	2537	1134	1403	7325	3621	3704	مركز طلخا
Markaz Nabarouh	4025	1956	2069	1703	813	890	5728	2769	2959	مركز نبروة
Markaz Belqas	7092	3548	3544	2961	1340	1621	10053	4888	5165	مركز بلقاس
Markaz Stamony	-487	-223	-264	487	223	264	0	0	0	مركزستامونى
Shortet ElManzla	0	0	0	0	0	0	0	0	0	قسم شرطة المنزلة

تابع جدول رقم (٦) : أعداد المواليد والوفيات والزيادة الطبيعية لأقسام ومراكز محافظات الجمهورية (حضر / ريف) طبقاً للنوع عام ٢٠٢٢

Cont,Table No (6) : Live Births , Death and Natural Increase According to the Governorates (Kesm-Markaz\Urban-Rural) by sex 2022

Rural — **ريف**

kesm/ Markaz	Natural Increase الزيادة الطبيعية			Deaths الوفيات			Live Births المواليد			القسم/المركز
	جملة	إناث	ذكور	جملة	إناث	ذكور	جملة	إناث	ذكور	
	Total	Female	Male	Total	Female	Male	Total	Female	Male	
Sharqiya										**محافظة الشرقية**
Total Sharqiya	**72457**	**36065**	**36392**	**31959**	**14768**	**17191**	**104416**	**50833**	**53583**	**جملة الشرقيه**
First Zagazig	0	0	0	0	0	0	0	0	0	قسم اول الزقازيق
Second Zagazig	0	0	0	0	0	0	0	0	0	قسم ثان الزقازيق
Markaz Zagazig	13160	6459	6701	4837	2224	2613	17997	8683	9314	مركز الزقازيق
Alqnayat	0	0	0	0	0	0	0	0	0	قسم القنايات
Markaz Minya Elkamh	1470	860	610	4348	1973	2375	5818	2833	2985	مركز منيا القمح
Markaz Mashtool elsok	2476	1278	1198	608	278	330	3084	1556	1528	مركز مشتول السوق
Markaz Bilbes	14905	7386	7519	4441	1956	2485	19346	9342	10004	مركز بلبيس
First Ashra Ramadn City	0	0	0	0	0	0	0	0	0	قسم العاشر اول
Second Ashra Ramadn City	0	0	0	0	0	0	0	0	0	قسم العاشر ثانى
Markaz Abu Hammad	6347	3167	3180	2190	1009	1181	8537	4176	4361	مركز ابو حماد
Markaz Hehia	1605	785	820	1280	608	672	2885	1393	1492	مركز ههيا
Markaz DeyarbNegm	5254	2570	2684	2395	1133	1262	7649	3703	3946	مركز ديرب نجم
Markaz Ibrahimia	1242	577	665	676	341	335	1918	918	1000	مركز الابراهيمية
Markaz Abu Kabir	2003	1011	992	1626	780	846	3629	1791	1838	مركز ابو كبير
Markaz Kafr Saqr	3677	1861	1816	1789	828	961	5466	2689	2777	مركز كفر صقر
Markaz Awlad saker	2777	1352	1425	691	338	353	3468	1690	1778	مركز أولاد صقر
Markaz San elhagr	793	387	406	600	286	314	1393	673	720	مركز صان الحجر
Markaz Abu Omar	-242	-77	-165	1275	587	688	1033	510	523	مركز منشأة أبو عمر
Markaz Hosseinieh	5258	2603	2655	791	400	391	6049	3003	3046	مركز الحسينية
Faqous	0	0	0	0	0	0	0	0	0	قسم فاقوس
Markaz Faqous	11732	5846	5886	4412	2027	2385	16144	7873	8271	مركز فاقوس
Elkoran	0	0	0	0	0	0	0	0	0	قسم القرين
New Salehia	0	0	0	0	0	0	0	0	0	قسم الصالحية الجديدة
Qaliubiya										**محافظة القليوبية**
Total Qaliubiya	**48610**	**24681**	**23929**	**20344**	**8862**	**11482**	**68954**	**33543**	**35411**	**جملة القليوبية**
First Banha	0	0	0	0	0	0	0	0	0	قسم أول بنها (قسم بنها
Second Banha	0	0	0	0	0	0	0	0	0	قسم ثان بنها
Markaz Banha	7523	3788	3735	3052	1350	1702	10575	5138	5437	مركز بنها
Markaz Kafr sokr	2114	1059	1055	1015	450	565	3129	1509	1620	مركز كفر شكر
Markaz Tookh	8485	4342	4143	3724	1662	2062	12209	6004	6205	مركز طوخ
Kaha	122	55	67	0	0	0	122	55	67	قسم قها
Markaz alkanter elkarrya	5187	2607	2580	2179	971	1208	7366	3578	3788	مركز القناطر الخيرية
Qalioub	0	0	0	0	0	0	0	0	0	قسم قليوب
Markaz Qalioub	7315	3773	3542	3705	1583	2122	11020	5356	5664	مركز قليوب
First Shubra Al Khaimah	0	0	0	0	0	0	0	0	0	قسم اول شبرا الخيمة
Second Shubra Al Khaimah	0	0	0	0	0	0	0	0	0	قسم ثانى شبرا الخيمة
Elkosos	0	0	0	0	0	0	0	0	0	قسم الخصوص
Markaz Shebin elkanter	8677	4279	4398	2735	1229	1506	11412	5508	5904	مركز شبين القناطر
Khanka	0	0	0	0	0	0	0	0	0	قسم الخانكة
Markaz Khanka	9187	4778	4409	3934	1617	2317	13121	6395	6726	مركز الخانكة
Elobor	0	0	0	0	0	0	0	0	0	قسم العبور

تابع جدول رقم (٦) : أعداد المواليد والوفيات والزيادة الطبيعية لأقسام ومراكز محافظات الجمهورية (حضر / ريف) طبقاً للنوع عام ٢٠٢٢

Cont,Table No (6) : Live Births , Death and Natural Increase According to the Governorates (Kesm-Markaz\Urban-Rural) by sex 2022

Rural — **ريف**

kesm/ Markaz	Natural Increase الزيادة الطبيعية			Deaths الوفيات			Live Births المواليد			القسم/المركز
	جملة	إناث	ذكور	جملة	إناث	ذكور	جملة	إناث	ذكور	
	Total	Female	Male	Total	Female	Male	Total	Female	Male	
Kafr EL sheikh										**محافظة كفر الشيخ**
Total Kafr Elsheikh	**43005**	**20860**	**22145**	**18038**	**8655**	**9383**	**61043**	**29515**	**31528**	**جملة كفر الشيخ**
First Kafr Elsheikh	0	0	0	0	0	0	0	0	0	قسم كفر الشيخ اول
Second Kafr Elsheikh	0	0	0	0	0	0	0	0	0	قسم كفر الشيخ ثانى
Markaz Kafr Elsheikh	5812	2805	3007	2644	1259	1385	8456	4064	4392	مركز كفر الشيخ
Markaz Elriad	2941	1497	1444	1205	558	647	4146	2055	2091	مركز الرياض
Markaz Elhamoul	2496	1192	1304	1772	855	917	4268	2047	2221	مركز الحامول
kesm Beiala	0	0	0	0	0	0	0	0	0	قسم بيلا
Markaz Beiala	3935	1922	2013	2015	966	1049	5950	2888	3062	مركز بيلا
Markaz Elporolos	4765	2333	2432	1217	539	678	5982	2872	3110	مركز البرلس
Markaz Motopus	4754	2284	2470	1542	741	801	6296	3025	3271	مركز مطوبس
Markaz Fowwa	1895	901	994	1128	553	575	3023	1454	1569	مركز فوة
Markaz Sedy Salem	6778	3264	3514	2496	1213	1283	9274	4477	4797	مركزسيدى سالم
kesm Desooq	0	0	0	0	0	0	0	0	0	قسم دسوق
Markaz Desooq	5842	2792	3050	2482	1240	1242	8324	4032	4292	مركز دسوق
Markaz Qellen	3787	1870	1917	1537	731	806	5324	2601	2723	مركز قلين
Kesm Sedi Ghazy	0	0	0	0	0	0	0	0	0	قسم سيدى غازى
Gharbia										**محافظة الغربية**
Total Gharbia	**49138**	**25007**	**24131**	**25010**	**11351**	**13659**	**74148**	**36358**	**37790**	**جملة الغربية**
kesm Tanta First	0	0	0	0	0	0	0	0	0	قسم اول طنطا
kesm Tanta Second	0	0	0	0	0	0	0	0	0	قسم طنطا ثان
Markaz Elsanta	6732	3563	3169	6136	2759	3377	12868	6322	6546	مركز طنطا
Markaz Tanta	3853	2076	1777	2890	1318	1572	6743	3394	3349	مركز السنطة
Markaz Zefta	8743	4377	4366	2787	1295	1492	11530	5672	5858	مركز زفتي
Markaz smanoud	4701	2393	2308	2303	1030	1273	7004	3423	3581	مركز سمنود
K. Elmahalah Elkobra First	0	0	0	0	0	0	0	0	0	قسم اول المحلة
K. Elmahalah Elkobra Second	0	0	0	0	0	0	0	0	0	قسم تان المحلة
K. Elmahalah Elkobra Third	0	0	0	0	0	0	0	0	0	قسم ثالث المحلة الكبرى
Markaz Elmahalah Elkobra	10751	5412	5339	4151	1918	2233	14902	7330	7572	مركز المحلة
Markaz Qotour	5335	2591	2744	2155	975	1180	7490	3566	3924	مركز قطور
Markaz Pasioun	2981	1507	1474	1521	677	844	4502	2184	2318	مركز بسيون
Markaz Kafr Elzayat	6042	3088	2954	3067	1379	1688	9109	4467	4642	مركز كفر الزيات
Zefta	0	0	0	0	0	0	0	0	0	قسم زفتي
Menoufia										**محافظة المنوفية**
Total Menoufia	**52448**	**26588**	**25860**	**21215**	**9462**	**11753**	**73663**	**36050**	**37613**	**جملة المنوفية**
kesm Shebien Elkoum	0	0	0	0	0	0	0	0	0	قسم شبين الكوم
Markaz Shebien Elkoum	6672	3394	3278	2817	1268	1549	9489	4662	4827	مركز شبين الكوم
Markaz Elshohadaa	3968	2083	1885	1973	827	1146	5941	2910	3031	مركز الشهداء
Markaz Tala	3847	1942	1905	1940	877	1063	5787	2819	2968	مركز تلا
Markaz Berket Elsabaa	1298	652	646	1532	688	844	2830	1340	1490	مركز بركة السبع
Markaz Quesna	5902	2965	2937	2444	1092	1352	8346	4057	4289	مركز قويسنا
Markaz Elbagour	5990	3074	2916	2438	1060	1378	8428	4134	4294	مركز الباجور
Markaz Ashmoun	14987	7465	7522	4524	2075	2449	19511	9540	9971	مركز اشمون
kesm Sers Ellayan	0	0	0	0	0	0	0	0	0	قسم سرس الليان
kesm Menouf	0	0	0	0	0	0	0	0	0	قسم منوف
Markaz Menouf	7555	3802	3753	2526	1134	1392	10081	4936	5145	مركز منوف
Markaz &Madinat Elsadat	2229	1211	1018	1021	441	580	3250	1652	1598	مركز السادات

تابع جدول رقم (٦) : أعداد المواليد والوفيات والزيادة الطبيعية لأقسام ومراكز محافظات الجمهورية (حضر / ريف) طبقاً للنوع عام ٢٠٢٢

Cont,Table No (6) : Live Births , Death and Natural Increase According to the Governorates (Kesm-Markaz\Urban-Rural) by sex 2022

Rural — **ريف**

kesm/ Markaz	Natural Increase الزيادة الطبيعية			Deaths الوفيات			Live Births المواليد			القسم/المركز
	جملة	إناث	ذكور	جملة	إناث	ذكور	جملة	إناث	ذكور	
	Total	Female	Male	Total	Female	Male	Total	Female	Male	
Behera										**محافظة البحيرة**
Total Behera	**95226**	**47341**	**47885**	**30935**	**14227**	**16708**	**126161**	**61568**	**64593**	**جملة البحيرة**
kesm Damanhour	0	0	0	0	0	0	0	0	0	قسم دمنهور
Markaz Damanhour	9208	4596	4612	3355	1546	1809	12563	6142	6421	مركز دمنهور
Markaz Haush Easa	5664	2791	2873	907	429	478	6571	3220	3351	مركز حوش عيسي
Markaz Abo Elmatameer	11393	5682	5711	3710	1725	1985	15103	7407	7696	مركز ابو المطامير
kesm Kafr Eldawar	-360	-138	-222	932	430	502	572	292	280	قسم كفر الدوار
Markaz Kafr Eldawar	14277	6909	7368	45	20	25	14322	6929	7393	مركز كفر الدوار
Markaz Edco	3268	1659	1609	1083	479	604	4351	2138	2213	مركز ادكو
Markaz Rasheed	4025	2037	1988	1581	713	868	5606	2750	2856	مركز رشيد
Markaz Abo hommos	10060	5003	5057	2914	1378	1536	12974	6381	6593	مركز ابو حمص
Markaz Elmahmoudeiah	632	490	142	4961	2303	2658	5593	2793	2800	مركز المحمودية
Markaz Elrahmaniah	2699	1381	1318	959	433	526	3658	1814	1844	مركز الرحمانية
Markaz Shoubrakheet	4060	1964	2096	1778	813	965	5838	2777	3061	مركز شبرلخيت
Markaz Etay Elbaroud	7442	3742	3700	2724	1228	1496	10166	4970	5196	مركز ايتاي البارود
Markaz Koum Hamadah	7428	3548	3880	2924	1372	1552	10352	4920	5432	مركز كوم حمادة
Markaz Badr	5266	2564	2702	45	21	24	5311	2585	2726	مركز بدر
Markaz Eldelengat	7515	3765	3750	2274	1031	1243	9789	4796	4993	مركز الدلنجات
Markaz Wadi Elnataroun	2029	1025	1004	424	165	259	2453	1190	1263	مركز وادي النطرون
kesm Gharb Elnobareia	620	323	297	319	141	178	939	464	475	قسم غرب النوبارية
Ismailia										**محافظة الأسماعيلية**
Total Ismailia	**8365**	**4239**	**4126**	**3770**	**1662**	**2108**	**12135**	**5901**	**6234**	**جملة الاسماعيلية**
kesm Ismailia First	0	0	0	0	0	0	0	0	0	قسم اول الاسماعيلية
kesm Ismailia Second	0	0	0	0	0	0	0	0	0	قسم ثان الاسماعيلية
kesm Ismailia Third	0	0	0	0	0	0	0	0	0	قسم ثالث الاسماعيلية
Markaz Ismailia	2797	1398	1399	990	434	556	3787	1832	1955	مركز الاسماعيلية
Markaz Elqauntara Gharp	1445	730	715	330	143	187	1775	873	902	مركز القنطرة غرب
kesm Elqauntara Sharq	677	335	342	151	56	95	828	391	437	مركز القنطرة شرق
Markaz Fayeed	1601	777	824	529	233	296	2130	1010	1120	مركز فايد
Markaz Abo sweer	1660	846	814	871	408	463	2531	1254	1277	مركز ابو صوير
Markaz Eltal Elkebeer	-15	65	-80	710	296	414	695	361	334	مركز التل الكبير
M. Elqaussaseen Elgededah	200	88	112	189	92	97	389	180	209	مركز القصاصين
Giza										**محافظة الجيزة**
Total Giza	**71007**	**36178**	**34829**	**18123**	**7743**	**10380**	**89130**	**43921**	**45209**	**جملة الجيزة**
kesm Empapah	0	0	0	0	0	0	0	0	0	قسم امبابة
kesm ElAgouza	0	0	0	0	0	0	0	0	0	قسم العجوزة
kesm Eldoqqy	0	0	0	0	0	0	0	0	0	قسم الدقي
kesm El Giza	0	0	0	0	0	0	0	0	0	قسم الجيزة
kesm Bolaq Eldakrour	0	0	0	0	0	0	0	0	0	قسم بولاق الدكرور
kesm Elomraneiah	0	0	0	0	0	0	0	0	0	قسم العمرانية
kesm Eltalpeiah	0	0	0	0	0	0	0	0	0	قسم الطالبية
kesm Elahram	0	0	0	0	0	0	0	0	0	قسم الاهرام
M. El Giza (Abollnomros .prev)	1515	736	779	37	13	24	1552	749	803	مركز الجيزة (ابو النمرس) سابقاً
kesm Elhawamdeiah	845	405	440	0	0	0	845	405	440	قسم الحوامدية
Markaz Elpadresheen	11210	5668	5542	2896	1213	1683	14106	6881	7225	مركز البدرشين

تابع جدول رقم (٦) : أعداد المواليد والوفيات والزيادة الطبيعية لأقسام ومراكز محافظات الجمهورية (حضر / ريف) طبقاً للنوع عام ٢٠٢٢

Cont,Table No (6) : Live Births , Death and Natural Increase According to the Governorates (Kesm-Markaz\Urban-Rural) by sex 2022

Rural — **ريف**

kesm/ Markaz	Natural Increase الزيادة الطبيعية			Deaths الوفيات			Live Births المواليد			القسم/المركز
	جملة	إناث	ذكور	جملة	إناث	ذكور	جملة	إناث	ذكور	
	Total	Female	Male	Total	Female	Male	Total	Female	Male	
Cont , Giza										**تابع محافظة الجيزة**
Markaz Elayyat	11456	5771	5685	2672	1181	1491	14128	6952	7176	مركز العياط
Markaz Elsaff	8703	4421	4282	1868	795	1073	10571	5216	5355	مركز الصف
Markaz Atfeeh	9348	4718	4630	1877	815	1062	11225	5533	5692	مركز اطفيح
Markaz Kerdasah	7820	4075	3745	2386	1040	1346	10206	5115	5091	مركز كرداسة
Markaz Owseem	6083	3261	2822	2870	1203	1667	8953	4464	4489	مركز اوسيم
kesm Elwarraq	2779	1385	1394	275	102	173	3054	1487	1567	قسم الوراق
Monshaat Elkanater (Empapah.prev)	11086	5646	5440	3197	1361	1836	14283	7007	7276	مركز منشأة القناطر (إمبابة سابقاً)
kesm Elsheikh Zayed	0	0	0	0	0	0	0	0	0	قسم الشيخ زايد
kesm 6.October First	0	0	0	0	0	0	0	0	0	قسم أول ٦ اكتوبر
kesm 6.October Second	0	0	0	0	0	0	0	0	0	قسم ثاني ٦ اكتوبر
kesm Elwahat Elpahareiah	162	92	70	45	20	25	207	112	95	قسم الواحات البحرية
kesm 6.October Third	0	0	0	0	0	0	0	0	0	قسم ثالث ٦ أكتوبر
Beni-Suef										**محافظة بني سويف**
Total Beni-Suef	**46594**	**23231**	**23363**	**14256**	**6556**	**7700**	**60850**	**29787**	**31063**	**جملة بنى سويف**
kesm Beni-Suef	0	0	0	0	0	0	0	0	0	قسم بني سويف
Markaz Beni-Suef	8657	4241	4416	2112	977	1135	10769	5218	5551	مركز بني سويف
kesm Beni-Suef Elgededah	0	0	0	0	0	0	0	0	0	قسم مدينة بنى سويف الجديدة
Markaz Ehnasia	5208	2603	2605	1691	767	924	6899	3370	3529	مركز اهناسيا
Markaz Pepa	9753	4893	4860	2400	1106	1294	12153	5999	6154	مركز ببا
Markaz somasta	5412	2585	2827	1109	523	586	6521	3108	3413	مركز سمسطا
Markaz Elfashn	7290	3651	3639	2447	1168	1279	9737	4819	4918	مركز الفشن
Markaz Elwastah	9273	4627	4646	2518	1116	1402	11791	5743	6048	مركز الواسطي
Markaz Nasseer- powsh.prev	1001	631	370	1979	899	1080	2980	1530	1450	مركز ناصر
Fayoum										**محافظة الفيوم**
Total El. Fayoum	**67474**	**33184**	**34290**	**13740**	**6250**	**7490**	**81214**	**39434**	**41780**	**جملة الفيوم**
kesm El. Fayoum First	0	0	0	0	0	0	0	0	0	قسم أول الفيوم (قسم الفيوم)
Markaz El .Fayoum	13014	6396	6618	2557	1155	1402	15571	7551	8020	مركز الفيوم
Markaz Tameiah	10244	4997	5247	2078	906	1172	12322	5903	6419	مركز طامية
Markaz Sennorus	13783	6761	7022	2122	958	1164	15905	7719	8186	مركز سنورس
Markaz Abshoway	6831	3309	3522	1460	662	798	8291	3971	4320	مركز أبشواى
Markaz Atsa	16978	8363	8615	3279	1511	1768	20257	9874	10383	مركز إطسا
Markaz Yousef Elseddeq	8624	4304	4320	208	98	110	8832	4402	4430	مركز يوسف الصديق
El. Fayoum Elgededah	0	0	0	0	0	0	0	0	0	مدينة الفيوم الجديدة
Markaz Shorta Elshawashnah	-1284	-637	-647	1300	642	658	16	5	11	مركز الشواشنة
kesm El. Fayoum Second	0	0	0	0	0	0	0	0	0	قسم ثان الفيوم
Markaz Sanhur Alqabalia	-716	-309	-407	736	318	418	20	9	11	مركز سنهور القبلية

تابع جدول رقم (٦) : أعداد المواليد والوفيات والزيادة الطبيعية لأقسام ومراكز محافظات الجمهورية (حضر / ريف) طبقاً للنوع عام ٢٠٢٢

Cont,Table No (6) : Live Births , Death and Natural Increase According to the Governorates (Kesm-Markaz\Urban-Rural) by sex 2022

Rural — **ريف**

kesm/ Markaz	Natural Increase الزيادة الطبيعية			Deaths الوفيات			Live Births المواليد			القسم/المركز
	جملة	إناث	ذكور	جملة	إناث	ذكور	جملة	إناث	ذكور	
	Total	Female	Male	Total	Female	Male	Total	Female	Male	
Menia										**محافظة المنيا**
Total El Menia	**120464**	**59290**	**61174**	**26092**	**11997**	**14095**	**146556**	**71287**	**75269**	**جملة المنيا**
kesm El Menia First	0	0	0	0	0	0	0	0	0	قسم اول المنيا
kesm El Menia Second	0	0	0	0	0	0	0	0	0	قسم ثانى المنيا
kesm El Menia Third	0	0	0	0	0	0	0	0	0	قسم ثالث المنيا
El Menia El Elgededah City	0	0	0	0		0	0	0	0	قسم المنيا الجديدة
Markaz El Menia	16442	7984	8458	3779	1747	2032	20221	9731	10490	مركز المنيا
Markaz Abo qorqas	13030	6430	6600	3147	1398	1749	16177	7828	8349	مركز ابو قرقاص
kesm Mallawey	0	0	0	0	0	0	0	0	0	قسم ملوي
Markaz Mallawey	23060	11366	11694	3841	1814	2027	26901	13180	13721	مركزملوي
Markaz Dermowas	5878	2894	2984	1738	818	920	7616	3712	3904	مركز دير مواس
Markaz Samalout Sharq	7449	3794	3655	1450	621	829	8899	4415	4484	مركز سمالوط شرق
Markaz Samalout Gharb	10802	5327	5475	3071	1425	1646	13873	6752	7121	مركز سمالوط غرب
Markaz Matay	7364	3543	3821	1699	791	908	9063	4334	4729	مركز مطاي
Markaz Bani Mazar	16632	8214	8418	2824	1278	1546	19456	9492	9964	مركز بنى مزار
Markaz Maghghah	13326	6571	6755	3237	1490	1747	16563	8061	8502	مركز مغاغة
Markaz Eledwah	6481	3167	3314	1306	615	691	7787	3782	4005	مركز العدوة
Asyout										**محافظة أسيوط**
Total Asyout	**85052**	**41639**	**43413**	**19573**	**9170**	**10403**	**104625**	**50809**	**53816**	**جملة أسيوط**
kesm Asyout First	0	0	0	0	0	0	0	0	0	قسم اول اسيوط
kesm Asyout Second	0	0	0	0	0	0	0	0	0	قسم ثان اسيوط
Markaz Asyout	13480	6709	6771	2871	1280	1591	16351	7989	8362	مركز اسيوط
kesm Abo teeg	-583	-227	-356	583	227	356	0	0	0	قسم ابو تيج
Markaz Abo teeg	8687	4219	4468	1456	696	760	10143	4915	5228	مركز ابو تيج
Markaz Elghanayem	1408	707	701	788	355	433	2196	1062	1134	مركز الغنايم
Markaz Saudafa	3581	1747	1834	1155	544	611	4736	2291	2445	مركز صدفا
Markaz Manfalout	12651	6127	6524	2461	1153	1308	15112	7280	7832	مركز منفلوط
Markaz Elqouseiah	9155	4464	4691	2115	1020	1095	11270	5484	5786	مركز القوصية
Markaz Dayrout	13911	6818	7093	2605	1278	1327	16516	8096	8420	مركز ديروط
Markaz Abnoub	7660	3684	3976	1659	781	878	9319	4465	4854	مركز ابنوب
Markaz Elfath	7920	3877	4043	1823	858	965	9743	4735	5008	مركز الفتح
Markaz Sahel Seleem	2804	1367	1437	804	378	426	3608	1745	1863	مركز ساحل سليم
Markaz Elbadarey	4378	2147	2231	1253	600	653	5631	2747	2884	مركز البداري
Asyout Elgededah City	0	0	0	0	0	0	0	0	0	قسم مدينة اسيوط الجديد
Suhag										**محافظة سوهاج**
Total Suhag	**99352**	**48478**	**50874**	**22918**	**11030**	**11888**	**122270**	**59508**	**62762**	**جملة سوهاج**
kesm Suhag First	0	0	0	0	0	0	0	0	0	قسم سوهاج اول
kesm Suhag Second	0	0	0	0	0	0	0	0	0	قسم سوهاج ثان
Markaz Suhag	14103	6876	7227	2472	1155	1317	16575	8031	8544	مركز سوهاج
Markaz Elmaraghah	7238	3512	3726	1987	927	1060	9225	4439	4786	مركز المراغة
Markaz Gohainah	3939	1934	2005	1046	494	552	4985	2428	2557	مركز جهينة
kesm Tahta	0	0	0	0	0	0	0	0	0	قسم طهطا
Markaz Tahta	9720	4716	5004	2627	1264	1363	12347	5980	6367	مركز طهطا
Markaz Tema	7175	3541	3634	1832	864	968	9007	4405	4602	مركز طما

تابع جدول رقم (٦) : أعداد المواليد والوفيات والزيادة الطبيعية لأقسام ومراكز محافظات الجمهورية (حضر / ريف) طبقاً للنوع عام ٢٠٢٢

Cont,Table No (6) : Live Births , Death and Natural Increase According to the Governorates (Kesm-Markaz\Urban-Rural) by sex 2022

Rural — **ريف**

kesm/ Markaz	Natural Increase الزيادة الطبيعية			Deaths الوفيات			Live Births المواليد			القسم/المركز
	جملة	إناث	ذكور	جملة	إناث	ذكور	جملة	إناث	ذكور	
	Total	Female	Male	Total	Female	Male	Total	Female	Male	
Cont , Suhag										**تابع محافظة سوهاج**
Markaz Elmonshaah	8310	3972	4338	1780	854	926	10090	4826	5264	مركز المنشأة
Markaz Elosayrat	5059	2454	2605	1158	578	580	6217	3032	3185	مركز العسيرات
kesm & Grga City	0	0	0	0	0	0	0	0	0	قسم جرجا
Markaz Grga	9978	4912	5066	2227	1103	1124	12205	6015	6190	مركز جرجا
Markaz Elbalayna	11648	5728	5920	2564	1237	1327	14212	6965	7247	مركز البلينا
M.Dar Elsalam Toq Sharq.prev	11837	5824	6013	2414	1172	1242	14251	6996	7255	مركز دار السلام (الشرق سابقاً)
Markaz Akhmeem	5913	2810	3103	1369	693	676	7282	3503	3779	مركز اخميم
Markaz Saqaltah	4932	2430	2502	940	457	483	5872	2887	2985	مركز ساقلتة
Markaz Shandwell Island	-500	-231	-269	502	232	270	2	1	1	مركز جزيرة شندويل
kesm Elkawther	0	0	0	0	0	0	0	0	0	قسم الكوثر
Suhag Elgededah City	0	0	0	0	0	0	0	0	0	مدينة سوهاج الجديدة
Qena										**محافظة قنا**
Total Qena	**65289**	**32231**	**33058**	**17273**	**8177**	**9096**	**82562**	**40408**	**42154**	**جملة قنا**
kesm Qena	0	0	0	0	0	0	0	0	0	قسم قنا
Markaz Qena	9359	4596	4763	2524	1222	1302	11883	5818	6065	مركز قنا
Markaz Deshna	11083	5517	5566	2497	1137	1360	13580	6654	6926	مركز دشنا
Markaz Elwaqf	1808	864	944	583	240	343	2391	1104	1287	مركز الوقف
Markaz Nagaa Hammadey	11248	5611	5637	3623	1686	1937	14871	7297	7574	مركز نجع حمادي
Markaz Farshout	4468	2209	2259	1164	554	610	5632	2763	2869	مركز فرشوط
Markaz Abo tesht	12088	5916	6172	2925	1423	1502	15013	7339	7674	مركز ابو تشت
Markaz Qaft	2737	1302	1435	746	375	371	3483	1677	1806	مركز قفط
Markaz Qous	9028	4525	4503	2095	995	1100	11123	5520	5603	مركز قوص
Markaz Naqadah	3470	1691	1779	1116	545	571	4586	2236	2350	مركز نقادة
Qena Elgededah City	0	0	0	0	0	0	0	0	0	مدينة قنا الجديدة
Aswan										**محافظة اسوان**
Total Aswan	**19899**	**9855**	**10044**	**4831**	**2267**	**2564**	**24730**	**12122**	**12608**	**جملة أسوان**
kesm Aswan First	0	0	0	0	0	0	0	0	0	قسم اول اسوان
kesm Aswan Second	0	0	0	0	0	0	0	0	0	قسم ثان أســـوان
Markaz Aswan	1080	574	506	522	247	275	1602	821	781	مركز اسوان
Aswan Elgededah City	0	0	0	0	0	0	0	0	0	مدينة أسوان الجديدة
Markaz Edfo	9415	4659	4756	1425	635	790	10840	5294	5546	مركز ادفو
Markaz Koum ompow	6555	3210	3345	1620	779	841	8175	3989	4186	مركز كوم امبو
Markaz Nasr	1323	658	665	754	369	385	2077	1027	1050	مركز نصر
Markaz Draw	1364	669	695	508	236	272	1872	905	967	مركز دراو
Markaz Abo sompol	162	85	77	2	1	1	164	86	78	مركز ابوسمبل
Luxor										**محافظة الأقصر**
Total Luxor	**4119**	**2133**	**1986**	**5552**	**2548**	**3004**	**9671**	**4681**	**4990**	**جملة الأقصر**
kesm Luxor	0	0	0	0	0	0	0	0	0	قسم مدينه الاقصر
Markaz Luxor	243	134	109	932	434	498	1175	568	607	مركز الاقصر
Markaz EL Todd	0	0	0	0	0	0	0	0	0	مركز الطود
Markaz Tebah	324	177	147	405	191	214	729	368	361	مركز طيبـــة
Markaz Elqrnah (kesm&Markaz Elqarnah	1529	751	778	760	342	418	2289	1093	1196	مركز القرنة (تشمل مركز القرنه وقسم القرنه)
Markaz Armant	-792	-362	-430	1075	497	578	283	135	148	مركز ارمنت
Markaz Esna	2815	1433	1382	2380	1084	1296	5195	2517	2678	مركز اسنـا

تابع جدول رقم (٦) : أعداد المواليد والوفيات والزيادة الطبيعية لأقسام ومراكز محافظات الجمهورية (حضر / ريف) طبقاً للنوع عام ٢٠٢٢

Cont,Table No (6) : Live Births , Death and Natural Increase According to the Governorates (Kesm-Markaz\Urban-Rural) by sex 2022

Rural — **ريف**

kesm/ Markaz	Natural Increase الزيادة الطبيعية			Deaths الوفيات			Live Births المواليد			القسم/المركز
	جملة	إناث	ذكور	جملة	إناث	ذكور	جملة	إناث	ذكور	
	Total	Female	Male	Total	Female	Male	Total	Female	Male	
Red Sea										محافظة البحر الأحمر
Total Red Sea	**32**	**11**	**21**	**7**	**5**	**2**	**39**	**16**	**23**	**جملة البحر الاحمر**
kesm Haurgadah First	0	0	0	0	0	0	0	0	0	قسم اول الغردقة
kesm Haurgadah second	0	0	0	0	0	0	0	0	0	قسم ثان الغردقة
kesm Ras Ghareb	0	0	0	0	0	0	0	0	0	قسم راس غارب
kesm Safagah	13	4	9	4	3	1	17	7	10	قسم سفاجا
kesm Elqoser	19	7	12	3	2	1	22	9	13	قسم القصير
kesm Marsa Alam	0	0	0	0	0	0	0	0	0	قسم مرسي علم
kesm Elshalateen	0	0	0	0	0	0	0	0	0	قسم الشلاتين
kesm Halayeb	0	0	0	0	0	0	0	0	0	قسم حـلايب
ELWadi ELGidid										**محافظة الوادى الجديد**
Total ELWadi ELGidid	**411**	**247**	**164**	**808**	**355**	**453**	**1219**	**602**	**617**	**جملة الوادى الجديد**
kesm Elkhargah	18	12	6	0	0	0	18	12	6	قسم الواحات الخارجة
Markaz Shortah paris	157	86	71	86	42	44	243	128	115	مركز باريس
Markaz Balat	-16	-5	-11	33	14	19	17	9	8	مركز بلاط
Markaz Shortah Elfarafrah	643	344	299	183	58	125	826	402	424	مركز الفرافرة
Markaz Eldakhlah	-391	-190	-201	506	241	265	115	51	64	مركز الواحات الداخلة
Matrouh										**محافظة مطروح**
Total Matrouh	**1842**	**929**	**913**	**150**	**66**	**84**	**1992**	**995**	**997**	**جملة مطروح**
kesm Marsa Matrouh	2	0	2	0	0	0	2	0	2	قسم مرسي مطروح
kesm Elnegelah	0	0	0	0	0	0	0	0	0	قسم النجيلة
kesm Sedy Barraney	0	0	0	0	0	0	0	0	0	قسم سيدى برانى
kesm Elsaloum	0	0	0	0	0	0	0	0	0	قسم السلوم
kesm Eldabaah	1835	928	907	150	66	84	1985	994	991	قسم الضبعة
kesm Elalamein	5	1	4	0	0	0	5	1	4	قسم العلمين
kesm Elhammam	0	0	0	0	0	0	0	0	0	قسم الحمام
kesm Seiwah	0	0	0	0	0	0	0	0	0	قسم سيوة
Elsahel elshamaly-part	0	0	0	0	0	0	0	0	0	الساحل الشمالى جزء
North Sinai										**محافظة شمال سيناء**
Total North Sinai	**4499**	**2212**	**2287**	**969**	**450**	**519**	**5468**	**2662**	**2806**	**جملة شمال سيناء**
kesm Elareash First	99	38	61	14	8	6	113	46	67	قسم اول العريش
kesm Elareash First	0	0	0	0	0	0	0	0	0	قسم ثان العريش
kesm Elareash Third	0	0	0	0	0	0	0	0	0	قسم ثالث العريش
kesm Elareash Fourth	70	31	39	9	3	6	79	34	45	قسم رابع العريش
kesm Bear Elaabd	1491	730	761	392	192	200	1883	922	961	قسم بئر العبد
kesm shortah Romanah	1257	613	644	134	66	68	1391	679	712	قسم رمانه
kesm Elhsnah	343	159	184	57	25	32	400	184	216	قسم الحسنه
kesm Nakhl	180	96	84	46	17	29	226	113	113	قسم نخل
kesm Shortah Elkaseimah	390	192	198	51	19	32	441	211	230	قسم القسيمه
kesm Elsheikh Zowayed	270	141	129	93	39	54	363	180	183	قسم الشيخ زويد
kesm Rafah	399	212	187	173	81	92	572	293	279	قسم رفح
South Sinai										**محافظة جنوب سيناء**
Total South Sinai	**58**	**25**	**33**	**9**	**2**	**7**	**67**	**27**	**40**	**جملة جنوب سيناء**
kesm Eltour	9	4	5	0	0	0	9	4	5	قسم الطور
kesm Abo rdees	0	0	0	0	0	0	0	0	0	قسم ابو رديس
kesm Ras Sedr	6	3	3	0	0	0	6	3	3	قسم راس سدر
kesm Sant Katreen	3	1	2	0	0	0	3	1	2	قسم سانت كاترين
kesm Nowebaa	9	5	4	0	0	0	9	5	4	قسم نويبع
kesm Shortah Taba	0	0	0	0	0	0	0	0	0	قسم طابا
kesm Dahab	24	10	14	0	0	0	24	10	14	قسم دهب
kesm Sharm elsheikh	5	1	4	0	0	0	5	1	4	قسم أول شرم الشيخ (قسم شرم الشيخ)
Sharm elsheikh second	0	0	0	0	0	0	0	0	0	قسم ثان شرم الشيخ
kesm Abo Zenima	2	1	1	9	2	7	11	3	8	قسم أبو زنيمة

تابع جدول رقم (٦) : أعداد المواليد والوفيات والزيادة الطبيعية لأقسام ومراكز محافظات الجمهورية طبقاً للنوع عام ٢٠٢٢

Cont,Table No (6) : Live Births , Death and Natural Increase According to the Governorates (Kesm-Markaz\Urban-Rural) by sex 2022

Total Country\Total — **إجمالي الجمهورية/ جملة**

kesm/ Markaz	Natural Increase		الزيادة الطبيعية	Deaths		الوفيات	Live Births		المواليد	القسم/المركز
	جملة	إناث	ذكور	جملة	إناث	ذكور	جملة	إناث	ذكور	
	Total	Female	Male	Total	Female	Male	Total	Female	Male	
Total Egypt	**1591412**	**801473**	**789939**	**601535**	**267717**	**333818**	**2192947**	**1069190**	**1123757**	**إجمالي الجمهورية**
Cairo										**محافظة القاهرة**
Total Cairo	**100311**	**54405**	**45906**	**80194**	**33872**	**46322**	**180505**	**88277**	**92228**	**جملة القاهرة**
Tebbin	2117	1110	1007	653	260	393	2770	1370	1400	قسم التبين
Helwan	12589	6414	6175	4352	1834	2518	16941	8248	8693	قسم حلوان
Elmaasra	-1409	-596	-813	1417	602	815	8	6	2	قسم المعصرة
May-15	1557	859	698	818	327	491	2375	1186	1189	قسم ١٥ مايو
Tora	83	51	32	15	3	12	98	54	44	قسم طـــــــــرة
Maadi	4768	2531	2237	2155	894	1261	6923	3425	3498	قسم المعادى
Elbasten	6028	3304	2724	3809	1587	2222	9837	4891	4946	قسم البساتين
Dar es Salaam	2824	1509	1315	2193	942	1251	5017	2451	2566	قسم دار السلام
Masr Elkdema	1528	943	585	2579	1105	1474	4107	2048	2059	قسم مصر القديمة
Sayeda Zeinab	-1612	-537	-1075	3791	1594	2197	2179	1057	1122	قسم السيدة زينب
Elkalifa	506	298	208	1489	658	831	1995	956	1039	قسم الخليفة
Mokattam	3068	1654	1414	1213	475	738	4281	2129	2152	قسم المقطم
Menshet nasser	3449	1779	1670	1264	490	774	4713	2269	2444	قسم منشأة ناصر
Darb al-Ahmar	861	434	427	357	138	219	1218	572	646	قسم الدرب الاحمر
Mousky	392	212	180	179	70	109	571	282	289	قسم الموسكى
Abdeen	-80	23	-103	825	352	473	745	375	370	قسم عابدين
Qasr al-Nil	298	147	151	0	0	0	298	147	151	قسم قصرالنيل
Zamalek	0	0	0	0	0	0	0	0	0	قسم الزمالك
Bulaq	237	161	76	846	349	497	1083	510	573	قسم بولاق
Azbakia	-129	-20	-109	479	200	279	350	180	170	قسم الازبكية
Bab elsheria	332	210	122	558	242	316	890	452	438	قسم باب الشعرية
Elgamalia	-371	12	-383	1924	785	1139	1553	797	756	قسم الجمالية
Elzaher	82	70	12	1003	446	557	1085	516	569	قسم الظاهر
Waily	68	110	-42	1222	529	693	1290	639	651	قسم الوايلى
Hadayk elkoba	2726	1481	1245	3303	1439	1864	6029	2920	3109	قسم حدائق القبة
Sharabiya	1147	593	554	2226	986	1240	3373	1579	1794	قسم الشرابية
Shubra	27	93	-66	1094	488	606	1121	581	540	قسم شبرا
Rod elfarg	139	209	-70	2220	995	1225	2359	1204	1155	قسم روض الفرج
Elsahl	1299	837	462	3716	1630	2086	5015	2467	2548	قسم الساحل
Elzawya elhmra	2280	1276	1004	2611	1126	1485	4891	2402	2489	قسم الزاوية الحمراء
Elameria	771	433	338	942	418	524	1713	851	862	قسم الاميرية
Elzeton	1867	1105	762	2579	1125	1454	4446	2230	2216	قسم الزيتون
Elmatria	6180	3366	2814	4561	1881	2680	10741	5247	5494	قسم المطرية
Ain Shams	4405	2470	1935	4591	1955	2636	8996	4425	4571	قسم عين شمس
Elmarg	14094	7113	6981	3716	1513	2203	17810	8626	9184	قسم المرج
First salam	5488	2871	2617	3197	1352	1845	8685	4223	4462	قسم أول السلام
Second salem	1135	655	480	1204	491	713	2339	1146	1193	قسم ثان السلام
Nozha	1657	819	838	2278	1021	1257	3935	1840	2095	قسم النزهة
Heliopolis	822	486	336	2164	967	1197	2986	1453	1533	قسم مصر الجديدة
First nasr city	7579	4036	3543	4108	1646	2462	11687	5682	6005	قسم اول مدينة نصر
Second nasr city	924	502	422	474	199	275	1398	701	697	قسم ثان مدينة نصر
First elkahera elgadeda	3062	1498	1564	542	204	338	3604	1702	1902	قسم التجمع الخامس (أول القاهرة الجديدة)

تابع جدول رقم (٦) : أعداد المواليد والوفيات والزيادة الطبيعية لأقسام ومراكز محافظات الجمهورية (حضر / ريف) طبقاً للنوع عام ٢٠٢٢

Cont,Table No (6) : Live Births , Death and Natural Increase According to the Governorates (Kesm-Markaz\Urban-Rural) by sex 2022

Cont, Total Country\Total — **تابع إجمالي الجمهورية/ جملة**

kesm/ Markaz	Natural Increase		الزيادة الطبيعية	Deaths		الوفيات	Live Births		المواليد	القسم/المركز
	جملة	إناث	ذكور	جملة	إناث	ذكور	جملة	إناث	ذكور	
	Total	Female	Male	Total	Female	Male	Total	Female	Male	
										تابع محافظة القاهرة
Second elkahera elgadeda	3649	1773	1876	47	19	28	3696	1792	1904	قسم التجمع الأول (ثان القاهرة الجديدة)
Third elkahera elgadeda	351	275	76	902	334	568	1253	609	644	قسم القطامية (ثالث القاهرة الجديدة)
Elshorok	2677	1353	1324	402	142	260	3079	1495	1584	قسم الشروق
Badr City	846	483	363	176	59	117	1022	542	480	قسم بدر
Alexandria										**محافظة الأسكندرية**
Total Alexandria	**54310**	**29021**	**25289**	**42866**	**18395**	**24471**	**97176**	**47416**	**49760**	**جملة الأسكندرية**
First Montaza	477	859	-382	9549	4025	5524	10026	4884	5142	قسم المنتزة اول
Second montaza	7301	3621	3680	571	229	342	7872	3850	4022	قسم المنتزة ثان
First elramle	767	469	298	1392	590	802	2159	1059	1100	قسم الرمل اول
Second elramle	4867	2672	2195	5449	2388	3061	10316	5060	5256	قسم الرمل ثان
Sidi Gaber	-1513	-530	-983	5486	2499	2987	3973	1969	2004	قسم سيدي جابر
Bab Sharqi	3164	1526	1638	0	0	0	3164	1526	1638	قسم باب شرق
Attareen	-33	63	-96	712	298	414	679	361	318	قسم العطارين
Muharram Bek	3101	1625	1476	3791	1660	2131	6892	3285	3607	قسم محرم بك
Karmoz	404	294	110	1647	694	953	2051	988	1063	قسم كرموز
Ellaban	161	90	71	621	270	351	782	360	422	قسم اللبان
Mansheya	82	54	28	375	162	213	457	216	241	قسم المنشية
Elgomrek	172	195	-23	1467	613	854	1639	808	831	قسم الجمرك
Mina elbasale	2068	1126	942	2692	1182	1510	4760	2308	2452	قسم مينا البصل
Eldekla	6615	3509	3106	3467	1466	2001	10082	4975	5107	قسم الدخيلة
First Amiriyah	13733	7017	6716	3794	1555	2239	17527	8572	8955	قسم اول العامرية
Second Amiriyah	-99	-40	-59	101	42	59	2	2	0	قسم العامرية ثانى
Burj Al Arab	5673	2761	2912	1	0	1	5674	2761	2913	قسم برج العرب
New Borg El Arab City	-775	-299	-476	777	301	476	2	2	0	مدينة برج العرب الجديدة
Elmontaza Third	8145	4009	4136	974	421	553	9119	4430	4689	ثالث المنتزه
El Sahel El Shmaly	0	0	0	0	0	0	0	0	0	الساحل الشمالى-جزء
Port Said										**محافظة بور سعيد**
Total Port Said	**5669**	**2936**	**2733**	**5112**	**2263**	**2849**	**10781**	**5199**	**5582**	**جملة بور سعيد**
Elshrk	688	324	364	0	0	0	688	324	364	قسم حي الشرق
Elarab	211	121	90	671	300	371	882	421	461	قسم العرب
Elmnak	486	252	234	774	350	424	1260	602	658	المناخ
Eldawhey	549	326	223	1953	871	1082	2502	1197	1305	حي المناخ والضواحي
Elzohor	3418	1668	1750	0	0	0	3418	1668	1750	حي الزهور
Elmansra	-47	-18	-29	64	28	36	17	10	7	قسم المناصرة
First Eganobe	618	313	305	100	39	61	718	352	366	قسم اول الجنوب
Second elganob	-478	-202	-276	506	222	284	28	20	8	قسم ثانى الجنوب
First Port Fouad	625	323	302	640	282	358	1265	605	660	بور فؤاد اول
Second f Port Fouad	-400	-170	-230	402	170	232	2	0	2	بور فؤاد ثانى
Sharq eltafreaa	-1	-1	0	2	1	1	1	0	1	قسم شرق التفريعة

تابع جدول رقم (٦) : أعداد المواليد والوفيات والزيادة الطبيعية لأقسام ومراكز محافظات الجمهورية (حضر / ريف) طبقاً للنوع عام ٢٠٢٢

Cont,Table No (6) : Live Births , Death and Natural Increase According to the Governorates (Kesm-Markaz\Urban-Rural) by sex 2022

Cont, Total Country\Total — **تابع إجمالي الجمهورية/ جملة**

kesm/ Markaz	Natural Increase		الزيادة الطبيعية	Deaths		الوفيات	Live Births		المواليد	القسم/المركز
	جملة	إناث	ذكور	جملة	إناث	ذكور	جملة	إناث	ذكور	
	Total	Female	Male	Total	Female	Male	Total	Female	Male	
Suez										**محافظة السويس**
Total Suez	**9133**	**4775**	**4358**	**4799**	**2060**	**2739**	**13932**	**6835**	**7097**	**جملة السويس**
Suez	713	388	325	679	306	373	1392	694	698	قسم السويس
Elarbeen	3246	1628	1618	1851	797	1054	5097	2425	2672	قسم الاربعين
Ataka	766	414	352	151	69	82	917	483	434	قسم عتاقه
Faisal	2180	1177	1003	1331	548	783	3511	1725	1786	قسم فيصل
Ganayen	2228	1168	1060	787	340	447	3015	1508	1507	قسم الجناين
Damietta										**محافظة دمياط**
Total Damietta	**16519**	**8376**	**8143**	**9689**	**4431**	**5258**	**26208**	**12807**	**13401**	**جملة دمياط**
First Damietta	730	400	330	2179	979	1200	2909	1379	1530	قسم اول دمياط
second Damietta	-11	-6	-5	11	6	5	0	0	0	قسم ثان دمياط
Markaz Damietta	3839	1979	1860	2075	964	1111	5914	2943	2971	مركز دمياط
Markaz Faraskour	3041	1509	1532	1565	746	819	4606	2255	2351	مركز فارسكور
Markaz Zarqa	2042	1027	1015	1033	487	546	3075	1514	1561	مركز الزرقا
Markaz Kafr Saad	3228	1614	1614	1562	719	843	4790	2333	2457	مركز كفر سعد
Markaz Kafr Elbatek	1576	780	796	679	300	379	2255	1080	1175	مركز كفر البطيخ
New Damietta City	2032	1029	1003	341	122	219	2373	1151	1222	قسم دمياط الجديدة
Ras Elbar	158	96	62	113	47	66	271	143	128	قسم راس البر
El Sarw	-131	-61	-70	131	61	70	0	0	0	قسم السرو
Markaz Minaa New Damietta	15	9	6	0	0	0	15	9	6	إدارة شرطة ميناء دمياط الجديدة
Dakahlia										**محافظة الدقهلية**
Total Dakahlia	**81414**	**40912**	**40502**	**40568**	**18521**	**22047**	**121982**	**59433**	**62549**	**جملة الدقهلية**
First Mansoura	4665	2239	2426	2	1	1	4667	2240	2427	قسم اول المنصورة
Second Mansoura	1670	906	764	1925	872	1053	3595	1778	1817	قسم ثان المنصورة
Markaz Mansoura	5407	2804	2603	6040	2706	3334	11447	5510	5937	مركز المنصورة
Markaz Aja	6929	3480	3449	3210	1491	1719	10139	4971	5168	مركزاجا
Mit Ghamr	4170	2115	2055	1095	467	628	5265	2582	2683	قسم ميت غمر
Markaz Mit Ghamr	6507	3305	3202	3889	1808	2081	10396	5113	5283	مركز ميت غمر
Markaz Sinbillawain	7681	3925	3756	3449	1537	1912	11130	5462	5668	مركز السنبلاوين
MarkazTammy Amdid	2529	1280	1249	1106	504	602	3635	1784	1851	مركز تمي الامديد
Markaz Bany Obaid	1801	849	952	839	395	444	2640	1244	1396	مركز يني عبيد
Markaz Mahelt Dimna	769	371	398	357	172	185	1126	543	583	مركز محلة دمنة
Markaz Dekerness	4626	2307	2319	2196	1043	1153	6822	3350	3472	مركز دكرنس
Markaz Monia Elnasr	3633	1747	1886	1835	875	960	5468	2622	2846	مركز منية النصر
Kurdish	0	0	0	0	0	0	0	0	0	قسم الكردى
Markaz Mitt Slsell	1041	499	542	385	182	203	1426	681	745	مركز ميت سلسيل
Markaz Elgamalya	2076	1016	1060	675	321	354	2751	1337	1414	مركز شرطة الجمالية
Markaz Elmanzala	5389	2679	2710	1160	536	624	6549	3215	3334	مركز المنزلة
Markaz Elmatryia	1927	1002	925	990	420	570	2917	1422	1495	مركز المطرية
Markaz Sherbin	5014	2522	2492	2896	1322	1574	7910	3844	4066	مركز شربين
Gamasa	449	201	248	73	29	44	522	230	292	قسم جمصة
Markaz Talkha	4859	2525	2334	2537	1134	1403	7396	3659	3737	مركز طلخا
Markaz Nabarouh	4223	2051	2172	1703	813	890	5926	2864	3062	مركز نبروة
Markaz Belqas	7289	3641	3648	2961	1340	1621	10250	4981	5269	مركز بلقاس
Markaz Stamony	-487	-223	-264	487	223	264	0	0	0	مركزستامونى
Markaz Stamony	-753	-329	-424	758	330	428	5	1	4	مركز شرطة المنزلة

تابع جدول رقم (٦) : أعداد المواليد والوفيات والزيادة الطبيعية لأقسام ومراكز محافظات الجمهورية (حضر / ريف) طبقاً للنوع عام ٢٠٢٢

Cont,Table No (6) : Live Births , Death and Natural Increase According to the Governorates (Kesm-Markaz\Urban-Rural) by sex 2022

Cont, Total Country\Total — **تابع إجمالي الجمهورية/ جملة**

kesm/ Markaz	Natural Increase		الزيادة الطبيعية	Deaths		الوفيات	Live Births		المواليد	القسم/المركز
	جملة	إناث	ذكور	جملة	إناث	ذكور	جملة	إناث	ذكور	
	Total	Female	Male	Total	Female	Male	Total	Female	Male	
Sharqiya										**محافظة الشرقية**
Total Sharqiya	**114385**	**56887**	**57498**	**40295**	**18445**	**21850**	**154680**	**75332**	**79348**	**جملة الشرقيه**
First Zagazig	1160	627	533	1440	641	799	2600	1268	1332	قسم اول الزقازيق
Second Zagazig	2020	1064	956	1578	712	866	3598	1776	1822	قسم ثان الزقازيق
Markaz Zagazig	13160	6459	6701	4837	2224	2613	17997	8683	9314	مركز الزقازيق
Alqnayat	941	468	473	338	165	173	1279	633	646	قسم القنايات
Markaz Minya Elkamh	12295	6084	6211	4348	1973	2375	16643	8057	8586	مركز منيا القمح
Markaz Mashtool elsok	3813	1974	1839	1113	504	609	4926	2478	2448	مركز مشتول السوق
Markaz Bilbes	14905	7386	7519	4441	1956	2485	19346	9342	10004	مركز بلبيس
First Ashra Ramadn City	4362	2093	2269	0	0	0	4362	2093	2269	قسم العاشر اول
Second Ashra Ramadn City	1565	764	801	0	0	0	1565	764	801	قسم العاشر ثانى
Markaz Abu Hammad	7707	3963	3744	3532	1535	1997	11239	5498	5741	مركز ابو حماد
Markaz Hehia	3851	1904	1947	1643	785	858	5494	2689	2805	مركز ههيا
Markaz DeyarbNegm	7124	3470	3654	2672	1256	1416	9796	4726	5070	مركز ديرب نجم
Markaz Ibrahimia	2375	1177	1198	976	467	509	3351	1644	1707	مركز الابراهيمية
Markaz Abu Kabir	6820	3435	3385	2519	1174	1345	9339	4609	4730	مركز ابو كبير
Markaz Kafr Saqr	4633	2311	2322	1789	828	961	6422	3139	3283	مركز كفر صقر
Markaz Awlad saker	3340	1622	1718	1237	591	646	4577	2213	2364	مركز أولاد صقر
Markaz San elhagr	1953	938	1015	600	286	314	2553	1224	1329	مركز صان الحجر
Markaz Abu Omar	630	365	265	1505	693	812	2135	1058	1077	مركز منشأة أبو عمر
Markaz Hosseinieh	7013	3472	3541	791	400	391	7804	3872	3932	مركز الحسينية
Faqous	-43	-16	-27	47	19	28	4	3	1	قسم فاقوس
Markaz Faqous	11732	5846	5886	4412	2027	2385	16144	7873	8271	مركز فاقوس
Elkoran	1834	899	935	477	209	268	2311	1108	1203	قسم القرين
New Salehia	1195	582	613	0	0	0	1195	582	613	قسم الصالحية الجديدة
Qaliubiya										**محافظة القليوبية**
Total Qaliubiya	**81057**	**41315**	**39742**	**34086**	**14657**	**19429**	**115143**	**55972**	**59171**	**جملة القليوبية**
First Banha	2684	1327	1357	718	322	396	3402	1649	1753	قسم أول بنها (قسم بنها)
Second Banha	-739	-294	-445	744	296	448	5	2	3	قسم ثان بنها
Markaz Banha	7523	3788	3735	3052	1350	1702	10575	5138	5437	مركز بنها
Markaz Kafr sokr	2752	1400	1352	1235	536	699	3987	1936	2051	مركز كفر شكر
Markaz Tookh	10135	5112	5023	3724	1662	2062	13859	6774	7085	مركز طوخ
Kaha	419	238	181	264	103	161	683	341	342	قسم قها
Markaz alkanter elkarrya	8934	4492	4442	2745	1197	1548	11679	5689	5990	مركز القناطر الخيرية
Qalioub	3520	1723	1797	0	0	0	3520	1723	1797	قسم قليوب
Markaz Qalioub	7315	3773	3542	3705	1583	2122	11020	5356	5664	مركز قليوب
First Shubra Al Khaimah	2822	1719	1103	5401	2311	3090	8223	4030	4193	قسم اول شبرا الخيمة
Second Shubra Al Khaimah	10694	5296	5398	3043	1308	1735	13737	6604	7133	قسم ثانى شبرا الخيمة
Elkosos	2632	1404	1228	1662	691	971	4294	2095	2199	قسم الخصوص
Markaz Shebin elkanter	9810	4876	4934	3326	1470	1856	13136	6346	6790	مركز شبين القناطر
Khanka	0	0	0	0	0	0	0	0	0	قسم الخانكة
Markaz Khanka	9187	4778	4409	3934	1617	2317	13121	6395	6726	مركز الخانكة
Elobor	3369	1683	1686	533	211	322	3902	1894	2008	قسم العبور

تابع جدول رقم (٦) : أعداد المواليد والوفيات والزيادة الطبيعية لأقسام ومراكز محافظات الجمهورية (حضر / ريف) طبقاً للنوع عام ٢٠٢٢

Cont,Table No (6) : Live Births , Death and Natural Increase According to the Governorates (Kesm-Markaz\Urban-Rural) by sex 2022

Cont, Total Country\Total

تابع إجمالي الجمهورية/ جملة

kesm/ Markaz	Natural Increase		الزيادة الطبيعية	Deaths		الوفيات	Live Births		المواليد	القسم/المركز
	جملة	إناث	ذكور	جملة	إناث	ذكور	جملة	إناث	ذكور	
	Total	Female	Male	Total	Female	Male	Total	Female	Male	
Kafr EL sheikh										**محافظة كفر الشيخ**
Total Kafr Elsheikh	**50229**	**24459**	**25770**	**20159**	**9616**	**10543**	**70388**	**34075**	**36313**	**جملة كفر الشيخ**
First Kafr Elsheikh	1853	943	910	1203	535	668	3056	1478	1578	قسم كفر الشيخ اول
Second Kafr Elsheikh	0	0	0	0	0	0	0	0	0	قسم كفر الشيخ ثانى
Markaz Kafr Elsheikh	5812	2805	3007	2644	1259	1385	8456	4064	4392	مركز كفر الشيخ
Markaz Elriad	2954	1507	1447	1205	558	647	4159	2065	2094	مركز الرياض
Markaz Elhamoul	4796	2347	2449	1772	855	917	6568	3202	3366	مركز الحامول
kesm Beiala	1	0	1	0	0	0	1	0	1	قسم بيلا
Markaz Beiala	3935	1922	2013	2015	966	1049	5950	2888	3062	مركز بيلا
Markaz Elporolos	4783	2344	2439	1217	539	678	6000	2883	3117	مركز البرلس
Markaz Motopus	4757	2284	2473	1542	741	801	6299	3025	3274	مركز مطوبس
Markaz Fowwa	1907	905	1002	1128	553	575	3035	1458	1577	مركز فوة
Markaz Sedy Salem	6817	3283	3534	2496	1213	1283	9313	4496	4817	مركزسيدى سالم
kesm Desooq	1326	657	669	918	426	492	2244	1083	1161	قسم دسوق
Markaz Desooq	5842	2792	3050	2482	1240	1242	8324	4032	4292	مركز دسوق
Markaz Qellen	3993	1966	2027	1537	731	806	5530	2697	2833	مركز قلين
Kesm Sedi Ghazy	1453	704	749	0	0	0	1453	704	749	قسم سيدى غازى
Gharbia										**محافظة الغربية**
Total Gharbia	**63019**	**32186**	**30833**	**32518**	**14600**	**17918**	**95537**	**46786**	**48751**	**جملة الغربية**
kesm Tanta First	3602	1750	1852	210	89	121	3812	1839	1973	قسم اول طنطا
kesm Tanta Second	1999	1123	876	1958	860	1098	3957	1983	1974	قسم طنطا ثان
Markaz Tanta	6732	3563	3169	6136	2759	3377	12868	6322	6546	مركز طنطا
Markaz Elsanta	6464	3353	3111	2890	1318	1572	9354	4671	4683	مركز السنطة
Markaz Zefta	8743	4377	4366	2787	1295	1492	11530	5672	5858	مركز زفتي
Markaz smanoud	4933	2503	2430	2303	1030	1273	7236	3533	3703	مركز سمنود
K. Elmahalah Elkobra First	1543	837	706	2610	1158	1452	4153	1995	2158	قسم اول المحلة
K. Elmahalah Elkobra Second	4548	2194	2354	0	0	0	4548	2194	2354	قسم تان المحلة
K. Elmahalah Elkobra Third	-1622	-703	-919	1625	704	921	3	1	2	قسم ثالث المحلة الكبرى
Markaz Elmahalah Elkobra	10751	5412	5339	4151	1918	2233	14902	7330	7572	مركز المحلة
Markaz Qotour	5440	2639	2801	2155	975	1180	7595	3614	3981	مركز قطور
Markaz Pasioun	4312	2198	2114	1922	844	1078	6234	3042	3192	مركز بسيون
Markaz Kafr Elzayat	6275	3209	3066	3067	1379	1688	9342	4588	4754	مركز كفر الزيات
Zefta	-701	-269	-432	704	271	433	3	2	1	قسم زفتي
Menoufia										**محافظة المنوفية**
Total Menoufia	**66804**	**33677**	**33127**	**25055**	**11127**	**13928**	**91859**	**44804**	**47055**	**جملة المنوفية**
kesm Shebien Elkoum	2162	1099	1063	1610	693	917	3772	1792	1980	قسم شبين الكوم
Markaz Shebien Elkoum	6672	3394	3278	2817	1268	1549	9489	4662	4827	مركز شبين الكوم
Markaz Elshohadaa	5443	2754	2689	1973	827	1146	7416	3581	3835	مركز الشهداء
Markaz Tala	5188	2625	2563	2351	1060	1291	7539	3685	3854	مركز تلا
Markaz Berket Elsabaa	4670	2296	2374	1816	805	1011	6486	3101	3385	مركز بركة السبع
Markaz Quesna	7060	3551	3509	2868	1271	1597	9928	4822	5106	مركز قويسنا
Markaz Elbagour	6063	3111	2952	2438	1060	1378	8501	4171	4330	مركز الباجور
Markaz Ashmoun	15431	7683	7748	4524	2075	2449	19955	9758	10197	مركز اشمون
kesm Sers Ellayan	1028	514	514	367	157	210	1395	671	724	قسم سرس الليان
kesm Menouf	1249	627	622	718	326	392	1967	953	1014	قسم منوف
Markaz Menouf	7555	3802	3753	2526	1134	1392	10081	4936	5145	مركز منوف
Markaz Elsadat	4283	2221	2062	1047	451	596	5330	2672	2658	مركز السادات

تابع جدول رقم (٦) : أعداد المواليد والوفيات والزيادة الطبيعية لأقسام ومراكز محافظات الجمهورية (حضر / ريف) طبقاً للنوع عام ٢٠٢٢

Cont,Table No (6) : Live Births , Death and Natural Increase According to the Governorates (Kesm-Markaz\Urban-Rural) by sex 2022

Cont, Total Country\Total — **تابع إجمالي الجمهورية/ جملة**

kesm/ Markaz	Natural Increase		الزيادة الطبيعية	Deaths		الوفيات	Live Births		المواليد	القسم/المركز
	جملة	إناث	ذكور	جملة	إناث	ذكور	جملة	إناث	ذكور	
	Total	Female	Male	Total	Female	Male	Total	Female	Male	
Behera										**محافظة البحيرة**
Total Behera	**106625**	**53131**	**53494**	**35357**	**16156**	**19201**	**141982**	**69287**	**72695**	**جملة البحيرة**
kesm Damanhour	3634	1898	1736	2157	935	1222	5791	2833	2958	قسم دمنهور
Markaz Damanhour	9208	4596	4612	3355	1546	1809	12563	6142	6421	مركز دمنهور
Markaz Haush Easa	6839	3370	3469	907	429	478	7746	3799	3947	مركز حوش عيسي
Markaz Abo Elmatameer	11881	5898	5983	3710	1725	1985	15591	7623	7968	مركز ابو المطامير
kesm Kafr Eldawar	4188	2143	2045	1957	881	1076	6145	3024	3121	قسم كفر الدوار
Markaz Kafr Eldawar	14277	6909	7368	45	20	25	14322	6929	7393	مركز كفر الدوار
Markaz Edco	3266	1654	1612	1161	521	640	4427	2175	2252	مركز ادكو
Markaz Rasheed	4027	2039	1988	1581	713	868	5608	2752	2856	مركز رشيد
Markaz Abo hommos	10325	5111	5214	2914	1378	1536	13239	6489	6750	مركز ابو حمص
Markaz Elmahmoudeiah	1010	679	331	4995	2318	2677	6005	2997	3008	مركز المحمودية
Markaz Elrahmaniah	2749	1406	1343	960	433	527	3709	1839	1870	مركز الرحمانية
Markaz Shoubrakheet	4123	1994	2129	1778	813	965	5901	2807	3094	مركز شبرلخيت
Markaz Etay Elbaroud	7890	3963	3927	2724	1228	1496	10614	5191	5423	مركز ايتاي البارود
Markaz Koum Hamadah	7555	3613	3942	2924	1372	1552	10479	4985	5494	مركز كوم حمادة
Markaz Badr	4184	2093	2091	1131	494	637	5315	2587	2728	مركز بدر
Markaz Eldelengat	7557	3785	3772	2274	1031	1243	9831	4816	5015	مركز الدلنجات
Markaz Wadi Elnataroun	2037	1028	1009	424	165	259	2461	1193	1268	مركز وادي النطرون
kesm Gharb Elnobareia	1875	952	923	360	154	206	2235	1106	1129	قسم غرب النوبارية
Ismailia										**محافظة الأسماعيلية**
Total Ismailia	**22361**	**11289**	**11072**	**8241**	**3580**	**4661**	**30602**	**14869**	**15733**	**جملة الاسماعيلية**
kesm Ismailia First	-457	-164	-293	1236	531	705	779	367	412	قسم اول الاسماعيلية
kesm Ismailia Second	2840	1427	1413	1629	723	906	4469	2150	2319	قسم ثان الاسماعيلية
kesm Ismailia Third	2041	967	1074	0	0	0	2041	967	1074	قسم ثالث الاسماعيلية
Markaz Ismailia	2797	1398	1399	990	434	556	3787	1832	1955	مركز الاسماعيلية
Markaz Elqauntara Gharp	4044	2032	2012	872	377	495	4916	2409	2507	مركز القنطرة غرب
kesm Elqauntara Sharq	1499	746	753	419	164	255	1918	910	1008	مركز القنطرة شرق
Markaz Fayeed	2194	1099	1095	817	348	469	3011	1447	1564	مركز فايد
Markaz Abo sweer	3173	1609	1564	1065	489	576	4238	2098	2140	مركز ابو صوير
Markaz Eltal Elkebeer	1999	1053	946	710	296	414	2709	1349	1360	مركز التل الكبير
M. Elqaussaseen Elgededah	2231	1122	1109	503	218	285	2734	1340	1394	مركز القصاصين
Giza										**محافظة الجيزة**
Total Giza	**143131**	**74247**	**68884**	**58605**	**24646**	**33959**	**201736**	**98893**	**102843**	**جملة الجيزة**
kesm Empapah	5379	2993	2386	5879	2473	3406	11258	5466	5792	قسم امبابة
kesm ElAgouza	2350	1294	1056	2857	1278	1579	5207	2572	2635	قسم العجوزة
kesm Eldoqqy	10	44	-34	1615	740	875	1625	784	841	قسم الدقي
kesm El Giza	3558	1900	1658	2917	1272	1645	6475	3172	3303	قسم الجيزة
kesm Bolaq Eldakrour	7857	4434	3423	7882	3223	4659	15739	7657	8082	قسم بولاق الدكرور
kesm Elomraneiah	6333	3414	2919	3206	1334	1872	9539	4748	4791	قسم العمرانية
kesm Eltalpeiah	-321	-127	-194	325	130	195	4	3	1	قسم الطالبية
kesm Elahram	15509	8032	7477	6154	2550	3604	21663	10582	11081	قسم الاهرام
M. El Giza (Abollnomros .prev)	7129	3618	3511	2124	880	1244	9253	4498	4755	مركز الجيزة (ابو النمرس) سابقاً
kesm Elhawamdeiah	3269	1650	1619	1083	461	622	4352	2111	2241	قسم الحوامدية
Markaz Elpadresheen	11210	5668	5542	2896	1213	1683	14106	6881	7225	مركز البدرشين

تابع جدول رقم (٦) : أعداد المواليد والوفيات والزيادة الطبيعية لأقسام ومراكز محافظات الجمهورية (حضر / ريف) طبقاً للنوع عام ٢٠٢٢

Cont,Table No (6) : Live Births , Death and Natural Increase According to the Governorates (Kesm-Markaz\Urban-Rural) by sex 2022

Cont, Total Country\Total

تابع إجمالي الجمهورية/ جملة

kesm/ Markaz	Natural Increase		الزيادة الطبيعية	Deaths		الوفيات	Live Births		المواليد	القسم/المركز
	جملة	إناث	ذكور	جملة	إناث	ذكور	جملة	إناث	ذكور	
	Total	Female	Male	Total	Female	Male	Total	Female	Male	
Cont , Giza										**تابع محافظة الجيزة**
Markaz Elayyat	11550	5813	5737	2672	1181	1491	14222	6994	7228	مركز العياط
Markaz Elsaff	10016	5047	4969	2393	1028	1365	12409	6075	6334	مركز الصف
Markaz Atfeeh	9386	4738	4648	1877	815	1062	11263	5553	5710	مركز اطفيح
Markaz Kerdasah	8509	4383	4126	2386	1040	1346	10895	5423	5472	مركز كرداسة
Markaz Owseem	7603	3995	3608	2870	1203	1667	10473	5198	5275	مركز اوسيم
kesm Elwarraq	7620	3942	3678	2269	889	1380	9889	4831	5058	قسم الوراق
Monshaat Elkanater (Empapah.prev)	13435	6808	6627	3197	1361	1836	16632	8169	8463	مركز منشأة القناطر (إمبابة سابقاً)
kesm Elsheikh Zayed	1934	980	954	661	248	413	2595	1228	1367	قسم الشيخ زايد
kesm 6.October First	9262	4822	4440	2920	1160	1760	12182	5982	6200	قسم أول ٦ اكتوبر
kesm 6.October Second	602	325	277	183	59	124	785	384	401	قسم ثاني ٦ اكتوبر
kesm Elwahat Elpahareiah	931	474	457	239	108	131	1170	582	588	قسم الواحات البحرية
kesm 6.October Third	0	0	0	0	0	0	0	0	0	قسم ثالث ٦ أكتوبر
Beni-Suef										**محافظة بني سويف**
Total Beni-Suef	**69058**	**34112**	**34946**	**16622**	**7621**	**9001**	**85680**	**41733**	**43947**	**جملة بنى سويف**
kesm Beni-Suef	2618	1348	1270	1640	732	908	4258	2080	2178	قسم بني سويف
Markaz Beni-Suef	8657	4241	4416	2112	977	1135	10769	5218	5551	مركز بني سويف
kesm Beni-Suef Elgededah	1017	461	556	103	44	59	1120	505	615	قسم مدينة بنى سويف الجديدة
Markaz Ehnasia	10449	5149	5300	2006	910	1096	12455	6059	6396	مركز اهناسيا
Markaz Pepa	10011	5016	4995	2400	1106	1294	12411	6122	6289	مركز ببا
Markaz somasta	7180	3450	3730	1417	669	748	8597	4119	4478	مركز سمسطا
Markaz Elfashn	9925	4893	5032	2447	1168	1279	12372	6061	6311	مركز الفشن
Markaz Elwastah	11232	5565	5667	2518	1116	1402	13750	6681	7069	مركز الواسطي
Markaz Nasseer- powsh.prev	7969	3989	3980	1979	899	1080	9948	4888	5060	مركز ناصر (بوش سابقاً)
Fayoum										**محافظة الفيوم**
Total El. Fayoum	**78266**	**38635**	**39631**	**16866**	**7633**	**9233**	**95132**	**46268**	**48864**	**جملة الفيوم**
kesm El. Fayoum First	5961	3044	2917	2192	972	1220	8153	4016	4137	قسم أول الفيوم (قسم الفيوم)
Markaz El .Fayoum	13014	6396	6618	2557	1155	1402	15571	7551	8020	مركز الفيوم
Markaz Tameiah	10591	5157	5434	2078	906	1172	12669	6063	6606	مركز طامية
Markaz Sennorus	13878	6813	7065	2122	958	1164	16000	7771	8229	مركز سنورس
Markaz Abshoway	9123	4456	4667	1958	870	1088	11081	5326	5755	مركز أبشواى
Markaz Atsa	17551	8645	8906	3281	1512	1769	20832	10157	10675	مركز إطسا
Markaz Yousef Elseddeq	9664	4798	4866	298	134	164	9962	4932	5030	مركز يوسف الصديق
El. Fayoum Elgededah	0	0	0	0	0	0	0	0	0	مدينة الفيوم الجديدة
Markaz Shorta Elshawashnah	-1284	-637	-647	1300	642	658	16	5	11	مركز الشواشنة
kesm El. Fayoum Second	484	272	212	344	166	178	828	438	390	قسم ثان الفيوم
markaz sanhur alqabalia	-716	-309	-407	736	318	418	20	9	11	مركز سنهور القبلية

تابع جدول رقم (٦) : أعداد المواليد والوفيات والزيادة الطبيعية لأقسام ومراكز محافظات الجمهورية (حضر / ريف) طبقاً للنوع عام ٢٠٢٢

Cont,Table No (6) : Live Births , Death and Natural Increase According to the Governorates (Kesm-Markaz\Urban-Rural) by sex 2022

Cont, Total Country\Total — **تابع إجمالي الجمهورية/ جملة**

kesm/ Markaz	Natural Increase		الزيادة الطبيعية	Deaths		الوفيات	Live Births		المواليد	القسم/المركز
	جملة	إناث	ذكور	جملة	إناث	ذكور	جملة	إناث	ذكور	
	Total	Female	Male	Total	Female	Male	Total	Female	Male	
Menia										**محافظة المنيا**
Total El Menia	**131682**	**64894**	**66788**	**30038**	**13740**	**16298**	**161720**	**78634**	**83086**	**جملة المنيا**
kesm El Menia First	281	226	55	1570	672	898	1851	898	953	قسم اول المنيا
kesm El Menia Second	1179	617	562	514	219	295	1693	836	857	قسم ثانى المنيا
kesm El Menia Third	1306	632	674	0	0	0	1306	632	674	قسم ثالث المنيا
El Menia El Elgededah City	1052	519	533	86	38	48	1138	557	581	قسم المنيا الجديدة
Markaz El Menia	16442	7984	8458	3779	1747	2032	20221	9731	10490	مركز المنيا
Markaz Abo qorqas	14108	6942	7166	3147	1398	1749	17255	8340	8915	مركز ابو قرقاص
kesm Mallawey	-1148	-523	-625	1153	524	629	5	1	4	قسم ملوي
Markaz Mallawey	23060	11366	11694	3841	1814	2027	26901	13180	13721	مركزملوي
Markaz Dermowas	9772	4786	4986	2055	976	1079	11827	5762	6065	مركز دير مواس
Markaz Samalout Sharq	7626	3881	3745	1625	699	926	9251	4580	4671	مركز سمالوط شرق
Markaz Samalout Gharb	10802	5327	5475	3071	1425	1646	13873	6752	7121	مركز سمالوط غرب
Markaz Matay	7387	3555	3832	1699	791	908	9086	4346	4740	مركز مطاي
Markaz Bani Mazar	16667	8229	8438	2824	1278	1546	19491	9507	9984	مركز بنى مزار
Markaz Maghghah	14688	7250	7438	3237	1490	1747	17925	8740	9185	مركز مغاغة
Markaz Eledwah	8460	4103	4357	1437	669	768	9897	4772	5125	مركز العدوة
Asyout										**محافظة أسيوط**
Total Asyout	**109232**	**53663**	**55569**	**25616**	**11754**	**13862**	**134848**	**65417**	**69431**	**جملة أسيوط**
kesm Asyout First	3737	1911	1826	1868	814	1054	5605	2725	2880	قسم اول اسيوط
kesm Asyout Second	2284	1206	1078	1176	453	723	3460	1659	1801	قسم ثان اسيوط
Markaz Asyout	13480	6709	6771	2871	1280	1591	16351	7989	8362	مركز اسيوط
kesm Abo teeg	-582	-226	-356	583	227	356	1	1	0	قسم ابو تيج
Markaz Abo teeg	8687	4219	4468	1456	696	760	10143	4915	5228	مركز ابو تيج
Markaz Elghanayem	3848	1876	1972	788	355	433	4636	2231	2405	مركز الغنايم
Markaz Saudafa	4380	2145	2235	1155	544	611	5535	2689	2846	مركز صدفا
Markaz Manfalout	14916	7263	7653	3055	1396	1659	17971	8659	9312	مركز منفلوط
Markaz Elqouseiah	12607	6121	6486	2634	1254	1380	15241	7375	7866	مركز القوصية
Markaz Dayrout	16599	8158	8441	3208	1544	1664	19807	9702	10105	مركز ديروط
Markaz Abnoub	10360	5041	5319	2283	1049	1234	12643	6090	6553	مركز ابنوب
Markaz Elfath	8503	4136	4367	1823	858	965	10326	4994	5332	مركز الفتح
Markaz Sahel Seleem	3973	1965	2008	1064	484	580	5037	2449	2588	مركز ساحل سليم
Markaz Elbadarey	6440	3139	3301	1652	800	852	8092	3939	4153	مركز البداري
Asyout Elgededah City	0	0	0	0	0	0	0	0	0	قسم مدينة اسيوط الجديدة
Suhag										**محافظة سوهاج**
Total Suhag	**122134**	**59784**	**62350**	**28627**	**13651**	**14976**	**150761**	**73435**	**77326**	**جملة سوهاج**
kesm Suhag First	1968	1006	962	959	432	527	2927	1438	1489	قسم سوهاج اول
kesm Suhag Second	2294	1163	1131	686	312	374	2980	1475	1505	قسم سوهاج ثان
Markaz Suhag	14103	6876	7227	2472	1155	1317	16575	8031	8544	مركز سوهاج
Markaz Elmaraghah	8662	4216	4446	2293	1072	1221	10955	5288	5667	مركز المراغة
Markaz Gohainah	5668	2793	2875	1477	679	798	7145	3472	3673	مركز جهينة
kesm Tahta	2	1	1	2	1	1	4	2	2	قسم طهطا
Markaz Tahta	9720	4716	5004	2627	1264	1363	12347	5980	6367	مركز طهطا
Markaz Tema	8894	4376	4518	2402	1144	1258	11296	5520	5776	مركز طما

تابع جدول رقم (٦) : أعداد المواليد والوفيات والزيادة الطبيعية لأقسام ومراكز محافظات الجمهورية (حضر / ريف) طبقاً للنوع عام ٢٠٢٢

Cont,Table No (6) : Live Births , Death and Natural Increase According to the Governorates (Kesm-Markaz\Urban-Rural) by sex 2022

Cont, Total Country\Total — **تابع إجمالي الجمهورية/ جملة**

kesm/ Markaz	Natural Increase		الزيادة الطبيعية	Deaths		الوفيات	Live Births		المواليد	القسم/المركز
	جملة	إناث	ذكور	جملة	إناث	ذكور	جملة	إناث	ذكور	
	Total	Female	Male	Total	Female	Male	Total	Female	Male	
Cont , Suhag										**تابع محافظة سوهاج**
Markaz Elmonshaah	11642	5630	6012	2292	1099	1193	13934	6729	7205	مركز المنشأة
Markaz Elosayrat	5059	2454	2605	1158	578	580	6217	3032	3185	مركز العسيرات
kesm & Grga City	3322	1602	1720	790	361	429	4112	1963	2149	قسم جرجا
Markaz Grga	9978	4912	5066	2227	1103	1124	12205	6015	6190	مركز جرجا
Markaz Elbalayna	13089	6498	6591	2975	1421	1554	16064	7919	8145	مركز البلينا
M.Dar Elsalam Toq Sharq.prev	12080	5946	6134	2441	1182	1259	14521	7128	7393	مركز دار السلام (الشرق سابقاً)
Markaz Akhmeem	10442	5011	5431	2199	1071	1128	12641	6082	6559	مركز اخميم
Markaz Saqaltah	5691	2808	2883	1125	545	580	6816	3353	3463	مركز ساقلتة
Markaz Shandwell Island	-500	-231	-269	502	232	270	2	1	1	مركز جزيرة شندويل
kesm Elkawther	20	7	13	0	0	0	20	7	13	قسم الكوثر
Suhag Elgededah City	0	0	0	0	0	0	0	0	0	مدينة سوهاج الجديدة
Qena										**محافظة قنا**
Total Qena	**73287**	**36243**	**37044**	**19601**	**9256**	**10345**	**92888**	**45499**	**47389**	**جملة قنا**
kesm Qena	5009	2495	2514	1527	697	830	6536	3192	3344	قسم قنا
Markaz Qena	9652	4734	4918	2524	1222	1302	12176	5956	6220	مركز قنا
Markaz Deshna	11116	5531	5585	2497	1137	1360	13613	6668	6945	مركز دشنا
Markaz Elwaqf	1808	864	944	583	240	343	2391	1104	1287	مركز الوقف
Markaz Nagaa Hammadey	11250	5612	5638	3623	1686	1937	14873	7298	7575	مركز نجع حمادي
Markaz Farshout	4482	2218	2264	1164	554	610	5646	2772	2874	مركز فرشوط
Markaz Abo tesht	12210	5980	6230	2925	1423	1502	15135	7403	7732	مركز ابو تشت
Markaz Qaft	3294	1596	1698	933	459	474	4227	2055	2172	مركز قفط
Markaz Qous	10929	5491	5438	2709	1293	1416	13638	6784	6854	مركز قوص
Markaz Naqadah	3537	1722	1815	1116	545	571	4653	2267	2386	مركز نقادة
Qena Elgededah City	0	0	0	0	0	0	0	0	0	مدينة قنا الجديدة
Aswan										**محافظة اسوان**
Total Aswan	**28360**	**14275**	**14085**	**9820**	**4502**	**5318**	**38180**	**18777**	**19403**	**جملة أسوان**
kesm Aswan First	5985	3014	2971	1430	620	810	7415	3634	3781	قسم اول اسوان
kesm Aswan Second	-1056	-468	-588	1086	489	597	30	21	9	قسم ثان أســـوان
Markaz Aswan	1080	574	506	522	247	275	1602	821	781	مركز اسوان
Aswan Elgededah City	-1	0	-1	1	0	1	0	0	0	مدينة أسوان الجديدة
Markaz Edfo	9111	4533	4578	2749	1239	1510	11860	5772	6088	مركز ادفو
Markaz Koum ompow	8780	4387	4393	2318	1089	1229	11098	5476	5622	مركز كوم امبو
Markaz Nasr	1635	828	807	835	406	429	2470	1234	1236	مركز نصر
Markaz Draw	2664	1322	1342	877	411	466	3541	1733	1808	مركز دراو
Markaz Abo sompol	162	85	77	2	1	1	164	86	78	مركز ابوسمبل
Luxor										**محافظة الأقصر**
Total Luxor	**24032**	**11866**	**12166**	**7328**	**3335**	**3993**	**31360**	**15201**	**16159**	**جملة الأقصر**
kesm Luxor	3833	1919	1914	1521	666	855	5354	2585	2769	قسم مدينه الاقصر
Markaz Luxor	2757	1358	1399	1135	534	601	3892	1892	2000	مركز الاقصر
Markaz EL Todd	0	0	0	0	0	0	0	0	0	مركز الطود
Markaz Tebah	1779	894	885	405	191	214	2184	1085	1099	مركز طيبـــة
Markaz Elqrnah (kesm&Markaz Elqarnah)	3530	1724	1806	760	342	418	4290	2066	2224	مركز القرنة (تشمل مركز القرنه وقسم القرنه)
Markaz Armant	3162	1554	1608	1108	510	598	4270	2064	2206	مركز ارمنت
Markaz Esna	8971	4417	4554	2399	1092	1307	11370	5509	5861	مركز اسنـــا

تابع جدول رقم (٦) : أعداد المواليد والوفيات والزيادة الطبيعية لأقسام ومراكز محافظات الجمهورية (حضر / ريف) طبقاً للنوع عام ٢٠٢٢

Cont,Table No (6) : Live Births , Death and Natural Increase According to the Governorates (Kesm-Markaz\Urban-Rural) by sex 2022

Cont, Total Country\Total — **تابع إجمالي الجمهورية/ جملة**

kesm/ Markaz	Natural Increase		الزيادة الطبيعية	Deaths		الوفيات	Live Births		المواليد	القسم/المركز
	جملة	إناث	ذكور	جملة	إناث	ذكور	جملة	إناث	ذكور	
	Total	Female	Male	Total	Female	Male	Total	Female	Male	
Red Sea										محافظة البحر الأحمر
Total Red Sea	**6806**	**3531**	**3275**	**2139**	**819**	**1320**	**8945**	**4350**	**4595**	**جملة البحر الاحمر**
kesm Haurgadah First	1036	599	437	455	156	299	1491	755	736	قسم اول الغردقة
kesm Haurgadah second	2471	1230	1241	560	217	343	3031	1447	1584	قسم ثان الغردقة
kesm Ras Ghareb	697	363	334	272	110	162	969	473	496	قسم راس غارب
kesm Safagah	1069	534	535	290	124	166	1359	658	701	قسم سفاجا
kesm Elqoser	814	428	386	311	131	180	1125	559	566	قسم القصير
kesm Marsa Alam	197	105	92	104	37	67	301	142	159	قسم مرسي علم
kesm Elshalateen	423	212	211	124	40	84	547	252	295	قسم الشلاتين
kesm Halayeb	99	60	39	23	4	19	122	64	58	قسم حـلايب
ELWadi ELGidid										**محافظة الوادى الجديد**
Total ELWadi ELGidid	**3985**	**2023**	**1962**	**1389**	**611**	**778**	**5374**	**2634**	**2740**	**جملة الوادى الجديد**
kesm Elkhargah	1414	740	674	559	244	315	1973	984	989	قسم الواحات الخارجة
Markaz Shortah paris	221	120	101	86	42	44	307	162	145	مركز باريس
Markaz Balat	104	47	57	55	26	29	159	73	86	مركز بلاط
Markaz Shortah Elfarafrah	752	394	358	183	58	125	935	452	483	مركز الفرافرة
Markaz Eldakhlah	1494	722	772	506	241	265	2000	963	1037	مركز الواحات الداخلة
Matrouh										**محافظة مطروح**
Total Matrouh	**17931**	**8883**	**9048**	**2617**	**1104**	**1513**	**20548**	**9987**	**10561**	**جملة مطروح**
kesm Marsa Matrouh	6517	3204	3313	1261	534	727	7778	3738	4040	قسم مرسي مطروح
kesm Elnegelah	989	469	520	81	38	43	1070	507	563	قسم النجيلة
kesm Sedy Barraney	2295	1140	1155	230	111	119	2525	1251	1274	قسم سيدى برانى
kesm Elsaloum	820	405	415	128	60	68	948	465	483	قسم السلوم
kesm Eldabaah	2483	1261	1222	308	124	184	2791	1385	1406	قسم الضبعة
kesm Elalamein	764	365	399	54	22	32	818	387	431	قسم العلمين
kesm Elhammam	2895	1477	1418	413	158	255	3308	1635	1673	قسم الحمام
kesm Seiwah	1168	562	606	142	57	85	1310	619	691	قسم سيوة
Elsahel elshamaly-part	0	0	0	0	0	0	0	0	0	الساحل الشمالى جزء
North Sinai										**محافظة شمال سيناء**
Total North Sinai	**9174**	**4605**	**4569**	**2590**	**1071**	**1519**	**11764**	**5676**	**6088**	**جملة شمال سيناء**
kesm Elareash First	507	321	186	282	76	206	789	397	392	قسم اول العريش
kesm Elareash First	2358	1211	1147	1116	454	662	3474	1665	1809	قسم ثان العريش
kesm Elareash Third	580	279	301	95	43	52	675	322	353	قسم ثالث العريش
kesm Elareash Fourth	263	126	137	25	9	16	288	135	153	قسم رابع العريش
kesm Bear Elaabd	1586	778	808	435	206	229	2021	984	1037	قسم بئر العبد
kesm shortah Romanah	1290	630	660	134	66	68	1424	696	728	قسم رمانه
kesm Elhsnah	367	166	201	72	31	41	439	197	242	قسم الحسنه
kesm Nakhl	193	104	89	46	17	29	239	121	118	قسم نخل
kesm Shortah Elkaseimah	392	193	199	51	19	32	443	212	231	قسم القسيمه
kesm Elsheikh Zowayed	1042	484	558	161	69	92	1203	553	650	قسم الشيخ زويد
kesm Rafah	596	313	283	173	81	92	769	394	375	قسم رفح
South Sinai										**محافظة جنوب سيناء**
Total South Sinai	**2498**	**1343**	**1155**	**738**	**251**	**487**	**3236**	**1594**	**1642**	**جملة جنوب سيناء**
kesm Eltour	926	485	441	245	84	161	1171	569	602	قسم الطور
kesm Abo rdees	168	84	84	49	17	32	217	101	116	قسم ابو رديس
kesm Ras Sedr	515	263	252	107	37	70	622	300	322	قسم راس سدر
kesm Sant Katreen	71	34	37	41	20	21	112	54	58	قسم سانت كاترين
kesm Nowebaa	149	82	67	53	22	31	202	104	98	قسم نويبع
kesm Shortah Taba	11	7	4	3	0	3	14	7	7	قسم طابا
kesm Dahab	213	128	85	64	19	45	277	147	130	قسم دهب
kesm Sharm elsheikh	239	144	95	122	39	83	361	183	178	قسم أول شرم الشيخ (قسم شرم الشيخ)
Sharm elsheikh second	0	0	0	0	0	0	0	0	0	قسم ثان شرم الشيخ
kesm Abo Zenima	206	116	90	54	13	41	260	129	131	قسم أبو زنيمة

جدول رقم (٧) : أعداد المواليد احياء وفقاً لمحافظات الجمهورية (حضر/ ريف) طبقاً لشهر الميلاد والنوع لعام ٢٠٢٢*

Table No (7) : Live Births According to the Governorates (Urban / Rural) by Month of Birth and sex 2022*

Urban / Males — حضـــــر / ذكـــــور

Month	إجمالى Total	ديسمبر December	نوفمبر November	أكتوبر October	سبتمبر September	أغسطس August	يوليو July	يونيو June	مايو May	أبريل April	مارس March	فبراير February	يناير January	الشهر
Total	419738	33706	35423	36866	36113	40553	38549	34730	33454	30011	34915	31246	34172	إجمالى الجمهورية
Cairo	92228	7497	7859	8180	7906	8828	8413	7663	7322	6644	7723	6838	7355	القاهرة
Alexandria	49340	3994	4085	4286	4246	4823	4813	4133	3783	3287	4052	3684	4154	الأسكندرية
Port-Said	5582	434	449	479	497	603	488	403	429	391	483	442	484	بورسعيد
Suez	7097	598	637	626	618	691	617	582	562	520	622	479	545	السويس
Demietta	4352	353	395	371	380	487	415	352	330	301	326	297	345	دمياط
Dakahlia	8885	673	683	766	748	915	834	759	702	624	763	714	704	الدقهلية
Sharkia	25765	2146	2149	2273	2199	2484	2372	2155	1971	1851	2201	1900	2064	الشرقية
Kalyoubia	23760	1846	1968	2079	2019	2272	2222	2037	1921	1696	2018	1809	1873	القليوبية
Kafr El-Sheikh	4785	346	392	423	357	491	475	391	403	292	401	405	409	كفر الشيخ
Gharbia	10961	827	868	928	947	1140	1028	928	857	798	930	809	901	الغربية
Menoufia	9442	700	825	869	889	860	925	774	741	644	780	679	756	المنوفية
Behera	8102	661	675	713	678	834	771	700	590	597	616	609	658	البحيرة
Ismailia	9499	755	801	803	834	913	839	807	700	746	741	715	845	الإسماعيلية
Giza	57634	4655	4939	5111	4985	5468	5191	4771	4612	4159	4824	4232	4687	الجيزة
Beni-Suef	12884	1129	1189	1171	1169	1239	1141	1050	1047	863	989	951	946	بنى سويف
Fayoum	7084	605	554	649	591	648	648	605	590	534	600	494	566	الفيوم
Menia	7817	613	687	656	653	757	682	620	642	606	668	611	622	المنيا
Asyut	15615	1246	1348	1386	1335	1507	1412	1180	1305	1144	1274	1184	1294	أسيوط
Suhag	14564	1134	1221	1208	1240	1278	1334	1174	1242	1107	1149	1148	1329	سوهاج
Qena	5235	308	399	433	499	504	488	455	452	389	433	412	463	قنا
Aswan	6795	569	534	590	542	660	585	560	571	528	619	497	540	أسوان
Luxor	11169	844	948	1019	1007	1125	1001	876	928	784	944	805	888	الأقصر
Red Sea	4572	391	386	393	371	432	441	376	380	315	403	318	366	البحر الاحمر
ELWadi Elgidid	2123	149	165	196	156	200	198	198	220	170	160	143	168	الوادى الجديد
Matrouh	9564	803	842	809	806	881	810	800	805	723	788	710	787	مطروح
North Sinai	3282	295	292	294	308	352	276	258	231	180	265	245	286	شمال سيناء
South Sinai	1602	135	133	155	133	161	130	123	118	118	143	116	137	جنوب سيناء

تابع جدول رقم (٧) : أعداد المواليد احياء وفقاً لمحافظات الجمهورية (حضر/ ريف) طبقاً لشهر الميلاد والنوع لعام ٢٠٢٢

Cont, Table No (7) : Live Births According to the Governorates (Urban / Rural) by Month of Birth and sex 2022

Urban / Females

حضـــــر / إناث

Month	إجمالي Total	ديسمبر December	نوفمبر November	أكتوبر October	سبتمبر September	أغسطس August	يوليو July	يونيو June	مايو May	أبريل April	مارس March	فبراير February	يناير January	الشهر
Total	**399012**	**32190**	**33645**	**35052**	**34292**	**38617**	**36523**	**32789**	**31786**	**28609**	**32875**	**29968**	**32666**	إجمالى الجمهورية
Cairo	**88277**	7178	7607	7766	7412	8485	8050	7336	7150	6327	7270	6644	7052	القاهرة
Alexandria	**46995**	3756	3785	4167	4185	4729	4544	3771	3507	3221	3841	3576	3913	الأسكندرية
Port-Said	**5199**	426	417	482	475	546	472	351	394	338	417	434	447	بورسعيد
Suez	**6835**	573	610	587	623	655	610	540	516	464	580	497	580	السويس
Demietta	**4186**	332	340	363	357	428	405	331	338	276	330	328	358	دمياط
Dakahlia	**8324**	624	696	730	710	856	738	640	660	545	783	659	683	الدقهلية
Sharkia	**24499**	1964	2025	2154	2124	2436	2212	2085	1915	1716	2065	1816	1987	الشرقية
Kalyoubia	**22429**	1755	1876	2044	1939	2072	2127	1906	1775	1586	1896	1699	1754	القليوبية
Kafr El-Sheikh	**4560**	348	371	366	385	454	445	389	360	308	378	359	397	كفر الشيخ
Gharbia	**10428**	843	823	873	915	1038	952	861	856	734	896	775	862	الغربية
Menoufia	**8754**	755	710	772	751	826	859	749	713	608	687	641	683	المنوفية
Behera	**7719**	598	593	690	714	829	772	633	554	557	643	544	592	البحيرة
Ismailia	**8968**	712	744	763	797	893	738	717	715	679	734	685	791	الإسماعيلية
Giza	**54972**	4508	4655	4824	4794	5187	5069	4601	4362	4013	4428	4090	4441	الجيزة
Beni-Suef	**11946**	1032	1175	1163	992	1072	1044	1011	917	858	913	876	893	بنى سويف
Fayoum	**6834**	578	553	558	558	673	641	566	556	522	545	505	579	الفيوم
Menia	**7347**	621	584	643	660	696	645	564	570	531	586	627	620	المنيا
Asyut	**14608**	1180	1276	1270	1211	1339	1324	1129	1288	1059	1209	1047	1276	أسيوط
Suhag	**13927**	1086	1161	1188	1159	1267	1190	1044	1120	1134	1168	1053	1357	سوهاج
Qena	**5091**	311	393	453	422	521	497	497	411	371	412	381	422	قنا
Aswan	**6655**	529	599	574	563	630	568	550	566	492	572	503	509	أسوان
Luxor	**10520**	816	909	922	897	1075	904	833	854	787	904	743	876	الأقصر
Red Sea	**4334**	366	381	376	352	417	396	386	392	302	336	308	322	البحر الاحمر
ELWadi Elgidid	**2032**	131	178	164	167	206	167	206	185	169	162	142	155	الوادى الجديد
Matrouh	**8992**	753	773	735	709	850	747	768	774	694	776	678	735	مطروح
North Sinai	**3014**	285	272	286	258	294	289	211	208	191	231	238	251	شمال سيناء
South Sinai	**1567**	130	139	139	163	143	118	114	130	127	113	120	131	جنوب سيناء

تابع جدول رقم (٧) : أعداد المواليد احياء وفقاً لمحافظات الجمهورية (حضر/ ريف) طبقاً لشهر الميلاد والنوع لعام ٢٠٢٢

Cont, Table No (7) : Live Births According to the Governorates (Urban / Rural) by Month of Birth and sex 2022

Urban / Total

حضـــــر / جملة

Month	إجمالى Total	ديسمبر December	نوفمبر November	أكتوبر October	سبتمبر September	أغسطس August	يوليو July	يونيو June	مايو May	أبريل April	مارس March	فبراير February	يناير January	الشهر
Total	**818750**	**65896**	**69068**	**71918**	**70405**	**79170**	**75072**	**67519**	**65240**	**58620**	**67790**	**61214**	**66838**	إجمالى الجمهورية
Cairo	**180505**	14675	15466	15946	15318	17313	16463	14999	14472	12971	14993	13482	14407	القاهرة
Alexandria	**96335**	7750	7870	8453	8431	9552	9357	7904	7290	6508	7893	7260	8067	الأسكندرية
Port-Said	**10781**	860	866	961	972	1149	960	754	823	729	900	876	931	بورسعيد
Suez	**13932**	1171	1247	1213	1241	1346	1227	1122	1078	984	1202	976	1125	السويس
Demietta	**8538**	685	735	734	737	915	820	683	668	577	656	625	703	دمياط
Dakahlia	**17209**	1297	1379	1496	1458	1771	1572	1399	1362	1169	1546	1373	1387	الدقهلية
Sharkia	**50264**	4110	4174	4427	4323	4920	4584	4240	3886	3567	4266	3716	4051	الشرقية
Kalyoubia	**46189**	3601	3844	4123	3958	4344	4349	3943	3696	3282	3914	3508	3627	القليوبية
Kafr El-Sheikh	**9345**	694	763	789	742	945	920	780	763	600	779	764	806	كفر الشيخ
Gharbia	**21389**	1670	1691	1801	1862	2178	1980	1789	1713	1532	1826	1584	1763	الغربية
Menoufia	**18196**	1455	1535	1641	1640	1686	1784	1523	1454	1252	1467	1320	1439	المنوفية
Behera	**15821**	1259	1268	1403	1392	1663	1543	1333	1144	1154	1259	1153	1250	البحيرة
Ismailia	**18467**	1467	1545	1566	1631	1806	1577	1524	1415	1425	1475	1400	1636	الإسماعيلية
Giza	**112606**	9163	9594	9935	9779	10655	10260	9372	8974	8172	9252	8322	9128	الجيزة
Beni-Suef	**24830**	2161	2364	2334	2161	2311	2185	2061	1964	1721	1902	1827	1839	بنى سويف
Fayoum	**13918**	1183	1107	1207	1149	1321	1289	1171	1146	1056	1145	999	1145	الفيوم
Menia	**15164**	1234	1271	1299	1313	1453	1327	1184	1212	1137	1254	1238	1242	المنيا
Asyut	**30223**	2426	2624	2656	2546	2846	2736	2309	2593	2203	2483	2231	2570	أسيوط
Suhag	**28491**	2220	2382	2396	2399	2545	2524	2218	2362	2241	2317	2201	2686	سوهاج
Qena	**10326**	619	792	886	921	1025	985	952	863	760	845	793	885	قنا
Aswan	**13450**	1098	1133	1164	1105	1290	1153	1110	1137	1020	1191	1000	1049	أسوان
Luxor	**21689**	1660	1857	1941	1904	2200	1905	1709	1782	1571	1848	1548	1764	الأقصر
Red Sea	**8906**	757	767	769	723	849	837	762	772	617	739	626	688	البحر الاحمر
ELWadi Elgidid	**4155**	280	343	360	323	406	365	404	405	339	322	285	323	الوادى الجديد
Matrouh	**18556**	1556	1615	1544	1515	1731	1557	1568	1579	1417	1564	1388	1522	مطروح
North Sinai	**6296**	580	564	580	566	646	565	469	439	371	496	483	537	شمال سيناء
South Sinai	**3169**	265	272	294	296	304	248	237	248	245	256	236	268	جنوب سيناء

تابع جدول رقم (٧) : أعداد المواليد احياء وفقاً لمحافظات الجمهورية (حضر/ ريف) طبقاً لشهر الميلاد والنوع لعام ٢٠٢٢

Cont, Table No (7) : Live Births According to the Governorates (Urban / Rural) by Month of Birth and sex 2022

Rural / Males

ريـــــف / ذكـــــور

Month	إجمالى Total	ديسمبر December	نوفمبر November	أكتوبر October	سبتمبر September	أغسطس August	يوليو July	يونيو June	مايو May	أبريل April	مارس March	فبراير February	يناير January	الشهر
Total	**704019**	**55549**	**57412**	**59318**	**58708**	**67222**	**64601**	**57230**	**56579**	**52978**	**58802**	**54812**	**60808**	إجمالى الجمهورية
Cairo	**0**	0	0	0	0	0	0	0	0	0	0	0	0	القاهرة
Alexandria	**420**	31	38	39	41	54	35	28	31	29	32	30	32	الأسكندرية
Port-Said	**0**	0	0	0	0	0	0	0	0	0	0	0	0	بورسعيد
Suez	**0**	0	0	0	0	0	0	0	0	0	0	0	0	السويس
Demietta	**9049**	707	699	783	746	969	847	727	736	634	737	735	729	دمياط
Dakahlia	**53664**	4291	4163	4324	4443	5223	5082	4413	4242	4019	4503	4392	4569	الدقهلية
Sharkia	**53583**	4272	4474	4492	4500	4949	4760	4357	4293	3935	4706	4322	4523	الشرقية
Kalyoubia	**35411**	2722	2928	3197	3109	3427	3328	2950	2862	2626	2953	2584	2725	القليوبية
Kafr El-Sheikh	**31528**	2176	2438	2648	2627	3152	2978	2495	2589	2351	2669	2556	2849	كفر الشيخ
Gharbia	**37790**	2836	2982	3047	3213	3622	3638	3323	3159	2794	3169	2874	3133	الغربية
Menoufia	**37613**	2759	2919	3141	3197	3787	3734	3286	3186	2655	3194	2833	2922	المنوفية
Behera	**64593**	4913	4982	5388	5501	6494	6532	5464	5129	4679	5333	4961	5217	البحيرة
Ismailia	**6234**	538	538	559	541	653	545	486	458	412	517	459	528	الإسماعيلية
Giza	**45209**	3531	3685	3936	3974	4417	4347	3801	3546	3245	3851	3354	3522	الجيزة
Beni-Suef	**31063**	2336	2441	2425	2398	3047	2782	2544	2611	2454	2818	2526	2681	بنى سويف
Fayoum	**41780**	3322	3364	3528	3320	3946	3713	3384	3347	3266	3609	3263	3718	الفيوم
Menia	**75269**	6296	6166	6548	6181	6715	6455	5887	6069	5758	6349	6025	6820	المنيا
Asyut	**53816**	4587	4658	4612	4384	5107	4774	4243	4216	4116	4238	4088	4793	أسيوط
Suhag	**62762**	5203	5584	5403	5227	5714	5382	4687	4813	4851	4967	4889	6042	سوهاج
Qena	**42154**	3308	3566	3348	3456	3901	3697	3385	3386	3444	3295	3239	4129	قنا
Aswan	**12608**	985	1039	1100	1093	1219	1156	984	1105	1013	1069	913	932	أسوان
Luxor	**4990**	347	349	392	375	462	432	429	421	404	424	437	518	الأقصر
Red Sea	**23**	3	2	3	2	3	0	1	1	2	2	2	2	البحر الاحمر
ELWadi Elgidid	**617**	46	57	51	62	40	62	57	65	32	50	41	54	الوادى الجديد
Matrouh	**997**	74	89	83	75	89	98	92	87	72	83	76	79	مطروح
North Sinai	**2806**	265	251	264	241	228	223	202	225	179	232	211	285	شمال سيناء
South Sinai	**40**	1	0	7	2	4	1	5	2	8	2	2	6	جنوب سيناء

تابع جدول رقم (٧) : أعداد المواليد احياء وفقاً لمحافظات الجمهورية (حضر/ ريف) طبقاً لشهر الميلاد والنوع لعام ٢٠٢٢

Cont, Table No (7) : Live Births According to the Governorates (Urban / Rural) by Month of Birth and sex 2022

Rural / Females — ريـــــف / إناث

Month	إجمالى Total	ديسمبر December	نوفمبر November	أكتوبر October	سبتمبر September	أغسطس August	يوليو July	يونيو June	مايو May	أبريل April	مارس March	فبراير February	يناير January	الشهر
Total	**670178**	**53337**	**55381**	**57444**	**56490**	**64148**	**60760**	**53637**	**53361**	**50134**	**55634**	**52140**	**57712**	إجمالى الجمهورية
Cairo	0	0	0	0	0	0	0	0	0	0	0	0	0	القاهرة
Alexandria	**421**	30	25	40	41	38	32	34	36	37	50	36	22	الأسكندرية
Port-Said	0	0	0	0	0	0	0	0	0	0	0	0	0	بورسعيد
Suez	0	0	0	0	0	0	0	0	0	0	0	0	0	السويس
Demietta	**8621**	641	664	742	748	885	788	685	693	624	719	688	744	دمياط
Dakahlia	**51109**	4141	3913	4276	4252	5021	4747	4141	4117	3715	4312	4094	4380	الدقهلية
Sharkia	**50833**	4003	4189	4262	4285	4760	4639	3990	4120	3798	4417	4024	4346	الشرقية
Kalyoubia	**33543**	2603	2792	2857	2911	3391	3195	2833	2698	2492	2818	2394	2559	القليوبية
Kafr El-Sheikh	**29515**	2199	2258	2585	2522	2970	2737	2340	2291	2162	2464	2427	2560	كفر الشيخ
Gharbia	**36358**	2679	2827	3007	3132	3615	3580	3023	2962	2615	2976	2918	3024	الغربية
Menoufia	**36050**	2792	2912	3131	3069	3604	3543	3037	2982	2585	3036	2613	2746	المنوفية
Behera	**61568**	4592	4933	5225	5225	6196	6055	5206	4838	4467	5221	4617	4993	البحيرة
Ismailia	**5901**	478	540	577	538	566	520	432	428	461	480	416	465	الإسماعيلية
Giza	**43921**	3379	3600	4034	3910	4335	4034	3586	3407	3103	3771	3287	3475	الجيزة
Beni-Suef	**29787**	2306	2444	2359	2436	2793	2591	2481	2481	2295	2568	2505	2528	بنى سويف
Fayoum	**39434**	3106	3262	3432	3303	3718	3589	3090	3075	3011	3326	3061	3461	الفيوم
Menia	**71287**	6035	6161	6187	5789	6351	6171	5365	5672	5505	5923	5710	6418	المنيا
Asyut	**50809**	4377	4466	4451	4078	4702	4400	3959	4016	3879	4051	3909	4521	أسيوط
Suhag	**59508**	5026	5210	5175	5079	5423	4948	4585	4562	4468	4631	4671	5730	سوهاج
Qena	**40408**	3256	3472	3304	3427	3710	3369	3172	3206	3195	3136	3196	3965	قنا
Aswan	**12122**	972	1011	1044	1002	1204	1073	961	1020	988	1001	871	975	أسوان
Luxor	**4681**	326	339	378	388	451	398	379	409	421	404	375	413	الأقصر
Red Sea	**16**	0	1	2	1	3	2	2	2	1	0	2	0	البحر الاحمر
ELWadi Elgidid	**602**	50	42	54	43	66	55	59	54	49	38	39	53	الوادى الجديد
Matrouh	**995**	96	78	81	62	101	83	77	86	82	80	88	81	مطروح
North Sinai	**2662**	249	240	239	247	242	210	196	201	177	211	199	251	شمال سيناء
South Sinai	**27**	1	2	2	2	3	1	4	5	4	1	0	2	جنوب سيناء

تابع جدول رقم (٧) : أعداد المواليد احياء وفقاً لمحافظات الجمهورية (حضر/ ريف) طبقاً لشهر الميلاد والنوع لعام ٢٠٢٢

Cont, Table No (7) : Live Births According to the Governorates (Urban / Rural) by Month of Birth and sex 2022

Rural / Total

ريف / جملة

Month	إجمالى Total	ديسمبر December	نوفمبر November	أكتوبر October	سبتمبر September	أغسطس August	يوليو July	يونيو June	مايو May	أبريل April	مارس March	فبراير February	يناير January	الشهر
Total	**1374197**	**108886**	**112793**	**116762**	**115198**	**131370**	**125361**	**110867**	**109940**	**103112**	**114436**	**106952**	**118520**	إجمالى الجمهورية
Cairo	**0**	0	0	0	0	0	0	0	0	0	0	0	0	القاهرة
Alexandria	**841**	61	63	79	82	92	67	62	67	66	82	66	54	الأسكندرية
Port-Said	**0**	0	0	0	0	0	0	0	0	0	0	0	0	بورسعيد
Suez	**0**	0	0	0	0	0	0	0	0	0	0	0	0	السويس
Demietta	**17670**	1348	1363	1525	1494	1854	1635	1412	1429	1258	1456	1423	1473	دمياط
Dakahlia	**104773**	8432	8076	8600	8695	10244	9829	8554	8359	7734	8815	8486	8949	الدقهلية
Sharkia	**104416**	8275	8663	8754	8785	9709	9399	8347	8413	7733	9123	8346	8869	الشرقية
Kalyoubia	**68954**	5325	5720	6054	6020	6818	6523	5783	5560	5118	5771	4978	5284	القليوبية
Kafr El-Sheikh	**61043**	4375	4696	5233	5149	6122	5715	4835	4880	4513	5133	4983	5409	كفر الشيخ
Gharbia	**74148**	5515	5809	6054	6345	7237	7218	6346	6121	5409	6145	5792	6157	الغربية
Menoufia	**73663**	5551	5831	6272	6266	7391	7277	6323	6168	5240	6230	5446	5668	المنوفية
Behera	**126161**	9505	9915	10613	10726	12690	12587	10670	9967	9146	10554	9578	10210	البحيرة
Ismailia	**12135**	1016	1078	1136	1079	1219	1065	918	886	873	997	875	993	الإسماعيلية
Giza	**89130**	6910	7285	7970	7884	8752	8381	7387	6953	6348	7622	6641	6997	الجيزة
Beni-Suef	**60850**	4642	4885	4784	4834	5840	5373	5025	5092	4749	5386	5031	5209	بنى سويف
Fayoum	**81214**	6428	6626	6960	6623	7664	7302	6474	6422	6277	6935	6324	7179	الفيوم
Menia	**146556**	12331	12327	12735	11970	13066	12626	11252	11741	11263	12272	11735	13238	المنيا
Asyut	**104625**	8964	9124	9063	8462	9809	9174	8202	8232	7995	8289	7997	9314	أسيوط
Suhag	**122270**	10229	10794	10578	10306	11137	10330	9272	9375	9319	9598	9560	11772	سوهاج
Qena	**82562**	6564	7038	6652	6883	7611	7066	6557	6592	6639	6431	6435	8094	قنا
Aswan	**24730**	1957	2050	2144	2095	2423	2229	1945	2125	2001	2070	1784	1907	أسوان
Luxor	**9671**	673	688	770	763	913	830	808	830	825	828	812	931	الأقصر
Red Sea	**39**	3	3	5	3	6	2	3	3	3	2	4	2	البحر الاحمر
ELWadi Elgidid	**1219**	96	99	105	105	106	117	116	119	81	88	80	107	الوادى الجديد
Matrouh	**1992**	170	167	164	137	190	181	169	173	154	163	164	160	مطروح
North Sinai	**5468**	514	491	503	488	470	433	398	426	356	443	410	536	شمال سيناء
South Sinai	**67**	2	2	9	4	7	2	9	7	12	3	2	8	جنوب سيناء

تابع جدول رقم (٧) : أعداد المواليد احياء وفقاً لمحافظات الجمهورية (حضر/ ريف) طبقاً لشهر الميلاد والنوع لعام ٢٠٢٢

Cont, Table No (7) : Live Births According to the Governorates (Urban / Rural) by Month of Birth and sex 2022

Total Country / Males

إجمالي الجمهورية / ذكور

Month	إجمالي Total	ديسمبر December	نوفمبر November	أكتوبر October	سبتمبر September	أغسطس August	يوليو July	يونيو June	مايو May	أبريل April	مارس March	فبراير February	يناير January	الشهر
Total	**1123757**	**89255**	**92835**	**96184**	**94821**	**107775**	**103150**	**91960**	**90033**	**82989**	**93717**	**86058**	**94980**	إجمالى الجمهورية
Cairo	**92228**	7497	7859	8180	7906	8828	8413	7663	7322	6644	7723	6838	7355	القاهرة
Alexandria	**49760**	4025	4123	4325	4287	4877	4848	4161	3814	3316	4084	3714	4186	الأسكندرية
Port-Said	**5582**	434	449	479	497	603	488	403	429	391	483	442	484	بورسعيد
Suez	**7097**	598	637	626	618	691	617	582	562	520	622	479	545	السويس
Demietta	**13401**	1060	1094	1154	1126	1456	1262	1079	1066	935	1063	1032	1074	دمياط
Dakahlia	**62549**	4964	4846	5090	5191	6138	5916	5172	4944	4643	5266	5106	5273	الدقهلية
Sharkia	**79348**	6418	6623	6765	6699	7433	7132	6512	6264	5786	6907	6222	6587	الشرقية
Kalyoubia	**59171**	4568	4896	5276	5128	5699	5550	4987	4783	4322	4971	4393	4598	القليوبية
Kafr El-Sheikh	**36313**	2522	2830	3071	2984	3643	3453	2886	2992	2643	3070	2961	3258	كفر الشيخ
Gharbia	**48751**	3663	3850	3975	4160	4762	4666	4251	4016	3592	4099	3683	4034	الغربية
Menoufia	**47055**	3459	3744	4010	4086	4647	4659	4060	3927	3299	3974	3512	3678	المنوفية
Behera	**72695**	5574	5657	6101	6179	7328	7303	6164	5719	5276	5949	5570	5875	البحيرة
Ismailia	**15733**	1293	1339	1362	1375	1566	1384	1293	1158	1158	1258	1174	1373	الإسماعيلية
Giza	**102843**	8186	8624	9047	8959	9885	9538	8572	8158	7404	8675	7586	8209	الجيزة
Beni-Suef	**43947**	3465	3630	3596	3567	4286	3923	3594	3658	3317	3807	3477	3627	بنى سويف
Fayoum	**48864**	3927	3918	4177	3911	4594	4361	3989	3937	3800	4209	3757	4284	الفيوم
Menia	**83086**	6909	6853	7204	6834	7472	7137	6507	6711	6364	7017	6636	7442	المنيا
Asyut	**69431**	5833	6006	5998	5719	6614	6186	5423	5521	5260	5512	5272	6087	أسيوط
Suhag	**77326**	6337	6805	6611	6467	6992	6716	5861	6055	5958	6116	6037	7371	سوهاج
Qena	**47389**	3616	3965	3781	3955	4405	4185	3840	3838	3833	3728	3651	4592	قنا
Aswan	**19403**	1554	1573	1690	1635	1879	1741	1544	1676	1541	1688	1410	1472	أسوان
Luxor	**16159**	1191	1297	1411	1382	1587	1433	1305	1349	1188	1368	1242	1406	الأقصر
Red Sea	**4595**	394	388	396	373	435	441	377	381	317	405	320	368	البحر الاحمر
ELWadi Elgidid	**2740**	195	222	247	218	240	260	255	285	202	210	184	222	الوادى الجديد
Matrouh	**10561**	877	931	892	881	970	908	892	892	795	871	786	866	مطروح
North Sinai	**6088**	560	543	558	549	580	499	460	456	359	497	456	571	شمال سيناء
South Sinai	**1642**	136	133	162	135	165	131	128	120	126	145	118	143	جنوب سيناء

تابع جدول رقم (٧) : أعداد المواليد احياء وفقاً لمحافظات الجمهورية (حضر/ ريف) طبقاً لشهر الميلاد والنوع لعام ٢٠٢٢

Cont, Table No (7) : Live Births According to the Governorates (Urban / Rural) by Month of Birth and sex 2022

Total Country / Females

إجمالي الجمهورية / إناث

Month	إجمالى Total	ديسمبر December	نوفمبر November	أكتوبر October	سبتمبر September	أغسطس August	يوليو July	يونيو June	مايو May	أبريل April	مارس March	فبراير February	يناير January	الشهر
Total	**1069190**	**85527**	**89026**	**92496**	**90782**	**102765**	**97283**	**86426**	**85147**	**78743**	**88509**	**82108**	**90378**	إجمالى الجمهورية
Cairo	**88277**	7178	7607	7766	7412	8485	8050	7336	7150	6327	7270	6644	7052	القاهرة
Alexandria	**47416**	3786	3810	4207	4226	4767	4576	3805	3543	3258	3891	3612	3935	الأسكندرية
Port-Said	**5199**	426	417	482	475	546	472	351	394	338	417	434	447	بورسعيد
Suez	**6835**	573	610	587	623	655	610	540	516	464	580	497	580	السويس
Demietta	**12807**	973	1004	1105	1105	1313	1193	1016	1031	900	1049	1016	1102	دمياط
Dakahlia	**59433**	4765	4609	5006	4962	5877	5485	4781	4777	4260	5095	4753	5063	الدقهلية
Sharkia	**75332**	5967	6214	6416	6409	7196	6851	6075	6035	5514	6482	5840	6333	الشرقية
Kalyoubia	**55972**	4358	4668	4901	4850	5463	5322	4739	4473	4078	4714	4093	4313	القليوبية
Kafr El-Sheikh	**34075**	2547	2629	2951	2907	3424	3182	2729	2651	2470	2842	2786	2957	كفر الشيخ
Gharbia	**46786**	3522	3650	3880	4047	4653	4532	3884	3818	3349	3872	3693	3886	الغربية
Menoufia	**44804**	3547	3622	3903	3820	4430	4402	3786	3695	3193	3723	3254	3429	المنوفية
Behera	**69287**	5190	5526	5915	5939	7025	6827	5839	5392	5024	5864	5161	5585	البحيرة
Ismailia	**14869**	1190	1284	1340	1335	1459	1258	1149	1143	1140	1214	1101	1256	الإسماعيلية
Giza	**98893**	7887	8255	8858	8704	9522	9103	8187	7769	7116	8199	7377	7916	الجيزة
Beni-Suef	**41733**	3338	3619	3522	3428	3865	3635	3492	3398	3153	3481	3381	3421	بنى سويف
Fayoum	**46268**	3684	3815	3990	3861	4391	4230	3656	3631	3533	3871	3566	4040	الفيوم
Menia	**78634**	6656	6745	6830	6449	7047	6816	5929	6242	6036	6509	6337	7038	المنيا
Asyut	**65417**	5557	5742	5721	5289	6041	5724	5088	5304	4938	5260	4956	5797	أسيوط
Suhag	**73435**	6112	6371	6363	6238	6690	6138	5629	5682	5602	5799	5724	7087	سوهاج
Qena	**45499**	3567	3865	3757	3849	4231	3866	3669	3617	3566	3548	3577	4387	قنا
Aswan	**18777**	1501	1610	1618	1565	1834	1641	1511	1586	1480	1573	1374	1484	أسوان
Luxor	**15201**	1142	1248	1300	1285	1526	1302	1212	1263	1208	1308	1118	1289	الأقصر
Red Sea	**4350**	366	382	378	353	420	398	388	394	303	336	310	322	البحر الاحمر
ELWadi Elgidid	**2634**	181	220	218	210	272	222	265	239	218	200	181	208	الوادى الجديد
Matrouh	**9987**	849	851	816	771	951	830	845	860	776	856	766	816	مطروح
North Sinai	**5676**	534	512	525	505	536	499	407	409	368	442	437	502	شمال سيناء
South Sinai	**1594**	131	141	141	165	146	119	118	135	131	114	120	133	جنوب سيناء

تابع جدول رقم (٧) : أعداد المواليد احياء وفقاً لمحافظات الجمهورية (حضر/ ريف) طبقاً لشهر الميلاد والنوع لعام ٢٠٢٢

Cont, Table No (7) : Live Births According to the Governorates (Urban / Rural) by Month of Birth and sex 2022

Total Country / Total

إجمالي الجمهورية / جملة

Month	إجمالي Total	ديسمبر December	نوفمبر November	أكتوبر October	سبتمبر September	أغسطس August	يوليو July	يونيو June	مايو May	أبريل April	مارس March	فبراير February	يناير January	الشهر
Total	**2192947**	**174782**	**181861**	**188680**	**185603**	**210540**	**200433**	**178386**	**175180**	**161732**	**182226**	**168166**	**185358**	إجمالى الجمهورية
Cairo	**180505**	14675	15466	15946	15318	17313	16463	14999	14472	12971	14993	13482	14407	القاهرة
Alexandria	**97176**	7811	7933	8532	8513	9644	9424	7966	7357	6574	7975	7326	8121	الأسكندرية
Port-Said	**10781**	860	866	961	972	1149	960	754	823	729	900	876	931	بورسعيد
Suez	**13932**	1171	1247	1213	1241	1346	1227	1122	1078	984	1202	976	1125	السويس
Demietta	**26208**	2033	2098	2259	2231	2769	2455	2095	2097	1835	2112	2048	2176	دمياط
Dakahlia	**121982**	9729	9455	10096	10153	12015	11401	9953	9721	8903	10361	9859	10336	الدقهلية
Sharkia	**154680**	12385	12837	13181	13108	14629	13983	12587	12299	11300	13389	12062	12920	الشرقية
Kalyoubia	**115143**	8926	9564	10177	9978	11162	10872	9726	9256	8400	9685	8486	8911	القليوبية
Kafr El-Sheikh	**70388**	5069	5459	6022	5891	7067	6635	5615	5643	5113	5912	5747	6215	كفر الشيخ
Gharbia	**95537**	7185	7500	7855	8207	9415	9198	8135	7834	6941	7971	7376	7920	الغربية
Menoufia	**91859**	7006	7366	7913	7906	9077	9061	7846	7622	6492	7697	6766	7107	المنوفية
Behera	**141982**	10764	11183	12016	12118	14353	14130	12003	11111	10300	11813	10731	11460	البحيرة
Ismailia	**30602**	2483	2623	2702	2710	3025	2642	2442	2301	2298	2472	2275	2629	الإسماعيلية
Giza	**201736**	16073	16879	17905	17663	19407	18641	16759	15927	14520	16874	14963	16125	الجيزة
Beni-Suef	**85680**	6803	7249	7118	6995	8151	7558	7086	7056	6470	7288	6858	7048	بنى سويف
Fayoum	**95132**	7611	7733	8167	7772	8985	8591	7645	7568	7333	8080	7323	8324	الفيوم
Menia	**161720**	13565	13598	14034	13283	14519	13953	12436	12953	12400	13526	12973	14480	المنيا
Asyut	**134848**	11390	11748	11719	11008	12655	11910	10511	10825	10198	10772	10228	11884	أسيوط
Suhag	**150761**	12449	13176	12974	12705	13682	12854	11490	11737	11560	11915	11761	14458	سوهاج
Qena	**92888**	7183	7830	7538	7804	8636	8051	7509	7455	7399	7276	7228	8979	قنا
Aswan	**38180**	3055	3183	3308	3200	3713	3382	3055	3262	3021	3261	2784	2956	أسوان
Luxor	**31360**	2333	2545	2711	2667	3113	2735	2517	2612	2396	2676	2360	2695	الأقصر
Red Sea	**8945**	760	770	774	726	855	839	765	775	620	741	630	690	البحر الاحمر
ELWadi Elgidid	**5374**	376	442	465	428	512	482	520	524	420	410	365	430	الوادى الجديد
Matrouh	**20548**	1726	1782	1708	1652	1921	1738	1737	1752	1571	1727	1552	1682	مطروح
North Sinai	**11764**	1094	1055	1083	1054	1116	998	867	865	727	939	893	1073	شمال سيناء
South Sinai	**3236**	267	274	303	300	311	250	246	255	257	259	238	276	جنوب سيناء

جدول رقم (٨) : أعداد المواليد وفقاً لمكان حدوث الواقعة (مكتب الصحة) وموقع الولادة عام ٢٠٢٢

Table No (8) : Births according to the place of occurrence by the site of occurrence 2022

Urban **حضـــــر**

Site of occurrence / Governorates	أعداد المواليد					موقع الولادة / المحافظات
	الإجمالي	اخرى	منزل	مؤسسة طبيه أخري	مستشفى	
	Total	Other	Home	Other medical facility	Hospital	
Total	**1007234**	**205115**	**79851**	**232**	**722036**	إجمالـــي الجمهـورية
Cairo	202984	14395	14991	36	173562	القـــــاهرة
Alexandria	99797	6183	4641	20	88953	الإسكندرية
Port-Said	10715	228	428	0	10059	بورسعيـــد
Suez	13989	9	623	0	13357	السويـــس
Demietta	7562	464	2178	0	4920	دميـــــاط
Dakahlia	19247	1167	932	2	17146	الدقهلـــية
Sharkia	76878	20031	4380	24	52443	الشرقيـــة
Kalyoubia	57883	7784	9086	23	40990	القليوبيـــة
Kafr EL sheikh	15113	4490	996	9	9618	كفر الشيـــخ
Gharbia	39385	1569	5158	3	32655	الغربيـــــة
Menoufia	28484	5063	1293	6	22122	المنوفيـــــة
Behera	22851	6445	2268	6	14132	البحـــــيرة
Ismailia	22383	14420	1053	12	6898	الإسماعيلـية
Giza	99444	7890	11935	23	79596	الجيـــــزة
Beni-Suef	38099	10188	930	7	26974	بني سويف
Fayoum	16180	1262	1856	2	13060	الفيوم
Menia	33513	16382	1150	22	15959	المنيا
Asyout	56005	25672	4545	5	25783	اسيوط
Suhag	31941	13359	1599	12	16971	سوهاج
Qena	18306	10755	146	5	7400	قنا
Aswan	25619	18954	357	7	6301	اسوان
Luxor	22646	13479	275	2	8890	الأقصر
Red Sea	8816	1619	518	0	6679	البحر الأحمر
ELWadi ELGidid	4200	1286	42	1	2871	الوادي الجديد
Matrouh	19450	1147	4644	3	13656	مطروح
North Sinai	13003	767	3105	2	9129	شمال سيناء
South Sinai	2741	107	722	0	1912	جنوب سيناء

تابع جدول رقم (٨) : أعداد المواليد وفقاً لمكان حدوث الواقعة (مكتب الصحة) وموقع الولادة عام ٢٠٢٢

Table No (8) : Births according to the place of occurrence by the site of occurrence 2022

Rural **ريف**

Site of occurrence / Governorates	أعداد المواليد					موقع الولادة / المحافظات
	الإجمالي	اخرى	منزل	مؤسسة طبيه أخري	مستشفى	
	Total	Other	Home	Other medical facility	Hospital	
Total	**1185713**	**286709**	**629943**	**60**	**269001**	إجمالـــي الجمهـورية
Cairo	0	0	0	0	0	القـــــاهرة
Alexandria	517	7	509	0	1	الإسكندرية
Port-Said	0	0	0	0	0	بورسعيـــد
Suez	0	0	0	0	0	السويـــس
Demietta	16082	4231	7851	0	4000	دميـــــاط
Dakahlia	104272	30759	24204	18	49291	الدقهلـــية
Sharkia	76544	20707	44233	1	11603	الشرقيـــة
Kalyoubia	51787	7058	39639	0	5090	القليوبيـــة
Kafr EL sheikh	53785	7054	37250	1	9480	كفر الشيـــخ
Gharbia	58319	6377	32049	8	19885	الغربيـــــة
Menoufia	64282	15029	40832	5	8416	المنوفيـــــة
Behera	116611	14783	55617	5	46206	البحـــــيرة
Ismailia	8873	2692	5675	3	503	الإسماعيلـية
Giza	87904	18865	53126	5	15908	الجيـــــزة
Beni-Suef	46587	885	38371	0	7331	بني سويف
Fayoum	77657	5257	51860	0	20540	الفيوم
Menia	126092	46230	67640	2	12220	المنيا
Asyout	78883	8666	68117	4	2096	اسيوط
Suhag	117415	58955	27741	4	30715	سوهاج
Qena	74696	24969	28185	2	21540	قنا
Aswan	12229	9082	1344	2	1801	اسوان
Luxor	9071	4868	4047	0	156	الأقصر
Red Sea	12	6	1	0	5	البحر الأحمر
ELWadi ELGidid	834	197	292	0	345	الوادي الجديد
Matrouh	1952	19	813	0	1120	مطروح
North Sinai	1305	13	543	0	749	شمال سيناء
South Sinai	4	0	4	0	0	جنوب سيناء

تابع جدول رقم (٨) : أعداد المواليد وفقاً لمكان حدوث الواقعة (مكتب الصحة) وموقع الولادة عام ٢٠٢٢

Table No (8) : Births according to the place of occurrence by the site of occurrence 2022

Total Country **إجمالي الجمهورية**

Site of occurrence / Governorates	أعداد المواليد					موقع الولادة / المحافظات
	الإجمالي	اخرى	منزل	مؤسسة طبيه أخري	مستشفى	
	Total	Other	Home	Other medical facility	Hospital	
Total	**2192947**	**491824**	**709794**	**292**	**991037**	إجمالـــي الجمهـورية
Cairo	202984	14395	14991	36	173562	القـــــاهرة
Alexandria	100314	6190	5150	20	88954	الإسكندرية
Port-Said	10715	228	428	0	10059	بورسعيـــد
Suez	13989	9	623	0	13357	السويـــس
Demietta	23644	4695	10029	0	8920	دميـــــاط
Dakahlia	123519	31926	25136	20	66437	الدقهلـــية
Sharkia	153422	40738	48613	25	64046	الشرقيـــة
Kalyoubia	109670	14842	48725	23	46080	القليوبيـــة
Kafr EL sheikh	68898	11544	38246	10	19098	كفر الشيـــخ
Gharbia	97704	7946	37207	11	52540	الغربيـــــة
Menoufia	92766	20092	42125	11	30538	المنوفيـــــة
Behera	139462	21228	57885	11	60338	البحـــــيرة
Ismailia	31256	17112	6728	15	7401	الإسماعيلـــية
Giza	187348	26755	65061	28	95504	الجيـــــزة
Beni-Suef	84686	11073	39301	7	34305	بني سويف
Fayoum	93837	6519	53716	2	33600	الفيوم
Menia	159605	62612	68790	24	28179	المنيا
Asyout	134888	34338	72662	9	27879	اسيوط
Suhag	149356	72314	29340	16	47686	سوهاج
Qena	93002	35724	28331	7	28940	قنا
Aswan	37848	28036	1701	9	8102	اسوان
Luxor	31717	18347	4322	2	9046	الأقصر
Red Sea	8828	1625	519	0	6684	البحر الأحمر
ELWadi ELGidid	5034	1483	334	1	3216	الوادي الجديد
Matrouh	21402	1166	5457	3	14776	مطروح
North Sinai	14308	780	3648	2	9878	شمال سيناء
South Sinai	2745	107	726	0	1912	جنوب سيناء

جدول رقم (٩) : أعداد الزيادة الطبيعية وفقاً لمحافظات الجمهورية (حضر/ ريف) طبقاً لشهور السنة والنوع لعام ٢٠٢٢

Table No (9) : Natural Increase According to the Governorates (Urban / Rural) by the Months and Sex 2022

Urban / Males — حضـــــر / ذكـــــور

Month	إجمالي الشهور Total	ديسمبر December	نوفمبر November	أكتوبر October	سبتمبر September	أغسطس August	يوليو July	يونيو June	مايو May	أبريل April	مارس March	فبراير February	يناير January	الشهر
Total	**268335**	**20914**	**24071**	**25716**	**25557**	**28596**	**26580**	**24122**	**22025**	**18627**	**21533**	**14040**	**16554**	إجمالى الجمهورية
Cairo	45906	3539	4427	4837	4715	5249	4806	4430	3886	3118	3688	1531	1680	القاهرة
Alexandria	24870	2063	2344	2492	2461	2846	2806	2560	1929	1499	1642	870	1358	الأسكندرية
Port-Said	2733	202	243	262	306	401	270	192	227	200	226	36	168	بورسعيد
Suez	4358	330	433	412	425	467	419	400	361	311	387	190	223	السويس
Demietta	2247	197	249	219	236	321	261	185	179	128	109	37	126	دمياط
Dakahlia	6130	459	477	547	533	680	623	574	505	435	512	387	398	الدقهلية
Sharkia	21106	1748	1797	1934	1876	2104	1986	1838	1590	1516	1788	1354	1575	الشرقية
Kalyoubia	15813	1129	1360	1552	1459	1622	1557	1440	1337	1054	1365	961	977	القليوبية
Kafr El-Sheikh	3625	253	311	328	270	391	381	309	311	195	307	276	293	كفر الشيخ
Gharbia	6702	506	558	604	691	789	689	638	519	434	537	330	407	الغربية
Menoufia	7267	531	656	687	722	691	757	609	567	484	609	411	543	المنوفية
Behera	5609	456	470	485	499	624	572	557	411	419	402	324	390	البحيرة
Ismailia	6946	569	584	607	686	712	630	641	502	537	521	392	565	الإسماعيلية
Giza	34055	2639	3113	3390	3384	3646	3315	3098	2797	2374	2824	1605	1870	الجيزة
Beni-Suef	11583	1017	1082	1077	1074	1131	1044	963	928	783	874	809	801	بنى سويف
Fayoum	5341	449	443	516	451	535	515	475	453	402	463	282	357	الفيوم
Menia	5614	390	510	505	491	564	532	474	468	460	469	384	367	المنيا
Asyut	12156	901	1108	1121	1092	1247	1122	901	1067	902	967	820	908	أسيوط
Suhag	11476	865	975	973	1034	1032	1094	917	1005	883	898	808	992	سوهاج
Qena	3986	198	281	338	413	419	387	361	361	290	335	263	340	قنا
Aswan	4041	329	317	405	355	429	382	347	385	324	349	218	201	أسوان
Luxor	10180	752	874	935	950	1048	917	814	854	716	875	686	759	الأقصر
Red Sea	3254	260	274	279	277	320	343	293	269	220	299	193	227	البحر الاحمر
ELWadi Elgidid	1798	123	137	176	129	166	180	175	202	149	127	100	134	الوادى الجديد
Matrouh	8135	685	732	701	691	778	701	688	693	613	658	552	643	مطروح
North Sinai	2282	231	217	219	234	266	199	164	145	94	196	147	170	شمال سيناء
South Sinai	1122	93	99	115	103	118	92	79	74	87	106	74	82	جنوب سيناء

تابع جدول رقم (٩) : أعداد الزيادة الطبيعية وفقاً لمحافظات الجمهورية (حضر/ ريف) طبقاً لشهور السنة والنوع لعام ٢٠٢٢

Cont , Table No (9) : Natural Increase According to the Governorates (Urban / Rural) by the Months and Sex 2022

Urban / Females — **حضـــــر / إناث**

Month	إجمالي الشهور Total	ديسمبر December	نوفمبر November	أكتوبر October	سبتمبر September	أغسطس August	يوليو July	يونيو June	مايو May	أبريل April	مارس March	فبراير February	يناير January	الشهر
Total	**285886**	**22745**	**25196**	**26796**	**26498**	**29630**	**27814**	**24830**	**23711**	**19896**	**23044**	**16892**	**18834**	إجمالى الجمهورية
Cairo	**54405**	4401	5124	5359	5126	5793	5502	4943	4723	3657	4380	2663	2734	القاهرة
Alexandria	**28600**	2343	2408	2777	2819	3257	3122	2599	2220	1784	2155	1447	1669	الأسكندرية
Port-Said	**2936**	237	249	285	326	382	283	206	241	143	227	155	202	بورسعيد
Suez	**4775**	397	457	420	495	510	433	392	366	313	406	263	323	السويس
Demietta	**2475**	189	204	244	247	292	275	212	222	122	175	120	173	دمياط
Dakahlia	**6071**	457	508	558	575	686	551	479	510	397	583	350	417	الدقهلية
Sharkia	**20822**	1662	1758	1881	1886	2157	1892	1859	1651	1424	1726	1346	1580	الشرقية
Kalyoubia	**16634**	1250	1453	1682	1546	1635	1663	1474	1337	1113	1364	1060	1057	القليوبية
Kafr El-Sheikh	**3599**	263	301	293	310	368	377	327	302	236	282	243	297	كفر الشيخ
Gharbia	**7179**	609	588	641	691	768	693	631	609	473	591	409	476	الغربية
Menoufia	**7089**	619	587	659	641	687	733	640	599	498	536	426	464	المنوفية
Behera	**5790**	423	451	539	575	654	623	506	436	428	460	311	384	البحيرة
Ismailia	**7050**	548	595	619	660	755	609	601	575	537	549	447	555	الإسماعيلية
Giza	**38069**	3092	3396	3545	3590	3798	3780	3365	3158	2734	3052	2208	2351	الجيزة
Beni-Suef	**10881**	933	1106	1080	926	994	959	931	845	799	798	744	766	بنى سويف
Fayoum	**5451**	453	444	453	471	552	536	470	466	403	445	358	400	الفيوم
Menia	**5604**	430	474	527	526	562	533	432	432	400	451	421	416	المنيا
Asyut	**12024**	942	1096	1066	1054	1133	1127	917	1102	887	998	768	934	أسيوط
Suhag	**11306**	850	942	999	999	1068	974	844	932	952	934	748	1064	سوهاج
Qena	**4012**	197	288	382	336	442	420	397	329	307	337	267	310	قنا
Aswan	**4420**	324	421	417	409	448	398	387	400	328	391	287	210	أسوان
Luxor	**9733**	736	853	865	844	1021	834	760	794	724	846	666	790	الأقصر
Red Sea	**3520**	292	310	313	304	354	345	329	331	227	273	219	223	البحر الاحمر
ELWadi Elgidid	**1776**	110	165	151	145	192	146	185	168	147	140	110	117	الوادى الجديد
Matrouh	**7954**	656	669	667	635	773	678	688	680	602	689	585	632	مطروح
North Sinai	**2393**	222	230	248	214	237	233	158	168	147	168	183	185	شمال سيناء
South Sinai	**1318**	110	119	126	148	112	95	98	115	114	88	88	105	جنوب سيناء

تابع جدول رقم (٩) : أعداد الزيادة الطبيعية وفقاً لمحافظات الجمهورية (حضر/ ريف) طبقاً لشهور السنة والنوع لعام ٢٠٢٢

Cont , Table No (9) : Natural Increase According to the Governorates (Urban / Rural) by the Months and Sex 2022

Urban / Total

حضـــــر / جملة

Month	إجمالي الشهور Total	ديسمبر December	نوفمبر November	أكتوبر October	سبتمبر September	أغسطس August	يوليو July	يونيو June	مايو May	أبريل April	مارس March	فبراير February	يناير January	الشهر
Total	**554221**	**43659**	**49267**	**52512**	**52055**	**58226**	**54394**	**48952**	**45736**	**38523**	**44577**	**30932**	**35388**	إجمالى الجمهورية
Cairo	**100311**	7940	9551	10196	9841	11042	10308	9373	8609	6775	8068	4194	4414	القاهرة
Alexandria	**53470**	4406	4752	5269	5280	6103	5928	5159	4149	3283	3797	2317	3027	الأسكندرية
Port-Said	**5669**	439	492	547	632	783	553	398	468	343	453	191	370	بورسعيد
Suez	**9133**	727	890	832	920	977	852	792	727	624	793	453	546	السويس
Demietta	**4722**	386	453	463	483	613	536	397	401	250	284	157	299	دمياط
Dakahlia	**12201**	916	985	1105	1108	1366	1174	1053	1015	832	1095	737	815	الدقهلية
Sharkia	**41928**	3410	3555	3815	3762	4261	3878	3697	3241	2940	3514	2700	3155	الشرقية
Kalyoubia	**32447**	2379	2813	3234	3005	3257	3220	2914	2674	2167	2729	2021	2034	القليوبية
Kafr El-Sheikh	**7224**	516	612	621	580	759	758	636	613	431	589	519	590	كفر الشيخ
Gharbia	**13881**	1115	1146	1245	1382	1557	1382	1269	1128	907	1128	739	883	الغربية
Menoufia	**14356**	1150	1243	1346	1363	1378	1490	1249	1166	982	1145	837	1007	المنوفية
Behera	**11399**	879	921	1024	1074	1278	1195	1063	847	847	862	635	774	البحيرة
Ismailia	**13996**	1117	1179	1226	1346	1467	1239	1242	1077	1074	1070	839	1120	الإسماعيلية
Giza	**72124**	5731	6509	6935	6974	7444	7095	6463	5955	5108	5876	3813	4221	الجيزة
Beni-Suef	**22464**	1950	2188	2157	2000	2125	2003	1894	1773	1582	1672	1553	1567	بنى سويف
Fayoum	**10792**	902	887	969	922	1087	1051	945	919	805	908	640	757	الفيوم
Menia	**11218**	820	984	1032	1017	1126	1065	906	900	860	920	805	783	المنيا
Asyut	**24180**	1843	2204	2187	2146	2380	2249	1818	2169	1789	1965	1588	1842	أسيوط
Suhag	**22782**	1715	1917	1972	2033	2100	2068	1761	1937	1835	1832	1556	2056	سوهاج
Qena	**7998**	395	569	720	749	861	807	758	690	597	672	530	650	قنا
Aswan	**8461**	653	738	822	764	877	780	734	785	652	740	505	411	أسوان
Luxor	**19913**	1488	1727	1800	1794	2069	1751	1574	1648	1440	1721	1352	1549	الأقصر
Red Sea	**6774**	552	584	592	581	674	688	622	600	447	572	412	450	البحر الاحمر
ELWadi Elgidid	**3574**	233	302	327	274	358	326	360	370	296	267	210	251	الوادى الجديد
Matrouh	**16089**	1341	1401	1368	1326	1551	1379	1376	1373	1215	1347	1137	1275	مطروح
North Sinai	**4675**	453	447	467	448	503	432	322	313	241	364	330	355	شمال سيناء
South Sinai	**2440**	203	218	241	251	230	187	177	189	201	194	162	187	جنوب سيناء

تابع جدول رقم (٩) : أعداد الزيادة الطبيعية وفقاً لمحافظات الجمهورية (حضر/ ريف) طبقاً لشهور السنة والنوع لعام ٢٠٢٢

Cont , Table No (9) : Natural Increase According to the Governorates (Urban / Rural) by the Months and Sex 2022

Rural / Males

ريـــــف / ذكـــــور

Month	إجمالي الشهور Total	ديسمبر December	نوفمبر November	أكتوبر October	سبتمبر September	أغسطس August	يوليو July	يونيو June	مايو May	أبريل April	مارس March	فبراير February	يناير January	الشهر
Total	521604	39259	42745	45159	45852	52699	50503	44111	42824	39716	42498	35166	41072	إجمالى الجمهورية
Cairo	0	0	0	0	0	0	0	0	0	0	0	0	0	القاهرة
Alexandria	419	31	37	39	41	54	35	28	31	29	32	30	32	الأسكندرية
Port-Said	0	0	0	0	0	0	0	0	0	0	0	0	0	بورسعيد
Suez	0	0	0	0	0	0	0	0	0	0	0	0	0	السويس
Demietta	5896	439	467	524	517	686	615	497	521	398	452	369	411	دمياط
Dakahlia	34372	2731	2666	2781	3051	3624	3582	3062	2855	2595	2675	2212	2538	الدقهلية
Sharkia	36392	2822	3097	3174	3305	3577	3449	3106	2988	2686	3142	2379	2667	الشرقية
Kalyoubia	23929	1665	2007	2342	2290	2587	2446	2110	2001	1758	1913	1341	1469	القليوبية
Kafr El-Sheikh	22145	1461	1659	1841	1916	2395	2294	1814	1819	1684	1797	1561	1904	كفر الشيخ
Gharbia	24131	1727	1880	1956	2206	2535	2569	2381	2137	1795	1922	1352	1671	الغربية
Menoufia	25860	1757	1972	2235	2316	2856	2794	2429	2266	1855	2132	1576	1672	المنوفية
Behera	47885	3526	3627	4000	4280	5139	5254	4282	3820	3463	3830	3125	3539	البحيرة
Ismailia	4126	338	378	390	387	500	390	342	283	269	333	244	272	الإسماعيلية
Giza	34829	2550	2842	3126	3240	3584	3503	3083	2748	2441	3008	2311	2393	الجيزة
Beni-Suef	23363	1553	1801	1865	1834	2413	2230	1962	2028	1902	2088	1761	1926	بنى سويف
Fayoum	34290	2580	2746	2986	2841	3331	3127	2834	2762	2736	2960	2455	2932	الفيوم
Menia	61174	4897	5078	5492	5221	5578	5345	4908	5054	4750	5116	4527	5208	المنيا
Asyut	43413	3575	3821	3793	3713	4338	3938	3457	3432	3350	3330	3077	3589	أسيوط
Suhag	50874	4073	4578	4550	4451	4832	4496	3741	3937	3978	3914	3637	4687	سوهاج
Qena	33058	2432	2838	2700	2859	3147	2983	2780	2730	2801	2517	2236	3035	قنا
Aswan	10044	730	834	884	910	1018	940	803	924	824	882	651	644	أسوان
Luxor	1986	73	121	161	163	220	210	210	183	169	184	115	177	الأقصر
Red Sea	21	3	2	3	2	3	-1	1	0	2	2	2	2	البحر الاحمر
ELWadi Elgidid	164	0	14	3	35	12	28	21	39	1	10	-11	12	الوادى الجديد
Matrouh	913	69	83	80	71	81	92	84	79	68	72	64	70	مطروح
North Sinai	2287	226	198	227	201	185	183	171	185	155	186	151	219	شمال سيناء
South Sinai	33	1	-1	7	2	4	1	5	2	7	1	1	3	جنوب سيناء

تابع جدول رقم (٩) : أعداد الزيادة الطبيعية وفقاً لمحافظات الجمهورية (حضر/ ريف) طبقاً لشهور السنة والنوع لعام ٢٠٢٢

Cont , Table No (9) : Natural Increase According to the Governorates (Urban / Rural) by the Months and Sex 2022

Rural / Females

ريـــــف / إناث

Month	إجمالي الشهور Total	ديسمبر December	نوفمبر November	أكتوبر October	سبتمبر September	أغسطس August	يوليو July	يونيو June	مايو May	أبريل April	مارس March	فبراير February	يناير January	الشهر
Total	515587	39854	43365	46091	46044	52172	49067	42584	42132	38733	41752	33886	39907	إجمالى الجمهورية
Cairo	0	0	0	0	0	0	0	0	0	0	0	0	0	القاهرة
Alexandria	421	30	25	40	41	38	32	34	36	37	50	36	22	الأسكندرية
Port-Said	0	0	0	0	0	0	0	0	0	0	0	0	0	بورسعيد
Suez	0	0	0	0	0	0	0	0	0	0	0	0	0	السويس
Demietta	5901	411	458	544	568	654	567	495	504	401	482	346	471	دمياط
Dakahlia	34841	2823	2663	3022	3130	3728	3551	3042	2954	2490	2777	2076	2585	الدقهلية
Sharkia	36065	2768	3115	3279	3313	3634	3489	2950	3031	2655	3100	2176	2555	الشرقية
Kalyoubia	24681	1835	2096	2240	2328	2714	2497	2206	2045	1832	2037	1340	1511	القليوبية
Kafr El-Sheikh	20860	1580	1518	1931	1942	2260	2114	1754	1665	1492	1624	1439	1541	كفر الشيخ
Gharbia	25007	1786	1958	2182	2346	2700	2667	2270	2127	1787	1929	1514	1741	الغربية
Menoufia	26588	2024	2110	2419	2417	2937	2748	2342	2344	1921	2178	1463	1685	المنوفية
Behera	47341	3429	3858	4095	4195	5103	4995	4239	3722	3352	3891	2983	3479	البحيرة
Ismailia	4239	341	406	458	432	458	392	320	316	341	310	197	268	الإسماعيلية
Giza	36178	2647	3002	3486	3358	3745	3416	3022	2843	2528	3102	2461	2568	الجيزة
Beni-Suef	23231	1686	1925	1919	1983	2281	2128	2012	2019	1859	1945	1730	1744	بنى سويف
Fayoum	33184	2481	2789	2993	2920	3226	3160	2630	2620	2552	2755	2332	2726	الفيوم
Menia	59290	4886	5252	5237	4982	5437	5278	4483	4805	4692	4882	4327	5029	المنيا
Asyut	41639	3548	3800	3742	3495	4000	3746	3213	3297	3231	3283	2899	3385	أسيوط
Suhag	48478	3970	4361	4407	4401	4598	4154	3704	3783	3659	3637	3331	4473	سوهاج
Qena	32231	2447	2783	2678	2870	3047	2753	2590	2656	2608	2473	2296	3030	قنا
Aswan	9855	752	802	901	828	1022	891	814	874	822	833	611	705	أسوان
Luxor	2133	86	145	203	214	233	202	195	202	225	217	92	119	الأقصر
Red Sea	11	-1	1	2	0	3	2	1	2	0	0	1	0	البحر الاحمر
ELWadi Elgidid	247	25	16	28	9	43	19	32	38	24	11	0	2	الوادى الجديد
Matrouh	929	91	71	78	59	95	80	71	79	78	72	83	72	مطروح
North Sinai	2212	209	209	205	211	213	185	161	166	143	163	153	194	شمال سيناء
South Sinai	25	0	2	2	2	3	1	4	4	4	1	0	2	جنوب سيناء

تابع جدول رقم (٩) : أعداد الزيادة الطبيعية وفقاً لمحافظات الجمهورية (حضر/ ريف) طبقاً لشهور السنة والنوع لعام ٢٠٢٢

Cont , Table No (9) : Natural Increase According to the Governorates (Urban / Rural) by the Months and Sex 2022

Rural / Total

ريف / جملة

Month	إجمالي الشهور Total	ديسمبر December	نوفمبر November	أكتوبر October	سبتمبر September	أغسطس August	يوليو July	يونيو June	مايو May	أبريل April	مارس March	فبراير February	يناير January	الشهر
Total	**1037191**	**79113**	**86110**	**91250**	**91896**	**104871**	**99570**	**86695**	**84956**	**78449**	**84250**	**69052**	**80979**	إجمالى الجمهورية
Cairo	**0**	0	0	0	0	0	0	0	0	0	0	0	0	القاهرة
Alexandria	**840**	61	62	79	82	92	67	62	67	66	82	66	54	الأسكندرية
Port-Said	**0**	0	0	0	0	0	0	0	0	0	0	0	0	بورسعيد
Suez	**0**	0	0	0	0	0	0	0	0	0	0	0	0	السويس
Demietta	**11797**	850	925	1068	1085	1340	1182	992	1025	799	934	715	882	دمياط
Dakahlia	**69213**	5554	5329	5803	6181	7352	7133	6104	5809	5085	5452	4288	5123	الدقهلية
Sharkia	**72457**	5590	6212	6453	6618	7211	6938	6056	6019	5341	6242	4555	5222	الشرقية
Kalyoubia	**48610**	3500	4103	4582	4618	5301	4943	4316	4046	3590	3950	2681	2980	القليوبية
Kafr El-Sheikh	**43005**	3041	3177	3772	3858	4655	4408	3568	3484	3176	3421	3000	3445	كفر الشيخ
Gharbia	**49138**	3513	3838	4138	4552	5235	5236	4651	4264	3582	3851	2866	3412	الغربية
Menoufia	**52448**	3781	4082	4654	4733	5793	5542	4771	4610	3776	4310	3039	3357	المنوفية
Behera	**95226**	6955	7485	8095	8475	10242	10249	8521	7542	6815	7721	6108	7018	البحيرة
Ismailia	**8365**	679	784	848	819	958	782	662	599	610	643	441	540	الإسماعيلية
Giza	**71007**	5197	5844	6612	6598	7329	6919	6105	5591	4969	6110	4772	4961	الجيزة
Beni-Suef	**46594**	3239	3726	3784	3817	4694	4358	3974	4047	3761	4033	3491	3670	بنى سويف
Fayoum	**67474**	5061	5535	5979	5761	6557	6287	5464	5382	5288	5715	4787	5658	الفيوم
Menia	**120464**	9783	10330	10729	10203	11015	10623	9391	9859	9442	9998	8854	10237	المنيا
Asyut	**85052**	7123	7621	7535	7208	8338	7684	6670	6729	6581	6613	5976	6974	أسيوط
Suhag	**99352**	8043	8939	8957	8852	9430	8650	7445	7720	7637	7551	6968	9160	سوهاج
Qena	**65289**	4879	5621	5378	5729	6194	5736	5370	5386	5409	4990	4532	6065	قنا
Aswan	**19899**	1482	1636	1785	1738	2040	1831	1617	1798	1646	1715	1262	1349	أسوان
Luxor	**4119**	159	266	364	377	453	412	405	385	394	401	207	296	الأقصر
Red Sea	**32**	2	3	5	2	6	1	2	2	2	2	3	2	البحر الاحمر
ELWadi Elgidid	**411**	25	30	31	44	55	47	53	77	25	21	-11	14	الوادى الجديد
Matrouh	**1842**	160	154	158	130	176	172	155	158	146	144	147	142	مطروح
North Sinai	**4499**	435	407	432	412	398	368	332	351	298	349	304	413	شمال سيناء
South Sinai	**58**	1	1	9	4	7	2	9	6	11	2	1	5	جنوب سيناء

تابع جدول رقم (٩) : أعداد الزيادة الطبيعية وفقاً لمحافظات الجمهورية (حضر/ ريف) طبقاً لشهور السنة والنوع لعام ٢٠٢٢

Cont , Table No (9) : Natural Increase According to the Governorates (Urban / Rural) by the Months and Sex 2022

Total Country / Males

إجمالي الجمهورية / ذكور

Month	إجمالي الشهور Total	ديسمبر December	نوفمبر November	أكتوبر October	سبتمبر September	أغسطس August	يوليو July	يونيو June	مايو May	أبريل April	مارس March	فبراير February	يناير January	الشهر
Total	**789939**	**60173**	**66816**	**70875**	**71409**	**81295**	**77083**	**68233**	**64849**	**58343**	**64031**	**49206**	**57626**	إجمالى الجمهورية
Cairo	**45906**	3539	4427	4837	4715	5249	4806	4430	3886	3118	3688	1531	1680	القاهرة
Alexandria	**25289**	2094	2381	2531	2502	2900	2841	2588	1960	1528	1674	900	1390	الأسكندرية
Port-Said	**2733**	202	243	262	306	401	270	192	227	200	226	36	168	بورسعيد
Suez	**4358**	330	433	412	425	467	419	400	361	311	387	190	223	السويس
Demietta	**8143**	636	716	743	753	1007	876	682	700	526	561	406	537	دمياط
Dakahlia	**40502**	3190	3143	3328	3584	4304	4205	3636	3360	3030	3187	2599	2936	الدقهلية
Sharkia	**57498**	4570	4894	5108	5181	5681	5435	4944	4578	4202	4930	3733	4242	الشرقية
Kalyoubia	**39742**	2794	3367	3894	3749	4209	4003	3550	3338	2812	3278	2302	2446	القليوبية
Kafr El-Sheikh	**25770**	1714	1970	2169	2186	2786	2675	2123	2130	1879	2104	1837	2197	كفر الشيخ
Gharbia	**30833**	2233	2438	2560	2897	3324	3258	3019	2656	2229	2459	1682	2078	الغربية
Menoufia	**33127**	2288	2628	2922	3038	3547	3551	3038	2833	2339	2741	1987	2215	المنوفية
Behera	**53494**	3982	4097	4485	4779	5763	5826	4839	4231	3882	4232	3449	3929	البحيرة
Ismailia	**11072**	907	962	997	1073	1212	1020	983	785	806	854	636	837	الإسماعيلية
Giza	**68884**	5189	5955	6516	6624	7230	6818	6181	5545	4815	5832	3916	4263	الجيزة
Beni-Suef	**34946**	2570	2883	2942	2908	3544	3274	2925	2956	2685	2962	2570	2727	بنى سويف
Fayoum	**39631**	3029	3189	3502	3292	3866	3642	3309	3215	3138	3423	2737	3289	الفيوم
Menia	**66788**	5287	5588	5997	5712	6142	5877	5382	5522	5210	5585	4911	5575	المنيا
Asyut	**55569**	4476	4929	4914	4805	5585	5060	4358	4499	4252	4297	3897	4497	أسيوط
Suhag	**62350**	4938	5553	5523	5485	5864	5590	4658	4942	4861	4812	4445	5679	سوهاج
Qena	**37044**	2630	3119	3038	3272	3566	3370	3141	3091	3091	2852	2499	3375	قنا
Aswan	**14085**	1059	1151	1289	1265	1447	1322	1150	1309	1148	1231	869	845	أسوان
Luxor	**12166**	825	995	1096	1113	1268	1127	1024	1037	885	1059	801	936	الأقصر
Red Sea	**3275**	263	276	282	279	323	342	294	269	222	301	195	229	البحر الاحمر
ELWadi Elgidid	**1962**	123	151	179	164	178	208	196	241	150	137	89	146	الوادى الجديد
Matrouh	**9048**	754	815	781	762	859	793	772	772	681	730	616	713	مطروح
North Sinai	**4569**	457	415	446	435	451	382	335	330	249	382	298	389	شمال سيناء
South Sinai	**1155**	94	98	122	105	122	93	84	76	94	107	75	85	جنوب سيناء

تابع جدول رقم (٩) : أعداد الزيادة الطبيعية وفقاً لمحافظات الجمهورية (حضر/ ريف) طبقاً لشهور السنة والنوع لعام ٢٠٢٢

Cont , Table No (9) : Natural Increase According to the Governorates (Urban / Rural) by the Months and Sex 2022

Total Country / Females

إجمالي الجمهورية / إناث

Month	إجمالي الشهور Total	ديسمبر December	نوفمبر November	أكتوبر October	سبتمبر September	أغسطس August	يوليو July	يونيو June	مايو May	أبريل April	مارس March	فبراير February	يناير January	الشهر
Total	**801473**	**62599**	**68561**	**72887**	**72542**	**81802**	**76881**	**67414**	**65843**	**58629**	**64796**	**50778**	**58741**	إجمالى الجمهورية
Cairo	**54405**	4401	5124	5359	5126	5793	5502	4943	4723	3657	4380	2663	2734	القاهرة
Alexandria	**29021**	2373	2433	2817	2860	3295	3154	2633	2256	1821	2205	1483	1691	الأسكندرية
Port-Said	**2936**	237	249	285	326	382	283	206	241	143	227	155	202	بورسعيد
Suez	**4775**	397	457	420	495	510	433	392	366	313	406	263	323	السويس
Demietta	**8376**	600	662	788	815	946	842	707	726	523	657	466	644	دمياط
Dakahlia	**40912**	3280	3171	3580	3705	4414	4102	3521	3464	2887	3360	2426	3002	الدقهلية
Sharkia	**56887**	4430	4873	5160	5199	5791	5381	4809	4682	4079	4826	3522	4135	الشرقية
Kalyoubia	**41315**	3085	3549	3922	3874	4349	4160	3680	3382	2945	3401	2400	2568	القليوبية
Kafr El-Sheikh	**24459**	1843	1819	2224	2252	2628	2491	2081	1967	1728	1906	1682	1838	كفر الشيخ
Gharbia	**32186**	2395	2546	2823	3037	3468	3360	2901	2736	2260	2520	1923	2217	الغربية
Menoufia	**33677**	2643	2697	3078	3058	3624	3481	2982	2943	2419	2714	1889	2149	المنوفية
Behera	**53131**	3852	4309	4634	4770	5757	5618	4745	4158	3780	4351	3294	3863	البحيرة
Ismailia	**11289**	889	1001	1077	1092	1213	1001	921	891	878	859	644	823	الإسماعيلية
Giza	**74247**	5739	6398	7031	6948	7543	7196	6387	6001	5262	6154	4669	4919	الجيزة
Beni-Suef	**34112**	2619	3031	2999	2909	3275	3087	2943	2864	2658	2743	2474	2510	بنى سويف
Fayoum	**38635**	2934	3233	3446	3391	3778	3696	3100	3086	2955	3200	2690	3126	الفيوم
Menia	**64894**	5316	5726	5764	5508	5999	5811	4915	5237	5092	5333	4748	5445	المنيا
Asyut	**53663**	4490	4896	4808	4549	5133	4873	4130	4399	4118	4281	3667	4319	أسيوط
Suhag	**59784**	4820	5303	5406	5400	5666	5128	4548	4715	4611	4571	4079	5537	سوهاج
Qena	**36243**	2644	3071	3060	3206	3489	3173	2987	2985	2915	2810	2563	3340	قنا
Aswan	**14275**	1076	1223	1318	1237	1470	1289	1201	1274	1150	1224	898	915	أسوان
Luxor	**11866**	822	998	1068	1058	1254	1036	955	996	949	1063	758	909	الأقصر
Red Sea	**3531**	291	311	315	304	357	347	330	333	227	273	220	223	البحر الاحمر
ELWadi Elgidid	**2023**	135	181	179	154	235	165	217	206	171	151	110	119	الوادى الجديد
Matrouh	**8883**	747	740	745	694	868	758	759	759	680	761	668	704	مطروح
North Sinai	**4605**	431	439	453	425	450	418	319	334	290	331	336	379	شمال سيناء
South Sinai	**1343**	110	121	128	150	115	96	102	119	118	89	88	107	جنوب سيناء

تابع جدول رقم (٩) : أعداد الزيادة الطبيعية وفقاً لمحافظات الجمهورية (حضر/ ريف) طبقاً لشهور السنة والنوع لعام ٢٠٢٢

Cont , Table No (9) : Natural Increase According to the Governorates (Urban / Rural) by the Months and Sex 2022

Total Country / Total

إجمالي الجمهورية / جملة

Month	إجمالي الشهور Total	ديسمبر December	نوفمبر November	أكتوبر October	سبتمبر September	أغسطس August	يوليو July	يونيو June	مايو May	أبريل April	مارس March	فبراير February	يناير January	الشهر
Total	**1591412**	**122772**	**135377**	**143762**	**143951**	**163097**	**153964**	**135647**	**130692**	**116972**	**128827**	**99984**	**116367**	إجمالى الجمهورية
Cairo	**100311**	7940	9551	10196	9841	11042	10308	9373	8609	6775	8068	4194	4414	القاهرة
Alexandria	**54310**	4467	4814	5348	5362	6195	5995	5221	4216	3349	3879	2383	3081	الأسكندرية
Port-Said	**5669**	439	492	547	632	783	553	398	468	343	453	191	370	بورسعيد
Suez	**9133**	727	890	832	920	977	852	792	727	624	793	453	546	السويس
Demietta	**16519**	1236	1378	1531	1568	1953	1718	1389	1426	1049	1218	872	1181	دمياط
Dakahlia	**81414**	6470	6314	6908	7289	8718	8307	7157	6824	5917	6547	5025	5938	الدقهلية
Sharkia	**114385**	9000	9767	10268	10380	11472	10816	9753	9260	8281	9756	7255	8377	الشرقية
Kalyoubia	**81057**	5879	6916	7816	7623	8558	8163	7230	6720	5757	6679	4702	5014	القليوبية
Kafr El-Sheikh	**50229**	3557	3789	4393	4438	5414	5166	4204	4097	3607	4010	3519	4035	كفر الشيخ
Gharbia	**63019**	4628	4984	5383	5934	6792	6618	5920	5392	4489	4979	3605	4295	الغربية
Menoufia	**66804**	4931	5325	6000	6096	7171	7032	6020	5776	4758	5455	3876	4364	المنوفية
Behera	**106625**	7834	8406	9119	9549	11520	11444	9584	8389	7662	8583	6743	7792	البحيرة
Ismailia	**22361**	1796	1963	2074	2165	2425	2021	1904	1676	1684	1713	1280	1660	الإسماعيلية
Giza	**143131**	10928	12353	13547	13572	14773	14014	12568	11546	10077	11986	8585	9182	الجيزة
Beni-Suef	**69058**	5189	5914	5941	5817	6819	6361	5868	5820	5343	5705	5044	5237	بنى سويف
Fayoum	**78266**	5963	6422	6948	6683	7644	7338	6409	6301	6093	6623	5427	6415	الفيوم
Menia	**131682**	10603	11314	11761	11220	12141	11688	10297	10759	10302	10918	9659	11020	المنيا
Asyut	**109232**	8966	9825	9722	9354	10718	9933	8488	8898	8370	8578	7564	8816	أسيوط
Suhag	**122134**	9758	10856	10929	10885	11530	10718	9206	9657	9472	9383	8524	11216	سوهاج
Qena	**73287**	5274	6190	6098	6478	7055	6543	6128	6076	6006	5662	5062	6715	قنا
Aswan	**28360**	2135	2374	2607	2502	2917	2611	2351	2583	2298	2455	1767	1760	أسوان
Luxor	**24032**	1647	1993	2164	2171	2522	2163	1979	2033	1834	2122	1559	1845	الأقصر
Red Sea	**6806**	554	587	597	583	680	689	624	602	449	574	415	452	البحر الاحمر
ELWadi Elgidid	**3985**	258	332	358	318	413	373	413	447	321	288	199	265	الوادى الجديد
Matrouh	**17931**	1501	1555	1526	1456	1727	1551	1531	1531	1361	1491	1284	1417	مطروح
North Sinai	**9174**	888	854	899	860	901	800	654	664	539	713	634	768	شمال سيناء
South Sinai	**2498**	204	219	250	255	237	189	186	195	212	196	163	192	جنوب سيناء

جدول رقم (١٠) : معدل المواليد وفقاً للمحافظات (حضر /ريف) طبقاً للنوع عام ٢٠٢٢

Table No (10) : Crude Birth Rate According to the Governorates (Urban / Rural) by Sex 2022

Per One Thousand Midyear Population — لكل ١٠٠٠ من السكان في منتصف العام

Governorats	Total جملة			Rural ريف			Urban حضر			المحافظات
	جملة	إناث	ذكور	جملة	إناث	ذكور	جملة	إناث	ذكور	
	Total	Female	Male	Total	Female	Male	Total	Female	Male	
Total	**21.2**	**21.3**	**21.1**	**23.2**	**23.4**	**23.1**	**18.4**	**18.4**	**18.4**	إجمالى الجمهورية
Cairo	17.8	18.0	17.6	0.0	0.0	0.0	17.8	18.0	17.6	القاهرة
Alexandria	17.7	17.7	17.7	7.6	7.7	7.4	17.9	17.9	17.9	الإسكندرية
Port-Said	13.7	13.6	13.9	0.0	0.0	0.0	13.7	13.6	13.9	بور سعيد
Suez	17.8	17.9	17.7	0.0	0.0	0.0	17.8	17.9	17.7	السويس
Demietta	16.4	16.4	16.3	18.5	18.5	18.5	13.2	13.3	13.1	دمياط
Dakahlia	17.5	17.3	17.7	21.6	21.5	21.8	8.1	7.9	8.3	الدقهلية
Sharkia	19.8	19.9	19.8	18.1	18.2	18.1	24.6	24.4	24.8	الشرقية
Kalyoubia	19.0	19.1	18.9	19.9	20.0	19.8	17.8	17.8	17.8	القليوبية
Kafr EL sheikh	19.2	19.0	19.3	22.0	21.9	22.1	10.4	10.3	10.6	كفر الشيخ
Gharbia	17.8	17.8	17.8	19.8	20.0	19.7	13.1	12.9	13.2	الغربية
Menoufia	19.7	19.8	19.6	20.1	20.4	19.9	18.0	17.5	18.4	المنوفية
Behera	21.0	21.1	20.8	23.5	23.7	23.3	11.3	11.2	11.3	البحيرة
Ismailia	21.4	21.4	21.4	15.8	16.0	15.7	27.8	27.6	28.1	الإسماعيلية
Giza	21.5	21.8	21.2	23.7	24.3	23.2	20.0	20.2	19.8	الجيزة
Beni-Suef	24.3	24.4	24.2	22.9	23.2	22.6	28.7	28.1	29.2	بنى سويف
Fayoum	23.7	24.1	23.4	26.3	26.8	25.9	15.1	15.1	15.0	الفيوم
Menia	26.0	26.1	26.0	29.1	29.3	29.0	12.8	12.6	13.0	المنيا
Asyout	27.2	27.3	27.2	29.0	29.3	28.8	22.4	22.1	22.7	أسيوط
Suhag	26.9	27.1	26.7	27.7	28.0	27.5	23.8	23.8	23.8	سوهاج
Qena	26.0	26.2	25.9	28.3	28.5	28.2	15.8	15.9	15.7	قنا
Aswan	23.5	23.4	23.5	27.9	27.8	27.9	18.1	18.2	18.1	أسوان
Luxor	22.8	22.8	22.8	12.1	12.2	12.0	37.7	37.2	38.1	مدينة الأقصر
Red Sea	22.6	22.8	22.4	3.1	2.6	3.5	23.2	23.4	23.0	البحر الأحمر
ELWadi ELGidid	20.4	20.5	20.3	9.3	9.5	9.1	31.6	31.5	31.7	الوادى الجديد
Matrouh	38.8	39.3	38.3	10.7	11.2	10.2	54.1	54.4	53.8	مطروح
North Sinai	23.5	23.1	23.9	28.2	28.3	28.1	20.6	19.9	21.2	شمال سيناء
South Sinai	28.2	28.5	28.0	1.3	1.1	1.5	50.1	49.5	50.7	جنوب سيناء

جدول رقم (١١) : معدل الزيادة الطبيعية وفقاً للمحافظات (حضر /ريف) طبقاً للنوع عام ٢٠٢٢

Table No (11) : Rate of Natural Increase According to the Governorates (Urban / Rural) by Sex 2022

Per One Thousand Midyear Population لكل ١٠٠٠ من السكان في منتصف العام

Governorats	Total جملة			Rural ريف			Urban حضر			المحافظات
	جملة	إناث	ذكور	جملة	إناث	ذكور	جملة	إناث	ذكور	
	Total	Female	Male	Total	Female	Male	Total	Female	Male	
Total	**15.4**	**15.9**	**14.8**	**17.5**	**18.0**	**17.1**	**12.5**	**13.2**	**11.8**	إجمالى الجمهورية
Cairo	9.9	11.1	8.8	0	0	0	9.9	11.1	8.8	القاهرة
Alexandria	9.9	10.8	9.0	7.6	7.7	7.4	9.9	10.9	9.0	الإسكندرية
Port-Said	7.2	7.7	6.8	0	0	0	7.2	7.7	6.8	بور سعيد
Suez	11.7	12.5	10.9	0	0	0	11.7	12.5	10.9	السويس
Demietta	10.3	10.7	9.9	12.4	12.7	12.1	7.3	7.9	6.8	دمياط
Dakahlia	11.7	11.9	11.4	14.3	14.7	13.9	5.7	5.8	5.7	الدقهلية
Sharkia	14.7	15.0	14.3	12.6	12.9	12.3	20.5	20.8	20.3	الشرقية
Kalyoubia	13.4	14.1	12.7	14.0	14.7	13.4	12.5	13.2	11.8	القليوبية
Kafr EL sheikh	13.7	13.7	13.7	15.5	15.5	15.5	8.1	8.1	8.0	كفر الشيخ
Gharbia	11.7	12.2	11.2	13.2	13.7	12.6	8.5	8.9	8.1	الغربية
Menoufia	14.3	14.9	13.8	14.3	15.1	13.7	14.2	14.2	14.2	المنوفية
Behera	15.7	16.2	15.3	17.7	18.2	17.3	8.1	8.4	7.8	البحيرة
Ismailia	15.6	16.3	15.0	10.9	11.5	10.4	21.1	21.7	20.5	الإسماعيلية
Giza	15.3	16.4	14.2	18.9	20.0	17.8	12.8	14.0	11.7	الجيزة
Beni-Suef	19.6	19.9	19.2	17.5	18.1	17.0	25.9	25.6	26.3	بنى سويف
Fayoum	19.5	20.1	19.0	21.9	22.6	21.3	11.7	12.1	11.3	الفيوم
Menia	21.2	21.5	20.9	24.0	24.4	23.6	9.5	9.6	9.3	المنيا
Asyout	22.1	22.4	21.7	23.6	24.0	23.2	17.9	18.2	17.6	أسيوط
Suhag	21.8	22.1	21.5	22.5	22.8	22.3	19.0	19.3	18.7	سوهاج
Qena	20.5	20.9	20.2	22.4	22.7	22.1	12.2	12.5	11.9	قنا
Aswan	17.4	17.8	17.0	22.4	22.6	22.2	11.4	12.1	10.8	أسوان
Luxor	17.5	17.8	17.2	5.1	5.5	4.8	34.6	34.5	34.7	الأقصر
Red Sea	17.2	18.5	15.9	2.5	1.8	3.2	17.6	19.0	16.3	البحر الأحمر
ELWadi ELGidid	15.2	15.8	14.6	3.1	3.9	2.4	27.2	27.5	26.8	الوادى الجديد
Matrouh	33.9	35.0	32.9	9.9	10.5	9.3	46.9	48.1	45.8	مطروح
North Sinai	18.4	18.8	18.0	23.2	23.5	22.9	15.3	15.8	14.8	شمال سيناء
South Sinai	21.8	24.0	19.7	1.1	1.0	1.2	38.6	41.6	35.5	جنوب سيناء

جدول رقم (١٢) : أعداد المواليد وفقاً للمحافظات طبقاً لسن الام عام ٢٠٢٢

Table No (12) : Live births According to the Governorates by Age of Mother 2022

Age Groups	اجمالى Total	+50	-45	-40	-35	-30	-25	-20	-15	15-	سن الأم
Total	**2192947**	**174**	**2280**	**47053**	**215238**	**415695**	**633656**	**674823**	**186191**	**17837**	إجمالى الجمهورية
Cairo	180505	11	224	5910	24509	42723	56329	37567	5809	7423	القاهرة
Alexandria	97176	3	124	3057	13178	23565	30133	21203	4641	1272	الاسكندرية
Port-Said	10781	1	13	296	1361	2426	3664	2571	407	42	بورسعيد
Suez	13932	1	15	392	1863	3267	4400	3454	496	44	السويس
Demietta	26208	2	27	416	2172	4699	8105	8744	1786	257	دمياط
Dakahlia	121982	3	68	1537	8064	18243	33442	43508	16821	296	الدقهلية
Sharkia	154680	5	109	2312	11128	24204	43228	57287	15637	770	الشرقية
Kalyoubia	115143	11	93	2134	10296	22484	33431	36613	9328	753	القليوبية
Kafr El-Sheikh	70388	1	55	1073	7924	10624	21211	23029	6290	181	كفر الشيخ
Gharbia	95537	9	54	3477	8244	17341	31030	30629	4526	227	الغربية
Menoufia	91859	3	80	1533	7492	16184	30672	29602	6151	142	المنوفية
Behera	141982	10	95	2084	9899	20939	35200	50258	23353	144	البحيرة
Ismailia	30602	6	41	770	3191	5809	8904	9488	2230	163	الاسماعيلية
Giza	201736	14	237	5147	25844	45161	58783	50256	11050	5244	الجيزة
Beni-Suef	85680	9	68	1380	6655	14104	23714	29677	10034	39	بنى سويف
Fayoum	95132	12	92	1625	7644	15619	24221	32997	12852	70	الفيوم
Menia	161720	10	205	2855	13286	27912	44032	55683	17643	94	المنيا
Asyut	134848	9	186	2805	13052	25164	38826	43902	10832	72	اسيوط
Suhag	150761	20	170	3042	14361	29644	43335	48541	11556	92	سوهاج
Qena	92888	9	97	1812	9418	18829	27216	28638	6834	35	قنا
Aswan	38180	2	34	1136	5315	9064	11254	9568	1749	58	أسوان
Luxor	31360	0	34	768	4220	7295	9640	8008	1365	30	الاقصر
Red Sea	8945	4	24	337	1419	2284	2712	1848	235	82	البحر الاحمر
ELWadi Elgidid	5374	1	11	165	636	1059	1687	1568	245	2	الوادى الجديد
Matrouh	20548	5	50	618	2169	3664	5336	5999	2577	130	محافظة مطروح
North Sinai	11764	12	65	275	1392	2636	2223	3440	1602	119	شمال سيناء
South Sinai	3236	1	9	97	506	752	928	745	142	56	جنوب سيناء

جدول رقم (١٣) : معدل الإنجاب العام ومعدل الإنجاب الكلي

ومعدلات الإنجاب وفقاً لفئات سن الإناث في عمر الإنجاب ٢٠٢٢*

Table No (13) : General Fertility Rate,Total Fertility Rate and Age-specific Fertility Rates 2022*

Age Groups	معدل الإنجاب لكل ١٠٠٠ سيدة وفقاً لكل فئة عمرية	عدد الإنـــاث	فئـات السـن
	ASFR**	Female	
15-19	43.6	4467917	١٥–١٩
20-24	148.0	4288598	٢٠–٢٤
25-29	181.6	3976100	٢٥–٢٩
30-34	107.3	3735573	٣٠–٣٤
35-39	50.7	3492002	٣٥–٣٩
40-45	18.8	3069208	٤٠–٤٥
45-49	2.2	2494112	٤٥–٤٩
General Fertility Rate Per 1000 Female Population in Childbearing Ages	85.9		معدل الإنجاب العام لكل ١٠٠٠ سيدة في سن الإنجاب
Total Fertility Rate	2.76		معدل الإنجاب الكلي لكل سيدة في سن الإنجاب

**: ASFR = Age-Specific Fertility Rate

معدل الإنجاب لكل ١٠٠٠ سيدة في سن الإنجاب وفقاً لكل فئة عمرية (١٥–٤٩)

Age–Specific Fertility Rate (ASFR) Per 1000 Female Population in Childbearing Ages (15-49)

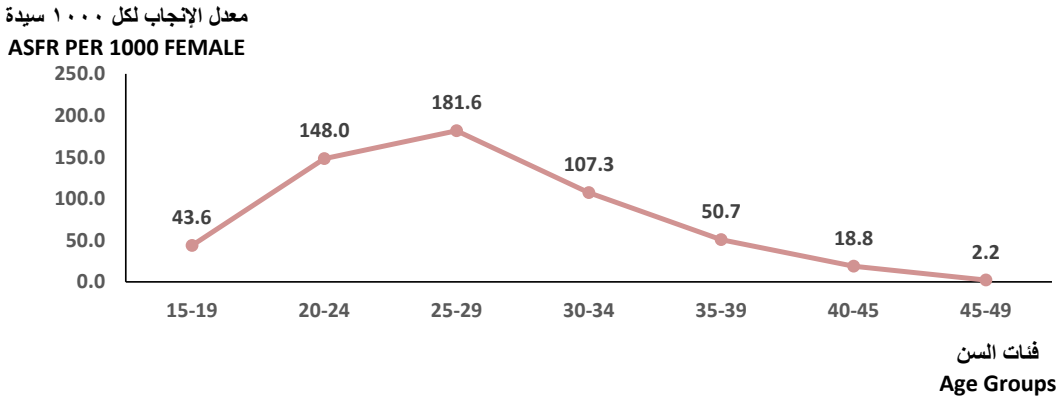

تطور معدل الإنجاب الكلي خلال الفترة (٢٠١٦–٢٠٢٢)

Total Fertility Rate during the period (2016-2022)

2022	2021	2020	2019	2018	2017	2016	السنة Year
2.76	2.80	2.9	3.0	3.1	3.4	3.2	معدل الإنجاب الكلي Total Fertility Rate

*تم تقدير معدل الإنجاب العام ومعدل الإنجاب الكلي ومعدلات الإنجاب التفصيلية وفقاً لفئات عمر الإناث في سن الإنجاب (١٥-٤٩) باستخدام النماذج الجاهزة للتحليل السكاني والمعدة من خلال مكتب التعداد الأمريكي حيث تم استخدام نموذج الخصوبة (TFR-GFR) والذي يعتمد على بيانات كل من عدد السكان في منتصف العام وعدد الإناث في سن الإنجاب (١٥-٤٩) ومعدل المواليد الخام والأنماط الخاصة بالخصوبة بكل فئة سنية بالبرنامج في تقدير معدلات الإنجاب

*General Fertility Rate, Total Fertility Rate and Age-Specific Fertility Rates (15-49) were estimated using Population Analysis Spreadsheets (PAS) prepared by the U.S. Census Bureau where the (TFR-GFR) Module was used to estimate the different Fertility Rates based on the Midyear Population, Female Population in Childbearing Ages (15-49), the Crude Birth Rate and empirical Patterns of age-specific fertility rates included in the program.

الباب الثالث

الوفيات

الفصل الأول: الوفيات العامة

Part 3
Deaths

Chapter 1: General Mortality

جدول رقم (١٤) : أعداد الوفيات وفقاً لمحافظات الجمهورية (حضر/ ريف) طبقاً لشهر الوفاة والنوع لعام ٢٠٢٢

Table No (14) :Deaths According to the Governorates (Urban / Rural) by Month of the Death and sex 2022

Urban / Males — **حضـر / ذكــور**

Month	إجمالي Total	ديسمبر December	نوفمبر November	أكتوبر October	سبتمبر September	أغسطس August	يوليو July	يونيو June	مايو May	أبريل April	مارس March	فبراير February	يناير January	الشهر
Total	**151403**	**12792**	**11352**	**11150**	**10556**	**11957**	**11969**	**10608**	**11429**	**11384**	**13382**	**17206**	**17618**	إجمالى الجمهورية
Cairo	46322	3958	3432	3343	3191	3579	3607	3233	3436	3526	4035	5307	5675	القاهرة
Alexandria	24470	1931	1741	1794	1785	1977	2007	1573	1854	1788	2410	2814	2796	الأسكندرية
Port-Said	2849	232	206	217	191	202	218	211	202	191	257	406	316	بورسعيد
Suez	2739	268	204	214	193	224	198	182	201	209	235	289	322	السويس
Demietta	2105	156	146	152	144	166	154	167	151	173	217	260	219	دمياط
Dakahlia	2755	214	206	219	215	235	211	185	197	189	251	327	306	الدقهلية
Sharkia	4659	398	352	339	323	380	386	317	381	335	413	546	489	الشرقية
Kalyoubia	7947	717	608	527	560	650	665	597	584	642	653	848	896	القليوبية
Kafr El-Sheikh	1160	93	81	95	87	100	94	82	92	97	94	129	116	كفر الشيخ
Gharbia	4259	321	310	324	256	351	339	290	338	364	393	479	494	الغربية
Menoufia	2175	169	169	182	167	169	168	165	174	160	171	268	213	المنوفية
Behera	2493	205	205	228	179	210	199	143	179	178	214	285	268	البحيرة
Ismailia	2553	186	217	196	148	201	209	166	198	209	220	323	280	الإسماعيلية
Giza	23579	2016	1826	1721	1601	1822	1876	1673	1815	1785	2000	2627	2817	الجيزة
Beni-Suef	1301	112	107	94	95	108	97	87	119	80	115	142	145	بنى سويف
Fayoum	1743	156	111	133	140	113	133	130	137	132	137	212	209	الفيوم
Menia	2203	223	177	151	162	193	150	146	174	146	199	227	255	المنيا
Asyut	3459	345	240	265	243	260	290	279	238	242	307	364	386	أسيوط
Suhag	3088	269	246	235	206	246	240	257	237	224	251	340	337	سوهاج
Qena	1249	110	118	95	86	85	101	94	91	99	98	149	123	قنا
Aswan	2754	240	217	185	187	231	203	213	186	204	270	279	339	أسوان
Luxor	989	92	74	84	57	77	84	62	74	68	69	119	129	الأقصر
Red Sea	1318	131	112	114	94	112	98	83	111	95	104	125	139	البحر الاحمر
ELWadi Elgidid	325	26	28	20	27	34	18	23	18	21	33	43	34	الوادى الجديد
Matrouh	1429	118	110	108	115	103	109	112	112	110	130	158	144	مطروح
North Sinai	1000	64	75	75	74	86	77	94	86	86	69	98	116	شمال سيناء
South Sinai	480	42	34	40	30	43	38	44	44	31	37	42	55	جنوب سيناء

تابع جدول رقم (١٤) : أعداد الوفيات وفقاً لمحافظات الجمهورية (حضر/ ريف) طبقاً لشهر الوفاة والنوع لعام ٢٠٢٢

Cont, Table No (14) :Deaths According to the Governorates (Urban / Rural) by Month of the Death and sex 2022

Urban / Females — حضـــــر / إناث

Month	إجمالى Total	ديسمبر December	نوفمبر November	أكتوبر October	سبتمبر September	أغسطس August	يوليو July	يونيو June	مايو May	أبريل April	مارس March	فبراير February	يناير January	الشهر
Total	**113126**	**9445**	**8449**	**8256**	**7794**	**8987**	**8709**	**7959**	**8075**	**8713**	**9831**	**13076**	**13832**	إجمالى الجمهورية
Cairo	**33872**	2777	2483	2407	2286	2692	2548	2393	2427	2670	2890	3981	4318	القاهرة
Alexandria	**18395**	1413	1377	1390	1366	1472	1422	1172	1287	1437	1686	2129	2244	الأسكندرية
Port-Said	**2263**	189	168	197	149	164	189	145	153	195	190	279	245	بورسعيد
Suez	**2060**	176	153	167	128	145	177	148	150	151	174	234	257	السويس
Demietta	**1711**	143	136	119	110	136	130	119	116	154	155	208	185	دمياط
Dakahlia	**2253**	167	188	172	135	170	187	161	150	148	200	309	266	الدقهلية
Sharkia	**3677**	302	267	273	238	279	320	226	264	292	339	470	407	الشرقية
Kalyoubia	**5795**	505	423	362	393	437	464	432	438	473	532	639	697	القليوبية
Kafr El-Sheikh	**961**	85	70	73	75	86	68	62	58	72	96	116	100	كفر الشيخ
Gharbia	**3249**	234	235	232	224	270	259	230	247	261	305	366	386	الغربية
Menoufia	**1665**	136	123	113	110	139	126	109	114	110	151	215	219	المنوفية
Behera	**1929**	175	142	151	139	175	149	127	118	129	183	233	208	البحيرة
Ismailia	**1918**	164	149	144	137	138	129	116	140	142	185	238	236	الإسماعيلية
Giza	**16903**	1416	1259	1279	1204	1389	1289	1236	1204	1279	1376	1882	2090	الجيزة
Beni-Suef	**1065**	99	69	83	66	78	85	80	72	59	115	132	127	بنى سويف
Fayoum	**1383**	125	109	105	87	121	105	96	90	119	100	147	179	الفيوم
Menia	**1743**	191	110	116	134	134	112	132	138	131	135	206	204	المنيا
Asyut	**2584**	238	180	204	157	206	197	212	186	172	211	279	342	أسيوط
Suhag	**2621**	236	219	189	160	199	216	200	188	182	234	305	293	سوهاج
Qena	**1079**	114	105	71	86	79	77	100	82	64	75	114	112	قنا
Aswan	**2235**	205	178	157	154	182	170	163	166	164	181	216	299	أسوان
Luxor	**787**	80	56	57	53	54	70	73	60	63	58	77	86	الأقصر
Red Sea	**814**	74	71	63	48	63	51	57	61	75	63	89	99	البحر الاحمر
ELWadi Elgidid	**256**	21	13	13	22	14	21	21	17	22	22	32	38	الوادى الجديد
Matrouh	**1038**	97	104	68	74	77	69	80	94	92	87	93	103	مطروح
North Sinai	**621**	63	42	38	44	57	56	53	40	44	63	55	66	شمال سيناء
South Sinai	**249**	20	20	13	15	31	23	16	15	13	25	32	26	جنوب سيناء

تابع جدول رقم (١٤) : أعداد الوفيات وفقاً لمحافظات الجمهورية (حضر/ ريف) طبقاً لشهر الوفاة والنوع لعام ٢٠٢٢

Cont, Table No (14) :Deaths According to the Governorates (Urban / Rural) by Month of the Death and sex 2022

Urban / Total — حضـــــر / جملة

Month	إجمالي Total	ديسمبر December	نوفمبر November	أكتوبر October	سبتمبر September	أغسطس August	يوليو July	يونيو June	مايو May	أبريل April	مارس March	فبراير February	يناير January	الشهر
Total	**264529**	**22237**	**19801**	**19406**	**18350**	**20944**	**20678**	**18567**	**19504**	**20097**	**23213**	**30282**	**31450**	إجمالى الجمهورية
Cairo	80194	6735	5915	5750	5477	6271	6155	5626	5863	6196	6925	9288	9993	القاهرة
Alexandria	42865	3344	3118	3184	3151	3449	3429	2745	3141	3225	4096	4943	5040	الأسكندرية
Port-Said	5112	421	374	414	340	366	407	356	355	386	447	685	561	بورسعيد
Suez	4799	444	357	381	321	369	375	330	351	360	409	523	579	السويس
Demietta	3816	299	282	271	254	302	284	286	267	327	372	468	404	دمياط
Dakahlia	5008	381	394	391	350	405	398	346	347	337	451	636	572	الدقهلية
Sharkia	8336	700	619	612	561	659	706	543	645	627	752	1016	896	الشرقية
Kalyoubia	13742	1222	1031	889	953	1087	1129	1029	1022	1115	1185	1487	1593	القليوبية
Kafr El-Sheikh	2121	178	151	168	162	186	162	144	150	169	190	245	216	كفر الشيخ
Gharbia	7508	555	545	556	480	621	598	520	585	625	698	845	880	الغربية
Menoufia	3840	305	292	295	277	308	294	274	288	270	322	483	432	المنوفية
Behera	4422	380	347	379	318	385	348	270	297	307	397	518	476	البحيرة
Ismailia	4471	350	366	340	285	339	338	282	338	351	405	561	516	الإسماعيلية
Giza	40482	3432	3085	3000	2805	3211	3165	2909	3019	3064	3376	4509	4907	الجيزة
Beni-Suef	2366	211	176	177	161	186	182	167	191	139	230	274	272	بنى سويف
Fayoum	3126	281	220	238	227	234	238	226	227	251	237	359	388	الفيوم
Menia	3946	414	287	267	296	327	262	278	312	277	334	433	459	المنيا
Asyut	6043	583	420	469	400	466	487	491	424	414	518	643	728	أسيوط
Suhag	5709	505	465	424	366	445	456	457	425	406	485	645	630	سوهاج
Qena	2328	224	223	166	172	164	178	194	173	163	173	263	235	قنا
Aswan	4989	445	395	342	341	413	373	376	352	368	451	495	638	أسوان
Luxor	1776	172	130	141	110	131	154	135	134	131	127	196	215	الأقصر
Red Sea	2132	205	183	177	142	175	149	140	172	170	167	214	238	البحر الاحمر
ELWadi Elgidid	581	47	41	33	49	48	39	44	35	43	55	75	72	الوادى الجديد
Matrouh	2467	215	214	176	189	180	178	192	206	202	217	251	247	مطروح
North Sinai	1621	127	117	113	118	143	133	147	126	130	132	153	182	شمال سيناء
South Sinai	729	62	54	53	45	74	61	60	59	44	62	74	81	جنوب سيناء

تابع جدول رقم (١٤) : أعداد الوفيات وفقاً لمحافظات الجمهورية (حضر/ ريف) طبقاً لشهر الوفاة والنوع لعام ٢٠٢٢

Cont, Table No (14) :Deaths According to the Governorates (Urban / Rural) by Month of the Death and sex 2022

Rural / Males — ريـــف / ذكـــور

Month	إجمالى Total	ديسمبر December	نوفمبر November	أكتوبر October	سبتمبر September	أغسطس August	يوليو July	يونيو June	مايو May	أبريل April	مارس March	فبراير February	يناير January	الشهر
Total	182415	16290	14667	14159	12856	14523	14098	13119	13755	13262	16304	19646	19736	إجمالى الجمهورية
Cairo	0	0	0	0	0	0	0	0	0	0	0	0	0	القاهرة
Alexandria	1	0	1	0	0	0	0	0	0	0	0	0	0	الأسكندرية
Port-Said	0	0	0	0	0	0	0	0	0	0	0	0	0	بورسعيد
Suez	0	0	0	0	0	0	0	0	0	0	0	0	0	السويس
Demietta	3153	268	232	259	229	283	232	230	215	236	285	366	318	دمياط
Dakahlia	19292	1560	1497	1543	1392	1599	1500	1351	1387	1424	1828	2180	2031	الدقهلية
Sharkia	17191	1450	1377	1318	1195	1372	1311	1251	1305	1249	1564	1943	1856	الشرقية
Kalyoubia	11482	1057	921	855	819	840	882	840	861	868	1040	1243	1256	القليوبية
Kafr El-Sheikh	9383	715	779	807	711	757	684	681	770	667	872	995	945	كفر الشيخ
Gharbia	13659	1109	1102	1091	1007	1087	1069	942	1022	999	1247	1522	1462	الغربية
Menoufia	11753	1002	947	906	881	931	940	857	920	800	1062	1257	1250	المنوفية
Behera	16708	1387	1355	1388	1221	1355	1278	1182	1309	1216	1503	1836	1678	البحيرة
Ismailia	2108	200	160	169	154	153	155	144	175	143	184	215	256	الإسماعيلية
Giza	10380	981	843	810	734	833	844	718	798	804	843	1043	1129	الجيزة
Beni-Suef	7700	783	640	560	564	634	552	582	583	552	730	765	755	بنى سويف
Fayoum	7490	742	618	542	479	615	586	550	585	530	649	808	786	الفيوم
Menia	14095	1399	1088	1056	960	1137	1110	979	1015	1008	1233	1498	1612	المنيا
Asyut	10403	1012	837	819	671	769	836	786	784	766	908	1011	1204	أسيوط
Suhag	11888	1130	1006	853	776	882	886	946	876	873	1053	1252	1355	سوهاج
Qena	9096	876	728	648	597	754	714	605	656	643	778	1003	1094	قنا
Aswan	2564	255	205	216	183	201	216	181	181	189	187	262	288	أسوان
Luxor	3004	274	228	231	212	242	222	219	238	235	240	322	341	الأقصر
Red Sea	2	0	0	0	0	0	1	0	1	0	0	0	0	البحر الاحمر
ELWadi Elgidid	453	46	43	48	27	28	34	36	26	31	40	52	42	الوادى الجديد
Matrouh	84	5	6	3	4	8	6	8	8	4	11	12	9	مطروح
North Sinai	519	39	53	37	40	43	40	31	40	24	46	60	66	شمال سيناء
South Sinai	7	0	1	0	0	0	0	0	0	1	1	1	3	جنوب سيناء

تابع جدول رقم (١٤) : أعداد الوفيات وفقاً لمحافظات الجمهورية (حضر/ ريف) طبقاً لشهر الوفاة والنوع لعام ٢٠٢٢

Cont, Table No (14) :Deaths According to the Governorates (Urban / Rural) by Month of the Death and sex 2022

Rural / Females

ريـــــف / إناث

Month	إجمالي Total	ديسمبر December	نوفمبر November	أكتوبر October	سبتمبر September	أغسطس August	يوليو July	يونيو June	مايو May	أبريل April	مارس March	فبراير February	يناير January	الشهر
Total	154591	13483	12016	11353	10446	11976	11693	11053	11229	11401	13882	18254	17805	إجمالى الجمهورية
Cairo	0	0	0	0	0	0	0	0	0	0	0	0	0	القاهرة
Alexandria	0	0	0	0	0	0	0	0	0	0	0	0	0	الأسكندرية
Port-Said	0	0	0	0	0	0	0	0	0	0	0	0	0	بورسعيد
Suez	0	0	0	0	0	0	0	0	0	0	0	0	0	السويس
Demietta	2720	230	206	198	180	231	221	190	189	223	237	342	273	دمياط
Dakahlia	16268	1318	1250	1254	1122	1293	1196	1099	1163	1225	1535	2018	1795	الدقهلية
Sharkia	14768	1235	1074	983	972	1126	1150	1040	1089	1143	1317	1848	1791	الشرقية
Kalyoubia	8862	768	696	617	583	677	698	627	653	660	781	1054	1048	القليوبية
Kafr El-Sheikh	8655	619	740	654	580	710	623	586	626	670	840	988	1019	كفر الشيخ
Gharbia	11351	893	869	825	786	915	913	753	835	828	1047	1404	1283	الغربية
Menoufia	9462	768	802	712	652	667	795	695	638	664	858	1150	1061	المنوفية
Behera	14227	1163	1075	1130	1030	1093	1060	967	1116	1115	1330	1634	1514	البحيرة
Ismailia	1662	137	134	119	106	108	128	112	112	120	170	219	197	الإسماعيلية
Giza	7743	732	598	548	552	590	618	564	564	575	669	826	907	الجيزة
Beni-Suef	6556	620	519	440	453	512	463	469	462	436	623	775	784	بنى سويف
Fayoum	6250	625	473	439	383	492	429	460	455	459	571	729	735	الفيوم
Menia	11997	1149	909	950	807	914	893	882	867	813	1041	1383	1389	المنيا
Asyut	9170	829	666	709	583	702	654	746	719	648	768	1010	1136	أسيوط
Suhag	11030	1056	849	768	678	825	794	881	779	809	994	1340	1257	سوهاج
Qena	8177	809	689	626	557	663	616	582	550	587	663	900	935	قنا
Aswan	2267	220	209	143	174	182	182	147	146	166	168	260	270	أسوان
Luxor	2548	240	194	175	174	218	196	184	207	196	187	283	294	الأقصر
Red Sea	5	1	0	0	1	0	0	1	0	1	0	1	0	البحر الاحمر
ELWadi Elgidid	355	25	26	26	34	23	36	27	16	25	27	39	51	الوادى الجديد
Matrouh	66	5	7	3	3	6	3	6	7	4	8	5	9	مطروح
North Sinai	450	40	31	34	36	29	25	35	35	34	48	46	57	شمال سيناء
South Sinai	2	1	0	0	0	0	0	0	1	0	0	0	0	جنوب سيناء

تابع جدول رقم (١٤) : أعداد الوفيات وفقاً لمحافظات الجمهورية (حضر/ ريف) طبقاً لشهر الوفاة والنوع لعام ٢٠٢٢

Cont, Table No (14) :Deaths According to the Governorates (Urban / Rural) by Month of the Death and sex 2022

Rural / Total — ريـــف / جملة

Month	إجمالى Total	ديسمبر December	نوفمبر November	أكتوبر October	سبتمبر September	أغسطس August	يوليو July	يونيو June	مايو May	أبريل April	مارس March	فبراير February	يناير January	الشهر
Total	337006	29773	26683	25512	23302	26499	25791	24172	24984	24663	30186	37900	37541	إجمالى الجمهورية
Cairo	0	0	0	0	0	0	0	0	0	0	0	0	0	القاهرة
Alexandria	1	0	1	0	0	0	0	0	0	0	0	0	0	الأسكندرية
Port-Said	0	0	0	0	0	0	0	0	0	0	0	0	0	بورسعيد
Suez	0	0	0	0	0	0	0	0	0	0	0	0	0	السويس
Demietta	5873	498	438	457	409	514	453	420	404	459	522	708	591	دمياط
Dakahlia	35560	2878	2747	2797	2514	2892	2696	2450	2550	2649	3363	4198	3826	الدقهلية
Sharkia	31959	2685	2451	2301	2167	2498	2461	2291	2394	2392	2881	3791	3647	الشرقية
Kalyoubia	20344	1825	1617	1472	1402	1517	1580	1467	1514	1528	1821	2297	2304	القليوبية
Kafr El-Sheikh	18038	1334	1519	1461	1291	1467	1307	1267	1396	1337	1712	1983	1964	كفر الشيخ
Gharbia	25010	2002	1971	1916	1793	2002	1982	1695	1857	1827	2294	2926	2745	الغربية
Menoufia	21215	1770	1749	1618	1533	1598	1735	1552	1558	1464	1920	2407	2311	المنوفية
Behera	30935	2550	2430	2518	2251	2448	2338	2149	2425	2331	2833	3470	3192	البحيرة
Ismailia	3770	337	294	288	260	261	283	256	287	263	354	434	453	الإسماعيلية
Giza	18123	1713	1441	1358	1286	1423	1462	1282	1362	1379	1512	1869	2036	الجيزة
Beni-Suef	14256	1403	1159	1000	1017	1146	1015	1051	1045	988	1353	1540	1539	بنى سويف
Fayoum	13740	1367	1091	981	862	1107	1015	1010	1040	989	1220	1537	1521	الفيوم
Menia	26092	2548	1997	2006	1767	2051	2003	1861	1882	1821	2274	2881	3001	المنيا
Asyut	19573	1841	1503	1528	1254	1471	1490	1532	1503	1414	1676	2021	2340	أسيوط
Suhag	22918	2186	1855	1621	1454	1707	1680	1827	1655	1682	2047	2592	2612	سوهاج
Qena	17273	1685	1417	1274	1154	1417	1330	1187	1206	1230	1441	1903	2029	قنا
Aswan	4831	475	414	359	357	383	398	328	327	355	355	522	558	أسوان
Luxor	5552	514	422	406	386	460	418	403	445	431	427	605	635	الأقصر
Red Sea	7	1	0	0	1	0	1	1	1	1	0	1	0	البحر الاحمر
ELWadi Elgidid	808	71	69	74	61	51	70	63	42	56	67	91	93	الوادى الجديد
Matrouh	150	10	13	6	7	14	9	14	15	8	19	17	18	مطروح
North Sinai	969	79	84	71	76	72	65	66	75	58	94	106	123	شمال سيناء
South Sinai	9	1	1	0	0	0	0	0	1	1	1	1	3	جنوب سيناء

تابع جدول رقم (١٤) : أعداد الوفيات وفقاً لمحافظات الجمهورية (حضر/ ريف) طبقاً لشهر الوفاة والنوع لعام ٢٠٢٢

Cont, Table No (14) :Deaths According to the Governorates (Urban / Rural) by Month of the Death and sex 2022

Total Country / Males

إجمالي الجمهورية / ذكور

Month	إجمالي Total	ديسمبر December	نوفمبر November	أكتوبر October	سبتمبر September	أغسطس August	يوليو July	يونيو June	مايو May	أبريل April	مارس March	فبراير February	يناير January	الشهر
Total	333818	29082	26019	25309	23412	26480	26067	23727	25184	24646	29686	36852	37354	إجمالى الجمهورية
Cairo	46322	3958	3432	3343	3191	3579	3607	3233	3436	3526	4035	5307	5675	القاهرة
Alexandria	24471	1931	1742	1794	1785	1977	2007	1573	1854	1788	2410	2814	2796	الأسكندرية
Port-Said	2849	232	206	217	191	202	218	211	202	191	257	406	316	بورسعيد
Suez	2739	268	204	214	193	224	198	182	201	209	235	289	322	السويس
Demietta	5258	424	378	411	373	449	386	397	366	409	502	626	537	دمياط
Dakahlia	22047	1774	1703	1762	1607	1834	1711	1536	1584	1613	2079	2507	2337	الدقهلية
Sharkia	21850	1848	1729	1657	1518	1752	1697	1568	1686	1584	1977	2489	2345	الشرقية
Kalyoubia	19429	1774	1529	1382	1379	1490	1547	1437	1445	1510	1693	2091	2152	القليوبية
Kafr El-Sheikh	10543	808	860	902	798	857	778	763	862	764	966	1124	1061	كفر الشيخ
Gharbia	17918	1430	1412	1415	1263	1438	1408	1232	1360	1363	1640	2001	1956	الغربية
Menoufia	13928	1171	1116	1088	1048	1100	1108	1022	1094	960	1233	1525	1463	المنوفية
Behera	19201	1592	1560	1616	1400	1565	1477	1325	1488	1394	1717	2121	1946	البحيرة
Ismailia	4661	386	377	365	302	354	364	310	373	352	404	538	536	الإسماعيلية
Giza	33959	2997	2669	2531	2335	2655	2720	2391	2613	2589	2843	3670	3946	الجيزة
Beni-Suef	9001	895	747	654	659	742	649	669	702	632	845	907	900	بنى سويف
Fayoum	9233	898	729	675	619	728	719	680	722	662	786	1020	995	الفيوم
Menia	16298	1622	1265	1207	1122	1330	1260	1125	1189	1154	1432	1725	1867	المنيا
Asyut	13862	1357	1077	1084	914	1029	1126	1065	1022	1008	1215	1375	1590	أسيوط
Suhag	14976	1399	1252	1088	982	1128	1126	1203	1113	1097	1304	1592	1692	سوهاج
Qena	10345	986	846	743	683	839	815	699	747	742	876	1152	1217	قنا
Aswan	5318	495	422	401	370	432	419	394	367	393	457	541	627	أسوان
Luxor	3993	366	302	315	269	319	306	281	312	303	309	441	470	الأقصر
Red Sea	1320	131	112	114	94	112	99	83	112	95	104	125	139	البحر الاحمر
ELWadi Elgidid	778	72	71	68	54	62	52	59	44	52	73	95	76	الوادى الجديد
Matrouh	1513	123	116	111	119	111	115	120	120	114	141	170	153	مطروح
North Sinai	1519	103	128	112	114	129	117	125	126	110	115	158	182	شمال سيناء
South Sinai	487	42	35	40	30	43	38	44	44	32	38	43	58	جنوب سيناء

تابع جدول رقم (١٤) : أعداد الوفيات وفقاً لمحافظات الجمهورية (حضر/ ريف) طبقاً لشهر الوفاة والنوع لعام ٢٠٢٢

Cont, Table No (14) :Deaths According to the Governorates (Urban / Rural) by Month of the Death and sex 2022

Total Country / Females

إجمالي الجمهورية / إناث

Month	إجمالي Total	ديسمبر December	نوفمبر November	أكتوبر October	سبتمبر September	أغسطس August	يوليو July	يونيو June	مايو May	أبريل April	مارس March	فبراير February	يناير January	الشهر
Total	267717	22928	20465	19609	18240	20963	20402	19012	19304	20114	23713	31330	31637	إجمالى الجمهورية
Cairo	33872	2777	2483	2407	2286	2692	2548	2393	2427	2670	2890	3981	4318	القاهرة
Alexandria	18395	1413	1377	1390	1366	1472	1422	1172	1287	1437	1686	2129	2244	الأسكندرية
Port-Said	2263	189	168	197	149	164	189	145	153	195	190	279	245	بورسعيد
Suez	2060	176	153	167	128	145	177	148	150	151	174	234	257	السويس
Demietta	4431	373	342	317	290	367	351	309	305	377	392	550	458	دمياط
Dakahlia	18521	1485	1438	1426	1257	1463	1383	1260	1313	1373	1735	2327	2061	الدقهلية
Sharkia	18445	1537	1341	1256	1210	1405	1470	1266	1353	1435	1656	2318	2198	الشرقية
Kalyoubia	14657	1273	1119	979	976	1114	1162	1059	1091	1133	1313	1693	1745	القليوبية
Kafr El-Sheikh	9616	704	810	727	655	796	691	648	684	742	936	1104	1119	كفر الشيخ
Gharbia	14600	1127	1104	1057	1010	1185	1172	983	1082	1089	1352	1770	1669	الغربية
Menoufia	11127	904	925	825	762	806	921	804	752	774	1009	1365	1280	المنوفية
Behera	16156	1338	1217	1281	1169	1268	1209	1094	1234	1244	1513	1867	1722	البحيرة
Ismailia	3580	301	283	263	243	246	257	228	252	262	355	457	433	الإسماعيلية
Giza	24646	2148	1857	1827	1756	1979	1907	1800	1768	1854	2045	2708	2997	الجيزة
Beni-Suef	7621	719	588	523	519	590	548	549	534	495	738	907	911	بنى سويف
Fayoum	7633	750	582	544	470	613	534	556	545	578	671	876	914	الفيوم
Menia	13740	1340	1019	1066	941	1048	1005	1014	1005	944	1176	1589	1593	المنيا
Asyut	11754	1067	846	913	740	908	851	958	905	820	979	1289	1478	أسيوط
Suhag	13651	1292	1068	957	838	1024	1010	1081	967	991	1228	1645	1550	سوهاج
Qena	9256	923	794	697	643	742	693	682	632	651	738	1014	1047	قنا
Aswan	4502	425	387	300	328	364	352	310	312	330	349	476	569	أسوان
Luxor	3335	320	250	232	227	272	266	257	267	259	245	360	380	الأقصر
Red Sea	819	75	71	63	49	63	51	58	61	76	63	90	99	البحر الاحمر
ELWadi Elgidid	611	46	39	39	56	37	57	48	33	47	49	71	89	الوادى الجديد
Matrouh	1104	102	111	71	77	83	72	86	101	96	95	98	112	مطروح
North Sinai	1071	103	73	72	80	86	81	88	75	78	111	101	123	شمال سيناء
South Sinai	251	21	20	13	15	31	23	16	16	13	25	32	26	جنوب سيناء

تابع جدول رقم (١٤) : أعداد الوفيات وفقاً لمحافظات الجمهورية (حضر/ ريف) طبقاً لشهر الوفاة والنوع لعام ٢٠٢٢

Cont, Table No (14) :Deaths According to the Governorates (Urban / Rural) by Month of the Death and sex 2022

Total Country / Total

إجمالي الجمهورية / جملة

Month	إجمالي Total	ديسمبر December	نوفمبر November	أكتوبر October	سبتمبر September	أغسطس August	يوليو July	يونيو June	مايو May	أبريل April	مارس March	فبراير February	يناير January	الشهر
Total	601535	52010	46484	44918	41652	47443	46469	42739	44488	44760	53399	68182	68991	إجمالى الجمهورية
Cairo	80194	6735	5915	5750	5477	6271	6155	5626	5863	6196	6925	9288	9993	القاهرة
Alexandria	42866	3344	3119	3184	3151	3449	3429	2745	3141	3225	4096	4943	5040	الأسكندرية
Port-Said	5112	421	374	414	340	366	407	356	355	386	447	685	561	بورسعيد
Suez	4799	444	357	381	321	369	375	330	351	360	409	523	579	السويس
Demietta	9689	797	720	728	663	816	737	706	671	786	894	1176	995	دمياط
Dakahlia	40568	3259	3141	3188	2864	3297	3094	2796	2897	2986	3814	4834	4398	الدقهلية
Sharkia	40295	3385	3070	2913	2728	3157	3167	2834	3039	3019	3633	4807	4543	الشرقية
Kalyoubia	34086	3047	2648	2361	2355	2604	2709	2496	2536	2643	3006	3784	3897	القليوبية
Kafr El-Sheikh	20159	1512	1670	1629	1453	1653	1469	1411	1546	1506	1902	2228	2180	كفر الشيخ
Gharbia	32518	2557	2516	2472	2273	2623	2580	2215	2442	2452	2992	3771	3625	الغربية
Menoufia	25055	2075	2041	1913	1810	1906	2029	1826	1846	1734	2242	2890	2743	المنوفية
Behera	35357	2930	2777	2897	2569	2833	2686	2419	2722	2638	3230	3988	3668	البحيرة
Ismailia	8241	687	660	628	545	600	621	538	625	614	759	995	969	الإسماعيلية
Giza	58605	5145	4526	4358	4091	4634	4627	4191	4381	4443	4888	6378	6943	الجيزة
Beni-Suef	16622	1614	1335	1177	1178	1332	1197	1218	1236	1127	1583	1814	1811	بنى سويف
Fayoum	16866	1648	1311	1219	1089	1341	1253	1236	1267	1240	1457	1896	1909	الفيوم
Menia	30038	2962	2284	2273	2063	2378	2265	2139	2194	2098	2608	3314	3460	المنيا
Asyut	25616	2424	1923	1997	1654	1937	1977	2023	1927	1828	2194	2664	3068	أسيوط
Suhag	28627	2691	2320	2045	1820	2152	2136	2284	2080	2088	2532	3237	3242	سوهاج
Qena	19601	1909	1640	1440	1326	1581	1508	1381	1379	1393	1614	2166	2264	قنا
Aswan	9820	920	809	701	698	796	771	704	679	723	806	1017	1196	أسوان
Luxor	7328	686	552	547	496	591	572	538	579	562	554	801	850	الأقصر
Red Sea	2139	206	183	177	143	175	150	141	173	171	167	215	238	البحر الاحمر
ELWadi Elgidid	1389	118	110	107	110	99	109	107	77	99	122	166	165	الوادى الجديد
Matrouh	2617	225	227	182	196	194	187	206	221	210	236	268	265	مطروح
North Sinai	2590	206	201	184	194	215	198	213	201	188	226	259	305	شمال سيناء
South Sinai	738	63	55	53	45	74	61	60	60	45	63	75	84	جنوب سيناء

جدول رقم (١٥) : أعداد الوفيات وفقاً لمكان حدوث الواقعة طبقاً لموقع الوفاة عام ٢٠٢٢

Table No (15) :Deaths according to the place of occurrence by the site of occurrence 2022

Urban / Total — **حضـــــر /ذكور**

Site of occurrence / Governorates	اعداد الوفيات					موقع الوفاة / المحافظات
	الإجمالي	اخرى	منزل	عمل	مستشفى	
	Total	Other	Home	Work	Hospital	
Total	**208863**	**6251**	**772**	**73847**	**127993**	إجمالـــي الجمهـورية
Cairo	**56502**	1678	111	20443	34270	القـــــاهرة
Alexandria	**26140**	958	80	9716	15386	الإسكندرية
Port-Said	**2787**	12	3	799	1973	بورسعيـــد
Suez	**2655**	311	83	1104	1157	السويـــس
Demietta	**2498**	50	2	1045	1401	دميـــــاط
Dakahlia	**7047**	45	1	1324	5677	الدقهلـــية
Sharkia	**10889**	356	41	4636	5856	الشرقيـــة
Kalyoubia	**11266**	179	13	5477	5597	القليوبيـــة
Kafr EL sheikh	**4123**	58	1	1111	2953	كفر الشيـــخ
Gharbia	**7820**	9	2	2583	5226	الغربيـــــة
Menoufia	**6821**	158	1	1108	5554	المنوفيـــــة
Behera	**2650**	19	0	1094	1537	البحـــــيرة
Ismailia	**3579**	109	5	913	2552	الإسماعيلـــية
Giza	**23138**	265	33	12335	10505	الجيـــــزة
Beni-Suef	**3662**	52	1	1098	2511	بني سويف
Fayoum	**3982**	43	0	748	3191	الفيوم
Menia	**5617**	251	4	1026	4336	المنيا
Asyout	**8661**	98	2	1890	6671	اسيوط
Suhag	**4682**	89	8	2129	2456	سوهاج
Qena	**2798**	62	0	809	1927	قنا
Aswan	**3540**	327	8	783	2422	اسوان
Luxor	**2833**	90	1	673	2069	الأقصر
Red Sea	**1382**	227	17	332	806	البحر الأحمر
ELWadi ELGidid	**481**	2	4	210	265	الوادي الجديد
Matrouh	**1846**	232	38	362	1214	مطروح
North Sinai	**835**	432	297	1	105	شمال سيناء
South Sinai	**629**	139	16	98	376	جنوب سيناء

تابع جدول رقم (١٥) : أعداد الوفيات وفقاً لمكان حدوث الواقعة طبقاً لموقع الوفاة عام ٢٠٢٢

Cont,Table No (15) :Deaths according to the place of occurrence by the site of occurrence 2022

Rural / Total — **حضر/ اناث**

Site of occurrence / Governorates	اعداد الوفيات					موقع الوفاة / المحافظات
	الإجمالي	اخرى	منزل	عمل	مستشفى	
	Total	Other	Home	Work	Hospital	
Total	**153867**	**2505**	**231**	**58840**	**92291**	إجمالـــي الجمهـورية
Cairo	**40652**	730	24	15298	24600	القـــــاهرة
Alexandria	**19447**	278	2	7625	11542	الإسكندرية
Port-Said	**2188**	8	0	705	1475	بورسعيـــد
Suez	**1873**	53	4	815	1001	السويـــس
Demietta	**2035**	4	0	938	1093	دميـــــاط
Dakahlia	**5066**	26	0	1102	3938	الدقهلـــية
Sharkia	**8403**	112	3	3953	4335	الشرقيـــة
Kalyoubia	**8249**	72	8	4102	4067	القليوبيـــة
Kafr EL sheikh	**3440**	37	1	1056	2346	كفر الشيـــخ
Gharbia	**5938**	14	0	2055	3869	الغربيـــــة
Menoufia	**4919**	36	0	933	3950	المنوفيـــــة
Behera	**2137**	14	2	995	1126	البحـــــيرة
Ismailia	**2688**	42	1	736	1909	الإسماعيلـــية
Giza	**16353**	179	8	8984	7182	الجيـــــزة
Beni-Suef	**2805**	27	0	955	1823	بني سويف
Fayoum	**2985**	22	1	674	2288	الفيوم
Menia	**4036**	127	0	960	2949	المنيا
Asyout	**6457**	71	1	1709	4676	اسيوط
Suhag	**3794**	33	5	2115	1641	سوهاج
Qena	**2161**	27	0	773	1361	قنا
Aswan	**2930**	91	1	879	1959	اسوان
Luxor	**2200**	74	1	656	1469	الأقصر
Red Sea	**864**	75	1	249	539	البحر الأحمر
ELWadi ELGidid	**380**	0	0	192	188	الوادي الجديد
Matrouh	**1100**	27	1	321	751	مطروح
North Sinai	**521**	291	167	1	62	شمال سيناء
South Sinai	**246**	35	0	59	152	جنوب سيناء

تابع جدول رقم (١٥) : أعداد الوفيات وفقاً لمكان حدوث الواقعة طبقاً لموقع الوفاة عام ٢٠٢٢

Cont,Table No (15) :Deaths according to the place of occurrence by the site of occurrence 2022

Total Country / Total — حضر / جملة

Site of occurrence / Governorates	اعداد الوفيات					موقع الوفاة / المحافظات
	الإجمالي	اخرى	منزل	عمل	مستشفى	
	Total	Other	Home	Work	Hospital	
Total	362730	8756	1003	132687	220284	إجمالـــــي الجمهـــورية
Cairo	97154	2408	135	35741	58870	القـــــاهرة
Alexandria	45587	1236	82	17341	26928	الإسكندرية
Port-Said	4975	20	3	1504	3448	بورسعيـــد
Suez	4528	364	87	1919	2158	السويـــس
Demietta	4533	54	2	1983	2494	دميـــــاط
Dakahlia	12113	71	1	2426	9615	الدقهلـــية
Sharkia	19292	468	44	8589	10191	الشرقيـــة
Kalyoubia	19515	251	21	9579	9664	القليوبيـــة
Kafr EL sheikh	7563	95	2	2167	5299	كفر الشيـــخ
Gharbia	13758	23	2	4638	9095	الغربيـــــة
Menoufia	11740	194	1	2041	9504	المنوفيـــــة
Behera	4787	33	2	2089	2663	البحـــــيرة
Ismailia	6267	151	6	1649	4461	الإسماعيلـــية
Giza	39491	444	41	21319	17687	الجيـــــزة
Beni-Suef	6467	79	1	2053	4334	بني سويف
Fayoum	6967	65	1	1422	5479	الفيوم
Menia	9653	378	4	1986	7285	المنيا
Asyout	15118	169	3	3599	11347	اسيوط
Suhag	8476	122	13	4244	4097	سوهاج
Qena	4959	89	0	1582	3288	قنا
Aswan	6470	418	9	1662	4381	اسوان
Luxor	5033	164	2	1329	3538	الأقصر
Red Sea	2246	302	18	581	1345	البحر الأحمر
ELWadi ELGidid	861	2	4	402	453	الوادي الجديد
Matrouh	2946	259	39	683	1965	مطروح
North Sinai	1356	723	464	2	167	شمال سيناء
South Sinai	875	174	16	157	528	جنوب سيناء

تابع جدول رقم (١٥) : أعداد الوفيات وفقاً لمكان حدوث الواقعة طبقاً لموقع الوفاة عام ٢٠٢٢

Cont,Table No (15) :Deaths according to the place of occurrence by the site of occurrence 2022

Rural / males **ريف / ذكور**

Site of occurrence / Governorates	اعداد الوفيات					موقع الوفاة / المحافظات
	الإجمالي	اخرى	منزل	عمل	مستشفى	
	Total	Other	Home	Work	Hospital	
Total	**124955**	**2601**	**375**	**103938**	**18041**	جمالـي الجمهـورية
Cairo	**0**	0	0	0	0	القـــاهرة
Alexandria	**162**	81	0	71	10	الإسكندرية
Port-Said	**0**	0	0	0	0	بورسعيـــد
Suez	**0**	0	0	0	0	السويـــس
Demietta	**2900**	8	1	1525	1366	دميـــاط
Dakahlia	**15159**	193	14	11865	3087	الدقهلـــية
Sharkia	**10472**	128	9	9943	392	الشرقيـــة
Kalyoubia	**6160**	139	15	5888	118	القليوبيـــة
Kafr EL sheikh	**5528**	231	7	4489	801	كفر الشيـــخ
Gharbia	**9334**	150	9	7566	1609	الغربيـــة
Menoufia	**7175**	112	6	5922	1135	المنوفيـــة
Behera	**14772**	419	21	9443	4889	البحـــيرة
Ismailia	**1207**	30	9	963	205	الإسماعيلـية
Giza	**7733**	158	17	6770	788	الجيـــزة
Beni-Suef	**4801**	23	3	4596	179	بني سويف
Fayoum	**4798**	66	7	4261	464	الفيوم
Menia	**9623**	146	9	8135	1333	المنيا
Asyout	**5698**	137	10	5443	108	اسيوط
Suhag	**9170**	206	13	8683	268	سوهاج
Qena	**6739**	92	12	6185	450	قنا
Aswan	**1618**	192	40	1053	333	اسوان
Luxor	**1277**	6	2	936	333	الأقصر
Red Sea	**0**	0	0	0	0	البحر الأحمر
ELWadi ELGidid	**200**	42	0	157	1	الوادي الجديد
Matrouh	**131**	37	5	36	53	مطروح
North Sinai	**298**	5	166	8	119	شمال سيناء
South Sinai	**0**	0	0	0	0	جنوب سيناء

تابع جدول رقم (١٥) : أعداد الوفيات وفقاً لمكان حدوث الواقعة طبقاً لموقع الوفاة عام ٢٠٢٢

Cont,Table No (15) :Deaths according to the place of occurrence by the site of occurrence 2022

Rural / females — **ريف / اناث**

Site of occurrence / Governorates	اعداد الوفيات					موقع الوفاة / المحافظات
	الإجمالي	اخرى	منزل	عمل	مستشفى	
	Total	Other	Home	Work	Hospital	
Total	**113850**	**1214**	**223**	**98915**	**13498**	إجمالـي الجمهـورية
Cairo	0	0	0	0	0	القـــاهرة
Alexandria	61	4	0	55	2	الإسكندرية
Port-Said	0	0	0	0	0	بورسعيـــد
Suez	0	0	0	0	0	السويـــس
Demietta	2544	3	2	1525	1014	دميـــاط
Dakahlia	13596	67	8	11146	2375	الدقهلـــية
Sharkia	9834	73	7	9519	235	الشرقيـــة
Kalyoubia	5114	40	4	4961	109	القليوبيـــة
Kafr EL sheikh	5517	90	2	4708	717	كفر الشيـــخ
Gharbia	8411	64	3	6959	1385	الغربيـــة
Menoufia	6190	57	3	5316	814	المنوفيـــة
Behera	12906	178	11	8965	3752	البحـــيرة
Ismailia	962	21	1	830	110	الإسماعيلـية
Giza	5978	75	5	5448	450	الجيـــزة
Beni-Suef	4579	11	0	4415	153	بني سويف
Fayoum	4326	20	3	4015	288	الفيوم
Menia	9111	116	8	8129	858	المنيا
Asyout	5794	84	9	5637	64	اسيوط
Suhag	9204	152	8	8902	142	سوهاج
Qena	6555	61	2	6226	266	قنا
Aswan	1382	72	0	1045	265	اسوان
Luxor	1286	8	0	958	320	الأقصر
Red Sea	0	0	0	0	0	البحر الأحمر
ELWadi ELGidid	131	9	0	122	0	الوادي الجديد
Matrouh	83	9	0	33	41	مطروح
North Sinai	285	0	١٤٧	0	١٣٨	شمال سيناء
South Sinai	1	0	0	1	0	جنوب سيناء

تابع جدول رقم (١٥) : أعداد الوفيات وفقاً لمكان حدوث الواقعة طبقاً لموقع الوفاة عام ٢٠٢٢

Cont,Table No (15) :Deaths according to the place of occurrence by the site of occurrence 2022

Rural / Total — **ريف / جملة**

Site of occurrence / Governorates	اعداد الوفيات					موقع الوفاة / المحافظات
	الإجمالي	اخرى	منزل	عمل	مستشفى	
	Total	Other	Home	Work	Hospital	
Total	238805	3815	598	202853	31539	إجمالـي الجمهـورية
Cairo	0	0	0	0	0	القـــاهرة
Alexandria	223	85	0	126	12	الإسكندرية
Port-Said	0	0	0	0	0	بورسعيـــد
Suez	0	0	0	0	0	السويـــس
Demietta	5444	11	3	3050	2380	دميـــاط
Dakahlia	28755	260	22	23011	5462	الدقهلـــية
Sharkia	20306	201	16	19462	627	الشرقيـــة
Kalyoubia	11274	179	19	10849	227	القليوبيـــة
Kafr EL sheikh	11045	321	9	9197	1518	كفر الشيـــخ
Gharbia	17745	214	12	14525	2994	الغربيـــة
Menoufia	13365	169	9	11238	1949	المنوفيـــة
Behera	27678	597	32	18408	8641	البحـــيرة
Ismailia	2169	51	10	1793	315	الإسماعيلـية
Giza	13711	233	22	12218	1238	الجيـــزة
Beni-Suef	9380	34	3	9011	332	بني سويف
Fayoum	9124	86	10	8276	752	الفيوم
Menia	18734	262	17	16264	2191	المنيا
Asyout	11492	221	19	11080	172	اسيوط
Suhag	18374	358	21	17585	410	سوهاج
Qena	13294	153	14	12411	716	قنا
Aswan	3000	264	40	2098	598	اسوان
Luxor	2563	14	2	1894	653	الأقصر
Red Sea	0	0	0	0	0	البحر الأحمر
ELWadi ELGidid	331	51	0	279	1	الوادي الجديد
Matrouh	214	46	5	69	94	مطروح
North Sinai	583	5	313	8	257	شمال سيناء
South Sinai	1	0	0	1	0	جنوب سيناء

تابع جدول رقم (١٥) : أعداد الوفيات وفقاً لمكان حدوث الواقعة طبقاً لموقع الوفاة عام ٢٠٢٢

Cont,Table No (15) :Deaths according to the place of occurrence by the site of occurrence 2022

Males/ Total — **ذكور / جملة**

Site of occurrence / Governorates	اعداد الوفيات					موقع الوفاة / المحافظات
	الإجمالي	اخرى	منزل	عمل	مستشفى	
	Total	Other	Home	Work	Hospital	
Total	**333818**	**8852**	**1147**	**177785**	**146034**	إجمالـي الجمهـورية
Cairo	**56502**	**1678**	**111**	**20443**	**34270**	القـــاهرة
Alexandria	**26302**	**1039**	**80**	**9787**	**15396**	الإسكندرية
Port-Said	**2787**	**12**	**3**	**799**	**1973**	بورسعيـــد
Suez	**2655**	**311**	**83**	**1104**	**1157**	السويـــس
Demietta	**5398**	**58**	**3**	**2570**	**2767**	دميـــاط
Dakahlia	**22206**	**238**	**15**	**13189**	**8764**	الدقهلـــية
Sharkia	**21361**	**484**	**50**	**14579**	**6248**	الشرقيـــة
Kalyoubia	**17426**	**318**	**28**	**11365**	**5715**	القليوبيـــة
Kafr EL sheikh	**9651**	**289**	**8**	**5600**	**3754**	كفر الشيـــخ
Gharbia	**17154**	**159**	**11**	**10149**	**6835**	الغربيـــة
Menoufia	**13996**	**270**	**7**	**7030**	**6689**	المنوفيـــة
Behera	**17422**	**438**	**21**	**10537**	**6426**	البحـــيرة
Ismailia	**4786**	**139**	**14**	**1876**	**2757**	الإسماعيلـية
Giza	**30871**	**423**	**50**	**19105**	**11293**	الجيـــزة
Beni-Suef	**8463**	**75**	**4**	**5694**	**2690**	بني سويف
Fayoum	**8780**	**109**	**7**	**5009**	**3655**	الفيوم
Menia	**15240**	**397**	**13**	**9161**	**5669**	المنيا
Asyout	**14359**	**235**	**12**	**7333**	**6779**	اسيوط
Suhag	**13852**	**295**	**21**	**10812**	**2724**	سوهاج
Qena	**9537**	**154**	**12**	**6994**	**2377**	قنا
Aswan	**5158**	**519**	**48**	**1836**	**2755**	اسوان
Luxor	**4110**	**96**	**3**	**1609**	**2402**	الأقصر
Red Sea	**1382**	**227**	**17**	**332**	**806**	البحر الأحمر
ELWadi ELGidid	**681**	**44**	**4**	**367**	**266**	الوادي الجديد
Matrouh	**1977**	**269**	**43**	**398**	**1267**	مطروح
North Sinai	**1133**	**437**	**463**	**9**	**224**	شمال سيناء
South Sinai	**629**	**139**	**16**	**98**	**376**	جنوب سيناء

تابع جدول رقم (١٥) : أعداد الوفيات وفقاً لمكان حدوث الواقعة طبقاً لموقع الوفاة عام ٢٠٢٢

Cont,Table No (15) :Deaths according to the place of occurrence by the site of occurrence 2022

Females / Total — **اناث/ جملة**

Site of occurrence / Governorates	اعداد الوفيات					موقع الوفاة / المحافظات
	الإجمالي	اخرى	منزل	عمل	مستشفى	
	Total	Other	Home	Work	Hospital	
Total	267717	3719	454	157755	105789	إجمالـــي الجمهـورية
Cairo	40652	730	24	15298	24600	القـــــاهرة
Alexandria	19508	282	2	7680	11544	الإسكندرية
Port-Said	2188	8	0	705	1475	بورسعيـــد
Suez	1873	53	4	815	1001	السويـــس
Demietta	4579	7	2	2463	2107	دميـــــاط
Dakahlia	18662	93	8	12248	6313	الدقهلـــية
Sharkia	18237	185	10	13472	4570	الشرقيـــة
Kalyoubia	13363	112	12	9063	4176	القليوبيـــة
Kafr EL sheikh	8957	127	3	5764	3063	كفر الشيـــخ
Gharbia	14349	78	3	9014	5254	الغربيـــــة
Menoufia	11109	93	3	6249	4764	المنوفيـــــة
Behera	15043	192	13	9960	4878	البحـــــيرة
Ismailia	3650	63	2	1566	2019	الإسماعيلـــية
Giza	22331	254	13	14432	7632	الجيـــــزة
Beni-Suef	7384	38	0	5370	1976	بني سويف
Fayoum	7311	42	4	4689	2576	الفيوم
Menia	13147	243	8	9089	3807	المنيا
Asyout	12251	155	10	7346	4740	اسيوط
Suhag	12998	185	13	11017	1783	سوهاج
Qena	8716	88	2	6999	1627	قنا
Aswan	4312	163	1	1924	2224	اسوان
Luxor	3486	82	1	1614	1789	الأقصر
Red Sea	864	75	1	249	539	البحر الأحمر
ELWadi ELGidid	511	9	0	314	188	الوادي الجديد
Matrouh	1183	36	1	354	792	مطروح
North Sinai	806	291	314	1	200	شمال سيناء
South Sinai	247	35	0	60	152	جنوب سيناء

تابع جدول رقم (١٥) : أعداد الوفيات وفقاً لمكان حدوث الواقعة طبقاً لموقع الوفاة عام ٢٠٢٢

Cont,Table No (15) :Deaths according to the place of occurrence by the site of occurrence 2022

Total

إجمالي الجمهورية

Site of occurrence / Governorates	اعداد الوفيات					موقع الوفاة / المحافظات
	الإجمالي	اخرى	منزل	عمل	مستشفى	
	Total	Other	Home	Work	Hospital	
Total	601535	12571	1601	335540	251823	إجمالي الجمهورية
Cairo	97154	2408	135	35741	58870	القاهرة
Alexandria	45810	1321	82	17467	26940	الإسكندرية
Port-Said	4975	20	3	1504	3448	بورسعيد
Suez	4528	364	87	1919	2158	السويس
Demietta	9977	65	5	5033	4874	دمياط
Dakahlia	40868	331	23	25437	15077	الدقهلية
Sharkia	39598	669	60	28051	10818	الشرقية
Kalyoubia	30789	430	40	20428	9891	القليوبية
Kafr EL sheikh	18608	416	11	11364	6817	كفر الشيخ
Gharbia	31503	237	14	19163	12089	الغربية
Menoufia	25105	363	10	13279	11453	المنوفية
Behera	32465	630	34	20497	11304	البحيرة
Ismailia	8436	202	16	3442	4776	الإسماعيلية
Giza	53202	677	63	33537	18925	الجيزة
Beni-Suef	15847	113	4	11064	4666	بني سويف
Fayoum	16091	151	11	9698	6231	الفيوم
Menia	28387	640	21	18250	9476	المنيا
Asyout	26610	390	22	14679	11519	اسيوط
Suhag	26850	480	34	21829	4507	سوهاج
Qena	18253	242	14	13993	4004	قنا
Aswan	9470	682	49	3760	4979	اسوان
Luxor	7596	178	4	3223	4191	الأقصر
Red Sea	2246	302	18	581	1345	البحر الأحمر
ELWadi ELGidid	1192	53	4	681	454	الوادي الجديد
Matrouh	3160	305	44	752	2059	مطروح
North Sinai	1939	728	777	10	424	شمال سيناء
South Sinai	876	174	16	158	528	جنوب سيناء

جدول رقم (١٦) : معدل الوفيات وفقاً للمحافظات (حضر /ريف) طبقاً للنوع عام ٢٠٢٢

Table No (16) : Crude Death Rate According to the Governorates (Urban / Rural) by Sex 2022

Per One Thousand Midyear Population — لكل ١٠٠٠ من السكان في منتصف العام

Governorats	Total جملة			Rural ريف			Urban حضر			المحافظات
	جملة	إناث	ذكور	جملة	إناث	ذكور	جملة	إناث	ذكور	
	Total	Female	Male	Total	Female	Male	Total	Female	Male	
Total	**5.8**	**5.3**	**6.3**	**5.7**	**5.4**	**6.0**	**5.9**	**5.2**	**6.6**	إجمالى الجمهورية
Cairo	7.9	6.9	8.8	0	0	0	7.9	6.9	8.8	القاهرة
Alexandria	7.8	6.9	8.7	0	0	0	8.0	7.0	8.9	الإسكندرية
Port-Said	6.5	5.9	7.1	0	0	0	6.5	5.9	7.1	بور سعيد
Suez	6.1	5.4	6.8	0	0	0	6.1	5.4	6.8	السويس
Demietta	6.1	5.7	6.4	6.2	5.8	6.5	5.9	5.4	6.3	دمياط
Dakahlia	5.8	5.4	6.2	7.3	6.9	7.8	2.4	2.1	2.6	الدقهلية
Sharkia	5.2	4.9	5.5	5.6	5.3	5.8	4.1	3.7	4.5	الشرقية
Kalyoubia	5.6	5.0	6.2	5.9	5.3	6.4	5.3	4.6	5.9	القليوبية
Kafr EL sheikh	5.5	5.4	5.6	6.5	6.4	6.6	2.4	2.2	2.6	كفر الشيخ
Gharbia	6.1	5.6	6.5	6.7	6.2	7.1	4.6	4.0	5.1	الغربية
Menoufia	5.4	4.9	5.8	5.8	5.4	6.2	3.8	3.3	4.2	المنوفية
Behera	5.2	4.9	5.5	5.8	5.5	6.0	3.1	2.8	3.5	البحيرة
Ismailia	5.8	5.2	6.3	4.9	4.5	5.3	6.7	5.9	7.5	الإسماعيلية
Giza	6.2	5.4	7.0	4.8	4.3	5.3	7.2	6.2	8.1	الجيزة
Beni-Suef	4.7	4.5	5.0	5.4	5.1	5.6	2.7	2.5	3.0	بنى سويف
Fayoum	4.2	4.0	4.4	4.5	4.2	4.6	3.4	3.1	3.7	الفيوم
Menia	4.8	4.6	5.1	5.2	4.9	5.4	3.3	3.0	3.7	المنيا
Asyout	5.2	4.9	5.4	5.4	5.3	5.6	4.5	3.9	5.0	أسيوط
Suhag	5.1	5.0	5.2	5.2	5.2	5.2	4.8	4.5	5.0	سوهاج
Qena	5.5	5.3	5.7	5.9	5.8	6.1	3.6	3.4	3.7	قنا
Aswan	6.0	5.6	6.4	5.4	5.2	5.7	6.7	6.1	7.3	أسوان
Luxor	5.3	5.0	5.6	6.9	6.6	7.2	3.1	2.8	3.4	مدينة الأقصر
Red Sea	5.4	4.3	6.4	0.6	0.8	0.3	5.6	4.4	6.6	البحر الأحمر
ELWadi ELGidid	5.3	4.8	5.8	6.1	5.6	6.7	4.4	4.0	4.8	الوادى الجديد
Matrouh	4.9	4.3	5.5	0.8	0.7	0.9	7.2	6.3	8.0	مطروح
North Sinai	5.2	4.4	6.0	5.0	4.8	5.2	5.3	4.1	6.5	شمال سيناء
South Sinai	6.4	4.5	8.3	0.2	0.1	0.3	11.5	7.9	15.2	جنوب سيناء

جدول رقم (١٧) : الوفيات وفقاً لمحافظات الجمهورية (حضر/ ريف) طبقا لفئات السن والنوع عام ٢٠٢٢

Table No (17) : Deaths According to the Governroates (Urban/Rural) by Age groups and Sex 2022

Urban / Males — **حضـر / ذكـور**

Age Groups	اجمالى Total	+85	-80	-75	-70	-65	-60	-55	-50	-45	-40	-35	-30	-25	-20	-15	-10	-5	-1	1-	فئات السن
Total	**151403**	**8593**	**10522**	**14960**	**19952**	**20770**	**17757**	**13423**	**8482**	**6287**	**5406**	**4520**	**3342**	**2530**	**2044**	**1678**	**942**	**899**	**1395**	**7901**	إجمالى الجمهورية
Cairo	**46322**	2654	3206	4676	5975	6313	5476	4094	2649	2109	1818	1473	1088	831	584	434	254	215	326	2147	القاهرة
Alexandria	**24470**	1601	1900	2785	3588	3581	2709	2072	1267	903	687	639	446	293	224	233	106	100	165	1171	الأسكندرية
Port-Said	**2849**	214	251	334	455	469	335	220	108	97	82	48	27	28	23	20	17	15	12	94	بورسعيد
Suez	**2739**	139	163	249	317	372	356	238	156	101	121	90	55	42	38	28	18	16	29	211	السويس
Demietta	**2105**	136	205	240	271	303	255	203	126	78	65	28	29	20	20	30	9	7	12	68	دمياط
Dakahlia	**2755**	168	225	301	437	369	343	257	132	77	79	60	40	31	46	32	18	19	19	102	الدقهلية
Sharkia	**4659**	204	299	407	612	626	638	467	242	196	157	118	100	75	78	65	41	29	57	248	الشرقية
Kalyoubia	**7947**	297	417	640	1017	1101	982	826	600	388	333	247	169	136	108	102	50	44	67	423	القليوبية
Kafr El-Sheikh	**1160**	59	95	126	178	149	139	120	66	35	31	29	14	18	20	15	4	4	11	47	كفر الشيخ
Gharbia	**4259**	222	298	494	676	654	531	404	187	133	133	106	81	66	57	47	21	13	28	108	الغربية
Menoufia	**2175**	128	161	201	344	306	270	202	118	59	50	58	54	24	25	21	13	7	13	121	المنوفية
Behera	**2493**	183	189	257	331	327	317	222	124	84	50	64	48	44	37	33	17	15	24	127	البحيرة
Ismailia	**2553**	153	170	245	337	336	311	218	146	97	81	76	58	33	44	35	11	18	41	143	الإسماعيلية
Giza	**23579**	1112	1446	2102	2941	3318	2812	2094	1411	1074	991	852	603	439	335	256	150	161	232	1250	الجيزة
Beni-Suef	**1301**	59	93	117	167	178	152	102	63	69	48	36	32	29	19	12	13	8	11	93	بنى سويف
Fayoum	**1743**	91	124	149	224	213	193	134	89	79	77	44	45	32	37	26	13	14	24	135	الفيوم
Menia	**2203**	120	147	245	285	252	252	174	117	78	81	56	50	45	37	23	19	23	28	171	المنيا
Asyut	**3459**	186	264	336	397	416	361	267	160	122	106	127	99	83	52	57	30	44	67	285	أسيوط
Suhag	**3088**	206	236	268	357	411	305	295	152	124	88	83	76	55	51	45	29	38	55	214	سوهاج
Qena	**1249**	90	112	137	172	165	127	99	65	45	39	24	22	18	16	21	9	10	20	58	قنا
Aswan	**2754**	189	190	222	330	337	302	232	156	104	83	97	70	61	62	31	24	30	56	178	أسوان
Luxor	**989**	79	71	91	129	127	110	99	56	34	24	25	19	20	13	13	3	9	9	58	الأقصر
Red Sea	**1318**	72	84	86	133	132	151	143	99	73	60	56	26	25	24	20	17	9	18	90	البحر الاحمر
ELWadi Elgidid	**325**	28	30	50	33	33	32	29	13	9	11	7	4	3	7	10	4	1	6	15	الوادى الجديد
Matrouh	**1429**	126	77	87	134	151	128	96	70	42	51	29	38	28	29	35	26	26	41	215	مطروح
North Sinai	**1000**	60	54	90	78	78	109	67	70	43	39	28	36	37	48	28	17	18	14	86	شمال سيناء
South Sinai	**480**	17	15	25	34	53	61	49	40	34	21	20	13	14	10	6	9	6	10	43	جنوب سيناء

تابع جدول رقم (١٧) : الوفيات وفقاً لمحافظات الجمهورية (حضر/ ريف) طبقا لفئات السن والنوع عام ٢٠٢٢

Cont , Table No (17) : Deaths According to the Governroates (Urban/Rural) by Age groups and Sex 2022

Urban / Females — **حضـر / إنـاث**

Age Groups	اجمالى Total	+85	-80	-75	-70	-65	-60	-55	-50	-45	-40	-35	-30	-25	-20	-15	-10	-5	-1	1-	فئات السن
Total	**113126**	**12384**	**11501**	**14870**	**16803**	**14788**	**10887**	**7503**	**4561**	**3133**	**2425**	**1966**	**1339**	**934**	**845**	**852**	**620**	**636**	**1112**	**5967**	إجمالى الجمهورية
Cairo	**33872**	3789	3625	4595	5082	4437	3256	2188	1351	953	714	588	402	280	260	216	176	168	253	1539	القاهرة
Alexandria	**18395**	2238	1924	2648	2927	2498	1606	1134	685	423	328	258	177	124	108	123	78	79	141	896	الأسكندرية
Port-Said	**2263**	250	218	353	381	343	211	138	89	65	42	16	23	17	13	11	9	9	6	69	بورسعيد
Suez	**2060**	215	188	225	296	281	224	142	77	66	53	40	24	11	14	16	15	9	19	145	السويس
Demietta	**1711**	159	203	253	274	244	155	120	75	38	27	31	16	8	11	10	6	9	11	61	دمياط
Dakahlia	**2253**	239	232	303	393	309	212	165	101	66	51	37	13	13	10	8	6	9	22	64	الدقهلية
Sharkia	**3677**	387	379	459	530	489	358	253	156	107	87	61	30	40	39	26	26	18	44	188	الشرقية
Kalyoubia	**5795**	417	476	675	841	811	676	475	271	191	137	129	66	55	43	63	40	35	54	340	القليوبية
Kafr El-Sheikh	**961**	86	101	135	152	155	89	70	38	13	23	17	6	11	9	6	5	4	3	38	كفر الشيخ
Gharbia	**3249**	379	355	436	574	462	348	203	116	77	46	44	26	22	21	13	9	14	17	87	الغربية
Menoufia	**1665**	188	177	224	268	219	179	117	50	46	24	20	12	10	10	9	6	13	11	82	المنوفية
Behera	**1929**	257	200	277	282	254	171	130	63	52	37	23	24	19	5	13	11	9	16	86	البحيرة
Ismailia	**1918**	221	190	220	303	259	203	123	70	42	42	32	20	15	13	18	7	7	18	115	الإسماعيلية
Giza	**16903**	1549	1542	2086	2353	2264	1774	1206	772	519	433	352	254	153	132	142	97	103	216	956	الجيزة
Beni-Suef	**1065**	142	136	124	151	130	83	57	44	16	24	21	15	10	7	13	7	6	13	66	بنى سويف
Fayoum	**1383**	174	143	182	180	145	133	93	50	41	28	23	27	6	9	20	14	14	19	82	الفيوم
Menia	**1743**	227	178	230	248	164	154	122	75	36	33	27	27	12	18	21	7	5	25	134	المنيا
Asyut	**2584**	316	283	352	335	296	205	134	112	74	42	43	33	30	24	16	25	30	36	198	أسيوط
Suhag	**2621**	329	281	308	329	268	227	149	97	82	66	48	39	21	28	29	20	24	51	225	سوهاج
Qena	**1079**	150	118	129	134	141	79	63	33	28	34	25	13	6	11	10	5	10	21	69	قنا
Aswan	**2235**	246	219	272	332	262	207	151	87	70	59	39	32	22	23	19	15	18	30	132	أسوان
Luxor	**787**	128	98	93	111	80	55	62	26	19	14	10	9	8	3	3	3	7	13	45	الأقصر
Red Sea	**814**	73	57	82	92	87	77	68	38	26	29	24	14	8	9	14	7	5	15	89	البحر الاحمر
ELWadi Elgidid	**256**	35	30	34	33	27	30	12	12	3	5	4	6	4	3	1	0	3	3	11	الوادى الجديد
Matrouh	**1038**	104	76	82	102	91	94	65	35	35	25	28	15	18	13	17	15	18	39	166	مطروح
North Sinai	**621**	70	59	72	76	50	64	45	26	30	10	10	11	5	6	9	8	6	7	57	شمال سيناء
South Sinai	**249**	16	13	21	24	22	17	18	12	15	12	16	5	6	3	6	3	4	9	27	جنوب سيناء

تابع جدول رقم (١٧) : الوفيات وفقاً لمحافظات الجمهورية (حضر/ ريف) طبقا لفئات السن والنوع عام ٢٠٢٢

Cont , Table No (17) : Deaths According to the Governroates (Urban/Rural) by Age groups and Sex 2022

Urban / Total — **حضـر / جملة**

Age Groups	اجمالى Total	+85	-80	-75	-70	-65	-60	-55	-50	-45	-40	-35	-30	-25	-20	-15	-10	-5	-1	1-	فئات السن
Total	**264529**	**20977**	**22023**	**29830**	**36755**	**35558**	**28644**	**20926**	**13043**	**9420**	**7831**	**6486**	**4681**	**3464**	**2889**	**2530**	**1562**	**1535**	**2507**	**13868**	**إجمالى الجمهورية**
Cairo	**80194**	6443	6831	9271	11057	10750	8732	6282	4000	3062	2532	2061	1490	1111	844	650	430	383	579	3686	**القاهرة**
Alexandria	**42865**	3839	3824	5433	6515	6079	4315	3206	1952	1326	1015	897	623	417	332	356	184	179	306	2067	**الأسكندرية**
Port-Said	**5112**	464	469	687	836	812	546	358	197	162	124	64	50	45	36	31	26	24	18	163	**بورسعيد**
Suez	**4799**	354	351	474	613	653	580	380	233	167	174	130	79	53	52	44	33	25	48	356	**السويس**
Demietta	**3816**	295	408	493	545	547	410	323	201	116	92	59	45	28	31	40	15	16	23	129	**دمياط**
Dakahlia	**5008**	407	457	604	830	678	555	422	233	143	130	97	53	44	56	40	24	28	41	166	**الدقهلية**
Sharkia	**8336**	591	678	866	1142	1115	996	720	398	303	244	179	130	115	117	91	67	47	101	436	**الشرقية**
Kalyoubia	**13742**	714	893	1315	1858	1912	1658	1301	871	579	470	376	235	191	151	165	90	79	121	763	**القليوبية**
Kafr El-Sheikh	**2121**	145	196	261	330	304	228	190	104	48	54	46	20	29	29	21	9	8	14	85	**كفر الشيخ**
Gharbia	**7508**	601	653	930	1250	1116	879	607	303	210	179	150	107	88	78	60	30	27	45	195	**الغربية**
Menoufia	**3840**	316	338	425	612	525	449	319	168	105	74	78	66	34	35	30	19	20	24	203	**المنوفية**
Behera	**4422**	440	389	534	613	581	488	352	187	136	87	87	72	63	42	46	28	24	40	213	**البحيرة**
Ismailia	**4471**	374	360	465	640	595	514	341	216	139	123	108	78	48	57	53	18	25	59	258	**الإسماعيلية**
Giza	**40482**	2661	2988	4188	5294	5582	4586	3300	2183	1593	1424	1204	857	592	467	398	247	264	448	2206	**الجيزة**
Beni-Suef	**2366**	201	229	241	318	308	235	159	107	85	72	57	47	39	26	25	20	14	24	159	**بنى سويف**
Fayoum	**3126**	265	267	331	404	358	326	227	139	120	105	67	72	38	46	46	27	28	43	217	**الفيوم**
Menia	**3946**	347	325	475	533	416	406	296	192	114	114	83	77	57	55	44	26	28	53	305	**المنيا**
Asyut	**6043**	502	547	688	732	712	566	401	272	196	148	170	132	113	76	73	55	74	103	483	**أسيوط**
Suhag	**5709**	535	517	576	686	679	532	444	249	206	154	131	115	76	79	74	49	62	106	439	**سوهاج**
Qena	**2328**	240	230	266	306	306	206	162	98	73	73	49	35	24	27	31	14	20	41	127	**قنا**
Aswan	**4989**	435	409	494	662	599	509	383	243	174	142	136	102	83	85	50	39	48	86	310	**أسوان**
Luxor	**1776**	207	169	184	240	207	165	161	82	53	38	35	28	28	16	16	6	16	22	103	**الأقصر**
Red Sea	**2132**	145	141	168	225	219	228	211	137	99	89	80	40	33	33	34	24	14	33	179	**البحر الاحمر**
ELWadi Elgidid	**581**	63	60	84	66	60	62	41	25	12	16	11	10	7	10	11	4	4	9	26	**الوادى الجديد**
Matrouh	**2467**	230	153	169	236	242	222	161	105	77	76	57	53	46	42	52	41	44	80	381	**مطروح**
North Sinai	**1621**	130	113	162	154	128	173	112	96	73	49	38	47	42	54	37	25	24	21	143	**شمال سيناء**
South Sinai	**729**	33	28	46	58	75	78	67	52	49	33	36	18	20	13	12	12	10	19	70	**جنوب سيناء**

تابع جدول رقم (١٧) : الوفيات وفقاً لمحافظات الجمهورية (حضر/ ريف) طبقا لفئات السن والنوع عام ٢٠٢٢

Cont , Table No (17) : Deaths According to the Governroates (Urban/Rural) by Age groups and Sex 2022

Rural / Males — **ريف / ذكور**

Age Groups	اجمالى Total	+85	-80	-75	-70	-65	-60	-55	-50	-45	-40	-35	-30	-25	-20	-15	-10	-5	-1	1-	فئات السن
Total	**182415**	**11589**	**12980**	**16392**	**22138**	**22749**	**20208**	**16129**	**9739**	**6428**	**5078**	**4166**	**3408**	**2888**	**2994**	**3265**	**1951**	**1911**	**3219**	**15183**	إجمالى الجمهورية
Cairo	**0**	0	0	0	0	0	0	0	0	0	0	0	0	0	0	0	0	0	0	0	القاهرة
Alexandria	**1**	0	0	0	1	0	0	0	0	0	0	0	0	0	0	0	0	0	0	0	الأسكندرية
Port-Said	**0**	0	0	0	0	0	0	0	0	0	0	0	0	0	0	0	0	0	0	0	بورسعيد
Suez	**0**	0	0	0	0	0	0	0	0	0	0	0	0	0	0	0	0	0	0	0	السويس
Demietta	**3153**	197	217	316	393	428	406	349	174	108	75	62	43	42	56	78	26	23	28	132	دمياط
Dakahlia	**19292**	1181	1393	1812	2598	2724	2456	1888	1063	651	484	399	292	250	306	385	187	131	178	914	الدقهلية
Sharkia	**17191**	943	1147	1571	2094	2173	2015	1696	1011	624	515	407	318	273	280	321	172	163	236	1232	الشرقية
Kalyoubia	**11482**	509	642	915	1480	1446	1360	1146	763	511	421	328	229	201	169	216	108	76	154	808	القليوبية
Kafr El-Sheikh	**9383**	509	677	848	1168	1283	1159	932	539	297	250	210	161	117	117	166	98	89	133	630	كفر الشيخ
Gharbia	**13659**	746	952	1283	1840	2005	1706	1404	772	450	359	306	244	183	164	177	104	101	138	725	الغربية
Menoufia	**11753**	735	838	1126	1589	1544	1322	1020	649	450	326	248	219	163	182	207	89	86	139	821	المنوفية
Behera	**16708**	919	1138	1568	2125	2130	1873	1611	942	571	421	365	297	255	262	247	154	140	230	1460	البحيرة
Ismailia	**2108**	106	139	167	225	279	261	203	128	107	76	54	32	42	42	34	28	28	30	127	الإسماعيلية
Giza	**10380**	477	563	772	1118	1313	1163	916	613	479	375	287	228	184	190	205	128	121	236	1012	الجيزة
Beni-Suef	**7700**	436	482	648	877	831	753	623	407	271	211	185	175	147	138	151	97	92	186	990	بنى سويف
Fayoum	**7490**	481	524	655	809	797	787	581	379	261	227	181	142	135	127	120	108	87	191	898	الفيوم
Menia	**14095**	1007	1058	1249	1685	1616	1346	1042	621	417	367	296	241	241	266	247	158	173	370	1695	المنيا
Asyut	**10403**	767	876	895	1114	1111	897	713	477	358	248	245	205	184	205	213	155	158	299	1283	أسيوط
Suhag	**11888**	990	1016	1140	1354	1386	1183	880	517	347	276	238	250	211	176	219	155	197	312	1041	سوهاج
Qena	**9096**	841	822	882	977	947	898	635	376	268	227	197	174	133	170	168	111	139	211	920	قنا
Aswan	**2564**	259	187	181	266	295	273	211	122	101	100	64	66	51	58	40	27	36	52	175	أسوان
Luxor	**3004**	379	235	278	319	345	277	210	129	101	85	66	57	60	63	41	24	48	70	217	الأقصر
Red Sea	**2**	0	0	1	0	0	0	0	0	1	0	0	0	0	0	0	0	0	0	0	البحر الاحمر
ELWadi Elgidid	**453**	47	41	32	58	46	33	28	20	20	11	15	13	8	11	10	3	7	10	40	الوادى الجديد
Matrouh	**84**	12	4	7	10	5	5	5	4	3	2	0	4	2	3	4	4	0	1	9	مطروح
North Sinai	**234**	48	29	46	37	44	34	36	33	31	22	12	17	6	9	16	15	16	14	54	شمال سيناء
South Sinai	**7**	0	0	0	1	1	1	0	0	1	0	1	1	0	0	0	0	0	1	0	جنوب سيناء

تابع جدول رقم (١٧) : الوفيات وفقاً لمحافظات الجمهورية (حضر/ ريف) طبقا لفئات السن والنوع عام ٢٠٢٢

Cont , Table No (17) : Deaths According to the Governroates (Urban/Rural) by Age groups and Sex 2022

Rural / Females — **ريـــــــــف / إناث**

Age Groups	اجمالى Total	+85	-80	-75	-70	-65	-60	-55	-50	-45	-40	-35	-30	-25	-20	-15	-10	-5	-1	1-	فئات السن
Total	**154591**	**20245**	**17377**	**18711**	**20111**	**17082**	**13049**	**9609**	**5410**	**3760**	**3078**	**2522**	**1874**	**1447**	**1386**	**1604**	**1122**	**1197**	**2665**	**12342**	إجمالى الجمهورية
Cairo	**0**	0	0	0	0	0	0	0	0	0	0	0	0	0	0	0	0	0	0	0	القاهرة
Alexandria	**0**	0	0	0	0	0	0	0	0	0	0	0	0	0	0	0	0	0	0	0	الأسكندرية
Port-Said	**0**	0	0	0	0	0	0	0	0	0	0	0	0	0	0	0	0	0	0	0	بورسعيد
Suez	**0**	0	0	0	0	0	0	0	0	0	0	0	0	0	0	0	0	0	0	0	السويس
Demietta	**2720**	293	299	350	391	369	309	223	114	65	56	30	30	18	16	23	12	9	19	94	دمياط
Dakahlia	**16268**	2079	1840	2045	2391	2073	1592	1145	591	403	318	206	167	112	120	139	71	98	152	726	الدقهلية
Sharkia	**14768**	1841	1676	1794	1969	1706	1401	1021	538	360	267	236	189	130	140	170	101	86	205	938	الشرقية
Kalyoubia	**8862**	974	860	1038	1273	1106	863	607	309	254	235	184	100	72	72	87	71	44	110	603	القليوبية
Kafr El-Sheikh	**8655**	1121	1017	1142	1184	1011	805	622	314	210	148	107	80	61	62	78	60	50	93	490	كفر الشيخ
Gharbia	**11351**	1422	1315	1478	1780	1479	980	756	428	283	190	154	102	86	79	87	73	60	88	511	الغربية
Menoufia	**9462**	1240	1082	1208	1350	1091	740	634	320	234	181	146	109	87	79	81	66	60	110	644	المنوفية
Behera	**14227**	1872	1566	1774	1895	1640	1235	949	551	334	285	230	164	114	117	151	99	95	177	979	البحيرة
Ismailia	**1662**	211	136	172	215	204	178	99	66	47	33	29	21	13	14	19	18	24	34	129	الإسماعيلية
Giza	**7743**	757	753	852	949	892	709	497	290	225	195	148	102	97	91	86	64	73	173	790	الجيزة
Beni-Suef	**6556**	917	788	808	716	603	411	326	204	143	105	94	89	78	69	99	53	59	147	847	بنى سويف
Fayoum	**6250**	940	673	694	725	552	418	323	196	142	134	116	80	64	68	91	51	69	144	770	الفيوم
Menia	**11997**	1905	1499	1365	1441	1064	765	567	343	249	214	206	146	118	113	129	101	99	315	1358	المنيا
Asyut	**9170**	1174	1064	1065	980	809	642	466	281	227	190	181	120	122	97	102	82	118	278	1172	أسيوط
Suhag	**11030**	1470	1246	1290	1287	1149	826	600	359	245	203	222	174	121	113	117	86	117	306	1099	سوهاج
Qena	**8177**	1142	973	1010	868	789	688	398	287	195	180	122	127	90	82	92	64	76	208	786	قنا
Aswan	**2267**	352	233	253	299	227	194	144	74	52	62	45	38	20	24	22	18	25	33	152	أسوان
Luxor	**2548**	393	277	292	310	250	221	173	109	70	59	48	28	35	21	20	19	23	43	157	الأقصر
Red Sea	**5**	0	0	0	1	1	2	0	0	0	0	0	1	0	0	0	0	0	0	0	البحر الاحمر
ELWadi Elgidid	**355**	59	40	36	39	26	30	26	18	8	7	10	2	4	0	5	4	4	10	27	الوادى الجديد
Matrouh	**66**	14	2	6	6	5	3	3	0	0	1	0	1	1	0	2	1	1	2	18	مطروح
North Sinai	**177**	68	38	39	41	36	37	30	18	14	15	8	4	4	9	4	8	7	18	52	شمال سيناء
South Sinai	**2**	1	0	0	1	0	0	0	0	0	0	0	0	0	0	0	0	0	0	0	جنوب سيناء

تابع جدول رقم (١٧) : الوفيات وفقاً لمحافظات الجمهورية (حضر/ ريف) طبقا لفئات السن والنوع عام ٢٠٢٢

Cont , Table No (17) : Deaths According to the Governroates (Urban/Rural) by Age groups and Sex 2022

Rural / Total — **ريـــــــــف / جملة**

Age Groups	اجمالى Total	+85	-80	-75	-70	-65	-60	-55	-50	-45	-40	-35	-30	-25	-20	-15	-10	-5	-1	1-	فئات السن
Total	**337006**	**31834**	**30357**	**35103**	**42249**	**39831**	**33257**	**25738**	**15149**	**10188**	**8156**	**6688**	**5282**	**4335**	**4380**	**4869**	**3073**	**3108**	**5884**	**27525**	**إجمالى الجمهورية**
Cairo	**0**	0	0	0	0	0	0	0	0	0	0	0	0	0	0	0	0	0	0	0	**القاهرة**
Alexandria	**1**	0	0	0	1	0	0	0	0	0	0	0	0	0	0	0	0	0	0	0	**الأسكندرية**
Port-Said	**0**	0	0	0	0	0	0	0	0	0	0	0	0	0	0	0	0	0	0	0	**بورسعيد**
Suez	**0**	0	0	0	0	0	0	0	0	0	0	0	0	0	0	0	0	0	0	0	**السويس**
Demietta	**5873**	490	516	666	784	797	715	572	288	173	131	92	73	60	72	101	38	32	47	226	**دمياط**
Dakahlia	**35560**	3260	3233	3857	4989	4797	4048	3033	1654	1054	802	605	459	362	426	524	258	229	330	1640	**الدقهلية**
Sharkia	**31959**	2784	2823	3365	4063	3879	3416	2717	1549	984	782	643	507	403	420	491	273	249	441	2170	**الشرقية**
Kalyoubia	**20344**	1483	1502	1953	2753	2552	2223	1753	1072	765	656	512	329	273	241	303	179	120	264	1411	**القليوبية**
Kafr El-Sheikh	**18038**	1630	1694	1990	2352	2294	1964	1554	853	507	398	317	241	178	179	244	158	139	226	1120	**كفر الشيخ**
Gharbia	**25010**	2168	2267	2761	3620	3484	2686	2160	1200	733	549	460	346	269	243	264	177	161	226	1236	**الغربية**
Menoufia	**21215**	1975	1920	2334	2939	2635	2062	1654	969	684	507	394	328	250	261	288	155	146	249	1465	**المنوفية**
Behera	**30935**	2791	2704	3342	4020	3770	3108	2560	1493	905	706	595	461	369	379	398	253	235	407	2439	**البحيرة**
Ismailia	**3770**	317	275	339	440	483	439	302	194	154	109	83	53	55	56	53	46	52	64	256	**الإسماعيلية**
Giza	**18123**	1234	1316	1624	2067	2205	1872	1413	903	704	570	435	330	281	281	291	192	194	409	1802	**الجيزة**
Beni-Suef	**14256**	1353	1270	1456	1593	1434	1164	949	611	414	316	279	264	225	207	250	150	151	333	1837	**بنى سويف**
Fayoum	**13740**	1421	1197	1349	1534	1349	1205	904	575	403	361	297	222	199	195	211	159	156	335	1668	**الفيوم**
Menia	**26092**	2912	2557	2614	3126	2680	2111	1609	964	666	581	502	387	359	379	376	259	272	685	3053	**المنيا**
Asyut	**19573**	1941	1940	1960	2094	1920	1539	1179	758	585	438	426	325	306	302	315	237	276	577	2455	**أسيوط**
Suhag	**22918**	2460	2262	2430	2641	2535	2009	1480	876	592	479	460	424	332	289	336	241	314	618	2140	**سوهاج**
Qena	**17273**	1983	1795	1892	1845	1736	1586	1033	663	463	407	319	301	223	252	260	175	215	419	1706	**قنا**
Aswan	**4831**	611	420	434	565	522	467	355	196	153	162	109	104	71	82	62	45	61	85	327	**أسوان**
Luxor	**5552**	772	512	570	629	595	498	383	238	171	144	114	85	95	84	61	43	71	113	374	**الأقصر**
Red Sea	**7**	0	0	1	1	1	2	0	0	1	0	0	1	0	0	0	0	0	0	0	**البحر الاحمر**
ELWadi Elgidid	**808**	106	81	68	97	72	63	54	38	28	18	25	15	12	11	15	7	11	20	67	**الوادى الجديد**
Matrouh	**150**	26	6	13	16	10	8	8	4	3	3	0	5	3	3	6	5	1	3	27	**مطروح**
North Sinai	**969**	116	67	85	78	80	71	66	51	45	37	20	21	10	18	20	23	23	32	106	**شمال سيناء**
South Sinai	**9**	1	0	0	2	1	1	0	0	1	0	1	1	0	0	0	0	0	1	0	**جنوب سيناء**

تابع جدول رقم (١٧) : الوفيات وفقاً لمحافظات الجمهورية (حضر/ ريف) طبقا لفئات السن والنوع عام ٢٠٢٢

Cont , Table No (17) : Deaths According to the Governroates (Urban/Rural) by Age groups and Sex 2022

Total Country / Males — **إجمالي الجمهورية / ذكـــــور**

Age Groups	اجمالى Total	+85	-80	-75	-70	-65	-60	-55	-50	-45	-40	-35	-30	-25	-20	-15	-10	-5	-1	1-	فئات السن
Total	**333818**	**20182**	**23502**	**31352**	**42090**	**43519**	**37965**	**29552**	**18221**	**12715**	**10484**	**8686**	**6750**	**5418**	**5038**	**4943**	**2893**	**2810**	**4614**	**23084**	إجمالى الجمهورية
Cairo	**46322**	2654	3206	4676	5975	6313	5476	4094	2649	2109	1818	1473	1088	831	584	434	254	215	326	2147	القاهرة
Alexandria	**24471**	1601	1900	2785	3589	3581	2709	2072	1267	903	687	639	446	293	224	233	106	100	165	1171	الأسكندرية
Port-Said	**2849**	214	251	334	455	469	335	220	108	97	82	48	27	28	23	20	17	15	12	94	بورسعيد
Suez	**2739**	139	163	249	317	372	356	238	156	101	121	90	55	42	38	28	18	16	29	211	السويس
Demietta	**5258**	333	422	556	664	731	661	552	300	186	140	90	72	62	76	108	35	30	40	200	دمياط
Dakahlia	**22047**	1349	1618	2113	3035	3093	2799	2145	1195	728	563	459	332	281	352	417	205	150	197	1016	الدقهلية
Sharkia	**21850**	1147	1446	1978	2706	2799	2653	2163	1253	820	672	525	418	348	358	386	213	192	293	1480	الشرقية
Kalyoubia	**19429**	806	1059	1555	2497	2547	2342	1972	1363	899	754	575	398	337	277	318	158	120	221	1231	القليوبية
Kafr El-Sheikh	**10543**	568	772	974	1346	1432	1298	1052	605	332	281	239	175	135	137	181	102	93	144	677	كفر الشيخ
Gharbia	**17918**	968	1250	1777	2516	2659	2237	1808	959	583	492	412	325	249	221	224	125	114	166	833	الغربية
Menoufia	**13928**	863	999	1327	1933	1850	1592	1222	767	509	376	306	273	187	207	228	102	93	152	942	المنوفية
Behera	**19201**	1102	1327	1825	2456	2457	2190	1833	1066	655	471	429	345	299	299	280	171	155	254	1587	البحيرة
Ismailia	**4661**	259	309	412	562	615	572	421	274	204	157	130	90	75	86	69	39	46	71	270	الإسماعيلية
Giza	**33959**	1589	2009	2874	4059	4631	3975	3010	2024	1553	1366	1139	831	623	525	461	278	282	468	2262	الجيزة
Beni-Suef	**9001**	495	575	765	1044	1009	905	725	470	340	259	221	207	176	157	163	110	100	197	1083	بنى سويف
Fayoum	**9233**	572	648	804	1033	1010	980	715	468	340	304	225	187	167	164	146	121	101	215	1033	الفيوم
Menia	**16298**	1127	1205	1494	1970	1868	1598	1216	738	495	448	352	291	286	303	270	177	196	398	1866	المنيا
Asyut	**13862**	953	1140	1231	1511	1527	1258	980	637	480	354	372	304	267	257	270	185	202	366	1568	أسيوط
Suhag	**14976**	1196	1252	1408	1711	1797	1488	1175	669	471	364	321	326	266	227	264	184	235	367	1255	سوهاج
Qena	**10345**	931	934	1019	1149	1112	1025	734	441	313	266	221	196	151	186	189	120	149	231	978	قنا
Aswan	**5318**	448	377	403	596	632	575	443	278	205	183	161	136	112	120	71	51	66	108	353	أسوان
Luxor	**3993**	458	306	369	448	472	387	309	185	135	109	91	76	80	76	54	27	57	79	275	الأقصر
Red Sea	**1320**	72	84	87	133	132	151	143	99	74	60	56	26	25	24	20	17	9	18	90	البحر الاحمر
ELWadi Elgidid	**778**	75	71	82	91	79	65	57	33	29	22	22	17	11	18	20	7	8	16	55	الوادى الجديد
Matrouh	**1513**	138	81	94	144	156	133	101	74	45	53	29	42	30	32	39	30	26	42	224	مطروح
North Sinai	**1519**	108	83	136	115	122	143	103	103	74	61	40	53	43	57	44	32	34	28	140	شمال سيناء
South Sinai	**487**	17	15	25	35	54	62	49	40	35	21	21	14	14	10	6	9	6	11	43	جنوب سيناء

تابع جدول رقم (١٧) : الوفيات وفقاً لمحافظات الجمهورية (حضر/ ريف) طبقا لفئات السن والنوع عام ٢٠٢٢

Cont , Table No (17) : Deaths According to the Governroates (Urban/Rural) by Age groups and Sex 2022

Total Country / Females — **إجمالي الجمهورية / إناث**

Age Groups	اجمالى Total	+85	-80	-75	-70	-65	-60	-55	-50	-45	-40	-35	-30	-25	-20	-15	-10	-5	-1	1-	فئات السن
Total	**267717**	**32629**	**28878**	**33581**	**36914**	**31870**	**23936**	**17112**	**9971**	**6893**	**5503**	**4488**	**3213**	**2381**	**2231**	**2456**	**1742**	**1833**	**3777**	**18309**	**إجمالى الجمهورية**
Cairo	**33872**	3789	3625	4595	5082	4437	3256	2188	1351	953	714	588	402	280	260	216	176	168	253	1539	**القاهرة**
Alexandria	**18395**	2238	1924	2648	2927	2498	1606	1134	685	423	328	258	177	124	108	123	78	79	141	896	**الأسكندرية**
Port-Said	**2263**	250	218	353	381	343	211	138	89	65	42	16	23	17	13	11	9	9	6	69	**بورسعيد**
Suez	**2060**	215	188	225	296	281	224	142	77	66	53	40	24	11	14	16	15	9	19	145	**السويس**
Demietta	**4431**	452	502	603	665	613	464	343	189	103	83	61	46	26	27	33	18	18	30	155	**دمياط**
Dakahlia	**18521**	2318	2072	2348	2784	2382	1804	1310	692	469	369	243	180	125	130	147	77	107	174	790	**الدقهلية**
Sharkia	**18445**	2228	2055	2253	2499	2195	1759	1274	694	467	354	297	219	170	179	196	127	104	249	1126	**الشرقية**
Kalyoubia	**14657**	1391	1336	1713	2114	1917	1539	1082	580	445	372	313	166	127	115	150	111	79	164	943	**القليوبية**
Kafr El-Sheikh	**9616**	1207	1118	1277	1336	1166	894	692	352	223	171	124	86	72	71	84	65	54	96	528	**كفر الشيخ**
Gharbia	**14600**	1801	1670	1914	2354	1941	1328	959	544	360	236	198	128	108	100	100	82	74	105	598	**الغربية**
Menoufia	**11127**	1428	1259	1432	1618	1310	919	751	370	280	205	166	121	97	89	90	72	73	121	726	**المنوفية**
Behera	**16156**	2129	1766	2051	2177	1894	1406	1079	614	386	322	253	188	133	122	164	110	104	193	1065	**البحيرة**
Ismailia	**3580**	432	326	392	518	463	381	222	136	89	75	61	41	28	27	37	25	31	52	244	**الإسماعيلية**
Giza	**24646**	2306	2295	2938	3302	3156	2483	1703	1062	744	628	500	356	250	223	228	161	176	389	1746	**الجيزة**
Beni-Suef	**7621**	1059	924	932	867	733	494	383	248	159	129	115	104	88	76	112	60	65	160	913	**بنى سويف**
Fayoum	**7633**	1114	816	876	905	697	551	416	246	183	162	139	107	70	77	111	65	83	163	852	**الفيوم**
Menia	**13740**	2132	1677	1595	1689	1228	919	689	418	285	247	233	173	130	131	150	108	104	340	1492	**المنيا**
Asyut	**11754**	1490	1347	1417	1315	1105	847	600	393	301	232	224	153	152	121	118	107	148	314	1370	**أسيوط**
Suhag	**13651**	1799	1527	1598	1616	1417	1053	749	456	327	269	270	213	142	141	146	106	141	357	1324	**سوهاج**
Qena	**9256**	1292	1091	1139	1002	930	767	461	320	223	214	147	140	96	93	102	69	86	229	855	**قنا**
Aswan	**4502**	598	452	525	631	489	401	295	161	122	121	84	70	42	47	41	33	43	63	284	**أسوان**
Luxor	**3335**	521	375	385	421	330	276	235	135	89	73	58	37	43	24	23	22	30	56	202	**الأقصر**
Red Sea	**819**	73	57	82	93	88	79	68	38	26	29	24	15	8	9	14	7	5	15	89	**البحر الاحمر**
ELWadi Elgidid	**611**	94	70	70	72	53	60	38	30	11	12	14	8	8	3	6	4	7	13	38	**الوادى الجديد**
Matrouh	**1104**	118	78	88	108	96	97	68	35	35	26	28	16	19	13	19	16	19	41	184	**مطروح**
North Sinai	**1071**	138	97	111	117	86	101	75	44	44	25	18	15	9	15	13	16	13	25	109	**شمال سيناء**
South Sinai	**251**	17	13	21	25	22	17	18	12	15	12	16	5	6	3	6	3	4	9	27	**جنوب سيناء**

تابع جدول رقم (١٧) : الوفيات وفقاً لمحافظات الجمهورية (حضر/ ريف) طبقا لفئات السن والنوع عام ٢٠٢٢

Cont , Table No (17) : Deaths According to the Governroates (Urban/Rural) by Age groups and Sex 2022

Total Country / Total — **إجمالي الجمهورية / جملة**

Age Groups	اجمالى Total	+85	–80	–75	–70	–65	–60	–55	–50	–45	–40	–35	–30	–25	–20	–15	–10	–5	–1	1–	فئات السن
Total	**601535**	**52811**	**52380**	**64933**	**79004**	**75389**	**61901**	**46664**	**28192**	**19608**	**15987**	**13174**	**9963**	**7799**	**7269**	**7399**	**4635**	**4643**	**8391**	**41393**	إجمالى الجمهورية
Cairo	**80194**	6443	6831	9271	11057	10750	8732	6282	4000	3062	2532	2061	1490	1111	844	650	430	383	579	3686	القاهرة
Alexandria	**42866**	3839	3824	5433	6516	6079	4315	3206	1952	1326	1015	897	623	417	332	356	184	179	306	2067	الأسكندرية
Port–Said	**5112**	464	469	687	836	812	546	358	197	162	124	64	50	45	36	31	26	24	18	163	بورسعيد
Suez	**4799**	354	351	474	613	653	580	380	233	167	174	130	79	53	52	44	33	25	48	356	السويس
Demietta	**9689**	785	924	1159	1329	1344	1125	895	489	289	223	151	118	88	103	141	53	48	70	355	دمياط
Dakahlia	**40568**	3667	3690	4461	5819	5475	4603	3455	1887	1197	932	702	512	406	482	564	282	257	371	1806	الدقهلية
Sharkia	**40295**	3375	3501	4231	5205	4994	4412	3437	1947	1287	1026	822	637	518	537	582	340	296	542	2606	الشرقية
Kalyoubia	**34086**	2197	2395	3268	4611	4464	3881	3054	1943	1344	1126	888	564	464	392	468	269	199	385	2174	القليوبية
Kafr El–Sheikh	**20159**	1775	1890	2251	2682	2598	2192	1744	957	555	452	363	261	207	208	265	167	147	240	1205	كفر الشيخ
Gharbia	**32518**	2769	2920	3691	4870	4600	3565	2767	1503	943	728	610	453	357	321	324	207	188	271	1431	الغربية
Menoufia	**25055**	2291	2258	2759	3551	3160	2511	1973	1137	789	581	472	394	284	296	318	174	166	273	1668	المنوفية
Behera	**35357**	3231	3093	3876	4633	4351	3596	2912	1680	1041	793	682	533	432	421	444	281	259	447	2652	البحيرة
Ismailia	**8241**	691	635	804	1080	1078	953	643	410	293	232	191	131	103	113	106	64	77	123	514	الإسماعيلية
Giza	**58605**	3895	4304	5812	7361	7787	6458	4713	3086	2297	1994	1639	1187	873	748	689	439	458	857	4008	الجيزة
Beni–Suef	**16622**	1554	1499	1697	1911	1742	1399	1108	718	499	388	336	311	264	233	275	170	165	357	1996	بنى سويف
Fayoum	**16866**	1686	1464	1680	1938	1707	1531	1131	714	523	466	364	294	237	241	257	186	184	378	1885	الفيوم
Menia	**30038**	3259	2882	3089	3659	3096	2517	1905	1156	780	695	585	464	416	434	420	285	300	738	3358	المنيا
Asyut	**25616**	2443	2487	2648	2826	2632	2105	1580	1030	781	586	596	457	419	378	388	292	350	680	2938	أسيوط
Suhag	**28627**	2995	2779	3006	3327	3214	2541	1924	1125	798	633	591	539	408	368	410	290	376	724	2579	سوهاج
Qena	**19601**	2223	2025	2158	2151	2042	1792	1195	761	536	480	368	336	247	279	291	189	235	460	1833	قنا
Aswan	**9820**	1046	829	928	1227	1121	976	738	439	327	304	245	206	154	167	112	84	109	171	637	أسوان
Luxor	**7328**	979	681	754	869	802	663	544	320	224	182	149	113	123	100	77	49	87	135	477	الأقصر
Red Sea	**2139**	145	141	169	226	220	230	211	137	100	89	80	41	33	33	34	24	14	33	179	البحر الاحمر
ELWadi Elgidid	**1389**	169	141	152	163	132	125	95	63	40	34	36	25	19	21	26	11	15	29	93	الوادى الجديد
Matrouh	**2617**	256	159	182	252	252	230	169	109	80	79	57	58	49	45	58	46	45	83	408	مطروح
North Sinai	**2590**	246	180	247	232	208	244	178	147	118	86	58	68	52	72	57	48	47	53	249	شمال سيناء
South Sinai	**738**	34	28	46	60	76	79	67	52	50	33	37	19	20	13	12	12	10	20	70	جنوب سيناء

جدول رقم (١٨) : الوفيات وفقاً للسن طبقاً للحالة الزواجية والنوع ٢٠٢٢

Table No (18) : Deaths According to the Age by the Marital Status and Sex 2022

Age Groups	الاجمالي Total			غير مبين Not Indicated			ارمل Widowed			مطلق Divorced			متزوج Married			أعزب Single			فئات السن
	جملة Total	اناث Female	ذكور Male	جملة Total	اناث Female	ذكور Male	جملة Total	اناث Female	ذكور Male	جملة Total	اناث Female	ذكور Male	جملة Total	اناث Female	ذكور Male	جملة Total	اناث Female	ذكور Male	
Total	**541176**	**241610**	**299566**	**562**	**232**	**330**	**169274**	**138002**	**31272**	**17735**	**9885**	**7850**	**315359**	**81035**	**234324**	**38246**	**12456**	**25790**	الاجمالى
16–	6102	2010	4092	**470**	186	284	**1**	0	1	**7**	7	0	**230**	203	27	**5394**	1614	3780	١٦–
20–	**7269**	2231	5038	**26**	13	13	**4**	3	1	**57**	50	7	**1150**	841	309	**6032**	1324	4708	٢٠–
25–	**7799**	2381	5418	**8**	3	5	**14**	12	2	**211**	128	83	**2986**	1415	1571	**4580**	823	3757	٢٥–
30–	**9963**	3213	6750	**5**	2	3	**52**	40	12	**451**	188	263	**5926**	2286	3640	**3529**	697	2832	٣٠–
35–	**13174**	4488	8686	**3**	2	1	**134**	109	25	**789**	325	464	**9299**	3352	5947	**2949**	700	2249	٣٥–
40–	**15987**	5503	10484	**1**	1	0	**347**	302	45	**991**	405	586	**12502**	4156	8346	**2146**	639	1507	٤٠–
45–	**19608**	6893	12715	**2**	1	1	**730**	646	84	**1172**	577	595	**16006**	5057	10949	**1698**	612	1086	٤٥–
50–	**28192**	9971	18221	**3**	3	0	**1967**	1777	190	**1453**	759	694	**23140**	6789	16351	**1629**	643	986	٥٠–
55–	**46664**	17112	29552	**4**	2	2	**5337**	4739	598	**2124**	1127	997	**37303**	10475	26828	**1896**	769	1127	٥٥–
60–	**61901**	23936	37965	**4**	0	4	**11045**	9591	1454	**2537**	1332	1205	**46376**	12213	34163	**1939**	800	1139	٦٠–
65–	**75389**	31870	43519	**8**	3	5	**19793**	16563	3230	**2680**	1556	1124	**50899**	12782	38117	**2009**	966	1043	٦٥–
70–	**79004**	36914	42090	**6**	3	3	**29494**	24074	5420	**2189**	1347	842	**45687**	10587	35100	**1628**	903	725	٧٠–
75–	**64933**	33581	31352	**4**	1	3	**31451**	25567	5884	**1472**	944	528	**30840**	6328	24512	**1166**	741	425	٧٥–
80–	**52380**	28878	23502	**5**	5	0	**30933**	24616	6317	**893**	627	266	**19747**	3075	16672	**802**	555	247	٨٠–
85+	**52811**	32629	20182	**13**	7	6	**37972**	29963	8009	**709**	513	196	**13268**	1476	11792	**849**	670	179	٨٥+

Deaths Don't include age Groups under 16 which reached

Male	Female	Total
34252	26107	60359

الوفيات بدون فئات السن أقل من ١٦ سنة حيث بلغت

ذكور	اناث	جملة
34252	26107	60359

الباب الثالث

الوفيات

الفصل الأول: الوفيات العامة

Part 3
Deaths

Chapter 1: General Mortality

جدول رقم (١٩) : الوفيات وفقاً للمحافظات (حضر/ ريف) طبقا للأقسام الرئيسية لأسباب الوفاة والنوع عام ٢٠٢٢

Table No (19) : Deaths According to the Governroates (Urban/Rural) by The Main Sections of Causes of Death and Sex 2022

Urban / Males — **حضـر / ذكــور**

Main Sections of Causes of Death	11	10	9	8	7	6	5	4	3	2	1	أقسام اسباب الوفاة
	امراض الجهاز الهضمي	امراض الجهاز التنفسي	امراض الجهاز الدوري	الاضطرابات بالاذن والنتوء الحلمي	امراض العين وملحقاتها	امراض الجهاز العصبي	الاضطرابات العقلية والسلوكية	امراض الغدد الصماءوالتغذية والاستقلاب	امراض الدم واعضاء تكوين الدم واضطرابات معينه تتضمن اجهزة المناعة	الاورام	امراض معديه وطفيلية معينة	
	Diseases of the digestive system	Diseases of the respiratory system	Diseases of the circulatory system	Diseases of the ear and mastoid process	Diseases of the eye and adnexa	Diseases of the nervous system	Mental and behavioural disorders	Endocrine, nutritional and metabolic diseases	Diseases of the blood and blood-forming organs and certain disorders involving the immune	Neoplasms	Certain infectious and parasitic diseases	
Total	**4344**	**27167**	**75496**	**0**	**0**	**2971**	**7**	**7400**	**184**	**8697**	**7267**	إجمالى الجمهورية
Cairo	874	11049	20715	0	0	1421	1	2797	112	2506	2046	القاهرة
Alexandria	682	4788	10271	0	0	446	0	1772	10	1822	1528	الأسكندرية
Port-Said	47	626	1076	0	0	20	2	70	0	117	492	بورسعيد
Suez	104	427	1391	0	0	33	0	42	3	141	96	السويس
Demietta	155	231	1094	0	0	10	0	41	0	140	121	دمياط
Dakahlia	187	253	1444	0	0	76	0	137	0	205	131	الدقهلية
Sharkia	198	744	2499	0	0	91	1	123	2	246	282	الشرقية
Kalyoubia	197	897	4892	0	0	131	0	387	7	311	262	القليوبية
Kafr El-Sheikh	51	100	849	0	0	16	1	31	0	28	17	كفر الشيخ
Gharbia	211	688	2039	0	0	49	0	258	1	318	160	الغربية
Menoufia	141	296	986	0	0	18	0	126	0	135	203	المنوفية
Behera	96	423	1305	0	0	14	0	62	8	172	112	البحيرة
Ismailia	210	305	1119	0	0	36	1	121	3	198	102	الإسماعيلية
Giza	527	3246	13569	0	0	327	1	884	18	1431	1129	الجيزة
Beni-Suef	80	300	515	0	0	38	0	49	6	82	33	بنى سويف
Fayoum	60	174	1154	0	0	35	0	20	0	72	42	الفيوم
Menia	11	250	1605	0	0	8	0	14	1	34	117	المنيا
Asyut	210	328	1948	0	0	63	0	70	0	261	119	أسيوط
Suhag	76	234	2087	0	0	48	0	85	8	140	67	سوهاج
Qena	13	309	772	0	0	4	0	51	0	11	8	قنا
Aswan	65	481	1639	0	0	26	0	92	0	93	65	أسوان
Luxor	27	215	535	0	0	10	0	53	1	37	14	الأقصر
Red Sea	39	212	640	0	0	20	0	52	2	71	29	البحر الاحمر
ELWadi Elgidid	12	14	182	0	0	4	0	26	0	16	7	الوادى الجديد
Matrouh	34	352	642	0	0	9	0	17	0	51	51	مطروح
North Sinai	27	180	284	0	0	11	0	10	1	40	11	شمال سيناء
South Sinai	10	45	244	0	0	7	0	10	1	19	23	جنوب سيناء

تابع جدول رقم (١٩) : الوفيات وفقاً للمحافظات (حضر/ ريف) طبقا للأقسام الرئيسية لأسباب الوفاة والنوع عام ٢٠٢٢

Cont, Table No (19) : Deaths According to the Governroates (Urban/Rural) by The Main Sections of Causes of Death and Sex 2022

Cont, Urban / Males — **تابع حضــر / ذكــور**

Main Sections of Causes of Death	الاجمالي Total	22 غير مبين Not Indicated	21 عوامل تؤثر في الحالة الصحية وفي الإتصال بالخدمات الصحية Factors Influencing Health Status and Contact with health services	20 الاسباب الخارجية للمراضة أو الوفاة External causes of morbidity and mortality	19 الإصابات والتسممات وعواقب أخرى للأسباب الخارجية Injury,Poisoning and Certain Other Consequenses of External Causes	18 اعراض وعلامات ونتائج سريرية ومخبرية شاذة لم تصنف في مكان اخر Symptoms, signs and abnormal clinical and laboratory findings, not elsewhere classified	17 التشوهات والعاهات والشذوذات الصبغوية Congenital alformations, deformations and chromosomal bnormalities	16 حالات معينة تنشأ في الفترة حوالي الولادة Certain conditions originating in the perinatal period	15 الحمل والولاده والنفاس Pregnancy, child birth and the puerperium	14 امراض الجهاز التناسلي البولي Diseases of the genitourinary system	13 امراض الجهاز العضلي الهيكلي والنسيج الضام Diseases of the musculosceletal system and connective tissue	12 امراض الجلد والنسيج الخلوي تحت الجلد Diseases of the skin and subcutaneous tissue	أقســام اسباب الوفاة
Total	**151403**	**3207**	**2222**	**4043**	**38**	**333**	**2109**	**1437**	**0**	**4385**	**20**	**76**	**إجمالى الجمهورية**
Cairo	46322	995	733	802	0	29	485	378	0	1321	6	52	القاهرة
Alexandria	24470	537	171	678	0	27	506	222	0	996	7	7	الأسكندرية
Port-Said	2849	152	54	13	0	0	22	25	0	133	0	0	بورسعيد
Suez	2739	38	89	136	0	0	52	91	0	94	0	2	السويس
Demietta	2105	41	4	181	0	0	23	9	0	55	0	0	دمياط
Dakahlia	2755	49	39	106	0	0	38	24	0	66	0	0	الدقهلية
Sharkia	4659	96	96	88	0	2	84	31	0	75	0	1	الشرقية
Kalyoubia	7947	163	124	204	0	69	73	83	0	144	0	3	القليوبية
Kafr El-Sheikh	1160	25	9	12	0	1	4	3	0	13	0	0	كفر الشيخ
Gharbia	4259	104	96	123	0	2	49	19	0	141	1	0	الغربية
Menoufia	2175	43	58	47	0	1	49	18	0	54	0	0	المنوفية
Behera	2493	91	4	70	0	6	30	13	0	85	2	0	البحيرة
Ismailia	2553	60	89	142	0	6	37	49	0	75	0	0	الإسماعيلية
Giza	23579	396	334	472	0	8	415	203	0	614	2	3	الجيزة
Beni-Suef	1301	13	6	71	0	0	14	43	0	45	0	6	بنى سويف
Fayoum	1743	23	39	59	0	0	21	6	0	38	0	0	الفيوم
Menia	2203	34	42	51	0	1	9	11	0	15	0	0	المنيا
Asyut	3459	82	29	181	0	0	30	73	0	65	0	0	أسيوط
Suhag	3088	53	37	108	0	0	40	14	0	90	1	0	سوهاج
Qena	1249	12	25	24	0	0	5	2	0	11	0	2	قنا
Aswan	2754	37	40	113	0	2	16	27	0	57	1	0	أسوان
Luxor	989	9	19	10	0	0	11	4	0	44	0	0	الأقصر
Red Sea	1318	29	9	103	0	2	27	32	0	51	0	0	البحر الاحمر
ELWadi Elgidid	325	2	12	21	0	0	10	5	0	14	0	0	الوادى الجديد
Matrouh	1429	31	45	93	0	0	35	42	0	27	0	0	مطروح
North Sinai	1000	76	7	81	38	176	6	3	0	49	0	0	شمال سيناء
South Sinai	480	16	12	54	0	1	18	7	0	13	0	0	جنوب سيناء

تابع جدول رقم (١٩) : الوفيات وفقاً للمحافظات (حضر/ ريف) طبقا للأقسام الرئيسية لأسباب الوفاة والنوع عام ٢٠٢٢

Cont, Table No (19) : Deaths According to the Governroates (Urban/Rural) by The Main Sections of Causes of Death and Sex 2022

Urban / Females — **حضـر / إناث**

Main Sections of Causes of Death	11	10	9	8	7	6	5	4	3	2	1	أقسام اسباب الوفاة
	امراض الجهاز الهضمي	امراض الجهاز التنفسي	امراض الجهاز الدوري	الاضطرابات بالاذن والنتوء الحلمي	امراض العين وملحقاتها	امراض الجهاز العصبي	الاضطرابات العقلية والسلوكية	امراض الغدد الصماءوالتغذية والاستقلاب	امراض الدم واعضاء تكوين الدم واضطرابات معينه تتضمن اجهزة المناعة	الاورام	امراض معديه وطفيلية معينة	
	Diseases of the digestive system	Diseases of the respiratory system	Diseases of the circulatory system	Diseases of the ear and mastoid process	Diseases of the eye and adnexa	Diseases of the nervous system	Mental and behavioural disorders	Endocrine, nutritional and metabolic diseases	Diseases of the blood and blood-forming organs and certain disorders involving the immune mechanism	Neoplasms	Certain infectious and parasitic diseases	
Total	**2859**	**20207**	**55909**	**0**	**0**	**2417**	**5**	**6810**	**167**	**7795**	**5994**	**إجمالى الجمهورية**
Cairo	600	7852	14809	0	0	1216	0	2409	104	2283	1702	**القاهرة**
Alexandria	431	3573	7425	0	0	337	1	1640	12	1631	1315	**الأسكندرية**
Port-Said	30	490	847	0	0	20	1	65	3	103	450	**بورسعيد**
Suez	77	359	1056	0	0	16	0	43	2	106	80	**السويس**
Demietta	101	179	902	0	0	10	0	52	0	130	97	**دمياط**
Dakahlia	135	204	1218	0	0	93	0	113	0	216	110	**الدقهلية**
Sharkia	129	553	2073	0	0	76	0	146	6	195	207	**الشرقية**
Kalyoubia	102	668	3602	0	0	96	0	322	9	278	196	**القليوبية**
Kafr El-Sheikh	40	80	711	0	0	14	0	48	1	17	18	**كفر الشيخ**
Gharbia	156	572	1542	0	0	47	0	237	0	260	125	**الغربية**
Menoufia	58	250	726	0	0	17	0	135	0	123	173	**المنوفية**
Behera	64	301	1068	0	0	10	1	59	2	162	73	**البحيرة**
Ismailia	121	230	887	0	0	24	0	135	1	161	91	**الإسماعيلية**
Giza	327	2381	9503	0	0	232	0	790	17	1223	871	**الجيزة**
Beni-Suef	85	273	409	0	0	26	0	49	1	97	25	**بنى سويف**
Fayoum	23	138	948	0	0	29	0	26	1	90	24	**الفيوم**
Menia	9	220	1257	0	0	4	0	22	0	22	109	**المنيا**
Asyut	179	249	1470	0	0	44	0	63	0	220	94	**أسيوط**
Suhag	47	232	1746	0	0	43	1	140	4	157	44	**سوهاج**
Qena	13	280	663	0	0	2	0	48	0	11	16	**قنا**
Aswan	42	412	1319	0	0	24	0	101	0	96	67	**أسوان**
Luxor	13	158	420	0	0	6	0	70	1	30	12	**الأقصر**
Red Sea	26	125	374	0	0	5	0	40	2	66	17	**البحر الاحمر**
ELWadi Elgidid	5	11	155	0	0	4	0	25	0	19	1	**الوادى الجديد**
Matrouh	27	255	461	0	0	7	0	19	0	54	49	**مطروح**
North Sinai	12	127	200	0	0	14	1	7	1	32	14	**شمال سيناء**
South Sinai	7	35	118	0	0	1	0	6	0	13	14	**جنوب سيناء**

تابع جدول رقم (١٩) : الوفيات وفقاً للمحافظات (حضر/ ريف) طبقا للأقسام الرئيسية لأسباب الوفاة والنوع عام ٢٠٢٢

Cont, Table No (19) : Deaths According to the Governroates (Urban/Rural) by The Main Sections of Causes of Death and Sex 2022

Cont, Urban / Females — **تابع حضــر / إناث**

Main Sections of Causes of Death		22	21	20	19	18	17	16	15	14	13	12	أقســام اسباب الوفاة
	الاجمالي	غير مبين	عوامل تؤثر في الحالة الصحية وفي الإتصال بالخدمات الصحية	الاسباب الخارجية للمراضة أو الوفاة	الإصابات والتسممات وعواقب أخرى للأسباب الخارجية	اعراض وعلامات ونتائج سريرية ومخبرية شاذة لم تصنف في مكان اخر	التشوهات والعاهات والشذوذات الصبغوية	حالات معينة تنشأ في الفترة حوالي الولادة	الحمل والولاده والنفاس	امراض الجهاز التناسلي البولي	امراض الجهاز العضلي الهيكلي والنسيج الضام	امراض الجلد والنسيج الخلوي تحت الجلد	
	Total	Not Indicated	Factors Influencing Health Status and Contact with health services	External causes of morbidity and mortality	Injury,Poisoning and Certain Other Consequenses of External Causes	Symptoms, signs and abnormal clinical and laboratory findings, not elsewhere classified	Congenital alformations, deformations and chromosomal bnormalities	Certain conditions originating in the perinatal period	Pregnancy, child birth and the puerperium	Diseases of the genitourinary system	Diseases of the musculosceletal system and connective tissue	Diseases of the skin and subcutaneous tissue	
Total	**113126**	**904**	**1916**	**1157**	**1**	**233**	**1580**	**1043**	**248**	**3750**	**51**	**80**	**إجمالى الجمهورية**
Cairo	**33872**	253	618	229	0	13	324	284	46	1067	16	47	**القاهرة**
Alexandria	**18395**	145	150	179	0	8	376	168	53	918	19	14	**الأسكندرية**
Port-Said	**2263**	44	69	3	0	0	20	14	3	100	0	1	**بورسعيد**
Suez	**2060**	10	92	46	0	0	25	67	8	70	1	2	**السويس**
Demietta	**1711**	14	6	139	0	1	25	10	2	43	0	0	**دمياط**
Dakahlia	**2253**	14	31	16	0	2	28	9	3	58	3	0	**الدقهلية**
Sharkia	**3677**	33	95	23	0	0	44	21	4	71	1	0	**الشرقية**
Kalyoubia	**5795**	55	92	66	0	40	52	56	8	151	1	1	**القليوبية**
Kafr El-Sheikh	**961**	12	4	0	0	0	4	3	0	9	0	0	**كفر الشيخ**
Gharbia	**3249**	29	57	37	0	3	37	18	10	119	0	0	**الغربية**
Menoufia	**1665**	7	54	11	0	0	41	14	10	45	0	1	**المنوفية**
Behera	**1929**	26	13	20	0	3	21	10	9	86	0	1	**البحيرة**
Ismailia	**1918**	16	70	35	0	3	27	40	5	70	2	0	**الإسماعيلية**
Giza	**16903**	123	285	120	0	5	326	126	41	523	3	7	**الجيزة**
Beni-Suef	**1065**	7	2	15	0	0	10	22	2	37	1	4	**بنى سويف**
Fayoum	**1383**	12	36	15	0	0	21	2	3	15	0	0	**الفيوم**
Menia	**1743**	9	38	17	0	0	10	11	1	14	0	0	**المنيا**
Asyut	**2584**	20	38	52	0	1	31	41	6	75	0	1	**أسيوط**
Suhag	**2621**	17	37	25	0	1	27	8	10	80	2	0	**سوهاج**
Qena	**1079**	1	19	8	0	0	4	3	2	9	0	0	**قنا**
Aswan	**2235**	6	40	25	0	0	29	29	3	40	1	1	**أسوان**
Luxor	**787**	7	14	2	0	0	6	3	5	40	0	0	**الأقصر**
Red Sea	**814**	8	10	32	0	4	28	31	4	42	0	0	**البحر الاحمر**
ELWadi Elgidid	**256**	3	12	4	0	0	7	3	0	7	0	0	**الوادى الجديد**
Matrouh	**1038**	12	20	15	0	0	43	46	5	25	0	0	**مطروح**
North Sinai	**621**	19	3	3	1	149	4	1	0	32	1	0	**شمال سيناء**
South Sinai	**249**	2	11	20	0	0	10	3	5	4	0	0	**جنوب سيناء**

تابع جدول رقم (١٩) : الوفيات وفقاً للمحافظات (حضر/ ريف) طبقا للأقسام الرئيسية لأسباب الوفاة والنوع عام ٢٠٢٢

Cont, Table No (19) : Deaths According to the Governroates (Urban/Rural) by The Main Sections of Causes of Death and Sex 2022

Urban / Total — **حضــر / جملة**

Main Sections of Causes of Death	11 امراض الجهاز الهضمي Diseases of the digestive system	10 امراض الجهاز التنفسي Diseases of the respiratory system	9 امراض الجهاز الدوري Diseases of the circulatory system	8 الاضطرابات بالاذن والنتوء الحلمي Diseases of the ear and mastoid process	7 امراض العين وملحقاتها Diseases of the eye and adnexa	6 امراض الجهاز العصبي Diseases of the nervous system	5 الاضطرابات العقلية والسلوكية Mental and behavioural disorders	4 امراض الغدد الصماءوالتغذية والاستقلاب Endocrine, nutritional and metabolic diseases	3 امراض الدم واعضاء تكوين الدم واضطرابات معينه تتضمن اجهزة المناعة Diseases of the blood and blood-forming organs and certain disorders involving the immune mechanism	2 الاورام Neoplasms	1 امراض معديه وطفيلية معينة Certain infectious and parasitic diseases	أقســام اسباب الوفاة
Total	**7203**	**47374**	**131405**	**0**	**0**	**5388**	**12**	**14210**	**351**	**16492**	**13261**	**إجمالى الجمهورية**
Cairo	1474	18901	35524	0	0	2637	1	5206	216	4789	3748	**القاهرة**
Alexandria	1113	8361	17696	0	0	783	1	3412	22	3453	2843	**الأسكندرية**
Port-Said	77	1116	1923	0	0	40	3	135	3	220	942	**بورسعيد**
Suez	181	786	2447	0	0	49	0	85	5	247	176	**السويس**
Demietta	256	410	1996	0	0	20	0	93	0	270	218	**دمياط**
Dakahlia	322	457	2662	0	0	169	0	250	0	421	241	**الدقهلية**
Sharkia	327	1297	4572	0	0	167	1	269	8	441	489	**الشرقية**
Kalyoubia	299	1565	8494	0	0	227	0	709	16	589	458	**القليوبية**
Kafr El-Sheikh	91	180	1560	0	0	30	1	79	1	45	35	**كفر الشيخ**
Gharbia	367	1260	3581	0	0	96	0	495	1	578	285	**الغربية**
Menoufia	199	546	1712	0	0	35	0	261	0	258	376	**المنوفية**
Behera	160	724	2373	0	0	24	1	121	10	334	185	**البحيرة**
Ismailia	331	535	2006	0	0	60	1	256	4	359	193	**الإسماعيلية**
Giza	854	5627	23072	0	0	559	1	1674	35	2654	2000	**الجيزة**
Beni-Suef	165	573	924	0	0	64	0	98	7	179	58	**بنى سويف**
Fayoum	83	312	2102	0	0	64	0	46	1	162	66	**الفيوم**
Menia	20	470	2862	0	0	12	0	36	1	56	226	**المنيا**
Asyut	389	577	3418	0	0	107	0	133	0	481	213	**أسيوط**
Suhag	123	466	3833	0	0	91	1	225	12	297	111	**سوهاج**
Qena	26	589	1435	0	0	6	0	99	0	22	24	**قنا**
Aswan	107	893	2958	0	0	50	0	193	0	189	132	**أسوان**
Luxor	40	373	955	0	0	16	0	123	2	67	26	**الأقصر**
Red Sea	65	337	1014	0	0	25	0	92	4	137	46	**البحر الاحمر**
ELWadi Elgidid	17	25	337	0	0	8	0	51	0	35	8	**الوادى الجديد**
Matrouh	61	607	1103	0	0	16	0	36	0	105	100	**مطروح**
North Sinai	39	307	484	0	0	25	1	17	2	72	25	**شمال سيناء**
South Sinai	17	80	362	0	0	8	0	16	1	32	37	**جنوب سيناء**

تابع جدول رقم (١٩) : الوفيات وفقاً للمحافظات (حضر/ ريف) طبقا للأقسام الرئيسية لأسباب الوفاة والنوع عام ٢٠٢٢

Cont, Table No (19) : Deaths According to the Governroates (Urban/Rural) by The Main Sections of Causes of Death and Sex 2022

Cont, Urban / Total — **تابع حضـر / جملة**

Main Sections of Causes of Death		22	21	20	19	18	17	16	15	14	13	12	
	الاجمالي	غير مبين	عوامل تؤثر في الحالة الصحية وفي الإتصال بالخدمات الصحية	الاسباب الخارجية للمراضة أو الوفاة	الإصابات والتسممات وعواقب أخرى للأسباب الخارجية	اعراض وعلامات ونتائج سريرية ومخبرية شاذة لم تصنف في مكان اخر	التشوهات والعاهات والشذوذات الصبغوية	حالات معينة تنشأ في الفترة حوالي الولادة	الحمل والولاده والنفاس	امراض الجهاز التناسلي البولي	امراض الجهاز العضلي الهيكلي والنسيج الضام	امراض الجلد والنسيج الخلوي تحت الجلد	أقسام اسباب الوفاة
	Total	**Not Indicated**	**Factors Influencing Health Status and Contact with health services**	**External causes of morbidity and mortality**	**Injury,Poisoning and Certain Other Consequenses of External Causes**	**Symptoms, signs and abnormal clinical and laboratory findings, not elsewhere classified**	**Congenital alformations, deformations and chromosomal bnormalities**	**Certain conditions originating in the perinatal period**	**Pregnancy, child birth and the puerperium**	**Diseases of the genitourinary system**	**Diseases of the musculosceletal system and connective tissue**	**Diseases of the skin and subcutaneous tissue**	
Total	**264529**	**4111**	**4138**	**5200**	**39**	**566**	**3689**	**2480**	**248**	**8135**	**71**	**156**	إجمالى الجمهورية
Cairo	**80194**	1248	1351	1031	0	42	809	662	46	2388	22	99	القاهرة
Alexandria	**42865**	682	321	857	0	35	882	390	53	1914	26	21	الأسكندرية
Port-Said	**5112**	196	123	16	0	0	42	39	3	233	0	1	بورسعيد
Suez	**4799**	48	181	182	0	0	77	158	8	164	1	4	السويس
Demietta	**3816**	55	10	320	0	1	48	19	2	98	0	0	دمياط
Dakahlia	**5008**	63	70	122	0	2	66	33	3	124	3	0	الدقهلية
Sharkia	**8336**	129	191	111	0	2	128	52	4	146	1	1	الشرقية
Kalyoubia	**13742**	218	216	270	0	109	125	139	8	295	1	4	القليوبية
Kafr El-Sheikh	**2121**	37	13	12	0	1	8	6	0	22	0	0	كفر الشيخ
Gharbia	**7508**	133	153	160	0	5	86	37	10	260	1	0	الغربية
Menoufia	**3840**	50	112	58	0	1	90	32	10	99	0	1	المنوفية
Behera	**4422**	117	17	90	0	9	51	23	9	171	2	1	البحيرة
Ismailia	**4471**	76	159	177	0	9	64	89	5	145	2	0	الإسماعيلية
Giza	**40482**	519	619	592	0	13	741	329	41	1137	5	10	الجيزة
Beni-Suef	**2366**	20	8	86	0	0	24	65	2	82	1	10	بنى سويف
Fayoum	**3126**	35	75	74	0	0	42	8	3	53	0	0	الفيوم
Menia	**3946**	43	80	68	0	1	19	22	1	29	0	0	المنيا
Asyut	**6043**	102	67	233	0	1	61	114	6	140	0	1	أسيوط
Suhag	**5709**	70	74	133	0	1	67	22	10	170	3	0	سوهاج
Qena	**2328**	13	44	32	0	0	9	5	2	20	0	2	قنا
Aswan	**4989**	43	80	138	0	2	45	56	3	97	2	1	أسوان
Luxor	**1776**	16	33	12	0	0	17	7	5	84	0	0	الأقصر
Red Sea	**2132**	37	19	135	0	6	55	63	4	93	0	0	البحر الاحمر
ELWadi Elgidid	**581**	5	24	25	0	0	17	8	0	21	0	0	الوادى الجديد
Matrouh	**2467**	43	65	108	0	0	78	88	5	52	0	0	مطروح
North Sinai	**1621**	95	10	84	39	325	10	4	0	81	1	0	شمال سيناء
South Sinai	**729**	18	23	74	0	1	28	10	5	17	0	0	جنوب سيناء

تابع جدول رقم (١٩) : الوفيات وفقاً للمحافظات (حضر/ ريف) طبقا للأقسام الرئيسية لأسباب الوفاة والنوع عام ٢٠٢٢

Cont, Table No (19) : Deaths According to the Governroates (Urban/Rural) by The Main Sections of Causes of Death and Sex 2022

Rural / Males — **ريف / ذكــور**

Main Sections of Causes of Death	11	10	9	8	7	6	5	4	3	2	1	أقسام اسباب الوفاة
	امراض الجهاز الهضمي	امراض الجهاز التنفسي	امراض الجهاز الدوري	الاضطرابات بالاذن والنتوء الحلمي	امراض العين وملحقاتها	امراض الجهاز العصبي	الاضطرابات العقلية والسلوكية	امراض الغدد الصماءوالتغذية والاستقلاب	امراض الدم واعضاء تكوين الدم واضطرابات معينه تتضمن اجهزة المناعة	الاورام	امراض معديه وطفيلية معينة	
	Diseases of the digestive system	Diseases of the respiratory system	Diseases of the circulatory system	Diseases of the ear and mastoid process	Diseases of the eye and adnexa	Diseases of the nervous system	Mental and behavioural disorders	Endocrine, nutritional and metabolic diseases	Diseases of the blood and blood-forming organs and certain disorders involving the immune mechanism	Neoplasms	Certain infectious and parasitic diseases	
Total	**12429**	**21372**	**101287**	**0**	**0**	**3466**	**9**	**4926**	**168**	**8946**	**8837**	إجمالى الجمهورية
Cairo	0	0	0	0	0	0	0	0	0	0	0	القاهرة
Alexandria	0	0	0	0	0	0	0	0	0	0	0	الأسكندرية
Port-Said	0	0	0	0	0	0	0	0	0	0	0	بورسعيد
Suez	0	0	0	0	0	0	0	0	0	0	0	السويس
Demietta	422	275	1537	0	0	36	0	85	2	268	158	دمياط
Dakahlia	2066	1908	9098	0	0	351	3	790	5	1466	1199	الدقهلية
Sharkia	1355	1659	9246	0	0	394	1	577	6	858	1377	الشرقية
Kalyoubia	553	1240	6907	0	0	264	0	426	8	456	499	القليوبية
Kafr El-Sheikh	858	659	5970	0	0	81	2	138	2	370	430	كفر الشيخ
Gharbia	1345	1846	6443	0	0	199	1	536	21	864	634	الغربية
Menoufia	792	1246	6366	0	0	308	0	361	3	518	677	المنوفية
Behera	1767	2514	8465	0	0	107	0	279	80	862	736	البحيرة
Ismailia	177	203	984	0	0	29	0	79	2	150	96	الإسماعيلية
Giza	334	1279	6162	0	0	298	0	266	4	360	450	الجيزة
Beni-Suef	452	1234	3858	0	0	242	0	137	3	286	331	بنى سويف
Fayoum	326	790	4402	0	0	205	0	122	2	406	381	الفيوم
Menia	647	1639	9161	0	0	233	0	210	1	559	426	المنيا
Asyut	416	1055	5902	0	0	286	0	135	2	622	518	أسيوط
Suhag	496	1435	7278	0	0	168	1	265	18	570	412	سوهاج
Qena	222	1351	5877	0	0	161	0	229	4	156	323	قنا
Aswan	94	289	1597	0	0	27	0	110	2	77	73	أسوان
Luxor	85	682	1486	0	0	53	0	165	0	56	90	الأقصر
Red Sea	0	0	0	0	0	0	0	1	0	1	0	البحر الاحمر
ELWadi Elgidid	8	26	264	0	0	11	0	8	1	22	13	الوادى الجديد
Matrouh	0	1	64	0	0	0	0	0	0	0	0	مطروح
North Sinai	14	40	216	0	0	12	1	7	2	19	14	شمال سيناء
South Sinai	0	1	4	0	0	1	0	0	0	0	0	جنوب سيناء

تابع جدول رقم (١٩) : الوفيات وفقاً للمحافظات (حضر/ ريف) طبقا للأقسام الرئيسية لأسباب الوفاة والنوع عام ٢٠٢٢

Cont, Table No (19) : Deaths According to the Governroates (Urban/Rural) by The Main Sections of Causes of Death and Sex 2022

Cont, Rural / Males — **تابع ريف / ذكــور**

Main Sections of Causes of Death	Total	22 Not Indicated	21 Factors Influencing Health Status and Contact with health services	20 External causes of morbidity and mortality	19 Injury,Poisoning and Certain Other Consequenses of External Causes	18 Symptoms, signs and abnormal clinical and laboratory findings, not elsewhere classified	17 Congenital alformations, deformations and chromosomal bnormalities	16 Certain conditions originating in the perinatal period	15 Pregnancy, child birth and the puerperium	14 Diseases of the genitourinary system	13 Diseases of the musculosceletal system and connective tissue	12 Diseases of the skin and subcutaneous tissue	أقسام اسباب الوفاة
	الاجمالي	غير مبين	عوامل تؤثر في الحالة الصحية وفي الإتصال بالخدمات الصحية	الاسباب الخارجية للمراضة أو الوفاة	الإصابات والتسممات وعواقب أخرى للأسباب الخارجية	اعراض وعلامات ونتائج سريرية ومخبرية شاذة لم تصنف في مكان اخر	التشوهات والعاهات والشذوذات الصبغوية	حالات معينة تنشأ في الفترة حوالي الولادة	الحمل والولاده والنفاس	امراض الجهاز التناسلي البولي	امراض الجهاز العضلي الهيكلي والنسيج الضام	امراض الجلد والنسيج الخلوي تحت الجلد	
Total	**182415**	**3014**	**1905**	**6675**	**15**	**318**	**3164**	**2118**	**0**	**3709**	**31**	**26**	إجمالى الجمهورية
Cairo	**0**	0	0	0	0	0	0	0	0	0	0	0	القاهرة
Alexandria	**1**	0	0	0	0	0	0	0	0	1	0	0	الأسكندرية
Port-Said	**0**	0	0	0	0	0	0	0	0	0	0	0	بورسعيد
Suez	**0**	0	0	0	0	0	0	0	0	0	0	0	السويس
Demietta	**3153**	58	17	142	0	0	54	16	0	83	0	0	دمياط
Dakahlia	**19292**	307	150	955	0	33	294	185	0	472	7	3	الدقهلية
Sharkia	**17191**	296	252	400	0	30	325	189	0	222	4	0	الشرقية
Kalyoubia	**11482**	174	123	332	0	14	217	122	0	144	1	2	القليوبية
Kafr El-Sheikh	**9383**	208	141	228	0	9	97	79	0	110	1	0	كفر الشيخ
Gharbia	**13659**	291	266	408	0	9	301	133	0	360	0	2	الغربية
Menoufia	**11753**	242	238	330	0	3	334	120	0	215	0	0	المنوفية
Behera	**16708**	363	45	615	0	33	307	132	0	399	3	1	البحيرة
Ismailia	**2108**	40	54	151	0	8	32	44	0	58	0	1	الإسماعيلية
Giza	**10380**	161	93	349	0	40	197	161	0	218	1	7	الجيزة
Beni-Suef	**7700**	65	14	448	0	0	148	253	0	222	1	6	بنى سويف
Fayoum	**7490**	80	136	315	0	1	179	33	0	109	3	0	الفيوم
Menia	**14095**	155	87	436	0	20	148	161	0	211	1	0	المنيا
Asyut	**10403**	186	58	626	0	8	149	237	0	201	2	0	أسيوط
Suhag	**11888**	125	85	346	0	13	206	91	0	377	1	1	سوهاج
Qena	**9096**	146	75	274	0	1	107	60	0	106	1	3	قنا
Aswan	**2564**	59	24	116	0	5	25	27	0	39	0	0	أسوان
Luxor	**3004**	45	25	135	0	1	33	39	0	108	1	0	الأقصر
Red Sea	**2**	0	0	0	0	0	0	0	0	0	0	0	البحر الاحمر
ELWadi Elgidid	**453**	2	6	27	0	2	2	22	0	35	4	0	الوادى الجديد
Matrouh	**84**	2	9	7	0	0	0	0	0	1	0	0	مطروح
North Sinai	**519**	9	6	35	15	88	9	14	0	18	0	0	شمال سيناء
South Sinai	**7**	0	1	0	0	0	0	0	0	0	0	0	جنوب سيناء

تابع جدول رقم (١٩) : الوفيات وفقاً للمحافظات (حضر/ ريف) طبقا للأقسام الرئيسية لأسباب الوفاة والنوع عام ٢٠٢٢

Cont, Table No (19) : Deaths According to the Governroates (Urban/Rural) by The Main Sections of Causes of Death and Sex 2022

Rural / Females — **ريف / إناث**

Main Sections of Causes of Death	11	10	9	8	7	6	5	4	3	2	1	أقسام اسباب الوفاة
	امراض الجهاز الهضمي	امراض الجهاز التنفسي	امراض الجهاز الدوري	الاضطرابات بالاذن والنتوء الحلمي	امراض العين وملحقاتها	امراض الجهاز العصبي	الاضطرابات العقلية والسلوكية	امراض الغدد الصماءوالتغذية والاستقلاب	امراض الدم واعضاء تكوين الدم واضطرابات معينه تتضمن اجهزة المناعة	الاورام	امراض معديه وطفيلية معينة	
	Diseases of the digestive system	Diseases of the respiratory system	Diseases of the circulatory system	Diseases of the ear and mastoid process	Diseases of the eye and adnexa	Diseases of the nervous system	Mental and behavioural disorders	Endocrine, nutritional and metabolic diseases	Diseases of the blood and blood-forming organs and certain disorders involving the immune mechanism	Neoplasms	Certain infectious and parasitic diseases	
Total	**8470**	**18808**	**90574**	**0**	**0**	**3045**	**11**	**6396**	**186**	**6782**	**7464**	إجمالى الجمهورية
Cairo	0	0	0	0	0	0	0	0	0	0	0	القاهرة
Alexandria	0	0	0	0	0	0	0	0	0	0	0	الأسكندرية
Port-Said	0	0	0	0	0	0	0	0	0	0	0	بورسعيد
Suez	0	0	0	0	0	0	0	0	0	0	0	السويس
Demietta	292	243	1417	0	0	44	0	134	0	233	167	دمياط
Dakahlia	1342	1663	8487	0	0	353	0	1039	7	1118	955	الدقهلية
Sharkia	1008	1356	8362	0	0	410	0	783	15	597	1041	الشرقية
Kalyoubia	319	979	5488	0	0	234	0	457	7	337	353	القليوبية
Kafr El-Sheikh	722	644	5653	0	0	92	10	249	2	317	419	كفر الشيخ
Gharbia	836	1624	5753	0	0	147	0	676	18	639	502	الغربية
Menoufia	411	1014	5397	0	0	248	0	382	2	400	582	المنوفية
Behera	1156	2355	7878	0	0	74	1	391	70	590	607	البحيرة
Ismailia	108	179	826	0	0	20	0	101	1	120	68	الإسماعيلية
Giza	256	961	4749	0	0	210	0	315	6	245	355	الجيزة
Beni-Suef	335	1131	3450	0	0	235	0	168	7	219	295	بنى سويف
Fayoum	268	710	3814	0	0	137	0	179	6	313	328	الفيوم
Menia	470	1444	8086	0	0	217	0	266	1	392	400	المنيا
Asyut	298	1021	5554	0	0	240	0	173	1	462	524	أسيوط
Suhag	378	1413	6906	0	0	141	0	386	34	492	396	سوهاج
Qena	143	1159	5453	0	0	152	0	347	3	148	306	قنا
Aswan	53	289	1459	0	0	22	0	160	4	72	51	أسوان
Luxor	50	538	1382	0	0	51	0	173	0	50	93	الأقصر
Red Sea	1	3	1	0	0	0	0	0	0	0	0	البحر الاحمر
ELWadi Elgidid	6	35	222	0	0	7	0	10	0	22	4	الوادى الجديد
Matrouh	1	2	56	0	0	0	0	0	0	0	0	مطروح
North Sinai	17	45	179	0	0	11	0	7	2	16	18	شمال سيناء
South Sinai	0	0	2	0	0	0	0	0	0	0	0	جنوب سيناء

تابع جدول رقم (١٩) : الوفيات وفقاً للمحافظات (حضر/ ريف) طبقا للأقسام الرئيسية لأسباب الوفاة والنوع عام ٢٠٢٢

Cont, Table No (19) : Deaths According to the Governroates (Urban/Rural) by The Main Sections of Causes of Death and Sex 2022

Cont, Rural / Females — **تابع ريف / إناث**

Main Sections of Causes of Death	الاجمالي Total	22 غير مبين Not Indicated	21 عوامل تؤثر في الحالة الصحية وفي الإتصال بالخدمات الصحية Factors Influencing Health Status and Contact with health services	20 الاسباب الخارجية للمراضة أو الوفاة External causes of morbidity and mortality	19 الإصابات والتسممات وعواقب أخرى للأسباب الخارجية Injury,Poisoning and Certain Other Consequenses of External Causes	18 اعراض وعلامات ونتائج سريرية ومخبرية شاذة لم تصنف في مكان اخر Symptoms, signs and abnormal clinical and laboratory findings, not elsewhere classified	17 التشوهات والعاهات والشذوذات الصبغوية Congenital alformations, deformations and chromosomal bnormalities	16 حالات معينة تنشأ في الفترة حوالي الولادة Certain conditions originating in the perinatal period	15 الحمل والولاده والنفاس Pregnancy, child birth and the puerperium	14 امراض الجهاز التناسلي البولي Diseases of the genitourinary system	13 امراض الجهاز العضلي الهيكلي والنسيج الضام Diseases of the musculosceletal system and connective tissue	12 امراض الجلد والنسيج الخلوي تحت الجلد Diseases of the skin and subcutaneous tissue	أقسام اسباب الوفاة
Total	**154591**	**1313**	**1832**	**1533**	**2**	**296**	**2655**	**1605**	**410**	**3120**	**66**	**23**	إجمالى الجمهورية
Cairo	**0**	0	0	0	0	0	0	0	0	0	0	0	القاهرة
Alexandria	**0**	0	0	0	0	0	0	0	0	0	0	0	الأسكندرية
Port-Said	**0**	0	0	0	0	0	0	0	0	0	0	0	بورسعيد
Suez	**0**	0	0	0	0	0	0	0	0	0	0	0	السويس
Demietta	**2720**	19	12	34	0	0	28	24	6	66	1	0	دمياط
Dakahlia	**16268**	127	143	194	0	36	229	134	40	387	14	0	الدقهلية
Sharkia	**14768**	152	287	98	0	27	265	133	33	194	6	1	الشرقية
Kalyoubia	**8862**	66	116	46	0	30	164	69	34	154	3	6	القليوبية
Kafr El-Sheikh	**8655**	98	128	45	0	5	93	54	26	96	2	0	كفر الشيخ
Gharbia	**11351**	132	256	89	0	4	229	90	25	324	6	1	الغربية
Menoufia	**9462**	130	267	81	0	2	282	66	30	166	2	0	المنوفية
Behera	**14227**	188	38	120	0	15	242	94	44	358	6	0	البحيرة
Ismailia	**1662**	16	47	41	0	2	37	49	6	40	0	1	الإسماعيلية
Giza	**7743**	47	88	69	0	26	151	85	26	147	2	5	الجيزة
Beni-Suef	**6556**	34	10	128	0	1	112	227	23	176	3	2	بنى سويف
Fayoum	**6250**	33	110	80	0	1	141	26	14	84	6	0	الفيوم
Menia	**11997**	79	68	108	0	20	137	130	15	162	1	1	المنيا
Asyut	**9170**	58	50	173	0	5	175	202	21	208	4	1	أسيوط
Suhag	**11030**	62	61	103	0	13	187	90	34	332	2	0	سوهاج
Qena	**8177**	38	63	63	0	2	121	61	11	102	0	5	قنا
Aswan	**2267**	12	33	24	0	2	24	26	2	30	4	0	أسوان
Luxor	**2548**	17	35	22	0	0	28	21	10	78	0	0	الأقصر
Red Sea	**5**	0	0	0	0	0	0	0	0	0	0	0	البحر الاحمر
ELWadi Elgidid	**355**	1	9	3	0	0	2	16	8	6	4	0	الوادى الجديد
Matrouh	**66**	2	3	1	0	0	0	0	0	1	0	0	مطروح
North Sinai	**450**	2	8	11	2	105	8	8	2	9	0	0	شمال سيناء
South Sinai	**2**	0	0	0	0	0	0	0	0	0	0	0	جنوب سيناء

تابع جدول رقم (١٩) : الوفيات وفقاً للمحافظات (حضر/ ريف) طبقا للأقسام الرئيسية لأسباب الوفاة والنوع عام ٢٠٢٢

Cont, Table No (19) : Deaths According to the Governroates (Urban/Rural) by The Main Sections of Causes of Death and Sex 2022

Rural / Total — **ريف / جملة**

Main Sections of Causes of Death	11	10	9	8	7	6	5	4	3	2	1	أقسام اسباب الوفاة
	امراض الجهاز الهضمي	امراض الجهاز التنفسي	امراض الجهاز الدوري	الاضطرابات بالاذن والنتوء الحلمي	امراض العين وملحقاتها	امراض الجهاز العصبي	الاضطرابات العقلية والسلوكية	امراض الغدد الصماءوالتغذية والاستقلاب	امراض الدم واعضاء تكوين الدم واضطرابات معينه تتضمن اجهزة المناعة	الاورام	امراض معديه وطفيلية معينة	
	Diseases of the digestive system	Diseases of the respiratory system	Diseases of the circulatory system	Diseases of the ear and mastoid process	Diseases of the eye and adnexa	Diseases of the nervous system	Mental and behavioural disorders	Endocrine, nutritional and metabolic diseases	Diseases of the blood and blood-forming organs and certain disorders involving the immune mechanism	Neoplasms	Certain infectious and parasitic diseases	
Total	**20899**	**40180**	**191861**	**0**	**0**	**6511**	**20**	**11322**	**354**	**15728**	**16301**	إجمالى الجمهورية
Cairo	0	0	0	0	0	0	0	0	0	0	0	القاهرة
Alexandria	0	0	0	0	0	0	0	0	0	0	0	الأسكندرية
Port-Said	0	0	0	0	0	0	0	0	0	0	0	بورسعيد
Suez	0	0	0	0	0	0	0	0	0	0	0	السويس
Demietta	714	518	2954	0	0	80	0	219	2	501	325	دمياط
Dakahlia	3408	3571	17585	0	0	704	3	1829	12	2584	2154	الدقهلية
Sharkia	2363	3015	17608	0	0	804	1	1360	21	1455	2418	الشرقية
Kalyoubia	872	2219	12395	0	0	498	0	883	15	793	852	القليوبية
Kafr El-Sheikh	1580	1303	11623	0	0	173	12	387	4	687	849	كفر الشيخ
Gharbia	2181	3470	12196	0	0	346	1	1212	39	1503	1136	الغربية
Menoufia	1203	2260	11763	0	0	556	0	743	5	918	1259	المنوفية
Behera	2923	4869	16343	0	0	181	1	670	150	1452	1343	البحيرة
Ismailia	285	382	1810	0	0	49	0	180	3	270	164	الإسماعيلية
Giza	590	2240	10911	0	0	508	0	581	10	605	805	الجيزة
Beni-Suef	787	2365	7308	0	0	477	0	305	10	505	626	بنى سويف
Fayoum	594	1500	8216	0	0	342	0	301	8	719	709	الفيوم
Menia	1117	3083	17247	0	0	450	0	476	2	951	826	المنيا
Asyut	714	2076	11456	0	0	526	0	308	3	1084	1042	أسيوط
Suhag	874	2848	14184	0	0	309	1	651	52	1062	808	سوهاج
Qena	365	2510	11330	0	0	313	0	576	7	304	629	قنا
Aswan	147	578	3056	0	0	49	0	270	6	149	124	أسوان
Luxor	135	1220	2868	0	0	104	0	338	0	106	183	الأقصر
Red Sea	1	3	1	0	0	0	0	1	0	1	0	البحر الاحمر
ELWadi Elgidid	14	61	486	0	0	18	0	18	1	44	17	الوادى الجديد
Matrouh	1	3	120	0	0	0	0	0	0	0	0	مطروح
North Sinai	31	85	395	0	0	23	1	14	4	35	32	شمال سيناء
South Sinai	0	1	6	0	0	1	0	0	0	0	0	جنوب سيناء

تابع جدول رقم (١٩) : الوفيات وفقاً للمحافظات (حضر/ ريف) طبقا للأقسام الرئيسية لأسباب الوفاة والنوع عام ٢٠٢٢

Cont, Table No (19) : Deaths According to the Governroates (Urban/Rural) by The Main Sections of Causes of Death and Sex 2022

Cont, Rural / Total — **تابع ريف / جملة**

Main Sections of Causes of Death		22	21	20	19	18	17	16	15	14	13	12	
	الاجمالي	غير مبين	عوامل تؤثر في الحالة الصحية وفي الإتصال بالخدمات الصحية	الاسباب الخارجية للمراضة أو الوفاة	الإصابات والتسممات وعواقب أخرى للأسباب الخارجية	اعراض وعلامات ونتائج سريرية ومخبرية شاذة لم تصنف في مكان اخر	التشوهات والعاهات والشذوذات الصبغوية	حالات معينة تنشأ في الفترة حوالي الولادة	الحمل والولاده والنفاس	امراض الجهاز التناسلي البولي	امراض الجهاز العضلي الهيكلي والنسيج الضام	امراض الجلد والنسيج الخلوي تحت الجلد	أقسام اسباب الوفاة
	Total	**Not Indicated**	**Factors Influencing Health Status and Contact with health services**	**External causes of morbidity and mortality**	**Injury,Poisoning and Certain Other Consequenses of External Causes**	**Symptoms, signs and abnormal clinical and laboratory findings, not elsewhere classified**	**Congenital alformations, deformations and chromosomal bnormalities**	**Certain conditions originating in the perinatal period**	**Pregnancy, child birth and the puerperium**	**Diseases of the genitourinary system**	**Diseases of the musculosceletal system and connective tissue**	**Diseases of the skin and subcutaneous tissue**	
Total	**337006**	**4327**	**3737**	**8208**	**17**	**614**	**5819**	**3723**	**410**	**6829**	**97**	**49**	إجمالى الجمهورية
Cairo	**0**	0	0	0	0	0	0	0	0	0	0	0	القاهرة
Alexandria	**1**	0	0	0	0	0	0	0	0	1	0	0	الأسكندرية
Port-Said	**0**	0	0	0	0	0	0	0	0	0	0	0	بورسعيد
Suez	**0**	0	0	0	0	0	0	0	0	0	0	0	السويس
Demietta	**5873**	77	29	176	0	0	82	40	6	149	1	0	دمياط
Dakahlia	**35560**	434	293	1149	0	69	523	319	40	859	21	3	الدقهلية
Sharkia	**31959**	448	539	498	0	57	590	322	33	416	10	1	الشرقية
Kalyoubia	**20344**	240	239	378	0	44	381	191	34	298	4	8	القليوبية
Kafr El-Sheikh	**18038**	306	269	273	0	14	190	133	26	206	3	0	كفر الشيخ
Gharbia	**25010**	423	522	497	0	13	530	223	25	684	6	3	الغربية
Menoufia	**21215**	372	505	411	0	5	616	186	30	381	2	0	المنوفية
Behera	**30935**	551	83	735	0	48	549	226	44	757	9	1	البحيرة
Ismailia	**3770**	56	101	192	0	10	69	93	6	98	0	2	الإسماعيلية
Giza	**18123**	208	181	418	0	66	348	246	26	365	3	12	الجيزة
Beni-Suef	**14256**	99	24	576	0	1	260	480	23	398	4	8	بنى سويف
Fayoum	**13740**	113	246	395	0	2	320	59	14	193	9	0	الفيوم
Menia	**26092**	234	155	544	0	40	285	291	15	373	2	1	المنيا
Asyut	**19573**	244	108	799	0	13	324	439	21	409	6	1	أسيوط
Suhag	**22918**	187	146	449	0	26	393	181	34	709	3	1	سوهاج
Qena	**17273**	184	138	337	0	3	228	121	11	208	1	8	قنا
Aswan	**4831**	71	57	140	0	7	49	53	2	69	4	0	أسوان
Luxor	**5552**	62	60	157	0	1	61	60	10	186	1	0	الأقصر
Red Sea	**7**	0	0	0	0	0	0	0	0	0	0	0	البحر الاحمر
ELWadi Elgidid	**808**	3	15	30	0	2	4	38	8	41	8	0	الوادى الجديد
Matrouh	**150**	4	12	8	0	0	0	0	0	2	0	0	مطروح
North Sinai	**969**	11	14	46	17	193	17	22	2	27	0	0	شمال سيناء
South Sinai	**9**	0	1	0	0	0	0	0	0	0	0	0	جنوب سيناء

تابع جدول رقم (١٩) : الوفيات وفقاً للمحافظات (حضر/ ريف) طبقا للأقسام الرئيسية لأسباب الوفاة والنوع عام ٢٠٢٢

Cont, Table No (19) : Deaths According to the Governroates (Urban/Rural) by The Main Sections of Causes of Death and Sex 2022

Total Country / Males — **إجمالي الجمهورية / ذكور**

Main Sections of Causes of Death	11	10	9	8	7	6	5	4	3	2	1	أقسام اسباب الوفاة
	امراض الجهاز الهضمي	امراض الجهاز التنفسي	امراض الجهاز الدوري	الاضطرابات بالاذن والنتوء الحلمي	امراض العين وملحقاتها	امراض الجهاز العصبي	الاضطرابات العقلية والسلوكية	امراض الغدد الصماءوالتغذية والاستقلاب	امراض الدم واعضاء تكوين الدم واضطرابات معينه تتضمن اجهزة المناعة	الاورام	امراض معديه وطفيلية معينة	
	Diseases of the digestive system	Diseases of the respiratory system	Diseases of the circulatory system	Diseases of the ear and mastoid process	Diseases of the eye and adnexa	Diseases of the nervous system	Mental and behavioural disorders	Endocrine, nutritional and metabolic diseases	Diseases of the blood and blood-forming organs and certain disorders involving the immune mechanism	Neoplasms	Certain infectious and parasitic diseases	
Total	**16773**	**48539**	**176783**	**0**	**0**	**6437**	**16**	**12326**	**352**	**17643**	**16104**	إجمالى الجمهورية
Cairo	874	11049	20715	0	0	1421	1	2797	112	2506	2046	القاهرة
Alexandria	682	4788	10271	0	0	446	0	1772	10	1822	1528	الأسكندرية
Port-Said	47	626	1076	0	0	20	2	70	0	117	492	بورسعيد
Suez	104	427	1391	0	0	33	0	42	3	141	96	السويس
Demietta	577	506	2631	0	0	46	0	126	2	408	279	دمياط
Dakahlia	2253	2161	10542	0	0	427	3	927	5	1671	1330	الدقهلية
Sharkia	1553	2403	11745	0	0	485	2	700	8	1104	1659	الشرقية
Kalyoubia	750	2137	11799	0	0	395	0	813	15	767	761	القليوبية
Kafr El-Sheikh	909	759	6819	0	0	97	3	169	2	398	447	كفر الشيخ
Gharbia	1556	2534	8482	0	0	248	1	794	22	1182	794	الغربية
Menoufia	933	1542	7352	0	0	326	0	487	3	653	880	المنوفية
Behera	1863	2937	9770	0	0	121	0	341	88	1034	848	البحيرة
Ismailia	387	508	2103	0	0	65	1	200	5	348	198	الإسماعيلية
Giza	861	4525	19731	0	0	625	1	1150	22	1791	1579	الجيزة
Beni-Suef	532	1534	4373	0	0	280	0	186	9	368	364	بنى سويف
Fayoum	386	964	5556	0	0	240	0	142	2	478	423	الفيوم
Menia	658	1889	10766	0	0	241	0	224	2	593	543	المنيا
Asyut	626	1383	7850	0	0	349	0	205	2	883	637	أسيوط
Suhag	572	1669	9365	0	0	216	1	350	26	710	479	سوهاج
Qena	235	1660	6649	0	0	165	0	280	4	167	331	قنا
Aswan	159	770	3236	0	0	53	0	202	2	170	138	أسوان
Luxor	112	897	2021	0	0	63	0	218	1	93	104	الأقصر
Red Sea	39	212	640	0	0	20	0	53	2	72	29	البحر الاحمر
ELWadi Elgidid	20	40	446	0	0	15	0	34	1	38	20	الوادى الجديد
Matrouh	34	353	706	0	0	9	0	17	0	51	51	مطروح
North Sinai	41	220	500	0	0	23	1	17	3	59	25	شمال سيناء
South Sinai	10	46	248	0	0	8	0	10	1	19	23	جنوب سيناء

تابع جدول رقم (١٩) : الوفيات وفقاً للمحافظات (حضر/ ريف) طبقا للأقسام الرئيسية لأسباب الوفاة والنوع عام ٢٠٢٢

Cont, Table No (19) : Deaths According to the Governroates (Urban/Rural) by The Main Sections of Causes of Death and Sex 2022

Cont, Total Country / Males — **تابع إجمالي الجمهورية / ذكور**

Main Sections of Causes of Death		22	21	20	19	18	17	16	15	14	13	12	
	الاجمالي	غير مبين	عوامل تؤثر في الحالة الصحية وفي الإتصال بالخدمات الصحية	الاسباب الخارجية للمراضة أو الوفاة	الإصابات والتسممات وعواقب أخرى للأسباب الخارجية	اعراض وعلامات ونتائج سريرية ومخبرية شاذة لم تصنف في مكان اخر	التشوهات والعاهات والشذوذات الصبغوية	حالات معينة تنشأ في الفترة حوالي الولادة	الحمل والولاده والنفاس	امراض الجهاز التناسلي البولي	امراض الجهاز العضلي الهيكلي والنسيج الضام	امراض الجلد والنسيج الخلوي تحت الجلد	أقسام اسباب الوفاة
	Total	**Not Indicated**	**Factors Influencing Health Status and Contact with health services**	**External causes of morbidity and mortality**	**Injury,Poisoning and Certain Other Consequenses of External Causes**	**Symptoms, signs and abnormal clinical and laboratory findings, not elsewhere classified**	**Congenital alformations, deformations and chromosomal bnormalities**	**Certain conditions originating in the perinatal period**	**Pregnancy, child birth and the puerperium**	**Diseases of the genitourinary system**	**Diseases of the musculosceletal system and connective tissue**	**Diseases of the skin and subcutaneous tissue**	
Total	**333818**	**6221**	**4127**	**10718**	**53**	**651**	**5273**	**3555**	**0**	**8094**	**51**	**102**	إجمالى الجمهورية
Cairo	**46322**	995	733	802	0	29	485	378	0	1321	6	52	القاهرة
Alexandria	**24471**	537	171	678	0	27	506	222	0	997	7	7	الأسكندرية
Port-Said	**2849**	152	54	13	0	0	22	25	0	133	0	0	بورسعيد
Suez	**2739**	38	89	136	0	0	52	91	0	94	0	2	السويس
Demietta	**5258**	99	21	323	0	0	77	25	0	138	0	0	دمياط
Dakahlia	**22047**	356	189	1061	0	33	332	209	0	538	7	3	الدقهلية
Sharkia	**21850**	392	348	488	0	32	409	220	0	297	4	1	الشرقية
Kalyoubia	**19429**	337	247	536	0	83	290	205	0	288	1	5	القليوبية
Kafr El-Sheikh	**10543**	233	150	240	0	10	101	82	0	123	1	0	كفر الشيخ
Gharbia	**17918**	395	362	531	0	11	350	152	0	501	1	2	الغربية
Menoufia	**13928**	285	296	377	0	4	383	138	0	269	0	0	المنوفية
Behera	**19201**	454	49	685	0	39	337	145	0	484	5	1	البحيرة
Ismailia	**4661**	100	143	293	0	14	69	93	0	133	0	1	الإسماعيلية
Giza	**33959**	557	427	821	0	48	612	364	0	832	3	10	الجيزة
Beni-Suef	**9001**	78	20	519	0	0	162	296	0	267	1	12	بنى سويف
Fayoum	**9233**	103	175	374	0	1	200	39	0	147	3	0	الفيوم
Menia	**16298**	189	129	487	0	21	157	172	0	226	1	0	المنيا
Asyut	**13862**	268	87	807	0	8	179	310	0	266	2	0	أسيوط
Suhag	**14976**	178	122	454	0	13	246	105	0	467	2	1	سوهاج
Qena	**10345**	158	100	298	0	1	112	62	0	117	1	5	قنا
Aswan	**5318**	96	64	229	0	7	41	54	0	96	1	0	أسوان
Luxor	**3993**	54	44	145	0	1	44	43	0	152	1	0	الأقصر
Red Sea	**1320**	29	9	103	0	2	27	32	0	51	0	0	البحر الاحمر
ELWadi Elgidid	**778**	4	18	48	0	2	12	27	0	49	4	0	الوادى الجديد
Matrouh	**1513**	33	54	100	0	0	35	42	0	28	0	0	مطروح
North Sinai	**1519**	85	13	116	53	264	15	17	0	67	0	0	شمال سيناء
South Sinai	**487**	16	13	54	0	1	18	7	0	13	0	0	جنوب سيناء

تابع جدول رقم (١٩) : الوفيات وفقاً للمحافظات (حضر/ ريف) طبقا للأقسام الرئيسية لأسباب الوفاة والنوع عام ٢٠٢٢

Cont, Table No (19) : Deaths According to the Governroates (Urban/Rural) by The Main Sections of Causes of Death and Sex 2022

Total Country / Females — **إجمالي الجمهورية / إناث**

Main Sections of Causes of Death	11 امراض الجهاز الهضمي Diseases of the digestive system	10 امراض الجهاز التنفسي Diseases of the respiratory system	9 امراض الجهاز الدوري Diseases of the circulatory system	8 الاضطرابات بالاذن والنتوء الحلمي Diseases of the ear and mastoid process	7 امراض العين وملحقاتها Diseases of the eye and adnexa	6 امراض الجهاز العصبي Diseases of the nervous system	5 الاضطرابات العقلية والسلوكية Mental and behavioural disorders	4 امراض الغدد الصماءوالتغذية والاستقلاب Endocrine, nutritional and metabolic diseases	3 امراض الدم واعضاء تكوين الدم واضطرابات معينه تتضمن اجهزة المناعة Diseases of the blood and blood-forming organs and certain disorders involving the immune mechanism	2 الاورام Neoplasms	1 امراض معديه وطفيلية معينة Certain infectious and parasitic diseases	أقسام اسباب الوفاة
Total	**11329**	**39015**	**146483**	**0**	**0**	**5462**	**16**	**13206**	**353**	**14577**	**13458**	إجمالى الجمهورية
Cairo	600	7852	14809	0	0	1216	0	2409	104	2283	1702	القاهرة
Alexandria	431	3573	7425	0	0	337	1	1640	12	1631	1315	الأسكندرية
Port-Said	30	490	847	0	0	20	1	65	3	103	450	بورسعيد
Suez	77	359	1056	0	0	16	0	43	2	106	80	السويس
Demietta	393	422	2319	0	0	54	0	186	0	363	264	دمياط
Dakahlia	1477	1867	9705	0	0	446	0	1152	7	1334	1065	الدقهلية
Sharkia	1137	1909	10435	0	0	486	0	929	21	792	1248	الشرقية
Kalyoubia	421	1647	9090	0	0	330	0	779	16	615	549	القليوبية
Kafr El-Sheikh	762	724	6364	0	0	106	10	297	3	334	437	كفر الشيخ
Gharbia	992	2196	7295	0	0	194	0	913	18	899	627	الغربية
Menoufia	469	1264	6123	0	0	265	0	517	2	523	755	المنوفية
Behera	1220	2656	8946	0	0	84	2	450	72	752	680	البحيرة
Ismailia	229	409	1713	0	0	44	0	236	2	281	159	الإسماعيلية
Giza	583	3342	14252	0	0	442	0	1105	23	1468	1226	الجيزة
Beni-Suef	420	1404	3859	0	0	261	0	217	8	316	320	بنى سويف
Fayoum	291	848	4762	0	0	166	0	205	7	403	352	الفيوم
Menia	479	1664	9343	0	0	221	0	288	1	414	509	المنيا
Asyut	477	1270	7024	0	0	284	0	236	1	682	618	أسيوط
Suhag	425	1645	8652	0	0	184	1	526	38	649	440	سوهاج
Qena	156	1439	6116	0	0	154	0	395	3	159	322	قنا
Aswan	95	701	2778	0	0	46	0	261	4	168	118	أسوان
Luxor	63	696	1802	0	0	57	0	243	1	80	105	الأقصر
Red Sea	27	128	375	0	0	5	0	40	2	66	17	البحر الاحمر
ELWadi Elgidid	11	46	377	0	0	11	0	35	0	41	5	الوادى الجديد
Matrouh	28	257	517	0	0	7	0	19	0	54	49	مطروح
North Sinai	29	172	379	0	0	25	1	14	3	48	32	شمال سيناء
South Sinai	7	35	120	0	0	1	0	6	0	13	14	جنوب سيناء

تابع جدول رقم (١٩) : الوفيات وفقاً للمحافظات (حضر/ ريف) طبقا للأقسام الرئيسية لأسباب الوفاة والنوع عام ٢٠٢٢

Cont, Table No (19) : Deaths According to the Governroates (Urban/Rural) by The Main Sections of Causes of Death and Sex 2022

Cont, Total Country / Females — **تابع إجمالي الجمهورية / إناث**

Main Sections of Causes of Death		22	21	20	19	18	17	16	15	14	13	12	
	الاجمالي	غير مبين	عوامل تؤثر في الحالة الصحية وفي الإتصال بالخدمات الصحية	الاسباب الخارجية للمراضة أو الوفاة	الإصابات والتسممات وعواقب أخرى للأسباب الخارجية	اعراض وعلامات ونتائج سريرية ومخبرية شاذة لم تصنف في مكان اخر	التشوهات والعاهات والشذوذات الصبغوية	حالات معينة تنشأ في الفترة حوالي الولادة	الحمل والولاده والنفاس	امراض الجهاز التناسلي البولي	امراض الجهاز العضلي الهيكلي والنسيج الضام	امراض الجلد والنسيج الخلوي تحت الجلد	أقسام اسباب الوفاة
	Total	**Not Indicated**	**Factors Influencing Health Status and Contact with health services**	**External causes of morbidity and mortality**	**Injury,Poisoning and Certain Other Consequenses of External Causes**	**Symptoms, signs and abnormal clinical and laboratory findings, not elsewhere classified**	**Congenital alformations, deformations and chromosomal bnormalities**	**Certain conditions originating in the perinatal period**	**Pregnancy, child birth and the puerperium**	**Diseases of the genitourinar y system**	**Diseases of the musculosceletal system and connective tissue**	**Diseases of the skin and subcutaneous tissue**	
Total	**267717**	**2217**	**3748**	**2690**	**3**	**529**	**4235**	**2648**	**658**	**6870**	**117**	**103**	إجمالى الجمهورية
Cairo	**33872**	253	618	229	0	13	324	284	46	1067	16	47	القاهرة
Alexandria	**18395**	145	150	179	0	8	376	168	53	918	19	14	الأسكندرية
Port-Said	**2263**	44	69	3	0	0	20	14	3	100	0	1	بورسعيد
Suez	**2060**	10	92	46	0	0	25	67	8	70	1	2	السويس
Demietta	**4431**	33	18	173	0	1	53	34	8	109	1	0	دمياط
Dakahlia	**18521**	141	174	210	0	38	257	143	43	445	17	0	الدقهلية
Sharkia	**18445**	185	382	121	0	27	309	154	37	265	7	1	الشرقية
Kalyoubia	**14657**	121	208	112	0	70	216	125	42	305	4	7	القليوبية
Kafr El-Sheikh	**9616**	110	132	45	0	5	97	57	26	105	2	0	كفر الشيخ
Gharbia	**14600**	161	313	126	0	7	266	108	35	443	6	1	الغربية
Menoufia	**11127**	137	321	92	0	2	323	80	40	211	2	1	المنوفية
Behera	**16156**	214	51	140	0	18	263	104	53	444	6	1	البحيرة
Ismailia	**3580**	32	117	76	0	5	64	89	11	110	2	1	الإسماعيلية
Giza	**24646**	170	373	189	0	31	477	211	67	670	5	12	الجيزة
Beni-Suef	**7621**	41	12	143	0	1	122	249	25	213	4	6	بنى سويف
Fayoum	**7633**	45	146	95	0	1	162	28	17	99	6	0	الفيوم
Menia	**13740**	88	106	125	0	20	147	141	16	176	1	1	المنيا
Asyut	**11754**	78	88	225	0	6	206	243	27	283	4	2	أسيوط
Suhag	**13651**	79	98	128	0	14	214	98	44	412	4	0	سوهاج
Qena	**9256**	39	82	71	0	2	125	64	13	111	0	5	قنا
Aswan	**4502**	18	73	49	0	2	53	55	5	70	5	1	أسوان
Luxor	**3335**	24	49	24	0	0	34	24	15	118	0	0	الأقصر
Red Sea	**819**	8	10	32	0	4	28	31	4	42	0	0	البحر الاحمر
ELWadi Elgidid	**611**	4	21	7	0	0	9	19	8	13	4	0	الوادى الجديد
Matrouh	**1104**	14	23	16	0	0	43	46	5	26	0	0	مطروح
North Sinai	**1071**	21	11	14	3	254	12	9	2	41	1	0	شمال سيناء
South Sinai	**251**	2	11	20	0	0	10	3	5	4	0	0	جنوب سيناء

تابع جدول رقم (١٩) : الوفيات وفقاً للمحافظات (حضر/ ريف) طبقا للأقسام الرئيسية لأسباب الوفاة والنوع عام ٢٠٢٢

Cont, Table No (19) : Deaths According to the Governroates (Urban/Rural) by The Main Sections of Causes of Death and Sex 2022

Total Country / Total — **إجمالي الجمهورية / جملة**

Main Sections of Causes of Death	11	10	9	8	7	6	5	4	3	2	1	أقسام اسباب الوفاة
	امراض الجهاز الهضمي	امراض الجهاز التنفسي	امراض الجهاز الدوري	الاضطرابات بالاذن والنتوء الحلمي	امراض العين وملحقاتها	امراض الجهاز العصبي	الاضطرابات العقلية والسلوكية	امراض الغدد الصماءوالتغذية والاستقلاب	امراض الدم واعضاء تكوين الدم واضطرابات معينه تتضمن اجهزة المناعة	الاورام	امراض معديه وطفيلية معينة	
	Diseases of the digestive system	Diseases of the respiratory system	Diseases of the circulatory system	Diseases of the ear and mastoid process	Diseases of the eye and adnexa	Diseases of the nervous system	Mental and behavioural disorders	Endocrine, nutritional and metabolic diseases	Diseases of the blood and blood-forming organs and certain disorders involving the immune mechanism	Neoplasms	Certain infectious and parasitic diseases	
Total	**28102**	**87554**	**323266**	**0**	**0**	**11899**	**32**	**25532**	**705**	**32220**	**29562**	إجمالى الجمهورية
Cairo	1474	18901	35524	0	0	2637	1	5206	216	4789	3748	القاهرة
Alexandria	1113	8361	17696	0	0	783	1	3412	22	3453	2843	الأسكندرية
Port-Said	77	1116	1923	0	0	40	3	135	3	220	942	بورسعيد
Suez	181	786	2447	0	0	49	0	85	5	247	176	السويس
Demietta	970	928	4950	0	0	100	0	312	2	771	543	دمياط
Dakahlia	3730	4028	20247	0	0	873	3	2079	12	3005	2395	الدقهلية
Sharkia	2690	4312	22180	0	0	971	2	1629	29	1896	2907	الشرقية
Kalyoubia	1171	3784	20889	0	0	725	0	1592	31	1382	1310	القليوبية
Kafr El-Sheikh	1671	1483	13183	0	0	203	13	466	5	732	884	كفر الشيخ
Gharbia	2548	4730	15777	0	0	442	1	1707	40	2081	1421	الغربية
Menoufia	1402	2806	13475	0	0	591	0	1004	5	1176	1635	المنوفية
Behera	3083	5593	18716	0	0	205	2	791	160	1786	1528	البحيرة
Ismailia	616	917	3816	0	0	109	1	436	7	629	357	الإسماعيلية
Giza	1444	7867	33983	0	0	1067	1	2255	45	3259	2805	الجيزة
Beni-Suef	952	2938	8232	0	0	541	0	403	17	684	684	بنى سويف
Fayoum	677	1812	10318	0	0	406	0	347	9	881	775	الفيوم
Menia	1137	3553	20109	0	0	462	0	512	3	1007	1052	المنيا
Asyut	1103	2653	14874	0	0	633	0	441	3	1565	1255	أسيوط
Suhag	997	3314	18017	0	0	400	2	876	64	1359	919	سوهاج
Qena	391	3099	12765	0	0	319	0	675	7	326	653	قنا
Aswan	254	1471	6014	0	0	99	0	463	6	338	256	أسوان
Luxor	175	1593	3823	0	0	120	0	461	2	173	209	الأقصر
Red Sea	66	340	1015	0	0	25	0	93	4	138	46	البحر الاحمر
ELWadi Elgidid	31	86	823	0	0	26	0	69	1	79	25	الوادى الجديد
Matrouh	62	610	1223	0	0	16	0	36	0	105	100	مطروح
North Sinai	70	392	879	0	0	48	2	31	6	107	57	شمال سيناء
South Sinai	17	81	368	0	0	9	0	16	1	32	37	جنوب سيناء

تابع جدول رقم (١٩) : الوفيات وفقاً للمحافظات (حضر/ ريف) طبقا للأقسام الرئيسية لأسباب الوفاة والنوع عام ٢٠٢٢

Cont, Table No (19) : Deaths According to the Governroates (Urban/Rural) by The Main Sections of Causes of Death and Sex 2022

Cont, Total Country / Total — **تابع إجمالي الجمهورية / جملة**

Main Sections of Causes of Death		22	21	20	19	18	17	16	15	14	13	12	
	الاجمالي	غير مبين	عوامل تؤثر في الحالة الصحية وفي الإتصال بالخدمات الصحية	الاسباب الخارجية للمراضة أو الوفاة	الإصابات والتسممات وعواقب أخرى للأسباب الخارجية	اعراض وعلامات ونتائج سريرية ومخبرية شاذة لم تصنف في مكان اخر	التشوهات والعاهات والشذوذات الصبغوية	حالات معينة تنشأ في الفترة حوالي الولادة	الحمل والولاده والنفاس	امراض الجهاز التناسلي البولي	امراض الجهاز العضلي الهيكلي والنسيج الضام	امراض الجلد والنسيج الخلوي تحت الجلد	أقسام اسباب الوفاة
	Total	**Not Indicated**	**Factors Influencing Health Status and Contact with health services**	**External causes of morbidity and mortality**	**Injury,Poisoning and Certain Other Consequenses of External Causes**	**Symptoms, signs and abnormal clinical and laboratory findings, not elsewhere classified**	**Congenital alformations, deformations and chromosomal bnormalities**	**Certain conditions originating in the perinatal period**	**Pregnancy, child birth and the puerperium**	**Diseases of the genitourinary system**	**Diseases of the musculosceletal system and connective tissue**	**Diseases of the skin and subcutaneous tissue**	
Total	**601535**	**8438**	**7875**	**13408**	**56**	**1180**	**9508**	**6203**	**658**	**14964**	**168**	**205**	إجمالى الجمهورية
Cairo	**80194**	1248	1351	1031	0	42	809	662	46	2388	22	99	القاهرة
Alexandria	**42866**	682	321	857	0	35	882	390	53	1915	26	21	الأسكندرية
Port-Said	**5112**	196	123	16	0	0	42	39	3	233	0	1	بورسعيد
Suez	**4799**	48	181	182	0	0	77	158	8	164	1	4	السويس
Demietta	**9689**	132	39	496	0	1	130	59	8	247	1	0	دمياط
Dakahlia	**40568**	497	363	1271	0	71	589	352	43	983	24	3	الدقهلية
Sharkia	**40295**	577	730	609	0	59	718	374	37	562	11	2	الشرقية
Kalyoubia	**34086**	458	455	648	0	153	506	330	42	593	5	12	القليوبية
Kafr El-Sheikh	**20159**	343	282	285	0	15	198	139	26	228	3	0	كفر الشيخ
Gharbia	**32518**	556	675	657	0	18	616	260	35	944	7	3	الغربية
Menoufia	**25055**	422	617	469	0	6	706	218	40	480	2	1	المنوفية
Behera	**35357**	668	100	825	0	57	600	249	53	928	11	2	البحيرة
Ismailia	**8241**	132	260	369	0	19	133	182	11	243	2	2	الإسماعيلية
Giza	**58605**	727	800	1010	0	79	1089	575	67	1502	8	22	الجيزة
Beni-Suef	**16622**	119	32	662	0	1	284	545	25	480	5	18	بنى سويف
Fayoum	**16866**	148	321	469	0	2	362	67	17	246	9	0	الفيوم
Menia	**30038**	277	235	612	0	41	304	313	16	402	2	1	المنيا
Asyut	**25616**	346	175	1032	0	14	385	553	27	549	6	2	أسيوط
Suhag	**28627**	257	220	582	0	27	460	203	44	879	6	1	سوهاج
Qena	**19601**	197	182	369	0	3	237	126	13	228	1	10	قنا
Aswan	**9820**	114	137	278	0	9	94	109	5	166	6	1	أسوان
Luxor	**7328**	78	93	169	0	1	78	67	15	270	1	0	الأقصر
Red Sea	**2139**	37	19	135	0	6	55	63	4	93	0	0	البحر الاحمر
ELWadi Elgidid	**1389**	8	39	55	0	2	21	46	8	62	8	0	الوادى الجديد
Matrouh	**2617**	47	77	116	0	0	78	88	5	54	0	0	مطروح
North Sinai	**2590**	106	24	130	56	518	27	26	2	108	1	0	شمال سيناء
South Sinai	**738**	18	24	74	0	1	28	10	5	17	0	0	جنوب سيناء

جدول رقم (٢٠) : الوفيات وفقاً للأقسام الرئيسية لأسباب الوفاة طبقاً لفئات السن والنوع عام ٢٠٢٢

Table No (20) : Deaths According to the Main Sections of Causes of Death by the Age Groups and Sex 2022

Main Sections of Causes of Death		Age / Sex	الإجمالي Total	+85	-80	-75	-70	-65	-60	-55	-50	-45	-40	-35	-30	-25	-20	-15	-10	-5	-1	1-	السن / النوع	الأقسام الرئيسية لأسباب الوفاة	
Total		M	333818	20182	23502	31352	42090	43519	37965	29552	18221	12715	10484	8686	6750	5418	5038	4943	2893	2810	4614	23084	ذكور	الاجمالي العام	
		F	267717	32629	28878	33581	36914	31870	23936	17112	9971	6893	5503	4488	3213	2381	2231	2456	1742	1833	3777	18309	إناث		
		T	601535	52811	52380	64933	79004	75389	61901	46664	28192	19608	15987	13174	9963	7799	7269	7399	4635	4643	8391	41393	جملة		
1	Certain infectious and parasitic diseases.	M	16104	897	1028	1594	2093	2310	1925	1437	807	550	400	353	275	188	141	118	85	114	263	1526	ذكور	امراض معديه وطفيلية معينة	١
		F	13458	1375	1275	1609	1904	1752	1322	920	478	329	239	225	136	111	80	87	65	84	249	1218	إناث		
		T	29562	2272	2303	3203	3997	4062	3247	2357	1285	879	639	578	411	299	221	205	150	198	512	2744	جملة		
2	Neoplasms	M	17643	465	767	1461	2426	2916	2804	2175	1228	790	566	471	288	215	186	196	182	207	168	132	ذكور	الاورام	٢
		F	14577	470	695	1181	1698	2035	1912	1674	1189	947	800	608	351	211	138	150	151	132	153	82	إناث		
		T	32220	935	1462	2642	4124	4951	4716	3849	2417	1737	1366	1079	639	426	324	346	333	339	321	214	جملة		
3	Diseases of the blood and blood-forming organs and certain disorders involving the immune mechanism.	M	352	21	23	40	49	48	42	24	18	13	7	16	6	3	5	7	3	8	7	12	ذكور	امراض الدم واعضاء تكوين الدم واضطرابات معينه تتضمن اجهزة المناعة	٣
		F	353	26	35	37	45	35	45	21	7	6	16	13	8	8	14	10	5	1	5	16	إناث		
		T	705	47	58	77	94	83	87	45	25	19	23	29	14	11	19	17	8	9	12	28	جملة		
4	Endocrine, nutritional and metabolic diseases.	M	12326	686	956	1398	2038	2084	1739	1290	793	446	282	185	112	61	36	29	22	25	32	112	ذكور	امراض الغدد الصماءوالتغذية والاستقلاب	٤
		F	13206	1407	1451	1924	2312	2103	1508	929	516	286	212	124	86	64	53	49	34	23	36	89	إناث		
		T	25532	2093	2407	3322	4350	4187	3247	2219	1309	732	494	309	198	125	89	78	56	48	68	201	جملة		
5	Mental and behavioural disorders.	M	16	4	2	2	0	2	3	2	0	0	0	0	0	0	0	0	1	0	0	0	ذكور	الاضطرابات العقلية والسلوكية	٥
		F	16	5	5	2	3	0	0	0	0	0	0	0	0	0	1	0	0	0	0	0	إناث		
		T	32	9	7	4	3	2	3	2	0	0	0	0	0	0	1	0	1	0	0	0	جملة		
6	Diseases of the nervous system.	M	6437	465	587	672	832	744	595	450	324	231	207	172	124	129	128	156	119	133	164	205	ذكور	امراض الجهاز العصبي	٦
		F	5462	832	729	762	827	514	383	263	158	104	93	84	65	56	56	44	88	103	139	162	إناث		
		T	11899	1297	1316	1434	1659	1258	978	713	482	335	300	256	189	185	184	200	207	236	303	367	جملة		
7	Diseases of the eye and adnexa.	M	0	0	0	0	0	0	0	0	0	0	0	0	0	0	0	0	0	0	0	0	ذكور	امراض العين وملحقاتها	٧
		F	0	0	0	0	0	0	0	0	0	0	0	0	0	0	0	0	0	0	0	0	إناث		
		T	0	0	0	0	0	0	0	0	0	0	0	0	0	0	0	0	0	0	0	0	جملة		
8	Diseases of the ear and mastoid process.	M	0	0	0	0	0	0	0	0	0	0	0	0	0	0	0	0	0	0	0	0	ذكور	الاضطرابات بالاذن والنتوء الحلمي	٨
		F	0	0	0	0	0	0	0	0	0	0	0	0	0	0	0	0	0	0	0	0	إناث		
		T	0	0	0	0	0	0	0	0	0	0	0	0	0	0	0	0	0	0	0	0	جملة		
9	Diseases of the circulatory system.	M	176783	13024	14240	17924	23459	23810	20688	16450	10438	7174	5757	4403	3079	2239	1901	1735	985	926	1576	6975	ذكور	. امراض الجهاز الدوري	٩
		F	146483	22220	18478	20060	20865	17296	12667	8968	5171	3455	2698	2186	1490	1059	993	923	586	608	1284	5476	إناث		
		T	323266	35244	32718	37984	44324	41106	33355	25418	15609	10629	8455	6589	4569	3298	2894	2658	1571	1534	2860	12451	جملة		
10	Diseases of the respiratory system.	M	48539	2922	3396	4756	5988	5764	4715	3557	2062	1557	1352	1105	904	684	514	525	398	514	1101	6725	ذكور	امراض الجهاز التنفسي	١٠
		F	39015	3978	3735	4632	5082	4271	3157	2159	1271	935	712	610	431	323	288	286	292	390	979	5484	إناث		
		T	87554	6900	7131	9388	11070	10035	7872	5716	3333	2492	2064	1715	1335	1007	802	811	690	904	2080	12209	جملة		
11	Diseases of the digestive system.	M	16773	671	1005	1581	2549	3144	3022	2136	1049	501	262	167	112	69	53	44	36	25	72	275	ذكور	امراض الجهاز الهضمي	١١
		F	11329	1000	1087	1465	1918	1852	1451	1049	440	262	170	89	77	55	33	35	28	17	59	242	إناث		
		T	28102	1671	2092	3046	4467	4996	4473	3185	1489	763	432	256	189	124	86	79	64	42	131	517	جملة		

According to the International Classification of Diseases (Tenth Revision)

طبقا للتصنيف الدولي للأمراض (المراجعة العاشرة)

تابع جدول رقم (٢٠) : الوفيات وفقاً للأقسام الرئيسية لأسباب الوفاة طبقاً لفئات السن والنوع عام ٢٠٢٢

Cont , Table No (20) : Deaths According to the Main Sections of Causes of Death by the Age Groups and Sex 2022

Main Sections of Causes of Death		Age / Sex	الإجمالي Total	+85	-80	-75	-70	-65	-60	-55	-50	-45	-40	-35	-30	-25	-20	-15	-10	-5	-1	1-	السن / النوع	الأقسام الرئيسية لأسباب الوفاة	
12	Diseases of the skin and subcutaneous tissue.	M	102	7	8	15	10	11	8	12	6	5	3	2	4	2	2	1	3	1	1	1	ذكور	امراض الجلد والنسيج الخلوي تحت الجلد	١٢
		F	103	9	14	18	12	13	10	6	3	2	4	1	1	0	0	1	2	2	4	1	إناث		
		T	205	16	22	33	22	24	18	18	9	7	7	3	5	2	2	2	5	3	5	2	جملة		
13	Diseases of the musculosceletal system and connective tissue.	M	51	2	1	7	8	6	3	3	3	6	1	2	0	2	0	3	0	1	0	3	ذكور	امراض الجهاز العضلي الهيكلي والنسيج الضام	١٣
		F	117	10	9	11	13	10	8	9	8	7	8	8	2	2	5	4	0	0	0	3	إناث		
		T	168	12	10	18	21	16	11	12	11	13	9	10	2	4	5	7	0	1	0	6	جملة		
14	Diseases of the genitourinary system.	M	8094	452	705	943	1285	1296	1104	786	428	284	210	155	110	82	48	47	34	20	30	75	ذكور	امراض الجهاز التناسلي البولي	١٤
		F	6870	593	654	955	1117	1015	746	556	329	220	153	131	93	67	46	51	37	21	26	60	إناث		
		T	14964	1045	1359	1898	2402	2311	1850	1342	757	504	363	286	203	149	94	98	71	41	56	135	جملة		
15	Pregnancy, child birth and the puerperium.	M	0	0	0	0	0	0	0	0	0	0	0	0	0	0	0	0	0	0	0	0	ذكور	الحمل والولاده والنفاس	١٥
		F	658	52	53	40	62	52	45	30	16	15	18	47	63	47	42	18	3	1	6	48	إناث		
		T	658	52	53	40	62	52	45	30	16	15	18	47	63	47	42	18	3	1	6	48	جملة		
16	Certain conditions originating in the perinatal period.	M	3555	0	0	0	0	0	0	0	0	0	0	0	0	0	0	0	0	0	0	3555	ذكور	حالات معينة تنشأ في الفترة حوالي الولادة	١٦
		F	2648	0	0	0	0	0	0	0	0	0	0	0	0	0	0	0	0	0	1	2647	إناث		
		T	6203	0	0	0	0	0	0	0	0	0	0	0	0	0	0	0	0	0	1	6202	جملة		
17	Congenital alformations, deformations and chromosomal bnormalities.	M	5273	111	108	103	174	175	176	97	77	66	67	49	61	38	63	105	120	163	322	3198	ذكور	التشوهات والعاهات والشذوذات الصبغوية	١٧
		F	4235	141	114	124	126	121	99	68	39	40	47	41	39	38	39	85	98	128	299	2549	إناث		
		T	9508	252	222	227	300	296	275	165	116	106	114	90	100	76	102	190	218	291	621	5747	جملة		
18	Symptoms, signs and abnormal clinical and laboratory findings, not elsewhere classified.	M	651	56	38	51	60	57	53	41	36	26	22	19	12	13	3	8	2	3	16	135	ذكور	اعراض وعلامات ونتائج سريرية ومخبرية شاذة لم تصنف في مكان اخر	١٨
		F	529	95	48	42	42	30	33	16	19	15	11	9	6	6	5	8	3	4	15	122	إناث		
		T	1180	151	86	93	102	87	86	57	55	41	33	28	18	19	8	16	5	7	31	257	جملة		
19	Injury,Poisoning and Certain Other Consequenses of External Causes.	M	53	1	1	0	0	0	1	1	1	3	4	2	7	11	8	7	4	1	0	1	ذكور	الإصابات والتسممات وعواقب أخرى معينة للأسباب الخارجية	١٩
		F	3	0	0	0	0	0	0	0	0	0	1	0	0	1	0	1	0	0	0	0	إناث		
		T	56	1	1	0	0	0	1	1	1	3	5	2	7	12	8	8	4	1	0	1	جملة		
20	External causes of morbidity and mortality.	M	10718	60	100	132	272	349	434	503	508	540	670	802	816	931	1207	1428	703	553	634	76	ذكور	الاسباب الخارجية للمراضة أو الوفاة	٢٠
		F	2690	63	68	72	115	138	128	144	138	120	145	121	138	126	151	204	173	246	350	50	إناث		
		T	13408	123	168	204	387	487	562	647	646	660	815	923	954	1057	1358	1632	876	799	984	126	جملة		
21	Factors Influencing Health Status and Contact with health services.	M	4127	329	518	634	750	664	434	273	163	90	52	63	45	21	20	10	6	11	16	28	ذكور	عوامل تؤثر في الحالة الصحية وفي الإتصال بالخدمات الصحية	٢١
		F	3748	336	412	621	741	588	371	233	128	62	67	43	33	19	20	21	6	12	10	25	إناث		
		T	7875	665	930	1255	1491	1252	805	506	291	152	119	106	78	40	40	31	12	23	26	53	جملة		
22	Not Indicated	M	6221	9	19	39	97	139	219	315	280	433	622	720	795	730	723	524	190	105	212	50	ذكور	غيرمبين	٢٢
		F	2217	17	16	26	32	45	51	67	61	88	109	148	194	188	267	479	171	61	162	35	إناث		
		T	8438	26	35	65	129	184	270	382	341	521	731	868	989	918	990	1003	361	166	374	85	جملة		

According to the International Classification of Diseases (Tenth Revision)

طبقا للتصنيف الدولي للأمراض (المراجعة العاشرة)

جدول رقم (٢١) : الوفيات وفقاً للأقسام الرئيسية لاسباب الوفاة طبقاً لشهر الوفاة وللنوع عام٢٠٢٢

Table No (21) : Deaths According to the Main Sections of Causes of Death by the Month of Death and Sex 2022

	Main Sections of Causes of Death	Month / Sex	إجمالي Total	ديسمبر Dec	نوفمبر Nov	أكتوبر Oct	سبتمبر Sep	أغسطس Aug	يوليو Jul	يونيو Jun	مايو May	أبريل Apr	مارس Mar	فبراير Feb	يناير Jan	الشهر / النوع	الأقسام الرئيسية لأسباب الوفاة	
	Total	M	**333818**	**29082**	**26019**	**25309**	**23412**	**26480**	**26067**	**23727**	**25184**	**24646**	**29686**	**36852**	**37354**	ذكور	الاجمالي العام	
		F	**267717**	**22928**	**20465**	**19609**	**18240**	**20963**	**20402**	**19012**	**19304**	**20114**	**23713**	**31330**	**31637**	إناث		
		T	**601535**	**52010**	**46484**	**44918**	**41652**	**47443**	**46469**	**42739**	**44488**	**44760**	**53399**	**68182**	**68991**	جملة		
1	Certain infectious and parasitic diseases.	M	16104	1413	1233	1237	1180	1272	1244	1156	1279	1229	1529	1690	1642	ذكور	امراض معديه وطفيلية معينة	١
		F	13458	1129	1041	1076	992	1036	1079	949	1016	1033	1194	1462	1451	إناث		
		T	**29562**	**2542**	**2274**	**2313**	**2172**	**2308**	**2323**	**2105**	**2295**	**2262**	**2723**	**3152**	**3093**	جملة		
2	Neoplasms	M	17643	1646	1582	1605	1519	1579	1423	1430	1429	1199	1373	1349	1509	ذكور	الاورام	٢
		F	14577	1279	1304	1318	1271	1300	1216	1151	1156	1032	1166	1100	1284	إناث		
		T	**32220**	**2925**	**2886**	**2923**	**2790**	**2879**	**2639**	**2581**	**2585**	**2231**	**2539**	**2449**	**2793**	جملة		
3	Diseases of the blood and blood-forming organs and certain disorders involving the immune mechanism.	M	352	29	17	22	28	27	33	29	36	19	40	36	36	ذكور	امراض الدم واعضاء تكوين الدم واضطرابات معينه تتضمن اجهزة المناعة	٣
		F	353	21	25	31	22	23	28	40	23	23	36	41	40	إناث		
		T	**705**	**50**	**42**	**53**	**50**	**50**	**61**	**69**	**59**	**42**	**76**	**77**	**76**	جملة		
4	Endocrine, nutritional and metabolic diseases.	M	12326	1093	949	957	841	909	848	805	949	972	1164	1373	1466	ذكور	امراض الغدد الصماءوالتغذية والاستقلاب	٤
		F	13206	1098	979	946	899	1017	903	942	935	1078	1251	1570	1588	إناث		
		T	**25532**	**2191**	**1928**	**1903**	**1740**	**1926**	**1751**	**1747**	**1884**	**2050**	**2415**	**2943**	**3054**	جملة		
5	Mental and behavioural disorders.	M	16	2	2	0	1	1	1	0	0	2	1	4	2	ذكور	الاضطرابات العقلية والسلوكية	٥
		F	16	1	2	0	3	2	0	1	0	2	1	3	1	إناث		
		T	**32**	**3**	**4**	**0**	**4**	**3**	**1**	**1**	**0**	**4**	**2**	**7**	**3**	جملة		
6	Diseases of the nervous system.	M	6437	513	455	478	430	511	500	477	459	538	646	760	670	ذكور	امراض الجهاز العصبي	٦
		F	5462	437	403	338	389	442	437	398	384	425	519	660	630	إناث		
		T	**11899**	**950**	**858**	**816**	**819**	**953**	**937**	**875**	**843**	**963**	**1165**	**1420**	**1300**	جملة		
7	Diseases of the eye and adnexa.	M	0	0	0	0	0	0	0	0	0	0	0	0	0	ذكور	امراض العين وملحقاتها	٧
		F	0	0	0	0	0	0	0	0	0	0	0	0	0	إناث		
		T	**0**	**0**	**0**	**0**	**0**	**0**	**0**	**0**	**0**	**0**	**0**	**0**	**0**	جملة		
8	Diseases of the ear and mastoid process.	M	0	0	0	0	0	0	0	0	0	0	0	0	0	ذكور	الاضطرابات بالاذن والنتوء الحلمي	٨
		F	0	0	0	0	0	0	0	0	0	0	0	0	0	إناث		
		T	**0**	**0**	**0**	**0**	**0**	**0**	**0**	**0**	**0**	**0**	**0**	**0**	**0**	جملة		
9	Diseases of the circulatory system.	M	176783	15604	13842	13164	12242	13714	13996	12530	13531	13285	15790	18979	20106	ذكور	امراض الجهاز الدوري .	٩
		F	146483	12642	11128	10716	9825	11523	11297	10542	10723	11368	13050	16518	17151	إناث		
		T	**323266**	**28246**	**24970**	**23880**	**22067**	**25237**	**25293**	**23072**	**24254**	**24653**	**28840**	**35497**	**37257**	جملة		
10	Diseases of the respiratory system.	M	48539	4508	3829	3434	2939	3728	3593	3119	3100	3340	4327	6496	6126	ذكور	امراض الجهاز التنفسي	١٠
		F	39015	3569	3051	2528	2403	2776	2826	2404	2514	2707	3433	5425	5379	إناث		
		T	**87554**	**8077**	**6880**	**5962**	**5342**	**6504**	**6419**	**5523**	**5614**	**6047**	**7760**	**11921**	**11505**	جملة		
11	Diseases of the digestive system.	M	16773	1454	1352	1371	1250	1298	1265	1251	1365	1300	1501	1599	1767	ذكور	امراض الجهاز الهضمي	١١
		F	11329	1010	898	846	799	955	855	844	860	882	1000	1133	1247	إناث		
		T	**28102**	**2464**	**2250**	**2217**	**2049**	**2253**	**2120**	**2095**	**2225**	**2182**	**2501**	**2732**	**3014**	جملة		

According to the International Classification of Diseases (Tenth Revision) طبقا للتصنيف الدولي للأمراض (المراجعة العاشرة)

تابع جدول رقم (٢١) : الوفيات وفقاً للأقسام الرئيسية لاسباب الوفاة طبقاً لشهر الوفاة وللنوع عام ٢٠٢٢

Cont , Table No (21) : Deaths According to the Main Sections of Causes of Death by the Month of Death and Sex 2022

	Main Sections of Causes of Death	Month / Sex	إجمالي Total	ديسمبر Dec	نوفمبر Nov	أكتوبر Oct	سبتمبر Sep	أغسطس Aug	يوليو Jul	يونيو Jun	مايو May	أبريل Apr	مارس Mar	فبراير Feb	يناير Jan	الشهر / النوع	الأقسام الرئيسية لأسباب الوفاة	
12	Diseases of the skin and subcutaneous tissue.	M	102	2	5	11	7	12	10	7	12	11	7	10	8	ذكور	امراض الجلد والنسيج الخلوي تحت الجلد	١٢
		F	103	6	10	7	8	8	13	11	10	6	7	7	10	إناث		
		T	**205**	**8**	**15**	**18**	**15**	**20**	**23**	**18**	**22**	**17**	**14**	**17**	**18**	جملة		
13	Diseases of the musculosceletal system and connective tissue.	M	51	6	7	5	1	5	5	2	1	3	3	7	6	ذكور	امراض الجهاز العضلي الهيكلي والنسيج الضام	١٣
		F	117	10	12	7	11	12	14	7	6	4	6	14	14	إناث		
		T	**168**	**16**	**19**	**12**	**12**	**17**	**19**	**9**	**7**	**7**	**9**	**21**	**20**	جملة		
14	Diseases of the genitourinary system	M	8094	759	677	644	627	629	603	590	623	609	708	803	822	ذكور	امراض الجهاز التناسلي البولي	١٤
		F	6870	628	569	638	496	562	522	521	536	537	558	631	672	إناث		
		T	**14964**	**1387**	**1246**	**1282**	**1123**	**1191**	**1125**	**1111**	**1159**	**1146**	**1266**	**1434**	**1494**	جملة		
15	Pregnancy, child birth and the puerperium.	M	0	0	0	0	0	0	0	0	0	0	0	0	0	ذكور	الحمل والولاده والنفاس	١٥
		F	658	47	50	75	49	49	56	47	50	37	58	66	74	إناث		
		T	**658**	**47**	**50**	**75**	**49**	**49**	**56**	**47**	**50**	**37**	**58**	**66**	**74**	جملة		
16	Certain conditions originating in the perinatal period.	M	3555	277	300	308	301	315	287	289	323	216	331	278	330	ذكور	حالات معينة تنشأ في الفترة حوالي الولادة	١٦
		F	2648	225	235	230	223	237	191	224	227	198	217	191	250	إناث		
		T	**6203**	**502**	**535**	**538**	**524**	**552**	**478**	**513**	**550**	**414**	**548**	**469**	**580**	جملة		
17	Congenital alformations, deformations and chromosomal bnormalities.	M	5273	454	440	446	393	457	363	368	440	384	482	476	570	ذكور	التشوهات والعاهات والشذوذات الصبغوية	١٧
		F	4235	390	356	358	331	337	284	368	330	276	344	373	488	إناث		
		T	**9508**	**844**	**796**	**804**	**724**	**794**	**647**	**736**	**770**	**660**	**826**	**849**	**1058**	جملة		
18	Symptoms, signs and abnormal clinical and laboratory findings, not elsewhere classified.	M	651	51	51	55	52	56	47	53	45	52	53	64	72	ذكور	اعراض وعلامات ونتائج سريرية ومخبرية شاذة لم تصنف في مكان اخر	١٨
		F	529	39	33	33	44	45	35	47	40	39	56	53	65	إناث		
		T	**1180**	**90**	**84**	**88**	**96**	**101**	**82**	**100**	**85**	**91**	**109**	**117**	**137**	جملة		
19	Injury,Poisoning and Certain Other Consequenses of External Causes.	M	53	0	1	0	5	8	4	7	12	9	2	5	0	ذكور	الإصابات والتسممات وعواقب أخرى للأسباب الخارجية	١٩
		F	3	0	0	0	0	1	0	0	2	0	0	0	0	إناث		
		T	**56**	**0**	**1**	**0**	**5**	**9**	**4**	**7**	**14**	**9**	**2**	**5**	**0**	جملة		
20	External causes of morbidity and mortality.	M	10718	757	782	968	979	1145	1120	1032	945	874	752	615	749	ذكور	الاسباب الخارجية للمراضة أو الوفاة	٢٠
		F	2690	203	190	237	267	294	280	237	247	230	187	163	155	إناث		
		T	**13408**	**960**	**972**	**1205**	**1246**	**1439**	**1400**	**1269**	**1192**	**1104**	**939**	**778**	**904**	جملة		
21	Factors Influencing Health Status and Contact with health services.	M	4127	20	20	24	58	160	161	36	56	146	532	1868	1046	ذكور	عوامل تؤثر في الحالة الصحية وفي الإتصال بالخدمات الصحية	٢١
		F	3748	20	16	26	28	127	170	34	58	100	447	1752	970	إناث		
		T	**7875**	**40**	**36**	**50**	**86**	**287**	**331**	**70**	**114**	**246**	**979**	**3620**	**2016**	جملة		
22	Not Indicated	M	6221	494	475	580	559	654	564	546	579	458	445	440	427	ذكور	غير مبين	٢٢
		F	2217	174	163	199	180	217	196	245	187	137	183	168	168	إناث		
		T	**8438**	**668**	**638**	**779**	**739**	**871**	**760**	**791**	**766**	**595**	**628**	**608**	**595**	جملة		

According to the International Classification of Diseases (Tenth Revision) طبقا للتصنيف الدولي للأمراض (المراجعة العاشرة)

جدول رقم (٢٢) : أعداد الوفيات بالجمهورية وفقاً لاقسام أسباب الوفاه طبقاً للنوع خلال الفترة (٢٠١٦ – ٢٠٢٢)

Table No (22): Deaths According to the Main Sections of Causes of Death by Sex (2016 - 2022)

2022			2021			2020			2019			2018			2017			2016			Sex النوع	
جمله	إناث	ذكور	جمله	إناث	ذكور	جمله	إناث	ذكور	جمله	إناث	ذكور	جمله	إناث	ذكور	جمله	إناث	ذكور	جمله	إناث	ذكور	الأقسام الرئيسية لاسباب الوفاة	
Total	Female	Male	Total	Female	Male	Total	Female	Male	Total	Female	Male	Total	Female	Male	Total	Female	Male	Total	Female	Male	Main Sections of Causes of Death	
601535	**267717**	**333818**	**741924**	**347285**	**394639**	**664763**	**302792**	**361971**	**570580**	**258475**	**312105**	**560308**	**253337**	**306971**	**547208**	**246310**	**300898**	**556148**	**249124**	**307024**	الاجمالي Total	
29562	13458	16104	**33757**	15824	17933	**33744**	15073	18671	**17003**	7664	9339	**17736**	7826	9910	**19196**	8480	10716	**20185**	8607	11578	امراض معدية وطفيلية معينة **Certain infectious and parasitic diseases.**	1
32220	14577	17643	**32060**	14685	17375	**32445**	14942	17503	**33214**	14973	18241	**35685**	16107	19578	**34621**	15692	18929	**35450**	15938	19512	الاورام **Neoplasms.**	2
705	353	352	**1413**	752	661	**4976**	2396	2580	**5166**	2349	2817	**5069**	2425	2644	**5382**	2525	2857	**6138**	2983	3155	امراض الدم واعضاء تكوين الدم واضطرابات معينه تتضمن اجهزة المناعة **Diseases of the blood and blood-forming organs and certain disorders involving the immune mechanism.**	3
25532	13206	12326	**30410**	16154	14256	**10492**	5805	4687	**9104**	5069	4035	**10115**	5467	4648	**10766**	5765	5001	**11727**	6337	5390	امراض الغدد الصماء والتغذية والاستقلاب **Endocrine, nutritional and metabolic diseases.**	4
32	16	16	**62**	29	33	**419**	217	202	**401**	203	198	**483**	243	240	**486**	238	248	**691**	345	346	الاضطرابات العقلية والسلوكية **Mental and behavioural disorders.**	5
11899	5462	6437	**14500**	6847	7653	**3858**	1832	2026	**4105**	1985	2120	**4907**	2358	2549	**5113**	2424	2689	**5671**	2696	2975	امراض الجهاز العصبي **Diseases of the Nervous System.**	6
0	0	0	**0**	0	0	**25**	14	11	**27**	12	15	**20**	11	9	**25**	11	14	**31**	14	17	امراض العين وملحقاتها **Diseases of the eye and adnexa.**	7
0	0	0	**0**	0	0	**14**	8	6	**17**	8	9	**18**	10	8	**21**	13	8	**16**	9	7	الاضطرابات بالاذن والنتوء الحلمي **Diseases of the ear and mastoid process.**	8
323266	146483	176783	**360451**	169529	190922	**351864**	164218	187646	**307955**	142911	165044	**291797**	135391	156406	**268704**	124556	144148	**260491**	119801	140690	امراض الجهاز الدوري **Diseases of the circulatory system.**	9
87554	39015	48539	**133790**	64300	69490	**80313**	36288	44025	**52569**	24087	28482	**47891**	22068	25823	**42812**	19663	23149	**44065**	20100	23965	امراض الجهاز التنفسي **Diseases of the respiratory system.**	10

According to the International Classification of Diseases (Tenth Revision) طبقا للتصنيف الدولي للأمراض (المراجعة العاشرة)

تابع جدول رقم (٢٢) : أعداد الوفيات بالجمهورية وفقاً لاقسام أسباب الوفاه طبقاً للنوع خلال الفترة (٢٠١٦ – ٢٠٢٢)

Cont ,Table No (22): Deaths According to the Main Sections of Causes of Death by Sex (2016 - 2022)

2022			2021			2020			2019			2018			2017			2016			Sex النوع	
جمله	إناث	ذكور	جمله	إناث	ذكور	جمله	إناث	ذكور	جمله	إناث	ذكور	جمله	إناث	ذكور	جمله	إناث	ذكور	جمله	إناث	ذكور	الأقسام الرئيسية لاسباب الوفاة	
Total	Female	Male	Total	Female	Male	Total	Female	Male	Total	Female	Male	Total	Female	Male	Total	Female	Male	Total	Female	Male	Main Sections of Causes of Death	
28102	11329	16773	**32743**	13741	19002	**38821**	15972	22849	**40171**	16466	23705	**45633**	18503	27130	**54096**	21901	32195	**56262**	22378	33884	امراض الجهاز الهضمي **Diseases of the digestive system.**	11
205	103	102	**180**	88	92	**443**	277	166	**521**	324	197	**584**	365	219	**578**	371	207	**578**	370	208	امراض الجلد والنسيج الخلوي تحت الجلد **Diseases of the skin and subcutaneous tissue.**	12
168	117	51	**206**	127	79	**162**	81	81	**181**	79	102	**204**	114	90	**234**	143	91	**266**	152	114	امراض الجهاز العضلي الهيكلي والنسيج الضام **Diseases of the musculoskeletal system and connective tissue.**	13
14964	6870	8094	**15043**	6938	8105	**21410**	9901	11509	**21380**	9845	11535	**21634**	9887	11747	**21743**	9778	11965	**21986**	9860	12126	امراض الجهاز التناسلي البولي **Diseases of the genitourinary system.**	14
658	658	0	**694**	694	0	**253**	253	0	**272**	272	0	**300**	300	0	**327**	327	0	**350**	350	0	الحمل والولاده والنفاس **Pregnancy, child birth and the puerperium.**	15
6203	2648	3555	**5008**	2132	2876	**3513**	1505	2008	**3161**	1337	1824	**3500**	1501	1999	**3698**	1591	2107	**4071**	1735	2336	حالات معينة تنشأ في الفترة حوالي الولادة **Certain conditions originating in the perinental period.**	16
9508	4235	5273	**10158**	4592	5566	**6633**	3055	3578	**6352**	2920	3432	**7021**	3199	3822	**7541**	3502	4039	**7808**	3527	4281	التشوهات والعاهات والشذوذات الصبغوية **Congenital malformations, deformations and chromosomal abnormalities.**	17
1180	529	651	**2101**	989	1112	**55854**	26590	29264	**49598**	23343	26255	**47881**	22921	24960	**51024**	24717	26307	**59523**	29146	30377	اعراض وعلامات ونتائج سريرية ومخبرية شاذة لم **Symptoms, signs and abnormal clinical and laboratory findings, not elsewhere classified.**	18
21339	6441	14898	**61472**	27728	33744	**16063**	3525	12538	**16839**	3994	12845	**19830**	4641	15189	**20841**	4613	16228	**20839**	4776	16063	جميع الاسباب الخارجية للمراضة أو الاماتة **All 'External causes of morbidity and mortality.**	19
8438	2217	6221	**7876**	2136	5740	**3461**	840	2621	**2544**	634	1910	–			–			–			غير مبين **Not Indicated**	20

According to the International Classification of Diseases (Tenth Revision) طبقا للتصنيف الدولي للأمراض (المراجعة العاشرة)

جدول رقم (٢٣) : التوزيع النسبي للوفيات بالجمهورية وفقاً لاقسام أسباب الوفاة طبقاً للنوع خلال الفترة (٢٠١٦ – ٢٠٢٢)

Table No (23): Percent Distribution of Deaths According to the Main Sections of Causes of Death by Sex (2016 - 2022)

2022			2021			2020			2019			2018			2017			2016			النوع Sex	
جمله	إناث	ذكور	جمله	إناث	ذكور	جمله	إناث	ذكور	جمله	إناث	ذكور	جمله	إناث	ذكور	جمله	إناث	ذكور	جمله	إناث	ذكور	الأقسام الرئيسية لأسباب الوفاة	
Total	Female	Male	Total	Female	Male	Total	Female	Male	Total	Female	Male	Total	Female	Male	Total	Female	Male	Total	Female	Male	Main Sections of Causes of Death	
100	100	100	100	100	100	100	100	100	100	100	100	100	100	100	100	100	100	100	100	100	الاجمالي Total	
4.9	5.0	4.8	4.5	4.6	4.5	**5.1**	5.0	5.2	**3.0**	3.0	3.0	**3.2**	3.1	3.2	**3.5**	3.4	3.6	**3.6**	3.5	3.8	امراض معدية وطفيلية معينة **Certain infectious and parasitic diseases.**	1
5.4	5.4	5.3	4.3	4.2	4.4	**4.9**	4.9	4.8	**5.8**	5.8	5.8	**6.4**	6.4	6.4	**6.3**	6.4	6.3	**6.4**	6.4	6.4	الاورام **Neoplasms.**	2
0.1	0.1	0.1	0.2	0.2	0.2	**0.7**	0.8	0.7	**0.9**	0.9	0.9	**0.9**	1.0	0.9	**1.0**	1.0	0.9	**1.1**	1.2	1.0	امراض الدم واعضاء تكوين الدم واضطرابات معينه تتضمن اجهزة المناعة **Diseases of the blood and blood-forming organs and certain disorders involving the immune mechanism.**	3
4.2	4.9	3.7	4.1	4.7	3.6	**1.6**	1.9	1.3	**1.6**	2.0	1.3	**1.8**	2.2	1.5	**2.0**	2.3	1.7	**2.1**	2.5	1.8	امراض الغدد الصماء والتغذية والاستقلاب **Endocrine, nutritional and metabolic diseases.**	4
0.01	0.01	0.00	0.01	0.01	0.01	**0.1**	0.1	0.1	**0.1**	0.1	0.1	**0.1**	0.1	0.1	**0.1**	0.1	0.1	**0.1**	0.1	0.1	الاضطرابات العقلية والسلوكية **Mental and behavioural disorders.**	5
2.0	2.0	1.9	2.0	2.0	1.9	**0.6**	0.6	0.6	**0.7**	0.8	0.7	**0.9**	0.9	0.8	**0.9**	1.0	0.9	**1.0**	1.1	1.0	امراض الجهاز العصبي **Diseases of the Nervous System.**	6
0.0	0.0	0.0	0.0	0.0	0.0	**0.0**	0.0	0.0	**0.0**	0.0	0.0	**0.0**	0.0	0.0	**0.0**	0.0	0.0	**0.0**	0.0	0.0	امراض العين وملحقاتها **Diseases of the eye and adnexa.**	7
0.0	0.0	0.0	0.0	0.0	0.0	**0.0**	0.0	0.0	**0.0**	0.0	0.0	**0.0**	0.0	0.0	**0.0**	0.0	0.0	**0.0**	0.0	0.0	الاضطرابات بالاذن والنتوء الحلمي **Diseases of the ear and mastoid process.**	8
53.7	54.7	53.0	48.6	48.8	48.4	**52.9**	54.2	51.8	**54.0**	55.3	52.9	**52.1**	53.4	51.0	**49.1**	50.6	47.9	**46.8**	48.1	45.8	امراض الجهاز الدوري **Diseases of the circulatory system.**	9
14.6	14.6	14.5	18.0	18.5	17.6	**12.1**	12.0	12.2	**9.2**	9.3	9.1	**8.5**	8.7	8.4	**7.8**	8.0	7.7	**7.9**	8.1	7.8	امراض الجهاز التنفسي **Diseases of the respiratory system.**	10

According to the International Classification of Diseases (Tenth Revision) طبقا للتصنيف الدولي للأمراض (المراجعة العاشرة)

تابع جدول رقم (٢٣) : التوزيع النسبي للوفيات بالجمهورية وفقاً لاقسام أسباب الوفاة طبقاً للنوع خلال الفترة (٢٠١٦ – ٢٠٢٢)

Cont, Table No (23): Percent Distribution of Deaths According to the Main Sections of Causes of Death by Sex (2016 - 2022)

2022			2021			2020			2019			2018			2017			2016			Sex النوع	
جمله	إناث	ذكور	جمله	إناث	ذكور	جمله	إناث	ذكور	جمله	إناث	ذكور	جمله	إناث	ذكور	جمله	إناث	ذكور	جمله	إناث	ذكور	الأقسام الرئيسية لأسباب الوفاة	
Total	Female	Male	Total	Female	Male	Total	Female	Male	Total	Female	Male	Total	Female	Male	Total	Female	Male	Total	Female	Male	Main Sections of Causes of Death	
4.7	4.2	5.0	4.4	4.0	4.8	**5.8**	5.3	6.3	**7.0**	6.4	7.6	**8.1**	7.3	8.8	**9.9**	8.9	10.7	**10.1**	9.0	11.0	امراض الجهاز الهضمي **Diseases of the digestive system.**	11
0.03	0.04	0.03	0.02	0.03	0.02	**0.1**	0.1	0.05	**0.1**	0.1	0.1	**0.1**	0.1	0.1	**0.1**	0.2	0.1	**0.1**	0.1	0.1	امراض الجلد والنسيج الخلوي تحت الجلد **Diseases of the skin and subcutaneous tissue.**	12
0.03	0.04	0.02	0.03	0.04	0.02	**0.02**	0.03	0.02	**0.03**	0.03	0.03	**0.04**	0.04	0.03	**0.04**	0.06	0.03	**0.05**	0.06	0.04	امراض الجهاز العضلي الهيكلي والنسيج الضام **Diseases of the musculoskeletal system and connective tissue.**	13
2.5	2.6	2.4	2.0	2.0	2.1	**3.2**	3.3	3.2	**3.7**	3.8	3.7	**3.9**	3.9	3.8	**4.0**	4.0	4.0	**4.0**	4.0	3.9	امراض الجهاز التناسلي البولي **Diseases of the genitourinary system.**	14
0.1	0.2	0.0	0.1	0.2	0.0	**0.0**	0.1	0.0	**0.0**	0.1	0.0	**0.1**	0.1	0.0	**0.1**	0.1	0.0	**0.1**	0.1	0.0	الحمل والولاده والنفاس **Pregnancy, child birth and the puerperium.**	15
1.0	1.0	1.1	0.7	0.6	0.7	**0.5**	0.5	0.6	**0.6**	0.5	0.6	**0.6**	0.6	0.7	**0.7**	0.6	0.7	**0.7**	0.7	0.8	حالات معينة تنشأ في الفترة حوالي الولادة **Certain conditions originating in the perinental period.**	16
1.6	1.6	1.6	1.4	1.3	1.4	**1.0**	1.0	1.0	**1.1**	1.1	1.1	**1.3**	1.3	1.2	**1.4**	1.4	1.3	**1.4**	1.4	1.4	التشوهات والعاهات والشذوذات الصبغوية **Congenital malformations, deformations and chromosomal abnormalities.**	17
0.2	0.2	0.2	0.3	0.3	0.3	**8.4**	8.8	8.1	**8.7**	9.0	8.4	**8.5**	9.0	8.1	**9.3**	10.0	8.7	**10.7**	11.7	9.9	اعراض وعلامات ونتائج سريرية ومخبرية شاذة لم تصنف في مكان اخر **Symptoms, signs and abnormal clinical and laboratory findings, not elsewhere classified.**	18
3.5	2.4	4.5	8.3	8.0	8.6	**2.4**	1.2	3.5	**3.0**	1.5	4.1	**3.5**	1.8	4.9	**3.8**	1.9	5.4	**3.7**	1.9	5.2	جميع الاسباب الخارجية للمراضة أو الاماتة **External causes of morbidity and mortality.**	19
1.4	0.8	1.9	1.1	0.6	1.5	**0.5**	0.3	0.7	**0.4**	0.2	0.6	**0.0**	0.0	0.0	**0.0**	0.0	0.0	**0.0**	0.0	0.0	غير مبين **Not Indicated**	20

According to the International Classification of Diseases (Tenth Revision) طبقا للتصنيف الدولي للأمراض (المراجعة العاشرة)

التوزيع النسبي للوفيات طبقا للأقسام الرئيسية لأسباب الوفاة عام ٢٠٢٢

Percent Distribution of Deaths According to the Main Sections of Causes of Death 2022

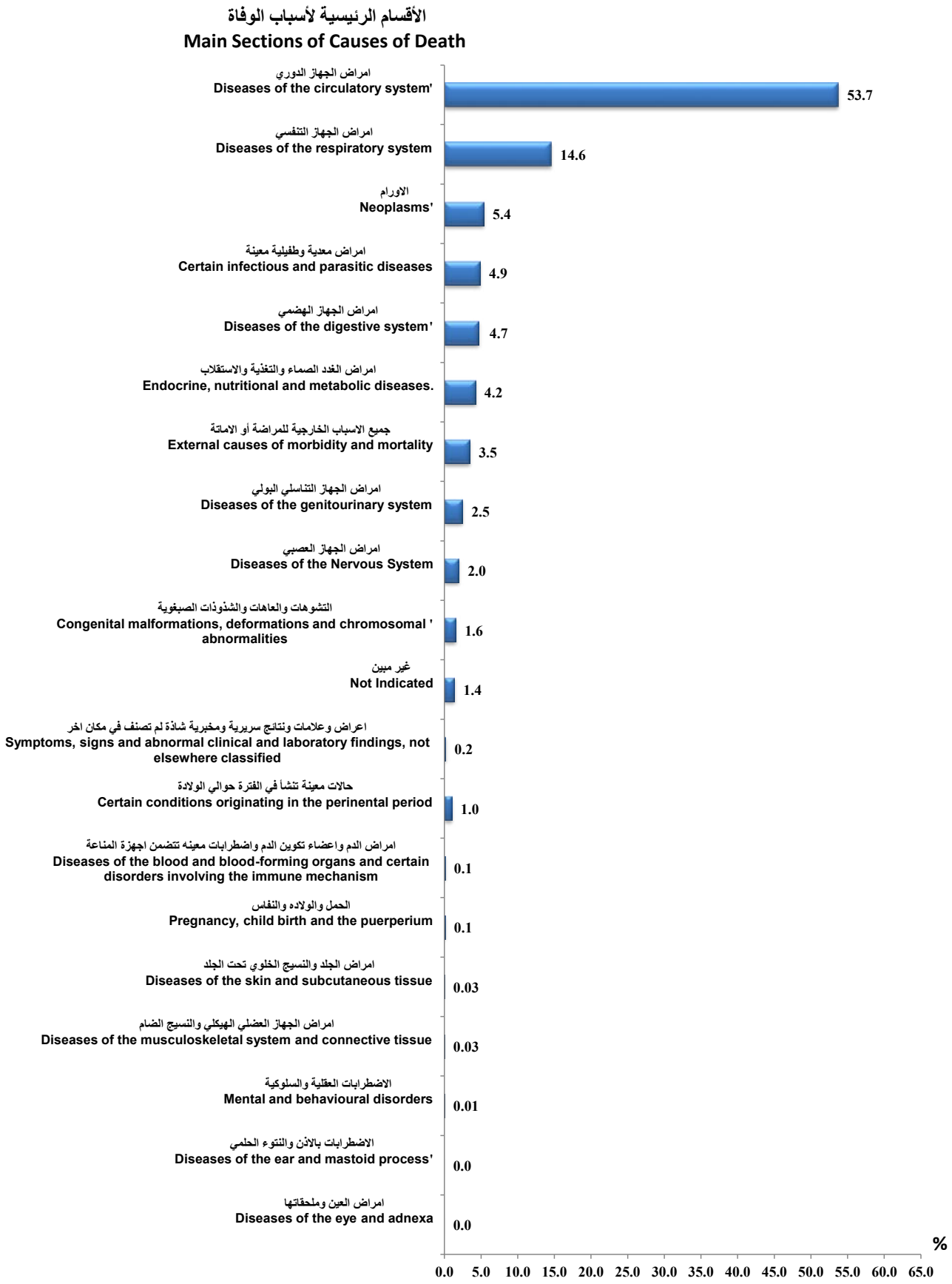

جدول رقم (٢٤) : الوفيات وفقاً للتصنيف الدولي للأمراض (القائمة المختصرة لسبب الوفاة رقم ٢) طبقاً لفئات السن والنوع عام ٢٠٢٢

Table No (24) : Deaths According to the International Classification of Diseases (The Short List for Cause of Death No 2) by Age Groups and Sex 2022

سبب الوفاة Cause of Death	كود مختصر Code	النوع Sex	1-	-1	-2	-3	-4	-5	-10	-15	-20	-25	-30	-35	-40	-45	-50	-55	-60	-65	-70	-75	-80	+85	اجمالي Total
الاجمالي العام	Total	ذكور Male	23084	1907	1154	815	738	2810	2893	4943	5038	5418	6750	8686	10484	12715	18221	29552	37965	43519	42090	31352	23502	20182	333818
		إناث Female	18309	1726	854	638	559	1833	1742	2456	2231	2381	3213	4488	5503	6893	9971	17112	23936	31870	36914	33581	28878	32629	267717
		جملة Total	41393	3633	2008	1453	1297	4643	4635	7399	7269	7799	9963	13174	15987	19608	28192	46664	61901	75389	79004	64933	52380	52811	601535
الكوليرا	2001	M ذكور	1	0	0	0	0	0	0	1	0	0	1	0	0	0	2	2	1	0	3	1	0	0	12
		F إناث	1	0	0	0	0	0	0	0	0	1	0	0	0	0	3	0	1	3	1	4	4	5	23
		T جملة	**2**	**0**	**0**	**0**	**0**	**0**	**0**	**1**	**0**	**1**	**1**	**0**	**0**	**0**	**5**	**2**	**2**	**3**	**4**	**5**	**4**	**5**	**35**
* الامراض المعديه المعويه	2002	M ذكور	280	32	17	13	5	16	7	13	16	16	28	27	34	51	45	108	136	145	140	118	64	63	1374
		F إناث	270	43	5	11	7	12	7	13	7	6	9	9	15	20	32	59	70	119	124	110	92	135	1175
* intestinal infectious diseases		T جملة	**550**	**75**	**22**	**24**	**12**	**28**	**14**	**26**	**23**	**22**	**37**	**36**	**49**	**71**	**77**	**167**	**206**	**264**	**264**	**228**	**156**	**198**	**2549**
التدرن التنفسي	2004	M ذكور	62	8	4	5	1	3	6	5	6	17	18	30	20	40	43	60	90	131	99	80	59	68	855
		F إناث	60	8	3	1	2	3	2	4	5	7	6	14	12	23	22	42	61	92	102	80	55	67	671
Respiratory tuberculosis		T جملة	**122**	**16**	**7**	**6**	**3**	**6**	**8**	**9**	**11**	**24**	**24**	**44**	**32**	**63**	**65**	**102**	**151**	**223**	**201**	**160**	**114**	**135**	**1526**
الأنواع الأخرى من التدرن	2005	M ذكور	12	1	0	0	0	2	2	1	2	2	6	5	4	8	6	13	17	14	16	16	15	15	157
		F إناث	8	2	1	1	2	0	0	1	0	2	1	6	1	4	3	12	4	9	22	18	10	29	136
Other tuberculosis		T جملة	**20**	**3**	**1**	**1**	**0**	**4**	**2**	**3**	**1**	**4**	**7**	**11**	**5**	**12**	**9**	**25**	**21**	**23**	**38**	**34**	**25**	**44**	**293**
الكزاز–التيتانوس	2007	M ذكور	1	0	0	0	0	0	0	0	0	0	0	1	0	1	0	3	0	1	0	0	0	0	7
		F إناث	0	0	0	0	0	0	0	0	0	0	0	0	0	0	0	0	0	0	0	0	0	0	0
Tetanus		T جملة	**1**	**0**	**0**	**0**	**0**	**0**	**0**	**0**	**0**	**0**	**0**	**1**	**0**	**1**	**0**	**3**	**0**	**1**	**0**	**0**	**0**	**0**	**7**

* كود ٢٠٠٢ يشمل جميع الامراض المعدية المعوية وامراض الاسهال والالتهابات المعدية المعوية المفترض ان منشأها عدوي

*** Code2002 include all intestinal infectious diseases& Diarrhoea and gastroenteritis of presumed infectious origin**

تابع جدول رقم (٢٤) : الوفيات وفقاً للتصنيف الدولي للأمراض (القائمة المختصرة لسبب الوفاة رقم ٢) طبقاً لفئات السن والنوع عام ٢٠٢٢

Cont , Table No (24) : Deaths According to the International Classification of Diseases (The Short List for Cause of Death No 2) by Age Groups and Sex 2022

سبب الوفاة Cause of Death	كود مختصر Code	النوع Sex	1-	-1	-2	-3	-4	-5	-10	-15	-20	-25	-30	-35	-40	-45	-50	-55	-60	-65	-70	-75	-80	+85	اجمالي Total
السعال الديكي	2009	ذكور M	0	0	0	0	0	0	0	0	0	0	0	0	0	0	0	0	0	0	0	1	0	0	1
Whooping cough		إناث F	0	0	0	0	0	0	0	0	0	0	0	0	0	0	0	0	1	0	0	1	0	0	2
		جملة T	**0**	**0**	**0**	**0**	**0**	**0**	**0**	**0**	**0**	**0**	**0**	**0**	**0**	**0**	**0**	**0**	**1**	**0**	**0**	**2**	**0**	**0**	**3**
العدوي بالمكورات السحائيه	2010	ذكور M	93	4	7	3	3	12	13	22	21	19	23	44	48	66	96	141	182	235	217	211	148	168	**1776**
		إناث F	78	3	3	3	2	6	10	11	6	4	13	22	31	41	46	93	144	226	205	233	219	261	**1660**
Meningococcal infection		جملة T	**171**	**7**	**10**	**6**	**5**	**18**	**23**	**33**	**27**	**23**	**36**	**66**	**79**	**107**	**142**	**234**	**326**	**461**	**422**	**444**	**367**	**429**	**3436**
تسمم دموى– انتانيه	2011	ذكور M	826	61	23	13	17	51	31	46	50	69	97	126	135	185	242	448	596	761	731	556	350	286	**5700**
		إناث F	635	60	17	17	18	39	29	37	35	67	62	101	116	132	200	360	490	649	731	604	451	424	**5274**
Septicaemia		جملة T	**1461**	**121**	**40**	**30**	**35**	**90**	**60**	**83**	**85**	**136**	**159**	**227**	**251**	**317**	**442**	**808**	**1086**	**1410**	**1462**	**1160**	**801**	**710**	**10974**
عدوى تنتقل فى غالبيتها بالاتصال الجنسى	2012	ذكور M	9	0	0	0	0	0	0	0	1	0	0	0	0	2	0	0	1	0	3	1	1	2	**20**
		إناث F	9	1	1	0	1	0	1	0	0	0	0	1	0	0	2	0	0	1	1	1	1	2	**22**
Infections with a predominantly sexual mode of transmission		جملة T	**18**	**1**	**1**	**0**	**1**	**0**	**1**	**0**	**1**	**0**	**0**	**1**	**0**	**2**	**2**	**0**	**1**	**1**	**4**	**2**	**2**	**4**	**42**
شلل الاطفال الحاد – التهاب سنجابيه النخاع الحاد	2013	ذكور M	0	0	0	0	0	1	1	0	0	0	0	0	0	0	0	1	0	0	0	1	0	0	**4**
		إناث F	0	0	0	1	0	0	0	0	0	0	0	1	0	0	0	0	0	0	0	0	0	0	**2**
Acute poliomyelitis		جملة T	**0**	**0**	**0**	**1**	**0**	**1**	**1**	**0**	**0**	**0**	**0**	**1**	**0**	**0**	**0**	**1**	**0**	**0**	**0**	**1**	**0**	**0**	**6**
داء الكلب – السعار	2014	ذكور M	0	0	0	0	1	1	0	0	0	0	0	0	0	0	0	0	0	0	0	0	0	0	**2**
		إناث F	0	0	0	0	0	1	0	0	0	0	0	0	0	0	0	0	0	0	0	0	0	0	**1**
Rabies		جملة T	**0**	**0**	**0**	**0**	**1**	**2**	**0**	**0**	**0**	**0**	**0**	**0**	**0**	**0**	**0**	**0**	**0**	**0**	**0**	**0**	**0**	**0**	**3**
الحمى الصفراء	2015	ذكور M	**0**	**0**	**0**	**0**	**0**	**0**	**0**	**0**	**0**	**0**	**0**	**0**	**0**	**0**	**0**	**0**	**0**	**0**	**0**	**0**	**0**	**0**	**0**
		إناث F	**0**	**0**	**0**	**0**	**0**	**0**	**0**	**0**	**0**	**0**	**0**	**0**	**0**	**0**	**0**	**0**	**0**	**0**	**0**	**0**	**0**	**0**	**0**
yellow fever		جملة T	**0**	**0**	**0**	**0**	**0**	**0**	**0**	**0**	**0**	**0**	**0**	**0**	**0**	**0**	**0**	**0**	**0**	**0**	**0**	**0**	**0**	**0**	**0**
الحميات الفيروسية الأخرى المنقولة بالمفصليات و الحميات	2016	ذكور M	1	0	0	0	0	0	0	0	0	0	0	0	0	0	0	0	0	0	1	0	0	0	**2**
		إناث F	0	0	0	0	0	0	0	0	0	0	0	0	0	1	0	0	1	0	0	0	0	0	**2**
Other arthropod-borne viral fevers and viral haemorrhagic fevers		جملة T	**1**	**0**	**0**	**0**	**0**	**0**	**0**	**0**	**0**	**0**	**0**	**0**	**0**	**1**	**0**	**0**	**1**	**0**	**0**	**1**	**0**	**0**	**4**

تابع جدول رقم (٢٤) : الوفيات وفقاً للتصنيف الدولي للأمراض (القائمة المختصرة لسبب الوفاة رقم ٢) طبقاً لفئات السن والنوع عام ٢٠٢٢

Cont , Table No (24) : Deaths According to the International Classification of Diseases (The Short List for Cause of Death No 2) by Age Groups and Sex 2022

اجمالي Total	+85	-80	-75	-70	-65	-60	-55	-50	-45	-40	-35	-30	-25	-20	-15	-10	-5	-4	-3	-2	-1	1-	النوع Sex	كود مختصر Code	سبب الوفاة Cause of Death
5	0	0	1	1	0	0	0	1	0	0	0	0	0	0	0	0	0	0	0	0	0	2	ذكور M	2017	الحصبة
3	0	0	0	0	0	0	1	0	1	0	0	0	0	0	0	0	0	0	0	0	0	1	إناث F		
8	**0**	**0**	**1**	**1**	**0**	**0**	**1**	**1**	**1**	**0**	**0**	**0**	**0**	**0**	**0**	**0**	**0**	**0**	**0**	**0**	**0**	**3**	جملة T		**Measles**
4096	182	263	426	646	786	688	499	261	114	64	49	35	19	8	7	7	9	1	2	2	2	26	ذكور M	2018	التهاب الكبد الفيروسي
2841	293	312	362	501	433	389	248	110	54	32	24	21	9	6	8	4	5	0	2	2	3	23	إناث F		
6937	**475**	**575**	**788**	**1147**	**1219**	**1077**	**747**	**371**	**168**	**96**	**73**	**56**	**28**	**14**	**15**	**11**	**14**	**1**	**4**	**4**	**5**	**49**	جملة T		**Viral hepatitis**
297	3	5	20	17	22	31	23	16	13	29	32	36	25	11	3	3	1	0	0	0	3	4	ذكور M	2019	الامراض المتسببة عن فيروس الايدز
161	7	8	10	18	20	20	17	12	14	3	11	5	5	2	2	2	1	0	0	0	1	3	إناث F		**Human immunodeficiency virus [HIV] disease**
458	**10**	**13**	**30**	**35**	**42**	**51**	**40**	**28**	**27**	**32**	**43**	**41**	**30**	**13**	**5**	**5**	**2**	**0**	**0**	**0**	**4**	**7**	جملة T		
3	0	0	0	0	0	0	0	1	0	1	1	0	0	0	0	0	0	0	0	0	0	0	ذكور M	2020	الملاريا
0	0	0	0	0	0	0	0	0	0	0	0	0	0	0	0	0	0	0	0	0	0	0	إناث F		
3	**0**	**0**	**0**	**0**	**0**	**0**	**0**	**1**	**0**	**1**	**1**	**0**	**0**	**0**	**0**	**0**	**0**	**0**	**0**	**0**	**0**	**0**	جملة T		**Malaria**
4	0	1	0	0	3	0	0	0	0	0	0	0	0	0	0	0	0	0	0	0	0	0	ذكور M	2023	داء المنشقات– الشستوسوميه – البلهارسيا
2	0	0	0	1	0	0	0	1	0	0	0	0	0	0	0	0	0	0	0	0	0	0	إناث F		
6	**0**	**1**	**0**	**1**	**3**	**0**	**0**	**1**	**0**	**0**	**0**	**0**	**0**	**0**	**0**	**0**	**0**	**0**	**0**	**0**	**0**	**0**	جملة T		**Schistosomiasis**
1789	110	122	161	220	212	183	139	94	70	65	38	31	21	27	19	15	18	3	7	9	16	209	ذكور M	2024	باقي الامراض المعدية و الطفيلية
1483	152	123	186	198	200	141	88	47	39	29	36	19	10	19	11	10	15	4	4	7	15	130	إناث F		
3272	**262**	**245**	**347**	**418**	**412**	**324**	**227**	**141**	**109**	**94**	**74**	**50**	**31**	**46**	**30**	**25**	**33**	**7**	**11**	**16**	**31**	**339**	جملة T		**Reminder of Certain Infectious and Parasitic Diseases**
190	1	4	7	11	73	17	25	10	13	9	9	5	2	1	1	0	1	0	0	0	0	1	ذكور M	2025	ورم خبيث بالشفه او التجويف الفمى او البلعوم
109	3	2	6	11	32	18	11	4	8	8	1	2	2	0	0	1	0	0	0	0	0	0	إناث F		
299	**4**	**6**	**13**	**22**	**105**	**35**	**36**	**14**	**21**	**17**	**10**	**7**	**4**	**1**	**1**	**1**	**1**	**0**	**0**	**0**	**0**	**1**	جملة T		**Malignant neoplasm of lip, oral cavity and pharynx**

تابع جدول رقم (٢٤) : الوفيات وفقاً للتصنيف الدولي للأمراض (القائمة المختصرة لسبب الوفاة رقم ٢) طبقاً لفئات السن والنوع عام ٢٠٢٢

Cont , Table No (24) : Deaths According to the International Classification of Diseases (The Short List for Cause of Death No 2) by Age Groups and Sex 2022

اجمالي Total	+85	-80	-75	-70	-65	-60	-55	-50	-45	-40	-35	-30	-25	-20	-15	-10	-5	-4	-3	-2	-1	1-	النوع Sex	كود مختصر Code	سبب الوفاة Cause of Death
132	0	8	8	19	25	28	16	9	3	7	2	1	3	1	0	0	1	0	0	1	0	0	ذكور M	2026	ورم خبيث بالمري
75	1	2	10	6	6	13	7	7	6	5	5	3	0	1	2	0	0	0	0	0	0	1	إناث F		
207	**1**	**10**	**18**	**25**	**31**	**41**	**23**	**16**	**9**	**12**	**7**	**4**	**3**	**2**	**2**	**0**	**1**	**0**	**0**	**1**	**0**	**1**	جملة T		**Malignant neoplasm of lip, oral cavity and pharynx oesophagus**
595	1	26	48	141	88	81	72	42	39	18	16	10	6	2	0	0	1	1	0	2	1	0	ذكور M	2027	ورم خبيث بالمعدة
530	9	28	41	100	87	52	65	35	34	29	22	15	5	1	0	2	3	0	0	2	0	0	إناث F		
1125	**10**	**54**	**89**	**241**	**175**	**133**	**137**	**77**	**73**	**47**	**38**	**25**	**11**	**3**	**0**	**2**	**4**	**1**	**0**	**4**	**1**	**0**	جملة T		**Malignant neoplasm of stomach**
702	18	23	54	79	109	106	89	61	37	42	41	15	11	8	2	1	2	0	0	2	0	2	ذكور M	2028	ورم خبيث بالقولون اوالمستقيم او الشرج
759	21	40	68	81	109	102	83	58	66	46	33	28	14	8	0	1	1	0	0	0	0	0	إناث F		
1461	**39**	**63**	**122**	**160**	**218**	**208**	**172**	**119**	**103**	**88**	**74**	**43**	**25**	**16**	**2**	**2**	**3**	**0**	**0**	**2**	**0**	**2**	جملة T		**Malignant neoplasm of colon, rectum, and anus**
4086	86	191	324	633	840	836	635	265	97	61	38	16	14	5	11	5	8	3	0	0	6	12	ذكور M	2029	ورم خبيث بالكبد أوالقنوات الصفراويه داخل الكبد
1985	57	161	187	301	322	334	235	136	83	57	32	21	12	5	5	4	3	3	5	3	8	11	إناث F		
6071	**143**	**352**	**511**	**934**	**1162**	**1170**	**870**	**401**	**180**	**118**	**70**	**37**	**26**	**10**	**16**	**9**	**11**	**6**	**5**	**3**	**14**	**23**	جملة T		**Malignant neoplasm of liver and intrahepatic bile ducts**
898	10	32	127	147	155	131	111	94	37	19	14	4	1	0	2	1	1	2	2	0	2	6	ذكور M	2030	ورم خبيث بالبنكرياس
570	15	18	111	76	78	90	82	37	26	17	8	2	2	0	2	1	0	0	3	2	0	0	إناث F		
1468	**25**	**50**	**238**	**223**	**233**	**221**	**193**	**131**	**63**	**36**	**22**	**6**	**3**	**0**	**4**	**2**	**1**	**2**	**5**	**2**	**2**	**6**	جملة T		**Malignant neoplasm of pancreas**
131	2	6	16	20	29	22	17	9	6	1	2	0	0	1	0	0	0	0	0	0	0	0	ذكور M	2031	ورم خبيث بالحنجره
29	1	0	4	5	4	3	2	2	1	2	3	0	1	0	0	1	0	0	0	0	0	0	إناث F		
160	**3**	**6**	**20**	**25**	**33**	**25**	**19**	**11**	**7**	**3**	**5**	**0**	**1**	**1**	**0**	**1**	**0**	**0**	**0**	**0**	**0**	**0**	جملة T		**Malignant neoplasm of larynx**

تابع جدول رقم (٢٤) : الوفيات وفقاً للتصنيف الدولي للأمراض (القائمة المختصرة لسبب الوفاة رقم ٢) طبقاً لفئات السن والنوع عام ٢٠٢٢

Cont , Table No (24) : Deaths According to the International Classification of Diseases (The Short List for Cause of Death No 2) by Age Groups and Sex 2022

سبب الوفاة Cause of Death	كود مختصر Code	النوع Sex	1-	-1	-2	-3	-4	-5	-10	-15	-20	-25	-30	-35	-40	-45	-50	-55	-60	-65	-70	-75	-80	+85	اجمالي Total
ورم خبيث بالقصبه الهوائيه او بالشعبه الهوائية او الرئة	2032	ذكور M	5	5	3	3	3	5	6	10	7	14	22	37	52	73	104	205	255	254	191	139	57	32	1482
		إناث F	2	1	2	3	4	2	8	8	7	13	9	20	29	46	73	87	101	99	71	59	29	16	689
Malignant neoplasm of trachea , bronchus and lung		جملة T	**7**	**6**	**5**	**6**	**7**	**7**	**14**	**18**	**14**	**27**	**31**	**57**	**81**	**119**	**177**	**292**	**356**	**353**	**262**	**198**	**86**	**48**	**2171**
ورم خبيث بالثدى	2034	ذكور M	2	0	0	0	0	0	0	0	0	0	1	0	0	3	4	4	1	4	2	3	2	4	30
		إناث F	3	1	1	0	1	0	0	0	2	22	63	134	185	234	273	322	286	309	215	155	80	50	2336
Malignant neoplasm of breast		جملة T	**5**	**1**	**1**	**0**	**1**	**0**	**0**	**0**	**2**	**22**	**64**	**134**	**185**	**237**	**277**	**326**	**287**	**313**	**217**	**158**	**82**	**54**	**2366**
ورم خبيث بعنق الرحم	2035	ذكور M	0	0	0	0	0	0	0	0	0	0	0	0	0	0	0	0	0	0	0	0	0	0	0
		إناث F	0	0	0	0	0	0	0	0	1	0	0	3	4	5	6	10	5	6	7	2	1	3	53
Malignant neoplasm of cervix uteri		جملة T	**0**	**0**	**0**	**0**	**0**	**0**	**0**	**0**	**1**	**0**	**0**	**3**	**4**	**5**	**6**	**10**	**5**	**6**	**7**	**2**	**1**	**3**	**53**
ورم خبيث بأجزاء أخرى او غير محدده بالرحم	2036	ذكور M	0	0	0	0	0	0	0	0	0	0	0	0	0	0	0	0	0	0	0	0	0	0	0
		إناث F	0	0	0	0	0	0	0	0	2	4	5	16	27	26	26	54	66	70	56	30	17	6	405
Malignant neoplasm of other and unspecified parts of uterus		جملة T	**0**	**0**	**0**	**0**	**0**	**0**	**0**	**0**	**2**	**4**	**5**	**16**	**27**	**26**	**26**	**54**	**66**	**70**	**56**	**30**	**17**	**6**	**405**
ورم خبيث بالمبيض	2037	ذكور M	0	0	0	0	0	0	0	0	0	0	0	0	0	0	0	0	0	0	0	0	0	0	0
		إناث F	0	0	1	1	0	0	0	2	3	8	6	16	10	13	41	46	45	50	36	23	10	5	316
Malignant neoplasm of ovary		جملة T	**0**	**0**	**1**	**1**	**0**	**0**	**0**	**2**	**3**	**8**	**6**	**16**	**10**	**13**	**41**	**46**	**45**	**50**	**36**	**23**	**10**	**5**	**316**

تابع جدول رقم (٢٤) : الوفيات وفقاً للتصنيف الدولي للأمراض (القائمة المختصرة لسبب الوفاة رقم ٢) طبقاً لفئات السن والنوع عام ٢٠٢٢

Cont , Table No (24) : Deaths According to the International Classification of Diseases (The Short List for Cause of Death No 2) by Age Groups and Sex 2022

اجمالي Total	+85	-80	-75	-70	-65	-60	-55	-50	-45	-40	-35	-30	-25	-20	-15	-10	-5	-4	-3	-2	-1	1-	النوع Sex	كود مختصر Code	سبب الوفاة Cause of Death
664	69	93	131	130	120	73	25	14	3	2	2	0	0	1	0	0	1	0	0	0	0	0	ذكور M	2038	ورم خبيث بالبروستاتا
0	0	0	0	0	0	0	0	0	0	0	0	0	0	0	0	0	0	0	0	0	0	0	إناث F		
664	69	93	131	130	120	73	25	14	3	2	2	0	0	1	0	0	1	0	0	0	0	0	جملة T		Malignant neoplasm of prostate
466	15	40	66	77	106	67	54	21	7	5	1	2	0	0	3	1	0	1	0	0	0	0	ذكور M	2039	ورم خبيث بالمثانه
115	3	12	17	19	26	13	7	6	2	3	1	1	0	1	0	2	1	1	0	0	0	0	إناث F		
581	18	52	83	96	132	80	61	27	9	8	2	3	0	1	3	3	1	2	0	0	0	0	جملة T		Malignant neoplasm of bladder
1305	25	45	21	82	132	157	156	95	86	62	68	68	59	27	32	47	56	12	19	10	20	26	ذكور M	2040	ورم خبيث بالسحايا أو الدماغ أو اجزاء من الجهاز العصبى المركزى
1125	49	52	54	81	111	100	129	71	80	67	58	44	19	19	25	42	46	25	22	6	12	13	إناث F		Malignant neoplasm of meninges, brain and other parts of central nervous system
2430	74	97	75	163	243	257	285	166	166	129	126	112	78	46	57	89	102	37	41	16	32	39	جملة T		
353	4	11	20	30	20	34	38	35	40	39	22	13	9	7	8	9	9	1	1	2	0	1	ذكور M	2041	انواع اخري من ورم لمفي غير هودجكن
244	3	10	15	31	23	33	26	24	4	16	15	8	7	9	6	4	4	2	1	1	0	2	إناث F		
597	7	21	35	61	43	67	64	59	44	55	37	21	16	16	14	13	13	3	2	3	0	3	جملة T		Non-Hodgkin's lymphoma
1130	9	17	42	72	81	113	79	67	63	63	72	46	39	64	66	68	78	11	20	30	15	15	ذكور M	2043	ابيضاض الدم – سرطان الدم – لوكيميا
849	15	15	34	55	70	68	59	52	52	51	53	47	39	36	49	47	43	8	20	15	8	13	إناث F		
1979	24	32	76	127	151	181	138	119	115	114	125	93	78	100	115	115	121	19	40	45	23	28	جملة T		Leukaemia

تابع جدول رقم (٢٤) : الوفيات وفقاً للتصنيف الدولي للأمراض (القائمة المختصرة لسبب الوفاة رقم ٢) طبقاً لفئات السن والنوع عام ٢٠٢٢

Cont , Table No (24) : Deaths According to the International Classification of Diseases (The Short List for Cause of Death No 2) by Age Groups and Sex 2022

اجمالي Total	+85	-80	-75	-70	-65	-60	-55	-50	-45	-40	-35	-30	-25	-20	-15	-10	-5	-4	-3	-2	-1	1-	النوع Sex	كود مختصر Code	سبب الوفاة Cause of Death
3051	73	97	244	430	452	449	357	225	144	112	81	61	48	76	38	30	27	20	14	24	27	22	ذكور M		باقى الأورام الخبيثه
2317	102	81	177	284	318	292	256	187	142	125	100	57	31	20	30	21	18	10	17	20	18	11	إناث F	**2044**	
5368	**175**	**178**	**421**	**714**	**770**	**741**	**613**	**412**	**286**	**237**	**181**	**118**	**79**	**96**	**68**	**51**	**45**	**30**	**31**	**44**	**45**	**33**	جملة T		**Remainder of malignant neoplasms**
669	44	50	65	76	74	81	47	29	31	18	28	16	10	9	14	9	18	1	0	4	7	38	ذكور M		فقر الدم – الإنيميا
721	79	68	70	75	65	68	39	21	21	27	32	24	16	23	21	18	8	5	1	4	4	32	إناث F	**2045**	
1390	**123**	**118**	**135**	**151**	**139**	**149**	**86**	**50**	**52**	**45**	**60**	**40**	**26**	**32**	**35**	**27**	**26**	**6**	**1**	**8**	**11**	**70**	جملة T		**Anaemias**
10462	556	825	1224	1809	1840	1461	1091	679	376	235	153	85	47	23	15	8	5	1	2	5	3	19	ذكور M		الداء السكرى – البول
11231	1168	1250	1680	2061	1851	1304	782	445	233	162	86	57	41	34	33	13	10	0	2	1	6	12	إناث F	**2046**	السكرى – السكرى
21693	**1724**	**2075**	**2904**	**3870**	**3691**	**2765**	**1873**	**1124**	**609**	**397**	**239**	**142**	**88**	**57**	**48**	**21**	**15**	**1**	**4**	**6**	**9**	**31**	جملة T		**Diabetes mellitus**
328	19	11	38	42	37	39	21	17	10	9	6	8	3	8	7	3	8	2	1	2	7	30	ذكور M		التهاب السحايا
251	29	28	28	33	31	20	11	7	4	1	3	5	3	4	1	8	6	0	1	1	3	24	إناث F	**2049**	
579	**48**	**39**	**66**	**75**	**68**	**59**	**32**	**24**	**14**	**10**	**9**	**13**	**6**	**12**	**8**	**11**	**14**	**2**	**2**	**3**	**10**	**54**	جملة T		**Meningitis**

تابع جدول رقم (٢٤) : الوفيات وفقاً للتصنيف الدولي للأمراض (القائمة المختصرة لسبب الوفاة رقم ٢) طبقاً لفئات السن والنوع عام ٢٠٢٢

Cont , Table No (24) : Deaths According to the International Classification of Diseases (The Short List for Cause of Death No 2) by Age Groups and Sex 2022

اجمالي Total	+85	-80	-75	-70	-65	-60	-55	-50	-45	-40	-35	-30	-25	-20	-15	-10	-5	-4	-3	-2	-1	1-	النوع Sex	كود مختصر Code	سبب الوفاة Cause of Death
520	102	111	131	132	34	6	1	1	0	1	0	1	0	0	0	0	0	0	0	0	0	0	ذكور M		
677	193	136	147	166	23	6	4	0	0	1	1	0	0	0	0	0	0	0	0	0	0	0	إناث F	**2050**	داء الزهايمر الخرف الكهلي
1197	**295**	**247**	**278**	**298**	**57**	**12**	**5**	**1**	**0**	**2**	**1**	**1**	**0**	**0**	**0**	**0**	**0**	**0**	**0**	**0**	**0**	**0**	جملة T		**Alzheimer's disease**
1860	156	143	173	215	222	178	196	107	70	61	69	30	39	30	19	25	25	7	4	5	15	71	ذكور M		الحمى الروماتيزميه الحاده وأمراض
1721	234	197	206	221	178	147	85	65	50	48	44	27	25	28	30	18	10	8	5	3	15	77	إناث F	**2051**	القلب الروماتزمية المزمنه
3581	**390**	**340**	**379**	**436**	**400**	**325**	**281**	**172**	**120**	**109**	**113**	**57**	**64**	**58**	**49**	**43**	**35**	**15**	**9**	**8**	**30**	**148**	جملة T		**Acute rheumatic fever and chronic rheumatic heart diseases**
35323	3003	3322	4177	5376	5398	4587	3307	2003	1254	916	625	384	188	145	115	42	40	13	6	18	29	375	ذكور M		
31784	5386	4483	4922	4915	4061	2917	1937	1039	602	462	280	155	104	80	48	33	20	11	10	11	33	275	إناث F	**2052**	امراض ارتفاع ضغط الدم
67107	**8389**	**7805**	**9099**	**10291**	**9459**	**7504**	**5244**	**3042**	**1856**	**1378**	**905**	**539**	**292**	**225**	**163**	**75**	**60**	**24**	**16**	**29**	**62**	**650**	جملة T		**Hypertensive disease**
26697	2051	2276	2724	3651	3696	3372	2732	1846	1297	1003	674	384	271	167	115	41	34	12	9	11	33	298	ذكور M		امراض القلب الاقفاريه الناجمه عن
19886	3377	2732	2833	2942	2448	1700	1301	713	489	345	255	173	112	88	69	27	22	4	6	13	26	211	إناث F	**2053**	القصور الدموى
46583	**5428**	**5008**	**5557**	**6593**	**6144**	**5072**	**4033**	**2559**	**1786**	**1348**	**929**	**557**	**383**	**255**	**184**	**68**	**56**	**16**	**15**	**24**	**59**	**509**	جملة T		**Ischaemic heart diseases**
89292	6057	6608	8402	11132	11429	10116	8302	5231	3603	3017	2401	1726	1281	1046	991	630	603	176	202	282	468	5589	ذكور M		
74272	10322	8580	9449	10051	8412	6358	4580	2753	1881	1486	1312	921	657	647	624	406	433	132	143	233	430	4462	إناث F	**2054**	الأمراض القلبية الأخرى
163564	**16379**	**15188**	**17851**	**21183**	**19841**	**16474**	**12882**	**7984**	**5484**	**4503**	**3713**	**2647**	**1938**	**1693**	**1615**	**1036**	**1036**	**308**	**345**	**515**	**898**	**10051**	جملة T		**Other heart diseases**
13384	870	991	1367	1731	1649	1292	1021	663	538	472	396	376	359	424	433	203	187	47	41	61	65	198	ذكور M		الأمراض الدماغية الوعائية – أمراض
10064	1505	1354	1469	1498	1202	805	542	307	227	195	163	107	82	90	94	72	89	27	21	40	46	129	إناث F	**2055**	أوعية المخ
23448	**2375**	**2345**	**2836**	**3229**	**2851**	**2097**	**1563**	**970**	**765**	**667**	**559**	**483**	**441**	**514**	**527**	**275**	**276**	**74**	**62**	**101**	**111**	**327**	جملة T		**Cerebrovascular diseases**
1082	149	127	126	156	128	95	109	59	48	26	24	18	2	4	1	2	0	1	1	0	0	6	ذكور M		
1047	234	193	142	149	121	66	50	33	15	12	8	5	3	2	2	1	0	1	0	1	1	8	إناث F	**2056**	التصلب العصيدي– تصلب الشرايين
2129	**383**	**320**	**268**	**305**	**249**	**161**	**159**	**92**	**63**	**38**	**32**	**23**	**5**	**6**	**3**	**3**	**0**	**2**	**1**	**1**	**1**	**14**	جملة T		**Atherosclerosis**

تابع جدول رقم (٢٤) : الوفيات وفقاً للتصنيف الدولي للأمراض (القائمة المختصرة لسبب الوفاة رقم ٢) طبقاً لفئات السن والنوع عام ٢٠٢٢.

Cont , Table No (24) : Deaths According to the International Classification of Diseases (The Short List for Cause of Death No 2) by Age Groups and Sex 2022

اجمالي Total	+85	-80	-75	-70	-65	-60	-55	-50	-45	-40	-35	-30	-25	-20	-15	-10	-5	-4	-3	-2	-1	1-	النوع Sex	كود مختصر Code	سبب الوفاة Cause of Death
9145	738	773	955	1198	1288	1048	783	529	364	262	214	161	99	85	61	42	37	12	14	17	27	438	ذكور M		
7709	1162	939	1039	1089	874	674	473	261	191	150	124	102	76	58	56	29	34	9	7	17	31	314	إناث F	**2057**	باقى امراض الجهاز الدورى
16854	**1900**	**1712**	**1994**	**2287**	**2162**	**1722**	**1256**	**790**	**555**	**412**	**338**	**263**	**175**	**143**	**117**	**71**	**71**	**21**	**21**	**34**	**58**	**752**	جملة T		**Remainder of diseases of the circulatory system**
31	4	4	2	3	2	0	1	0	1	0	0	0	0	0	0	1	1	0	0	1	1	10	ذكور M		
19	0	3	0	0	1	1	0	0	2	0	0	0	0	0	0	0	1	0	0	0	0	11	إناث F	**2058**	النزله – النزله الوافده – الانفلونزا
50	**4**	**7**	**2**	**3**	**3**	**1**	**1**	**0**	**3**	**0**	**0**	**0**	**0**	**0**	**0**	**1**	**2**	**0**	**0**	**1**	**1**	**21**	جملة T		**Influenza**
14053	932	1143	1572	1915	1683	1228	861	483	314	253	214	175	135	92	95	92	161	36	66	88	205	2310	ذكور M		
12451	1143	1216	1549	1667	1374	918	641	360	250	182	157	95	93	68	71	84	144	46	43	90	200	2060	إناث F	**2059**	ذات الرئه – الألتهاب الرئوى
26504	**2075**	**2359**	**3121**	**3582**	**3057**	**2146**	**1502**	**843**	**564**	**435**	**371**	**270**	**228**	**160**	**166**	**176**	**305**	**82**	**109**	**178**	**405**	**4370**	جملة T		**Pneumonia**
454	20	30	42	40	38	32	21	12	5	8	5	4	4	0	2	1	12	1	4	3	10	160	ذكور M		عداوى حادة اخرى بالجهاز التنفسى
389	31	41	34	24	37	21	16	4	6	5	4	1	6	3	3	2	1	0	1	2	7	140	إناث F	**2060**	السفلى
843	**51**	**71**	**76**	**64**	**75**	**53**	**37**	**16**	**11**	**13**	**9**	**5**	**10**	**3**	**5**	**3**	**13**	**1**	**5**	**5**	**17**	**300**	جملة T		**Other acute lower respiratory infections**
3105	220	240	401	452	459	303	215	116	106	117	80	72	51	18	9	10	12	7	2	11	17	187	ذكور M		الأمراض المزمنه بالجهاز التنفسى السفلى
2049	257	221	280	306	248	170	115	73	65	46	31	18	13	17	10	7	8	4	5	7	12	136	إناث F	**2061**	
5154	**477**	**461**	**681**	**758**	**707**	**473**	**330**	**189**	**171**	**163**	**111**	**90**	**64**	**35**	**19**	**17**	**20**	**11**	**7**	**18**	**29**	**323**	جملة T		**Chronic lower respiratory diseases**
30896	1746	1979	2739	3578	3582	3152	2459	1451	1131	974	806	653	494	404	419	294	328	102	97	160	290	4058	ذكور M		باقى امراض الجهاز التنفسى
24107	2547	2254	2769	3085	2611	2047	1387	834	612	479	418	317	211	200	202	199	236	61	96	135	270	3137	إناث F	**2062**	
55003	**4293**	**4233**	**5508**	**6663**	**6193**	**5199**	**3846**	**2285**	**1743**	**1453**	**1224**	**970**	**705**	**604**	**621**	**493**	**564**	**163**	**193**	**295**	**560**	**7195**	جملة T		**Remainder of diseases of the circulatory system**
111	7	11	8	17	15	17	5	11	5	1	2	2	5	2	1	1	0	0	0	0	0	1	ذكور M		قرحه بالمعده او الأثنى عشر
48	7	6	4	6	7	5	2	3	3	1	2	1	1	0	0	0	0	0	0	0	0	0	إناث F	**2063**	
159	**14**	**17**	**12**	**23**	**22**	**22**	**7**	**14**	**8**	**2**	**4**	**3**	**6**	**2**	**1**	**1**	**0**	**0**	**0**	**0**	**0**	**1**	جملة T		**Gastric and duodenal ulcer**

تابع جدول رقم (٢٤) : الوفيات وفقاً للتصنيف الدولي للأمراض (القائمة المختصرة لسبب الوفاة رقم ٢) طبقاً لفئات السن والنوع عام ٢٠٢٢

Cont , Table No (24) : Deaths According to the International Classification of Diseases (The Short List for Cause of Death No 2) by Age Groups and Sex 2022

اجمالي Total	+85	-80	-75	-70	-65	-60	-55	-50	-45	-40	-35	-30	-25	-20	-15	-10	-5	-4	-3	-2	-1	1-	النوع Sex	كود مختصر Code	سبب الوفاة Cause of Death
15781	637	948	1514	2454	3032	2924	2073	990	463	231	138	83	55	39	28	26	17	5	6	8	17	93	ذكور M	2064	امراض الكبد
10519	957	1018	1392	1828	1774	1384	1004	408	235	149	71	64	42	23	27	24	11	5	4	7	16	76	إناث F		
26300	**1594**	**1966**	**2906**	**4282**	**4806**	**4308**	**3077**	**1398**	**698**	**380**	**209**	**147**	**97**	**62**	**55**	**50**	**28**	**10**	**10**	**15**	**33**	**169**	جملة T		**Diseases of the liver**
55	4	4	4	10	9	7	5	1	1	2	1	0	0	1	1	0	1	0	0	0	0	4	ذكور M	2065	الأمراض الكبيبية والأنبوبية الخلالية بالكلى
50	5	4	4	7	8	5	5	2	2	3	0	1	0	2	1	0	0	0	1	0	0	0	إناث F		
105	**9**	**8**	**8**	**17**	**17**	**12**	**10**	**3**	**3**	**5**	**1**	**1**	**0**	**3**	**2**	**0**	**1**	**0**	**1**	**0**	**0**	**4**	جملة T		**Glomerular and renal tubulo-interstitial diseases**
0	0	0	0	0	0	0	0	0	0	0	0	0	0	0	0	0	0	0	0	0	0	0	ذكور M	2066	اجهاض نتيجة حمل
13	0	0	0	1	0	0	0	1	0	1	4	1	1	3	1	0	0	0	0	0	0	0	إناث F		
13	**0**	**0**	**0**	**1**	**0**	**0**	**0**	**1**	**0**	**1**	**4**	**1**	**1**	**3**	**1**	**0**	**0**	**0**	**0**	**0**	**0**	**0**	جملة T		**Pregnancy with abortive outcome**
0	0	0	0	0	0	0	0	0	0	0	0	0	0	0	0	0	0	0	0	0	0	0	ذكور M	2067	وفيات توليدية مباشرة اخرى
645	52	53	40	61	52	45	30	15	15	17	43	62	46	39	17	3	1	1	1	0	4	48	إناث F		
645	**52**	**53**	**40**	**61**	**52**	**45**	**30**	**15**	**15**	**17**	**43**	**62**	**46**	**39**	**17**	**3**	**1**	**1**	**1**	**0**	**4**	**48**	جملة T		**Other direct obstetric deaths**
3555	0	0	0	0	0	0	0	0	0	0	0	0	0	0	0	0	0	0	0	0	0	3555	ذكور M	2069	حالات معينة تنشأ فى الفترة حوالى الولادة
2648	0	0	0	0	0	0	0	0	0	0	0	0	0	0	0	0	0	0	0	0	1	2647	إناث F		
6203	**0**	**0**	**0**	**0**	**0**	**0**	**0**	**0**	**0**	**0**	**0**	**0**	**0**	**0**	**0**	**0**	**0**	**0**	**0**	**0**	**1**	**6202**	جملة T		**Certain conditions originating in the perinatal period**
5273	111	108	103	174	175	176	97	77	66	67	49	61	38	63	105	120	163	30	39	83	170	3198	ذكور M	2070	التشوهات والعاهات والشذوذات الصبغية الخلقية
4235	141	114	124	126	121	99	68	39	40	47	41	39	38	39	85	98	128	32	44	63	160	2549	إناث F		
9508	**252**	**222**	**227**	**300**	**296**	**275**	**165**	**116**	**106**	**114**	**90**	**100**	**76**	**102**	**190**	**218**	**291**	**62**	**83**	**146**	**330**	**5747**	جملة T		**Congenital malformations deformations and chromosomal abnormalities**

تابع جدول رقم (٢٤) : الوفيات وفقاً للتصنيف الدولي للأمراض (القائمة المختصرة لسبب الوفاة رقم ٢) طبقاً لفئات السن والنوع عام ٢٠٢٢

Cont , Table No (24) : Deaths According to the International Classification of Diseases (The Short List for Cause of Death No 2) by Age Groups and Sex 2022

سبب الوفاة Cause of Death	كود مختصر Code	النوع Sex	1-	-1	-2	-3	-4	-5	-10	-15	-20	-25	-30	-35	-40	-45	-50	-55	-60	-65	-70	-75	-80	+85	اجمالي Total
الأعراض والعلامات والنتائج السريرية والمخبرية الشاذه التى لم تصنف في مكان آخر	2071	ذكور M	135	14	1	1	0	3	2	8	3	13	12	19	22	26	36	41	53	57	60	51	38	56	651
		إناث F	122	12	2	0	1	4	3	8	5	6	6	9	11	15	19	16	33	30	42	42	48	95	529
Symptoms,signs and abnormal clinical and laboratory findings not elsewhere classified		جملة T	**257**	**26**	**3**	**1**	**1**	**7**	**5**	**16**	**8**	**19**	**18**	**28**	**33**	**41**	**55**	**57**	**86**	**87**	**102**	**93**	**86**	**151**	**1180**
جميع الأمراض الأخرى	2072	ذكور M	542	98	61	55	42	174	181	241	213	268	324	447	568	749	1077	1757	2389	2723	2598	1888	1442	1056	18893
		إناث F	456	103	47	42	31	140	141	129	144	183	221	343	434	510	730	1179	1614	2102	2337	2043	1614	1562	16105
All other diseases		جملة T	**998**	**201**	**108**	**97**	**73**	**314**	**322**	**370**	**357**	**451**	**545**	**790**	**1002**	**1259**	**1807**	**2936**	**4003**	**4825**	**4935**	**3931**	**3056**	**2618**	**34998**
حوادث النقل	2073	ذكور M	25	56	55	57	63	248	332	909	765	592	530	532	428	384	359	344	277	233	173	60	37	16	6475
		إناث F	22	66	26	35	35	123	80	82	84	72	72	70	100	76	91	90	73	60	53	24	17	8	1359
Transport accidents		جملة T	**47**	**122**	**81**	**92**	**98**	**371**	**412**	**991**	**849**	**664**	**602**	**602**	**528**	**460**	**450**	**434**	**350**	**293**	**226**	**84**	**54**	**24**	**7834**
السقوط	2074	ذكور M	10	30	17	18	8	52	25	47	51	56	42	35	49	34	33	34	36	29	22	15	12	5	660
		إناث F	5	14	10	8	9	26	16	18	11	3	7	6	5	7	7	8	6	18	16	5	10	10	225
Falls		جملة T	**15**	**44**	**27**	**26**	**17**	**78**	**41**	**65**	**62**	**59**	**49**	**41**	**54**	**41**	**40**	**42**	**42**	**47**	**38**	**20**	**22**	**15**	**885**
الغرق والغمر تحت الماء بصفه عرضية	2075	ذكور M	7	48	41	24	18	112	168	198	110	51	28	29	30	24	12	16	23	10	9	6	4	3	971
		إناث F	2	20	11	8	5	24	24	11	7	6	6	7	4	4	3	6	0	5	2	4	3	1	163
Accidental drowning and submersion		جملة T	**9**	**68**	**52**	**32**	**23**	**136**	**192**	**209**	**117**	**57**	**34**	**36**	**34**	**28**	**15**	**22**	**23**	**15**	**11**	**10**	**7**	**4**	**1134**

تابع جدول رقم (٢٤) : الوفيات وفقاً للتصنيف الدولي للأمراض (القائمة المختصرة لسبب الوفاة رقم ٢) طبقاً لفئات السن والنوع عام ٢٠٢٢

Cont , Table No (24) : Deaths According to the International Classification of Diseases (The Short List for Cause of Death No 2) by Age Groups and Sex 2022

سبب الوفاة Cause of Death	كود مختصر Code	النوع Sex	1-	-1	-2	-3	-4	-5	-10	-15	-20	-25	-30	-35	-40	-45	-50	-55	-60	-65	-70	-75	-80	+85	اجمالي Total
التعرض للدخان أو النار او اللهب	2076	ذكور M	2	5	5	3	2	5	4	9	9	6	6	8	3	3	3	7	4	3	3	3	3	0	96
		إناث F	1	1	1	0	3	6	5	0	1	6	5	1	4	3	2	4	3	4	0	0	2	1	53
Exposure to smoke, fire and flames		جملة T	**3**	**6**	**6**	**3**	**5**	**11**	**9**	**9**	**10**	**12**	**11**	**9**	**7**	**6**	**5**	**11**	**7**	**7**	**3**	**3**	**5**	**1**	**149**
التسمم العارض بمواد ضاره أو التعرض لها	2077	ذكور M	0	4	0	0	0	5	2	8	6	8	6	5	10	3	2	4	3	2	0	1	1	0	70
		إناث F	2	5	1	1	1	1	8	18	10	5	8	1	6	2	2	0	1	2	1	1	1	1	78
Accidental poisoning by and exposure to noxious substances		جملة T	**2**	**9**	**1**	**1**	**1**	**6**	**10**	**26**	**16**	**13**	**14**	**6**	**16**	**5**	**4**	**4**	**4**	**4**	**1**	**2**	**2**	**1**	**148**
إيذاء الذات عن عمد	2078	ذكور M	0	0	1	0	0	2	3	12	4	5	5	6	9	2	1	1	1	2	0	0	0	0	54
		إناث F	0	2	0	0	0	2	3	8	0	3	2	2	1	0	1	0	0	0	0	0	0	0	24
Intentional self harm		جملة T	**0**	**2**	**1**	**0**	**0**	**4**	**6**	**20**	**4**	**8**	**7**	**8**	**10**	**2**	**2**	**1**	**1**	**2**	**0**	**0**	**0**	**0**	**78**
الاعتداء	2079	ذكور M	1	5	2	3	3	8	12	29	19	16	20	21	15	7	4	4	6	3	5	1	0	0	181
		إناث F	0	4	1	3	0	9	0	4	8	3	4	2	2	2	1	3	5	2	3	0	0	0	56
Assault		جملة T	**1**	**9**	**3**	**6**	**3**	**17**	**12**	**33**	**27**	**19**	**24**	**23**	**17**	**9**	**5**	**7**	**11**	**5**	**5**	**1**	**0**	**0**	**237**
جميع الأسباب الخارجيه الأخرى	2080	ذكور M	30	51	47	34	36	120	169	238	223	184	169	162	117	82	90	93	84	66	62	46	43	36	2182
		إناث F	18	29	21	19	18	64	45	69	31	29	34	32	22	25	31	33	40	47	39	38	35	42	761
All other external causes		جملة T	**48**	**80**	**68**	**53**	**54**	**184**	**214**	**307**	**254**	**213**	**203**	**194**	**139**	**107**	**121**	**126**	**124**	**113**	**101**	**84**	**78**	**78**	**2943**
غير مبين		ذكور M	76	29	29	24	28	125	192	522	734	744	830	779	668	517	437	584	680	803	843	670	538	338	10190
		إناث F	59	21	14	19	22	67	176	498	287	205	226	191	175	149	185	300	458	629	771	641	425	346	5864
Not Indicated		جملة T	**135**	**50**	**43**	**43**	**50**	**192**	**368**	**1020**	**1021**	**949**	**1056**	**970**	**843**	**666**	**622**	**884**	**1138**	**1432**	**1614**	**1311**	**963**	**684**	**16054**

جدول رقم (٢٥) : النسبة المئوية لوفيات إصابات حوادث الطرق من إجمالي الوفيات طبقا للمحافظات عام ٢٠٢٢

Table No (25) : Percentage of Road Accidents Injuries Mortality by the Governorates 2022

Governorate	(%)	وفيات إصابات حوادث الطرق Injuries Mortality	الوفيات العامة General Mortality	المحافظة
Total	**1.2**	**7278**	**601535**	الاجمالى
Cairo	0.8	640	80194	القاهرة
Alexandria	1.5	660	42866	الأسكندرية
Port-Said	4.9	253	5112	بورسعيد
Suez	5.6	268	4799	السويس
Demietta	1.3	126	9689	دمياط
Dakahlia	1.8	738	40568	الدقهلية
Sharkia	0.6	238	40295	الشرقية
Kalyoubia	0.9	322	34086	القليوبية
Kafr EL sheikh	0.4	80	20159	كفر الشيخ
Gharbia	0.8	263	32518	الغربية
Menoufia	0.8	209	25055	المنوفية
Behera	1.4	481	35357	البحيرة
Ismailia	6.8	560	8241	الإسماعيلية
Giza	0.6	340	58605	الجيزة
Beni-Suef	1.9	319	16622	بنى سويف
Fayoum	1.6	264	16866	الفيوم
Menia	1.5	441	30038	المنيا
Asyout	0.6	163	25616	أسيوط
Suhag	0.5	151	28627	سوهاج
Qena	0.7	137	19601	قنا
Aswan	2.6	254	9820	أسوان
Luxor	0.6	43	7328	الأقصر
Red Sea	6.3	134	2139	البحر الاحمر
ELWadi ELGidid	1.4	19	1389	الوادى الجديد
Matrouh	3.9	102	2617	مطروح
North Sinai	2.8	73	2590	شمال سيناء
South Sinai	0.0	0	738	جنوب سيناء

النسبة المئوية لوفيات إصابات حوادث الطرق من إجمالي الوفيات طبقا للمحافظات عام ٢٠٢٢

Percentage of Road Accidents Injuries Mortality by the Governorates 2022

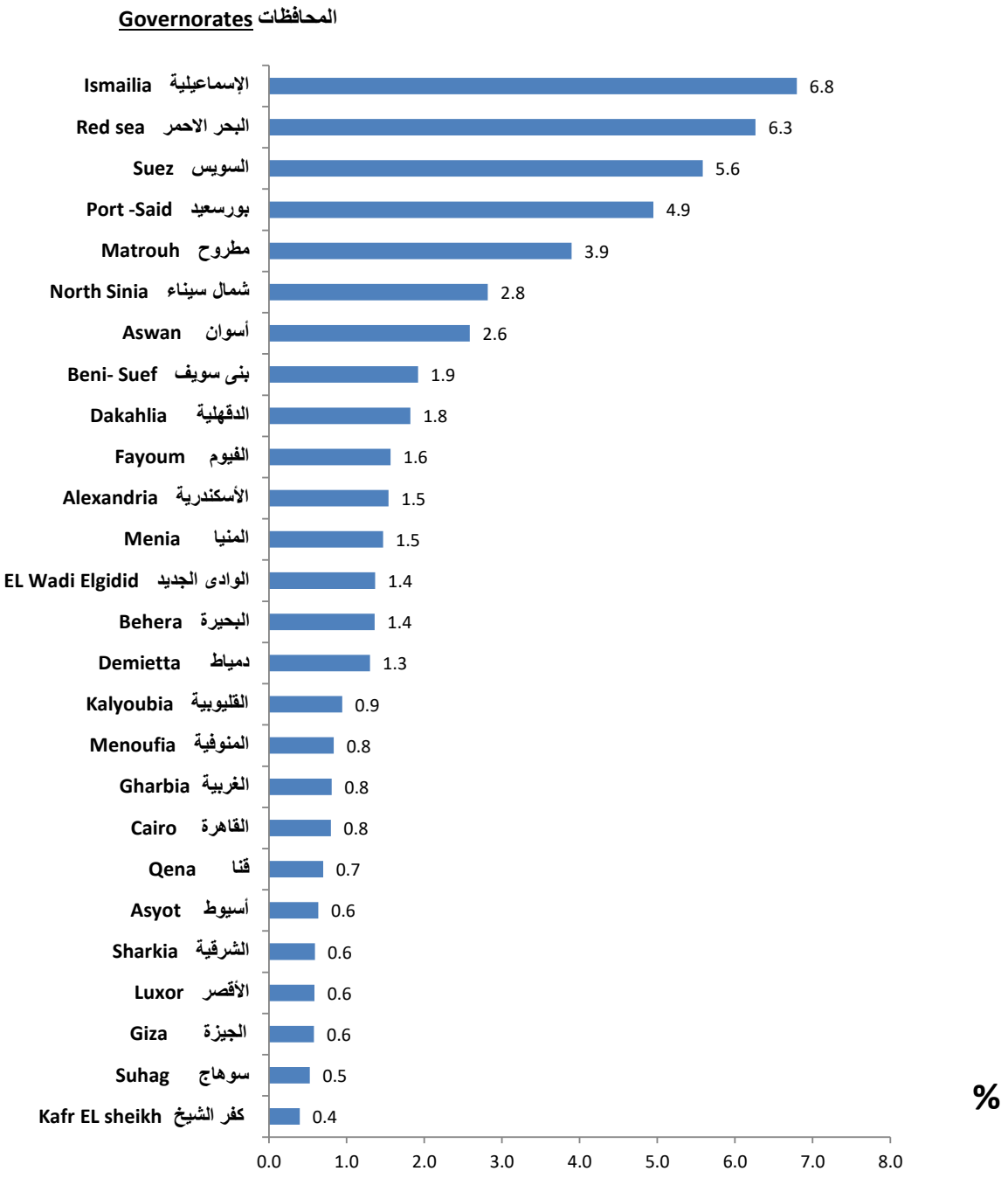

جدول رقم (٢٦) : وفيات إصابات حوادث الطرق وفقاً للمحافظات طبقا لفئات السن عام ٢٠٢٢

Table No (26) : Road Accidents Mortality According to the Governorates by Age 2022

Governorate	Total	+65	-55	-45	-35	-25	-15	-5	اقل من ٥ سنوات Less Than 5	المحافظة
Total	**7278**	**644**	**744**	**854**	**1078**	**1186**	**1690**	**704**	**378**	الإجمالى
Cairo	**640**	73	83	76	100	111	143	41	13	القاهرة
Alexandria	**660**	96	79	86	112	106	128	39	14	الأسكندرية
Port-Said	**253**	16	17	24	54	62	61	13	6	بورسعيد
Suez	**268**	23	28	33	36	49	61	22	16	السويس
Demietta	**126**	26	13	15	13	16	35	6	2	دمياط
Dakahlia	**738**	79	89	93	70	100	199	75	33	الدقهلية
Sharkia	**238**	18	30	18	33	31	59	33	16	الشرقية
Kalyoubia	**322**	31	38	43	46	37	85	28	14	القليوبية
Kafr EL sheikh	**80**	3	8	8	13	7	26	8	7	كفر الشيخ
Gharbia	**263**	26	30	33	33	36	57	34	14	الغربية
Menoufia	**209**	20	23	23	24	31	52	25	11	المنوفية
Behera	**481**	34	58	56	86	79	98	45	25	البحيرة
Ismailia	**560**	41	45	79	90	109	128	41	27	الإسماعيلية
Giza	**340**	25	21	37	41	48	100	43	25	الجيزة
Beni-Suef	**319**	9	20	49	57	59	62	36	27	بنى سويف
Fayoum	**264**	18	24	14	33	47	71	30	27	الفيوم
Menia	**441**	42	60	49	61	62	76	60	31	المنيا
Asyout	**163**	11	14	19	22	24	31	26	16	أسيوط
Suhag	**151**	5	11	20	23	23	24	28	17	سوهاج
Qena	**137**	10	9	10	18	34	32	15	9	قنا
Aswan	**254**	24	15	27	45	43	79	15	6	أسوان
Luxor	**43**	2	1	5	8	9	15	2	1	الأقصر
Red Sea	**134**	7	16	9	25	30	28	14	5	البحر الاحمر
ELWadi ELGidid	**19**	2	0	2	4	1	2	5	3	الوادى الجديد
Matrouh	**102**	2	7	15	24	18	19	11	6	مطروح
North Sinai	**73**	1	5	11	7	14	19	9	7	شمال سيناء
South Sinai	**0**	0	0	0	0	0	0	0	0	جنوب سيناء

التوزيع النسبي لوفيات إصابات حوادث الطرق طبقاً لمحافظات الجمهورية ٢٠٢٢

Percent Distribution of Road Accidents Mortality by the Governorates 2022

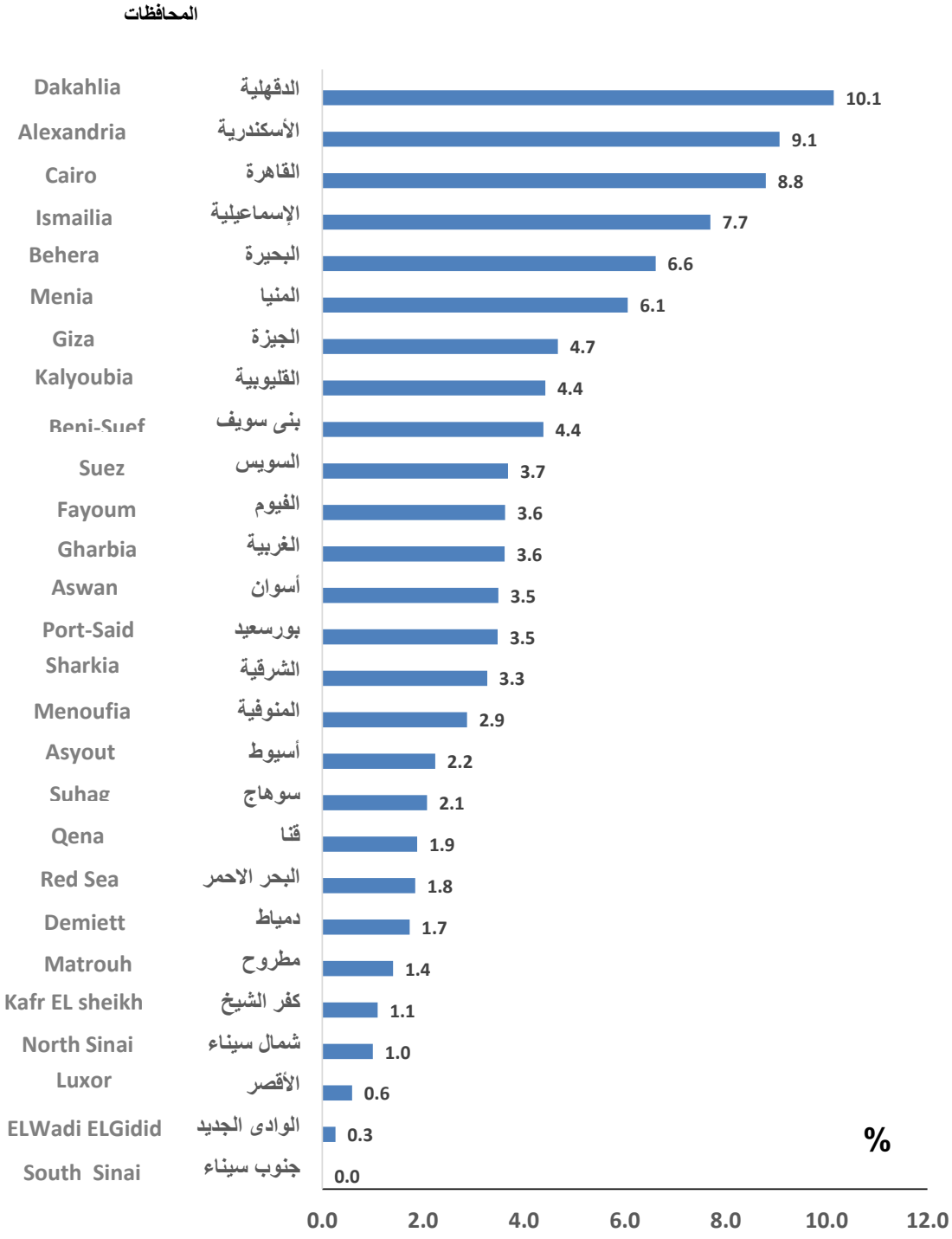

الباب الثالث

الوفيـات

الفصل الثالث : وفيات الأطفال الرضع

والأطفال دون الخامسة

ووفيات الأمهات

Part 3

Deaths

Chapter 3: Infant, Under five And Maternal Mortality

جدول رقم (٢٧) : وفيات المواليد المبكرة والأطفال حديثي الولادة والأطفال الرضع والأطفال من سنة إلى٥سنوات والأطفال دون الخامسة ،وفقاً للمحافظات (حضر/ريف) طبقاً للنوع عام ٢٠٢٢

Table No (27): Early Neonatal , Neonatal , Infant , Child and Under 5 , Mortality According to the Governorates (Urban/Rural) by Sex 2022

Urban **حضـر**

Child Age at Death	وفيات الأطفال دون الخامسة			وفيات الأطفال (من سنة – أقل من ٥ سنوات)			وفيات الأطفال الرضع (أقل من سنة)			وفيات الأطفال حديثي الولادة (أقل من ٢٨ يوم)			وفيات المواليد المبكرة (أقل من ٧ أيام)			عمر الطفل عند الوفاة
	Under Five Mortality			Child Mortality (One Year to Less than 5 year)			Infant Mortality (Less than a Year)			Neonatal Mortality (Less than 28 days)			Early Neonatal Mortality (Less than 7 days)			
Sex	جملة Total	إناث Female	ذكور Male	جملة Total	إناث Female	ذكور Male	جملة Total	إناث Female	ذكور Male	جملة Total	إناث Female	ذكور Male	جملة Total	إناث Female	ذكور Male	النوع
Total	**16375**	**7079**	**9296**	**2507**	**1112**	**1395**	**13868**	**5967**	**7901**	**8659**	**3555**	**5104**	**3867**	**1571**	**2296**	إجمالى الجمهورية
Cairo	**4265**	1792	2473	**579**	253	326	**3686**	1539	2147	**2456**	967	1489	**1055**	403	652	القاهرة
Alexandria	**2373**	1037	1336	**306**	141	165	**2067**	896	1171	**1285**	536	749	**719**	300	419	الأسكندرية
Port-Said	**181**	75	106	**18**	6	12	**163**	69	94	**104**	41	63	**63**	23	40	بورسعيد
Suez	**404**	164	240	**48**	19	29	**356**	145	211	**283**	113	170	**104**	44	60	السويس
Demietta	**152**	72	80	**23**	11	12	**129**	61	68	**79**	37	42	**30**	14	16	دمياط
Dakahlia	**207**	86	121	**41**	22	19	**166**	64	102	**107**	43	64	**47**	16	31	الدقهلية
Sharkia	**537**	232	305	**101**	44	57	**436**	188	248	**267**	103	164	**104**	47	57	الشرقية
Kalyoubia	**884**	394	490	**121**	54	67	**763**	340	423	**498**	212	286	**210**	87	123	القليوبية
Kafr El-Sheikh	**99**	41	58	**14**	3	11	**85**	38	47	**52**	28	24	**22**	12	10	كفر الشيخ
Gharbia	**240**	104	136	**45**	17	28	**195**	87	108	**105**	39	66	**45**	14	31	الغربية
Menoufia	**227**	93	134	**24**	11	13	**203**	82	121	**130**	49	81	**58**	21	37	المنوفية
Behera	**253**	102	151	**40**	16	24	**213**	86	127	**118**	46	72	**43**	15	28	البحيرة
Ismailia	**317**	133	184	**59**	18	41	**258**	115	143	**166**	68	98	**68**	33	35	الإسماعيلية
Giza	**2654**	1172	1482	**448**	216	232	**2206**	956	1250	**1349**	559	790	**560**	232	328	الجيزة
Beni-Suef	**183**	79	104	**24**	13	11	**159**	66	93	**111**	43	68	**52**	23	29	بنى سويف
Fayoum	**260**	101	159	**43**	19	24	**217**	82	135	**118**	48	70	**48**	17	31	الفيوم
Menia	**358**	159	199	**53**	25	28	**305**	134	171	**189**	73	116	**90**	35	55	المنيا
Asyut	**586**	234	352	**103**	36	67	**483**	198	285	**265**	114	151	**136**	59	77	أسيوط
Suhag	**545**	276	269	**106**	51	55	**439**	225	214	**211**	104	107	**73**	36	37	سوهاج
Qena	**168**	90	78	**41**	21	20	**127**	69	58	**73**	37	36	**26**	7	19	قنا
Aswan	**396**	162	234	**86**	30	56	**310**	132	178	**180**	77	103	**73**	28	45	أسوان
Luxor	**125**	58	67	**22**	13	9	**103**	45	58	**46**	20	26	**20**	8	12	الأقصر
Red Sea	**212**	104	108	**33**	15	18	**179**	89	90	**125**	59	66	**67**	34	33	البحر الاحمر
ELWadi Elgidid	**35**	14	21	**9**	3	6	**26**	11	15	**14**	6	8	**6**	2	4	الوادى الجديد
Matrouh	**461**	205	256	**80**	39	41	**381**	166	215	**189**	79	110	**94**	39	55	مطروح
North Sinai	**164**	64	100	**21**	7	14	**143**	57	86	**99**	41	58	**34**	12	22	شمال سيناء
South Sinai	**89**	36	53	**19**	9	10	**70**	27	43	**40**	13	27	**20**	10	10	جنوب سيناء

تابع جدول رقم (٢٧) : وفيات المواليد المبكرة والأطفال حديثي الولادة والأطفال الرضع والأطفال من سنة إلى٥سنوات والأطفال دون الخامسة ،وفقاً للمحافظات (حضر/ريف) طبقاً للنوع عام ٢٠٢٢

Cont, Table No (27): Early Neonatal , Neonatal , Infant , Child and Under 5 , Mortality According to the Governorates (Urban/Rural) by Sex 2022

Rural **ريف**

Child Age at Death	وفيات الأطفال دون الخامسة			وفيات الأطفال (من سنة – أقل من ٥ سنوات)			وفيات الأطفال الرضع (أقل من سنة)			وفيات الأطفال حديثي الولادة (أقل من ٢٨ يوم)			وفيات المواليد المبكرة (أقل من ٧ أيام)			عمر الطفل عند الوفاة
	Under Five Mortality			Child Mortality (One Year to Less than 5 year)			Infant Mortality (Less than a Year)			Neonatal Mortality (Less than 28 days)			Early Neonatal Mortality (Less than 7 days)			
Sex	جملة Total	إناث Female	ذكور Male	جملة Total	إناث Female	ذكور Male	جملة Total	إناث Female	ذكور Male	جملة Total	إناث Female	ذكور Male	جملة Total	إناث Female	ذكور Male	النوع
Total	**33409**	**15007**	**18402**	**5884**	**2665**	**3219**	**27525**	**12342**	**15183**	**13682**	**5635**	**8047**	**5063**	**2059**	**3004**	إجمالى الجمهورية
Cairo	**0**	0	0	**0**	0	0	**0**	0	0	**0**	0	0	**0**	0	0	القاهرة
Alexandria	**0**	0	0	**0**	0	0	**0**	0	0	**0**	0	0	**0**	0	0	الأسكندرية
Port-Said	**0**	0	0	**0**	0	0	**0**	0	0	**0**	0	0	**0**	0	0	بورسعيد
Suez	**0**	0	0	**0**	0	0	**0**	0	0	**0**	0	0	**0**	0	0	السويس
Demietta	**273**	113	160	**47**	19	28	**226**	94	132	**120**	50	70	**51**	18	33	دمياط
Dakahlia	**1970**	878	1092	**330**	152	178	**1640**	726	914	**924**	390	534	**326**	133	193	الدقهلية
Sharkia	**2611**	1143	1468	**441**	205	236	**2170**	938	1232	**1187**	482	705	**433**	159	274	الشرقية
Kalyoubia	**1675**	713	962	**264**	110	154	**1411**	603	808	**846**	322	524	**305**	119	186	القليوبية
Kafr El-Sheikh	**1346**	583	763	**226**	93	133	**1120**	490	630	**634**	268	366	**229**	103	126	كفر الشيخ
Gharbia	**1462**	599	863	**226**	88	138	**1236**	511	725	**737**	290	447	**290**	115	175	الغربية
Menoufia	**1714**	754	960	**249**	110	139	**1465**	644	821	**898**	375	523	**369**	148	221	المنوفية
Behera	**2846**	1156	1690	**407**	177	230	**2439**	979	1460	**1368**	509	859	**560**	219	341	البحيرة
Ismailia	**320**	163	157	**64**	34	30	**256**	129	127	**144**	70	74	**57**	23	34	الإسماعيلية
Giza	**2211**	963	1248	**409**	173	236	**1802**	790	1012	**903**	378	525	**309**	128	181	الجيزة
Beni-Suef	**2170**	994	1176	**333**	147	186	**1837**	847	990	**946**	407	539	**307**	133	174	بنى سويف
Fayoum	**2003**	914	1089	**335**	144	191	**1668**	770	898	**711**	292	419	**225**	85	140	الفيوم
Menia	**3738**	1673	2065	**685**	315	370	**3053**	1358	1695	**1361**	518	843	**497**	180	317	المنيا
Asyut	**3032**	1450	1582	**577**	278	299	**2455**	1172	1283	**1026**	456	570	**503**	232	271	أسيوط
Suhag	**2758**	1405	1353	**618**	306	312	**2140**	1099	1041	**761**	344	417	**242**	102	140	سوهاج
Qena	**2125**	994	1131	**419**	208	211	**1706**	786	920	**709**	314	395	**200**	97	103	قنا
Aswan	**412**	185	227	**85**	33	52	**327**	152	175	**144**	65	79	**50**	25	25	أسوان
Luxor	**487**	200	287	**113**	43	70	**374**	157	217	**159**	59	100	**60**	21	39	الأقصر
Red Sea	**0**	0	0	**0**	0	0	**0**	0	0	**0**	0	0	**0**	0	0	البحر الاحمر
ELWadi Elgidid	**87**	37	50	**20**	10	10	**67**	27	40	**47**	20	27	**27**	9	18	الوادى الجديد
Matrouh	**30**	20	10	**3**	2	1	**27**	18	9	**4**	4	0	**1**	1	0	مطروح
North Sinai	**138**	70	68	**32**	18	14	**106**	52	54	**53**	22	31	**22**	9	13	شمال سيناء
South Sinai	**1**	0	1	**1**	0	1	**0**	0	0	**0**	0	0	**0**	0	0	جنوب سيناء

تابع جدول رقم (٢٧) : وفيات المواليد المبكرة والأطفال حديثي الولادة والأطفال الرضع والأطفال من سنة إلى٥سنوات والأطفال دون الخامسة ،وفقاً للمحافظات (حضر/ريف) طبقاً للنوع عام ٢٠٢٢

Cont, Table No (27): Early Neonatal , Neonatal , Infant , Child and Under 5 , Mortality According to the Governorates (Urban/Rural) by Sex 2022

Total Country — **إجمالي الجمهورية**

Child Age at Death	وفيات الأطفال دون الخامسة			وفيات الأطفال (من سنة – أقل من ٥ سنوات)			وفيات الأطفال الرضع (أقل من سنة)			وفيات الأطفال حديثي الولادة (أقل من ٢٨ يوم)			وفيات المواليد المبكرة (أقل من ٧ أيام)			عمر الطفل عند الوفاة
	Under Five Mortality			Child Mortality (One Year to Less than 5 year)			Infant Mortality (Less than a Year)			Neonatal Mortality (Less than 28 days)			Early Neonatal Mortality (Less than 7 days)			
Sex	جملة Total	إناث Female	ذكور Male	جملة Total	إناث Female	ذكور Male	جملة Total	إناث Female	ذكور Male	جملة Total	إناث Female	ذكور Male	جملة Total	إناث Female	ذكور Male	النوع
Total	**49784**	**22086**	**27698**	**8391**	**3777**	**4614**	**41393**	**18309**	**23084**	**22341**	**9190**	**13151**	**8930**	**3630**	**5300**	إجمالى الجمهورية
Cairo	**4265**	1792	2473	**579**	253	326	**3686**	1539	2147	**2456**	967	1489	**1055**	403	652	القاهرة
Alexandria	**2373**	1037	1336	**306**	141	165	**2067**	896	1171	**1285**	536	749	**719**	300	419	الأسكندرية
Port-Said	**181**	75	106	**18**	6	12	**163**	69	94	**104**	41	63	**63**	23	40	بورسعيد
Suez	**404**	164	240	**48**	19	29	**356**	145	211	**283**	113	170	**104**	44	60	السويس
Demietta	**425**	185	240	**70**	30	40	**355**	155	200	**199**	87	112	**81**	32	49	دمياط
Dakahlia	**2177**	964	1213	**371**	174	197	**1806**	790	1016	**1031**	433	598	**373**	149	224	الدقهلية
Sharkia	**3148**	1375	1773	**542**	249	293	**2606**	1126	1480	**1454**	585	869	**537**	206	331	الشرقية
Kalyoubia	**2559**	1107	1452	**385**	164	221	**2174**	943	1231	**1344**	534	810	**515**	206	309	القليوبية
Kafr El-Sheikh	**1445**	624	821	**240**	96	144	**1205**	528	677	**686**	296	390	**251**	115	136	كفر الشيخ
Gharbia	**1702**	703	999	**271**	105	166	**1431**	598	833	**842**	329	513	**335**	129	206	الغربية
Menoufia	**1941**	847	1094	**273**	121	152	**1668**	726	942	**1028**	424	604	**427**	169	258	المنوفية
Behera	**3099**	1258	1841	**447**	193	254	**2652**	1065	1587	**1486**	555	931	**603**	234	369	البحيرة
Ismailia	**637**	296	341	**123**	52	71	**514**	244	270	**310**	138	172	**125**	56	69	الإسماعيلية
Giza	**4865**	2135	2730	**857**	389	468	**4008**	1746	2262	**2252**	937	1315	**869**	360	509	الجيزة
Beni-Suef	**2353**	1073	1280	**357**	160	197	**1996**	913	1083	**1057**	450	607	**359**	156	203	بنى سويف
Fayoum	**2263**	1015	1248	**378**	163	215	**1885**	852	1033	**829**	340	489	**273**	102	171	الفيوم
Menia	**4096**	1832	2264	**738**	340	398	**3358**	1492	1866	**1550**	591	959	**587**	215	372	المنيا
Asyut	**3618**	1684	1934	**680**	314	366	**2938**	1370	1568	**1291**	570	721	**639**	291	348	أسيوط
Suhag	**3303**	1681	1622	**724**	357	367	**2579**	1324	1255	**972**	448	524	**315**	138	177	سوهاج
Qena	**2293**	1084	1209	**460**	229	231	**1833**	855	978	**782**	351	431	**226**	104	122	قنا
Aswan	**808**	347	461	**171**	63	108	**637**	284	353	**324**	142	182	**123**	53	70	أسوان
Luxor	**612**	258	354	**135**	56	79	**477**	202	275	**205**	79	126	**80**	29	51	الأقصر
Red Sea	**212**	104	108	**33**	15	18	**179**	89	90	**125**	59	66	**67**	34	33	البحر الاحمر
ELWadi Elgidid	**122**	51	71	**29**	13	16	**93**	38	55	**61**	26	35	**33**	11	22	الوادى الجديد
Matrouh	**491**	225	266	**83**	41	42	**408**	184	224	**193**	83	110	**95**	40	55	مطروح
North Sinai	**302**	134	168	**53**	25	28	**249**	109	140	**152**	63	89	**56**	21	35	شمال سيناء
South Sinai	**90**	36	54	**20**	9	11	**70**	27	43	**40**	13	27	**20**	10	10	جنوب سيناء

جدول رقم (٢٨) : معدلات وفيات المواليد المبكرة والأطفال حديثي الولادة والأطفال الرضع والأطفال من سنة إلى٥سنوات والأطفال دون الخامسة ،وفقاً للمحافظات (حضر/ريف) طبقاً للنوع عام ٢٠٢٢

Table No (28): Early Neonatal , Neonatal , Infant , Child and Under 5 , Mortality Rates According to the Governorates (Urban/Rural) by Sex 2022

Urban **حضـر**

Child Age at Death	وفيات الأطفال دون الخامسة			وفيات الأطفال (من سنة – أقل من ٥ سنوات)			وفيات الأطفال الرضع (أقل من سنة)			وفيات الأطفال حديثي الولادة (أقل من ٢٨ يوم)			وفيات المواليد المبكرة (أقل من ٧ أيام)			عمر الطفل عند الوفاة
	Under Five Mortality			Child Mortality (One Year to Less than 5 year)			Infant Mortality (Less than a Year)			Neonatal Mortality (Less than 28 days)			Early Neonatal Mortality (Less than 7 days)			
Sex	جملة Total	إناث Female	ذكور Male	جملة Total	إناث Female	ذكور Male	جملة Total	إناث Female	ذكور Male	جملة Total	إناث Female	ذكور Male	جملة Total	إناث Female	ذكور Male	النوع
Total	20.0	17.7	22.1	3.1	2.8	3.3	16.9	15.0	18.8	10.6	8.9	12.2	4.7	3.9	5.5	إجمالى الجمهورية
Cairo	23.6	20.3	26.8	3.2	2.9	3.5	20.4	17.4	23.3	13.6	11.0	16.1	5.8	4.6	7.1	القاهرة
Alexandria	24.6	22.1	27.1	3.2	3.0	3.3	21.5	19.1	23.7	13.3	11.4	15.2	7.5	6.4	8.5	الأسكندرية
Port-Said	16.8	14.4	19.0	1.7	1.2	2.1	15.1	13.3	16.8	9.6	7.9	11.3	5.8	4.4	7.2	بورسعيد
Suez	29.0	24.0	33.8	3.4	2.8	4.1	25.6	21.2	29.7	20.3	16.5	24.0	7.5	6.4	8.5	السويس
Demietta	17.8	17.2	18.4	2.7	2.6	2.8	15.1	14.6	15.6	9.3	8.8	9.7	3.5	3.3	3.7	دمياط
Dakahlia	12.0	10.3	13.6	2.4	2.6	2.1	9.6	7.7	11.5	6.2	5.2	7.2	2.7	1.9	3.5	الدقهلية
Sharkia	10.7	9.5	11.8	2.0	1.8	2.2	8.7	7.7	9.6	5.3	4.2	6.4	2.1	1.9	2.2	الشرقية
Kalyoubia	19.1	17.6	20.6	2.6	2.4	2.8	16.5	15.2	17.8	10.8	9.5	12.0	4.5	3.9	5.2	القليوبية
Kafr El-Sheikh	10.6	9.0	12.1	1.5	0.7	2.3	9.1	8.3	9.8	5.6	6.1	5.0	2.4	2.6	2.1	كفر الشيخ
Gharbia	11.2	10.0	12.4	2.1	1.6	2.6	9.1	8.3	9.9	4.9	3.7	6.0	2.1	1.3	2.8	الغربية
Menoufia	12.5	10.6	14.2	1.3	1.3	1.4	11.2	9.4	12.8	7.1	5.6	8.6	3.2	2.4	3.9	المنوفية
Behera	16.0	13.2	18.6	2.5	2.1	3.0	13.5	11.1	15.7	7.5	6.0	8.9	2.7	1.9	3.5	البحيرة
Ismailia	17.2	14.8	19.4	3.2	2.0	4.3	14.0	12.8	15.1	9.0	7.6	10.3	3.7	3.7	3.7	الإسماعيلية
Giza	23.6	21.3	25.7	4.0	3.9	4.0	19.6	17.4	21.7	12.0	10.2	13.7	5.0	4.2	5.7	الجيزة
Beni-Suef	7.4	6.6	8.1	1.0	1.1	0.9	6.4	5.5	7.2	4.5	3.6	5.3	2.1	1.9	2.3	بنى سويف
Fayoum	18.7	14.8	22.4	3.1	2.8	3.4	15.6	12.0	19.1	8.5	7.0	9.9	3.4	2.5	4.4	الفيوم
Menia	23.6	21.6	25.5	3.5	3.4	3.6	20.1	18.2	21.9	12.5	9.9	14.8	5.9	4.8	7.0	المنيا
Asyut	19.4	16.0	22.5	3.4	2.5	4.3	16.0	13.6	18.3	8.8	7.8	9.7	4.5	4.0	4.9	أسيوط
Suhag	19.1	19.8	18.5	3.7	3.7	3.8	15.4	16.2	14.7	7.4	7.5	7.3	2.6	2.6	2.5	سوهاج
Qena	16.3	17.7	14.9	4.0	4.1	3.8	12.3	13.6	11.1	7.1	7.3	6.9	2.5	1.4	3.6	قنا
Aswan	29.4	24.3	34.4	6.4	4.5	8.2	23.0	19.8	26.2	13.4	11.6	15.2	5.4	4.2	6.6	أسوان
Luxor	5.8	5.5	6.0	1.0	1.2	0.8	4.7	4.3	5.2	2.1	1.9	2.3	0.9	0.8	1.1	الأقصر
Red Sea	23.8	24.0	23.6	3.7	3.5	3.9	20.1	20.5	19.7	14.0	13.6	14.4	7.5	7.8	7.2	البحر الاحمر
ELWadi Elgidid	8.4	6.9	9.9	2.2	1.5	2.8	6.3	5.4	7.1	3.4	3.0	3.8	1.4	1.0	1.9	الوادى الجديد
Matrouh	24.8	22.8	26.8	4.3	4.3	4.3	20.5	18.5	22.5	10.2	8.8	11.5	5.1	4.3	5.8	مطروح
North Sinai	26.0	21.2	30.5	3.3	2.3	4.3	22.7	18.9	26.2	15.7	13.6	17.7	5.4	4.0	6.7	شمال سيناء
South Sinai	28.1	23.0	33.1	6.0	5.7	6.2	22.1	17.2	26.8	12.6	8.3	16.9	6.3	6.4	6.2	جنوب سيناء

تابع جدول رقم (٢٨) : معدلات وفيات المواليد المبكرة والأطفال حديثي الولادة والأطفال الرضع والأطفال من سنة إلى٥سنوات والأطفال دون الخامسة ،وفقاً للمحافظات (حضر/ريف) طبقاً للنوع عام ٢٠٢٢

Cont, Table No (28): Early Neonatal , Neonatal , Infant , Child and Under 5 , Mortality Rates According to the Governorates (Urban/Rural) by Sex 2022

Rural **ريف**

Child Age at Death	وفيات الأطفال دون الخامسة			وفيات الأطفال (من سنة – أقل من ٥ سنوات)			وفيات الأطفال الرضع (أقل من سنة)			وفيات الأطفال حديثي الولادة (أقل من ٢٨ يوم)			وفيات المواليد المبكرة (أقل من ٧ أيام)			عمر الطفل عند الوفاة
	Under Five Mortality			Child Mortality (One Year to Less than 5 year)			Infant Mortality (Less than a Year)			Neonatal Mortality (Less than 28 days)			Early Neonatal Mortality (Less than 7 days)			
Sex	جملة Total	إناث Female	ذكور Male	جملة Total	إناث Female	ذكور Male	جملة Total	إناث Female	ذكور Male	جملة Total	إناث Female	ذكور Male	جملة Total	إناث Female	ذكور Male	النوع
Total	**24.3**	**22.4**	**26.1**	**4.3**	**4.0**	**4.6**	**20.0**	**18.4**	**21.6**	**10.0**	**8.4**	**11.4**	**3.7**	**3.1**	**4.3**	إجمالى الجمهورية
Cairo	**0**	0	0	**0**	0	0	**0**	0	0	**0**	0	0	**0**	0	0	القاهرة
Alexandria	**0**	0	0	**0**	0	0	**0**	0	0	**0**	0	0	**0**	0	0	الأسكندرية
Port-Said	**0**	0	0	**0**	0	0	**0**	0	0	**0**	0	0	**0**	0	0	بورسعيد
Suez	**0**	0	0	**0**	0	0	**0**	0	0	**0**	0	0	**0**	0	0	السويس
Demietta	15.4	13.1	17.7	2.7	2.2	3.1	12.8	10.9	14.6	6.8	5.8	7.7	2.9	2.1	3.6	دمياط
Dakahlia	18.8	17.2	20.3	3.1	3.0	3.3	15.7	14.2	17.0	8.8	7.6	10.0	3.1	2.6	3.6	الدقهلية
Sharkia	25.0	22.5	27.4	4.2	4.0	4.4	20.8	18.5	23.0	11.4	9.5	13.2	4.1	3.1	5.1	الشرقية
Kalyoubia	24.3	21.3	27.2	3.8	3.3	4.3	20.5	18.0	22.8	12.3	9.6	14.8	4.4	3.5	5.3	القليوبية
Kafr El-Sheikh	22.1	19.8	24.2	3.7	3.2	4.2	18.3	16.6	20.0	10.4	9.1	11.6	3.8	3.5	4.0	كفر الشيخ
Gharbia	19.7	16.5	22.8	3.0	2.4	3.7	16.7	14.1	19.2	9.9	8.0	11.8	3.9	3.2	4.6	الغربية
Menoufia	23.3	20.9	25.5	3.4	3.1	3.7	19.9	17.9	21.8	12.2	10.4	13.9	5.0	4.1	5.9	المنوفية
Behera	22.6	18.8	26.2	3.2	2.9	3.6	19.3	15.9	22.6	10.8	8.3	13.3	4.4	3.6	5.3	البحيرة
Ismailia	26.4	27.6	25.2	5.3	5.8	4.8	21.1	21.9	20.4	11.9	11.9	11.9	4.7	3.9	5.5	الإسماعيلية
Giza	24.8	21.9	27.6	4.6	3.9	5.2	20.2	18.0	22.4	10.1	8.6	11.6	3.5	2.9	4.0	الجيزة
Beni-Suef	35.7	33.4	37.9	5.5	4.9	6.0	30.2	28.4	31.9	15.5	13.7	17.4	5.0	4.5	5.6	بنى سويف
Fayoum	24.7	23.2	26.1	4.1	3.7	4.6	20.5	19.5	21.5	8.8	7.4	10.0	2.8	2.2	3.4	الفيوم
Menia	25.5	23.5	27.4	4.7	4.4	4.9	20.8	19.0	22.5	9.3	7.3	11.2	3.4	2.5	4.2	المنيا
Asyut	29.0	28.5	29.4	5.5	5.5	5.6	23.5	23.1	23.8	9.8	9.0	10.6	4.8	4.6	5.0	أسيوط
Suhag	22.6	23.6	21.6	5.1	5.1	5.0	17.5	18.5	16.6	6.2	5.8	6.6	2.0	1.7	2.2	سوهاج
Qena	25.7	24.6	26.8	5.1	5.1	5.0	20.7	19.5	21.8	8.6	7.8	9.4	2.4	2.4	2.4	قنا
Aswan	16.7	15.3	18.0	3.4	2.7	4.1	13.2	12.5	13.9	5.8	5.4	6.3	2.0	2.1	2.0	أسوان
Luxor	50.4	42.7	57.5	11.7	9.2	14.0	38.7	33.5	43.5	16.4	12.6	20.0	6.2	4.5	7.8	الأقصر
Red Sea	0.0	0.0	0.0	0.0	0.0	0.0	0.0	0.0	0.0	0.0	0.0	0.0	0.0	0.0	0.0	البحر الاحمر
ELWadi Elgidid	71.4	61.5	81.0	16.4	16.6	16.2	55.0	44.9	64.8	38.6	33.2	43.8	22.1	15.0	29.2	الوادى الجديد
Matrouh	15.1	20.1	10.0	1.5	2.0	1.0	13.6	18.1	9.0	2.0	4.0	0.0	0.5	1.0	0.0	مطروح
North Sinai	25.2	26.3	24.2	5.9	6.8	5.0	19.4	19.5	19.2	9.7	8.3	11.0	4.0	3.4	4.6	شمال سيناء
South Sinai	14.9	0.0	25.0	14.9	0.0	25.0	0.0	0.0	0.0	0.0	0.0	0.0	0.0	0.0	0.0	جنوب سيناء

تابع جدول رقم (٢٨) : معدلات وفيات المواليد المبكرة والأطفال حديثي الولادة والأطفال الرضع والأطفال من سنة إلى٥سنوات والأطفال دون الخامسة ،وفقاً للمحافظات (حضر/ريف) طبقاً للنوع عام ٢٠٢٢

Cont, Table No (28): Early Neonatal , Neonatal , Infant , Child and Under 5 , Mortality Rates According to the Governorates (Urban/Rural) by Sex 2022

Total Country **إجمالي الجمهورية**

Child Age at Death	وفيات الأطفال دون الخامسة			وفيات الأطفال (من سنة – أقل من ٥ سنوات)			وفيات الأطفال الرضع (أقل من سنة)			وفيات الأطفال حديثي الولادة (أقل من ٢٨ يوم)			وفيات المواليد المبكرة (أقل من ٧ أيام)			عمر الطفل عند الوفاة
	Under Five Mortality			Child Mortality (One Year to Less than 5 year)			Infant Mortality (Less than a Year)			Neonatal Mortality (Less than 28 days)			Early Neonatal Mortality (Less than 7 days)			
Sex	جملة Total	إناث Female	ذكور Male	جملة Total	إناث Female	ذكور Male	جملة Total	إناث Female	ذكور Male	جملة Total	إناث Female	ذكور Male	جملة Total	إناث Female	ذكور Male	النوع
Total	**22.7**	**20.7**	**24.6**	**3.8**	**3.5**	**4.1**	**18.9**	**17.1**	**20.5**	**10.2**	**8.6**	**11.7**	**4.1**	**3.4**	**4.7**	إجمالى الجمهورية
Cairo	23.6	20.3	26.8	3.2	2.9	3.5	20.4	17.4	23.3	13.6	11.0	16.1	5.8	4.6	7.1	القاهرة
Alexandria	24.4	21.9	26.8	3.1	3.0	3.3	21.3	18.9	23.5	13.2	11.3	15.1	7.4	6.3	8.4	الأسكندرية
Port-Said	16.8	14.4	19.0	1.7	1.2	2.1	15.1	13.3	16.8	9.6	7.9	11.3	5.8	4.4	7.2	بورسعيد
Suez	29.0	24.0	33.8	3.4	2.8	4.1	25.6	21.2	29.7	20.3	16.5	24.0	7.5	6.4	8.5	السويس
Demietta	16.2	14.4	17.9	2.7	2.3	3.0	13.5	12.1	14.9	7.6	6.8	8.4	3.1	2.5	3.7	دمياط
Dakahlia	17.8	16.2	19.4	3.0	2.9	3.1	14.8	13.3	16.2	8.5	7.3	9.6	3.1	2.5	3.6	الدقهلية
Sharkia	20.4	18.3	22.3	3.5	3.3	3.7	16.8	14.9	18.7	9.4	7.8	11.0	3.5	2.7	4.2	الشرقية
Kalyoubia	22.2	19.8	24.5	3.3	2.9	3.7	18.9	16.8	20.8	11.7	9.5	13.7	4.5	3.7	5.2	القليوبية
Kafr El-Sheikh	20.5	18.3	22.6	3.4	2.8	4.0	17.1	15.5	18.6	9.7	8.7	10.7	3.6	3.4	3.7	كفر الشيخ
Gharbia	17.8	15.0	20.5	2.8	2.2	3.4	15.0	12.8	17.1	8.8	7.0	10.5	3.5	2.8	4.2	الغربية
Menoufia	21.1	18.9	23.2	3.0	2.7	3.2	18.2	16.2	20.0	11.2	9.5	12.8	4.6	3.8	5.5	المنوفية
Behera	21.8	18.2	25.3	3.1	2.8	3.5	18.7	15.4	21.8	10.5	8.0	12.8	4.2	3.4	5.1	البحيرة
Ismailia	20.8	19.9	21.7	4.0	3.5	4.5	16.8	16.4	17.2	10.1	9.3	10.9	4.1	3.8	4.4	الإسماعيلية
Giza	24.1	21.6	26.5	4.2	3.9	4.6	19.9	17.7	22.0	11.2	9.5	12.8	4.3	3.6	4.9	الجيزة
Beni-Suef	27.5	25.7	29.1	4.2	3.8	4.5	23.3	21.9	24.6	12.3	10.8	13.8	4.2	3.7	4.6	بنى سويف
Fayoum	23.8	21.9	25.5	4.0	3.5	4.4	19.8	18.4	21.1	8.7	7.3	10.0	2.9	2.2	3.5	الفيوم
Menia	25.3	23.3	27.2	4.6	4.3	4.8	20.8	19.0	22.5	9.6	7.5	11.5	3.6	2.7	4.5	المنيا
Asyut	26.8	25.7	27.9	5.0	4.8	5.3	21.8	20.9	22.6	9.6	8.7	10.4	4.7	4.4	5.0	أسيوط
Suhag	21.9	22.9	21.0	4.8	4.9	4.7	17.1	18.0	16.2	6.4	6.1	6.8	2.1	1.9	2.3	سوهاج
Qena	24.7	23.8	25.5	5.0	5.0	4.9	19.7	18.8	20.6	8.4	7.7	9.1	2.4	2.3	2.6	قنا
Aswan	21.2	18.5	23.8	4.5	3.4	5.6	16.7	15.1	18.2	8.5	7.6	9.4	3.2	2.8	3.6	أسوان
Luxor	19.5	17.0	21.9	4.3	3.7	4.9	15.2	13.3	17.0	6.5	5.2	7.8	2.6	1.9	3.2	الأقصر
Red Sea	23.7	23.9	23.5	3.7	3.4	3.9	20.0	20.5	19.6	14.0	13.6	14.4	7.5	7.8	7.2	البحر الاحمر
ELWadi Elgidid	22.7	19.4	25.9	5.4	4.9	5.8	17.3	14.4	20.1	11.4	9.9	12.8	6.1	4.2	8.0	الوادى الجديد
Matrouh	23.9	22.5	25.2	4.0	4.1	4.0	19.9	18.4	21.2	9.4	8.3	10.4	4.6	4.0	5.2	مطروح
North Sinai	25.7	23.6	27.6	4.5	4.4	4.6	21.2	19.2	23.0	12.9	11.1	14.6	4.8	3.7	5.7	شمال سيناء
South Sinai	27.8	22.6	32.9	6.2	5.6	6.7	21.6	16.9	26.2	12.4	8.2	16.4	6.2	6.3	6.1	جنوب سيناء

جدول رقم (٢٩) : وفيات الأطفال الرضع وفقاً للمحافظات (حضر/ ريف) طبقاً للنوع وعمر الطفل عند الوفاة عام٢٠٢٢

Table No (29) : Infant Mortality According to the Governorates (Urban/Rural) by the Sex and Age at Death 2022

Urban / Males — **حضـــــر / ذكـــــور**

Age of Child at Death	إجمالى الجمهورية	١١ شهر	١٠ شهور	٩ شهور	٨ شهور	٧ شهور	٦ شهور	٥ شهور	٤ شهور	٣ شهور	شهرين	٢٨يوم إلى أقل من شهرين	٢١-٢٧ يوم	١٤-٢٠ يوم	٧-١٣ يوم	٦ أيام	٥ أيام	٤ أيام	٣ أيام	٢ يوم	١ يوم	أقل من يوم	عمر الطفل عند الوفاة
	Total	11 Mon	10 Mon	9 Mon	8 Mon	7 Mon	6 Mon	5 Mon	4 Mon	3 Mon	2 Mon	28-59 Days	21-27 Days	14-20 Days	7 -13 Days	6 Days	5 Days	4 Days	3 Days	2 Days	1 Day	Under 1 day	
Total	**7901**	**330**	**62**	**72**	**107**	**113**	**169**	**172**	**205**	**276**	**399**	**892**	**431**	**811**	**1566**	**314**	**325**	**379**	**440**	**441**	**332**	**65**	إجمالي الجمهورية
Cairo	**2147**	70	9	15	26	28	40	39	44	60	95	232	126	254	457	85	92	128	126	118	87	16	القاهرة
Alexandria	**1171**	104	10	9	12	14	18	15	19	40	50	131	56	89	185	39	46	55	67	98	104	10	الأسكندرية
Port-Said	**94**	6	0	0	1	1	5	3	2	3	3	7	1	11	11	2	7	4	6	11	10	0	بورسعيد
Suez	**211**	7	0	0	0	2	4	0	1	4	7	16	13	31	66	13	7	10	10	11	8	1	السويس
Demietta	**68**	1	1	0	0	1	2	2	2	5	5	7	2	5	19	3	0	4	3	6	0	0	دمياط
Dakahlia	**102**	1	0	1	2	2	1	1	2	5	8	15	5	10	18	2	7	9	6	2	4	1	الدقهلية
Sharkia	**248**	7	4	1	2	4	4	2	5	7	16	32	18	23	66	8	15	8	13	6	4	3	الشرقية
Kalyoubia	**423**	16	6	1	8	3	10	6	16	9	19	43	25	52	86	22	13	17	29	25	11	6	القليوبية
Kafr El-Sheikh	**47**	2	0	1	0	0	1	0	2	5	4	8	3	2	9	1	2	3	0	1	2	1	كفر الشيخ
Gharbia	**108**	1	3	1	2	0	1	2	3	6	5	18	3	15	17	6	4	4	10	5	1	1	الغربية
Menoufia	**121**	3	0	1	2	1	1	1	3	1	10	17	12	11	21	6	5	6	7	7	4	2	المنوفية
Behera	**127**	2	1	2	3	0	4	4	5	7	6	21	10	12	22	4	5	3	9	4	3	0	البحيرة
Ismailia	**143**	2	0	2	1	0	6	3	4	7	10	10	12	13	38	6	4	6	7	8	4	0	الإسماعيلية
Giza	**1250**	49	9	15	13	24	25	40	39	40	62	144	66	138	258	50	67	49	72	47	34	9	الجيزة
Beni-Suef	**93**	2	1	1	3	1	0	0	2	5	1	9	2	7	30	4	3	7	9	5	0	1	بنى سويف
Fayoum	**135**	5	2	1	3	1	4	2	6	6	10	25	6	14	19	10	5	4	6	3	3	0	الفيوم
Menia	**171**	3	0	2	3	2	4	1	7	5	10	18	12	18	31	7	5	12	9	16	6	0	المنيا
Asyut	**285**	24	0	5	8	9	7	7	9	19	18	28	8	19	47	7	10	10	14	20	15	1	أسيوط
Suhag	**214**	9	3	4	3	5	5	12	13	9	12	32	17	18	35	5	4	5	9	7	4	3	سوهاج
Qena	**58**	1	0	0	0	0	2	3	1	3	2	10	2	6	9	4	5	3	2	3	2	0	قنا
Aswan	**178**	2	4	3	6	4	7	6	4	4	11	24	11	21	26	11	4	10	9	8	2	1	أسوان
Luxor	**58**	0	1	1	2	0	5	5	1	6	3	8	1	3	10	1	0	5	3	1	2	0	الأقصر
Red Sea	**90**	3	0	0	1	3	1	4	3	2	3	4	7	5	21	6	3	2	4	9	7	2	البحر الاحمر
ELWadi Elgidid	**15**	1	0	1	0	0	1	3	1	0	0	0	1	2	1	0	2	1	0	0	1	0	الوادى الجديد
Matrouh	**215**	5	6	3	5	2	7	7	8	16	21	25	11	18	26	4	9	9	6	15	8	4	مطروح
North Sinai	**86**	1	2	2	1	6	3	4	2	1	3	3	0	5	31	7	0	4	4	4	0	3	شمال سيناء
South Sinai	**43**	3	0	0	0	0	1	0	1	1	5	5	1	9	7	1	1	1	0	1	6	0	جنوب سيناء

تابع جدول رقم (٢٩) : وفيات الأطفال الرضع وفقاً للمحافظات (حضر/ ريف) طبقاً للنوع وعمر الطفل عند الوفاة عام ٢٠٢٢

Cont , Table No (29) : Infant Mortality According to the Governorates (Urban/Rural) by the Sex and Age at Death 2022

Urban / Females — **حضـر / إناث**

Age of Child at Death	إجمالى الجمهورية	١١ شهر	١٠ شهور	٩ شهور	٨ شهور	٧ شهور	٦ شهور	٥ شهور	٤ شهور	٣ شهور	شهرين	٢٨يوم إلى أقل من شهرين	٢١-٢٧ يوم	١٤-٢٠ يوم	٧-١٣ يوم	٦ أيام	٥ أيام	٤ أيام	٣ أيام	٢ يوم	١ يوم	أقل من يوم	عمر الطفل عند الوفاة
	Total	**11 Mon**	**10 Mon**	**9 Mon**	**8 Mon**	**7 Mon**	**6 Mon**	**5 Mon**	**4 Mon**	**3 Mon**	**2 Mon**	**28-59 Days**	**21-27 Days**	**14-20 Days**	**7 -13 Days**	**6 Days**	**5 Days**	**4 Days**	**3 Days**	**2 Days**	**1 Day**	**Under 1 day**	
Total	**5967**	**226**	**81**	**75**	**86**	**108**	**160**	**178**	**194**	**271**	**333**	**700**	**334**	**557**	**1093**	**213**	**220**	**255**	**301**	**315**	**210**	**57**	إجمالي الجمهورية
Cairo	**1539**	57	25	11	12	20	32	44	44	58	87	182	100	164	300	60	56	68	92	70	43	14	القاهرة
Alexandria	**896**	68	9	11	11	19	17	19	23	39	47	97	41	61	134	37	39	47	37	61	70	9	الأسكندرية
Port-Said	**69**	4	0	2	1	0	1	1	3	3	3	10	1	4	13	3	1	1	5	7	5	1	بورسعيد
Suez	**145**	2	0	1	3	0	1	2	3	2	6	12	7	16	46	7	4	5	11	10	5	2	السويس
Demietta	**61**	2	1	0	1	1	1	1	2	3	4	8	2	10	11	4	1	1	1	4	2	1	دمياط
Dakahlia	**64**	1	1	2	1	0	0	2	1	1	5	7	5	6	16	3	1	3	6	2	1	0	الدقهلية
Sharkia	**188**	2	4	2	4	8	3	8	6	9	11	28	13	15	28	9	7	10	5	13	2	1	الشرقية
Kalyoubia	**340**	9	4	5	5	8	8	7	11	18	13	40	19	34	72	11	13	15	19	16	8	5	القليوبية
Kafr El-Sheikh	**38**	0	0	0	0	0	0	0	1	2	2	5	1	4	11	1	0	5	1	1	4	0	كفر الشيخ
Gharbia	**87**	4	3	2	4	4	5	2	3	5	5	11	5	10	10	2	1	3	4	1	2	1	الغربية
Menoufia	**82**	1	1	0	0	1	1	7	1	6	5	10	6	11	11	3	4	4	2	3	3	2	المنوفية
Behera	**86**	3	0	0	1	2	3	3	6	5	6	11	7	12	12	1	0	4	4	2	4	0	البحيرة
Ismailia	**115**	3	1	2	1	1	7	7	2	4	5	14	7	14	14	3	5	5	6	12	2	0	الإسماعيلية
Giza	**956**	26	16	11	17	19	35	25	34	39	50	125	58	95	174	30	39	35	43	50	21	14	الجيزة
Beni-Suef	**66**	3	0	1	0	2	1	2	3	2	4	5	5	3	12	3	3	3	5	6	3	0	بنى سويف
Fayoum	**82**	2	1	1	1	0	3	3	1	6	3	13	4	8	19	5	2	3	4	2	1	0	الفيوم
Menia	**134**	5	0	4	2	2	4	7	9	7	9	12	7	8	23	4	7	6	11	4	2	1	المنيا
Asyut	**198**	10	2	6	4	8	7	8	4	7	12	16	13	12	30	3	7	7	15	15	11	1	أسيوط
Suhag	**225**	4	7	4	6	4	9	11	15	20	17	24	11	20	37	8	8	7	5	4	3	1	سوهاج
Qena	**69**	0	1	0	3	0	5	1	1	11	3	7	7	4	19	1	2	1	1	2	0	0	قنا
Aswan	**132**	3	2	0	4	3	1	7	6	3	9	17	6	11	32	1	8	6	4	6	1	2	أسوان
Luxor	**45**	4	0	3	1	1	2	1	3	5	1	4	1	9	2	1	1	1	4	0	1	0	الأقصر
Red Sea	**89**	3	1	2	0	1	3	2	1	3	5	9	0	10	15	4	2	8	7	7	6	0	البحر الاحمر
ELWadi Elgidid	**11**	2	0	0	0	0	0	0	2	0	0	1	1	1	2	0	0	0	0	0	1	1	الوادى الجديد
Matrouh	**166**	5	1	3	1	3	9	7	6	9	17	26	6	13	21	3	6	6	7	12	4	1	مطروح
North Sinai	**57**	1	0	1	1	1	1	1	2	2	2	4	0	1	28	6	1	0	0	1	4	0	شمال سيناء
South Sinai	**27**	2	1	1	2	0	1	0	1	2	2	2	1	1	1	0	2	1	2	4	1	0	جنوب سيناء

تابع جدول رقم (٢٩) : وفيات الأطفال الرضع وفقاً للمحافظات (حضر/ ريف) طبقاً للنوع وعمر الطفل عند الوفاة عام ٢٠٢٢

Cont , Table No (29) : Infant Mortality According to the Governorates (Urban/Rural) by the Sex and Age at Death 2022

Total / Urban — **حضـر / جملة**

Age of Child at Death	إجمالى الجمهورية	١١ شهر	١٠ شهور	٩ شهور	٨ شهور	٧ شهور	٦ شهور	٥ شهور	٤ شهور	٣ شهور	شهرين	٢٨يوم إلى أقل من شهرين	٢١-٢٧ يوم	١٤-٢٠ يوم	٧-١٣ يوم	٦ أيام	٥ أيام	٤ أيام	٣ أيام	٢ يوم	١ يوم	أقل من يوم	عمر الطفل عند الوفاة
	Total	**11 Mon**	**10 Mon**	**9 Mon**	**8 Mon**	**7 Mon**	**6 Mon**	**5 Mon**	**4 Mon**	**3 Mon**	**2 Mon**	**28-59 Days**	**21-27 Days**	**14-20 Days**	**7 -13 Days**	**6 Days**	**5 Days**	**4 Days**	**3 Days**	**2 Days**	**1 Day**	**Under 1 day**	
Total	**13868**	**556**	**143**	**147**	**193**	**221**	**329**	**350**	**399**	**547**	**732**	**1592**	**765**	**1368**	**2659**	**527**	**545**	**634**	**741**	**756**	**542**	**122**	إجمالي الجمهورية
Cairo	**3686**	127	34	26	38	48	72	83	88	118	182	414	226	418	757	145	148	196	218	188	130	30	القاهرة
Alexandria	**2067**	172	19	20	23	33	35	34	42	79	97	228	97	150	319	76	85	102	104	159	174	19	الأسكندرية
Port-Said	**163**	10	0	2	2	1	6	4	5	6	6	17	2	15	24	5	8	5	11	18	15	1	بورسعيد
Suez	**356**	9	0	1	3	2	5	2	4	6	13	28	20	47	112	20	11	15	21	21	13	3	السويس
Demietta	**129**	3	2	0	1	2	3	3	4	8	9	15	4	15	30	7	1	5	4	10	2	1	دمياط
Dakahlia	**166**	2	1	3	3	2	1	3	3	6	13	22	10	16	34	5	8	12	12	4	5	1	الدقهلية
Sharkia	**436**	9	8	3	6	12	7	10	11	16	27	60	31	38	94	17	22	18	18	19	6	4	الشرقية
Kalyoubia	**763**	25	10	6	13	11	18	13	27	27	32	83	44	86	158	33	26	32	48	41	19	11	القليوبية
Kafr El-Sheikh	**85**	2	0	1	0	0	1	0	3	7	6	13	4	6	20	2	2	8	1	2	6	1	كفر الشيخ
Gharbia	**195**	5	6	3	6	4	6	4	6	11	10	29	8	25	27	8	5	7	14	6	3	2	الغربية
Menoufia	**203**	4	1	1	2	2	2	8	4	7	15	27	18	22	32	9	9	10	9	10	7	4	المنوفية
Behera	**213**	5	1	2	4	2	7	7	11	12	12	32	17	24	34	5	5	7	13	6	7	0	البحيرة
Ismailia	**258**	5	1	4	2	1	13	10	6	11	15	24	19	27	52	9	9	11	13	20	6	0	الإسماعيلية
Giza	**2206**	75	25	26	30	43	60	65	73	79	112	269	124	233	432	80	106	84	115	97	55	23	الجيزة
Beni-Suef	**159**	5	1	2	3	3	1	2	5	7	5	14	7	10	42	7	6	10	14	11	3	1	بنى سويف
Fayoum	**217**	7	3	2	4	1	7	5	7	12	13	38	10	22	38	15	7	7	10	5	4	0	الفيوم
Menia	**305**	8	0	6	5	4	8	8	16	12	19	30	19	26	54	11	12	18	20	20	8	1	المنيا
Asyut	**483**	34	2	11	12	17	14	15	13	26	30	44	21	31	77	10	17	17	29	35	26	2	أسيوط
Suhag	**439**	13	10	8	9	9	14	23	28	29	29	56	28	38	72	13	12	12	14	11	7	4	سوهاج
Qena	**127**	1	1	0	3	0	7	4	2	14	5	17	9	10	28	5	7	4	3	5	2	0	قنا
Aswan	**310**	5	6	3	10	7	8	13	10	7	20	41	17	32	58	12	12	16	13	14	3	3	أسوان
Luxor	**103**	4	1	4	3	1	7	6	4	11	4	12	2	12	12	2	1	6	7	1	3	0	الأقصر
Red Sea	**179**	6	1	2	1	4	4	6	4	5	8	13	7	15	36	10	5	10	11	16	13	2	البحر الاحمر
ELWadi Elgidid	**26**	3	0	1	0	0	1	3	3	0	0	1	2	3	3	0	2	1	0	0	2	1	الوادى الجديد
Matrouh	**381**	10	7	6	6	5	16	14	14	25	38	51	17	31	47	7	15	15	13	27	12	5	مطروح
North Sinai	**143**	2	2	3	2	7	4	5	4	3	5	7	0	6	59	13	1	4	4	5	4	3	شمال سيناء
South Sinai	**70**	5	1	1	2	0	2	0	2	3	7	7	2	10	8	1	3	2	2	5	7	0	جنوب سيناء

تابع جدول رقم (٢٩) : وفيات الأطفال الرضع وفقاً للمحافظات (حضر/ ريف) طبقاً للنوع وعمر الطفل عند الوفاة عام ٢٠٢٢

Cont , Table No (29) : Infant Mortality According to the Governorates (Urban/Rural) by the Sex and Age at Death 2022

Rural / Males — **ريف / ذكـــــور**

Age of Child at Death	إجمالى الجمهورية	١١ شهر	١٠ شهور	٩ شهور	٨ شهور	٧ شهور	٦ شهور	٥ شهور	٤ شهور	٣ شهور	شهرين	٢٨يوم إلى أقل من شهرين	٢١-٢٧ يوم	١٤-٢٠ يوم	٧-١٣ يوم	٦ أيام	٥ أيام	٤ أيام	٣ أيام	٢ يوم	١ يوم	أقل من يوم	عمر الطفل عند الوفاة
	Total	11 Mon	10 Mon	9 Mon	8 Mon	7 Mon	6 Mon	5 Mon	4 Mon	3 Mon	2 Mon	28-59 Days	21-27 Days	14-20 Days	7 -13 Days	6 Days	5 Days	4 Days	3 Days	2 Days	1 Day	Under 1 day	
Total	**15183**	**380**	**201**	**235**	**265**	**338**	**393**	**481**	**622**	**794**	**1149**	**2278**	**922**	**1508**	**2613**	**518**	**498**	**513**	**519**	**501**	**315**	**140**	إجمالي الجمهورية
Cairo	**0**	0	0	0	0	0	0	0	0	0	0	0	0	0	0	0	0	0	0	0	0	0	القاهرة
Alexandria	**0**	0	0	0	0	0	0	0	0	0	0	0	0	0	0	0	0	0	0	0	0	0	الأسكندرية
Port-Said	**0**	0	0	0	0	0	0	0	0	0	0	0	0	0	0	0	0	0	0	0	0	0	بورسعيد
Suez	**0**	0	0	0	0	0	0	0	0	0	0	0	0	0	0	0	0	0	0	0	0	0	السويس
Demietta	**132**	4	2	5	1	2	7	5	2	4	10	20	5	11	21	4	2	6	7	8	3	3	دمياط
Dakahlia	**914**	15	14	14	16	12	18	25	33	34	61	138	66	103	172	30	26	28	47	35	19	8	الدقهلية
Sharkia	**1232**	27	22	20	14	25	31	29	41	61	82	175	75	143	213	54	52	50	41	40	19	18	الشرقية
Kalyoubia	**808**	16	8	8	6	16	15	19	28	29	38	101	52	117	169	29	42	31	29	34	14	7	القليوبية
Kafr El-Sheikh	**630**	18	4	5	10	10	17	14	20	23	50	93	48	76	116	12	20	21	31	23	16	3	كفر الشيخ
Gharbia	**725**	9	5	5	11	9	13	24	16	34	46	106	48	88	136	33	22	29	35	33	13	10	الغربية
Menoufia	**821**	14	9	8	9	15	15	18	19	22	55	114	53	84	165	31	35	44	36	43	24	8	المنوفية
Behera	**1460**	57	16	14	15	26	20	31	51	65	110	196	99	158	261	60	54	70	51	46	48	12	البحيرة
Ismailia	**127**	2	2	2	1	3	1	6	8	6	5	17	6	14	20	6	5	9	5	6	1	2	الإسماعيلية
Giza	**1012**	22	11	22	16	18	28	28	32	55	91	164	57	108	179	34	35	26	27	30	21	8	الجيزة
Beni-Suef	**990**	14	10	21	23	13	24	23	41	55	74	153	64	100	201	38	36	18	27	31	14	10	بنى سويف
Fayoum	**898**	16	13	11	18	24	20	30	49	51	86	161	57	90	132	21	29	29	18	22	13	8	الفيوم
Menia	**1695**	38	21	37	38	40	44	60	76	119	114	265	106	128	292	63	61	60	57	49	17	10	المنيا
Asyut	**1283**	66	20	20	30	44	46	59	60	70	97	201	41	81	177	36	29	41	54	51	50	10	أسيوط
Suhag	**1041**	26	17	21	27	37	39	41	60	67	111	178	63	89	125	30	20	23	24	16	16	11	سوهاج
Qena	**920**	27	16	14	19	23	38	46	66	74	72	130	62	70	160	22	17	11	11	16	17	9	قنا
Aswan	**175**	5	3	1	3	10	7	11	8	7	15	26	5	21	28	6	2	6	6	2	1	2	أسوان
Luxor	**217**	3	6	4	5	9	7	9	8	15	23	28	6	21	34	2	7	7	12	6	5	0	الأقصر
Red Sea	**0**	0	0	0	0	0	0	0	0	0	0	0	0	0	0	0	0	0	0	0	0	0	البحر الاحمر
ELWadi Elgidid	**40**	1	0	0	2	0	0	1	2	2	3	2	2	2	5	1	1	3	0	8	4	1	الوادى الجديد
Matrouh	**9**	0	0	1	1	0	1	1	2	0	0	3	0	0	0	0	0	0	0	0	0	0	مطروح
North Sinai	**54**	0	2	2	0	2	2	1	0	1	6	7	7	4	7	6	3	1	1	2	0	0	شمال سيناء
South Sinai	**0**	0	0	0	0	0	0	0	0	0	0	0	0	0	0	0	0	0	0	0	0	0	جنوب سيناء

تابع جدول رقم (٢٩) : وفيات الأطفال الرضع وفقاً للمحافظات (حضر/ ريف) طبقاً للنوع وعمر الطفل عند الوفاة عام ٢٠٢٢

Cont , Table No (29) : Infant Mortality According to the Governorates (Urban/Rural) by the Sex and Age at Death 2022

Rural / Females — **ريف / إناث**

Age of Child at Death	إجمالى الجمهورية	١١ شهر	١٠ شهور	٩ شهور	٨ شهور	٧ شهور	٦ شهور	٥ شهور	٤ شهور	٣ شهور	شهرين	٢٨يوم إلى أقل من شهرين	٢١-٢٧ يوم	١٤-٢٠ يوم	٧-١٣ يوم	٦ أيام	٥ أيام	٤ أيام	٣ أيام	٢ يوم	١ يوم	أقل من يوم	عمر الطفل عند الوفاة
	Total	**11 Mon**	**10 Mon**	**9 Mon**	**8 Mon**	**7 Mon**	**6 Mon**	**5 Mon**	**4 Mon**	**3 Mon**	**2 Mon**	**28-59 Days**	**21-27 Days**	**14-20 Days**	**7 -13 Days**	**6 Days**	**5 Days**	**4 Days**	**3 Days**	**2 Days**	**1 Day**	**Under 1 day**	
Total	**12342**	**337**	**178**	**241**	**273**	**327**	**432**	**563**	**659**	**777**	**1119**	**1801**	**695**	**1079**	**1802**	**290**	**340**	**349**	**372**	**369**	**220**	**119**	إجمالي الجمهورية
Cairo	**0**	0	0	0	0	0	0	0	0	0	0	0	0	0	0	0	0	0	0	0	0	0	القاهرة
Alexandria	**0**	0	0	0	0	0	0	0	0	0	0	0	0	0	0	0	0	0	0	0	0	0	الأسكندرية
Port-Said	**0**	0	0	0	0	0	0	0	0	0	0	0	0	0	0	0	0	0	0	0	0	0	بورسعيد
Suez	**0**	0	0	0	0	0	0	0	0	0	0	0	0	0	0	0	0	0	0	0	0	0	السويس
Demietta	**94**	3	0	0	0	3	5	5	4	5	7	12	4	7	21	0	5	4	3	3	2	1	دمياط
Dakahlia	**726**	13	7	7	11	15	22	28	23	32	64	114	43	74	140	21	28	15	27	28	7	7	الدقهلية
Sharkia	**938**	24	10	14	18	33	33	28	48	56	79	113	69	87	167	24	24	30	31	33	6	11	الشرقية
Kalyoubia	**603**	10	3	7	11	6	14	16	26	35	57	96	38	64	101	20	20	23	20	24	5	7	القليوبية
Kafr El-Sheikh	**490**	14	2	4	12	10	9	13	18	27	33	80	28	50	87	13	17	23	24	16	8	2	كفر الشيخ
Gharbia	**511**	10	4	11	7	5	13	18	20	24	30	79	30	47	98	25	18	11	22	20	14	5	الغربية
Menoufia	**644**	18	8	14	7	10	15	19	17	23	47	91	41	80	106	23	29	23	24	28	18	3	المنوفية
Behera	**979**	37	5	16	15	19	28	32	37	48	90	143	58	79	153	29	37	45	37	37	24	10	البحيرة
Ismailia	**129**	5	3	1	2	3	3	4	7	10	7	14	9	12	26	5	5	4	2	1	6	0	الإسماعيلية
Giza	**790**	11	12	16	22	15	23	37	36	53	63	124	46	82	122	19	26	31	16	19	11	6	الجيزة
Beni-Suef	**847**	19	12	12	23	28	30	39	44	50	69	114	44	89	141	15	21	20	31	18	19	9	بنى سويف
Fayoum	**770**	12	13	21	16	16	29	43	41	45	93	149	48	76	83	19	15	16	12	8	7	8	الفيوم
Menia	**1358**	38	28	30	34	38	53	76	95	112	124	212	69	102	167	22	36	38	24	35	12	13	المنيا
Asyut	**1172**	52	26	30	30	50	44	67	73	74	115	155	52	61	111	17	20	24	51	60	51	9	أسيوط
Suhag	**1099**	35	17	32	29	37	55	69	104	96	124	157	58	84	100	15	16	15	19	8	16	13	سوهاج
Qena	**786**	31	19	12	20	24	38	50	46	55	77	100	41	52	124	11	13	16	14	20	10	13	قنا
Aswan	**152**	3	1	4	7	5	9	8	10	5	18	17	7	12	21	5	4	7	5	4	0	0	أسوان
Luxor	**157**	0	2	7	6	5	6	10	6	18	16	22	4	15	19	3	3	1	6	4	2	2	الأقصر
Red Sea	**0**	0	0	0	0	0	0	0	0	0	0	0	0	0	0	0	0	0	0	0	0	0	البحر الاحمر
ELWadi Elgidid	**27**	1	0	1	0	0	0	1	0	1	1	2	0	1	10	0	1	1	3	2	2	0	الوادى الجديد
Matrouh	**18**	0	1	1	0	2	1	0	1	3	3	2	1	2	0	1	0	0	0	0	0	0	مطروح
North Sinai	**52**	1	5	1	3	3	2	0	3	5	2	5	5	3	5	3	2	2	1	1	0	0	شمال سيناء
South Sinai	**0**	0	0	0	0	0	0	0	0	0	0	0	0	0	0	0	0	0	0	0	0	0	جنوب سيناء

تابع جدول رقم (٢٩) : وفيات الأطفال الرضع وفقاً للمحافظات (حضر/ ريف) طبقاً للنوع وعمر الطفل عند الوفاة عام ٢٠٢٢

Cont , Table No (29) : Infant Mortality According to the Governorates (Urban/Rural) by the Sex and Age at Death 2022

Rural / Total — **ريف / جملة**

Age of Child at Death	إجمالى الجمهورية Total	١١ شهر 11 Mon	١٠ شهور 10 Mon	٩ شهور 9 Mon	٨ شهور 8 Mon	٧ شهور 7 Mon	٦ شهور 6 Mon	٥ شهور 5 Mon	٤ شهور 4 Mon	٣ شهور 3 Mon	شهرين 2 Mon	٢٨يوم إلى أقل من شهرين 28-59 Days	٢١-٢٧ يوم 21-27 Days	١٤-٢٠ يوم 14-20 Days	٧-١٣ يوم 7 -13 Days	٦ أيام 6 Days	٥ أيام 5 Days	٤ أيام 4 Days	٣ أيام 3 Days	٢ يوم 2 Days	١ يوم 1 Day	أقل من يوم Under 1 day	عمر الطفل عند الوفاة
Total	**27525**	**717**	**379**	**476**	**538**	**665**	**825**	**1044**	**1281**	**1571**	**2268**	**4079**	**1617**	**2587**	**4415**	**808**	**838**	**862**	**891**	**870**	**535**	**259**	إجمالي الجمهورية
Cairo	**0**	0	0	0	0	0	0	0	0	0	0	0	0	0	0	0	0	0	0	0	0	0	القاهرة
Alexandria	**0**	0	0	0	0	0	0	0	0	0	0	0	0	0	0	0	0	0	0	0	0	0	الأسكندرية
Port-Said	**0**	0	0	0	0	0	0	0	0	0	0	0	0	0	0	0	0	0	0	0	0	0	بورسعيد
Suez	**0**	0	0	0	0	0	0	0	0	0	0	0	0	0	0	0	0	0	0	0	0	0	السويس
Demietta	**226**	7	2	5	1	5	12	10	6	9	17	32	9	18	42	4	7	10	10	11	5	4	دمياط
Dakahlia	**1640**	28	21	21	27	27	40	53	56	66	125	252	109	177	312	51	54	43	74	63	26	15	الدقهلية
Sharkia	**2170**	51	32	34	32	58	64	57	89	117	161	288	144	230	380	78	76	80	72	73	25	29	الشرقية
Kalyoubia	**1411**	26	11	15	17	22	29	35	54	64	95	197	90	181	270	49	62	54	49	58	19	14	القليوبية
Kafr El-Sheikh	**1120**	32	6	9	22	20	26	27	38	50	83	173	76	126	203	25	37	44	55	39	24	5	كفر الشيخ
Gharbia	**1236**	19	9	16	18	14	26	42	36	58	76	185	78	135	234	58	40	40	57	53	27	15	الغربية
Menoufia	**1465**	32	17	22	16	25	30	37	36	45	102	205	94	164	271	54	64	67	60	71	42	11	المنوفية
Behera	**2439**	94	21	30	30	45	48	63	88	113	200	339	157	237	414	89	91	115	88	83	72	22	البحيرة
Ismailia	**256**	7	5	3	3	6	4	10	15	16	12	31	15	26	46	11	10	13	7	7	7	2	الإسماعيلية
Giza	**1802**	33	23	38	38	33	51	65	68	108	154	288	103	190	301	53	61	57	43	49	32	14	الجيزة
Beni-Suef	**1837**	33	22	33	46	41	54	62	85	105	143	267	108	189	342	53	57	38	58	49	33	19	بنى سويف
Fayoum	**1668**	28	26	32	34	40	49	73	90	96	179	310	105	166	215	40	44	45	30	30	20	16	الفيوم
Menia	**3053**	76	49	67	72	78	97	136	171	231	238	477	175	230	459	85	97	98	81	84	29	23	المنيا
Asyut	**2455**	118	46	50	60	94	90	126	133	144	212	356	93	142	288	53	49	65	105	111	101	19	أسيوط
Suhag	**2140**	61	34	53	56	74	94	110	164	163	235	335	121	173	225	45	36	38	43	24	32	24	سوهاج
Qena	**1706**	58	35	26	39	47	76	96	112	129	149	230	103	122	284	33	30	27	25	36	27	22	قنا
Aswan	**327**	8	4	5	10	15	16	19	18	12	33	43	12	33	49	11	6	13	11	6	1	2	أسوان
Luxor	**374**	3	8	11	11	14	13	19	14	33	39	50	10	36	53	5	10	8	18	10	7	2	الأقصر
Red Sea	**0**	0	0	0	0	0	0	0	0	0	0	0	0	0	0	0	0	0	0	0	0	0	البحر الاحمر
ELWadi Elgidid	**67**	2	0	1	2	0	0	2	2	3	4	4	2	3	15	1	2	4	3	10	6	1	الوادى الجديد
Matrouh	**27**	0	1	2	1	2	2	1	3	3	3	5	1	2	0	1	0	0	0	0	0	0	مطروح
North Sinai	**106**	1	7	3	3	5	4	1	3	6	8	12	12	7	12	9	5	3	2	3	0	0	شمال سيناء
South Sinai	**0**	0	0	0	0	0	0	0	0	0	0	0	0	0	0	0	0	0	0	0	0	0	جنوب سيناء

تابع جدول رقم (٢٩) : وفيات الأطفال الرضع وفقاً للمحافظات (حضر/ ريف) طبقاً للنوع وعمر الطفل عند الوفاة عام ٢٠٢٢

Cont , Table No (29) : Infant Mortality According to the Governorates (Urban/Rural) by the Sex and Age at Death 2022

Total Country / Males — **إجمالي الجمهورية / ذكـــــور**

Age of Child at Death	إجمالى الجمهورية Total	١١ شهر 11 Mon	١٠ شهور 10 Mon	٩ شهور 9 Mon	٨ شهور 8 Mon	٧ شهور 7 Mon	٦ شهور 6 Mon	٥ شهور 5 Mon	٤ شهور 4 Mon	٣ شهور 3 Mon	شهرين 2 Mon	٢٨يوم إلى أقل من شهرين 28-59 Days	٢١-٢٧ يوم 21-27 Days	١٤-٢٠ يوم 14-20 Days	٧-١٣ يوم 7 -13 Days	٦ أيام 6 Days	٥ أيام 5 Days	٤ أيام 4 Days	٣ أيام 3 Days	٢ يوم 2 Days	١ يوم 1 Day	أقل من يوم Under 1 day	عمر الطفل عند الوفاة
Total	**23084**	**710**	**263**	**307**	**372**	**451**	**562**	**653**	**827**	**1070**	**1548**	**3170**	**1353**	**2319**	**4179**	**832**	**823**	**892**	**959**	**942**	**647**	**205**	إجمالي الجمهورية
Cairo	**2147**	70	9	15	26	28	40	39	44	60	95	232	126	254	457	85	92	128	126	118	87	16	القاهرة
Alexandria	**1171**	104	10	9	12	14	18	15	19	40	50	131	56	89	185	39	46	55	67	98	104	10	الأسكندرية
Port-Said	**94**	6	0	0	1	1	5	3	2	3	3	7	1	11	11	2	7	4	6	11	10	0	بورسعيد
Suez	**211**	7	0	0	0	2	4	0	1	4	7	16	13	31	66	13	7	10	10	11	8	1	السويس
Demietta	**200**	5	3	5	1	3	9	7	4	9	15	27	7	16	40	7	2	10	10	14	3	3	دمياط
Dakahlia	**1016**	16	14	15	18	14	19	26	35	39	69	153	71	113	190	32	33	37	53	37	23	9	الدقهلية
Sharkia	**1480**	34	26	21	16	29	35	31	46	68	98	207	93	166	279	62	67	58	54	46	23	21	الشرقية
Kalyoubia	**1231**	32	14	9	14	19	25	25	44	38	57	144	77	169	255	51	55	48	58	59	25	13	القليوبية
Kafr El-Sheikh	**677**	20	4	6	10	10	18	14	22	28	54	101	51	78	125	13	22	24	31	24	18	4	كفر الشيخ
Gharbia	**833**	10	8	6	13	9	14	26	19	40	51	124	51	103	153	39	26	33	45	38	14	11	الغربية
Menoufia	**942**	17	9	9	11	16	16	19	22	23	65	131	65	95	186	37	40	50	43	50	28	10	المنوفية
Behera	**1587**	59	17	16	18	26	24	35	56	72	116	217	109	170	283	64	59	73	60	50	51	12	البحيرة
Ismailia	**270**	4	2	4	2	3	7	9	12	13	15	27	18	27	58	12	9	15	12	14	5	2	الإسماعيلية
Giza	**2262**	71	20	37	29	42	53	68	71	95	153	308	123	246	437	84	102	75	99	77	55	17	الجيزة
Beni-Suef	**1083**	16	11	22	26	14	24	23	43	60	75	162	66	107	231	42	39	25	36	36	14	11	بنى سويف
Fayoum	**1033**	21	15	12	21	25	24	32	55	57	96	186	63	104	151	31	34	33	24	25	16	8	الفيوم
Menia	**1866**	41	21	39	41	42	48	61	83	124	124	283	118	146	323	70	66	72	66	65	23	10	المنيا
Asyut	**1568**	90	20	25	38	53	53	66	69	89	115	229	49	100	224	43	39	51	68	71	65	11	أسيوط
Suhag	**1255**	35	20	25	30	42	44	53	73	76	123	210	80	107	160	35	24	28	33	23	20	14	سوهاج
Qena	**978**	28	16	14	19	23	40	49	67	77	74	140	64	76	169	26	22	14	13	19	19	9	قنا
Aswan	**353**	7	7	4	9	14	14	17	12	11	26	50	16	42	54	17	6	16	15	10	3	3	أسوان
Luxor	**275**	3	7	5	7	9	12	14	9	21	26	36	7	24	44	3	7	12	15	7	7	0	الأقصر
Red Sea	**90**	3	0	0	1	3	1	4	3	2	3	4	7	5	21	6	3	2	4	9	7	2	البحر الاحمر
ELWadi Elgidid	**55**	2	0	1	2	0	1	4	3	2	3	2	3	4	6	1	3	4	0	8	5	1	الوادى الجديد
Matrouh	**224**	5	6	4	6	2	8	8	10	16	21	28	11	18	26	4	9	9	6	15	8	4	مطروح
North Sinai	**140**	1	4	4	1	8	5	5	2	2	9	10	7	9	38	13	3	5	5	6	0	3	شمال سيناء
South Sinai	**43**	3	0	0	0	0	1	0	1	1	5	5	1	9	7	1	1	1	0	1	6	0	جنوب سيناء

تابع جدول رقم (٢٩) : وفيات الأطفال الرضع وفقاً للمحافظات (حضر/ ريف) طبقاً للنوع وعمر الطفل عند الوفاة عام ٢٠٢٢

Cont , Table No (29) : Infant Mortality According to the Governorates (Urban/Rural) by the Sex and Age at Death 2022

Total Country / Females — **إجمالي الجمهورية / إناث**

Age of Child at Death	إجمالى الجمهورية Total	١١ شهر 11 Mon	١٠ شهور 10 Mon	٩ شهور 9 Mon	٨ شهور 8 Mon	٧ شهور 7 Mon	٦ شهور 6 Mon	٥ شهور 5 Mon	٤ شهور 4 Mon	٣ شهور 3 Mon	شهرين 2 Mon	٢٨يوم إلى أقل من شهرين 28-59 Days	٢١-٢٧ يوم 21-27 Days	١٤-٢٠ يوم 14-20 Days	٧-١٣ يوم 7 -13 Days	٦ أيام 6 Days	٥ أيام 5 Days	٤ أيام 4 Days	٣ أيام 3 Days	٢ يوم 2 Days	١ يوم 1 Day	أقل من يوم Under 1 day	عمر الطفل عند الوفاة
Total	**18309**	**563**	**259**	**316**	**359**	**435**	**592**	**741**	**853**	**1048**	**1452**	**2501**	**1029**	**1636**	**2895**	**503**	**560**	**604**	**673**	**684**	**430**	**176**	إجمالي الجمهورية
Cairo	1539	57	25	11	12	20	32	44	44	58	87	182	100	164	300	60	56	68	92	70	43	14	القاهرة
Alexandria	896	68	9	11	11	19	17	19	23	39	47	97	41	61	134	37	39	47	37	61	70	9	الأسكندرية
Port-Said	69	4	0	2	1	0	1	1	3	3	3	10	1	4	13	3	1	1	5	7	5	1	بورسعيد
Suez	145	2	0	1	3	0	1	2	3	2	6	12	7	16	46	7	4	5	11	10	5	2	السويس
Demietta	155	5	1	0	1	4	6	6	6	8	11	20	6	17	32	4	6	5	4	7	4	2	دمياط
Dakahlia	790	14	8	9	12	15	22	30	24	33	69	121	48	80	156	24	29	18	33	30	8	7	الدقهلية
Sharkia	1126	26	14	16	22	41	36	36	54	65	90	141	82	102	195	33	31	40	36	46	8	12	الشرقية
Kalyoubia	943	19	7	12	16	14	22	23	37	53	70	136	57	98	173	31	33	38	39	40	13	12	القليوبية
Kafr El-Sheikh	528	14	2	4	12	10	9	13	19	29	35	85	29	54	98	14	17	28	25	17	12	2	كفر الشيخ
Gharbia	598	14	7	13	11	9	18	20	23	29	35	90	35	57	108	27	19	14	26	21	16	6	الغربية
Menoufia	726	19	9	14	7	11	16	26	18	29	52	101	47	91	117	26	33	27	26	31	21	5	المنوفية
Behera	1065	40	5	16	16	21	31	35	43	53	96	154	65	91	165	30	37	49	41	39	28	10	البحيرة
Ismailia	244	8	4	3	3	4	10	11	9	14	12	28	16	26	40	8	10	9	8	13	8	0	الإسماعيلية
Giza	1746	37	28	27	39	34	58	62	70	92	113	249	104	177	296	49	65	66	59	69	32	20	الجيزة
Beni-Suef	913	22	12	13	23	30	31	41	47	52	73	119	49	92	153	18	24	23	36	24	22	9	بنى سويف
Fayoum	852	14	14	22	17	16	32	46	42	51	96	162	52	84	102	24	17	19	16	10	8	8	الفيوم
Menia	1492	43	28	34	36	40	57	83	104	119	133	224	76	110	190	26	43	44	35	39	14	14	المنيا
Asyut	1370	62	28	36	34	58	51	75	77	81	127	171	65	73	141	20	27	31	66	75	62	10	أسيوط
Suhag	1324	39	24	36	35	41	64	80	119	116	141	181	69	104	137	23	24	22	24	12	19	14	سوهاج
Qena	855	31	20	12	23	24	43	51	47	66	80	107	48	56	143	12	15	17	15	22	10	13	قنا
Aswan	284	6	3	4	11	8	10	15	16	8	27	34	13	23	53	6	12	13	9	10	1	2	أسوان
Luxor	202	4	2	10	7	6	8	11	9	23	17	26	5	24	21	4	4	2	10	4	3	2	الأقصر
Red Sea	89	3	1	2	0	1	3	2	1	3	5	9	0	10	15	4	2	8	7	7	6	0	البحر الاحمر
ELWadi Elgidid	38	3	0	1	0	0	0	1	2	1	1	3	1	2	12	0	1	1	3	2	3	1	الوادى الجديد
Matrouh	184	5	2	4	1	5	10	7	7	12	20	28	7	15	21	4	6	6	7	12	4	1	مطروح
North Sinai	109	2	5	2	4	4	3	1	5	7	4	9	5	4	33	9	3	2	1	2	4	0	شمال سيناء
South Sinai	27	2	1	1	2	0	1	0	1	2	2	2	1	1	1	0	2	1	2	4	1	0	جنوب سيناء

تابع جدول رقم (٢٩) : وفيات الأطفال الرضع وفقاً للمحافظات (حضر/ ريف) طبقاً للنوع وعمر الطفل عند الوفاة عام ٢٠٢٢

Cont , Table No (29) : Infant Mortality According to the Governorates (Urban/Rural) by the Sex and Age at Death 2022

Total Country / Total — **إجمالي الجمهورية / جملة**

Age of Child at Death	إجمالى الجمهورية	١١ شهر	١٠ شهور	٩ شهور	٨ شهور	٧ شهور	٦ شهور	٥ شهور	٤ شهور	٣ شهور	شهرين	٢٨يوم إلى أقل من شهرين	٢١-٢٧ يوم	١٤-٢٠ يوم	٧-١٣ يوم	٦ أيام	٥ أيام	٤ أيام	٣ أيام	٢ يوم	١ يوم	أقل من يوم	عمر الطفل عند الوفاة
	Total	**11 Mon**	**10 Mon**	**9 Mon**	**8 Mon**	**7 Mon**	**6 Mon**	**5 Mon**	**4 Mon**	**3 Mon**	**2 Mon**	**28-59 Days**	**21-27 Days**	**14-20 Days**	**7 -13 Days**	**6 Days**	**5 Days**	**4 Days**	**3 Days**	**2 Days**	**1 Day**	**Under 1 day**	
Total	**41393**	**1273**	**522**	**623**	**731**	**886**	**1154**	**1394**	**1680**	**2118**	**3000**	**5671**	**2382**	**3955**	**7074**	**1335**	**1383**	**1496**	**1632**	**1626**	**1077**	**381**	إجمالي الجمهورية
Cairo	**3686**	127	34	26	38	48	72	83	88	118	182	414	226	418	757	145	148	196	218	188	130	30	القاهرة
Alexandria	**2067**	172	19	20	23	33	35	34	42	79	97	228	97	150	319	76	85	102	104	159	174	19	الأسكندرية
Port-Said	**163**	10	0	2	2	1	6	4	5	6	6	17	2	15	24	5	8	5	11	18	15	1	بورسعيد
Suez	**356**	9	0	1	3	2	5	2	4	6	13	28	20	47	112	20	11	15	21	21	13	3	السويس
Demietta	**355**	10	4	5	2	7	15	13	10	17	26	47	13	33	72	11	8	15	14	21	7	5	دمياط
Dakahlia	**1806**	30	22	24	30	29	41	56	59	72	138	274	119	193	346	56	62	55	86	67	31	16	الدقهلية
Sharkia	**2606**	60	40	37	38	70	71	67	100	133	188	348	175	268	474	95	98	98	90	92	31	33	الشرقية
Kalyoubia	**2174**	51	21	21	30	33	47	48	81	91	127	280	134	267	428	82	88	86	97	99	38	25	القليوبية
Kafr El-Sheikh	**1205**	34	6	10	22	20	27	27	41	57	89	186	80	132	223	27	39	52	56	41	30	6	كفر الشيخ
Gharbia	**1431**	24	15	19	24	18	32	46	42	69	86	214	86	160	261	66	45	47	71	59	30	17	الغربية
Menoufia	**1668**	36	18	23	18	27	32	45	40	52	117	232	112	186	303	63	73	77	69	81	49	15	المنوفية
Behera	**2652**	99	22	32	34	47	55	70	99	125	212	371	174	261	448	94	96	122	101	89	79	22	البحيرة
Ismailia	**514**	12	6	7	5	7	17	20	21	27	27	55	34	53	98	20	19	24	20	27	13	2	الإسماعيلية
Giza	**4008**	108	48	64	68	76	111	130	141	187	266	557	227	423	733	133	167	141	158	146	87	37	الجيزة
Beni-Suef	**1996**	38	23	35	49	44	55	64	90	112	148	281	115	199	384	60	63	48	72	60	36	20	بنى سويف
Fayoum	**1885**	35	29	34	38	41	56	78	97	108	192	348	115	188	253	55	51	52	40	35	24	16	الفيوم
Menia	**3358**	84	49	73	77	82	105	144	187	243	257	507	194	256	513	96	109	116	101	104	37	24	المنيا
Asyut	**2938**	152	48	61	72	111	104	141	146	170	242	400	114	173	365	63	66	82	134	146	127	21	أسيوط
Suhag	**2579**	74	44	61	65	83	108	133	192	192	264	391	149	211	297	58	48	50	57	35	39	28	سوهاج
Qena	**1833**	59	36	26	42	47	83	100	114	143	154	247	112	132	312	38	37	31	28	41	29	22	قنا
Aswan	**637**	13	10	8	20	22	24	32	28	19	53	84	29	65	107	23	18	29	24	20	4	5	أسوان
Luxor	**477**	7	9	15	14	15	20	25	18	44	43	62	12	48	65	7	11	14	25	11	10	2	الأقصر
Red Sea	**179**	6	1	2	1	4	4	6	4	5	8	13	7	15	36	10	5	10	11	16	13	2	البحر الاحمر
ELWadi Elgidid	**93**	5	0	2	2	0	1	5	5	3	4	5	4	6	18	1	4	5	3	10	8	2	الوادى الجديد
Matrouh	**408**	10	8	8	7	7	18	15	17	28	41	56	18	33	47	8	15	15	13	27	12	5	مطروح
North Sinai	**249**	3	9	6	5	12	8	6	7	9	13	19	12	13	71	22	6	7	6	8	4	3	شمال سيناء
South Sinai	**70**	5	1	1	2	0	2	0	2	3	7	7	2	10	8	1	3	2	2	5	7	0	جنوب سيناء

جدول رقم (٣٠) : وفيات الرضع وفقاً لشهر الوفاة طبقاً لعمر الطفل عند الوفاة والنوع ٢٠٢٢

Table No (30) : Infant Mortality According to the Month of Death by the Age of Child and Sex 2022

Age	الإجمالي			من ٢٨ يوم إلى أقل من سنة			من ٧ إلى ٢٧ يوم			أقل من ٧ أيام			عمر الطفل عند الوفاة
	Total			28 Days to Less than 1 year			7 to 27 Days			Less than 7 Days			
Sex	جملة	إناث	ذكور	جملة	إناث	ذكور	جملة	إناث	ذكور	جملة	إناث	ذكور	النوع
Month of Death	Total	Female	Male	Total	Female	Male	Total	Female	Male	Total	Female	Male	شهر الوفاة
Total	**41393**	**18309**	**23084**	**19052**	**9119**	**9933**	**13411**	**5560**	**7851**	**8930**	**3630**	**5300**	الإجمالي
January	**4426**	2041	2385	**2383**	1172	1211	**1244**	536	708	**799**	333	466	يناير
February	**3601**	1647	1954	**1853**	861	992	**1018**	459	559	**730**	327	403	فبراير
March	**3577**	1497	2080	**1784**	787	997	**1062**	431	631	**731**	279	452	مارس
April	**2758**	1209	1549	**1305**	627	678	**848**	339	509	**605**	243	362	أبريل
May	**3195**	1428	1767	**1387**	676	711	**1100**	458	642	**708**	294	414	مايو
June	**3352**	1508	1844	**1404**	703	701	**1147**	480	667	**801**	325	476	يونيو
July	**3007**	1310	1697	**1199**	568	631	**1118**	472	646	**690**	270	420	يوليو
August	**3311**	1410	1901	**1257**	606	651	**1232**	487	745	**822**	317	505	أغسطس
September	**3059**	1322	1737	**1213**	574	639	**1084**	440	644	**762**	308	454	سبتمبر
October	**3342**	1439	1903	**1349**	643	706	**1210**	487	723	**783**	309	474	أكتوبر
November	**3600**	1631	1969	**1703**	824	879	**1154**	486	668	**743**	321	422	نوفمبر
December	**4165**	1867	2298	**2215**	1078	1137	**1194**	485	709	**756**	304	452	ديسمبر

جدول رقم (٣١) : وفيات الأطفال الرضع وفقاً للتصنيف الدولي للأمراض (قائمة أسباب وفاة الرضع والأطفال رقم٣) طبقا للنوع وعمر الطفل عند الوفاة عام ٢٠٢٢

Table No (31) : Infant Mortality According to the International Classification of Diseases (The Cause of Childhood Deaths List No 3) by Sex and Age at Death 2022

Males **ذكور**

إجمالى الجمهورية	١١ شهر	١٠ شهور	٩ شهور	٨ شهور	٧ شهور	٦ شهور	٥ شهور	٤ شهور	٣ شهور	شهرين	٢٨يوم إلى أقل من شهرين	٢١-٢٧ يوم	١٤-٢٠ يوم	٧-١٣ يوم	٦ أيام	٥ أيام	٤ أيام	٣ أيام	٢ يوم	١ يوم	أقل من يوم	عمر الطفل عند الوفاة	سبب وفاة الطفل
Total	**11 Mon**	**10 Mon**	**9 Mon**	**8 Mon**	**7 Mon**	**6 Mon**	**5 Mon**	**4 Mon**	**3 Mon**	**2 Mon**	**28-59 Days**	**21-27 Days**	**14-20 Days**	**7 -13 Days**	**6 Days**	**5 Days**	**4 Days**	**3 Days**	**2 Days**	**1 Day**	**Under 1 day**	**Age of Child at Death**	**Cause of Childhood Deaths List**
23084	**710**	**263**	**307**	**372**	**451**	**562**	**653**	**827**	**1070**	**1548**	**3170**	**1353**	**2319**	**4179**	**832**	**823**	**892**	**959**	**942**	**647**	**205**	**Total**	إجمالى الجمهورية
280	9	7	7	9	20	19	30	22	33	28	38	5	16	26	5	1	0	1	3	0	1	**3002**	* الأمراض المعوية المعدية ***intestinal infectious diseases**
74	1	2	1	6	2	3	2	4	3	4	12	6	0	15	1	1	3	4	3	0	1	**3004**	التدرن – الدرن – السل **Tuberculosis**
1	0	0	0	0	0	0	0	0	0	0	0	0	0	0	0	0	1	0	0	0	0	**3005**	التيتانوس **Tetanus**
0	0	0	0	0	0	0	0	0	0	0	0	0	0	0	0	0	0	0	0	0	0	**3007**	الشاهوق / السعال الديكى **whooping Cough**
93	3	5	1	0	1	2	5	7	11	6	9	5	8	15	4	0	3	2	4	0	2	**3008**	العدوي بالمكورات السحائيه **Meningococcal infection**
826	27	7	9	12	20	16	22	22	30	63	144	50	109	175	30	20	22	15	19	5	9	**3009**	تسمم دموى **Bloody poisoning**
0	0	0	0	0	0	0	0	0	0	0	0	0	0	0	0	0	0	0	0	0	0	**3010**	التهاب سنجابية النخاع الحاد (شلل الأطفال الحاد) **Acute Poliomyelities**
2	0	0	0	0	0	0	1	0	0	0	0	0	0	1	0	0	0	0	0	0	0	**3011**	الحصبه **Measles**
4	0	0	0	0	0	0	0	0	2	0	1	0	0	1	0	0	0	0	0	0	0	**3012**	الامراض المتسببة عن فيروس الايدز **Human immunodeficiency**
139	2	0	4	2	5	0	5	11	7	4	26	8	14	19	7	11	3	3	2	2	4	**3013**	الأمراض الفيروسية الأخرى **Other viral diseases**
107	3	3	7	1	2	0	4	6	6	6	16	4	13	27	1	2	0	3	0	1	2	**3015**	باقى الأمراض المعدية والطفيلية **The rest of infectious and parasitic diseases**
15	1	3	1	1	1	1	2	2	2	0	0	0	0	1	0	0	0	0	0	0	0	**3017**	سرطان الدم – لوكيميا **Blood leukemia cancer**

*** Code 3002 include all intestinal infectious diseases& Diarrhoea and gastroenteritis of presumed infectious origin**

*** كود ٣٠٠٢ يشمل جميع الامراض المعدية المعوية وامراض الاسهال والالتهابات المعدية المعوية المفترض ان منشأها عدوي**

تابع جدول رقم (٣١) : وفيات الأطفال الرضع وفقاً للتصنيف الدولي للأمراض (قائمة أسباب وفاة الرضع والأطفال رقم٣) طبقا للنوع وعمر الطفل عند الوفاة عام ٢٠٢٢

Cont , Table No (31) : Infant Mortality According to the International Classification of Diseases (The Cause of Childhood Deaths List No 3) by Sex and Age at Death 2022

Males **ذكور**

إجمالى الجمهورية	١١ شهر	١٠ شهور	٩ شهور	٨ شهور	٧ شهور	٦ شهور	٥ شهور	٤ شهور	٣ شهور	شهرين	٢٨يوم إلى أقل من شهرين	٢١-٢٧ يوم	١٤-٢٠ يوم	٧-١٣ يوم	٦ أيام	٥ أيام	٤ أيام	٣ أيام	٢ يوم	١ يوم	أقل من يوم	عمر الطفل عند الوفاة	سبب وفاة الطفل
Total	**11 Mon**	**10 Mon**	**9 Mon**	**8 Mon**	**7 Mon**	**6 Mon**	**5 Mon**	**4 Mon**	**3 Mon**	**2 Mon**	**28-59 Days**	**21-27 Days**	**14-20 Days**	**7 -13 Days**	**6 Days**	**5 Days**	**4 Days**	**3 Days**	**2 Days**	**1 Day**	**Under 1 day**	**Age of Child at Death**	**Cause of Childhood Deaths List**
69	3	0	5	2	2	3	6	6	7	6	13	4	2	6	1	1	1	0	0	1	0	**3018**	باقى الأورام الخبيثه **Rest of malignant neoplasms**
48	2	0	0	1	1	2	1	0	6	2	6	6	3	7	4	3	1	3	0	0	0	**3019**	باقي الأورام **Remainder of neoplasms**
38	1	2	0	0	1	0	2	2	4	3	9	5	3	3	2	0	1	0	0	0	0	**3021**	**الإنيميا - فقر الدم** **Anemia**
84	3	0	1	2	1	3	4	3	7	10	15	7	10	9	0	2	3	1	2	1	0	**3025**	باقى امراض الغدد الصماء والتغذية والاستقلاب **The rest of Endocrine, nutritional and metabolic diseases**

تابع جدول رقم (٣١) : وفيات الأطفال الرضع وفقاً للتصنيف الدولي للأمراض (قائمة أسباب وفاة الرضع والأطفال رقم٣) طبقا للنوع وعمر الطفل عند الوفاة عام ٢٠٢٢

Cont , Table No (31) : Infant Mortality According to the International Classification of Diseases (The Cause of Childhood Deaths List No 3) by Sex and Age at Death 2022

Males **ذكور**

سبب وفاة الطفل	عمر الطفل عند الوفاة	أقل من يوم	١ يوم	٢ يوم	٣ أيام	٤ أيام	٥ أيام	٦ أيام	٧-١٣ يوم	١٤-٢٠ يوم	٢١-٢٧ يوم	٢٨يوم إلى أقل من شهرين	شهرين	٣ شهور	٤ شهور	٥ شهور	٦ شهور	٧ شهور	٨ شهور	٩ شهور	١٠ شهور	١١ شهر	إجمالى الجمهورية
Cause of Childhood Deaths List	**Age of Child at Death**	**Under 1 day**	**1 Day**	**2 Days**	**3 Days**	**4 Days**	**5 Days**	**6 Days**	**7 -13 Days**	**14-20 Days**	**21-27 Days**	**28-59 Days**	**2 Mon**	**3 Mon**	**4 Mon**	**5 Mon**	**6 Mon**	**7 Mon**	**8 Mon**	**9 Mon**	**10 Mon**	**11 Mon**	**Total**
التهاب السحايا **Meningitis**	**3027**	0	0	0	0	0	2	0	3	2	1	5	1	3	4	1	1	0	1	2	2	0	**28**
باقى امراض الجهاز العصبى **The rest of the nervous system disease**	**3028**	3	2	3	8	4	1	4	16	11	5	26	15	20	13	15	4	4	8	4	2	9	**177**
امراض الجهاز الدورى **Circulatory system diseases**	**3030**	51	161	266	280	295	265	233	1262	662	413	1001	485	324	265	192	170	150	128	105	95	172	**6975**
الألتهاب الرئوى **Pneumonia**	**3032**	26	34	43	50	50	45	56	331	208	121	410	235	190	132	100	99	60	56	47	34	59	**2386**
العدوى التنفسيه الحادة الأخرى **Other acute respiratory infections**	**3033**	7	6	3	11	9	7	8	51	46	17	80	27	20	22	13	14	12	14	6	7	7	**387**
باقى أمراض الجهاز التنفسى **The rest of the respiratory system diseases**	**3034**	29	91	161	160	142	143	166	776	409	239	532	276	187	129	99	90	68	66	45	43	101	**3952**
امراض الجهاز الهضمي **Diseases of the digestive System**	**3035**	1	2	3	1	2	5	3	21	25	19	47	24	28	22	11	17	12	11	5	6	10	**275**
امراض الجهاز التناسلى البولى **Diseases of the genitourinary System**	**3036**	0	2	2	1	1	3	0	10	7	5	9	3	5	5	3	4	3	0	5	2	5	**75**

تابع جدول رقم (٣١) : وفيات الأطفال الرضع وفقاً للتصنيف الدولي للأمراض (قائمة أسباب وفاة الرضع والأطفال رقم٣) طبقا للنوع وعمر الطفل عند الوفاة عام ٢٠٢٢

Cont , Table No (31) : Infant Mortality According to the International Classification of Diseases (The Cause of Childhood Deaths List No 3) by Sex and Age at Death 2022

Males ذكور

سبب وفاة الطفل	عمر الطفل عند الوفاة	أقل من يوم	١ يوم	٢ يوم	٣ أيام	٤ أيام	٥ أيام	٦ أيام	٧-١٣ يوم	١٤-٢٠ يوم	٢١-٢٧ يوم	٢٨يوم إلى أقل من شهرين	شهرين	٣ شهور	٤ شهور	٥ شهور	٦ شهور	٧ شهور	٨ شهور	٩ شهور	١٠ شهور	١١ شهر	إجمالى الجمهورية
Cause of Childhood Deaths List	**Age of Child at Death**	**Under 1 day**	**1 Day**	**2 Days**	**3 Days**	**4 Days**	**5 Days**	**6 Days**	**7 -13 Days**	**14-20 Days**	**21-27 Days**	**28-59 Days**	**2 Mon**	**3 Mon**	**4 Mon**	**5 Mon**	**6 Mon**	**7 Mon**	**8 Mon**	**9 Mon**	**10 Mon**	**11 Mon**	**Total**
تاثر الجنين اوالوليد بعوامل فى الأم أو بمضاعفات للحمل او الولاده والنفاس **Fetus and newborn affected by factors in the mother or complications of pregnancy or childbirth and postpartum**	**3038**	0	7	17	17	15	11	10	57	32	17	18	11	1	4	3	0	2	0	1	0	10	**233**
اضطرابات تتعلق بطول مدة الحمل او نمو الجنين **Disorders related to length of gestation and fetal growth**	**3039**	4	81	92	88	59	60	53	243	106	47	39	11	4	1	2	1	0	3	0	0	57	**951**
الإصابات الوليدية ـ الرضوح اثناء الولادة **Birth trauma**	**3040**	0	0	1	0	0	1	0	2	1	1	2	3	0	2	2	0	2	0	1	0	0	**18**
نقص أكسجين الدم داخل الرحم واختناق الوليد **Hypoxia and intrauterine asphyxia newborn**	**3041**	0	2	3	2	1	1	0	2	2	0	3	1	1	1	0	0	1	1	0	0	2	**23**
ضائقه الوليد التنفسيه **Respiratory distress of newborn**	**3042**	5	31	39	55	59	30	47	217	110	60	80	19	11	6	5	1	2	1	0	1	6	**785**
التهاب الرئة الخلقى **Congenital lung inflammation**	**3043**	2	6	10	14	4	6	12	48	20	16	22	13	5	4	1	2	2	0	1	0	2	**190**

تابع جدول رقم (٣١) : وفيات الأطفال الرضع وفقاً للتصنيف الدولي للأمراض (قائمة أسباب وفاة الرضع والأطفال رقم٣) طبقا للنوع وعمر الطفل عند الوفاة عام ٢٠٢٢

Cont , Table No (31) : Infant Mortality According to the International Classification of Diseases (The Cause of Childhood Deaths List No 3) by Sex and Age at Death 2022

Males **ذكور**

سبب وفاة الطفل	عمر الطفل عند الوفاة	أقل من يوم	١ يوم	٢ يوم	٣ أيام	٤ أيام	٥ أيام	٦ أيام	٧-١٣ يوم	١٤-٢٠ يوم	٢١-٢٧ يوم	٢٨يوم إلى أقل من شهرين	شهرين	٣ شهور	٤ شهور	٥ شهور	٦ شهور	٧ شهور	٨ شهور	٩ شهور	١٠ شهور	١١ شهر	إجمالى الجمهورية
Cause of Childhood Deaths List	**Age of Child at Death**	**Under 1 day**	**1 Day**	**2 Days**	**3 Days**	**4 Days**	**5 Days**	**6 Days**	**7 -13 Days**	**14-20 Days**	**21-27 Days**	**28-59 Days**	**2 Mon**	**3 Mon**	**4 Mon**	**5 Mon**	**6 Mon**	**7 Mon**	**8 Mon**	**9 Mon**	**10 Mon**	**11 Mon**	**Total**
حالات تنفسية اخرى فى الوليد **Other respiratory cases of newborn**	**3044**	12	40	54	50	45	31	34	128	73	30	61	31	8	3	7	4	3	3	1	0	18	**636**
انتان جرثومي في الوليد **Bacterial infection of the newborn**	**3045**	1	0	0	1	1	3	0	11	7	6	6	0	0	0	1	1	0	1	0	0	0	**39**
اضطرابات نزفيه واضطرابات الدم بالجنين او الوليد **Bleeding disorders and disorders of the blood to the fetus or newborn**	**3047**	2	2	4	2	1	3	2	14	15	8	7	2	0	5	1	1	1	0	0	0	0	**70**
باقى الحالات فى الفترة حوالى الولاده **The rest of the cases in the perinatal period**	**3048**	4	18	22	31	22	28	20	93	58	38	76	48	26	20	20	15	16	12	6	5	32	**610**
التشوهات الخلقية الأخرى بالجهاز العصبى **Other congenital malformations of the nervous system**	**3051**	2	7	6	2	5	4	2	9	13	6	30	17	15	15	12	6	4	7	3	5	4	**174**
التشوهات الخلقيه بالقلب **Congenital malformations of the heart**	**3052**	22	43	86	75	81	62	78	308	186	116	259	109	66	58	50	49	30	11	20	18	45	**1772**

تابع جدول رقم (٣١) : وفيات الأطفال الرضع وفقاً للتصنيف الدولي للأمراض (قائمة أسباب وفاة الرضع والأطفال رقم٣) طبقا للنوع وعمر الطفل عند الوفاة عام ٢٠٢٢

Cont , Table No (31) : Infant Mortality According to the International Classification of Diseases (The Cause of Childhood Deaths List No 3) by Sex and Age at Death 2022

Males **ذكور**

سبب وفاة الطفل	عمر الطفل عند الوفاة	أقل من يوم	١ يوم	٢ يوم	٣ أيام	٤ أيام	٥ أيام	٦ أيام	٧-١٣ يوم	١٤-٢٠ يوم	٢١-٢٧ يوم	٢٨يوم إلى أقل من شهرين	شهرين	٣ شهور	٤ شهور	٥ شهور	٦ شهور	٧ شهور	٨ شهور	٩ شهور	١٠ شهور	١١ شهر	إجمالى الجمهورية
Cause of Childhood Deaths List	**Age of Child at Death**	**Under 1 day**	**1 Day**	**2 Days**	**3 Days**	**4 Days**	**5 Days**	**6 Days**	**7 -13 Days**	**14-20 Days**	**21-27 Days**	**28-59 Days**	**2 Mon**	**3 Mon**	**4 Mon**	**5 Mon**	**6 Mon**	**7 Mon**	**8 Mon**	**9 Mon**	**10 Mon**	**11 Mon**	**Total**
تشوهات خلقية اخرى بجهاز الدوران **Other congenital malformations of the circulatory system**	**3053**	1	5	5	5	0	6	4	14	6	2	9	2	1	1	1	0	1	2	1	2	5	**73**
التشوهات الخلقية الأخرى **Other congenital malformations**	**3055**	13	90	85	70	57	58	39	224	126	68	114	46	22	15	17	13	10	5	7	6	94	**1179**
متلازمه الموت المفاجئ للوليد **Sudden death syndrome of the newborn**	**3057**	0	4	2	3	0	4	3	9	7	3	19	22	4	1	4	7	4	0	0	1	2	**99**
الأعراض والنتائج السريرية والمعلمية الأخرى **Symptoms and clinical findings and other parametric**	**3058**	0	0	1	0	0	0	0	3	4	2	5	1	0	1	0	4	1	0	0	0	0	**22**
جميع الأمراض الأخرى **All other diseases**	**3059**	0	0	0	0	0	3	0	5	2	3	1	0	0	0	0	0	0	0	0	0	0	**14**
حوادث النقل **Transportation Accidents**	**3061**	0	0	0	0	0	0	2	2	0	0	5	0	1	5	1	1	2	0	1	3	2	**25**

تابع جدول رقم (٣١) : وفيات الأطفال الرضع وفقاً للتصنيف الدولي للأمراض (قائمة أسباب وفاة الرضع والأطفال رقم٣) طبقا للنوع وعمر الطفل عند الوفاة عام ٢٠٢٢

Cont , Table No (31) : Infant Mortality According to the International Classification of Diseases (The Cause of Childhood Deaths List No 3) by Sex and Age at Death 2022

Males **ذكور**

سبب وفاة الطفل	عمر الطفل عند الوفاة	أقل من يوم	١ يوم	٢ يوم	٣ أيام	٤ أيام	٥ أيام	٦ أيام	٧-١٣ يوم	١٤-٢٠ يوم	٢١-٢٧ يوم	٢٨يوم إلى أقل من شهرين	شهرين	٣ شهور	٤ شهور	٥ شهور	٦ شهور	٧ شهور	٨ شهور	٩ شهور	١٠ شهور	١١ شهر	إجمالى الجمهورية
Cause of Childhood Deaths List	**Age of Child at Death**	**Under 1 day**	**1 Day**	**2 Days**	**3 Days**	**4 Days**	**5 Days**	**6 Days**	**7 -13 Days**	**14-20 Days**	**21-27 Days**	**28-59 Days**	**2 Mon**	**3 Mon**	**4 Mon**	**5 Mon**	**6 Mon**	**7 Mon**	**8 Mon**	**9 Mon**	**10 Mon**	**11 Mon**	**Total**
الغرق و الغمر في الماء بصفه عرضيه **Drowning and immersion in water incidental**	**3062**	0	0	0	0	0	0	0	0	0	0	0	0	2	0	1	1	0	2	0	0	1	**7**
تهديدات التنفس العرضية الأخرى **Other occasional breathing threats**	**3063**	0	0	0	0	0	0	0	4	2	4	3	1	0	0	0	0	0	1	0	0	0	**15**
التعرض للدخان او النار او اللهب **Exposure to smoke, fire or flame**	**3064**	0	0	0	0	0	0	0	0	0	0	0	0	0	2	0	0	0	0	0	0	0	**2**
التسمم العارض بمواد ضارة أو التعرض لها **Accidental poisoning by and exposure to noxious substances**	**3065**	0	0	0	0	0	0	0	0	0	0	0	0	0	0	0	0	0	0	0	0	0	0
الاعتداء **Assault**	**3066**	0	0	0	0	0	0	0	1	0	0	0	0	0	0	0	0	0	0	0	0	0	**1**
جميع الأسباب الخارجية الأخرى **All other external causes**	**3067**	0	0	0	1	0	0	0	0	0	1	3	4	2	4	4	2	1	2	6	1	4	**35**
غير مبين **Not Indicated**		1	3	1	0	1	0	1	10	1	5	9	9	6	2	3	6	4	1	4	1	8	**76**

تابع جدول رقم (٣١) : وفيات الأطفال الرضع وفقاً للتصنيف الدولي للأمراض (قائمة أسباب وفاة الرضع والأطفال رقم٣) طبقا للنوع وعمر الطفل عند الوفاة عام ٢٠٢٢

Cont , Table No (31) : Infant Mortality According to the International Classification of Diseases (The Cause of Childhood Deaths List No 3) by Sex and Age at Death 2022

Females **اناث**

إجمالى الجمهورية	١١ شهر	١٠ شهور	٩ شهور	٨ شهور	٧ شهور	٦ شهور	٥ شهور	٤ شهور	٣ شهور	شهرين	٢٨يوم إلى أقل من شهرين	٢١-٢٧ يوم	١٤-٢٠ يوم	٧-١٣ يوم	٦ أيام	٥ أيام	٤ أيام	٣ أيام	٢ يوم	١ يوم	أقل من يوم	عمر الطفل عند الوفاة	سبب وفاة الطفل
Total	**11 Mon**	**10 Mon**	**9 Mon**	**8 Mon**	**7 Mon**	**6 Mon**	**5 Mon**	**4 Mon**	**3 Mon**	**2 Mon**	**28-59 Days**	**21-27 Days**	**14-20 Days**	**7 -13 Days**	**6 Days**	**5 Days**	**4 Days**	**3 Days**	**2 Days**	**1 Day**	**Under 1 day**	**Age of Child at Death**	**Cause of Childhood Deaths List**
18309	**563**	**259**	**316**	**359**	**435**	**592**	**741**	**853**	**1048**	**1452**	**2501**	**1029**	**1636**	**2895**	**503**	**560**	**604**	**673**	**684**	**430**	**176**	**Total**	إجمالى الجمهورية
270	11	11	13	11	20	17	25	34	21	38	23	6	10	21	1	2	2	2	0	2	0	**3003**	الأمراض المعوية المعدية الأخرى **Other intestinal infectious diseases**
68	2	2	3	3	1	1	6	5	3	5	12	4	6	8	0	2	2	0	1	1	1	**3004**	التدرن – الدرن – السل **Tuberculosis**
0	0	0	0	0	0	0	0	0	0	0	0	0	0	0	0	0	0	0	0	0	0	**3005**	التيتانوس **Tetanus**
0	0	0	0	0	0	0	0	0	0	0	0	0	0	0	0	0	0	0	0	0	0	**3007**	الشاهوق / السعال الديكي **whooping Cough**
78	2	2	2	2	4	2	4	7	6	9	11	6	4	10	3	1	2	1	0	0	0	**3008**	العدوي بالمكورات السحائيه **Meningococcal infection**
635	23	10	14	19	24	10	22	22	37	53	119	40	66	93	19	9	15	19	8	6	7	**3009**	تسمم دموى **Bloody poisoning**
0	0	0	0	0	0	0	0	0	0	0	0	0	0	0	0	0	0	0	0	0	0	**3010**	التهاب سنجابية النخاع الحاد (شلل الأطفال الحاد) **Acute Poliomyelities**
1	0	0	0	0	0	0	1	0	0	0	0	0	0	0	0	0	0	0	0	0	0	**3011**	الحصبه **Measles**
3	0	0	0	0	0	0	0	0	1	1	1	0	0	0	0	0	0	0	0	0	0	**3012**	الامراض المتسببة عن فيروس الايدز **Human immunodeficiency virus**
79	0	4	2	1	5	6	4	5	3	5	11	0	7	15	2	0	0	5	4	0	0	**3013**	الأمراض الفيروسية الأخرى **Other viral diseases**
83	0	1	1	4	2	1	7	2	5	13	8	0	2	28	6	0	0	1	2	0	0	**3015**	باقى الأمراض المعدية والطفيلية **The rest of infectious and parasitic diseases**
13	3	0	0	2	1	0	0	2	2	2	1	0	0	0	0	0	0	0	0	0	0	**3017**	سرطان الدم – لوكيميا **Blood leukemia cancer**

تابع جدول رقم (٣١) : وفيات الأطفال الرضع وفقاً للتصنيف الدولي للأمراض (قائمة أسباب وفاة الرضع والأطفال رقم٣) طبقا للنوع وعمر الطفل عند الوفاة عام ٢٠٢٢

Cont , Table No (31) : Infant Mortality According to the International Classification of Diseases (The Cause of Childhood Deaths List No 3) by Sex and Age at Death 2022

Females **اناث**

إجمالى الجمهورية	١١ شهر	١٠ شهور	٩ شهور	٨ شهور	٧ شهور	٦ شهور	٥ شهور	٤ شهور	٣ شهور	شهرين	٢٨يوم إلى أقل من شهرين	٢١-٢٧ يوم	١٤-٢٠ يوم	٧-١٣ يوم	٦ أيام	٥ أيام	٤ أيام	٣ أيام	٢ يوم	١ يوم	أقل من يوم	عمر الطفل عند الوفاة	سبب وفاة الطفل
Total	**11 Mon**	**10 Mon**	**9 Mon**	**8 Mon**	**7 Mon**	**6 Mon**	**5 Mon**	**4 Mon**	**3 Mon**	**2 Mon**	**28-59 Days**	**21-27 Days**	**14-20 Days**	**7 -13 Days**	**6 Days**	**5 Days**	**4 Days**	**3 Days**	**2 Days**	**1 Day**	**Under 1 day**	**Age of Child at Death**	**Cause of Childhood Deaths List**
36	2	1	0	1	1	0	3	2	7	5	6	1	1	3	1	1	0	1	0	0	0	**3018**	باقى الأورام الخبيثه **Rest of malignant neoplasms**
32	0	0	1	0	1	0	2	1	2	5	6	2	4	2	0	0	2	2	1	0	1	**3019**	باقي الأورام **Remainder of neoplasms**
34	0	1	3	2	1	1	1	2	5	4	4	1	1	4	0	1	1	1	0	0	1	**3021**	الإنيميا - فقر الدم **Anemia**
71	3	0	7	2	4	3	3	2	4	5	15	2	4	3	4	2	0	4	2	1	1	**3025**	باقى امراض الغدد الصماء والتغذية والاستقلاب **The rest of Endocrine, nutritional and metabolic diseases**

تابع جدول رقم (٣١) : وفيات الأطفال الرضع وفقاً للتصنيف الدولي للأمراض (قائمة أسباب وفاة الرضع والأطفال رقم٣) طبقا للنوع وعمر الطفل عند الوفاة عام ٢٠٢٢

Cont , Table No (31) : Infant Mortality According to the International Classification of Diseases (The Cause of Childhood Deaths List No 3) by Sex and Age at Death 2022

Females **اناث**

إجمالى الجمهورية	١١ شهر	١٠ شهور	٩ شهور	٨ شهور	٧ شهور	٦ شهور	٥ شهور	٤ شهور	٣ شهور	شهرين	٢٨يوم إلى أقل من شهرين	٢١-٢٧ يوم	١٤-٢٠ يوم	٧-١٣ يوم	٦ أيام	٥ أيام	٤ أيام	٣ أيام	٢ يوم	١ يوم	أقل من يوم	عمر الطفل عند الوفاة	سبب وفاة الطفل
Total	**11 Mon**	**10 Mon**	**9 Mon**	**8 Mon**	**7 Mon**	**6 Mon**	**5 Mon**	**4 Mon**	**3 Mon**	**2 Mon**	**28-59 Days**	**21-27 Days**	**14-20 Days**	**7 -13 Days**	**6 Days**	**5 Days**	**4 Days**	**3 Days**	**2 Days**	**1 Day**	**Under 1 day**	**Age of Child at Death**	**Cause of Childhood Deaths List**
18	0	1	0	1	1	2	0	1	1	5	4	0	2	0	0	0	0	0	0	0	0	**3027**	التهاب السحايا **Meningitis**
144	7	6	6	5	7	6	15	10	9	19	17	3	6	12	3	5	2	2	0	1	3	**3028**	باقى امراض الجهاز العصبى **The rest of the nervous system disease**
5476	149	96	94	97	115	194	258	262	312	441	727	322	484	857	179	169	185	184	183	111	57	**3030**	امراض الجهاز الدورى **Circulatory system diseases**
2098	53	32	45	68	59	86	123	141	173	225	352	119	152	247	36	38	28	40	35	23	23	**3032**	الألتهاب الرئوى **Pneumonia**
322	6	7	5	5	13	14	18	17	33	46	50	17	22	38	5	8	5	3	5	0	5	**3033**	العدوى التنفسيه الحادة الأخرى **Other acute respiratory infections**
3064	84	45	57	55	84	100	116	143	180	230	400	192	271	501	69	100	118	116	110	67	26	**3034**	باقى أمراض الجهاز التنفسى **The rest of the respiratory system diseases**
242	9	9	5	5	9	12	16	26	25	25	39	12	17	17	1	3	4	1	1	2	4	**3035**	امراض الجهاز الهضمي **Diseases of the digestive System**
60	3	1	2	3	1	6	2	5	4	6	4	8	2	6	2	1	2	1	1	0	0	**3036**	امراض الجهاز التناسلى البولى **Diseases of the genitourinary System**

تابع جدول رقم (٣١) : وفيات الأطفال الرضع وفقاً للتصنيف الدولي للأمراض (قائمة أسباب وفاة الرضع والأطفال رقم٣) طبقا للنوع وعمر الطفل عند الوفاة عام ٢٠٢٢

Cont , Table No (31) : Infant Mortality According to the International Classification of Diseases (The Cause of Childhood Deaths List No 3) by Sex and Age at Death 2022

Females **اناث**

سبب وفاة الطفل	عمر الطفل عند الوفاة	أقل من يوم	١ يوم	٢ يوم	٣ أيام	٤ أيام	٥ أيام	٦ أيام	٧-١٣ يوم	١٤-٢٠ يوم	٢١-٢٧ يوم	٢٨يوم إلى أقل من شهرين	شهرين	٣ شهور	٤ شهور	٥ شهور	٦ شهور	٧ شهور	٨ شهور	٩ شهور	١٠ شهور	١١ شهر	إجمالى الجمهورية
Cause of Childhood Deaths List	**Age of Child at Death**	**Under 1 day**	**1 Day**	**2 Days**	**3 Days**	**4 Days**	**5 Days**	**6 Days**	**7 -13 Days**	**14-20 Days**	**21-27 Days**	**28-59 Days**	**2 Mon**	**3 Mon**	**4 Mon**	**5 Mon**	**6 Mon**	**7 Mon**	**8 Mon**	**9 Mon**	**10 Mon**	**11 Mon**	**Total**
تاثر الجنين اوالوليد بعوامل فى الأم أو بمضاعفات للحمل او الولاده والنفاس **Fetus and newborn affected by factors in the mother or complications of pregnancy or childbirth and postpartum**	**3038**	3	5	9	8	2	6	8	32	17	5	11	3	5	1	2	0	1	1	1	0	3	**123**
اضطرابات تتعلق بطول مدة الحمل او نمو الجنين **Disorders related to length of gestation and fetal growth**	**3039**	5	62	73	76	46	32	28	189	82	31	43	3	1	4	3	2	5	2	0	0	36	**723**
الإصابات الوليدية – الرضوح اثناء الولادة **Birth trauma**	**3040**	0	0	2	1	1	0	0	7	0	1	2	1	2	2	0	1	0	2	0	0	0	**22**
نقص أكسجين الدم داخل الرحم واختناق الوليد **Hypoxia and intrauterine asphyxia newborn**	**3041**	1	0	1	0	1	0	0	1	2	0	4	2	0	1	0	0	1	0	0	0	0	**14**
ضائقه الوليد التنفسيه **Respiratory distress of newborn**	**3042**	7	14	36	25	33	26	21	152	85	40	67	15	11	8	2	2	1	2	0	3	12	**562**
التهاب الرئة الخلقى **Congenital lung inflammation**	**3043**	1	2	8	7	6	6	3	37	15	12	22	16	13	2	1	3	2	1	1	1	3	**162**

تابع جدول رقم (٣١) : وفيات الأطفال الرضع وفقاً للتصنيف الدولي للأمراض (قائمة أسباب وفاة الرضع والأطفال رقم٣) طبقا للنوع وعمر الطفل عند الوفاة عام ٢٠٢٢

Cont , Table No (31) : Infant Mortality According to the International Classification of Diseases (The Cause of Childhood Deaths List No 3) by Sex and Age at Death 2022

Females **اناث**

سبب وفاة الطفل	عمر الطفل عند الوفاة	أقل من يوم	١ يوم	٢ يوم	٣ أيام	٤ أيام	٥ أيام	٦ أيام	٧-١٣ يوم	١٤-٢٠ يوم	٢١-٢٧ يوم	٢٨يوم إلى أقل من شهرين	شهرين	٣ شهور	٤ شهور	٥ شهور	٦ شهور	٧ شهور	٨ شهور	٩ شهور	١٠ شهور	١١ شهر	إجمالى الجمهورية
Cause of Childhood Deaths List	**Age of Child at Death**	**Under 1 day**	**1 Day**	**2 Days**	**3 Days**	**4 Days**	**5 Days**	**6 Days**	**7 -13 Days**	**14-20 Days**	**21-27 Days**	**28-59 Days**	**2 Mon**	**3 Mon**	**4 Mon**	**5 Mon**	**6 Mon**	**7 Mon**	**8 Mon**	**9 Mon**	**10 Mon**	**11 Mon**	**Total**
حالات تنفسية اخرى فى الوليد **Other respiratory cases of newborn**	**3044**	2	31	43	38	26	30	20	89	42	24	61	27	13	15	7	9	2	2	5	2	20	**508**
انتان جرثومي في الوليد **Bacterial infection of the newborn**	**3045**	0	1	0	2	0	0	1	7	4	3	9	2	0	0	1	1	0	0	1	0	0	**32**
اضطرابات نزفيه واضطرابات الدم بالجنين او الوليد **Bleeding disorders and disorders of the blood to the fetus or newborn**	**3047**	1	0	2	2	3	2	2	15	10	2	8	1	0	1	0	1	0	1	0	0	2	**53**
باقى الحالات فى الفترة حوالى الولاده **The rest of the cases in the perinatal period**	**3048**	4	18	13	22	14	16	9	65	46	20	60	37	18	21	17	24	14	9	7	2	12	**448**
التشوهات الخلقية الأخرى بالجهاز العصبى **Other congenital malformations of the nervous system**	**3051**	2	3	4	3	1	1	4	4	5	8	20	13	8	9	11	5	7	6	3	2	6	**125**
التشوهات الخلقيه بالقلب **Congenital malformations of the heart**	**3052**	8	24	70	50	47	38	36	219	140	80	233	135	91	68	47	56	29	31	25	11	29	**1467**

تابع جدول رقم (٣١) : وفيات الأطفال الرضع وفقاً للتصنيف الدولي للأمراض (قائمة أسباب وفاة الرضع والأطفال رقم٣) طبقا للنوع وعمر الطفل عند الوفاة عام ٢٠٢٢

Cont , Table No (31) : Infant Mortality According to the International Classification of Diseases (The Cause of Childhood Deaths List No 3) by Sex and Age at Death 2022

Females **اناث**

سبب وفاة الطفل	عمر الطفل عند الوفاة	أقل من يوم	١ يوم	٢ يوم	٣ أيام	٤ أيام	٥ أيام	٦ أيام	٧-١٣ يوم	١٤-٢٠ يوم	٢١-٢٧ يوم	٢٨يوم إلى أقل من شهرين	شهرين	٣ شهور	٤ شهور	٥ شهور	٦ شهور	٧ شهور	٨ شهور	٩ شهور	١٠ شهور	١١ شهر	إجمالى الجمهورية
Cause of Childhood Deaths List	**Age of Child at Death**	**Under 1 day**	**1 Day**	**2 Days**	**3 Days**	**4 Days**	**5 Days**	**6 Days**	**7 -13 Days**	**14-20 Days**	**21-27 Days**	**28-59 Days**	**2 Mon**	**3 Mon**	**4 Mon**	**5 Mon**	**6 Mon**	**7 Mon**	**8 Mon**	**9 Mon**	**10 Mon**	**11 Mon**	**Total**
تشوهات خلقية اخرى بجهاز الدوران **Other congenital malformations of the circulatory system**	**3053**	1	0	2	0	1	4	0	5	5	1	4	2	3	2	2	3	1	1	0	1	1	**39**
التشوهات الخلقية الأخرى **Other congenital malformations**	**3055**	7	50	60	51	48	54	35	188	102	57	101	26	22	13	6	10	5	7	6	2	68	**918**
متلازمه الموت المفاجئ للوليد **Sudden death syndrome of the newborn**	**3057**	3	1	1	0	5	0	1	9	9	1	25	11	13	3	5	2	1	1	1	1	1	**94**
الأعراض والنتائج السريرية والمعلمية الأخرى **Symptoms and clinical findings and other parametric**	**3058**	0	0	0	0	0	0	0	0	2	0	5	3	2	1	0	2	2	0	1	0	0	**18**
جميع الأمراض الأخرى **All other diseases**	**3059**	0	0	0	0	0	0	0	0	0	0	3	3	0	0	0	2	1	0	0	0	1	**10**
حوادث النقل **Transportation Accidents**	**3061**	0	0	0	0	0	0	1	0	0	0	1	3	5	4	1	0	3	2	1	0	1	**22**

تابع جدول رقم (٣١) : وفيات الأطفال الرضع وفقاً للتصنيف الدولي للأمراض (قائمة أسباب وفاة الرضع والأطفال رقم٣) طبقا للنوع وعمر الطفل عند الوفاة عام ٢٠٢٢

Cont , Table No (31) : Infant Mortality According to the International Classification of Diseases (The Cause of Childhood Deaths List No 3) by Sex and Age at Death 2022

Females **اناث**

سبب وفاة الطفل	عمر الطفل عند الوفاة	أقل من يوم	١ يوم	٢ يوم	٣ أيام	٤ أيام	٥ أيام	٦ أيام	٧-١٣ يوم	١٤-٢٠ يوم	٢١-٢٧ يوم	٢٨يوم إلى أقل من شهرين	شهرين	٣ شهور	٤ شهور	٥ شهور	٦ شهور	٧ شهور	٨ شهور	٩ شهور	١٠ شهور	١١ شهر	إجمالى الجمهورية
Cause of Childhood Deaths List	**Age of Child at Death**	**Under 1 day**	**1 Day**	**2 Days**	**3 Days**	**4 Days**	**5 Days**	**6 Days**	**7 -13 Days**	**14-20 Days**	**21-27 Days**	**28-59 Days**	**2 Mon**	**3 Mon**	**4 Mon**	**5 Mon**	**6 Mon**	**7 Mon**	**8 Mon**	**9 Mon**	**10 Mon**	**11 Mon**	**Total**
الغرق و الغمر في الماء بصفه عرضيه **Drowning and immersion in water incidental**	**3062**	0	0	0	0	0	0	0	0	0	0	0	0	0	0	1	0	0	0	0	1	0	2
تهديدات التنفس العرضية الأخرى **Other occasional breathing threats**	**3063**	0	0	0	0	1	0	0	0	0	2	1	0	0	1	1	1	0	0	1	0	0	**8**
التعرض للدخان او النار او اللهب **Exposure to smoke, fire or flame**	**3064**	0	0	0	0	0	0	0	0	0	0	0	0	0	0	0	0	0	0	0	0	1	**1**
التسمم العارض بمواد ضارة أو التعرض لها **Accidental poisoning by and exposure to noxious**	**3065**	0	0	0	0	0	0	0	0	0	0	1	0	0	0	0	0	0	0	0	0	1	**2**
الاعتداء **Assault**	**3066**	0	0	0	0	0	0	0	0	0	0	0	0	0	0	0	0	0	0	0	0	0	**0**
جميع الأسباب الخارجية الأخرى **All other external causes**	**3067**	0	0	0	0	0	0	0	1	1	0	0	1	3	4	3	0	3	2	1	2	1	**22**
غير مبين **Not Indicated**		2	5	7	5	1	3	3	10	8	7	10	6	5	4	5	7	4	3	2	2	8	**107**

تابع جدول رقم (٣١) : وفيات الأطفال الرضع وفقاً للتصنيف الدولي للأمراض (قائمة أسباب وفاة الرضع والأطفال رقم٣) طبقا للنوع وعمر الطفل عند الوفاة عام ٢٠٢٢

Cont , Table No (31) : Infant Mortality According to the International Classification of Diseases (The Cause of Childhood Deaths List No 3) by Sex and Age at Death 2022

Total Country -2 1 **اجمالى الجمهورية**

إجمالى الجمهورية	١١ شهر	١٠ شهور	٩ شهور	٨ شهور	٧ شهور	٦ شهور	٥ شهور	٤ شهور	٣ شهور	شهرين	٢٨يوم إلى أقل من شهرين	٢١-٢٧ يوم	١٤-٢٠ يوم	٧-١٣ يوم	٦ أيام	٥ أيام	٤ أيام	٣ أيام	٢ يوم	١ يوم	أقل من يوم	عمر الطفل عند الوفاة	سبب وفاة الطفل
Total	**11 Mon**	**10 Mon**	**9 Mon**	**8 Mon**	**7 Mon**	**6 Mon**	**5 Mon**	**4 Mon**	**3 Mon**	**2 Mon**	**28-59 Days**	**21-27 Days**	**14-20 Days**	**7 -13 Days**	**6 Days**	**5 Days**	**4 Days**	**3 Days**	**2 Days**	**1 Day**	**Under 1 day**	**Age of Child at Death**	**Cause of Childhood Deaths List**
41393	**1273**	**522**	**623**	**731**	**886**	**1154**	**1394**	**1680**	**2118**	**3000**	**5671**	**2382**	**3955**	**7074**	**1335**	**1383**	**1496**	**1632**	**1626**	**1077**	**381**	**Total**	إجمالى الجمهورية
550	20	18	20	20	40	36	55	56	54	66	61	11	26	47	6	3	2	3	3	2	1	**3003**	الأمراض المعوية المعدية الأخرى **Other intestinal infectious diseases**
142	3	4	4	9	3	4	8	9	6	9	24	10	6	23	1	3	5	4	4	1	2	**3004**	التدرن – الدرن – السل **Tuberculosis**
1	0	0	0	0	0	0	0	0	0	0	0	0	0	0	0	0	1	0	0	0	0	**3005**	التيتانوس **Tetanus**
0	0	0	0	0	0	0	0	0	0	0	0	0	0	0	0	0	0	0	0	0	0	**3007**	الشاهوق / السعال الديكي **whooping Cough**
171	5	7	3	2	5	4	9	14	17	15	20	11	12	25	7	1	5	3	4	0	2	**3008**	العدوي بالمكورات السحائيه **Meningococcal infection**
1461	50	17	23	31	44	26	44	44	67	116	263	90	175	268	49	29	37	34	27	11	16	**3009**	تسمم دموى **Bloody poisoning**
0	0	0	0	0	0	0	0	0	0	0	0	0	0	0	0	0	0	0	0	0	0	**3010**	التهاب سنجابية النخاع الحاد (شلل الأطفال الحاد) **Acute Poliomyelities**
3	0	0	0	0	0	0	2	0	0	0	0	0	0	1	0	0	0	0	0	0	0	**3011**	الحصبه **Measles**
7	0	0	0	0	0	0	0	0	3	1	2	0	0	1	0	0	0	0	0	0	0	**3012**	الامراض المتسببة عن فيروس الايدز **Human immunodeficiency virus [HIV] disease**
218	2	4	6	3	10	6	9	16	10	9	37	8	21	34	9	11	3	8	6	2	4	**3013**	الأمراض الفيروسية الأخرى **Other viral diseases**
190	3	4	8	5	4	1	11	8	11	19	24	4	15	55	7	2	0	4	2	1	2	**3015**	باقى الأمراض المعدية والطفيلية **The rest of infectious and parasitic diseases**
28	4	3	1	3	2	1	2	4	4	2	1	0	0	1	0	0	0	0	0	0	0	**3017**	سرطان الدم – لوكيميا **Blood leukemia cancer**

تابع جدول رقم (٣١) : وفيات الأطفال الرضع وفقاً للتصنيف الدولي للأمراض (قائمة أسباب وفاة الرضع والأطفال رقم٣) طبقا للنوع وعمر الطفل عند الوفاة عام ٢٠٢٢

Cont , Table No (31) : Infant Mortality According to the International Classification of Diseases (The Cause of Childhood Deaths List No 3) by Sex and Age at Death 2022

Total Country **اجمالى الجمهورية**

إجمالى الجمهورية	١١ شهر	١٠ شهور	٩ شهور	٨ شهور	٧ شهور	٦ شهور	٥ شهور	٤ شهور	٣ شهور	شهرين	٢٨يوم إلى أقل من شهرين	٢١-٢٧ يوم	١٤-٢٠ يوم	٧-١٣ يوم	٦ أيام	٥ أيام	٤ أيام	٣ أيام	٢ يوم	١ يوم	أقل من يوم	عمر الطفل عند الوفاة	سبب وفاة الطفل
Total	**11 Mon**	**10 Mon**	**9 Mon**	**8 Mon**	**7 Mon**	**6 Mon**	**5 Mon**	**4 Mon**	**3 Mon**	**2 Mon**	**28-59 Days**	**21-27 Days**	**14-20 Days**	**7 -13 Days**	**6 Days**	**5 Days**	**4 Days**	**3 Days**	**2 Days**	**1 Day**	**Under 1 day**	**Age of Child at Death**	**Cause of Childhood Deaths List**
105	5	1	5	3	3	3	9	8	14	11	19	5	3	9	2	2	1	1	0	1	0	**3018**	باقى الأورام الخبيثه **Rest of malignant neoplasms**
80	2	0	1	1	2	2	3	1	8	7	12	8	7	9	4	3	3	5	1	0	1	**3019**	باقي الأورام **Remainder of neoplasms**
72	1	3	3	2	2	1	3	4	9	7	13	6	4	7	2	1	2	1	0	0	1	**3021**	**الإنيميا - فقر الدم** **Anemia**
155	6	0	8	4	5	6	7	5	11	15	30	9	14	12	4	4	3	5	4	2	1	**3025**	باقى امراض الغدد الصماء والتغذية والاستقلاب **The rest of Endocrine, nutritional and metabolic diseases**

تابع جدول رقم (٣١) : وفيات الأطفال الرضع وفقاً للتصنيف الدولي للأمراض (قائمة أسباب وفاة الرضع والأطفال رقم٣) طبقا للنوع وعمر الطفل عند الوفاة عام ٢٠٢٢

Cont , Table No (31) : Infant Mortality According to the International Classification of Diseases (The Cause of Childhood Deaths List No 3) by Sex and Age at Death 2022

Total Country — **اجمالى الجمهورية**

إجمالى الجمهورية	١١ شهر	١٠ شهور	٩ شهور	٨ شهور	٧ شهور	٦ شهور	٥ شهور	٤ شهور	٣ شهور	شهرين	٢٨يوم إلى أقل من شهرين	٢١-٢٧ يوم	١٤-٢٠ يوم	٧-١٣ يوم	٦ أيام	٥ أيام	٤ أيام	٣ أيام	٢ يوم	١ يوم	أقل من يوم	عمر الطفل عند الوفاة	سبب وفاة الطفل
Total	**11 Mon**	**10 Mon**	**9 Mon**	**8 Mon**	**7 Mon**	**6 Mon**	**5 Mon**	**4 Mon**	**3 Mon**	**2 Mon**	**28-59 Days**	**21-27 Days**	**14-20 Days**	**7 -13 Days**	**6 Days**	**5 Days**	**4 Days**	**3 Days**	**2 Days**	**1 Day**	**Under 1 day**	**Age of Child at Death**	**Cause of Childhood Deaths List**
46	0	3	2	2	1	3	1	5	4	6	9	1	4	3	0	2	0	0	0	0	0	**3027**	التهاب السحايا **Meningitis**
321	16	8	10	13	11	10	30	23	29	34	43	8	17	28	7	6	6	10	3	3	6	**3028**	باقى امراض الجهاز العصبى **The rest of the nervous system disease**
12451	321	191	199	225	265	364	450	527	636	926	1728	735	1146	2119	412	434	480	464	449	272	108	**3030**	امراض الجهاز الدورى **Circulatory system diseases**
4484	112	66	92	124	119	185	223	273	363	460	762	240	360	578	92	83	78	90	78	57	49	**3032**	الألتهاب الرئوى **Pneumonia**
709	13	14	11	19	25	28	31	39	53	73	130	34	68	89	13	15	14	14	8	6	12	**3033**	العدوى التنفسيه الحادة الأخرى **Other acute respiratory infections**
7016	185	88	102	121	152	190	215	272	367	506	932	431	680	1277	235	243	260	276	271	158	55	**3034**	باقى أمراض الجهاز التنفسى **The rest of the respiratory system diseases**
517	19	15	10	16	21	29	27	48	53	49	86	31	42	38	4	8	6	2	4	4	5	**3035**	امراض الجهاز الهضمي **Diseases of the digestive System**
135	8	3	7	3	4	10	5	10	9	9	13	13	9	16	2	4	3	2	3	2	0	**3036**	امراض الجهاز التناسلى البولى **Diseases of the genitourinary System**

تابع جدول رقم (٣١) : وفيات الأطفال الرضع وفقاً للتصنيف الدولي للأمراض (قائمة أسباب وفاة الرضع والأطفال رقم٣) طبقا للنوع وعمر الطفل عند الوفاة عام ٢٠٢٢

Cont , Table No (31) : Infant Mortality According to the International Classification of Diseases (The Cause of Childhood Deaths List No 3) by Sex and Age at Death 2022

Total Country — **اجمالى الجمهورية**

سبب وفاة الطفل	عمر الطفل عند الوفاة	أقل من يوم	١ يوم	٢ يوم	٣ أيام	٤ أيام	٥ أيام	٦ أيام	٧-١٣ يوم	١٤-٢٠ يوم	٢١-٢٧ يوم	٢٨يوم إلى أقل من شهرين	شهرين	٣ شهور	٤ شهور	٥ شهور	٦ شهور	٧ شهور	٨ شهور	٩ شهور	١٠ شهور	١١ شهر	إجمالى الجمهورية
Cause of Childhood Deaths List	**Age of Child at Death**	**Under 1 day**	**1 Day**	**2 Days**	**3 Days**	**4 Days**	**5 Days**	**6 Days**	**7 -13 Days**	**14-20 Days**	**21-27 Days**	**28-59 Days**	**2 Mon**	**3 Mon**	**4 Mon**	**5 Mon**	**6 Mon**	**7 Mon**	**8 Mon**	**9 Mon**	**10 Mon**	**11 Mon**	**Total**
تاثر الجنين اوالوليد بعوامل فى الأم أو بمضاعفات للحمل او الولاده والنفاس **Fetus and newborn affected by factors in the mother or complications of pregnancy or childbirth and postpartum**	**3038**	3	12	26	25	17	17	18	89	49	22	29	14	6	5	5	0	3	1	2	0	13	356
اضطرابات تتعلق بطول مدة الحمل او نمو الجنين **Disorders related to length of gestation and fetal growth**	**3039**	9	143	165	164	105	92	81	432	188	78	82	14	5	5	5	3	5	5	0	0	93	1674
الإصابات الوليدية – الرضوح اثناء الولادة **Birth trauma**	**3040**	0	0	3	1	1	1	0	9	1	2	4	4	2	4	2	1	2	2	1	0	0	40
نقص أكسجين الدم داخل الرحم واختناق الوليد **Hypoxia and intrauterine asphyxia newborn**	**3041**	1	2	4	2	2	1	0	3	4	0	7	3	1	2	0	0	2	1	0	0	2	37
ضائقه الوليد التنفسيه **Respiratory distress of newborn**	**3042**	12	45	75	80	92	56	68	369	195	100	147	34	22	14	7	3	3	3	0	4	18	1347
التهاب الرئة الخلقى **Congenital lung inflammation**	**3043**	3	8	18	21	10	12	15	85	35	28	44	29	18	6	2	5	4	1	2	1	5	352

تابع جدول رقم (٣١) : وفيات الأطفال الرضع وفقاً للتصنيف الدولي للأمراض (قائمة أسباب وفاة الرضع والأطفال رقم٣) طبقا للنوع وعمر الطفل عند الوفاة عام ٢٠٢٢

Cont , Table No (31) : Infant Mortality According to the International Classification of Diseases (The Cause of Childhood Deaths List No 3) by Sex and Age at Death 2022

Total Country — **اجمالى الجمهورية**

سبب وفاة الطفل	عمر الطفل عند الوفاة	أقل من يوم	١ يوم	٢ يوم	٣ أيام	٤ أيام	٥ أيام	٦ أيام	٧-١٣ يوم	١٤-٢٠ يوم	٢١-٢٧ يوم	٢٨يوم إلى أقل من شهرين	شهرين	٣ شهور	٤ شهور	٥ شهور	٦ شهور	٧ شهور	٨ شهور	٩ شهور	١٠ شهور	١١ شهر	إجمالى الجمهورية
Cause of Childhood Deaths List	**Age of Child at Death**	**Under 1 day**	**1 Day**	**2 Days**	**3 Days**	**4 Days**	**5 Days**	**6 Days**	**7 -13 Days**	**14-20 Days**	**21-27 Days**	**28-59 Days**	**2 Mon**	**3 Mon**	**4 Mon**	**5 Mon**	**6 Mon**	**7 Mon**	**8 Mon**	**9 Mon**	**10 Mon**	**11 Mon**	**Total**
حالات تنفسية اخرى فى الوليد **Other respiratory cases of newborn**	**3044**	14	71	97	88	71	61	54	217	115	54	122	58	21	18	14	13	5	5	6	2	38	1144
انتان جرثومي في الوليد **Bacterial infection of the newborn**	**3045**	1	1	0	3	1	3	1	18	11	9	15	2	0	0	2	2	0	1	1	0	0	71
اضطرابات نزفيه واضطرابات الدم بالجنين او الوليد **Bleeding disorders and disorders of the blood to the fetus or newborn**	**3047**	3	2	6	4	4	5	4	29	25	10	15	3	0	6	1	2	1	1	0	0	2	123
باقى الحالات فى الفترة حوالى الولاده **The rest of the cases in the perinatal period**	**3048**	8	36	35	53	36	44	29	158	104	58	136	85	44	41	37	39	30	21	13	7	44	1058
التشوهات الخلقية الأخرى بالجهاز العصبى **Other congenital malformations of the nervous system**	**3051**	4	10	10	5	6	5	6	13	18	14	50	30	23	24	23	11	11	13	6	7	10	299
التشوهات الخلقيه بالقلب **Congenital malformations of the heart**	**3052**	30	67	156	125	128	100	114	527	326	196	492	244	157	126	97	105	59	42	45	29	74	3239

تابع جدول رقم (٣١) : وفيات الأطفال الرضع وفقاً للتصنيف الدولي للأمراض (قائمة أسباب وفاة الرضع والأطفال رقم٣) طبقا للنوع وعمر الطفل عند الوفاة عام ٢٠٢٢

Cont , Table No (31) : Infant Mortality According to the International Classification of Diseases (The Cause of Childhood Deaths List No 3) by Sex and Age at Death 2022

Total Country — **اجمالى الجمهورية**

سبب وفاة الطفل	عمر الطفل عند الوفاة	أقل من يوم	١ يوم	٢ يوم	٣ أيام	٤ أيام	٥ أيام	٦ أيام	٧-١٣ يوم	١٤-٢٠ يوم	٢١-٢٧ يوم	٢٨يوم إلى أقل من شهرين	شهرين	٣ شهور	٤ شهور	٥ شهور	٦ شهور	٧ شهور	٨ شهور	٩ شهور	١٠ شهور	١١ شهر	إجمالى الجمهورية
Cause of Childhood Deaths List	**Age of Child at Death**	**Under 1 day**	**1 Day**	**2 Days**	**3 Days**	**4 Days**	**5 Days**	**6 Days**	**7 -13 Days**	**14-20 Days**	**21-27 Days**	**28-59 Days**	**2 Mon**	**3 Mon**	**4 Mon**	**5 Mon**	**6 Mon**	**7 Mon**	**8 Mon**	**9 Mon**	**10 Mon**	**11 Mon**	**Total**
تشوهات خلقية اخرى بجهاز الدوران **Other congenital malformations of the circulatory system**	**3053**	2	5	7	5	1	10	4	19	11	3	13	4	4	3	3	3	2	3	1	3	6	112
التشوهات الخلقية الأخرى **Other congenital malformations**	**3055**	20	140	145	121	105	112	74	412	228	125	215	72	44	28	23	23	15	12	13	8	162	2097
متلازمه الموت المفاجئ للوليد **Sudden death syndrome of the newborn**	**3057**	3	5	3	3	5	4	4	18	16	4	44	33	17	4	9	9	5	1	1	2	3	193
الأعراض والنتائج السريرية والمعلمية الأخرى **Symptoms and clinical findings and other parametric**	**3058**	0	0	1	0	0	0	0	3	6	2	10	4	2	2	0	6	3	0	1	0	0	40
جميع الأمراض الأخرى **All other diseases**	**3059**	0	0	0	0	0	3	0	5	2	3	4	3	0	0	0	2	1	0	0	0	1	24
حوادث النقل **Transportation Accidents**	**3061**	0	0	0	0	0	0	3	2	0	0	6	3	6	9	2	1	5	2	2	3	3	47

تابع جدول رقم (٣١) : وفيات الأطفال الرضع وفقاً للتصنيف الدولي للأمراض (قائمة أسباب وفاة الرضع والأطفال رقم٣) طبقا للنوع وعمر الطفل عند الوفاة عام ٢٠٢٢

Cont , Table No (31) : Infant Mortality According to the International Classification of Diseases (The Cause of Childhood Deaths List No 3) by Sex and Age at Death 2022

Total Country — **اجمالى الجمهورية**

سبب وفاة الطفل	عمر الطفل عند الوفاة	أقل من يوم	١ يوم	٢ يوم	٣ أيام	٤ أيام	٥ أيام	٦ أيام	٧-١٣ يوم	١٤-٢٠ يوم	٢١-٢٧ يوم	٢٨يوم إلى أقل من شهرين	شهرين	٣ شهور	٤ شهور	٥ شهور	٦ شهور	٧ شهور	٨ شهور	٩ شهور	١٠ شهور	١١ شهر	إجمالى الجمهورية
Cause of Childhood Deaths List	**Age of Child at Death**	**Under 1 day**	**1 Day**	**2 Days**	**3 Days**	**4 Days**	**5 Days**	**6 Days**	**7 -13 Days**	**14-20 Days**	**21-27 Days**	**28-59 Days**	**2 Mon**	**3 Mon**	**4 Mon**	**5 Mon**	**6 Mon**	**7 Mon**	**8 Mon**	**9 Mon**	**10 Mon**	**11 Mon**	**Total**
الغرق و الغمر في الماء بصفه عرضيه **Drowning and immersion in water incidental**	**3062**	0	0	0	0	0	0	0	0	0	0	0	0	2	0	2	1	0	2	0	1	1	9
تهديدات التنفس العرضية الأخرى **Other occasional breathing threats**	**3063**	0	0	0	0	1	0	0	4	2	6	4	1	0	1	1	1	0	1	1	0	0	23
التعرض للدخان او النار او اللهب **Exposure to smoke, fire or flame**	**3064**	0	0	0	0	0	0	0	0	0	0	0	0	0	2	0	0	0	0	0	0	1	3
التسمم العارض بمواد ضارة أو التعرض لها **Accidental poisoning by and exposure to noxious substances**	**3065**	0	0	0	0	0	0	0	0	0	0	1	0	0	0	0	0	0	0	0	0	1	2
الاعتداء **Assault**	**3066**	0	0	0	0	0	0	0	1	0	0	0	0	0	0	0	0	0	0	0	0	0	1
جميع الأسباب الخارجية الأخرى **All other external causes**	**3067**	0	0	0	1	0	0	0	1	1	1	3	5	5	8	7	2	4	4	7	3	5	57
غير مبين **Not Indicated**		3	8	8	5	2	3	4	20	9	12	19	15	11	6	8	13	8	4	6	3	16	183

جدول رقم (٣٢) : وفيات المواليد المبكرة والأطفال حديثي الولادة والأطفال الرضع والأطفال من سنة إلى٥سنوات والأطفال دون الخامسة

وفقاً للمحافظات (أقسام / مراكز) طبقاً للنوع عام ٢٠٢٢*

Table No (32): Early Neonatal , Neonatal , Infant , Child and Under 5 Mortality According to the Governorates (Kesm/ Markaz) by sex 2022*

kesm / Markaz	وفيات الأطفال دون الخامسة			وفيات الأطفال (من سنة – أقل من ٥ سنوات)			وفيات الأطفال الرضع (أقل من سنة)			وفيات الأطفال حديثي الولادة (أقل من ٢٨ يوم)			وفيات المواليد المبكرة (أقل من ٧ أيام)			القسم/المركز
	Under Five Mortality			Child Mortality (One Year to Less than 5 year)			Infant Mortality (Less than a Year)			Neonatal Mortality (Less than 28 days)			Early Neonatal Mortality (Less than 7 days)			
	جملة	إناث	ذكور	جملة	إناث	ذكور	جملة	إناث	ذكور	جملة	إناث	ذكور	جملة	إناث	ذكور	
	T	F	M	T	F	M	T	F	M	T	F	M	T	F	M	
Total Egypt	**49784**	**22086**	**27698**	**8391**	**3777**	**4614**	**41393**	**18309**	**23084**	**22341**	**9190**	**13151**	**8930**	**3630**	**5300**	**إجمالي الجمهورية**
Cairo																**محافظة القاهرة**
Total Cairo	**4265**	**1792**	**2473**	**579**	**253**	**326**	**3686**	**1539**	**2147**	**2456**	**967**	**1489**	**1055**	**403**	**652**	**جملة القاهرة**
Tebbin	85	35	50	9	4	5	76	31	45	48	20	28	23	9	14	قسم التبين
Helwan	316	142	174	40	21	19	276	121	155	208	84	124	86	29	57	قسم حلوان
Elmaasra	77	34	43	12	6	6	65	28	37	46	20	26	13	8	5	قسم المعصرة
May-15	49	23	26	9	4	5	40	19	21	27	15	12	8	4	4	قسم ١٥ مايو
Tora	3	1	2	1	0	1	2	1	1	1	1	0	0	0	0	قسم طـــــــــرة
Maadi	117	41	76	9	1	8	108	40	68	75	26	49	38	12	26	قسم المعادى
Elbasten	249	121	128	28	12	16	221	109	112	144	65	79	64	23	41	قسم البساتين
Dar es Salaam	125	56	69	18	9	9	107	47	60	70	26	44	29	10	19	قسم دار السلام
Masr Elkdema	105	53	52	16	8	8	89	45	44	60	31	29	28	15	13	قسم مصر القديمة
Sayeda Zeinab	136	47	89	40	11	29	96	36	60	44	15	29	14	3	11	قسم السيدة زينب
Elkalifa	55	21	34	12	6	6	43	15	28	36	13	23	11	3	8	قسم الخليفة
Mokattam	89	41	48	12	5	7	77	36	41	55	26	29	31	13	18	قسم المقطم
Menshet nasser	129	60	69	13	7	6	116	53	63	59	26	33	25	11	14	قسم منشأة ناصر
Darb al-Ahmar	17	10	7	6	3	3	11	7	4	8	5	3	5	3	2	قسم الدرب الاحمر
Mousky	7	3	4	0	0	0	7	3	4	5	3	2	1	1	0	قسم الموسكى
Abdeen	14	6	8	4	2	2	10	4	6	5	2	3	4	2	2	قسم عابدين
Qasr al-Nil	0	0	0	0	0	0	0	0	0	0	0	0	0	0	0	قسم قصرالنيل
Zamalek	0	0	0	0	0	0	0	0	0	0	0	0	0	0	0	قسم الزمالك
Bulaq	31	15	16	3	1	2	28	14	14	21	11	10	11	7	4	قسم بولاق
Azbakia	20	6	14	2	1	1	18	5	13	10	3	7	5	1	4	قسم الازبكية
Bab elsheria	23	7	16	0	0	0	23	7	16	12	5	7	5	3	2	قسم باب الشعرية
Elgamalia	93	35	58	14	4	10	79	31	48	60	22	38	16	11	5	قسم الجمالية
Elzaher	18	7	11	2	1	1	16	6	10	12	5	7	6	1	5	قسم الظاهر
Waily	31	15	16	7	5	2	24	10	14	14	4	10	2	0	2	قسم الوايلى
Hadayk elkoba	152	72	80	16	10	6	136	62	74	103	50	53	39	21	18	قسم حدائق القبة
Sharabiya	99	47	52	11	6	5	88	41	47	61	28	33	29	12	17	قسم الشرابية
Shubra	41	17	24	6	3	3	35	14	21	22	7	15	8	2	6	قسم شبرا
Rod elfarg	61	23	38	11	3	8	50	20	30	35	10	25	19	4	15	قسم روض الفرج
Elsahl	106	46	60	14	5	9	92	41	51	63	26	37	31	10	21	قسم الساحل
Elzawya elhmra	106	39	67	16	4	12	90	35	55	53	19	34	14	7	7	قسم الزاوية الحمراء
Elameria	34	17	17	1	0	1	33	17	16	24	9	15	12	4	8	قسم الاميرية
Elzeton	116	46	70	18	9	9	98	37	61	65	25	40	34	13	21	قسم الزيتون
Elmatria	247	98	149	28	12	16	219	86	133	141	45	96	56	17	39	قسم المطرية
Ain Shams	229	84	145	33	12	21	196	72	124	135	49	86	62	17	45	قسم عين شمس
Elmarg	383	156	227	50	28	22	333	128	205	214	74	140	89	31	58	قسم المرج
First salam	242	115	127	38	18	20	204	97	107	134	59	75	58	30	28	قسم أول السلام
Second salem	68	32	36	10	5	5	58	27	31	35	17	18	14	7	7	قسم ثان السلام
Nozha	77	22	55	9	2	7	68	20	48	45	13	32	16	6	10	قسم النزهة
Heliopolis	69	28	41	8	5	3	61	23	38	43	15	28	23	7	16	قسم مصر الجديدة
First nasr city	244	94	150	28	8	20	216	86	130	151	56	95	73	30	43	قسم اول مدينة نصر
Second nasr city	30	13	17	5	2	3	25	11	14	13	5	8	4	2	2	قسم ثان مدينة نصر
First elkahera elgadeda	43	19	24	10	7	3	33	12	21	22	6	16	10	2	8	قسم التجمع الخامس (أول القاهرة الجديدة)

*Data are tabulated according to the place of residence of the birth's mother

* يتم جمع البيان وفقاً لمحل الإقامة الأم

تابع جدول رقم (٣٢) : وفيات المواليد المبكرة والأطفال حديثي الولادة والأطفال الرضع والأطفال من سنة إلى٥سنوات والأطفال دون الخامسة

وفقاً للمحافظات (أقسام / مراكز) طبقاً للنوع عام ٢٠٢٢

Cont , Table No (32): Early Neonatal , Neonatal , Infant , Child and Under 5 , Mortality According to the Governorates (Kesm/ Markaz) by sex 2022

kesm / Markaz	وفيات الأطفال دون الخامسة			وفيات الأطفال (من سنة – أقل من ٥ سنوات)			وفيات الأطفال الرضع (أقل من سنة)			وفيات الأطفال حديثي الولادة (أقل من ٢٨ يوم)			وفيات المواليد المبكرة (أقل من ٧ أيام)			القسم/المركز
	Under Five Mortality			Child Mortality (One Year to Less than 5 year)			Infant Mortality (Less than a Year)			Neonatal Mortality (Less than 28 days)			Early Neonatal Mortality (Less than 7 days)			
	جملة T	إناث F	ذكور M	جملة T	إناث F	ذكور M	جملة T	إناث F	ذكور M	جملة T	إناث F	ذكور M	جملة T	إناث F	ذكور M	
Cont , Cairo																تابع محافظة القاهرة
Second elkahera elgadeda	2	1	1	2	1	1	0	0	0	1	0	1	0	0	0	قسم التجمع الأول (ثان القاهرة الجديدة)
Third elkahera elgadeda	53	17	36	2	0	2	51	17	34	31	9	22	15	3	12	قسم القطامية (ثالث القاهرة الجديدة)
Elshorok	52	17	35	3	1	2	49	16	33	33	12	21	15	5	10	قسم الشروق
Badr City	22	10	12	3	1	2	19	9	10	12	5	7	9	4	5	قسم بدر
Alexandria																محافظة الأسكندرية
Total Alexandria	**2373**	**1037**	**1336**	**306**	**141**	**165**	**2067**	**896**	**1171**	**1285**	**536**	**749**	**719**	**300**	**419**	جملة الأسكندرية
First Montaza	499	217	282	56	27	29	443	190	253	268	109	159	146	61	85	قسم المنتزة اول
Second montaza	50	15	35	4	1	3	46	14	32	24	6	18	9	2	7	قسم المنتزة ثان
First elramle	2	0	2	0	0	0	2	0	2	1	0	1	0	0	0	قسم الرمل اول
Second elramle	271	113	158	28	13	15	243	100	143	175	68	107	97	37	60	قسم الرمل ثان
Sidi Gaber	148	60	88	20	8	12	128	52	76	88	38	50	46	20	26	قسم سيدى جابر
Bab Sharqi	0	0	0	0	0	0	0	0	0	0	0	0	0	0	0	قسم باب شرق
Attareen	18	9	9	0	0	0	18	9	9	14	7	7	7	5	2	قسم العطارين
Muharram Bek	169	83	86	22	9	13	147	74	73	93	44	49	53	20	33	قسم محرم بك
Karmoz	71	35	36	11	6	5	60	29	31	40	21	19	23	12	11	قسم كرموز
Ellaban	19	10	9	0	0	0	19	10	9	13	8	5	9	6	3	قسم اللبان
Mansheya	12	6	6	1	1	0	11	5	6	7	4	3	4	2	2	قسم المنشية
Elgomrek	24	15	9	5	4	1	19	11	8	11	5	6	10	5	5	قسم الجمرك
Mina elbasale	106	43	63	17	6	11	89	37	52	51	21	30	26	10	16	قسم مينا البصل
Eldekla	213	100	113	34	13	21	179	87	92	118	56	62	76	34	42	قسم الدخيلة
First Amiriyah	531	225	306	72	33	39	459	192	267	262	101	161	152	61	91	قسم اول العامرية
Second Amiriyah	19	10	9	4	2	2	15	8	7	8	3	5	2	1	1	قسم العامرية ثانى
Burj Al Arab	0	0	0	0	0	0	0	0	0	0	0	0	0	0	0	قسم برج العرب
New Borg El Arab City	145	61	84	24	14	10	121	47	74	66	25	41	31	14	17	مدينة برج العرب الجديدة
Third Montaza	76	35	41	8	4	4	68	31	37	46	20	26	28	10	18	ثالث المنتزه
El Sahel El Shmaly	0	0	0	0	0	0	0	0	0	0	0	0	0	0	0	الساحل الشمالى–جزء
Port Said																محافظة بور سعيد
Total Port Said	**181**	**75**	**106**	**18**	**6**	**12**	163	**69**	**94**	**104**	**41**	**63**	**63**	**23**	**40**	جملة بور سعيد
Elshrk	7	3	4	1	1	0	6	2	4	3	1	2	3	1	2	قسم حي الشرق
Elarab	15	7	8	3	1	2	12	6	6	8	4	4	6	2	4	قسم العرب
Elmnakh	19	7	12	1	0	1	18	7	11	11	4	7	8	2	6	المناخ
Eldawhey	74	31	43	4	1	3	70	30	40	49	19	30	31	11	20	حي المناخ والضواحي
Elzohor	0	0	0	0	0	0	0	0	0	0	0	0	0	0	0	حي الزهور
Elmansra	3	0	3	0	0	0	3	0	3	2	0	2	1	0	1	قسم المناصرة
First Eganobe	18	10	8	3	2	1	15	8	7	7	4	3	4	2	2	قسم اول الجنوب
Second elganob	32	13	19	6	1	5	26	12	14	15	7	8	6	4	2	قسم ثانى الجنوب
First Port Fouad	0	0	0	0	0	0	0	0	0	0	0	0	0	0	0	بور فؤاد اول
Second f Port Fouad	13	4	9	0	0	0	13	4	9	9	2	7	4	1	3	بور فؤاد ثانى
Sharq eltafreaa	0	0	0	0	0	0	0	0	0	0	0	0	0	0	0	قسم شرق التفريعة

تابع جدول رقم (٣٢) : وفيات المواليد المبكرة والأطفال حديثي الولادة والأطفال الرضع والأطفال من سنة إلى٥سنوات والأطفال دون الخامسة

وفقاً للمحافظات (أقسام / مراكز) طبقاً للنوع عام ٢٠٢٢

Cont , Table No (32): Early Neonatal , Neonatal , Infant , Child and Under 5 , Mortality According to the Governorates (Kesm/ Markaz) by sex 2022

kesm / Markaz	وفيات الأطفال دون الخامسة			وفيات الأطفال (من سنة – أقل من ٥ سنوات)			وفيات الأطفال الرضع (أقل من سنة)			وفيات الأطفال حديثي الولادة (أقل من ٢٨ يوم)			وفيات المواليد المبكرة (أقل من ٧ أيام)			القسم/المركز
	Under Five Mortality			Child Mortality (One Year to Less than 5 year)			Infant Mortality (Less than a Year)			Neonatal Mortality (Less than 28 days)			Early Neonatal Mortality (Less than 7 days)			
	جملة T	إناث F	ذكور M	جملة T	إناث F	ذكور M	جملة T	إناث F	ذكور M	جملة T	إناث F	ذكور M	جملة T	إناث F	ذكور M	
Suez																محافظة السويس
Total Suez	**404**	**164**	**240**	**48**	**19**	**29**	**356**	**145**	**211**	**283**	**113**	**170**	**104**	**44**	**60**	جملة السويس
Suez	21	13	8	2	2	0	19	11	8	13	8	5	6	4	2	قسم السويس
Elarbeen	164	63	101	17	9	8	147	54	93	117	41	76	46	20	26	قسم الاربعين
Ataka	11	6	5	0	0	0	11	6	5	8	4	4	3	1	2	قسم عتاقه
Faisal	103	39	64	14	6	8	89	33	56	71	27	44	22	8	14	قسم فيصل
Ganayen	105	43	62	15	2	13	90	41	49	74	33	41	27	11	16	قسم الجناين
Damietta																محافظة دمياط
Total Damietta	**425**	**185**	**240**	**70**	**30**	**40**	**355**	**155**	**200**	**199**	**87**	**112**	**81**	**32**	**49**	جملة دمياط
First Damietta	59	29	30	11	4	7	48	25	23	27	17	10	12	7	5	قسم اول
second Damietta	0	0	0	0	0	0	0	0	0	0	0	0	0	0	0	قسم ثان
Markaz Damietta	81	37	44	15	9	6	66	28	38	32	13	19	14	4	10	مركز دمياط
Markaz Faraskour	70	32	38	13	4	9	57	28	29	35	17	18	13	6	7	مركز فارسكور
Markaz Zarqa	36	14	22	5	2	3	31	12	19	19	8	11	6	2	4	مركز الزرقا
Markaz Kafr Saad	91	35	56	16	7	9	75	28	47	39	14	25	19	6	13	مركز كفر سعد
Markaz Kafr Elbatek	44	20	24	7	1	6	37	19	18	19	8	11	8	3	5	مركز كفر البطيخ
New Damietta City	32	12	20	0	0	0	32	12	20	25	9	16	9	4	5	قسم دمياط الجديدة
Ras Elbar	4	2	2	0	0	0	4	2	2	1	0	1	0	0	0	قسم راس البر
El Sarw	8	4	4	3	3	0	5	1	4	2	1	1	0	0	0	قسم السرو
Dakahlia																محافظة الدقهلية
Total Dakahlia	**2177**	**964**	**1213**	**371**	**174**	**197**	**1806**	**790**	**1016**	**1031**	**433**	**598**	**373**	**149**	**224**	جملة الدقهلية
First Mansoura	1	1	0	0	0	0	1	1	0	0	0	0	0	0	0	قسم اول المنصورة
Second Mansoura	60	22	38	8	4	4	52	18	34	37	14	23	15	5	10	قسم ثان المنصورة
Markaz Mansoura	298	135	163	46	22	24	252	113	139	156	67	89	60	30	30	مركز المنصورة
Markaz Aja	210	95	115	24	11	13	186	84	102	130	56	74	39	13	26	مركزاجا
Shortet Elmanzala	36	15	21	10	5	5	26	10	16	18	9	9	11	4	7	قسم شرطة المنزلة
Mit Ghamr	44	16	28	7	3	4	37	13	24	27	9	18	15	4	11	قسم ميت غمر
Markaz Mit Ghamr	223	98	125	41	18	23	182	80	102	103	40	63	36	10	26	مركز ميت غمر
Markaz Sinbillawain	209	86	123	35	17	18	174	69	105	100	40	60	34	10	24	مركز السنبلاوين
MarkazTammy Amdid	61	17	44	9	3	6	52	14	38	28	6	22	12	1	11	مركز تمي الامديد
Markaz Bany Obaid	40	20	20	11	6	5	29	14	15	11	7	4	4	3	1	مركز بني عبيد
Markaz Mahelt Dimna	19	10	9	2	1	1	17	9	8	7	4	3	1	0	1	مركز محلة دمنة
Markaz Dekerness	109	49	60	27	11	16	82	38	44	46	24	22	13	7	6	مركز دكرنس
Markaz Monia Elnasr	86	39	47	18	9	9	68	30	38	32	12	20	10	4	6	مركز منية النصر
Kurdish	0	0	0	0	0	0	0	0	0	0	0	0	0	0	0	قسم الكردى
Markaz Mitt Slsell	21	11	10	5	2	3	16	9	7	9	4	5	6	4	2	مركز ميت سلسيل
Markaz Elgamalya	53	25	28	8	3	5	45	22	23	24	12	12	9	7	2	مركز شرطة الجمالية
Markaz Elmanzala	87	41	46	17	10	7	70	31	39	29	10	19	10	4	6	مركز المنزلة
Markaz Elmatryia	39	21	18	6	5	1	33	16	17	18	7	11	7	5	2	قسم المطرية
Markaz Sherbin	168	73	95	28	9	19	140	64	76	84	39	45	34	12	22	مركز شربين
Gamasa	6	2	4	1	1	0	5	1	4	2	0	2	0	0	0	قسم جمصة
Markaz Talkha	105	47	58	18	7	11	87	40	47	52	26	26	14	9	5	مركز طلخا
Markaz Nabarouh	100	49	51	15	9	6	85	40	45	36	15	21	10	4	6	مركز نبروة
Markaz Belqas	155	69	86	26	12	14	129	57	72	65	25	40	23	8	15	مركز بلقاس
Markaz Stamony	47	23	24	9	6	3	38	17	21	17	7	10	10	5	5	مركز شرطة الستامونى

تابع جدول رقم (٣٢) : وفيات المواليد المبكرة والأطفال حديثي الولادة والأطفال الرضع والأطفال من سنة إلى٥سنوات والأطفال دون الخامسة

وفقاً للمحافظات (أقسام / مراكز) طبقاً للنوع عام ٢٠٢٢

Cont , Table No (32): Early Neonatal , Neonatal , Infant , Child and Under 5 , Mortality According to the Governorates (Kesm/ Markaz) by sex 2022

kesm / Markaz	وفيات الأطفال دون الخامسة			وفيات الأطفال (من سنة – أقل من ٥ سنوات)			وفيات الأطفال الرضع (أقل من سنة)			وفيات الأطفال حديثي الولادة (أقل من ٢٨ يوم)			وفيات المواليد المبكرة (أقل من ٧ أيام)			القسم/المركز
	Under Five Mortality			Child Mortality (One Year to Less than 5 year)			Infant Mortality (Less than a Year)			Neonatal Mortality (Less than 28 days)			Early Neonatal Mortality (Less than 7 days)			
	جملة T	إناث F	ذكور M	جملة T	إناث F	ذكور M	جملة T	إناث F	ذكور M	جملة T	إناث F	ذكور M	جملة T	إناث F	ذكور M	
Sharqiya																محافظة الشرقية
Total Sharqiya	**3148**	**1375**	**1773**	**542**	**249**	**293**	**2606**	**1126**	**1480**	**1454**	**585**	**869**	**537**	**206**	**331**	جملة الشرقيه
First Zagazig	54	20	34	11	2	9	43	18	25	28	12	16	11	5	6	قسم اول الزقازيق
Second Zagazig	71	27	44	9	3	6	62	24	38	43	16	27	23	8	15	قسم ثان الزقازيق
Markaz Zagazig	437	182	255	67	27	40	370	155	215	226	86	140	81	30	51	مركز الزقازيق
Alqnayat	16	9	7	4	2	2	12	7	5	6	5	1	2	2	0	قسم القنايات
Markaz Minya Elkamh	336	152	184	42	24	18	294	128	166	192	71	121	87	32	55	مركز منيا القمح
Markaz Mashtool elsok	96	48	48	17	7	10	79	41	38	41	19	22	14	7	7	مركز مشتول السوق
Markaz Bilbes	446	196	250	78	41	37	368	155	213	210	89	121	85	34	51	مركز بلبيس
First Ashra Ramadn City	0	0	0	0	0	0	0	0	0	0	0	0	0	0	0	قسم العاشر اول
Second Ashra Ramadn City	0	0	0	0	0	0	0	0	0	0	0	0	0	0	0	قسم العاشر ثانى
Markaz Abu Hammad	352	158	194	60	30	30	292	128	164	181	71	110	68	24	44	مركز ابو حماد
Markaz Hehia	113	53	60	9	5	4	104	48	56	61	24	37	21	10	11	مركز ههيا
Markaz DeyarbNegm	166	76	90	24	10	14	142	66	76	80	36	44	38	20	18	مركز ديرب نجم
Markaz Ibrahimia	39	19	20	9	4	5	30	15	15	15	7	8	10	3	7	مركز الابراهيمية
Markaz Abu Kabir	200	81	119	31	16	15	169	65	104	96	40	56	29	8	21	مركز ابو كبير
Markaz Kafr Saqr	149	57	92	27	13	14	122	44	78	64	19	45	13	4	9	مركز كفر صقر
Markaz Awlad saker	78	28	50	20	7	13	58	21	37	27	7	20	3	1	2	مركز أولاد صقر
Markaz San elhagr	44	21	23	10	4	6	34	17	17	9	6	3	2	1	1	مركز صان الحجر
Markaz Abu Omar	144	67	77	32	13	19	112	54	58	39	19	20	7	1	6	مركز منشأة أبو عمر
Markaz Hosseinieh	56	22	34	14	5	9	42	17	25	17	9	8	6	2	4	مركز الحسينية
Faqous	0	0	0	0	0	0	0	0	0	0	0	0	0	0	0	قسم فاقوس
Markaz Faqous	314	149	165	74	33	41	240	116	124	102	47	55	31	13	18	مركز فاقوس
Elkoran	37	10	27	4	3	1	33	7	26	17	2	15	6	1	5	قسم القرين
New Salehia	0	0	0	0	0	0	0	0	0	0	0	0	0	0	0	قسم الصالحية الجديدة
Qaliubiya																محافظة القليوبية
Total Qaliubiya	**2559**	**1107**	**1452**	**385**	**164**	**221**	**2174**	**943**	**1231**	**1344**	**534**	**810**	**515**	**206**	**309**	جملة القليوبية
First Banha	25	11	14	8	4	4	17	7	10	14	7	7	8	5	3	قسم أول بنها (قسم بنها)
Second Banha	28	12	16	4	3	1	24	9	15	17	7	10	8	4	4	قسم ثان بنها
Markaz Banha	198	75	123	24	12	12	174	63	111	100	37	63	33	15	18	مركز بنها
Markaz Kafr sokr	69	32	37	12	4	8	57	28	29	35	15	20	12	3	9	مركز كفر شكر
Markaz Tookh	324	147	177	44	18	26	280	129	151	170	76	94	68	33	35	مركز طوخ
Kaha	20	6	14	2	0	2	18	6	12	15	5	10	6	0	6	قسم قها
Markaz alkanter elkarrya	247	95	152	31	15	16	216	80	136	126	38	88	42	10	32	مركز القناطر الخيرية
Qalioub	0	0	0	0	0	0	0	0	0	0	0	0	0	0	0	قسم قليوب
Markaz Qalioub	343	144	199	61	25	36	282	119	163	172	65	107	64	27	37	مركز قليوب
First Shubra Al Khaimah	353	152	201	41	17	24	312	135	177	217	85	132	93	33	60	قسم اول شبرا الخيمة
Second Shubra Al Khaimah	175	85	90	31	14	17	144	71	73	87	43	44	46	23	23	قسم ثانى شبرا الخيمة
Elkosos	127	60	67	15	7	8	112	53	59	57	23	34	16	6	10	قسم الخصوص
Markaz Shebin elkanater	320	137	183	65	27	38	255	110	145	152	57	95	51	18	33	مركز شبين القناطر
Khanka	0	0	0	0	0	0	0	0	0	0	0	0	0	0	0	قسم الخانكة
Markaz Khanka	276	125	151	42	17	25	234	108	126	150	58	92	56	21	35	مركز الخانكة
Elobor	54	26	28	5	1	4	49	25	24	32	18	14	12	8	4	قسم العبور

تابع جدول رقم (٣٢) : وفيات المواليد المبكرة والأطفال حديثي الولادة والأطفال الرضع والأطفال من سنة إلى٥سنوات والأطفال دون الخامسة

وفقاً للمحافظات (أقسام / مراكز) طبقاً للنوع عام ٢٠٢٢

Cont , Table No (32): Early Neonatal , Neonatal , Infant , Child and Under 5 , Mortality According to the Governorates (Kesm/ Markaz) by sex 2022

kesm / Markaz	وفيات الأطفال دون الخامسة			وفيات الأطفال (من سنة – أقل من ٥ سنوات)			وفيات الأطفال الرضع (أقل من سنة)			وفيات الأطفال حديثي الولادة (أقل من ٢٨ يوم)			وفيات المواليد المبكرة (أقل من ٧ أيام)			القسم/المركز
	Under Five Mortality			Child Mortality (One Year to Less than 5 year)			Infant Mortality (Less than a Year)			Neonatal Mortality (Less than 28 days)			Early Neonatal Mortality (Less than 7 days)			
	جملة T	إناث F	ذكور M	جملة T	إناث F	ذكور M	جملة T	إناث F	ذكور M	جملة T	إناث F	ذكور M	جملة T	إناث F	ذكور M	
Kafr EL sheikh																محافظة كفر الشيخ
Total Kafr Elsheikh	**1445**	**624**	**821**	**240**	**96**	**144**	**1205**	**528**	**677**	**686**	**296**	**390**	**251**	**115**	**136**	جملة كفر الشيخ
First Kafr Elsheikh	52	21	31	9	3	6	43	18	25	27	13	14	16	7	9	قسم كفر الشيخ اول
Second Kafr Elsheikh	0	0	0	0	0	0	0	0	0	0	0	0	0	0	0	قسم كفر الشيخ ثانى
Markaz Kafr Elsheikh	199	90	109	21	11	10	178	79	99	110	49	61	44	22	22	مركز كفر الشيخ
Markaz Elriad	93	38	55	23	8	15	70	30	40	38	17	21	13	6	7	مركز الرياض
Markaz Elhamoul	111	46	65	23	8	15	88	38	50	51	22	29	14	5	9	مركز الحامول
kesm Beiala	0	0	0	0	0	0	0	0	0	0	0	0	0	0	0	قسم بيلا
Markaz Beiala	102	46	56	25	10	15	77	36	41	33	14	19	17	6	11	مركز بيلا
Markaz Elporolos	96	48	48	25	14	11	71	34	37	34	16	18	15	7	8	مركز البرلس
Markaz Motopus	146	54	92	31	11	20	115	43	72	60	21	39	24	8	16	مركز مطوبس
Markaz Fowwa	56	34	22	8	4	4	48	30	18	29	20	9	9	8	1	مركز فوة
Markaz Sedy Salem	240	101	139	37	14	23	203	87	116	117	46	71	46	16	30	مركزسيدى سالم
kesm Desooq	47	20	27	5	0	5	42	20	22	25	15	10	6	5	1	قسم دسوق
Markaz Desooq	206	88	118	14	6	8	192	82	110	112	41	71	27	16	11	مركز دسوق
Markaz Qellen	97	38	59	19	7	12	78	31	47	50	22	28	20	9	11	مركز قلين
Gharbia																محافظة الغربية
Total Gharbia	**1702**	**703**	**999**	**271**	**105**	**166**	**1431**	**598**	**833**	**842**	**329**	**513**	**335**	**129**	**206**	جملة الغربية
kesm Tanta First	4	1	3	0	0	0	4	1	3	3	1	2	1	0	1	قسم اول طنطا
kesm Tanta Second	57	21	36	10	3	7	47	18	29	27	9	18	13	5	8	قسم طنطا ثان
Markaz Tanta	303	140	163	44	19	25	259	121	138	157	71	86	66	33	33	مركز طنطا
Markaz Elsanta	175	76	99	29	10	19	146	66	80	90	43	47	32	15	17	مركز السنطة
Markaz Zefta	176	76	100	27	11	16	149	65	84	86	36	50	27	11	16	مركز زفتي
Markaz smanoud	146	53	93	25	8	17	121	45	76	79	27	52	32	11	21	مركز سمنود
K. Elmahalah Elkobra First	54	32	22	11	6	5	43	26	17	18	10	8	5	0	5	قسم اول المحلة
K. Elmahalah Elkobra Second	0	0	0	0	0	0	0	0	0	0	0	0	0	0	0	قسم تان المحلة
K. Elmahalah Elkobra Third	54	21	33	10	3	7	44	18	26	24	9	15	10	5	5	قسم ثالث المحلة الكبرى
Markaz Elmahalah	243	96	147	46	16	30	197	80	117	90	35	55	30	12	18	مركز المحلة
Markaz Qotour	155	57	98	20	7	13	135	50	85	84	32	52	37	15	22	مركز قطور
Markaz Pasioun	102	40	62	14	8	6	88	32	56	56	16	40	20	3	17	مركز بسيون
Markaz Kafr Elzayat	181	70	111	23	10	13	158	60	98	104	33	71	51	16	35	مركز كفر الزيات
Zefta	52	20	32	12	4	8	40	16	24	24	7	17	11	3	8	قسم زفتي
Menoufia																محافظة المنوفية
Total Menoufia	**1941**	**847**	**1094**	**273**	**121**	**152**	**1668**	**726**	**942**	**1028**	**424**	**604**	**427**	**169**	**258**	جملة المنوفية
kesm Shebien Elkoum	92	37	55	4	1	3	88	36	52	60	24	36	30	12	18	قسم شبين الكوم
Markaz Shebien Elkoum	220	99	121	25	5	20	195	94	101	123	62	61	50	25	25	مركز شبين الكوم
Markaz Elshohadaa	194	76	118	20	7	13	174	69	105	120	45	75	46	20	26	مركز الشهداء
Markaz Tala	157	73	84	20	11	9	137	62	75	95	39	56	31	13	18	مركز تلا
Markaz Berket Elsabaa	140	56	84	23	14	9	117	42	75	81	27	54	43	11	32	مركز بركة السبع
Markaz Quesna	181	74	107	24	10	14	157	64	93	100	43	57	48	18	30	مركز قويسنا
Markaz Elbagour	173	72	101	14	8	6	159	64	95	94	37	57	34	13	21	مركز الباجور
Markaz Ashmoun	410	202	208	79	36	43	331	166	165	167	79	88	69	31	38	مركز اشمون
kesm Sers Ellayan	20	10	10	3	2	1	17	8	9	12	4	8	5	0	5	قسم سرس الليان
kesm Menouf	39	13	26	5	1	4	34	12	22	15	3	12	4	1	3	قسم منوف
Markaz Menouf	189	80	109	34	19	15	155	61	94	96	31	65	40	12	28	مركز منوف
Markaz &Madinat Elsadat	126	55	71	22	7	15	104	48	56	65	30	35	27	13	14	مركز السادات

تابع جدول رقم (٣٢) : وفيات المواليد المبكرة والأطفال حديثي الولادة والأطفال الرضع والأطفال من سنة إلى٥سنوات والأطفال دون الخامسة

وفقاً للمحافظات (أقسام / مراكز) طبقاً للنوع عام ٢٠٢٢

Cont , Table No (32): Early Neonatal , Neonatal , Infant , Child and Under 5 , Mortality According to the Governorates (Kesm/ Markaz) by sex 2022

kesm / Markaz	وفيات الأطفال دون الخامسة			وفيات الأطفال (من سنة – أقل من ٥ سنوات)			وفيات الأطفال الرضع (أقل من سنة)			وفيات الأطفال حديثي الولادة (أقل من ٢٨ يوم)			وفيات المواليد المبكرة (أقل من ٧ أيام)			القسم/المركز
	Under Five Mortality			Child Mortality (One Year to Less than 5 year)			Infant Mortality (Less than a Year)			Neonatal Mortality (Less than 28 days)			Early Neonatal Mortality (Less than 7 days)			
	جملة T	إناث F	ذكور M	جملة T	إناث F	ذكور M	جملة T	إناث F	ذكور M	جملة T	إناث F	ذكور M	جملة T	إناث F	ذكور M	
Behera																محافظة البحيرة
Total Behera	**3099**	**1258**	**1841**	**447**	**193**	**254**	**2652**	**1065**	**1587**	**1486**	**555**	**931**	**603**	**234**	**369**	جملة البحيرة
kesm Damanhour	76	30	46	10	4	6	66	26	40	44	20	24	14	5	9	قسم دمنهور
Markaz Damanhour	286	123	163	40	22	18	246	101	145	142	59	83	63	25	38	مركز دمنهور
Markaz Haush Easa	94	45	49	13	6	7	81	39	42	37	19	18	12	7	5	مركز حوش عيسي
Markaz Abo Elmatameer	467	187	280	73	31	42	394	156	238	219	75	144	91	29	62	مركز ابو المطامير
kesm Kafr Eldawar	98	41	57	11	3	8	87	38	49	56	20	36	24	10	14	قسم كفر الدوار
Markaz Kafr Eldawar	4	0	4	0	0	0	4	0	4	3	0	3	0	0	0	مركز كفر الدوار
Markaz Edco	85	36	49	13	7	6	72	29	43	36	13	23	16	8	8	مركز ادكو
Markaz Rasheed	103	42	61	8	4	4	95	38	57	56	19	37	27	10	17	مركز رشيد
Markaz Abo hommos	292	105	187	45	19	26	247	86	161	126	38	88	62	20	42	مركز ابو حمص
Markaz Elmahmoudeiah	501	205	296	59	19	40	442	186	256	241	94	147	97	32	65	مركز المحمودية
Markaz Elrahmaniah	102	42	60	13	6	7	89	36	53	56	23	33	24	12	12	مركز الرحمانية
Markaz Shoubrakheet	118	35	83	12	3	9	106	32	74	54	14	40	25	9	16	مركز شبراخيت
Markaz Etay Elbaroud	202	93	109	37	19	18	165	74	91	91	38	53	27	12	15	مركز ايتاي البارود
Markaz Koum Hamadah	219	92	127	40	17	23	179	75	104	126	51	75	49	25	24	مركز كوم حمادة
Markaz Badr	108	45	63	23	10	13	85	35	50	36	15	21	11	4	7	مركز بدر
Markaz Eldelengat	219	90	129	31	17	14	188	73	115	115	39	76	42	19	23	مركز الدلنجات
Markaz Wadi Elnataroun	61	20	41	9	2	7	52	18	34	23	8	15	8	3	5	مركز وادي النطرون
kesm Gharb Elnobareia	64	27	37	10	4	6	54	23	31	25	10	15	11	4	7	قسم غرب النوبارية
Ismailia																محافظة الأسماعيلية
Total Ismailia	**637**	**296**	**341**	**123**	**52**	**71**	**514**	**244**	**270**	**310**	**138**	**172**	**125**	**56**	**69**	جملة الاسماعيلية
kesm Ismailia First	47	23	24	8	0	8	39	23	16	22	12	10	10	7	3	قسم اول الاسماعيلية
kesm Ismailia Second	90	31	59	9	2	7	81	29	52	61	21	40	23	10	13	قسم ثان الاسماعيلية
kesm Ismailia Third	0	0	0	0	0	0	0	0	0	0	0	0	0	0	0	قسم ثالث الاسماعيلية
Markaz Ismailia	72	28	44	10	4	6	62	24	38	36	13	23	16	2	14	مركز الاسماعيلية
Markaz Elqauntara Gharp	104	47	57	28	14	14	76	33	43	38	14	24	15	6	9	مركز القنطرة غرب
kesm Elqauntara Sharq	47	24	23	14	8	6	33	16	17	15	5	10	7	1	6	مركز القنطرة شرق
Markaz Fayeed	78	39	39	14	6	8	64	33	31	40	20	20	13	8	5	مركز فايد
Markaz Abo sweer	95	56	39	17	10	7	78	46	32	49	29	20	21	12	9	مركز ابو صوير
Markaz Eltal Elkebeer	43	22	21	5	3	2	38	19	19	23	12	11	6	3	3	مركز التل الكبير
M. Elqaussaseen Elgededah	61	26	35	18	5	13	43	21	22	26	12	14	14	7	7	مركز القصاصين
Giza																محافظة الجيزة
Total Giza	**4865**	**2135**	**2730**	**857**	**389**	**468**	**4008**	**1746**	**2262**	**2252**	**937**	**1315**	**869**	**360**	**509**	جملة الجيزة
kesm Empapah	323	138	185	48	23	25	275	115	160	175	70	105	73	31	42	قسم امبابة
kesm ElAgouza	120	57	63	23	13	10	97	44	53	66	33	33	29	16	13	قسم العجوزة
kesm Eldoqqy	57	25	32	12	6	6	45	19	26	29	15	14	15	7	8	قسم الدقي
kesm El Giza	161	74	87	21	11	10	140	63	77	85	33	52	31	12	19	قسم الجيزة
kesm Bolaq Eldakrour	443	192	251	95	41	54	348	151	197	219	85	134	92	37	55	قسم بولاق الدكرور
kesm Elomraneiah	177	84	93	28	15	13	149	69	80	94	42	52	41	21	20	قسم العمرانية
kesm Eltalpeiah	23	14	9	6	5	1	17	9	8	5	2	3	3	1	2	قسم الطالبية
kesm Elahram	415	190	225	63	27	36	352	163	189	226	102	124	81	32	49	قسم الاهرام
M. El Giza (Abollnomros .prev)	227	103	124	41	26	15	186	77	109	105	42	63	37	16	21	مركز الجيزة (ابو النمرس) سابقاً
kesm Elhawamdeiah	105	41	64	18	7	11	87	34	53	59	20	39	31	11	20	قسم الحوامدية
Markaz Elpadresheen	374	163	211	59	21	38	315	142	173	165	80	85	48	24	24	مركز البدرشين

تابع جدول رقم (٣٢) : وفيات المواليد المبكرة والأطفال حديثي الولادة والأطفال الرضع والأطفال من سنة إلى٥سنوات والأطفال دون الخامسة

وفقاً للمحافظات (أقسام / مراكز) طبقاً للنوع عام ٢٠٢٢

Cont , Table No (32): Early Neonatal , Neonatal , Infant , Child and Under 5 , Mortality According to the Governorates (Kesm/ Markaz) by sex 2022

kesm / Markaz	وفيات الأطفال دون الخامسة			وفيات الأطفال (من سنة – أقل من ٥ سنوات)			وفيات الأطفال الرضع (أقل من سنة)			وفيات الأطفال حديثي الولادة (أقل من ٢٨ يوم)			وفيات المواليد المبكرة (أقل من ٧ أيام)			القسم/المركز
	Under Five Mortality			Child Mortality (One Year to Less than 5 year)			Infant Mortality (Less than a Year)			Neonatal Mortality (Less than 28 days)			Early Neonatal Mortality (Less than 7 days)			
	جملة T	إناث F	ذكور M	جملة T	إناث F	ذكور M	جملة T	إناث F	ذكور M	جملة T	إناث F	ذكور M	جملة T	إناث F	ذكور M	
Cont , Giza																تابع محافظة الجيزة
Markaz Elayyat	361	169	192	63	26	37	298	143	155	145	66	79	59	31	28	مركز العياط
Markaz Elsaff	348	159	189	72	39	33	276	120	156	117	42	75	36	10	26	مركز الصف
Markaz Atfeeh	252	114	138	63	29	34	189	85	104	73	31	42	17	9	8	مركز اطفيح
Markaz Kerdasah	208	89	119	40	16	24	168	73	95	83	35	48	38	16	22	مركز كرداسة
Markaz Owseem	357	151	206	56	23	33	301	128	173	175	65	110	61	16	45	مركز اوسيم
kesm Elwarraq	218	87	131	27	10	17	191	77	114	121	46	75	53	17	36	قسم الوراق
Monshaat Elkanater (Empapah.prev)	347	140	207	64	25	39	283	115	168	152	67	85	53	23	30	مركز منشأة القناطر (إمبابة سابقاً)
kesm Elsheikh Zayed	50	20	30	6	3	3	44	17	27	29	11	18	9	3	6	قسم الشيخ زايد
kesm 6.October First	249	101	148	46	18	28	203	83	120	108	42	66	56	25	31	قسم أول ٦ اكتوبر
kesm 6.October Second	23	7	16	1	1	0	22	6	16	11	4	7	3	1	2	قسم ثاني ٦ اكتوبر
kesm Elwahat Elpahareiah	27	17	10	5	4	1	22	13	9	10	4	6	3	1	2	قسم الواحات البحرية
kesm 6.October Third	0	0	0	0	0	0	0	0	0	0	0	0	0	0	0	قسم ثالث ٦ أكتوبر
Beni-Suef																محافظة بني سويف
Total Beni-Suef	**2353**	**1073**	**1280**	**357**	**160**	**197**	**1996**	**913**	**1083**	**1057**	**450**	**607**	**359**	**156**	**203**	جملة بنى سويف
kesm Beni-Suef	86	37	49	7	4	3	79	33	46	64	25	39	25	11	14	قسم بني سويف
Markaz Beni-Suef	319	150	169	34	14	20	285	136	149	176	82	94	78	34	44	مركز بني سويف
kesm Beni-Suef Elgededah	14	8	6	2	2	0	12	6	6	11	5	6	6	4	2	قسم مدينة بنى سويف الجديدة
Markaz Ehnasia	363	158	205	49	18	31	314	140	174	165	73	92	74	36	38	مركز اهناسيا
Markaz Pepa	300	151	149	32	17	15	268	134	134	131	60	71	31	15	16	مركز ببا
Markaz somasta	247	105	142	40	16	24	207	89	118	87	29	58	19	7	12	مركز سمسطا
Markaz Elfashn	360	172	188	56	30	26	304	142	162	148	61	87	33	10	23	مركز الفشن
Markaz Elwastah	374	161	213	79	36	43	295	125	170	151	58	93	45	16	29	مركز الواسطي
Markaz Nasseer- powsh.prev	290	131	159	58	23	35	232	108	124	124	57	67	48	23	25	مركز ناصر
Fayoum																محافظة الفيوم
Total El. Fayoum	**2263**	**1015**	**1248**	**378**	**163**	**215**	**1885**	**852**	**1033**	**829**	**340**	**489**	**273**	**102**	**171**	جملة الفيوم
kesm El. Fayoum First	161	56	105	25	9	16	136	47	89	79	30	49	39	13	26	قسم أول الفيوم (قسم الفيوم)
Markaz El .Fayoum	388	178	210	63	32	31	325	146	179	152	59	93	63	21	42	مركز الفيوم
Markaz Tameiah	304	136	168	45	16	29	259	120	139	126	50	76	48	19	29	مركز طامية
Markaz Sennorus	293	122	171	52	25	27	241	97	144	107	42	65	29	11	18	مركز سنورس
Markaz Abshoway	231	101	130	46	19	27	185	82	103	67	30	37	13	5	8	مركز أبشواى
Markaz Atsa	544	247	297	83	32	51	461	215	246	189	70	119	55	22	33	مركز إطسا
Markaz Yousef Elseddeq	56	22	34	8	6	2	48	16	32	15	7	8	2	2	0	مركز يوسف الصديق
El. Fayoum Elgededah	0	0	0	0	0	0	0	0	0	0	0	0	0	0	0	مدينة الفيوم الجديدة
Markaz Shorta Elshawashnah	179	98	81	38	18	20	141	80	61	49	28	21	13	5	8	مركز الشواشنة
Markaz Senhoor Keply	85	45	40	16	6	10	69	39	30	30	17	13	6	2	4	مركز سنهور القبلية
kesm El. Fayoum Second	22	10	12	2	0	2	20	10	10	15	7	8	5	2	3	قسم ثان الفيوم

تابع جدول رقم (٣٢) : وفيات المواليد المبكرة والأطفال حديثي الولادة والأطفال الرضع والأطفال من سنة إلى٥سنوات والأطفال دون الخامسة

وفقاً للمحافظات (أقسام / مراكز) طبقاً للنوع عام ٢٠٢٢

Cont , Table No (32): Early Neonatal , Neonatal , Infant , Child and Under 5 , Mortality According to the Governorates (Kesm/ Markaz) by sex 2022

kesm / Markaz	وفيات الأطفال دون الخامسة			وفيات الأطفال (من سنة – أقل من ٥ سنوات)			وفيات الأطفال الرضع (أقل من سنة)			وفيات الأطفال حديثي الولادة (أقل من ٢٨ يوم)			وفيات المواليد المبكرة (أقل من ٧ أيام)			القسم/المركز
	Under Five Mortality			Child Mortality (One Year to Less than 5 year)			Infant Mortality (Less than a Year)			Neonatal Mortality (Less than 28 days)			Early Neonatal Mortality (Less than 7 days)			
	جملة T	إناث F	ذكور M	جملة T	إناث F	ذكور M	جملة T	إناث F	ذكور M	جملة T	إناث F	ذكور M	جملة T	إناث F	ذكور M	
Menia																محافظة المنيا
Total El Menia	**4096**	**1832**	**2264**	**738**	**340**	**398**	**3358**	**1492**	**1866**	**1550**	**591**	**959**	**587**	**215**	**372**	جملة المنيا
kesm El Menia First	101	42	59	12	7	5	89	35	54	66	27	39	32	13	19	قسم اول المنيا
kesm El Menia Second	44	18	26	7	3	4	37	15	22	25	9	16	13	6	7	قسم ثاني المنيا
kesm El Menia Third	0	0	0	0	0	0	0	0	0	0	0	0	0	0	0	قسم ثالث المنيا
El Menia El Elgededah City	13	6	7	2	0	2	11	6	5	5	2	3	3	1	2	قسم المنيا الجديدة
Markaz El Menia	602	265	337	105	49	56	497	216	281	287	106	181	128	47	81	مركز المنيا
Markaz Abo qorqas	404	175	229	91	44	47	313	131	182	143	51	92	32	11	21	مركز ابو قرقاص
kesm Mallawey	120	57	63	16	8	8	104	49	55	60	23	37	24	12	12	قسم ملوي
Markaz Mallawey	551	257	294	103	46	57	448	211	237	186	78	108	71	31	40	مركزملوي
Markaz Dermowas	286	131	155	53	26	27	233	105	128	93	32	61	43	10	33	مركز دير مواس
Markaz Samalout Sharq	207	86	121	36	11	25	171	75	96	76	26	50	29	11	18	مركز سمالوط شرق
Markaz Samalout Gharb	473	217	256	97	53	44	376	164	212	178	79	99	69	27	42	مركز سمالوط غرب
Markaz Matay	241	116	125	30	14	16	211	102	109	94	35	59	41	14	27	مركز مطاي
Markaz Bani Mazar	369	156	213	71	33	38	298	123	175	143	49	94	47	14	33	مركز بنى مزار
Markaz Maghghah	438	199	239	74	31	43	364	168	196	118	46	72	34	11	23	مركز مغاغة
Markaz Eledwah	247	107	140	41	15	26	206	92	114	76	28	48	21	7	14	مركز العدوة
Asyout																محافظة أسيوط
Total Asyout	**3618**	**1684**	**1934**	**680**	**314**	**366**	**2938**	**1370**	**1568**	**1291**	**570**	**721**	**639**	**291**	**348**	جملة أسيوط
kesm Asyout First	137	47	90	25	9	16	112	38	74	72	25	47	38	13	25	قسم اول اسيوط
kesm Asyout Second	75	22	53	9	3	6	66	19	47	43	10	33	22	6	16	قسم ثان اسيوط
Markaz Asyout	460	212	248	88	36	52	372	176	196	161	72	89	96	47	49	مركز اسيوط
kesm Abo teeg	54	20	34	11	8	3	43	12	31	26	6	20	15	5	10	قسم ابو تيج
Markaz Abo teeg	247	129	118	42	16	26	205	113	92	78	44	34	31	19	12	مركز ابو تيج
Markaz Elghanayem	125	55	70	22	12	10	103	43	60	44	19	25	22	11	11	مركز الغنايم
Markaz Saudafa	150	71	79	28	13	15	122	58	64	58	28	30	31	17	14	مركز صدفا
Markaz Manfalout	533	257	276	101	52	49	432	205	227	175	77	98	72	33	39	مركز منفلوط
Markaz Elqouseiah	342	155	187	73	28	45	269	127	142	100	50	50	40	18	22	مركز القوصية
Markaz Dayrout	506	250	256	99	52	47	407	198	209	181	88	93	70	35	35	مركز ديروط
Markaz Abnoub	371	183	188	86	43	43	285	140	145	120	46	74	64	27	37	مركز ابنوب
Markaz Elfath	288	121	167	40	19	21	248	102	146	117	46	71	74	28	46	مركز الفتح
Markaz Sahel Seleem	109	58	51	16	9	7	93	49	44	37	20	17	21	11	10	مركز ساحل سليم
Markaz Elbadarey	221	104	117	40	14	26	181	90	91	79	39	40	43	21	22	مركز البداري
Asyout Elgededah City	0	0	0	0	0	0	0	0	0	0	0	0	0	0	0	قسم مدينة اسيوط الجديدة
Suhag																محافظة سوهاج
Total Suhag	**3303**	**1681**	**1622**	**724**	**357**	**367**	**2579**	**1324**	**1255**	**972**	**448**	**524**	**315**	**138**	**177**	جملة سوهاج
kesm Suhag First	55	25	30	3	1	2	52	24	28	31	12	19	8	4	4	قسم سوهاج اول
kesm Suhag Second	43	22	21	4	1	3	39	21	18	27	13	14	10	4	6	قسم سوهاج ثان
Markaz Suhag	325	160	165	66	38	28	259	122	137	102	42	60	25	11	14	مركز سوهاج
Markaz Elmaraghah	252	126	126	63	30	33	189	96	93	79	34	45	20	7	13	مركز المراغة
Markaz Gohainah	140	60	80	26	15	11	114	45	69	54	17	37	16	4	12	مركز جهينة
kesm Tahta	0	0	0	0	0	0	0	0	0	0	0	0	0	0	0	قسم طهطا
Markaz Tahta	267	130	137	64	36	28	203	94	109	102	47	55	41	15	26	مركز طهطا
Markaz Tema	257	126	131	59	24	35	198	102	96	80	39	41	30	13	17	مركز طما

تابع جدول رقم (٣٢) : وفيات المواليد المبكرة والأطفال حديثي الولادة والأطفال الرضع والأطفال من سنة إلى٥سنوات والأطفال دون الخامسة

وفقاً للمحافظات (أقسام / مراكز) طبقاً للنوع عام ٢٠٢٢

Cont , Table No (32): Early Neonatal , Neonatal , Infant , Child and Under 5 , Mortality According to the Governorates (Kesm/ Markaz) by sex 2022

kesm / Markaz	وفيات الأطفال دون الخامسة			وفيات الأطفال (من سنة – أقل من ٥ سنوات)			وفيات الأطفال الرضع (أقل من سنة)			وفيات الأطفال حديثي الولادة (أقل من ٢٨ يوم)			وفيات المواليد المبكرة (أقل من ٧ أيام)			القسم/المركز
	Under Five Mortality			Child Mortality (One Year to Less than 5 year)			Infant Mortality (Less than a Year)			Neonatal Mortality (Less than 28 days)			Early Neonatal Mortality (Less than 7 days)			
	جملة T	إناث F	ذكور M	جملة T	إناث F	ذكور M	جملة T	إناث F	ذكور M	جملة T	إناث F	ذكور M	جملة T	إناث F	ذكور M	
Cont , Suhag																تابع محافظة سوهاج
Markaz Elmonshaah	308	169	139	67	29	38	241	140	101	70	44	26	18	12	6	مركز المنشأة
Markaz Elosayrat	152	83	69	32	15	17	120	68	52	25	11	14	8	4	4	مركز العسيرات
kesm & Grga City	47	21	26	10	5	5	37	16	21	11	5	6	3	0	3	قسم جرجا
Markaz Grga	266	142	124	60	28	32	206	114	92	61	28	33	21	11	10	مركز جرجا
Markaz Elbalayna	332	155	177	76	36	40	256	119	137	97	43	54	26	10	16	مركز البلينا
M.Dar Elsalam Toq Sharq.prev	354	184	170	90	43	47	264	141	123	66	30	36	22	11	11	مركز دار السلام (الشرق سابقاً)
Markaz Akhmeem	298	165	133	60	33	27	238	132	106	103	56	47	40	19	21	مركز اخميم
Markaz Saqaltah	155	88	67	32	18	14	123	70	53	45	19	26	18	9	9	مركز ساقلتة
kesm Elkawther	0	0	0	0	0	0	0	0	0	0	0	0	0	0	0	قسم الكوثر
Markaz Shandwell Island	52	25	27	12	5	7	40	20	20	19	8	11	9	4	5	مركز جزيرة شندويل
Suhag Elgededah City	0	0	0	0	0	0	0	0	0	0	0	0	0	0	0	مدينة سوهاج الجديدة
Qena																محافظة قنا
Total Qena	**2293**	**1084**	**1209**	**460**	**229**	**231**	**1833**	**855**	**978**	**782**	**351**	**431**	**226**	**104**	**122**	جملة قنا
kesm Qena	108	54	54	26	14	12	82	40	42	44	21	23	16	4	12	قسم قنا
Markaz Qena	290	144	146	64	33	31	226	111	115	105	51	54	34	19	15	مركز قنا
Markaz Deshna	404	199	205	93	45	48	311	154	157	103	44	59	23	10	13	مركز دشنا
Markaz Elwaqf	54	19	35	12	3	9	42	16	26	17	7	10	6	5	1	مركز الوقف
Markaz Nagaa Hammadey	414	181	233	62	28	34	352	153	199	175	71	104	41	19	22	مركز نجع حمادي
Markaz Farshout	142	68	74	20	11	9	122	57	65	61	26	35	11	4	7	مركز فرشوط
Markaz Abo tesht	407	185	222	74	41	33	333	144	189	108	49	59	33	16	17	مركز ابو تشت
Markaz Qaft	101	53	48	21	10	11	80	43	37	31	16	15	7	5	2	مركز قفط
Markaz Qous	293	142	151	70	38	32	223	104	119	107	46	61	44	15	29	مركز قوص
Markaz Naqadah	80	39	41	18	6	12	62	33	29	31	20	11	11	7	4	مركز نقادة
Qena Elgededah City	0	0	0	0	0	0	0	0	0	0	0	0	0	0	0	مدينة قنا الجديدة
Aswan																محافظة اسوان
Total Aswan	**808**	**347**	**461**	**171**	**63**	**108**	**637**	**284**	**353**	**324**	**142**	**182**	**123**	**53**	**70**	جملة أسوان
kesm Aswan First	80	39	41	16	7	9	64	32	32	40	20	20	16	9	7	قسم اول اسوان
kesm Aswan Second	95	38	57	14	6	8	81	32	49	62	24	38	27	10	17	قسم ثان أسـوان
Markaz Aswan	27	13	14	3	3	0	24	10	14	19	9	10	11	7	4	مركز اسوان
Aswan Elgededah City	0	0	0	0	0	0	0	0	0	0	0	0	0	0	0	مدينة أسوان الجديدة
Markaz Edfo	209	84	125	63	19	44	146	65	81	55	27	28	19	9	10	مركز ادفو
Markaz Koum ompow	271	112	159	52	18	34	219	94	125	99	41	58	31	10	21	مركز كوم امبو
Markaz Nasr	45	21	24	10	3	7	35	18	17	23	10	13	8	3	5	مركز نصر
Markaz Draw	81	40	41	13	7	6	68	33	35	26	11	15	11	5	6	مركز دراو
Markaz Abo sompol	0	0	0	0	0	0	0	0	0	0	0	0	0	0	0	مركز ابوسمبل
Luxor																محافظة الأقصر
Total Luxor	**612**	**258**	**354**	**135**	**56**	**79**	**477**	**202**	**275**	**205**	**79**	**126**	**80**	**29**	**51**	جملة الأقصر
kesm Luxor	102	47	55	17	9	8	85	38	47	37	16	21	14	5	9	قسم مدينه الاقصر
Markaz Luxor	90	43	47	22	13	9	68	30	38	35	13	22	19	6	13	مركز الاقصر
Markaz Todd	0	0	0	0	0	0	0	0	0	0	0	0	0	0	0	مركز الطود
Markaz Tebah	36	15	21	9	3	6	27	12	15	10	3	7	2	1	1	مركز طيبـة
Markaz Elqrnah (kesm&Markaz Elqarnah	67	30	37	17	5	12	50	25	25	23	11	12	8	5	3	مركز القرنة (تشمل مركز القرنه وقسم القرنه)
Markaz Armant	97	35	62	16	7	9	81	28	53	37	13	24	17	7	10	مركز ارمنت
Markaz Esna	220	88	132	54	19	35	166	69	97	63	23	40	20	5	15	مركز اسنا

تابع جدول رقم (٣٢) : وفيات المواليد المبكرة والأطفال حديثي الولادة والأطفال الرضع والأطفال من سنة إلى٥سنوات والأطفال دون الخامسة

وفقاً للمحافظات (أقسام / مراكز) طبقاً للنوع عام ٢٠٢٢

Cont , Table No (32): Early Neonatal , Neonatal , Infant , Child and Under 5 , Mortality According to the Governorates (Kesm/ Markaz) by sex 2022

kesm / Markaz	وفيات الأطفال دون الخامسة			وفيات الأطفال (من سنة – أقل من ٥ سنوات)			وفيات الأطفال الرضع (أقل من سنة)			وفيات الأطفال حديثي الولادة (أقل من ٢٨ يوم)			وفيات المواليد المبكرة (أقل من ٧ أيام)			القسم/المركز
	Under Five Mortality			Child Mortality (One Year to Less than 5 year)			Infant Mortality (Less than a Year)			Neonatal Mortality (Less than 28 days)			Early Neonatal Mortality (Less than 7 days)			
	جملة T	إناث F	ذكور M	جملة T	إناث F	ذكور M	جملة T	إناث F	ذكور M	جملة T	إناث F	ذكور M	جملة T	إناث F	ذكور M	
Red Sea																محافظة البحر الأحمر
Total Red Sea	212	104	108	33	15	18	179	89	90	125	59	66	67	34	33	جملة البحر الاحمر
kesm Haurgadah First	42	19	23	6	3	3	36	16	20	26	11	15	11	3	8	قسم اول الغردقة
kesm Haurgadah second	74	36	38	8	4	4	66	32	34	47	21	26	29	15	14	قسم ثان الغردقة
kesm Ras Ghareb	15	5	10	4	1	3	11	4	7	7	1	6	5	1	4	قسم راس غارب
kesm Safagah	34	19	15	4	2	2	30	17	13	21	12	9	9	6	3	قسم سفاجا
kesm Elqoser	34	20	14	8	4	4	26	16	10	21	12	9	12	8	4	قسم القصير
kesm Marsa Alam	6	3	3	1	0	1	5	3	2	1	1	0	0	0	0	قسم مرسي علم
kesm Elshalateen	6	2	4	2	1	1	4	1	3	2	1	1	1	1	0	قسم الشلاتين
kesm Halayeb	1	0	1	0	0	0	1	0	1	0	0	0	0	0	0	قسم حلايب
ELWadi ELGidid																محافظة الوادى الجديد
Total ELWadi ELGidid	**122**	**51**	**71**	**29**	**13**	**16**	**93**	**38**	**55**	**61**	**26**	**35**	**33**	**11**	**22**	جملة الوادى الجديد
kesm Elkhargah	33	13	20	9	3	6	24	10	14	12	5	7	5	2	3	قسم الواحات الخارجة
Markaz Shortah paris	11	7	4	4	2	2	7	5	2	5	4	1	2	2	0	مركز باريس
Markaz Balat	5	1	4	1	0	1	4	1	3	3	1	2	1	0	1	مركز بلاط
Markaz Shortah Elfarafrah	29	10	19	8	4	4	21	6	15	11	3	8	7	1	6	مركز الفرافرة
Markaz Eldakhlah	44	20	24	7	4	3	37	16	21	30	13	17	18	6	12	مركز الواحات الداخلة
Matrouh																محافظة مطروح
Total Matrouh	491	225	266	83	41	42	408	184	224	193	83	110	95	40	55	جملة مطروح
kesm Marsa Matrouh	194	88	106	30	16	14	164	72	92	95	40	55	46	20	26	قسم مرسى مطروح
kesm Elnegelah	12	6	6	4	1	3	8	5	3	3	2	1	2	1	1	قسم النجيلة
kesm Sedy Barraney	64	29	35	6	4	2	58	25	33	19	8	11	7	1	6	قسم سيدى براني
kesm Elsaloum	28	11	17	4	2	2	24	9	15	10	5	5	6	3	3	قسم السلوم
kesm Eldabaah	76	36	40	11	5	6	65	31	34	30	13	17	17	7	10	قسم الضبعة
kesm Elalamein	20	10	10	4	0	4	16	10	6	9	5	4	3	3	0	قسم العلمين
kesm Elhammam	77	32	45	18	7	11	59	25	34	22	7	15	11	4	7	قسم الحمام
kesm Seiwah	20	13	7	6	6	0	14	7	7	5	3	2	3	1	2	قسم سيوة
Elsahel elshamaly-part	0	0	0	0	0	0	0	0	0	0	0	0	0	0	0	الساحل الشمالي جزء
North Sinai																محافظة شمال سيناء
Total North Sinai	**302**	**134**	**168**	**53**	**25**	**28**	**249**	**109**	**140**	**152**	**63**	**89**	**56**	**21**	**35**	جملة شمال سيناء
kesm Elareash First	11	3	8	1	0	1	10	3	7	6	2	4	1	1	0	قسم اول العريش
kesm Elareash First	130	48	82	16	6	10	114	42	72	83	32	51	32	10	22	قسم ثان العريش
kesm Elareash Third	7	5	2	1	1	0	6	4	2	4	2	2	0	0	0	قسم ثالث العريش
kesm Elareash Fourth	4	1	3	2	1	1	2	0	2	0	0	0	0	0	0	قسم رابع العريش
kesm Bear Elaabd	67	35	32	16	10	6	51	25	26	24	10	14	10	5	5	قسم بئر العبد
kesm shortah Romanah	13	7	6	3	1	2	10	6	4	8	4	4	3	1	2	قسم رمانه
kesm Elhsnah	6	3	3	0	0	0	6	3	3	2	1	1	0	0	0	قسم الحسنه
kesm Nakhl	5	1	4	1	0	1	4	1	3	2	0	2	1	0	1	قسم نخل
kesm Shortah Elkaseimah	4	2	2	1	1	0	3	1	2	3	1	2	2	1	1	قسم القسيمه
kesm Elsheikh Zowayed	17	9	8	5	2	3	12	7	5	4	2	2	1	0	1	قسم الشيخ زويد
kesm Rafah	38	20	18	7	3	4	31	17	14	16	9	7	6	3	3	قسم رفح
South Sinai																محافظة جنوب سيناء
Total South Sinai	**90**	**36**	**54**	**20**	**9**	**11**	**70**	**27**	**43**	**40**	**13**	**27**	**20**	**10**	**10**	جملة جنوب سيناء
kesm Eltour	25	7	18	3	2	1	22	5	17	15	3	12	10	3	7	قسم الطور
kesm Abo rdees	6	3	3	2	1	1	4	2	2	1	0	1	0	0	0	قسم ابو رديس
kesm Ras Sedr	19	6	13	3	1	2	16	5	11	11	4	7	4	3	1	قسم راس سدر
kesm Sant Katreen	5	4	1	2	2	0	3	2	1	1	0	1	0	0	0	قسم سانت كاترين
kesm Nowebaa	6	4	2	0	0	0	6	4	2	2	2	0	2	2	0	قسم نويبع
kesm Shortah Taba	0	0	0	0	0	0	0	0	0	0	0	0	0	0	0	قسم طابا
kesm Dahab	8	3	5	5	2	3	3	1	2	1	1	0	0	0	0	قسم دهب
kesm Sharm elsheikh	15	8	7	2	1	1	13	7	6	7	3	4	3	2	1	قسم أول شرم الشيخ
Sharm elsheikh second	0	0	0	0	0	0	0	0	0	0	0	0	0	0	0	قسم ثان شرم الشيخ
kesm Abo Zenima	6	1	5	3	0	3	3	1	2	2	0	2	1	0	1	قسم أبو زنيمة

جدول رقم (٣٣) : معدل وفيات الأطفال الرضع وفقاً لمحافظات الجمهورية خلال الفترة (٢٠١٣ – ٢٠٢٢)

Table No (33) : Infant Mortality Rate According to the Governorates (2013-2022)

Rate Per 1000 Live Births

المعدل لكل ١٠٠٠ مولود حي

Year / Governorat	2022	2021	2020	2019	2018	2017	2016	2015	2014	2013	السنة / المحافظات
Total	**18.9**	**17.8**	**15.7**	**15.7**	**15.4**	**15.1**	**15.1**	**15.7**	**14.6**	**14.8**	إجمالـــي الجمهـورية
Cairo	20.4	19.9	23.6	25.3	26.7	26.2	25.1	26.3	25.2	24.2	القـــاهرة
Alexandria	21.3	19.4	23.0	24.4	23.6	23.2	24.2	25.2	22.4	20.1	الإسكندرية
Port-Said	15.1	18.1	15.2	13.9	15.1	13.0	13.9	12.2	14.6	12.8	بورسعيـــد
Suez	25.6	17.8	14.2	15.4	13.2	12.8	12.5	12.0	10.8	10.2	السويـــس
Demietta	13.5	11.8	12.1	10.9	11.4	11.4	11.8	12.3	13.1	12.0	دميـــاط
Dakahlia	14.8	14.7	13.7	13.4	12.3	11.9	11.5	11.3	11.2	12.2	الدقهلـية
Sharkia	16.8	14.4	12.3	11.3	10.6	9.3	9.8	10.9	10.0	10.2	الشرقيـــة
Kalyoubia	18.9	19.2	14.4	14.0	14.5	12.6	12.8	13.2	12.5	10.7	القليوبيـــة
Kafr EL sheikh	17.1	14.1	10.1	9.7	9.8	10.4	10.4	10.4	9.3	9.4	كفر الشيـخ
Gharbia	15.0	14.0	10.8	10.9	10.9	12.4	12.8	12.4	11.1	11.4	الغربيـــة
Menoufia	18.2	17.9	11.9	13.8	14.7	13.8	13.0	13.8	12.8	12.7	المنوفيـــة
Behera	18.7	15.7	12.1	11.5	11.9	11.2	10.6	11.5	10.1	10.0	البحـــيرة
Ismailia	16.8	14.1	13.9	14.2	15.6	14.4	13.7	15.3	11.3	12.9	الإسماعيلـية
Giza	19.9	18.0	13.7	13.0	12.8	12.4	12.4	12.5	11.7	10.9	الجيـــزة
Beni-Suef	23.3	21.2	19.0	17.7	17.0	16.7	17.5	17.9	17.0	19.4	بني سويف
Fayoum	19.8	21.8	15.1	13.5	13.0	14.0	13.5	13.7	14.0	14.0	الفيوم
Menia	20.8	20.5	16.8	15.5	14.7	15.1	15.8	15.0	14.1	16.3	المنيا
Asyout	21.8	22.5	22.5	24.0	22.1	22.6	23.7	26.2	24.1	24.2	اسيوط
Suhag	17.1	16.8	14.8	14.8	13.7	13.9	14.3	14.2	13.5	15.4	سوهاج
Qena	19.7	19.4	17.3	16.4	16.1	15.6	15.3	16.1	14.0	15.1	قنا
Aswan	16.7	15.0	14.2	13.5	13.1	9.9	9.4	10.8	11.8	13.2	اسوان
Luxor	15.2	15.4	13.9	14.0	12.7	13.7	14.4	15.7	13.3	14.8	الأقصر
Red Sea	20.0	13.5	12.6	11.9	11.3	9.7	9.0	10.0	10.0	10.4	البحر الأحمر
ELWadi ELGidid	17.3	16.3	14.5	13.7	13.8	8.8	8.9	10.6	10.1	14.5	الوادي الجديد
Matrouh	19.9	12.7	10.2	14.2	12.7	11.4	12.1	14.4	11.2	15.5	مطروح
North Sinai	21.2	17.4	18.4	16.1	15.0	23.3	18.9	18.7	16.4	20.1	شمال سيناء
South Sinai	21.6	16.4	8.1	14.9	12.6	8.3	16.9	9.1	10.1	11.1	جنوب سيناء

تطور معدل وفيات الأطفال الرضع خلال الفترة (٢٠١٣-٢٠٢٢)

Trend of Infant Mortality Rate (2013-2022)

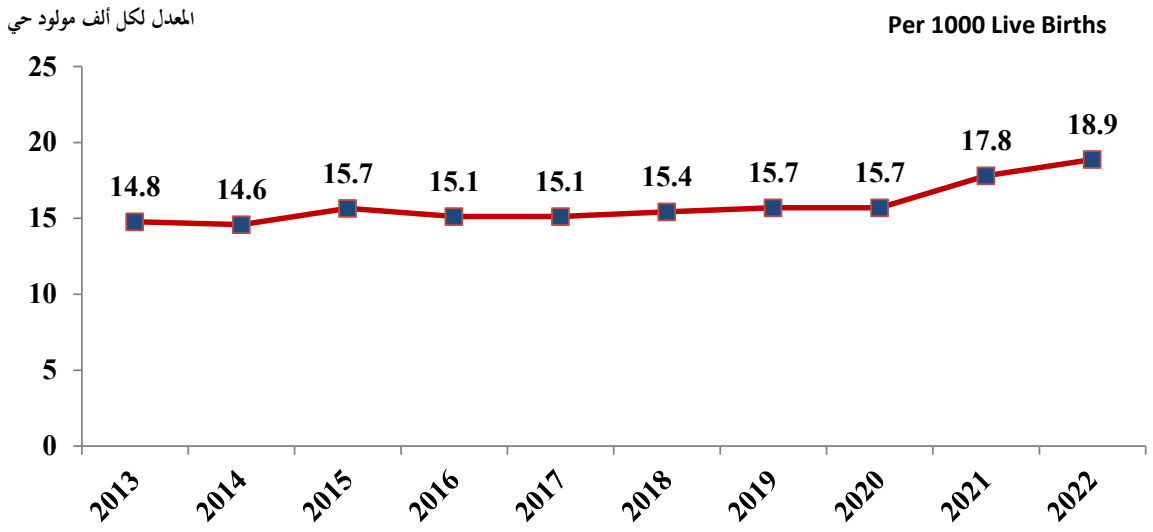

معدل وفيات الأطفال الرضع طبقاً للمحافظات عام ٢٠٢٢

Infant Mortality Rate According to the Governorates 2022

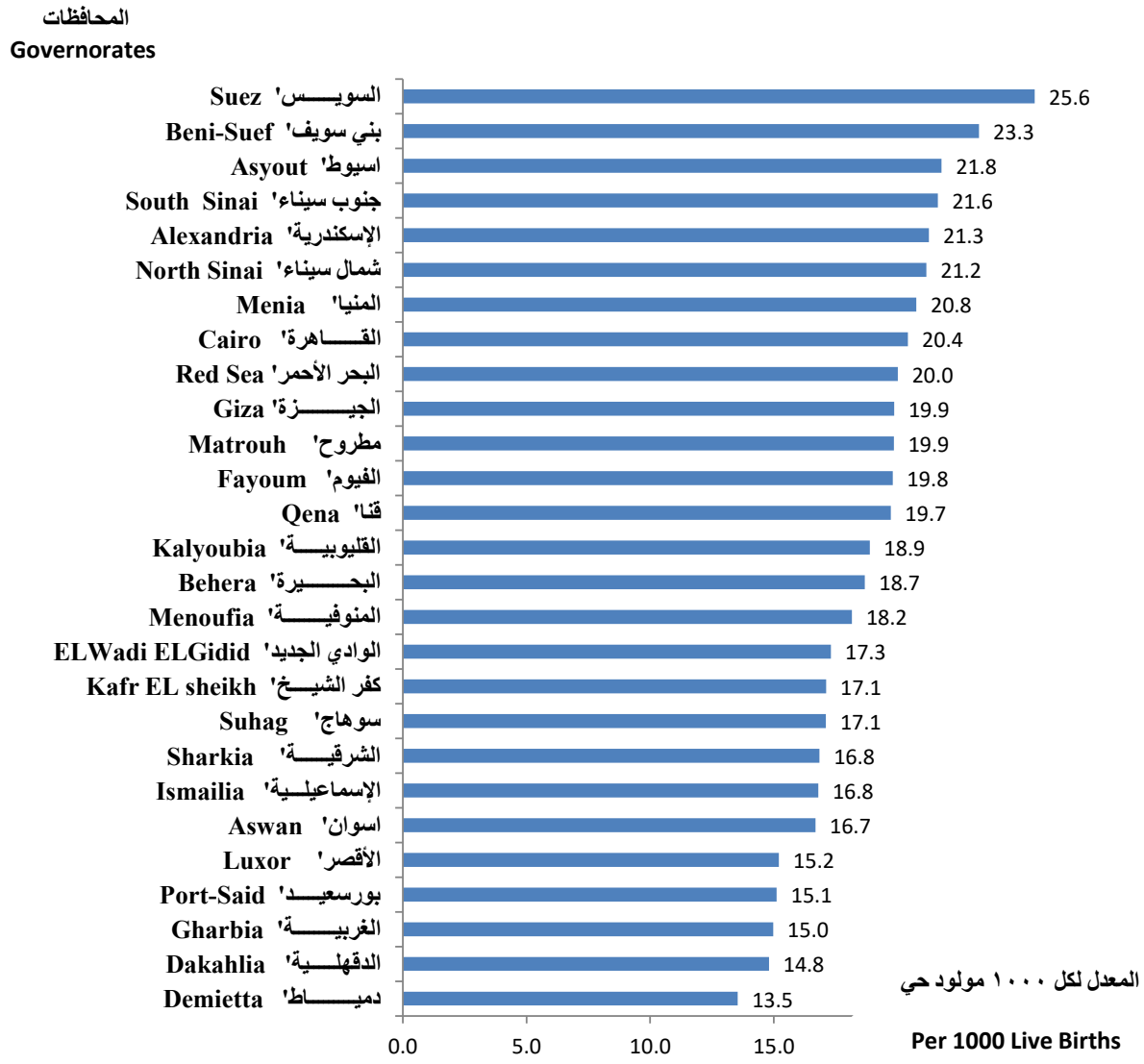

جدول رقم (٣٤) : معدل وفيات الأطفال دون الخامسة وفقاً لمحافظات الجمهورية خلال الفترة (٢٠١٣ – ٢٠٢٢)

Table No (34) : Under Five Mortality Rate According to the Governorates (2013-2022)

Rate Per 1000 Live Births — المعدل لكل ١٠٠٠ مولود حي

Year / Governorat	2022	2021	2020	2019	2018	2017	2016	2015	2014	2013	السنة / المحافظات
Total	**22.7**	**21.8**	**19.8**	**20.4**	**20.0**	**19.5**	**19.6**	**20.3**	**18.9**	**19.1**	إجمالـــي الجمهـورية
Cairo	23.6	23.0	29.7	33.0	33.8	32.1	31.7	33.0	31.1	30.2	القـــاهرة
Alexandria	24.4	22.9	26.6	28.7	27.7	27.6	28.3	29.6	26.6	24.3	الإسكندرية
Port-Said	16.8	20.7	18.1	15.8	18.7	15.8	15.9	15.1	16.9	15.4	بورسعيـد
Suez	29.0	20.8	16.3	19.6	16.2	15.9	15.4	15.8	14.1	13.8	السويـس
Demietta	16.2	14.5	14.9	14.2	14.1	14.4	14.5	15.5	15.9	15.0	دميـــاط
Dakahlia	17.8	17.8	17.2	17.3	16.0	15.6	15.4	15.3	15.1	16.5	الدقهلـية
Sharkia	20.4	18.4	16.2	15.8	14.9	13.8	14.0	15.4	14.4	14.7	الشرقيـة
Kalyoubia	22.2	22.9	17.4	17.6	18.2	16.4	16.3	17.0	15.9	13.8	القليوبيـة
Kafr EL sheikh	20.5	18.3	12.8	12.8	13.1	13.8	14.0	14.1	12.6	13.0	كفر الشيـخ
Gharbia	17.8	17.1	13.7	14.0	13.9	15.5	16.5	15.8	14.1	14.8	الغربيـــة
Menoufia	21.1	20.6	15.1	17.6	19.0	17.7	16.6	17.9	16.5	16.7	المنوفيـــة
Behera	21.8	19.5	15.0	15.0	15.6	14.6	14.6	15.0	13.8	13.4	البحـــيرة
Ismailia	20.8	19.4	18.9	19.2	20.8	19.9	18.1	20.6	15.9	17.3	الإسماعيلـية
Giza	24.1	22.1	17.3	17.0	16.9	16.4	16.2	16.6	15.4	14.7	الجيـــزة
Beni-Suef	27.5	25.7	23.0	22.9	21.6	21.5	22.0	22.5	21.6	23.5	بني سويف
Fayoum	23.8	27.0	19.8	18.9	18.1	18.6	18.3	18.7	18.5	18.1	الفيوم
Menia	25.3	24.7	20.8	19.8	19.5	19.4	20.5	20.2	18.7	21.0	المنيا
Asyout	26.8	27.5	28.1	30.7	28.4	28.7	30.1	32.8	30.5	30.4	اسيوط
Suhag	21.9	22.1	19.6	19.7	18.6	18.7	19.5	19.7	18.2	20.0	سوهاج
Qena	24.7	24.4	21.6	21.3	21.0	19.9	19.7	20.8	18.1	19.6	قنا
Aswan	21.2	19.6	19.7	19.1	17.5	14.2	13.9	15.3	15.8	17.0	اسوان
Luxor	19.5	20.2	18.7	19.1	17.4	17.6	19.2	20.7	18.1	19.2	الأقصر
Red Sea	23.7	16.3	15.5	16.1	15.0	14.0	13.4	15.0	14.4	14.5	البحر الأحمر
ELWadi ELGidid	22.7	20.5	18.5	19.1	17.8	13.3	13.6	15.8	13.4	17.9	الوادي الجديد
Matrouh	23.9	16.2	13.6	18.4	16.5	14.8	15.6	19.0	15.5	20.1	مطروح
North Sinai	25.7	22.5	23.9	21.0	20.6	30.7	24.7	25.7	21.7	25.7	شمال سيناء
South Sinai	27.8	19.9	14.8	20.5	19.2	14.0	24.0	15.1	17.2	15.9	جنوب سيناء

تطور معدل وفيات الأطفال دون الخامسة خلال الفترة (٢٠١٣-٢٠٢٢)

Trend of Under Five Mortality Rate (2013-2022)

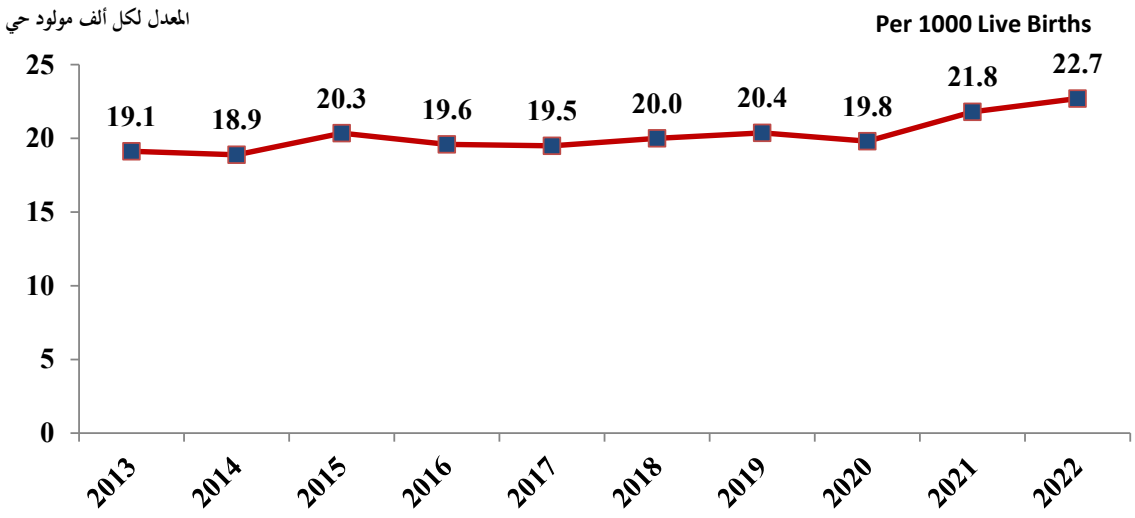

معدل وفيات الأطفال دون الخامسة طبقاً للمحافظات عام ٢٠٢٢

Under Five Mortality Rate According to the Governorates 2022

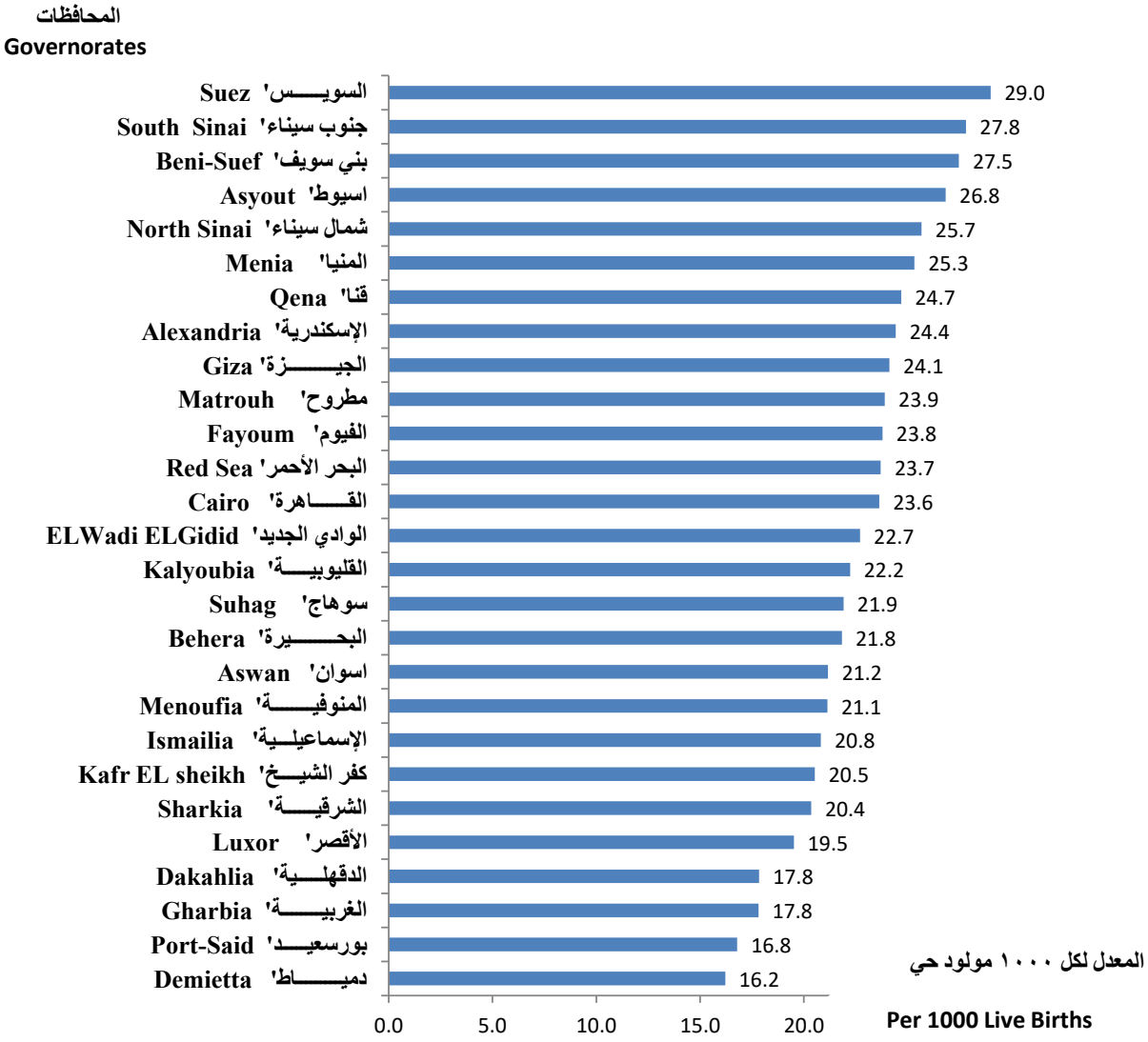

جدول رقم (٣٥) : معدل وفيات الأمهات وفقاً لمحافظات الجمهورية طبقاً لمحل الإقامة ومكان حدوث الوفاة خلال الفترة (٢٠١٦ – ٢٠٢٢)

Table No (35) : Maternal Mortality Rate According to the Governorates by the Place of Residence and Place of Occurance (2016-2022)

Rate Per 100000 Live Births — المعدل لكل ١٠٠٠٠٠ مولود حي

Year / Governorates	وفقاً لمكان حدوث الوفاة According to the Place of Occurance							وفقاً لمحل الإقامة According to the Place of Residence							السنة / المحافظات
	2022	2021	2020	2019	2018	2017	2016	2022	2021	2020	2019	2018	2017	2016	
Total	40.9	61.0	49.0	42.8	43.4	43.6	45.9	40.9	61.0	49.0	42.8	43.4	43.6	45.9	إجمالي الجمهورية
Cairo	49	65	63	46	71	56	63	33	50	40	33	46	41	46	القاهرة
Alexandria	68	89	88	50	53	52	64	52	67	70	35	42	46	51	الإسكندرية
Port-Said	19	116	18	40	31	49	39	19	125	18	48	47	49	39	بورسعيد
Suez	57	192	55	104	51	42	77	50	170	62	107	51	48	89	السويس
Demietta	55	63	42	55	40	37	32	48	52	38	36	31	28	35	دمياط
Dakahlia	39	69	48	31	42	46	48	39	65	44	32	40	43	46	الدقهلية
Sharkia	47	47	39	35	35	33	39	49	51	39	37	33	36	39	الشرقية
Kalyoubia	41	73	43	30	20	31	29	46	74	46	34	30	35	35	القليوبية
Kafr EL sheikh	54	56	27	31	33	29	29	57	67	31	43	44	38	32	كفر الشيخ
Gharbia	49	69	59	48	53	47	56	52	73	62	46	51	44	55	الغربية
Menoufia	36	56	41	25	33	36	43	31	53	43	32	35	40	44	المنوفية
Behera	34	58	42	38	28	30	32	42	71	51	44	32	35	40	البحيرة
Ismailia	22	53	62	51	48	46	37	19	49	56	45	48	38	37	الإسماعيلية
Giza	36	56	55	38	40	42	37	45	64	72	45	55	50	47	الجيزة
Beni-Suef	38	43	44	37	40	44	43	41	47	44	39	41	45	43	بني سويف
Fayoum	32	67	53	43	35	49	40	35	69	55	45	40	51	44	الفيوم
Menia	34	51	37	38	35	37	49	39	52	39	38	40	40	52	المنيا
Asyout	57	80	63	78	78	66	69	46	72	55	60	62	55	55	اسيوط
Suhag	34	49	41	45	43	61	49	38	55	46	55	50	63	51	سوهاج
Qena	25	40	42	45	45	29	37	33	46	48	53	50	42	50	قنا
Aswan	21	22	42	64	25	48	59	21	24	42	69	30	48	63	اسوان
Luxor	32	41	50	42	36	37	41	35	41	53	45	30	37	35	الأقصر
Red Sea	45	70	33	33	67	31	63	57	70	66	33	89	21	63	البحر الأحمر
ELWadi ELGidid	20	113	0	0	0	33	0	60	151	0	0	0	49	0	الوادي الجديد
Matrouh	19	55	17	48	51	38	26	19	55	35	61	86	42	30	مطروح
North Sinai	41	55	55	70	0	35	51	41	66	65	82	0	44	60	شمال سيناء
South Sinai	0	33	0	0	33	32	30	36	66	0	0	33	32	30	جنوب سيناء

جدول رقم (٣٦) : أعداد ومعدلات المواليد موتي وفقاً لمحافظات الجمهورية طبقاً لمكان حدوث الواقعه عام ٢٠٢٢

Table No (36) : Fetal Death & Fetal Death Rate According to the Governorates by the Place of Occurance 2022

Rate Per 100000 Live Births — المعدل لكل ١٠٠٠٠٠ مولود حي

Governorates	معدلات المواليد موتي Fetal Death Rate	اعداد المواليد موتي Fetal Death	المحافظات
Total	33.4	732	إجمالـــي الجمهـورية
Cairo	25.5	46	القــاهرة
Alexandria	51.5	50	الإسكندرية
Port-Said	55.7	6	بورسعيــد
Suez	86.1	12	السويــس
Demietta	301.4	79	دميـــاط
Dakahlia	22.1	27	الدقهلـية
Sharkia	0.0	0	الشرقيــة
Kalyoubia	16.5	19	القليوبيــة
Kafr EL sheikh	12.8	9	كفر الشيـخ
Gharbia	117.2	112	الغربيـــة
Menoufia	138.3	127	المنوفيـــة
Behera	25.4	36	البحـــيرة
Ismailia	0.0	0	الإسماعيلـية
Giza	65.9	133	الجيـــزة
Beni-Suef	1.2	1	بني سويف
Fayoum	0.0	0	الفيوم
Menia	3.1	5	المنيا
Asyout	18.5	25	اسيوط
Suhag	1.3	2	سوهاج
Qena	15.1	14	قنا
Aswan	0.0	0	اسوان
Luxor	0.0	0	الأقصر
Red Sea	0.0	0	البحر الأحمر
ELWadi ELGidid	502.4	27	الوادي الجديد
Matrouh	4.9	1	مطروح
North Sinai	8.5	1	شمال سيناء
South Sinai	0.0	0	جنوب سيناء

جدول رقم (٣٧) : أعداد المواليد والوفيات الغير مصريين وفقاً للجنسية عام ٢٠٢٢

Table No (37) : Births&Deaths for Non-Egyptians According to Nationality 2022

Region	الوفيات Deaths			المواليد Births			المنطقة
	جملة	اناث	ذكور	جملة	اناث	ذكور	
Total	**6942**	**2683**	**4259**	**15437**	**7556**	**7881**	**الإجمالي**
Arab Countries	**5695**	**2144**	**3551**	**10795**	**5294**	**5501**	**البلاد العربية**
Africa	**550**	**253**	**297**	**3045**	**1487**	**1558**	**قارة افريقيا**
Middle Africa	133	71	62	850	397	453	وسط أفريقيا
Eastern Africa	335	144	191	1669	838	831	شرق إفريقيا
Western Africa	79	37	42	516	250	266	غرب أفريقيا
Southern Africa	3	1	2	10	2	8	جنوب افريقيا
Asia	**134**	**48**	**86**	**837**	**418**	**419**	**قارة آسيا**
Central Asia	21	10	11	285	147	138	وسط آسيا
East Asia	25	4	21	56	28	28	شرق آسيا
Western Asia	7	0	7	33	11	22	غرب آسيا
South Asia	43	7	36	252	135	117	جنوب آسيا
Southeast Asia	38	27	11	211	97	114	جنوب شرق آسيا
Europe	**475**	**203**	**272**	**429**	**201**	**228**	**قارةأوروبا**
Central Europe	72	27	45	25	12	13	وسط أوروبا
Eastern Europe	90	39	51	87	41	46	شرق أوروبا
Western Europe	236	98	138	233	111	122	غرب أوروبا
Northern Europe	16	4	12	62	26	36	شمال أوروبا
Southern Europe	61	35	26	22	11	11	جنوب أوروبا
Australia and Oceania	**2**	**1**	**1**	**24**	**15**	**9**	**استراليا و أوقيانوسيا**
Northern America	**68**	**26**	**42**	**298**	**137**	**161**	**أمريكا الشمالية**
Latin America	**4**	**2**	**2**	**6**	**3**	**3**	**أمريكا اللاتينية**
Other	**14**	**6**	**8**	**3**	**1**	**2**	**أخرى**

الملاحق

Appendices

Appendix (1) ملحق (١)

مؤشرات التنمية المستدامة المتعلقة بالإحصاءات الحيوية (٢٠٢٠-٢٠٢٢)

SDGs Indicators Related to Vital Statistics (2020 - 2022)

Goal	Target	قيمة المؤشر The Indicator Value 2022	2021	2020	المؤشر Indicator	المستهدف	الهدف
3-1	By 2030, reduce the global maternal mortality ratio to less than 70 per 100,000 live births	40.9	61	49	3-1-1 نسبة الوفيات النفاسية Maternal Mortality Ratio	خفض النسبة العالمية للوفيات النفاسية إلى أقل من ٧٠ حالة لكل ١٠٠٠٠٠ مولود حي	٣-١
3-2	By 2030, end preventable deaths of newborns and children under 5 years of age, with all countries aiming to reduce neonatal mortality to at least as low as 12 per 1,000 live births and under-5 mortality to at least as low as 25 per 1,000 live births	22.7	21.8	19.8	3-2-1 معدل وفيات الأطفال دون الخامسة لكل ١٠٠٠ مولود حي Under-5 mortality rate Per 1000 Live Births	إنهاء وفيات المواليد والأطفال دون سن الخامسة التي يمكن تفاديها بحلول عام ٢٠٣٠ ، بسعي جميع البلدان إلى بلوغ هدف خفض وفيات المواليد على الأقل إلى ١٢ حالة وفاة في كل ١٠٠٠ مولود حي ، وخفض وفيات الأطفال دون سن الخامسة إلى ٢٥ حالة وفاة على الأقل في كل ١٠٠٠ مولود حي	٣-٢
		10.2	9.3	7.7	3-2-2 معدل وفيات المواليد (حديثي الرضاعة) لكل ١٠٠٠ مولود حي Neonatal Mortality Rate Per 1000 Live Births		
3-4	By 2030, reduce by one third premature mortality from non-communicable diseases through prevention and treatment and promote mental health and well-being	0.27	0.29	0.22	3-4-1 معدل الوفيات الناجمة عن أمراض القلب والأوعية الدموية والسرطان وداء السكري والأمراض التنفسية المزمنة Deaths Attributed to Cardiovascular Disease, Cancer, Diabetes or Chronic Respiratory Disease	خفض الوفيات المبكرة الناجمة عن الأمراض غير المعدية بمقدار الثلث بتوفير الوقاية والعلاج وتعزيز الصحة والسلامة العقلية بحلول عام ٢٠٣٠	٣-٤
		0.08	0.09	0.1	3-4-2 معدل وفيات الإنتحار إعداد الوفيات الناجمة عن الإنتحار لكل ١٠٠٠٠٠ من السكان Suicide Mortality Rate , Deaths Attributed to Suicide Per 100000 Population		
3-6	By 2020, halve the number of global deaths and injuries from road traffic accidents	7	7.2	6.1	3-6-2 معدل الوفيات الناجمة عن حوادث الطرق لكل ١٠٠٠٠٠ من السكان Death Rate Due to Road Traffic Injuries	خفض عدد الوفيات الناجمة عن حوادث المرور إلى النصف بحلول عام ٢٠٣٠	٣-٦

تقدير نسبة اكتمال التسجيل للمواليد والوفيات عام ٢٠٢٢
Estimating of Birth and Death Registration Completeness in 2022

year	2022	السنة
Estimating of Birth Registration Completeness (%)	96.6	تقدير نسبة اكتمال التسجيل للمواليد(%)
Estimating of of Death Registration Completeness (%)	95.3	تقدير نسبة اكتمال التسجيل للوفيات(%)

Method: Comparison with the number of births estimated from the united nations world populaation prospects (UNWPP)

المنهجية: المقارنة مع عدد الولادات المقدرة من التقديرات السكانية العالمية للأمم المتحدة (UNWPP)

Completeness of birth registration according to EFHS 2021 = 99,1

نسبة اكتمال تسجيل الولادات طبقا لمسح صحة الاسرة المصرية لعام ٢٠٢١ =٩٩,١

الجهاز المركزي للتعبئة العامة والإحصاء

العنوان : ٣ طريق صلاح سالم - مدينة نصر - القاهرة - جمهورية مصر العربية

صندوق بريد : ٢٠٨٦ مدينة نصر - القاهرة

تليفون : ٢٤٠٢٣٠٣١ فاكس : ٢٤٠٢٤٠٩٩

Central Agency for Public Mobilization and Statistics

CAPMAS

Adress : 3 Salah Salem St. - Nasr City - Cairo - Egypt

P.O. Box : 2086 Nasr City - Cairo

Tel : (+20) 24023031 Fax : (+20) 24024099

الموقع الإلكتروني للجهاز : Website : http://www.capmas.gov.eg

البريـد الإلكتروني : Email : pres_capmas@capmas.gov.eg

رقم الإيداع بدار الكتب : ١٨٨٠٦ / ٢٠١٤

الجهـــــاز المركـــــزي
للتعبئة العامة و الإحصاء
C A P M A S
www .capmas.gov.eg
Pres_capmas@capmas.gov.eg

+201_272-227627
+202_ 24023031
+2 02 _24024099
2086

تصميم /ادارة تصميم المطبوعات و الرسم ـ العلاقات العامة
الإدارة المركزية لشئون مكتب رئيس الجهاز
طبع بمطبعة الجهاز المركزي للتعبئة العامة و الإحصاء