

النشرة السنوية  
لخريجي التعليم العالي  
والدرجات العلمية العليا  
عام ٢٠٢٢  
Annual Bulletin of  
higher education and  
higher degrees graduates  
2022

إصدار ديسمبر ٢٠٢٣  
Issue : Dec 2023

مرجع رقم ٧١ - ١٢٣١٢ - ٢٠٢٢  
Ref. No. 71 - 12312 - 2022

النشرة السنوية  
لخريجي التعليم العالي  
والدرجات العلمية العليا  
عام ٢٠٢٢  
Annual Bulletin of  
higher education and  
higher degrees graduates  
2022

عند إعادة نشر أو إقتباس  
أى مادة من هذا الإصدار يرجى الإشارة إلى المصدر وهو  
الجهاز المركزي للتعبئة العامة والإحصاء  
When republish or quote any materials from this issue  
please refer to the source that is Central Agency for  
public mobilization and statistics

إصدار ديسمبر ٢٠٢٣  
Issue : Dec 2023

مرجع رقم ٧١ - ١٢٣١٢ - ٢٠٢٢  
Ref. No. 71 - 12312 - 2022

## Introduction

Education is the main tool to build human capacity and to discover the knowledge necessary to develop and qualify the individual to fully meet labor market requirements. Education is one of the most important issues that the State pays special attention through an integrated system to develop and improve its quality to achieve distinguished education for all to prepare graduates capable to innovate and deal with the latest developments. Through enhancing their abilities and stimulating sustainability of education and scientific research to contribute to creation of a scientific base that promotes all economic and social sectors at national level and launch of scientific research to international level.

In this context, Central Agency for Public Mobilization and Statistics (CAPMAS) issues "Annual Bulletin of the Graduates of Higher Education and Higher Degrees" which includes distribution of higher education graduates and higher degrees holders according to graduates, specialization, educational groups, Sex and Governorate.

CAPMAS provides this bulletin for researchers, planners, decision-makers and those interested in education policies in Egypt for 2022 hoping that it will achieve its desired benefit.

God grants success,,,

**General / Khairat Mohammed Barakat**

**CAPMAS President**

## تقديم

التعليم هو الأداة الرئيسية لبناء القدرات البشرية واكتشاف المعرفة اللازمة لتطوير وتأهيل الفرد ليلانم متطلبات سوق العمل بصورة كاملة ويعد التعليم من أهم القضايا التي توليها الدولة اهتماماً خاصاً من خلال منظومة متكاملة لتطويره والارتقاء بمستوى جودته لتحقيق التعليم المتميز للجميع وذلك لإعداد خريجين قادرين على الإبداع والتعامل مع مستجدات العصر من خلال تعزيز قدراتهم وتحفيز ديمومة التعليم والبحث العلمي لديهم ليساهم في خلق قاعدة علمية تعزز كافة القطاعات الاقتصادية والاجتماعية على المستوى الوطني والانطلاق بالبحث العلمي إلى المستوى الدولي .

في هذا الإطار يقوم الجهاز المركزي للتعبئة العامة والإحصاء بإصدار "النشرة السنوية لخريجي التعليم العالي والدرجات العلمية العليا" التي تتضمن توزيع اعداد خريجي التعليم العالي والحاصلين على الدرجات العلمية العليا وفقاً لجهات التخرج وشعب التخصص، والمجموعات التعليمية، والنوع والمحافظة.

يقدم الجهاز هذه النشرة للباحثين والمخططين ومتخذي القرار والمهتمين بسياسات التعليم في مصر عن عام ٢٠٢٢  
آملأ أن تحقق الفائدة المرجوة منها.  
والله ولي التوفيق ,,,

لواء / خيرت محمد بركات

رئيس الجهاز المركزي للتعبئة العامة والاحصاء

## Index

## الفهرس

Statement	رقم الصفحة Page No.	البيان	رقم الجدول Table No.
Introduction		تقديم	
Methodology of Statistics	1	منهجية الإحصائية	
General indicators	7	المؤشرات العامة	
<b>Chapter 1</b>		<b>الفصل الأول</b>	
<b><u>Evolution of Total Higher Education (Graduates - Graduate Degrees)</u></b>		<b><u>تطور إجمالي التعليم العالى (خريجين - درجات علمية عليا)</u></b>	
<b><u>(2018-2022)</u></b>		<b><u>خلال الفترة ( ٢٠٢٢ - ٢٠١٨ )</u></b>	
Development of the number of graduates of higher education has evolved By educational institutions & Sex	12	تطور إجمالي أعداد خريجي التعليم العالى وفقاً للمؤسسات التعليمية والنوع	1
- Governmental universities	14	- الجامعات الحكومية	2
- private universities	19	- الجامعات الخاصة	3
- private higher institutes	23	- المعاهد العليا الخاصة	4
- Academies	25	- الأكاديميات	5
- Technical institutes (private - government)	26	- المعاهد الفنية ( حكومية - خاصة )	6
- Development of the Number of arrivals of higher education By groups of countries	28	- تطور أعداد الوافدين خريجي التعليم العالى وفقاً لمجموعات الدول	7
- Development of the total scientific degrees obtained by Egyptians from Egyptian and foreign universities By degree and Sex	29	- تطور إجمالي الدرجات العلمية العليا التى حصل عليها المصريون من الجامعات المصرية والأجنبية وفقاً للدرجة والنوع	8

Statement	رقم الصفحة Page No.	البيان	رقم الجدول Table No.
<b>Chapter 2</b>		<b>الفصل الثاني</b>	
<b><u>Total number of graduates of higher education</u></b>		<b>اجمالي أعداد خريجي التعليم العالي</b>	
<b><u>Governmental universities - Private universities - Higher private institutes - Academies - Technical institutes (government - private) 2022</u></b>		<b>الجامعات الحكومية - الجامعات الخاصة - المعاهد العليا الخاصة - الأكاديميات - المعاهد الفنية (حكومية - خاصة) عام ٢٠٢٢</b>	
<b>Total number of graduates of higher education (Egyptian - Arrivales) By educational institutions and sex 2022</b>	35	اجمالي أعداد خريجي التعليم العالي ( مصريين - وافدين ) وفقاً للمؤسسات التعليمية والنوع عام ٢٠٢٢	9
<b>Total number of graduates of higher education in educational institutions by governorate and Six 2022</b>	36	اجمالي أعداد خريجي التعليم العالي في المؤسسات التعليمية وفقاً للمحافظة والنوع عام ٢٠٢٢	10
<b><u>First: Graduates of Higher Education according to Graduates:</u></b>		<b>أولاً : خريجي التعليم العالي وفقاً لجهات التخرج :</b>	
<b><u>1- Governmental universities :</u></b>		<b>١- الجامعات الحكومية :</b>	
<b>governmental Number of graduates of public universities according to the type of study</b>	39	أعداد خريجي الجامعات الحكومية وفقاً لنوع الدراسة	11
<b>Total graduates (Egyptian expatriates) By Sex</b>	41	اجمالي الخريجين ( مصريين - وافدين ) وفقاً للنوع	12
<b>- Cairo University</b>	42	جامعة القاهرة	13
<b>- Alexandria University</b>	43	جامعة الإسكندرية	14
<b>- Ain Shams University Colleges</b>	44	جامعة عين شمس	15
<b>- Assiut University</b>	45	جامعة أسيوط	16
<b>- University Colleges</b>	46	جامعة طنطا	17
<b>- Mansoura University faculties</b>	47	جامعة المنصورة	18
<b>- Zagazig University</b>	48	جامعة الزقازيق	19

Statement	رقم الصفحة Page No.	البيان	رقم الجدول Table No.
Helwan University	49	جامعة حلوان	20
Minia University	50	جامعة المنيا	21
Menoufia University	51	جامعة المنوفية	22
Suez Canal University	52	قناة السويس	23
South Valley University	53	جامعة جنوب الوادى	24
al - Azhar University	54	جامعة الأزهر	25
Fayoum University	55	جامعة الفيوم	26
Beni Suef University	56	جامعة بنى سويف	27
Banha University	57	جامعة بنها	28
Sohag University	58	جامعة سوهاج	29
Kafr El - Sheikh University	59	جامعة كفر الشيخ	30
Damanhour University	60	جامعة دمنهور	31
Port Said University	61	جامعة بور سعيد	32
Damietta University	62	جامعة السويس	33
Suez University	63	جامعة دمياط	34
Aswan University	64	جامعة أسوان	35
Sadat University Coleges	65	جامعة السادات	36
Al - Arish University	66	جامعة العريش	37
Al -Matrouh University	67	جامعة مطروح	38
New Valley University	68	جامعة الوادى الجديد	39
Luxor University	68	جامعة الاقصر	40

Statement	رقم الصفحة Page No.	البيان	رقم الجدول Table No.
<b>2. Private universities :</b>		<b>٢- الجامعات الخاصة :</b>	
Number of graduates in private universities By type of study	70	أعداد خريجي الجامعات الخاصة وفقاً لنوع الدراسة	41
Total number of graduates of private universities (Egyptian -Arrivals) By sex	71	اجمالي أعداد خريجي الجامعات الخاصة ( مصريين - وافدين ) وفقاً للنوع	42
American University	72	الجامعة الأمريكية	43
6 October University	73	جامعة ٦ أكتوبر	44
October University for Modern Sciences and Literature	74	جامعة أكتوبر للعلوم الحديثة والآداب	45
Egyptian University of Science and Technology	75	جامعة مصر للعلوم والتكنولوجيا	46
Egypt International University	76	جامعة مصر الدولية	47
Horus University	76	جامعة حورس	48
Faculties of the French University	77	الجامعة الفرنسية	49
German university faculties	77	الجامعة الألمانية	50
Al - Ahram Candian University	78	جامعة الأهرام الكندية	51
The modern university of technology and information	78	الجامعة الحديثة للتكنولوجيا والمعلومات	52
British University	79	الجامعة البريطانية	53
Arab Open Faculties	79	الجامعة العربية المفتوحة	54
University of Sinai	80	جامعة سيناء	55
Egyptian - Russian University	80	الجامعة المصرية الروسية	56
Pharos University Colleges	81	جامعة فاروس	57
Future University	82	جامعة المستقبل	58
Nahda University	83	جامعة النهضة	59
Egyptian Chinese University	83	الجامعة المصرية الصينية	60
Delta University Colleges	84	جامعة الدلتا	61
Nile University	84	جامعة النيل	62
University of Heliopolis	85	جامعة هليوبوليس	63
University of Draya	85	جامعة دراية	64
New Giza University	86	جامعة الجيزة الجديدة	65
Badr University	86	جامعة بدر	66
University of Science and Technology in Zewail City	87	جامعة العلوم والتكنولوجيا بمدينة زويل	67
Egyptian Japanese University of Science and Technology	87	الجامعة المصرية اليابانية للعلوم والتكنولوجيا	68

Statement	رقم الصفحة Page No.	البيان	رقم الجدول Table No.
<b>3. Private Higher Institutes :</b>		<b>٣ - المعاهد العليا الخاصة :</b>	
Total number of graduates of private higher institutes (Egyptian - Arrivals) by sex 2022	89	اجمالي أعداد خريجي المعاهد العليا الخاصة ( مصريين - وافدين ) وفقاً للنوع عام ٢٠٢٢	69
Engineering higher institutes	90	المعاهد العليا الهندسية	70
Higher institutes of applied arts	92	المعاهد العليا للفنون التطبيقية	71
Higher Institutes of Computer	93	المعاهد العليا للحاسب الآلى	72
Higher institutes of commerce	95	المعاهد العليا التجارية	73
Agricultural higher institutions	98	المعاهد العليا الزراعية	74
Higher institutes of social work	98	المعاهد العليا للخدمة الإجتماعية	75
Higher institutes of languages / languages and translation	99	المعاهد العليا للغات / اللغات والترجمة	76
Higher Institutes of Tourism and Hotels	100	المعاهد العليا للسياحة والفنادق	77
Higher Information Institutes	101	المعاهد العليا للإعلام	78
Higher Institute of Literary Studies (Alexandria)	101	المعهد العالى للدراسات الأدبية (الأسكندرية)	79
Higher health institutes	101	المعاهد العليا الصحية	80
<b>4. Academies:</b>		<b>٤ - الأكاديميات :</b>	
Total number of graduates of Academics (Egyptian - Arrivals) by Sex 2022	103	اجمالي أعداد خريجي الأكاديميات (مصريين - وافدين ) وفقاً للنوع عام ٢٠٢٢	81
Total graduates of the Arab Academy for Science, Technology and Maritime Transport by to faculty and Sex	103	الأكاديمية العربية للعلوم والتكنولوجيا والنقل البحرى ، وفقاً للكلية و النوع	82
Higher Institutes of the Academy of Arts	104	المعاهد العليا التابعة لأكاديمية الفنون	83
Sadat Academy for Administrative Sciences (faculty of administration)	104	أكاديمية السادات للعلوم الإدارية (كلية الإدارة )	84
Security Academy (Police College)	104	أكاديمية الأمن (كلية الشرطة)	85



Statement	رقم الصفحة Page No.	البيان	رقم الجدول Table No.
<b>5- Technical Institutes (Governmental - Private ):</b>		<b>٥- المعاهد الفنية (حكومية - خاصة) :</b>	
Total number of graduates of Technical institutes (Egyptian -Arrivals) by sex 2022	106	اجمالي اعداد خريجي المعاهد الفنية ( مصريين - وافدين ) وفقاً للنوع عام ٢٠٢٢	86
Industrial technical institutes	107	المعاهد الفنية الصناعية	87
Commercial technical institutes	109	المعاهد الفنية التجارية	88
Higher - level social service institutes	111	معاهد الخدمة الإجتماعية فوق المتوسطة	89
Technical institutes for tourism and hotels	111	المعاهد الفنية للسياحة والفنادق	90
Technical health institutes	112	المعاهد الفنية الصحية	91
Technical institutes of nursing	113	المعاهد الفنية للتمريض	92
<b>Graduates of higher education according to educational groups / Specialization:</b>		<b>ثانياً: خريجي التعليم العالى وفقاً للمجالات التعليمية / التخصص :</b>	
Total number of graduates of higher education according to educational groups, fields of study and sex 2022	115	إجمالى أعداد خريجي التعليم العالى وفقاً لمجالات الدراسة والنوع عام ٢٠٢٢	93
<b><u>1-Universities (government - private), and the Governor of the province sex and specialization</u></b>		<b><u>١- الجامعات ( الحكومية - الخاصة )، وفقاً للمحافظة والنوع والتخصص:</u></b>	
Total university graduates (government - private) according to governorate and gender	120	إجمالى خريجي الجامعات (الحكومية - الخاصة) وفقاً للمحافظة والنوع	94
Engineering / engineering and technology colleges	126	كليات الهندسة / الهندسة والتكنولوجيا	95
Faculties of applied arts	128	إجمالى خريجي كليات الفنون التطبيقية	96
Fine Arts	129	كليات الفنون الجميلة	97
Humanities colleges	130	كليات الطب البشرى	98

Statement	رقم الصفحة Page No.	البيان	رقم الجدول Table No.
Faculties Applied Medical Sciences	130	كليات العلوم الطبية التطبيقية	99
Faculties of pharmacy	131	كليات الصيدلة	100
Dental colleges	131	كليات طب الأسنان	101
Nursing colleges	132	كليات التمريض	102
physiotherapy colleges	132	كليات العلاج الطبيعي	103
Veterinary medicine colleges	132	كليات الطب البيطرى	104
Agricultural colleges	133	كليات الزراعة	105
Science faculties	135	كليات العلوم	106
Faculty of Girls Ain Shams University (Science Division)	138	كليات البنات جامعة عين شمس ( شعبة علوم )	107
Faculties of computers and information	139	كليات الحاسبات والمعلومات	108
Islamic girls' colleges, Al - Azhar University	139	كليات البنات الاسلامية جامعة الأزهر	109
Humanitarian Studies Girls (Al - Azhar University)	140	كليتى الدراسات الانسانية بنات (جامعة الأزهر)	110
Faculties of household economy	141	كليات الاقتصاد المنزلى	111
Faculties of Commerce	142	كليات التجارة	112

Statement	رقم الصفحة Page No.	البيان	رقم الجدول Table No.
Faculties economics and political sciences	143	كليات الإقتصاد والعلوم السياسية	113
Faculties tourism and hotel colleges	143	كليات السياحة والفنادق	114
Faculties of Arts	144	كليات الآداب	115
Faculty of Girls Ain Shams University (Division of Literature)	146	كلية البنات جامعة عين شمس (شعبة آداب )	116
Al - Alsun colleges	147	كليات الألسن	117
language and translation colleges	148	كليات اللغات والترجمة	118
Archeology colleges	148	كليات الآثار	119
Faculty of Applied Languages (French University)	149	كلية اللغات التطبيقية ( الجامعة الفرنسية )	120
Media colleges	149	كليات الإعلام	121
Faculties of Social Work	150	كليات الخدمة الاجتماعية	122
Faculties of law	150	كليات الحقوق	123
Faculties of Sharia and law	150	كليات الشريعة والقانون	124
Faculties of the fundamentals of religion and Islamic Dawa	151	كليات أصول الدين والدعوة الإسلامية	125
Arabic language colleges	151	كليات اللغة العربية	126
Dar Al - Ulum Colleges	152	كليات دار العلوم	127
Faculties of Islamic and Arabic studies	152	كليات الدراسات الإسلامية والعربية	128
Faculties of education	153	كليات التربية	129
Ain Shams University (Education Division)	154	كلية البنات جامعة عين شمس (شعبة تربية)	130

## Index ( cont. )

## تابع الفهرس

Statement	رقم الصفحة Page No.	البيان	رقم الجدول Table No.
Faculties of physical education	155	كليات التربية الرياضية	131
Faculty of Art Education	155	كلية التربية الفنية	132
Faculty of Music Education	155	كلية التربية الموسيقية	133
<b>2- Higher private institutes by governorate and sex 2022 :</b>		<b>٢- المعاهد العليا الخاصة وفقاً للمحافظة والنوع عام ٢٠٢٢:</b>	
Total graduates of higher institutes by governorate and Sex	157	إجمالي خريجي المعاهد العليا وفقاً للمحافظة والنوع	134
Total graduates of engineering higher institutes by specialization and Sex	159	إجمالي خريجي المعاهد العليا الهندسية وفقاً للتخصص والنوع	135
Higher institutes of applied arts	160	المعاهد العليا للفنون التطبيقية	136
Higher Institutes of Computer	160	المعاهد العليا للحاسب الآلى	137
Higher institutions of commerce	161	المعاهد العليا التجارية	138
Higher institutes of Agricultural	162	المعاهد العليا الزراعية	139
Higher institutes of social service	162	المعاهد العليا للخدمة الإجتماعية	140
Higher institutes of languages / languages and translation	163	المعاهد العليا للغات/ اللغات والترجمة	141
Higher institutes of tourism and hotels	163	المعاهد العليا للسياحة والفنادق	142
Higher Institutes of Information	164	المعاهد العليا للإعلام	143
Higher Institute of Literary Studies in Alexandria	164	المعهد العالى للدراسات الأدبية بالأسكندرية	144

Statement	رقم الصفحة Page No.	البيان	رقم الجدول Table No.
<b>3 - Academies and conservation of the province and Sex:</b>		<b>٣- الأكاديميات وفقاً للمحافظة والنوع :</b>	
Total graduates of Academies By governorate and Sex 2022	166	اجمالي خريجي الأكاديميات وفقاً للمحافظة والنوع عام ٢٠٢٢	145
Total graduates of the Faculty of Maritime Transport (Arab Academy for Science, Technology and Maritime Transport) according to specialization and Sex	167	اجمالي خريجي كلية النقل البحري ( الأكاديمية العربية للعلوم والتكنولوجيا والنقل البحري ) وفقاً للتخصص والنوع	146
Faculty of Engineering (Arab Academy for Science, Technology and Maritime Transport)	167	كلية الهندسة ( الأكاديمية العربية للعلوم والتكنولوجيا والنقل البحري )	147
Faculty of International Transport (Arab Academy for Science, Technology and Maritime Transport)	168	كلية النقل الدولي ( الأكاديمية العربية للعلوم والتكنولوجيا والنقل البحري )	148
Faculty of Computing and Information (Arab Academy for Science, Technology and Maritime Transport)	168	كلية الحاسبات والمعلومات ( الأكاديمية العربية للعلوم والتكنولوجيا والنقل البحري )	149
Faculty of Management (Arab Academy for Science, Technology and Maritime Transport)	169	كلية الإدارة ( الأكاديمية العربية للعلوم والتكنولوجيا والنقل البحري )	150
Faculty of language and Information (Arab Academy for Science, Technology and Maritime Transport)	170	كلية اللغة والاعلام ( الأكاديمية العربية للعلوم والتكنولوجيا والنقل البحري )	151
Faculty of Law (Arab Academy for Science, Technology and Maritime Transport)	170	كلية الحقوق ( الأكاديمية العربية للعلوم والتكنولوجيا والنقل البحري )	152
College of Archeology and Cultural Heritage (Arab Academy for Science, Technology and Maritime Transport)	171	كلية الآثار والتراث الحضاري ( الأكاديمية العربية للعلوم والتكنولوجيا والنقل البحري )	153
Faculty of Fisheries Technology (Arab Academy for Science, Technology and Maritime Transport)	171	كلية تكنولوجيا مصايد الأسماك ( الأكاديمية العربية للعلوم والتكنولوجيا والنقل البحري )	154
Higher Institute of Cinema	172	المعهد العالي للسينما	155
Higher Institute of Dramatic Arts	172	المعهد العالي للفنون المسرحية	156
Higher Institute of Arabic Music	173	المعهد العالي للموسيقى العربية	157
Conservatory of Music	173	المعهد العالي للموسيقى ( الكونسرفتوار )	158
Higher Institute of Ballet	174	المعهد العالي للبالية	159
Higher Institute of Folk Arts	174	المعهد العالي للفنون الشعبية	160
(Sadat Academy for Administrative Sciences) Faculty of Management	175	( أكاديمية السادات للعلوم الإدارية ) كلية الإدارة	161
Security Academy (Police College) Egyptain - Expatriate Arrivals specification and sex	175	أكاديمية الأمن (كلية الشرطة ) مصريين - وافدين وفقاً للتخصص و النوع	162

Statement	رقم الصفحة Page No.	البيان	رقم الجدول Table No.
<b><u>4 - Technical institutes (governmental - private) According to the governorate and Sex 2022:</u></b>		<b><u>٤ المعاهد الفنية ( حكومية - خاصة ) وفقاً للمحافظة والنوع عام ٢٠٢٢:</u></b>	
Total Number of graduates of technical institutes By to governorate and Sex	177	إجمالي خريجي المعاهد الفنية وفقاً للمحافظة والنوع .	163
Industrial technical institutes By specialization and sex	178	المعاهد الفنية الصناعية وفقاً للتخصص والنوع	164
commercial technical institutes	180	المعاهد الفنية التجارية	165
Technical institutes of social service	181	المعاهد الفنية للخدمة الاجتماعية	166
Technical institutes for tourism and hotels	181	المعاهد الفنية للسياحة والفنادق	167
Technical health institutes	182	المعاهد الفنية الصحية	168
Technical institutes of nursing	182	المعاهد الفنية للتمريض	169
<b><u>Chapter 3</u></b>		<b><u>الفصل الثالث</u></b>	
<b><u>Total arrivals graduates of higher education</u></b>		<b><u>إجمالي الوافدين خريجي التعليم العالي</u></b>	
The total number of arrivals graduates of higher education By groups of countries and Sex 2022	184	أجمالي أعداد الوافدين خريجي التعليم العالي وفقاً لمجموعات الدول والنوع عام ٢٠٢٢	170

Statement	رقم الصفحة Page No.	البيان	رقم الجدول Table No.
<b>chapter 4</b>	185	<b>الفصل الرابع</b>	
<b>Higher degrees 2022</b>		<b>الدرجات العلمية العليا عام ٢٠٢٢</b>	
<b>First: Total number of students enrolled in the postgraduate stage of the Egyptian universities &amp; Institutes of of higher education 2021/2022</b>	186	<b>أولاً: إجمالي أعداد الطلاب المقيدین بمرحلة الدراسات العليا من الجامعات المصرية ومعاهد الدراسات العليا وفقاً للنوع عام ٢٠٢٢/٢٠٢١</b>	
Total number of students enrolled in postgraduate studies (Diploma – Master –PHD ) from Egyptian Universities & Institutes of of higher education By Sex 2020/2021	187	إجمالي أعداد الطلاب المقيدین بمرحلة الدراسات العليا ( دبلوم . ماجستير . دكتوراه ) من الجامعات المصرية ومعاهد الدراسات العليا وفقاً للنوع عام ٢٠٢٢/٢٠٢١	171
colleges and institutes of Cairo University	189	كليات ومعاهد جامعة القاهرة .	172
colleges and institutes of Alexandria University	190	كليات ومعاهد جامعة الإسكندرية	173
college sand institutes of Ain Shams University	191	كليات ومعاهد جامعة عين شمس	174
colleges and institutes of Assiut University	192	كليات ومعاهد جامعة أسيوط	175
colleges of Tanta University	193	كليات جامعة طنطا	176
colleges of Mansoura University	194	كليات جامعة المنصورة	177
colleges and institutes of Zagazig University	195	كليات ومعاهد جامعة الزقازيق	178
colleges of Helwan University	196	كليات جامعة حلوان	179
colleges of Menia University	197	كليات جامعة المنيا	180
colleges and institutes of Menoufia University	198	كليات ومعاهد جامعة المنوفية	181
colleges and institutes of Suez canal University	199	كليات ومعاهد جامعة قناة السويس	182
colleges of Ganoub Elwadi University	200	كليات جامعة جنوب الوادي	183
colleges and institutes of Beni Suef University	201	كليات ومعاهد جامعة بني سويف	184
colleges and institutes of Fayoum University	202	كليات ومعاهد جامعة الفيوم	185
colleges of Banha University	203	كليات جامعة بنها	186
colleges and institutes of Kafr El–Sheikh University	204	كليات ومعاهد جامعة كفر الشيخ	187
colleges of Sohag University	205	كليات جامعة سوهاج	188
colleges of Port said University	206	كليات جامعة بور سعيد	189

## Index ( cont. )

## تابع الفهرس

Statement	رقم الصفحة Page No.	البيان	رقم الجدول Table No.
colleges of Damanhur University	207	كليات جامعة دمنهور	190
colleges and institutes of Aswan University	208	كليات ومعاهد جامعة أسوان	191
colleges of Damietta University	209	كليات جامعة دمياط	192
colleges of Suez University	210	كليات جامعة السويس	193
colleges and institutes of Sadat University	211	كليات ومعاهد جامعة السادات	194
colleges of Al-Azhar University	212	كليات جامعة الأزهر	195
colleges of El Arish University	214	كليات ومعاهد جامعة العريش	196
colleges of The New Valley University	214	كليات جامعه الوادي الجديد	197
colleges of matruh University	215	كليات جامعة مطروح	198
colleges of Luxor University	215	كليات جامعة الأقصر	199
colleges of American University	216	كليات الجامعة الامريكية	200
colleges of Misr International University	216	كليات جامعة مصر الدولية	201
colleges of British University	217	كليات الجامعة البريطانية	202
colleges of Nile University	217	كليات جامعة النيل	203
colleges of Egypt – Japan university of science and Technology	218	كليات الجامعة المصرية اليابانية للعلوم والتكنولوجيا	204
colleges of Future University	218	كليات جامعة المستقبل	205
colleges of Arab Open University	218	كليات الجامعة العربية المفتوحة	206
colleges of Egyptian E-LEARNING University	219	كليات الجامعة المصرية للتعليم الالكتروني	207
Colleges of Modern University of Technology and Information	219	كليات الجامعة الحديثة للتكنولوجيا والمعلومات	208
Colleges of 6 of October University	220	كليات جامعة السادس من أكتوبر	209
Colleges of Misr University of Science and Technology	220	كليات جامعة مصر للعلوم والتكنولوجيا	210
colleges of Pharos University	220	كليات جامعة فاروس	211
colleges of Badr University	221	كليات جامعة بدر	212
colleges of October University for Modern Sciences & Arts	221	كليات جامعة أكتوبر للعلوم الحديثة والآداب	213
colleges of Zewail City of Science ,Technology and Innovation	221	كليات مدينة زويل للعلوم والتكنولوجيا والابتكار	214
colleges of Université française d'Égypte	222	كليات الجامعة الفرنسية	215
Postgraduate Institutes	222	معاهد الدراسات العليا	216
Faculties of Egyptian universities and postgraduate institutes by gender and governorate	223	كليات الجامعات المصرية ومعاهد الدراسات العليا وفقاً للنوع والحفاظة عام ٢٠٢١ / ٢٠٢٢	217
Faculties of Egyptian universities and graduate institutes by gender and ESCED fields	224	كليات الجامعات المصرية ومعاهد الدراسات العليا وفقاً للنوع ومجالات اسكد	218



## Index ( cont. )

## تابع الفهرس

Statement	رقم الصفحة Page No.	البيان	رقم الجدول Table No.
<b>Second: The total number of higher degrees obtained by Egyptians From Egyptian and foreign universities 2021</b>	225	ثانياً : إجمالي الدرجات العلمية العليا التي حصل عليها المصريون من الجامعات المصرية والأجنبية عام ٢٠٢٢	
<b>Total number of degrees obtained by Egyptians from Egyptian and foreign universities by educational institutions and sex 2022</b>	226	إجمالي الدرجات العلمية العليا التي حصل عليها المصريون من الجامعات المصرية والأجنبية وفقاً للمؤسسات التعليمية والنوع عام ٢٠٢٢	219
<b>Higher degrees obtained by Egyptians from Egyptian universities &amp; Institutes by Sex</b>	227	الدرجات العلمية العليا التي حصل عليها المصريون من الجامعات والمعاهد المصرية وفقاً للنوع	220
<b>from faculties&amp; Institutes of Cairo University</b>	229	من كليات ومعاهد جامعة القاهرة	221
<b>from faculties&amp; Institutes of Alexandria University</b>	230	من كليات ومعاهد جامعة الإسكندرية	222
<b>from faculties &amp; Institutes of Ain Shams University</b>	231	من كليات ومعاهد جامعة عين شمس	223
<b>from Asyout University</b>	232	من كليات ومعاهد جامعة أسيوط	224
<b>from faculties of Tanta University</b>	233	من كليات جامعة طنطا	225
<b>from faculties of Mansoura University</b>	234	من كليات جامعة المنصورة	226
<b>from faculties &amp; Institutes of Zagazig University</b>	235	من كليات ومعاهد جامعة الزقازيق	227
<b>from faculties of Helwan University</b>	236	من كليات ومعاهد جامعة حلوان	228
<b>from Menoufia University</b>	237	من كليات ومعاهد جامعة المنوفية	229
<b>from faculties of Menia University</b>	238	من كليات جامعة المنيا	230
<b>from faculties of Suez canal University</b>	239	من كليات ومعاهد قناة السويس	231
<b>from faculties of Ganoub Elwadi University</b>	240	من كليات جامعة جنوب الوادي	232
<b>from faculties of Beni Suf University</b>	241	من كليات ومعاهد جامعة بني سويف	233
<b>from faculties of Fayoum University</b>	242	من كليات ومعاهد جامعة الفيوم	234
<b>from faculties of Banha University</b>	243	من كليات جامعة بنها	235
<b>from faculties of Kafr El Sheikh University</b>	244	من كليات جامعة كفر الشيخ	236
<b>from faculties of Souhag University</b>	245	من كليات جامعة سوهاج	237
<b>from faculties of Port said University</b>	246	من كليات جامعة بور سعيد	238
<b>from faculties of Damanhur University</b>	247	من كليات جامعة دمنهور	239
<b>from faculties of Aswan University</b>	248	من كليات ومعاهد جامعة أسوان	240

Statement	رقم الصفحة Page No.	البيان	رقم الجدول Table No.
from faculties of Damietta University .	249	من كليات جامعة دمياط .	241
from faculties of Suez University .	249	من كليات جامعة السويس .	242
from faculties& Institutes of Sadat University.	250	من كليات ومعاهد جامعة السادات .	243
from faculties of Arish University	250	من كليات جامعة العريش .	244
from of Matrouh University	251	من كليات جامعة مطروح .	245
from faculties of New valley University.	251	من كليات جامعة الوادى الجديد .	246
from faculties of Luxor University.	251	من كليات جامعة الأقصر.	247
from faculties of Al Azhar University .	252	من كليات جامعة الأزهر .	248
from faculties of American University .	254	من كليات الجامعة الأمريكية .	249
from faculties of Misr international University .	254	كليات جامعة مصر الدولية .	250
from faculties of B U E University .	254	من كليات الجامعة البريطانية	251
from Faculties of Nile University	255	من كليات جامعة النيل .	252
from Faculties of 6 October	255	من كليات ٦ أكتوبر	253
from Faculties of Egyptian E- Learning University	256	من كليات الجامعة المصرية للتعليم الإلكتروني	254
from Faculties of Misr University for Science & Technology	256	من كليات جامعة مصر للمعلوم والتكنولوجيا	255
from Faculties of French University	256	من كليات الجامعة الفرنسية	256
from Faculties of Future University	257	من كليات جامعة المستقبل	257
from Faculties of Pharos University	257	من كليات جامعة فاروس	258
from Faculties of Arab Open University	258	من كليات الجامعة العربية المفتوحة	259
from Faculties of MSA. Arts and Modern Sciences for October University	258	من كليات جامعة أكتوبر للعلوم الحديثة والآداب	260
from Faculties of Egypt Japan – University of Science and Technology	258	من كليات الجامعة المصرية اليابانية للعلوم والتكنولوجيا	261
from Faculties of Zewail City of Science ,Technology and Inovation	258	من كليات مدينة زويل للعلوم والتكنولوجيا والابتكار	262
from the Academy of Arts	259	معاهد أكاديمية الفنون	263
from the Police Academy	259	أكاديمية الشرطة	264
from Postgraduate Institutes	259	معاهد الدراسات العليا	265
Third: The higher scientific degrees obtained by Egyptians from Egyptian universities 2022	260	<u>ثالثاً: الدرجات العلمية العليا التي حصل عليها المصريون من الجامعات المصرية ٢٠٢٢</u>	
by ISCED fields and Sex.	261	وفقاً لمجالات اسكد والنوع .	266
1- The higher educational degrees that the Egyptians obtained from the Egyptian universities from the Faculties of Education – Physical Education, By specialization and Sex.	265	١. الدرجات العلمية العليا التي حصل عليها المصريون من الجامعات المصرية من كليات التربية - التربية الرياضية وفقاً للتخصص والنوع	
Higher degrees from Egyptian universities by faculties and Sex .	266	وفقاً للكليات والنوع .	267
Faculties of education	267	كليات التربية .	268
Faculties of physical education	272	كليات التربية الرياضية .	269
2- Higher educational degrees from the Faculties of Arts, Religious Sciences and Archeology, By specialization and Sex.	274	٢. الدرجات العلمية العليا من كليات الفنون والعلوم الدينية والآثار وفقاً للتخصص والنوع ٢٠٢١ .	
from Fine Arts, Applied and Art Education	275	من كليات الفنون الجميلة و التطبيقية و التربية الفنية .	270
from the Academy of Arts	276	من معاهد أكاديمية الفنون وكلية التربية الموسيقية .	271
from the faculties of religious sciences	279	من كليات العلوم الدينية .	272
from the Faculty of Archeology	280	من كليات الآثار .	273

Index ( cont. )

تابع الفهرس

Statement	رقم الصفحة Page No.	البيان	رقم الجدول Table No.
3- Higher degrees obtained by Egyptians from the Egyptian universities from the faculties of arts, languages, media, social and behavioral sciences by Specialization and sex	281	٣ - الدرجات العلمية العليا التي حصل عليها المصريون من الجامعات المصرية من كليات الآداب واللغات والاعلام والعلوم الاجتماعية والسلوكية وفقاً للتخصص والنوع	
From the Colleges Arts and languages ، Social and Behavioral Sciences	282	من كليات الآداب واللغات والعلوم الاجتماعية والسلوكية .	274
From the Mass communication colleges	287	من كليات الاعلام .	275
4- Higher degrees obtained by Egyptians from Egyptian universities from the Faculties of commerce and law by specialization and sex	288	٤ - الدرجات العلمية العليا التي حصل عليها المصريون من الجامعات المصرية من كليات التجارة والحقوق وفقاً للتخصص والنوع	
From the faculties of commerce	289	من كليات التجارة .	276
From the faculties of law By	291	من كليات الحقوق .	277
5- Higher degrees obtained by Egyptians from Egyptian universities from the Faculties of science by specialization and sex	293	٥ - الدرجات العلمية العليا التي حصل عليها المصريون من الجامعات المصرية من كليات العلوم وفقاً للتخصص والنوع	
From the faculties of science	294	من كليات العلوم .	278
6- Higher degrees obtained by Egyptians from Egyptian universities from the Faculties of computers and information by specialization and sex.	299	٦- الدرجات العلمية العليا التي حصل عليها المصريون من الجامعات المصرية من كليات الحاسبات والمعلومات وفقاً للتخصص والنوع	
From the faculties of computers and information	300	من كليات الحاسبات والمعلومات	279

Statement	رقم الصفحة Page No.	البيان	رقم الجدول Table No.
7- Higher degrees obtained by Egyptians from Egyptian universities from the faculties of engineering, urban planning and home economics, by specialization and Sex	301	٧- الدرجات العلمية العليا التي حصل عليها المصريون من الجامعات المصرية من كليات الهندسة والتخطيط العمراني والاقتصاد المنزلي وفقاً للتخصص والنوع	
From the faculties of engineering	302	من كليات الهندسة .	280
From the faculties of home economy by	305	من كليات الاقتصاد المنزلي .	281
8- higher degrees obtained by Egyptians from Egyptian universities from the faculties of agriculture and veterinary medicine, by specialization and Sex	306	٨- الدرجات العلمية العليا التي حصل عليها المصريون من الجامعات المصرية من كليات الزراعة والطب البيطري وفقاً للتخصص والنوع	
From the faculties of agriculture	307	من كليات الزراعة .	282
From veterinary medicine colleges	310	من كليات الطب البيطري .	283
9 – higher degrees obtained by Egyptians from Egyptian universities from the faculties of the society of medicine and social service, by specialization and Sex	312	٩- الدرجات العلمية العليا التي حصل عليها المصريون من الجامعات المصرية من كليات مجتمع الطب والخدمة الاجتماعية وفقاً للتخصص والنوع	
From medical schools	313	من كليات الطب .	284
From the faculties of dentistry	317	من كليات طب الأسنان .	285
From the faculties of pharmacy	318	من كليات الصيدلة .	286
From nursing colleges	319	من كليات التمريض .	287
From the faculties of physical therapy	320	من كليات العلاج الطبيعي .	288
From the social service colleges	321	من كليات الخدمة الاجتماعية .	289
10 –Higher degrees obtained by the Egyptians Egyptian universities from the Faculties of Tourism and Hotels – police By specialization and Sex	322	١٠- الدرجات العلمية العليا التي حصل عليها المصريون من الجامعات المصرية من كليات السياحة والفنادق والشرطة وفقاً للتخصص والنوع	
From the colleges of tourism and hotels	323	من كليات السياحة والفنادق .	290
From the Police Academy	324	من أكاديمية الشرطة.	291
Higher degrees obtained by Egyptians from Egyptian universities by governorate and Sex	325	<u>رابعاً: الدرجات العلمية العليا التي حصل عليها المصريون من الجامعات المصرية وفقاً للمحافظة والنوع</u>	
Higher degrees obtained by Egyptians from Egyptian universities by the governorate and Sex	326	الدرجات العلمية العليا التي حصل عليها المصريون من الجامعات المصرية وفقاً للمحافظة والنوع	292
Fifth: Higher degrees obtained by Arrivals from Egyptian universities 2021	327	<u>خامساً: الدرجات العلمية العليا التي حصل عليها الوافدون من الجامعات المصرية عام ٢٠٢٢</u>	
By groups of countries	328	وفقاً لمجموعات الدول	293
By sex	330	وفقاً للنوع	294

Index ( cont. )

تابع الفهرس

Statement	رقم الصفحة Page No.	البيان	رقم الجدول Table No.
By (ISCED fields) and Sex	332	وفقاً لمجالات اسكد والنوع	295
from the Faculty By Sex	335	من الكليات وفقاً للنوع	296
In the field of education By specialization and Sex	336	من كليات التربية وفقاً للتخصص والنوع	297
Higher degrees obtained by the Arrivals from the faculties of physical education by specialization and Sex	337	من كليات التربية الرياضية وفقاً للتخصص والنوع	298
from Fine Arts, Applied and Art Education By specialization and Sex	338	من كليات الفنون الجميلة و التطبيقية و التربية الفنية وفقاً للتخصص والنوع	299
From the faculties of music education	338	من كليات التربية الموسيقية .	300
from the faculties of religious sciences By specialization and Sex	339	من كليات العلوم الدينية وفقاً للتخصص والنوع	301
from the Faculty of Archeology By specialization and Sex	339	من كليات الآثار وفقاً للتخصص والنوع	302
from the faculties of Arts and Languages , Social and Behavioral Sciences By specialization and Sex	340	من كليات الآداب واللغات والعلوم الاجتماعية والسلوكية وفقاً للتخصص والنوع	303
from the Mass communication colleges By specialization and Sex	342	من كليات الاعلام وفقاً للتخصص والنوع	304
from the faculties of commerce By specialization and Sex	342	من كليات التجارة وفقاً للتخصص والنوع	305
from the faculties of law By specialization and Sex	343	من كليات الحقوق وفقاً للتخصص والنوع	306
from the faculties of science By specialization and Sex 2017	344	من كليات العلوم وفقاً للتخصص والنوع	307
from Computer and Information Colleges By specialization and Sex	345	من كليات الحاسبات والمعلومات وفقاً للتخصص والنوع	308
from the faculties of engineering By specialization and Sex	345	من كليات الهندسة وفقاً للتخصص والنوع	309
from the faculties of agriculture By specialization and Sex	346	من كليات الزراعة وفقاً للتخصص والنوع	310
from veterinary medicine colleges by specialization and Sex	347	من كليات الطب البيطري وفقاً للتخصص والنوع	311
from the faculties of pharmacy by specialization and Sex	347	من كليات الصيدلة وفقاً للتخصص والنوع	312
from medical schools by specialization and Sex	348	من كليات الطب وفقاً للتخصص والنوع	313

Index ( cont. )

تابع الفهرس

Statement	رقم الصفحة Page No.	البيان	رقم الجدول Table No.
from the faculties of dentistry By specialization and Sex	349	من كليات طب الأسنان وفقاً للتخصص والنوع	314
from nursing colleges by specialization and Sex	350	من كليات التمريض وفقاً للتخصص والنوع	315
from the social service colleges by specialization and Sex	350	من كليات الخدمة الاجتماعية وفقاً للتخصص والنوع	316
from the colleges of tourism and hotels by specialization and sex	351	من كليات السياحة والفنادق وفقاً للتخصص والنوع	317
from the colleges of Physical therapy by specialization and sex	351	من كلية العلاج الطبيعي وفقاً للتخصص والنوع	318
from the police Academy by specialization and Sex	351	من أكاديمية الشرطة وفقاً للتخصص والنوع	319
<u>Chapter six</u>	352	<u>الفصل السادس</u>	
The most important graphs of higher education according to the International Standard Classification of Education (ISCED) 2022	353	<u>اهم الرسوم البيانية للتعليم العالي وفقاً لتصنيف الدولي للمقنن للتعليم ( اسكد ) عام ٢٠٢٢</u>	

## منهجية الاحصائية

### I - Objective of the Bulletin

- To identify the number of Egyptian graduates and arrivals graduates from universities (governmental - private) and institutes (higher-above the middle) and academies in terms of educational groups and graduates and specialization , gender and governmente.
- Recognition of the higher degrees (Diploma – Master - PhD) for the enrolled, as well as the Egyptian students obtained from Egyptian and foreign universities according to educational groups, fields of study, graduation destinations, specialization and gender.
- Identification of the number of expatriates who obtained the highest degrees from Egyptian universities according to groups of countries , specialization and gender.

### II- Data sources:

- A- Government universities.
- B- Private universities.
- C- Academies.
- D- Ministry of Higher Education (General Directorate of Statistics, Reports and Electronic Publishing).

### III - Bulletin Periodical:

- The Bulletin is issued annually.

### IV- Development of the Bulletin

- A full chapter of the indicators of higher education (graduates - High degrees) has been allocated by the International standard Classification of Education (ISCED) 2011.

### ١ - الهدف من النشرة

- التعرف على أعداد الخريجين المصريين والوافدين من الجامعات (الحكومية - الخاصة) والمعاهد (العليا - فوق المتوسطة) والأكاديميات من حيث المجموعات التعليمية وجهات التخرج وشعب التخصص والنوع والمحافظة .
- التعرف على الدرجات العلمية العليا (دبلوم - ماجستير - دكتوراه) للمقيدين، كذلك التي حصل عليها المصريون من الجامعات المصرية والأجنبية وفقا للمجموعات التعليمية ومجالات الدراسة، وجهات التخرج، وشعب التخصص، والنوع.
- التعرف على أعداد الوافدين الحاصلين على الدرجات العلمية العليا من الجامعات المصرية وفقا لمجموعات الدول وشعب التخصص والنوع.

### ٢ - مصادر البيانات:

- ١- الجامعات الحكومية.
- ب- الجامعات الخاصة.
- ج- الأكاديميات.
- د-وزارة التعليم العالي (الإدارة العامة للإحصاء والتقارير والنشر الإلكتروني).

### ٣ - دورية النشرة:

- تصدر النشرة بصفة دورية سنوياً.

### ٤ - تطوير النشرة:

- تم تخصيص فصلا كاملا لمؤشرات التعليم العالي (خريجين - درجات علمية عليا) وفقا للتصنيف الدولي المقتن (اسكد) ٢٠١١.

• **The bulletin includes the following:**

- A. Graduates of higher education according to educational institutions, fields of study, levels of education, specialization, province and gender (Egyptians\_ expatriates).
- B. Enrolled in degrees (diploma - master - doctorate) according to educational institutions and gender.
- C. Holders of higher degrees according to educational institutions, educational groups, fields of study and gender (Egyptians - expatriates).
- D. The exact specialization of the holders of higher degrees from Egyptian and foreign universities as well as those coming to Egyptian universities.
- E. Degrees obtained by expatriates from Egyptian universities according to groups of countries and educational groups and gender.

**V. International Standard Classification of Education Statistics:**

- The International Standard Classification of Education Statistics, which was established in 1997 and is based in Montreal, Canada, was established to improve the statistical program of UNESCO and to develop timely delivery of statistics. The Institute provides its services to Member States and the United Nations Organization, Non-governmental organizations, research institutes, universities and other bodies interested in multiple activities.
- The main services provided by the UNESCO Institute for Statistics are the collection and dissemination of statistics in the field of education, technology, culture and communication on a regular basis in accordance with the International Standard Classification:
  - A. Standardization and application of international data comparability.
  - B. To assist Member States in improving the quality and analysis of their data.
  - C. Encourage greater use of data by policy makers.

• **تتضمن النشرة ما يلي:**

- أ- خريجي التعليم العالي وفقاً للمؤسسات التعليمية ومجالات الدراسة ومستويات التعليم والتخصص والمحافظة والنوع (مصريين - وافدين).
- ب- المقيدون بالدرجات العلمية (دبلوم- ماجستير- دكتوراة) وفقاً للمؤسسات التعليمية والنوع.
- ت- الحاصلين على الدرجات العلمية العليا وفقاً للمؤسسات التعليمية والمجموعات التعليمية ومجالات الدراسة والنوع (مصريين - وافدين)
- ث- التخصصات الدقيقة لحاصلين على الدرجات العلمية العليا من الجامعات المصرية والأجنبية كذلك للوافدين إلى الجامعات المصرية.
- ج- الدرجات العلمية التي حصل عليها الوافدون من الجامعات المصرية وفقاً لمجموعات الدول والمجموعات التعليمية والنوع.

• **التصنيف الدولي المقتن لإحصاءات التعليم:**

- تم التعرف على التصنيف الدولي المقتن لإحصاءات التعليم والوارد في إصدارات معهد اليونسكو للإحصاء والذي أنشئ عام ١٩٩٧ ومقره مونتريال - كندا بهدف تحسين البرنامج الإحصائي لليونسكو وتطوير توصيل الإحصاءات في حينها بشكل دقيق، ويقدم المعهد خدماته للدول الأعضاء ومنظمة الأمم المتحدة بالإضافة إلى مجموعة المنظمات الحكومية الدولية والمنظمات غير الحكومية ومعاهد البحث والجامعات وغيرها من الهيئات المهتمة بالأنشطة المتعددة.
- الخدمات الرئيسية التي يقدمها معهد اليونسكو للإحصاء، جمع ونشر الإحصاءات في مجال التعليم والتكنولوجيا والثقافة والاتصال بصفة دورية وفقاً للتصنيف الدولي الموحد كما يلي:
  - أ - وضع المعايير وتطبيقها لإتاحة مقارنة البيانات دولياً.
  - ب- مساعدة الدول الأعضاء على تحسين جودة بياناتها وتحليلها.
  - ج- تشجيع استخدام البيانات على نطاق أوسع لدى صانعي السياسات.



**Education in accordance with the International Standard Classification of Education (ISCED) and associated with higher education and higher degrees:**

Characteristics of the International Classification standard (ISCED):

- A multi - purpose system designed to facilitate the analysis and decision-making of educational policies.
- Provides international comparisons.
- Applicable to any national education system.
- Has the flexibility to include all educational programs Education.

**Bulletin in accordance with the International Standard Classification of Education Statistics:**

- The international classification has been complied in accordance with the standards of education levels, educational groups and fields of study.

**First: Levels of education:**

**ISCED (4).**

Graduates of higher education institutions include.  
a two-year system – 3 years system

**ISCED (6):**

Includes graduates of higher education (bachelor's degree) who have a diploma degree.

**ISCED (7)**

Includes master's degree holders.

**ISCED (8)**

Includes PhD holders.

**التعليم وفقاً للتصنيف الدولي المقتن (اسكد) والمرتببط بالتعليم العالي والدرجات العلمية العليا:**

خصائص التصنيف الدولي المقتن (اسكد):

- نظام متعدد الأغراض يستهدف تيسير تحليل السياسات التعليمية واتخاذ القرارات بشأنها.
- يوفر خاصية المقارنات الدولية.
- يطبق على أي نظام تعليمي وطني.
- لديه المرونة لاحتوائه كافة البرامج التعليمية.

**النشرة وفقاً للتصنيف الدولي المقتن لإحصاءات التعليم:**

- تم الالتزام بالتصنيف الدولي وفقاً للمعايير الخاصة بمستويات التعليم والمجموعات التعليمية ومجالات الدراسة.

**أولاً: مستويات التعليم:**

**اسكد (٤):**

يتضمن خريجي المعاهد فوق المتوسطة نظام سنتين - ٣ سنوات.

**اسكد (٦):**

يتضمن خريجي التعليم العالي (بكالوريوس - ليسانس) الحاصلون على درجة الدبلوم.

**اسكد (٧):**

يتضمن الحاصلين على درجة الماجستير.

**اسكد (٨):**

تتضمن الحاصلين على درجة الدكتوراه.

**Second: ISCED fields**

**Education:**

It includes the field of teacher training and education sciences.

The statistics of this group are collected from the following colleges:

Education - Specific Education - Kindergartens - Industrial

Education. physical education

**التعليم:**

وتشمل مجال تدريب المعلمين وعلوم التربية ويتم جمع إحصاءات هذه المجموعة

من الكليات الآتية:

التربية- التربية النوعية - رياض الأطفال - التعليم الصناعي- التربية الرياضية.

**Arts and Humanities:**

A. Humanities Studies: Colleges (fundamentals of religion - Sharia

and law - Islamic and Arabic studies - Quran readings -

Humanities - Alsun - languages and translation).

B. Arts: Colleges (Fine Arts - Applied Arts - Art Education) -

Academy of Arts.

**الفنون والعلوم الانسانية:**

أ- الدراسات الإنسانية: كليات (أصول الدين - الشريعة والقانون - الدراسات

الإسلامية والعربية - القرآن الكريم للقراءات - الدراسات الإنسانية - الألسن -  
اللغات والترجمة).

ب- الفنون: كليات (الفنون الجميلة - الفنون التطبيقية - التربية الفنية) -  
أكاديمية الفنون.

**Social Sciences, Press and Media:**

A - Social and Behavioral Sciences: Colleges: Economics and Political

Science -arts.

B - Journalism and media - colleges of information and literature.

**العلوم الاجتماعية والصحافة والاعلام:**

أ- العلوم الاجتماعية والسلوكية: كليات: الاقتصاد والعلوم السياسية - الآداب.

ب- الصحافة والإعلام-كليات الإعلام والآداب.

**Business, Administration and Law:**

A - Business and administration: Commerce colleges (except the

specialization of statistics - computers).

B - Law: Faculties of Law.

**الاعمال والادارة والقانون:**

أ- الأعمال والإدارة والقانون: كليات التجارة (ماعدًا تخصص إحصاء- حاسبات).

ب- القانون: كليات الحقوق.

### Natural Sciences, Mathematics and Statistics:

- A. Biological Sciences and related sciences, Environment:  
Colleges of Science Specialties (Biology - Plant -  
Animal Insects - Birds - Microbiology)
- B. Physical Sciences: Colleges of Science Specialties  
(Astronomy - Space Science - Physics - Chemistry -  
Geology - Geophysics - Mineralogy - Natural  
Geography).
- C. Mathematics and Statistics: Colleges of Science  
Specializations (Mathematics - Operations Research -  
Statistics) Colleges of Commerce specialization  
(statistics).

### ICT:

- D - Communication and Information Technology: Colleges of  
Computing and Information - Colleges of Commerce and  
Science (Computer).

### Engineering, manufacturing and construction:

- A- Engineering and engineering professions : Engineering faculties  
(mechanics and electricity - electronics - telecommunications -  
engineering drawing - metal works - chemical engineering -  
vehicle maintenance).
- B- Manufacturing and processing: Engineering colleges (spinning  
and weaving – mineral extraction – petroleum refining)  
Colleges of home economics.
- C - Architecture and construction: Colleges of Engineering  
Specializations (Architecture - Structural Engineering -  
Building Planning - Civil Engineering - Faculties of Fine Arts.

### العلوم الطبيعية والرياضيات والإحصاء:

- أ - العلوم البيولوجية والعلوم المتصلة بها، البيئة: كليات العلوم تخصصات (الأحياء -  
النبات - الحيوان - الحشرات - الطيور - الميكروبيولوجيا).
- ب - العلوم الفيزيائية: كليات العلوم تخصصات (الفلك - علوم الفضاء - الفيزياء - الكيمياء -  
الجيولوجيا - الجيوفيزياء - علم المعادن - الجغرافيا الطبيعية).
- ج - الرياضيات والإحصاء: كليات العلوم تخصصات (الرياضيات - بحوث العمليات - الإحصاء)  
كليات التجارة تخصص (إحصاء).

### تكنولوجيا الاتصالات والمعلومات:

- د - تكنولوجيا الاتصالات والمعلومات: كليات الحاسبات والمعلومات -  
كليات التجارة والعلوم تخصص (حاسب آلي).

### الهندسة والتصنيع والبناء:

- أ - الهندسة والحرف الهندسية: كليات الهندسة تخصصات (الميكانيكا والكهرباء -  
الإلكترونيات - الاتصالات السلكية واللاسلكية - الرسم الهندسي - أشغال المعادن -  
الهندسة الكيميائية - صيانة المركبات).
- ب - التصنيع والمعالجة: كليات الهندسة (غزل ونسيج - استخراج معادن - تكرير بترول)  
كليات الاقتصاد المنزلي.
- ج - الهندسة المعمارية والبناء: كليات الهندسة تخصصات (هندسة معمارية - هندسة  
إنشائية - تخطيط مباني - هندسة مدنية) كليات الفنون الجميلة تخصص عمارة.

### Agriculture, forestry, fisheries and veterinary medicine:

A - Agriculture, Forestry and Fisheries: Colleges of Agriculture.

B - Veterinary Medicine Colleges.

### الزراعة والحراجة ومصائد الاسماك والبيطرة:

أ - الزراعة والحراجة ومصائد الأسماك: كليات الزراعة.

ب - البيطرة: كليات الطب البيطري.

### Health and well-being:

A - Health: Colleges of Medicine - Dentistry - Pharmacy - Physical therapy - Nursing - Applied Medical Sciences.

B - Welfare: social service colleges.

### الصحة والرفاه:

أ - الصحة: كليات الطب البشري - طب الأسنان - الصيدلة -

العلاج الطبيعي - التمريض - العلوم الطبية التطبيقية.

ب - الرفاه: كليات الخدمة الاجتماعية.

### Services:

These include personal service areas - transportation services - security services. Statistics of this group are collected from the following colleges (tourism and hotels — maritime transport – police).

### الخدمات:

وتشمل: مجالات الخدمات الشخصية - خدمات النقل -

خدمات الأمن ويتم جمع إحصاءات هذه المجموعة من

الكليات التالية (السياحة والفنادق - النقل البحري -

الشرطة).

### VI. Symbols used:

(=) The ratio is less than 0.1%.

(-) Not Applicable.

(%) Percentages

### VII. Data availability methods:

Paper - CD – Website.

### ٦ - الرموز المستخدمة:

(=) النسبة أقل من ٠,١٪.

(-) غير مطبق.

النسب مئوية (٪).

### ٧ - طرق إتاحة البيانات:

ورقية - CD - الموقع الإلكتروني.

مؤشرات عامه للخريجين والدرجات العلمية عام ٢٠٢٢  
General indicators for graduates and degrees in 2022

أولاً : خريجي التعليم العالي First : graduates of higher education

% للتغير . change	التغير (+.) change	2021			2022			اجمالي خريجي التعليم العالي Total of graduates of higher education
		اجمالي . Total	اناث . Female	ذكور . Male	اجمالي . Total	اناث . Female	ذكور . Male	
10.6	70670	667425	353840	313585	738095	393260	344835	Total of graduates of higher education
		100	53.0	47.0	100	53.3	46.7	%

% للتغير . change	التغير (+.) change	2021			2022			الجامعات الحكوميه Government Universities		
		% لاجمالي الخريجين	اجمالي . Total	اناث . Female	ذكور . Male	% لاجمالي الخريجين	اجمالي . Total		اناث . Female	ذكور . Male
5.1	24102	70.9	471459	270068	201391	67.1	495561	284451	211110	Government Universities
			100	57.3	42.7		100	57.4	42.6	%

% للتغير . change	التغير (+.) change	2021			2022			الجامعات الخاصة private universities		
		% لاجمالي الخريجين	اجمالي . Total	اناث . Female	ذكور . Male	% لاجمالي الخريجين	اجمالي . Total		اناث . Female	ذكور . Male
41.4	14082	5.1	33996	17258	16738	6.5	48078	24738	23340	private universities
			100	50.8	49.2		100	51.5	48.5	%

مؤشرات عامه للخريجين والدرجات العلمية عام ٢٠٢٢  
General indicators for graduates and degrees in 2022

أولاً : خريجي التعليم العالي First : graduates of higher education

% للتغير . change	التغير (+.) change	2021				2022				المعاهد العليا الخاصه Private Higher Institutes
		% لاجمالي الخريجين	اجمالي . Total	اناث . Female	ذكور . Male	% لاجمالي الخريجين	اجمالي . Total	اناث . Female	ذكور . Male	
42.6	37319	13.1	87605	27227	60378	16.9	124924	45453	79471	
			100	31.1	68.9		100	36.4	63.6	%
% للتغير . change	التغير (+.) change	2021				2022				الاكاديميات Academics
		% لاجمالي الخريجين	اجمالي . Total	اناث . Female	ذكور . Male	% لاجمالي الخريجين	اجمالي . Total	اناث . Female	ذكور . Male	
26.1	1625	0.9	6215	1482	4733	1.1	7840	1769	6071	
			100	23.8	76.2		100	22.6	77.4	%
% للتغير . change	التغير (+.) change	2021				2022				المعاهد الفنيه Technical institutes
		% لاجمالي الخريجين	اجمالي . Total	اناث . Female	ذكور . Male	% لاجمالي الخريجين	اجمالي . Total	اناث . Female	ذكور . Male	
-9.5	-6458	10.2	68150	37805	30345	8.4	61692	36849	24843	
			100	55.5	44.5		100	59.7	40.3	%
الدول الامريكية. American states		الدول الاوربية . European countries		الدول الافريقية غير العربية . African countries		الدول الاسيوية غير العربية . Asion countries		الدول العربية . Arab countries		اجمالي خريجي الوافدين Total of expatriate graduates
%	عدد Number	%	عدد Number	%	عدد Number	%	عدد Number	%	عدد Number	
0.1	11	1.7	136	15.0	1189	11.7	925	71.4	5645	7906

ثانياً : الدرجات العلمية ( cont . ) Second : Degrees ( cont . )

2021			2022			اجمالي الدرجات العلمية للمصريين من الجامعات المصرية The total degrees of Egyptians from Egyptian universities by sex	
اجمالي - Total	اناث - Female	ذكور - Male	اجمالي - Total	اناث - Female	ذكور - Male		
110520	66094	44426	122026	73600	48426		
100	59.8	40.2	100	60.3	39.7	%	
اجمالي الدرجات العلمية للمصريين من الجامعات المصرية حسب الدرجة The total degrees of Egyptians from Egyptian universities by degree							
%	اجمالي - Total	%	الدكتوراه - PHD	%	الماجستير - Masters	%	الدبلوم - Diploma
100	110520	8.2	9063	17.5	19389	74.3	82068
100	122026	9.2	11255	17.3	21052	73.5	89719
10.4	11506	24.2	2192	8.6	1663	9.3	7651
الدرجات العلمية من الجامعات المصرية 2022 وفقاً لمجالات اسكد Degrees from Egyptian Universities by (ISCED fields)							
العلوم الطبيعية والرياضيات والاحصاء/ Natural Sciences, Mathematics and Statistics		الصحة والرفاه Health and Wellness		الأعمال والإدارة والقانون Business Administration and Law		التعليم Education	
11023		15196		21728		56357	
9.0		12.5		17.8		46.2	
						%	

ثانياً : الدرجات العلمية ( cont . ) Second : Degrees ( cont . )

الدرجات العلمية طبقاً للجامعة	الدبلوم	%	الماجستير	%	الدكتوراه	%	اجمالي الجامعة	% لاجمالي الدرجات العلمية من الجامعات المصرية
Diploma	Masters	.Ph.D	Total University	Of the total degrees of Egyptian universities	Degrees according to the University			
جنوب الوادي	12468	96.0	378	2.9	143	1.1	12989	10.6
الفيوم	8974	94.7	341	3.6	162	1.7	9477	7.8
الزقازيق	5946	66.3	2116	23.6	907	10.1	8969	7.4
القاهرة	4566	55.1	2257	27.2	1469	17.7	8292	6.8
الدرجات العلمية للوافدين من الجامعات المصرية	الدول العربية - Arab countries	الأفريقية الغير عربية - Non - Arab african countries	الآسيوية الغير عربيه - Non - Arab Asian countries	الأوروبية European countries	الدول الأمريكية American countries	اجمالي - Total		
Scientific degrees for expatriates from Egyptian universities	4207	106	617	9	10	4949		
%	85.0	2.1	12.5	0.2	0.2	100		



الفصل الأول  
تطور إجمالي التعليم العالي  
(خريجين - درجات علمية عليا)  
خلال الفترة ( ٢٠١٨ - ٢٠٢٢ )

**Chapter I**

**Evolution of Total Higher Education  
(Graduates - higher degrees)  
During the period (2018-2022)**

جدول رقم (١) تطور إجمالي أعداد خريجي التعليم العالي وفقاً للمؤسسات التعليمية والنوع خلال الفترة ( ٢٠٢٢-٢٠١٨ )

( Table No.1 ) Development of the number graduates of higher education By educational institutions and Sex (2018-2022)

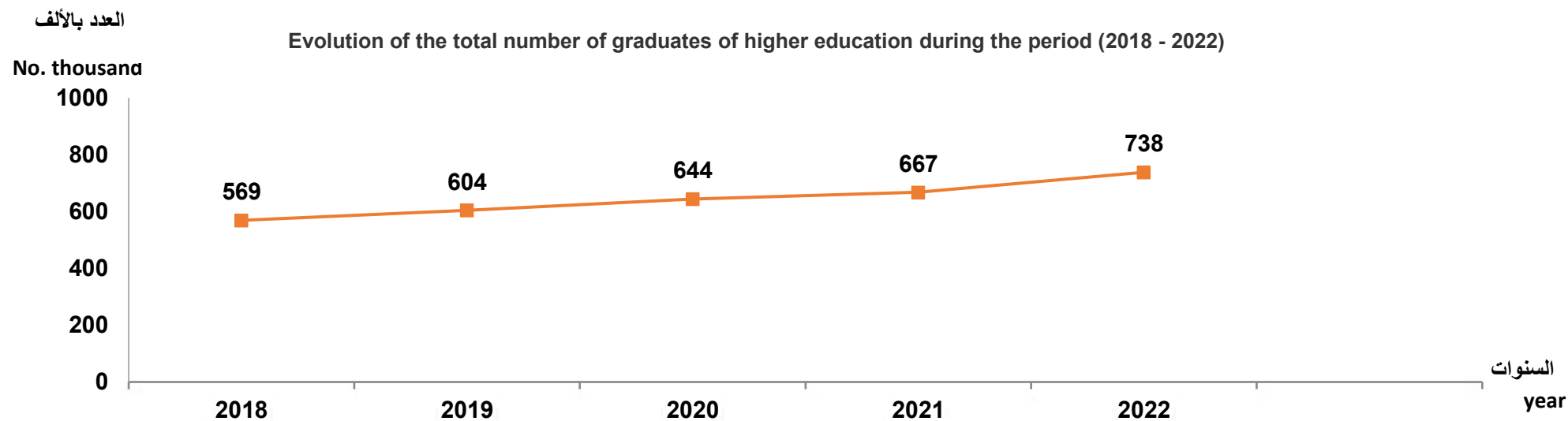
Item		النسب %					الأعداد NO.					البيان	
		2022	2021	2020	2019	2018	2022	2021	2020	2019	2018		
Total	T	100	100	100	100	100	738095	667425	643788	604195	568857	جملة	الإجمالي
	M	46.7	47.0	47.2	46.4	47.9	344835	313585	303570	280531	272416	ذكور	
	F	53.3	53.0	52.8	53.6	52.1	393260	353840	340218	323664	296441	إناث	
Public universities	T	100	100	100	100	100	495561	471459	450522	428561	406369	جملة	الجامعات الحكومية
	M	42.6	42.7	42.7	41.7	42.9	211110	201391	192256	178613	174327	ذكور	
	F	57.4	57.3	57.3	58.3	57.1	284451	270068	258266	249948	232042	إناث	
Private Universities	T	100	100	100	100	100	48078	33996	30485	28000	23770	جملة	الجامعات الخاصة
	M	48.5	49.2	49.4	49.3	50.7	23340	16738	15050	13790	12042	ذكور	
	F	51.5	50.8	50.6	50.7	49.3	24738	17258	15435	14210	11728	إناث	
Private Higher Institutes	T	100	100	100	100	100	124924	87605	93222	85813	84537	جملة	المعاهد العليا الخاصة
	M	63.6	68.9	69.3	68.9	71.4	79471	60378	64613	59110	60371	ذكور	
	F	36.4	31.1	30.7	31.1	28.6	45453	27227	28609	26703	24166	إناث	
Academies	T	100	100	100	100	100	7840	6215	5805	6552	6558	جملة	الأكاديميات
	M	77.4	76.2	74.2	76.8	77.2	6071	4733	4310	5030	5065	ذكور	
	F	22.6	23.8	25.8	23.2	22.8	1769	1482	1495	1522	1493	إناث	

تابع جدول رقم (١) تطور إجمالي أعداد خريجي التعليم العالي وفقاً للمؤسسات التعليمية والنوع خلال الفترة (٢٠١٨-٢٠٢٢)

cont;( Table No.1 ) Development of the number graduates of higher education By educational institutions and Sex (2018-2022)

Item		النسب %					الأعداد NO.					البيان	
		2022	2021	2020	2019	2018	2022	2021	2020	2019	2018		
Technical Institutes (Governmental - Private)	T	100	100	100	100	100	61692	68150	63754	55269	47623	جملة	المعاهد الفنية (حكومية - خاصة)
	M	40.3	44.5	42.9	43.4	43.3	24843	30345	27341	23988	20611	ذكور	
	F	59.7	55.5	57.1	56.6	56.7	36849	37805	36413	31281	27012	إناث	

تطور إجمالي أعداد خريجي التعليم العالي خلال الفترة (٢٠١٨ - ٢٠٢٢)



جدول رقم (٢) تطور إجمالي أعداد الخريجين بالجامعات الحكومية خلال الفترة (٢٠١٨-٢٠٢٢)

( Table No.2 ) Development of the total number of graduates in public universities (2018-2022 )

Item		NO. الأعداد					البيان	
Universities		2022	2021	2020	2019	2018	الجامعات	
Total of public universities	T	495561	471459	450522	428561	406369	جملة	إجمالي الجامعات الحكومية
	M	211110	201391	192256	178613	174327	ذكور	
	F	284451	270068	258266	249948	232042	إناث	
Cairo	T	37943	40443	41748	46018	47344	جملة	القاهرة
	M	15927	16934	18031	19755	20986	ذكور	
	F	22016	23509	23717	26263	26358	إناث	
Alexandria	T	36932	34365	33078	30497	27678	جملة	الإسكندرية
	M	15810	14581	13418	11865	10630	ذكور	
	F	21122	19784	19660	18632	17048	إناث	
Ain Shams	T	42329	42262	40769	37929	33313	جملة	عين شمس
	M	14847	16433	15065	13490	12612	ذكور	
	F	27482	25829	25704	24439	20701	إناث	
Asyut	T	19527	17938	18381	17443	17333	جملة	أسيوط
	M	8989	7832	8522	8238	7637	ذكور	
	F	10538	10106	9859	9205	9696	إناث	
Tanta	T	25754	22507	21307	22838	24334	جملة	طنطا
	M	11143	10116	9142	10215	11231	ذكور	
	F	14611	12391	12165	12623	13103	إناث	
Mansoura	T	34034	30466	29961	28114	25598	جملة	المنصورة
	M	13647	11967	11515	10944	10095	ذكور	
	F	20387	18499	18446	17170	15503	إناث	

تابع جدول رقم (٢) تطور إجمالي أعداد الخريجين بالجامعات الحكومية خلال الفترة (٢٠١٨-٢٠٢٢)

Cont;( Table No.2 ) Development of the total number of graduates in public universities (2018-2022 )

Item		NO. الأعداد					البيان	
Universities		2022	2021	2020	2019	2018	الجامعات	
Zagazig	T	32751	29621	28511	28866	27071	جملة	الزقازيق
	M	14484	12054	12208	10301	12625	ذكور	
	F	18267	17567	16303	18565	14446	إناث	
Helwan	T	38239	36096	31251	28238	24692	جملة	حلوان
	M	16760	17298	14618	12162	10437	ذكور	
	F	21479	18798	16633	16076	14255	إناث	
Menia	T	13231	12910	12154	11407	11766	جملة	المنيا
	M	4521	4690	4097	3746	3715	ذكور	
	F	8710	8220	8057	7661	8051	إناث	
Monoufia	T	15374	17279	15317	15384	13588	جملة	المنوفية
	M	6829	7545	6231	6334	5791	ذكور	
	F	8545	9734	9086	9050	7797	إناث	
Suez Canal	T	7838	7632	7500	6396	7124	جملة	قناة السويس
	M	3454	3146	3152	2391	2709	ذكور	
	F	4384	4486	4348	4005	4415	إناث	
Ganoub El Wadi	T	13227	12406	12086	12794	11340	جملة	جنوب الوادي
	M	5371	5015	4764	5407	5075	ذكور	
	F	7856	7391	7322	7387	6265	إناث	

تابع جدول رقم (٢) تطور إجمالي أعداد الخريجين بالجامعات الحكومية خلال الفترة (٢٠١٨-٢٠٢٢) ( ٢٠٢٢-٢٠١٨ )

Cont;( Table No.2 ) Development of the total number of graduates in public universities (2018-2022 )

Item		NO. الأعداد					البيان	
Universities		2022	2021	2020	2019	2018	الجامعات	
Al-Azhar	T	66668	58566	59659	48159	46647	جملة	الأزهر
	M	33129	27249	30908	23458	23902	ذكور	
	F	33539	31317	28751	24701	22745	إناث	
Fayoum	T	7917	6192	5850	6133	6726	جملة	الفيوم
	M	2707	2002	1765	1835	2001	ذكور	
	F	5210	4190	4085	4298	4725	إناث	
Beni Suef	T	15970	17228	15548	13824	14023	جملة	بنى سويف
	M	8087	9217	7686	7810	6704	ذكور	
	F	7883	8011	7862	6014	7319	إناث	
Banha	T	17748	17373	16374	13659	13650	جملة	بنها
	M	7997	8087	7656	5922	6419	ذكور	
	F	9751	9286	8718	7737	7231	إناث	
Sohag	T	12987	11737	10919	11332	10388	جملة	سوهاج
	M	5669	5062	4486	4494	3980	ذكور	
	F	7318	6675	6433	6838	6408	إناث	
Kafr El- Sheikh	T	13107	13324	12031	10143	8390	جملة	كفر الشيخ
	M	5061	5134	4631	3858	3001	ذكور	
	F	8046	8190	7400	6285	5389	إناث	

تابع جدول رقم (٢) تطور إجمالي أعداد الخريجين بالجامعات الحكومية خلال الفترة (٢٠١٨-٢٠٢٢)

Cont;( Table No.2 ) Development of the total number of graduates in public universities (2018-2022 )

Item		NO. الأعداد					البيان	
Universities		2022	2021	2020	2019	2018	الجامعات	
Damanhour	T	12190	12434	10088	10997	9938	جملة	دمنهور
	M	3959	4590	3321	3118	2857	ذكور	
	F	8231	7844	6767	7879	7081	إناث	
Port Said	T	5265	7294	4742	4251	4472	جملة	بور سعيد
	M	2243	3093	1968	1765	1736	ذكور	
	F	3022	4201	2774	2486	2736	إناث	
Suez	T	3136	2901	2822	2848	2485	جملة	السويس
	M	1216	1068	1148	1132	989	ذكور	
	F	1920	1833	1674	1716	1496	إناث	
Damietta	T	6269	6224	5330	4996	4233	جملة	دمياط
	M	1999	1858	1470	1403	1091	ذكور	
	F	4270	4366	3860	3593	3142	إناث	
Aswan	T	6531	5686	6106	4999	4348	جملة	أسوان
	M	2646	2504	2350	1850	1561	ذكور	
	F	3885	3182	3756	3149	2787	إناث	
Sadat	T	6186	4966	5190	8740	7626	جملة	السادات
	M	3128	2694	2793	6342	5701	ذكور	
	F	3058	2272	2397	2398	1925	إناث	
Arish	T	1873	1629	1487	879	1058	جملة	العريش
	M	558	500	472	247	442	ذكور	
	F	1315	1129	1015	632	616	إناث	

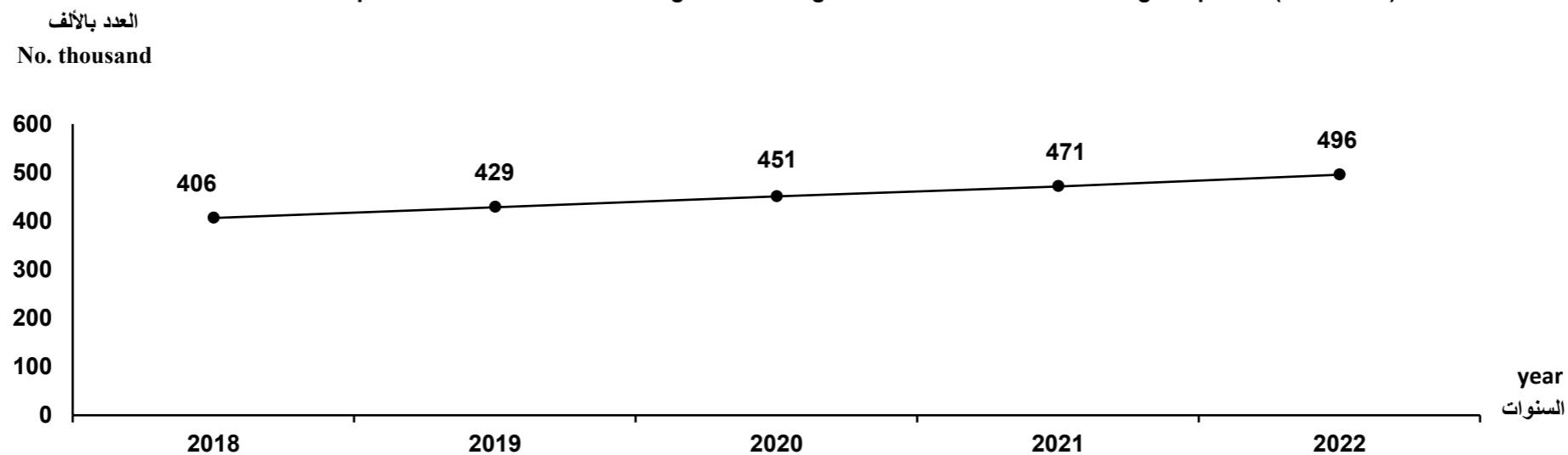
تابع جدول رقم (٢) تطور إجمالي أعداد الخريجين بالجامعات الحكومية خلال الفترة (٢٠٢٢-٢٠١٨)

Cont;( Table No.2 ) Development of the total number of graduates in public universities (2018-2022 )

Item		NO. الأعداد					البيان	
Universities		2022	2021	2020	2019	2018	الجامعات	
Matrouh	T	869	493	585	492	457	جملة	مرسى مطروح
	M	274	154	192	147	157	ذكور	
	F	595	339	393	345	300	إناث	
New Valley	T	1239	1111	1418	1021	747	جملة	الوادي الجديد
	M	450	393	526	331	243	ذكور	
	F	789	718	892	690	504	إناث	
Luxor	T	427	376	310	164	-	جملة	الأقصر
	M	205	175	121	53	-	ذكور	
	F	222	201	189	111	-	إناث	

تطور إجمالي أعداد الخريجين بالجامعات الحكومية خلال الفترة (٢٠٢٢-٢٠١٨)

The development of the total number of graduates in government universities during the period (2018-2022)





جدول رقم (٣) تطور إجمالي أعداد الخريجين بالجامعات الخاصة خلال الفترة (٢٠١٨-٢٠٢٢)

( Table No.3 )The development of the total number of graduates in private universities (2018-2022)

Item		الأعداد NO.					البيان	
Universities		2022	2021	2020	2019	2018	الجامعات	
Total of Private Universities	T	48078	33996	30485	28000	23770	جملة	أجمالى الجامعات الخاصة
	M	23340	16738	15050	13790	12042	ذكور	
	F	24738	17258	15435	14210	11728	إناث	
America	T	987	1162	1102	1113	1192	جملة	الأمريكية
	M	408	500	493	471	499	ذكور	
	F	579	662	609	642	693	إناث	
6 - October	T	4514	4027	3897	3769	3147	جملة	٦ أكتوبر
	M	2141	2023	1897	1861	1794	ذكور	
	F	2373	2004	2000	1908	1353	إناث	
October for modern science and literature	T	2429	2338	2310	2555	1570	جملة	أكتوبر للعلوم الحديثة والآداب
	M	1096	1052	1076	1153	745	ذكور	
	F	1333	1286	1234	1402	825	إناث	
Egypt Science and Technology	T	5116	4456	3714	3516	3282	جملة	مصر للعلوم والتكنولوجيا
	M	2299	2129	1807	1734	1687	ذكور	
	F	2817	2327	1907	1782	1595	إناث	
Egypt International	T	1917	1897	1881	1742	1486	جملة	مصر الدولية
	M	716	699	692	608	510	ذكور	
	F	1201	1198	1189	1134	976	إناث	
French	T	98	96	68	71	65	جملة	الفرنسية
	M	37	40	24	24	28	ذكور	
	F	61	56	44	47	37	إناث	
German	T	2064	2137	2174	2053	2201	جملة	الألمانية
	M	1014	1071	1115	989	1070	ذكور	
	F	1050	1066	1059	1064	1131	إناث	

تابع جدول رقم (٣) تطور إجمالي أعداد الخريجين بالجامعات الخاصة خلال الفترة ( ٢٠١٨-٢٠٢٢ )

cont;( Table No.3 )The development of the total number of graduates in private universities (2018-2022)

Item		الأعداد NO.					البيان	
Universities		2022	2021	2020	2019	2018	الجامعات	
Canadian Pyramids	T	1895	1588	1332	1173	1092	جملة	الأهرام الكندية
	M	917	892	705	605	561	ذكور	
	F	978	696	627	568	531	إناث	
Modern technology and information	T	2434	2348	1768	1190	1043	جملة	الحديثة للتكنولوجيا والمعلومات
	M	1354	1357	922	761	635	ذكور	
	F	1080	991	846	429	408	إناث	
British	T	2091	2185	2038	1804	1649	جملة	البريطانية
	M	1106	1121	1089	957	925	ذكور	
	F	985	1064	949	847	724	إناث	
Arab Open	T	310	531	467	304	221	جملة	العربية المفتوحة
	M	152	293	252	165	125	ذكور	
	F	158	238	215	139	96	إناث	
Sinai	T	1969	1071	1181	1202	990	جملة	سيناء
	M	996	686	733	750	578	ذكور	
	F	973	385	448	452	412	إناث	
Egyptian Russian	T	1349	1288	1262	892	604	جملة	المصرية الروسية
	M	765	726	658	468	280	ذكور	
	F	584	562	604	424	324	إناث	
Pharos	T	2522	2759	2597	2379	1777	جملة	فاروس
	M	1148	1234	1166	1037	805	ذكور	
	F	1374	1525	1431	1342	972	إناث	

تابع جدول رقم (٣) تطور إجمالي أعداد الخريجين بالجامعات الخاصة خلال الفترة (٢٠١٨-٢٠٢٢)

cont;( Table No.3 )The development of the total number of graduates in private universities (2018-2022)

Item		NO. الأعداد					البيان	
Universities		2022	2021	2020	2019	2018	الجامعات	
Future	T	1739	1356	1398	1372	1143	جملة	المستقبل
	M	959	692	787	695	679	ذكور	
	F	780	664	611	677	464	إناث	
Renaissance	T	1091	1132	856	1080	791	جملة	النهضة
	M	573	589	463	554	365	ذكور	
	F	518	543	393	526	426	إناث	
Delta	T	10432	2042	1692	1531	1342	جملة	الدلتا
	M	5397	963	837	824	670	ذكور	
	F	5035	1079	855	707	672	إناث	
Nile	T	322	195	160	80	28	جملة	النيل
	M	220	134	105	57	15	ذكور	
	F	102	61	55	23	13	إناث	
Halyubulis	T	326	234	197	174	147	جملة	هليوبوليس
	M	145	90	71	77	71	ذكور	
	F	181	144	126	97	76	إناث	
Draya	T	692	693	391	174	147	جملة	دراية
	M	286	257	158	77	71	ذكور	
	F	406	436	233	97	76	إناث	
Horus	T	1110	228	-	-	-	جملة	حورس
	M	452	62	-	-	-	ذكور	
	F	658	166	-	-	-	إناث	

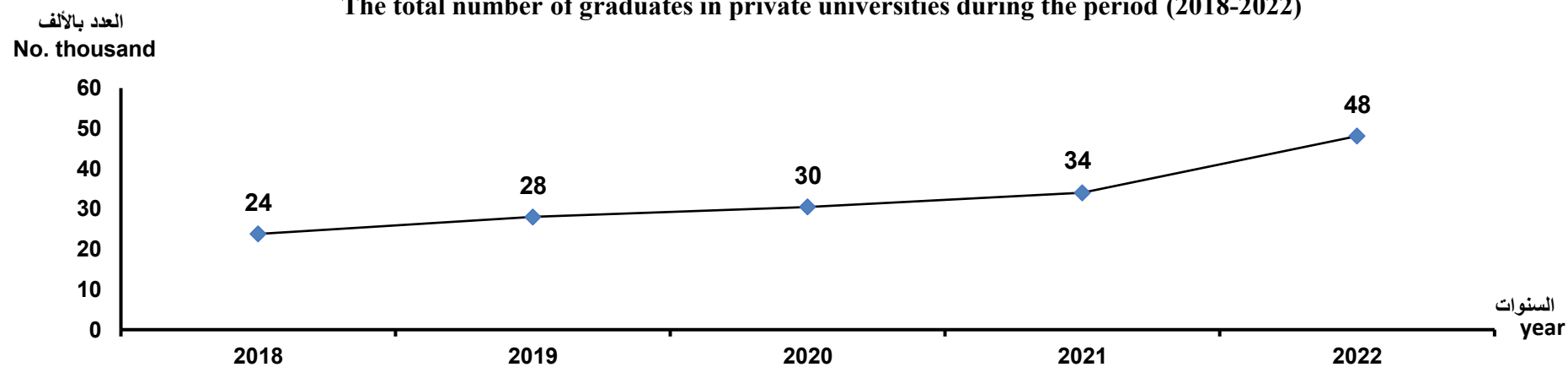
تابع جدول رقم (٣) تطور إجمالي أعداد الخريجين بالجامعات الخاصة خلال الفترة (٢٠١٨-٢٠٢٢)

cont;( Table No.3 )The development of the total number of graduates in private universities (2018-2022)

Item		الأعداد NO.					البيان	
Universities		2022	2021	2020	2019	2018	الجامعات	
Chinese Egyptian	T	302	170	-	-	-	جملة	الصينية المصرية
	M	173	103	-	-	-	ذكور	
	F	129	67	-	-	-	إناث	
New Giza	T	230	63	-	-	-	جملة	الجيزة الجديدة
	M	103	25	-	-	-	ذكور	
	F	127	38	-	-	-	إناث	
Badr	T	1858	-	-	-	-	جملة	بدر
	M	701	-	-	-	-	ذكور	
	F	1157	-	-	-	-	إناث	
Egyptian-Japanese Science and Technology	T	86	-	-	-	-	جملة	المصرية اليابانية للعلوم والتكنولوجيا
	M	52	-	-	-	-	ذكور	
	F	34	-	-	-	-	إناث	
University of Science and Technology Zewail City	T	195	-	-	-	-	جملة	جامعة العلوم والتكنولوجيا بمدينة زويل
	M	130	-	-	-	-	ذكور	
	F	65	-	-	-	-	إناث	

تطور إجمالي الخريجين بالجامعات الخاصة خلال الفترة (٢٠١٨-٢٠٢٢)

The total number of graduates in private universities during the period (2018-2022)



جدول رقم (٤) تطور إجمالي أعداد الخريجين بالمعاهد العليا الخاصة خلال الفترة (٢٠١٨-٢٠٢٢)

( Table No.4 ) The development of the total number of graduates in private higher institutes (2018-2022)

Item Higher		الأعداد NO.					البيان المعاهد	
		2022	2021	2020	2019	2018		
Total of Private Higher Institutes	T	124924	87605	93222	85813	84537	جملة	إجمالي المعاهد العليا الخاصة
	M	79471	60378	64613	59110	60371	ذكور	
	F	45453	27227	28609	26703	24166	إناث	
Higher Engineering Institutes	T	13780	11771	15103	13761	18770	جملة	المعاهد العليا الهندسية
	M	11486	9944	13010	11947	15419	ذكور	
	F	2294	1827	2093	1814	3351	إناث	
Higher Institutes of Applied Arts	T	857	891	812	728	568	جملة	المعاهد العليا للفنون التطبيقية
	M	293	358	402	380	330	ذكور	
	F	564	533	410	348	238	إناث	
Higher Institutes of Computer	T	27697	23213	24806	23249	21256	جملة	المعاهد العليا للحاسب الآلي
	M	18543	17727	18266	17209	15650	ذكور	
	F	9154	5486	6540	6040	5606	إناث	
Higher Institutes of Commerce	T	41884	27709	29793	27715	28207	جملة	المعاهد العليا التجارية
	M	26822	19101	20568	18782	19513	ذكور	
	F	15062	8608	9225	8933	8694	إناث	
Higher Agricultural Institutes	T	3743	2349	1976	1976	1659	جملة	المعاهد العليا الزراعية
	M	2666	1673	1439	1439	1205	ذكور	
	F	1077	676	537	537	454	إناث	
Higher Institutes of Social Service	T	18527	10261	11895	10838	8142	جملة	المعاهد العليا للخدمة الإجتماعية
	M	8906	4409	5581	4818	4495	ذكور	
	F	9621	5852	6314	6020	3647	إناث	

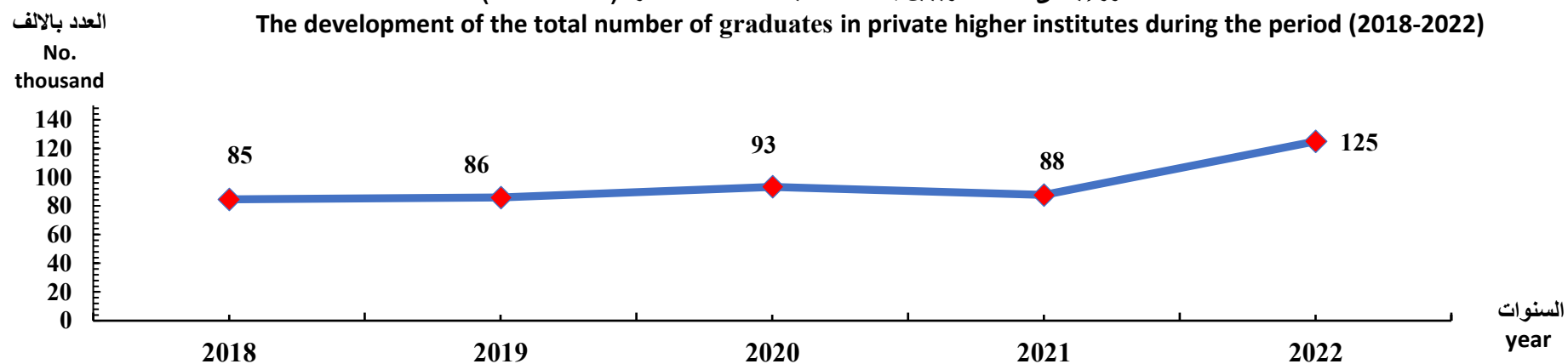
تابع جدول رقم (٤) تطور إجمالي أعداد الخريجين بالمعاهد العليا الخاصة خلال الفترة (٢٠٢٢-٢٠١٨)

cont;( Table No.4 ) The development of the total number of graduates in private higher institutes (2018-2022)

Item		الأعداد NO.					البيان المعاهد	
		2022	2021	2020	2019	2018		
Higher institutes of languages / languages and translation	T	1539	1048	790	620	679	جملة	المعاهد العليا للغات / اللغات والترجمة
	M	597	451	399	263	316	ذكور	
	F	942	597	391	357	363	إناث	
Higher Institutes of Tourism and Hotels	T	13720	8000	6207	5150	3680	جملة	المعاهد العليا للسياحة والفنادق
	M	8412	5281	4164	3494	2555	ذكور	
	F	5308	2719	2043	1656	1125	إناث	
Higher Institutes of Information	T	2040	1509	1449	1414	1046	جملة	المعاهد العليا للإعلام
	M	782	697	602	574	427	ذكور	
	F	1258	812	847	840	619	إناث	
Higher Institute of Literary Studies	T	1106	854	391	362	530	جملة	المعهد العالي للدراسات الأدبية
	M	945	737	182	204	461	ذكور	
	F	161	117	209	158	69	إناث	
Higher health institutes	T	31	-	-	-	-	جملة	المعاهد العليا الصحية
	M	19	-	-	-	-	ذكور	
	F	12	-	-	-	-	إناث	

تطور إجمالي أعداد الخريجين بالمعاهد العليا الخاصة خلال الفترة (٢٠٢٢-٢٠١٨)

The development of the total number of graduates in private higher institutes during the period (2018-2022)



جدول رقم (٥) تطور إجمالي أعداد الخريجين بالأكاديميات خلال الفترة (٢٠٢٢-٢٠١٨)

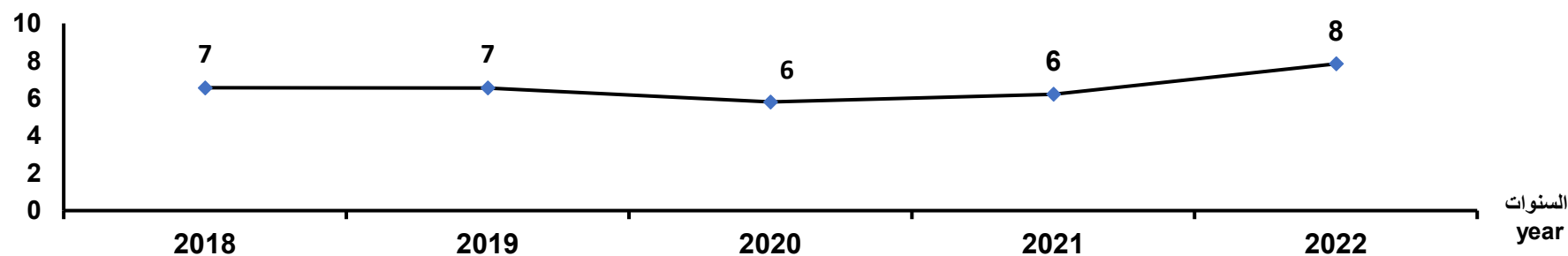
( Table No.5 ) Evolution of the total number of graduates in academies during the period (2018-2022)

Item		NO. الأعداد					البيان	
		2022	2021	2020	2019	2018	الأكاديميات	
Total of Academies	T	7840	6215	5805	6552	6558	جملة	إجمالي الأكاديميات
	M	6071	4733	4310	5030	5065	ذكور	
	F	1769	1482	1495	1522	1493	إناث	
Arab Academy for Science, Technology and Maritime Transport	T	4234	3291	3497	4787	4586	جملة	الأكاديمية العربية للعلوم والتكنولوجيا والنقل البحري
	M	2929	2194	2403	3502	3368	ذكور	
	F	1305	1097	1094	1285	1218	إناث	
Academy of Arts	T	326	259	271	218	218	جملة	أكاديمية الفنون
	M	193	141	145	128	137	ذكور	
	F	133	118	126	90	81	إناث	
Sadat Academy for Administrative Sciences	T	524	370	529	346	385	جملة	أكاديمية السادات للعلوم الإدارية
	M	281	190	254	199	191	ذكور	
	F	243	180	275	147	194	إناث	
Security Academy (Police College)	T	2756	2295	1508	1201	1369	جملة	أكاديمية الأمن ( كلية الشرطة )
	M	2668	2208	1508	1201	1369	ذكور	
	F	88	87	-	-	-	إناث	

العدد بالالف  
No.  
thousand

تطور إجمالي أعداد الخريجين بالأكاديميات خلال الفترة (٢٠٢٢ - ٢٠١٨)

The development of the total number of graduates in academies during the period (2018-2022)



جدول رقم (٦) تطور أعداد الخريجين بالمعاهد الفنية (حكومية - خاصة) خلال الفترة (٢٠١٨-٢٠٢٢)

( Table No.6) Development of graduates in technical institutes (government - private) during the period (2018-2022)

Item		.NO الأعداد					البيان المعاهد	
		2022	2021	2020	2019	2018		
Total Technical Institutes	T	61692	68150	63754	55269	47623	جملة	إجمالي المعاهد الفنية
	M	24843	30345	27341	23988	20611	ذكور	
	F	36849	37805	36413	31281	27012	إناث	
Technical Industrial	T	21861	20183	19103	17058	15213	جملة	الفنية الصناعية
	M	11687	12480	11655	10801	9726	ذكور	
	F	10174	7703	7448	6257	5487	إناث	
Professional trade	T	13143	17812	15160	13999	10312	جملة	الفنية التجارية
	M	4479	7566	5895	5783	4517	ذكور	
	F	8664	10246	9265	8216	5795	إناث	
Above-average social service	T	1670	1735	1537	1148	1115	جملة	الخدمة الإجتماعية فوق المتوسطة
	M	554	659	572	481	437	ذكور	
	F	1116	1076	965	667	678	إناث	
Technical Tours & Hotels	T	1518	1580	1385	1243	1076	جملة	الفنية للسياحة والفنادق
	M	957	979	871	700	672	ذكور	
	F	561	601	514	543	404	إناث	



تابع جدول رقم (٦) تطور أعداد الخريجين بالمعاهد الفنية (حكومية - خاصة) خلال الفترة (٢٠١٨-٢٠٢٢)

cont; ( Table No.6) Development of graduates in technical institutes (government - private) during the period (2018-2022)

Item	Technical	NO. الأعداد					البيان	
		2022	2021	2020	2019	2018	المعاهد	
Technical health	T	15967	20102	21418	17406	16402	جملة	الفنية الصحية
	M	4262	5749	6208	4329	3841	ذكور	
	F	11705	14353	15210	13077	12561	إناث	
Technical Nursing	T	7533	6738	5151	4415	3489	جملة	الفنية للتمريض
	M	2904	2912	2140	1894	1402	ذكور	
	F	4629	3826	3011	2521	2087	إناث	
Technical Azhar	T	-	-	-	-	16	جملة	الفنية الأزهرية*
	M	-	-	-	-	16	ذكور	
	F	-	-	-	-	-	إناث	

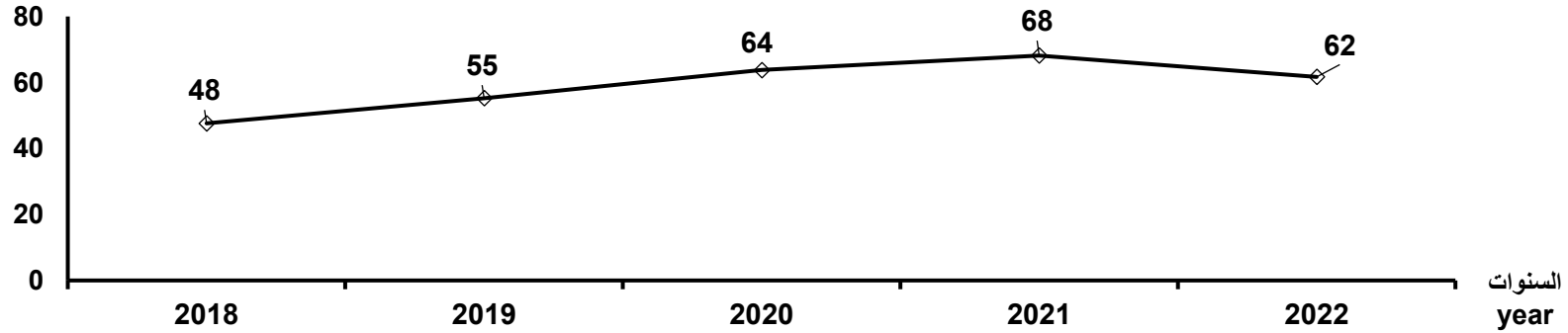
\*No graduates in ALAzhar Industrial Institutes

\* لا يوجد خريجين بالمعاهد الصناعية الأزهرية

العدد بالآلاف  
No.  
thousand

تطور أعداد الخريجين بالمعاهد الفنية (حكومية - خاصة) خلال الفترة (٢٠١٨-٢٠٢٢)

Development of graduates in technical institutes (government - private) during the period (2018-2022)



جدول رقم (٧) تطور أعداد الوافدين خريجي التعليم العالي وفقاً لمجموعات الدول خلال الفترة ( ٢٠٢٢-٢٠١٨ )

( Table No.6)Development of the number of expatriates graduates of higher education according to groups of countries (2018-2022)

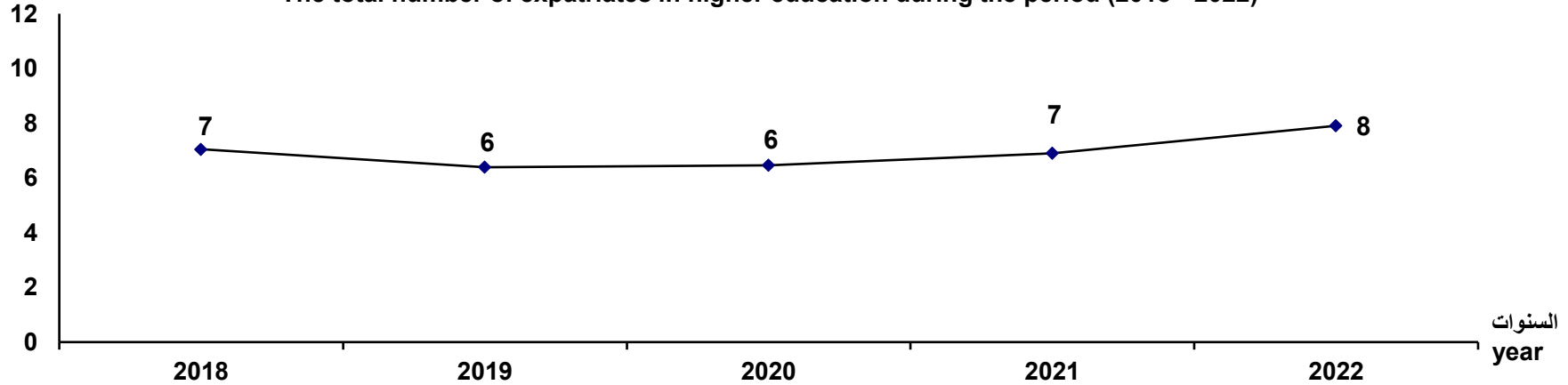
Item	النسب %					الأعداد NO.					البيان
	2022	2021	2020	2019	2018	2022	2021	2020	2019	2018	
<b>Total</b>	<b>100</b>	<b>100</b>	<b>100</b>	<b>100</b>	<b>100</b>	<b>7906</b>	<b>6904</b>	<b>6465</b>	<b>6390</b>	<b>7047</b>	الإجمالي
Arab countries	71.4	65.7	58.7	63.1	62.1	5645	4533	3794	4034	4374	الدول العربية
Non-Arab African States	15.0	18.0	12.7	10.3	10.6	1189	1243	820	657	749	الدول الأفريقية غير العربية
Non-Arab Asian Countries	11.7	14.3	25.1	25.0	25.6	925	989	1621	1596	1801	الدول الآسيوية غير العربية
European countries	1.7	1.6	2.9	1.1	1.3	136	111	190	69	92	الدول الأوروبية
American States	0.1	0.4	0.6	0.5	0.4	11	28	40	34	31	الدول الأمريكية

العدد بالالف

No.  
thousand

تطور إجمالي أعداد الوافدين خريجي التعليم العالي خلال الفترة ( ٢٠٢٢ - ٢٠١٨ )

The total number of expatriates in higher education during the period (2018- -2022)



جدول رقم ( ٨ ) تطور اجمالي الدرجات العلمية العليا التي حصل عليها المصريون من الجامعات المصرية وفقاً للدرجة والنوع خلال الفترة (٢٠١٨-٢٠٢٢ )

(Table No.8 ) Evolution of the total number of higher degrees obtained by Egyptians from Egyptian universities by grade and sex (2018-2022)

Item the University	الأعداد															البيان الجامعة	
	2022			2021			2020			2019			2018				
	دكتوراه PhD	ماجستير Master	دبلوم Diploma	دكتوراه PhD	ماجستير Master	دبلوم Diploma	دكتوراه PhD	ماجستير Master	دبلوم Diploma	دكتوراه PhD	ماجستير Master	دبلوم Diploma	دكتوراه PhD	ماجستير Master	دبلوم Diploma	T جملة	M ذكور
الاجمالي	11255	21052	89719	9063	19389	82068	8995	19942	71548	8871	20595	85919	9007	21436	89035	T	جملة
	5320	8526	34580	4146	8491	31789	4480	9334	26103	4346	9065	31107	4425	9695	32727	M	ذكور
	5935	12526	55139	4917	10898	50279	4515	10608	45445	4525	11530	54812	4582	11741	56308	F	إناث
Cairo	1469	2257	4566	1524	2180	3695	1297	2442	3398	1344	2474	3369	1361	2629	4092	T	جملة
	661	971	3156	608	847	1192	572	1032	959	622	1108	941	643	1154	1348	M	ذكور
	808	1286	1410	916	1333	2503	725	1410	2439	722	1366	2428	718	1475	2744	F	إناث
Alexandria	821	1343	1375	700	1455	2190	730	2123	2553	987	2619	4265	829	2370	3331	T	جملة
	351	503	416	305	551	797	321	788	840	400	1013	1666	344	844	1587	M	ذكور
	470	840	959	395	904	1393	409	1335	1713	587	1606	2599	485	1526	1744	F	إناث
Ain Shams	1585	2412	4269	962	1524	6178	853	1654	5103	1214	2325	5751	1356	3111	4853	T	جملة
	647	950	1087	435	522	2886	366	705	1760	532	1140	1842	540	1447	1625	M	ذكور
	938	1462	3182	527	1002	3292	487	949	3343	682	1185	3909	816	1664	3228	F	إناث
Asyout	365	1223	6660	335	840	7816	291	639	6097	262	753	8053	288	666	8792	T	جملة
	168	463	2516	156	318	2463	136	292	2989	121	313	3393	160	264	3394	M	ذكور
	197	760	4144	179	522	5353	155	347	3108	141	440	4660	128	402	5398	F	إناث
Tanta	474	1131	2890	394	1029	4332	344	926	5526	280	580	3802	449	1051	6115	T	جملة
	215	464	653	169	366	1242	154	344	1957	103	256	936	240	433	1519	M	ذكور
	259	667	2237	225	663	3090	190	582	3569	177	324	2866	209	618	4596	F	إناث
Mansoura	738	1378	5891	561	1388	6371	473	1369	4622	528	1455	5305	617	1520	5552	T	جملة
	259	391	1162	210	509	1500	222	456	878	246	548	1344	321	644	2127	M	ذكور
	479	987	4729	351	879	4871	251	913	3744	282	907	3961	296	876	3425	F	إناث

تابع جدول رقم ( ٨ ) تطور اجمالي الدرجات العلمية العليا التي حصل عليها المصريون من الجامعات المصرية وفقاً للدرجة والنوع خلال الفترة (٢٠٢٢-٢٠١٨)

cont. (Table No.8 ) Evolution of the total number of higher degrees obtained by Egyptians from Egyptian universities by grade and sex (2018-2022)

Item the University	الأعداد															البيان الجامعة	
	2022			2021			2020			2019			2018				
	دكتوراه PhD	ماجستير Master	دبلوم Diploma	دكتوراه PhD	ماجستير Master	دبلوم Diploma	دكتوراه PhD	ماجستير Master	دبلوم Diploma	دكتوراه PhD	ماجستير Master	دبلوم Diploma	دكتوراه PhD	ماجستير Master	دبلوم Diploma		
Zagazig	907	2116	5946	582	1177	3391	512	899	3226	493	1009	5198	621	1736	999	T	جملة
	427	819	1212	254	425	741	232	407	774	187	370	821	282	785	370	M	ذكور
	480	1297	4734	328	752	2650	280	492	2452	306	639	4377	339	951	629	F	إناث
Helwan	480	792	403	636	985	756	321	646	1168	395	753	1581	478	849	1941	T	جملة
	203	251	123	309	454	294	120	253	224	191	314	407	235	400	677	M	ذكور
	277	541	280	327	531	462	201	393	944	204	439	1174	243	449	1264	F	إناث
Menia	305	550	1151	286	481	1802	238	386	248	237	563	1436	247	641	2108	T	جملة
	142	208	264	147	224	282	147	172	47	124	249	380	108	352	992	M	ذكور
	163	342	887	139	257	1520	91	214	201	113	314	1056	139	289	1116	F	إناث
Monoufia	134	327	2603	38	117	2452	316	908	2424	335	911	5101	397	459	6188	T	جملة
	60	139	707	14	54	636	147	364	1365	160	432	2615	190	178	2344	M	ذكور
	74	188	1896	24	63	1816	169	544	1059	175	479	2486	207	281	3844	F	إناث
Suez Canal	330	576	1516	224	541	1553	152	367	2073	176	342	1627	208	502	1298	T	جملة
	114	183	325	104	194	343	62	192	421	85	117	304	83	197	322	M	ذكور
	216	393	1191	120	347	1210	90	175	1652	91	225	1323	125	305	976	F	إناث
Ganoub El-wadi	143	378	12468	143	378	12468	105	247	3990	156	339	4727	105	279	4714	T	جملة
	84	181	8319	84	181	8319	57	94	2343	99	146	2059	65	127	2191	M	ذكور
	59	197	4149	59	197	4149	48	153	1647	57	193	2668	40	152	2523	F	إناث
Banha	532	1043	2871	460	1191	2487	485	1087	2470	385	1136	3003	603	928	3022	T	جملة
	253	420	1310	258	495	559	246	453	974	187	477	1120	367	401	1232	M	ذكور
	279	623	1561	202	696	1928	239	634	1496	198	659	1883	236	527	1790	F	إناث

تابع جدول رقم ( ٨ ) تطور اجمالي الدرجات العلمية العليا التي حصل عليها المصريون من الجامعات المصرية وفقاً للدرجة والنوع خلال الفترة (٢٠١٨-٢٠٢٢ )

cont. (Table No.8 ) Evolution of the total number of higher degrees obtained by Egyptians from Egyptian universities by grade and sex (2018-2022)

Item the University	الأعداد															البيان	
	2022			2021			2020			2019			2018			الجامعة	
	دكتوراه	ماجستير	دبلوم	دكتوراه	ماجستير	دبلوم	دكتوراه	ماجستير	دبلوم	دكتوراه	ماجستير	دبلوم	دكتوراه	ماجستير	دبلوم		
PhD	Master	Diploma	PhD	Master	Diploma	PhD	Master	Diploma	PhD	Master	Diploma	PhD	Master	Diploma			
Fayoum	162	341	8974	150	313	2354	100	272	974	106	296	2664	129	269	2892	T	جملة
	63	105	1807	59	123	946	40	113	244	55	125	1065	62	112	1283	M	ذكور
	99	236	7167	91	190	1408	60	159	730	51	171	1599	67	157	1609	F	إناث
Beni Suef	133	274	3066	246	420	4721	110	216	2310	172	327	3221	203	471	3753	T	جملة
	74	141	1116	130	192	1803	56	90	1060	109	128	955	123	186	1245	M	ذكور
	59	133	1950	116	228	2918	54	126	1250	63	199	2266	80	285	2508	F	إناث
Kafr El Sheikh	237	751	6074	152	352	5397	83	304	7017	73	278	6721	71	299	5792	T	جملة
	122	323	2080	71	166	2422	42	166	3075	37	133	4174	29	122	3107	M	ذكور
	115	428	3994	81	186	2975	41	138	3942	36	145	2547	42	177	2685	F	إناث
Sohag	111	329	1984	117	243	1674	95	143	3036	135	337	2870	118	299	5213	T	جملة
	54	151	754	56	77	520	38	68	640	78	118	1089	70	120	1139	M	ذكور
	57	178	1230	61	166	1154	57	75	2396	57	219	1781	48	179	4074	F	إناث
Damanhour	74	281	3367	56	122	1759	42	123	2204	107	350	3121	66	164	3447	T	جملة
	23	89	998	22	46	611	15	52	769	54	97	1462	22	65	1286	M	ذكور
	51	192	2369	34	76	1148	27	71	1435	53	253	1659	44	99	2161	F	إناث
Damietta	115	215	1286	134	258	641	110	186	817	103	177	995	70	136	1162	T	جملة
	45	51	315	50	87	80	56	60	97	53	59	134	30	44	224	M	ذكور
	70	164	971	84	171	561	54	126	720	50	118	861	40	92	938	F	إناث
Port Said	88	141	120	180	548	693	74	153	1131	81	200	1182	74	191	1117	T	جملة
	38	37	31	72	145	91	28	59	169	41	73	177	27	72	209	M	ذكور
	50	104	89	108	403	602	46	94	962	40	127	1005	47	119	908	F	إناث

تابع جدول رقم ( ٨ ) تطور اجمالي الدرجات العلمية العليا التي حصل عليها المصريون من الجامعات المصرية وفقاً للدرجة والنوع خلال الفترة (٢٠١٨-٢٠٢٢ )

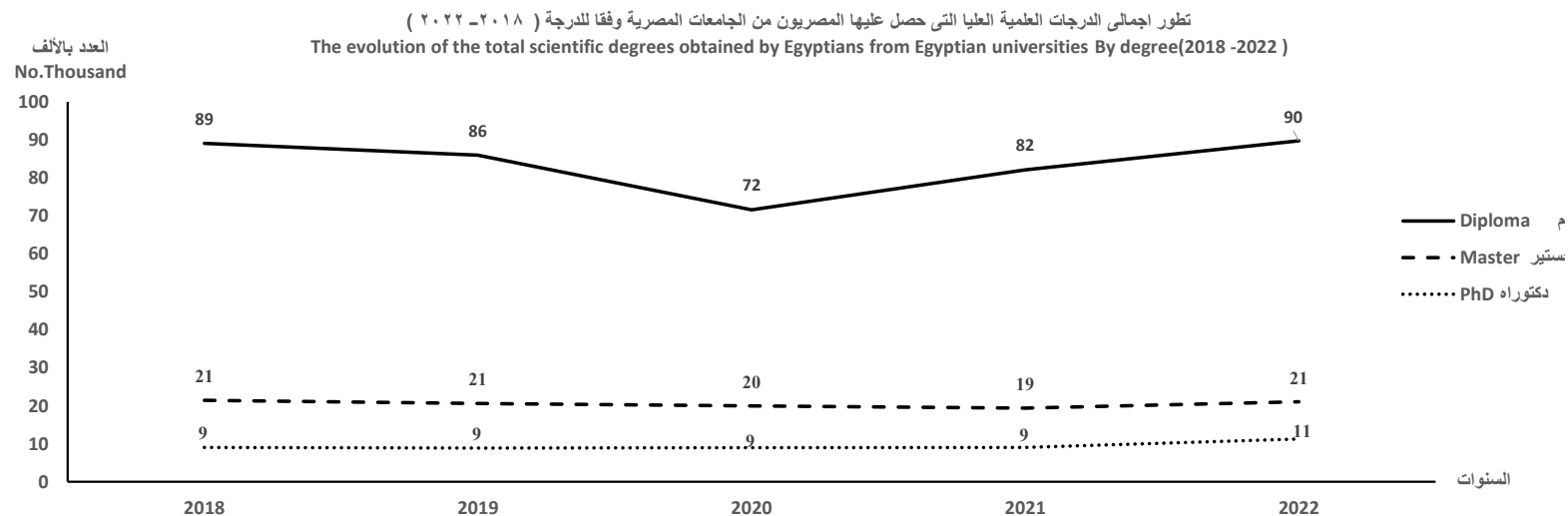
cont. (Table No.8 ) Evolution of the total number of higher degrees obtained by Egyptians from Egyptian universities by grade and sex (2018-2022)

Item the University	الأعداد															البيان الجامعة	
	2022			2021			2020			2019			2018				
	دكتوراه PhD	ماجستير Master	دبلوم Diploma	دكتوراه PhD	ماجستير Master	دبلوم Diploma	دكتوراه PhD	ماجستير Master	دبلوم Diploma	دكتوراه PhD	ماجستير Master	دبلوم Diploma	دكتوراه PhD	ماجستير Master	دبلوم Diploma	T جملة	M ذكور
Al-Azhar	1546	1252	1016	570	554	904	1363	2600	1479	984	1774	621	503	1225	382	T	جملة
	1039	763	494	215	242	166	1022	1711	704	669	1012	293	356	859	297	M	ذكور
	507	489	522	355	312	738	341	889	775	315	762	328	147	366	85	F	إناث
Aswan	120	271	518	107	302	765	607	589	1184	67	382	1804	70	143	2209	T	جملة
	65	117	94	72	149	148	224	319	279	34	189	431	42	65	501	M	ذكور
	55	154	424	35	153	617	383	270	905	33	193	1373	28	78	1708	F	إناث
Suez	42	179	517	30	112	505	18	28	649	41	54	810	21	65	761	T	جملة
	26	115	103	18	58	83	7	21	107	25	39	131	13	37	131	M	ذكور
	16	64	414	12	54	422	11	7	542	16	15	679	8	28	630	F	إناث
Sadat	172	605	6727	99	202	4754	146	306	6168	71	153	5442	56	226	5682	T	جملة
	99	236	3554	61	96	2143	89	163	2796	42	78	1609	37	111	1849	M	ذكور
	73	369	3173	38	106	2611	57	143	3372	29	75	3833	19	115	3833	F	إناث
Arish	40	78	287	35	58	377	65	115	598	45	65	471	18	46	594	T	جملة
	16	43	68	20	17	79	28	53	175	19	36	160	11	19	34	M	ذكور
	24	35	219	15	41	298	37	62	423	26	29	311	7	27	560	F	إناث
Matruh	12	12	116	13	6	69	5	26	99	-	22	138	-	9	210	T	جملة
	4	3	15	4	1	16	3	11	28	-	7	29	-	4	95	M	ذكور
	8	9	101	9	5	53	2	15	71	-	15	109	-	5	115	F	إناث
New valley	23	58	339	7	64	352	14	49	416	10	27	443	8	44	676	T	جملة
	8	18	64	5	20	60	11	28	85	3	7	86	4	12	164	M	ذكور
	15	40	275	2	44	292	3	21	331	7	20	357	4	32	512	F	إناث
Luxor	7	16	9	11	87	36	2	7	16	2	13	21	-	-	-	T	جملة
	1	5	3	6	34	20	2	3	7	1	6	12	-	-	-	M	ذكور
	6	11	6	5	53	16	-	4	9	1	7	9	-	-	-	F	إناث

تابع جدول رقم ( ٨ ) تطور اجمالي الدرجات العلمية العليا التي حصل عليها المصريون من الجامعات المصرية وفقاً للدرجة والنوع خلال الفترة (٢٠١٨-٢٠٢٢ )

cont. (Table No.8 ) Evolution of the total number of higher degrees obtained by Egyptians from Egyptian universities by grade and sex (2018-2022)

Item the University	الأعداد															البيان الجامعة	
	2022			2021			2020			2019			2018				
	دكتوراه PhD	ماجستير Master	دبلوم Diploma	دكتوراه PhD	ماجستير Master	دبلوم Diploma	دكتوراه PhD	ماجستير Master	دبلوم Diploma	دكتوراه PhD	ماجستير Master	دبلوم Diploma	دكتوراه PhD	ماجستير Master	دبلوم Diploma		
Private universities	41	457	70	256	554	47	-	116	-	6	272	-	5	398	-	T	جملة
	22	204	18	190	276	13	-	74	-	2	113	-	2	172	-	M	ذكور
	19	253	52	66	278	34	-	42	-	4	159	-	3	226	-	F	إناث
Academy of Arts	26	25	129	27	25	140	16	23	58	30	50	98	36	58	104	T	جملة
	14	3	50	14	10	63	13	9	26	21	22	56	19	39	60	M	ذكور
	12	22	79	13	15	77	3	14	32	9	28	42	17	19	44	F	إناث
police Academy	23	81	128	28	78	119	22	70	116	46	55	85	-	56	59	T	جملة
	23	81	128	28	78	119	22	70	116	46	55	85	-	56	59	M	ذكور
	-	-	-	-	-	-	-	-	-	-	-	-	-	-	-	F	إناث
Postgraduate Institutes	-	160	2383	-	1805	1270	-	754	378	-	504	1994	-	596	1977	T	جملة
	-	98	1638	-	1534	1152	-	662	195	-	285	1331	-	374	1316	M	ذكور
	-	62	745	-	271	118	-	92	183	-	219	663	-	222	661	F	إناث



## الفصل الثاني

### إجمالي أعداد خريجي التعليم العالي

الجامعات الحكومية - الجامعات الخاصة - المعاهد العليا الخاصة - الأكاديميات - المعاهد الفنية (حكومية - خاصة )

عام ٢٠٢٢

## Chapter II

**Total number of graduates of higher education**

**Governmental Universities - Private Universities - Higher Institutes - Academies -  
Technical institutes (Governmental and private)**

**2022**



جدول رقم (٩) إجمالي أعداد خريجي التعليم العالي (مصريين - وافدين) وفقاً للمؤسسات التعليمية و النوع عام ٢٠٢٢

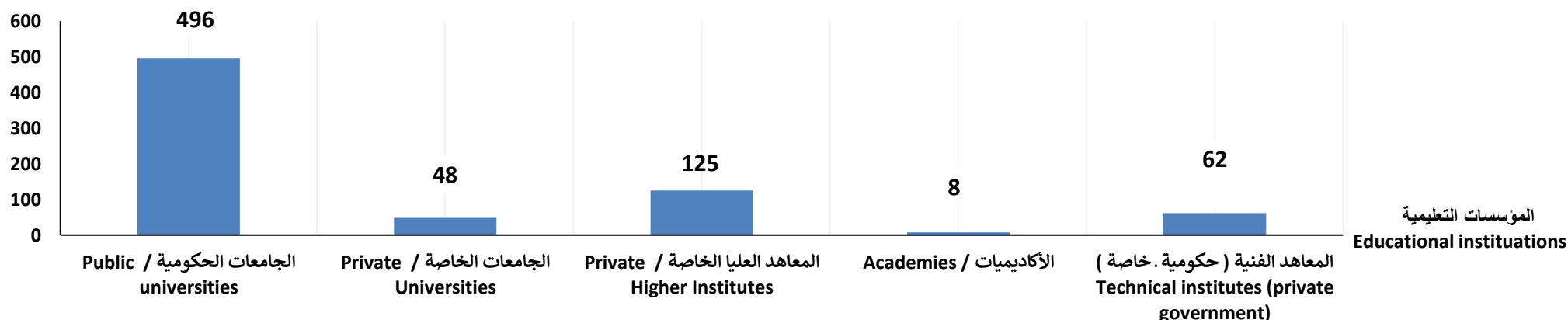
( Table NO.9) Total number of graduates of higher education (Egyptian -Arrivals ) By educational institutions and Sex 2022

Item	النسب %			الأعداد NO.									البيان
	جملة	وافدون	مصريون	الإجمالي Total			وافدون Arrivals			مصريون Egyptians			
				جملة	إناث	ذكور	جملة	إناث	ذكور	جملة	إناث	ذكور	
Educational institutions	T	A	E	T	F	M	T	F	M	T	F	M	المؤسسات التعليمية
<b>Total</b>	<b>100</b>	<b>1.1</b>	<b>98.9</b>	<b>738095</b>	<b>393260</b>	<b>344835</b>	<b>7906</b>	<b>2836</b>	<b>5070</b>	<b>730189</b>	<b>390424</b>	<b>339765</b>	الإجمالي
<b>Governemental universities</b>	<b>67.1</b>	<b>1.3</b>	<b>98.7</b>	<b>495561</b>	<b>284451</b>	<b>211110</b>	<b>6488</b>	<b>2278</b>	<b>4210</b>	<b>489073</b>	<b>282173</b>	<b>206900</b>	الجامعات الحكومية
<b>Private Universities</b>	<b>6.5</b>	<b>1.7</b>	<b>98.3</b>	<b>48078</b>	<b>24738</b>	<b>23340</b>	<b>821</b>	<b>377</b>	<b>444</b>	<b>47257</b>	<b>24361</b>	<b>22896</b>	الجامعات الخاصة
<b>Private Higher Institutes</b>	<b>16.9</b>	<b>0.2</b>	<b>99.8</b>	<b>124924</b>	<b>45453</b>	<b>79471</b>	<b>274</b>	<b>130</b>	<b>144</b>	<b>124650</b>	<b>45323</b>	<b>79327</b>	المعاهد العليا الخاصة
<b>Academies</b>	<b>1.1</b>	<b>3.4</b>	<b>96.6</b>	<b>7840</b>	<b>1769</b>	<b>6071</b>	<b>266</b>	<b>26</b>	<b>240</b>	<b>7574</b>	<b>1743</b>	<b>5831</b>	الأكاديميات
<b>Technical institutes (private – government)</b>	<b>8.4</b>	<b>0.1</b>	<b>99.9</b>	<b>61692</b>	<b>36849</b>	<b>24843</b>	<b>57</b>	<b>25</b>	<b>32</b>	<b>61635</b>	<b>36824</b>	<b>24811</b>	المعاهد الفنية (حكومية - خاصة)

إجمالي خريجي التعليم العالي وفقاً للمؤسسات التعليمية عام ٢٠٢٢

العدد بالآلاف  
No. thousand

Total of graduates of higher education by Educational institution in 2022



جدول رقم (١٠) أجمالي أعداد خريجي التعليم العالي في المؤسسات التعليمية وفقاً للمحافظة والنوع عام ٢٠٢٢

( Table No.10 ) Total number of graduates of higher education in educational institutions by governorate and Sex 2022

Item	الإجمالي Total			المعاهد الفنية ( حكومية . خاصة ) Technical institutes (private government)			الأكاديميات Academies			المعاهد العليا الخاصة Private Higher Institutes			الجامعات الخاصة Private Universities			الجامعات الحكومية Governemental universities			البيان
	جملة T	إناث F	ذكور M	جملة T	إناث F	ذكور M	جملة T	إناث F	ذكور M	جملة T	إناث F	ذكور M	جملة T	إناث F	ذكور M	جملة T	إناث F	ذكور M	المحافظة
<b>Total</b>	<b>738095</b>	<b>393260</b>	<b>344835</b>	<b>61692</b>	<b>36849</b>	<b>24843</b>	<b>7840</b>	<b>1769</b>	<b>6071</b>	<b>124924</b>	<b>45453</b>	<b>79471</b>	<b>48078</b>	<b>24738</b>	<b>23340</b>	<b>495561</b>	<b>284451</b>	<b>211110</b>	الاجمالي
Cairo	192814	94473	98341	15172	8879	6293	4670	821	3849	46392	15683	30709	14552	7146	7406	112028	61944	50084	القاهرة
Alexandria	62667	33407	29260	5495	3731	1764	1772	516	1256	14057	4834	9223	2608	1408	1200	38735	22918	15817	الاسكندرية
Port – Said	9875	5909	3966	2132	1232	900	128	40	88	1648	866	782	-	-	-	5967	3771	2196	بور سعيد
Suez	4599	2449	2150	-	-	-	-	-	-	1199	327	872	-	-	-	3400	2122	1278	السويس
Damietta	12160	5992	6168	541	304	237	-	-	-	3522	760	2762	1110	658	452	6987	4270	2717	دمياط
Dakahlia	60853	33779	27074	2134	1586	548	-	-	-	7381	2622	4759	10432	5035	5397	40906	24536	16370	الدقهلية
Sharkia	46279	25411	20868	3753	2194	1559	-	-	-	4249	1048	3201	-	-	-	38277	22169	16108	الشرقية
Kalyoubia	30788	16736	14052	3746	2277	1469	-	-	-	7567	2895	4672	1917	1201	716	17558	10363	7195	القليوبية
Kafr- El -Sheikh	19341	11296	8045	726	301	425	-	-	-	2832	1120	1712	-	-	-	15783	9875	5908	كفر الشيخ
Gharbia	34678	18407	16271	4759	2871	1888	-	-	-	2297	713	1584	-	-	-	27622	14823	12799	الغربية
Menoufia	25283	13674	11609	2414	1292	1122	-	-	-	79	13	66	-	-	-	22790	12369	10421	المنوفية
Behera	18674	11342	7332	314	242	72	-	-	-	2789	1386	1403	-	-	-	15571	9714	5857	البحيرة
Ismailia	11414	6247	5167	2051	1146	905	-	-	-	990	554	436	799	365	434	7574	4182	3392	الإسماعيلية
Giza	70689	37350	33339	651	385	266	969	324	645	20067	8693	11374	13707	7393	6314	35295	20555	14740	الجيزة
Beni- Suef	21018	11159	9859	2044	1370	674	-	-	-	956	424	532	1091	518	573	16927	8847	8080	بنى سويف
Fayoum	8394	5507	2887	411	274	137	-	-	-	66	23	43	-	-	-	7917	5210	2707	الفيوم
Menia	15565	10088	5477	397	227	170	-	-	-	767	281	486	692	406	286	13709	9174	4535	المنيا
Asyout	30333	15063	15270	3085	1926	1159	-	-	-	732	215	517	-	-	-	26516	12922	13594	أسيوط
Suhag	19998	11937	8061	3650	2254	1396	-	-	-	2265	1226	1039	-	-	-	14083	8457	5626	سوهاج
Qena	19019	9768	9251	3750	1820	1930	301	68	233	992	476	516	-	-	-	13976	7404	6572	قنا
Luxor	2531	1707	824	305	141	164	-	-	-	557	149	408	-	-	-	1669	1417	252	الأقصر
Aswan	11959	6686	5273	3754	2199	1555	-	-	-	513	265	248	-	-	-	7692	4222	3470	أسوان
Red Sea	815	535	280	32	19	13	-	-	-	272	64	208	-	-	-	511	452	59	البحر الأحمر
El Wadi El Gidid	1239	789	450	-	-	-	-	-	-	-	-	-	-	-	-	1239	789	450	الوادى الجديد
Matrouh	980	643	337	-	-	-	-	-	-	111	48	63	-	-	-	869	595	274	مطروح
North Sinai	5225	2622	2603	376	179	197	-	-	-	1806	520	1286	1170	608	562	1873	1315	558	شمال سيناء
South Sinai	905	284	621	-	-	-	-	-	-	818	248	570	-	-	-	87	36	51	جنوب سيناء

أولاً: خريجي التعليم العالي وفقاً لجهات التخرج

**First: Graduates of higher education according  
to the graduation authorities**

١ - الجامعات الحكومية ٢٠٢٢

**1- Governmental Universities 2022**

( Table No.11 ) Number of universities graduates (gov.)by the type of study in 2022

Type of study	النسب %			الإجمالي T	الكلية العملية/practical			الكلية النظرية / Theoretical			نوع الدراسة
The University	جملة T	عملية Practical	نظرية Theoretical		جملة T	إناث F	ذكور M	جملة T	إناث F	ذكور M	الجامعة
<b>Total</b>	<b>100</b>	<b>23.8</b>	<b>76.2</b>	<b>495561</b>	<b>117881</b>	<b>57307</b>	<b>60574</b>	<b>377680</b>	<b>227144</b>	<b>150536</b>	<b>الإجمالي</b>
Cairo	7.7	21.9	78.1	37943	8301	4258	4043	29642	17758	11884	القاهرة
Alexandria	7.5	28.3	71.7	36932	10437	5553	4884	26495	15569	10926	الأسكندرية
Ain-Shams	8.5	20.3	79.7	42329	8591	4462	4129	33738	23020	10718	عين شمس
Asyout	3.9	22.6	77.4	19527	4408	2031	2377	15119	8507	6612	أسيوط
Tanta	5.2	24.4	75.6	25754	6284	3413	2871	19470	11198	8272	طنطا
Mansoura	6.9	26.6	73.4	34034	9057	4466	4591	24977	15921	9056	المنصورة
Zagazig	6.6	28.7	71.3	32751	9404	4666	4738	23347	13601	9746	الزقازيق
Helwan	7.7	16.6	83.4	38239	6349	3046	3303	31890	18433	13457	حلوان
Minia	2.7	32.5	67.5	13231	4298	2144	2154	8933	6566	2367	المنيا
Menoufia	3.1	37.7	62.3	15374	5797	2858	2939	9577	5687	3890	المنوفية
Suez Canal	1.6	30.0	70.0	7838	2348	1148	1200	5490	3236	2254	قناة السويس
Ganoub El Wadi	2.7	21.7	78.3	13227	2870	1393	1477	10357	6463	3894	جنوب الوادي
Beni Suef	3.2	24.8	75.2	15970	3961	2186	1775	12009	5697	6312	بنى سويف
Fayoum	1.6	37.3	62.7	7917	2953	1512	1441	4964	3698	1266	الفيوم
Banha	3.6	33.0	67.0	17748	5851	2824	3027	11897	6927	4970	بنها
Kafr El- Sheikh	2.6	31.2	68.8	13107	4084	1998	2086	9023	6048	2975	كفر الشيخ
Sohag	2.6	26.6	73.4	12987	3451	1822	1629	9536	5496	4040	سوهاج
Port Said	1.1	25.9	74.1	5265	1365	613	752	3900	2409	1491	بورسعيد
Damanhour	2.5	22.3	77.7	12190	2717	1567	1150	9473	6664	2809	دمنهوور
Aswan	1.3	23.7	76.3	6531	1546	862	684	4985	3023	1962	أسوان
Damietta	1.3	14.3	85.7	6269	898	577	321	5371	3693	1678	دمياط

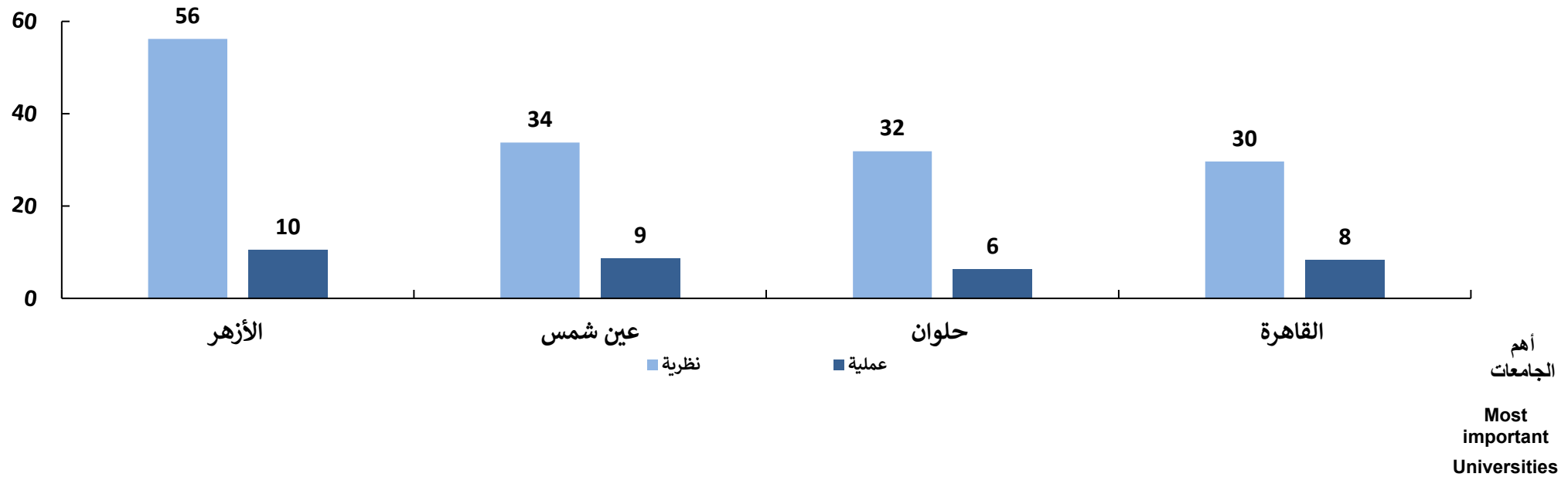
cont;( Table No.11 ) Number of universities graduates (gov.)by the type of study in 2022

Type of study	النسب %			الإجمالي T	الكليات العملية/practical			الكليات النظرية / Theoretical			نوع الدراسة
	جملة T	عملية Practical	نظرية Theoretical		جملة T	إناث F	ذكور M	جملة T	إناث F	ذكور M	الجامعة
Suez	0.6	20.5	79.5	3136	642	189	453	2494	1731	763	السويس
Al - Azhar	13.5	15.7	84.3	66668	10448	2886	7562	56220	30653	25567	الأزهر
Arish	0.4	12.5	87.5	1873	234	104	130	1639	1211	428	العرش
NewValley	0.3	23.2	76.8	1239	287	121	166	952	668	284	الوادى الجديد
Sadat	1.2	12.4	87.6	6186	770	292	478	5416	2766	2650	السادات
Matrouh	0.2	44.8	55.2	869	389	233	156	480	362	118	مطروح
Alaqsir	0.1	33.0	67.0	427	141	83	58	286	139	147	الأقصر

أعداد الخريجين في أهم الجامعات (الحكومية) عام ٢٠٢٢

العدد بالآلاف  
No.thousand

Number of universities graduates (gov.)by the type of study in 2022



( Table NO.12) Total graduates of gov. universities (Egyptian –Arrivals) By Sex 2022

Item  University	النسب %			الأعداد No.						البيان  الجامعة	
	جملة  T	وافدين  A	مصريين  E	اجمالي  T	وافدون Arrivals			مصريون Egyptians			
					جملة  T	إناث  F	ذكور  M	جملة  T	إناث  F		ذكور  M
<b>Total</b>	<b>100</b>	<b>1.3</b>	<b>98.7</b>	<b>495561</b>	<b>6488</b>	<b>2278</b>	<b>4210</b>	<b>489073</b>	<b>282173</b>	<b>206900</b>	<b>الاجمالي</b>
Cairo	7.7	2.7	97.3	37943	1024	405	619	36919	21611	15308	القاهرة
Alexandria	7.5	1.2	98.8	36932	438	152	286	36494	20970	15524	الأسكندرية
Ain-Shams	8.5	1.1	98.9	42329	446	212	234	41883	27270	14613	عين شمس
Asyout	3.9	0.1	99.9	19527	26	11	15	19501	10527	8974	أسيوط
Tanta	5.2	0.6	99.4	25754	143	39	104	25611	14572	11039	طنطا
Mansoura	6.9	0.6	99.4	34034	206	70	136	33828	20317	13511	المنصورة
Zagazig	6.6	0.4	99.6	32751	141	45	96	32610	18222	14388	الزقازيق
Helwan	7.7	0.1	99.9	38239	39	18	21	38200	21461	16739	حلوان
Minia	2.7	0.3	99.7	13231	39	6	33	13192	8704	4488	المنيا
Menoufia	3.1	-	100	15374	-	-	-	15374	8545	6829	المنوفية
Suez Canal	1.6	0.2	99.8	7838	17	7	10	7821	4377	3444	قناة السويس
Ganoub El Wadi	2.7	0.1	99.9	13227	8	3	5	13219	7853	5366	جنوب الوادي
Beni Suef	3.2	0.2	99.8	15970	27	7	20	15943	7876	8067	بنى سويف
Fayoum	1.6	0.2	99.8	7917	12	4	8	7905	5206	2699	الفيوم
Banha	3.6	0.8	99.2	17748	142	15	127	17606	9736	7870	بنها
Kafr El- Sheikh	2.6	0.4	99.6	13107	46	9	37	13061	8037	5024	كفر الشيخ
Sohag	2.6	=	100	12987	2	-	2	12985	7318	5667	سوهاج
Port Said	1.1	-	100	5265	-	-	-	5265	3022	2243	بورسعيد
Damanhour	2.5	=	100	12190	4	4	-	12186	8227	3959	دمنهوور
Aswan	1.3	0.4	99.6	6531	26	1	25	6505	3884	2621	أسوان
Damietta	1.3	-	100	6269	-	-	-	6269	4270	1999	دمياط
Suez	0.6	1.7	98.3	3136	52	6	46	3084	1914	1170	السويس
Al - Azhar	13.5	5.4	94.6	66668	3571	1239	2332	63097	32300	30797	الأزهر
Arish	0.4	0.7	99.3	1873	14	9	5	1859	1306	553	العريش
NewValley	0.3	-	100	1239	-	-	-	1239	789	450	الوادي الجديد
Sadat	1.2	1.0	99.0	6186	64	16	48	6122	3042	3080	السادات
Matrouh	0.2	-	100	869	-	-	-	869	595	274	مطروح
Alaqsir	0.1	0.2	99.8	427	1	-	1	426	222	204	الأقصر

جدول رقم (١٣) إجمالي خريجي كليات جامعة القاهرة عام ٢٠٢٢  
( Table No.13 ) Total graduates of the faculties of Cairo University 2022

Item  Faculties	النسب %			الأعداد No.						البيان  الكليات	
	جملة T	وافدون A	مصريون E	الاجمالي T	وافدون Arrivals			مصريون Egyptians			
					جملة T	إناث F	ذكور M	جملة T	إناث F		ذكور M
<b>Total</b>	<b>100</b>	<b>2.7</b>	<b>97.3</b>	<b>37943</b>	<b>1024</b>	<b>405</b>	<b>619</b>	<b>36919</b>	<b>21611</b>	<b>15308</b>	الإجمالي
Faculty of Engineering	5.0	2.0	98.0	1882	38	11	27	1844	539	1305	كلية الهندسة
Faculty of Physical Therapy	1.5	2.0	98.0	562	11	9	2	551	405	146	كلية علاج طبيعي
Faculty of Veterinary Medicine	1.2	-	100	460	-	-	-	460	314	146	كلية طب بيطري
Faculty of Agriculture	2.6	9.2	90.8	979	90	23	67	889	516	373	كلية زراعة
Faculty of Dar Al uloum	6.9	0.9	99.1	2634	25	14	11	2609	1940	669	كلية دار علوم
collage of Law	21.4	2.5	97.5	8123	203	92	111	7920	3517	4403	كلية حقوق
Faculty of Computing and Information	1.3	2.1	97.9	481	10	2	8	471	151	320	كلية حاسبات ومعلومات
Faculty of Education	5.1	0.1	99.9	1952	1	1	-	1951	1908	43	كلية التربية
Faculty of information	2.9	1.4	98.6	1096	15	10	5	1081	718	363	كلية الاعلام
Faculty of Economic Studies and Political Science	1.4	0.8	99.2	531	4	2	2	527	404	123	كلية اقتصاد وعلوم سياسية
college of Literature	12.8	1.3	98.7	4865	65	35	30	4800	3749	1051	كلية الآداب
Faculty of Archaeology	1.9	-	100	712	-	-	-	712	547	165	كلية الآثار
Faculty of Nursing	1.2	7.0	93.0	454	32	20	12	422	273	149	كلية التمريض
Faculty of Dentistry	0.8	14.7	85.3	312	46	27	19	266	184	82	كلية طب الاسنان
Faculty of Pharmacy	2.3	4.2	95.8	888	37	14	23	851	496	355	كلية صيدلة
Commerce Faculty	25.6	2.2	97.8	9729	215	57	158	9514	4764	4750	كلية التجارة
Faculty of Medicine	3.8	13.7	86.3	1448	199	75	124	1249	665	584	كلية طب بشري
Faculty of Science	2.2	4.0	96.0	835	33	13	20	802	521	281	كلية علوم



جدول رقم (١٤) إجمالي خريجي كليات جامعة الإسكندرية عام ٢٠٢٢

( Table NO.14) Total graduates of faculties of Alexandria University 2022

Item	النسب %			الأعداد No.						البيان	
	الاجمالي T	وافدون A	مصريون E	الاجمالي T	وافدون Arrivals			مصريون Egyptians			
جملة T					إناث F	ذكور M	جملة T	إناث F	ذكور M	الكليات	
<b>Total</b>	<b>100</b>	<b>1.2</b>	<b>98.8</b>	<b>36932</b>	<b>438</b>	<b>152</b>	<b>286</b>	<b>36494</b>	<b>20970</b>	<b>15524</b>	الإجمالي
<b>Faculty of Engineering</b>	<b>6.1</b>	<b>0.3</b>	<b>99.7</b>	<b>2268</b>	<b>6</b>	<b>1</b>	<b>5</b>	<b>2262</b>	<b>590</b>	<b>1672</b>	كلية الهندسة
<b>College of Fine Arts</b>	<b>3.0</b>	<b>0.7</b>	<b>99.3</b>	<b>1111</b>	<b>8</b>	<b>4</b>	<b>4</b>	<b>1103</b>	<b>895</b>	<b>208</b>	كلية فنون جميلة
<b>Faculty of Veterinary Medicine</b>	<b>0.8</b>	<b>0.3</b>	<b>99.7</b>	<b>288</b>	<b>1</b>	<b>-</b>	<b>1</b>	<b>287</b>	<b>188</b>	<b>99</b>	كلية طب بيطري
<b>Faculty of Veterinary Medicine</b>	<b>1.0</b>	<b>-</b>	<b>100</b>	<b>386</b>	<b>-</b>	<b>-</b>	<b>-</b>	<b>386</b>	<b>256</b>	<b>130</b>	كلية سياحة وفنادق
<b>Faculty of Agriculture</b>	<b>2.5</b>	<b>1.1</b>	<b>98.9</b>	<b>905</b>	<b>10</b>	<b>1</b>	<b>9</b>	<b>895</b>	<b>577</b>	<b>318</b>	كلية زراعة
<b>Faculty of Physical Education</b>	<b>3.4</b>	<b>0.2</b>	<b>99.8</b>	<b>1249</b>	<b>2</b>	<b>-</b>	<b>2</b>	<b>1247</b>	<b>565</b>	<b>682</b>	كلية تربية رياضية
<b>collage of Law</b>	<b>13.0</b>	<b>-</b>	<b>100</b>	<b>4784</b>	<b>-</b>	<b>-</b>	<b>-</b>	<b>4784</b>	<b>2412</b>	<b>2372</b>	كلية حقوق
<b>Faculty of Education</b>	<b>5.2</b>	<b>0.1</b>	<b>99.9</b>	<b>1902</b>	<b>1</b>	<b>-</b>	<b>1</b>	<b>1901</b>	<b>1665</b>	<b>236</b>	كلية التربية
<b>Faculty of Economic Studies and Political Science</b>	<b>1.3</b>	<b>0.2</b>	<b>99.8</b>	<b>463</b>	<b>1</b>	<b>1</b>	<b>-</b>	<b>462</b>	<b>352</b>	<b>110</b>	كلية اقتصاد وعلوم سياسية
<b>college of Literature</b>	<b>25.1</b>	<b>0.4</b>	<b>99.6</b>	<b>9274</b>	<b>39</b>	<b>26</b>	<b>13</b>	<b>9235</b>	<b>6353</b>	<b>2882</b>	كلية الآداب
<b>Faculty of Nursing</b>	<b>1.1</b>	<b>0.7</b>	<b>99.3</b>	<b>414</b>	<b>3</b>	<b>2</b>	<b>1</b>	<b>411</b>	<b>274</b>	<b>137</b>	كلية التمريض
<b>Faculty of Dentistry</b>	<b>1.1</b>	<b>10.6</b>	<b>89.4</b>	<b>415</b>	<b>44</b>	<b>22</b>	<b>22</b>	<b>371</b>	<b>245</b>	<b>126</b>	كلية طب الاسنان
<b>Faculty of Pharmacy</b>	<b>2.9</b>	<b>5.8</b>	<b>94.2</b>	<b>1065</b>	<b>62</b>	<b>21</b>	<b>41</b>	<b>1003</b>	<b>656</b>	<b>347</b>	كلية صيدلة
<b>Commerce Faculty</b>	<b>26.2</b>	<b>0.6</b>	<b>99.4</b>	<b>9686</b>	<b>58</b>	<b>18</b>	<b>40</b>	<b>9628</b>	<b>4486</b>	<b>5142</b>	كلية التجارة
<b>Faculty of Medicine</b>	<b>3.7</b>	<b>14.0</b>	<b>86.0</b>	<b>1382</b>	<b>194</b>	<b>53</b>	<b>141</b>	<b>1188</b>	<b>685</b>	<b>503</b>	كلية طب بشري
<b>Faculty of Science</b>	<b>3.6</b>	<b>0.7</b>	<b>99.3</b>	<b>1340</b>	<b>9</b>	<b>3</b>	<b>6</b>	<b>1331</b>	<b>771</b>	<b>560</b>	كلية علوم

جدول رقم (١٥) إجمالي خريجي كليات جامعة عين شمس عام ٢٠٢٢

( Table NO.15) Total graduates of faculties of Ain Shams University 2022

Item  Faculties	% النسب			No. الأعداد							البيان  الكليات
	جملة T	وافدون A	مصريون E	الاجمالي T	وافدون Arrivals			مصريون Egyptians			
					جملة T	إناث F	ذكور M	جملة T	إناث F	ذكور M	
<b>Total</b>	<b>100</b>	<b>1.1</b>	<b>98.9</b>	<b>42329</b>	<b>446</b>	<b>212</b>	<b>234</b>	<b>41883</b>	<b>27270</b>	<b>14613</b>	<b>الإجمالي</b>
College of Engineering	4.3	1.0	99.0	1815	18	4	14	1797	465	1332	كلية الهندسة
faculty of Agriculture	7.2	0.5	99.5	3052	14	8	6	3038	1850	1188	كلية زراعة
Collage of Law	11.2	1.4	98.6	4738	64	26	38	4674	2317	2357	كلية حقوق
Faculty of Computing and Information	1.7	0.3	99.7	730	2	2	-	728	260	468	كلية حاسبات ومعلومات
Faculty of Education	8.2	0.3	99.7	3462	11	7	4	3451	2662	789	كلية التربية
Ain Shams Girls College of Education	4.8	0.3	99.7	2036	6	6	-	2030	2020	10	كلية بنات عين شمس تربية
Ain Shams Girls College of Arts	7.8	0.2	99.8	3310	7	7	-	3303	3296	7	كلية بنات عين شمس اداب
Ain Shams Girls College of Science	0.7	0.3	99.7	286	1	1	-	285	285	-	كلية بنات عين شمس علوم
College of Al-Asun	5.2	0.7	99.3	2209	15	6	9	2194	1768	426	كلية اللسن
College of Literature	9.6	0.3	99.7	4054	14	10	4	4040	3232	808	كلية الآداب
College of Nursing	0.4	5.6	94.4	179	10	10	-	169	114	55	كلية التمريض
Faculty of Dentistry	0.7	14.3	85.7	287	41	18	23	246	175	71	كلية طب الاسنان
College of Pharmacy	1.4	3.4	96.6	588	20	12	8	568	394	174	كلية صيدلة
Commerce College	32.2	0.7	99.3	13643	95	36	59	13548	7341	6207	كلية التجارة
Faculty of Human Medicine	2.5	11.8	88.2	1070	126	58	68	944	566	378	كلية طب بشري
Faculty of Sciences	2.1	0.2	99.8	870	2	1	1	868	525	343	كلية علوم

( Table NO.16)Total graduates of faculties of Asyout University 2022

Item  Faculties	النسب %			الأعداد No.							البيان  الكليات
	جملة T	وافدون A	مصريون E	الاجمالي T	وافدون Arrivals			مصريون Egyptians			
					جملة T	إناث F	ذكور M	جملة T	إناث F	ذكور M	
<b>Total</b>	<b>100</b>	<b>0.1</b>	<b>99.9</b>	<b>19527</b>	<b>26</b>	<b>11</b>	<b>15</b>	<b>19501</b>	<b>10527</b>	<b>8974</b>	<b>الإجمالي</b>
College of Engineering	2.8	0.2	99.8	553	1	-	1	552	104	448	كلية الهندسة
College of Fine Arts	0.8	-	100	150	-	-	-	150	120	30	كلية فنون جميلة
College of Veterinary Medicine	0.9	0.6	99.4	176	1	-	1	175	106	69	كلية طب بيطري
Faculty of agriculture	1.7	-	100	332	-	-	-	332	202	130	كلية زراعة
Faculty of Physical Education	4.4	0.2	99.8	859	2	1	1	857	232	625	كلية تربية رياضية
Faculty of Social Service	6.6	-	100	1297	-	-	-	1297	769	528	كلية خدمة اجتماعية
Collage of Law	17.0	-	100	3315	-	-	-	3315	1072	2243	كلية حقوق
Faculty of Computer and Information	1.8	-	100	358	-	-	-	358	121	237	كلية حاسبات ومعلومات
Faculty of Education	16.5	=	100	3231	1	1	-	3230	2615	615	كلية التربية
College of Literature	16.3	-	100	3174	-	-	-	3174	2279	895	كلية الآداب
College of Nursing	2.6	-	100	499	-	-	-	499	314	185	كلية التمريض
Faculty of Dentistry	0.6	-	100	119	-	-	-	119	89	30	كلية طب الاسنان
College of Pharmacy	2.4	1.9	98.1	472	9	4	5	463	219	244	كلية صيدلة
Commerce College	21.0	=	100	4102	2	2	-	4100	1769	2331	كلية التجارة
Faculty of Human Medicine	2.8	1.7	98.3	538	9	2	7	529	298	231	كلية طب بشري
Faculty of Sciences	1.8	0.3	100	352	1	1	-	351	218	133	كلية علوم

جدول رقم (١٧) إجمالي خريجي كليات جامعة طنطا عام ٢٠٢٢

( Table NO.17) Total graduates of faculties of Tanta University in 2022

Item  Faculties	النسب %			No. الأعداد						البيان  الكليات	
	جملة  T	وافدون  A	مصريون  E	الاجمالي  T	وافدون Arrivals			مصريون Egyptians			
					جملة  T	إناث  F	ذكور  M	جملة  T	إناث  F		ذكور  M
<b>Total</b>	<b>100</b>	<b>0.6</b>	<b>99.4</b>	<b>25754</b>	<b>143</b>	<b>39</b>	<b>104</b>	<b>25611</b>	<b>14572</b>	<b>11039</b>	<b>الإجمالي</b>
College of Engineering	4.5	0.2	99.8	1170	2	-	2	1168	228	940	كلية الهندسة
Faculty of agriculture	2.0	-	100	510	-	-	-	510	309	201	كلية زراعة
Faculty of Physical Education	3.4	0.1	99.9	869	1	-	1	868	435	433	كلية تربية رياضية
collage of Law	14.7	0.6	99.4	3785	24	-	24	3761	1633	2128	كلية حقوق
Faculty of Education	14.8	0.1	99.9	3803	2	2	-	3801	3311	490	كلية التربية
college of Literature	20.2	=	100	5212	1	-	1	5211	3511	1700	كلية الآداب
College of Nursing	2.0	0.2	99.8	518	1	1	-	517	381	136	كلية التمريض
Faculty of Dentistry	1.9	8.3	91.7	493	41	18	23	452	303	149	كلية طب الاسنان
College of Pharmacy	3.9	0.5	99.5	1011	5	2	3	1006	686	320	كلية صيدلة
Commerce College	25.9	0.3	99.7	6670	22	5	17	6648	2736	3912	كلية التجارة
Faculty of Human Medicine	3.3	5.3	94.7	838	44	11	33	794	513	281	كلية طب بشري
Faculty of Sciences	3.4	-	100	875	-	-	-	875	526	349	كلية علوم

جدول رقم (١٨) إجمالي خريجي كليات جامعة المنصورة عام ٢٠٢٢

( Table NO.18) Total graduates of faculties of Mansoura University 2022

Item  Faculties	% النسب			No. الأعداد						البيان  الكليات	
	جملة  T	وافدون  A	مصريون  E	الاجمالي  T	وافدون Arrivals			مصريون Egyptians			
					جملة  T	إناث  F	ذكور  M	جملة  T	إناث  F		ذكور  M
<b>Total</b>	<b>100</b>	<b>0.6</b>	<b>99.4</b>	<b>34034</b>	<b>206</b>	<b>70</b>	<b>136</b>	<b>33828</b>	<b>20317</b>	<b>13511</b>	<b>الإجمالي</b>
College of Engineering	6.2	0.3	99.7	2113	6	-	6	2107	317	1790	كلية الهندسة
College of Fine Arts	0.7	-	100	237	-	-	-	237	196	41	كلية فنون جميلة
College of Veterinary Medicine	1.7	-	100	570	-	-	-	570	358	212	كلية طب بيطري
College of Tourism and Hotels	1.0	-	100	343	-	-	-	343	169	174	كلية سياحة وفنادق
Faculty of agriculture	2.8	0.8	99.2	953	8	4	4	945	672	273	كلية زراعة
Faculty of Physical Education	3.1	0.3	99.7	1060	3	2	1	1057	432	625	كلية تربية رياضية
collage of Law	14.1	0.7	99.3	4783	34	8	26	4749	2488	2261	كلية حقوق
Faculty of Computer and Information	1.6	-	100	534	-	-	-	534	182	352	كلية حاسبات ومعلومات
Faculty of Education	20.0	0.1	99.9	6821	5	5	-	6816	5922	894	كلية التربية
college of Literature	18.0	0.1	99.9	6140	6	6	-	6134	4621	1513	كلية الآداب
College of Nursing	1.7	0.5	99.5	585	3	-	3	582	423	159	كلية التمريض
Faculty of Dentistry	1.4	11.1	88.9	477	53	17	36	424	277	147	كلية طب الاسنان
College of Pharmacy	0.3	1.9	98.1	105	2	1	1	103	62	41	كلية صيدلة
Commerce College	20.2	0.4	99.6	6890	26	7	19	6864	2695	4169	كلية التجارة
Faculty of Human Medicine	4.0	4.4	95.6	1362	60	20	40	1302	770	532	كلية طب بشري
Faculty of Sciences	3.1	-	100	1061	-	-	-	1061	733	328	كلية علوم

جدول رقم (١٩) إجمالي خريجي كليات جامعة الزقازيق عام ٢٠٢٢

( Table NO.19)Total graduates of faculties of Zagazig University 2022

Item  Faculties	% النسب			No. الأعداد							البيان  الكليات
	جملة T	وافدون A	مصريون E	الاجمالي T	Arrivals وافدون			Egyptians مصريون			
					جملة T	إناث F	ذكور M	جملة T	إناث F	ذكور M	
<b>Total</b>	<b>100</b>	<b>0.4</b>	<b>99.6</b>	<b>32751</b>	<b>141</b>	<b>45</b>	<b>96</b>	<b>32610</b>	<b>18222</b>	<b>14388</b>	<b>الإجمالي</b>
College of Engineering	4.3	-	100	1394	-	-	-	1394	218	1176	كلية الهندسة
College of Veterinary Medicine	1.2	-	100	409	-	-	-	409	272	137	كلية طب بيطري
Faculty of agriculture	5.5	0.2	99.8	1795	4	1	3	1791	805	986	كلية زراعة
Faculty of Physical Education	5.5	-	100	1807	-	-	-	1807	1011	796	كلية تربية رياضية
collage of Law	13.0	0.8	99.2	4256	33	8	25	4223	1800	2423	كلية حقوق
Faculty of Computer and Information	1.2	-	100	381	-	-	-	381	64	317	كلية حاسبات ومعلومات
Faculty of Education	14.5	=	100	4756	2	2	-	4754	3919	835	كلية التربية
college of Literature	19.4	0.2	99.8	6362	11	4	7	6351	5151	1200	كلية الآداب
Faculty of Archaeology	0.6	-	100	195	-	-	-	195	146	49	كلية الآثار
College of Nursing	1.7	-	100	559	-	-	-	559	437	122	كلية التمريض
College of Pharmacy	3.1	0.2	99.8	1002	2	2	-	1000	680	320	كلية صيدلة
Commerce College	23.7	0.4	99.6	7778	28	4	24	7750	2567	5183	كلية التجارة
Faculty of Human Medicine	3.2	5.8	94.2	1059	61	24	37	998	557	441	كلية طب بشري
Faculty of Sciences	3.0	-	100	998	-	-	-	998	595	403	كلية علوم

جدول رقم (٢٠) إجمالي خريجي كليات جامعة حلوان عام ٢٠٢٢

( Table NO.20)Total graduates of faculties of Helwan University 2022

Item  Faculties	النسب %			الأعداد No.						البيان  الكليات	
	جملة T	وافدون A	مصريون E	الاجمالي T	وافدون Arrivals			مصريون Egyptians			
					جملة T	إناث F	ذكور M	جملة T	إناث F		ذكور M
<b>Total</b>	<b>100</b>	<b>0.1</b>	<b>99.9</b>	<b>38239</b>	<b>39</b>	<b>18</b>	<b>21</b>	<b>38200</b>	<b>21461</b>	<b>16739</b>	<b>الإجمالي</b>
College of Engineering	4.3	-	100	1661	-	-	-	1661	467	1194	كلية الهندسة
College of Fine Arts	1.6	0.5	99.5	605	3	2	1	602	509	93	كلية فنون جميلة
College of Tourism and Hotels	2.5	-	100	974	-	-	-	974	603	371	كلية سياحة وفنادق
Faculty of Physical Education	3.3	0.2	99.8	1275	2	2	-	1273	531	742	كلية تربية رياضية
Faculty of Social Service	10.6	0.1	99.9	4061	4	3	1	4057	3004	1053	كلية خدمة اجتماعية
collage of Law	13.8	-	100	5277	-	-	-	5277	2109	3168	كلية حقوق
Faculty of Computer and Information	1.7	0.3	99.7	645	2	-	2	643	167	476	كلية حاسبات ومعلومات
Faculty of Education	6.5	-	100	2482	-	-	-	2482	1796	686	كلية التربية
Faculty of Home Economics	1.5	0.2	99.8	556	1	-	1	555	506	49	كلية اقتصاد منزلي
college of Literature	11.8	-	100	4505	-	-	-	4505	2748	1757	كلية الآداب
Faculty of Music Education	0.3	-	100	99	-	-	-	99	67	32	كلية تربية موسيقية
College of Art Education	1.1	-	100	432	-	-	-	432	398	34	كلية تربية فنية
College of Applied Arts	3.4	0.5	99.5	1312	6	6	-	1306	1028	278	كلية فنون تطبيقية
College of Pharmacy	1.4	1.1	98.9	527	6	2	4	521	320	201	كلية صيدلة
Commerce College	35.3	0.1	99.9	13504	13	3	10	13491	7196	6295	كلية التجارة
Faculty of Sciences	0.8	0.6	99.4	324	2	-	2	322	12	310	كلية علوم

جدول رقم (٢١) إجمالي خريجي كليات جامعة المنيا عام ٢٠٢٢

( Table NO.21) Total graduates of faculties of Minia University 2022

Item  Faculties	النسب %			الأعداد No.						البيان  الكليات	
	جملة  T	وافدون  A	مصريون  E	الإجمالي  T	وافدون Arrivals			مصريون Egyptians			
					جملة  T	إناث  F	ذكور  M	جملة  T	إناث  F		ذكور  M
<b>Total</b>	<b>100</b>	<b>0.3</b>	<b>99.7</b>	<b>13231</b>	<b>39</b>	<b>6</b>	<b>33</b>	<b>13192</b>	<b>8704</b>	<b>4488</b>	<b>الإجمالي</b>
College of Engineering	3.5	-	100	468	-	-	-	468	70	398	كلية الهندسة
College of Fine Arts	1.4	-	100	186	-	-	-	186	129	57	كلية فنون جميلة
College of Veterinary Medicine	1.1	-	100	145	-	-	-	145	90	55	كلية طب بيطري
College of Tourism and Hotels	3.9	-	100	518	-	-	-	518	249	269	كلية سياحة وفنادق
Faculty of agriculture	4.3	-	100	574	-	-	-	574	362	212	كلية زراعة
Faculty of Dar Uloom	6.8	0.6	99.4	901	5	-	5	896	632	264	كلية دار علوم
Faculty of Physical Education	7.2	-	100	959	-	-	-	959	414	545	كلية تربية رياضية
Collage of Law	2.3	2.3	97.7	301	7	1	6	294	113	181	كلية حقوق
Faculty of Computer and Information	1.4	-	100	183	-	-	-	183	78	105	كلية حاسبات ومعلومات
Faculty of Education	25.1	-	100	3321	-	-	-	3321	2769	552	كلية التربية
College of Al-alsun	1.4	-	100	182	-	-	-	182	112	70	كلية اللسن
college of Literature	27.2	-	100	3595	-	-	-	3595	2583	1012	كلية الآداب
College of Nursing	2.9	-	100	379	-	-	-	379	209	170	كلية التمريض
College of Art Education	0.9	-	100	115	-	-	-	115	107	8	كلية تربية فنية
Faculty of Dentistry	1.2	12.2	87.8	156	19	3	16	137	66	71	كلية طب الاسنان
College of Pharmacy	3.2	0.5	99.5	424	2	2	-	422	246	176	كلية صيدلة
Faculty of Human Medicine	3.6	1.3	98.7	474	6	-	6	468	259	209	كلية طب بشري
Faculty of Sciences	2.6	-	100	350	-	-	-	350	216	134	كلية علوم



جدول رقم (٢٢) إجمالي خريجي كليات جامعة المنوفية عام ٢٠٢٢

( Table NO.22)Total graduates of faculties of Menoufia University 2022

Item  Faculties	% النسب			No. الأعداد						البيان  الكليات	
	جملة T	وافدون A	مصريون E	الاجمالي T	وافدون Arrivals			مصريون Egyptians			
					جملة T	إناث F	ذكور M	جملة T	إناث F		ذكور M
<b>Total</b>	<b>100</b>	<b>-</b>	<b>100</b>	<b>15374</b>	<b>-</b>	<b>-</b>	<b>-</b>	<b>15374</b>	<b>8545</b>	<b>6829</b>	الإجمالي
College of Engineering	7.3	-	100	1118	-	-	-	1118	215	903	كلية الهندسة
College of Veterinary Medicine	1.5	-	100	226	-	-	-	226	147	79	كلية طب بيطري
Faculty of agriculture	5.0	-	100	766	-	-	-	766	303	463	كلية زراعة
Faculty of Physical Education	2.4	-	100	365	-	-	-	365	160	205	كلية تربية رياضية
College of Applied Medical Sciences	1.9	-	100	294	-	-	-	294	190	104	كلية العلوم الطبية التطبيقية
Collage of Law	8.3	-	100	1275	-	-	-	1275	493	782	كلية حقوق
Faculty of Computer and Information	3.4	-	100	516	-	-	-	516	162	354	كلية حاسبات ومعلومات
Faculty of Education	11.1	-	100	1706	-	-	-	1706	1478	228	كلية التربية
Faculty of Home Economics	5.3	-	100	821	-	-	-	821	770	51	كلية اقتصاد منزلي
college of Literature	15.3	-	100	2353	-	-	-	2353	1686	667	كلية الآداب
College of Nursing	3.6	-	100	555	-	-	-	555	366	189	كلية التمريض
College of Pharmacy	3.1	-	100	477	-	-	-	477	351	126	كلية صيدلة
Commerce College	22.3	-	100	3422	-	-	-	3422	1260	2162	كلية التجارة
Faculty of Human Medicine	4.8	-	100	739	-	-	-	739	486	253	كلية طب بشري
Faculty of Sciences	4.8	-	100	741	-	-	-	741	478	263	كلية علوم

جدول رقم (٢٣) إجمالي خريجي كليات جامعة قناة السويس عام ٢٠٢٢

( Table NO.23)Total graduates of faculties of suez Canal University 2022

Item  Faculties	النسب %			الأعداد No.						البيان  الكليات	
	جملة T	وافدون A	مصريون E	الإجمالي T	وافدون Arrivals			مصريون Egyptians			
					جملة T	إناث F	ذكور M	جملة T	إناث F		ذكور M
<b>Total</b>	<b>100</b>	<b>0.2</b>	<b>99.8</b>	<b>7838</b>	<b>17</b>	<b>7</b>	<b>10</b>	<b>7821</b>	<b>4377</b>	<b>3444</b>	الإجمالي
College of Engineering	4.5	-	100	354	-	-	-	354	72	282	كلية الهندسة
College of Veterinary Medicine	0.9	-	100	68	-	-	-	68	45	23	كلية طب بيطري
College of Tourism and Hotels	3.2	0.4	99.6	251	1	-	1	250	142	108	كلية سياحة وفنادق
Faculty of agriculture	4.1	-	100	320	-	-	-	320	154	166	كلية زراعة
Faculty of Physical Education	6.9	-	100	540	-	-	-	540	272	268	كلية تربية رياضية
Faculty of Computer and Information	1.9	-	100	146	-	-	-	146	37	109	كلية حاسبات ومعلومات
Faculty of Education	14.5	0.1	99.9	1136	1	1	-	1135	964	171	كلية التربية
College of Al-alsun	3.4	-	100	264	-	-	-	264	202	62	كلية اللسان
college of Literature	18.9	0.1	99.9	1482	2	1	1	1480	1021	459	كلية الآداب
College of Nursing	2.0	0.6	99.4	160	1	-	1	159	107	52	كلية التمريض
Faculty of Dentistry	1.7	0.7	99.3	135	1	-	1	134	75	59	كلية طب الاسنان
College of Pharmacy	2.8	1.4	98.6	221	3	2	1	218	148	70	كلية صيدلة
Commerce College	30.1	0.2	99.8	2357	5	2	3	2352	903	1449	كلية التجارة
Faculty of Human Medicine	2.5	1.5	98.5	198	3	1	2	195	122	73	كلية طب بشري
Faculty of Sciences	2.6	-	100	206	-	-	-	206	113	93	كلية علوم

( Table NO.24)Total graduates of faculties of Ganoub El Wadi University 2022

Item  Faculties	النسب %			No. الأعداد						البيان  الكليات	
	جملة T	وافدون A	مصريون E	الاجمالي T	وافدون Arrivals			مصريون Egyptians			
					جملة T	إناث F	ذكور M	جملة T	إناث F		ذكور M
<b>Total</b>	<b>100</b>	<b>0.1</b>	<b>99.9</b>	<b>13227</b>	<b>8</b>	<b>3</b>	<b>5</b>	<b>13219</b>	<b>7853</b>	<b>5366</b>	الإجمالي
College of Engineering	2.1	-	100	279	-	-	-	279	41	238	كلية الهندسة
Faculty of Physical Therapy	1.1	-	100	140	-	-	-	140	89	51	كلية علاج طبيعي
College of Veterinary Medicine	0.9	-	100	115	-	-	-	115	86	29	كلية طب بيطري
Faculty of agriculture	3.4	-	100	451	-	-	-	451	301	150	كلية زراعة
Faculty of Physical Education	5.7	-	100	753	-	-	-	753	154	599	كلية تربية رياضية
Collage of Law	16.1	-	100	2125	-	-	-	2125	770	1355	كلية حقوق
Faculty of Education	24.5	0.1	99.9	3240	3	3	-	3237	2755	482	كلية التربية
Faculty of Information	0.7	-	100	91	-	-	-	91	55	36	كلية الاعلام
college of Literature	15.9	-	100	2097	-	-	-	2097	1577	520	كلية الآداب
Faculty of Archaeology	0.5	-	100	72	-	-	-	72	44	28	كلية الآثار
College of Nursing	1.3	0.6	99.4	169	1	-	1	168	100	68	كلية التمريض
Faculty of Dentistry	1.2	1.2	98.8	165	2	-	2	163	80	83	كلية طب الاسنان
College of Pharmacy	1.6	-	100	216	-	-	-	216	165	51	كلية صيدلة
Commerce College	20.7	0.1	99.9	2732	2	-	2	2730	1259	1471	كلية التجارة
Faculty of Human Medicine	1.8	-	100	232	-	-	-	232	139	93	كلية طب بشري
Faculty of Sciences	2.6	-	100	350	-	-	-	350	238	112	كلية علوم

( Table NO.25)Total graduates of faculties of Al - Azhar University 2022

Item Faculties	النسب %			No. الأعداد						البيان الكليات	
	جملة T	وافدون A	مصريون E	الاجمالي T	وافدون Arrivals			مصريون Egyptians			
					جملة T	إناث F	ذكور M	جملة T	إناث F		ذكور M
<b>Total</b>	<b>100</b>	<b>5.4</b>	<b>94.6</b>	<b>66668</b>	<b>3571</b>	<b>1239</b>	<b>2332</b>	<b>63097</b>	<b>32300</b>	<b>30797</b>	<b>الإجمالي</b>
College of Engineering	2.4	0.3	99.7	1585	4	1	3	1581	663	918	كلية الهندسة
College of Human Studies for Girls	6.3	0.2	99.8	4209	10	10	-	4199	4199	-	كلية الدراسات الانسانية بنات
Faculty of Sharia and Law	9.8	15.2	84.8	6550	996	-	996	5554	-	5554	كلية شريعة وقانون
Faculty of agriculture	2.4	-	100	1631	-	-	-	1631	-	1631	كلية زراعة
Faculty of Physical Education	3.4	0.1	99.9	2242	2	1	1	2240	288	1952	كلية تربية رياضية
Faculty of Arabic Language	5.2	7.4	92.6	3464	257	-	257	3207	-	3207	كلية لغة عربية
Faculty of Languages and Translation	1.3	1.8	98.2	836	15	-	15	821	-	821	كلية لغات وترجمة
College of Islamic Studies	35.4	5.7	94.3	23592	1345	1188	157	22247	18038	4209	كلية الدراسات الاسلامية
Faculty of Education	7.3	0.8	99.2	4838	40	4	36	4798	822	3976	كلية التربية
Islamic Girls College	5.7	-	100	3818	-	-	-	3818	3818	-	كلية البنات الاسلامية
Faculty of Home Economics	0.3	-	100	212	-	-	-	212	212	-	كلية اقتصاد منزلى
Faculty of Information	0.5	1.7	98.3	355	6	-	6	349	-	349	كلية الاعلام
College of Nursing	0.2	-	100	128	-	-	-	128	128	-	كلية التمريض
Faculty of Dentistry	0.7	2.3	97.7	477	11	2	9	466	190	276	كلية طب الاسنان
College of Pharmacy	1.2	0.1	99.9	791	1	-	1	790	359	431	كلية صيدلة
Commerce College	7.9	0.2	99.8	5237	11	-	11	5226	2362	2864	كلية التجارة
Faculty of Human Medicine	2.5	3.5	96.5	1641	57	31	26	1584	580	1004	كلية طب بشري
Faculty of Fundamentals of Religion	4.7	26.2	73.8	3109	814	-	814	2295	-	2295	كلية اصول الدين
Faculty of Sciences	2.9	0.1	99.9	1953	2	2	-	1951	641	1310	كلية علوم

جدول رقم (٢٦) إجمالي خريجي كليات جامعة الفيوم عام ٢٠٢٢

( Table NO.26)Total graduates of faculties of Fayoum University 2022

Item  Faculties	النسب %			No. الأعداد						البيان  الكليات  الإجمالي	
	جملة T	وافدون A	مصريون E	الاجمالي T	وافدون Arrivals			مصريون Egyptians			
					جملة T	إناث F	ذكور M	جملة T	إناث F		ذكور M
<b>Total</b>	<b>100</b>	<b>0.2</b>	<b>99.8</b>	<b>7917</b>	<b>12</b>	<b>4</b>	<b>8</b>	<b>7905</b>	<b>5206</b>	<b>2699</b>	
<b>College of Engineering</b>	4.7	-	100	370	-	-	-	370	58	312	كلية الهندسة
<b>College of Tourism and Hotels</b>	2.0	-	100	160	-	-	-	160	70	90	كلية سياحة وفنادق
<b>Faculty of agriculture</b>	6.2	-	100	492	-	-	-	492	288	204	كلية زراعة
<b>Faculty of Dar Uloom</b>	4.6	-	100	362	-	-	-	362	285	77	كلية دار علوم
<b>Faculty of Physical Education</b>	7.0	-	100	553	-	-	-	553	171	382	كلية تربية رياضية
<b>Faculty of Social Service</b>	8.5	-	100	673	-	-	-	673	465	208	كلية خدمة اجتماعية
<b>Collage of Law</b>	8.4	-	100	665	-	-	-	665	327	338	كلية حقوق
<b>Faculty of Computer and Information</b>	1.1	-	100	91	-	-	-	91	25	66	كلية حاسبات ومعلومات
<b>Faculty of Education</b>	17.8	-	100	1413	-	-	-	1413	1220	193	كلية التربية
<b>college of Literature</b>	20.1	-	100	1588	-	-	-	1588	1264	324	كلية الآداب
<b>Faculty of Archaeology</b>	1.3	-	100	103	-	-	-	103	67	36	كلية الآثار
<b>College of Nursing</b>	4.3	-	100	344	-	-	-	344	244	100	كلية التمريض
<b>Faculty of Dentistry</b>	4.3	-	100	344	-	-	-	344	244	100	كلية طب الاسنان
<b>College of Pharmacy</b>	2.6	-	100	205	-	-	-	205	144	61	كلية صيدلة
<b>Faculty of Human Medicine</b>	3.4	4.5	95.5	268	12	4	8	256	157	99	كلية طب بشري
<b>Faculty of Sciences</b>	3.6	-	100	286	-	-	-	286	177	109	كلية علوم

جدول رقم (٢٧) إجمالي خريجي كليات جامعة بني سويف عام ٢٠٢٢  
( Table NO.27)Total graduates of faculties of Beni Suef University 2022

Item  Faculties	% النسب			No. الأعداد						البيان  الكليات	
	جملة	وافدون	مصريون	الاجمالي	وافدون			مصريون			
					جملة	إناث	ذكور	جملة	إناث		ذكور
T	A	E	T	T	F	M	T	F	M		
<b>Total</b>	<b>100</b>	<b>0.2</b>	<b>99.8</b>	<b>15970</b>	<b>27</b>	<b>7</b>	<b>20</b>	<b>15943</b>	<b>7876</b>	<b>8067</b>	الإجمالي
College of Engineering	1.9	0.3	99.7	300	1	-	1	299	39	260	كلية الهندسة
Faculty of Physical Therapy	1.1	-	100	173	-	-	-	173	123	50	كلية علاج طبيعي
College of Veterinary Medicine	1.1	-	100	173	-	-	-	173	114	59	كلية طب بيطري
College of Tourism and Hotels	0.8	-	100	134	-	-	-	134	59	75	كلية سياحة وفنادق
Faculty of agriculture	2.3	-	100	362	-	-	-	362	181	181	كلية زراعة
Faculty of Physical Education	3.5	-	100	558	-	-	-	558	163	395	كلية تربية رياضية
College of Applied Medical Sciences	0.5	-	100	86	-	-	-	86	20	66	كلية العلوم الطبية التطبيقية
Faculty of Social Service	3.6	-	100	577	-	-	-	577	428	149	كلية خدمة اجتماعية
Collage of Law	18.3	-	100	2915	-	-	-	2915	880	2035	كلية حقوق
Faculty of Computer and Information	1.3	-	100	215	-	-	-	215	84	131	كلية حاسبات ومعلومات
Faculty of Education	17.9	-	100	2854	-	-	-	2854	2118	736	كلية التربية
College of Al-Asun	0.9	-	100	144	-	-	-	144	87	57	كلية اللسان
Faculty of Information	0.7	-	100	112	-	-	-	112	71	41	كلية الاعلام
Faculty of Economics and Political Science	1.6	-	100	252	-	-	-	252	140	112	كلية اقتصاد وعلوم سياسية
college of Literature	10.9	-	100	1738	-	-	-	1738	1284	454	كلية الآداب
College of Nursing	2.2	-	100	358	-	-	-	358	241	117	كلية التمريض
Faculty of Dentistry	0.8	16.1	83.9	124	20	3	17	104	63	41	كلية طب الاسنان
College of Applied Arts	0.6	-	100	98	-	-	-	98	75	23	كلية فنون تطبيقية
College of Pharmacy	1.7	0.4	99.6	267	1	-	1	266	172	94	كلية صيدلة
Commerce College	24.4	-	100	3893	-	-	-	3893	1142	2751	كلية التجارة
Faculty of Human Medicine	1.7	1.8	98.2	271	5	4	1	266	157	109	كلية طب بشري
Faculty of Sciences	2.3	-	100	366	-	-	-	366	235	131	كلية علوم

جدول رقم (٢٨) إجمالي خريجي كليات جامعة بنها عام ٢٠٢٢

( Table NO.28) Total graduates of faculties of Banha University 2022

Item  Faculties	% النسب			No. الأعداد							البيان  الكليات
	جملة	وافدون	مصريون	الاجمالي	وافدون			مصريون			
					جملة	إناث	ذكور	جملة	إناث	ذكور	
T	A	E	T	T	F	M	T	F	M		
<b>Total</b>	<b>100</b>	<b>0.8</b>	<b>99.2</b>	<b>17748</b>	<b>142</b>	<b>15</b>	<b>127</b>	<b>17606</b>	<b>9736</b>	<b>7870</b>	<b>الإجمالي</b>
College of Engineering	7.8	-	100	1393	-	-	-	1393	268	1125	كلية الهندسة
College of Veterinary Medicine	1.8	-	100	315	-	-	-	315	208	107	كلية طب بيطري
Faculty of agriculture	5.5	-	100	985	-	-	-	985	574	411	كلية زراعة
Faculty of Physical Education	2.1	3.2	96.8	372	12	-	12	360	-	360	كلية تربية رياضية
Collage of Law	15.7	1.6	98.4	2781	44	2	42	2737	1199	1538	كلية حقوق
Faculty of Computer and Information	2.7	-	100	477	-	-	-	477	157	320	كلية حاسبات ومعلومات
Faculty of Education	15.4	0.2	99.8	2730	5	5	-	2725	2349	376	كلية التربية
college of Literature	17.7	0.9	99.1	3133	29	3	26	3104	2201	903	كلية الآداب
College of Nursing	3.0	-	100	525	-	-	-	525	394	131	كلية التمريض
College of Applied Arts	3.9	-	100	686	-	-	-	686	580	106	كلية فنون تطبيقية
Commerce College	18.3	0.8	99.2	3253	27	-	27	3226	1168	2058	كلية التجارة
Faculty of Human Medicine	3.1	4.5	95.5	557	25	5	20	532	329	203	كلية طب بشري
Faculty of Sciences	3.0	-	100	541	-	-	-	541	309	232	كلية علوم

جدول رقم (٢٩) إجمالي خريجي كليات جامعة سوهاج عام ٢٠٢٢

( Table NO.29)Total graduates of faculties of Sohag University 2022

Item  Faculties	النسب %			No. الأعداد						البيان  الكليات	
	جملة  T	وافدون  A	مصريون  E	الاجمالي  T	وافدون Arrivals			مصريون Egyptians			
					جملة T	إناث F	ذكور M	جملة T	إناث F		ذكور M
<b>Total</b>	<b>100</b>	<b>=</b>	<b>100</b>	<b>12987</b>	<b>2</b>	<b>-</b>	<b>2</b>	<b>12985</b>	<b>7318</b>	<b>5667</b>	<b>الإجمالي</b>
College of Engineering	2.2	-	100	283	-	-	-	283	31	252	كلية الهندسة
Faculty of Physical Therapy	4.8	0.2	99.8	618	1	-	1	617	411	206	كلية علاج طبيعي
College of Veterinary Medicine	1.1	-	100	141	-	-	-	141	94	47	كلية طب بيطري
Faculty of agriculture	3.4	-	100	446	-	-	-	446	302	144	كلية زراعة
Faculty of Physical Education	5.1	-	100	663	-	-	-	663	186	477	كلية تربية رياضية
Collage of Law	14.6	-	100	1895	-	-	-	1895	677	1218	كلية حقوق
Faculty of Education	22.8	-	100	2955	-	-	-	2955	2192	763	كلية التربية
College of Al-alsun	1.0	-	100	129	-	-	-	129	102	27	كلية اللسان
college of Literature	15.2	-	100	1980	-	-	-	1980	1415	565	كلية الآداب
Faculty of Archaeology	0.7	-	100	94	-	-	-	94	65	29	كلية الآثار
College of Nursing	1.7	-	100	219	-	-	-	219	134	85	كلية التمريض
College of Pharmacy	2.3	-	100	294	-	-	-	294	198	96	كلية صيدلة
Commerce College	19.1	-	100	2483	-	-	-	2483	1045	1438	كلية التجارة
Faculty of Human Medicine	3.0	0.3	99.7	392	1	-	1	391	203	188	كلية طب بشري
Faculty of Sciences	3.0	-	100	395	-	-	-	395	263	132	كلية علوم



(Table NO.30) Total graduates of faculties of Kafr El- Sheikh University 2022

Item  Faculties	النسب %			No. الأعداد						البيان  الكليات	
	جملة  T	وافدون  A	مصريون  E	الاجمالي  T	وافدون  Arrivals			مصريون  Egyptians			
					جملة  T	إناث  F	ذكور  M	جملة  T	إناث  F		ذكور  M
<b>Total</b>	<b>100</b>	<b>0.4</b>	<b>99.6</b>	<b>13107</b>	<b>46</b>	<b>9</b>	<b>37</b>	<b>13061</b>	<b>8037</b>	<b>5024</b>	<b>الإجمالي</b>
College of Engineering	4.6	0.2	99.8	603	1	-	1	602	85	517	كلية الهندسة
College of Veterinary Medicine	2.3	-	100	304	-	-	-	304	186	118	كلية طب بيطري
Faculty of agriculture	4.7	-	100	616	-	-	-	616	283	333	كلية زراعة
Faculty of Physical Education	4.7	-	100	613	-	-	-	613	287	326	كلية تربية رياضية
Faculty of Computer and Information	2.1	-	100	278	-	-	-	278	47	231	كلية حاسبات ومعلومات
Faculty of Education	19.9	-	100	2614	-	-	-	2614	2192	422	كلية التربية
College of Al-alsun	4.7	-	100	615	-	-	-	615	430	185	كلية اللسان
college of Literature	24.1	=	100	3160	1	-	1	3159	2301	858	كلية الآداب
College of Nursing	3.6	-	100	470	-	-	-	470	330	140	كلية التمريض
Faculty of Dentistry	1.2	23.6	76.4	161	38	9	29	123	83	40	كلية طب الاسنان
College of Pharmacy	2.8	0.3	99.7	362	1	-	1	361	241	120	كلية صيدلة
Commerce College	20.1	-	100	2634	-	-	-	2634	1125	1509	كلية التجارة
Faculty of Human Medicine	2.8	1.4	98.6	363	5	-	5	358	213	145	كلية طب بشري
Faculty of Sciences	2.4	-	100	314	-	-	-	314	234	80	كلية علوم

( Table NO.31)Total graduates of faculties of Damanhour University 2022

Item	النسب %			الأعداد No.						البيان	
	جملة	وافدون	مصريون	الاجمالي	Arrivals وافدون			Egyptians مصريون			
					جملة	إناث	ذكور	جملة	إناث		ذكور
Faculties	T	A	E	T	T	F	M	T	F	M	الكليات
<b>Total</b>	<b>100</b>	<b>=</b>	<b>100</b>	<b>12190</b>	<b>4</b>	<b>4</b>	<b>-</b>	<b>12186</b>	<b>8227</b>	<b>3959</b>	الإجمالي
College of Veterinary Medicine	2.2	-	100	271	-	-	-	271	143	128	كلية طب بيطري
Faculty of agriculture	8.3	-	100	1009	-	-	-	1009	436	573	كلية زراعة
Faculty of Education	27.4	-	100	3345	-	-	-	3345	2881	464	كلية التربية
college of Literature	33.7	0.1	99.9	4109	3	3	-	4106	2766	1340	كلية الآداب
College of Nursing	3.6	-	100	437	-	-	-	437	327	110	كلية التمريض
College of Pharmacy	3.7	-	100	455	-	-	-	455	315	140	كلية صيدلة
Commerce College	16.6	=	100	2019	1	1	-	2018	1013	1005	كلية التجارة
Faculty of Sciences	4.5	-	100	545	-	-	-	545	346	199	كلية علوم

( Table NO.32) Total graduates of faculties of Port Said University 2022

Item  Faculties	% النسب			No. الأعداد							البيان  الكليات
	جملة T	وافدون A	مصريون E	الاجمالي T	وافدون Arrivals			مصريون Egyptians			
					جملة T	إناث F	ذكور M	جملة T	إناث F	ذكور M	
<b>Total</b>	<b>100</b>	<b>-</b>	<b>100</b>	<b>5265</b>	<b>-</b>	<b>-</b>	<b>-</b>	<b>5265</b>	<b>3022</b>	<b>2243</b>	الإجمالي
College of Engineering	9.1	-	100	477	-	-	-	477	95	382	كلية الهندسة
Faculty of Physical Education	3.3	-	100	172	-	-	-	172	56	116	كلية تربية رياضية
College of Law	2.6	-	100	137	-	-	-	137	59	78	كلية حقوق
Faculty of Computer and Information	1.2	-	100	64	-	-	-	64	17	47	كلية حاسبات ومعلومات
Faculty of Education	16.9	-	100	891	-	-	-	891	676	215	كلية التربية
College of Literature	17.4	-	100	918	-	-	-	918	654	264	كلية الآداب
College of Nursing	1.9	-	100	101	-	-	-	101	74	27	كلية التمريض
College of Pharmacy	3.9	-	100	206	-	-	-	206	152	54	كلية صيدلة
Commerce College	37.1	-	100	1954	-	-	-	1954	1020	934	كلية التجارة
Faculty of Human Medicine	3.4	-	100	179	-	-	-	179	116	63	كلية طب بشري
Faculty of Sciences	3.2	-	100	166	-	-	-	166	103	63	كلية علوم

( Table NO.33)Total graduates of faculties of Suez University 2022

Item  Faculties	النسب %			الأعداد No.						البيان  الكليات	
	جملة	وافدون	مصريون	الاجمالي	وافدون Arrivals			مصريون Egyptians			
					جملة	إناث	ذكور	جملة	إناث		ذكور
T	A	E	T	T	F	M	T	F	M		
<b>Total</b>	<b>100</b>	<b>1.7</b>	<b>98.3</b>	<b>3136</b>	<b>52</b>	<b>6</b>	<b>46</b>	<b>3084</b>	<b>1914</b>	<b>1170</b>	الإجمالي
<b>College of Engineering</b>	<b>12.2</b>	<b>12.0</b>	<b>88.0</b>	<b>383</b>	<b>46</b>	<b>3</b>	<b>43</b>	<b>337</b>	<b>52</b>	<b>285</b>	كلية الهندسة
<b>Faculty of agriculture</b>	<b>1.7</b>	<b>-</b>	<b>100</b>	<b>52</b>	<b>-</b>	<b>-</b>	<b>-</b>	<b>52</b>	<b>24</b>	<b>28</b>	كلية زراعة
<b>Faculty of Computer and Information</b>	<b>1.3</b>	<b>-</b>	<b>100</b>	<b>42</b>	<b>-</b>	<b>-</b>	<b>-</b>	<b>42</b>	<b>19</b>	<b>23</b>	كلية حاسبات ومعلومات
<b>Faculty of Education</b>	<b>25.4</b>	<b>-</b>	<b>100</b>	<b>797</b>	<b>-</b>	<b>-</b>	<b>-</b>	<b>797</b>	<b>631</b>	<b>166</b>	كلية التربية
<b>Faculty of Information</b>	<b>3.7</b>	<b>-</b>	<b>100</b>	<b>115</b>	<b>-</b>	<b>-</b>	<b>-</b>	<b>115</b>	<b>81</b>	<b>34</b>	كلية الاعلام
<b>Faculty of Economics and Political Science</b>	<b>2.7</b>	<b>-</b>	<b>100</b>	<b>84</b>	<b>-</b>	<b>-</b>	<b>-</b>	<b>84</b>	<b>64</b>	<b>20</b>	كلية اقتصاد وعلوم سياسية
<b>college of Literature</b>	<b>25.8</b>	<b>0.2</b>	<b>99.8</b>	<b>808</b>	<b>2</b>	<b>2</b>	<b>-</b>	<b>806</b>	<b>647</b>	<b>159</b>	كلية الآداب
<b>College of Nursing</b>	<b>1.5</b>	<b>-</b>	<b>100</b>	<b>46</b>	<b>-</b>	<b>-</b>	<b>-</b>	<b>46</b>	<b>30</b>	<b>16</b>	كلية التمريض
<b>Commerce College</b>	<b>22.0</b>	<b>-</b>	<b>100</b>	<b>690</b>	<b>-</b>	<b>-</b>	<b>-</b>	<b>690</b>	<b>306</b>	<b>384</b>	كلية التجارة
<b>Faculty of Sciences</b>	<b>3.8</b>	<b>3.4</b>	<b>96.6</b>	<b>119</b>	<b>4</b>	<b>1</b>	<b>3</b>	<b>115</b>	<b>60</b>	<b>55</b>	كلية علوم

جدول رقم (٣٤) إجمالي خريجي كليات جامعة دمياط عام ٢٠٢٢

( Table NO.34)Total graduates of faculties of Damietta University 2022

Item	النسب %			No. الأعداد							البيان
	جملة	وافدون	مصريون	الاجمالي	وافدون Arrivals			مصريون Egyptians			
					جملة	إناث	ذكور	جملة	إناث	ذكور	
Faculties	T	A	E	T	T	F	M	T	F	M	الكليات
<b>Total</b>	<b>100</b>	<b>-</b>	<b>100</b>	<b>6269</b>	<b>-</b>	<b>-</b>	<b>-</b>	<b>6269</b>	<b>4270</b>	<b>1999</b>	<b>الإجمالي</b>
Faculty of agriculture	4.9	-	100	307	-	-	-	307	227	80	كلية زراعة
Faculty of Physical Education	1.6	-	100	102	-	-	-	102	-	102	كلية تربية رياضية
Faculty of Education	28.9	-	100	1809	-	-	-	1809	1578	231	كلية التربية
college of Literature	18.9	-	100	1187	-	-	-	1187	883	304	كلية الآداب
Faculty of Archaeology	3.3	-	100	209	-	-	-	209	175	34	كلية الآثار
College of Applied Arts	3.5	-	100	221	-	-	-	221	168	53	كلية فنون تطبيقية
Commerce College	34.6	-	100	2166	-	-	-	2166	1057	1109	كلية التجارة
Faculty of Sciences	4.3	-	100	268	-	-	-	268	182	86	كلية علوم

( Table NO.35)Total graduates of faculties of Aswan University 2022

Item	النسب %			الأعداد No.						البيان	
	جملة	وافدون	مصريون	الاجمالي	وافدون Arrivals			مصريون Egyptians			
					جملة	إناث	ذكور	جملة	إناث		ذكور
Faculties	T	A	E	T	T	F	M	T	F	M	الكليات
<b>Total</b>	<b>100</b>	<b>0.4</b>	<b>99.6</b>	<b>6531</b>	<b>26</b>	<b>1</b>	<b>25</b>	<b>6505</b>	<b>3884</b>	<b>2621</b>	<b>الإجمالي</b>
College of Engineering	2.5	-	100	165	-	-	-	165	38	127	كلية الهندسة
College of Veterinary Medicine	0.7	-	100	43	-	-	-	43	33	10	كلية طب بيطري
Faculty of agriculture	5.1	-	100	333	-	-	-	333	213	120	كلية زراعة
Faculty of Dar Uloom	4.0	-	100	263	-	-	-	263	178	85	كلية دار علوم
Faculty of Physical Education	4.5	1.7	98.3	295	5	-	5	290	103	187	كلية تربية رياضية
Faculty of Social Service	4.3	-	100	280	-	-	-	280	156	124	كلية خدمة اجتماعية
College of Law	9.7	3.3	96.7	635	21	1	20	614	216	398	كلية حقوق
Faculty of Education	31.9	-	100	2082	-	-	-	2082	1491	591	كلية التربية
College of Al-Asun	1.0	-	100	63	-	-	-	63	47	16	كلية اللسان
college of Literature	8.9	-	100	581	-	-	-	581	361	220	كلية الآداب
Faculty of Archaeology	0.4	-	100	26	-	-	-	26	18	8	كلية الآثار
College of Nursing	6.7	-	100	436	-	-	-	436	286	150	كلية التمريض
Commerce College	16.2	-	100	1055	-	-	-	1055	555	500	كلية التجارة
Faculty of Human Medicine	1.9	-	100	123	-	-	-	123	76	47	كلية طب بشري
Faculty of Sciences	2.3	-	100	151	-	-	-	151	113	38	كلية علوم

جدول رقم (٣٦) إجمالي خريجي كليات جامعة السادات عام ٢٠٢٢

(TableNo.36) Total graduates of faculties of Sadat University 2022

Item  Faculties	النسب %			الأعداد No.						البيان  الكليات	
	جملة  T	وافدون  A	مصريون  E	الاجمالي  T	وافدون Arrivals			مصريون Egyptians			
					جملة  T	إناث  F	ذكور  M	جملة  T	إناث  F		ذكور  M
<b>Total</b>	<b>100</b>	<b>1.0</b>	<b>99.0</b>	<b>6186</b>	<b>64</b>	<b>16</b>	<b>48</b>	<b>6122</b>	<b>3042</b>	<b>3080</b>	<b>الإجمالي</b>
College of Veterinary Medicine	1.7	-	100	108	-	-	-	108	54	54	كلية طب بيطري
College of Tourism and Hotels	3.2	-	100	200	-	-	-	200	114	86	كلية سياحة وفنادق
Faculty of Physical Education	9.1	7.3	92.7	564	41	-	41	523	170	353	كلية تربية رياضية
College of Law	26.8	0.2	99.8	1656	4	2	2	1652	558	1094	كلية حقوق
Faculty of Education	26.7	1.1	98.9	1650	18	14	4	1632	1420	212	كلية التربية
College of Pharmacy	1.6	-	100	98	-	-	-	98	68	30	كلية صيدلة
Commerce College	30.9	0.1	99.9	1910	1	-	1	1909	658	1251	كلية التجارة

جدول رقم (٣٧) إجمالي خريجي كليات جامعة العريش عام ٢٠٢٢

( Table NO.37)Total graduates of faculties of Arish University 2022

Item	النسب %			الأعداد No.							البيان
	جملة	وافدون	مصريون	الاجمالي	وافدون Arrivals			مصريون Egyptians			
					جملة	إناث	ذكور	جملة	إناث	ذكور	
Faculties	T	A	E	T	T	F	M	T	F	M	الكليات
<b>Total</b>	<b>100</b>	<b>0.7</b>	<b>99.3</b>	<b>1873</b>	<b>14</b>	<b>9</b>	<b>5</b>	<b>1859</b>	<b>1306</b>	<b>553</b>	الإجمالي
Faculty of agriculture	3.5	-	100	65	-	-	-	65	33	32	كلية زراعة
Faculty of Physical Education	6.2	0.9	99.1	116	1	-	1	115	26	89	كلية تربية رياضية
Faculty of Education	40.1	1.5	98.5	751	11	7	4	740	616	124	كلية التربية
Faculty of Home Economics	10.0	-	100	188	-	-	-	188	174	14	كلية اقتصاد منزلي
college of Literature	11.7	-	100	219	-	-	-	219	109	110	كلية الآداب
Commerce College	25.7	0.2	99.8	481	1	1	-	480	304	176	كلية التجارة
Faculty of Sciences	2.8	1.9	98.1	53	1	1	-	52	44	8	كلية علوم



جدول رقم (٣٨) إجمالي خريجي كليات جامعة مطروح عام ٢٠٢٢

( Table NO.38)Total graduates of faculties of Matrouh University 2022

Item  Faculties	النسب %			الأعداد No.						البيان  الكليات	
	جملة T	وافدون A	مصريون E	الاجمالي T	وافدون Arrivals			مصريون Egyptians			
					جملة T	إناث F	ذكور M	جملة T	إناث F		ذكور M
<b>Total</b>	<b>100</b>	<b>-</b>	<b>100</b>	<b>869</b>	<b>-</b>	<b>-</b>	<b>-</b>	<b>869</b>	<b>595</b>	<b>274</b>	الإجمالي
College of Engineering	1.2	-	100	10	-	-	-	10	4	6	كلية الهندسة
College of Veterinary Medicine	1.6	-	100	14	-	-	-	14	10	4	كلية طب بيطري
College of Tourism and Hotels	4.3	-	100	37	-	-	-	37	32	5	كلية سياحة وفنادق
Faculty of agriculture	8.7	-	100	76	-	-	-	76	42	34	كلية زراعة
Faculty of Physical Education	5.1	-	100	44	-	-	-	44	-	44	كلية تربية رياضية
Faculty of Education	46.0	-	100	400	-	-	-	400	301	99	كلية التربية
College of Nursing	28.2	-	100	245	-	-	-	245	177	68	كلية التمريض
Faculty of Languages and Translation	4.9	-	100	43	-	-	-	43	29	14	كلية لغات وترجمة

جدول رقم (٣٩) إجمالي خريجي كليات الوادي الجديد عام ٢٠٢٢

( Table NO.39)Total graduates of New Valley University 2022

Item Faculties	النسب %			الأعداد No.						البيان الكليات	
	جملة T	وافدون A	مصريون E	الاجمالي T	وافدون Arrivals			مصريون Egyptians			
					جملة T	إناث F	ذكور M	جملة T	إناث F		ذكور M
<b>Total</b>	<b>100</b>	<b>-</b>	<b>100</b>	<b>1239</b>	<b>-</b>	<b>-</b>	<b>-</b>	<b>1239</b>	<b>789</b>	<b>450</b>	الإجمالي
College of Veterinary Medicine	0.8	-	100	10	-	-	-	10	6	4	كلية طب بيطري
Faculty of agriculture	8.3	-	100	103	-	-	-	103	65	38	كلية زراعة
Faculty of Physical Education	12.8	-	100	159	-	-	-	159	38	121	كلية تربية رياضية
Faculty of Education	59.1	-	100	732	-	-	-	732	543	189	كلية التربية
college of Literature	17.8	-	100	220	-	-	-	220	125	95	كلية الآداب
Faculty of Sciences	1.2	-	100	15	-	-	-	15	12	3	كلية علوم

جدول رقم (٤٠) إجمالي خريجي كليات جامعة الأقصر عام ٢٠٢٢

( Table NO.40)Total graduates of Luxor University 2022

Item Faculties	النسب %			الأعداد No.						البيان الكليات	
	جملة T	وافدون A	مصريون E	الاجمالي T	وافدون Arrivals			مصريون Egyptians			
					جملة T	إناث F	ذكور M	جملة T	إناث F		ذكور M
<b>Total</b>	<b>100</b>	<b>0.2</b>	<b>99.8</b>	<b>427</b>	<b>1</b>	<b>-</b>	<b>1</b>	<b>426</b>	<b>222</b>	<b>204</b>	الإجمالي
College of Fine Arts	19.2	-	100	82	-	-	-	82	71	11	كلية فنون جميلة
College of Tourism and Hotels	36.4	0.6	99.4	156	1	-	1	155	49	106	كلية سياحة وفنادق
Faculty of Computer and Information	13.8	-	100	59	-	-	-	59	12	47	كلية حاسبات ومعلومات
College of Al-alsun	19.0	-	100	81	-	-	-	81	54	27	كلية اللسان
Faculty of Archaeology	11.5	-	100	49	-	-	-	49	36	13	كلية الآثار

٢- الجامعات الخاصة ٢٠٢٢

**2 - Private universities 2022**

( Table NO.41) Number of graduates in private universities by type of study in 2022

Type of study The University	النسب %			الإجمالي T	الكلية العملية / practical			الكلية النظرية / Theoretical			نوع الدراسة الجامعة
	جملة T	عملية Pra	نظرية Theo		جملة T	أناث F	ذكور M	جملة T	أناث F	ذكور M	
<b>Total</b>	<b>100</b>	<b>72.8</b>	<b>27.2</b>	<b>48078</b>	<b>35001</b>	<b>17173</b>	<b>17828</b>	<b>13077</b>	<b>7565</b>	<b>5512</b>	الإجمالي
American	2.1	34.2	65.8	987	338	138	200	649	441	208	الأمريكية
October for Modern Sciences and Arts	5.1	68.7	31.3	2429	1668	867	801	761	466	295	أكتوبر للعلوم الحديثة والآداب
Egypt for Science and Technology	10.6	61.0	39.0	5116	3119	1497	1622	1997	1320	677	مصر للعلوم والتكنولوجيا
German	4.3	58.5	41.5	2064	1207	626	581	857	424	433	الألمانية
6_ October	9.4	61.1	38.9	4514	2760	1273	1487	1754	1100	654	6 أكتوبر
Egypt International	4.0	52.1	47.9	1917	999	576	423	918	625	293	مصر الدولية
French	0.2	13.3	86.7	98	13	3	10	85	58	27	الفرنسية
Canadian pyramids	3.9	64.0	36.0	1895	1212	672	540	683	306	377	الأهرام الكندية
Modern technology and information	5.1	79.3	20.7	2434	1931	841	1090	503	239	264	الحديثة للتكنولوجيا والمعلومات
British	4.3	62.1	37.9	2091	1299	539	760	792	446	346	البريطانية
Open Arabic	0.6	-	100	310	-	-	-	310	158	152	العربية المفتوحة
Sinai	4.1	96.9	3.1	1969	1907	935	972	62	38	24	سيناء
Pharos	5.2	74.4	25.6	2522	1876	972	904	646	402	244	فاروس
the future	3.6	62.9	37.1	1739	1094	463	631	645	317	328	المستقبل
Nile	0.7	58.4	41.6	322	188	43	145	134	59	75	النيل
Renaissance	2.3	85.4	14.6	1091	932	452	480	159	66	93	النهضة
Delta Science and Technology	21.7	89.1	10.9	10432	9300	4530	4770	1132	505	627	الدلتا للعلوم والتكنولوجيا
Heliopolis University	0.7	89.0	11.0	326	290	166	124	36	15	21	جامعة هليوبوليس
Egyptian Chinese	0.6	15.2	84.8	302	46	5	41	256	124	132	الصينية المصرية
New Giza	0.5	51.3	48.7	230	118	70	48	112	57	55	الجيزة الجديدة
Badr	3.9	80.1	19.9	1858	1489	881	608	369	276	93	بدر
Egyptian Japanese University of Science and Technology	0.2	59.3	40.7	86	51	18	33	35	16	19	المصرية اليابانية للعلوم والتكنولوجيا
Russian Egyptian	2.8	95.1	4.9	1349	1283	551	732	66	33	33	المصرية الروسية
Knowledgeable	1.4	100	-	692	692	406	286	-	-	-	دراية
Horus	2.3	89.5	10.5	1110	994	584	410	116	74	42	حورس
University of Science and Technology in Zewail City	0.4	100	-	195	195	65	130	-	-	-	جامعه العلوم والتكنولوجيا بمدينة زويل

جدول رقم (٤٢) إجمالي أعداد خريجي الجامعات الخاصة (مصريين . وافدين ) وفقاً للنوع عام ٢٠٢٢

( Table NO.42)Total graduates of private universities (Egyptian –Arrivals) By Sex 2022

Item  University	النسب %			الأعداد No.							البيان  الجامعة
	جملة  T	وافدين  A	مصريين  E	الاجمالي  T	وافدون Arrivals			مصريون Egyptians			
					جملة  T	إناث  F	ذكور  M	جملة  T	إناث  F	ذكور  M	
<b>Total</b>	<b>100</b>	<b>1.7</b>	<b>98.3</b>	<b>48078</b>	<b>821</b>	<b>377</b>	<b>444</b>	<b>47257</b>	<b>24361</b>	<b>22896</b>	الاجمالي
American	2.1	1.4	98.6	987	14	8	6	973	571	402	الامريكية
October for Modern Sciences and Arts	5.1	1.6	98.4	2429	38	19	19	2391	1314	1077	اكتوبر للعلوم الحديثة والاداب
Egypt for Science and Technology	10.6	3.8	96.2	5116	194	88	106	4922	2729	2193	مصر للعلوم والتكنولوجيا
German	4.3	1.1	98.9	2064	23	13	10	2041	1037	1004	الالمانية
6_ October	9.4	1.8	98.2	4514	82	22	60	4432	2351	2081	6اكتوبر
Egypt International	4.0	0.3	99.7	1917	5	1	4	1912	1200	712	مصر الدولية
French	0.2	5.1	94.9	98	5	3	2	93	58	35	الفرنسية
Canadian pyramids	3.9	1.5	98.5	1895	29	20	9	1866	958	908	الاهرام الكندية
Modern technology and information	5.1	5.1	94.9	2434	123	54	69	2311	1026	1285	الحديثة للتكنولوجيا والمعلومات
British	4.3	2.4	97.6	2091	50	24	26	2041	961	1080	البريطانية
Open Arabic	0.6	14.2	85.8	310	44	22	22	266	136	130	العربية المفتوحة
Sinai	4.1	0.2	99.8	1969	3	2	1	1966	971	995	سيناء
Pharos	5.2	1.3	98.7	2522	34	8	26	2488	1366	1122	فاروس
the future	3.6	3.2	96.8	1739	55	27	28	1684	753	931	المستقبل
Nile	0.7	2.5	97.5	322	8	1	7	314	101	213	النيل
Renaissance	2.3	-	100	1091	-	-	-	1091	518	573	النهضة
Delta Science and Technology	21.7	0.3	99.7	10432	33	7	26	10399	5028	5371	الدلتا للعلوم والتكنولوجيا
Heliopolis University	0.7	6.7	93.3	326	22	17	5	304	164	140	جامعة هليوبوليس
Egyptian Chinese	0.6	1.3	98.7	302	4	2	2	298	127	171	الصينية المصرية
New Giza	0.5	0.9	99.1	230	2	1	1	228	126	102	الجيزة الجديدة
Badr	3.9	2.2	97.8	1858	40	31	9	1818	1126	692	بدر
Egyptian Japanese University of Science and Technology	0.2	-	100	86	-	-	-	86	34	52	الجامعة المصرية اليابانية للعلوم والتكنولوجيا
Russian Egyptian	2.8	0.6	99.4	1349	8	4	4	1341	580	761	المصرية الروسية
Knowledgeable	1.4	-	100	692	-	-	-	692	406	286	دراية
Horus	2.3	0.5	99.5	1110	5	3	2	1105	655	450	حورس
University of Science and Technology in Zewail City	0.4	-	100	195	-	-	-	195	65	130	جامعه العلوم والتكنولوجيا بمدينة زويل

جدول رقم (٤٣) إجمالي خريجي كليات الجامعة الأمريكية عام ٢٠٢٢

( Table NO.43)Total graduates of faculties of American University 2022

Item  Colleges /Division	النسب			الإجمالي  T	الأعداد						البيان  الكليات / الشعب
	جملة  T	وافدون  A	مصريون  E		وافدون  Arrivals			مصريون  Egyptians			
					جملة  T	إناث  F	ذكور  M	جملة  T	إناث  F	ذكور  M	
<b>Total</b>	<b>100</b>	<b>1.4</b>	<b>98.6</b>	<b>987</b>	<b>14</b>	<b>8</b>	<b>6</b>	<b>973</b>	<b>571</b>	<b>402</b>	<b>الإجمالي</b>
<b>College of Engineering</b>	<b>27.8</b>	<b>1.5</b>	<b>98.5</b>	<b>274</b>	<b>4</b>	<b>4</b>	<b>-</b>	<b>270</b>	<b>101</b>	<b>169</b>	<b>كلية الهندسة</b>
<b>Faculty of Information</b>	<b>21.7</b>	<b>2.3</b>	<b>97.7</b>	<b>214</b>	<b>5</b>	<b>3</b>	<b>2</b>	<b>209</b>	<b>164</b>	<b>45</b>	<b>كلية الاعلام</b>
<b>college of Literature</b>	<b>15.8</b>	<b>1.3</b>	<b>98.7</b>	<b>156</b>	<b>2</b>	<b>1</b>	<b>1</b>	<b>154</b>	<b>120</b>	<b>34</b>	<b>كلية الآداب</b>
<b>Commerce College</b>	<b>28.3</b>	<b>0.7</b>	<b>99.3</b>	<b>279</b>	<b>2</b>	<b>-</b>	<b>2</b>	<b>277</b>	<b>153</b>	<b>124</b>	<b>كلية التجارة</b>
<b>Faculty of Sciences</b>	<b>6.5</b>	<b>1.6</b>	<b>98.4</b>	<b>64</b>	<b>1</b>	<b>-</b>	<b>1</b>	<b>63</b>	<b>33</b>	<b>30</b>	<b>كلية علوم</b>

( Table NO.44 ) Total graduates of faculties of 6 th October University 2022

Item	النسب %			الأعداد No.						البيان	
	جملة	وافدون	مصريون	الاجمالي	وافدون Arrivals			مصريون Egyptians			
					جملة	إناث	ذكور	جملة	إناث		ذكور
Faculties	T	A	E	T	T	F	M	T	F	M	الكليات
<b>Total</b>	<b>100</b>	<b>1.8</b>	<b>98.2</b>	<b>4514</b>	<b>82</b>	<b>22</b>	<b>60</b>	<b>4432</b>	<b>2351</b>	<b>2081</b>	الإجمالي
College of Engineering	8.0	6.1	93.9	361	22	-	22	339	47	292	كلية الهندسة
Faculty of Physical Therapy	8.0	0.6	99.4	360	2	1	1	358	229	129	كلية علاج طبيعي
College of Tourism and Hotels	5.4	0.8	99.2	244	2	-	2	242	128	114	كلية سياحة وفنادق
Faculty of Languages and Translation	6.7	-	100	302	-	-	-	302	235	67	كلية لغات وترجمة
College of Applied Medical Sciences	4.2	1.1	98.9	189	2	2	-	187	82	105	كلية العلوم الطبية التطبيقية
Faculty of Computer and Information	4.6	-	100	206	-	-	-	206	43	163	كلية حاسبات ومعلومات
Faculty of Education	8.4	-	100	381	-	-	-	381	315	66	كلية التربية
Faculty of Information	7.4	-	100	333	-	-	-	333	214	119	كلية الاعلام
Faculty of Dentistry	9.1	1.9	98.1	411	8	3	5	403	199	204	كلية طب الاسنان
College of Applied Arts	6.4	0.7	99.3	289	2	1	1	287	216	71	كلية فنون تطبيقية
College of Pharmacy	10.7	1.0	99.0	484	5	-	5	479	301	178	كلية صيدلة
Commerce College	10.9	1.8	98.2	494	9	4	5	485	204	281	كلية التجارة
Faculty of Human Medicine	10.2	6.5	93.5	460	30	11	19	430	138	292	كلية طب بشري

(Table NO.45) Total graduates of faculties of October Modern Sciences and Literature University 2022

Item	النسب %			No. الأعداد						البيان	
	جملة	وافدون	مصريون	الاجمالي	وافدون Arrivals			مصريون Egyptians			
					جملة	إناث	ذكور	جملة	إناث		ذكور
Faculties	T	A	E	T	T	F	M	T	F	M	الكليات
<b>Total</b>	<b>100</b>	<b>1.6</b>	<b>98.4</b>	<b>2429</b>	<b>38</b>	<b>19</b>	<b>19</b>	<b>2391</b>	<b>1314</b>	<b>1077</b>	الإجمالي
College of Engineering	14.5	1.1	98.9	353	4	1	3	349	103	246	كلية الهندسة
College of Fine Arts	10.2	1.6	98.4	248	4	-	4	244	194	50	كلية فنون جميلة
Faculty of Languages and Translation	5.1	1.6	98.4	125	2	-	2	123	110	13	كلية لغات وترجمة
Faculty of Computer and Information	4.0	2.1	97.9	96	2	1	1	94	10	84	كلية حاسبات ومعلومات
Faculty of Information	8.6	2.9	97.1	209	6	6	-	203	146	57	كلية الاعلام
Faculty of Dentistry	15.4	2.7	97.3	374	10	5	5	364	175	189	كلية طب الاسنان
College of Pharmacy	16.7	0.5	99.5	405	2	1	1	403	246	157	كلية صيدلة
Commerce College	17.6	1.9	98.1	427	8	5	3	419	199	220	كلية التجارة
Faculty of Sciences	7.9	-	100	192	-	-	-	192	131	61	كلية علوم



جدول رقم (٤٦) إجمالي خريجي كليات جامعة مصر للعلوم والتكنولوجيا عام ٢٠٢٢

( Table NO.46) Total graduates of faculties EgyptTechnology & Science University 2022

Item  Faculties	النسب %			الأعداد No.						البيان  الكليات	
	جملة T	وافدون A	مصريون E	الاجمالي T	وافدون Arrivals			مصريون Egyptians			
					جملة T	إناث F	ذكور M	جملة T	إناث F		ذكور M
<b>Total</b>	<b>100</b>	<b>3.8</b>	<b>96.2</b>	<b>5116</b>	<b>194</b>	<b>88</b>	<b>106</b>	<b>4922</b>	<b>2729</b>	<b>2193</b>	الإجمالي
<b>College of Engineering</b>	7.3	4.8	95.2	374	18	15	3	356	62	294	كلية الهندسة
<b>Faculty of Physical Therapy</b>	8.0	0.5	99.5	408	2	2	-	406	274	132	كلية علاج طبيعي
<b>Faculty of Languages and Translation</b>	11.4	1.0	99.0	585	6	4	2	579	479	100	كلية لغات وترجمة
<b>College of Applied Medical Sciences</b>	6.4	4.0	96.0	327	13	9	4	314	145	169	كلية العلوم الطبية التطبيقية
<b>Faculty of Computer and Information</b>	5.7	1.4	98.6	293	4	1	3	289	61	228	كلية حاسبات ومعلومات
<b>Faculty of Education</b>	3.3	0.6	99.4	167	1	-	1	166	127	39	كلية التربية
<b>Faculty of Information</b>	6.6	0.9	99.1	336	3	3	-	333	256	77	كلية الاعلام
<b>Faculty of Archaeology</b>	4.3	-	100	220	-	-	-	220	170	50	كلية الآثار
<b>Faculty of Dentistry</b>	9.3	11.1	88.9	478	53	14	39	425	196	229	كلية طب الاسنان
<b>College of Pharmacy</b>	9.4	2.9	97.1	480	14	8	6	466	303	163	كلية صيدلة
<b>Commerce College</b>	13.5	1.9	98.1	689	13	2	11	676	279	397	كلية التجارة
<b>Faculty of Human Medicine</b>	9.3	13.5	86.5	474	64	28	36	410	169	241	كلية طب بشري
<b>Faculty of Sciences</b>	5.6	1.1	98.9	285	3	2	1	282	208	74	كلية علوم

جدول رقم (٤٧) إجمالي خريجي كليات جامعة مصر الدولية عام ٢٠٢٢

(Table No.47) Total graduates of faculties of Egypt International University 2022

Item Faculties	النسب %			الأعداد No.						البيان الكليات	
	جملة T	وافدون A	مصريون E	الاجمالي T	وافدون Arrivals			مصريون Egyptians			
					جملة T	إناث F	ذكور M	جملة T	إناث F		ذكور M
<b>Total</b>	<b>100</b>	<b>0.3</b>	<b>99.7</b>	<b>1917</b>	<b>5</b>	<b>1</b>	<b>4</b>	<b>1912</b>	<b>1200</b>	<b>712</b>	<b>الإجمالي</b>
College of Engineering	9.1	-	100	174	-	-	-	174	82	92	كلية الهندسة
Faculty of Computer and Information	5.7	-	100	109	-	-	-	109	33	76	كلية حاسبات ومعلومات
College of Al-alsun	9.5	-	100	183	-	-	-	183	171	12	كلية اللسان
Faculty of Information	11.9	-	100	229	-	-	-	229	202	27	كلية الاعلام
Faculty of Dentistry	17.1	0.9	99.1	328	3	1	2	325	192	133	كلية طب الاسنان
College of Pharmacy	20.2	0.3	99.7	388	1	-	1	387	268	119	كلية صيدلة
Commerce College	26.4	0.2	99.8	506	1	-	1	505	252	253	كلية التجارة

جدول رقم (٤٨) إجمالي خريجي كليات جامعة حورس عام ٢٠٢٢

( Table NO.48) Total graduates of faculties of Horas University 2022

Item Faculties	النسب %			الأعداد No.						البيان الكليات	
	جملة T	وافدون A	مصريون E	الاجمالي T	وافدون Arrivals			مصريون Egyptians			
					جملة T	إناث F	ذكور M	جملة T	إناث F		ذكور M
<b>Total</b>	<b>100</b>	<b>0.5</b>	<b>99.5</b>	<b>1110</b>	<b>5</b>	<b>3</b>	<b>2</b>	<b>1105</b>	<b>655</b>	<b>450</b>	<b>الإجمالي</b>
Faculty of Dentistry	30	1.5	98.5	338	5	3	2	333	147	186	كلية طب الاسنان
Faculty of Physical Therapy	23	-	100	250	-	-	-	250	173	77	كلية علاج طبيعي
Commerce College	10	-	100	116	-	-	-	116	74	42	كلية التجارة
faculty of Pharmacy	37	-	100	406	-	-	-	406	261	145	كلية الصيدلة

جدول رقم (٤٩) إجمالي خريجي كليات الجامعة الفرنسية عام ٢٠٢٢

( Table NO.49)Total graduates of faculties of French University 2022

Item Faculties	النسب %			الأعداد No.						البيان الكليات	
	جملة T	وافدون A	مصريون E	الاجمالي T	وافدون Arrivals			مصريون Egyptians			
					جملة T	إناث F	ذكور M	جملة T	إناث F		ذكور M
<b>Total</b>	<b>100</b>	<b>5.1</b>	<b>94.9</b>	<b>98</b>	<b>5</b>	<b>3</b>	<b>2</b>	<b>93</b>	<b>58</b>	<b>35</b>	الإجمالي
College of Engineering	13.3	15.4	84.6	13	2	-	2	11	3	8	كلية الهندسة
Faculty of Applied Languages	38.8	5.3	94.7	38	2	2	-	36	32	4	كلية لغات تطبيقية
Commerce College	48.0	2.1	97.9	47	1	1	-	46	23	23	كلية التجارة

جدول رقم (٥٠) إجمالي خريجي كليات الجامعة الألمانية عام ٢٠٢٢

( Table NO.50)Total graduates of faculties of German University 2022

Item Faculties	النسب %			الأعداد No.						البيان الكليات	
	جملة T	وافدون A	مصريون E	الاجمالي T	وافدون Arrivals			مصريون Egyptians			
					جملة T	إناث F	ذكور M	جملة T	إناث F		ذكور M
<b>Total</b>	<b>100</b>	<b>1.1</b>	<b>98.9</b>	<b>2064</b>	<b>23</b>	<b>13</b>	<b>10</b>	<b>2041</b>	<b>1037</b>	<b>1004</b>	الإجمالي
College of Engineering	25.9	0.4	99.6	534	2	-	2	532	167	365	كلية الهندسة
Faculty of Law	2.6	3.7	96.3	54	2	2	-	52	39	13	كلية حقوق
Faculty of Computer and Information	4.6	-	100	95	-	-	-	95	28	67	كلية حاسبات ومعلومات
Faculty of Information	15.6	0.9	99.1	322	3	1	2	319	90	229	كلية الاعلام
College of Applied Arts	11.3	1.7	98.3	234	4	4	-	230	209	21	كلية فنون تطبيقية
College of Pharmacy	16.7	0.9	99.1	344	3	3	-	341	215	126	كلية صيدلة
Commerce College	23.3	1.9	98.1	481	9	3	6	472	289	183	كلية التجارة

جدول رقم (٥١) إجمالي خريجي كليات جامعة الأهرام الكندية عام ٢٠٢٢

( Table NO.(50)Total graduates of faculties of Al – Ahram Canadian University 2022

Item Faculties	% النسب			No. الأعداد						البيان الكليات	
	جملة T	وافدون A	مصريون E	الاجمالي T	Arrivals وافدون			Egyptians مصريون			
					جملة T	إناث F	ذكور M	جملة T	إناث F		ذكور M
<b>Total</b>	<b>100</b>	<b>1.5</b>	<b>98.5</b>	<b>1895</b>	<b>29</b>	<b>20</b>	<b>9</b>	<b>1866</b>	<b>958</b>	<b>908</b>	الإجمالي
College of Engineering	11.1	-	100	210	-	-	-	210	38	172	كلية الهندسة
Faculty of Computer and Information	8.9	0.6	99.4	168	1	1	-	167	135	32	كلية حاسبات ومعلومات
Faculty of Information	20.7	1.5	98.5	393	6	5	1	387	117	270	كلية الاعلام
Faculty of Dentistry	19.6	2.2	97.8	372	8	3	5	364	233	131	كلية طب الاسنان
College of Pharmacy	24.4	1.3	98.7	462	6	5	1	456	257	199	كلية صيدلة
Commerce College	15.3	2.8	97.2	290	8	6	2	282	178	104	كلية التجارة

جدول رقم (٥٢) إجمالي خريجي كليات الجامعة الحديثة للتكنولوجيا والمعلومات عام ٢٠٢٢

( Table NO.51)Total graduates of faculties of Modern University For Technology and Information 2022

Item Faculties	% النسب			No. الأعداد						البيان الكليات	
	جملة T	وافدون A	مصريون E	الاجمالي T	Arrivals وافدون			Egyptians مصريون			
					جملة T	إناث F	ذكور M	جملة T	إناث F		ذكور M
<b>Total</b>	<b>100</b>	<b>5.1</b>	<b>94.9</b>	<b>2434</b>	<b>123</b>	<b>54</b>	<b>69</b>	<b>2311</b>	<b>1026</b>	<b>1285</b>	الإجمالي
College of Engineering	15.7	5.8	94.2	381	22	8	14	359	78	281	كلية الهندسة
Faculty of Physical Therapy	14.0	1.2	98.8	341	4	2	2	337	198	139	كلية علاج طبيعي
Faculty of Computer and Information	5.2	3.1	96.9	127	4	1	3	123	20	103	كلية حاسبات ومعلومات
Faculty of Information	9.0	3.7	96.3	218	8	6	2	210	149	61	كلية الاعلام
College of Nursing	8.3	1.0	99.0	202	2	1	1	200	70	130	كلية التمريض
Faculty of Dentistry	16.6	9.2	90.8	403	37	21	16	366	163	203	كلية طب الاسنان
College of Pharmacy	19.6	3.6	96.4	477	17	9	8	460	270	190	كلية صيدلة
Commerce College	11.7	10.2	89.8	285	29	6	23	256	78	178	كلية التجارة

جدول رقم (٥٣) إجمالي خريجي كليات الجامعة البريطانية عام ٢٠٢٢

( Table NO.53)Total graduates of faculties of British University 2022

Item	النسب %			الأعداد No.						البيان	
	جملة	وافدون	مصريون	الاجمالي	A وافدون			E مصريون			
					جملة	إناث	ذكور	جملة	إناث		ذكور
Faculties	T	A	E	T	T	F	M	T	F	M	الكليات
<b>Total</b>	<b>100</b>	<b>2.4</b>	<b>97.6</b>	<b>2091</b>	<b>50</b>	<b>24</b>	<b>26</b>	<b>2041</b>	<b>961</b>	<b>1080</b>	<b>الإجمالي</b>
College of Engineering	19.9	1.7	98.3	417	7	3	4	410	106	304	كلية الهندسة
Faculty of Law	2.4	2.0	98.0	50	1	1	-	49	21	28	كلية حقوق
Faculty of Computer and Information	6.8	0.7	99.3	142	1	-	1	141	23	118	كلية حاسبات ومعلومات
Faculty of Information	9.3	0.5	99.5	194	1	1	-	193	147	46	كلية الاعلام
College of Literature	3.1	4.6	95.4	65	3	2	1	62	53	9	كلية الآداب
College of Nursing	4.0	2.4	97.6	84	2	2	-	82	33	49	كلية التمريض
Faculty of Dentistry	17.2	5.0	95.0	359	18	8	10	341	179	162	كلية طب الاسنان
College of Pharmacy	14.2	2.7	97.3	297	8	4	4	289	181	108	كلية صيدلة
Commerce College	23.1	1.9	98.1	483	9	3	6	474	218	256	كلية التجارة

جدول رقم (٥٤) إجمالي خريجي كليات الجامعة العربية المفتوحة عام ٢٠٢٢

( Table NO.54)Total graduates of faculties of Arab Open University 2022

Item	النسب %			الأعداد No.						البيان	
	جملة	وافدون	مصريون	الاجمالي	A وافدون			E مصريون			
					جملة	إناث	ذكور	جملة	إناث		ذكور
Faculties	T	A	E	T	T	F	M	T	F	M	الكليات
<b>Total</b>	<b>100</b>	<b>14.2</b>	<b>85.8</b>	<b>310</b>	<b>44</b>	<b>22</b>	<b>22</b>	<b>266</b>	<b>136</b>	<b>130</b>	<b>الإجمالي</b>
Faculty of Information	55.2	8.2	91.8	171	14	6	8	157	92	65	كلية الاعلام
Commerce College	44.8	21.6	78.4	139	30	16	14	109	44	65	كلية التجارة

جدول رقم (٥٥) إجمالي خريجي كليات جامعة سيناء عام ٢٠٢٢

( Table NO.55)Total graduates of faculties of Sinai University 2022

Item Faculties	النسب %			الأعداد No.						البيان الكليات	
	جملة T	وافدون A	مصريون E	الاجمالي T	وافدون Arrivals			مصريون Egyptians			
					جملة T	إناث F	ذكور M	جملة T	إناث F		ذكور M
<b>Total</b>	<b>100</b>	<b>0.2</b>	<b>99.8</b>	<b>1969</b>	<b>3</b>	<b>2</b>	<b>1</b>	<b>1966</b>	<b>971</b>	<b>995</b>	الإجمالي
College of Engineering	12.5	0.4	99.6	246	1	1	-	245	220	25	كلية الهندسة
Faculty of Computer and Information	2.1	-	100	42	-	-	-	42	7	35	كلية حاسبات ومعلومات
Faculty of Information	1.6	-	100	32	-	-	-	32	26	6	كلية الاعلام
Faculty of Dentistry	36.5	0.3	99.7	719	2	1	1	717	210	507	كلية طب الاسنان
College of Pharmacy	45.7	-	100	900	-	-	-	900	496	404	كلية صيدلة
Commerce College	1.5	-	100	30	-	-	-	30	12	18	كلية التجارة

جدول رقم (٥٦) إجمالي خريجي كليات الجامعة المصرية الروسية عام ٢٠٢٢

( Table NO . 56)Total graduates of faculties of Egyptian- Russian University 2022

Item Faculties	النسب %			الأعداد No.						البيان الكليات	
	جملة T	وافدون A	مصريون E	الاجمالي T	وافدون Arrivals			مصريون Egyptians			
					جملة T	إناث F	ذكور M	جملة T	إناث F		ذكور M
<b>Total</b>	<b>100</b>	<b>0.6</b>	<b>99.4</b>	<b>1349</b>	<b>8</b>	<b>4</b>	<b>4</b>	<b>1341</b>	<b>580</b>	<b>761</b>	الإجمالي
College of Engineering	33.6	0.2	99.8	453	1	-	1	452	68	384	كلية الهندسة
Faculty of Dentistry	23.6	0.9	99.1	318	3	2	1	315	139	176	كلية طب الاسنان
College of Pharmacy	38.0	0.8	99.2	512	4	2	2	508	340	168	كلية صيدلة
Commerce College	4.9	-	100	66	-	-	-	66	33	33	كلية التجارة

جدول رقم (٥٧) إجمالي خريجي كليات جامعة فاروس عام ٢٠٢٢

( Table NO.56)Total graduates of faculties of Pharos University 2022

Item	النسب %			الأعداد No.							البيان الكليات
	جملة	وافدون	مصريون	الاجمالي	وافدون			مصريون			
					جملة	إناث	ذكور	جملة	إناث	ذكور	
Faculties	T	A	E	T	T	F	M	T	F	M	
<b>Total</b>	<b>100</b>	<b>1.3</b>	<b>98.7</b>	<b>2522</b>	<b>34</b>	<b>8</b>	<b>26</b>	<b>2488</b>	<b>1366</b>	<b>1122</b>	الإجمالي
College of Engineering	14.6	0.3	99.7	369	1	-	1	368	92	276	كلية الهندسة
College of Fine Arts	12.3	-	100	311	-	-	-	311	243	68	كلية فنون جميلة
Faculty of Physical Therapy	8.6	-	100	218	-	-	-	218	134	84	كلية علاج طبيعي
College of Tourism and Hotels	3.3	1.2	98.8	82	1	1	-	81	48	33	كلية سياحة وفنادق
Faculty of Languages and Translation	8.7	-	100	219	-	-	-	219	177	42	كلية لغات وترجمة
College of Applied Medical Sciences	3.8	1.0	99.0	97	1	-	1	96	37	59	كلية العلوم الطبية التطبيقية
Faculty of Law	2.5	-	100	62	-	-	-	62	20	42	كلية حقوق
Faculty of Information	7.5	-	100	190	-	-	-	190	120	70	كلية الاعلام
Faculty of Dentistry	16.4	7.0	93.0	414	29	6	23	385	182	203	كلية طب الاسنان
College of Pharmacy	18.5	0.4	99.6	467	2	1	1	465	277	188	كلية صيدلة
Commerce College	3.7	-	100	93	-	-	-	93	36	57	كلية التجارة

( Table NO.58)Total graduates of faculties of Future University 2022

Item	النسب %			الأعداد No.						البيان	
	جملة	وافدون	مصريون	الاجمالي	وافدون Arrivals			مصريون Egyptians			
					جملة	إناث	ذكور	جملة	إناث		ذكور
Faculties	T	A	E	T	T	F	M	T	F	M	الكليات
<b>Total</b>	<b>100</b>	<b>3.2</b>	<b>96.8</b>	<b>1739</b>	<b>55</b>	<b>27</b>	<b>28</b>	<b>1684</b>	<b>753</b>	<b>931</b>	<b>الإجمالي</b>
<b>College of Engineering</b>	<b>12.2</b>	<b>1.9</b>	<b>98.1</b>	<b>213</b>	<b>4</b>	<b>2</b>	<b>2</b>	<b>209</b>	<b>55</b>	<b>154</b>	<b>كلية الهندسة</b>
<b>Faculty of Computer and Information</b>	<b>7.0</b>	<b>-</b>	<b>100</b>	<b>121</b>	<b>-</b>	<b>-</b>	<b>-</b>	<b>121</b>	<b>32</b>	<b>89</b>	<b>كلية حاسبات ومعلومات</b>
<b>Faculty of Economics and Political Science</b>	<b>14.4</b>	<b>0.8</b>	<b>99.2</b>	<b>251</b>	<b>2</b>	<b>-</b>	<b>2</b>	<b>249</b>	<b>173</b>	<b>76</b>	<b>كلية اقتصاد وعلوم سياسية</b>
<b>Faculty of Dentistry</b>	<b>27.0</b>	<b>7.9</b>	<b>92.1</b>	<b>470</b>	<b>37</b>	<b>16</b>	<b>21</b>	<b>433</b>	<b>198</b>	<b>235</b>	<b>كلية طب الاسنان</b>
<b>College of Pharmacy</b>	<b>16.7</b>	<b>0.3</b>	<b>99.7</b>	<b>290</b>	<b>1</b>	<b>1</b>	<b>-</b>	<b>289</b>	<b>159</b>	<b>130</b>	<b>كلية صيدلة</b>
<b>Commerce College</b>	<b>22.7</b>	<b>2.8</b>	<b>97.2</b>	<b>394</b>	<b>11</b>	<b>8</b>	<b>3</b>	<b>383</b>	<b>136</b>	<b>247</b>	<b>كلية التجارة</b>



جدول رقم (٥٩) إجمالي خريجي كليات جامعة النهضة عام ٢٠٢٢

( Table NO.59) Total graduates of faculties of Nahda University 2022

Item Faculties	النسب %			No. الأعداد						البيان الكليات	
	جملة T	وافدون A	مصريون E	الاجمالي T	وافدون Arrivals			مصريون Egyptians			
					جملة T	إناث F	ذكور M	جملة T	إناث F		ذكور M
<b>Total</b>	<b>100</b>	<b>-</b>	<b>100</b>	<b>1091</b>	<b>-</b>	<b>-</b>	<b>-</b>	<b>1091</b>	<b>518</b>	<b>573</b>	<b>الإجمالي</b>
College of Engineering	9.0	-	100	98	-	-	-	98	19	79	كلية الهندسة
Faculty of Computer and Information	4.4	-	100	48	-	-	-	48	10	38	كلية حاسبات ومعلومات
Faculty of Information	5.1	-	100	56	-	-	-	56	33	23	كلية الاعلام
Faculty of Dentistry	32.7	-	100	357	-	-	-	357	166	191	كلية طب الاسنان
College of Pharmacy	39.3	-	100	429	-	-	-	429	257	172	كلية صيدلة
Commerce College	9.4	-	100	103	-	-	-	103	33	70	كلية التجارة

جدول رقم (٦٠) إجمالي خريجي كليات جامعة الصينية المصرية عام ٢٠٢٢

( Table NO.61) Total graduates of faculties of Egyptian Chinese University 2022

Item Faculties	النسب %			No. الأعداد						البيان الكليات	
	جملة T	وافدون A	مصريون E	الاجمالي T	وافدون Arrivals			مصريون Egyptians			
					جملة T	إناث F	ذكور M	جملة T	إناث F		ذكور M
<b>Total</b>	<b>100</b>	<b>1.3</b>	<b>98.7</b>	<b>302</b>	<b>4</b>	<b>2</b>	<b>2</b>	<b>298</b>	<b>127</b>	<b>171</b>	<b>الإجمالي</b>
Faculty of Engineering	15.2	-	100	46	-	-	-	46	5	41	كلية الهندسة
Commerce College	84.8	1.6	98.4	256	4	2	2	252	122	130	كلية التجارة

جدول رقم (٦١) إجمالي خريجي كليات جامعة الدلتا عام ٢٠٢٢

( Table NO.61) Total graduates of faculties of Delta University 2022

Item  Faculties	النسب %			الأعداد No.						البيان  الكليات	
	جملة T	وافدون A	مصريون E	الاجمالي T	وافدون Arrivals			مصريون Egyptians			
					جملة T	إناث F	ذكور M	جملة T	إناث F		ذكور M
<b>Total</b>	<b>100</b>	<b>0.3</b>	<b>99.7</b>	<b>10432</b>	<b>33</b>	<b>7</b>	<b>26</b>	<b>10399</b>	<b>5028</b>	<b>5371</b>	<b>الإجمالي</b>
College of Engineering	29.9	0.4	99.6	3118	14	1	13	3104	554	2550	كلية الهندسة
Faculty of Physical Therapy	11.9	-	100	1238	-	-	-	1238	898	340	كلية علاج طبيعي
Faculty of Dentistry	20.2	0.3	99.7	2104	6	4	2	2098	1039	1059	كلية طب الاسنان
College of Pharmacy	27.2	0.1	99.9	2840	4	1	3	2836	2033	803	كلية صيدلة
Commerce College	10.9	0.8	99.2	1132	9	1	8	1123	504	619	كلية التجارة

جدول رقم (٦٢) إجمالي خريجي كليات جامعة النيل عام ٢٠٢٢

( Table NO.62) Total graduates of faculties of Nile University 2022

Item  Faculties	النسب %			الأعداد No.						البيان  الكليات	
	جملة T	وافدون A	مصريون E	الاجمالي T	وافدون Arrivals			مصريون Egyptians			
					جملة T	إناث F	ذكور M	جملة T	إناث F		ذكور M
<b>Total</b>	<b>100</b>	<b>2.5</b>	<b>97.5</b>	<b>322</b>	<b>8</b>	<b>1</b>	<b>7</b>	<b>314</b>	<b>101</b>	<b>213</b>	<b>الإجمالي</b>
College of Engineering	42.5	1.5	98.5	137	2	-	2	135	24	111	كلية الهندسة
Faculty of Computer and Information	15.8	-	100	51	-	-	-	51	19	32	كلية حاسبات ومعلومات
Commerce College	41.6	4.5	95.5	134	6	1	5	128	58	70	كلية التجارة

جدول رقم (٦٣) إجمالى خريجي كليات جامعة هليوبوليس عام ٢٠٢٢

( Table NO.63) Total graduates of faculties of Heliopolis University 2022

Item	النسب %			الأعداد No.							البيان
	جملة	وافدون	مصريون	الاجمالي	وافدون Arrivals			مصريون Egyptians			
					جملة	إناث	ذكور	جملة	إناث	ذكور	
Faculties	T	A	E	T	T	F	M	T	F	M	الكليات
<b>Total</b>	<b>100</b>	<b>6.7</b>	<b>93.3</b>	<b>326</b>	<b>22</b>	<b>17</b>	<b>5</b>	<b>304</b>	<b>164</b>	<b>140</b>	الإجمالى
College of Engineering	12.3	-	100	40	-	-	-	40	15	25	كلية الهندسة
College of Pharmacy	74.5	8.6	91.4	243	21	16	5	222	129	93	كلية صيدلة
Faculty of agriculture	2.1	-	100	7	-	-	-	7	6	1	كلية زراعة
Commerce College	11.0	2.8	97.2	36	1	1	-	35	14	21	كلية التجارة

جدول رقم (٦٤) إجمالى خريجي كليات جامعة دراية عام ٢٠٢٢

( Table NO.64) Total graduates of faculties of Draya University 2022

Item	النسب %			الأعداد No.							البيان
	جملة	وافدون	مصريون	الاجمالي	وافدون Arrivals			مصريون Egyptians			
					جملة	إناث	ذكور	جملة	إناث	ذكور	
Faculties	T	A	E	T	T	F	M	T	F	M	الكليات
<b>Total</b>	<b>100</b>	<b>-</b>	<b>100</b>	<b>692</b>	<b>-</b>	<b>-</b>	<b>-</b>	<b>692</b>	<b>406</b>	<b>286</b>	الإجمالى
Faculty of Physical Therapy	33.2	-	100	230	-	-	-	230	136	94	كلية علاج طبيعي
College of Pharmacy	66.8	-	100	462	-	-	-	462	270	192	كلية صيدلة

جدول رقم (٦٥) إجمالي خريجي كليات جامعة الجيزة الجديدة عام ٢٠٢٢

( Table NO.65) Total graduates of faculties of New Giza University 2022

Item	النسب %			الأعداد No.						البيان	
	جملة	وافدون	مصريون	الإجمالي	وافدون Arrivals			مصريون Egyptians			
					جملة	إناث	ذكور	جملة	إناث		ذكور
Faculties	T	A	E	T	T	F	M	T	F	M	الكليات
<b>Total</b>	<b>100</b>	<b>0.9</b>	<b>99.1</b>	<b>230</b>	<b>2</b>	<b>1</b>	<b>1</b>	<b>228</b>	<b>126</b>	<b>102</b>	<b>الإجمالي</b>
Faculty of Dentistry	47.4	-	100	109	-	-	-	109	63	46	كلية طب الاسنان
College of Pharmacy	3.9	-	100	9	-	-	-	9	7	2	كلية صيدلة
Commerce College	48.7	1.8	98.2	112	2	1	1	110	56	54	كلية التجارة

جدول رقم (٦٦) إجمالي خريجي كليات جامعة بدر عام ٢٠٢٢

( Table NO.66) Total graduates of faculties of Badr University 2022

Item	النسب %			الأعداد No.						البيان	
	جملة	وافدون	مصريون	الإجمالي	وافدون Arrivals			مصريون Egyptians			
					جملة	إناث	ذكور	جملة	إناث		ذكور
Faculties	T	A	E	T	T	F	M	T	F	M	الكليات
<b>Total</b>	<b>100</b>	<b>2.2</b>	<b>97.8</b>	<b>1858</b>	<b>40</b>	<b>31</b>	<b>9</b>	<b>1818</b>	<b>1126</b>	<b>692</b>	<b>الإجمالي</b>
College of Engineering	4.7	4.5	95.5	88	4	2	2	84	25	59	كلية الهندسة
College of Fine Arts	0.8	-	100	14	-	-	-	14	8	6	كلية فنون جميلة
Faculty of Physical Therapy	17.2	1.3	98.7	319	4	4	-	315	216	99	كلية علاج طبيعي
Faculty of Languages and Translation	12.0	1.3	98.7	223	3	3	-	220	193	27	كلية لغات وترجمة
Faculty of Information	0.9	-	100	16	-	-	-	16	5	11	كلية الاعلام
College of Applied Arts	16.7	1.0	99.0	310	3	3	-	307	236	71	كلية فنون تطبيقية
College of Nursing	8.4	1.3	98.7	157	2	2	-	155	86	69	كلية تمريض
Faculty of Dentistry	16.5	3.9	96.1	307	12	9	3	295	104	191	كلية طب الاسنان
College of Pharmacy	15.8	2.4	97.6	294	7	6	1	287	180	107	كلية صيدلة
Commerce College	7.0	3.8	96.2	130	5	2	3	125	73	52	كلية التجارة

جدول رقم (٦٧) إجمالي خريجي كليات جامعة العلوم والتكنولوجيا بمدينة زويل عام ٢٠٢٢

( Table NO.67) Total graduates of faculties of Science and Technology in Zewail City University 2022

Item	النسب %			الأعداد No.						البيان	
	جملة T	وافدون A	مصريون E	الاجمالي T	وافدون Arrivals			مصريون Egyptians			
					جملة T	إناث F	ذكور M	جملة T	إناث F		ذكور M
<b>Total</b>	<b>100</b>	<b>-</b>	<b>100</b>	<b>195</b>	<b>-</b>	<b>-</b>	<b>-</b>	<b>195</b>	<b>65</b>	<b>130</b>	الإجمالي
<b>College of Engineering</b>	<b>100</b>	<b>-</b>	<b>100</b>	<b>195</b>	<b>-</b>	<b>-</b>	<b>-</b>	<b>195</b>	<b>65</b>	<b>130</b>	كلية الهندسة

جدول رقم (٦٨) إجمالي خريجي كليات الجامعة المصرية اليابانية للعلوم والتكنولوجيا عام ٢٠٢٢

( Table NO.68) Total graduates of faculties of the Egyptian-Japanese University of Science and Technology in 2022

Item	النسب %			الأعداد No.						البيان	
	جملة T	وافدون A	مصريون E	الاجمالي T	وافدون Arrivals			مصريون Egyptians			
					جملة T	إناث F	ذكور M	جملة T	إناث F		ذكور M
<b>Total</b>	<b>100</b>	<b>-</b>	<b>100</b>	<b>86</b>	<b>-</b>	<b>-</b>	<b>-</b>	<b>86</b>	<b>34</b>	<b>52</b>	الإجمالي
<b>College of Engineering</b>	<b>59</b>	<b>-</b>	<b>100</b>	<b>51</b>	<b>-</b>	<b>-</b>	<b>-</b>	<b>51</b>	<b>18</b>	<b>33</b>	كلية الهندسة
<b>Commerce College</b>	<b>41</b>	<b>-</b>	<b>100</b>	<b>35</b>	<b>-</b>	<b>-</b>	<b>-</b>	<b>35</b>	<b>16</b>	<b>19</b>	كلية التجارة

٣ - المعاهد العليا الخاصة ٢٠٢٢

**3- Private Higher Institutes 2022**

جدول رقم (٦٩) إجمالي أعداد خريجي المعاهد العليا الخاصة (مصريين - وافدين) وفقاً للنوع عام ٢٠٢٢

(TableNo.69) Total number of graduates of private higher institutes (Egyptian - Arrivals) by Sex 2022

Item  Institutes	النسب %			الإجمالي T	الأعداد No.						البيان  المعاهد
	جملة T	وافدون A	مصريون E		وافدون Arrivals			مصريون Egyptian			
					جملة T	إناث F	ذكور M	جملة T	إناث F	ذكور M	
<b>Total No Higher Institutes</b>	<b>100</b>	<b>0.2</b>	<b>99.8</b>	<b>124924</b>	<b>274</b>	<b>130</b>	<b>144</b>	<b>124650</b>	<b>45323</b>	<b>79327</b>	<b>إجمالي المعاهد العليا</b>
<b>Higher Engineering Institutes</b>	<b>11.0</b>	<b>0.2</b>	<b>99.8</b>	<b>13780</b>	<b>31</b>	<b>10</b>	<b>21</b>	<b>13749</b>	<b>2284</b>	<b>11465</b>	المعاهد العليا الهندسية
<b>Higher Institutes of Applied Arts</b>	<b>0.7</b>	<b>0.1</b>	<b>99.9</b>	<b>857</b>	<b>1</b>	<b>1</b>	<b>-</b>	<b>856</b>	<b>563</b>	<b>293</b>	المعاهد العليا للفنون التطبيقية
<b>Higher Institutes of Computer</b>	<b>22.2</b>	<b>0.2</b>	<b>99.8</b>	<b>27697</b>	<b>43</b>	<b>22</b>	<b>21</b>	<b>27654</b>	<b>9132</b>	<b>18522</b>	المعاهد العليا للحاسب الآلي
<b>Higher Institutes of Commerce</b>	<b>33.5</b>	<b>0.3</b>	<b>99.7</b>	<b>41884</b>	<b>135</b>	<b>62</b>	<b>73</b>	<b>41749</b>	<b>15000</b>	<b>26749</b>	المعاهد العليا التجارية
<b>Higher Agricultural Institutes</b>	<b>3</b>	<b>=</b>	<b>100</b>	<b>3743</b>	<b>1</b>	<b>-</b>	<b>1</b>	<b>3742</b>	<b>1077</b>	<b>2665</b>	المعاهد العليا الزراعية
<b>Higher Institutes of Social Service</b>	<b>14.8</b>	<b>=</b>	<b>100</b>	<b>18527</b>	<b>9</b>	<b>8</b>	<b>1</b>	<b>18518</b>	<b>9613</b>	<b>8905</b>	المعاهد العليا للخدمة الإجتماعية
<b>Higher institutes of languages / languages and translation</b>	<b>1.2</b>	<b>1.1</b>	<b>98.9</b>	<b>1539</b>	<b>17</b>	<b>11</b>	<b>6</b>	<b>1522</b>	<b>931</b>	<b>591</b>	المعاهد العليا للغات / اللغات والترجمة
<b>Higher Institutes of Tourism and Hotels</b>	<b>11.0</b>	<b>0.1</b>	<b>99.9</b>	<b>13720</b>	<b>14</b>	<b>6</b>	<b>8</b>	<b>13706</b>	<b>5302</b>	<b>8404</b>	المعاهد العليا للسياحة والفنادق
<b>Higher Institutes of Information</b>	<b>1.6</b>	<b>1.0</b>	<b>99.0</b>	<b>2040</b>	<b>20</b>	<b>10</b>	<b>10</b>	<b>2020</b>	<b>1248</b>	<b>772</b>	المعاهد العليا للإعلام
<b>Higher health institutes</b>	<b>=</b>	<b>-</b>	<b>100</b>	<b>31</b>	<b>-</b>	<b>-</b>	<b>-</b>	<b>31</b>	<b>12</b>	<b>19</b>	المعاهد العليا الصحية
<b>Higher Institute of Literary Studies</b>	<b>0.9</b>	<b>0.3</b>	<b>99.7</b>	<b>1106</b>	<b>3</b>	<b>-</b>	<b>3</b>	<b>1103</b>	<b>161</b>	<b>942</b>	المعهد العالى للدراسات الأدبية

جدول رقم (٧٠) إجمالي خريجي المعاهد العليا الهندسية وفقاً للنوع عام ٢٠٢٢  
(Table No.70) Total graduates of higher engineering institutes By Sex 2022

Item Institute	النسب %			الأعداد No			البيان المعهد
	جملة T	إناث F	ذكور M	جملة T	إناث F	ذكور M	
<b>Total</b>	<b>100</b>	<b>16.6</b>	<b>83.4</b>	<b>13780</b>	<b>2294</b>	<b>11486</b>	<b>الإجمالي</b>
Higher Institute of Engineering and Technology (Misr Ismailia Road)	0.4	13.2	86.8	53	7	46	معهد العيود العالى للهندسة والتكنولوجيا ( طريق مصر للاسماعيلية )
High Institute of Technology, 10th of Ramadan	10.6	8.6	91.4	1461	126	1335	المعهد العالى للتكنولوجيا بالعاشر من رمضان
High Institute of Technology, 6th of October City	1.3	21.7	78.3	175	38	137	المعهد العالى للتكنولوجيا بمدينة ٦ أكتوبر
October Institute of Engineering and Technology, 6th October City	3.7	9.9	90.1	503	50	453	معهد أكتوبر العالى للهندسة والتكنولوجيا بمدينة ٦ أكتوبر
Higher Institute of Engineering in Shorouq City	6.6	14.7	85.3	910	134	776	المعهد العالى للهندسة بمدينة الشروق
Cairo Higher Institute of Engineering , Computer Science and Management at the First settlement	1.3	16.8	83.2	179	30	149	معهد القاهرة العالى للهندسة وعلوم الحاسب والإدارة بالتجمع الأول
Institute of Engineering and Aviation Technology in Imbaba	1.2	8.1	91.9	172	14	158	معهد هندسة وتكنولوجيا الطيران بإمبابة
Alexandria Higher Institute of Engineering and Technology in Smouha, Alexandria	2.4	13.2	86.8	334	44	290	معهد الإسكندرية العالى للهندسة والتكنولوجيا بسموحة بالإسكندرية
Academy Akhbar AL-Youm in 6th of October City	0.5	8.8	91.2	68	6	62	أكاديمية أخبار اليوم بمدينة ٦ أكتوبر
Modern Academy of Engineering and Technology in Mokattam	5.3	22.1	77.9	736	163	573	الأكاديمية الحديثة للهندسة والتكنولوجيا بالمقطم
Higher Institute of Engineering in Maadi	2.2	12.6	87.4	302	38	264	معهد طيبة العالى للهندسة بالمعادي
Academy of Specialized Studies (Workers' University)	9.0	20.6	79.4	1237	255	982	أكاديمية الدراسات المتخصصة ( الجامعة العمالية )
Higher Institute of Engineering, 15th May City	2.7	12.0	88.0	375	45	330	المعهد العالى للهندسة بمدينة ١٥ مايو
Higher Institute of Engineering, 6th of October City	1.4	7.9	92.1	190	15	175	المعهد العالى للهندسة بمدينة ٦ أكتوبر
Higher Institute of Optics Technology in Sheraton Residences	0.8	30.0	70.0	110	33	77	المعهد العالى لتكنولوجيا البصريات بمساكن شيراتون
Canadian High Institute of Engineering technology and Management Technology, 5th settlement	2.9	22.8	77.2	395	90	305	المعهد الكندى العالى لتكنولوجيا الهندسة والإدارة بالتجمع الخامس



تابع جدول رقم (٧٠) إجمالي خريجي المعاهد العليا الهندسية وفقاً للنوع عام ٢٠٢٢  
cont.(Table No.70)Total graduates of higher engineering institutes By Sex 2022

Item Institute	النسب %			الأعداد No			البيان المعهد
	جملة T	إناث F	ذكور M	جملة T	إناث F	ذكور M	
Higher Institute of Engineering and Technology in the fifth settlement	2.2	14.3	85.7	308	44	264	المعهد العالى للهندسة والتكنولوجيا بالتجمع الخامس
High Institute of Engineering and Technology in Arish	1.1	12.8	87.2	149	19	130	المعهد العالى للهندسة والتكنولوجيا بالعريش
Egypt Higher Institute of Engineering and Technology in Mansoura	2.6	14.0	86.0	363	51	312	معهد مصر العالى للهندسة والتكنولوجيا بالمنصورة
Higher Institute of Engineering & Technology (Kafr El Sheikh)	2.0	20.9	79.1	278	58	220	المعهد العالى للهندسة والتكنولوجيا (كفر الشيخ)
Higher Institute of Engineering & Technolog Obour - El Qalyoubia	1.7	11.9	88.1	236	28	208	المعهد العالى للهندسة والتكنولوجيا (بالعور القليوبية)
Higher Institute of Engineering (New Menia)	1.8	16.2	83.8	247	40	207	المعهد العالى للهندسة (المنيا الجديدة)
International Academy of Engineering and Information Sciences (6th of October City)	0.5	16.7	83.3	72	12	60	الاكاديمية الدولية للهندسة وعلوم الاعلام ( بمدينة ٦ أكتوبر )
Giza High Institute For Engineering & Technology (Al Moneeb)	2.0	12.1	87.9	281	34	247	معهد الجزيرة العالى للهندسة والتكنولوجيا ( المنيب )
Institute of the High Pyramids of Engineering and Technology (6th of October)	2.1	12.1	87.9	289	35	254	معهد الأهرامات العالى للهندسة والتكنولوجيا ( 6 أكتوبر )
Higher Institute of Engineering and Technology in (Behera)	2.1	19.7	80.3	290	57	233	المعهد العالى للهندسة والتكنولوجيا بالبحيرة
El Safwa Engineering Institute (Misr Ismailia Road)	1.2	92.2	7.8	166	153	13	معهد الصفوه للهندسة ( طريق مصر الإسماعيلية )
Higher Delta Institute of Engineering & Technology (Talkha El Dakahlia)	2.7	12.4	87.6	372	46	326	معهد الدلتا العالى للهندسة والتكنولوجيا ( طلخا الدقهلية )
Higher Institute of Engineering & Technology (New Damietta)	1.5	22.0	78.0	205	45	160	المعهد العالى للهندسة والتكنولوجيا ( دمياط الجديدة )
Al Madina High Institute of Engineering & Technology (Shubramant-Giza)	1.0	10.5	89.5	143	15	128	معهد المدينة العالى للهندسة والتكنولوجيا شرامنت (الجزيرة)
Higher Institute of Engineering (Belbeis)	0.9	14.7	85.3	129	19	110	المعهد العالى للهندسة (بلبيس)
Al salam Higher Institute for Peace for Engineering and Technology	0.6	5.0	95.0	80	4	76	معهد السلام العالى للهندسة والتكنولوجيا
El Wadi El Aaly For Engineering & Technology (Qalioubeya)	0.5	19.4	80.6	67	13	54	الوادي العالى للهندسة والتكنولوجيا (القليوبية)
Al Jazeera High Engineering & Technology (Mokattam)	1.6	19.5	80.5	215	42	173	الجزيرة العالى للهندسة والتكنولوجيا (المقطم)

تابع جدول رقم (٧٠) إجمالي خريجي المعاهد العليا الهندسية وفقاً للنوع عام ٢٠٢٢  
cont.(Table No.70)Total graduates of higher engineering institutes By Sex 2022

Item Institute	النسب %			الأعداد No			البيان المعهد
	جملة T	إناث F	ذكور M	جملة T	إناث F	ذكور M	
High Engineering & Technology (Tanta)	1.3	15.1	84.9	185	28	157	العالي للهندسة والتكنولوجيا (طنطا)
High Engineering & Technology Kneig Mariout (Alexandria)	1.7	12.9	87.1	241	31	210	العالي للهندسة والتكنولوجيا كنيج مريوط (الاسكندرية)
High Channel For Engineering & Technology (Suez)	0.6	15.3	84.7	85	13	72	القناة العالي للهندسة والتكنولوجيا (السويس)
Upper Nile For Engineering & Technology (Damietta)	2.4	14.3	85.7	335	48	287	النيل العالي للهندسة والتكنولوجيا (دمياط)
High Engineering & Technology ( Zagazig)	2.4	18.5	81.5	330	61	269	العالي للهندسة والتكنولوجيا (الزقازيق)
Higher Institute of Engineering & Technology(Luxor)	1.0	25.8	74.2	132	34	98	العالي للهندسة والتك (الأقصر )
Higher Institute of Engineering and Technology El Marg	0.6	15.0	85.0	80	12	68	العالي للهندسة والتك (المرج)
Canadian High Institute of Engineering6th of October City	1.7	18.3	81.7	241	44	197	المعهد الكندي العالي لتكنولوجيا الهندسة بمدينة ٦ أكتوبر
Higher Institute of Engineering and Technology in Menoufia	0.6	16.5	83.5	79	13	66	المعهد العالي للهندسة والتكنولوجيا بالمنوفية
The Egyptian Academy of Engineering and Advanced Technology affiliated with the Ministry of Military Production	1.2	9.4	90.6	160	15	145	الأكاديمية المصرية للهندسة والتكنولوجيا المتقدمة التابعة لوزارة الإنتاج الحربي
Higher Institute of Engineering and Technology in Burj Al Arab	0.4	17.5	82.5	57	10	47	المعهد العالي للهندسة و التكنولوجيا برج العرب
Higher Future Institute of Engineering in Fayoum	0.5	34.8	65.2	66	23	43	معهد المستقبل العالي للهندسة بالقنطرة
Higher Future Institute for Engineering and Technology in Mansoura	1.3	26.9	73.1	175	47	128	معهد المستقبل العالي للهندسة و التكنولوجيا بالمنصورة
Mansoura Higher Institute of Engineering and Technology	2.4	22.4	77.6	326	73	253	معهد المنصورة العالي للهندسة و التكنولوجيا
Canadian Higher Institute of Engineering and Technology El-Mahalla El-Kobra	0.5	10.0	90.0	70	7	63	المعهد الكندي العالي للهندسة والتكنولوجيا اخللة الكبرى
Tod Luxor'daki Yüksek Mühendislik ve Teknoloji Enstitüsü	0.9	25.0	75.0	128	32	96	المعهد العالي للهندسة والتكنولوجيا بالطود الأقصر

جدول رقم (٧١) إجمالي خريجي المعاهد العليا للفنون التطبيقية وفقاً للنوع عام ٢٠٢٢

( Table No. 71) Total graduates of higher institutes of Applied Arts By Sex 2022

Item Institute	النسب %			الأعداد No			البيان المعهد
	جملة T	إناث F	ذكور M	جملة T	إناث F	ذكور M	
<b>Total</b>	<b>100</b>	<b>65.8</b>	<b>34.2</b>	<b>857</b>	<b>564</b>	<b>293</b>	<b>الإجمالي</b>
Higher Institute of Applied Arts (6th of October City)	61.1	66.0	34.0	524	346	178	المعهد العالي للفنون التطبيقية ( مدينة ٦ أكتوبر )
Higher Institute of Applied Arts 5th settlement (New Cairo)	38.9	65.5	34.5	333	218	115	المعهد العالي للفنون التطبيقية التجمع الخامس (القاهرة الجديدة)

جدول رقم ( ٧٢ ) إجمالى خريجي المعاهد العليا للحاسب الآلى وفقاً للنوع عام ٢٠٢٢

Table (72) total graduates of higher institutes of computer by sex in 2022

Item Institute	النسب %			الأعداد No.			البيان المعهد
	جملة T	إناث F	ذكور M	جملة T	إناث F	ذكور M	
<b>Total</b>	<b>100</b>	<b>33.1</b>	<b>66.9</b>	<b>27697</b>	<b>9154</b>	<b>18543</b>	<b>الإجمالى</b>
Higher Institute of Qualitative Studies in the field of Hijaz	3.3	57.0	43.0	918	523	395	المعهد العالى للدراسات النوعية بميدان الحجاز
Institute of Computer and Commercial Sciences in Abbasiyah	3.4	63.0	37.0	947	597	350	معهد العباسية للحاسبات الآلية والعلوم التجارية بالعباسية
Cairo Higher Institute for Information Systems in Mokattam	3.7	25.9	74.1	1032	267	765	معهد القاهرة العالى لنظم المعلومات بالمقطم
Higher Institute of Computer Science and Information Systems 6th of October City	0.8	19.4	80.6	222	43	179	المعهد العالى لعلوم الحاسب ونظم المعلومات بمدينة ٦ أكتوبر
Cairo Higher Institute of Engineering , Computer Science and Administration ( first settlement)	0.3	8.2	91.8	73	6	67	معهد القاهرة العالى للهندسة وعلوم الحاسب والادارة (التجمع الأول)
Higher Institute of Optics Technology in Sheraton Residences	0.2	15.6	84.4	64	10	54	المعهد العالى لتكنولوجيا البصريات بمساكن شيراتون
High Institute of Technology, 10th of Ramadan	0.6	18.9	81.1	175	33	142	المعهد العالى للتكنولوجيا بالعائش من رمضان
Higher Institute of Computer Science and Management Technology, Sohag	3.1	76.9	23.1	856	658	198	المعهد العالى لعلوم الكمبيوتر وتكنولوجيا الإدارة بسوهاج
Higher Institute of Computer and Business Administration in Zarqa Damietta	3.0	23.1	76.9	822	190	632	المعهد العالى للحاسب الآلى وإدارة الأعمال بالزرقا دمياط
Higher Institute for Qualitative and Computer Studies, Ras Al Bar, Damietta	4.0	19.1	80.9	1100	210	890	المعهد العالى للدراسات النوعية والحاسب الآلى برأس البر بدمياط
Higher Institute of Tourism, Hotels and Computer in Siyouf, Alexandria	4.9	24.7	75.3	1359	336	1023	المعهد العالى للسياحة والفنادق والحاسب الآلى بسيوف بالأسكندرية
Higher Institute of Computer and Information Systems Abu Qir, Alexandria	4.1	14.2	85.8	1137	161	976	المعهد العالى للحاسب الآلى ونظم المعلومات أبو قير بالأسكندرية
Higher Institute of Computer King Mariout, Alexandria	3.4	14.5	85.5	935	136	799	المعهد العالى للحاسب الآلى كينج مريوط بالأسكندرية
High Delta Institute of computers in Mansoura	4.8	32.8	67.2	1319	433	886	معهد الدلتا العالى للحاسبات بالمنصورة
Aljazeera High Institute for Computer and Management Information Systems in Mokattam	5.1	25.3	74.7	1416	358	1058	معهد الجزيرة العالى للحاسب الآلى ونظم المعلومات الإدارية بالمقطم
Higher Institute of Tourism, Hotels and Computer in Nasr City	6.8	26.3	73.7	1890	497	1393	معهد الألسن العالى للسياحة والفنادق والحاسب الآلى بمدينة نصر
Academy of Akhbar EL-Youm in 6th of October City	0.2	76.7	23.3	43	33	10	أكاديمية أخبار اليوم بمدينة ٦ أكتوبر
Higher Institute of Management and Computer Ras Al Bar	1.3	24.9	75.1	361	90	271	المعهد العالى للإدارة والحاسب الآلى برأس البر

تابع جدول رقم ( ٧٢ ) إجمالى خريجي المعاهد العليا للحاسب الآلى وفقاً للنوع عام ٢٠٢٢

cont. Table (72) total graduates of higher institutes of computer by sex in 2022

Item Institute	النسب %			الأعداد No.			البيان المعهد
	جملة	إناث	ذكور	جملة	إناث	ذكور	
	T	F	M	T	F	M	
Higher Institute of Computer and Information Technology in (Shrouk)	2.6	30.6	69.4	707	216	491	المعهد العالى للحاسبات وتكنولوجيا المعلومات بالشروق
Suez Institute for Management Information Systems in Suez	4.0	28.2	71.8	1114	314	800	معهد السويس لنظم المعلومات الإدارية بالسويس
Institute of high pharaohs for computer and information systems and management in Haram	4.3	87.1	12.9	1196	1042	154	معهد الفراعنة العالى للحاسب الآلى ونظم المعلومات والإدارة بالهرم
Higher Institute of Management and Information Technology in Kafr El Sheikh	3.1	28.4	71.6	863	245	618	المعهد العالى للإدارة وتكنولوجيا المعلومات بكفر الشيخ
Higher Institute of Computer and Information in Tanta	3.7	39.0	61.0	1031	402	629	المعهد العالى للحاسبات والمعلومات بطنطا
Higher Institute of Computer and Information Systems Management at First settlement (New Cairo)	4.1	26.5	73.5	1145	303	842	المعهد العالى للحاسبات ونظم المعلومات الإدارية بالتجمع الأول(القاهرة الجديدة)
Modern Academy For Computer Science & Management (Maadi)	3.6	23.0	77.0	1006	231	775	الأكاديمية الحديثة لعلوم الكمبيوتر والإدارة ( المعادى )
Higher Institute of Computer Science and Information Systems (5th settlement)	2.1	30.6	69.4	582	178	404	المعهد العالى لعلوم الحاسب ونظم المعلومات ( التجمع الخامس )
Egypt Higher Institute For Trading & Computers (El Mansoura)	2.9	35.8	64.2	797	285	512	معهد مصر العالى للتجارة والحاسبات (المنصورة)
Institute of Higher Future for Specialized Studies (Egypt-Ismailia Road)	1.2	25.6	74.4	328	84	244	معهد المستقبل العالى للدراسات المتخصصة(طريق مصر الإسماعيلية)
Higher Obour Institute of Advanced Administrative Sciences and Computers (Al-Beheira)	1.3	71.0	29.0	365	259	106	المعهد العالى للعلوم الإدارية المتقدمة والحاسبات (البحيرة)
Higher Obour institute for administration, computers and information systems	2.2	27.3	72.7	622	170	452	معهد العبور العالى للإدارة والحاسبات ونظم المعلومات
High institute of Computers & Management Information Systems (Shoubra El Khaymah)	4.9	25.7	74.3	1354	348	1006	العالى للحاسبات ونظم المعلومات الادارية (شبرا الخيمة)
Tiba institute For Computer & Administrative Sciences (Maadi)	4.0	28.8	71.2	1106	318	788	طبية العالى للحاسب والعلوم الادارية(المعادى)
Taiba Higher School of Management Technology, Shabramant, Giza	2.4	15.2	84.8	673	102	571	طبية العالى لتكنولوجيا الادارة شبرامنت جيزة
Higher Institute of Engineering, 6th of October	=	10.0	90.0	10	1	9	المعهد العالى للهندسة ٦ اكتوبر
Tiba High Technology Management & Information (Haram)	0.2	88.2	11.8	68	60	8	طبية العالى لتكنولوجيا الادارة والمعلومات (الهرم)
Candian high institute of management and information technology (6 th October city )	0.2	24.6	75.4	61	15	46	الكندى العالى للإدارة وتكنولوجيا المعلومات مدينة ٦ أكتوبر

جدول رقم (٧٣) اجمالي خريجي المعاهد العليا التجارية وفقاً للنوع عام ٢٠٢٢

( Table No.73) Total Graduates of Higher Institutes of Commerce by Sex 2022

Item Institute	النسب %			الأعداد No.			البيان المعهد
	جملة T	إناث F	ذكور M	جملة T	إناث F	ذكور M	
<b>Total</b>	100	36.0	64.0	41884	15062	26822	الإجمالي
Cairo Higher Institute for Engineering, Computer Science and Management, 1st settlement	1.9	32.0	68.0	810	259	551	معهد القاهرة العالى للهندسة وعلوم الحاسب والإدارة بالتجمع الأول
Cairo Higher Institute for Administrative Sciences ( Mokattam)	2.1	33.4	66.6	889	297	592	معهد القاهرة العالى للعلوم الإدارية بالمقطم
October Higher Institute of Economics and Environment, 6th of October City	1.8	61.7	38.3	773	477	296	معهد أكتوبر العالى للاقتصاد والبيئة بمدينة ٦ أكتوبر
Obour Higher Institute of Management and Computer and Information Systems in Sharkia	1.0	29.3	70.7	427	125	302	معهد العبور العالى للإدارة والحاسبات ونظم المعلومات بالشرقية
Academy of Specialized Studies (Workers' University)	4.1	62.9	37.1	1711	1077	634	أكاديمية الدراسات المتخصصة ( الجامعة العمالية )
Higher Institute of Administrative Sciences and Foreign Trade, 5th settlement	1.2	37.8	62.2	508	192	316	المعهد العالى للعلوم الإدارية والتجارة الخارجية بالتجمع الخامس
Higher Institute of Administrative Sciences, 6th of October City	1.7	36.7	63.3	711	261	450	المعهد العالى للعلوم الإدارية بمدينة ٦ أكتوبر
Higher Institute for Advanced Studies in Haram	3.6	31.0	69.0	1503	466	1037	المعهد العالى للدراسات المتطورة بالهرم
Higher Institute of Management and Technology in Shambramant, Giza	4.9	18.7	81.3	2066	387	1679	معهد المدينة العالى للإدارة والتكنولوجيا بشبرامنت بالجيزة
High Institute for Qualitative Studies in Giza	5.0	38.0	62.0	2111	802	1309	المعهد العالى للدراسات النوعية بالجيزة
Higher Institute of Computer and Administrative Sciences (Maadi)	6.6	31.4	68.6	2775	872	1903	معهد طيبة العالى للحاسب الآلى والعلوم الإدارية طريق المعادى
High Institute of Technology, 10th of Ramadan	1.0	47.6	52.4	437	208	229	المعهد العالى للتكنولوجيا بالعاشر من رمضان
Higher Institute of Computer and Information Technology (Shrouk)	0.8	30.3	69.7	340	103	237	المعهد العالى للحاسبات وتكنولوجيا المعلومات بالشروق
October High Institute of Engineering and Technology 6th of October City	1.3	39.0	61.0	526	205	321	معهد أكتوبر العالى للهندسة والتكنولوجيا بمدينة ٦ أكتوبر
Higher Institute for Cooperative and Administrative Studies in Al - Munira	2.7	43.8	56.2	1113	488	625	المعهد العالى للدراسات التعاونية والإدارية بالمنيرة
Higher Institute of Administrative Sciences in Kattamia	2.6	30.9	69.1	1078	333	745	المعهد العالى للعلوم الإدارية بالقطامية
Modern Academy of Computer Science and Management Technology in Maadi	1.4	25.3	74.7	601	152	449	الأكاديمية الحديثة لعلوم الكمبيوتر وتكنولوجيا الإدارة بالمعادى

تابع جدول رقم (٧٣) اجمالي خريجي المعاهد العليا التجارية وفقاً للنوع عام ٢٠٢٢

cont. ( Table No.73) Total Graduates of Higher Institutes of Commerce by Sex 2022

Item Institute	النسب %			الأعداد No.			البيان المعهد
	جملة	إناث	ذكور	جملة	إناث	ذكور	
	T	F	M	T	F	M	
The High Future for Specialized Technological Studies ( cairo - Ismalia road)	1.0	21.7	78.3	428	93	335	المستقبل العالى للدراسات التكنولوجية المتخصصة طريق مصر الاسماعيلية
Higher Institute of Commercial Sciences and Computer Arish	1.3	22.4	77.6	539	121	418	المعهد العالى للعلوم التجارية والحاسب الآلى العريش
Higher Institute of Management and Computer Ras Al Bar (Damietta)	0.6	13.1	86.9	252	33	219	المعهد العالى للإدارة والحاسب الآلى رأس البر (دمياط)
Higher Institute of Administration and Secretariat in Ancient Egypt	0.3	100	-	142	142	-	المعهد العالى للإدارة والسكرتارية بمصر القديمة
Higher Institute of Information Technology in Haram	4.2	72.3	27.7	1777	1284	493	معهد طبية العالى لتكنولوجيا الإدارة والمعلومات بالهرم
Institute of pharaohs for computer and information systems and management in(Haram)	0.7	71.9	28.1	303	218	85	معهد الفراعنة للحاسب الآلى ونظم المعلومات والإدارة بالهرم
Academyof Akhbar EL-Youm in 6th of October City	0.2	56.0	44.0	84	47	37	أكاديمية أخبار اليوم بمدينة ٦ أكتوبر
Higher Institute of Computer Science and Information Systems, 5th settlemet	0.6	50.8	49.2	238	121	117	المعهد العالى لعلوم الحاسب ونظم المعلومات بالتجمع الخامس
New Cairo Higher Institute for Administrative Sciences and Computer at the first settlement	6.8	26.7	73.3	2829	754	2075	معهد القاهرة الجديدة العالى للعلوم الإدارية والحاسب الآلى بالتجمع الأول
Egyptian Institute of Alexandria Academy of Management and Accounting	1.5	28.2	71.8	634	179	455	المعهد المصرى لأكاديمية الإسكندرية للإدارة والمحاسبة
Canadian Higher Institute of Engineering and Management Technology, 5th settlemet	1.0	35.7	64.3	431	154	277	المعهد الكندى العالى لتكنولوجيا الهندسة والإدارة بالتجمع الخامس
Higher Institute of Computer and Management Technology in Tanta	1.1	34.2	65.8	442	151	291	المعهد العالى للحاسبات وتكنولوجيا الإدارة بطنطا
Higher Institute of Management and Information Technology in Kafr El Sheikh	0.7	37.7	62.3	313	118	195	المعهد العالى للإدارة وتكنولوجيا المعلومات بكفر الشيخ
Egypt Higher Institute for Commerce and Computer in Mansoura	0.7	34.8	65.2	279	97	182	معهد مصر العالى للتجارة والحاسبات بالمنصورة
Nile Institute for Computer Science and Computer Science in Damietta (Mansoura)	3.1	22.6	77.4	1289	291	998	معهد النيل للعلوم التجارية وتكنولوجيا الحاسب بدمياط ( المنصورة )
High Institute for Advanced Studies Katameya	2.2	23.9	76.1	918	219	699	المعهد العالى للدراسات المتطورة القطامية
Higher Institute for Marketing, Trade and Information Systems at First settlemet	1.2	29.6	70.4	500	148	352	المعهد العالى للتسويق والتجارة الخارجية ونظم المعلومات بالتجمع الأول
Higher Institute of Administrative Sciences (Tamouh Giza)	1.4	43.9	56.1	601	264	337	المعهد العالى للعلوم الإدارية ( طموه جيزة )
Higher Institute of Administrative Sciences Belbeis (Sharkia)	1.4	24.0	76.0	574	138	436	المعهد العالى للعلوم الإدارية بلبيس (الشرقية)

تابع جدول رقم (٧٣) اجمالي خريجي المعاهد العليا التجارية وفقاً للنوع عام ٢٠٢٢

cont. ( Table No.73) Total Graduates of Higher Institutes of Commerce by Sex 2022

Item Institute	النسب %			الأعداد No.			البيان المعهد
	جملة	إناث	ذكور	جملة	إناث	ذكور	
	T	F	M	T	F	M	
Institute of Management and Secretariat Ramses College for Girls	1.1	100	-	440	440	-	معهد الإدارة والسكرتارية كلية رمسيس للبنات
Al - Alsun Institute for Tourism, Hotels and Computer in Nasr City	3.5	28.6	71.4	1471	421	1050	معهد الألسن للسياحة والفنادق والحاسب الآلى بمدينة نصر
Higher Institute of Computer and Information Systems in Shoubra	1.7	30.8	69.2	705	217	488	المعهد العالى للحاسبات ونظم المعلومات شبرا الخيمة
Higher Institute for Management of Administrative Sciences, Industrial establishment and Production Technology (Al Mahalla Al Kobra)	1.4	22.0	78.0	569	125	444	المعهد العالى لإدارة العلوم الإدارية والنشآت الصناعية وتكنولوجيا الإنتاج (المحلة الكبرى)
Higher Institute of Administrative Sciences (AUSIM) (Giza)	1.4	26.9	73.1	581	156	425	المعهد العالى للعلوم الإدارية أوسيم (الجيزة)
Agami High Institute for Administrative Sciences (Alexandria)	1.2	28.0	72.0	503	141	362	معهد العجمى العالى للعلوم الإدارية (إسكندرية)
Higher Institute of Management Sciences Ganaklis (Behira)	1.0	33.7	66.3	419	141	278	المعهد العالى للعلوم الاداريه جناكليس (البحيره)
El Wadi El Aaly For Financial Management & Information Systems (Qalioubeya)	0.2	33.3	66.7	102	34	68	الوادى العالى للإدارة الماليه ونظم المعلومات ( القليوبية)
Higher Administrative Sciences Belqas (Dakahlia)	0.6	21.5	78.5	260	56	204	العالى للعلوم الإدارية بلقاس ( الدقهلية )
International Academy of Engineering and Science Sciences (6th of October City)	0.7	38.9	61.1	301	117	184	الإكاديمية الدولية للهندسة وعلوم الإعلام مدينة ٦ أكتوبر
Higher Institute of Science, Al-Hadaya (Al-Manzala - Dakahlia)	0.6	24.6	75.4	240	59	181	المعهد العالى للعلوم الإدارية المنزلة (الدقهلية)
Higher Institute of administrative Sciences (Sohag)	1.1	27.7	72.3	444	123	321	المعهد العالى للعلوم الإدارية (سوهاج)
Canadian Higher Institute of Management October 6	0.5	40.9	59.1	225	92	133	المعهد الكندى العالى للإدارة ٦ أكتوبر
Higher Administrative Sciences (Beni Suef)	2.3	44.4	55.6	956	424	532	العالى للعلوم الإدارية بنى سويف
Aljazeera High Institute for Computer and Management Information Systems in Mokattam	1.4	32.1	67.9	589	189	400	معهد الجزيرة العالى للحاسب الآلى ونظم المعلومات الإدارية بالمقطم
Abbassia Institute for Computers and Commercial Sciences (Abbassia)	4.2	34.1	65.9	1771	604	1167	معهد العباسية للحاسبات الآلية والعلوم التجارية (بالعباسية)
International Higher School of Languages and Interpretation, Fifth Settlement	=	9.1	90.9	11	1	10	العالى الدولى للغات والترجمة الفورية بالتجمع الخامس
Higher Institute of Information Technology in Badr City	=	50.0	50.0	2	1	1	المعهد العالى لتكنولوجيا المعلومات بمدينة بدر
Higher Institute for Advanced Administrative Sciences and Computers in Beheira	0.9	29.0	71.0	365	106	259	المعهد العالى للعلوم الإدارية المتقدمة والحاسبات بالبحيرة
Higher Institute of Management and Information Technology in Minya	0.9	39.2	60.8	388	152	236	المعهد العالى لتكنولوجيا الإدارة والمعلومات بالمنيا
Raya Higher Institute of Management, Trade and Foreign Affairs in New Damietta	0.3	32.7	67.3	110	36	74	معهد راية العالى للإدارة والتجارة والخارجية بدمياط الجديدة
Higher Institute for Specific Studies - Heliopolis	0.9	26.8	73.2	362	97	265	المعهد العالى للدراسات النوعية - مصر الجديدة
Higher Technological Institute, (Marsa Matrouh)	0.3	43.2	56.8	111	48	63	المعهد العالى التكنولوجى بمرسى مطروح
International High Institute for Languages, Translation and Trade	=	85.7	14.3	7	6	1	المعهد العالى الدولى للغات والترجمة والتجارة

جدول رقم (٧٤) إجمالي خريجي المعاهد العليا الزراعية وفقاً للنوع عام ٢٠٢٢

( Table No.74 ) Total Graduates of Agricultural Higher Institutes by Sex 2022

Item Institute	النسب %			الأعداد No.			المعهد
	جملة T	إناث F	ذكور M	جملة T	إناث F	ذكور M	
<b>Total</b>	<b>100</b>	<b>28.8</b>	<b>71.2</b>	<b>3743</b>	<b>1077</b>	<b>2666</b>	الإجمالي
Higher Institute for Agricultural Cooperation in Shubra Al - Khaimah	80.4	28.6	71.4	3011	862	2149	المعهد العالى للتعاون الزراعى بشبرا الخيمة
Higher Institute for Agricultural Cooperation and guidance in Assiut	19.6	29.4	70.6	732	215	517	المعهد العالى للتعاون والإرشاد الزراعى بأسسوط

جدول رقم (٧٥) إجمالي خريجي المعاهد العليا للخدمة الإجتماعية وفقاً للنوع عام ٢٠٢٢

( Table No.75) Total Graduates of Higher Institutes of Social Work by Sex 2022

Item Institute	النسب %			الأعداد No.			البيان المعهد
	جملة T	إناث F	ذكور M	جملة T	إناث F	ذكور M	
<b>Total</b>	<b>100</b>	<b>51.9</b>	<b>48.1</b>	<b>18527</b>	<b>9621</b>	<b>8906</b>	الإجمالي
Higher Institute of Social Service in Cairo	21.7	25.0	75.0	4024	1006	3018	المعهد العالى للخدمة الإجتماعية بالقاهرة
Higher Institute of Social Service in Alexandria	15.0	68.5	31.5	2788	1909	879	المعهد العالى للخدمة الإجتماعية بالإسكندرية
Higher Institute of Social Work in Damanhour	7.3	61.0	39.0	1350	823	527	المعهد العالى للخدمة الإجتماعية بدمنهور
Higher Institute of Social Service in Kafr El Sheikh	7.4	50.7	49.3	1378	699	679	المعهد العالى للخدمة الإجتماعية بكفر الشيخ
Higher Institute of Social Service in Aswan	2.3	50.7	49.3	424	215	209	المعهد العالى للخدمة الإجتماعية بأسوان
Higher Institute of Social Service in Port Said	8.9	52.5	47.5	1648	866	782	المعهد العالى للخدمة الإجتماعية بور سعيد
Higher Institute of Social Service in Banha	10.1	65.8	34.2	1873	1233	640	المعهد العالى للخدمة الإجتماعية ببنها
Higher Institute of Social Service in Sohag	5.2	46.1	53.9	965	445	520	المعهد العالى للخدمة الإجتماعية بسوهاج
Higher Institute of Social Service in Mansoura	10.1	60.3	39.7	1871	1128	743	المعهد العالى للخدمة الإجتماعية بالمصورة
Higher Institute of Social Service, (6th of October City)	3.7	76.2	23.8	693	528	165	المعهد العالى للخدمة الإجتماعية بمدينة ٦ أكتوبر
Higher Institute of Social Service (Qena)	5.4	48.0	52.0	992	476	516	المعهد العالى للخدمة الإجتماعية بقنا
Higher Institute of Social Service in (Sharqia)	2.8	56.2	43.8	521	293	228	المعهد العالى للخدمة الإجتماعية بالشرقية



جدول رقم (٧٦) إجمالى خريجي المعاهد العليا للغات/اللغات والترجمة وفقاً للنوع عام ٢٠٢٢

( Table No.76) Total Graduates of Higher Institutes of Languages / Languages and Translation by Sex 2022

Item	النسب %			الأعداد No.			المعهد
	جملة T	إناث F	ذكور M	جملة T	إناث F	ذكور M	
<b>Total</b>	<b>100</b>	<b>61.2</b>	<b>38.8</b>	<b>1539</b>	<b>942</b>	<b>597</b>	الإجمالي
High Institute for Languages in Sheraton Residences (Heliopolis)	11.1	51.5	48.5	171	88	83	المعهد العالى للغات بمساكن شيراتون (مصر الجديدة)
High Institute of Languages,( 6th of October City)	25.3	64.1	35.9	390	250	140	المعهد العالى للغات بمدينة ٦ أكتوبر
High City Institute for International Languages Shoubra Mint in Giza	6.8	56.7	43.3	104	59	45	معهد المدينة العالى للغات الدولية شبرا منت بالجيزة
High Institute of Languages in Mansoura	5.8	62.2	37.8	90	56	34	المعهد العالى للغات بالمنصورة
International High Institute For Languages & Translation 5th settlement (New Cairo)	4.8	47.3	52.7	74	35	39	المعهد العالى الدولى للغات والترجمة التجمع الخامس (القاهرة الجديدة)
The Knowledge Institute for Languages and Translation (Zeitoun)	12.9	72.7	27.3	198	144	54	معهد المعارف للغات والترجمة ( بالزيتون )
Cairo Higher Institute for Languages and Translation in Mokattam	8.8	52.2	47.8	136	71	65	معهد القاهرة العالى للغات والترجمة بالمقطم
High Institute for Qualitative Studies in Giza	5.1	55.1	44.9	78	43	35	المعهد العالى للدراسات النوعية بالجيزة
Higher Institute of Languages and Translation in Aswan	5.8	56.2	43.8	89	50	39	المعهد العالى للغات والترجمة بأسوان
Minya Higher Institute of Languages	8.2	69.8	30.2	126	88	38	معهد المنيا العالى للغات
High institute For Tourism, Hotels & Languages North Sinai	2.6	57.5	42.5	40	23	17	العالى للسياحة والفنادق واللغات شمال سيناء
High Sinai Institute for Qualitative Studies (North Sina Arish )	2.8	81.4	18.6	43	35	8	معهد سيناء العالى للدراسات النوعية (شمال سيناء العريش)

( Table No.77) Total graduates of higher institutes of tourism and hotels by Sex in 2022

Item Institute	النسب %			الأعداد No.			المعهد
	جملة T	إناث F	ذكور M	جملة T	إناث F	ذكور M	
<b>Total</b>	<b>100</b>	<b>38.7</b>	<b>61.3</b>	<b>13720</b>	<b>5308</b>	<b>8412</b>	<b>الإجمالي</b>
Egyptian High Institute for Tourism and Hotels in Heliopolis	4.0	49.7	50.3	547	272	275	المعهد المصرى العالى للسياحة والفنادق بمصر الجديدة
Higher Institute of Tourism and Hotels in Nasr City	9.1	46.5	53.5	1253	583	670	معهد الألسن العالى للسياحة والفنادق بمدينة نصر
Cairo Higher Institute for Tourism and Hotels in Mokattam	4.3	33.8	66.2	594	201	393	معهد القاهرة العالى للسياحة والفنادق بالمقطم
Higher Institute of Qualitative Studies in the field of Hijaz	9.0	41.0	59.0	1232	505	727	المعهد العالى للدراسات النوعية بميدان الحجاز
High Institute for Qualitative Studies in Giza	4.3	51.4	48.6	593	305	288	المعهد العالى للدراسات النوعية بمصر الجديدة
Institute of high pharaohs for tourism and hotels in Haram	4.8	44.5	55.5	654	291	363	معهد الفراعنة العالى للسياحة والفنادق بالهرم
Higher Institute of Tourism , Hotels and Computer seyouf in Alexandria	3.8	30.8	69.2	526	162	364	المعهد العالى للسياحة والفنادق والحاسب الآلى سيوف بالإسكندرية
High Institute of Tourism and Hotels Saba Pasha(Alexandria)	7.5	45.1	54.9	1025	462	563	المعهد العالى للسياحة والفنادق سابا باشا بالإسكندرية
High Institute of Tourism and Hotels King Mariout, Alexandria	19.1	28.3	71.7	2626	742	1884	المعهد العالى للسياحة والفنادق كينج مريوط بالإسكندرية
Higher Institute of Tourism and Hotels and Restoration of monuments in Abu Bakir, Alexandria	4.1	35.2	64.8	557	196	361	المعهد العالى للسياحة والفنادق وترميم الآثار بأبوقير بالإسكندرية
High Institute of Tourism and Hotels 6th of October City	3.5	43.3	56.7	487	211	276	المعهد العالى للسياحة والفنادق بمدينة ٦ أكتوبر
Higher Institute of Tourism and Hotels in Luxor	2.2	27.9	72.1	297	83	214	المعهد العالى للسياحة والفنادق بالأقصر
Sinai High Institute for Tourism & Hotels (Ras Sidr)	6.0	30.3	69.7	818	248	570	معهد سيناء العالى للسياحة والفنادق ( راس سدر )
High Institute of Tourism and Hotels in Hurghada	2.0	23.5	76.5	272	64	208	المعهد العالى للسياحة والفنادق بالغرندقة
High Institute of Tourism and Hotels in Arish North Sinai	5.9	31.9	68.1	810	258	552	المعهد العالى للسياحة والفنادق بالعريش شمال سيناء
High Institute of Tourism and Hotels in Ismailia	4.8	71	29	662	470	192	المعهد العالى للسياحة والفنادق بالإسماعيلية
Workers' University	1.2	29.6	70.4	162	48	114	الجامعة العمالية
Sinai High Institute for Qualitative Studies (Arish)	2.0	36.9	63.1	268	99	169	معهد سيناء العالى للدراسات النوعية العريش
Higher Institute for Hotel and Tourism Studies, New Damietta	2.5	32.0	68.0	337	108	229	المعهد العالى للدراسات الفندقية والسياحية دمياط الجديدة

جدول رقم (٧٨) إجمالى خريجي المعاهد العليا للاعلام وفقاً للنوع عام ٢٠٢٢

( Table No.78) Total Graduates of Higher Information Institutes by Sex in2022

Item Institute	النسب %			الأعداد No.			البيان المعهد
	جملة T	إناث F	ذكور M	جملة T	إناث F	ذكور M	
<b>Total</b>	<b>100</b>	<b>61.7</b>	<b>38.3</b>	<b>2040</b>	<b>1258</b>	<b>782</b>	الإجمالي
Institute of Media and Communication Arts (6th of October City )	32.3	59.4	40.6	658	391	267	معهد الإعلام وفنون الإتصال بمدينة السادس من أكتوبر
International Academy of Engineering and Media Sciences, (6th of October City)	13.1	42.9	57.1	268	115	153	الأكاديمية الدولية للهندسة وعلوم الإعلام بمدينة السادس من أكتوبر
Akhbar Al - Youm Academy in 6th of October City	6.6	58.5	41.5	135	79	56	أكاديمية اخبار اليوم بمدينة السادس من أكتوبر
International Higher Institute of Information (Shorouq)	19.0	76.0	24.0	388	295	93	المعهد العالى الدولى للإعلام (الشروق)
Al Jazeera High Institute For Media (Mokattam)	5.4	47.7	52.3	111	53	58	معهد الجزيرة العالى للأعلام (المقطم)
Canadian Institute of Modern Media Technology	12.3	64.1	35.9	251	161	90	المعهد الكندى لتكنولوجيا الأعلام الحديث
Alexandria Higher Institute of Information	11.2	71.6	28.4	229	164	65	معهد الاسكندرية العالى للاعلام

جدول رقم (٧٩) إجمالى خريجي المعهد العالى للدراسات الأدبية (الأسكندرية) وفقاً للنوع عام ٢٠٢٢

( Table No. 79) Total graduates of Higher Institute of Literary Studies (Alexandria) By Sex in 2022

Item Institute	النسب %			الأعداد No.			البيان المعهد
	جملة T	إناث F	ذكور M	جملة T	إناث F	ذكور M	
Institute of Literary Studies	100	14.6	85.4	1106	161	945	المعهد العالى للدراسات الأدبية

جدول رقم (٨٠) إجمالى خريجي المعاهد العليا الصحية وفقاً للنوع عام ٢٠٢٢

( Table No. 80) Total graduates of Higher health institutes By Sex in 2022

Item Institute	النسب %			الأعداد No.			البيان المعهد
	جملة T	إناث F	ذكور M	جملة T	إناث F	ذكور M	
<b>Total</b>	<b>100</b>	<b>38.7</b>	<b>61.3</b>	<b>31</b>	<b>12</b>	<b>19</b>	الإجمالي
Higher Technological Institute for Applied Health Sciences in Minya	80.6	44.0	56.0	25	11	14	المعهد التكنولوجى العالى للعلوم الصحية التطبيقية بالمنيا
Higher Technological Institute for Applied Health Sciences in Badr City	19.4	16.7	83.3	6	1	5	المعهد التكنولوجى العالى للعلوم الصحية التطبيقية بمدينة بدر

٤- الأكاديميات ٢٠٢٢

**4 – Academies 2022**

جدول رقم (٨١) إجمالي خريجي الاكاديميات (مصريين . وافدين ) وفقاً للنوع عام ٢٠٢٢

( Table No.81)Total number of graduates of Academies (Egyptian – Arrivals) by Sex 2022

Item Academy	النسب %			الأعداد No							البيان الأكاديمية
	جملة T	وافدون A	مصريون E	الاجمالي T	وافدون Arrivals			مصريون Egyptian			
					جملة T	إناث F	ذكور M	جملة T	إناث F	ذكور M	
<b>Total</b>	<b>100</b>	<b>3.4</b>	<b>96.6</b>	<b>7840</b>	<b>266</b>	<b>26</b>	<b>240</b>	<b>7574</b>	<b>1743</b>	<b>5831</b>	الاجمالي
Arab Academy for Science, Technology and Maritime Transport	54.0	5.0	95.0	4234	213	25	188	4021	1280	2741	الأكاديمية العربية للعلوم والتكنولوجيا والنقل البحري
Academy of Arts	4.2	0.9	99.1	326	3	1	2	323	132	191	أكاديمية الفنون
Sadat Academy for Administrative Sciences	6.7	-	100	524	-	-	-	524	243	281	أكاديمية السادات للعلوم الإدارية
Security Academy (Police)	35.2	1.8	98.2	2756	50	-	50	2706	88	2618	أكاديمية الأمن ( الشرطة )

جدول رقم (٨٢) إجمالي خريجي الأكاديمية العربية للعلوم والتكنولوجيا والنقل البحري وفقاً للكلية والنوع عام ٢٠٢٢

( Table No.82)Total graduates of the Arab Academy for Science, Technology and Maritime Transport By faculty and Sex 2022

Item College	النسب %			الأعداد No							البيان الكلية
	جملة T	وافدون A	مصريون E	الاجمالي T	وافدون Arrivals			مصريون Egyptian			
					جملة T	إناث F	ذكور M	جملة T	إناث F	ذكور M	
<b>Total</b>	<b>100</b>	<b>5.0</b>	<b>95.0</b>	<b>4234</b>	<b>213</b>	<b>25</b>	<b>188</b>	<b>4021</b>	<b>1280</b>	<b>2741</b>	الاجمالي
Faculty of Maritime Transport	5.4	39	61	228	89	-	89	139	22	117	كلية النقل البحري
College of Engineering	26.9	2.6	97.4	1137	30	5	25	1107	252	855	كلية الهندسة
Faculty of International Transport	16.7	5.9	94.1	708	42	7	35	666	162	504	كلية النقل الدولي
College of Management (1)	28.6	3.4	96.6	1209	41	8	33	1168	418	750	كلية الإدارة <sup>(١)</sup>
Management section	28.1	3.5	96.5	1188	41	8	33	1147	414	733	شعبة إدارة
Tourism and Hotels section	0.5	-	100	21	-	-	-	21	4	17	شعبة سياحة وفنادق
Faculty of Computing and Information Technology	12.2	1.4	98.6	515	7	1	6	508	158	350	كلية الحاسبات وتكنولوجيا المعلومات
Faculty of Languages and Information (2)	8.7	0.5	99.5	367	2	2	-	365	250	115	كلية اللغوات والإعلام <sup>(٢)</sup>
Media section	7.3	0.6	99.4	311	2	2	-	309	199	110	شعبة أعلام
Languages ,Translation section	1.3	-	100	56	-	-	-	56	51	5	شعبة لغات وترجمة
Collage of rights	1.0	4.8	95.2	42	2	2	-	40	11	29	كلية الحقوق
Collage of Archeology and cultural Heritage	0.2	-	100	9	-	-	-	9	5	4	كلية الآثار والتراث الحضاري
College of Fisheries Technology	0.4	-	100	19	-	-	-	19	2	17	كلية تكنولوجيا مصايد الأسماك

(1) Includes section of Management and section of Tourism and Hotels

(2) Includes Media section and section of Languages and Translation

(١) تشمل شعبة إدارة وشعبة سياحة وفنادق

(٢) تشمل شعبة أعلام وشعبة لغات وترجمة

جدول رقم (٨٣) إجمالي خريجي المعاهد العليا التابعة لأكاديمية الفنون (مصريين - وافدين) وفقاً للنوع عام ٢٠٢٢

( Table No.83)Total graduates of the Higher Institutes Affiliated to Academy of Arts (Egyptian – Arrivals) by Sex 2022

Item Institute	النسب %			الأعداد No.							البيان المعهد
	جملة T	وافدون A	مصريون E	الإجمالي T	وافدون Arrivals			مصريون Egyptian			
					جملة T	إناث F	ذكور M	جملة T	إناث F	ذكور M	
<b>Total</b>	<b>100</b>	<b>0.9</b>	<b>99.1</b>	<b>326</b>	<b>3</b>	<b>1</b>	<b>2</b>	<b>323</b>	<b>132</b>	<b>191</b>	الإجمالي
Higher Institute of Cinema	37.1	2.5	97.5	121	3	1	2	118	39	79	المعهد العالى للسينما
Higher Institute of Theatrical Arts	24.8	-	100	81	-	-	-	81	40	41	المعهد العالى للفنون المسرحية
Higher Institute of Arabic Music	15.6	-	100	51	-	-	-	51	21	30	المعهد العالى للموسيقى العربية
Higher Institute of Music (Conservatoire)	7.7	-	100	25	-	-	-	25	10	15	المعهد العالى للموسيقى ( الكونسرفتوار )
Higher Institute of Ballet	2.8	-	100	9	-	-	-	9	4	5	المعهد العالى للبالية
Higher Institute of Folk Arts	12.0	-	100	39	-	-	-	39	18	21	المعهد العالى للفنون الشعبية

جدول رقم (٨٤) إجمالي خريجي أكاديمية السادات للعلوم الإدارية (كلية الإدارة) وفقاً للنوع عام ٢٠٢٢

( Table No.84) Total graduates of Sadat Academy for Administrative Sciences (Faculty of Management) By Sex 2022

Item College	النسب %			الإجمالي T	الأعداد No.						البيان الكلية
	جملة T	وافدون A	مصريون E		وافدون A			مصريون E			
					جملة T	إناث F	ذكور M	جملة T	إناث F	ذكور M	
<b>Management college</b>	<b>100</b>	<b>-</b>	<b>100</b>	<b>524</b>	<b>-</b>	<b>-</b>	<b>-</b>	<b>524</b>	<b>243</b>	<b>281</b>	كلية الإدارة

جدول رقم (٨٥) إجمالي خريجي أكاديمية الأمن (كلية الشرطة) مصريين - وافدين عام ٢٠٢٢

( Table No.85)Total graduates of the Security Academy (Police College) Egyptians – Arrivals 2022

Item College	النسب %			الأعداد No.			البيان الكلية
	جملة T	وافدون A	مصريون E	جملة T	وافدون A	مصريون E	
<b>Security Academy (Police College)</b>	<b>100</b>	<b>1.8</b>	<b>98.2</b>	<b>2756</b>	<b>50</b>	<b>2706</b>	أكاديمية الامن ( كلية الشرطة )

٥ - المعاهد الفنية (حكومية - خاصة) ٢٠٢٢

**5- Technical Institutes (Governmental – Private ) 2022**

جدول رقم (٨٦) إجمالي أعداد خريجي المعاهد الفنية (مصريين . وافدين ) وفقاً للنوع عام ٢٠٢٢

( Table No.86 ) Total number of graduates of technical institutes (Egyptian -Arrivals) By Sex 2022

Item	النسب %			الأعداد No.						البيان	
	جملة	وافدون	مصريون	الاجمالي	وافدون Arrivals			مصريون Egyptians			
T					A	E	Total	جملة	إناث	ذكور	جملة
<b>Total</b>	<b>100</b>	<b>0.1</b>	<b>99.9</b>	<b>61692</b>	<b>57</b>	<b>25</b>	<b>32</b>	<b>61635</b>	<b>36824</b>	<b>24811</b>	الاجمالي
<b>Technical Industrial</b>	<b>35.4</b>	<b>=</b>	<b>100</b>	<b>21861</b>	<b>5</b>	<b>2</b>	<b>3</b>	<b>21856</b>	<b>10172</b>	<b>11684</b>	الفنية الصناعية
<b>Commercial Technical</b>	<b>21.3</b>	<b>0.1</b>	<b>99.9</b>	<b>13143</b>	<b>9</b>	<b>7</b>	<b>2</b>	<b>13134</b>	<b>8657</b>	<b>4477</b>	الفنية التجارية
<b>Above-average social service</b>	<b>2.7</b>	<b>0.1</b>	<b>99.9</b>	<b>1670</b>	<b>1</b>	<b>1</b>	<b>-</b>	<b>1669</b>	<b>1115</b>	<b>554</b>	الخدمة الإجتماعية فوق المتوسطة
<b>Technical for tourism &amp; Hotels</b>	<b>2.5</b>	<b>0.1</b>	<b>100</b>	<b>1518</b>	<b>1</b>	<b>1</b>	<b>-</b>	<b>1517</b>	<b>560</b>	<b>957</b>	الفنية للسياحة والفنادق
<b>Technical for health</b>	<b>25.9</b>	<b>0.3</b>	<b>99.7</b>	<b>15967</b>	<b>40</b>	<b>13</b>	<b>27</b>	<b>15927</b>	<b>11692</b>	<b>4235</b>	الفنية الصحية
<b>Technical for Nursing</b>	<b>12.2</b>	<b>=</b>	<b>100</b>	<b>7533</b>	<b>1</b>	<b>1</b>	<b>-</b>	<b>7532</b>	<b>4628</b>	<b>2904</b>	الفنية للتمريض



جدول رقم (٨٧) إجمالى خريجي المعاهد الفنية الصناعية وفقاً للنوع عام ٢٠٢٢

(Table No.87) Total Graduates of Industrial Technical Institutes by Sex 2022

Item	النسب %			الأعداد No.			البيان
	جملة T	إناث F	ذكور M	جملة T	إناث F	ذكور M	
<b>Total</b>	<b>100</b>	<b>46.5</b>	<b>53.5</b>	<b>21861</b>	<b>10174</b>	<b>11687</b>	<b>الإجمالى</b>
Industrial Technical Institute in El - Matareya	12.2	71.2	28.8	2673	1903	770	المعهد الفنى الصناعى بالمطرية
Industrial Technical Institute ( Press street )	4.1	38.8	61.2	897	348	549	المعهد الفنى الصناعى بشارع الصحافة
Industrial Technical Institute For Optics (Abo-ELRish)	2.5	64.9	35.1	544	353	191	المعهد الفنى الصناعى للبصريات (ابوالريش)
Shubra Chemical Industrial Technical Institute	16.1	52.9	47.1	3513	1858	1655	المعهد الفنى الصناعى الكيماوى بشبرا
Industrial Technical Institute for Building Materials in Helwan	0.3	-	100	75	-	75	المعهد الفنى الصناعى لمواد البناء بحلوان
Industrial Technical Institute in Camp Shizar, Alexandria	6.1	52.5	47.5	1328	697	631	المعهد الفنى الصناعى بكامب شيزار بالإسكندرية
Industrial Technical Institute in Port Said	2.4	52.7	47.3	535	282	253	المعهد الفنى الصناعى ببورسعيد
Industrial Technical Institute for Marine Establishments in Port Said	0.9	35.5	64.5	203	72	131	المعهد الفنى الصناعى للمنشآت البحرية ببورسعيد
Industrial Technical Institute in Zagazig	9.3	49.1	50.9	2023	994	1029	المعهد الفنى الصناعى بالرقازيق
Benha Industrial Technical Institute	6.3	46.7	53.3	1372	641	731	المعهد الفنى الصناعى ببنها
Industrial Technical Institute in Qweisna	5.9	39.7	60.3	1290	512	778	المعهد الفنى الصناعى بقويسنا
Integrated Industrial Technical Institute in Al - Mahalla Al - Kubra	6.9	51.5	48.5	1509	777	732	المعهد الفنى الصناعى المتكامل بالخلعة الكبرى
Technical Institute for Irrigation, Drainage and Survey in El - Matareya	1.6	16.1	83.9	360	58	302	المعهد الفنى للرى والصرف والمساحة بالمطرية

تابع جدول رقم (٨٧) إجمالى خريجي المعاهد الفنية الصناعية وفقاً للنوع عام ٢٠٢٢

cont. (Table No.87) Total Graduates of Industrial Technical Institutes by Sex 2022

Item  Institutes	النسب %			الأعداد.No.			البيان  المعهد
	جملة T	إناث F	ذكور M	جملة T	إناث F	ذكور M	
Technical Institute for Irrigation, Drainage and Survey in Assiut	1.7	28.5	71.5	361	103	258	المعهد الفنى للرى والصرف والمساحة بأسسوط
Sohag Industrial Technical Institute	1.9	45.8	54.2	406	186	220	المعهد الفنى الصناعى بسوهاج
Industrial Technical Institute for Aluminum in Ngea Hammady	0.6	-	100	137	-	137	المعهد الفنى الصناعى للألومنيوم بنجع حمادى
Technical Institute for Irrigation, Drainage and Survey in Qena	1.6	68.7	31.3	345	237	108	المعهد الفنى للرى والصرف والمساحة بقنا
Industrial Technical Institute Qena	7.2	28.0	72.0	1583	444	1139	المعهد الفنى الصناعى بقنا
Technical Institute for Restoration and Conservation of Monuments in Luxor	1.0	62.7	37.3	217	136	81	المعهد الفنى لترميم وصيانة الآثار بالأقصر
Industrial Technical Institute in Aswan	4.3	26.2	73.8	950	249	701	المعهد الفنى الصناعى بأسوان
Industrial Technical Institute in North Sinai(Ber elAbd)	0.8	18.5	81.5	168	31	137	المعهد الفنى الصناعى ببئر العبد بشمال سيناء
Technical Institute for Advanced Industries in Belbeis, Sharqia	0.6	30.7	69.3	137	42	95	المعهد الفنى للصناعات المتطورة ببليس بالشرقية
Labor University (Industrial section)	5.6	20.2	79.8	1230	248	982	الجامعة العمالية (شعبة صناعية)
Institute of Technical and Professional Studies (Arab Academy for Science, Technology and Maritime Transport)	=	60.0	40.0	5	3	2	معهد الدراسات التقنية والمهنية ( الأكاديمية العربية للعلوم والتكنولوجيا والنقل البحرى)

جدول رقم (٨٨) إجمالى خريجي المعاهد الفنية التجارية وفقاً للنوع عام ٢٠٢٢

(Table No.88) Total graduates of commercial technical institutes by Sex 2022

Item Institutes	النسب %			الأعداد.No			البيان المعهد
	الإجمالى	إناث	ذكور	جملة	إناث	ذكور	
	T	F	M	T	F	M	
<b>Total</b>	<b>100</b>	<b>65.9</b>	<b>34.1</b>	<b>13143</b>	<b>8664</b>	<b>4479</b>	الإجمالى
Commercial Technical Institute in El Matareya	14.5	67.1	32.9	1900	1274	626	المعهد الفنى التجارى بالمطرية
Commercial Technical Institute(Rawda)	4.7	46.1	53.9	618	285	333	المعهد الفنى التجارى بالروضة
Commercial Technical Technical Institute in Shubra	12.8	52.5	47.5	1687	886	801	المعهد الفنى التجارى بشبرا
Institute of Administration, Secretarial and Computer (Coptic Girls College in Abbasiya)	1.9	100	-	254	254	-	معهد الإدارة والسكرتارية والحاسب الآلى (كلية البنات القبطية بالعباسية)
Institute of Management and Secretariat (Ancient Egypt)	1.8	100	-	232	232	-	معهد الإدارة والسكرتارية (مصر القديمة)
Commercial Technical Institute, Camp Shizar, Alexandria	2.9	72.0	28.0	386	278	108	المعهد الفنى التجارى بكامب شيزار بالإسكندرية
Commercial Technical Institute in Port Said	3.3	78.3	21.7	434	340	94	المعهد الفنى التجارى ببورسعيد
Commercial Technical Institute in Damietta	3.8	59.5	40.5	499	297	202	المعهد الفنى التجارى بدمياط

تابع جدول رقم (٨٨) إجمالى خريجي المعاهد الفنية التجارية وفقاً للنوع عام ٢٠٢٢

cont.(Table No.88)Total graduates of commercial technical institutes by Sex 2022

Item  Institutes	النسب %			الأعداد.No			البيان  المعهد
	الإجمالى	إناث	ذكور	جملة	إناث	ذكور	
	T	F	M	T	F	M	
Commercial Technical Institute in Mansoura	3.1	63.7	36.3	405	258	147	المعهد الفنى التجارى بالمنصورة
Benha Commercial Technical Institute	1.3	51.5	48.5	165	85	80	المعهد الفنى التجارى ببنها
Commercial Technical Institute in Zagazig	3.6	71.3	28.7	474	338	136	المعهد الفنى التجارى بالرقازيق
Commercial Technical Institute in Tanta	3.1	82.0	18.0	411	337	74	المعهد الفنى التجارى بطنطا
Integrated Commercial Technical Institute in Al - Mahalla Al - Kubra	5.4	41.7	58.3	714	298	416	المعهد الفنى التجارى المتكامل بالخلعة الكبرى
Commercial Technical Institute in Qesna	4.2	74.9	25.1	549	411	138	المعهد الفنى التجارى بقويسنا
Commercial Technical Institute in Damanhour	2.4	77.1	22.9	314	242	72	المعهد الفنى التجارى بدمنهوور
Beni Suef commercial Technical Institute	1.5	51.3	48.7	195	100	95	المعهد الفنى التجارى ببني سويف
Assiut Commercial Technical Institute	4.1	74.6	25.4	536	400	136	المعهد الفنى التجارى بأسيوط
Sohag commercial Technical Institute	7.5	69.7	30.3	987	688	299	المعهد الفنى التجارى بسوهاج
Commercial Technical Institute in Qena	8.5	68.4	31.6	1113	761	352	المعهد الفنى التجارى بقنا
Commercial Technical Institute in Aswan	8.1	70.8	29.2	1062	752	310	المعهد الفنى التجارى بأسوان
Commercial Technical Institute in Arish	1.6	71.2	28.8	208	148	60	المعهد الفنى التجارى بالعريش

جدول رقم (٨٩) إجمالى خريجي معاهد الخدمة الاجتماعية فوق المتوسطة وفقاً للنوع عام ٢٠٢٢

(Table No.89) Total Graduates of Institutes of Social Service above the medium by Sex 2022

Item Institutes	النسب %			الأعداد No.			البيان المعهد
	الإجمالى T	إناث F	ذكور M	الإجمالى T	إناث F	ذكور M	
<b>Total</b>	<b>100</b>	<b>66.8</b>	<b>33.2</b>	<b>1670</b>	<b>1116</b>	<b>554</b>	الإجمالى
The Social Service Institute for Girls in Garden City	27.5	100	-	460	460	-	معهد الخدمة الاجتماعية للفتيات بجاردن سیتی
Institute of Social Service for Girls in Alexandria	10.8	100	-	180	180	-	معهد الخدمة الاجتماعية للفتيات بالإسكندرية
Institute of Social Service in Kafr El Sheikh	24.3	40.4	59.6	406	164	242	معهد الخدمة الاجتماعية بكفر الشيخ
Institute of Social service, Sohag	23.1	36.1	63.9	385	139	246	معهد الخدمة الاجتماعية بسوهاج
Institute of Social Service Qena	9.8	73.0	27.0	163	119	44	معهد الخدمة الاجتماعية بقنا
Institute of Social service in Aswan	4.6	71.1	28.9	76	54	22	معهد الخدمة الاجتماعية بأسوان

جدول رقم (٩٠) إجمالى خريجي المعاهد الفنية للسياحة والفنادق وفقاً للنوع عام ٢٠٢٢

( Table No.90) Total graduates of technical institutes for tourism and hotels by Sex 2022

Item Institutes	النسب %			الأعداد No.			البيان المعهد
	الإجمالى T	إناث F	ذكور M	الإجمالى T	إناث F	ذكور M	
<b>Total</b>	<b>100</b>	<b>37.0</b>	<b>63.0</b>	<b>1518</b>	<b>561</b>	<b>957</b>	الإجمالى
Technical Institute of Hotels in El Matareya	37.0	47.6	52.4	561	267	294	المعهد الفنى للفنادق بالمطرية
Technical Institute of Hotels (Camp Shizar) Alexandria	17.7	31.7	68.3	268	85	183	المعهد الفنى للفنادق ( كامب شيزار ) بالإسكندرية
Technical Institute Hotel (Saba Pasha) Alexandria	8.4	22.8	77.2	127	29	98	المعهد الفنى الفندقى (سبا باشا) بالإسكندرية
Technical Institute of Port Said Hotels	10.3	29.3	70.7	157	46	111	المعهد الفنى للفنادق بيور سعيد
Technical Institute for Tourism and Hotels in Qena	6.1	43.0	57.0	93	40	53	المعهد الفنى للسياحة والفنادق بقنا
The hotel technical institute in Luxor	5.8	5.7	94.3	88	5	83	المعهد الفنى الفندقى بالأقصر
Technical Institute for Tourism and Hotels (Workers' University) in Cairo	12.4	40.4	59.6	188	76	112	المعهد الفنى للسياحة والفنادق (الجامعة العمالية) بالقاهرة
The Institute of Marine Hotels in Alexandria	2.4	36.1	63.9	36	13	23	معهد الفنادق البحرية بالإسكندرية

جدول رقم (٩١) إجمالى خريجي المعاهد الفنية الصحية وفقاً للنوع عام ٢٠٢٢

( Table No.91) Total number of graduates of technical health institutes by Sex 2022

Item	النسب %			الأعداد No.			البيان
	الإجمالى	إناث	ذكور	الإجمالى	إناث	ذكور	المعهد
Institutes	T	F	M	T	F	M	
<b>Total</b>	<b>100</b>	<b>73.3</b>	<b>26.7</b>	<b>15967</b>	<b>11705</b>	<b>4262</b>	الإجمالى
Technical Institute of Health in Imbaba	4.1	59.1	40.9	651	385	266	المعهد الفنى الصحى بإمبابة
Technical Institute of Health in Alexandria	14.8	85.1	14.9	2363	2011	352	المعهد الفنى الصحى بالإسكندرية
Technical Institute of Health in Port Said	5.0	61.3	38.7	803	492	311	المعهد الفنى الصحى ببور سعيد
Technical Institute of Health in Mansoura	8.0	88.0	12.0	1279	1126	153	المعهد الفنى الصحى بالمنصورة
Technical Institute of Health in Zagazig	6.0	75.4	24.6	965	728	237	المعهد الفنى الصحى بالزقازيق
Technical Institute of Health in Benha	8.9	73.5	26.5	1427	1049	378	المعهد الفنى الصحى ببنها
Technical Institute of Health in Tanta	9.2	74.5	25.5	1475	1099	376	المعهد الفنى الصحى بطنطا
Technical Institute of Health in Ismailia	6.1	59.1	40.9	972	574	398	المعهد الفنى الصحى بالإسماعيلية
Technical Institute of Health in Beni Suef	8.9	75.4	24.6	1424	1073	351	المعهد الفنى الصحى ببني سويف
Technical Institute of Health in Assiut	10.0	67.5	32.5	1600	1080	520	المعهد الفنى الصحى بأسسوط
Technical Institute of Health in Sohag	10.2	67.5	32.5	1634	1103	531	المعهد الفنى الصحى بسوهاج
Technical Institute of Health in Aswan	8.6	71.7	28.3	1374	985	389	المعهد الفنى الصحى بأسوان

جدول رقم (٩٢) إجمالي خريجي المعاهد الفنية للتربية وفقاً للنوع عام ٢٠٢٢

( Table No.92)Total graduates of technical institutes for nursing by Sex 2022

Item Institutes	% النسب			No. الأعداد			البيان المعهد
	الإجمالي T	إناث F	ذكور M	الإجمالي T	إناث F	ذكور M	
<b>Total</b>	<b>100</b>	<b>61.4</b>	<b>38.6</b>	<b>7533</b>	<b>4629</b>	<b>2904</b>	<b>الإجمالي</b>
Technical Institute of Nursing , Cairo University	2.7	52.2	47.8	203	106	97	المعهد الفنى للتربية جامعة القاهرة
National Cancer Institute Cairo University	1.2	56.4	43.6	94	53	41	المعهد القومى للأورام جامعة القاهرة
Technical Institute of Nursing, Alexandria University	8.8	61.0	39.0	666	406	260	المعهد الفنى للتربية جامعة الإسكندرية
Technical Institute of Nursing Ain Shams University	1.1	100	-	81	81	-	المعهد الفنى للتربية جامعة عين شمس
Technical Institute for Nursing Ain Shams Specialized	5.7	52.0	48.0	429	223	206	المعهد الفنى للتربية عين شمس التخصصى
Technical Institute of Nursing Zagazig University	1.8	64.2	35.8	137	88	49	المعهد الفنى للتربية جامعة الزقازيق
Technical Institute of Nursing, Tanta University	6.8	67.5	32.5	510	344	166	المعهد الفنى للتربية جامعة طنطا
Technical Institute of Nursing, Banha University	10.4	64.2	35.8	782	502	280	المعهد الفنى للتربية جامعة بنها
Technical Institute of Nursing Monofiya University	7.6	64.2	35.8	575	369	206	المعهد الفنى للتربية جامعة المنوفية
Technical Institute of Nursing University of Beni Suef	4.2	51.6	48.4	318	164	154	المعهد الفنى للتربية جامعة بنى سويف
Technical Institute of Nursing Fayoum University	5.5	66.7	33.3	411	274	137	المعهد الفنى للتربية جامعة الفيوم
Technical Institute of Nursing Minia University	5.3	57.2	42.8	397	227	170	المعهد الفنى للتربية جامعة المنيا
Technical Institute of Nursing, Sohag University	3.2	58.0	42.0	238	138	100	المعهد الفنى للتربية جامعة سوهاج
Technical Institute of Nursing Assiut University	6.8	64.8	35.2	509	330	179	المعهد الفنى للتربية جامعة أسيوط
Technical Institute of Nursing Suez Canal University	13.1	55.4	44.6	990	548	442	المعهد الفنى للتربية جامعة قناة السويس
Technical Institute for Nursing in El Gouna (Red Sea)	0.4	59.4	40.6	32	19	13	المعهد الفنى للتربية بالجوينة ( البحر الأحمر)
Technical Institute of Nursing South Valley University	4.2	69.3	30.7	316	219	97	المعهد الفنى للتربية جامعة جنوب الوادى
Technical Institute of Nursing University of Aswan	2.9	69.0	31.0	216	149	67	المعهد الفنى للتربية جامعة أسوان
Technical Institute of Nursing, Kafr El Sheikh University	2.6	60.6	39.4	193	117	76	المعهد الفنى للتربية جامعة كفر الشيخ
Technical Institute of Nursing, Mansoura University	4.6	53.1	46.9	350	186	164	المعهد الفنى للتربية جامعة المنصورة
Institute of Nursing wady El Nile	1.1	100	-	86	86	-	معهد تربية وادى النيل

ثانياً: خريجي التعليم العالي وفقاً للمجالات التعليمية / التخصص

**Second: Graduates of higher education according to educational groups / specialization**



(Table No. 93) Total number of graduates of higher education By Isced for the fields of 2022

%	الاجمالي T			المعاهد الفنية ( الحكومية - الخاصة) Technical Institutes (Private Government)			المعاهد العليا الخاصة والأكاديميات Private Higher Institutes and Academies			الجامعات ( الحكومية - الخاصة) Universities (Private) ( Government)			المجالات التعليمية Educational institutions		المجال Field	
	T جملة	F اناث	M ذكور	T جملة	F اناث	M ذكور	T جملة	F اناث	M ذكور	T جملة	F اناث	M ذكور	المجال التفصيلي Detailed field		Narrow field المجال الضيق	Wide المجال الواسع field
100	738095	393260	344835	61692	36849	24843	132764	47222	85542	543639	309189	234450	الاجمالي العام			
=	100	99	1	-	-	-	-	-	-	100	99	1	علم التربية pedagogy تدريب معلمى ما قبل المدرسة Capacitar a maestros de preescolar تدريب المعلمين دون موضوع تخصصي Training teachers without a specialized subject تدريب المعلمين مع موضوع تخصصي Teacher training with a specialized subject	التعليم Education	التعليم Education	
2.1	15332	14392	940	-	-	-	-	-	-	15332	14392	940				
0.1	547	448	99	-	-	-	-	-	-	547	448	99				
9.6	70579	46184	24395	-	-	-	-	-	-	70579	46184	24395				
11.7	86558	61123	25435	-	-	-	-	-	-	86558	61123	25435	الإجمالي			
0.7	5252	3928	1324	-	-	-	1085	659	426	4167	3269	898	التقنيات السمعية - البصرية والانتاج الاعلامى Audiovisual techniques and media production الموضة والتصميم الداخلى والصناعى Fashion, interior and industrial design الفنون الجميلة Fine arts الحرف اليدوية Crafts الموسيقى والفنون المسرحية Music and Performing Arts	الفنون Arts	الفنون والعلوم الانسانية Arts and Humanities	
0.5	3404	2329	1075	1364	745	619	616	399	217	1424	1185	239				
0.2	1190	946	244	-	-	-	-	-	-	1190	946	244				
0.2	1798	1410	388	-	-	-	58	34	24	1740	1376	364				
0.1	476	281	195	-	-	-	124	53	71	352	228	124				
4.1	30074	16406	13668	-	-	-	-	-	-	30074	16406	13668	الدين وعلوم الاديان Religion and religion sciences التاريخ وعلم الآثار History and Archeology الفلسفة وعلم الاخلاق Philosophy and ethics	الدراسات الانسانية Human studies		
2.3	17292	11054	6238	-	-	-	9	5	4	17283	11049	6234				
0.8	5668	4173	1495	-	-	-	-	-	-	5668	4173	1495				
4.8	35559	26548	9011	-	-	-	1127	684	443	34432	25864	8568	اكتساب اللغات Acquisition of languages الادب وعلوم اللغات Literature and Language Sciences	اللغات Languages		
1.1	7760	7002	758	-	-	-	468	309	159	7292	6693	599				
14.7	108473	74077	34396	1364	745	619	3487	2143	1344	103622	71189	32433	الإجمالي			
0.4	2713	1634	1079	-	-	-	642	388	254	2071	1246	825	علم الاقتصاد Economics العلوم السياسية وعلم التربية المدنية Political science and civic education علم النفس psychology علم الاجتماع والدراسات الثقافية Sociology and Cultural Studies	العلوم الاجتماعية والسلوكية Social and behavioral science	العلوم الاجتماعية والصحافة والاعلام Social Sciences Press & Media	
0.2	1206	783	423	-	-	-	209	113	96	997	670	327				
1.1	8235	7176	1059	-	-	-	-	-	-	8235	7176	1059				
1.4	10347	8079	2268	-	-	-	1	-	1	10346	8079	2267				
0.9	6527	4565	1962	-	-	-	1460	824	636	5067	3741	1326	الصحافة واعداد التقارير Press and Reports المكتبة والمعلومات والدراسات التوثيقية Library, Information and Documentation Studies	الصحافة والاعلام Press and media		
0.5	3457	2519	938	-	-	-	-	-	-	3457	2519	938				
4.4	32485	24756	7729	-	-	-	2312	1325	987	30173	23431	6742	الإجمالي			

cont; (Table No. 93) Total number of graduates of higher education By Isced for the fields of 2022

%	الاجمالي T			المعاهد الفنية ( الحكومية - الخاصة ) Technical Institutes (Private Government)			المعاهد العليا الخاصة والأكاديميات Private Higher Institutes and Academies			الجامعات ( الحكومية - الخاصة ) Universities (Private) ( Government)			المجالات التعليمية Educational institutions	المجال Field	
	T جملة	F اناث	M ذكور	T جملة	F اناث	M ذكور	T جملة	F اناث	M ذكور	T جملة	F اناث	M ذكور	Detailed field المجال التفصيلي	Narrow field المجال الضيق	Wide field المجال الواسع field
13.9	102334	40779	61555	114	93	21	13969	4312	9657	88251	36374	51877	Accounting and Taxation المحاسبة والضرائب	Business الاعمال والإدارة and management	الاعمال والإدارة Business القانون and management and law
1.1	8414	4475	3939	2371	1698	673	3385	1439	1946	2658	1338	1320	Finance, Banking and Insurance المالية والمصارف والتأمين		
5.3	39302	21273	18029	5842	3785	2057	13068	5219	7849	20392	12269	8123	Management and management التسيير والإدارة		
1.1	8153	4087	4066	960	573	387	2732	1177	1555	4461	2337	2124	Marketing and advertising التسويق والاعلان		
0.2	1457	1270	187	875	688	187	582	582	-	-	-	-	Secretarial and office work السكرتارية والاعمال المكتبية		
7.4	54426	23239	31187	772	363	409	42	13	29	53612	22863	30749	Law القانون	Law القانون	
29.0	214086	95123	118963	10934	7200	3734	33778	12742	21036	169374	75181	94193	الإجمالي		
0.2	1718	1131	587	-	-	-	-	-	-	1718	1131	587	Biology البيولوجيا	العلوم البيولوجية والعلوم Biological المتصلة بها/ sciences and related sciences	العلوم الطبيعية والرياضيات والاحصاء Natural Sciences Mathematics and Statistics
0.7	5123	3548	1575	-	-	-	-	-	-	5123	3548	1575	Biochemistry الكيمياء الحيوية		
=	104	49	55	-	-	-	-	-	-	104	49	55	environment Science علوم البيئة	The environment البيئة	
0.2	1300	967	333	-	-	-	-	-	-	1300	967	333	Natural environment and wildlife/ البيئة الطبيعية والحياة البرية		
0.4	2976	1459	1517	-	-	-	-	-	-	2976	1459	1517	Chemistry/ الكيمياء		
1.7	12711	5735	6976	-	-	-	996	85	911	11715	5650	6065	geology/ علوم الارض		
0.1	934	429	505	-	-	-	-	-	-	934	429	505	Physics/ الفيزياء		
0.1	983	591	392	-	-	-	-	-	-	983	591	392	Mathematics الرياضيات	الرياضيات والاحصاء Mathematics and Statistics	
0.1	493	295	198	-	-	-	-	-	-	493	295	198	Statistics الاحصاء		
3.6	26342	14204	12138	-	-	-	996	85	911	25346	14119	11227	الإجمالي		

cont; (Table No. 93) Total number of graduates of higher education By Isced for the fields of 2022

%	الاجمالي T			المعاهد الفنية ( الحكومية - الخاصة) Technical Institutes (Private Government)			المعاهد العليا الخاصة والأكاديميات Private Higher Institutes and Academies			الجامعات ( الحكومية - الخاصة) Universitie (Private) ( Government)			المجال التعليمي Educational institutions	المجال Field	
	T جملة	F اناث	M ذكور	T جملة	F اناث	M ذكور	T جملة	F اناث	M ذكور	T جملة	F اناث	M ذكور		المجال التفصيلي Detailed field	المجال الضيق Narrow field
0.9	6757	2044	4713	-	-	-	6205	1867	4338	552	177	375	استخدام الكمبيوتر use the computer	تكنولوجيا الاتصالات والمعلومات Communication and Information Technology	تكنولوجيا الاتصالات والمعلومات Communication and Information Technology
5.1	37409	13300	24109	2999	1891	1108	30138	9874	20264	4272	1535	2737	تصميم وإدارة قواعد وشبكات البيانات Design and management of databases and data networks		
1.0	7355	2133	5222	-	-	-	3672	1024	2648	3683	1109	2574	تطوير وتحليل البرمجيات والتطبيقات Development/ and analysis of software and applications		
7.0	51521	17477	34044	2999	1891	1108	40015	12765	27250	8507	2821	5686	الإجمالي		
0.2	1787	482	1305	318	63	255	299	42	257	1170	377	793	الهندسة والمعالجات الكيميائية/ Engineering and chemical treatments	الهندسة و الحرف الهندسية & Engineering Engineering Crafts	الهندسة والتصنيع والبنا Engineering Manufacturing and Construction
0.2	1728	1089	639	-	-	-	-	-	-	1728	1089	639	تكنولوجيا حماية البيئة Environmental protection technology		
1.6	11972	3661	8311	5616	2216	3400	2467	465	2002	3889	980	2909	الكهرباء والطاقة/ Electricity and energy		
1.4	10176	3505	6671	4207	1996	2211	1952	344	1608	4017	1165	2852	الإلكترونيات والامتة/ Electronics and automation		
1.1	7859	1199	6660	1172	251	921	1640	161	1479	5047	787	4260	الميكانيك والحرف المعدنية/ Mechanics and metal crafts		
0.3	2315	719	1596	1906	660	1246	82	8	74	327	51	276	السيارات والسفن والطائرات/ 'Cars ships and aircraft		
0.2	1606	1021	585	9	4	5	-	-	-	1597	1017	580	الصناعات الغذائية/ Food Industry/	التصنيع والمعالجة Manufacturing and processing	الهندسة والتصنيع والبنا Engineering Manufacturing and Construction
0.1	757	393	364	320	269	51	278	52	226	159	72	87	المواد ( الزجاج والورق البلاستيك والخشب ) Materials (glass, paper, plastic, wood)/		
0.6	4744	2804	1940	2940	1821	1119	-	-	-	1804	983	821	النسيج ( الملابس الاحذية والجلود ) Textile (clothes, shoes, leather)		
0.1	870	97	773	-	-	-	115	15	100	755	82	673	المناجم والتقيب ( Mining and Exploration )		
1.2	9222	4269	4953	2370	1264	1106	2586	951	1635	4266	2054	2212	الهندسة المعمارية وتخطيط المدن Architecture and Town Planning	الهندسة المعمارية والبناء Architecture and construction	الهندسة والتصنيع والبنا Engineering Manufacturing and Construction
2.1	15180	1875	13305	75	-	75	5506	542	4964	9599	1333	8266	البناء والهندسة المدنية Construction and civil engineering		
9.2	68216	21114	47102	18933	8544	10389	14925	2580	12345	34358	9990	24368	الإجمالي		

تابع جدول (٩٣) اجمالي أعداد خريجي التعليم العالي وفقاً لمجالات الدراسة والنوع عام ٢٠٢٢

cont; (Table No. 93) Total number of graduates of higher education By Isced for the fields of 2022

%	الاجمالي T			المعاهد الفنية ( الحكومية - الخاصة ) Technical Institutes (Private Government)			المعاهد العليا الخاصة والأكاديميات Private Higher Institutes and Academies			الجامعات ( الحكومية - الخاصة ) Universities (Private) ( Government)			المجالات التعليمية Educational institutions		المجال Field	
	T جملة	F اناث	M ذكور	T جملة	F اناث	M ذكور	T جملة	F اناث	M ذكور	T جملة	F اناث	M ذكور	المجال التفصيلي Detailed field	المجال الضيق Narrow field	المجال الواسع Wide field	
1.1	8450	3679	4771	230	105	125	2041	571	1470	6179	3003	3176	Crop انتاج المحاصيل والمواشي production and livestock	Agriculture الزراعة	الزراعة والحراثة ومصائد الأسماك والبيطرة ،Agriculture forestry, fisheries and veterinary	
0.5	3531	2012	1519	-	-	-	-	-	-	3531	2012	1519	Horticulture البستنة			
0.1	418	127	291	-	-	-	19	2	17	399	125	274	Fisheries مصائد الأسماك	Fisheries مصائد الاسماك		
=	296	173	123	-	-	-	-	-	-	296	173	123	Forestry الحراثة	Forestry الحراثة		
0.5	3836	2454	1382	-	-	-	-	-	-	3836	2454	1382	The veterinary البيطرة	The veterinary البيطرة		
2.2	16531	8445	8086	230	105	125	2060	573	1487	14241	7767	6474	الإجمالي			
1.6	11646	5957	5689	119	83	36	1	-	1	11526	5874	5652	Dental studies دراسات طب الاسنان	The health الصحة	الصحة والرفاه -Health & well being	
1.9	14068	7525	6543	-	-	-	-	-	-	14068	7525	6543	Medicine الطب			
3.4	24996	17254	7742	16443	11539	4904	-	-	-	8553	5715	2838	Nursing التمريض والقبالة والتوليد and midwifery obstetrics			
1.1	8175	5437	2738	7482	5065	2417	30	12	18	663	360	303	Medical التشخيص الطبي وتكنولوجيا العلاج diagnosis and treatment technology			
0.7	4857	3304	1553	-	-	-	-	-	-	4857	3304	1553	Treatment and العلاج واعادة التأهيل rehabilitation			
2.7	19863	12641	7222	-	-	-	-	-	-	19863	12641	7222	the pharmacy الصيدلة			
3.7	27101	15578	11523	1670	1116	554	18527	9621	8906	6904	4841	2063	Social الخدمات الاجتماعية والإرشاد Services and Counseling	well-being الرفاه		
15.0	110706	67696	43010	25714	17803	7911	18558	9633	8925	66434	40260	26174	الإجمالي			
=	205	204	1	-	-	-	-	-	-	205	204	1	Domestic services الخدمات المنزلية	الخدمات الشخصية Personal Services	الخدمات Services	
1.2	8806	3459	5347	1268	429	839	5203	1505	3698	2335	1525	810	Hotels الفنادق والمطاعم والطعام الجاهز restaurants and ready-made food			
1.5	11177	5470	5707	250	132	118	8446	3761	4685	2481	1577	904	Travel السفر والسياحة والترفيه Tourism and Leisure			
0.4	2756	88	2668	-	-	-	2756	88	2668	-	-	-	Protection of حماية الافراد والملكية individuals and property			
=	233	24	209	-	-	-	228	22	206	5	2	3	transport services خدمات النقل			transport خدمات النقل services
3.1	23177	9245	13932	1518	561	957	16633	5376	11257	5026	3308	1718	الإجمالي			

١ - الجامعات (الحكومية - الخاصة) وفقاً للمحافظة والنوع والتخصص

**1- Total graduates of Universities (Private - Governmental)  
According to the Governorate, Sex and specialization**

(Table No.94) Total number of university graduates (private - government) by governorate and Sex 2022

Item	الاجمالي			صيدلة			علوم طبية تطبيقية			طب بشري			فنون جميلة			فنون تطبيقية			هندسة			البيان
	T			Pharmacy			Applied Medical Sciences			Medicine			Fine Arts			Applied Arts			Engineering			
Governorate	جملة	إناث	ذكور	جملة	إناث	ذكور	جملة	إناث	ذكور	جملة	إناث	ذكور	جملة	إناث	ذكور	جملة	إناث	ذكور	جملة	إناث	ذكور	المحافظة
T	F	M	T	F	M	T	F	M	T	F	M	T	F	M	T	F	M	T	F	M	الاجمالي	
<b>Total</b>	<b>69807</b>	<b>32211</b>	<b>37596</b>	<b>19863</b>	<b>12641</b>	<b>7222</b>	<b>993</b>	<b>485</b>	<b>508</b>	<b>14068</b>	<b>7525</b>	<b>6543</b>	<b>2944</b>	<b>2371</b>	<b>573</b>	<b>3150</b>	<b>2526</b>	<b>624</b>	<b>28789</b>	<b>6663</b>	<b>22126</b>	
Cairo	20382	9763	10619	5459	3292	2167	-	-	-	3777	1970	1807	619	519	100	1856	1486	370	8671	2496	6175	القاهرة
Alexandria	7121	3573	3548	1532	955	577	97	37	60	1382	738	644	1422	1142	280	-	-	-	2688	701	1987	الاسكندرية
Port - Said	862	363	499	206	152	54	-	-	-	179	116	63	-	-	-	-	-	-	477	95	382	بورسعيد
Suez	383	55	328	-	-	-	-	-	-	-	-	-	-	-	-	-	-	-	383	55	328	السويس
Damietta	862	429	433	406	261	145	-	-	-	235	-	235	-	-	-	221	168	53	-	-	-	دمياط
Dakahlia	9775	3955	5820	2945	2097	848	-	-	-	1362	790	572	237	196	41	-	-	-	5231	872	4359	الدقهلية
Sharkia	3455	1481	1974	1002	682	320	-	-	-	1059	581	478	-	-	-	-	-	-	1394	218	1176	الشرقية
Kalyoubia	2204	1340	864	388	268	120	-	-	-	557	334	223	-	-	-	686	580	106	573	158	415	القليوبية
Kafr- El -Sheikh	1328	539	789	362	241	121	-	-	-	363	213	150	-	-	-	-	-	-	603	85	518	كفر الشيخ
Gharbia	3019	1440	1579	1011	688	323	-	-	-	838	524	314	-	-	-	-	-	-	1170	228	942	الغربية
Menoufia	2726	1310	1416	575	419	156	294	190	104	739	486	253	-	-	-	-	-	-	1118	215	903	المنوفية
Behera	455	315	140	455	315	140	-	-	-	-	-	-	-	-	-	-	-	-	-	-	-	البحيرة
Ismailia	1251	612	639	699	417	282	-	-	-	198	123	75	-	-	-	-	-	-	354	72	282	الإسماعيلية
Giza	6530	2704	3826	1378	866	512	516	238	278	934	346	588	248	194	54	289	217	72	3165	843	2322	الجيزة
Beni- Suef	1549	743	806	696	429	267	86	20	66	271	161	110	-	-	-	98	75	23	398	58	340	بنى سويف
Fayoum	843	363	480	205	144	61	-	-	-	268	161	107	-	-	-	-	-	-	370	58	312	الفيوم
Menia	2014	976	1038	886	518	368	-	-	-	474	259	215	186	129	57	-	-	-	468	70	398	المنيا
Asyout	2114	834	1280	726	305	421	-	-	-	685	305	380	150	120	30	-	-	-	553	104	449	أسيوط
Suhag	969	432	537	294	198	96	-	-	-	392	203	189	-	-	-	-	-	-	283	31	252	سوهاج
Qena	917	345	572	216	165	51	-	-	-	232	139	93	-	-	-	-	-	-	469	41	428	قنا
Aswan	288	114	174	-	-	-	-	-	-	123	76	47	-	-	-	-	-	-	165	38	127	أسوان
Luxor	82	71	11	-	-	-	-	-	-	-	-	-	82	71	11	-	-	-	-	-	-	الأقصر
Matrouh	10	4	6	-	-	-	-	-	-	-	-	-	-	-	-	-	-	-	10	4	6	مطروح
North Sinai	668	450	218	422	229	193	-	-	-	-	-	-	-	-	-	-	-	-	246	221	25	شمال سيناء

Cont .(Table No.94)Total number of university graduates (private – government) by governorate and Sex 2022

Item	الاجمالي			علوم*			زراعة			طب بيطرى			علاج طبيعى			تمريض			طب أسنان			البيان المحافظة
	T			Science			Agriculture			Veterinary Medicine			Physiotherapy			Nursing			Dentistry			
	جملة	إناث	ذكور	جملة	إناث	ذكور	جملة	إناث	ذكور	جملة	إناث	ذكور	جملة	إناث	ذكور	جملة	إناث	ذكور	جملة	إناث	ذكور	
Governorate	T	F	M	T	F	M	T	F	M	T	F	M	T	F	M	T	F	M	T	F	M	
Total	59864	34331	25533	14301	8347	5954	17121	8762	8359	3836	2454	1382	4857	3304	1553	8223	5590	2633	11526	5874	5652	الاجمالي
Cairo	11016	5665	5351	2669	1500	1169	4125	1864	2261	-	-	-	660	420	240	750	446	304	2812	1435	1377	القاهرة
Alexandria	4021	2425	1596	1367	794	573	905	578	327	288	188	100	218	134	84	414	276	138	829	455	374	الاسكندرية
Port - Said	267	177	90	166	103	63	-	-	-	-	-	-	-	-	-	101	74	27	-	-	-	بورسعيد
Suez	217	115	102	119	61	58	52	24	28	-	-	-	-	-	-	46	30	16	-	-	-	السويس
Damietta	1163	732	431	268	182	86	307	227	80	-	-	-	250	173	77	-	-	-	338	150	188	دمياط
Dakahlia	6988	4425	2563	1061	733	328	953	676	277	570	358	212	1238	898	340	585	423	162	2581	1337	1244	الدقهلية
Sharkia	3761	2110	1651	998	595	403	1795	806	989	409	272	137	-	-	-	559	437	122	-	-	-	الشرقية
Kalyoubia	2694	1678	1016	541	309	232	985	574	411	315	208	107	-	-	-	525	394	131	328	193	135	القليوبية
Kafr- El -Sheikh	2483	1536	947	314	234	80	616	283	333	304	186	118	618	411	207	470	330	140	161	92	69	كفر الشيخ
Gharbia	2396	1538	858	875	526	349	510	309	201	-	-	-	-	-	-	518	382	136	493	321	172	الغربية
Menoufia	2522	1348	1174	741	478	263	892	303	589	334	201	133	-	-	-	555	366	189	-	-	-	المنوفية
Behera	2262	1252	1010	545	346	199	1009	436	573	271	143	128	-	-	-	437	327	110	-	-	-	البحيرة
Ismailia	1210	592	618	206	113	93	320	154	166	68	45	23	-	-	-	160	107	53	456	173	283	الإسماعيلية
Giza	6279	3832	2447	1312	875	437	979	539	440	460	314	146	1330	920	410	454	293	161	1744	891	853	الجيزة
Beni- Suef	1886	1106	780	339	215	124	362	181	181	173	114	59	173	123	50	358	241	117	481	232	249	بنى سويف
Fayoum	1466	953	513	286	177	109	492	288	204	-	-	-	-	-	-	344	244	100	344	244	100	الفيوم
Menia	1834	1082	752	350	216	134	574	362	212	145	90	55	230	136	94	379	209	170	156	69	87	المنيا
Asyout	2866	930	1936	1180	219	961	771	202	569	176	106	70	-	-	-	499	314	185	240	89	151	أسيوط
Suhag	1201	793	408	395	263	132	446	302	144	141	94	47	-	-	-	219	134	85	-	-	-	سوهاج
Qena	1390	894	496	350	238	112	451	301	150	115	86	29	140	89	51	169	100	69	165	80	85	قنا
Aswan	963	645	318	151	113	38	333	213	120	43	33	10	-	-	-	436	286	150	-	-	-	أسوان
El Wadi El Gidid	128	83	45	15	12	3	103	65	38	10	6	4	-	-	-	-	-	-	-	-	-	الوادى الجديد
Matrouh	335	229	106	-	-	-	76	42	34	14	10	4	-	-	-	245	177	68	-	-	-	مطروح
North Sinai	516	191	325	53	45	8	65	33	32	-	-	-	-	-	-	-	-	-	398	113	285	شمال سيناء

Cont .(Table No.94)Total number of university graduates (private – government) by governorate and Sex 2022

Item	الاجمالي			لغات تطبيقية (ج فرنسية)			آثار			لغات وترجمة			ألسن			آداب *			سياحة وفنادق			البيان	
	T			Applied languages French(University)			Archaeology			Languages and Translation			Languages ( Al- Alsun )			Arts			Tourism and Hotels				
Governorate	جملة	إناث	ذكور	جملة	إناث	ذكور	جملة	إناث	ذكور	جملة	إناث	ذكور	جملة	إناث	ذكور	جملة	إناث	ذكور	جملة	إناث	ذكور	المحافظة	
T	F	M	T	F	M	T	F	M	T	F	M	T	F	M	T	F	M	T	F	M	T	F	M
<b>Total</b>	<b>87691</b>	<b>63521</b>	<b>24170</b>	<b>38</b>	<b>34</b>	<b>4</b>	<b>1680</b>	<b>1268</b>	<b>412</b>	<b>2333</b>	<b>1230</b>	<b>1103</b>	<b>3870</b>	<b>2979</b>	<b>891</b>	<b>76285</b>	<b>56090</b>	<b>20195</b>	<b>3485</b>	<b>1920</b>	<b>1565</b>	الاجمالي	
Cairo	16370	12076	4294	38	34	4	-	-	-	1059	196	863	2209	1774	435	12090	9469	2621	974	603	371	القاهرة	
Alexandria	9961	6861	3100	-	-	-	-	-	-	219	177	42	-	-	-	9274	6379	2895	468	305	163	الإسكندرية	
Port – Said	918	654	264	-	-	-	-	-	-	-	-	-	-	-	-	918	654	264	-	-	-	بورسعيد	
Suez	808	649	159	-	-	-	-	-	-	-	-	-	-	-	-	808	649	159	-	-	-	السويس	
Damietta	1396	1058	338	-	-	-	209	175	34	-	-	-	-	-	-	1187	883	304	-	-	-	دمياط	
Dakahlia	6483	4796	1687	-	-	-	-	-	-	-	-	-	-	-	-	6140	4627	1513	343	169	174	الدقهلية	
Sharkia	6557	5301	1256	-	-	-	195	146	49	-	-	-	-	-	-	6362	5155	1207	-	-	-	الشرقية	
Kalyoubia	3316	2375	941	-	-	-	-	-	-	-	-	-	183	171	12	3133	2204	929	-	-	-	القليوبية	
Kafr- El –Sheikh	3775	2731	1044	-	-	-	-	-	-	-	-	-	615	430	185	3160	2301	859	-	-	-	كفر الشيخ	
Gharbia	5212	3511	1701	-	-	-	-	-	-	-	-	-	-	-	-	5212	3511	1701	-	-	-	الغربية	
Menoufia	2553	1800	753	-	-	-	-	-	-	-	-	-	-	-	-	2353	1686	667	200	114	86	المنوفية	
Behera	4109	2769	1340	-	-	-	-	-	-	-	-	-	-	-	-	4109	2769	1340	-	-	-	البحيرة	
Ismailia	1997	1366	631	-	-	-	-	-	-	-	-	-	264	202	62	1482	1022	460	251	142	109	الإسماعيلية	
Giza	7053	5457	1596	-	-	-	932	717	215	1012	828	184	-	-	-	4865	3784	1081	244	128	116	الجيزة	
Beni- Suef	2016	1430	586	-	-	-	-	-	-	-	-	-	144	87	57	1738	1284	454	134	59	75	بنى سويف	
Fayoum	1851	1401	450	-	-	-	103	67	36	-	-	-	-	-	-	1588	1264	324	160	70	90	الفيوم	
Menia	4295	2944	1351	-	-	-	-	-	-	-	-	-	182	112	70	3595	2583	1012	518	249	269	المنيا	
Asyout	3174	2279	895	-	-	-	-	-	-	-	-	-	-	-	-	3174	2279	895	-	-	-	أسيوط	
Suhag	2203	1582	621	-	-	-	94	65	29	-	-	-	129	102	27	1980	1415	565	-	-	-	سوهاج	
Qena	2169	1621	548	-	-	-	72	44	28	-	-	-	-	-	-	2097	1577	520	-	-	-	قنا	
Aswan	670	426	244	-	-	-	26	18	8	-	-	-	63	47	16	581	361	220	-	-	-	أسوان	
Luxor	286	139	147	-	-	-	49	36	13	-	-	-	81	54	27	-	-	-	156	49	107	الاقصر	
El Wadi El Gidid	220	125	95	-	-	-	-	-	-	-	-	-	-	-	-	220	125	95	-	-	-	الوادي الجديد	
Matrouh	80	61	19	-	-	-	-	-	-	43	29	14	-	-	-	-	-	-	37	32	5	مطروح	
North Sinai	219	109	110	-	-	-	-	-	-	-	-	-	-	-	-	219	109	110	-	-	-	شمال سيناء	



Cont .(Table No.94)Total number of university graduates (private – government) by governorate and Sex 2022

Item	الاجمالي T			اقتصاد وعلوم سياسية Economics and Political Science			تجارة commerce			اقتصاد منزلي Home economy			دراسات انسانية Human studies			بنات إسلامية Islamic Girls			حاسبات ومعلومات Computing and Information			البيان
	جملة T	إناث F	ذكور M	جملة T	إناث F	ذكور M	جملة T	إناث F	ذكور M	جملة T	إناث F	ذكور M	جملة T	إناث F	ذكور M	جملة T	إناث F	ذكور M	جملة T	إناث F	ذكور M	
<b>Total</b>	<b>133128</b>	<b>64850</b>	<b>68278</b>	<b>1581</b>	<b>1136</b>	<b>445</b>	<b>115045</b>	<b>52013</b>	<b>63032</b>	<b>1777</b>	<b>1662</b>	<b>115</b>	<b>4209</b>	<b>4209</b>	<b>-</b>	<b>3818</b>	<b>3818</b>	<b>-</b>	<b>6698</b>	<b>2012</b>	<b>4686</b>	الاجمالي
Cairo	39307	20928	18379	251	173	78	33796	16904	16892	556	506	50	2793	2793	-	-	-	-	1911	552	1359	القاهرة
Alexandria	10277	4909	5368	463	353	110	9814	4556	5258	-	-	-	-	-	-	-	-	-	-	-	-	الاسكندرية
Port - Said	1954	1020	934	-	-	-	1954	1020	934	-	-	-	-	-	-	-	-	-	-	-	-	بورسعيد
Suez	816	389	427	84	64	20	690	306	384	-	-	-	-	-	-	-	-	-	42	19	23	السويس
Damietta	2282	1131	1151	-	-	-	2282	1131	1151	-	-	-	-	-	-	-	-	-	-	-	-	دمياط
Dakahlia	10836	5669	5167	-	-	-	8886	4071	4815	-	-	-	1416	1416	-	-	-	-	534	182	352	الدقهلية
Sharkia	8796	3272	5524	-	-	-	7778	2571	5207	-	-	-	-	-	-	637	637	-	381	64	317	الشرقية
Kalyoubia	4345	1610	2735	-	-	-	3759	1420	2339	-	-	-	-	-	-	-	-	-	586	190	396	القليوبية
Kafr- El -Sheikh	2912	1172	1740	-	-	-	2634	1125	1509	-	-	-	-	-	-	-	-	-	278	47	231	كفر الشيخ
Gharbia	6882	2953	3929	-	-	-	6670	2741	3929	212	212	-	-	-	-	-	-	-	-	-	-	الغربية
Menoufia	6669	2850	3819	-	-	-	5332	1918	3414	821	770	51	-	-	-	-	-	-	516	162	354	المنوفية
Behera	2019	1014	1005	-	-	-	2019	1014	1005	-	-	-	-	-	-	-	-	-	-	-	-	البحيرة
Ismailia	2503	942	1561	-	-	-	2357	905	1452	-	-	-	-	-	-	-	-	-	146	37	109	الإسماعيلية
Giza	13516	6566	6950	531	406	125	11741	5755	5986	-	-	-	-	-	-	-	-	-	1244	405	839	الجيزة
Beni- Suef	4511	1409	3102	252	140	112	3996	1175	2821	-	-	-	-	-	-	-	-	-	263	94	169	بنى سويف
Fayoum	91	25	66	-	-	-	0	-	-	-	-	-	-	-	-	-	-	-	91	25	66	الفيوم
Menia	635	530	105	-	-	-	0	-	-	-	-	-	-	-	-	452	452	-	183	78	105	المنيا
Asyout	6128	3560	2568	-	-	-	4556	2225	2331	-	-	-	-	-	-	1214	1214	-	358	121	237	أسيوط
Suhag	2483	1045	1438	-	-	-	2483	1045	1438	-	-	-	-	-	-	-	-	-	-	-	-	سوهاج
Qena	2732	1259	1473	-	-	-	2732	1259	1473	-	-	-	-	-	-	-	-	-	-	-	-	قنا
Aswan	1392	892	500	-	-	-	1055	555	500	-	-	-	-	-	-	337	337	-	-	-	-	أسوان
Luxor	1301	1207	94	-	-	-	0	-	-	-	-	-	-	-	-	1178	1178	-	123	29	94	الاقصر
North Sinai	741	498	243	-	-	-	511	317	194	188	174	14	-	-	-	-	-	-	42	7	35	شمال سيناء

تابع جدول رقم (٩٤) اجمالي خريجي الجامعات (الحكومية . الخاصة) وفقاً للمحافظة والنوع عام ٢٠٢٢

Cont .(Table No.94)Total number of university graduates (private – government) by governorate and Sex 2022

Item	الاجمالي			تربية رياضية			تربية موسيقية			الإعلام			شريعة وقانون			حقوق			خدمة اجتماعية			البيان
	T			Physical Education			Musical Education			Information			Sharia and Law			Law			Social Service			
	جملة	إناث	ذكور	جملة	إناث	ذكور	جملة	إناث	ذكور	جملة	إناث	ذكور	جملة	إناث	ذكور	جملة	إناث	ذكور	جملة	إناث	ذكور	
Governorate	T	F	M	T	F	M	T	F	M	T	F	M	T	F	M	T	F	M	T	F	M	المحافظة
<b>Total</b>	<b>88020</b>	<b>36182</b>	<b>51838</b>	<b>16189</b>	<b>5700</b>	<b>10489</b>	<b>99</b>	<b>67</b>	<b>32</b>	<b>4682</b>	<b>2727</b>	<b>1955</b>	<b>6550</b>	<b>-</b>	<b>6550</b>	<b>53612</b>	<b>22863</b>	<b>30749</b>	<b>6888</b>	<b>4825</b>	<b>2063</b>	الاجمالي
Cairo	20779	8786	11993	3228	533	2695	99	67	32	1490	664	826	1782	-	1782	10119	4515	5604	4061	3007	1054	القاهرة
Alexandria	6285	3117	3168	1249	565	684	-	-	-	190	120	70	-	-	-	4846	2432	2414	-	-	-	الإسكندرية
Port - Said	309	115	194	172	56	116	-	-	-	-	-	-	-	-	-	137	59	78	-	-	-	بورسعيد
Suez	115	81	34	-	-	-	-	-	-	115	81	34	-	-	-	-	-	-	-	-	-	السويس
Damietta	102	-	102	102	-	102	-	-	-	-	-	-	-	-	-	-	-	-	-	-	-	دمياط
Dakahlia	6928	2930	3998	1060	434	626	-	-	-	-	-	-	1085	-	1085	4783	2496	2287	-	-	-	الدقهلية
Sharkia	6063	2819	3244	1807	1011	796	-	-	-	-	-	-	-	-	-	4256	1808	2448	-	-	-	الشرقية
Kalyoubia	3671	1692	1979	661	289	372	-	-	-	229	202	27	-	-	-	2781	1201	1580	-	-	-	القليوبية
Kafr- El -Sheikh	613	287	326	613	287	326	-	-	-	-	-	-	-	-	-	-	-	-	-	-	-	كفر الشيخ
Gharbia	5781	2068	3713	869	435	434	-	-	-	-	-	-	1127	-	1127	3785	1633	2152	-	-	-	الغربية
Menoufia	3860	1383	2477	929	330	599	-	-	-	-	-	-	-	-	-	2931	1053	1878	-	-	-	المنوفية
Behera	1171	-	1171	-	-	-	-	-	-	-	-	-	1171	-	1171	-	-	-	-	-	-	البحيرة
Ismailia	540	272	268	540	272	268	-	-	-	-	-	-	-	-	-	-	-	-	-	-	-	الاسماعيلية
Giza	10490	5084	5406	-	-	-	-	-	-	2367	1475	892	-	-	-	8123	3609	4514	-	-	-	الجيزة
Beni- Suef	4218	1575	2643	558	163	395	-	-	-	168	104	64	-	-	-	2915	880	2035	577	428	149	بنى سويف
Fayoum	1891	963	928	553	171	382	-	-	-	-	-	-	-	-	-	665	327	338	673	465	208	الفيوم
Menia	1286	540	746	959	414	545	-	-	-	-	-	-	-	-	-	327	126	201	-	-	-	المنيا
Asyout	6791	2050	4741	859	233	626	-	-	-	-	-	-	1385	-	1385	3250	1048	2202	1297	769	528	أسيوط
Suhag	2597	875	1722	663	186	477	-	-	-	-	-	-	-	-	-	1934	689	1245	-	-	-	سوهاج
Qena	2969	979	1990	753	154	599	-	-	-	91	55	36	-	-	-	2125	770	1355	-	-	-	قنا
Aswan	1210	476	734	295	103	192	-	-	-	-	-	-	-	-	-	635	217	418	280	156	124	أسوان
El Wadi El Gidid	159	38	121	159	38	121	-	-	-	-	-	-	-	-	-	-	-	-	-	-	-	الوادى الجديد
Matrouh	44	-	44	44	-	44	-	-	-	-	-	-	-	-	-	-	-	-	-	-	-	مطروح
North Sinai	148	52	96	116	26	90	-	-	-	32	26	6	-	-	-	-	-	-	-	-	-	شمال سيناء

Cont .(Table No.94)Total number of university graduates (private – government) by governorate and Sex 2022

Item	إجمالي T			تربية فنية Art Education			التربية * Education			الدراسات الاسلامية والعربية Islamic and Arabic Studies			دار العلوم Dar Al Uloum			لغة عربية Arabic Language			أصول الدين والدعوة الاسلامية Fundamentals of Religion and Islamic Da'wa			البيان	
	جملة	إناث	ذكور	جملة	إناث	ذكور	جملة	إناث	ذكور	جملة	إناث	ذكور	جملة	إناث	ذكور	جملة	إناث	ذكور	جملة	إناث	ذكور		المحافظة
<b>Total</b>	<b>105129</b>	<b>78094</b>	<b>27035</b>	<b>547</b>	<b>505</b>	<b>42</b>	<b>70257</b>	<b>55314</b>	<b>14943</b>	<b>23592</b>	<b>19226</b>	<b>4366</b>	<b>4160</b>	<b>3049</b>	<b>1111</b>	<b>3464</b>	<b>-</b>	<b>3464</b>	<b>3109</b>	<b>-</b>	<b>3109</b>	<b>الاجمالي*</b>	
Cairo	18726	11872	6854	432	398	34	10717	6628	4089	5377	4846	531	-	-	-	635	-	635	1565	-	1565	القاهرة	
Alexandria	3678	3441	237	-	-	-	1902	1665	237	1776	1776	-	-	-	-	-	-	-	-	-	-	الإسكندرية	
Port - Said	1657	1442	215	-	-	-	891	676	215	766	766	-	-	-	-	-	-	-	-	-	-	بورسعيد	
Suez	797	631	166	-	-	-	797	631	166	-	-	-	-	-	-	-	-	-	-	-	-	السويس	
Damietta	2292	1578	714	-	-	-	1809	1578	231	483	-	483	-	-	-	-	-	-	-	-	-	دمياط	
Dakahlia	10328	7796	2532	-	-	-	7711	5927	1784	1869	1869	-	-	-	-	497	-	497	251	-	251	الدقهلية	
Sharkia	9645	7186	2459	-	-	-	4756	3921	835	4083	3265	818	-	-	-	557	-	557	249	-	249	الشرقية	
Kalyoubia	3245	2869	376	-	-	-	2730	2354	376	515	515	-	-	-	-	-	-	-	-	-	-	القليوبية	
Kafr- El -Sheikh	4672	3610	1062	-	-	-	2614	2192	422	2058	1418	640	-	-	-	-	-	-	-	-	-	كفر الشيخ	
Gharbia	4332	3313	1019	-	-	-	3803	3313	490	-	-	-	-	-	-	-	-	-	529	-	529	الغربية	
Menoufia	4460	3678	782	-	-	-	3356	2912	444	766	766	-	-	-	-	174	-	174	164	-	164	المنوفية	
Behera	5555	4364	1191	-	-	-	3345	2881	464	1483	1483	-	-	-	-	727	-	727	-	-	-	البحيرة	
Ismailia	1136	965	171	-	-	-	1136	965	171	-	-	-	-	-	-	-	-	-	-	-	-	الإسماعيلية	
Giza	5134	4305	829	-	-	-	2500	2351	149	-	-	-	2634	1954	680	-	-	-	-	-	-	الجيزة	
Beni- Suef	3838	3102	736	-	-	-	2854	2118	736	984	984	-	-	-	-	-	-	-	-	-	-	بنى سويف	
Fayoum	1775	1505	270	-	-	-	1413	1220	193	-	-	-	362	285	77	-	-	-	-	-	-	الفيوم	
Menia	4337	3508	829	115	107	8	3321	2769	552	-	-	-	901	632	269	-	-	-	-	-	-	المنيا	
Asyout	5443	3269	2174	-	-	-	4355	3269	1086	-	-	-	-	-	-	737	-	737	351	-	351	أسيوط	
Suhag	4630	3730	900	-	-	-	2955	2192	763	1538	1538	-	-	-	-	137	-	137	-	-	-	سوهاج	
Qena	3799	2306	1493	-	-	-	2729	2306	423	1070	-	1070	-	-	-	-	-	-	-	-	-	قنا	
Aswan	3169	1669	1500	-	-	-	2082	1491	591	824	-	824	263	178	85	-	-	-	-	-	-	أسوان	
Red Sea	511	452	59	-	-	-	511	452	59	-	-	-	-	-	-	-	-	-	-	-	-	البحر الأحمر	
El Wadi El Gidid	732	543	189	-	-	-	732	543	189	-	-	-	-	-	-	-	-	-	-	-	-	الوادى الجديد	
Matrouh	400	301	99	-	-	-	400	301	99	-	-	-	-	-	-	-	-	-	-	-	-	مطروح	
North Sinai	751	623	128	-	-	-	751	623	128	-	-	-	-	-	-	-	-	-	-	-	-	شمال سيناء	
South Sinai	87	36	51	-	-	-	87	36	51	-	-	-	-	-	-	-	-	-	-	-	-	جنوب سيناء	

( Table No.95) Total graduates of engineering / engineering and technology colleges by specialization and Sex 2022

Item	النسب %			الأعداد No						البيان	
	جملة	وافدون	مصريون	الإجمالي	A وافدون			E مصريون			
					جملة	إناث	ذكور	جملة	إناث		ذكور
Speci.	T	A	E	T	T	F	M	T	F	M	التخصص
<b>Total</b>	<b>100</b>	<b>0.8</b>	<b>99.2</b>	<b>28789</b>	<b>231</b>	<b>57</b>	<b>174</b>	<b>28558</b>	<b>6606</b>	<b>21952</b>	<b>الإجمالي</b>
<b>Urban Planning</b>	<b>1.0</b>	<b>3.4</b>	<b>96.6</b>	<b>296</b>	<b>10</b>	<b>7</b>	<b>3</b>	<b>286</b>	<b>118</b>	<b>168</b>	<b>تخطيط عمراني</b>
<b>Architectural Engineering</b>	<b>12.4</b>	<b>0.8</b>	<b>99.2</b>	<b>3571</b>	<b>27</b>	<b>14</b>	<b>13</b>	<b>3544</b>	<b>1833</b>	<b>1711</b>	<b>هندسة معمارية</b>
<b>Civil Engineering</b>	<b>14.7</b>	<b>0.3</b>	<b>99.7</b>	<b>4230</b>	<b>14</b>	<b>2</b>	<b>12</b>	<b>4216</b>	<b>664</b>	<b>3552</b>	<b>هندسة مدنية</b>
<b>Civil Construction &amp; Construction</b>	<b>18.0</b>	<b>0.7</b>	<b>99.3</b>	<b>5172</b>	<b>36</b>	<b>13</b>	<b>23</b>	<b>5136</b>	<b>584</b>	<b>4552</b>	<b>مدني إنشاءات وتشبيد</b>
<b>Civil Public Works</b>	<b>0.7</b>	<b>1.4</b>	<b>98.6</b>	<b>207</b>	<b>3</b>	<b>1</b>	<b>2</b>	<b>204</b>	<b>52</b>	<b>152</b>	<b>مدني أشغال عامة</b>
<b>Engineering of metals</b>	<b>0.4</b>	<b>-</b>	<b>100</b>	<b>105</b>	<b>-</b>	<b>-</b>	<b>-</b>	<b>105</b>	<b>32</b>	<b>73</b>	<b>هندسة فلزات</b>
<b>Mechanical Engineering</b>	<b>5.2</b>	<b>0.7</b>	<b>99.3</b>	<b>1491</b>	<b>10</b>	<b>2</b>	<b>8</b>	<b>1481</b>	<b>144</b>	<b>1337</b>	<b>هندسة ميكانيكية</b>
<b>Strong mechanics</b>	<b>5.2</b>	<b>0.3</b>	<b>99.7</b>	<b>1483</b>	<b>4</b>	<b>1</b>	<b>3</b>	<b>1479</b>	<b>81</b>	<b>1398</b>	<b>ميكانيكا قوى</b>
<b>Mechanics production</b>	<b>4.0</b>	<b>0.3</b>	<b>99.7</b>	<b>1159</b>	<b>3</b>	<b>-</b>	<b>3</b>	<b>1156</b>	<b>199</b>	<b>957</b>	<b>ميكانيكا إنتاج وتصميم</b>
<b>Mechanics of cars and tractors</b>	<b>0.4</b>	<b>-</b>	<b>100</b>	<b>128</b>	<b>-</b>	<b>-</b>	<b>-</b>	<b>128</b>	<b>14</b>	<b>114</b>	<b>ميكانيكا سيارات وجرارات</b>
<b>electrical engineering</b>	<b>0.6</b>	<b>7.0</b>	<b>93.0</b>	<b>187</b>	<b>13</b>	<b>-</b>	<b>13</b>	<b>174</b>	<b>18</b>	<b>156</b>	<b>هندسة كهربائية</b>
<b>Power and electric machines</b>	<b>9.5</b>	<b>0.1</b>	<b>99.9</b>	<b>2742</b>	<b>3</b>	<b>2</b>	<b>1</b>	<b>2739</b>	<b>661</b>	<b>2078</b>	<b>قوى وآلات كهربائية/ شبكات</b>
<b>Electrophysiological communication</b>	<b>2.0</b>	<b>0.3</b>	<b>99.7</b>	<b>584</b>	<b>2</b>	<b>-</b>	<b>2</b>	<b>582</b>	<b>227</b>	<b>355</b>	<b>إتصالات كهروفيزيائية</b>
<b>Computer Engineering and Control</b>	<b>4.3</b>	<b>0.2</b>	<b>99.8</b>	<b>1244</b>	<b>2</b>	<b>1</b>	<b>1</b>	<b>1242</b>	<b>344</b>	<b>898</b>	<b>هندسة حاسبات وتحكم</b>
<b>Electronics &amp; Communications Engineering</b>	<b>5.7</b>	<b>0.4</b>	<b>99.6</b>	<b>1634</b>	<b>6</b>	<b>-</b>	<b>6</b>	<b>1628</b>	<b>445</b>	<b>1183</b>	<b>هندسة إلكترونيات وإتصالات</b>

cont;( Table No.95) Total graduates of engineering / engineering and technology colleges by specialization and Sex 2022

Item  Speci.	النسب %			الأعداد No						البيان  التخصص	
	جملة T	وافدون A	مصريون E	الإجمالي T	وافدون A			مصريون E			
					جملة T	إناث F	ذكور M	جملة T	إناث F		ذكور M
Chemical Engineering	0.9	1.8	98.2	271	5	2	3	266	108	158	هندسة كيميائية
Aviation Engineering	0.3	-	100	91	-	-	-	91	18	73	هندسة طيران
Marine engineering and ships	0.4	-	100	108	-	-	-	108	19	89	هندسة بحرية وسفن
Nuclear engineering	0.1	-	100	22	-	-	-	22	11	11	هندسة نووية
Biomedical and Medical Engineering	1.7	1.8	98.2	502	9	3	6	493	219	274	هندسة حيوية وطبية
Mining and Metallurgy Engineering	0.1	-	100	37	-	-	-	37	5	32	هندسة تعدين وفلزات
Petroleum & Mining Engineering	1.4	12.7	87.3	393	50	3	47	343	15	328	هندسة بترول وتعدين
Petroleum / natural gas refining engineering	0.6	5.0	95.0	160	8	1	7	152	17	135	هندسة تكرير بترول / غاز طبيعي
Mining and Geology Engineering	0.1	2.5	97.5	40	1	-	1	39	9	30	هندسة مناجم وجيولوجيا
Textile Engineering	0.1	-	100	41	-	-	-	41	10	31	هندسة غزل ونسيج
Space Engineering	0.2	-	100	63	-	-	-	63	13	50	هندسة مساحة
Energy production and control	0.6	-	100	182	-	-	-	182	27	155	إنتاج وطاقة وتحكم ألى
Irrigation and Hydraulics Engineering	0.3	2.6	97.4	76	2	-	2	74	15	59	هندسة ري وهيدروليكا
Materials Engineering	0.9	0.4	99.6	269	1	-	1	268	37	231	هندسة المواد
Engeneering and computer science	0.9	0.4	99.6	247	1	-	1	246	58	188	هندسة و علوم الحاسبات
Mechatronics	3.5	1.5	98.5	1010	15	3	12	995	108	887	ميكاترونيات
Environmental engineering	=	-	100	14	-	-	-	14	10	4	هندسة بيئية
Systems and combuters	1.6	0.4	99.6	457	2	-	2	455	307	148	نظم وحاسبات
communication and computers	2.0	0.7	99.3	573	4	2	2	569	184	385	اتصالات وحاسبات

جدول رقم (٩٦) إجمالي خريجي كليات الفنون التطبيقية وفقاً للتخصص والنوع عام ٢٠٢٢

( Table No.96)Total graduates of faculties of applied arts by specialization and sex 2022

Item	النسب %			No. الأعداد						البيان التخصص	
	جملة T	وافدون A	مصريون E	الإجمالي T	A وافدون			E مصريون			
					جملة T	إناث F	ذكور M	جملة T	إناث F		ذكور M
<b>Total</b>	<b>100</b>	<b>0.3</b>	<b>99.7</b>	<b>3150</b>	<b>11</b>	<b>10</b>	<b>1</b>	<b>3139</b>	<b>2516</b>	<b>623</b>	<b>الإجمالي</b>
<b>culpture and architectural formation</b>	2.5	-	100	79	-	-	-	79	51	28	نحت وتشكيل معمارى
<b>Glass decoration</b>	3.2	-	100	102	-	-	-	102	91	11	زخرفة زجاج
<b>Stained glass shot</b>	1.9	-	100	60	-	-	-	60	52	8	زجاج معشق بالرصاص
<b>Porcelain and ceramic / porcelain and china</b>	2.7	-	100	84	-	-	-	84	47	37	خزف وقيشاني / خزف وصيني
<b>Ready-made garments (yarn, knitwear)</b>	15.7	0.2	99.8	496	1	1	-	495	373	122	ملابس جاهزة ( غزل ونسيج وتريكو )
<b>Printing Textile / dyeing</b>	14.4	-	100	454	-	-	-	454	355	99	طباعة منسوجات / صباغة
<b>Furniture, design and metal products</b>	4.1	2.3	97.7	128	3	2	1	125	90	35	أثاثات وتصميم ومنتجات معدنية
<b>Cinematography</b>	2.3	-	100	71	-	-	-	71	44	27	تصوير سينمائي / فوتوغرافي
<b>Industrial Interior Design / Products</b>	29.7	0.6	99.4	935	6	6	-	929	767	162	تصميم داخلي صناعي/منتجات
<b>Graphic and Advertising Arts</b>	23.5	0.1	99.9	741	1	1	-	740	646	94	جرافيك وفنون إعلان

( Table No.97)Total graduates of Faculties of Fine Arts by specialization and sex 2022

Item	النسب %			الأعداد No.							البيان
	جملة T	وافدون A	مصريون E	الإجمالي T	A وافدون			E مصريون			
					جملة T	إناث F	ذكور M	جملة T	إناث F	ذكور M	
<b>Total</b>	<b>100</b>	<b>0.5</b>	<b>99.5</b>	<b>2944</b>	<b>15</b>	<b>6</b>	<b>9</b>	<b>2929</b>	<b>2365</b>	<b>564</b>	<b>الإجمالي</b>
Architecture	17.1	0.4	99.6	504	2	-	2	502	264	238	عمارة
Photography of murals	13.4	0.8	99.2	394	3	2	1	391	353	38	تصوير جداريات
General carving is empty and fieldy	4.3	-	100	128	-	-	-	128	101	27	نحت عام فراغي وميداني
Sculpture and a prominent medal	0.6	-	100	17	-	-	-	17	11	6	نحت وميدالية بارز
Decor (Interior)	28.4	0.2	99.8	836	2	2	-	834	723	111	ديكور ( عمارة داخلية )
Graphic / animation and writing arts	16.7	0.4	99.6	491	2	-	2	489	415	74	جرافيك / رسوم متحركة وفنون كتابة
Expression arts	2.9	1.2	98.8	84	1	1	-	83	72	11	فنون تعبيرية
Fashion Design	10.4	0.7	99.3	306	2	-	2	304	272	32	تصميم موضه
Restoration of monuments	0.2	-	100	6	-	-	-	6	3	3	ترميم اثار / متاحف
Inaging / radiography	3.5	1.0	99.0	103	1	1	-	102	88	14	تصوير / تصوير اشعة
Interior and industrial design	2.5	2.7	97.3	75	2	-	2	73	63	10	تصميم داخلي وصناعي

جدول رقم (٩٨) إجمالي خريجي كليات الطب البشرى وفقاً للتخصص والنوع عام ٢٠٢٢

( Table No.94)Total graduates of humanities colleges By specialization and sex 2022

Item Speci.	النسب %			الأعداد No.						البيان التخصص	
	جملة T	وافدون A	مصريون E	الإجمالي T	وافدون A			مصريون E			
					جملة T	إناث F	ذكور M	جملة T	إناث F		ذكور M
Medicine and Surgery	100	6.4	93.6	14068	901	327	574	13167	7198	5969	طب وجراحة

\* أعداد خريجي الدور الأول فقط

جدول رقم (٩٩) إجمالي خريجي كليات العلوم الطبية التطبيقية وفقاً للتخصص والنوع عام ٢٠٢٢

( Table No.95)Total graduates of Faculties of Applied Medical Sciences by specialization and sex in 2022

Item .Speci	النسب %			الأعداد No.						البيان التخصص	
	جملة T	وافدون A	مصريون E	الإجمالي T	وافدون A			مصريون E			
					جملة T	إناث F	ذكور M	جملة T	إناث F		ذكور M
Total	100	1.6	98.4	993	16	11	5	977	474	503	الإجمالي
Nursing	30.5	1.0	99.0	303	3	3	-	300	104	196	تمريض
Radiation technology	21.7	2.3	97.7	215	5	3	2	210	112	98	تكنولوجيا الأشعة
Medical Device Technology	20.9	-	100	208	-	-	-	208	104	104	تكنولوجيا الأجهزة الطبية
Medical Device Technology	3.2	-	100	32	-	-	-	32	19	13	تكنولوجيا استعاضة الاسنان
Laboratory technology	16.4	1.2	98.8	163	2	-	2	161	107	54	تكنولوجيا المختبرات
Health Management	1.0	-	100	10	-	-	-	10	3	7	الإدارة الصحية
optics	0.4	-	100	4	-	-	-	4	-	4	بصريات
feed	1.2	-	100	12	-	-	-	12	11	1	تغذية
Anesthesia technology	0.4	25.0	75.0	4	1	-	1	3	1	2	تكنولوجيا تخدير
medical care	2.7	18.5	81.5	27	5	5	-	22	13	9	الرعاية الطبية / الرعاية التنفسية
Community health	1.5	-	100	15	-	-	-	15	-	15	صحة مجتمع



جدول رقم ( ١٠٠ ) إجمالي خريجي كليات الصيدلة وفقاً للتخصص والنوع عام ٢٠٢٢

( Table No.100)Total Graduates of Faculties of Pharmacy by Specialization and sex 2022

Item	النسب %			No. الأعداد						البيان	
	جملة	وافدون	مصريون	الإجمالي	وافدون A			مصريون E			
					جملة	إناث	ذكور	جملة	إناث		ذكور
Speci.	T	A	E	T	T	F	M	T	F	M	التخصص
Pharmaceutical Sciences	100	1.2	98.8	19863	246	119	127	19617	12522	7095	علوم صيدلية

جدول رقم ( ١٠١ ) إجمالي خريجي كليات طب الأسنان وفقاً للتخصص والنوع عام ٢٠٢٢

( Table No.101)Total Graduates of Faculties of Dentistry By Specialization and Sex 2022

Item	النسب %			No. الأعداد						البيان	
	جملة	وافدون	مصريون	الإجمالي	وافدون A			مصريون E			
					جملة	إناث	ذكور	جملة	إناث		ذكور
.Speci	T	A	E	T	T	F	M	T	F	M	التخصص
Dentistry	100	4.7	95.3	11526	547	215	332	10979	5659	5320	طب أسنان

جدول رقم (١٠٢) إجمالي خريجي كليات التمريض وفقاً للتخصص والنوع عام ٢٠٢٢

( Table No.102)Total graduates of nursing colleges by specialization and sex 2022

Item	النسب %			الأعداد No.						البيان	
	جملة	وافدون	مصريون	الإجمالي	A وافدون			E مصريون			
					جملة	إناث	ذكور	جملة	إناث		ذكور
Speci.	T	A	E	T	T	F	M	T	F	M	
Nursing	100	0.7	99.3	8223	57	38	19	8166	5552	2614	تمريض

جدول رقم (١٠٣) إجمالي خريجي كليات العلاج الطبيعي وفقاً للتخصص والنوع عام ٢٠٢٢

( Table No.103)Total graduates of physiotherapy colleges by specialization and sex 2022

Item	النسب %			الأعداد No.						البيان	
	جملة	وافدون	مصريون	الإجمالي	A وافدون			E مصريون			
					جملة	إناث	ذكور	جملة	إناث		ذكور
.Speci	T	A	E	T	T	F	M	T	F	M	
Physical therapy	100	0.5	99.5	4857	24	18	6	4833	3286	1547	علاج طبيعي

جدول رقم (١٠٤) إجمالي خريجي كليات الطب البيطري وفقاً للتخصص والنوع عام ٢٠٢٢

( Table No.104)Total graduates of Veterinary medicine colleges by specialization and sex 2022

Item	النسب %			الأعداد No.						البيان	
	جملة	وافدون	مصريون	الإجمالي	A وافدون			E مصريون			
					جملة	إناث	ذكور	جملة	إناث		ذكور
.Speci	T	A	E	T	T	F	M	T	F	M	
Animal Medicine & Surgery	100	0.1	99.9	3836	2	-	2	3834	2454	1380	طب وجراحة حيوان

( Table No.105) Total Graduates of Agricultural Colleges by Specialization and sex 2022

Item	النسب %			الأعداد No.							البيان التخصص
	جملة T	وافدون A	مصريون E	الإجمالي T	A وافدون			E مصريون			
					جملة T	إناث F	ذكور M	جملة T	إناث F	ذكور M	
<b>Total</b>	<b>100</b>	<b>0.7</b>	<b>99.3</b>	<b>17121</b>	<b>126</b>	<b>37</b>	<b>89</b>	<b>16995</b>	<b>8725</b>	<b>8270</b>	<b>الإجمالي</b>
General Division	15.0	0.3	99.7	2574	9	6	3	2565	1064	1501	شعبة عامة
Land & Water / Land reclamation	4.9	1.2	98.8	847	10	3	7	837	509	328	أراضى ومياه / استصلاح أراضى
Animal and poultry production	8.6	0.5	99.5	1480	7	4	3	1473	648	825	إنتاج حيوان ودواجن
Poultry production	2.5	-	100	433	-	-	-	433	145	288	إنتاج دواجن
Agricultural Economics and Project Management	4.9	4.0	96.0	840	34	1	33	806	336	470	إقتصاد زراعى وإدارة مشروعات
Plant diseases and prevention	6.6	0.4	99.6	1128	4	1	3	1124	698	426	أمراض ووقاية نبات
Pest and pesticide resistance	1.8	-	100	307	-	-	-	307	139	168	مقاومة آفات ومبيدات
Crop Breeding	2.2	1.1	98.9	375	4	-	4	371	161	210	تربية محاصيل
Biochemistry	4.2	0.8	99.2	714	6	4	2	708	538	170	كيمياء حيوية زراعية
Agricultural engineering and mechanization	10.5	0.5	99.5	1790	9	2	7	1781	598	1183	هندسة وميكنة زراعية
Economic insects	1.2	-	100	211	-	-	-	211	108	103	حشرات إقتصادية
Fish wealth	0.4	-	100	61	-	-	-	61	16	45	ثروة سمكية
Rural meeting and agricultural extension	0.8	10.9	89.1	137	15	4	11	122	45	77	إجتماع ريفى وإرشاد زراعى
Agricultural Planning Rural Development and Planning	0.4	-	100	77	-	-	-	77	9	68	تخطيط زراعى . تنمية وتخطيط ريفى
Agricultural microbiology	0.6	-	100	103	-	-	-	103	92	11	ميكروبيولوجيا زراعية

cont;( Table No.105)Total Graduates of Agricultural Colleges by Specialization and sex 2022

Item  Speci.	النسب %			الأعداد No.							البيان  التخصص
	جملة T	وافدون A	مصريون E	الإجمالي T	وافدون A			مصريون E			
					جملة T	إناث F	ذكور M	جملة T	إناث F	ذكور M	
Orchards	4.8	-	100	816	-	-	-	816	266	550	بساتين
Fruit	0.3	-	100	55	-	-	-	55	22	33	فاكهة
green	0.3	-	100	50	-	-	-	50	18	32	خضار
Home Economics	1.6	-	100	269	-	-	-	269	91	178	اقتصاد منزلي ريفي
Flowers and garden decoration	0.5	-	100	85	-	-	-	85	72	13	زهور زينة وتنسيق حدائق
Animal production and fisheries	0.1	-	100	9	-	-	-	9	3	6	أنتاج حيواني و ثروة سمكية
Food and Related Products / Dairy products	14.0	0.8	99.2	2400	20	4	16	2380	1656	724	صناعات غذائية / تكنولوجيا ألبان وأغذية
Heredity	1.4	-	100	238	-	-	-	238	213	25	وراثة
An agricultural and vital environment	0.6	-	100	97	-	-	-	97	13	84	بيئة زراعية وحيوية
Economic and social sciences	0.8	0.8	99.2	132	1	1	-	131	68	63	علوم إقتصادية وإجتماعية
Agricultural cooperation	=	-	100	5	-	-	-	5	-	5	تعاون زراعي
Agricultural biotechnologies	8.3	0.5	99.5	1418	7	7	-	1411	1025	386	تكنولوجيا علوم زراعية وبيئة
Aquaculture Technology	2.2	-	100	378	-	-	-	378	127	251	تكنولوجيا الاستزراع المائي
Animal ,domestic and fish	0.3	-	100	48	-	-	-	48	27	21	حيواني و داجني و سمكي
production of medicinal and aromatic plants	0.2	-	100	39	-	-	-	39	16	23	غابات واشجار /انتاج نباتات طبية وعطرية
marine safety monitoring	=	-	100	5	-	-	-	5	2	3	مراقبة سلامة بحرية

جدول رقم (١٠٦) إجمالي خريجي كليات العلوم وفقاً للتخصص والنوع عام ٢٠٢٢

( Table No.106)Total graduates of science faculties By specialization and Sex 2022

Item	النسب %			الأعداد No.						البيان	
	جملة T	وافدون A	مصريون E	الإجمالي T	وافدون A			مصريون E			
					جملة T	إناث F	ذكور M	جملة T	إناث F		ذكور M
<b>Total</b>	<b>100</b>	<b>0.4</b>	<b>99.6</b>	<b>14015</b>	<b>58</b>	<b>24</b>	<b>34</b>	<b>13957</b>	<b>8037</b>	<b>5920</b>	الإجمالي
<b>General sport</b>	<b>1.0</b>	<b>-</b>	<b>100</b>	<b>146</b>	<b>-</b>	<b>-</b>	<b>-</b>	<b>146</b>	<b>70</b>	<b>76</b>	رياضة عامة
<b>General sport and physics</b>	<b>0.2</b>	<b>-</b>	<b>100</b>	<b>31</b>	<b>-</b>	<b>-</b>	<b>-</b>	<b>31</b>	<b>8</b>	<b>23</b>	رياضة عامة وفيزياء
<b>Pure sports, scientific calculations and computer sciences</b>	<b>2.3</b>	<b>-</b>	<b>100</b>	<b>328</b>	<b>-</b>	<b>-</b>	<b>-</b>	<b>328</b>	<b>142</b>	<b>186</b>	رياضة بحتة وحسابات علمية وعلوم حاسب
<b>Statistics, scientific calculations and computer sciences</b>	<b>1.8</b>	<b>-</b>	<b>100</b>	<b>259</b>	<b>-</b>	<b>-</b>	<b>-</b>	<b>259</b>	<b>95</b>	<b>164</b>	إحصاء وحسابات علمية وعلوم حاسب
<b>Computer Science</b>	<b>2.9</b>	<b>0.2</b>	<b>99.8</b>	<b>410</b>	<b>1</b>	<b>-</b>	<b>1</b>	<b>409</b>	<b>144</b>	<b>265</b>	علوم حاسب
<b>Astronomy and Meteorology / Sport and Astronomy</b>	<b>0.1</b>	<b>-</b>	<b>100</b>	<b>14</b>	<b>-</b>	<b>-</b>	<b>-</b>	<b>14</b>	<b>2</b>	<b>12</b>	فلك وإرصاد/رياضة وفلك
<b>Applied Physics / Biophysics</b>	<b>2.2</b>	<b>-</b>	<b>100</b>	<b>314</b>	<b>-</b>	<b>-</b>	<b>-</b>	<b>314</b>	<b>147</b>	<b>167</b>	فيزياء تطبيقية / فيزياء حيوية
<b>Chemistry and Physics</b>	<b>4.0</b>	<b>0.2</b>	<b>99.8</b>	<b>555</b>	<b>1</b>	<b>1</b>	<b>-</b>	<b>554</b>	<b>239</b>	<b>315</b>	كيمياء وفيزياء
<b>Physics, scientific calculations and computer sciences</b>	<b>0.7</b>	<b>-</b>	<b>100</b>	<b>95</b>	<b>-</b>	<b>-</b>	<b>-</b>	<b>95</b>	<b>55</b>	<b>40</b>	فيزياء وحسابات علمية وعلوم حاسب
<b>General chemistry</b>	<b>18.9</b>	<b>=</b>	<b>100</b>	<b>2645</b>	<b>1</b>	<b>1</b>	<b>-</b>	<b>2644</b>	<b>1381</b>	<b>1263</b>	كيمياء عامة
<b>Chemistry and Geology</b>	<b>3.3</b>	<b>0.9</b>	<b>99.1</b>	<b>465</b>	<b>4</b>	<b>2</b>	<b>2</b>	<b>461</b>	<b>212</b>	<b>249</b>	كيمياء وجيولوجيا
<b>Chemicals and Pharms IDM</b>	<b>2.6</b>	<b>0.3</b>	<b>99.7</b>	<b>361</b>	<b>1</b>	<b>-</b>	<b>1</b>	<b>360</b>	<b>241</b>	<b>119</b>	كيمياء ونبات / كيمياء حيوية ونبات
<b>Chemistry and Animal</b>	<b>10.5</b>	<b>0.4</b>	<b>99.6</b>	<b>1466</b>	<b>6</b>	<b>5</b>	<b>1</b>	<b>1460</b>	<b>1066</b>	<b>394</b>	كيمياء وحيوان

تابع جدول رقم (١٠٦) إجمالي خريجي كليات العلوم وفقاً للتخصص والنوع عام ٢٠٢٢

cont;( Table No.106)Total graduates of science faculties By specialization and Sex 2022

Item  Speci.	النسب %			الأعداد No.						البيان  التخصص	
	جملة T	وافدون A	مصريون E	الإجمالي T	وافدون A			مصريون E			
					جملة T	إناث F	ذكور M	جملة T	إناث F		ذكور M
Chemistry and insects	1.1	-	100	150	-	-	-	150	108	42	كيمياء وحشرات
General geology	2.4	2.4	97.6	330	8	1	7	322	87	235	جيولوجيا عامة
Geophysics / Geophysics	2	0.4	99.6	277	1	-	1	276	67	209	جيوفيزيكا / جيوفيزياء
Geo Chemistry	0.1	-	100	17	-	-	-	17	-	17	جيو كيمياء
Marine Science and Science	1.1	-	100	156	-	-	-	156	40	116	كيمياء وفيزياء وعلوم بحار
Microbiology /Chemistry microbiology	13.9	0.4	99.6	1943	7	3	4	1936	1344	592	ميكروبيولوجيا / كيمياء ميكروبيولوجي
Special Biochemistry / Biotechnology	8.6	1.0	99.0	1203	12	7	5	1191	907	284	كيمياء حيوية خاصة / تكنولوجيا حيوية
Physics and Astronomy	0.1	-	100	9	-	-	-	9	5	4	فيزياء وفلك / فيزياء اتصالات
Plant	1.4	0.5	99.5	199	1	1	-	198	150	48	نبات
Animal	3.7	-	100	513	-	-	-	513	366	147	حيوان
Insects	1.3	-	100	189	-	-	-	189	144	45	حشرات
Environmental sciences	0.3	-	100	48	-	-	-	48	29	19	علوم بيئة
Geophysics	2.5	2.0	98.0	353	7	1	6	346	68	278	علوم البترول الجيولوجية
Geology and geophysics	0.5	8.0	92.0	75	6	-	6	69	19	50	جيولوجيا وجيوفيزياء
Insects / Microbiology	=	-	100	5	-	-	-	5	5	-	حشرات / ميكروبيولوجي

cont;( Table No.106)Total graduates of science faculties By specialization and Sex 2022

Item  Speci.	النسب %			الأعداد No.							البيان  التخصص
	جملة T	وافدون A	مصريون E	الإجمالي T	وافدون A			مصريون E			
					جملة T	إناث F	ذكور M	جملة T	إناث F	ذكور M	
Microbiology / Biochemistry	1.7	0.4	99.6	241	1	1	-	240	184	56	ميكروبيولوجي / كيمياء حيوية
Biology	0.1	-	100	16	-	-	-	16	11	5	أحياء ( بيولوجيا )
Space Science	0.1	-	100	4	-	-	-	4	1	3	علوم الفضاء
Bio chemical	3.3	0.7	99.8	458	1	1	-	457	337	120	كيمياء حيوية/ كيمياء
Biophysics / Chemistry	0.4	-	100	59	-	-	-	59	33	26	فيزياء حيوي / كيمياء
Chemistry and Environmental Sciences	0.9	-	100	122	-	-	-	122	71	51	كيمياء وعلوم بيئة
Microbiology and animal	=	-	100	1	-	-	-	1	-	1	ميكروبيولوجي وحيوان
Microbiology and environmental sciences	=	-	100	7	-	-	-	7	4	3	ميكروبيولوجي وعلوم البيئة
Physics	2.7	-	100	385	-	-	-	385	169	216	فيزياء
Partial Biology chemical / Microbiology	0.2	-	100	27	-	-	-	27	19	8	بيولوجي جزئي كيمياء/ ميكروبيولوجي
Laser Physics and Science	=	-	100	2	-	-	-	2	1	1	فيزياء وعلوم الليزر
The chemistry of the sugar industry	0.1	-	100	13	-	-	-	13	7	6	كيمياء /صناعة السكر
Chemistry and Computer Science	0.2	-	100	31	-	-	-	31	22	9	كيمياء وعلوم حاسب
Physics / mathematics	0.2	-	100	32	-	-	-	32	6	26	فيزياء / رياضيات
Earth sciences and abblied minerals	0.2	-	100	26	-	-	-	26	7	19	علوم الارض معادن تطبيقية
Aquaculture	=	-	100	2	-	-	-	2	2	-	استزراع مائي
Physics and atmospherics sciences	=	-	100	2	-	-	-	2	1	1	فيزياء وعلوم جوية
Water geology and environment	0.1	-	100	17	-	-	-	17	10	7	جيولوجيا مياه وبيئته
Actuarial Science	0.1	-	100	14	-	-	-	14	11	3	علوم اكتوارية

(Table No.107) Total graduates of Girls College Ain Shams University (Science Division) By specialization 2022

Specialization	النسب %			الأعداد No.			التخصص
	جملة Total	وافدات Arrivals	مصريات Egyptians	جملة Total	وافدات Arrivals	مصريات Egyptians	
<b>Total</b>	<b>100</b>	<b>0.3</b>	<b>99.7</b>	<b>286</b>	<b>1</b>	<b>285</b>	<b>الإجمالي</b>
physics	1.7	-	100	5	-	5	فيزياء
Physics and Computer	4.9	-	100	14	-	14	فيزياء وحاسب آلي
Pure physics and sports	3.1	-	100	9	-	9	فيزياء ورياضة بحتة
Physics and chemistry	9.4	-	100	27	-	27	فيزياء وكيمياء
chemistry	20.6	-	100	59	-	59	كيمياء
Chemistry / Microbiology	13.3	-	100	38	-	38	كيمياء / ميكروبيولوجي
Biochemistry and Nutrition / Animal and Chemistry	29.7	1.2	98.8	85	1	84	كيمياء حيوية وتغذية / حيوان وكيمياء
Chemistry and botanical	2.4	-	100	7	-	7	كيمياء ونبات
Mathematics	5.2	-	100	15	-	15	رياضيات
Clothes and textile	4.5	-	100	13	-	13	ملابس ونسيج
Piophysics	3.1	-	100	9	-	9	فيزياء حيوية
Actuarial science and mathematics	0.3	-	100	1	-	1	علوم أكتوارية ورياضة
Animal science	1.4	-	100	4	-	4	علم حيوان



جدول رقم (١٠٨) إجمالي خريجي كليات الحاسبات والمعلومات وفقاً للتخصص والنوع عام ٢٠٢٢

( Table No.108)Total graduates of faculties of computers and information by specialization and Sex 2022

Item	النسب %			No. الأعداد						البيان	
	جملة	وافدون	مصريون	الإجمالي	A وافدون			E مصريون			
					جملة	إناث	ذكور	جملة	إناث		ذكور
Speci.	T	A	E	T	T	F	M	T	F	M	التخصص
<b>Total</b>	<b>100</b>	<b>0.4</b>	<b>99.6</b>	<b>6698</b>	<b>26</b>	<b>8</b>	<b>18</b>	<b>6672</b>	<b>2004</b>	<b>4668</b>	<b>الإجمالي</b>
Computer / Computer Science	36.6	0.5	99.5	2449	13	5	8	2436	661	1775	حاسب آلي / علوم حاسب
Systems and IT / IT	40.8	0.3	99.7	2730	8	2	6	2722	806	1916	نظم وتكنولوجيا المعلومات / تقنية معلومات
Networks	0.9	1.8	98.2	57	1	-	1	56	34	22	شبكات
Scientific calculations	3.2	-	100	215	-	-	-	215	65	150	حسابات علمية
Decision support and operations research	0.8	-	100	54	-	-	-	54	11	43	دعم القرار وبحوث العمليات
Computer Systems and Information Technology	5.7	-	100	380	-	-	-	380	90	290	نظم حاسبات وتكنولوجيا المعلومات
multimedia	0.5	-	100	36	-	-	-	36	15	21	وسائط متعددة
medical informatics	3.1	-	100	206	-	-	-	206	153	53	معلوماتية طبية
Software engineering	8.5	0.7	99.3	571	4	1	3	567	169	398	هندسة برمجيات

جدول رقم (١٠٩) إجمالي خريجات كليات البنات الاسلامية جامعة الأزهر وفقاً للتخصص عام ٢٠٢٢

( Table No.109)Total graduates of Islamic girls' colleges, Al - Azhar University By specialization 2022

Item	النسب %	No. الأعداد	البيان
Speci.			التخصص
Total	100	3818	الإجمالي
Arabic language - Islamic and Arab studies	28.7	1096	لغة عربية - دراسات اسلامية وعربية
Doctrine and philosophy	3.7	141	عقيدة وفلسفة
Islamic law and law	49.8	1901	شريعة إسلامية وقانون
Interpretation and science of the Koran	7.9	300	تفسير وعلوم القرآن
Hadith and science	4.7	179	حديث وعلوم
Languages and English translation	4.8	185	لغات وترجمة فورية انجليزية
Asocial service	0.4	16	خدمة اجتماعية

جدول رقم (١١٠) إجمالي خريجات كليتي الدراسات الانسانية بنات (جامعة الأزهر) وفقاً للتخصص عام ٢٠٢٢

( Table No.110)Total graduates of the Faculty of Humanities studies (Al – Azhar University) By specialization 2022

Item	النسب %			الأعداد			البيان التخصص
	جملة T	وافدات A	مصريات E	جملة T	وافدات A	مصريات E	
<b>Total</b>	<b>100</b>	<b>0.2</b>	<b>99.8</b>	<b>4209</b>	<b>10</b>	<b>4199</b>	<b>الإجمالي</b>
psychology	14.5	0.5	99.5	610	3	607	علم نفس
Sociology	18.4	0.3	99.7	776	2	774	إجتماع
English Language and Literature	6.4	1.1	98.9	270	3	267	لغة إنجليزية وآدابها . ترجمة فورية
French Language and Literature	1.5	-	100	63	-	63	لغة فرنسية وآدابها . ترجمة فورية
Germanlanguage	3.0	-	100	125	-	125	لغة ألمانية
Spanish language	1.0	-	100	43	-	43	لغة أسبانية
Turkish language	1.9	-	100	80	-	80	لغة تركية
Turkish language	0.9	-	100	36	-	36	لغة اوردية
Persian language and literature	1.0	-	100	42	-	42	لغة فارسية وآدابها
Hebrew Language and Literature	0.9	-	100	38	-	38	لغة عبرية وآدابها
Geographically	7.7	-	100	323	-	323	جغرافيا
History	22.4	0.2	99.8	944	2	942	تاريخ
Documents and libraries	3.1	-	100	129	-	129	وثائق ومكتبات
Islamic and Arab Studies	3.1	-	100	129	-	129	دراسات إسلامية و لغة عربية
Childhood Studies	14.3	-	100	601	-	601	دراسات طفولة

( Table No.111)Total Graduates of Colleges of Household Economy by Specialization and Sex 2022

Item	النسب %			الأعداد No.						البيان	
	جملة	وافدون	مصريون	الإجمالي	A وافدون			A مصريون			
					جملة	إناث	ذكور	جملة	إناث		ذكور
Speci.	T	A	E	T	T	F	M	T	F	M	التخصص
<b>Total</b>	<b>100</b>	<b>0.1</b>	<b>99.9</b>	<b>1777</b>	<b>1</b>	<b>-</b>	<b>1</b>	<b>1776</b>	<b>1662</b>	<b>114</b>	الإجمالي
<b>Home Economics / Home Management</b>	<b>10.9</b>	<b>-</b>	<b>100</b>	<b>194</b>	<b>-</b>	<b>-</b>	<b>-</b>	<b>194</b>	<b>193</b>	<b>1</b>	اقتصاد منزلي / إدارة منزل
<b>Clothing and textiles</b>	<b>25.5</b>	<b>-</b>	<b>100</b>	<b>454</b>	<b>-</b>	<b>-</b>	<b>-</b>	<b>454</b>	<b>407</b>	<b>47</b>	ملابس وأنسجة
<b>Nutrition and Food Science / Hotel and Institution Management</b>	<b>55.0</b>	<b>-</b>	<b>100</b>	<b>978</b>	<b>-</b>	<b>-</b>	<b>-</b>	<b>978</b>	<b>915</b>	<b>63</b>	تغذية وعلوم أطعمة / إدارة فنادق ومؤسسات
<b>Biological and Environmental Sciences</b>	<b>1.1</b>	<b>-</b>	<b>100</b>	<b>20</b>	<b>-</b>	<b>-</b>	<b>-</b>	<b>20</b>	<b>20</b>	<b>-</b>	علوم بيولوجية وبيئية
<b>Leather industries</b>	<b>1.1</b>	<b>-</b>	<b>100</b>	<b>20</b>	<b>-</b>	<b>-</b>	<b>-</b>	<b>20</b>	<b>17</b>	<b>3</b>	صناعات جلدية
<b>Rural Family Development</b>	<b>0.6</b>	<b>-</b>	<b>100</b>	<b>11</b>	<b>-</b>	<b>-</b>	<b>-</b>	<b>11</b>	<b>11</b>	<b>-</b>	تنمية الأسرة الريفية
<b>Educational Division</b>	<b>5.6</b>	<b>1.0</b>	<b>99.0</b>	<b>100</b>	<b>1</b>	<b>-</b>	<b>1</b>	<b>99</b>	<b>99</b>	<b>-</b>	شعبة تربية

جدول رقم (١١٢) إجمالي خريجي كليات التجارة وفقاً للتخصص والنوع عام ٢٠٢٢

( Table No.112)Total graduates of faculties of commerce by specialization and Sex 2022

Item Speci.	النسب %			الأعداد No.						البيان التخصص	
	جملة	وافدون	مصريون	الإجمالي	A وافدون			E مصريون			
					جملة	إناث	ذكور	جملة	إناث		ذكور
T	A	E	T	T	F	M	T	F	M		
<b>Total</b>	<b>100</b>	<b>0.6</b>	<b>99.4</b>	<b>115045</b>	<b>664</b>	<b>198</b>	<b>466</b>	<b>114381</b>	<b>51815</b>	<b>62566</b>	<b>الإجمالي</b>
Accounting	73.0	0.4	99.6	84001	316	77	239	83685	34632	49053	محاسبة
Business Administration	16.2	1.2	98.8	18606	230	77	153	18376	11383	6993	إدارة أعمال
insurance	=	11.9	88.1	42	5	2	3	37	19	18	تأمين
Economie	0.8	1.7	98.3	916	16	5	11	900	484	416	اقتصاد
International Relations / Political Science	0.3	1.7	98.3	351	6	2	4	345	192	153	علاقات دولية / علوم سياسية
Statistics / Statistics and Computer	0.2	-	100	183	-	-	-	183	136	47	إحصاء / إحصاء وحاسب آلي
Statistics and Insurance	=	2.4	97.6	42	1	1	-	41	31	10	إحصاء وتأمين
Foreign Trade	2.5	0.1	99.9	2911	3	1	2	2908	992	1916	تجارة خارجية
Mail	=	-	100	1	-	-	-	1	-	1	البريد
HR management	0.7	1.6	98.4	857	14	6	8	843	452	391	إدارة موارد بشرية
Financial and customs studies	0.5	0.5	99.5	581	3	-	3	578	272	306	دراسات مالية وجمركية
Banking / Finance and Investment Studies	2.1	1.0	99.0	2459	25	6	19	2434	1305	1129	دراسات مصرفية / تمويل واستثمار
Management Information Systems	1.3	1.3	98.7	1477	19	6	13	1458	786	672	ادارة ونظم معلومات ادارية
Marketing and international transactions	1.5	0.8	99.2	1670	13	7	6	1657	606	1051	تسويق ومعاملات دولية
Teaching Business Science	=	-	100	12	-	-	-	12	10	2	تدريس علوم تجارية
Actuarial	=	-	100	11	-	-	-	11	6	5	اكتواري
Georgia	0.3	-	100	366	-	-	-	366	193	173	جورجيا
General Division	0.1	1.6	98.4	127	2	1	1	125	67	58	شعبة عامة
Marketing and Business Administration	0.4	2.5	97.5	432	11	7	4	421	249	172	تسويق وادارة أعمال

جدول رقم (١١٣) إجمالي خريجي كليات الإقتصاد والعلوم السياسية وفقاً للتخصص والنوع عام ٢٠٢٢

( Table No.113)Total graduates of the Faculty of Economics and Political Science By specialization and Sex 2022

Item	النسب %			الأعداد No.						البيان	
	جملة	وافدون	مصريون	الإجمالي	A وافدون			E مصريون			
					جملة	إناث	ذكور	جملة	إناث		ذكور
Speci.	T	A	E	T	T	F	M	T	F	M	التخصص
<b>Total</b>	<b>100</b>	<b>0.4</b>	<b>99.6</b>	<b>1581</b>	<b>7</b>	<b>3</b>	<b>4</b>	<b>1574</b>	<b>1133</b>	<b>441</b>	الإجمالي
<b>Economie</b>	<b>57.2</b>	<b>0.3</b>	<b>99.7</b>	<b>905</b>	<b>3</b>	<b>1</b>	<b>2</b>	<b>902</b>	<b>628</b>	<b>274</b>	إقتصاد
<b>political science</b>	<b>31.6</b>	<b>0.6</b>	<b>99.4</b>	<b>500</b>	<b>3</b>	<b>2</b>	<b>1</b>	<b>497</b>	<b>381</b>	<b>116</b>	علوم سياسية
<b>Counting</b>	<b>2.5</b>	<b>-</b>	<b>100</b>	<b>40</b>	<b>-</b>	<b>-</b>	<b>-</b>	<b>40</b>	<b>30</b>	<b>10</b>	إحصاء
<b>General Administration</b>	<b>5.1</b>	<b>1.3</b>	<b>98.8</b>	<b>80</b>	<b>1</b>	<b>-</b>	<b>1</b>	<b>79</b>	<b>60</b>	<b>19</b>	إدارة عامة
<b>political media</b>	<b>3.5</b>	<b>-</b>	<b>100</b>	<b>56</b>	<b>-</b>	<b>-</b>	<b>-</b>	<b>56</b>	<b>34</b>	<b>22</b>	اعلام سياسي

جدول رقم (١١٤) إجمالي خريجي كليات السياحة والفنادق وفقاً للتخصص والنوع عام ٢٠٢٢

( Table No.114)Total Graduates of Tourism and Hotels Colleges by Specialization and Sex 2022

Item	النسب %			الأعداد No.						البيان	
	جملة	وافدون	مصريون	الإجمالي	A وافدون			E مصريون			
					جملة	إناث	ذكور	جملة	إناث		ذكور
Speci.	T	A	E	T	T	F	M	T	F	M	التخصص
<b>Total</b>	<b>100</b>	<b>0.1</b>	<b>99.9</b>	<b>3485</b>	<b>5</b>	<b>1</b>	<b>4</b>	<b>3480</b>	<b>1919</b>	<b>1561</b>	الإجمالي
<b>Tourism studies and tourist guides</b>	<b>70.6</b>	<b>0.1</b>	<b>99.9</b>	<b>2461</b>	<b>2</b>	<b>-</b>	<b>2</b>	<b>2459</b>	<b>1562</b>	<b>897</b>	دراسات سياحية وإرشاد سياحي
<b>Hotel Management</b>	<b>29.4</b>	<b>0.3</b>	<b>99.7</b>	<b>1024</b>	<b>3</b>	<b>1</b>	<b>2</b>	<b>1021</b>	<b>357</b>	<b>664</b>	إدارة فندقية

جدول رقم (١١٥) إجمالى خريجي كليات الآداب وفقاً للتخصص والنوع عام ٢٠٢٢

( Table No.115)Total graduates of faculties of arts by specialization and sex 2022

Item	النسب %			الأعداد No.						البيان	
	جملة T	وافدون A	مصريون E	الإجمالى T	A وافدون			E مصريون			
					جملة T	إناث F	ذكور M	جملة T	إناث F	ذكور M	التخصص
<b>Total</b>	<b>100</b>	<b>0.2</b>	<b>99.8</b>	<b>72975</b>	<b>178</b>	<b>93</b>	<b>85</b>	<b>72797</b>	<b>52694</b>	<b>20103</b>	<b>الإجمالى</b>
Documents and libraries	3.6	=	100	2621	1	1	-	2620	2009	611	وثائق ومكتبات
Journalism	1.7	0.4	99.6	1218	5	-	5	1213	866	347	صحافة
Anthropology	0.6	0.2	99.8	455	1	1	-	454	267	187	أنثروبولوجيا
philosophy	6.5	0.2	99.8	4749	9	2	7	4740	3436	1304	فلسفة
psychology	9.4	0.3	99.7	6883	22	15	7	6861	5826	1035	علم نفس
Social Development	12.0	0.6	99.4	8753	52	36	16	8701	6450	2251	إجتماع / تنمية اجتماعية
Sound studies	0.1	-	100	48	-	-	-	48	46	2	دراسات صوتية
English Language	8.2	0.1	99.9	5955	7	5	2	5948	4791	1157	لغة إنجليزية
English Translation	1.0	-	100	705	-	-	-	705	511	194	ترجمة لغة إنجليزية
Germanlanguage	0.5	-	100	360	-	-	-	360	239	121	لغة ألمانية
French	5.6	0.1	99.9	4056	6	3	3	4050	3341	709	لغة فرنسية
Greek language	0.2	-	100	140	-	-	-	140	129	11	لغة يوناني و لاتيني
Spanish language	0.3	0.5	99.5	215	1	-	1	214	195	19	لغة أسبانية
Italian language	0.2	-	100	110	-	-	-	110	95	15	لغة إيطالية
Psychology and Sociology	0.2	-	100	153	-	-	-	153	153	-	لغات شرقية / اوردى
Oriental languages	0.7	-	100	516	-	-	-	516	412	104	لغات شرقية / فارس
Eastern / Semitic & Islamic languages	0.4	-	100	276	-	-	-	276	200	76	لغات شرقية / سامى وإسلامى
Eastern / Hebrew languages	2.4	-	100	1732	-	-	-	1732	1119	613	لغات شرقية / عبرى
Eastern / Turkish languages	1.2	0.1	99.9	910	1	1	-	909	806	103	لغات شرقية / تركى

تابع جدول رقم (١١٥) إجمالى خريجي كليات الآداب وفقاً للتخصص والنوع عام ٢٠٢٢

cont; ( Table No.115)Total graduates of faculties of arts by specialization and sex 2022

Item	النسب %			الأعداد No.						البيان	
	جملة	وافدون	مصريون	الإجمالى	A وافدون			E مصريون			
					جملة	إناث	ذكور	جملة	إناث	ذكور	التخصص
Speci.	T	A	E	T	T	F	M	T	F	M	
Arabic language / Arabic studies	10.0	0.5	99.5	7286	35	22	13	7251	6049	1202	لغة عربية / دراسات عربية
Japanese language	0.1	-	100	70	-	-	-	70	55	15	لغة يابانية
Communication & information	3.9	0.7	99.3	2826	19	1	18	2807	2332	475	إتصال وإعلام / أذاعة
Geographically	9.2	0.1	99.9	6682	8	4	4	6674	3181	3493	جغرافيا
Geography / Maps	4.0	-	100	2946	-	-	-	2946	1176	1770	جغرافيا / خرائط
History	10.7	0.1	99.9	7835	8	-	8	7827	5032	2795	تاريخ
Theater / Arts / Drama	0.3	-	100	253	-	-	-	253	161	92	مسرح / فنون / دراما
Islamic Studies	2.3	0.1	99.9	1679	1	1	-	1678	1260	418	آثار ودراسات إسلامية
Egyptian monuments	2.1	-	100	1559	-	-	-	1559	1081	478	آثار مصرية
Greek and Roman ruins	1.2	-	100	856	-	-	-	856	668	188	آثار يونانية ورومانية
Studies in Latin and Greek / Greek and	0.1	-	100	58	-	-	-	58	33	25	دراسات لاتينية ويونانية / حضارة
European civilization	0.1	-	100	58	-	-	-	58	33	25	يونانية وأوربية
Tourism Guiding	0.5	-	100	353	-	-	-	353	267	86	إرشاد سياحي
political science	0.1	2.4	97.6	84	2	1	1	82	53	29	علوم سياسية
Restoration of monuments / heritage and	0.2	-	100	155	-	-	-	155	123	32	ترجمة لغة فرنسية
museums	0.2	-	100	155	-	-	-	155	123	32	
English literature	0.1	-	100	64	-	-	-	64	41	23	أدب إنجليزي
Chinese	0.3	-	100	252	-	-	-	252	189	63	لغة صينية
Russian language	0.1	-	100	47	-	-	-	47	34	13	لغة روسية
Information systems	0.1	-	100	93	-	-	-	93	54	39	نظم معلومات
Ethnology	=	-	100	22	-	-	-	22	14	8	دراسات دولية

جدول رقم (١١٦) إجمالى خريجي كلية البنات جامعة عين شمس (شعبة آداب) وفقاً للتخصص عام ٢٠٢٢

(Table No.116) Total graduates of Faculty of Girls Ain Shams University (Division of Literature) By specialization 2022

Item  .Speci	النسب %			No. الأعداد						البيان  التخصص	
	جملة T	وافدون A	مصريون E	الإجمالى T	وافدون A			مصريون E			
					جملة T	إناث F	ذكور M	جملة T	إناث F		ذكور M
<b>Total</b>	<b>100</b>	<b>0.2</b>	<b>99.8</b>	<b>3310</b>	<b>7</b>	<b>7</b>	<b>-</b>	<b>3303</b>	<b>3296</b>	<b>7</b>	الإجمالى
Arabic Language	11.8	-	100	392	-	-	-	392	392	-	لغة عربية
English Language	2.1	2.9	97.1	68	2	2	-	66	66	-	لغة انجليزية
French	1.1	-	100	37	-	-	-	37	37	-	لغة فرنسية
History	18.4	0.2	99.8	609	1	1	-	608	608	-	تاريخ
Geographically	16.1	-	100	534	-	-	-	534	534	-	جغرافيا
Sociology	16.9	0.4	99.6	560	2	2	-	558	558	-	اجتماع
Media / radio and public relations	0.5	-	100	16	-	-	-	16	9	7	اعلام/اذاعة وعلاقات عامة
psychology	17.7	0.3	99.7	587	2	2	-	585	585	-	علم نفس
philosophy	15.3	-	100	507	-	-	-	507	507	-	فلسفة



جدول رقم (١١٧) إجمالي خريجي كليات الألسن وفقاً للتخصص والنوع عام ٢٠٢٢

( Table No.117)Total graduates of AI – Alsun colleges by specialization and sex 2022

Item  Speci.	النسب %			No. الأعداد						البيان  التخصص	
	جملة T	وافدون A	مصريون E	الإجمالي T	وافدون Arrivals			مصريون Egyptians			
					جملة T	إناث F	ذكور M	جملة T	إناث F		ذكور M
<b>Total</b>	<b>100</b>	<b>0.4</b>	<b>99.6</b>	<b>3870</b>	<b>15</b>	<b>6</b>	<b>9</b>	<b>3855</b>	<b>2973</b>	<b>882</b>	<b>الإجمالي</b>
English Language	23.8	-	100	921	-	-	-	921	779	142	لغة إنجليزية
German language	17.5	-	100	678	-	-	-	678	558	120	لغة ألمانية
French	3.5	-	100	136	-	-	-	136	96	40	لغة فرنسية
Italian language	11.2	-	100	435	-	-	-	435	304	131	لغة إيطالية
Spanish language	10.3	-	100	397	-	-	-	397	277	120	لغة أسبانية
Russian language	6.5	-	100	250	-	-	-	250	237	13	لغة روسية
Czech language	1.1	-	100	41	-	-	-	41	40	1	لغة تشيكية
Arabic Language	1.2	32.6	67.4	46	15	6	9	31	27	4	لغة عربية
Turkish language	6.2	-	100	241	-	-	-	241	30	211	لغة تركية
Chinese language	12.5	-	100	482	-	-	-	482	396	86	لغة صينية
Hebrew language	0.7	-	100	26	-	-	-	26	22	4	لغة عبرية
Japanese language	0.9	-	100	36	-	-	-	36	35	1	لغة يابانية
Korean language	1.1	-	100	44	-	-	-	44	40	4	لغة كورية
Persian language	1.6	-	100	63	-	-	-	63	59	4	لغة فارسي
African language	1.9	-	100	72	-	-	-	72	72	-	لغة إفريقية
Portuguese language	0.1	-	100	2	-	-	-	2	1	1	لغة برتغالية

جدول رقم (١١٨) إجمالي خريجي كليات اللغات والترجمة وفقاً للتخصص والنوع عام ٢٠٢٢

( Table No.118)Total graduates of language and translation colleges By specialization and Sex 2022

Item	النسب %			الأعداد No.						البيان	
	جملة	وافدون	مصريون	الإجمالي	وافدون A			مصريون E			
					جملة	إناث	ذكور	جملة	إناث		ذكور
Speci.	T	A	E	T	T	F	M	T	F	M	التخصص
<b>Total</b>	<b>100</b>	<b>1.1</b>	<b>98.9</b>	<b>2333</b>	<b>26</b>	<b>7</b>	<b>19</b>	<b>2307</b>	<b>1223</b>	<b>1084</b>	<b>الإجمالي</b>
English / English Literature	22.7	1.7	98.3	529	9	6	3	520	389	131	لغة إنجليزية / أدب إنجليزي
German language / literature	17.6	-	100	411	-	-	-	411	304	107	لغة ألمانية/ادب الماني
French / French Literature	5.7	3.8	96.2	132	5	1	4	127	83	44	لغة فرنسية / أدب فرنسي
Spanish language	9.9	-	100	232	-	-	-	232	166	66	لغة أسبانية
The language of the robes	1.3	-	100	30	-	-	-	30	-	30	لغة أردية
African language	1.2	-	100	27	-	-	-	27	-	27	لغة أفريقية
Hebrew language	0.7	-	100	16	-	-	-	16	-	16	لغة عبرية
Turkish language	1.7	-	100	40	-	-	-	40	26	14	لغة تركية
English translation	6.0	4.3	95.7	141	6	-	6	135	52	83	ترجمة فورية إنجليزي
Greek language	1.8	-	100	42	-	-	-	42	25	17	لغة يونانية
Chinese language	12.7	-	100	296	-	-	-	296	116	180	لغة صينية
Italian language	3.0	-	100	70	-	-	-	70	39	31	لغة إيطالية
Persian language	0.4	-	100	10	-	-	-	10	-	10	لغة فارسية
Bortuguese language	1.1	-	100	25	-	-	-	25	-	25	لغة برتغالية
Japanese language	5.3	-	100	123	-	-	-	123	23	100	لغة يابانية
Islamic and Arab Studies	9.0	2.9	97.1	209	6	-	6	203	-	203	دراسات إسلامية وعربية

جدول رقم (١١٩) إجمالي خريجي كليات الآثار وفقاً للتخصص والنوع عام ٢٠٢٢

( Table No.119)Total graduates of archeology colleges By specialization and Sex 2022

Item	النسب %			الأعداد No.						البيان	
	جملة	وافدون	مصريون	الإجمالي	وافدون A			مصريون E			
					جملة	إناث	ذكور	جملة	إناث		ذكور
Speci.	T	A	E	T	T	F	M	T	F	M	التخصص
<b>Total</b>	<b>100</b>	<b>-</b>	<b>100</b>	<b>1680</b>	<b>-</b>	<b>-</b>	<b>-</b>	<b>1680</b>	<b>1268</b>	<b>412</b>	<b>الإجمالي</b>
Egyptian monuments	36.7	-	100	616	-	-	-	616	494	122	آثار مصرية
Islamic monuments	20.2	-	100	339	-	-	-	339	247	92	آثار إسلامية
Tourism goiding	1.7	-	100	29	-	-	-	29	21	8	ارشاد سياحي
Antiquities of the Arapian beninsula	0.5	-	100	9	-	-	-	9	8	1	اثار شبة الجزيرة العربية
Restoration of onuments	32.2	-	100	541	-	-	-	541	392	149	ترميم آثار
Greek monuments	8.7	-	100	146	-	-	-	146	106	40	اثار يونانية

جدول رقم (١٢٠) إجمالي خريجي كلية اللغات التطبيقية (الجامعة الفرنسية) وفقاً للتخصص والنوع عام ٢٠٢٢

( Table No.120)Total graduates of the Faculty of Applied Languages (French University) according to specialization and gender in 2022

Item	النسب %			الأعداد No.						البيان	
	جملة	وافدات	مصريون	جملة	A وافدون			E مصريون			
					جملة	اناث	ذكور	جملة	اناث		ذكور
Speci.	T	A	E	T	F	M	T	F	M	التخصص	
<b>Total</b>	<b>100</b>	<b>5.3</b>	<b>94.7</b>	<b>38</b>	<b>2</b>	<b>2</b>	<b>-</b>	<b>36</b>	<b>32</b>	<b>4</b>	<b>الإجمالي</b>
Specialized Translation (English / French)	36.8	-	100	14	-	-	-	14	12	2	ترجمة تخصصية (إنجليزي / فرنسي)
International business and trade	63.2	8.3	91.7	24	2	2	-	22	20	2	أعمال وتجارة دولية

جدول رقم (١٢١) إجمالي خريجي كليات الإعلام وفقاً للتخصص والنوع عام ٢٠٢٢

( Table No.121)Total graduates of information colleges By specialization and Sex 2022

Item	النسب			الأعداد No.						البيان	
	جملة	وافدون	مصريون	الإجمالي	A وافدون			E مصريون			
					جملة	اناث	ذكور	جملة	اناث		ذكور
Speci.	T	A	E	M	T	F	M	F	M	التخصص	
<b>Total</b>	<b>100</b>	<b>1.4</b>	<b>98.6</b>	<b>4682</b>	<b>67</b>	<b>41</b>	<b>26</b>	<b>4615</b>	<b>2686</b>	<b>1929</b>	<b>الإجمالي</b>
Public relations and advertising	31.3	2.0	98.0	1467	29	16	13	1438	853	585	علاقات عامة وإعلان
Radio and television	28.1	1.7	98.3	1316	22	16	6	1294	808	486	إذاعة وتلفزيون
Press and Publication	8.0	0.8	99.2	373	3	2	1	370	141	229	صحافة ونشر
Integrated Marketing Communication / Media & Communication Arts	10.3	0.6	99.4	484	3	2	1	481	397	84	الإتصال التسويقي المتكامل/فنون اعلام وإتصال
Digital Media & Media Technology	8.0	1.6	98.4	374	6	2	4	368	114	254	ديجيتال ميديا وتكنولوجيا الاعلام
General Division	12.0	0.5	99.5	564	3	2	1	561	311	250	شعبة عامة
Film communication / Media production	1.6	-	100	77	-	-	-	77	43	34	الاتصال السينمائي / انتاج اعلامي
multimedia	0.6	3.7	96.3	27	1	1	-	26	19	7	وسائط متعددة

جدول رقم (١٢٢) إجمالي خريجي كليات الخدمة الإجتماعية وفقاً للتخصص والنوع عام ٢٠٢٢

( Table No.122)Total graduates of faculties of social service By specialization and Sex 2022

Item	النسب %			الأعداد No.						البيان	
	جملة T	وافدون A	مصريون E	الإجمالي T	وافدون Arrivals			مصريون Egyptians			
					جملة T	إناث F	ذكور M	جملة T	إناث F		ذكور M
Social service	100	0.1	99.9	6888	4	3	1	6884	4822	2062	خدمة اجتماعية

جدول رقم (١٢٣) إجمالي خريجي كليات الحقوق وفقاً للتخصص والنوع عام ٢٠٢٢

( Table No.123)Total graduates of faculties of law By specialization and Sex 2022

Item	النسب %			الأعداد No.						البيان	
	جملة T	وافدون A	مصريون E	الإجمالي T	وافدون A			مصريون E			
					جملة T	إناث F	ذكور M	جملة T	إناث F		ذكور M
Law	100	0.8	99.2	53612	437	143	294	53175	22720	30455	قانون

جدول رقم (١٢٤) إجمالي خريجي كليات الشريعة والقانون وفقاً للتخصص عام ٢٠٢٢

( Table No.124)Total graduates of faculties of Sharia and Law by specialization 2022

Item	النسب %			الأعداد No.			البيان
	جملة T	وافدون A	مصريون E	الإجمالي T	وافدون A	مصريون E	
Total	100	15.2	84.8	6550	996	5554	الاجمالي
Judicial assistant	7.1	-	100	466	-	466	معاوني القضاء
Islamic law	28.3	49.7	50.3	1856	922	934	شريعة إسلامية
Sharia Law	64.5	1.8	98.2	4228	74	4154	شريعة وقانون

جدول رقم (١٢٥) إجمالي خريجي كليات أصول الدين والدعوة الإسلامية وفقاً للتخصص عام ٢٠٢٢

( Table No.125)Total graduates of the faculties of Religion Fundamentals and Islamic Dawa By specialization 2022

Item	النسب %			الأعداد No.			البيان
	جملة T	وافدون A	مصريون E	جملة T	وافدون A	مصريون E	
<b>Total</b>	<b>100</b>	<b>26.2</b>	<b>73.8</b>	<b>3109</b>	<b>814</b>	<b>2295</b>	الإجمالي
<b>Invitation, Islamic culture, doctrine and philosophy</b>	44.8	16.4	83.6	1394	228	1166	دعوة وثقافة إسلامية وعقيدة وفلسفة
<b>Interpretation and science of the Koran</b>	37.3	33.6	66.4	1161	390	771	تفسير وعلوم القرآن
<b>Hadith and science</b>	17.8	35.4	64.6	554	196	358	حديث وعلوم

جدول رقم (١٢٦) إجمالي خريجي كليات اللغة العربية وفقاً للتخصص عام ٢٠٢٢

( Table No126)Total graduates of Arabic language colleges By specialization 2022

Item	النسب %			الأعداد No.			البيان
	جملة T	وافدون A	مصريون E	جملة T	وافدون A	مصريون E	
<b>Total</b>	<b>100</b>	<b>7.4</b>	<b>92.6</b>	<b>3464</b>	<b>257</b>	<b>3207</b>	الإجمالي
<b>Arabic Language and Literature</b>	35.4	18.9	81.1	1227	232	995	لغة عربية وآدابها
<b>History and civilization</b>	55.1	1.3	98.7	1910	25	1885	تاريخ وحضارة
<b>Documents and libraries</b>	9.4	-	100	327	-	327	وثائق ومكتبات

جدول رقم (١٢٧) إجمالي خريجي كليات دار العلوم وفقاً للتخصص والنوع عام ٢٠٢٢

( Table No.127)Total graduates of Dar Al – Ulum Colleges By specialization and Sex 2022

Item Speci	النسب %			الأعداد No.						البيان التخصص	
	جملة T	وافدون A	مصريون E	الإجمالي T	وافدون A			مصريون E			
					جملة T	إناث F	ذكور M	جملة T	إناث F		ذكور M
Arabic language and Islamic studies	100	0.7	99.3	4160	30	14	16	4130	3035	1095	لغة عربية ودراسات إسلامية

جدول رقم (١٢٨) إجمالي خريجي كليات الدراسات الإسلامية والعربية وفقاً للتخصص والنوع عام ٢٠٢٢

( Table No.128)Total graduates of faculties of Islamic and Arabic studies by specialization and Sex 2022

Item Speci	النسب %			الأعداد No.						البيان التخصص	
	جملة T	وافدون A	مصريون E	الإجمالي T	وافدون A			مصريون E			
					جملة T	إناث F	ذكور M	جملة T	إناث F		ذكور M
<b>Total</b>	<b>100</b>	<b>5.7</b>	<b>94.3</b>	<b>23592</b>	<b>1345</b>	<b>1188</b>	<b>157</b>	<b>22247</b>	<b>18038</b>	<b>4209</b>	<b>الإجمالي</b>
Islamic and Arabic Studies	2.3	29.6	70.4	531	157	-	157	374	-	374	الدراسات الإسلامية والعربية
Islamic law and law	44.6	6.2	93.8	10530	654	654	-	9876	7985	1891	شريعة إسلامية وقانون
The fundamentals of religion	28.6	4.9	95.1	6749	331	331	-	6418	4915	1503	أصول الدين
Arabic Language and Literature	21.0	4.1	95.9	4961	202	202	-	4759	4318	441	لغة عربية وآدابها
Public relations	0.4	1.1	98.9	90	1	1	-	89	89	-	علاقات عامة
Radio and television	0.4	-	100	86	-	-	-	86	86	-	إذاعة وتلفزيون
Judicial assistant	2.5	-	100	592	-	-	-	592	592	-	معاوني القضاء
Press and Publication	0.2	-	100	53	-	-	-	53	53	-	صحافة ونشر

( Table No.129)Total graduates of faculties of education by specialization and sex 2022

Item Speci	النسب %			الأعداد No.							البيان التخصص
	جملة T	وافدون A	مصريون E	الإجمالي T	وافدون A			مصريون E			
					جملة T	إناث F	ذكور M	جملة T	إناث F	ذكور M	
<b>Total</b>	<b>100</b>	<b>0.1</b>	<b>99.9</b>	<b>68221</b>	<b>102</b>	<b>52</b>	<b>50</b>	<b>68119</b>	<b>53236</b>	<b>14883</b>	<b>الإجمالي</b>
Philosophy / Philosophy and Sociology	0.4	0.4	99.6	275	1	1	-	274	231	43	فلسفة / فلسفة وإجتماع
psychology	2.2	0.8	99.2	1502	12	10	2	1490	1172	318	علم نفس
English Language	10.9	0.2	99.8	7405	16	8	8	7389	5981	1408	لغة إنجليزية
Germanlanguage	0.2	2.5	97.5	119	3	2	1	116	90	26	لغة ألمانية
French	2.5	0.5	99.5	1737	8	3	5	1729	1293	436	لغة فرنسية
Arabic language and Islamic studies	8.8	0.4	99.6	6008	24	9	15	5984	4411	1573	لغة عربية ودراسات إسلامية
Mathematics and Computer	5.4	-	100	3660	-	-	-	3660	1873	1787	رياضيات وحاسب آلي
General sciences	17.5	0.1	99.9	11958	6	4	2	11952	9867	2085	علوم عامة
Social materials	5.1	-	100	3450	-	-	-	3450	2513	937	مواد إجتماعية
Geographically	2.5	0.2	99.8	1710	3	1	2	1707	934	773	جغرافيا
History	3.5	0.2	99.8	2361	4	2	2	2357	1270	1087	تاريخ
Electrical machines and electronics	0.7	-	100	444	-	-	-	444	197	247	الات كهربائية والالكترونيات
Architectural industries and constructions	0.1	-	100	99	-	-	-	99	42	57	صناعات معمارية وإنشاءات
Formation and operation of metal / wood and decorative	=	-	100	13	-	-	-	13	9	4	تشكيل وتشغيل معادن / خشبية وزخرفة
Auto Mechanics / Refrigeration & Air Conditioning	0.5	-	100	365	-	-	-	365	58	307	ميكانيكا سيارات / تبريد وتكييف
Textile Textile	=	-	100	32	-	-	-	32	13	19	نسيج . مشغولات نسيجية
Ready clothes	=	-	100	4	-	-	-	4	3	1	ملابس جاهزة
Business Education	0.4	-	100	278	-	-	-	278	270	8	تعليم تجارى
Home Economics	2.3	0.1	99.9	1546	1	1	-	1545	1482	63	إقتصاد منزلى
Childhood Studies	17.0	0.1	99.9	11580	9	9	-	11571	11544	27	دراسات طفولة
Libraries and information	0.7	0.2	99.8	446	1	-	1	445	-	445	مكتبات ومعلومات
Musical education	1.4	-	100	956	-	-	-	956	793	163	تربية موسيقية
Art Education	6.5	=	100	4403	2	1	1	4401	3574	827	تربية فنية
Education Technology	4.6	-	100	3146	-	-	-	3146	2081	1065	تكنولوجيا التعليم / حاسب الى
Special breeding	6.1	=	100	4171	2	1	1	4169	3348	821	تربية خاصة
Agricultural Education	0.3	-	100	174	-	-	-	174	151	23	تعليم زراعى
Social service and community development	0.5	2.9	97.1	339	10	-	10	329	-	329	خدمة اجتماعية وتنمية مجتمع
Commercial Science	=	-	100	17	-	-	-	17	17	-	علوم تجارية
Textile printing	=	-	100	1	-	-	-	1	1	-	طباعة منسوجات
Agricultural and food manufacturing	=	-	100	15	-	-	-	15	12	3	تصنيع زراعى وغذائى
vegetable production	=	-	100	7	-	-	-	7	6	1	انتاج نباتى

( Table No.130)Total graduates of the Faculty of Girls Ain Shams University (Division of Education) by specialization 2022

Item	النسب %			الأعداد No.						البيان	
	جملة	وافدون	مصريون	الإجمالي	وافدون A			مصريون E			
					جملة	إناث	ذكور	جملة	إناث		ذكور
.Speci	T	A	E	T	T	F	M	T	F	M	التخصص
<b>Total</b>	<b>100</b>	<b>0.3</b>	<b>99.7</b>	<b>2036</b>	<b>6</b>	<b>6</b>	<b>-</b>	<b>2030</b>	<b>2020</b>	<b>10</b>	<b>الإجمالي</b>
General sciences	35.7	0.4	99.6	726	3	3	-	723	723	-	علوم عامة
Mathematics	7.2	-	100	146	-	-	-	146	146	-	رياضيات
Childhood Studies	14.9	0.3	99.7	303	1	1	-	302	302	-	دراسات طفولة
Arabic Language	8.6	0.6	99.4	175	1	1	-	174	174	-	لغة عربية
Social Studies	6.5	-	100	132	-	-	-	132	132	-	دراسات اجتماعية
French	0.3	-	100	6	-	-	-	6	6	-	لغة فرنسية
English Language	2.6	-	100	52	-	-	-	52	52	-	لغة انجليزية
Home Economics	=	-	100	1	-	-	-	1	1	-	اقتصاد منزلي
History	4.2	-	100	86	-	-	-	86	86	-	تاريخ
Geographically	9.0	-	100	183	-	-	-	183	183	-	جغرافيا
psychology	6.3	-	100	129	-	-	-	129	129	-	علم نفس
Arab sciences and heritage investingation	2.0	2.4	97.6	41	1	1	-	40	30	10	علوم عربية وتحقيق تراث تعليم مفتوح
Philosophy / Philosophy and Sociology	1.8	-	100	37	-	-	-	37	37	-	فلسفة واجتماع
Educational Technology	0.9	-	100	19	-	-	-	19	19	-	تكنولوجيا التعليم



جدول رقم (١٣١) إجمالى خريجي كليات التربية الرياضية وفقاً للتخصص والنوع عام ٢٠٢٢

( Table No.131)Total graduates of faculties of physical education By specialization and Sex 2022

Item	النسب %			الأعداد No.						البيان	
	جملة T	وافدون A	مصريون E	الإجمالى T	وافدون Arrivals			مصريون Egyptians			
					جملة T	إناث F	ذكور M	جملة T	إناث F		ذكور M
Physical Education	100	0.4	99.6	16189	71	6	65	16118	5694	10424	تربية رياضية

جدول رقم (١٣٢) إجمالى خريجي كلية التربية الفنية وفقاً للتخصص والنوع عام ٢٠٢٢

( Table No.132)Total graduates of the Faculty of Art Education by specialization and sex 2022

Item	النسب %			الأعداد No.						البيان	
	جملة T	وافدون A	مصريون E	الإجمالى T	وافدون Arrivals			مصريون Egyptians			
					جملة T	إناث F	ذكور M	جملة T	إناث F		ذكور M
Art Education	100	-	100	547	-	-	-	547	505	42	تربية فنية

جدول رقم (١٣٣) إجمالى خريجي كلية التربية الموسيقية وفقاً للتخصص والنوع عام ٢٠٢٢

( Table No.133)Total graduates of the Faculty of Music Education By specialization and Sex 2022

Item	النسب %			الأعداد No.						البيان	
	جملة T	وافدون A	مصريون E	الإجمالى T	وافدون Arrivals			مصريون Egyptians			
					جملة T	إناث F	ذكور M	جملة T	إناث F		ذكور M
Musical education	100	-	100	99	-	-	-	99	67	32	تربية موسيقية

٢- المعاهد العليا الخاصة وفقا للمحافظة والنوع عام ٢٠٢٢

**2 -Higher private institute by government  
and sex 2022**

جدول رقم (١٣٤) اجمالي خريجي المعاهد العليا وفقاً للمحافظة والنوع عام ٢٠٢٢

(TableNO.134) Total graduates of higher institutes By governorate and Sex 2022

Item	الاجمالي T			خدمة اجتماعية social service			معاهد تجارية Commercial institutes			معاهد حاسب آلي Computer institutes			فنون تطبيقية Applied Arts			معاهد هندسية Engineering institutes			البيان المحافظة
	جملة T	إناث F	ذكور M	جملة T	إناث F	ذكور M	جملة T	إناث F	ذكور M	جملة T	إناث F	ذكور M	جملة T	إناث F	ذكور M	جملة T	إناث F	ذكور M	
<b>Total</b>	<b>102745</b>	<b>36695</b>	<b>66050</b>	<b>18527</b>	<b>9621</b>	<b>8906</b>	<b>41884</b>	<b>15062</b>	<b>26822</b>	<b>27697</b>	<b>9154</b>	<b>18543</b>	<b>857</b>	<b>564</b>	<b>293</b>	<b>13780</b>	<b>2294</b>	<b>11486</b>	<b>الاجمالي</b>
Cairo	40657	12911	27746	4024	1006	3018	20391	7288	13103	10822	3494	7328	333	218	115	5087	905	4182	القاهرة
Alexandria	7988	2947	5041	2788	1909	879	1137	320	817	3431	633	2798	-	-	-	632	85	547	الاسكندرية
Port –Said	1648	866	782	1648	866	782	-	-	-	-	-	-	-	-	-	-	-	-	بورسعيد
Suez	1199	327	872	-	-	-	-	-	-	1114	314	800	-	-	-	85	13	72	السويس
Damietta	3185	652	2533	-	-	-	362	69	293	2283	490	1793	-	-	-	540	93	447	دمياط
Dakahlia	7291	2566	4725	1871	1128	743	2068	503	1565	2116	718	1398	-	-	-	1236	217	1019	الدقهلية
Sharkia	4249	1048	3201	521	293	228	1011	346	665	797	203	594	-	-	-	1920	206	1714	الشرقية
Kalyoubia	4556	2033	2523	1873	1233	640	807	251	556	1354	348	1006	-	-	-	522	201	321	القليوبية
Kafr- El- Sheikh	2832	1120	1712	1378	699	679	313	118	195	863	245	618	-	-	-	278	58	220	كفر الشيخ
Gharbia	2297	713	1584	-	-	-	1011	276	735	1031	402	629	-	-	-	255	35	220	الغربية
Menoufia	79	13	66	-	-	-	-	-	-	-	-	-	-	-	-	79	13	66	المنوفية
Behera	2789	1386	1403	1350	823	527	784	247	537	365	259	106	-	-	-	290	57	233	البحيرة
Ismailia	328	84	244	-	-	-	-	-	-	328	84	244	-	-	-	-	-	-	الإسماعيلية
Giza	17250	7219	10031	693	528	165	11562	4776	6786	2337	1306	1031	524	346	178	2134	263	1871	الجيزة
Fayoum	66	23	43	-	-	-	-	-	-	-	-	-	-	-	-	66	23	43	الفيوم
Beni suef	956	424	532	-	-	-	956	424	532	-	-	-	-	-	-	-	-	-	بنى سويف
Menia	635	192	443	-	-	-	388	152	236	-	-	-	-	-	-	247	40	207	المنيا
Suhag	2265	1226	1039	965	445	520	444	123	321	856	658	198	-	-	-	-	-	-	سوهاج
Qena	992	476	516	992	476	516	-	-	-	-	-	-	-	-	-	-	-	-	قنا
Luxor	260	66	194	-	-	-	-	-	-	-	-	-	-	-	-	260	66	194	الاقصر
Aswan	424	215	209	424	215	209	-	-	-	-	-	-	-	-	-	-	-	-	أسوان
Matruh	111	48	63	-	-	-	111	48	63	-	-	-	-	-	-	-	-	-	مطروح
North Sinai	688	140	548	-	-	-	539	121	418	-	-	-	-	-	-	149	19	130	شمال سيناء

تابع جدول رقم (١٣٤) اجمالي خريجي المعاهد العليا وفقاً للمحافظة والنوع عام ٢٠٢٢

Cont.( Table No.134 ).Total graduates of higher institutes By governorate and Sex 2022

Item	الإجمالي T			الصحة health			دراسات أدبية Literary Studies			لغات وترجمة & languages Translation			زراعية Agricultural			سياحة وفنادق Tourism & Hotels			Media اعلام			البيان
	جملة	اناث	ذكور	جملة	اناث	ذكور	جملة	اناث	ذكور	جملة	اناث	ذكور	جملة	اناث	ذكور	جملة	اناث	ذكور	جملة	اناث	ذكور	
Gov.	T	F	M	T	F	M	T	F	M	T	F	M	T	F	M	T	F	M	T	F	M	
<b>Total</b>	<b>22179</b>	<b>8758</b>	<b>13421</b>	<b>31</b>	<b>12</b>	<b>19</b>	<b>1106</b>	<b>161</b>	<b>945</b>	<b>1539</b>	<b>942</b>	<b>597</b>	<b>3743</b>	<b>1077</b>	<b>2666</b>	<b>13720</b>	<b>5308</b>	<b>8412</b>	<b>2040</b>	<b>1258</b>	<b>782</b>	الاجمالي
Cairo	5716	2762	2954	6	1	5	-	-	-	579	338	241	-	-	-	4381	1914	2467	750	509	241	القاهرة
Alexandria	6069	1887	4182	-	-	-	1106	161	945	-	-	-	-	-	-	4734	1562	3172	229	164	65	الاسكندرية
Domeat	337	108	229	-	-	-	-	-	-	-	-	-	-	-	-	337	108	229	-	-	-	دمياط
Dakahlia	90	56	34	-	-	-	-	-	-	90	56	34	-	-	-	-	-	-	-	-	-	الدقهلية
Kalyoubia	3011	862	2149	-	-	-	-	-	-	-	-	-	3011	862	2149	-	-	-	-	-	-	القليوبية
Ismailia	662	470	192	-	-	-	-	-	-	-	-	-	-	-	-	662	470	192	-	-	-	الإسماعيلية
Giza	2817	1474	1343	-	-	-	-	-	-	615	387	228	-	-	-	1141	502	639	1061	585	476	الجيزة
Menia	151	99	52	25	11	14	-	-	-	126	88	38	-	-	-	-	-	-	-	-	-	المنيا
Asyout	732	215	517	-	-	-	-	-	-	-	-	-	732	215	517	-	-	-	-	-	-	أسيوط
Luxor	297	83	214	-	-	-	-	-	-	-	-	-	-	-	-	297	83	214	-	-	-	الاقصر
Aswan	89	50	39	-	-	-	-	-	-	89	50	39	-	-	-	-	-	-	-	-	-	أسوان
Red sea	272	64	208	-	-	-	-	-	-	-	-	-	-	-	-	272	64	208	-	-	-	البحر الأحمر
North Sinai	1118	380	738	-	-	-	-	-	-	40	23	17	-	-	-	1078	357	721	-	-	-	شمال سيناء
South Sinai	818	248	570	-	-	-	-	-	-	-	-	-	-	-	-	818	248	570	-	-	-	جنوب سيناء

جدول رقم (١٣٥) إجمالي خريجي المعاهد العليا الهندسية وفقاً للتخصص والنوع عام ٢٠٢٢

( Table No.135 ) Total graduates of higher engineering institutes By specialization and Sex 2022

Item  Speci.	النسب %			الأعداد NO.							البيان  التخصص
	جملة	وافدون	مصريون	الإجمالي	وافدون A			مصريون E			
					جملة	إناث	ذكور	جملة	إناث	ذكور	
T	A	E	T	T	F	M	T	F	M		
<b>Total</b>	100	0.2	99.8	13780	31	10	21	13749	2284	11465	الإجمالي
Architectural Engineering	14.7	0.7	99.3	2031	14	4	10	2017	765	1252	هندسة معمارية
Mechanical Engineering	0.5	-	100	66	-	-	-	66	6	60	هندسة ميكانيكا قوى
Civil Engineering	32.4	0.1	99.9	4465	6	2	4	4459	436	4023	هندسة مدنية
Mechanical Engineering	8.6	-	100	1189	-	-	-	1189	104	1085	هندسة ميكانيكية
Electrical engineering	11.8	-	100	1632	-	-	-	1632	316	1316	هندسة كهربائية
Power engineering and electrical machines	2.9	0.2	99.8	404	1	1	-	403	34	369	هندسة قوى وآلات كهربائية
Computer and Systems Engineering	2.4	0.6	99.4	333	2	-	2	331	67	264	هندسة حاسبات ونظم
Electronics & Communications Engineering	8.1	0.4	99.6	1123	4	2	2	1119	217	902	هندسة الإلكترونيات واتصالات
Chemical Engineering	2.2	-	100	299	-	-	-	299	38	261	هندسة كيميائية
Aviation Engineering	0.4	-	100	54	-	-	-	54	8	46	هندسة طيران
Biomedical and Medical Engineering	1.1	2.1	97.9	146	3	1	2	143	28	115	هندسة حيوية وطبية
Mechanical Engineering	0.2	-	100	33	-	-	-	33	-	33	هندسة ميكانيكا سيارات
Optics Engineering	0.8	-	100	110	-	-	-	110	33	77	هندسة تكنولوجيا البصريات
Manufacturing engineering and production technology	0.9	0.8	99.2	124	1	-	1	123	5	118	هندسة تصنيع وتكنولوجيا إنتاج
Electrical Communication Engineering	1.3	-	100	186	-	-	-	186	57	129	هندسة اتصالات كهربائية
Mechatronics	1.9	-	100	264	-	-	-	264	26	238	ميكاترونيك
Public Works Engineering	0.2	-	100	31	-	-	-	31	-	31	هندسة أشغال عامة
Engineering Printing Technology	0.3	-	100	36	-	-	-	36	-	36	هندسة تكنولوجيا طباعة
Textile Engineering / Ready Made Garments	=	-	100	3	-	-	-	3	-	3	هندسة نسج / ملابس جاهزة
Construction & Construction Engineering	8.6	-	100	1184	-	-	-	1184	137	1047	هندسة إنشاءات وتشبيد
Petroleum / Petrochemical Refining Engineering	0.5	-	100	67	-	-	-	67	7	60	هندسة تكرير بترول / بتروكيماويات

جدول رقم (١٣٦) إجمالي خريجي المعاهد العليا للفنون التطبيقية وفقاً للتخصص والنوع عام ٢٠٢٢

( Table No.136 ) Total graduates of higher institutes of applied arts By specialization and Sex 2022

Item	النسب %			الأعداد NO.							البيان
	جملة	وافدون	مصريون	الإجمالي	A وافدون			E مصريون			
					جملة	إناث	ذكور	جملة	إناث	ذكور	
Speci.	T	A	E	T	T	F	M	T	F	M	التخصص
<b>Total</b>	100	0.1	99.9	857	1	1	-	856	563	293	الإجمالي
Decoration	5.4	-	100	46	-	-	-	46	30	16	زخرفة
Printing Textile / dyeing	2.0	-	100	17	-	-	-	17	14	3	طباعة منسوجات / صباغة
Cinematography	2.7	-	100	23	-	-	-	23	3	20	تصوير سينمائي / فوتوغرافي
Interior Design Furniture / Industrial	21.0	-	100	180	-	-	-	180	119	61	تصميم داخلي اثاث / صناعي
Decor and interior architecture	35.0	0.3	99.7	300	1	1	-	299	195	104	ديكور وعمارة داخلية
Graphic and Advertising Arts	18.4	-	100	158	-	-	-	158	105	53	جرافيك وفنون إعلان
Fashion	3.3	-	100	28	-	-	-	28	23	5	موضة
Advertising and Media	9.8	-	100	84	-	-	-	84	61	23	اعلان واعلام
Ready-made clothes / yarn and fabric	1.1	-	100	9	-	-	-	9	9	-	ملابس جاهزة / غزل ونسيج
Printing, publishing and packaging	1.4	-	100	12	-	-	-	12	4	8	طباعة ونشر وتغليف

جدول رقم (١٣٧) إجمالي خريجي المعاهد العليا للحاسب الآلي وفقاً للتخصص والنوع عام ٢٠٢٢

( Table No.137 ) Total Graduates of Higher Institutes of Computer By Specialization and Sex 2022

Item	النسب %			الأعداد NO.							البيان
	جملة	وافدون	مصريون	الإجمالي	A وافدون			E مصريون			
					جملة	إناث	ذكور	جملة	إناث	ذكور	
Speci.	T	A	E	T	T	F	M	T	F	M	التخصص
<b>Total</b>	100	0.2	99.8	27697	43	22	21	27654	9132	18522	الإجمالي
Management Information Systems	89.7	0.1	99.9	24856	37	20	17	24819	8361	16458	نظم معلومات إدارية
Computer Science	10.3	0.2	99.8	2841	6	2	4	2835	771	2064	علوم حاسب آلي

جدول رقم (١٣٨) إجمالي خريجي المعاهد العليا التجارية وفقاً للتخصص والنوع عام ٢٠٢٢

( Table No. 138) Total Graduates of Higher Institutes of Commerce By Specialization and Sex 2022

Item	النسب %			الأعداد No.							البيان
	جملة	وافدون	مصريون	الإجمالي	A وافدون			E مصريون			
					جملة	إناث	ذكور	جملة	إناث	ذكور	
Speci.	T	A	E	T	T	F	M	T	F	M	التخصص
<b>Total</b>	<b>100</b>	<b>0.3</b>	<b>99.7</b>	<b>41884</b>	<b>135</b>	<b>62</b>	<b>73</b>	<b>41749</b>	<b>15000</b>	<b>26749</b>	<b>الإجمالي</b>
Accounting	29.7	0.4	99.6	12445	45	19	26	12400	3946	8454	محاسبة
Business Administration	17.7	0.2	99.8	7433	16	9	7	7417	3004	4413	إدارة أعمال
Economie	1.5	1.6	98.4	642	10	4	6	632	384	248	اقتصاد
Foreign Trade	1.6	0.1	99.9	669	1	1	-	668	243	425	تجارة خارجية
Secretarial / Management and Secretarial	1.4	-	100	582	-	-	-	582	582	-	سكرتارية / إدارة وسكرتارية
Banking / Finance and Investment Studies	2.0	2.1	97.9	820	17	11	6	803	355	448	دراسات مصرفية / تمويل واستثمار
Management Information Systems	25.7	0.2	99.8	10783	22	7	15	10761	3114	7647	نظم معلومات إدارية
Marketing and international transactions	5.0	0.4	99.6	2083	9	3	6	2074	749	1325	تسويق ومعاملات دولية
Economy, foreign trade and customs systems	0.1	-	100	32	-	-	-	32	14	18	اقتصاد وتجارة خارجية ونظم جمركية
Management of banks / financial markets	1.1	-	100	468	-	-	-	468	145	323	إدارة بنوك / أسواق مالية
Marketing and Advertising	0.6	0.7	99.3	269	2	1	1	267	111	156	تسويق وإعلان
Industrial Relations Management	5.6	-	100	2325	-	-	-	2325	1253	1072	إدارة علاقات صناعية
political science	0.4	1.7	98.3	179	3	3	-	176	103	73	علوم سياسية
Commercial Sciences	2.9	-	100	1224	-	-	-	1224	447	777	علوم تجارية
Administrative Sciences	3.8	0.3	99.7	1590	5	-	5	1585	451	1134	علوم إدارية
Management and accounting	0.8	1.5	98.5	340	5	4	1	335	99	236	إدارة ومحاسبة

جدول رقم (١٣٩) إجمالي خريجي المعاهد العليا الزراعية وفقاً للتخصص والنوع عام ٢٠٢٢

( Table No.139 ) Total Graduates of Higher Agricultural Institutes according to Specialization and Gender in 2022

Item	النسب %			الإجمالي	A وافدون			E مصريون			البيان
	جملة	وافدون	مصريون		جملة	إناث	ذكور	جملة	إناث	ذكور	
	T	A	E								
<b>Total</b>	100	=	100	3743	1	-	1	3742	1077	2665	الإجمالي
<b>General Division - Agricultural Education</b>	25.9	-	100	969	-	-	-	969	364	605	شعبة عامة - تعليم زراعي
<b>Agricultural economy</b>	23.2	-	100	867	-	-	-	867	171	696	اقتصاد زراعي
<b>Agricultural Information Systems</b>	11.4	0.2	99.8	427	1	-	1	426	139	287	نظم معلومات زراعية
<b>Rural development and agricultural extension</b>	5.5	-	100	205	-	-	-	205	36	169	تنمية ريفية وإرشاد زراعي
<b>Agricultural Projects Management</b>	24.5	-	100	918	-	-	-	918	259	659	ادارة مشروعات زراعية
<b>International Marketing</b>	9.5	-	100	357	-	-	-	357	108	249	تسويق دولي

جدول رقم (١٤٠) إجمالي خريجي المعاهد العليا للخدمة الإجتماعية وفقاً للنوع عام ٢٠٢٢

( Table No.140) Total Graduates of Higher Social service Institutes By Sex 2022

Item	النسب %			الإجمالي	A وافدون			E مصريون			البيان
	جملة	وافدون	مصريون		جملة	إناث	ذكور	جملة	إناث	ذكور	
	T	A	E								
<b>Social service</b>	100	=	100	18527	9	8	1	18518	9613	8905	خدمة إجتماعية



جدول رقم (١٤١) إجمالي خريجي المعاهد العليا للغات / اللغات والترجمة وفقاً للتخصص والنوع عام ٢٠٢٢

( Table No. 141) Total Graduates of Higher institutes of Languages / Languages and Translation according to Specialization and Gender in 2022

Item	النسب %			الأعداد No.							البيان التخصص
	جملة	وافدون	مصريون	الإجمالي	وافدون A			مصريون E			
					جملة	إناث	ذكور	جملة	إناث	ذكور	
Speci.	T	A	E	T	T	F	M	T	F	M	
<b>Total</b>	<b>100</b>	<b>1.1</b>	<b>98.9</b>	<b>1539</b>	<b>17</b>	<b>11</b>	<b>6</b>	<b>1522</b>	<b>931</b>	<b>591</b>	الإجمالي
English Language	38.7	1.5	98.5	596	9	5	4	587	340	247	لغة إنجليزية
Germanlanguage	21.3	1.5	98.5	328	5	4	1	323	190	133	لغة المانية
French	4.3	3.0	97.0	66	2	2	-	64	56	8	لغة فرنسية
Spanish language	7.8	-	100	120	-	-	-	120	78	42	لغة اسبانية
English and Translation	26.8	0.2	99.8	412	1	-	1	411	258	153	لغة إنجليزية وترجمة
Chinese language	1.1	-	100	17	-	-	-	17	9	8	لغة صينية

جدول رقم (١٤٢) إجمالي خريجي المعاهد العليا للسياحة والفنادق وفقاً للتخصص والنوع عام ٢٠٢٢

( Table No.142 ) Total graduates of higher institutes of tourism and hotels according to specialization and gender in 2022

Item	النسب %			الأعداد No.							البيان التخصص
	جملة	وافدون	مصريون	الإجمالي	وافدون A			مصريون E			
					جملة	إناث	ذكور	جملة	إناث	ذكور	
Speci.	T	A	E	T	T	F	M	T	F	M	
<b>Total</b>	<b>100</b>	<b>0.1</b>	<b>99.9</b>	<b>13720</b>	<b>14</b>	<b>6</b>	<b>8</b>	<b>13706</b>	<b>5302</b>	<b>8404</b>	الإجمالي
Tourism studies and tourist guides	59.0	0.1	99.9	8094	8	2	6	8086	3659	4427	دراسات سياحية وإرشاد سياحي
Hotel Management	40.3	0.1	99.9	5534	4	2	2	5530	1599	3931	إدارة فندقية
Restoration of monuments	0.7	2.2	97.8	92	2	2	-	90	44	46	ترميم آثار

جدول رقم (١٤٣) إجمالي خريجي المعاهد العليا للإعلام وفقاً للتخصص والنوع عام ٢٠٢٢

( Table No.143)Total Graduates of Higher Institutes of Information By Specialization and Sex 2022

Item Speci.	النسب %			الإجمالي T	الأعداد No.						البيان التخصص
	جملة T	وافدون A	مصريون E		وافدون A			مصريون E			
					جملة T	إناث F	ذكور M	جملة T	إناث F	ذكور M	
<b>Total</b>	<b>100</b>	<b>1.0</b>	<b>99.0</b>	<b>2040</b>	<b>20</b>	<b>10</b>	<b>10</b>	<b>2020</b>	<b>1248</b>	<b>772</b>	الإجمالي
Media Marketing	19.0	1.3	98.7	388	5	3	2	383	292	91	تسويق اعلامى
Public Relations and Media	31.6	0.6	99.4	645	4	2	2	641	353	288	علاقات عامة وإعلام
Radio and television production	14.8	1.7	98.3	301	5	2	3	296	213	83	إنتاج إذاعي وتلفزيونى
Press and Publication	34.6	0.8	99.2	706	6	3	3	700	390	310	صحافة ونشر

جدول رقم (١٤٤) إجمالي خريجي المعهد العالى للدراسات الأدبية بالأسكندرية وفقاً للتخصص والنوع عام ٢٠٢٢

( Table No.144 )Total graduates of the Higher Institute of Literary Studies in Alexandria By specialization and Sex 2022

Item Speci.	النسب %			الإجمالي Total	وافدون Arrivals			الأعداد No.			البيان التخصص
	جملة T	وافدون A	مصريون E		جملة T	إناث F	ذكور M	جملة T	إناث F	ذكور M	
<b>Total</b>	<b>100</b>	<b>0.3</b>	<b>99.7</b>	<b>1106</b>	<b>3</b>	<b>-</b>	<b>3</b>	<b>1103</b>	<b>161</b>	<b>942</b>	الإجمالي
Communication and information	9.9	-	100	109	-	-	-	109	76	33	اتصال وإعلام
Meeting	0.1	-	100	1	-	-	-	1	-	1	إجتماع
Geography (maps and area)	90.1	0.3	99.7	996	3	-	3	993	85	908	جغرافيا ( خرائط ومساحة )

٣- الأكاديميات وفقاً للمحافظة والنوع ٢٠٢٢

**3- Academies According to governorate and Sex 2022**

جدول رقم (١٤٥) اجمالي خريجي الاكاديميات وفقاً للمحافظة والنوع عام ٢٠٢٢

( Table No.145 )Total graduates of Academies By Governorate and Sex 2022

Item	Total الإجمالي			أكاديمية الشرطة			أكاديمية السادات			أكاديمية الفنون			الأكاديمية العربية البحرية			البيان	
	جملة	اناث	ذكور	جملة	اناث	ذكور	جملة	اناث	ذكور	جملة	اناث	ذكور	جملة	اناث	ذكور		المحافظة
	T	F	M	T	F	M	T	F	M	T	F	M	T	F	M		
<b>Total</b>	<b>7840</b>	<b>1769</b>	<b>6071</b>	<b>2756</b>	<b>88</b>	<b>2668</b>	<b>524</b>	<b>243</b>	<b>281</b>	<b>326</b>	<b>133</b>	<b>193</b>	<b>4234</b>	<b>1305</b>	<b>2929</b>	<b>الاجمالي</b>	
Cairo	4670	821	3849	2756	88	2668	524	243	281	-	-	-	1390	490	900	القاهرة	
Alexandria	1772	516	1256	-	-	-	-	-	-	-	-	-	1772	516	1256	الاسكندرية	
Port Said	128	40	88	-	-	-	-	-	-	-	-	-	128	40	88	بور سعيد	
Giza	969	324	645	-	-	-	-	-	-	326	133	193	643	191	452	الجيزة	
Qena	301	68	233	-	-	-	-	-	-	-	-	-	301	68	233	قنا	

جدول رقم (١٤٦) إجمالى خريجي كلية النقل البحري ( الأكاديمية العربية للعلوم والتكنولوجيا والنقل البحري ) وفقاً للتخصص والنوع عام ٢٠٢٢

( Table No.146 )Total graduates of the Faculty of Maritime Transport (Arab Academy for Science, Technology and Maritime Transport) By specialization and Sex 2022

Item	النسب %			No. الأعداد							البيان
	جملة	وافدون	مصريون	الإجمالى	Arrivals وافدون			Egyptians مصريون			
					جملة	إناث	ذكور	جملة	إناث	ذكور	
Speci.	T	A	E	T	T	F	M	T	F	M	التخصص
<b>Total</b>	<b>100</b>	<b>39.0</b>	<b>61.0</b>	<b>228</b>	<b>89</b>	<b>-</b>	<b>89</b>	<b>139</b>	<b>22</b>	<b>117</b>	<b>الإجمالى</b>
Marine navigation technology	1.3	33.3	66.7	3	1	-	1	2	-	2	تكنولوجيا الملاحة البحرية
Marine Engineering Technology	52.6	53.3	46.7	120	64	-	64	56	-	56	تكنولوجيا الهندسة البحرية
Marine safety and environmental protection	12.3	3.6	96.4	28	1	-	1	27	1	26	تكنولوجيا بحرية وسلامة وحماية بيئة
Product and service of food and beverages	20.6	-	100	47	-	-	-	47	21	26	انتاج و خدمة أغذية و مشروبات
Operating systems of ports	13.2	76.7	23.3	30	23	-	23	7	-	7	نظم تشغيل الاساطيل والموانئ

جدول رقم (١٤٧) إجمالى خريجي كلية الهندسة ( الأكاديمية العربية للعلوم والتكنولوجيا والنقل البحري ) وفقاً للتخصص والنوع عام ٢٠٢٢

( Table No.147 )Total graduates of the Faculty of Engineering (Arab Academy for Science, Technology and Maritime Transport) By specialization and Sex 2022

Item	النسب %			No. الأعداد							البيان
	جملة	وافدون	مصريون	الإجمالى	Arrivals وافدون			Egyptians مصريون			
					جملة	إناث	ذكور	جملة	إناث	ذكور	
Speci.	T	A	E	T	T	F	M	T	F	M	التخصص
<b>Total</b>	<b>100</b>	<b>2.6</b>	<b>97.4</b>	<b>1137</b>	<b>30</b>	<b>5</b>	<b>25</b>	<b>1107</b>	<b>252</b>	<b>855</b>	<b>الإجمالى</b>
Architectural Engineering	21.7	1.6	98.4	247	4	2	2	243	128	115	هندسة معمارية
Building and Construction Engineering	20.8	1.7	98.3	237	4	-	4	233	18	215	هندسة تشييد وبناء
Mechanical Engineering	27.5	3.5	96.5	313	11	1	10	302	21	281	هندسة ميكانيكية
Electrical engineering and control	7.1	-	100	81	-	-	-	81	9	72	هندسة كهربائية وتحكم
Computer Engineering	7.4	1.2	98.8	84	1	-	1	83	17	66	هندسة حاسبات
Manufacturing and technology engineering	3.9	6.8	93.2	44	3	-	3	41	14	27	هندسة تصنيع وتكنولوجيا
Electronics & Communications Engineering	8.3	4.3	95.7	94	4	1	3	90	21	69	هندسة الكترونيا و اتصالات
Mechtronics	2.8	3.1	96.9	32	1	1	-	31	24	7	ميكاترونكس
Marine Engineering	0.4	40.0	60.0	5	2	-	2	3	-	3	هندسة بحرية

جدول رقم (١٤٨) إجمالى خريجي كلية النقل الدولى ( الأكاديمية العربية للعلوم والتكنولوجيا والنقل البحرى ) وفقاً للتخصص والنوع عام ٢٠٢٢

( Table No.148 )Total graduates of the Faculty of International Transport (Arab Academy for Science, Technology and Maritime Transport ) By specialization and sex 2022

Item	النسب %			No. الأعداد						البيان	
	جملة	وافدون	مصريون	الإجمالى	وافدون Arrivals			مصريون Egyptians			
					جملة	إناث	ذكور	جملة	إناث		ذكور
Speci.	T	A	E	T	T	F	M	T	F	M	التخصص
<b>Total</b>	<b>100</b>	<b>5.9</b>	<b>94.1</b>	<b>708</b>	<b>42</b>	<b>7</b>	<b>35</b>	<b>666</b>	<b>162</b>	<b>504</b>	الإجمالى
Supply chain management	48.4	2.9	97.1	343	10	1	9	333	91	242	إدارة سلاسل الإمداد
Management of Transport Logistics	49.2	8.3	91.7	348	29	5	24	319	66	253	إدارة لوجيستات نقل
International Logistics Management	2.4	17.6	82.4	17	3	1	2	14	5	9	إدارة لوجيستات تجارة دولية

جدول رقم (١٤٩) إجمالى خريجي كلية الحاسبات والمعلومات ( الأكاديمية العربية للعلوم والتكنولوجيا والنقل البحرى ) وفقاً للتخصص والنوع عام ٢٠٢٢

( Table No.149 )Total graduates of the Faculty of Computing and Information (Arab Academy for Science, Technology and Maritime Transport) by specialization and Sex 2022

Item	النسب %			No. الأعداد						البيان	
	جملة	وافدون	مصريون	الإجمالى	وافدون Arrivals			مصريون Egyptians			
					جملة	إناث	ذكور	جملة	إناث		ذكور
Speci.	T	A	E	T	T	F	M	T	F	M	التخصص
<b>Total</b>	<b>100</b>	<b>1.4</b>	<b>98.6</b>	<b>583</b>	<b>8</b>	<b>2</b>	<b>6</b>	<b>575</b>	<b>183</b>	<b>392</b>	الإجمالى
Software engineering	10.5	4.9	95.1	61	3	-	3	58	13	45	هندسة برمجيات
Management Information Systems	50.9	1.0	99.0	297	3	2	1	294	116	178	نظم معلومات إدارية
Multimedia	2.1	-	100	12	-	-	-	12	2	10	وسائط متعددة
Computer Science	36.5	0.9	99.1	213	2	-	2	211	52	159	علوم الحاسب

جدول رقم (١٥٠) إجمالى خريجي كلية الإدارة ( الأكاديمية العربية للعلوم والتكنولوجيا والنقل البحري ) وفقاً للتخصص والنوع عام ٢٠٢٢

( Table No.150 ) Total graduates of the Faculty of Management (Arab Academy for Science, Technology and Maritime Transport) by specialization and sex

2022

Item	النسب %			الأعداد No.						البيان	
	جملة	وافدون	مصريون	الإجمالى	وافدون Arrivals			مصريون Egyptians			
					جملة	إناث	ذكور	جملة	إناث		ذكور
Speci.	T	A	E	T	T	F	M	T	F	M	التخصص
<b>Total</b>	<b>100</b>	<b>3.1</b>	<b>96.9</b>	<b>1308</b>	<b>41</b>	<b>8</b>	<b>33</b>	<b>1267</b>	<b>531</b>	<b>736</b>	الإجمالى
<b>Total Management Division</b>	<b>98.4</b>	<b>3.2</b>	<b>96.8</b>	<b>1287</b>	<b>41</b>	<b>8</b>	<b>33</b>	<b>1246</b>	<b>527</b>	<b>719</b>	إجمالى شعبة إدارة
<b>Total Tourism &amp; Hotels Division</b>	<b>1.6</b>	<b>-</b>	<b>100</b>	<b>21</b>	<b>-</b>	<b>-</b>	<b>-</b>	<b>21</b>	<b>4</b>	<b>17</b>	إجمالى شعبة سياحة وفنادق
<b><u>College of Management</u></b> <b><u>(Management Division)</u></b>	<b>98.4</b>	<b>3.2</b>	<b>96.8</b>	<b>1287</b>	<b>41</b>	<b>8</b>	<b>33</b>	<b>1246</b>	<b>527</b>	<b>719</b>	كلية الإدارة (شعبة إدارة)
<b>Financial management and accounting</b>	<b>20.5</b>	<b>6.3</b>	<b>93.7</b>	<b>268</b>	<b>17</b>	<b>4</b>	<b>13</b>	<b>251</b>	<b>72</b>	<b>179</b>	إدارة مالية ومحاسبة
<b>Business Administration</b>	<b>5.3</b>	<b>8.7</b>	<b>91.3</b>	<b>69</b>	<b>6</b>	<b>-</b>	<b>6</b>	<b>63</b>	<b>13</b>	<b>50</b>	إدارة أعمال
<b>Business Management &amp; Marketing</b>	<b>34.2</b>	<b>2.7</b>	<b>97.3</b>	<b>447</b>	<b>12</b>	<b>2</b>	<b>10</b>	<b>435</b>	<b>184</b>	<b>251</b>	إدارة أعمال وتسويق
<b>Finance</b>	<b>16.6</b>	<b>1.4</b>	<b>98.6</b>	<b>217</b>	<b>3</b>	<b>-</b>	<b>3</b>	<b>214</b>	<b>82</b>	<b>132</b>	تمويل
<b>political science</b>	<b>2.3</b>	<b>-</b>	<b>100</b>	<b>30</b>	<b>-</b>	<b>-</b>	<b>-</b>	<b>30</b>	<b>7</b>	<b>23</b>	علوم سياسية
<b>Electronic trade</b>	<b>0.1</b>	<b>-</b>	<b>100</b>	<b>1</b>	<b>-</b>	<b>-</b>	<b>-</b>	<b>1</b>	<b>-</b>	<b>1</b>	تجارة الكترونية
<b>Media Manager</b>	<b>19.5</b>	<b>1.2</b>	<b>98.8</b>	<b>255</b>	<b>3</b>	<b>2</b>	<b>1</b>	<b>252</b>	<b>169</b>	<b>83</b>	إدارة إعلام
<b><u>College of Management</u></b> <b><u>(Tourism and Hotels Division)</u></b>	<b>1.6</b>	<b>-</b>	<b>100</b>	<b>21</b>	<b>-</b>	<b>-</b>	<b>-</b>	<b>21</b>	<b>4</b>	<b>17</b>	كلية الإدارة (شعبة سياحة وفنادق)
<b>Hotel Studies</b>	<b>1.6</b>	<b>-</b>	<b>100</b>	<b>21</b>	<b>-</b>	<b>-</b>	<b>-</b>	<b>21</b>	<b>4</b>	<b>17</b>	دراسات فندقية

جدول رقم (١٥١) إجمالي خريجي كلية اللغة والاعلام ( الأكاديمية العربية للعلوم والتكنولوجيا والنقل البحري ) وفقاً للتخصص والنوع عام ٢٠٢٢

( Table No.151 )Total graduates of Faculty of Languages and Information (Arab Academy for Science, Technology and Maritime Transport) By specialization and sex 2022

Item	النسب %			الأعداد No.							البيان
	جملة	وافدون	مصريون	الإجمالي	وافدون Arrivals			مصريون Egyptians			
					جملة	إناث	ذكور	جملة	إناث	ذكور	
Speci.	T	A	E	T	T	F	M	T	F	M	التخصص
<b>Total</b>	<b>100</b>	<b>0.5</b>	<b>99.5</b>	<b>200</b>	<b>1</b>	<b>1</b>	<b>-</b>	<b>199</b>	<b>112</b>	<b>87</b>	الإجمالي
<b>College of Information</b>	<b>72.0</b>	<b>0.7</b>	<b>99.3</b>	<b>144</b>	<b>1</b>	<b>1</b>	<b>-</b>	<b>143</b>	<b>61</b>	<b>82</b>	اعلام
<b>Languages and translation E</b>	<b>28.0</b>	<b>-</b>	<b>100</b>	<b>56</b>	<b>-</b>	<b>-</b>	<b>-</b>	<b>56</b>	<b>51</b>	<b>5</b>	لغات وترجمة E

جدول رقم (١٥٢) إجمالي خريجي كلية الحقوق ( الأكاديمية العربية للعلوم والتكنولوجيا والنقل البحري ) وفقاً للتخصص والنوع عام ٢٠٢٢

( Table No.152 )Total graduates of Faculty of rights (Arab Academy for Science, Technology and Maritime Transport) By specialization and sex 2022

Item	النسب %			الأعداد No.							البيان
	جملة	إناث	ذكور	الإجمالي	وافدون Arrivals			مصريون Egyptians			
					جملة	إناث	ذكور	جملة	إناث	ذكور	
Speci.	T	F	M	T	T	F	M	T	F	M	التخصص
<b>Faculty of Fisheries Technology</b>	<b>100</b>	<b>4.8</b>	<b>95.2</b>	<b>42</b>	<b>2</b>	<b>2</b>	<b>-</b>	<b>40</b>	<b>11</b>	<b>29</b>	القانون



جدول رقم (١٥٣) إجمالي خريجي كلية الآثار والتراث الحضاري ( الأكاديمية العربية للعلوم والتكنولوجيا والنقل البحري ) وفقاً للتخصص والنوع عام ٢٠٢٢

( Table No.153 )Total graduates of Faculty of Archeology and cultural Heritage (Arab Academy for Science, Technology and Maritime Transport) By specialization and sex 2022

Item Speci.	النسب %			الأعداد No.						البيان التخصص	
	جملة T	إناث F	ذكور M	الإجمالي T	وافدون Arrivals			مصريون Egyptians			
					جملة T	إناث F	ذكور M	جملة T	إناث F		ذكور M
Faculty of Fisheries Technology	100	-	100	9	-	-	-	9	5	4	آثار

جدول رقم (١٥٤) إجمالي خريجي كلية تكنولوجيا مصايد الأسماك ( الأكاديمية العربية للعلوم والتكنولوجيا والنقل البحري ) وفقاً للتخصص والنوع عام ٢٠٢٢

( Table No.154 )Total graduates of Faculty of Fisheries Technology (Arab Academy for Science, Technology and Maritime Transport) By specialization and sex 2022

Item Speci.	النسب %			الأعداد No.						البيان التخصص	
	جملة T	إناث F	ذكور M	الإجمالي T	وافدون Arrivals			مصريون Egyptians			
					جملة T	إناث F	ذكور M	جملة T	إناث F		ذكور M
Faculty of Fisheries Technology	100	-	100	19	-	-	-	19	2	17	تكنولوجيا مصايد الأسماك

جدول رقم (١٥٥) إجمالي خريجي المعهد العالي للسينما وفقاً للتخصص والنوع عام ٢٠٢٢

( Table No. 155) Total graduates of the Higher Institute of Cinema By specialization and Sex 2022

Item	النسب %			الأعداد No.						البيان	
	جملة	وافدون	مصريون	الإجمالي	وافدون Arrivals			مصريون Egyptians			
					جملة	إناث	ذكور	جملة	إناث		ذكور
Speci.	T	A	E	T	T	F	M	T	F	M	التخصص
<b>Total</b>	<b>100</b>	<b>2.5</b>	<b>97.5</b>	<b>121</b>	<b>3</b>	<b>1</b>	<b>2</b>	<b>118</b>	<b>39</b>	<b>79</b>	الإجمالي
<b>Scenario</b>	10.7	23.1	76.9	13	-	-	-	13	3	10	سيناريو
<b>Production and output</b>	26.4	-	100	32	-	-	-	32	10	22	إنتاج وإخراج
<b>Decor (Landscape Engineering)</b>	14.0	-	100	17	1	-	1	17	12	5	ديكور (هندسة مناظر)
<b>Cinematic Management / Sound Editing and Animation</b>	28.1	2.9	97.1	34	1	1	-	33	9	24	إدارة سينمائية / مونتاج وصوت ورسوم متحركة
<b>Photography</b>	19.8	4.2	95.8	24	1	-	1	23	5	18	تصوير

جدول رقم (١٥٦) إجمالي خريجي المعهد العالي للفنون المسرحية وفقاً للتخصص والنوع عام ٢٠٢٢

( Table No.156 ) Total graduates of the Higher Institute of Dramatic Arts By specialization and Sex 2022

Item	النسب %			الأعداد No.						البيان	
	جملة	وافدون	مصريون	الإجمالي	وافدون Arrivals			مصريون Egyptians			
					جملة	إناث	ذكور	جملة	إناث		ذكور
Speci.	T	A	E	T	T	F	M	T	F	M	التخصص
<b>Total</b>	<b>100</b>	<b>-</b>	<b>100</b>	<b>81</b>	<b>-</b>	<b>-</b>	<b>-</b>	<b>81</b>	<b>40</b>	<b>41</b>	الإجمالي
<b>Representation and direction</b>	33.3	-	100	27	-	-	-	27	12	15	تمثيل وأخراج
<b>Decorative theater</b>	46.9	-	100	38	-	-	-	38	20	18	ديكور مسرحي
<b>Drama</b>	19.8	-	100	16	-	-	-	16	8	8	دراما

جدول رقم (١٥٧) إجمالي خريجي المعهد العالي للموسيقى العربية وفقاً للتخصص والنوع عام ٢٠٢٢

( Table No.157)Total graduates of the Higher Institute of Arabic Music according to By specialization and sex 2022

Item	النسب %			الأعداد No.			البيان
	جملة T	إناث F	ذكور M	جملة T	إناث F	ذكور M	
<b>Total</b>	<b>100</b>	<b>41.2</b>	<b>58.8</b>	<b>51</b>	<b>21</b>	<b>30</b>	الإجمالي
<b>Singing</b>	<b>27.5</b>	<b>64.3</b>	<b>35.7</b>	<b>14</b>	<b>9</b>	<b>5</b>	غناء
<b>Composition</b>	<b>7.8</b>	<b>25.0</b>	<b>75.0</b>	<b>4</b>	<b>1</b>	<b>3</b>	تأليف
<b>Machines</b>	<b>64.7</b>	<b>33.3</b>	<b>66.7</b>	<b>33</b>	<b>11</b>	<b>22</b>	آلات

جدول رقم (١٥٨) إجمالي خريجي المعهد العالي للموسيقى ( الكونسرفتوار ) وفقاً للتخصص والنوع عام ٢٠٢٢

( Table No.158 )Total graduates of the Conservatory of Music by specialization and sex 2022

Item	النسب %			الأعداد No.			البيان
	جملة T	إناث F	ذكور M	جملة T	إناث F	ذكور M	
<b>Total</b>	<b>100</b>	<b>40.0</b>	<b>60.0</b>	<b>25</b>	<b>10</b>	<b>15</b>	الإجمالي
<b>Inflatable machines</b>	<b>32.0</b>	<b>37.5</b>	<b>62.5</b>	<b>8</b>	<b>3</b>	<b>5</b>	آلات نفخ
<b>singing</b>	<b>24.0</b>	<b>33.3</b>	<b>66.7</b>	<b>6</b>	<b>2</b>	<b>4</b>	غناء
<b>Composing and driving</b>	<b>28.0</b>	<b>57.1</b>	<b>42.9</b>	<b>7</b>	<b>4</b>	<b>3</b>	تأليف وقيادة
<b>Tries</b>	<b>16.0</b>	<b>25.0</b>	<b>75.0</b>	<b>4</b>	<b>1</b>	<b>3</b>	وتريات

جدول رقم (١٥٩) إجمالي خريجي المعهد العالي للبالية وفقاً للتخصص والنوع عام ٢٠٢٢

( Table No.159)Total graduates of the Higher Institute of Balinese By specialization and Sex 2022

Item	النسب %			No. الأعداد			البيان
	جملة	إناث	ذكور	جملة	إناث	ذكور	
Speci.	T	F	M	T	F	M	التخصص
Ballet	100	44.4	55.6	9	4	5	بالية

جدول رقم (١٦٠) إجمالي خريجي المعهد العالي للفنون الشعبية وفقاً للتخصص والنوع عام ٢٠٢٢

( Table No.160)Total graduates of the Higher Institute of Folk Arts By specialization and Sex 2022

Item	النسب %			No. الأعداد			البيان
	جملة	إناث	ذكور	جملة	إناث	ذكور	
Speci.	T	F	M	T	F	M	التخصص
Total	100	46.2	53.8	39	18	21	الاجمالي
Popular Art	66.7	57.7	42.3	26	15	11	فنون شعبية
Folk customs and beliefs	2.6	-	100	1	-	1	العادات والمعتقدات الشعبية
Folklore Curricula	30.8	25.0	75.0	12	3	9	مناهج الفولكلور

جدول رقم (١٦١) إجمالى خريجي (أكاديمية السادات للعلوم الإدارية) كلية الادارة وفقاً للتخصص والنوع عام ٢٠٢٢

( Table No.161 )Total graduates (Sadat Academy for Administrative Sciences) Faculty of Management By specialization and Sex 2022

Item	النسب %			الأعداد No.			البيان
	جملة	إناث	ذكور	جملة	إناث	ذكور	
Speci.	T	F	M	T	F	M	التخصص
<b>Total</b>	<b>100</b>	<b>46.4</b>	<b>53.6</b>	<b>524</b>	<b>243</b>	<b>281</b>	الإجمالى
<b>Accounting</b>	10.7	35.7	64.3	56	20	36	محاسبة
<b>Banking / finance and investment</b>	0.4	100	-	2	2	-	دراسات مصرفية / تمويل واستثمار
<b>Management Information Systems</b>	29.0	61.8	38.2	152	94	58	نظم معلومات إدارية
<b>Petroleum Facilities Management</b>	1.7	66.7	33.3	9	6	3	ادارة منشآت بترولية
<b>International Business Administration</b>	26.5	36.0	64.0	139	50	89	ادارة أعمال دولية
<b>Management of Banks</b>	20.8	44.0	56.0	109	48	61	ادارة بنوك
<b>HR management</b>	10.9	40.4	59.6	57	23	34	ادارة موارد بشرية

جدول رقم (١٦٢) إجمالى خريجي أكاديمية الأمن (كلية الشرطة) مصريين - وافدين وفقاً للتخصص عام ٢٠٢٢

( Table No.162 )Total graduates of the Security Academy (Police College) Egyptians – Arrivals By specialization 2022

Item	النسب %			الأعداد No.			البيان
	جملة	وافدون	مصريون	جملة	وافدون	مصريون	
Speci.	Total	Arrivals	Egyptians	Total	Arrivals	Egyptians	التخصص
<b>Rights and police</b>	<b>100</b>	<b>1.8</b>	<b>98.2</b>	<b>2756</b>	<b>50</b>	<b>2706</b>	حقوق وشرطة

٤ - المعاهد الفنية (حكومية - خاصة) وفقاً للمحافظة والنوع ٢٠٢٢

**4- Technical Institutes (Governmental - Private)  
According to the governorate and sex 2022**

جدول رقم (١٦٣) اجمالي خريجي المعاهد الفنية وفقاً للمحافظة والنوع عام ٢٠٢٢

( Table No.163 )Total number of graduates of technical institutes By governorate and sex 2022

Item	الاجمالي Total			Nursing تمريض			سياحة وفنادق tourism and hotels			خدمة اجتماعية social service			Healthy صحي			commercial تجارى			Industrial صناعى			البيان المحافظة
	جملة	إناث	ذكور	جملة	إناث	ذكور	جملة	إناث	ذكور	جملة	إناث	ذكور	جملة	إناث	ذكور	جملة	إناث	ذكور	جملة	إناث	ذكور	
	T	F	M	T	F	M	T	F	M	T	F	M	T	F	M	T	F	M	T	F	M	
<b>Total</b>	<b>61692</b>	<b>36849</b>	<b>24843</b>	<b>7533</b>	<b>4629</b>	<b>2904</b>	<b>1518</b>	<b>561</b>	<b>957</b>	<b>1670</b>	<b>1116</b>	<b>554</b>	<b>15967</b>	<b>11705</b>	<b>4262</b>	<b>13143</b>	<b>8664</b>	<b>4479</b>	<b>21861</b>	<b>10174</b>	<b>11687</b>	الاجمالي
Cairo	15172	8879	6293	893	549	344	749	343	406	460	460	-	-	-	-	4691	2931	1760	8379	4596	3783	القاهرة
Alexandria	5495	3731	1764	666	406	260	431	127	304	180	180	-	2363	2011	352	386	278	108	1469	729	740	الإسكندرية
Port -Said	2132	1232	900	-	-	-	157	46	111	-	-	-	803	492	311	434	340	94	738	354	384	بورسعيد
Damietta	541	304	237	-	-	-	-	-	-	-	-	-	-	-	-	499	297	202	42	7	35	دمياط
Dakahlia	2134	1586	548	350	186	164	-	-	-	-	-	-	1279	1126	153	405	258	147	100	16	84	الدقهلية
Sharkia	3753	2194	1559	137	88	49	-	-	-	-	-	-	965	728	237	474	338	136	2177	1040	1137	الشرقية
Kalyoubia	3746	2277	1469	782	502	280	-	-	-	-	-	-	1427	1049	378	165	85	80	1372	641	731	القليوبية
Kafr- El- Sheikh	726	301	425	193	117	76	-	-	-	406	164	242	-	-	-	-	.	.	127	20	107	كفر الشيخ
Gharbia	4759	2871	1888	510	344	166	-	-	-	-	-	-	1475	1099	376	1125	635	490	1649	793	856	الغربية
Menoufia	2414	1292	1122	575	369	206	-	-	-	-	-	-	-	-	-	549	411	138	1290	512	778	المنوفية
Behera	314	242	72	-	-	-	-	-	-	-	-	-	-	-	-	314	242	72	-	-	-	البحيرة
Ismailia	2051	1146	905	990	548	442	-	-	-	-	-	-	972	574	398	-	.	.	89	24	65	الإسماعيلية
Giza	651	385	266	-	-	-	-	-	-	-	-	-	651	385	266	-	-	-	-	-	-	الجيزة
Beni -suef	2044	1370	674	318	164	154	-	-	-	-	-	-	1424	1073	351	195	100	95	107	33	74	بنى سويف
Fayoum	411	274	137	411	274	137	-	-	-	-	-	-	-	-	-	-	-	-	-	-	-	الفيوم
Menia	397	227	170	397	227	170	-	-	-	-	-	-	-	-	-	-	-	-	-	-	-	المنيا
Asyout	3085	1926	1159	509	330	179	-	-	-	-	-	-	1600	1080	520	536	400	136	440	116	324	أسيوط
Suhag	3650	2254	1396	238	138	100	-	-	-	385	139	246	1634	1103	531	987	688	299	406	186	220	سوهاج
Qena	3750	1820	1930	316	219	97	93	40	53	163	119	44	-	-	-	1113	761	352	2065	681	1384	قنا
Aswan	3754	2199	1555	216	149	67	-	-	-	76	54	22	1374	985	389	1062	752	310	1026	259	767	أسوان
luxor	305	141	164	-	-	-	88	5	83	-	-	-	-	-	-	-	-	-	217	136	81	الأقصر
Red Sea	32	19	13	32	19	13	-	-	-	-	-	-	-	-	-	-	-	-	-	-	-	البحر الأحمر
North Sinai	376	179	197	-	-	-	-	-	-	-	-	-	-	-	-	208	148	60	168	31	137	شمال سيناء

جدول رقم (١٦٤) إجمالي خريجي المعاهد الفنية الصناعية وفقاً للتخصص والنوع عام ٢٠٢٢

( Table No.164 ) Total graduates of industrial technical institutes by specialization and sex 2022

Item	النسب %			No. الأعداد						البيان	
	جملة	وافدون	مصريون	الإجمالي	وافدون Arrivals			مصريون Egyptians			
					جملة	إناث	ذكور	جملة	إناث		ذكور
Speci.	T	A	E	Total	T	F	M	T	F	M	التخصص
<b>Total</b>	<b>100</b>	<b>=</b>	<b>100</b>	<b>21861</b>	<b>5</b>	<b>2</b>	<b>3</b>	<b>21856</b>	<b>10172</b>	<b>11684</b>	الإجمالي
<b>Building materials</b>	<b>0.3</b>	<b>-</b>	<b>100</b>	<b>75</b>	<b>-</b>	<b>-</b>	<b>-</b>	<b>75</b>	<b>-</b>	<b>75</b>	مواد بناء
<b>Mechanical machinery and equipment</b>	<b>1.0</b>	<b>-</b>	<b>100</b>	<b>217</b>	<b>-</b>	<b>-</b>	<b>-</b>	<b>217</b>	<b>97</b>	<b>120</b>	ماكينات ومعدات ميكانيكية
<b>Textile Engineering (Ready Made Clothing)</b>	<b>2.2</b>	<b>-</b>	<b>100</b>	<b>488</b>	<b>-</b>	<b>-</b>	<b>-</b>	<b>488</b>	<b>233</b>	<b>255</b>	هندسة غزل ونسيج (ملابس جاهزة)
<b>Refrigeration &amp; Air Conditioning</b>	<b>11.0</b>	<b>-</b>	<b>100</b>	<b>2406</b>	<b>-</b>	<b>-</b>	<b>-</b>	<b>2406</b>	<b>964</b>	<b>1442</b>	تبريد وتكييف
<b>Mechanics of cars and tractors</b>	<b>5.7</b>	<b>-</b>	<b>100</b>	<b>1236</b>	<b>-</b>	<b>-</b>	<b>-</b>	<b>1236</b>	<b>376</b>	<b>860</b>	ميكانيكا سيارات وجرارات
<b>Electrical engineering</b>	<b>3.7</b>	<b>-</b>	<b>100</b>	<b>814</b>	<b>-</b>	<b>-</b>	<b>-</b>	<b>814</b>	<b>194</b>	<b>620</b>	هندسة كهربائية
<b>Electrical transmission and distribution networks</b>	<b>14.1</b>	<b>=</b>	<b>100</b>	<b>3092</b>	<b>1</b>	<b>1</b>	<b>-</b>	<b>3091</b>	<b>1319</b>	<b>1772</b>	شركات نقل وتوزيع الطاقة الكهربائية
<b>Electronic devices and equipment</b>	<b>8.4</b>	<b>-</b>	<b>100</b>	<b>1828</b>	<b>-</b>	<b>-</b>	<b>-</b>	<b>1828</b>	<b>980</b>	<b>848</b>	أجهزة ومعدات الكترونية
<b>Electrical machinery and equipment</b>	<b>6.5</b>	<b>-</b>	<b>100</b>	<b>1431</b>	<b>-</b>	<b>-</b>	<b>-</b>	<b>1431</b>	<b>590</b>	<b>841</b>	الات ومعدات كهربائية
<b>Mining and quarrying</b>	<b>0.9</b>	<b>-</b>	<b>100</b>	<b>204</b>	<b>-</b>	<b>-</b>	<b>-</b>	<b>204</b>	<b>27</b>	<b>177</b>	هندسة تعدينية ( فلزات )
<b>Marine Engineering (Maintenance and Operation of Ships)</b>	<b>1.1</b>	<b>-</b>	<b>100</b>	<b>248</b>	<b>-</b>	<b>-</b>	<b>-</b>	<b>248</b>	<b>83</b>	<b>165</b>	هندسة بحرية (صيانة وتشغيل سفن )
<b>Chemical Engineering (Laboratories)</b>	<b>0.5</b>	<b>-</b>	<b>100</b>	<b>114</b>	<b>-</b>	<b>-</b>	<b>-</b>	<b>114</b>	<b>36</b>	<b>78</b>	هندسة كيميائية ( معامل وتحليل )
<b>space</b>	<b>4.5</b>	<b>-</b>	<b>100</b>	<b>976</b>	<b>-</b>	<b>-</b>	<b>-</b>	<b>976</b>	<b>369</b>	<b>607</b>	مساحة
<b>Graphic and Industrial Design / Graphic</b>	<b>0.9</b>	<b>-</b>	<b>100</b>	<b>206</b>	<b>-</b>	<b>-</b>	<b>-</b>	<b>206</b>	<b>140</b>	<b>66</b>	رسم وتصميم صناعي / جرافيك



تابع جدول رقم (١٦٤) إجمالى خريجي المعاهد الفنية الصناعية وفقاً للتخصص والنوع عام ٢٠٢٢

cont.( Table No.164 )Total graduates of industrial technical institutes by specialization and sex 2022

Item  Speci.	النسب %			الأعداد No.						البيان  التخصص	
	جملة T	وافدون A	مصريون E	الإجمالى Total	وافدون Arrivals			مصريون Egyptians			
					جملة T	إناث F	ذكور M	جملة T	إناث F		ذكور M
Irrigation and drainage engineering	1.1	-	100	230	-	-	-	230	105	125	هندسة الري والصرف
welding	0.3	-	100	63	-	-	-	63	10	53	حام
optics	2.5	0.4	99.6	544	2	-	2	542	353	189	بصريات
Print	4.6	-	100	1001	-	-	-	1001	524	477	طباعة
Architectural restoration	1.0	-	100	217	-	-	-	217	136	81	ترميم معمارى دقيق /آثار
Decor and finishes	1.8	-	100	387	-	-	-	387	292	95	ديكور وتشطيبات
Computers & Networks	2.0	-	100	446	-	-	-	446	267	179	حاسبات وشبكات
clothes designing	11.2	0.1	99.9	2452	2	1	1	2450	1587	863	تصميم أزياء
Building / Construction and Construction Technology	3.4	-	100	735	-	-	-	735	430	305	تكنولوجيا عمارة / تشييد وبناء
Public works	1.4	-	100	303	-	-	-	303	163	140	أشغال عامة
Car electricitie	1.3	-	100	279	-	-	-	279	112	167	كهرباء سيارات
Operation and formation of metals	7.4	-	100	1607	-	-	-	1607	666	941	تشغيل وتشكيل معادن
Information Technology (Computer Applications)	1.2	-	100	253	-	-	-	253	115	138	تكنولوجيا معلومات (تطبيقات الحاسب)
Food industry	=	-	100	9	-	-	-	9	4	5	صناعات غذائية

جدول رقم (١٦٥) إجمالي خريجي المعاهد الفنية التجارية وفقاً للتخصص والنوع عام ٢٠٢٢

( Table No.165 ) Total graduates of commercial technical institutes By specialization and Sex 2022

Item	النسب %			الأعداد No.						البيان	
	جملة	وافدون	مصريون	الإجمالي	وافدون Arrivals			مصريون Egyptians			
					جملة	إناث	ذكور	جملة	إناث		ذكور
Speci.	T	A	E	Total	T	F	M	T	F	M	التخصص
<b>Total</b>	<b>100</b>	<b>0.1</b>	<b>99.9</b>	<b>13143</b>	<b>9</b>	<b>7</b>	<b>2</b>	<b>13134</b>	<b>8657</b>	<b>4477</b>	الإجمالي
<b>Secretarial</b>	<b>6.7</b>	<b>0.1</b>	<b>99.9</b>	<b>875</b>	<b>1</b>	<b>-</b>	<b>1</b>	<b>874</b>	<b>688</b>	<b>186</b>	سكرتارية
<b>Business Management / Materials Management</b>	<b>44.4</b>	<b>=</b>	<b>100</b>	<b>5839</b>	<b>1</b>	<b>1</b>	<b>-</b>	<b>5838</b>	<b>3784</b>	<b>2054</b>	إدارة أعمال / إدارة مواد
<b>Management Information Systems</b>	<b>15.3</b>	<b>-</b>	<b>100</b>	<b>2012</b>	<b>-</b>	<b>-</b>	<b>-</b>	<b>2012</b>	<b>1314</b>	<b>698</b>	نظم معلومات ادارية
<b>Law</b>	<b>5.9</b>	<b>0.3</b>	<b>99.7</b>	<b>772</b>	<b>2</b>	<b>2</b>	<b>-</b>	<b>770</b>	<b>361</b>	<b>409</b>	قانون
<b>Maritime Business Administration</b>	<b>1.5</b>	<b>-</b>	<b>100</b>	<b>200</b>	<b>-</b>	<b>-</b>	<b>-</b>	<b>200</b>	<b>150</b>	<b>50</b>	إدارة أعمال بحرية
<b>Marketing and Storage</b>	<b>7.3</b>	<b>-</b>	<b>100</b>	<b>960</b>	<b>-</b>	<b>-</b>	<b>-</b>	<b>960</b>	<b>573</b>	<b>387</b>	تسويق وتخزين
<b>Taxes and insurance</b>	<b>18.9</b>	<b>0.2</b>	<b>99.8</b>	<b>2485</b>	<b>5</b>	<b>4</b>	<b>1</b>	<b>2480</b>	<b>1787</b>	<b>693</b>	ضرائب وتأمينات

جدول رقم (١٦٦) إجمالي خريجي المعاهد الفنية للخدمة الإجتماعية وفقاً للتخصص والنوع عام ٢٠٢٢

( Table No.166 )Total graduates of technical institutes of social service By specialization and sex 2022

Item	النسب %			الأعداد No.						البيان	
	جملة	وافدون	مصريون	الإجمالي	وافدون Arrivals			مصريون Egyptians			
					جملة	إناث	ذكور	جملة	إناث		ذكور
Speci.	T	A	E	Total	T	F	M	T	F	M	التخصص
Ssocial Service	100	0.1	99.9	1670	1	1	-	1669	1115	554	خدمة إجتماعية

جدول رقم (١٦٧) إجمالي خريجي المعاهد الفنية للسياحة والفنادق وفقاً للتخصص والنوع عام ٢٠٢٢

( Table No.167 )Total graduates of technical institutes for tourism and hotels by specialization and sex 2022

Item	النسب %			الأعداد No.						البيان	
	جملة	وافدون	مصريون	الإجمالي	وافدون Arrivals			مصريون Egyptians			
					جملة	إناث	ذكور	جملة	إناث		ذكور
Speci.	T	A	E	Total	T	F	M	T	F	M	التخصص
<b>Total</b>	<b>100</b>	<b>0.1</b>	<b>99.9</b>	<b>1518</b>	<b>1</b>	<b>1</b>	<b>-</b>	<b>1517</b>	<b>560</b>	<b>957</b>	الإجمالي
Hosts and hosts	9.0	-	100	137	-	-	-	137	74	63	مضيفين ومضيفات
Kitchens and restaurants	45.7	-	100	694	-	-	-	694	203	491	مطابخ ومطاعم
Hotel service	28.8	-	100	437	-	-	-	437	152	285	خدمة فندقية
Tourism	16.5	0.4	99.6	250	1	1	-	249	131	118	سياحة

جدول رقم (١٦٨) اجمالي خريجي المعاهد الفنية الصحية وفقاً للتخصص والنوع عام ٢٠٢٢

( Table No.168 )Total number of graduates of technical health institutes by specialization and Sex 2022

Item	النسب %			الأعداد No.							البيان
	جملة	وافدون	مصريون	الإجمالي	وافدون Arrivals			مصريون Egyptians			
					جملة	إناث	ذكور	جملة	إناث	ذكور	
Speci.	T	A	E	T	T	F	M	T	F	M	التخصص
<b>Total</b>	<b>100</b>	<b>0.3</b>	<b>99.7</b>	<b>15967</b>	<b>40</b>	<b>13</b>	<b>27</b>	<b>15927</b>	<b>11692</b>	<b>4235</b>	الإجمالي
<b>Health Assistant</b>	2.3	-	100	370	-	-	-	370	-	370	معاون صحي
<b>Lab. Technician</b>	5.3	0.5	99.5	849	4	2	2	845	666	179	فني معمل
<b>Ray technician</b>	8.8	0.4	99.6	1399	5	2	3	1394	939	455	فني أشعة
<b>Dental Technician</b>	1.0	6.1	93.9	163	10	2	8	153	117	36	فني اسنان
<b>Medical Registration and Statistics</b>	11.0	-	100	1759	-	-	-	1759	1192	567	تسجيل طبي واحصاء
<b>Nursing techniques</b>	58.9	=	100	9410	1	1	-	9409	7572	1837	فنيات التمريض
<b>Maintenance of medical equipment</b>	6.0	0.4	99.6	955	4	-	4	951	363	588	صيانة اجهزة طبية
<b>Urgent medical services</b>	3.9	1.6	98.4	624	10	6	4	614	517	97	خدمات طبية عاجلة
<b>Emergency technician and critical care</b>	2.7	1.4	98.6	438	6	-	6	432	326	106	فني طوارئ ورعاية حرجة

جدول رقم (١٦٩) اجمالي خريجي المعاهد الفنية للتمريض وفقاً للتخصص والنوع عام ٢٠٢٢

( Table No.169 )Total graduates of technical institutes for nursing by specialization and sex 2022

Item	النسب %			الأعداد No.							البيان
	جملة	وافدون	مصريون	الإجمالي	وافدون Arrivals			مصريون Egyptians			
					جملة	إناث	ذكور	جملة	إناث	ذكور	
Speci.	T	A	E	Total	T	F	M	T	F	M	التخصص
<b>Nursing</b>	<b>100</b>	<b>=</b>	<b>100</b>	<b>7533</b>	<b>1</b>	<b>1</b>	<b>-</b>	<b>7532</b>	<b>4628</b>	<b>2904</b>	تمريض

## الفصل الثالث

إجمالي الوافدين خريجي التعليم العالي ٢٠٢٢

## Chapter III

Total of graduates of higher education 2022

جدول رقم (١٧٠) أجمالي أعداد الوافدين خريجي التعليم العالى وفقاً لمجموعات الدول والنوع عام ٢٠٢٢

( Table No. 170) Total number of arrivals of graduates of higher education By groups of countries and Sex 2022

Item	النسب			الإجمالي			المعاهد الفنية ( حكومية - وخاصة )			المعاهد العليا الخاصة والأكاديميات			الجامعات ( الحكومية - الخاصة )			البيان
	%			Total			Technical institutes (governmental - private)			Private Higher Institutes and Academies			Universities (Governmental - Private)			
Groups of States	جملة	إناث	ذكور	جملة	إناث	ذكور	جملة	إناث	ذكور	جملة	إناث	ذكور	جملة	إناث	ذكور	مجموعات الدول
	T	F	M	T	F	M	T	F	M	T	F	M	T	F	M	
<b>Total</b>	<b>100</b>	<b>35.8</b>	<b>64.2</b>	<b>7906</b>	<b>2834</b>	<b>5072</b>	<b>57</b>	<b>25</b>	<b>32</b>	<b>530</b>	<b>149</b>	<b>381</b>	<b>7319</b>	<b>2660</b>	<b>4659</b>	الاجمالي
Arab countries	71.4	34.2	65.8	5645	1933	3712	57	25	32	526	147	379	5062	1761	3301	الدول العربية
Non-Arab African Countries	15.0	37.8	62.2	1189	450	739	-	-	-	2	1	1	1187	449	738	الدول الأفريقية غير العربية
Non - Arab Asian Countries	11.7	41.6	58.4	925	385	540	-	-	-	-	-	-	925	385	540	الدول الآسيوية غير العربية
European countries	1.7	44.9	55.1	136	61	75	-	-	-	1	-	1	135	61	74	الدول الأوروبية
American States	0.1	45.5	54.5	11	5	6	-	-	-	1	1	-	10	4	6	الدول الأمريكية

الفصل الرابع  
الدرجات العلمية العليا  
عام ٢٠٢٢

**Chapter IV**  
**Higher Degrees 2022**

أولاً : اجمالي أعداد الطلاب المقيدين بمرحلة الدراسات العليا  
من الجامعات المصرية وفقاً للنوع عام ٢٠٢١ / ٢٠٢٢

**First: Total number of students enrolled in postgraduate studies  
Of the Egyptian universities By Sex 2021/2022**



جدول رقم ( ١٧١ ) إجمالي أعداد الطلاب المقيدین بمرحلة الدراسات العليا ( دبلوم . ماجستير . دكتوراه ) من الجامعات المصرية ومعاهد الدراسات العليا وفقاً للنوع عام ٢٠٢١ / ٢٠٢٢

(Table NO.171 ) Total number of students enrolled in postgraduate studies (Diploma - Master -PHD ) from Egyptian Universities&Postgraduate Institutes By Sex 2021/2022

Item Universities	% النسب				No. الأعداد												البيان الجامعة
	جملة Total	دكتوراه PHD	ماجستير Master	دبلوم Diploma	Total الإجمالي			PHD دكتوراه			Master ماجستير			Diploma دبلوم			
					جملة T	إناث F	ذكور M	جملة T	إناث F	ذكور M	جملة T	إناث F	ذكور M	جملة T	إناث F	ذكور M	
<b>Total</b>	<b>100</b>	<b>14.8</b>	<b>38.9</b>	<b>46.3</b>	<b>210543</b>	<b>123859</b>	<b>86684</b>	<b>31207</b>	<b>16701</b>	<b>14506</b>	<b>81846</b>	<b>49090</b>	<b>32756</b>	<b>97490</b>	<b>58068</b>	<b>39422</b>	<b>الإجمالي</b>
Cairo	2.5	19.8	49.5	30.7	5185	3353	1832	1027	589	438	2566	1654	912	1592	1110	482	القاهرة
Alexandria	7.6	20.6	59.9	19.5	15944	8959	6985	3286	1813	1473	9556	5291	4265	3102	1855	1247	الاسكندرية
Ain Shams	4.9	14.3	40.2	45.5	10360	7478	2882	1486	1008	478	4165	2984	1181	4709	3486	1223	عين شمس
Assiut	9.6	12.8	32.4	54.8	20272	11213	9059	2592	1356	1236	6564	4382	2182	11116	5475	5641	أسيوط
Tanta	9.0	12.4	35.2	52.4	18892	10866	8026	2345	1328	1017	6644	4317	2327	9903	5221	4682	طنطا
Mansoura	9.4	17.5	43.6	38.9	19717	12391	7326	3460	1800	1660	8595	5191	3404	7662	5400	2262	المنصورة
Zagazig	5.1	9.5	18.6	71.9	10651	7376	3275	1012	450	562	1983	1195	788	7656	5731	1925	الزقازيق
Helwan	7.3	28.1	63.0	8.9	15429	9196	6233	4330	2318	2012	9719	6085	3634	1380	793	587	حلوان
Minia	4.6	21.2	53.5	25.3	9731	5962	3769	2064	988	1076	5208	3315	1893	2459	1659	800	المنيا
Menoufia	2.8	5.0	15.9	79.1	5966	3469	2497	298	155	143	946	667	279	4722	2647	2075	المنوفية
Suez Canal	3.8	21.8	51.2	27.0	8037	4827	3210	1750	951	799	4114	2342	1772	2173	1534	639	قناة السويس
South Valley	3.8	1.1	7.4	91.6	8003	4124	3879	86	51	35	590	366	224	7327	3707	3620	جنوب الوادي
Beni – Suef	1.5	9.1	20.3	70.6	3090	1914	1176	281	147	134	626	350	276	2183	1417	766	بنى سويف
Fayoum	1.0	4.2	12.9	82.9	2148	1299	849	90	55	35	278	212	66	1780	1032	748	الفيوم
Benha	7.9	20.6	48.2	31.2	16598	7874	8724	3416	1486	1930	8004	4074	3930	5178	2314	2864	بنها
Kafrelsheikh	3.5	4.2	14.3	81.4	7325	4878	2447	311	175	136	1048	592	456	5966	4111	1855	كفر الشيخ
sohag	1.4	3.2	17.5	79.3	2966	1984	982	96	48	48	518	304	214	2352	1632	720	سوهاج
Port Said	0.9	12.2	32.6	55.2	1891	1370	521	231	121	110	616	379	237	1044	870	174	بورسعيد
Damanhour	0.6	4.4	17.0	78.7	1345	913	432	59	35	24	228	165	63	1058	713	345	دمنهور
Aswan	0.6	8.5	22.4	69.1	1281	939	342	109	40	69	287	173	114	885	726	159	أسوان
Damietta	1.0	6.3	28.8	65.0	2040	1444	596	128	82	46	587	403	184	1325	959	366	دمياط
Suez	0.9	18.0	71.3	10.7	1854	992	862	333	123	210	1322	756	566	199	113	86	السويس
Sadat city	3.7	1.8	9.1	89.1	7797	4203	3594	141	74	67	707	372	335	6949	3757	3192	السادات
Al – Azhar	2.7	33.5	46.7	19.8	5679	3609	2070	1902	1298	604	2652	1577	1075	1125	734	391	الأزهر

تابع جدول رقم ( ١٧١ ) إجمالي أعداد الطلاب المقبلين بمرحلة الدراسات العليا ( دبلوم . ماجستير . دكتوراه ) من الجامعات المصرية ومعاهد الدراسات العليا وفقاً للنوع عام ٢٠٢١ / ٢٠٢٢

cont. (Table NO.171 ) Total number of students enrolled in postgraduate studies (Diploma - Master -PHD ) from Egyptian Universities&Postgraduate Institutes By Sex 2021/2022

Item Universities	% النسب				No. الأعداد												البيان الجامعة
	جملة Total	دكتوراه PHD	ماجستير Master	دبلوم Diploma	الاجمالي Total			دكتوراه PHD			ماجستير Master			دبلوم Diploma			
					جملة T	إناث F	ذكور M	جملة T	إناث F	ذكور M	جملة T	إناث F	ذكور M	جملة T	إناث F	ذكور M	
Arish	0.2	4.1	9.5	86.4	368	283	85	15	11	4	35	18	17	318	254	64	العريش
New Valley	0.3	7.7	26.7	65.6	599	448	151	46	28	18	160	96	64	393	324	69	الوادي الجديد
Matrouh	0.1	19.0	64.6	16.5	237	153	84	45	31	14	153	94	59	39	28	11	مطروح
Luxor	0.1	5.3	54.1	40.6	170	112	58	9	3	6	92	56	36	69	53	16	الأقصر
American University	0.6	5.9	94.1	-	1169	796	373	69	56	13	1100	740	360	-	-	-	الجامعة الأمريكية
Misr International	0.1	-	100	-	254	163	91	-	-	-	254	163	91	-	-	-	جامعة مصر الدولية
British University	0.1	-	100	-	115	46	69	-	-	-	115	46	69	-	-	-	الجامعة البريطانية
Nile University	0.1	6.6	93.4	-	182	57	125	12	6	6	170	51	119	-	-	-	جامعة النيل
Egypt - Japan university of science and Technology	0.1	64.8	31.9	3.3	210	84	126	136	50	86	67	29	38	7	5	2	الجامعة المصرية اليابانية للعلوم والتكنولوجيا
Future	0.1	-	100	-	107	52	55	-	-	-	107	52	55	-	-	-	المستقبل
Arab Open	=	-	72.4	27.6	105	63	42	-	-	-	76	44	32	29	19	10	العربية المفتوحة
Misr University for Science and Technology	=	-	83.3	16.7	90	54	36	-	-	-	75	45	30	15	9	6	مصر للعلوم والتكنولوجيا
October 6 University	0.1	-	67.5	32.5	197	118	79	-	-	-	133	82	51	64	36	28	السادس من أكتوبر
Egyptian E-LEARNING	0.1	-	76.7	23.3	133	73	60	-	-	-	102	56	46	31	17	14	المصرية للتعليم الإلكتروني
Badr	=	-	100	-	6	6	-	-	-	-	6	6	-	-	-	-	بدر
October University for Modern Sciences & Arts	=	-	100	-	26	13	13	-	-	-	26	13	13	-	-	-	أكتوبر للعلوم الحديثة والآداب
Université française d'Égypte	=	-	100	-	5	5	-	-	-	-	5	5	-	-	-	-	الفرنسية
Modern University for technology & information	=	-	100	-	23	20	3	-	-	-	23	20	3	-	-	-	الحديثة للتكنولوجيا والمعلومات
Zewail	=	52.5	47.5	-	80	47	33	42	25	17	38	22	16	-	-	-	زويل
Pharos	=	-	100	-	34	15	19	-	-	-	34	15	19	-	-	-	فاروس
postgraduate institutes	2.0	-	36.7	63.3	4232	618	3614	-	-	-	1552	291	1261	2680	327	2353	معاهد الدراسات العليا

جدول رقم ( ١٧٢ ) إجمالي أعداد الطلاب المقبلين بمرحلة الدراسات العليا ( دبلوم - ماجستير - دكتوراه ) في كليات ومعاهد جامعة القاهرة وفقاً للنوع عام ٢٠٢١ / ٢٠٢٢  
(Table NO.172) Total number of students enrolled in postgraduate studies (Diploma - Master - PHD ) in colleges and institutes of Cairo University By Sex 2021/2022

Item  Faculties / institutes	النسب %				الأعداد No.												البيان  الكليات / المعاهد
	جملة Total	دكتوراه PHD	ماجستير Master	دبلوم Diploma	الاجمالي Total			دكتوراه PHD			ماجستير Master			دبلوم Diploma			
					جملة T	إناث F	ذكور M	جملة T	إناث F	ذكور M	جملة T	إناث F	ذكور M	جملة T	إناث F	ذكور M	
<b>Total</b>	<b>100</b>	<b>19.8</b>	<b>49.5</b>	<b>30.7</b>	<b>5185</b>	<b>3353</b>	<b>1832</b>	<b>1027</b>	<b>589</b>	<b>438</b>	<b>2566</b>	<b>1654</b>	<b>912</b>	<b>1592</b>	<b>1110</b>	<b>482</b>	<b>الإجمالي</b>
Medicine	12.1	41.1	58.9	-	625	335	290	257	128	129	368	207	161	-	-	-	الطب البشري
Dentistry	4.9	41.2	58.8	-	255	174	81	105	56	49	150	118	32	-	-	-	طب الأسنان
Veterinary Medicine	9.2	3.4	20.8	75.9	477	299	178	16	8	8	99	66	33	362	225	137	الطب البيطري
pharmacy	7.5	22.4	46.4	31.2	388	208	180	87	73	14	180	80	100	121	55	66	الصيدلة
Engineering	8.5	17.6	74.9	7.5	442	248	194	78	31	47	331	200	131	33	17	16	الهندسة
Science	1.7	43.0	57.0	-	86	58	28	37	26	11	49	32	17	-	-	-	العلوم
Economics and political science	4.9	21.1	47.7	31.3	256	161	95	54	38	16	122	83	39	80	40	40	الاقتصاد والعلوم السياسية
Mass Communication	0.9	32.6	30.4	37.0	46	30	16	15	12	3	14	11	3	17	7	10	الاعلام
Archaeology	0.3	29.4	70.6	-	17	12	5	5	2	3	12	10	2	-	-	-	الآثار
Agriculture	1.0	30.0	70.0	-	50	36	14	15	10	5	35	26	9	-	-	-	الزراعة
Commerce	0.3	44.4	55.6	-	18	8	10	8	3	5	10	5	5	-	-	-	التجارة
Arts	2.1	17.8	82.2	-	107	66	41	19	12	7	88	54	34	-	-	-	الآداب
Law	0.5	96	4.2	-	24	9	15	23	8	15	1	1	-	-	-	-	الحقوق
Computers & Artificial Intelligence	1.3	6.0	94	-	67	32	35	4	3	1	63	29	34	-	-	-	الحاسبات والذكاء الاصطناعي
Physical Therapy	8.8	22.7	77.3	-	454	329	125	103	69	34	351	260	91	-	-	-	العلاج الطبيعي
Nursing	0.4	40.9	59.1	-	22	21	1	9	8	1	13	13	-	-	-	-	التمريض
Dar Al Uloom	0.5	7.4	92.6	-	27	10	17	2	-	2	25	10	15	-	-	-	دار العلوم
Urban and regional Planning	1.1	9.1	49	41.8	55	19	36	5	1	4	27	9	18	23	9	14	التخطيط الاقليمي والعمران
Early childhood education	0.3	20.0	80.0	-	15	13	2	3	2	1	12	11	1	-	-	-	التربية للطفولة المبكرة
National cancer Institute	0.7	54.1	45.9	-	37	17	20	20	8	12	17	9	8	-	-	-	المعهد القومي للأورام
African Postgraduate Studies	7.9	21.8	45.7	32.5	409	215	194	89	43	46	187	103	84	133	69	64	الدراسات الافريقية العليا
Graduate Studies for Statistical Research	=	-	100	-	1	1	-	-	-	-	1	1	-	-	-	-	الدراسات العليا للبحوث الاحصائية
Graduate Studies for Education	23.1	4.1	30.1	65.8	1196	983	213	49	36	13	360	280	80	787	667	120	الدراسات العليا للتربية
The National Institute of Laser Enhanced Sciences	2.1	21.6	45.9	32.4	111	69	42	24	12	12	51	36	15	36	21	15	المعهد القومي لعلوم الليزر

جدول رقم (١٧٣) إجمالي أعداد الطلاب المقيدین بمرحلة الدراسات العليا ( دبلوم - ماجستير - دكتوراه ) في كليات ومعاهد جامعة الاسكندرية وفقاً للنوع عام ٢٠٢١ / ٢٠٢٢

(Table NO.173 ) Total number of students enrolled in postgraduate studies (Diploma - Master -PHD ) in colleges and institutes of Alexandria University By Sex 2021/ 2022

Item Faculties / institutes	% النسب				No. الأعداد												البيان الكليات / المعاهد
	جملة Total	دكتوراه PHD	ماجستير Master	دبلوم Diploma	الاجمالي Total			دكتوراه PHD			ماجستير Master			دبلوم Diploma			
					جملة T	إناث F	ذكور M	جملة T	إناث F	ذكور M	جملة T	إناث F	ذكور M	جملة T	إناث F	ذكور M	
<b>Total</b>	<b>100</b>	<b>20.6</b>	<b>59.9</b>	<b>19.5</b>	<b>15944</b>	<b>8959</b>	<b>6985</b>	<b>3286</b>	<b>1813</b>	<b>1473</b>	<b>9556</b>	<b>5291</b>	<b>4265</b>	<b>3102</b>	<b>1855</b>	<b>1247</b>	<b>الإجمالي</b>
Dentistry	5.6	18.5	81.5	-	885	465	420	164	106	58	721	359	362	-	-	-	طب الأسنان
Veterinary Medicine	1.7	32.4	43.4	24.3	272	163	109	88	53	35	118	76	42	66	34	32	الطب البيطري
pharmacy	3.1	12.9	38.6	48.4	502	380	122	65	54	11	194	153	41	243	173	70	الصيدلة
Engineering	7.7	27.0	73.0	-	1225	511	714	331	165	166	894	346	548	-	-	-	الهندسة
Science	3.6	6.3	59.7	34.0	571	355	216	36	18	18	341	180	161	194	157	37	العلوم
Education	4.4	8.1	11.1	80.8	694	602	92	56	47	9	77	66	11	561	489	72	التربية
Economics Studies & Political Science	3.0	12.0	38.4	49.6	474	264	210	57	33	24	182	122	60	235	109	126	الدراسات الاقتصادية والعلوم السياسي
Agriculture	6.8	28.3	64.4	7.3	1090	493	597	308	177	131	702	294	408	80	22	58	الزراعة
Agriculture Sababasha	1.8	45.6	54.4	-	285	107	178	130	49	81	155	58	97	-	-	-	زراعة سايا باشا
Tourism & Hotels	0.3	19.5	78.0	2.4	41	31	10	8	6	2	32	24	8	1	1	-	السياحة والفنادق
Specific Education	1.8	33.1	55.9	11.0	290	232	58	96	79	17	162	135	27	32	18	14	التربية النوعية
Commerce	11.3	14.4	42.5	43.1	1806	762	1044	260	120	140	767	378	389	779	264	515	التجارة
Arts	7.4	18.6	73.2	8.3	1174	869	305	218	123	95	859	669	190	97	77	20	الآداب
Physical Education Girls	8.4	26.6	71.8	1.6	1340	449	891	356	121	235	962	324	638	22	4	18	تربية رياضية بنات
Physical Education Boys	5.7	26.5	67.8	5.6	904	221	683	240	81	159	613	134	479	51	6	45	تربية رياضية بنين
Education for Early childhood	4.0	14.8	61.3	24.0	643	619	24	95	88	7	394	380	14	154	151	3	التربية للطفولة المبكرة
Higher Institute of Public Health	7.1	26.4	45.2	28.4	1132	827	305	299	226	73	512	369	143	321	232	89	المعهد العالي للصحة العامة
Medical Research Institute	6.9	24.9	58.2	16.9	1097	699	398	273	165	108	639	453	186	185	81	104	معهد البحوث الطبية
Institute of Graduate Studies and Research	9.5	13.6	81.1	5.3	1519	910	609	206	102	104	1232	771	461	81	37	44	معهد الدراسات العليا والبحوث

جدول رقم ( ١٧٤ ) إجمالي أعداد الطلاب المقيدین بمرحلة الدراسات العليا ( دبلوم - ماجستير - دكتوراه ) في كليات ومعاهد جامعة عين شمس وفقاً للنوع عام ٢٠٢١ / ٢٠٢٢

(Table NO.174 ) Total number of students enrolled in postgraduate studies (Diploma - Master -PHD ) in colleges and institutes of Ain Shams University By Sex 2021/2022

Item  Faculties / institutes	% النسب				No. الأعداد												البيان  الكليات / المعاهد
	جملة Total	دكتوراه PHD	ماجستير Master	دبلوم Diploma	الاجمالي Total			دكتوراه PHD			ماجستير Master			دبلوم Diploma			
					جملة T	إناث F	ذكور M	جملة T	إناث F	ذكور M	جملة T	إناث F	ذكور M	جملة T	إناث F	ذكور M	
<b>Total</b>	<b>100</b>	<b>14.3</b>	<b>40.2</b>	<b>45.5</b>	<b>10360</b>	<b>7478</b>	<b>2882</b>	<b>1486</b>	<b>1008</b>	<b>478</b>	<b>4165</b>	<b>2984</b>	<b>1181</b>	<b>4709</b>	<b>3486</b>	<b>1223</b>	الإجمالي
Medicine	15.2	18.4	47.8	33.8	1579	939	640	291	134	157	754	414	340	534	391	143	الطب البشري
Dentistry	3.1	16.4	83.6	-	324	203	121	53	41	12	271	162	109	-	-	-	طب الأسنان
pharmacy	1.9	9.1	29.9	60.9	197	172	25	18	16	2	59	49	10	120	107	13	الصيدلة
Engineering	2.8	20.2	71.1	8.7	287	108	179	58	22	36	204	79	125	25	7	18	الهندسة
Education	18.4	2.7	14.8	82.5	1903	1669	234	51	36	15	282	227	55	1570	1406	164	التربية
Science	3.7	6.2	34.0	59.8	388	293	95	24	16	8	132	79	53	232	198	34	العلوم
Agriculture	1.3	16.5	38.8	44.6	139	71	68	23	15	8	54	31	23	62	25	37	الزراعة
Commerce	13.4	2.1	12.6	85.3	1384	677	707	29	9	20	174	109	65	1181	559	622	التجارة
Arts	13.3	25.5	58.0	16.4	1375	1074	301	351	244	107	798	640	158	226	190	36	الآداب
Al - Alsun ( Languages )	1.9	11.4	31.7	56.9	202	167	35	23	17	6	64	59	5	115	91	24	الألسن
Archaeology	1.1	1.7	78.2	20.2	119	86	33	2	1	1	93	71	22	24	14	10	الآثار
Women for Arts, Science And Education	11.1	32.4	67.6	-	1152	1009	143	373	328	45	779	681	98	-	-	-	البنات للاداب والعلوم والتربية
Computers & information	1.3	12.1	33.3	54.5	132	67	65	16	14	2	44	22	22	72	31	41	الحاسبات والمعلومات
Nursing	6.7	6.2	19.5	74.3	692	599	93	43	34	9	135	113	22	514	452	62	التنريض
Specific Education	2.4	24.8	72.0	3.2	250	189	61	62	40	22	180	143	37	8	6	2	التربية النوعية
Institute of Environmental Studies And Research	1.4	28.5	53.5	18.1	144	76	68	41	23	18	77	44	33	26	9	17	معهد الدراسات والبحوث البيئية
Graduate studies for Childhood	0.9	29.2	70.8	-	89	77	12	26	18	8	63	59	4	-	-	-	الدراسات العليا للطفولة
Institute of Graduate Studies & Agricultural Research in the Arid Regions	=	50.0	50.0	-	4	2	2	2	-	2	2	2	-	-	-	-	معهد الدراسات العليا والبحوث الزراعية في المناطق القاحلة

جدول رقم ( ١٧٥ ) إجمالي أعداد الطلاب المقيدین بمرحلة الدراسات العليا ( دبلوم - ماجستير - دكتوراه ) في كليات ومعاهد جامعة أسيوط وفقاً للنوع عام ٢٠٢١ / ٢٠٢٢

(Table NO.175 ) Total number of students enrolled in postgraduate studies (Diploma - Master -PHD ) in colleges and institutes of Assiut University By Sex 2021/2022

Item Faculties / institutes	% النسب				No. الأعداد												البيان الكليات / المعاهد
	جملة Total	دكتوراه PHD	ماجستير Master	دبلوم Diploma	الاجملى Total			دكتوراه PHD			ماجستير Master			دبلوم Diploma			
					جملة T	إناث F	ذكور M	جملة T	إناث F	ذكور M	جملة T	إناث F	ذكور M	جملة T	أناث F	ذكور M	
<b>Total</b>	<b>100</b>	<b>12.8</b>	<b>32.4</b>	<b>54.8</b>	<b>20272</b>	<b>11213</b>	<b>9059</b>	<b>2592</b>	<b>1356</b>	<b>1236</b>	<b>6564</b>	<b>4382</b>	<b>2182</b>	<b>11116</b>	<b>5475</b>	<b>5641</b>	الإجمالى
Medicine	9.5	33.4	66.6	-	1924	1083	841	642	322	320	1282	761	521	-	-	-	الطب
pharmacy	3.0	14.9	39.0	46.2	611	496	115	91	64	27	238	186	52	282	246	36	الصيدلة
Veterinary Medicine	1.7	30.1	38.1	31.8	336	246	90	101	80	21	128	102	26	107	64	43	الطب البيطرى
Engineering	2.5	22.1	75.8	2.1	516	204	312	114	37	77	391	165	226	11	2	9	الهندسة
Science	3.0	15.0	33.4	51.6	605	491	114	91	64	27	202	160	42	312	267	45	العلوم
Education	20.2	3.7	11.0	85.2	4091	3074	1017	152	82	70	452	331	121	3487	2661	826	التربية
Fine Arts	0.2	6.3	93.8	-	48	28	20	3	1	2	45	27	18	-	-	-	الفنون الجميلة
Agriculture	1.7	35.8	64.2	-	346	190	156	124	56	68	222	134	88	-	-	-	الزراعة
Commerce	3.5	6.9	53.9	39.2	709	359	350	49	21	28	382	150	232	278	188	90	التجارة
Arts	11.0	10.6	87.4	2.1	2226	1698	528	235	145	90	1945	1515	430	46	38	8	الأداب
Law	33.0	6.5	=	93.5	6689	1918	4771	433	126	307	2	1	1	6254	1791	4463	الحقوق
Specific Education	1.2	22.9	77.1	-	240	201	39	55	39	16	185	162	23	-	-	-	التربية النوعية
Computers & information	0.3	18.6	81.4	-	70	35	35	13	7	6	57	28	29	-	-	-	الحاسبات والمعلومات
Social service	2.2	24.5	65.8	9.7	444	304	140	109	73	36	292	209	83	43	22	21	الخدمة الاجتماعية
Physical Education	2.8	19.7	62.2	18.1	563	183	380	111	31	80	350	125	225	102	27	75	التربية الرياضية
Nursing	1.3	39.8	60.2	-	269	253	16	107	96	11	162	157	5	-	-	-	التمرريض
Education for Early childhood	1.2	13.9	24.8	61.3	238	235	3	33	33	-	59	57	2	146	145	1	التربية للطفولة المبكرة
Sugar and Integrated Industries Technology	0.5	18.1	48.9	33.0	94	32	62	17	5	12	46	14	32	31	13	18	تكنولوجيا صناعة السكر والصناعات المتكاملة
South Egypt Cancer Institute	0.5	79.0	21.0	-	105	69	36	83	53	30	22	16	6	-	-	-	معهد جنوب مصر للأورام
Molecular Biology Researches & Studies Institute	0.7	19.59	68.9	11.5	148	114	34	29	21	8	102	82	20	17	11	6	معهد بحوث ودراسات البيولوجيا الجزيئية

جدول رقم ( ١٧٦ ) إجمالي أعداد الطلاب المقيدین بمرحلة الدراسات العليا ( دبلوم - ماجستير - دكتوراه ) في كليات جامعة طنطا وفقاً للنوع عام ٢٠٢١ / ٢٠٢٢

(Table NO.176 ) Total number of students enrolled in postgraduate studies (Diploma - Master -PHD ) in colleges of Tanta University By Sex 2021/2022

Item  Faculties	النسب %				الأعداد No.												البيان  الكليات
	جملة Total	دكتوراه PHD	ماجستير Master	دبلوم Diploma	الاجمالي Total			دكتوراه PHD			ماجستير Master			دبلوم Diploma			
					جملة T	إناث F	ذكور M	جملة T	إناث F	ذكور M	جملة T	إناث F	ذكور M	جملة T	إناث F	ذكور M	
<b>Total</b>	<b>100</b>	<b>12.4</b>	<b>35.2</b>	<b>52.4</b>	<b>18892</b>	<b>10866</b>	<b>8026</b>	<b>2345</b>	<b>1328</b>	<b>1017</b>	<b>6644</b>	<b>4317</b>	<b>2327</b>	<b>9903</b>	<b>5221</b>	<b>4682</b>	الإجمالي
Medicine	3.1	26.3	60.3	13.4	582	362	220	153	90	63	351	210	141	78	62	16	الطب البشرى
Dentistry	1.1	13.5	52.7	33.8	207	139	68	28	19	9	109	64	45	70	56	14	طب الأسنان
pharmacy	7.0	4.1	12.5	83.4	1317	1020	297	54	45	9	164	128	36	1099	847	252	الصيدلة
Engineering	6.2	14.8	84.2	1.0	1180	529	651	175	88	87	993	436	557	12	5	7	الهندسة
Education	21.2	9.3	42.5	48.2	4009	3170	839	374	278	96	1702	1225	477	1933	1667	266	التربية
Science	8.0	18.2	68.6	13.2	1503	1030	473	274	169	105	1031	727	304	198	134	64	العلوم
Agricultural	2.8	29.8	70.2	-	521	278	243	155	70	85	366	208	158	-	-	-	الزراعة
Specific Education	1.7	27.8	26.9	45.3	327	292	35	91	80	11	88	78	10	148	134	14	التربية النوعية
Commerce	3.7	10.0	34.0	56.0	702	376	326	70	36	34	239	167	72	393	173	220	التجارة
Arts	10.2	23.7	52.9	23.4	1926	1176	750	457	230	227	1019	641	378	450	305	145	الآداب
Law	31.0	6.3	0.2	93.5	5860	1936	3924	369	106	263	11	2	9	5480	1828	3652	الحقوق
Physical Education	2.2	17.4	74.3	8.2	413	226	187	72	44	28	307	179	128	34	3	31	التربية الرياضية
Nursing	1.8	21.2	76.5	2.3	345	332	13	73	73	-	264	252	12	8	7	1	التمريض

جدول رقم ( ١٧٧ ) إجمالي أعداد الطلاب المقيدین بمرحلة الدراسات العليا ( دبلوم - ماجستير - دكتوراه ) في كليات جامعة المنصورة وفقاً للنوع عام ٢٠٢١ / ٢٠٢٢  
 (Table NO.177 ) Total number of students enrolled in postgraduate studies (Diploma - Master -PHD ) in colleges of Mansoura University By Sex 2021/2022

Item  Faculties	% النسب				No. الأعداد												البيان  الكليات
	جملة Total	دكتوراه PHD	ماجستير Master	دبلوم Diploma	Total الاجمالي			PHD دكتوراه			Master ماجستير			Diploma دبلوم			
					جملة T	إناث F	ذكور M	جملة T	إناث F	ذكور M	جملة T	إناث F	ذكور M	جملة T	إناث F	ذكور M	
<b>Total</b>	<b>100</b>	<b>17.5</b>	<b>43.6</b>	<b>38.9</b>	<b>19717</b>	<b>12391</b>	<b>7326</b>	<b>3460</b>	<b>1800</b>	<b>1660</b>	<b>8595</b>	<b>5191</b>	<b>3404</b>	<b>7662</b>	<b>5400</b>	<b>2262</b>	<b>الإجمالي</b>
Medicine	2.5	41.2	58.8	-	498	254	244	205	62	143	293	192	101	-	-	-	الطب البشري
Dentistry	3.1	17.7	63.0	19.3	616	365	251	109	63	46	388	228	160	119	74	45	طب الأسنان
pharmacy	7.4	7.1	18.4	74.5	1457	1178	279	104	76	28	268	235	33	1085	867	218	الصيدلة
Veterinary Medicine	1.9	3.5	10.0	86.4	369	274	95	13	10	3	37	28	9	319	236	83	الطب البيطري
Engineering	10.3	17.2	79.1	3.7	2021	462	1559	348	112	236	1599	346	1253	74	4	70	الهندسة
Science	9.5	14.9	28.7	56.4	1872	1354	518	279	187	92	537	393	144	1056	774	282	العلوم
Education	18.9	12.2	26.8	60.9	3732	2926	806	456	285	171	1002	731	271	2274	1910	364	التربية
Agriculture	2.9	28.4	71.6	-	563	339	224	160	86	74	403	253	150	-	-	-	الزراعة
Commerce	4.5	5.9	73.5	20.6	888	513	375	52	30	22	653	358	295	183	125	58	التجارة
Arts	11.7	24.2	66.2	9.6	2299	1564	735	556	350	206	1522	1025	497	221	189	32	الآداب
Law	13.6	27.2	0.4	72.3	2681	1097	1584	730	230	500	12	3	9	1939	864	1075	الحقوق
Specific Education in Mansoura	1.0	5.4	25.6	69.0	203	185	18	11	11	-	52	44	8	140	130	10	التربية النوعية بالمنصورة
Computers & information	1.6	47.0	50.2	2.8	319	151	168	150	89	61	160	59	101	9	3	6	الحاسبات والمعلومات
Physical Education	2.3	13.5	82.7	3.8	444	225	219	60	26	34	367	193	174	17	6	11	التربية الرياضية
Nursing	4.1	13.3	86.7	-	805	723	82	107	94	13	698	629	69	-	-	-	التمريض
Tourism &Hotels	1.8	21.6	75.6	2.8	356	204	152	77	52	25	269	145	124	10	7	3	السياحة والفنادق
Education for Early childhood	3.0	7.2	56.4	36.4	594	577	17	43	37	6	335	329	6	216	211	5	التربية للطفولة المبكرة



جدول رقم ( ١٧٨ ) إجمالي أعداد الطلاب المقبلين بمرحلة الدراسات العليا ( دبلوم - ماجستير - دكتوراه ) في كليات ومعاهد جامعة الزقازيق وفقاً للنوع عام ٢٠٢١ / ٢٠٢٢  
 (Table NO.178 ) Total number of students enrolled in postgraduate studies (Diploma - Master -PHD ) in colleges and institutes of Zagazig University By Sex 2021/2022

Item  Faculties / institutes	% النسب				No. الأعداد												البيان  الكليات / المعاهد
	جملة Total	دكتوراه PHD	ماجستير Master	دبلوم Diploma	الاجمالي Total			دكتوراه PHD			ماجستير Master			دبلوم Diploma			
					جملة T	إناث F	ذكور M	جملة T	إناث F	ذكور M	جملة T	إناث F	ذكور M	جملة T	إناث F	ذكور M	
<b>Total</b>	<b>100</b>	<b>9.5</b>	<b>18.6</b>	<b>71.9</b>	<b>10651</b>	<b>7376</b>	<b>3275</b>	<b>1012</b>	<b>450</b>	<b>562</b>	<b>1983</b>	<b>1195</b>	<b>788</b>	<b>7656</b>	<b>5731</b>	<b>1925</b>	<b>الإجمالي</b>
Medicine	2.1	46.8	53.2	-	222	123	99	104	47	57	118	76	42	-	-	-	الطب البشرى
pharmacy	4.1	2.1	10.9	87.0	439	362	77	9	7	2	48	37	11	382	318	64	الصيدلة
Veterinary Medicine	2.8	4.7	7.0	88.3	299	196	103	14	13	1	21	12	9	264	171	93	الطب البيطري
Engineering	2.1	8.5	88.4	3.1	224	75	149	19	9	10	198	65	133	7	1	6	الهندسة
Education	24.7	2.0	5.4	92.6	2630	2305	325	52	31	21	143	122	21	2435	2152	283	التربية
Science	8.3	3.0	2.1	94.8	886	676	210	27	15	12	19	14	5	840	647	193	العلوم
Agriculture	0.7	28.6	71.4	-	70	36	34	20	12	8	50	24	26	-	-	-	الزراعة
Commerce	9.3	3.7	47.8	48.5	994	567	427	37	26	11	475	286	189	482	255	227	التجارة
Arts	6.5	10.5	27.7	61.7	692	585	107	73	59	14	192	152	40	427	374	53	الآداب
Law	5.8	50.4	1.4	48.1	621	119	502	313	48	265	9	-	9	299	71	228	الحقوق
Specific Education	5.1	-	14.9	85.1	543	451	92	-	-	-	81	68	13	462	383	79	التربية النوعية
Computers & information	0.8	36.9	63.1	-	84	51	33	31	18	13	53	33	20	-	-	-	الحاسبات والمعلومات
Physical Education Boys	1.2	15.4	63.4	21.1	123	-	123	19	-	19	78	-	78	26	-	26	التربية الرياضية بنين
Physical Education Girls	1.8	41.1	53.3	5.6	197	197	-	81	81	-	105	105	-	11	11	-	التربية الرياضية بنات
Nursing	0.6	38.5	61.5	-	65	64	1	25	25	-	40	39	1	-	-	-	التريض
Technology and development	0.6	23.9	76.1	-	67	28	39	16	-	16	51	28	23	-	-	-	التكنولوجيا والتنمية
Civilizations of the ancient Near East Institute	0.2	38.1	61.9	-	21	9	12	8	2	6	13	7	6	-	-	-	المعهد العالي لحضارات الشرق الأدنى القديم
Asian Studies Institute	5.9	23.2	26.6	50.2	624	190	434	145	42	103	166	47	119	313	101	212	معهد الدراسات الآسيوية
Disability Science	17.4	1.0	6.6	92.3	1850	1342	508	19	15	4	123	80	43	1708	1247	461	علوم ذو الاعاقة

جدول رقم (١٧٩) إجمالي أعداد الطلاب المقيدین بمرحلة الدراسات العليا ( دبلوم - ماجستير - دكتوراه ) في كليات جامعة حلوان وفقاً للنوع عام ٢٠٢١ / ٢٠٢٢

(Table NO.179) Total number of students enrolled in postgraduate studies (Diploma - Master -PHD ) in colleges of Helwan University By Sex 2021/2022

Item  Faculties	% النسب				الأعداد No.												البيان  الكليات
	جملة Total	دكتوراه PHD	ماجستير Master	دبلوم Diploma	الاجمالي Total			دكتوراه PHD			ماجستير Master			دبلوم Diploma			
					جملة T	إناث F	ذكور M	جملة T	إناث F	ذكور M	جملة T	إناث F	ذكور M	جملة T	إناث F	ذكور M	
<b>Total</b>	<b>100</b>	<b>28.1</b>	<b>63.0</b>	<b>8.9</b>	<b>15429</b>	<b>9196</b>	<b>6233</b>	<b>4330</b>	<b>2318</b>	<b>1212</b>	<b>9719</b>	<b>6085</b>	<b>3634</b>	<b>1380</b>	<b>793</b>	<b>587</b>	<b>الإجمالي</b>
pharmacy	1.1	18.2	77.8	4.0	176	138	38	32	24	8	137	111	26	7	3	4	الصيدلة
Helwan Engineering	2.6	31.3	55.9	12.8	406	185	221	127	63	64	227	99	128	52	23	29	هندسة حلوان
Engineering of El Matareya	8.4	27.5	72.5	-	1302	542	760	358	122	236	944	420	524	-	-	-	هندسة المطرية
Medicine	3.1	48.6	51.4	-	481	147	334	234	43	191	247	104	143	-	-	-	الطب البشرى
Science	2.5	16.4	68.0	15.6	384	242	142	63	38	25	261	154	107	60	50	10	العلوم
Fine Arts	4.4	15.2	83.7	1.0	683	568	115	104	89	15	572	472	100	7	7		الفنون الجميلة
Applied Arts	5.1	29.4	68.9	1.8	793	618	175	233	174	59	546	437	109	14	7	7	الفنون التطبيقية
Commerce and Business Administration	16.0	42.6	49.8	7.6	2472	1248	1224	1053	524	529	1230	647	583	189	77	112	التجارة وادارة الاعمال
Arts	14.2	24.0	69.7	6.2	2184	1706	478	525	391	134	1523	1194	329	136	121	15	الآداب
Law	4.5	50.0	8.9	41.1	688	212	476	344	61	283	61	32	29	283	119	164	الحقوق
Art education	5.0	21.6	69.0	9.4	778	699	79	168	148	20	537	482	55	73	69	4	التربية الفنية
Social Service	3.9	29.7	61.6	8.7	606	490	116	180	129	51	373	323	50	53	38	15	الخدمة الاجتماعية
Tourism & Hotels	2.3	22.9	58.9	18.1	353	192	161	81	35	46	208	121	87	64	36	28	السياحة والفنادق
Musical Education	1.6	25.1	55.1	19.8	247	149	98	62	35	27	136	80	56	49	34	15	التربية الموسيقية
Computers & information	2.1	28.0	68.9	3.1	322	165	157	90	48	42	222	111	111	10	6	4	الحاسبات والمعلومات
Home Economy	2.1	32.7	59.9	7.4	324	290	34	106	96	10	194	174	20	24	20	4	الاقتصاد المنزلى
physical Education Boys	5.3	16.9	65.2	18.0	824	-	824	139	-	139	537	-	537	148	-	148	التربية الرياضية بين
physical Education Girls	2.5	19.8	75.2	5.0	383	383	-	76	76	-	288	288	-	19	19	-	التربية الرياضية بنات
Technology and Education	1.6	23.3	75.9	0.8	249	78	171	58	11	47	189	65	124	2	2	-	التكنولوجيا والتعليم
Nursing	1.7	12.9	86.7	0.4	256	192	64	33	25	8	222	166	56	1	1	-	التصريض
Education	6.1	24.5	55.4	20.1	939	761	178	230	180	50	520	420	100	189	161	28	التربية
National Institute of Intellectual Property	3.8	5.9	94.1	-	579	191	388	34	6	28	545	185	360	-	-	-	المعهد القومي للملكية الفكرية

جدول رقم ( ١٨٠ ) إجمالي أعداد الطلاب المقيدین بمرحلة الدراسات العليا ( دبلوم - ماجستير - دكتوراه ) في كليات جامعة المنيا وفقاً للنوع عام ٢٠٢٢/ ٢٠٢١

(Table NO.180 ) Total number of students enrolled in postgraduate studies (Diploma - Master -PHD ) in colleges of Minia University By Sex 2021/2022

Item  Faculties	النسب %				الأعداد No.												البيان  الكليات
	جملة Total	دكتوراه PHD	ماجستير Master	دبلوم Diploma	الاجمالي Total			دكتوراه PHD			ماجستير Master			دبلوم Diploma			
					جملة T	إناث F	ذكور M	جملة T	إناث F	ذكور M	جملة T	إناث F	ذكور M	جملة T	إناث F	ذكور M	
<b>Total</b>	<b>100</b>	<b>21.2</b>	<b>53.5</b>	<b>25.3</b>	<b>9731</b>	<b>5962</b>	<b>3769</b>	<b>2064</b>	<b>988</b>	<b>1076</b>	<b>5208</b>	<b>3315</b>	<b>1893</b>	<b>2459</b>	<b>1659</b>	<b>800</b>	الإجمالي
Medicine	9.4	50.8	49.2	-	913	551	362	464	234	230	449	317	132	-	-	-	الطب البشرى
Dentistry	5.1	30.0	69.2	0.8	494	226	268	148	50	98	342	176	166	4	-	4	طب الأسنان
Veterinary Medicine	0.3	17.6	82.4	-	34	15	19	6	2	4	28	13	15	-	-	-	الطب البيطرى
pharmacy	6.4	13.0	43.2	43.8	623	393	230	81	39	42	269	204	65	273	150	123	الصيدلة
Engineering	12.9	15.5	84.0	0.5	1255	840	415	195	111	84	1054	727	327	6	2	4	الهندسة
Education	12.5	7.5	15.0	77.5	1220	1009	211	91	55	36	183	113	70	946	841	105	التربية
Science	5.7	12.3	26.1	61.6	555	390	165	68	38	30	145	98	47	342	254	88	العلوم
Agriculture	2.1	31.6	50.7	17.7	209	99	110	66	26	40	106	66	40	37	7	30	الزراعة
Languages ( Al - Alsun )	0.4	35.7	64.3	-	42	20	22	15	7	8	27	13	14	-	-	-	الألسن
Fine Arts	2.7	25.4	74.6	-	260	187	73	66	38	28	194	149	45	-	-	-	الفنون الجميلة
Dar El-Uloum	6.8	25.1	74.3	0.6	662	278	384	166	54	112	492	222	270	4	2	2	دار العلوم
Artistic Education	1.8	10.3	87.9	1.7	174	154	20	18	12	6	153	140	13	3	2	1	التربية الفنية
Arts	10.6	21.3	70.1	8.6	1036	530	506	221	113	108	726	390	336	89	27	62	الاداب
Law	5.3	31.4	10.7	57.8	512	184	328	161	45	116	55	10	45	296	129	167	الحقوق
Tourism &Hotels	1.8	35.1	64.9	-	171	88	83	60	22	38	111	66	45	-	-	-	السياحة والفنادق
Specific Education	5.2	15.5	29.4	55.1	510	405	105	79	50	29	150	110	40	281	245	36	التربية النوعية
Physical Education	5.1	15.5	81.9	2.6	496	251	245	77	25	52	406	226	180	13	-	13	التربية الرياضية
Nursing	2.4	14.3	85.7	-	230	213	17	33	25	8	197	188	9	-	-	-	التمرريض
Computers & information	0.9	16.7	83.3	-	90	52	38	15	10	5	75	42	33	-	-	-	الحاسبات والمعلومات
Education for Early childhood	2.5	13.9	18.8	67.3	245	77	168	34	32	2	46	45	1	165	-	165	التربية للطفولة المبكرة

جدول رقم ( ١٨١ ) إجمالي أعداد الطلاب المقيدین بمرحلة الدراسات العليا ( دبلوم - ماجستير - دكتوراه ) في كليات ومعاهد جامعة المنوفية وفقاً للنوع عام ٢٠٢١ / ٢٠٢٢

(Table NO.181 )Total number of students enrolled in postgraduate studies (Diploma - Master -PHD ) in colleges of Menoufia University By Sex 2021/2022

Item Faculties / institutes	% النسب				No. الأعداد												البيان الكليات / المعاهد
	جملة Total	دكتوراه PHD	ماجستير Master	دبلوم Diploma	Total الاجمالي			PHD دكتوراه			Master ماجستير			Diploma دبلوم			
					جملة T	إناث F	ذكور M	جملة T	إناث F	ذكور M	جملة T	إناث F	ذكور M	جملة T	إناث F	ذكور M	
<b>Total</b>	<b>100</b>	<b>3.2</b>	<b>15.9</b>	<b>79.1</b>	<b>5966</b>	<b>3469</b>	<b>2497</b>	<b>188</b>	<b>155</b>	<b>143</b>	<b>946</b>	<b>667</b>	<b>279</b>	<b>4722</b>	<b>2647</b>	<b>2075</b>	الإجمالي
Medicine	1.4	36.0	64.0	-	86	40	46	31	15	16	55	25	30	-	-	-	الطب البشرى
Veterinary Medicine	1.2	17.1	32.9	50.0	70	45	25	12	7	5	23	16	7	35	22	13	الطب البيطرى
Shebin Engineering	1.6	7.2	11.3	81.4	97	22	75	7	1	6	11	3	8	79	18	61	هندسة شبين
Menouf Electronic Engineering	0.8	42.2	46.7	11.1	45	25	20	19	12	7	21	11	10	5	2	3	الهندسة الالكترونية بمنوف
Education	28.3	1.1	3.4	95.4	1690	868	822	19	8	11	58	30	28	1613	830	783	التربية
Science	27.2	1.1	7.5	91.4	1623	1371	252	18	11	7	122	90	32	1483	1270	213	العلوم
Agriculture	2.0	10.3	34.2	55.6	117	41	76	12	6	6	40	22	18	65	13	52	الزراعة
Commerce	3.6	15.7	47.2	37.0	216	102	114	34	17	17	102	52	50	80	33	47	التجارة
Arts	2.3	22.5	73.9	3.6	138	77	61	31	10	21	102	65	37	5	2	3	الآداب
Law	17.6	0.5	0.2	99	1050	178	872	5	-	5	2	1	1	1043	177	866	الحقوق
Specific Education	2.9	9.1	22.3	68.6	175	146	29	16	10	6	39	35	4	120	101	19	التربية النوعية
Computers & information	1.1	15.2	53.0	31.8	66	39	27	10	7	3	35	23	12	21	9	12	الحاسبات والمعلومات
Nursing	0.6	-	100	-	35	33	2	-	-	-	35	33	2	-	-	-	التمرريض
Home Economy	5.0	16.8	78.8	4.4	297	263	34	50	27	23	234	224	10	13	12	1	الاقتصاد المنزلى
Liver Institute	1.4	30.5	69.5	-	82	45	37	25	18	7	57	27	30	-	-	-	معهد الكيد
Education for Early childhood	3.0	5.0	5.6	89.4	179	174	5	9	6	3	10	10	-	160	158	2	التربية للطفولة المبكرة

جدول رقم ( ١٨٢ ) إجمالي أعداد الطلاب المقيدین بمرحلة الدراسات العليا ( دبلوم - ماجستير - دكتوراه ) في كليات ومعاهد جامعة قناة السويس وفقاً للنوع عام ٢٠٢١ / ٢٠٢٢

(Table NO. 182 )Total number of students enrolled in postgraduate studies (Diploma - Master -PHD ) in colleges and institutes of Suez canal University By Sex 2021/2022

Item  Faculties / institutes	النسب %				الأعداد No.												البيان  الكليات / المعاهد
	جملة Total	دكتوراه PHD	ماجستير Master	دبلوم Diploma	الاجمالي Total			دكتوراه PHD			ماجستير Master			دبلوم Diploma			
					جملة T	إناث F	ذكور M	جملة T	إناث F	ذكور M	جملة T	إناث F	ذكور M	جملة T	أناث F	ذكور M	
<b>Total</b>	<b>100</b>	<b>21.8</b>	<b>51.2</b>	<b>27.0</b>	<b>8037</b>	<b>4827</b>	<b>3210</b>	<b>1750</b>	<b>951</b>	<b>799</b>	<b>4114</b>	<b>2342</b>	<b>1772</b>	<b>2173</b>	<b>1534</b>	<b>639</b>	الإجمالي
Medicine	16.9	37.5	62.5	-	1361	773	588	510	255	255	851	518	333	-	-	-	الطب البشري
Dentistry	6.3	18.6	81.4	-	510	206	304	95	45	50	415	161	254	-	-	-	طب الأسنان
Veterinary Medicine	8.0	9.6	26.3	64.1	643	432	211	62	37	25	169	122	47	412	273	139	الطب البيطري
pharmacy	4.6	21.8	45.2	33.1	372	258	114	81	61	20	168	108	60	123	89	34	الصيدلة
Engineering	1.5	10.5	89.5	-	124	46	78	13	6	7	111	40	71	-	-	-	الهندسة
Education	15.2	14.5	44.1	41.4	1218	1024	194	177	131	46	537	447	90	504	446	58	التربية
Science	12.4	15.0	22.4	62.6	994	670	324	149	94	55	223	130	93	622	446	176	العلوم
Agriculture	0.8	16.4	75.4	8.2	61	30	31	10	4	6	46	25	21	5	1	4	الزراعة
Arts and Humanities	5.3	38.8	54.1	7.1	423	276	147	164	83	81	229	172	57	30	21	9	الآداب والعلوم الانسانية
Commerce	11.8	31.1	49.2	19.8	950	370	580	295	134	161	467	150	317	188	86	102	التجارة
Tourism & Hotels	1.6	35.7	64.3	-	126	76	50	45	20	25	81	56	25	-	-	-	السياحة والفنادق
Computers & information	0.6	31.4	19.6	49.0	51	32	19	16	15	1	10	8	2	25	9	16	الحاسبات والمعلومات
Nursing	1.3	23.8	55.2	21.0	105	87	18	25	23	2	58	47	11	22	17	5	التمرريض
Languages ( Al - Alsun )	1.3	7.5	-	92.5	107	87	20	8	5	3	-	-	-	99	82	17	الألسن
physical Education	3.5	9.0	81.7	9.3	279	155	124	25	3	22	228	146	82	26	6	20	التربية الرياضية
Institute of Biotechnology	1.1	11.0	22.0	67.0	91	57	34	10	9	1	20	14	6	61	34	27	معهدالتقنية الحيوية
Institute of Aquaculture	0.7	16.9	83.1	-	59	37	22	10	10	-	49	27	22	-	-	-	معهد الاستزراع السمكى
Afro- Asian institute	7.0	9.8	80.3	9.9	563	211	352	55	16	39	452	171	281	56	24	32	الدراسات الأفروآسيوية

جدول رقم ( ١٨٣ ) إجمالي أعداد الطلاب المقيدين بمرحلة الدراسات العليا ( دبلوم - ماجستير - دكتوراه ) في كليات جامعة جنوب الوادي وفقاً للنوع عام ٢٠٢١ / ٢٠٢٢

(Table NO. 183 ) Total number of students enrolled in postgraduate studies (Diploma – Master –PHD ) in colleges of South valley University By Sex 2021/2022

Item  Faculties	النسب %				الأعداد No.												البيان  الكليات
	جملة Total	دكتوراه PHD	ماجستير Master	دبلوم Diploma	الاجمالي Total			دكتوراه PHD			ماجستير Master			دبلوم Diploma			
					جملة	إناث	ذكور	جملة	إناث	ذكور	جملة	إناث	ذكور	جملة	أناث	ذكور	
					T	F	M	T	F	M	T	F	M	T	F	M	
<b>Total</b>	<b>100</b>	<b>1.1</b>	<b>7.4</b>	<b>91.6</b>	<b>8003</b>	<b>4124</b>	<b>3879</b>	<b>86</b>	<b>51</b>	<b>35</b>	<b>590</b>	<b>366</b>	<b>224</b>	<b>7327</b>	<b>3707</b>	<b>3620</b>	الإجمالي
Medicine	1.4	21.2	78.8	-	113	75	38	24	16	8	89	59	30	-	-	-	الطب البشري
Veterinary Medicine	1.6	3.2	1.6	95.2	125	86	39	4	2	2	2	1	1	119	83	36	الطب البيطري
Engineering	0.2	29.4	70.6	-	17	4	13	5	2	3	12	2	10	-	-	-	الهندسة
Education	27.8	0.2	1.0	98.8	2222	1741	481	4	2	2	22	17	5	2196	1722	474	التربية
Science	4.5	1.4	13.4	85.2	358	224	134	5	5	-	48	39	9	305	180	125	العلوم
Agriculture	0.2	30.8	69.2	-	13	7	6	4	-	4	9	7	2	-	-	-	الزراعة
Commerce	9.0	1.0	12.8	86.3	720	438	282	7	2	5	92	47	45	621	389	232	التجارة
Arts	3.0	4.6	74.2	21.3	240	179	61	11	8	3	178	131	47	51	40	11	الآداب
Law	44.4	0.1	-	99.9	3551	1041	2510	3	-	3	-	-	-	3548	1041	2507	الحقوق
Archaeology	0.3	-	72.7	27.3	22	14	8	-	-	-	16	10	6	6	4	2	الآثار
Specific Education	0.4	25.0	75.0	-	36	30	6	9	9		27	21	6	-	-	-	التربية النوعية
Physical Education	2.9	2.6	38.3	59.1	235	67	168	6	3	3	90	28	62	139	36	103	التربية الرياضية
Education Hurghada	4.4	1.1	1.4	97.4	351	218	133	4	2	2	5	4	1	342	212	130	تربية الغردقة

جدول رقم ( ١٨٤ ) إجمالي أعداد الطلاب المقيدین بمرحلة الدراسات العليا ( دبلوم - ماجستير - دكتوراه ) في كليات ومعاهد جامعة بني سويف وفقاً للنوع عام ٢٠٢١ / ٢٠٢٢

(Table NO.184 )Total number of students enrolled in postgraduate studies (Diploma - Master -PHD ) in colleges and institutes of Beni Suf University By Sex 2021/2022

Item  Faculties / institutes	النسب %				الأعداد No.												البيان  الكليات / المعاهد
	جملة Total	دكتوراه PHD	ماجستير Master	دبلوم Diploma	الاجمالي Total			دكتوراه PHD			ماجستير Master			دبلوم Diploma			
					جملة T	إناث F	ذكور M	جملة T	إناث F	ذكور M	جملة T	إناث F	ذكور M	جملة T	إناث F	ذكور M	
<b>Total</b>	<b>100</b>	<b>9.1</b>	<b>20.3</b>	<b>70.6</b>	<b>3090</b>	<b>1914</b>	<b>1176</b>	<b>281</b>	<b>147</b>	<b>134</b>	<b>626</b>	<b>350</b>	<b>276</b>	<b>2183</b>	<b>1417</b>	<b>766</b>	<b>الإجمالي</b>
<b>Veterinary Medicine</b>	<b>8.4</b>	<b>45.2</b>	<b>35.5</b>	<b>19.3</b>	<b>259</b>	<b>144</b>	<b>115</b>	<b>117</b>	<b>54</b>	<b>63</b>	<b>92</b>	<b>58</b>	<b>34</b>	<b>50</b>	<b>32</b>	<b>18</b>	الطب البيطري
<b>Education</b>	<b>7.0</b>	<b>26.7</b>	<b>66.8</b>	<b>6.5</b>	<b>217</b>	<b>91</b>	<b>126</b>	<b>58</b>	<b>24</b>	<b>34</b>	<b>145</b>	<b>60</b>	<b>85</b>	<b>14</b>	<b>7</b>	<b>7</b>	التربية
<b>Science</b>	<b>74.7</b>	<b>3.8</b>	<b>10.4</b>	<b>85.8</b>	<b>2309</b>	<b>1548</b>	<b>761</b>	<b>88</b>	<b>65</b>	<b>23</b>	<b>239</b>	<b>170</b>	<b>69</b>	<b>1982</b>	<b>1313</b>	<b>669</b>	العلوم
<b>Physical Education</b>	<b>4.5</b>	<b>-</b>	<b>81.3</b>	<b>18.7</b>	<b>139</b>	<b>53</b>	<b>86</b>	<b>-</b>	<b>-</b>	<b>-</b>	<b>113</b>	<b>47</b>	<b>66</b>	<b>26</b>	<b>6</b>	<b>20</b>	التربية الرياضية
<b>Technology and Education</b>	<b>1.4</b>	<b>33.3</b>	<b>66.7</b>	<b>-</b>	<b>42</b>	<b>10</b>	<b>32</b>	<b>14</b>	<b>3</b>	<b>11</b>	<b>28</b>	<b>7</b>	<b>21</b>	<b>-</b>	<b>-</b>	<b>-</b>	التكنولوجيا والتعليم
<b>Laser Science Institute</b>	<b>4.0</b>	<b>3.2</b>	<b>7.3</b>	<b>89.5</b>	<b>124</b>	<b>68</b>	<b>56</b>	<b>4</b>	<b>1</b>	<b>3</b>	<b>9</b>	<b>8</b>	<b>1</b>	<b>111</b>	<b>59</b>	<b>52</b>	معهد علوم الليزر

جدول رقم ( ١٨٥ ) إجمالي أعداد الطلاب المقيدین بمرحلة الدراسات العليا ( دبلوم - ماجستير - دكتوراه ) في كليات ومعاهد جامعة الفيوم وفقاً للنوع عام ٢٠٢١ / ٢٠٢٢

(Table NO.185 ) Total number of students enrolled in postgraduate studies (Diploma - Master -PHD ) in colleges and institutes of Fayoum University By Sex 2021/2022

Item Faculties / institutes	% النسب				No. الأعداد												البيان الكليات / المعاهد
	جملة Total	دكتوراه PHD	ماجستير Master	دبلوم Diploma	الاجمالي Total			دكتوراه PHD			ماجستير Master			دبلوم Diploma			
					جملة T	إناث F	ذكور M	جملة T	إناث F	ذكور M	جملة T	إناث F	ذكور M	جملة T	إناث F	ذكور M	
<b>Total</b>	<b>100</b>	<b>4.2</b>	<b>12.9</b>	<b>82.9</b>	<b>2148</b>	<b>1299</b>	<b>849</b>	<b>90</b>	<b>55</b>	<b>35</b>	<b>278</b>	<b>212</b>	<b>66</b>	<b>1780</b>	<b>1032</b>	<b>748</b>	الإجمالي
Medicine	1.0	72.7	27.3	-	22	13	9	16	9	7	6	4	2	-	-	-	الطب البشرى
Dentistry	0.6	-	100	-	12	3	9	-	-	-	12	3	9	-	-	-	طب الأسنان
pharmacy	0.7	-	60.0	40.0	15	11	4	-	-	-	9	8	1	6	3	3	الصيدلة
Engineering	3.1	9.0	17.9	73.1	67	23	44	6	3	3	12	9	3	49	11	38	الهندسة
Science	13.3	3.8	12.2	83.9	286	205	81	11	9	2	35	28	7	240	168	72	العلوم
Education	53.9	-	-	100	1157	613	544	-	-	-	-	-	-	1157	613	544	التربية
Archeology	2.9	9.7	77.4	12.9	62	36	26	6	1	5	48	34	14	8	1	7	الاثار
Agricultural	0.9	26.3	73.7	-	19	13	6	5	3	2	14	10	4	-	-	-	الزراعة
Social service	2.9	31.7	46.0	22.2	63	52	11	20	14	6	29	26	3	14	12	2	الخدمة الاجتماعية
Specific Education	1.5	-	100	-	33	28	5	-	-	-	33	28	5	-	-	-	التربية النوعية
Tourism &Hotels	0.8	5.9	17.6	76.5	17	9	8	1	-	1	3	2	1	13	7	6	السياحة والفنادق
Dar eel-Uloum	0.9	20.0	55.0	25.0	20	13	7	4	1	3	11	9	2	5	3	2	دار العلوم
Arts	0.9	47.4	52.6	-	19	13	6	9	4	5	10	9	1	-	-	-	الآداب
Computers& Information	1.9	4.9	36.6	58.5	41	16	25	2	2	-	15	7	8	24	7	17	الحاسبات والمعلومات
Education for Early childhood	6.8	6.1	21.1	72.8	147	147	-	9	9	-	31	31	-	107	107	-	التربية للطفولة المبكرة
Nile Basin Institute	7.8	0.6	6.0	93.5	168	104	64	1	-	1	10	4	6	157	100	57	معهد حوض النيل



جدول رقم ( ١٨٦ ) إجمالي أعداد الطلاب المقيدین بمرحلة الدراسات العليا ( دبلوم - ماجستير - دكتوراه ) في كليات جامعة بنها وفقاً للنوع عام ٢٠٢١ / ٢٠٢٢

(Table NO.186 )Total number of students enrolled in postgraduate studies (Diploma - Master -PHD ) in colleges of Benha University By Sex 2021/2022

Item  Faculties	% النسب				No. الأعداد												البيان  الكليات
	جملة Total	دكتوراه PHD	ماجستير Master	دبلوم Diploma	Total الاجمالي			PHD دكتوراه			Master ماجستير			Diploma دبلوم			
					جملة T	إناث F	ذكور M	جملة T	إناث F	ذكور M	جملة T	إناث F	ذكور M	جملة T	إناث F	ذكور M	
<b>Total</b>	<b>100</b>	<b>17.2</b>	<b>48.2</b>	<b>31.2</b>	<b>16598</b>	<b>7874</b>	<b>8724</b>	<b>2853</b>	<b>1486</b>	<b>1930</b>	<b>8004</b>	<b>4074</b>	<b>3930</b>	<b>5178</b>	<b>2314</b>	<b>2864</b>	<b>الإجمالي</b>
Medicine	28.0	32.6	55.4	11.9	4641	1843	2798	1515	614	901	2573	1029	1544	553	200	353	الطب البشرى
Veterinary Medicine in Moshtohour	5.1	31.7	38.0	30.3	852	516	336	270	176	94	324	178	146	258	162	96	الطب البيطرى بمشتهر
Engineering in Shubra	9.5	15.6	84.4	-	1573	767	806	246	76	170	1327	691	636	-	-	-	الهندسة بشبرا
Engineering in Banha	2.4	32.5	67.5	-	406	164	242	132	55	77	274	109	165	-	-	-	الهندسة ببها
Education	4.9	16.2	27.7	56.2	817	692	125	132	89	43	226	190	36	459	413	46	التربية
Science	5.6	9.8	32.4	57.8	930	595	335	91	52	39	301	212	89	538	331	207	العلوم
Agriculture in Moshtohour	3.8	36.7	63.3	-	626	339	287	230	112	118	396	227	169	-	-	-	الزراعة بمشتهر
Specific Education	4.8	9.1	90.9	-	799	664	135	73	55	18	726	609	117	-	-	-	التربية النوعية
Commerce	4.0	8.4	42.3	49.3	667	287	380	56	32	24	282	126	156	329	129	200	التجارة
Arts	4.9	13.2	76.0	10.9	820	580	240	108	70	38	623	451	172	89	59	30	الآداب
Law	18.2	6.5	0.2	93.4	3022	954	2068	195	53	142	5	1	4	2822	900	1922	الحقوق
Applied Arts	0.7	10.7	86.6	2.7	112	93	19	12	9	3	97	82	15	3	2	1	الفنون التطبيقية
Physical Education Boys	6.3	30.1	69.4	0.5	1053	148	905	317	60	257	731	86	645	5	2	3	التربية الرياضية بنين
Nursing	0.9	7.3	11.9	80.8	151	145	6	11	11	-	18	18	-	122	116	6	التمرريض
Computers and artificial intelligence	0.8	21.7	78.3	-	129	87	42	28	22	6	101	65	36	-	-	-	الحاسبات والذكاء الاصطناعي

جدول رقم ( ١٨٧ ) إجمالي أعداد الطلاب المقيدین بمرحلة الدراسات العليا ( دبلوم - ماجستير - دكتوراه ) في كليات ومعاهد جامعة كفرالشيخ وفقاً للنوع عام ٢٠٢١ / ٢٠٢٢

(Table NO.187) Total number of students enrolled in postgraduate studies (Diploma - Master -PHD ) in colleges and institutes of Kafrelsheikh University By Sex 2021/2022

Item  Faculties / institutes	% النسب				No. الأعداد												البيان  الكليات / المعاهد
	جملة Total	دكتوراه PHD	ماجستير Master	دبلوم Diploma	Total الاجمالي			PHD دكتوراه			Master ماجستير			Diploma دبلوم			
					جملة	إناث	ذكور	جملة	إناث	ذكور	جملة	إناث	ذكور	جملة	إناث	ذكور	
					T	F	M	T	F	M	T	F	M	T	F	M	
<b>Total</b>	<b>100</b>	<b>4.2</b>	<b>14.3</b>	<b>81.4</b>	<b>7325</b>	<b>4878</b>	<b>2447</b>	<b>311</b>	<b>175</b>	<b>136</b>	<b>1048</b>	<b>592</b>	<b>456</b>	<b>5966</b>	<b>4111</b>	<b>1855</b>	الإجمالي
Medicine	0.8	8.8	91.2	-	57	28	29	5	1	4	52	27	25	-	-	-	الطب البشري
Veterinary Medicine	2.8	1.5	6.9	91.6	203	156	47	3	2	1	14	11	3	186	143	43	الطب البيطري
pharmacy	5.0	1.4	2.2	96.4	364	275	89	5	5	-	8	1	7	351	269	82	الصيدلة
Engineering	0.5	-	27.3	72.7	33	13	20	-	-	-	9	2	7	24	11	13	الهندسة
Education	68.2	3.0	5.0	92.0	4999	3431	1568	150	100	50	249	166	83	4600	3165	1435	التربية
Science	3.0	0.9	17.4	81.7	219	179	40	2	1	1	38	26	12	179	152	27	العلوم
Agriculture	1.4	25.7	74.3	-	105	47	58	27	17	10	78	30	48	-	-	-	الزراعة
Commerce	12.6	6.0	37.7	56.4	924	515	409	55	15	40	348	200	148	521	300	221	التجارة
Arts	2.2	27.0	73.0	-	163	81	82	44	24	20	119	57	62	-	-	-	الآداب
Physical Education	1.8	8.5	67.4	24.0	129	42	87	11	3	8	87	36	51	31	3	28	التربية الرياضية
Fisheries and Fisheries Sciences	0.3	13.6	86.4	-	22	18	4	3	3	-	19	15	4	-	-	-	علوم الثروة السمكية والمصايد
Specific Education	1.0	4.3	10.0	85.7	70	68	2	3	3	-	7	7	-	60	58	2	التربية النوعية
Nano Science & Technology	0.2	17.6	-	82.4	17	11	6	3	1	2	-	-	-	14	10	4	معهد علوم وتكنولوجيا النانو
Physical Therapy	0.3	-	100	-	20	14	6	-	-	-	20	14	6	-	-	-	العلاج الطبيعي

جدول رقم ( ١٨٨ ) إجمالى أعداد الطلاب المقيدىن بمرحلة الدراسات العليا ( دبلوم - ماجستير - دكتوراه ) فى كليات جامعة سوهاج وفقاً للنوع عام ٢٠٢١ / ٢٠٢٢

(Table NO.188 )Total number of students enrolled in postgraduate studies (Diploma - Master -PHD ) in colleges of Sohag University By Sex 2021/2022

Item  Faculties	% النسب				No. الأعداد												البيان  الكليات
	جملة Total	دكتوراه PHD	ماجستير Master	دبلوم Diploma	الاجملى Total			دكتوراه PHD			ماجستير Master			دبلوم Diploma			
					جملة T	إناث F	ذكور M	جملة T	إناث F	ذكور M	جملة T	إناث F	ذكور M	جملة T	إناث F	ذكور M	
<b>Total</b>	<b>100</b>	<b>3.2</b>	<b>17.5</b>	<b>79.3</b>	<b>2966</b>	<b>1984</b>	<b>982</b>	<b>96</b>	<b>48</b>	<b>48</b>	<b>518</b>	<b>304</b>	<b>214</b>	<b>2352</b>	<b>1632</b>	<b>720</b>	الإجمالى
Medicine	5.4	17.6	82.4	-	159	85	74	28	12	16	131	73	58	-	-	-	الطب البشرى
Veterinary Medicine	1.0	13.8	31.0	55.2	29	21	8	4	-	4	9	8	1	16	13	3	الطب البيطرى
Engineering	0.7	-	45.5	54.5	22	11	11	-	-	-	10	4	6	12	7	5	الهندسة
Education	49.0	2.3	5.0	92.8	1454	1100	354	33	16	17	72	57	15	1349	1027	322	التربية
Science	4.8	5.6	34.3	60.1	143	115	28	8	7	1	49	38	11	86	70	16	العلوم
Languages ( Al - Alsun )	0.4	-	41.7	58.3	12	10	2	-	-	-	5	4	1	7	6	1	الألسن
Agriculture	0.9	21.4	78.6	-	28	17	11	6	4	2	22	13	9	-	-	-	الزراعة
Commerce	33.4	-	14.4	85.6	992	552	440	-	-	-	143	68	75	849	484	365	التجارة
Arts	2.3	17.4	42.0	40.6	69	46	23	12	8	4	29	14	15	28	24	4	الآداب
Technology and Education	0.4	16.7	83.3	-	12	8	4	2	-	2	10	8	2	-	-	-	التكنولوجيا والتعليم
Physical Education	1.4	4.7	83.7	11.6	43	18	25	2	1	1	36	16	20	5	1	4	التربية الرياضية
Archaeology	0.1	33.3	66.7	-	3	1	2	1	-	1	2	1	1	-	-	-	الآثار

جدول رقم ( ١٨٩ ) إجمالي أعداد الطلاب المقيدین بمرحلة الدراسات العليا ( دبلوم - ماجستير - دكتوراه ) في كليات جامعة بورسعيد وفقاً للنوع عام ٢٠٢١ / ٢٠٢٢

(Table NO.189) Total number of students enrolled in postgraduate studies (Diploma – Master –PHD ) in colleges of Port said University By Sex 2021/2022

Item  Faculties	النسب %				الأعداد No.												البيان  الكليات
	جملة Total	دكتوراه PHD	ماجستير Master	دبلوم Diploma	الاجمالي Total			دكتوراه PHD			ماجستير Master			دبلوم Diploma			
					جملة T	إناث F	ذكور M	جملة T	إناث F	ذكور M	جملة T	إناث F	ذكور M	جملة T	إناث F	ذكور M	
<b>Total</b>	<b>100</b>	<b>12.2</b>	<b>32.6</b>	<b>55.2</b>	<b>1891</b>	<b>1370</b>	<b>521</b>	<b>231</b>	<b>121</b>	<b>110</b>	<b>616</b>	<b>379</b>	<b>237</b>	<b>1044</b>	<b>870</b>	<b>174</b>	الإجمالي
Medicine	1.7	51.5	48.5	-	33	16	17	17	8	9	16	8	8	-	-	-	الطب البشري
pharmacy	0.4	-	-	100	8	5	3	-	-	-	-	-	-	8	5	3	الصيدلة
Engineering	6.8	14.1	85.9	-	128	43	85	18	9	9	110	34	76	-	-	-	الهندسة
Education	38.4	1.2	5.5	93.3	726	627	99	9	7	2	40	38	2	677	582	95	التربية
Science	22.6	20.6	42.1	37.4	428	296	132	88	47	41	180	115	65	160	134	26	العلوم
Commerce	6.8	17.1	41.9	41.1	129	81	48	22	10	12	54	43	11	53	28	25	التجارة
Arts	1.9	11.4	62.9	25.7	35	28	7	4	3	1	22	18	4	9	7	2	الآداب
Physical Education	9.8	25.9	63.2	10.8	185	75	110	48	14	34	117	55	62	20	6	14	التربية الرياضية
Specific Education	4.1	17.9	42.3	39.7	78	66	12	14	13	1	33	27	6	31	26	5	التربية النوعية
Nursing	2.9	13.0	64.8	22.2	54	46	8	7	6	1	35	32	3	12	8	4	التمريض
Education for Early childhood	4.6	4.6	10.3	85.1	87	87	-	4	4	-	9	9	-	74	74	-	التربية للطفولة المبكرة

جدول رقم ( ١٩٠ ) إجمالي أعداد الطلاب المقيدین بمرحلة الدراسات العليا ( دبلوم - ماجستير - دكتوراه ) في كليات جامعة دمنهور وفقاً للنوع عام ٢٠٢١ / ٢٠٢٢

(Table NO. 190 ) Total number of students enrolled in postgraduate studies (Diploma - Master -PHD ) in colleges of Damanhour University By Sex 2021/2022

Item	النسب %				الأعداد No.												البيان
	جملة Total	دكتوراه PHD	ماجستير Master	دبلوم Diploma	Total الاجمالي			PHD دكتوراه			Master ماجستير			Diploma دبلوم			
					جملة T	إناث F	ذكور M	جملة T	إناث F	ذكور M	جملة T	إناث F	ذكور M	جملة T	أناث F	ذكور M	
<b>Total</b>	<b>100</b>	<b>4.4</b>	<b>17.0</b>	<b>78.7</b>	<b>1345</b>	<b>913</b>	<b>432</b>	<b>59</b>	<b>35</b>	<b>24</b>	<b>228</b>	<b>165</b>	<b>63</b>	<b>1058</b>	<b>713</b>	<b>345</b>	الإجمالي
pharmacy	1.7	17.4	82.6	-	23	17	6	4	3	1	19	14	5	-	-	-	الصيدلة
Veterinary Medicine	2.6	5.7	40.0	54.3	35	17	18	2	-	2	14	4	10	19	13	6	الطب البيطري
Education	65.2	1.0	1.0	97.9	877	582	295	9	3	6	9	6	3	859	573	286	التربية
Science	3.3	4.5	2.3	93.2	44	28	16	2	-	2	1	-	1	41	28	13	العلوم
Agriculture	1.1	26.7	73.3	-	15	9	6	4	1	3	11	8	3	-	-	-	الزراعة
Commerce	9.4	1.6	13.4	85.0	127	77	50	2	-	2	17	5	12	108	72	36	التجارة
Arts	5.1	26.5	73.5	-	68	46	22	18	12	6	50	34	16	-	-	-	الآداب
Nursing	10.1	8.8	76.5	14.7	136	125	11	12	12		104	94	10	20	19	1	التريض
Education for Early childhood	1.5	30.0	15.0	55.0	20	12	8	6	4	2	3	-	3	11	8	3	التربية للطفولة المبكرة

جدول رقم ( ١٩١ ) إجمالي أعداد الطلاب المقيدين بمرحلة الدراسات العليا ( دبلوم - ماجستير - دكتوراه ) في كليات جامعة أسوان وفقاً للنوع عام ٢٠٢٢ / ٢٠٢١

(Table NO.191 ) Total number of students enrolled in postgraduate studies (Diploma - Master -PHD ) in colleges and institutes of Aswan University By Sex 2021/2022

Item  Faculties / institutes	% النسب				No. الأعداد												البيان  الكليات / المعاهد
	جملة Total	دكتوراه PHD	ماجستير Master	دبلوم Diploma	Total الاجمالي			PHD دكتوراه			Master ماجستير			Diploma دبلوم			
					جملة	إناث	ذكور	جملة	إناث	ذكور	جملة	إناث	ذكور	جملة	إناث	ذكور	
					T	F	M	T	F	M	T	F	M	T	F	M	
<b>Total</b>	<b>100</b>	<b>8.5</b>	<b>22.4</b>	<b>69.1</b>	<b>1281</b>	<b>939</b>	<b>342</b>	<b>109</b>	<b>40</b>	<b>69</b>	<b>287</b>	<b>173</b>	<b>114</b>	<b>885</b>	<b>726</b>	<b>159</b>	الإجمالي
Medicine	4.0	66.7	33.3	-	51	23	28	34	8	26	17	15	2	-	-	-	الطب البشرى
Veterinary Medicine	1.2	100	-	-	16	16	-	16	16	-	-	-	-	-	-	-	الطب البيطرى
Engineering	3.6	23.9	76.1	-	46	13	33	11	-	11	35	13	22	-	-	-	الهندسة
Energy Engineering	1.2	-	100	-	16	6	10	-	-	-	16	6	10	-	-	-	هندسة الطاقة
Education	39.0	-	-	100	500	409	91	-	-	-	-	-	-	500	409	91	التربية
Science	30.0	-	6.5	93.5	384	321	63	-	-	-	25	15	10	359	306	53	العلوم
Arts	9.8	12.8	87.2	-	125	84	41	16	6	10	109	78	31	-	-	-	الأداب
Agriculture	3.0	5.1	94.9	-	39	23	16	2	2	-	37	21	16	-	-	-	الزراعة
Social service	4.4	33.3	42.1	24.6	57	32	25	19	8	11	24	16	8	14	8	6	الخدمة الاجتماعية
Dar Al- Uloom	3.7	23.4	51.1	25.5	47	12	35	11	-	11	24	9	15	12	3	9	دار العلوم

جدول رقم ( ١٩٢ ) إجمالي أعداد الطلاب المقيدین بمرحلة الدراسات العليا ( دبلوم - ماجستير - دكتوراه ) في كليات جامعة دمياط وفقاً للنوع عام ٢٠٢١ / ٢٠٢٢

(Table NO.192 ) Total number of students enrolled in postgraduate studies (Diploma - Master -PHD ) in colleges of Damietta University By Sex 2021/2022

Item  Faculties	% النسب				No. الأعداد												البيان  الكليات
	جملة Total	دكتوراه PHD	ماجستير Master	دبلوم Diploma	Total الاجمالي			PHD دكتوراه			Master ماجستير			Diploma دبلوم			
					جملة T	إناث F	ذكور M	جملة T	إناث F	ذكور M	جملة T	إناث F	ذكور M	جملة T	إناث F	ذكور M	
<b>Total</b>	<b>100</b>	<b>6.3</b>	<b>28.8</b>	<b>65.0</b>	<b>2040</b>	<b>1444</b>	<b>596</b>	<b>128</b>	<b>82</b>	<b>46</b>	<b>587</b>	<b>403</b>	<b>184</b>	<b>1325</b>	<b>959</b>	<b>366</b>	<b>الإجمالي</b>
Education	35.8	4.1	10.9	85.0	731	659	72	30	17	13	80	75	5	621	567	54	التربية
Science	10.6	-	22.6	77.4	217	149	68	-	-	-	49	33	16	168	116	52	العلوم
Applied Arts	2.5	24.0	76.0	-	50	45	5	12	10	2	38	35	3	-	-	-	الفنون التطبيقية
Specific Education	3.2	22.7	13.6	63.6	66	61	5	15	15	-	9	8	1	42	38	4	التربية النوعية
Commerce	17.8	6.6	47.3	46.2	364	230	134	24	15	9	172	114	58	168	101	67	التجارة
Arts	7.1	24.8	66.2	9.0	145	111	34	36	20	16	96	79	17	13	12	1	الاداب
Agricultural	1.8	13.5	86.5	-	37	28	9	5	4	1	32	24	8	-	-	-	الزراعة
Archaeology	1.1	-	60.9	39.1	23	17	6	-	-	-	14	9	5	9	8	1	الآثار
Law	14.9	-	-	100	304	117	187	-	-	-	-	-	-	304	117	187	الحقوق
Computers & Artificial Intelligence	0.5	-	100	-	10	6	4	-	-	-	10	6	4	-	-	-	الحاسبات والذكاء الاصطناعي
Physical Education	4.6	6.5	93.5	-	93	21	72	6	1	5	87	20	67	-	-	-	التربية الرياضية

جدول رقم ( ١٩٣ ) إجمالي أعداد الطلاب المقيدین بمرحلة الدراسات العليا ( دبلوم - ماجستير - دكتوراه ) في كليات جامعة السويس وفقاً للنوع عام ٢٠٢١ / ٢٠٢٢

(Table NO. 193 ) Total number of students enrolled in postgraduate studies (Diploma - Master -PHD ) in colleges of Suez University By Sex 2021/2022

Item	النسب / %				الأعداد No.												البيان
	جملة Total	دكتوراه PHD	ماجستير Master	دبلوم Diploma	الاجمالي Total			دكتوراه PHD			ماجستير Master			دبلوم Diploma			
					جملة T	إناث F	ذكور M	جملة T	إناث F	ذكور M	جملة T	إناث F	ذكور M	جملة T	إناث F	ذكور M	
<b>Total</b>	<b>100</b>	<b>18.0</b>	<b>71.3</b>	<b>10.7</b>	<b>1854</b>	<b>992</b>	<b>862</b>	<b>333</b>	<b>123</b>	<b>210</b>	<b>1322</b>	<b>756</b>	<b>566</b>	<b>199</b>	<b>113</b>	<b>86</b>	الإجمالي
<b>Petroleum and Mining Engineering</b>	<b>25.5</b>	<b>18.6</b>	<b>81.2</b>	<b>0.2</b>	<b>473</b>	<b>140</b>	<b>333</b>	<b>88</b>	<b>13</b>	<b>75</b>	<b>384</b>	<b>127</b>	<b>257</b>	<b>1</b>	<b>-</b>	<b>1</b>	هندسة البترول والتعدين
<b>Education</b>	<b>24.3</b>	<b>9.1</b>	<b>69.8</b>	<b>21.1</b>	<b>451</b>	<b>378</b>	<b>73</b>	<b>41</b>	<b>32</b>	<b>9</b>	<b>315</b>	<b>277</b>	<b>38</b>	<b>95</b>	<b>69</b>	<b>26</b>	التربية
<b>Science</b>	<b>8.0</b>	<b>35.8</b>	<b>56.8</b>	<b>7.4</b>	<b>148</b>	<b>87</b>	<b>61</b>	<b>53</b>	<b>29</b>	<b>24</b>	<b>84</b>	<b>52</b>	<b>32</b>	<b>11</b>	<b>6</b>	<b>5</b>	العلوم
<b>Commerce</b>	<b>9.1</b>	<b>10.1</b>	<b>51.8</b>	<b>38.1</b>	<b>168</b>	<b>78</b>	<b>90</b>	<b>17</b>	<b>5</b>	<b>12</b>	<b>87</b>	<b>42</b>	<b>45</b>	<b>64</b>	<b>31</b>	<b>33</b>	التجارة
<b>Technology and Education</b>	<b>9.1</b>	<b>33.3</b>	<b>66.7</b>	<b>-</b>	<b>168</b>	<b>47</b>	<b>121</b>	<b>56</b>	<b>14</b>	<b>42</b>	<b>112</b>	<b>33</b>	<b>79</b>	<b>-</b>	<b>-</b>	<b>-</b>	التكنولوجيا والتعليم
<b>Arts</b>	<b>5.1</b>	<b>26.3</b>	<b>73.7</b>	<b>-</b>	<b>95</b>	<b>76</b>	<b>19</b>	<b>25</b>	<b>13</b>	<b>12</b>	<b>70</b>	<b>63</b>	<b>7</b>	<b>-</b>	<b>-</b>	<b>-</b>	الآداب والعلوم الانسانية
<b>Fisheries</b>	<b>4.4</b>	<b>7.4</b>	<b>92.6</b>	<b>-</b>	<b>81</b>	<b>53</b>	<b>28</b>	<b>6</b>	<b>2</b>	<b>4</b>	<b>75</b>	<b>51</b>	<b>24</b>	<b>-</b>	<b>-</b>	<b>-</b>	الثروة السمكية
<b>Politics and Economics</b>	<b>13.2</b>	<b>19.3</b>	<b>73.4</b>	<b>7.4</b>	<b>244</b>	<b>116</b>	<b>128</b>	<b>47</b>	<b>15</b>	<b>32</b>	<b>179</b>	<b>100</b>	<b>79</b>	<b>18</b>	<b>1</b>	<b>17</b>	السياسة والاقتصاد
<b>Computers &amp; information</b>	<b>1.4</b>	<b>-</b>	<b>61.5</b>	<b>38.5</b>	<b>26</b>	<b>17</b>	<b>9</b>	<b>-</b>	<b>-</b>	<b>-</b>	<b>16</b>	<b>11</b>	<b>5</b>	<b>10</b>	<b>6</b>	<b>4</b>	الحاسبات والمعلومات



جدول رقم ( ١٩٤ ) إجمالي أعداد الطلاب المقيدين بمرحلة الدراسات العليا ( دبلوم . ماجستير . دكتوراه ) في كليات ومعاهد جامعة السادات وفقاً للنوع عام ٢٠٢١ / ٢٠٢٢

(Table No.194) Total number of students enrolled in postgraduate studies (Diploma – Master –PHD ) in colleges and institutes of Sadat city University By Sex 2021/2022

Item  Faculties / institutes	النسب %				الأعداد No.												البيان  الكليات / المعاهد
	جملة Total	دكتوراه PHD	ماجستير Master	دبلوم Diploma	الاجمالي Total			دكتوراه PHD			ماجستير Master			دبلوم Diploma			
					جملة T	إناث F	ذكور M	جملة T	إناث F	ذكور M	جملة T	إناث F	ذكور M	جملة T	إناث F	ذكور M	
<b>Total</b>	<b>100</b>	<b>1.8</b>	<b>9.1</b>	<b>89.1</b>	<b>7797</b>	<b>4203</b>	<b>3594</b>	<b>141</b>	<b>74</b>	<b>67</b>	<b>707</b>	<b>372</b>	<b>335</b>	<b>6949</b>	<b>3757</b>	<b>3192</b>	<b>الإجمالي</b>
<b>Veterinary Medicine</b>	<b>10.7</b>	<b>1.2</b>	<b>2.3</b>	<b>96.5</b>	<b>835</b>	<b>501</b>	<b>334</b>	<b>10</b>	<b>6</b>	<b>4</b>	<b>19</b>	<b>8</b>	<b>11</b>	<b>806</b>	<b>487</b>	<b>319</b>	<b>الطب البيطرى</b>
<b>pharmacy</b>	<b>0.7</b>	<b>-</b>	<b>20.8</b>	<b>79.2</b>	<b>53</b>	<b>38</b>	<b>15</b>	<b>-</b>	<b>-</b>	<b>-</b>	<b>11</b>	<b>8</b>	<b>3</b>	<b>42</b>	<b>30</b>	<b>12</b>	<b>الصيدلة</b>
<b>Education</b>	<b>52.2</b>	<b>0.9</b>	<b>5.9</b>	<b>93.2</b>	<b>4069</b>	<b>2917</b>	<b>1152</b>	<b>37</b>	<b>25</b>	<b>12</b>	<b>241</b>	<b>151</b>	<b>90</b>	<b>3791</b>	<b>2741</b>	<b>1050</b>	<b>التربية</b>
<b>Commerce</b>	<b>3.0</b>	<b>10.0</b>	<b>59.3</b>	<b>30.7</b>	<b>231</b>	<b>104</b>	<b>127</b>	<b>23</b>	<b>11</b>	<b>12</b>	<b>137</b>	<b>72</b>	<b>65</b>	<b>71</b>	<b>21</b>	<b>50</b>	<b>التجارة</b>
<b>Law</b>	<b>26.6</b>	<b>-</b>	<b>-</b>	<b>100</b>	<b>2076</b>	<b>444</b>	<b>1632</b>	<b>-</b>	<b>-</b>	<b>-</b>	<b>-</b>	<b>-</b>	<b>-</b>	<b>2076</b>	<b>444</b>	<b>1632</b>	<b>الحقوق</b>
<b>Tourism &amp;Hotels</b>	<b>0.6</b>	<b>20.0</b>	<b>73.3</b>	<b>6.7</b>	<b>45</b>	<b>33</b>	<b>12</b>	<b>9</b>	<b>7</b>	<b>2</b>	<b>33</b>	<b>24</b>	<b>9</b>	<b>3</b>	<b>2</b>	<b>1</b>	<b>السياحة والفنادق</b>
<b>Physical Education</b>	<b>3.4</b>	<b>15.0</b>	<b>58.1</b>	<b>27.0</b>	<b>267</b>	<b>100</b>	<b>167</b>	<b>40</b>	<b>15</b>	<b>25</b>	<b>155</b>	<b>65</b>	<b>90</b>	<b>72</b>	<b>20</b>	<b>52</b>	<b>التربية الرياضية</b>
<b>Genetic Engineering Research Institute</b>	<b>0.6</b>	<b>14.0</b>	<b>80.0</b>	<b>6.0</b>	<b>50</b>	<b>33</b>	<b>17</b>	<b>7</b>	<b>4</b>	<b>3</b>	<b>40</b>	<b>26</b>	<b>14</b>	<b>3</b>	<b>3</b>	<b>-</b>	<b>معهد بحوث الهندسة الوراثية</b>
<b>Environmental Studies and Research Institute</b>	<b>2.2</b>	<b>8.8</b>	<b>41.5</b>	<b>49.7</b>	<b>171</b>	<b>33</b>	<b>138</b>	<b>15</b>	<b>6</b>	<b>9</b>	<b>71</b>	<b>18</b>	<b>53</b>	<b>85</b>	<b>9</b>	<b>76</b>	<b>معهد الدراسات والبحوث البيئية</b>

جدول رقم ( ١٩٥ ) إجمالي أعداد الطلاب المقيدین بمرحلة الدراسات العليا ( دبلوم . ماجستير . دكتوراه ) في كليات جامعة الأزهر وفقاً للنوع عام ٢٠٢١ / ٢٠٢٢

(Table NO.195 ) Total number of students enrolled in postgraduate studies (Diploma – Master –PHD ) in colleges of Al–Azhar University By Sex 2021/2022

Item Faculties	النسب %				No. الأعداد												البيان الكليات الإجمالي
	جملة Total	دكتوراه PHD	ماجستير Master	دبلوم Diploma	الاجمالي Total			دكتوراه PHD			ماجستير Master			دبلوم Diploma			
					جملة T	إناث F	ذكور M	جملة T	إناث F	ذكور M	جملة T	إناث F	ذكور M	جملة T	إناث F	ذكور M	
<b>Total</b>	<b>100</b>	<b>33.5</b>	<b>46.7</b>	<b>19.8</b>	<b>5679</b>	<b>3609</b>	<b>2070</b>	<b>1902</b>	<b>1298</b>	<b>604</b>	<b>2652</b>	<b>1577</b>	<b>1075</b>	<b>1125</b>	<b>734</b>	<b>391</b>	
Media (Boys) – Cairo	1.1	43.5	41.9	14.5	62	6	56	27	1	26	26	2	24	9	3	6	الإعلام ( بنين ) - القاهرة
Languages and translation – (Boys) – Cairo	7.5	38.3	27.7	34.0	426	187	239	163	61	102	118	50	68	145	76	69	اللغات والترجمة ( بنين ) - القاهرة
Dentistry (Boys)– Cairo	7.2	25.7	74.3	-	409	-	409	105	-	105	304	-	304	-	-	-	طب الأسنان ( بنين ) - القاهرة
Pharmacy (Boys) – Cairo	3.4	22.3	39.4	38.3	193	-	193	43	-	43	76	-	76	74	-	74	الصيدلة ( بنين ) - القاهرة
Agriculture (Boys) – Cairo	7.7	36.6	58.4	5.0	440	11	429	161	7	154	257	3	254	22	1	21	الزراعة ( بنين ) - القاهرة
Islamic and Arab Studies (Girls) – Cairo	29.3	40.2	46.0	13.8	1662	1662	-	668	668	-	764	764	-	230	230	-	دراسات اسلامية وعربية ( بنات ) - القاهرة
Human Studies – (Girls) Cairo	9.1	34.3	41.6	24.1	519	489	30	178	152	26	216	216	-	125	121	4	الدراسات الانسانية - ( بنات ) القاهرة
Commerce (Girls) – Cairo	5.5	28.4	8.9	62.6	313	313	-	89	89	-	28	28	-	196	196	-	التجارة ( بنات ) - القاهرة
Dentistry (Girls) – Cairo	5.2	28.9	71.1	-	298	298	-	86	86	-	212	212	-	-	-	-	طب الأسنان ( بنات ) - القاهرة
Pharmacy (Girls) – Cairo	1.3	20.8	34.7	44.4	72	72	-	15	15	-	25	25	-	32	32	-	الصيدلة ( بنات ) - القاهرة
Education (Girls) – Cairo	2.6	26.4	31.8	41.9	148	148	-	39	39	-	47	47	-	62	62	-	التربية ( بنات ) - القاهرة
Sharia and law (Boys)– Tanta	2.2	-	-	100.0	126	-	126	-	-	-	-	-	-	126	-	126	الشريعة والقانون ( بنين ) - طنطا
Fundamentals of Religion (Boys) – Tanta	3.3	27.0	66.7	6.3	189	-	189	51	-	51	126	-	126	12	-	12	أصول الدين ( بنين ) - طنطا
The Holy Qur'an for Readings and its Sciences	1.7	18.9	29.5	51.6	95	-	95	18	-	18	28	-	28	49	-	49	القرآن الكريم للقراءات وعلومها ( بنين ) - طنطا
Home Economy (Girls) – Tanta	1.0	15.5	84.5	-	58	58	-	9	9	-	49	49	-	-	-	-	الاقتصاد المنزلي ( بنات ) - طنطا
Islamic and Arab Studies (Girls) – Zagazig	0.5	53.3	46.7	-	30	30	-	16	16	-	14	14	-	-	-	-	دراسات اسلامية وعربية ( بنات ) - الزقازيق

تابع جدول رقم ( ١٩٥ ) إجمالي أعداد الطلاب المقيدین بمرحلة الدراسات العليا ( دبلوم . ماجستير . دكتوراه ) في كليات جامعة الأزهر وفقاً للنوع عام ٢٠٢٢ / ٢٠٢١

cont. ( Table NO.195 ) Total number of students enrolled in postgraduate studies (Diploma – Master –PHD ) in colleges of Al–Azhar University By Sex 2021/2022

Item Faculties	النسب %				No. الأعداد												البيان الكليات
	جملة Total	دكتوراه PHD	ماجستير Master	دبلوم Diploma	الاجمالي Total			دكتوراه PHD			ماجستير Master			دبلوم Diploma			
					جملة T	إناث F	ذكور M	جملة T	إناث F	ذكور M	جملة T	إناث F	ذكور M	جملة T	إناث F	ذكور M	
Islamic and Arab Studies (Girls) – Madinat al 'Ashir min Ramadan – Shrkia	=	50.0	50.0	-	2	2	-	1	1	-	1	1	-	-	-	-	البنات الأزهرية بالعاشر من رمضان . الشرقيه
Islamic and Arab Studies (Boys) – Didamon	=	50.0	50.0	-	2	-	2	1	-	1	1	-	1	-	-	-	دراسات اسلامية وعربية ( بنين ) - ديدامون
Islamic and Arab Studies (Girls) – Mansoura	4.2	56.5	43.5	-	237	237	-	134	134	-	103	103	-	-	-	-	دراسات اسلامية وعربية ( بنات ) - المنصورة
Sharia and Law (Boys) – Tafna Al–Ashraf	0.1	100	-	-	7	-	7	7	-	7	-	-	-	-	-	-	الشرعية والقانون ( بنين ) - تفهنا الأشرف
Medicine (Boys) – Assiut	2.6	17.3	66.7	16.0	150	74	76	26	5	21	100	56	44	24	13	11	الطب ( بنين ) - أسيوط
Pharmacy (Boys) – Assiut	0.4	4.2	58.3	37.5	24	-	24	1	-	1	14	-	14	9	-	9	الصيدلة ( بنين ) - أسيوط
Agriculture (Boys) – Assiut	3.4	25.1	69.7	5.1	195	-	195	49	-	49	136	-	136	10	-	10	الزراعة ( بنين ) - أسيوط
Islamic and Arab Studies (Girls) – Kafr El Sheikh	0.4	68.2	31.8	-	22	22	-	15	15	-	7	7	-	-	-	-	دراسات اسلامية وعربية ( بنات ) - كفر الشيخ

جدول رقم ( ١٩٦ ) إجمالي أعداد الطلاب المقيدين بمرحلة الدراسات العليا ( دبلوم - ماجستير - دكتوراه ) في كليات جامعة العريش وفقاً للنوع عام ٢٠٢٢ / ٢٠٢١

(Table NO.190) Total number of students enrolled in postgraduate studies (Diploma – Master –PHD) in colleges and institutes of Arish University By Sex 2021/2022

Item Faculties / institutes	النسب %				الأعداد No.												البيانات الكليات / المعاهد
	جملة Total	دكتوراه PHD	ماجستير Master	دبلوم Diploma	الاجمالي Total			دكتوراه PHD			ماجستير Master			دبلوم Diploma			
					جملة T	إناث F	ذكور M	جملة T	إناث F	ذكور M	جملة T	إناث F	ذكور M	جملة T	إناث F	ذكور M	
<b>Total</b>	<b>100</b>	<b>4.1</b>	<b>9.5</b>	<b>86.4</b>	<b>368</b>	<b>283</b>	<b>85</b>	<b>15</b>	<b>11</b>	<b>4</b>	<b>35</b>	<b>18</b>	<b>17</b>	<b>318</b>	<b>254</b>	<b>64</b>	الإجمالي
Education	85.9	0.3	0.3	99.4	316	256	60	1	1	-	1	1	-	314	254	60	تربية
Environmental Agricultural Sciences	4.1	40.0	40.0	20.0	15	11	4	6	6	-	6	5	1	3	-	3	العلوم الزراعية البيئية
Arts	2.7	-	100	-	10	5	5	-	-	-	10	5	5	-	-	-	الاداب
Physical Education	7.3	29.6	66.7	3.7	27	11	16	8	4	4	18	7	11	1	-	1	التربية الرياضية

جدول رقم ( ١٩٧ ) إجمالي أعداد الطلاب المقيدين بمرحلة الدراسات العليا ( دبلوم - ماجستير - دكتوراه ) في كليات جامعة الوادي الجديد وفقاً للنوع عام ٢٠٢٢ / ٢٠٢١

(Table No.191) Total number of students enrolled in postgraduate studies (Diploma - Master -PHD) in colleges of The New valley city University By Sex 2021/2022

Item Faculties	النسب %				الأعداد No.												البيانات الكليات
	جملة Total	دكتوراه PHD	ماجستير Master	دبلوم Diploma	الاجمالي Total			دكتوراه PHD			ماجستير Master			دبلوم Diploma			
					جملة T	إناث F	ذكور M	جملة T	إناث F	ذكور M	جملة T	إناث F	ذكور M	جملة T	إناث F	ذكور M	
<b>Total</b>	<b>100</b>	<b>7.7</b>	<b>26.7</b>	<b>65.6</b>	<b>599</b>	<b>448</b>	<b>151</b>	<b>46</b>	<b>28</b>	<b>18</b>	<b>160</b>	<b>96</b>	<b>64</b>	<b>393</b>	<b>324</b>	<b>69</b>	الإجمالي
Veterinary Medicine	2.0	8.3	91.7	-	12	12	-	1	1	-	11	11	-	-	-	-	طب بيطري
Education	75.8	2.4	11.2	86.3	454	366	88	11	9	2	51	33	18	392	324	68	تربية
Agricultural	5.0	33.3	66.7	-	30	24	6	10	8	2	20	16	4	-	-	-	زراعة
Arts	9.2	3.6	96	-	55	30	25	2	2	-	53	28	25	-	-	-	آداب
Physical Education	8.0	45.8	52.1	2.1	48	16	32	22	8	14	25	8	17	1	-	1	التربية الرياضية

جدول رقم ( ١٩٨ ) إجمالي أعداد الطلاب المقيدين بمرحلة الدراسات العليا ( دبلوم . ماجستير . دكتوراه ) في كليات جامعة مطروح وفقاً للنوع عام ٢٠٢٢/٢٠٢١

(Table No.198 ) Total number of students enrolled in postgraduate studies (Diploma – Master –PHD ) in colleges of matruh University By Sex 2021/2022

Item	% النسب				No. الأعداد												البيان الكليات
	جملة Total	دكتوراه PHD	ماجستير Master	دبلوم Diploma	الاجمالي Total			دكتوراه PHD			ماجستير Master			دبلوم Diploma			
					جملة T	إناث F	ذكور M	جملة T	إناث F	ذكور M	جملة T	إناث F	ذكور M	جملة T	إناث F	ذكور M	
<b>Total</b>	<b>100</b>	<b>19.0</b>	<b>64.6</b>	<b>16.5</b>	<b>237</b>	<b>153</b>	<b>84</b>	<b>45</b>	<b>31</b>	<b>14</b>	<b>153</b>	<b>94</b>	<b>59</b>	<b>39</b>	<b>28</b>	<b>11</b>	<b>الإجمالي</b>
Veterinary Medicine	7.2	64.7	29.4	5.9	17	15	2	11	10	1	5	4	1	1	1	-	الطب البيطرى
Education	19.4	-	69.6	30.4	46	32	14	-	-	-	32	23	9	14	9	5	التربية
Desert Agriculture	19.0	28.9	37.8	33.3	45	28	17	13	8	5	17	11	6	15	9	6	الزراعة الصحراوية
Tourism &Hotels	10.5	24.0	76.0	-	25	11	14	6	5	1	19	6	13	-	-	-	السياحة والفنادق
Education for Early childhood	43.9	14.4	76.9	8.7	104	67	37	15	8	7	80	50	30	9	9	-	التربية للطفولة المبكرة

جدول رقم ( ١٩٩ ) إجمالي أعداد الطلاب المقيدين بمرحلة الدراسات العليا ( دبلوم . ماجستير . دكتوراه ) في كليات جامعة الأقصر وفقاً للنوع عام ٢٠٢٢/٢٠٢١

(Table No.199) Total number of students enrolled in postgraduate studies (Diploma – Master –PHD ) in colleges of Luxor University By Sex 2021/2022

Item	% النسب				No. الأعداد												البيان الكليات
	جملة Total	دكتوراه PHD	ماجستير Master	دبلوم Diploma	الاجمالي Total			دكتوراه PHD			ماجستير Master			دبلوم Diploma			
					جملة T	إناث F	ذكور M	جملة T	إناث F	ذكور M	جملة T	إناث F	ذكور M	جملة T	إناث F	ذكور M	
<b>Total</b>	<b>100</b>	<b>5.3</b>	<b>54.1</b>	<b>40.6</b>	<b>170</b>	<b>112</b>	<b>58</b>	<b>9</b>	<b>3</b>	<b>6</b>	<b>92</b>	<b>56</b>	<b>36</b>	<b>69</b>	<b>53</b>	<b>16</b>	<b>الإجمالي</b>
Fine Arts	11.8	15.0	85.0	-	20	17	3	3	2	1	17	15	2	-	-	-	الفنون الجميلة
Archaeology	25.9	-	72.7	27.3	44	22	22	-	-	-	32	16	16	12	6	6	الآثار
AL – Alsun ( languages )	30.6	-	-	100	52	45	7	-	-	-	-	-	-	52	45	7	الألسن
Tourism &Hotels	31.8	11.1	79.6	9.3	54	28	26	6	1	5	43	25	18	5	2	3	السياحة والفنادق

جدول رقم ( ٢٠٠ ) إجمالي أعداد الطلاب المقيدین بمرحلة الدراسات العليا ( دبلوم - ماجستير - دكتوراه ) في كليات الجامعة الأمريكية وفقاً للنوع عام ٢٠٢١ / ٢٠٢٢  
(Table No.200) Total number of students enrolled in postgraduate studies (Diploma - Master -PHD ) in colleges of American University By Sex 2021/2022

Item	النسب %				الأعداد No.												البيان
	جملة Total	دكتوراه PHD	ماجستير Master	دبلوم Diploma	الاجمالي Total			دكتوراه PHD			ماجستير Master			دبلوم Diploma			
					جملة T	إناث F	ذكور M	جملة T	إناث F	ذكور M	جملة T	إناث F	ذكور M	جملة T	إناث F	ذكور M	
<b>Total</b>	<b>100</b>	<b>5.9</b>	<b>94.1</b>	<b>-</b>	<b>1169</b>	<b>796</b>	<b>373</b>	<b>69</b>	<b>56</b>	<b>13</b>	<b>1100</b>	<b>740</b>	<b>360</b>	<b>-</b>	<b>-</b>	<b>-</b>	الإجمالي
<b>Business Management</b>	<b>9.1</b>	<b>-</b>	<b>100</b>	<b>-</b>	<b>106</b>	<b>60</b>	<b>46</b>	<b>-</b>	<b>-</b>	<b>-</b>	<b>106</b>	<b>60</b>	<b>46</b>	<b>-</b>	<b>-</b>	<b>-</b>	ادارة الأعمال
<b>International Affairs and Public Policy</b>	<b>28.7</b>	<b>-</b>	<b>100</b>	<b>-</b>	<b>336</b>	<b>247</b>	<b>89</b>	<b>-</b>	<b>-</b>	<b>-</b>	<b>336</b>	<b>247</b>	<b>89</b>	<b>-</b>	<b>-</b>	<b>-</b>	الشئون الدولية والسياسات العامة
<b>Humanities and Social Sciences</b>	<b>23.5</b>	<b>-</b>	<b>100</b>	<b>-</b>	<b>275</b>	<b>201</b>	<b>74</b>	<b>-</b>	<b>-</b>	<b>-</b>	<b>275</b>	<b>201</b>	<b>74</b>	<b>-</b>	<b>-</b>	<b>-</b>	العلوم الانسانية والاجتماعية
<b>Science and engineering</b>	<b>38.2</b>	<b>15.4</b>	<b>84.6</b>	<b>-</b>	<b>447</b>	<b>283</b>	<b>164</b>	<b>69</b>	<b>56</b>	<b>13</b>	<b>378</b>	<b>227</b>	<b>151</b>	<b>-</b>	<b>-</b>	<b>-</b>	العلوم والهندسة
<b>Postgraduate studies in education</b>	<b>0.4</b>	<b>-</b>	<b>100</b>	<b>-</b>	<b>5</b>	<b>5</b>	<b>-</b>	<b>-</b>	<b>-</b>	<b>-</b>	<b>5</b>	<b>5</b>	<b>-</b>	<b>-</b>	<b>-</b>	<b>-</b>	الدراسات العليا في التربية

جدول رقم ( ٢٠١ ) إجمالي أعداد الطلاب المقيدین بمرحلة الدراسات العليا ( دبلوم . ماجستير . دكتوراه ) في كليات جامعة مصر الدولية وفقاً للنوع عام ٢٠٢١ / ٢٠٢٢  
(Table No.201) Total number of students enrolled in postgraduate studies ( Diploma - Master -PHD ) in colleges of Misr International University By Sex 2021/2022

Item	النسب %				الأعداد No.												البيان
	جملة Total	دكتوراه PHD	ماجستير Master	دبلوم Diploma	الاجمالي Total			دكتوراه PHD			ماجستير Master			دبلوم Diploma			
					جملة T	إناث F	ذكور M	جملة T	إناث F	ذكور M	جملة T	إناث F	ذكور M	جملة T	إناث F	ذكور M	
<b>Total</b>	<b>100</b>	<b>-</b>	<b>100</b>	<b>-</b>	<b>254</b>	<b>163</b>	<b>91</b>	<b>-</b>	<b>-</b>	<b>-</b>	<b>254</b>	<b>163</b>	<b>91</b>	<b>-</b>	<b>-</b>	<b>-</b>	الإجمالي
<b>Oral and Dental Medicine</b>	<b>63.0</b>	<b>-</b>	<b>63.0</b>	<b>-</b>	<b>160</b>	<b>88</b>	<b>72</b>	<b>-</b>	<b>-</b>	<b>-</b>	<b>160</b>	<b>88</b>	<b>72</b>	<b>-</b>	<b>-</b>	<b>-</b>	طب الفم والأسنان
<b>Science and Engineering Arts</b>	<b>3.9</b>	<b>-</b>	<b>3.9</b>	<b>-</b>	<b>10</b>	<b>5</b>	<b>5</b>	<b>-</b>	<b>-</b>	<b>-</b>	<b>10</b>	<b>5</b>	<b>5</b>	<b>-</b>	<b>-</b>	<b>-</b>	العلوم والفنون الهندسية
<b>Business Administration and International Trade</b>	<b>8.7</b>	<b>-</b>	<b>8.7</b>	<b>-</b>	<b>22</b>	<b>13</b>	<b>9</b>	<b>-</b>	<b>-</b>	<b>-</b>	<b>22</b>	<b>13</b>	<b>9</b>	<b>-</b>	<b>-</b>	<b>-</b>	ادارة الأعمال والتجارة الدولية
<b>pharmacy</b>	<b>10.2</b>	<b>-</b>	<b>10.2</b>	<b>-</b>	<b>26</b>	<b>22</b>	<b>4</b>	<b>-</b>	<b>-</b>	<b>-</b>	<b>26</b>	<b>22</b>	<b>4</b>	<b>-</b>	<b>-</b>	<b>-</b>	الصيدلة
<b>Alsun and media</b>	<b>14.2</b>	<b>-</b>	<b>14.2</b>	<b>-</b>	<b>36</b>	<b>35</b>	<b>1</b>	<b>-</b>	<b>-</b>	<b>-</b>	<b>36</b>	<b>35</b>	<b>1</b>	<b>-</b>	<b>-</b>	<b>-</b>	الأسنن والاعلام

جدول رقم ( ٢٠٢ ) إجمالي أعداد الطلاب المقيدین بمرحلة الدراسات العليا ( دبلوم . ماجستير . دكتوراه ) في كليات الجامعة البريطانية وفقاً للنوع عام ٢٠٢١ / ٢٠٢٢

(Table No.202) Total number of students enrolled in postgraduate studies (Diploma – Master –PHD ) in colleges of British University By Sex 2021/2022

Item	النسب %				الأعداد No.												البيان
	جملة Total	دكتوراه PHD	ماجستير Master	دبلوم Diploma	الاجمالي Total			دكتوراه PHD			ماجستير Master			دبلوم Diploma			
					جملة T	إناث F	ذكور M	جملة T	إناث F	ذكور M	جملة T	إناث F	ذكور M	جملة T	إناث F	ذكور M	
<b>Total</b>	<b>100</b>	<b>-</b>	<b>100</b>	<b>-</b>	<b>115</b>	<b>46</b>	<b>69</b>	<b>-</b>	<b>-</b>	<b>-</b>	<b>115</b>	<b>46</b>	<b>69</b>	<b>-</b>	<b>-</b>	<b>-</b>	<b>الإجمالي</b>
<b>Engineering</b>	<b>22.6</b>	<b>-</b>	<b>100</b>	<b>-</b>	<b>26</b>	<b>9</b>	<b>17</b>	<b>-</b>	<b>-</b>	<b>-</b>	<b>26</b>	<b>9</b>	<b>17</b>	<b>-</b>	<b>-</b>	<b>-</b>	هندسة
<b>Computer Science and Information Systems</b>	<b>6.1</b>	<b>-</b>	<b>100</b>	<b>-</b>	<b>7</b>	<b>3</b>	<b>4</b>	<b>-</b>	<b>-</b>	<b>-</b>	<b>7</b>	<b>3</b>	<b>4</b>	<b>-</b>	<b>-</b>	<b>-</b>	علوم الحاسب ونظم المعلومات
<b>Economics and Political Science</b>	<b>4.3</b>	<b>-</b>	<b>100</b>	<b>-</b>	<b>5</b>	<b>2</b>	<b>3</b>	<b>-</b>	<b>-</b>	<b>-</b>	<b>5</b>	<b>2</b>	<b>3</b>	<b>-</b>	<b>-</b>	<b>-</b>	الاقتصاد والعلوم السياسية
<b>Dentist</b>	<b>17.4</b>	<b>-</b>	<b>100</b>	<b>-</b>	<b>20</b>	<b>11</b>	<b>9</b>	<b>-</b>	<b>-</b>	<b>-</b>	<b>20</b>	<b>11</b>	<b>9</b>	<b>-</b>	<b>-</b>	<b>-</b>	طب الأسنان
<b>Media and Communication</b>	<b>6.1</b>	<b>-</b>	<b>100</b>	<b>-</b>	<b>7</b>	<b>7</b>	<b>-</b>	<b>-</b>	<b>-</b>	<b>-</b>	<b>7</b>	<b>7</b>	<b>-</b>	<b>-</b>	<b>-</b>	<b>-</b>	الاعلام والاتصال
<b>Law</b>	<b>39.1</b>	<b>-</b>	<b>100</b>	<b>-</b>	<b>45</b>	<b>9</b>	<b>36</b>	<b>-</b>	<b>-</b>	<b>-</b>	<b>45</b>	<b>9</b>	<b>36</b>	<b>-</b>	<b>-</b>	<b>-</b>	قانون
<b>pharmacy</b>	<b>4.3</b>	<b>-</b>	<b>100</b>	<b>-</b>	<b>5</b>	<b>5</b>	<b>-</b>	<b>-</b>	<b>-</b>	<b>-</b>	<b>5</b>	<b>5</b>	<b>-</b>	<b>-</b>	<b>-</b>	<b>-</b>	صيدلة

جدول رقم ( ٢٠٣ ) إجمالي أعداد الطلاب المقيدین بمرحلة الدراسات العليا ( دبلوم - ماجستير - دكتوراه ) في كليات جامعة النيل وفقاً للنوع عام ٢٠٢١ / ٢٠٢٢

(Table No.203) Total number of students enrolled in postgraduate studies (Diploma – Master –PHD ) in colleges of Nile University By Sex 2021/2022

Item	النسب %				الأعداد No.												البيان
	جملة Total	دكتوراه PHD	ماجستير Master	دبلوم Diploma	الاجمالي Total			دكتوراه PHD			ماجستير Master			دبلوم Diploma			
					جملة T	إناث F	ذكور M	جملة T	إناث F	ذكور M	جملة T	إناث F	ذكور M	جملة T	إناث F	ذكور M	
<b>Total</b>	<b>100</b>	<b>6.6</b>	<b>93.4</b>	<b>-</b>	<b>182</b>	<b>57</b>	<b>125</b>	<b>12</b>	<b>6</b>	<b>6</b>	<b>170</b>	<b>51</b>	<b>119</b>	<b>-</b>	<b>-</b>	<b>-</b>	<b>الإجمالي</b>
<b>Business Management</b>	<b>4.9</b>	<b>-</b>	<b>100</b>	<b>-</b>	<b>9</b>	<b>1</b>	<b>8</b>	<b>-</b>	<b>-</b>	<b>-</b>	<b>9</b>	<b>1</b>	<b>8</b>	<b>-</b>	<b>-</b>	<b>-</b>	ادارة الأعمال
<b>Management and Technology</b>	<b>13.2</b>	<b>29.2</b>	<b>70.8</b>	<b>-</b>	<b>24</b>	<b>11</b>	<b>13</b>	<b>7</b>	<b>3</b>	<b>4</b>	<b>17</b>	<b>8</b>	<b>9</b>	<b>-</b>	<b>-</b>	<b>-</b>	ادارة وتكنولوجيا
<b>Information Technology and Computer Science</b>	<b>72.5</b>	<b>3.8</b>	<b>96.2</b>	<b>-</b>	<b>132</b>	<b>34</b>	<b>98</b>	<b>5</b>	<b>3</b>	<b>2</b>	<b>127</b>	<b>31</b>	<b>96</b>	<b>-</b>	<b>-</b>	<b>-</b>	تكنولوجيا المعلومات وعلوم الحاسب
<b>Engineering and Applied Science</b>	<b>9.3</b>	<b>-</b>	<b>100</b>	<b>-</b>	<b>17</b>	<b>11</b>	<b>6</b>	<b>-</b>	<b>-</b>	<b>-</b>	<b>17</b>	<b>11</b>	<b>6</b>	<b>-</b>	<b>-</b>	<b>-</b>	هندسة وعلوم تطبيقية

جدول رقم ( ٢٠٤ ) إجمالي أعداد الطلاب المقيدین بمرحلة الدراسات العليا ( دبلوم - ماجستير - دكتوراه ) في كليات الجامعة المصرية اليابانية للعلوم والتكنولوجيا وفقاً للنوع عام ٢٠٢١ / ٢٠٢٢  
(Table No.204) Total number of students enrolled in postgraduate studies (Diploma - Master -PHD) in colleges of Egypt - Japan university of science and Technology By Sex 2021/2022

Item	% النسب				No. الأعداد												البيان
	جملة Total	دكتوراه PHD	ماجستير Master	دبلوم Diploma	الاجمالي Total			دكتوراه PHD			ماجستير Master			دبلوم Diploma			
					جملة T	إناث F	ذكور M	جملة T	إناث F	ذكور M	جملة T	إناث F	ذكور M	جملة T	إناث F	ذكور M	
<b>Total</b>	<b>100</b>	<b>64.8</b>	<b>31.9</b>	<b>3.3</b>	<b>210</b>	<b>84</b>	<b>126</b>	<b>136</b>	<b>50</b>	<b>86</b>	<b>67</b>	<b>29</b>	<b>38</b>	<b>7</b>	<b>5</b>	<b>2</b>	الإجمالي
Engineering	63.3	69.2	30.8	-	133	41	92	92	29	63	41	12	29	-	-	-	هندسة
Basic sciences	28.6	66.7	33.3	-	60	31	29	40	19	21	20	12	8	-	-	-	العلوم الأساسية
Heritage Science	5.2	-	36.4	63.6	11	8	3	-	-	-	4	3	1	7	5	2	علوم التراث المهني
International Business and Humanities	2.9	66.7	33.3	-	6	4	2	4	2	2	2	2	-	-	-	-	الادارة الدولية والانسانيات

جدول رقم ( ٢٠٥ ) إجمالي أعداد الطلاب المقيدین بمرحلة الدراسات العليا ( دبلوم . ماجستير . دكتوراه ) في كليات جامعة المستقبل وفقاً للنوع عام ٢٠٢١ / ٢٠٢٢  
(Table No.205) Total number of students enrolled in postgraduate studies ( Diploma - Master -PHD ) in colleges of Future University By Sex 2021/2022

Item	% النسب				No. الأعداد												البيان
	جملة Total	دكتوراه PHD	ماجستير Master	دبلوم Diploma	الاجمالي Total			دكتوراه PHD			ماجستير Master			دبلوم Diploma			
					جملة T	إناث F	ذكور M	جملة T	إناث F	ذكور M	جملة T	إناث F	ذكور M	جملة T	إناث F	ذكور M	
<b>Total</b>	<b>100</b>	<b>-</b>	<b>100</b>	<b>-</b>	<b>107</b>	<b>52</b>	<b>55</b>	<b>-</b>	<b>-</b>	<b>-</b>	<b>107</b>	<b>52</b>	<b>55</b>	<b>-</b>	<b>-</b>	<b>-</b>	الإجمالي
Oral and dental medicine	93.5	-	100	-	100	47	53	-	-	-	100	47	53	-	-	-	طب الفم والأسنان
Pharmaceutical Sciences	6.5	-	100	-	7	5	2	-	-	-	7	5	2	-	-	-	العلوم الصيدلانية

جدول رقم ( ٢٠٦ ) إجمالي أعداد الطلاب المقيدین بمرحلة الدراسات العليا ( دبلوم . ماجستير . دكتوراه ) في كليات الجامعة العربية المفتوحة وفقاً للنوع عام ٢٠٢١ / ٢٠٢٢  
(Table No.206) Total number of students enrolled in postgraduate studies ( Diploma - Master -PHD ) in colleges of Arab Open University By Sex 2021/2022

Item	% النسب				No. الأعداد												البيان
	جملة Total	دكتوراه PHD	ماجستير Master	دبلوم Diploma	الاجمالي Total			دكتوراه PHD			ماجستير Master			دبلوم Diploma			
					جملة T	إناث F	ذكور M	جملة T	إناث F	ذكور M	جملة T	إناث F	ذكور M	جملة T	إناث F	ذكور M	
<b>Total</b>	<b>100</b>	<b>-</b>	<b>72.4</b>	<b>27.6</b>	<b>105</b>	<b>63</b>	<b>42</b>	<b>-</b>	<b>-</b>	<b>-</b>	<b>76</b>	<b>44</b>	<b>32</b>	<b>29</b>	<b>19</b>	<b>10</b>	الإجمالي
English Literature	20.0	-	100	-	21	18	3	-	-	-	21	18	3	-	-	-	اللغة الإنجليزية وآدابها
Business Studies	1.9	-	100	-	2	-	2	-	-	-	2	-	2	-	-	-	ادارة الأعمال
Professional Diploma for Preparing and Qualifying Teachers in Emergencies Teaching English as a Foreign Language (TEFL)	27.6	-	-	100	29	19	10	-	-	-	-	-	-	29	19	10	اعداد وتأهيل المعلمين في حالات الطوارئ
Computer Studies	31.4	-	100	-	33	18	15	-	-	-	33	18	15	-	-	-	تدريس اللغة الإنجليزية كلغة أجنبية
	19.0	-	100	-	20	8	12	-	-	-	20	8	12	-	-	-	الحاسوب



جدول رقم ( ٢٠٧ ) إجمالي أعداد الطلاب المقيدین بمرحلة الدراسات العليا ( دبلوم . ماجستير . دكتوراه ) في كليات الجامعة المصرية للتعليم الإلكتروني وفقاً للنوع عام ٢٠٢١ / ٢٠٢٢

(Table No.207 ) Total number of students enrolled in postgraduate studies ( Diploma – Master –PHD ) in colleges of Egyptian E-LEARNING University By Sex 2021/2022

Item	النسب %				الأعداد No.												البيان
	جملة Total	دكتوراه PHD	ماجستير Master	دبلوم Diploma	الاجمالي Total			دكتوراه PHD			ماجستير Master			دبلوم Diploma			
					جملة T	إناث F	ذكور M	جملة T	إناث F	ذكور M	جملة T	إناث F	ذكور M	جملة T	إناث F	ذكور M	
Total	100	-	76.7	23.3	133	73	60	-	-	-	102	56	46	31	17	14	الإجمالي
Educational Studies	74.4	-	68.7	31.3	99	60	39	-	-	-	68	43	25	31	17	14	الدراسات التربوية
Computers & information Technology	25.6	-	100	-	34	13	21	-	-	-	34	13	21	-	-	-	الحاسبات وتكنولوجيا المعلومات

جدول رقم ( ٢٠٨ ) إجمالي أعداد الطلاب المقيدین بمرحلة الدراسات العليا ( دبلوم . ماجستير . دكتوراه ) في كليات الجامعة الحديثة للتكنولوجيا والمعلومات وفقاً للنوع عام ٢٠٢١ / ٢٠٢٢

(Table No.208 ) Total number of students enrolled in postgraduate studies ( Diploma – Master –PHD ) in colleges of Modern University for technology & information By Sex 2021/2022

Item	النسب %				الأعداد No.												البيان
	جملة Total	دكتوراه PHD	ماجستير Master	دبلوم Diploma	الاجمالي Total			دكتوراه PHD			ماجستير Master			دبلوم Diploma			
					جملة T	إناث F	ذكور M	جملة T	إناث F	ذكور M	جملة T	إناث F	ذكور M	جملة T	إناث F	ذكور M	
Total	100	-	100	-	23	20	3	-	-	-	23	20	3	-	-	-	الإجمالي
Mass Communication	100	-	100	-	23	20	3	-	-	-	23	20	3	-	-	-	الاعلام

جدول رقم ( ٢٠٩ ) إجمالي أعداد الطلاب المقيدین بمرحلة الدراسات العليا ( دبلوم - ماجستير - دكتوراه ) في كليات جامعة السادس من أكتوبر وفقاً للنوع عام ٢٠٢١ / ٢٠٢٢  
(Table No.209) Total number of students enrolled in postgraduate studies (Diploma - Master -PHD ) in colleges of October 6 University By Sex 2021/2022

Item	النسب %				الأعداد No.												البيان الكليات
	جملة Total	دكتوراه PHD	ماجستير Master	دبلوم Diploma	الاجمالي Total			دكتوراه PHD			ماجستير Master			دبلوم Diploma			
					جملة T	إناث F	ذكور M	جملة T	إناث F	ذكور M	جملة T	إناث F	ذكور M	جملة T	إناث F	ذكور M	
<b>Total</b>	<b>100</b>	<b>-</b>	<b>67.5</b>	<b>32.5</b>	<b>197</b>	<b>118</b>	<b>79</b>	<b>-</b>	<b>-</b>	<b>-</b>	<b>133</b>	<b>82</b>	<b>51</b>	<b>64</b>	<b>36</b>	<b>28</b>	الإجمالي
Dentistry	15.2	-	100	-	30	18	12	-	-	-	30	18	12	-	-	-	طب الأسنان
Medicine	54.3	-	45.8	54.2	107	56	51	-	-	-	49	26	23	58	30	28	الطب والجراحة
Pharmacy	7.1	-	100	-	14	6	8	-	-	-	14	6	8	-	-	-	الصيدلة
Education	3.0	-	-	100	6	6	-	-	-	-	-	-	-	6	6	-	التربية
Languages & Translation	3.6	-	100	-	7	5	2	-	-	-	7	5	2	-	-	-	لغات وترجمة
Applied Arts	16.8	-	100	-	33	27	6	-	-	-	33	27	6	-	-	-	الفنون التطبيقية

جدول رقم ( ٢١٠ ) إجمالي أعداد الطلاب المقيدین بمرحلة الدراسات العليا ( دبلوم - ماجستير - دكتوراه ) في كليات جامعة مصر للعلوم والتكنولوجيا وفقاً للنوع عام ٢٠٢١ / ٢٠٢٢  
(Table No.210) Total number of students enrolled in postgraduate studies ( Diploma - Master -PHD ) in colleges of Misr University for Science and Technology By Sex 2021/2022

Item	النسب %				الأعداد No.												البيان الكليات
	جملة Total	دكتوراه PHD	ماجستير Master	دبلوم Diploma	الاجمالي Total			دكتوراه PHD			ماجستير Master			دبلوم Diploma			
					جملة T	إناث F	ذكور M	جملة T	إناث F	ذكور M	جملة T	إناث F	ذكور M	جملة T	إناث F	ذكور M	
<b>Total</b>	<b>100</b>	<b>-</b>	<b>83</b>	<b>16.7</b>	<b>90</b>	<b>54</b>	<b>36</b>	<b>-</b>	<b>-</b>	<b>-</b>	<b>75</b>	<b>45</b>	<b>30</b>	<b>15</b>	<b>9</b>	<b>6</b>	الإجمالي
Oral and dental Surgery	10.0	-	100	-	9	4	5	-	-	-	9	4	5	-	-	-	طب الفم والأسنان
Medicine	44.4	-	62.5	37.5	40	20	20	-	-	-	25	11	14	15	9	6	الطب البشري
Information Technology	6.7	-	100	-	6	1	5	-	-	-	6	1	5	-	-	-	تكنولوجيا المعلومات
Biotechnology	20.0	-	100	-	18	14	4	-	-	-	18	14	4	-	-	-	تكنولوجيا حيوية
Foreign Languages and Translation English	8.9	-	100	-	8	7	1	-	-	-	8	7	1	-	-	-	لغات وترجمة انجليزي
Foreign Languages and Translation Germany	10.0	-	100	-	9	8	1	-	-	-	9	8	1	-	-	-	لغات وترجمة الماني

جدول رقم ( ٢١١ ) إجمالي أعداد الطلاب المقيدین بمرحلة الدراسات العليا ( دبلوم - ماجستير - دكتوراه ) في كليات جامعة فاروس وفقاً للنوع عام ٢٠٢١ / ٢٠٢٢  
(Table No.211) Total number of students enrolled in postgraduate studies ( Diploma - Master -PHD ) in colleges of Pharos University By Sex 2021/2022

Item	النسب %				الأعداد No.												البيان الكليات
	جملة Total	دكتوراه PHD	ماجستير Master	دبلوم Diploma	الاجمالي Total			دكتوراه PHD			ماجستير Master			دبلوم Diploma			
					جملة T	إناث F	ذكور M	جملة T	إناث F	ذكور M	جملة T	إناث F	ذكور M	جملة T	إناث F	ذكور M	
<b>Total</b>	<b>100</b>	<b>-</b>	<b>100</b>	<b>-</b>	<b>34</b>	<b>15</b>	<b>19</b>	<b>-</b>	<b>-</b>	<b>-</b>	<b>34</b>	<b>15</b>	<b>19</b>	<b>-</b>	<b>-</b>	<b>-</b>	الإجمالي
Dentistry	50.0	-	100	-	17	5	12	-	-	-	17	5	12	-	-	-	طب الأسنان
Engineering	50.0	-	100	-	17	10	7	-	-	-	17	10	7	-	-	-	هندسة

جدول رقم ( ٢١٢ ) إجمالي أعداد الطلاب المقيدین بمرحلة الدراسات العليا ( دبلوم - ماجستير - دكتوراه ) في كليات جامعة بدر وفقاً للنوع عام ٢٠٢١ / ٢٠٢٢

(Table No.212) Total number of students enrolled in postgraduate studies (Diploma – Master –PHD) in colleges of Badr University By Sex 2021/2022

Item	% النسب				No. الأعداد												البيان
	جملة	دكتوراه	ماجستير	دبلوم	Total الاجمالي			PHD دكتوراه			Master ماجستير			Diploma دبلوم			
					جملة	إناث	ذكور	جملة	إناث	ذكور	جملة	إناث	ذكور	جملة	أناث	ذكور	
Total	PHD	Master	Diploma	T	F	M	T	F	M	T	F	M	T	F	M		
<b>Total</b>	<b>100</b>	<b>-</b>	<b>100.0</b>	<b>-</b>	<b>6</b>	<b>6</b>	<b>-</b>	<b>-</b>	<b>-</b>	<b>-</b>	<b>6</b>	<b>6</b>	<b>-</b>	<b>-</b>	<b>-</b>	<b>-</b>	الإجمالي
Linguistics & Translation	100.0	-	100.0	-	6	6	-	-	-	-	6	6	-	-	-	-	اللغات والترجمة

جدول رقم ( ٢١٣ ) إجمالي أعداد الطلاب المقيدین بمرحلة الدراسات العليا ( دبلوم . ماجستير . دكتوراه ) في كليات جامعة أكتوبر للعلوم الحديثة والآداب وفقاً للنوع عام ٢٠٢١ / ٢٠٢٢

(Table No 213) Total number of students enrolled in postgraduate studies ( Diploma – Master –PHD ) in colleges of October University for Modern Sciences & Arts By Sex 2021/2022

Item	% النسب				No. الأعداد												البيان
	جملة	دكتوراه	ماجستير	دبلوم	Total الاجمالي			PHD دكتوراه			Master ماجستير			Diploma دبلوم			
					جملة	إناث	ذكور	جملة	إناث	ذكور	جملة	إناث	ذكور	جملة	أناث	ذكور	
Total	PHD	Master	Diploma	T	F	M	T	F	M	T	F	M	T	F	M		
<b>Total</b>	<b>100</b>	<b>-</b>	<b>100</b>	<b>-</b>	<b>26</b>	<b>13</b>	<b>13</b>	<b>-</b>	<b>-</b>	<b>-</b>	<b>26</b>	<b>13</b>	<b>13</b>	<b>-</b>	<b>-</b>	<b>-</b>	الإجمالي
Dentistry	100	-	100	-	26	13	13	-	-	-	26	13	13	-	-	-	طب الأسنان

جدول رقم ( ٢١٤ ) إجمالي أعداد الطلاب المقيدین بمرحلة الدراسات العليا ( دبلوم . ماجستير . دكتوراه ) في كليات مدينة زويل للعلوم والتكنولوجيا والابتكار وفقاً للنوع عام ٢٠٢١ / ٢٠٢٢

(Table No.214) Total number of students enrolled in postgraduate studies ( Diploma – Master –PHD ) in colleges of Zewail City of Science ,Technology and Innovation By Sex 2021/2022

Item	% النسب				No. الأعداد												البيان
	جملة	دكتوراه	ماجستير	دبلوم	Total الاجمالي			PHD دكتوراه			Master ماجستير			Diploma دبلوم			
					جملة	إناث	ذكور	جملة	إناث	ذكور	جملة	إناث	ذكور	جملة	أناث	ذكور	
Total	PHD	Master	Diploma	T	F	M	T	F	M	T	F	M	T	F	M		
<b>Total</b>	<b>100</b>	<b>52.5</b>	<b>47.5</b>	<b>-</b>	<b>80</b>	<b>47</b>	<b>33</b>	<b>42</b>	<b>25</b>	<b>17</b>	<b>38</b>	<b>22</b>	<b>16</b>	<b>-</b>	<b>-</b>	<b>-</b>	الإجمالي
Biomedical Sciences	58.8	51.1	48.9	-	47	34	13	24	15	9	23	19	4	-	-	-	علوم الطب الحيوي
School of Computational Sciences and Artificial Intelligence	6.3	-	100	-	5	-	5	-	-	-	5	-	5	-	-	-	هندسة الذكاء الاصطناعي
Nanotechnology and Nanoelectronics Engineering	7.5	50.0	50.0	-	6	2	4	3	2	1	3	-	3	-	-	-	هندسة تكنولوجيا النانو
Nano Science	25.0	75	25	-	20	11	9	15	8	7	5	3	2	-	-	-	علوم النانو
Physics of Universe	2.5	-	100	-	2	-	2	-	-	-	2	-	2	-	-	-	فيزياء الأرض والكون

جدول رقم ( ٢١٥ ) إجمالي أعداد الطلاب المقيدين بمرحلة الدراسات العليا ( دبلوم - ماجستير - دكتوراه ) في كليات الجامعة الفرنسية وفقاً للنوع عام ٢٠٢٢ / ٢٠٢١

(Table No.215) Total number of students enrolled in postgraduate studies (Diploma - Master -PHD ) in colleges of Université française d'Égypte By Sex 2021/2022

Item	النسب %				No. الأعداد												البيان
	جملة Total	دكتوراه PHD	ماجستير Master	دبلوم Diploma	Total الاجمالي			PHD دكتوراه			Master ماجستير			Diploma دبلوم			
					جملة T	إناث F	ذكور M	جملة T	إناث F	ذكور M	جملة T	إناث F	ذكور M	جملة T	إناث F	ذكور M	
<b>Total</b>	<b>83</b>	<b>-</b>	<b>100</b>	<b>-</b>	<b>5</b>	<b>5</b>	<b>-</b>	<b>-</b>	<b>-</b>	<b>-</b>	<b>5</b>	<b>5</b>	<b>-</b>	<b>-</b>	<b>-</b>	<b>-</b>	الإجمالي
<b>Business Administration</b>	<b>100</b>	<b>-</b>	<b>100</b>	<b>-</b>	<b>5</b>	<b>5</b>	<b>-</b>	<b>-</b>	<b>-</b>	<b>-</b>	<b>5</b>	<b>5</b>	<b>-</b>	<b>-</b>	<b>-</b>	<b>-</b>	الادارة

جدول رقم ( ٢١٦ ) إجمالي أعداد الطلاب المقيدين بمرحلة الدراسات العليا ( دبلوم - ماجستير - دكتوراه ) في معاهد الدراسات العليا وفقاً للنوع عام ٢٠٢٢/٢٠٢١

(Table NO.216) Total number of students enrolled in postgraduate studies (Diploma - Master -PHD ) in postgraduate institutes By Sex 2021/2022

Item	النسب %				No. الأعداد												البيان
	جملة Total	دكتوراه PHD	ماجستير Master	دبلوم Diploma	Total الاجمالي			PHD دكتوراه			Master ماجستير			Diploma دبلوم			
					جملة T	إناث F	ذكور M	جملة T	إناث F	ذكور M	جملة T	إناث F	ذكور M	جملة T	إناث F	ذكور M	
<b>Total</b>	<b>100</b>	<b>-</b>	<b>36.7</b>	<b>63.3</b>	<b>4232</b>	<b>618</b>	<b>3614</b>	<b>-</b>	<b>-</b>	<b>-</b>	<b>1552</b>	<b>291</b>	<b>1261</b>	<b>2680</b>	<b>327</b>	<b>2353</b>	الإجمالي
<b>Institute of Islamic Studies</b>	<b>91.9</b>	<b>-</b>	<b>32.0</b>	<b>68.0</b>	<b>3890</b>	<b>493</b>	<b>3397</b>	<b>-</b>	<b>-</b>	<b>-</b>	<b>1243</b>	<b>171</b>	<b>1072</b>	<b>2647</b>	<b>322</b>	<b>2325</b>	معهد الدراسات الاسلامية
<b>Tebeen Institute for Metallurgical Studies</b>	<b>1.0</b>	<b>-</b>	<b>23.3</b>	<b>76.7</b>	<b>43</b>	<b>6</b>	<b>37</b>	<b>-</b>	<b>-</b>	<b>-</b>	<b>10</b>	<b>1</b>	<b>9</b>	<b>33</b>	<b>5</b>	<b>28</b>	معهد التبين للدراسات المعدنية
<b>Institute of National Planning</b>	<b>7.1</b>	<b>-</b>	<b>100</b>	<b>-</b>	<b>299</b>	<b>119</b>	<b>180</b>	<b>-</b>	<b>-</b>	<b>-</b>	<b>299</b>	<b>119</b>	<b>180</b>	<b>-</b>	<b>-</b>	<b>-</b>	معهد التخطيط القومي

جدول رقم ( ٢١٧ ) إجمالي أعداد الطلاب المقيدین بمرحلة الدراسات العليا ( دبلوم — ماجستير — دكتوراه ) بكلیات الجامعات المصرية ومعاهد الدراسات العليا وفقاً للنوع والمحافظه عام ٢٠٢١ / ٢٠٢٢

(Table NO.217 ) Total Number of Students Enrolled in Postgraduate Studies (Diploma - Master - PHD ) at Egyptian Universities Colleges and Postgraduate Institutes by Sex &Governorate 2021/2022

Item Governorate	النسب %				الأعداد No.												البيان المحافظة
	جملة Total	دكتوراه PHD	ماجستير Master	دبلوم Diploma	الاجملى Total			دكتوراه PHD			ماجستير Master			دبلوم Diploma			
					جملة T	إناث F	ذكور M	جملة T	إناث F	ذكور M	جملة T	إناث F	ذكور M	جملة T	إناث F	ذكور M	
Total	100	14.8	38.9	46.3	210543	123859	86684	31207	16701	14506	81846	49090	32756	97490	58068	39422	الاجملى العام
Cairo	15.9	23.7	55.0	21.4	33530	21728	11802	7937	4773	3164	18426	11876	6550	7167	5079	2088	القاهرة
Alexandria	7.7	21.1	59.7	19.2	16188	9058	7130	3422	1863	1559	9657	5335	4322	3109	1860	1249	الاسكندرية
Port- Said	0.9	12.2	32.6	55.2	1891	1370	521	231	121	110	616	379	237	1044	870	174	بورسعيد
Suez	0.9	18.0	71.3	10.7	1854	992	862	333	123	210	1322	756	566	199	113	86	السويس
Damietta	1.0	6.3	28.8	65.0	2040	1444	596	128	82	46	587	403	184	1325	959	366	دمياط
Dakahlia	9.5	18.0	43.6	38.4	19961	12628	7333	3601	1934	1667	8698	5294	3404	7662	5400	2262	الدقهلية
Shrkia	5.1	9.6	18.7	71.7	10685	7408	3277	1030	467	563	1999	1210	789	7656	5731	1925	الشرقية
Kalyoubia	7.9	20.3	48.8	31.0	16723	7950	8773	3388	1464	1924	8157	4172	3985	5178	2314	2864	القليوبية
Kafr -El Sheikh	3.6	4.7	15.5	79.8	7476	4987	2489	354	212	142	1156	664	492	5966	4111	1855	كفر الشيخ
Gharbia	9.2	12.5	35.4	52.1	19360	10924	8436	2423	1337	1086	6847	4366	2481	10090	5221	4869	الغربية
Menoufia	6.5	3.2	12.0	84.8	13763	7672	6091	439	229	210	1653	1039	614	11671	6404	5267	المنوفية
Behera	0.6	4.4	17.0	78.7	1345	913	432	59	35	24	228	165	63	1058	713	345	البحيرة
Ismailia	3.8	21.8	51.2	27.0	8037	4827	3210	1750	951	799	4114	2342	1772	2173	1534	639	الاسماعيلية
Giza	4.0	7.1	42.9	50.0	8456	3453	5003	603	347	256	3625	1667	1958	4228	1439	2789	الجيزة
Bebi-Suef	1.5	9.1	20.3	70.6	3090	1914	1176	281	147	134	626	350	276	2183	1417	766	بنى سويف
Fayoum	1.0	4.2	12.9	82.9	2148	1299	849	90	55	35	278	212	66	1780	1032	748	الفيوم
Menia	4.6	21.2	53.5	25.3	9731	5962	3769	2064	988	1076	5208	3315	1893	2459	1659	800	المنيا
Asyout	9.8	12.9	33.0	54.1	20641	11287	9354	2668	1361	1307	6814	4438	2376	11159	5488	5671	اسيوط
Suhag	1.4	3.2	17.5	79.3	2966	1984	982	96	48	48	518	304	214	2352	1632	720	سوهاج
Qena	3.6	1.1	7.6	91.3	7652	3906	3746	82	49	33	585	362	223	6985	3495	3490	قنا
Aswan	0.6	8.5	22.4	69.1	1281	939	342	109	40	69	287	173	114	885	726	159	اسوان
Luxor	0.1	5.3	54.1	40.6	170	112	58	9	3	6	92	56	36	69	53	16	الأقصر
Red Sea	0.2	1.1	1.4	97.4	351	218	133	4	2	2	5	4	1	342	212	130	البحر الأحمر
El Wadi- El Gidid	0.3	7.7	26.7	65.6	599	448	151	46	28	18	160	96	64	393	324	69	الوادى الجديد
Matrouh	0.1	19.0	64.6	16.5	237	153	84	45	31	14	153	94	59	39	28	11	مطروح
North Sinai	0.2	4.1	9.5	86.4	368	283	85	15	11	4	35	18	17	318	254	64	شمال سيناء

جدول رقم ( ٢١٨ ) إجمالي أعداد الطلاب المقبلين بمرحلة الدراسات العليا ( دبلوم - ماجستير - دكتوراه ) بكليات الجامعات المصرية ومعاهد الدراسات العليا وفقاً للنوع ومجالات اسكد عام ٢٠٢٢ / ٢٠٢١  
(Table NO.218 ) Total number of students enrolled in postgraduate studies (diploma, master's, doctorate) in faculties of Egyptian universities and

Institutes of postgraduate studies By Sex and ISCED fields ( 2021/2022 )

Item The Field	% النسب				No. الأعداد												البيان المجال
	جملة Total	دكتوراه PHD	ماجستير Master	دبلوم Diploma	الاجمالي Total			دكتوراه PHD			ماجستير Master			دبلوم Diploma			
					جملة T	إناث F	ذكور M	جملة T	إناث F	ذكور M	جملة T	إناث F	ذكور M	جملة T	إناث F	ذكور M	
<b>Total</b>	<b>100</b>	<b>14.8</b>	<b>38.9</b>	<b>46.3</b>	<b>210543</b>	<b>123859</b>	<b>86684</b>	<b>31207</b>	<b>16701</b>	<b>14506</b>	<b>81846</b>	<b>49090</b>	<b>32756</b>	<b>97490</b>	<b>58068</b>	<b>39422</b>	الاجمالي العام
Education	28.8	8.7	27.5	63.7	60635	43179	17456	5304	3148	2156	16679	10603	6076	38652	29428	9224	التعليم
Arts and Humanities	12.8	19.1	60.1	20.8	26995	17355	9640	5148	3522	1626	16232	11283	4949	5615	2550	3065	الفنون والعلوم الانسانية
Social Sciences, Press and Media	2.0	15.7	56.9	27.4	4245	2094	2151	665	265	400	2417	1299	1118	1163	530	633	العلوم الاجتماعية والصحافة والاعلام
Business, administration and law	20.0	11.3	14.8	73.9	42065	15965	26100	4765	1779	2986	6223	3194	3029	31077	10992	20085	الأعمال والإدارة والقانون
Natural Sciences, Mathematics and Statistics	8.6	10.3	35.1	54.6	18017	12292	5725	1859	1111	748	6321	3995	2326	9837	7186	2651	العلوم الطبيعية والرياضيات والاحصاء
Communication and Information Technology	0.8	23.7	65.7	10.6	1606	809	797	380	238	142	1055	500	555	171	71	100	تكنولوجيا الاتصالات والمعلومات
Engineering, manufacturing and construction	6.3	20.1	76.3	3.6	13343	5978	7365	2682	1157	1525	10178	4665	5513	483	156	327	الهندسة والتصنيع والبناء
Agriculture, Forestry, Fisheries and Veterinary	4.8	22.9	44.5	32.6	10174	5569	4605	2332	1175	1157	4523	2357	2166	3319	2037	1282	الزراعة والحراجة ومصائد الاسماك والبيطرة
Health and well-being	15.3	24.1	54.0	21.9	32275	19946	12329	7779	4158	3621	17419	10725	6694	7077	5063	2014	الصحة والرفاه
Services	0.6	24.7	67.3	8.1	1188	672	516	293	148	145	799	469	330	96	55	41	الخدمات

ثانياً: إجمالي الدرجات العلمية العليا التي حصل عليها المصريون  
من الجامعات المصرية عام ٢٠٢٢

**Second: Total number of degrees obtained by Egyptians  
of Egyptian universities 2022**

جدول رقم ( ٢١٩ ) اجمالي الدرجات العلمية العليا التي حصل عليها المصريون من الجامعات المصرية وفقاً للمؤسسات التعليمية والنوع عام ٢٠٢٢

(Table No.219 ) Total number of degrees obtained by Egyptians from Egyptian universities by educational institutions and sex 2022

Item	%	الأعداد No.											البيان	
		الاجمالي Total			دكتوراه PHD			ماجستير Master			دبلوم Diploma			
		جملة T	إناث F	ذكور M	جملة T	إناث F	ذكور M	جملة T	إناث F	ذكور M	جملة T	إناث F		ذكور M
<b>Total</b>	<b>100</b>	<b>122026</b>	<b>73600</b>	<b>48426</b>	<b>11255</b>	<b>5935</b>	<b>5320</b>	<b>21052</b>	<b>12526</b>	<b>8526</b>	<b>89719</b>	<b>55139</b>	<b>34580</b>	<b>الإجمالي</b>
<b>Public universities</b>	<b>97.1</b>	<b>118503</b>	<b>72356</b>	<b>46147</b>	<b>11165</b>	<b>5904</b>	<b>5261</b>	<b>20329</b>	<b>12189</b>	<b>8140</b>	<b>87009</b>	<b>54263</b>	<b>32746</b>	الجامعات الحكومية
<b>Private universities</b>	<b>0.5</b>	<b>568</b>	<b>324</b>	<b>244</b>	<b>41</b>	<b>19</b>	<b>22</b>	<b>457</b>	<b>253</b>	<b>204</b>	<b>70</b>	<b>52</b>	<b>18</b>	الجامعات الخاصة
<b>Academy of Arts</b>	<b>0.1</b>	<b>180</b>	<b>113</b>	<b>67</b>	<b>26</b>	<b>12</b>	<b>14</b>	<b>25</b>	<b>22</b>	<b>3</b>	<b>129</b>	<b>79</b>	<b>50</b>	أكاديمية الفنون
<b>Security Academy (Police)</b>	<b>0.2</b>	<b>232</b>	<b>-</b>	<b>232</b>	<b>23</b>	<b>-</b>	<b>23</b>	<b>81</b>	<b>-</b>	<b>81</b>	<b>128</b>	<b>-</b>	<b>128</b>	أكاديمية الأمن ( الشرطة )
<b>Postgraduate Institutes</b>	<b>2.1</b>	<b>2543</b>	<b>807</b>	<b>1736</b>	<b>-</b>	<b>-</b>	<b>-</b>	<b>160</b>	<b>62</b>	<b>98</b>	<b>2383</b>	<b>745</b>	<b>1638</b>	معاهد الدراسات العليا



جدول رقم ( ٢٢٠ ) الدرجات العلمية العليا التي حصل عليها المصريون من الجامعات والمعاهد المصرية وفقاً للنوع عام ٢٠٢٢  
(Table NO.220 ) Higher degrees obtained by Egyptians from Egyptian universities & Institutes by Sex 2022

Item  Faculties	% النسب				No. الأعداد												البيان  الجامعة
	جملة Total	دكتوراه PHD	ماجستير Master	دبلوم Diploma	Total الإجمالي			PHD دكتوراه			Master ماجستير			Diploma دبلوم			
					جملة T	إناث F	ذكور M	جملة T	إناث F	ذكور M	جملة T	إناث F	ذكور M	جملة T	إناث F	ذكور M	
<b>Total</b>	<b>100</b>	<b>9.2</b>	<b>17.3</b>	<b>73.5</b>	<b>122026</b>	<b>73600</b>	<b>48426</b>	<b>11255</b>	<b>5935</b>	<b>5320</b>	<b>21052</b>	<b>12526</b>	<b>8526</b>	<b>89719</b>	<b>55139</b>	<b>34580</b>	<b>الإجمالي</b>
Cairo	6.8	17.7	27.2	55.1	8292	3504	4788	1469	808	661	2257	1286	971	4566	1410	3156	قاهرة
Alexandria	2.9	23.2	37.9	38.9	3539	2269	1270	821	470	351	1343	840	503	1375	959	416	سكندرية
Ain Shams	6.8	19.2	29.2	51.6	8266	5582	2684	1585	938	647	2412	1462	950	4269	3182	1087	بن شمس
Assiut	6.8	4.4	14.8	80.7	8248	5101	3147	365	197	168	1223	760	463	6660	4144	2516	سيوط
Tanta	3.7	10.5	25.2	64.3	4495	3163	1332	474	259	215	1131	667	464	2890	2237	653	طنطا
Mansoura	6.6	9.2	17.2	73.6	8007	6195	1812	738	479	259	1378	987	391	5891	4729	1162	لنصورة
Zagazig	7.4	10.1	23.6	66.3	8969	6511	2458	907	480	427	2116	1297	819	5946	4734	1212	زقازيق
Helwan	1.4	28.7	47.3	24.1	1675	1098	577	480	277	203	792	541	251	403	280	123	حلوان
Menoufia	2.5	4.4	10.7	85.0	3064	2158	906	134	74	60	327	188	139	2603	1896	707	لبنوفية
Menia	1.6	15.2	27.4	57.4	2006	1392	614	305	163	142	550	342	208	1151	887	264	منيا
Suez Canal	2.0	13.6	23.8	62.6	2422	1800	622	330	216	114	576	393	183	1516	1191	325	قناة السويس
South valley	10.6	1.1	2.9	96.0	12989	4405	8584	143	59	84	378	197	181	12468	4149	8319	نوب الوادي
Beni – Suef	2.8	3.8	7.9	88.3	3473	2142	1331	133	59	74	274	133	141	3066	1950	1116	بنى سويف
Fayoum	7.8	1.7	3.6	94.7	9477	7502	1975	162	99	63	341	236	105	8974	7167	1807	فيوم
Benha	3.6	12.0	23.5	64.6	4446	2463	1983	532	279	253	1043	623	420	2871	1561	1310	بنها
Kafrelsheikh	5.8	3.4	10.6	86.0	7062	4537	2525	237	115	122	751	428	323	6074	3994	2080	كفر الشيخ
Sohag	2.0	4.6	13.6	81.8	2424	1465	959	111	57	54	329	178	151	1984	1230	754	سوهاج
Port Said	0.3	25.2	40.4	34.4	349	243	106	88	50	38	141	104	37	120	89	31	برسعيد
Damanhour	3.1	2.0	7.5	90.5	3722	2612	1110	74	51	23	281	192	89	3367	2369	998	منهور
Aswan	0.7	13.2	29.8	57.0	909	633	276	120	55	65	271	154	117	518	424	94	أسوان
Damietta	1.3	7.1	13.3	79.6	1616	1205	411	115	70	45	215	164	51	1286	971	315	دمياط
Suez	0.6	5.7	24.3	70.1	738	494	244	42	16	26	179	64	115	517	414	103	سويس

تابع جدول رقم ( ٢٢٠ ) الدرجات العلمية العليا التي حصل عليها المصريون من الجامعات والمعاهد المصرية وفقاً للنوع عام ٢٠٢٢  
cont. (Table NO.220 ) Higher degrees obtained by Egyptians from Egyptian universities & Institutes by Sex 2022

Item  Faculties	% النسب				No. الأعداد												البيان  الجامعة
	جملة Total	دكتوراه PHD	ماجستير Master	دبلوم Diploma	Total الاجمالي			PHD دكتوراه			Master ماجستير			Diploma دبلوم			
					جملة T	إناث F	ذكور M	جملة T	إناث F	ذكور M	جملة T	إناث F	ذكور M	جملة T	إناث F	ذكور M	
Sadat City	6.1	2.3	8.1	89.6	7504	3615	3889	172	73	99	605	369	236	6727	3173	3554	السادات
Arish	0.3	9.9	19.3	70.9	405	278	127	40	24	16	78	35	43	287	219	68	العريش
Matrouh	0.1	8.6	8.6	82.9	140	118	22	12	8	4	12	9	3	116	101	15	مطروح
New Valley	0.3	5.5	13.8	80.7	420	330	90	23	15	8	58	40	18	339	275	64	الوادي الجديد
Luxor	=	21.9	50.0	28.1	32	23	9	7	6	1	16	11	5	9	6	3	الأقصر
Al- Azhar	3.1	40.5	32.8	26.6	3814	1518	2296	1546	507	1039	1252	489	763	1016	522	494	الأزهر
American University	0.2	4.1	90.8	5.0	218	146	72	9	6	3	198	135	63	11	5	6	الجامعة الأمريكية
Misr International	=	-	100	-	23	17	6	-	-	-	23	17	6	-	-	-	مصر الدولية
British University	=	-	100	-	53	21	32	-	-	-	53	21	32	-	-	-	الجامعة البريطانية
Nile University	=	4.3	95.7	-	46	11	35	2	-	2	44	11	33	-	-	-	جامعة النيل
6 October Egyptian E- Learning University	=	-	-	100	37	33	4	-	-	-	-	-	-	37	33	4	٦ أكتوبر
Misr University for Science & Technology	=	-	100	-	9	8	1	-	-	-	9	8	1	-	-	-	مصر للعلوم والتكنولوجيا
French University	=	-	100	-	1	1	-	-	-	-	1	1	-	-	-	-	الفرنسية
Future University	0.1	-	100	-	64	30	34	-	-	-	64	30	34	-	-	-	المستقبل
Pharos University	=	-	73	27.3	11	5	6	-	-	-	8	4	4	3	1	2	فاروس
Arab Open University MSA. Arts and Modern Sciences for October University	=	-	97	3.4	29	20	9	-	-	-	28	19	9	1	1	-	العربية المفتوحة
Egypt Japan – University of Science and Technology	=	-	100	-	6	1	5	-	-	-	6	1	5	-	-	-	أكتوبر للعلوم الحديثة والآداب
Zewail City of Science , Technology and Inovation Academy of Arts	=	68.2	31.8	-	44	18	26	30	13	17	14	5	9	-	-	-	المصرية – اليابانية للعلوم والتكنولوجيا
police Academy	=	-	100	-	2	1	1	-	-	-	2	1	1	-	-	-	زويل للعلوم والتكنولوجيا والابتكار
Postgraduate Institutes	0.1	-	-	72	180	113	67	26	12	14	25	22	3	129	79	50	أكاديمية الفنون
	0.2	9.9	34.9	55.2	232	-	232	23	-	23	81	-	81	128	-	128	أكاديمية الشرطة
	2.1	-	6.3	93.7	2543	807	1736	-	-	-	160	62	98	2383	745	1638	معاهد الدراسات العليا

جدول رقم ( ٢٢١ ) الدرجات العلمية العليا من كليات ومعاهد جامعة القاهرة عام ٢٠٢٢  
(Table NO.221) Higher degrees from faculties & Institutes of Cairo University 2022

Item Faculties/ Institutes	% النسب				No. الأعداد												البيان الكليات / المعاهد
	جملة Total	دكتوراه PHD	ماجستير Master	دبلوم Diploma	Total الاجمالي			PHD دكتوراه			Master ماجستير			Diploma دبلوم			
					جملة T	إناث F	ذكور M	جملة T	إناث F	ذكور M	جملة T	إناث F	ذكور M	جملة T	إناث F	ذكور M	
<b>Total</b>	<b>100</b>	<b>17.7</b>	<b>27.2</b>	<b>55.1</b>	<b>8292</b>	<b>3504</b>	<b>4788</b>	<b>1469</b>	<b>808</b>	<b>661</b>	<b>2257</b>	<b>1286</b>	<b>971</b>	<b>4566</b>	<b>1410</b>	<b>3156</b>	<b>الإجمالي</b>
Medicine	9.8	35.2	64.8	-	809	412	397	285	137	148	524	275	249	-	-	-	طب بشري
Dentistry	2.3	38.4	61.6	-	190	121	69	73	48	25	117	73	44	-	-	-	طب الأسنان
Veterinary medicine	4.1	10.6	14.7	74.7	340	222	118	36	21	15	50	32	18	254	169	85	طب بيطري
Pharmacy	3.6	37.7	31.8	30.5	302	181	121	114	92	22	96	75	21	92	14	78	صيدلة
Engineering	5.4	16.9	61.3	21.8	444	143	301	75	41	34	272	99	173	97	3	94	هندسة
Science	2.1	39.5	60.5	-	177	111	66	70	49	21	107	62	45	-	-	-	علوم
Mass Communication	3.0	9.6	31.2	59.2	250	167	83	24	8	16	78	64	14	148	95	53	الاعلام
Archaeology	2.0	21.5	50.3	28.2	163	113	50	35	21	14	82	59	23	46	33	13	آثار
Agriculture	1.2	41.8	58.2	-	98	59	39	41	25	16	57	34	23	-	-	-	زراعة
Commerce	7.0	7.7	41.4	50.9	582	292	290	45	21	24	241	123	118	296	148	148	تجارة
Arts	3.1	23.1	33.8	43.1	260	210	50	60	45	15	88	74	14	112	91	21	آداب
Law	3.8	21.3	-	78.7	315	130	185	67	13	54	-	-	-	248	117	131	حقوق
Physical therapy	3.8	32.4	61.0	6.7	315	211	104	102	66	36	192	135	57	21	10	11	علاج طبيعي
Nursing	0.5	51.2	48.8	-	41	37	4	21	19	2	20	18	2	-	-	-	تمريض
Dar Al Uloom	2.4	12.7	24.4	62.9	197	88	109	25	7	18	48	14	34	124	67	57	دار علوم
Urban and regional Planning	0.3	50.0	50.0	-	26	16	10	13	10	3	13	6	7	-	-	-	تخطيط اقليمي وعمري
Education Early child	2.6	12.3	25.5	62.3	212	196	16	26	20	6	54	47	7	132	129	3	التربية للطفولة المبكرة
Institute of Oncology	0.5	61.9	38.1	-	42	16	26	26	11	15	16	5	11	-	-	-	معهد الأورام
African Postgraduate Studies	5.6	35.7	12.3	51.9	462	262	200	165	80	85	57	36	21	240	146	94	الدراسات الأفريقية العليا
Graduate Studies for Statistical Research	3.8	6.3	4.4	89.3	317	102	215	20	10	10	14	6	8	283	86	197	الدراسات العليا للبحوث الاحصائية
Graduate Studies for Education	31.6	4.2	4.2	91.7	2623	344	2279	110	50	60	109	35	74	2404	259	2145	الدراسات العليا للتربية
The National Institute of Laser Enhanced Sciences	1.5	28.3	17.3	54.3	127	71	56	36	14	22	22	14	8	69	43	26	المعهد القومي لعلوم الليزر

جدول رقم ( ٢٢٢ ) الدرجات العلمية العليا من كليات ومعاهد جامعة الاسكندرية عام ٢٠٢٢  
(Table NO. 222 ) Higher degrees from faculties& Institutes of Alexandria University 2022

Item Faculties/ Institutes	النسب %				الأعداد No.												البيان الكليات/المعاهد
	جملة Total	دكتوراه PHD	ماجستير Master	دبلوم Diploma	الاجمالي Total			دكتوراه PHD			ماجستير Master			دبلوم Diploma			
					جملة T	إناث F	ذكور M	جملة T	إناث F	ذكور M	جملة T	إناث F	ذكور M	جملة T	إناث F	ذكور M	
<b>Total</b>	<b>100</b>	<b>23.2</b>	<b>37.9</b>	<b>38.9</b>	<b>3539</b>	<b>2269</b>	<b>1270</b>	<b>821</b>	<b>470</b>	<b>351</b>	<b>1343</b>	<b>840</b>	<b>503</b>	<b>1375</b>	<b>959</b>	<b>416</b>	<b>الإجمالي</b>
Medicine	11.8	27.2	71.4	1.4	419	249	170	114	60	54	299	189	110	6	-	6	طب بشري
Dentistry	2.3	19.5	80.5	-	82	62	20	16	13	3	66	49	17	-	-	-	طب الأسنان
Veterinary Medicine	2.2	39.7	30.8	29.5	78	50	28	31	16	15	24	15	9	23	19	4	طب بيطري
Pharmacy	2.5	19.1	18.0	62.9	89	69	20	17	15	2	16	14	2	56	40	16	صيدلة
Engineering	4.7	27.3	63.0	9.7	165	64	101	45	26	19	104	35	69	16	3	13	هندسة
Science	7.7	16.5	32.4	51.1	272	192	80	45	29	16	88	41	47	139	122	17	علوم
Education	17.3	10.7	16.6	72.6	614	521	93	66	45	21	102	82	20	446	394	52	تربية
Economics Studies &Political Science	0.3	11.1	88.9	-	9	7	2	1	1	-	8	6	2	-	-	-	الدراسات الاقتصادية والعلوم السياسية
Agriculture	2.5	33.0	64.8	2.3	88	46	42	29	17	12	57	27	30	2	2	-	زراعة
Fine Arts	3.8	38.1	58.2	3.7	134	109	25	51	43	8	78	64	14	5	2	3	فنون جميلة
Agriculture Sababasha	1.1	56.4	43.6	-	39	19	20	22	10	12	17	9	8	-	-	-	زراعة سابا باشا
Tourism & Hotels	0.5	41.2	35.3	23.5	17	12	5	7	4	3	6	4	2	4	4	-	سياحة وفنادق
Nursing	1.4	36.0	64.0	-	50	44	6	18	16	2	32	28	4	-	-	-	تمريض
Specific Education	1.1	42.1	57.9	-	38	34	4	16	16	-	22	18	4	-	-	-	تربية نوعية
Arts	5.7	42.5	46.5	11.0	200	125	75	85	40	45	93	69	24	22	16	6	آداب
Law	12.6	10.8	0.2	89.0	445	193	252	48	10	38	1	-	1	396	183	213	حقوق
Commerce	2.3	14.6	20.7	64.6	82	36	46	12	6	6	17	12	5	53	18	35	تجارة
Education for Early	4.2	13.6	12.2	74.1	147	143	4	20	19	1	18	18	-	109	106	3	التربية للطفولة المبكرة
Physical Education Boys	3.2	41.7	47.8	10.4	115	35	80	48	16	32	55	15	40	12	4	8	تربية رياضية بنين
Physical Education – Girls	4.8	37.4	51.5	11.1	171	75	96	64	30	34	88	35	53	19	10	9	تربية رياضية بنات
Higher Institute of Public Health	2.0	25.4	52.1	22.5	71	50	21	18	12	6	37	29	8	16	9	7	المعهد العالي للصحة العامة
Institute of Graduate Studies and Research	2.2	27.8	72.2	-	79	46	33	22	13	9	57	33	24	-	-	-	معهد الدراسات العليا والبحوث
Medical Research Institute	3.8	19.3	43.0	37.8	135	88	47	26	13	13	58	48	10	51	27	24	معهد البحوث الطبية

جدول رقم (٢٢٣) الدرجات العلمية العليا من كليات ومعاهد جامعة عين شمس عام ٢٠٢٢

(Table NO.223) Higher degrees from faculties & Institutes of Ain Shams University 2022

Item Faculties/ Institutes	النسب %				الأعداد No.												البيان الكليات /المعاهد
	جملة Total	دكتوراه PHD	ماجستير Master	دبلوم Diplom a	الاجمالي Total			دكتوراه PHD			ماجستير Master			دبلوم Diploma			
					جملة T	إناث F	ذكور M	جملة T	إناث F	ذكور M	جملة T	إناث F	ذكور M	جملة T	إناث F	ذكور M	
<b>Total</b>	<b>100</b>	<b>19.2</b>	<b>29.2</b>	<b>51.6</b>	<b>8266</b>	<b>5582</b>	<b>2684</b>	<b>1585</b>	<b>938</b>	<b>647</b>	<b>2412</b>	<b>1462</b>	<b>950</b>	<b>4269</b>	<b>3182</b>	<b>1087</b>	<b>الإجمالي</b>
Medicine	21.8	22.2	46.6	31.2	1805	1043	762	400	227	173	842	406	436	563	410	153	طب بشري
Dentistry	3.6	34.1	65.9	-	296	171	125	101	54	47	195	117	78	-	-	-	طب الأسنان
Pharmacy	1.4	56.9	43.1	-	116	86	30	66	52	14	50	34	16	-	-	-	صيدلة
Engineering	2.3	33.0	57.7	9.3	194	71	123	64	22	42	112	45	67	18	4	14	هندسة
Education	21.8	6.3	5.9	87.9	1806	1618	188	113	79	34	106	90	16	1587	1449	138	تربية
Science	3.8	36.9	31.1	32.1	312	215	97	115	65	50	97	62	35	100	88	12	علوم
Agriculture	1.6	47.4	52.6	-	135	44	91	64	20	44	71	24	47	-	-	-	زراعة
Commerce	7.5	14.0	11.0	75.0	616	332	284	86	47	39	68	38	30	462	247	215	تجارة
Arts	4.5	29.9	42.5	27.5	374	287	87	112	66	46	159	129	30	103	92	11	آداب
Law	10.9	7.0	-	93.0	899	410	489	63	20	43	-	-	-	836	390	446	حقوق
Al - Alsun ( Languages )	1.7	12.2	29.5	58.3	139	95	44	17	8	9	41	30	11	81	57	24	السن
Computers & Information	0.9	15.1	31.5	53.4	73	40	33	11	6	5	23	17	6	39	17	22	حاسبات ومعلومات
Women for Arts, Science And Education	5.4	35.3	41.1	23.6	445	369	76	157	130	27	183	137	46	105	102	3	البنات للآداب والعلوم والتربية
Nursing	6.0	7.3	28.5	64.2	495	445	50	36	31	5	141	114	27	318	300	18	تمريض
Graduate studies for Childhood	1.7	44.2	55.8	-	138	114	24	61	48	13	77	66	11	-	-	-	كلية الدراسات العليا للطفولة
Specific Education	0.5	23.7	52.6	23.7	38	26	12	9	3	6	20	15	5	9	8	1	تربية نوعية
Institute of Environmental Studies	4.6	28.2	59.3	12.5	383	215	168	108	59	49	227	138	89	48	18	30	كلية الدراسات والبحوث البيئية
Institute of Postgraduate Studies and Agricultural Research in Arid Regions	=	100	-	-	2	1	1	2	1	1	-	-	-	-	-	-	معهد الدراسات العليا والبحوث الزراعية في المناطق القاحلة

جدول رقم ( ٢٢٤ ) الدرجات العلمية العليا من كليات ومعاهد جامعة أسيوط عام ٢٠٢٢

(Table NO.224) Higher Degrees from faculties and Institutes of Asyout University 2022

Item Faculties/ Institutes	النسب %				الأعداد No.												البيان الكليات /المعاهد
	جملة Total	دكتوراه PHD	ماجستير Master	دبلوم Diploma	الاجمالي Total			دكتوراه PHD			ماجستير Master			دبلوم Diploma			
					جملة T	إناث F	ذكور M	جملة T	إناث F	ذكور M	جملة T	إناث F	ذكور M	جملة T	إناث F	ذكور M	
<b>Total</b>	<b>100</b>	<b>4.4</b>	<b>14.8</b>	<b>80.7</b>	<b>8248</b>	<b>5101</b>	<b>3147</b>	<b>365</b>	<b>197</b>	<b>168</b>	<b>1223</b>	<b>760</b>	<b>463</b>	<b>6660</b>	<b>4144</b>	<b>2516</b>	<b>الإجمالي</b>
Medicine	7.9	27.5	72.5	-	650	367	283	179	86	93	471	281	190	-	-	-	طب بشري
Engineering	0.8	11.6	81.2	7.2	69	26	43	8	4	4	56	21	35	5	1	4	هندسة
Pharmacy	3.2	2.3	11.2	86.5	260	222	38	6	3	3	29	23	6	225	196	29	صيدلة
Science	4.2	2.0	12.1	85.9	347	295	52	7	7	-	42	28	14	298	260	38	علوم
Education	33.9	0.6	3.6	95.7	2795	2253	542	18	7	11	102	69	33	2675	2177	498	تربية
Specific education	0.7	20.4	79.6	-	54	46	8	11	9	2	43	37	6	-	-	-	تربية نوعية
Early Childhood Education	1.9	6.3	10.6	83.1	160	159	1	10	10	-	17	17	-	133	132	1	التربية للطفولة المبكرة
Law	35.1	-	-	100	2898	1176	1722	-	-	-	-	-	-	2898	1176	1722	حقوق
Arts	1.4	27.0	62.6	10.4	115	87	28	31	17	14	72	58	14	12	12	-	آداب
Veterinary medicine	1.0	22.2	25.9	51.9	81	60	21	18	14	4	21	17	4	42	29	13	طب بيطري
Commerce	4.7	2.1	46.5	51.4	389	175	214	8	3	5	181	82	99	200	90	110	تجارة
Physical Education – Men	1.2	15.6	19.8	64.6	96	-	96	15	-	15	19	-	19	62	-	62	تربية رياضية بنين
Physical Education – Girls	0.6	10.0	30.0	60.0	50	50	-	5	5	-	15	15	-	30	30	-	تربية رياضية بنات
Nursing	0.8	13.4	86.6	-	67	65	2	9	9	-	58	56	2	-	-	-	تمريض
Computers & information	0.1	60.0	40.0	-	5	2	3	3	1	2	2	1	1	-	-	-	حاسبات ومعلومات
Social service	1.2	13.6	43.7	42.7	103	55	48	14	8	6	45	25	20	44	22	22	خدمة اجتماعية
Agricultural	0.6	30.4	69.6	-	46	31	15	14	8	6	32	23	9	-	-	-	زراعة
National Institute of Oncology South of Egypt	0.1	54.5	45.5	-	11	8	3	6	5	1	5	3	2	-	-	-	معهد جنوب مصر للأورام
Faculty of sugar&integrated Industries technology	0.4	9.1	36.4	54.5	33	14	19	3	1	2	12	4	8	18	9	9	كلية تكنولوجيا صناعه السكر والصناعات المتكاملة
Molecular Biology Researches and Studies Institute	0.2	-	5.3	94.7	19	10	9	-	-	-	1	-	1	18	10	8	معهد بحوث ودراسات البيولوجيا الجزئية

جدول رقم ( ٢٢٥ ) الدرجات العلمية العليا من كليات جامعة طنطا عام ٢٠٢٢

(Table NO.225) Higher degrees from faculties of Tanta University 2022

Item	النسب %				الأعداد No.												البيان
	جملة Total	دكتوراه PHD	ماجستير Master	دبلوم Diploma	الاجمالي Total			دكتوراه PHD			ماجستير Master			دبلوم Diploma			
					جملة T	إناث F	ذكور M	جملة T	إناث F	ذكور M	جملة T	إناث F	ذكور M	جملة T	إناث F	ذكور M	
<b>Total</b>	<b>100</b>	<b>10.5</b>	<b>25.2</b>	<b>64.3</b>	<b>4495</b>	<b>3163</b>	<b>1332</b>	<b>474</b>	<b>259</b>	<b>215</b>	<b>1131</b>	<b>667</b>	<b>464</b>	<b>2890</b>	<b>2237</b>	<b>653</b>	<b>الإجمالي</b>
Medicine	10.8	19.6	61.9	18.6	485	341	144	95	56	39	300	207	93	90	78	12	طب بشري
Dentistry	2.2	15.0	39.0	46.0	100	74	26	15	11	4	39	28	11	46	35	11	طب الأسنان
pharmacy	0.8	22.2	66.7	11.1	36	27	9	8	6	2	24	20	4	4	1	3	صيدلة
Engineering	2.3	17.6	65.7	16.7	102	51	51	18	9	9	67	39	28	17	3	14	هندسة
Education	43.8	2.3	3.8	93.9	1968	1666	302	45	28	17	75	53	22	1848	1585	263	تربية
Science	5.7	14.3	25.6	60.1	258	187	71	37	27	10	66	48	18	155	112	43	علوم
Specific education	3.0	11.7	11.7	76.6	137	124	13	16	14	2	16	13	3	105	97	8	تربية نوعية
Agriculture	0.7	22.6	77.4	-	31	19	12	7	3	4	24	16	8	-	-	-	زراعة
Commerce	11.0	14.7	61.5	23.8	496	211	285	73	26	47	305	117	188	118	68	50	تجارة
Arts	11.5	16.6	22.6	60.7	517	293	224	86	39	47	117	56	61	314	198	116	آداب
Law	4.1	17.3	0.5	82.2	185	63	122	32	12	20	1	-	1	152	51	101	حقوق
Physical Education - Boys	1.5	18.8	34.8	46.4	69	-	69	13	-	13	24	-	24	32	-	32	تربية رياضية بنين
Physical Education - Girls	1.3	20.3	64.4	15.3	59	59	-	12	12	-	38	38	-	9	9	-	تربية رياضية بنات
Nursing	1.2	32.7	67.3	-	52	48	4	17	16	1	35	32	3	-	-	-	تمريض

جدول رقم ( ٢٢٦ ) الدرجات العلمية العليا من كليات جامعة المنصورة عام ٢٠٢٢

(Table NO. 226 ) Higher degrees from faculties of Mansoura University 2022

Item Faculties	النسب %				الأعداد No.												البيان الكليات
	جملة Total	دكتوراه PHD	ماجستير Master	دبلوم Diploma	الاجمالي Total			دكتوراه PHD			ماجستير Master			دبلوم Diploma			
					جملة T	إناث F	ذكور M	جملة T	إناث F	ذكور M	جملة T	إناث F	ذكور M	جملة T	إناث F	ذكور M	
<b>Total</b>	<b>100</b>	<b>9.2</b>	<b>17.2</b>	<b>73.6</b>	<b>8007</b>	<b>6195</b>	<b>1812</b>	<b>738</b>	<b>479</b>	<b>259</b>	<b>1378</b>	<b>987</b>	<b>391</b>	<b>5891</b>	<b>4729</b>	<b>1162</b>	<b>الإجمالي</b>
Medicine	3.5	32.7	67.3	-	284	147	137	93	41	52	191	106	85	-	-	-	طب بشري
Dentistry	1.1	21.2	78.8	-	85	50	35	18	12	6	67	38	29	-	-	-	طب الأسنان
Pharmacy	9.2	1.5	2.0	96.5	736	608	128	11	3	8	15	11	4	710	594	116	صيدلة
Veterinary Medicine	4.2	7.4	7.4	85.2	337	270	67	25	19	6	25	16	9	287	235	52	طب بيطرى
Engineering	1.4	26.5	58.4	15.0	113	58	55	30	14	16	66	42	24	17	2	15	هندسة
Science	14.6	5.1	10.7	84.2	1172	877	295	60	39	21	125	100	25	987	738	249	علوم
Education	28.0	1.7	2.7	95.6	2243	1943	300	38	25	13	60	46	14	2145	1872	273	تربية
Agricultural	0.9	35.2	64.8	-	71	41	30	25	11	14	46	30	16	-	-	-	زراعة
Commerce	3.7	12.4	36.8	50.8	299	214	85	37	26	11	110	65	45	152	123	29	تجارة
Arts	9.4	14.8	29.6	55.6	756	576	180	112	59	53	224	139	85	420	378	42	آداب
Specific education Mansoura	2.0	7.0	10.2	82.8	157	142	15	11	10	1	16	15	1	130	117	13	تربية نوعية بالمنصورة
Computers & information	0.4	43.8	37.5	18.8	32	17	15	14	8	6	12	7	5	6	2	4	حاسبات ومعلومات
Law	9.8	5.7	0.1	94.2	788	398	390	45	15	30	1	-	1	742	383	359	حقوق
Physical Education – Men	0.4	48.4	41.9	9.7	31	8	23	15	8	7	13	-	13	3	-	3	تربية رياضية بنين
Physical Education – Girls	0.3	-	81.5	18.5	27	27	-	-	-	-	22	22	-	5	5	-	تربية رياضية بنات
Nursing	6.7	34.2	65.8	-	538	501	37	184	171	13	354	330	24	-	-	-	تمريض
Tourism &Hotels	0.4	30.3	48.5	21.2	33	19	14	10	8	2	16	5	11	7	6	1	سياحة وفنادق
Early Childhood Education	3.8	3.3	4.9	91.8	305	299	6	10	10	-	15	15	-	280	274	6	التربية للطفولة المبكرة



جدول رقم ( ٢٢٧ ) الدرجات العلمية العليا من كليات ومعاهد جامعة الزقازيق عام ٢٠٢٢  
(Table NO. 227 ) Higher degrees from faculties & Institutes of Zagazig University 2022

Item Faculties/ Institutes	% النسب				No. الأعداد												البيان الكليات /المعاهد
	جملة Total	دكتوراه PHD	ماجستير Master	دبلوم Diploma	الاجمالي Total			دكتوراه PHD			ماجستير Master			دبلوم Diploma			
					جملة T	إناث F	ذكور M	جملة T	إناث F	ذكور M	جملة T	إناث F	ذكور M	جملة T	إناث F	ذكور M	
<b>Total</b>	<b>100</b>	<b>10.1</b>	<b>23.6</b>	<b>66.3</b>	<b>8969</b>	<b>6511</b>	<b>2458</b>	<b>907</b>	<b>480</b>	<b>427</b>	<b>2116</b>	<b>1297</b>	<b>819</b>	<b>5946</b>	<b>4734</b>	<b>1212</b>	<b>الإجمالي</b>
Medicine	18.7	27.8	72.2	-	1675	933	742	466	234	232	1209	699	510	-	-	-	طب بشري
pharmacy	4.0	4.4	5.0	90.6	362	303	59	16	13	3	18	11	7	328	279	49	صيدله
Veterinary medicine	2.4	17.2	21.9	60.9	215	147	68	37	26	11	47	29	18	131	92	39	طب بيطرى
Education	24.1	1.9	3.2	95.0	2159	1864	295	40	25	15	69	44	25	2050	1795	255	تربية
Engineering	1.2	31.7	53.8	14.4	104	51	53	33	9	24	56	32	24	15	10	5	هندسة
Science	11.7	4.8	15.4	79.8	1052	822	230	50	35	15	162	120	42	840	667	173	علوم
Law	2.0	12.1	-	87.9	182	74	108	22	3	19	-	-	-	160	71	89	حقوق
Commerce	6.8	5.6	35.2	59.2	610	395	215	34	27	7	215	157	58	361	211	150	تجارة
Specific Education	4.1	7.1	15.3	77.7	367	196	171	26	18	8	56	41	15	285	137	148	تربية نوعية
Physical Education- Boys	0.7	38.7	33.9	27.4	62	-	62	24	-	24	21	-	21	17	-	17	تربية رياضية بنين
Physical Education - Girls	0.7	27.0	54.0	19.0	63	63	-	17	17	-	34	34	-	12	12	-	تربية رياضية بنات
Nursing	0.5	27.3	72.7	-	44	41	3	12	11	1	32	30	2	-	-	-	تمريض
computers and information	0.2	28.6	71.4	-	14	7	7	4	3	1	10	4	6	-	-	-	حاسبات ومعلومات
Technology and development	0.3	46.4	53.6	-	28	16	12	13	5	8	15	11	4	-	-	-	التكنولوجيا والتنمية
Agriculture	0.6	54.7	45.3	-	53	27	26	29	15	14	24	12	12	-	-	-	زراعة
Arts	0.6	41.2	49.0	9.8	51	37	14	21	17	4	25	18	7	5	2	3	آداب
Faculty of Disability Sciences and Rehabilitation	18.7	0.5	2.7	96.8	1681	1467	214	8	7	1	45	38	7	1628	1422	206	علوم ذوى الاعاقه والتأهيل
Institute of Asian Studies	2.7	22.6	31.8	45.6	239	65	174	54	15	39	76	16	60	109	34	75	معهد الدراسات الآسيوية
Higher Institute of Near East Civilizations	0.1	12.5	25.0	62.5	8	3	5	1	-	1	2	1	1	5	2	3	المعهد العالى لحضارات الشرق الأدنى القديم

جدول رقم ( ٢٢٨ ) الدرجات العلمية العليا من كليات جامعة حلوان عام ٢٠٢٢

(Table NO.228 ) Higher degrees from faculties of Helwan University 2022

Item Faculties	النسب %				الأعداد No.												البيانات الكليات
	جملة Total	دكتوراه PHD	ماجستير Master	دبلوم Diploma	الاجمالي Total			دكتوراه PHD			ماجستير Master			دبلوم Diploma			
					جملة T	إناث F	ذكور M	جملة T	إناث F	ذكور M	جملة T	إناث F	ذكور M	جملة T	إناث F	ذكور M	
<b>Total</b>	<b>100</b>	<b>28.7</b>	<b>47.3</b>	<b>24.1</b>	<b>1675</b>	<b>1098</b>	<b>577</b>	<b>480</b>	<b>277</b>	<b>203</b>	<b>792</b>	<b>541</b>	<b>251</b>	<b>403</b>	<b>280</b>	<b>123</b>	<b>الإجمالي</b>
Helwan Engineering	1.8	30.0	70.0	-	30	12	18	9	4	5	21	8	13	-	-	-	هندسة حلوان
Matariya Engineering	7.2	20.7	79.3	-	121	70	51	25	12	13	96	58	38	-	-	-	هندسة المطرية
Medicine	0.5	22.2	77.8	-	9	6	3	2	2	-	7	4	3	-	-	-	طب بشري
Pharmacy	2.1	11.4	77.1	11.4	35	26	9	4	3	1	27	21	6	4	2	2	صيدلة
Technology and Education	2.1	17.1	82.9	-	35	12	23	6	1	5	29	11	18	-	-	-	التكنولوجيا والتعليم
Music Education	2.4	39.0	41.5	19.5	41	18	23	16	5	11	17	6	11	8	7	1	التربية الموسيقية
Education	13.0	23.5	11.5	65.0	217	187	30	51	39	12	25	21	4	141	127	14	التربية
Science	1.3	22.7	63.6	13.6	22	15	7	5	4	1	14	8	6	3	3	-	علوم
Commerce & business management	12.2	16.2	33.3	50.5	204	105	99	33	14	19	68	38	30	103	53	50	تجارة وإدارة أعمال
Fine Arts	5.0	38.1	61.9	-	84	67	17	32	26	6	52	41	11	-	-	-	فنون جميلة
Applied Arts	6.8	31.6	68.4	-	114	91	23	36	25	11	78	66	12	-	-	-	فنون تطبيقية
Art Education	4.8	26.3	41.3	32.5	80	72	8	21	19	2	33	28	5	26	25	1	تربية فنية
Arts	8.1	34.6	52.9	12.5	136	100	36	47	31	16	72	54	18	17	15	2	آداب
Law	1.6	61.5	-	38.5	26	8	18	16	4	12	-	-	-	10	4	6	حقوق
Tourism &Hotels	3.1	28.8	30.8	40.4	52	30	22	15	9	6	16	9	7	21	12	9	السياحة والفنادق
Nursing	4.7	32.9	60.8	6.3	79	65	14	26	20	6	48	40	8	5	5	-	تمريض
Social service	6.3	30.2	57.5	12.3	106	71	35	32	18	14	61	46	15	13	7	6	خدمة اجتماعية
Home Economics	3.1	30.8	32.7	36.5	52	47	5	16	15	1	17	16	1	19	16	3	الاقتصاد المنزلي
Faculty of Computers & Artificial Intelligence	1.9	41.9	58.1	-	31	16	15	13	6	7	18	10	8	-	-	-	الحاسبات والذكاء الاصطناعي
Physical Education – Men	6.9	45.2	29.6	25.2	115	-	115	52	-	52	34	-	34	29	-	29	تربية رياضية بنين
Physical Education – Girls	4.5	24.0	70.7	5.3	75	75	-	18	18	-	53	53	-	4	4	-	تربية رياضية بنات
National Institute for Intellectual Property	0.7	45.5	54.5	-	11	5	6	5	2	3	6	3	3	-	-	-	المعهد القومي للملكية الفكرية

جدول رقم ( ٢٢٩ ) الدرجات العلمية العليا من كليات ومعاهد جامعة المنوفية عام ٢٠٢٢

(Table NO. 229) Higher Degrees from faculties and Institutes of Menoufia University 2022

Item  Faculties/ Institutes	% النسب				No. الأعداد												البيان  الكليات /المعاهد
	جملة Total	دكتوراه PHD	ماجستير Master	دبلوم Diploma	الاجمالي Total			دكتوراه PHD			ماجستير Master			دبلوم Diploma			
					جملة T	إناث F	ذكور M	جملة T	إناث F	ذكور M	جملة T	إناث F	ذكور M	جملة T	إناث F	ذكور M	
<b>Total</b>	<b>100</b>	<b>4.4</b>	<b>10.7</b>	<b>85.0</b>	<b>3064</b>	<b>2158</b>	<b>906</b>	<b>134</b>	<b>74</b>	<b>60</b>	<b>327</b>	<b>188</b>	<b>139</b>	<b>2603</b>	<b>1896</b>	<b>707</b>	<b>الإجمالي</b>
Medicine	9.2	19.6	48.4	32.0	281	146	135	55	31	24	136	67	69	90	48	42	طب بشري
Veterinary Medicine	0.9	-	-	100	27	11	16	-	-	-	-	-	-	27	11	16	طب بيطرى
Engineering Shebin	0.7	15.0	70.0	15.0	20	7	13	3	1	2	14	6	8	3	-	3	هندسة شبين
Electronic Engineering in Monouf	0.8	26.1	73.9	-	23	5	18	6	1	5	17	4	13	-	-	-	الهندسة الالكترونية بمنوف
Science	29.7	-	0.9	99.1	910	799	111	-	-	-	8	6	2	902	793	109	علوم
Education	26.9	0.5	1.6	97.9	825	701	124	4	2	2	13	10	3	808	689	119	تربية
Agriculture	2.5	5.2	3.9	90.9	77	30	47	4	3	1	3	1	2	70	26	44	زراعة
Commerce	0.9	14.8	14.8	70.4	27	18	9	4	3	1	4	2	2	19	13	6	تجارة
Arts	1.6	8.3	85.4	6.3	48	22	26	4	1	3	41	19	22	3	2	1	آداب
Specific Education	3.1	16.7	16.7	66.7	96	88	8	16	16	-	16	14	2	64	58	6	تربية نوعية
Computers & information	=	-	-	100	1	1	-	-	-	-	-	-	-	1	1	-	حاسبات ومعلومات
Nursing	0.8	23.1	76.9	-	26	25	1	6	6	-	20	19	1	-	-	-	تمريض
Law	18.9	3.6	0.2	96.2	578	228	350	21	2	19	1	-	1	556	226	330	الحقوق
Home Economics	3.4	6.7	36.2	57.1	105	69	36	7	7	-	38	33	5	60	29	31	الاقتصاد المنزلى
National Institute of Liver	0.7	20.0	80.0	-	20	8	12	4	1	3	16	7	9	-	-	-	المعهد القومى للكبد

جدول رقم ( ٢٣٠ ) الدرجات العلمية العليا من كليات جامعة المنيا عام ٢٠٢٢  
(Table NO.230 ) Higher degrees from faculties of Menia University 2022

Item Faculties	% النسب				No. الأعداد												البيان الكليات
	جملة Total	دكتوراه PHD	ماجستير Master	دبلوم Diploma	الاجمالي Total			دكتوراه PHD			ماجستير Master			دبلوم Diploma			
					جملة T	إناث F	ذكور M	جملة T	إناث F	ذكور M	جملة T	إناث F	ذكور M	جملة T	إناث F	ذكور M	
<b>Total</b>	<b>100</b>	<b>15.2</b>	<b>27.4</b>	<b>57.4</b>	<b>2006</b>	<b>1392</b>	<b>614</b>	<b>305</b>	<b>163</b>	<b>142</b>	<b>550</b>	<b>342</b>	<b>208</b>	<b>1151</b>	<b>887</b>	<b>264</b>	<b>الإجمالي</b>
Medicine	7.5	29.3	70.7	-	150	102	48	44	28	16	106	74	32	-	-	-	طب
Dentistry	2.6	41.5	52.8	5.7	53	22	31	22	8	14	28	14	14	3	-	3	طب الأسنان
Engineering	3.1	47.6	49.2	3.2	63	39	24	30	19	11	31	19	12	2	1	1	هندسة
Science	13.5	2.6	10.4	87.0	270	223	47	7	6	1	28	21	7	235	196	39	علوم
Education	30.1	5.3	7.3	87.4	603	483	120	32	13	19	44	33	11	527	437	90	تربية
Specific Education	4.2	14.3	20.2	65.5	84	71	13	12	8	4	17	12	5	55	51	4	تربية نوعية
Fine Arts	0.6	84.6	15.4	-	13	11	2	11	9	2	2	2	-	-	-	-	فنون جميلة
Dar Al Uloom	4.6	35.9	60.9	3.3	92	39	53	33	10	23	56	29	27	3	-	3	دار العلوم
Art Education	0.7	7.1	71.4	21.4	14	11	3	1	1	-	10	8	2	3	2	1	تربية فنية
Early Childhood Education	5.2	8.7	15.4	76.0	104	104	-	9	9	-	16	16	-	79	79	-	التربية للطفولة المبكرة
Agriculture	3.5	21.1	40.8	38.0	71	43	28	15	11	4	29	10	19	27	22	5	زراعة
Arts	8.7	32.6	41.7	25.7	175	79	96	57	21	36	73	40	33	45	18	27	آداب
Nursing	1.2	12.5	87.5	-	24	23	1	3	3	-	21	20	1	-	-	-	تمريض
Tourism & Hotels	1.1	59.1	40.9	-	22	13	9	13	8	5	9	5	4	-	-	-	سياحة وفنادق
Computers & information	0.3	14.3	85.7	-	7	6	1	1	1	-	6	5	1	-	-	-	الحاسبات والمعلومات
Law	10.1	-	18.7	81.3	203	101	102	-	-	-	38	20	18	165	81	84	حقوق
Physical Education- Men	1.8	19.4	61.1	19.4	36	-	36	7	-	7	22	-	22	7	-	7	تربية رياضية بنين
Physical Education - Girls	1.1	36.4	63.6	-	22	22	-	8	8	-	14	14	-	-	-	-	تربية رياضية بنات

جدول رقم ( ٢٣١ ) الدرجات العلمية العليا من كليات ومعاهد جامعة قناة السويس عام ٢٠٢٢  
(Table NO.231 ) Higher degrees from faculties & Institutes of Suez canal University 2022

Item	النسب %				الأعداد No.												البيان
	جملة Total	دكتوراه PHD	ماجستير Master	دبلوم Diploma	الاجمالي Total			دكتوراه PHD			ماجستير Master			دبلوم Diploma			
					جملة T	إناث F	ذكور M	جملة T	إناث F	ذكور M	جملة T	إناث F	ذكور M	جملة T	إناث F	ذكور M	
<b>Total</b>	<b>100</b>	<b>13.6</b>	<b>23.8</b>	<b>62.6</b>	<b>2422</b>	<b>1800</b>	<b>622</b>	<b>330</b>	<b>216</b>	<b>114</b>	<b>576</b>	<b>393</b>	<b>183</b>	<b>1516</b>	<b>1191</b>	<b>325</b>	<b>الإجمالي</b>
Medicine	7.3	23.6	76.4	-	178	109	69	42	20	22	136	89	47	-	-	-	طب بشري
Dentistry	1.9	34.8	65.2	-	46	28	18	16	12	4	30	16	14	-	-	-	طب الأسنان
Veterinary Medicine	10.7	8.5	15.8	75.8	260	204	56	22	19	3	41	36	5	197	149	48	طب بيطري
pharmacy	5.1	11.3	23.4	65.3	124	85	39	14	11	3	29	20	9	81	54	27	صيدلة
Engineering	1.0	12.0	88.0	-	25	15	10	3	1	2	22	14	8	-	-	-	هندسة
Science	21.3	5.4	7.5	87.0	517	390	127	28	18	10	39	28	11	450	344	106	علوم
Education	21.3	5.0	8.5	86.4	515	462	53	26	23	3	44	35	9	445	404	41	تربية
Agriculture	3.2	59.0	37.2	3.8	78	38	40	46	28	18	29	9	20	3	1	2	زراعة
Commerce	12.1	7.1	18.4	74.5	294	202	92	21	13	8	54	34	20	219	155	64	تجارة
Arts	4.9	44.1	40.7	15.3	118	59	59	52	18	34	48	30	18	18	11	7	آداب
Al-Asun	5.5	33.3	33.3	33.3	132	116	16	44	44	-	44	36	8	44	36	8	ألسن
Tourism & Hotels	1.5	16.7	83.3	-	36	27	9	6	3	3	30	24	6	-	-	-	سياحة وفنادق
Computers & information	0.5	15.4	30.8	53.8	13	5	8	2	-	2	4	3	1	7	2	5	حاسبات ومعلومات
Nursing	1.7	16.7	33.3	50.0	42	34	8	7	6	1	14	12	2	21	16	5	تمريض
Physical Education- Men	0.5	7.7	38.5	53.8	13	-	13	1	-	1	5	-	5	7	-	7	تربية رياضية بنين
Physical Education - Girls	0.5	-	58.3	41.7	12	12	-	-	-	-	7	7	-	5	5	-	تربية رياضية بنات
Biotechnology Institute	0.8	-	-	100	19	14	5	-	-	-	-	-	-	19	14	5	معهد التقنية الحيوية للدراستات العليا والبحوث

جدول رقم ( ٢٣٢ ) الدرجات العلمية العليا من كليات جامعة جنوب الوادي عام ٢٠٢٢

(Table NO.232 ) Higher degrees from faculties of Ganoub Elwadi University 2022

Item	% النسب				No. الأعداد												البيان
	جملة Total	دكتوراه PHD	ماجستير Master	دبلوم Diploma	الاجمالي Total			دكتوراه PHD			ماجستير Master			دبلوم Diploma			
					جملة T	إناث F	ذكور M	جملة T	إناث F	ذكور M	جملة T	إناث F	ذكور M	جملة T	إناث F	ذكور M	
Total	100	1.1	2.9	96.0	12989	4405	8584	143	59	84	378	197	181	12468	4149	8319	الإجمالي
Medicine	0.8	9.7	90.3	-	103	46	57	10	4	6	93	42	51	-	-	-	طب بشري
Veterinary Medicine	0.2	35.0	45.0	20.0	20	13	7	7	3	4	9	6	3	4	4	-	طب بيطري
Engineering	0.2	23.8	76.2	-	21	1	20	5	-	5	16	1	15	-	-	-	هندسة
Archaeology- Qena	0.2	50.0	25.0	25.0	24	12	12	12	5	7	6	3	3	6	4	2	الآثار بقنا
Education	28.6	0.5	1.6	98.0	3714	1819	1895	17	9	8	59	42	17	3638	1768	1870	تربية
Specific education	0.2	20.0	80.0	-	25	20	5	5	4	1	20	16	4	-	-	-	تربية نوعية
Education Hurghada	17.2	0.5	1.0	98.5	2239	865	1374	11	6	5	23	15	8	2205	844	1361	تربية الغردقة
Law	45.1	-	-	100	5856	1129	4727	-	-	-	-	-	-	5856	1129	4727	حقوق
Arts	1.2	30.2	56.8	13.0	162	77	85	49	19	30	92	48	44	21	10	11	آداب
Agriculture	0.1	-	100	-	12	4	8	-	-	-	12	4	8	-	-	-	زراعة
Commerce	2.5	0.3	0.9	98.8	327	182	145	1	1	-	3	2	1	323	179	144	تجارة
Physical Education- Men	1.0	10.4	12.7	76.9	134	-	134	14	-	14	17	-	17	103	-	103	تربية رياضية بنين
Physical Education - Girls	0.5	-	3.2	96.8	62	62	-	-	-	-	2	2	-	60	60	-	تربية رياضية بنات
Science	2.2	4.1	9.0	86.9	290	175	115	12	8	4	26	16	10	252	151	101	علوم

جدول رقم ( ٢٣٣ ) الدرجات العلمية العليا من كليات ومعاهد جامعة بني سويف عام ٢٠٢٢  
(Table NO.233) Higher degrees from faculties & Institutes of Beni Suef University 2022

Item  Faculties	% النسب				No. الأعداد												البيان  الكليات
	جملة Total	دكتوراه PHD	ماجستير Master	دبلوم Diploma	Total الاجمالي			PHD دكتوراه			Master ماجستير			Diploma دبلوم			
					جملة T	إناث F	ذكور M	جملة T	إناث F	ذكور M	جملة T	إناث F	ذكور M	جملة T	إناث F	ذكور M	
<b>Total</b>	<b>100</b>	<b>3.8</b>	<b>7.9</b>	<b>88.3</b>	<b>3473</b>	<b>2142</b>	<b>1331</b>	<b>133</b>	<b>59</b>	<b>74</b>	<b>274</b>	<b>133</b>	<b>141</b>	<b>3066</b>	<b>1950</b>	<b>1116</b>	<b>الإجمالي</b>
Medicine	5.6	17.5	64.4	18.0	194	80	114	34	13	21	125	52	73	35	15	20	طب بشري
Education	29.7	2.8	2.3	94.9	1033	779	254	29	12	17	24	14	10	980	753	227	تربية
Veterinary medicine	0.5	41.2	29.4	29.4	17	10	7	7	3	4	5	4	1	5	3	2	طب بيطري
pharmacy	1.0	44.4	55.6	-	36	17	19	16	6	10	20	11	9	-	-	-	صيدلة
Physical Education- Men	0.5	16.7	77.8	5.6	18	-	18	3	-	3	14	-	14	1	-	1	تربية رياضية بنين
Physical Education - Girls	0.5	21.1	68.4	10.5	19	19	-	4	4	-	13	13	-	2	2	-	تربية رياضية بنات
Science	37.0	0.7	1.2	98.1	1285	861	424	9	8	1	16	13	3	1260	840	420	علوم
Commerce	1.1	-	26.3	73.7	38	17	21	-	-	-	10	4	6	28	13	15	تجارة
Arts	1.2	19.0	59.5	21.4	42	20	22	8	2	6	25	13	12	9	5	4	آداب
Law	13.2	4.4	0.4	95.2	459	160	299	20	8	12	2	1	1	437	151	286	حقوق
Early Childhood Education	0.4	23.1	15.4	61.5	13	13	-	3	3	-	2	2	-	8	8	-	التربية للطفولة المبكرة
Technology and Education	=	-	100	-	1	-	1	-	-	-	1	-	1	-	-	-	التكنولوجيا والتعليم
Laser Science Institute	0.5	-	-	100	17	7	10	-	-	-	-	-	-	17	7	10	معهد علوم الليزر
Graduate Studies of Advanced Science	4.7	-	6.1	93.9	163	66	97	-	-	-	10	-	10	153	66	87	الدراسات العليا للعلوم المتقدمة
Social service	0.1	-	100	-	2	2	-	-	-	-	2	2	-	-	-	-	خدمة اجتماعية
Tourism & Hotels	3.8	-	3.0	97.0	133	90	43	-	-	-	4	3	1	129	87	42	سياحة وفنادق
Nursing	=	-	100	-	1	1	-	-	-	-	1	1	-	-	-	-	تمريض
Special Needs Sciences	0.1	-	-	100	2	-	2	-	-	-	-	-	-	2	-	2	علوم ذوي الاحتياجات الخاصة

جدول رقم ( ٢٣٤ ) الدرجات العلمية العليا من كليات ومعاهد جامعة الفيوم عام ٢٠٢٢

(Table NO.234 ) Higher degrees from faculties & Institutes of Fayoum University 2022

Item	% النسب				الأعداد No.												البيان
	جملة Total	دكتوراه PHD	ماجستير Master	دبلوم Diploma	الاجمالي Total			دكتوراه PHD			ماجستير Master			دبلوم Diploma			
					جملة T	إناث F	ذكور M	جملة T	إناث F	ذكور M	جملة T	إناث F	ذكور M	جملة T	إناث F	ذكور M	
<b>Total</b>	<b>100</b>	<b>1.7</b>	<b>3.6</b>	<b>94.7</b>	<b>9477</b>	<b>7502</b>	<b>1975</b>	<b>162</b>	<b>99</b>	<b>63</b>	<b>341</b>	<b>236</b>	<b>105</b>	<b>8974</b>	<b>7167</b>	<b>1807</b>	<b>الإجمالي</b>
Medicine	0.7	36.6	63.4	-	71	50	21	26	13	13	45	37	8	-	-	-	طب بشري
pharmacy	0.1	-	-	100	6	3	3	-	-	-	-	-	-	6	3	3	صيدلة
Engineering	0.7	12.3	64.6	23.1	65	39	26	8	6	2	42	31	11	15	2	13	هندسة
Science	2.6	2.5	7.4	90.2	244	176	68	6	3	3	18	14	4	220	159	61	علوم
Education	89.3	0.3	0.6	99.0	8466	6790	1676	27	19	8	55	38	17	8384	6733	1651	تربية
Agriculture	0.4	31.0	69.0	-	42	29	13	13	7	6	29	22	7	-	-	-	زراعة
Arts	0.8	27.8	31.6	40.5	79	62	17	22	15	7	25	21	4	32	26	6	آداب
Early childhood education	1.2	-	6.3	93.8	112	112	-	-	-	-	7	7	-	105	105	-	التربية للطفولة المبكرة
Computers and artificial intelligence	0.3	19.2	42.3	38.5	26	16	10	5	4	1	11	8	3	10	4	6	الحاسبات والذكاء الاصطناعي
Archaeology	0.4	21.1	63.2	15.8	38	21	17	8	4	4	24	13	11	6	4	2	آثار
Social service	0.5	52.2	30.4	17.4	46	31	15	24	17	7	14	7	7	8	7	1	خدمة اجتماعية
Specific Education	0.1	18.2	63.6	18.2	11	8	3	2	2	-	7	5	2	2	1	1	تربية نوعية
Tourism &Hotels	0.4	23.5	35.3	41.2	34	16	18	8	3	5	12	4	8	14	9	5	سياحة وفنادق
Dar El-Uloum	0.7	19.4	77.6	3.0	67	36	31	13	6	7	52	29	23	2	1	1	دار العلوم
Institute for Research and Strategic Studies in the Nile Basin Countries	1.8	-	-	100	170	113	57	-	-	-	-	-	-	170	113	57	معهد البحوث والدراسات الإستراتيجية بدول حوض النيل



جدول رقم ( ٢٣٥ ) الدرجات العلمية العليا من كليات جامعة بنها عام ٢٠٢٢

(Table NO. 235) Higher degrees from faculties of Banha University 2022

Item	% النسب				No. الأعداد												البيان
	جملة Total	دكتوراه PHD	ماجستير Master	دبلوم Diploma	الاجمالي Total			دكتوراه PHD			ماجستير Master			دبلوم Diploma			
					جملة T	إناث F	ذكور M	جملة T	إناث F	ذكور M	جملة T	إناث F	ذكور M	جملة T	إناث F	ذكور M	
<b>Total</b>	<b>100</b>	<b>12.0</b>	<b>23.5</b>	<b>64.6</b>	<b>4446</b>	<b>2463</b>	<b>1983</b>	<b>532</b>	<b>279</b>	<b>253</b>	<b>1043</b>	<b>623</b>	<b>420</b>	<b>2871</b>	<b>1561</b>	<b>1310</b>	<b>الإجمالي</b>
Medicine	13.7	18.4	56.6	25.1	610	316	294	112	51	61	345	163	182	153	102	51	طب
Education	11.6	4.8	5.6	89.5	516	462	54	25	21	4	29	21	8	462	420	42	تربية
Science	14.1	4.5	12.7	82.8	628	403	225	28	19	9	80	57	23	520	327	193	علوم
Commerce	2.7	12.3	25.4	62.3	122	78	44	15	8	7	31	22	9	76	48	28	تجارة
Law	32.0	1.5	-	98.5	1421	481	940	22	3	19	-	-	-	1399	478	921	حقوق
Arts	1.3	35.0	53.3	11.7	60	44	16	21	16	5	32	24	8	7	4	3	آداب
Veterinary medicine in Mashtar	3.7	18.7	22.3	59.0	166	115	51	31	21	10	37	31	6	98	63	35	الطب البيطري بمشهر
Nursing	6.6	29.0	32.8	38.2	293	284	9	85	84	1	96	93	3	112	107	5	تمريض
Specific education	2.8	16.1	75.8	8.1	124	104	20	20	12	8	94	82	12	10	10	-	تربية نوعية
Faculty of computers & Artificial Intelligence	0.4	22.2	77.8	-	18	10	8	4	3	1	14	7	7	-	-	-	الحاسبات والذكاء الاصطناعي
Applied Arts	0.7	18.8	71.9	9.4	32	28	4	6	3	3	23	23	-	3	2	1	الفنون التطبيقية
Agriculture in Mashtar	2.1	33.7	66.3	-	95	57	38	32	17	15	63	40	23	-	-	-	الزراعة بمشهر
Engineering in Shoubra	1.8	35.8	64.2	-	81	28	53	29	7	22	52	21	31	-	-	-	هندسة شبرا
Engineering in Banha	1.3	29.8	70.2	-	57	22	35	17	4	13	40	18	22	-	-	-	هندسة بنها
Physical Education – Men	5.0	38.1	48.0	13.9	223	31	192	85	10	75	107	21	86	31	-	31	تربية رياضية بنين

جدول رقم ( ٢٣٦ ) الدرجات العلمية العليا من كليات جامعة كفر الشيخ عام ٢٠٢٢  
(Table NO. 236 ) Higher degrees from faculties of Kafr El Sheikh University 2022

Item  Faculties	النسب %				الأعداد No.												البيان  الكليات
	جملة Total	دكتوراه PHD	ماجستير Master	دبلوم Diploma	الاجمالي Total			دكتوراه PHD			ماجستير Master			دبلوم Diploma			
					جملة T	إناث F	ذكور M	جملة T	إناث F	ذكور M	جملة T	إناث F	ذكور M	جملة T	إناث F	ذكور M	
<b>Total</b>	<b>100</b>	<b>3.4</b>	<b>10.6</b>	<b>86.0</b>	<b>7062</b>	<b>4537</b>	<b>2525</b>	<b>237</b>	<b>115</b>	<b>122</b>	<b>751</b>	<b>428</b>	<b>323</b>	<b>6074</b>	<b>3994</b>	<b>2080</b>	<b>الإجمالي</b>
Medicine	0.4	30.8	69.2	-	26	8	18	8	3	5	18	5	13	-	-	-	طب
Veterinary medicine	2.8	5.5	14.1	80.4	199	148	51	11	7	4	28	20	8	160	121	39	طب بيطرى
pharmacy	4.8	0.6	1.2	98.2	339	281	58	2	-	2	4	4	-	333	277	56	صيدلة
Engineering	0.4	11.1	40.7	48.1	27	8	19	3	-	3	11	4	7	13	4	9	هندسة
Science	2.4	10.6	5.3	84.1	170	146	24	18	18	-	9	-	9	143	128	15	علوم
Education	79.2	1.4	6.7	91.8	5594	3575	2019	81	51	30	376	250	126	5137	3274	1863	تربية
Specific Education	0.6	-	5.1	94.9	39	37	2	-	-	-	2	2	-	37	35	2	تربية نوعية
Arts	1.3	50.5	49.5	-	95	35	60	48	8	40	47	27	20	-	-	-	آداب
Commerce	3.8	-	6.3	93.7	268	164	104	-	-	-	17	9	8	251	155	96	تجارة
Physical Education- Men	1.6	25.9	74.1	-	116	-	116	30	-	30	86	-	86	-	-	-	تربية رياضية بنين
Physical Education - Girls	1.0	24.6	75.4	-	69	69	-	17	17	-	52	52	-	-	-	-	تربية رياضية بنات
Faculty of Fisheries and Aquaculture sciences	0.4	-	100	-	30	21	9	-	-	-	30	21	9	-	-	-	علوم الثروة السمكية والمصايد
Nanotechnology	0.1	-	100	-	6	5	1	-	-	-	6	5	1	-	-	-	النانو تكنولوجيا
Agriculture	1.2	22.6	77.4	-	84	40	44	19	11	8	65	29	36	-	-	-	زراعة

جدول رقم ( ٢٣٧ ) الدرجات العلمية العليا من كليات جامعة سوهاج عام ٢٠٢٢  
(Table NO. 237 ) Higher degrees from faculties of Souhag University 2022

Item  Faculties	النسب %				الأعداد No.												البيان  الكليات
	جملة Total	دكتوراه PHD	ماجستير Master	دبلوم Diploma	الاجمالي Total			دكتوراه PHD			ماجستير Master			دبلوم Diploma			
					جملة T	إناث F	ذكور M	جملة T	إناث F	ذكور M	جملة T	إناث F	ذكور M	جملة T	إناث F	ذكور M	
<b>Total</b>	<b>100</b>	<b>4.6</b>	<b>13.6</b>	<b>81.8</b>	<b>2424</b>	<b>1465</b>	<b>959</b>	<b>111</b>	<b>57</b>	<b>54</b>	<b>329</b>	<b>178</b>	<b>151</b>	<b>1984</b>	<b>1230</b>	<b>754</b>	<b>الإجمالي</b>
Medicine	3.7	30.3	69.7	-	89	46	43	27	14	13	62	32	30	-	-	-	طب بشري
Nursing	0.1	100	-	-	2	2	-	2	2	-	-	-	-	-	-	-	تمريض
Veterinary medicine	0.1	33.3	66.7	-	3	1	2	1	-	1	2	1	1	-	-	-	طب بيطري
Technology and Education	0.5	41.7	58.3	-	12	4	8	5	2	3	7	2	5	-	-	-	التكنولوجيا والتعليم
Science	2.0	26.5	51.0	22.4	49	25	24	13	5	8	25	12	13	11	8	3	علوم
Education	65.6	1.1	0.9	98.1	1590	982	608	17	6	11	14	11	3	1559	965	594	تربية
Agriculture	1.7	20.0	80.0	-	40	20	20	8	5	3	32	15	17	-	-	-	زراعة
Commerce	19.7	0.4	20.9	78.7	478	268	210	2	2	-	100	43	57	376	223	153	تجارة
Arts	5.9	24.6	48.6	26.8	142	104	38	35	21	14	69	49	20	38	34	4	آداب
Alsun	=	100	-	-	1	-	1	1	-	1	-	-	-	-	-	-	ألسن
Faculty of Physical Education	0.4	-	100	-	9	7	2	-	-	-	9	7	2	-	-	-	تربية رياضية
Archaeology	0.4	-	100	-	9	6	3	-	-	-	9	6	3	-	-	-	آثار

جدول رقم ( ٢٣٨ ) الدرجات العلمية العليا من كليات جامعة بورسعيد عام ٢٠٢٢

(Table NO.238) Higher degrees from faculties of Port said University 2022

Item  Faculties	% النسب				No. الأعداد												البيان  الكليات
	جملة Total	دكتوراه PHD	ماجستير Master	دبلوم Diploma	الإجمالي Total			دكتوراه PHD			ماجستير Master			دبلوم Diploma			
					جملة T	إناث F	ذكور M	جملة T	إناث F	ذكور M	جملة T	إناث F	ذكور M	جملة T	إناث F	ذكور M	
<b>Total</b>	<b>100</b>	<b>25.2</b>	<b>40.4</b>	<b>34.4</b>	<b>349</b>	<b>243</b>	<b>106</b>	<b>88</b>	<b>50</b>	<b>38</b>	<b>141</b>	<b>104</b>	<b>37</b>	<b>120</b>	<b>89</b>	<b>31</b>	<b>الإجمالي</b>
Education	7.2	60.0	40.0	-	25	19	6	15	10	5	10	9	1	-	-	-	تربية
Specific education	7.4	38.5	61.5	-	26	24	2	10	8	2	16	16	-	-	-	-	تربية نوعية
Engineering	11.2	41.0	59.0	-	39	19	20	16	6	10	23	13	10	-	-	-	هندسة
Science	53.6	13.4	22.5	64.2	187	132	55	25	14	11	42	29	13	120	89	31	علوم
Arts	2.3	50.0	50.0	-	8	2	6	4	-	4	4	2	2	-	-	-	آداب
Physical Education- Men	4.6	37.5	62.5	-	16	-	16	6	-	6	10	-	10	-	-	-	تربية رياضية بنين
Physical Education - Girls	2.3	37.5	62.5	-	8	8	-	3	3	-	5	5	-	-	-	-	تربية رياضية بنات
Early childhood education	4.9	29.4	70.6	-	17	16	1	5	5	-	12	11	1	-	-	-	التربية للطفولة المبكرة
Nursing	6.6	17.4	82.6	-	23	23	-	4	4	-	19	19	-	-	-	-	تمريض

جدول رقم ( ٢٣٩ ) الدرجات العلمية العليا من كليات جامعة دمنهور عام ٢٠٢٢

(Table NO. 239 ) Higher degrees from faculties of Damanhur University 2022

Item  Faculties	النسب %				الأعداد No.												البيان  الكليات
	جملة Total	دكتوراه PHD	ماجستير Master	دبلوم Diploma	الاجمالي Total			دكتوراه PHD			ماجستير Master			دبلوم Diploma			
					جملة	إناث	ذكور	جملة	إناث	ذكور	جملة	إناث	ذكور	جملة	إناث	ذكور	
					T	F	M	T	F	M	T	F	M	T	F	M	
<b>Total</b>	<b>100</b>	<b>2.0</b>	<b>7.5</b>	<b>90.5</b>	<b>3722</b>	<b>2612</b>	<b>1110</b>	<b>74</b>	<b>51</b>	<b>23</b>	<b>281</b>	<b>192</b>	<b>89</b>	<b>3367</b>	<b>2369</b>	<b>998</b>	<b>الإجمالي</b>
Veterinary Medicine	1.0	20.5	43.6	35.9	39	26	13	8	6	2	17	10	7	14	10	4	طب بيطرى
pharmacy	4.6	5.3	14.1	80.6	170	149	21	9	5	4	24	18	6	137	126	11	صيدلة
Education	72.1	0.4	1.5	98.1	2682	1918	764	10	9	1	41	25	16	2631	1884	747	تربية
Science	6.3	2.1	17.0	80.9	235	196	39	5	5	-	40	34	6	190	157	33	علوم
Agriculture	1.0	32.4	67.6	-	37	15	22	12	7	5	25	8	17	-	-	-	زراعة
Commerce	8.3	3.2	7.1	89.6	308	100	208	10	3	7	22	18	4	276	79	197	تجارة
Arts	1.5	1.9	98.1	-	54	28	26	1	-	1	53	28	25	-	-	-	آداب
Nursing	0.8	-	50.0	50.0	30	28	2	-	-	-	15	13	2	15	15	-	تمريض
Early Childhood Education	4.4	10.3	26.7	63.0	165	152	13	17	16	1	44	38	6	104	98	6	التربية للطفولة المبكرة
Institute of Graduate Studies and Environmental Research	0.1	100	-	-	2	-	2	2	-	2	-	-	-	-	-	-	معهد الدراسات العليا والبحوث البيئية

جدول رقم ( ٢٤٠ ) الدرجات العلمية العليا من كليات ومعاهد جامعة أسوان عام ٢٠٢٢

(Table NO. 240 ) Higher degrees from faculties & Institutes of Aswan University 2022

Item  Faculties	النسب %				الأعداد No.												البيان  الكليات
	جملة Total	دكتوراه PHD	ماجستير Master	دبلوم Diploma	الاجملى Total			دكتوراه PHD			ماجستير Master			دبلوم Diploma			
					جملة T	إناث F	ذكور M	جملة T	إناث F	ذكور M	جملة T	إناث F	ذكور M	جملة T	إناث F	ذكور M	
<b>Total</b>	<b>100</b>	<b>13.2</b>	<b>29.8</b>	<b>57.0</b>	<b>909</b>	<b>633</b>	<b>276</b>	<b>120</b>	<b>55</b>	<b>65</b>	<b>271</b>	<b>154</b>	<b>117</b>	<b>518</b>	<b>424</b>	<b>94</b>	<b>الإجمالى</b>
Medicine	7.0	37.5	62.5	-	64	27	37	24	7	17	40	20	20	-	-	-	طب بشرى
Engineering	3.7	38.2	61.8	-	34	17	17	13	3	10	21	14	7	-	-	-	هندسة
Power Engineering	19.1	12.1	21.8	66.1	174	132	42	21	15	6	38	20	18	115	97	18	هندسة الطاقة
Science	37.3	4.1	10.0	85.8	339	295	44	14	8	6	34	28	6	291	259	32	علوم
Specific Education	3.5	-	15.6	84.4	32	32	-	-	-	-	5	5	-	27	27	-	تربية نوعية
Arts	3.5	53.1	46.9	-	32	24	8	17	10	7	15	14	1	-	-	-	آداب
Agriculture	9.5	16.3	83.7	-	86	34	52	14	7	7	72	27	45	-	-	-	زراعة
Physical Education- Men	0.6	20.0	40.0	40.0	5	-	5	1	-	1	2	-	2	2	-	2	تربية رياضية بنين
Physical Education - Girls	1.0	22.2	44.4	33.3	9	9	-	2	2	-	4	4	-	3	3	-	تربية رياضية بنات
Social service	3.2	20.7	79.3	-	29	15	14	6	3	3	23	12	11	-	-	-	خدمة اجتماعية
Dar Al Uloom	1.2	-	-	100	11	7	4	-	-	-	-	-	-	11	7	4	دار العلوم
African Research and Studies Institute	10.3	8.5	18.1	73.4	94	41	53	8	-	8	17	10	7	69	31	38	معهد البحوث والدراسات الأفريقية

جدول رقم ( ٢٤١ ) الدرجات العلمية العليا من كليات جامعة دمياط عام ٢٠٢٢

(Table NO.241) Higher degrees from faculties of Damietta University 2022

Item Faculties	النسب %				الأعداد No.												البيان الكليات
	جملة Total	دكتوراه PHD	ماجستير Master	دبلوم Diploma	الاجمالي Total			دكتوراه PHD			ماجستير Master			دبلوم Diploma			
					جملة T	إناث F	ذكور M	جملة T	إناث F	ذكور M	جملة T	إناث F	ذكور M	جملة T	إناث F	ذكور M	
<b>Total</b>	<b>100</b>	<b>7.1</b>	<b>13.3</b>	<b>79.6</b>	<b>1616</b>	<b>1205</b>	<b>411</b>	<b>115</b>	<b>70</b>	<b>45</b>	<b>215</b>	<b>164</b>	<b>51</b>	<b>1286</b>	<b>971</b>	<b>315</b>	<b>الإجمالي</b>
Science	16.6	16.8	17.5	65.7	268	209	59	45	29	16	47	42	5	176	138	38	علوم
Education	51.5	4.0	8.9	87.2	833	709	124	33	15	18	74	47	27	726	647	79	تربية
Specific Education	1.6	15.4	34.6	50.0	26	24	2	4	3	1	9	9	-	13	12	1	تربية نوعية
Commerce	5.4	1.1	6.9	92.0	87	63	24	1	1	-	6	4	2	80	58	22	تجارة
Agriculture	1.1	27.8	72.2	-	18	14	4	5	3	2	13	11	2	-	-	-	زراعة
Law	18.1	-	0.7	99.3	293	116	177	-	-	-	2	-	2	291	116	175	حقوق
Applied Arts	2.0	21.9	78.1	-	32	31	1	7	7	-	25	24	1	-	-	-	فنون تطبيقية
Physical Education- Men	0.5	-	100	-	8	-	8	-	-	-	8	-	8	-	-	-	تربية رياضية بنين
Physical Education - Girls	0.4	-	100	-	6	6	-	-	-	-	6	6	-	-	-	-	تربية رياضية بنات
Arts	2.8	44.4	55.6	-	45	33	12	20	12	8	25	21	4	-	-	-	آداب

جدول رقم ( ٢٤٢ ) الدرجات العلمية العليا من كليات جامعة السويس عام ٢٠٢٢

(Table NO.242) Higher degrees from faculties of Suez University 2022

Item Faculties	النسب %				الأعداد No.												البيان الكليات
	جملة Total	دكتوراه PHD	ماجستير Master	دبلوم Diploma	الاجمالي Total			دكتوراه PHD			ماجستير Master			دبلوم Diploma			
					جملة T	إناث F	ذكور M	جملة T	إناث F	ذكور M	جملة T	إناث F	ذكور M	جملة T	إناث F	ذكور M	
<b>Total</b>	<b>100</b>	<b>5.7</b>	<b>24.3</b>	<b>70.1</b>	<b>738</b>	<b>494</b>	<b>244</b>	<b>42</b>	<b>16</b>	<b>26</b>	<b>179</b>	<b>64</b>	<b>115</b>	<b>517</b>	<b>414</b>	<b>103</b>	<b>الإجمالي</b>
Petroleum and Mining Engineering	9.6	9.9	74.6	15.5	71	17	54	7	1	6	53	10	43	11	6	5	هندسة البترول والتعدين
Education	55.7	1.5	4.6	93.9	411	359	52	6	4	2	19	17	2	386	338	48	تربية
Science	14.0	4.9	54.4	40.8	103	53	50	5	1	4	56	15	41	42	37	5	علوم
Commerce	11.2	6.0	32.5	61.4	83	34	49	5	4	1	27	8	19	51	22	29	تجارة
Technology and Education	1.4	50.0	50.0	-	10	2	8	5	1	4	5	1	4	-	-	-	التكنولوجيا والتعليم
Arts and Humanities	1.2	55.6	44.4	-	9	4	5	5	1	4	4	3	1	-	-	-	الآداب والعلوم الانسانية
Fisheries	1.2	11.1	89	-	9	7	2	1	1	-	8	6	2	-	-	-	الثروة السمكية
Politics and Economics	5.7	19.0	16.7	64.3	42	18	24	8	3	5	7	4	3	27	11	16	السياسة والاقتصاد

جدول رقم ( ٢٤٣ ) الدرجات العلمية العليا من كليات ومعاهد جامعة السادات عام ٢٠٢٢  
(Table NO.243 ) Higher degrees from faculties & Institutes of Sadat University 2022

Item Faculties/ Institutes	النسب %				الأعداد No.												البيان الكليات /المعاهد
	جملة Total	دكتوراه PHD	ماجستير Master	دبلوم Diploma	الاجمالي Total			دكتوراه PHD			ماجستير Master			دبلوم Diploma			
					جملة T	إناث F	ذكور M	جملة T	إناث F	ذكور M	جملة T	إناث F	ذكور M	جملة T	إناث F	ذكور M	
<b>Total</b>	<b>100</b>	<b>2.3</b>	<b>8.1</b>	<b>89.6</b>	<b>7504</b>	<b>3615</b>	<b>3889</b>	<b>172</b>	<b>73</b>	<b>99</b>	<b>605</b>	<b>369</b>	<b>236</b>	<b>6727</b>	<b>3173</b>	<b>3554</b>	<b>الإجمالي</b>
Veterinary Medicine	8.0	2.5	2.5	95.0	604	433	171	15	9	6	15	10	5	574	414	160	طب بيطرى
pharmacy	0.6	2.2	19.6	78.3	46	33	13	1	1	-	9	7	2	36	25	11	صيدلة
Education	49.6	1.0	6.6	92.5	3725	2426	1299	37	25	12	244	196	48	3444	2205	1239	تربية
Commerce	4.0	7.7	46.2	46.2	299	115	184	23	10	13	138	67	71	138	38	100	تجارة
Law	31.5	0.5	-	99.5	2364	458	1906	12	3	9	-	-	-	2352	455	1897	حقوق
Tourism & Hotels	0.6	45.5	47.7	6.8	44	18	26	20	5	15	21	13	8	3	-	3	السياحة والفنادق
Physical Education- Men	0.9	13.2	39.7	47.1	68	-	68	9	-	9	27	-	27	32	-	32	تربية رياضية بنين
Physical Education - Girls	0.3	7.7	34.6	57.7	26	26	-	2	2	-	9	9	-	15	15	-	تربية رياضية بنات
Genetic Engineering Research Institute	1.9	14.4	80.1	5.5	146	75	71	21	8	13	117	62	55	8	5	3	معهد بحوث الهندسة الوراثية
Institute of Environmental Studies and Research	2.4	17.6	13.7	68.7	182	31	151	32	10	22	25	5	20	125	16	109	معهد الدراسات والبحوث البيئية

جدول رقم ( ٢٤٤ ) الدرجات العلمية العليا من كليات جامعة العريش عام ٢٠٢٢  
(Table NO. 244 ) Higher degrees from faculties of Arish University 2022

Item Faculties	النسب %				الأعداد No.												البيان الكليات
	جملة Total	دكتوراه PHD	ماجستير Master	دبلوم Diploma	الاجمالي Total			دكتوراه PHD			ماجستير Master			دبلوم Diploma			
					جملة T	إناث F	ذكور M	جملة T	إناث F	ذكور M	جملة T	إناث F	ذكور M	جملة T	إناث F	ذكور M	
<b>Total</b>	<b>100</b>	<b>9.9</b>	<b>19.3</b>	<b>70.9</b>	<b>405</b>	<b>278</b>	<b>127</b>	<b>40</b>	<b>24</b>	<b>16</b>	<b>78</b>	<b>35</b>	<b>43</b>	<b>287</b>	<b>219</b>	<b>68</b>	<b>الإجمالي</b>
Education	79.8	5.3	6.5	88.2	323	242	81	17	12	5	21	11	10	285	219	66	تربية
Science	0.5	50.0	50.0	-	2	-	2	1	-	1	1	-	1	-	-	-	علوم
Faculty of Environmental Agricultural Science	6.2	56.0	36.0	8.0	25	15	10	14	10	4	9	5	4	2	-	2	علوم زراعية وبيئية
Arts	1.7	43	57.1	-	7	3	4	3	1	2	4	2	2	-	-	-	آداب
Institute of Environmental Studies	5.9	4	95.8	-	24	6	18	1	1	-	23	5	18	-	-	-	معهد الدراسات البيئية
Physical Education- Men	3.0	33.3	66.7	-	12	-	12	4	-	4	8	-	8	-	-	-	تربية رياضية بنين
Physical Education - Girls	3.0	-	100	-	12	12	-	-	-	-	12	12	-	-	-	-	تربية رياضية بنات



جدول رقم ( ٢٤٥ ) الدرجات العلمية العليا من كليات جامعة مطروح عام ٢٠٢٢  
( Table No.245) Higher degrees from faculties of Matruh University 2022

Item	النسب %				الأعداد No.												البيان
	جملة Total	دكتوراه PHD	ماجستير Master	دبلوم Diploma	الاجمالي Total			دكتوراه PHD			ماجستير Master			دبلوم Diploma			
					جملة T	إناث F	ذكور M	جملة T	إناث F	ذكور M	جملة T	إناث F	ذكور M	جملة T	إناث F	ذكور M	
<b>Total</b>	<b>100</b>	<b>8.6</b>	<b>8.6</b>	<b>82.9</b>	<b>140</b>	<b>118</b>	<b>22</b>	<b>12</b>	<b>8</b>	<b>4</b>	<b>12</b>	<b>9</b>	<b>3</b>	<b>116</b>	<b>101</b>	<b>15</b>	<b>الإجمالي</b>
Veterinary Medicine	14.3	20.0	15.0	65.0	20	19	1	4	4	-	3	3	-	13	12	1	طب بيطرى
Education	55.7	-	5.1	94.9	78	67	11	-	-	-	4	2	2	74	65	9	تربية
Desert Agriculture	8.6	50.0	33.3	16.7	12	8	4	6	3	3	4	3	1	2	2	-	الزراعة الصحراوية
Physical Education- Men	3.6	-	-	100	5	-	5	-	-	-	-	-	-	5	-	5	تربية رياضية بنين
Physical Education - Girls	1.4	-	-	100	2	2	-	-	-	-	-	-	-	2	2	-	تربية رياضية بنات
Early childhood education	16.4	8.7	4.3	87.0	23	22	1	2	1	1	1	1	-	20	20	-	التربية للطفولة المبكرة

جدول رقم ( ٢٤٦ ) الدرجات العلمية العليا من كليات جامعة الوادى الجديد عام ٢٠٢٢  
( Table No.246 ) Higher degrees from New valley University 2022

Item	النسب %				الأعداد No.												البيان
	جملة Total	دكتوراه PHD	ماجستير Master	دبلوم Diploma	الاجمالي Total			دكتوراه PHD			ماجستير Master			دبلوم Diploma			
					جملة T	إناث F	ذكور M	جملة T	إناث F	ذكور M	جملة T	إناث F	ذكور M	جملة T	إناث F	ذكور M	
<b>Total</b>	<b>100</b>	<b>5.5</b>	<b>13.8</b>	<b>80.7</b>	<b>420</b>	<b>330</b>	<b>90</b>	<b>23</b>	<b>15</b>	<b>8</b>	<b>58</b>	<b>40</b>	<b>18</b>	<b>339</b>	<b>275</b>	<b>64</b>	<b>الإجمالي</b>
Education	75.7	1.9	5.7	92.5	318	265	53	6	4	2	18	13	5	294	248	46	تربية
Science	2.1	33.3	22.2	44.4	9	7	2	3	2	1	2	1	1	4	4	-	علوم
Agricultural	2.4	20.0	80.0	-	10	6	4	2	-	2	8	6	2	-	-	-	زراعة
Arts	11.7	22.4	26.5	51.0	49	40	9	11	9	2	13	12	1	25	19	6	آداب
Physical Education- Men	5.2	4.5	40.9	54.5	22	-	22	1	-	1	9	-	9	12	-	12	تربية رياضية بنين
Physical Education - Girls	2.9	-	67	33.3	12	12	-	-	-	-	8	8	-	4	4	-	تربية رياضية بنات

جدول رقم ( ٢٤٧ ) الدرجات العلمية العليا من كليات جامعة الأقصر عام ٢٠٢٢  
( Table No.247) Higher degrees from faculties of Luxor University 2022

Item	النسب %				الأعداد No.												البيان
	جملة Total	دكتوراه PHD	ماجستير Master	دبلوم Diploma	الاجمالي Total			دكتوراه PHD			ماجستير Master			دبلوم Diploma			
					جملة T	إناث F	ذكور M	جملة T	إناث F	ذكور M	جملة T	إناث F	ذكور M	جملة T	إناث F	ذكور M	
<b>Total</b>	<b>100</b>	<b>21.9</b>	<b>50.0</b>	<b>28.1</b>	<b>32</b>	<b>23</b>	<b>9</b>	<b>7</b>	<b>6</b>	<b>1</b>	<b>16</b>	<b>11</b>	<b>5</b>	<b>9</b>	<b>6</b>	<b>3</b>	<b>الإجمالي</b>
Fine Arts	31.3	30.0	70.0	-	10	9	1	3	3	-	7	6	1	-	-	-	الفنون الجميلة
Archaeology	18.8	16.7	-	83.3	6	4	2	1	1	-	-	-	-	5	3	2	الآثار
Tourism & Hotels	50.0	18.8	56.3	25.0	16	10	6	3	2	1	9	5	4	4	3	1	السياحة والفنادق

جدول رقم (٢٤٨) الدرجات العلمية العليا من كليات جامعة الأزهر عام ٢٠٢٢  
(Table NO.248) Higher degrees from faculties of Al- Azhar University 2022

Item Faculties	النسب %				الأعداد No.												البيان الكليات
	جملة Total	دكتوراه PHD	ماجستير Master	دبلوم Diploma	الاجمالي Total			دكتوراه PHD			ماجستير Master			دبلوم Diploma			
					جملة T	إناث F	ذكور M	جملة T	إناث F	ذكور M	جملة T	إناث F	ذكور M	جملة T	إناث F	ذكور M	
<b>Total</b>	<b>100</b>	<b>40.5</b>	<b>32.8</b>	<b>26.6</b>	<b>3814</b>	<b>1518</b>	<b>2296</b>	<b>1546</b>	<b>507</b>	<b>1039</b>	<b>1252</b>	<b>489</b>	<b>763</b>	<b>1016</b>	<b>522</b>	<b>494</b>	<b>الإجمالي</b>
Dentistry - Cairo (Boys)	1.8	37.3	62.7	-	67	-	67	25	-	25	42	-	42	-	-	-	طب الأسنان بنين - القاهرة
Medicine - Cairo (Boys)	7.0	25.6	56.4	18.0	266	-	266	68	-	68	150	-	150	48	-	48	طب بنين - القاهرة
Medicine - Cairo (Girls)	9.7	29.7	47.6	22.7	370	303	67	110	85	25	176	144	32	84	74	10	طب بنات - القاهرة
Arabic Language - Cairo (Boys)	1.4	74.1	18.5	7.4	54	-	54	40	-	40	10	-	10	4	-	4	اللغة العربية بنين - القاهرة
Sharia and Law - Cairo (Boys)	1.8	66.2	33.8	-	68	5	63	45	4	41	23	1	22	-	-	-	الشرعية والقانون بنين - القاهرة
Fundamentals of Religion - Cairo	1.5	78.6	21.4	-	56	-	56	44	-	44	12	-	12	-	-	-	أصول الدين - القاهرة
Media - Cairo (Boys)	0.3	53.8	46.2	-	13	-	13	7	-	7	6	-	6	-	-	-	الاعلام بنين - القاهرة
Dentistry- Cairo (Girls)	0.6	38.1	61.9	-	21	1	20	8	-	8	13	1	12	-	-	-	طب الأسنان بنات - القاهرة
Pharmacy - Cairo (Boys)	0.6	50.0	50.0	-	22	-	22	11	-	11	11	-	11	-	-	-	صيدلة بنين - القاهرة
Pharmacy - Cairo (Girls)	1.0	56.8	43.2	-	37	37	-	21	21	-	16	16	-	-	-	-	صيدلة بنات - القاهرة
Engineering - Cairo (Boys)	2.2	45.2	54.8	-	84	28	56	38	9	29	46	19	27	-	-	-	هندسة بنين - القاهرة
Science - Cairo (Boys)	2.5	55.8	44.2	-	95	-	95	53	-	53	42	-	42	-	-	-	علوم بنين - القاهرة
Islamic and Arabic Studies - Cairo (Boys)	1.2	61.4	38.6	-	44	-	44	27	-	27	17	-	17	-	-	-	الدراسات الاسلامية والعربية بنين - القاهرة
Agricultural Engineering - Cairo (Boys)	0.1	80.0	20.0	-	5	-	5	4	-	4	1	-	1	-	-	-	الهندسة الزراعية بنين - القاهرة
Islamic and Arabic Studies - Cairo (Girls)	9.1	41.8	23.6	34.6	347	347	-	145	145	-	82	82	-	120	120	-	الدراسات الاسلامية والعربية بنات - القاهرة
Islamic Call - Cairo (Boys)	2.2	29.4	34.1	36.5	85	-	85	25	-	25	29	-	29	31	-	31	الدعوة الاسلامية بنين - القاهرة
Education - Cairo (Girls)	2.9	11.8	6.4	81.8	110	110	-	13	13	-	7	7	-	90	90	-	تربية بنات - القاهرة
Education - Cairo (Boys)	6.8	63.1	11.5	25.4	260	5	255	164	2	162	30	-	30	66	3	63	تربية بنين - القاهرة
Commerce - Cairo (Boys)	0.2	-	-	100	8	-	8	-	-	-	-	-	-	8	-	8	التجارة بنين - القاهرة
Commerce - Cairo (Girls)	0.6	50.0	50.0	-	24	24	-	12	12	-	12	12	-	-	-	-	التجارة بنات - القاهرة
Agriculture - Cairo (Boys)	2.4	67.7	26.9	5.4	93	1	92	63	-	63	25	1	24	5	-	5	الزراعة بنين - القاهرة
Human Studies - Cairo (Girls)	4.9	23.5	17.1	59.4	187	177	10	44	39	5	32	32	-	111	106	5	الدراسات الانسانية بنات - القاهرة
Languages and translation Cairo - (Boys)	1.4	65.4	34.6	-	52	16	36	34	7	27	18	9	9	-	-	-	اللغات والترجمة بنين - القاهرة
Science - Cairo (Girls)	2.6	27.7	21.8	50.5	101	101	-	28	28	-	22	22	-	51	51	-	علوم بنات - القاهرة
Islamic and Arabic Studies - Alexandria (Girls)	0.6	69.6	13.0	17.4	23	23	-	16	16	-	3	3	-	4	4	-	الدراسات الاسلامية والعربية بنات - الاسكندرية
Arabic language - Menoufia (Boys)	0.8	73.3	20.0	6.7	30	-	30	22	-	22	6	-	6	2	-	2	اللغة العربية بنين - المنوفية
Fundamentals of religion - Menoufia (Boys)	0.8	82.8	6.9	10.3	29	-	29	24	-	24	2	-	2	3	-	3	أصول الدين بنين - المنوفية
Arabic language - Mansoura (Boys)	0.6	66.7	33.3	-	21	-	21	14	-	14	7	-	7	-	-	-	اللغة العربية بنين - المنصورة
Fundamentals of religion - Mansoura (Boys)	0.8	50.0	50.0	-	32	-	32	16	-	16	16	-	16	-	-	-	أصول الدين بنين - المنصورة

تابع جدول رقم ( ٢٤٨ ) الدرجات العلمية العليا من كليات جامعة الأزهر عام ٢٠٢٢  
cont. (Table NO.248) Higher degrees from faculties of Al- Azhar University 2022

Item Faculties	النسب %				الأعداد No.												البيانات الكليات
	جملة Total	دكتوراه PHD	ماجستير Master	دبلوم Diploma	الاجمالي Total			دكتوراه PHD			ماجستير Master			دبلوم Diploma			
					جملة T	إناث F	ذكور M	جملة T	إناث F	ذكور M	جملة T	إناث F	ذكور M	جملة T	إناث F	ذكور M	
Islamic and Arabic Studies . Mansoura (Girls)	1.2	68.2	31.8	-	44	44	-	30	30	-	14	14	-	-	-	-	الدراسات الاسلامية والعربية بنات - المنصورة
Medicine . Damietta (Boys)	1.8	7.1	40.0	52.9	70	43	27	5	-	5	28	11	17	37	32	5	طب بنين - دمياط
Sharia and Law . Damanhour (Boys)	0.2	100	-	-	9	-	9	9	-	9	-	-	-	-	-	-	الشريعة والقانون بنين - دمنهور
Arabic language . Itay Al Baroud (Boys)	0.3	63.6	36.4	-	11	-	11	7	-	7	4	-	4	-	-	-	اللغة العربية بنين - ايتاي البارود
Sharia and Law . Tfahna Al-Ashraf (Boys)	0.3	100	-	-	10	-	10	10	-	10	-	-	-	-	-	-	الشريعة والقانون بنين - تفهنا الأشراف
Al-Azhar Girls College in the tenth of Ramadan	=	-	100	-	1	1	-	-	-	-	1	1	-	-	-	-	كلية البنات الأزهرية . العاشر من رمضان
Islamic and Arabic Studies . Zagazig (Girls)	0.8	62	37.9	-	29	29	-	18	18	-	11	11	-	-	-	-	الدراسات الاسلامية والعربية بنات - الزقازيق
Arabic language . Zagazig (Boys)	1.5	76	23.7	-	59	-	59	45	-	45	14	-	14	-	-	-	اللغة العربية بنين - الزقازيق
Fundamentals of religion . Zagazig (Boys)	1.2	49	37.8	13.3	45	-	45	22	-	22	17	-	17	6	-	6	أصول الدين بنين - الزقازيق
Islamic and Arabic Studies . Kafr El-Sheikh (Girls)	0.3	60.0	40.0	-	10	10	-	6	6	-	4	4	-	-	-	-	الدراسات الاسلامية والعربية بنات - كفر الشيخ
Home Economics . Tanta (Girls)	1.5	54.4	45.6	-	57	57	-	31	31	-	26	26	-	-	-	-	اقتصاد منزلي بنات - طنطا
Sharia and Law . Tanta (Boys)	0.8	51.6	48.4	-	31	-	31	16	-	16	15	-	15	-	-	-	الشريعة والقانون بنين - طنطا
Fundamentals of Religion . Tanta (Boys)	1.0	35.0	17.5	47.5	40	-	40	14	-	14	7	-	7	19	-	19	أصول الدين بنين - طنطا
Faculty of the Noble Qur'an for Recitation and its Sciences . Tanta, (Boys)	0.5	36.8	5.3	57.9	19	-	19	7	-	7	1	-	1	11	-	11	القرآن الكريم للقراءات وعلومها بنين - طنطا
Medicine . Assiut (Boys)	3.4	19.2	65.4	15.4	130	59	71	25	7	18	85	37	48	20	15	5	طب بنين - أسيوط
Agriculture . Assiut (Boys)	1.1	71.4	19.0	9.5	42	-	42	30	-	30	8	-	8	4	-	4	زراعة بنين - أسيوط
Arabic language . Assiut (Boys)	1.4	69.8	20.8	9.4	53	27	26	37	15	22	11	7	4	5	5	-	اللغة العربية بنين - أسيوط
Sharia and Law . Assiut (Boys)	2.0	47.4	52.6	-	78	24	54	37	7	30	41	17	24	-	-	-	الشريعة والقانون بنين - أسيوط
Fundamentals of religion . Mansoura (Boys)	9.0	12.3	19.9	67.8	342	-	342	42	-	42	68	-	68	232	-	232	أصول الدين بنين - أسيوط
Dentistry . Assiut (Boys)	0.8	3.1	62.5	34.4	32	10	22	1	-	1	20	4	16	11	6	5	طب الأسنان بنين - أسيوط
Science . Assiut (Boys)	2.0	21.3	20.0	58.7	75	18	57	16	-	16	15	2	13	44	16	28	علوم بنين - أسيوط
Islamic Girls – Assiut	0.2	71.4	28.6	-	7	7	-	5	5	-	2	2	-	-	-	-	البنات الاسلامية - أسيوط
Arabic language . Sohag (Boys)	0.1	100	-	-	5	1	4	5	1	4	-	-	-	-	-	-	اللغة العربية بنين - سوهاج
Islamic and Arabic Studies . Sohag (Girls)	0.3	60.0	40.0	-	10	10	-	6	6	-	4	4	-	-	-	-	الدراسات الاسلامية والعربية بنات - سوهاج
Islamic and Arabic Studies . Aswan (Boys)	=	100	-	-	1	-	1	1	-	1	-	-	-	-	-	-	الدراسات الاسلامية بنين - أسوان

جدول رقم (٢٤٩) الدرجات العلمية العليا من كليات الجامعة الأمريكية عام ٢٠٢٢  
(Table NO. 249) Higher Degrees from Faculties of American University 2022

Item	النسب %				الأعداد No.												البيان
	جملة Total	دكتوراه PHD	ماجستير Master	دبلوم Diploma	الاجمالي Total			دكتوراه PHD			ماجستير Master			دبلوم Diploma			
					جملة T	إناث F	ذكور M	جملة T	إناث F	ذكور M	جملة T	إناث F	ذكور M	جملة T	إناث F	ذكور M	
<b>Total</b>	<b>100</b>	<b>4.1</b>	<b>90.8</b>	<b>5.0</b>	<b>218</b>	<b>146</b>	<b>72</b>	<b>9</b>	<b>6</b>	<b>3</b>	<b>198</b>	<b>135</b>	<b>63</b>	<b>11</b>	<b>5</b>	<b>6</b>	<b>الإجمالي</b>
Engineering and Science	26.1	15.8	78.9	5.3	57	32	25	9	6	3	45	25	20	3	1	2	العلوم والهندسة
International Affairs and Public Policy	33.5	-	94.5	5.5	73	51	22	-	-	-	69	49	20	4	2	2	الشتون الدولية والسياسات العامة
Humanities and Social Sciences	20.6	-	91.1	8.9	45	36	9	-	-	-	41	34	7	4	2	2	العلوم الانسانية والاجتماعية
Business Administration and Economics	19.7	-	100	-	43	27	16	-	-	-	43	27	16	-	-	-	ادارة الأعمال

جدول رقم (٢٥٠) الدرجات العلمية العليا من كليات جامعة مصر الدولية عام ٢٠٢٢  
(Table NO. 250) Higher Degrees from Faculties of Misr International University 2022

Item	النسب %				الأعداد No.												البيان
	جملة Total	دكتوراه PHD	ماجستير Master	دبلوم Diploma	الاجمالي Total			دكتوراه PHD			ماجستير Master			دبلوم Diploma			
					جملة T	إناث F	ذكور M	جملة T	إناث F	ذكور M	جملة T	إناث F	ذكور M	جملة T	إناث F	ذكور M	
<b>Total</b>	<b>100</b>	<b>-</b>	<b>100</b>	<b>-</b>	<b>23</b>	<b>17</b>	<b>6</b>	<b>-</b>	<b>-</b>	<b>-</b>	<b>23</b>	<b>17</b>	<b>6</b>	<b>-</b>	<b>-</b>	<b>-</b>	<b>الإجمالي</b>
Oral and dental medicine	47.8	-	100	-	11	5	6	-	-	-	11	5	6	-	-	-	طب الفم والأسنان
Al-Asun and Mass Communication	47.8	-	100	-	11	11	-	-	-	-	11	11	-	-	-	-	الألسن والاعلام
Vision & Mission	4.3	-	100	-	1	1	-	-	-	-	1	1	-	-	-	-	صيدلة

جدول رقم (٢٥١) الدرجات العلمية العليا من كليات الجامعة البريطانية عام ٢٠٢٢  
(Table NO. 251) Higher degrees from Faculties of British University 2022

Item	النسب %				الأعداد No.												البيان
	جملة Total	دكتوراه PHD	ماجستير Master	دبلوم Diploma	الاجمالي Total			دكتوراه PHD			ماجستير Master			دبلوم Diploma			
					جملة T	إناث F	ذكور M	جملة T	إناث F	ذكور M	جملة T	إناث F	ذكور M	جملة T	إناث F	ذكور M	
<b>Total</b>	<b>100</b>	<b>-</b>	<b>100</b>	<b>-</b>	<b>53</b>	<b>21</b>	<b>32</b>	<b>-</b>	<b>-</b>	<b>-</b>	<b>53</b>	<b>21</b>	<b>32</b>	<b>-</b>	<b>-</b>	<b>-</b>	<b>الإجمالي</b>
Engineering	37.7	-	100	-	20	10	10	-	-	-	20	10	10	-	-	-	هندسة
Economics, political science and business administration	5.7	-	100	-	3	2	1	-	-	-	3	2	1	-	-	-	الأقتصاد والعلوم السياسية وإدارة الأعمال
Law	45.3	-	100	-	24	5	19	-	-	-	24	5	19	-	-	-	القانون
Computer Science and Information Systems	11.3	-	100	-	6	4	2	-	-	-	6	4	2	-	-	-	علوم الحاسب ونظم المعلومات

جدول رقم ( ٢٥٢ ) الدرجات العلمية العليا من كليات جامعة النيل عام ٢٠٢٢  
(Table NO.252) Higher Degrees from Faculties of Nile University 2022

Item Faculties	النسب %				الأعداد No.												البيان الكليات
	جملة Total	دكتوراه PHD	ماجستير Master	دبلوم Diploma	الاجمالي Total			دكتوراه PHD			ماجستير Master			دبلوم Diploma			
					جملة T	إناث F	ذكور M	جملة T	إناث F	ذكور M	جملة T	إناث F	ذكور M	جملة T	إناث F	ذكور M	
<b>Total</b>	<b>100</b>	<b>4.3</b>	<b>95.7</b>	<b>-</b>	<b>46</b>	<b>11</b>	<b>35</b>	<b>2</b>	<b>-</b>	<b>2</b>	<b>44</b>	<b>11</b>	<b>33</b>	<b>-</b>	<b>-</b>	<b>-</b>	<b>الإجمالي</b>
<b>Management and Technology</b>	<b>19.6</b>	<b>22.2</b>	<b>77.8</b>	<b>-</b>	<b>9</b>	<b>4</b>	<b>5</b>	<b>2</b>	<b>-</b>	<b>2</b>	<b>7</b>	<b>4</b>	<b>3</b>	<b>-</b>	<b>-</b>	<b>-</b>	ادارة وتكنولوجيا
<b>Business</b>	<b>2.2</b>	<b>-</b>	<b>100</b>	<b>-</b>	<b>1</b>	<b>-</b>	<b>1</b>	<b>-</b>	<b>-</b>	<b>-</b>	<b>1</b>	<b>-</b>	<b>1</b>	<b>-</b>	<b>-</b>	<b>-</b>	ادارة أعمال
<b>Administration Information technology and computer science</b>	<b>78.3</b>	<b>-</b>	<b>100</b>	<b>-</b>	<b>36</b>	<b>7</b>	<b>29</b>	<b>-</b>	<b>-</b>	<b>-</b>	<b>36</b>	<b>7</b>	<b>29</b>	<b>-</b>	<b>-</b>	<b>-</b>	تكنولوجيا المعلومات وعلوم الحاسب

جدول رقم ( ٢٥٣ ) الدرجات العلمية العليا من كليات جامعة ٦ أكتوبر ٢٠٢٢  
(Table NO.253) Higher Degrees from Faculties of 6 October University 2022

Item Faculties	النسب %				الأعداد No.												البيان الكليات
	جملة Total	دكتوراه PHD	ماجستير Master	دبلوم Diploma	الاجمالي Total			دكتوراه PHD			ماجستير Master			دبلوم Diploma			
					جملة T	إناث F	ذكور M	جملة T	إناث F	ذكور M	جملة T	إناث F	ذكور M	جملة T	إناث F	ذكور M	
<b>Total</b>	<b>100</b>	<b>-</b>	<b>-</b>	<b>100</b>	<b>37</b>	<b>33</b>	<b>4</b>	<b>-</b>	<b>-</b>	<b>-</b>	<b>-</b>	<b>-</b>	<b>-</b>	<b>37</b>	<b>33</b>	<b>4</b>	<b>الإجمالي</b>
<b>Education</b>	<b>100</b>	<b>-</b>	<b>-</b>	<b>100</b>	<b>37</b>	<b>33</b>	<b>4</b>	<b>-</b>	<b>-</b>	<b>-</b>	<b>-</b>	<b>-</b>	<b>-</b>	<b>37</b>	<b>33</b>	<b>4</b>	تربية

جدول رقم ( ٢٥٤ ) الدرجات العلمية العليا من كليات الجامعة المصرية للتعليم الالكتروني عام ٢٠٢٢

(Table NO. 254) Higher Degrees from Faculties of Egyptian E- Learning University 2022

Item	النسب %				الأعداد No.												البيان
	جملة Total	دكتوراه PHD	ماجستير Master	دبلوم Diploma	الاجمالي Total			دكتوراه PHD			ماجستير Master			دبلوم Diploma			
					جملة T	إناث F	ذكور M	جملة T	إناث F	ذكور M	جملة T	إناث F	ذكور M	جملة T	إناث F	ذكور M	
Total	100	-	28.0	72.0	25	12	13	-	-	-	7	-	7	18	12	6	الإجمالي
Educational studies	92.0	-	21.7	78.3	23	12	11	-	-	-	5	-	5	18	12	6	الدراسات التربوية
Computers and information Technology	8.0	-	100	-	2	-	2	-	-	-	2	-	2	-	-	-	الحاسبات وتكنولوجيا المعلومات

جدول رقم ( ٢٥٥ ) الدرجات العلمية العليا من كليات جامعة مصر للعلوم والتكنولوجيا عام ٢٠٢٢

(Table NO. 255) Higher Degrees from Faculties of Misr University for Science & Technology 2022

Item	النسب %				الأعداد No.												البيان
	جملة Total	دكتوراه PHD	ماجستير Master	دبلوم Diploma	الاجمالي Total			دكتوراه PHD			ماجستير Master			دبلوم Diploma			
					جملة T	إناث F	ذكور M	جملة T	إناث F	ذكور M	جملة T	إناث F	ذكور M	جملة T	إناث F	ذكور M	
Total	100	-	100	-	9	8	1	-	-	-	9	8	1	-	-	-	الإجمالي
Biotechnology	100	-	100	-	9	8	1	-	-	-	9	8	1	-	-	-	تكنولوجيا حيوية

جدول رقم ( ٢٥٦ ) الدرجات العلمية العليا من كليات الجامعة الفرنسية عام ٢٠٢٢

(Table NO.256 ) Higher degrees from Faculties of French University 2022

Item	النسب %				الأعداد No.												البيان
	جملة Total	دكتوراه PHD	ماجستير Master	دبلوم Diploma	الاجمالي Total			دكتوراه PHD			ماجستير Master			دبلوم Diploma			
					جملة T	إناث F	ذكور M	جملة T	إناث F	ذكور M	جملة T	إناث F	ذكور M	جملة T	إناث F	ذكور M	
Total	100	-	100	-	1	1	-	-	-	-	1	1	-	-	-	-	الإجمالي
International Relations	100	-	100	-	1	1	-	-	-	-	1	1	-	-	-	-	العلاقات الدولية

جدول رقم ( ٢٥٧ ) الدرجات العلمية العليا من كليات جامعة المستقبل عام ٢٠٢٢

(Table NO.257) Higher Degrees from Faculties of Future University 2022

Item Faculties	النسب %				الأعداد No.												البيان الكليات
	جملة Total	دكتوراه PHD	ماجستير Master	دبلوم Diploma	الاجمالي Total			دكتوراه PHD			ماجستير Master			دبلوم Diploma			
					جملة T	إناث F	ذكور M	جملة T	إناث F	ذكور M	جملة T	إناث F	ذكور M	جملة T	إناث F	ذكور M	
<b>Total</b>	<b>100</b>	<b>-</b>	<b>100</b>	<b>-</b>	<b>64</b>	<b>30</b>	<b>34</b>	<b>-</b>	<b>-</b>	<b>-</b>	<b>64</b>	<b>30</b>	<b>34</b>	<b>-</b>	<b>-</b>	<b>-</b>	<b>الإجمالي</b>
Dentistry	89.1	-	100	-	57	24	33	-	-	-	57	24	33	-	-	-	طب الفم والأسنان
Commerce and Business Administration	1.6	-	100	-	1	-	1	-	-	-	1	-	1	-	-	-	التجارة وإدارة الأعمال
Pharmacy	9.4	-	100	-	6	6	-	-	-	-	6	6	-	-	-	-	العلوم الصيدلانية

جدول رقم ( ٢٥٨ ) الدرجات العلمية العليا من كليات جامعة فاروس عام ٢٠٢٢

(Table NO.258) Higher Degrees from Faculties of Pharos University (P.U.A) 2022

Item Faculties	النسب %				الأعداد No.												البيان الكليات
	جملة Total	دكتوراه PHD	ماجستير Master	دبلوم Diploma	الاجمالي Total			دكتوراه PHD			ماجستير Master			دبلوم Diploma			
					جملة T	إناث F	ذكور M	جملة T	إناث F	ذكور M	جملة T	إناث F	ذكور M	جملة T	إناث F	ذكور M	
<b>Total</b>	<b>100</b>	<b>-</b>	<b>72.7</b>	<b>27.3</b>	<b>11</b>	<b>5</b>	<b>6</b>	<b>-</b>	<b>-</b>	<b>-</b>	<b>8</b>	<b>4</b>	<b>4</b>	<b>3</b>	<b>1</b>	<b>2</b>	<b>الإجمالي</b>
Dentistry	36.4	-	100	-	4	1	3	-	-	-	4	1	3	-	-	-	طب الفم والأسنان
Pharmacy	36.4	-	100	-	4	3	1	-	-	-	4	3	1	-	-	-	الصيدلة والتصنيع الدوائي
Engineering	27.3	-	-	100	3	1	2	-	-	-	-	-	-	3	1	2	هندسة

جدول رقم ( ٢٥٩ ) الدرجات العلمية العليا من كليات الجامعة العربية المفتوحة عام ٢٠٢٢  
(Table NO. 259) Higher Degrees from Faculties of Arab Open University 2022

Item Faculties	النسب %				الأعداد No.												البيان الكليات
	جملة Total	دكتوراه PHD	ماجستير Master	دبلوم Diploma	الاجمالي Total			دكتوراه PHD			ماجستير Master			دبلوم Diploma			
					جملة T	إناث F	ذكور M	جملة T	إناث F	ذكور M	جملة T	إناث F	ذكور M	جملة T	إناث F	ذكور M	
<b>Total</b>	<b>100</b>	<b>-</b>	<b>96.6</b>	<b>3.4</b>	<b>29</b>	<b>20</b>	<b>9</b>	<b>-</b>	<b>-</b>	<b>-</b>	<b>28</b>	<b>19</b>	<b>9</b>	<b>1</b>	<b>1</b>	<b>-</b>	<b>الإجمالي</b>
<b>Preparing and qualifying emergency teachers</b>	<b>3.4</b>	<b>-</b>	<b>-</b>	<b>100</b>	<b>1</b>	<b>1</b>	<b>-</b>	<b>-</b>	<b>-</b>	<b>-</b>	<b>-</b>	<b>-</b>	<b>-</b>	<b>1</b>	<b>1</b>	<b>-</b>	اعداد وتأهيل معلمي حالات الطوارئ
<b>Information and computing technologies</b>	<b>34</b>	<b>-</b>	<b>100</b>	<b>-</b>	<b>10</b>	<b>5</b>	<b>5</b>	<b>-</b>	<b>-</b>	<b>-</b>	<b>10</b>	<b>5</b>	<b>5</b>	<b>-</b>	<b>-</b>	<b>-</b>	تقنيات المعلومات والحوسبة
<b>Language Studies</b>	<b>44.8</b>	<b>-</b>	<b>100</b>	<b>-</b>	<b>13</b>	<b>10</b>	<b>3</b>	<b>-</b>	<b>-</b>	<b>-</b>	<b>13</b>	<b>10</b>	<b>3</b>	<b>-</b>	<b>-</b>	<b>-</b>	اللغة الانجليزية وآدابها
<b>Business Administration</b>	<b>17.2</b>	<b>-</b>	<b>100</b>	<b>-</b>	<b>5</b>	<b>4</b>	<b>1</b>	<b>-</b>	<b>-</b>	<b>-</b>	<b>5</b>	<b>4</b>	<b>1</b>	<b>-</b>	<b>-</b>	<b>-</b>	ادارة الأعمال

جدول رقم ( ٢٦٠ ) الدرجات العلمية العليا من كليات جامعة أكتوبر للعلوم الحديثة والآداب عام ٢٠٢٢  
(Table NO.260) Higher degrees from Faculties of MSA. Arts and Modern Sciences for October University 2022

Item Faculties	النسب %				الأعداد No.												البيان الكليات
	جملة Total	دكتوراه PHD	ماجستير Master	دبلوم Diploma	الاجمالي Total			دكتوراه PHD			ماجستير Master			دبلوم Diploma			
					جملة T	إناث F	ذكور M	جملة T	إناث F	ذكور M	جملة T	إناث F	ذكور M	جملة T	إناث F	ذكور M	
<b>Total</b>	<b>100</b>	<b>-</b>	<b>100</b>	<b>-</b>	<b>6</b>	<b>1</b>	<b>5</b>	<b>-</b>	<b>-</b>	<b>-</b>	<b>6</b>	<b>1</b>	<b>5</b>	<b>-</b>	<b>-</b>	<b>-</b>	<b>الإجمالي</b>
<b>Dentistry</b>	<b>100</b>	<b>-</b>	<b>100</b>	<b>-</b>	<b>6</b>	<b>1</b>	<b>5</b>	<b>-</b>	<b>-</b>	<b>-</b>	<b>6</b>	<b>1</b>	<b>5</b>	<b>-</b>	<b>-</b>	<b>-</b>	طب الأسنان

جدول رقم ( ٢٦١ ) الدرجات العلمية العليا من كليات الجامعة المصرية اليابانية للعلوم والتكنولوجيا عام ٢٠٢٢  
(Table NO.261) Higher Degrees from Faculties of Egypt Japan – University of Science and Technology 2022

Item Faculties	النسب %				الأعداد No.												البيان الكليات
	جملة Total	دكتوراه PHD	ماجستير Master	دبلوم Diploma	الاجمالي Total			دكتوراه PHD			ماجستير Master			دبلوم Diploma			
					جملة T	إناث F	ذكور M	جملة T	إناث F	ذكور M	جملة T	إناث F	ذكور M	جملة T	إناث F	ذكور M	
<b>Total</b>	<b>100</b>	<b>68.2</b>	<b>31.8</b>	<b>-</b>	<b>44</b>	<b>18</b>	<b>26</b>	<b>30</b>	<b>13</b>	<b>17</b>	<b>14</b>	<b>5</b>	<b>9</b>	<b>-</b>	<b>-</b>	<b>-</b>	<b>الإجمالي</b>
<b>Engineering</b>	<b>86.4</b>	<b>68.4</b>	<b>31.6</b>	<b>-</b>	<b>38</b>	<b>15</b>	<b>23</b>	<b>26</b>	<b>10</b>	<b>16</b>	<b>12</b>	<b>5</b>	<b>7</b>	<b>-</b>	<b>-</b>	<b>-</b>	الهندسة
<b>Computer Science and Information Technology Programs</b>	<b>13.6</b>	<b>66.7</b>	<b>33.3</b>	<b>-</b>	<b>6</b>	<b>3</b>	<b>3</b>	<b>4</b>	<b>3</b>	<b>1</b>	<b>2</b>	<b>-</b>	<b>2</b>	<b>-</b>	<b>-</b>	<b>-</b>	علوم الحاسب وتكنولوجيا المعلومات

جدول رقم ( ٢٦٢ ) الدرجات العلمية العليا من كليات مدينة زويل للعلوم والتكنولوجيا والابتكار ٢٠٢٢  
(Table NO.262 ) Higher Degrees from Faculties of Zewail City of Science , Technology and Inovation 2022

Item Faculties	النسب %				الأعداد No.												البيان الكليات
	جملة Total	دكتوراه PHD	ماجستير Master	دبلوم Diploma	الاجمالي Total			دكتوراه PHD			ماجستير Master			دبلوم Diploma			
					جملة T	إناث F	ذكور M	جملة T	إناث F	ذكور M	جملة T	إناث F	ذكور M	جملة T	إناث F	ذكور M	
<b>Total</b>	<b>100</b>	<b>-</b>	<b>100</b>	<b>-</b>	<b>2</b>	<b>1</b>	<b>1</b>	<b>-</b>	<b>-</b>	<b>-</b>	<b>2</b>	<b>1</b>	<b>1</b>	<b>-</b>	<b>-</b>	<b>-</b>	<b>الإجمالي</b>
<b>Science and Engineering</b>	<b>100</b>	<b>-</b>	<b>100</b>	<b>-</b>	<b>2</b>	<b>1</b>	<b>1</b>	<b>-</b>	<b>-</b>	<b>-</b>	<b>2</b>	<b>1</b>	<b>1</b>	<b>-</b>	<b>-</b>	<b>-</b>	العلوم والهندسة



جدول رقم (٢٦٣) الدرجات العلمية العليا من معاهد أكاديمية الفنون عام ٢٠٢٢  
( Table No.263) Higher degrees from the Academy of Arts 2022

Item	النسب %				الأعداد No.												البيان المعاهد
	جملة Total	دكتوراه PHD	ماجستير Master	دبلوم Diploma	الاجمالي Total			دكتوراه PHD			ماجستير Master			دبلوم Diploma			
					جملة T	إناث F	ذكور M	جملة T	إناث F	ذكور M	جملة T	إناث F	ذكور M	جملة T	إناث F	ذكور M	
<b>Total</b>	<b>100</b>	<b>14.4</b>	<b>13.9</b>	<b>71.7</b>	<b>180</b>	<b>113</b>	<b>67</b>	<b>26</b>	<b>12</b>	<b>14</b>	<b>25</b>	<b>22</b>	<b>3</b>	<b>129</b>	<b>79</b>	<b>50</b>	<b>الإجمالي</b>
Arabic Music	10.6	31.6	10.5	57.9	19	5	14	6	2	4	2	1	1	11	2	9	الموسيقى العربية
Popular Arts	15.6	14.3	25.0	60.7	28	19	9	4	3	1	7	6	1	17	10	7	الفنون الشعبية
Performing Arts	15.6	17.9	7.1	75	28	14	14	5	3	2	2	2	-	21	9	12	الفنون المسرحية
Ballet	2.8	-	-	100	5	3	2	-	-	-	-	-	-	5	3	2	الباليه
Technical Criticism	19.4	2.9	14.3	82.9	35	25	10	1	-	1	5	4	1	29	21	8	النقد الفني
Conservatory	10.6	26.3	21.1	52.6	19	12	7	5	-	5	4	4	-	10	8	2	الكونسرفتوار
Children's Arts	17.8	-	-	100	32	22	10	-	-	-	-	-	-	32	22	10	فنون الطفل
Cinema	7.8	35.7	35.7	28.6	14	13	1	5	4	1	5	5	-	4	4	-	السينما

جدول رقم (٢٦٤) الدرجات العلمية العليا من أكاديمية الشرطة عام ٢٠٢٢  
(Table NO.264) Higher degrees from the Police Academy 2022

Item	النسب %				الأعداد No.												البيان الكليات
	جملة Total	دكتوراه PHD	ماجستير Master	دبلوم Diploma	الاجمالي Total			دكتوراه PHD			ماجستير Master			دبلوم Diploma			
					جملة T	إناث F	ذكور M	جملة T	إناث F	ذكور M	جملة T	إناث F	ذكور M	جملة T	إناث F	ذكور M	
<b>Total</b>	<b>100</b>	<b>9.9</b>	<b>34.9</b>	<b>55.2</b>	<b>232</b>	<b>-</b>	<b>232</b>	<b>23</b>	<b>-</b>	<b>23</b>	<b>81</b>	<b>-</b>	<b>81</b>	<b>128</b>	<b>-</b>	<b>128</b>	<b>الإجمالي</b>
Police Academy	100	9.9	34.9	55.2	232	-	232	23	-	23	81	-	81	128	-	128	أكاديمية الشرطة

جدول رقم (٢٦٥) الدرجات العلمية العليا من معاهد الدراسات العليا عام ٢٠٢٢  
( Table No. 265) Higher degrees from Postgraduate Institutes 2022

Item	النسب %				الأعداد No.												البيان المعاهد
	جملة Total	دكتوراه PHD	ماجستير Master	دبلوم Diploma	الاجمالي Total			دكتوراه PHD			ماجستير Master			دبلوم Diploma			
					جملة T	إناث F	ذكور M	جملة T	إناث F	ذكور M	جملة T	إناث F	ذكور M	جملة T	إناث F	ذكور M	
<b>Total</b>	<b>100</b>	<b>-</b>	<b>6.3</b>	<b>93.7</b>	<b>2543</b>	<b>807</b>	<b>1736</b>	<b>-</b>	<b>-</b>	<b>-</b>	<b>160</b>	<b>62</b>	<b>98</b>	<b>2383</b>	<b>745</b>	<b>1638</b>	<b>الإجمالي</b>
Institute of Islamic Studies	92.6	-	-	100	2354	740	1614	-	-	-	-	-	-	2354	740	1614	معهد الدراسات الاسلامية
Tebeen Institute for Metallurgical Studies	1.1	-	-	100	29	5	24	-	-	-	-	-	-	29	5	24	معهد التين للدراسات المعدنية
Institute of National Planning	6.3	-	100	-	160	62	98	-	-	-	160	62	98	-	-	-	معهد التخطيط القومي

ثالثاً : الدرجات العلمية العليا التي حصل عليها المصريون  
من الجامعات المصرية وفقاً لمجالات اسكد عام ٢٠٢٢

**Third: the higher scientific degrees obtained by the Egyptians  
Of the Egyptian universities By ISCED fields 2022**

جدول ( ٢٦٦ ) الدرجات العلمية العليا التي حصل عليها المصريون من الجامعات المصرية وفقاً لمجالات اسكد والنوع عام ٢٠٢٢  
(Table No.266 ) Higher degrees obtained by Egyptians from Egyptian universities by (ISCED fields) and Sex 2022

%			الاجمالي Total			PHD دكتوراه			Master ماجستير			Diploma دبلوم			الدرجات العلمية		المجال / Field	
جملة	اناث	ذكور	جملة	اناث	ذكور	جملة	اناث	ذكور	جملة	اناث	ذكور	جملة	اناث	ذكور	المجال التفصيلي Detailed field	Narrow field المجال الضيق	المجال الواسع / Wide field	
Total	Females	Males	Total	Females	Males	Total	Females	Males	Total	Females	Males	Total	Females	Males				
100	60.4	39.7	121953	73600	48426	11255	5935	5320	21052	12526	8526	89646	55139	34580	الاجمالي العام Total			
46.2	69.1	30.9	56357	38922	17435	2176	1158	1018	3736	2417	1319	50445	35347	15098	علم التربية pedagogy	التعليم Education	التعليم / Education	
46.2	69.1	30.9	56357	38922	17435	2176	1158	1018	3736	2417	1319	50445	35347	15098	جملة Total			
=	64.3	35.7	14	9	5	2	-	2	9	7	2	3	2	1	التقنيات السمعية . البصرية . والانتاج الاعلامي Audiovisual techniques and media production	الفنون Arts	الفنون والعلوم الإنسانية / Arts and Humanities	
0.1	44.4	55.6	63	28	35	16	-	16	40	22	18	7	6	1	الموضة والتصميم الداخلي والصناعي /Fashion , interior and industrial design			
0.3	89.9	10.1	426	383	43	147	133	14	252	227	25	27	23	4	الفنون الجميلة Fine arts			
0.2	59.3	40.7	221	131	90	42	17	25	42	28	14	137	86	51	الموسيقى والفنون المسرحية Music and Performing Arts			
3.4	35.0	65.0	4134	1445	2689	779	292	487	453	178	275	2902	975	1927	الدين وعلوم الاديان Religion and religion sciences	الدراسات الانسانية Human studies		
0.2	65.0	35.0	240	156	84	56	31	25	121	81	40	63	44	19	التاريخ وعلم الآثار History and Archeology			
0.3	57.0	43.0	344	196	148	106	42	64	77	38	39	161	116	45	الفلسفة وعلم الاخلاق /Philosophy and ethics			
2.5	66.1	33.9	3004	1986	1018	817	422	395	1162	764	398	1025	800	225	الادب وعلوم اللغات Literature and Language Sciences	اللغات Languages		
6.9	51.3	48.7	8446	4334	4112	1965	937	1028	2156	1345	811	4325	2052	2273	جملة Total			
0.3	51.3	48.7	308	158	150	89	46	43	124	62	62	95	50	45	علم الاقتصاد Economics	العلوم الاجتماعية والسلوكية	العلوم الاجتماعية والصحافة والاعلام	
0.2	49.4	50.6	241	119	122	16	2	14	76	52	24	149	65	84	العلوم السياسية وعلم التربية المدنية/Political science and civic education	Social and behavioral sciences	Social Sciences , Press/ and Media	
0.1	88.8	56.9	160	142	91	49	26	23	111	66	45	-	50	23	علم النفس psychology			
0.8	62.7	37.3	1005	630	375	159	85	74	420	270	150	426	275	151	علم الاجتماع والدراسات الثقافية /Sociology and Cultural Studies			
0.1	67.0	33.0	182	122	60	25	5	20	67	52	15	90	65	25	الصحافة واعداد التقارير Press and Reports	الصحافة والاعلام/Press and media		
0.1	60.9	39.1	92	56	36	6	3	3	28	23	5	58	30	28	المكتبة والمعلومات والدراسات التوثيقية/Library, Information and Documentation Studies			
1.6	61.7	42.0	1988	1227	834	344	167	177	826	525	301	818	535	356	جملة Total			

تابع جدول ( ٢٦٦ ) الدرجات العلمية العليا التي حصل عليها المصريون من الجامعات المصرية وفقاً لمجالات اسكد والنوع عام ٢٠٢٢  
cont. (Table No.266 ) Higher degrees obtained by Egyptians from Egyptian universities by (ISCED fields) and Sex 2022

% Total			الاجمالي Total			PHD دكتوراه			Master ماجستير			Diploma دبلوم			الدرجات العلمية		Field / المجال	
جملة	اناث	ذكور	جملة	اناث	ذكور	جملة	اناث	ذكور	جملة	اناث	ذكور	جملة	اناث	ذكور	المجال التفصيلي	المجال الضيق	المجال الواسع	
Total	Females	Males	Total	Females	Males	Total	Females	Males	Total	Females	Males	Total	Females	Males	Detailed field	Narrow field	Wide field	
1.8	53.3	46.7	2240	1194	1046	200	115	85	761	465	296	1279	614	665	الحاسبة والضرائب/ Accounting and Taxation	الاعمال والادارة Business and management	الاعمال والادارة القانون/Business administration and law	
1.0	48.3	51.7	1185	572	613	32	15	17	166	65	101	987	492	495	المالية والمصارف والتأمين/ Finance, Banking and Insurance			
1.4	54.3	45.7	1746	948	798	167	85	82	594	269	325	985	594	391	التسيير والادارة/ Management and management			
0.4	65.8	34.2	520	342	178	23	12	11	158	89	69	339	241	98	التسويق والاعلان/ Marketing and advertising			
13.2	29.4	70.6	16037	4720	11317	305	73	232	70	26	44	15662	4621	11041	القانون Law	القانون Law/		
17.8	35.8	64.2	21728	7776	13952	727	300	427	1749	914	835	19252	6562	12690	جملة Total			
2.6	74.5	25.5	3110	2318	792	299	189	110	522	290	232	2289	1839	450	البيولوجيا Biology	العلوم البيولوجية والعلوم المتصلة Biological sciences/ and related sciences		
0.8	77.1	22.9	932	719	213	27	21	6	90	65	25	815	633	182	الكيمياء الحيوية Biochemistry			
0.5	62.4	37.6	614	383	231	122	54	68	195	123	72	297	206	91	علوم البيئة/ environment Science			
=	79.7	20.3	59	47	12	-	-	-	5	2	3	54	45	9	البيئة الطبيعية والحياة البرية/ Natural environment and wildlife	البيئة The environment	العلوم الطبيعية والرياضيات Natural Sciences, Mathematics and Statistics	
2.1	52.5	47.5	2541	1335	1206	158	73	85	474	320	154	1909	942	967	الكيمياء Chemistry			
0.6	80.4	19.6	792	637	155	102	77	25	71	37	34	619	523	96	علوم الأرض geology	العلوم الفيزيائية/ physics		
1.1	73.5	26.5	1402	1031	371	91	50	41	207	125	82	1104	856	248	الفيزياء Physics			
0.9	80.1	19.9	1128	904	224	55	37	18	150	86	64	923	781	142	الرياضيات Mathematics	الرياضيات Mathematics/ والاحصاء		
0.4	62.0	38.0	445	276	169	116	53	63	127	74	53	202	149	53	الإحصاء Statistics	والاحصاء and Statistics		
9.0	69.4	30.6	11023	7650	3373	970	554	416	1841	1122	719	8212	5974	2238	جملة Total			

تابع جدول ( ٢٦٦ ) الدرجات العلمية العليا التي حصل عليها المصريون من الجامعات المصرية وفقاً لمجالات اسكد والنوع عام ٢٠٢٢  
cont. (Table No.266) Higher degrees obtained by Egyptians from Egyptian universities by (ISCED fields) and Sex 2022

% جملة اناث ذكور Total Females Males			الاجمالي Total اناث ذكور Females Males			PHD دكتوراه جملة اناث ذكور Total Females Males			Master ماجستير جملة اناث ذكور Total Females Males			Diploma دبلوم جملة اناث ذكور Total Females Males			الدرجات العلمية Detailed field المجال التفصيلي		Field / المجال Narrow field المجال الضيق Wide field/ المجال الواسع	
0.1	60.0	40.0	85	51	34	15	7	8	46	33	13	24	11	13	Design/ تصميم وإدارة قواعد وشبكات البيانات and management of databases and data networks تطوير وتحليل البرمجيات Development and/ والتطبيقات analysis of software and applications	تكنولوجيا الاتصالات والمعلومات Communication and Information Technology	تكنولوجيا الاتصالات والمعلومات Communication and Information Technology	
0.2	45.0	55.0	189	85	104	42	25	17	108	45	63	39	15	24				
0.2	49.6	50.4	274	136	138	57	32	25	154	78	76	63	26	37	جملة Total			
0.2	39.5	60.5	271	107	164	34	10	24	211	94	117	26	3	23	الهندسة والمعالجات الكيميائية/ Engineering and chemical treatments	الهندسة والتصنيع والبناء Manufacturing and Construction  الهندسة والحرف الهندسية/ Engineering and engineering trades		
0.1	37.0	63.0	73	27	46	7	2	5	46	20	26	20	5	15	تكنولوجيا حماية البيئة/ Environmental protection technology			
0.3	38.6	61.4	402	155	247	81	28	53	209	75	134	112	52	60	الكهرباء والطاقة/ Electricity and energy			
0.4	45.2	54.8	516	233	283	181	96	85	312	131	181	23	6	17	الالكترونيات والاتمتة/ Electronics and/ automation			
0.3	42.9	57.1	336	144	192	87	31	56	195	101	94	54	12	42	الميكانيك والحرف المعدنية/ Mechanics and/ metal crafts			
=	26.4	73.6	53	14	39	19	6	13	34	8	26	-	-	-	السيارات والسفن والطائرات Cars, ships and aircraft			
0.2	81.8	18.2	203	166	37	54	53	1	74	70	4	75	43	32	الصناعات الغذائية Food Industry	التصنيع والمعالجة Manufacturing and processing		
=	63.6	36.4	11	7	4	-	-	-	7	5	2	4	2	2	النسيج ( الملابس الاحذية والجلود )/ Textile (clothes, shoes, leather)			
0.1	27.4	72.6	62	17	45	7	1	6	44	10	34	11	6	5	المناجم والتنقيب Mining and prospecting			
0.2	54.5	45.5	268	146	122	65	32	33	132	82	50	71	32	39	الهندسة المعمارية وتخطيط المدن Architecture and Town Planning	الهندسة المعمارية والبناء Architecture and construction		
0.2	49.2	50.8	264	130	134	66	30	36	139	74	65	59	26	33	البناء والهندسة المدنية Construction and civil engineering			
2.0	46.6	53.4	2459	1146	1313	601	289	312	1403	670	733	455	187	268	جملة Total			

تابع جدول ( ٢٦٦ ) الدرجات العلمية العليا التي حصل عليها المصريون من الجامعات المصرية وفقاً لمجالات اسكد والنوع عام ٢٠٢٢  
cont. (Table No.266 ) Higher degrees obtained by Egyptians from Egyptian universities by (ISCED fields) and Sex 2022

% جملة اناث ذكور			الاجمالي Total			PHD دكتوراه			Master ماجستير			Diploma دبلوم			الدرجات العلمية			Field / المجال		
جملة Total	اناث Females	ذكور Males	جملة Total	اناث Females	ذكور Males	جملة Total	اناث Females	ذكور Males	جملة Total	اناث Females	ذكور Males	جملة Total	اناث Females	ذكور Males	المجال التفصيلي Detailed field	المجال الضيق Narrow field	المجال الواسع Wide field			
1.2	46.3	53.7	1418	657	761	533	227	306	770	377	393	115	53	62	Crop production انتاج المحاصيل والمواشى and livestock	Agriculture الزراعة	الزراعة والحراجة ومصائد الاسماك ،Agriculture/والبيطرة، forestry, fisheries and veterinary			
=	71.8	28.2	39	28	11	1	1	-	38	27	11	-	-	-	Fisheries/مصائد الاسماك	Fisheries/مصائد الاسماك				
2.0	71.9	28.1	2406	1729	677	253	168	85	324	230	94	1829	1331	498	The veterinary البيطرة	The veterinary/البيطرة				
3.2	62.5	37.5	3863	2414	1449	787	396	391	1132	634	498	1944	1384	560	جملة Total					
0.9	54.5	45.5	1044	569	475	295	158	137	689	370	319	60	41	19	Dental studies/ دراسات طب الانسان	The health/ الصحة	Health and well-being/ الصحة والرفاه			
7.4	55.5	44.5	9017	5003	4014	2304	1161	1143	5520	3032	2488	1193	810	383	Medicine/ الطب					
1.5	92.2	7.8	1807	1666	141	430	398	32	906	825	81	471	443	28	Nursing and التصريف والقبالة / التوليد/					
0.3	67.0	33.0	315	211	104	102	66	36	192	135	57	21	10	11	midwifery / obstetrics					
2.2	78.4	21.6	2727	2137	590	316	231	85	399	295	104	2012	1611	401	Treatment and/ العلاج واعادة التأهيل/ rehabilitation					
0.2	60.8	39.2	286	174	112	76	46	30	145	92	53	65	36	29	The pharmacy/ الصيدلة					
0.2	60.8	39.2	286	174	112	76	46	30	145	92	53	65	36	29	Social Services/ الخدمات الاجتماعية والارشاد/ and Counseling	well-being/ الرفاه				
12.5	64.2	35.8	15196	9760	5436	3523	2060	1463	7851	4749	3102	3822	2951	871	جملة Total					
0.3	60.7	39.3	387	235	152	82	42	40	123	72	51	182	121	61	Travel, Tourism/ السفر والسياحة والترفيه/ and Leisure	Personal/ الخدمات الشخصية/ Services	الخدمات Services/			
0.2	-	100	232	-	232	23	-	23	81	-	81	128	-	128	Protection of/ حماية الافراد والملكية/ individuals and property	security / خدمات الأمن / service				
0.5	38.0	62.0	619	235	384	105	42	63	204	72	132	310	121	189	جملة Total					

١ - الدرجات العلمية العليا التي حصل عليها المصريون من الجامعات المصرية  
كليات التربية - التربية الرياضية وفقاً للتخصص والنوع

**1 -Higher degrees obtained by Egyptians of Egyptian universities  
The Faculties of Education – physical Education by specialization and  
Sex**

جدول رقم ( ٢٦٧ ) الدرجات العلمية العليا التي حصل عليها المصريون من الجامعات المصرية وفقاً للكليات والنوع عام ٢٠٢٢  
(Table NO. 261 ) The higher educational degrees that Egyptians obtained from Egyptian universities By faculties and Sex 2022

Item Groups	النسب %			الأعداد No.												البيان الكليات
	جملة T	إناث F	ذكور M	الاجمالي Total			دكتوراه PHD			ماجستير Master			دبلوم Diploma			
				جملة T	إناث F	ذكور M	جملة T	إناث F	ذكور M	جملة T	إناث F	ذكور M	جملة T	إناث F	ذكور M	
<b>Total</b>	<b>100</b>	<b>60.3</b>	<b>39.7</b>	<b>122026</b>	<b>73600</b>	<b>48426</b>	<b>11255</b>	<b>5935</b>	<b>5320</b>	<b>21052</b>	<b>12526</b>	<b>8526</b>	<b>89719</b>	<b>55139</b>	<b>34580</b>	<b>الإجمالي</b>
Education – Specific Education	44.6	70.2	29.8	54480	38233	16247	1696	1006	690	2864	2045	819	49920	35182	14738	التربية . تربية نوعية . رياض الأطفال
Kindergarten	1.5	36.7	63.3	1877	689	1188	480	152	328	872	372	500	525	165	360	تربية رياضية
Physical Education	0.4	83.5	16.5	503	420	83	165	133	32	301	256	45	37	31	6	الفنون الجميلة . التطبيقية . تربية فنية
Fine Arts – Applied Art Education	0.2	59.3	40.7	221	131	90	42	17	25	42	28	14	137	86	51	أكاديمية الفنون . تربية موسيقية
Academy of Arts – Music Education	3.4	35.0	65.0	4134	1445	2689	779	292	487	453	178	275	2902	975	1927	علوم دينية
Religious Sciences	0.2	65.0	35.0	240	156	84	56	31	25	121	81	40	63	44	19	آثار
Archeology	4.2	62.9	37.1	5135	3231	1904	1236	623	613	1970	1252	718	1929	1356	573	الآداب والعلوم الاجتماعية والسلوكية
Social and behavioral sciences	0.2	65.0	35.0	274	178	96	31	8	23	95	75	20	148	95	53	الاعلام
Media	4.7	53.7	46.3	5691	3056	2635	422	227	195	1679	888	791	3590	1941	1649	التجارة
commerce	13.1	29.4	70.6	16037	4720	11317	305	73	232	70	26	44	15662	4621	11041	الحقوق
Law	9.0	69.4	30.6	11023	7650	3373	970	554	416	1841	1122	719	8212	5974	2238	العلوم
Sciences	0.2	49.6	50.4	274	136	138	57	32	25	154	78	76	63	26	37	الحاسبات والمعلومات
Computers and Information	1.8	43.3	56.7	2245	973	1272	547	236	311	1322	595	727	376	142	234	الهندسة . التخطيط العمران
Engineering – Urban Planning	0.2	80.8	19.2	214	173	41	54	53	1	81	75	6	79	45	34	الاقتصاد المنزلي
Home Economics	1.2	47.0	53.0	1457	685	772	534	228	306	808	404	404	115	53	62	الزراعة
Agriculture	2.0	71.9	28.1	2406	1729	677	253	168	85	324	230	94	1829	1331	498	الطب البيطري
Veterinary Medicine	7.4	55.5	44.5	9017	5003	4014	2304	1161	1143	5520	3032	2488	1193	810	383	الطب البشري
Human Medicine	0.9	54.5	45.5	1044	569	475	295	158	137	689	370	319	60	41	19	طب أسنان
Dentistry	2.2	78.4	21.6	2727	2137	590	316	231	85	399	295	104	2012	1611	401	الصيدلة
pharmacy	1.5	92.2	7.8	1807	1666	141	430	398	32	906	825	81	471	443	28	تمريض
Nursing	0.3	67.0	33.0	315	211	104	102	66	36	192	135	57	21	10	11	العلاج الطبيعي
Natural therapy	0.2	60.8	39.2	286	174	112	76	46	30	145	92	53	65	36	29	الخدمة الاجتماعية
Social Service	0.3	60.7	39.3	387	235	152	82	42	40	123	72	51	182	121	61	السياحة والفنادق
Tourism and Hotels	0.2	-	100	232	-	232	23	-	23	81	-	81	128	-	128	أكاديمية الشرطة
police Academy																



( Table No. 268 ) Higher degrees obtained by the Egyptians from the Faculties of Education By specialization and Sex 2022

Item specialization	النسب %			الأعداد No.												البيان التخصص
				الإجمالي Total			دكتوراه PHD			ماجستير Master			دبلوم Diploma			
	جملة T	إناث F	ذكور M	جملة T	إناث F	ذكور M	جملة T	إناث F	ذكور M	جملة T	إناث F	ذكور M	جملة T	إناث F	ذكور M	
<b>Total</b>	<b>100</b>	<b>70.2</b>	<b>29.8</b>	<b>54480</b>	<b>38233</b>	<b>16247</b>	<b>1696</b>	<b>1006</b>	<b>690</b>	<b>2864</b>	<b>2045</b>	<b>819</b>	<b>49920</b>	<b>35182</b>	<b>14738</b>	
Educational and school administration	10.1	69.1	30.9	5487	3792	1695	95	20	75	55	44	11	5337	3728	1609	الإدارة التربوية والمدرسية
General Education	8.1	67.1	32.9	4422	2969	1453	-	-	-	125	125	-	4297	2844	1453	تربية عام
Special Education	6.4	61.6	38.4	3478	2141	1337	6	1	5	15	4	11	3457	2136	1321	تربية خاصة
Preparing a teacher in the arts	5.6	67.8	32.2	3024	2051	973	25	10	15	25	15	10	2974	2026	948	اعداد معلم في الآداب
Curriculum planning and development	5.6	79.4	20.6	3052	2423	629	23	3	20	8	5	3	3021	2415	606	تخطيط وتطوير مناهج
Principles of upbringing	4.4	82.7	17.3	2409	1993	416	131	77	54	298	211	87	1980	1705	275	أصول تربية
Child rearing	4.3	73.0	27.0	2341	1710	631	21	14	7	29	18	11	2291	1678	613	تربية الطفل
Psychological counseling	4.1	76.6	23.4	2245	1719	526	45	45	-	45	-	45	2155	1674	481	ارشاد نفسي
Educational Technology	3.7	70.9	29.1	2028	1438	590	28	26	2	114	86	28	1886	1326	560	تكنولوجيا التعليم
Educational planning and education policies	3.7	80.1	19.9	1991	1595	396	33	28	5	18	14	4	1940	1553	387	التخطيط التربوي وسياسات التعليم
Syllabuses, and teaching methods	3.1	76.0	24.0	1690	1285	405	78	54	24	201	146	55	1411	1085	326	مناهج وطرق تدريس
Arabic Language	2.9	53.6	46.4	1589	852	737	44	-	44	5	4	1	1540	848	692	لغة عربية
English Language	2.8	53.7	46.3	1534	823	711	10	-	10	-	-	-	1524	823	701	لغة الإنجليزية
Middle and secondary general education	2.3	47.9	52.1	1280	613	667	-	-	-	-	-	-	1280	613	667	مرحلة التعليم العام الاعدادي والثانوي
Psychological and educational measurement	2.3	67.0	33.0	1243	833	410	34	34	-	-	-	-	1209	799	410	القياس النفسي والتربوي
Sciences	2.2	59.5	40.5	1191	709	482	-	-	-	4	4	-	1187	705	482	العلوم
Maths	2.1	53.9	46.1	1121	604	517	-	-	-	81	56	25	1040	548	492	رياضيات
learning difficulties	1.8	70.9	29.1	995	705	290	-	-	-	-	-	-	995	705	290	صعوبات التعلم
Education Economics	1.7	87.4	12.6	925	808	117	22	-	22	-	-	-	903	808	95	اقتصاديات التعليم
Comparative education	1.5	83.7	16.3	809	677	132	42	32	10	123	90	33	644	555	89	التربية المقارنة
Educational Psychology	1.5	69.3	30.7	814	564	250	86	54	32	240	172	68	488	338	150	علم نفس تربوي
Senior Education	1.4	54.3	45.7	757	411	346	78	78	-	-	-	-	679	333	346	تعليم كبار
Social Studies	1.3	42.4	57.6	722	306	416	-	-	-	-	-	-	722	306	416	دراسات اجتماعية
Gifted education	1.4	60.2	39.8	737	444	293	118	73	45	212	156	56	407	215	192	تعليم الموهوبين

cont. ( Table No. 268 ) Higher degrees obtained by the Egyptians from the Faculties of Education By specialization and Sex 2022

Item specialization	النسب %			الأعداد No.												البيان التخصص
				الإجمالي Total			دكتوراه PHD			ماجستير Master			دبلوم Diploma			
	جملة T	إناث F	ذكور M	جملة T	إناث F	ذكور M	جملة T	إناث F	ذكور M	جملة T	إناث F	ذكور M	جملة T	إناث F	ذكور M	
Educational planning and economics of education	1.2	57.0	43.0	667	380	287	77	30	47	54	-	54	536	350	186	التخطيط التربوي واقتصاديات التعليم
Preparing a teacher in science	1.0	86.7	13.3	562	487	75	19	13	6	33	24	9	510	450	60	اعداد معلم في العلوم
Psychological Health	0.9	78.5	21.5	512	402	110	79	51	28	216	161	55	217	190	27	صحة نفسية
French language	1.0	63.1	36.9	555	350	205	-	-	-	-	-	-	555	350	205	اللغة الفرنسية
Education	0.9	84.7	15.3	477	404	73	112	65	47	113	87	26	252	252	-	تربية
Autism disorders	0.7	89.5	10.5	400	358	42	-	-	-	10	6	4	390	352	38	اضطرابات التوحد
Kindergarten	0.7	53.6	46.4	384	206	178	35	17	18	35	32	3	314	157	157	رياض أطفال
Educational Supervision	0.6	75.8	24.2	330	250	80	-	-	-	50	-	50	280	250	30	الإشراف التربوي
Early childhood education	0.5	84.6	15.4	247	209	38	48	22	26	65	54	11	134	133	1	تربية طفولة مبكرة
Home economics	0.5	67.8	32.2	258	175	83	72	14	58	35	27	8	151	134	17	اقتصاد منزلي
physical movement disability	0.4	85.7	14.3	231	198	33	-	-	-	-	-	-	231	198	33	الاعاقة الجسمية الحركية
Learning and recall skills	0.4	95.2	4.8	207	197	10	-	-	-	-	-	-	207	197	10	مهارات التعلم والاستدكار
Music education	0.4	88.4	11.6	198	175	23	12	10	2	51	40	11	135	125	10	التربية الموسيقية
Educational announcements	0.4	93.9	6.1	230	216	14	15	11	4	28	25	3	187	180	7	اعلام تربوي
Visual disability	0.3	91.1	8.9	180	164	16	-	-	-	-	-	-	180	164	16	الاعاقة البصرية
Quality assurance	0.3	87.6	12.4	178	156	22	-	-	-	-	-	-	178	156	22	ضمان الجودة
Mental handicap	0.3	80.3	19.7	178	143	35	4	3	1	-	-	-	174	140	34	الاعاقة العقلية
The education system in Egypt and contemporary trends	0.3	87.9	12.1	149	131	18	-	-	-	-	-	-	149	131	18	نظام التعليم في مصر والاتجاهات المعاصرة
compulsory courses	0.3	88.4	11.6	146	129	17	-	-	-	-	-	-	146	129	17	مقررات اجبارية
The teacher and the teaching profession	0.3	88.4	11.6	146	129	17	-	-	-	-	-	-	146	129	17	المعلم ومهنة التعليم
Autism and communication disorders	0.3	93.8	6.3	160	150	10	-	-	-	-	-	-	160	150	10	توحد واضطرابات التواصل
Educational administration	0.2	80.0	20.0	130	104	26	13	7	6	20	15	5	97	82	15	ادارة تربوية
Art Education	0.2	82.8	17.2	116	96	20	16	14	2	34	28	6	66	54	12	تربية فنية

cont. ( Table No. 268 ) Higher degrees obtained by the Egyptians from the Faculties of Education By specialization and Sex 2022

Item specialization	النسب %			الأعداد No.												البيان التخصص
				الإجمالي Total			دكتوراه PHD			ماجستير Master			دبلوم Diploma			
	جملة T	إناث F	ذكور M	جملة T	إناث F	ذكور M	جملة T	إناث F	ذكور M	جملة T	إناث F	ذكور M	جملة T	إناث F	ذكور M	
Specific Education	0.2	88.5	11.5	113	100	13	18	15	3	40	35	5	55	50	5	التربية النوعية
Language and speech disorders	0.2	67.0	33.0	106	71	35	-	-	-	-	-	-	106	71	35	اضطرابات اللغة والتخاطب
Educational sciences	0.1	93.8	6.3	80	75	5	21	19	2	27	25	2	32	31	1	العلوم التربوية
Theater arts	0.2	70.0	30.0	100	70	30	6	6	-	11	9	2	83	55	28	فنون المسرح
Hearing disability	0.1	55.8	44.2	77	43	34	-	-	-	11	7	4	66	36	30	الاعاقة السمعية
Psychological Sciences	0.1	98.6	1.4	73	72	1	11	10	1	17	17	-	45	45	-	العلوم النفسية
Basic sciences	0.1	97.0	3.0	66	64	2	6	5	1	14	13	1	46	46	-	العلوم الأساسية
children's theater	0.1	90.8	9.2	65	59	6	1	1	-	5	5	-	59	53	6	مسرح الطفل
Curricula and methods of teaching mathematics	0.1	82.5	17.5	63	52	11	7	6	1	56	46	10	-	-	-	مناهج وطرق تدريس الرياضيات
Quality of educational systems and academic accreditation	0.1	93.3	6.7	75	70	5	-	-	-	-	-	-	75	70	5	جودة النظم التعليمية والاعتماد الأكاديمي
Curricula and methods of teaching science	0.1	69.8	30.2	53	37	16	10	7	3	43	30	13	-	-	-	مناهج وطرق تدريس العلوم
unusual child	0.1	70.3	29.7	64	45	19	-	-	-	-	-	-	64	45	19	طفل غير عادي
Curriculum and teaching of the Arabic language	0.1	71.1	28.9	45	32	13	10	7	3	35	25	10	-	-	-	مناهج وتدريس لغة عربية
professional education	0.1	90.9	9.1	44	40	4	-	-	-	-	-	-	44	40	4	تربية مهني
Children's literature	0.1	90.9	9.1	44	40	4	-	-	-	-	-	-	44	40	4	أدب الطفل
Kindergarten educational administration	0.1	97.6	2.4	41	40	1	-	-	-	-	-	-	41	40	1	الإدارة التربوية لرياض الأطفال
Children's Museum	0.1	100	-	40	40	-	-	-	-	-	-	-	40	40	-	متحف الطفل
Principles and philosophy of education	0.1	100	-	35	35	-	3	3	-	2	2	-	30	30	-	أصول التربية وفلسفتها
Automotive and Tractor Technology	0.1	27.3	72.7	33	9	24	9	3	6	24	6	18	-	-	-	تكنولوجيا السيارات والجرارات
Media Studies and Children's Culture	0.1	81.3	18.8	32	26	6	18	14	4	14	12	2	-	-	-	دراسات الاعلام وثقافة الأطفال
Normal kid	0.1	35.5	64.5	31	11	20	-	-	-	-	-	-	31	11	20	طفل عادي
Comparative breeding	0.1	51.5	48.5	33	17	16	12	5	7	18	12	6	3	-	3	تربية مقارنة
Islamic education	0.1	94	6.3	32	30	2	3	3	-	2	2	-	27	25	2	التربية الإسلامية

cont. ( Table No. 268 ) Higher degrees obtained by the Egyptians from the Faculties of Education By specialization and Sex 2022

Item specialization	النسب %			الأعداد No.												البيان التخصص
				الإجمالي Total			دكتوراه PHD			ماجستير Master			دبلوم Diploma			
	جملة T	إناث F	ذكور M	جملة T	إناث F	ذكور M	جملة T	إناث F	ذكور M	جملة T	إناث F	ذكور M	جملة T	إناث F	ذكور M	
Child Studies	0.1	83.3	16.7	30	25	5	-	-	-	-	-	-	30	25	5	دراسات الطفل
Islamic studies	0.1	96.7	3.3	30	29	1	2	2	-	2	2	-	26	25	1	الدراسات الإسلامية
Educational administration, planning and comparative studies	0.1	97	3.0	33	32	1	2	2	-	2	2	-	29	28	1	الادارة التربوية والتخطيط والدراسات المقارنة
Press, radio and television	0.1	89.3	10.7	28	25	3	-	-	-	-	-	-	28	25	3	صحافة واذاعة وتليفزيون
Psychometrics and educational evaluation	=	96.3	3.7	27	26	1	1	1	-	5	5	-	21	20	1	القياس النفسي والتقييم التربوي
Piano	=	81.5	18.5	27	22	5	11	9	2	15	13	2	1	-	1	بيانو
Special education for pre-school children	=	100	-	25	25	-	-	-	-	-	-	-	25	25	-	التربية الخاصة للأطفال في مرحلة ما قبل المدرسة
Kindergarten program design	=	92.0	8.0	25	23	2	1	1	-	3	2	1	21	20	1	تصميم برامج رياض الأطفال
Curricula and teaching methods of music education	=	91.7	8.3	24	22	2	-	-	-	2	2	-	22	20	2	مناهج وطرق تدريس تربية موسيقية
Musical theory and composition	=	79.2	20.8	24	19	5	11	9	2	13	10	3	-	-	-	نظريات وتأليف موسيقي
Childhood Studies Child Health and Disabilities	=	79.2	20.8	24	19	5	10	7	3	14	12	2	-	-	-	دراسات الطفولة صحة الطفل والاعاقات
Parenting Education	=	100	-	23	23	-	1	1	-	2	2	-	20	20	-	التربية الوالدية
Sculpture	=	59.1	40.9	22	13	9	10	8	2	12	5	7	-	-	-	نحت
Educational Computer	=	80.0	20.0	20	16	4	5	2	3	2	2	-	13	12	1	حاسب آلى تعليمي
Clothes and textiles	=	78.9	21.1	19	15	4	7	6	1	12	9	3	-	-	-	ملابس ونسيج
Food and food science	=	78.9	21.1	19	15	4	7	6	1	12	9	3	-	-	-	الأغذية وعلوم الأطعمة
Psychological studies for children	=	56.5	43.5	23	13	10	10	7	3	8	6	2	5	-	5	الدراسات النفسية للأطفال
Media studies and culture of children with special needs	=	81.3	18.8	16	13	3	8	6	2	8	7	1	-	-	-	دراسات الاعلام وثقافة الاطفال ذوي الاحتياجات الخاصة
photography	=	66.7	33.3	15	10	5	4	2	2	11	8	3	-	-	-	تصوير
Kinetic rhythm	=	80.0	20.0	15	12	3	6	3	3	9	9	-	-	-	-	إيقاع حركي

cont. ( Table No. 268 ) Higher degrees obtained by the Egyptians from the Faculties of Education By specialization and Sex 2022

Item specialization	النسب %			الأعداد No.												البيان التخصص
				الإجمالي Total			دكتوراه PHD			ماجستير Master			دبلوم Diploma			
	جملة T	إناث F	ذكور M	جملة T	إناث F	ذكور M	جملة T	إناث F	ذكور M	جملة T	إناث F	ذكور M	جملة T	إناث F	ذكور M	
Earthenware	=	69.2	30.8	13	9	4	6	4	2	7	5	2	-	-	-	خرف
Design	=	75.0	25.0	12	9	3	5	4	1	7	5	2	-	-	-	تصميم
Curricula and methods of teaching educational sciences	=	90.9	9.1	11	10	1	-	-	-	-	-	-	11	10	1	مناهج وطرق تدريس الاعلام التربوي
Computer teacher preparation	=	81.8	18.2	11	9	2	2	1	1	5	5	-	4	3	1	اعداد معلم الحاسب الالى
Automobile manufacturing	=	20.0	80.0	10	2	8	2	-	2	8	2	6	-	-	-	تصنيع السيارات
Education	=	90.0	10.0	10	9	1	6	5	1	4	4	-	-	-	-	تربية
Its gasoline engines	=	12.5	87.5	8	1	7	2	-	2	6	1	5	-	-	-	صيانة محركات الجازولين
Refrigeration and air conditioning technology	=	33.3	66.7	6	2	4	-	-	-	6	2	4	-	-	-	تكنولوجيا التبريد والتكييف
Arabic music	=	80.0	20.0	5	4	1	2	1	1	3	3	-	-	-	-	موسيقى عربية
Orchestral instruments	=	80.0	20.0	5	4	1	2	1	1	3	3	-	-	-	-	آلات أوركستراية
Power and electrical machines	=	20.0	80.0	5	1	4	2	-	2	3	1	2	-	-	-	القوي والآلات الكهربائية
International and Comparative Education history	=	60.0	40.0	5	3	2	-	-	-	5	3	2	-	-	-	التعليم الدولي والمقارن
International singing	=	-	100	5	-	5	-	-	-	-	-	-	5	-	5	تاريخ
Educational leadership	=	75.0	25.0	4	3	1	2	1	1	2	2	-	-	-	-	غناء علمي
Curriculum and teaching technology	=	75.0	25.0	4	3	1	-	-	-	4	3	1	-	-	-	القيادة التربوية
Mechanics	=	50.0	50.0	4	2	2	-	-	-	-	-	-	4	2	2	المناهج وتكنولوجيا التدريس
Announcement of educational analysis and educational statistics	=	25.0	75.0	4	1	3	4	1	3	-	-	-	-	-	-	ميكانيكا
Child Curriculum	=	100	-	4	4	-	2	2	-	2	2	-	-	-	-	علم النفس التعليمي والإحصاء التربوي
Civil and architectural construction	=	100	-	3	3	-	2	2	-	1	1	-	-	-	-	مناهج الطفل
Educational Administration and Education Policies	=	-	100	3	-	3	2	-	2	1	-	1	-	-	-	الإنشآت المدنية والمعمارية
Press and Media	=	100	-	3	3	-	-	-	-	3	3	-	-	-	-	الإدارة التربوية وسياسات التعليم
Primary education stage	=	100	-	2	2	-	2	2	-	-	-	-	-	-	-	صحافة واعلام
production technology	=	-	100	2	-	2	-	-	-	-	-	-	2	-	2	مرحلة التعليم الأساسي الإبتدائي
	=	-	100	2	-	2	1	-	1	1	-	1	-	-	-	تكنولوجيا الإنتاج

جدول رقم ( ٢٦٩ ) الدرجات العلمية العليا التي حصل عليها المصريون من كليات التربية الرياضية وفقاً للتخصص والنوع عام ٢٠٢٢

(Table NO. 269 ) Higher degrees obtained by the Egyptians from the faculties of physical education by specialization and Sex 2022

Item specialization	النسب %			الأعداد No.												البيان التخصص
				الاجمالي Total			دكتوراه PHD			ماجستير Master			دبلوم Diploma			
	جملة T	إناث F	ذكور M	جملة T	إناث F	ذكور M	جملة T	إناث F	ذكور M	جملة T	إناث F	ذكور M	جملة T	إناث F	ذكور M	
<b>Total</b>	<b>100</b>	<b>36.7</b>	<b>63.3</b>	<b>1877</b>	<b>689</b>	<b>1188</b>	<b>480</b>	<b>152</b>	<b>328</b>	<b>872</b>	<b>372</b>	<b>500</b>	<b>525</b>	<b>165</b>	<b>360</b>	<b>الإجمالي</b>
Sports management	11.7	39.7	60.3	219	87	132	69	22	47	129	58	71	21	7	14	الإدارة الرياضية
Curricula and methods of teaching physical education	8.7	33.5	66.5	164	55	109	36	4	32	102	46	56	26	5	21	المناهج وطرق تدريس التربية الرياضية
Sports Health Sciences	7.1	30.1	69.9	133	40	93	35	4	31	84	34	50	14	2	12	علوم الصحة الرياضية
Sports movement sciences	6.3	30.5	69.5	118	36	82	29	8	21	68	21	47	21	7	14	علوم الحركة الرياضية
School sport	6.3	25.4	74.6	118	30	88	39	6	33	14	12	2	65	12	53	رياضة مدرسية
Sports Exercices	5.9	39.1	60.9	110	43	67	35	16	19	51	18	33	24	9	15	تدريب رياضي
Sports recreation	5.1	33.7	66.3	95	32	63	22	7	15	57	19	38	16	6	10	الترويج الرياضي
Athletic training and movement sciences	4.4	39.0	61.0	82	32	50	26	11	15	33	16	17	23	5	18	التدريب الرياضي وعلوم الحركة
Physical education and sports curricula	4.2	24.1	75.9	79	19	60	20	6	14	49	12	37	10	1	9	مناهج التربية البدنية والرياضية
Sports psychology	3.4	35.9	64.1	64	23	41	13	3	10	36	15	21	15	5	10	علم نفسى رياضي
Educational, psychological and social sciences of physical education	3.5	41.5	58.5	65	27	38	20	10	10	25	13	12	20	4	16	علوم تربوية ونفسية واجتماعية للتربية الرياضية
Management of sports institutions	3.5	55.4	44.6	65	36	29	29	24	5	4	4	-	32	8	24	ادارة المؤسسات الرياضية
Tests and metrics	3.0	31.6	68.4	57	18	39	16	2	14	35	12	23	6	4	2	اختبارات ومقاييس
Sports injuries	2.8	32.1	67.9	53	17	36	4	-	4	8	5	3	41	12	29	الاصابات الرياضية
Fitness	2.8	49.1	50.9	53	26	27	8	-	8	17	17	-	28	9	19	اللياقة البدنية
Marketing and sports investment	1.7	46.9	53.1	32	15	17	-	-	-	2	2	-	30	13	17	التسويق والاستثمار الرياضي
Athletics	1.7	40.6	59.4	32	13	19	9	3	6	17	6	11	6	4	2	ألعاب القوى
Team sports and racket sports	1.5	44.8	55.2	29	13	16	11	4	7	18	9	9	-	-	-	الرياضات الجماعية وألعاب المضرب
Sports Physiology	1.5	48.3	51.7	29	14	15	5	-	5	14	4	10	10	10	-	فسيولوجيا الرياضة
Exercise and gymnastics	1.4	37.0	63.0	27	10	17	11	4	7	13	5	8	3	1	2	التمرينات والجمباز
Sports media	1.5	39.3	60.7	28	11	17	1	-	1	12	7	5	15	4	11	اعلام رياضي

تابع جدول رقم ( ٢٦٩ ) الدرجات العلمية العليا التي حصل عليها المصريون من كليات التربية الرياضية وفقاً للتخصص والنوع عام ٢٠٢٢

cont. (Table NO. 269) Higher degrees obtained by the Egyptians from the faculties of physical education by specialization and Sex 2022

Item specialization	النسب %			الأعداد No.												البيان التخصص
				الاجمالي Total			دكتوراه PHD			ماجستير Master			دبلوم Diploma			
	جملة T	إناث F	ذكور M	جملة T	إناث F	ذكور M	جملة T	إناث F	ذكور M	جملة T	إناث F	ذكور M	جملة T	إناث F	ذكور M	
Scouts and Guides	1.4	46.2	53.8	26	12	14	-	-	-	2	2	-	24	10	14	كشافة ومرشدات
Water sports	1.3	25.0	75.0	24	6	18	8	3	5	13	3	10	3	-	3	الرياضات المائية
Sports recreation in sports institutions	1.3	33.3	66.7	24	8	16	4	-	4	-	-	-	20	8	12	الترويج الرياضي في المؤسسات الرياضية
Matches and individual sports	1.2	31.8	68.2	22	7	15	7	2	5	14	5	9	1	-	1	المنازلات والرياضات الفردية
Physical Education (Training Division)	1.2	36.4	63.6	22	8	14	3	1	2	17	7	10	2	-	2	التربية الرياضية (شعبة التدريب)
Sports Shows	1.1	40.0	60.0	20	8	12	-	-	-	-	-	-	20	8	12	عروض رياضية
Track competitions	1.0	55.6	44.4	18	10	8	9	7	2	4	2	2	5	1	4	مسابقات المضمار
Organizing and management	0.8	40.0	60.0	15	6	9	2	2	-	13	4	9	-	-	-	تنظيم وإدارة
Healthy materials	0.6	54.5	45.5	11	6	5	1	-	1	10	6	4	-	-	-	مواد صحية
Physical Education (Management Division)	0.5	70.0	30.0	10	7	3	5	2	3	5	5	-	-	-	-	التربية الرياضية (شعبة الإدارة)
Disabled sport	0.4	50.0	50.0	8	4	4	-	-	-	-	-	-	8	4	4	رياضة المعاقين
Sports kinesiology	0.3	33.3	66.7	6	2	4	2	1	1	2	1	1	2	-	2	علم الحركة الرياضية
Sports health and health education	0.2	50.0	50.0	4	2	2	-	-	-	-	-	-	4	2	2	الصحة الرياضية والتربية الصحية
Foot athletic training	0.2	33.3	66.7	3	1	2	1	-	1	2	1	1	-	-	-	تدريب رياضي قدم
Racket games	0.2	66.7	33.3	3	2	1	-	-	-	-	-	-	3	2	1	ألعاب المضرب
Motor expression	0.2	33	66.7	3	1	2	-	-	-	-	-	-	3	1	2	التعبير الحركي
Psychological Sciences	0.1	50.0	50.0	2	1	1	-	-	-	2	1	1	-	-	-	العلوم النفسية
Sports matches	0.1	50	50.0	2	1	1	-	-	-	-	-	-	2	1	1	المنازلات
Sports meeting	0.1	-	100	1	-	1	-	-	-	-	-	-	1	-	1	الاجتماع الرياضي
Movement rehabilitation for sports injuries	0.1	-	100	1	-	1	-	-	-	-	-	-	1	-	1	التأهيل الحركي للاصابات الرياضية

٢ - الدرجات العلمية العليا التي حصل عليها المصريون من الجامعات المصرية  
من كليات الفنون والعلوم الدينية والآثار وفقاً للتخصص والنوع ٢٠٢٢

**2 - Higher degrees obtained by Egyptians from Egyptian Universities  
Faculties of Arts, Religious Sciences and Archeology, By  
specialization and Sex 2022**



جدول رقم ( ٢٧٠ ) الدرجات العلمية العليا التي حصل عليها المصريون من كليات الفنون الجميلة و التطبيقية و التربية الفنية وفقاً للتخصص والنوع عام ٢٠٢٢  
(Table NO.270 ) Higher degrees obtained by the Egyptians from Fine Arts, Applied and Art Education By specialization and Sex 2022

Item specialization	النسب %			الأعداد No.												البيان التخصص
				Total الاجمالي			PHD دكتوراه			ماجستير Master			Diploma دبلوم			
	جملة I	إناث F	ذكور M	جملة I	إناث F	ذكور M	جملة I	إناث F	ذكور M	جملة I	إناث F	ذكور M	جملة I	إناث F	ذكور M	
Total	100	83.5	16.5	503	420	83	165	133	32	301	256	45	37	31	6	الإجمالي
Advertising	12.9	92.3	7.7	65	60	5	19	17	2	43	41	2	3	2	1	الإعلان
Architectural sculpture and formation photography	8.3	88.1	11.9	42	37	5	15	13	2	26	23	3	1	1	-	النحت والنشكيل المعماري تصوير
Printing, publishing and packaging	6.0	76.7	23.3	30	23	7	5	4	1	23	18	5	2	1	1	الطباعة والنشر والتغليف
Interior architecture decoration	5.8	89.7	10.3	29	26	3	17	15	2	11	10	1	1	1	-	ديكور عمارة داخلية
Scenery	5.4	77.8	22.2	27	21	6	8	5	3	18	15	3	1	1	-	ديكور
Artistic history	5.0	84.0	16.0	25	21	4	6	5	1	17	14	3	2	2	-	تاريخ فني
Industrial design	5.0	76.0	24.0	25	19	6	6	4	2	18	14	4	1	1	-	تصميم صناعي
Photography, Film and Television	4.0	90.0	10.0	20	18	2	11	10	1	8	7	1	1	1	-	الفوتوغرافيا والسينما والتلفزيون
Interior design and furniture	3.6	72.2	27.8	18	13	5	7	6	1	7	4	3	4	3	1	التصميم الداخلي والأثاث
Expressive arts	3.6	72.2	27.8	18	13	5	4	2	2	12	10	2	2	1	1	فنون تعبيرية
Syllabuses, and teaching methods	3.6	77.8	22.2	18	14	4	4	2	2	11	10	1	3	2	1	مناهج وطرق تدريس
Furniture and metal and iron constructions	3.6	83.3	16.7	18	15	3	7	6	1	7	5	2	4	4	-	الأثاث والانشاءات المعدنية
Graphic	3.2	87.5	12.5	16	14	2	11	10	1	4	3	1	1	1	-	والحديدية
Textile printing and dyeing	3.0	73.3	26.7	15	11	4	2	1	1	13	10	3	-	-	-	جرافيك
Sculpture	3.0	80.0	20.0	15	12	3	5	3	2	9	8	1	1	1	-	طباعة المنسوجات والصبغة
Ready-made	2.8	71.4	28.6	14	10	4	3	2	1	10	8	2	1	-	1	نحت
Wood works	2.4	83.3	16.7	12	10	2	2	1	1	10	9	1	-	-	-	الملابس الجاهزة
Design	2.0	100	-	10	10	-	2	2	-	8	8	-	-	-	-	أشغال خشب
Psychology in art education	2.0	90.0	10.0	10	9	1	6	5	1	3	3	-	1	1	-	تصميم
criticism	1.8	100	-	9	9	-	3	3	-	6	6	-	-	-	-	علم نفس في التربية الفنية
Spinning, weaving and knitting	1.8	88.9	11.1	9	8	1	3	2	1	6	6	-	-	-	-	نقد
Print	1.6	75.0	25.0	8	6	2	3	2	1	5	4	1	-	-	-	الغزل والنسيج والتريكو
Works of art	1.6	87.5	12.5	8	7	1	3	2	1	5	5	-	-	-	-	طباعة
Art Education	1.4	85.7	14.3	7	6	1	3	2	1	3	2	1	1	1	-	أشغال فنية
Wall photography	1.4	71.4	28.6	7	5	2	-	-	-	5	3	2	2	2	-	تربية فنية
Porcelain	1.4	85.7	14.3	7	6	1	3	2	1	4	4	-	-	-	-	تصوير جداري
Art education	1.4	57.1	43	7	4	3	3	2	1	4	2	2	-	-	-	خزف
Decoration	0.6	100	-	3	3	-	-	-	-	-	-	-	3	3	-	التثقيف بالفن
General Division	0.6	100	-	3	3	-	-	-	-	3	3	-	-	-	-	زخرفة
Fabric and knitwear	0.4	100	-	2	2	-	-	-	-	-	-	-	2	2	-	شعبة عامة
Cartoons	0.4	100	-	2	2	-	2	2	-	-	-	-	-	-	-	نسيج وتريكو
Metal products	0.4	50.0	50.0	2	1	1	-	-	-	2	1	1	-	-	-	رسوم متحركة
	0.4	100	-	2	2	-	2	2	-	-	-	-	-	-	-	المنتجات المعدنية

جدول رقم ( ٢٧١ ) الدرجات العلمية العليا التي حصل عليها المصريون من معاهد أكاديمية الفنون وكلية التربية الموسيقية وفقاً للتخصص والنوع عام ٢٠٢٢

(Table NO.271 ) Higher degrees obtained by the Egyptians from the Academy of Arts & Faculty of Music Education by specialization and Sex 2022

Item  specialization	النسب %			الأعداد No.												البيان  التخصص
	جملة T	إناث F	ذكور M	الاجمالي Total			دكتوراه PHD			ماجستير Master			دبلوم Diploma			
				جملة T	إناث F	ذكور M	جملة T	إناث F	ذكور M	جملة T	إناث F	ذكور M	جملة T	إناث F	ذكور M	
<b>Total</b>	<b>100</b>	<b>59.3</b>	<b>40.7</b>	<b>221</b>	<b>131</b>	<b>90</b>	<b>42</b>	<b>17</b>	<b>25</b>	<b>42</b>	<b>28</b>	<b>14</b>	<b>137</b>	<b>86</b>	<b>51</b>	<b>الإجمالي</b>
<b><u>1-Higher Institute of Arabic Music</u></b>																<b>١ - المعهد العالي للموسيقى العربية</b>
Singing	0.9	-	100	2	-	2	-	-	-	-	-	-	2	-	2	غناء
Authorship and leadership	1.8	50.0	50.0	4	2	2	-	-	-	-	-	-	4	2	2	تأليف وقيادة
Music Science	2.7	50.0	50.0	6	3	3	3	1	2	1	1	-	2	1	1	علوم الموسيقى
Machines	1.8	-	100	4	-	4	-	-	-	-	-	-	4	-	4	الآلات
Cello	0.5	-	100	1	-	1	1	-	1	-	-	-	-	-	-	تشيللو
Blowing and rhythm	0.9	50.0	50.0	2	1	1	2	1	1	-	-	-	-	-	-	النفخ والايقاع
<b>Total</b>	<b>8.6</b>	<b>31.6</b>	<b>68.4</b>	<b>19</b>	<b>6</b>	<b>13</b>	<b>6</b>	<b>2</b>	<b>4</b>	<b>1</b>	<b>1</b>	<b>-</b>	<b>12</b>	<b>3</b>	<b>9</b>	<b>الجملة</b>
<b><u>2- Performing Arts</u></b>																<b>٢ - الفنون المسرحية</b>
Theatrical decor	2.3	80.0	20.0	5	4	1	1	1	-	2	2	-	2	1	1	ديكور مسرحي
Acting and Directing	7.2	56.3	43.8	16	9	7	2	1	1	-	-	-	14	8	6	التمثيل والايقاع
Drama and theatrical criticism	3.2	14.3	85.7	7	1	6	2	1	1	-	-	-	5	-	5	الدراما والنقد المسرحي
<b>Total</b>	<b>12.7</b>	<b>50.0</b>	<b>50.0</b>	<b>28</b>	<b>14</b>	<b>14</b>	<b>5</b>	<b>3</b>	<b>2</b>	<b>2</b>	<b>2</b>	<b>-</b>	<b>21</b>	<b>9</b>	<b>12</b>	<b>الجملة</b>
<b><u>3- folk arts</u></b>																<b>٣- الفنون الشعبية</b>
Customs, Beliefs, and popular knowledge	4.5	80.0	20.0	10	8	2	2	2	-	2	2	-	6	4	2	العادات والمعتقدات والمعارف الشعبية
Folklore methods and preservation techniques	2.3	60.0	40.0	5	3	2	-	-	-	2	2	-	3	1	2	مناهج الفلكلور وتقنيات الحفظ
Folk art and material culture	1.8	100	-	4	4	-	1	1	-	-	-	-	3	3	-	فنون التشكيل الشعبي والثقافة المادية
Popular literature	1.8	25.0	75.0	4	1	3	-	-	-	-	-	-	4	1	3	الأدب الشعبي
popular performance	0.9	50.0	50.0	2	1	1	1	-	1	-	-	-	1	1	-	الأداء الشعبي
Traditional dance	0.9	50	50.0	2	1	1	-	-	-	2	1	1	-	-	-	رقص شعبي
Popular theatre	0.5	100	-	1	1	-	-	-	-	1	1	-	-	-	-	المسرح الشعبي
<b>Total</b>	<b>12.7</b>	<b>67.9</b>	<b>32.1</b>	<b>28</b>	<b>19</b>	<b>9</b>	<b>4</b>	<b>3</b>	<b>1</b>	<b>7</b>	<b>6</b>	<b>1</b>	<b>17</b>	<b>10</b>	<b>7</b>	<b>الجملة</b>

تابع جدول رقم ( ٢٧١ ) الدرجات العلمية العليا التي حصل عليها المصريون من معاهد أكاديمية الفنون وكلية التربية الموسيقية وفقاً للتخصص والنوع عام ٢٠٢٢

cont. (Table NO.271 ) Higher degrees obtained by the Egyptians from the Academy of Arts & Faculty of Music Education by specialization and Sex 2022

Item  specialization	النسب %			الأعداد No.												البيان  التخصص
	جملة T	إناث F	ذكور M	الاجمالي Total			دكتوراه PHD			ماجستير Master			دبلوم Diploma			
				جملة T	إناث F	ذكور M	جملة T	إناث F	ذكور M	جملة T	إناث F	ذكور M	جملة T	إناث F	ذكور M	
<b>4 - Technical criticism</b>																<b>٤ - النقد الفني</b>
Art criticism	7.7	70.6	29.4	17	12	5	-	-	-	-	-	-	17	12	5	نقد فني
Literary criticism	0.5	-	100	1	-	1	-	-	-	1	-	1	-	-	-	نقد أدبي
Artistic taste	5.4	75.0	25.0	12	9	3	-	-	-	-	-	-	12	9	3	النقد الفني
TV criticism	0.5	100	-	1	1	-	-	-	-	1	1	-	-	-	-	نقد تلفزيوني
Philosophy of art and its sciences	0.9	50.0	50.0	2	1	1	1	-	1	1	1	-	-	-	-	فلسفة الفن وعلومه
Cultural revitalization	0.9	100	-	2	2	-	-	-	-	2	2	-	-	-	-	تنشيط ثقافي
<b>Total</b>	<b>15.8</b>	<b>71.4</b>	<b>28.6</b>	<b>35</b>	<b>25</b>	<b>10</b>	<b>1</b>	<b>-</b>	<b>1</b>	<b>5</b>	<b>4</b>	<b>1</b>	<b>29</b>	<b>21</b>	<b>8</b>	<b>الجملة</b>
<b>5- Ballet</b>																<b>٥ - الباليه</b>
Methods of teaching ballet	0.9	100	-	2	2	-	-	-	-	-	-	-	2	2	-	طرق تدريس الباليه
Ballet design and directing	1.4	-	100	3	-	3	-	-	-	1	-	1	2	-	2	تصميم واخراج الباليه
<b>Total</b>	<b>2.3</b>	<b>40.0</b>	<b>60.0</b>	<b>5</b>	<b>2</b>	<b>3</b>	<b>-</b>	<b>-</b>	<b>-</b>	<b>1</b>	<b>-</b>	<b>1</b>	<b>4</b>	<b>2</b>	<b>2</b>	<b>الجملة</b>
<b>6- Cinema</b>																<b>٦ - السينما</b>
Animation	1.8	100	-	4	4	-	-	-	-	2	2	-	2	2	-	الرسوم المتحركة
Production	0.5	-	100	1	-	1	1	-	1	-	-	-	-	-	-	انتاج
Scenario	1.4	100	-	3	3	-	-	-	-	3	3	-	-	-	-	سيناريو
Produced by	2.3	100	-	5	5	-	4	4	-	-	-	-	1	1	-	مونتاج
landscape architecture	0.5	100	-	1	1	-	-	-	-	-	-	-	1	1	-	هندسة مناظر
<b>Total</b>	<b>6.3</b>	<b>92.9</b>	<b>7.1</b>	<b>14</b>	<b>13</b>	<b>1</b>	<b>5</b>	<b>4</b>	<b>1</b>	<b>5</b>	<b>5</b>	<b>-</b>	<b>4</b>	<b>4</b>	<b>-</b>	<b>الجملة</b>

تابع جدول رقم ( ٢٧١ ) الدرجات العلمية العليا التي حصل عليها المصريون من معاهد أكاديمية الفنون وكلية التربية الموسيقية وفقاً للتخصص والنوع عام ٢٠٢٢

cont. (Table NO.271 ) Higher degrees obtained by the Egyptians from the Academy of Arts & Faculty of Music Education by specialization and Sex 2022

Item  specialization	النسب %			الأعداد No.												البيان  التخصص
	جملة T	إناث F	ذكور M	الاجمالي Total			دكتوراه PHD			ماجستير Master			دبلوم Diploma			
				جملة T	إناث F	ذكور M	جملة T	إناث F	ذكور M	جملة T	إناث F	ذكور M	جملة T	إناث F	ذكور M	
<b>7- Conservatory</b>	<b>٧ - الكونسرفتوار</b>															
Chamber music piano	1.4	66.7	33.3	3	2	1	-	-	-	2	2	-	1	-	1	موسيقى الحجرة بيانو
Machines	3.2	85.7	14.3	7	6	1	-	-	-	-	-	-	7	6	1	الآلات
Singing	0.5	100	-	1	1	-	-	-	-	-	-	-	1	1	-	غناء
Sfuleg	1.4	100	-	3	3	-	-	-	-	2	2	-	1	1	-	صولفيج
Qanun	0.9	-	100	2	-	2	2	-	2	-	-	-	-	-	-	قانون
Violin	0.9	-	100	2	-	2	2	-	2	-	-	-	-	-	-	كمان
Flute	0.5	-	100	1	-	1	1	-	1	-	-	-	-	-	-	الناي
<b>Total</b>	<b>8.6</b>	<b>63.2</b>	<b>36.8</b>	<b>19</b>	<b>12</b>	<b>7</b>	<b>5</b>	<b>-</b>	<b>5</b>	<b>4</b>	<b>4</b>	<b>-</b>	<b>10</b>	<b>8</b>	<b>2</b>	<b>الجملة</b>
<b>8- Child's Arts</b>	<b>٨ - فنون الطفل</b>															
Cinematography	9.0	70.0	30.0	20	14	6	-	-	-	-	-	-	20	14	6	الاجراء والوسائط
Creative production	3.6	62.5	37.5	8	5	3	-	-	-	-	-	-	8	5	3	الانتاج الابداعي
landscape and fashion design	0.5	100	-	1	1	-	-	-	-	-	-	-	1	1	-	تصميم عرائس ومناظر
Puppets and handmade toys	1.4	66.7	33.3	3	2	1	-	-	-	-	-	-	3	2	1	العرائس واللعب اليدوية
<b>Total</b>	<b>14.5</b>	<b>68.8</b>	<b>31.3</b>	<b>32</b>	<b>22</b>	<b>10</b>	<b>-</b>	<b>-</b>	<b>-</b>	<b>-</b>	<b>-</b>	<b>-</b>	<b>32</b>	<b>22</b>	<b>10</b>	<b>الجملة</b>
<b>College of Music Education</b>	<b>٩ - كلية تربية موسيقية</b>															
Music education	4.5	40.0	60.0	10	4	6	4	1	3	3	1	2	3	2	1	التربية الموسيقية
Western sfuleg, kinetic rhythm, and musical improvisation	2.7	50.0	50.0	6	3	3	3	1	2	2	1	1	1	1	-	الصفوليج الغربي والايقاع الحركي والارتجال الموسيقي
Arabic music composition	3.2	42.9	57.1	7	3	4	3	1	2	3	1	2	1	1	-	التأليف الموسيقي العربي
Accompaniment orchestral instruments piano	2.7	33.3	66.7	6	2	4	2	1	1	4	1	3	-	-	-	الآلات الأوركسترالية المصاحبة بيانو
Singing	1.8	50.0	50.0	4	2	2	1	-	1	2	1	1	1	1	-	غناء
world music composition	1.4	33.3	66.7	3	1	2	1	-	1	1	-	1	1	1	-	التأليف الموسيقي العالمي
<b>Total</b>	<b>18.6</b>	<b>43.9</b>	<b>56.1</b>	<b>41</b>	<b>18</b>	<b>23</b>	<b>16</b>	<b>5</b>	<b>11</b>	<b>17</b>	<b>6</b>	<b>11</b>	<b>8</b>	<b>7</b>	<b>1</b>	<b>الجملة</b>

جدول رقم ( ٢٧٢ ) الدرجات العلمية العليا التي حصل عليها المصريون من كليات العلوم الدينية وفقاً للتخصص والنوع عام ٢٠٢٢

cont. (Table NO.272 ) Higher degrees obtained by the Egyptians from the faculties of religious sciences By specialization and Sex 2022

Item  specialization	النسب %			الأعداد No.												البيان  التخصص
				الاجمالي Total			دكتوراه PHD			ماجستير Master			دبلوم Diploma			
	جملة T	إناث F	ذكور M	جملة T	إناث F	ذكور M	جملة T	إناث F	ذكور M	جملة T	إناث F	ذكور M	جملة T	إناث F	ذكور M	
Total	100	35.0	65.0	4134	1445	2689	779	292	487	453	178	275	2902	975	1927	الإجمالي
Islamic law	34.2	15.0	85.0	1413	212	1201	123	10	113	108	10	98	1182	192	990	الشريعة الإسلامية
Arabic	13.1	39.2	60.8	541	212	329	162	37	125	114	12	102	265	163	102	اللغة العربية
Religion basics	11.2	40.6	59.4	465	189	276	70	24	46	5	-	5	390	165	225	أصول الدين
Hadith and its Sciences	8.6	48.3	51.7	354	171	183	105	40	65	32	29	3	217	102	115	الحديث وعلومه
Literature and criticism	5.4	75.4	24.6	224	169	55	62	36	26	25	18	7	137	115	22	الأدب والنقد
Linguistics	5.2	78.0	22.0	214	167	47	60	36	24	12	6	6	142	125	17	اللغويات
jurisprudence	4.2	17.8	82.2	174	31	143	20	16	4	20	15	5	134	-	134	الفقه
Interpretation and the sciences of the Qur'an	3.9	12.5	87.5	160	20	140	23	9	14	12	11	1	125	-	125	التفسير وعلوم القرآن
Readings and their Sciences	3.5	10.3	89.7	145	15	130	5	-	5	15	15	-	125	-	125	القراءات وعلومها
Rhetoric and criticism	3.2	72.7	27.3	132	96	36	37	24	13	19	13	6	76	59	17	البلاغة والنقد
The origins of the language	2.9	52.1	47.9	121	63	58	26	14	12	25	13	12	70	36	34	أصول اللغة
Creed and Philosophy	1.3	100	-	53	53	-	32	32	-	21	21	-	-	-	-	العقيدة والفلسفة
Fundamentals of jurisprudence	1.1	57.4	42.6	47	27	20	17	14	3	19	13	6	11	-	11	أصول الفقه
Islamic culture	0.7	58.1	42	31	18	13	6	-	6	2	-	2	23	18	5	الثقافة الإسلامية
special law	0.4	-	100	15	-	15	9	-	9	6	-	6	-	-	-	قانون خاص
Public law	0.4	-	100	15	-	15	8	-	8	7	-	7	-	-	-	قانون عام
Comparative jurisprudence	0.3	14.3	85.7	14	2	12	5	-	5	9	2	7	-	-	-	الفقه المقارن
Dogma	0.2	-	100	9	-	9	3	-	3	1	-	1	5	-	5	العقيدة
General jurisprudence	0.2	-	100	7	-	7	6	-	6	1	-	1	-	-	-	الفقه العام

جدول رقم ( ٢٧٣ ) الدرجات العلمية العليا التي حصل عليها المصريون من كليات الآثار وفقاً للتخصص والنوع عام ٢٠٢٢

(Table NO. 273 ) Higher degrees obtained by Egyptians from the Faculty of Archeology By specialization and Sex 2022

Item  specialization	النسب %			الأعداد No.												البيان  التخصص
				الاجمالي Total			دكتوراه PHD			ماجستير Master			دبلوم Diploma			
	جملة T	إناث F	ذكور M	جملة T	إناث F	ذكور M	جملة T	إناث F	ذكور M	جملة T	إناث F	ذكور M	جملة T	إناث F	ذكور M	
Total	100	65.0	35.0	240	156	84	56	31	25	121	81	40	63	44	19	الإجمالي
Egyptian monuments	39.2	68.1	31.9	94	64	30	12	7	5	46	33	13	36	24	12	آثار مصرية
Monuments restoration	37.1	61.8	38.2	89	55	34	30	15	15	41	27	14	18	13	5	ترميم آثار
Islamic monuments	17.9	65.1	34.9	43	28	15	14	9	5	27	17	10	2	2	-	آثار اسلامية
Roman and Greek antiquities	5.8	64.3	35.7	14	9	5	-	-	-	7	4	3	7	5	2	آثار رومانية ويونانية

٣- الدرجات العلمية العليا التي حصل عليها المصريون من الجامعات  
المصرية من كليات الآداب واللغات - الاعلام والعلوم الاجتماعية والسلوكية  
وفقاً للتخصص والنوع

**3- Higher degree obtained by Egyptians from Egyptian universities  
Faculties of Arts, languages, Media and Social and Behavioral Sciences,  
By Specialization and Sex**

جدول رقم ( ٢٧٤ ) الدرجات العلمية العليا التي حصل عليها المصريون من كليات الآداب واللغات و العلوم الاجتماعية والسلوكية وفقاً للتخصص والنوع عام ٢٠٢٢

(Table NO.274) Higher degrees obtained by the Egyptians from the Colleges faculties of literature, languages, social and behavioral sciences By specialization and Sex 2022

Item specialization	النسب %			الأعداد No.												البيان التخصص
	جملة T	إناث F	ذكور M	الاجمالي Total			دكتوراه PHD			ماجستير Master			دبلوم Diploma			
				جملة T	إناث F	ذكور M	جملة T	إناث F	ذكور M	جملة T	إناث F	ذكور M	جملة T	إناث F	ذكور M	
<b>Total</b>	<b>100</b>	<b>62.9</b>	<b>37.1</b>	<b>5135</b>	<b>3231</b>	<b>1904</b>	<b>1236</b>	<b>623</b>	<b>613</b>	<b>1970</b>	<b>1252</b>	<b>718</b>	<b>1929</b>	<b>1356</b>	<b>573</b>	<b>الإجمالي</b>
Arabic language and its literature	9.8	69.1	30.9	502	347	155	130	63	67	204	148	56	168	136	32	اللغة العربية وآدابها
English language and literature	7.3	76.7	23.3	377	289	88	91	53	38	137	94	43	149	142	7	اللغة الانجليزية وآدابها
Date	6.6	67.3	32.7	339	228	111	88	34	54	139	102	37	112	92	20	تاريخ
French language and literature	5.2	69.9	30.1	266	186	80	65	44	21	152	107	45	49	35	14	اللغة الفرنسية وآدابها
Documents and Libraries	4.7	56.4	43.6	243	137	106	49	15	34	89	48	41	105	74	31	وثائق ومكتبات
geography	4.0	68.1	31.9	207	141	66	55	33	22	76	56	20	76	52	24	جغرافيا
psychology	4.0	54.6	45.4	205	112	93	72	33	39	80	49	31	53	30	23	علم نفس
African languages and literature	3.6	44.1	55.9	186	82	104	42	26	16	20	4	16	124	52	72	اللغات الأفريقية وآدابها
Sociology	3.6	71.9	28.1	185	133	52	34	15	19	99	75	24	52	43	9	علم اجتماع
Eastern languages and literature	3.4	63.4	36.6	175	111	64	64	22	42	43	27	16	68	62	6	اللغات الشرقية وآدابها
Islamic studies	3.1	72.7	27.3	161	117	44	59	46	13	35	17	18	67	54	13	الدراسات الاسلامية
philosophy	2.8	53.4	46.6	146	78	68	39	23	16	68	39	29	39	16	23	فلسفة
English translation	2.7	78.3	21.7	138	108	30	66	45	21	10	6	4	62	57	5	ترجمة لغة الانجليزية
Natural Resources	2.3	79.3	20.7	116	92	24	-	-	-	6	-	6	110	92	18	الموارد الطبيعية
Flags	1.8	65.9	34.1	91	60	31	27	17	10	37	21	16	27	22	5	اعلام
Literary studies and criticism	1.6	59.8	40.2	82	49	33	31	16	15	39	28	11	12	5	7	دراسات أدبية ونقد
politics and economics	1.6	54.9	45.1	82	45	37	36	23	13	13	9	4	33	13	20	السياسة والاقتصاد
anthropologist	1.3	66.7	33.3	66	44	22	16	-	16	15	9	6	35	35	-	الانثروبولوجيا
Islamic science	1.2	35.9	64.1	64	23	41	17	4	13	47	19	28	-	-	-	علوم اسلامية
Linguistics	1.0	26.4	73.6	53	14	39	9	-	9	10	-	10	34	14	20	لغويات
African and Asian Studies	0.9	63.0	37.0	46	29	17	-	-	-	-	-	-	46	29	17	الدراسات الأفريقية والآسيوية
Egyptian monuments	0.8	39.0	61.0	41	16	25	13	3	10	13	5	8	15	8	7	آثار مصرية
population and economic resources	0.8	76.2	23.8	42	32	10	-	-	-	1	-	1	41	32	9	السكان والموارد الاقتصادية
Greek and Latin Studies	0.8	43.9	56.1	41	18	23	6	2	4	25	15	10	10	1	9	الدراسات اليونانية واللاتينية
Planning for sustainable development	0.7	68.4	31.6	38	26	12	-	-	-	38	26	12	-	-	-	التخطيط للتنمية المستدامة



تابع جدول رقم ( ٢٧٤ ) الدرجات العلمية العليا التي حصل عليها المصريون من كليات الآداب واللغات و العلوم الاجتماعية والسلوكية وفقاً للتخصص والنوع عام ٢٠٢٢

cont. (Table NO.274) Higher degrees obtained by the Egyptians from the Colleges faculties of literature, languages, social and behavioral sciences By specialization and Sex 2022

Item specialization	النسب %			الأعداد No.												البيان التخصص
	جملة T	إناث F	ذكور M	الاجمالي Total			دكتوراه PHD			ماجستير Master			دبلوم Diploma			
				جملة T	إناث F	ذكور M	جملة T	إناث F	ذكور M	جملة T	إناث F	ذكور M	جملة T	إناث F	ذكور M	
Statistics	0.8	43.6	56.4	39	17	22	10	3	7	28	13	15	1	1	-	الإحصاء
geographic information systems	0.8	69.2	30.8	39	27	12	-	-	-	-	-	-	39	27	12	نظم المعلومات الجغرافية
Politics and law	0.7	78.4	21.6	37	29	8	-	-	-	-	-	-	37	29	8	السياسة والقانون
antiquities	0.7	54.1	45.9	37	20	17	5	2	3	21	17	4	11	1	10	آثار
The International Politics	0.8	17.9	82.1	39	7	32	-	-	-	10	-	10	29	7	22	السياسة الدولية
Planning and Development	0.7	55.9	44.1	34	19	15	-	-	-	34	19	15	-	-	-	التخطيط والتنمية
agricultural development and food security	0.7	77.1	22.9	35	27	8	-	-	-	-	-	-	35	27	8	التنمية الزراعية والأمن الغذائي
French translation	0.6	90.6	9.4	32	29	3	-	-	-	-	-	-	32	29	3	ترجمة لغة فرنسية
Teaching Arabic to non-native speakers	0.7	47.1	52.9	34	16	18	-	-	-	33	15	18	1	1	-	تعليم العربية لغير الناطقين بها
Transportation Studies	0.6	43.3	56.7	30	13	17	-	-	-	5	-	5	25	13	12	دراسات النقل
Economy	0.5	50.0	50.0	26	13	13	10	5	5	9	5	4	7	3	4	الاقتصاد
Social science studies and research	0.5	57.7	42.3	26	15	11	11	6	5	15	9	6	-	-	-	دراسات وبحوث العلوم الاجتماعية
Public Administration	0.5	44.0	56.0	25	11	14	1	-	1	17	11	6	7	-	7	الإدارة العامة
Chinese Language	0.5	87.5	12.5	24	21	3	-	-	-	9	8	1	15	13	2	اللغة الصينية
water and soil	0.5	54.2	45.8	24	13	11	-	-	-	-	-	-	24	13	11	المياه والتربة
Japanese language	0.4	100	-	23	23	-	9	9	-	14	14	-	-	-	-	اللغة اليابانية
Spanish language and literature	0.4	90.9	9.1	22	20	2	-	-	-	14	13	1	8	7	1	اللغة الأسبانية وآدابها
Studies and research of political and economic sciences	0.4	14.3	85.7	21	3	18	4	1	3	17	2	15	-	-	-	دراسات وبحوث العلوم السياسية والاقتصادية
social development	0.4	18.2	81.8	22	4	18	-	-	-	-	-	-	22	4	18	تنمية اجتماعية
philosophical studies	0.4	78.9	21.1	19	15	4	5	5	-	14	10	4	-	-	-	الدراسات الفلسفية
Grammar and morph	0.4	31.6	68.4	19	6	13	9	4	5	10	2	8	-	-	-	نحو وصرف
Studies and research of languages and literature	0.4	21.1	78.9	19	4	15	7	1	6	12	3	9	-	-	-	دراسات وبحوث اللغات وآدابها
oriental islamic languages	0.4	38.9	61.1	18	7	11	6	1	5	7	5	2	5	1	4	اللغات الشرقية الاسلامية
Studies and research of religions	0.4	50.0	50.0	18	9	9	9	2	7	9	7	2	-	-	-	دراسات وبحوث الديانات

تابع جدول رقم ( ٢٧٤ ) الدرجات العلمية العليا التي حصل عليها المصريون من كليات الآداب واللغات و العلوم الاجتماعية والسلوكية وفقاً للتخصص والنوع عام ٢٠٢٢

cont. (Table NO.274) Higher degrees obtained by the Egyptians from the Colleges faculties of literature, languages, social and behavioral sciences By specialization and Sex 2022

Item specialization	النسب %			الأعداد No.												البيان التخصص
	جملة T	إناث F	ذكور M	الاجمالي Total			دكتوراه PHD			ماجستير Master			دبلوم Diploma			
				جملة T	إناث F	ذكور M	جملة T	إناث F	ذكور M	جملة T	إناث F	ذكور M	جملة T	إناث F	ذكور M	
German language and literature	0.3	94.1	5.9	17	16	1	-	-	-	10	9	1	7	7	-	اللغة الألمانية وآدابها
Slavic languages	0.3	64.7	35.3	17	11	6	-	-	-	2	2	-	15	9	6	اللغات السلافية
Political Science	0.3	70.6	29.4	17	12	5	4	1	3	13	11	2	-	-	-	العلوم السياسية
grammar	0.3	5.9	94.1	17	1	16	12	-	12	5	1	4	-	-	-	النحو
Italian language	0.3	100	-	16	16	-	-	-	-	12	12	-	4	4	-	لغة ايطالية
Feasibility Studies	0.3	62.5	37.5	16	10	6	-	-	-	-	-	-	16	10	6	دراسات الجدوى الاقتصادية
Social development	0.3	73.3	26.7	15	11	4	-	-	-	-	-	-	15	11	4	التنمية الاجتماعية
linguistics	0.5	69.2	30.8	26	18	8	17	13	4	9	5	4	-	-	-	علم اللغة
physical geography	0.3	86.7	13.3	15	13	2	15	13	2	-	-	-	-	-	-	الجغرافيا الطبيعية
Greek philosophy	0.3	64.3	35.7	14	9	5	14	9	5	-	-	-	-	-	-	الفلسفة اليونانية
Immigration and Refugee Affairs	0.3	76.9	23.1	13	10	3	-	-	-	13	10	3	-	-	-	الهجرة وشؤون اللاجئين
Television and electronic press	0.2	66.7	33.3	12	8	4	-	-	-	12	8	4	-	-	-	التلفزيون والصحافة الالكترونية
Hebrew	0.2	27.3	72.7	11	3	8	1	1	-	10	2	8	-	-	-	اللغة العبرية
Middle East Studies	0.2	72.7	27.3	11	8	3	-	-	-	11	8	3	-	-	-	دراسات الشرق الأوسط
Islamic philosophy and mysticism	0.2	81.8	18.2	11	9	2	11	9	2	-	-	-	-	-	-	الفلسفة الاسلامية والتصوف
Specialized translation	0.2	-	100	11	-	11	-	-	-	-	-	-	11	-	11	الترجمة المتخصصة
rural development	0.3	42.9	57.1	14	6	8	-	-	-	-	-	-	14	6	8	التنمية الريفية
Modern and contemporary history	0.2	80.0	20.0	10	8	2	1	-	1	9	8	1	-	-	-	التاريخ الحديث والمعاصر
literature	0.2	30.0	70.0	10	3	7	1	-	1	9	3	6	-	-	-	الأدب
Civilization studies and research	0.2	40.0	60.0	10	4	6	3	1	2	7	3	4	-	-	-	دراسات وبحوث الحضارات
Studies and research on natural resources	0.2	70.0	30.0	10	7	3	3	1	2	7	6	1	-	-	-	دراسات وبحوث الموارد الطبيعية
Anthropology and Sociology	0.2	90.0	10.0	10	9	1	-	-	-	10	9	1	-	-	-	علم الأنثروبولوجيا و الاجتماع
Drama and Film Criticism	0.2	66.7	33.3	9	6	3	-	-	-	3	2	1	6	4	2	دراما ونقد سينمائي
international negotiations	0.2	11.1	88.9	9	1	8	-	-	-	-	-	-	9	1	8	مفاوضات دولية
rhetoric	0.2	33.3	66.7	9	3	6	2	1	1	7	2	5	-	-	-	البلاغة

تابع جدول رقم ( ٢٧٤ ) الدرجات العلمية العليا التي حصل عليها المصريون من كليات الآداب واللغات و العلوم الاجتماعية والسلوكية وفقاً للتخصص والنوع عام ٢٠٢٢

cont. (Table NO.274) Higher degrees obtained by the Egyptians from the Colleges faculties of literature, languages, social and behavioral sciences By specialization and Sex 2022

Item specialization	النسب %			الأعداد No.												البيان التخصص
	جملة T	إناث F	ذكور M	الاجمالي Total			دكتوراه PHD			ماجستير Master			دبلوم Diploma			
				جملة T	إناث F	ذكور M	جملة T	إناث F	ذكور M	جملة T	إناث F	ذكور M	جملة T	إناث F	ذكور M	
Islamic Law	0.2	44.4	55.6	9	4	5	2	1	1	7	3	4	-	-	-	الشريعة
Languages and Literatures of Islamic Nations	0.2	55.6	44.4	9	5	4	-	-	-	9	5	4	-	-	-	لغات الأمم الاسلامية وآدابها
Medieval History	0.2	44.4	55.6	9	4	5	2	-	2	7	4	3	-	-	-	تاريخ العصور الوسطى
criminology	0.2	87.5	12.5	8	7	1	-	-	-	-	-	-	8	7	1	علم الاجرام
Islamic history	0.2	50.0	50.0	8	4	4	2	-	2	6	4	2	-	-	-	تاريخ اسلامي
rhetoric and criticism	0.2	25.0	75.0	8	2	6	5	2	3	3	-	3	-	-	-	بلاغة ونقد
ancient egyptian civilizations	0.2	37.5	62.5	8	3	5	1	-	1	2	1	1	5	2	3	الحضارات المصرية القديمة
Public policy	0.2	87.5	12.5	8	7	1	-	-	-	8	7	1	-	-	-	السياسة العامة
Press and media	0.2	62.5	37.5	8	5	3	-	-	-	8	5	3	-	-	-	الصحافة والاعلام
Counseling Psychology	0.2	87.5	12.5	8	7	1	-	-	-	8	7	1	-	-	-	علم النفس الإرشادي
Semitic languages and literature	0.2	62.5	37.5	8	5	3	-	-	-	8	5	3	-	-	-	اللغات السامية وآدابها
Law	0.1	42.9	57.1	7	3	4	-	-	-	7	3	4	-	-	-	القانون
Arabic Studies	0.1	85.7	14.3	7	6	1	-	-	-	7	6	1	-	-	-	الدراسات العربية
Teaching English to non-native speakers	0.1	85.7	14.3	7	6	1	-	-	-	7	6	1	-	-	-	تدريس اللغة الانجليزية لغير الناطقين
History and Civilization	0.1	57.1	42.9	7	4	3	3	1	2	4	3	1	-	-	-	التاريخ والحضارة
Korean	0.1	100	-	7	7	-	-	-	-	5	5	-	2	2	-	اللغة الكورية
Clinical mental health	0.1	83.3	16.7	6	5	1	-	-	-	-	-	-	6	5	1	صحة نفسية أكلينيكي
Communication and media sciences	0.1	16.7	83.3	6	1	5	5	-	5	1	1	-	-	-	-	علوم الاتصال والاعلام
Tourist guides	0.1	16.7	83.3	6	1	5	5	-	5	1	1	-	-	-	-	الارشاد السياحي
census	0.1	33.3	66.7	6	2	4	-	-	-	-	-	-	6	2	4	احصاء سكاني
geography and geographic information systems	0.1	33.3	66.7	6	2	4	2	-	2	-	-	-	4	2	2	جغرافيا ونظم معلومات جغرافية
international affairs	0.1	50.0	50.0	6	3	3	-	-	-	6	3	3	-	-	-	الشئون الدولية
Maps	0.1	33.3	66.7	6	2	4	6	2	4	-	-	-	-	-	-	الخرائط
History and civilization of Egypt and the ancient N	0.1	33.3	66.7	6	2	4	6	2	4	-	-	-	-	-	-	تاريخ وحضارة مصر والشرق الأدنى
French Language Studies	0.1	50.0	50.0	6	3	3	-	-	-	6	3	3	-	-	-	الدراسات اللغوية الفرنسية

تابع جدول رقم ( ٢٧٤ ) الدرجات العلمية العليا التي حصل عليها المصريون من كليات الآداب واللغات و العلوم الاجتماعية والسلوكية وفقاً للتخصص والنوع عام ٢٠٢٢

cont. (Table NO.274) Higher degrees obtained by the Egyptians from the Colleges faculties of literature, languages, social and behavioral sciences By specialization and Sex 2022

Item specialization	النسب %			الأعداد No.												البيان التخصص
	جملة T	إناث F	ذكور M	الاجمالي Total			دكتوراه PHD			ماجستير Master			دبلوم Diploma			
				جملة T	إناث F	ذكور M	جملة T	إناث F	ذكور M	جملة T	إناث F	ذكور M	جملة T	إناث F	ذكور M	
Semitic languages	0.1	100	-	5	5	-	-	-	-	-	-	-	5	5	-	اللغات السامية
international human rights law	0.1	40.0	60.0	5	2	3	-	-	-	5	2	3	-	-	-	القانون الدولي لحقوق الانسان
Women's Studies	0.1	40.0	60.0	5	2	3	-	-	-	5	2	3	-	-	-	دراسات المرأة
Egyptology and Coptic Studies	0.1	60.0	40.0	5	3	2	-	-	-	5	3	2	-	-	-	علم المصريات و الدراسات القبطية
geography and maps	0.1	60.0	40.0	5	3	2	1	-	1	4	3	1	-	-	-	الجغرافيا والخرائط
theater sciences	0.1	50.0	50.0	4	2	2	-	-	-	4	2	2	-	-	-	علوم المسرح
The economics of banks and money markets	0.1	25.0	75.0	4	1	3	-	-	-	-	-	-	4	1	3	اقتصاديات المصارف وأسواق المال
ancient arabic literature	0.1	50.0	50.0	4	2	2	4	2	2	-	-	-	-	-	-	الأدب العربي القديم
Arabic rhetoric	0.1	50.0	50.0	4	2	2	4	2	2	-	-	-	-	-	-	البلاغة العربي
international political relations	0.1	50.0	50.0	4	2	2	-	-	-	4	2	2	-	-	-	العلاقات السياسية الدولية
ancient european civilization	0.1	100	-	3	3	-	3	3	-	-	-	-	-	-	-	الحضارة الأوروبية القديمة
English and comparative literature	0.1	66.7	33.3	3	2	1	-	-	-	3	2	1	-	-	-	الادب الإنجليزي والمقارن
industrial meeting	0.1	66.7	33.3	3	2	1	-	-	-	-	-	-	3	2	1	الاجتماع الصناعي
human geography	0.1	66.7	33.3	3	2	1	3	2	1	-	-	-	-	-	-	الجغرافيا البشرية
Simultaneous translation in French	0.1	100	-	3	3	-	-	-	-	-	-	-	3	3	-	الترجمة الفورية في اللغة الفرنسية
community psychology	=	50.0	50.0	2	1	1	-	-	-	2	1	1	-	-	-	علم النفس المجتمعي
Ancient History (Greek and Roman)	=	-	100	2	-	2	2	-	2	-	-	-	-	-	-	التاريخ القديم ( اليوناني والروماني )
Language Studies (Italian Language)	=	100	-	2	2	-	-	-	-	2	2	-	-	-	-	دراسات لغوية (لغة ايطالية )
Literary Studies (Italian Language)	=	100	-	2	2	-	-	-	-	2	2	-	-	-	-	دراسات أدبية ( لغة ايطالية )
non-governmental organizations	=	100	-	1	1	-	-	-	-	-	-	-	1	1	-	منظمات غير حكومية
Islamic law	=	100	-	1	1	-	1	1	-	-	-	-	-	-	-	شريعة اسلامية
political systems	=	100	-	1	1	-	-	-	-	1	1	-	-	-	-	النظم السياسية

جدول رقم ( ٢٧٥ ) الدرجات العلمية العليا التي حصل عليها المصريون من كليات الاعلام وفقاً للتخصص والنوع عام ٢٠٢٢

(Table NO.275) Higher degrees obtained by the Egyptians from the Mass communication colleges By specialization and Sex 2022

Item specialization	النسب %			الأعداد No.												البيان التخصص
				الاجمالي Total			دكتوراه PHD			ماجستير Master			دبلوم Diploma			
	جملة T	إناث F	ذكور M	جملة T	إناث F	ذكور M	جملة T	إناث F	ذكور M	جملة T	إناث F	ذكور M	جملة T	إناث F	ذكور M	
Total	100	65.0	35.0	274	178	96	31	8	23	95	75	20	148	95	53	الإجمالي
Radio and television	33.2	67.0	33.0	91	61	30	9	3	6	20	19	1	62	39	23	اذاعة وتلفزيون
Public relations	27.0	66.2	33.8	74	49	25	7	2	5	25	20	5	42	27	15	علاقات عامة
Press and advertising	19.7	59.3	40.7	54	32	22	3	-	3	20	14	6	31	18	13	صحافة واعلان
Journalism	11.3	64.5	35.5	31	20	11	7	2	5	16	12	4	8	6	2	صحافة
Press and Media	8.4	65.2	34.8	23	15	8	5	1	4	13	9	4	5	5	-	صحافة واعلام
Comparative media studies	0.4	100	-	1	1	-	-	-	-	1	1	-	-	-	-	الدراسات الاعلامية المقارنة

٤ - الدرجات العلمية العليا التي حصل عليها المصريون من الجامعات المصرية  
كليات التجارة - الحقوق وفقاً للتخصص والنوع

**4- Higher degrees obtained by Egyptians Of the Egyptian universities  
Faculties of Commerce - law By specialization and Sex**

جدول رقم ( ٢٧٦ ) الدرجات العلمية العليا التي حصل عليها المصريون من كليات التجارة وفقاً للتخصص والنوع عام ٢٠٢٢

(Table NO. 276) Higher degrees obtained by the Egyptians from the faculties of commerce By specialization and Sex 2022

Item  specialization	النسب %			الأعداد No.												البيان  التخصص
				الاجمالي Total			دكتوراه PHD			ماجستير Master			دبلوم Diploma			
	جملة T	إناث F	ذكور M	جملة T	إناث F	ذكور M	جملة T	إناث F	ذكور M	جملة T	إناث F	ذكور M	جملة T	إناث F	ذكور M	
<b>Total</b>	<b>100</b>	<b>53.7</b>	<b>46.3</b>	<b>5691</b>	<b>3056</b>	<b>2635</b>	<b>422</b>	<b>227</b>	<b>195</b>	<b>1679</b>	<b>888</b>	<b>791</b>	<b>3590</b>	<b>1941</b>	<b>1649</b>	<b>الإجمالي</b>
Business Administration	15.4	53.4	46.6	874	467	407	85	44	41	283	146	137	506	277	229	ادارة أعمال
Accounting	9.9	51.5	48.5	563	290	273	90	58	32	228	112	116	245	120	125	محاسبة
Accounting and auditing	8.7	58.7	41.3	494	290	204	28	12	16	113	69	44	353	209	144	محاسبة ومراجعة
Cost accounting	7.0	52.6	47.4	397	209	188	26	3	23	48	30	18	323	176	147	محاسبة تكاليف
Marketing	5.7	54.0	46.0	322	174	148	5	4	1	127	75	52	190	95	95	التسويق
Tax Accounting	5.2	58.4	41.6	296	173	123	7	4	3	45	26	19	244	143	101	محاسبة ضريبية
Administration hospitals	5.1	67.7	32.3	291	197	94	19	13	6	127	75	52	145	109	36	ادارة مستشفيات
Economie	5.1	57.2	42.8	290	166	124	52	30	22	91	41	50	147	95	52	اقتصاد
Financial Accounting	4.9	54.5	45.5	279	152	127	1	-	1	62	25	37	216	127	89	محاسبة مالية
Banking Studies	4.2	50.0	50.0	238	119	119	-	-	-	33	23	10	205	96	109	الدراسات المصرفية
Governmental Accountability	3.7	31.0	69.0	210	65	145	-	-	-	-	-	-	210	65	145	محاسبة حكومية
Insurance	3.1	48.9	51.1	178	87	91	12	5	7	76	34	42	90	48	42	تأمين
Taxes	2.3	60.2	39.8	133	80	53	-	-	-	-	-	-	133	80	53	ضرائب
Counting	2.1	55.8	44.2	120	67	53	24	16	8	37	30	7	59	21	38	احصاء
HR	2.0	37.4	62.6	115	43	72	-	-	-	-	-	-	115	43	72	الموارد البشرية
Economic feasibility	2.0	63.2	36.8	114	72	42	5	3	2	61	46	15	48	23	25	جدوى اقتصادية
Administrative development	1.7	61.6	38.4	99	61	38	10	4	6	60	40	20	29	17	12	التنمية الادارية
Financial institutions	1.4	62.3	37.7	77	48	29	-	-	-	-	-	-	77	48	29	المؤسسات المالية
International Relations	1.2	42.3	57.7	71	30	41	20	10	10	51	20	31	-	-	-	العلاقات الدولية
Foreign Trade	1.2	42.9	57.1	70	30	40	-	-	-	60	30	30	10	-	10	تجارة خارجية

تابع جدول رقم ( ٢٧٦ ) الدرجات العلمية العليا التي حصل عليها المصريون من كليات التجارة وفقاً للتخصص والنوع عام ٢٠٢٢

cont. (Table NO. 276) Higher degrees obtained by the Egyptians from the faculties of commerce By specialization and Sex 2022

Item  specialization	النسب %			الأعداد No.												البيان  التخصص
				الاجمالي Total			دكتوراه PHD			ماجستير Master			دبلوم Diploma			
	جملة T	إناث F	ذكور M	جملة T	إناث F	ذكور M	جملة T	إناث F	ذكور M	جملة T	إناث F	ذكور M	جملة T	إناث F	ذكور M	
Public Administration	1.1	19.0	81.0	63	12	51	-	-	-	47	2	45	16	10	6	الإدارة العامة
Statistics application	1.0	63.6	36.4	55	35	20	13	8	5	42	27	15	-	-	-	احصاء تطبيقي
Information Systems	1.0	39.7	60.3	58	23	35	20	10	10	15	-	15	23	13	10	نظم معلومات
Transport and trade logistics	0.9	70.0	30.0	50	35	15	-	-	-	-	-	-	50	35	15	لوجستيات النقل والتجارة
Finance	0.7	61.5	38.5	39	24	15	-	-	-	18	15	3	21	9	12	تمويل
Professional insurance computer	0.7	45.9	54.1	37	17	20	-	-	-	37	17	20	-	-	-	تأمين مهني
Statistics and insurance	0.5	67.9	32.1	28	19	9	-	-	-	-	-	-	28	19	9	حاسب آلي
World Economy	0.5	89.3	10.7	28	25	3	-	-	-	2	1	1	26	24	2	الاحصاء والتأمين
international accounting and tax transactions	0.4	54.2	45.8	24	13	11	-	-	-	-	-	-	24	13	11	اقتصاد عالمي
Banking, Finance and Investment	0.4	40.0	60.0	20	8	12	-	-	-	-	-	-	20	8	12	احصائه والمعاملات المصرفية المهنية
Technology management	0.4	34.8	65.2	23	8	15	-	-	-	-	-	-	23	8	15	البنوك والتمويل والاستثمار
Crisis management economics in international development	0.2	44.4	55.6	9	4	5	2	2	-	7	2	5	-	-	-	إدارة تكنولوجيا
Banking and Finance	0.1	100	-	6	6	-	-	-	-	-	-	-	6	6	-	إدارة أزمات
Managerial Accounting	0.1	40.0	60.0	5	2	3	-	-	-	5	2	3	-	-	-	الاقتصاد في التنمية الدولية
Quantitative methods	0.1	-	100	4	-	4	-	-	-	4	-	4	-	-	-	العلوم المالية والمصرفية
Financial audit and control	0.1	33.3	66.7	3	1	2	3	1	2	-	-	-	-	-	-	محاسبة ادارية
Administrative Economy	0.1	-	100	3	-	3	-	-	-	-	-	-	3	-	3	طرق كمية
	0.1	66.7	33	3	2	1	-	-	-	-	-	-	3	2	1	مراجعة ورقابة مالية
	=	100	-	2	2	-	-	-	-	-	-	-	2	2	-	اقتصاد اداري



جدول رقم ( ٢٧٧ ) الدرجات العلمية العليا التي حصل عليها المصريون من كليات الحقوق وفقاً للتخصص والنوع عام ٢٠٢٢

(Table NO.277) Higher degrees obtained by the Egyptians from from the faculties of law By specialization and Sex 2022

Item  specialization	النسب %			الأعداد No.												البيان  التخصص
				الاجمالي Total			دكتوراه PHD			ماجستير Master			دبلوم Diploma			
	جملة T	إناث F	ذكور M	جملة T	إناث F	ذكور M	جملة T	إناث F	ذكور M	جملة T	إناث F	ذكور M	جملة T	إناث F	ذكور M	
<b>Total</b>	<b>100</b>	<b>29.4</b>	<b>70.6</b>	<b>16037</b>	<b>4720</b>	<b>11317</b>	<b>305</b>	<b>73</b>	<b>232</b>	<b>70</b>	<b>26</b>	<b>44</b>	<b>15662</b>	<b>4621</b>	<b>11041</b>	<b>الإجمالي</b>
International law	15.1	35.8	64.2	2419	867	1552	29	10	19	4	2	2	2386	855	1531	قانون دولي
Special law	11.3	12.8	87.2	1807	232	1575	13	2	11	8	6	2	1786	224	1562	قانون خاص
Islamic law	10.6	8.4	91.6	1698	142	1556	8	1	7	2	-	2	1688	141	1547	الشرعية الاسلامية
Public law	10.4	30.9	69.1	1664	514	1150	27	3	24	2	1	1	1635	510	1125	قانون عام
Forensic Sciences	9.5	26.1	73.9	1516	395	1121	8	3	5	19	-	19	1489	392	1097	علوم جنائية
Administration Science	6.5	10.0	90.0	1039	104	935	3	1	2	-	-	-	1036	103	933	العلوم الادارية
Civil Law	4.6	46.6	53.4	745	347	398	10	5	5	4	2	2	731	340	391	قانون مدني
Human rights	3.6	39.9	60.1	584	233	351	4	2	2	1	-	1	579	231	348	حقوق انسان
Economics and Finance	3.1	45.3	54.7	492	223	269	7	3	4	7	6	1	478	214	264	الاقتصاد والمالية
Criminal law	2.8	30.6	69.4	447	137	310	6	3	3	8	4	4	433	130	303	قانون جنائي
Islamic jurisprudence	2.7	35.5	64.5	428	152	276	7	2	5	1	-	1	420	150	270	فقه اسلامي
Judicial action	2.5	56.6	43.4	399	226	173	8	2	6	-	-	-	391	224	167	اجراءات قضائية
Economic science	2.3	23.4	76.6	364	85	279	3	-	3	-	-	-	361	85	276	العلوم الاقتصادية
Arbitration	1.7	43.6	56.4	275	120	155	-	-	-	-	-	-	275	120	155	تحكيم

تابع جدول رقم ( ٢٧٧ ) الدرجات العلمية العليا التي حصل عليها المصريون من كليات الحقوق وفقاً للتخصص والنوع عام ٢٠٢٢

cont. (Table NO.277) Higher degrees obtained by the Egyptians from from the faculties of law By specialization and Sex 2022

Item  specialization	النسب %			الأعداد No.												البيان  التخصص
				الاجمالي Total			دكتوراه PHD			ماجستير Master			دبلوم Diploma			
	جملة T	إناث F	ذكور M	جملة T	إناث F	ذكور M	جملة T	إناث F	ذكور M	جملة T	إناث F	ذكور M	جملة T	إناث F	ذكور M	
Procedural law	1.6	77.8	22.2	261	203	58	10	2	8	-	-	-	251	201	50	قانون اجرائي
Judicial Studies	1.7	37.7	62.3	265	100	165	-	-	-	-	-	-	265	100	165	الدراسات القضائية
Procedures Act	1.3	27.7	72.3	213	59	154	8	3	5	1	-	1	204	56	148	قانون المرافعات
International Trade	1.2	57.6	42.4	198	114	84	13	5	8	2	-	2	183	109	74	التجارة الدولية
Commercial law	1.2	27.9	72.1	197	55	142	-	-	-	2	2	-	195	53	142	قانون تجارى
Comparative law	1.2	52.6	47.4	190	100	90	3	-	3	-	-	-	187	100	87	قانون مقارن
International Relations	1.1	65.1	34.9	172	112	60	6	2	4	-	-	-	166	110	56	العلاقات الدولية
Private international law	0.9	43.2	56.8	148	64	84	8	4	4	2	-	2	138	60	78	قانون دولي خاص
Forensic sciences	0.9	33.3	66.7	144	48	96	-	-	-	1	-	1	143	48	95	علوم قضائية
Rights	0.7	16.5	83.5	115	19	96	111	18	93	4	1	3	-	-	-	حقوق
international trade	0.6	16.7	83.3	90	15	75	5	-	5	-	-	-	85	15	70	تجارة دولية
Administrative Law	0.5	22.1	77.9	86	19	67	6	1	5	-	-	-	80	18	62	قانون اداري
International investments	0.4	35.0	65.0	60	21	39	2	1	1	-	-	-	58	20	38	استثمارات دولية
Social law	0.1	63.2	36.8	19	12	7	-	-	-	2	2	-	17	10	7	قانون اجتماعي
Intellectual property	=	100	-	2	2	-	-	-	-	-	-	-	2	2	-	ملكية فكرية

٥ - الدرجات العلمية العليا التي حصل عليها المصريون من الجامعات المصرية  
من كليات العلوم وفقاً للتخصص والنوع

**5- Higher degrees obtained by Egyptians from Egyptian universities  
faculties of science by specialization and Sex.**

جدول رقم (٢٧٨) الدرجات العلمية العليا التي حصل عليها المصريون من كليات العلوم وفقاً للتخصص والنوع عام ٢٠٢٢  
(Table NO. 278 ) Higher degrees obtained by the Egyptians from the faculties of science By specialization and Sex 2022

Item specialization	النسب %			الأعداد No.												البيان التخصص
				الإجمالي Total			دكتوراه PHD			ماجستير Master			دبلوم Diploma			
	جملة T	إناث F	ذكور M	جملة T	إناث F	ذكور M	جملة T	إناث F	ذكور M	جملة T	إناث F	ذكور M	جملة T	إناث F	ذكور M	
Total	100	69.4	30.6	11023	7650	3373	970	554	416	1841	1122	719	8212	5974	2238	
Maths	12.6	64.1	35.9	1393	893	500	61	33	28	251	131	120	1081	729	352	رياضيات
Physics	11.2	74.0	26.0	1232	912	320	69	32	37	125	85	40	1038	795	243	فيزياء
Chemistry	6.5	65.8	34.2	713	469	244	55	25	30	115	86	29	543	358	185	كيمياء
Botany	4.0	86.0	14.0	437	376	61	43	30	13	95	68	27	299	278	21	علم نبات
Zoology	3.8	69.1	30.9	421	291	130	71	43	28	119	67	52	231	181	50	علم حيوان
Microbiology	3.2	71.8	28.2	355	255	100	16	11	5	41	27	14	298	217	81	ميكروبيولوجيا
Solid State Physics	3.0	68.2	31.8	333	227	106	13	2	11	26	10	16	294	215	79	فيزياء علم المواد
Analytical Chemistry	2.9	75.3	24.7	324	244	80	17	8	9	39	22	17	268	214	54	كيمياء تحليلية
Organic Chemistry	2.7	68.1	31.9	301	205	96	15	10	5	56	31	25	230	164	66	كيمياء عضوية
Nutrition Chemistry	2.6	73.3	26.7	288	211	77	1	-	1	13	10	3	274	201	73	كيمياء تغذية
Fish Biology	2.4	90.3	9.7	267	241	26	-	-	-	1	1	-	266	240	26	بيولوجيا أسماك
Geology	2.2	61.4	38.6	241	148	93	22	17	5	50	25	25	169	106	63	جيولوجيا
Nuclear Physics	2.2	75.5	24.5	241	182	59	7	5	2	9	5	4	225	172	53	فيزياء نووية
Inorganic Chemistry	2.2	56.1	43.9	237	133	104	17	8	9	43	32	11	177	93	84	كيمياء غير عضوية
Biochemistry	2.0	70.1	29.9	221	155	66	34	23	11	41	17	24	146	115	31	كيمياء حيوية
Environment Science	2.0	76.7	23.3	223	171	52	10	1	9	8	6	2	205	164	41	علوم البيئة
Radiation Physics	1.8	85.9	14.1	199	171	28	-	-	-	4	1	3	195	170	25	فيزياء اشعاعية
Molecular biology of the cell	1.8	72.5	27.5	193	140	53	3	1	2	9	5	4	181	134	47	البيولوجيا الجزيئية للخلية
Biotechnology	1.7	68.7	31.3	182	125	57	21	16	5	42	25	17	119	84	35	التكنولوجيا الحيوية
Applied Chemistry	1.6	70.2	29.8	181	127	54	8	6	2	14	9	5	159	112	47	كيمياء تطبيقية
Computer Science	1.5	41.8	58.2	170	71	99	20	10	10	24	12	12	126	49	77	علوم الحاسب
Sciences	1.6	66.1	33.9	171	113	58	133	83	50	38	30	8	-	-	-	علوم
Biophysics	1.6	75.3	24.7	178	134	44	4	3	1	46	29	17	128	102	26	فيزياء حيوية
plant physiology	1.3	72.2	27.8	144	104	40	-	-	-	22	20	2	122	84	38	فسيولوجيا النبات

تابع جدول رقم (٢٧٨) الدرجات العلمية العليا التي حصل عليها المصريون من كليات العلوم وفقاً للتخصص والنوع عام ٢٠٢٢  
cont. (Table NO. 278) Higher degrees obtained by the Egyptians from the faculties of science By specialization and Sex 2022

Item specialization	النسب %			الأعداد No.												البيان التخصص
				Total الاجمالي			PHD دكتوراه			Master ماجستير			Diploma دبلوم			
	جملة T	إناث F	ذكور M	جملة T	إناث F	ذكور M	جملة T	إناث F	ذكور M	جملة T	إناث F	ذكور M	جملة T	إناث F	ذكور M	
Applied Microbiology	1.1	65.6	34.4	122	80	42	-	-	-	-	-	-	122	80	42	ميكروبيولوجيا تطبيقية
plant microbiology	1.0	73.4	26.6	109	80	29	1	1	-	10	8	2	98	71	27	ميكروبيولوجيا النبات
Genetic analysis	0.9	78.6	21.4	103	81	22	10	8	2	14	7	7	79	66	13	تحاليل وراثية
Invertebrates	0.6	71.8	28.2	71	51	20	12	6	6	11	9	2	48	36	12	اللافقاريات
physical chemistry	0.6	71.0	29.0	69	49	20	6	2	4	22	13	9	41	34	7	كيمياء فيزيائية
Agricultural and environmental sciences	0.6	60.0	40.0	70	42	28	17	11	6	24	13	11	29	18	11	العلوم الزراعية والبيئية
Human and environmental sciences	0.5	50.0	50.0	60	30	30	24	11	13	30	15	15	6	4	2	العلوم الانسانية والبيئية
Mathematical modeling	0.6	93.5	6.5	62	58	4	-	-	-	-	-	-	62	58	4	نمذجة رياضية
operations research	0.5	83.3	16.7	60	50	10	-	-	-	-	-	-	60	50	10	بحوث عمليات
Educational sciences and environmental media	0.6	59.4	40.6	64	38	26	22	10	12	31	24	7	11	4	7	العلوم التربوية والاعلام البيئي
cement science and engineering	0.6	32.4	67.6	68	22	46	5	2	3	-	-	-	63	20	43	علوم وهندسة الاسمنت
Mathematical Statistics	0.5	61.4	38.6	57	35	22	9	6	3	27	15	12	21	14	7	احصاء رياضى
Medicinal Chemistry	0.5	45.5	54.5	55	25	30	-	-	-	-	-	-	55	25	30	الكيمياء الطبية
Information systems and technology	0.5	56.1	43.9	57	32	25	11	4	7	32	26	6	14	2	12	نظم وتكنولوجيا المعلومات
Materials Science	0.5	66.7	33.3	51	34	17	11	4	7	39	29	10	1	1	-	علوم المواد
medical laser applications	0.5	85.2	14.8	54	46	8	11	7	4	6	4	2	37	35	2	تطبيقات الليزر الطبية الحيوية
Immunity	0.5	40.0	60.0	50	20	30	-	-	-	-	-	-	50	20	30	مناعة
Nano science and technology	0.4	46.8	53.2	47	22	25	6	3	3	12	4	8	29	15	14	علوم وتكنولوجيا النانو
Environmental sciences and industrial development	0.4	58.1	41.9	43	25	18	-	-	-	10	5	5	33	20	13	علوم البيئة والتنمية الصناعية
Comparative anatomy	0.5	68.0	32.0	50	34	16	7	6	1	11	8	3	32	20	12	تشريح مقارن
Histology	0.4	90.5	9.5	42	38	4	8	7	1	5	3	2	29	28	1	علم أنسجة
Entomology	0.4	74.4	25.6	39	29	10	7	6	1	17	13	4	15	10	5	علم حشرات
Basic and environmental sciences	0.4	65.0	35.0	40	26	14	14	10	4	16	10	6	10	6	4	العلوم الأساسية والبيئية

تابع جدول رقم (٢٧٨) الدرجات العلمية العليا التي حصل عليها المصريون من كليات العلوم وفقاً للتخصص والنوع عام ٢٠٢٢  
cont. (Table NO. 278 ) Higher degrees obtained by the Egyptians from the faculties of science By specialization and Sex 2022

Item specialization	النسب %			الأعداد No.												البيان التخصص
				الاجمالي Total			دكتوراه PHD			ماجستير Master			دبلوم Diploma			
	جملة T	إناث F	ذكور M	جملة T	إناث F	ذكور M	جملة T	إناث F	ذكور M	جملة T	إناث F	ذكور M	جملة T	إناث F	ذكور M	
Laser science and its interactions	0.3	81.6	18.4	38	31	7	10	7	3	6	4	2	22	20	2	علوم الليزر وتفاعلاته
Environmental Studies	0.4	51.2	48.8	41	21	20	5	1	4	36	20	16	-	-	-	الدراسات البيئية
Engineering laser applications	0.3	78.4	21.6	37	29	8	10	7	3	5	4	1	22	18	4	تطبيقات الليزر الهندسية
Biology	0.3	72.7	27.3	33	24	9	2	2	-	3	1	2	28	21	7	بيولوجيا
Applied Statistics	0.3	46.9	53.1	32	15	17	-	-	-	-	-	-	32	15	17	احصاء تطبيقي
Laser applications in measurements, photochemistry and agriculture	0.3	80.6	19.4	31	25	6	10	7	3	5	4	1	16	14	2	تطبيقات الليزر في القياسات والكيمياء الضوئية والزراعة
Experimental physics	0.3	76.7	23.3	30	23	7	2	1	1	11	7	4	17	15	2	فيزياء تجريبية
physiological	0.3	74.2	25.8	31	23	8	4	3	1	5	1	4	22	19	3	فسيولوجي
Coastal and marine environment management	0.3	83.9	16.1	31	26	5	4	2	2	6	4	2	21	20	1	ادارة السواحل والبيئة البحرية
New and renewable energy	0.3	50.0	50.0	30	15	15	-	-	-	-	-	-	30	15	15	الطاقة الجديدة والمتجددة
Astronomy	0.3	75.9	24.1	29	22	7	11	11	-	3	1	2	15	10	5	فلك
Intellectual property and creativity management	0.2	51.9	48.1	27	14	13	-	-	-	27	14	13	-	-	-	الملكية الفكرية وادارة الابداع
Applied mathematics	0.2	58.3	41.7	24	14	10	6	5	1	18	9	9	-	-	-	رياضيات تطبيقية
Geophysics	0.2	62.5	37.5	24	15	9	3	1	2	6	1	5	15	13	2	جيوفيزياء
Scientific computers and their applications	0.2	82.4	17.6	17	14	3	-	-	-	-	-	-	17	14	3	الحاسبات العلمية وتطبيقاتها
Medical physics	0.2	85.0	15.0	20	17	3	-	-	-	6	4	2	14	13	1	فيزياء طبية
Petroleum and natural gas plant environment	0.2	70.0	30.0	20	14	6	5	3	2	6	4	2	9	7	2	البتروال والغاز الطبيعي
Medicinal insects	0.2	68.4	31.6	19	13	6	5	3	2	6	4	2	8	6	2	البيئة النباتية
pure mathematics	0.2	90.9	9.1	22	20	2	-	-	-	6	5	1	16	15	1	حشرات طبية
Environmental management	0.2	54.5	45.5	22	12	10	1	1	-	17	9	8	4	2	2	رياضيات بحثة
Environmental management	0.2	77.3	22.7	22	17	5	4	3	1	6	4	2	12	10	2	الادارة البيئية

تابع جدول رقم (٢٧٨) الدرجات العلمية العليا التي حصل عليها المصريون من كليات العلوم وفقاً للتخصص والنوع عام ٢٠٢٢  
cont. (Table NO. 278) Higher degrees obtained by the Egyptians from the faculties of science By specialization and Sex 2022

Item specialization	النسب %			الأعداد No.												البيان التخصص
				الإجمالي Total			دكتوراه PHD			ماجستير Master			دبلوم Diploma			
	جملة T	إناث F	ذكور M	جملة T	إناث F	ذكور M	جملة T	إناث F	ذكور M	جملة T	إناث F	ذكور M	جملة T	إناث F	ذكور M	
Marine biology and ecology	0.2	72.2	27.8	18	13	5	4	2	2	5	4	1	9	7	2	البيولوجيا والايكولوجيا البحرية
Cell and tissue chemistry	0.2	75.0	25.0	20	15	5	2	-	2	1	-	1	17	15	2	كيمياء الخلية والأنسجة
Laser interaction with materials	0.1	20.0	80.0	15	3	12	-	-	-	-	-	-	15	3	12	تفاعل الليزر مع المواد
Molecular parasites	0.2	55.6	44.4	18	10	8	4	2	2	14	8	6	-	-	-	الطفيليات الجزيئية
Pharmaceutical and industrial biotechnology	0.1	81.3	18.8	16	13	3	-	-	-	4	3	1	12	10	2	التكنولوجيا الحيوية الصيدلانية والصناعية
Technological sciences	0.1	33.3	66.7	15	5	10	8	2	6	7	3	4	-	-	-	العلوم التكنولوجية
Mathematics and Statistics	0.1	85.7	14.3	14	12	2	-	-	-	-	-	-	14	12	2	الرياضيات والاحصاء
Occupational Safety and Health	0.1	45.5	54.5	11	5	6	-	-	-	-	-	-	11	5	6	السلامة والصحة المهنية
Mathematics and Computer Science	0.0	60.0	40.0	5	3	2	-	-	-	-	-	-	5	3	2	الرياضيات وعلوم الحاسب
Excavations	0.1	45.5	54.5	11	5	6	1	-	1	1	-	1	9	5	4	حفريات
Natural resource surveys	0.1	22.2	77.8	9	2	7	-	-	-	-	-	-	9	2	7	مسوح الموارد الطبيعية
Chemical sciences	0.1	30.8	69.2	13	4	9	6	1	5	7	3	4	-	-	-	العلوم الكيميائية
Biostatistics and population	0.1	50.0	50.0	12	6	6	3	2	1	6	3	3	3	1	2	الاحصاء الحيوي والسكاني
Food biotechnology	0.1	83.3	16.7	12	10	2	-	-	-	-	-	-	12	10	2	التكنولوجيا الحيوية الغذائية
Biological Sciences	0.1	33.3	66.7	12	4	8	6	1	5	6	3	3	-	-	-	العلوم البيولوجية
Statistics and computer science	0.1	83.3	16.7	12	10	2	-	-	-	-	-	-	12	10	2	الاحصاء وعلوم الحاسب
Environmental Biotechnology	0.1	75.0	25.0	12	9	3	-	-	-	5	4	1	7	5	2	التكنولوجيا الحيوية البيئية
Hematology	0.1	100	-	11	11	-	-	-	-	-	-	-	11	11	-	علم الدم
Health sciences and pharmacy	0.1	27.3	72.7	11	3	8	6	1	5	5	2	3	-	-	-	العلوم الصحية والصيدلانية
Bioinformatics	0.1	80.0	20.0	10	8	2	-	-	-	4	3	1	6	5	1	المعلوماتية الحيوية
Sugar industry science and technology	0.1	25.0	75.0	8	2	6	1	-	1	4	1	3	3	1	2	علوم وتكنولوجيا صناعة السكر
Molecular microbiology	0.1	50.0	50.0	10	5	5	3	1	2	7	4	3	-	-	-	الميكروبيولوجيا الجزيئية
Petroleum geology	0.1	44.4	55.6	9	4	5	4	2	2	-	-	-	5	2	3	جيولوجيا بترول

تابع جدول رقم (٢٧٨) الدرجات العلمية العليا التي حصل عليها المصريون من كليات العلوم وفقاً للتخصص والنوع عام ٢٠٢٢  
cont. (Table NO. 278) Higher degrees obtained by the Egyptians from the faculties of science By specialization and Sex 2022

Item specialization	النسب %			No. الأعداد												البيان التخصص
				الاجمالي Total			دكتوراه PHD			ماجستير Master			دبلوم Diploma			
	جملة T	إناث F	ذكور M	جملة T	إناث F	ذكور M	جملة T	إناث F	ذكور M	جملة T	إناث F	ذكور M	جملة T	إناث F	ذكور M	
Biomedical laser applications	0.1	66.7	33.3	6	4	2	-	-	-	-	-	-	6	4	2	تطبيقات الليزر الطبية الحيوية
Biological laboratory analyzes	0.1	87.5	12.5	8	7	1	-	-	-	8	7	1	-	-	-	تحليل معملية بيولوجية
Nanoscience	0.1	50.0	50.0	8	4	4	5	3	2	3	1	2	-	-	-	علوم النانو
Molecular Pathology	0.1	42.9	57.1	7	3	4	1	-	1	6	3	3	-	-	-	الباثولوجيا الجزيئية
Biomedical Sciences	0.1	71.4	28.6	7	5	2	5	4	1	2	1	1	-	-	-	علوم الطب الحيوي
Science and technology of the pulp, paper and wood board industry	0.1	33.3	66.7	6	2	4	-	-	-	3	1	2	3	1	2	علوم وتكنولوجيا صناعة اللب والورق والألواح الخشبية
Agricultural biotechnology	0.0	80.0	20.0	5	4	1	-	-	-	5	4	1	-	-	-	التكنولوجيا الحيوية الزراعية
Science and technology of industrial fermentation	=	25.0	75.0	4	1	3	-	-	-	-	-	-	4	1	3	علوم وتكنولوجيا التخميرات الصناعية
Sustainable development	=	50.0	50.0	4	2	2	-	-	-	4	2	2	-	-	-	التنمية المستدامة
Physics of optics and physical measurements	=	-	100	3	-	3	-	-	-	3	-	3	-	-	-	فيزياء البصريات والقياسات الطبيعية
Intellectual property science	=	33.3	66.7	3	1	2	3	1	2	-	-	-	-	-	-	علوم الملكية الفكرية
Applied Sciences	=	50.0	50.0	2	1	1	2	1	1	-	-	-	-	-	-	العلوم التطبيقية
Scientific calculations	=	50.0	50.0	2	1	1	1	1	-	1	-	1	-	-	-	حسابات علمية
laser physics	=	50.0	50.0	2	1	1	1	1	-	1	-	1	-	-	-	فيزياء الليزر
Functional analysis	=	100	-	1	1	-	1	1	-	-	-	-	-	-	-	تحليل دالي
Minerals and rocks	=	100	-	1	1	-	-	-	-	1	1	-	-	-	-	معادن وصخور
Environmental sciences and pollution treatments	=	100	-	1	1	-	-	-	-	1	1	-	-	-	-	علوم البيئة ومعالجات التلوث
Earth and universe physics	=	-	100	1	-	1	-	-	-	1	-	1	-	-	-	فيزياء الأرض والكون



٦ - الدرجات العلمية العليا التي حصل عليها المصريون من الجامعات المصرية من كليات الحاسبات والمعلومات وفقاً للتخصص والنوع

**6 - Higher degrees obtained by Egyptians from Egyptian universities from the Faculties of Computers and Information By specialization and Sex**

جدول رقم ( ٢٧٩ ) الدرجات العلمية العليا التي حصل عليها المصريون من كليات الحاسبات والمعلومات وفقاً للتخصص والنوع عام ٢٠٢٢

(Table NO. 279 ) Higher degrees obtained by the Egyptians from Computer and Information Colleges By specialization and Sex 2022

Item specialization	النسب %			الأعداد No.												البيان التخصص
				الاجمالي Total			دكتوراه PHD			ماجستير Master			دبلوم Diploma			
	جملة T	إناث F	ذكور M	جملة T	إناث F	ذكور M	جملة T	إناث F	ذكور M	جملة T	إناث F	ذكور M	جملة T	إناث F	ذكور M	
Total	100	49.6	50.4	274	136	138	57	32	25	154	78	76	63	26	37	الإجمالي
Information systems and computers	30.7	45.2	54.8	84	38	46	14	5	9	54	29	25	16	4	12	نظم معلومات وحاسبات
Information Technology	20.1	54.5	45.5	55	30	25	7	6	1	36	19	17	12	5	7	تكنولوجيا معلومات
Computer Science	17.9	51.0	49.0	49	25	24	23	15	8	19	8	11	7	2	5	علوم حاسب
Computerize the core business	7.3	35.0	65.0	20	7	13	2	1	1	6	3	3	12	3	9	حوسبة الأعمال الأساسية
Basic bioinformatics	6.2	70.6	29.4	17	12	5	4	4	-	3	1	2	10	7	3	المعلوماتية الحيوية الأساسية
Informatics and Computer Science	6.2	41.2	58.8	17	7	10	5	-	5	12	7	5	-	-	-	المعلوماتية وعلوم الحاسب
Precision systems design	2.2	33.3	66.7	6	2	4	-	-	-	6	2	4	-	-	-	تصميم الأنظمة الدقيقة
Information Security	2.2	50.0	50.0	6	3	3	-	-	-	6	3	3	-	-	-	أمن المعلومات
Computing & Bioinformatics	2.2	33.3	66.7	6	2	4	2	1	1	4	1	3	-	-	-	الحوسبة والمعلوماتية الحيوية
Business Information Technology	1.8	60.0	40.0	5	3	2	-	-	-	3	1	2	2	2	-	تكنولوجيا معلومات الأعمال
Scientific calculations	1.8	80.0	20.0	5	4	1	-	-	-	1	1	-	4	3	1	حسابات علمية
Operations Research	1.5	75.0	25.0	4	3	1	-	-	-	4	3	1	-	-	-	بحوث عمليات

٧ - الدرجات العلمية العليا التي حصل عليها المصريون من الجامعات المصرية  
كليات الهندسة - التخطيط العمراني - الاقتصاد المنزلي وفقا للتخصص والنوع ٢٠٢٢

**7 - Higher degrees obtained by Egyptians of the Egyptian universities  
Faculties of Engineering - Urban Planning - Home Economics By  
Specialization and Sex 2022**

جدول رقم ( ٢٨٠ ) الدرجات العلمية العليا التي حصل عليها المصريون من كليات الهندسة وفقاً للتخصص والنوع عام ٢٠٢٢

(Table NO.280 ) Higher degrees obtained by the Egyptians from the faculties of engineering By specialization and Sex 2022

Item specialization	النسب %			الأعداد No.												البيان التخصص
				الاجمالي Total			دكتوراه PHD			ماجستير Master			دبلوم Diploma			
	جملة T	إناث F	ذكور M	جملة T	إناث F	ذكور M	جملة T	إناث F	ذكور M	جملة T	إناث F	ذكور M	جملة T	إناث F	ذكور M	
Total	100	43.3	56.7	2245	973	1272	547	236	311	1322	595	727	376	142	234	الإجمالي
Construction Engineering	8.1	46.4	53.6	181	84	97	23	12	11	122	52	70	36	20	16	هندسة انشائية
Architectural Engineering	7.7	64.0	36.0	172	110	62	44	24	20	94	69	25	34	17	17	هندسة معمارية
Communications and Electronics Engineering	6.5	72.1	27.9	147	106	41	41	25	16	91	71	20	15	10	5	هندسة الاتصالات والالكترونيات
Computers and Systems Engineering	5.3	56.7	43.3	120	68	52	47	32	15	55	21	34	18	15	3	هندسة الحاسبات والنظم
Civil Engineering	4.9	41.4	58.6	111	46	65	35	10	25	66	29	37	10	7	3	هندسة مدنية
Power and electrical machines	4.8	41.1	58.9	107	44	63	16	3	13	79	38	41	12	3	9	قوى وآلات كهربية
Public works	3.5	51.3	48.7	78	40	38	13	6	7	52	26	26	13	8	5	أشغال عامة
Nanoelectronics and nanophotons	3.3	13.5	86.5	74	10	64	74	10	64	-	-	-	-	-	-	الالكترونيات النانوية والفوتونات النانوية
Irrigation engineering and hydraulics	2.8	39.7	60.3	63	25	38	14	7	7	36	11	25	13	7	6	هندسة ري وهيدروليكا
Building	2.7	46.7	53.3	60	28	32	6	2	4	41	16	25	13	10	3	عمارة
Electrical engineering	2.6	57.6	42.4	59	34	25	24	17	7	29	15	14	6	2	4	هندسة كهربية
Mechanical Engineering	2.5	14.0	86.0	57	8	49	5	1	4	44	2	42	8	5	3	هندسة ميكانيكية
Mechanical power engineering	2.5	50.0	50.0	56	28	28	13	5	8	34	21	13	9	2	7	هندسة قوى ميكانيكية
Chemical Engineering	2.3	30.8	69.2	52	16	36	16	1	15	33	14	19	3	1	2	هندسة كيميائية
Computer vision and multimedia	2.0	28.3	71.7	46	13	33	18	5	13	28	8	20	-	-	-	الرؤية باستخدام الحاسب والوسائط المتعددة
Design and Production Engineering	2.0	54.5	45.5	44	24	20	15	8	7	27	16	11	2	-	2	هندسة التصميم والإنتاج
Mechanical design	1.9	27.9	72.1	43	12	31	6	2	4	36	10	26	1	-	1	تصميم ميكانيكي
Gas production engineering	1.8	29.3	70.7	41	12	29	1	-	1	31	11	20	9	1	8	هندسة انتاج الغاز
Intelligent Wireless Communication	1.8	37.5	62.5	40	15	25	23	10	13	17	5	12	-	-	-	الاتصالات اللاسلكية الذكية
Wireless power transmission	1.7	39.5	60.5	38	15	23	22	10	12	16	5	11	-	-	-	النقل اللاسلكي للقدرة
Quantum computing engineering	1.6	40.5	59.5	37	15	22	19	10	9	18	5	13	-	-	-	هندسة الحوسبة الكمية

تابع جدول رقم ( ٢٨٠ ) الدرجات العلمية العليا التي حصل عليها المصريون من كليات الهندسة وفقاً للتخصص والنوع عام ٢٠٢٢

cont. (Table NO.280 ) Higher degrees obtained by the Egyptians from the faculties of engineering By specialization and Sex 2022

Item specialization	النسب %			الأعداد No.												البيان التخصص
				الاجمالي Total			دكتوراه PHD			ماجستير Master			دبلوم Diploma			
	جملة T	إناث F	ذكور M	جملة T	إناث F	ذكور M	جملة T	إناث F	ذكور M	جملة T	إناث F	ذكور M	جملة T	إناث F	ذكور M	
Mathematical geometry	1.4	75.0	25.0	32	24	8	6	4	2	26	20	6	-	-	-	الهندسة الرياضية
Automated control engineering	1.4	45.2	54.8	31	14	17	5	2	3	17	7	10	9	5	4	هندسة تحكم آلي
Cars and tractors	1.3	46.7	53.3	30	14	16	10	6	4	20	8	12	-	-	-	سيارات وجرارات
Renewable energy engineering	1.2	22.2	77.8	27	6	21	2	1	1	21	5	16	4	-	4	هندسة الطاقة المتجددة
Power stations	1.2	26.9	73.1	26	7	19	-	-	-	16	4	12	10	3	7	محطات قوى
Mathematical Physics	1.0	60.9	39.1	23	14	9	-	-	-	21	13	8	2	1	1	الفيزياء الرياضية
Environmental engineering	1.0	56.5	43.5	23	13	10	2	1	1	11	5	6	10	7	3	هندسة بيئة
Medical bioengineering	1.0	40.9	59.1	22	9	13	7	1	6	15	8	7	-	-	-	هندسة حيوية طبية
Urban and regional planning	0.9	19.0	81.0	21	4	17	2	1	1	19	3	16	-	-	-	تخطيط عمراني واقليمي
Geological engineering	0.9	40.0	60.0	20	8	12	-	-	-	4	1	3	16	7	9	الهندسة الجيولوجية
Mining	0.9	5.0	95.0	20	1	19	-	-	-	-	-	-	20	1	19	تعدين
Mine engineering	0.9	15.0	85.0	20	3	17	4	2	2	11	1	10	5	-	5	هندسة المناجم
Mining engineering	0.8	66.7	33.3	18	12	6	-	-	-	17	11	6	1	1	-	هندسة تعدين
Energy management	0.8	16.7	83.3	18	3	15	-	-	-	-	-	-	18	3	15	اداره الطاقة
Aviation Engineering	0.7	-	100	16	-	16	2	-	2	14	-	14	-	-	-	هندسة طيران
Physical engineering	0.7	60.0	40.0	15	9	6	1	-	1	14	9	5	-	-	-	الهندسة الفيزيائية
Environmental design	0.7	60.0	40.0	15	9	6	5	1	4	10	8	2	-	-	-	تصميم بيئي
Mechatronics and robots	0.6	-	100.0	14	-	14	2	-	2	12	-	12	-	-	-	ميكاترونيا والروبوتات
Soil Mechanics	0.6	23.1	76.9	13	3	10	1	1	-	6	2	4	6	-	6	ميكانيكا التربة
Risk engineering	0.6	23.1	76.9	13	3	10	-	-	-	13	3	10	-	-	-	هندسة مخاطر
Mechanical equipment	0.6	7.7	92.3	13	1	12	-	-	-	-	-	-	13	1	12	المعدات الميكانيكية
Metallurgical engineering	0.5	16.7	83.3	12	2	10	-	-	-	12	2	10	-	-	-	هندسة فلزات
Sustainable engineering Engineering design and construction	0.5	58.3	41.7	12	7	5	-	-	-	12	7	5	-	-	-	الهندسة المستدامة التصميم الهندسي والبناء
Concrete structures design	0.5	-	100	12	-	12	-	-	-	-	-	-	12	-	12	تصميم المنشآت الخرسانية

تابع جدول رقم ( ٢٨٠ ) الدرجات العلمية العليا التي حصل عليها المصريون من كليات الهندسة وفقاً للتخصص والنوع عام ٢٠٢٢

cont. (Table NO.280 ) Higher degrees obtained by the Egyptians from the faculties of engineering By specialization and Sex 2022

Item specialization	النسب %			الأعداد No.												البيان التخصص
				الاجمالي Total			دكتوراه PHD			ماجستير Master			دبلوم Diploma			
	جملة T	إناث F	ذكور M	جملة T	إناث F	ذكور M	جملة T	إناث F	ذكور M	جملة T	إناث F	ذكور M	جملة T	إناث F	ذكور M	
Ferrous metals	0.5	9.1	90.9	11	1	10	-	-	-	-	-	-	11	1	10	الفلزات الحديدية
Rolling mill and metal forming	0.4	10.0	90.0	10	1	9	-	-	-	-	-	-	10	1	9	الدرفله وتشكيل المعادن
Materials engineering	0.5	9.1	90.9	11	1	10	1	1	-	10	-	10	-	-	-	هندسة مواد
Water engineering	0.5	-	100	11	-	11	1	-	1	-	-	-	10	-	10	هندسة مياه
the industrial engineering	0.5	81.8	18.2	11	9	2	-	-	-	11	9	2	-	-	-	الهندسة الصناعية
Construction project management	0.4	-	100	9	-	9	1	-	1	-	-	-	8	-	8	ادارة مشروعات التشييد
Electrical networks	0.4	33.3	66.7	9	3	6	-	-	-	3	-	3	6	3	3	شبكات كهربية
Robotics, Control and Intelligent Systems	0.4	66.7	33.3	9	6	3	-	-	-	9	6	3	-	-	-	هندسة الروبوت والتحكم والمنظومات الذكية
Embedded systems	0.4	55.6	44.4	9	5	4	9	5	4	-	-	-	-	-	-	النظم المدججة
Petroleum Engineering	0.4	12.5	87.5	8	1	7	-	-	-	5	1	4	3	-	3	هندسة بترول
Construction engineering	0.4	62.5	37.5	8	5	3	-	-	-	8	5	3	-	-	-	هندسة التشييد
Engineering and Technology	0.3	28.6	71.4	7	2	5	-	-	-	7	2	5	-	-	-	هندسة وتكنولوجيا
Medical electronics	0.2	100	-	5	5	-	3	3	-	2	2	-	-	-	-	الالكترونيات طبية
Petroleum Refining Engineering	0.2	-	100	5	-	5	-	-	-	5	-	5	-	-	-	هندسة تكرير البترول
Regional urban development	0.2	60.0	40.0	5	3	2	3	2	1	2	1	1	-	-	-	التنمية العمرانية الالقليمية
Mechatronics Engineering	0.2	40.0	60.0	5	2	3	-	-	-	5	2	3	-	-	-	هندسه الميكاترونكس
Ecosystem designs	0.2	40.0	60.0	5	2	3	-	-	-	5	2	3	-	-	-	تصميمات النظم البيئية
Urban design	0.2	75.0	25.0	4	3	1	3	3	-	1	-	1	-	-	-	تصميم عمراني
Environmental planning and	0.2	75.0	25.0	4	3	1	2	2	-	2	1	1	-	-	-	التخطيط البيئي والبنية الأساسية
Marine engineering	0.1	33.3	66.7	3	1	2	-	-	-	3	1	2	-	-	-	الهندسة البحرية
Fixture engineering	0.1	-	100	2	-	2	-	-	-	2	-	2	-	-	-	هندسة تركيبات
Advanced materials for science and engineering	0.1	50.0	50.0	2	1	1	-	-	-	2	1	1	-	-	-	المواد المتقدمه للعلوم والهندسة

جدول رقم ( ٢٨١ ) الدرجات العلمية العليا التي حصل عليها المصريون من كليات الاقتصاد المنزلى وفقاً للتخصص والنوع عام ٢٠٢٢  
(Table NO.281 ) Higher degrees obtained by the Egyptians from the colleges of home economy by specialization and sex 2022

Item  specialization	النسب %			الأعداد No.												البيان  التخصص
				الاجمالي Total			دكتوراه PHD			ماجستير Master			دبلوم Diploma			
	جملة T	إناث F	ذكور M	جملة T	إناث F	ذكور M	جملة T	إناث F	ذكور M	جملة T	إناث F	ذكور M	جملة T	إناث F	ذكور M	
<b>Total</b>	<b>100</b>	<b>80.8</b>	<b>19.2</b>	<b>214</b>	<b>173</b>	<b>41</b>	<b>54</b>	<b>53</b>	<b>1</b>	<b>81</b>	<b>75</b>	<b>6</b>	<b>79</b>	<b>45</b>	<b>34</b>	<b>الإجمالي</b>
Nutrition and food science	35.5	72.4	27.6	76	55	21	16	15	1	28	25	3	32	15	17	ملابس ونسيج
Food Science and Technology	34.1	87.7	12.3	73	64	9	25	25	-	25	23	2	23	16	7	علوم وتكنولوجيا الأغذية
Clothing and fabric	18.7	72.5	27.5	40	29	11	4	4	-	12	11	1	24	14	10	تغذية وعلوم أطعمة
leather goods	7.5	100.0	-	16	16	-	4	4	-	12	12	-	-	-	-	مصنوعات جلدية
Rural family development	3.3	100.0	-	7	7	-	5	5	-	2	2	-	-	-	-	تنمية الأسرة الريفية
Home economics and education	0.5	100.0	-	1	1	-	-	-	-	1	1	-	-	-	-	الاقتصاد المنزلي والتربية
Home and business management	0.5	100	-	1	1	-	-	-	-	1	1	-	-	-	-	ادارة المنزل والمؤسسات

٨ - الدرجات العلمية العليا التي حصل عليها المصريون من الجامعات المصرية  
كليات الزراعة - الطب البيطري وفقاً للتخصص والنوع ٢٠٢٢

**8 - Higher degrees obtained by Egyptians of the Egyptian universities  
Faculties of Agriculture - Veterinary Medicine,  
By specialization and Sex 2022**



جدول رقم ( ٢٨٢ ) الدرجات العلمية العليا التي حصل عليها المصريون من كليات الزراعة وفقاً للتخصص والنوع عام ٢٠٢٢  
(Table NO.282 ) Higher degrees obtained by the Egyptians from the faculties of agriculture By specialization and Sex 2022

Item specialization	% النسب			No. الأعداد												البيان التخصص
				Total الاجمالي			PHD دكتوراه			Master ماجستير			Diploma دبلوم			
	جملة T	إناث F	ذكور M	جملة T	إناث F	ذكور M	جملة T	إناث F	ذكور M	جملة T	إناث F	ذكور M	جملة T	إناث F	ذكور M	
Total	100	47.0	53.0	1457	685	772	534	228	306	808	404	404	115	53	62	الإجمالي
Poultry production	7.0	45.1	54.9	102	46	56	32	13	19	62	27	35	8	6	2	انتاج دواجن
Crops	6.9	39.0	61.0	100	39	61	40	15	25	46	19	27	14	5	9	محاصيل
Food industry	6.1	37.1	62.9	89	33	56	35	10	25	44	16	28	10	7	3	صناعات غذائية
Agricultural extension	5.4	37.2	62.8	78	29	49	37	13	24	40	16	24	1	-	1	ارشاد زراعى
Dairy	5.1	50.0	50.0	74	37	37	20	11	9	54	26	28	-	-	-	ألبان
Land and water	4.9	54.9	45.1	71	39	32	23	10	13	43	26	17	5	3	2	أراضى ومياه
Animal production	4.5	56.1	43.9	66	37	29	18	12	6	47	25	22	1	-	1	انتاج حيوانى
Plant diseases	4.4	53.1	46.9	64	34	30	19	10	9	43	24	19	2	-	2	أمراض نبات
Agricultural Economy	4.3	56.5	43.5	62	35	27	21	10	11	34	21	13	7	4	3	اقتصاد زراعى
Agricultural microbiology	4.1	38.3	61.7	60	23	37	17	3	14	43	20	23	-	-	-	ميكروبيولوجيا زراعية
A rural community	3.1	13.3	86.7	45	6	39	29	2	27	16	4	12	-	-	-	مجتمع ريفى
Agricultural Biochemistry	2.9	26.2	73.8	42	11	31	18	2	16	24	9	15	-	-	-	كيمياء حيوية زراعية
Fruit orchards	2.7	80.0	20.0	40	32	8	11	9	2	29	23	6	-	-	-	بساتين فاكهة
Heredity	2.5	61.1	38.9	36	22	14	11	6	5	21	13	8	4	3	1	وراثة
Chemistry and pesticides	2.5	56.8	43.2	37	21	16	12	6	6	25	15	10	-	-	-	كيمياء ومبيدات
Food and dairy science and technology	2.3	51.5	48.5	33	17	16	16	7	9	14	10	4	3	-	3	علوم وتكنولوجيا الأغذية والألبان
plant protection	2.2	21.9	78	32	7	25	25	7	18	2	-	2	5	-	5	وقاية نبات
Orchards decorations	2.1	30.0	70.0	30	9	21	14	5	9	16	4	12	-	-	-	بساتين زينة
Agricultural animal	1.9	53.6	46.4	28	15	13	13	9	4	15	6	9	-	-	-	حيوان زراعى

تابع جدول رقم ( ٢٨٢ ) الدرجات العلمية العليا التي حصل عليها المصريون من كليات الزراعة وفقاً للتخصص والنوع عام ٢٠٢٢  
cont. (Table NO.282 ) Higher degrees obtained by the Egyptians from the faculties of agriculture By specialization and Sex 2022

Item specialization	النسب %			الأعداد No.												البيان التخصص
				الاجمالي Total			دكتوراه PHD			ماجستير Master			دبلوم Diploma			
	جملة T	إناث F	ذكور M	جملة T	إناث F	ذكور M	جملة T	إناث F	ذكور M	جملة T	إناث F	ذكور M	جملة T	إناث F	ذكور M	
Genetic Engineering	1.9	63.0	37.0	27	17	10	5	3	2	18	13	5	4	1	3	هندسة وراثية
Green Orchards	1.7	40.0	60.0	25	10	15	11	4	7	14	6	8	-	-	-	بساتين خضر
Orchards	1.5	-	100	22	-	22	13	-	13	9	-	9	-	-	-	بساتين
Fruit	1.4	28.6	71.4	21	6	15	7	2	5	9	4	5	5	-	5	فاكهة
Fish production	1.4	71.4	28.6	21	15	6	14	13	1	7	2	5	-	-	-	انتاج أسماك
Agronomy	1.3	68.4	31.6	19	13	6	5	4	1	14	9	5	-	-	-	هندسة زراعية
Economic insects	1.3	68.4	31.6	19	13	6	12	9	3	7	4	3	-	-	-	حشرات اقتصادية
Agricultural mechanization	1.3	63.2	36.8	19	12	7	11	9	2	8	3	5	-	-	-	ميكنة زراعية
Decoration	1.2	55.6	44.4	18	10	8	4	1	3	14	9	5	-	-	-	زينة
Plant Protection – Insects	1.1	68.8	31.3	16	11	5	4	2	2	6	4	2	6	5	1	وقاية نبات - حشرات
Green	0.9	23.1	76.9	13	3	10	3	2	1	4	1	3	6	-	6	خضر
Economy and rural development	0.8	81.8	18.2	11	9	2	4	3	1	7	6	1	-	-	-	الاقتصاد والتنمية الريفية
Economics, Agricultural Extension and Rural Society	0.8	81.8	18.2	11	9	2	3	2	1	3	2	1	5	5	-	الاقتصاد والارشاد الزراعي والمجتمع الريفي
Agricultural plant	0.7	70.0	30.0	10	7	3	3	2	1	7	5	2	-	-	-	نبات زراعي
Food quality control and analysis	0.7	70.0	30.0	10	7	3	-	-	-	-	-	-	10	7	3	مراقبة جودة وتحليل أغذية
Dairy technology	0.5	62.5	37.5	8	5	3	3	2	1	5	3	2	-	-	-	تكنولوجيا ألبان
Economical insects and pesticides	0.5	28.6	71.4	7	2	5	-	-	-	7	2	5	-	-	-	حشرات اقتصادية ومبيدات
plant pathology physiology	0.5	71.4	28.6	7	5	2	3	3	-	4	2	2	-	-	-	فسبولوجيا أمراض نبات
plant production technology	0.5	42.9	57.1	7	3	4	-	-	-	7	3	4	-	-	-	تكنولوجيا الانتاج النباتي
Animal feed	0.5	-	100	7	-	7	-	-	-	2	-	2	5	-	5	تغذية حيوان

تابع جدول رقم ( ٢٨٢ ) الدرجات العلمية العليا التي حصل عليها المصريون من كليات الزراعة وفقاً للتخصص والنوع عام ٢٠٢٢  
cont. (Table NO.282 ) Higher degrees obtained by the Egyptians from the faculties of agriculture By specialization and Sex 2022

Item specialization	النسب %			الأعداد No.												البيان التخصص
				الاجمالي Total			دكتوراه PHD			ماجستير Master			دبلوم Diploma			
	جملة T	إناث F	ذكور M	جملة T	إناث F	ذكور M	جملة T	إناث F	ذكور M	جملة T	إناث F	ذكور M	جملة T	إناث F	ذكور M	
Animal and poultry production technology	0.3	40.0	60.0	5	2	3	3	1	2	2	1	1	-	-	-	تكنولوجيا الانتاج الحيواني والداخلي
land and water technology	0.3	60.0	40.0	5	3	2	-	-	-	5	3	2	-	-	-	تكنولوجيا الأراضي والمياه
Desert animal and poultry production	0.4	33.3	66.7	6	2	4	3	1	2	1	-	1	2	1	1	الانتاج الحيواني والداخلي الصحراوي
Agricultural Marketing and Export Technology	0.3	60.0	40.0	5	3	2	-	-	-	5	3	2	-	-	-	تكنولوجيا التسويق والتصدير الزراعي
Fish economy	0.4	33.3	66.7	6	2	4	1	-	1	2	2	-	3	-	3	اقتصاد سمكى
Vegetable production	0.4	83.3	16.7	6	5	1	-	-	-	-	-	-	6	5	1	انتاج نباتي
Fish farming	0.3	100	-	5	5	-	-	-	-	5	5	-	-	-	-	استزراع سمكى
Environment protection	0.3	75.0	25.0	4	3	1	4	3	1	-	-	-	-	-	-	حماية البيئة
Plant production and natural resources	0.3	50.0	50.0	4	2	2	2	1	1	-	-	-	2	1	1	الانتاج النباتي والموارد الطبيعية
Poultry diseases	0.3	-	100	4	-	4	4	-	4	-	-	-	-	-	-	أمراض دواجن
Fisheries and the aquatic environment	0.2	66.7	33.3	3	2	1	-	-	-	3	2	1	-	-	-	المصايد والبيئة المائية
Fish feed	0.2	33.3	66.7	3	1	2	-	-	-	2	1	1	1	-	1	تغذية أسماك
Sustainable crop protection	0.2	33.3	66.7	3	1	2	-	-	-	3	1	2	-	-	-	الحماية المستدامة للمحاصيل
Aquaculture	0.2	66.7	33.3	3	2	1	-	-	-	3	2	1	-	-	-	الاستزراع المائي
Fish processing and biotechnology	0.2	66.7	33.3	3	2	1	-	-	-	3	2	1	-	-	-	تصنيع الأسماك والبيوتكنولوجي
Animal physiology	0.1	50.0	50.0	2	1	1	1	1	-	1	-	1	-	-	-	فسيولوجى حيوان
Agricultural biotechnology	0.1	-	100	2	-	2	-	-	-	2	-	2	-	-	-	التقنية الحيوية الزراعية
Earth sciences	0.1	-	100	1	-	1	-	-	-	1	-	1	-	-	-	علوم أراضى

جدول رقم ( ٢٨٣ ) الدرجات العلمية العليا التي حصل عليها المصريون من كليات الطب البيطرى وفقاً للتخصص والنوع عام ٢٠٢٢  
(Table NO. 283 ) Higher degrees obtained by Egyptians from veterinary medicine colleges by specialization and Sex 2022

Item specialization	النسب %			الأعداد No.												البيان التخصص
				الاجمالي Total			دكتوراه PHD			ماجستير Master			دبلوم Diploma			
	جملة T	إناث F	ذكور M	جملة T	إناث F	ذكور M	جملة T	إناث F	ذكور M	جملة T	إناث F	ذكور M	جملة T	إناث F	ذكور M	
<b>Total</b>	<b>100</b>	<b>71.9</b>	<b>28.1</b>	<b>2406</b>	<b>1729</b>	<b>677</b>	<b>253</b>	<b>168</b>	<b>85</b>	<b>324</b>	<b>230</b>	<b>94</b>	<b>1829</b>	<b>1331</b>	<b>498</b>	<b>الإجمالي</b>
Poultry and rabbit diseases	10.6	75.7	24.3	255	193	62	28	19	9	27	21	6	200	153	47	أمراض دواجن وأرانب
Clinical Biochemistry	9.7	73.4	26.6	233	171	62	11	6	5	11	7	4	211	158	53	الكيمياء الحيوية الاكلينيكية
Food health control	8.9	70.6	29.4	214	151	63	10	6	4	21	15	6	183	130	53	الرقابة الصحية على الأغذية
Animal microbiology	5.7	64.2	35.8	137	88	49	18	13	5	17	8	9	102	67	35	ميكروبيولوجيا الحيوان
Veterinary surgery	5.5	60.2	39.8	133	80	53	19	8	11	12	7	5	102	65	37	جراحة بيطرية
Clinical pathology	5.2	80.2	19.8	126	101	25	21	19	2	12	5	7	93	77	16	باثولوجيا اكلينيكية
Artificial insemination	5.2	58.7	41.3	126	74	52	8	3	5	10	6	4	108	65	43	تلقیح اصطناعی
Fish diseases and care	4.4	81.3	18.7	107	87	20	5	3	2	9	4	5	93	80	13	أمراض أسماك ورعايتها
Take care of an animal	4.4	85.8	14.2	106	91	15	2	1	1	11	9	2	93	81	12	رعاية حيوان
Farm animal diseases	3.7	78.4	21.6	88	69	19	4	1	3	7	5	2	77	63	14	أمراض حيوانات المزرعة
Veterinary preparations	3.6	93.1	6.9	87	81	6	3	3	-	3	3	-	81	75	6	مستحضرات بيطرية
Reproduce and generate	3.5	83.3	16.7	84	70	14	9	7	2	7	7	-	68	56	12	تناسل وتوليد
Pets	3.0	79.2	20.8	72	57	15	2	1	1	9	8	1	61	48	13	حيوانات أليفة
Dairy sanitation	2.3	69.6	30.4	56	39	17	4	3	1	18	13	5	34	23	11	الرقابة الصحية على الألبان
Bacteria, fungi and immunity	2.2	60.4	39.6	53	32	21	6	2	4	16	12	4	31	18	13	بكتيريا وفطريات ومناعة
Internal diseases	2.0	57.1	42.9	49	28	21	3	1	2	14	11	3	32	16	16	أمراض باطنة
Veterinary health	2.1	68.0	32.0	50	34	16	2	2	-	7	7	-	41	25	16	صحة بيطرية
Forensic medicine and toxicology	2.1	54.0	46.0	50	27	23	7	4	3	17	10	7	26	13	13	طب شرعى وسموم
Domestic animal diseases	2.0	68.8	31.3	48	33	15	-	-	-	-	-	-	48	33	15	أمراض حيوانات منزلية
Joint diseases	1.8	53.5	46.5	43	23	20	7	4	3	9	5	4	27	14	13	أمراض مشتركة
Anatomy and embryos	1.8	59.1	40.9	44	26	18	7	4	3	2	2	-	35	20	15	تشريح وأجنة
Infectious diseases	1.5	57.1	42.9	35	20	15	3	3	-	8	5	3	24	12	12	أمراض معدية
Cell and tissue	1.4	63.6	36.4	33	21	12	11	8	3	10	8	2	12	5	7	الخلية والأنسجة

تابع جدول رقم ( ٢٨٣ ) الدرجات العلمية العليا التي حصل عليها المصريون من كليات الطب البيطرى وفقاً للتخصص والنوع عام ٢٠٢٢  
cont. (Table NO. 283 ) Higher degrees obtained by Egyptians from veterinary medicine colleges by specialization and Sex 2022

Item specialization	النسب %			الأعداد No.												البيان التخصص
				Total الإجمالى			PHD دكتوراه			Master ماجستير			Diploma دبلوم			
	جملة T	إناث F	ذكور M	جملة T	إناث F	ذكور M	جملة T	إناث F	ذكور M	جملة T	إناث F	ذكور M	جملة T	إناث F	ذكور M	
Histology	1.3	71.0	29.0	31	22	9	5	4	1	6	6	-	20	12	8	هستولوجيا
Physiology	0.6	73.3	26.7	15	11	4	6	5	1	4	2	2	5	4	1	فسيولوجيا
Food Analysis Chemistry	0.6	86.7	13.3	15	13	2	6	4	2	9	9	-	-	-	-	كيمياء تحليل الأغذية
Animal behaviors and care	0.5	76.9	23.1	13	10	3	7	5	2	6	5	1	-	-	-	سلوكيات الحيوان ورعايته
Animal and poultry health	0.5	58.3	41.7	12	7	5	5	3	2	7	4	3	-	-	-	صحة حيوان ودواجن
Birds and rabbits diseases	0.4	70.0	30.0	10	7	3	4	3	1	-	-	-	6	4	2	أمراض طيور وأرانب
Veterinary medicines	0.4	80.0	20.0	10	8	2	3	3	-	7	5	2	-	-	-	أدوية بيطرية
Viruses	0.4	77.8	22.2	9	7	2	6	5	1	3	2	1	-	-	-	فيروسات
Clinical Nutrition	0.3	50.0	50.0	8	4	4	-	-	-	8	4	4	-	-	-	تغذية اكلينيكية
Animal medicine	0.4	100	-	9	9	-	-	-	-	2	2	-	7	7	-	طب الحيوان
parasites	0.3	62.5	37.5	8	5	3	4	2	2	4	3	1	-	-	-	طفيليات
Pathology	0.3	57	42.9	7	4	3	6	3	3	1	1	-	-	-	-	باثولوجيا
Clinical Nutrition	0.3	85.7	14.3	7	6	1	2	2	-	-	-	-	5	4	1	تغذية اكلينيكية
Pharmacology	0.2	100	-	6	6	-	-	-	-	6	6	-	-	-	-	فارماكولوجيا
Health control of fish, meat and poultry	0.2	100	-	5	5	-	2	2	-	2	2	-	1	1	-	الرقابة الصحية على الأسماك واللحوم والدواجن
Animal, poultry and fish feed	0.1	33.3	66.7	3	1	2	2	1	1	1	-	1	-	-	-	تغذية الحيوان والدواجن والأسماك
Experimental animals and their diseases	0.1	66.7	33.3	3	2	1	-	-	-	-	-	-	3	2	1	حيوانات التجارب وأمراضها
Virology	0.1	100	-	1	1	-	-	-	-	1	1	-	-	-	-	فيروسولوجيا
Bacteriology	0.1	100	-	2	2	-	2	2	-	-	-	-	-	-	-	بكتريولوجيا
Engineering inheritance	0.1	100	-	2	2	-	2	2	-	-	-	-	-	-	-	وراثة هندسية
Animal and poultry production	0.1	100	-	1	1	-	1	1	-	-	-	-	-	-	-	انتاج حيوان ودواجن

٩ - الدرجات العلمية العليا التي حصل عليها المصريون من الجامعات المصرية  
كليات الطب - طب الاسنان - الصيدلة - تمريض - العلاج الطبيعي - الخدمة الاجتماعية  
وفقاً للتخصص والنوع ٢٠٢٢

**9 - Higher degrees obtained by Egyptians Of Egyptian Universities  
Faculties of Medicine - Dentistry - Pharmacy - Nursing - physical  
therapy - Social Service By specialization and Sex 2022**

جدول رقم ( ٢٨٤ ) الدرجات العلمية العليا التي حصل عليها المصريون من كليات الطب وفقاً للتخصص والنوع عام ٢٠٢٢  
(Table NO. 284 ) Higher degrees obtained by Egyptians from medical schools by specialization and Sex 2022

Item specialization	النسب %			الأعداد No.												البيان التخصص
				الاجمالي Total			دكتوراه PHD			ماجستير Master			دبلوم Diploma			
	جملة T	إناث F	ذكور M	جملة T	إناث F	ذكور M	جملة T	إناث F	ذكور M	جملة T	إناث F	ذكور M	جملة T	إناث F	ذكور M	
<b>Total</b>	<b>100</b>	<b>55.5</b>	<b>44.5</b>	<b>9017</b>	<b>5003</b>	<b>4014</b>	<b>2304</b>	<b>1161</b>	<b>1143</b>	<b>5520</b>	<b>3032</b>	<b>2488</b>	<b>1193</b>	<b>810</b>	<b>383</b>	<b>الإجمالي</b>
Internal diseases	11.7	47.6	52.4	1059	504	555	266	74	192	687	364	323	106	66	40	أمراض باطنه
Pediatrics	6.3	63.0	37.0	565	356	209	80	56	24	388	255	133	97	45	52	طب أطفال
Orthopedic surgery	6.0	61.3	38.7	540	331	209	108	73	35	324	168	156	108	90	18	جراحة عظام
Eye surgery	5.8	53.1	46.9	527	280	247	185	95	90	315	170	145	27	15	12	جراحة عيون
Clinical Pathology	4.7	59.8	40.2	425	254	171	189	94	95	160	96	64	76	64	12	باثولوجيا الكلينيكية
Diagnostic X-rays	4.6	58.2	41.8	411	239	172	69	35	34	267	152	115	75	52	23	أشعة تشخيصية
General Surgery	4.4	52.6	47.4	397	209	188	87	23	64	259	148	111	51	38	13	جراحة عامة
Skin desies	4.4	44.4	55.6	394	175	219	75	21	54	260	104	156	59	50	9	أمراض جلدية
Obstetrics and Gynecology	3.9	66.9	33.1	354	237	117	101	56	45	196	140	56	57	41	16	التوليد وأمراض النساء
Anesthesia and intensive care	3.8	50.4	49.6	345	174	171	88	36	52	214	113	101	43	25	18	تخدير وعناية مركزة
Heart and blood vessels	3.0	36.3	63.7	270	98	172	79	22	57	165	63	102	26	13	13	قلب وأوعية دموية
Psychiatric and neurological diseases	3.0	53.6	46.4	267	143	124	66	43	23	180	85	95	21	15	6	أمراض نفسية وعصبية
Nose and ear	2.6	47.5	52.5	236	112	124	97	65	32	124	36	88	15	11	4	أنف وأذن
Medical parasites	2.3	65.4	34.6	208	136	72	49	34	15	147	93	54	12	9	3	طفيليات طبية
Chest illness	2.1	67.0	33.0	191	128	63	50	32	18	94	64	30	47	32	15	أمراض صدرية
Vascular surgery	2.2	59.1	40.9	198	117	81	36	22	14	160	95	65	2	-	2	جراحة أوعية دموية
Speech pathology	1.9	54.3	45.7	175	95	80	35	9	26	116	81	35	24	5	19	أمراض تخاطب
Hot regions medicine	1.8	51.2	48.8	166	85	81	38	19	19	102	49	53	26	17	9	طب مناطق حارة
pharmacology	1.8	48.8	51.2	164	80	84	38	21	17	118	54	64	8	5	3	فارماكولوجي
Medical physiology	1.8	70.4	29.6	159	112	47	27	2	25	132	110	22	-	-	-	فسيولوجيا طبية
Biochemistry	1.7	62.3	37.7	151	94	57	23	9	14	128	85	43	-	-	-	كيمياء حيوية
Histology	1.7	42.9	57.1	154	66	88	39	14	25	113	50	63	2	2	-	هستولوجيا
Microbiology and medical immunology	1.6	47.2	52.8	144	68	76	49	19	30	70	35	35	25	14	11	ميكروبيولوجي ومناعة طبية

تابع جدول رقم ( ٢٨٤ ) الدرجات العلمية العليا التي حصل عليها المصريون من كليات الطب وفقاً للتخصص والنوع عام ٢٠٢٢  
cont. (Table NO. 284 ) Higher degrees obtained by Egyptians from medical schools by specialization and Sex 2022

Item specialization	النسب %			الأعداد No.												البيان التخصص
				الاجمالي Total			دكتوراه PHD			ماجستير Master			دبلوم Diploma			
	جملة T	إناث F	ذكور M	جملة T	إناث F	ذكور M	جملة T	إناث F	ذكور M	جملة T	إناث F	ذكور M	جملة T	إناث F	ذكور M	
Natural medicine and rheumatism	1.6	64.8	35.2	145	94	51	18	18	-	98	53	45	29	23	6	طب طبيعي وروما تيزم
Urological Surgery	1.5	45.9	54.1	135	62	73	57	28	29	58	19	39	20	15	5	جراحة مسالك بوليه
Brain and nerv surgery	1.3	72.6	27.4	113	82	31	70	62	8	39	17	22	4	3	1	جراحة مخ وأعصاب
Public health and preventive medicine	0.9	67.5	32.5	80	54	26	34	18	16	46	36	10	-	-	-	صحة عامة وطب وقائي
Anatomy and Embryology	0.7	56.3	43.8	64	36	28	22	15	7	39	20	19	3	1	2	تشريح وعلم أجنة
Rheumatology and rehabilitation	0.6	77.6	22.4	58	45	13	17	17	-	41	28	13	-	-	-	روماتيزم وتأهيل
Forensic medicine and toxicology	0.7	60.0	40.0	65	39	26	20	18	2	45	21	24	-	-	-	طب شرعى وسموم
Family Medicine	0.5	79.1	20.9	43	34	9	-	-	-	18	10	8	25	24	1	طب الأسرة
Cardiothoracic surgery	0.5	33.3	66.7	45	15	30	24	10	14	21	5	16	-	-	-	جراحة قلب وصدر
Tumor treatment	0.4	60.0	40.0	40	24	16	6	3	3	34	21	13	-	-	-	علاج أورام
Endocrine glands and sugar pathology	0.4	77.5	22.5	40	31	9	2	2	-	38	29	9	-	-	-	غدد صماء وسكر
Tropical Health	0.5	55.6	44.4	45	25	20	10	7	3	35	18	17	-	-	-	باثولوجى
Work environment health and air pollution	0.3	80.0	20.0	30	24	6	-	-	-	4	4	-	26	20	6	صحة المناطق الحارة
Critical care medicine	0.3	93.1	6.9	29	27	2	-	-	-	-	-	-	29	27	2	صحة بيئة العمل وتلوث الهواء
Emergency Medicine	0.3	33.3	66.7	27	9	18	4	2	2	23	7	16	-	-	-	طب رعاية الحالات الحرجة
Fighting the infection	0.3	19.2	80.8	26	5	21	-	-	-	26	5	21	-	-	-	طب الطوارئ
Vital Statistics	0.3	44.0	56.0	25	11	14	-	-	-	25	11	14	-	-	-	مكافحة العدوى
Plastic surgery	0.3	76.0	24.0	25	19	6	9	8	1	2	2	-	14	9	5	الإحصائيات الحيوية
Geriatric medicine	0.3	54	45.8	24	13	11	23	13	10	1	-	1	-	-	-	جراحة تجميل
Epidemiology	0.3	50.0	50.0	24	12	12	-	-	-	12	-	12	12	12	-	طب مسنين
Children's Surgery	0.2	90.0	10.0	20	18	2	6	6	-	-	-	-	14	12	2	الوبائيات
Nuclear medicine	0.2	52.6	47.4	19	10	9	19	10	9	-	-	-	-	-	-	جراحة أطفال
Audio	0.2	83.3	16.7	18	15	3	9	7	2	9	8	1	-	-	-	طب نووى
	0.2	47.1	52.9	17	8	9	5	1	4	12	7	5	-	-	-	سمعيات



تابع جدول رقم ( ٢٨٤ ) الدرجات العلمية العليا التي حصل عليها المصريون من كليات الطب وفقاً للتخصص والنوع عام ٢٠٢٢  
cont. (Table NO. 284 ) Higher degrees obtained by Egyptians from medical schools by specialization and Sex 2022

Item specialization	النسب %			الأعداد No.												البيان التخصص
				الاجمالي Total			دكتوراه PHD			ماجستير Master			دبلوم Diploma			
	جملة T	إناث F	ذكور M	جملة T	إناث F	ذكور M	جملة T	إناث F	ذكور M	جملة T	إناث F	ذكور M	جملة T	إناث F	ذكور M	
Clinical toxins	0.2	58.8	41.2	17	10	7	-	-	-	14	9	5	3	1	2	سموم اكلينيكية
Oncology surgery	0.2	47.1	52.9	17	8	9	5	3	2	12	5	7	-	-	-	جراحة الأورام
School health and adolescent health	0.2	58.8	41.2	17	10	7	-	-	-	7	7	-	10	3	7	الصحة المدرسية وصحة المراهق
Hearing disease	0.2	68.8	31.3	16	11	5	4	3	1	12	8	4	-	-	-	أمراض سمع
kidney disease	0.2	37.5	62.5	16	6	10	6	2	4	10	4	6	-	-	-	أمراض كللى
Food analysis	0.2	75.0	25.0	16	12	4	-	-	-	2	-	2	14	12	2	تحليل الأغذية
Maternal and child health	0.2	33.3	66.7	15	5	10	-	-	-	5	2	3	10	3	7	صحة الأم والطفل
Infectious diseases	0.2	35.7	64.3	14	5	9	6	2	4	8	3	5	-	-	-	أمراض معدية
Medical parasites and insects	0.3	34.8	65.2	23	8	15	2	1	1	3	3	-	18	4	14	الطفيليات والحشرات الطبية
Industries medicine	0.1	58	41.7	12	7	5	4	4	-	8	3	5	-	-	-	طب الصناعات
Elderly health	0.2	63	37.5	16	10	6	-	-	-	5	5	-	11	5	6	صحة المسنين
Oncology and hematology	0.1	50.0	50.0	10	5	5	4	2	2	6	3	3	-	-	-	طب الاورام وامراض الدم السرطانية
Vector resistance and pesticide hazards	0.1	53.8	46.2	13	7	6	3	2	1	-	-	-	10	5	5	مقاومة ناقلات الأمراض ومخاطر المبيدات
Microbiology	0.1	80.0	20.0	10	8	2	-	-	-	-	-	-	10	8	2	الأحياء الدقيقة
Clinical physiology of the nervous system	0.1	62.5	37.5	8	5	3	-	-	-	-	-	-	8	5	3	الفسيوولوجيا الاكلينيكية للجهاز العصبي
family medicine	0.1	88.9	11.1	9	8	1	4	3	1	5	5	-	-	-	-	طب العائلة
pathways	0.1	11.1	88.9	9	1	8	-	-	-	7	-	7	2	1	1	مسالك
Health education and behavioral sciences	0.1	77.8	22.2	9	7	2	-	-	-	2	2	-	7	5	2	التثقيف الصحى والعلوم السلوكية
Blood diseases	0.1	62.5	37.5	8	5	3	3	2	1	5	3	2	-	-	-	أمراض الدم
Medical Sciences	0.1	85.7	14.3	7	6	1	1	1	-	6	5	1	-	-	-	علوم طبية
Public health and preventive medicine	0.1	71.4	28.6	7	5	2	4	3	1	3	2	1	-	-	-	الصحة العامة والطب الوقائى
Psychological health	0.1	71.4	28.6	7	5	2	-	-	-	7	5	2	-	-	-	الصحة النفسية
The epidemiology of cancer control	0.1	57.1	42.9	7	4	3	3	2	1	4	2	2	-	-	-	وبائيات مكافحة السرطان
Public Health Nursing	0.1	85.7	14.3	7	6	1	4	3	1	3	3	-	-	-	-	تمريض الصحة العامة

تابع جدول رقم ( ٢٨٤ ) الدرجات العلمية العليا التي حصل عليها المصريون من كليات الطب وفقاً للتخصص والنوع عام ٢٠٢٢  
cont. (Table NO. 284 ) Higher degrees obtained by Egyptians from medical schools by specialization and Sex 2022

Item specialization	النسب %			الأعداد No.												البيان التخصص
				الاجمالي Total			دكتوراه PHD			ماجستير Master			دبلوم Diploma			
	جملة T	إناث F	ذكور M	جملة T	إناث F	ذكور M	جملة T	إناث F	ذكور M	جملة T	إناث F	ذكور M	جملة T	إناث F	ذكور M	
Heredity	0.1	16.7	83.3	6	1	5	6	1	5	-	-	-	-	-	-	وراثة
Pain treatment	0.1	50.0	50.0	6	3	3	-	-	-	6	3	3	-	-	-	علاج الألم
Occupational Health Nursing	0.1	50.0	50.0	6	3	3	-	-	-	1	1	-	5	2	3	تمريض الصحة المهنية
Physical Medicine and Rehabilitation	0.1	40.0	60.0	5	2	3	3	1	2	2	1	1	-	-	-	طب طبيعي وتأهيل
pediatric tumors	0.1	40.0	60.0	5	2	3	-	-	-	5	2	3	-	-	-	أورام الأطفال
Andrology	0.1	-	100	4	-	4	-	-	-	4	-	4	-	-	-	أمراض الذكورة
Liver and bile duct surgery	0.1	50.0	50	4	2	2	-	-	-	4	2	2	-	-	-	جراحة الكبد والقنوات المرارية
Tumor pathology	0.1	50.0	50.0	4	2	2	-	-	-	4	2	2	-	-	-	باثولوجيا الأورام
Bacteriologist	0.1	100	-	4	4	-	-	-	-	4	4	-	-	-	-	بكتريولوجي
Liver and digestive system	=	33	66.7	3	1	2	3	1	2	-	-	-	-	-	-	الكبد والجهاز الهضمي
Endemic diseases	=	33.3	66.7	3	1	2	2	1	1	1	-	1	-	-	-	أمراض مستوطنة
Radiotherapy and nuclear medicine	=	66.7	33.3	3	2	1	3	2	1	-	-	-	-	-	-	العلاج الإشعاعي والطب النووي
Psychological health	=	100	-	3	3	-	-	-	-	3	3	-	-	-	-	الصحة النفسية
Occupational and environmental medicine	=	50.0	50.0	2	1	1	-	-	-	2	1	1	-	-	-	طب مهني وبيئي
Clinical hematology	=	50.0	50.0	2	1	1	-	-	-	2	1	1	-	-	-	أمراض الدم الإكلينيكية
Language and speech disorders	=	50.0	50.0	2	1	1	-	-	-	-	-	-	2	1	1	اضطرابات اللغة والتخاطب
Vascular surgery	=	-	100	2	-	2	2	-	2	-	-	-	-	-	-	جراحة أوعية دموية
Reproductive health	=	100	-	2	2	-	-	-	-	2	2	-	-	-	-	صحة انجابية
Occupational health and medicine industries	=	100	-	2	2	-	2	2	-	-	-	-	-	-	-	الصحة المهنية وطب الصناعات
Gastrointestinal diseases	=	-	100	1	-	1	-	-	-	1	-	1	-	-	-	أمراض الجهاز الهضمي
Drugs	=	100	-	1	1	-	1	1	-	-	-	-	-	-	-	أدوية

جدول رقم ( ٢٨٥ ) الدرجات العلمية العليا التي حصل عليها المصريون من كليات طب الأسنان وفقاً للتخصص والنوع عام ٢٠٢٢  
(Table NO.285)The highest degrees obtained by the Egyptians from the faculties of dentistry By specialization and Sex 2022

Item  specialization	النسب %			الأعداد No.												البيان  التخصص
				الاجمالي Total			دكتوراه PHD			ماجستير Master			دبلوم Diploma			
	جملة T	إناث F	ذكور M	جملة T	إناث F	ذكور M	جملة T	إناث F	ذكور M	جملة T	إناث F	ذكور M	جملة T	إناث F	ذكور M	
<b>Total</b>	<b>100</b>	<b>54.5</b>	<b>45.5</b>	<b>1044</b>	<b>569</b>	<b>475</b>	<b>295</b>	<b>158</b>	<b>137</b>	<b>689</b>	<b>370</b>	<b>319</b>	<b>60</b>	<b>41</b>	<b>19</b>	
Children's teeth	11.9	58.9	41.1	124	73	51	30	16	14	86	51	35	8	6	2	أسنان الأطفال
Root canal treatment	10.9	47.4	52.6	114	54	60	23	10	13	87	41	46	4	3	1	علاج جذور
Oral and maxillofacial surgery	10.2	47.2	52.8	106	50	56	28	9	19	71	35	36	7	6	1	جراحة الفم والفكين
Orthodontic	8.1	68.2	31.8	85	58	27	21	15	6	61	41	20	3	2	1	تقويم أسنان
Oral and dental biology	7.8	38.3	61.7	81	31	50	29	10	19	52	21	31	-	-	-	بيولوجيا الفم والأسنان
Industrial replacement	6.7	52.9	47.1	70	37	33	19	9	10	46	25	21	5	3	2	الاستعاضة الصناعية
Conservative treatment	6.3	62.1	37.9	66	41	25	22	12	10	40	27	13	4	2	2	علاج تحفظي
Crowns and bridges	5.9	43.5	56.5	62	27	35	17	9	8	40	15	25	5	3	2	تيجان وجسور
Oral medicine	5.4	76.8	23.2	56	43	13	15	12	3	35	27	8	6	4	2	طب الفم
Periodontal treatment	4.9	54.9	45.1	51	28	23	18	14	4	28	10	18	5	4	1	علاج اللثة
Oral pathology	4.5	63.8	36.2	47	30	17	11	9	2	31	19	12	5	2	3	باثولوجيا الفم
Mouth rays	4.0	57.1	42.9	42	24	18	14	6	8	28	18	10	-	-	-	أشعة فم
Proven dental replacement	3.6	39.5	60.5	38	15	23	9	6	3	21	3	18	8	6	2	الاستعاضة السنية المثبتة
Properties of materials	3.1	65.6	34.4	32	21	11	17	10	7	15	11	4	-	-	-	خواص مواد
Oral diseases	2.2	56.5	43.5	23	13	10	7	5	2	16	8	8	-	-	-	أمراض الفم
Vital materials	1.3	50.0	50.0	14	7	7	8	3	5	6	4	2	-	-	-	مواد حيوية
public health	0.8	25.0	75.0	8	2	6	-	-	-	8	2	6	-	-	-	صحة عامة
Complementary general science	0.8	75.0	25.0	8	6	2	-	-	-	8	6	2	-	-	-	العلوم العامة التكميلية
Restorative teeth	0.5	60.0	40.0	5	3	2	-	-	-	5	3	2	-	-	-	الأسنان الترميمي
preventive medicine	0.4	75.0	25.0	4	3	1	4	3	1	-	-	-	-	-	-	طب وقائي
Fixed installations	0.3	66.7	33.3	3	2	1	-	-	-	3	2	1	-	-	-	التركيبات الثابتة
Oral histology	0.3	-	100	3	-	3	3	-	3	-	-	-	-	-	-	علم أنسجة الفم
Prosthodontics	0.2	50.0	50.0	2	1	1	-	-	-	2	1	1	-	-	-	التركيبات السنية

جدول رقم ( ٢٨٦ ) الدرجات العلمية العليا التي حصل عليها المصريون من كليات الصيدلة وفقاً للتخصص والنوع عام ٢٠٢٢  
(Table NO. 286 ) Higher degrees obtained by the Egyptians from the faculties of pharmacy by specialization and Sex 2022

Item specialization	النسب %			الأعداد No.												البيان التخصص
				الإجمالي Total			دكتوراه PHD			ماجستير Master			دبلوم Diploma			
	جملة T	إناث F	ذكور M	جملة T	إناث F	ذكور M	جملة T	إناث F	ذكور M	جملة T	إناث F	ذكور M	جملة T	إناث F	ذكور M	
<b>Total</b>	<b>100</b>	<b>78.4</b>	<b>21.6</b>	<b>2727</b>	<b>2137</b>	<b>590</b>	<b>316</b>	<b>231</b>	<b>85</b>	<b>399</b>	<b>295</b>	<b>104</b>	<b>2012</b>	<b>1611</b>	<b>401</b>	<b>الإجمالي</b>
Clinical Pharmacy	11.8	67.7	32.3	322	218	104	23	20	3	26	20	6	273	178	95	صيدلة أكلينيكية
Microbiology and Immunology	9.7	71.6	28.4	264	189	75	23	21	2	22	18	4	219	150	69	الميكروبيولوجيا والمناعة
Control of medicines	8.0	84.0	16.0	219	184	35	-	-	-	-	-	-	219	184	35	الرقابة على الأدوية
Biochemical analysis	7.2	87.7	12.3	195	171	24	-	-	-	-	-	-	195	171	24	التحليل الكيميائي الحيوي
pharmacies	3.8	72.8	27.2	103	75	28	38	31	7	23	17	6	42	27	15	صيدليات
Biochemistry	5.5	70.0	30.0	150	105	45	25	15	10	41	25	16	84	65	19	كيمياء حيوية
Drugs	6.3	66.7	33.3	171	114	57	28	17	11	63	43	20	80	54	26	عقاقير
Analytical Chemistry	4.6	75.2	24.8	125	94	31	34	24	10	45	35	10	46	35	11	الكيمياء التحليلية
Chemistry in medicines	4.2	83.5	16.5	115	96	19	18	13	5	40	32	8	57	51	6	الكيمياء في الأدوية
Drugs and poisons	3.2	77.9	22.1	86	67	19	24	13	11	38	32	6	24	22	2	أدوية وسموم
pharmaceutical chemistry	4.1	77.9	22.1	113	88	25	43	34	9	26	18	8	44	36	8	كيمياء صيدلية
Herbal medicine	3.5	84.4	15.6	96	81	15	0	-	-	7	2	5	89	79	10	التداوي بالأعشاب
Organic chemistry	2.9	76.9	23.1	78	60	18	27	20	7	31	25	6	20	15	5	كيمياء عضوية
Makeup	2.5	89.9	10.1	69	62	7	-	-	-	-	-	-	69	62	7	مستحضرات التجميل
pharmacy technology	2.7	90.4	9.6	73	66	7	2	2	-	7	5	2	64	59	5	تكنولوجيا صيدلية
Industrial pharmacy	1.8	80.0	20.0	50	40	10	6	2	4	3	2	1	41	36	5	صيدلة صناعية
Toxicology and forensic chemical analysis	2.2	81.7	18.3	60	49	11	-	-	-	-	-	-	60	49	11	السموم والتحليل الكيميائي الشرعي
Pharmaceutical chemistry	1.7	84.8	15.2	46	39	7	-	-	-	-	-	-	46	39	7	كيمياء الصناعات الصيدلية
pharmacology	2.2	80.3	19.7	61	49	12	19	16	3	11	9	2	31	24	7	علم الأدوية
Poisons and analyzes	2.0	83.3	16.7	54	45	9	-	-	-	5	4	1	49	41	8	سموم وتحاليل
Biotechnology	2.4	93.8	6.2	65	61	4	-	-	-	-	-	-	65	61	4	التكنولوجيا الحيوية
medicinal plants	2.6	90.3	9.7	72	65	7	-	-	-	-	-	-	72	65	7	نباتات طبية
Pharmacological control and analysis	1.4	92.1	7.9	38	35	3	-	-	-	-	-	-	38	35	3	الرقابة والتحليل الدوائي
Pharmaceutical bioassays	1.2	96.9	3.1	32	31	1	-	-	-	-	-	-	32	31	1	المعايير الاحيائية للأدوية
pharmacology	0.8	73.9	26.1	23	17	6	3	2	1	7	5	2	13	10	3	فارماكولوجي
Pharmaceutical raw materials synthesis technology	0.5	85.7	14.3	14	12	2	-	-	-	-	-	-	14	12	2	تكنولوجيا تخليق الخامات الدوائية
Health sciences and pharmacy	0.3	66.7	33.3	9	6	3	-	-	-	-	-	-	9	6	3	العلوم الصحية والصيدلية
Complementary and alternative herbal medicine	0.4	83.3	16.7	12	10	2	-	-	-	-	-	-	12	10	2	طب الأعشاب المكمل والبديل
Drug discovery	0.2	80.0	20.0	5	4	1	-	-	-	-	-	-	5	4	1	اكتشاف الأدوية
Medicinal chemistry	0.1	33.3	66.7	3	1	2	3	1	2	-	-	-	-	-	-	كيمياء طبية
pharmaceutical technology	0.1	66.7	33.3	3	2	1	-	-	-	3	2	1	-	-	-	تكنولوجيا الأدوية
Microbiology and Immunology	=	100	-	1	1	-	-	-	-	1	1	-	-	-	-	علم الأحياء الدقيقة والمناعة

جدول رقم ( ٢٨٧ ) الدرجات العلمية العليا التي حصل عليها المصريون من كليات التمريض وفقاً للتخصص والنوع عام ٢٠٢٢

(Table NO.287 ) Higher degrees obtained by Egyptians from nursing colleges by specialization and Sex 2022

Item specialization	النسب %			الأعداد No.												البيان التخصص
				الاجمالي Total			دكتوراه PHD			ماجستير Master			دبلوم Diploma			
	جملة T	إناث F	ذكور M	جملة T	إناث F	ذكور M	جملة T	إناث F	ذكور M	جملة T	إناث F	ذكور M	جملة T	إناث F	ذكور M	
Total	100	92.2	7.8	1807	1666	141	430	398	32	906	825	81	471	443	28	الإجمالي
Nursing administration	26.0	94.0	6.0	470	442	28	137	130	7	214	198	16	119	114	5	إدارة تمريض
Soles and surgery	11.7	92.0	8.0	212	195	17	57	52	5	155	143	12	-	-	-	باطني وجراحة
Quality of health care	10.5	93.1	6.9	189	176	13	-	-	-	-	-	-	189	176	13	جودة الرعاية الصحية
Gynecology Nursing	9.1	99.4	0.6	165	164	1	61	60	1	104	104	-	-	-	-	تمريض الامومة والنساء والتوليد
Family and community health	7.4	91.8	8.2	134	123	11	27	24	3	107	99	8	-	-	-	صحة الأسرة والمجتمع
Emergencies and critical situations	7.0	79.5	20.5	127	101	26	30	24	6	97	77	20	-	-	-	تمريض الحالات الحرجة والطوارئ
Pediatric Nursing	6.8	95.1	4.9	123	117	6	42	41	1	81	76	5	-	-	-	تمريض أطفال
fighting the infection	6.8	93.5	6.5	123	115	8	-	-	-	9	9	-	114	106	8	مكافحة العدوى
Mental health nursing	4.2	80.3	19.7	76	61	15	22	17	5	54	44	10	-	-	-	تمريض صحة نفسية
Nursing for the elderly	2.9	86.8	13.2	53	46	7	25	23	2	28	23	5	-	-	-	تمريض مسنين
Nursing education	3.4	93.4	6.6	61	57	4	18	17	1	35	32	3	8	8	-	تعليم تمريض
Maternal and newborn health	1.2	100	-	22	22	-	9	9	-	13	13	-	-	-	-	صحة الأم وحديثي الولادة
Clinical education	1.2	95.2	4.8	21	20	1	-	-	-	-	-	-	21	20	1	التعليم الاكلينيكي
Hospital management	1.1	95.0	5.0	20	19	1	-	-	-	-	-	-	20	19	1	إدارة المستشفيات
Community health	0.6	70.0	30.0	10	7	3	2	1	1	8	6	2	-	-	-	صحة مجتمع
Evidence-based care	0.1	100	-	1	1	-	-	-	-	1	1	-	-	-	-	الرعاية القائمة على الدلائل

جدول رقم ( ٢٨٨ ) الدرجات العلمية العليا التي حصل عليها المصريون من كليات العلاج الطبيعي وفقاً للتخصص والنوع عام ٢٠٢٢

(Table NO. 288) Higher degrees obtained by the Egyptians from the faculties of physical therapy By specialization and Sex 2022

Item  specialization	النسب %			الأعداد No.												البيان  التخصص
				الاجمالي Total			دكتوراه PHD			ماجستير Master			دبلوم Diploma			
	جملة T	إناث F	ذكور M	جملة T	إناث F	ذكور M	جملة T	إناث F	ذكور M	جملة T	إناث F	ذكور M	جملة T	إناث F	ذكور M	
<b>Total</b>	<b>100</b>	<b>67.0</b>	<b>33.0</b>	<b>315</b>	<b>211</b>	<b>104</b>	<b>102</b>	<b>66</b>	<b>36</b>	<b>192</b>	<b>135</b>	<b>57</b>	<b>21</b>	<b>10</b>	<b>11</b>	<b>الإجمالي</b>
Basic sciences of physical therapy	23.5	63.5	36.5	74	47	27	25	16	9	42	29	13	7	2	5	العلوم الأساسية للعلاج الطبيعي
Obstetrics and gynecology physiotherapy	19.4	93.4	6.6	61	57	4	22	21	1	32	30	2	7	6	1	علاج طبيعي نساء وتوليد
Internal physical therapy	17.8	53.6	46.4	56	30	26	19	10	9	37	20	17	-	-	-	علاج طبيعي أطفال
Obstetrics and Gynecology	14.6	76	23.9	46	35	11	17	13	4	28	21	7	1	1	-	علاج طبيعي باطني
Orthopedic treatment	8.6	48	51.9	27	13	14	6	3	3	21	10	11	-	-	-	علاج عظام
Catch normal nerves	8.3	61.5	38.5	26	16	10	6	3	3	17	12	5	3	1	2	علاج طبيعي أعصاب
Physical therapy surgery	7.9	52.0	48.0	25	13	12	7	-	7	15	13	2	3	-	3	علاج طبيعي جراحة

جدول رقم ( ٢٨٩ ) الدرجات العلمية العليا التي حصل عليها المصريون من كليات الخدمة الاجتماعية وفقاً للتخصص والنوع عام ٢٠٢٢

(Table NO.289 ) Higher degrees obtained by the Egyptians from the social service colleges by specialization and Sex 2022

Item specialization	النسب %			الأعداد No.												البيان التخصص
				الاجمالي Total			دكتوراه PHD			ماجستير Master			دبلوم Diploma			
	جملة T	إناث F	ذكور M	جملة T	إناث F	ذكور M	جملة T	إناث F	ذكور M	جملة T	إناث F	ذكور M	جملة T	إناث F	ذكور M	
<b>Total</b>	<b>100</b>	<b>60.8</b>	<b>39.2</b>	<b>286</b>	<b>174</b>	<b>112</b>	<b>76</b>	<b>46</b>	<b>30</b>	<b>145</b>	<b>92</b>	<b>53</b>	<b>65</b>	<b>36</b>	<b>29</b>	<b>الإجمالي</b>
Special needs	2.4	28.6	71.4	7	2	5	-	-	-	-	-	-	7	2	5	احتياجات خاصة
Areas of social service	22.7	64.6	35.4	65	42	23	19	11	8	38	24	14	8	7	1	مجالات الخدمة الاجتماعية
Serving the individual	13.3	76.3	23.7	38	29	9	4	2	2	34	27	7	-	-	-	خدمة الفرد
Community organization	11.5	66.7	33.3	33	22	11	11	10	1	22	12	10	-	-	-	تنظيم المجتمع
Social planning	14.7	40.5	59.5	42	17	25	19	7	12	23	10	13	-	-	-	تخطيط اجتماعي
Community service	11.9	70.6	29.4	34	24	10	12	8	4	22	16	6	-	-	-	خدمة الجماعة
Care for the disabled	2.1	33.3	66.7	6	2	4	-	-	-	-	-	-	6	2	4	رعاية المعاقين
Development and planning	2.1	50.0	50.0	6	3	3	2	1	1	4	2	2	-	-	-	التنمية والتخطيط
Social service methods	3.8	72.7	27.3	11	8	3	9	7	2	2	1	1	-	-	-	طرق الخدمة الاجتماعية
Management behaviours	3.5	50.0	50.0	10	5	5	-	-	-	-	-	-	10	5	5	سلوكيات الادارة
Educational institutions	2.4	57.1	42.9	7	4	3	-	-	-	-	-	-	7	4	3	المؤسسات التعليمية
Care for family and children	7.3	52.4	47.6	21	11	10	-	-	-	-	-	-	21	11	10	رعاية الأسرة والطفولة
Psychological counseling	2.1	83.3	16.7	6	5	1	-	-	-	-	-	-	6	5	1	المجال النفسي

١٠ - الدرجات العلمية العليا التي حصل عليها المصريون من الجامعات المصرية  
كليات السياحة والفنادق - أكاديمية الشرطة وفقا للتخصص والنوع

**10 - Higher degrees obtained by Egyptians of the Egyptian universities  
Tourism and Hotel Faculties - Police specialization and Sex**



جدول رقم ( ٢٩٠ ) الدرجات العلمية العليا التي حصل عليها المصريون من كليات السياحة والفنادق وفقاً للتخصص والنوع عام ٢٠٢٢

(Table NO.290 ) The highest degrees obtained by the Egyptians from the colleges of tourism and hotels by specialization and sex 2022

Item  specialization	النسب %			الأعداد No.												البيان  التخصص
				الاجملى Total			دكتوراه PHD			ماجستير Master			دبلوم Diploma			
	جملة T	إناث F	ذكور M	جملة T	إناث F	ذكور M	جملة T	إناث F	ذكور M	جملة T	إناث F	ذكور M	جملة T	إناث F	ذكور M	
<b>Total</b>	<b>100</b>	<b>60.7</b>	<b>39.3</b>	<b>387</b>	<b>235</b>	<b>152</b>	<b>82</b>	<b>42</b>	<b>40</b>	<b>123</b>	<b>72</b>	<b>51</b>	<b>182</b>	<b>121</b>	<b>61</b>	<b>الإجمالى</b>
<b>Tourism Studies</b>	<b>59.4</b>	<b>70.9</b>	<b>29.1</b>	<b>230</b>	<b>163</b>	<b>67</b>	<b>35</b>	<b>25</b>	<b>10</b>	<b>61</b>	<b>35</b>	<b>26</b>	<b>134</b>	<b>103</b>	<b>31</b>	<b>دراسات سياحية</b>
<b>Tourism Guiding</b>	<b>24.8</b>	<b>54.2</b>	<b>45.8</b>	<b>96</b>	<b>52</b>	<b>44</b>	<b>19</b>	<b>10</b>	<b>9</b>	<b>38</b>	<b>29</b>	<b>9</b>	<b>39</b>	<b>13</b>	<b>26</b>	<b>ارشاد سياحى</b>
<b>Hotel Studies</b>	<b>10.9</b>	<b>35.7</b>	<b>64.3</b>	<b>42</b>	<b>15</b>	<b>27</b>	<b>19</b>	<b>4</b>	<b>15</b>	<b>16</b>	<b>7</b>	<b>9</b>	<b>7</b>	<b>4</b>	<b>3</b>	<b>دراسات فندقية</b>
<b>Hotel Management</b>	<b>4.9</b>	<b>26.3</b>	<b>73.7</b>	<b>19</b>	<b>5</b>	<b>14</b>	<b>9</b>	<b>3</b>	<b>6</b>	<b>8</b>	<b>1</b>	<b>7</b>	<b>2</b>	<b>1</b>	<b>1</b>	<b>ادارة فنادق</b>

جدول رقم ( ٢٩١ ) الدرجات العلمية العليا التي حصل عليها المصريون من أكاديمية الشرطة وفقاً للتخصص والنوع عام ٢٠٢٢  
(Table NO.291 ) Higher degrees obtained by the Egyptians from the Police College by specialization and Sex 2022

Item  specialization	النسب %			الأعداد No.												البيان  التخصص
				الاجمالي Total			دكتوراه PHD			ماجستير Master			دبلوم Diploma			
	جملة T	إناث F	ذكور M	جملة T	إناث F	ذكور M	جملة T	إناث F	ذكور M	جملة T	إناث F	ذكور M	جملة T	إناث F	ذكور M	
<b>Total</b>	<b>100</b>	<b>-</b>	<b>100</b>	<b>232</b>	<b>-</b>	<b>232</b>	<b>23</b>	<b>-</b>	<b>23</b>	<b>81</b>	<b>-</b>	<b>81</b>	<b>128</b>	<b>-</b>	<b>128</b>	<b>الإجمالي</b>
Police science	44.8	-	100	104	-	104	23	-	23	81	-	81	-	-	-	علوم الشرطة
Human Resource Development	16.4	-	100	38	-	38	-	-	-	-	-	-	38	-	38	تنمية الموارد البشرية
Crisis & disaster management	16.4	-	100	38	-	38	-	-	-	-	-	-	38	-	38	ادارة الأزمات والكوارث
Combating extremism & terrorism	11.6	-	100	27	-	27	-	-	-	-	-	-	27	-	27	مكافحة التطرف والإرهاب
Peacekeeping and international dispute settlement	6.5	-	100	15	-	15	-	-	-	-	-	-	15	-	15	حفظ السلم وتسوية المنازعات الدولية
General Security	1.3	-	100	3	-	3	-	-	-	-	-	-	3	-	3	الأمن العام
Combating information crimes	1.3	-	100	3	-	3	-	-	-	-	-	-	3	-	3	مكافحة الجرائم المعلوماتية
Police Department	0.9	-	100	2	-	2	-	-	-	-	-	-	2	-	2	ادارة شرطة
Forensic Sciences	0.9	-	100	2	-	2	-	-	-	-	-	-	2	-	2	علوم جنائية

رابعاً : الدرجات العلمية العليا التي حصل عليها المصريون  
من الجامعات المصرية وفقاً للمحافظة والنوع ٢٠٢٢

**Fourth : Higher degrees obtained by Egyptians  
from Egyptian universities by governorate and Sex  
2022**

جدول رقم ( ٢٩٢ ) الدرجات العلمية العليا التي حصل عليها المصريون من الجامعات المصرية وفقاً للمحافظة والنوع عام ٢٠٢٢  
( Table No.292) Higher degrees obtained by Egyptians from Egyptian universities by the governorate and Sex 2022

Item	النسب %			الأعداد No.												البيان
				الاجمالي Total			دكتوراه PHD			ماجستير Master			دبلوم Diploma			
Gov.	جملة	إناث	ذكور	جملة	إناث	ذكور	جملة	إناث	ذكور	جملة	إناث	ذكور	جملة	إناث	ذكور	المحافظة
	T	F	M	T	F	M	T	F	M	T	F	M	T	F	M	
	100	60.3	39.7	122026	73600	48426	11255	5935	5320	21052	12526	8526	89719	55139	34580	الإجمالي
Cairo	11.6	61.4	38.6	14178	8710	5468	3483	1836	1647	5185	2954	2231	5510	3920	1590	القاهرة
Alexandria	3.0	64.0	36.0	3617	2315	1302	867	499	368	1368	852	516	1382	964	418	الأسكندرية
Port- Said	0.3	69.6	30.4	349	243	106	88	50	38	141	104	37	120	89	31	بورسعيد
Suez	0.6	66.9	33.1	738	494	244	42	16	26	179	64	115	517	414	103	السويس
Damietta	1.4	74.0	26.0	1686	1248	438	120	70	50	243	175	68	1323	1003	320	دمياط
Dakahlia	6.6	76.9	23.1	8114	6239	1875	808	509	299	1415	1001	414	5891	4729	1162	الدقهلية
Shrkia	7.5	71.9	28.1	9103	6541	2562	992	498	494	2159	1309	850	5952	4734	1218	الشرقية
Kalyoubia	3.8	54.7	45.3	4583	2508	2075	598	300	298	1114	647	467	2871	1561	1310	القليوبية
Kafr -El Sheikh	5.8	64.3	35.7	7072	4547	2525	243	121	122	755	432	323	6074	3994	2080	كفر الشيخ
Gharbia	3.8	69.4	30.6	4642	3220	1422	542	290	252	1180	693	487	2920	2237	683	الغربية
Menoufia	8.7	54.3	45.7	10627	5773	4854	352	147	205	940	557	383	9335	5069	4266	المنوفية
Behera	3.1	69.8	30.2	3742	2612	1130	90	51	39	285	192	93	3367	2369	998	البحيرة
Ismailia	2.0	74.3	25.7	2422	1800	622	330	216	114	576	393	183	1516	1191	325	الإسماعيلية
Giza	8.1	38.6	61.4	9855	3805	6050	1074	549	525	1728	985	743	7053	2271	4782	الجيزة
Bebi-Suef	2.8	61.7	38.3	3473	2142	1331	133	59	74	274	133	141	3066	1950	1116	بنى سويف
Fayoum	7.8	79.2	20.8	9477	7502	1975	162	99	63	341	236	105	8974	7167	1807	الفيوم
Menia	1.6	69.4	30.6	2006	1392	614	305	163	142	550	342	208	1151	887	264	المنيا
Asyout	7.4	58.2	41.8	9007	5246	3761	558	231	327	1473	829	644	6976	4186	2790	أسيوط
Suhag	2.0	60.5	39.5	2439	1476	963	122	64	58	333	182	151	1984	1230	754	سوهاج
Qena	8.8	32.9	67.1	10750	3540	7210	132	53	79	355	182	173	10263	3305	6958	قنا
Aswan	0.7	69.6	30.4	910	633	277	121	55	66	271	154	117	518	424	94	أسوان
Luxor	0.0	71.9	28.1	32	23	9	7	6	1	16	11	5	9	6	3	الأقصر
Red Sea	1.8	38.6	61.4	2239	865	1374	11	6	5	23	15	8	2205	844	1361	البحر الأحمر
El Wadi- El gidid	0.3	78.6	21.4	420	330	90	23	15	8	58	40	18	339	275	64	الوادي الجديد
Matrouh	0.1	84.3	15.7	140	118	22	12	8	4	12	9	3	116	101	15	مطروح
North Sinai	0.3	68.6	31.4	405	278	127	40	24	16	78	35	43	287	219	68	شمال سيناء

خامساً : الدرجات العلمية العليا التي حصل عليها الوافدون  
من الجامعات المصرية عام ٢٠٢٢

**Fifthly : Higher scientific degrees obtained by Arrivals  
Of Egyptian universities 2022**

جدول رقم ( ٢٩٣ ) الدرجات العلمية العليا التي حصل عليها الوافدون من الجامعات المصرية وفقاً لمجموعات الدول عام ٢٠٢٢

( table No. 293 ) Higher degrees obtained by Arrivals from Egyptian universities by groups of countries 2022

University	الاجمالي العام				الدول الأمريكية				الدول الأوروبية				الدول الآسيوية غير العربية				الدول الأفريقية غير العربية				الدول العربية				الجامعة
	Total				American countries				European countries				Non-Arab Asian Countries				Non-Arab African States				Arab countries				
	جملة	دكتوراه	ماجستير	دبلوم	جملة	دكتوراه	ماجستير	دبلوم	جملة	دكتوراه	ماجستير	دبلوم	جملة	دكتوراه	ماجستير	دبلوم	جملة	دكتوراه	ماجستير	دبلوم	جملة	دكتوراه	ماجستير	دبلوم	
Total	PHD	Master	Diploma	Total	PHD	Master	Diploma	Total	PHD	Master	Diploma	Total	PHD	Master	Diploma	Total	PHD	Master	Diploma	Total	PHD	Master	Diploma	الإجمالي	
Total	4949	1787	2217	945	10	1	8	1	9	2	6	1	617	46	553	18	106	16	78	12	4207	1722	1572	913	الإجمالي
Cairo	279	150	112	17	-	-	-	-	-	-	-	-	24	1	20	3	11	4	2	5	244	145	90	9	القاهرة
Alexandria	490	101	362	27	-	-	-	-	-	-	-	-	8	8	-	-	69	3	62	4	413	90	300	23	الأسكندرية
Ain Shams	264	155	77	32	-	-	-	-	2	1	-	1	9	2	4	3	6	1	2	3	247	151	71	25	عين شمس
Assiut	624	47	168	409	-	-	-	-	-	-	-	-	-	-	-	-	-	-	-	-	624	47	168	409	أسيوط
Tanta	53	32	18	3	-	-	-	-	-	-	-	-	2	2	-	-	-	-	-	-	51	30	18	3	طنطا
Mansoura	1729	1019	401	309	-	-	-	-	1	1	-	-	1		1	-	15	7	8	-	1712	1011	392	309	المنصورة
Zagazig	241	30	210	1	-	-	-	-	-	-	-	-	-	-	-	-	-	-	-	-	241	30	210	1	الزقازيق
Helwan	57	29	28	-	-	-	-	-	-	-	-	-	-	-	-	-	-	-	-	-	57	29	28	-	حلوان
Menoufia	20	17	3	-	-	-	-	-	-	-	-	-	-	-	-	-	-	-	-	-	20	17	3	-	المنوفية
Menia	47	30	17	-	-	-	-	-	-	-	-	-	-	-	-	-	-	-	-	-	47	30	17	-	المنيا
Suez Canal	49	30	19	-	-	-	-	-	-	-	-	-	14	8	6	-	-	-	-	-	35	22	13	-	قناة السويس
South valley	23	9	14	-	-	-	-	-	-	-	-	-	-	-	-	-	-	-	-	-	23	9	14	-	جنوب الوادي
Beni - Suef	11	5	3	3	-	-	-	-	-	-	-	-	-	-	-	-	-	-	-	-	11	5	3	3	بني سويف
Fayoum	2	-	2	-	-	-	-	-	-	-	-	-	-	-	-	-	-	-	-	-	2	-	2	-	الفيوم
Benha	122	41	80	1	1	1	-	-	-	-	-	-	1	1	-	-	2	-	2	-	118	39	78	1	بنها
Kafrelsheikh	39	5	33	1	-	-	-	-	-	-	-	-	-	-	-	-	1	-	1	-	38	5	32	1	كفر الشيخ
Sohag	2	2	-	-	-	-	-	-	-	-	-	-	-	-	-	-	-	-	-	-	2	2	-	-	سوهاج
Port Said	3	1	2	-	-	-	-	-	-	-	-	-	-	-	-	-	-	-	-	-	3	1	2	-	بورسعيد
Damanhour	12	6	6	-	-	-	-	-	-	-	-	-	-	-	-	-	-	-	-	-	12	6	6	-	دمنهور
Aswan	35	8	27	-	-	-	-	-	-	-	-	-	-	-	-	-	-	-	-	-	35	8	27	-	أسوان
Damietta	21	13	8	-	-	-	-	-	-	-	-	-	-	-	-	-	-	-	-	-	21	13	8	-	دمياط
Suez	1	-	1	-	-	-	-	-	-	-	-	-	-	-	-	-	-	-	-	-	1	-	1	-	السويس
Sadat City	16	6	9	1	-	-	-	-	-	-	-	-	-	-	-	-	1	1	-	-	15	5	9	1	السادات

تابع جدول رقم ( ٢٩٣ ) الدرجات العلمية العليا التي حصل عليها الوافدون من الجامعات المصرية وفقاً لمجموعات الدول عام ٢٠٢٢

cont. ( table No. 293 ) Higher degrees obtained by Arrivals from Egyptian universities by groups of countries 2022

University	الاجمالي العام				الدول الأمريكية				الدول الأوروبية				الدول الآسيوية غير العربية				الدول الأفريقية غير العربية				الدول العربية				الجامعة	
	Total				American countries				European countries				Non-Arab Asian Countries				Non-Arab African States				Arab countries					
	جملة	دكتوراه	ماجستير	دبلوم	جملة	دكتوراه	ماجستير	دبلوم	جملة	دكتوراه	ماجستير	دبلوم	جملة	دكتوراه	ماجستير	دبلوم	جملة	دكتوراه	ماجستير	دبلوم	جملة	دكتوراه	ماجستير	دبلوم		
Total	PHD	Master	Diploma	Total	PHD	Master	Diploma	Total	PHD	Master	Diploma	Total	PHD	Master	Diploma	Total	PHD	Master	Diploma	Total	PHD	Master	Diploma			
Arish	1	-	1	-	-	-	-	-	-	-	-	-	-	-	-	-	-	-	-	-	-	1	-	1	-	العرش
Al- Azhar	658	38	544	76	-	-	-	-	-	-	-	-	557	24	521	12	-	-	-	-	101	14	23	64	الأزهر	
American	24	-	23	1	9	-	8	1	6	-	6	-	1	-	1	-	1	-	1	-	7	-	7	-	الجامعة الأمريكية	
British	1	-	1	-	-	-	-	-	-	-	-	-	-	-	-	-	-	-	-	-	1	-	1	-	البريطانيه	
Nile	1	1	-	-	-	-	-	-	-	-	-	-	-	-	-	-	-	-	-	-	1	1	-	-	النيل	
6 October	1	-	-	1	-	-	-	-	-	-	-	-	-	-	-	-	-	-	-	-	1	-	-	1	٦ أكتوبر	
Egyptian E-Learning	1	-	1	-	-	-	-	-	-	-	-	-	-	-	-	-	-	-	-	-	1	-	1	-	المصرية للتعليم الإلكتروني	
Arab Open	8	-	8	-	-	-	-	-	-	-	-	-	-	-	-	-	-	-	-	-	8	-	8	-	العربية المفتوحة	
MSA. Arts and Modern Sciences for October	3	-	3	-	-	-	-	-	-	-	-	-	-	-	-	-	-	-	-	-	3	-	3	-	أكتوبر للعلوم الحديثة والآداب	
Egypt Japan – University of Science and Technology	9	2	7	-	-	-	-	-	-	-	-	-	-	-	-	-	-	-	-	-	9	2	7	-	المصرية – اليابانية للعلوم والتكنولوجيا	
Academy of Arts	9	4	5	-	-	-	-	-	-	-	-	-	-	-	-	-	-	-	-	-	9	4	5	-	أكاديمية الفنون	
police Academy	65	6	24	35	-	-	-	-	-	-	-	-	-	-	-	-	-	-	-	-	65	6	24	35	أكاديمية الشرطة	
Islamic Studies	28	-	-	28	-	-	-	-	-	-	-	-	-	-	-	-	-	-	-	-	28	-	-	28	معهد الدراسات الإسلامية	

جدول رقم ( ٢٩٤ ) الدرجات العلمية العليا التي حصل عليها الوافدون من الجامعات المصرية وفقاً للنوع عام ٢٠٢٢  
(Table NO. 294 ) Higher degrees obtained by Arrivals from Egyptian universities By sex 2022

Item	النسب %				الأعداد No.												البيان الجامعة
	جملة Total	دكتوراه PHD	ماجستير Master	دبلوم Diploma	الاجمالي Total			دكتوراه PHD			ماجستير Master			دبلوم Diploma			
					جملة T	إناث F	ذكور M	جملة T	إناث F	ذكور M	جملة T	إناث F	ذكور M	جملة T	إناث F	ذكور M	
Total	100	36.1	44.8	19.1	4949	1253	3696	1787	466	1321	2217	506	1711	945	281	664	الإجمالي
Cairo	5.6	53.8	40.1	6.1	279	107	172	150	54	96	112	46	66	17	7	10	القاهرة
Alexandria	9.9	20.6	73.9	5.5	490	119	371	101	30	71	362	84	278	27	5	22	الأسكندرية
Ain Shams	5.3	58.7	29.2	12.1	264	93	171	155	49	106	77	34	43	32	10	22	عين شمس
Assiut	12.6	7.5	26.9	65.5	624	121	503	47	7	40	168	11	157	409	103	306	أسيوط
Tanta	1.1	60.4	34.0	5.7	53	18	35	32	9	23	18	9	9	3	-	3	طنطا
Mansoura	34.9	58.9	23.2	17.9	1729	502	1227	1019	248	771	401	117	284	309	137	172	المنصورة
Zagazig	4.9	12.4	87.1	0.4	241	79	162	30	7	23	210	71	139	1	1	-	الزقازيق
Helwan	1.2	50.9	49.1	-	57	26	31	29	9	20	28	17	11	-	-	-	حلوان
Menoufia	0.4	85.0	15.0	-	20	5	15	17	5	12	3	-	3	-	-	-	المنوفية
Menia	0.9	63.8	36.2	-	47	6	41	30	3	27	17	3	14	-	-	-	المنيا
Suez Canal	1.0	61.2	38.8	-	49	16	33	30	8	22	19	8	11	-	-	-	قناة السويس
South valley	0.5	39.1	60.9	-	23	12	11	9	8	1	14	4	10	-	-	-	جنوب الوادي
Beni – Suef	0.2	45.5	27.3	27.3	11	3	8	5	1	4	3	2	1	3	-	3	بنى سويف
Fayoum	=	-	100	-	2	-	2	-	-	-	2	-	2	-	-	-	الفيوم
Benha	2.5	33.6	65.6	0.8	122	42	80	41	10	31	80	32	48	1	-	1	بنها
Kafrelsheikh	0.8	12.8	84.6	2.6	39	16	23	5	2	3	33	13	20	1	1	-	كفر الشيخ
Sohag	=	100	-	-	2	-	2	2	-	2	-	-	-	-	-	-	سوهاج
Port Said	0.1	33.3	66.7	-	3	2	1	1	-	1	2	2	-	-	-	-	بور سعيد
Damanhour	0.2	50.0	50.0	-	12	2	10	6	1	5	6	1	5	-	-	-	دمنهور
Aswan	0.7	22.9	77.1	-	35	15	20	8	-	8	27	15	12	-	-	-	أسوان
Damietta	0.4	61.9	38.1	-	21	8	13	13	6	7	8	2	6	-	-	-	دمياط
Suez	=	-	100	-	1	1	-	-	-	-	1	1	-	-	-	-	السويس
Sadat City	0.3	37.5	56.3	6.3	16	6	10	6	1	5	9	5	4	1	-	1	السادات



تابع جدول رقم ( ٢٩٤ ) الدرجات العلمية العليا التي حصل عليها الوافدون من الجامعات المصرية وفقاً للنوع عام ٢٠٢٢  
cont. (Table NO. 294 ) Higher degrees obtained by Arrivals from Egyptian universities By sex 2022

Item	النسب %				الأعداد No.												البيان
	جملة Total	دكتوراه PHD	ماجستير Master	دبلوم Diploma	الاجمالي Total			PHD دكتوراه			Master ماجستير			Diploma دبلوم			
					جملة T	إناث F	ذكور M	جملة T	إناث F	ذكور M	جملة T	إناث F	ذكور M	جملة T	إناث F	ذكور M	
<b>Total</b>	<b>100</b>	<b>36.1</b>	<b>44.8</b>	<b>19.1</b>	<b>4949</b>	<b>1253</b>	<b>3696</b>	<b>1787</b>	<b>466</b>	<b>1321</b>	<b>2217</b>	<b>506</b>	<b>1711</b>	<b>945</b>	<b>281</b>	<b>664</b>	<b>الإجمالي</b>
Arish	=	-	100	-	1	-	1	-	-	-	1	-	1	-	-	-	العريش
Al- Azhar	13.3	5.8	82.7	11.6	658	30	628	38	6	32	544	16	528	76	8	68	الأزهر
American	0.5	-	95.8	4.2	24	9	15	-	-	-	23	8	15	1	1	-	الجامعة الأمريكية
British University	=	-	100	-	1	-	1	-	-	-	1	-	1	-	-	-	البريطانية
Nile	=	100	-	-	1	-	1	1	-	1	-	-	-	-	-	-	النيل
6 October	=	-	-	100	1	-	1	-	-	-	-	-	-	1	-	1	أكتوبر 6
Egyptian E- Learning	=	-	100	-	1	-	1	-	-	-	1	-	1	-	-	-	المصرية للتعليم الإلكتروني
Arab Open	0.2	-	100	-	8	3	5	-	-	-	8	3	5	-	-	-	العربية المفتوحة
MSA. Arts and Modern Sciences for October	0.1	-	100	-	3	-	3	-	-	-	3	-	3	-	-	-	أكتوبر للعلوم الحديثة والآداب
Egypt Japan - University of Science and Technology	0.2	22.2	77.8	-	9	1	8	2	1	1	7	-	7	-	-	-	المصرية - اليابانية للعلوم والتكنولوجيا
Academy of Arts	0.2	44.4	55.6	-	9	3	6	4	1	3	5	2	3	-	-	-	أكاديمية الفنون
police Academy	1.3	9.2	36.9	53.8	65	-	65	6	-	6	24	-	24	35	-	35	أكاديمية الشرطة
Islamic Studies	0.6	-	-	100	28	8	20	-	-	-	-	-	-	28	8	20	معهد الدراسات الإسلامية

جدول ( ٢٩٥ ) الدرجات العلمية العليا التي حصل عليها الوافدون من الجامعات المصرية وفقاً لمجالات اسكد والنوع عام ٢٠٢٢

(Table No. 295) Higher degrees obtained by Arrivals from Egyptian universities by(ISCED fields) and Sex 2022

%			الاجمالي Total			دكتوراه PHD			ماجستير Master			دبلوم Diploma			المجال Field		
جملة T	انث F	ذكور M	جملة T	انث F	ذكور M	جملة T	انث F	ذكور M	جملة T	انث F	ذكور M	جملة T	انث F	ذكور M	المجال التفصيلي Detailed field	المجال الضيق Narrow field	المجال الواسع Wide/ field
100	25.3	74.7	4949	1253	3696	1787	466	1321	2217	506	1711	945	281	664	الاجمالي Total		
28.3	36.7	63.3	1400	514	886	456	192	264	309	93	216	635	229	406	علم التربية / pedagogy	التعليم / Education	التعليم / Education
28.3	36.7	63.3	1400	514	886	456	192	264	309	93	216	635	229	406	جملة Total		
1.2	35.1	64.9	57	20	37	24	8	16	33	12	21	-	-	-	الفنون الجميلة / Fine arts		الفنون والعلوم الانسانية Arts and Humanities
0.3	40.0	60.0	15	6	9	6	2	4	9	4	5	-	-	-	الموسيقى والفنون المسرحية/ Music and Performing Arts		
11.8	3.1	96.9	585	18	567	24	1	23	521	8	513	40	9	31	الدين وعلوم الاديان / Religion and religion sciences	الدراسات الانسانية / Human studies	
0.1	40.0	60.0	5	2	3	3	2	1	2	-	2	-	-	-	التاريخ وعلم الآثار / History and Archeology		
0.0	100	-	1	1	-	-	-	-	1	1	-	-	-	-	الفلسفة وعلم الاخلاق / Philosophy and ethics		
4.9	32.0	68.0	241	77	164	115	35	80	120	40	80	6	2	4	الادب وعلوم اللغات / Literature and Language	اللغات / Languages	
18.3	13.7	86.3	904	124	780	172	48	124	686	65	621	46	11	35	جملة Total		
0.3	13.3	86.7	15	2	13	11	1	10	3	1	2	1	-	1	علم الاقتصاد / Economics	العلوم الاجتماعية والسلوكية / Social and behavioral sciences	العلوم الاجتماعية والصحافة والاعلام / Social/ Sciences and Media
0.4	5.6	94.4	18	1	17	15	-	15	1	-	1	2	1	1	العلوم السياسية وعلم التربية المدنية/ Political science and civic education		
0.1	14.3	86	7	1	6	5	1	4	1	-	1	1	-	1	علم النفس / psychology		
0.3	14.3	85.7	14	2	12	11	1	10	2	1	1	1	-	1	علم الاجتماع والدراسات الثقافية / Sociology and Cultural Studies		
0.1	33.3	66.7	3	1	2	1	-	1	2	1	1	-	-	-	الصحافة واعداد التقارير Press and Reports		
0.2	25.0	75.0	12	3	9	6	1	5	6	2	4	-	-	-	المكتبة والمعلومات والدراسات التوثيقية/ Library, Information and Documentation Studies	الصحافة والاعلام	
1.4	14.5	85.5	69	10	59	49	4	45	15	5	10	5	1	4	جملة Total		
3.5	17.4	82.6	172	30	142	90	10	80	79	20	59	3	-	3	الحاسبة والضرائب/ Accounting and Taxation	الاعمال والادارة والقانون/ Business administration and law	
0.2	41.7	58.3	12	5	7	-	-	-	10	5	5	2	-	2	المالية، والمصارف، التأمين، Finance, Banking, Insurance		
1.6	22.8	77.2	79	18	61	20	8	12	55	10	45	4	-	4	التسيير والادارة/ Management and management		
0.1	83.3	16.7	6	5	1	-	-	-	5	5	-	1	-	1	التسويق والاعلان / Marketing and advertising		
26.5	16.6	83.4	1311	218	1093	755	129	626	371	55	316	185	34	151	القانون / Law		القانون / Law
31.9	17.5	82.5	1580	276	1304	865	147	718	520	95	425	195	34	161	جملة Total		

تابع جدول ( ٢٩٥ ) الدرجات العلمية العليا التي حصل عليها الوافدون من الجامعات المصرية وفقاً لمجالات اسكد والنوع عام ٢٠٢٢  
cont. (Table No. 295) Higher degrees obtained by Arrivals from Egyptian universities by(ISCED fields) and Sex 2022

%			الاجمالي Total			دكتوراه PHD			ماجستير Master			دبلوم Diploma			المجال Field		
جملة T	اناث F	ذكور M	جملة T	اناث F	ذكور M	جملة T	اناث F	ذكور M	جملة T	اناث F	ذكور M	جملة T	اناث F	ذكور M	المجال التفصيلي Detailed field	المجال الضيق Narrow field	المجال الواسع/ Wide field
0.1	66.7	33.3	6	4	2	2	1	1	4	3	1	-	-	-	Biology/البيولوجيا	العلوم البيولوجية والعلوم المتصلة Biological/البيولوجيا	العلوم الطبيعية والرياضيات Natural/والاحصاء .Sciences Mathematics and Statistics
0.4	10.5	89.5	19	2	17	14	2	12	5	-	5	-	-	Biochemistry / الكيمياء الحيوية	sciences and related sciences		
0.2	37.5	62.5	8	3	5	3	3	-	5	-	5	-	-	environment Science/علوم البيئة	The/ البيئة environment	Mathematics and Statistics	
1.4	39.7	60.3	68	27	41	31	12	19	31	13	18	6	2	4	Chemistry/الكيمياء		العلوم الفيزيائية/physics
0.1	60.0	40.0	5	3	2	3	1	2	2	2	-	-	-	geology/علوم الارض			
0.7	42.4	57.6	33	14	19	16	7	9	17	7	10	-	-	Physics/الفيزياء			
0.2	50.0	50.0	10	5	5	8	3	5	2	2	-	-	-	Mathematics/الرياضيات	الرياضيات Mathematics/والاحصاء	and Statistics	
0.1	42.9	57.1	7	3	4	3	2	1	4	1	3	-	-	Statistics / الاحصاء	and Statistics		
3.2	39.1	60.9	156	61	95	80	31	49	70	28	42	6	2	4	Total جملة		
0.2	72.7	27.3	11	8	3	2	1	1	9	7	2	-	-	-	Design and management of data bases and networks	تكنولوجيا الاتصالات والمعلومات Communication and Information Technology	تكنولوجيا الاتصالات والمعلومات Communication and Information Technology
0.4	42.1	57.9	19	8	11	5	3	2	14	5	9	-	-	-	Software / تطوير وتحليل البرمجيات والتطبيقات / development and analysis	Total جملة	
0.6	53.3	46.7	30	16	14	7	4	3	23	12	11	-	-	-			
0.1	-	100	4	-	4	2	-	2	2	-	2	-	-	-	Engineering and chemical treatments	الهندسة والحرف الهندسية/ Engineering and engineering trades	الهندسة والتصنيع والبناء/ Engineering/ Manufacturing and Construction
0.1	-	100	3	-	3	2	-	2	1	-	1	-	-	-	Environmental protection/تكنولوجيا حماية البيئة / technology		
0.3	46.7	53.3	15	7	8	5	-	5	9	7	2	1	-	1	Electricity and energy/الكهرباء والطاقة		
0.2	33.3	66.7	12	4	8	4	1	3	8	3	5	-	-	-	Electronics and automation/الالكترونيات والامتته		
0.3	11.8	88.2	17	2	15	5	-	5	12	2	10	-	-	-	Mechanics and metal crafts/الميكانيك والحرف المعدنية		
0.1	60.0	40.0	5	3	2	2	1	1	3	2	1	-	-	-	Architecture and Town Planning	الهندسة المعمارية Architecture/والبناء and construction	
0.3	25.0	75.0	16	4	12	3	1	2	13	3	10	-	-	-	Construction and civil engineering / البناء والهندسة المدنية		
1.5	27.8	72.2	72	20	52	23	3	20	48	17	31	1	-	1	Total جملة		

تابع جدول ( ٢٩٥ ) الدرجات العلمية العليا التي حصل عليها الوافدون من الجامعات المصرية وفقاً لمجالات اسكد والنوع عام ٢٠٢٢  
cont. (Table No. 295) Higher degrees obtained by Arrivals from Egyptian universities by (ISCED fields) and Sex 2022

%			الاجمالي Total			دكتوراه PHD			ماجستير Master			دبلوم Diploma			المجال Field		
جملة T	اناث F	ذكور M	جملة T	اناث F	ذكور M	جملة T	اناث F	ذكور M	جملة T	اناث F	ذكور M	جملة T	اناث F	ذكور M	المجال التفصيلي Detailed field	المجال الضيق Narrow field	المجال الواسع Wide field
0.7	23.5	76.5	34	8	26	17	3	14	16	5	11	1	-	1	Crop production and/المنتجات الحيوانية والمواشي livestock	Agriculture /الزراعة	الزراعة والحراثة ومصائد الاسماك
0.3	17.6	82.4	17	3	14	17	3	14	-	-	-	-	-	-	Fisheries / مصائد الاسماك	Fisheries / مصائد الاسماك	البيطرة/،Agriculture forestry, fisheries and veterinary
0.2	18.2	81.8	11	2	9	9	2	7	2	-	2	-	-	-	The veterinary/البيطرة	The veterinary/البيطرة	
1.3	21.0	79.0	62	13	49	43	8	35	18	5	13	1	-	1	جملة Total		
2.1	48.6	51.4	105	51	54	7	5	2	97	46	51	1	-	1	Dental studies/دراسات طب الاسنان	The health/الصحة	Health and well- being/الصحة والرفاه
7.5	33.6	66.4	369	124	245	7	1	6	345	120	225	17	3	14	Medicine/الطب		
1.8	29.2	70.8	89	26	63	43	15	28	44	11	33	2	-	2	/ Nursing and midwifery/ التمريض والقبالة / obstetrics		
=	50.0	50.0	2	1	1	-	-	-	2	1	1	-	-	-	Treatment & rehabilitation/ العلاج وإعادة التأهيل		
0.8	34.2	65.8	38	13	25	22	5	17	15	7	8	1	1	-	The pharmacy/الصيدلة		
=	100	-	2	2	-	1	1	-	1	1	-	-	-	-	Social Services and/الخدمات الاجتماعية والارشاد Counseling	Welfare الرفاه	
12.2	35.9	64.1	605	217	388	80	27	53	504	186	318	21	4	17	جملة Total		
0.1	33.3	66.7	6	2	4	6	2	4	-	-	-	-	-	-	Travel, Tourism & Leisure/السفر والسياحة والترفيه	الخدمات الشخصية Personal Services	الخدمات Services
1.3	-	100	65	-	65	6	-	6	24	-	24	35	-	35	Protection of individuals and/حماية الافراد والملكية property	خدمات الأمن / security service	
1.4	2.8	97	71	2	69	12	2	10	24	-	24	35	-	35	جملة Total		

جدول رقم ( ٢٩٦ ) الدرجات العلمية العليا التي حصل عليها الوافدون من الكليات وفقاً للنوع عام ٢٠٢٢

(Table NO. 296 ) Higher degrees obtained by Arrivals from the Faculty By Sex 2022

Item specialization	النسب %			الأعداد No.												البيان الكليات
				الاجمالي Total			دكتوراه PHD			ماجستير Master			دبلوم Diploma			
	جملة T	إناث F	ذكور M	جملة T	إناث F	ذكور M	جملة T	إناث F	ذكور M	جملة T	إناث F	ذكور M	جملة T	إناث F	ذكور M	
<b>Total</b>	<b>100</b>	<b>25.3</b>	<b>74.7</b>	<b>4949</b>	<b>1253</b>	<b>3696</b>	<b>1787</b>	<b>466</b>	<b>1321</b>	<b>2217</b>	<b>506</b>	<b>1711</b>	<b>945</b>	<b>281</b>	<b>664</b>	<b>الإجمالي</b>
Education	24.1	41.6	58.4	1191	495	696	412	182	230	145	84	61	634	229	405	تربية
Physical Education	4.2	9.1	90.9	209	19	190	44	10	34	164	9	155	1	-	1	تربية رياضية
Fine Arts - Applied - Art Education Academy of Arts – Music	1.2	35.1	64.9	57	20	37	24	8	16	33	12	21	-	-	-	فنون جميلة - تطبيقية - تربية فنية
Education	0.3	40.0	60.0	15	6	9	6	2	4	9	4	5	-	-	-	أكاديمية الفنون وتربية موسيقية
Religious Sciences	11.8	3.1	96.9	585	18	567	24	1	23	521	8	513	40	9	31	علوم دينية
Archeology	0.1	40.0	60.0	5	2	3	3	2	1	2	-	2	-	-	-	آثار
Arts, languages, social and behavioral sciences	6.0	28.4	71.6	296	84	212	157	38	119	128	43	85	11	3	8	الأداب واللغات والعلوم الاجتماعية والسلوكية
Media	0.3	26.7	73.3	15	4	11	7	1	6	8	3	5	-	-	-	اعلام
Commerce	5.4	21.6	78.4	269	58	211	110	18	92	149	40	109	10		10	تجارة
Law	26.5	16.6	83.4	1311	218	1093	755	129	626	371	55	316	185	34	151	حقوق
Sciences	3.2	39.1	60.9	156	61	95	80	31	49	70	28	42	6	2	4	علوم
computers and data	0.6	53.3	46.7	30	16	14	7	4	3	23	12	11	-	-	-	حاسبات ومعلومات
Engineering	1.5	27.8	72.2	72	20	52	23	3	20	48	17	31	1	-	1	هندسة
Agriculture	1.0	21.6	78.4	51	11	40	34	6	28	16	5	11	1	-	1	زراعة
Veterinary medicine	0.2	18.2	81.8	11	2	9	9	2	7	2	-	2	-	-	-	طب بيطري
Pharmacy	0.8	34.2	65.8	38	13	25	22	5	17	15	7	8	1	1	-	صيدلة
Medicine	7.5	33.6	66.4	369	124	245	7	1	6	345	120	225	17	3	14	طب بشري
Dentistry	2.1	48.6	51.4	105	51	54	7	5	2	97	46	51	1	-	1	طب أسنان
Nursing	1.8	29.2	70.8	89	26	63	43	15	28	44	11	33	2	-	2	تمريض
Social service	=	100	-	2	2	-	1	1	-	1	1	-	-	-	-	خدمة اجتماعية
Tourism and Hotels	0.1	33.3	66.7	6	2	4	6	2	4	-	-	-	-	-	-	سياحة وفنادق
police Academy	1.3	-	100	65	-	65	6	-	6	24	-	24	35	-	35	أكاديمية الشرطة
Physical therapy	=	50.0	50.0	2	1	1	-	-	-	2	1	1	-	-	-	علاج طبيعي

جدول رقم ( ٢٩٧ ) الدرجات العلمية العليا التي حصل عليها الوافدون من كليات التربية وفقاً للتخصص والنوع عام ٢٠٢٢  
(Table NO.297 ) Higher degrees obtained by the Arrivals from the faculties of education by specialization and Sex 2022

Item specialization	النسب %			الأعداد No.												البيان التخصص
				الإجمالي Total			دكتوراه PHD			ماجستير Master			دبلوم Diploma			
	جملة T	إناث F	ذكور M	جملة T	إناث F	ذكور M	جملة T	إناث F	ذكور M	جملة T	إناث F	ذكور M	جملة T	إناث F	ذكور M	
<b>Total</b>	<b>100</b>	<b>41.6</b>	<b>58.4</b>	<b>1191</b>	<b>495</b>	<b>696</b>	<b>412</b>	<b>182</b>	<b>230</b>	<b>145</b>	<b>84</b>	<b>61</b>	<b>634</b>	<b>229</b>	<b>405</b>	<b>الإجمالي</b>
Educational Technology	37.5	43.0	57.0	447	192	255	159	44	115	13	8	5	275	140	135	تكنولوجيا التعليم
Educational Psychology	16.2	21.8	78.2	193	42	151	27	11	16	20	15	5	146	16	130	علم نفس تربوي
Education	8.8	78.1	21.9	105	82	23	97	75	22	8	7	1	-	-	-	تربية
Breeding origins	7.8	62.4	37.6	93	58	35	57	29	28	21	14	7	15	15	-	أصول تربية
Curriculum planning and development	6.1	2.7	97.3	73	2	71	3	-	3	14	2	12	56	-	56	تخطيط وتطوير مناهج
Psychological Health	4.8	40.4	59.6	57	23	34	20	2	18	14	8	6	23	13	10	صحة نفسية
Syllabuses, and teaching methods	4.0	60.4	39.6	48	29	19	9	6	3	7	5	2	32	18	14	مناهج وطرق تدريس
Educational Administration and Education Policies	2.9	38.2	61.8	34	13	21	5	4	1	8	4	4	21	5	16	الإدارة التربوية وسياسات التعليم
Preparing a teacher in the arts	2.2	30.8	69.2	26	8	18	8	3	5	3	2	1	15	3	12	اعداد معلم في الآداب
Comparative education	1.9	21.7	78.3	23	5	18	7	3	4	4	2	2	12	-	12	التربية المقارنه
Art Education	1.6	5.3	94.7	19	1	18	0	-	-	3	1	2	16	-	16	تربية فنية
Child rearing	1.5	72.2	27.8	18	13	5	3	2	1	3	1	2	12	10	2	تربية الطفل
Piano	0.8	20.0	80.0	10	2	8	6	1	5	4	1	3	-	-	-	بيانو
Educational announcements	0.8	40.0	60.0	10	4	6	4	-	4	6	4	2	-	-	-	اعلام تربوي
Special breeding	0.6	42.9	57.1	7	3	4	1	-	1	3	1	2	3	2	1	تربية خاصة
Musical theory and composition	0.5	16.7	83.3	6	1	5	2	-	2	4	1	3	-	-	-	نظريات وتأليف موسيقي
Preparing a teacher in science	0.3	75.0	25.0	4	3	1	1	-	1	3	3	-	-	-	-	اعداد معلم في العلوم
Educational computer	0.3	100	-	3	3	-	2	2	-	-	-	-	1	1	-	حاسب آلي تعليمي
Islamic education	0.3	100	-	4	4	-	-	-	-	-	-	-	4	4	-	التربية الاسلامية
Early childhood education	0.2	100	-	2	2	-	-	-	-	2	2	-	-	-	-	تربية طفولة مبكرة
Autism disorders	0.2	50.0	50.0	2	1	1	-	-	-	2	1	1	-	-	-	اضطرابات التوحد
Educational sciences	0.1	100	-	1	1	-	-	-	-	1	1	-	-	-	-	العلوم التربوية
Sculpture	0.1	-	100	1	-	1	-	-	-	1	-	1	-	-	-	نحت
Language and speech disorders	0.1	100	-	1	1	-	-	-	-	-	-	-	1	1	-	اضطرابات اللغة والتخاطب
Psychometrics and educational evaluation	0.1	-	100	1	-	1	1	-	1	-	-	-	-	-	-	القياس النفسي والتقويم التربوي
Educational planning and education policies	0.1	-	100	1	-	1	-	-	-	-	-	-	1	-	1	التخطيط التربوي وسياسات التعليم
Child studies	0.1	100	-	1	1	-	-	-	-	-	-	-	1	1	-	دراسات الطفل
Music education	0.1	100	-	1	1	-	-	-	-	1	1	-	-	-	-	التربية الموسيقية

جدول رقم ( ٢٩٨ ) الدرجات العلمية العليا التي حصل عليها الوافدون من كليات التربية الرياضية وفقاً للتخصص والنوع عام ٢٠٢٢

(Table NO.298 ) Higher degrees obtained by the Arrivals from the faculties of physical education by specialization and Sex 2022

Item  specialization	النسب %			الأعداد No.												البيان  التخصص
				الاجمالي Total			دكتوراه PHD			ماجستير Master			دبلوم Diploma			
	جملة T	إناث F	ذكور M	جملة T	إناث F	ذكور M	جملة T	إناث F	ذكور M	جملة T	إناث F	ذكور M	جملة T	إناث F	ذكور M	
Total	100	9.1	90.9	209	19	190	44	10	34	164	9	155	1	-	1	الإجمالي
Sports training and movement sciences	61.2	2.3	97.7	128	3	125	16	1	15	111	2	109	1	-	1	التدريب الرياضي وعلوم الحركة
Tests and metrics	11.5	4.2	95.8	24	1	23	0	-	-	24	1	23	-	-	-	اختبارات ومقاييس
Curricula and methods of teaching physical education	10.5	22.7	77.3	22	5	17	9	3	6	13	2	11	-	-	-	المناهج وطرق تدريس التربية الرياضية
sports management	7.2	26.7	73.3	15	4	11	8	2	6	7	2	5	-	-	-	الادارة الرياضية
Sports Health Sciences	3.8	50.0	50.0	8	4	4	6	3	3	2	1	1	-	-	-	علوم الصحة الرياضية
Sports psychology	3.3	28.6	71.4	7	2	5	4	1	3	3	1	2	-	-	-	علم نفسى رياضى
Organizing and managment	1.4	-	100	3	-	3	-	-	-	3	-	3	-	-	-	تنظيم وادارة
Sports recreation	0.5	-	100	1	-	1	-	-	-	1	-	1	-	-	-	الترويح الرياضي
Educational, psychological and social sciences of physical education	0.5	-	100	1	-	1	1	-	1	-	-	-	-	-	-	علوم تربوية ونفسية واجتماعية للتربية الرياضية

جدول رقم ( ٢٩٩ ) الدرجات العلمية العليا التي حصل عليها الوافدون من كليات الفنون الجميلة و التطبيقية و التربية الفنية وفقاً للتخصص والنوع عام ٢٠٢٢  
(Table NO. 299 ) Higher degrees obtained by the Arrivals from Fine Arts, Applied and Art Education By specialization and Sex 2022

Item specialization	النسب %			الأعداد No.												البيان التخصص
				الاجمالي Total			دكتوراه PHD			ماجستير Master			دبلوم Diploma			
	جملة T	إناث F	ذكور M	جملة T	إناث F	ذكور M	جملة T	إناث F	ذكور M	جملة T	إناث F	ذكور M	جملة T	إناث F	ذكور M	
Total	100	35.1	64.9	57	20	37	24	8	16	33	12	21	-	-	-	الإجمالي
Photography, film and television	19.3	27.3	72.7	11	3	8	8	1	7	3	2	1	-	-	-	الفوتوغرافيا والسينما والتلفزيون
Printing, publishing and packaging	17.5	40.0	60.0	10	4	6	3	2	1	7	2	5	-	-	-	الطباعة والنشر والتغليف
Advertising	14.0	25.0	75.0	8	2	6	4	1	3	4	1	3	-	-	-	الاعلان
Decor	14.0	37.5	62.5	8	3	5	3	1	2	5	2	3	-	-	-	ديكور
Interior architecture décor	14.0	25.0	75.0	8	2	6	3	1	2	5	1	4	-	-	-	ديكور عمارة داخلية
Interior design and furniture	5.3	66.7	33.3	3	2	1	1	-	1	2	2	-	-	-	-	التصميم الداخلي والأثاث
Works of art	3.5	50.0	50.0	2	1	1	1	1	-	1	-	1	-	-	-	أشغال فنية
Take photo	3.5	-	100	2	-	2	-	-	-	2	-	2	-	-	-	تصوير
Graphic	3.5	-	100	2	-	2	-	-	-	2	-	2	-	-	-	جرافيك
Textile and knitting	1.8	100	-	1	1	-	1	1	-	-	-	-	-	-	-	نسيج وتريكو
woodwork	1.8	100	-	1	1	-	-	-	-	1	1	-	-	-	-	أشغال خشب
Criticism	1.8	100	-	1	1	-	-	-	-	1	1	-	-	-	-	نقد

جدول رقم ( ٣٠٠ ) الدرجات العلمية العليا التي حصل عليها الوافدون من أكاديمية الفنون والتربية الموسيقية وفقاً للتخصص والنوع عام ٢٠٢٢  
(Table NO. 300 ) Higher degrees obtained by the Arrivals from the Academy of Arts & music education By specialization and Sex 2022

Item specialization	النسب %			الأعداد No.												البيان التخصص
				الاجمالي Total			دكتوراه PHD			ماجستير Master			دبلوم Diploma			
	جملة T	إناث F	ذكور M	جملة T	إناث F	ذكور M	جملة T	إناث F	ذكور M	جملة T	إناث F	ذكور M	جملة T	إناث F	ذكور M	
Total	100	40.0	60.0	15	6	9	6	2	4	9	4	5	-	-	-	الإجمالي
Arabic music composition	20.0	66.7	33.3	3	2	1	1	1	-	2	1	1	-	-	-	التأليف الموسيقي العربي
Criticism	20.0	66.7	33.3	3	2	1	1	1	-	2	1	1	-	-	-	نقد أدبي
Cinematography	20.0	-	66.7	3	1	2	1	-	1	2	1	1	-	-	-	اخراج سينمائي
Composing	20.0	-	66.7	3	1	2	1	-	1	2	1	1	-	-	-	تأليف
Cinematography	13.3	-	100	2	-	2	1	-	1	1	-	1	-	-	-	تصوير سينمائي
TV criticism	6.7	-	100	1	-	1	1	-	1	-	-	-	-	-	-	نقد تلفزيوني



جدول رقم ( ٣٠١ ) الدرجات العلمية العليا التي حصل عليها الوافدون من كليات العلوم الدينية وفقاً للتخصص والنوع عام ٢٠٢٢

(Table NO.301 ) Higher degrees obtained by the Arrivals Arrivals from the faculties of religious sciences By specialization and Sex 2022

Item specialization	النسب %			الأعداد No.												البيان التخصص
				الاجمالي Total			دكتوراه PHD			ماجستير Master			دبلوم Diploma			
	جملة T	إناث F	ذكور M	جملة T	إناث F	ذكور M	جملة T	إناث F	ذكور M	جملة T	إناث F	ذكور M	جملة T	إناث F	ذكور M	
total	100	3.1	96.9	585	18	567	24	1	23	521	8	513	40	9	31	الإجمالي
Islamic law	82.4	0.8	99.2	482	4	478	15	-	15	450	2	448	17	2	15	الشريعة الاسلامية
Fiqh	14.2	6.0	94.0	83	5	78	7	1	6	68	3	65	8	1	7	الفقه
Origins of religion	2.4	42.9	57.1	14	6	8	2	-	2	2	2	-	10	4	6	أصول الدين
Literature and criticism	0.9	40.0	60.0	5	2	3	-	-	-	1	1	-	4	1	3	الأدب والنقد
Arabic	0.2	100	-	1	1	-	-	-	-	-	-	-	1	1	-	اللغة العربية

جدول رقم ( ٣٠٢ ) الدرجات العلمية العليا التي حصل عليها الوافدون من كليات الآثار وفقاً للتخصص والنوع عام ٢٠٢٢

(Table NO.302 ) Higher degrees obtained by Arrivals from the Faculty of Archeology By specialization and Sex 2022

Item specialization	النسب %			الأعداد No.												البيان التخصص
				الاجمالي Total			دكتوراه PHD			ماجستير Master			دبلوم Diploma			
	جملة T	إناث F	ذكور M	جملة T	إناث F	ذكور M	جملة T	إناث F	ذكور M	جملة T	إناث F	ذكور M	جملة T	إناث F	ذكور M	
Total	100	40.0	60.0	5	2	3	3	2	1	2	-	2	-	-	-	الإجمالي
Islamic antiquities	100	40.0	60.0	5	2	3	3	2	1	2	-	2	-	-	-	آثار اسلامية

جدول رقم ( ٣٠٣ ) الدرجات العلمية العليا التي حصل عليها الوافدون من كليات الآداب واللغات والعلوم الاجتماعية والسلوكية وفقاً للتخصص والنوع عام ٢٠٢٢  
(Table NO.303) Higher degrees obtained by Arrivals from from the faculties of arts, languages, social and behavioral sciences By specialization and Sex 2022

Item specialization	النسب %			الأعداد No.												البيان التخصص
				الاجمالي Total			دكتوراه PHD			ماجستير Master			دبلوم Diploma			
	جملة T	إناث F	ذكور M	جملة T	إناث F	ذكور M	جملة T	إناث F	ذكور M	جملة T	إناث F	ذكور M	جملة T	إناث F	ذكور M	
<b>Total</b>	<b>100</b>	<b>28.4</b>	<b>71.6</b>	<b>296</b>	<b>84</b>	<b>212</b>	<b>157</b>	<b>38</b>	<b>119</b>	<b>128</b>	<b>43</b>	<b>85</b>	<b>11</b>	<b>3</b>	<b>8</b>	<b>الإجمالي</b>
Arabic language and its literature	10.1	33.3	66.7	30	10	20	18	3	15	12	7	5	-	-	-	اللغة العربية وآدابها
Islamic science	8.1	16.7	83.3	24	4	20	5	-	5	19	4	15	-	-	-	علوم اسلامية
English language and literature	7.4	50.0	50.0	22	11	11	8	3	5	13	8	5	1	-	1	اللغة الانجليزية وآدابها
French language and literature	4.7	35.7	64.3	14	5	9	7	2	5	6	3	3	1	-	1	اللغة الفرنسية وآدابها
Eastern languages and literature	4.7	35.7	64.3	14	5	9	5	3	2	8	2	6	1	-	1	اللغات الشرقية وآدابها
Literary studies and criticism	4.1	50.0	50.0	12	6	6	4	2	2	8	4	4	-	-	-	دراسات أدبية ونقد
politics and economics	3.4	40.0	60.0	10	4	6	7	2	5	2	2	-	1	-	1	السياسة والاقتصاد
Documents and Libraries	3.4	30.0	70.0	10	3	7	3	1	2	7	2	5	-	-	-	وثائق ومكتبات
Hebrew	3.0	11.1	88.9	9	1	8	5	1	4	4	-	4	-	-	-	اللغة العبرية
linguistics	3.0	11.1	88.9	9	1	8	9	1	8	-	-	-	-	-	-	علم اللغة
psychology	3.0	-	100	9	-	9	3	-	3	5	-	5	1	-	1	علم نفس
Media	3.0	22.2	77.8	9	2	7	8	2	6	1	-	1	-	-	-	اعلام
Islamic studies	2.7	25.0	75.0	8	2	6	2	1	1	6	1	5	-	-	-	الدراسات الاسلامية
African languages and literature	2.4	28.6	71.4	7	2	5	7	2	5	-	-	-	-	-	-	اللغات الأفريقية وآدابها
Geography	2.4	57.1	42.9	7	4	3	1	1	-	4	2	2	2	1	1	جغرافيا
Greek philosophy	2.4	-	100	7	-	7	7	-	7	-	-	-	-	-	-	الفلسفة اليونانية
Anthropologist	2.0	33.3	66.7	6	2	4	4	2	2	2	-	2	-	-	-	الانثروبولوجيا
History	2.0	66.7	33	6	4	2	5	3	2	-	-	-	1	1	-	تاريخ
Rhetoric	2.0	-	100	6	-	6	4	-	4	2	-	2	-	-	-	البلاغة
philosophy	2.0	16.7	83.3	6	1	5	3	-	3	3	1	2	-	-	-	فلسفة
Sociology	2.0	16.7	83.3	6	1	5	1	-	1	4	1	3	1	-	1	علم اجتماع
grammar	2.0	-	100	6	-	6	6	-	6	-	-	-	-	-	-	النحو
Studies and research of languages and literature	1.7	20.0	80.0	5	1	4	2	1	1	3	-	3	-	-	-	دراسات وبحوث اللغات وآدابها

تابع جدول رقم ( ٣٠٣ ) الدرجات العلمية العليا التي حصل عليها الوافدون من كليات الآداب واللغات والعلوم الاجتماعية والسلوكية وفقاً للتخصص والنوع عام ٢٠٢٢  
cont. (Table NO.303) Higher degrees obtained by Arrivals from from the faculties of arts, languages, social and behavioral sciences By specialization and Sex 2022

Item specialization	النسب %			الأعداد No.												البيان التخصص
				الاجمالي Total			دكتوراه PHD			ماجستير Master			دبلوم Diploma			
	جملة T	إناث F	ذكور M	جملة T	إناث F	ذكور M	جملة T	إناث F	ذكور M	جملة T	إناث F	ذكور M	جملة T	إناث F	ذكور M	
Arabic rhetoric	1.7	20.0	80.0	5	1	4	5	1	4	-	-	-	-	-	-	البلاغة العربي
Maps	1.7	-	100	5	-	5	5	-	5	-	-	-	-	-	-	الخرائط
Ancient History (Greek and Roman)	1.7	40.0	60.0	5	2	3	5	2	3	-	-	-	-	-	-	التاريخ القديم ( اليوناني والروماني )
physical geography	1.4	25.0	75.0	4	1	3	4	1	3	-	-	-	-	-	-	الجغرافيا الطبيعية
Greek and Latin Studies	1.4	25.0	75.0	4	1	3	-	-	-	4	1	3	-	-	-	الدراسات اليونانية واللاتينية
Languages and Literatures of Islamic Nations	1.4	-	100	4	-	4	-	-	-	4	-	4	-	-	-	لغات الأمم الاسلامية وآدابها
Islamic philosophy and mysticism	1.4	-	100	4	-	4	4	-	4	-	-	-	-	-	-	الفلسفة الاسلامية والتصوف
Natural Resources	1.0	33.3	66.7	3	1	2	3	1	2	-	-	-	-	-	-	الموارد الطبيعية
Civilization studies and research	1.0	-	100	3	-	3	-	-	-	3	-	3	-	-	-	دراسات وبحوث الحضارات
Grammar and morph	1.0	33.3	66.7	3	1	2	1	-	1	2	1	1	-	-	-	نحو و صرف
Communication and media sciences	0.7	100	-	2	2	-	-	-	-	2	2	-	-	-	-	علوم الاتصال والاعلام
Economy	0.7	100	-	2	2	-	-	-	-	2	2	-	-	-	-	الاقتصاد
Political Science	0.3	-	100	1	-	1	1	-	1	-	-	-	-	-	-	العلوم السياسية
German language and literature	0.3	100	-	1	1	-	-	-	-	-	-	-	1	1	-	اللغة الألمانية وآدابها
Spanish language and literature	0.3	-	100	1	-	1	1	-	1	-	-	-	-	-	-	اللغة الأسبانية وآدابها
Italian language	0.3	-	100	1	-	1	-	-	-	1	-	1	-	-	-	لغة ايطالية
Sharia	0.3	-	100	1	-	1	1	-	1	-	-	-	-	-	-	الشرعية
Islamic law	0.3	100	-	1	1	-	1	1	-	-	-	-	-	-	-	شريعة اسلامية
Social science studies and research	0.3	-	100	1	-	1	-	-	-	1	-	1	-	-	-	دراسات وبحوث العلوم الاجتماعية
Clinical Psychology	0.3	-	100	1	-	1	-	-	-	-	-	-	1	-	1	علم النفس الاكلينيكي
geography and maps	0.3	100	-	1	1	-	1	1	-	-	-	-	-	-	-	الجغرافيا والخرائط
History and Civilization	0.3	100	-	1	1	-	1	1	-	-	-	-	-	-	-	التاريخ والحضارة

جدول رقم ( ٣٠٤ ) الدرجات العلمية العليا التي حصل عليها الوافدون من كليات الاعلام وفقاً للتخصص والنوع عام ٢٠٢٢

(Table NO. 304 ) Higher degrees obtained by the Arrivals from the Mass communication colleges By specialization and Sex 2022

Item specialization	النسب %			الأعداد No.												البيان التخصص
				الاجمالي Total			دكتوراه PHD			ماجستير Master			دبلوم Diploma			
	جملة T	إناث F	ذكور M	جملة T	إناث F	ذكور M	جملة T	إناث F	ذكور M	جملة T	إناث F	ذكور M	جملة T	إناث F	ذكور M	
Total	100	26.7	73.3	15	4	11	7	1	6	8	3	5	-	-	-	الإجمالي
Press and Media	33.3	40.0	60.0	5	2	3	3	1	2	2	1	1	-	-	-	صحافة واعلام
Journalism and advertising	26.7	25.0	75.0	4	1	3	1	-	1	3	1	2	-	-	-	صحافة وعلان
Radio and TV	20.0	33.3	66.7	3	1	2	1	-	1	2	1	1	-	-	-	اذاعة وتلفزيون
Public relations	20.0	-	100	3	-	3	2	-	2	1	-	1	-	-	-	علاقات عامة

جدول رقم ( ٣٠٥ ) الدرجات العلمية العليا التي حصل عليها الوافدون من كليات التجارة وفقاً للتخصص والنوع عام ٢٠٢٢

(Table NO.305 ) Higher degrees obtained by the Arrivals from the faculties of commerce By specialization and Sex 2022

Item specialization	النسب %			الأعداد No.												البيان التخصص
				الاجمالي Total			دكتوراه PHD			ماجستير Master			دبلوم Diploma			
	جملة T	إناث F	ذكور M	جملة T	إناث F	ذكور M	جملة T	إناث F	ذكور M	جملة T	إناث F	ذكور M	جملة T	إناث F	ذكور M	
Total	100	21.6	78.4	269	58	211	110	18	92	149	40	109	10	-	10	الإجمالي
Accounting	26.8	12.5	87.5	72	9	63	30	4	26	40	5	35	2	-	2	محاسبة
Business Administration	18.2	28.6	71.4	49	14	35	23	2	21	22	12	10	4	-	4	ادارة اعمال
Economie	10.4	28.6	71.4	28	8	20	8	2	6	18	6	12	2	-	2	اقتصاد
Cost accounting	8.9	20.8	79.2	24	5	19	8	3	5	16	2	14	-	-	-	محاسبة تكاليف
Applied Statistics	8.6	34.8	65.2	23	8	15	11	1	10	12	7	5	-	-	-	احصاء تطبيقي
International Relations	8.2	22.7	77.3	22	5	17	8	3	5	14	2	12	-	-	-	العلاقات الدولية
Statistics	7.4	-	100	20	-	20	4	-	4	14	-	14	2	-	2	احصاء
Tax Accounting	5.9	18.8	81.3	16	3	13	8	2	6	8	1	7	-	-	-	محاسبة ضريبية
Accounting and auditing	3.3	44.4	55.6	9	4	5	5	-	5	4	4	-	-	-	-	محاسبة ومراجعة
Economic feasibility	1.5	50.0	50.0	4	2	2	3	1	2	1	1	-	-	-	-	جدوى اقتصادية
Insurance	0.7	-	100	2	-	2	2	-	2	-	-	-	-	-	-	تأمين

جدول رقم ( ٣٠٦ ) الدرجات العلمية العليا التي حصل عليها الوافدون من كليات الحقوق وفقاً للتخصص والنوع عام ٢٠٢٢

(Table NO. 306 ) Higher degrees obtained by the Arrivals from from the faculties of law By specialization and Sex 2022

Item specialization	النسب %			الأعداد No.												البيان التخصص
	جملة T	إناث F	ذكور M	الاجمالي Total			دكتوراه PHD			ماجستير Master			دبلوم Diploma			
				جملة T	إناث F	ذكور M	جملة T	إناث F	ذكور M	جملة T	إناث F	ذكور M	جملة T	إناث F	ذكور M	
<b>Total</b>	<b>100</b>	<b>16.6</b>	<b>83.4</b>	<b>1311</b>	<b>218</b>	<b>1093</b>	<b>755</b>	<b>129</b>	<b>626</b>	<b>371</b>	<b>55</b>	<b>316</b>	<b>185</b>	<b>34</b>	<b>151</b>	<b>الإجمالي</b>
Public Law	19.5	14.9	85.1	255	38	217	112	14	98	109	12	97	34	12	22	قانون عام
Criminal Law	17.6	8.2	91.8	231	19	212	188	14	174	29	4	25	14	1	13	قانون جنائي
special Law	14.6	26.2	73.8	191	50	141	116	38	78	54	6	48	21	6	15	قانون خاص
Civil Law	14.4	8.5	91.5	189	16	173	152	7	145	21	3	18	16	6	10	قانون مدني
Law	9.6	34.1	65.9	126	43	83	86	28	58	40	15	25	-	-	-	حقوق
Islamic jurisprudence	4.2	50.9	49.1	55	28	27	29	21	8	21	6	15	5	1	4	فقه اسلامي
International Law	3.4	11.4	88.6	44	5	39	22	1	21	18	4	14	4	-	4	قانون دولي
International Relations	2.7	2.9	97.1	35	1	34	21	1	20	14	-	14	-	-	-	العلاقات الدولية
Human rights	2.4	9.4	91	32	3	29	-	-	-	20	3	17	12	-	12	حقوق انسان
Judicial procedures	2.2	6.9	93.1	29	2	27	1	1	-	18	1	17	10	-	10	اجراءات قضائية
private international law	2.1	-	100	27	-	27	-	-	-	16	-	16	11	-	11	قانون دولي خاص
Islamic law	1.8	13.0	87.0	23	3	20	3	1	2	4	-	4	16	2	14	الشرعية الاسلامية
Economics and Finance	1.5	15.0	85.0	20	3	17	1	1	-	5	-	5	14	2	12	الاقتصاد والمالية
Procedures Act	1.1	20.0	80.0	15	3	12	2	-	2	2	1	1	11	2	9	قانون المرافعات
procedural law	0.8	9.1	90.9	11	1	10	11	1	10	-	-	-	-	-	-	قانون اجرائي
Criminal Sciences	0.8	-	100	10	-	10	6	-	6	-	-	-	4	-	4	علوم جنائية
Administration Science	0.5	33.3	66.7	6	2	4	4	-	4	-	-	-	2	2	-	العلوم الادارية
Judicial Studies	0.5	-	100	6	-	6	-	-	-	-	-	-	6	-	6	الدراسات القضائية
Comparative law	0.4	-	100	5	-	5	-	-	-	-	-	-	5	-	5	قانون مقارن
International Trade	0.1	100	-	1	1	-	1	1	-	-	-	-	-	-	-	التجارة الدولية

جدول رقم ( ٣٠٧ ) الدرجات العلمية العليا التي حصل عليها الوافدون من كليات العلوم وفقا للتخصص والنوع عام ٢٠٢٢  
(Table NO.307) Higher degrees obtained by the Arrivals from the faculties of science By specialization and Sex 2022

Item specialization	النسب %			الأعداد No.												البيان التخصص الإجمالي
				الاجمالي Total			دكتوراه PHD			ماجستير Master			دبلوم Diploma			
	جملة T	إناث F	ذكور M	جملة T	إناث F	ذكور M	جملة T	إناث F	ذكور M	جملة T	إناث F	ذكور M	جملة T	إناث F	ذكور M	
Total	100	39.1	60.9	156	61	95	80	31	49	70	28	42	6	2	4	
Chemistry	14.7	26.1	73.9	23	6	17	5	3	2	16	1	15	2	2	-	كيمياء
Chemical sciences	11.5	27.8	72.2	18	5	13	16	4	12	2	1	1	-	-	-	العلوم الكيمائية
Biochemistry	9.0	42.9	57.1	14	6	8	8	4	4	6	2	4	-	-	-	كيمياء حيوية
Bbotany	5.8	55.6	44.4	9	5	4	5	3	2	4	2	2	-	-	-	علم نبات
physics	5.1	25.0	75.0	8	2	6	7	2	5	1	-	1	-	-	-	فيزياء
Microbiology	5.1	50.0	50.0	8	4	4	4	2	2	2	2	-	2	-	2	ميكروبيولوجيا
zoology	4.5	71.4	28.6	7	5	2	5	3	2	2	2	-	-	-	-	علم حيوان
Materials Science	4.5	-	100	7	-	7	2	-	2	5	-	5	-	-	-	علوم المواد
Sciences	4.5	28.6	71.4	7	2	5	7	2	5	-	-	-	-	-	-	علوم
Analytical chemistry	3.8	33.3	66.7	6	2	4	3	1	2	3	1	2	-	-	-	كيمياء تحليلية
Inorganic chemistry	2.6	75.0	25.0	4	3	1	2	1	1	2	2	-	-	-	-	كيمياء غير عضوية
Invertebrates	2.6	25.0	75.0	4	1	3	3	1	2	1	-	1	-	-	-	اللافقاريات
physiological	2.6	50.0	50.0	4	2	2	1	-	1	3	2	1	-	-	-	فسيولوجي
Basic and environmental sciences	1.9	-	100	3	-	3	2	-	2	1	-	1	-	-	-	العلوم الأساسية والبيئية
Maths	1.9	100	-	3	3	-	3	3	-	-	-	-	-	-	-	رياضيات
Environmental Studies	1.9	100	-	3	3	-	1	1	-	2	2	-	-	-	-	الدراسات البيئية
Organic chemistry	1.9	33.3	66.7	3	1	2	-	-	-	3	1	2	-	-	-	كيمياء عضوية
Entomology	1.3	100	-	2	2	-	-	-	-	2	2	-	-	-	-	علم حشرات
Geology	1.3	50.0	50.0	2	1	1	2	1	1	-	-	-	-	-	-	جيولوجيا
Cell and tissue chemistry	1.3	100	-	2	2	-	-	-	-	2	2	-	-	-	-	كيمياء الخلية والأنسجة
Biostatistics and population	1.3	-	100	2	-	2	-	-	-	-	-	-	2	-	2	الاحصاء الحيوي والسكاني
Technological sciences	1.3	50.0	50.0	2	1	1	-	-	-	2	1	1	-	-	-	العلوم التكنولوجية
Laser science and its interactions	1.3	-	100	2	-	2	1	-	1	1	-	1	-	-	-	علوم الليزر وتفاعلاته
Agricultural and Environmental Sciences	1.3	50.0	50.0	2	1	1	-	-	-	2	1	1	-	-	-	العلوم الزراعية والبيئية
Biological Sciences	1.3	50.0	50.0	2	1	1	-	-	-	2	1	1	-	-	-	العلوم البيولوجية
Mathematical Statistics	1.3	50.0	50.0	2	1	1	-	-	-	2	1	1	-	-	-	احصاء رياضي
physical chemistry	0.6	-	100	1	-	1	-	-	-	1	-	1	-	-	-	كيمياء فيزيائية
Solid state physics	0.6	-	100	1	-	1	1	-	1	-	-	-	-	-	-	فيزياء علم الجوامد
pure mathematics	0.6	100	-	1	1	-	-	-	-	1	1	-	-	-	-	رياضيات بحتة
Information systems and technology	0.6	-	100	1	-	1	1	-	1	-	-	-	-	-	-	نظم وتكنولوجيا المعلومات
Molecular parasites	0.6	-	100	1	-	1	1	-	1	-	-	-	-	-	-	الطفيليات الجزيئية
Environmental Biotechnology	0.6	100	-	1	1	-	-	-	-	1	1	-	-	-	-	التكنولوجيا الحيوية البيئية
Genetic analysis	0.6	-	100	1	-	1	-	-	-	1	-	1	-	-	-	تحليل وراثية

جدول رقم ( ٣٠٨ ) الدرجات العلمية العليا التي حصل عليها الوافدون من كليات الحاسبات والمعلومات وفقاً للتخصص والنوع عام ٢٠٢٢

(Table NO.308 ) Higher degrees obtained by the Arrivals from Computer and Information Colleges By specialization and Sex 2022

Item specialization	النسب %			الأعداد No.												البيان التخصص
				الاجمالي Total			دكتوراه PHD			ماجستير Master			دبلوم Diploma			
	جملة T	إناث F	ذكور M	جملة T	إناث F	ذكور M	جملة T	إناث F	ذكور M	جملة T	إناث F	ذكور M	جملة T	إناث F	ذكور M	
<b>Total</b>	<b>100</b>	<b>53.3</b>	<b>46.7</b>	<b>30</b>	<b>16</b>	<b>14</b>	<b>7</b>	<b>4</b>	<b>3</b>	<b>23</b>	<b>12</b>	<b>11</b>	-	-	-	<b>الإجمالي</b>
Information systems and computers	40.0	58.3	41.7	12	7	5	2	1	1	10	6	4	-	-	-	نظم معلومات وحاسبات
Computer Science	26.7	50.0	50.0	8	4	4	4	2	2	4	2	2	-	-	-	علوم حاسب
Information Technology	20.0	50.0	50.0	6	3	3	1	1	-	5	2	3	-	-	-	تكنولوجيا معلومات
Basic business computing	13.3	50.0	50.0	4	2	2	-	-	-	4	2	2	-	-	-	حوسبة الأعمال الأساسية

جدول رقم ( ٣٠٩ ) الدرجات العلمية العليا التي حصل عليها الوافدون من كليات الهندسة وفقاً للتخصص والنوع عام ٢٠٢٢

(Table NO. 309 ) Higher degrees obtained by the Arrivals the faculties of engineering By specialization and Sex 2022

Item specialization	النسب %			الأعداد No.												البيان التخصص
				الاجمالي Total			دكتوراه PHD			ماجستير Master			دبلوم Diploma			
	جملة T	إناث F	ذكور M	جملة T	إناث F	ذكور M	جملة T	إناث F	ذكور M	جملة T	إناث F	ذكور M	جملة T	إناث F	ذكور M	
<b>Total</b>	<b>100</b>	<b>27.8</b>	<b>72.2</b>	<b>72</b>	<b>20</b>	<b>52</b>	<b>23</b>	<b>3</b>	<b>20</b>	<b>48</b>	<b>17</b>	<b>31</b>	<b>1</b>	<b>-</b>	<b>1</b>	<b>الإجمالي</b>
Communications and Electronics Engineering	9.7	42.9	57.1	7	3	4	2	1	1	5	2	3	-	-	-	هندسة الاتصالات والالكترونيات
Construction Engineering	8.3	50.0	50.0	6	3	3	2	1	1	4	2	2	-	-	-	هندسة انشائية
Civil Engineering	8.3	33.3	66.7	6	2	4	2	1	1	3	1	2	1	-	1	هندسة مدنية
Mechanical Engineering	5.6	25.0	75	4	1	3	1	-	1	3	1	2	-	-	-	هندسة ميكانيكية
Computer vision and multimedia	5.6	25.0	75.0	4	1	3	1	-	1	3	1	2	-	-	-	الرؤية باستخدام الحاسب والوسائط المتعددة
Mechanical Power Engineering	5.6	25.0	75	4	1	3	1	-	1	3	1	2	-	-	-	هندسة قوى ميكانيكية
Power and electrical machines	5.6	25.0	75	4	1	3	1	-	1	3	1	2	-	-	-	قوى وآلات كهربية
Computer and systems engineering	5.6	50.0	50.0	4	2	2	1	-	1	3	2	1	-	-	-	هندسة الحاسبات والنظم
Architectural Engineering	5.6	50.0	50	4	2	2	1	-	1	3	2	1	-	-	-	هندسة معمارية
Intelligent Wireless Communication	4.2	33.3	67	3	1	2	-	-	-	3	1	2	-	-	-	الاتصالات اللاسلكية الذكية
Urban and regional planning	4.2	66.7	33.3	3	2	1	1	-	1	2	2	-	-	-	-	تخطيط عمراني واقليمي
Electrical engineering	4.2	-	100	3	-	3	1	-	1	2	-	2	-	-	-	هندسة كهربية
Wireless power transmission	2.8	-	100	2	-	2	1	-	1	1	-	1	-	-	-	النقل اللاسلكي للقوة
Mathematical engineering	2.8	-	100	2	-	2	-	-	-	2	-	2	-	-	-	الهندسة الرياضية
Quantum computing engineering	2.8	-	100	2	-	2	-	-	-	2	-	2	-	-	-	هندسة الحوسبة الكمية
Renewable energy engineering	2.8	-	100	2	-	2	-	-	-	2	-	2	-	-	-	هندسة الطاقة المتجددة
Irrigation and hydraulic engineering	2.8	-	100	2	-	2	1	-	1	1	-	1	-	-	-	هندسة ري وهيدروليكا
Mining engineering	2.8	-	100	2	-	2	1	-	1	1	-	1	-	-	-	هندسة تعدين
Automatic control engineering	2.8	-	100	2	-	2	2	-	2	-	-	-	-	-	-	هندسة تحكم آلي
Embedded systems	1.4	-	100	1	-	1	1	-	1	-	-	-	-	-	-	النظم المدمجة
public works	1.4	-	100	1	-	1	-	-	-	1	-	1	-	-	-	أشغال عامة
Biomedical engineering	1.4	-	100	1	-	1	1	-	1	-	-	-	-	-	-	هندسة حيوية طبية
Design and production engineering	1.4	-	100	1	-	1	1	-	1	-	-	-	-	-	-	هندسة التصميم والانتاج
Urban design	1.4	100	-	1	1	-	-	-	-	1	1	-	-	-	-	تصميم عمراني
Petroleum Refining Engineering	1.4	-	100	1	-	1	1	-	1	-	-	-	-	-	-	هندسة تكرير البترول

جدول رقم ( ٣١٠ ) الدرجات العلمية العليا التي حصل عليها الوافدون من كليات الزراعة وفقاً للتخصص والنوع عام ٢٠٢٢

(Table NO. 310 ) Higher degrees obtained by the Arrivals from the faculties of agriculture By specialization and Sex 2022

Item specialization	النسب %			الأعداد No.												البيان التخصص
				الاجمالي Total			دكتوراه PHD			ماجستير Master			دبلوم Diploma			
	جملة T	إناث F	ذكور M	جملة T	إناث F	ذكور M	جملة T	إناث F	ذكور M	جملة T	إناث F	ذكور M	جملة T	إناث F	ذكور M	
Total	100	21.6	78.4	51	11	40	34	6	28	16	5	11	1	-	1	الإجمالي
Fish processing technology	19.6	10.0	90.0	10	1	9	10	1	9	-	-	-	-	-	-	تكنولوجيا تصنيع الأسماك
Fisheries and the aquatic environment	13.7	28.6	71.4	7	2	5	7	2	5	-	-	-	-	-	-	المصايد والبيئة المائية
poultry production	5.9	33.3	66.7	3	1	2	1	-	1	2	1	1	-	-	-	انتاج دواجن
Crops	5.9	-	100	3	-	3	1	-	1	1	-	1	1	-	1	محاصيل
Human development and economics	3.9	50.0	50.0	2	1	1	2	1	1	-	-	-	-	-	-	التنمية البشرية والاقتصاد
Fish diseases	3.9	-	100	2	-	2	2	-	2	-	-	-	-	-	-	أمراض أسماك
Agricultural extension	3.9	50.0	50.0	2	1	1	2	1	1	-	-	-	-	-	-	ارشاد زراعي
Animal and poultry production technology	3.9	50.0	50.0	2	1	1	1	-	1	1	1	-	-	-	-	تكنولوجيا الانتاج الحيواني والداجني
Animal production	3.9	-	100	2	-	2	1	-	1	1	-	1	-	-	-	انتاج حيواني
plant diseases	3.9	50.0	50.0	2	1	1	2	1	1	-	-	-	-	-	-	أمراض نبات
Rural community	3.9	-	100	2	-	2	1	-	1	1	-	1	-	-	-	مجتمع ريفي
Agricultural plant	3.9	50.0	50.0	2	1	1	-	-	-	2	1	1	-	-	-	نبات زراعي
Food industry	3.9	-	100	2	-	2	1	-	1	1	-	1	-	-	-	صناعات غذائية
plant protection	3.9	-	100	2	-	2	-	-	-	2	-	2	-	-	-	وقاية نبات
Navigations and Marine Studies	3.9	-	100	2	-	2	2	-	2	-	-	-	-	-	-	الملاحة والدراسات البحرية
Aquaculture	2.0	-	100	1	-	1	1	-	1	-	-	-	-	-	-	الاستزراع المائي
Agricultural economy	2.0	-	100	1	-	1	-	-	-	1	-	1	-	-	-	اقتصاد زراعي
Orchards	2.0	100	-	1	1	-	-	-	-	1	1	-	-	-	-	بساتين
land and water	2.0	-	100	1	-	1	-	-	-	1	-	1	-	-	-	أراضي ومياه
Dairy	2.0	100	-	1	1	-	-	-	-	1	1	-	-	-	-	ألبان
Agricultural biochemistry	2.0	-	100	1	-	1	-	-	-	1	-	1	-	-	-	كيمياء حيوية زراعية



جدول رقم ( ٣١١ ) الدرجات العلمية العليا التي حصل عليها الوافدون من كليات الطب البيطري وفقاً للتخصص والنوع عام ٢٠٢٢

(Table NO.311 ) Higher degrees obtained by Arrivals from veterinary medicine colleges by specialization and Sex 2022

Item specialization	% النسب			No. الأعداد												البيان التخصص
				Total الاجمالي			PHD دكتوراه			Master ماجستير			Diploma دبلوم			
	جملة T	إناث F	ذكور M	جملة T	إناث F	ذكور M	جملة T	إناث F	ذكور M	جملة T	إناث F	ذكور M	جملة T	إناث F	ذكور M	
Total	100	18.2	81.8	11	2	9	9	2	7	2	-	2	-	-	-	الإجمالي
Health control of fish, meat and poultry	36.4	25.0	75.0	4	1	3	3	1	2	1	-	1	-	-	-	الرقابة الصحية على الأسماك واللحوم والدواجن
Food hygiene control	18.2	50.0	50.0	2	1	1	2	1	1	-	-	-	-	-	-	الرقابة الصحية على الأغذية
Clinical biochemistry	18.2	-	100	2	-	2	1	-	1	1	-	1	-	-	-	الكيمياء الحيوية الكلينيكية
Bacteriology	9.1	-	100	1	-	1	1	-	1	-	-	-	-	-	-	بكتريولوجيا
Internal diseases	9.1	-	100	1	-	1	1	-	1	-	-	-	-	-	-	أمراض باطنة
Reproduction and childbirth	9.1	-	100	1	-	1	1	-	1	-	-	-	-	-	-	تناسل وتوليد

جدول رقم ( ٣١٢ ) الدرجات العلمية العليا التي حصل عليها الوافدون من كليات الصيدلة وفقاً للتخصص والنوع عام ٢٠٢٢

(Table NO.312 ) Higher degrees obtained by the Arrivals from the faculties of pharmacy by specialization and Sex 2022

Item specialization	% النسب			No. الأعداد												البيان التخصص
				Total الاجمالي			PHD دكتوراه			Master ماجستير			Diploma دبلوم			
	جملة T	إناث F	ذكور M	جملة T	إناث F	ذكور M	جملة T	إناث F	ذكور M	جملة T	إناث F	ذكور M	جملة T	إناث F	ذكور M	
Total	100	34.2	65.8	38	13	25	22	5	17	15	7	8	1	1	-	الإجمالي
Microbiology and Immunology	28.9	27.3	72.7	11	3	8	7	1	6	4	2	2	-	-	-	الميكروبيولوجيا والمناعة
Drugs and poisons	28.9	27.3	72.7	11	3	8	6	1	5	5	2	3	-	-	-	أدوية وسُموم
Biochemistry	18.4	57.1	42.9	7	4	3	5	3	2	2	1	1	-	-	-	كيمياء حيوية
pharmaceutical chemistry	10.5	25.0	75.0	4	1	3	2	-	2	2	1	1	-	-	-	كيمياء صيدلانية
pharmacology	7.9	66.7	33.3	3	2	1	1	-	1	1	1	-	1	1	-	علم الأدوية
Microbiology and Immunology	5.3	-	100	2	-	2	1	-	1	1	-	1	-	-	-	علم الأحياء الدقيقة والمناعة

جدول رقم ( ٣١٣ ) الدرجات العلمية العليا التي حصل عليها الوافدون من كليات الطب البشرى وفقاً للتخصص والنوع عام ٢٠٢٢

(Table NO. 313 ) Higher degrees obtained by Arrivals from medical schools by specialization and Sex 2022

Item specialization	النسب %			الأعداد No.												البيان التخصص
				الإجمالي Total			دكتوراه PHD			ماجستير Master			دبلوم Diploma			
	جملة T	إناث F	ذكور M	جملة T	إناث F	ذكور M	جملة T	إناث F	ذكور M	جملة T	إناث F	ذكور M	جملة T	إناث F	ذكور M	
<b>Total</b>	<b>100</b>	<b>33.6</b>	<b>66.4</b>	<b>369</b>	<b>124</b>	<b>245</b>	<b>7</b>	<b>1</b>	<b>6</b>	<b>345</b>	<b>120</b>	<b>225</b>	<b>17</b>	<b>3</b>	<b>14</b>	<b>الإجمالي</b>
Diagnostic Radiology	12.5	43.5	56.5	46	20	26	2	1	1	41	18	23	3	1	2	أشعة تشخيصية
Anesthesia and intensive care	9.2	11.8	88.2	34	4	30	1	-	1	33	4	29	-	-	-	تخدير وعناية مركزة
General Surgery	9.2	11.8	88.2	34	4	30	1	-	1	33	4	29	-	-	-	جراحة عامة
Clinical Pathology	8.9	18.2	81.8	33	6	27	-	-	-	33	6	27	-	-	-	باثولوجيا اكلينيكية
Biochemistry	7.3	37.0	63.0	27	10	17	-	-	-	27	10	17	-	-	-	كيمياء حيوية
Obstetrics and Gynecology	7.3	33.3	66.7	27	9	18	1	-	1	24	9	15	2	-	2	التوليد وأمراض النساء
Eye surgery	6.8	36.0	64.0	25	9	16	-	-	-	24	8	16	1	1	-	جراحة عيون
Psychiatric and neurological diseases	6.2	34.8	65.2	23	8	15	-	-	-	22	8	14	1	-	1	أمراض نفسية وعصبية
Internal diseases	6.0	50.0	50.0	22	11	11	-	-	-	19	10	9	3	1	2	أمراض باطنه
Nose and Ear	4.3	56.3	43.8	16	9	7	-	-	-	16	9	7	-	-	-	أنف وأذن
Orthopedic surgery	2.4	88.9	11.1	9	8	1	-	-	-	8	8	-	1	-	1	جراحة عظام
Urological Surgery	2.4	11.1	88.9	9	1	8	-	-	-	8	1	7	1	-	1	جراحة مسالك بوليه
Skin desies	2.4	44.4	55.6	9	4	5	-	-	-	8	4	4	1	-	1	أمراض جلدية
Hot regions medicine	2.2	25.0	75.0	8	2	6	-	-	-	8	2	6	-	-	-	طب مناطق حارة
Pediatrics	1.9	28.6	71.4	7	2	5	-	-	-	5	2	3	2	-	2	طب أطفال
Chest illness	1.6	33.3	66.7	6	2	4	-	-	-	6	2	4	-	-	-	أمراض صدرية
Speech pathology	1.1	-	100	4	-	4	-	-	-	4	-	4	-	-	-	أمراض تخاطب
pharmacology	1.1	25.0	75.0	4	1	3	-	-	-	4	1	3	-	-	-	فارماكولوجي
Public health and preventive medicine	1.1	50.0	50.0	4	2	2	-	-	-	4	2	2	-	-	-	صحة عامة وطب وقائي
Infectious diseases	1.1	-	100	4	-	4	-	-	-	2	-	2	2	-	2	أمراض معدية
Medical parasites	0.8	33.3	66.7	3	1	2	-	-	-	3	1	2	-	-	-	طفيليات طبية
Heart and blood vessels	0.8	66.7	33.3	3	2	1	-	-	-	3	2	1	-	-	-	قلب وأوعية دموية
Natural medicine and rheumatism	0.8	66.7	33.3	3	2	1	-	-	-	3	2	1	-	-	-	طب طبيعي وروماتيزم
Public health and preventive medicine	0.5	50.0	50.0	2	1	1	1	-	1	1	1	-	-	-	-	الصحة العامة والطب الوقائي
Tropical Health	0.5	100	-	2	2	-	-	-	-	2	2	-	-	-	-	صحة المناطق الحارة
Forensic medicine and toxicology	0.3	100	-	1	1	-	-	-	-	1	1	-	-	-	-	طب شرعى وسُموم
Cardiothoracic surgery	0.3	-	100	1	-	1	1	-	1	-	-	-	-	-	-	جراحة قلب وصدر
Vascular surgery	0.3	100	-	1	1	-	-	-	-	1	1	-	-	-	-	جراحة أوعية دموية
family Medicine	0.3	100	-	1	1	-	-	-	-	1	1	-	-	-	-	طب الأسرة
Blood diseases	0.3	100	-	1	1	-	-	-	-	1	1	-	-	-	-	أمراض الدم

جدول رقم ( ٣١٤ ) الدرجات العلمية العليا التي حصل عليها الوافدون من كليات طب الأسنان وفقاً للتخصص والنوع عام ٢٠٢٢

(Table NO. 314 ) The highest degrees obtained by the Arrivals from the faculties of dentistry By specialization and Sex 2022

Item  specialization	النسب %			الأعداد No.												البيان  التخصص
				الاجمالي Total			دكتوراه PHD			ماجستير Master			دبلوم Diploma			
	جملة T	إناث F	ذكور M	جملة T	إناث F	ذكور M	جملة T	إناث F	ذكور M	جملة T	إناث F	ذكور M	جملة T	إناث F	ذكور M	
<b>Total</b>	<b>100</b>	<b>48.6</b>	<b>51.4</b>	<b>105</b>	<b>51</b>	<b>54</b>	<b>7</b>	<b>5</b>	<b>2</b>	<b>97</b>	<b>46</b>	<b>51</b>	<b>1</b>	<b>-</b>	<b>1</b>	<b>الإجمالي</b>
Oral and Maxillofacial Surgery	19.0	60.0	40.0	20	12	8	3	2	1	17	10	7	-	-	-	جراحة الفم والفكين
Root treatment	16.2	52.9	47.1	17	9	8	1	1	-	16	8	8	-	-	-	علاج جذور
Conservative treatment	14.3	40.0	60.0	15	6	9	-	-	-	15	6	9	-	-	-	علاج تحفظي
Crowns and bridges	13.3	57.1	42.9	14	8	6	-	-	-	14	8	6	-	-	-	تيجان وجسور
Gum treatment	7.6	37.5	62.5	8	3	5	1	1	-	6	2	4	1	-	1	علاج اللثة
Oral pathology	5.7	83.3	16.7	6	5	1	-	-	-	6	5	1	-	-	-	باثولوجيا الفم
Oral and dental biology	5.7	50.0	50.0	6	3	3	-	-	-	6	3	3	-	-	-	بيولوجيا الفم والأسنان
Children's teeth	5.7	33.3	66.7	6	2	4	2	1	1	4	1	3	-	-	-	أسنان الأطفال
Material properties	3.8	-	100	4	-	4	-	-	-	4	-	4	-	-	-	خواص مواد
Orthodontics	3.8	25.0	75.0	4	1	3	-	-	-	4	1	3	-	-	-	تقويم أسنان
Fixed Prosthodontics	3.8	50.0	50.0	4	2	2	-	-	-	4	2	2	-	-	-	الاستعاضة السنية المثبتة
Oral diseases	1.0	-	100	1	-	1	-	-	-	1	-	1	-	-	-	أمراض الفم

جدول رقم ( ٣١٥ ) الدرجات العلمية العليا التي حصل عليها الوافدون من كليات التمريض وفقاً للتخصص والنوع عام ٢٠٢٢  
(Table NO. 315 ) Higher degrees obtained by Arrivals from nursing colleges by specialization and Sex 2022

Item specialization	النسب %			No. الأعداد												البيان التخصص
				Total الاجمالي			PHD دكتوراه			Master ماجستير			Diploma دبلوم			
	جملة T	إناث F	ذكور M	جملة T	إناث F	ذكور M	جملة T	إناث F	ذكور M	جملة T	إناث F	ذكور M	جملة T	إناث F	ذكور M	
<b>Total</b>	<b>100</b>	<b>29.2</b>	<b>70.8</b>	<b>89</b>	<b>26</b>	<b>63</b>	<b>43</b>	<b>15</b>	<b>28</b>	<b>44</b>	<b>11</b>	<b>33</b>	<b>2</b>	<b>-</b>	<b>2</b>	<b>الإجمالي</b>
Nursing mental health	28.1	32.0	68.0	25	8	17	10	3	7	15	5	10	-	-	-	تمريض صحة نفسية
Internal medicine and surgery	21.3	31.6	68.4	19	6	13	11	4	7	8	2	6	-	-	-	باطني وجراحة
Emergencies and critical situations	20.2	11.1	88.9	18	2	16	9	2	7	9	-	9	-	-	-	طوارئ وحالات حرجة
Pediatric Nursing	19.1	29.4	70.6	17	5	12	10	4	6	6	1	5	1	-	1	تمريض أطفال
Elderly Nursing	6.7	33.3	66.7	6	2	4	2	1	1	4	1	3	-	-	-	تمريض مسنين
Obstetrics and Gynecology	4.5	75.0	25.0	4	3	1	1	1	-	2	2	-	1	-	1	نساء وتوليد

جدول رقم ( ٣١٦ ) الدرجات العلمية العليا التي حصل عليها الوافدون من كليات الخدمة الاجتماعية وفقاً للتخصص والنوع عام ٢٠٢٢  
(Table NO.316 ) Higher degrees obtained by the Arrivals from the social service colleges by specialization and Sex 2022

Item specialization	النسب %			No. الأعداد												البيان التخصص
				Total الاجمالي			PHD دكتوراه			Master ماجستير			Diploma دبلوم			
	جملة T	إناث F	ذكور M	جملة T	إناث F	ذكور M	جملة T	إناث F	ذكور M	جملة T	إناث F	ذكور M	جملة T	إناث F	ذكور M	
<b>Total</b>	<b>100</b>	<b>100</b>	<b>-</b>	<b>2</b>	<b>2</b>	<b>-</b>	<b>1</b>	<b>1</b>	<b>-</b>	<b>1</b>	<b>1</b>	<b>-</b>	<b>-</b>	<b>-</b>	<b>-</b>	<b>الإجمالي</b>
Social planning	100	100	-	2	2	-	1	1	-	1	1	-	-	-	-	تخطيط اجتماعي

جدول رقم ( ٣١٧ ) الدرجات العلمية العليا التي حصل عليها الوافدون من كليات السياحة والفنادق وفقاً للتخصص والنوع عام ٢٠٢٢

(Table NO.317) The highest degrees obtained by the Arrivals from the colleges of tourism and hotels by specialization and sex 2022

Item specialization	النسب %			الأعداد No.												البيان التخصص
				الاجمالي Total			دكتوراه PHD			ماجستير Master			دبلوم Diploma			
	جملة T	إناث F	ذكور M	جملة T	إناث F	ذكور M	جملة T	إناث F	ذكور M	جملة T	إناث F	ذكور M	جملة T	إناث F	ذكور M	
<b>Total</b>	<b>100</b>	<b>33.3</b>	<b>66.7</b>	<b>6</b>	<b>2</b>	<b>4</b>	<b>6</b>	<b>2</b>	<b>4</b>	-	-	-	-	-	-	
Tourism Studies	33.3	50.0	50.0	2	1	1	2	1	1	-	-	-	-	-	-	
Tourism Guiding	33.3	-	100	2	-	2	2	-	2	-	-	-	-	-	-	
Hotel studies	33.3	50.0	50.0	2	1	1	2	1	1	-	-	-	-	-	-	

جدول رقم ( ٣١٨ ) الدرجات العلمية العليا التي حصل عليها الوافدون من كليات العلاج الطبيعي وفقاً للتخصص والنوع عام ٢٠٢٢

(Table NO.318) The highest degrees obtained by the Arrivals from the colleges of Physical therapy by specialization and sex 2022

Item specialization	النسب %			الأعداد No.												البيان التخصص
				الاجمالي Total			دكتوراه PHD			ماجستير Master			دبلوم Diploma			
	جملة T	إناث F	ذكور M	جملة T	إناث F	ذكور M	جملة T	إناث F	ذكور M	جملة T	إناث F	ذكور M	جملة T	إناث F	ذكور M	
<b>Total</b>	<b>100</b>	<b>50.0</b>	<b>50.0</b>	<b>2</b>	<b>1</b>	<b>1</b>	-	-	-	<b>2</b>	<b>1</b>	<b>1</b>	-	-	-	
Surgery physical therapy	100	50.0	50.0	2	1	1	-	-	-	2	1	1	-	-	-	

جدول رقم ( ٣١٩ ) الدرجات العلمية العليا التي حصل عليها الوافدون من أكاديمية الشرطة وفقاً للتخصص والنوع عام ٢٠٢٢

(Table NO.319) Higher degrees obtained by the Arrivals from the police Academy by specialization and Sex 2022

Item specialization	النسب %			الأعداد No.												البيان التخصص
				الاجمالي Total			دكتوراه PHD			ماجستير Master			دبلوم Diploma			
	جملة T	إناث F	ذكور M	جملة T	إناث F	ذكور M	جملة T	إناث F	ذكور M	جملة T	إناث F	ذكور M	جملة T	إناث F	ذكور M	
<b>Total</b>	<b>100</b>	<b>-</b>	<b>100</b>	<b>65</b>	<b>-</b>	<b>65</b>	<b>6</b>	<b>-</b>	<b>6</b>	<b>24</b>	<b>-</b>	<b>24</b>	<b>35</b>	<b>-</b>	<b>35</b>	
Police Science	38.5	-	100	25	-	25	6	-	6	12	-	12	7	-	7	
Police Department	20.0	-	100	13	-	13	-	-	-	0	-	-	13	-	13	
General Security	20.0	-	100	13	-	13	-	-	-	6	-	6	7	-	7	
Combating information crimes	9.2	-	100	6	-	6	-	-	-	0	-	-	6	-	6	
Forensic Sciences	12.3	-	100	8	-	8	-	-	-	6	-	6	2	-	2	

## الفصل الخامس

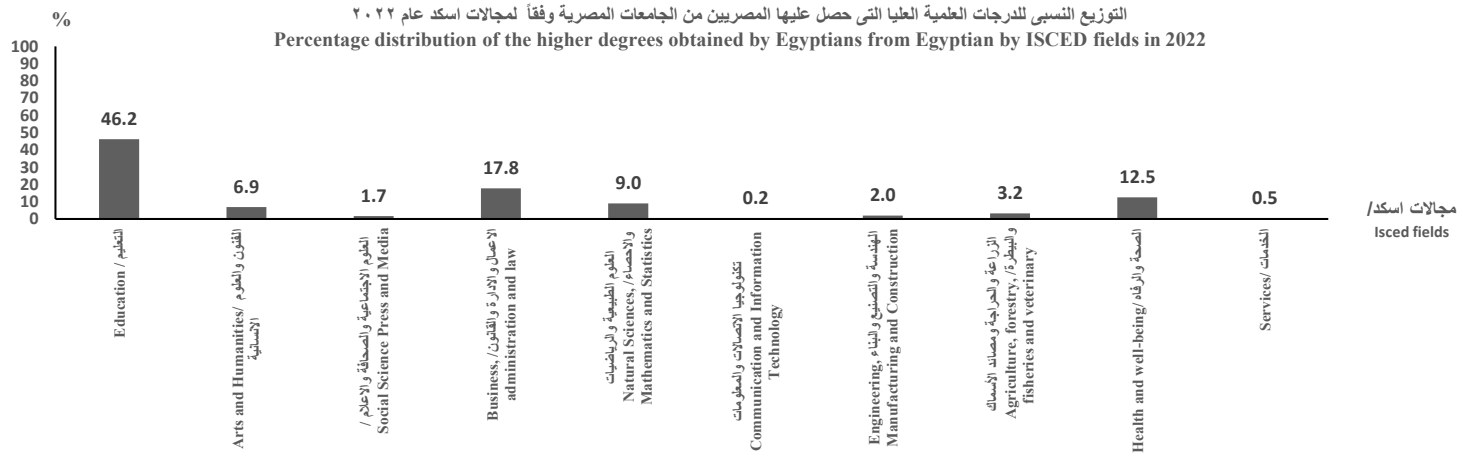
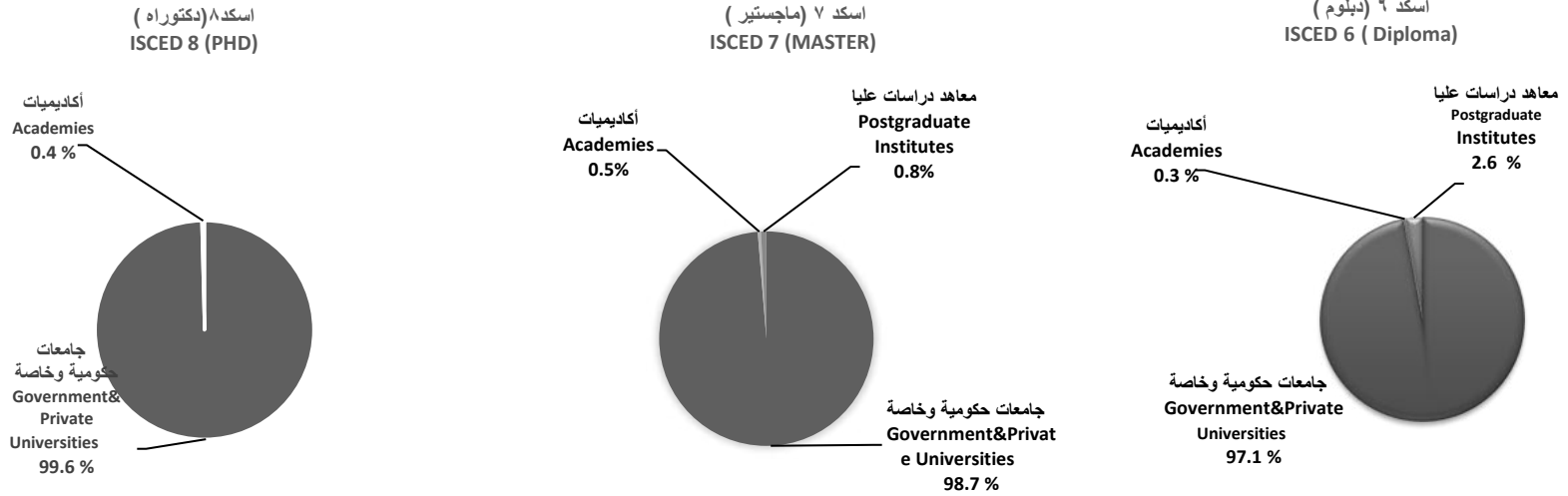
أهم الرسوم البيانية للتعليم العالي وفقاً للتصنيف الدولي المقنن للتعليم ( اسكد )

عام ٢٠٢٢

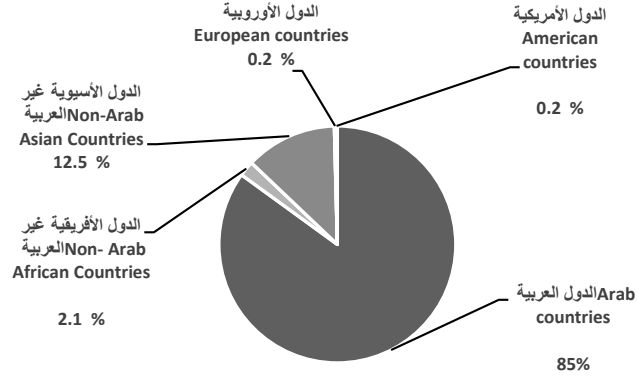
## Chapter V

**The most important graphs of higher education according to the International Standard Classification of Education (ISCED) 2022**


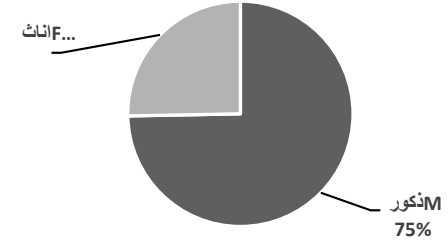
الدرجات العلمية العليا التي حصل عليها المصريين من الجامعات المصرية تطبيقاً للتصنيف الدولي للمقنن للتعليم اسكد ٦- اسكد ٧ - اسكد ٨  
 The higher degrees obtained by the Egyptians from the Egyptian universities in accordance with the International Classification of Education( ISCED 6- ISCED 7- ISCED 8)



التوزيع النسبي للدرجات العلمية للوافدين وفقاً لمجموعات الدول عام ٢٠٢٢  
The relative distribution of degrees of arrivals by groups of countries 2022

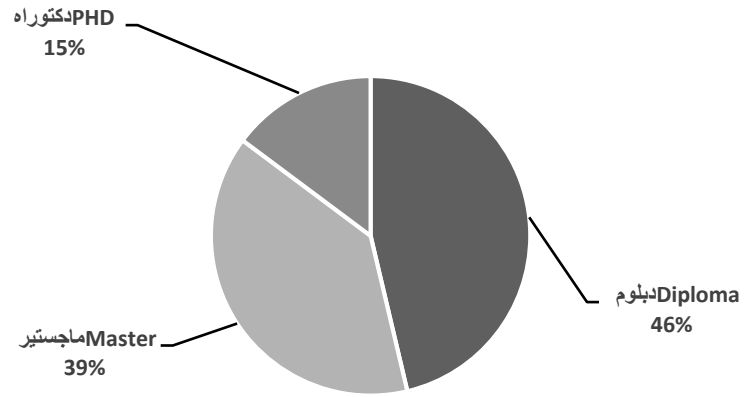


التوزيع النسبي للوافدين الحاصلين على درجات علمية عليا من الجامعات المصرية وفقاً للنوع عام ٢٠٢٢  
Percentage Distribution of Arrivals with Higher Degrees from Egyptian Universities by Sex 2022

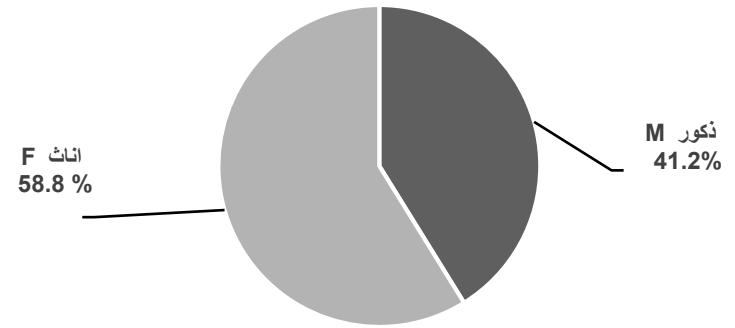




التوزيع النسبي للمقيدين بالدراسات العليا بالجامعات المصرية وفقا للدرجة  
Percentage Distribution of students enrolled in postgraduate studies from Egyptian Universities By degree 2021/2022

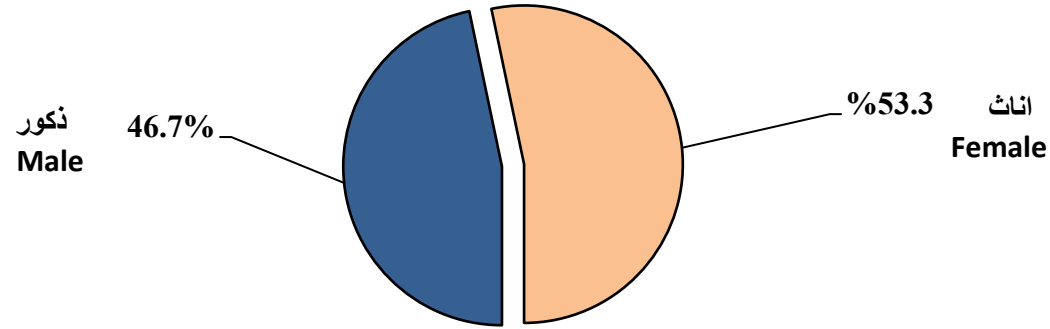


التوزيع النسبي للمقيدين بالدراسات العليا بالجامعات المصرية وفقا للنوع  
عام ٢٠٢٢/٢٠٢١  
Percentage Distribution of students enrolled in postgraduate studies from Egyptian Universities By Sex 2021/2022



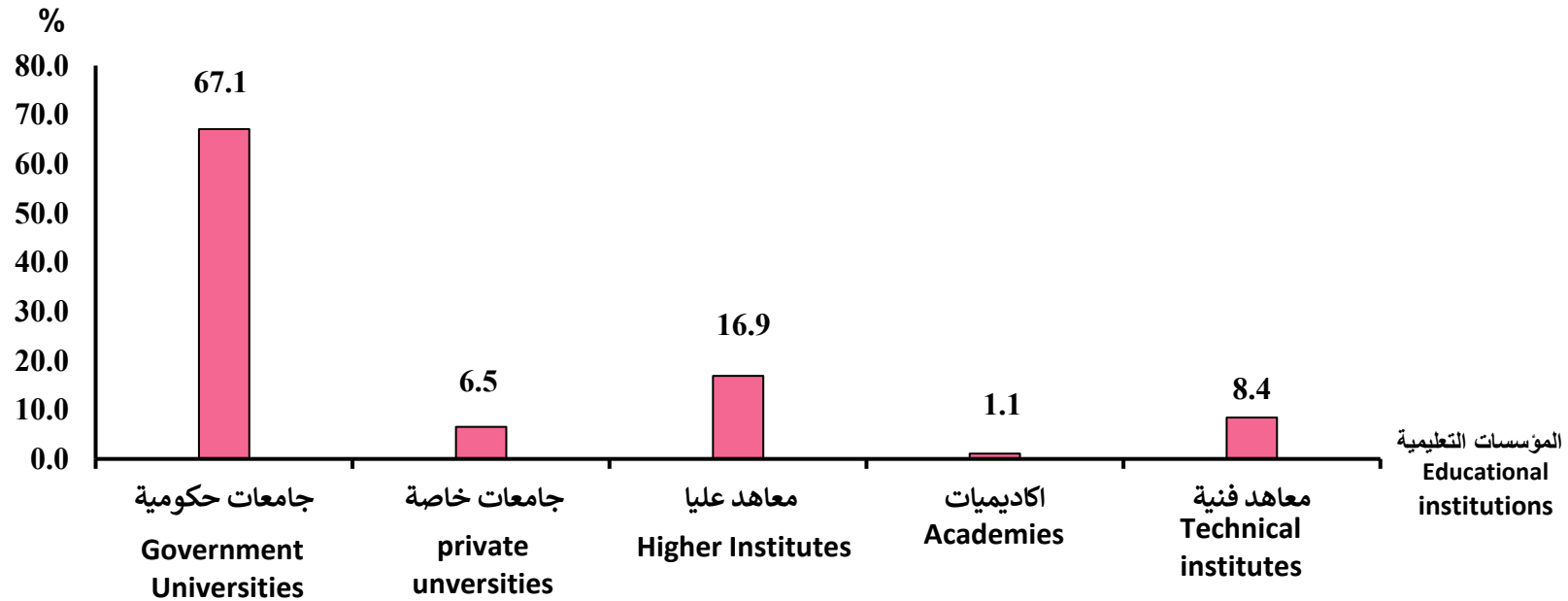
التوزيع النسبي لإجمالي خريجي التعليم العالي وفقاً للنوع عام ٢٠٢٢

Percentage Distribution of Total Higher Education Graduates by Sex in 2022

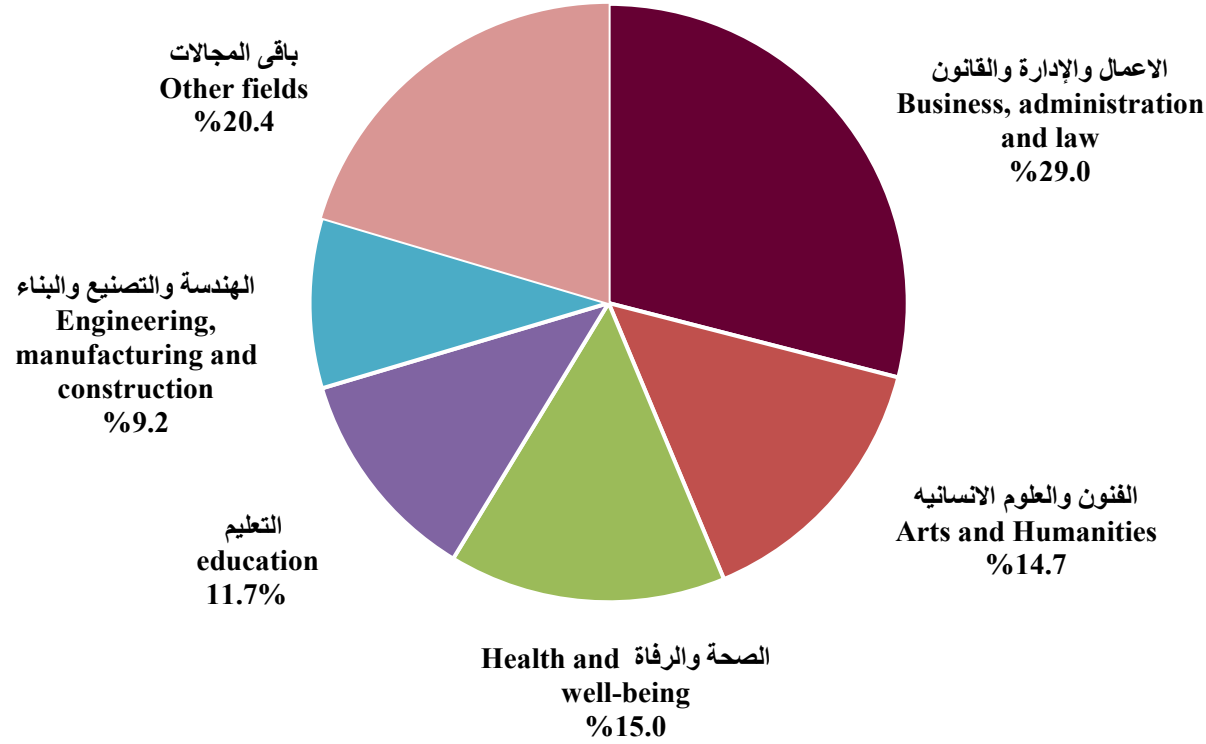


نسبة خريجي التعليم العالي وفقاً للمؤسسات التعليمية عام ٢٠٢٢

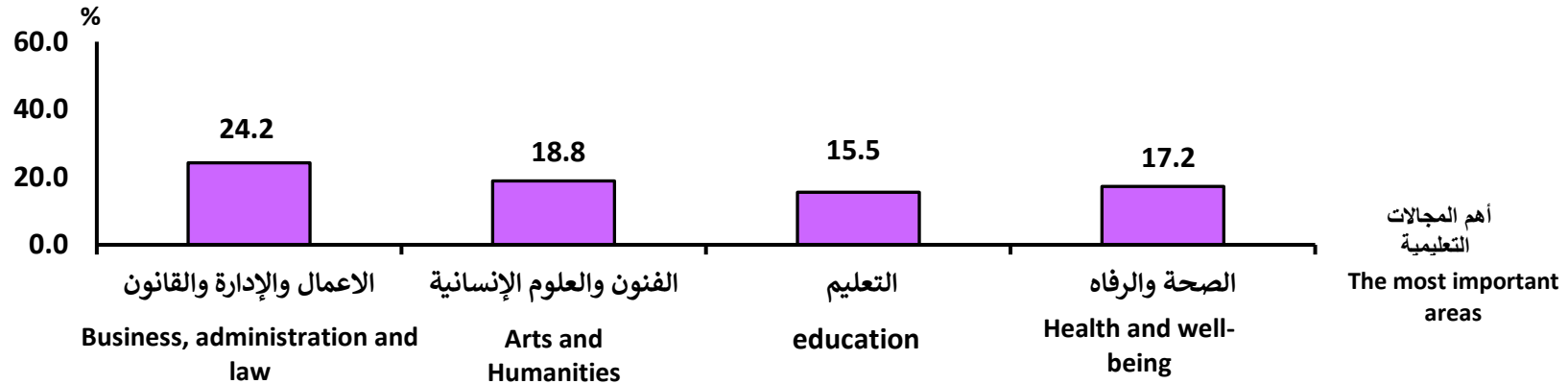
Percentage of graduates of higher education according to educational institutions in 2022



التوزيع النسبي لاجمالي خريجي التعليم العالي وفقاً للمجالات التعليمية عام ٢٠٢٢  
 Percentage Distribution of Total Higher Education Graduates by Educational Field in 2022

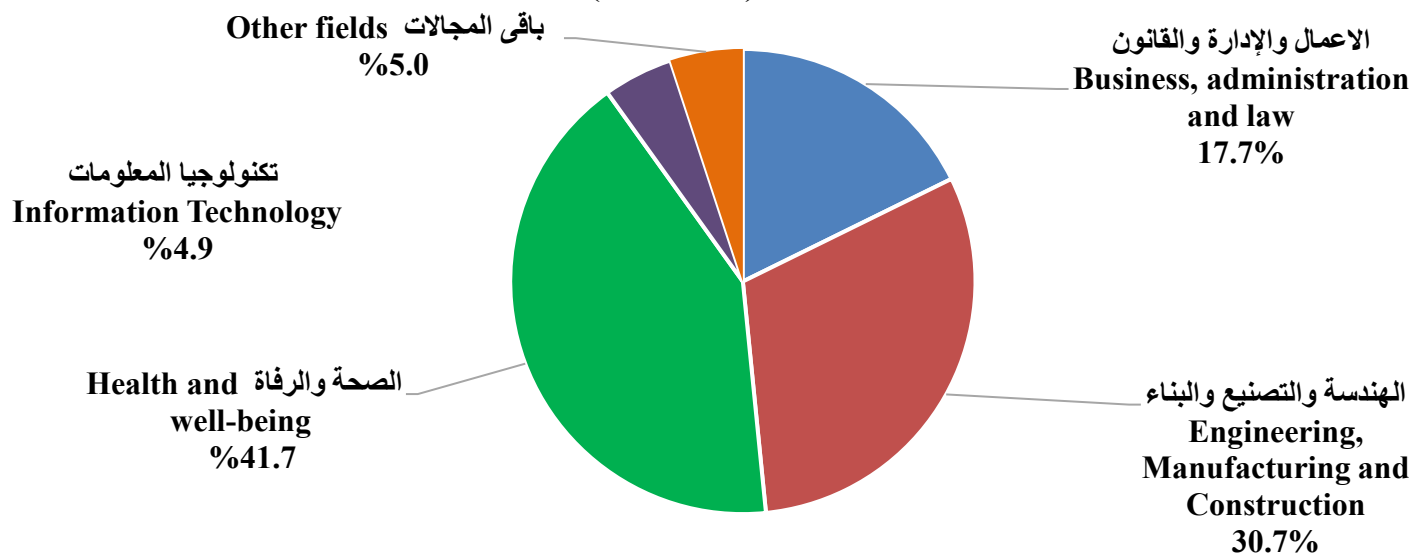


نسبة مشاركة الإناث في التعليم العالي وفقاً لأهم المجالات التعليمية عام ٢٠٢٢  
 Percentage of female participation in higher education according to the most important educational groups in 2022



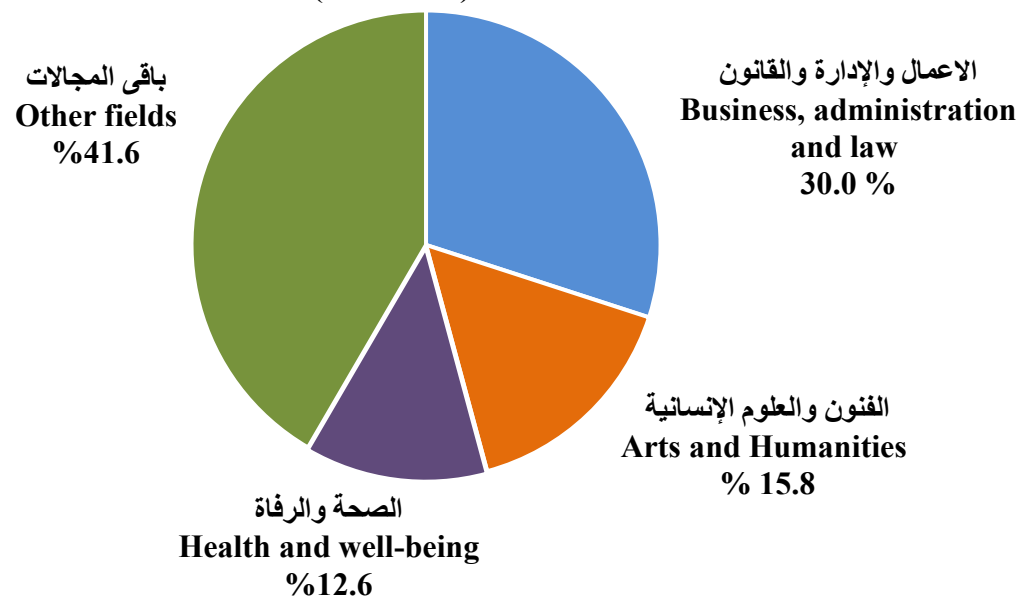
التوزيع النسبي لاجمالي اعداد خريجي المعاهد الفنية وفقاً لأهم المجالات التعليمية عام ٢٠٢٢  
( اسكد ٤ )

Percentage distribution of total number of graduates of technical institutes according to the most important educational file 2022  
( ISCED 4 )



التوزيع النسبي لاجمالي أعداد خريجي التعليم العالي ٢٠٢٢  
( اسكد ٦ )

Percentage Distribution of Total Number of Graduates of Higher Education 2022  
( ISCED 6 )



## الجهاز المركزي للتعبئة العامة والإحصاء

العنوان : ٣ طريق صلاح سالم - مدينة نصر - القاهرة - جمهورية مصر العربية

صندوق بريد : ٢٠٨٦ مدينة نصر - القاهرة

فاكس : ٢٤٠٢٤٠٩٩

تليفون : ٢٤٠٢٣٠٣١

---

Central Agency for Public Mobilization and Statistics

---

CAPMAS

Adress : 3 Salah Salem St. - Nasr City - Cairo - Egypt

P.O. Box : 2086 Nasr City - Cairo

Tel : ( +20 ) 24023031 Fax : ( +20 ) 24024099

الموقع الإلكتروني للجهاز : Website : <http://www.capmas.gov.eg>

البريد الإلكتروني : Email : [pres\\_capmas@capmas.gov.eg](mailto:pres_capmas@capmas.gov.eg)

رقم الإيداع بدار الكتب : ٢٠١٤ / ١٨٧٩٥



الجهـاز المركزي  
للتعبئة العامة و الإحصاء

C A P M A S

www.capmas.gov.eg



Pres\_capmas@capmas.gov.eg



+201\_272-227627



+202\_24023031



capmas\_eg



capmas Egypt

تصميم / ادارة تصميم المطبوعات و الرسم - العلاقات العامة  
الإدارة المركزية لشئون مكتب رئيس الجهاز  
طبع بمطبعة الجهاز المركزي للتعبئة العامة و الإحصاء