جمهورية مصر العربية
الجهاز المركزى للتعبئة العامة والإحصاء
Arab Republic Of Egypt
Central Agency For Public Mobilization & Statistics

# النشرة السنوية
# لإحصاءات الإنتاج السمكى
# عام ٢٠٢١
# Annual Bulletin of Statistics Fish Prodution 2021

إصدار مايو ٢٠٢٣
Issue: May 2023

مرجع رقم ٧١ - ٢٢١١٢ - ٢٠٢١
Ref No - 71 - 22112 - 2021

جمهورية مصر العربية
الجهاز المركزى للتعبئة العامة والإحصاء
Arab Republic of Egypt
Central Agency for Public Mobilization & Statistics

# النشـــرة الســـنوية
# لإحصـــاءات الإنتـــاج الســـمكى
# عـــام ٢٠٢١
# Annual Bulletin of
# Statistics Fish Prodution
# 2021

عند إعادة نشر أو إقتباس
أى مادة من هذا الإصدار يرجى الإشارة إلى المصدر وهو
الجهاز المركزى للتعبئة العامة والإحصاء
When republish or quote any materials from this issue
please refer to the source that is Central Agency for
public mobilization and statistics

إصـــدار مـــايو ٢٠٢٣
Issue: May 2023

مرجع رقم ٧١ ـ ٢٢١١٢ ـ ٢٠٢١
Ref No ـ 71 ـ 22112 ـ 2021

# تقديـم

تعتبر الثروة السمكية أحد الموارد الهامة التى تساهم في زيادة الناتج القومى الزراعى، لذلك يجب الاهتمام بمشروعات تنمية هذه الثروة بهدف تعظيم الاستفادة منها لتلبية كافة الاحتياجات وانعكاس ذلك على تحقيق التنمية الاقتصادية والاجتماعية.

يهتم الجهاز المركزى للتعبئة العامة والإحصاء بإصدار النشرة السنوية "لإحصاءات الإنتاج السمكى" وتتضمن بيانات إحصائية عن الإنتاج السمكي طبقاً لمناطق الصيد والأصناف والشهور وكذلك عدد وحدات الصيد الآلية وغير الآلية وعدد الصيادين فى البر والبحر، والوقود المستخدم فى تشغيل المراكب الآلية.

يقدم الجهاز هذه النشرة عن عام ٢٠٢١ للمهتمين والباحثين آملاً أن تحقق الأهداف المرجوة منها.

والله ولى التوفيق ...

لواء / خيرت محمد بركات

رئيس الجهاز المركزى للتعبئة العامة والإحصاء

# Preface

**Fish wealth is one of the important resources that contribute to increasing the national agricultural output. Therefore, attention should be paid to the development projects of this wealth in order to maximize its utilization to and social development.meet all needs and to reflect on economic.**

**The Central Agency for Public Mobilization and Statistics ( CAPMAS ) is concerned with issuing the annual bulletin "Statistics of Fish Production" It includes statistical data on fish production according to fishing areas , varieties and months, number of mechanized and non-motorized fishing units, number of fishermen on land and sea, Mechanism.**

**CAPMAS present this bulletin for the year 2021 for interested and researchers hoping to achieve the desired goals.**

**General / Khairat M.Barakat**
**President of CAPMAS**

## Index — الفهرس


| Table number | Contentes | رقم الصفحة page No | المحتويات | رقم الجدول |
|---|---|---|---|---|
| | **Statistics Methodology.** | 1 | منهجية الإحصائية . | |
| | **General Indicators.** | 7 | المؤشرات العامة . | |
| | **Bulletin Tables** | | جداول النشرة | |
| | **Chapter I** | | الباب الأول | |
| | **Total Data on Fish Production 2021** | | بيانات إجمالية عن الإنتاج السمكى عام ٢٠٢١ | |
| 1 | Distribution Proportional To the Quantity of Fish Production Accordaning to Fisheries. | 14 | التوزيع النسبى للإنتاج السمكى طبقاً للمصايد | ١ |
| 2 | Marine Water Fish Production and Fishing LakesArea,According to Governorates | 15 | الإنتاج السمكى بمناطق الصيد بالمياه البحرية والبحيرات طبقاً للمحافظات | ٢ |
| 3 | Fish Production Areas of Fresh Water, Fish Farms and Rice Fields According to Governorate | 17 | الإنتاج السمكى بمناطق الصيد بالمياه العذبة و المزارع السمكية و حقول الأرز طبقاً للمحافظات | ٣ |
| | **Chapter II** | | الباب الثانى | |
| | **A Detailed Data On Fish Production 2021** | | بيانات تفصيلية عن الإنتاج السمكى عام ٢٠٢١ | |
| 4 | Fish Production of Fisheries According to Month | 19 | الإنتاج السمكى بالمصايد طبقاً للشهور | ٤ |
| 5 | Fish Production MarineWaters, Lakes and Fresh Water Fishing Areas According to Month | 20 | الإنتاج السمكى بالمحافظات بالمياه البحرية والبحيرات والمياه العذبة طبقاً للشهور | ٥ |
| 6 | Fish Production,According to Fisheries and Fishery Groups | 23 | الإنتاج السمكى بالمصايد طبقاً للمجموعات السمكية | ٦ |
| 7 | Fish Production Fisheries According to Governorate | 25 | الإنتاج السمكى بالمصايد طبقاً للمحافظات | ٧ |
| | **Chapter III** | | الباب الثالث | |
| | **Quantity And Value Of Fish Production Fisheries According To The Varietie 2021** | | كمية وقيمة الإنتاج السمكى بالمصايد طبقاً للأصناف عام ٢٠٢١ | |
| 8 | Quantity and Value of Fish Production According to Fisheries | 28 | كمية وقيمة الإنتاج السمكى بالمصايد | ٨ |
| 9 | Quantity and Value of Fish Production and Marine Fisheries According toVariety | 29 | كمية وقيمة الإنتاج السمكى بالمصايد البحرية طبقاً للصنف | ٩ |
| 10 | Quantity and Value of Fish Production Lakes Fisheries According toVariety | 32 | كمية وقيمة الإنتاج السمكى بمصايد البحيرات طبقاً للصنف | ١٠ |

**Cont.Index** **تابع :الفهرس**

**Index**


| Table number | Contentes | رقم الصفحة page No | المحتويات | رقم الجدول |
|---|---|---|---|---|
| 11 | Quantity and Value of Fish Production in Fresh Water According toVarities and Fishing area | 41 | كمية وقيمة الإنتاج السمكى بالمياه العذبة طبقاً للصنف ومناطق الصيد | ١١ |
| 12 | Quantity and Value of Fish Production in aquaculture According to Varities | 42 | كمية وقيمة الإنتاج السمكى بالمزارع السمكية طبقاً للصنف | ١٢ |
| 13 | Quantity and Value of Fish Production From Rice Fields According toVarities And Governorates | 43 | كمية وقيمة الإنتاج السمكى من حقول الأرز طبقاً للصنف والمحافظات | ١٣ |
| | **Chapter IV** | | **الباب الرابع** | |
| | **Cooperative Societies For Fishers And Fish Farms 2021** | | **الجمعيات التعاونية لصائدى الأسماك والمزارع السمكية ٢٠٢١** | |
| 14 | Number of Cooperative Societies for Fishers According to the Fishing Region | 45 | عدد الجمعيات التعاونية لصائدى الأسماك طبقاً لمناطق الصيد | ١٤ |
| 15 | Number of Cooperative Associations for Fishers According to Governorates | 46 | عدد الجمعيات التعاونية لصائدى الأسماك طبقاً للمحافظات | ١٥ |
| 16 | Number of Government Fish Farms, According to Governorates | 47 | عدد المزارع السمكية الحكومية طبقاً للمحافظات | ١٦ |
| 17 | Area of Fish Farms, According to Governorates | 47 | مساحة المزارع السمكية طبقاً للمحافظات | ١٧ |
| | **Chapter V** | | **الباب الخامس** | |
| | **The Fishing Fleet 2021** | | **أسطول الصيد عام ٢٠٢١** | |
| 18 | Number of Fishing Boats Licensed Marine Fisheries, Lakes and Fresh Water | 49 | عدد مراكب الصيد المرخصة بالمصايد البحرية و البحيرات والمياه العذبة | ١٨ |
| 19 | Number of Boats Licensed Fishermen Fisheries | 50 | عدد صيادى المراكب المرخصين بالمصايد | ١٩ |
| 20 | Number of Licensed Fishermen Albrarh Fisheries | 50 | عدد صيادى البرارة المرخصين بالمصايد | ٢٠ |
| 21 | Consumer Amount and Value of Fuel and Oil for The Fishing Boats | 51 | كمية وقيمة المستهلك من الوقود والزيوت والشحومات لمراكب الصيد الآلية | ٢١ |
| 22 | Consumer Amount and Value of Fuel and Oil for The Fishing Boats According to Port | 51 | كمية وقيمة المستهلك من الوقود والزيوت والشحومات لمراكب الصيد الآلية طبقاً للميناء | ٢٢ |
| 23 | Number and Quality of equipment investment fish farms | 52 | أعداد ونوعية الآلات والمعدات الإستثمارية للمزارع السمكية | ٢٣ |
| | **Chapter VI** | | **الباب السادس** | |
| | **New National Aquaculture Projects 2021** | | **المشروعات القومية الجديدة للإستزراع السمكى٢٠٢١** | |
| 24 | Production of Delta Productive Sector (Galion) of Fish and Shrimp | 54 | انتاج قطاع الدلتا الانتاجى (غليون) من الأسماك والجمبرى | ٢٤ |
| 25 | production of Delta Productive Sector (Ghalion) of Seed According to Type of Fish | 54 | انتاج قطاع الدلتا الانتاجى (غليون) من الزريعة طبقاً لنوع الأسماك | ٢٥ |
| 26 | Producing Fish and Shrimp from National Company for Fisheries and Aquaculture2021 | 55 | انتاج الشركة الوطنية للثروة السمكية والأحياء المائية من الأسماك والجمبرى عام ٢٠٢١ | ٢٦ |

## منهجية الإحصائية

**أولاً: أهداف النشرة:**

**تهدف النشرة إلى توفير بيانات عن الإنتاج السمكى موزعة طبقاً لمناطق الصيد والأصناف والشهور وكذا عدد وحدات الصيد الآلية وغير الآلية وعدد الصيادين في البر والبحر والوقود المستخدم في تشغيل المراكب الآلية فى صورة جداول إحصائية مما يساعد على توضيح إجمالى الانتاج السمكى (كمية وقيمة ) ليسهل حساب الناتج القومى من هذا النشاط عن سنة ميلادية.**

**ثانياً: دورية النشرة :**

**تصدر النشرة سنوياً وتُجمع البيانات عن سنة ميلادية من أول يناير حتى نهاية ديسمبر من كل عام .**

**ثالثاً: مصادر جمع البيانات :**

**١ – وزارة الزراعة واستصلاح الأراضى: جهاز حماية وتنمية البحيرات والثروة السمكية.**

**٢ – الهيئة العامة للبترول : فيما يختص بالوقود المستخدم فى مراكب الصيد.**

**٣– الأمانة العامة بوزارة الدفاع : فيما يخص المشروعات القومية الجديدة الخاصة بالمزارع السمكية.**

**رابعاً: التعاريف والمفاهيم المستخدمة:**

**١ – المصايد ومناطق الصيد :**

**أ – المصايد البحرية:**

**هى مصايد البحر المتوسط والبحر الأحمر وتبلغ مساحة هذه المصايد ١١.٢مليون فدان تقريباً .**

**(١) – البحر المتوسط:**

**تشمل مناطق صيد الإسكندرية والمكس وأبوقير بمحافظة الإسكندرية ومنطقة بورسعيد بمحافظة بورسعيد وعزبة البرج بمحافظة دمياط والبرلس بمحافظة كفر الشيخ ورشيد والمعدية بمحافظة البحيرة ومطروح بمحافظة مطروح والعريش بمحافظة شمال سيناء وتبلغ المساحة الصالحة للصيد ٦.٨ مليون فدان تقريباً وطول الشواطئ ألف كيلومتر.**

**(٢) – البحر الأحمر:**

**تشمل مناطق إنزالات داخل خليج السويس بمحافظة السويس وإنزالات خارج الخليج وخارج المياه الأقليمية بمحافظة البحر الأحمر وإنزالات خليج العقبة بمحافظة جنوب سيناء وتبلغ المساحة الصالحة للصيد ٤.٤ مليون فدان تقريباً وطول الشواطىء ألف كيلومتر .**

# Statistical Methodology

## I: The objectives:

Bulletin aimed to proved data on fish production and other marine products are distributed according to the fishing regions, varieties and months as well as the number of automated and non-automated Fishing units, the number of fishermen on land and at sea and fuel used mechanism boats in the form of statistical tables, which help to clarify the total fish production(quantity and value) to facilitate the calculation of the national product from this activity for a calendar year.

## II: Bulletin periodicity:

Such Bulletin is published annually and gathered data for the financial year beginning on the first of January until the end of December of each year

## III: The sources of data collection:

1 - Ministry of Agriculture and Land Reclamation: Authority for the protection and Development of Lakes fisheries.

2 - General Petroleum Corporation: With respect to the fuel used in fishing boats.

3- The General Secretariat of the Ministry of Defense: With respect to new special nationality for fish farms.

## IV: Concepts and Definitions

### 1 - Fisheries and fishing areas:

#### A - Marine fisheries:

Are Fisheries of the Mediterranean and the Red Sea it Covers almost 11.2 Million feddan.

(1) Mediterranean:

Include fishing regions of Alexandria and Max and Abu Qir in Alexandria, Port Said area of Port Said , Ezbet El Borg in Damietta , Burullus in Kafr el-Sheikh , Rashid and Elmaadya in Albehera, in Matrouh and El-Arish in North Sinai The arable area for fishing is 6.8 million feddan along the beaches is a thousand kilometers.

(2) Red Sea:

Include landings areas within the Gulf of Suez in Suez governorate, landings outside the Gulf and outside the territorial waters of the Red Sea Governorate and landings Gulf of Aqaba in South Sinai governorate and an arable area for fishing is almost 4.4 million acres and along the beaches is a thousand kilometers.

ب – مصايد البحيرات:

١– المنزلة : وتشمل مناطق صيد القابوطى بمحافظة بورسعيد وغيط النصارى بمحافظة دمياط والمطرية بمحافظة الدقهلية.
٢– البرلس : تشمل منطقة صيد البرلس بمحافظة كفرالشيخ .
٣– البردويل : تشمل منطقة صيد العريش بمحافظة شمال سيناء.
٤– إدكو : تشمل منطقة صيد إدكو بمحافظة البحيرة .
٥– قارون : تشمل منطقة صيد قارون بمحافظة الفيوم .
٧– منخفض الريان ١، ٣: تشمل مناطق صيد منخفض الريان ١، ٣ بمحافظة الفيوم.
٨– مريوط : تشمل منطقة صيد مريوط بمحافظة الإسكندرية .
٩– بحيرة ناصر: تشمل منطقة صيد بحيرة ناصر بمحافظة أسوان وهى اكبر مسطح مائى من المياه العذبة .
١٠– البحيرات المرة والتمساح: تشمل منطقة صيد البحيرات المرة والتمساح التابعة لمحافظة الإسماعيلية.
١١– توشكى : تشمل منطقة صيد توشكى بمحافظة أسوان .

ج– المياه العذبة: نهر النيل وفروعه.

د– الاستزراع السمكى: يعرف الإستزراع السمكى بأنه تربية الأسماك والأحياء المائية تحت ظروف تحكم تسمح بالحفاظ على بيئة مائية بالأحواض السمكية للوصول لأعلى إنتاجية بأقل تكلفة فى أقل زمن ممكن .

هـ– المزارع السمكية: هي أحد أشكال الاستزراع السمكى وهى عبارة عن أحواض توضع فيها الزريعة السمكية داخل المياه المناسبة لمعيشتها، وقد تكون خرسانية أو ترابية القاع، وتسمح الأحواض بالتحكم في دخول وخروج المياه وإمدادها خلال مراحل التربية والنمو بالتغذية والرعاية المناسبة لعدد الأسماك ، وتنقسم المزارع السمكية إلى عدة أنوع : منها المزارع الحكومية ، المزارع الأهلية ( ملك – إيجار – مؤقتة).

ز– المزارع المؤقتة : هى المزارع التى تصلح فيها التربة للاستزراع النباتى ولا تصلح للاستزراع السمكى بسبب ملوحة التربة ، فيتم غسل التربة لكى تصلح للاستزراع السمكى ولاتزال معظم المزارع المؤقتة تزاول نشاطها بالرغم من صدور قرارات بوقف نشاطها .

**B - Lakes Fisheries:**

1. **Almnzala: it includes Alkaboty fishing areas in Port Said governorate, Gheit Elnasary in Damietta governorate and Elmatarya in Dakahlia Governorate.**
2. **Borollos: includes the area of fishing of Borollos in Kafr El-Sheikh Governorate.**
3. **Bardawil: includes the area of fishing of El Arish in North Sinai Governorate.**
4. **Edco: includes the area of fishing of Edco in Beheira.**
6. **Qarun: includes the area of fishing of Qarun in Fayoum governorate.**
7. **Low Rayyan 1,3: includes low-fishing Rayyan area 1,3 in Fayoum Governorate.**
8. **Mariout: includes the area of fishing of Mariout in Alexandria Lake**
9. **Nasser Lake: includes the area of fishing of Nasser Lake in Aswan Governorate, which is the largest water flat of fresh water.**
10. **Eltmsah and Elmora Lakes: include the area of fishing of Eltmsah and Elmora Lakes in Ismailia governorate.**
11. **Toshka: includes the area of fishing of Toshka in Aswan governorate.**

**C- Fresh water: The Nile River its branches.**

**D- Fish farming:**

**is the raising of fish and aquatic organisms under conditions of It allows preserving the aquatic environment in fish ponds to reach the highest productivity in the least possible time.**

**E- Aquaculture fish:**

**It is a form of fish farming, which is a pond in which fish fry are placed inside the water suitable for living. It may be concrete or an earthen bottom. The ponds allow controlling the water inside and outside during the stages of reproduction and growth, and feeding the fish with them Fish farms are divided into several types: government farms, (ownership – rent – temporary).**

**F- Temporary farms :**

**They are the farms where the soil is suitable for plant cultivation and not suitable for fish farming because of the salinity of the soil, so The soil is washed in order to be suitable for plant cultivation, most of the temporary farms are still operating despite the issuance of decisions to stop them.**

٢ ـ الجمعيات التعاونية لصائدى الأسماك : هى وحدات اقتصادية اجتماعية تهدف إلى تطوير وتنمية الثروة المائية فى مجالاتها المختلفة وتقدم المنح والمساعدات لأعضائها من صائدى الأسماك.

وتشمل المناطق الآتية :

أ – منطقة دمياط : يتبعها محافظة دمياط والدقهلية والشرقية .

ب – منطقة وسط الدلتا : يتبعها محافظة كفر الشيخ والغربية والمنوفية والقليوبية.

ج – منطقة البحر الأحمر: يتبعها محافظة السويس والبحر الأحمر وجنوب سيناء.

د – المنطقة الغربية: يتبعها محافظة الإسكندرية والبحيرة ومطروح.

هـ – منطقة أسوان : يتبعها محافظة سوهاج وقنا وأسوان .

و – المنطقة الشرقية : يتبعها محافظة بورسعيد وشمال سيناء والإسماعيلية .

ز – منطقة وادى النيل : يتبعها محافظة القاهرة والجيزة والفيوم وبنى سويف والمنيا وأسيوط والوادى الجديد .

٣ ـ البرارة : تشمل صيادو الأسماك وصيادو الرئويات ( على البر ) .

٤ – المراكب الآلية : هى المراكب التى تعمل بمحركات آلية.

خامساً: الرموز المستخدمة:

( = ) أقل من ٠,٥ طن أو أقل من ٠,٠٥٪ واقل من فدان.

سادساً: طرق إتاحة البيانات:

نشر ورقي – الموقع الكترونى – C.D

ملحوظات:

- يتم تقدير قيمة الإنتاج طبقاً للأسعار المُرجحة حسب بيانات سوق العبور .
- المقصود بكلمة (المصيد)أنها تُعبر عن كمية الأسماك نتيجة الصيد الحر ، كما يُقصد بكلمة (الإنتاج) توضح كمية الأسماك المُنتجة من المزارع السمكية.
- يوجد فروق طفيفة نتيجة التقريب الآلى .

**3- Cooperative Association for fishermen:**

**They are economic and social units that aim to develop and develop aquatic wealth in its various fields and provide grants and assistance to its members who are fishermen.**

**It includes the following areas:**

**A - Damietta area: followed Damietta, Dakahlia and Alsharkia governorates.**
**B - The center of the Delta area: followed Kafr el-Sheikh, Algharbya ,Menoufia And Qalubia governorates.**
**C - Red Sea area: followed Suez , the Red Sea and South Sinai governorates.**
**D - Western Region: followed Alexandria, Beheira, Matrouh Governorates.**
**E - Aswan area: followed Sohag, Qena and Aswan Governorates.**
**F - Eastern Region: followed Port Said, North Sinai and Ismailia Governorates.**
**G - Nile Valley area: followed Cairo , Giza, Fayoum, Beni Suef, Minya, Assiut And New Valley Governorates.**

**3 -Albrarh: includes Fishermen and hunters Alrioaat (on the land).**

**4-Machinery Boats: They are motor boats.**

**V: The symbols used:**
**(=) Less than 0.5 tons, or less than 0.05% and less than an acre.**

**VI: methods of data availability:**
**Publication of a paper - Site Email - C.D**

**NB:**

**- Estimated production value at weighted prices according to souq(market) abour data.**

**- What is meant by the word (catch of fish) is that it expresses the amount of fish as a result of free fishing, as it is meant by the word (production) that shows the amount of fish produced from fish farms**

**-There are slight differences due to automatic approximation.**

## المؤشرات العامة

- بلغت كمية الإنتاج السمكى٢,٠٠ مليون طن عام ٢٠٢١ مقابل ٢,٠١ مليون طن عام ٢٠٢٠ بنسبة انخفاض قدرها ٠.٤٣٪.

- بلغت نسبة الإنتاج السمكى للمزارع السمكية ٧٨,٤٪ ويليها البحيرات بنسبة ١٢,٨٪ ثم المياه البحرية بنسبة ٤,٨٪ فالمياه العذبة بنسبة ٣,٧٪ ثم حقول الأرز بنسبة ٠,٣٪ من إجمالى كمية الإنتاج السمكى ، حيث احتلت محافظة كفر الشيخ المرتبة الأولى في إنتاج الأسماك حيث بلغت كمية الإنتاج السمكى ٧٧٦.١ ألف طن بنسبة قدرها ٣٨.٨٪ من إجمالي الإنتاج السمكى يليها محافظة بورسعيد بإنتاج بلغ٣٤٩.٨ألف طن بنسبة قدرها ١٧.٥٪ من إجمالي الإنتاج السمكى ثم محافظة البحيرة بإنتاج بلغ٢١٠.٨ ألف طن بنسبة قدرها ١٠.٥٪ من إجمالي الإنتاج السمكى.

- بلغت كمية الإنتاج السمكى من المصايد الطبيعية (المياه البحرية والبحيرات والمياه العذبة) ٤٢٥,٨ ألف طن عام ٢٠٢١ مقابل ٤١٨,٧ ألف طن عام ٢٠٢٠ بنسبة زيادة قدرها ١,٧٪ .

- بلغت كمية الإنتاج السمكى فى المزارع السمكية وحقول الأرز ١,٥٨ مليون طن عام ٢٠٢١ مقابل ١,٥٩ مليون طن عام ٢٠٢٠ بنسبة انخفاض قدرها ١,٠٪ .

- بلغت قيمة الإنتاج السمكى ٦٦,٤مليار جنيه عام ٢٠٢١ مقابل ٦١,٩ مليار جنيه عام ٢٠٢٠ بنسبة زيادة قدرها ٧,٢٪.وتأتى قيمة إنتاج المزارع السمكية وحقول الأرز فى المرتبة الأولى حيث بلغت نسبتها ٧٦,٩٪ ويليها البحيرات بنسبة ١١.٩٪ ثم المياه البحرية بنسبة ٧,٨٪ ثم المياه العذبة بنسبة ٣,٤٪ من إجمالى قيمة الإنتاج السمكى .

- بلغ عدد الجمعيات التعاونية لصائدى الأسماك١٠١جمعية عام ٢٠٢١ (منها ٨٨ جمعية محلية، ١٣جمعيات استزراع) وهو نفس العدد في العام الماضى .

- بلغت مساحة المزارع السمكية ٣٠١,٠ ألف فدان عام٢٠٢١(منها٢٥١,٥ألف فدان مساحة المزارع الأهلية ،٤٩,٥ألف فدان مساحة المزارع الحكومية) مقابل ٣٠٧,١ ألف فدان عام ٢٠٢٠ بنسبة انخفاض قدرها ٢.٠٪ .

- بلغ عدد مراكب الصيد المرخصة ٢٧.٠ ألف مركب عام ٢٠٢١( منها ٣.٧ ألف مركب آلي، ٢٣.٤ ألف مركب غير آلي) مقابل ٢١.٣ ألف مركب عام ٢٠٢٠ بنسبة زيادة قدره ٢٧,١٪. ويقدرعدد صيادى المراكب المرخصين ٣١.٣ ألف صياد عام ٢٠٢١ مقابل ٢٩.٢ ألف صياد عام ٢٠٢٠ بنسبة زيادة قدره ٧,٢٪ .

- بلغ انتاج الأسماك بالمشروعات القومية الجديدة ( للإستزراع السمكى) – بركة غليون – بمحافظة كفر الشيخ من الإسماك البحرية ٧٩ طن ، من أسماك المياه العذبة ٥٦٥ طن ، وبلغ إنتاج الجمبرى ٨٣٣ طن ).

- بلغ الإنتاج من الزريعة بالمزارع السمكية ببركة غليون من الدنيس ١.٣ مليون زريعة ومن القاروص ٣.٦ مليون زريعة و من الجمبرى ٦٥٤ مليون زريعة.

- بلغ الإنتاج من الجمبرى بالمزارع السمكية بمزرعة الديبة – بغرب بورسعيد ١٢٣ طن، وبلغ انتاج الجمبرى من مزرعة الفيروز ٧٠٧ طن .

## General indicators

- **The amount of fish production reached 2.00 million tons in 2021 compared to 2.01million tons in 2020, a decrease by 0.43%.**

**- The percentage of Farm fish production reached 78.4%, followed by Lakes by 12.8%,then marine waters reached 4.8%, then fresh water by 3.7% then rice fields by 0.3% of the total amount of fish production, Where Kafr El Sheikh governorate ranked first in fish production, where the quantity of fish production amounted to 776,1 thousand tons, at a rate of 38.8% of the total fish production, followed by Port Said governorate with a production of 349,8 thousand tons, a rate of 17.5% of the total fish production, then Biheira governorate with production It amounted to 210,8 thousand tons, representing 10.5% of the total fish production.**

**- The amount of fish production from natural fisheries (marine waters, lakes and freshwater) reached 425.8 thousand tons in 2021 compared to 418.7 thousand tons in 2020, an increase of 1.7%.**

**-The amount of fish production in fish farms and rice fields reached 1.58 million tons in 2021 compared to 1.59 million tons in 2020, a decrease of 1.0 %.**

**- The value of fish production reached LE 66.4 billion in 2021 compared to LE 61.9 billion in 2020, an increase of 7.2%. The value of the production of fish farms and rice fields ranked first with 76.9% Lakes by 11.9%, marine water by 7.8% and fresh water by 3.4% of the total value of fish production.**

**-Number of cooperative societies for fishers reached 101 associations in 2021 (of which 88 local associations and 13 farming associations) the same number last year.**

**-Fish farms area reached 301.0 thousand acres in 2021 (of which 251.5 thousand feddan of the area of civil farms and 49.5 thousand acres of the area of governmental farms) compared to 307.1 thousand feddan in 2020, a decrease of 2.0%.**

**-The number of Licensed fishing boats reached 27.0 thousand boats in 2021 (of which 3.7 thousand Automatic boats and 23.4 thousand non-Automatic boats) compared to 21.3 thousand boats in 2020, a decrease of 27.1% Number of licensed fishermen boats reached 31.3 thousand fisherman in 2021 compared to 29.2 thousand fisherman in 2020, an increase of 7.2%.**

**-The fish production in the new national projects (for fish extraction) Ghalioun pond - in Kafr El Sheikh governorate of marine fish reached 79 ton , of freshwater fish 565 ton , and the shrimp production reached 833 ton.**

**-The production of seed in the fish farms with a Ghalioun pond of seabream reached 1.3 million fry, of bean 3.6 million fry, and of shrimp 654 million fry.**

**-The production of shrimp in fish farms at El-Deebah Farm-West Port Said reached 123 ton Shrimp production from Al-Fayrouz farm reached 707 tons.**

## تطور كمية وقيمة الإنتاج السمكى خلال الفترة (٢٠١٧ – ٢٠٢١)

The Evolution Of the Quantity and Value of Fish Production During Period (2017- 2021)

| Years / Statement | 2021 | 2020 | 2019 | 2018 | 2017 | السنوات / البيان |
|---|---|---|---|---|---|---|
| Quantity Million Ton | 2.0 | 2.01 | 2.03 | 1.9 | 1.8 | الكمية بالمليون طن |
| Value Billions Pound | 66.4 | 61.9 | 61.1 | 48.3 | 43.8 | القيمة بالمليار جنيه |

تطور كمية الإنتاج السمكى خلال الفترة (٢٠١٧–٢٠٢١)

The Evolution Of the Amount of Fish Production During Period (2017- 2021)

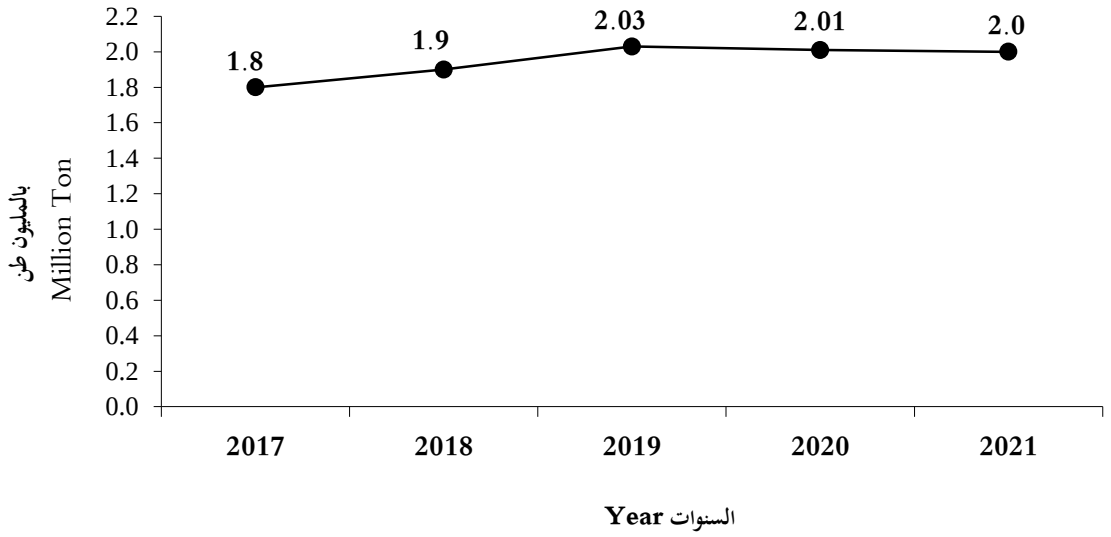


قيمة الإنتاج السمكى خلال الفترة (٢٠١٧ – ٢٠٢١)

Fish Production Value During Period (2017- 2021)

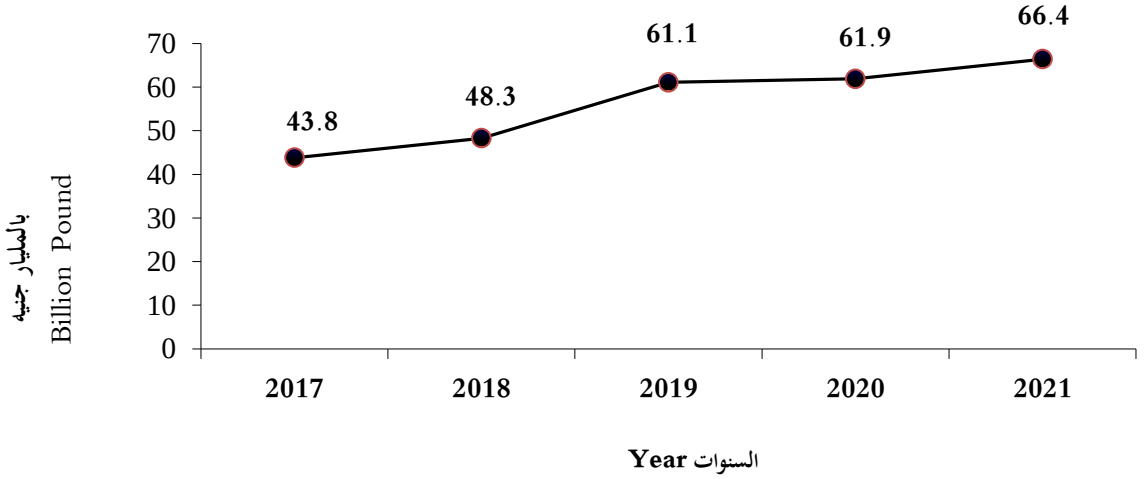

## تطور الإنتاج السمكى فى جمهورية مصر العربية طبقاً للمجموعات السمكية خلال الفترة (٢٠١٧-٢٠٢١)

## The Evolution of Fish Production in the Arab Republic of Egypt, according to the Groups of Fish During Period (2017 - 2021)

Quantity :Thousand Ton — الكمية: بالألف طن

| Years / Fisheries Groups | 2021 | 2020 | 2019 | 2018 | 2017 | السنوات / المجموعات السمكية |
|---|---|---|---|---|---|---|
| Bony fish | 1957.9 | 1971.3 | 1998.1 | 1897.6 | 1772.9 | أسماك عظمية |
| Cartilaginous fish | 1.1 | 1.0 | 1.0 | 1.3 | 1.4 | أسماك غضروفية |
| Crustaceans | 25.9 | 16.5 | 16.9 | 14.3 | 20.8 | قشريات |
| Molluscs | 2.4 | 2.4 | 2.4 | 2.6 | 2.1 | رخويات |
| Novels | 4.6 | 5.3 | 5.0 | 4.9 | 5.8 | رئويات |
| Other varieties | 10.1 | 14.0 | 15.7 | 17.0 | 19.7 | أصناف أخرى |

تطور الإنتاج السمكى من الأسماك العظمية خلال الفترة (2017 – 2021)

The evolution of fish production of bony fish during period (2017- 2021)

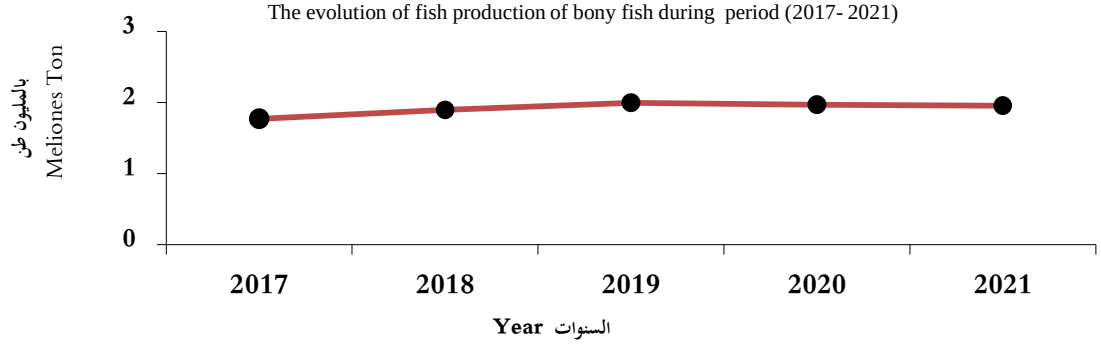


تطور الإنتاج السمكى من أسماك غضروفية وقشريات ورخويات ورئويات وأصناف أخرى خلال الفترة (٢٠١٧- ٢٠٢١)

Fish production of thicker cartilage and crustaceans, molluscs and other varieties Rioaat evolution During period (2017 - 2021)

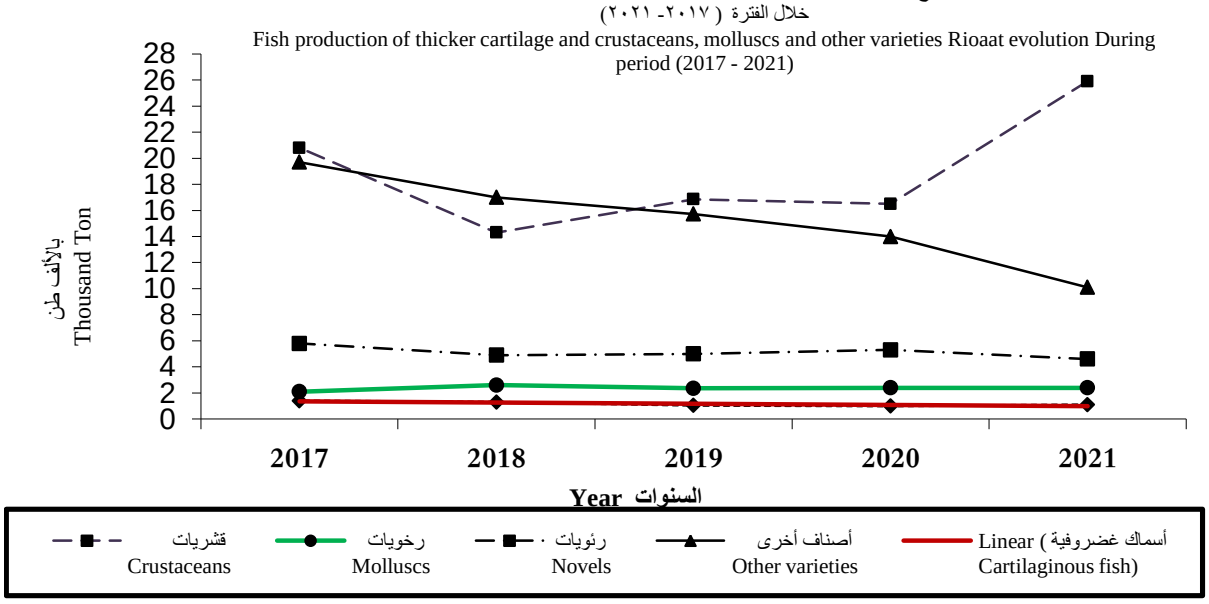

## تطور الإنتاج السمكى في جمهورية مصر العربية طبقآ للمصايد خلال الفترة (٢٠١٧ – ٢٠٢١)

Fish Production Development in the Arab Republic of Egypt
According to the Fisheries During Period (2017 - 2021 )

Quantity :Thousand Ton — الكمية: بالألف طن

| Years / Fisheries | 2021 | 2020 | 2019 | 2018 | 2017 | السنوات / المصايد |
|---|---|---|---|---|---|---|
| Marine waters | 95.6 | 101.4 | 99.0 | 104.7 | 109.8 | المياه البحرية |
| Lakes | 255.6 | 237.8 | 220.7 | 194.9 | 183.5 | البحيرات |
| Fresh water | 74.5 | 79.5 | 77.4 | 73.7 | 77.7 | المياه العذبة |
| Fish Farms(1) | 1570.7 | 1591.9 | 1641.9 | 1561.5 | 1451.8 | الاستزراع(١) |

(1)**Includes fish farms and rice fields**

(١) يشمل المزارع السمكية وحقول الأرز

تطور الإنتاج السمكى في جمهورية مصر العربية طبقآ للمصايد خلال الفترة (٢٠١٧– ٢٠٢١)
Fish Production Development in the Arab Republic of Egypt according to the Fisheries
During Period (2017- 2021)

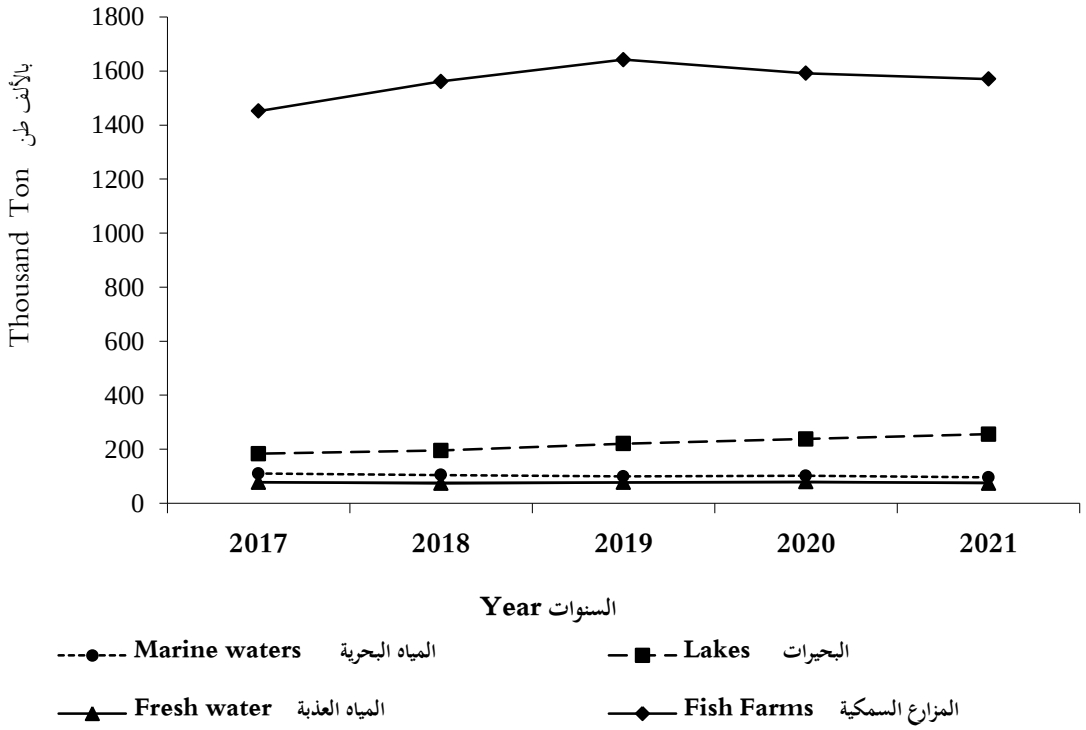

# جـداول النشـرة

# Bulletin Tables

# الباب الأول

# Chapter I

## بيانات إجمالية عن الإنتاج السمكى

## Total Data on Fish Production

## جدول ١: التوزيع النسبى لكمية الإنتاج السمكى طبقاً للمصايد عام ٢٠٢١

## Table 1: Distribution Proportional To the Quantity of Fish Production According to Fisheries 2021

**Quantity : Ton** — **الكمية بالطن**

| Fisheries | ٪ | الكمية Quantity | المصايد |
|---|---|---|---|
| **G. Total** | **100** | **2001958** | **الإجمـالى العام** |
| **Marine water** | | | **المياه البحرية** |
| Med. Sea | 2.5 | 50384 | البحر المتوسط |
| Red Sea | 2.3 | 45243 | البحر الأحمر |
| **Marine water** | **4.8** | **95627** | **جملة المياه البحرية** |
| **lakes** | | | **البحيرات** |
| Manzala | 3.6 | 71496 | المنزلة |
| Burullus | 5.2 | 103801 | البرلس |
| Bardawil | 0.2 | 4252 | البردويل |
| Edko | 0.4 | 8599 | إدكو |
| Qarun | = | 71 | قارون |
| Wadi Raian ( 1, 3 ) | 0.3 | 5732 | منخفض الريان (١ ، ٣ ) |
| Mariout | 1.1 | 22273 | مريوط |
| Nasser | 1.4 | 28226 | بحيرة ناصر |
| Bitter, Timsah & Suez Canal | 0.2 | 3177 | البحيرات المرة والتمساح وقناة السويس |
| Toshka | 0.3 | 5726 | توشكى |
| Waterbodies in New Valley | 0.1 | 2283 | مسطحات مائية طبيعية بالوادى الجديد |
| **lakes** | **12.8** | **255636** | **جملة البحيرات** |
| **Fresh water** | **3.7** | **74506** | **المياه العذبة** |
| **Aquaculture Fish** | **78.4** | **1570664** | **المزارع السمكية** |
| **Fish In Rice Fields** | **0.3** | **5525** | **حقول الأرز** |

## جدول ٢ : الإنتاج السمكى بمناطق الصيد بالمياه البحرية و البحيرات طبقا للمحافظات عام ٢٠٢١

## Table2 : Marine Water Fish Production and Fishing LakesArea,According to Governorates 2021

Quantity : Ton — الكمية : بالطن

| Governorates | Fishing Areas | Lakes البحيرات | | | | | Marine waters المياه البحرية | | مناطق الصيد | المحافظة |
|---|---|---|---|---|---|---|---|---|---|---|
| | | قارون Qarun | إدكو Edko | البردويل Bardawil | البرلس Burullus | المنزلة Manzala | البحر الأحمر Red Sea | البحر المتوسط Med. Sea | | |
| | **G.Total** | **71** | **8599** | **4252** | **103801** | **71496** | **45243** | **50384** | | الإجمالى العام |
| **Alexandria** | **Alexandria&Max** | 0 | 0 | 0 | 0 | 0 | 0 | 1699 | الأسكندرية والمكس | الأسكندرية |
| | **Abu Quir** | 0 | 0 | 0 | 0 | 0 | 0 | 647 | أبو قير | |
| | **Mariout** | 0 | 0 | 0 | 0 | 0 | 0 | 0 | مريوط | |
| **Port Said** | **Port Said** | 0 | 0 | 0 | 0 | 0 | 0 | 10005 | بورسعيد | بورسعيد |
| | **Alkaboty** | 0 | 0 | 0 | 0 | 4903 | 0 | 0 | القابوطى | |
| **Suez** | **Ataka** | 0 | 0 | 0 | 0 | 0 | 11020 | 0 | الاتكة | السويس |
| | **Salakhana** | 0 | 0 | 0 | 0 | 0 | 601 | 0 | السلخانة | |
| | **Ras Ghareb(1)** | 0 | 0 | 0 | 0 | 0 | 795 | 0 | رأس غارب (١) | |
| | **Tour(1)** | 0 | 0 | 0 | 0 | 0 | 3960 | 0 | الطور(١) | |
| **Damietta** | **Izbet El Borg** | 0 | 0 | 0 | 0 | 0 | 0 | 17621 | عزبة البرج | دمياط |
| | **Gheit El Christians** | 0 | 0 | 0 | 0 | 6243 | 0 | 0 | غيط النصارى | |
| **Dakahlia** | **Mataria &Algmalia** | 0 | 0 | 0 | 0 | 60350 | 0 | 0 | المطرية و الجمالية | الدقهلية |
| **Kafr Elsheikh** | **Borg El Burullus** | 0 | 0 | 0 | 103801 | 0 | 0 | 10280 | برج البرلس | كفر الشيخ |
| **Behera** | **Rashid** | 0 | 0 | 0 | 0 | 0 | 0 | 5391 | رشيد | البحيرة |
| | **Maadia** | 0 | 0 | 0 | 0 | 0 | 0 | 4276 | المعدية | |
| | **Edko** | 0 | 8599 | 0 | 0 | 0 | 0 | 0 | إدكو | |
| **Ismailia** | **Bitter, Temsah & Suez Canal** | 0 | 0 | 0 | 0 | 0 | 0 | 0 | البحيرات المرة والتمساح وقناة السويس | الإسماعيلية |
| **Fayoum** | **Qarun** | 71 | 0 | 0 | 0 | 0 | 0 | 0 | قارون | الفيوم |
| | **Wadi Raian(1.3)** | 0 | 0 | 0 | 0 | 0 | 0 | 0 | منخفض الريان (٣,١) | |
| **Aswan** | **Nasser** | 0 | 0 | 0 | 0 | 0 | 0 | 0 | بحيرة ناصر | أسوان |
| | **Toshka Spillway** | 0 | 0 | 0 | 0 | 0 | 0 | 0 | توشكى | |
| **Red Sea** | **Ataka(2)** | 0 | 0 | 0 | 0 | 0 | 266 | 0 | الاتكة(٢) | البحر الأحمر |
| | **Hurgada** | 0 | 0 | 0 | 0 | 0 | 8154 | 0 | الغردقة | |
| | **Baranies** | 0 | 0 | 0 | 0 | 0 | 11081 | 0 | برانيس | |
| | **Quseir and Safaga** | 0 | 0 | 0 | 0 | 0 | 5085 | 0 | القصير وسفاجا | |
| | **Shalatien and Abu Ramad** | 0 | 0 | 0 | 0 | 0 | 4217 | 0 | شلاتين وابورماد | |
| **EIwadi EIGidid** | **Natural Bodies of Water** | 0 | 0 | 0 | 0 | 0 | 0 | 0 | مسطحات مائية | الوادى الجديد |
| **Matrouh** | **Matrouh** | 0 | 0 | 0 | 0 | 0 | 0 | 53 | مطروح | مطروح |
| **North Sinai** | **El Aresh** | 0 | 0 | 4252 | 0 | 0 | 0 | 412 | العريش | شمال سيناء |
| **South Sinai** | **Aqaba Gulf** | 0 | 0 | 0 | 0 | 0 | 64 | 0 | خليج العقبة | جنوب سيناء |

(1) Ras Gharib Red Sea Governorate landings Suez and phase in South Sinai Suez landings

(2) Attaka in Suez landings Red Sea

(١) رأس غارب بمحافظة البحر الأحمر إنزالات محافظة السويس والطور بمحافظة جنوب سيناء إنزالات السويس

(٢) الأتكة بمحافظة السويس إنزالات البحر الأحمر

## تابع : جدول ٢ : الإنتاج السمكى بمناطق الصيد بالمياه البحرية و البحيرات طبقا للمحافظات عام ٢٠٢١

## Table2:cont'd : Marine Water Fish Production and Fishing LakesArea,According to Governorates 2021

Quantity : Ton — الكمية : بالطن

| Governorates | Fishing Areas | الإجمالى Total | Lakes البحيرات | | | | | | | مناطق الصيد | المحافظة |
|---|---|---|---|---|---|---|---|---|---|---|---|
| | | | مسطحات مائية طبيعية Waterbodies in New Valley | توشكى Toshka | المرة والتمساح وقناة السويس Mora, Temsah & Suez Canal | بحيرة ناصر Nasser | مريوط Mariout | منخفض الريان (٣) Wadi Raian(3) | منخفض الريان (١) Wadi Raian(1) | | |
| | **G.Total** | **351263** | **2283** | **5726** | **3177** | **28226** | **22273** | **1269** | **4463** | الإجمالى العام | |
| **Alexandria** | **Alexandria&Max** | **1699** | 0 | 0 | 0 | 0 | 0 | 0 | 0 | الأسكندرية والمكس | الأسكندرية |
| | **Abu Quir** | **647** | 0 | 0 | 0 | 0 | 0 | 0 | 0 | أبو قير | |
| | **Mariout** | **22273** | 0 | 0 | 0 | 0 | 22273 | 0 | 0 | مريوط | |
| **Port Said** | **Port Said** | **10005** | 0 | 0 | 0 | 0 | 0 | 0 | 0 | بورسعيد | بورسعيد |
| | **Alkaboty** | **4903** | 0 | 0 | 0 | 0 | 0 | 0 | 0 | القابوطى | |
| **Suez** | **Ataka** | **11020** | 0 | 0 | 0 | 0 | 0 | 0 | 0 | الاتكة | السويس |
| | **Salakhana** | **601** | 0 | 0 | 0 | 0 | 0 | 0 | 0 | السلخانة | |
| | **Ras Ghareb(1)** | **795** | 0 | 0 | 0 | 0 | 0 | 0 | 0 | رأس غارب (١) | |
| | **Tour(1)** | **3960** | 0 | 0 | 0 | 0 | 0 | 0 | 0 | الطور(١) | |
| **Damietta** | **Izbet El Borg** | **17621** | 0 | 0 | 0 | 0 | 0 | 0 | 0 | عزبة البرج | دمياط |
| | **Gheit El Christians** | **6243** | 0 | 0 | 0 | 0 | 0 | 0 | 0 | غيط النصارى | |
| **Dakahlia** | **Mataria &Algmalia** | **60350** | 0 | 0 | 0 | 0 | 0 | 0 | 0 | المطرية | الدقهلية |
| **Kafr Elsheikh** | **Borg El Burullus** | **114081** | 0 | 0 | 0 | 0 | 0 | 0 | 0 | برج البرلس | كفر الشيخ |
| **Behera** | **Rashid** | **5391** | 0 | 0 | 0 | 0 | 0 | 0 | 0 | رشيد | البحيرة |
| | **Maadia** | **4276** | 0 | 0 | 0 | 0 | 0 | 0 | 0 | المعدية | |
| | **Edko** | **8599** | 0 | 0 | 0 | 0 | 0 | 0 | 0 | إدكو | |
| **Ismailia** | **Mora, Temsah & Suez Canal** | **3177** | 0 | 0 | 3177 | 0 | 0 | 0 | 0 | البحيرات المرة والتمساح وقناة السويس | الإسماعيلية |
| **Fayoum** | **Qarun** | **71** | 0 | 0 | 0 | 0 | 0 | 0 | 0 | قارون | الفيوم |
| | **Wadi Raian(1,3)** | **5732** | 0 | 0 | 0 | 0 | 0 | 1269 | 4463 | منخفض الريان (١,٣) | |
| **Aswan** | **Nasser** | **28226** | 0 | 0 | 0 | 28226 | 0 | 0 | 0 | بحيرة ناصر | أسوان |
| | **Toshka Spillway** | **5726** | 0 | 5726 | 0 | 0 | 0 | 0 | 0 | توشكى | |
| **Red Sea** | **Ataka(2)** | **266** | 0 | 0 | 0 | 0 | 0 | 0 | 0 | الاتكة(٢) | البحر الأحمر |
| | **Hurgada** | **8154** | 0 | 0 | 0 | 0 | 0 | 0 | 0 | الغردقة | |
| | **Baranies** | **11081** | 0 | 0 | 0 | 0 | 0 | 0 | 0 | برانيس | |
| | **Quseir and Safaga** | **5085** | 0 | 0 | 0 | 0 | 0 | 0 | 0 | القصير وسفاجا | |
| | **Shalatien and Abu Ramad** | **4217** | 0 | 0 | 0 | 0 | 0 | 0 | 0 | شلاتين وابورماد | |
| **EIwadi EIGidid** | **Natural Bodies of Water** | **2283** | 2283 | 0 | 0 | 0 | 0 | 0 | 0 | مسطحات مائية | الوادى الجديد |
| **Matrouh** | **Matrouh** | **53** | 0 | 0 | 0 | 0 | 0 | 0 | 0 | مطروح | مطروح |
| **North Sinai** | **El Aresh** | **4664** | 0 | 0 | 0 | 0 | 0 | 0 | 0 | العريش | شمال سيناء |
| **South Sinai** | **Aqaba Gulf** | **64** | 0 | 0 | 0 | 0 | 0 | 0 | 0 | خليج العقبة | جنوب سيناء |

## جدول ٣ : الإنتاج السمكى بمناطق الصيد بالمياه العذبة والمزارع السمكية وحقول الأرز طبقاً للمحافظات عام ٢٠٢١

## Table 3: Fish Production Areas of Fresh Water, Fish Farms and Rice Fields According to Governorates 2021

Quantity : Ton — الكمية: بالطن

| Governorates | Fishing Areas | الإجمالى Total | حقول الأرز Rice Fields | المزارع السمكية aquaculture | المياة العذبة Fresh Water | مناطق الصيد | المحافظات |
|---|---|---|---|---|---|---|---|
| **G. Total** | | **1650695** | **5525** | **1570664** | **74506** | الإجمالى العام | |
| **Inside the project** | | | | | | | داخل المشروعات |
| **Cairo** | Cairo | 1671 | 0 | 0 | 1671 | القاهرة | القاهرة |
| **Alexandria** | Alexandria | 13309 | 0 | 13309 | 0 | الإسكندرية | الإسكندرية |
| **Port Said** | Port Said | 334932 | 0 | 334932 | 0 | بورسعيد | بورسعيد |
| **Suez** | Suez | 2304 | 0 | 2304 | 0 | السويس | السويس |
| **Damietta** | Damietta | 115328 | 0 | 112427 | 2901 | دمياط | دمياط |
| **Dakahlia** | Mansoura | 2277 | 0 | 796 | 1481 | المنصورة | الدقهلية |
| **Sharkia** | Zagazig | 193233 | 0 | 191375 | 1858 | الزقازيق | الشرقية |
| **Qaliubiya** | Qanater | 8784 | 0 | 0 | 8784 | القناطر | القليوبية |
| | Benha | 7565 | 0 | 0 | 7565 | بنها | |
| **Kafr Elsheikh** | Desouk | 662036 | 0 | 656134 | 5902 | دسوق | كفر الشيخ |
| **Gharbia** | Kafrzayat | 8324 | 0 | 0 | 8324 | كفر الزيات | الغربية |
| **Monoufia** | Menouf | 5749 | 0 | 0 | 5749 | منوف | المنوفية |
| **Beheira** | Beheira | 192542 | 0 | 191872 | 670 | البحيرة | البحيرة |
| **Ismailia** | Ismailia | 49793 | 0 | 48531 | 1262 | الإسماعيلية | الإسماعيلية |
| **Giza** | Giza | 2909 | 0 | 110 | 2799 | الجيزة | الجيزة |
| **Beni Suef** | Beni Suef | 7101 | 0 | 516 | 6585 | بني سويف | بني سويف |
| **Fayoum** | Fayoum | 18818 | 0 | 18285 | 533 | الفيوم | الفيوم |
| **Menya** | Menya | 9377 | 0 | 0 | 9377 | المنيا | المنيا |
| **Assiut** | Assiut | 6072 | 0 | 0 | 6072 | أسيوط | أسيوط |
| **Suhag** | Suhag | 334 | 0 | 0 | 334 | سوهاج | سوهاج |
| **Qena** | Qena | 1158 | 0 | 0 | 1158 | قنا | قنا |
| **Luxur** | Luxur | 718 | 0 | 0 | 718 | الأقصر | الأقصر |
| **Aswan** | Aswan | 416 | 0 | 0 | 416 | أسوان | أسوان |
| **Red Sea** | Red Sea | 8 | 0 | 8 | 0 | البحر الأحمر | البحر الأحمر |
| **Matrouh** | | 65 | | 65 | 0 | | مطروح |
| **North Sinai** | Salam Canal | 347 | 0 | 0 | 347 | ترعة السلام | شمال سيناء |
| **South Sinai** | South Sinai | 0 | 0 | 0 | 0 | جنوب سيناء | جنوب سيناء |
| **Outside the project** | | 5525 | 5525 | 0 | 0 | | خارج المشروعات |

# الباب الثانى

# Chapter II

# بيانات تفصيلية عن الإنتاج السمكى

# A Detailed Data on Fish Production

## جدول ٤ : الإنتاج السمكى بالمصايد طبقا للشهور عام ٢٠٢١

## Table 4 : Fish Production of Fisheries According to Month 2021

**Quantity : Ton** — الكمية : بالطن

| Months / Fisheries | الجملة Total | ديسمبر Dec | نوفمبر Nov | أكتوبر Oct | سبتمبر Sept | أغسطس Aug | يوليو Jul | يونيو June | مايو May | أبريل Apr | مارس Mar | فبراير Feb | يناير Jan | الشهور / المصايد |
|---|---|---|---|---|---|---|---|---|---|---|---|---|---|---|
| **G. Total (1)** | **425769** | **35462** | **40836** | **44158** | **38299** | **38959** | **33404** | **35935** | **31695** | **33238** | **32858** | **30269** | **30656** | **الإجمالى العام(١)** |
| **Marine Waters** | | | | | | | | | | | | | | **المياه البحرية** |
| Med. Sea | **50384** | 3548 | 4266 | 5524 | 6778 | 6546 | 5348 | 5086 | 3673 | 2950 | 2473 | 2292 | 1900 | البحر المتوسط |
| Red Sea | **45243** | 5523 | 7288 | 9681 | 3266 | 1136 | 0 | 524 | 1088 | 2948 | 3510 | 4566 | 5713 | البحر الأحمر |
| **Total Marine Waters** | **95627** | **9071** | **11554** | **15205** | **10044** | **7682** | **5348** | **5610** | **4761** | **5898** | **5983** | **6858** | **7613** | **جملة المياه البحرية** |
| **Lakes** | | | | | | | | | | | | | | **البحيرات** |
| Manzala | **71496** | 6358 | 7108 | 7245 | 7180 | 6571 | 6472 | 6499 | 4999 | 4631 | 5314 | 4691 | 4428 | المنزلة |
| Burullus | **103801** | 8326 | 9498 | 7766 | 7175 | 10295 | 9646 | 10536 | 8950 | 8122 | 8131 | 7615 | 7741 | البرلس |
| Bardawil | **4252** | 152 | 254 | 313 | 353 | 385 | 470 | 649 | 869 | 807 | 0 | 0 | 0 | البردويل |
| Edko | **8599** | 653 | 767 | 731 | 677 | 839 | 672 | 704 | 706 | 822 | 685 | 720 | 623 | إدكو |
| Qarun | **71** | 4 | 10 | 6 | 11 | 9 | 9 | 8 | 6 | 4 | 2 | 1 | 1 | قارون |
| Wadi Raian 1 | **4463** | 349 | 413 | 447 | 499 | 536 | 105 | 0 | 287 | 556 | 506 | 409 | 356 | منخفض الريان ١ |
| Wadi Raian 3 | **1269** | 90 | 120 | 145 | 152 | 169 | 65 | 0 | 69 | 134 | 121 | 109 | 95 | منخفض الريان ٣ |
| Mariout | **22273** | 2153 | 1848 | 1927 | 1945 | 1906 | 1676 | 1748 | 2068 | 1887 | 1790 | 1592 | 1733 | مريوط |
| Nasser | **28226** | 2470 | 2701 | 2828 | 2858 | 2600 | 1032 | 2028 | 1306 | 2656 | 3225 | 2225 | 2297 | بحيرة ناصر |
| Mora, Timsah & Suez Canal | **3177** | 268 | 289 | 359 | 272 | 255 | 227 | 249 | 215 | 243 | 224 | 311 | 265 | المرة والتمساح وقناة السويس |
| Toshka | **5726** | 524 | 734 | 749 | 558 | 515 | 152 | 415 | 273 | 493 | 546 | 375 | 392 | توشكى |
| Natural water bodies | **2283** | 352 | 337 | 289 | 0 | 0 | 172 | 187 | 151 | 183 | 188 | 208 | 216 | مسطحات مائية طبيعية فى الوادى الجديد |
| **Total Lakes** | **255636** | 21699 | 24079 | 22805 | 21680 | 24080 | 20698 | 23023 | 19899 | 20538 | 20732 | 18256 | 18147 | **جملة البحيرات** |
| **Total Fresh water** | **74506** | **4692** | **5203** | **6148** | **6575** | **7197** | **7358** | **7302** | **7035** | **6802** | **6143** | **5155** | **4896** | **جملة المياه العذبة** |

(١) لايشمل المزارع السمكية وأسماك حقول الأرز حيث أنها غير متوافرة بالشهور وكميتها على التوالى ١٥٧٠٦٦٤ طن ، ٥٥٢٥ طن .

(1) Is Fish farms include rice fields where they are not available in months and quantity of 1570664 tons respectively 5525 tons .

## جدول ٥: الإنتاج السمكى بمناطق الصيد بالمياه البحرية والبحيرات والمياه العذبة طبقا للشهور عام ٢٠٢١

## Table 5: Fish Production MarineWaters, Lakes and Fresh Water Fishing Areas According to Months 2021

**Quantity: Ton** — الكمية : بالطن

| Governorates / Months | Fishing Areas | Total الجملة | Dec ديسمبر | Nov نوفمبر | Oct أكتوبر | Sept سبتمبر | Aug أغسطس | Jul يوليو | June يونيو | May مايو | Apr أبريل | Mar مارس | Feb فبراير | Jan يناير | مناطق الصيد | المحافظات / الشهور |
|---|---|---|---|---|---|---|---|---|---|---|---|---|---|---|---|---|
| | **G. Total (1)** | **425769** | **35462** | **40836** | **44158** | **38299** | **38959** | **33404** | **35935** | **31695** | **33238** | **32858** | **30269** | **30656** | الإجمالى العام (١) | |
| | **Marine Waters** | | | | | | | | | | | | | | المياه البحرية | |
| | **Med. Sea** | | | | | | | | | | | | | | البحر المتوسط | |
| **Alexandria** | Alexandria&Max | 1699 | 70 | 129 | 147 | 74 | 167 | 148 | 344 | 179 | 137 | 101 | 110 | 93 | الأسكندرية والمكس | **الأسكندرية** |
| | Abu Quir | 647 | 42 | 60 | 65 | 25 | 65 | 73 | 107 | 59 | 46 | 32 | 36 | 37 | أبو قير | |
| **Port Said** | Port Said | 10005 | 961 | 920 | 1396 | 1808 | 1164 | 469 | 502 | 429 | 463 | 640 | 665 | 588 | بورسعيد | **بورسعيد** |
| **Damietta** | Izbet El Borg | 17621 | 888 | 1842 | 2431 | 2903 | 3071 | 2427 | 1625 | 927 | 590 | 344 | 276 | 297 | عزبة البرج | **دمياط** |
| **Kafr Elsheikh** | Borg El Burullus | 10280 | 598 | 524 | 846 | 1113 | 1262 | 1416 | 1060 | 952 | 798 | 685 | 572 | 454 | برج البرلس | **كفر الشيخ** |
| **Behera** | Rashid | 5391 | 559 | 401 | 286 | 558 | 518 | 497 | 597 | 549 | 449 | 356 | 382 | 239 | رشيد | **البحيرة** |
| | Maadia | 4276 | 347 | 327 | 324 | 265 | 265 | 284 | 814 | 529 | 375 | 314 | 250 | 182 | المعدية | |
| **Matrouh** | Matrouh | 53 | 3 | 8 | 2 | 4 | 4 | 6 | 6 | 9 | 6 | 1 | 1 | 3 | مطروح | **مطروح** |
| **North Sinai** | El Aresh | 412 | 80 | 55 | 27 | 28 | 30 | 28 | 31 | 40 | 86 | 0 | 0 | 7 | العريش | **شمال سيناء** |
| | **Total** | **50384** | **3548** | **4266** | **5524** | **6778** | **6546** | **5348** | **5086** | **3673** | **2950** | **2473** | **2292** | **1900** | الجملة | |
| | **Red Sea** | | | | | | | | | | | | | | البحر الأحمر | |
| **Suez** | Ataka | **11020** | 2085 | 2106 | 2169 | 1145 | 0 | 0 | 0 | 0 | 266 | 651 | 1114 | 1484 | الاتكة | **السويس** |
| | Salakhana | **601** | 82 | 110 | 103 | 85 | 0 | 0 | 0 | 0 | 37 | 49 | 61 | 74 | السلخانة | |
| | Ras Ghareb(1) | **160** | 0 | 0 | 0 | 0 | 0 | 0 | 0 | 0 | 160 | 0 | 0 | 635 | رأس غارب (٢) | |
| | Tour(2) | **3960** | 448 | 1194 | 1095 | 89 | 27 | 0 | 0 | 0 | 146 | 248 | 412 | 301 | الطور (٢) | |
| **Red Sea** | Ataka(3) | **266** | 0 | 0 | 0 | 0 | 0 | 0 | 0 | 0 | 0 | 29 | 48 | 189 | الاتكة (٣) | **البحر الأحمر** |
| | Hurgada | **8154** | 932 | 1609 | 1539 | 580 | 142 | 0 | 0 | 0 | 832 | 998 | 760 | 762 | الغردقة | |
| | Baranies | **11081** | 1124 | 1512 | 3932 | 393 | 26 | 0 | 37 | 315 | 360 | 689 | 1248 | 1445 | برانيس | |
| | Qusei and rSafaga | **5085** | 465 | 362 | 317 | 427 | 827 | 0 | 136 | 33 | 761 | 518 | 727 | 512 | القصير وسفاجا | |
| | Shalatien and Abu Ramad | **4217** | 375 | 384 | 516 | 538 | 105 | 0 | 351 | 740 | 378 | 326 | 193 | 311 | شلاتين وابورماد | |
| **South Sinai** | Aqaba Gulf | **64** | 12 | 11 | 10 | 9 | 9 | 0 | 0 | 0 | 8 | 2 | 3 | 0 | خليج العقبة | **جنوب سيناء** |
| | **Total** | **45243** | **5523** | **7288** | **9681** | **3266** | **1136** | **0** | **524** | **1088** | **2948** | **3510** | **4566** | **5713** | الجملة | |
| **Total Marine waters** | | **95627** | **9071** | **11554** | **15205** | **10044** | **7682** | **5348** | **5610** | **4761** | **5898** | **5983** | **6858** | **7613** | جملة المياه البحرية | |

(١) لايشمل المزارع السمكية وأسماك حقول الأرز حيث أنها غير متوافرة بالشهور وكميتها على التوالى ١٥٧٠٦٦٤ طن ، ٥٥٢٥ طن .

**(1)Fish fish farms Does not include rice fields where they are not available in months and quantity of 1570664 tons respectively 5525 tons .**

**(2)Ras Gharib Red Sea Governorate and phase in South Sinai Suez landings .**

(٢) رأس غارب بمحافظة البحر الأحمر والطور بمحافظة جنوب سيناء إنزالات السويس.

**(3)Attaka in Suez landings Red Sea1.**

(٣) الأتكة بمحافظة السويس إنزالات البحر الأحمر.

## تابع جدول ٥: الإنتاج السمكى بمناطق الصيد بالمياه البحرية والبحيرات والمياه العذبة طبقا للشهور عام ٢٠٢١

## Table5 cont'd: Fish Production MarineWaters, Lakes and Fresh Water Fishing Areas According to Months 2021

**Quantity: Ton** — الكمية : بالطن

| Governorates / Months | Fishing Areas | Total | Dec | Nov | Oct | Sept | Aug | Jul | June | May | Apr | Mar | Feb | Jan | مناطق الصيد | المحافظات / الشهور |
|---|---|---|---|---|---|---|---|---|---|---|---|---|---|---|---|---|
| | **Lakes** | | | | | | | | | | | | | | البحيرات | |
| **Port Said** | **Manzala** | **71496** | **6358** | **7108** | **7245** | **7180** | **6571** | **6472** | **6499** | **4999** | **4631** | **5314** | **4691** | **4428** | المنزلة | بورسعيد |
| | Alkaboty | **4903** | **309** | **307** | **274** | **304** | **190** | **154** | **165** | **113** | **185** | **1027** | **881** | **994** | القابوطى | |
| **Damietta** | Gheit Christians | **6243** | **489** | **546** | **651** | **676** | **621** | **573** | **634** | **491** | **441** | **407** | **370** | **344** | غيط النصارى | دمياط |
| **Dakahlia** | Mataria | **60350** | **5560** | **6255** | **6320** | **6200** | **5760** | **5745** | **5700** | **4395** | **4005** | **3880** | **3440** | **3090** | المطرية والجمالية | دقهلية |
| Kafr Elsheikh | Burullus | **103801** | **8326** | **9498** | **7766** | **7175** | **10295** | **9646** | **10536** | **8950** | **8122** | **8131** | **7615** | **7741** | البرلس البرلس | كفرالشيخ |
| **North Sinai** | **Bardawil** | **4252** | **152** | **254** | **313** | **353** | **385** | **470** | **649** | **869** | **807** | **0** | **0** | **0** | البردويل العريش | شمال سيناء |
| **Behera** | **Edko** | **8599** | **653** | **767** | **731** | **677** | **839** | **672** | **704** | **706** | **822** | **685** | **720** | **623** | إدكو | البحيرة |
| **Fayoum** | **Qarun** | **71** | **4** | **10** | **6** | **11** | **9** | **9** | **8** | **6** | **4** | **2** | **1** | **1** | قارون | الفيوم |
| **Fayoum** | **Wadi Raian 1** | **4463** | **349** | **413** | **447** | **499** | **536** | **105** | **0** | **287** | **556** | **506** | **409** | **356** | منخفض الريان ١ | الفيوم |
| | **Wadi Raian 3** | **1269** | **90** | **120** | **145** | **152** | **169** | **65** | **0** | **69** | **134** | **121** | **109** | **95** | منخفض الريان ٣ | |
| **Alexandria** | **Mariout** | **22273** | **2153** | **1848** | **1927** | **1945** | **1906** | **1676** | **1748** | **2068** | **1887** | **1790** | **1592** | **1733** | مريوط | الأسكندرية |
| **Ismailia** | **bitter, Timsah & Suez Canal** | **3177** | **268** | **289** | **359** | **272** | **255** | **227** | **249** | **215** | **243** | **224** | **311** | **265** | المرة والتمساح وقناة السويس | الإسماعيلية |
| **Aswan** | **Nasser** | **28226** | **2470** | **2701** | **2828** | **2858** | **2600** | **1032** | **2028** | **1306** | **2656** | **3225** | **2225** | **2297** | بحيرة ناصر | أسوان |
| | **Toshka** | **5726** | **524** | **734** | **749** | **558** | **515** | **152** | **415** | **273** | **493** | **546** | **375** | **392** | توشكى | |
| **EIwadi EIGidid** | **Natural Bodies of Water** | **2283** | **352** | **337** | **289** | **0** | **0** | **172** | **187** | **151** | **183** | **188** | **208** | **216** | مسطحات مائية طبيعية | الوادى الجديد |
| **Total Lakes** | | **255636** | **21699** | **24079** | **22805** | **21680** | **24080** | **20698** | **23023** | **19899** | **20538** | **20732** | **18256** | **18147** | جملة البحيرات | |

تابع جدول ٥: الإنتاج السمكى بمناطق الصيد بالمياه البحرية والبحيرات والمياه العذبة طبقا للشهور عام ٢٠٢١

**Table 5 cont'd: Fish Production MarineWaters, Lakes and Fresh Water Fishing Areas According to Months2021**

**Quantity: Ton** — الكمية : بالطن

| Months / Governorates | Fishing Areas | Total | Dec | Nov | Oct | Sept | Aug | Jul | June | May | Apr | Mar | Feb | Jan | مناطق الصيد | الشهور / المحافظات |
|---|---|---|---|---|---|---|---|---|---|---|---|---|---|---|---|---|
| | Fresh Water | | | | | | | | | | | | | | المياه العذبة | |
| **Cairo** | Cairo | **1671** | 58 | 86 | 116 | 142 | 164 | 184 | 196 | 203 | 190 | 153 | 101 | 78 | القاهرة | **القاهرة** |
| **Damietta** | Damietta | **2901** | 152 | 252 | 291 | 291 | 320 | 348 | 353 | 259 | 234 | 152 | 126 | 123 | دمياط | **دمياط** |
| **Dakahlia** | Mansoura | **1481** | 68 | 82 | 101 | 127 | 166 | 162 | 149 | 145 | 133 | 132 | 98 | 118 | المنصورة | **الدقهلية** |
| **Sharkia** | Zagazig | **1858** | 99 | 101 | 97 | 123 | 132 | 182 | 173 | 171 | 208 | 182 | 179 | 211 | الزقازيق | **الشرقية** |
| **Qaliubiya** | Kanater | **8784** | 644 | 627 | 737 | 728 | 780 | 786 | 775 | 760 | 744 | 738 | 728 | 737 | القناطر | **القليوبية** |
| | Banha | **7565** | 580 | 575 | 604 | 650 | 603 | 588 | 557 | 573 | 622 | 698 | 800 | 715 | بنها | |
| **Kafr Elsheikh** | Desouk | **5902** | 475 | 489 | 500 | 510 | 516 | 511 | 505 | 498 | 487 | 484 | 470 | 457 | دسوق | **كفرالشيخ** |
| **Gharbia** | Kafr El Zayat | **8324** | 721 | 720 | 706 | 688 | 692 | 701 | 699 | 701 | 701 | 715 | 644 | 636 | كفر الزيات | **الغربية** |
| **Monoufia** | Menouf | **5749** | 333 | 407 | 528 | 503 | 579 | 581 | 610 | 679 | 550 | 379 | 265 | 335 | منوف | **المنوفية** |
| **Behera** | Behera | **670** | 60 | 72 | 57 | 51 | 82 | 52 | 37 | 31 | 65 | 59 | 66 | 38 | البحيرة | **البحيرة** |
| **Ismailia** | Ismailia | **1262** | 113 | 122 | 118 | 117 | 111 | 105 | 110 | 95 | 93 | 95 | 89 | 94 | الإسماعيلية | **الإسماعيلية** |
| **Giza** | Giza | **2799** | 145 | 183 | 237 | 261 | 292 | 297 | 300 | 283 | 262 | 222 | 175 | 142 | الجيزة | **الجيزة** |
| **Bani Sweif** | Bani Sweif | **6585** | 298 | 356 | 527 | 593 | 692 | 784 | 778 | 719 | 638 | 566 | 356 | 278 | بنى سويف | **بنى سويف** |
| **Fayoum** | Fayoum | **533** | 3 | 12 | 48 | 54 | 61 | 83 | 78 | 75 | 62 | 45 | 11 | 1 | الفيوم | **الفيوم** |
| **Menia** | Menia | **9377** | 511 | 580 | 752 | 855 | 958 | 1014 | 991 | 958 | 893 | 781 | 576 | 508 | المنيا | **المنيا** |
| **Asyut** | Asyut | **6072** | 328 | 397 | 533 | 604 | 677 | 667 | 646 | 583 | 532 | 461 | 341 | 303 | أسيوط | **أسيوط** |
| **Sohag** | Sohag | **334** | 25 | 17 | 14 | 23 | 30 | 36 | 35 | 22 | 57 | 25 | 20 | 30 | سوهاج | **سوهاج** |
| **Qena** | Qena | **1158** | 46 | 73 | 109 | 123 | 166 | 121 | 119 | 114 | 113 | 103 | 38 | 33 | قنا | **قنا** |
| **Luxor** | Luxor | **718** | 17 | 27 | 37 | 51 | 70 | 36 | 88 | 80 | 139 | 111 | 32 | 30 | الاقصر | **الاقصر** |
| **Aswan** | Aswan | **416** | 5 | 6 | 15 | 53 | 77 | 86 | 62 | 44 | 45 | 5 | 8 | 10 | أسوان | **أسوان** |
| **South Sinai** | Salam Canal | **347** | 11 | 19 | 21 | 28 | 29 | 34 | 41 | 42 | 34 | 37 | 32 | 19 | ترعة السلام | **شمال سيناء** |
| **Total Fresh water** | | **74506** | **4692** | **5203** | **6148** | **6575** | **7197** | **7358** | **7302** | **7035** | **6802** | **6143** | **5155** | **4896** | جملة المياه العذبة | |

جدول٦: الإنتاج السمكى بالمصايد طبقاً للمجموعات السمكية عام ٢٠٢١

**Table 6: Fish Production, According to Fisheries and Fishery Groups 2021**

**Quantity :Ton** الكمية بالطن

| Fisheries / Fishery Groups | Lakes البحيرات | | | | | | المصايد البحرية Marine fisheries | | المصايد / مجموعات الأسماك |
|---|---|---|---|---|---|---|---|---|---|
| | منخفض الريان(١,٣) Wadi Raian(1.3) | قارون Qarun | إدكو Edko | البردويل Bardawil | البرلس Burullus | المنزلة Manzala | البحر الأحمر Red Sea | البحر المتوسط Med. sea | |
| **G. Total** | **5732** | **71** | **8599** | **4252** | **103801** | **71496** | **45243** | **50384** | الإجمالى العام |
| **Bony fish** | 4981 | 51 | 8508 | 2834 | 90831 | 70186 | 44316 | 31505 | أسماك عظمية |
| **Cartilagenous Fish** | 0 | 0 | 0 | 0 | 0 | 0 | 3 | 1050 | أسماك غضروفية |
| **Crustaceans** | 0 | 0 | 0 | 1205 | 12176 | 208 | 584 | 11278 | قشريات |
| **Mollusks** | 0 | 0 | 0 | 0 | 0 | 0 | 169 | 2145 | رخويات |
| **Alrioaat** | 0 | 0 | 0 | 0 | 0 | 0 | 0 | 3271 | رئويات |
| **Others Varieties** | 751 | 20 | 91 | 213 | 794 | 1102 | 171 | 1135 | أصناف أخرى |

## تابع جدول ٦: الإنتاج السمكى بالمصايد طبقاً للمجموعات السمكية عام ٢٠٢١

## Table6 cont'd: Fish Production,According to Fisheries and Fishery Groups 2021

**Quantity :Ton** — الكمية : بالطن

| Fisheries / Fishery Groups | جملة المصايد<br>Total Fisheries | حقول الأرز<br>Rice Fields | المزارع السمكية<br>Aquaculture | المياة العذبة<br>Fresh Water | Lakes البحيرات | | | | | المصايد / مجموعات الأسماك |
|---|---|---|---|---|---|---|---|---|---|---|
| | | | | | توشكى<br>Toshka | مسطحات مائية طبيعية<br>Natural water bodies | البحيرات المرة والتمساح وقناة السويس<br>Mora, Timsah & Suez Canal | بحيرة ناصر<br>Nasser | مريوط<br>Mariout | |
| **G. Total** | **2001958** | **5525** | **1570664** | **74506** | **5726** | **2283** | **3177** | **28226** | **22273** | الإجمالى العام |
| **Bony fish** | **1957863** | 5525 | 1570643 | 69751 | 5461 | 1621 | 1057 | 28181 | 22273 | أسماك عظمية |
| **Cartilagenous Fish** | **1053** | 0 | 0 | 0 | 0 | 0 | 0 | 0 | 0 | أسماك غضروفية |
| **Crustaceans** | **25921** | 0 | 0 | 0 | 0 | 0 | 589 | 0 | 0 | قشريات |
| **Mollusks** | **2435** | 0 | 0 | 0 | 0 | 0 | 121 | 0 | 0 | رخويات |
| **Alrioaat** | **4625** | 0 | 0 | 0 | 0 | 0 | 1354 | 0 | 0 | رئويات |
| **Others Varieties** | **10061** | 0 | 21 | 4755 | 265 | 662 | 56 | 45 | 0 | أصناف أخرى |

## جدول ٧: الإنتاج السمكى بالمصايد طبقاً للمحافظات عام ٢٠٢١

## Table7:Fish Production Fisheries According to Governorate 2021

Quantity :Ton — الكمية : بالطن

| Fisheries / Governorate | Lakes البحيرات | | | | | | المياه البحرية Marine Waters | | المصايد / المحافظات |
|---|---|---|---|---|---|---|---|---|---|
| | منخفض الريان (٣,١) Wadi Raian(1.3) | قارون Qarun | إدكو Edko | البردويل Bardawil | البرلس Burullus | المنزلة Manzala | البحر الأحمر Red. Sea | البحر المتوسط Med. Sea | |
| **G. Total** | **5732** | **71** | **8599** | **4252** | **103801** | **71496** | **45243** | **50384** | الإجمالى العام |
| **Inside the project** | | | | | | | | | داخل المشروعات |
| **Cairo** | 0 | 0 | 0 | 0 | 0 | 0 | 0 | 0 | القاهرة |
| **Alexandria** | 0 | 0 | 0 | 0 | 0 | 0 | 0 | 2346 | الاسكندرية |
| **Port Said** | 0 | 0 | 0 | 0 | 0 | 4903 | 0 | 10005 | بورسعيد |
| **Suez** | 0 | 0 | 0 | 0 | 0 | 0 | 12416 | 0 | السويس |
| **Damietta** | 0 | 0 | 0 | 0 | 0 | 6243 | 0 | 17621 | دمياط |
| **Dakahlia** | 0 | 0 | 0 | 0 | 0 | 60350 | 0 | 0 | الدقهلية |
| **Sharkia** | 0 | 0 | 0 | 0 | 0 | 0 | 0 | 0 | الشرقية |
| **Qaliubiya** | 0 | 0 | 0 | 0 | 0 | 0 | 0 | 0 | القليوبية |
| **Kafr ElShiekh** | 0 | 0 | 0 | 0 | 103801 | 0 | 0 | 10280 | كفر الشيخ |
| **Gharbia** | 0 | 0 | 0 | 0 | 0 | 0 | 0 | 0 | الغربية |
| **Monoufia** | 0 | 0 | 0 | 0 | 0 | 0 | 0 | 0 | المنوفية |
| **Beheira** | 0 | 0 | 8599 | 0 | 0 | 0 | 0 | 9667 | البحيرة |
| **Ismailia** | 0 | 0 | 0 | 0 | 0 | 0 | 0 | 0 | الاسماعيلية |
| **Giza** | 0 | 0 | 0 | 0 | 0 | 0 | 0 | 0 | الجيزة |
| **Beni Suef** | 0 | 0 | 0 | 0 | 0 | 0 | 0 | 0 | بني سويف |
| **Fayoum** | 5732 | 71 | 0 | 0 | 0 | 0 | 0 | 0 | الفيوم |
| **Menia** | 0 | 0 | 0 | 0 | 0 | 0 | 0 | 0 | المنيا |
| **Assiut** | 0 | 0 | 0 | 0 | 0 | 0 | 0 | 0 | اسيوط |
| **Suhag** | 0 | 0 | 0 | 0 | 0 | 0 | 0 | 0 | سوهاج |
| **Qena** | 0 | 0 | 0 | 0 | 0 | 0 | 0 | 0 | قنا |
| **Luxur** | 0 | 0 | 0 | 0 | 0 | 0 | 0 | 0 | الأقصر |
| **Aswan** | 0 | 0 | 0 | 0 | 0 | 0 | 0 | 0 | اسوان |
| **Red Sea** | 0 | 0 | 0 | 0 | 0 | 0 | 28803 | 0 | البحر الاحمر |
| **EIwadi EIGidid** | 0 | 0 | 0 | 0 | 0 | 0 | 0 | 0 | الوادى الجديد |
| **Matrouh** | 0 | 0 | 0 | 0 | 0 | 0 | 0 | 53 | مطروح |
| **North Sinai** | 0 | 0 | 0 | 4252 | 0 | 0 | 0 | 412 | شمال سيناء |
| **South Sinai** | 0 | 0 | 0 | 0 | 0 | 0 | 4024 | 0 | جنوب سيناء |
| **Outside theproject** | 0 | 0 | 0 | 0 | 0 | 0 | 0 | 0 | خارج المشروعات |

## تابع جدول ٧: الإنتاج السمكى بالمصايد طبقاً للمحافظات عام ٢٠٢١

## Table 7 cont'd:Fish Production Fisheries According to Governorate 2021

Quantity :Ton — الكمية : بالطن

| Fisheries / Governorates | الجملة Total | حقول الأرز Rice Fields | المزارع السمكية Fish Farms | المياة العذبة Fresh Water | Lakes البحيرات | | | | | المصايد / المحافظات |
|---|---|---|---|---|---|---|---|---|---|---|
| | | | | | المسطحات المائية بالوادى الجديد Waterbodies in New Valley | توشكى Toshka | المرة والتمساح وقناة السويس Mora, Temsah & Suez Canal | بحيرة ناصر Nasser | مريوط Mariout | |
| **G.Total** | **2001958** | **5525** | **1570664** | **74506** | **2283** | **5726** | **3177** | **28226** | **22273** | الإجمالى العام |
| **Inside the project** | | | | | | | | | | داخل المشروعات |
| **Cairo** | **1671** | 0 | 0 | 1671 | 0 | 0 | 0 | 0 | 0 | القاهرة |
| **Alexandria** | **37928** | 0 | 13309 | 0 | 0 | 0 | 0 | 0 | 22273 | الاسكندرية |
| **Port Said** | **349840** | 0 | 334932 | 0 | 0 | 0 | 0 | 0 | 0 | بورسعيد |
| **Suez** | **14720** | 0 | 2304 | 0 | 0 | 0 | 0 | 0 | 0 | السويس |
| **Damietta** | **139192** | 0 | 112427 | 2901 | 0 | 0 | 0 | 0 | 0 | دمياط |
| **Dakahlia** | **62627** | 0 | 796 | 1481 | 0 | 0 | 0 | 0 | 0 | الدقهلية |
| **Sharkia** | **193233** | 0 | 191375 | 1858 | 0 | 0 | 0 | 0 | 0 | الشرقية |
| **Qaliubiya** | **16349** | 0 | 0 | 16349 | 0 | 0 | 0 | 0 | 0 | القليوبية |
| **Kafr ElShiekh** | **776117** | 0 | 656134 | 5902 | 0 | 0 | 0 | 0 | 0 | كفر الشيخ |
| **Gharbia** | **8324** | 0 | 0 | 8324 | 0 | 0 | 0 | 0 | 0 | الغربية |
| **Monoufia** | **5749** | 0 | 0 | 5749 | 0 | 0 | 0 | 0 | 0 | المنوفية |
| **Beheira** | **210808** | 0 | 191872 | 670 | 0 | 0 | 0 | 0 | 0 | البحيرة |
| **Ismailia** | **52970** | 0 | 48531 | 1262 | 0 | 0 | 3177 | 0 | 0 | الاسماعيلية |
| **Giza** | **2909** | 0 | 110 | 2799 | 0 | 0 | 0 | 0 | 0 | الجيزة |
| **Beni Suef** | **7101** | 0 | 516 | 6585 | 0 | 0 | 0 | 0 | 0 | بني سويف |
| **Fayoum** | **24621** | 0 | 18285 | 533 | 0 | 0 | 0 | 0 | 0 | الفيوم |
| **Menia** | **9377** | 0 | 0 | 9377 | 0 | 0 | 0 | 0 | 0 | المنيا |
| **Assiut** | **6072** | 0 | 0 | 6072 | 0 | 0 | 0 | 0 | 0 | اسيوط |
| **Suhag** | **334** | 0 | 0 | 334 | 0 | 0 | 0 | 0 | 0 | سوهاج |
| **Qena** | **1158** | 0 | 0 | 1158 | 0 | 0 | 0 | 0 | 0 | قنا |
| **Luxur** | **718** | 0 | 0 | 718 | 0 | 0 | 0 | 0 | 0 | الأقصر |
| **Aswan** | **33969** | 0 | 0 | 416 | 0 | 5327 | 0 | 28226 | 0 | اسوان |
| **Red Sea** | **28811** | 0 | 8 | 0 | 0 | 0 | 0 | 0 | 0 | البحر الاحمر |
| **EIwadi EIGidid** | **2682** | 0 | 0 | 0 | 2283 | 399 | 0 | 0 | 0 | الوادى الجديد |
| **Matrouh** | **118** | 0 | 65 | 0 | 0 | 0 | 0 | 0 | 0 | مطروح |
| **North Sinai** | **5011** | 0 | 0 | 347 | 0 | 0 | 0 | 0 | 0 | شمال سيناء |
| **South Sinai** | **4024** | 0 | 0 | 0 | 0 | 0 | 0 | 0 | 0 | جنوب سيناء |
| **Outside the project** | **5525** | 5525 | 0 | 0 | 0 | 0 | 0 | 0 | 0 | خارج المشروعات |

# الباب الثالث

# Chapter III

# كمية وقيمة الإنتاج السمكى بالمصايد طبقاً للأصناف

# Quantity and Value of Fish Production Fisheries According to the Varieties

## جدول ٨: كمية وقيمة الإنتاج السمكى بالمصايد عام ٢٠٢١

## Table 8 : Quantity and Value of Fish Production Accordaning to Fisheries 2021

**Quantity : Ton** — الكمية بالطن

**Value : Thousand L.E** — القيمة بالألف جنيه

| Fisheries | القيمة Value | الكمية Quantity | المصايد |
|---|---|---|---|
| **G. Total** | **66353371** | **2001958** | **الإجمالى العام** |
| **Marine water** | | | **المياه البحرية** |
| Med. sea | 3599928 | 50384 | البحر المتوسط |
| Red Sea | 1598116 | 45243 | البحر الأحمر |
| **T. Marine water** | **5198044** | **95627** | **جملة المياه البحرية** |
| **lakes** | | | **البحيرات** |
| Manzala | 1969236 | 71496 | المنزلة |
| Burullus | 3523101 | 103801 | البرلس |
| Bardawil | 349778 | 4252 | البردويل |
| Edko | 200036 | 8599 | إدكو |
| Qarun | 1980 | 71 | قارون |
| Wadi Raian (1, 3 ) | 222235 | 5732 | منخفض الريان ( ١ ، ٣ ) |
| Mariout | 446353 | 22273 | مريوط |
| Nasser | 820522 | 28226 | بحيرة ناصر |
| bitter, Timsah & Suez Canal | 169203 | 3177 | البحيرات المرة والتمساح وقناة السويس |
| Toshka | 149583 | 5726 | توشكى |
| Natural water bodiesin EIwadi EIGidid | 58789 | 2283 | مسطحات مائية طبيعية بالوادى الجديد |
| **T. Lakes** | **7910816** | **255636** | **جملة البحيرات** |
| **Fresh Water** | **2227617** | **74506** | **المياه العذبة** |
| **Aquaculture** | **50909401** | **1570664** | **المزارع السمكية** |
| **Rice Fields** | **107493** | **5525** | **حقول الأرز** |

جدول ٩: كمية وقيمة الإنتاج السمكى بالمصايد البحرية طبقاً للصنف عام ٢٠٢١

**Table 9 : Quantity and Value of Fish Production and Marine Fisheries According toVariety 2021**

Quantity: Ton — الكمية بالطن

Value : Thousand L.E — القيمة بالألف جنيه

| Variety | الجمـــلة Total | | Marine fisheries المصايد البحرية | | | | الصنف |
|---|---|---|---|---|---|---|---|
| | | | البحر الأحمر Red Sea | | البحر المتوسط Med. sea | | |
| | القيمة Value | الكمية Quantity | القيمة Value | الكمية Quantity | القيمة Value | الكمية Quantity | |
| **G.Total** | **5198044** | **95627** | **1598116** | **45243** | **3599928** | **50384** | الإجمالى العام |
| **Bony fish** | | | | | | | أسماك عظمية |
| Mullets nei | 65625 | 1477 | 12752 | 287 | 52873 | 1190 | عائلة بورية |
| Gilthead seabream | 48873 | 457 | 0 | 0 | 48873 | 457 | دنيس |
| European seabass | 13050 | 145 | 0 | 0 | 13050 | 145 | قاروص |
| Sardinellas nei | 477331 | 16151 | 245212 | 8297 | 232119 | 7854 | سردين |
| Meagre | 58695 | 903 | 260 | 4 | 58435 | 899 | لوت |
| Bagrus | 119250 | 2385 | 119250 | 2385 | 0 | 0 | بياض ترفلى |
| Horse Makerel | 95150 | 9342 | 87032 | 8545 | 8118 | 797 | باغة |
| Greater amberjack | 9825 | 131 | 0 | 0 | 9825 | 131 | أناش |
| Anchovy | 159072 | 9942 | 83584 | 5224 | 75488 | 4718 | انشوجة وصغار السردين |
| Brushtooth lizasrdfish | 123410 | 2940 | 91382 | 2177 | 32028 | 763 | مكرونة (حارت) |
| Threadfin breams | 62688 | 1959 | 42272 | 1321 | 20416 | 638 | صرع |
| Groupers nei | 236700 | 2630 | 214110 | 2379 | 22590 | 251 | وقار (كشر) |
| Emperors | 75794 | 1914 | 75794 | 1914 | 0 | 0 | شعور |
| Round herring | 74779 | 2115 | 39599 | 1120 | 35180 | 995 | موزة رنبو |
| Yellowstripe barracuda | 51165 | 1137 | 27450 | 610 | 23715 | 527 | مغازل (زرقان) |
| Indian mackerel | 62700 | 2369 | 62700 | 2369 | 0 | 0 | كسكمبرى |
| Red mullet | 38383 | 1236 | 19502 | 628 | 18881 | 608 | بربونى |
| Sole, Common | 86218 | 784 | 0 | 0 | 86218 | 784 | موسى |
| Largehead hairtail | 114795 | 2551 | 0 | 0 | 114795 | 2551 | سيوف |
| Sigans | 36593 | 989 | 13949 | 377 | 22644 | 612 | سيجان (بطاطا) |
| kawakawa | 45780 | 1526 | 17010 | 567 | 28770 | 959 | بلاميطة |
| Haffara seabream | 21720 | 801 | 8406 | 310 | 13314 | 491 | مرجان (حفار) |
| Parrot fish | 39200 | 980 | 39200 | 980 | 0 | 0 | حريد |
| Spanish Mackerel | 109980 | 1222 | 20070 | 223 | 89910 | 999 | دراك |
| Peacock Hind Grouper | 63300 | 844 | 63300 | 844 | 0 | 0 | طراد |

## تابع جدول ٩: كمية وقيمة الإنتاج السمكى بالمصايد البحرية طبقاً للصنف عام ٢٠٢١

## Table 9 cont'd : Quantity and Value of Fish Production and Marine Fisheries According toVariety 2021

Quantity: Ton — الكمية: بالطن

Value : Thousand L.E — القيمة: بالألف جنيه

| Variety | الجمـــلة Total | | Marine fisheries المصايد البحرية | | | | الصنف |
|---|---|---|---|---|---|---|---|
| | | | البحر الأحمر Red Sea | | البحر المتوسط Med. sea | | |
| | القيمة Value | الكمية Quantity | القيمة Value | الكمية Quantity | القيمة Value | الكمية Quantity | |
| **cont'd:Bony fish** | | | | | | | تابع :أسماك عظمية |
| Chub Mackerel | 13616 | 592 | 1679 | 73 | 11937 | 519 | شك الزور |
| Striped Piggy | 14400 | 576 | 7875 | 315 | 6525 | 261 | شخرم |
| Saddleback grouper | 23600 | 236 | 23600 | 236 | 0 | 0 | ناجل |
| Med. Horse Mackerel | 23760 | 594 | 0 | 0 | 23760 | 594 | شاخوره |
| Spotted Seabass | 11160 | 248 | 0 | 0 | 11160 | 248 | نقط |
| Annular Seabream | 3660 | 122 | 0 | 0 | 3660 | 122 | سبارس |
| White seabream | 27650 | 395 | 0 | 0 | 27650 | 395 | شرغوش |
| Common Pandora | 10755 | 239 | 0 | 0 | 10755 | 239 | غزيلة |
| Grey Gurnard | 12474 | 462 | 0 | 0 | 12474 | 462 | فراخ |
| Snubnose Emperor | 17444 | 401 | 17444 | 401 | 0 | 0 | بونكز |
| Bluefish | 25025 | 325 | 0 | 0 | 25025 | 325 | مياس |
| Red Sea mantis shrimp | 6348 | 276 | 0 | 0 | 6348 | 276 | شيكال |
| Snapper | 36400 | 728 | 36400 | 728 | 0 | 0 | بهار |
| Yellowtailed Emperors | 15600 | 260 | 15600 | 260 | 0 | 0 | محسني |
| Needle Fish | 3950 | 158 | 3950 | 158 | 0 | 0 | خرمان |
| Squids | 41666 | 502 | 39259 | 473 | 2407 | 29 | كليمارى |
| Great Barracuda | 2268 | 81 | 2268 | 81 | 0 | 0 | براكودا |
| Soldier Fishes | 11000 | 275 | 11000 | 275 | 0 | 0 | كحاية |
| Squirrelfish | 3120 | 78 | 3120 | 78 | 0 | 0 | شرارة |
| Ereolate grouper | 3741 | 87 | 3741 | 87 | 0 | 0 | ملص |
| Sweetlip | 1088 | 34 | 1088 | 34 | 0 | 0 | شطف |
| Greasy Grouper | 1872 | 31 | 1872 | 31 | 0 | 0 | توين |
| Jacks | 90 | 4 | 0 | 0 | 90 | 4 | لاشته |
| Abou Seif | 469 | 12 | 0 | 0 | 469 | 12 | ابوسيف |
| Abu Karsh | 490 | 49 | 0 | 0 | 490 | 49 | ابو كرش |
| Squirrelfish | 141 | 3 | 0 | 0 | 141 | 3 | جحا |
| seashell | 180 | 3 | 180 | 3 | 0 | 0 | صدف |
| Habré | 180 | 3 | 180 | 3 | 0 | 0 | حبرى |
| File fishes | 785 | 24 | 785 | 24 | 0 | 0 | خنازير |

تابع جدول ٩: كمية وقيمة الإنتاج السمكى بالمصايد البحرية طبقاً للصنف عام ٢٠٢١

**Table 9 cont'd : Quantity and Value of Fish Production and Marine Fisheries According toVariety 2021**

Quantity : Ton — الكمية: بالطن

Value : Thousand L.E — القيمة: بالألف جنيه

| Variety | الجمـــلة Total | | Marine fisheries المصايد البحرية | | | | الصنف |
|---|---|---|---|---|---|---|---|
| | | | البحر الأحمر Red Sea | | البحر المتوسط Med. sea | | |
| | القيمة Value | الكمية Quantity | القيمة Value | الكمية Quantity | القيمة Value | الكمية Quantity | |
| **cont'd:Bony fish** | | | | | | | تابع أسماك عظمية |
| Rho | 1036 | 37 | 1036 | 37 | 0 | 0 | رهو |
| scale down | 748 | 34 | 748 | 34 | 0 | 0 | خفض |
| Goat Fish | 765 | 17 | 765 | 17 | 0 | 0 | عِنبر |
| Corb | 308 | 8 | 308 | 8 | 0 | 0 | شيفش |
| Flathead Fish | 2250 | 90 | 2250 | 90 | 0 | 0 | رقاد |
| Variegated emperor | 2464 | 77 | 2464 | 77 | 0 | 0 | دربنى |
| Red Sea Seabream | 907 | 24 | 907 | 24 | 0 | 0 | بطيط |
| Zraban | 70 | 2 | 70 | 2 | 0 | 0 | زرابين |
| jobfish | 1408 | 46 | 1408 | 46 | 0 | 0 | فارس |
| Common silver-biddy | 3168 | 132 | 3168 | 132 | 0 | 0 | قاصة |
| Lobster | 30134 | 494 | 0 | 0 | 30134 | 494 | نازلى |
| Yellowfin Tuna | 42705 | 949 | 0 | 0 | 42705 | 949 | تونة |
| Rainbow Wrasse | 3150 | 124 | 0 | 0 | 3150 | 124 | عروس |
| Purple-spotted bigeye | 754 | 26 | 0 | 0 | 754 | 26 | بعينه |
| Sheidhead catfish | 83 | 4 | 83 | 4 | 0 | 0 | شيلان |
| Pompano | 300 | 5 | 0 | 0 | 300 | 5 | غلنفيش |
| Lobster | 8400 | 24 | 8400 | 24 | 0 | 0 | استاكوزا |
| **T. Orthopedic fish** | **2701658** | **75821** | **1474482** | **44316** | **1227176** | **31505** | جملة أسماك عظمية |
| **T. Cartilagenous Fish** | **36855** | **1053** | **105** | **3** | **36750** | **1050** | جملة أسماك غضروفية |
| Crustaceans | | | | | | | القشريات |
| Shrimp | 1657710 | 7316 | 84962 | 396 | 1572748 | 6920 | جمبرى |
| Crab | 352832 | 4546 | 14591 | 188 | 338241 | 4358 | كابوريا |
| **T. Crustaceans** | **2010542** | **11862** | **99553** | **584** | **1910989** | **11278** | جملة القشريات |
| Mollusks | | | | | | | الرخويات |
| Octopus | 19665 | 345 | 3306 | 58 | 16359 | 287 | اخطبوط |
| Cuttlefish | 275659 | 1969 | 15540 | 111 | 260119 | 1858 | سيبيا (سبيط) |
| **T. Mollusks** | **295324** | **2314** | **18846** | **169** | **276478** | **2145** | جملة الرخويات |
| Alrioaat | | | | | | | الرئويات |
| Marine Molluscs | 114485 | 3271 | 0 | 0 | 114485 | 3271 | قواقع ومحاريات |
| **T. Alrioaat** | **114485** | **3271** | **0** | **0** | **114485** | **3271** | جملة الرئويات |
| **Others Variety** | **39180** | **1306** | **5130** | **171** | **34050** | **1135** | جملة أصناف اخرى |

## جدول ١٠: كمية وقيمة الإنتاج السمكى بمصايد البحيرات طبقا للصنف عام ٢٠٢١

## Table 10: Quantity and Value of Fish Production Lakes Fisheries According toVariety 2021

**Quantity : Ton** — الكمية : بالطن

**Value : Thousand L.E** — القيمة : بالألف جنيه

| Fisheries / Variety | Lakes البحيرات | | | | | | | | مناطق الصيد / الصنف |
|---|---|---|---|---|---|---|---|---|---|
| | إدكو Edko | | البردويل Bardawil | | البرلس Burullus | | المنزلة Manzala | | |
| | القيمة Value | الكمية Quantity | القيمة Value | الكمية Quantity | القيمة Value | الكمية Quantity | القيمة Value | الكمية Quantity | |
| **G. Total** | **200036** | **8599** | **349778** | **4252** | **3523101** | **103801** | **1969236** | **71496** | الإجمالى العام |
| | | | | | | | | | أسماك عظمية |
| Tilapia nei | 170603 | 7606 | 0 | 0 | 1288988 | 57491 | 853215 | 38039 | بلطى |
| Mullets nei | 8220 | 185 | 44297 | 997 | 802886 | 18070 | 821111 | 18481 | عائلة بورية |
| Carp | 0 | 0 | 0 | 0 | 0 | 0 | 0 | 0 | مبروك |
| Catfishes | 8910 | 594 | 0 | 0 | 37305 | 2487 | 187305 | 12487 | قراميط |
| Gilthead seabream | 0 | 0 | 126938 | 1187 | 118817 | 1111 | 0 | 0 | دنيس |
| European seabass | 0 | 0 | 33210 | 369 | 118620 | 1318 | 1260 | 14 | قاروص |
| Anchovy | 0 | 0 | 0 | 0 | 32288 | 2018 | 0 | 0 | انشوجة وصغار السردين |
| Sardinellas nei | 0 | 0 | 0 | 0 | 0 | 0 | 0 | 0 | سردين |
| Meagre | 0 | 0 | 2275 | 35 | 0 | 0 | 1755 | 27 | لوت |
| Bagrus | 0 | 0 | 0 | 0 | 58983 | 932 | 6961 | 110 | بياض |
| Characin | 0 | 0 | 0 | 0 | 0 | 0 | 0 | 0 | راية |
| Nile Perch | 0 | 0 | 0 | 0 | 0 | 0 | 274 | 3 | قشر بياض |
| Groupers nei | 0 | 0 | 900 | 10 | 0 | 0 | 0 | 0 | وقار (كشر) |
| Dalophis Imberbis | 0 | 0 | 0 | 0 | 58036 | 2638 | 110 | 5 | دفاس |
| Sole, Common | 0 | 0 | 25953 | 236 | 82369 | 749 | 0 | 0 | موسى |

## تابع جدول ١٠: كمية وقيمة الإنتاج السمكى بمصايد البحيرات طبقا للصنف عام ٢٠٢١

## Table 10: Quantity and Value of Fish Production Lakes Fisheries According toVariety 2021

**Quantity : Ton** — الكمية : بالطن

**Value : Thousand L.E** — القيمة : بالألف جنيه

| Fisheries / Variety | Lakes البحيرات | | | | | | | | مناطق الصيد / الصنف |
|---|---|---|---|---|---|---|---|---|---|
| | إدكو Edko | | البردويل Bardawil | | البرلس Burullus | | المنزلة Manzala | | |
| | القيمة Value | الكمية Quantity | القيمة Value | الكمية Quantity | القيمة Value | الكمية Quantity | القيمة Value | الكمية Quantity | |
| **Continued bony fish** | | | | | | | | | تابع أسماك عظمية |
| Elongate Tigerfish | 0 | 0 | 0 | 0 | 0 | 0 | 0 | 0 | كلب |
| Sigans | 0 | 0 | 0 | 0 | 0 | 0 | 0 | 0 | سيجان (بطاطا) |
| Haffara seabream | 0 | 0 | 0 | 0 | 0 | 0 | 0 | 0 | مرجان (حفار) |
| Spanish Mackerel | 0 | 0 | 0 | 0 | 0 | 0 | 0 | 0 | دراك |
| Striped Piggy | 0 | 0 | 0 | 0 | 0 | 0 | 0 | 0 | شخرم |
| Eels nei, river | 8054 | 61 | 0 | 0 | 59683 | 452 | 2641 | 20 | حنشان |
| Spotted Seabass | 0 | 0 | 0 | 0 | 42750 | 950 | 3195 | 71 | نقط |
| Jacks | 0 | 0 | 0 | 0 | 0 | 0 | 0 | 0 | لاشته |
| Gray Tigerfish | 0 | 0 | 0 | 0 | 0 | 0 | 0 | 0 | خنازير |
| Flathead fish | 0 | 0 | 0 | 0 | 0 | 0 | 0 | 0 | رقاد |
| Saddled Seabream | 0 | 0 | 0 | 0 | 0 | 0 | 0 | 0 | بطيط |

## تابع جدول ١٠: كمية وقيمة الإنتاج السمكى بمصايد البحيرات طبقا للصنف عام ٢٠٢١

## Table 10: Quantity and Value of Fish Production Lakes Fisheries According toVariety 2021

**Quantity : Ton** — الكمية : بالطن

**Value : Thousand L.E** — القيمة : بالألف جنيه

| Fisheries / Variety | Lakes البحيرات | | | | | | | | مناطق الصيد / الصنف |
|---|---|---|---|---|---|---|---|---|---|
| | إدكو Edko | | البردويل Bardawil | | البرلس Burullus | | المنزلة Manzala | | |
| | القيمة Value | الكمية Quantity | القيمة Value | الكمية Quantity | القيمة Value | الكمية Quantity | القيمة Value | الكمية Quantity | |
| Gastropod | 0 | 0 | 0 | 0 | 0 | 0 | 0 | 0 | لوجز |
| Grass Carp | 1519 | 62 | 0 | 0 | 64068 | 2615 | 22761 | 929 | مبروك حشائش |
| Silver Carp | 0 | 0 | 0 | 0 | 0 | 0 | 0 | 0 | مبروك فضي |
| **T. Bony fish** | **197306** | **8508** | **233573** | **2834** | **2764793** | **90831** | **1900588** | **70186** | **جملة أسماك عظمية** |
| **Crustaceans** | | | | | | | | | **قشريات** |
| Shrimp | 0 | 0 | 25531 | 119 | 507206 | 2316 | 30466 | 142 | جمبرى |
| Small shrimp | 0 | 0 | 0 | 0 | 129000 | 8600 | 0 | 0 | أبو ليفة (جمبرى صغير) |
| Crab | 0 | 0 | 84284 | 1086 | 97792 | 1260 | 5122 | 66 | **كابوريا** |
| **T.Crustaceans** | **0** | **0** | **109815** | **1205** | **733998** | **12176** | **35588** | **208** | **جملة القشريات** |
| Cuttlefish | 0 | 0 | 0 | 0 | 0 | 0 | 0 | 0 | سيبيا (سبيط) |
| **T. Mollusks** | **0** | **0** | **0** | **0** | **0** | **0** | **0** | **0** | **جملة الرخويات** |
| **Alrioaat** | | | | | | | | | **رئويات** |
| Marine Molluscs | 0 | 0 | 0 | 0 | 0 | 0 | 0 | 0 | قواقع ومحاريات |
| **T. Alrioaat** | **0** | **0** | **0** | **0** | **0** | **0** | **0** | **0** | **جملة الرئويات** |
| **Others Variety** | **2730** | **91** | **6390** | **213** | **24310** | **794** | **33060** | **1102** | **جملة أصناف اخرى** |

تابع جدول : ١٠:كمية وقيمة الإنتاج السمكى بمصايد البحيرات طبقا للصنف عام ٢٠٢١

**Table 10 cont'd: Quantity and Value of Fish Production Lakes Fisheries According toVariety 2021**

Quantity : Ton — الكمية : بالطن

**Value : Thousand L.E** — القيمة : بالألف جنيه

| Fisheries / Variety | Lakes البحيرات | | | | | | | | مناطق الصيد / الصنف |
|---|---|---|---|---|---|---|---|---|---|
| | بحيرة ناصر Nasser | | مريوط Mariout | | منخفض الريان (١،٣) Wadi Raian(1, 3 ) | | قارون Qarun | | |
| | القيمة Value | الكمية Quantity | القيمة Value | الكمية Quantity | القيمة Value | الكمية Quantity | القيمة Value | الكمية Quantity | |
| **G. Total** | **820522** | **28226** | **446353** | **22273** | **222235** | **5732** | **1980** | **71** | الإجمالى العام |
| | | | | | | | | | أسماك عظمية |
| Tilapia nei | 486193 | 21676 | 289975 | 12928 | 53720 | 2395 | 0 | 0 | بلطى |
| Mullets nei | 0 | 0 | 10663 | 240 | 19727 | 444 | 0 | 0 | عائلة بورية |
| Carp | 0 | 0 | 0 | 0 | 0 | 0 | 0 | 0 | مبروك |
| Catfishes | 0 | 0 | 131865 | 8791 | 1635 | 109 | 0 | 0 | قراميط |
| Gilthead seabream | 0 | 0 | 0 | 0 | 1176 | 11 | 0 | 0 | دنيس |
| European seabass | 0 | 0 | 8460 | 94 | 0 | 0 | 0 | 0 | قاروص |
| Anchovy | 0 | 0 | 0 | 0 | 0 | 0 | 720 | 45 | انشوجة وصغار السردين |
| Sardinellas nei | 0 | 0 | 0 | 0 | 0 | 0 | 0 | 0 | سردين |
| Meagre | 0 | 0 | 0 | 0 | 0 | 0 | 0 | 0 | لوت |
| Bagrus | 0 | 0 | 0 | 0 | 30248 | 478 | 0 | 0 | بياض |
| Characin | 114172 | 3358 | 0 | 0 | 0 | 0 | 0 | 0 | راية |
| Nile Perch | 185207 | 2027 | 0 | 0 | 43675 | 478 | 0 | 0 | قشر بياض (ساموس) |
| Groupers nei | 0 | 0 | 0 | 0 | 0 | 0 | 0 | 0 | وقار (كشر) |
| Dalophis Imberbis | 0 | 0 | 0 | 0 | 0 | 0 | 0 | 0 | دفاس |
| Sole, Common | 0 | 0 | 0 | 0 | 17705 | 161 | 660 | 6 | موسى |

تابع جدول ١٠:كمية وقيمة الإنتاج السمكى بمصايد البحيرات طبقا للصنف عام ٢٠٢١

**Table 10 cont'd: Quantity and Value of Fish Production Lakes Fisheries According toVariety 2021**

Quantity : Ton — الكمية : بالطن

Value : Thousand L.E — القيمة : بالألف جنيه

| Fisheries / Variety | Lakes البحيرات | | | | | | | | مناطق الصيد / الصنف |
|---|---|---|---|---|---|---|---|---|---|
| | بحيرة ناصر Nasser | | مريوط Mariout | | منخفض الريان (١،٣) Wadi Raian(1, 3 ) | | قارون Qarun | | |
| | القيمة Value | الكمية Quantity | القيمة Value | الكمية Quantity | القيمة Value | الكمية Quantity | القيمة Value | الكمية Quantity | |
| **Continued bony fish** | | | | | | | | | تابع أسماك عظمية |
| Elongate Tigerfish | 33600 | 1120 | 0 | 0 | 0 | 0 | 0 | 0 | كلب |
| Sigans | 0 | 0 | 0 | 0 | 0 | 0 | 0 | 0 | سيجان (بطاطا) |
| Haffara seabream | 0 | 0 | 0 | 0 | 0 | 0 | 0 | 0 | مرجان (حفار) |
| Spanish Mackerel | 0 | 0 | 0 | 0 | 0 | 0 | 0 | 0 | دراك |
| Striped Piggy | 0 | 0 | 0 | 0 | 325 | 13 | 0 | 0 | شخرم |
| Eels nei, river | 0 | 0 | 0 | 0 | 1717 | 13 | 0 | 0 | حنشان |
| Spotted Seabass | 0 | 0 | 0 | 0 | 18090 | 402 | 0 | 0 | نقط |
| Jacks | 0 | 0 | 0 | 0 | 0 | 0 | 0 | 0 | لاشته |
| Gray Tigerfish | 0 | 0 | 0 | 0 | 0 | 0 | 0 | 0 | خنازير |
| Flathead fish | 0 | 0 | 0 | 0 | 0 | 0 | 0 | 0 | رقاد |
| Saddled Seabream | 0 | 0 | 0 | 0 | 0 | 0 | 0 | 0 | بطيط |

## تابع جدول ١٠:كمية وقيمة الإنتاج السمكى بمصايد البحيرات طبقا للصنف عام ٢٠٢١

## Table 10 cont'd: Quantity and Value of Fish Production Lakes Fisheries According toVariety 2021

Quantity : Ton — الكمية : بالطن

**Value : Thousand L.E** — القيمة : بالألف جنيه

| Fisheries / Variety | Lakes البحيرات | | | | | | | | مناطق الصيد / الصنف |
|---|---|---|---|---|---|---|---|---|---|
| | بحيرة ناصر Nasser | | مريوط Mariout | | منخفض الريان (١،٣) Wadi Raian(1, 3 ) | | قارون Qarun | | |
| | القيمة Value | الكمية Quantity | القيمة Value | الكمية Quantity | القيمة Value | الكمية Quantity | القيمة Value | الكمية Quantity | |
| Gastropod | 0 | 0 | 0 | 0 | 0 | 0 | 0 | 0 | لوجز |
| Grass Carp | 0 | 0 | 5390 | 220 | 7130 | 291 | 0 | 0 | مبروك حشائش |
| Silver Carp | 0 | 0 | 0 | 0 | 4557 | 186 | 0 | 0 | مبروك فضي |
| **T. Bony fish** | **819172** | **28181** | **446353** | **22273** | **199705** | **4981** | **1380** | **51** | **جملة أسماك عظمية** |
| **Crustaceans** | | | | | | | | | **قشريات** |
| Shrimp | 0 | 0 | 0 | 0 | 0 | 0 | 0 | 0 | جمبرى |
| Small shrimp | 0 | 0 | 0 | 0 | 0 | 0 | 0 | 0 | أبو ليفة (جمبرى صغير) |
| Crab | 0 | 0 | 0 | 0 | 0 | 0 | 0 | 0 | كابوريا |
| **T.Crustaceans** | **0** | **0** | **0** | **0** | **0** | **0** | **0** | **0** | **جملة القشريات** |
| Cuttlefish | 0 | 0 | | 0 | | 0 | 0 | 0 | سيبيا (سبيط) |
| **T. Mollusks** | **0** | **0** | **0** | **0** | **0** | **0** | **0** | **0** | **جملة الرخويات** |
| **Alrioaat** | | | | | | | | | **رئويات** |
| Marine Molluscs | 0 | 0 | 0 | 0 | 0 | 0 | 0 | 0 | قواقع ومحاريات |
| **T. Alrioaat** | **0** | **0** | **0** | **0** | **0** | **0** | **0** | **0** | **جملة الرئويات** |
| **Others Variety** | **1350** | **45** | **0** | **0** | **22530** | **751** | **600** | **20** | **جملة اصناف اخرى** |

## تابع جدول ١٠:كمية وقيمة الإنتاج السمكى بمصايد البحيرات طبقا للصنف عام ٢٠٢١

## Table 10 cont'd: Quantity and Value of Fish Production Lakes Fisheries According toVariety 2021

Quantity : Ton — الكمية : بالطن

**Value : Thousand L.E** — القيمة : بالألف جنيه

| Fisheries / Variety | جملة الصنف Total Variety | | Lakes البحيرات | | | | | | مناطق الصيد / الصنف |
|---|---|---|---|---|---|---|---|---|---|
| | | | توشكى Toshka | | مسطحات مائية طبيعية Natural water bodies | | البحيرات المرة والتمساح وقناة السويس bitter, Timsah & Suez Canal | | |
| | القيمة Value | الكمية Quantity | القيمة Value | الكمية Quantity | القيمة Value | الكمية Quantity | القيمة Value | الكمية Quantity | |
| **G. Total** | **7910816** | **255636** | **149583** | **5726** | **58789** | **2283** | **169203** | **3177** | الإجمالى العام |
| | | | | | | | | | أسماك عظمية |
| Tilapia nei | **3269108** | **145771** | 115244 | 5138 | 8478 | 378 | 2692 | 120 | بلطى |
| Mullets nei | **1727120** | **38872** | 0 | 0 | 0 | 0 | 20216 | 455 | عائلة بورية |
| Carp | **9161** | **374** | 147 | 6 | 9015 | 368 | 0 | 0 | مبروك |
| Catfishes | **367050** | **24470** | 30 | 2 | 0 | 0 | 0 | 0 | قراميط |
| Gilthead seabream | **248214** | **2321** | 0 | 0 | 0 | 0 | 1283 | 12 | دنيس |
| European seabass | **161550** | **1795** | 0 | 0 | 0 | 0 | 0 | 0 | قاروص |
| Anchovy | **33008** | **2063** | 0 | 0 | 0 | 0 | 0 | 0 | انشوجة وصغار السردين |
| Sardinellas nei | **1951** | **66** | 0 | 0 | 0 | 0 | 1951 | 66 | سردين |
| Meagre | **7605** | **117** | 0 | 0 | 0 | 0 | 3575 | 55 | لوت |
| Bagrus | **96192** | **1520** | 0 | 0 | 0 | 0 | 0 | 0 | بياض |
| Characin | **114512** | **3368** | 340 | 10 | 0 | 0 | 0 | 0 | راية |
| Nile Perch | **254100** | **2781** | 24944 | 273 | 0 | 0 | 0 | 0 | قشر بياض (ساموس) |
| Groupers nei | **900** | **10** | 0 | 0 | 0 | 0 | 0 | 0 | وقار (كشر) |
| Dalophis Imberbis | **58146** | **2643** | 0 | 0 | 0 | 0 | 0 | 0 | دفاس |
| Sole, Common | **127897** | **1163** | 0 | 0 | 0 | 0 | 1210 | 11 | موسى |

## تابع جدول ١٠:كمية وقيمة الإنتاج السمكى بمصايد البحيرات طبقا للصنف عام ٢٠٢١

## Table 10 cont'd: Quantity and Value of Fish Production Lakes Fisheries According toVariety 2021

Quantity : Ton — الكمية : بالطن

**Value : Thousand L.E** — القيمة : بالألف جنيه

| Fisheries / Variety | جملة الصنف Total Variety | | توشكى Toshka | | Lakes البحيرات: مسطحات مائية طبيعية Natural water bodies | | Lakes البحيرات: البحيرات المرة والتمساح وقناة السويس bitter, Timsah & Suez Canal | | مناطق الصيد / الصنف |
|---|---|---|---|---|---|---|---|---|---|
| | القيمة Value | الكمية Quantity | القيمة Value | الكمية Quantity | القيمة Value | الكمية Quantity | القيمة Value | الكمية Quantity | |
| **Continued bony fish** | | | | | | | | | تابع أسماك عظمية |
| Elongate Tigerfish | **34380** | **1146** | 780 | 26 | 0 | 0 | 0 | 0 | كلب |
| Sigans | **1998** | **54** | 0 | 0 | 0 | 0 | 1998 | 54 | سيجان (بطاطا) |
| Haffara seabream | **515** | **19** | 0 | 0 | 0 | 0 | 515 | 19 | مرجان (حفار) |
| Spanish Mackerel | **2160** | **24** | 0 | 0 | 0 | 0 | 2160 | 24 | دراك |
| Striped Piggy | **3850** | **154** | 0 | 0 | 0 | 0 | 3525 | 141 | شخرم |
| Eels nei, river | **72095** | **546** | 0 | 0 | 0 | 0 | 0 | 0 | حنشان |
| Spotted Seabass | **64035** | **1423** | 0 | 0 | 0 | 0 | 0 | 0 | نقط |
| Jacks | **990** | **44** | 0 | 0 | 0 | 0 | 990 | 44 | لاشته |
| Gray Tigerfish | **752** | **23** | 0 | 0 | 0 | 0 | 752 | 23 | خنازير |
| Flathead fish | **250** | **10** | 0 | 0 | 0 | 0 | 250 | 10 | رقاد |
| Saddled Seabream | **454** | **12** | 0 | 0 | 0 | 0 | 454 | 12 | بطيط |

## تابع جدول ١٠ :كمية وقيمة الانتاج السمكي بمصايد البحيرات طبقا للصنف عام ٢٠٢١

## Table 10 cont'd: Quantity and Value of Fish Production Lakes Fisheries According toVariety 2021

Quantity : Ton — الكمية : بالطن

**Value : Thousand L.E** — القيمة : بالألف جنيه

| Fisheries | جملة الصنف Total Variety | | توشكى Toshka | | Lakes البحيرات | | | | مناطق الصيد |
|---|---|---|---|---|---|---|---|---|---|
| | | | | | مسطحات مائية طبيعية Natural water bodies | | البحيرات المرة والتمساح وقناة السويس itter, Timsah & Suez Cana | | |
| Variety | القيمة Value | الكمية Quantity | القيمة Value | الكمية Quantity | القيمة Value | الكمية Quantity | القيمة Value | الكمية Quantity | الصنف |
| Gastropod | **385** | **11** | 0 | 0 | 0 | 0 | 385 | 11 | لوجز |
| Gambaron | **0** | **0** | 0 | 0 | 0 | 0 | 0 | 0 | جمبرون |
| Grass Carp | **110741** | **4520** | 74 | 3 | 9799 | 400 | 0 | 0 | مبروك حشائش |
| Silver Carp | **16268** | **664** | 74 | 3 | 11637 | 475 | 0 | 0 | مبروك فضي |
| **T. Bony fish** | **6785387** | **235984** | **141633** | **5461** | **38929** | **1621** | **41956** | **1057** | **جملة أسماك عظمية** |
| **Crustaceans** | | | | | | | | | **قشريات** |
| Shrimp | **592811** | **2715** | 0 | 0 | 0 | 0 | 29608 | 138 | جمبرى |
| Small shrimp | **129810** | **8654** | 0 | 0 | 0 | 0 | 810 | 54 | أبو ليفة (جمبرى |
| Crab | **218017** | **2809** | 0 | 0 | 0 | 0 | 30819 | 397 | كابوريا |
| **T.Crustaceans** | **940638** | **14178** | **0** | **0** | **0** | **0** | **61237** | **589** | **جملة القشريات** |
| Cuttlefish | **16940** | **121** | 0 | 0 | 0 | 0 | 16940 | 121 | سيبيا (سبيط) |
| **T. Mollusks** | **16941** | **121** | **0** | **0** | **0** | **0** | **16940** | **121** | **جملة الرخويات** |
| **Alrioaat** | | | | | | | | | **رئويات** |
| Marine Molluscs | **47390** | 1354 | 0 | 0 | 0 | 0 | 47390 | 1354 | قواقع ومحاريات |
| **T. Alrioaat** | **47390** | **1354** | **0** | **0** | **0** | **0** | **47390** | **1354** | **جملة الرئويات** |
| **Others Variety** | **120460** | **3999** | **7950** | **265** | **19860** | **662** | **1680** | **56** | **جملة اصناف اخر** |

## جدول ١١: كمية وقيمة الإنتاج السمكى بالمياه العذبة طبقاً للصنف ومناطق الصيد عام ٢٠٢١

## Table 11: Quantity and Value of Fish Production in Fresh Water According toVarities and Fishing area 2021

**Quantity : Ton** — الكمية : بالطن

**Value : Thousand L.E** — القيمة : بالألف جنيه

| Fishing areas / Varities | Total الإجمالى | | شمال سيناء North Saini | أسوان | الاقصر | قنا | سوهاج | أسيوط | المنيا | الفيوم | بنى سويف | الجيزة | الإسماعيلية | البحيرة | المنوفية | الغربية | كفر الشيخ | القليوبية | | الشرقية الزقازيق | الدقهلية المنصورة | دمياط | القاهرة | مناطق الصيد |
|---|---|---|---|---|---|---|---|---|---|---|---|---|---|---|---|---|---|---|---|---|---|---|---|---|
| | القيمة Value | الكمية Quantity | ترعة السلام[1] Salam canal[1] | Aswan | Luxur | Qena | Suhag | Assiut | Menya | Fayoum | Beni Suef | Giza | Ismailia | Beheira | Menoufia منوف Menouf | harbi كفر الزيات Kafr Zayat | Kafr Sheikh دسوق Desouk | Qaliubiya بنها Benha | Qaliubiya القناطر Qanater | Sharqiya Zagazig | Dakahlia Mansoura | Damietta | Cairo | الصنف |
| **G. Total** | **2227617** | **74506** | **347** | **416** | **718** | **1158** | **334** | **6072** | **9377** | **533** | **6585** | **2799** | **1262** | **670** | **5749** | **8324** | **5902** | **7565** | **8784** | **1858** | **1481** | **2901** | **1671** | الإجمالى العام |
| **Bony fishes** | | | | | | | | | | | | | | | | | | | | | | | | أسماك عظمية |
| **Tilapia nei** | **540923** | **24120** | 72 | 83 | 277 | 278 | 221 | 1239 | 1611 | 71 | 998 | 539 | 665 | 497 | 2181 | 4025 | 1709 | 2912 | 3736 | 631 | 460 | 1591 | 324 | بلطى |
| **Catfishes, torpedo-shaped** | **207825** | **13855** | 110 | 31 | 87 | 116 | 4 | 927 | 1135 | 66 | 664 | 428 | 129 | 107 | 1253 | 1870 | 1512 | 1747 | 2454 | 196 | 231 | 454 | 334 | قراميط |
| **Grass Carp (White (amur** | **231574** | **9452** | 127 | 0 | 0 | 0 | 0 | 129 | 301 | 32 | 485 | 364 | 286 | 0 | 729 | 1805 | 1911 | 1277 | 588 | 272 | 168 | 807 | 171 | مبروك حشائش |
| **Bagrus** | **330977** | **5230** | 14 | 33 | 49 | 155 | 2 | 1038 | 916 | 48 | 615 | 464 | 37 | 0 | 189 | 150 | 495 | 512 | 158 | 72 | 70 | 9 | 204 | بياض |
| **procambarus clarkii** | **371400** | **6190** | 0 | 245 | 305 | 546 | 107 | 717 | 1065 | 228 | 1530 | 263 | 0 | 0 | 725 | 50 | 3 | 16 | 31 | 0 | 244 | 0 | 115 | استكوزا المياه العذبة |
| **Nile Perch** | **198831** | **2176** | 6 | 0 | 0 | 0 | 0 | 629 | 649 | 32 | 580 | 0 | 20 | 0 | 0 | 0 | 5 | 0 | 0 | 42 | 92 | 11 | 110 | قشر بياض |
| **Chelon** | **51585** | **2486** | 0 | 0 | 0 | 0 | 0 | 371 | 892 | 36 | 301 | 485 | 10 | 0 | 0 | 0 | 4 | 0 | 93 | 0 | 0 | 5 | 289 | شيلان |
| **Silverside** | **14812** | **1288** | 0 | 0 | 0 | 0 | 0 | 24 | 778 | 0 | 116 | 0 | 13 | 0 | 97 | 112 | 104 | 0 | 44 | 0 | 0 | 0 | 0 | بساريا |
| **Silver Carp** | **23643** | **965** | 0 | 0 | 0 | 0 | 0 | 356 | 0 | 0 | 0 | 0 | 0 | 0 | 0 | 0 | 0 | 0 | 609 | 0 | 0 | 0 | 0 | مبروك فضى |
| **Nile carp** | **45056** | **2048** | 4 | 24 | 0 | 63 | 0 | 374 | 799 | 12 | 151 | 14 | 0 | 0 | 140 | 284 | 3 | 0 | 34 | 73 | 64 | 9 | 0 | لبيس |
| **Elephant-snout fish** | **7728** | **276** | 0 | 0 | 0 | 0 | 0 | 0 | 0 | 0 | 0 | 0 | 0 | 0 | 276 | 0 | 0 | 0 | 0 | 0 | 0 | 0 | 0 | سحلية (انومة) |
| **Grey Mullets nei** | **37544** | **845** | 0 | 0 | 0 | 0 | 0 | 0 | 0 | 0 | 0 | 0 | 83 | 65 | 17 | 28 | 147 | 0 | 0 | 505 | 0 | 0 | 0 | عائلة بورية |
| **Barbel** | **4704** | **224** | 5 | 0 | 0 | 0 | 0 | 0 | 0 | 0 | 0 | 0 | 0 | 0 | 126 | 0 | 4 | 0 | 0 | 14 | 75 | 0 | 0 | بني |
| **Common Carp** | **13744** | **561** | 0 | 0 | 0 | 0 | 0 | 0 | 0 | 0 | 0 | 0 | 0 | 0 | 0 | 0 | 0 | 0 | 561 | 0 | 0 | 0 | 0 | مبرك عادى |
| **Eels nei,river** | **4621** | **35** | 0 | 0 | 0 | 0 | 0 | 0 | 0 | 8 | 0 | 0 | 9 | 1 | 0 | 0 | 5 | 0 | 0 | 0 | 12 | 0 | 0 | حنشان |
| **Total** | **2084967** | **69751** | **338** | **416** | **718** | **1158** | **334** | **5804** | **8146** | **533** | **5440** | **2557** | **1252** | **670** | **5733** | **8324** | **5902** | **6464** | **8308** | **1805** | **1416** | **2886** | **1547** | الإجمالى |
| **Total Other varieties** | **142650** | **4755** | **9** | **0** | **0** | **0** | **0** | **268** | **1231** | **0** | **1145** | **242** | **10** | **0** | **16** | **0** | **0** | **1101** | **476** | **53** | **65** | **15** | **124** | أصناف أخري |

**(1) Salam canal passes through Ismailia, Sharqiya, Dakahlia, Damietta, Port Said and North Saini**

(1) ترعة السلام تمر بمحافظات الإسماعيلية والشرقية والدقهلية ودمياط وبورسعيد وشمال سيناء

جدول ١٢ : كمية وقيمة الإنتاج السمكى بالمزارع السمكية طبقاً للصنف عام ٢٠٢١

**Table 12: Quantity and Value of Fish Production in aquaculture According to Varities 2021**

**Quantity :Ton** — الكمية بالطن

**Value : Thousand L.E** — القيمة بالألف جنيه

| Varities | القيمة Value | الكمية Quantity | الأصناف |
|---|---|---|---|
| **G . Total** | **50909401** | **1570664** | الإجمالى العام |
| **Tilapia nei** | 21541315 | 960537 | بلطي |
| **Mullets nei** | 15604017 | 351197 | عائلة بورية |
| *** Carp** | 3564089 | 145473 | مبروك (1) |
| **Gilthead seabream** | 4571059 | 42743 | دنيس |
| **European seabass** | 2992050 | 33245 | قاروص |
| **Meagre** | 1799720 | 27688 | لوت |
| **Catfishes** | 93975 | 6265 | قراميط |
| **Shrimps nei** | 735703 | 3429 | جمبرى |
| **Eels nei** | 6338 | 48 | حنشان |
| **Bagrus spp.** | 190 | 3 | بياض |
| **Basa** | 315 | 15 | باسا |
| **Others** | 630 | 21 | أصناف أخرى |

**(1) Carp includes:(Regular, Silver and Largehead)**

(١) المبروك يشمل ( عادى – فضى– كبير الرأس )

## جدول ١٣: كمية وقيمة الإنتاج السمكى من حقول الأرز طبقاً للصنف والمحافظات عام ٢٠٢١

**Table 13 : Quantity and Value of Fish Production From Rice Fields According toVarities And Governorates 2021**

**Quantity :Ton** — الكمية : بالطن

**Value : Thousand L.E** — االقيمة : بالألف جنيه

| Varities / Governorate | الجملة Total | | قراميط Catfishes | | بلطي Tilapia nei | | الصنف / المحافظات |
|---|---|---|---|---|---|---|---|
| | القيمة Value | الكمية Quantity | القيمة Value | الكمية Quantity | القيمة Value | الكمية Quantity | |
| **G.Total** | **107493** | **5525** | **33150** | **2210** | **74343** | **3315** | **الإجمـالى العام** |
| **Outside the project (1)** | 107493 | 5525 | 33150 | 2210 | 74343 | 3315 | خارج المشروعات (١) |

**ملحوظة :**

(١) لايوجد بيانات عن الإنتاج داخل المشروعات هذا العام (٢٠٢١) وذلك لتوقف المشروع الارشادى في حقول الأرز .

**(1) There is no data on production within the projects this year (2021) due to the suspension of the pilot project in the rice fields.**

# الباب الرابع

# Chapter IV

# الجمعيات التعاونية لصائدى الأسماك والمزارع السمكية

# Cooperative Societies for Fishers and Fish Farms

جدول ١٤: عدد الجمعيات التعاونية لصائدى الأسماك طبقاً لمناطق الصيد عام ٢٠٢١

**Table 14: Number of Cooperative Societies for Fishers According to the Fishing Region 2021**

| Fishing Region | جمعيات الإستزراع<br>Aquaculture Associations | الجمعيات المحلية<br>Local Associations | مناطق الصيد |
|---|---|---|---|
| **G. total** | **13** | **88** | الإجمالى العام |
| **Mid. Delta** | 2 | 15 | وسط الدلتا |
| **Western Region** | 3 | 12 | المنطقة الغربية |
| **Estern Region** | 2 | 12 | المنطقة الشرقية |
| **Damietta Region** | 3 | 13 | منطقة دمياط |
| **Red Sea Region** | 1 | 16 | منطقة البحر الأحمر |
| **Nile Valley** | 2 | 7 | وادى النيل |
| **Aswan Region** | 0 | 13 | منطقة اسوان |

جدول ١٥ : عدد الجمعيات التعاونية لصائدى الأسماك طبقاً للمحافظات عام ٢٠٢١

**Table 15 : Number of Cooperative Associations for Fishers According to Governorates 2021**

| Governorate | جمعيات الإستزراع<br>Aquaculture Associations | الجمعيات المحلية<br>Local Associations | المحـــافظات |
|---|---|---|---|
| **G. total** | **13** | **88** | **الإجمـالى العام** |
| **Cairo** | 0 | 1 | **القاهرة** |
| **Alexandria** | 2 | 4 | **الأسكندرية** |
| **Port Said** | 2 | 4 | **بورسعيد** |
| **Suez** | 1 | 4 | **السويس** |
| **Damietta** | 1 | 6 | **دمياط** |
| **Daqahlia** | 1 | 5 | **الدقهلية** |
| **Sharkia** | 1 | 2 | **الشرقية** |
| **Qalubia** | 0 | 1 | **القليوبية** |
| **Kafr El-Shiekh** | 2 | 10 | **كفر الشيخ** |
| **Gharbia** | 0 | 1 | **الغربية** |
| **Menoufia** | 0 | 3 | **المنوفية** |
| **Beheira** | 1 | 5 | **البحيرة** |
| **Ismailia** | 0 | 2 | **الإسماعيلية** |
| **Beni Suef** | 0 | 1 | **بنى سويف** |
| **Fayoum** | 1 | 2 | **الفيوم** |
| **Menia** | 1 | 1 | **المنيا** |
| **Aswan** | 0 | 1 | **أسيوط** |
| **Sohag** | 0 | 1 | **سوهاج** |
| **Qena** | 0 | 5 | **قنا** |
| **Assiut** | 0 | 7 | **أسوان** |
| **Red Sea** | 0 | 9 | **البحر الأحمر** |
| **EIwadi EIGidid** | 0 | 1 | **الوادى الجديد** |
| **Matrouh** | 0 | 3 | **مطروح** |
| **North Sinai** | 0 | 6 | **شمال سيناء** |
| **South Sinai** | 0 | 3 | **جنوب سيناء** |

جدول ١٦ : عدد المزارع السمكية الحكومية طبقاً للمحافظات عام ٢٠٢١

**Table 16: Number of Government Fish Farms, According to Governorates 2021**

| Governorates | عدد المزارع السمكية الحكومية<br>Number of Government Fish | المحافظات |
|---|---|---|
| **G. Total** | **21** | الإجمالى العام |
| **Alexandria** | 3 | الأسكندرية |
| **Damietta** | 2 | دمياط |
| **Port Said** | 2 | بورسعيد |
| **Dakahlia** | 1 | الدقهلية |
| **Sharkia** | 5 | الشرقية |
| **Kafr El-Shiekh** | 4 | كفر الشيخ |
| **Beheira** | 2 | البحيرة |
| **Ismailia** | 1 | الإسماعيلية |
| **Fayoum** | 1 | الفيوم |

جدول ١٧ : مساحه المزارع السمكية طبقاً للمحافظات عام ٢٠٢١

**Table 17: Area of Fish Farms, According to Governorates 2021**

Area / Feddan — المساحة بالفدان

| Governorat | الجملة<br>**Total** | المزارع الحكومية<br>Governmental Farms | المزارع الإهلية<br>الجملة<br>**Total** | The Eligibility Farms<br>المؤقتة<br>Temporary | الإيجار<br>Rent | الملك<br>Ownership | المحافظات |
|---|---|---|---|---|---|---|---|
| **G. Total** | **301036** | **49501** | **251535** | **146849** | **61305** | **43381** | الإجمالى العام |
| **Alexandria** | **11050** | 6492 | 4558 | 0 | 4467 | 91 | الأسكندرية |
| **Port Said** | **81801** | 19555 | 62246 | 59796 | 2450 | 0 | بورسعيد |
| **Suez** | **710** | 0 | 710 | 0 | 710 | 0 | السويس |
| **Damietta** | **33602** | 1896 | 31706 | 0 | 31706 | 0 | دمياط |
| **Dakahlia** | **1000** | 1000 | 0 | 0 | 0 | 0 | الدقهلية |
| **Sharkia** | **36074** | 3305 | 32769 | 30679 | 1605 | 485 | الشرقية |
| **Kafr El-Shiekh** | **100907** | 8469 | 92438 | 48715 | 7311 | 36412 | كفر الشيخ |
| **Beheira** | **13824** | 2030 | 11794 | 0 | 10507 | 1287 | البحيرة |
| **Ismailia** | **18980** | 6726 | 12254 | 7450 | 2189 | 2615 | الإسماعيلية |
| **Fayoum** | **2994** | 28 | 2966 | 200 | 350 | 2416 | الفيوم |
| **Beni Suef** | **81** | 0 | 81 | 9 | 0 | 72 | بنى سويف |
| **Matrouh** | **13** | 0 | 13 | 0 | 10 | 3 | مطروح |

# الباب الخامس

# Chapter V

# أسطول الصيد

# The Fishing Fleet

جدول ١٨: عدد مراكب الصيد المرخصة بالمصايد البحرية والبحيرات والمياه العذبة عام ٢٠٢١

**Table 18: Number of Fishing Boats Licensed Marine Fisheries, Lakes and Fresh Water 2021**

| Level of boats / Fisheries | الإجمالى Total | مراكب غير آلية Non-Machinery Boats | | | | مراكب آلية Machinery Boats | درجة المراكب / المصايد |
|---|---|---|---|---|---|---|---|
| | | جملة Total | درجة ثالثة 3rd. Class | درجة ثانية 2nd. Class | درجة أولى 1st. Class | | |
| **G. Total** | **27090** | **23382** | **20040** | **847** | **2495** | **3708** | **الإجمالى العام** |
| **Marine Water** | | | | | | | **المياة البحرية** |
| Med. Sea | 3481 | **1427** | 1177 | 245 | 5 | 2054 | البحر المتوسط |
| Red Sea | 1688 | **34** | 34 | 0 | 0 | 1654 | البحر الأحمر |
| **T. Marine Water** | **5169** | **1461** | **1211** | **245** | **5** | **3708** | **جملة المياة البحرية** |
| **Lakes** | | | | | | | **البحيرات** |
| Manzala | 2748 | **2748** | 2748 | 0 | 0 | 0 | المنزلة |
| Burullus | 3603 | **3603** | 3603 | 0 | 0 | 0 | البرلس |
| Bardawil | 1216 | **1216** | 1216 | 0 | 0 | 0 | البردويل |
| Qarun | 105 | **105** | 105 | 0 | 0 | 0 | قارون |
| Edko | 715 | **715** | 715 | 0 | 0 | 0 | إدكو |
| Wadi Raian ( 1 ) | 107 | **107** | 107 | 0 | 0 | 0 | الريان ( ١ ) |
| Wadi Raian ( 3 ) | 18 | **18** | 18 | 0 | 0 | 0 | الريان ( ٣ ) |
| Mariout | 1395 | **1395** | 1395 | 0 | 0 | 0 | مريوط |
| Nasser | 3082 | **3082** | 0 | 592 | 2490 | 0 | بحيرة ناصر |
| Mora, Timsah & Suez Canal | 805 | **805** | 795 | 10 | 0 | 0 | البحيرات المرة والتمساح وقناة السويس |
| **T. Lakes** | **13794** | **13794** | **10702** | **602** | **2490** | **0** | **جملة البحيرات** |
| **T. Fresh Water** | **8127** | **8127** | **8127** | **0** | **0** | **0** | **جملة المياة العذبة** |

## جدول ١٩ : عـدد صيادى المراكب المرخصين عام ٢٠٢١

**Table 19: Number of Boats Licensed Fishermen Fisheries 2021**

| Fishery | العدد Number | المصايد |
|---|---|---|
| **G. Total** | **31322** | الإجمالى العام |
| **Marine Water** | | المياه البحرية |
| Med.Sea | 14505 | البحر المتوسط |
| Red Sea | 2301 | البحر الأحمر |
| **T. Marine Water** | **16806** | جملة المياه البحرية |
| **Lakes** | | البحيرات |
| Manzala | 2711 | المنزلة |
| Burullus | 127 | البرلس |
| Bardawil | 0 | البردويل |
| Edko | 2042 | إدكو |
| Rayan 1 | 279 | منخفض الريان ١ |
| Rayan 3 | 0 | منخفض الريان ٣ |
| Mariout | 641 | مريوط |
| Mora, Timsah & Suez Canal | 2178 | البحيرات المرة والتمساح وقناة السويس |
| **T. lakes** | **7978** | جملة البحيرات |
| **Total Fresh water** | **6538** | جملة المياه العذبة |

## جدول ٢٠ : عدد صيادى البرارة المرخصين عام ٢٠٢١

**Table 20 : Number of Licensed Fishermen Albrarh Fisheries 2021**

| Fishery | العدد Number | المصايد |
|---|---|---|
| **G. Total** | **3266** | الإجمالى العام |
| **Marine Water** | | المياه البحرية |
| Med. Sea | 2097 | البحر المتوسط |
| Red Sea | 686 | البحر الأحمر |
| **T. Marine water** | **2783** | جملة المياة البحرية |
| **lakes** | | البحيرات |
| Manzala | 0 | المنزلة |
| Burullus | 0 | البرلس |
| Bardawil | 108 | البردويل |
| Qarun | 0 | قارون |
| Edko | 285 | إدكو |
| Rayan 1 | 0 | منخفض الريان ١ |
| Rayan 3 | 0 | منخفض الريان ٣ |
| Nasser | 0 | بحيرة ناصر |
| Mora, Timsah & Suez Canal | 10 | البحيرات المرة والتمساح وقناة السويس |
| **T. lakes** | **403** | جملـة البحيرات |
| **Total Fresh water** | **80** | جملة المياه العذبة |

جدول ٢١ : كمية وقيمة المستهلك من الوقود والزيوت لمراكب الصيد الآلية عام ٢٠٢١

**Table 21 : Consumer Amount and Value of Fuel and Oil for The Fishing Boats 2021**

Value :Thousand L.E — القيمة : بالألف جنيه

| Ttem | الوحدة Unit | القيمة Value | الكمية Quantity | الوحدة Unit | الصنف |
|---|---|---|---|---|---|
| **G.Total** | | **652731** | **96747** | | الإجمالى العام |
| **Gasoline** | Thousand liter | 29167 | 4339 | ألف لتر | بنزين |
| **Solar** | Thousand liter | 618349 | 92248 | ألف لتر | سولار |
| **Oils** | Tons | 5215 | 160 | طن | زيوت |

جدول ٢٢: كمية وقيمة المستهلك من الوقود والزيوت لمراكب الصيد الآلية طبقاً للميناء عام ٢٠٢١

**Table 22 : Consumer Amount and Value of Fuel and Oil for TheFishing Boats According to Port 2021**

**Value : L.E** — القيمة : جنيه

| Ttem / Harbor | زيوت Oils | | سولار Solar | | بنزين Gasoline | | الصنف / الميناء |
|---|---|---|---|---|---|---|---|
| | القيمة **value** | الكمية / طن **Quantity / Tons** | القيمة **value** | الكمية / لتر **Quantity / liters** | القيمة **value** | الكمية / لتر **Quantity / liters** | |
| **G.Total** | **5215217** | **160** | **618349013** | **92247749** | **29166614** | **4338500** | الإجمالى العام |
| **Suez / Attaka** | 2072908 | 75 | 147919943 | 22102500 | 0 | 0 | السويس / الاتكة |
| **Ezbet El Borg / Damietta** | 224138 | 7 | 67332124 | 10100850 | 0 | 0 | عزبة البرج/ دمياط |
| **Alexandria/Elanfoushy** | 515070 | 18 | 11776470 | 1760000 | 0 | 0 | الاسكندرية / الانفوشى |
| **Damietta / Ras El-Bar** | 0 | 0 | 73073699 | 10961000 | 0 | 0 | دمياط /راس البر |
| **Kafr El Sheikh / Alburllus** | 0 | 0 | 80898750 | 11985000 | 0 | 0 | كفر الشيخ /البرلس |
| **Kafr El Sheikh / Alrubaeia** | 203016 | 6 | 14066482 | 2110500 | 8936305 | 1371500 | كفر الشيخ /الرباعية |
| **Beheira / Edku** | 0 | 0 | 45266893 | 6790000 | 0 | 0 | البحيرة/ادكو |
| **Port Said /Sea fishing port** | 515085 | 11 | 44610075 | 6608900 | 0 | 0 | ميناء الصيد البحرى |
| **North Sinai / Althelol** | 0 | 0 | 0 | 0 | 6080880 | 912000 | شمال سيناء / التلول |
| **North Sinai / Agzyon** | 0 | 0 | 113310 | 17000 | 7599054 | 1151500 | شمال سيناء / أغزيون |
| **Red Sea / Branis** | 0 | 0 | 12416729 | 1862500 | 0 | 0 | البحر الأحمر /برانيس |
| **The green Island** | 245000 | 7 | 93366000 | 13832000 | 0 | 0 | الجزيرة الخضراء |
| **Jervy Damietta** | 1440000 | 36 | 212618 | 31499 | 0 | 0 | الجرفى دمياط |
| **Cliff Hussein** | 0 | 0 | 4981500 | 738000 | 6550375 | 903500 | جرف حسين |
| **Red Sea / Hurghada** | 0 | 0 | 22314420 | 3348000 | 0 | 0 | البحر الأحمر /الغردقة |

جدول ٢٣ : أعداد ونوعية الآلات والمعدات الإستثمارية للمزارع السمكية عام ٢٠٢١

**Table 23: Number and Quality of equipment investment fish farms 2021**

| Farms / Machine Type | الإجمالى Total | ابو شنب Abu Shanab | مزرعة الزاوية Elzawya | مزرعة برسيق Parseeq | مزرعة المنزلة Manzala | المزارع / نوع الآلة |
|---|---|---|---|---|---|---|
| **G. Total** | **177** | **5** | **49** | **77** | **46** | **الإجمالى العام** |
| Bulldozer | **8** | 0 | 2 | 3 | 3 | بلدوزر |
| Excavator | **8** | 0 | 2 | 4 | 2 | حفار |
| Loader | **4** | 0 | 2 | 2 | 0 | لودر |
| Pickup car | **8** | 1 | 1 | 0 | 6 | سيارة بيك اب |
| Double cabin car | **3** | 0 | 0 | 1 | 2 | سيارة دوبل كابينة |
| Chassis car long | **10** | 1 | 3 | 4 | 2 | سيارة شاسية طويل |
| Lorry | **0** | 0 | 0 | 0 | 0 | لورى |
| Microbus | **2** | 0 | 0 | 1 | 1 | ميكروباص |
| Mini bus | **3** | 0 | 0 | 2 | 1 | مينى باص |
| Tractor | **29** | 0 | 6 | 12 | 11 | جرار زراعى |
| Trailer | **26** | 0 | 7 | 12 | 7 | مقطورة (كساحة ) |
| Irrigation machine | **45** | 3 | 23 | 9 | 10 | ماكينة رى |
| Irrigation pump (behind tractor) | **2** | 0 | 0 | 2 | 0 | طلمبة رى (خلف الجرار) |
| Irrigation pump (station) | **15** | 0 | 3 | 12 | 0 | طلمبة رى (محطة) |
| Drainage pump (station) | **5** | 0 | 0 | 5 | 0 | طلمبة صرف (محطة) |
| water pump motor | **8** | 0 | 0 | 8 | 0 | ماتور رفع الميـــاه |
| Agricultural plow | **1** | 0 | 0 | 0 | 1 | محراث زراعى |

# الباب السادس

# Chapter VI

# المشروعات القومية الجديدة

# للإستزراع السمكى

# New National Aquaculture Projects

جدول ٢٤: انتاج قطاع الدلتا الانتاجى (غليون) من الأسماك والجمبرى عام ٢٠٢١

**Table 24: Production of Delta Productive Sector (Ghalion) of Fish and Shrimp 2021**

| Project Name | الإنتاج (الطن) Production (Ton) | نوع الإستزراع (فدان) Type of Culture (feddan) | عدد الأحواض Number of basins | المساحة الكلية (فدان) Total Area (feddan) | اسم المشروع |
|---|---|---|---|---|---|
| **G. Total** | **1477** | | **1191** | | **الإجمالى العام** |
| **Ghlion / Kafr El Sheikh** | 79<br>565<br>833 | **أسماك بحرية**<br>**أسماك مياه عذبة**<br>**جمبرى** | 454<br>83<br>654 | **3983** | **غليون / كفر الشيخ** |

جدول ٢٥: انتاج قطاع الدلتا الانتاجى (غليون) من الزريعة طبقاً لنوع الأسماك عام ٢٠٢١

**Table 25: production of Delta Productive Sector (Ghalion) of Seed According to Type of Fish 2021**

| Project Name | الإنتاج ( العدد بالمليون ) production (number in million) | نوع الأسماك Type of fish | اسم المشروع |
|---|---|---|---|
| **G. Total** | **658.9** | | **الإجمالى العام** |
| **Fish farm / Ghalion** | 1.3<br>3.6<br>654 | **دنيس**<br>**قاروص**<br>**جمبرى** | **المزرعة السمكية بغليون** |

جدول ٢٦: انتاج الشركة الوطنية للثروة السمكية والأحياء المائية من الأسماك والجمبرى عام ٢٠٢١

**Table 26:Producing Fish and Shrimp from National Company for Fisheries and Aquaculture 2021**

**1-Al-Deebah Aquaculture** — **١- الديبة للإستزراع السمكى**

| Project Name | الإنتاج بالطن<br>Production (Ton) | نوع الاستزراع<br>Type of Culture | ساحة الأحواض<br>Area of Ponds (feddan) | عدد الأحواض<br>Number of basins | المساحة الكلية<br>Total Area (feddan) | الموقع<br>Location | اسم المشروع |
|---|---|---|---|---|---|---|---|
| **G. Total** | **94** | | **5.5** | **72** | **2014** | | **الإجمالى العام** |
| **Varities** | 94 | جمبرى فانمى | 1.1<br>4.4 | 60<br>12 | 2014 | غرب بورسعيد | **الأصناف** |

**2-Al Fayrouz fish farm** — **٢ –مزرعة الفيروز للإستزراع السمكى**

| Project Name | | عدد الأحواض<br>Number of basins | الإنتاج بالطن<br>Production (Ton) | نوع الأسماك<br>Type of fish | اسم المشروع |
|---|---|---|---|---|---|
| **G. Total** | | **1240** | **707** | | **الإجمالى العام** |
| **Varities** | Shrimp | 900 | 707 | جمبرى فانمى | **الأصناف** |
| | European seabass | 120 | حصاد ابريل ٢٠٢٢ | قاروص | |
| | Mullets nei | 120 | | عائلة بورية | |
| | Sigans | 100 | | سيجان | |

# الجهـــاز المركـــزى للتعبئـــة العامـــة والإحصـــاء

**العنوان: ٣ طريق صلاح سالم ـ مدينة نصر ـ القاهرة ـ جمهورية مصر العربية**

**صندوق البريد : ٢٠٨٦ مدينة نصر ـ القاهرة**

**تليفون : ٢٤٠٢٣٠٣١ فاكس : ٢٤٠٢٤٠٩٩**

# Central Agency for Public Mobilization and Statistics (CAPMAS)

**Address: 3 Salah Salem St. - Nasr City - Cairo - Egypt**
**P.O. Box: 2086 Nasr City - Cairo**
**Tel: (+02) 24023031 Fax: (+20)24024099**

**الموقع الإلكترونى للجهاز :**

**Website: http://www.capmas.gov.eg**

**Email: pres_capmas@capmas.gov.eg البريـــد الإلكـــترونى**



**رقـم الإيـداع بدار الكتب: ١٨٨٢٣ / ٢٠١٤**

**الجهاز المركزى للتعبئة العامة والاحصاء**

مدينة نصر - ش صلاح سالم - القاهرة - مصر

تليفون: 24023031(202+) - صندوق بريد: 2086 - فاكس: 24024099 (202+)

الموقع الإلكترونى: www.capmas.gov.eg

البريد الإلكترونى: pres_capmas@capmas.gov.eg

إدارة تصميم المطبوعات والرسم

العلاقات العامة

طبع بمطبعة الجهاز المركزى

للتعبئة العامة والإحصاء