



جمهورية مصر العربية
الجهاز المركزي للتعبئة العامة والإحصاء
Arab Republic Of Egypt
Central Agency For Public Mobilization & Statistics

النشرة السنوية
للإحصاءات الثقافية
لعام ٢٠٢٠
Annual Bulletin of
Cultural Statistics
2020



إصدار يناير ٢٠٢٢
Issue : January 2022

مرجع رقم ٧١ - ١٢٤١٢ - ٢٠٢٠
Ref No - 71 - 12412 - 2020



جمهورية مصر العربية
الجهاز المركزي للتعبئة العامة والإحصاء
Arab Republic of Egypt
Central Agency For Public Mobilization & Statistics

النشرة السنوية
للإحصاءات الثقافية
لعام ٢٠٢٠
Annual Bulletin of
Cultural Statistics
2020

عند إعادة نشر أو اقتباس
أى مادة من هذا الإصدار يرجى الإشارة إلى المصدر وهو
الجهاز المركزي للتعبئة العامة والإحصاء
When republish or quote any materials from this issue
please refer to the source that is Central Agency for
public mobilization and statistics

إصدار يناير ٢٠٢٢
Issue : January 2022

مرجع رقم ٧١ - ١٢٤١٢ - ٢٠٢٠
Ref No - 71 - 12412 - 2020

Preface

Cultural development is considered a standard for progress , upgrade and a key factor in the renaissance of the nation in order to raise culture level in different fields: newspapers and periodicals, cinema and theater, books and libraries, palaces and culture houses, parks and archaeological areas.

- Central Agency for Public Mobilization and Statistics (CAPMAS) issues " Annual Bulletin of Cultural Statistics", which includes statistics on newspapers, periodicals, radio, cinema, theater, books , libraries, palaces and cultural houses, cultural associations and conferences, museums, parks and archaeological sites .

-CAPMAS presents such bulletin for 2020 newsletter is available for hoping that it could achieve its desired benefit .

Best Regards

Gen/ Khairat Mohamed Barakat
CAPMAS President

تقديم

تعتبر التنمية الثقافية معيارا للتقدم والرقى وعاملاً أساسيا في نهضة الشعوب وذلك للارتقاء بمستوى الثقافة في المجالات المختلفة، الصحف والدوريات، السينما والمسرح، الكتب والمكتبات، قصور وبيوت الثقافة، الحدائق والمناطق الأثرية.

- يقوم الجهاز المركزي للتعبئة العامة والإحصاء بإصدار - النشرة السنوية للإحصاءات الثقافية - التي تتضمن إحصاءات الصحف والدوريات والإذاعة (المسموعة - المرئية) ، السينما والمسرح ، الكتب والمكتبات ، قصور وبيوت - والجمعيات الثقافية والمؤتمرات ، المتاحف والحدائق والمناطق الأثرية والمحميات الطبيعية والمعارض .

- يقدم الجهاز هذه النشرة عن عام ٢٠٢٠ للباحثين والمهتمين بهذا المجال أملاً أن تحقق الفائدة المرجوة منها .

والله ولي التوفيق

لواء / خيرت محمد بركات
رئيس الجهاز المركزي للتعبئة العامة والإحصاء

Table number	The statement	رقم الصفحة page number	البيان	رقم الجدول
	Section I		الباب الأول	
	<u>Newspapers, periodicals , audio and video broadcasting</u>		<u>الصحف والدوريات والاذاعة المسموعة والمرئية</u>	
	Introduction to the Bulletin	١	منهجية الاحصائية	
	General indicators	٨	المؤشرات العامة	
	Chapter I		الفصل الاول	
	<u>Newspapers and periodicals in 2020</u>		<u>الصحف والدوريات عام ٢٠٢٠</u>	
	Graphs	١١	الرسوم البيانية	
١	Public newspapers issued and copies distributed locally according to the language and serial version	١٣	الصحف العامة التي تصدر والنسخ الموزعة منها محلياً طبقاً للغة ودورية الإصدار .	١
٢	Public newspapers issued and copies distributed abroad in accordance with the language and serial version	١٤	الصحف العامة التي تصدر والنسخ الموزعة منها خارجياً طبقاً للغة ودورية الإصدار .	٢
٣	Local and external distribution of copies according to the language and the periodicity of the issue	١٥	متوسطات التوزيع المحلية والخارجية للنسخ طبقاً للغة ودورية الإصدار للصحف العامة .	٣
٤	Party newspapers issued and distributed copies locally and abroad, according to the type of party and periodic issue.	١٦	الصحف الحزبية التي تصدر والنسخ الموزعة منها محلياً وخارجياً طبقاً لنسوع الحزب ودورية الإصدار .	٤
٥	Local and external distribution of party newspapers according to the period of issuance and the type of party	١٨	متوسطات التوزيع المحلية والخارجية للصحف الحزبية طبقاً لدورية الإصدار ونوع الحزب	٥
٦	Average number of employees in newspapers according to governorates	١٩	متوسط عدد المشتغلين بالصحف طبقاً للمحافظات .	٦
٧	Value of cash wages, social security and benefits in kind in newspapers according to governorates and categories of workers	٢١	قيمة الاجور النقدية والتأمينات الاجتماعية والمزايا العينية بالصحف طبقاً للمحافظات وفئات المشتغلين .	٧
٨	Number of employees in public newspapers in the private sector according to the academic qualification and type of governorates	٢٢	عدد المشتغلين بالصحف العامة بالقطاع الخاص طبقاً للمؤهل الدراسي والنوع للمحافظات	٨
٩	The value of commodities consumed in newspapers according to the governorates.	٢٣	قيمة المستلزمات السلعية المستهلكة بالصحف طبقاً للمحافظات .	٩
١٠	The value of service expenditures in newspapers according to governorates	٢٤	قيمة المصروفات الخدمية بالصحف طبقاً للمحافظات.	١٠
١١	Other expenses in newspapers according to governorates	٢٥	قيمة مصروفات اخرى بالصحف طبقاً للمحافظات .	١١
١٢	The value of revenues in newspapers according to governorates	٢٦	قيمة الابرادات بالصحف طبقاً للمحافظات .	١٢

Table number	The statement	رقم الصفحة page number	البيان	رقم الجدول
١٣	First year inventory movement in newspapers according to governorates	٢٨	حركة مخزون اول العام بالصحف طبقاً للمحافظات.	١٣
١٤	Last year's stock movement in newspapers according to governorates	٢٩	حركة مخزون اخر العام بالصحف طبقاً للمحافظات.	١٤
١٥	Fixed assets movement in newspapers according to governorates	٣٠	حركة الاصول الثابتة بالصحف طبقاً للمحافظات .	١٥
١٦	Projects Under Execution in Newspapers According to Governorates	٣١	قيمة مشروعات تحت التنفيذ بالصحف طبقاً للمحافظات .	١٦
١٧	Periodicals issued by the government sector and public / public works and copies distributed locally according to the language and periodic issue.	٣٢	الدوريات التي تصدر عن القطاع الحكومي والعام / الاعمال العام والنسخ الموزعة منها محلياً طبقاً للغة ودورية الإصدار.	١٧
١٨	Periodicals issued by the government sector and public / public works and copies distributed abroad according to the language and periodicity of the issue	٣٣	الدوريات التي تصدر عن القطاع الحكومي والعام / الاعمال العام والنسخ الموزعة منها خارجياً طبقاً للغة ودورية الإصدار.	١٨
١٩	Periodicals issued by the private sector and copies distributed locally according to the language and serial version	٣٤	الدوريات التي تصدر عن القطاع الخاص والنسخ الموزعة منها محلياً طبقاً للغة ودورية الإصدار .	١٩
٢٠	Periodicals issued by the private sector and copies distributed abroad in accordance with the language and serial version	٣٥	الدوريات التي تصدر عن القطاع الخاص والنسخ الموزعة منها خارجياً طبقاً للغة ودورية الإصدار.	٢٠
	Chapter II		الفصل الثاني	
	<u>Audio and video broadcasting in 2020</u>		<u>الإذاعة المسموعة والمرئية عام ٢٠٢٠</u>	
٢١	Total hours of video and audio transmission	٣٧	اجمالي ساعات البث المرئي والمسموع	٢١
٢٢	Distribution of transmission hours for main channels according to programs	٣٨	توزيع ساعات الارسال للقنوات الرئيسية طبقاً للبرامج .	٢٢
٢٣	Distribution of hours for news services according to programs	٣٩	توزيع ساعات الارسال للخدمات الاخبارية طبقاً للبرامج.	٢٣
٢٤	Distribution of hours of transmission to regional channels according to programs	٤٠	توزيع ساعات الارسال للقنوات الاقليمية طبقاً للبرامج .	٢٤
٢٥	Distribution of hours of transmission to specialized Nile channels according to programs	٤١	توزيع ساعات الارسال لقنوات النيل المتخصصة طبقاً للبرامج.	٢٥
٢٦	Distribution of hours of transmission to Egyptian satellite channels according to programs	٤٣	توزيع ساعات الارسال للقنوات الفضائية المصرية طبقاً للبرامج.	٢٦
٢٧	Distribution of hours of transmission in Egyptian radio networks according to programs	٤٤	توزيع ساعات الارسال بالشبكات الاذاعية المصرية طبقاً للبرامج.	٢٧

تابع الفهرس
Continue the index

Table number	The statement	رقم الصفحة page number	البيان	رقم الجدول
	Section II Cinema and Theater in 2020		الياب الثاني السينما والمسرح عام ٢٠٢٠	
	Graphs	٤٧	الرسوم البيانية	
	Chapter I Films Production and export		الفصل الاول إنتاج وتصدير الأفلام السينمائية	
٢٨	Number of Egyptian feature films and documentary films that have been licensed to display according to the months.	٥٠	عدد الأفلام الروائية والتسجيلية المصرية المنتجة والتي تم الترخيص بعرضها طبقا للشهور.	٢٨
٢٩	Number of Egyptian feature films licensed to export abroad according to the countries authorized to export them.	٥١	عدد الأفلام الروائية المصرية المرخص بتصديرها للخارج طبقا للدول المرخص بالتصدير إليها .	٢٩
٣٠	Number of foreign films licensed to be imported from abroad according to the producing countries and the length of the film	٥٢	عدد الأفلام الروائية الأجنبية المرخص باستيرادها من الخارج طبقا للدول المنتجة لها وطول الفيلم.	٣٠
	Chapter II Production and distribution of films and videos		الفصل الثاني إنتاج وتوزيع الأفلام السينمائية وأفلام الفيديو	
٣١	The number of Egyptian films distributed locally in the private sector to cinemas in accordance with the year of production and the subject of the film	٥٤	عدد الأفلام السينمائية المصرية الموزعة محليا بالقطاع الخاص على دور العرض السينمائي طبقا لسنة الإنتاج وموضوع الفيلم	٣١
٣٢	The number of foreign films distributed locally by the private sector to the cinema theaters according to the producing countries and the year of production and the subject of the film	٥٥	عدد الأفلام السينمائية الأجنبية الموزعة محليا بمعرفة القطاع الخاص على دور العرض السينمائي طبقا للدول المنتجة وسنة الإنتاج وموضوع الفيلم .	٣٢
٣٣	number of foreign films distributed locally by the private sector on cinemas according to the language spoken by the film and the subject of the film	٥٦	عدد الأفلام السينمائية الأجنبية الموزعة محليا بمعرفة القطاع الخاص على دور العرض السينمائي طبقا للغة الناطق بها الفيلم وموضوع الفيلم.	٣٣
٣٤	The number of Egyptian films distributed abroad by the private sector according to the countries in which the film is distributed, the year of production and the subject of the film	٥٧	عدد الأفلام السينمائية المصرية الموزعة في الخارج بمعرفة القطاع الخاص طبقا للدول الموزع فيها الفيلم وسنة الإنتاج وموضوع الفيلم.	٣٤
٣٥	Number of workers in film production and distribution companies in the private sector according to governorates	٥٨	متوسط عدد المشتغلين بشركات إنتاج وتوزيع الأفلام السينمائية وأفلام الفيديو بالقطاع الخاص طبقا للمحافظات .	٣٥
٣٦	Value of cash wages, social insurance and in-kind benefits of production and distribution companies of films and videos in the private sector in governorates according to categories of workers	٦٠	قيمة الأجور النقدية والتأمينات الإجتماعية والمزايا العينية بشركات إنتاج وتوزيع الأفلام السينمائية وأفلام الفيديو بالقطاع الخاص طبقا للمحافظات والنفقات المشتغلين	٣٦
٣٧	Number of workers in the production and distribution companies of films and video films in the private sector according to the academic qualification and gender of the provinces	٦١	عدد المشتغلين بشركات إنتاج وتوزيع الأفلام السينمائية وأفلام الفيديو بالقطاع الخاص طبقا للمؤهلات الدراسية والنوع للمحافظات .	٣٧
٣٨	Consumables consumed by companies producing and distributing films and videos in the private sector according to governorates	٦٢	قيمة المستلزمات السلعية المستهلكة بشركات إنتاج وتوزيع الأفلام السينمائية وأفلام الفيديو بالقطاع الخاص طبقا للمحافظات.	٣٨
٣٩	Service expenses of companies producing and distributing films and videos in the private sector according to governorates	٦٣	قيمة المصروفات الخدمية بشركات إنتاج وتوزيع الأفلام السينمائية وأفلام الفيديو بالقطاع الخاص طبقا للمحافظات .	٣٩
٤٠	Other expenses of companies producing and distributing films and videos in the private sector according to governorates	٦٤	قيمة مصروفات أخرى بشركات إنتاج وتوزيع الأفلام السينمائية وأفلام الفيديو بالقطاع الخاص طبقا للمحافظات .	٤٠
٤١	Value of revenues of companies producing and distributing films and videos in the private sector according to governorates	٦٥	قيمة الإيرادات بشركات إنتاج وتوزيع الأفلام السينمائية وأفلام الفيديو بالقطاع الخاص طبقا للمحافظات .	٤١
٤٢	Movement of fixed assets companies production and distribution of films and videos in the private sector according to the provinces	٦٦	حركة الأصول الثابتة بشركات إنتاج وتوزيع الأفلام السينمائية وأفلام الفيديو بالقطاع الخاص طبقا للمحافظات .	٤٢

Table number	The statement	رقم الصفحة page number	البيان	رقم الجدول
	Chapter III Cinemas		الفصل الثالث دور العرض السينمائي	
٤٣	Number of cinemas, halls, seats, employees repeaters, and total revenues in the government sector and public / public and private works according to governorates	٦٨	عدد دور العرض السينمائي والقاعات والمقاعد والعاملين بها والمترددون عليها وجملة الإيرادات بالقطاع الحكومي العام / الاعمال العام والخاص طبقا للمحافظات .	٤٣
٤٤	Number of cinema theaters, halls, seats, employees and those who frequented them and the total revenues in the public sector / public works according to governorates.	٦٩	عدد دور العرض السينمائي والقاعات والمقاعد والعاملين بها والمترددون عليها وجملة الإيرادات بالقطاع العام / الاعمال العام طبقاً للمحافظات .	٤٤
٤٥	Number of cinemas, halls, screens, types, displays types, video equipment and mobile screens in the public sector / public works according to governorates.	٧٠	عدد دور العرض السينمائي والقاعات والشاشات وانواعها والاط العرض وانواعها ومعدات الفيديو والشاشات المتنقلة بالقطاع العام / الاعمال العام طبقاً للمحافظات .	٤٥
٤٦	The average number of actors in the cinematographic role in the public sector / public works according to governorates	٧١	متوسط عدد الممثلين بدور العرض السينمائي بالقطاع العام / الاعمال العام طبقاً للمحافظات .	٤٦
٤٧	Number of actors in the role of cinema in the public sector / business according to the academic qualification and gender in the governorates	٧٢	عدد الممثلين بدور العرض السينمائي بالقطاع العام / الاعمال طبقاً للمؤهل الدراسي والنوع بالمحافظات .	٤٧
٤٨	Number of cinemas, halls, seats, employees, repeaters and total revenue in the private sector according to governorates	٧٤	عدد دور العرض السينمائي والقاعات والمقاعد والعاملين بها والمترددون عليها وجملة الإيرادات بالقطاع الخاص طبقاً للمحافظات.	٤٨
٤٩	Number of cinemas, halls, screens, types, displays types, video equipment and mobile screens in the private sector according to governorates.	٧٥	عدد دور العرض السينمائي والقاعات والشاشات وانواعها والاط العرض وانواعها ومعدات الفيديو والشاشات المتنقلة بالقطاع الخاص طبقاً للمحافظات.	٤٩
٥٠	The average number of workers in the film sector in the private sector according to governorates	٧٦	متوسط عدد الممثلين بدور العرض السينمائي بالقطاع الخاص طبقاً للمحافظات .	٥٠
٥١	The value of wages and social security and the benefits in kind of the role of cinematography in the private sector according to the provinces and categories of workers.	٧٨	قيمة الاجور التقوية والتأمينات الاجتماعية والمزايا العينية بدور العرض السينمائي بالقطاع الخاص طبقاً للمحافظات وفئات الممثلين.	٥١
٥٢	Number of actors in the role of cinema in the private sector according to the academic qualifications and gender in the governorates	٧٩	عدد الممثلين بدور العرض السينمائي بالقطاع الخاص طبقاً للمؤهل الدراسي والنوع بالمحافظات .	٥٢
٥٣	Consumables consumed as film supply in the private sector according to governorates	٨٠	قيمة المستلزمات السلعية المستهلكة بدور العرض السينمائي بالقطاع الخاص طبقاً للمحافظات .	٥٣
٥٤	Service expenses of the role of film supply in the private sector according to the provinces	٨١	المصروفات الخدمية بدور العرض السينمائي بالقطاع الخاص طبقاً للمحافظات .	٥٤
٥٥	OTHER EXPENDITURES IN THE ROLE OF THE PRIVATE SECTOR BY THE GOVERNORATES	٨٢	مصروفات اخرى بدور العرض السينمائي بالقطاع الخاص طبقاً للمحافظات .	٥٥
٥٦	The value of the revenues of the role of cinematic representation in the private sector according to the governorates	٨٣	قيمة الإيرادات بدور العرض السينمائي بالقطاع الخاص طبقاً للمحافظات .	٥٦
٥٧	The movement of the stock of the first year of the film premiere in the private sector according to the provinces	٨٥	حركة مخزون اول العام بدور العرض السينمائي بالقطاع الخاص طبقاً للمحافظات .	٥٧
٥٨	Other stock movement of the year as the private sector film presentation according to governorates	٨٦	حركة مخزون اخر العام بدور العرض السينمائي بالقطاع الخاص طبقاً للمحافظات .	٥٨
٥٩	Fixed assets movement as the film show in the private sector according to governorates	٨٧	حركة الاصول الثابتة بدور العرض السينمائي بالقطاع الخاص طبقاً للمحافظات .	٥٩

Table number	The statement	رقم الصفحة page number	البیان	رقم الجدول
	Chapter IV The role of public theaters		الفصل الرابع دور المسارح العامة	
60	Number of theaters, seats, national theater teams performances workers visitors and total revenues according to governorates	٨٩	عدد دور المسارح والمقاعد والفرق المسرحية الوطنية والعروض والعاملين و المترددين وجملة الإيرادات طبقاً للمحافظات .	٦٠
61	Number of theaters, seats, frequents and total revenues in the government sector according to governorates	٩٠	عدد دور المسارح و المقاعد و المترددين وجملة الإيرادات بالقطاع الحكومي طبقاً للمحافظات .	٦١
62	The average number of people working in theaters in the governmental sector according to governorates	٩١	متوسط عددالمشتغلين بدور المسارح بالقطاع الحكومي طبقاً للمحافظات .	٦٢
63	Number of those working in the role of theaters in the governmental sector according to the academic qualification and gender in the governorates	٩٣	عددالمشتغلين بدور المسارح بالقطاع الحكومي طبقاً للمؤهل الدراسي والنوع بالمحافظات .	٦٣
64	Number of Operators in the Role of Theaters in the Governmental Sector by Governorate	٩٤	عدد دور المسارح و المقاعد و المترددين وجملة الإيرادات بالقطاع الخاص طبقاً للمحافظات .	٦٤
65	The average number of actors in the role of theaters in the private sector according to governorates	٩٥	متوسط عدد المشتغلين بدور المسارح بالقطاع الخاص طبقاً للمحافظات .	٦٥
66	Value of wages and social security and benefits in kind theaters role in the private sector according to the provinces and categories of workers	٩٧	قيمة الاجور التقديية والتأمينات الاجتماعية والمزايا العينية بدور المسارح بالقطاع الخاص طبقاً للمحافظات و فئات المشتغلين .	٦٦
67	Number of employed in the role of theaters in the private sector according to the academic qualifications and gender in the governorates	٩٨	عددالمشتغلين بدور المسارح بالقطاع الخاص طبقاً للمؤهل الدراسي والنوع بالمحافظات .	٦٧
68	Value of consumables consumed as theaters in the private sector according to governorates	٩٩	قيمة المستلزمات السلبية المستهلكة بدور المسارح بالقطاع الخاص طبقاً للمحافظات .	٦٨
69	The value of services expenditures for the role of theaters in the private sector according to governorates	١٠٠	قيمة المصروفات الخدمية بدور المسارح بالقطاع الخاص طبقاً للمحافظات .	٦٩
70	Other expenses in the role of theaters in the private sector according to governorates	١٠١	قيمة مصروفات اخرى بدور المسارح بالقطاع الخاص طبقاً للمحافظات .	٧٠
71	The value of the revenues of theaters in the private sector according to governorates	١٠٢	قيمة الإيرادات بدور المسارح بالقطاع الخاص طبقاً للمحافظات .	٧١
72	Fixed assets movement as theaters in the private sector according to governorates	١٠٤	حركة الأصول الثابتة بدور المسارح بالقطاع الخاص طبقاً للمحافظات .	٧٢
	Chapter V National Theater Teams		الفصل الخامس الفرق المسرحية الوطنية	
73	Number of national theater teams and employees in the governmental sector according to governorates	١٠٦	عدد الفرق المسرحية الوطنية و العاملين بالقطاع الحكومي طبقاً للمحافظات	٧٣
74	Number of national theater teams and employees in the governmental sector according to the type of presentation	١٠٧	عدد الفرق المسرحية الوطنية و العاملين بالقطاع الحكومي طبقاً لنوع العرض.	٧٤
75	Number of performances of national theater teams and those who frequented the governmental sector according to the type of supply and governorates	١٠٨	عدد عروض الفرق المسرحية الوطنية و المترددين بالقطاع الحكومي طبقاً لنوع العرض و المحافظات .	٧٥
76	Number of offers made by the national theatrical teams abroad and those who frequented according to the countries and the type of presentation	١١٠	عدد العروض التي قدمتها الفرق المسرحية الوطنية في الخارج و المترددين طبقاً للدول ونوع العرض.	٧٦
	Chapter VI Foreign theater groups		الفصل السادس الفرق المسرحية الأجنبية	
77	The number of foreign theater teams and their performers and the performances presented according to the type of presentation	١١٣	عدد الفرق المسرحية الأجنبية و العاملين بها و العروض التي قدمتها طبقاً لنوع العرض .	٧٧
78	The number of tickets to the foreign theater groups in CES according to the type of presentation and the language	١١٤	عدد المترددين على الفرق المسرحية الأجنبية في ج.م.ع طبقاً لنوع العرض واللغة	٧٨

Table number	The statement	رقم الصفحة page number	البيان	رقم الجدول
	Section III		الباب الثالث	
	Museums, parks, archaeological areas, nature reserves and exhibitions in 2020		المتاحف والحدائق، والمناطق الأثرية والمحميات الطبيعية والمعارض عام ٢٠٢٠	
	Graphs		الرسوم البيانية	
	Chapter I		الفصل الأول	
	Museums and gardens		المتاحف والحدائق	
79	Number of museums, zoos, fish and plants number of employees according to type visitors and total revenue	١٢٠	عدد المتاحف وحدائق الحيوان والأسماك والنباتات وعدد العاملين بها طبقاً للنوع والزائرين وجملة الإيرادات .	٧٩
80	Number of workers by type in museums, zoos fish and plants	١٢١	عدد العاملين طبقاً للنوع في المتاحف وحدائق الحيوان والأسماك والنباتات.	٨٠
81	Cultural activity of museums, zoos, fish and plants	١٢٢	النشاط الثقافي للمتاحف وحدائق الحيوان والأسماك والنباتات.	٨١
82	Cultural activity of museums, zoos, fish and plants according to governorates	١٢٣	النشاط الثقافي للمتاحف وحدائق الحيوان والأسماك والنباتات طبقاً للمحافظات .	٨٢
83	Number of Museums and Number of Employees by Type and Governorate	١٢٤	عدد المتاحف وعدد العاملين بها طبقاً للنوع والمحافظات .	٨٣
84	Number of Zoos, Fish and Plants and Number of Employees by Type and Governorate	١٢٥	عدد حدائق الحيوان والأسماك والنباتات وعدد العاملين بها طبقاً للنوع والمحافظات .	٨٤
85	Number of Museums, Number of Visitors and Total Revenues by Governorate	١٢٦	عدد المتاحف وعدد الزائرين وجملة الإيرادات طبقاً للمحافظات .	٨٥
86	Number of parks, number of visitors and total revenue according to governorates	١٢٧	عدد الحدائق وعدد الزائرين وجملة الإيرادات طبقاً للمحافظات .	٨٦
	Chapter II		الفصل الثاني	
	Archeological areas		المناطق الأثرية	
87	Number of archeological, Islamic, Coptic and Pharaonic areas number of visitors and total revenue	١٢٩	عدد المناطق الأثرية الإسلامية والقبطية والفرعونية وعدد الزائرين وجملة الإيرادات .	٨٧
88	Number of Islamic, Coptic and Pharaonic archaeological sites number of visitors and total revenue according to governorates	١٣٠	عدد المناطق الأثرية الإسلامية والقبطية والفرعونية وعدد الزائرين وجملة الإيرادات طبقاً للمحافظات .	٨٨
	Chapter III		الفصل الثالث	
	Natural Reserves		المحميات الطبيعية	
89	Number of nature reserves and number of employees according to type, visitors and total revenues	١٣٢	عدد المحميات الطبيعية وعدد العاملين بها طبقاً للنوع والزائرين وجملة الإيرادات .	٨٩
90	NUMBER OF WORKERS IN NATURAL RESERVES BY TYPE	١٣٣	عدد العاملين في المحميات الطبيعية طبقاً للنوع .	٩٠
91	Number of nature reserves and number of workers according to type and governorates	١٣٤	عدد المحميات الطبيعية وعدد العاملين بها طبقاً للنوع والمحافظات.	٩١
92	Number of nature reserves, number of visitors and total revenues according to governorates	١٣٥	عدد المحميات الطبيعية وعدد الزائرين وجملة الإيرادات طبقاً للمحافظات	٩٢
93	Cultural activity of natural reserves according to governorates	١٣٦	النشاط الثقافي للمحميات الطبيعية طبقاً للمحافظات.	٩٣
	Chapter IV		الفصل الرابع	
	Exhibitions		المعارض	
94	Number of agricultural and industrial exhibitions held by the CMA within the number of exhibitors and visitors according to the duration of the exhibition	١٣٨	عدد المعارض الزراعية والصناعية التي أقيمتها ج. م. ع بالداخل وعدد المعارض والزائرين طبقاً لمدة إقامة المعرض .	٩٤
95	The number of agricultural and industrial exhibitions in which CJM participated outside according to the duration and place of the exhibition	١٣٩	عدد المعارض الزراعية والصناعية التي شاركت فيها ج. م. ع بالخارج طبقاً لمدة ومكان العرض.	٩٥
96	The number of art exhibitions held or participated in by the CJP and which were set up by foreign countries in CJP according to the type and place of exhibition	١٤١	عدد معارض الفنون التي أقيمتها أو شاركت فيها ج. م. ع والتي أقيمتها دول أجنبية في ج. م. ع طبقاً لنوع ومكان إقامة المعرض.	٩٦
97	The number of art exhibitions held or participated in by the CJP and which were set up by foreign countries in CJP according to the duration of the exhibition and the type of exhibition	١٤٢	عدد معارض الفنون التي أقيمتها أو شاركت فيها ج. م. ع والتي أقيمتها دول أجنبية في ج. م. ع طبقاً لمدة إقامة ونوع المعرض.	٩٧

Table number	The statement	رقم الصفحة page number	البيان	رقم الجدول
	Section IV Books and libraries 2020		الباب الرابع الكتب والمكتبات عام ٢٠٢٠	
	Graphs	١٤٤	الرسوم البيانية	
	Chapter I Production of books and brochures composed and translated		الفصل الأول إنتاج الكتب والمكتبات المؤلفة والمترجمة	
98	NUMBER OF WORKERS BY PRINTING, BY TYPE AND CLASS IN GOVERNORATES	١٤٨	عدد المشتغلين بالمطابع طبقاً للتصنيف والفئة بالمحافظات .	٩٨
99	The number of books and brochures composed and translated, and the number of printed copies according to the language in which they were printed and the subject	١٤٩	عدد الكتب والمكتبات المؤلفة والمترجمة وعدد النسخ المطبوعة طبقاً للغة التي تم الطبع بها والموضوع .	٩٩
100	Number of books and brochures composed and translated and number of copies printed according to the edition and subject.	١٥٠	عدد الكتب والمكتبات المؤلفة والمترجمة وعدد النسخ المطبوعة طبقاً للطبعة والموضوع .	١٠٠
101	Number of books and brochures composed and translated and number of copies printed according to the edition and language printed	١٥١	عدد الكتب والمكتبات المؤلفة والمترجمة وعدد النسخ المطبوعة طبقاً للطبعة واللغة التي تم الطبع بها .	١٠١
102	Number of books and brochures composed and translated and number of printed copies according to categories of pages and subject	١٥٢	عدد الكتب والمكتبات المؤلفة والمترجمة وعدد النسخ المطبوعة طبقاً للغات عدد الصفحات والموضوع .	١٠٢
103	Number of books and brochures translated and number of printed copies according to the original language and subject	١٥٣	عدد الكتب والمكتبات المترجمة وعدد النسخ المطبوعة طبقاً للغة الأصلية والموضوع .	١٠٣
104	Number of books and brochures composed and translated and the number of printed copies according to the language printed and the subject	١٥٤	عدد الكتب والمكتبات الدراسية المؤلفة والمترجمة وعدد النسخ المطبوعة طبقاً للغة التي تم الطبع بها والموضوع .	١٠٤
105	Number of books and brochures composed and translated and the number of printed copies according to the edition printed and subject.	١٥٥	عدد الكتب والمكتبات الدراسية المؤلفة والمترجمة وعدد النسخ المطبوعة طبقاً للطبعة التي تم الطبع بها والموضوع .	١٠٥
106	Number of books and brochures composed and translated and the number of copies printed according to the edition and language printed	١٥٦	عدد الكتب والمكتبات الدراسية المؤلفة والمترجمة وعدد النسخ المطبوعة طبقاً للطبعة واللغة التي تم الطبع بها .	١٠٦
107	Number of children 's books and brochures composed and translated and number of copies printed according to the edition	١٥٧	عدد كتب ومكتبات الأطفال المؤلفة والمترجمة وعدد النسخ المطبوعة طبقاً للطبعة .	١٠٧
108	The number of books and brochures composed and translated and the number of copies deposited in a legal deposit house books and national documents according to the subject	١٥٨	عدد الكتب والمكتبات المؤلفة والمترجمة وعدد النسخ المودعة إيداعاً قانونياً بدار الكتب والوثائق القومية طبقاً للموضوع .	١٠٨
	Chapter II Role of books and libraries		الفصل الثاني دور الكتب والمكتبات	
109	Number of libraries according to type, number of employees, halls of different types and number of seats	١٦٠	عدد المكتبات طبقاً لنوعها وعدد العاملين بها والقاعات بأنواعها وعدد المقاعد .	١٠٩
110	Total holdings of books and libraries	١٦١	إجمالي المكتبات بدور الكتب والمكتبات.	١١٠
111	The circulation of books and brochures inside and outside the library according to the type of library	١٦٢	حركة التداول للكتب والمكتبات داخل وخارج المكتبة طبقاً لنوع المكتبة.	١١١
112	Number of libraries and number of employees according to sectors	١٦٣	عدد المكتبات وعدد العاملين بها طبقاً للقطاعات.	١١٢
113	Number of employees, access rooms and collectibles from books and brochures and circulation in different libraries according to governorates	١٦٤	عدد المكتبات والعاملين بها وقاعات الإطلاع والمقتنيات من الكتب والمكتبات وحركة تداولها بالمكتبات المختلفة طبقاً للمحافظات .	١١٣

Table number	The statement	رقم الصفحة page number	البيان	رقم الجدول
114	number of employees, reading rooms and collectibles from books and brochures and circulation in public libraries (national and public) according to governorates	١٦٦	عدد المكتبات والعاملين بها وقاعات الإطلاع والمقتنيات من الكتب والكتيبات وحركة تداولها بالمكتبات العامة (القومية والعامة) طبقاً للمحافظات	١١٤
115	The number of employees, reading rooms and collectibles from books and brochures and circulation in public libraries (cultural centers) according to governorates	١٦٧	عدد المكتبات والعاملين بها وقاعات الإطلاع والمقتنيات من الكتب والكتيبات وحركة تداولها بالمكتبات العامة (بالمراكز الثقافية) طبقاً للمحافظات	١١٥
116	number of employees, reading halls and collectibles from books and brochures and their circulation in specialized libraries (government sector) according to governorates	١٦٩	عدد المكتبات والعاملين بها وقاعات الإطلاع والمقتنيات من الكتب والكتيبات وحركة تداولها بالمكتبات المتخصصة (القطاع الحكومي) طبقاً للمحافظات	١١٦
117	number of employees, reading rooms and collectibles from books and brochures and circulation in specialized libraries (public sector) according to governorates	١٧٠	عدد المكتبات والعاملين بها وقاعات الإطلاع والمقتنيات من الكتب والكتيبات وحركة تداولها بالمكتبات المتخصصة (القطاع العام) طبقاً للمحافظات	١١٧
118	Number of employees, halls of knowledge and collectibles from books and brochures and circulation in specialized libraries (private sector) according to governorates	١٧١	عدد المكتبات والعاملين بها وقاعات الإطلاع والمقتنيات من الكتب والكتيبات وحركة تداولها بالمكتبات المتخصصة (القطاع الخاص) طبقاً للمحافظات	١١٨
119	The number of employees, reading halls and collectibles from books and brochures and their circulation in the libraries of universities and government colleges according to governorates	١٧٢	عدد المكتبات والعاملين بها وقاعات الإطلاع والمقتنيات من الكتب والكتيبات وحركة تداولها بمكتبات الجامعات والكليات (الحكومي) طبقاً للمحافظات	١١٩
120	number of employees, reading halls and collectibles from books and brochures and their circulation in the libraries of universities and private colleges according to governorates	١٧٤	عدد المكتبات والعاملين بها وقاعات الإطلاع والمقتنيات من الكتب والكتيبات وحركة تداولها بمكتبات الجامعات والكليات (الخاصة) طبقاً للمحافظات	١٢٠
121	The number of employees, reading halls and collectibles from books and brochures and their circulation in the libraries of the higher institutes according to the governorates	١٧٥	عدد المكتبات والعاملين بها وقاعات الإطلاع والمقتنيات من الكتب والكتيبات وحركة تداولها بمكتبات المعاهد العليا (الحكومي) طبقاً للمحافظات	١٢١
122	number of libraries and their employees, reading halls and collectibles from books and brochures and their circulation in the libraries of private higher institutes according to governorates	١٧٦	عدد المكتبات والعاملين بها وقاعات الإطلاع والمقتنيات من الكتب والكتيبات وحركة تداولها بمكتبات المعاهد العليا (الخاصة) طبقاً للمحافظات	١٢٢
123	The number of employees, reading halls and collectibles from books and brochures and their circulation in the libraries of intermediate governmental institutes according to governorates	١٧٧	عدد المكتبات والعاملين بها وقاعات الإطلاع والمقتنيات من الكتب والكتيبات وحركة تداولها بمكتبات المعاهد المتوسطة (الحكومي) طبقاً للمحافظات	١٢٣
124	number of libraries and their employees and the halls of knowledge and acquisitions of books and brochures and circulation in the libraries of private medium institutes according to the provinces.	١٧٨	عدد المكتبات والعاملين بها وقاعات الإطلاع والمقتنيات من الكتب والكتيبات وحركة تداولها بمكتبات المعاهد المتوسطة (الخاصة) طبقاً للمحافظات	١٢٤
	Section V.		الباب الخامس	
	Cultural palaces and houses, cultural associations and conferences in ٢٠١٧		قصور وبيوت الثقافة والجمعيات الثقافية والمؤتمرات عام ٢٠٢٠	
	Graphs	١٨٠	الرسوم البيانية	
	Chapter I		الفصل الأول	
	Culture Palace and House		قصور وبيوت الثقافة	
125	Number of cultural palaces and houses according to governorates	١٨٣	عدد قصور وبيوت الثقافة طبقاً للمحافظات	١٢٥
126	NUMBER OF CITIES AND CULTURAL HOUSES AND NUMBER OF EMPLOYEES BY GOVERNORATES	١٨٤	عدد قصور وبيوت الثقافة وعدد العاملين بها طبقاً للمحافظات	١٢٦

Continue the index

Table number	The statement	رقم الصفحة page number	البيان	رقم الجدول
127	Indicators of sustainable development	١٨٥	مؤشرات التنمية المستدامة	١٢٧
	Chapter II		الفصل الثاني	
	Cultural associations		الجمعيات الثقافية	
128	NUMBER OF CULTURAL ASSOCIATES THAT ACTIVITIES BY GOVERNORATES	١٩٠	عدد الجمعيات الثقافية التي زاولت النشاط طبقا للمحافظات .	١٢٨
129	NUMBER OF CULTURAL ASSOCIATES AND NUMBER OF MEMBERS BY GOVERNORATES	١٩١	عدد الجمعيات الثقافية وعدد الأعضاء بها طبقا للمحافظات .	١٢٩
130	Number of cultural associations and number of employees according to governorates	١٩٢	عدد الجمعيات الثقافية وعدد العاملين بها طبقا للمحافظات	١٣٠
131	Cultural and recreational activity in cultural associations and type of activity according to governorates	١٩٣	النشاط الثقافي والترفيهي بالجمعيات الثقافية ونوع النشاط طبقا للمحافظات .	١٣١

Introduction

مقدمة :

Culture plays a key role in societies development, which have an impact on people's lives in various aspects, from leisure to professional activities. In order to improve individual level and develop his abilities CAPMAS is keen to provide cultural statistics in timely manner - to be accurate and linked to social, political and economic environment and can be measured. Tables of this publication have been prepared under guidance of the National Division of Education, Science and Culture (UNESCO), which promotes investment in cultural statistics

تلعب الثقافة دورا أساسيا في تنمية المجتمعات بما لها من تأثير على حياة الناس بمختلف أوجهها من أوقات الفراغ حتى الأنشطة المهنية التي يقومون بها . ومن أجل الارتقاء بمستوى المواطن وتنمية قدراته فإن الجهاز يحرص على توفير الإحصاءات الثقافية في الوقت المناسب- بحيث تكون دقيقة ومرتبطة بالبيئة الاجتماعية والسياسية والاقتصادية ويمكن قياسها . وقد تم إعداد جداول هذه النشرة استرشادا بتوصيات الشعبة القومية للتربية والعلوم والثقافة " منظمة اليونسكو " التي تعمل على تشجيع الاستثمار في مجالات الإحصاءات الثقافية.

Statistical methodology:المنهجية الإحصائيةI. Bulletin purposeأولا : الهدف من النشرة

Newsletter aims to give a real picture of cultural activity in Egypt and to provide data for researchers and decision-makers to benefit from local studies and international comparisons

تهدف النشرة إلى إعطاء صورة حقيقية عن النشاط الثقافي في مصر وتوفير بيانات للباحثين ومتخذي القرار للاستفادة منها في الدراسات المحلية والمقارنات الدولية

II. Bulletin frameworkثانيا: إطار النشرةStatistics of newspapers and periodicalsإحصائية الصحف والدوريات

297 newspapers and periodicals, out of which 286 were provided, a rate of 96.4 %, and there are 113 newspapers and periodicals that were not researched due to closure or non-activity during the census year by 38.6%

٢٩٧ صحيفة ودورية تم استيفاء ٢٨٦ بنسبة استجابة قدرها ٩٦,٣ % ، وهناك ١١٣ صحيفة ودورية لم تستوفى بسبب الإغلاق او عدم مزاولة النشاط خلال سنة الإحصاء بنسبة ٣٨,٦ %

Cinema and Theater Statisticsإحصائية السينما والمسرح :

315 Cinema and theater theaters, national and foreign theater groups, film production and distribution companies, production, export and import of films, 240 were provided a response rate of 76.2%. , There are 75 sources were not provided due to closure or non-activity during the year of statistics by 23.8 % .

٣١٥ دور عرض سينمائي ومسرحي وفرق مسرحية وطنية وأجنبية وشركات إنتاج وتوزيع الأفلام وإنتاج وتصدير واستيراد الأفلام تم استيفاء ٢٤٠ بنسبة استجابة قدرها ٧٦,٢ % ، وهناك ٧٥ مصدر لم تستوفى بسبب الإغلاق او عدم مزاولة النشاط خلال سنة الإحصاء بنسبة ٢٣,٨ % .

Statistical of museums, parks, archaeological sites,إحصائية المتاحف والحدائق والمناطق الأثرية والمحميات الطبيعية والمعارضnature reserves and exhibitions

195 museums, gardens and galleries 170 were met with a response rate of 87.2 %
There are 25 museums and parks that did not perform any activity during the year of statistics by 12.8 % for renovation. As for exhibitions, they were provided by 100%

١٩٥ متحف وحديقة ومعارض تم استيفاء ١٧٠ بنسبة استجابة قدرها ٨٧,٢ %
وهناك ٢٥ متحف وحديقة لم تزاوّل أي نشاط خلال سنة الإحصاء بنسبة ١٢,٨ % وذلك للترميم والتجديد أما بالنسبة للمعارض فقد تم استيفائها بنسبة ١٠٠ %

Statistical books and libraries

- 146 printing press for printing books 146 printing presses were provided with a response rate 100 %
- 1803 libraries 1658 libraries were updated with a response rate of 91 %

There are 120 libraries that have not been met due to lack of response of some sources and others due to development and non-activityetc.

- 1 - Books deposited a legal deposit obtained from the National Library and Documents

Statistics of cultural palaces and houses, cultural societies and conferences

- 281 cultural associations, 281 associations were met with a response rate of 100% .
- (1) Conferences are obtained from the Ministry of Foreign Affairs

III - Data Collection Method: Data is collected in two ways

- 1- Comprehensive Count: Were data is collected on the forms prepared for this purpose from the sources directly through the comprehensive Counting through the offices of the Agency in all governorates of the Republic and the branch of regional branches located in the main headquarters of the agency according to the following

المصدر Source	اسم الاستمارة Name of Form	رقم الإستمارة Form number
المؤسسات الصحفية بالقطاع الحكومي والخاص Press institutions in the governmental and private sector	الصحف و الدوريات Newspapers and Periodicals	٥٠
هيئة الرقابة على المصنفات الفنية Control of Technical Works	إنتاج وتصدير و استيراد الأفلام Production, export and import of films	٥٤
دور العرض بالقطاع الخاص و الحكومي و العام / الأعمال العام cinemas in the private sector, government at and public / public works	دور العرض السينمائي Cinematographic theaters	٥٥
شركات التوزيع السينمائي Film Distribution Companies	شركات توزيع وإنتاج الأفلام السينمائية وأفلام الفيديو Companies distributing and producing movies and video films	٥٧
الحكومي (البيت الفني للمسرح - البيت الفني للفنون الشعبية - دار الأوبرا) والمسارح الخاصة The artistic house of the theater - the art house for the folk arts - opera house) and the private theaters	دور المسارح Theaters Houses	٥٨

إحصائية الكتب والمكتبات

- ١٤٦ مطبعة لإنتاج الكتب تم استيفاء ١٤٦ مطبعة بنسبة استجابة قدرها ١٠٠٪
- ١٨٠٣ مكتبة تم استيفاء ١٦٥٨ مكتبة بنسبة استجابة قدرها ٩١٪
- وهناك ١٢٠ مكتبة لم تستوفي بسبب عدم استجابة بعض المصادر وأخري بسبب التطوير وعدم مزاولة النشاط..... الخ
- ١- الكتب المودعة إيداعاً قانونياً يتم الحصول عليها من دار الكتب والوثائق القومية

إحصائية قصور وبيوت الثقافة والجمعيات الثقافية والمؤتمرات

- ٢٨١ جمعية ثقافية تم استيفاء ٢٨١ جمعية بنسبة استجابة قدرها ١٠٠٪ .
- (١) المؤتمرات يتم الحصول عليها من وزارة الخارجية .

ثالثاً : أسلوب جمع البيانات: يتم جمع البيانات بأسلوبين

- ١ - الحصر الشامل : حيث يتم جمع البيانات على الاستمارات المعدة لهذا الغرض من المصادر مباشرة بطريقة الحصر الشامل عن طريق مكاتب الجهاز بجميع محافظات الجمهورية والتابعة لقطاع الفروع الإقليمية الموجود بالمركز الرئيسي بالجهاز طبقاً لما يلي :

الحكومي (البيت الفني للمسرح- البيت الفني للفنون الشعبية - دار الأوبرا)- الفرق المسرحية الخاصة (Theater art house, art house for folk arts, opera house), special theater teams	الفرق المسرحية الوطنية National Theater Teams	٥٩
البيت الفني للمسرح - البيت الفني للفنون الشعبية - المجلس الأعلى للثقافة - دار الأوبرا The Artistic House of the Theater - The Artistic House of Popular Arts - The Supreme Council of Culture - Opera House	الفرق المسرحية الأجنبية Foreign play teams	٦٠
المطابع المرخص لها بطبع الكتب والكتيبات Printing presses licensed to print books and brochures	إحصاء طباعة الكتب والكتيبات المولفة والمترجمة Counting printed books and brochures composed and translated	٦١
دار الكتب والوثائق القومية National Library and Archives	إحصاء الكتب والكتيبات المولفة والمترجمة وعدد النسخ المودعة إيداعاً قانونياً The collection of books and brochures composed and translated and the number of copies deposited in a legal deposit	٦٣
دور المكتبات العامة والمتخصصة ومكتبات الجامعات والمعاهد public and specialized libraries and libraries of universities and institutes	النشاط الثقافي للمكتبات Cultural activity of libraries	٦٤
الجمعيات الثقافية المنتشرة بالحاء الجمهورية Cultural associations throughout the Republic	الجمعيات الثقافية Cultural associations	٦٦
تستوفي بياناتها من وزارة الخارجية Whose data are provided by the Ministry of Foreign Affairs	إحصاء المؤتمرات والحلقات الدراسية داخل وخارج جمهورية مصر العربية Counting conferences and seminars inside and outside the Arab Republic of Egypt	٧٤
تستوفي من مصادرها مباشرة (المتحف او حديقة) They collect directly from their sources (museum or garden)	المتاحف والحدائق Museums and gardens	٧٨
الهيئة العامة للأسواق الدولية والمركز القومي للفنون والآداب The General Authority for International Markets and the National Center for Arts and Literature	المعارض التي أقامتها واشتركت فيها جمهورية مصر العربية Exhibitions held by the Arab Republic of Egypt	٨٠

2- Administrative records: Some data required for the production of the Bulletin are collected From the administrative records of several ministries and -government agencies according to the following

٢ - السجلات الإدارية : ويتم جمع بعض البيانات المطلوبة لإنتاج النشرة

من واقع السجلات الإدارية التابعة للعديد من الوزارات والهيئات الحكومية طبقاً لما يلي:

الجهة Organization	البيان Statement
قطاع التمويل التابع لوزارة الآثار Finance Sector of the Ministry of Antiquities	المناطق الأثرية Archeological areas
وزارة البيئة Ministry of Environment	المحميات الطبيعية Natural Reserves
قطاعي الإذاعة والتلفزيون Radio and television sectors	الإذاعة المسموعة والمرئية Audio and video broadcasting
الهيئة العامة لقصور الثقافة General Authority for Culture Palaces	قصور وبيوت الثقافة Culture Palaces and Houses

IV • used Definitions :

رابعاً : التعاريف المستخدمة

- 1 - **Public newspapers**: The current events are covered in the 24 hours before printing or for a longer period of time and the periodicity of issuance. These newspapers are divided into:
- A - Daily: Issued daily and not less than four times a week and may be morning or evening.
- B- Non-daily: Issued at least once and not more than three times a week and issued at regular or irregular intervals
- 2- **Periodicals**: Interested in subjects of a general nature or specialized subjects. The division of periodicals according to the ten-year division recommended by the International Educational, Scientific and Cultural Organization (UNESCO) Generalities - Philosophy and Psychology - Religion - Social Sciences - Language - Pure Sciences - Applied Sciences - Arts - Literature - Geography and History - Children. The periodicals are divided into:
- A -Daily: Issued daily and not less than four times a week.
- B- Weekly: Issued at least once or twice or three times a week.
- C - bi-monthly: issued every two weeks or three times at most per month.
- D - Monthly: Issued monthly and not less than eight times a year.
- E - Every two months: Issued every two months and not less than five times and not more than seven times a year
- r - quarterly: issued every three months and not more than four times a year.
- G) Semi-annual: issued every six months and not more than three times a year.
- H - Annual: Issued annually once.
- T - irregular: issued more than once at irregular intervals during the year
- 3- **Audio and visual broadcasting**: plays an educational and entertaining role in the broadcasting of political - religious - cultural - educational - sports - economic - service - health - social - historical - tourism - entertainment programs .
- 4- **Narrative Film**: A film that tells the story of a narrative or novel that may contain fictional or real events or animations. It lasts for 60 minutes or more.

١ - **الصحف العامة** : تغطي الأحداث الجارية في الـ ٢٤ ساعة السابقة على الطباعة أو لمدة أطول من ذلك ودورية صدورها وتنقسم هذه الصحف إلى :

أ- يومية : تصدر يومياً ولا تقل عن أربع مرات في الأسبوع وقد تكون صباحية أو مسائية .
ب- غير يومية : تصدر مرة واحدة على الأقل ولا تزيد عن ثلاث مرات في الأسبوع وتصدر على فترات منتظمة أو غير منتظمة .

٢- **الدوريات** : تهتم بالموضوعات ذات الطابع العام أو الموضوعات المتخصصة وقد روعي تقسيم الدوريات طبقاً للتقسيم العشري والدولي الذي أوصت به المنظمة الدولية للتربية والعلوم والثقافة (اليونسكو) وهو :

عموميات - فلسفة وعلم نفس - دين - علوم اجتماعية - لغة - علوم بحثية - علوم تطبيقية - فنون - أداب - جغرافيا وتاريخ - أطفال .
وتنقسم الدوريات إلى :

أ- يومية : تصدر يومياً ولا تقل عن أربع مرات في الأسبوع .
ب- أسبوعية : تصدر مرة واحدة على الأقل أو مرتين أو ثلاث مرات على الأكثر في الأسبوع .

ج - نصف شهرية : تصدر كل أسبوعين أو ثلاث مرات على الأكثر في الشهر .

د - شهرية : تصدر شهرياً ولا تقل عن ثماني مرات في السنة .
هـ - كل شهرين : تصدر كل شهرين ولا تقل عن خمسة مرات ولا تزيد عن سبع مرات في السنة .

و - ربع سنوية : تصدر كل ثلاث شهور ولا تزيد عن أربع مرات في السنة .

ز - نصف سنوية : تصدر كل ستة شهور ولا تزيد عن ثلاث مرات في السنة .

ح - سنوية : تصدر سنوياً مرة واحدة .

خ - غير منتظمة : تصدر أكثر من مرة في فترات غير منتظمة خلال السنة .

٣- **الإذاعة المسموعة والمرئية** : تقوم بدور تثقيفي وترفيهي

يتمثل في بث البرامج السياسية - الدينية - الثقافية - التعليمية - الرياضية - الاقتصادية - الخدمية - الصحية - الاجتماعية - التاريخية - السياحية - الترفيهية .

٤- **الفيلم الروائي** : هو الفيلم الذي يروي قصة سردية أو رواية قد تحتوي على أحداث خيالية أو حقيقية أو رسوم متحركة . ويستمر عرضه لمدة ٦٠ دقيقة أو يزيد .

5 - Documentary film: A recording methods on film for any appearance of the truth is presented either by direct imaging or reconstructed honestly and when necessary

6- Museums and Gardens: A permanent establishment designed to preserve the exhibits from monuments - models - paintings - animals - birds - fish and plants for the purpose of study and preservation of value by various means and display to the public for education and entertainment Museums and gardens are divided into:

Art and History Museums - Natural and Applied Sciences Museums - Zoos, Fish and Plants.

7 - Archaeological areas: is a temple or a cemetery or a mosque or a church built by the ancient and characterized by the beauty of the Egyptian artist and creative ability and are divided into: the archaeological sites of Islamic, Coptic and Pharaonic.

8- Natural Reserves: is a land or water area characterized by a clear rich natural heritage and specialized area to protect the neighborhoods that inhabit to benefit from its natural resources and different types of protected areas to and they are divided into

- Animal and Plant Reserves.

9 - Agricultural and industrial exhibitions: are the places to display samples of the latest machinery and advanced industrial equipments and agricultural products for the purpose of advertising and marketing of exhibits.

10 - Exhibitions of Fine and Applied Arts:

A - Fine arts such as sculpture, painting and decoration.
(B) Applied arts such as ceramics, furniture and stained glass.

11- The book: is a non-periodic publication of no less than 49 pages without cover pages.

12. Handbook: is a non-periodic publication of not less than 5 pages and not more than 48 pages without cover pages.

13. National, public and specialized libraries:

A - National Library: The National Library which collects national heritage in accordance with special agreements or laws relating to deposit.

٥ - الفيلم الوثائقي : هو كافة أساليب التسجيل على فيلم لأي مظهر للحقيقة يتم عرضه إما بوسائل التصوير المباشرة أو بإعادة بنائه بصدق وعند الضرورة .

٦- المتاحف والحدائق : هي منشأة ثابتة تهدف إلى حفظ المعروضات من آثار - نماذج - لوحات - حيوانات - طيور - أسماك ونباتات وذلك بغرض الدراسة والمحافظة على قيمتها بمختلف الوسائل وعرضها على الجمهور للتثقيف والترفيه وتنقسم أنواع المتاحف والحدائق إلى:

متاحف الفن والتاريخ - متاحف العلوم الطبيعية والبحث والتطبيقية - حدائق الحيوان والأسماك والنباتات .

٧- المناطق الأثرية: هي معبد أو مقبرة أو مسجد أو كنيسة قام ببنائه القدماء والتي تنسم فيها روعة الفنان المصري وقدرته الإبداعية وتنقسم إلى مناطق أثرية إسلامية وقبطية و فرعونية .

٨- المحميات الطبيعية : هي مساحة أرضية أو مائية تتميز بالغنى الواضح بالتراث الطبيعي وتخصص هذه المنطقة لحماية الأحياء التي تقطنها للإستفادة من مواردها الطبيعية المتعددة وتنقسم أنواع المحميات إلى محميات طيور وحيوانات و محميات نباتية محميات موارد طبيعية .

٩ - المعارض الزراعية والصناعية: هي أماكن لعرض عينات لأحدث الآلات والمعدات الصناعية المتطورة والمنتجات الزراعية بغرض الدعاية للمعروضات وتسويقها.

١٠ - معارض الفنون التشكيلية والتطبيقية:

أ- الفنون التشكيلية مثل النحت والرسم والزخرفة .

ب- الفنون التطبيقية مثل أشكال السيراميك والموبيليا

والزجاج المعشق .

١١- الكتاب : هو مطبوع غير دوري لا تقل صفحاته عن ٤٩ صفحة بدون صفحات الغلاف .

١٢- الكتيب : هو مطبوع غير دوري لا تقل صفحاته عن ٥ صفحات ولا تزيد عن ٨٠ صفحة بدون صفحات الغلاف .

١٣ - المكتبات القومية والعامة والمتخصصة:

أ- المكتبة القومية : هي مكتبة الدولة التي تجمع التراث القومي طبقاً لاتفاقيات أو قوانين خاصة تتعلق بالإيداع.

B - Public libraries: They contain books and brochures on all subjects (literature, science and arts ...) and allow citizens of different ages to view and borrow.

C - Specialized libraries: They serve a special category of the public and are interested in obtaining certain types of publications in certain branches of science

14 - University Libraries and Libraries Libraries: They serve teachers and students in universities, higher institutes, private and intermediate institutes.

15 - First Edition: is the first publication to be published on the origin of an author or interpreter

16- Repertoire: Reprinting additional copies of the previous edition without changing their contents or content.

17- Repeated Edition with Modification: is the edition of which the previous editions are distinguished by amendments to its contents or content.

18- Cultural associations: The cultural association is a society known for practicing cultural activities such as the Association of Fine Arts, and the Egyptian Scientific Union

ب- المكتبات العامة : هي التي تحتوى على الكتب والكتيبات بجميع موضوعاتها (الأدب والعلوم والفنون ...) وتسمح للمواطنين باختلاف اعمارهم بالاطلاع والاستعارة .

ج - المكتبات المتخصصة: هي التي تخدم فئة خاصة من الجمهور وتهتم بالحصول على أنواع معينة من المطبوعات في فروع معينة من العلوم .

١٤ - المكتبات الجامعية ومكتبات المعاهد : هي التي تخدم الأساتذة والطلاب في الجامعات والمعاهد العليا والخاصة والمعاهد المتوسطة .

١٥ - الطبعة الأولى : هي الإصدار الأول الذي يتم نشره عن أصل خطى مؤلفاً أو مترجماً .

١٦ - الطبعة المعادة طبق الأصل : هي إعادة طبع نسخ إضافية للطبعة السابقة دون تغيير في محتوياتها أو مضمونها .

١٧ - الطبعة المعادة مع التعديل : هي الطبعة التي تتميز عن الطبعات السابقة بالتعديلات التي أدخلت على محتوياتها أو مضمونها .

١٨ - الجمعيات الثقافية: الجمعية الثقافية هي جمعية مشهورة لمزاولة نشاطاً ثقافياً مثل جمعية محبي الفنون الجميلة والاتحاد العلمي المصري ... الخ

V. Methods of data availability

-Data are provided in two methods :

1 - paper: where the preparation of a distribution list includes official bodies that are interested in the data produced or contributed to the production of the bulletin.

2 - Download the bulletins from the main page of the website of the Central Agency for Public Mobilization and Statistics

www capmas.gov.eg - Databases - Metadata or directly from the following link:

http://capmas.gov.eg/Pages/ShowPDF.aspx?page_id
<http://www.censusinfo.capmas.gov.eg/Metadata-en-v4.2/index.php/catalog>

خامساً : طرق إتاحة البيانات

يتم إتاحة البيانات بطريقتين:

١- ورقياً : حيث يتم إعداد كشف توزيع يتضمن الجهات الرسمية التي تهتم بالبيانات المنتجة أو التي ساهمت في إنتاج النشرة .

٢- تنزيل النشرات من الصفحة الرئيسية للموقع الإلكتروني للجهاز المركزي للتعبئة العامة والإحصاء [www capmas.gov.eg](http://www.capmas.gov.eg) - قواعد البيانات - البيانات الوصفية (Metadata) أو مباشرة من الرابط التالي:

http://capmas.gov.eg/Pages/ShowPDF.aspx?page_id
<http://www.censusinfo.capmas.gov.eg/Metadata-en-v4.2/index.php/catalog>

CD -٣

VI. used The symbols

سادسا: الرموز المستخدمة

(=) Less than 500
(M) minutes

(-) No data.
(H) hours

(-) لا يوجد بيانات .
(س) ساعة

(=) أقل من ٥٠٠
(ق) دقائق

NB:ملحوظة:

There are slight differences in collection due to automatic approximation

يوجد فروق طفيفة في الجمع نتيجة التقريب الآلي.

المؤشرات العامة General Indicators

Statement	2020	2019	2018	2017	2016	البيان
Number of public newspapers	59	67	70	76	76	عدد الصحف العامة
Number of distributed public newspapers copies locally and externally (million)	199	539	547	510	535	عدد النسخ الموزعة للصحف العامة محليا وخارجيا (بالمليون)
Number of transmission hours by audio networks	189811	190324	186893	186906	185420	عدد ساعات الارسال بالشبكات السموعة
Number of transmission hours to visual channels	178599	178862	170298	169347	173167	عدد ساعات الارسال للقنوات المرئية
Number of cinemas	53	68	78	80	65	عدد دور العرض السينمائي
Number of cinema halls	243	325	327	319	233	عدد القاعات السينمائية
Number of produced Egyptian films	24	33	41	45	38	عدد الافلام الروائية المصرية المنتجة
Number of public theaters	40	40	40	40	43	عدد المسارح العامة
Number of national theater teams	72	71	72	74	77	عدد الفرق المسرحية الوطنية
Number of foreign theater teams	20	107	75	88	82	عدد الفرق المسرحية الاجنبية
Number of museums	84	81	77	76	72	عدد المتاحف
Number of zoos, fish and plants	64	75	74	74	87	عدد حدائق الحيوان والاسماك والنباتات
Number of archaeological sites	145	141	159	139	145	عدد المناطق الاثرية
Number of nature reserves	31	31	31	31	31	عدد المحميات الطبيعية
Number of agricultural and industrial exhibitions held by Egypt inside or abroad	46	91	85	200	124	عدد المعارض الزراعية والصناعية التي اقامتها مصر بالداخل وشاركت فيها بالخارج
Number of plastic and applied arts exhibitions, which were established by Egypt inside or abroad	83	174	159	187	187	عدد معارض الفنون التشكيلية والتطبيقية التي اقامتها مصر بالداخل وشاركت فيها بالخارج
Number of libraries	1353	1470	1456	1440	1222	عدد المكتبات
Number of holdings (in thousands)	11377	11848	11920	12137	11050	عدد المقتنيات (بالالف)
Number of visitors (reading / borrowing) per thousand	3420	6619	6260	6901	5721	عدد المترددين (مطالعين / مستعيرين) بالالف
Number of printed books(in thousand)	1827	2357	2339	2318	2084	عدد الكتب والمكتبات التي تم طبعها
Number of deposited legally books	12819	15351	14823	14608	12365	عدد الكتب والمكتبات المودعة ابداعا قانونيا
Number of palaces and cultural houses	346	351	347	336	594	عدد قصور وبيوت الثقافة
Number of cultural associations	234	250	246	232	165	عدد الجمعيات الثقافية

جداول النشرة

Bulletin tables

الباب الأول
الصحف والدوريات والإذاعة
المسموعة والمرئية

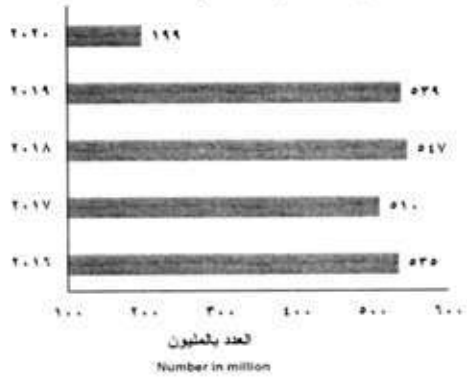
Section I
Newspapers, periodicals ,
audio and video
broadcasting

عدد الصحف العامة التي تصدر في ج.م.ع وعدد النسخ الموزعة محليا و خارجيا خلال الفترة
(٢٠٢٠ - ٢٠١٦)


Number of public newspapers issued in ARE and number of copies (distributed locally and abroad during the period (2016-2020)

عدد النسخ الموزعة محليا وخارجيا (بالمليون) Number of copies distributed locally and externally (million)	عدد الصحف Number of newspapers	البيان السنة
535	76	2016
510	76	2017
547	70	2018
539	67	2019
199	59	2020

عدد النسخ الموزعة محليا وخارجيا خلال الفترة (٢٠٢٠ - ٢٠١٦)
Number of copies distributed locally and externally during the period (2016-2020)

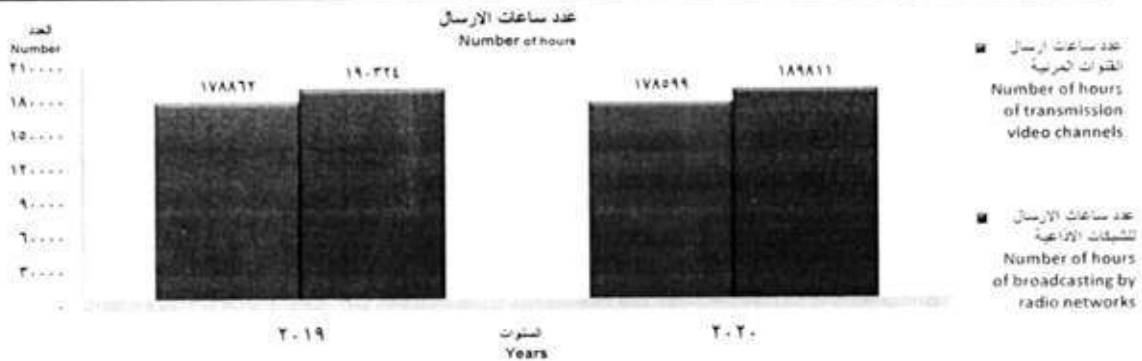


عدد الصحف العامة الصادرة في ج.م.ع خلال الفترة (٢٠٢٠ - ٢٠١٦)
Number of public newspapers issued in ARE the period (2016-2020)



تطور ساعات الارسال للقنوات المرئية و الشبكات الاذاعية خلال الفترة (٢٠٢٠ - ٢٠١٩)
Development of transmission hours for the visual channels and radio networks
During the period (2019-2020)

عدد ساعات الارسال بالشبكات الاذاعية المسموعة Number of hours of broadcasting by radio networks	عدد ساعات ارسال القنوات المرئية Number of hours of transmission video channels	البيان
١٩٠٣٢٤	١٧٨٨٦٢	٢٠١٩
١٨٩٨١١	١٧٨٥٩٩	٢٠٢٠



**الفصل الأول
الصحف والدوريات**

**Chapter I
Newspapers and periodicals**

Table No.1 News papers issued and distributed copies locally according to language and publication periodicity in 2020

جدول رقم ١ - الصحف العامة التي تصدر والنسخ الموزعة منها محليا طبقا للغة ودورية الاصدار عام ٢٠٢٠

النسخ الموزعة بالآلاف
thousand copies

publication Periodicity	الإجمالي Total			أخرى Other			الفرنسية French			الإنجليزية English			العربية Arabic			دورية الإصدار
	عدد النسخ الموزعة	عدد الأعداد	عدد الصحف	عدد النسخ الموزعة	عدد الأعداد	عدد الصحف	عدد النسخ الموزعة	عدد الأعداد	عدد الصحف	عدد النسخ الموزعة	عدد الأعداد	عدد الصحف	عدد النسخ الموزعة	عدد الأعداد	عدد الصحف	
	Number of distributed copies	Number of issues	Number of news papers	Number of distributed copies	Number of issues	Number of news papers	Number of distributed copies	Number of issues	Number of news papers	Number of distributed copies	Number of issues	Number of news papers	Number of distributed copies	Number of issues	Number of news papers	
Total	191242	7218	59	7	24	1	24120	730	3	829	365	1	166286	6099	54	الإجمالي
Daily																يومية
morning	130550	4874	15	7	24	1	23298	678	2	829	365	1	106416	3807	11	صباحية
Evening	29392	1095	3	-	-	-	-	-	-	-	-	-	29392	1095	3	مسائية
Not Daily																غير يومية
weekly	29815	979	19	-	-	-	822	52	1	-	-	-	28993	927	18	أسبوعية
More than a week	1485	270	22	-	-	-	-	-	-	-	-	-	1485	270	22	أكثر من أسبوع

١/١

Table No. 2 - Public newspapers and distributed copies abroad according to language and periodicity of publication in 2020

جدول رقم ٢ - الصحف العامة التي تصدر والنسخ الموزعة منها خارجيا طبقا للغة ودورية الاصدار عام ٢٠٢٠

النسخ الموزعة بالالف
thousand copies

publication Periodicity	الإجمالي Total			أخرى Other			الفرنسية Frensh			الانجليزية English			العربية Arabic			دورية الإصدار
	عدد النسخ الموزعة	عدد الأعداد	عدد الصحف	عدد النسخ الموزعة	عدد الأعداد	عدد الصحف	عدد النسخ الموزعة	عدد الأعداد	عدد الصحف	عدد النسخ الموزعة	عدد الأعداد	عدد الصحف	عدد النسخ الموزعة	عدد الأعداد	عدد الصحف	
	Number of distributed copies	Number of issues	Number of news papers	Number of distributed copies	Number of issues	Number of news papers	Number of distributed copies	Number of issues	Number of news papers	Number of distributed copies	Number of issues	Number of news papers	Number of distributed copies	Number of issues	Number of news papers	
Total	7881	1748	12	1	24	1	24	313	1	-	-	-	7856	1411	10	الإجمالي
Daily morning	7252	1432	5	1	24	1	24	313	1	-	-	-	7227	1095	3	يومية صباحية
Not Daily weekly	596	312	6	-	-	-	-	-	-	-	-	-	596	312	6	غير يومية أسبوعية
More than a week	33	4	1	-	-	-	-	-	-	-	-	-	33	4	1	أكثر من أسبوع

Table No. 3 - Local and external averages distribution of copies according to language and periodicity of public newspapers issued in 2020

جدول رقم ٣ - متوسطات التوزيع المحلية والخارجية للنسخ طبقاً للغة ودورية الإصدار للصحف العامة التي تصدر عام ٢٠٢٠

متوسطات التوزيع بالآلاف

Average distribution per thousand

Periodicity	الإجمالي Total	أخرى Other		الفرنسية French		الإنجليزية English		العربية Arabic		دورية الإصدار
	عدد الصحف Number of newspapers	متوسطات التوزيع averages Distribution	عدد الصحف Number of newspapers	متوسطات التوزيع averages Distribution	عدد الصحف Number of newspapers	متوسطات التوزيع averages Distribution	عدد الصحف Number of newspapers	متوسطات التوزيع averages Distribution	عدد الصحف Number of newspapers	
total	59	-	1	-	3	-	1	-	54	الإجمالي
Daily										يومية
morning	15	=	1	73	2	-	1	57	11	صباحية
Evening	3	-	-	-	-	-	-	-	3	مسائية
Not Daily										غير يومية
weekly	19	-	-	-	1	-	-	481	18	أسبوعية
More than a week	22	-	-	-	-	-	-	232	22	أكثر من أسبوع

١
٥
١

Table No. 4 - Party newspapers issued and distributed copies locally and abroad, according to the type of party and periodicity of publication in 2020

جدول رقم ٤ - الصحف الحزبية التي تصدر والنسخ الموزعة منها محليا وخارجيا طبقا لنوع الحزب ودورية الإصدار عام ٢٠٢٠

النسخ الموزعة بالآلاف

thousand copies

party type	أسبوعية Weekly				يومية Daily				نوع الحزب
	عدد النسخ الموزعة خارجيا Number of copies externally distributed	عدد النسخ الموزعة محليا Number of copies locally distributed	عدد الأعداد Number of issues	عدد الصحف Number of newspapers	عدد النسخ الموزعة خارجيا Number of copies externally distributed	عدد النسخ الموزعة محليا Number of copies locally distributed	عدد الأعداد Number of issues	عدد الصحف Number of newspapers	
total	-	-	-	-	7	566	365	1	الإجمالي
wafd party	-	-	-	-	7	566	365	1	حزب الوفد

cont.Table No. 4 - Party newspapers issued and distributed copies locally and abroad, according to the type of party and periodicity of publication in 2020

تابع جدول رقم ٤ - الصحف الحزبية التي تصدر والنسخ الموزعة منها محلي وخارجيا طبقا لنوع الحزب ودورية الإصدار عام ٢٠٢٠

النسخ الموزعة بالآلاف
thousand copies

party type	الإجمالي total				أكثر من أسبوعية more than week				نوع الحزب
	عدد النسخ الموزعة خارجيا Number of copies externally distributed	عدد النسخ الموزعة محليا Number of copies locally distributed	عدد الأعداد Number of issues	عدد الصحف Number of newspapers	عدد النسخ الموزعة خارجيا Number of copies externally distributed	عدد النسخ الموزعة محليا Number of copies locally distributed	عدد الأعداد Number of issues	عدد الصحف Number of newspapers	
total	7	566	365	1	-	-	-	-	الإجمالي
wafd party	7	566	365	1	-	-	-	-	حزب الوفد

١
٢

Table No. 5 – local and external distributions averages for party newspapers according to the perdicity of issue and type of party in 2020

جدول رقم ٥ - متوسطات التوزيع المحلية والخارجية للصحف الحزبية طبقاً لدورية الإصدار ونوع الحزب عام ٢٠٢٠

متوسطات التوزيع بالآلف

average distribution per thousand

peridicity of issue party type	الإجمالي	أكثر من أسبوعية more than aweek		أسبوعية weekly		يومية daily		نوع الحزب
	عدد الصحف number of newspapers	متوسطات التوزيع average distribution	عدد الصحف number of newspapers	متوسطات التوزيع average distribution	عدد الصحف number of newspapers	متوسطات التوزيع average distribution	عدد الصحف number of newspapers	
total	1	-	-	-	-	-	1	الإجمالي
wafd party	1	-	-	-	-	2	1	حزب الوفد

1
1
1

Table No. 6 - Average number of employees in newspapers according to governorates in 2020

جدول رقم ٦ - متوسط عدد المشتغلين بالصحف طبقا للمحافظات عام ٢٠٢٠

GOVERNORATES	متوسط عدد المشتغلين الدائمين خلال العام Average number of permanent employees during the year																		عدد المنشآت No. of Establishments	المحافظات
	رسامون ومصورون Painters and photographers			صحفيون ومحررون Journalists and editors			مديرون Managers			رؤساء التحرير Editors			أعضاء مجلس الإدارة Board of Directors			أصحاب المنشأة العاملين بها Working Employers				
	ج total	أ feMale	ذ Male	ج total	أ feMale	ذ Male	ج total	أ feMale	ذ Male	ج total	أ feMale	ذ Male	ج total	أ feMale	ذ Male	ج total	أ feMale	ذ Male		
TOTAL	181	22	159	4645	1529	3116	586	113	473	78	9	69	204	31	173	7899	1332	6567	59	الاجمالي
Cairo	125	12	113	3912	1319	2593	487	92	395	58	7	51	139	20	119	7852	1326	6526	32	القاهرة
Dakahlia	-	-	-	3	1	2	3	1	2	1	-	1	1	1	-	1	-	1	1	الدقهلية
Sharkia	10	5	5	5	2	3	7	3	4	2	1	1	15	7	8	3	1	2	3	الشرقية
Kafr El Sheikh	-	-	-	-	-	-	1	1	-	-	-	-	15	-	15	-	-	-	1	كفر الشيخ
Gharbia	2	-	2	28	1	27	2	-	2	2	-	2	5	1	4	4	1	3	2	الغربية
Menoufia	2	1	1	-	-	-	2	-	2	1	-	1	-	-	-	9	2	7	2	المنوفية
Behera	-	-	-	50	25	25	1	-	1	1	-	1	7	-	7	1	-	1	1	البحيرة
Ismailia	-	-	-	4	-	4	-	-	-	-	-	-	1	-	1	-	-	-	1	الاسماعيلية
Giza	41	4	37	609	167	442	82	16	66	9	1	8	14	2	12	23	2	21	10	الجيزة
Beni Suef	-	-	-	-	-	-	-	-	-	1	-	1	-	-	-	1	-	1	1	بنى سويف
Menia	-	-	-	6	2	4	1	-	1	-	-	-	-	-	-	1	-	1	1	المنيا
Sohag	-	-	-	21	10	11	-	-	-	2	-	2	6	-	6	4	-	4	3	سوهاج
El Wadi ElGidid	1	-	1	7	2	5	-	-	-	1	-	1	1	-	1	-	-	-	1	الوادى الجديد

١٥١

Table No. 7 - Value of cash wages, social insurance and in kind benefits in newspapers according to governorates and categories of workers in 2020

جدول رقم ٧ - قيمة الأجور النقدية والتأمينات الإجتماعية والمزايا العينية بالصحف طبقا للمحافظات وفئات المشتغلين عام ٢٠٢٠

القيمة بالآلاف جنيه

Value in thousand pounds

governate	إجمالي الأجور النقدية والتأمينات الإجتماعية والمزايا العينية Total Cash Wages in Kind Benefits and Social insurance	جملة الأجور النقدية Total of cash wages	مشتغلون مؤقتون Temporary workers	مشتغلون آخرون Other Employees	عمال تشغيل وعمال خدمات فنية Operators and technical service workers	إداريون وكتبة Administrators and clerks	رسامون ومصورون Painters and photographers	صحفيون ومحررون Journalists and editors	مديرون Managers	رؤساء التحرير Editors	أعضاء مجلس الإدارة Board of Directors	أصحاب المنشأة العاملين بها Owners of the establishment working	عدد المنشآت Number of establishments	المحافظات
total	698708	681973	971	776	6181	5903	181	4645	586	78	204	7899	59	الإجمالي
Cairo	639824	627110	282	696	6129	5682	125	3912	487	58	139	7852	32	القاهرة
Dakahlia	256	246	1	-	-	2	-	3	3	1	1	1	1	الدقهلية
Sharkia	512	512	-	25	8	10	10	5	7	2	15	3	3	الشرقية
Kafr El Sheikh	59	59	17	-	1	2	-	-	1	-	15	-	1	كفر الشيخ
Gharbia	437	426	-	-	1	1	2	28	2	2	5	4	2	الغربية
Menoufia	202	198	4	4	-	-	2	-	2	1	-	9	2	المنوفية
Behera	1636	1608	-	25	-	5	-	50	1	1	7	1	1	البحيرة
Ismailia	70	70	-	-	-	2	-	4	-	-	1	-	1	الاسماعيلية
Giza	54750	50824	200	24	42	193	41	609	82	9	14	23	10	الجيزة
Beni Suef	15	6	450	-	-	-	-	-	-	1	-	1	1	بنى سويف
Menia	133	114	-	2	-	-	-	6	1	-	-	1	1	المنيا
Sohag	754	740	17	-	-	6	-	21	-	2	6	4	3	سوهاج
El Wadi ElGidid	60	60	-	-	-	-	-	7	-	1	1	-	1	الوادي الجديد

Table No. 8 - Number of employees in the public newspaper in the private sector by academic Qualifications, gender by governorate in 2020

جدول رقم ٨ - عدد المشتغلين بالصحف العامة بالقطاع الخاص طبقاً للمؤهل الدراسي والنوع بالمحافظات عام ٢٠٢٠

Governorates	المؤهل الدراسي Academic Qualifications														عدد المنشآت No. of Establishments	المحافظات	
	الإجمالي Total			مؤهل جامعي فأعلى University or Higher Grades		مؤهل فوق المتوسط وأقل من الجامعي Above-Intermediate and Below University Grades		مؤهل متوسط Intermediate grade		مؤهل أقل من المتوسط Below Intermediate grade		يقرأ ويكتب Read and write		أمية Illiterate			
	جمعة Total	إناث FeMale	ذكور Male	إناث FeMale	ذكور Male	إناث FeMale	ذكور Male	إناث FeMale	ذكور Male	إناث FeMale	ذكور Male	إناث FeMale	ذكور Male	إناث FeMale			ذكور Male
Total	27424	4841	22583	1445	6598	1296	5463	640	2246	1413	7478	44	735	3	63	59	الاجمالي
Cairo	25362	4159	21203	924	5581	1208	5382	599	2026	1382	7423	43	729	3	62	32	القاهرة
Dakahlia	12	4	8	3	3	1	4	-	1	-	-	-	-	-	-	1	الدقهلية
Sharkia	85	31	54	16	38	5	5	10	11	-	-	-	-	-	-	3	الشرقية
Kafr El Sheikh	36	11	25	10	18	-	-	-	-	-	4	1	3	-	-	1	كفر الشيخ
Gharbia	45	3	42	3	8	-	4	-	15	-	15	-	-	-	-	2	الغربية
Menoufia	22	5	17	2	15	-	-	3	2	-	-	-	-	-	-	2	المنوفية
Behera	90	27	63	19	44	6	13	2	6	-	-	-	-	-	-	1	البحيرة
Ismailia	7	2	5	-	-	2	3	-	2	-	-	-	-	-	-	1	الاسماعيلية
Giza	1237	271	966	231	751	24	21	15	171	1	20	-	2	-	1	10	الجيزة
Beni Suef	452	300	152	210	100	50	30	10	6	30	16	-	-	-	-	1	بنى سويف
Menia	10	2	8	2	5	-	-	-	2	-	-	-	1	-	-	1	المنيا
Sohag	56	24	32	24	31	-	1	-	-	-	-	-	-	-	-	3	سوهاج
El Wadi ElGidid	10	2	8	1	4	-	-	1	4	-	-	-	-	-	-	1	الوادي الجديد

١٢٢

Table No. 9 - Value of commodity supplies consumed by newspapers according to governorate in 2020

جدول رقم ٩ - قيمة المستلزمات السلعية المستهلكة بالصحف طبقاً للمحافظات عام ٢٠٢٠

القيمة بالالف جنيه
Value in thousand pounds

Governorates	الاجمالي Total	أخرى Other	الكهرباء Electricity	المياه Water	ادوات كتابية ومطبوعات Stationaries and Publications	قطع غيار ومواد ومهمات Spare Parts Materials and consumables	مواد تعبئة وتغليف Packaging and Wrapping Materials	الوقود والزيوت والشحومات Fuels, oils and Lubricants	خامات Materials	عدد المنشآت Number Of Establishment	المحافظات
Total	478376	29829	46348	5373	13469	11852	1923	24838	344744	59	الاجمالي
Cairo	476189	29659	45185	5166	13334	11836	1915	24597	344497	32	القاهرة
Dakahlia	3	-	2	1	-	-	-	=	-	1	الدقهلية
Sharkia	140	-	18	6	26	6	-	71	13	3	الشرقية
Kafr El Sheikh	7	-	5	1	-	-	-	1	-	1	كفر الشيخ
Gharbia	56	-	41	2	2	1	-	10	-	2	الغربية
Menoufia	15	-	3	1	2	=	-	8	1	2	المنوفية
Behera	17	1	2	1	5	4	3	1	-	1	البحيرة
Ismailia	6	-	2	1	1	-	-	2	-	1	الاسماعيلية
Giza	1878	168	1066	190	93	1	4	144	212	10	الجيزة
Beni Suef	6	=	1	1	1	1	=	1	1	1	بنى سويف
Menia	15	-	8	1	2	2	-	=	2	1	المنيا
Sohag	37	1	14	1	3	1	1	2	14	3	سوهاج
El Wadi ElGidid	7	-	1	1	-	-	-	1	4	1	الوادي الجديد

Note: (=) less than 500

ملحوظة : (=) اقل من ٥٠٠

There are slight differences due to approximation

يوجد فروق طفيفة في الجمع نتيجة التقريب الالى

جدول رقم ١٠ - قيمة المصروفات الخدمية بالصحف طبقاً
للمحافظات عام ٢٠٢٠

Table No. 10 - Value of service expenditures in
newspapers according to governorates in 2020

القيمة بالالف جنيه

Value in thousand pounds

Governorate	الجملة total	اخرى Other	العمولات الاخرى Other commissions	عمولات ومصروفات بنكية Bank Commissions and Expenses	مصروفات اتصالات Communication expenses	مصروفات نقل وانتقالات Expenses of Transport and Travel	مصروفات تشغيل لدى الغير Expenses of Working for Others and Subcontractors	عدد المنشآت No. of Establishments	المحافظات
total	481185	388009	25000	29439	5497	16695	16545	59	الإجمالي
Cairo	448781	366829	24893	29310	4181	16230	7337	32	القاهرة
Dakahlia	174	6	-	1	2	15	150	1	الدقهلية
Sharkia	174	99	3	2	15	30	25	3	الشرقية
Kafr El Sheikh	12	-	-	-	3	1	8	1	كفر الشيخ
Gharbia	129	7	-	-	7	-	115	2	الغربية
Menoufia	32	22	-	-	3	7	-	2	المنوفية
Behera	382	12	2	-	4	13	350	1	البحيرة
Ismailia	2	-	-	-	2	-	-	1	الاسماعيلية
Giza	31468	21027	102	126	1265	396	8551	10	الجيزة
Beni Suef	13	1	-	-	3	1	8	1	بنى سويف
Menia	2	-	-	-	1	1	-	1	المنيا
Sohag	14	6	-	1	7	-	-	3	سوهاج
El Wadi ElGidid	2	-	-	-	2	-	-	1	الوادى الجديد

Note : There are slight differences due to approximation

ملحوظة : يوجد فروق طفيفة في الجمع نتيجة التقريب الألى

Table No. 11 - Value of other expenses in the newspapers according to Governorate in 2020

جدول رقم ١١ - قيمة مصروفات اخرى بالصحف طبقا للمحافظات عام ٢٠٢٠

القيمة بالالف جنيه

Value in thousand pounds

Governorate	الجملة total	اخرى Other	الضرائب الرسوم السلعية Commodity Taxes and Charges				ضرائب عقارية Real Estates Taxes	فوائد محسوبة Imputed Interests	فوائد مدينة Debted Interests	اجار عقارات محسوب (تقديرى) Imputed Real Estates Rents	اجار عقارات فعلى Actual Real Estates Rents	عدد المنشآت No. of Establishments	المحافظات
			ضرائب مباشرة على الدخل Direct taxes on income	ضرائب غير مباشرة على النشاط Indirect Taxes on Activity	ضريبة القيمة المضافة Value Added Tax	الرسوم السلعية Commodity Charges							
total	394613	222488	-	3011	2725	3880	372	8536	31680	41925	79996	59	الإجمالي
Cairo	367124	202408	-	2992	2706	3694	344	7582	28538	41689	77171	32	القاهرة
Dakahlia	76	-	-	-	19	-	-	39	-	-	18	1	الدقهلية
Sharkia	473	30	-	-	-	-	=	57	-	-	386	3	الشرقية
Kafr El Sheikh	24	-	-	-	-	-	-	-	-	-	24	1	كفر الشيخ
Gharbia	48	2	-	-	-	-	-	-	-	16	30	2	الغربية
Menoufia	37	-	-	-	-	-	-	-	-	-	37	2	المنوفية
Behera	103	4	-	-	-	3	-	80	-	-	16	1	البحيرة
Ismailia	50	-	-	-	-	-	-	-	-	-	50	1	الاسماعيلية
Giza	26547	20044	-	16	-	183	28	722	3142	220	2192	10	الجيزة
Beni Suef	22	-	-	-	-	-	-	6	-	-	16	1	بنى سويف
Menia	20	-	-	-	-	-	-	6	-	-	14	1	المنيا
Sohag	79	-	-	3	-	-	-	44	-	-	32	3	سوهاج
El Wadi ElGidid	10	-	-	-	-	-	-	-	-	-	10	1	الوادى الجديد

Note: (=) less than 500

There are slight differences due to approximation

ملحوظة : (=) اقل من ٥٠٠

يوجد فروق طفيفة فى الجمع نتيجة التقريب الألى

١٠٥١

جدول رقم ١٢ - قيمة الإيرادات للصحف طبقا للمحافظات ٢٠٢٠

Table No. 12 - Value of revenues for newspapers according to governates in 2020

القيمة بالالف جنيه

Value in thousand pounds

Governorate	فوائد دائنة Actual Credited Interests	عائد بضائع بغرض البيع Revenues from Purchased Goods for Resale	مشغولات داخلية تامة Finished Internal Works	ايرادات تشغيل للغير Revenues of Operating for Others	ايرادات اوراق مالية Revenues from Financial Securities	خدمات مبيعة Sold Services			عدد المنشآت No. of Establishments	المحافظات
						خدمات مبيعة أخرى Other sold Services	ايرادات الاعلانات Advertising revenues	ايرادات توزيع الصحف Distribution of newspapers revenues		
total	1877	-	5	60940	316	34749	814850	332255	59	الإجمالي
Cairo	1850	-	-	60935	109	32658	772562	319868	32	القاهرة
Dakahlia	1	-	-	-	-	-	-	300	1	الدقهلية
Sharkia	=	-	5	5	-	-	1165	172	3	الشرقية
Kafr El Sheikh	-	-	-	-	-	-	30	92	1	كفر الشيخ
Gharbia	-	-	-	-	-	-	14	960	2	الغربية
Menoufia	-	-	-	-	-	-	283	123	2	المنوفية
Behera	-	-	-	-	-	-	2350	240	1	البحيرة
Ismailia	-	-	-	-	-	-	100	350	1	الاسماعيلية
Giza	26	-	-	-	207	2091	37236	9678	10	الجيزة
Beni Suef	-	-	-	-	-	-	30	202	1	بنى سويف
Menia	=	-	-	-	-	-	152	45	1	المنيا
Sohag	-	-	-	-	-	-	928	25	3	سوهاج
El Wadi ElGidid	-	-	-	-	-	-	-	200	1	الوادي الجديد

cont.Table No. 12 - Value of revenues for newspapers
according to governorate in 2020

تابع جدول رقم ١٢ - قيمة الإيرادات للصحف طبقا للمحافظات ٢٠٢٠

القيمة بالآلاف جنيه
Value in thousand pounds

Governorate	الاجمالي total	أخرى Other	إيجارات عقارات محسوبة Imputed Real Estates Rents	إيجار عقارات فعلية Actual Real Estates Rents	فوائد محسوبة Imputed Interests	المحافظات
total	2223116	927632	41925	31	8536	الإجمالي
Cairo	2163659	926375	41689	31	7582	القاهرة
Dakahlia	340	-	-	-	39	الدقهلية
Sharkia	1494	90	-	-	57	الشرقية
Kafr El Sheikh	146	24	-	-	-	كفر الشيخ
Gharbia	990	-	16	-	-	الغربية
Menoufia	446	40	-	-	-	المنوفية
Behera	2672	2	-	-	80	البحيرة
Ismailia	450	-	-	-	-	الإسماعيلية
Giza	51262	1082	220	-	722	الجيزة
Beni Suef	238	-	-	-	6	بنى سويف
Menia	203	-	-	-	6	المنيا
Sohag	1015	19	-	-	44	سوهاج
El Wadi ElGidid	200	-	-	-	-	الوادى الجديد

Note: (=) less than 500
There are slight differences due to approximation

ملحوظة: (=) أقل من ٥٠٠
يوجد فروق طفيفة في الجمع نتيجة التقريب الألى

١٧٧١

Table No.13 - Beginning of the year stock movement in newspapers according to governorate in 2020

جدول رقم ١٣ - حركة مخزون أول العام بالصحف طبقاً للمحافظات عام ٢٠٢٠

Governorate	الجملة total	مخزون أول العام Opening Inventory						عدد المنشآت No. of Establishments	المحافظات
		مستلزمات أخرى Other requirements	ادوات كتابية ومطبوعات Writing tools and publications	قطع غيار ومواد مهمات Spare parts and materials	مواد تعبئة وتغليف Packing and warping materials	الوقود والزيوت والشحومات Fuels, oils and lubricants	خامات رئيسية ومساعدة Raw materials and auxiliary		
total	216289	204204	746	2824	1	2315	6199	53	الإجمالي
Cairo	216133	204176	732	2818	-	2315	6092	32	القاهرة
Sharkia	25	10	10	5	-	-	-	3	الشرقية
Kafr El Sheikh	1	-	1	-	-	-	-	1	كفر الشيخ
Gharbia	2	-	1	1	-	-	-	2	الغربية
Menoufia	1	-	1	-	-	-	-	2	المنوفية
Behera	2	1	1	-	-	-	-	1	البحيرة
Giza	119	16	-	-	-	-	103	10	الجيزة
Beni Suef	2	=	1	-	1	-	-	1	بنى سويف
Menia	4	-	-	-	-	-	4	1	المنيا

ملحوظة: (=) اقل من ٥٠٠

Note: (=) less than 500

There are slight differences due to approximation

يوجد فروق طفيفة في الجمع نتيجة التقريب الألى

Table No.14 - End of the year stock movement in newspapers
according to governorate in 2020

جدول رقم ١٤ - حركة مخزون آخر العام بالصحف طبقاً
للمحافظات عام ٢٠٢٠

القيمة بالالف جنيه

Value in thousand pounds

Governorate	الجملة total	مخزون آخر العام Closing Inventory						عدد المنشآت No. of Establishments	المحافظات
		مستلزمات أخرى Other requirements	ادوات كتابية ومطبوعات Writing tools and publications	قطع غير مواد مهمات Spare parts and materials	مواد تعبئة وتغليف Packing and warping materials	الوقود والزيوت والشحومات Fuels, oils and lubricants	خامات رئيسية ومساعدة Raw and auxiliary materials		
total	228607	186629	1164	8901	371	2723	28819	53	الإجمالي
Cairo	227528	185610	1147	8896	370	2723	28783	32	القاهرة
Sharkia	11	-	7	4	-	-	-	3	الشرقية
Kafr El Sheikh	25	24	1	-	-	-	-	1	كفر الشيخ
Gharbia	2	-	1	1	-	-	-	2	الغربية
Menoufia	2	-	2	-	-	-	-	2	المنوفية
Behera	3	2	1	-	-	-	-	1	البحيرة
Giza	1029	993	4	-	-	-	31	10	الجيزة
Beni Suef	3	-	1	-	1	-	1	1	بنى سويف
Menia	4	-	-	-	-	-	4	1	المنيا

Note : There are slight differnces due to approximation

ملحوظة : يوجد فروق طفيفة في الجمع نتيجة التقريب الألى

Table No. 15 - Movement of fixed assets in newspapers according to governorates in 2020

القيمة بالآلاف جنيه

Value in thousand pounds

Governorate	القيمة الصافية للأصل آخر العام Net value of Assets on the End of the Year	اهلاك العام Value of the Depreciation of the Year	قيمة الاستبعادات خلال العام Value of Exclusions from Assets During the Year	قيمة الإضافات على الأصل خلال العام Value of additions to the original during the year		القيمة الصافية للأصل في أول العام Net Value of Assets on the Beginning of the Year	عدد المنشآت No. of Establishments	المحافظات
				مستوردة Imported	محلية Domestic			
total	925527	2093630	32159	604	12529	3038183	59	الإجمالي
Cairo	906006	2091467	32003	-	12269	3017207	32	القاهرة
Dakahlia	36	4	-	-	-	40	1	الدقهلية
Sharkia	923	112	-	-	-	1035	3	الشرقية
Kafr El Sheikh	13	1	-	-	-	14	1	كفر الشيخ
Gharbia	341	34	-	-	-	375	2	الغربية
Menoufia	58	7	-	-	-	65	2	المنوفية
Behera	13	2	-	-	-	15	1	البحيرة
Ismailia	18	2	-	-	-	20	1	الإسماعيلية
Giza	17947	1983	156	604	260	19222	10	الجيزة
Beni Suef	12	1	-	-	-	13	1	بنى سويف
Menia	25	3	-	-	-	28	1	المنيا
Sohag	117	12	-	-	-	129	3	سوهاج
El Wadi ElGidid	18	2	-	-	-	20	1	الوادي الجديد

Table No. 16 - Projects under implementation in newspapers according to governorates in 2020

جدول رقم ١٦ - قيمة المشروعات تحت التنفيذ بالصحف طبقا للمحافظات عام ٢٠٢٠

القيمة بالالف جنيه

Value in thousand pounds

Governorate	انفاق استثمارى Investment spending				تكوين استثمارى Investment Formation				عدد المنشآت No. of Establishments	المحافظات
	قيمة الرصيد آخر العام	قيمة ما تكامل خلال العام	قيمة الإضافات خلال العام	قيمة الرصيد أول العام	قيمة الرصيد آخر العام	قيمة ما تكامل خلال العام	قيمة الإضافات خلال العام	قيمة الرصيد أول العام		
	Closing Stock	Total Completed Assets During the Year	Additions During the Year	Opening stock	Closing Stock	Total Completed Assets During the Year	Additions During the Year	Opening stock		
Total	-	-	-	-	19738	-	444	19294	1	الاجمالي
Cairo	-	-	-	-	19738	-	444	19294	1	القاهرة

1/2/1

Table No. 17 - periodicals issued by the governmental sector and public business sector and distributed copies locally according to language and publication periodicity in 2020

جدول رقم ١٧ - الدوريات التي تصدر عن القطاع الحكومي والعام/ الأعمال العام والنسخ الموزعة منها محليا طبقا للغة ودورية الإصدار عام ٢٠٢٠

النسخ الموزعة بالآلاف

thousand copies

Periodic publication	الإجمالي Total			الفرنسية French			الإنجليزية English			العربية Arabic			دورية الإصدار
	عدد النسخ الموزعة number of distributed copies	عدد الأعداد number of issues	عدد الدوريات Number of periodicals	عدد النسخ الموزعة number of distributed copies	عدد الأعداد number of issues	عدد الدوريات Number of periodicals	عدد النسخ الموزعة number of distributed copies	عدد الأعداد number of issues	عدد الدوريات Number of periodicals	عدد النسخ الموزعة number of distributed copies	عدد الأعداد number of issues	عدد الدوريات Number of periodicals	
Total	994	8460	45	1	4	1	19	23	4	974	8433	40	الإجمالي
Daily	=	2	1	-	-	-	-	-	-	=	2	1	يومية
weekly	5	106	3	-	-	-	-	-	-	5	106	3	أسبوعية
Bimonthly	99	52	3	-	-	-	-	-	-	99	52	3	نصف شهرية
monthly	41	109	8	-	-	-	17	12	1	24	97	7	شهرية
Every two months	30	2006	2	-	-	-	-	-	-	30	2006	2	كل شهرين
Quarterly	818	6185	28	1	4	1	2	11	3	815	6170	24	ربع سنوية

Note: (=) less than 500

ملحوظة: (=) أقل من ٥٠٠

Table No. 18 - Periodicals issued by governmental sector and public / public business sectors and distributed copies abroad according to language and publication periodicity in 2020

جدول رقم ١٨ - الدوريات التي تصدر عن القطاع الحكومي والعام / الأعمال العام والنسخ الموزعة منها خارجيا طبقا للغة ودورية الإصدار عام ٢٠٢٠

النسخ الموزعة بالآلاف

thousand copies

publication Periodicity	الإجمالي Total			أخرى Other			الفرنسية French			الإنجليزية English			العربية Arabic			دورية الإصدار
	عدد النسخ الموزعة	عدد الأعداد	عدد الدوريات	عدد النسخ الموزعة	عدد الأعداد	عدد الدوريات	عدد النسخ الموزعة	عدد الأعداد	عدد الدوريات	عدد النسخ الموزعة	عدد الأعداد	عدد الدوريات	عدد النسخ الموزعة	عدد الأعداد	عدد الدوريات	
	Number of distributed copies	Number of issues	Number of periodicals	Number of distributed copies	Number of issues	Number of periodicals	Number of distributed copies	Number of issues	Number of periodicals	Number of distributed copies	Number of issues	Number of periodicals	Number of distributed copies	Number of issues	Number of periodicals	
Total	1	9	3	-	-	-	-	-	-	=	3	1	1	6	2	الإجمالي
Quarterly	1	9	3	-	-	-	-	-	-	=	3	1	1	6	2	ربع سنوية

Note: (=) less than 500

ملحوظة: (=) أقل من ٥٠٠

١
٣
٣
١

Table No. 19 - Periodicals issued by the private sector and distributed copies locally according to language and publication periodicity in 2020

جدول رقم ١٩ - الدوريات التي تصدر عن القطاع الخاص والنسخ الموزعة منها محلياً طبقاً للغة ودورية الإصدار عام ٢٠٢٠

النسخ الموزعة بالآلاف

thousand copies

publication Periodicity	الإجمالي Total			الفرنسية French			الإنجليزية English			العربية Arabic			دورية الإصدار
	عدد النسخ الموزعة Number of distributed copies	عدد الأعداد Number of issues	عدد الدوريات Number of periodicals	عدد النسخ الموزعة Number of distributed copies	عدد الأعداد Number of issues	عدد الدوريات Number of periodicals	عدد النسخ الموزعة Number of distributed copies	عدد الأعداد Number of issues	عدد الدوريات Number of periodicals	عدد النسخ الموزعة Number of distributed copies	عدد الأعداد Number of issues	عدد الدوريات Number of periodicals	
total	17178	69234	71	-	2	1	17	20	6	17161	69212	64	الإجمالي
Daily	1272	1006	5	-	-	-	-	3	1	1272	1003	4	يومية
weekly	10795	902	19	-	-	-	-	-	-	10795	902	19	أسبوعية
Bimonthly	16	11507	3	-	-	-	-	-	-	16	11507	3	نصف شهرية
monthly	4349	36186	21	-	-	-	12	3	1	4337	36183	20	شهرية
Every two months	18	24	1	-	-	-	-	-	-	18	24	1	كل شهرين
Quarterly	728	19609	22	=	2	1	5	14	4	723	19593	17	ربع سنوية

٣١١

Table No. 20 - Periodicals issued by the private sector and distributed copies abroad according to language and publication periodicity in 2020

جدول رقم ٢٠ - الدوريات التي تصدر عن القطاع الخاص والنسخ الموزعة منها خارجيا طبقا للغة ودورية الإصدار عام ٢٠٢٠

النسخ الموزعة بالآلاف

thousand copies

publication Periodicity	الإجمالي Total			الفرنسية Frensh			الإنجليزية English			العربية Arabic			دورية الإصدار
	عدد النسخ الموزعة Number of distributed copies	عدد الأعداد Number of issues	عدد الدوريات Number of periodicals	عدد النسخ الموزعة Number of distributed copies	عدد الأعداد Number of issues	عدد الدوريات Number of periodicals	عدد النسخ الموزعة Number of distributed copies	عدد الأعداد Number of issues	عدد الدوريات Number of periodicals	عدد النسخ الموزعة Number of distributed copies	عدد الأعداد Number of issues	عدد الدوريات Number of periodicals	
total	753	507	20	-	-	-	-	-	-	753	507	20	الإجمالي
Daily	=	4	1	-	-	-	-	-	-	=	4	1	يومية
weekly	351	416	8	-	-	-	-	-	-	351	416	8	أسبوعية
Bimonthly	1	1	1	-	-	-	-	-	-	1	1	1	نصف شهرية
monthly	389	78	8	-	-	-	-	-	-	389	78	8	شهرية
Quarterly	12	8	2	-	-	-	-	-	-	12	8	2	ربع سنوية

الفصل الثاني
الإذاعة المسموعة والمرئية

Chapter II
Audio and video broadcasting

جدول رقم ٢١ - ساعات البث المرئي والمسموع ٢٠٢٠

TableNo 21-total hours ofAudio and visual broadcasting 2020

Statement	المتوسط اليومي		%	ساعات البث		البيان
	س	ق		س	ق	
	h	m		h	m	
Total	1009	21	100	368410	56	الاجمالي
Visual broadcasting	489	19	48.5	178599	14	البث المرئي
Audio broadcast	520	2	51.5	189811	42	البث المسموع

١٣٤

جدول رقم ٢٢. توزيع ساعات الارسال للقنوات الرئيسية طبقاً للبرامج عام ٢٠٢٠

Table No 22. Distribution of hours to transmission of main channels according to programs in 2020

channel Programs	المتوسط اليومي Daily average		الاجمالي total			القناة الثانية channel 2			القناة الاولى channel 1			القنوات البرامج
	س h	ق m	%	س h	ق m	%	س h	ق m	%	س h	ق m	
Total	48	—	100	17520	—	100	8760	—	100	8760	—	الاجمالي
Political issues	3	4	7.7	1357	17	7.3	636	6	8.2	721	11	السياسية
Issues and events of the hour	7	59	16.6	2913	6	7.0	614	3	26.2	2299	3	قضايا واحداث الساعة
Religious	4	79	11.1	1939	30	10.2	895	36	11.9	1043	54	الدينية
Cultural activities	5	68	12.8	2241	—	24.8	2173	24	0.8	67	36	الثقافية
Education	—	55	1.9	334	20	3.8	333	46	0.01	—	34	التعليمية
Sports	1	19	2.7	478	58	5.5	478	3	0.01	—	55	الرياضية
Economic development	—	39	1.4	237	48	2.0	177	15	0.7	60	33	الاقتصادية
SOA	1	69	4.5	787	38	7.0	610	31	2.0	177	7	الخدمية
Health	—	17	0.6	106	54	0.6	49	26	0.7	57	28	الصحية
Social	13	30	28.1	4926	50	17.4	1526	57	38.8	3399	53	الاجتماعية
Historical	—	29	1.0	176	5	0.8	72	35	1.2	103	30	التاريخية
Tourism	—	23	0.8	139	40	1.6	139	40	—	—	—	السياحية
Entertainment	4	69	10.7	1880	54	12.0	1052	38	9.5	828	16	الترفيهية

Table No. 23: Distribution of transmission hours to news services according to programs 2020

channels	المتوسط اليومي		الاجمالي			راديو مصر*			النيل الدولية			مصر الاخبارية			القنوات
	Daily average		Total			Radio Egypt			Nile TV			Nile news			
	س h	ق m	%	س h	ق m	%	س h	ق m	%	س h	ق m	%	س h	ق m	
Total	72	-	100	26280	-	100	8760	-	100	8760	-	100	8760	-	الاجمالي
Political issues	30	12	41.93	11019	25	33.37	2923	28	30.02	2629	39	62.4	5466	18	السياسية
Issues and events of the hour	11	33	16.04	4214	4	7.97	698	-	24.03	2105	17	16.1	1410	47	قضايا واحداث الساعة
Religious	1	52	2.60	683	45	3.18	278	54	3.42	299	33	1.2	105	18	الدينية
Cultural activities	6	7	8.48	2229	41	3.1	271	36	17.79	1558	48	4.56	399	17	الثقافية
Education	-	-	-	-	-	-	-	-	-	-	-	-	-	-	التعليمية
Sports	2	7	2.94	772	43	2.73	239	-	2.15	187	56	3.95	345	47	الرياضية
Economic	2	39	3.69	969	44	1.85	162	6	1.52	133	18	7.7	674	20	الاقتصادية
Social	3	19	4.60	1208	54	9.64	844	51	2.63	230	3	1.53	134	0	الخدمية
Health	1	4	1.49	391	7	3.59	314	-	0.4	35	22	0.48	41	45	الصحية
Social	5	27	7.56	1986	5	15.44	1352	35	6.21	543	50	1.02	89	40	الاجتماعية
Historical	-	44	1.02	269	23	0.05	4	10	2.93	257	3	0.09	8	10	التاريخية
Tourism	1	28	2.05	537	31	-	-	-	5.17	452	53	0.97	84	38	السياحية
Entertainment	5	28	7.60	1997	38	19.08	1671	10	3.73	326	18	-	-	-	الترفيهية

(8760) hours have been added to the hours of broadcasting and these hours belong to the radio of Egypt Radio which follows the news sector

(* تم اضافة (٨٧٦٠) الى ساعات البث السموع وهذه الساعات تخص اذاعة راديو مصر التي تتبع قطاع الاخبار

- ٥٥١ -

جدول رقم ٢٤ - توزيع ساعات الإرسال للقنوات الإقليمية طبقاً للبرامج عام ٢٠٢٠

Table No 24- Distribution of transmission hours of Regional channels according to programs in 2020

channels Programs	التوزيع اليومي المتوسط اليومي average		الإجمالي Total			قناة طيبة Tiba channel			قناة الصعيد Uper Egypt channel			قناة الدلتا Delta channel			قناة الإسكندرية Alexandria channel			قناة القناة Canal channel			قناة القاهرة Cairo channel			القنوات البرامج
	س	د	٪	س	د	٪	س	د	٪	س	د	٪	س	د	٪	س	د	٪	س	د	٪	س	د	
	h	m		h	m		h	m		h	m		h	m		h	m		h	m		h	m	
Total	105	18	100	38439	12	100	6154	8	100	6224	21	100	6301	13	100	6427	24	100	6057	36	100	7274	32	الإجمالي
Political issues	21	19	20.2	7778	8	12.9	791	40	22.0	1366	5	16.3	1027	18	29.1	1871	54	22.8	1378	9	18.5	1343	2	السياسية
Issues and events of the hour	3	59	3.8	1455	47	7.7	472	34	-	-	-	6.5	409	58	2.6	165	20	6.3	381	33	0.4	26	22	قضايا وأحداث الساعة
Religious	9	57	9.4	3630	42	10.9	672	5	6.3	391	35	11.7	734	42	7.8	500	39	12.0	728	9	8.3	603	32	الدينية
Cultural activities	8	38	8.2	3151	6	14.2	870	27	6.6	410	24	10.0	630	45	7.5	480	29	3.7	226	43	7.3	532	18	الثقافية
Education	8	10	7.8	2982	14	7.2	444	34	5.3	330	37	7.2	453	30	6.0	384	45	8.2	498	2	12.0	870	46	التعليمية
Sports	3	53	3.7	1414	31	2.2	135	51	4.1	255	21	3.7	233	37	4.2	267	2	5.0	300	53	3.1	221	47	الرياضية
Economic	-	28	0.4	170	53	0.0	1	15	0.4	27	29	0.8	47	53	0.6	38	1	0.9	54	55	-	1	20	الاقتصادية
SOA	9	3	8.6	3302	51	3.2	197	47	10.1	627	41	8.4	531	14	8.5	549	10	5.9	355	9	14.3	1041	50	الخدمية
Health	1	1	1.0	368	25	0.5	31	11	1.1	69	31	0.1	7	43	2.4	154	9	0.3	20	32	1.2	85	19	الصحية
Social	23	16	22.1	8494	-	29.2	1798	20	26.4	1640	49	20.9	1316	8	16.6	1065	59	19.8	1201	33	20.2	1471	12	الاجتماعية
Historical	1	46	1.7	646	6	0.6	38	4	1.0	59	1	2.6	164	20	0.2	15	17	3.2	195	54	2.4	173	30	التاريخية
Tourism	1	5	1.0	394	44	1.9	115	13	1.2	73	45	0.7	46	58	1.5	94	49	0.2	13	25	0.7	50	34	السياحية
Entertainment	12	44	12.1	4649	46	9.5	585	7	15.6	972	3	11.1	697	7	13.1	839	50	11.6	702	39	11.7	853	-	الترفيهية

جدول رقم ٢٥ - توزيع ساعات الارسال لقنوات النيل المتخصصة طبقاً للبرامج عام ٢٠٢٠

Table No. 25 Distribution of transmission hours for specialized Nile channels according to programs 2020

channels	الاسره والطفل			نيل كوميدى			نيل سينما			نيل لايڤ			نيل سبورت			نيل دراما			القنوات
	Nile family			Nile comedy			Nile cinema			Nile life			Nile sport			Nile drama			
	Programs	%	س h	د m	%	س h	د m	%	س h	د m	%	س h	د m	%	س h	د m	%	س h	
Total	100	8760	-	100	8760	-	100	8760	-	100	8760	-	100	8760	-	100	8760	-	الاجملى
Political issues	0.2	16	26	0.9	76	55	0.4	30	35	0.1	5	45	-	-	30	-	-	-	السياسية
Issues and events of the hour	-	-	-	-	-	-	-	-	-	11.3	991	57	-	-	-	-	-	-	قضايا واحداث الساعة
Religious	10.8	946	34	0.8	69	-	1.1	96	4	3.5	308	35	-	-	-	1.0	83	12	الدينية
Cultural activities	4.7	413	10	2.1	181	55	32.8	2875	25	6.8	594	25	2.5	219	25	36.6	3201	30	الثقافية
Education	-	-	-	-	-	-	-	-	-	-	-	-	-	-	-	-	-	-	التعليمية
Sports	-	-	-	-	-	-	-	-	-	-	2	-	97.1	8503	10	-	-	-	الرياضية
Soa	3.0	262	53	-	2	30	-	3	-	1.2	102	35	0.4	36	55	-	-	-	الخدمية
Health	11.2	979	33	-	-	-	-	-	-	7.1	625	5	-	-	-	-	-	-	الصحية
Social	48.6	4254	47	12.0	1049	20	58.1	5089	37	54.1	4735	3	-	-	-	62.5	5475	-	الاجتماعية
Historical	2.5	220	51	-	-	-	0.8	71	0	3.1	275	20	-	-	-	-	-	-	التاريخية
Entertainment	19.0	1664	58	84.3	7380	20	6.8	594	19	12.8	1119	15	-	-	-	-	-	-	الترفيهية
Tourism	-	-	48	-	-	-	-	-	-	-	-	-	-	-	-	-	-	-	السياحية
Economic	-	-	-	-	-	-	-	-	-	-	-	-	-	-	-	-	-	-	الاقتصادية

تابع جدول رقم ٢٥ - توزيع ساعات الارسال ل قنوات النيل المتخصصة طبقاً للبرامج عام ٢٠٢٠

Table No. 25 Distribution of transmission hours for specialized Nile channels according to programs 2020

channels	المتوسط اليومي		اجمالي ساعات البث لقنوات النيل المتخصصة			التعليمية			ماسيرو زمان			الثقافية			القنوات
	Daily average		Total broadcasting hours for specialized Nile channels			Education			Maspero Zaman			Culture			
Programs	س h	د m	%	س h	د m	%	س h	د m	%	س h	د m	%	س h	د m	البرامج
Total	216	-	100	78840	-	100	8760	-	100	8760	-	100	8760	-	الاجمالي
Political issues	-	31	0.1	185	8	-	2	27	0.6	52	-	-	-	30	السياسية
Issues and events of the hour	2	43	1.2	991	57	-	-	-	-	-	-	-	-	-	قضايا واحداث الساعة
Religious	10	31	4.9	3838	46	2.7	236	26	13.8	1209	-	10.2	889	55	الدينية
Cultural activities	43	26	20.1	15852	51	11.8	1030	49	15.1	1324	45	68.6	6011	27	الثقافية
Education	17	24	8.1	6347	38	72.5	6347	38	-	-	-	-	-	-	التعليمية
Sports	47	41	10.9	17293	5	-	8646	55	1.6	141	-	-	-	-	الرياضية
Soa	1	57	1.0	714	2	1.4	123	39	0.6	48	-	1.5	134	30	الخدمية
Health	4	45	2.2	1736	18	1.4	122	-	0.1	7	10	-	2	30	الصحية
Social	66	12	30.7	24615	22	8.1	707	41	24.6	2157	55	7.9	695	59	الاجتماعية
Historical	3	54	1.7	1424	1	-	3	6	4.9	429	30	4.8	424	14	التاريخية
Entertainment	40	28	18.7	14767	46	2.1	186	14	37.7	3389	55	4.9	432	27	الترفيهية
Tourism	-	28	0.2	167	33	-	-	-	-	-	-	1.9	166	45	السياحية
Economic	-	-	-	1	43	-	-	-	-	-	-	-	1	43	الاقتصادية

Table No.26 Distribution Hours of transmission to Egyptian Satellite Channels according to programs by 2020

hannels	المتوسط اليومي			الاجملى			تليم سبورت			الفضائية الموجهه لأمريكا			الفضائية المصرية			القوات البرامج
	Daily average			Total			Time Sport			Egyptian Satellite Channel to America			Egyptian Satellite Channel			
	س	ق	%	س	ق	%	س	ق	%	س	ق	%	س	ق	%	
Programs	h	m		h	m		h	m		h	m		h	m		
Total	72	-	100	26280	-	100	8760	-	100	8760	-	100	8760	-	الاجملى	
Political issues	12	31	17.4	4566	22	-	-	-	26.87	2353	57	25.26	2212	25	السياسية	
Issues and events of the hour	4	2	5.6	1472	21	-	-	-	8.79	770	30	8.01	701	51	فضائيا واحداث الساعة	
Religious	4	36	6.4	1677	46	-	-	-	8.48	742	30	10.68	935	16	الدينية	
Cultural activities	4	55	6.8	1796	51	-	-	-	10.41	911	44	10.1	885	7	الثقافية	
Education	-	-	-	2	52	-	-	-	-	-	-	0.03	2	52	التعليمية	
Sports	22	56	31.9	8372	15	91.66	8029	30	1.63	142	33	2.29	200	12	الرياضية	
Economic	-	29	0.7	181	26	-	-	-	1.08	94	24	0.99	87	2	الاقتصادية	
Soa	3	32	4.9	1286	49	8.32	729	-	1.37	119	53	5	437	56	الخدمية	
Health	1	8	1.5	407	55	-	-	-	2.05	179	45	2.61	228	10	الصحية	
Social	11	-	14.4	3785	23	-	-	-	25.63	2245	1	17.58	1540	22	الاجتماعية	
Historical	-	41	0.9	249	14	-	-	-	1.13	99	-	1.72	150	14	التاريخية	
Tourism	1	5	1.5	397	19	-	-	-	2.11	184	56	2.42	212	20	السياحية	
Entertainment	5	43	7.9	2083	30	0.02	1	30	10.45	915	47	13.31	1166	13	الترفيهية	

جدول رقم ٢٧ - توزيع ساعات الإرسال بالشبكات الإذاعية المصرية طبقاً للبرامج عام ٢٠٢٠

TableNo. 27- Distribution of transmission hours to Egyptian broadcasting networks according to the programs in2020

Channels Programs	Nile Radio النيل			Regional Channel الاقليمية			Sout Elarab صوت العرب			Quraan القرآن الكريم			Youth الشباب والرياضة and Sport			Middle East الشرق الاوسط			Public Program البرامج العام			الشبكات البرامج
	%	h	m	%	h	m	%	h	m	%	h	m	%	h	m	%	h	m	%	h	m	
Total	100	8760	-	100	66441	42	100	14235	-	100	8760	-	100	8760	-	100	8760	0	100	8760	0	الاجملى
Political issues	-	-	-	18.48	12280	16	27.67	3938	32	0.26	22	35	5.96	522	12	9.93	870	17	24.6	2155	23	السياسية
Issues and events of the hour	-	-	-	0.68	453	31	2.5	355	49	-	-	-	-	-	-	2.38	208	27	3.05	267	17	قضايا واحداث الساعة
Religious	0.18	15	54	13.18	8759	54	13.47	1917	22	96.1	8418	34	7.83	686	19	9.85	862	26	20.82	1823	41	الدينية
Cultural activities	0.60	53	-	10.92	7256	30	14.62	2081	41	0.76	66	37	6.84	598	48	10.11	885	33	14.28	1250	50	الثقافية
Education	-	-	-	1.54	1021	3	0.5	71	5	-	-	-	0.15	13	35	-	-	13	0.08	7	3	التعليمية
Sports	-	-	-	1.55	1029	26	0.84	118	59	-	-	-	31.99	2802	43	0.14	12	20	0.31	27	1	الرياضية
Economic	-	-	-	0.71	474	45	1.97	280	32	-	-	-	0.31	26	44	-	-	-	0.91	79	44	الاقتصادية
Soa	0.22	19	-	18.17	12069	43	0.75	106	9	2.19	191	31	4.89	428	7	3.93	343	53	6.58	575	58	الخدمية
Health	-	-	-	2.71	1798	10	0.45	64	26	-	-	-	0.64	56	13	4.03	353	25	0.96	84	20	الصحية
Social	-	-	-	12.87	8551	19	10.5	1494	48	0.69	60	23	19.07	1670	9	10.94	958	5	14.02	1228	23	الاجتماعية
Historical	-	-	-	0.98	649	44	1.89	269	40	-	-	20	0.51	44	21	0.93	81	46	0.98	86	1	التاريخية
Tourism	-	-	-	0.89	592	54	0.32	45	16	-	-	-	1.24	108	56	-	-	-	0.46	39	47	السياحية
Entertainment	99	8672	6	17.32	11504	27	24.52	3490	41	-	-	-	20.57	1801	53	47.76	4183	35	12.95	1134	32	الترفيهية

تابع جدول رقم ٢٧ - توزيع ساعات الإرسال بالشبكات الإذاعية المصرية طبقاً للبرامج عام ٢٠٢٠
 Table 27 - Distribution of transmission hours to Egyptian broadcasting networks according to the programs in 2020

Channels Programs	المتوسط اليومي average		إجمالي ساعات الإرسال بالشبكات الإذاعية Total			شبكات الإذاعة الموجهة			إذاعة الكبار Adult radio			مسيرو Maspero FM			التعليمية Education			الثقافية Culture			شبكة برامج
	س h	ق m	%	س h	ق m	%	س h	ق m	%	س h	ق m	%	س h	ق m	%	س h	ق m	%	س h	ق m	
	الإجمالي																				
Total	496	1	100	181051	42	100	22265	-	100	4380	-	100	2920	-	100	5110	-	100	21900	-	
Political issues	74	2	14.92	27018	52	25.37	5649	3	8.04	352	17	-	-	-	1.69	86	28	5.21	1141	49	سياسية
Issues and events of the hour	3	44	0.75	1361.00	4	-	-	-	-	-	-	-	-	-	-	-	-	0.35	76	-	أخبار وأحداث الساعة
Religious	77	6	15.56	28166	57	15.76	3509	41	21.08	923	12	20.35	594	5	10.29	525	55	0.59	129	54	دينية
Cultural activities	87	18	17.60	31864	46	14.53	3235	29	22.25	974	21	12.60	367	45	6.96	355	32	67.30	14738	40	ثقافية
Education	14	54	3.01	5441	26	6.60	1469	23	0.03	1	10	-	-	-	55.67	2844	54	0.06	13	-	تعليمية
Sports	12	-	2.42	4387	46	1.59	353	50	0.13	5	27	-	-	-	-	-	-	0.17	38	-	رياضية
Economic	3	12	0.66	1198	42	1.43	318	5	0.12	5	18	-	-	-	-	-	-	0.06	13	34	اقتصادية
Soa	42	42	8.62	15604	29	5.64	1255	39	4.51	197	36	2.26	65	55	4.10	209	24	0.65	141	34	فنية
Health	7	24	1.50	2719	45	0.22	48	-	0.94	41	12	1.04	30	25	1.30	66	32	0.81	177	2	صحية
Social	47	51	9.65	17467	21	1.99	443	12	19.56	856	56	35.70	1042	35	2.75	140	31	4.66	1021	-	اجتماعية
Historical	4	30	0.91	1642	22	1.09	243	20	0.98	43	4	1.59	46	30	0.1	2	41	0.80	174	55	تاريخية
Tourism	3	59	0.80	1454	52	2.48	551	59	0.41	17	55	-	-	-	0.04	1	45	0.44	96	20	سياحية
Entertainment	117	3	23.60	42723	20	23.30	5187	19	21.95	961	32	26.46	772	45	17.1	876	18	18.90	4138	12	ترفيهية

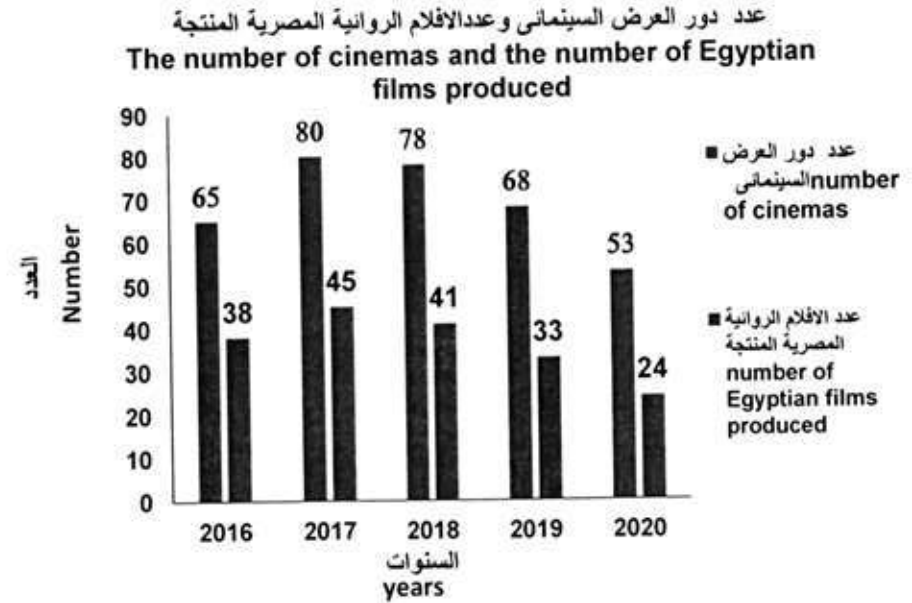
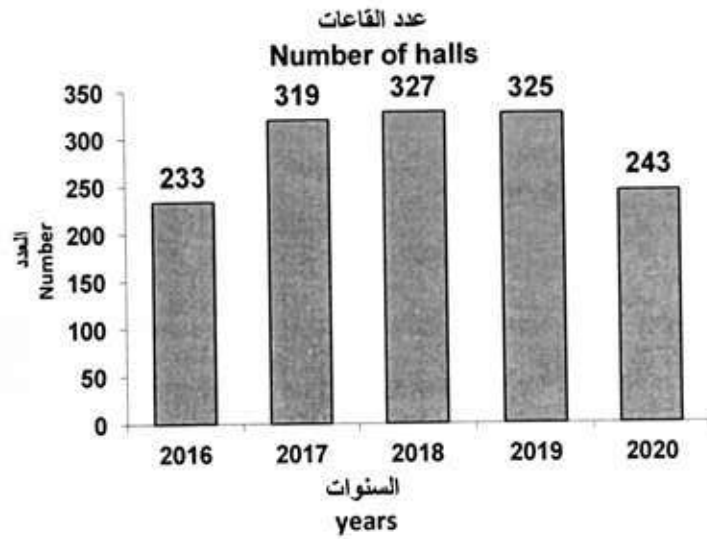
**الباب الثاني
السينما والمسرح**

**Section II
Cinema and Theater**

تطور عدد دور العرض السينمائي وعدد القاعات و عدد الافلام السينمائية المصرية المنتجة والتي تم الترخيص بعرضها
خلال الفترة (٢٠١٦ - ٢٠٢٠)

**Development number of cinemas, the cinema halls
and the number of Egyptian films produced and authorized to be shown
during the period (2016 – 2020)**

the years	2020	2019	2018	2017	2016	السنوات
Statement						البيان
The number of cinemas	53	68	78	80	65	عدد دور العرض السينمائي
Number of halls	243	325	327	319	233	عدد القاعات
The number of Egyptian films produced	24	33	41	45	38	عدد الافلام الروائية المصرية المنتجة



تطور عدد دور المسارح العامة و عدد الفرق المسرحية الوطنية و عدد الفرق المسرحية الاجنبية

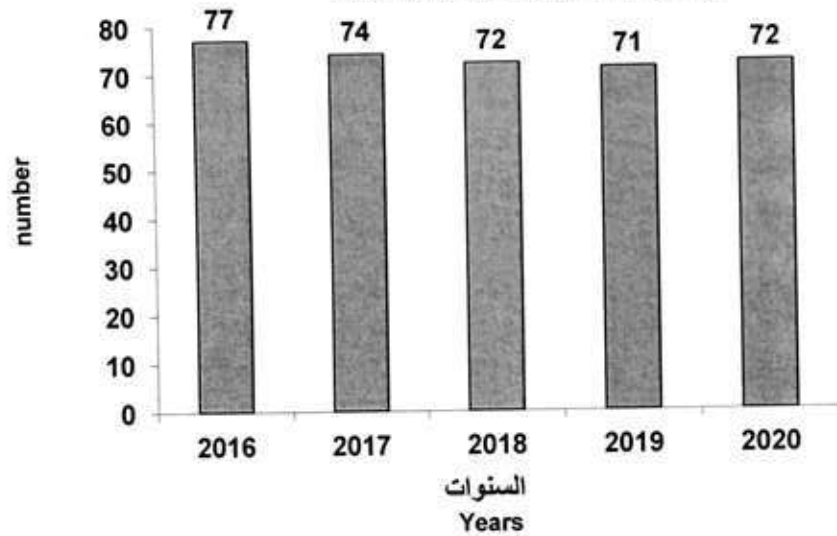
خلال الفترة (٢٠١٦ - ٢٠٢٠)

Development number of public theaters, national and foreign theater teams during the period (2016 - 2020)

years	2020	2019	2018	2017	2016	السنوات
Item						البيان
Number of public theaters	40	40	40	40	43	عدد المسارح العامة
Number of national theater teams	72	71	72	74	77	عدد الفرق المسرحية الوطنية

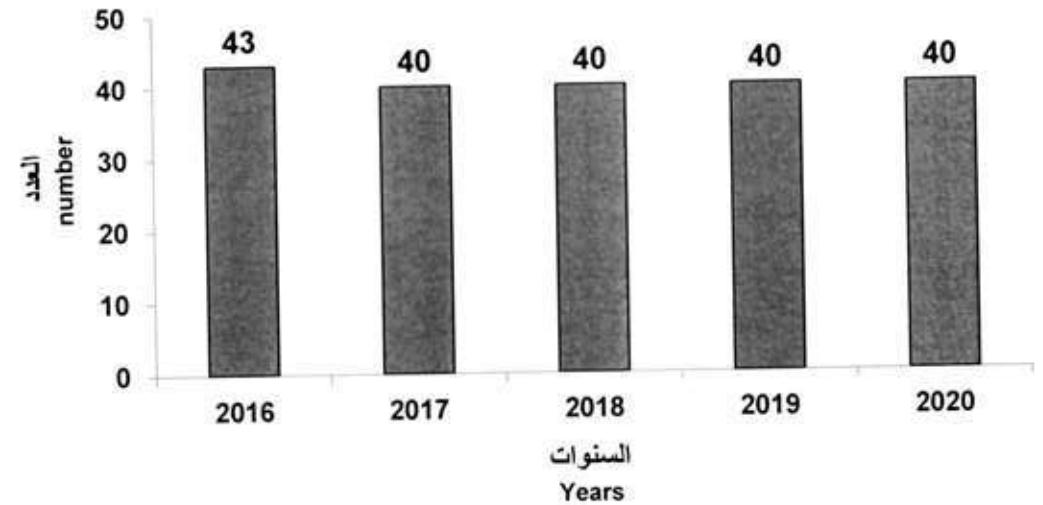
عدد الفرق المسرحية الوطنية

Number of national theater teams



عدد دور المسارح

Number of theaters



الفصل الأول
إنتاج وتصدير الأفلام السينمائية
Chapter I
Films Production and export

Table No. 28 - Number of Egyptian films and documentaries produced and licensed to be displayed according to the months in year 2020

جدول رقم ٢٨ - عدد الأفلام الروائية والتسجيلية المصرية المنتجة والتي تم الترخيص بعرضها طبقاً للشهور عام ٢٠٢٠

Months	افلام تسجيلية (2) Recording movies	افلام روائية (1) Feature films	الشهور
total	-	24	الاجمالي
January	-	5	يناير
March	-	5	مارس
April	-	2	أبريل
June	-	1	يونيه
July	-	2	يوليو
August	-	9	أغسطس

(1) تشمل الأفلام الطويلة ٢٠٠٠ متر فأكثر والقصيرة أقل من ٢٠٠٠ متر

(1) Long films include 2000 meters and more and shorter less than 2000 meters

(2) تشمل افلام الدعاية والاعلان والرسوم المتحركة والاذخارية وهي افلام قصيرة

(2) Includes advertising films, animation and news, which are short films

Table No. 29 - Number of Egyptian narrative films licensed to export abroad according to countries licensed to export in 2020

جدول رقم ٢٩ - عدد الأفلام الروائية المصرية المرخص بتصديرها للخارج طبقا للدول المرخص بالتصدير إليها عام ٢٠٢٠

States	أفلام طويلة / ٣٥ مم Long films / 35 mm	الدول
total	2	الإجمالي
North American States United States	1	دول أمريكا الشمالية الولايات المتحدة الأمريكية
Asian States (other than Arabic) Pakistan	1	دول آسيوية (عدا العربية) باكستان

Table 30 - Number of foreign narrative films licensed to be imported from abroad according to producing countries and film length in 2020

جدول رقم ٣٠ - عدد الأفلام الروائية الأجنبية المرخص باستيرادها من الخارج طبقاً للدول المنتجة لها و طول الفيلم عام ٢٠٢٠

States	أفلام طويلة Long movies	الدول
total	155	الاجمالي
United States	155	الولايات المتحدة الأمريكية

الفصل الثاني

إنتاج وتوزيع الأفلام السينمائية وأفلام الفيديو

Chapter II

Films and videos
Production and distribution

جدول رقم ٣١ - عدد الأفلام السينمائية المصرية الموزعة محلياً بالقطاع الخاص على دور العرض السنمائي طبقاً لسنة الإنتاج وموضوع الفيلم عام ٢٠٢٠
 Table No. 31 - Number of Egyptian films distributed locally in the Private Sector on Cinemas According to Production Year and film subject in 2020

Year of production	subject of the film							سنة الإنتاج
	الإجمالي Total	اخرى Other	بوليسى Police	تاريخى Historical	استعراضى show	كوميدي comic	درامى Dramatic	
TOTAL	15	1	-	1	-	4	9	الاجمالي
in 2020	15	1	-	1	-	4	9	سنة ٢٠٢٠

١
٣٥١

Table No. 32 - Number of foreign films distributed locally by the private sector to cinemas in accordance with the producing countries and the production year and the theme of the film in 2020

جدول رقم ٣٢ - عدد الأفلام السينمائية الأجنبية الموزعة محلياً بمعرفة القطاع الخاص على دور العرض السينمائي طبقاً للدول المنتجة وسنة الإنتاج وموضوع الفيلم عام ٢٠٢٠

Producing Countries	Year of Production	subject of the film موضوع الفيلم							سنة الإنتاج	الدول المنتجة
		الاجمالي Total	اخرى Other	بوليسى Police	تاريخى Historical	استعراضى Show	كوميدي Comic	درامى Dramatic		
Total	in 2020	31	12	4	-	2	3	10	سنة ٢٠٢٠	الاجمالي
	before 2020	5	1	-	-	1	2	1	قبل ٢٠٢٠	
United States of America	before 2020	4	-	-	-	1	2	1	قبل ٢٠٢٠	الولايات المتحدة الأمريكية
United States of America	in 2020	31	12	4	-	2	3	10	سنة ٢٠٢٠	الولايات المتحدة الأمريكية
New Zealand	before 2020	1	1	-	-	-	-	-	قبل ٢٠٢٠	نيوزيلندا

١٠٠١

Table No. 33 - Number of foreign films locally distributed by the private sector on cinemas according to language spoken in film and the theme of the film in 2020

جدول رقم ٣٣ - عدد الأفلام السينمائية الأجنبية الموزعة محلياً بمعرفة القطاع الخاص على دور العرض السينمائي طبقاً للغة الناطق بها الفيلم وموضوع الفيلم عام ٢٠٢٠

Language Spoken in Film	الاجمالي Total	موضوع الفيلم Theme of the film						اللغة الناطق بها الفيلم
		اخرى Other	بوليسى Police	تاريخى Historical	استعراضى Show	كوميدي Comic	درامى Dramatic	
Total	36	13	4	-	3	5	11	الاجمالي
English	36	13	4	-	3	5	11	الإنجليزية

٢٥١

Table No. 34 - Number of Egyptian films distributed abroad by the private sector according to countries in which the film is distributed, the production year and the film subject in 2020

جدول رقم ٣٤ - عدد الأفلام السينمائية المصرية الموزعة في الخارج بمعرفة القطاع الخاص طبقاً للدول الموزع فيها الفيلم وسنة الإنتاج وموضوع الفيلم عام ٢٠٢٠

Countries where the film is distributed	Year of production	موضوع الفيلم							سنة الإنتاج	الدول الموزع فيها الفيلم
		الاجمالي TOTAL	اخرى Other	بوليسى Police	تاريخى Historical	استعراضى Show	كوميدي Comic	درامى Dramatic		
Total	in 2020	1	-	-	-	-	-	1	سنة ٢٠٢٠	الاجمالي
	before 2020	6	-	1	-	-	3	2	قبل ٢٠٢٠	
Egypt	before 2020	1	-	-	-	-	-	1	قبل ٢٠٢٠	مصر
Egypt	in 2020	1	-	-	-	-	-	1	سنة ٢٠٢٠	مصر
Gulf States	before 2020	5	-	1	-	-	3	1	قبل ٢٠٢٠	دول الخليج

١٠٧١

Table No. 35 - Average Number of employees in producing and distributing Companies and Cinema movies and video movies in Private Sector by Governorate in 2020

جدول رقم ٣٥ - متوسط عدد المشتغلين بشركات انتاج وتوزيع الأفلام السينمائية وأفلام الفيديو بالقطاع الخاص طبقاً للمحافظات عام ٢٠٢٠

Governorates	إداريون وكتبة Administrators and clerks			أخصائيون وفنيون Specialists and Technicians			مدبرون ومساعدون Managers and Assistants			اصحاب المنشأة Owners			عدد المنشآت No. of Establishment	المحافظات
	T ج	F أ	M ذ	T ج	F أ	M ذ	T ج	F أ	M ذ	T ج	F أ	M ذ		
Total	68	14	54	24	3	21	20	6	14	11	2	9	11	الاجمالي
Cairo	60	11	49	16	3	13	15	6	9	10	2	8	8	القاهرة
Giza	8	3	5	8	-	8	5	-	5	1	-	1	3	الجيزة

-٧٥-

(Continued) Table No. 35 - Average Number of employees in producing and distributing companies Cinema movies and video movies in Private Sector by Governoate in 2020

تابع جدول رقم ٣٥ - متوسط عدد المشتغلين بشركات انتاج وتوزيع الأفلام السينمائية وأفلام الفيديو بالقطاع الخاص طبقاً للمحافظات عام ٢٠٢٠

Governorates	جملة عدد العاملين Total number of employees			متوسط عدد المشتغلين المؤقتين Average Number of temporary employees			مشتغلون آخرون Other Employees			عمال تشغيل وعمال خدمات فنية Operators and Technical Services employees			المحافظات
	T →	F أ	M ذ	T →	F أ	M ذ	T →	F أ	M ذ	T →	F أ	M ذ	
Total	164	25	139	-	-	-	11	-	11	30	-	30	الاجمالي
Cairo	123	22	101	-	-	-	4	-	4	18	-	18	القاهرة
Giza	41	3	38	-	-	-	7	-	7	12	-	12	الجيزة

١٠٩١

Table No. 36 - Value of cash wages, social insurance and in-kind benefits in Companies producing and distributing films and videos in the private Sector according to governorates and categories of workers in 2020

جدول رقم ٣٦ - قيمة الاجور النقدية والتأمينات الاجتماعية والمزايا العينية بشركات انتاج وتوزيع الأفلام السينمائية وأفلام الفيديو بالقطاع الخاص طبقاً للمحافظات وفئات المشتغلين عام ٢٠٢٠

(القيمة بالآلاف جنيه)

value in Thousands of Pounds

Governorates	اجمالي الاجور النقدية والمزايا العينية والتأمينات الاجتماعية	جملة الاجور النقدية	مشتغلين مؤقتين	مشتغلون آخرون	عمال تشغيل وعمال خدمات فنية	اداريون وكتبة	أخصائيون وفنيون	مديرون	اصحاب المنشأة العاملين بها	عدد المنشآت	المحافظات
	Total Cash Wages, benefits in Kind and Social insurance	Total Cash Wages	temporary employees	Other Employees	Operators and Technical service employees	Administrators and clerks	Specialists and Technicians	Managers	working employers	Number of establishments	
Total	8922	7993	-	11	30	68	24	20	11	11	الاجمالي
Cairo	7675	6824	-	4	18	60	16	15	10	8	القاهرة
Giza	1247	1169	-	7	12	8	8	5	1	3	الجيزة

Table No. 37 - Number of employees in Companies producing and distributing films and videos in the private Sector according to the academic qualifications and gender in the governorates in 2020

جدول رقم ٣٧ - عدد المشتغلين بشركات انتاج وتوزيع الأفلام السينمائية وأفلام الفيديو بالقطاع الخاص طبقاً للمؤهل الدراسي والنوع بالمحافظات عام ٢٠٢٠

Governorates	المؤهل الدراسي Academic Qualifications														عدد المنشآت No. of Establishments	المحافظات	
	الإجمالي Total			مؤهل جامعي فأعلى University or Higher Grades		مؤهل فوق المتوسط وأقل من الجامعي Above-Intermediate and Below University Grades		مؤهل متوسط Intermediate grade		مؤهل أقل من المتوسط Below Intermediate grade		يقرأ ويكتب Read and write		أمية Illiterate			
	جملة Total	إناث FeMale	ذكور Male	إناث FeMale	ذكور Male	إناث FeMale	ذكور Male	إناث FeMale	ذكور Male	إناث FeMale	ذكور Male	إناث FeMale	ذكور Male	إناث FeMale			ذكور Male
Total	164	25	139	23	75	-	22	2	32	-	8	-	1	-	1	11	الاجمالي
Cairo	123	22	101	20	52	-	20	2	21	-	7	-	1	-	-	8	القاهرة
Giza	41	3	38	3	23	-	2	-	11	-	1	-	-	-	1	3	الجيزة

Table NO. 38 - Value of commodity supplies consumed by Companies producing and distributing films and videos in the private Sector according to governorates in 2020

جدول رقم ٣٨ - قيمة المستلزمات السلعية المستهلكة بشركات إنتاج وتوزيع الأفلام السينمائية وأفلام الفيديو بالقطاع الخاص طبقاً للمحافظات عام ٢٠٢٠

(القيمة بالآلاف جنيه)
Thousands of pounds

Governorates	الجملة	أخرى	مياه	كهرباء	وقود وزيوت وشحومات	أدوات كتابية ومطبوعات	قطع غيار ومواد ومهمات	أقراص مدمجة	شرائط خام	عدد المنشآت	المحافظات
	Total	Other	water	Electricity	Fuel, oils and lubricants	Stationaries and Publications	Spare parts, materials and equipment	CD	Raw tapes	Number of Establishments	
Total	11623	1085	570	783	138	7112	548	-	1387	11	الاجمالي
Cairo	8228	855	441	718	50	4229	548	-	1387	8	القاهرة
Giza	3395	230	129	65	88	2883	-	-	-	3	الجيزة

١٠٢٠

Table No. 39 - Value of service expenses in Companies producing and distributing films and videos in the private Sector by governorate in 2020

جدول رقم ٣٩ - قيمة المصروفات الخدمية بشركات انتاج وتوزيع الأفلام السينمائية وأفلام الفيديو
بالقطاع الخاص طبقاً للمحافظات عام ٢٠٢٠

(القيمة بالالف جنيه)
Thousands of pounds

Governorate	الجملة total	اخرى Other	مصروفات اتصالات Communication Expenses	مصروفات نقل وانتقالات Expenses of Transport and Travel	العمولات الاخرى Other commissions	عمولات ومصروفات بنكية Bank Commissions and Expenses	مصروفات صيانة Maintenance expenses	مصروفات تشغيل لدى الغير Expenses of Working for Others	عدد المنشآت No. of Establishment	المحافظات
Total	18997	6115	614	448	-	66	543	11211	11	الإجمالي
Cairo	4918	4207	291	92	-	58	270	-	8	القاهرة
Giza	14079	1908	323	356	-	8	273	11211	3	الجيزة

Table No. 40 - The value of other expenses in Companies producing and distributing films and videos in the private sector according to governorate in 2020

جدول رقم ٤٠ - قيمة مصروفات اخرى بشركات إنتاج وتوزيع الأفلام السينمائية وأفلام الفيديو بالقطاع الخاص طبقاً للمحافظات عام ٢٠٢٠

(القيمة بالالف جنيهه)
Thousands of pounds

Governorate	الجملة total	اخرى Other	الضرائب الرسوم السلعية Commodity Taxes and Charges				ضرائب عقارية Real Estates Taxes	فوائد محسوبة Imputed Interests	فوائد مدينة Debted Interests	ايجار عقارات محسوب Imputed Real Estates Rents	ايجار عقارات فعلى Actual Real Estates Rents	عدد المنشآت No. of Establishments	المحافظات
			ضرائب مباشرة على الدخل Direct taxes on income	ضرائب غير مباشرة على النشاط Indirect Taxes on Activity	ضريبة القيمة المضافة Value of Added Tax	الرسوم السلعية Commodity Charges							
total	9557	5440	1797	165	1119	5	27	-	-	664	340	11	الإجمالي
Cairo	3204	839	1666	165	-	5	27	-	-	414	88	8	القاهرة
Giza	6353	4601	131	-	1119	-	-	-	-	250	252	3	الجيزة

٣٤٠

Table No. 41 - Value of revenues for Companies producing and distributing films and videos in the private Sector According to governorates in 2020

جدول رقم ٤١ - قيمة الإيرادات بشركات إنتاج وتوزيع الأفلام السينمائية وأفلام الفيديو بالقطاع الخاص طبقاً للمحافظات عام ٢٠٢٠

(القيمة بالآلاف جنيه)

Thousands of pounds

Governorates	الاجمالي	اخرى	مخلفات	إعانات	ايرادات تشغيل للغير	مشغولات داخلية تامة	ايجار عقارات محسوبة	ايجار عقارات فعلية	فوائد محسوبة	فوائد دائنة	ايرادات اوراق مالية	خدمات مبيعة		عدد المنشآت	المحافظات
												خدمات مبيعة اخرى	إيراد إنتاج وتوزيع الأفلام		
		Other	Wastes	Subsidies	Revenues of Operations for Others	Finished Internal Works	Imputed Real Estates Rents	Actual Real Estates Rents	Imputed Interests	Actual Credited Interests	Revenues from Financial Securities	Other Sold Services	Film production and distribution revenues	No. of Establishment	
Total	97831	-	-	-	-	-	664	-	-	2	-	-	97165	11	الاجمالي
Cairo	64863	-	-	-	-	-	414	-	-	-	-	-	64449	8	القاهرة
Giza	32968	-	-	-	-	-	250	-	-	2	-	-	32716	3	الجيزة

جدول رقم ٤٢ - حركة الاصول الثابتة بشركات إنتاج وتوزيع الأفلام السينمائية وأفلام الفيديو بالقطاع الخاص طبقاً للمحافظات عام ٢٠٢٠

Table No. 42 - Movement of fixed assets in Companies producing and distributing films and videos in the private Sector according to the governorates in 2020

(القيمة بالآلاف جنيه)

Thousands of pounds

Governorates	القيمة الصافية للاصل آخر العام Net value of Assets on the End of the Year	اهلاك العام Value of the Depreciation of the Year	قيمة الاستبعادات خلال العام Value of Excludings from Assets During the Year	قيمة الاضافات على الاصل خلال العام Value of additions to the original during the year		القيمة الصافية للاصل في اول العام Net Value of Assets on the Beginning of the Year	عدد المنشآت No. of Establishments	المحافظات
				مستوردة Imported	محلية Domestic			
Total	278837	20842	-	-	5536	294143	11	الاجمالي
Cairo	269914	20162	-	-	5207	284869	8	القاهرة
Giza	8923	680	-	-	329	9274	3	الجيزة

- ٧٦ -

الفصل الثالث
دور العرض السينمائي

Chapter III
Cinemas

Table No. 43 - Number of cinemas , halls , seats , employees , remittents , and total revenues in the government sector and public / public business and private sector according to governorates in 2020

جدول رقم ٤٣ - عدد دور العرض السينمائي والقاعات والمقاعد والعاملين بها والمترددین عليها وجملة الإيرادات بالقطاع الحكومي و العام / الأعمال العام والخاص طبقاً للمحافظات عام ٢٠٢٠

Governorate	الإيرادات بالآلاف جنية Revenues in thousands	عدد التذاكر بالآلاف No. of tickets per thousand	عدد العاملين No. of employees	عدد المقاعد No. of seats	عدد القاعات No. of halls	عدد الدور No. of Establishments	المحافظات
total	422729	7972	1507	77707	243	53	الإجمالي
Cairo	393763	7279	1246	65249	189	32	القاهرة
Alexandria	15386	459	64	3205	10	4	الاسكندرية
Portsaid	2067	39	15	765	2	2	بورسعيد
Suez	354	8	5	264	2	1	السويس
Sharkia	667	12	10	580	4	1	الشرقية
Kalyoubia	1457	49	13	340	3	1	القليوبية
Gharbia	527	7	11	470	4	2	الغربية
Ismailia	180	9	8	210	1	1	الاسماعيلية
Giza	5480	89	107	5252	20	4	الجيزة
Assuit	1839	1	7	220	2	1	أسيوط
Luxor	234	6	6	126	1	1	الأقصر
The Red Sea	162	8	5	386	2	1	البحر الأحمر
Matrouh	270	3	7	250	1	1	مطروح
South Sinai	343	3	3	390	2	1	جنوب سيناء

Table No. 44 - Number of cinemas , halls , seats, employees , remittents and total revenues in the Public/Public Business sector according to governorate in 2020

جدول رقم ٤٤ - عدد دور العرض السينمائي والقاعات والمقاعد والعاملين بها والمترددین عليها وجملة الإيرادات بالقطاع العام /الأعمال العام طبقاً للمحافظات عام ٢٠٢٠

Governorate	الإيرادات بالآلاف جنية Revenues in thousands	عدد التذاكر بالآلاف No. of tickets per thousand	عدد العاملين No. of employees	عدد المقاعد No. of seats	عدد القاعات No. of halls	عدد الدور No. of Establishments	المحافظات
total	2569	78	92	9110	14	11	الإجمالي
Cairo	2106	64	52	5855	9	6	القاهرة
Alexandria	241	7	19	1500	2	2	الاسكندرية
Portsaid	191	6	7	515	1	1	بورسعيد
Giza	31	1	14	1240	2	2	الجيزة

١٥٧

Table No. 45 - Number of cinemas , halls and screens and its types, displays and its types, video equipments and mobile screens in the Public/Public Business sector according to governorate in 2020

جدول رقم ٤٥ - عدد دور العرض السينمائي والقاعات والشاشات وأنواعها والآت العرض وأنواعها ومعدات الفيديو والشاشات المتنقلة بالقطاع العام /الأعمال العام طبقاً للمحافظات عام ٢٠٢٠

Governorate	عدد الشاشات المتنقلة No. of mobile screens	معدات فيديو Video equipments	نوع آلة العرض Type of projector			عدد الآت العرض No. of display machines	نوع الشاشة Screen type			عدد الشاشات No. of screens	عدد القاعات No. of halls	عدد الدور No. of Establishments	المحافظات
			أخرى Other	35م 35m	ديجيتال Digital		أخرى Other	عادي Normal	ديجيتال Digital				
total	1	-	-	-	11	14	-	9	3	14	14	11	الإجمالي
Cairo	1	-	-	-	6	9	-	4	2	9	9	6	القاهرة
Alexandria	-	-	-	-	2	2	-	2	1	2	2	2	الاسكندرية
Portsaid	-	-	-	-	1	1	-	1	-	1	1	1	بورسعيد
Giza	-	-	-	-	2	2	-	2	-	2	2	2	الجيزة

Table No. 46 - Average Number of employees in the Cinemas of Public/Public Business Sector by Governorate in 2020

جدول رقم ٤٦ - متوسط عدد المشتغلين بدور العرض السينمائي
بالقطاع العام / الأعمال العام طبقاً للمحافظات عام ٢٠٢٠

Governorates	عدد المشتغلين الدائمين في نهاية العام Average number of permanent employees during the year															عدد المنشآت No. of Establishment	المحافظات
	عمال بيع التذاكر ticketing workers			عمال تشغيل وعمال خدمات فنية Operators and technical service workers			اداريون وكتبة Administrators and clerks			أخصائيون وفنيون Specialists and technicians			مدبرون Managers				
	→	أ	ذ	→	أ	ذ	→	أ	ذ	→	أ	ذ	→	أ	ذ		
Total	Female	Male	Total	Female	Male	Total	Female	Male	Total	Female	Male	Total	Female	Male			
Total	11	4	7	18	1	17	8	-	8	14	-	14	19	-	19	11	الاجمالي
Cairo	7	3	4	9	-	9	2	-	2	8	-	8	11	-	11	6	القاهرة
Alexandria	2	-	2	4	1	3	5	-	5	4	-	4	3	-	3	2	الاسكندرية
Portsaid	1	1	-	2	-	2	1	-	1	1	-	1	1	-	1	1	بورسعيد
Giza	1	-	1	3	-	3	-	-	-	1	-	1	4	-	4	2	الجيزة

١١٧

Table No. 46 - Average Number of employees in the Cinemas of Public/Public Business Sector by Governorate in 2020

تابع جدول رقم ٤٦ - متوسط عدد المشتغلين بدور العرض السينمائي
بالمقاطع العام / الأعمال العام طبقا للمحافظات عام ٢٠٢٠

Governorates	جملة عدد العاملين			متوسط عدد المشتغلين المؤقتين			متوسط عدد المشتغلين الدائمين خلال العام						المحافظات
	Total number of employees			Average number of temporary employees			مشتغلون آخرون			مرشدون			
	→	أ	ذ	→	أ	ذ	→	أ	ذ	→	أ	ذ	
	Total	Female	Male	Total	Female	Male	Total	Female	Male	Total	Female	Male	
Total	92	8	84	10	3	7	1	-	1	11	-	11	الاجمالي
Cairo	52	5	47	8	2	6	1	-	1	6	-	6	القاهرة
Alexandria	19	1	18	-	-	-	-	-	-	1	-	1	الاسكندرية
Portsaid	7	1	6	-	-	-	-	-	-	1	-	1	بورسعيد
Giza	14	1	13	2	1	1	-	-	-	3	-	3	الجيزة

١٧٢

Table No.47 - Number of employees in cinemas in the public sector / public Bussiness sector according to the academic qualifications and gender in the governorate in 2020

جدول رقم ٤٧ - عدد المشتغلين بدور العرض السينمائي بالقطاع العام / الاعمال العام طبقاً للمؤهل الدراسي والنوع بالمحافظات عام ٢٠٢٠

Governorates	المؤهل الدراسي Academic Qualifications														عدد المنشآت No. of Establishments	المحافظات	
	الإجمالي Total			مؤهل جامعي فأعلى University or Higher Grades		مؤهل فوق المتوسط وأقل من الجامعي Above-Intermediate and Below University Grades		مؤهل متوسط Intermediate grade		مؤهل أقل من المتوسط Below Intermediate grade		يقرأ ويكتب Read and write		أمية Illiterate			
	جملة Total	إناث FeMale	ذكور Male	إناث FeMale	ذكور Male	إناث FeMale	ذكور Male	إناث FeMale	ذكور Male	إناث FeMale	ذكور Male	إناث FeMale	ذكور Male	إناث FeMale			ذكور Male
Total	92	8	84	-	12	-	14	4	47	1	3	-	7	3	1	11	الاجمالي
Cairo	52	5	47	-	5	-	8	3	28	-	2	-	3	2	1	6	القاهرة
Alexandria	19	1	18	-	4	-	4	-	6	-	1	-	3	1	-	2	الاسكندرية
Portsaid	7	1	6	-	1	-	1	-	3	1	-	-	1	-	-	1	بورسعيد
Giza	14	1	13	-	2	-	1	1	10	-	-	-	-	-	-	2	الجيزة

١
٣
٧
١

Table No. 48 - Number of cinemas , halls , seats , employees and remittents and total revenues in the Private sector according to governorate in 2020

جدول رقم ٤٨ - عدد دور العرض السينمائي والقاعات والمقاعد والعاملين بها والمتريدين عليها وجملة الإيرادات بالقطاع الخاص طبقاً للمحافظات عام ٢٠٢٠

Governorate	الإيرادات بالآلاف جنية Revenues in thousands	عدد التذاكر بالآلاف No. of tickets per thousand	عدد العاملين No. of employees	عدد المقاعد No. of seats	عدد القاعات No. of halls	عدد الدور No. of Establishments	المحافظات
total	420160	7894	1415	68597	229	42	الإجمالي
Cairo	391657	7215	1194	59394	180	26	القاهرة
Alexandria	15145	452	45	1705	8	2	الاسكندرية
Portsaid	1876	33	8	250	1	1	بورسعيد
Suez	354	8	5	264	2	1	السويس
Sharkia	667	12	10	580	4	1	الشرقية
Kalyoubia	1457	49	13	340	3	1	القليوبية
Gharbia	527	7	11	470	4	2	الغربية
Ismailia	180	9	8	210	1	1	الاسماعيلية
Giza	5449	88	93	4012	18	2	الجيزة
Assuit	1839	1	7	220	2	1	أسيوط
Luxor	234	6	6	126	1	1	الأقصر
The Red Sea	162	8	5	386	2	1	البحر الأحمر
Matrouh	270	3	7	250	1	1	مطروح
South Sinai	343	3	3	390	2	1	جنوب سيناء

١٣٧١

Table No. 49 - Number of cinemas ,halls and screens and its types displays and its types , video equipments and mobile screens in the Private sector according to governorate in 2020

جدول رقم ٤٩ - عدد دور العرض السينمائي والقاعات والشاشات وأنواعها وآلات العرض وأنواعها ومعدات الفيديو والشاشات المتنقلة بالقطاع الخاص طبقاً للمحافظات عام ٢٠٢٠

Governorate	عدد الشاشات المتنقلة No. of mobile screens	معدات فيديو Video equipments	نوع آلة العرض Type of projector			عدد آلات العرض No. of display machines	نوع الشاشة Screen type			عدد الشاشات No. of screens	عدد القاعات No. of halls	عدد الدور No. of Establishments	المحافظات
			أخرى Other	35م 35m	ديجيتال Digital		أخرى Other	عادي Normal	ديجيتال Digital				
total	5	3	2	30	168	209	-	17	163	229	229	42	الإجمالي
Cairo	3	2	-	27	143	161	-	5	140	180	180	26	القاهرة
Alexandria	-	1	-	-	8	8	-	3	5	8	8	2	الاسكندرية
Portsaid	-	-	-	-	1	1	-	-	1	1	1	1	بورسعيد
Suez	-	-	-	-	2	2	-	-	2	2	2	1	السويس
Sharkia	-	-	-	-	4	4	-	-	4	4	4	1	الشرقية
Kalyoubia	-	-	-	-	3	3	-	-	3	3	3	1	القليوبية
Gharbia	-	-	1	-	1	4	-	-	2	4	4	2	الغربية
Ismailia	-	-	-	-	1	1	-	-	1	1	1	1	الاسماعيلية
Giza	-	-	-	-	2	18	-	-	2	18	18	2	الجيزة
Assuit	-	-	1	-	-	1	-	1	-	2	2	1	أسيوط
Luxur	-	-	-	1	-	1	-	1	-	1	1	1	الأقصر
The Red Sea	-	-	-	-	2	2	-	-	2	2	2	1	البحر الأحمر
Matrouh	2	-	-	-	1	1	-	-	1	1	1	1	مطروح
South Sinai	-	-	-	2	-	2	-	7	-	2	2	1	جنوب سيناء

Table No. 50 - Average Number of employees in the Cinemas of Private Sector by Governorate in 2020

جدول رقم ٥٠ - متوسط عدد المشتغلين بدور العرض السينمائي بالقطاع الخاص طبقاً للمحافظات عام ٢٠٢٠

Governorates	متوسط عدد المشتغلين الدائمين في نهاية العام															عدد المنشآت No. of Establishment	المحافظات
	Average number of permanent employees at the end of the year																
	عمال تشغيل وعمال خدمات فنية Operators and technical service workers			اداريون وكتبة Administrators and clerks			أخصائيون وفنيون Specialists and technicians			مديرون Managers			اصحاب المنشأة العاملين Owners of working establishments				
→	أ	ذ	→	أ	ذ	→	أ	ذ	→	أ	ذ	→	أ	ذ			
Total	Female	Male	Total	Female	Male	Total	Female	Male	Total	Female	Male	Total	Female	Male			
Total	187	19	168	106	19	87	195	30	165	116	2	114	13	-	13	42	الاجمالي
Cairo	159	18	141	84	19	65	166	29	137	94	1	93	8	-	8	26	القاهرة
Alexandria	6	-	6	6	-	6	5	-	5	7	1	6	-	-	-	2	الاسكندرية
Portsaid	3	-	3	-	-	-	2	-	2	1	-	1	1	-	1	1	بورسعيد
Suez	-	-	-	-	-	-	1	-	1	1	-	1	-	-	-	1	السويس
Sharkia	4	-	4	1	-	1	-	-	-	1	-	1	-	-	-	1	الشرقية
Kalyoubia	1	-	1	2	-	2	1	-	1	1	-	1	1	-	1	1	القليوبية
Gharbia	3	-	3	1	-	1	2	1	1	1	-	1	1	-	1	2	الغربية
Ismailia	1	1	-	-	-	-	2	-	2	1	-	1	-	-	-	1	الاسماعيلية
Giza	4	-	4	11	-	11	13	-	13	5	-	5	1	-	1	2	الجيزة
Assuit	2	-	2	-	-	-	-	-	-	1	-	1	1	-	1	1	أسيوط
Luxur	-	-	-	-	-	-	-	-	-	1	-	1	-	-	-	1	الأقصر
The Red Sea	1	-	1	-	-	-	2	-	2	-	-	-	-	-	-	1	البحر الأحمر
Matrouh	2	-	2	1	-	1	1	-	1	1	-	1	-	-	-	1	مطروح
South Sinai	1	-	1	-	-	-	-	-	-	1	-	1	-	-	-	1	جنوب سيناء

cont.Table No. 50 - Average Number of employees in the Cinemas
of Private Sector by Governorate in 2020

تابع جدول رقم ٥٠ - متوسط عدد المشتغلين بدور العرض السينمائي
بالقطاع الخاص طبقا للمحافظات عام ٢٠٢٠

Governorates	جملة عدد العاملين			متوسط عدد المشتغلين المؤقتين			متوسط عدد المشتغلين الدائمين في نهاية العام									المحافظات
	Total number of employees			Average number of temporary employees			مشتغلون آخرون			مرشدون			عمال بيع التذاكر			
	→	أ	ذ	→	أ	ذ	→	أ	ذ	→	أ	ذ	→	أ	ذ	
Total	Female	Male	Total	Female	Male	Total	Female	Male	Total	Female	Male	Total	Female	Male		
Total	1415	131	1284	353	8	345	97	10	87	214	1	213	134	42	92	الاجمالي
Cairo	1194	119	1075	353	8	345	66	6	60	171	1	170	93	37	56	القاهرة
Alexandria	45	4	41	-	-	-	5	-	5	5	-	5	11	3	8	الاسكندرية
Portsaid	8	-	8	-	-	-	-	-	-	-	-	-	1	-	1	بورسعيد
Suez	5	-	5	-	-	-	-	-	-	-	-	-	3	-	3	السويس
Sharkia	10	-	10	-	-	-	-	-	-	4	-	4	-	-	-	الشرقية
Kalyoubia	13	1	12	-	-	-	3	-	3	2	-	2	2	1	1	القليوبية
Gharbia	11	1	10	-	-	-	-	-	-	-	-	-	3	-	3	الغربية
Ismailia	8	2	6	-	-	-	-	-	-	2	-	2	2	1	1	الاسماعيلية
Giza	93	4	89	-	-	-	19	4	15	26	-	26	14	-	14	الجيزة
Assuit	7	-	7	-	-	-	-	-	-	2	-	2	1	-	1	أسيوط
Luxur	6	-	6	-	-	-	4	-	4	-	-	-	1	-	1	الأقصر
The Red Sea	5	-	5	-	-	-	-	-	-	1	-	1	1	-	1	البحر الأحمر
Matrouh	7	-	7	-	-	-	-	-	-	1	-	1	1	-	1	مطروح
South Sinai	3	-	3	-	-	-	-	-	-	-	-	-	1	-	1	جنوب سيناء

Table No. 51 - Value of cash wages, social insurance and in kind benefits in cinemas in private sector according to governorates and categories of workers in 2020

جدول رقم ٥١ - قيمة الاجور النقدية والتأمينات الاجتماعية والمزايا العينية بدور العرض السينمائي بالقطاع الخاص طبقاً للمحافظات وفئات المشتغلين عام ٢٠٢٠

القيمة بالالف جنيه

thousands of pounds

Governorates	اجمالي الاجور النقدية والمزايا العينية والتأمينات الاجتماعية Total Cash Wages in Kind Benefits and Social Securities	جملة الاجور النقدية Total cash wages	عاملون مؤقتين Temporary workers	مشتغلون آخرون Other Employees	مرشدون Guides	عمال بيع التذاكر ticketing workers	عمال تشغيل وعمال خدمات فنية Operators and technical service workers	اداريون وكتبة Administrators and clerks	أخصائيون وفنيون Specialists and technicians	مديرون Managers	اصحاب المنشأة العاملين بها Owners of working establishments	عدد المنشآت No. of Establishments	المحافظات
Total	41596	38125	353	97	214	134	187	106	195	116	13	42	الاجمالي
Cairo	34755	31350	353	66	171	93	159	84	166	94	8	26	القاهرة
Alexandria	1190	1191	-	5	5	11	6	6	5	7	-	2	الاسكندرية
Portsaid	183	176	-	-	-	1	3	-	2	1	1	1	بورسعيد
Suez	191	191	-	-	-	3	-	-	1	1	-	1	السويس
Sharkia	285	285	-	-	4	-	4	1	-	1	-	1	الشرقية
Kalyoubia	225	216	-	3	2	2	1	2	1	1	1	1	القليوبية
Gharbia	196	180	-	-	-	3	3	1	2	1	1	2	الغربية
Ismailia	146	146	-	-	2	2	1	-	2	1	-	1	الاسماعيلية
Giza	4018	4013	-	19	26	14	4	11	13	5	1	2	الجيزة
Assuit	93	81	-	-	2	1	2	-	-	1	1	1	أسيوط
Luxor	40	36	-	4	-	1	-	-	-	1	-	1	الأقصر
The Red Sea	102	102	-	-	1	1	1	-	2	-	-	1	البحر الأحمر
Matrouh	135	125	-	-	1	1	2	1	1	1	-	1	مطروح
South Sinai	37	33	-	-	-	1	1	-	-	1	-	1	جنوب سيناء

Table No.52 - Number of employees in the cinemas in the private sector according to the academic qualifications and gender in the governorate in 2020

جدول رقم ٥٢ - عدد المشتغلين بدور العرض السينمائي بالقطاع الخاص طبقاً للمؤهل الدراسي والنوع بالمحافظات عام ٢٠٢٠

Governorates	المؤهل الدراسي Academic Qualifications														عدد المنشآت No. of Establishments	المحافظات	
	الإجمالي Total			مؤهل جامعي فأعلى University or Higher Grades		مؤهل فوق المتوسط وأقل من الجامعي Above-Intermediate and Below University Grades		مؤهل متوسط Intermediate grade		مؤهل أقل من المتوسط Below Intermediate grade		يقراً ويكتب Read and write		أمية Illiterate			
	جملة Total	إناث Female	ذكور Male	إناث Female	ذكور Male	إناث Female	ذكور Male	إناث Female	ذكور Male	إناث Female	ذكور Male	إناث Female	ذكور Male	إناث Female			ذكور Male
Total	1415	131	1284	41	399	35	210	39	496	8	133	8	38	-	8	42	الاجمالي
Cairo	1194	119	1075	40	315	34	173	34	434	8	121	3	27	-	5	26	القاهرة
Alexandria	45	4	41	1	6	1	5	2	19	-	6	-	3	-	2	2	الاسكندرية
Portsaid	8	-	8	-	6	-	-	-	1	-	1	-	-	-	-	1	بورسعيد
Suez	5	-	5	-	1	-	1	-	3	-	-	-	-	-	-	1	السويس
Sharkia	10	-	10	-	1	-	5	-	4	-	-	-	-	-	-	1	الشرقية
Kalyoubia	13	1	12	-	6	-	1	1	5	-	-	-	-	-	-	1	القليوبية
Gharbia	11	1	10	-	2	-	2	-	5	-	-	1	1	-	-	2	الغربية
Ismailia	8	2	6	-	-	-	-	1	6	-	-	1	-	-	-	1	الاسماعيلية
Giza	93	4	89	-	56	-	18	1	7	-	1	3	7	-	-	2	الجيزة
Assuit	7	-	7	-	1	-	-	-	2	-	3	-	-	-	1	1	أسيوط
Luxor	6	-	6	-	2	-	2	-	2	-	-	-	-	-	-	1	الأقصر
The Red Sea	5	-	5	-	-	-	2	-	3	-	-	-	-	-	-	1	البحر الأحمر
Matrouh	7	-	7	-	2	-	-	-	5	-	-	-	-	-	-	1	مطروح
South Sinai	3	-	3	-	1	-	1	-	-	-	1	-	-	-	-	1	جنوب سيناء

- ٧٩ -

Table No. 53 - Value of consumed merchandise required by
cinemas in private sector by governorate in 2020

جدول رقم ٥٣ - قيمة المستلزمات السلعية المستهلكة بدور العرض السينمائي
بالقطاع الخاص طبقاً للمحافظات عام ٢٠٢٠

القيمة بالآلاف جنيه
thousands of pounds

Governorate	الاجمالي Total	أخرى Other	كهرباء Electricity	مياه Water	أدوات كتابية ومطبوعات Stationaries and Publications	قطع غيار ومواد ومهمات Spare Parts Materials and consumables	مواد تعبئة وتغليف Packaging and Wrapping Materials	وقود وزيوت وشحومات Fuels, oils and Lubricants	خامات رئيسية ومساعدة Raw and assistant Materials	عدد المنشآت No. of Establishments	المحافظات
total	87742	2126	16238	3014	1366	4386	177	396	60039	42	الاجمالي
Cairo	84122	1950	13845	2862	1251	4100	164	350	59600	26	القاهرة
Alexandria	1123	-	592	29	59	17	2	10	414	2	الاسكندرية
Portsaid	95	-	70	3	2	2	11	7	-	1	بورسعيد
Suez	228	60	85	2	3	75	-	3	-	1	السويس
Sharkia	421	80	230	24	12	73	-	2	-	1	الشرقية
Kalyoubia	41	-	36	3	2	-	-	-	-	1	القليوبية
Gharbia	44	-	26	5	2	5	-	6	-	2	الغربية
Ismailia	196	30	110	3	8	41	-	4	-	1	الاسماعيلية
Giza	816	-	733	67	6	2	-	8	-	2	الجيزة
Assuit	288	5	240	5	6	30	-	2	-	1	أسيوط
Luxor	40	-	36	1	2	1	-	-	-	1	الأقصر
The Red Sea	67	1	60	2	-	-	-	4	-	1	البحر الأحمر
Matrouh	142	-	60	7	10	40	-	-	25	1	مطروح
South Sinai	119	-	115	1	3	-	-	-	-	1	جنوب سيناء

Table No.54 - Value of service expenses in cinemas
in private sector by governorate in 2020

جدول رقم ٥٤ - قيمة المصروفات الخدمية بدور العرض السينمائي
بالقطاع الخاص طبقاً للمحافظات عام ٢٠٢٠

القيمة بالالف جنيه

thousands of pounds

Governorate	الجملة total	اخرى Other	مصروفات اتصالات Communication expenses	مصروفات نقل وانتقالات Expenses of Transport and Travel	العمولات الاخرى Other commissions	عمولات ومصروفات بنكية Bank Commissions and Expenses	مصروفات صيانة Maintenance expenses	مصروفات تشغيل لدى الغير Expenses of Working for Others	عدد المنشآت No. of Establishments	المحافظات
total	142427	129158	709	602	3	106	11849	-	42	الإجمالي
Cairo	137309	125921	601	515	3	101	10168	-	26	القاهرة
Alexandria	3406	2413	9	11	-	2	971	-	2	الاسكندرية
Portsaid	262	76	7	34	-	3	142	-	1	بورسعيد
Suez	144	87	7	-	-	-	50	-	1	السويس
Sharkia	198	146	7	-	-	-	45	-	1	الشرقية
Kalyoubia	5	4	1	-	-	-	-	-	1	القليوبية
Gharbia	19	7	6	2	-	-	4	-	2	الغربية
Ismailia	60	35	7	6	-	-	12	-	1	الاسماعيلية
Giza	659	192	45	21	-	-	401	-	2	الجيزة
Assuit	220	206	2	-	-	-	12	-	1	أسيوط
Luxor	6	3	2	-	-	-	1	-	1	الأقصر
The Red Sea	12	2	9	-	-	-	1	-	1	البحر الأحمر
Matrouh	101	49	4	13	-	-	35	-	1	مطروح
South Sinai	26	17	2	-	-	-	7	-	1	جنوب سيناء

Table No. 55 - Value of other expenses in cinemas in private sector according to governorates in 2020

جدول رقم ٥٥ - قيمة مصروفات اخرى بدور العرض السينمائي
بالقطاع الخاص طبقا للمحافظات عام ٢٠٢٠

القيمة بالالف جنيه

thousands of pounds

Governorate	الجملة total	اخرى Other	الضرائب الرسوم السلعوية Commodity Taxes and Charges				ضرائب عقارية Real Estates Taxes	فوائد محسوبة Imputed Interests	فوائد مدينة Debted Interests	اجار عقارات محسوب (تقديرى) Imputed Real Estates Rents	اجار عقارات فعلى Actual Real Estates Rents	عدد المنشآت No. of Establishments	المحافظات
			ضرائب مباشرة على الدخل Direct taxes on income	ضرائب غير مباشرة على النشاط Indirect Taxes on Activity	ضريبة القيمة المضافة Value Added Tax	الرسوم السلعوية Commodity Charges							
total	108500	2268	18183	7789	8651	153	561	4236	-	21614	45045	42	الإجمالي
Cairo	95223	2098	18130	7736	6711	-	145	3697	-	17137	39569	26	القاهرة
Alexandria	4751	5	3	-	449	-	-	-	-	-	4294	2	الاسكندرية
Portsaid	226	-	-	-	-	-	-	-	-	-	226	1	بورسعيد
Suez	128	38	-	-	41	-	25	-	-	24	-	1	السويس
Sharkia	399	97	-	-	67	-	-	185	-	-	50	1	الشرقية
Kalyoubia	150	-	-	-	-	-	-	30	-	-	120	1	القليوبية
Gharbia	280	-	-	-	-	-	10	-	-	270	-	2	الغربية
Ismailia	74	29	-	-	20	-	-	-	-	25	-	1	الاسماعيلية
Giza	5940	-	5	53	1266	-	340	-	-	4148	128	2	الجيزة
Assuit	648	-	-	-	-	-	10	158	-	-	480	1	أسيوط
Luxor	141	-	-	-	11	-	10	-	-	-	120	1	الأقصر
The Red Sea	45	1	-	-	20	-	-	-	-	-	24	1	البحر الأحمر
Matrouh	181	-	45	-	46	-	-	56	-	-	34	1	مطروح
South Sinai	314	-	-	-	20	153	21	110	-	10	-	1	جنوب سيناء

١
٢٧١

Table No.56 - Value of revenues of cinemas in private sector by governorate in 2020

جدول رقم ٥٦ - قيمة الإيرادات بدور العرض السينمائي
بالقطاع الخاص طبقاً للمحافظات ٢٠٢٠

القيمة بالالف جنيه

value in thousands pounds

Governorate	ايجار عقارات فعلية Actual Real Estates Rents	عاند بضائع بغرض البيع Revenues from Purchased Goods for Resale	مشغولات داخلية تامة Finished Internal Works	ايرادات تشغيل للغير Revenues of Operating for Others	ايرادات اوراق مالية Revenues from Financial Securities	خدمات مبيعة			عدد دور العرض No. of Cinemas	المحافظات
						Sold Services				
						خدمات مبيعة اخرى Other sold Services	ايرادات الاعلانات Advertising revenues	ايرادات التذاكر Tickets revenues		
total	51	5125	1003	30	-	41510	2575	420160	42	الإجمالي
Cairo	42	4345	941	30	-	40333	2308	391657	26	القاهرة
Alexandria	-	780	-	-	-	972	76	15145	2	الاسكندرية
Portsaid	-	-	-	-	-	-	-	1876	1	بورسعيد
Suez	-	-	-	-	-	-	-	354	1	السويس
Sharkia	-	-	-	-	-	-	-	667	1	الشرقية
Kalyoubia	-	-	-	-	-	-	-	1457	1	القليوبية
Gharbia	-	-	-	-	-	-	-	527	2	الغربية
Ismailia	-	-	-	-	-	-	-	180	1	الاسماعيلية
Giza	-	-	62	-	-	-	21	5449	2	الجيزة
Assuit	9	-	-	-	-	-	-	1839	1	أسيوط
Luxor	-	-	-	-	-	-	-	234	1	الأقصر
The Red Sea	-	-	-	-	-	-	-	162	1	البحر الأحمر
Matrouh	-	-	-	-	-	205	170	270	1	مطروح
South Sinai	-	-	-	-	-	-	-	343	1	جنوب سيناء

1
2/2

cont.Table No.56 - Value of revenues of cinemas
in private sector by governorate in 2020

تابع جدول رقم ٥٦ - قيمة الإيرادات بدور العرض السينمائي
بالقطاع الخاص طبقا للمحافظات ٢٠٢٠

Governorate	الاجمالي total	أخرى Other	المخلفات Wastes	فوائد محسوبة Imputed Interests	فوائد دائنة Credited Interests	ايجار عقارات محسوبة Imputed Real Estates Rents	المحافظات
total	524966	24102	-	4236	4464	21710	الإجمالي
Cairo	488435	23482	-	3697	4367	17233	القاهرة
Alexandria	17070	-	-	-	97	-	الاسكندرية
Portsaid	1876	-	-	-	-	-	بورسعيد
Suez	378	-	-	-	-	24	السويس
Sharkia	1464	612	-	185	-	-	الشرقية
Kalyoubia	1487	-	-	30	-	-	القليوبية
Gharbia	797	-	-	-	-	270	الغربية
Ismailia	213	8	-	-	-	25	الاسماعيلية
Giza	9680	-	-	-	-	4148	الجيزة
Assuit	2006	-	-	158	-	-	أسيوط
Luxor	234	-	-	-	-	-	الأقصر
The Red Sea	162	-	-	-	-	-	البحر الأحمر
Matrouh	701	-	-	56	-	-	مطروح
South Sinai	463	-	-	110	-	10	جنوب سيناء

-37-

Table No.57 - The movement of the stock at the beginning of the year of cinemas in private sector in accordance with the governorates in 2020

جدول رقم ٥٧ - حركة مخزون أول العام بدور العرض السينمائي
بالقطاع الخاص طبقاً للمحافظات عام ٢٠٢٠

القيمة بالآلاف جنيه
thousands of pound

Governorate	الجملة total	مخزون أول العام Opening Inventory							عدد المنشآت No. of Establishments	المحافظات
		مستلزمات أخرى Other requirements	مخلفات وخردة Wastes and scrapes	الوقود والزيوت والشحومات Fuels, oils and lubricants	ادوات كتابية ومطبوعات Writing tools and publications	قطع غيار ومواد مهمات Spare parts and materials	مواد تعبئة وتغليف Packing and warping materials	خامات رئيسية ومساعدة Raw materials and auxiliary		
total	4347	-	-	-	649	16	-	3682	33	الإجمالي
Cairo	3996	-	-	-	612	15	-	3369	26	القاهرة
Alexandria	313	-	-	-	-	-	-	313	2	الاسكندرية
Sharkia	35	-	-	-	35	-	-	-	1	الشرقية
Giza	-	-	-	-	-	-	-	-	2	الجيزة
Luxor	1	-	-	-	-	1	-	-	1	الأقصر
South Sinai	2	-	-	-	2	-	-	-	1	جنوب سيناء

-٧٥-

Table No.58 - The movement of stock at the end of the year of the cinemas in private sector in accordance with the governorate in 2020

جدول رقم ٥٨ - حركة مخزون آخر العام بدور العرض السينمائي
بالقطاع الخاص طبقاً للمحافظات عام ٢٠٢٠

القيمة بالالف جنيه

thousands of pounds

Governorate	الجملة total	مخزون آخر العام Closing Inventory						عدد المنشآت No. of Establishments	المحافظات	
		مستلزمات أخرى Other requirements	مخلفات وخرده Wastes and scrapes	الوقود والزيوت والشحومات Fuels, oils and lubricants	ادوات كتابية ومطبوعات Writing tools and publications	قطع غيار ومواد مهمات Spare parts and materials	مواد تعبئة وتغليف Packing and warping materials			خامات رئيسية ومساعدة Raw materials and auxiliary
total	4091	-	-	-	502	26	-	3563	33	الإجمالي
Cairo	3628	-	-	-	460	25	-	3143	26	القاهرة
Alexandria	420	-	-	-	-	-	-	420	2	الاسكندرية
Sharkia	35	-	-	-	35	-	-	-	1	الشرقية
Giza	5	-	-	-	5	-	-	-	2	الجيزة
Luxor	1	-	-	-	-	1	-	-	1	الأقصر
South Sinai	2	-	-	-	2	-	-	-	1	جنوب سيناء

Table No. 59 - Movement of fixed assets in cinemas
in private sector by governorate during 2020

جدول رقم ٥٩ - حركة الاصول الثابتة بدور العرض السينمائي
بالقطاع الخاص طبقاً للمحافظات عام ٢٠٢٠

القيمة بالالف جنيه
thousands of pounds

Governorate	القيمة الصافية للاصل آخر العام Net value of Assets at the End of the Year	اهلاك العام Value of the Depreciation of the Year	قيمة الاستبعادات خلال العام Value of Exclusions from Assets During the Year	قيمة الاضافات على الاصل خلال العام Value of additions to the original during the year		القيمة الصافية للاصل في أول العام Net Value of Assets at the Beginning of the Year	عدد المنشآت No. of Establishments	المحافظات
				مستوردة Imported	محلية Domestic			
total	514890	50471	8	6	32961	532402	42	الإجمالي
Cairo	465584	45767	8	6	32537	478816	26	القاهرة
Alexandria	14489	1600	-	-	-	16089	2	الاسكندرية
Portsaid	416	68	-	-	-	484	1	بورسعيد
Suez	10842	222	-	-	4	11060	1	السويس
Sharkia	478	67	-	-	-	545	1	الشرقية
Kalyoubia	524	57	-	-	-	581	1	القليوبية
Gharbia	4131	91	-	-	-	4222	2	الغربية
Ismailia	1369	97	-	-	-	1466	1	الاسماعيلية
Giza	8847	1874	-	-	420	10301	2	الجيزة
Assuit	1820	180	-	-	-	2000	1	أسيوط
Luxor	323	32	-	-	-	355	1	الأقصر
The Red Sea	478	67	-	-	-	545	1	البحر الأحمر
Matrouh	448	69	-	-	-	517	1	مطروح
South Sinai	5141	280	-	-	-	5421	1	جنوب سيناء

الفصل الرابع
دور المسارح العامة

Chapter IV
Public Theater

Table No. 61 - Number of theaters, seats, visitors and total revenues
in governmental sector according to governorates in 2020

جدول رقم ٦١ - عدد دور المسارح والمقاعد والمترددين وجملة الإيرادات بالقطاع الحكومي
طبقاً للمحافظات عام ٢٠٢٠

Governorates	Revenues per thousand pounds	Visitors in thousands	Number of seats	Number of theaters	المحافظات
Total	26193	284	20870	39	الإجمالي
Cairo	16943	117	6105	15	القاهرة
Alexandria	3379	43	3959	6	الاسكندرية
Portsaid	84	1	400	1	بورسعيد
Damietta	910	1	850	1	دمياط
Sharkia	680	8	598	1	الشرقية
Kalyoubia	431	3	630	1	القليوبية
Gharbia	68	5	432	1	الغربية
Behera	180	3	417	1	البحيرة
Ismailia	151	5	200	1	الاسماعيلية
Giza	2823	34	3118	4	الجيزة
Beni Suef	31	25	513	1	بنى سويف
Assuit	131	8	738	2	أسيوط
Sohag	25	1	1250	1	سوهاج
Aswan	54	6	385	1	اسوان
Luxor	277	12	500	1	الأقصر
El Wadi ElGidid	26	12	775	1	الوادي الجديد

١
٥١

Table No. 62- Average Number of employees in theaters in the governmental Sector
by Governorate in 2020

جدول رقم ٦٢ - متوسط عدد المشتغلين بدور المسارح بالقطاع الحكومي
طبقاً للمحافظات عام ٢٠٢٠

Average number of permanent employees during the year													متوسط عدد المشتغلين الدائمين خلال العام	
Governorate	متخصصون لبيع التذاكر Specialists for ticket sales			اداريون وكتبة Administrators and clerks			أخصائيون وفنيون Specialists and technicians			مدبرون Managers			عدد الدور No. of theaters	المحافظات
	→ Total	♀ Female	♂ Male	→ Total	♀ Female	♂ Male	→ Total	♀ Female	♂ Male	→ Total	♀ Female	♂ Male		
Total	46	17	29	405	156	249	697	146	551	110	36	74	39	الاجمالي
Cairo	19	12	7	212	97	115	377	73	304	56	21	35	15	القاهرة
Alexandria	4	1	3	68	33	35	126	29	97	15	7	8	6	الاسكندرية
Portsaid	1	-	1	1	-	1	-	-	-	1	-	1	1	بورسعيد
Damietta	-	-	-	1	1	-	-	-	-	1	-	1	1	دمياط
Sharkia	-	-	-	5	-	5	-	-	-	1	-	1	1	الشرقية
Kalyoubia	-	-	-	-	-	-	6	-	6	1	-	1	1	القليوبية
Gharbia	-	-	-	-	-	-	-	-	-	4	-	4	1	الغربية
Behera	4	1	3	7	2	5	35	14	21	1	1	-	1	البحيرة
Ismailia	-	-	-	-	-	-	5	-	5	1	-	1	1	الاسماعيلية
Giza	17	3	14	70	11	59	125	30	95	12	5	7	4	الجيزة
Beni Suef	-	-	-	-	-	-	2	-	2	1	-	1	1	بنى سويف
Assuit	-	-	-	4	2	2	6	-	6	2	-	2	2	أسيوط
Sohag	-	-	-	6	-	6	15	-	15	5	1	4	1	سوهاج
Aswan	-	-	-	28	10	18	-	-	-	8	1	7	1	اسوان
Luxor	1	-	1	2	-	2	-	-	-	1	-	1	1	الأقصر
El Wadi ElGidi	-	-	-	1	-	1	-	-	-	-	-	-	1	الوادى الجديد

1/10

Cont.Table No. 62- Average Number of employees in theaters in the governmental Sector
by Governorate in 2020

تابع جدول رقم ٦٢ - متوسط عدد المشغلين بدور المسارح بالقطاع الحكومي
طبقاً للمحافظات عام ٢٠٢٠

Governorates	جملة عدد العاملين Total number of employees			عدد المشغلين المؤقتين Number of temporary employees			متوسط عدد المشغلين الدائمين خلال العام Average number of permanent employees during the year						المحافظات
							مشتغلون آخرون Other Employees			مرشدون Guides			
	→ Total	Female	♂ Male	→ Total	Female	♂ Male	→ Total	Female	♂ Male	→ Total	Female	♂ Male	
Total	1514	401	1113	95	21	74	118	20	98	43	5	38	الاجمالي
Cairo	843	236	607	57	12	45	111	19	92	11	2	9	القاهرة
Alexandria	247	80	167	28	8	20	-	-	-	6	2	4	الاسكندرية
Portsaid	3	-	3	-	-	-	-	-	-	-	-	-	بورسعيد
Damietta	3	2	1	-	-	-	1	1	-	-	-	-	دمياط
Sharkia	7	-	7	-	-	-	1	-	1	-	-	-	الشرقية
Kalyoubia	7	-	7	-	-	-	-	-	-	-	-	-	القليوبية
Gharbia	4	-	4	-	-	-	-	-	-	-	-	-	الغربية
Behera	73	20	53	6	1	5	-	-	-	20	1	19	البحيرة
Ismailia	6	-	6	-	-	-	-	-	-	-	-	-	الاسماعيلية
Giza	236	49	187	4	-	4	2	-	2	6	-	6	الجيزة
Beni Suef	4	-	4	-	-	-	1	-	1	-	-	-	بنى سويف
Assuit	12	2	10	-	-	-	-	-	-	-	-	-	أسيوط
Sohag	26	1	25	-	-	-	-	-	-	-	-	-	سوهاج
Aswan	36	11	25	-	-	-	-	-	-	-	-	-	اسوان
Luxor	5	-	5	-	-	-	1	-	1	-	-	-	الأقصر
El Wadi ElGic	2	-	2	-	-	-	1	-	1	-	-	-	الوادى الجديد

١٥٦

Table No. 63- Number of employees in theaters in the governmental sector according to academic qualifications and gender in the governorates in 2020

جدول رقم ٦٣ - عدد المشتغلين بدور المسارح بالقطاع الحكومي طبقاً للمؤهل الدراسي والنوع بالمحافظات عام ٢٠٢٠

Governorates	Academic Qualifications المؤهل الدراسي															المحافظات
	الإجمالي Total			مؤهل جامعي فأعلى University or Higher Grades		مؤهل فوق المتوسط وأقل من الجامعي Above-Intermediate and Below University Grades		مؤهل متوسط Intermediate grade		مؤهل أقل من المتوسط Below Secondary qualification		يقراء ويكتب Reads and writes		امّي Illiterate		
	جملة Total	إناث Female	ذكور Male	إناث Female	ذكور Male	إناث Female	ذكور Male	إناث Female	ذكور Male	إناث Female	ذكور Male	إناث Female	ذكور Male	إناث Female	ذكور Male	
Total	1514	401	1113	198	286	67	145	108	522	17	69	9	75	2	16	الأجمالي
Cairo	843	236	607	103	171	48	100	74	278	7	23	2	26	2	9	القاهرة
Alexandria	247	80	167	45	21	11	17	24	107	-	9	-	8	-	5	الاسكندرية
Portsaid	3	-	3	-	1	-	1	-	1	-	-	-	-	-	-	بورسعيد
Damietta	3	2	1	2	-	-	-	-	1	-	-	-	-	-	-	دمياط
Sharkia	7	-	7	-	2	-	1	-	1	-	2	-	1	-	-	الشرقية
Kalyoubia	7	-	7	-	2	-	-	-	3	-	2	-	-	-	-	القليوبية
Gharbia	4	-	4	-	2	-	2	-	-	-	-	-	-	-	-	الغربية
Behera	73	20	53	19	12	-	1	1	37	-	3	-	-	-	-	البحيرة
Ismailia	6	-	6	-	1	-	5	-	-	-	-	-	-	-	-	الاسماعيلية
Giza	236	49	187	27	60	7	7	9	54	2	29	4	36	-	1	الجيزة
Beni Suef	4	-	4	-	1	-	3	-	-	-	-	-	-	-	-	بنى سويف
Assuit	12	2	10	-	3	1	-	-	6	1	1	-	-	-	-	أسيوط
Sohag	26	1	25	1	4	-	6	-	15	-	-	-	-	-	-	سوهاج
Aswan	36	11	25	1	4	-	-	-	18	7	-	3	3	-	-	اسوان
Luxor	5	-	5	-	2	-	2	-	-	-	-	-	1	-	-	الأقصر
El Wadi ElGidid	2	-	2	-	-	-	-	-	1	-	-	-	-	-	1	الوادي الجديد

جدول رقم ٦٤ - عدد دور المسارح والمقاعد والمتريدين وجملة الإيرادات بالقطاع الخاص طبقاً للمحافظات عام ٢٠٢٠
 Table No. 64 - Number of theaters, seats, audiences and total revenues in the private sector according to governorates in 2020

Governorates	Revenues per thousand pounds الإيرادات بالالف جنيهه	Visitors in thousands المتريدين بالالف	Number of seats عدد المقاعد	Number of theaters عدد الدور	المحافظات
Total	200	5	400	1	الإجمالي
Alexandria	200	5	400	1	الاسكندرية

Table No. 65 - Average Number of employees in theaters in the private Sector
by Governorate in 2020

جدول رقم ٦٥ - متوسط عدد المشتغلين بدور المسارح بالقطاع الخاص
طبقاً للمحافظات عام ٢٠٢٠

Average number of permanent employees during the year																متوسط عدد المشتغلين الدائمين خلال العام	
Governorates	متخصصون لبيع التذاكر Specialists for ticket sales			اداريون وكتبة Administrators and clerks			أخصائيون وفنيون Specialists and technicians			مديرون Managers			اصحاب المنشأة Owners of theaters			عدد المنشآت No. of theaters	المحافظات
	→ Total	أ Female	ذ Male	→ Total	أ Female	ذ Male	→ Total	أ Female	ذ Male	→ Total	أ Female	ذ Male	→ Total	أ Female	ذ Male		
Total	1	-	1	-	-	-	2	-	2	1	-	1	-	-	-	1	الاجمالي
Alexandria	1	-	1	-	-	-	2	-	2	1	-	1	-	-	-	1	الاسكندرية

٩٥٠

Cont.Table No. 65- Average Number of employees in theaters in the private Sector
by Governorate in 2020

Governorates	جملة عدد العاملين Total number of employees			عدد المشغلين المؤقتين Number of temporary employees			متوسط عدد المشغلين الدائمين خلال العام Average number of permanent employees during the year						المحافظات
							مشغولون آخرون Other Employees			مرشدون Guides			
	→ Total	أ Female	ذ Male	→ Total	أ Female	ذ Male	→ Total	أ Female	ذ Male	→ Total	أ Female	ذ Male	
Total	4	-	4	-	-	-	-	-	-	-	-	-	الاجمالي
Alexandria	4	-	4	-	-	-	-	-	-	-	-	-	الاسكندرية

١٧٦

Table No . 66 - Value of cash wages, social insurance and in kind benefits in theaters in private sector according to governorates and categories of workers in 2020

جدول رقم ٦٦ - قيمة الاجور النقدية والتأمينات الاجتماعية والمزايا العينية بدور المسارح بالقطاع الخاص طبقاً للمحافظات وفئات المشتغلين عام ٢٠٢٠

(القيمة بالالف جنيه)

Thousands of pounds

Governorates	اجمالي الاجور النقدية والمزايا العينية والتأمينات الاجتماعية total cash wages in kind benefits and social securities	Cash wages									عدد المنشآت Number of establishment	المحافظات
		اجمالي الاجور النقدية total cash wages	عاملون موقتون temporary employees	مشتغلون آخرون other employee	مرشدون guides	عمال بيع تذاكر workers selling tickets	اداريون وكتبة Administrators and clerks	فنيون technicians	مديرون managers	اصحاب المنشأة العاملين بها owners of the establishment		
Total	113	113	-	-	-	1	-	2	1	-	1	الاجمالي
Alexandria	113	113	-	-	-	1	-	2	1	-	1	الاسكندرية

٩٧٠

Table No. 67 - Number of employees in theaters in the private sector according to academic qualifications and gender in the governorates in 2020

جدول رقم ٦٧ - عدد المشتغلين بدور المسارح بالقطاع الخاص طبقاً للمؤهل الدراسي والنوع بالمحافظات عام ٢٠٢٠

Governorates	Academic Qualifications								المؤهل الدراسي								المحافظات
	الإجمالي			مؤهل جامعي فأعلى		مؤهل فوق المتوسط وأقل من الجامعي		مؤهل متوسط		مؤهل أقل من المتوسط		يقراء ويكتب		أمية			
	Total	Female	Male	Female	Male	Female	Male	Female	Male	Female	Male	Female	Male	Female	Male		
Total	4	-	4	-	3	-	-	-	1	-	-	-	-	-	-	الأجمالي	
Alexandria	4	-	4	-	3	-	-	-	1	-	-	-	-	-	-	الاسكندرية	

١٧٥

Table No. 68 - Value of supply commodities consumed by theaters in private sector according to governorates in 2020

جدول رقم ٦٨ - قيمة المستلزمات السلعية المستهلكة بدور المسارح بالقطاع الخاص طبقاً للمحافظات عام ٢٠٢٠

القيمة بالالف جنيه

thousands of pounds

Governorates	الاجمالي Total	أخرى Other	كهرباء Electricity	مياه Water	وقود وزيوت وشحومات Fuels, oils and Lubricants	أدوات كتابية ومطبوعات Stationaries and Publications	قطع غيار ومواد ومهمات Spare Parts Materials and consumables	خامات رئيسية ومساعدة Raw and assistant Materials	عدد المنشآت No. of Establishment	المحافظات
total	29	-	3	2	6	3	-	15	1	الاجمالي
Alexandria	29	-	3	2	6	3	-	15	1	الاسكندرية

Table No. 69 - Value of service expenditures in theaters in private sector according to governorates in 2020

جدول رقم ٦٩ قيمة المصروفات الخدمية بدور المسارح بالقطاع الخاص طبقاً للمحافظات عام ٢٠٢٠

(القيمة بالالف جنيه)

Thousands of pounds

Governorates	الجملة total	أخرى Other	العمولات الآخري Other commission	عمولات ومصروفات بنكية Bank Commissions and Expenses	مصروفات اتصالات Communication expenses	مصروفات نقل وانتقالات Expenses of Transport and Travel	مصروفات صيانة Maintenance expenses	مصروفات تشغيل لدى الغير Expenses of Working for Others	عدد المنشآت No. of Establishment	المحافظات
Total	40	33	-	0	2	0	5	-	1	الاجمالي
Alexandria	40	33	-	0	2	0	5	-	1	الاسكندرية

Table No. 70 - value of other expenses in theaters in private sector according to the governorate in 2020

جدول رقم ٧٠ - قيمة مصروفات اخرى بدور المسارح بالقطاع الخاص طبقا للمحافظات عام ٢٠٢٠

(القيمة بالالف جنيه)

Thousands of pounds

Governorates	الجملة total	اخرى Other	الضرائب الرسوم السلعية Commodity Taxes and Charges				ضرائب عقارية Real Estates Taxes	فوائد محسوبة Imputed Interests	فوائد مدينة Debted Interests	اجار عقارات محسوب (تقديري) Imputed Real Estates Rents	اجار عقارات فعلى Actual Real Estates Rents	عدد المنشآت No. of Establishment	المحافظات
			ضرائب مباشرة على الدخل Direct taxes on income	ضرائب غير مباشرة على النشاط Indirect Taxes on Activity	ضريبة القيمة المضافة Value Added Tax	الرسوم السلعية Commodity Charges							
total	516	-	-	-	-	-	-	-	-	516	1	الإجمالي	
Alexandria	516	-	-	-	-	-	-	-	-	516	1	الاسكندرية	

Table No . 71 - value of revenues for theaters in the private sector according to governorates in 2020

جدول رقم ٧١ - قيمة الإيرادات بدور المسارح بالقطاع الخاص طبقا للمحافظات ٢٠٢٠

(القيمة بالآلاف جنيه)
Thousands of pounds

Governorates	عائد بضائع بغرض البيع Revenues from Purchased Goods for Resale	مشغولات داخلية تامة Finished Internal Works	ايرادات تشغيل للغير Revenues of Operations for Others	ايرادات اوراق مالية Revenues from Financial Securities	خدمات مبيعة sold Services		عدد المنشآت no. of establishments	المحافظات
					خدمات مبيعة أخرى other sold services	ايرادات التذاكر tickets revenue		
Total	-	-	-	-	-	200	1	الاجمالي
Alexandria	-	-	-	-	-	200	1	الاسكندرية

Cont. Table No.71 - Value of revenues for theaters in the private sector according to governorates in 2020

تابع جدول رقم ٧١ - قيمة الإيرادات بدور المسارح بالقطاع الخاص طبقا للمحافظات ٢٠٢٠

(القيمة بالآلاف جنيه)

Thousands of pounds

Governorates	الاجمالي total	أخرى Other	مخلفات Wastes	فوائد محسوبة Imputed Interests	فوائد دائنة Actual Credited Interests	إيجار عقارات محسوبة Imputed Real Estates Rents	إيجار عقارات فعلية Actual Real Estates Rents	عدد المنشآت No. of Establishment	المحافظات
Total	200	-	-	-	-	-	-	1	الاجمالي
Alexandria	200	-	-	-	-	-	-	1	الاسكندرية

١/١

Table No .72 - Movement of fixed assets in theaters in private sector according to the governorates in 2020

جدول رقم ٧٢ - حركة الاصول الثابتة بدور المسارح بالقطاع الخاص طبقاً للمحافظات عام ٢٠٢٠

(القيمة بالالف جنيه)

Thousands of pounds

governorates	القيمة الصافية للاصل آخر العام net value of assets at the end of the year	اهلاك العام value of the depreciation of the year	قيمة الاستبعادات خلال العام value of excludings from assets during the year	قيمة الاضافات على الاصل خلال العام value of additions to the original during the year		القيمة الصافية للاصل في اول العام net value of assets at the beginning of the year	عدد المنشآت no. of establishments	المحافظات
				مستوردة imported	محلية domestic			
Total	42	3	-	-	-	45	1	الإجمالي
Alexandria	42	3	-	-	-	45	1	الاسكندرية

301

الفصل الخامس
الفرق المسرحية الوطنية

Chapter V
National Theater Teams

Table No. 73 - Number of national theater teams and employees in the governmental sector according to governorates in 2020

جدول رقم ٧٣ - عدد الفرق المسرحية الوطنية والعاملين بالقطاع الحكومي طبقاً للمحافظات عام ٢٠٢٠

Governorates	عدد العاملين Number of employees				عدد الفرق Number of teams	المحافظات
	الإجمالي Total	أخرون others	إداريون وكتبة Administrators and clerks	فنانون Artists		
Total	4148	624	1120	2404	72	الإجمالي
Cairo	1997	453	379	1165	24	القاهرة
Alexandria	194	-	11	183	3	الاسكندرية
port_said	107	-	48	59	4	بورسعيد
Suez	89	-	14	75	3	السويس
Damietta	41	-	9	32	1	دمياط
Sharkia	110	-	7	103	3	الشرقية
Kalyoubia	14	-	2	12	2	القليوبية
Gharbia	129	-	34	95	4	الغربية
Behera	11	4	5	2	1	البحيرة
Ismailia	58	-	5	53	3	الإسماعيلية
Giza	1087	79	509	499	9	الجيزة
Beni Suef	36	12	24	-	5	بنى سويف
Menia	43	32	6	5	1	المنيا
Assuit	37	4	3	30	1	أسيوط
Sohag	13	-	4	9	1	سوهاج
Qena	31	-	31	-	1	قنا
Aswan	53	-	17	36	2	أسوان
Luxur	13	-	3	10	1	الأقصر
El Wadi ElGidid	85	40	9	36	3	الوادى الجديد

١
٧
١
٤

Table No. 74 - Number of national theater teams and employees in the governmental sector according to the type of display in 2020

جدول رقم ٧٤ - عدد الفرق المسرحية الوطنية والعاملين بالقطاع الحكومي طبقاً لنوع العرض عام ٢٠٢٠

Display Type	عدد العاملين Number of employees				عدد الفرق Number of teams	نوع العرض
	الإجمالي Total	آخرون others	إداريون وكتبة Administrators and clerks	فنانون Artists		
Total	4148	624	1120	2404	72	الإجمالي
Opera	162	50	21	91	3	أوبرا
Ballet	158	26	28	104	4	بالية
Popular Art	939	62	277	600	20	فنون شعبية
Art Review	803	214	211	378	17	فنون استعراضية
Music and songs	1471	220	272	979	21	موسيقى وغناء
Brides	117	11	24	82	2	عرائس
circus	233	-	157	76	2	سيرك
Other	265	41	130	94	3	أخرى

Table No. 75 - Number of National Theater Teams show and visitors in governmental sector according to show theme and governorates in 2020

جدول رقم ٧٥ - عدد عروض الفرق المسرحية الوطنية والمتربدين بالقطاع الحكومي طبقاً لنوع العرض والمحافظات عام ٢٠٢٠

Governorates	موسيقى وغناء			فنون استعراضية			فنون شعبية			باليه			اوبرا			المحافظات
	Music and vocals			Art Review			Popular Arts			Ballet			Opera			
	الإيرادات بالآلاف جنيهه Revenue per thousand pounds	المتربدون بالآلاف visitors in Thousands	العروض Shows	الإيرادات بالآلاف جنيهه Revenue per thousand pounds	المتربدون بالآلاف visitors in Thousands	العروض Shows	الإيرادات بالآلاف جنيهه Revenue per thousand pounds	المتربدون بالآلاف visitors in Thousands	العروض Shows	الإيرادات بالآلاف جنيهه Revenue per thousand pounds	المتربدون بالآلاف visitors inThousands	العروض Shows	الإيرادات بالآلاف جنيهه Revenue per thousand	المتربدون بالآلاف visitors in Thousands	العروض Shows	
Total	2887	71	394	616	44	291	765	72	451	439	15	51	12	7	46	الإجمالي
Cairo	2538	33	156	467	22	44	159	44	103	418	15	41	12	7	39	القاهرة
Alexandria	313	4	51	2	3	28	48	1	16	17	=	6	-	-	-	الاسكندرية
port_said	-	1	19	-	=	1	-	=	17	-	-	-	-	-	-	بورسعيد
Suez	-	13	31	-	2	10	-	-	-	-	-	-	-	-	-	السويس
Damietta	-	-	-	-	-	-	-	=	6	-	-	-	-	-	-	دمياط
Sharkia	-	2	24	-	1	4	-	2	16	-	-	-	-	-	-	الشرقية
Kalyoubia	-	-	-	-	6	54	-	-	-	-	-	-	-	-	-	القليوبية
Gharbia	-	=	36	-	6	34	-	3	80	-	-	-	-	-	-	الغربية
Behera	36	1	8	-	-	-	-	-	-	4	=	4	-	-	-	البحيرة
Ismailia	-	-	-	-	=	10	-	3	30	-	-	-	-	-	-	الإسماعيلية
Giza	-	-	-	147	2	88	458	6	46	-	-	-	-	-	-	الجيزة
Beni Suef	-	-	-	-	2	18	-	1	44	-	-	-	-	-	-	بنى سويف
Menia	-	2	10	-	-	-	-	-	-	-	-	-	-	-	-	المنيا
Assuit	-	-	-	-	-	-	-	=	1	-	-	-	-	-	-	أسيوط
Sohag	-	-	-	-	-	-	-	1	15	-	-	-	-	-	-	سوهاج
Qena	-	-	-	-	-	-	-	-	-	-	-	-	-	-	-	قنا
Aswan	-	15	59	-	-	-	-	2	17	-	-	-	-	-	-	اسوان
Luxur	-	-	-	-	-	-	-	6	11	-	-	-	-	-	-	الأقصر
Red Sea	-	-	-	-	-	-	100	2	1	-	-	-	-	-	-	البحر الأحمر
El Wadi ElGidid	-	-	-	-	-	-	-	1	48	-	-	-	-	-	7	الوادي الجديد

cont .Table No. 75 - Number of National Theater Teams shows and visitors by governmental sector according to show theme and governorates in 2020

تابع جدول رقم ٧٥ - عدد عروض الفرق المسرحية الوطنية والمترددون بالقطاع الحكومي طبقاً لنوع العرض والمحافظات عام ٢٠٢٠

Governorates	الاجمالي Total			أخرى other			سيرك circus			تمثيليات واوبريت Operetta plays			عرائس puppets			المحافظات
	الإيرادات بالآلاف جنيهه Revenue per thousand pounds	المترددون بالآلاف visitors per Thousands	العروض Shows	الإيرادات بالآلاف جنيهه Revenue per thousand pounds	المترددون بالآلاف visitors per Thousands	العروض Shows	الإيرادات بالآلاف جنيهه Revenue per thousand pounds	المترددون بالآلاف visitors per Thousands	العروض Shows	الإيرادات بالآلاف جنيهه Revenue per thousand pounds	المترددون بالآلاف visitors per Thousands	العروض Shows	الإيرادات بالآلاف جنيهه Revenue per thousand	المترددون بالآلاف visitors per Thousands	العروض Shows	
Total	6130	261	1754	180	6	87	659	23	216	-	-	-	572	23	218	الإجمالي
Cairo	4438	149	617	44	4	17	549	8	98	-	-	-	251	16	119	القاهرة
Alexandria	602	11	152	5	=	6	-	-	-	-	-	-	217	3	45	الاسكندرية
port_said	-	1	37	-	-	-	-	-	-	-	-	-	-	-	-	بورسعيد
Suez	-	15	41	-	-	-	-	-	-	-	-	-	-	-	-	السويس
Damietta	-	=	6	-	-	-	-	-	-	-	-	-	-	-	-	دمياط
Sharkia	-	5	44	-	-	-	-	-	-	-	-	-	-	-	-	الشرقية
Kalyoubia	-	6	54	-	-	-	-	-	-	-	-	-	-	-	-	القليوبية
Gharbia	-	9	150	-	-	-	-	-	-	-	-	-	-	-	-	الغربية
Behera	40	1	12	-	-	-	-	-	-	-	-	-	-	-	-	البحيرة
Ismailia	-	3	40	-	-	-	-	-	-	-	-	-	-	-	-	الاسماعيلية
Giza	950	29	369	131	2	63	110	15	118	-	-	-	104	4	54	الجيزة
Beni Suef	-	3	62	-	-	-	-	-	-	-	-	-	-	-	-	بنى سويف
Menia	-	2	10	-	-	-	-	-	-	-	-	-	-	-	-	المنيا
Assuit	-	=	1	-	-	-	-	-	-	-	-	-	-	-	-	أسيوط
Sohag	-	1	15	-	-	-	-	-	-	-	-	-	-	-	-	سوهاج
Qena	-	=	1	-	=	1	-	-	-	-	-	-	-	-	-	قنا
Aswan	-	17	76	-	-	-	-	-	-	-	-	-	-	-	-	اسوان
Luxur	-	6	11	-	-	-	-	-	-	-	-	-	-	-	-	الأقصر
Red Sea	100	2	1	-	-	-	-	-	-	-	-	-	-	-	-	البحر الأحمر
El Wadi ElGidid	-	1	55	-	-	-	-	-	-	-	-	-	-	-	-	الوادى الجديد

-19-

Table No. 76 - Number of shows made by the national theater teams abroad and visitors according to countries and the type of shows in 2020

جدول رقم ٧٦ - عدد العروض التي قدمتها الفرق المسرحية الوطنية في الخارج و المترددين طبقاً للدول و نوع العرض عام ٢٠٢٠

Countries	موسيقى وغناء Music and vocals			فنون استعراضيه Art Review			فنون شعبيه Popular Arts			باليه Ballet			اوبرا Opera			الدول
	الايرادات بالالف جنيه Revenues per thousand pounds	المترددون بالالف visitors per Thousand	العروض Shows	الايرادات بالالف جنيه Revenues per thousand pounds	المترددون بالالف visitors per Thousands	العروض Shows	الايرادات بالالف جنيه Revenues per thousand pounds	المترددون بالالف visitors per Thousands	العروض Shows	الايرادات بالالف جنيه Revenues per thousand pounds	المترددون بالالف visitors per Thousands	العروض Shows	الايرادات بالالف جنيه Revenues per thousand pounds	المترددون بالالف visitors per Thousands	العروض Shows	
Total	-	-	-	-	-	-	-	2	8	-	-	-	-	-	-	الإجمالي
Western European States	-	-	-	-	-	-	-	=	2	-	-	-	-	-	-	دول غرب أوروبا
African countries (except Arabic)	-	-	-	-	-	-	-	2	6	-	-	-	-	-	-	دول أفريقيه (عدا العربية)

Follow Table No. 76 - Number of shows made by the national theater teams abroad and visitors according to countries and the type of shows in 2020

تابع جدول رقم ٧٦ - عدد العروض التي قدمتها الفرق المسرحية الوطنية في الخارج و المترددين طبقاً للدول و نوع العرض عام ٢٠٢٠

Countries	الإجمالي Total			سيرك circus			تمثيليات و اوبريت Operetta and plays			عرائس puppets			الدول
	الإيرادات بالآلاف جنيه Revenue per thousand pounds	المترددون بالآلاف visitors per Thousands	العروض Shows	الإيرادات بالآلاف جنيه Revenue per thousand pounds	المترددون بالآلاف visitors per Thousands	العروض Shows	الإيرادات بالآلاف جنيه Revenue per thousand pounds	المترددون بالآلاف visitors per Thousands	العروض Shows	الإيرادات بالآلاف جنيه Revenue per thousand	المترددون بالآلاف visitors per Thousands	العروض Shows	
Total	-	2	8	-	-	-	-	-	-	-	-	-	الإجمالي
Western European States	-	=	2	-	-	-	-	-	-	-	-	-	دول غرب أوروبا
African countries (except Arabic)	-	2	6	-	-	-	-	-	-	-	-	-	دول أفريقيه (عدا العربية)

111

الفصل السادس
الفرق المسرحية الأجنبية

Chapter VI
Foreign theater groups

Table No. 77 - Number of foreign theater teams and employees and plays performed according to the type of show in 2020

جدول رقم ٧٧ - عدد الفرق المسرحية الأجنبية والعاملين بها والعروض التي قدمتها طبقاً لنوع العرض عام ٢٠٢٠

Display Type	عدد العروض Number of shows	عدد العاملين Number of employees	عدد الفرق Number of teams	نوع العرض
Total	42	226	20	الإجمالي
Ballet	8	26	2	باليه
Popular Art	26	156	13	فنون شعبية
Show Arts	1	17	1	فنون استعراضية
Music and singing	4	23	3	موسيقى وغناء
Other	3	4	1	أخرى

Table No. 78 - Number of foreign theater remittents in A.R.E according to type of show and language in 2020

جدول رقم ٧٨ - عدد المترددين على الفرق المسرحية الأجنبية في ج.م.ع طبقاً لنوع العرض واللغة عام ٢٠٢٠

Language	نوع العرض Display Type					اللغة
	موسيقى وغناء Music and vocals	فنون استعراضية Art Review	فنون شعبية Popular Arts	باليه Ballet	اوبرا Opera	
Total	1098	159	5354	4120	-	الإجمالي
English	-	-	-	-	-	الإنجليزية
Italian	-	-	-	2423	-	الإيطالية
Russian	-	-	410	-	-	الروسية
Spanish	-	-	200	-	-	الأسبانية
Greek	-	-	460	-	-	اليونانية
Romanian	-	-	501	-	-	الرومانية
Hindi <i>Indian</i>	239	-	-	-	-	الهندية
Japanese	223	-	-	-	-	اليابانية
Chinese	636	159	-	-	-	الصينية
Arabic	-	-	1723	-	-	العربية
Bulgarian	-	-	535	-	-	بلغارية
Other languages	-	-	1525	1697	-	لغات أخرى

311

Follow Table No. 78 - Number of foreign theater remittants in A.R.E according to type of show and language in 2020

تابع جدول رقم ٧٨ - عدد المترددين على الفرق المسرحية الأجنبية في ج.م.ع طبقاً لنوع العرض واللغة عام ٢٠٢٠

Language	نوع العرض Display Type					اللغة
	الجملة Total	أخرى other	سيرك circus	تمثيل acting	عرائس puppets	
Total	10932	201	-	-	-	الاجمالي
English	201	201	-	-	-	الإنجليزية
Italian	2423	-	-	-	-	الإيطالية
Russian	410	-	-	-	-	الروسية
Spanish	200	-	-	-	-	الاسبانية
Greek	460	-	-	-	-	اليونانية
Romanian	501	-	-	-	-	الرومانية
Hindi <i>Indian</i>	239	-	-	-	-	الهندية
Japanese	223	-	-	-	-	اليابانية
Chinese	795	-	-	-	-	الصينية
Arabic	1723	-	-	-	-	العربية
Bulgarian	535	-	-	-	-	بلغارية
Other languages	3222	-	-	-	-	لغات أخرى

١٥١١


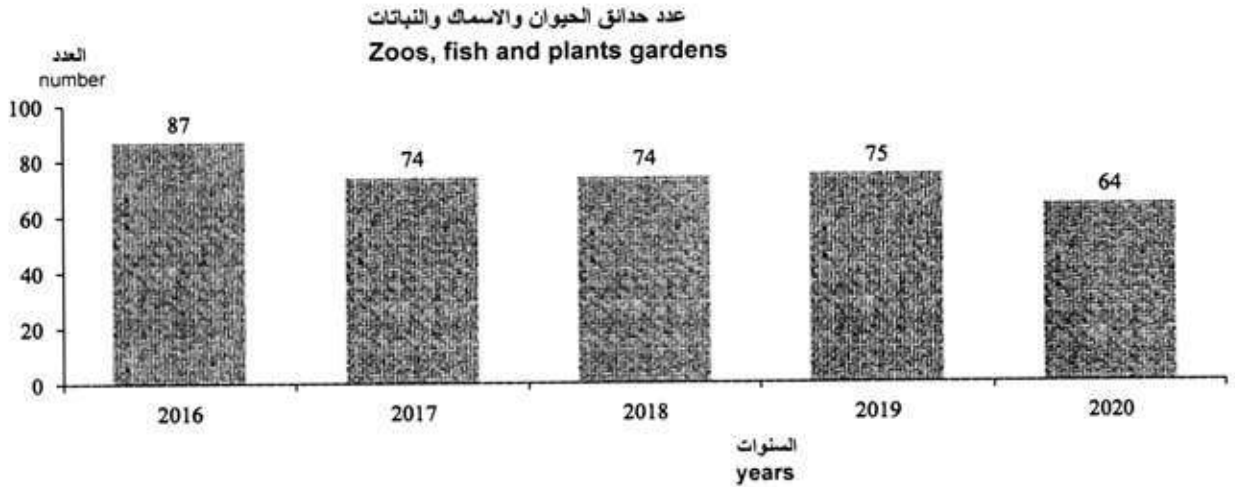
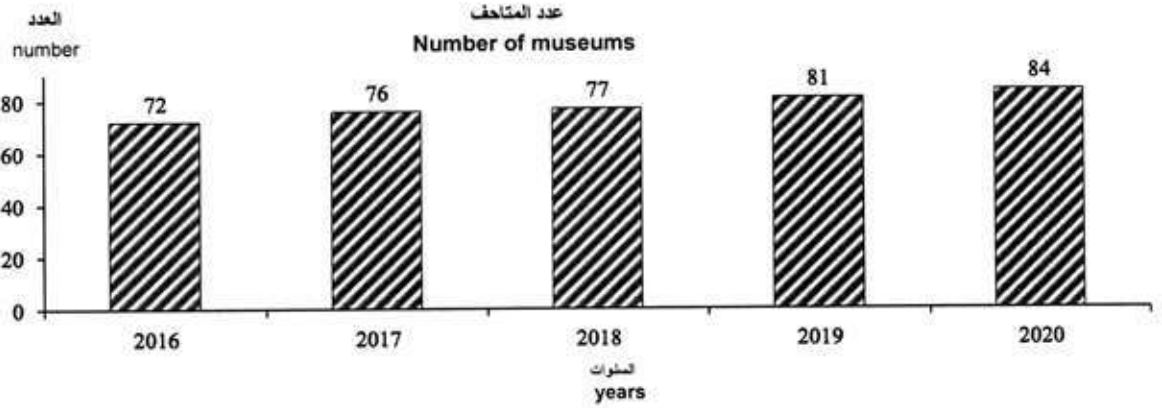
الباب الثالث
المتاحف والحدائق والمناطق الأثرية
والمحميات الطبيعية والمعارض

Section III
Museums, Gardens,
archaeological Areas, nature
reserves and exhibitions

تطور عدد المتاحف وحدائق الحيوانات والاسماك والنباتات و المناطق الاثرية
خلال الفترة (٢٠١٦ - ٢٠٢٠)

Development of museums, zoos, fish, plants and archaeological Areas
During the period (2016-2020)

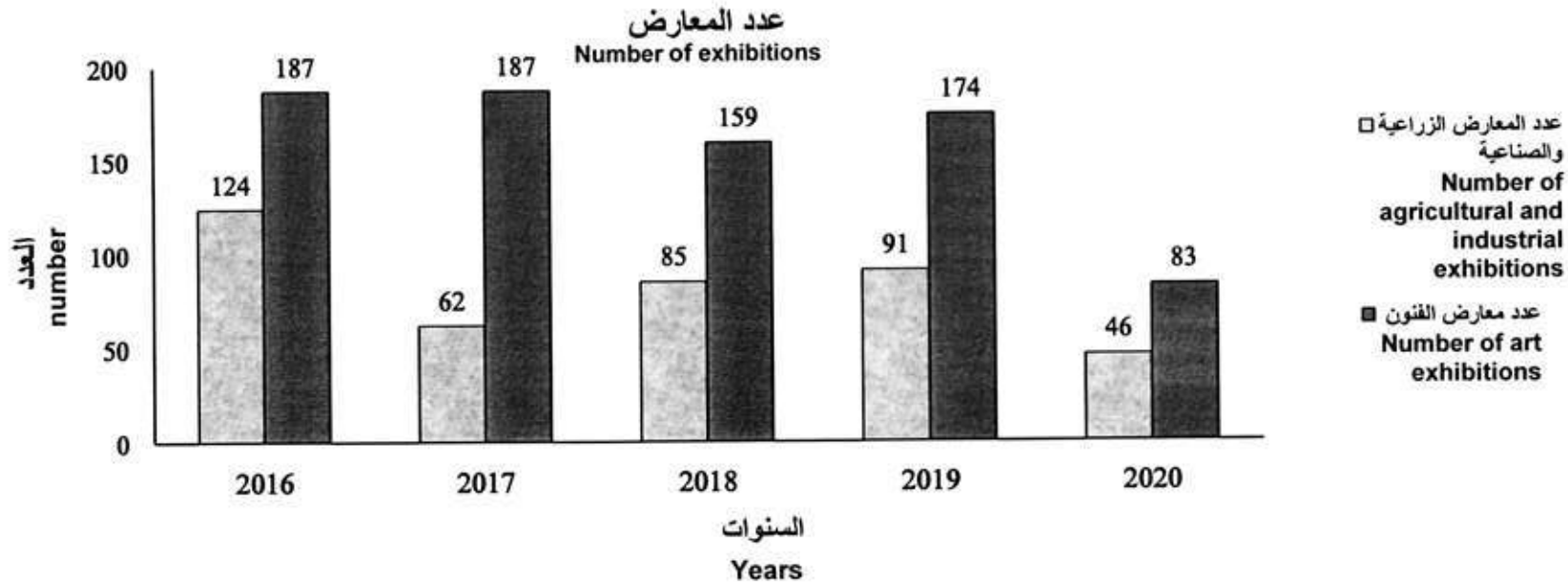
year	Item	2020	2019	2018	2017	2016	السنة	البيان
	Number of museums	84	81	77	76	72		عدد المتاحف
	Zoos, fish and plants gardens	64	75	74	74	87		حدائق الحيوان والاسماك والنباتات
	Number of archaeological Areas	145	141	159	139	145		عدد المناطق الاثرية



تطور عدد المعارض الزراعية والصناعية ومعارض الفنون التي اقامتها او شاركت فيها
جمهورية مصر العربية بالداخل والخارج خلال الفترة (٢٠١٦ - ٢٠٢٠)

Development number of agricultural and industrial exhibitions and art exhibitions held or participated by the
Arab Republic of Egypt at home and abroad during the period (2016 - 2020)

عدد معارض الفنون Number of art exhibitions	عدد المعارض الزراعية والصناعية Number of agricultural and industrial exhibitions	السنة Year
187	124	2016
187	62	2017
159	85	2018
174	91	2019
83	46	2020



*يرجع انخفاض أعداد المعارض الزراعية الى انتشار جانحة كورونا بالبلاد وصعوبة إقامتها .

الفصل الأول
المتاحف والحدائق

Chapter I
Museums and Gardens

جدول رقم ٧٩ - عدد المتاحف وحدائق الحيوان والأسماك والنباتات وعدد العاملين بها طبقاً للنوع والزائرين وجملة الإيرادات عام ٢٠٢٠

Table No. 79- Number of museums, zoos, fish and plants and number of employees according to Gender Visitors and total revenues in 2020

type	النسبة المئوية (3) Percentage (3)	الإيرادات المحصلة (بالآلاف جنيه) received Income (in thousand pounds)	النسبة المئوية (2) Percentage (2)	عدد الزائرين (بالآلاف) (1) Number of visitors per thousand (1)	عدد العاملين بالآلاف			العدد Number	البيان النوع
					الجملة t	إناث f	ذكور m		
Total	100	157701	100	12976	6378	1880	4498	148	الإجمالي العام
Art and history museums	66.8	105286	18.0	2331	3810	1317	2493	75	متاحف فن وتاريخ
Natural science ,pure and Applied science Museums	2.3	3693	5.5	714	69	22	47	9	متاحف علوم طبيعية وبحثة وتطبيقية
Zoos,fish and plants gardens	30.9	48722	76.5	9931	2499	541	1958	64	حدائق الحيوان والأسماك والنباتات

(1) Fees are paid and free of charge.

(2) Percentage of visitors to museums and garden to total visitors.

(3) percentage of museum and garden revenues to total collected revenues.

(١) برسوم ومجاناً .

(٢) النسبة المئوية لزائري المتاحف والحدائق إلى إجمالي الزائرين .

(٣) النسبة المئوية لإيرادات المتاحف والحدائق إلى إجمالي الإيرادات المحصلة.

جدول رقم ٨٠ - عدد العاملين طبقا للنوع في المتاحف وحدائق الحيوان والأسماك والنباتات عام ٢٠٢٠

Table 80. - Number of employees according to gender in museums, zoos, fish and plants in 2020

Type	إجمالي عدد العاملين Total number of employees			عدد العاملين بعقود Number of contract employees			عدد العاملين الدائمين Number of permanent employees												البيان النوع
							الجملة Total			اخرى (1) Others (1)			ادريون وكتبة Administrators and clerks			فنيون Technicians			
	الجملة Total	إناث Female	ذكور males	الجملة Total	إناث Female	ذكور males	الجملة Total	إناث Female	ذكور males	الجملة Total	إناث Female	ذكور males	الجملة Total	إناث Female	ذكور males	الجملة Total	إناث Female	ذكور males	
Total	6378	1880	4498	1042	288	754	5336	1592	3744	2775	681	2094	1551	652	899	1010	259	751	الإجمالي
Art and history museums	3810	1317	2493	493	131	362	3317	1186	2131	1924	613	1311	862	423	439	531	150	381	متاحف فن وتاريخ
Natural science ,pure and Applied science Museums	69	22	47	-	-	-	69	22	47	22	4	18	24	14	10	23	4	19	متاحف علوم طبيعية وبحثة وتطبيقية
Zoos, fish and plants gardens	2499	541	1958	549	157	392	1950	384	1566	829	64	765	665	215	450	456	105	351	حدائق الحيوان والأسماك والنباتات

(1) Includes aid workers and cleaning services.

(١) تشمل عمال خدمات معاونة وخدمات نظافة .

جدول رقم ٨١ - النشاط الثقافي للمتاحف وحدائق الحيوان والأسماك
والنباتات عام ٢٠٢٠

Table NO. 81- Cultural activity of museums, zoos , fish
and plants gardens in 2020

type	Cultural activity			النشاط الثقافي	البيان النوع	
	Exhibitions		معارض داخلية Internal			عروض سينمائية Cinema Shows
	خارجية External					
Total	4	100	79	370	الإجمالي	
Art and history museums	4	91	29	327	متاحف فن وتاريخ	
Natural science ,pure and Applied science Museums	-	5	46	43	متاحف علوم طبيعية وبحثة وتطبيقية	
Zoos,fish and plants gardens	-	4	4	-	حدائق الحيوان والأسماك والنباتات	

جدول رقم ٨٢ - النشاط الثقافي للمتاحف وحدائق الحيوان والأسماك
والنباتات طبقا للمحافظات عام ٢٠٢٠

Table NO. 82 - Cultural activity of museums, zoos, fish and plants gardens
according to governorate in2020

governorate	Cultural activity				البيان المحافظات
	Exhibitions		عروض سينمائية Cinema Shows	محاضرات Lectures	
	خارجية External	معارض داخلية Internal			
Total	4	100	79	370	الإجمالي العام
Cairo	3	41	19	78	القاهرة
Alexandria	-	36	-	119	الأسكندرية
Port Said	-	-	-	4	بورسعيد
Suez	1	2	-	-	السويس
Damietta	-	-	46	34	دمياط
Dakahlia	-	10	-	6	الدقهلية
El Sharquia	-	-	4	-	الشرقية
Kaliobeya	-	1	-	-	القليوبية
Monoufia	-	-	1	7	المنوفية
Giza	-	2	2	58	الجيزة
Menia	-	1	5	3	المنيا
Sohag	-	1	-	4	سوهاج
Qena	-	-	-	12	قنا
Aswan	-	-	2	17	أسوان
Luxor	-	2	-	25	الأقصر
New Valley	-	4	-	3	الوادي الجديد

١٠٣١

Table NO.83 - Number of Museums and Number of their Employees by Gender and Governorate in 2020

Governorate	إجمالي عدد العاملين Total number of employees			عدد العاملين بعقود Number of contract employees			عدد العاملين الدائمين Number of permanent employees												عدد المتاحف Number of museums	البيان المحافظات
							الجملة Total			اخرين Others (1)			الادريون وكتبة Administrators and clerks			فنيون Technicians				
	الجملة Total	إناث Female	ذكور Male	الجملة Total	إناث Female	ذكور Male	الجملة Total	إناث Female	ذكور Male	الجملة Total	إناث Female	ذكور Male	الجملة Total	إناث Female	ذكور Male	الجملة Total	إناث Female	ذكور Male		
Total	3879	1339	2540	493	131	362	3386	1208	2178	1946	617	1329	886	437	449	554	154	400	84	الإجمالي العام
Cairo	1383	476	907	260	76	184	1123	400	723	733	227	506	259	144	115	131	29	102	20	القاهرة
Alexandria	452	262	190	17	15	2	435	247	188	271	165	106	94	54	40	70	28	42	14	الأسكندرية
Port Said	24	14	10	-	-	-	24	14	10	4	2	2	17	12	5	3	-	3	3	بورسعيد
Suez	99	22	77	40	1	39	59	21	38	38	15	23	11	6	5	10	-	10	1	السويس
Damietta	10	4	6	-	-	-	10	4	6	4	1	3	3	3	-	3	-	3	2	دمياط
Dakahlia	48	16	32	-	-	-	48	16	32	32	10	22	12	6	6	4	-	4	2	الدقهلية
Kaliobeya	17	9	8	-	-	-	17	9	8	5	-	5	10	9	1	2	-	2	1	القليوبية
Kafr El Sheikh	45	22	23	6	1	5	39	21	18	20	7	13	16	13	3	3	1	2	1	كفر الشيخ
Gharbia	70	24	46	12	6	6	58	18	40	45	12	33	8	6	2	5	-	5	1	الغربية
Monoufia	135	46	89	-	-	-	135	46	89	10	-	10	96	38	58	29	8	21	3	المنوفية
El Behera	65	27	38	-	-	-	65	27	38	13	6	7	45	16	29	7	5	2	2	البحيرة
Ismailia	29	10	19	-	-	-	29	10	19	18	5	13	8	5	3	3	-	3	1	الإسماعيلية
Giza	760	214	546	77	11	66	683	203	480	433	99	334	131	69	62	119	35	84	14	الجيزة
Fayoum	58	10	48	7	1	6	51	9	42	20	-	20	11	1	10	20	8	12	2	الفيوم
Menia	152	49	103	17	6	11	135	43	92	74	18	56	18	12	6	43	13	30	3	المنيا
Sohag	74	21	53	16	6	10	58	15	43	50	13	37	4	1	3	4	1	3	2	سوهاج
Qena	24	8	16	-	-	-	24	8	16	4	-	4	14	6	8	6	2	4	2	قنا
Aswan	184	34	150	8	1	7	176	33	143	41	7	34	97	16	81	38	10	28	3	أسوان
Luxor	170	48	122	11	4	7	159	44	115	103	23	80	17	10	7	39	11	28	3	الأقصر
Red Sea	11	2	9	-	-	-	11	2	9	4	-	4	3	2	1	4	-	4	1	البحر الأحمر
New Valley	51	17	34	20	3	17	31	14	17	17	6	11	8	6	2	6	2	4	2	الوادى الجديد
Marsa Matrou	18	4	14	2	-	2	16	4	12	7	1	6	4	2	2	5	1	4	1	مرسى مطروح

(1) Includes workers of assistant services and cleaning services

(١) تشمل عمال خدمات معاونه وخدمات نظافه

جدول رقم ٨٤ - عدد حدائق الحيوان والأسماك وعدد العاملين بها طبقاً للنوع والمحافظات عام ٢٠٢٠

Table No.84 - Number of Zoos , Fish and Number of Employees by Gender and Governorate in 2020

Governorate	إجمالي عدد العاملين			عدد العاملين بعقود			عدد العاملين الدائمين												عدد الحدائق	البيان المحافظات	
	Total number of employees			Number of contract employees			الجملة			اخرى (1)			ادريون وكتبة			فنيون					Number of gardens
	الجملة	إناث	ذكور	الجملة	إناث	ذكور	الجملة	إناث	ذكور	الجملة	إناث	ذكور	الجملة	إناث	ذكور	الجملة	إناث	ذكور			
Total	Female	Male	Total	Female	Male	Total	Female	Male	Total	Female	Male	Total	Female	Male	Total	Female	Male				
Total	2499	541	1958	549	157	392	1950	384	1566	829	64	765	665	215	450	456	105	351	64	الإجمالي العام	
Cairo	1397	261	1136	245	84	161	1152	177	975	481	50	431	372	73	299	299	54	245	37	القاهرة	
Alexandria	318	78	240	86	15	71	232	63	169	103	4	99	86	40	46	43	19	24	5	الأسكندرية	
Port Said	8	1	7	5	-	5	3	1	2	-	-	-	1	-	1	2	1	1	1	بورسعيد	
El Sharquia	53	6	47	-	-	-	53	6	47	13	-	13	34	6	28	6	-	6	3	الشرقية	
Kaliobeya	115	4	111	-	-	-	115	4	111	103	-	103	4	2	2	8	2	6	1	القليوبية	
Kafr El Sheikh	71	13	58	59	9	50	12	4	8	2	-	2	5	1	4	5	3	2	2	كفر الشيخ	
Gharbia	53	22	31	17	4	13	36	18	18	8	1	7	17	14	3	11	3	8	5	الغربية	
El Behera	18	-	18	-	-	-	18	-	18	12	-	12	4	-	4	2	-	2	1	البحيرة	
Giza	308	133	175	115	36	79	193	97	96	13	3	10	118	73	45	62	21	41	5	الجيزة	
Beni Suef	28	5	23	3	-	3	25	5	20	12	1	11	11	3	8	2	1	1	1	بنى سويف	
Fayoum	7	1	6	2	-	2	5	1	4	-	-	-	4	1	3	1	-	1	1	الفيوم	
Asyut	25	10	15	16	9	7	9	1	8	1	1	-	3	-	3	5	-	5	1	أسيوط	
Aswan	98	7	91	1	-	1	97	7	90	81	4	77	6	2	4	10	1	9	1	أسوان	

جدول رقم ٨٥ - عدد المتاحف وعدد الزائرين وجملة الإيرادات طبقاً للمحافظات عام ٢٠٢٠

Table No. 85 - Number of Museums, Number of Visitors and Total Revenues by Governorate in 2020

Governorate	الإيرادات المحصلة بالآلاف Received Revenues (in thousand pounds)	عدد الزائرين بالآلاف Number of visitors per thousand	عدد المتاحف Number of museums	البيان المحافظات
Total	108979	3045	84	الإجمالي العام
Cairo	1275	1612	20	القاهرة
Alexandria	71247	813	14	الأسكندرية
Port Said	112	8	3	بورسعيد
Suez	11	1	1	السويس
Damietta	-	8	2	دمياط
Dakahlia	7	2	2	الدقهلية
Kaliobeva	23	2	1	القليوبية
Kafr El Sheikh	117	20	1	كفر الشيخ
Gharbia	7	1	1	الغربية
Monoufia	8	3	3	المنوفية
El Behera	58	7	2	البحيرة
Ismailia	15	1	1	الإسماعيلية
Giza	19509	228	14	الجيزة
Favoum	49	3	2	الفيوم
Menia	44	12	3	المنيا
Sohag	57	7	2	سوهاج
Qena	-	4	2	قنا
Aswan	3019	101	3	أسوان
Luxor	13391	195	3	الأقصر
Red Sea	15	15	1	البحر الأحمر
New Vallev	7	1	2	الوادي الجديد
Marsa Matrouh	8	1	1	مرسى مطروح

-١٢٦-

جدول رقم ٨٦ - عدد الحدائق وعدد الزائرين وجملة الإيرادات طبقاً للمحافظات عام ٢٠٢٠

Table NO. 86 - Number of Gardens, number of visitors and total revenues by governorate in 2020

Governorate	الإيرادات المحصلة بالآلف Received Revenues (in thousand pounds)	عدد الزائرين بالآلف Number of visitors per thousand	عدد الحدائق Number of gardens	البيان المحافظات
Total	48722	9931	64	الإجمالي العام
Cairo	27066	4406	37	القاهرة
Alexandria	9705	1988	5	الأسكندرية
Port Said	-	-	1	بورسعيد
El Sharquia	218	152	3	الشرقية
Kaliobeya	117	117	1	القليوبية
Kafr El Sheikh	104	24	2	كفر الشيخ
Gharbia	267	192	5	الغربية
El Behera	7	2	1	البحيرة
Giza	8867	1405	5	الجيزة
Beni Suef	568	129	1	بنى سويف
Fayoum	311	63	1	الفيوم
Asyut	182	61	1	أسيوط
Aswan	1310	1392	1	أسوان

الفصل الثاني

المناطق الأثرية

Chapter II

Archaeological Areas

جدول رقم ٨٧ - عدد المناطق الأثرية الإسلامية والقبطية والفرعونية وعدد الزائرين
وجملة الإيرادات عام ٢٠٢٠

Table No. 87 - Number of Islamic, Coptic and Pharaonic archaeological areas,
Number of visitors and total revenues for 2020

Type	الإيرادات المحصلة بالآلاف جنيهه		عدد الزائرين بالآلاف (١)				عدد المناطق الأثرية	النوع
	Revenue received in thousand LE		(1)Number of visitors (in thousands)					
	النسبة المئوية (٣) (3)Percentage	القيمة Value	النسبة المئوية (٢) (2)Percentage	الجملة Total	عدد الأجانب Number of Foreigners	عدد المصريين Number of Egyptians	Number of archaeologic al areas	
total	100	252479	100	3246	1307	1939	145	الإجمالي
Islamic and Coptic archaeological areas	17.1	43159	18.7	608	110	498	30	المناطق الأثرية الإسلامية والقبطية
Pharaonic archaeological areas	82.9	209320	81.3	2638	1197	1441	115	المناطق الأثرية الفرعونية

(1) برسوم ومجانا

(2) Percentage of vistoris of Islamic, coptic and Pharaonic archaeological areas of total vistoris

(3) Percentage of the revenues of each area from total collected revenues

(٢) النسبة المئوية لزائري المناطق الأثرية الإسلامية والقبطية والفرعونية الى إجمالي الزائرين .

(٣) النسبة المئوية لإيرادات كل منطقة إلى إجمالي الإيرادات المحصلة.

-١٢٩-

جدول رقم ٨٨ - عدد المناطق الأثرية الإسلامية والقبطية والفرعونية وعدد الزائرين
وجملة الإيرادات طبقاً للمحافظات عام ٢٠٢٠

Table NO 88 - Number of Islamic, Coptic and Pharaonic archaeological areas
number of visitors and total revenues by Governorates for 2020

Governorate	الإيرادات المحصلة (بالآلف) Collected Revenues (in thousands) جنيه	عدد الزائرين (بالآلف) Number of visitors (in thousands)	عدد المناطق الأثرية Number of archaeological areas	المحافظات
Total	252479	3246	145	الإجمالي
Cairo	76558	961	31	القاهرة
Alexandria	6332	94	9	الاسكندرية
Suez	35	1	1	السويس
Ashrkay	35	1	1	الشرقية
Gharbia	30	1	1	الغربية
Behara	88	6	3	البحيرة
Giza	69208	1016	18	الجيزة
Bani Sweif	156	2	1	بنى سويف
Fayoum	546	7	6	الفيوم
Minia	858	11	6	المنيا
Asyut	27	1	3	اسيوط
Sohag	936	12	2	سوهاج
Qena	8251	38	5	قنا
Aswan	51707	395	14	أسوان
Luxor	37034	603	31	الأقصر
Red Sea	234	3	2	البحر الأحمر
EIWadi ElGidid	31	82	6	الوادي الجديد
Matrouh	312	11	3	مرسى مطروح
South Sinai	101	1	2	جنوب سيناء

الفصل الثالث
المحميات الطبيعية

Chapter III
Natural Reserves

جدول رقم ٨٩ - عدد المحميات الطبيعية وعدد العاملين بها طبقا للنوع والزائرين وجملة الإيرادات عام ٢٠٢٠

Table No. 89 - Number of natural reserves and their employees according to gender, visitors and total revenues in 2020

Type	الإيرادات المحصلة (بالآلف جنيهه)		عدد الزائرين بالآلف (١)				عدد العاملين			عدد المحميات no .of natural reserves	النوع
	النسبة المئوية (٣) (3)percentage	القيمة value	النسبة المئوية (٢) (2) percentage	الجملة total	عدد الأجنبي no.of foreigners	عدد المصريين no.of Egyptians	جملة total	إناث female	ذكور male		
Total	100	16279	100	586	275	311	753	76	677	31	الإجمالي
Wetlands	25.3	4125	32.8	192	11	181	229	31	198	9	اراضى رطبة
Geology	15.6	2541	9.0	53	9	44	99	16	83	7	جيولوجية
Marine	39.4	6409	43.2	253	180	73	242	17	225	7	بحرية
Desert	19.7	3204	15	88	75	13	183	12	171	8	صحراوية

(١) برسوم ومجانا .

(1) Fees and free of charge

(٢) النسبة المئوية لزائري المحميات الى إجمالي عدد الزائرين .

(2) Percentage of natural reserves' visitors of the total visitors.

(٣) النسبة المئوية لإيرادات المحميات إلى إجمالي الإيرادات المحصلة .

(3) Percentage of natural reserves' revenues to the total collected revenues

١٣٢٠

جدول رقم ٩٠ - عدد العاملين في المحميات الطبيعية طبقا للنوع عام ٢٠٢٠

Table No. 90 - Number of employees in nature reserves according to gender in 2020

Type	اجمالي عدد العاملين Total number of employees		عدد العاملين بعقود Number of contract employees		عدد العاملين الدائمين Number of permanent employees											النوع
					آخرون (١) Other			إداريون وكتبة Administrators and clerks			فنيون Technicians					
	جملة	إناث	ذكور	جملة	إناث	ذكور	جملة	إناث	ذكور	جملة	إناث	ذكور	جملة	إناث	ذكور	
	total	F	M	Total	F	M	Total	F	M	Total	F	M	Total	F	M	
Total	753	76	677	141	1	140	206	4	202	175	31	144	231	40	191	الإجمالي
Wetlands	220	31	189	46	-	46	52	2	50	57	10	47	65	19	46	اراضي رطبة
Geology	97	16	81	5	-	5	27	-	27	27	10	17	38	6	32	جيولوجية
Marine	249	17	232	31	1	30	76	-	76	57	9	48	85	7	78	بحرية
Desert	187	12	175	59	-	59	51	2	49	34	2	32	43	8	35	صحراوية

(1) Cleaning services - Assistant workers

(١) عمال نظافة - عمال خدمات معاونه ...

Table No. 91 - Number of natural reserves and their employees according to gender and governorates in 2020

Governorates	إجمالي عدد العاملين Total number of employees			عدد العاملين بعقود Number of contract employees			عدد العاملين الدائمين - Number of permanent employees												عدد المحميات no .of natural reserves	المحافظات
							الجملة total			أخرون (1) Other			إداريون وكتبة Administrators and clerks			فنيون Technicians				
	جملة Total	إناث F	ذكور M	جملة total	إناث F	ذكور M	جملة total	إناث F	ذكور M	جملة total	إناث F	ذكور M	جملة total	إناث F	ذكور M	جملة total	إناث F	ذكور M		
total	753	76	677	141	1	140	612	75	537	206	4	202	175	31	144	231	40	191	31*	الإجمالي
Cairo	58	6	52	5	-	5	53	6	47	30	2	28	10	2	8	13	2	11	2	القاهرة
Port Said	39	8	31	3	-	3	36	8	28	13	1	12	10	1	9	13	6	7	1	بورسعيد
Kafr El Sheikh	57	9	48	2	-	2	55	9	46	14	-	14	18	4	14	23	5	18	1	كلر الشيخ
Giza	30	5	25	2	-	2	28	5	23	10	-	10	9	3	6	9	2	7	2	الجيزة
Bani Sweif	36	7	29	-	-	-	36	7	29	11	-	11	11	4	7	14	3	11	1	بني سويف
Fayoum	56	3	53	26	-	26	30	3	27	15	-	15	11	3	8	4	0	4	2	الفيوم
Asyut	41	3	38	9	-	9	32	3	29	15	-	15	12	2	10	5	1	4	1	أسيوط
Luxor	19	-	19	4	-	4	15	0	15	10	-	10	-	-	-	5	0	5	1	الأقصر
Aswan	46	11	35	7	-	7	39	11	28	15	-	15	3	1	2	21	10	11	3	أسوان
Red Sea	138	13	125	18	1	17	120	12	108	12	-	12	41	7	34	67	5	62	3	البحر الأحمر
EIWadi ElGidid	42	2	40	6	-	6	36	2	34	15	-	15	10	1	9	11	1	10	3	الوادي الجديد
Matrouh	41	2	39	11	-	11	30	2	28	11	-	11	7	-	7	12	2	10	3	مطروح
North Sinai	34	2	32	5	-	5	29	2	27	9	-	9	10	1	9	10	1	9	2	شمال سيناء
South Sinai	116	5	111	43	-	43	73	5	68	26	1	25	23	2	21	24	2	22	5	جنوب سيناء

* There are natural reserves located on the islands of the Nile River in different governorates, so the total number of natural reserves protected is 31 reserves

* هناك محميات طبيعية تقع على جزر نهر النيل بمحافظات مختلفة ليصبح عدد المحميات ٣١ محمية

٣١١

جدول رقم ٩٢ - عدد المحميات الطبيعية وعدد الزائرين وجملة الإيرادات طبقا للمحافظات عام ٢٠٢٠

Table No. 92 - Number of natural reserves, number of visitors and total revenues, according to governorates in 2020

Governorates	الإيرادات المحصلة (بالآلف جنيه) Collected Revenues (in (thousand	عدد الزائرين (بالآلف) no. of visitors (in thousand)	عدد المحميات (*) no. of natural reserves	المحافظات
Total	18969	586	8	الإجمالي
Cairo	649	67	2	القاهرة
Fayoum	744	59	2	الفيوم
Red sea	1252	41	1	البحر الأحمر
ElWadi ElGidid	45	1	1	الوادي الجديد
South Sinai	16279	418	2	جنوب سيناء

* (8) nature reserves that have been active out of (31) reserves

* عدد (٨) محمية طبيعية زاولت النشاط من (٣١) محمية

١
٢٥
١

جدول رقم ٩٣- النشاط الثقافي للمحميات الطبيعية طبقا للمحافظات عام ٢٠٢٠

Table No. 93 Cultural Activity of Natural Reserves by Governorate in 2020

Governorates	النشاط الثقافي - Cultural Activity				المحافظات
	معارض Exhibitions		عروض وثائقية Documentary presentations	محاضرات Lectures	
	خارجية External	داخلية Internal			
Total	-	-	17	125	الإجمالي
Cairo	-	-	10	44	القاهرة
Fayoum	-	-	1	23	الفيوم
Red sea	-	-	2	12	البحر الاحمر
ElWadi ElGidid	-	-	0	15	الوادي الجديد
South Sinai	-	-	4	31	جنوب سيناء

الفصل الرابع
المعارض

Chapter **IV**
Exhibitions

Table NO. 94 - Number of agricultural and industrial exhibitions held internally by government and number of exhibitors and visitors according to the exhibition duration in 2020

جدول رقم ٩٤ - عدد المعارض الزراعية والصناعية التي أقامتها ج.م.ع بالداخل وعدد العارضين والزائرين طبقاً لمدة أقامه المعرض عام ٢٠٢٠

Duration	عدد الزائرين (١) بالالف (1) Number of visitors in thousands	عدد العارضين				البيان المدة
		دول و شركات اجنبية		A.R.E ج.م.ع	عدد المعارض	
		عدد الشركات Number of companies	عدد الدول Number of countries	عدد الشركات Number of companies	Number of exhibition	
Total	26	-	-	470	36	الإجمالي
Less than 15 days	26	-	-	470	36	أقل من ١٥ يوم

(1) Number of paid or free of charge visitors

(١) عدد الزائرين برسوم ومجاناً

١٠٣٤١

Table No. 95- Number of agricultural and industrial exhibitions in which ARE participated abroad according to duration and place of exhibition in 2020

جدول رقم ٩٥ - عدد المعارض الزراعية والصناعية التي شاركت فيها ج.م.ع بالخارج طبقاً لمدة ومكان العرض عام ٢٠٢٠

place	Asia آسيا						Africa أفريقيا						المكان
	Other countries دول أخرى			Arab countries دول عربية			Other countries دول أخرى			Arab countries دول عربية			
	العارضين من ع.م.ع exhibitors from A.R.E	الدول لمشاركة participated countries	العدد Number	العارضين من ع.م.ع exhibitors from A.R.E	الدول المشتركة participated countries	العدد Number	العارضين من ع.م.ع exhibitors from A.R.E	الدول المشتركة participated countries	العدد Number	العارضين من ع.م.ع exhibitors from A.R.E	الدول المشتركة participated countries	العدد Number	
Total	-	-	-	298	316	8	-	-	-	-	-	-	الإجمالي
Less than 15 days	-	-	-	298	316	8	-	-	-	-	-	-	أقل من ١٥ يوم

-١٣١-

Cont. Table No. 95 - Number of agricultural and industrial exhibitions in which ARE participated abroad according to duration and place of exhibition in 2020

تابع جدول رقم ٩٥ - عدد المعارض الزراعية والصناعية التي شاركت فيها ج.م.ع بالخارج طبقاً لمدة ومكان العرض عام ٢٠٢٠

place	الإجمالي			أمريكا			أوروبا			المكان
	العارضين من ج.م.ع	الدول المشتركة	العدد	العارضين من ج.م.ع	الدول المشتركة	العدد	العارضين من ج.م.ع	الدول المشتركة	العدد	
Duration	exhibitors from A.R.E	participated countries	Number	exhibitors from A.R.E	participated countries	Number	exhibitors from A.R.E	participated countries	Number	المدة
Total	395	471	10	-	-	-	97	155	2	الإجمالي
Less than 15 days	395	471	10	-	-	-	97	155	2	أقل من ١٥ يوم

Table No. 96-Number of art exhibitions held or participated by A.R.E and held by foreign countries in A.R.E according to type and venue of the exhibition in 2020

جدول رقم ٩٦ - عدد معارض الفنون التي اقامتها أو شاركت فيها ج.م.ع والتي اقامتها دول اجنبية في ج.م.ع طبقاً لنوع ومكان اقامة المعرض عام ٢٠٢٠

PLACE	الإجمالي	خارج ج.م.ع		داخل ج.م.ع		المكان
		معارض شاركت فيها ج.م.ع	معارض اقامتها ج.م.ع	معارض اقامتها دول اجنبية	معارض اقامتها ج.م.ع وشاركت فيها	
Type	total	Exhibitions participated by A.R.E	Exhibitions held by A.R.E	Exhibitions held by foreign countries	Exhibitions held and participated by A.R.E	النوع
Total	83	-	-	-	83	الإجمالي
Fine	63	-	-	-	63	تشكيلي
Applied	20	-	-	-	20	تطبيقي

Table No. 97 - Number of art exhibitions held or participated by A.R.E and held by foreign countries in Egypt according to the period and type of exhibition in 2020

جدول رقم ٩٧ - عدد معارض الفنون التي أقامتها أو شاركت فيها ج.م.ع والتي أقامتها دول أجنبية في ج.م.ع طبقاً لمدة إقامة ونوع المعرض عام ٢٠٢٠

Type Duration	الإجمالي Total	تطبيقي Applied	تشكيلي Fine	النوع المدة
Total	83	20	63	الإجمالي
Less than 15 days	61	10	51	أقل من ١٥ يوم
15 to 30 days	20	10	10	من ١٥ الى ٣٠ يوم
More than 30 days	2	-	2	أكثر من ٣٠ يوم

الباب الرابع
الكتب و المكتبات

Section IV
Books and Libraries

تطور عدد الكتب والكتيبات المؤلفة والمترجمة

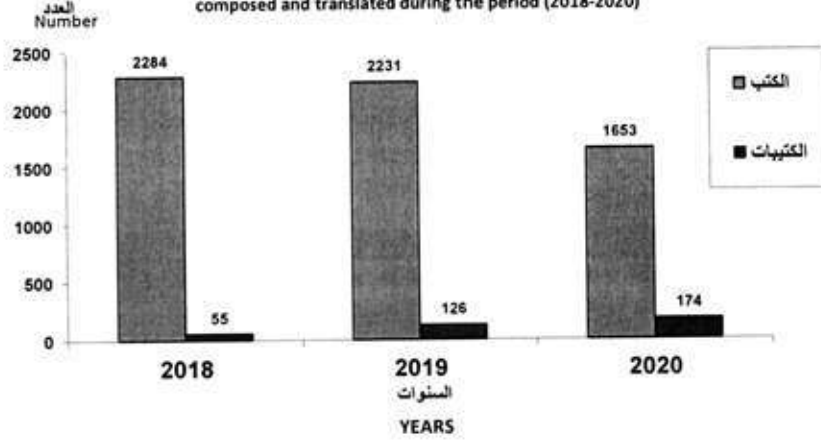
خلال الفترة (٢٠١٨ - ٢٠٢٠)

Development number of books and brochures composed and translated during the period (2018-2020)

الجملة Total	الكتيبات Brochures	الكتب Books	البيان السنة
2339	55	2284	2018
2357	126	2231	2019
1827	174	1653	2020

تطور عدد الكتب والكتيبات المؤلفة والمترجمة
خلال الفترة (٢٠١٨ - ٢٠٢٠)

Development number of study books and brochures
composed and translated during the period (2018-2020)



تطور عدد الكتب والكتيبات الدراسية المؤلفة والمترجمة

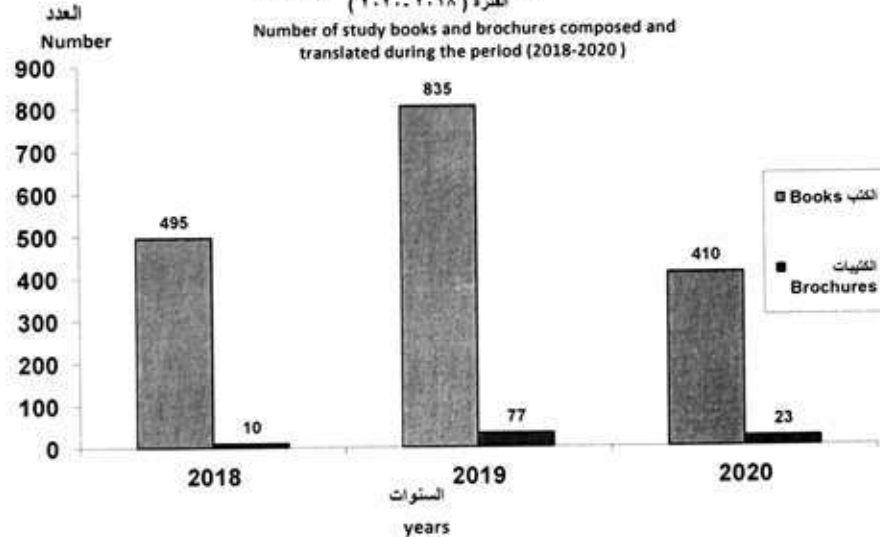
خلال الفترة (٢٠١٨ - ٢٠٢٠)

Development number of study books and brochures composed and translated during the period (2018 -2020)

الجملة Total	الكتيبات Brochures	الكتب Books	البيان السنة
505	10	495	2018
912	77	835	2019
433	23	410	2020

عدد الكتب والكتيبات الدراسية المؤلفة والمترجمة خلال
الفترة (٢٠١٨ - ٢٠٢٠)

Number of study books and brochures composed and translated during the period (2018-2020)



تطور عدد الكتب والكتيبات والمترجمة
وعدد النسخ المودعة ايداعاً قانونياً بدار الكتب والوثائق القومية
خلال الفترة (٢٠١٨ - ٢٠٢٠)

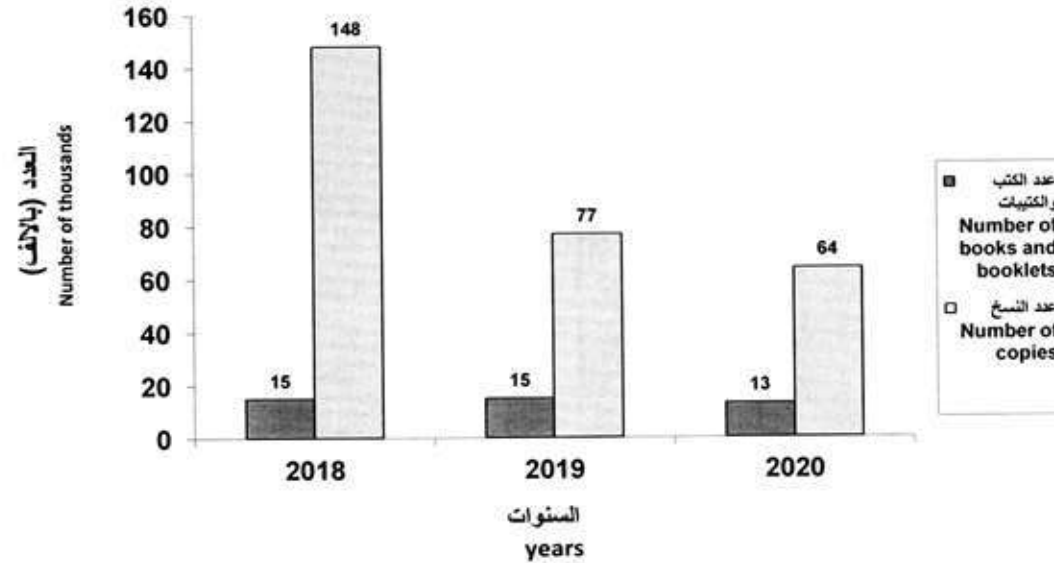
Development number of books and brochures composed
translated and the number of copies deposited in the National
Archives During the period (2018 - 2020)

العدد بالالف

Number in thousands

عدد النسخ Number of copies	عدد الكتب والكتيبات Number of books and booklets	البيان السنة
148	15	2018
77	15	2019
64	13	2020

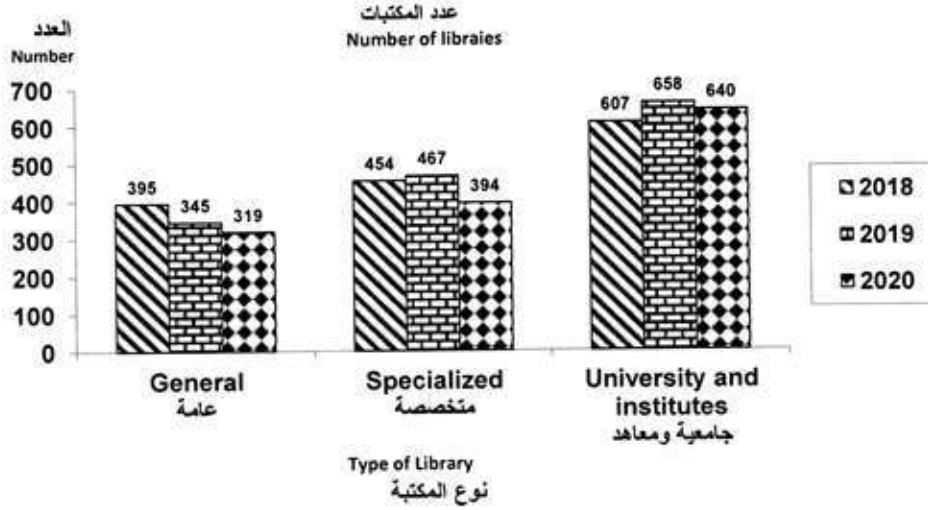
عدد الكتب المودعة ايداعاً قانونياً
Number of books deposited legally



تطور عدد المكتبات طبقاً لنوع المكتبة خلال الفترة (٢٠٢٠ - ٢٠١٨)

Development number of libraries according to the type of library during the period (2018 - 2020)

الجملة total	جامعية ومعاهد University and institutes	متخصصة Specialized	عامة General	نوع المكتبة
				السنة
1456	607	454	395	2018
1470	658	467	345	2019
1353	640	394	319	2020

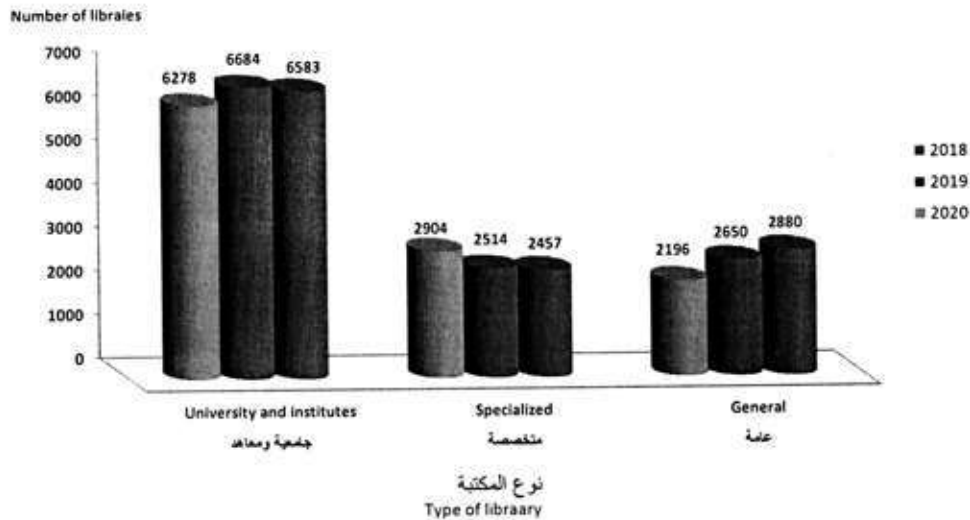


تطور عدد المقتنيات من الكتب والكتيبات طبقاً لنوع المكتبة
خلال الفترة (٢٠٢٠ - ٢٠١٨)

Development number of holdings of books and pamphlets according to the type of library During the period (2018 - 2020)

عدد المقتنيات بالالف
Number of holdings in thousands

الجملة total	جامعية ومعاهد University and institutes	متخصصة Specialized	عامة General	نوع المكتبة
				السنة
11920	6583	2457	2880	2018
11848	6684	2514	2650	2019
11378	6278	2904	2196	2020



الفصل الأول
إنتاج الكتب والكتيبات المؤلفة
والمترجمة

Chapter I
Production of composed
and translated books and
brochures

جدول رقم ٩٨ - عدد المشتغلين بالمطابع طبقاً للنوع و الفئة بالمحافظات عام ٢٠٢٠

Table No. 98 Number of printing presses employees by gender and Category in Governorates in 2020

عدد المشتغلين الدائمين في نهاية العام

Number of permanent employees at the end of the year

Governorates	جملة عدد المشتغلين			عدد المشتغلين المؤقتين			الجملة			مشتغلون آخرون			عمال تشغيل			اداريون وكتبة			اخصائيون وفنيون			أصحاب المنشأة			أصحاب المنشأة العاملين بأجر			عدد المطابع	المحافظات
	Total number of employees	Number of temporary employees		Total		Other workers		Operators		Administrators and clerks		Specialists and technicians		Owners of the establishment		The owners of the Workers who Work at the establishment		Number of presses											
	جملة	اناث	ذكور	جملة	اناث	ذكور	جملة	اناث	ذكور	جملة	اناث	ذكور	جملة	اناث	ذكور	جملة	اناث	ذكور	جملة	اناث	ذكور	جملة	اناث	ذكور	جملة	اناث	ذكور		
	T	F	M	T	F	M	T	F	M	T	F	M	T	F	M	T	F	M	T	F	M	T	F	M	T	F	M		
Total	5256	543	4713	330	60	270	4926	483	4443	205	11	194	2967	37	2930	1008	248	760	489	119	370	46	7	39	211	61	150	46	الاجمالي
Cairo	2175	224	1951	282	58	224	1893	166	1727	36	1	35	1070	1	1069	626	140	486	54	4	50	23	5	18	84	15	69	24	القاهرة
Alexandria	18	3	15	-	-	-	18	3	15	5	-	5	1	-	1	4	2	2	-	-	-	4	1	3	4	-	4	3	الاسكندرية
Sharkia	6	-	6	-	-	-	6	-	6	-	-	-	2	-	2	-	-	-	-	-	-	3	-	3	1	-	1	1	الشرقية
Kalyoubia	150	5	145	-	-	-	150	5	145	6	-	6	124	-	124	11	4	7	4	-	4	3	1	2	2	-	2	3	القليوبية
AL Gharbia	78	1	77	40	-	40	38	1	37	5	-	5	25	1	24	2	-	2	2	-	2	3	-	3	1	-	1	2	الغربية
Menoufia	24	3	21	4	2	2	20	1	19	-	-	-	11	1	10	3	-	3	1	-	1	5	-	5	-	-	-	5	المنوفية
Behera	7	-	7	-	-	-	7	-	7	4	-	4	-	-	-	1	-	1	-	-	-	1	-	1	1	-	1	1	البحيرة
Giza	2798	307	2491	4	-	4	2794	307	2487	149	10	139	1734	34	1700	361	102	259	428	115	313	4	-	4	118	46	72	7	الجيزة

(1) cleaners and aid workers

(1) عمال نظافة وعمال خدمات معانة

١٧٣١

جدول رقم ٩٩ - عدد الكتب والكتيبات والمترجمة وعدد النسخ المطبوعة طبقاً للغة التي تم الطبع بها والموضوع عام ٢٠٢٠

Table No. 99- Number of books and composed and translated brochures and Number of printed copies according to language printed and subject in 2020

عدد النسخ بالآلاف

عدد النسخ بالآلاف

Language of Publication	موضوع الكتب و الكتيبات Books and Brochures Subject																						نوع الطبعة
	جملة Total		عموميات Generalities		جغرافيا وتاريخ geography and history		ادب literature		فنون جميلة Fine Arts		علوم تطبيقية applied Sciences		علوم بحثية Pure science		لغات Languages		علوم اجتماعية Social sciences		دين Religion		فلسفه وعلم نفس Philosophy and psychology		
	عدد النسخ Number of copies	العدد number	عدد النسخ Number of copies	العدد number	عدد النسخ Number of copies	العدد number	عدد النسخ Number of copies	العدد number	عدد النسخ Number of copies	العدد number	عدد النسخ Number of copies	العدد number	عدد النسخ Number of copies	العدد number	عدد النسخ Number of copies	العدد number	عدد النسخ Number of copies	العدد number	عدد النسخ Number of copies	العدد number	عدد النسخ Number of copies	العدد number	
Total Books	18086	1653	162	117	2795	167	234	194	144	96	1392	166	1298	134	10547	85	891	423	539	136	84	135	الإجمالي كتب
Brochures	198	174	8	10	3	4	63	78	11	8	6	18	2	3	6	1	31	23	60	16	8	13	كتيبات
Arabic Language																							لغه عربيه
Books	16013	1611	153	116	2793	165	234	193	144	95	712	158	1298	134	9167	61	891	419	537	135	84	135	كتب
Brochures	198	169	8	10	3	4	63	75	11	8	6	17	2	3	6	1	31	22	60	16	8	13	كتيبات
English Language																							لغه انجليزيه
Books	2063	38	9	1	2	2	=	1	=	1	680	8	-	-	1370	21	=	3	2	1	-	-	كتب
Brochures	=	5	-	-	-	-	=	3	-	-	=	1	-	-	-	-	=	1	-	-	-	-	كتيبات
French Language																							لغه فرنسيه
Books	10	4	-	-	-	-	-	-	-	-	-	-	-	-	10	3	=	1	-	-	-	-	كتب

Table No. 100 - Number of books and composed and translated brochures and Number of printed copies according to edition and subject in 2020

Number of copies per thousand		عدد النسخ بالالف																					
Edition Type	موضوع الكتب و الكتيبات Books and Brochures Subject																				نوع الطبعة		
	جملة Total		عموميات Generalities		جغرافيا وتاريخ geography and history		ادب literature		فنون جميلة Fine Arts		علوم تطبيقية applied Sciences		علوم بحتة Pure science		لغات Languages		علوم اجتماعية Social sciences		دين Religion			فلسفة وعلم نفس Philosophy and psychology	
	عدد النسخ Number of copies	العدد number	عدد النسخ Number of copies	العدد number	عدد النسخ Number of copies	العدد number	عدد النسخ Number of copies	العدد number	عدد النسخ Number of copies	العدد number	عدد النسخ Number of copies	العدد number	عدد النسخ Number of copies	العدد number	عدد النسخ Number of copies	العدد number	عدد النسخ Number of copies	العدد number	عدد النسخ Number of copies	العدد number		عدد النسخ Number of copies	العدد number
Total Books	18086	1653	162	117	2795	167	234	194	144	96	1392	166	1298	134	10547	85	891	423	539	136	84	135	الاجمالي كتب
Brochures	198	174	8	10	3	4	63	78	11	8	6	18	2	3	6	1	31	23	60	16	8	13	كتيبات
First Edition																					طبعة اولى		
Books	14306	1175	148	89	2549	116	201	149	77	71	580	115	923	99	9043	65	565	298	162	87	58	86	كتب
Brochures	126	141	7	8	3	4	48	64	9	7	6	17	2	2	6	1	24	16	14	12	7	10	كتيبات
Replica edition																					طبعة معادة طبق الاصل		
Books	3046	287	8	18	231	32	22	28	54	13	251	30	356	22	1500	14	244	72	367	25	13	33	كتب
Brochures	50	16	=	1	-	-	2	4	-	-	=	1	=	1	-	-	1	3	46	3	1	3	كتيبات
Reprinted with modification																					طبعة معادة مع التعديل		
Books	734	191	6	10	15	19	11	17	13	12	561	21	19	13	4	6	82	53	10	24	13	16	كتب
Brochures	22	17	1	1	-	-	13	10	2	1	-	-	-	-	-	-	6	4	=	1	-	-	كتيبات

١٠٠/١

جدول رقم ١٠١ - عدد الكتب والكتيبات المولفة والمترجمة وعدد النسخ المطبوعة طبقاً للطبعة واللغة التي تم الطبع بها عام ٢٠٢٠
 Table 101 - Number of books and Brochures composed and translated and the number of printed copies according to edition and language printed in 2020

Edition Type	لغة الطبع Language of Publication										نوع الطبعة
	جمعه Total		لغات اخرى other language		اللغة الفرنسية French		اللغة الانجليزية English		اللغة العربية Arabic		
	عدد النسخ Number of copies	العدد number	عدد النسخ Number of copies	العدد number	عدد النسخ Number of copies	العدد number	عدد النسخ Number of copies	العدد number	عدد النسخ Number of copies	العدد number	
Total											الإجمالي
Books	18086	1653	-	-	10	4	2064	38	16012	1611	كتب
Brochures	198	174	-	-	-	-	=	5	198	169	كتيبات
First Edition											طبعة أولى
Books	14307	1175	-	-	10	3	509	32	13788	1140	كتب
Brochures	126	141	-	-	-	-	=	5	126	136	كتيبات
Replica edition											طبعة معادة طبق الأصل
Books	3045	287	-	-	-	-	1013	4	2032	283	كتب
Brochures	50	16	-	-	-	-	-	-	50	16	كتيبات
Reprinted with modification											طبعة معادة مع التعديل
Books	734	191	-	-	=	1	542	2	192	188	كتب
Brochures	22	17	-	-	-	-	-	-	22	17	كتيبات

101

جدول رقم ١٠٢ - عدد الكتب والكتيبات المؤلفة والمترجمة وعدد النسخ المطبوعة طبقاً لفئات عدد الصفحات والموضوع عام ٢٠٢٠
 Table 102 - Number of books and composed and translated brochures and number of printed copies according to number of pages and topic in 2020

عدد النسخ بالآلاف

Number of copies per thousand

Page number categories	موضوع الكتب و الكتيبات Books and Brochures Subject																						فئات عدد الصفحات
	جملة Total		عموميات Generalities		جغرافيا وتاريخ geography and history		أدب literature		فنون جميلة Fine Arts		علوم تطبيقية applied Sciences		علوم بحتة Pure science		لغات Languages		علوم اجتماعية Social science		دين Religion		فلسفة وعلم نفس Philosophy and Psychology		
	عدد النسخ Number of copies	العدد number	عدد النسخ Number of copies	العدد number	عدد النسخ Number of copies	العدد number	عدد النسخ Number of copies	العدد number	عدد النسخ Number of copies	العدد number	عدد النسخ Number of copies	العدد number	عدد النسخ Number of copies	العدد number	عدد النسخ Number of copies	العدد number	عدد النسخ Number of copies	العدد number	عدد النسخ Number of copies	العدد number	عدد النسخ Number of copies	العدد number	
total	18284	1827	170	127	2798	171	297	272	155	104	1398	184	1300	137	10553	86	922	446	599	152	92	148	الإجمالي
5-48	196	174	7	10	3	4	62	78	12	8	7	18	1	3	6	1	31	23	61	16	6	13	٤٨٠٥
49-99	3077	137	20	9	163	7	26	34	4	3	709	21	694	7	1432	15	7	14	18	21	4	6	٩٩-٤٩
100-149	3373	321	28	29	1518	17	106	48	84	32	187	37	450	22	486	19	51	55	439	33	24	29	١٤٩-١٠٠
150-199	1651	277	19	16	1016	25	30	30	10	12	61	26	58	21	207	16	183	85	44	15	23	31	١٩٩-١٥٠
200-249	8347	270	8	18	17	25	20	25	13	15	63	26	9	20	7885	15	309	82	10	18	13	26	٢٤٩-٢٠٠
250-299	540	198	68	21	26	30	25	25	2	4	204	13	9	19	4	6	188	56	10	15	4	9	٢٩٩-٢٥٠
300-349	301	187	9	11	22	26	9	12	12	11	57	15	65	21	6	10	111	61	5	11	5	9	٣٤٩-٣٠٠
350-399	113	66	3	3	6	7	7	8	7	6	70	12	4	9	-	-	10	12	3	4	3	5	٣٩٩-٣٥٠
400-	686	197	8	10	27	30	12	12	11	13	40	16	10	15	527	4	32	58	9	19	10	20	٤٠٠-

١٥٠-

جدول رقم ١٠٣ - عدد الكتب والكتيبات المترجمة وعدد النسخ المطبوعة طبقاً للغة الأصلية والموضوع عام ٢٠٢٠
 Table No. 103 Number of books and translated brochures and number of printed copies according to original language and topic in 2020

عدد النسخ بالالف		موضوع الكتب و الكتيبات																						عدد النسخ بالالف	
Number of copies per thousand		Books and Brochures Subject																						عدد النسخ بالالف	
original language	جملة Total	عموميات Generalities		جغرافيا وتاريخ geography and history		اداب literature		فنون جميلة Fine Arts		علوم تطبيقية applied Sciences		علوم بحثية Pure science		لغات Languages		علوم اجتماعية Social sciences		دين Religion		فلسفه وعلم نفس Philosophy and psychology		اللغة الأصلية			
		عدد النسخ Number of copies	العدد number	عدد النسخ Number of copies	العدد number	عدد النسخ Number of copies	العدد number	عدد النسخ Number of copies	العدد number	عدد النسخ Number of copies	العدد number	عدد النسخ Number of copies	العدد number	عدد النسخ Number of copies	العدد number	عدد النسخ Number of copies	العدد number	عدد النسخ Number of copies	العدد number	عدد النسخ Number of copies	العدد number				
Total																							الإجمالي		
Books	6	15	=	1	-	-	=	4	-	-	1	1	-	-	5	6	=	3	-	-	-	-	كتب		
Brochures	=	1	-	-	-	-	-	-	-	-	-	-	-	-	-	-	=	1	-	-	-	-	كتيبات		
Arabic Language																							لغة عربية		
Books	=	5	=	1	-	-	=	3	-	-	-	-	-	-	-	-	=	1	-	-	-	-	كتب		
English Language																							لغة انجليزية		
Books	5	9	-	-	-	-	=	1	-	-	1	1	-	-	4	5	=	2	-	-	-	-	كتب		
Brochures	=	1	-	-	-	-	-	-	-	-	-	-	-	-	-	-	=	1	-	-	-	-	كتيبات		
French Language																							لغة فرنسية		
Books	1	1	-	-	-	-	-	-	-	-	-	-	-	-	1	1	-	-	-	-	-	-	كتب		

١٠٣

جدول رقم ١٠٤ - عدد الكتب والكتيبات الدراسيه المولفة والمترجمة وعدد النسخ المطبوعة طبقا للغة التي تم الطبع بها والموضوع عام ٢٠٢٠
 Table No. 104 - Number of study books and composed and translated brochures and Number of printed copies according to language printed and subject in 2020

Edition type		موضوع الكتب و الكتيبات Books and Brochures Subject																				عدد النسخ بالالف		
		جملة Total		عموميات Generalities		جغرافيا وتاريخ geography and history		ادب literature		فنون جميلة Fine Arts		علوم تطبيقية applied Sciences		علوم بحثة Pure science		لغات Languages		علوم اجتماعية Social sciences		دين Religion			فلسفه وعم نفس Philosophy and psychology	
		عدد النسخ Number of copies	العدد number	عدد النسخ Number of copies	العدد number	عدد النسخ Number of copies	العدد number	عدد النسخ Number of copies	العدد number	عدد النسخ Number of copies	العدد number	عدد النسخ Number of copies	العدد number	عدد النسخ Number of copies	العدد number	عدد النسخ Number of copies	العدد number	عدد النسخ Number of copies	العدد number	عدد النسخ Number of copies	العدد number		عدد النسخ Number of copies	العدد number
Total Books		17088	410	87	20	2678	39	8	9	77	14	1291	64	1242	37	10514	59	732	129	451	17	8	22	الاجمالي كتب
Brochures		4	23	=	1	=	1	-	-	-	-	2	13	-	-	-	-	2	6	=	1	=	1	كتيبات
Arabic Language																								لغة عربية ١٥١
Books		15034	382	87	20	2678	39	8	8	77	14	612	56	1242	37	9139	43	732	126	451	17	8	22	كتب
Brochures		4	21	=	1	=	1	-	-	-	-	2	12	-	-	-	-	2	5	=	1	=	1	كتيبات
English Language																								لغة انجليزية
Books		2044	26	-	-	-	-	=	1	-	-	679	8	-	-	1365	14	=	3	-	-	-	-	كتب
Brochures		=	2	-	-	-	-	-	-	-	-	=	1	-	-	-	-	=	1	-	-	-	-	كتيبات
French Language																								لغة فرنسيه
Books		10	2	-	-	-	-	-	-	-	-	-	-	-	-	10	2	-	-	-	-	-	-	كتب

Study books include school books , university books ,and other publications

الكتب الدراسية : تشمل المدرسية ، الجامعة ، المطبوعات الأخرى

جدول رقم ١٠٥ - عدد الكتب والكتيبات الدراسية المولفة والمترجمة وعدد النسخ المطبوعة طبقاً للطبعة التي تم الطبع بها والموضوع عام ٢٠٢٠

Table No. 105 - Number of study books and composed and translated brochures and Number of printed copies according to the printed edition and subject of books in 2020

Number of copies per thousand																							عدد النسخ بالآلاف	
موضوع الكتب و الكتيبات Books and Brochures Subject																							نوع الطبعة	
Edition Type	جملة Total		عموميات Generalities		جغرافيا وتاريخ geography and history		اب literature		فنون جميلة Fine Arts		علوم تطبيقية applied Sciences		علوم بحثية Pure science		لغات Languages		علوم اجتماعية Social sciences		دين Religion		فلسفه وعلم نفس Philosophy and psychology			
	عدد النسخ Number of copies	العدد number	عدد النسخ Number of copies	العدد number	عدد النسخ Number of copies	العدد number	عدد النسخ Number of copies	العدد number	عدد النسخ Number of copies	العدد number	عدد النسخ Number of copies	العدد number	عدد النسخ Number of copies	العدد number	عدد النسخ Number of copies	العدد number	عدد النسخ Number of copies	العدد number	عدد النسخ Number of copies	العدد number	عدد النسخ Number of copies	العدد number		
Total	17088	410	87	20	2678	39	8	9	77	14	1291	64	1242	37	10514	59	732	129	451	17	8	22	الاجمالي	
Books	17088	410	87	20	2678	39	8	9	77	14	1291	64	1242	37	10514	59	732	129	451	17	8	22	كتب	
Brochures	4	23	=	1	=	1	-	-	-	-	2	13	-	-	-	-	2	6	=	1	=	1	كتيبات	
First Edition																							طبعة اولى	
Books	13535	290	85	13	2461	24	8	9	29	11	497	45	885	24	9013	43	452	97	100	11	5	13	كتب	
Brochures	4	22	=	1	=	1	-	-	-	-	2	13	-	-	-	-	2	6	=	1	-	-	كتيبات	
Replica edition																							طبعة معادة طبق الاصل	
Books	2913	72	1	4	210	6	-	-	48	3	240	12	349	8	1498	11	216	19	349	3	2	6	كتب	
Brochures	=	1	-	-	-	-	-	-	-	-	-	-	-	-	-	-	-	-	-	-	-	=	1	كتيبات
Reprinted with modification																							طبعة معادة مع التعديل	
Books	640	48	1	3	7	9	-	-	-	-	554	7	8	5	3	5	64	13	2	3	1	3	كتب	

1001

جدول رقم ١٠٦ - عدد الكتب والكتيبات الدراسية الموائمة والمترجمة وعدد النسخ المطبوعة طبقاً للطبعة واللغة التي تم الطبع بها عام ٢٠٢٠

Table 106 - Number of study books and composed and translated brochures and the number of printed copies according to edition and printed language in 2020

Edition Type	عدد النسخ بالالف										نوع الطبعة
	لغة الطبع Language of Publication										
	جملة Total		لغات اخرى other language		اللغة الفرنسية French		اللغة الانجليزية English		اللغة العربية Arabic		
عدد النسخ Number of copies	العدد number	عدد النسخ Number of copies	العدد number	عدد النسخ Number of copies	العدد number	عدد النسخ Number of copies	العدد number	عدد النسخ Number of copies	العدد number		
Total											الاجمالي
Books	17088	410	-	-	10	2	2045	26	15033	382	كتب
Brochures	4	23	-	-	-	-	=	2	4	21	كتيبات
First Edition											طبعة اولى
Books	13537	290	-	-	10	2	490	20	13037	268	كتب
Brochures	4	22	-	-	-	-	=	2	4	20	كتيبات
Replica edition											طبعة معادة طبق الاصل
Books	2912	72	-	-	-	-	1013	4	1899	68	كتب
Brochures	=	1	-	-	-	-	-	-	=	1	كتيبات
Reprinted with modification											طبعة معادة مع التعديل
Books	639	48	-	-	-	-	542	2	97	46	كتب

- 101 -

جدول رقم ١٠٧ - عدد كتب وكتيبات الأطفال المؤلفة والمترجمة وعدد النسخ المطبوعة طبقاً للطبعة عام ٢٠٢٠

Table No. 107 - Number of books and composed and translated brochures of children and number of copies printed according to edition in 2020

عدد النسخ بالآلاف				عدد النسخ طبقاً للطبعة عام ٢٠٢٠	
Edition Type	كتيبات Brochures		كتب Books		نوع الطبعة
	عدد النسخ Number of copies	العدد number	عدد النسخ Number of copies	العدد number	
Total	127	89	38	43	الإجمالي
First Edition	66	72	30	34	طبعة أولى
Replica edition	47	6	5	6	طبعة معادة طبق الأصل
Reprinted with modification	14	11	3	3	طبعة معادة مع التعديل

- 107 -

جدول رقم ١٠٨ - عدد الكتب والكتيبات المؤلفة والمترجمة وعدد النسخ (١)
المودعة إيداعاً قانونياً بدار الكتب والوثائق القومية طبقاً للموضوع عام ٢٠٢٠

Table No. 108 Number of books and composed and translated brochures and number of copies (1)
legally deposited in National Library for Books and archives according to topic in 2020

Subject	المترجمة Translated		المؤلفة written		الموضوع
	عدد النسخ Number of copies	العدد number	عدد النسخ Number of copies	العدد number	
Total	2960	592	61135	12227	الاجمالي
Philosophy and Psychology	210	42	1860	372	فلسفة وعلم نفس
Religion	200	40	7660	1532	دين
Social sciences	385	77	10205	2041	علوم اجتماعية
Languages	25	5	1585	317	لغات
Mathematics and Natural Sciences	270	54	6525	1305	رياضيات وعلوم طبيعية
Pure science	130	26	3475	695	علوم بحثه
Applied Sciences	140	28	3050	610	علوم تطبيقية
Fine Arts	50	10	1325	265	فنون جميلة
Literature	1230	246	22015	4403	أدب
Geography and history	300	60	2980	596	جغرافيا وتاريخ
Generalities	20	4	455	91	عموميات

(١) تودع ٥ نسخ من كل موضوع حسب قانون الإيداع
(1) 5 copies of each subject shall be deposited according to the law of deposit

الفصل الثاني

دور الكتب والمكتبات

Chapter II
Books and libraries

جدول رقم ١٠٩ - عدد المكتبات طبقاً لنوعها وعدد العاملين بها والقاعات بأنواعها وعدد المقاعد عام ٢٠٢٠
Table No. 109 Number of libraries according to type, number of employees, halls of various types and number of seats in 2020

Type of library	قاعات كمبيوتر		قاعات الإستماع للموسيقى		قاعات عرض الأفلام		قاعات المحاضرات		قاعات الإطلاع		عدد العاملين			عدد المكتبات	نوع المكتبة
	Computer rooms		Music listening halls		Movie Showrooms		Lecture halls		Reading rooms		Number of employees				
	عدد المقاعد	عدد القاعات	عدد المقاعد	عدد القاعات	عدد المقاعد	عدد القاعات	عدد المقاعد	عدد القاعات	عدد المقاعد	عدد القاعات	جملة	إناث	ذكور	Number of libraries	
	Number of seats	Number of halls	Number of seats	Number of halls	Number of seats	Number of halls	Number of seats	Number of halls	Number of seats	Number of halls	Total	Females	Males		
Total	9410	1591	7049	123	6675	252	23757	769	77464	2351	10452	5481	4971	1353	الإجمالي
General															عامة
National and public government	101	40	205	9	183	10	535	19	2060	110	442	249	193	44	قومية وعامة حكومي
Governmental cultural centers	476	120	2530	44	1639	42	6956	307	9228	403	1883	895	988	275	مراكز ثقافية حكومي
Total	577	160	2735	53	1822	52	7491	326	11288	513	2325	1144	1181	319	جملة
Specialized															متخصصة
Governmental sector	823	213	2638	27	974	20	5140	139	10459	375	3993	1816	2177	282	قطاع حكومي
public sector	79	38	80	1	195	7	1569	36	1384	70	226	125	101	56	قطاع عام
Private sector	153	42	537	28	302	13	1097	55	2159	149	163	87	76	56	قطاع خاص
Total	1055	293	3255	56	1471	40	7806	230	14002	594	4382	2028	2354	394	جملة
University and Institutes															جامعية ومعاهد
Universities and government colleges	4706	839	77	5	591	130	3701	82	38971	911	2998	1860	1138	432	جامعات وكليات حكومي
Universities and private colleges	1377	113	50	1	775	7	1562	24	4723	101	350	201	149	42	جامعات وكليات خاصة
Governmental Higher Institutes	256	39	25	1	10	1	12	1	1025	34	72	47	25	28	معاهد عليا حكومي
Private Higher Institutes	1118	106	882	6	806	16	2694	83	5543	120	188	119	69	74	معاهد عليا خاص
Intermediate Government Institutes	70	35	-	-	-	-	150	10	1825	74	85	59	26	60	معاهد متوسطة حكومي
Private intermediate institutes	251	6	25	1	1200	6	341	13	87	4	52	23	29	4	معاهد متوسطة خاص
Total	7778	1138	1059	14	3382	160	8460	213	52174	1244	3745	2309	1436	640	جملة

Table No. 110 Total of books and libraries acquisitions in 2020

الأرقام بالآمات

Numbers in hundreds

Type of library	المقتنيات Collectibles							نوع المكتبة
	الآراناظ	الأطالس	القواميس	الموسوعات	المصورات	المخطوطات	الكتب والكتيبات	
	Maps	Atlases	Dictionaries	Encyclopedias	Photographers	Manuscripts	Books and brochures	
Total	350	166	701	905	1342	590	113772	الإجمالي
<u>General</u>								عامية
National and public government	-	1	15	15	1	3	4166	قومية و عامية حكومي
Governmental cultural centers	-	3	13	112	2	-	17790	مراكز ثقافية حكومي
Total	-	4	28	127	3	3	21956	آملة
<u>Specialized</u>								متخصصة
Governmental sector	86	25	74	495	252	538	23239	قطاع حكومي
public sector	-	-	14	7	-	-	1756	قطاع عام
Private sector	98	7	5	6	9	2	4046	قطاع خاص
Total	184	32	93	508	261	540	29041	آملة
<u>University and Institutes</u>								آامعية ومعاهد
Universities and governmental colleges	41	121	404	149	26	32	53647	آامعات وكليات حكومي
Universities and private colleges	119	7	138	64	1036	2	2994	آامعات وكليات خاصة
Governmental Higher Institutes	1	1	14	11	1	1	1859	معاهد عليا حكومي
Private Higher Institutes	5	1	15	42	15	-	2324	معاهد عليا خاص
Intermediate Governmental Institutes	-	-	8	4	-	12	1928	معاهد متوسطة حكومي
Private intermediate institutes	-	-	1	-	-	-	23	معاهد متوسطة خاص
Total	166	130	580	270	1078	47	62775	آملة

جدول رقم ١١١ . حركة التداول للكتب والكتيبات داخل وخارج المكتبة طبقاً لنوع المكتبة عام ٢٠٢٠

Table No. 111 circulation of books and booklets inside and outside library according to type of library in 2020

Type of library	حركة التداول بالالف Circulation in a thousand							نوع المكتبة	
	خارج المكتبة Outside the library				داخل المكتبة Inside the library				
	النسبة المئوية percentage	عدد المستعيرين Number of Borrowers	النسبة المئوية percentage	عدد الكتب والكتيبات Number of books and booklets	النسبة المئوية percentage	عدد المطالعون Number of readers	النسبة المئوية percentage		عدد الكتب والكتيبات Number of books and booklets
Total	---	766	---	1218	---	2654	---	4210	الإجمالي
General									عامة
National and public government	34.1	46	37.7	75	25.8	85	33.8	158	قومية وعامة حكومي
Governmental cultural centers	65.9	89	62.3	124	74.2	245	66.2	310	مراكز ثقافية حكومي
Total	100	135	100	199	100	330	100	468	جملة
Specialized									متخصصة
Governmental sector	62	31	76.5	78	68.7	169	75.3	293	قطاع حكومي
public sector	30	15	19.6	20	6.5	16	7.2	28	قطاع عام
Private sector	8	4	3.9	4	24.8	61	17.5	68	قطاع خاص
Total	100	50	100	102	100	246	100	389	جملة
University and Institutes									جامعية ومعاهد
Universities and governmental colleges	74.9	436	80.5	738	80.5	1673	86.1	2886	جامعات وكليات حكومي
Universities and private colleges	16.2	94	11.7	107	11.6	240	7.5	250	جامعات وكليات خاصة
Governmental Higher Institutes	0.9	5	1.7	16	1.4	30	1.6	52	معاهد عليا حكومي
Private Higher Institutes	7.6	44	5.3	49	4.6	96	3.2	108	معاهد عليا خاص
Intermediate Governmental Institutes	0.5	3	0.8	7	1.8	38	1.7	56	معاهد متوسطة حكومي
Private intermediate institutes	=	=	=	=	=	=	=	=	معاهد متوسطة خاص
Total	100	582	100	917	100	2077	100	3352	جملة

Table No. 112. Number of Libraries and Number of Employees according to Sector in 2020

Type of library	الجملة			العاملون بعقود			آخرون			اداريون وكتبة			فنيون			عدد المكتبات Number of libraries	نوع المكتبة
	Total			Contract workers			others			Administrators and clerks			Technicians				
	جملة	اناث	ذكور	جملة	اناث	ذكور	جملة	اناث	ذكور	جملة	اناث	ذكور	جملة	اناث	ذكور		
Total	Female	Males	Total	Female	Males	Total	Female	Males	Total	Female	Males	Total	Female	Males			
Total	10452	5481	4971	2939	1160	1779	872	303	569	1497	845	652	5144	3173	1971	1353	الاجمالي
General																	<u>عامة</u>
National and public government	442	249	193	74	32	42	87	21	66	62	34	28	219	162	57	44	قومية وعامة حكومي
Governmental cultural centers	1883	895	988	84	33	51	260	63	197	344	163	181	1195	636	559	275	مراكز ثقافية حكومي
Total	2325	1144	1181	158	65	93	347	84	263	406	197	209	1414	798	616	319	الجملة
Specialized																	<u>متخصصة</u>
Governmental sector	3993	1816	2177	2478	905	1573	149	54	95	289	181	108	1077	676	401	282	قطاع حكومي
public sector	226	125	101	3	2	1	21	9	12	35	20	15	167	94	73	56	قطاع عام
Private sector	163	87	76	22	14	8	18	7	11	19	8	11	104	58	46	56	قطاع خاص
Total	4382	2028	2354	2503	921	1582	188	70	118	343	209	134	1348	828	520	394	الجملة
University and Institutes																	<u>جامعية ومعاهد</u>
Universities and governmental colleges	2998	1860	1138	252	155	97	250	107	143	593	363	230	1903	1235	668	432	جامعات وكليات حكومي
Universities and private colleges	350	201	149	3	3	-	38	21	17	112	53	59	197	124	73	42	جامعات وكليات خاصة
Governmental Higher Institutes	72	47	25	7	7	-	6	4	2	8	2	6	51	34	17	28	معاهد عليا حكومي
Private Higher Institutes	188	119	69	9	4	5	16	8	8	5	2	3	158	105	53	74	معاهد عليا خاص
Intermediate Governmental Institutes	85	59	26	6	4	2	2	-	2	10	10	-	67	45	22	60	معاهد متوسطة حكومي
Private intermediate institutes	52	23	29	1	1	-	25	9	16	20	9	11	6	4	2	4	معاهد متوسطة خاص
Total	3745	2309	1436	278	174	104	337	149	188	748	439	309	2382	1547	835	640	الجملة

جدول رقم ١١٣ - عدد المكتبات و العاملين بها وقاعات الإطلاع والمقتنيات من الكتب و الكتيبات
و حركة تداولها بالمكتبات المختلفة طبقاً للمحافظات عام ٢٠٢٠

Table No. 113 - Number of libraries ,employees and halls of Reading and acquisitions of books and brochures and circulation
in various libraries according to the Governorate in 2020

Governorates	حركة التداول (بالآلف)				المقتنيات (بالآلف)	قاعات الإطلاع (٢)		عدد العاملين			عدد المكتبات (1)	المحافظات
	Circulation (in thousands)					(2)Reading rooms		Number of employees				
	خارج المكتبة		داخل المكتبة			عدد المقاعد	العدد	جملة	إناث	ذكور		
	مستعرون	كتب وكتيبات	مطالعون	كتب وكتيبات								
Borrowers	Books and brochures	Readers	Books and brochures	Collectibles (in thousands)	Number of seats	number	Total	Females	Males	(1) Number of libraries		
Total	766	1218	2654	4210	11375	77464	2351	10452	5481	4971	1353	الإجمالي
Cairo	196	311	626	881	2854	15591	523	1832	1095	737	247	القاهرة
Alexandria	24	30	115	144	1362	7654	180	3052	1270	1782	114	الأسكندرية
port_said	3	9	24	45	188	1696	52	116	91	25	35	بورسعيد
Suez	2	2	3	3	20	128	15	57	35	22	10	السويس
Damietta	6	8	18	38	167	944	38	95	74	21	31	دمياط
Dakahlia	61	92	210	239	568	4453	119	415	254	161	82	الدقهلية
Sharkia	11	38	110	179	535	4066	139	298	167	131	70	الشرقية
Kalyoubia	7	9	42	433	242	1738	59	230	137	93	44	القليوبية
Kafr El Sheikh	12	19	35	58	210	1638	34	81	47	34	28	كفر الشيخ
Gharbia	46	131	166	309	440	2546	83	282	171	111	49	الغربية
Menoufia	33	33	64	75	368	2542	60	348	185	163	42	المنوفية
Behera	15	15	51	67	211	1476	58	203	95	108	43	البحيرة
Ismailia	14	22	37	49	290	1744	74	190	108	82	40	الإسماعيلية
Giza	85	125	313	473	1257	9671	276	1145	735	410	143	الجيزة
Beni Suef	33	59	53	77	122	1278	40	111	54	57	28	بنى سويف
Fayoum	3	8	50	124	210	2264	53	276	170	106	35	الفيوم

تابع جدول رقم ١١٣ - عدد المكتبات و العاملين بها وقاعات الإطلاع والمقتنيات من الكتب و المكتبات
و حركة تداولها بالمكتبات المختلفة طبقاً للمحافظات عام ٢٠٢٠

Con.Table No. 113 - Number of libraries ,employees and halls of Reading and acquisitions of books and brochures and circulation
in various libraries according to the Governorate in 2020

Governorates	حركة التداول (بالآف) Circulation (in thousands)				المقتنيات (بالآف) Collectibles (in thousands)	قاعات الإطلاع (٢) (2)Reading rooms		عدد العاملين Number of employees			عدد المكتبات (١) (1) Number of libraries	المحافظات
	خارج المكتبة Outside the library		داخل المكتبة Inside the library			عدد المقاعد Number of seats	العدد number	جملة Total	إناث Females	ذكور Males		
	مستعرون Borrowers	كتب وكتيبات Books and brochures	مطالعون Readers	كتب وكتيبات Books and brochures								
Menia	35	43	85	120	591	3187	95	398	190	208	54	المنيا
Assuit	43	65	144	256	633	5839	115	465	239	226	61	أسيوط
Sohag	21	38	93	123	306	2473	91	214	82	132	42	سوهاج
Qena	105	133	362	432	300	2406	73	164	65	99	40	قنا
Aswan	2	4	18	25	172	1940	61	152	75	77	44	أسوان
Luxur	1	1	5	5	48	451	12	84	23	61	10	الأقصر
Red Sea	3	9	10	19	77	715	60	135	55	80	25	البحر الأحمر
El Wadi ElGidid	5	8	18	21	138	522	24	69	37	32	20	الوادي الجديد
Matrouh	=	=	1	2	15	162	7	17	15	2	7	مطروح
North Sinai	=	4	1	12	47	315	9	22	12	10	8	شمال سيناء
South Sinai	-	-	-	-	3	25	1	1	-	1	1	جنوب سيناء

(1) Includes public libraries, specialized university and institutes

(2) It does not include reading rooms for young people, lectures, movies, and music

(١) تشمل المكتبات العامة والمتخصصة والجامعية والمعاهد

(٢) لاتتضمن قاعات الإطلاع للصغار والمحاضرات وعرض الأفلام والإستماع للموسيقى

جدول رقم ١١٤ - عدد المكتبات والعاملين بها وقاعات الإطلاع والمقتنيات من الكتب والكتيبات وحركة تداولها بالمكتبات العامة (القومية والعامة) طبقاً للمحافظات عام ٢٠٢٠

Table No.114 - Number of libraries, Employees, Reading Rooms and Acquisitions of Books and Booklets and its circulation in (Public and national) Libraries by Governorate in 2020

Governorates	حركة التداول (بالآلاف) Circulation (in thousand)				المقتنيات (بالآلاف) Collectibles (in thousands)	قاعات الإطلاع * Reading rooms		عدد العاملين Number of employees			عدد المكتبات Number of libraries	المحافظات
	خارج المكتبة Outside the library		داخل المكتبة Inside the library			عدد المقاعد Number of seats	العدد number	جملة Total	إناث Female	ذكور Males		
	مستعيرين Borrowers	كتب وكتيبات Books and brochures	مطالعون Readers	كتب وكتيبات Books and brochures								
Total	46	75	85	158	417	2060	110	442	249	193	44	الإجمالي
Cairo	2	4	18	37	209	811	64	233	132	101	19	القاهرة
Suez	=	=	1	1	5	5	1	4	4	-	1	السويس
Damietta	-	-	-	-	=	40	1	5	3	2	1	دمياط
Dakahlia	=	=	=	=	=	40	2	5	3	2	2	الدقهلية
Kalyoubia	=	=	2	7	4	34	1	4	4	-	1	القليوبية
Behera	=	=	1	1	5	45	1	6	4	2	1	البحيرة
Giza	=	=	11	35	79	336	23	76	64	12	10	الجيزة
Beni Suef	31	56	34	53	28	130	5	30	3	27	1	بنى سويف
Menia	11	12	7	12	28	131	5	62	25	37	3	المنيا
Assuit	-	-	3	3	32	414	4	10	5	5	3	أسيوط
Sohag	2	2	9	9	27	74	3	7	2	5	2	سوهاج

* Does not include reading rooms for young people, lectures, movies, and music listening

* لا تتضمن قاعات الإطلاع للصغار والمحاضرات وعرض الأفلام والاستماع للموسيقى

جدول رقم ١١٥ - عدد المكتبات والعاملين بها وقاعات الإطلاع والمقتنيات من الكتب والكتيبات وحركة تداولها بالمكتبات العامة (المراكز الثقافية) طبقاً للمحافظات عام ٢٠٢٠

Table No. 115 - Number of libraries and its employees halls of Reading and acquisitions of books and brochures and its circulation in public libraries (Cultural centers) according to governorate in 2020

Governorates	حركة التداول (بالآلف) Circulation (in thousands)				المقتنيات (بالآلف) Collectibles (in thousands)	قاعات الإطلاع * Reading rooms		عدد العاملين Number of employees			عدد المكتبات Number of libraries	المحافظات
	خارج المكتبة Outside the library		داخل المكتبة Inside the library			عدد المقاعد Number of seats	العدد Number	جملة Total	إناث Females	ذكور Males		
	مستعبرون Borrowers	كتب وكتيبات Books and brochures	مطالعون Readers	كتب وكتيبات Books and brochures								
Total	89	124	245	310	1779	9228	403	1883	895	988	275	الإجمالي
Cairo	=	=	6	9	52	270	9	48	41	7	9	القاهرة
port_said	1	1	9	11	46	709	20	41	31	10	13	بورسعيد
Damietta	=	=	1	1	65	366	13	31	23	8	12	دمياط
Dakahlia	7	7	21	24	112	477	21	95	53	42	16	الدقهلية
Sharkia	2	16	18	44	116	462	21	104	77	27	16	الشرقية
Kalyoubia	=	=	=	=	8	27	2	49	20	29	2	القليوبية
Kafr El Sheikh	6	7	13	13	70	371	12	31	19	12	10	كفر الشيخ
Gharbia	=	3	7	12	75	437	17	83	44	39	11	الغربية
Menoufia	1	1	4	4	109	387	21	178	82	96	14	المنوفية
Behera	4	5	23	23	105	532	27	121	60	61	19	البحيرة
Ismailia	1	2	5	8	87	394	20	68	28	40	12	الإسماعيلية
Giza	44	50	63	65	192	1054	33	202	84	118	22	الجيزة

تابع جدول رقم ١١٥ - عدد المكتبات والعاملين بها وقاعات الإطلاع والمقتنيات من الكتب والكتيبات وحركة تداولها بالمكتبات العامة (المراكز الثقافية) طبقاً للمحافظات عام ٢٠٢٠

Con.Table No. 115 - Number of libraries and its employees halls of Reading and acquisitions of books and brochures and its circulation in public libraries (Cultural centers) according to governorate in 2019

Governorates	حركة التداول (بالآلاف) Circulation (in thousands)				المقتنيات (بالآلاف) Collectibles (in thousands)	قاعات الإطلاع *		عدد العاملين			عدد المكتبات Number of libraries	المحافظات
	خارج المكتبة Outside the library		داخل المكتبة Inside the library			Reading rooms		Number of employees				
	مستعرون Borrowers	كتب وكتيبات Books and brochures	مطالعون Readers	كتب وكتيبات Books and brochures		عدد المقاعد Number of seats	العدد Number	جملة Total	إناث Females	ذكور Males		
Beni Suef	=	=	2	2	25	133	6	23	15	8	5	بنى سويف
Fayoum	1	1	6	7	76	480	15	117	57	60	11	الفيوم
Menia	2	4	6	9	92	333	20	189	78	111	15	المنيا
Assuit	5	6	13	15	112	391	18	104	44	60	16	أسيوط
Sohag	3	3	10	11	89	357	20	88	30	58	14	سوهاج
Gena	2	2	6	6	53	286	15	38	7	31	9	قنا
Aswan	=	=	7	7	52	570	19	65	23	42	11	أسوان
Luxur	=	=	2	3	29	240	6	68	19	49	4	الأقصر
Red Sea	3	8	6	15	66	472	46	71	23	48	15	البحر الأحمر
El Wadi ElGidid	5	8	18	21	137	447	21	66	35	31	18	الوادي الجديد
Matrouh	=	=	=	=	11	33	1	3	2	1	1	مطروح

* Does not include reading rooms for young people, lectures, movies, and music listening

* لا تتضمن قاعات الإطلاع للصغار والمحاضرات وعرض الأفلام والاستماع للموسيقى.

جدول رقم ١١٦ - عدد المكتبات والعاملين بها وقاعات الإطلاع والمقتنيات من الكتب والكتيبات وحركة تداولها بالمكتبات المتخصصة (القطاع الحكومي) طبقاً للمحافظات عام ٢٠٢٠

Table No.116 - Number of libraries, employees and halls of reading and acquisition of books and brochures and circulation movement in specialized libraries (governmental sector) according to the governorate in 2020

Governorates	حركة التداول (بالآلف) circulation (in thousands)				المقتنيات (بالآلف) Collectibles (in thousands)	قاعات الإطلاع * Reading rooms		عدد العاملين Number of employees			عدد المكتبات Number of libraries	المحافظات
	خارج المكتبة Outside library		داخل المكتبة Inside library			عدد المقاعد Number of seats	العدد Number	جملة Total	إناث Females	نكور Males		
	مستعرون Borrowers	كتب وكتيبات Books and brochures	مطالعون Readers	كتب وكتيبات Books and brochures								
Total	31	78	169	293	2324	10459	375	3993	1816	2177	282	الاجمالي
Cairo	10	30	41	75	818	2835	92	582	371	211	69	القاهرة
Alexandria	4	7	48	59	854	2278	56	2585	939	1646	35	الأسكندرية
port_said	=	=	=	=	4	30	4	4	4	-	3	بورسعيد
Suez	1	1	1	2	9	54	3	33	17	16	3	السويس
Damietta	=	=	=	=	19	157	6	29	26	3	5	دمياط
Dakahlia	1	1	3	3	44	415	17	82	49	33	16	الدقهلية
Sharkia	1	1	11	11	55	401	20	57	26	31	12	الشرقية
Kalyoubia	1	2	7	7	84	502	24	74	44	30	22	القليوبية
Kafr El Sheikh	=	=	2	2	11	141	4	19	12	7	3	كفر الشيخ
Gharbia	=	4	1	40	40	273	10	36	25	11	7	الغربية
Menoufia	1	1	4	4	10	115	4	17	10	7	4	المنوفية
Bohera	1	1	3	3	7	121	8	16	6	10	7	البحيرة
Ismailia	1	1	=	=	20	140	3	13	10	3	3	الإسماعيلية
Giza	6	24	30	49	210	1450	59	281	193	88	42	الجيزة
Beni Suef	1	1	6	8	39	560	17	37	18	19	16	بنى سويف
Fayoum	1	1	3	4	20	190	10	37	24	13	7	الفيوم
Menia	=	=	3	13	37	253	9	24	15	9	8	المنيا
Assuit	=	=	-	-	1	20	1	3	2	1	1	أسيوط
Sohag	1	1	2	2	11	138	9	16	6	10	5	سوهاج
Qena	=	=	1	1	14	119	5	14	5	9	3	قنا
Aswan	-	=	=	1	9	86	5	9	5	4	3	أسوان
Luxur	=	=	1	1	1	95	3	6	-	6	3	الأقصر
Red Sea	=	=	=	=	=	42	3	12	6	6	2	البحر الأحمر
Mattrouh	=	=	=	=	1	39	2	3	3	-	2	مطروح
Nourth Sinai	=	2	=	6	7	5	1	4	-	4	1	شمال سيناء

* Does not include lecture rooms for young people, lectures, movies and music listening

* لا تتضمن قاعات الإطلاع للصغار و المحاضرات وعرض الأفلام والإستماع للموسيقى

جدول رقم ١١٧ - عدد المكتبات و العاملين بها وقاعات الاطلاع و المقتنيات من الكتب و الكتيبات

و حركة تداولها بالمكتبات المتخصصة (القطاع العام) طبقاً للمحافظات عام ٢٠٢٠

Table No. 117 - Number of libraries, Employees, Reading Rooms and Acquisitions of Books and Booklets and their circulation in specialized libraries (public sector) according to governorate in 2020

Governorates	حركة التداول (بالآلاف) circulation (in thousands)				المقتنيات (بالآلاف) Collectibles (in thousands)	قاعات الإطلاع * Reading rooms		عدد العاملين Number of employees			عدد المكتبات Number of libraries	المحافظات
	خارج المكتبة Outside library		داخل المكتبة Inside library			عدد المقاعد Number of seats	العدد number	جملة Total	إناث Female	ذكور Males		
	مستعرون Borrowers	كتب وكتيبات Books and brochures	مطالعون Readers	كتب وكتيبات Books and brochures								
Total	15	20	16	28	176	1384	70	226	125	101	56	الإجمالي
Cairo	1	7	3	14	88	516	21	97	54	43	17	القاهرة
Alexandria	12	12	9	9	18	319	14	49	31	18	11	الأسكندرية
Suez	1	1	1	1	5	48	5	17	13	4	5	السويس
Dakahlia	=	=	=	=	1	32	2	6	2	4	2	الدقهلية
Sharkia	=	=	1	1	6	54	4	7	6	1	3	الشرقية
Gharbia	=	=	=	=	18	94	5	10	7	3	4	الغربية
Behera	-	-	=	=	=	14	1	3	1	2	1	البحيرة
Ismailia	=	=	=	1	9	40	5	16	2	14	4	الإسماعيلية
Giza	=	=	=	=	3	30	1	7	6	1	1	الجيزة
Qena	=	=	=	=	=	8	1	2	-	2	1	قنا
Aswan	=	=	1	2	25	204	10	11	3	8	6	أسوان
Matrouh	-	-	=	=	=	25	1	1	-	1	1	مطروح

*Does not include lecture rooms for young people, lectures, movies and music listening

* لا تتضمن قاعات الإطلاع للصغار و المحاضرات و عرض الأفلام و الإستماع للموسيقى

جدول رقم ١١٨ - عدد المكتبات و العاملين بها وقاعات الإطلاع والمقتنيات من الكتب والكتيبات وحركة تداولها
بالمكتبات المتخصصة (القطاع الخاص) طبقاً للمحافظات عام ٢٠٢٠

Table No. 118 - Number of libraries, Employees, Reading Rooms and Acquisitions of Books, Booklets and its circulation
Movement in Specialized Libraries (Private Sector) by Governorate in 2020

Governorates	حركة التداول (بالآلف) circulation (in thousands)				المقتنيات (بالآلف) Collectibles (in thousands)	قاعات الإطلاع *		عدد العاملين			عدد المكتبات Number of libraries	المحافظات
	خارج المكتبة Outside library		داخل المكتبة inside library			Reading rooms		Number of employees				
	مستعرون Borrowers	كتب وكتيبات Books and brochures	مطالعون Readers	كتب وكتيبات Books and brochures		عدد المقاعد Number of seats	العدد number	جملة Total	اناث Female	ذكور Males		
Total	4	4	61	68	405	2159	149	163	87	76	56	الإجمالي
Cairo	3	3	49	52	179	1040	102	70	32	38	17	القاهرة
Alexandria	=	=	2	3	194	472	21	37	20	17	17	الاسكندرية
port_said	=	=	=	=	1	12	1	2	2	-	1	بورسعيد
Dakahlia	-	-	=	=	=	25	1	1	1	-	1	الدقهلية
Sharkia	-	-	=	=	4	27	3	4	-	4	1	الشرقية
Kalyoubia	=	=	=	=	2	20	1	4	4	-	1	القليوبية
Gharbia	=	=	=	1	1	12	1	3	-	3	1	الغربية
Menoufia	=	=	=	=	=	25	1	2	1	1	1	المنوفية
Behera	-	-	=	=	1	8	1	3	1	2	1	البحيرة
Giza	=	=	-	-	1	16	1	2	1	1	1	الجيزة
Beni-Suef	=	=	7	9	4	35	1	1	1	-	1	بنى سويف
Fayoum	=	=	=	=	1	50	1	4	4	-	1	الفيوم
Menia	-	-	=	1	6	74	2	4	3	1	2	المنيا
Sohag	-	-	=	=	5	100	2	4	1	3	1	سوهاج
Qena	-	-	=	=	=	25	1	5	-	5	1	قنا
Red Sea	=	=	=	=	1	78	3	4	4	-	3	البحر الاحمر
El Wadi ElGidid	-	-	=	=	1	75	3	3	2	1	2	الوادى الجديد
Matrouh	-	-	1	1	4	65	3	10	10	-	3	مطروح

* Does not include lecture rooms for young people, lectures, movies and music listening

* لا تتضمن قاعات الإطلاع للصغار والمحاضرات وعروض الأفلام والاستماع للموسيقى .

جدول رقم ١١٩ - عدد المكتبات و العاملين بها وقاعات الإطلاع والمقتنيات من الكتب والكتيبات وحركة تداولها
بمكتبات الجامعات و الكليات (الحكومي) طبقاً للمحافظات عام ٢٠٢٠

Table No. 119 Number of libraries, Employees, Reading Rooms and Acquisitions of Books and Booklets and its circulation in University and College Libraries (governmental) according to governorate in 2020

Governorates	حركة التداول (بالآلف) circulation (in thousands)				المقتنيات (بالآلف) Collectables (in thousands)	قاعات الإطلاع* Reading rooms *		عدد العاملين Number of employees			عدد المكتبات Number of libraries	المحافظات
	خارج المكتبة Outside library		داخل المكتبة Inside library			عدد المقاعد Number of seats	العدد number	جملة Total	إناث Female	ذكور Males		
	مستعرون Borrowers	كتب وكتيبات Books and brochures	مطالعون Readers	كتب وكتيبات Books and brochures								
Total	436	738	1673	2886	5385	38971	911	2998	1860	1138	432	الاجمالي
Cairo	91	164	333	512	1229	6527	149	515	309	206	79	القاهرة
Alexandria	4	7	40	45	227	3087	56	319	225	94	21	الأسكندرية
port_said	2	8	9	29	127	790	21	58	44	14	12	بورسعيد
Domietta	4	6	15	33	69	244	13	16	11	5	8	دمياط
Dakahliya	50	79	164	187	382	2425	51	188	120	68	29	الدقهلية
Sharqeia	7	20	63	103	316	2640	77	107	45	62	26	الشرقية
Kalyobiya	1	3	16	400	78	424	14	62	49	13	8	القليوبية
Kafr El Shiekh	5	12	19	41	114	656	15	22	12	10	12	كفر الشيخ
Al Gharbya	44	123	155	255	288	1500	42	134	80	54	18	الغربية
Monofiya	31	31	53	64	235	1849	30	143	88	55	19	المنوفية
El-Beheira	10	10	23	38	89	698	17	49	20	29	11	البحيرة
Ismailia	12	18	31	38	171	1081	42	89	65	24	17	الإسماعيلية
Giza	5	11	113	207	538	3985	98	457	306	151	33	الجيزة
Bani Souwaif	1	1	4	5	27	420	11	20	17	3	5	بني سويف
Fayoum	2	5	41	113	112	1544	27	118	85	33	16	الفيوم

تابع جدول رقم ١١٩ - عدد المكتبات و العاملين بها وقاعات الإطلاع والمقتنيات من الكتب و الكتيبات وحركة تداولها
بمكتبات الجامعات و الكليات (الحكومي) طبقاً للمحافظات عام ٢٠٢٠

Con.Table No. 119 Number of libraries, Employees, Reading Rooms and Acquisitions of Books and Booklets and its circulation
in University and College Libraries (governmental) according to governorate in 2020

Governorates	حركة التداول (بالآلف) circulation (in thousands)				المقتنيات (بالآلف) Collectibles (in thousands)	قاعات الإطلاع* Reading rooms *		عدد العاملين Number of employees			عدد المكتبات Number of libraries	المحافظات
	خارج المكتبة Outside library		داخل المكتبة Inside library			عدد المقاعد Number of seats	العدد number	جملة Total	اناث Female	ذكور Males		
	مستهيرون Borrowers	كتب وكتيبات Books and brochures	مطالعون Readers	كتب وكتيبات Books and brochures								
Menia	22	27	65	74	425	2166	54	108	64	44	24	المنيا
Assiut	37	58	125	235	479	4880	87	339	185	154	37	أسيوط
Sohag	4	20	39	64	129	1321	35	78	36	42	12	سوهاج
Qena	103	129	351	420	207	1735	44	92	49	43	19	قنا
Aswan	2	3	9	15	63	705	19	60	38	22	18	أسوان
Luxor	=	=	1	1	14	50	1	6	2	4	1	الأقصر
The Red Sea	=	=	2	2	5	39	2	5	4	1	2	البحر الأحمر
North Sinai	=	2	1	6	37	180	5	12	6	6	4	شمال سيناء
South Sinai	-	-	-	-	3	25	1	1	-	1	1	جنوب سيناء

* Does not include lecture rooms for young people, lectures, movies and music listening

* لا تتضمن قاعات الإطلاع للصغار و المحاضرات و عرض الأفلام و الإستماع للموسيقى

جدول رقم ١٢٠ - عدد المكتبات و العاملين بها وقاعات الإطلاع والمقتنيات من الكتب والكتيبات وحركة تداولها
بمكتبات جامعات وكليات (الخاصة) طبقاً للمحافظات عام ٢٠٢٠

Table No. 120 - Number of libraries, employees, reading halls and books and brochures acquisitions and its circulation
in the libraries of private Universities and colleges according to governorate in 2020

Governorates	حركة التداول (بالآف) circulation (in thousands)				المقتنيات (بالآف) Collectibles (in thousands)	قاعات الإطلاع* Reading rooms *		عدد العاملين Number of employees			عدد المكتبات Number of libraries	المحافظات
	خارج المكتبة Outside library		داخل المكتبة Inside library			عدد المقاعد Number of seats	العدد number	جملة Total	إناث Female	ذكور Males		
	مستعرون Borrowers	كتب وكتيبات Books and brochures	مطالعون Readers	كتب وكتيبات Books and brochures								
Total	94	107	240	250	299	4723	101	350	201	149	42	الإجمالي
Cairo	82	95	160	161	174	1565	45	231	120	111	10	القاهرة
Alexandria	=	=	1	2	12	777	11	29	29	-	11	الأسكندرية
Domietta	-	-	=	=	2	54	1	4	4	-	1	دمياط
Dakahlia	1	1	7	7	11	392	9	18	13	5	7	الدقهلية
Kalyobiya	3	3	12	12	51	498	9	27	9	18	3	القليوبية
Giza	8	8	56	58	44	1237	22	35	22	13	9	الجيزة
Menia	-	-	4	10	4	200	4	6	4	2	1	المنيا

* Does not include lecture rooms for young people, lectures, movies and music listening

* لا تتضمن قاعات الإطلاع للصغار و المحاضرات وعرض الأفلام والاستماع للموسيقى

جدول رقم ١٢١ - عدد المكتبات و العاملين بها وقاعات الإطلاع والمقتنيات من الكتب والكتيبات وحركة تداولها
بمكتبات المعاهد العليا (الحكومي) طبقاً للمحافظات عام ٢٠٢٠

Table No. 121 - Number of libraries, employees, reading halls and books and brochures acquisitions
and its circulation in the libraries of (governmental) higher institutes according to governorate in 2020

Governorates	حركة التداول (بالآلاف) circulation (in thousands)				المقتنيات (بالآلاف) Collectables (in thousands)	قاعات الإطلاع* Reading rooms *		عدد العاملين Number of employees			عدد المكتبات Number of libraries	المحافظات
	خارج المكتبة Outside library		داخل المكتبة Inside library			عدد المقاعد Number of seats	العدد number	جملة Total	انث Female	ذكور Males		
	مستعرون Borrowers	كتب وكتيبات Books and brochures	مطالعون Readers	كتب وكتيبات Books and brochures								
Total	5	16	30	52	186	1025	34	72	47	25	28	الإجمالي
Cairo	-	-	=	=	3	45	1	1	1	-	1	القاهرة
Alexandria	2	2	3	8	25	295	7	13	9	4	5	الأسكندرية
Port_Said	=	=	4	4	3	28	1	3	3	-	1	بورسعيد
Sharhia	=	=	14	15	11	145	4	6	2	4	3	الشرقية
ALGharbya	=	=	=	=	=	7	1	3	2	1	1	الغربية
Monofiya	=	=	=	=	1	16	1	3	2	1	1	المنوفية
EL-Beheira	-	-	1	1	2	36	1	2	2	-	1	البحيرة
Ismailia	=	=	=	=	1	64	3	3	3	-	3	الإسماعيلية
Giza	1	12	5	22	136	272	9	28	18	10	8	الجيزة
Asyout	-	-	2	2	=	60	1	6	2	4	1	أسيوط
Luxor	=	=	=	=	=	25	1	1	-	1	1	الأقصر
The Red sea	=	=	=	=	2	12	3	1	1	-	1	البحر الاحمر
North Sinai	-	-	=	=	=	20	1	2	2	-	1	شمال سيناء

* Does not include lecture rooms for young people, lectures, movies and music listening

* لا تتضمن قاعات إطلاع للصغار و المحاضرات وعرض الأفلام والإستماع للموسيقى

جدول رقم ١٢٢ - عدد المكتبات والعاملين بها وقاعات الإطلاع والمقتنيات من الكتب والكتيبات وحركة تداولها بمكتبات المعاهد العليا (الخاصة) طبقاً للمحافظات عام ٢٠٢٠

Table No. 122 - Number of libraries its employees, reading halls and books and brochures acquisitions and its circulation in the libraries of (private) higher institutes according to governorate in 2020

Governorates	حركة التداول (بالآلاف)				المقتنيات (بالآلاف)	قاعات الإطلاع*		عدد العاملين			عدد المكتبات	المحافظات	
	circulation (in thousands)					Collectibles (in thousands)	Reading rooms *		Number of employees				
	خارج المكتبة		داخل المكتبة				عدد المقاعد Number of seats	العدد number	جملة Total	اثاث Female			نكور Males
	مستعرون Borrowers	كتب وكتيبات Books and brochures	مطالعون Readers	كتب وكتيبات Books and brochures									
Total	44	49	96	108	232	5543	120	188	119	69	74	الإجمالي	
Cairo	6	7	13	17	40	1779	30	33	21	12	17	القاهرة	
Alexandria	=	1	4	5	21	256	10	15	13	2	9	الاسكندرية	
Sues	-	-	=	=	=	21	6	3	1	2	1	السويس	
Domietta	2	2	3	3	4	29	2	7	4	3	2	دمياط	
Dakahlia	2	3	13	15	10	587	14	18	11	7	7	الدقهلية	
Sharkia	1	1	3	3	6	125	4	6	5	1	3	الشرقية	
Kalyoubia	1	1	2	3	7	168	5	7	5	2	4	القليوبية	
Kafr El Sheikh	=	=	1	1	15	470	3	9	4	5	3	كفر الشيخ	
Al Gharbya	=	=	=	=	4	98	2	2	2	-	2	الغربية	
El-Beheira	=	=	=	=	=	10	1	2	-	2	1	البحيرة	
Ismailia	=	=	=	1	1	25	1	1	-	1	1	الاسماعيلية	
Giza	20	21	35	36	53	1266	29	56	41	15	16	الجيزة	
Sohag	10	10	17	18	33	320	7	14	5	9	3	سوهاج	
Qena	=	2	1	1	18	106	1	6	1	5	1	قنا	
Aswan	-	=	1	1	11	100	1	2	1	1	1	اسوان	
Luxor	=	=	1	1	3	41	1	3	2	1	1	الأقصر	
Red Sea	=	=	2	2	3	42	2	1	-	1	1	البحر الاحمر	
North Sinai	=	=	1	1	2	100	1	3	3	-	1	شمال سيناء	

* Does not include lecture rooms for young people, lectures, movies and music listening

* لا تتضمن قاعات الإطلاع للصغار والمحاضرات وعروض الأفلام والإستماع للموسيقى

جدول رقم ١٢٣ - عدد المكتبات والعاملين بها وقاعات الإطلاع والمقتنيات من الكتب والكتيبات وحركة تداولها

بمكتبات المعاهد المتوسطة (الحكومي) طبقاً للمحافظات عام ٢٠٢٠

Table No. 123 - Number of libraries, employees, halls of Reading and books, brochures acquisitions and its circulation in the libraries of intermediate institutes (governmental) according to governorate in 2020

Governorates	حركة التداول (بالآلف) circulation (in thousands)				المقتنيات (بالآلف) Collectibles (in thousands)	قاعات الإطلاع* Reading rooms *		عدد العاملين Number of employees			عدد المكتبات Number of libraries	المحافظات
	خارج المكتبة Outside library		داخل المكتبة Inside library			عدد المقاعد Number of seats	العدد number	جملة Total	إناث Female	ذكور Males		
	مستعرون Borrowers	كتب وكتيبات Books and brochures	مطالعون Readers	كتب وكتيبات Books and brochures								
Total	3	7	38	56	193	1825	74	85	59	26	60	الإجمالي
Cairo	=	=	3	4	59	158	8	12	9	3	7	القاهرة
Alexandria	1	1	7	13	11	158	4	4	3	1	4	الأسكندرية
port_said	=	=	1	1	8	127	5	8	7	1	5	بورسعيد
Damietta	-	-	=	1	7	54	2	3	3	-	2	دمياط
Dakahlia	=	2	1	3	8	60	2	2	2	-	2	الدقهلية
Sharkia	=	=	1	2	21	212	6	7	6	1	6	الشرقية
Kalyoubia	=	=	3	3	7	65	3	3	2	1	3	القليوبية
Gharbia	=	=	2	2	14	125	5	11	11	-	5	الغربية
Menoufia	=	=	2	3	13	150	3	5	2	3	3	المنوفية
Behera	=	=	=	1	3	12	1	1	1	-	1	البحيرة
Giza	-	-	-	-	=	25	1	1	-	1	1	الجيزة
Menia	-	-	=	=	=	30	1	5	1	4	1	المنيا
Assuit	=	=	1	1	9	74	4	3	1	2	3	أسيوط
Sohag	1	2	15	19	13	163	15	7	2	5	5	سوهاج
Qena	=	=	2	4	6	127	6	7	3	4	6	قنا
Aswan	=	=	=	=	12	275	7	5	5	-	5	أسوان
North Sinai	-	-	=	=	1	10	1	1	1	-	1	شمال سيناء

* Does not include reading rooms for young people, lectures, movies, and music listening

* لا تتضمن قاعات الإطلاع للصغار والمحاضرات وعرض الأفلام والإستماع للموسيقى

جدول رقم ١٢٤ - عدد المكتبات و العاملين بها وقاعات الإطلاع والمقتنيات من الكتب والكتيبات وحركة تداولها
بمكتبات المعاهد المتوسطة الخاصة طبقاً للمحافظات عام ٢٠٢٠

Table No. 124 - Number of libraries, employees, halls of Reading and books and brochures acquisitions and its circulation
in the libraries of private intermediate institutes according to governorate in 2020

Governorates	حركة التداول (بالآلف) circulation (in thousands)				المقتنيات (بالآلف) Collectibles (in thousands)	قاعات الإطلاع* Reading rooms *		عدد العاملين Number of employees			عدد المكتبات Number of libraries	المحافظات
	خارج المكتبة Outside library		داخل المكتبة Inside library			عدد المقاعد Number of seats	العدد number	جملة Total	اناث Female	ذكور Males		
	مستعرون Borrowers	كتب وكتيبات Books and brochures	مطالعون Readers	كتب وكتيبات Books and brochures								
Total	=	=	=	=	2	87	4	52	23	29	4	الاجمالي
Cairo	-	-	=	=	2	45	2	10	5	5	2	القاهرة
Alexandria	-	-	=	=	=	12	1	1	1	-	1	الاسكندرية
Red Sea	=	=	=	=	=	30	1	41	17	24	1	البحر الاحمر

* Does not include reading rooms for young people, lectures, movies, and music listening.

* لا تتضمن قاعات الإطلاع للصغار والمحاضرات وعرض الأفلام والاستماع للموسيقى

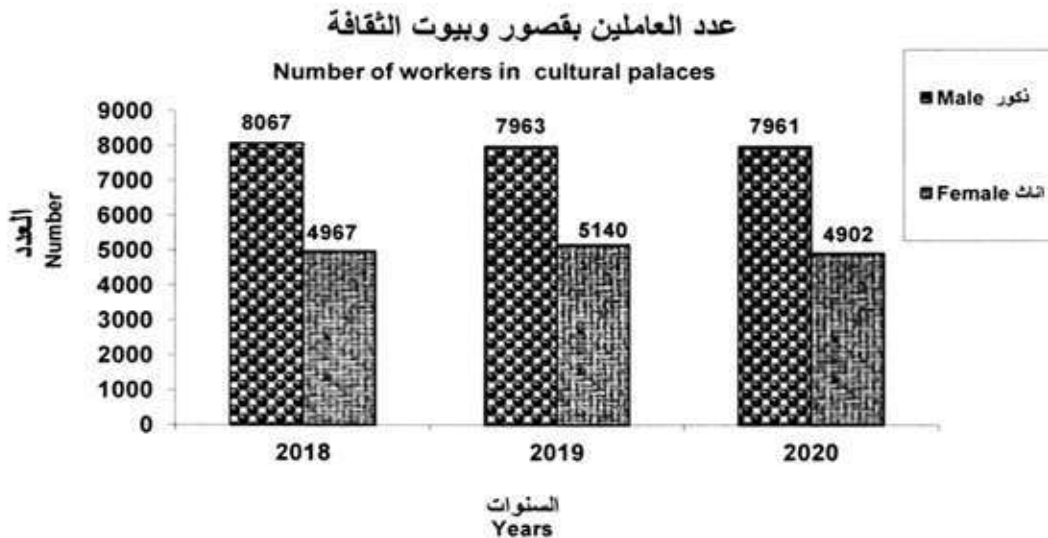
الباب الخامس
قصور وبيوت الثقافة والجمعيات
الثقافية والمؤتمرات

.Section V
Cultural palaces and Houses,
Cultural Associations and
Conferences

تطور عدد قصور وبيوت الثقافة وعدد العاملين بها طبقاً للنوع
خلال الفترة (٢٠١٨ - ٢٠٢٠)

Development number of cultural palaces and houses and the number of employees
by gender During the period (2018-2020)



عدد العاملين Number of employees			عدد قصور وبيوت الثقافة Number of cultural palaces and houses	البيان السنة
جملة Total	اناث Female	ذكور Male		
13034	4967	8067	347	2018
13103	5140	7963	351	2019
12863	4902	7961	346	2020



تطور عدد الجمعيات الثقافية وعدد العاملين بها طبقاً للنوع
خلال الفترة (٢٠١٨-٢٠٢٠)

Development of cultural associations and the number of employees by gender
During the period (2018-2020)

عدد العاملين Number of employees			عدد الجمعيات الثقافية Number of cultural associations	البيان السنة
جملة Total	أناث Female	ذكور Male		
3042	1597	1445	246	2018
3071	1588	1483	250	2019
2974	1609	1365	234	2020



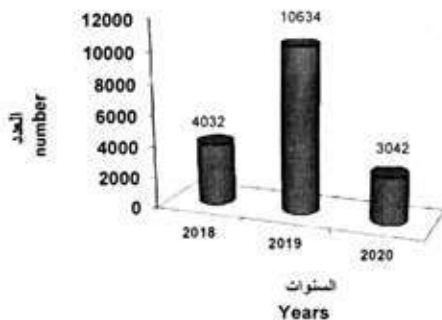
تطور النشاط الثقافي والترفيحي بالجمعيات الثقافية
خلال الفترة (٢٠١٨-٢٠٢٠)

Development of cultural and recreational activities in cultural associations
During the period (2018-2020)

عدد الحفلات المسرحية والسينمائية والموسيقية Number of theatrical, cinematic and musical performances	البحوث التي تم نشرها وعدد المجلات والمؤلفات Research published and the number of journals and publications	عدد المحاضرات والندوات Number of lectures and seminars	البيان السنة
1896	10634	3482	2019
383	3042	2964	2020

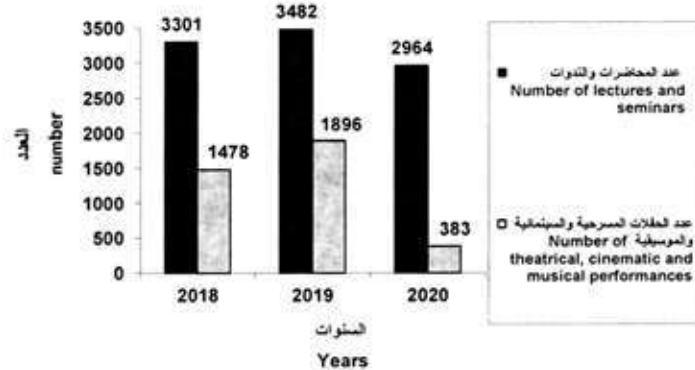
عدد البحوث التي تم نشرها وعدد المجلات والمؤلفات خلال
الفترة (٢٠١٨-٢٠٢٠)

Research published and the number of journals and publications During the period (2018-2020)



عدد المحاضرات والندوات وعدد الحفلات

Number of lectures, seminars and number of concerts



الفصل الأول
قصور وبيوت الثقافة

Chapter I
Culture Palaces and
Houses

جدول رقم ١٢٥ - عدد قصور وبيوت الثقافة طبقاً للمحافظات عام ٢٠٢٠

Table NO.125- Number of cultural palaces and houses according to governorate in 2020

Governorates	قصور وبيوت الثقافة Culture Palaces and Houses	المحافظات
Total	346	الإجمالي
Cairo	25	القاهرة
Alexandria	9	الإسكندرية
Port Saied	8	بورسعيد
Suez	7	السويس
Damietta	8	دمياط
Dakahlia	24	الدقهلية
Sharkia	19	الشرقية
Kaliobeya	16	القليوبية
Kafr El Sheikh	16	كفر الشيخ
Gharbia	12	الغربية
Monoufia	19	المنوفية
Behera	17	البحيرة
Ismailia	6	الإسماعيلية
Giza	17	الجيزة
Beni Suef	8	بني سويف
Fayoum	5	الفيوم
Menia	15	المنيا
Assiut	17	أسيوط
Sohag	15	سوهاج
Qena	13	قنا
Aswan	16	أسوان
Luxor	11	الأقصر
Red Sea	11	البحر الأحمر
Elwadi ELGadid	12	الوادي الجديد
Matrouh	6	مطروح
North Sinai	7	شمال سيناء
South Sinai	7	جنوب سيناء

جدول رقم ١٢٦ - عدد قصور وبيوت الثقافة وعدد العاملين بها طبقاً للمحافظات عام ٢٠٢٠

Table NO.126- Number of Cultural Palaces and Houses and Number of Employees by Governorate in2020

Governorates	إجمالي عدد العاملين Total number of employees			عدد العاملين الدائمين Number of permanent employees									عدد قصور وبيوت الثقافة Number of cultural palaces and houses	المحافظات
				*آخرون Others *			إداريون وكتبة Administrators and clerks			فنيون Technicians				
	جملة Total	انث Females	ذكور Males	جملة Total	انث Females	ذكور Males	جملة Total	انث Females	ذكور Males	جملة Total	انث Females	ذكور Males		
Total	12863	4902	7961	3763	1139	2624	4931	2089	2842	4169	1674	2495	346	الاجمالي
Cairo	508	155	353	168	63	105	107	2	105	233	90	143	25	القاهرة
Alexandria	580	225	355	170	57	113	241	106	135	169	62	107	9	الإسكندرية
Port Saied	418	140	278	128	31	97	146	54	92	144	55	89	8	بورسعيد
Suez	393	129	264	106	21	85	142	58	84	145	50	95	7	السويس
Damietta	421	149	272	126	39	87	157	62	95	138	48	90	8	دمياط
Dakahlia	518	219	299	173	71	102	184	76	108	161	72	89	24	الدقهلية
Sharkia	526	233	293	128	39	89	235	118	117	163	76	87	19	الشرقية
Kaliobeya	495	189	306	170	50	120	133	47	86	192	92	100	16	القليوبية
Kafr El Sheikh	351	127	224	114	51	63	89	14	75	148	62	86	16	كفر الشيخ
Gharbia	415	162	253	140	48	92	128	53	75	147	61	86	12	الغربية
Monoufia	574	215	359	160	48	112	257	98	159	157	69	88	19	المنوفية
Behera	482	215	267	131	58	73	205	92	113	146	65	81	17	البحيرة
Ismailia	534	214	320	157	45	112	221	106	115	156	63	93	6	الإسماعيلية
Giza	512	211	301	117	38	79	243	109	134	152	64	88	17	الجيزة
Beni Suef	494	187	307	121	15	106	203	103	100	170	69	101	8	بنى سويف
Fayoum	499	205	294	135	29	106	214	105	109	150	71	79	5	الفيوم
Menia	491	178	313	132	33	99	197	78	119	162	67	95	15	المنيا
Assiut	504	206	298	157	72	85	168	56	112	179	78	101	17	أسيوط
Sohag	467	173	294	158	34	124	161	69	92	148	70	78	15	سوهاج
Qena	502	208	294	143	45	98	207	105	102	152	58	94	13	قنا
Aswan	449	181	268	131	36	95	183	91	92	135	54	81	16	أسوان
Luxor	462	171	291	170	67	103	134	44	90	158	60	98	11	الأقصر
Red Sea	456	158	298	150	39	111	175	79	96	131	40	91	11	البحر الأحمر
Elwadi ELGadid	459	171	288	94	24	70	222	92	130	143	55	88	12	الوادي الجديد
Matrouh	423	191	232	114	31	83	202	109	93	107	51	56	6	مطروح
North Sinai	428	138	290	129	18	111	169	87	82	130	33	97	7	شمال سيناء
South Sinai	502	152	350	141	37	104	208	76	132	153	39	114	7	جنوب سيناء

* Cleaners - assistant workers...

* عمال نظافة - عمال خدمات معاونه

Table NO.127 - Egypt Vision Indicators (2030)

Indicators of sustainable development during the first half of 2020

Statement	الاجمعي Total	البيان
Total	29144	الاجمعي
<u>First: Promoting positive value in society</u>		<u>أولاً : تعزيز القيمة الايجابية في المجتمع</u>
1-Number of public cultural activities	10080	١- عدد الانشطة الثقافية العامة
2 - Number of literary conferences	-	٢- عدد المؤتمرات الادبية
3- Number of one-day celebrations	599	٣- عدد احتفالية اليوم الواحد
4- Number of cinema performances	735	٤- عدد العروض السينمائية
5- Number of local festivals	-	٥- عدد المهرجانات المحلية
6- Number of initiatives and awareness campaign	-	٦- عدد المبادرات وحملة التوعية
<u>Second: the development of talented and innovative and creative</u>		<u>ثانياً : تنمية الموهوبين والناخبين والمبدعين</u>
1- Number of theater activities	522	١- عدد أنشطة المسرح
3. Number of activities of children's clubs and talents	2217	٢- عدد أنشطة نوادي الطفل والمواهب
2-Number of activities held by literary clubs	1831	٣- عدد الأنشطة التي يقيمها نوادي الادب
4- Number of art performances	667	٤- عدد العروض الفنية
5- Number of children's shows	631	٥- عدد عروض الاطفال
6 - Number of major competitions	25	٦- عدد المسابقات الكبرى
7 - Number of competitions on the sidelines of activities	1255	٧- عدد المسابقات على هامش الأنشطة
8- Number of workshops in the formative arts	4346	٨- عدد ورش الفنون التشكيلية
9 - Number of exhibitions of fine arts	507	٩- عدد معارض الفنون التشكيلية
10. Number of regional publications	-	١٠- عدد اصدارات النشر الاقليمي
<u>Third: Development of cultural institutions</u>		<u>ثالثاً : تطوير المؤسسات الثقافية</u>
<u>Human Resources Development Program</u>		<u>برنامج تنمية الموارد البشرية</u>
1- Number of training activities for employees	94	١- عدد أنشطة تدريب العاملين
<u>A network architecture program</u>		<u>برنامج شبكة بنية معلوماتية</u>
1- Number of electronic services	539	١- عدد الخدمات الإلكترونية
<u>Raise the efficiency of the infrastructure</u>		<u>رفع كفاءة البنية الأساسية</u>
1- Improving the efficiency of libraries	4	١- رفع كفاءة المكتبات
<u>Fourth: Achieving cultural increase (Egypt's soft power)</u>		<u>رابعاً : تحقيق الزيادة الثقافية (قوة مصر الناعمة)</u>
<u>International Events and Festivals Program</u>		<u>برنامج الفعاليات والمهرجانات الدولية</u>
1- Number of international festivals	1	١- عدد المهرجانات الدولية
1- Number of local festivals	5	٢- عدد المهرجانات المحلية
<u>Program of openness to Arab cultures</u>		<u>برنامج الانفتاح على الثقافات العربية</u>
1- Number of external participations	1	١- عدد المشاركات الخارجية
2- Number of international awards and recognitions	-	٢- عدد الجوائز والتقديرات العالمية

تابع جدول رقم ١٢٧ - مؤشرات رؤية مصر (٢٠٣٠)

مؤشرات التنمية المستدامة خلال النصف الاول من عام ٢٠٢٠

Table NO.127 - Follow Egypt Vision Indicators (2030)

Indicators of sustainable development during the first half of 2020

Statement	الاجمالي Total	البيان
<u>Fifth: Supporting cultural industries</u>		
<u>Heritage Craft Industry Program</u>		
1- Number of traditional and environmental craft workshops	301	خامسا : دعم الصناعات الثقافية برنامج صناعة الحرف التراثية ١- عدد ورش الحرف التراثية والبيئية
<u>Sixth: Cultural justice</u>		
<u>Program with special abilities</u>		
1- Number of activities with special abilities	779	سادسا العدالة الثقافية برنامج ذوي القدرات الخاصة ١- عدد أنشطة ذوي الاحتياجات الخاصة
<u>Culture for All Program</u>		
1- Number of book exhibitions	262	١- عدد معارض الكتب
2- Number of cultural convoys	350	٢- عدد القوافل الثقافية
3 - Number of scientific conferences	2	٣- عدد المؤتمرات العلمية
4- Number of external visits	364	٤- عدد ماتم تنظيمه من زيارات خارجية ورحلات لرواد الموقع
5 - Number of activities directed to women	594	٥- عدد الأنشطة الموجهة للمرأة
6- Number of computer courses	326	٦- عدد دورات الكمبيوتر
7 - Number of activities directed to the village	163	٧- عدد الأنشطة الموجهة للقرية
8. Number of youth-oriented activities	183	٨- عدد الأنشطة الموجهة للشباب
9 - Number of activities directed to workers	168	٩- عدد الأنشطة الموجهة للعمال
10. Number of printed publications	167	١٠- عدد الاصدارات المطبوعة
<u>Seventh: Protecting and promoting cultural heritage</u>		
<u>Cultural Heritage Preservation Program</u>		
1-Number of field collection rounds	535	سابعاً : حماية وتعزيز التراث الثقافي برنامج صون التراث الثقافي ١- عدد جولات الجمع الميداني
2 - Number of Atlas publications	0	٢- عدد اصدارات اطلس الماثورات
3 - Number of traditional art performances	891	٣- عدد العروض الفنية التراثية

Table NO.127 - Follow Egypt Vision Indicators (2030)

Indicators of sustainable development during the scand half of 2020

Statement	الاجملى Total	البيان
Total	36396	الاجملى
<u>First, terrorism and extremism</u>		اولا : الارهاب والتطرف
1- Various cultural activities	287	١- أنشطة ثقافية مختلفة
<u>Second: Strengthening the Egyptian identity</u>		ثانيا : تعزيز الهوية المصرية
1- Lectures and seminars	6364	١- المحاضرات والتدوات
2- Research and discussion sessions	47	٢- الحلقات البحثية والنقاشية
3- cultural weeks	17	٣- الاسبوع الثقافية
4- Cultural salons	53	٤- الصالونات الثقافية
5- Storytelling and dialogue workshops	1473	٥- ورش الحكى والحوارات
6- Meetings	22	٦- الملتقيات
7- One-day celebration "national holidays"	237	٧- احتفالية اليوم الواحد "الاعياد القومية"
8- Initiatives and awareness campaigns	97	٨- المبادرات وحملات التوعية
9- Book discussions	902	٩- مناقشات الكتب
10- Cinema activity	351	١٠- نشاط السينما
11- Theater activity	270	١١- نشاط المسرح
12- Music and singing activity	1170	١٢- نشاط الموسيقى والغناء
<u>Third :: Awareness of the danger of housing increase</u>	121	ثالثا : التوعية بخطر الزيادة السكنية
<u>Fourth: Awareness of the dangers of addiction</u>	87	رابعا : الوعي بخطر الانمان
<u>Fifth: Water security issues</u>	95	خامسا : قضايا الامن المائى
<u>Sixth: Rationalizing and managinq needs</u>	62	سادسا : ترشيد وتبوير الاحتياجات
<u>Seventh: Human rights and the preservation of fundamental freedoms</u>	68	سابعا : حقوق الانسان وصون الحريات الاساسية
<u>Eighth: Combating Immigration</u>	83	ثامنا : مكافحة الهجرة
<u>Ninth: Citizenship and the development of political and activist awareness</u>	146	تاسعا : المواطنة وتنمية الوعي السياسى والنشى

تابع جدول رقم ١٢٧ - مؤشرات رؤية مصر (٢٠٣٠)

مؤشرات التنمية المستدامة خلال النصف الثاني من عام ٢٠٢٠

Table NO.127 - Follow Egypt Vision Indicators (2030)

Indicators of sustainable development during the scand half of 2020

Statement	الاجمالي Total	البيان
<u>Tenth: Developing the talented and talented</u>		<u>عاشرا: تنمية الموهوبين النابغين</u>
1- Art workshops	3567	١- ورش فنية
2- Activities and events in schools and universities	36	٢- للانشطة والفعاليات بالمدارس والجامعات
3- Child clubs and talents	2591	٣- اندية الطفل والمواهب
4- Literature club	2464	٤- نادي الابد
5- Competitions	905	٥- المسابقات
<u>Eleventh: Achieving cultural leadership</u>		<u>الحادي عشر: تحقيق الريادة الثقافية</u>
1- Openness to different cultures	1	١- الانفتاح على الثقافات المختلفة
2- International events and festivals	1	٢- الفعاليات والمهرجانات الدولية
<u>Twelfth: Cultural Justice</u>		<u>الثاني عشر: العدالة الثقافية</u>
1- Culture for all	3123	١- الثقافة للجميع
<u>Thirteenth: Supporting Cultural Industries</u>		<u>الثالث عشر: دعم الصناعات الثقافية</u>
1- Publishing and writing	124	١- النشر والكتاب
<u>Fourteenth: Technical Production Workshops</u>	756	<u>الرابع عشر: الورش الفنية المنتجة</u>
<u>Fifteenth: the development of cultural institutions</u>		<u>الخامس عشر: تطوير المؤسسات الثقافية</u>
1- Human Resource Development	74	١- تنمية الموارد البشرية
2- Raising the efficiency of the infrastructure	24	٢- رفع كفاءة البنية الاساسية
3- Libraries and bookbinding	9477	٣- المكتبات وتجليد الكتب
<u>Sixteenth: Protection and Promotion of Cultural Heritage</u>		<u>السادس عشر: حماية وتعزيز التراث الثقافي</u>
1- Preserving cultural heritage	184	١- صون التراث الثقافي
2- Heritage performances	1117	٢- العروض التراثية

الفصل الثاني
الجمعيات الثقافية

Chapter II
Cultural Associations

Table No. 128 Number of Cultural Associations that undertains its activity by Governorate in 2020

Governorates	عدد الجمعيات الثقافية Number of cultural associations	المحافظات
Total	234	الاجمالي
Cairo	64	القاهرة
Alexandria	12	الاسكندرية
Port Said	5	بورسعيد
suez	7	السويس
Damietta	4	دمياط
Dakahlia	8	الدقهلية
Eastern	2	الشرقية
Kaliobeva	6	القليوبية
Kafr El Sheikh	10	كفر الشيخ
West	7	الغربية
Monoufia	10	المنوفية
Baehera	5	البحيرة
Ismailia	7	الاسماعيلية
Giza	8	الجيزة
Bani Sweif	5	بنى سويف
Favoum	7	الفيوم
Menia	9	المنيا
Asvut	14	اسيوط
Sohaa	16	سوهاج
Qena	5	قنا
Luxor	4	الاقصر
Red Sea	7	البحر الاحمر
Elwadi ElGadid	10	الوادى الجديد
NORTH SINAI	2	شمال سيناء

جدول رقم ١٢٩ - عدد الجمعيات الثقافية وعدد الاعضاء بها طبقا للمحافظات عام ٢٠٢٠

Table No. 129 Number of Cultural Associations and Number of its Members by Governorate in 2020

Governorates	عدد الاعضاء number of members						عدد الجمعيات الثقافية Number of cultural associations	المحافظات
	الاعضاء المشتركين Subscribers			اعضاء مجلس الادارة Board of Directors				
	جملة total	اناث female	ذكور males	جملة total	اناث female	ذكور males		
total	85350	25591	59759	2137	432	1705	234	الاجمالي
Cairo	38851	8213	30638	616	95	521	64	القاهرة
Alexandria	4121	1813	2308	107	31	76	12	الأسكندرية
Port Said	1088	340	748	54	12	42	5	بورسعيد
suez	1981	402	1579	71	9	62	7	السويس
Damietta	896	369	527	32	6	26	4	دمياط
Dakahlia	965	447	518	68	20	48	8	الدقهلية
Eastern	748	245	503	17	9	8	2	الشرقية
Kaliobeya	1740	347	1393	49	11	38	6	القليوبية
Kafr El Sheikh	1106	42	1064	86	28	58	10	كفر الشيخ
West	619	153	466	91	13	78	7	الغربية
Monoufia	759	199	560	84	12	72	10	المنوفية
Baehera	11162	7507	3655	43	9	34	5	البحيرة
Ismailia	2315	230	2085	55	27	28	7	الإسماعيلية
Giza	1738	434	1304	67	6	61	8	الجيزة
Bani Sweif	405	73	332	38	8	30	5	بنى سويف
Fayoum	1008	192	816	59	27	32	7	الفيوم
Menia	4849	1274	3575	100	25	75	9	المنيا
Asyut	2055	378	1677	119	12	107	14	أسيوط
Sohag	3825	1561	2264	136	39	97	16	سوهاج
Qena	296	95	201	50	7	43	5	قنا
Luxor	990	199	791	39	1	38	4	الأقصر
Red Sea	2601	790	1811	61	5	56	7	البحر الاحمر
Elwadi ElGadid	1135	257	878	77	18	59	10	الوادى الجديد
NORTH SINAI	97	31	66	18	2	16	2	شمال سيناء

١٥١

جدول رقم ١٣٠ - عدد الجمعيات الثقافية وعدد العاملين بها طبقا للمحافظات عام ٢٠٢٠

Table No. 130 number of cultural associations and Number of its Employees by Governorate in 2020

Governorat	الاجمالي			العاملين بعقود			عدد العاملين الدائمين												عدد الجمعيات	المحافظات
	Total			Contract Employees			Number of permanent employees													
	جملة total	اناث female	ذكور males	جملة total	اناث female	ذكور males	الجملة Total			(١) اآرون Others			اداريون وكتبة Administrators and clerks			فنيون Technicians				
جملة total							اناث female	ذكور males	جملة total	اناث female	ذكور males	جملة total	اناث female	ذكور males	جملة total	اناث female	ذكور males	جملة total	اناث female	ذكور males
Total	2974	1609	1365	521	353	168	2453	1256	1197	464	213	251	1089	635	454	900	408	492	234	الاجمالي
Cairo	936	564	372	47	20	27	889	544	345	125	74	51	484	319	165	280	151	129	64	القاهرة
Alexandria	141	62	79	27	10	17	114	52	62	34	9	25	51	31	20	29	12	17	12	الاسكندرية
Port Said	31	21	10	10	8	2	21	13	8	4	2	2	9	6	3	8	5	3	5	بورسعيد
suez	97	77	20	45	38	7	52	39	13	3	3	-	17	11	6	32	25	7	7	السويس
Damietta	48	40	8	28	28	-	20	12	8	6	5	1	9	6	3	5	1	4	4	دمياط
Dakahlia	257	127	130	16	15	1	241	112	129	2	1	1	63	42	21	176	69	107	8	الدقهلية
Eastern	6	4	2	1	1	-	5	3	2	1	-	1	2	2	-	2	1	1	2	الشرقية
Kaliobeya	76	56	20	60	43	17	16	13	3	-	-	-	2	1	1	14	12	2	6	القليوبية
Kafr El Sheikh	125	40	85	3	-	3	122	40	82	10	2	8	59	19	40	53	19	34	10	كفر الشيخ
West	43	15	28	8	3	5	35	12	23	9	6	3	17	6	11	9	-	9	7	الغربية
Monoufia	116	42	74	25	12	13	91	30	61	13	5	8	41	17	24	37	8	29	10	المنوفية
Baehera	80	23	57	16	11	5	64	12	52	38	6	32	19	4	15	7	2	5	5	البحيرة
Ismailia	64	32	32	14	9	5	50	23	27	12	9	3	18	9	9	20	5	15	7	الإسماعيلية
Giza	84	25	59	2	-	2	82	25	57	18	7	11	30	8	22	34	10	24	8	الجيزة
Bani Sweif	73	45	28	12	6	6	61	39	22	15	6	9	20	16	4	26	17	9	5	بنى سويف
Fayoum	148	102	46	48	42	6	100	60	40	40	34	6	27	11	16	33	15	18	7	الفيوم
Menia	111	29	82	31	11	20	80	18	62	35	4	31	23	11	12	22	3	19	9	المنيا
Asyut	172	92	80	33	24	9	139	68	71	26	9	17	72	43	29	41	16	25	14	أسيوط
Sohag	123	66	57	38	29	9	85	37	48	26	7	19	34	18	16	25	12	13	16	سوهاج
Qena	29	19	10	11	9	2	18	10	8	-	-	-	15	10	5	3	-	3	5	قنا
Luxor	39	19	20	3	-	3	36	19	17	3	-	3	31	19	12	2	-	2	4	الأقصر
Red Sea	73	56	17	5	5	-	68	51	17	23	19	4	28	20	8	17	12	5	7	البحر الاحمر
Elwadi ElGadid	89	47	42	34	26	8	55	21	34	20	5	15	12	3	9	23	13	10	10	الوادى الجديد
NORTH SINAI	13	6	7	4	3	1	9	3	6	1	-	1	6	3	3	2	-	2	2	شمال سيناء

(1)cleaning workers and assistant service workers

(1) عمال نظافته وعمال خدمات معاونة

- 19c -

جدول رقم ١٣١ - النشاط الثقافي و الترويحي بالجمعيات الثقافية و نوع النشاط طبقا للمحافظات عام ٢٠٢٠

Table 131 - Cultural and recreational activity in cultural associations and type of activity according to governorate in 2020

Governorates	نوع النشاط الثقافي Type of cultural activity													المحافظات
	حفلات موسيقية Concerts		حفلات سينمائية Cinemas		حفلات مسرحية Play Concerts		مؤلفات Authored books	مجلات Magazines		بحوث Published Research تم نشرها تم نشرها		محاضرات وندوات Lectures and seminars		
	عدد الدعوات Number of invitations	العدد number	عدد الدعوات Number of invitations	العدد number	عدد الدعوات Number of invitations	العدد number		الاعداد الصادرة Issued numbers	العدد number	عدد القائمين Number of researchers	العدد number	عدد الدعوات Number of invitations	العدد number	
Total	5246	219	1830	65	6729	99	427	36769	1634	1664	1408	35873	2964	الإجمالي
Cairo	1097	96	689	29	1624	23	362	36104	1210	523	173	7519	525	القاهرة
Alexandria	95	6	45	1	117	4	5	413	405	408	557	1875	45	الأسكندرية
Port Said	108	3	-	-	70	2	-	25	1	30	2	718	53	بورسعيد
suez	75	2	-	-	40	1	6	35	2	-	-	1130	28	السويس
Damietta	500	10	38	2	785	8	-	-	-	45	2	475	17	دمياط
Dakahlia	285	11	140	2	-	-	-	-	-	74	4	585	51	الدقهلية
Eastern	20	1	17	1	-	-	-	-	-	-	-	314	10	الشرقية
Kaliobeya	30	3	35	2	365	8	-	3	1	4	200	4211	1587	القليوبية
Kafr El Sheikh	1281	31	12	1	645	7	-	35	3	15	2	2662	77	كفر الشيخ
West	595	14	70	2	400	2	3	40	1	45	2	2130	44	الغربية
Monoufia	227	4	17	1	154	4	6	3	1	29	3	915	116	المنوفية
Baehera	155	4	-	-	-	-	-	-	-	-	-	505	28	البحيرة
Ismailia	105	3	150	6	20	2	30	25	1	19	4	900	49	الإسماعيلية
Giza	-	-	-	-	-	-	2	11	4	243	420	585	42	الجيزة
Bani Sweif	-	-	55	2	255	5	-	-	-	-	-	220	7	بنى سويف
Fayoum	118	3	-	-	75	1	-	-	-	-	-	912	26	الفيوم
Menia	67	2	24	2	-	-	2	13	1	30	9	1747	39	المنيا
Asyut	-	-	58	3	258	11	6	32	2	30	6	2300	53	أسيوط
Sohag	217	12	325	6	1354	15	-	-	-	45	3	1736	44	سوهاج
Qena	-	-	-	-	250	2	-	-	-	71	7	1855	59	قنا
Luxor	34	3	-	-	17	1	-	-	-	13	2	7	1	الأقصر
Red Sea	200	2	110	3	75	1	-	-	-	20	9	1150	26	البحر الاحمر
Elwadi ElGadid	37	9	45	2	-	-	5	30	2	8	2	897	31	الوادى الجديد
NORTH SINAI	-	-	-	-	225	2	-	-	-	12	1	525	6	شمال سيناء

١٩٧١ -

الجهاز المركزي للتعبئة العامة والإحصاء

العنوان : ٣ طريق صلاح سالم - مدينة نصر - القاهرة - جمهورية مصر العربية

صندوق بريد: ٢٠٨٦ مدينة نصر - القاهرة

فاكس : ٢٤٠٢٤٠٩٩

تليفون : ٢٤٠٢٣٠٣١

Central Agency for Public Mobilization and Statistics (CAPMAS)

Address : 3 Salah Salem St. - Nasr City - Cairo - Egypt

P.O.Box : 2086 Nasr City - Cairo

Tel : (+20) 24023031

Fax : (+20) 24024099

Website : <http://www.capmas.gov.eg>

الموقع الإلكتروني للجهاز :

Email : pres_capmas@capmas.gov.eg

البريد الإلكتروني :

رقم الإيداع بدارالكتب : ٢٠١٤ / ١٨٨٠٨



الجهاز المركزي للتعبئة العامة والإحصاء

مدينة نصر - ش صلاح سالم - القاهرة - مصر

تليفون: (+202) 24023031 - صندوق بريد: 2086 - فاكس: (+202) 24024099

الموقع الإلكتروني: www.capmas.gov.eg

البريد الإلكتروني: pres_capmas@capmas.gov.eg



إدارة تصميم المطبوعات والرسم

العلاقات العامة

طبع بمطبعة الجهاز المركزي

للتعبئة العامة والإحصاء