



جمهورية مصر العربية

الجهاز المركزى للتعبئة العامة والإحصاء

نشرة

إحصاء الخدمات الصحية

٢٠٠٥

يحظر النشر أو الاقتباس
بدون الإشارة إلى المصدر
وهو الجهاز المركزى للتعبئة العامة والإحصاء

إصدار سبتمبر ٢٠٠٧

مرجع رقم ٧١-١٢٢٢٢/٢٠٠٥

<http://www.capmas.gov.eg>

تقديم

تهتم الدولة بتقديم الخدمات الصحية للمواطنين فى المجالين العلاجى والوقائى ، حيث تتحمل العبء الأكبر فى توفير هذه الخدمات المختلفة مثل مكافحة الأوبئة ، وإنتاج اللقاحات والأمصال ، وتحسين مستوى التشخيص الصحى للمواطنين .

فى هذا الإطار يقوم الجهاز المركزى للتعبئة العامة والإحصاء بإصدار نشرة سنوية عن «إحصاء الخدمات الصحية» تتضمن بيانات عن المستشفيات فى القطاع الحكومى والعام والأعمال العام والخاص وكذلك المنشآت العلاجية التى ليس بها عيادة داخلية طبقاً للقطاع والتوزيع الجغرافى والنوعى بالإضافة إلى الخدمات الصحية الوقائية والتشخيصية وخدمات التأمين الصحى .

الجهاز يقدم هذه النشرة عن عام ٢٠٠٥ أملاً أن تكون عوناً للباحثين والمهتمين بهذا المجال ، و تحقق الفائدة المرجوة منها .

والله ولى التوفيق ، ، ،

لواء / أبو بكر الجندى

رئيس الجهاز المركزى للتعبئة العامة والإحصاء

الفهرس

رقم الصفحة	البيان	رقم الجدول
١	منهجية الإحصائيه	
٥	المؤشرات العامة	
	جداول النشره	
	<u>الباب الأول - المستشفيات</u> <u>الفصل الأول - المستشفيات التابعة للقطاع الحكومى</u>	
١٥	عدد الأطباء وهيئة التمريض بمستشفيات القطاع الحكومى والعام والأعمال العام والخاص طبقاً للنوع عام ٢٠٠٥ .	١
١٦	عدد الأسره (بأجر / بدون أجر) بمستشفيات القطاع الحكومى والعام والأعمال العام والخاص عام ٢٠٠٥ .	٢
١٧	عدد العاملين الدائمين والمؤقتين بمستشفيات القطاع الحكومى طبقاً للنوع والمهنة بالمحافظات عام ٢٠٠٥ .	٣
٢٥	عدد الأطباء الأخصائيين والإستشاريين بمستشفيات القطاع الحكومى طبقاً للنوع فى المحافظات (حضر / ريف) عام ٢٠٠٥ .	٤
٢٩	عدد الأطباء الأخصائيين والإستشاريين بمستشفيات القطاع الحكومى طبقاً للنوع والتخصص بالمحافظات عام ٢٠٠٥ .	٥
٤٥	عدد الأسره (بأجر / بدون أجر) بمستشفيات القطاع الحكومى بالمحافظات (حضر / ريف) عام ٢٠٠٥ .	٦
٤٦	عدد الأسره بمستشفيات القطاع الحكومى طبقاً للأقسام المختلفه بالمحافظات عام ٢٠٠٥ .	٧
٥٠	عدد الحجرات بمستشفيات القطاع الحكومى طبقاً للإستخدام بالمحافظات عام ٢٠٠٥ .	٨
٥٢	عدد الأجهزة الطبيه ومراكز نقل الدم بمستشفيات القطاع الحكومى بالمحافظات عام ٢٠٠٥ .	٩

(تابع) الفهرس

رقم الصفحة	البيان	رقم الجدول
٥٤	عدد المعامل بمستشفيات القطاع الحكومي بالمحافظات عام ٢٠٠٥ .	١٠
٥٦	عدد حالات العيادة الداخلية وجملة أيام العلاج بمستشفيات القطاع الحكومي طبقاً للأقسام بالمحافظات عام ٢٠٠٥ .	١١
٦٢	عدد المغادرين للعيادة الداخلية (أحياء - موتى) بمستشفيات القطاع الحكومي طبقاً للأقسام بالمحافظات عام ٢٠٠٥ .	١٢
٧٠	عدد حالات العيادة الخارجية بمستشفيات القطاع الحكومي طبقاً للأقسام المختلفة بالمحافظات عام ٢٠٠٥ .	١٣
٧٤	عدد حالات الفحوص والتحليل والعمليات والعلاج بمستشفيات القطاع الحكومي طبقاً لنوع العمليات بالمحافظات عام ٢٠٠٥ .	١٤
	<u>الفصل الثاني - المستشفيات التابعة للقطاع العام والأعمال العام</u>	
٧٧	عدد العاملين الدائمين والمؤقتين بمستشفيات القطاع العام والأعمال العام طبقاً للنوع والمهنة بالمحافظات عام ٢٠٠٥ .	١٥
٨١	عدد الأطباء الأخصائيين والاستشاريين بمستشفيات القطاع العام والأعمال العام طبقاً للنوع في المحافظات (حضر / ريف) عام ٢٠٠٥ .	١٦
٨٣	عدد الأطباء الأخصائيين والاستشاريين بمستشفيات القطاع العام والأعمال العام طبقاً للنوع والتخصص بالمحافظات عام ٢٠٠٥ .	١٧
٩١	عدد الأسره (بأجر / بدون أجر) بمستشفيات القطاع العام والأعمال العام بالمحافظات (حضر / ريف) عام ٢٠٠٥ .	١٨
٩٢	عدد الأسره بمستشفيات القطاع العام والأعمال العام طبقاً للأقسام المختلفة بالمحافظات عام ٢٠٠٥ .	١٩
٩٤	عدد الحجرات بمستشفيات القطاع العام والأعمال العام طبقاً للإستخدام بالمحافظات عام ٢٠٠٥ .	٢٠

(تابع) الفهرس

رقم الصفحة	البيان	رقم الجدول
٩٥	عدد الأجهزة الطبية ومراكز نقل الدم بمستشفيات القطاع العام والأعمال العام بالمحافظات عام ٢٠٠٥ .	٢١
٩٦	عدد المعامل بمستشفيات القطاع العام والأعمال العام بالمحافظات عام ٢٠٠٥ .	٢٢
٩٧	عدد حالات العيادة الداخلية وجملة أيام العلاج بمستشفيات القطاع العام والأعمال العام طبقاً للأقسام بالمحافظات عام ٢٠٠٥ .	٢٣
١٠١	عدد المغادرين للعيادة الداخلية (أحياء - موتى) بمستشفيات القطاع العام والأعمال العام طبقاً للأقسام بالمحافظات عام ٢٠٠٥ .	٢٤
١٠٥	عدد حالات العيادة الخارجية بمستشفيات القطاع العام والأعمال العام طبقاً للأقسام المختلفة بالمحافظات عام ٢٠٠٥ .	٢٥
١٠٧	عدد حالات الفحوص والتحليل والعمليات والعلاج بمستشفيات القطاع العام والأعمال العام طبقاً لنوع العمليات بالمحافظات عام ٢٠٠٥ .	٢٦
١٠٨	قيمة الأجور النقدية والتأمينات الإجتماعية والمزايا العينية بمستشفيات القطاع العام والأعمال العام بالمحافظات عام ٢٠٠٥ .	٢٧
١٠٩	قيمة المستلزمات الخدمية بمستشفيات القطاع العام والأعمال العام بالمحافظات عام ٢٠٠٥ .	٢٨
١١٠	قيمة المستلزمات السلعية بمستشفيات القطاع العام والأعمال العام بالمحافظات عام ٢٠٠٥ .	٢٩
١١١	قيمة الإيرادات بمستشفيات القطاع العام والأعمال العام بالمحافظات عام ٢٠٠٥ .	٣٠
١١٢	قيمة رأس المال الثابت (الأصول الثابتة) ورأس المال العامل بمستشفيات القطاع العام والأعمال العام بالمحافظات عام ٢٠٠٥ .	٣١
١١٣	حركة الأصول الثابتة بمستشفيات القطاع العام والأعمال العام بالمحافظات عام ٢٠٠٥ .	٣٢
١١٤	قيمة المصروفات التحويلية بمستشفيات القطاع العام والأعمال العام عام ٢٠٠٥ .	٣٣

(تابع) الفهرس

رقم الصفحة	البيان	رقم الجدول
	<u>الفصل الثالث - المستشفيات التابعة للقطاع الخاص</u>	
١١٦	عدد العاملين الدائمين والمؤقتين بمستشفيات القطاع الخاص طبقاً للنوع والمهنة بالمحافظات عام ٢٠٠٥ .	٣٤
١٢٤	عدد الأطباء الأخصائيين والإستشاريين بمستشفيات القطاع الخاص طبقاً للنوع فى المحافظات (حضر / ريف) عام ٢٠٠٥ .	٣٥
١٢٨	عدد الأطباء الإخصائيين والإستشاريين بمستشفيات القطاع الخاص طبقاً للنوع والتخصص بالمحافظات عام ٢٠٠٥ .	٣٦
١٤٤	عدد الأسره (بأجر / بدون أجر) بمستشفيات القطاع الخاص بالمحافظات (حضر / ريف) عام ٢٠٠٥ .	٣٧
١٤٥	عدد الأسرة بمستشفيات القطاع الخاص طبقاً للأقسام المختلفة بالمحافظات عام ٢٠٠٥ .	٣٨
١٤٩	عدد الحجرات بمستشفيات القطاع الخاص طبقاً للإستخدام بالمحافظات عام ٢٠٠٥ .	٣٩
١٥١	عدد الأجهزة الطبية ومراكز نقل الدم بمستشفيات القطاع الخاص بالمحافظات عام ٢٠٠٥ .	٤٠
١٥٣	عدد المعامل بمستشفيات القطاع الخاص بالمحافظات عام ٢٠٠٥ .	٤١
١٥٥	عدد حالات العيادة الداخلية وجملة أيام العلاج بمستشفيات القطاع الخاص طبقاً للأقسام بالمحافظات عام ٢٠٠٥ .	٤٢
١٦١	عدد المغادرين للعيادة الداخلية (أحياء - موتى) بمستشفيات القطاع الخاص طبقاً للأقسام بالمحافظات عام ٢٠٠٥ .	٤٣
١٦٧	عدد حالات العيادة الخارجية بمستشفيات القطاع الخاص طبقاً للأقسام المختلفة بالمحافظات عام ٢٠٠٥ .	٤٤
١٧١	عدد حالات الفحوص والتحليل والعمليات والعلاج بمستشفيات القطاع الخاص طبقاً لنوع العمليات بالمحافظات عام ٢٠٠٥ .	٤٥
١٧٣	قيمة الأجور النقدية والتأمينات الإجتماعية والمزايا العينية بمستشفيات القطاع الخاص بالمحافظات عام ٢٠٠٥ .	٤٦
١٧٥	قيمة المستلزمات الخدمية بمستشفيات القطاع الخاص بالمحافظات عام ٢٠٠٥ .	٤٧
١٧٧	قيمة المستلزمات السلعية بمستشفيات القطاع الخاص بالمحافظات عام ٢٠٠٥ .	٤٨

(تابع) الفهرس

رقم الصفحة	البيان	رقم الجدول
١٧٩	قيمة الإيرادات بمستشفيات القطاع الخاص بالمحافظات عام ٢٠٠٥ - ٢٠٠٥	٤٩
١٨١	قيمة رأس المال الثابت (الأصول الثابتة) ورأس المال العامل بمستشفيات القطاع الخاص بالمحافظات عام ٢٠٠٥ .	٥٠
١٨٣	حركة الأصول الثابتة بمستشفيات القطاع الخاص بالمحافظات عام ٢٠٠٥ .	٥١
١٨٥	قيمة المصروفات التحويلية بمستشفيات القطاع الخاص بالمحافظات عام ٢٠٠٥ .	٥٢
	<p><u>الباب الثاني</u></p> <p><u>المنشآت العلاجية التي ليس بها عيادة داخلية بالقطاع الحكومي والعام</u></p> <p><u>والأعمال العام والخاص</u></p> <p><u>الفصل الأول - المنشآت العلاجية التي ليس بها عيادة داخلية التابعة</u></p> <p><u>للقطاع الحكومي</u></p>	
١٨٩	عدد الأطباء وهيئة التمريض بالمنشآت العلاجية التي ليس بها عيادة داخلية بالقطاع الحكومي والعام والأعمال العام والخاص طبقاً للنوع عام ٢٠٠٥ - ٢٠٠٥ .	٥٣
١٩٠	عدد العاملين الدائمين والمؤقتين بالمنشآت العلاجية التي ليس بها عيادة داخلية طبقاً للنوع والمهنة في القطاع الحكومي بالمحافظات عام ٢٠٠٥ - ٢٠٠٥ .	٥٤
١٩٥	عدد العاملين الدائمين والمؤقتين بالمنشآت العلاجية التي ليس بها عيادة داخلية طبقاً للنوع والمهنة ونوع المنشأة بالقطاع الحكومي عام ٢٠٠٥ - ٢٠٠٥ .	٥٥
١٩٧	عدد الأطباء الأخصائيين بالمنشآت العلاجية التي ليس بها عيادة داخلية طبقاً للنوع والتخصص بالقطاع الحكومي بالمحافظات عام ٢٠٠٥ .	٥٦
٢٠٢	عدد الأطباء الأخصائيين بالمنشآت العلاجية التي ليس بها عيادة داخلية طبقاً للنوع ونوع التخصص ونوع المنشأة بالقطاع الحكومي عام ٢٠٠٥ .	٥٧

(تابع) الفهرس

رقم الصفحة	البيان	رقم الجدول
٢٠٤	عدد المنشآت العلاجية التي ليس بها عيادة داخلية والحجرات طبقاً للإستخدام بالقطاع الحكومى بالمحافظات لعام ٢٠٠٥ .	٥٨
٢٠٦	عدد المنشآت العلاجية التي ليس بها عيادة داخلية والأجهزة والمعدات والمعامل بالقطاع الحكومى بالمحافظات لعام ٢٠٠٥ .	٥٩
٢١٠	عدد حالات الفحوص والتحليل بالمنشآت العلاجية التي ليس بها عيادة داخلية بالقطاع الحكومى بالمحافظات لعام ٢٠٠٥ .	٦٠
٢١٢	عدد المنشآت العلاجية التي ليس بها عيادة داخلية والمترددین عليها طبقاً لنوع العيادة بالقطاع الحكومى بالمحافظات لعام ٢٠٠٥ .	٦١
	<u>الفصل الثانى - المنشآت العلاجية التي ليس بها عيادة داخلية التابعة للقطاع العام والأعمال العام</u>	
٢١٥	عدد العاملين الدائمين والمؤقتين بالمنشآت العلاجية التي ليس بها عيادة داخلية طبقاً للنوع والمهنة فى القطاع العام والأعمال العام بالمحافظات عام ٢٠٠٥ .	٦٢
٢١٧	عدد العاملين الدائمين والمؤقتين بالمنشآت العلاجية التي ليس بها عيادة داخلية طبقاً للنوع والمهنة ونوع المنشأة بالقطاع العام والأعمال عام ٢٠٠٥ .	٦٣
٢١٨	عدد الأطباء الأخصائيين بالمنشآت العلاجية التي ليس بها عيادة داخلية طبقاً للنوع ونوع التخصص بالقطاع العام والأعمال العام بالمحافظات عام ٢٠٠٥ .	٦٤
٢٢٠	عدد الأطباء الأخصائيين بالمنشآت العلاجية التي ليس بها عيادة داخلية طبقاً للنوع ونوع التخصص ونوع المنشأة بالقطاع العام والأعمال عام ٢٠٠٥ .	٦٥
٢٢١	عدد المنشآت العلاجية التي ليس بها عيادة داخلية والحجرات طبقاً للإستخدام بالقطاع العام والأعمال العام بالمحافظات لعام ٢٠٠٥ .	٦٦
٢٢٢	عدد المنشآت العلاجية التي ليس بها عيادة داخلية والأجهزة والمعدات والمعامل بالقطاع العام والأعمال العام بالمحافظات لعام ٢٠٠٥ .	٦٧

(تابع) الفهرس

رقم الصفحة	البيان	رقم الجدول
٢٢٤	عدد حالات الفحوص والتحليل بالمنشآت العلاجية التي ليس بها عيادة داخلية بالقطاع العام والأعمال العام بالمحافظات لعام ٢٠٠٥ .	٦٨
٢٢٥	عدد المنشآت العلاجية التي ليس بها عيادة داخلية والمترددون عليها طبقاً لنوع العيادة بالقطاع العام والأعمال العام بالمحافظات لعام ٢٠٠٥ .	٦٩
	<u>الفصل الثالث - المنشآت العلاجية التي ليس بها عيادة داخلية التابعة للقطاع الخاص</u>	
٢٢٧	عدد العاملين الدائمين والمؤقتين بالمنشآت العلاجية التي ليس بها عيادة داخلية طبقاً للنوع والمهنة في القطاع الخاص بالمحافظات عام ٢٠٠٥ .	٧٠
٢٣١	عدد العاملين الدائمين والمؤقتين بالمنشآت العلاجية التي ليس بها عيادة داخلية طبقاً للنوع والمهنة ونوع المنشأة بالقطاع الخاص عام ٢٠٠٥ .	٧١
٢٣٢	عدد الأطباء الأخصائيين بالمنشآت العلاجية التي ليس بها عيادة داخلية طبقاً للنوع ونوع التخصص بالقطاع الخاص بالمحافظات عام ٢٠٠٥ .	٧٢
٢٣٦	عدد الأطباء الأخصائيين بالمنشآت العلاجية التي ليس بها عيادة داخلية طبقاً للنوع ونوع التخصص ونوع المنشأة بالقطاع الخاص عام ٢٠٠٥ .	٧٣
٢٣٧	عدد المنشآت العلاجية التي ليس بها عيادة داخلية والحجرات طبقاً للإستخدام بالقطاع الخاص بالمحافظات لعام ٢٠٠٥ .	٧٤
٢٣٩	عدد المنشآت العلاجية التي ليس بها عيادة داخلية والأجهزة والمعدات والمعامل بالقطاع الخاص بالمحافظات لعام ٢٠٠٥ .	٧٥
٢٤٣	عدد حالات الفحوص والتحليل بالمنشآت العلاجية التي ليس بها عيادة داخلية بالقطاع الخاص بالمحافظات لعام ٢٠٠٥ .	٧٦
٢٤٥	عدد المنشآت العلاجية التي ليس بها عيادة داخلية والمترددون عليها طبقاً لنوع العيادة بالقطاع الخاص بالمحافظات لعام ٢٠٠٥ .	٧٧

(تابع) الفهرس

رقم الصفحة	البيان	رقم الجدول
	<p style="text-align: center;"><u>الباب الثالث</u> <u>الخدمات الصحية الوقائية والتثقيفية</u></p>	
٢٤٨	عدد وحدات الملاريا والحمى الصفراء والبلهارسيا بالمحافظات عام ٢٠٠٥ .	٧٨
٢٤٩	عدد المعامل ومراكز نقل الدم ومراكز فحص متداولى الأغذية الحكومية بالمحافظات عام ٢٠٠٥ .	٧٩
٢٥٠	كمية اللقاحات والأمصال التى أنتجتها أو استوردتها الشركة القابضة للمستحضرات الحيوية واللقاحات عام ٢٠٠٥ .	٨٠
٢٥١	عدد مكاتب فحص الراغبين فى الزواج والخدمة الإجتماعية وتحسين البيئة بالمحافظات عام ٢٠٠٥ .	٨١
٢٥٢	عدد المدارس والمعاهد ووحدات الثقافة الصحية بالمحافظات عام ٢٠٠٥ .	٨٢
	<p style="text-align: center;"><u>الباب الرابع</u> <u>التأمين الصحى</u></p>	
٢٥٤	عدد المنشآت العلاجية التى تخدم نظام التأمين الصحى وعدد الأسره بها موزعة طبقاً لنوع المنشأة والمحافظات عام ٢٠٠٥ .	٨٣
٢٥٥	عدد المؤمن عليهم صحياً (المتفعين) موزعين طبقاً لنظام الإنتفاع بالمحافظات فى ٣٠ / ٦ / ٢٠٠٥ .	٨٤
٢٥٦	تطور عدد المؤمن عليهم صحياً من عام ١٩٨٥ إلى عام ٢٠٠٣ / ٢٠٠٥ .	٨٥

منهجية الإحصائية

أولاً : أهداف الإحصائية

- ١ - تصوير وقياس نشاط المستشفيات العامة والمركزية والمتخصصة (الرمد والحميات) .
وأيضاً نشاط المنشآت العلاجية التي ليس بها عيادة داخلية (الوحدات الصحية الريفية والعيادات الشاملة والصحة المدرسية) .
- ٢ - إظهار نشاط الخدمات الصحية الوقائية والتشخيصية .
- ٣ - إظهار عدد المنشآت العلاجية التي تخدم نظام التأمين الصحي وعدد المنتفعين به .
- ٤ - توفير البيانات للدراسات المحلية والمقارنات الدولية .

ثانياً : أسلوب ومصادر جمع البيانات

- ١- أتبع أسلوب الحصر الشامل لجمع البيانات الخاصة بالمستشفيات والمنشآت العلاجية التي ليس بها عيادة داخلية والتابعة للقطاع الحكومي والعام والأعمال العام والخاص .
- ٢- قامت مكاتب الإحصاء الفرعية بالمحافظات والتابعة لقطاع الفروع الإقليمية بجمع البيانات من المصادر السابق الإشارة إليها بواسطة إستمارة صممت لهذا الغرض .
- ٣- وقد تم الإستعانة بمصادر أخرى مثل التقرير السنوي لوزارة الصحة ، الكتاب السنوي للهيئة العامة للتأمين الصحي بيانات الشركة القابضة للمستحضرات الحيوية واللقاحات

ثالثاً : الإطار والإستمارة المستخدمة

- ١- تم جمع البيانات على نموذج إستمارة رقم (٩٦ / أ) الخاصة بالمستشفيات وكذلك إستمارة رقم (٩٦ / ب) الخاصة بالمنشآت العلاجية التي ليس بها عيادة داخلية .
- ٢- وقد بلغ حجم الإطار الخاص بالمستشفيات (٢٢٣٤) منشأة إستجاب منها (١٨٤٢) منشأة بنسبة ٨٢.٥ ٪ وكذلك بلغ حجم الإطار الخاص بالمنشآت العلاجية التي ليس بها عيادة داخلية (٤٠٠٤) منشأة إستجاب منها (٣٨٨٥) منشأة بنسبة ٩٧.٠ ٪ ، ويرجع سبب عدم الإستجابة إلى تصفية النشاط أو إغلاق المنشأة :

رابعاً : التعاريف :

١ - المنشأة العلاجية :

هي كل منشأة نشاطها الرئيسي أداء الخدمات العلاجية وبها مقومات هذه الخدمة كالأسره والمجرات المخصصة للفحص والتحليل والعلاج والأجهزة والتجهيزات والأطباء . . . الخ

ويدخل ضمن هذا التعريف المستشفيات العامة والمركزية والمتخصصة (رمد وحميات) والمنشآت العلاجية التي ليس بها عيادة داخلية مثل (الوحدات الريفية - وحدات الصحة المدرسية - المستوصفات) التابعة للقطاع الحكومي والعام والأعمال العام والخاص .

ولا يدخل ضمن هذا التعريف العيادات الخاصة للأطباء .

٢ - الأسره :

هي الأسره (بأجر / بدون أجر) الدائمة بالمنشآت والمخصصة لمرضى العيادة الداخلية ولا تعتبر أسره الطوارئ أو الأسره التي يستخدمها الأطباء وهيئة التمريض وإدارة المنشأة بالإستراحة والإقامة ضمن أسرة المنشأة .

٣ - المرضى والمترددون :

هم الأفراد الذين حصلوا على خدمة علاجية في المنشأة سواء في قسم الإستقبال أو العيادة الخارجية أو العيادة الداخلية .

٤ - الأطباء :

هم الأطباء العاملون طول الوقت والمعتمدين أساساً للعمل بالمنشأة وتشمل الإداريين من الأطباء وكذا الإخصائيين والممارسين العموميين ولا تشمل أطباء الأمتياز .

٥ - هيئة التمريض :

تشمل كافة العاملين في التمريض (حكيمات) رئيس ممرضين ، رئيسة ممرضات ، ممرضون وممرضات ، مساعدون ممرضين ومساعداً ممرضات وزائرات صحيات .

٦ - الأطباء الأخصائيون :

هم الأطباء العاملون طول الوقت والحاصلون على دبلوم عالي في نوع التخصص والمعتمدين أصلاً للعمل بالمنشأة - فيما عدا أطباء الأسنان - وفي حالة حصول الطبيب على أكثر من دبلوم فإنه يصنف طبياً للدبلوم الذي له علاقة بعمله ولا يعتبر الممارس العام أخصائياً مهما كانت مدة خبرته مادام لم يحصل على شهادة أعلى من البكالوريوس .

٧-التأمين الصحى :

بدأ تطبيق التأمين الصحى اعتباراً من أول أكتوبر ١٩٦٤ فى محافظة الأسكندرية بقصد توفير الرعاية الطبية للمؤمن عليهم طبقاً للأوضاع والمستويات المقررة .
وينظم التأمين الصحى عدة قوانين وأحكام على الوجه الآتى :

أ-نظام التأمين الصحى :

ويحكمة القانونين ٧٥ لسنة ١٩٦٤ بالنسبة للعاملين بالقطاع الحكومى والإدارة المحلية،
٦٣ لسنة ١٩٦٤ بالنسبة للعاملين بالقطاع العام والأعمال العام .
ونظراً لأن التأمين الصحى يعتبر أحد مظاهر التكافل الإجتماعى فقد صدر قانون التأمين الإجتماعى رقم ٧٩ لسنة ١٩٧٥ المعدل بالقانون رقم ٢٥ لسنة ١٩٧٧ ويخضع لهذا القانون :
(١) العاملون بالقطاع الحكومى والقطاع العام والأعمال العام
(٢) العاملون بالقطاع الخاص والخاضعون لأحكام قانون العمل (بشرط أن يكون سن المؤمن عليه ١٨ سنة فأكثر وتربطه بصاحب العمل علاقة عمل منتظمة) .
(٣) أصحاب المعاشات الذين سبق التأمين عليهم وفقاً لقوانين التأمينات الإجتماعية والتأمين والمعاشات .

ب - قيمة الإشتراك فى التأمين الصحى طبقاً لهذا القانون :

وتقدر حصة صاحب العمل على النحو التالى :

- (١) ٣٪ من أجور المؤمن عليهم العاملين بالقطاع الحكومى والقطاع العام والأعمال العام
- (٢) ٤٪ من أجور العاملين بالقطاع الخاص - الخاضعين لأحكام قانون العمل
- (٣) ١٪ من الأجور بالنسبة للعاملين فى كافة القطاعات (حكومى وعام وأعمال عام وخاص)
- (٤) ١٪ من المعاش لأصحاب المعاشات الذين يطلبون الإنتفاع بأحكام العلاج والرعاية الطبية .

ج - نظام العلاج التأمينى :

ويحكمه القانون رقم ٣٢ لسنة ١٩٧٥ يتمتع به العاملون المدنيون فى الدولة وبموجبه يقتطع من العاملين الذين يصدر لهم قرار من وزير الصحة بتطبيق هذا النظام التأمينى عليهم ٠.٥ ٪ من مرتباتهم وتحمل جهة العمل ١.٥ ٪ من تلك المرتبات وذلك بخلاف رسوم رمزية يدفعها المنتفع بهذا النظام للإنتفاع بالخدمة .

د - نظام العلاج الشامل :

هو نظام تعاقدى يخدم عدد محدود من المنتفعين نظير إشتراك سنوى عن كل منتفع يتم الإتفاق عليه بين الهيئة العامة للتأمين الصحى وأصحاب الأعمال .

خامساً : وحدة العد وسنة الإحصاء :

١ - وحدة العد فى هذه الإحصائية هى المنشأة الصحية التى تؤدى خدمة صحية

بصفة رئيسية ماعدا العيادات الخاصة للأطباء .

٢ - جمعت هذه البيانات عن السنة الميلادية فى الفترة من يناير ٢٠٠٥ حتى آخر

ديسمبر من العام نفسه .

ملحوظة :

توجد فروق طفيفة نتيجة التقريب الآلى .

المؤشرات العامة

١- بلغ إجمالي عدد المنشآت العلاجية ٥٧٢٧ منشأة في عام ٢٠٠٥ منهم (١٨٤٢ مستشفى، ٣٨٨٥ منشأة علاجية ليس بها عيادة داخلية) بينما كان ٥٥٧٤ منشأة في عام ٢٠٠٤ (١٧٠٢ مستشفى، ٣٨٧٢ منشأة علاجية ليس بها عيادة داخلية) بزيادة قدرها ٢.٧٪ .

٢- القطاع الحكومي بلغ عدد المستشفيات ١١٦٧ في عام ٢٠٠٥ بينما كان ١١٧٠ مستشفى في عام ٢٠٠٤ بنقص قدرة ٠.٣٪ وكذلك بلغ عدد المنشآت العلاجية التي ليس بها عيادة داخلية ٣٦٦٧ منشأة عام ٢٠٠٥ بينما كان ٣٦١٤ منشأة في عام ٢٠٠٤ بزيادة قدرها ١.٥٪ .

٣- القطاع العام والأعمال العام بلغ عدد المستشفيات ٢٣ مستشفى في عام ٢٠٠٥ بينما كان ١٥ مستشفى في عام ٢٠٠٤ بزيادة قدرها ٥٣.٣٪ وكذلك بلغ عدد المنشآت العلاجية التي ليس بها عيادة داخلية ٢٧ منشأة في عام ٢٠٠٥ بينما كان ٣١ منشأة في عام ٢٠٠٤ بنقص قدره ١٢.٩٪ .

٤- القطاع الخاص بلغ عدد المستشفيات ٦٥٢ مستشفى في عام ٢٠٠٥ بينما كان ٥١٧ مستشفى في عام ٢٠٠٤ بزيادة قدرها ٢٦.١٪ وكذلك بلغ عدد المنشآت العلاجية التي ليس بها عيادة داخلية ١٩١ منشأة في عام ٢٠٠٥ بينما كان ٢٢٧ منشأة في عام ٢٠٠٤ بنقص قدره ١٥.٩٪ .

٥- بلغ إجمالي عدد الأسره بالمستشفيات ١٣٦١٠٨ سرير في عام ٢٠٠٥ بينما كان ١٣٢٨٠٦ سرير في عام ٢٠٠٤ بزيادة قدرها ٢.٥٪ .

٦- بلغ عدد الأسرة في مستشفيات القطاع الحكومي ١١٦١٥٠ سرير في عام ٢٠٠٥ بينما كان ١١٧٩٧٩ سرير في عام ٢٠٠٤ بنقص قدره ١.٦٪ .

٧- وبلغ عدد الأسرة في مستشفيات القطاع العام والأعمال العام ١٣٨٤ سرير في عام ٢٠٠٥ بينما كان ١١٣٢ سرير في عام ٢٠٠٤ بزيادة قدرها ٢٢.٣٪ .

٨- بلغ عدد الأسرة في مستشفيات القطاع الخاص ١٨٥٧٤ سرير في عام ٢٠٠٥ بينما كان ١٣٦٩٥ سرير في عام ٢٠٠٤ بزيادة قدرها ٣٥.٦٪ .

٩- بلغ عدد العاملين الدائمين بالمستشفيات ٢٥١٢٤٤ عامل في عام ٢٠٠٥ بينما كان ٢٤٢٩٠٠ عامل في عام ٢٠٠٤ بزيادة قدرها ٣.٤ ٪ ، وكذلك عدد العاملين الدائمين بالمنشآت العلاجية التي ليس بها عيادة داخلية ١٢٢٢٩١ عامل في عام ٢٠٠٥ بينما كان ١٢٠٧٩٠ عامل في عام ٢٠٠٤ بزيادة قدرها ١.٢ ٪ .

كما بلغ عدد العاملين المؤقتين بالمستشفيات ٣٤٩٣٤ عامل في عام ٢٠٠٥ بينما كان ٢٦٢٠٦ عامل في عام ٢٠٠٤ بزيادة قدرها ٣٣.٣ ٪ . وكذلك عدد العاملين المؤقتين بالمنشآت العلاجية التي ليس بها عيادة داخلية ١٣٧٢١ عامل في عام ٢٠٠٥ بينما كان ١٢٩٦٤ عامل في عام ٢٠٠٤ بزيادة قدرها ٥.٨ ٪ .

١٠- بلغت جملة عدد حالات العيادة الخارجية بمستشفيات القطاع الحكومي ٥٠.٥٣٤ مليون حالة في عام ٢٠٠٥ بينما كانت ٤٧.٧٥٦ مليون حالة في عام ٢٠٠٤ بزيادة قدرها ٥.٨ ٪ ، وكذلك بلغت جملة عدد حالات العيادة الخارجية بالمنشآت العلاجية التي ليس بها عيادة داخلية ٤٦.٧٣٣ مليون حالة في عام ٢٠٠٥ بينما كانت ٤٥.٠٠٢ مليون حالة في عام ٢٠٠٤ بزيادة قدرها ٣.٨ ٪ .

١١- بلغت جملة عدد حالات العيادة الخارجية بمستشفيات القطاع العام والأعمال العام ١.٠٦٥ مليون حالة في عام ٢٠٠٥ بينما كانت ٩١٤ ألف حالة في عام ٢٠٠٤ بزيادة قدرها ١٦.٥ ٪ ، وكذلك بلغت جملة عدد حالات العيادة الخارجية بالمنشآت العلاجية التي ليس بها عيادة داخلية ٤٩٨.١ ألف حالة في عام ٢٠٠٥ بينما كانت ٣٨٨ ألف حالة في عام ٢٠٠٤ بزيادة قدرها ٢٨.٤ ٪ .

١٢- بلغت جملة عدد حالات العيادة الخارجية بمستشفيات القطاع الخاص ٦٤٦٦ مليون حالة في عام ٢٠٠٥ بينما كانت ٥.٦٤٠ مليون حالة في عام ٢٠٠٤ بزيادة قدرها ١٤.٦ ٪ ، وكذلك بلغت جملة عدد حالات العيادة الخارجية بالمنشآت العلاجية التي ليس بها عيادة داخلية ١,٦٤٥ مليون حالة في عام ٢٠٠٥ بينما كانت ١,٦٩٥ مليون حالة في عام ٢٠٠٤ بنقص قدره ٣.٠ ٪ .

١٣- بلغت جملة عدد حالات الفحوص والتحليل والعمليات والعلاج بمستشفيات القطاع الحكومي ٧٦.٤٤٣ مليون حالة في عام ٢٠٠٥ بينما كانت ٧٣.٨٩٣ مليون حالة في عام ٢٠٠٤ بزيادة قدرها ٣.٥ ٪ ، وكذلك بلغت في المنشآت العلاجية التي ليس بها عيادة داخلية ٥٩.٧٣١ مليون حالة في عام ٢٠٠٥ بينما كانت ٥٧.٣٦٠ مليون حالة في عام ٢٠٠٤ بزيادة قدرها ٤.١ ٪ .

١٤- بلغت جملة عدد حالات الفحوص والتحليل والعمليات والعلاج بمستشفيات القطاع العام والأعمال العام ١.٣٠٣ مليون حالة في عام ٢٠٠٥ بينما كانت ١.١٥١ مليون حالة في عام ٢٠٠٤ بزيادة قدرها ١٣.٢ ٪ ، وكذلك بلغت في المنشآت العلاجية التي ليس بها عيادة داخلية ٥٠٩ ألف حالة بينما كانت ٤٠٥ ألف حالة في عام ٢٠٠٤ بزيادة قدرها ٢٥.٧ ٪ .

١٥- بلغت جملة عدد حالات الفحوص والتحليل والعمليات والعلاج بمستشفيات القطاع الخاص ٩.١١٨ مليون حالة فى عام ٢٠٠٥ بينما كانت ٧.٨٥٢ مليون حالة فى عام ٢٠٠٤ بزيادة قدرها ١٦.١٪ .

وكذلك بلغت فى المنشآت العلاجية التى ليس بها عيادة داخلية ١.٨٤١ مليون حالة فى عام ٢٠٠٥ بينما كانت ١.٨٤٦ مليون حالة فى عام ٢٠٠٤ بنقص قدره ٠.٣٪ .

١٦- بلغت جملة عدد حالات العيادة الداخلية بمستشفيات القطاع الحكومى ٤٥٩٣١٥٥ حالة فى عام ٢٠٠٥ بينما كانت ٥١١٩٢٥٠ حالة فى عام ٢٠٠٤ بنقص قدره ١٠.٣٪ .

١٧- بلغت جملة عدد حالات العيادة الداخلية بمستشفيات القطاع العام والأعمال العام ٣٠٥٣٤ حالة فى عام ٢٠٠٥ بينما كانت ٤١٦٧٢ حالة فى عام ٢٠٠٤ بنقص قدره ٢٦.٧٪ .

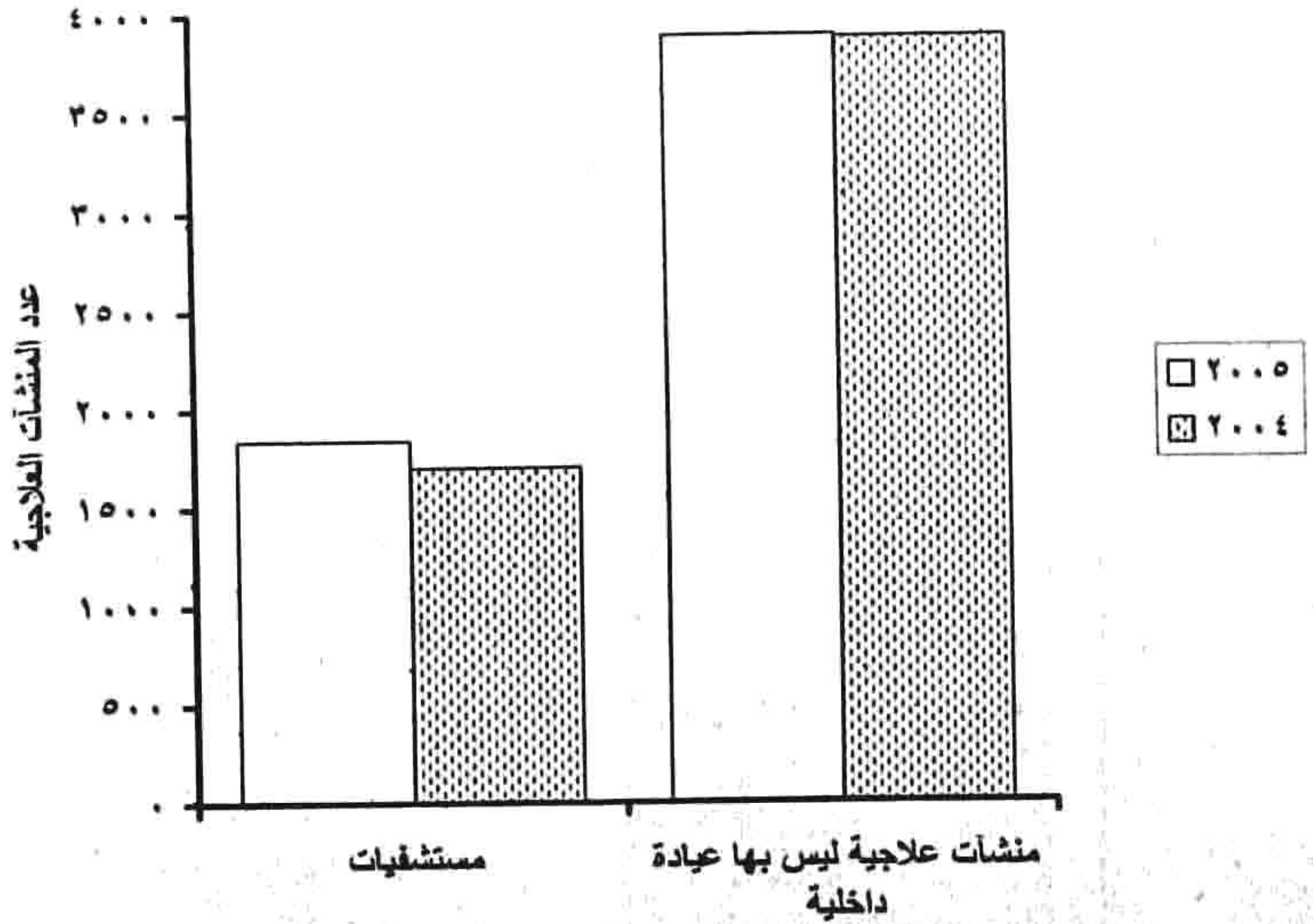
١٨- بلغت جملة عدد حالات العيادة الداخلية بمستشفيات القطاع الخاص ٨٢٢٥٧٥ حالة فى عام ٢٠٠٥ بينما كانت ٧٢٣٢٤٦ حالة فى عام ٢٠٠٤ بزيادة قدرها ١٣.٧٪ .

١٩- بلغت جملة أيام العلاج بالعيادة الداخلية ٢.٩١٥٩٠٠ يوم فى عام ٢٠٠٥ بمتوسط عام ٣.٨ يوم للمريض تقريباً بينما كانت ٢٥٠٣٩٦٠٠ يوم فى عام ٢٠٠٤ بمتوسط عام ٤.٣ يوم للمريض تقريباً .

مقارنة عدد المنشآت العلاجية

بين السنوات ٢٠٠٤ ، ٢٠٠٥

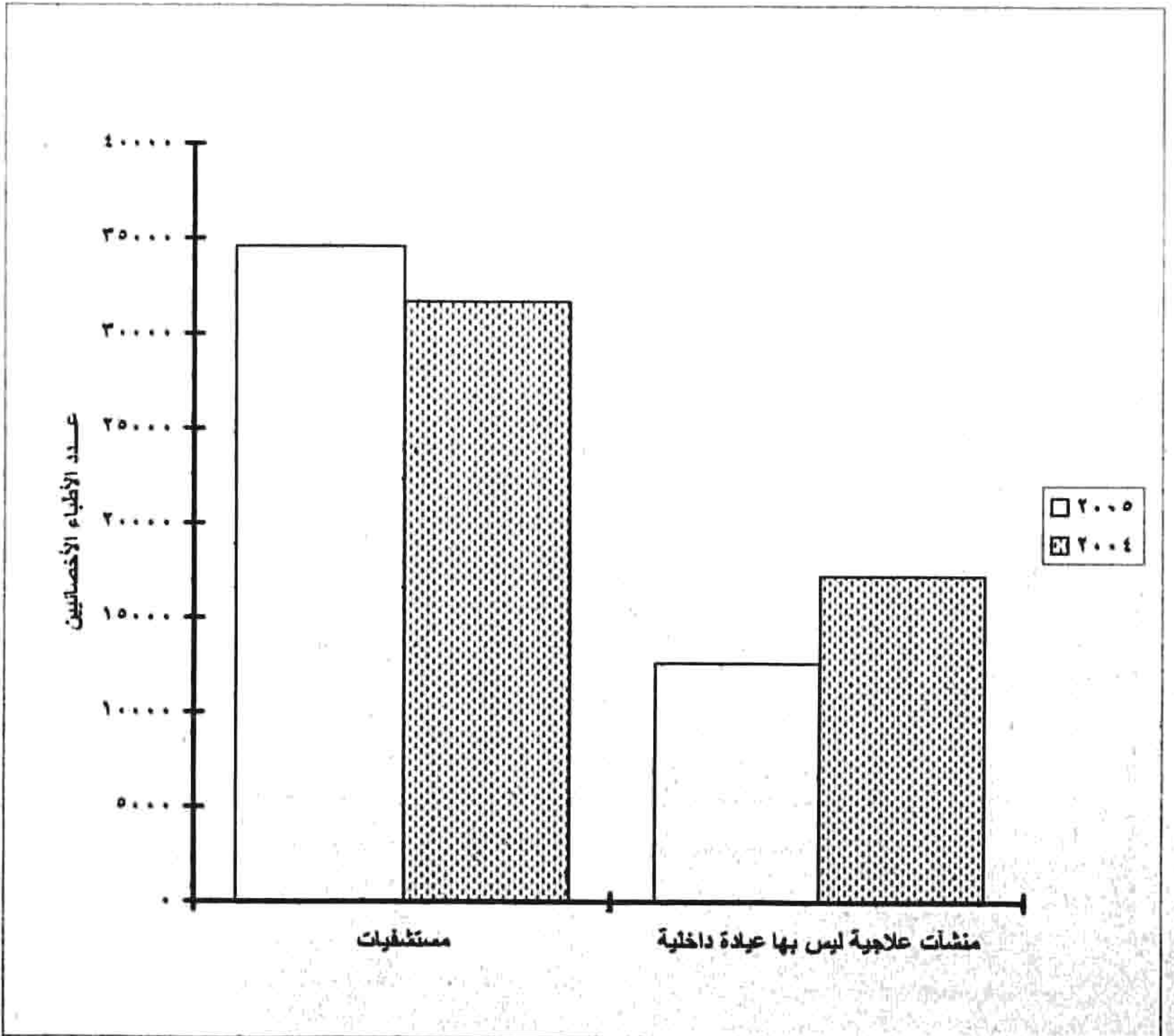
عدد المنشآت العلاجية		السنوات	البيان
٢٠٠٤	٢٠٠٥		
١٧٠٢	١٨٤٢		مستشفيات
٣٨٧٢	٣٨٨٥		منشآت علاجية ليس بها عيادة داخلية
٥٥٧٤	٥٧٢٧		جملة



مقارنة عدد الأطباء الأخصائيين بالمنشآت العلاجية

بين السنوات ٢٠٠٤ ، ٢٠٠٥

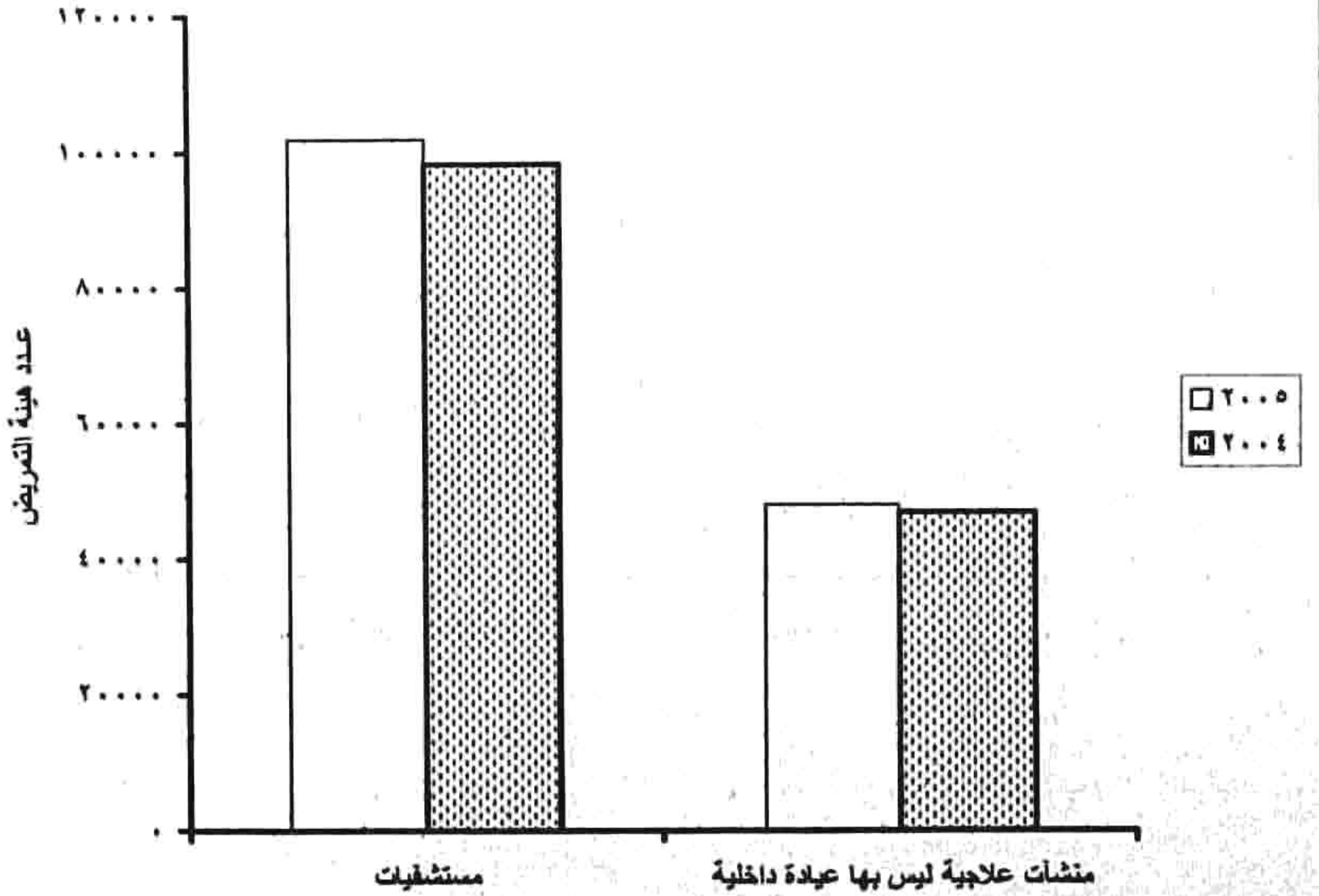
عدد الأطباء الأخصائيين		السنوات
٢٠٠٤	٢٠٠٥	
٣١٧٠٠	٣٤٦٠٩	مستشفيات
١٧٢٤١	١٢٦١٧	منشآت علاجية ليس بها عيادة داخلية
٤٨٩٤١	٤٧٢٢٦	جملة



مقارنة عدد هيئة التمريض الدائمين والمؤقتين بالمنشآت العلاجية

بين السنوات ٢٠٠٤ ، ٢٠٠٥

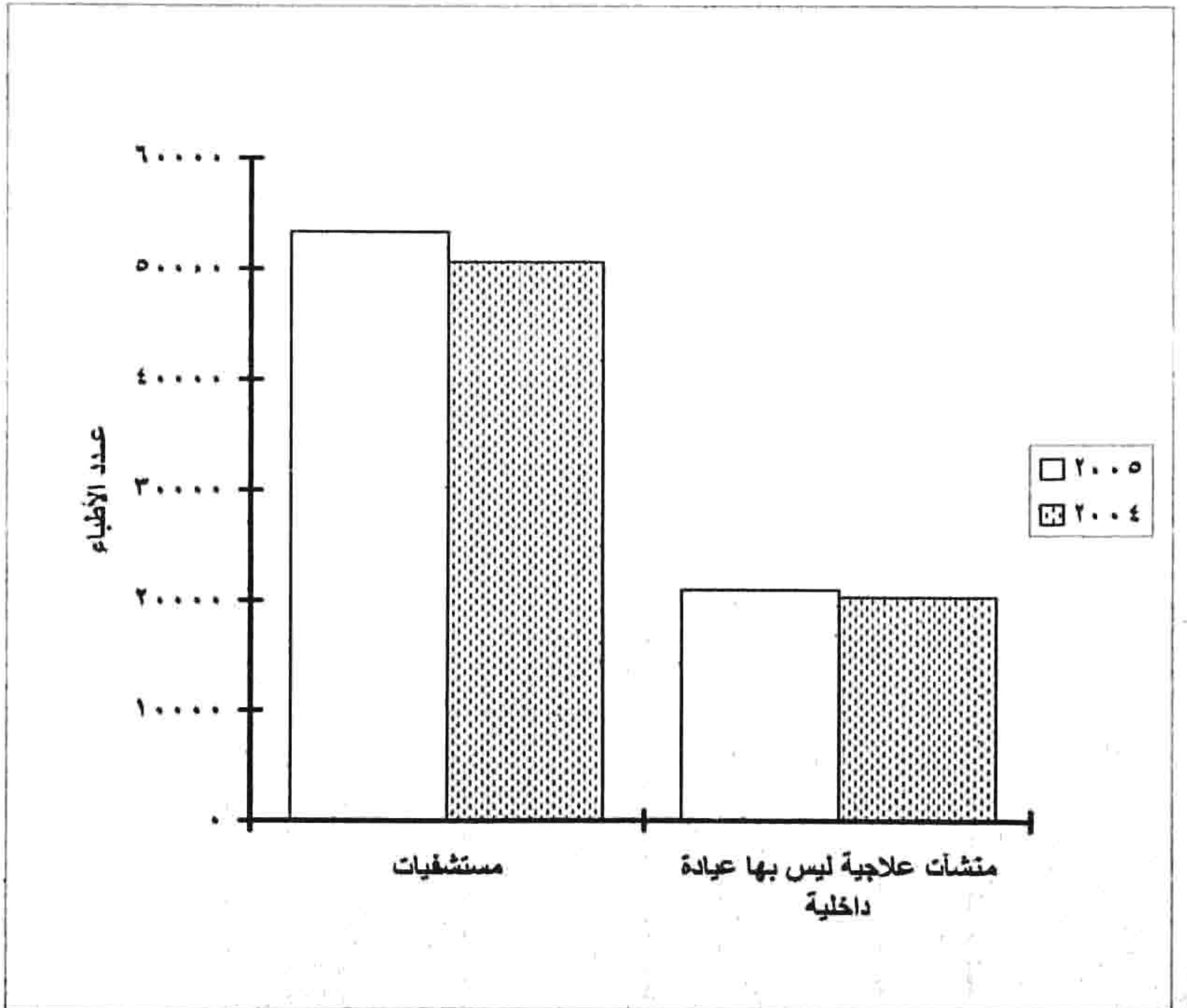
عدد هيئة التمريض		السنوات	البيان
٢٠٠٤	٢٠٠٥		
٩٨٢٢٥	١٠١٩١٤		مستشفيات
٤٦٨٤٠	٤٧٨٩١		منشآت علاجية ليس بها عيادة داخلية
١٤٥٠٦٥	١٤٩٨٠٥		جملة



مقارنة عدد الأطباء بالمنشآت العلاجية

بين السنوات ٢٠٠٤ ، ٢٠٠٥

عدد الأطباء		السنوات	البيان
٢٠٠٤	٢٠٠٥		
٥٠٦٠٨	٥٣٣٤٥	مستشفيات	
٢٠٢٩٨	٢٠٩٥٦	منشآت علاجية ليس بها عيادة داخلية	
٧٠٩٠٦	٧٤٣٠١	جملة	



جداول النشرة

الباب الأول
المستشفيات

الفصل الأول

المستشفيات التابعة للقطاع الحكومي

عدد الأطباء وهينة التمريض بمستشفيات القطاع الحكومي والعام والأعمال العام والخاص
طبقاً للنوع عام ٢٠٠٥

جدول رقم ١

هينة التمريض (٢)		الأطباء (١)			عدد المستشفيات	العاملين القطاع	
جملة	أ	ب	جملة	أ			ب
٥٣.٣٠	٤٧٣٧٥	٥٦٥٥	٢٨٨٢.٠	٨١٨٥	٢٠٦٣٥	١٠٢٢	وزارة الصحة
٤٨٧٧	٤٦٧٧	٢٠٠	٢٠٧٦	٥١٩	١٥٥٧	٣١	الهيئة العامة للتأمين الصحي
٢٥٣٧٩	٢٢٨٠.٤	٢٥٧٥	٧١٩٣	٢٨٩٠	٤٣٠٣	٥٨	الجامعات
٥٥١٣	٥١٧٥	٣٣٨	٢٨٤٤	٥٩٧	٢٢٤٧	١٦	مستشفيات تعليمية
٢٧٩٧	٢٥٤٩	٢٤٨	١٥٣٦	٤٣٧	١٠٩٩	٤٠	هينات حكومية أخرى
٩١٥٩٦	٨٢٥٨٠	٩٠١٦	٤٢٤٦٩	١٢٦٢٨	٢٩٨٤١	١١٦٧	إجمالي القطاع الحكومي
٨٥٣	٥٤٤	٣٠٩	٥٥١	٩٢	٤٥٩	٢٣	القطاع العام والأعمال العام
٩٤٦٥	٧٧٥٩	١٧٠٦	١٠٣٢٥	١٧٠٩	٨٦١٦	٦٥٢	القطاع الخاص
١٠١٩١٤	٩٠٨٨٣	١١٠٣١	٥٣٣٤٥	١٤٤٢٩	٣٨٩١٦	١٨٤٢	الإجمالي العام

(١) بما فيهم الإداريون من الأطباء الإخصائين والممارسين العموميين ولا تشمل أطباء الإمتياز

(٢) تشمل العاملين في التمريض (حكيمات رئيس-ممرضين - رئيسة ممرضات - ممرضون - مساعدي ممرضون - مساعدات ممرضات - زائرات صحيات)

عدد الأسرة (باجر - بدون اجر) بمستشفيات القطاع الحكومى والعام والأعمال العام والخاص
عام ٢٠٠٥

جدول رقم ٢

البيان	عدد المستشفيات	عدد الأسرة	
		باجر	بدون اجر
وزارة الصحة	١٠٢٢	١٣٤٨٧	٦٠٥٥٦
الهيئة العامة للتأمين الصحى	٣١	٢٣٧٧	٥٥٨٤
الجامعات	٥٨	٥٢٥٣	١٩٧٧٥
مستشفيات تعليمية	١٦	١٣٥٣	٤١١٠
هيئات حكومية أخرى	٤٠	١٥٣٣	٢١٢٢
إجمالى القطاع الحكومى	١١٦٧	٢٤٠٠٣	٩٢١٤٧
القطاع العام والأعمال العام	٢٣	٩٦٩	٤١٥
القطاع الخاص	٦٥٢	١٨٤١١	١٦٣
الإجمالى العام	١٨٤٢	٤٣٣٨٣	٩٢٧٢٥
الإجمالى العام			٧٤٠٤٣
			٧٩٦١
			٢٥٠٢٨
			٥٤٦٣
			٣٦٥٥
			١١٦١٥٠
			١٣٨٤
			١٨٥٧٤
			١٣٦١٠٨

عدد العاملين الدائمين والمؤقتين بمستشفيات القطاع الحكومي طبقاً للنوع والمهنة

بالمحافظات عام ٢٠٠٥

جدول رقم ٣

مؤقت	دائم	إخصائيون في العلاج الطبيعي		كيميائيون		صيدلة		أطباء (١)		النوع	عدد المستشفيات	البيان
		مؤقت	دائم	مؤقت	دائم	مؤقت	دائم	مؤقت	دائم			
٢٨	١٥٩	٧	٢٠٠	٤٦	١٤٢	٢	١٧٩	١٣١٥	٤٥٧٣	ز	٧٤	القاهرة
٣٠	٢٦٦	٩	٢٢٥	٦٠	٢٦٣	٢	٨٢٧	٦٩٢	٢٥٠٨	ا		
٥٨	٤٢٥	١٦	٤٢٥	١٠٦	٤٠٥	٤	١٠٠٦	٢٠٠٧	٧٠٨١	ج		
١٢	٦٧	١	١١	١	١١	٠	٢٨	١٩٢	١٥٩٨	ز	٣٢	الأسكندرية
٥	١٢٠	٠	٣٠	١٤	٤٧	٣	٥٦٨	٨٥	١٢٤٧	ا		
١٧	١٨٧	١	٤١	١٥	٥٨	٣	٥٩٦	٢٧٧	٢٨٤٥	ج		
٠	٩	٢	١٢	٢	٨	٠	١٤	٧	٤٤١	ز	١٠	بورسعيد
١	٢٥	٠	١٠	٣	١٩	٠	٩٢	٣	١٥٧	ا		
١	٣٤	٢	٢٢	٥	٢٧	٠	١٠٦	١٠	٥٩٨	ج		
٠	٨	١	٧	٠	٩	٠	٨	٠	٢٥٩	ز	٧	السويس
٣	٧	١	٨	٢	٨	٠	٩	٠	٥٩	ا		
٣	١٥	٢	١٥	٢	١٧	٠	١٧	٠	٣١٨	ج		
٠	٧	٠	١٣	٠	٧	٠	٣٠	٣٦	٨٥٥	ز	٣٠	دمياط
٠	٤	٠	٨	٠	١٥	٠	١٠٩	٣	٣٠٠	ا		
٠	١١	٠	٢١	٠	٢٢	٠	١٣٩	٣٩	١١٥٥	ج		
٩	٩٣	٩	٣٤	٢٥	١٣٦	١	٧٢	٢٩٧	٢٥١٣	ز	١١٥	الدقهلية
١٨	٨٥	٥	٥٩	٢١	٩٨	١٨	٧٣٦	٦٦	١٠٤٢	ا		
٢٧	١٧٨	١٤	٩٣	٤٦	٢٣٤	١٩	٨٠٨	٣٦٣	٣٥٥٥	ج		
٣	٥٩	٠	٥٠	٣	٣٠	١	٧٨	٢٠	١٧٧٦	ز	٦٨	الشرقية
٣	٤١	٢	٣٧	٣	٢٢	٢	٤٢٠	٤	٧٠٥	ا		
٦	١٠٠	٢	٨٧	٦	٥٢	٣	٤٩٨	٢٤	٢٤٨١	ج		
٤	٤١	٥	٦١	١٦	٢١	٢	٣١	٦٠	١٣٧٢	ز	٦١	القليوبية
٥	٤٤	٠	٤٤	٢٠	١٨	٣	١٩٣	١٥	٣٥١	ا		
٩	٨٥	٥	١٠٥	٣٦	٣٩	٥	٢٢٤	٧٥	١٧٢٣	ج		

عدد العاملين الدائمين والمؤقتين بمستشفيات القطاع الحكومي طبقاً للنوع والمهنة

بالمحافظات عام ٢٠٠٥

تابع جدول رقم ٣

المحافظات	البيان	عدد المستشفيات	النوع	اطباء (١)		صيادلة		كيميائيون		إخصائيون فى العلاج الطبيعى		مشرفون إجتماعيون	
				مؤقت	دائم	مؤقت	دائم	مؤقت	دائم	مؤقت	دائم	مؤقت	دائم
كفر الشيخ	المحافظات	٣٨	ز	١٤	٧٦٧	٠	٢٢	٠	١٣	٠	١٧	٢٦	١
				٢	١٦٦	٠	١٠٢	١	٢١	٠	٨	١	
				١٦	٩٣٣	٠	١٢٤	١	٣٨	٠	٣٤	٢	
الغربية	المحافظات	٨٠	ز	١٢٦	١٩٣١	٠	٦٤	٣	٢٧	٢	٤٨	٥٨	٠
				٧٨	٩٩٨	٣	٥١٧	١٠	٤٧	١	٣٥	٠	
				٢٠٤	٢٩٢٩	٣	٥٨١	١٣	٩٥	٣	٩٣	٠	
المنوفية	المحافظات	٨٠	ز	٩٠	١٣٨٠	٠	٥٧	١	٢٢	٠	٥٤	٣٠	٨
				٤٩	٤٧٢	٢	٣٥٤	١٥	٩٠	٠	٣١	٩	
				١٣٩	١٨٥٢	٢	٤١١	١٦	١٤٤	٠	٦١	١٧	
البحيرة	المحافظات	٨٢	ز	٥٨	١٤١٨	٢	١٩	١	٤٣	٠	١٨	٤٣	٣
				١٤	٣٨٦	٠	١٧٢	١	٣٠	٠	٣٨	٧	
				٧٢	١٨٠٤	٢	١٩١	٢	٤٨	٠	٨١	١٠	
الإسماعيلية	المحافظات	١٥	ز	١٤	٤٨٠	٠	٤٦	٠	٥	٠	١٢	١٥	١
				٠	١٤٠	٠	١٠٨	٢	١٦	٠	١١	٦	
				١٤	٦٢٠	٠	١٥٤	٢	٢٨	١	٢٦	٧	
الجيزة	المحافظات	٤٠	ز	٢٤٣	١٧٢٠	١	٣١	١٠	٣٥	١	٧٢	٣٨	١
				٤١	٨٤٥	١	٢٤٤	٢٢	٧٦	٠	٤٢	٣	
				٢٨٤	٢٥٦٥	٢	٢٧٥	٣٢	١٤٨	١	٨٠	٤	
بنى سويف	المحافظات	٤٣	ز	٠	٥١١	٠	١٥	٦	١٥	٠	١١	٣١	٦
				٢	١٨٦	٢	٨٢	٦	١٤	٠	٢٦	٢	
				٢	٦٩٧	٢	٩٧	١٢	٢٥	٠	٥٧	٨	
الفيوم	المحافظات	٣٨	ز	٣	٤٢٠	٠	١٢	٢	٠	٨	١٧	٧	
				٠	١٤٤	٠	٥٤	١٧	١٦	٠	١٥	٣	
				٣	٥٦٤	٠	٦٦	١٩	٢٤	٠	٣٢	١٠	

عدد العاملين الدائمين والمؤقتين بمستشفيات القطاع الحكومي طبقاً للنوع والمهنة

بالمحافظات عام ٢٠٠٥

تابع جدول رقم ٣

المحافظات	البيان	عدد المستشفيات	النوع	أطباء (١)		صيدلة		كيميائيون		إخصائيون فى العلاج الطبيعى		مشرفون إجتماعيون	
				دائم	مؤقت	دائم	مؤقت	دائم	مؤقت	دائم	مؤقت	دائم	مؤقت
المنيا	ز	٨٣	ج	٩٩٩	١١٧	٥٣	٠	١٨	٠	١٩	١	٢٢	١
	أ			٤٢٣	٥٥	١٦٤	٠	١٥	٠	٢٢	٠		
	ج			١٤٢٢	١٧٢	٢١٧	٠	٣٤	١	٤٤	١		
اسيوط	ز	٦٤	ج	١٤٥٨	٤٠	٦٩	٢	٢٦	١١	٢٤	٤	٦٠	٠
	أ			٧٣٢	٣	٣٢٧	٤	٢٠	١	١٩	٢		
	ج			٢١٩٠	٤٣	٣٩٦	٦	٤٤	٥	٧٩	٢		
سوهاج	ز	٦٤	ج	٩٢٣	٨	٩	٠	١٠	٢	٣٠	٠	١٩	٢
	أ			٢٦٤	٣	١١٣	١	٣	١	٣٢	٢		
	ج			١١٨٧	١١	١٢٢	١	١٣	٣	٥١	٤		
قنا	ز	٥٥	ج	٦٠٣	٣	١٤	١	٧	٢	١١	٠	٢١	٠
	أ			١٣٥	١	٦٩	٠	٩	٦	٩	١		
	ج			٧٣٨	٤	٨٣	١	١٦	٨	٣٠	١		
أسوان	ز	٣٤	ج	٣٧٥	١٧	٥	١	٣	١	١٠	٠	٩	٠
	أ			٦٩	٤	٣٦	٠	١١	٣	٣	٠		
	ج			٤٤٤	٢١	٤١	١	١٤	٤	١٢	٠		
مدينة الأقصر	ز	٨	ج	١٥٥	١	٤	٠	٠	٠	٧	٠	٠	٠
	أ			٥٦	٠	١٢	٠	٠	٠	٠	٠		
	ج			٢١١	١	١٦	٠	٠	٠	٠	٠		
البحر الأحمر	ز	٨	ج	١٣٤	٣	٩	٠	٦	١	٣	٠	٣	٠
	أ			١٨	٠	٦	٠	٣	٠	١	٠		
	ج			١٥٢	٣	١٥	٠	٩	١	٤	٠		
الوادى الجديد	ز	١٤	ج	١٢٢	١١	٩	٠	٢	٠	٥	٠	٣	٠
	أ			٣٦	٠	٥	٠	١	٠	٠	٠		
	ج			١٥٨	١١	١٤	٠	٣	٠	٨	٠		

عدد العاملين الدائمين والمؤقتين بمستشفيات القطاع الحكومي طبقا للنوع والمهنة

بالمحافظات عام ٢٠٠٥

تابع جدول رقم ٣

مؤقت	دائم	إخصائيو في العلاج الطبيعي		كيميائيون		صيادلة		أطباء (١)		النوع	عدد المستشفيات	البيان
		مؤقت	دائم	مؤقت	دائم	مؤقت	دائم	مؤقت	دائم			
٠	٣	٠	٨	٠	٠	٠	٩	٢	١٣٩	ذ	٨	مطروح
٠	٥	٠	٠	٢	٠	٠	٤	٠	٣٣	أ		
٠	٨	٠	٨	٢	٠	٠	١٣	٢	١٧٢	ج		
٠	٥	٠	٦	٠	٣	٠	٤	٤	١٤٢	ذ	٨	شمال سيناء
٠	١	٠	٣	٠	٠	٠	١٤	٠	١٧	أ		
٠	٦	٠	٩	٠	٣	٠	١٨	٤	١٥٩	ج		
٠	٠	٠	٣	٠	٠	٠	٧	٠	٩٦	ذ	٨	جنوب سيناء
٠	٠	٠	٠	٠	٠	٠	٠	٠	١٩	أ		
٠	٠	٠	٣	٠	٠	٠	٧	٠	١١٥	ج		
٨٦	٨٤٦	٣٤	٧٥٤	١٣٣	٥٩٩	١٣	٨٩٨	٢٦٨١	٢٧١٦٠	ذ	١١٦٧	الإجمالي العام
١٠١	٨٩٠	١٩	٨٤٤	٢١٤	٧٦٣	٤١	٥٣٣٧	١١٢٠	١١٥٠٨	أ		
١٨٧	١٧٣٦	٥٣	١٥٩٨	٣٤٧	١٣٦٢	٥٤	٦٢٣٥	٣٨٠١	٣٨٦٦٨	ج		

عدد العاملين الدائمين والمؤقتين بمستشفيات القطاع الحكومي طبقا للنوع والمهنة
بالمحافظات عام ٢٠٠٥

تابع جدول رقم ٣

الإجمالي العام	أخرى (٣)		إداريون ومعاونون وكتبة		مولدات ومساعدات مولدات		هيئة تمريض (٢)		صناع أسنان		مساعدون وفنيون		النوع	عدد المستشفيات	البيان المحافظات
	مؤقت	دائم	مؤقت	دائم	مؤقت	دائم	مؤقت	دائم	مؤقت	دائم	مؤقت	دائم			
٣٨٠٨	١٣٩٦٢	١٢٥٠	٢٦٣١	٩٧٤	٢٧٠٦	٠	٠	١٩	١٧٤٩	٣	١١٩	١٦٤	١٥٠٤	٧٤	القاهرة
٢٥٥٩	٢٥٨٤٣	٨٤٥	٢٢٤١	٨٠٥	٤٥٦٤	٠	٢٢٦	٧٥	١٣٧٧١	٠	١٤٣	٤١	٨٠٩	١	
٦٣٦٧	٣٩٨٠٥	٢٠٩٥	٤٨٧٢	١٧٧٩	٧٢٧٠	٠	٢٢٦	٩٤	١٥٥٢٠	٣	٢٦٢	٢٠٥	٢٣١٣	ج	
٧٧٥	٤٨٩٥	٢٢٥	١٠٤٠	٣٢٢	١٣٦٠	٠	٠	٠	١٦٩	٠	٦٩	٢٢	٥٤٢	٣٢	الأسكندرية
٩٢٧	١٢٩٢٤	١٣٧	٧٧٢	٦٦٤	٢٢١٠	٠	٨	١٧	٧٣٠٧	٠	٢١	٢	٥٩٤	١	
١٧٠٢	١٧٨١٩	٣٦٢	١٨١٢	٩٨٦	٣٥٧٠	٠	٨	١٧	٧٤٧٦	٠	٩٠	٢٤	١١٣٦	ج	
٢٧	٨٠١	٣	١٠٦	١٣	٩٦	٠	٠	٠	٣٨	٠	١١	٠	٦٦	١٠	بورسعيد
٧١	١٦٩٧	٠	٩٠	٥١	٢٨٥	٠	٤	١٣	٩٨٦	٠	٥	٠	٢٤	١	
٩٨	٢٤٩٨	٣	١٩٦	٦٤	٣٨١	٠	٤	١٣	١٠٢٤	٠	١٦	٠	٩٠	ج	
٧٤	٥٤٥	٦	٩	٦٢	١٣٥	٠	٠	٣	٨٠	١	١٠	١	٢٠	٧	السويس
٧٦	٧٥٣	٠	١٧	٦٦	١١٤	١	٣١٤	٠	١٩٩	٠	٢	٣	١٦	١	
١٥٠	١٢٩٨	٦	٢٦	١٢٨	٢٤٩	١	٣١٤	٣	٢٧٩	١	١٢	٤	٣٦	ج	
٦٥	٢٠٠٠	١٤	٢٢٢	١٢	٣٠٩	٠	٠	٠	٤١٦	٢	٤٢	١	٩٩	٣٠	دمياط
٦٥	٣٣١١	٤١	١٩٢	١٨	٤٤٤	٠	١٦	٣	٢١٤٧	٠	٢٠	٠	٥٦	١	
١٣٠	٥٣١١	٥٥	٤١٤	٣٠	٧٥٣	٠	١٦	٣	٢٥٦٣	٢	٦٢	١	١٥٥	ج	
١٥٠٣	٩٠٢٣	٤٧٢	١٥٠٣	٥٥٠	٢١٩٤	٠	٠	١	٥٢٨	٢	٥٢	١٣٧	١٨٩٨	١١٥	الدقهلية
١١٢١	١٣٦٥٩	٤٥١	٨٨٨	٤٣٥	٢١٢١	٢	٧٨	٦٦	٧٢٦٦	٠	٤٠	٣٩	١٢٤٦	١	
٢٦٢٤	٢٢٦٨٢	٩٢٣	٢٣٩١	٩٨٥	٤٣١٥	٢	٧٨	٦٧	٧٧٩٤	٢	٩٢	١٧٦	٣١٤٤	ج	
١٣٥	٧٩٨٧	٦٦	٢٥٢١	٣٥	٢٠٧٧	٠	٠	١	٤٣٢	٠	٩٨	٦	٨٦٦	٦٨	الشرقية
١٢٧	٧٦١١	٣٩	٣٨١	٥٨	٧٥٧	٧	٥٩	٨	٤٥٩٠	١	١٠١	٠	٤٩٨	١	
٢٦٢	١٥٥٩٨	١٠٥	٢٩٠٢	٩٣	٢٨٣٤	٧	٥٩	٩	٥٠٢٢	١	١٩٩	٦	١٣٦٤	ج	
٤٦٣	٤٦٧١	٧٢	٧٥٦	٢٣٦	١١٥٠	٠	٠	٣	٨٠٢	٢	١١٤	٦٣	٣٢٣	٦١	القليوبية
٥٢٠	٦٠٨٩	٨٥	٢٧٢	٢٦٢	٨٢١	٠	٢٦	١١٤	٤٢١٣	٠	٢٤	١٦	٨٣	١	
٩٨٣	١٠٧٦٠	١٥٧	١٠٢٨	٤٩٨	١٩٧١	٠	٢٦	١١٧	٥٠١٥	٢	١٣٨	٧٩	٤٠٦	ج	

عدد العاملين الدائمين والمؤقتين بمستشفيات القطاع الحكومي طبقاً للنوع والمهنة

بالمحافظات عام ٢٠٠٥

تابع جدول رقم ٣

الإجمالي العام	أخرى (٣)		إداريون ومعاونون وكتبة		مولدات ومساعدات مولدات		هيئة تمريض (٢)		صناع أسنان		مساعدون وفنيون		النوع	عدد المستشفيات	البيان	
	مؤقت	دائم	مؤقت	دائم	مؤقت	دائم	مؤقت	دائم	مؤقت	دائم	مؤقت	دائم				المحافظات
٨٦	١٩٢٠	٥	٢٧٦	٥٤	٤٤٠	٠	٠	٠	٨٥	٠	٥٠	١٢	٢٢٤	٣٨	كفر الشيخ	
٥٩	٢٨٧٩	١٢	١٣٢	٣٩	٢٩٧	٠	٧	٣	٢٠٧٦	٠	١٧	١	٤٧	٠		أ
١٤٥	٤٧٩٩	١٧	٤٠٨	٩٣	٧٣٧	٠	٧	٣	٢١٦١	٠	٦٧	١٣	٢٧١	٠		ج
٥٣٣	٥٩٦٩	٣٠٣	١١٩٠	٩٤	١٥٦٠	٠	٠	١	٢٣٠	٠	٣٤	٤	٨٢٧	٨٠	الغربية	
٥٧٤	١٢٤٢٥	٣٨٢	٥٩٤	٧٥	١٢٢٣	٠	٣٤	٢٣	٨٤٥٤	٠	٣٣	٢	٤٦٠	٠		أ
١١٠٧	١٨٣٩٤	٦٨٥	١٧٨٤	١٦٩	٢٧٨٣	٠	٣٤	٢٤	٨٦٨٤	٠	٦٧	٦	١٢٨٧	٠		ج
٥٨٢	٤٣٥٩	١٤٨	٩٥٥	٣٢٨	١٠٣٠	٠	٠	٠	٣٣٦	٠	٢١	٧	٤٧٤	٨٠	المنوفية	
٦٢٤	٨٠٢١	١٤٥	٥٩٨	٤٠٣	٩٩١	٠	٦٤	٠	٥١٢٠	٠	٢٠	١	٢٤٩	٠		أ
١٢٠٦	١٢٣٨٠	٢٩٣	١٥٥٣	٧٣١	٢٠٢١	٠	٦٤	٠	٥٤٥٦	٠	٤١	٨	٧٢٣	٠		ج
٤٤٩	٤١٦٢	٨٨	٥١٨	٢٥٨	١٢٧٠	٠	٠	٩	٣٧٠	١	٣٩	٢٩	٤٢٤	٨٢	البحيرة	
٤٣٦	٦٥٣٢	٩٨	٢٣٣	٢١١	٧١١	٠	١٢	٩٩	٤٧٨٥	٠	١٥	٦	١٢٦	٠		أ
٨٨٥	١٠٦٩٤	١٨٦	٧٥١	٤٦٩	١٩٨١	٠	١٢	١٠٨	٥١٥٥	١	٥٤	٣٥	٥٥٠	٠		ج
١٦٣	١٧٩٧	١٤	١٣٣	١٢٦	٧١٣	٠	٠	٣	٣٤٤	٠	٠	٤	٤٩	١٥	الإسماعيلية	
٢٤٠	٢٤٨٩	٤٣	١٢٥	١٨٤	٥٨٧	٤	٠	١	١٤٥٤	٠	١	٠	٣٥	٠		أ
٤٠٣	٤٢٨٦	٥٧	٢٥٨	٣١٠	١٣٠٠	٤	٠	٤	١٧٩٨	٠	١	٤	٨٤	٠		ج
٨٣٢	٤١٤٢	١٨٥	٧٢٣	٢١٣	١٠٨٦	٠	٠	١٠٠	٦٧	٠	٣١	٧٨	٣٢٩	٤٠	الجيزة	
٦٤٤	٨٣٥٢	١٣٠	٦٣١	٢٧٩	١٤٦٢	٠	٧	١٠١	٤٧٩٧	٥	١٤	٦٢	١٤٥	٠		أ
١٤٧٦	١٢٤٩٤	٣١٥	١٣٦٤	٤٩٢	٢٥٤٨	٠	٧	٢٠١	٤٨٦٤	٥	٤٥	١٤٠	٤٧٤	٠		ج
٢٨٢	١٨٣٧	١٢٦	٤١٩	٨٢	٤٤١	٠	٠	٤	٨٩	٠	١١	٥٨	٢٩٤	٤٣	بنى سويف	
٢٤٦	٢٦٩٠	١٢٩	٢٤٩	٣٠	٢٢٧	٣٥	٣٦	٣٨	١٧٨٨	٠	٧	٢	٦٨	٠		أ
٥٢٨	٤٥٢٧	٢٥٥	٦٦٨	١١٢	٦٦٨	٣٥	٣٦	٤٢	١٨٧٧	٠	١٨	٦٠	٣٦٢	٠		ج
١٧٧	١٩٢٤	٣٣	٢٤٠	١٣٢	٥١٠	٠	٠	٠	٥١٦	٠	٧	٠	١٩٤	٣٨	الفيوم	
١٧٨	٢١٧٦	٥٢	٢٦٣	١٠٤	٣٠٤	٠	٢٧	٢	١٢٤٢	٠	٤	٠	١٠٣	٠		أ
٣٥٥	٤١٠٠	٨٥	٥٠٣	٢٣٦	٨١٤	٠	٢٧	٢	١٧٥٨	٠	١١	٠	٢٩٧	٠		ج

عدد العاملين الدائمين والمؤقتين بمستشفيات القطاع الحكومي طبقاً للنوع والمهنة

بالمحافظات عام ٢٠٠٥

تابع جدول رقم ٣

الإجمالي العم	أخرى (٣)		إداريون ومعاونون وكتبة		مولدات ومساعدات مولدات		هيئة تمريض (٢)		صناع أسنان		مساعدون وفنيون		النوع	عدد المستشفيات	البيان
	مؤقت	دائم	مؤقت	دائم	مؤقت	دائم	مؤقت	دائم	مؤقت	دائم	مؤقت	دائم			
٣٢٥	٣٤٥٧	١٤٥	٥٣٨	٥٨	٨٢٧	٠	٠	٣	٥٧٤	٠	٢٢	٠	٣٨٥	٨٣	المنيا
٣١٣	٣٣١٦	١٣٦	٤١٢	١٢١	٣٦٠	٠	٤٣	١	١٧٨١	٠	٦	٠	٧٢		
٦٣٨	٦٧٧٣	٢٨١	٩٥٠	١٧٩	١١٨٧	٠	٤٣	٤	٢٣٥٥	٠	٢٨	٠	٤٥٧		
١٣٢٤	٦٦١٦	١٢١٣	٢١٠٩	٥٤	١٠٦١	٠	٠	٠	١١٣٦	٠	٦٩	٠	٦٠٤	٦٤	أسيوط
٧٠١	٨٣١٨	٦٥٠	٨٦١	٢٧	٩٤٦	٠	٢٠	٩	٤٩٨٤	٠	٥٤	٠	٣٣١		
٢٠٢٥	١٤٩٣٤	١٨٦٣	٢٩٧٠	٨١	٢٠٠٧	٠	٢٠	٩	٦١٢٠	٠	١٢٣	٠	٩٣٥		
٦٠	٢٧٧٦	٣٤	٦١٢	٨	٨٤٢	٠	٠	٣	٨٨	٠	٢١	٣	٢٢٢	٦٤	سوهاج
٣٧	٣١٢٩	٢٣	٤٠٩	٧	٣١٦	٠	٨	٠	١٨٥٥	٠	٩	٠	٨٨		
٩٧	٥٩٠٥	٥٧	١٠٢١	١٥	١١٥٨	٠	٨	٣	١٩٤٣	٠	٣٠	٣	٣١٠		
٢٨	١٨٢٢	١٢	٢٤٧	٧	٦٥٤	٠	٠	٠	٩١	٠	٢٢	٣	١٥٢	٥٥	قنا
٥٦	١٣٩٤	٢٨	١٨٠	٢٠	١٦٣	٠	٥	٠	٨٢٨	٠	٤	٠	١٩		
٨٤	٣٢١٦	٤٠	٤٢٧	٢٧	٧٦٧	٠	٥	٠	٩١٩	٠	٢٦	٣	١٧١		
١٣٢	١١٩٣	٥٣	٢٤٦	٥٧	٢٣٣	٠	٠	٣	١٩٢	٠	١٢	٠	١٠٨	٣٤	أسوان
٩٤	١١١٧	٢٨	٨٠	٥٣	٨٦	٠	٧	٦	٧٩٢	٠	١	٠	٢٧		
٢٢٦	٢٣١٠	٨١	٣٢٦	١١٠	٣١٩	٠	٧	٩	٩٨٤	٠	١٣	٠	١٣٥		
٣	٤٧٦	١	٦٢	٠	١٨٣	٠	٠	٠	٢٢	٠	١	١	٤٢	٨	مدينة الأقصر
٣	٣١٢	٠	٣٤	٠	٣٢	٠	١	٣	١٦٥	٠	٠	٠	٣		
٦	٧٨٨	١	٩٦	٠	٢١٥	٠	١	٣	١٨٧	٠	١	١	٤٥		
٧٢	٢٩٩	٦٨	٢١	٠	٥٥	٠	٠	٠	١٩	٠	٠	٠	٤٩	٨	البحر الأحمر
٢٥	٢٦٩	٢٢	٥	٠	٣٧	٣	٠	٠	١٩٥	٠	٠	٠	١		
٩٧	٥٦٨	٩٠	٢٦	٠	٩٢	٣	٠	٠	٢١٤	٠	٠	٠	٥٠		
٦٢	٧٧٦	٤٣	٢٣٥	٢	٨٥	٠	٠	٥	٢٣٢	٠	٩	١	٧٤	١٤	الوادى الجديد
١٣	٦٣٧	١٣	١٠٦	٠	٣٣	٠	١٢	٠	٤١٤	٠	٠	٠	٢٧		
٧٥	١٤١٣	٥٦	٣٤١	٢	١١٨	٠	١٢	٥	٦٤٦	٠	٩	١	١٠١		

عدد العاملين الدائمين والمؤقتين بمستشفيات القطاع الحكومي طبقا للنوع والمهنة
بالمحافظات عام ٢٠٠٥

تابع جدول رقم ٣

الإجمالي العام	أخرى (٣)		إداريون ومعاونون وكتبة		مولدات ومساعدات مولدات		هيئة تمريض (٢)		صناع أسنان		مساعدون وفنيون		التنوع	عدد المستشفيات	البيان المحافظات	
	مؤقت	دائم	مؤقت	دائم	مؤقت	دائم	مؤقت	دائم	مؤقت	دائم	مؤقت	دائم				
٢٠	٣٣٧	١٦	٦٧	٢	٥٩	٠	٠	٠	٢٥	٠	٩	٠	١٨	٨	ز	مطروح
٣٩	٤٨٣	١٣	٤٨	٢٤	٢٣	٠	٣	٠	٣٦٦	٠	٠	٠	١	٨	أ	
٥٩	٨٢٠	٢٩	١١٥	٢٦	٨٢	٠	٣	٠	٣٩١	٠	٩	٠	١٩	٨	ج	
٥	٥٣٥	٠	٤٨	٠	١١٠	٠	٠	١	١١٣	٠	٧	٠	٩٧	٨	ز	شمال سيناء
٤	٥٣٦	٤	٦٦	٠	٦٩	٠	١	٠	٣٤٧	٠	٣	٠	١٥	٨	أ	
٩	١٠٧١	٤	١١٤	٠	١٧٩	٠	١	١	٤٦٠	٠	١٠	٠	١١٢	٨	ج	
٠	٣٧٧	٠	٢١	٠	٤١	٠	٠	٠	١١٤	٠	٤	٠	٩١	٨	ز	جنوب سيناء
٠	١١٤	٠	٠	٠	١٦	٠	١	٠	٧٦	٠	٠	٠	٢	٨	أ	
٠	٤٩١	٠	٢١	٠	٥٧	٠	١	٠	١٩٠	٠	٤	٠	٩٣	٨	ج	
١١٩٨٥	٨٨٦٥٨	٤٥٩٥	١٧٤٥٨	٣٦٧٩	٢١٢٢٧	٠	٠	١٥٩	٨٨٥٧	١١	٨٨٤	٥٩٤	٩٩٧٥	١١٦٧	ز	الإجمالي العام
٩٧٥٢	١٣٧٠٧٦	٣٥٠٦	٩٨٧٩	٣٩٣٦	١٩١٤٩	٥٢	١٠١٩	٥٨٢	٨١٩٩٨	٦	٥٤٤	١٧٥	٥١٤٥	١١٦٧	أ	
٢١٧٣٧	٢٢٥٧٣٤	٨١٠١	٢٧٣٣٧	٧٦١٥	٤٠٣٧٦	٥٢	١٠١٩	٧٤١	٩٠٨٥٥	١٧	١٤٢٨	٧٦٩	١٥١٢٠	١١٦٧	ج	

- (١) بما فيهم الإداريون من الأطباء الإخصائيين والممارسين العموميين ولا تشمل أطباء الإمتياز
(٢) تشمل العاملين في التمريض (حكيمات-رئيس ممرضين-رئيسة ممرضات- ممرضون- مساعدو ممرضين -مساعدات ممرضات- زائرات صحيات)
(٣) تشمل عمال وعاملات النظافة والتمرجية

عدد الأطباء الأخصائيين والإستشاريين بمستشفيات القطاع الحكومي
طبقاً للنوع في المحافظات حضر / ريف عام ٢٠٠٥

جدول رقم ٤

الإجمالي العام			إستشاري			أخصائي			النوع	عدد المستشفيات	البيان المحافظات
جملة	ريف	حضر	جملة	ريف	حضر	جملة	ريف	حضر			
٤١٢٨	٠	٤١٢٨	١٢١٤	٠	١٢١٤	٢٩١٤	٠	٢٩١٤	ذ	٧٤	القاهرة
٢٢٣٩	٠	٢٢٣٩	٥٢٢	٠	٥٢٢	١٧١٧	٠	١٧١٧	أ		
٦٣٦٧	٠	٦٣٦٧	١٧٣٦	٠	١٧٣٦	٤٦٣١	٠	٤٦٣١	ج		
١٥٠٩	٠	١٥٠٩	٢٨١	٠	٢٨١	١٢٢٨	٠	١٢٢٨	ذ	٣٢	الأسكندرية
١٠٨٩	٠	١٠٨٩	٨٣	٠	٨٣	١٠٠٦	٠	١٠٠٦	أ		
٢٥٩٨	٠	٢٥٩٨	٣٦٤	٠	٣٦٤	٢٢٣٤	٠	٢٢٣٤	ج		
٣٥٠	٠	٣٥٠	٥٦	٠	٥٦	٢٩٤	٠	٢٩٤	ذ	١٠	بورسعيد
١٤٦	٠	١٤٦	٦	٠	٦	١٤٠	٠	١٤٠	أ		
٤٩٦	٠	٤٩٦	٦٢	٠	٦٢	٤٣٤	٠	٤٣٤	ج		
١٣٩	٠	١٣٩	٢٦	٠	٢٦	١١٣	٠	١١٣	ذ	٧	السويس
٣٧	٠	٣٧	٣	٠	٣	٣٤	٠	٣٤	أ		
١٧٦	٠	١٧٦	٢٩	٠	٢٩	١٤٧	٠	١٤٧	ج		
٦٥٨	٦٩	٥٨٩	١٣٣	٨	١٢٥	٥٢٥	٦١	٤٦٤	ذ	٣٠	دمياط
١٨٤	٢٧	١٥٧	٢٣	١	٢٢	١٦١	٢٦	١٣٥	أ		
٨٤٢	٩٦	٧٤٦	١٥٦	٩	١٤٧	٦٨٦	٨٧	٥٩٩	ج		
٢٠٤٩	٤٤٨	١٦٠١	١٩٨	٨	١٩٠	١٨٥١	٤٤٠	١٤١١	ذ	١١٥	الدقهلية
٦٢٦	١٤٢	٤٨٤	٣٠	٠	٣٠	٥٩٦	١٤٢	٤٥٤	أ		
٢٦٧٥	٥٩٠	٢٠٨٥	٢٢٨	٨	٢٢٠	٢٤٤٧	٥٨٢	١٨٦٥	ج		
١٤٤٢	١٧٥	١٢٦٧	١٦١	٧	١٥٤	١٢٨١	١٦٨	١١١٣	ذ	٦٨	الشرقية
٤٣٨	٤٦	٣٩٢	٢٥	٠	٢٥	٤١٣	٤٦	٣٦٧	أ		
١٨٨٠	٢٢١	١٦٥٩	١٨٦	٧	١٧٩	١٦٩٤	٢١٤	١٤٨٠	ج		

عدد الأطباء الأخصائيين والإستشاريين بمستشفيات القطاع الحكومي
طبقاً للنوع في المحافظات حضر / ريف عام ٢٠٠٥

تابع جدول رقم ٤

الإجمالي العام			إستشاري			أخصائي			النوع	عدد المستشفيات	البيان المحافظات
جملة	ريف	حضر	جملة	ريف	حضر	جملة	ريف	حضر			
١٠١٥	١١١	٩٠٤	١٩٠	٢	١٨٨	٨٢٥	١٠٩	٧١٦	ذ	٦١	القليوبية
٢٢٥	٣٦	١٨٩	٣٧	٠	٣٧	١٨٨	٣٦	١٥٢	أ		
١٢٤٠	١٤٧	١٠٩٣	٢٢٧	٢	٢٢٥	١٠١٣	١٤٥	٨٦٨	ج		
٦٦٣	٩٣	٥٧٠	٥٥	٠	٥٥	٦٠٨	٩٣	٥١٥	ذ	٣٨	كلر الشيخ
١١٨	٢٤	٩٤	٤	٠	٤	١١٤	٢٤	٩٠	أ		
٧٨١	١١٧	٦٦٤	٥٩	٠	٥٩	٧٢٢	١١٧	٦٠٥	ج		
١٦٥٨	٢٦٥	١٣٩٣	١٨٢	١٧	١٦٥	١٤٧٦	٢٤٨	١٢٢٨	ذ	٨٠	الغربية
٦٥٣	١١١	٥٤٢	٤٣	٠	٤٣	٦١٠	١١١	٤٩٩	أ		
٢٣١١	٣٧٦	١٩٣٥	٢٢٥	١٧	٢٠٨	٢٠٨٦	٣٥٩	١٧٢٧	ج		
١١٤٨	٢٩٥	٨٥٣	١٧٠	٣٥	١٣٥	٩٧٨	٢٦٠	٧١٨	ذ	٨٠	المنوفية
٣٦٠	٩٨	٢٦٢	٢٣	٢	٢١	٣٣٧	٩٦	٢٤١	أ		
١٥٠٨	٣٩٣	١١١٥	١٩٣	٣٧	١٥٦	١٣١٥	٣٥٦	٩٥٩	ج		
١٠٥٧	٢٣٧	٨٢٠	١٢٦	١٨	١٠٨	٩٣١	٢١٩	٧١٢	ذ	٨٢	البحيرة
٢٢٦	١٠٠	١٢٦	١٤	٢	١٢	٢١٢	٩٨	١١٤	أ		
١٢٨٣	٣٣٧	٩٤٦	١٤٠	٢٠	١٢٠	١١٤٣	٣١٧	٨٢٦	ج		
٢٦٢	١٧	٢٤٥	٤١	٠	٤١	٢٢١	١٧	٢٠٤	ذ	١٥	الإسماعيلية
٦٧	٠	٦٧	٧	٠	٧	٦٠	٠	٦٠	أ		
٣٢٩	١٧	٣١٢	٤٨	٠	٤٨	٢٨١	١٧	٢٦٤	ج		
١٦٥١	٠	١٦٥١	٣٣٦	٠	٣٣٦	١٣١٥	٠	١٣١٥	ذ	٤٠	الجيزة
٧٢٤	٠	٧٢٤	٨٧	٠	٨٧	٦٣٧	٠	٦٣٧	أ		
٢٣٧٥	٠	٢٣٧٥	٤٢٣	٠	٤٢٣	١٩٥٢	٠	١٩٥٢	ج		

عدد الأطباء الأخصائيين والإستشاريين بمستشفيات القطاع الحكومى
طبقا للتوزع فى المحافظات حضر / ريف عام ٢٠٠٥

تابع جدول رقم ٤

الإجمالى العام			إستشارى			أخصائى			النوع	عدد المستشفيات	البيان المحافظات
جملة	ريف	حضر	جملة	ريف	حضر	جملة	ريف	حضر			
٣٩٢	٢٦	٣٦٦	٤٨	٠	٤٨	٣٤٤	٢٦	٣١٨	ز	٤٣	بنى سويف
١٢٤	٨	١١٦	١٠	٠	١٠	١١٤	٨	١٠٦	أ		
٥١٦	٣٤	٤٨٢	٥٨	٠	٥٨	٤٥٨	٣٤	٤٢٤	ج		
٣٨٣	٤٣	٣٤٠	٦٢	٠	٦٢	٣٢١	٤٣	٢٧٨	ز	٣٨	الفيوم
١١٩	٢١	٩٨	١٢	٢	١٠	١٠٧	١٩	٨٨	أ		
٥٠٢	٦٤	٤٣٨	٧٤	٢	٧٢	٤٢٨	٦٢	٣٦٦	ج		
٨٥١	٢٣٠	٦٢١	١٤٧	١٤	١٣٣	٧٠٤	٢١٦	٤٨٨	ز	٨٣	المنيا
٢٥٧	٦٦	١٩١	٤١	٧	٣٤	٢١٦	٥٩	١٥٧	أ		
١١٠٨	٢٩٦	٨١٢	١٨٨	٢١	١٦٧	٩٢٠	٢٧٥	٦٤٥	ج		
١٣٠٣	٨٣	١٢٢٠	١٢٣	١	١٢٢	١١٨٠	٨٢	١٠٩٨	ز	٦٤	أسيوط
٥٥٧	٣٧	٥٢٠	٢٦	١	٢٥	٥٣١	٣٦	٤٩٥	أ		
١٨٦٠	١٢٠	١٧٤٠	١٤٩	٢	١٤٧	١٧١١	١١٨	١٥٩٣	ج		
٧٧٧	١٣٠	٦٤٧	١١٠	١٨	٩٢	٦٦٧	١١٢	٥٥٥	ز	٦٤	سوهاج
١٨٨	٢٦	١٦٢	٤	٠	٤	١٨٤	٢٦	١٥٨	أ		
٩٦٥	١٥٦	٨٠٩	١١٤	١٨	٩٦	٨٥١	١٣٨	٧١٣	ج		
٤١١	٤٢	٣٦٩	٣١	٠	٣١	٣٨٠	٤٢	٣٣٨	ز	٥٥	قنا
٨٢	٥	٧٧	٤	٠	٤	٧٨	٥	٧٣	أ		
٤٩٣	٤٧	٤٤٦	٣٥	٠	٣٥	٤٥٨	٤٧	٤١١	ج		
٣٢٦	٢٥	٣٠١	٤٧	٠	٤٧	٢٧٩	٢٥	٢٥٤	ز	٣٤	أسوان
٥٩	٢	٥٧	٨	٠	٨	٥١	٢	٤٩	أ		
٣٨٥	٢٧	٣٥٨	٥٥	٠	٥٥	٣٣٠	٢٧	٣٠٣	ج		

عدد الأطباء الأخصائيين والإستشاريين بمستشفيات القطاع الحكومى
طبقاً للنوع فى المحافظات حضر / ريف عام ٢٠٠٥

تابع جدول رقم ٤

الإجمالى العام			إستشارى			أخصائى			النوع	عدد المستشفيات	البيان المحافظات
جملة	ريف	حضر	جملة	ريف	حضر	جملة	ريف	حضر			
١٥٤	١٣	١٤١	١٩	٠	١٩	١٣٥	١٣	١٢٢	ذ	٨	مدينة الأقصر
٥٥	٥	٥٠	٢	٠	٢	٥٣	٥	٤٨	أ		
٢٠٩	١٨	١٩١	٢١	٠	٢١	١٨٨	١٨	١٧٠	ج		
٨٢	٠	٨٢	٧	٠	٧	٧٥	٠	٧٥	ذ	٨	البحر الأحمر
٤	٠	٤	٠	٠	٠	٤	٠	٤	أ		
٨٦	٠	٨٦	٧	٠	٧	٧٩	٠	٧٩	ج		
٩٩	١٩	٨٠	٠	٠	٠	٩٩	١٩	٨٠	ذ	١٤	الوادي الجديد
١١	١	١٠	٠	٠	٠	١١	١	١٠	أ		
١١٠	٢٠	٩٠	٠	٠	٠	١١٠	٢٠	٩٠	ج		
٨٥	٠	٨٥	٥	٠	٥	٨٠	٠	٨٠	ذ	٨	مطروح
١٧	٠	١٧	٠	٠	٠	١٧	٠	١٧	أ		
١٠٢	٠	١٠٢	٥	٠	٥	٩٧	٠	٩٧	ج		
١١٧	٤	١١٣	١٧	٠	١٧	١٠٠	٤	٩٦	ذ	٨	شمال سيناء
١٦	٠	١٦	٠	٠	٠	١٦	٠	١٦	أ		
١٣٣	٤	١٢٩	١٧	٠	١٧	١١٦	٤	١١٢	ج		
٣٠	٢	٢٨	٠	٠	٠	٣٠	٢	٢٨	ذ	٨	جنوب سيناء
٢	٠	٢	٠	٠	٠	٢	٠	٢	أ		
٣٢	٢	٣٠	٠	٠	٠	٣٢	٢	٣٠	ج		
٢٢٧٣٩	٢٣٢٧	٢٠٤١٢	٣٧٨٥	١٢٨	٣٦٥٧	١٨٩٥٤	٢١٩٩	١٦٧٥٥	ذ	١١٦٧	الإجمالى العام
٨٦٢٣	٧٥٥	٧٨٦٨	١٠١٤	١٥	٩٩٩	٧٦٠٩	٧٤٠	٦٨٦٩	أ		
٣١٣٦٢	٣٠٨٢	٢٨٢٨٠	٤٧٩٩	١٤٣	٤٦٥٦	٢٦٥٦٣	٢٩٣٩	٢٣٦٢٤	ج		

عدد الأطباء الأخصائيين والإستشاريين بمستشفيات القطاع الحكومي طبقاً للنوع والتخصص
بالمحافظات عام ٢٠٠٥

جدول رقم ٥

المحافظات	التخصص	عدد المستشفيات	النوع	طبيب جراحة عامة		طبيب أمراض باطنة عامة		طبيب أمراض نساء وولادة		طبيب أمراض الأطفال		طبيب جراحة جهاز هضمي		طبيب جراحة عظام	
				إستشاري	أخصائي	إستشاري	أخصائي	إستشاري	أخصائي	إستشاري	أخصائي	إستشاري	أخصائي	إستشاري	أخصائي
القاهرة	ذ	٧٤	ج	٣٥١	١٨٠	٢٦٠	٨١	٢٦٥	٩٨	٢٠٠	٦٩	٣٤	١٦	١٨٦	٩٦
	أ		٢٣	١	١٥٨	٤٨	٢١٤	٥٢	١٠٣	٢٠٩	١٠	٨	٤	٢	
	ج		٣٧٤	١٨١	٤١٨	١٢٩	٤٧٩	١٥٠	١٧٢	٤٠٩	٤٤	٢٤	١٩٠	٩٨	
الأسكندرية	ذ	٣٢	ج	٢٠٨	٤٧	١٠٨	١٢	٧٦	٤٦	٧٠	٩	١	٧٠	٢٩	
	أ		٨	٠	١١٥	١١	٧٠	٤	٢٣	١٥٠	٠	٠	٠	٠	
	ج		٢١٦	٤٧	٢٢٣	٢٣	١٤٦	٥٠	٢٢	٢٢٠	١	٠	٧٠	٢٩	
بورسعيد	ذ	١٠	ج	٤٥	١٠	٣٥	٤	٢٢	٤	٢٧	٣	٤	١٣	٤	
	أ		٠	٠	١٩	٠	١٢	٠	٢٧	٠	٠	٠	١	٠	
	ج		٤٥	١٠	٥٤	٤	٣٤	٤	٥٤	٤	٤	١	١٤	٤	
السويس	ذ	٧	ج	١١	٣	١٦	٣	٢٠	٥	١٣	١	٠	٦	٣	
	أ		١	٠	٣	٠	٤	١	٥	٠	٠	٠	٠	٠	
	ج		١٢	٣	١٩	٣	٢٤	٦	١٨	١	٠	٠	٦	٣	
دمياط	ذ	٣٠	ج	٧١	٣٠	٥٤	١٣	٨٥	٢٢	٤٨	١١	١	٢٨	٧	
	أ		٢	٠	١٠	٤	٣٨	٤	٣٧	٧	٠	٠	٠	٠	
	ج		٧٣	٣٠	٦٤	١٧	١٢٣	٢٦	٨٥	١٨	١	٠	٢٨	٧	
الدقهلية	ذ	١١٥	ج	٢٦٤	٤٥	٢٢٣	٢٧	٣٠٨	٣١	١٦١	١٠	١٥	١٠٣	١٥	
	أ		١٢	١	٧١	٢	٧٢	٠	٦٨	٧	١١	٠	٠	٠	
	ج		٢٧٦	٤٦	٢٩٤	٢٩	٣٨٠	٣١	٢٢٩	١٧	٢٦	١	١٠٣	١٥	
الشرقية	ذ	٦٨	ج	٢٤٩	٣٦	١٦٣	٢٠	١٩١	٣٢	١١٢	١٨	٢	٤٧	١٠	
	أ		٥	٠	٢٤	٢	١٠٥	٤	٥٤	١٠	٠	٠	٠	٠	
	ج		٢٥٤	٣٦	١٨٧	٢٢	٢٩٦	٣٦	١٦٦	٢٨	١	٠	٤٧	١٠	

عدد الأطباء الأخصائيين والإستشاريين بمستشفيات القطاع الحكومي طبقا للنوع والتخصص
بالمحافظات عام ٢٠٠٥

تابع جدول رقم ٥

طبيب أمراض العيون وجراحاتها (رمد)		طبيب حساسية وأمراض صدرية		طبيب حميات		طبيب جراحة مسالك بولية		طبيب جراحة تجميل		طبيب أنف و أذن وحنجرة		النوع	عدد المستشفيات	التخصص المحافظات
إستشارى	أخصائى	إستشارى	أخصائى	إستشارى	أخصائى	إستشارى	أخصائى	إستشارى	أخصائى	إستشارى	أخصائى			
٥٢	١٦٣	١٣	٦٠	٢٤	٤١	٨١	١٥٤	٣٣	٤٣	٧٣	١٤٣	ذ	٧٤	القاهرة
٢٢	١٤١	١٠	٢٩	٧	٢٨	٠	٢	٧	٩	٢٠	١٧	أ		
٧٤	٣٠٤	٢٣	٨٩	٣١	٦٩	٨١	١٥٦	٤٠	٥٢	٩٣	١٦٠	ج		
١٠	٤٥	١١	٤٦	١	٥٩	٨	٦١	٧	٥	١٤	٧٢	ذ	٣٢	الأسكندرية
١٣	٤٨	٣	١٧	٠	٣٧	٢	١	١	٠	٠	٥	أ		
٢٣	٩٣	١٤	٦٣	١	٩٦	١٠	٦٢	٨	٥	١٤	٧٧	ج		
٤	١٢	٥	٧	٣	٩	٠	١٢	٠	٢	٣	١٧	ذ	١٠	بورسعيد
٠	٩	٠	٠	١	٣	٠	٠	١	٥	٠	٠	أ		
٤	٢١	٥	٧	٤	١٢	٠	١٢	١	٧	٣	١٧	ج		
٢	٢	١	٢	٣	٣	١	٦	٠	٠	٣	٦	ذ	٧	السويس
١	١	٠	٢	١	١	٠	٠	٠	٠	٠	١	أ		
٣	٣	١	٤	٤	٤	١	٦	٠	٠	٣	٧	ج		
٨	٢٠	٢	١٣	٩	٤٩	٤	١٥	١	٣	١١	٢١	ذ	٣٠	دمياط
٢	٣	٠	١٠	١	٨	٠	٠	٠	٢	٠	١	أ		
١٠	٢٣	٢	٢٣	١٠	٥٧	٤	١٥	١	٥	١١	٢٢	ج		
١٣	٧٠	١٢	٧٦	١٠	٦٦	٨	٦٥	٠	٧	١١	٨٩	ذ	١١٥	الدقهلية
٦	٤٣	٠	٢٦	٣	٣٦	٠	٢	٠	٠	٠	٦	أ		
١٩	١١٣	١٢	١٠٢	١٣	١٠٢	٨	٦٧	٠	٧	١١	٩٥	ج		
٥	٣٦	٦	٢٥	٦	٥٧	٦	٤٩	٤	٨	١٠	٤٨	ذ	٦٨	الشرقية
٠	٣١	١	٣	٠	٣	٠	٠	٠	٠	٠	٩	أ		
٥	٦٧	٧	٢٨	٦	٦٠	٦	٤٩	٤	٨	١٠	٥٧	ج		

عدد الأطباء الأخصائيين والإستشاريين بمستشفيات القطاع الحكومي طبقا للنوع والتخصص

بالمحافظات عام ٢٠٠٥

تابع جدول رقم ٥

المحافظات	التخصص	عدد المستشفيات	النوع	طبيب أسنان		طبيب جراحة مخ وأعصاب		طبيب جراحة قلب		طبيب أوعية دموية		طبيب أورام		طبيب جلدية	
				إستشاري	أخصائي	إستشاري	أخصائي	إستشاري	أخصائي	إستشاري	أخصائي	إستشاري	أخصائي	إستشاري	أخصائي
القاهرة	ذ	٧٤	ذ	١٩٢	٢٣	٨٩	٥٨	٨٢	٥٤	٢٦	٣٢	٤٨	٣٠	٦٠	٣٣
	أ		٢٣٠	٧	٤	١١	٩	٠	٥	٧٥	٩	٧٩	٢٧		
	ج		٤٢٢	٩٦	٦٢	٦٥	٩١	٢٦	٣٧	١٢٣	٣٩	١٣٩	٦٠		
الإسكندرية	ذ	٣٢	ذ	٩٥	١	١٤	٣	٢٥	٣	٩	٢٣	٩	١٤	٢	
	أ		١١٤	٣	٠	٩	٠	١١	١	١٨	٢	٢٧	٤		
	ج		٢٠٩	١٧	٣	٣	٣٤	٤	٢٠	٤١	١١	٤١	٦		
بورسعيد	ذ	١٠	ذ	٣٦	٥	٢	١	٠	٠	٥	١	٠	٥	١	
	أ		١٦	٠	٠	٠	٠	٢	١	٠	٠	١١	٠		
	ج		٥٢	٢	١	٠	٠	٧	٠	٢	٠	١٦	١		
السويس	ذ	٧	ذ	١٠	١	٠	٠	٠	٠	٠	٠	٠	٤	٠	
	أ		٧	٠	٠	٠	٠	٠	٠	٠	٠	٤	٠		
	ج		١٧	١	٠	٠	٠	٠	٠	٠	٠	٨	٠		
دمياط	ذ	٣٠	ذ	٣٨	٦	٠	٠	٢	٠	٤	٢٨	١	٩	٠	
	أ		٢٤	٤	٠	٠	٢	٠	٢	١	٠	٥	٠		
	ج		٦٢	١٠	٠	٢	٠	٦	٠	٢٩	١	١٤	٠		
الدقهلية	ذ	١١٥	ذ	١٤٩	١	١١	٠	١٣	٠	١١	٠	١١	٠	٣٨	٤
	أ		٥٥	٠	١	٧	١	٣	٠	٢٢	١	٤٣	٥		
	ج		٢٠٤	١٢	٠	٢٠	١	١٤	٠	٣٣	١	٨١	٩		
الشرقية	ذ	٦٨	ذ	١٣٢	٢	١٥	٠	١١	٢	٠	١١	٠	١١	٣	
	أ		٣٧	١	٦	٠	٣	١	٠	٦	٠	٤١	١		
	ج		١٦٩	٢١	٠	١٤	٣	٠	٠	١٧	٠	٦٧	٤		

عدد الأطباء الأخصائيين والإستشاريين بمستشفيات القطاع الحكومي طبقاً للنوع والتخصص

بالمحافظات عام ٢٠٠٥

تابع جدول رقم ٥

الإجمالي العام		أطباء أقسام أخرى		طبيب أمراض نفسية وعصبية		أخصائي علاج طبيعي		النوع	عدد المستشفيات	التخصص
إستشاري	أخصائي	إستشاري	أخصائي	إستشاري	أخصائي	إستشاري	أخصائي			
القاهرة										
١٢١٤	٢٩١٤	٨٦	٣٢٤	٢٦	١٠٣	٦٢	٨٤	ز	٧٤	
٥٢٢	١٧١٧	١١١	٣٣٥	١٩	٤٩	٣٩	٨٤	أ		
١٧٣٦	٤٦٣١	١٩٧	٦٥٩	٤٥	١٥٢	١٠١	١٦٨	ج		
الأسكندرية										
٢٨١	١٢٢٨	٥٧	١٨١	٧	٣٢	٢	١٤	ز	٣٢	
٨٣	١٠٠٦	١٦	٣٠٥	١	٤٢	٢	٢٦	أ		
٣٦٤	٢٢٣٤	٧٣	٤٨٦	٨	٧٤	٤	٤٠	ج		
بورسعيد										
٥٦	٢٩٤	٠	٣١	٠	٦	٣	٨	ز	١٠	
٦	١٤٠	٠	٢٦	٠	١	٢	٩	أ		
٦٢	٤٣٤	٠	٥٧	٠	٧	٥	١٧	ج		
السويس										
٢٦	١١٣	٠	١١	٠	٣	٠	٠	ز	٧	
٣	٣٤	٠	٥	٠	٠	٠	٠	أ		
٢٩	١٤٧	٠	١٦	٠	٣	٠	٠	ج		
دمياط										
١٣٣	٥٢٥	٦	٢٢	١	٨	١	٦	ز	٣٠	
٢٣	١٦١	١	١٢	٠	٢	٠	٤	أ		
١٥٦	٦٨٦	٧	٣٤	١	١٠	١	١٠	ج		
الدقهلية										
١٩٨	١٨٥١	٨	١٢٥	١	٢٠	١	٢٦	ز	١١٥	
٣٠	٥٩٦	٢	٧٦	٠	١٣	٢	٢٩	أ		
٢٢٨	٢٤٤٧	١٠	٢٠١	١	٣٣	٣	٥٥	ج		
الشرقية										
١٦١	١٢٨١	٠	٧١	١	٦	٠	٢٣	ز	٦٨	
٢٥	٤١٣	٥	٥٤	٠	١١	٠	٢١	أ		
١٨٦	١٦٩٤	٥	١٢٥	١	١٧	٠	٤٤	ج		

عدد الأطباء الأخصائيين والإستشاريين بمستشفيات القطاع الحكومي طبقاً للنوع والتخصص
بالمحافظات عام ٢٠٠٥

تابع جدول رقم ٥

طبيب جراحة عظام		طبيب جراحة جهاز هضمي		طبيب أمراض الأطفال		طبيب أمراض نساء وولادة		طبيب أمراض باطنة عامة		طبيب جراحة عامة		النوع	عدد المستشفيات	التخصص
إستشاري	أخصائي	إستشاري	أخصائي	إستشاري	أخصائي	إستشاري	أخصائي	إستشاري	أخصائي	إستشاري	أخصائي			
١٢	٥٥	٥	١	٦	٦٤	٢٩	٨٧	٢٢	٨٣	٣١	١٠٥	ز	٦١	القليوبية
٠	٠	٢	٠	٧	١٦	٢	٢٩	٣	١٨	٠	٢	أ		
١٢	٥٥	٧	١	١٣	٨٠	٣١	١١٦	٢٥	١٠١	٣١	١٠٧	ج		
٣	٣٦	٠	٢	٥	٥٤	٦	٨٥	٤	٨٩	٢٠	١٢٨	ز	٣٨	كلر الشيخ
٠	٠	٠	٠	١	٢٠	٠	٣٥	١	١٣	٠	٠	أ		
٣	٣٦	٠	٢	٦	٧٤	٦	١٢٠	٥	١٠٢	٢٠	١٢٨	ج		
١٠	٧٥	٠	٤	٤	١٦٦	٢١	١٧٣	٢٤	١٧٤	٣٦	٢٥٠	ز	٨٠	الغربية
٠	٠	٠	٤	٩	٨٤	٢	١٠٣	٥	٥٢	٢	٤	أ		
١٠	٧٥	٠	٨	١٣	٢٥٠	٢٣	٢٧٦	٢٩	٢٢٦	٣٨	٢٥٤	ج		
٧	٥٥	٠	٠	١٨	٧٨	٢٥	٩٩	١٨	١٠٧	٣٣	١٢٣	ز	٨٠	المنوفية
٠	١	٠	٠	٤	٣٠	١	٤٧	٢	١٥	١	١	أ		
٧	٥٦	٠	٠	٢٢	١٠٨	٢٦	١٤٦	٢٠	١٢٢	٣٤	١٢٤	ج		
٩	٤٦	٠	٠	١٣	٦٣	١٦	٨٤	١٤	١٣٦	٣٢	١٨٤	ز	٨٢	البحيرة
٠	٠	٠	٠	٥	١٩	٢	٤٧	٠	١٨	١	٥	أ		
٩	٤٦	٠	٠	١٨	٨٢	١٨	١٣١	١٤	١٥٤	٣٣	١٨٩	ج		
٣	١٠	٠	٠	٣	١٤	١٦	٣٥	٣	٢٥	٦	٣٢	ز	١٥	الإسماعيلية
٠	٠	٠	٠	٠	٩	٠	١٠	٣	٣	٠	٠	أ		
٣	١٠	٠	٠	٣	٢٣	١٦	٤٥	٦	٢٨	٦	٣٢	ج		
٤٢	٥٢	١٥	١١	٢٠	٥٤	٢٤	٩٢	١٨	٧٢	٣٦	١١٩	ز	٤٠	الجيزة
٠	٠	٣	٤	١٠	٨٠	١٤	١٠٦	١٠	٥٤	٠	٤	أ		
٤٢	٥٢	١٨	١٥	٣٠	١٣٤	٣٨	١٩٨	٢٨	١٢٦	٣٦	١٢٣	ج		

عدد الأطباء الأخصائيين والإستشاريين بمستشفيات القطاع الحكومي طبقاً للنوع والتخصص
بالمحافظات عام ٢٠٠٥

تابع جدول رقم ٥

المحافظات	التخصص	عدد المستشفيات	النوع	طبيب انف و أذن وحنجرة		طبيب جراحة تجميل		طبيب جراحة مسالك بولية		طبيب حميات		طبيب حساسية وأمراض صدرية		طبيب أمراض العيون وجراحاتها (رمد)	
				إستشاري	أخصائي	إستشاري	أخصائي	إستشاري	أخصائي	إستشاري	أخصائي	إستشاري	أخصائي	إستشاري	أخصائي
القليوبية	ذ	٦١	ذ	٤١	١١	١	٠	٣٦	٩	٥٢	٢	٣٠	٤	٢٣	٦
	أ		٣	١	٠	٠	٠	٠	٠	٠	٠	٥	٣	١٠	٥
	ج		٤٤	١٢	٠	١	٣٦	٩	٥٧	٢	٣٥	٧	٣٣	١١	٣٣
كلر الشيخ	ذ	٣٨	ذ	٣٧	٥	٢	٠	٢٩	٣	١٦	٣	١١	٣	١٥	١
	أ		٢	٠	٠	٠	١	٠	٤	١	٠	٠	٠	٥	٠
	ج		٣٩	٥	٠	٢	٣٠	٣	٢٠	٤	١١	٣	٢٠	١	٢٠
الغربية	ذ	٨٠	ذ	٧٧	١٢	٦	٠	٧٤	١٧	٧٢	٧	٣٢	١٢	٤٢	٧
	أ		٦	٢	٠	٠	١	٠	١٥	١	٦	٣	٢٢	٥	٢٢
	ج		٨٣	١٤	٠	٦	٧٥	١٧	٨٧	٨	٣٨	١٥	٦٤	١٢	٦٤
المنوفية	ذ	٨٠	ذ	٤٠	١١	٣	٢	٤٣	١٥	٤٣	١٦	١٤	٣	٣٨	٧
	أ		٣	٠	٠	٠	٠	٠	٩	٠	١١	٠	٢٢	٠	٢٢
	ج		٤٣	١١	٢	٣	٤٣	١٥	٥٢	١٦	٢٥	٣	٦٠	٧	٦٠
البحيرة	ذ	٨٢	ذ	٤٣	٤	١٠	١	٤٦	٨	٣١	٩	١٩	٤	١٩	١
	أ		٠	٠	٠	٠	٥	٠	٠	٠	٤	٠	٧	٠	٧
	ج		٤٣	٤	١	١٠	٤٦	٨	٣٦	٩	٢٣	٤	٢٣	١	٢٦
الإسماعيلية	ذ	١٥	ذ	١٤	١	٠	٠	١١	٢	١٨	٢	٦	١	١٠	١
	أ		٢	١	٠	٠	٠	٠	١	٠	٠	٠	٤	٠	٤
	ج		١٦	٢	٠	٠	١١	٢	١٩	٣	٦	١	٦	١	١٤
الجيزة	ذ	٤٠	ذ	٥٤	٣٣	٨	١٤	٥٠	١٥	٣٥	٢٣	٥٢	١٣	٥٣	١٤
	أ		٦	٠	١٣	١١	٤	٢٧	١	١٥	٤	١٥	٤	٣٩	٥
	ج		٦٠	٣٣	٢١	٦١	٢٧	٦٢	١٦	٦٧	١٧	٦٧	١٧	٩٢	١٩

عدد الأطباء الأخصائيين والإستشاريين بمستشفيات القطاع الحكومي طبقاً للنوع والتخصص

بالمحافظات عام ٢٠٠٥

تابع جدول رقم ٥

المحافظات	التخصص	عدد المستشفيات	النوع	طبيب أسنان		طبيب جراحة مخ وأعصاب		طبيب جراحة قلب		طبيب اوعية دموية		طبيب أورام		طبيب جلدية	
				إستشاري	أخصائي	إستشاري	أخصائي	إستشاري	أخصائي	إستشاري	أخصائي	إستشاري	أخصائي	إستشاري	أخصائي
القليوبية	ذ	٦١	ج	١٠٠	٦	٢	٨	٥	٢	٥	٧	٠	٢٨	٥	
	أ		٣١	٠	٥	٠	٢	١	٠	٢	٠	١٤	٤		
	ب		١٣١	٦	١٣	٥	٩	٦	٣	٠	٤٢	٩			
كفر الشيخ	ذ	٣٨	ج	٥٩	٠	٠	٠	٠	٢	٠	٠	٠	٣	٠	
	أ		٢٢	٠	٠	٠	٠	٠	٠	٠	٠	٦	٠		
	ب		٨١	٠	٠	٠	٠	٠	٢	٠	٠	٩	٠		
الغربية	ذ	٨٠	ج	١١٢	٠	١٢	١٣	١	١	٠	٤١	٧	٢٦	٦	
	أ		٦٠	٠	١١	٠	٠	٠	٠	٠	٢٢	١	٧٢	٦	
	ب		١٧٢	٠	٢٤	١	١	٠	١	٠	٦٣	٨	٩٨	١٢	
المنوفية	ذ	٨٠	ج	٨٣	٦	٦	٧	٢	١٠	٠	٩	٠	١٣	٣	
	أ		٥١	١	٠	٠	٣	٠	٤	٠	٤	١	٣١	٦	
	ب		١٣٤	٥	٧	١	٧	٢	١٣	٠	١٣	١	٤٤	٩	
البحيرة	ذ	٨٢	ج	١٢٠	٦	٦	٠	٠	٥	٠	٠	٠	١٥	٣	
	أ		٥٩	٠	٠	٠	٠	٠	٠	٠	٠	٠	٩	٢	
	ب		١٧٩	١	٠	٠	٠	٠	٠	٥	٠	٠	٢٤	٥	
الإسماعيلية	ذ	١٥	ج	١٨	٣	٠	٠	٠	٠	٠	٠	٠	٤	٠	
	أ		١٢	١	٠	٠	٠	٠	٠	٠	٠	٠	٣	٠	
	ب		٣٠	٤	٠	٠	٠	٠	٠	٠	٠	٠	٧	٠	
الجيزة	ذ	٤٠	ج	٨١	٣	٨	١٥	١٧	٢٥٨	٦	٢	٩	١٥	٦	
	أ		٧٣	٤	٣	١	٥	٥	١٠	١	٠	١	١٧	٦	
	ب		١٥٤	٧	١١	١٦	١٠٢	٢٢	٢٦٨	٧	٢	١٠	٣٢	١٢	

عدد الأطباء الأخصائيين والإستشاريين بمستشفيات القطاع الحكومي طبقا للنوع والتخصص

بالمحافظات عام ٢٠٠٥

تابع جدول رقم ٥

الإجمالي العام	اطباء أقسام أخرى		طبيب أمراض نفسية وعصبية		أخصائي علاج طبيعي		النوع	عدد المستشفيات	التخصص
	إستشاري	أخصائي	إستشاري	أخصائي	إستشاري	أخصائي			
١٩٠	٨٢٥	٢٢	٤٢	٢	١٩	١	٣٩	٦١	القليوبية
٣٧	١٨٨	٣	١٧	١	٥	٢	٢٥	أ	
٢٢٧	١٠١٣	٢٥	٥٩	٣	٢٤	٣	٦٤	ج	
٥٥	٦٠٨	٢	٢٥	٠	٥	٠	١٠	٣٨	كفر الشيخ
٤	١١٤	١	١	٠	٠	٠	٥	أ	
٥٩	٧٢٢	٣	٢٦	٠	٥	٠	١٥	ج	
١٨٢	١٤٧٦	١١	٩١	١	١٥	٠	٢٠	٨٠	الغربية
٤٣	٦١٠	٣	١٢٥	١	٦	٣	١٧	أ	
٢٢٥	٢٠٨٦	١٤	٢١٦	٢	٢١	٣	٣٧	ج	
١٧٠	٩٧٨	٣	١٦١	١	٥	٠	٤١	٨٠	المنوفية
٢٣	٣٣٧	٨	٦٠	٠	٣	٠	٤٥	أ	
١٩٣	١٣١٥	١١	٢٢١	١	٨	٠	٨٦	ج	
١٢٦	٩٣١	٧	٧٣	٤	١٦	٠	١٥	٨٢	البحيرة
١٤	٢١٢	٣	٢٠	٠	٢	١	١٧	أ	
١٤٠	١١٤٣	١٠	٩٣	٤	١٨	١	٣٢	ج	
٤١	٢٢١	٠	٨	٠	١	٠	١٥	١٥	الإسماعيلية
٧	٦٠	١	٠	٠	٠	٠	١٦	أ	
٤٨	٢٨١	١	٨	٠	١	٠	٣١	ج	
٣٢٦	١٣١٥	٧	١٣٩	٢	٨	٤	٥٥	٤٠	الجزيرة
٨٧	٦٣٧	١	١٢١	٦	١٠	٦	٣٩	أ	
٤٢٣	١٩٥٢	٨	٢٦٠	٨	١٨	١٠	٩٤	ج	

عدد الأطباء الأخصائيين والإستشاريين بمستشفيات القطاع الحكومي طبقا للنوع والتخصص
بالمحافظات عام ٢٠٠٥

تابع جدول رقم ٥

المحافظات	التخصص	عدد المستشفيات	النوع	طبيب جراحة عامة		طبيب أمراض باطنة عامة		طبيب أمراض نساء و ولادة		طبيب أمراض الأطفال		طبيب جراحة جهاز هضمي		طبيب جراحة عظام	
				إستشاري	أخصائي	إستشاري	أخصائي	إستشاري	أخصائي	إستشاري	أخصائي	إستشاري	أخصائي	إستشاري	أخصائي
بنى سويف	ز	٤٣	ز	٤٥	٦	٨	٥٣	٩	٤٢	٧	٤٤	٠	٠	٢٢	٥
	أ		٠	٠	١	١٠	٣	٢٥	١	١٣	٠	٠	٠	٠	٠
	ج		٤٥	٦	٩	٦٣	١٢	٦٧	٨	٥٧	٠	٠	٠	٢٢	٥
الفيوم	ز	٣٨	ز	٦٣	١٠	٦	٣٨	١١	٤٨	٣	٢٨	١	٠	١٣	٣
	أ		٠	٠	٠	١٣	٠	١٦	٢	٣٤	٠	٠	٠	٠	٠
	ج		٦٣	١٠	٦	٥١	١١	٦٤	٥	٦٢	١	٠	٠	١٣	٣
المنيا	ز	٨٣	ز	٩٣	٢٢	٥	١٠١	١٨	٩١	٤	٧٥	٢	٠	٣٣	١٤
	أ		١	٠	٩	٢٤	٢	٥٨	٥	٤٥	٠	٠	٠	٠	٠
	ج		٩٤	٢٢	١٤	١٢٥	٢٠	١٤٩	٩	١٢٠	٤	٢	٠	٣٣	١٤
اسيوط	ز	٦٤	ز	١٢٠	٢١	١٣	١١٣	١٣	٧٨	٩	١١١	٠	٠	٤٣	١٢
	أ		٠	٠	٠	٥٨	١	٤١	٧	٣٣	٠	٠	٠	٠	٠
	ج		١٢٠	٢١	١٣	١٧١	١٤	١١٩	١٦	١٤٤	٠	٠	٠	٤٣	١٢
سوهاج	ز	٦٤	ز	١٠١	٢٤	٨	٧١	١٦	٨٣	٤	٦٦	٦	٠	٤٤	١٣
	أ		٢	٠	٢	١٨	٠	٢٦	١	٤٣	١	٠	١	٠	٠
	ج		١٠٣	٢٤	١٠	٨٩	١٦	١٠٩	٥	١٠٩	٧	٠	٠	٤٤	١٣
قنا	ز	٥٥	ز	٣٨	٥	٢	٤٤	٣	٤٨	٢	٤١	٠	٠	٢٢	٣
	أ		٠	٠	٠	٤	١	١٣	٠	١٦	٠	٠	٠	٠	٠
	ج		٣٨	٥	٢	٤٨	٤	٦١	٤	٥٧	٢	٥٧	٠	٢٢	٣
أسوان	ز	٣٤	ز	٢٣	٤	٥	٣٣	٦	٣٧	١	١٩	٠	٠	١٠	٥
	أ		١	٠	٦	٠	٩	٤	١٤	٠	٠	٠	٠	٠	٠
	ج		٣٤	٤	٥	٣٩	١٠	٥١	١٠	٢٨	١	٢٨	٠	١٠	٥

عدد الأطباء الأخصائيين والإستشاريين بمستشفيات القطاع الحكومي طبقاً للنوع والتخصص
بالمحافظات عام ٢٠٠٥

تابع جدول رقم ٥

المحافظات	التخصص	عدد المستشفيات	النوع	طبيب أنف و أذن وحنجرة		طبيب جراحة تجميل		طبيب جراحة مسالك بولية		طبيب حميات		طبيب حساسية وأمراض صدرية		طبيب أمراض العيون وجراحاتها (رمد)	
				أخصائي	إستشاري	أخصائي	إستشاري	أخصائي	إستشاري	أخصائي	إستشاري	أخصائي	إستشاري	أخصائي	إستشاري
بنى سويف	ذ	٤٣	ج	١٢	٥	١	١	١٣	٣	١٤	٠	٩	١٢	٣	
	أ		٠	٠	٠	٠	٠	٠	٠	٠	٠	٠	١٥	٣	
	ج		١٢	٥	١	١	١٣	٣	١٤	٠	١١	٠	٢٧	٦	
الفيوم	ذ	٣٨	ج	١٨	٣	١	٣	١٤	٧	٩	١	٣	١١	٦	
	أ		١	٠	٠	٠	٠	٠	٠	٠	٠	٠	٨	٣	
	ج		١٩	٣	١	٣	١٤	٧	٩	١	٣	٢	١٩	٩	
المنيا	ذ	٨٣	ج	٢٤	١١	٤	٤	٤٤	٥	٦٣	١٤	٣٣	١٦	٦	
	أ		٦	١	١	٠	١	٠	١١	١	٧	٢	٨	٥	
	ج		٣٠	١٢	٥	٥	٤٤	٦	٧٤	١٥	٤٠	٨	٢٤	١١	
أسيوط	ذ	٦٤	ج	٣٤	٣	٣	٣	٥١	١١	٥٢	١١	٢٩	٢٠	٧	
	أ		١٥	٠	٠	٠	٠	٠	١٤	٦	٥	٠	٢٦	١	
	ج		٤٩	٣	٣	٣	٥١	١١	٦٦	١٧	٣٤	١١	٤٦	٨	
سوهاج	ذ	٦٤	ج	٢٩	٤	٣	٣	٤٠	١٥	٤٦	١٢	٢٣	٢٢	٣	
	أ		١	٠	٠	٠	٠	٠	١١	١	٣	٠	١٢	٠	
	ج		٣٠	٤	٣	٣	٤٠	١٥	٥٧	١٣	٢٥	١	٣٤	٣	
قنا	ذ	٥٥	ج	٢٢	١	١	١	١٥	٤	٣٦	٣	٧	٨	٥	
	أ		٠	٠	٠	٠	٠	٠	٥	٠	٢	٠	٨	٢	
	ج		٢٢	١	١	١	١٥	٤	٤١	٣	٩	٣	١٦	٧	
أسوان	ذ	٣٤	ج	١١	٢	١	١	١٠	٢	٢٥	٨	١١	١٢	٤	
	أ		٠	٠	٠	٠	٠	٠	٤	١	٠	٠	١	٠	
	ج		١١	٢	١	١	١٠	٢	٢٩	٩	١١	٠	١٣	٤	

عدد الأطباء الأخصائيين والإستشاريين بمستشفيات القطاع الحكومي طبقا للنوع والتخصص

بالمحافظات عام ٢٠٠٥

تابع جدول رقم ٥

المحافظات	التخصص	عدد المستشفيات	النوع	طبيب أسنان		طبيب جراحة مخ واعصاب		طبيب جراحة قلب		طبيب او عية دموية		طبيب اورام		طبيب جلدية	
				إستشارى	أخصائى	إستشارى	أخصائى	إستشارى	أخصائى	إستشارى	أخصائى	إستشارى	أخصائى	إستشارى	أخصائى
بنى سويف	ز	٤٣	ز	٣٨	٠	٢	١	٢	٠	٢	٠	٦	٠	٩	٠
	ا		٢٥	١	٠	٠	٢	٠	٠	٣	٠	٧	١	٠	
	ج		٦٣	١	٢	١	٤	٠	٢	٩	٠	١٦	١	٠	
الفيوم	ز	٣٨	ز	٣٦	٠	٢	٠	٠	١	١	١	٣	١	٧	٠
	ا		١٣	١	٠	٠	٠	٠	٠	٠	٠	٨	٢	٠	
	ج		٤٩	١	٢	١	١	١	١	٣	١	١٥	٢	٠	
المنيا	ز	٨٣	ز	٤٤	٠	٣	٢	٨	٠	٨	٤	٢	٧	٦	٤
	ا		٢٣	٠	٠	٠	٠	٠	٠	٢	٢	٩	٣	٠	
	ج		٦٧	٠	٣	٢	٨	٠	٨	٤	٩	١٥	٧	٠	
أسيوط	ز	٦٤	ز	٤٧	١	٠	٠	٢٢	٢	٧	٠	١١	١	١٣	١
	ا		٢٠	٠	١	٠	٦	٠	١	٠	٦	٢	٢٨	٤	
	ج		٦٧	١	١	٢	٢٨	٠	٨	٠	١٧	٣	٥١	٥	
سوهاج	ز	٦٤	ز	٤٢	١	٧	٠	٥	٠	٩	١	١	٠	٨	٣
	ا		١٥	٠	١	٠	٣	٠	٠	٠	٢	٠	١٤	٠	
	ج		٥٧	١	٨	١	٨	٠	٠	١	٩	٠	٢٢	٣	
قنا	ز	٥٥	ز	٤٦	٠	٢	٠	٠	٠	٣	٠	١	٠	٨	٠
	ا		٥	٠	٠	٠	٠	٠	٠	٠	٠	٠	٤	٠	
	ج		٥١	٠	٢	٠	٠	٠	٠	٣	٠	١٢	٠	٠	
أسوان	ز	٣٤	ز	٢٨	٤	٠	٠	٠	٠	٠	٠	٠	٠	٨	٤
	ا		٣	٢	٠	٠	٠	٠	٠	٠	٠	٠	٠	٣	٠
	ج		٣١	٦	٠	٠	٠	٠	٠	٠	٠	٠	٠	١١	٤

عدد الأطباء الأخصائيين والإستشاريين بمستشفيات القطاع الحكومي طبقا للنوع والتخصص

بالمحافظات عام ٢٠٠٥

تابع جدول رقم ٥

الإجمالي العام	اطباء أقسام أخرى		طبيب امراض نفسية وعصبية		أخصائي علاج طبيعي		النوع	عدد المستشفيات	التخصص
	إستشاري	أخصائي	إستشاري	أخصائي	إستشاري	أخصائي			
٤٨	٣٤٤	٠	٧	٠	٤	٠	٧	٤٣	بنى سويف
١٠	١١٤	٠	٢	٠	٢	٠	٨	أ	
٥٨	٤٥٨	٠	٩	٠	٦	٠	١٥	ج	
٦٢	٣٢١	٥	١٩	٠	٢	١	٣	٣٨	الفيوم
١٢	١٠٧	٣	١٢	٠	١	٠	١	أ	
٧٤	٤٢٨	٨	٣١	٠	٣	١	٤	ج	
١٤٧	٧٠٤	١٥	٣٣	٤	٨	٢	١٣	٨٣	المنيا
٤١	٢١٦	٩	١٥	٠	١	١	٥	أ	
١٨٨	٩٢٠	٢٤	٤٨	٤	٩	٣	١٨	ج	
١٢٣	١١٨٠	٢	٣٨٤	٥	٢٥	٠	١٧	٦٤	أسيوط
٢٦	٥٣١	٢	٢٥١	٣	٦	٠	١٠	أ	
١٤٩	١٧١١	٤	٦٣٥	٨	٣١	٠	٢٧	ج	
١١٠	٦٦٧	٢	٣٢	١	٩	٢	٢٠	٦٤	سوهاج
٤	١٨٤	٠	٢١	٠	١	٠	١١	أ	
١١٤	٨٥١	٢	٥٣	١	١٠	٢	٣١	ج	
٣١	٣٨٠	٠	٢٣	٠	٤	٠	١١	٥٥	قنا
٤	٧٨	٠	٤	١	٢	٠	١٥	أ	
٣٥	٤٥٨	٠	٢٧	١	٦	٠	٢٦	ج	
٤٧	٢٧٩	٠	٣١	١	٣	١	٧	٣٤	أسوان
٨	٥١	٠	٨	١	١	٠	١	أ	
٥٥	٣٣٠	٠	٣٩	٢	٤	١	٨	ج	

عدد الأطباء الأخصائيين والإستشاريين بمستشفيات القطاع الحكومي طبقاً للنوع والتخصص

بالمحافظات عام ٢٠٠٥

تابع جدول رقم ٥

المحافظات	التخصص	عدد المستشفيات	النوع	طبيب جراحة عامة		طبيب أمراض باطنة عامة		طبيب امراض نساء وولادة		طبيب امراض الأطفال		طبيب جراحة جهاز هضمي		طبيب جراحة عظام	
				إستشاري	أخصائي	إستشاري	أخصائي	إستشاري	أخصائي	إستشاري	أخصائي	إستشاري	أخصائي	إستشاري	أخصائي
مدينة الأقصر	ذ	٨	٤	١٥	٣	١٦	٢	١٦	١	١٣	٠	٠	٤	١	
	أ		٠	١	٠	٥	١	١٢	٠	٧	٠	٠	٠	٠	
	ج		٤	١٦	٣	٢١	٣	٢٨	١	٢٠	٠	٠	٤	١	
البحر الأحمر	ذ	٨	٢	٨	٠	١٢	١	٩	٠	٥	٠	٠	٤	١	
	أ		٠	٠	٠	٠	٠	٢	٠	٠	٠	٠	٠	٠	
	ج		٢	٨	٠	١٢	١	١١	٠	٥	٠	٠	٤	١	
الوادي الجديد	ذ	١٤	٠	١١	٠	١٤	٠	١١	٠	٥	٠	٠	٤	٠	
	أ		٠	٠	٠	١	٠	٣	٠	١	٠	٠	٠	٠	
	ج		٠	١١	٠	١٥	٠	١٤	٠	٦	٠	٠	٤	٠	
مطروح	ذ	٨	١	١٤	١	٦	١	٧	١	٣	٠	٠	١	٠	
	أ		٠	٠	٠	٠	٠	٤	٠	١	٠	٠	٠	٠	
	ج		١	١٤	١	٦	١	١١	١	٤	٠	٠	١	٠	
شمال سيناء	ذ	٨	٣	٨	٣	١٢	٣	١٢	٣	١٣	٠	٠	٥	١	
	أ		٠	٠	٠	٠	٠	٣	٠	١	٠	٠	٠	٠	
	ج		٣	٨	٣	١٢	٣	١٥	٣	١٤	٠	٠	٥	١	
جنوب سيناء	ذ	٨	٠	٤	٠	٢	٠	١	٠	٢	٠	٠	٠	٠	
	أ		٠	٠	٠	٠	٠	٢	٠	٠	٠	٠	٠	٠	
	ج		٠	٤	٠	٢	٠	٣	٠	٢	٠	٠	٠	٠	
الإجمالي العام	ذ	١١٦٧	٦٤٧	٢٦٩٣	٣١٧	٢٠٦٠	٤٥٨	٢١٠٥	٢٢٣	١٥٤٩	٤٣	٨٢	٩٨٧	٣٠٨	
	أ		٦	٧٢	١٠٣	٧١٢	٩٨	١١١١	٢٠٢	١٠١١	١٣	٣٠	٦	٢	
	ج		٦٥٣	٢٧٦٥	٤٢٠	٢٧٧٢	٥٥٦	٣٢١٦	٤٢٥	٢٥٦٠	٥٦	١١٢	٩٩٣	٣١٠	

عدد الأطباء الأخصائيين والإستشاريين بمستشفيات القطاع الحكومي طبقا للنوع والتخصص
بالمحافظات عام ٢٠٠٥

تابع جدول رقم ٥

المحافظات	التخصص	عدد المستشفيات	النوع	طبيب أنف و أذن وحنجرة		طبيب جراحة تجميل		طبيب جراحة مسالك بولية		طبيب حميات		طبيب حساسية وأمراض صدرية		طبيب أمراض العيون وجراحاتها (رمد)	
				إستشاري	أخصائي	إستشاري	أخصائي	إستشاري	أخصائي	إستشاري	أخصائي	إستشاري	أخصائي	إستشاري	أخصائي
مدينة الأقصر	ذ	٨	ذ	٦	٢	٠	٠	٨	١	٠	٥	٤	٠	٦	١
	أ		أ	٠	٠	٠	٠	٠	٠	٠	٠	١	٠	٢	١
	ج		ج	٦	٢	١	١	٨	١	٥	٥	٥	٠	٨	٢
البحر الأحمر	ذ	٨	ذ	٣	٠	٠	٠	١	١	٠	١	١	٠	٢	٠
	أ		أ	٠	٠	٠	٠	٠	٠	٠	٠	٠	٠	٠	٠
	ج		ج	٣	٠	٠	٠	١	١	٠	١	١	٠	٢	٠
الوادي الجديد	ذ	١٤	ذ	٥	٠	٠	٠	٥	٠	٤	٤	٤	٠	٣	٠
	أ		أ	٠	٠	٠	٠	٠	٠	٠	٠	٠	٠	٠	٠
	ج		ج	٥	٠	٠	٠	٥	٠	٤	٤	٤	٠	٣	٠
مطروح	ذ	٨	ذ	٤	٠	١	٠	٢	٠	١٩	١٩	٢	١	١	٠
	أ		أ	٠	٠	٠	٠	٠	٠	٠	٠	٠	٠	٠	٠
	ج		ج	٤	٠	١	٠	٢	٠	١٩	١٩	٢	١	١	٠
شمال سيناء	ذ	٨	ذ	٣	١	٠	٠	٤	٠	٤	٤	٥	٠	١	١
	أ		أ	٠	٠	٠	٠	٠	٠	٠	٠	٠	٠	٠	٠
	ج		ج	٣	١	٠	٠	٤	٠	٤	٤	٥	٠	١	١
جنوب سيناء	ذ	٨	ذ	١	٠	٠	٠	٣	٠	١	١	٠	٠	٠	٠
	أ		أ	٠	٠	٠	٠	٠	٠	٠	٠	٠	٠	٠	٠
	ج		ج	١	٠	٠	٠	٣	٠	١	١	٠	٠	٠	٠
الإجمالي العام	ذ	١١٦٧	ذ	٨٧٤	٢٣٤	١١٥	٨٦١	٢٢٦	١٦٨	٨٣٠	١٦٨	٥٢٤	١١٣	٦٦٢	١٦٧
	أ		أ	٨٤	٢٥	٣١	١٨	٤	٢٩	٢٢٧	٢٩	١٤٧	٢٧	٤٦٥	٧٤
	ج		ج	٩٥٨	٢٥٩	١٤٦	٨٧٩	٢٣٠	١٩٧	١٠٥٧	١٩٧	٦٧١	١٤٠	١١٢٧	٢٤١

عدد الأطباء الأخصائيين والإستشاريين بمستشفيات القطاع الحكومي طبقا للنوع والتخصص

بالمحافظات عام ٢٠٠٥

تابع جدول رقم ٥

المحافظات	التخصص	عدد المستشفيات	النوع	طبيب أسنان		طبيب جراحة مخ وأعصاب		طبيب جراحة قلب		طبيب أوعية دموية		طبيب أورام		طبيب جلدية	
				إستشاري	أخصائي	إستشاري	أخصائي	إستشاري	أخصائي	إستشاري	أخصائي	إستشاري	أخصائي	إستشاري	أخصائي
مدينة الأقصر	ذ	٨	ذ	١٣	٠	٠	٠	٠	٠	٠	٣	٠	٠	٠	١
	أ		٣	٠	٠	٠	٠	٠	٠	٠	٠	٠	٠	٠	٠
	ج		١٦	٠	٠	٠	٠	٠	٠	٠	٠	٠	٠	٠	٠
البحر الأحمر	ذ	٨	ذ	٩	٠	٠	٠	٠	٠	٠	٠	٠	٠	٠	٠
	أ		٠	٠	٠	٠	٠	٠	٠	٠	٠	٠	٠	٠	٠
	ج		٩	٠	٠	٠	٠	٠	٠	٠	٠	٠	٠	٠	٠
الوادي الجديد	ذ	١٤	ذ	٢٠	٠	٠	٠	٠	٠	٠	٠	٠	٠	٠	٠
	أ		١	٠	٠	٠	٠	٠	٠	٠	٠	٠	٠	٠	٠
	ج		٢١	٠	٠	٠	٠	٠	٠	٠	٠	٠	٠	٠	٠
مطروح	ذ	٨	ذ	١١	٠	٠	٠	٠	٠	٠	١	٠	٠	٠	٠
	أ		١١	٠	٠	٠	٠	٠	٠	٠	٠	٠	٠	٠	٠
	ج		٢٢	٠	٠	٠	٠	٠	٠	٠	٠	٠	٠	٠	٠
شمال سيناء	ذ	٨	ذ	١٢	٠	٠	٠	٠	٠	٠	٠	٠	٠	٠	٠
	أ		٣	٠	٠	٠	٠	٠	٠	٠	٠	٠	٠	٠	٠
	ج		١٥	٠	٠	٠	٠	٠	٠	٠	٠	٠	٠	٠	٠
جنوب سيناء	ذ	٨	ذ	١٢	٠	٠	٠	٠	٠	٠	٠	٠	٠	٠	٠
	أ		٠	٠	٠	٠	٠	٠	٠	٠	٠	٠	٠	٠	٠
	ج		١٢	٠	٠	٠	٠	٠	٠	٠	٠	٠	٠	٠	٠
الإجمالي العام	ذ	١١٦٧	ذ	١٥٨٣	٧٠	٨٩	٢٩٧	٨٧	٣٦٨	٥١	٣٢٣	٦٥	٢٠٥	٨٠	
	أ		٩١٣	٣٩	٢٤	٦١	١٨	٣٦	٥	١٦٤	١٩	١٥٢	٧١		
	ج		٢٤٩٦	١٠٩	٢٠٥	٣٥٨	١٠٥	٤٠٤	٥٦	٣٩٩	٨٤	٧٨٥	١٥١		

عدد الأطباء الأخصائيين والإستشاريين بمستشفيات القطاع الحكومي طبقاً للنوع والتخصص

بالمحافظات عام ٢٠٠٥

تابع جدول رقم ٥

الإجمالي العام	اطباء أقسام أخرى		طبيب امراض نفسية وعصبية		أخصائي علاج طبيعى		النوع	عدد المستشفيات	التخصص
	إستشارى	أخصائى	إستشارى	أخصائى	إستشارى	أخصائى			
١٩	١٣٥	٢	١٢	١	٢	٠	٧	٨	مدينة الأقصر
٢	٥٣	٠	٨	٠	٠	٠	٩	أ	
٢١	١٨٨	٢	٢٠	١	٢	٠	١٦	ج	
٧	٧٥	٠	١٦	٠	١	٠	٢	٨	البحر الأحمر
٠	٤	٠	٠	٠	٠	٠	٠	أ	
٧	٧٩	٠	١٦	٠	١	٠	٢	ج	
٠	٩٩	٠	٣	٠	٠	٠	٦	١٤	الوادى الجديد
٠	١١	٠	٠	٠	٠	٠	٣	أ	
٠	١١٠	٠	٣	٠	٠	٠	٩	ج	
٥	٨٠	٠	٣	٠	١	٠	٣	٨	مطروح
٠	١٧	٠	١	٠	٠	٠	٠	أ	
٥	٩٧	٠	٤	٠	١	٠	٣	ج	
١٧	١٠٠	٠	١١	٠	٠	٢	٧	٨	شمال سيناء
٠	١٦	٠	٨	٠	٠	٠	٠	أ	
١٧	١١٦	٠	١٩	٠	٠	٢	٧	ج	
٠	٣٠	٠	٠	٠	٠	٠	٢	٨	جنوب سيناء
٠	٢	٠	٠	٠	٠	٠	٠	أ	
٠	٣٢	٠	٠	٠	٠	٠	٢	ج	
٣٧٨٥	١٨٩٥٤	٢٣٥	١٨٧٨	٥٨	٣٠٦	٨٢	٤٦١	١١٦٧	الإجمالي العام
١٠١٤	٧٦٠٩	١٦٩	١٤٨٧	٣٣	١٥٨	٥٨	٤٠٠	أ	
٤٧٩٩	٢٦٥٦٣	٤٠٤	٣٣٦٥	٩١	٤٦٤	١٤٠	٨٦١	ج	

عدد الأسرة (بأجر - بدون أجر) بمستشفيات القطاع الحكومي
بالمحافظات حضر / ريف عام ٢٠٠٥

جدول رقم ٦

عدد الأسرة									عدد المستشفيات	البيان المحافظات
الإجمالي العام			ريف			حضر				
جملة	بدون أجر	بأجر	جملة	بدون أجر	بأجر	جملة	بدون أجر	بأجر		
٢٤٠٨٩	١٦٧٣٨	٧٣٥١	٠	٠	٠	٢٤٠٨٩	١٦٧٣٨	٧٣٥١	٧٤	القاهرة
٩٠٢١	٧١٢٦	١٨٩٥	٠	٠	٠	٩٠٢١	٧١٢٦	١٨٩٥	٣٢	الأسكندرية
١٦٢٢	١٠٦٠	٥٦٢	٠	٠	٠	١٦٢٢	١٠٦٠	٥٦٢	١٠	بورسعيد
١٢١٥	١٠٥٧	١٥٨	٠	٠	٠	١٢١٥	١٠٥٧	١٥٨	٧	السويس
٢٢٨٢	٢١٦٧	١١٥	٣٧١	٣٤٣	٢٨	١٩١١	١٨٢٤	٨٧	٣٠	دمياط
٨٤٤٤	٧٥٤٩	٨٩٥	١٥١٢	١٤٦٧	٤٥	٦٩٣٢	٦٠٨٢	٨٥٠	١١٥	الدقهلية
٥٣٣٧	٤٤٦٩	٨٦٨	٩٧٨	٩٥٢	٢٦	٤٣٥٩	٣٥١٧	٨٤٢	٦٨	الشرقية
٧٩٥٤	٦٦٩٣	١٢٦١	١١٨٢	١٠٩٦	٨٦	٦٧٧٢	٥٥٩٧	١١٧٥	٦١	القليوبية
٢٢٢٧	١٩٩٥	٢٣٢	٣١١	٣١١	٠	١٩١٦	١٦٨٤	٢٣٢	٣٨	كفر الشيخ
٦١٤٥	٤٨٣١	١٣١٤	١٢١٩	١١٦٨	٥١	٤٩٢٦	٣٦٦٣	١٢٦٣	٨٠	الغربية
٥١٦٩	٣٦٧٥	١٤٩٤	١٨٧٨	١٤٨٤	٣٩٤	٣٢٩١	٢١٩١	١١٠٠	٨٠	المنوفية
٤٣٩٧	٣٦٩٨	٦٩٩	١٥٢٧	١٤٠٠	١٢٧	٢٨٧٠	٢٢٩٨	٥٧٢	٨٢	البحيرة
١٩١٧	١٤٣٦	٤٨١	١٤٤	١١٩	٢٥	١٧٧٣	١٣١٧	٤٥٦	١٥	الإسماعيلية
٦٦٢٤	٥٠٨١	١٥٤٣	٣٥	٣٥	٠	٦٥٨٩	٥٠٤٦	١٥٤٣	٤٠	الجيزة
٢٦٦٧	٢٠٠٨	٦٥٩	٢٢٩	٢٢٤	٥	٢٤٣٨	١٧٨٤	٦٥٤	٤٣	بنى سويف
٢٣٤٧	٢٢٠٩	١٣٨	٤٧٢	٤٧٠	٢	١٨٧٥	١٧٣٩	١٣٦	٣٨	الفيوم
٤٧٨٥	٤٠٨٩	٦٩٦	١٧٧٣	١٦٣٣	١٤٠	٣٠١٢	٢٤٥٦	٥٥٦	٨٣	المنيا
٦٨٣٩	٥٤٨٢	١٣٥٧	٧٧٩	٧٣٩	٤٠	٦٠٦٠	٤٧٤٣	١٣١٧	٦٤	اسيوط
٤٩٧٢	٤٠٢٦	٩٤٦	١١١٢	١٠١٦	٩٦	٣٨٦٠	٣٠١٠	٨٥٠	٦٤	سوهاج
٢٥٩١	٢٢٥١	٣٤٠	٥٧٣	٥٧٣	٠	٢٠١٨	١٦٧٨	٣٤٠	٥٥	قنا
٢٠٧٨	١٧٦٢	٣١٦	٢٦٩	٢٦٩	٠	١٨٠٩	١٤٩٣	٣١٦	٣٤	أسوان
٥٨٩	٤٧٤	١١٥	٧٠	٧٠	٠	٥١٩	٤٠٤	١١٥	٨	مدينة الأقصر
٤٨٥	٢٨٨	١٩٧	٠	٠	٠	٤٨٥	٢٨٨	١٩٧	٨	البحر الأحمر
٧٣٥	٦٢٧	١٠٨	١٨٠	١٨٠	٠	٥٥٥	٤٤٧	١٠٨	١٤	الوادى الجديد
٧٣٠	٥٢٩	٢٠١	٠	٠	٠	٧٣٠	٥٢٩	٢٠١	٨	مطروح
٥٩٥	٥٣٣	٦٢	٣١	٣١	٠	٥٦٤	٥٠٢	٦٢	٨	شمال سيناء
٢٩٤	٢٩٤	٠	٥٠	٥٠	٠	٢٤٤	٢٤٤	٠	٨	جنوب سيناء
١١٦١٥٠	٩٢١٤٧	٢٤٠٠٣	١٤٦٩٥	١٣٦٣٠	٩٠٦٥	١٠١٤٥٥	٧٨٥١٧	٢٢٩٣٨	١١٦٧	الإجمالي العام

عدد الأسرة بمستشفيات القطاع الحكومي طبقاً للأقسام المختلفة
بالمحافظات عام ٢٠٠٥

جدول رقم ٧

نوع القسم المحافظات	عدد المستشفيات	مجموعة أقسام الأمراض الباطنة											مجموعة أقسام الجراحة				
		باطنة علمة	متوطنة	صدرية	نفسية وعصبية	حميات	جلدية وتناسلية	أخرى	جراحة عامة	جراحة مسالك بولية	جراحة عظام	جراحة أنف و آذن وحنجرة	جراحة عيون	جراحة تجميل و حروق	جراحة قلب وصدر	جراحة مخ وأعصاب	
القاهرة	٧٤	٢٢٥٤	٤٢٨	٥٠٩	٣٠٢٠	١٢١٥	٢٨٢	٥٥٧	٢٨٧٢	١٢٦٦	١٦٧٩	٧٠٦	١٠٥٩	٦١١	٥١٨	٦٧٠	
الأسكندرية	٣٢	١٠٢٨	٧٤	٧٧٠	٩٨٥	٤٥١	٩٤	٤٥٤	١٢٣٧	٢٤٣	٥٤٩	٢٠٣	٢٥٢	١٢٨	٦٢	١٣٢	
بورسعيد	١٠	٣٧١	٠	١٠٥	١٧	١١٠	٠	٠	٣١٠	١٠٩	٧٧	٤٥	٨١	١٤	٠	٣٥	
السويس	٧	١٢٩	٠	١٢٠	٠	٢٣٠	١	٦	١٢٧	٣١	٥٠	٩	٩	٢٢	٠	٠	
دمياط	٣٠	٣٣٥	٣٥	٢٥٠	٠	٢٤٣	٣٠	١٢١	٣٠٥	٨٨	١٠٦	٣٨	٩٠	١٣	٠	٠	
الدقهلية	١١٥	١٣٣٤	١٨٢	٥٧٤	٣٠٧	٣٢١	١٣٥	٢٩	١١٥٨	٣٥٩	٦٣٣	٢٩٩	٣٧٤	٨٦	١٤٧	٩٢	
الشرقية	٦٨	١٠٢٨	١٤٦	٢٥١	١٤٧	٣٧٦	٤٤	٠	٨٥٦	٢٢٣	٣٣٢	٢١٣	١٦٥	٨٤	٤٩	١٠٥	
القليوبية	٦١	١٠١٦	٤٦	٦٣٨	٢٤٣٨	٤٩٩	٧١	٦٥	٥٥٣	١٧٥	٢٩٢	١٥٣	١٤٣	٢٥	٧٩	٤٠	
كفر الشيخ	٣٨	٤٨٥	٤٣	٧٣	٥	١٦٨	٠	١٤	٣٨٠	٩٦	١٤٨	٦٩	١١١	١٠	٠	٥	
الغربية	٨٠	١١٥٢	١٥٩	٦١١	١٦٨	٦٢٦	١٩	٠	٨٤٠	٢٥٤	٣٣٩	١٦١	٢٤٥	٥٣	٢٥	٢٨	
المنوفية	٨٠	١١٩٩	٢٦	٢٧٦	٤٣	٤٥٢	٢٦	٩٢	٦٢٢	٢٣٥	٣٧٠	١٥٠	٢١٦	٧٧	٥٦	٣١	
البحيرة	٨٢	١٠٩٤	٢٣	٣١٦	٢٣	٤٩٠	٣	٨٠	٧٨٢	٢٥٩	٢٦٦	١١٣	١١١	١٢	٠	٤١	
الإسماعيلية	١٥	٢٥٠	٢٩	١١٥	٣٠	٤٠٧	٩	٠	٢٧٣	١٢٣	١٠٩	٦٩	٤٧	١٠	٢٠	٢٦	
الجيزة	٤٠	٥٩٧	٦٢	٩٨١	١٤	٩٩٥	٢	٥	٦٤٢	٢٤٣	٣٣٦	١٨٢	٢٢٣	٧٣	٤٩١	٤٢	
بنى سويف	٤٣	٤٨٢	٤١	١٩٥	١٦٠	١٥٩	٠	١٠	٣٢٠	١١٦	١٦٢	٧٢	١٣٩	٢٨	٠	٥	
الفيوم	٣٨	٥٣٤	٣٠	٢١٠	٢٦	٢٠٠	١٠	٠	٣٥٠	١٤٨	١٦١	٧٨	١٩٧	٠	٠	٠	

عدد الأسرة بمستشفيات القطاع الحكومي طبقاً للأقسام المختلفة
بالمحافظات عام ٢٠٠٥

تابع جدول رقم ٧

الإجمالي العام	مجموعة أقسام أخرى				أقسام الأسنان	علاج وجراحة الأورام	العناية المركزة والقرى الدموى	أقسام النساء والولادة	أقسام الأطفال	تابع مجموعة أقسام الجراحة					عدد المستشفيات	نوع القسم المحافظات
	أقسام أخرى	تنظيم الأسرة	الكلب	الجنام						أخرى	جراحة اليوم الواحد	جراحة جهاز هضمى	جراحة أوعية دموية	جراحة طوارئ		
٢٤٠٨٩	٢٩٥	٠	٠	١٠	٢٦	٧٤٠	٨٥٧	١٩٩٦	١٥٤١	٢٨٢	١٠٢	٢١٣	١٧٩	٢٠٢	٧٤	القاهرة
٩٠٢١	٣٥	٠	٠	١٥٠	٣٨	١٦٨	١٦١	٩١١	٥٨١	١٠٥	٠	٦٠	٧٥	٧٥	٣٢	الأسكندرية
١٦٢٢	١٧	٠	٠	٠	٠	١٤٠	٤٤	٧٧	٦٤	٠	٠	٦	٠	٠	١٠	بورسعيد
١٢١٥	٠	٠	٠	٠	١	٦	٥١	٢٦٩	١٢٨	٢٢	٤	٠	٠	٠	٧	السويس
٢٢٨٢	١٣٥	٠	٠	٠	٣	٠	٣٣	١٦٧	١٤٠	٩٥	٤١	١٠	٤	٠	٣٠	دمياط
٨٤٤٤	٠	٠	٢	٣٧	٤	٨١	٢٧٥	٧٣٣	٨٤٢	٢٧٤	١٣	١٢٠	٢٧	٦	١١٥	الدقهلية
٥٣٣٧	١٠٦	٣٥	٠	٠	٠	٦٧	١٤٨	٤٢١	٣٧٠	١٠٠	٢٦	٤٥	٠	٠	٦٨	الشرقية
٧٩٥٤	٦١	٠	٠	٥٦٤	٠	٤٢	١٠٤	٣٦١	٢٩٥	١٢٦	٧٢	٠	٢٧	٦٩	٦١	القليوبية
٢٢٢٧	١٦	٠	٠	٠	٤	١٧	٦١	١٧٨	١٩٩	١٣٠	١٠	٠	٠	٥	٣٨	عمر الشخ
٦١٤٥	٠	٠	٠	٠	٠	٢٥٤	٢٦٨	٢٩٠	٤١٣	١٢٣	١٦	٣٩	٥	٥٧	٨٠	الغربية
٥١٦٩	٣٣	٧	٠	٠	٩	٧١	١٤٥	٣٦١	٣٧٥	١٨٧	٤٥	٠	٠	٧٠	٨٠	المنوفية
٤٣٩٧	١٦	٠	٠	٠	٢	٠	٨٦	٣٩٧	١٩٩	٥٠	٠	٠	١	٣٣	٨٢	البحيرة
١٩١٧	٠	٠	٠	٠	٠	٠	٥٩	١٦٨	١٤٥	٠	٠	٢٨	٠	٠	١٥	الإسماعيلية
٦٦٢٤	٥١٣	٦	٢٩	٦٦	١٤	٢٦	١٥٥	٤٢٥	٢٦٥	٩٨	٠	١٠	٤٨	٥١	٤٠	الجيزة
٢٦٦٧	٢	٦	٠	٠	١	٣٠	٩١	٢٥٢	٢٥٨	١١٨	٩	٠	٥	٦	٤٣	بنى سويف
٢٣٤٧	٠	٠	٠	٠	٤	١٦	٥١	١٢٩	١٦٢	٩	١٦	١٦	٠	٠	٣٨	الفيوم
٤٧٨٥	١٨٠	٠	٤٥	٨	٠	١٠٨	٧٠	٢٩٤	٣٦٩	١١٨	٠	٢٠	٠	٦	٨٣	المنيا
٦٨٣٩	٠	٠	٠	٠	٠	٤٤٥	١٤٦	٣٥٢	٨٦٥	٢٢١	١٨	٠	٥٧	٠	٦٤	أسيوط
٤٩٧٢	١٦٣	٠	٠	٠	١	٤٨	٩٥	٣٣٢	٣٩٨	١٣١	٠	٠	١٤	١٤	٦٤	سوهاج
٢٥٩١	١٠٠	٠	٠	٠	٠	٠	٥٢	١٧٤	١٧٤	٣٦	٠	٠	٠	٠	٥٥	قنا

عدد الأسرة بمستشفيات القطاع الحكومي طبقاً للأقسام المختلفة
بالمحافظات عام ٢٠٠٥

تابع جدول رقم ٧

مجموعة أقسام الجراحة								مجموعة أقسام الأمراض الباطنة						عدد المستشفيات	نوع القسم المحافظات	
جراحة مخ وأعصاب	جراحة قلب وصدر	جراحة تجميل وحروق	جراحة عيون	جراحة أنف و أذن وحنجرة	جراحة عظام	جراحة مسالك بولية	جراحة عامة	أخرى	جلدية وتناسلية	حميات	نفسية وعصبية	صدرية	متوطنة			باطنة عامة
٣٠	٠	٥٩	٢٠٥	٥١	١٧٦	١٣٢	٣٩٩	٨١	٠	٦٧٧	٠	٣٦٨	٨٦	١٣٠٣	٨٣	المنيا
٥١	١٠٤	٧٠	٢٥٢	١٦٦	٢٥٧	٢٣٤	٨٩٥	٣٠	٦٦	٦٨١	٢٢٢	٣٢٤	١٩٩	١١٨٤	٦٤	أسوط
١٦	٤	٩١	١٨٦	١٣٦	٢٧٠	١٥٨	٥٩١	١٢٧	٨	٤٩٧	٣٩	٣٧٣	٣٩	١٢٤١	٦٤	سوهاج
٠	٠	٢٩	٩٠	٦٠	١٠٧	١٠٠	٢٣٥	١٠	٠	٤٨٦	٥	٢١٢	٠	٧٢١	٥٥	قنا
٢٤	٠	٣٦	٥٨	٤٨	٦٢	٥٩	١٩٦	٤٤	٠	٣٠٥	٦٥	١٦٦	١٦	٦٤٠	٣٤	أسوان
٠	٠	٠	١٦	٣٨	٢٦	٣٦	٨٢	٠	٢٠	٧٠	٥	٠	٣	١٠٥	٨	مدينة الأقصر
١	٠	٠	٩	١١	٢٥	٨	١١٣	٠	٠	٤٠	٠	٢	٠	١١٩	٨	البحر الأحمر
٠	٠	١١	٢٥	٢٣	٣٢	٢٦	٦٣	١١	٥	١٠٣	٠	٤٥	٠	٢٦٥	١٤	الوادى الجديد
٠	٠	٨	١٨	٢٠	٣٧	٢٧	١٢١	٣٦	١١	٥١	٣٤	٧٧	٢	١٠٨	٨	مطروح
٠	٠	٠	٥	١٨	٤٠	٢٨	٦٦	٠	٢	٥٢	٥	٤١	٠	٩٣	٨	شمال سيناء
١	٠	٠	٠	١٠	١٣	١٤	٤٢	٠	٨	٠	٠	٨	٠	١٢٦	٨	جنوب سيناء
١٣٧٥	١٥٥٥	١٥٥٠	٤٣٢٦	٣١٤١	٦٦٥٤	٤٧٩٠	١٤٤٣٠	١٧٧٢	٨٤١	٩٩٠٤	٧٧٥٨	٧٦١٠	١٦٦٩	١٩١٩٣	١١٦٧	الإجمالي العام

عدد الأسرة بمستشفيات القطاع الحكومي طبقاً للأقسام المختلفة
بالمحافظات عام ٢٠٠٥

تابع جدول رقم ٧

الإجمالي العام	مجموعة أقسام أخرى					علاج وجراحة الأورام	العناية المركزة والقيء والدموى	أقسام النساء والولادة	أقسام الأطفال	تابع مجموعة أقسام الجراحة					عدد المستشفيات	نوع القسم المحافظات
	أقسام أخرى	تنظيم الأسرة	الكلب	الجدام	أقسام الأسنان					أخرى	جراحة اليوم الواحد	جراحة جهاز هضمي	جراحة أوعية دموية	جراحة طوارئ		
٢٠٧٨	٣٥	٥١	١٤٣	١٣٠	٣٤	أسوان
٥٨٩	٩٤	٨٢	٦	٦	.	.	.	٨	مدينة الأقصر
٤٨٥	٢٥	٣٧	٦٨	٢٧	٨	البحر الأحمر
٧٣٥	٢٣	٤٤	٥٠	٩	١٤	الوادي الجديد
٧٣٠	.	.	١	.	٥	٢٠	١٦	٤٦	٦٩	٢٣	٨	مطروح
٥٩٥	١	.	٦٠	٥٠	٦٧	٦٧	٨	شمال سيناء
٢٩٤	١٠	١٨	٢٨	١٦	٨	جنوب سيناء
١١٦١٥٠	١٧٠٢	٥٤	٧٧	٨٣٥	١١٣	٢٣١٤	٣١٣٧	٨٧١٩	٨٢٧٧	٢٣٧٣	٣٧٨	٥٦٧	٤٤٢	٥٩٤	١١٦٧	الإجمالي العام

عدد الحجرات بمستشفيات القطاع الحكومي طبقاً للاستخدام
بالمحافظات عام ٢٠٠٥

جدول رقم ٨

الإجمالي العام	للمطابخ والأفران	للإقامة وعلاج المرضى والانتظار	للإدارة والأستراحة للأطباء والمرضى	صيدليات بها أدوية جاهزة	صيدليات بها تحضير أدوية	للمعامل	للعلاج بالكهرباء	لأشعة تشخيص وعلاج الأمراض	للعمليات الجراحية والولادة	للكشف والتشخيص	عدد المستشفيات	البيان المحافظات
١٥٠٦٩	٨٠٥٩	٢٧٩	٣٤١٥	١٧٤٤	٢٩٥	٤١	٣٧٦	٨٣	٢٦٨	٥٠٩	٧٤	القاهرة
٦٢٥٩	٣٣٥٧	١٦٩	١٠٩٦	٩١١	٨٨	٣٨	١٦١	٧٣	١٦٤	٢٠٢	٣٢	الأسكندرية
٦١٠	٣٤٠	١٧	١٤٧	٢٣	٢٢	٤	١٥	٩	١١	٢٢	١٠	بورسعيد
١٠٩٣	٥٩٧	٤٥	٢٣٢	٨٥	١٥	٠	٢٦	٠	٦٤	٢٩	٧	السويس
٢٢٧٧	١٢٤٨	٤٧	٥٢٨	٢٠٧	٥٩	٠	٧٣	٩	٣٢	٧٤	٣٠	دمياط
٨٥١٩	٤٦٢٤	٢٠٦	١٥١٦	١٠١٥	٢٤٠	٧	٢٩٢	٤٤	٢٩٩	٢٧٦	١١٥	الدقهلية
٥٥٣٤	٣٠١٠	١٣٦	٩٩٤	٧١٩	١٧١	٣	١٦٨	١٧	١١١	٢٠٥	٦٨	الشرقية
٤١٤٥	٢٢٨٣	٨١	٧٨١	٥٥٣	١٠٠	٣	١١٤	٢٠	٨٢	١٢٨	٦١	القليوبية
٢٨٠٣	١٤٩٣	٥٧	٧٦٦	٢٢١	٥٣	١٣	٦٦	٩	٣٩	٨٦	٣٨	كفر الشيخ
٥٦٢٥	٣٠٤٩	١٨٤	٩٩٦	٧٨٤	١٤٧	٢١	١٥٦	١٧	١٠٠	١٧١	٨٠	الغربية
٥٦٢٣	٣٠١٠	١٢٢	١٣٦٥	٥٣٧	١٣٩	١١	١٦٨	٢١	٩٦	١٥٤	٨٠	المنوفية
٥١٨٤	٢٧٧٤	١٢٦	١٢٣٢	٥٠١	١٣٨	٤	١٤٨	٢٠	٧٧	١٦٤	٨٢	البحيرة
٢١٦٨	١١٦٧	٣٩	٥٥٩	١٩٨	٥٠	٣	٤٦	١٧	٣٨	٥١	١٥	الإسماعيلية
٥٥٨٦	٣٠١٦	٨٦	١٣١٧	٦١٠	٩٨	١٥	١٦٣	٥٦	٨٢	١٤٣	٤٠	الجيزة
٢٧٢٦	١٤٥٤	٦٦	٤٤١	٤٢٠	٧٦	٤	٩٤	٨	٧٣	٩٠	٤٣	بنى سويف
٢٢٦٢	١٢٠٩	٦٧	٣٥٥	٢٨٠	٥٥	٤	٧٩	٤	٦١	١٤٨	٣٨	الفيوم
٤٤٢٠	٢٣٢٨	١١٧	١٠٨٨	٤٢٤	١٠٥	٥	١٤٧	٢٠	٨١	١٠٥	٨٣	المنيا
٧٠٧١	٣٧٢٠	١٣٤	١٧٩٩	٧١٦	١٣٣	١٣	١٨٠	٢٨	١٤٢	٢٠٦	٦٤	أسيوط
٤٦٤٧	٢٤٧٠	١١٦	١١١٤	٤٩٦	١٠٤	٠	١٢٩	٢٥	٧٣	١٢٠	٦٤	سوهاج
٣٠٢٣	١٦٢٠	٦١	٦٨٧	٣٤٧	٨٤	٠	١٠٦	٤	٤٥	٦٩	٥٥	قنا
١٢٢٨	٦٧٤	١٠٨	١٤٨	١٣٣	٤٩	٦	٥١	٣	١٥	٤١	٣٤	أسوان

عدد الحجرات بمستشفيات القطاع الحكومي طبقا للإستخدام

بالمحافظات عام ٢٠٠٥

تابع جدول رقم ٨

الإجمالي العام	للمطابخ والمقاسل والأفران	للاقامة وعلاج المرضى والإنتظار	للإدارة والأستراحة للأطباء والمرضات	صيدليات بها أدوية جاهزة	صيدليات بها تحضير أدوية	للمعامل	للعلاج بالكهرباء	لأشعة تشخيص وعلاج الأمراض	للعمليات الجراحية والولادة	للكشف والتشخيص	عدد المستشفيات	البيان المحافظات
٤٥٤	٢٤٩	١٢	٧٣	٦٦	١٤	٠	١٢	٠	٩	١٩	٨	مدينة الأقصر
٤٦٥	٢٥٩	١٠	٧١	٦٤	٨	٣	١٧	٠	١٦	١٧	٨	البحر الأحمر
١٠٣٢	٥٤٢	٥٩	١٩٩	١٣٨	١٧	٠	٢٩	٣	٢١	٢٤	١٤	الوادى الجديد
٩٩٢	٥٢٦	١٦	٢٦٠	١٠٣	١٦	٠	١٦	٠	٢٧	٢٨	٨	مطروح
١٠٢٨	٥٣٩	٢٤	٣٠٢	١٠٢	١٣	٢	١٤	٢	١١	١٩	٨	شمال سيناء
٣٠٥	١٧٨	١٦	٤	٧٣	٨	٠	٩	٠	٨	٩	٨	جنوب سيناء
١٠٠١٤٨	٥٣٧٩٥	٢٤٠٠	٢١٤٨٥	١١٤٧٠	٢٢٩٧	٢٠٠	٢٨٥٥	٤٩٢	٢٠٤٥	٣١٠٩	١١٦٧	الإجمالي العام

عدد الأجهزة الطبية ومراكز نقل الدم بمستشفيات القطاع الحكومي
بالمحافظات عام ٢٠٠٥

جدول رقم ٩

المحافظات	البيان	مراكز نقل الدم			أجهزة فحص (٣)		أجهزة علاج (٢)		أجهزة أشعة (١)		
		وحدات بها دماء **	عدد المستشفيات	وحدات تقوم بإسالة الدم وتخزينه *	عدد المستشفيات	عدد الأجهزة	عدد المستشفيات	عدد الأجهزة	عدد المستشفيات	عدد الأجهزة	
القاهرة		٧٠	٢٠	٣٤	٢١	١٦٤٤	٧٤	١٦٦٥	٥٣	٤٩٩	٥٩
الأسكندرية		٦	٥	٦	٦	٩١٥	٣١	٦٢٨	٢٥	١٤٧	٢٩
بورسعيد		٢	٢	٤	٢	٤٣	١٠	٩٨	٥	٣٦	٨
السويس		١	١	٠	٠	٥٠	٧	٧٨	٣	٢١	٧
دمياط		٣	٣	٣	٣	١٨٠	٢٩	٢٢٦	١٣	٥٣	٢٢
الدقهلية		٥٩	٢٠	٢١	١٣	٨٢٤	١١٤	٦٥٥	٣٤	٢٢٨	٦٤
الشرقية		٤٠	٩	٢٥	٧	٢٦٧	٦٨	٣٨٨	٢٥	٢٣٦	٤٨
القليوبية		٩	٨	٧	٥	٥٠١	٦١	٣٤٤	١٧	١١١	٣١
كفر الشيخ		٦	٦	٢	١	١٤٩	٣٧	١٥٦	١٢	٦٩	٢٦
الغربية		٨	٧	٨	٤	٤٩٢	٨٠	٢٥٥	٢٠	٧٩	٤١
المنوفية		٩	٨	٥	٤	٦٣٦	٧٩	٣٠٤	٢٣	١٤٥	٥٣
البحيرة		١٠	٩	٦	٥	٤٤٦	٨١	٢٧٤	٢١	٩٠	٤٥
الإسماعيلية		٢٥	٣	٢	٢	٨٣	١٤	٥٣٤	٧	٥٠	١٣
الجيزة		١٩	١٠	١٢	٨	٥٣٧	٣٨	٦١٦	٢١	١٥٢	٣٣
بنى سويف		٦	٥	٩	٦	٣٥١	٤٣	١٩٣	١١	٥٢	٢٣
الفيوم		٦	٦	٧	٣	٢٧٩	٣٦	١٠٣	٧	٢٨	١١
المنيا		١٣٤٣	٧	٣	٣	٢٧٩	٨٢	٤١٧	١٧	١٠٣	٣٥
أسيوط		١٠	٨	٨	٦	٤٨٧	٦٤	٢٩٥	١٩	١٣٥	٤٥
سوهاج		٦	٦	٣	٣	١١٨٧	٦٤	٢٣٢	١٨	٨٣	٣٦

عدد الأجهزة الطبية ومراكز نقل الدم بمستشفيات القطاع الحكومي
بالمحافظات عام ٢٠٠٥

تابع جدول رقم ٩

مراكز نقل الدم			أجهزة فحص (٣)		أجهزة علاج (٢)		أجهزة أشعة (١)		البيان المحافظات	
وحدات بها دماء **	عدد المستشفيات	وحدات تقوم بإسالة الدم وتخزينه *	عدد المستشفيات	عدد الأجهزة	عدد المستشفيات	عدد الأجهزة	عدد المستشفيات	عدد الأجهزة		عدد المستشفيات
٦	٦	٧	٦	٣٦٧	٥٥	٢٢٢	١٤	٦٥	٣١	قنا
٠	٠	٢	٢	٥٦	٣٤	١٣١	٨	٣١	١٣	أسوان
٢	٢	٣	٣	٣٥	٧	٤٤	٥	١٤	٧	مدينة الأقصر
٢	٢	٠	٠	٢٠	٦	٤٤	٥	٢٨	٧	البحر الأحمر
٢	٢	١	١	١٧١	١٤	٤٩	٥	٢٨	١١	الوادي الجديد
٢	٢	٤	٤	٤٥	٨	٤٢	٣	٢٢	٨	مطروح
٤	٤	٢	٢	٥٦	٧	٤١	٤	٢١	٨	شمال سيناء
١	١	٠	٠	٢٧	٨	١٠	٢	٨	٨	جنوب سيناء
١٦٥٧	١٦٢	١٨٤	١٢٠	١٠١٢٧	١١٥١	٨٠٤٤	٣٩٧	٢٥٣٤	٧٢٢	الإجمالي العام

(١) أجهزة أشعة للتشخيص ، أجهزة أشعة للعلاج

(٢) أجهزة للعلاج بالمواد المشعة ، أجهزة كهربائية للعلاج ، أجهزة للعلاج الطبيعي و الغسيل الكلوي

(٣) فحص و تحليل إكلينيكي ، باثولوجي ، بكتريولوجي و طفيليات ، ثريولوجي ، صلاحية الأغذية

* مراكز تقوم بإسالة الدم وفحصه وتخزينه لمدة سنة

** مراكز تقوم بأخذ عينات الدم

عدد المعامل بمستشفيات القطاع الحكومي

بالمحافظات عام ٢٠٠٥

جدول رقم ١٠

الإجمالي العام	عدد المعامل الطبية الأخرى					المعامل التشخيصية الطبية				عدد المستشفيات	المعامل المحافظات	
	أخرى	معمل الكلى الصناعي	معمل الغدد الصماء	حساسية ومناعة	تشخيص نرن	معامل طبية أخرى		باتولوجي وإكلينيكي وأبحاث أمراض الدم				معمل الطفيليات
						بكتريولوجي	ميكروبيولوجي	أمراض الدم	أبحاث الدم			
٤١٠	٦٤	٢٣	٢٠	٢٢	١٨	٤٧	٤٨	٤٩	٦٥	٥٤	٧٤	القاهرة
١٧٥	١٧	٩	٨	٢	٥	١٥	١٣	٢٤	٤٣	٣٩	٣٢	الأسكندرية
٢٤	٢	٢	٢	٠	٢	٢	١	٥	٣	٥	١٠	بورسعيد
١٤	١	١	٠	٠	١	١	٠	٦	١	٣	٧	السويس
٦٣	٧	٣	٠	٠	٢	٧	٤	٨	٩	٢٣	٣٠	دمياط
٢٦٧	٤٦	٢	١	٦	١١	١٩	١٢	٤٣	٢٣	١٠٤	١١٥	الدقهلية
١٧٢	١٣	١٢	١	٠	١٣	٨	١٠	١٩	٣١	٦٥	٦٨	الشرقية
١٦١	١١	٢	٣	٣	٨	١٨	٥	١٥	٤٦	٥٠	٦١	القليوبية
٧٤	٩	١	١	٠	٥	٢	٥	٩	١٤	٢٨	٣٨	كفر الشيخ
١٧٠	١٤	٢	٢	٣	٦	١٧	٥	٢٤	٢٨	٦٩	٨٠	الغربية
١٨٩	١١	٦	٤	٤	١٢	١٨	١٠	٢٠	٣٢	٧٢	٨٠	المنوفية
١٤٢	١١	٢	٠	١	١٠	١٣	٥	٩	٢٠	٧١	٨٢	البحيرة
٤٥	٤	٢	٢	٣	٢	٤	٢	٦	٨	١٢	١٥	الإسماعيلية
١٣٩	١٥	٥	٣	٧	٧	٢٣	١٤	١٧	٢١	٢٧	٤٠	الجيزة
٧٨	١٠	٥	٠	٠	٢	٨	٢	١٠	٨	٣٣	٤٣	بنى سويف
٦٧	٨	٢	٠	٠	٥	٥	٢	٦	١٢	٢٧	٣٨	الفيوم
١٣٩	٣٠	٤	١	٣	١٢	١٣	٦	٨	١٥	٤٧	٨٣	المنيا

عدد المعامل بمستشفيات القطاع الحكومي

بالمعافظات عام ٢٠٠٥

تابع جدول رقم ١٠

الإجمالي العام	عدد المعامل الطبية الأخرى				المعامل التشخيصية الطبية					عدد المستشفيات	المعامل المعافظات	
	أخرى	معمل الكلى الصناعي	معمل الغدد الصماء	حساسية ومناعة	تشخيص درن	معامل طبية أخرى		باثولوجي وإكلينيكي وأبحاث أمراض الدم				معمل الطفيليات
						بكتريولوجي	ميكروبيولوجي	أمراض الدم	أبحاث الدم			
١٦٠	٢٩	٦	٢	٥	١٢	١٤	٦	١٧	٢١	٤٨	٦٤	أسيوط
١٢٠	٢٤	٢	١	١	١٠	١٥	١	٩	١٤	٤٣	٦٤	سوهاج
٨٨	٨	٣	٠	١	٦	٨	٢	٧	١٠	٤٣	٥٥	قنا
٥٤	٥	٠	١	١	٤	٤	٤	٨	٦	٢١	٣٤	أسوان
٢٨	١	١	٠	١	١	٣	٣	٤	٦	٨	٨	مدينة الأقصر
١٤	١	٠	٠	٠	٠	١	١	١	٥	٥	٨	البحر الأحمر
٢٨	٢	٠	١	٠	١	١	١	٥	٤	١٣	١٤	الوادي الجديد
٢٢	٤	٠	٠	٠	٢	٣	٠	٣	٣	٧	٨	مطروح
١٨	٠	٠	٠	١	١	٣	١	١	٤	٧	٨	شمال سيناء
٩	٠	٠	٠	٠	٠	٠	٠	٠	١	٨	٨	جنوب سيناء
٢٨٧٠	٣٤٧	٩٥	٥٣	٦٤	١٥٨	٢٧٢	١٦٣	٣٣٣	٤٥٣	٩٣٢	١١٦٧	الإجمالي العام

عدد حالات العيادة الداخلية وجملة أيام العلاج بمستشفيات القطاع الحكومي طبقاً للأقسام بالمحافظات عام ٢٠٠٥

جدول رقم ١١

مجموعة أقسام الجراحة								مجموعة أقسام الأمراض الباطنة						عدد المستشفيات	نوع القسم المحافظات	
جراحة مخ وأعصاب	جراحة قلب وصدر	جراحة تجميل وحروق	جراحة عيون	جراحة أنف وأذن وحنجرة	جراحة عظام	جراحة مسالك بولية	جراحة عامة	أخرى	جلدية وتناسلية	حميات	نفسية وعصبية	صدرية	متوطنة			باطنة عامة
٣٦٩٦٦	١٢٧٧٩	٨٥٩٨	٣٠٨٣	٢٧٢٩٤	٦٢٣١٦	٤٥١١٣	١٠٤٩٠٢	١٨١٠٧	٥٦٩١	٢٠٣٣٨	٧٨٨٠	١١٣١٠	٩٠٣٢	٨٩٤١٢	٧٤ م	القاهرة
١٦٨٤	٧٨٣	٦٢٨	١٥١٧	٩٤٢	٣٩٨٠	٢١٦٤	٥١٧٣	٧٦٦	٤٦٠	١٠٢٦	٦٣٨٨	٨٥٥	٥٣٢	٤٠٢٦	أ	
٤٤٧٣	٧٨٠	٢٥٨١	١١٦٩٣	١٦٨٢٧	٥٨٤٤٦	٨٧٠٢	٥٦٧٦٠	٣١٥٨	٣٠٥٤	٩٤٣٤	٩٨٥٩	٢١٣٩١	١٩٠٠	٤٢١١٢	٣٢ م	الأسكندرية
٢٣١	٥٧	١٣١	٣٧٢	٣٠٠	١١٣٩	٤٣٤	١٨٩٤	٢٢٥	٨٩	٨٨٢	٢٣٨٢	١٦٥٦	٨٢	١٦٩٧	أ	
٥٠٥	.	١٠٨	١٣٢٠	١٤٣٦	٢٦٩٣	٣٢٢٢	٨٠٠٩	.	.	٦٥١٥	٤٥٠	٤٩٠	.	١٠٢٤٩	١٠ م	بورسعيد
٣٦	.	١٥	٣٥	٤٤	١٤٢	١٣٤	٤١٣	.	.	٢١٧	٤٤	٨١	.	٣٧٠	أ	
.	.	٥٣	٤٤٠	٣	٧٣٧	٣٠٤	٧٠٤٥	.	.	٤٤٩٧	.	١٣٤٧	.	٥٨٥٧	٧ م	السويس
.	.	٣	١٤	١	٤٧	١٤	٢٢٧	.	.	٢٣٣	.	١٣٨	.	٢٨١	أ	
.	.	٢٩	٦٥٣٧	١٣١٥	١٠٦٥٨	٥٣٤٧	٢٢٥٥١	١٧٦٨٨	.	٣٦٠٠٣	.	٤٦٩٢	٧٣٣	٢٨٦٩٤	٣٠ م	دمياط
.	.	١	١١٤	٣٠	٢٢١	١٤٦	٥١٩	٢٧٧	.	٨٨٣	.	٤١١	٣٠	٨١٦	أ	
٢٧٧٢	٣٢٢٧	١٥٢٧	١٦٠٦٤	١٤٣١٥	٤٥٠٨١	٢٠٩١١	٤٧١٩١	٥٧٢	٣١٠٠	٥٨١٩	١٣٣٦١	٩٣٦٣	٣٢٢٣	٨٢٢٢٦	١١٥ م	الدقهلية
٢٧٩	٢٩٦	٢٠٨	٣٩٣	٥٨٥	١٥٣٠	٦٤٩	٢١٩٦	٤٤	١٨٩	٣٢٥	٦٦٠	٥٤٤	٢٠٧	٢٣٦٦	أ	
١٦٧٩	١٢٤٥	١٥٧٧	٦١٣٦	١٤٩١٢	١٨٨٤١	٧٠٦١	٤٩٢٢٤	.	٣١٨	١٢٤٨٤	٦٥٥	٧٢٠٠	٣٧٢٠	٤٢٣١٤	٦٨ م	الشرقية
٢٢٧	٩٩	١٣٩	١٩١	٣٧٤	٦٨٤	٣٤٧	١٥٤٢	.	٣٠	٦٧٤	٩٠	٤٢٥	٢٢٤	١٠٧١	أ	
٩٢٧	٢٦٢٧	٦٨	٤٩٧٢	٨٠٤٤	١٦٠٩٥	٦٤٢٩	٢٦٩٣٩	٦٨٧	١٢٨٣	٥٣٢٣٦	٤٤٦٥	٤٦٨٨	١٤٥٧	٢٧٧٩٦	٦١ م	القليوبية
٦٨	١٠٩	٦	١٣٥	٢٠٨	٦١٩	٢٩٠	٩٢٠	٣٧	٣٦	٩٢٨	٥٨٠	٣٢٠	٧١	١٢٢١	أ	
١٤٦	.	٢٨٩	٢٠٩٥	٥٦١٨	١٢٦١٩	٣٢٨٩	١٦٧٨٠	١٧٧٦	.	٧٨٣٤	١٦	١٣٥٢	٤٣٣	١٧٨٠٦	٣٨ م	كفر الشيخ
١٠	.	٢١	١٠١	٩٨	٢٥٨	١١١	٦٧٠	٤٢	.	٣٣١	١	٧٩	١٤	٥٣٣	أ	
٨٥٠	٣٩٥	١٤٧٧	٥١٤٠	١٠٠٦٨	٢٠٧٤٣	١٠٧٤٤	٣٤٧٧٠	.	٢٥٨	٢٦١٤١	٢٧٤٧	٩٢٥١	١٤٥٦	٣٨٣٢٤	٨٠ م	الغربية
٨٤	٦٣	١٣٩	٢٧١	٣٦٠	٨٠٦	٤٨٨	١٤١٠	.	٢٠	١٣٦٧	٤٢٣	١٢١٤	١٢٧	١٣٠٨	أ	
١٨٥٦	٤٢٢	٧٥٣	٤٦٥٢	٧١٨٠	٢٥١٧٣	٦١٥٩	٢٥٦٧٤	٦٦٩١	١١٣	٢٣٩٨٢	٩٧٣	٥٠٢٢	٦٠٤	٣٣٠٥٦	٨٠ م	المنوفية
٥٤	٦٦	٦٢	٢٢٧	١٧٤	٦٧٤	٣٢١	٩٢٥	١٦٣	٨	١٢٠٧	٦٢	٤٥٤	١٣	١١٦٣	أ	

عدد حالات العيادة الداخلية وجملة أيام العلاج بمستشفيات القطاع الحكومي
طبقاً للأقسام بالمحافظات عام ٢٠٠٥

تابع جدول رقم ١١

الإجمالي العام	مجموعة أقسام أخرى					أقسام الأسنان	علاج وجراحة الأورام	العناية المركزية والقيء الدموي	أقسام النساء والولادة	أقسام الأطفال	تابع مجموعة أقسام الجراحة					عدد المستشفيات	نوع القسم المحافظات	
	أقسام أخرى	تنظيم الأسرة	الكلب	الجدام	جراحة طوارئ						جراحة أوعية دموية	جراحة جهاز هضمي	جراحة اليوم الواحد	أخرى	عدد			
															م			أ
٨٥٧.٣٥	١.٢٩٧	.	.	.	٦.٧	١٨٢٧.	٥٣٥٥٢	١٥٣١٢٥	٧٩.٠.١	١.٧٣٧	٦٢٢٢	٧٨٥٩	٤٦٧٣	٢٢١٢٤	٧٤	م	القاهرة	
٤١٧٥٥	٣٨٢	.	.	.	٥٢	٨٠٠	١٥٧١	٣٧.٢	٢٦١٧	٥٦٥	٦٢	٤٤٥	٢٥٠	٣٨٥	١	أ		
٣٨٣٤٨٤	١.١٢	.	.	١٥٠	٥.٤	٥٧٨٥	٧٩٧٢	٦.٩٩٥	٢٨٣٤٨	٢٥٥٠	.	٢.٠.٩	١٤٤٥	٢١٥٤٤	٣٢	م	الأسكندرية	
١٥٤٧٢	٣٧	.	.	٩٨	٣١	٢٥٠	٢٨٤	١٢٢٣	١٤٩٦	٧٣	.	٦٥	٧٧	٢٦٧	١	أ		
٤٣١.٩	٤.٧	٥٣	١٥٦٤	٢٣٩٢	٢٩١٨	.	.	٧٧٨	.	.	١٠	م	بورسعيد	
١٧٧٧	٢٥	٢	٩٢	٣٧	٧٦	.	.	١٤	.	.	١	أ		
٢٣٧٧٧	١٣٧٥	١.٨١	١.٣٨	٧	م	المويس	
١.٨٨	٤٢	٣٨	٥٠	١	أ		
١٦٦٨٤٥	٢٦٨١	.	.	.	٥	.	٤٢١٤	١١٧٦٧	١١١٣٦	٩٦٩	١٣٦٢	٤٦٤	.	.	٣٠	م	دمياط	
٤٣٢٣	٦٩	.	.	.	١	.	٩٣	٣١٠	٢٨٨	٩٠	١٤	١٠	.	.	١	أ		
٣٦٨٣٢٤	.	.	.	١٢٦١	.	٣١١٦	١٧٨٩٠	٢٧٢٢١	٣٤٧٨٨	٩٦٧٩	.	٥.٢٩	٥٨٨	.	١١٥	م	الدقهلية	
١٤٩٢٧	.	.	.	٧٦	.	١٨٤	٧٨٧	٦٤٢	١٦٦٤	٩٥٥	.	٥٢	٩٦	.	١	أ		
٢٤٣٢١٤	٥٤	٤٦٤٥	٨٧.٥	٣٤.٨٧	٢٢٨٦٦	١٩٨٩	١٤٩٩	٢.٠.٣	.	.	٦٨	م	الشرقية	
٨.٧٦	١	١٧٠	٢١٩	٦٨٦	٦٦٨	١.٠٠	١٥	١.٠٠	.	.	١	أ		
٢٢٨٤٦٨	.	.	.	٨٧٥٠	.	٢٨	٥٤٦٢	٢٣٦٥٤	١٤٧٣٩	٢٩٥٩	٣٨٩	.	٢٤٩	١٢٥٢٥	٦١	م	القليوبية	
٩٧١٨	.	.	.	٢٦٣١	.	٨	١٦٧	٤٤٠	٥٤٤	١٦٠	٤	.	٢٦	١٩٠	١	أ		
١١.١٥٢	١٦٢	٣.٩٨	٢٢٩١	١٤٢٨٤	١٦٣٣٧	٣٨١٠	.	.	.	١١٧	٣٨	م	كفر الشيخ	
٣٤١٤	٩	١١٢	٦٥	٣٩٠	٥١٣	٥١	.	.	.	٥	١	أ		
٢٦٢٩٤٧	٩٩٩٣	١٤٨٤٥	٢٧٥.٥	٢٥٤٧٦	٥٤٨٥	٢.٠.٤	٤٥٥٨	٦٩	١.٦٤٨	٨٠	م	الغربية	
١١٤.٩	٧٧.٠	٦١٨	٦٤١	٧٨٢	١٨٩	٢.٠	١.٣	١.٠	١٩٦	١	أ		
٢٢٧٤٩.٠	١٥٥٩	٣٤٣	.	.	١٥٧	١١٢٤	٨٨١٩	٢٢٣.٧	٢٨٤٦٨	٣٢١٣	١٤٤٩١	.	.	٤٦٩٩	٨٠	م	المنوفية	
٧٨٥.٠	٧٤	١٦	.	.	١٥	٣٤	٢٨٧	٥٢٨	٨٨.٠	٢٣.٠	١٤٥	.	.	٦٨	١	أ		

عدد حالات العيادة الداخلية وجملة أيام العلاج بمستشفيات القطاع الحكومي طبقاً للأقسام بالمحافظات عام ٢٠٠٥

تابع جدول رقم ١١

مجموعة أقسام الجراحة								مجموعة أقسام الأمراض الباطنة						عدد المستشفيات	نوع القسم المحافظات	
جراحة مخ وأعصاب	جراحة قلب وصدر	جراحة تجميل وحروق	جراحة عيون	جراحة أنف وأذن وحنجرة	جراحة عظام	جراحة مسالك بولية	جراحة عامة	أخرى	جلدية وتناسلية	حميات	نفسية وعصبية	صدرية	متوطنة			باطنة عامة
١٥٦٠ ٨٨	٠	١٥٦ ٢٦	١٧٠٩ ٤٩	٤٤٨٥ ١١١	١٤٠٣٩ ٥٥٥	٦١٨٣ ٣٩٢	٣٧٦١٣ ١٣٤٧	٢٩٧٥ ١٥٦	٠	٢٠٤٠٤ ٩٠٤	١٠٦٤ ٥٠	٣٥٤٧ ١٨٧	١٠٥٩ ١٤	٤٢٢١٩ ١٣٢٦	٨٢ م أ	البحيرة
٨٨٣ ٧٥	٩٤٤ ٥٥	٣٥٥ ١١	١٠٦٠ ٣٦	٢٠٨٩ ٤٧	٣٢٩٨ ١٧٩	٢٣٠٧ ١٥١	٨٩٤٩ ٣٨٦	٠	٢٠٠ ٥	١١٧٣٦ ٥٥٩	٩٤٣ ٧٩	١٥٨٦ ٩٠	٣٥٠ ٧	٨٥٩٨ ٣٥٧	١٥ م أ	الإسماعيلية
٢١٦١ ٩١	١٦٣٣٨ ٤٧١	١١٢٨ ١١٩	٧١٧٩ ٢٠٧	١١٤٩٠ ٢٦٣	١٢٩١٤ ٥٠٠	٦١١٩ ٣٥٤	٢٦٤٤٩ ٨٣٢	٧٩ ٥	٤١ ١	٣٧٨٧٥ ٢٨٤١	٧٢ ٢	١٣٠٥٤ ٢١٨٤	٦٦٠ ٣٣	٢٠٦٤١ ٧٩٨	٤٠ م أ	الجيزة
٠	٠	٠	٢٠٤٨ ٩٧	٦٩٤٤ ٨٣	١٦٥٧٣ ٣٩٨	٦٣٥٢ ١٩١	٢٠٥٣٠ ٥٨١	٣٦٤ ٤	٠	٤٥٧٦ ٣٩٢	٥٧٢ ١٠٨	٢٤٦٤ ١٧٤	١٩١٠ ٨٦	٢٠٣٣١ ٥٥٤	٤٣ م أ	بنى سويف
٠	٠	٢٤٢ ٢٩	٦٠٦٠ ١٦٥	٩٠٤٦ ١١٢	٣١٢١٣ ٤٨٨	٧٨٢٦ ٢١٨	١٨٨١٩ ٦٧٠	٠	٠	٥٣٥٦ ٣١٢	١٠٩ ٣٠	٢٦٠٥ ٣٤٤	٠	١٨٨٣٣ ٦٠٠	٣٨ م أ	الفيوم
٥٠٠ ٢٤	٠	١٥٩ ٨	٤٥٢١ ١٨٩	١٩٠١ ٤٤	٢٤٧٧٠ ٥٢٨	٥٥٠٠ ١٧١	١٨٤٨٩ ٦٠٥	١٣٧٥ ٤٦	٠	١٥٢٦٠ ٦٧٤	٠	٦٩٩٧ ٣٤٦	١١١٨ ٤٣	٣٨٤٢٠ ١١١٨	٨٣ م أ	المنيا
٨٥٤ ٤٩	١٦٦٨ ٨٨	٢٠٥٨ ١٧٧	٤٩٧٧ ٣٦٥	٤٦٦٥ ١٥٦	٢٠٠٠٦ ٥٣٦	٩٨٧٠ ٤٥٤	٣٢٦٣٥ ١١٨١	١٥٩٠ ٤٦	١١٣٦ ١٠٦	٢٨١٦١ ٣٥٣٨	٦٠٦٥ ٧١١	٨٥٩٤ ٦٧٥	٢٦٣٦ ١٤٥	٣٤٢٠٥ ١٦٢٢	٦٤ م أ	أسيوط
٢٥٤ ١٥	٢٠٤ ١٢	١٣١٤ ١١٤	٣٧٠٥ ١٩٩	٥١٣٥ ١٥٥	١١٩٨٠ ٤٤٩	٤١٥٧ ١٨٥	٢١٨٧٥ ٧٧٤	٤٣٩٣ ٦٥	٥٣ ٥	١٣٧٤٢ ٧٩٥	١٢٣٩ ٥٨	٢٨٨٧ ٢٤٦	١١٢٣ ٥١	٢٤٢٢٨ ١٠١٠	٦٤ م أ	سوهاج
٠	٠	١٩٨ ١٣	١١٩٣ ٥٢	١٨٩٩ ٣٩	٨٩٣٠ ١٥٧	٢٣٤٩ ٩٨	١١٣٢١ ٢٦١	٥٠٢ ١٥	٠	١١٨٤٥ ٦٣٣	١٢٣ ١٢	٣٢١٠ ٣٩٠	٠	١٣٧٨١ ٣٥٦	٥٥ م أ	قنا
١٧٦١ ٥٣	٠	١٠٤ ١٥	٤٤٠ ٢٤	٤٤٢ ١١	٤١٤١ ١٢٠	١٣٤٤ ٧٣	٥٦٤٠ ٢٣٦	٠	٠	١٠٥٢٨ ٤٨٧٨	٢٣١ ٣٥	١٩٦٧ ٢٤٦	١٠٠٢ ٢٦	١٦٢٤٠ ٤٦٨	٣٤ م أ	أسيوط
٠	٠	٠	٢٧٣ ٦	٧٣٥ ١٦	٧٥٧ ١٦	٦٣٨ ٢٦	٢٩٢٦ ١٠٦	٠	٤٤٢ ١٧	٣٤٠٤ ٢٥٦	٢ ١	٠	٠	٣١٥٤ ١٢٧	٨ م أ	مدينة الأقصر

عدد حالات العيادة الداخلية وجملة أيام العلاج بمستشفيات القطاع الحكومي طبقاً للأقسام بالمحافظات عام ٢٠٠٥

تابع جدول رقم ١٩

الإجمالي العام	مجموعة أقسام أخرى				أقسام الأسنان	علاج وجراحة الأورام	العناية المركزة والقسم الدموي	أقسام النساء والولادة	أقسام الأطفال	تابع مجموعة أقسام الجراحة					عدد المستشفيات	نوع القسم المحافظات
	أقسام أخرى	تنظيم الأسرة	الكلب	الجدام						أخرى	جراحة اليوم الواحد	جراحة جهاز هضمي	جراحة أوعية دموية	جراحة طوارئ		
٢١٢٥٤٥	٨٨٣	.	.	.	٥٥	.	٤٢٣.	٤٥٥٩٤	١٠٧٤٥	١٢٧٦	.	.	.	١٢٧٤٩	م ٨٢	البحيرة
٦٨٣٢	٤٤	.	.	.	٦	.	١٥٠.	٨٨١	٣٩٤	٢١	.	.	.	١٣١	أ	
٦٠٦٢٥	١٩٨٣	١٠٥٥٩	٣٨٥٢	.	.	٩٣٣	.	.	م ١٥	الإسماعيلية
٢٥٦٨	٩٥	٢١١	١٥٥	.	.	٧٠.	.	.	أ	
٢٢٢٠٧٤	٩٥٩	٦٢٠	٥٣١	.	٢٠	٥٣٢	٧٠٢٠	٣٥٨٢٨	٩٣٣٠	٦١٨١	.	٦١٨	١٢٨٣	٢٩٥٢	م ٤٠	الجيزة
١١٢٦١	٤٤	٢٠	٨	.	١	٤١	٣١٨	٦٨١	٣٨٤	٩١٣	.	١١	٨٧	٥٢	أ	
١٤٠١٢٨	.	٣٦٤	.	.	.	١٨٠٢	٢٦٤٧	٢٣١٤٧	٢٥٣٤٥	٣٢٥٣	٩٠٦	.	.	.	م ٤٣	بنى سويف
٣٩٦٦	.	٤	.	.	.	٣٦	١٠٨	٤٣٨	٦٢٣	٨٠	٩	.	.	.	أ	
١٣٣٤١٦	٣٧	٣٠٧	٣٧٩٢	١٣٦٨١	١٤٦٢٦	.	.	٨٦٤	.	.	م ٣٨	الفيوم
٣٨٣٣	١	٥٥	١٠٢	٣٣٤	٣٦١	.	.	١٢	.	.	أ	
١٨٦٦٦١	١٩٩٩	٥٩٩٨	٢٧٢٤	١٩٢٥١	٣٤٧٤٦	٢٠٩٣	.	٢٠٠	.	٦٤٠٠	م ٨٣	المنيا
٥٧٥٠	٦٦	١٩٩	٩٥	٥٦٣	٩١٥	٨٩	.	٨	.	١٩	أ	
٢٦٤١٩٥	٥٠٤٠	٣٣١٠	٣٩٤٨٨	٤٣١٨٥	١٢٨٠١	١٣٧	.	١١١٤	.	م ٦٤	أسيوط
١٣١٦٤	٥٢٩	١٢٦	٨٢٦	١٤٠٩	٣٥٩	١	.	٧٠	.	أ	
١٧٦١٩٦	٣٢	٢٧٧٠	٢٩٩٣	٣٦١٩٢	٣٤٠٠٧	٣٧١٨	.	.	١٩٥	.	م ٦٤	سوهاج
٦٢٣٩	٤٥	٦١	٨٥	٧٣٧	٩٧٨	١٨٤	.	.	١٦	.	أ	
٩٠٧٩٢	٢٩٥	٢٩١٤	١٧٠٥٧	١٤٥١٨	٦٥٧	م ٥٥	قنا
٢١٩٣	١٢	٧١	٣٠٩	٣٥٨	١٧	أ	
٦٩٦٠٠	١٦٢٧	١٥٩٦٢	٨١٧١	م ٣٤	أسوان
٦٧٥٠	٨٠	٢٦٢	٢٢٣	أ	
٢١٣٤٥	٧٣٣٧	٢٢٥٦	.	١٢١	.	.	.	م ٨	مدينة الأقصر
٨٤٩	١٥٦	١٢١	.	١	.	.	.	أ	

عدد حالات العيادة الداخلية وجملة أيام العلاج بمستشفيات القطاع الحكومي
طبقاً للأقسام بالمحافظات عام ٢٠٠٥

تابع جدول رقم ١١

مجموعة أقسام الجراحة								مجموعة أقسام الأمراض الباطنة						عدد المستشفيات	نوع القسم المحافظات	
جراحة مخ وأعصاب	جراحة قلب وصدر	جراحة تجميل وحروري	جراحة عيون	جراحة أنف وأذن وحنجرة	جراحة عظام	جراحة مسالك بولية	جراحة عامة	أخرى	جندية وتناسلية	حميات	نفسية وعصبية	صدرية	متوطنة			باطنة عامة
.	.	.	٨٣	١٤٥	١٣٢٩	٢٥٩	٤٥٢٧	.	.	٢١٥	.	١٣	.	٢٩٠٨	م ٨	البحر الأحمر
.	.	.	١	٣	٢٠	٨	٩٣	.	.	٩	.	١	.	٧٩	أ	
.	.	٤٠	٤٠٤	٩٠٤	٢٦٠٨	١٤٣٢	٤٢٦٦	٢٣٢	٦٨	٦٦٠٩	.	٦٢٩	.	٨٠٠٣	م ١٤	الوادي الجديد
.	.	٢	١٥	١٨	٤٣	٢٦	١١٥	٤	١	٢١٣	.	١٣	.	٢٤٢	أ	
.	.	٣٥	٣٩٥	١٠٦٨	٣٤٦٦	٥٦٤	٤١٩٩	.	٣٣٤	٦٣٩	٥٤٧	٢٤٥١	.	٥٤١١	م ٨	مطروح
.	.	٥	٢١	١٥	٥٦	١٧	١٠١	.	٦	١٨	٢٢	٦١	.	١٣٢	أ	
.	.	.	١٧٣١	١١٥٢	١٥٧٩	١٣٢٤	٢٥٠٣	.	.	٦٢٠	١٥٧	٤٢٠	.	٤٠٥٢	م ٨	شمال سيناء
.	.	.	٣٠	٢٠	٢٧	٢٥	٥٠	.	.	٤٧	٣	٣٦	.	٨١	أ	
١	.	.	.	٦٦	٧٢	١٦١	٨٠٩	.	١٩	.	.	٣	.	١٦٦٨	م ٨	جنوب سيناء
١	.	.	.	٢	٢	٥	٢٤	.	١	.	.	١	.	٣٩	أ	
٥٨١٤٨	٤٠٦٢٩	٢٢٨٤٩	١٢٥٦٥٧	١٥٩١٧٨	٤٣١٠٧٧	١٧٣٦٦٦	٦٢٠٦٩٥	٦٠١٨٩	١٦١١٠	٣٧٧٢٥٣	٥١٥٣٠	١٢٦٥٣٣	٣٢٤١٦	٦٨٠٥٣٨	م ١١٦٧	الإجمالي العام
٣٠٦٩	٢٠٩٩	١٨٧٢	٤٨٢٦	٤٢١١	١٤١٧٤	٧٤٩٢	٢٣٢٥١	١٨٩٥	٩٧٤	٢٤٢٤٢	١١٧٤١	١١١٧١	١٧٠٥	٢٣٧٦١	أ	

أ إجمالي أيام العلاج بالعانة يوم

م مرضى العيادة الداخلية

عدد حالات العيادة الداخلية وجملة أيام العلاج بمستشفيات القطاع الحكومي
طبقاً للأقسام بالمحافظات عام ٢٠٠٥

تابع جدول رقم ١١

الإجمالي العام	مجموعة أقسام أخرى				أقسام الأسنان	علاج وجراحة الأورام	العناية المركزة والقرى والدموى	أقسام النساء والولادة	أقسام الأطفال	تابع مجموعة أقسام الجراحة					عدد المستشفيات	نوع القسم المحافظات		
	أقسام أخرى	تنظيم الأسرة	الكلب	الجنام						جراحة طوارئ	جراحة أوعية دموية	جراحة جهاز هضمي	جراحة اليوم الواحد	أخرى			عدد	
																	م	أ
١٤٥٨٨	٠	٠	٠	٠	٤٠	٠	١٠٣٧	٢٥٤٤	١٤٨٨	٠	٠	٠	٠	٠	٠	٨	البحر الأحمر	
٣٢٧	٠	٠	٠	٠	١	٠	٢٨	٤٠	٤٤	٠	٠	٠	٠	٠	٠	١		
٣٤٤٥١	٠	٠	٠	٠	٠	٠	١٠٧٢	٣٦٨٦	٤٤٨٣	١٥	٠	٠	٠	٠	٠	١٤	الوادي الجديد	
٩٤٦	٠	٠	٠	٠	٠	٠	٤٥	٨٥	١٠٤	٢٠	٠	٠	٠	٠	٠	١		
٢٤٥١١	٠	٠	٢	٠	١٠٢	٤٤٣	٩٣٥	١٤١٤	٢٥٠٣	٣	٠	٠	٠	٠	٠	٨	مطروح	
٦٢٥	٠	٠	١	٠	٤	١٥	٣٧	١٨	٩٥	١	٠	٠	٠	٠	٠	١		
٢٣٦١٠	٠	٠	٠	٠	٠	٠	٤٢٥	٢٥٣٦	٣٨٢٢	٣٢٨٩	٠	٠	٠	٠	٠	٨	شمال سيناء	
٤٩٩	٠	٠	٠	٠	٠	٠	١٧	٣٤	٨٠	٤٩	٠	٠	٠	٠	٠	١		
٣٥٧٣	٠	٠	٠	٠	٠	٠	٦٧	٥١٩	١٢٠	٦٨	٠	٠	٠	٠	٠	٨	جنوب سيناء	
٩٣	٠	٠	٠	٠	٠	٠	١	١٢	٣	٢	٠	٠	٠	٠	٠	١		
٤٥٩٣١٥٥	٢٠١٧٨	١٣٢٧	٥٣٣	١٠١٦١	١٦٨٩	٦٣٠٠٤	١٦٣٤٦٥	٦٥٣٢١٣	٤٧٨٣١٢	٧٤٧٤٥	٢٧١٣١	٢٥٣١٥	٩٦١٦	٨٧٩٩٨	١١٦٧	١١٦٧	الإجمالي العام	
١٨٦٣٠٤	٧٩٩	٤٠	٩	٢٨٠٥	١٢١	٣٢٦٦	٥٥٨٣	١٤٢١٩	١٥٨٢٥	٤١٤٨	٢٧١	٨٩٠	٦٣٢	١٣١٣	١	١		

أ إجمالي أيام العلاج بالعامة يوم

م مرضى العيادة الداخلية

عدد المغادرين للعيادة الداخلية (أحياء - موتى) بمستشفيات القطاع الحكومى
طبقاً للأقسام بالمحافظات عام ٢٠٠٥

جدول رقم ١٢

مجموعة أقسام الجراحة								مجموعة أقسام الأمراض الباطنة							عدد المستشفيات	نوع القسم المحافظات	
جراحة مخ وأعصاب	جراحة قلب وصدر	جراحة تجميل وحررق	جراحة عيون	جراحة أنف وأذن وحنجرة	جراحة عظام	جراحة مسالك بولية	جراحة عامة	أخرى	جلدية وتناسلية	حميات	نفسية وعصبية	صدرية	متوطنة	باطنة عامة			
٣٣٩٩٩	١١١٢٥	٨١٦٧	٣٠٣٣٩	٢٧٠٤٦	٦٠٩١٤	٤٤٣٤٧	١٠١٠٣٩	١٧٧٠٣	٥٦١٣	١٧٤٨٨	٧٢٥٥	١٠٣٨١	٧٧٣٤	٨٢٨٥٦	٧٤	أحياء موتى	القاهرة
١٧٢٦	١٦٣٤	٣٦١	١٩٢	٨٥	٥٤٠	٢٣٥	١١١٨	٣٩١	٩	٥١٢	١٢٦	٣٦٠	٢٦٨	٣٠٨٢			
٤١٥٩	٧٦٨	٢٣٧٤	١١١٢٩	١٦٧٢٤	٥٨١٥٠	٨٤٣٣	٥٥١٩٩	٣١٣٨	٢٨١٦	٩٤٢٢	٩٠٦٢	٢٠٦٩٩	١٦٦٨	٤٠٠٢٥	٣٢	أحياء موتى	الأسكندرية
٢٣	٧	٢٠	٠	٤	٨٢	١٤	٤٨٢	٢٠	٢٨	١	٥٤٧	٢٢٣	١٢٩	٢٠٠٧			
٥٠٤	٠	١٠٦	١٣٢٠	١٤٣٦	٢٦٩٣	٣٢٢١	٧٩٨٢	٠	٠	٦٠٩٤	٤٥٠	٤٨٢	٠	٩٨٠٧	١٠	أحياء موتى	بورسعيد
١	٠	٢	٠	٠	٠	١	٢٧	٠	٠	٣٨	٠	٨	٠	٤٤٢			
٠	٠	٤٠	٤٤٠	٣	٧٣٤	٣٠٤	٦٨٧٦	٠	٠	٤٤٨٢	٠	١٣٣١	٠	٥٨١٠	٧	أحياء موتى	السويس
٠	٠	١٣	٠	٠	٣	٠	٣١	٠	٠	١٥	٠	١٦	٠	٤٧			
٠	٠	٢٠	٦٤٦٩	١٢٨٦	١٠٥٨٦	٥٢٧٩	٢٢٢٢٠	٢٦٧٢	٠	٣٥٩٩٠	٠	٤٦٨٥	٧٢٧	٢٦٧٠٦	٣٠	أحياء موتى	دمياط
٠	٠	١	٠	٠	٠	٠	٢٥	٩	٠	١٣	٠	٥	٠	٣٢٨			
٢٥٩٣	٣٠٨٥	١٤٥١	١٦٠٥٩	١٤١٥١	٤٤٩٦٢	٢٠٨٩٨	٤٥٣١٦	٥٦٩	٣٠٩٢	٥٧٦٢	١٢٤٦٣	٩٣٠٢	٣٢٠٣	٨١٧٤٨	١١٥	أحياء موتى	الدقهلية
١٤	٢١	٥٤	٠	٧	١٧	١	٢٥٠	٣	١	٢٤	١٣٦	٨	٣	١٥٤			
١٦٧٥	١٢٤٤	١٥٤٧	٦٠٨٧	١٤٧٠٥	١٨٦٢٥	٦٩٢٨	٤٨٤٥٦	٠	٣١٨	١٢٣٩٦	٦١٩	٧١٦٥	٣٧٠٤	٤١٦٥٦	٦٨	أحياء موتى	الشرقية
٠	٠	١٥	٠	٠	٥	٠	٤٦	٠	٠	٨٨	٢	٣	١٠	٤٥			
٨٤١	٢٦٠٩	٦٣	٤٨٣١	٧٦٥١	١٥٦٠٩	٦٢٩٦	٢٦٦٨١	٦٥١	١٢٧٧	٥٢٠٠٢	٤٢٠٢	٤٤٥٧	١٤٥٣	٢٧٢٧٩	٦١	أحياء موتى	القليوبية
٥٢	١٧	٠	٠	٠	٤	١	٤٧	٠	٠	١١٠	٤١	٣	٠	٦٩			

عدد المغادرين للعيادة الداخلية (أحياء - موتى) بمستشفيات القطاع الحكومي
طبقا للأقسام بالمحافظات عام ٢٠٠٥

تابع جدول رقم ١٢

الإجمالي العام	مجموعة أقسام أخرى				أقسام الأسنان	علاج وجراحة الأورام	العناية المركزة والقىء الدموى	أقسام النساء والولادة	أقسام الأطفال	تابع مجموعة أقسام الجراحة					عدد المستشفيات	نوع القسم / المحافظات
	أقسام أخرى	تنظيم الأسرة	الكلب	الجدام						أخرى	جراحة اليوم الواحد	جراحة جهاز هضمى	جراحة أوعية دموية	جراحة طوارئ		
٨٠٩٩٥٣	٩٧٥١	٠	٠	٠	٥٩٥	١٧٨٧٩	٤٠٥١٩	١٥٢١٤٩	٧٥٦٤٧	١٠٠٩٦	٦٣١٧	٧٤١٧	٤٢٥٦	١٩٤٢١	٧٤ أحياء	القاهرة
٢٥٨٩٥	٤٤٠	٠	٠	٠	١	٣٩٠	٩٥٢٦	٢٧٥	٢٢٤٧	٥٠١	٢	٤٣٥	٤١٧	١٠٢٢	موتى	
٣٧٠٨٢٩	٩٩٥	٠	٠	١٥٠	٤١٩	٥٣٠٣	٧١٧٨	٥٩١٣٧	٢٧٥٩٥	٢٥٥٠	٠	١٩٧٠	١٤١٧	٢٠٣٤٩	٣٢ أحياء	الأسكندرية
٥٤٨٢	١٣	٠	٠	٠	٠	٢٨٤	٦١٨	٥٠	٦٧٢	٠	٠	١٩	٧	٢٣٢	موتى	
٤٢١١١	٤٠٢	٠	٠	٠	٠	٥٢	١٥١٨	٢٣٩٠	٢٩٠٠	٠	٠	٧٥٤	٠	٠	١٠ أحياء	بورسعيد
٦١٥	٥	٠	٠	٠	٠	١	٤٦	٢	١٨	٠	٠	٢٤	٠	٠	موتى	
٢٣٣٤٠	٠	٠	٠	٠	٠	٠	١٢١٠	١٠٧٩	١٠٣١	٠	٠	٠	٠	٠	٧ أحياء	السويس
٢٩٩	٠	٠	٠	٠	٠	٠	١٦٥	٢	٧	٠	٠	٠	٠	٠	موتى	
١٤٨٢٥٥	٢٣٢٠	٠	٠	٠	٥	٠	٣٩٠٠	١١٦٩٨	١٠٨٩٧	٩٦٩	١٣٦٢	٤٦٤	٠	٠	٣٠ أحياء	دمياط
٧٣٠	٢٦	٠	٠	٠	٠	٠	٢٩١	٩	٢٣	٠	٠	٠	٠	٠	موتى	
٣٦٢٣٤٥	٠	٠	٠	٨٥٧	٠	٣١٩٢	١٧٦٥٨	٢٧١٦٨	٣٤٢٧٥	٩٠٥٣	٠	٤٩٨١	٥٨٧	٠	١١٥ أحياء	الدقهلية
١٠٣٢	٠	٠	٠	٣٢	٠	١	١٠٤	٥	١٠	١٣٨	٠	٤٨	١	٠	موتى	
٢٤٠٠٨٥	٥٤	٠	٠	٠	٠	٤٦٣٢	٨٦٣١	٣٣٧٤٤	٢٢٤٢١	١٩٧٦	١٤٩٩	٢٠٠٣	٠	٠	٦٨ أحياء	الشرقية
٣٢١	٠	٠	٠	٠	٠	١٣	٢٤	١٦	٥٤	٠	٠	٠	٠	٠	موتى	
٢١٥٣٧٩	٠	٠	٠	٦٨	٠	٢٨	٥٣٨٠	٢٣٤٩٢	١٤٦١٢	٢٨٧٧	٣٨٩	٠	٢١٩	١٢٤١٢	٦١ أحياء	القليوبية
٤٢٨	٠	٠	٠	٢٢	٠	٠	١٧	٥	٩	١٣	٠	٠	١٩	٠	موتى	

عدد المقادرين للعبادة الداخلية (أحياء - موتى) بمستشفيات القطاع الحكومي
طبقاً للأقسام بالمحافظات عام ٢٠٠٥

تابع جدول رقم ١٢

مجموعة أقسام الجراحة								مجموعة أقسام الأمراض الباطنة						عدد المستشفيات	نوع القسم المحافظات	
جراحة مخ واعصاب	جراحة قلب وصدر	جراحة تجميل وحررق	جراحة عيون	جراحة أنف وأذن وحنجرة	جراحة عظام	جراحة مسالك بولية	جراحة عامة	أخرى	جلدية وتناسلية	حميات	نفسية وعصبية	صدرية	متوطنة			باطنة عامة
١٣٣	.	٢٥٢	٢٠٩٠	٥٥٦٥	١٢٥٥٧	٣٢٦٣	١٦٦٣٠	١٦٦٢	.	٧٦٠٥	١٦	٨٩٢	٤٣٢	١٧٤٦٨	٣٨ أحياء موتى	كفر الشيخ
.	٣	١	٣٦	.	.	١٩٩	.	٣٩٠	.	٢٢٤		
٨٤٨	٣٩٥	١٤٠٤	٥١٠٤	٩٩٨٧	٢٠٣٥٤	١٠٥٨٧	٣٣٠٦٨	.	٢٥٧	٢٤٧٩٠	٢٤٣١	٨٩٩٢	١٤٥٦	٣٧٤٦٧	٨٠ أحياء موتى	الغربية
١	.	٤٦	.	٢	٦	١٠	٥٥	.	١	٨٦	٣١٥	٢٦	.	١٧٢		
١٧٩٢	٣٨٥	٥١٨	٤٥٢٥	٧٠٤٨	٢٤٦٢٠	٥٩٠٠	٢٤٩١٢	٦٦١٩	٧٣	٢٢٢٤٦	٨٥٤	٤٩١١	٦٠٤	٣١٧٤٨	٨٠ أحياء موتى	المنوفية
١٢	٣٧	٣٣	.	٢	١٢	١	٥٣	٢٠	.	١٦٥	.	٥	.	٩٩		
١٥٥٢	.	١٥٠	١٦٧٢	٤٤٧٦	١٣٧٠٨	٥٩٩٠	٣٦٨٥٧	٢٨٠٩	.	٢٠٢٦٠	١٠١٠	٣٥٤٣	١٠٥٩	٤٠٧٩١	٨٢ أحياء موتى	البحيرة
٨	.	١	.	.	٨	٢٠	٣٥٣	١٤٨	.	١٤٤	٢١	٤	.	٥٢٤		
٨٦٠	٩٢٨	٣٤١	١٠٦٠	٢٠٨٩	٣٢٧٧	٢٢٩٠	٨٨٧٢	.	٢٠٠	١١٦٠٠	٨٦٨	١٥٧٧	٣٥٠	٨٤٤٣	١٥ أحياء موتى	الإسماعيلية
٢٣	١٦	١٤	.	.	٩	٣	٣٢	.	.	٣٥	٧٥	١	.	١٢٦		
٢١٣٨	١٥٧١٤	٨٠٤	٧١٥٠	١١٤٥١	١٢٤٧٨	٥٦٧٧	٢٥٧٣٨	٧٩	٤١	٣٧٣٥٤	٧٢	١٢٦٣٥	٦٠٢	١٩٨٤٠	٤٠ أحياء موتى	الجيزة
١٨	٩٤	٩٤	.	٢٢	٨	١٥	١٠٣	.	.	٢٠٣	.	١٩٤	١٦	٢٠٥		
.	.	.	١٩٨٢	٦٨٣٨	١٥٣٨٢	٥١٣٢	١٨٦٣٧	٣٦٤	.	٤٤١٢	٣٨٩	٢٤٠٦	١٨٧١	١٧٥٨٠	٤٣ أحياء موتى	بنى سويف
.	.	.	١	.	١١	٨	١١٦	.	.	٩	.	.	٢١	٦٨		
.	.	٢١٣	٦٠٥٩	٩٠٤١	٣١١٨١	٧٨١٤	١٨٦٢٩	.	.	٥٢٦١	١٠٩	٢٦٠٥	.	١٨٧٠٢	٣٨ أحياء موتى	الفيوم
.	.	٢٩	.	.	٣	.	٣٥	.	.	٩٥	.	.	.	٨٥		

عدد المغادرين للعيادة الداخلية (أحياء - موتى) بمستشفيات القطاع الحكومي
طبقاً للأقسام بالمحافظات عام ٢٠٠٥

تابع جدول رقم ١٢

الإجمالي العام	مجموعة أقسام أخرى				أقسام الأسنان	علاج وجراحة الأورام	العناية المركزة والقيء الدموي	أقسام النساء والولادة	أقسام الأطفال	تابع مجموعة أقسام الجراحة				عدد المستشفيات	نوع القسم المحافظات	
	أقسام أخرى	تنظيم الأسرة	الكلب	الجذام						أخرى	جراحة اليوم الواحد	جراحة جهاز هضمي	جراحة أوعية دموية			جراحة طوارئ
١٠٨١٤٣ ٩٦٦	٠	٠	٠	٠	١٥٢	٢٩٦٦	٢٢٠٦	١٤٢١٢	١٦١٢٣	٣٨٠٢	٠	٠	٠	١١٧	٣٨ أحياء موتى	كفر الشيخ
٢٥٥٠٥٣ ٢٠٢٧	٠	٠	٠	٠	٠	٩٩٧٤	١٣٤٥٢	٢٧٢٩٩	٢٤٥٢٥	٥٤٨٤	٢٠٠٤	٤٤٦٠	٦٩	١٠٦٤٦	٨٠ أحياء موتى	الغربية
٢١٩٦١٣ ٩٠٠	١٤٤٥	٢٩٠	٠	٠	١٥٧	١١٢٤	٨٥٨٤	٢١٩٩٥	٢٦٩٧٦	٣١١٠	١٤٤٩١	٠	٠	٤٦٨٦	٨٠ أحياء موتى	المنوفية
٢٠٤٨٦٨ ١٩٥٨	٨٠٩	٠	٠	٠	٤٩	٠	٣٧٧٤	٤٤٤٧٩	١٠٣٦٣	١١٥٣	٠	٠	٠	١٠٣٦١	٨٢ أحياء موتى	البحيرة
٥٩٥٩٩ ٧٩٤	٠	٠	٠	٠	٠	٠	١٧٠٧	١٠٥٣٨	٣٦٦٩	٠	٠	٩٣٠	٠	٠	١٥ أحياء موتى	الإسماعيلية
٢١٣٣٩٠ ١٧٣٩	٨٣٣	٥٩٨	٥٣١	٠	٢٠	٤٩١	٥٧١٤	٣٤٣٦١	٨٨١٨	٥٩٤٥	٠	٦٠٠	١١٥١	٢٥٥٥	٤٠ أحياء موتى	الجيزة
١٢٦٩١٠ ٤٧٠	٠	٣٦٤	٠	٠	٠	١٧٩٢	٢٣٦٥	٢٠٤٠٢	٢٢٩٤١	٣١٤٧	٩٠٦	٠	٠	٠	٤٣ أحياء موتى	بنى سويف
١٣٢٦٩٤ ٤٠٨	٠	٠	٠	٠	٣٧	٣٠٦	٣٧٤٨	١٣٦٢٤	١٤٥٠٣	٠	٠	٨٦٢	٠	٠	٣٨ أحياء موتى	الفيوم

عدد المقادرين للعيادة الداخلية (أحياء - موتى) بمستشفيات القطاع الحكومي
طبقاً للأقسام بالمحافظات عام ٢٠٠٥

تابع جدول رقم ١٢

مجموعة أقسام الجراحة								مجموعة أقسام الأمراض الباطنة						عدد المستشفيات	نوع القسم المحافظات	
جراحة مخ وأعصاب	جراحة قُب وصدر	جراحة تجميل وحروق	جراحة عيون	جراحة أنف وأذن وحنجرة	جراحة عظام	جراحة مسالك بولية	جراحة عامة	أخرى	جلدية وتناسلية	حميات	نفسية وعصبية	صدرية	متوطنة			باطنة عامة
٤٥٠	٠	١١٣	٤٥١٠	١٨٩٥	٢٤٥٤٤	٥٤٧٨	١٨٣٠٤	١٠٩٧	٠	١٤١٨٤	٠	٦٩٦١	١١١٨	٣٨٢١٦	٨٣ أحياء	المنيا
١٠	٠	٣٩	٠	٠	١٠	٠	٥١	٢٧٨	٠	١٩٣	٠	٥	٠	٧٣	موتى	
٨٢٨	١٦٤٩	١٩٤٨	٤٨٩٠	٤٦٠٢	١٩٨٥٦	٩٨١١	٣١٩٣٢	١٥٤١	١٠٩٩	٢٧٩٨٦	٥٦٥٥	٨٤٤١	٢٤٤٧	٣٣٦٣٣	٦٤ أحياء	أسبوط
٢٦	١٧	٩٣	٢	١٠	٢٢	١٨	٨٤	٤٨	٣٧	٩٥	٢٥٥	٧٢	١١٤	٣٩٥	موتى	
٢٤٩	٢٠٤	١٢١٦	٣٦٩٤	٥١٢١	١١٩٠٢	٤١٣٤	٢١٦٦٢	٤٣٨٥	٥٢	١٣٦٣٣	١٢٣٩	٢٨٧٣	١١٢٣	٢٤٠٠٦	٦٤ أحياء	سوهاج
٣	٠	٧٨	١	٠	٦	١	٨٤	٦	٠	١٠٢	٠	٤	٠	٤٦	موتى	
٠	٠	١٧١	١١٣٥	١٧٤٠	٨٠٥٨	٢١٨٣	١٠٩٠٥	٢٣٢	٠	١١٠٥٨	١٢٣	٣١٣٠	٠	١٣٤٠٤	٥٥ أحياء	قنا
٠	٠	٩	٧	١	٧	٠	٥٤	١٣٧	٠	٧١	٠	٦	٠	٨١	موتى	
١٧٠١	٠	٨٣	٤٤٠	٤٣١	٣٩٦٠	١٣١٠	٥٤٠٥	٠	٠	١٠٤٦١	٢٣١	١٨١٩	١٠٠٢	١٥٤٢٠	٣٤ أحياء	أسوان
٣٢	٠	١٩	٠	٠	٤	٦	٣٦	٠	٠	٢٧	٠	٩	٠	٤١٥	موتى	
٠	٠	٠	٢٦٨	٧٠٢	٧٣٤	٥٧٥	٢١٣٢	٠	٤٤٢	٣٤٠٢	٢	٠	٠	٣١٠١	٨ أحياء	مدينة الأقصر
٠	٠	٠	٠	٠	٠	٠	٠	٠	٠	٢	٠	٠	٠	٠	موتى	
٠	٠	٠	٨٣	١٤٤	١٣٢٢	٢٥٧	٤٥١٠	٠	٠	٢١٣	٠	١٣	٠	٢٨٨٧	٨ أحياء	البحر الأحمر
٠	٠	٠	٠	٠	٢	٠	٨	٠	٠	١	٠	٠	٠	١٢	موتى	
٠	٠	٣٨	٤٠٣	٨٩٨	٢٦٠٤	١٤٣٠	٤٢٥٤	٢٣٢	٦٦	٦٦٠١	٠	٦٢٩	٠	٧٩٨٣	١٤ أحياء	الوادي الجديد
٠	٠	٠	٠	٠	٠	٠	٨	٠	٠	٤	٠	٠	٠	٨	موتى	

عدد المغادرين للعيادة الداخلية (أحياء - موتى) بمستشفيات القطاع الحكومي
طبقاً للأقسام بالمحافظات عام ٢٠٠٥

تابع جدول رقم ١٢

الإجمالي العام	مجموعة أقسام أخرى				أقسام الأسنان	علاج وجراحة الأورام	العناية المركزة والقىء الدموى	أقسام النساء والولادة	أقسام الأطفال	تابع مجموعة أقسام الجراحة					عدد المستشفيات	نوع القسم / المحافظات
	أقسام أخرى	تنظيم الأسرة	الكلب	الجدام						أخرى	جراحة اليوم الواحد	جراحة جهاز هضمى	جراحة أوعية دموية	جراحة طوارئ		
١٨١١٤٩	١٩٢٤	٠	٠	٠	٠	٥٢٢٧	٢٦٥٩	١٩١٣٥	٣٢٤٢١	٢٠٩٣	٠	١٨٠	٠	٦٤٠	٨٣ أحياء	المنيا
١١٦١	٥٦	٠	٠	٠	٠	١٧١	٣٩	١٦	٢٢٠	٠	٠	٠	٠	٠	موتى	
٢٥٨٩١٦	٠	٠	٠	٠	٠	٤٧٢٩	٣٠٨٦	٣٨٦٣٣	٤٢١٦٠	١٢٧٦٣	١٣٧	٠	١٠٩٠	٠	٦٤ أحياء	أسيوط
٢٢٣٧	٠	٠	٠	٠	٠	٢٢٤	١٤٦	١٤	٥٣٥	٦	٠	٠	٢٤	٠	موتى	
١٧٤٧٢٣	٣٢	٠	٠	٠	٠	٢٧٦٩	٢٩٣١	٣٦٠٣٦	٣٣٧١١	٣٥٥٦	٠	٠	١٩٤	٠	٦٤ أحياء	سوهاج
٥٤٠	٠	٠	٠	٠	٠	١	٢٢	١٥	٧٦	٩٤	٠	٠	١	٠	موتى	
٨٦١١٢	٢٨٥	٠	٠	٠	٠	٠	٢٦٠٠	١٦٢٩٩	١٤١٢٤	٥٦٥	٠	٠	٠	٠	٥٥ أحياء	قنا
٤٤٨	٢	٠	٠	٠	٠	٠	٣٢	١٥	١٦	١٠	٠	٠	٠	٠	موتى	
٦٦٩٣٠	٠	٠	٠	٠	٠	٠	١٤٥٧	١٥٣٨٩	٧٨٢١	٠	٠	٠	٠	٠	٣٤ أحياء	أسوان
٩١٦	٠	٠	٠	٠	٠	٠	١٤١	١١	٢١٦	٠	٠	٠	٠	٠	موتى	
٢١٠٣٩	٠	٠	٠	٠	٠	٠	٠	٧٣٣٧	٢٢٢٣	٠	١٢١	٠	٠	٠	٨ أحياء	مدينة الأقصر
٣٥	٠	٠	٠	٠	٠	٠	٠	٠	٣٣	٠	٠	٠	٠	٠	موتى	
١٤٣٧٢	٠	٠	٠	٠	٣٨	٠	٩٤١	٢٥٣٤	١٤٣٠	٠	٠	٠	٠	٠	٨ أحياء	البحر الأحمر
١٤٧	٠	٠	٠	٠	٢	٠	٩٣	١	٢٨	٠	٠	٠	٠	٠	موتى	
٣٤٣١٤	٠	٠	٠	٠	٠	٠	١٠٦٠	٣٦٨١	٤٤٢٣	١٢	٠	٠	٠	٠	١٤ أحياء	الوادى الجديد
٧٠	٠	٠	٠	٠	٠	٠	٨	١	٣٨	٣	٠	٠	٠	٠	موتى	

عدد المغادرين للعيادة الداخلية (أحياء - موتى) بمستشفيات القطاع الحكومي

طبقا للأقسام بالمحافظات عام ٢٠٠٥

تابع جدول رقم ١٢

مجموعة أقسام الجراحة								مجموعة أقسام الأمراض الباطنة							عدد المستشفيات	نوع القسم المحافظات	
جراحة مخ واعصاب	جراحة قنب وصدر	جراحة تجميل وحروق	جراحة عيون	جراحة أنف وأذن وجنبرة	جراحة عظام	جراحة مسالك بولية	جراحة عامة	أخرى	جلدية وتناسلية	حميات	نفسية وعصبية	صدرية	متوطنة	باطنة عامة			
٠	٠	٣٢	٣٩٥	١٠٦٨	٣٤٦٦	٥٦٤	٤١٧٣	٠	٣٣٤	٦٢٨	٥٢٧	٢٤٤٣	٠	٥٣٦٨	٨	أحياء	مطروح
٠	٠	٣	٠	٠	٠	٠	٢٦	٠	٠	١١	٢٠	٨	٠	٤٣	٨	موتى	
٠	٠	٠	١٧٣١	١١٥٢	١٥٤٨	١٢٩٤	٢٤٦٨	٠	٠	٦١٤	١٥٧	٤١٦	٠	٣٩٧٣	٨	أحياء	شمال سيناء
٠	٠	٠	٠	٠	٣١	٣٠	٣٥	٠	٠	٦	٠	٤	٠	٧٩	٨	موتى	
١	٠	٠	٠	٦٦	٧١	١٦١	٨٠٩	٠	١٩	٠	٠	٣	٠	١٦٦٢	٨	أحياء	جنوب سيناء
٠	٠	٠	٠	٠	١	٠	٠	٠	٠	٠	٠	٠	٠	٦	٨	موتى	
٥٤٣٢٣	٣٨١٠٦	٢١٠٥١	١٢٣٨٦٥	١٥٧٣١٦	٤٢٣٨٩٥	١٦٩٥٥٦	٦٠٣٦٦٦	٤٣٨٥٣	١٥٧٠٠	٣٦٥٩٤٤	٤٧٧٣٤	١٢٢٧٩١	٣٠٥٥٣	٦٥٧٥٧٩	١١٦٧	أحياء	الإجمالي العام
١٩٤٩	١٨٤٣	٩٢٤	٢٠٣	١٣٣	٧٩٤	٣٦٥	٣١٩٥	١٠٦٠	٧٦	٢٢٤٩	١٥٣٨	١٣٥٤	٥٦١	٨٨٣٥	٨	موتى	

عدد المقادرين للعبادة الداخلية (أحياء - موتى) بمستشفيات القطاع الحكومي
طبقاً للأقسام بالمحافظات عام ٢٠٠٥

تابع جدول رقم ١٢

الإجمالي العام	مجموعة أقسام أخرى				أقسام الأسنان	علاج وجراحة الأورام	العناية المركزة والقيء الدموي	أقسام النساء والولادة	أقسام الأطفال	تابع مجموعة أقسام الجراحة					عدد المستشفيات	نوع القسم / المحافظات	
	أقسام أخرى	تنظيم الأسرة	الكلب	الجذام						أخرى	جراحة اليوم الواحد	جراحة جهاز هضمي	جراحة أوعية لموية	جراحة طوارئ			
٢٤١٦١	٠	٠	٢	٠	١٠٢	٤٣٢	٧٧٣	١٤١٤	٢٤٣٧	٣	٠	٠	٠	٠	٨	أحياء	مطروح
٣٥٠	٠	٠	٠	٠	٠	١١	١٦٢	٠	٦٦	٠	٠	٠	٠	٠	٨	موتى	
٢٣٢٢٧	٠	٠	٠	٠	٠	٠	٤٢٥	٢٤٧٥	٣٦٨٦	٣٢٨٨	٠	٠	٠	٠	٨	أحياء	شمال سيناء
٣٨٣	٠	٠	٠	٠	٠	٠	٠	٦١	١٣٦	١	٠	٠	٠	٠	٨	موتى	
٣٥٦٦	٠	٠	٠	٠	٠	٠	٦٧	٥١٩	١٢٠	٦٨	٠	٠	٠	٠	٨	أحياء	جنوب سيناء
٧	٠	٠	٠	٠	٠	٠	٠	٠	٠	٠	٠	٠	٠	٠	٨	موتى	
٤٤٢١٠٧٦	١٨٨٥٠	١٢٥٢	٥٣٣	١٠٧٥	١٥٧٤	٦٠٨١٦	١٤٣٥٤٣	٦٤١٢١٩	٤٦١٨٥٢	٧٢٥١٣	٢٧١٢٦	٢٤٦٢١	٨٩٨٣	٨١١٨٧	١١٦٧	أحياء	الإجمالي العام
٥٠٣٥٨	٥٩٤	٥٦	٠	٥٤	٥	١١٢٥	١٣٧٠٣	٥٦٧	٥٧١٢	١٠٥٨	٢	٥٧٣	٥٠٣	١٣٢٧	٨	موتى	

مجموعة أقسام الجراحة								مجموعة أقسام الأمراض الباطنة						نوع القسم المحافظات	عدد المستشفيات	
جراحة مخ وأعصاب	جراحة قنب وصدر	جراحة تجميل وحرروق	جراحة عيون	جراحة أنف وأذن وحنجرة	جراحة عظام	جراحة مسالك بولية	جراحة عامة	أخرى	جلدية وتناسلية	حميات	نفسية وعصبية	صدرية	متوطنة			باطنة عامة
١٠٨٧	٩٨٥	٣٢٤	٥٣٢٦	٣٧٥٣	٥٧٤٩	١٦٤٩	٣٤٩٥	٣٥٦٣	٨٦٦٣	٢٢٨٨	٢٠٠٩	١٢٢٧	٥٦٠	١١٩٥٩	٧٤	القاهرة
٢٥٨	٦٦	١٦٣	٢٠١٠	١٤١٤	٢٠٠٥	٥٤٦	١٤٣٨	٨٧٣	١٣٢٨	٥٣	٨٥٧	٥٨٠	٦٦٨	٢٧٦٧	٣٢	الأسكندرية
٦	٣	١	٧٤٦	٤٦٧	٣٨١	١٥٥	٣٠٤	٠	٦٤٨	٣٠١	٤٣	٥٠٢	١٧٨	٨١٧	١٠	بورسعيد
٠	٠	٠	٧٩	١٢٨	١١٥	١٠٢	٢١٣	٠	١٩٤	١١٥٢	١٠٨	٨٠٩	٠	٥٩٥	٧	السويس
٤	٠	٢	١١١٤	٨٢٠	١٠٦٦	١٨١	٧٨٩	٠	٧٣٦	٥٤٥	١٦٧	١١٨٠	٩٢٠	٢٤٣٣	٣٠	دمياط
٦٣	٢١٧	٥٠	٣٠٠٨	٢٢٩١	٢٨٠٢	١٣٩٩	٢٣٨٢	٦٢١	٣٠٦٦	١٠٦٣	٨٩٧	٢٤١٧	٣٤٧٨	٦٨٧٥	١١٥	الدقهلية
٦١	٥٦	٢٢	١٥٥٨	١٣٩٩	١٦٠٢	٣٩٧	١٧٤٠	٢٤	١٨٤١	١٥١٩	١٧٤	١٠٧٢	١٣٧٤	٣٢٤٦	٦٨	الشرقية
٤٤	٥٥	٣	١٨٩٠	١٥٠٧	٢٠١٠	٢٩٠	١١٦٢	٢٠٣	٢٢٥٩	٤٣٥٨	٤٣٥	٩٩٤	١٠٨١	٤٢٥٦	٦١	القليوبية
٠	٠	٠	٥٤٢	٨٤٧	٧٦٧	١٦٥	٨٢١	١١٢٠	٨٤٦	٤٠٩	١٨٥	٢٤٦	١٦٤٤	٣٢٥٥	٣٨	كفر الشيخ
٢	١٤٢	٢٠	١٢٦٩	١٠٠٦	١٤٠٣	٢٨٩	١٥٥٠	٢٠٩	١٩١٨	٥٩٦١	٢٧٦	١٤٤١	١٤٣٢	٤٠٥٨	٨٠	الغربية
٥٥	٦٧	٣٢	٢٧٩٨	١١٥٩	١٤٦٠	٣٤٢	١٠٥٨	١١٦	١٣٣٨	٣٣٥٥	٢٧٣	٢٢٥٥	١٥٢٥	٦٦٠٦	٨٠	المنوفية
٨٠	٢	١٧	١٥٦٨	١١٩٧	١٦١٥	٤٥٥	١٤٣٧	٢٠٢	١٦٥١	٢٠٥٦	٥١٦	٦٠٢	١٦١٣	٦٢٣٦	٨٢	البحيرة
٣٤	٥	٠	٤٧٣	٥٨٠	٦٣٨	٣٩٨	٤٤٩	٠	٣١٩	١٨٠	٣٨	٤٥٣	١٦٣	١٠٩٣	١٥	الإسماعيلية
٦٤	٤٢٢٩	٣٦	٣٥١٤	٣٠٣٤	٣٣١٣	٨١٤	١٦٣٤	١٨	١٧٩٢	٣٥٥٨	٥٧٢	٣٥١٥	٩٣٤	٨٣٧١	٤٠	الجيزة
٠	٠	٠	١١٢٠	٤٩٩	٦١٨	٢١٨	٤٨٦	٠	٦٥٤	٤١٥	١٢٢	٣٨٨	٢٤٣٨	١٧٠٤	٤٣	بنى سويف
٠	٢	٠	١٧٩٩	٦٥٥	٦٣٢	٤٠٠	٧٠٨	٠	٨٥٠	١٣٨٢	١٢٣	٥٠١	٢٠٨٥	٢٩٢٢	٣٨	الفيوم
٠	٠	١٩	٢٦٠٧	٨٥٥	١٠٤٨	٥٠٠	١٠١٥	٦٥	١٢٣٩	١٠٦٧	١٨٧	١٢٦٣	١٧٠٣	٤٤٩٦	٨٣	المنيا

تابع جدول رقم ١٣

الأرقام بالمائة

عدد حالات العيادة الخارجية بمستشفيات القطاع الحكومي طبقاً للأقسام المختلفة
بالمحافظات عام ٢٠٠٥

الإجمالي العام	مجموعة أقسام أخرى				أقسام الأسنان	علاج وجراحة الأورام	العناية المركزة والقيء الدموي	أقسام النساء والولادة	أقسام الأطفال	تابع مجموعة أقسام الجراحة					عدد المستشفيات	نوع القسم المحافظات
	أقسام أخرى	تنظيم الأسرة	الكلب	الجدام						أخرى	جراحة اليوم الواحد	جراحة جهاز هضمي	جراحة أوعية لموية	جراحة طوارئ		
٧٢٦٤٥	٢٤١٨	٥٢٧	١٥٧	.	٣١٥٥	٦٤٤	١٢٨	٢٨١٤	٧٤٥٨	١٦٠٥	٣٠	٢٩٦	٢٦٧	٥.٩	٧٤	القاهرة
٢٤٢٣٨	٥٣	٣٩	٣٠	.	١٤٣٢	٢٨٤	١٢٤	٨٣١	٦١٣٠	٢٨٧	.	.	.	٢	٣٢	الأسكندرية
٥٩٢٧	١.٩	٧.٠	.	.	٥.٢	٣٧	٤	٩٤	٥٥١	.	.	٨	.	.	١٠	بورسعيد
٤٤٦٨	.	.	٦	.	٢٧٠	.	.	١٦٩	٤٣٨	.	٤٠	.	.	٥.٠	٧	المويس
١٤٩٦٩	٦٢.٠	٩٥	١٨	٧١	٩٧٣	.	.	٤٧٣	٢١٣٧	٤٧٩	.	.	٧	١٤٩	٣٠	دمياط
٤٣٣.٤	٨٥	٣.١	٢١٦	٢٣٤	٢٤٤.٠	٤٦١	٢٩٣	١٣٣.٠	٥.١٦	١٨٨٢	٤	٣٧٥	٣٨	.	١١٥	الفيقية
٢٢٥٥٨	٨٥٦	٢٤٤	١.٦	.	١٥٢٩	٢٤	١٧	٨١١	٢١٢٤	٧.٠	١٩	٣٣	.	١.٠	٦٨	الشرقية
٢٦.١.٠	.	١٩٨	٥٦	١١٨	١٦٣٤	١.٣	.	٦.٥	٢١٨٣١	٥٤٥	١	٢	١٨	.	٦١	القليوبية
١٦٦٤.٠	١٩	٢٤.٠	٤٩	٤٣	١٣٧.٠	١٤٢	١	٦.٠	٢٤٥٨	٥٤١	١٩٦	.	١	١٣٣	٣٨	كفر الشيخ
٣٣٥٨٧	.	١٣	١٧٨	٣٦	١٧٥٩	٥٤٩٢	١٥	٥٢١	٢٥٦٩	١٣٥٦	٢٩٤	٣.٠	.	٣٤٨	٨٠	الغربية
٢٧٤٢.٠	١٧٣	١٢٤	١٩٨	.	٢.٧٣	٣٣٢	١٢	٧٢٩	١٢٩.٠	٣١	.	.	.	١٩	٨٠	المنوفية
٢٥٤٢٩	٤٢٤	٥٣	١٢	.	١٧٩٥	٤٢٦	.	١١٥.٠	٢١.٧	١٨٢	.	٤	١	٢٨	٨٢	البحيرة
٥٨٦٤	٢٦	٥	٢	.	٣١٦	.	.	٢٦٦	٤١٨	٨	١٥	الإسماعيلية
٤٢٤١١	٤٥١	.	٣٢	.	١١.٧	٣٦٣	٤٥٥	١٣٢٣	٢٦٩٣	٤٣٩	.	١.٤	٣٧	٩	٤٠	الجيزة
١٢١٣٩	٣٩	٢٤٣	٧٧	.	١.٢٣	٧١	.	٣٨٨	١٣٣٣	٣.٣	٤٣	بنى سويف
١٦١٦٨	.	١٣٨	٩٧	١٨	١.٢٤	.	٩	٦.٦	١٤٩٧	٤٧	٦٧.٠	.	.	٣	٣٨	الفيوم
٢٢.٠.٨	١٩٣	٤٧	٢٢	٤	٩٩٦	٦.٧	٢	١١١.٠	٢٤٩٢	٤٥٨	.	.	.	١٣	٨٣	المنيا

مجموعة أقسام الجراحة								مجموعة أقسام الأمراض الباطنة						عدد المستشفيات	نوع القسم المحافظات	
جراحة مخ واعصاب	جراحة قلب وصدر	جراحة تجميل وحرروق	جراحة عيون	جراحة أنف وأذن وحنجرة	جراحة عظام	جراحة مسالك بولية	جراحة عامة	أخرى	جلدية وتناسلية	حميات	نفسية وعصبية	صدرية	متوطنة			باطنة عامة
٤٥	١٧٠	٣٧	٢٨٦١	١٥٤١	٨٥١	٧٤٦	١٣٣٩	١٧٥	١٨٢٠	١٤٠٠	١٨٤٢	١٤٥٢	١٣٥٠	٥٤٩٦	٦٤	أسيوط
٤٢	٣٨	١٣٥	٣٢٩١	١٦٢١	٢١٠٧	١٢٢٠	١٨٠١	١٨٠	١٨٥١	١٥١٦	٢٩٤	١٠٠٣	١٣٢٤	٤١٦٨	٦٤	سوهاج
.	.	.	٧٧٠	٤٨٢	٦٠٥	٢٩٥	٤٣٥	٨٣	٥٤١	٧٢٧	٨٦	٥٠٨	٥٧٩	١٥٣٧	٥٥	قنا
.	١٧	.	٧٩١	٣٠٤	٢٧١	١١٥	٣٥٦	٨	٧٣٥	٢٣٥	٥٠	٤٠٨٠	١٢٦	١٦١٠	٣٤	أسيوط
.	.	.	١٨٤	١٥٧	٨١	٨٦	٣٩٣	.	١٢٠	١٠١	١٢٢	.	.	٥٦٨	٨	مدينة الأقصر
.	.	.	١١٦	١٦٨	٢٢٦	٥٦	٣١١	٥١	١٤٨	١٧	٢١	٥٨	.	٥٩٣	٨	البحر الأحمر
.	.	.	١٥٢	١٧٩	٢١٦	١٢٩	٢٥٥	٩٢	١٣٥	٢٥٢	١	١٣٣	٢٢٨	٧١٤	١٤	الوادي الجديد
.	.	٩	١٢٦	١٣٥	١٢٠	٦٦	٢٤٩	.	١٧٨	٨٤	٤٥	١٥٢	.	٤٨٤	٨	مطروح
.	.	.	١٢٨	١٢١	١٥٢	١٠٩	٢١٨	.	١٤٨	٨٨	١٢	٩٨	٥٩	٥٧٧	٨	شمال سيناء
.	.	.	٧٠	٦٠	٥٧	٥٤	٨٤	.	٦٤	.	.	١	٣	٥٦٥	٨	جنوب سيناء
١٨٤٥	٦٠٥٤	٨٧٠	٣٩٨٣٠	٢٦٣٧٩	٣١٩١٠	١١١٧٦	٢٦١٢٢	٧٦٠٣	٣٥٠٧٢	٣٤٠٨٢	٩٤٥٥	٢٦٩٣٠	٢٥٤٦٥	٨٨٠٠١	١١٦٧	الإجمالي العام

تابع جدول رقم ١٣

عدد حالات العيادة الخارجية بمستشفيات القطاع الحكومي طبقاً للأقسام المختلفة
بالمحافظات عام ٢٠٠٥

الأرقام بالمائة

الإجمالي العام	مجموعة أقسام أخرى				أقسام الأسنان	علاج وجراحة الأورام	العناية المركزة والقيء والدموى	أقسام النساء والولادة	أقسام الأطفال	تابع مجموعة أقسام الجراحة					عدد المستشفيات	نوع القسم المحافظات
	أقسام أخرى	تنظيم الأسرة	الكلب	الجدام						أخرى	جراحة اليوم الواحد	جراحة جهاز هضمي	جراحة أوعية دموية	جراحة طوارئ		
٢٨١٢٤	٩٤	٢٩	٧٢	١١	١٦٠٥	٢٧٩	٢٨	١٤٢٦	٢٦٥٧	٧١٢	٢٦	١٨	٤٢	٠	٦٤	أسيوط
٢٧١٨١	١١	١٧	٦٤	٠	١٨٣٠	٦٣	٩	١٣٨٣	٣٠٥٧	٢٠٩	٠	٠	٢٧	٠	٦٤	سوهاج
٨٦٧٢	٦٣	٥٧	٢٩	١	٥٤٨	١٠٠	٠	٣٣١	٨٢٩	٦٢	٠	٠	٠	٤	٥٥	قنا
١٠٥٣٢	٠	٥	٤	٠	٥٦١	١٠	٠	٢٢١	٧٠٧	٣٢٦	٠	٠	٠	٠	٣٤	أسوان
٢٧٥٧	٠	٠	٠	٠	١٨٦	٠	١٣	١٥٢	٥٩٤	٠	٠	٠	٠	٠	٨	مدينة الأقصر
٢٨٠١	٠	٥٥	٠	٠	٢٧٦	٠	٠	١٧١	٤٠٨	١٢٦	٠	٠	٠	٠	٨	البحر الأحمر
٣٣٧٠	١	٠	٠	٠	٢٩٥	٠	٠	٢٤١	٣٤٠	٥	١	٠	٠	١	١٤	الوادي الجديد
٢٣٧٥	٠	٦١	٣	٠	٢٥٤	٣	٢	٩٢	٢٨٩	٢٣	٠	٠	٠	٠	٨	مطروح
٢٤١٥	٠	٠	٠	٠	١٠٦	٠	١٢	٧٤	٤٠٠	٧٤	٠	٨	٠	٣١	٨	شمال سيناء
١٣٢٥	٠	٠	٠	٠	١٩٤	٠	٠	٣٨	٩٥	٤٠	٠	٠	٠	٠	٨	جنوب سيناء
٥٠٥٣٣٧	٥٦٣٥	٢٥٦١	١٤٢٨	٥٣٦	٢٩٢٥٣	٩٤٤١	١١٢٤	١٧٩٤٩	٥٢٢٧٠	١٠٤٤٠	١٢٨١	٨٧٨	٤٣٨	١٣٠٩	١١٦٧	الإجمالي العام

جدول رقم ١٤

الأرقام بالآلاف

عدد حالات الفحوص والتحليل والعمليات والعلاج بمستشفيات القطاع الحكومي

طبقاً لنوع العمليات بالمحافظات عام ٢٠٠٥

الإجمالي العام	حالات العلاج (٢)	العمليات				الفحوص والتحليل (١)	عدد المستشفيات	البيان المحافظات
		صغرى	متوسطة	كبيرة	مهاراة خاصة			
١٥٠٢٧	٥٧٦	١٢٦	٨٦	٧٩	٦٨	١٤٠٩٢	٧٤	القاهرة
٣٩٦٧	٤٥٢	١٠٠	٧٨	٣٢	١٠	٣٢٩٥	٣٢	الأسكندرية
٧٦٠	١٤	٢٤	٦	٥	٢	٧٠٩	١٠	بورسعيد
٥٧٧	٢١	٣٥	٣	٣	٢٠	٤٩٥	٧	السويس
٢٠٣٨	٣١	٤١	١٥	٢١	١	١٩٢٩	٣٠	دمياط
٧٢٩٥	١٠٢	١١٨	٢٥	٣٠	١٦	٧٠٠٤	١١٥	الدقهلية
٤٠٥٨	١٦٩	٩٠	٥٠	٢٨	٨	٣٧١٣	٦٨	الشرقية
٣٤٢٢	١٠٨	٦٢	٢١	١٣	٨	٣٢١٠	٦١	القليوبية
٢٠٥٧	٣٠	٣٠	١٠	٧	١	١٩٧٩	٣٨	كفر الشيخ
٤٥٨٨	٥٠	٨٧	٢٢	١٧	٨	٤٤٠٤	٨٠	الغربية
٣٩٧٩	٧٧	١٠١	٢٦	١٤	٤	٣٧٥٧	٨٠	المنوفية
٣٥٤٠	٣٠	٧١	٣٢	٢٢	٢	٣٢٨٣	٨٢	البحيرة
٧٧٨	٤٠	٤	٨	٤	١	٧٢١	١٥	الإسماعيلية
٥٥٣٤	١٥٤	٤٦	٣٧	٢٣	١٤	٥٢٦٠	٤٠	الجيزة
١٦٩١	١٧	٥٥	١٢	١٢	١	١٥٩٤	٤٣	بنى سويف
٢٢٣٥	٥٣	٣٦	٧	٤٥	١	٢٠٩٣	٣٨	الفيوم
٢٩١٩	٨٢	٧٣	٢٤	١٢	٢	٢٧٢٦	٨٣	المنيا
٣٧٦٢	١٦٠	٥٨	٢٤	٣١	٩	٣٤٨٠	٦٤	أسيوط
٣٤٩٩	٤٩	٧٦	٢٤	١٠	٥	٣٣٣٥	٦٤	سوهاج
١١٦٢	٢٠	١٧	١٣	٥	٠	١١٠٧	٥٥	قنا

تابع جدول رقم ١٤

الأرقام بالآلاف

عدد حالات الفحوص والتحليل والعمليات والعلاج بمستشفيات القطاع الحكومي

طبقاً لنوع العمليات بالمحافظات عام ٢٠٠٥

الإجمالي العام	حالات العلاج (٢)	العمليات				الفحوص والتحليل (١)	عدد المستشفيات	البيان المحافظات
		صغرى	متوسطة	كبيرة	مهارة خاصة			
١٢٦٦	١٤	٧	١١	٤	٠	١٢٣٠	٣٤	أسوان
٣٧٦	٥	٢	٠	٨	٠	٣٦١	٨	مدينة الأقصر
٤٠٦	١	٤	٢	١	٠	٣٩٨	٨	البحر الأحمر
٥٧٠	١٢	٢١	١	٢	٠	٥٣٤	١٤	الوادى الجديد
٣٢٠	٧	٨	٢	١	٠	٣٠٢	٨	مطروح
٣٥٦	١٦	١	١	٠	٠	٣٣٨	٨	شمال سيناء
٢٦١	١	٠	٠	٠	٠	٢٦٠	٨	جنوب سيناء
٧٦٤٤٣	٢٢٩١	١٢٩٣	٥٤٠	٤٢٩	١٨١	٧١٧٠٩	١١٦٧	الإجمالي العام

(١) تشمل حالات الفحص والتحليل الإكلينيكي ، باثولوجى ، بكتريولوجى وطفيليات ، شريولوجى ، بالأشعة بالعيادتين الداخلية والخارجية

(٢) تشمل حالات العلاج الطبيعى والعلاج بالكهرباء وعلاج بالأشعة والمواد المشعة بالعيادتين الداخلية والخارجية

الفصل الثاني
المستشفيات التابعة للقطاع العام
والأعمال العام

عدد العاملين الدائمين والمؤقتين بمستشفيات القطاع العام والأعمال العامة طبقا للنوع والمهنة
بالمحافظات عام ٢٠٠٥

جدول رقم ١٥

المحافظات	البيان	عدد المستشفيات	النوع	أطباء (١)		صيادلة		كيميائيون		إخصائون في العلاج الطبيعي		مشرفون إجتماعيون	
				دائم	مؤقت	دائم	مؤقت	دائم	مؤقت	دائم	مؤقت	دائم	مؤقت
القاهرة	ذ	٥		١٨٤	٣٣	٢	٠	٠	٠	٩	١	٠	٠
	أ			٤٥	٢٧	٢٤	٢٠	٣	٠	٣	٢	٠	٠
	ج			٢٢٩	٦٠	٢٦	٢٠	٣	٠	١٢	٣	٠	٠
السويس	ذ	١		٥	١	٠	٠	٠	٠	٠	٠	٠	٠
	أ			٢	٠	٠	١	٠	٠	٠	١	٠	٠
	ج			٧	١	٠	١	٠	٠	٠	١	٠	٠
دمياط	ذ	١		٢	٠	٠	٠	٠	٠	٠	٠	٠	٠
	أ			٠	٠	٠	٠	٠	٠	٠	٠	٠	٠
	ج			٢	٠	٠	٠	٠	٠	٠	٠	٠	٠
الدقهلية	ذ	٣		٢٧	٦	٢	٠	٠	٠	٢	٠	٠	٠
	أ			٥	٢	٤	٠	٠	٠	٠	٠	٠	٠
	ج			٣٢	٨	٦	٠	٠	٠	٢	٠	٠	٠
الشرقية	ذ	١		٢	٠	٠	٠	٠	٠	٠	٠	٠	٠
	أ			٠	٠	٠	٠	٠	٠	٠	٠	٠	٠
	ج			٢	٠	٠	٠	٠	٠	٠	٠	٠	٠
الغربية	ذ	١		١٥	٢٠	١	١	٠	٠	٠	٠	٠	٠
	أ			١	٠	٦	٢	٠	٠	٠	٠	٠	٠
	ج			١٦	٢٠	٧	١	٠	٠	٠	٠	٠	٠
المنوفية	ذ	١		٤	٠	١	٠	٠	٠	٠	٠	٠	٠
	أ			٠	٠	٠	٠	٠	٠	٠	٠	٠	٠
	ج			٤	٠	١	٠	٠	٠	٠	٠	٠	٠

عدد العاملين الدائمين والمؤقتين بمستشفيات القطاع العام والأعمال العام طبقا للنوع والمهنة
بالمحافظات عام ٢٠٠٥

تابع جدول رقم ١٥

الإجمالي العام	أخرى (٣)		إداريون ومعاونون وكتابة		مولدات ومساعدات مولدات		هيئة تمريض (٢)		صناع أسنان		مساعدون وفنيون		النوع	عدد المستشفيات	البيان المحافظات
	مؤقت	دائم	مؤقت	دائم	مؤقت	دائم	مؤقت	دائم	مؤقت	دائم	مؤقت	دائم			
٩٥	٧٧٣	٤	٧٥	٣٣	٢٣٧	٠	٠	٨	١٣٦	٠	١	١٦	١٢٩	٥	القاهرة
٧٧	٤٣٣	٠	٢٠	٦	١١٣	٠	٠	٢٢	٢٢٠	٠	١	٠	٤	١	
١٧٢	١٢٠٦	٤	٩٥	٣٩	٣٥٠	٠	٠	٣٠	٣٥٦	٠	٢	١٦	١٣٣	٥	
١	٢٢	٠	٢	٠	٤	٠	٠	٠	٧	٠	٠	٠	٤	١	السويس
٢	٨	٠	٢	٠	١	٠	٠	٠	٣	٠	٠	٠	٠	١	
٣	٣٠	٠	٤	٠	٥	٠	٠	٠	١٠	٠	٠	٠	٤	١	
٠	١٦	٠	٢	٠	٤	٠	٠	٠	٧	٠	٠	٠	١	١	دمياط
١	٢٦	٠	١	١	٥	٠	٠	٠	٢٠	٠	٠	٠	٠	١	
١	٤٢	٠	٣	١	٩	٠	٠	٠	٢٧	٠	٠	٠	١	١	
٦	٨٥	٠	١٠	٠	١٥	٠	٠	٠	٢١	٠	٠	٠	٨	٣	الدقهلية
٢	٥٠	٠	١١	٠	١١	٠	٠	٠	١٧	٠	٠	٠	٢	٣	
٨	١٣٥	٠	٢١	٠	٢٦	٠	٠	٠	٣٨	٠	٠	٠	١٠	٣	
٠	٩	٠	١	٠	٢	٠	٠	٠	٤	٠	٠	٠	٠	١	الشرقية
٠	٠	٠	٠	٠	٠	٠	٠	٠	٠	٠	٠	٠	٠	١	
٠	٩	٠	١	٠	٢	٠	٠	٠	٤	٠	٠	٠	٠	١	
٢٦	١٢٦	٤	٢٤	٠	٦٣	٠	٠	١	١١	٠	٠	٠	١٢	١	الغربية
٠	١٢٠	٠	١	٠	٣	٠	٠	٠	١٠٦	٠	٠	٠	٣	١	
٢٦	٢٤٦	٤	٢٥	٠	٦٦	٠	٠	١	١١٧	٠	٠	٠	١٥	١	
٠	١٨	٠	٠	٠	٤	٠	٠	٠	٨	٠	٠	٠	١	١	المنوفية
٠	٠	٠	٠	٠	٠	٠	٠	٠	٠	٠	٠	٠	٠	١	
٠	١٨	٠	٠	٠	٤	٠	٠	٠	٨	٠	٠	٠	١	١	
٦١	١٢٨	٧	١٨	٦	٥٣	٠	٠	٣	٢٦	٠	٠	٠	٤	٣	البحيرة
٢٧	٩٢	٠	٩	٧	٣٦	٠	٠	١٨	٣٩	٠	٠	٠	٢	٣	
٨٨	٢٢٠	٧	٢٧	١٣	٨٩	٠	٠	٢١	٦٥	٠	٠	٠	٦	٣	

عدد العاملين الدائمين والمؤقتين بمستشفيات القطاع العام والأعمال العام طبقا للنوع والمهنة
بالمحافظات عام ٢٠٠٥

تابع جدول رقم ١٥

مشرفون اجتماعيون	إخصائون في العلاج الطبيعي		كيميائيون		صيادلة		اطباء (١)		النوع	عدد المستشفيات	البيان	
	مؤقت	دائم	مؤقت	دائم	مؤقت	دائم	مؤقت	دائم				
٠	٠	١	١	٠	١	٠	١	٤٤	٢٤	ذ	٣	البحيرة
٠	٠	٠	٠	٠	٠	١	٥	١	١	أ		
٠	٠	١	١	٠	١	١	٦	٤٥	٢٥	ج		
٠	٠	٠	٠	٠	٠	١	٣	٠	٣٧	ذ	٢	الإسماعيلية
٠	٠	٠	٠	٠	١	١	٢	٠	١	أ		
٠	٠	٠	٠	٠	١	٢	٥	٠	٣٨	ج		
٠	٠	٠	٠	١	١	٠	٢	٢٧	٦	ذ	٣	الجيزة
٠	٠	١	٠	٠	٠	١	٠	٠	٤	أ		
٠	٠	١	٠	١	١	١	٢	٢٧	١٠	ج		
٠	٠	٠	٠	٠	٠	٠	٠	٢	٠	ذ	١	أسيوط
٠	٠	٠	٠	٠	٠	٠	٠	٠	٠	أ		
٠	٠	٠	٠	٠	٠	٠	٠	٢	٠	ج		
٠	٠	٠	١	٠	٠	٠	٠	٠	٢٠	ذ	١	قنا
٠	٠	٠	٠	٠	٠	٠	٠	١	٢	أ		
٠	٠	٠	١	٠	٠	٠	٠	١	٢٢	ج		
٠	٠	٢	١٣	١	٢	٢	١٢	١٣٣	٣٢٦	ذ	٢٣	الإجمالي العام
٠	٠	٤	٣	٠	٤	٢٤	٤١	٣١	٦١	أ		
٠	٠	٦	١٦	١	٦	٢٦	٥٣	١٦٤	٣٨٧	ج		

عدد العاملين الدائمين والمؤقتين بمستشفيات القطاع العام والأعمال طبقاً للنوع والمهنة
بالمحافظات عام ٢٠٠٥

تابع جدول رقم ١٥

المحافظات	البيان	عدد المستشفيات	النوع	مساعدون وفنيون		صناع أسنان		هيئة تمريض (٢)		مولدات ومساعدات مولدات		إداريون ومعاونون وكتبة		أخرى (٣)		الإجمالي العام	
				دائم	مؤقت	دائم	مؤقت	دائم	مؤقت	دائم	مؤقت	دائم	مؤقت	دائم	مؤقت	دائم	مؤقت
الإسماعيلية	ذ	٢		٢١	٠	٠	٠	١٠	٠	٠	٠	١٢	١١	١٠٩	١٢		
	أ			٢	٠	٠	٢	٣١	٠	٠	٣	٨	٥٦	١١			
	ج			٢٣	٠	٠	٢	٤١	٠	٠	١٥	١٩	١٦٥	٢٣			
الجيزة	ذ	٣		٣	٧	٠	٣	٤٦	٠	٠	٩٨	٧	١١٣	٨٨			
	أ			٣	٠	٠	٦	٣٩	٠	٠	٣٠	٣	٤٤	٤٤			
	ج			٦	٧	٠	٩	٨٥	٠	٠	١٢٨	١٠	١٥٧	١٣٢			
أسيوط	ذ	١		٠	٠	٠	١	٠	٠	٠	٠	٠	٠	٠	٠		
	أ			٠	٠	٠	٠	٠	٠	٠	٠	٠	٠	٠	٠		
	ج			٠	٠	٠	١	٠	٠	٠	٠	٠	٠	٠	٠		
قنا	ذ	١		٨	٠	٠	١٧	٠	٠	٠	٦٢	٨	١٣٠	٨			
	أ			٠	٠	٠	٢١	٠	٠	٠	١١	١٨	٣٤	١٩			
	ج			٨	٠	٠	٣٨	٠	٠	٧٣	٢٦	٢٢	١٦٤	٢٧			
الإجمالي العام	ذ	٢٣		١٩١	٢٣	١	٢٥١	٥٨	٠	٠	٥٥٤	٣٣	١٥٣٠	٢٩٩			
	أ			١٦	٠	١	٤٦٣	٨١	٠	٠	٢١٣	١١	٥٦٣	١٨٣			
	ج			٢٠٧	٢٣	٢	٧١٤	١٣٩	٠	٠	٧٦٧	٧٩	٢٣٩٣	٤٨٢			

- (١) بما فيهم إداريون من الأطباء الإخصائيين والممارسين العموميين ولا تشمل أطباء الإمتياز
(٢) تشمل العاملين في التمريض (حكيمات-رئيس ممرضين-رئيسة ممرضات- ممرضون- مساعدو ممرضين -مساعدات ممرضات- زائرات صحيات)
(٣) تشمل عمال وعاملات النظافة والتمورجية

عدد الأطباء الأخصائيين والإستشاريين بمستشفيات القطاع العام والأعمال العام
طبقا للنوع فى المحافظات حضر / ريف عام ٢٠٠٥

جدول رقم ١٦

الإجمالى العام			إستشارى			أخصائى			النوع	عدد المستشفيات	البيان المحافظات
جملة	ريف	حضر	جملة	ريف	حضر	جملة	ريف	حضر			
٢٠٦	٠	٢٠٦	٥	٠	٥	٢٠١	٠	٢٠١	ذ	٥	القاهرة
٥٨	٠	٥٨	٠	٠	٠	٥٨	٠	٥٨	أ		
٢٦٤	٠	٢٦٤	٥	٠	٥	٢٥٩	٠	٢٥٩	ج		
٦	٠	٦	٠	٠	٠	٦	٠	٦	ذ	١	السويس
٢	٠	٢	٠	٠	٠	٢	٠	٢	أ		
٨	٠	٨	٠	٠	٠	٨	٠	٨	ج		
٢	٠	٢	٠	٠	٠	٢	٠	٢	ذ	١	دمياط
٠	٠	٠	٠	٠	٠	٠	٠	٠	أ		
٢	٠	٢	٠	٠	٠	٢	٠	٢	ج		
٣٣	٠	٣٣	٠	٠	٠	٣٣	٠	٣٣	ذ	٣	الدقهلية
٧	٠	٧	٠	٠	٠	٧	٠	٧	أ		
٤٠	٠	٤٠	٠	٠	٠	٤٠	٠	٤٠	ج		
٢	٠	٢	٠	٠	٠	٢	٠	٢	ذ	١	الشرقية
٠	٠	٠	٠	٠	٠	٠	٠	٠	أ		
٢	٠	٢	٠	٠	٠	٢	٠	٢	ج		
٣٥	٠	٣٥	٧	٠	٧	٢٨	٠	٢٨	ذ	١	الغربية
١	٠	١	٠	٠	٠	١	٠	١	أ		
٣٦	٠	٣٦	٧	٠	٧	٢٩	٠	٢٩	ج		
٤	٠	٤	٠	٠	٠	٤	٠	٤	ذ	١	المنوفية
٠	٠	٠	٠	٠	٠	٠	٠	٠	أ		
٤	٠	٤	٠	٠	٠	٤	٠	٤	ج		

عدد الأطباء الأخصائيين والإستشاريين بمستشفيات القطاع العام والأعمال العام
طبقاً للنوع في المحافظات حضر / ريف عام ٢٠٠٥

تابع جدول رقم ١٦

الإجمالي العام			إستشاري			أخصائي			النوع	عدد المستشفيات	البيان المحافظات
جملة	ريف	حضر	جملة	ريف	حضر	جملة	ريف	حضر			
٦٧	٣٤	٣٣	٢٢	٣	١٩	٤٥	٣١	١٤	ذ	٣	البحيرة
٢	٢	٠	٠	٠	٠	٢	٢	٠	أ		
٦٩	٣٦	٣٣	٢٢	٣	١٩	٤٧	٣٣	١٤	ج		
٣٧	٠	٣٧	١٥	٠	١٥	٢٢	٠	٢٢	ذ	٢	الإسماعيلية
١	٠	١	٠	٠	٠	١	٠	١	أ		
٣٨	٠	٣٨	١٥	٠	١٥	٢٣	٠	٢٣	ج		
٣٣	٠	٣٣	١	٠	١	٣٢	٠	٣٢	ذ	٣	الجيزة
٤	٠	٤	١	٠	١	٣	٠	٣	أ		
٣٧	٠	٣٧	٢	٠	٢	٣٥	٠	٣٥	ج		
٢	٢	٠	٠	٠	٠	٢	٢	٠	ذ	١	أسيوط
٠	٠	٠	٠	٠	٠	٠	٠	٠	أ		
٢	٢	٠	٠	٠	٠	٢	٢	٠	ج		
٢٠	٠	٢٠	٠	٠	٠	٢٠	٠	٢٠	ذ	١	قنا
٣	٠	٣	٠	٠	٠	٣	٠	٣	أ		
٢٣	٠	٢٣	٠	٠	٠	٢٣	٠	٢٣	ج		
٤٤٧	٣٦	٤١١	٥٠	٣	٤٧	٣٩٧	٣٣	٣٦٤	ذ	٢٣	الإجمالي العام
٧٨	٢	٧٦	١	٠	١	٧٧	٢	٧٥	أ		
٥٢٥	٣٨	٤٨٧	٥١	٣	٤٨	٤٧٤	٣٥	٤٣٩	ج		

عدد الأطباء الأخصائيين والإستشاريين بمستشفيات القطاع العام وقطاع الأعمال العام طبقا للنوع
والتخصص بالمحافظات عام ٢٠٠٥

جدول رقم ١٧

المحافظات	التخصص	عدد المستشفيات	النوع	طبيب جراحة عامة		طبيب باطنة عامة		طبيب أمراض نساء و ولادة		طبيب أمراض الأطفال		طبيب جراحة جهاز هضمي		طبيب جراحة عظام	
				إستشاري	أخصائي	إستشاري	أخصائي	إستشاري	أخصائي	إستشاري	أخصائي	إستشاري	أخصائي	إستشاري	أخصائي
القاهرة	ذ	٥		٢٠	٠	١٤	٠	١٤	٠	١٠	٠	٩	١	١٤	٠
	أ			٠	٠	٥	٠	١	٠	٧	٠	٠	٠	٠	٠
	ج			٢٠	٠	١٩	٠	١٥	٠	١٧	٠	٩	١	١٤	٠
السويس	ذ	١		٢	٠	١	٠	٠	٠	١	٠	٠	٠	٠	٠
	أ			٠	٠	١	٠	٠	٠	٠	٠	٠	٠	٠	٠
	ج			٢	٠	٢	٠	٠	٠	١	٠	٠	٠	٠	٠
دمياط	ذ	١		١	٠	١	٠	٠	٠	٠	٠	٠	٠	٠	٠
	أ			٠	٠	٠	٠	٠	٠	٠	٠	٠	٠	٠	٠
	ج			١	٠	١	٠	٠	٠	٠	٠	٠	٠	٠	٠
الدقهلية	ذ	٣		٥	٠	٤	٠	٠	٠	٠	٠	٣	٠	٤	٠
	أ			٠	٠	٠	٠	١	٠	٠	٠	٠	٠	٠	٠
	ج			٥	٠	٤	٠	١	٠	٠	٠	٣	٠	٤	٠
الشرقية	ذ	١		١	٠	٠	٠	٠	٠	٠	٠	٠	٠	٠	٠
	أ			٠	٠	٠	٠	٠	٠	٠	٠	٠	٠	٠	٠
	ج			١	٠	٠	٠	٠	٠	٠	٠	٠	٠	٠	٠
الغربية	ذ	١		٤	٢	٨	١	٢	١	٢	١	٠	٠	٣	٠
	أ			٠	٠	٠	٠	٠	٠	٠	٠	٠	٠	٠	٠
	ج			٤	٢	٨	١	٢	١	٢	١	٠	٠	٣	٠
المنوفية	ذ	١		١	٠	١	٠	٠	٠	٠	٠	٠	٠	٠	٠
	أ			٠	٠	٠	٠	٠	٠	٠	٠	٠	٠	٠	٠
	ج			١	٠	١	٠	٠	٠	٠	٠	٠	٠	٠	٠

عدد الأطباء الأخصائيين والإستشاريين بمستشفيات القطاع العام وقطاع الأعمال العام طبقا للنوع والتخصص بالمحافظات عام ٢٠٠٥

تابع جدول رقم ١٧

المحافظات	التخصص	عدد المستشفيات	النوع	طبيب أنف و أذن وحنجرة		طبيب جراحة تجميل		طبيب جراحة مسالك بولية		طبيب حميات		طبيب حساسية وأمراض صدرية		طبيب أمراض العيون وجراحاتها (رمد)	
				أخصائى	إستشارى	أخصائى	إستشارى	أخصائى	إستشارى	أخصائى	إستشارى	أخصائى	إستشارى	أخصائى	إستشارى
القاهرة	ذ	٥	ذ	١١	١	١	١٠	١	١٠	٠	٠	٥	٠	٧	١
	أ		٠	٠	٠	٠	٠	٠	٠	٠	٠	١	٠	٣	٠
	ج		١١	١	١	١٠	٠	٠	٠	٠	٠	٦	٠	١٠	١
السويس	ذ	١	ذ	٠	٠	٠	٠	٠	٠	٠	٠	٠	٠	٠	٠
	أ		٠	٠	٠	٠	٠	٠	٠	٠	٠	٠	٠	٠	٠
	ج		٠	٠	٠	٠	٠	٠	٠	٠	٠	٠	٠	٠	٠
دمياط	ذ	١	ذ	٠	٠	٠	٠	٠	٠	٠	٠	٠	٠	٠	٠
	أ		٠	٠	٠	٠	٠	٠	٠	٠	٠	٠	٠	٠	٠
	ج		٠	٠	٠	٠	٠	٠	٠	٠	٠	٠	٠	٠	٠
الدقهلية	ذ	٣	ذ	٢	٠	٠	٤	٠	٠	٠	١	١	٠	١	٠
	أ		٠	٠	٠	٠	٠	٠	٠	٠	٠	٠	٠	١	٠
	ج		٢	٠	٠	٤	٠	٠	٠	٠	٠	١	١	٢	٠
الشرقية	ذ	١	ذ	٠	٠	٠	٠	٠	٠	٠	٠	٠	٠	٠	٠
	أ		٠	٠	٠	٠	٠	٠	٠	٠	٠	٠	٠	٠	٠
	ج		٠	٠	٠	٠	٠	٠	٠	٠	٠	٠	٠	٠	٠
الغربية	ذ	١	ذ	٢	١	٠	١	٠	٠	٠	٠	٠	٠	١	٠
	أ		٠	٠	٠	٠	٠	٠	٠	٠	٠	٠	٠	٠	٠
	ج		٢	١	١	١	٠	٠	٠	٠	٠	٠	٠	١	٠
المنوفية	ذ	١	ذ	١	٠	٠	٠	٠	٠	٠	٠	٠	٠	٠	٠
	أ		٠	٠	٠	٠	٠	٠	٠	٠	٠	٠	٠	٠	٠
	ج		١	٠	٠	٠	٠	٠	٠	٠	٠	٠	٠	٠	٠

عدد الأطباء الأخصائيين والإستشاريين بمستشفيات القطاع العام وقطاع الأعمال العام طبقا للنوع
والتخصص بالمحافظات عام ٢٠٠٥

تابع جدول رقم ١٧

طبيب جلدية	طبيب أورام		طبيب أوعية دموية		طبيب جراحة قلب		طبيب جراحة مخ واعصاب		طبيب اسنان		النوع	عدد المستشفيات	التخصص المحافظات
	إستشارى	أخصائى	إستشارى	أخصائى	إستشارى	أخصائى	إستشارى	أخصائى	إستشارى	أخصائى			
١	٥	٠	٠	١	٠	٩	٠	٥	٠	١٥	ذ	٥	القاهرة
٠	١	٠	١	٠	٠	٠	٠	٠	٠	٧	أ		
١	٦	٠	١	٠	٠	٩	٠	٥	٠	٢٢	ج		
٠	٠	٠	٠	٠	٠	٠	٠	٠	٠	٢	ذ	١	السويس
٠	٠	٠	٠	٠	٠	٠	٠	٠	٠	٠	أ		
٠	٠	٠	٠	٠	٠	٠	٠	٠	٠	٢	ج		
٠	٠	٠	٠	٠	٠	٠	٠	٠	٠	٠	ذ	١	دمياط
٠	٠	٠	٠	٠	٠	٠	٠	٠	٠	٠	أ		
٠	٠	٠	٠	٠	٠	٠	٠	٠	٠	٠	ج		
٠	١	٠	٠	٠	٠	١	٠	٢	٠	٢	ذ	٣	الدقهلية
٠	٠	٠	٠	٠	٠	٠	٠	٠	٠	٤	أ		
٠	١	٠	٠	٠	٠	١	٠	٢	٠	٦	ج		
٠	٠	٠	٠	٠	٠	٠	٠	٠	٠	١	ذ	١	الشرقية
٠	٠	٠	٠	٠	٠	٠	٠	٠	٠	٠	أ		
٠	٠	٠	٠	٠	٠	٠	٠	٠	٠	١	ج		
٠	١	٠	٠	٠	٠	٠	٠	٠	٠	٢	ذ	١	الغربية
٠	٠	٠	٠	٠	٠	٠	٠	٠	٠	٠	أ		
٠	١	٠	٠	٠	٠	٠	٠	٠	٠	٢	ج		
٠	٠	٠	٠	٠	٠	٠	٠	٠	٠	١	ذ	١	المنوفية
٠	٠	٠	٠	٠	٠	٠	٠	٠	٠	٠	أ		
٠	٠	٠	٠	٠	٠	٠	٠	٠	٠	١	ج		

عدد الأطباء الأخصائيين والإستشاريين بمستشفيات القطاع العام وقطاع الأعمال العام طبقا للنوع

والتخصص بالمحافظات عام ٢٠٠٥

تابع جدول رقم ١٧

الإجمالي العام	اطباء أقسام أخرى		طبيب امراض نفسية وعصبية		أخصائي علاج طبيعي		النوع	عدد المستشفيات	التخصص
	إستشاري	أخصائي	إستشاري	أخصائي	إستشاري	أخصائي			
٥	٢٠١	٠	٣٦	٠	٤	١١	ذ	٥	القاهرة
٠	٥٨	٠	٢٣	٠	٥	٤	ا		
٥	٢٥٩	٠	٥٩	٠	٩	١٥	ج		
٠	٦	٠	٠	٠	٠	٠	ذ	١	السويس
٠	٢	٠	٠	٠	٠	١	ا		
٠	٨	٠	٠	٠	٠	١	ج		
٠	٢	٠	٠	٠	٠	٠	ذ	١	دمياط
٠	٠	٠	٠	٠	٠	٠	ا		
٠	٢	٠	٠	٠	٠	٠	ج		
٠	٣٣	٠	٠	٠	٢	٠	ذ	٣	القهلية
٠	٧	٠	٠	٠	١	٠	ا		
٠	٤٠	٠	٠	٠	٣	٠	ج		
٠	٢	٠	٠	٠	٠	٠	ذ	١	الشرقية
٠	٠	٠	٠	٠	٠	٠	ا		
٠	٣	٠	٠	٠	٠	٠	ج		
٧	٢٨	٠	١	٠	١	١	ذ	١	الغربية
٠	١	٠	١	٠	٠	٠	ا		
٧	٢٩	٠	٢	٠	١	١	ج		
٠	٤	٠	٠	٠	٠	٠	ذ	١	المنوفية
٠	٠	٠	٠	٠	٠	٠	ا		
٠	٤	٠	٠	٠	٠	٠	ج		

عدد الأطباء الأخصائيين والإستشاريين بمستشفيات القطاع العام وقطاع الأعمال العام طبقا للنوع والتخصص بالمحافظات عام ٢٠٠٥

تابع جدول رقم ١٧

المحافظات	التخصص	عدد المستشفيات	النوع	طبيب جراحة عامة		طبيب أمراض باطنة عامة		طبيب أمراض نساء وولادة		طبيب أمراض الأطفال		طبيب جراحة جهاز هضمي		طبيب جراحة عظام	
				إستشاري	أخصائي	إستشاري	أخصائي	إستشاري	أخصائي	إستشاري	أخصائي	إستشاري	أخصائي	إستشاري	أخصائي
البحيرة	ذ	٣	ذ	٧	٢	١٣	٢	١	٢	١	٠	١	١	٢	٠
	أ		٠	٠	٠	١	٠	٠	٠	٠	٠	٠	٠	٠	٠
	ج		٧	٢	١٣	٢	٢	٠	٠	٠	٠	٠	٠	٠	٠
الإسماعيلية	ذ	٢	ذ	٢	٣	٢	٠	١	٠	٠	٢	٠	٠	٢	٠
	أ		٠	٠	٠	٠	٠	٠	٠	٠	٠	٠	٠	٠	٠
	ج		٢	٣	٢	٠	١	٠	٠	٠	٠	٠	٠	٠	٠
الجيزة	ذ	٣	ذ	٥	٠	٤	٠	٢	٠	١	٠	٠	١	٠	
	أ		٠	٠	٠	٠	٠	٠	٠	٠	٠	٠	٠	٠	
	ج		٥	٣	٤	٠	٢	٠	٠	٠	١	٠	٠	٠	
أسيوط	ذ	١	ذ	٠	٠	٢	٠	٠	٠	٠	٠	٠	٠	٠	
	أ		٠	٠	٠	٠	٠	٠	٠	٠	٠	٠	٠	٠	
	ج		٠	٠	٢	٠	٠	٠	٠	٠	٠	٠	٠	٠	
قنا	ذ	١	ذ	٢	٠	٢	٠	٢	٠	٢	٠	٠	٠	٠	
	أ		٠	٠	٠	٠	٠	٠	٠	٠	٠	٠	٠	٠	
	ج		٢	٠	٢	٠	٢	٠	٠	٠	٠	٠	٠	٠	
الإجمالي العام	ذ	٢٣	ذ	٥٠	٧	٥٢	٤	٢٢	٤	١٨	١	١٤	٢	٣١	
	أ		٠	٠	٦	٠	٣	٠	٩	٠	٠	٠	٠		
	ج		٥٠	٧	٥٨	٤	٢٥	٣	٢٧	٢	١٤	٢	٣١		

عدد الأطباء الأخصائيين والإستشاريين بمستشفيات القطاع العام وقطاع الأعمال العام طبقاً للنوع والتخصص بالمحافظات عام ٢٠٠٥

تابع جدول رقم ١٧

المحافظات	التخصص	عدد المستشفيات	النوع	طبيب أنف و أذن وحنجرة		طبيب جراحة تجميل		طبيب جراحة مسالك بولية		طبيب حميات		طبيب حساسية وأمراض صدرية		طبيب أمراض العيون وجراحاتها (رمد)	
				أخصائي	إستشاري	أخصائي	إستشاري	أخصائي	إستشاري	أخصائي	إستشاري	أخصائي	إستشاري	أخصائي	إستشاري
البحيرة	ذ	٣	ذ	٣	١	٠	٠	٠	٠	٠	٠	٠	٠	٠	٠
	أ		٠	٠	٠	٠	٠	٠	٠	٠	٠	٠	٠	٠	٠
	ج		٣	١	٠	٠	٠	٠	٠	٠	٠	٠	٠	٠	٠
الإسماعيلية	ذ	٢	ذ	٣	٠	٠	٠	٠	٠	٠	٠	٠	٠	٠	٠
	أ		٠	٠	٠	٠	٠	٠	٠	٠	٠	٠	٠	٠	٠
	ج		٣	٠	٠	٠	٠	٠	٠	٠	٠	٠	٠	٠	٠
الجيزة	ذ	٢	ذ	٣	٠	٠	٠	٠	٠	٠	٠	٠	٠	٠	٠
	أ		٠	٠	٠	٠	٠	٠	٠	٠	٠	٠	٠	٠	٠
	ج		٣	٠	٠	٠	٠	٠	٠	٠	٠	٠	٠	٠	٠
أسيوط	ذ	١	ذ	٠	٠	٠	٠	٠	٠	٠	٠	٠	٠	٠	٠
	أ		٠	٠	٠	٠	٠	٠	٠	٠	٠	٠	٠	٠	٠
	ج		٠	٠	٠	٠	٠	٠	٠	٠	٠	٠	٠	٠	٠
قنا	ذ	١	ذ	١	٠	٠	٠	٠	٠	٠	٠	٠	٠	٠	٠
	أ		٠	٠	٠	٠	٠	٠	٠	٠	٠	٠	٠	٠	٠
	ج		١	٠	٠	٠	٠	٠	٠	٠	٠	٠	٠	٠	٠
الإجمالي العام	ذ	٢٣	ذ	٢٦	٣	١	٠	٠	٠	٠	٠	٠	٠	٠	٠
	أ		٠	٠	٠	٠	٠	٠	٠	٠	٠	٠	٠	٠	٠
	ج		٢٦	٣	١	٠	٠	٠	٠	٠	٠	٠	٠	٠	٠

عدد الأطباء الأخصائيين والإستشاريين بمستشفيات القطاع العام وقطاع الأعمال العام طبقاً للنوع
والتخصص بالمحافظات عام ٢٠٠٥

تابع جدول رقم ١٧

المحافظات	التخصص	عدد المستشفيات	النوع	طبيب اسنان		طبيب جراحة مخ وأعصاب		طبيب جراحة قلب		طبيب اوعية دموية		طبيب أورام		طبيب جندية	
				إستشاري	أخصائي	إستشاري	أخصائي	إستشاري	أخصائي	إستشاري	أخصائي	إستشاري	أخصائي	إستشاري	أخصائي
البحيرة	ذ	٣	ذ	٢	٠	٠	٠	٠	٠	٠	٠	٠	٠	٠	٠
	أ		١	٠	٠	٠	٠	٠	٠	٠	٠	٠	٠	٠	٠
	ج		٣	١	٢	٠	٠	٠	٠	٠	٠	٠	٠	٠	٠
الإسماعيلية	ذ	٢	ذ	٢	٠	٠	٠	٠	٠	٠	٠	٠	٠	٠	٠
	أ		٠	٠	٠	٠	٠	٠	٠	٠	٠	٠	٠	٠	٠
	ج		٢	٠	١	٠	٠	٠	٠	٠	٠	٠	٠	٠	٠
الجيزة	ذ	٣	ذ	٠	٤	٠	٠	٠	٠	٠	٠	٠	٠	٠	٠
	أ		٢	٠	٠	٠	٠	٠	٠	٠	٠	٠	٠	٠	٠
	ج		٢	٤	٠	٠	٠	٠	٠	٠	٠	٠	٠	٠	٠
أسيوط	ذ	١	ذ	٠	٠	٠	٠	٠	٠	٠	٠	٠	٠	٠	٠
	أ		٠	٠	٠	٠	٠	٠	٠	٠	٠	٠	٠	٠	٠
	ج		٠	٠	٠	٠	٠	٠	٠	٠	٠	٠	٠	٠	٠
قنا	ذ	١	ذ	٢	٠	٠	٠	٠	٠	٠	٠	٠	٠	٠	٠
	أ		١	٠	٠	٠	٠	٠	٠	٠	٠	٠	٠	٠	٠
	ج		٣	٠	٠	٠	٠	٠	٠	٠	٠	٠	٠	٠	٠
الإجمالي العام	ذ	٢٣	ذ	٢٩	١٢	٣	٩	٠	٩	١	٢	٠	١٣	٢	
	أ		١٥	٠	٠	٠	٠	٠	٠	١	٠	٠	٢	٠	
	ج		٤٤	٠	١٢	٣	٩	٠	٩	١	٢	١	١٥	٢	

عدد الأطباء الأخصائيين والإستشاريين بمستشفيات القطاع العام وقطاع الأعمال العام طبقاً للنوع

والتخصص بالمحافظات عام ٢٠٠٥

تابع جدول رقم ١٧

المحافظات	التخصص	عدد المستشفيات	النوع	أخصائي علاج طبيعي		طبيب امراض نفسية وعصبية		اطباء أقسام أخرى		الإجمالي العام	
				أخصائي	إستشاري	أخصائي	إستشاري	أخصائي	إستشاري	أخصائي	إستشاري
البحيرة	ز	٣		١	١	٠	١	٤	١	٤٥	٢٢
	أ			٠	٠	٠	٠	٠	٠	٢	٠
	ج			١	١	٠	١	٤	١	٤٧	٢٢
الإسماعيلية	ز	٢		١	١	١	٠	٠	٠	٢٢	١٥
	أ			٠	٠	٠	٠	١	٠	١	٠
	ج			١	١	١	٠	١	٠	٢٣	١٥
الجيزة	ز	٣		٠	٠	٠	٠	٢	٠	٣٢	١
	أ			٠	٠	٠	٠	٠	٠	٣	١
	ج			٠	٠	٠	٠	٢	٠	٣٥	٢
اسيوط	ز	١		٠	٠	٠	٠	٠	٠	٢	٠
	أ			٠	٠	٠	٠	٠	٠	٠	٠
	ج			٠	٠	٠	٠	٠	٠	٢	٠
قنا	ز	١		٢	٠	٠	٠	١	٠	٢٠	٠
	أ			٠	٠	٠	٠	٠	٠	٣	٠
	ج			٢	٠	٠	٠	١	٠	٢٣	٠
الإجمالي العام	ز	٢٣		١٥	٣	٨	١	٤٤	١	٣٩٧	٥٠
	أ			٥	٠	٦	٠	٢٥	٠	٧٧	١
	ج			٢٠	٣	١٤	١	٦٩	١	٤٧٤	٥١

عدد الأسرة (باجر - بدون اجر) بمستشفيات القطاع العام والأعمال العام
بالمحافظات حضر / ريف عام ٢٠٠٥

جدول رقم ١٨

عدد الأسرة									عدد المستشفيات	البيان للمحافظات
الإجمالي العام			ريف			حضر				
جملة	بدون اجر	باجر	جملة	بدون اجر	باجر	جملة	بدون اجر	باجر		
٢٨٩	٤٠	٢٤٩	.	.	.	٢٨٩	٤٠	٢٤٩	٥	القاهرة
٢٠	٢٠	٢٠	٢٠	.	١	السويس
٤٠	٤٠	٤٠	٤٠	.	١	دمياط
٨١	٨١	٨١	٨١	.	٣	الدقهلية
١٧	.	١٧	.	.	.	١٧	.	١٧	١	الشرقية
٣٥٨	.	٣٥٨	.	.	.	٣٥٨	.	٣٥٨	١	الغربية
١٠	١٠	١٠	١٠	.	١	المنوفية
١٤٤	٩٢	٥٢	٦٧	١٥	٥٢	٧٧	٧٧	.	٣	البحيرة
٥٧	٥٧	٥٧	٥٧	.	٢	الإسماعيلية
١٥٣	٢٥	١٢٨	.	.	.	١٥٣	٢٥	١٢٨	٣	الجيزة
٢٢	.	٢٢	٢٢	.	٢٢	.	.	.	١	أسيوط
١٩٣	٥٠	١٤٣	.	.	.	١٩٣	٥٠	١٤٣	١	قنا
١٣٨٤	٤١٥	٩٦٩	٨٩	١٥	٧٤	١٢٩٥	٤٠٠	٨٩٥	٢٣	الإجمالي العام

عدد الأسرة بمستشفيات القطاع العام والأعمال العام طبقاً للأقسام المختلفة
بالمحافظات عام ٢٠٠٥

جدول رقم ١٩

مجموعة أقسام الجراحة								مجموعة أقسام الأمراض الباطنة						عدد المستشفيات	نوع القسم المحافظات	
جراحة مخ وأعصاب	جراحة قنبر وصدر	جراحة تجميل وحروق	جراحة عيون	جراحة أنف و آذن وحنجرة	جراحة عظام	جراحة مسالك بولية	جراحة عامة	أخرى	جلدية وتناسلية	حميات	نفسية وعصبية	صدرية	متوطنة			باطنة عامة
٠	٠	٠	٢	٤	٢	١٣	٢١	١٣٥	٠	٨	٥	٤	٠	٧٩	٥	القاهرة
٠	٠	٠	٠	٠	٣	٣	٧	٠	٠	٠	٠	٠	٠	٧	١	السويس
٠	٠	٠	٠	٣	٥	٥	١٢	٠	٠	٠	٠	٠	٠	١٥	١	دمياط
٢	٠	٠	٣	٢	٧	٥	٢٠	٠	١	٢	٤	٥	٠	١٨	٣	الدقهلية
٠	٠	٠	٠	٠	٠	٠	١٧	٠	٠	٠	٠	٠	٠	٠	١	الشرقية
٠	٠	٠	١٦	١٦	١٢	١٢	٩٩	٠	٢	٠	٠	٠	٠	١٢٤	١	الغربية
٠	٠	٠	٠	٠	٢	٢	٦	٠	٠	٠	٠	٠	٠	٠	١	المنوفية
٤	٠	١	٤	٧	١٠	٩	٤٢	٠	١	٣	٤	٦	٤	٣٦	٣	البحيرة
١	٠	٠	٠	١	١	١	٢٦	٠	٠	٠	٠	٠	٠	٢٦	٢	الإسماعيلية
٨	٨	٠	٩	٩	١٦	٨	٣٨	٣	٠	٠	٢	١٠	٤	٥	٣	الجزيرة
٠	٠	٠	٠	٠	٠	٠	٠	٠	٠	٠	٠	٠	٠	٢٢	١	أسيوط
٠	٠	١٣	٥	٢٠	٢٣	٢٠	٢١	٠	٠	٠	٤	١٧	٠	٣٩	١	قنا
١٥	٨	١٤	٣٩	٦٢	٨١	٧٨	٣٠٩	١٣٨	٤	١٣	١٩	٤٢	٨	٣٧١	٢٣	الإجمالي العام

عدد الأسرة بمستشفيات القطاع العام والأعمال العام طبقاً للأقسام المختلفة
بالمحافظات عام ٢٠٠٥

تابع جدول رقم ١٩

الإجمالي العام	مجموعة أقسام أخرى				أقسام الأسنان	علاج وجراحة الأورام	العناية المركزة والقيء الدموي	أقسام النساء والولادة	أقسام الأطفال	تابع مجموعة أقسام الجراحة					عدد المستشفيات	نوع القسم المحافظات
	أقسام أخرى	تنظيم الأسرة	الكلب	الجدام						أخرى	جراحة اليوم الواحد	جراحة جهاز هضمي	جراحة أوعية دموية	جراحة طوارئ		
٢٨٩	٠	٠	٠	٠	٧	٠	٠	٩	٠	٠	٠	٠	٠	٠	٥	القاهرة
٢٠	٠	٠	٠	٠	٠	٠	٠	٠	٠	٠	٠	٠	٠	٠	١	المسيوس
٤٠	٠	٠	٠	٠	٠	٠	٠	٠	٠	٠	٠	٠	٠	٠	١	دمياط
٨١	٠	٠	٠	٠	٠	٠	٠	١٠	٠	٠	٠	٢	٠	٠	٣	الدقهلية
١٧	٠	٠	٠	٠	٠	٠	٠	٠	٠	٠	٠	٠	٠	٠	١	الشرقية
٣٥٨	٠	٠	٠	٠	٠	٠	١٧	٣١	٢١	٨	٠	٠	٠	٠	١	الغربية
١٠	٠	٠	٠	٠	٠	٠	٠	٠	٠	٠	٠	٠	٠	٠	١	المنوفية
١٤٤	١	٠	٠	٠	٠	١	٢	٢	٠	٠	٠	١	٥	٠	٣	البحيرة
٥٧	٠	٠	٠	٠	٠	٠	٠	١	٠	٠	٠	٠	٠	٠	٢	الإسماعيلية
١٥٣	٠	٠	٠	٠	٠	٧	٠	٥	٠	٦	٠	١٥	٠	٠	٣	الجيزة
٢٢	٠	٠	٠	٠	٠	٠	٠	٠	٠	٠	٠	٠	٠	٠	١	أسيوط
١٩٣	٠	٠	٠	٠	٠	٠	٥	١١	٧	٨	٠	٠	٠	٠	١	قنا
١٣٨٤	١	٠	٠	٠	٧	٨	٢٤	٦٩	٢٨	٢٢	٠	١٦	٣	٥	٢٣	الإجمالي العام

عدد الحجرات بمستشفيات القطاع العام والأعمال العام طبقا للإستخدام

بالمحافظات عام ٢٠٠٥

جدول رقم ٢٠

الإجمالي العام	المطابخ والمغاسل والأفران	للإقامة وعلاج المرضى والإنتظار	للإدارة والأستراحة للأطباء والمرضات	صيدليات بها أدوية جاهزة	صيدليات بها تحضير أدوية	للمعامل	للعلاج بالكهرباء	لأشعة تشخيص وعلاج الأمراض	للعملات الجراحية والولادة	للكشف والتشخيص	عدد المستشفيات	البيان المحافظات
٤٣٩	٢٥٣	٦	١٠٥	٢٥	٦	٣	١٥	٧	٢	١٧	٥	القاهرة
٣٩	٢٠	٠	١٥	٠	١	٠	١	٠	٠	٢	١	السويس
٢٥	١٦	٢	٢	١	١	٠	٠	٠	١	٢	١	دمياط
١٤٢	٧٤	٤	٣٩	١١	٢	١	٤	٠	٤	٣	٣	الدقهلية
١٧	٩	٠	٥	١	١	٠	٠	٠	٠	١	١	الشرقية
١١٣	٧٤	٣	١٠	٦	٢	١	٣	٢	٥	٧	١	الغربية
٢٢	١٣	١	٤	١	١	٠	٠	٠	١	١	١	المنوفية
٢٢٤	١٢٩	٨	٤٥	١٧	٦	٢	٣	٢	٧	٥	٣	البحيرة
١٤٨	٨٥	٧	٢٢	١٨	٥	٠	٤	٠	٣	٤	٢	الإسماعيلية
٢٦٦	١٤٨	٢	٨٣	١٣	٤	٠	٢	٥	٠	٩	٣	الجيزة
٤٣	٢٢	١	١٠	٧	٠	١	١	٠	١	١	١	أسيوط
٢٤١	١٣٠	٦	٦٦	١٠	١	١	٧	١١	٤	٥	١	قنا
١٧١٩	٩٧٣	٤٠	٤٠٦	١١٠	٣٠	٨	٤٠	٢٧	٢٨	٥٧	٢٣	الإجمالي العام

عدد الأجهزة الطبية ومراكز نقل الدم بمستشفيات القطاع العام والأعمال العام
بالمحافظات عام ٢٠٠٥

جدول رقم ٢١

المحافظات	البيان	أجهزة أشعة (١)		أجهزة علاج (٢)		أجهزة فحص (٣)		مراكز نقل الدم		
		عدد المستشفيات	عدد الأجهزة	عدد المستشفيات	عدد الأجهزة	عدد المستشفيات	عدد الأجهزة	عدد المستشفيات	وحدات تقوم بإسالة الدم وتخزينه *	وحدات بها دماء **
القاهرة		٣	١٤	٤	٧٧	٥	٤١	١	١	٠
السويس		١	٢	١	٣	١	١	٠	٠	٠
دمياط		٠	٠	٠	٠	١	٦	٠	٠	٠
الدقهلية		١	١	١	٢٩	٣	٩	٠	٠	٠
الشرقية		٠	٠	٠	٠	١	١	٠	٠	٠
الغربية		١	٢	١	٣	١	٣	١	١	١
المنوفية		١	١	٠	٠	١	٢	٠	٠	٠
البحيرة		٣	٤	٣	١٢	٣	٤	٠	٠	٠
الإسماعيلية		٠	٠	٠	٠	٢	١٢	٠	٠	٠
الجيزة		٢	٧	٢	٤٢	٣	١٢	٠	٠	٠
أسيوط		١	١	٠	٠	١	١	٠	٠	٠
قنا		١	٢	١	٣	١	٣	١	١	٠
الإجمالي العام		١٤	٣٤	١٣	١٦٩	٢٣	٩٥	٣	١	١

(١) أجهزة أشعة للتشخيص ، أجهزة أشعة للعلاج

(٢) أجهزة للعلاج بالمواد المشعة ، أجهزة كهربائية للعلاج ، أجهزة للعلاج الطبيعي و الضيل الكلوي

(٣) فحص و تحليل إكلينيكي ، باثولوجي ، بكتريولوجي و طفيليات ، ثريولوجي ، صلاحية الأغذية

* مراكز تقوم بإسالة الدم وفحصه وتخزينه لمدة سنة

** مراكز تقوم بأخذ عينات الدم

عدد المعامل بمستشفيات القطاع العام والأعمال العام

بالمحافظات عام ٢٠٠٥

جدول رقم ٢٢

الإجمالي العام	عدد المعامل الطبية الأخرى				المعامل التشخيصية الطبية					عدد المستشفيات	المعامل المحافظات	
	أخرى	معمل الكلى الصناعي	معمل الغدد الصماء	حساسية ومناعة	تشخيص درن	معامل طبية أخرى		باثولوجي وإكلينيكي وأبحاث أمراض الدم				معمل الطفيليات
						بكتريولوجي	ميكروبولوجي	أمراض الدم	أبحاث الدم			
١١	١	١	٠	٠	١	٢	٠	٢	١	٣	٥	القاهرة
٢	٠	٠	٠	٠	٠	١	٠	٠	١	٠	١	السويس
٠	٠	٠	٠	٠	٠	٠	٠	٠	٠	٠	١	دمياط
٥	١	٠	٠	٠	٠	١	٠	١	١	١	٣	الدقهلية
٠	٠	٠	٠	٠	٠	٠	٠	٠	٠	٠	١	الشرقية
٤	٠	٠	٠	٠	٠	١	١	٠	١	١	١	الغربية
٠	٠	٠	٠	٠	٠	٠	٠	٠	٠	٠	١	المنوفية
٨	٠	١	٠	٠	١	١	٠	١	٢	٢	٣	البحيرة
٦	٠	٠	٠	٠	١	٢	٠	١	٠	٢	٢	الإسماعيلية
٣	٠	٠	٠	٠	٠	٠	٠	٠	١	٢	٣	الجيزة
١	١	٠	٠	٠	٠	٠	٠	٠	٠	٠	١	أسيوط
٦	٠	١	٠	٠	٠	١	٠	١	١	٢	١	قنا
٤٦	٣	٣	٠	٠	٣	٩	١	٦	٨	١٣	٢٣	الإجمالي العام

عدد حالات العيادة الداخلية وجملة أيام العلاج بمستشفيات القطاع العام والأعمال العام طبقاً للأقسام بالمحافظات عام ٢٠٠٥

جدول رقم ٢٣

نوع القسم المحافظات	عدد المستشفيات	مجموعة أقسام الأمراض الباطنة													مجموعة أقسام الجراحة				
		باطنة عامة	متوطنة	صدرية	نفسية وعصبية	حميات	جلدية وتناسلية	أخرى	جراحة عامة	جراحة مسلك بولية	جراحة عظم	جراحة انف وأذن وحنجرة	جراحة عيون	جراحة تجميل وحررق	جراحة قلب وصدر	جراحة مخ واعصب			
القاهرة	٥ م	٧٧	٣٠٩٣	٤٠٤	٣٥٤	٣٨	٣٧	.	.	.				
السويس	١ م	٤٨٤	٣٠٠				
دمياط	١ م	٦٩	٤٨	١٠	٢٥	١٥	.	.	.				
الدقهلية	٣ م	٧٩٩	.	١٣٨	٥١٣	١٢٧	٨٥	١٠	.	.	.				
الشرقية	١ م	١٧	.	٣	٤٢				
الغربية	١ م	٢٤٧٠	١٦٥٣	٦٨٢	١٧٥	٢١	.	.	.				
المنوفية	١ م	٨٦	١٠٠١	٣٥	٣٦٢				
البحيرة	٣ م	١٤٥٧	٧٠٠	٥٢٠	٢٠	٣٠٠	.	.	٢٤٧١	٥٢١	١٢١٠	٢٠٩	١٥	.	١٦٥				
الإسماعيلية	٢ م	٣٥٢	١٠	٨	١	٥	.	.	١١٨	١٩	٢٠	٣	١	.	١٠				
الفيوم	٣ م	٤٥	٤٠	٨١	٢٤	.	.	.	٦٤٩	٣٤٧	٢٨٩	١٧٧	.	٤٥٤	٢٧٤				
أسوط	١ م	٣	١	٩	٢	.	.	.	٢٣	٢١	٢٧	٩	.	٢٨	٢٨				

عدد حالات العيادة الداخلية وجملة أيام العلاج بمستشفيات القطاع العام والأعمال العام طبقاً للأقسام بالمحافظات عام ٢٠٠٥

تابع جدول رقم ٢٣

الإجمالي العام	مجموعة أقسام أخرى				اقسام الأسنان	علاج وجراحة الأورام	العناية المركزة والقسى و التمشي	اقسام التوليد والولادة	اقسام الأطفال	تابع مجموعة أقسام الجراحة					عدد المستشفيات	نوع القسم المحافظات
	اقسام أخرى	تنظيم الأسرة	الكلب	الجذام						أخرى	جراحة اليوم الواحد	جراحة جهاز هضمي	جراحة لوعية نموية	جراحة طوارئ		
٤٢٧٤	٤٢	٥	م	القاهرة
٣٦٤	١	١	أ	
٧٨٤	١	م	المويس
٨	١	أ	
١٦٧	١	م	دمياط
٥	١	أ	
١٦٩٩	٩	.	.	.	١٢	.	٣	م	الدقهلية
٥٣	٢	.	.	.	١	.	١	أ	
٤٢	١	م	الشرقية
٢	١	أ	
٦٦١٦	٤٦٣	٤٧٥	١	م	الغربية
٢١٥	١٧	٢٢	١	أ	
١٣٩٨	١	م	المنوفية
٢٦	١	أ	
٨١٧٦	٦	٢٠	٥٠	٢٤	.	.	٣٠	١٠	٥	٣	م	البحيرة
٣٠٨	١	٢	١	٣	.	.	١	١	١	١	أ	
٧٩٦	٢	م	الإسماعيلية
٢٤	١	أ	
٣٢٠١	١١٩	.	٣٥	.	٧٤	.	٥١٧	.	٣	م	الجزيرة
٢٢٩	١٢	.	٢	.	٩	.	٥٠	.	١	أ	
.	١	م	أسوط
.	١	أ	

عدد حالات العيادة الداخلية وجملة أيام العلاج بمستشفيات القطاع العام والأعمال العام طبقاً للأقسام بالمحافظات عام ٢٠٠٥

تابع جدول رقم ٢٣

مجموعة أقسام الجراحة								مجموعة أقسام الأمراض الباطنة							نوع القسم	عدد المستشفيات
جراحة مخ وأعصاب	جراحة قلب وصدر	جراحة تجميل وحررق	جراحة عيون	جراحة أنف وأذن وحنجرة	جراحة عظام	جراحة ممسك بولية	جراحة عامه	أخرى	جلدية وتناسلية	حميات	نفسية وعصبية	صدرية	متوطنة	باطنة عامه		
٠	٠	٢٣٥	٢	٢١٣	٢٠٦	٣٨٤	٥٩٨	٠	٠	٠	١	٢٢٢	٠	٤٧١	م ١	١
٠	٠	٩	١	٩	٨	١٥	٢٤	٠	٠	٠	١	٩	٠	١٩	أ	١
٤٤٥	٤٥٤	٢٥٠	٤٥٦	١٦٥٢	٢٤٠٢	٢٤٦٤	٨٠٨٨	٣٠٩٨	١٤	٣٠٠	٤٦	٩٦١	٧٤٠	٦٧٢٤	م ٢٣	٢٣
٤٠	٢٨	١٠	١٦	٣٩	٧٢	١٣٠	٢٧١	٣١٠	٢	٥	٥	٢٩	١١	٢٣٤	أ	١

أ إجمالي أيام العلاج بالمائة يوم

م مرضى العيادة الداخلية

عدد حالات العيادة الداخلية وجملة أيام العلاج بمستشفيات القطاع العام والأعمال العام
طبقاً للأقسام بالمحافظات عام ٢٠٠٥

تابع جدول رقم ٢٣

الإجمالي العام	مجموعة أقسام أخرى					أقسام الأسنان	علاج وجراحة الأورام	العناية المركزة والقيء والدموى	أقسام النساء والولادة	أقسام الأطفال	تابع مجموعة أقسام الجراحة					عدد المستشفيات	نوع القسم المحافظات
	أقسام أخرى	تنظيم الأسرة	الكلب	الجذام	أقسام الجراحة						جراحة أخرى	جراحة اليوم الواحد	جراحة جهاز هضمي	جراحة أوعية دموية	جراحة طوارئ		
٢٢٨١	٠	٠	٠	٠	٠	٠	٩٩	٧٥٣	٩٣	١٠٤	٠	٠	٠	٠	١	م	أ
١٣٧	٠	٠	٠	٠	٠	٠	٤	٣٠	٤	٤	٠	٠	٠	٠	١	م	أ
٢٠٥٢٤	٦	٠	٠	٠	٠	٠	١٣٩	١٤٩	١٣٢٦	٥٦٨	١٧٨	٥٤٧	٢٢	٥	٢٣	م	أ
١٣٧١	١	٠	٠	٠	٠	٠	١٤	٥	٥٦	٢٦	١٣	٥١	٢	١	١	م	أ

أ إجمالي أيام العلاج بالمائة يوم

م مرضى العيادة الداخلية

عدد المغالرين للعيادة الداخلية (أحياء - موتى) بمستشفيات القطاع العام والأعمال العام
طبقا للأقسام بالمحافظات عام ٢٠٠٥

جدول رقم ٢٤

مجموعة أقسام الجراحة								مجموعة أقسام الأمراض الباطنة						عدد المستشفيات	نوع القسم المحافظات		
جراحة مخ وأعصاب	جراحة قلب وصدر	جراحة تجميل وحروق	جراحة عيون	جراحة أنف وأذن وحنجرة	جراحة عظام	جراحة مسالك بولية	جراحة عامة	أخرى	جلدية وتناسلية	حميات	نفسية وعصبية	صدرية	متوطنة			باطنة عامة	
.	.	.	٣٧	٢٢٩	٣٨	٣١٤	٤٠٤	٢٩٤٤	٧٧	٥	أحياء	القاهرة
.	٤٠	.	١٤٩	موتى	
.	٣٠٠	٤٨٤	١	أحياء	السويس
.	موتى	
.	.	.	.	١٥	٢٥	١٠	٤٨	٦٩	١	أحياء	دمياط
.	موتى	
١	.	.	١٠	٤	٨٥	١٢٧	٥١٣	.	.	.	١	١٣٨	.	٧٩٩	٣	أحياء	الدقهلية
.	موتى	
.	٤٢	أحياء	الشرقية
.	موتى	
.	.	.	٢١	٦٧٤	١٧٥	٦٨٢	١٦٥٣	.	٣	٢٤٣٩	١	أحياء	الغربية
.	٣١	.	موتى	
.	٣٦٠	٣٢	٩٩٩	أحياء	المنوفية
.	موتى	
١٦٥	.	١٥	٢٠٩	٤٣٢	١٢١٠	٥٢١	٢٤٧١	.	١١	٢٩٨	٢٠	٥٢٠	٦٩١	١٤٣٧	٣	أحياء	البحيرة
.	٢	.	.	٩	٢٠	.	موتى	

عدد المقارنين للعيادة الداخلية (أحياء - موتى) بمستشفيات القطاع العام والأعمال العام
طبقا للأقسام بالمحافظات عام ٢٠٠٥

تابع جدول رقم ٢٤

الإجمالي العام	مجموعة أقسام أخرى				أقسام الأسنان	علاج وجراحة الأورام	العناية المركزة والقيء الدموي	أقسام النساء والولادة	أقسام الأطفال	تابع مجموعة أقسام الجراحة				عدد المستشفيات	نوع القسم / المحافظات	
	أقسام أخرى	تنظيم الأسرة	الكلب	الجذام						أخرى	جراحة اليوم الواحد	جراحة جهاز هضمي	جراحة أوعية دموية			جراحة طوارئ
٤٠٨٢	٠	٠	٠	٠	٠	٠	٠	٣٩	٠	٠	٠	٠	٠	٥	أحياء	القاهرة
١٩٢	٠	٠	٠	٠	٠	٠	٠	٣	٠	٠	٠	٠	٠	٠	موتى	
٧٨٤	٠	٠	٠	٠	٠	٠	٠	٠	٠	٠	٠	٠	٠	١	أحياء	السويس
٠	٠	٠	٠	٠	٠	٠	٠	٠	٠	٠	٠	٠	٠	٠	موتى	
١٦٧	٠	٠	٠	٠	٠	٠	٠	٠	٠	٠	٠	٠	٠	١	أحياء	دمياط
٠	٠	٠	٠	٠	٠	٠	٠	٠	٠	٠	٠	٠	٠	٠	موتى	
١٦٩٩	٠	٠	٠	٠	٠	٠	٠	٩	٠	٠	٠	١٢	٠	٣	أحياء	الدقهلية
٠	٠	٠	٠	٠	٠	٠	٠	٠	٠	٠	٠	٠	٠	٠	موتى	
٤٢	٠	٠	٠	٠	٠	٠	٠	٠	٠	٠	٠	٠	٠	١	أحياء	الشرقية
٠	٠	٠	٠	٠	٠	٠	٠	٠	٠	٠	٠	٠	٠	٠	موتى	
٦٥٨١	٠	٠	٠	٠	٠	٠	٠	٤٦٣	٤٧١	٠	٠	٠	٠	١	أحياء	الغربية
٣٥	٠	٠	٠	٠	٠	٠	٠	٠	٤	٠	٠	٠	٠	٠	موتى	
١٣٩١	٠	٠	٠	٠	٠	٠	٠	٠	٠	٠	٠	٠	٠	١	أحياء	المنوفية
٠	٠	٠	٠	٠	٠	٠	٠	٠	٠	٠	٠	٠	٠	٠	موتى	
٨١٤٠	٦	٠	٠	٠	٠	٢٠	٤٥	٢٤	٠	٠	٠	٣٠	١٠	٣	أحياء	البحيرة
٣٦	٠	٠	٠	٠	٠	٠	٥	٠	٠	٠	٠	٠	٠	٠	موتى	

عدد المغادرين للعبادة الداخلية (أحياء - موتى) بمستشفيات القطاع العام والأعمال العام
طبقا للأقسام بالمحافظات عام ٢٠٠٥

تابع جدول رقم ٢٤

مجموعة أقسام الجراحة								مجموعة أقسام الأمراض الباطنة						عدد المستشفيات	نوع القسم المحافظات	
جراحة مخ وأعصاب	جراحة قلب وصدر	جراحة تجميل وحررق	جراحة عيون	جراحة أنف وأذن وحنجرة	جراحة عظام	جراحة مسالك بولية	جراحة عامة	أخرى	جلدية وتناسلية	حميات	نفسية وعصبية	صدرية	متوطنة			باطنة عامة
٥	٠	٠	٠	٦	١٢	٤	٤١٧	٠	٠	٠	٠	٠	٠	٣٥٢	٢ أحياء موتى	الإسماعيلية
٢٧٤	٤٤٤	٠	١٧٧	٧٩	٢٨٩	٣٤٧	٦٣٥	٥	٠	٠	٢٢	٧٩	٣٩	٤٣	٣ أحياء موتى	الجيزة
٠	٠	٠	٠	٠	٠	٠	٠	٠	٠	٠	٠	٠	٠	٠	١ أحياء موتى	أسيوط
٠	٠	٢٣٣	٢	٢١٣	٢٠٦	٣٨٤	٥٩٨	٠	٠	٠	١	٢٢١	٠	٤٦٩	١ أحياء موتى	قنا
٤٤٥	٤٤٤	٢٤٨	٤٥٦	١٦٥٢	٢٤٠٠	٢٤٢١	٨٠٨٠	٢٩٤٩	١٤	٢٩٨	٤٤	٩٥٨	٧٣٠	٦١٦٩	٢٣ أحياء موتى	الإجمالي للعلم
٠	١٠	٢	٠	٠	٠	٤٠	٣	١٤٩	٠	٢	٠	٣	١٠	٥٥		

عدد المقارن للعبادة الداخلية (احياء - موتى) بمستشفيات القطاع العام والأعمال العلم
طبقا للأقسام بالمحافظات عام ٢٠٠٥

تابع جدول رقم ٢٤

الإجمالي العام	مجموعة أقسام أخرى				أقسام الأسنان	علاج وجراحة الأورام	العناية المركزة والقيء الدموي	أقسام النساء والولادة	أقسام الأطفال	تابع مجموعة أقسام الجراحة				عدد المستشفيات	نوع القسم / المحافظات
	أقسام أخرى	تنظيم الأسرة	الكلب	الجدام						أخرى	جراحة اليوم الواحد	جراحة جهاز هضمي	جراحة أوعية دموية		
٧٩٦	٠	٠	٠	٠	٠	٠	٠	٠	٠	٠	٠	٠	٠	٢	الإسماعيلية
٠	٠	٠	٠	٠	٠	٠	٠	٠	٠	٠	٠	٠	٠	موتى	
٣١٤٨	٠	٠	٠	٠	٠	١٠٩	٠	٣٥	٠	٥٩	٠	٥١٢	٠	٣	الجبلة
٤٨	٠	٠	٠	٠	٠	١٠	٠	٠	٠	١٥	٠	٥	٠	موتى	
٠	٠	٠	٠	٠	٠	٠	٠	٠	٠	٠	٠	٠	٠	١	أسيوط
٠	٠	٠	٠	٠	٠	٠	٠	٠	٠	٠	٠	٠	٠	موتى	
٣٢٧٠	٠	٠	٠	٠	٠	٠	٩٣	٧٥٣	٩٣	١٠٤	٠	٠	٠	١	قنا
١١	٠	٠	٠	٠	٠	٠	٦	٠	٠	٠	٠	٠	٠	موتى	
٣٠٢٠٠	٦	٠	٠	٠	٠	١٢٩	١٣٨	١٣٢٣	٥٦٤	١٦٣	٠	٥٤٢	٢٢	٢٣	الإجمالي العام
٣٢٢	٠	٠	٠	٠	٠	١٠	١١	٣	٤	١٥	٠	٥	٠	موتى	

جدول رقم ٢٥

عدد حالات العيادة الخارجية بمستشفيات القطاع العام والأعمال العام طبقاً للأقسام المختلفة
بالمحافظات عام ٢٠٠٥

الأرقام بالمائة

مجموعة أقسام الجراحة								مجموعة أقسام الأمراض الباطنة						عدد المستشفيات	نوع القسم المحافظات	
جراحة مخ واعصب	جراحة قلب وصدر	جراحة تجميل وحرروق	جراحة عقون	جراحة أنف وأذن وحنجرة	جراحة عظام	جراحة مسلك بولية	جراحة عامة	أخرى	جلدية وتناسلية	حميات	نفسية وعصبية	صدرية	متوطنة			باطنة عامة
٣٣	٩٨	٢	٨٧	١٠٦	١٥٦	٦٦	١٠٩	٤٠٩	١٤٠	٢٥	١٠٢	٢٠٥	٠	١١٢١	٥	القاهرة
٠	٠	٠	٠	٠	٠	٠	٠	٠	٠	٠	٠	٠	٠	٠	١	المويس
٠	٠	٠	٠	٠	٠	٠	٠	٠	٠	٠	٠	٠	٠	٠	١	دمياط
٠	٠	٠	٠	٠	٠	٠	٠	٠	٠	٠	٠	٠	٠	٠	٣	الدقهلية
٠	٠	٠	٢	٥	٢	١	٢٠	٢	٣	٣	٢٦	٢٥	٤٦	٢٣٠	١	الشرقية
٠	٠	٠	٢	١	٠	٠	٠	٠	٠	١	٠	١	٠	٨٠	١	الغربية
٠	٠	٠	١٤٨	١٥٨	١٥٤	١٢١	٥٠٨	٠	٩٣	٠	٠	٠	٠	١٢٩٠	١	المنوفية
١٥	٠	٠	٠	١٤	٢٤	١٨	٣٨	٠	١٤	٠	١٤	١٢	٠	٩٦	١	البحيرة
٢٤	٠	١	٩٥	٦٩	٩٥	٥٨	٢٦٣	٠	١١٤	٣١	٦٠	٩٢	٣٦٠	١٢٢٢	٣	الإسماعيلية
٣	٠	٠	٢٥	٢٩	٥٢	١٣	١٢	٠	١٥	٠	٠	٢	٠	٨٦	٢	الجيزة
٢٧	٢٠	٠	٣٤	١٨	٣٣	١٧	٢١	٧٠	١٧	٠	٤	١٨	١	٣٧	٣	أسيوط
٠	٠	٠	٠	٠	٠	٠	٠	٠	٠	٠	٠	٠	٠	٣٥	١	قنا
٠	٠	٤٦	٣٣	٢٠	٢١	١٨	١٥	٠	٢٨	٠	٦	١٨	٠	١٥٧	١	الإجمالي العام
١٠٢	١١٨	٤٩	٤٢٦	٤٢٠	٥٣٧	٣١٢	٩٨٦	٤٨١	٤٢٤	٦٠	٢١٢	٣٧٣	٤٠٧	٤٣٥٤	٢٣	

تابع جدول رقم ٢٥

الأرقام بالملئة

عدد حالات العيادة الخارجية بمستشفيات القطاع العام والأعمال العام طبقاً للأقسام المختلفة
بالمحافظات عام ٢٠٠٥

الإجمالي العام	مجموعة أقسام أخرى				أقسام الأسنان	علاج وجراحة الأورام	العناية المركزية والقيء الدموي	أقسام النساء والولادة	أقسام الأطفال	تبع مجموعة أقسام الجراحة				عدد المستشفيات	نوع القسم المحافظات	
	أقسام أخرى	تنظيم الأسرة	الكلب	الجذام						أخرى	جراحة اليوم الواحد	جراحة جهاز هضمي	جراحة أوعية دموية			جراحة طوارئ
٢٩٦٩	٠	٠	٠	٠	١٣١	٥	٠	٢٨	١٨	٢	٠	٨٩	١١	٢٦	٥	القاهرة
٠	٠	٠	٠	٠	٠	٠	٠	٠	٠	٠	٠	٠	٠	٠	١	السويس
٠	٠	٠	٠	٠	٠	٠	٠	٠	٠	٠	٠	٠	٠	٠	١	دمياط
٣٨٨	٠	٠	٠	٠	٢٣	٠	٠	٠	٠	٠	٠	٠	٠	٠	٣	الدقهلية
٨٨	٠	٠	٠	٠	٣	٠	٠	٠	٠	٠	٠	٠	٠	٠	١	الشرقية
٢٧٧٠	٠	٠	٠	٠	١٩٦	٠	٠	٧٤	٢٠	٨	٠	٠	٠	٠	١	الغربية
٢٥٣	٠	٠	٠	٠	٨	١	٠	٠	٠	٠	٠	٠	٠	٠	١	المنوفية
٢٦٧٨	٠	٠	٠	٠	٥٥	٦٠	٢	٢٦	٢٤	٣	٥	١	١	٧	٣	البحيرة
٣٢٢	٠	٠	٠	٠	٠	٣٢	٠	٢١	١٠	٠	٠	٠	٠	٢٢	٢	الإسماعيلية
٦٠٨	٠	٨	٠	٠	٤٨	١٠	٠	٨	٣	٩٣	٠	١١٧	٤	٠	٣	الجيزة
٣٥	٠	٠	٠	٠	٠	٠	٠	٠	٠	٠	٠	٠	٠	٠	١	أسيوط
٥٤٠	٠	٠	٠	٠	٧٤	٠	٠	١١	٨٨	٥	٠	٠	٠	٠	١	قنا
١٠٦٥١	٠	٨	٠	٠	٥٣٨	١٠٧	٢	١٧٨	١٦٣	١١١	٥	٢٠٧	١٦	٥٥	٢٣	الإجمالي العام

جدول رقم ٢٦

الأرقام بالآلاف

عدد حالات الفحوص والتحليل والعمليات والعلاج بمستشفيات القطاع العام والأعمال العام

طبقاً لنوع العمليات بالمحافظات عام ٢٠٠٥

الإجمالي العام	حالات العلاج (٢)	العمليات				الفحوص والتحليل (١)	عدد المستشفيات	البيان المحافظات
		صغرى	متوسطة	كبيرة	مهاراة خاصة			
٣٢٥	١٣	١	١	٠	٠	٣١٠	٥	القاهرة
٥	٠	٠	٠	٠	٠	٥	١	السويس
٠	٠	٠	٠	٠	٠	٠	١	دمياط
٥٣	٥	١	٠	٠	٠	٤٧	٣	الدقهلية
٩	٠	٠	٠	٠	٠	٩	١	الشرقية
٣٦١	٢	٧	١	٠	٠	٣٥١	١	الغربية
٢٩	٠	٠	٠	٠	٠	٢٩	١	المنوفية
٣١٠	٩	٣	١	٠	٠	٢٩٧	٣	البحيرة
٣٥	٠	٠	٠	٠	٠	٣٥	٢	الإسماعيلية
٧٧	٧	٠	١	٠	٠	٦٩	٣	الجيزة
٤	٠	٠	٠	٠	٠	٤	١	أسيوط
٩٥	٤	٠	٠	٠	٠	٩١	١	قنا
١٣٠٣	٤٠	١٢	٤	٠	٠	١٢٤٧	٢٣	الإجمالي العام

(١) تشمل حالات الفحص والتحليل الإكلينيكي ، باثولوجي ، بكتريولوجي وطفيليات ، ثريولوجي ، بالأشعة بالعيانتين الداخلية والخارجية

(٢) تشمل حالات العلاج الطبيعي، والعلاج بالكهرباء وعلاج بالأشعة والمواد المشعة بالعيانتين الداخلية والخارجية

جدول رقم ٢٧

القيمة بالآلاف جنيه

قيمة الأجور النقدية والتأمينات الإجتماعية والمزايا العينية بمستشفيات القطاع العام والأعمال العام

بالمحافظات عام ٢٠٠٥

المحافظات	الأجور النقدية										
	أطباء	صيدلة	كيميائيون	أخصائيون علاج طبيعى	هيئة التمريض	إداريون ومعلونون وكتبة	أخرى *	جملة الأجور النقدية	التأمينات الإجتماعية	المزايا العينية	جملة الأجور النقدية والتأمينات الإجتماعية والمزايا العينية **
القاهرة	٦٦٠٠	٤٤٠	٢٠	١٥٤	٢٧٠٨	٢٤٥٩	١١٣٠	١٣٥١١	١٣٥٤	٩٨٣٩	٢٤٧٠٤
المويس	٠	٠	٠	٠	٠	٠	٠	٠	٠	٠	٠
دمياط	٠	٠	٠	٠	٠	٠	٠	٠	٠	٠	٠
الدقهلية	٠	٠	٠	٠	٠	٠	٠	٠	٠	٠	٠
الشرقية	٢	٠	٠	٠	٢	٢	٢	٨	٠	٠	٨
الغربية	١٣٩	٣٠	٠	٠	٩٨٢	٦١٦	٢٩٣	٢٠٦٠	٣٤٢	٢٠١	٢٦٠٣
المنوفية	٤٠	١٠	٠	٠	٧٢	١٨	٤	١٤٤	١٩	٧	١٧٠
البحيرة	٠	٠	٠	٠	٠	٠	٠	٠	٠	٠	٠
الإسماعيلية	١٠٩	٢٩	٤	٠	١٣٧	٥٤	٢٠٢	٥٣٥	١٦١	٠	٦٩٦
الجيزة	١٩٦	١٣	٦	٦	٥٣٩	٧٤٢	١٠٨	١٦١٠	١٩٩	٤٠٥	٢٢١٤
أسيوط	٠	٠	٠	٠	٠	٠	٠	٠	٠	٠	٠
قنا	٢٠٧	٠	٠	٩	٢٦٨	٣٥٦	١٥٦	٩٩٦	٠	٥٦٩	١٥٦٥
الإجمالي العام	٧٢٩٣	٥٢٢	٣٠	١٦٩	٤٧٠٨	٤٢٤٧	١٨٩٥	١٨٨٦٤	٢٠٧٥	١١٠٢١	٣١٩٦٠

* تشمل مشرفون إجتماعيون ، مساعدون فنيون ، صناع أسنان ، مولدات ومساعدات مولدات ، عمال وعاملات النظافة والتموجية
 ** تشمل أجور وتأمينات ومزاياالصالة الدائمة والموقنة

قيمة المستلزمات الخدمية بمستشفيات القطاع العام والأعمال العام
بالمحافظات عام ٢٠٠٥

جدول رقم ٢٨

القيمة بالآلاف جنيه

المحافظات	البيان	نفقات صيقة	نشر وإعلان ودعاية	نقل وانتقالات عامة	تليفون وتلغراف وبريد	إيجار ومعدات ووسائل نقل	تكاليف برامج تدريبية	تكاليف خدمات ثقافية وخدمات ترفيهية	مكافآت لغير العاملين عن خدمات	نفقات خدمة متنوعة	الإجمالي العام
القاهرة		١٧٠٣	٤٤٩	١٠١	١٣٢	٣	١٣	٠	٧٥	٧٤٤٦	٩٩٢٢
الإسماعيلية		١٢	=	١	٠	٠	٠	٠	٠	١٣	٢٦
الجيزة		٦١٥	١٩	٢٢	٢٦	٩٠	٥	٠	٠	٣١٧٠	٣٩٤٧
قنا		٦٥	٤	٤٦	٢	٠	٠	٠	٠	٩	١٢٦
الإجمالي العام		٢٣٩٥	٤٧٢	١٧٠	١٦٠	٩٣	١٨	٠	٧٥	١٠٦٣٨	١٤٠٢١

(=) القيمة أقل من خمسة جنيه

جدول رقم ٢٩

القيمة بالآلاف جنيه

قيمة المستلزمات الصلعية بمستشفيات القطاع العام والأعمال العام

بالمحافظات عام ٢٠٠٥

الإجمالي العام	قيمة الكهرباء المستهلكة	مستلزمات سلعية أخرى	مياه	أدوات كتابية ومكتبية ومطبوعات	قطع غيار ومهمات	وقود وزيوت وشحومات	خامات	البيان
								المحافظات
٥٧٤٦٥	١١٣٥	١٠٩٣	٥٢٠	١٢١	١٥٣٩	٢٠٢	٥٢٨٥٥	القاهرة
١٧	٠	٠	٢	٠	٠	٠	١٥	السويس
٦٤	١	٠	٠	٦	٤١	١٦	٠	الإسماعيلية
٥٩٣٥	١٧١	٥١٢٦	٤٥	١٢٧	٤٤٢	٢٤	٠	الجيزة
٨٢٢	١٧٦	=	٠	٧٢	٥٤٥	٢٩	٠	قنا
٦٤٣٠٣	١٤٨٣	٦٢١٩	٥٦٧	٣٢٦	٢٥٦٧	٢٧١	٥٢٨٧٠	الإجمالي العام

(=) القيمة أقل من خمسة جنيه

جدول رقم ٣٠

القيمة بالآلاف جنيه

قيمة الإيرادات بمستشفيات القطاع العام والأعمال العام
بالمحافظات عام ٢٠٠٥

الإجمالي العام	أخرى **	إيرادات متنوعة	إيرادات تنظيم الأسرة	رسوم شهادات خبرة	إيرادات رسوم معهد التعريض	تعويضات وغرامات محصلة *	إعانات	فوائد دانة	إيرادات بيع مخلفات	تأجير مقاصف وبوفيهات	إيرادات بيع الخدمة	المحافظات
٩٨٦٨٨	٠	٤٥٧٩	٠	٠	٤١٤	٧	٠	٠	٣٠	٣٨	٩٣٦٢٠	القاهرة
٢٠	٠	٠	٠	٠	٠	٠	٠	٠	٠	٠	٢٠	الإسماعيلية
١٥٥٤٤	١٠	٩٣	٠	٠	٠	٥	٠	٠	٣	٢٠	١٥٤١٣	الجيزة
١١	٠	٠	٠	٠	٠	٠	٠	٠	٠	٠	١١	قنا
١١٤٢٦٣	١٠	٤٦٧٢	٠	٠	٤١٤	١٢	٠	٠	٣٣	٥٨	١٠٩٠٦٤	الإجمالي العام

* تعويضات وغرامات محصلة تشمل غرامات تأخير. وتعويضات وغرامات وعمولة تحصيل
** تشمل أيضا إيرادات سنوات سابقة ، اشتراكات أعضاء ، إيجارات تقديرية ، إيرادات بيع منتجات ملعبة

قيمة رأس المال الثابت (الأصول الثابتة) ورأس المال العامل بمستشفيات القطاع العام والأعمال العام
بالمحافظات عام ٢٠٠٥

جدول رقم ٣١

القيمة بالآلاف جنيه

رأس المال العامل				رأس المال الثابت (الأصول الثابتة)								عدد المستشفيات	البيان المحافظات
الجملة	النقدية	مدينون	المخزون من مستلزمات سلعية	الجملة	أصول أخرى	أثاث ومعدات مكتب	عدد وأدوات	ومسائل نقل وإنتقال	آلات و معدات	مباني وإنشاءات	أراضي		
٢٥١٩١	٥١٠٦	١٢٥٢١	٧٥٦٤	٩٣٧٨٠	١٤٢٢	٨١٧٨	٨٦٢٣	١٩٥٢	٦٦٨٧٣	٦٧٣٢	٠	٥	القاهرة
٠	٠	٠	٠	٠	٠	٠	٠	٠	٠	٠	٠	١	السويس
٠	٠	٠	٠	٠	٠	٠	٠	٠	٠	٠	٠	١	دمياط
٠	٠	٠	٠	٠	٠	٠	٠	٠	٠	٠	٠	٣	الدقهلية
٠	٠	٠	٠	٠	٠	٠	٠	٠	٠	٠	٠	١	الشرقية
٠	٠	٠	٠	٠	٠	٠	٠	٠	٠	٠	٠	١	الغربية
٠	٠	٠	٠	٠	٠	٠	٠	٠	٠	٠	٠	١	المنوفية
٠	٠	٠	٠	٠	٠	٠	٠	٠	٠	٠	٠	٣	البحيرة
٠	٠	٠	٠	٠	٠	٠	٠	٠	٠	٠	٠	٢	الإسماعيلية
٢	٢	٠	٠	٤٢١٩	٠	٠	٤٢١٩	٠	٠	٠	٠	٣	الفيحة
١	٠	٠	١	٢١١٩٣	٠	٢٢٨٥	١٠٠	٢٠١	٦٩٠٥	١١٦٤١	٦١	١	أسيوط
٠	٠	٠	٠	٠	٠	٠	٠	٠	٠	٠	٠	١	قنا
٤	٠	٠	٤	٣٣٧٥	٠	٣٠	٤١	١٤٥	١٠٨	٣٠٥١	٠	١	الإجمالي العام
٢٥١٩٨	٥١٠٨	١٢٥٢١	٧٥٦٩	١٢٢٥٦٧	١٤٢٢	١٠٤٩٣	١٢٩٨٣	٢٢٩٨	٧٣٨٨٦	٢١٤٢٤	٦١	٢٣	

جدول رقم ٣٢

القيمة بالآلف جنيه

حركة الأصول الثابتة بمستشفيات القطاع العام والأعمال العام

بالمحافظات عام ٢٠٠٥

صافي قيمة الأصول في آخر العام	الإهلاك خلال العام	مباع ومستبعد من الأصول خلال العام	الإضافة على الأصول خلال العام	صافي قيمة الأصول في أول العام	عدد المستشفيات	البيان المحافظات
٩٣٧٨٠	٦٠٢٩	٣١٨٣	٥٨٢٤	٩٧١٦٨	٢	القاهرة
٤٢١٩	٤٠	٠	٠	٤٢٥٩	١	الإسماعيلية
٢١١٩٥	١٩٤٦	٥٤	٣٩٢	٢٢٨٠٣	١	الجزيرة
٣٣٧٦	١٥٩	١١	٣٨	٣٥٠٨	١	قنا
١٢٢٥٧٠	٨١٧٤	٣٢٤٨	٦٢٥٤	١٢٧٧٢٨	٥	الإجمالي العام

جدول رقم ٣٣

القيمة بالآلاف جنيه

قيمة المصروفات التحويلية بمستشفيات القطاع العام والأعمال العام
بالمحافظات عام ٢٠٠٥

المحافظات	البيانات	رسوم وخصومات غير مباشرة	إيجارات مباني	فوائد محلية	فوائد خارجية	مصروفات سنوات سابقة	إعانات للغير	تعويضات وغرامات	مصروفات أخرى	الإجمالي العام
القاهرة	٤	٠	٠	٠	٠	٤١١٠	٠	١	١١٥٤	٥٢٦٩
الإسماعيلية	١	٠	٠	٠	٠	٠	٠	٠	٠	١
الجيزة	٣٢	٠	٠	٠	٠	٢٥	٠	٨٣	٠	١٤٠
قنا	=	٠	٠	٠	٠	٠	٠	٠	٠	=
الإجمالي العام	٣٧	٠	٠	٠	٠	٤١٣٥	٠	٨٤	١١٥٤	٥٤١٠

(=) القيمة أقل من خمسة جنيه

الفصل الثالث

المستشفيات التابعة للقطاع الخاص

عدد العاملين الدائمين والمؤقتين بمستشفيات القطاع الخاص طبقاً للنوع والمهنة
بالمحافظات عام ٢٠٠٥

جدول رقم ٣٤

مشرفون اجتماعيون	اخصائيون في العلاج الطبيعى		كيميائيون		صيادلة		اطباء (١)		أفراد آخرون يعملون بدون أجر		أصحاب المستشفى العاملون بها بدون أجر		عدد المستشفيات	النوع	البيان المحافظات	
	مؤقت	دائم	مؤقت	دائم	مؤقت	دائم	مؤقت	دائم	مؤقت	دائم	مؤقت	دائم				
٢٦	٦٣	٤٨	٤٧	٤٣	٦٢	١٥	٤٧	١٩٢١	١١٧٢	٩	٣٤	١٤	٢٣٦	ز	٢١١	القاهرة
٣	٢١	٢١	٣٧	٤٨	٦٥	١٦	٤١	٤٠٩	٢٥٨	١	٠	٠	٢٤	أ		
٢٩	٨٤	٦٩	٨٤	٩١	١٢٧	٣١	٨٨	٢٣٣٠	١٤٣٠	١٠	٣٤	١٤	٢٦٠	ج		
٠	٤	٧	٢٨	٢٥	٢٦	٧	١٧	٧٠٥	٦٨٢	٠	٣	٢٢	٦٩	ز	٦٦	الأسكندرية
٥	٨	٦	١١	٢١	٢٥	١٥	٦٠	١٥١	١٥٨	٠	٤	٢	٢٠	أ		
٥	١٢	١٣	٣٩	٤٦	٥١	٢٢	٧٧	٨٥٦	٨٤٠	٠	٧	٢٤	٨٩	ج		
٠	١	٣	٢	١	٢	٠	٢	٣١	١٣	٠	٠	٢	١٨	ز	١١	بورسعيد
٠	٠	٠	٢	٠	٢	٢	١	٩	٥	٠	٠	٢	٠	أ		
٠	١	٣	٤	١	٤	٢	٣	٤٠	١٨	٠	٠	٤	١٨	ج		
٠	٢	٠	٠	٠	١	١	٠	٩٣	٢٠	٠	٠	١	٥	ز	٧	السويس
٠	٠	٠	٠	٠	١	٠	٠	٢٧	١٠	٠	٠	٤	٣	أ		
٠	٢	٠	٠	٠	٢	١	٠	١٢٠	٣٠	٠	٠	٥	٨	ج		
١	٠	٢	٠	٠	٠	٠	٠	١٢	١٣	٠	٠	٠	٤	ز	٥	دمياط
٠	٠	١	٠	٠	١	٠	١	٢	٠	٠	٠	٠	٠	أ		
١	٠	٣	٠	٠	١	٠	١	١٤	١٣	٠	٠	٠	٤	ج		
٠	٠	١	٢	٠	٠	٠	٣	٥٧	١١٢	٠	٠	١	٢١	ز	٣٢	الدقهلية
٠	٠	٠	٠	٠	٠	٠	٣	١٠	١٥	٠	٠	٠	٥	أ		
٠	٠	٢	٢	٠	٠	٠	٦	٦٧	١٢٧	٠	٠	١	٢٦	ج		
١٧	١٨	٤	٩	١٠	١٢	٠	٧	٢٢٢	٩٩	١	٠	٧	٤٩	ز	٢٢	الشرقية
١٨	١١	٣	١	٣	٨	١	١٤	٣٥	١٢	٠	٠	٤	٨	أ		
٣٥	٢٩	٧	١٠	١٣	٢٠	١	٢١	٢٥٧	١١١	١	٠	١١	٥٧	ج		

عدد العاملين الدائمين والمؤقتين بمستشفيات القطاع الخاص طبقاً للنوع والمهنة
بالمحافظات عام ٢٠٠٥

تابع جدول رقم ٣٤

الإجمالي العام	أخرى (٣)		إداريون ومعاونون وكتبة		مولدات ومساعدات مولدات		هيئة تمريض (٢)		صناع أسنان		مساعدون وفنيون		النوع	عدد المستشفيات	البيان المحافظات	
	مؤقت	دائم	مؤقت	دائم	مؤقت	دائم	مؤقت	دائم	مؤقت	دائم	مؤقت	دائم				
٢٧٥١	٤١٢٦	٨٩	٥١٧	٢٨٩	١١٤٧	٠	٠	١٧١	٥٨٥	٨	٠	١١٨	٢١٦	٢١١	ز	القاهرة
١٥٣٥	٤٣٠١	١٢٢	٧٠٢	٢٧٠	١١٣٠	١٧	٨٢	٥٧٠	١٨٠٩	١٠	٢١	٤٨	١١١	أ		
٤٢٨٦	٨٤٢٧	٢١١	١٢١٩	٥٥٩	٢٢٧٧	١٧	٨٢	٧٤١	٢٣٩٤	١٨	٢١	١٦٦	٣٢٧	ج		
١١٧١	١٥٠٦	٩٦	١٦١	١٥٩	٣١١	٠	٠	٧٢	٧٧	١	١	٧٧	١٢٧	٦٦	ز	الأسكندرية
١١٥٩	٢٠٧٣	١٠٢	٢٦٥	١٢٤	٤٣٧	٣	١٥	٧١٤	١٠١٧	٠	٠	١٦	٥٣	أ		
٢٣٣٠	٣٥٧٩	١٩٨	٤٢٦	٢٨٣	٧٤٨	٣	١٥	٧٨٦	١٠٩٤	١	١	٩٣	١٨٠	ج		
٤٠	٦٢	٠	٥	٠	١٠	٠	٠	٣	٥	٠	٠	٠	٤	١١	ز	بورسعيد
٣٦	٦٩	٠	١٥	٠	١٦	٠	١	٢٣	٢٥	٠	٠	٠	٢	أ		
٧٦	١٣١	٠	٢٠	٠	٢٦	٠	١	٢٦	٣٠	٠	٠	٠	٦	ج		
١٢٨	٤١	٦	١	٢١	٦	٠	٠	٤	٦	٠	٠	٢	٠	٧	ز	السويس
١١٩	٩٣	٧	١٨	٤٥	٣٨	٠	١	٣٣	٢٢	٠	٠	٣	٠	أ		
٢٤٧	١٣٤	١٣	١٩	٦٦	٤٤	٠	١	٣٧	٢٨	٠	٠	٥	٠	ج		
٢٠	٤٩	٠	١١	٣	١٢	٠	٠	٢	٢	٠	٠	٠	٧	٥	ز	دمياط
٢١	٩٣	٠	٣٣	٥	٢٦	٠	٠	٧	٣٢	٦	٠	٠	٠	أ		
٤١	١٤٢	٠	٤٤	٨	٣٨	٠	٠	٩	٣٤	٦	٠	٠	٧	ج		
٧٧	٢٦٨	٥	٤٦	٨	٥٨	٠	٠	٥	٨	٠	١	٠	١٧	٣٢	ز	الدقهلية
٢٥	٣٤٤	٩	٧٣	١	٦٠	٠	٩	٥	١٧٧	٠	٠	٠	٢	أ		
١٠٢	٦١٢	١٤	١١٩	٩	١١٨	٠	٩	١٠	١٨٥	٠	١	٠	١٩	ج		
٤١٨	٥٤٧	١٦	٧٦	٧٣	١٧٧	٠	٠	٤٥	٣٨	٠	٠	٢٣	٦٢	٢٢	ز	الشرقية
٢٧٦	٣٩٢	٢٧	٦٧	٥٨	٨٥	٠	٨	١٢٢	١٧١	٠	٠	٥	٧	أ		
٦٩٤	٩٣٩	٤٣	١٤٣	١٣١	٢٦٢	٠	٨	١٦٧	٢٠٩	٠	٠	٢٨	٦٩	ج		
٣٦٥	٦٢٩	٣٥	٧٠	٢١	٩٦	٠	٠	٣٤	٦٤	٠	٠	١٤	١٠	٣٤	ز	القليوبية
١٢٠	٢٧٨	١٥	٥٥	٨	٥٥	١	٤	٥١	١١٤	٠	٠	٥	٢	أ		
٤٨٥	٩٠٧	٥٠	١٢٥	٢٩	١٥١	١	٤	٨٥	١٧٨	٠	٠	١٩	١٢	ج		

عدد العاملين الدائمين والمؤقتين بمستشفيات القطاع الخاص طبقا للتوزيع المهنة
بالمحافظات عام ٢٠٠٥

تابع جدول رقم ٣٤

مشفرون اجتماعيون	اخصائيوين في العلاج الطبيعي		كيمائيون		صيدلة		اطباء (١)		افراد آخرون يعملون بدون أجر		اصحاب المستشفى العاملون بها بدون أجر		عدد المستشفيات النوع	البيان	
	مؤقت	دائم	مؤقت	دائم	مؤقت	دائم	مؤقت	دائم	مؤقت	دائم	مؤقت	دائم			
٠	١	٤	١٧	٧	٢١	٣	٩	٢٤٧	٣٠٥	٠	٥	٠	٣١	ذ	القليوبية
٠	٠	٤	٣	٠	٦	٠	٢	٣٦	٣٣	٠	٠	٠	٤	أ	
٠	١	٨	٢٠	٧	٢٧	٣	١١	٢٨٣	٣٣٨	٠	٥	٠	٣٥	ج	
٠	٠	٠	٠	٠	٠	٠	١	٤	٤	٠	٠	٠	٤٩	ذ	كفر الشيخ
٠	٠	٠	٠	٠	٠	٠	١	١	١	٠	٠	٠	٣	أ	
٠	٠	٠	٠	٠	٠	٠	٢	٥	٥	٠	٠	٠	٥٢	ج	
٠	٢	٦	٢	٦	٦	٠	١١	٤٣١	١٨٢	٠	١	٠	٧١	ذ	الغربية
٠	١	٢	٠	١	٣	٢	٧	٩٩	٣٨	٠	٠	١	٢٢	أ	
٠	٣	٨	٢	٧	٩	٢	١٨	٥٣٠	٢٢٠	٠	١	١	٩٣	ج	
٠	١	٤	٤	٠	٢	١	٣	١٢٩	١٠٨	٠	٠	٠	٢٢	ذ	المنوفية
٠	١	٢	٣	٢	١	٢	١	٢٥	٢٥	٠	٠	٠	٠	أ	
٠	٢	٦	٧	٢	٣	٣	٤	١٦٤	١٣٣	٠	٠	٠	٢٢	ج	
٠	٣	٠	٣	٣	٠	٠	٠	٧٥	١٣٨	٠	٠	٠	٤	ذ	البحيرة
٠	٠	٠	٠	٢	١	٠	٦	١٢	١٦	٠	٠	٠	٢	أ	
٠	٣	٠	٣	٥	١	٠	٦	٨٧	١٥٤	٠	٠	٠	٦	ج	
١	٠	٢	٠	٠	١	٠	٠	٥٣	٢٥	٠	٠	٠	١٠	ذ	الإسماعيلية
٠	٠	٠	٠	١	٠	٠	٠	١٦	٠	٠	٠	٠	١	أ	
١	٠	٢	٠	١	١	٠	٠	٦٩	٢٥	٠	٠	٠	١١	ج	
٠	٥	١٢	٢٠	٢٩	٤٢	١٩	١٤	٥٣١	٢٥٤	٠	١	١١	٥٦	ذ	الجيزة
٠	٢	٧	١٢	٧	٢٩	١٠	٢٣	١٠٣	٩٥	٠	٠	٢	١٣	أ	
٠	٧	١٩	٣٢	٣٦	٧١	٢٩	٢٧	٦٣٤	٥٤٩	٠	١	١٣	٦٩	ج	

عدد العاملين الدائمين والمؤقتين بمستشفيات القطاع الخاص طبقا للنوع والمهنة

بالمحافظات عام ٢٠٠٥

تابع جدول رقم ٣٤

المحافظات	البيان	عدد المستشفيات	النوع	مساعدون وفنيون		صناع أسنان		هيئة تمريض (٢)		مولدات ومساعدات مولدات		إداريون ومعاونون وكتابة		أخرى (٣)		الإجمالي العام		
				مؤقت	دائم	مؤقت	دائم	مؤقت	دائم	مؤقت	دائم	مؤقت	دائم	مؤقت	دائم	مؤقت	دائم	
كفر الشيخ	ذ	٢		١	٠	٠	٠	٠	٠	٠	٠	٠	٠	٠	٠	٠	٠	٠
	أ			١	٠	٠	٠	٠	٠	٠	٠	٠	٠	٠	٠	٠	٠	٠
	ج			٢	٠	٠	٠	٠	٠	٠	٠	٠	٠	٠	٠	٠	٠	٠
الغربية	ذ	٤٧		٧٢	٣٣	٠	٠	٤	٦٥	٠	٠	٤٩	٢٨٦	١٤	٩٦	٧٩٤	٥٤٣	
	أ			١٠	٧	٠	٠	١٨٣	٤٧٦	٢	٤	١٩	١٦٧	٤٢	١٧٩	٩٠٧	٣٥٨	
	ج			٨٢	٤٠	٠	٠	١٨٧	٥٤١	٢	٤	٦٨	٤٥٣	٥٦	٢٧٥	١٧٠١	٩٠١	
المنوفية	ذ	١٥		٢٧	٣	٠	٠	١	١٨	٠	٠	١٣	٤٧	٧	١٦	٢٤٨	١٦٨	
	أ			١٢	١	٠	٠	٤٥	٦٩	٠	٠	١٨	٢٥	١٥	٣٧	١٧٤	١١٠	
	ج			٣٩	٤	٠	٠	٤٦	٨٧	٠	٠	٣١	٧٢	٢٢	٥٣	٤٢٢	٢٧٨	
البحيرة	ذ	٩		١٥	٢	٠	٠	٠	٨	٠	٠	٦	٤٩	٠	٤٧	٢٦٨	٨٦	
	أ			٠	٠	٠	٠	٤٠	٦٤	٠	٠	٢	٣٤	١	٧٥	١٩٨	٥٧	
	ج			١٥	٢	٠	٠	٤٠	٧٢	٠	٠	٨	٨٣	١	١٢٢	٤٦٦	١٤٣	
الإسماعيلية	ذ	١٠		٠	١	٠	٠	٤	٣	٠	٠	١٧	٢	١	١	٤٢	٧٨	
	أ			٠	٠	٠	٠	٣٨	١٠	٠	٤	١٣	٦	١٣	١٣	٣٤	٨٥	
	ج			٠	١	٠	٠	٤٢	١٣	٠	٤	٨	٣٠	١٤	١٤	٧٦	١٦٣	
الجيزة	ذ	٦٧		١٠٢	٤٩	٢	٠	١١١	٢١٩	٢	٠	١٨٠	٧٨١	١٧٣	١٥٣	١٨٤٧	١١١٧	
	أ			٣٨	١٨	٠	٠	٣٧٨	٩٥٥	٣	٦	٨٢	٣٩١	١٥٠	٣٠٧	١٨٧١	٧٦٠	
	ج			١٤٠	٦٧	٢	٠	٤٨٩	١١٧٤	٣	٦	٢٦٢	١١٧٢	٣٢٣	٤٦٠	٣٧١٨	١٨٧٧	
بنى سويف	ذ	٥		٠	٠	٠	٠	٠	١	٠	٠	٢	٩	١	١	٥٠	١٢	
	أ			٠	٠	٠	٠	١٨	٢٤	٠	٠	٠	١	٢٧	٠	٥٩	١٩	
	ج			٠	٠	٠	٠	١٨	٢٥	٠	٠	٢	١٠	٢٨	١	١٠٩	٣١	
الفيوم	ذ	٢٦		٨	٤	٠	٠	١٢	١٠	٠	٠	٩	٤٧	١٢	٤	١٧٣	٩٨	
	أ			٠	٠	٠	٠	٥٩	٦٨	١	٠	٠	٢٣	٢٥	٥٥	١٦١	٨٩	
	ج			٨	٤	٠	٠	٧١	٧٨	١	٠	٩	٧٠	٥٩	٥٩	٣٣٤	١٨٧	

عدد العاملين الدائمين والمؤقتين بمستشفيات القطاع الخاص طبقا للنوع والمهنة
بالمحافظات عام ٢٠٠٥

تابع جدول رقم ٣٤

مشارفون اجتماعيون	أخصائيو في العلاج الطبيعي		كيميائيون		صيادلة		أطباء (١)		أفراد آخرون يعملون بدون أجر		أصحاب المستشفيات العاملون بها بدون أجر		النوع	عدد المستشفيات	البيان
	مؤقت	دائم	مؤقت	دائم	مؤقت	دائم	مؤقت	دائم	مؤقت	دائم	مؤقت	دائم			
٠	٠	٠	٠	٠	٠	٠	٠	٩	٣٣	٠	٠	٠	٦	٥	بنى سويف
٠	٠	٠	٠	٠	٠	٠	٠	١	٦	٠	٠	٠	١	٠	
٠	٠	٠	٠	٠	٠	٠	٠	١٠	٣٩	٠	٠	٠	٧	٠	
٠	١	٤	٧	٠	١	٠	٢	٥٦	٤٨	٠	٠	١	٤٥	٢٦	الفيوم
٠	٢	١	٠	٠	٠	٠	٢	٣	٨	٠	٠	٠	٣	٠	
٠	٣	٥	٧	٠	١	٠	٤	٥٩	٥٦	٠	٠	١	٤٨	٠	
٠	٠	١	٠	٢	٢	٠	٤	٥	٢٠	٠	٠	٠	١٩	٥	المنيا
٠	٠	٠	٢	١	١	١	٠	٢	٥	٠	٠	٠	٣	٠	
٠	٠	١	٢	٣	٣	١	٤	٧	٢٥	٠	٠	٠	٢٢	٠	
٠	١	١	٣	٠	١	١	٦	٩٨	٣٣	١	٣	٠	٢٩	٣٣	أسيوط
٠	٢	٤	٠	١	١	٣	١	٢٨	٤	٠	٢	٠	٦	٠	
٠	٣	٥	٣	١	٢	٤	٧	١٢٦	٣٧	١	٥	٠	٣٥	٠	
٠	٠	٠	٤	٠	١	٢	٥	١٢٥	٥٢	٠	٠	٠	٥	١٠	سوهاج
٠	٠	٢	٠	٠	١	١	٤	١١	٤	٠	٠	٠	١	٠	
٠	٠	٢	٤	٠	٢	٣	٩	١٣٦	٥٦	٠	٠	٠	٦	٠	
١	٠	٣	١	٠	٥	٠	٠	٨٩	٤٨	٠	٠	٨	٧	٨	قنا
٠	٠	١	٠	١	٤	٠	٠	١٧	٤	٠	٠	٢	١	٠	
٢	٠	٤	١	١	٩	٠	٠	١٠٦	٥٢	٠	٠	١٠	٨	٠	
٠	٠	١	٢	٠	٢	٠	٠	٢٢	٣٧	٠	٥	٥	٢٠	١٤	أسوان
٠	٦	٠	١	١	٠	٠	١	٥	٢	٠	٠	٠	١	٠	
٠	٦	١	٣	١	٢	٠	١	٢٧	٣٩	٠	٥	٥	٢١	٠	

عدد العاملين الدائمين والمؤقتين بمستشفيات القطاع الخاص طبقا للنوع والمهنة
بالمحافظات عام ٢٠٠٥

تابع جدول رقم ٣٤

الإجمالي العام	أخرى (٣)		إداريون ومعاونون وكتبة		مولدات ومساعدات مولدات		هيئة تمريض (٢)		صناع أسنان		مساعدون وفنيون		النوع	عدد المستشفيات	البيان المحافظات	
	مؤقت	دائم	مؤقت	دائم	مؤقت	دائم	مؤقت	دائم	مؤقت	دائم	مؤقت	دائم				
١٩	٧٢	٠	٢	١٠	٣	٠	٠	٦	١١	٠	٠	٢	٤	٥	ز	المنيا
١٧	٤٨	٠	٨	٩	١	٠	٠	١١	١٨	٠	٠	١	٢		أ	
٣٦	١٢٠	٠	١٠	١٩	٤	٠	٠	١٧	٢٩	٠	٠	٣	٦		ج	
١٨١	٢٠٩	٤	٦٦	٣٩	١٧	٠	٠	٣٧	١٣	٢	٠	٢٠	١٥	٣٣	ز	اسيوط
١١٠	٢٤٠	١٤	٥٦	٢٧	١٢	٠	٣	٤٥	١٣٨	٠	٠	٣	٠		أ	
٢٩١	٤٤٩	١٨	١٢٢	٦٦	٢٩	٠	٣	٨٢	١٥١	٢	٠	٢٣	١٥		ج	
١٤٦	١٣٢	١	٢٣	٢٣	١٥	٠	٠	٣	١٢	٠	٠	٠	٧	١٠	ز	سوهاج
٣٢	٧٤	٣	١٣	٩	٠	٠	٢	١٥	٤٠	٠	٠	٠	٠		أ	
١٧٨	٣٠٦	٤	٣٦	٣٢	١٥	٠	٢	١٨	٥٢	٠	٠	٠	٧		ج	
١١٠	١٢١	٣	١١	٤١	٣	٠	٠	٣	٠	٠	٠	٠	٨	٨	ز	قنا
٦١	٤٠	٢	١١	٣	٥	٠	١	٣٢	١٦	٠	٠	٠	٠		أ	
١٧١	١٦١	٥	٢٢	٤٤	٨	٠	١	٣٥	١٦	٠	٠	٠	٨		ج	
٤٠	١٢٤	١	٢٤	١١	٣	٠	٠	٥	١٦	٠	٠	٣	٧	١٤	ز	أسوان
١٨	٨٦	٣	٣٦	٤	٢	٠	٢	٦	٣١	٠	٠	١	٢		أ	
٥٨	٢١٠	٤	٦٠	١٥	٥	٠	٢	١١	٤٧	٠	٠	٤	٩		ج	
٣٦	٣	٠	٣	٠	٢	٠	٠	١	٠	٠	٠	٠	٠	٢	ز	مدينة الأقصر
٤	٤	٠	٢	١	٠	٠	٠	١	١	٠	٠	٠	٠		أ	
٤٠	٧	٠	٥	١	٢	٠	٠	٢	١	٠	٠	٠	٠		ج	
٠	٨٥	٠	٢٢	١٢	٠	٠	٠	٠	١٤	٠	٠	٠	٠	١	ز	البحر الأحمر
٠	٢٨	٠	٠	٢	٠	٠	٠	٠	٢٠	٠	٠	٠	٠		أ	
٠	١١٣	٠	٢٢	١٤	٠	٠	٠	٠	٣٤	٠	٠	٠	٠		ج	
١٢	٥	٠	٠	١	٠	٠	٠	٦	٠	٠	٠	٠	٠	٥	ز	الوادي الجديد
٧	٨	٠	٦	١	٠	٠	٠	٣	١	٠	٠	٠	٠		أ	
١٩	١٣	٠	٦	١	١	٠	٠	٩	١	٠	٠	٠	٠		ج	

عدد العاملين الدائمين والمؤقتين بمستشفيات القطاع الخاص طبقا للنوع والمهنة
بالمحافظات عام ٢٠٠٥

تابع جدول رقم ٣٤

مشارفون إجتماعيون	أخصائيو في العلاج الطبيعي		كيميائيون		صيادلة		أطباء (١)		أفراد آخرون يعملون بدون أجر		أصحاب المستشفيات العمالون بها بدون أجر		النوع	عدد المستشفيات	البيان المحافظات
	مؤقت	دائم	مؤقت	دائم	مؤقت	دائم	مؤقت	دائم	مؤقت	دائم	مؤقت	دائم			
٠	٠	٠	٠	٠	٠	٠	٠	٠	٠	٠	٠	٠	ز	٢	مدينة الأقصر
٠	٠	٠	٠	٠	٠	٠	٠	٠	٠	٠	٠	٠	أ		
٠	٠	٠	٠	٠	٠	٠	٠	٠	٠	٠	٠	٠	ج		
٠	٠	٠	٠	٠	٠	٠	٠	٠	٠	٠	٠	٠	ز	١	البحر الأحمر
٠	٠	٠	٠	٠	٠	٠	٠	٠	٠	٠	٠	٠	أ		
٠	٠	٠	٠	٠	٠	٠	٠	٠	٠	٠	٠	٠	ج		
٠	٠	٠	٠	٠	٠	٠	٠	٠	٠	٠	٠	٠	ز	٥	الوادي الجديد
٠	٠	٠	٠	٠	٠	٠	٠	٠	٠	٠	٠	٠	أ		
٠	٠	٠	٠	٠	٠	٠	٠	٠	٠	٠	٠	٠	ج		
٠	٠	٠	٠	٠	٠	٠	٠	٠	٠	٠	٠	٠	ز	٢	مطروح
٠	٠	٠	٠	٠	٠	٠	٠	٠	٠	٠	٠	٠	أ		
٠	٠	٠	٠	٠	٠	٠	٠	٠	٠	٠	٠	٠	ج		
٠	٠	٠	٠	٠	٠	٠	٠	٠	٠	٠	٠	٠	ز	٣	شمال سيناء
٠	٠	٠	٠	٠	٠	٠	٠	٠	٠	٠	٠	٠	أ		
٠	٠	٠	٠	٠	٠	٠	٠	٠	٠	٠	٠	٠	ج		
٤٦	١٠٢	١٠٢	١٥٢	١٢٧	١٩٠	٤٩	١٣١	٤٩٧٧	٣٦٣٩	١٤	٥٢	٧٥	ز	٦٥٢	الإجمالي العام
٢٧	٥٤	٥٤	٧٢	٨٩	١٥١	٥٣	١٧٠	١٠٠٨	٧٠١	٥	٦	١٧	أ		
٧٣	١٥٦	١٥٧	٢٢٤	٢١٦	٣٤١	١٠٢	٣٠١	٥٩٨٥	٤٣٤٠	١٩	٥٨	٩٢	ج		

عدد العاملين الدائمين والمؤقتين بمستشفيات القطاع الخاص طبقا للنوع والمهنة
بالمحافظات عام ٢٠٠٥

تابع جدول رقم ٣٤

الإجمالي العام	أخرى (٣)		إداريون ومعاونون وكتبة		مولدات ومساعدات مولدات		هيئة تمريض (٢)		صناع أسنان		مساعدون وفنيون		النوع	عدد المستشفيات	البيان المحافظات
	مؤقت	دائم	مؤقت	دائم	مؤقت	دائم	مؤقت	دائم	مؤقت	دائم	مؤقت	دائم			
٢٥	٧	٢	١	٤	٠	٠	٠	٠	٠	٠	٠	٠	ز	٧	مطروح
٢٠	٠	٦	٠	٠	٠	٠	١٢	٠	٠	٠	٠	٠	أ		
٤٥	٧	٨	١	٤	٠	٠	١٢	٠	٠	٠	٠	٠	ج		
١١	١٦	٠	١	١	٠	٠	٠	٢	٠	٠	٠	٣	ز	٣	شمال سيناء
٢	١١	١	٢	٠	٠	٠	٠	٩	٠	٠	٠	٠	أ		
١٣	٢٧	١	٣	١	٠	٠	٠	١١	٠	٠	٠	٣	ج		
٧٦٦١	١١٤٨٦	٤٦٥	١٣٦١	٩٠٤	٣١٨١	٠	٠	٥٢٩	١١٧٧	١٣	٣	٣٥٩	ز	٢٥٢	الإجمالي العام
٥٠٥٤	١١٦٣١	٥٦١	٢٠٥٨	٦٧٠	٢٥٥٣	٢٧	١٤٢	٢٤١٩	٥٣٤٠	١٦	٢١	١٠٨	أ		
١٢٧١٥	٢٣١١٧	١٠٢٦	٣٤١٩	١٥٧٤	٥٧٣٤	٢٧	١٤٢	٢٩٤٨	٦٥١٧	٢٩	٢٤	٤٦٧	ج		

- (١) بما فيهم الإداريون من الأطباء الإخصاليين والممارسين العموميين ولا تشمل أطباء الإمتياز
(٢) تشمل العاملين في التمريض (حكيمات-رئيس مرضين-رئيسة مرضات- ممرضون- مساعدو مرضين-مساعدات مرضات- زائرات صحيات)
(٣) تشمل عمال وعاملات النظافة والتمورجية

عدد الأطباء الأخصائيين والإستشاريين بمستشفيات القطاع الخاص طبقا للنوع فى المحافظات (حضر / ريف) عام ٢٠٠٥

جدول رقم ٣٥

الإجمالى العام			إستشارى			أخصائى			النوع	عدد المستشفيات	البيان المحافظات
جملة	ريف	حضر	جملة	ريف	حضر	جملة	ريف	حضر			
٣٠٨٩	٠	٣٠٨٩	٨٨١	٠	٨٨١	٢٢٠٨	٠	٢٢٠٨	ذ	٢١١	القاهرة
٦٠٧	٠	٦٠٧	١٢٩	٠	١٢٩	٤٧٨	٠	٤٧٨	أ		
٣٦٩٦	٠	٣٦٩٦	١٠١٠	٠	١٠١٠	٢٦٨٦	٠	٢٦٨٦	ج		
١٣٢٣	٠	١٣٢٣	٢٧٠	٠	٢٧٠	١٠٥٣	٠	١٠٥٣	ذ	٦٦	الأسكندرية
٢٥١	٠	٢٥١	٣٢	٠	٣٢	٢١٩	٠	٢١٩	أ		
١٥٧٤	٠	١٥٧٤	٣٠٢	٠	٣٠٢	١٢٧٢	٠	١٢٧٢	ج		
٦٠	٠	٦٠	١١	٠	١١	٤٩	٠	٤٩	ذ	١١	بورسعيد
١٦	٠	١٦	٠	٠	٠	١٦	٠	١٦	أ		
٧٦	٠	٧٦	١١	٠	١١	٦٥	٠	٦٥	ج		
١٠١	٠	١٠١	١٩	٠	١٩	٨٢	٠	٨٢	ذ	٧	السويس
٣٤	٠	٣٤	٠	٠	٠	٣٤	٠	٣٤	أ		
١٣٥	٠	١٣٥	١٩	٠	١٩	١١٦	٠	١١٦	ج		
٢٤	٠	٢٤	٦	٠	٦	١٨	٠	١٨	ذ	٥	دمياط
١	٠	١	١	٠	١	٠	٠	٠	أ		
٢٥	٠	٢٥	٧	٠	٧	١٨	٠	١٨	ج		
١٧٥	٥٨	١١٧	٤	١	٣	١٧١	٥٧	١١٤	ذ	٣٢	الدقهلية
٢٧	٦	٢١	٣	٢	١	٢٤	٤	٢٠	أ		
٢٠٢	٦٤	١٣٨	٧	٣	٤	١٩٥	٦١	١٣٤	ج		
٢٢٣	٧٣	٢٦٠	٦٩	٠	٦٩	٢٦٤	٧٣	١٩١	ذ	٢٢	الشرقية
٤٠	٠	٤٠	١٧	٠	١٧	٢٣	٠	٢٣	أ		
٢٧٣	٧٣	٢٠٠	٨٦	٠	٨٦	٢٨٧	٧٣	٢١٤	ج		

عدد الأطباء الأخصائيين والإستشاريين بمستشفيات القطاع الخاص
طبقاً للنوع في المحافظات (حضر / ريف) عام ٢٠٠٥

تابع جدول رقم ٣٥

الإجمالي العام			إستشاري			أخصائي			النوع	عدد المستشفيات	البيان المحافظات
جملة	ريف	حضر	جملة	ريف	حضر	جملة	ريف	حضر			
٥٤٤	٤٤	٥٠٠	١٣٠	١٨	١١٢	٤١٤	٢٦	٣٨٨	ذ	٣٤	القليوبية
٦٥	١٠	٥٥	١٤	١	١٣	٥١	٩	٤٢	أ		
٦٠٩	٥٤	٥٥٥	١٤٤	١٩	١٢٥	٤٦٥	٣٥	٤٣٠	ج		
٣٢	٠	٣٢	٠	٠	٠	٣٢	٠	٣٢	ذ	٢	كفر الشيخ
٢	٠	٢	٠	٠	٠	٢	٠	٢	أ		
٣٤	٠	٣٤	٠	٠	٠	٣٤	٠	٣٤	ج		
٦٣٣	٢٥	٦٠٨	٢٢٩	١١	٢١٨	٤٠٤	١٤	٣٩٠	ذ	٤٧	الغربية
١١٨	٣	١١٥	٢٣	٠	٢٣	٩٥	٣	٩٢	أ		
٧٥١	٢٨	٧٢٣	٢٥٢	١١	٢٤١	٤٩٩	١٧	٤٨٢	ج		
٢٠١	١٣٠	٧١	٤٧	٣٨	٩	١٥٤	٩٢	٦٢	ذ	١٥	المنوفية
٣٥	٢٩	٦	١	١	٠	٣٤	٢٨	٦	أ		
٢٣٦	١٥٩	٧٧	٤٨	٣٩	٩	١٨٨	١٢٠	٦٨	ج		
٢١١	٢٢	١٨٩	٢٢	٩	١٣	١٨٩	١٣	١٧٦	ذ	٩	البحيرة
٢٤	٣	٢١	١	٠	١	٢٣	٣	٢٠	أ		
٢٣٥	٢٥	٢١٠	٢٣	٩	١٤	٢١٢	١٦	١٩٦	ج		
٨٢	٠	٨٢	١٢	٠	١٢	٧٠	٠	٧٠	ذ	١٠	الإسماعيلية
١٢	٠	١٢	٣	٠	٣	٩	٠	٩	أ		
٩٤	٠	٩٤	١٥	٠	١٥	٧٩	٠	٧٩	ج		
٩٨٢	١٦	٩٦٦	٣٠٨	٤	٣٠٤	٦٧٤	١٢	٦٦٢	ذ	٦٧	الجبلة
١٦٤	٠	١٦٤	٤٢	٠	٤٢	١٢٢	٠	١٢٢	أ		
١١٤٦	١٦	١١٣٠	٣٥٠	٤	٣٤٦	٧٩٦	١٢	٧٨٤	ج		

عدد الأطباء الأخصائيين والإستشاريين بمستشفيات القطاع الخاص
طبقاً للنوع في المحافظات (حضر / ريف) عام ٢٠٠٥

تابع جدول رقم ٣٥

الإجمالي العام			إستشاري			أخصائي			النوع	عدد المستشفيات	البيان المحافظات
جملة	ريف	حضر	جملة	ريف	حضر	جملة	ريف	حضر			
٣١	٠	٣١	١٠	٠	١٠	٢١	٠	٢١	ذ	٥	بنى سويف
٤	٠	٤	١	٠	١	٣	٠	٣	أ		
٣٥	٠	٣٥	١١	٠	١١	٢٤	٠	٢٤	ج		
١٤١	٠	١٤١	٢٥	٠	٢٥	١١٦	٠	١١٦	ذ	٢٦	الفيوم
١١	٠	١١	٣	٠	٣	٨	٠	٨	أ		
١٥٢	٠	١٥٢	٢٨	٠	٢٨	١٢٤	٠	١٢٤	ج		
٣٣	٠	٣٣	١١	٠	١١	٢٢	٠	٢٢	ذ	٥	المنيا
٧	٠	٧	٠	٠	٠	٧	٠	٧	أ		
٤٠	٠	٤٠	١١	٠	١١	٢٩	٠	٢٩	ج		
١٤٢	٠	١٤٢	٢٣	٠	٢٣	١١٩	٠	١١٩	ذ	٣٣	أسيوط
٣١	٠	٣١	٢	٠	٢	٢٩	٠	٢٩	أ		
١٧٣	٠	١٧٣	٢٥	٠	٢٥	١٤٨	٠	١٤٨	ج		
١٧٦	٠	١٧٦	١١٢	٠	١١٢	٦٤	٠	٦٤	ذ	١٠	سوهاج
١٢	٠	١٢	٧	٠	٧	٥	٠	٥	أ		
١٨٨	٠	١٨٨	١١٩	٠	١١٩	٦٩	٠	٦٩	ج		
١٤٣	٣	١٤٠	٦٥	٣	٦٢	٧٨	٠	٧٨	ذ	٨	قنا
٢٢	٠	٢٢	٠	٠	٠	٢٢	٠	٢٢	أ		
١٦٥	٣	١٦٢	٦٥	٣	٦٢	١٠٠	٠	١٠٠	ج		
٧٩	٧	٧٢	١٧	٠	١٧	٦٢	٧	٥٥	ذ	١٤	أسوان
٨	١	٧	٠	٠	٠	٨	١	٧	أ		
٨٧	٨	٧٩	١٧	٠	١٧	٧٠	٨	٦٢	ج		

عدد الأطباء الأخصائيين والإستشاريين بمستشفيات القطاع الخاص
طبقاً للنوع في المحافظات (حضر / ريف) عام ٢٠٠٥

تابع جدول رقم ٣٥

الإجمالي العام			إستشاري			أخصائي			النوع	عدد المستشفيات	البيان المحافظات
جملة	ريف	حضر	جملة	ريف	حضر	جملة	ريف	حضر			
٣٠	٠	٣٠	٠	٠	٠	٣٠	٠	٣٠	ذ	٢	مدينة الأقصر
٣	٠	٣	٠	٠	٠	٣	٠	٣	أ		
٣٣	٠	٣٣	٠	٠	٠	٣٣	٠	٣٣	ج		
٣٤	٠	٣٤	٠	٠	٠	٣٤	٠	٣٤	ذ	١	البحر الأحمر
٢	٠	٢	٠	٠	٠	٢	٠	٢	أ		
٣٦	٠	٣٦	٠	٠	٠	٣٦	٠	٣٦	ج		
٥	٠	٥	١	٠	١	٤	٠	٤	ذ	٥	الوادي الجديد
٠	٠	٠	٠	٠	٠	٠	٠	٠	أ		
٥	٠	٥	١	٠	١	٤	٠	٤	ج		
١٣	٠	١٣	٦	٠	٦	٧	٠	٧	ذ	٢	مطروح
٢	٠	٢	٢	٠	٢	٠	٠	٠	أ		
١٥	٠	١٥	٨	٠	٨	٧	٠	٧	ج		
١٥	٠	١٥	٠	٠	٠	١٥	٠	١٥	ذ	٣	شمال سيناء
١	٠	١	٠	٠	٠	١	٠	١	أ		
١٦	٠	١٦	٠	٠	٠	١٦	٠	١٦	ج		
٨٦٣٢	٣٧٨	٨٢٥٤	٢٢٧٨	٨٤	٢١٩٤	٦٣٥٤	٢٩٤	٦٠٦٠	ذ	٦٥٢	الإجمالي العام
١٤٩٩	٥٢	١٤٤٧	٢٨١	٤	٢٧٧	١٢١٨	٤٨	١١٧٠	أ		
١٠١٣١٠	٤٣٠	٩٧٠١	٢٥٥٩	٨٨	٢٤٧١	٧٥٧٢	٣٤٢	٧٢٣٠	ج		

عدد الأطباء الإخصائيين والإستشاريين بمستشفيات القطاع الخاص طبقاً للنوع والتخصص
بالمحافظات عام ٢٠٠٥

جدول رقم ٣٦

المحافظات	التخصص	عدد المستشفيات	النوع	طبيب جراحة عامة		طبيب أمراض باطنة عامة		طبيب أمراض نساء و ولادة		طبيب أمراض الأطفال		طبيب جراحة جهاز هضمي		طبيب جراحة عظام	
				إستشاري	أخصائي	إستشاري	أخصائي	إستشاري	أخصائي	إستشاري	أخصائي	إستشاري	أخصائي	إستشاري	أخصائي
القاهرة	ذ	٢١١		١١٧	٢٤٠	٦٥	٢٥٦	٨٨	٢٠٣	٤٥	١٨٩	٢١	٣٧	٦٠	١٦٧
	أ		٤	٢١	٢١	١٢٨	٢	٤	٤	١٦	٨٤	٢	٤	٤	٣
	ج		١٢١	٢٦١	٧٥	٣٠٢	١٠٩	٣٣١	٦١	٢٧٣	٤١	٢٣	١٧٠	٦٤	١٧٠
الأسكندرية	ذ	٦٦		٣٤	١١٤	٢٥	١١٣	٢٠	٦١	١٨	٥٨	١٠	٢٣	٢٠	٨٦
	أ		٢	٥	٦	٢٠	٦	٦١	٣	٣٠	١	٠	٠	٠	٠
	ج		٣٦	١١٩	٣١	١٣٣	٢٦	١٢٢	٢١	٨٨	١١	٢٣	٨٦	٢٠	٨٦
بورسعيد	ذ	١١		٤	٨	١	٤	١	٧	٠	٥	١	٠	٣	٦
	أ		٠	٢	٠	١	٠	٦	٠	١	٠	٠	٠	٠	٠
	ج		٤	١٠	١	٥	١	١٣	١	٦	٠	١	٠	٣	٦
السويس	ذ	٧		٢	١١	٣	٩	٢	٣	١	٩	٠	٠	١	١١
	أ		٠	١	٠	٢	٠	١١	٠	٢	٠	٠	٠	٠	٠
	ج		٢	١٢	٣	١١	٢	١٤	١	١١	٠	٠	٠	١	١١
دمياط	ذ	٥		٠	٢	٠	٣	٢	٥	٠	٠	١	٠	٠	١
	أ		٠	٠	٠	٠	٠	٠	٠	٠	٠	٠	٠	٠	٠
	ج		٠	٢	٠	٣	٢	٥	٠	٠	٠	٠	٠	٠	١
الدقهلية	ذ	٣٢		٠	٣٦	٣	٢١	٠	٢٦	٠	١٢	٠	٢	١٤	١
	أ		١	١	٠	٢	٠	١٣	٠	٣	٠	٠	٠	٠	١
	ج		١	٣٧	٣	٢٣	٠	٣٩	٠	٢٦	٠	٢	٠	٢	١٤
الشرقية	ذ	٢٢		١٤	٣٠	٨	٢٩	٣	١٩	٣	١٩	١	١١	١٦	٤
	أ		٠	٠	١	٢	٤	٩	٣	٢	٣	٠	٠	٠	١
	ج		١٤	٣٠	٩	٣١	٧	٢٨	٦	٢١	١	١١	١٦	٥	١٦

عدد الأطباء الإخصائيين والإستشاريين بمستشفيات القطاع الخاص طبقاً للنوع والتخصص
بالمحافظات عام ٢٠٠٥

تابع جدول رقم ٢٦

المحافظات	التخصص	عدد المستشفيات	النوع	طبيب أنف و أذن وحنجرة		طبيب جراحة تجميل		طبيب جراحة مسالك بولية		طبيب حميات		طبيب حساسية وامراض صدرية		طبيب امراض العيون وجراحاتها (رمد)	
				إستشاري	أخصائي	إستشاري	أخصائي	إستشاري	أخصائي	إستشاري	أخصائي	إستشاري	أخصائي	إستشاري	أخصائي
القاهرة	ز	٢١١	ز	١٢٣	٦٧	٢٩	٢١	٩٨	٤٩	١٢	٨	٢٦	١٨	١٣٣	٥٤
	أ		١٨	٦	١	٩	٠	٢	٠	٢	٠	٣	٢	٤٠	١٤
	ج		١٤١	٧٣	٣٠	٢١	١٠٧	٤٩	٨	١٤	٢٠	٢٩	١٧٣	٦٨	
الأسكندرية	ز	٦٦	ز	٧٨	١٣	٢٤	١١	٤٩	١٨	٢٠	٢	٢٦	٧	٦٢	٦١
	أ		٥	٣	٠	١	٠	٦	٠	٠	٠	٤	٠	١٢	٣
	ج		٨٣	١٦	٢٤	١١	٥٠	١٨	٢٦	٢	٣٠	٧	٧٤	١٤	
بورسعيد	ز	١١	ز	٥	٠	١	٠	٥	٠	٠	٠	١	٠	٠	٠
	أ		١	٠	٠	٢	٠	٠	٠	٠	٠	٠	٠	٠	٠
	ج		٦	٠	١	٠	٧	٠	٠	٠	٠	١	٠	٠	٠
السويس	ز	٧	ز	٦	١	٠	١	٦	١	٠	٠	١	١	٨	١
	أ		٠	٠	٠	٠	٠	٠	٠	٠	٠	٢	٠	٢	٠
	ج		٦	١	٠	١	٦	١	٠	٠	٠	٣	١	١٠	١
دمياط	ز	٥	ز	١	٠	١	٠	٠	٠	٠	٠	٢	٣	٠	٠
	أ		٠	٠	٠	٠	٠	٠	٠	٠	٠	٠	٠	٠	٠
	ج		١	٠	٠	٠	٠	٠	٠	٠	٠	٢	٣	٠	٠
الدقهلية	ز	٣٢	ز	٧	٠	١	٠	٩	٠	٠	٠	١	١٢	٠	
	أ		٠	٠	٠	٠	٠	٠	٠	٠	٠	٠	١	٠	
	ج		٧	٠	١	٠	٩	٠	٠	٠	٠	١	١٣	٠	
الشرقية	ز	٢٢	ز	١٣	٣	٢	١	٢٠	٤	٣	٠	٥	٢	١٨	٦
	أ		١	١	٠	٠	٠	٠	٠	٠	٠	١	٢	١	
	ج		١٤	٤	٢	١	٢٠	٤	٣	٠	٦	٤	١٨	٧	

عدد الأطباء الإخصائيين والإستشاريين بمستشفيات القطاع الخاص طبقاً للنوع والتخصص

بالمحافظات عام ٢٠٠٥

تابع جدول رقم ٣٦

طبيب جلدية	طبيب أورام		طبيب أوعية دموية		طبيب جراحة قلب		طبيب جراحة مخ وأعصاب		طبيب أسنان		النوع	عدد المستشفيات	التخصص المحافظات
	إستشاري	أخصائي	إستشاري	أخصائي	إستشاري	أخصائي	إستشاري	أخصائي	إستشاري	أخصائي			
٢٩	٩٢	٨	١٣	١٧	٢٩	٢٣	٤٥	٣٢	٤٠	٣٨	١٤٠	٢١١	القاهرة
٧	٢٠	٠	٢	٢	٢	٠	٥	١	٢	١٣	٤١		
٣٦	١١٢	٨	١٥	١٩	٣١	٢٣	٥٠	٣٣	٤٢	٥١	١٨١		
٩	٥٠	٦	١٠	٨	٢٠	١٤	٦	١٢	٢٢	١١	٧٨	٦٦	الأسكندرية
٠	٢٠	١	٠	٠	٠	٠	٠	٠	٠	٥	٢٤		
٩	٧٠	٧	١٠	٨	٢٠	١٤	٦	١٢	٢٢	١٦	١٠٢		
٠	١	٠	١	٠	٠	٠	٠	٠	١	١	٢	١١	بورسعيد
٠	١	٠	٠	٠	٠	٠	٠	٠	٠	٠	١		
٠	٢	٠	١	٠	٠	٠	٠	٠	١	١	٣		
٢	٣	٠	٠	١	٠	٠	٠	١	٠	٠	٧	٧	السويس
٠	٦	٠	٠	٠	٠	٠	٠	٠	٠	٠	٧		
٢	٩	٠	٠	١	٠	٠	٠	١	٠	٠	١٤		
٠	٠	٠	٠	٠	٠	٠	٠	٠	٠	٠	٢	٥	دمياط
٠	٠	٠	٠	٠	٠	٠	٠	٠	٠	٠	٠		
٠	٠	٠	٠	٠	٠	٠	٠	٠	٠	٠	٢		
٠	٤	٠	٠	٠	١	٠	١	٠	٥	٠	٨	٣٢	الدقهلية
٠	١	٠	٠	٠	٠	٠	٠	٠	٠	٠	٢		
٠	٥	٠	٠	٠	١	٠	١	٠	٥	٠	١٠		
٢	٨	٥	٦	١	٤	٢	٤	٣	٩	١	٧	٢٢	الشرقية
١	٢	١	٠	١	٠	٠	٠	٠	٠	١	١		
٣	١٠	٦	٦	٢	٤	٢	٤	٣	٩	٢	٨		

عدد الأطباء الإخصائيين والإستشاريين بمستشفيات القطاع الخاص طبقاً للنوع والتخصص

بالمحافظات عام ٢٠٠٥

تابع جدول رقم ٣٦

الإجمالي العام	أطباء أقسام أخرى		طبيب امراض نفسية وعصبية		أخصائى علاج طبيعى		النوع	عدد المستشفيات	التخصص	المحافظات
	إستشارى	أخصائى	إستشارى	أخصائى	إستشارى	أخصائى				
٨٨١	٢٢٠٨	٤٥	١٨٠	٥١	٦٣	٢٥	٩٣	٢١١	ز	القاهرة
١٢٩	٤٧٨	١٢	٢٠	١٠	٨	٥	١٩	أ		
١٠١٠	٢٦٨٦	٥٧	٢٠٠	٦١	٧١	٣٠	١١٢	ج		
٢٧٠	١٠٥٣	٩	١٠٤	٨	٢٣	٤	٢٦	٦٦	ز	الأسكندرية
٣٢	٢١٩	٢	١٧	٠	٨	٠	٦	أ		
٣٠٢	١٢٧٢	١١	١٢١	٨	٣١	٤	٣٢	ج		
١١	٤٩	٠	٠	٠	٠	٠	٢	١١	ز	بورسعيد
٠	١٦	٠	٠	٠	٠	٠	١	أ		
١١	٦٥	٠	٠	٠	٠	٠	٣	ج		
١٩	٨٢	٠	٧	١	٠	٠	١	٧	ز	السويس
٠	٣٤	٠	١	٠	٠	٠	٠	أ		
١٩	١١٦	٠	٨	١	٠	٠	١	ج		
٦	١٨	٠	١	٠	٠	٠	١	٥	ز	دمياط
١	٠	١	٠	٠	٠	٠	٠	أ		
٧	١٨	١	١	٠	٠	٠	١	ج		
٤	١٧١	٠	٣	٠	٦	٠	٢	٣٢	ز	الدقهلية
٣	٢٤	٠	١	١	٠	٠	٠	أ		
٧	١٩٥	٠	٤	١	٦	٠	٢	ج		
٦٩	٢٦٤	٣	٢٥	٢	٥	١	١١	٢٢	ز	الشرقية
١٧	٢٣	٠	٢	٠	٢	٠	١	أ		
٨٦	٢٨٧	٣	٢٧	٢	٧	١	١٢	ج		

عدد الأطباء الإخصائيين والإستشاريين بمستشفيات القطاع الخاص طبقاً للنوع والتخصص
بالمحافظات عام ٢٠٠٥

تابع جدول رقم ٢٦

المحافظات	التخصص	عدد المستشفيات	النوع	طبيب جراحة عامة		طبيب أمراض باطنة عامة		طبيب امراض نساء و ولادة		طبيب امراض الأطفال		طبيب جراحة جهاز هضمي		طبيب جراحة عظام	
				إستشاري	أخصائي	إستشاري	أخصائي	إستشاري	أخصائي	إستشاري	أخصائي	إستشاري	أخصائي	إستشاري	أخصائي
القليوبية	ز	٣٤	ز	٤٢	١٩	٤٦	١٧	٣٦	١٢	٤	٣٧	٩	٥	٣٥	١١
	أ		٠	٠	٩	٠	٢٢	٤	٠	٠	٤	٠	٠	٢	٠
	ج		٤٢	١٩	٥٥	١٧	٥٨	١٦	٤١	٤	٤١	٩	٥	٣٧	١١
كفر الشيخ	ز	٢	ز	٨	٠	٥	٠	٤	٠	٣	٠	٠	٠	٦	٠
	أ		١	٠	٠	٠	٠	١	٠	٠	١	٠	٠	٠	٠
	ج		٩	٠	٥	٠	٤	٠	٤	٠	٤	٠	٠	٦	٠
الغربية	ز	٤٧	ز	٧٩	٣١	٥٥	٢٣	٣٤	١٤	٢٨	٧	١١	٩	٢٢	٢٢
	أ		٣	١	١٠	٣	٢٩	٩	٨	٠	٨	١	١	١	١
	ج		٨٢	٣٢	٦٥	٢٦	٧٣	٢٣	٣٦	٧	٣٦	١٢	٩	٣٤	٢٣
المنوفية	ز	١٥	ز	١٤	٨	١٩	٢	٨	٣	١٤	٣	٣	٢	١٥	٣
	أ		٠	٠	٤	٠	٦	٠	٥	٠	٥	٠	٠	٠	٠
	ج		١٤	٨	٢٣	٢	١٤	٣	١٩	٣	١٩	٣	٢	١٥	٣
البحيرة	ز	٩	ز	٣١	٥	٣١	١	٣٠	٢	١٧	١	٠	٠	٥	٢
	أ		٠	٠	٠	١	١٤	١	١	٠	١	٠	٠	٠	٠
	ج		٣١	٥	٣١	١	٤٤	٣	١٨	١	١٨	١	٠	٥	٢
الإسماعيلية	ز	١٠	ز	٦	٢	٦	٢	٩	٤	٣	٠	٢	٠	٧	٠
	أ		٠	٠	٠	١	٢	٠	١	١	٢	٠	٠	٠	٠
	ج		٦	٢	٦	٣	١٥	٤	٥	١	٥	٢	٠	٧	٠
الجيزة	ز	٦٧	ز	١٠٤	٤٠	٩٣	٣١	٦٠	٣٢	٦٠	٢٣	١٦	٦	٦١	٢١
	أ		٤	١	١٧	٣	٤٦	١١	٢٥	٦	٢٥	٠	١	١	١
	ج		١٠٨	٤١	١١٠	٣٤	١٠٦	٤٣	٨٥	٢٩	١٦	٧	٦٢	٢٢	

عدد الأطباء الإخصائيين والإستشاريين بمستشفيات القطاع الخاص طبقاً للنوع والتخصص
بالمحافظات عام ٢٠٠٥

تابع جدول رقم ٣٦

المحافظات	التخصص	عدد المستشفيات	النوع	طبيب أنف و أذن و حنجرة		طبيب جراحة تجميل		طبيب جراحة مسالك بولية		طبيب حميات		طبيب حساسية وأمراض صدرية		طبيب أمراض العيون وجراحاتها (رمد)	
				إستشاري	أخصائي	إستشاري	أخصائي	إستشاري	أخصائي	إستشاري	أخصائي	إستشاري	أخصائي	إستشاري	أخصائي
القليوبية	ذ	٢٤	ذ	٧	٢٢	٤	٣	١٠	٢٤	٠	١٠	٢	٦	٣٢	٨
	أ		أ	٠	١	١	٠	٠	٠	١	٠	١	٣	٢	
	ج		ج	٧	٢٣	٥	٣	١٠	٢٤	١	١٠	٢	٧	٣٥	١٠
كفر الشيخ	ذ	٢	ذ	٠	٢	٠	١	٠	٣	٠	٠	٠	٠	٠	٠
	أ		أ	٠	٠	٠	٠	٠	٠	٠	٠	٠	٠	٠	٠
	ج		ج	٠	٢	٠	١	٠	٣	٠	٠	٠	٠	٠	٠
الغربية	ذ	٤٧	ذ	١٦	٢٩	١٦	٥	٢١	٢٣	٣	٤	١٠	١٦	١٩	١٠
	أ		أ	١	٣	٠	٠	٢	٢	١	١	٠	٣	٣	١
	ج		ج	١٧	٢٢	١٦	٥	٢٣	٢٥	٤	٥	١٠	١٩	٢٢	١١
المنوفية	ذ	١٥	ذ	٢	١٦	٣	٠	٣	٧	١	٥	٢	٣	٨	٦
	أ		أ	٠	١	٠	٠	٠	٠	٠	١	١	٢	٠	٠
	ج		ج	٢	١٧	٣	٠	٣	٧	١	٦	٢	٤	١٠	٦
البحيرة	ذ	٩	ذ	٤	٢٤	٠	٠	١	٨	١	١	١	٠	٣	٠
	أ		أ	٠	٠	٠	١	٠	٠	٠	٠	٠	٠	١	٠
	ج		ج	٤	٢٤	٠	١	١	٨	١	١	١	٠	٤	٠
الإسماعيلية	ذ	١٠	ذ	٠	٥	٠	٠	١	٣	٠	٠	٠	٣	٧	٣
	أ		أ	٠	٠	٠	٠	٠	١	٠	٠	٠	٠	٠	١
	ج		ج	٠	٥	٠	٠	١	٣	٠	٠	٠	٣	٧	٤
الجيزة	ذ	٦٧	ذ	٢٢	٢٨	١٠	٦	٢٤	٤١	٢	١	٧	١٣	٢٤	١٤
	أ		أ	٠	٠	٠	٠	٠	٠	٠	٢	١	١	٠	٥
	ج		ج	٢٢	٢٨	١٠	٦	٢٤	٤١	٢	٣	٩	١٤	٣٤	١٩

عدد الأطباء الإخصائيين والإستشاريين بمستشفيات القطاع الخاص طبقاً للنوع والتخصص

بالمحافظات عام ٢٠٠٥

تابع جدول رقم ٣٦

المحافظات	التخصص	عدد المستشفيات	النوع	طبيب أسنان		طبيب جراحة مخ واعصاب		طبيب جراحة قلب		طبيب أوعية دموية		طبيب أورام		طبيب جلدية	
				إستشاري	أخصائي	إستشاري	أخصائي	إستشاري	أخصائي	إستشاري	أخصائي	إستشاري	أخصائي	إستشاري	أخصائي
القليوبية	ز	٣٤	ز	٣٧	٢	١٢	٥	٣	١	٢	٤	١	٢	١١	٤
	أ		٥	٠	٠	٠	٠	٠	٠	٠	١	٠	١	٢	٢
	ج		٤٢	٢	١٢	٥	٣	١	٢	٥	١	٣	١	١٣	٦
كفر الشيخ	ز	٢	ز	٠	٠	٠	٠	٠	٠	٠	٠	٠	٠	٠	٠
	أ		٠	٠	٠	٠	٠	٠	٠	٠	٠	٠	٠	٠	٠
	ج		٠	٠	٠	٠	٠	٠	٠	٠	٠	٠	٠	٠	٠
الغربية	ز	٤٧	ز	١٥	٥	١١	٨	٧	٤	١٢	٤	٢	١٢	٤	
	أ		٩	٠	١	٠	٢	٠	١	٠	٠	٠	٠	٤	١
	ج		٢٤	٥	١٢	٨	٩	٤	١٢	٥	٢	١٢	٥	١٦	٥
المنوفية	ز	١٥	ز	١٦	١	٧	٤	٠	١	١	٠	٠	٠	٦	٢
	أ		٢	٠	٠	٠	٠	٠	٠	٠	٠	٠	٠	٥	٠
	ج		١٨	١	٧	٤	٠	١	٠	١	٠	١	٠	١١	٢
البحيرة	ز	٩	ز	٧	٠	١	١	٠	٠	٢	٠	٠	٠	٨	٠
	أ		١	٠	٠	٠	٠	٠	٠	٠	٠	٠	٠	٠	٠
	ج		٨	٠	١	١	٠	٠	٠	٢	٠	٠	٠	٨	٠
الإسماعيلية	ز	١٠	ز	٥	٠	٢	٠	٢	٠	١	٠	٠	٠	٤	٠
	أ		١	٠	٠	٠	٠	٠	٠	٠	٠	٠	٠	٠	٠
	ج		٦	٠	٢	٠	٢	٠	٠	١	٠	٠	٠	٤	٠
الجيزة	ز	٦٧	ز	٣١	١٦	٣	١٢	٨	٣	٦	٥	٧	٦	١٦	٤
	أ		٦	٠	٠	٠	٠	٠	٠	٠	٠	٠	١	٥	٥
	ج		٣٧	١٦	٣	٨	٣	١٢	٨	٣	٦	٥	٨	٢١	٩

عدد الأطباء الإخصائيين والإستشاريين بمستشفيات القطاع الخاص طبقاً للنوع والتخصص

بالمحافظات عام ٢٠٠٥

تابع جدول رقم ٣٦

الإجمالي العام	أطباء أقسام أخرى		طبيب امراض نفسية وعصبية		أخصائي علاج طبيعي		النوع	عدد المستشفيات	التخصص
	إستشاري	أخصائي	إستشاري	أخصائي	إستشاري	أخصائي			
١٣٠	٤١٤	٦	٢٣	٢	٣	٥	١٠	٣٤	القليوبية
١٤	٥١	٠	٠	١	٠	١	٢	أ	
١٤٤	٤٦٥	٦	٢٣	٣	٣	٦	١٢	ج	
٠	٣٢	٠	٠	٠	٠	٠	٠	٢	كفر الشيخ
٠	٢	٠	٠	٠	٠	٠	٠	أ	
٠	٣٤	٠	٠	٠	٠	٠	٠	ج	
٢٢٩	٤٠٤	٢	٠	٥	١١	٢	٦	٤٧	الغربية
٢٣	٩٥	١	١	١	٢	١	١	أ	
٢٥٢	٤٩٩	٣	١	٦	١٣	٣	٧	ج	
٤٧	١٥٤	٠	٥	٠	١	٠	٧	١٥	المنوفية
١	٣٤	٠	١	١	٠	٠	٦	أ	
٤٨	١٨٨	٠	٦	١	١	٠	١٣	ج	
٢٢	١٨٩	٠	٢٠	١	٢	٠	١	٩	البحيرة
١	٢٣	٠	٤	٠	١	٠	٠	أ	
٢٣	٢١٢	٠	٢٤	١	٣	٠	١	ج	
١٢	٧٠	٠	١	٠	٢	٠	٢	١٠	الإسماعيلية
٣	٩	٠	٠	٠	٠	٠	٠	أ	
١٥	٧٩	٠	١	٠	٢	٠	٢	ج	
٣٠٨	٦٧٤	١٢	٤٦	١١	٢٠	٦	٢١	٦٧	الجيزة
٤٢	١٢٢	٢	٤	١	٦	٢	٤	أ	
٣٥٠	٧٩٦	١٤	٥٠	١٢	٢٦	٨	٢٥	ج	

عدد الأطباء الإخصائيين والإستشاريين بمستشفيات القطاع الخاص طبقاً للنوع والتخصص
بالمحافظات عام ٢٠٠٥

تابع جدول رقم ٣٦

المحافظات	التخصص	عدد المستشفيات	النوع	طبيب جراحة عامة		طبيب أمراض باطنة عامة		طبيب أمراض نساء و ولادة		طبيب أمراض الأطفال		طبيب جراحة جهاز هضمي		طبيب جراحة عظام	
				إستشاري	أخصائي	إستشاري	أخصائي	إستشاري	أخصائي	إستشاري	أخصائي	إستشاري	أخصائي	إستشاري	أخصائي
بنى سويف	ذ	٥	ذ	٤	١	٢	١	٤	٠	٢	٢	١	٢	٠	
	أ		٠	٠	٠	٢	٠	١	٠	٠	٠	٠	٠		
	ج		٤	١	٢	١	٦	١	٢	١	٢	١	١		
الفيوم	ذ	٢٦	ذ	٢٢	٤	١٠	٤	٨	٢	٠	٩	٢	٢	٢	
	أ		٠	٠	٠	٢	٠	١	٢	١	٠	٠	٠		
	ج		٢٢	٤	١٢	٤	١٠	٣	١١	١	٢	٣	١٢		
المنيا	ذ	٥	ذ	٤	٢	٢	٢	٤	٠	١	٢	٠	١	٣	
	أ		٠	٠	٠	١	٠	٢	٠	٠	٠	٠	٠		
	ج		٤	٢	٢	٢	٥	٠	٣	٢	٠	١	٣		
اسيوط	ذ	٢٣	ذ	٢١	٢	١٤	٢	١٤	٩	١	٨	٠	١١	١	
	أ		٠	٠	٠	٤	٠	٦	٠	١	٠	٠	٠		
	ج		٢١	٢	١٨	٤	٢٠	٩	٩	١	١	١١	١		
سوهاج	ذ	١٠	ذ	١١	١٩	٨	٧	١٠	١٢	٤	٠	١	٦	٥	
	أ		١	٠	١	٠	١	٢	١	٠	٠	٠	٠		
	ج		١٢	١٩	٩	٧	١١	١٤	٥	٠	١	٤	٦		
قنا	ذ	٨	ذ	١١	١١	٤	٦	٤	٦	٣	٢	٣	٨	٥	
	أ		٠	٠	٠	١	٠	٧	٠	٠	٠	٠	٠		
	ج		١١	١١	٤	٦	٥	١٠	٦	٢	٣	٨	٥		
اسوان	ذ	١٤	ذ	١٠	٣	٥	١	٩	٣	٢	٠	٠	٢	٢	
	أ		٠	٠	٠	٣	٠	٢	٠	٠	٠	٠	٠		
	ج		١٠	٣	٥	١	١٢	٣	٤	٠	٠	٠	٢		

عدد الأطباء الإخصائيين والإستشاريين بمستشفيات القطاع الخاص طبقاً للنوع والتخصص
بالمحافظات عام ٢٠٠٥

تابع جدول رقم ٣٦

المحافظات	التخصص	عدد المستشفيات	النوع	طبيب أنف و آذن وحنجرة		طبيب جراحة تجميل		طبيب جراحة مسالك بولية		طبيب حميات		طبيب حساسية وامراض صدرية		طبيب امراض العيون وجراحاتها (رمد)	
				إستشارى	أخصائى	إستشارى	أخصائى	إستشارى	أخصائى	إستشارى	أخصائى	إستشارى	أخصائى	إستشارى	أخصائى
بنى سويف	ذ	٥	ذ	٢	٢	١	١	١	١	٠	٠	٠	٠	٠	٠
	أ		٠	٠	٠	٠	٠	٠	٠	٠	٠	٠	٠	٠	٠
	ج		٢	٢	١	١	١	١	٠	٠	٠	٠	٠	٠	٠
الفيوم	ذ	٢٦	ذ	٦	٢	١	١	٨	٢	٠	٢	١	١	٨	١
	أ		٠	٠	٠	٠	٠	٠	٠	٠	٠	٠	٠	٠	٠
	ج		٦	٢	١	١	٨	٢	٠	٢	٠	١	١	٨	٢
المنيا	ذ	٥	ذ	٢	٠	١	١	٢	١	٠	٠	١	١	١	٠
	أ		٠	٠	٠	٠	٠	٠	٠	٠	٠	٠	٠	٠	٠
	ج		٢	٠	١	١	٢	١	٠	٠	٠	١	١	١	٠
أسيوط	ذ	٣٣	ذ	٥	٠	٤	١	٨	٣	٠	١	٢	٦	١	
	أ		٠	٠	٠	٠	٠	٠	٠	٠	٠	٠	٣	٠	
	ج		٥	٠	٤	١	٨	٣	٠	١	٠	٢	٩	١	
سوهاج	ذ	١٠	ذ	٣	٥	١	١	١	٨	١	١	٢	٣	٩	
	أ		٠	٠	١	٠	٠	٠	٠	٠	٠	٠	٠	١	
	ج		٣	٥	٢	١	٨	٢	١	٢	١	٢	٤	١٠	
قنا	ذ	٨	ذ	٤	٥	٠	٠	٤	٥	١	٣	١	٨	٦	
	أ		٠	٠	٠	٠	٠	٠	٠	٠	٠	٠	٣	٠	
	ج		٤	٥	٢	٠	٧	٤	٤	٤	١	١	١١	٦	
أسوان	ذ	١٤	ذ	٦	١	١	١	٦	٢	٠	٠	٣	٤	٢	
	أ		٠	٠	٠	٠	٠	٠	٠	٠	٠	٠	١	٠	
	ج		٦	١	١	١	٦	٢	٤	٠	٠	٠	٥	٢	

عدد الأطباء الإخصائيين والإستشاريين بمستشفيات القطاع الخاص طبقاً للنوع والتخصص

بالمحافظات عام ٢٠٠٥

تابع جدول رقم ٣٦

المحافظات	التخصص	عدد المستشفيات	النوع	طبيب أسنان		طبيب جراحة مخ وأعصاب		طبيب جراحة قلب		طبيب أوعية دموية		طبيب أورام		طبيب جلدية	
				إستشاري	أخصائي	إستشاري	أخصائي	إستشاري	أخصائي	إستشاري	أخصائي	إستشاري	أخصائي	إستشاري	أخصائي
بنى سويف	ذ	٥	ذ	٠	٠	٠	٠	٠	٠	٠	٠	٠	٠	٠	٠
	أ		٠	٠	٠	٠	٠	٠	٠	٠	٠	٠	٠	٠	٠
	ج		٠	٠	٠	٠	٠	٠	٠	٠	٠	٠	٠	٠	٠
الفيوم	ذ	٢٦	ذ	٠	٦	١	٠	٠	٠	١	١	٠	١	٠	٣
	أ		٠	٠	٠	٠	٠	٠	٠	٠	٠	٠	٠	٠	٢
	ج		٠	٦	١	٠	٠	٠	٠	١	١	٠	١	٠	٥
المنيا	ذ	٥	ذ	٠	١	٠	٠	٠	٠	٠	٠	٠	٠	٠	١
	أ		٠	٢	٠	٠	٠	٠	٠	٠	٠	٠	٠	٠	٠
	ج		٠	٣	٠	٠	٠	٠	٠	٠	٠	٠	٠	٠	١
أسيوط	ذ	٢٣	ذ	٠	٩	٠	٠	٠	١	٠	٢	٠	١	٠	٣
	أ		٠	٢	٠	٠	٠	٠	١	٠	٠	٠	٠	٠	٤
	ج		٠	١١	٠	٠	٠	٠	٢	٠	٢	٠	١	٠	٧
سوهاج	ذ	١٠	ذ	٠	٤	٢	٠	٢	٠	٢	٠	١	٠	٣	٣
	أ		٠	٠	٠	٠	٠	٠	٠	٠	٠	٠	٠	٠	١
	ج		٠	٤	٢	٠	٢	٠	٢	٠	٢	٠	١	٠	٤
قنا	ذ	٨	ذ	٠	٦	٠	٠	٠	٠	٠	٣	٠	٣	٠	٣
	أ		٠	٢	٠	٠	٠	٠	٠	٠	٠	٠	٠	٠	٢
	ج		٠	٨	٠	٠	٠	٠	٠	٠	٣	٠	٣	٠	١٠
أسوان	ذ	١٤	ذ	٠	٤	١	٠	٠	٠	٠	٠	٠	٠	٠	٣
	أ		٠	٢	٠	٠	٠	٠	٠	٠	٠	٠	٠	٠	٠
	ج		٠	٦	١	٠	٠	٠	٠	٠	٠	٠	٠	٠	٣

عدد الأطباء الإخصائين والإستشاريين بمستشفيات القطاع الخاص طبقاً للنوع والتخصص

بالمحافظات عام ٢٠٠٥

تابع جدول رقم ٣٦

المحافظات	التخصص	عدد المستشفيات	النوع	أخصائى علاج طبيعى		طبيب امراض نفسية وعصبية		اطباء أقسام أخرى		الإجمالى العام	
				أخصائى	إستشارى	أخصائى	إستشارى	أخصائى	إستشارى	أخصائى	إستشارى
بنى سويف		٥	ز	٢	٠	٠	٠	٠	٠	٢١	١٠
			ا	٠	٠	٠	٠	٠	٠	٣	١
			ج	٢	٠	٠	٠	٠	٠	٢٤	١١
الفيوم		٢٦	ز	٤	٠	٢	١	١٠	٠	١١٦	٢٥
			ا	٠	٠	٠	٠	٠	٠	٨	٣
			ج	٤	٠	٢	١	١٠	٠	١٢٤	٢٨
المنيا		٥	ز	٠	٠	١	٠	٠	١	٢٢	١١
			ا	٢	٠	٠	٠	٠	٠	٧	٠
			ج	٢	٠	١	٠	٠	١	٢٩	١١
أسيوط		٢٣	ز	١	٠	٣	٢	٥	١	١١٩	٢٣
			ا	٣	٠	١	٠	٣	٠	٢٩	٢
			ج	٤	٠	٤	٢	٨	١	١٤٨	٢٥
مطروح		١٠	ز	١	٢	١	٣	٤	١٦	٦٤	١١٢
			ا	٠	٢	٠	٠	٠	٠	٥	٧
			ج	١	٤	١	٣	٤	١٦	٦٩	١١٩
قنا		٨	ز	٥	٠	٤	٢	١	٠	٧٨	٦٥
			ا	٢	٠	٢	٠	٠	٠	٢٢	٠
			ج	٧	٠	٦	٢	١	٠	١٠٠	٦٥
أسوان		١٤	ز	١	٠	١	١	٤	٠	٦٢	١٧
			ا	٠	٠	٠	٠	٠	٠	٨	٠
			ج	١	٠	١	١	٤	٠	٧٠	١٧

عدد الأطباء الإخصائيين والإستشاريين بمستشفيات القطاع الخاص طبقاً للنوع والتخصص
بالمحافظات عام ٢٠٠٥

تابع جدول رقم ٣٦

المحافظات	التخصص	عدد المستشفيات	النوع	طبيب جراحة عامة		طبيب أمراض باطنة عامة		طبيب أمراض نساء و ولادة		طبيب أمراض الأطفال		طبيب جراحة جهاز هضمي		طبيب جراحة عظام	
				إستشاري	أخصائي	إستشاري	أخصائي	إستشاري	أخصائي	إستشاري	أخصائي	إستشاري	أخصائي	إستشاري	أخصائي
مدينة الأقصر	ذ	٢	ذ	٣	٠	٧	٠	٤	٠	٢	٠	٠	٢	٠	٠
	أ		٠	٠	٠	٢	٠	٠	٠	٠	٠	٠	٠	٠	٠
	ج		٣	٠	٧	٠	٦	٠	٢	٠	٠	٠	٢	٠	٠
البحر الأحمر	ذ	١	ذ	٣	٠	٦	٠	١	٠	٢	٠	٠	٢	٠	٢
	أ		٠	٠	٠	١	٠	٠	٠	٠	٠	٠	٠	٠	٠
	ج		٣	٠	٦	٠	٢	٠	٠	٠	٠	٠	٢	٠	٢
الوادي الجديد	ذ	٥	ذ	١	٠	٠	٠	١	١	٠	٠	٠	٠	٠	٠
	أ		٠	٠	٠	٠	٠	٠	٠	٠	٠	٠	٠	٠	٠
	ج		١	٠	٠	٠	١	١	٠	٠	٠	٠	٠	٠	٠
مطروح	ذ	٢	ذ	٢	١	٤	١	٠	٠	٠	٠	٠	٠	٠	١
	أ		٠	٠	٠	٢	٠	٠	٠	٠	٠	٠	٠	٠	٠
	ج		٢	١	٤	٣	٠	٠	٠	٠	٠	٠	٠	٠	١
شمال سيناء	ذ	٣	ذ	٣	٠	٢	٠	١	٠	٢	٠	٠	٢	١	٠
	أ		٠	٠	٠	٠	١	٠	٠	٠	٠	٠	٠	٠	٠
	ج		٣	٠	٢	٠	٢	٠	٢	٠	٢	٠	٠	١	٠
الإجمالي العام	ذ	٦٥٢	ذ	٨٢٠	٣١٩	٧٥٤	٢٠٥	٥٦٥	٢١٦	٤٨٩	١١٢	١٢١	٦٧	١٦٧	١٦٧
	أ		٣٩	٩	١٢٠	٢٨	١٨٤	٦٠	٣٨١	٣٠	١٨٤	٦	٧	٨	٨
	ج		٨٥٩	٣٢٨	٨٧٤	٢٣٣	٩٤٦	٢٧٦	٦٧٣	١٤٢	٦٧٣	٧١	١٢٧	١٧٥	١٧٥

تابع جدول رقم ٣٦

عدد الأطباء الإخصائيين والإستشاريين بمستشفيات القطاع الخاص طبقاً للنوع والتخصص
بالمحافظات عام ٢٠٠٥

التخصص	عدد المستشفيات	النوع	طبيب أنف و أذن وحنجرة		طبيب جراحة تجميل		طبيب جراحة مسالك بولية		طبيب حميات		طبيب حساسية وامراض صدرية		طبيب امراض العيون وجراحاتها (رمد)	
			إستشاري	أخصائي	إستشاري	أخصائي	إستشاري	أخصائي	إستشاري	أخصائي	إستشاري	أخصائي	إستشاري	أخصائي
مدينة الأقصر	٢	ز	٠	٣	٠	١	٠	٢	٠	٠	٠	٠	١	٠
		ا	٠	٠	٠	٠	٠	٠	٠	٠	٠	٠	١	٠
		ج	٠	٣	٠	١	٠	٢	٠	٠	٠	٠	٢	٠
البحر الأحمر	١	ز	٠	١	٠	١	٠	١	٠	٠	٠	٠	١	٠
		ا	٠	٠	٠	٠	٠	٠	٠	٠	٠	٠	٠	٠
		ج	٠	١	٠	١	٠	١	٠	٠	٠	٠	١	٠
الوادي الجديد	٥	ز	٠	١	٠	٠	٠	١	٠	٠	٠	٠	٠	٠
		ا	٠	٠	٠	٠	٠	٠	٠	٠	٠	٠	٠	٠
		ج	٠	١	٠	٠	٠	١	٠	٠	٠	٠	٠	٠
مطروح	٢	ز	٠	٠	٠	٠	١	٠	٠	٠	٠	٠	٠	٠
		ا	٠	٠	٠	٠	٠	٠	٠	٠	٠	٠	٠	٠
		ج	٠	٠	٠	٠	١	٠	٠	٠	٠	٠	٠	٠
شمال سيناء	٣	ز	٠	١	٠	٠	٠	٢	٠	٠	٠	٠	١	٠
		ا	٠	٠	٠	٠	٠	٠	٠	٠	٠	٠	٠	٠
		ج	٠	١	٠	٠	٠	٢	٠	٠	٠	٠	١	٠
الإجمالي العام	٦٥٢	ز	١٥٠	٤٠٣	٧٣	٨٣	١٥٤	٣٣٣	١٩	٦٣	٦١	١١٣	١٣٢	٢٦٩
		ا	١١	٣٠	٢	٢	٢	١٦	٢	١٤	٦	١٦	٧٢	٢٩
		ج	١٦١	٤٣٣	٧٥	٨٥	١٥٦	٣٤٩	٢٩	٧٧	٦٧	١٢٩	١٦١	٤٤١

عدد الأطباء الإخصائيين والإستشاريين بمستشفيات القطاع الخاص طبقاً للنوع والتخصص

بالمحافظات عام ٢٠٠٥

تابع جدول رقم ٣٦

المحافظات	التخصص	عدد المستشفيات	النوع	طبيب أسنان		طبيب جراحة مخ وأعصاب		طبيب جراحة قلب		طبيب أوعية دموية		طبيب أورام		طبيب جلدية	
				إستشاري	أخصائي	إستشاري	أخصائي	إستشاري	أخصائي	إستشاري	أخصائي	إستشاري	أخصائي	إستشاري	أخصائي
مدينة الأقصر	ذ	٢		٠	٠	٠	٠	٠	٠	٠	٠	٠	٠	٠	٠
	أ		٠	٠	٠	٠	٠	٠	٠	٠	٠	٠	٠	٠	٠
	ج		٠	٠	٠	٠	٠	٠	٠	٠	٠	٠	٠	٠	٠
البحر الأحمر	ذ	١		٠	٣	٠	١	٠	١	٠	١	٠	٠	١	٠
	أ		٠	٠	٠	٠	٠	٠	٠	٠	٠	٠	٠	٠	٠
	ج		٠	٣	٠	١	٠	١	٠	١	٠	٠	٠	٠	٠
الوادي الجديد	ذ	٥		٠	٠	٠	٠	٠	٠	٠	٠	٠	٠	٠	٠
	أ		٠	٠	٠	٠	٠	٠	٠	٠	٠	٠	٠	٠	٠
	ج		٠	٠	٠	٠	٠	٠	٠	٠	٠	٠	٠	٠	٠
مطروح	ذ	٢		١	١	٠	٠	٠	٠	٠	٠	٠	٠	٠	٠
	أ		٠	٠	٠	٠	٠	٠	٠	٠	٠	٠	٠	٠	٠
	ج		١	١	٠	٠	٠	٠	٠	٠	٠	٠	٠	٠	٠
شمال سيناء	ذ	٣		٠	٠	٠	٠	٠	٠	٠	٠	٠	٠	٠	٠
	أ		٠	٠	٠	٠	٠	٠	٠	٠	٠	٠	٠	٠	٠
	ج		٠	٠	٠	٠	٠	٠	٠	٠	٠	٠	٠	٠	٠
الإجمالي العام	ذ	٦٥٢		٨٣	٣٨٩	٨٢	١١٤	٥٠	٧٨	٥٨	٧٠	٣٦	٤٣	٦٤	٢٤٣
	أ		١٩	١٠٨	١	٣	٠	٨	٤	٣	٥	٣	١٧	٧٤	
	ج		١٠٢	٤٩٧	٨٣	١١٧	٥٠	٨٦	٦٢	٧٣	٤١	٤٦	٨١	٣١٧	

عدد الأطباء الإخصائيين والإستشاريين بمستشفيات القطاع الخاص طبقاً للنوع والتخصص

بالمحافظات عام ٢٠٠٥

تابع جدول رقم ٣٦

المحافظات	التخصص	عدد المستشفيات	النوع	أخصائي علاج طبيعي		طبيب أمراض نفسية وعصبية		أطباء أقسام أخرى		الإجمالي العام	
				أخصائي	إستشاري	أخصائي	إستشاري	أخصائي	إستشاري	أخصائي	إستشاري
مدينة الأقصر	ذ	٢	ج	١	٠	٠	٠	٠	٠	٣٠	٠
	أ		٠	٠	٠	٠	٠	٠	٠	٣	٠
	ج		١	٠	٠	٠	٠	٠	٠	٣٣	٠
البحر الأحمر	ذ	١	ج	٠	٠	٠	٠	٩	٠	٣٤	٠
	أ		٠	٠	٠	٠	١	٠	٢	٠	
	ج		٠	٠	٠	٠	١٠	٠	٣٦	٠	
الوادي الجديد	ذ	٥	ج	٠	٠	٠	٠	٠	٠	٤	١
	أ		٠	٠	٠	٠	٠	٠	٠	٠	٠
	ج		٠	٠	٠	٠	٠	٠	٤	١	
مطروح	ذ	٢	ج	٠	٠	٠	٠	٠	٠	٧	٦
	أ		٠	٠	٠	٠	٠	٠	٠	٠	٧
	ج		٠	٠	٠	٠	٠	٠	٧	٠	
شمال سيناء	ذ	٣	ج	٠	٠	٠	٠	٠	٠	١٥	٠
	أ		٠	٠	٠	٠	٠	٠	١	٠	
	ج		٠	٠	٠	٠	٠	٠	١٦	٠	
الإجمالي العام	ذ	٦٥٢	ج	١٩٨	٤٥	١٤٨	٩٠	٤٤٨	٩٥	٣٣٥٤	٢٢٧٨
	أ		٤٧	١١	٣٠	١٥	٥٥	١٨	٢٢١٨	٢٨١	
	ج		٢٤٥	٥٦	١٧٨	١٠٥	٥٠٣	١١٣	٧٥٧٢	٢٥٥٩	

عدد الأسرة (باجر - بدون اجر) بمستشفيات القطاع الخاص
بالمحافظات (حضر / ريف) عام ٢٠٠٥

جدول رقم ٢٧

عدد الأسرة						عدد المستشفيات	البيان			
الإجمالي العام			ريف				حضر			المحافظات
جملة	بدون اجر	باجر	جملة	بدون اجر	باجر	جملة	بدون اجر	باجر		
٦٢٤٨	٢٠	٦٢٢٨	.	.	.	٦٢٤٨	٢٠	٦٢٢٨	٢١١	القاهرة
١٩٧٧	٢	١٩٧٥	.	.	.	١٩٧٧	٢	١٩٧٥	٦٦	الأسكندرية
٢٨٤	.	٢٨٤	.	.	.	٢٨٤	.	٢٨٤	١١	بورسعيد
١٢٨	.	١٢٨	.	.	.	١٢٨	.	١٢٨	٧	السويس
٩٥	٦	٨٩	.	.	.	٩٥	٦	٨٩	٥	دمياط
٥٣٥	٣٣	٥٠٢	١٦١	٣	١٥٨	٣٧٤	٣٠	٣٤٤	٣٢	الدقهلية
١٠٥٢	٧	١٠٤٥	١٤٦	.	١٤٦	٩٠٦	٧	٨٩٩	٢٢	الشرقية
٦١٤	١٧	٥٩٧	١٦	.	١٦	٥٩٨	١٧	٥٨١	٣٤	القليوبية
٥٣	.	٥٣	.	.	.	٥٣	.	٥٣	٢	كفر الشيخ
١٥٠٣	.	١٥٠٣	١٨	.	١٨	١٤٨٥	.	١٤٨٥	٤٧	الغربية
٤٥٧	٢٢	٤٣٥	٢٨٦	٢٢	٢٦٤	١٧١	.	١٧١	١٥	المنوفية
٢٦٥	٣١	٢٣٤	٥٥	.	٥٥	٢١٠	٣١	١٧٩	٩	البحيرة
١٥٢	.	١٥٢	.	.	.	١٥٢	.	١٥٢	١٠	الإسماعيلية
٢٦٤٣	١٧	٢٦٢٦	٩٠	.	٩٠	٢٥٥٣	١٧	٢٥٣٦	٦٧	الجيزة
٩٦	.	٩٦	.	.	.	٩٦	.	٩٦	٥	بنى سويف
٣١٢	٢	٣١٠	.	.	.	٣١٢	٢	٣١٠	٢٦	الفيوم
٢٣٩	.	٢٣٩	.	.	.	٢٣٩	.	٢٣٩	٥	المنيا
٧٣٤	٣	٧٣١	.	.	.	٧٣٤	٣	٧٣١	٣٣	أسيوط
٢٣٦	.	٢٣٦	.	.	.	٢٣٦	.	٢٣٦	١٠	سوهاج
٤٨٥	.	٤٨٥	٦	.	٦	٤٧٩	.	٤٧٩	٨	قنا
٢٩٢	.	٢٩٢	١٥	.	١٥	٢٧٧	.	٢٧٧	١٤	أسوان
٢١	.	٢١	.	.	.	٢١	.	٢١	٢	مدينة الأقصر
٥٠	.	٥٠	.	.	.	٥٠	.	٥٠	١	البحر الأحمر
٢٩	٣	٢٦	.	.	.	٢٩	٣	٢٦	٥	الوادى الجديد
٢٠	.	٢٠	.	.	.	٢٠	.	٢٠	٢	مطروح
٥٤	.	٥٤	.	.	.	٥٤	.	٥٤	٣	شمال سيناء
١٨٥٧٤	١٦٣	١٨٤١١	٧٩٣	٢٥	٧٦٨	١٧٧٨١	١٣٨	١٧٦٤٣	٦٥٢	الإجمالي العام

عدد الأسرة بمستشفيات القطاع الخاص طبقا للأقسام المختلفة
بالمحافظات عام ٢٠٠٥

جدول رقم ٢٨

مجموعة أقسام الجراحة								مجموعة أقسام الأمراض الباطنة						عدد المستشفيات	نوع القسم المحافظات	
جراحة مخ وأعصاب	جراحة قلب وصدر	جراحة تجميل وحررق	جراحة عيون	جراحة أنف و أذن وحنجرة	جراحة عظام	جراحة مسالك بولية	جراحة عامة	أخرى	جلدية وتناسلية	حميات	نفسية وعصبية	صدرية	متوطنة			باطنة عامة
٥٥	٤٦	٦٥	١٦٠	٢٤٣	٢٦٩	٢٧٢	١٣٤٩	٠	٥٤	٩	٥٢٥	٧٤	٣٣	٨٥٧	٢١١	القاهرة
٥٠	٢٧	٢٤	٤٢	١٠٢	٩٥	٩٦	٣٧٧	٢٢	٢٧	١٦	٤٢	٣٣	١٧	٤٩٠	٦٦	الأسكندرية
٣	١	١	٥	١٤	٢٥	٢٠	٥٩	١١	١١	٢	٢	٢	٥	٦٠	١١	بورسعيد
٠	٠	٠	٥	١	٦	٢	٢٨	٠	٠	٠	٠	٠	٣	٢٥	٧	المويس
٠	٠	٠	١١	٠	٠	١٠	٢٤	٠	٠	٠	٠	٠	٠	٦	٥	دمياط
٢٣	١	٧	١٢	١٠	١٩	٥٠	١٢١	٣	٤	٠	١٢	٠	٠	٧٦	٣٢	الدقهلية
٣٢	٨	٦	٣٢	٣٩	٥٣	٥٩	١٥٢	١	٣	٠	٢٦٧	١٢	٨	١٥٨	٢٢	الشرقية
١٩	٤	٦	٢٤	٢٨	٤٠	٤١	١٤١	٠	١٠	٧	٦	١٦	٨	٧٤	٣٤	القليوبية
٠	٠	٠	٠	٠	٥	٢	٢٥	٠	٠	٠	٠	٠	٠	٨	٤	كفر الشيخ
٣٠	٦	٢٨	٣٦	٩٠	١١٦	١١٩	٣٤٠	٠	٢٢	١	٢٤	٧٥	٤	٢٦٦	٤٧	الغربية
٢١	٠	٢	١٤	٣٣	٢١	٢٥	١٢٤	٠	٥	٥	٠	١٩	١١	٦٠	١٥	المنوفية
٣	٠	١	٧	٢٤	٢٥	١٩	٦٤	١٣	٠	٠	١	٢	٠	٢٩	٩	البحيرة
١٠	٠	٥	١٧	١٢	٨	١٢	٣١	٠	٠	٠	٠	٠	٠	٦	١٠	الإسماعيلية
٤٥	٥١	٤٠	١٠٢	١٠٦	١٢٧	١٧٠	٣٦٧	١١	٣٨	١٣	١٤٠	٦٦	١١	٣٢٩	٦٧	الجيزة
٠	٠	٠	٢	٨	١٢	٣	٣١	٠	٠	٠	٠	٠	٠	١٥	٥	بنى سويف
٤	٣	٣	١٣	١٢	٢٣	٣٤	٧١	٠	٧	١	٠	٦	٤	٣٨	٢٦	الفيوم

عدد الأسرة بمستشفيات القطاع الخاص طبقاً للأقسام المختلفة
بالمحافظات عام ٢٠٠٥

تابع جدول رقم ٢٨

مجموعة أقسام الجراحة								مجموعة أقسام الأمراض الباطنة						عدد المستشفيات	نوع القسم المحافظات	
جراحة مخ وأعصاب	جراحة قلب وصدر	جراحة تجميل وحرروق	جراحة عيون	جراحة أنف و أذن وحنجرة	جراحة عظام	جراحة مسالك بولية	جراحة عامة	أخرى	جلدية وتناسلية	حميات	نفسية وعصبية	صدرية	متوطنة			باطنة عامة
٢	٠	٢	٣	٣	٧	١١	١١	٠	٠	٢	١	١	٠	٣	٥	المنيا
٠	٠	٢٢	٣٩	٣٤	١٠٠	١٠٤	١٨٠	٠	٠	٢	١٧	٣	٢	٧٩	٣٣	اسيوط
٣	٤	٠	١٢	٣	٢٢	١٤	٩٦	٠	٠	٠	٠	٠	٠	٢٨	١٠	سوهاج
٠	٠	١١	٧٠	٢٥	٥٦	٣٩	٧٤	٠	١٠	١٠	١٠	٢٠	٠	٥٥	٨	قنا
٠	٠	٠	١٨	٢٩	١٥	٤٥	٥١	٠	١	٠	٣١	٢	٢	٤٣	١٤	أسوان
٠	٠	٠	٠	١	٣	١	٥	٠	١	٠	٠	٠	٠	٢	٢	مدينة الأقصر
٠	٠	٠	٠	٠	٠	٠	٥٠	٠	٠	٠	٠	٠	٠	٠	١	البحر الأحمر
٠	٠	٠	٠	٦	٠	٦	٦	٠	٠	٠	٠	٠	٠	٠	٥	الوادى الجديد
٠	٠	٠	٠	١	٢	٣	٢	٠	٠	٠	٠	٠	٠	٨	٢	مطروح
٠	٠	٠	١	٠	٢	٣	١١	٠	٤	٠	٠	٠	٢	١٩	٣	شمال سيناء
٣٠٠	١٥١	٢٢٣	٦٢٥	٨٢٤	١٠٥١	١١٦٠	٣٧٩٠	٦١	١٩٧	٦٨	١٠٧٨	٣٣١	١١٠	٢٧٣٤	٦٥٢	الإجمالي العام

عدد الأسرة بمستشفيات القطاع الخاص طبقاً للأقسام المختلفة
بالمحافظات عام ٢٠٠٥

تابع جدول رقم ٢٨

الإجمالي العام	مجموعة أقسام أخرى		أقسام الأسنان	علاج وجراحة الأورام	العناية المركزة والقسم الدموي	أقسام النساء والولادة	أقسام الأطفال	تابع مجموعة أقسام الجراحة					عدد المستشفيات	نوع القسم المحافظات
	أقسام أخرى *	الجذام						جراحة أخرى	جراحة اليوم الواحد	جراحة جهاز هضمي	جراحة أوعية دموية	جراحة طوارئ		
٦٢٤٨	٠	٠	٨	١٥	٨٧	١٥٤١	٣٣٣	٢٧	١٠٩	٣٦	٢٥	٥٦	٢١١	القاهرة
١٩٧٧	٠	١	٣٤	٣٢	٥٩	٢٣٧	٥٦	١٠	١٨	١٣	٢٧	٣٠	٦٦	الأسكندرية
٢٨٤	٠	٠	٠	٣	٢	٣٣	٢	٠	١	١٧	١	٤	١١	بورسعيد
١٢٨	٠	٠	٠	٠	٤	٢٤	٢٠	٠	١٠	٠	٠	٠	٧	السويس
٩٥	٠	٠	٠	٠	٠	٤٤	٠	٠	٠	٠	٠	٠	٥	دمياط
٥٣٥	٠	٠	٢	٠	١١	٧٢	٢٦	٧٨	٠	٦	١	١	٣٢	الدقهلية
١٠٥٢	٠	٠	٠	٢	٤٩	٨٦	٥٦	٠	٥	٩	٥	١٠	٢٢	الشرقية
٦١٤	٠	٠	٢	٠	١٩	٩٧	٥٦	٠	٠	٢	٣	١١	٣٤	القليوبية
٥٣	٠	٠	٠	٠	٠	٨	٥	٠	٠	٠	٠	٠	٢	كفر الشيخ
١٥٠٣	٠	٠	٠	٥	٣٦	١٦٤	٨٢	٨	١	٢١	١٢	١٧	٤٧	الغربية
٤٥٧	٠	١	٠	٠	٦	٤٩	٢٥	١	١٩	٢	٠	١٤	١٥	المنوفية
٢٦٥	٤	٠	٠	٠	٣	٣٣	٢٠	٠	٠	٧	٢	٨	٩	البحيرة
١٥٢	٠	٠	٠	٥	٠	٣٥	٥	٠	٦	٠	٠	٠	١٠	الإسماعيلية
٢٦٤٣	٠	١	٣	١٥	١٢٢	٤١٤	٢٦٢	٩٥	١١	١٠	٤٣	٥١	٦٧	الجيزة
٩٦	٠	١	١	٠	١	٢٥	١	٠	٠	٠	٠	٠	٥	بنى سويف
٣١٢	٠	٠	٠	٠	١٦	٤٥	٩	٠	١٥	٠	١	٧	٢٦	الفيوم
٢٢٩	٠	٠	٠	٠	٥	١٨٥	٣	٠	٠	٠	٠	٠	٥	المنيا
٧٣٤	٠	٠	٠	٠	٣	١٢٥	١٧	٢	٥	٠	٠	٠	٣٣	أسيوط
٢٣٦	٠	٠	٠	٠	٠	٤٦	٥	٠	٠	٣	٠	٠	١٠	سوهاج
٤٨٥	٠	٠	٠	٢٠	١٢	١٥	٢٥	١٢	٥	٤	٨	٤	٨	قنا
٢٩٢	٠	٠	٠	٠	٠	٤٥	١٠	٠	٠	٠	٠	٠	١٤	أسوان

عدد الأسرة بمستشفيات القطاع الخاص طبقاً للأقسام المختلفة
بالمحافظات عام ٢٠٠٥

تابع جدول رقم ٢٨

الإجمالي العام	مجموعة أقسام أخرى		أقسام الأسنان	علاج وجراحة الأورام	العناية المركزة والقرى الدموي	أقسام النساء والولادة	أقسام الأطفال	تفيع مجموعة أقسام الجراحة					عدد المستشفيات	نوع القسم المحافظات
	أقسام أخرى	الجنام						أخرى	جراحة اليوم الواحد	جراحة جهاز هضمي	جراحة أوعية دموية	جراحة طوارئ		
٢١	٠	٠	٠	٠	٠	٤	٣	٠	٠	٠	١	٠	٢	مدينة الأقصر
٥٠	٠	٠	٠	٠	٠	٠	٠	٠	٠	٠	٠	٠	١	البحر الأحمر
٢٩	٠	٠	٠	٠	٠	١١	٠	٠	٠	٠	٠	٠	٥	الوادى الجديد
٢٠	٠	٠	٠	٠	٠	٠	٤	٠	٠	٠	٠	٠	٢	مطروح
٥٤	٠	٠	٠	٠	٠	٢	١٠	٠	٠	٠	٠	٠	٣	شمال سيناء
١٨٥٧٤	٤	٣	٤٩	٩٧	٤٣٤	٣٣٤٠	١٠٣٤	٢٣٣	٢٠٥	١٣٠	١٢٩	٢١٣	٦٥٢	الإجمالي العام

* أخرى تتضمن مرضى الكلب ووحدات تنظيم الأسرة

عدد الحجرات بمستشفيات القطاع الخاص طبقاً للإستخدام

بالمحافظات عام ٢٠٠٥

جدول رقم ٣٩

الإجمالي العام	للمطابخ والمقاسل والأفران	للإقامة وعلاج المرضى والإنتظار	للإدارة والأستراحة للأطباء والممرضات	صيدليات بها أدوية جاهزة	صيدليات بها تحضير أدوية	للمعامل	للعلاج بالكهرباء	لأشعة تشخيص وعلاج الأمراض	للعمليات الجراحية والولادة	للكشف والتشخيص	عدد المستشفيات	البيان المحافظات
٩٤٠٦	٥٢٨٠	١٩١	٢٢٣٢	٧٨١	٧٥	١٤	١٨٨	٥٦	١٧٦	٤٠٩	٢١١	القاهرة
٣٥١٧	٢٠١٩	٩٠	٨١٠	٢٠٩	٣٢	٠	٨٥	٢٨	٧٨	١٦٦	٦٦	الأسكندرية
٢٣٤	١٣٤	٩	٣١	١٩	٢	٠	٧	٠	٦	٢٦	١١	بورسعيد
٢٣١	١٣١	٣	٦٤	٩	٣	٠	٥	٠	٥	١١	٧	السويس
١٩٨	١٠٧	٥	٥٦	١٠	٣	٠	٤	١	٤	٨	٥	دمياط
٨٦٩	٤٦٩	٢٤	٢٣١	٦١	٧	١	١٢	١	٧	٥٦	٣٢	الدقهلية
١٢٣٥	٦٦٣	٢٣	٣٤٢	٨٦	١٥	٢	٢٧	٥	٢٧	٤٥	٢٢	الشرقية
١١٤٠	٦٥٨	٢٣	٢٢٤	٨٢	٥	٠	٣٦	١٣	٢٧	٧٢	٣٤	القليوبية
٩٥	٤٩	٢	٢٩	٥	١	٠	٢	٠	٢	٥	٢	كفر الشيخ
٢٤٧٠	١٣١٠	٦٣	٧٤٦	١١٩	٢٢	٩	٣٨	٧	٤٣	١١٣	٤٧	الغربية
٥٦٤	٣١٩	٢٠	١٠٩	٤٩	٦	٠	١٦	٢	١٤	٢٩	١٥	المنوفية
٥٢٠	٢٨٠	٣١	١١٦	٤٦	٦	٠	١١	١	١٠	١٩	٩	البحيرة
٢٩٢	١٦٥	٩	٧٠	١٧	١	٠	٢	١	٣	٢٤	١٠	الإسماعيلية
٤١٨٢	٢٢٦٢	١١٧	٨٨٧	٥٧٥	٣٢	٤	٨٠	١٢	٦٦	١٤٧	٦٧	الجيزة
١٦٦	٨٩	٥	٥٢	٨	١	٠	٢	٠	١	٨	٥	بنى سويف
٦٢٤	٣٤٠	١٩	١٦٠	٣٩	٥	١	٩	١	١٢	٣٨	٢٦	الفيوم
٣٣٩	١٨١	١١	٧٣	٣٩	٤	١	٨	٠	٨	١٤	٥	المنيا
١٠٨٦	٥٨٧	٣٤	٢٨٥	٨٣	١١	٠	١٣	٣	١٩	٥١	٣٣	أسيوط
٥٤٥	٢٩٦	٦	١٧٠	٢٩	٧	١	٨	١	٧	٢٠	١٠	سوهاج
٥٩٤	٣١٦	١٣	٢٠٠	٣٥	٢	١	٦	٢	٤	١٥	٨	قنا
٤٦٦	٢٦٧	١٤	١١٥	٢٥	٣	١	٦	٢	١١	٢٢	١٤	أسوان

عدد الحجرات بمستشفيات القطاع الخاص طبقا للإستخدام

بالمحافظات عام ٢٠٠٥

تابع جدول رقم ٣٩

الإجمالي العام	المطابخ والمقاسل والأفران	للإقامة وعلاج المرضى والإنتظار	للإدارة والأستراحة للأطباء والمرضات	صيدليات بها أدوية جاهزة	صيدليات بها تحضير أدوية	للمعامل	للعلاج بالكهرباء	لأشعة تشخيص وعلاج الأمراض	للعمليات الجراحية والولادة	للكشفا والتشخيص	عدد المستشفيات	البيان المحافظات
٣٣	٢٠	٠	٧	٢	٠	٠	٠	٠	١	٣	٢	مدينة الأقصر
٦٧	٣٨	٠	١٢	٩	١	٠	١	٠	٣	٣	١	البحر الأحمر
٥٨	٣٢	٢	١٢	٥	١	٠	٠	٠	١	٥	٥	الوادى الجديد
٨٥	٤٧	٢	٢٢	٥	٠	٠	٢	٠	٣	٤	٢	مطروح
١٠٦	٥٩	٢	١٩	١٢	١	٠	٥	٠	٣	٥	٣	شمال سيناء
٢٩١١٧	١٦١١٨	٧١٨	٧٠٧٣	٢٣٥٩	٢٤٦	٣٥	٥٧٣	١٣٦	٥٤١	١٣١٨	٦٥٢	الإجمالي العام

عدد الأجهزة الطبية ومراكز نقل الدم بمستشفيات القطاع الخاص
بالمحافظات عام ٢٠٠٥

جدول رقم ٤٠

المحافظات	أجهزة أشعة (١)		أجهزة علاج (٢)		أجهزة فحص (٣)		مراكز نقل الدم		
	عدد المستشفيات	عدد الأجهزة	عدد المستشفيات	عدد الأجهزة	عدد المستشفيات	عدد الأجهزة	عدد المستشفيات	وحدات تقوم بإسالة الدم وتخزينه *	وحدات بها نماء **
القاهرة	١٢٦	٢٦٧	٨٩	٥٣٣	٢٠٢	٤٧١	٨	١٨	١٠
الأسكندرية	٥٤	٩٠	٣٤	٣٦٠	٦٦	٢٣٥	٥	١٠	٣
بورسعيد	٦	١١	٣	١٠	١١	١٧	٠	٠	٠
السويس	٥	٦	٣	١٠	٧	٣٠	٠	٠	٠
دمياط	٣	٧	١	٣٧	٥	٢٧	٠	٠	٠
الدقهلية	٨	١٩	١٠	٥٣	٣٠	٤٦	٠	٠	١
الشرقية	١٨	٣٦	١٣	٧٢	٢٢	٥٦	٢	٤	٤
القليوبية	٢٥	٣٤	١١	٧٢	٣٤	٧٣	٠	٠	٠
كفر الشيخ	٢	٢	٠	٠	٢	١١	٠	٠	٠
الغربية	٢٥	٥٢	١١	٧٩	٤٧	١٢٣	٣	٣	٠
المنوفية	١٣	١٩	٨	٥٥	١٤	٧٣	١	٢	٠
البحيرة	٥	٩	٣	١١	٩	٥٣	٠	٠	٠
الإسماعيلية	٧	١١	٢	٣	١٠	١٢	٠	٠	٠
الجيزة	٤٨	٩١	٣٠	٢٣٤	٦٧	١٩٨	٢	٢	١
بنى سويف	٢	٢	١	٨	٥	٧	٠	٠	٠
الفيوم	١١	١٨	٥	٥٧	٢٦	٣٠	٠	٠	٠
المنيا	٥	٩	٢	٢٧	٥	١٤	١	١	٠
أسيوط	٢١	٣١	٧	٥٤	٣١	٩٣	١	١	١
سوهاج	٥	١٥	٣	٣٣	١٠	٤٩	٠	٠	٠

عدد الأجهزة الطبية ومراكز نقل الدم بمستشفيات القطاع الخاص
بالمحافظات عام ٢٠٠٥

تابع جدول رقم ٤٠

مراكز نقل الدم			أجهزة فحص (٣)		أجهزة علاج (٢)		أجهزة أشعة (١)		البيان	
وحدات بها دماء **	عدد المستشفيات	وحدات تقوم بإسالة الدم وتخزينه *	عدد المستشفيات	عدد الأجهزة	عدد المستشفيات	عدد الأجهزة	عدد المستشفيات	عدد الأجهزة		عدد المستشفيات
٢	١	٤	١	٢٨	٨	٤٠	٣	١٣	٤	قنا
٠	٠	٠	٠	١٨	١٣	١١	٤	٨	٥	أسوان
٠	٠	٠	٠	٢	٢	٠	٠	٠	٠	مدينة الأقصر
٠	٠	٠	٠	٦	١	٠	٠	٤	١	البحر الأحمر
٠	٠	٠	٠	٢١	٥	٠	٠	٥	٤	الوادي الجديد
٠	٠	٠	٠	٥	٢	٠	٠	٣	٢	مطروح
٠	٠	٠	٠	٩	٣	٢	١	٤	٣	شمال سيناء
٢٣	٢١	٤٥	٢٤	١٧٠٧	٦٣٧	١٧٦١	٢٤٤	٧٦٦	٤٠٨	الإجمالي العام

- (١) أجهزة أشعة للتشخيص ، أجهزة أشعة للعلاج
(٢) أجهزة للعلاج بالمواد المشعة ، أجهزة كهربائية للعلاج ، أجهزة للعلاج الطبيعي و الفسيل الكلوي
(٣) فحص و تحليل إكلينيكي ، باثولوجي ، بكتريولوجي و طفيليات ، ثريولوجي ، صلاحية الأغذية
* مراكز تقوم بإسالة الدم وفحصه وتخزينه لمدة سنة
** مراكز تقوم بأخذ عينات الدم

عدد المعامل بمستشفيات القطاع الخاص

بالمحافظات عام ٢٠٠٥

جدول رقم ٤١

الإجمالي العام	عدد المعامل الطبية الأخرى				المعامل التشخيصية الطبية						عدد المستشفيات	المعامل المحافظات
	أخرى	معمل الكلى الصناعي	معمل الغدد الصماء	حساسية ومناعة	تشخيص نرن	معامل طبية أخرى		باثولوجي واكلينيكي وأبحاث أمراض الدم		معمل الطفيليات		
						بكتريولوجي	ميكروبيولوجي	أمراض الدم	أبحاث الدم			
٢٨٢	١٧	١٠	٤	٦	٨	٣٢	٢٨	٣٨	٧٥	٦٤	٢١١	القاهرة
١٤٩	٧	٢	٥	٣	٩	٢٠	٢٠	١٩	٢٨	٣٦	٦٦	الأسكندرية
١٠	٢	٠	١	٠	٠	١	٠	٣	٢	١	١١	بورسعيد
٦	٠	٠	٠	٠	٠	٠	٠	٣	٢	١	٧	السويس
٤	٠	٠	٠	٠	٠	٠	٠	١	١	٢	٥	دمياط
٢٠	٠	٠	٠	٠	٠	٥	١	٢	٤	٨	٣٢	الدقهلية
٥٩	٣	١	٢	١	٤	٦	٦	٩	١٢	١٥	٢٢	الشرقية
٦٥	٣	٠	٠	٠	١	١١	٥	١٠	٢٠	١٥	٣٤	القليوبية
٢	٠	٠	٠	٠	٠	٠	٠	١	٠	١	٢	كفر الشيخ
٥٥	٣	٢	١	٢	١	٥	١	٨	١٦	١٦	٤٧	الغربية
٢٣	٢	٠	٠	٠	٠	٢	١	٦	٣	٩	١٥	المنوفية
١٢	١	٠	٠	٠	٠	٢	١	٣	٢	٣	٩	البحيرة
٦	١	٠	٠	٠	٠	١	١	١	١	١	١٠	الإسماعيلية
١٠٣	٦	٤	٦	٤	٨	١٠	٩	١٢	٢٢	٢٢	٦٧	الجيزة
١	٠	٠	٠	٠	٠	٠	٠	٠	٠	١	٥	بنى سويف
٨	٠	٠	٠	٠	٠	٠	١	٢	٣	٢	٢٦	الفيوم
٧	١	١	٠	١	١	١	١	٠	٠	١	٥	المنيا

عدد المعامل بمستشفيات القطاع الخاص

بالمحافظات عام ٢٠٠٥

تابع جدول رقم ٤١

الإجمالي العام	عدد المعامل الطبية الأخرى				المعامل التشخيصية الطبية					عدد المستشفيات	المعامل المحافظات	
	أخرى	معمل الكلى الصناعي	معمل الغدد الصماء	حساسية ومناعة	تشخيص لدرن	معامل طبية أخرى		باثولوجي وإكلينيكي وأبحاث أمراض الدم				معمل الطفيليات
						بكتريولوجي	ميكروبيولوجي	أمراض الدم	أبحاث الدم			
١٦	٧	٠	١	١	٠	١	٠	٢	٢	٢	٣٣	أسيوط
٨	١	٠	٠	٠	١	٠	٠	١	٥	٠	١٠	سوهاج
١٣	١	١	١	١	١	٠	١	١	٤	٢	٨	قنا
٦	٠	٠	٠	٠	٠	٢	٠	٠	١	٣	١٤	أسوان
٠	٠	٠	٠	٠	٠	٠	٠	٠	٠	٠	٢	مدينة الأقصر
١	٠	٠	٠	٠	٠	٠	٠	٠	٠	١	١	البحر الأحمر
٠	٠	٠	٠	٠	٠	٠	٠	٠	٠	٠	٥	الوادي الجديد
٦	٠	٠	٠	٠	٠	١	١	١	١	٢	٢	مطروح
٦	٠	٠	٠	٠	٠	٠	١	١	١	٣	٣	شمال سيناء
٨٦٨	٥٥	٢١	٢١	١٩	٣٤	١٠٠	٧٨	١٢٤	٢٠٥	٢١١	٦٥٢	الإجمالي العام

عدد حالات العيادة الداخلية وجملة أيام العلاج بمستشفيات القطاع الخاص
طبقاً للأقسام بالمحافظات عام ٢٠٠٥

جدول رقم ٤٢

مجموعة أقسام الجراحة								مجموعة أقسام الأمراض الباطنة						عدد المستشفيات	نوع القسم المحافظات	
جراحة مخ وأعصاب	جراحة قلب وصدر	جراحة تجميل وحروق	جراحة عيون	جراحة أنف واذن وحنجرة	جراحة عظام	جراحة مسالك بولية	جراحة عامة	أخرى	جلدية وتناسلية	حميات	نفسية وعصبية	صدرية	متوطنة			باطنة عامة
١٠٨١	٢٤٨٥	٢٥٢١	١٤٧١١	١٨٢٧١	١٣٢٨٣	١٢٤٨١	٧١١٣٦	.	١٩٨٦	٥٠٨	١٦١٥٦	٢٢٤٧	٥٥٧	٢٤٥٩٤	٢١١ م	القاهرة
٤٢	٦٤	٧٦	٣١١	٤٢٨	٣٧٢	٣٢٨	١٦٩٥	.	٥٧	١٣	١٣٢٦	٨٥	٢٣	٧٩١	أ	
٩٨٥	١٧٢٩	٧١٧	٩٤٣	٥٦٩٣	٤٢٩٤	٣٩٢٦	١٦٩٧٢	٤٢	١١٧٠	١٠٤٨	١٥٣٩	٢١٧٤	١٦٠١	٢٤٠١٠	٦٦ م	الاسكندرية
٤٢	٧٧	٢٠	٢١	٧٥	١١٢	٩٣	٤٠٠	٢	٢٩	٢٣	٤٨	٦٠	٣٠	٥١٧	أ	
٣٦	.	.	١٤	٤٨	٢٩٤	٥٤٧	١٨٩٨	٢٠	٤٢	٣٠	٢	٢	٣	٤٤٥	١١ م	بورسعيد
١	.	.	١	١	٩	٨	٣٤	١	١	١	١	١	١	١١	أ	
.	.	.	١٢٠	٣١٦	٢٤٧	.	١٢١٩٤	٥٧٢٢	٧ م	السويس
.	.	.	٢	٣	٦	.	١٣١	٦٦	أ	
.	.	.	١٧٢٠	.	.	٣٠٠	٩٧٠	١٠٠٤	٥ م	دمياط
.	.	.	٢٧	.	.	٤	٢٠	٢٠	أ	
١٤٧	١٠	٣٥	١٣٧	٣٩	١٢٨	٦٦٨	٩٤٢٥	.	.	.	٢٠٠	.	.	١٥٢٧	٣٢ م	الدقهلية
١٦	٢	٢	٣	١	٦	١٨	٤٨٨	.	.	.	٣٠	.	.	٦١	أ	
٤٦٨	٣٥٢	٨٧	٦٦٣	٩٨٧	١٠٣٧	٢٠٤١	٢٨٨٨	٣	٣٨	.	٥٢٤	١٩٢	٤٠٠	٢٨٧٦	٢٢ م	الشرقية
٢١	٩	٢	١٧	٢٤	٢٣	٦٤	٦٣	١	١	.	٥٩٨	٤	١٣	٨٧	أ	
٣٠٥	٢٢	٢٨٠	٢٧٧١	٢٩٧٤	٣٢٩٨	٣١٩١	٦٨٤٦	.	٣١٩	١١٩٦	١٤٩	٥٠٥٨	٢٠١	١٠٣٠٥	٣٤ م	القليوبية
٢٤	٤	٦	٤٤	٤٨	٥٩	٦٣	١٥٧	.	١٠	١٩	٨	٥٧	٤	٢٠٦	أ	
.	٥٠	٣٢	١٠٥٥	٤١٢	٢ م	كفر الشيخ
.	٤	١	٤٧	٢٥	أ	
٤٠٨	٢٨	٣٤٩	١٥٣٧	٧٠٦٣	٣٥٧٣	٤٢٧٨	٦٦٩٤٤	.	٤٣٥	٣٠	١٠٨	١٠٨٩	.	١٠٥٩٨	٤٧ م	الغربية
١٦	٢	٢٤	٤٦	٦٤٠	١٨٠	١٨٧	٤٤٣	.	١٣	١	٧	٦٤	.	٣٠٧	أ	
١١٣٨	.	٨	٥١٤	٢٠٨٧	٧١٨	١٠٣٥	٤٣٨١	.	.	٧١	.	١٢٦٢	١٨٦	٥٨٨٥	١٥ م	المنوفية
٢٧	.	١	١٢	٢٣	٢١	٢٠	١١١	.	.	٢	.	٢٦	١١	٨٣	أ	

عدد حالات العيادة الداخلية وجملة أيام العلاج بمستشفيات القطاع الخاص
طبقاً للأقسام بالمحافظات عام ٢٠٠٥

تابع جدول رقم ٤٢

الإجمالي العام	مجموعة أقسام أخرى		أقسام الأسنان	علاج وجراحة الاورام	العناية المركزة والقيء الدموي	أقسام النساء والولادة	أقسام الأطفال	تابع مجموعة أقسام الجراحة					عدد المستشفيات	نوع القسم / المحافظات
	أقسام أخرى	الجدام						أخرى	جراحة اليوم الواحد	جراحة جهاز هضمي	جراحة أوعية دموية	جراحة طوارئ		
٢٨١٠٧١	.	.	١٤٨٦	٥٩٥	٤٨١٨	٦٢٨١٦	٢٢٠٤٣	٣٠٨	٢٤١٠	٧٧١	٥٠٧	٣٢٠٠	٢١١ م	القاهرة
٧٨٢٣	.	.	٢٠	١٨	١٥٧	١٤٠٤	٤٤٩	١٣	٢٤	٣٢	٢٩	٦٦	١ أ	
٩٩٩٦٥	.	٤٦	.	١٤٦٨	٢٣١١	٢٢٥٥٥	١٨٤٥	١٥٢٤	١٠٤٠	٢٤٢	١١٧٥	٩١٦	٦٦ م	الأسكندرية
٢١٧١	.	٢	.	٣٩	٦٦	٣٥٨	٣٧	٣٠	١٠	٥	٤٨	٢٧	١ أ	
٦١٢٦	.	.	.	١٠	١٢	٢٣٢٠	.	.	.	١٨٧	.	٢١٥	١١ م	بورسعيد
١١٠	.	.	.	١	١	٣٢	.	.	.	٢	.	٣	١ أ	
٢٤٤٤٨	٤٣٥٥	١٠٥٩	.	٤٣٥	.	.	.	٧ م	السويس
٢٩٨	٥٧	٢٩	.	٤	.	.	.	١ أ	
٥٦٠٤	١٦١٠	٥ م	دمياط
١٠١	٣٠	١ أ	
٢٧٢٠١	.	.	٣٨	.	٢٦١	٤٩٦٢	٤٣	٩٤٢٤	.	٦٣	٤٠	٥٤	٣٢ م	الدقهلية
٨٤٥	.	.	١	.	٨	٩٨	٣	١٠٣	.	٢	١	٢	١ أ	
١٨٤٥٦	.	.	.	٨٥	١٤٨٤	٢١١٥	٤٩١	.	٥	٣٨٠	٩١	١٢٤٩	٢٢ م	الشرقية
١٠٦٨	.	.	.	٢	٦٠	٤٢	١٢	.	١	٩	٢	١٣	١ أ	
٥٧٢٠٢	.	.	١٤	.	٢٤٢	٦٨٣٩	١٢٩٢٩	.	.	٩	٧	٢٤٧	٣٤ م	القليوبية
١٠٧٩	.	.	١	.	٥	١٤٥	٢٠٢	.	.	١	١	١٥	١ أ	
١٩٤٩	٢٥٠	١٥٠	٢ م	كفر الشيخ
٨٨	٥	٦	١ أ	
٦٥٤٩٨	.	.	.	٥٠	٨٦٤	١١٦٩٨	٤٨٧٧	٢١	٦٠	٩٥٠	٩٤	٤٤٤	٤٧ م	الغربية
١٨٨٨	.	.	.	٢	٥١	٢١٠	١٥٧	١	١	٢٣	٣	١٠	١ أ	
٢٤١٤٤	.	٥	.	.	٨٩٣	٢٠٣٩	٣٤٣	٢٠	٣٢٥٣	٦٠	.	٢٤٦	١٥ م	المنوفية
٤٤٦	.	١	.	.	١١	٤٦	١٢	١	٣٣	١	.	٤	١ أ	

عدد حالات العيادة الداخلية وجملة أيام العلاج بمستشفيات القطاع الخاص
طبقاً للأقسام بالمحافظات عام ٢٠٠٥

تابع جدول رقم ١٢

مجموعة أقسام الجراحة								مجموعة أقسام الأمراض الباطنة						عدد المستشفيات	نوع القسم المحافظات	
جراحة مخ وأعصاب	جراحة قرب وصدر	جراحة تجميل وحررق	جراحة عيون	جراحة أنف وأذن وحنجرة	جراحة عظام	جراحة مسك بولية	جراحة عامة	أخرى	جلدية وتناسلية	حميات	نفسية وعصبية	صدرية	متوطنة			باطنة عامة
١٥	.	٨	١٠٧	٤٥٨٥	٢٢٠٨	١٢٦٦	٨٧٧٣	٤٥٣٥	.	.	٨٥	١٧	.	٢٤٩٩	م ٩	البحيرة
١	.	١	٢	٤٧	٥٦	٣٦	١٣٠	٤٥	.	.	٣	١	.	٥٧	أ	
١٥	.	١٥	٣٤٥	١٥٠	٧٠	١٠٠	١١٣٢	م ١٠	الإسماعيلية
١	.	١	١١	٢	١	٢	٣١	أ	
٧٦٥	١٠٨٨	١٤٥٦	١٠٥١٠	٥٨٢١	٥١٥٦	١٠٧١٥	١٨٧٩٧	٤٣٠	٤٧١٤	٨٨٩	٧١٢	٢٢١٥	٣٠٨	١٤٧١٠	م ٦٧	الجيزة
٣٠	٤٦	٤٤	٣٠٢	١٠٥	١٨٣	٢٥٩	٤٥٦	٩	٥٦	١٤	٢٩٦	٧٩	٦	٤٠٦	أ	
.	.	.	٢٠٠	١٦٢	٤٢٠	١٠٠	٨٢٥	١٥٠	م ٥	بنى سويف
.	.	.	٦	٢	١٥	٣	٢٥	٥	أ	
٢٤	١٢٠	٣٠	٣٧٣	٢٤٨	١٧٠٠	٧٧٢	١٢١١	.	٣٥	١٠٠	.	٤٠	٣١٠	٢٠٦٣	م ٢٦	الفيوم
٢	٤	١	٩	٥	٤٤	٢٥	٣٦	.	١	٢	.	٢	١٠	٥٩	أ	
٣	.	٢٠	٢٢	٥٠	٩١	١٨٠	٤٩٤	.	.	١٦	١٠	١١	.	٧٥	م ٥	المنيا
١	.	١	١	١	٣	٨	١٦	.	.	١	١	١	.	٢	أ	
.	.	١١٢٥	٦٩٦	٥١٣	١٤٨٢	١٥٣١	٢٢٩٠	.	.	.	١١٨	١٢	.	١٠٧٩	م ٣٣	أسيوط
.	.	٥٣	١٨	١٢	٦١	٥٩	٨٥	.	.	.	٦	١	.	٢٩	أ	
١٣٥	١٤١	.	٦٣٢	٢٠٠	١٩٣٢	٩١٢	٧٦٥٠	٢١٣٦	م ١٠	سوهاج
٩	١٢	.	٣٣	٧	٥٧	٤٧	٢٣٦	٧٩	أ	
.	.	١٨	١٤٨٩	٢٥٠	٥٧٤	٨٠٧	١١١٠	٤٥٠	م ٨	قنا
.	.	٢	٢٢	٣	١٥	٢٥	٣٣	١٨	أ	
.	.	.	٤٧٠	٣١	٣٥	٨٣٠	١٠٨٧	.	٩	.	١٥٩	٣	.	١٦٤٠	م ١٤	أسوان
.	.	.	٦	١	١	٣٥	٤٩	.	١	.	١٤	١	.	٣٨	أ	
.	.	.	.	٢٥	٢	٤	م ٢	مدينة الأقصر
.	.	.	.	١	١	١	أ	

عدد حالات العيادة الداخلية وجملة أيام العلاج بمستشفيات القطاع الخاص
طبقا للأقسام بالمحافظات عام ٢٠٠٥

تابع جدول رقم ٤٢

الإجمالي العام	مجموعة أقسام أخرى		أقسام الأسنان	علاج وجراحة الاورام	العناية المركزة والقىء الدموى	أقسام النساء والولادة	أقسام الأطفال	تابع مجموعة أقسام الجراحة					عدد المستشفيات	نوع القسم / المحافظات
	أقسام أخرى	الجذام						أخرى	جراحة اليوم الواحد	جراحة جهاز هضمى	جراحة أوعية لموية	جراحة طوارئ		
٣٥٧٧٢	٤٠	٠	٠	٠	٢٨٠	٦٣٣٤	١٠٩٨	٠	٠	٢٤٥٠	٤٣	١٤٢٩	٨	البحيرة
٥٢٤	١	٠	٠	٠	٥	٧٢	٢٤	٠	٠	٢٦	١	١٦	١	
٤٠٩٦	٠	٠	٠	٢٥	٠	٢١٤٩	٤٥	٠	٥٠	٠	٠	٠	١٠	الإسماعيلية
٩٨	٠	٠	٠	١	٠	٤٦	١	٠	١	٠	٠	٠	١	
١٠٨١٤٧	٠	٠	٠	١٩٨	٢٨٨٥	١٣٨٢٣	٦٣٢٨	١٦٦٣	١١٣	٤٣٠	١٥٩١	٢٨٣٠	٦٧	الجيزة
٣٠١٨	٠	٠	٠	٦	٥٠	٣٠٥	١٤١	٧٤	١	١٠	٣٨	١٠٢	١	
٢٦٤٢	٠	٠	٠	٠	٠	٧٨٥	٠	٠	٠	٠	٠	٠	٥	بنى سويف
٧٢	٠	٠	٠	٠	٠	١٦	٠	٠	٠	٠	٠	٠	١	
١٠٦٩٧	٠	٠	٠	٠	١١١٣	١٨١١	٥٧٠	٠	٠	٠	٢	١٧٥	٢٦	الفيوم
٢٩٢	٠	٠	٠	٠	٣١	٤٤	١٢	٠	٠	٠	١	٤	١	
١٧٨٣	٠	٠	٠	٠	١٠٥	٦٦٦	٤٠	٠	٠	٠	٠	٠	٥	المنيا
٦٧	٠	٠	٠	٠	١١	١٩	١	٠	٠	٠	٠	٠	١	
١٣٥١٧	٠	٠	٠	٠	٢١٠	٤٠٣٢	٣٧٩	٥٠	٠	٠	٠	٠	٣٣	أسيوط
٤٢٥	٠	٠	٠	٠	٥	٨٥	١٠	١	٠	٠	٠	٠	١	
١٩٣٢٧	٠	٠	٠	٠	٠	٤٥١٤	٩١٠	٠	٠	١٦٥	٠	٠	١٠	سوهاج
٦٦٣	٠	٠	٠	٠	٠	١٦٠	١٥	٠	٠	٨	٠	٠	١	
٦١٥٣	٠	٠	٠	٢٥٠	٧٥	٤٩٢	٦٠٠	٠	٠	١٦	٠	٢٢	٨	قنا
١٤٣	٠	٠	٠	٣	١	٧	١٢	٠	٠	١	٠	١	١	
٥٠٣٦	٠	٠	٠	٠	٠	٣٢٨	٤٣٤	٠	٠	٠	٠	٠	١٤	أسوان
١٧٢	٠	٠	٠	٠	٠	٩	١٧	٠	٠	٠	٠	٠	١	
٤٨	٠	٠	٠	٠	٠	١٠	٧	٠	٠	٠	٠	٠	٢	مدينة الأقصر
٥	٠	٠	٠	٠	٠	١	١	٠	٠	٠	٠	٠	١	

عدد حالات العيادة الداخلية وجملة أيام العلاج بمستشفيات القطاع الخاص
طبقاً للأقسام بالمحافظات عام ٢٠٠٥

تابع جدول رقم ٤٢

مجموعة أقسام الجراحة								مجموعة أقسام الأمراض الباطنة						عدد المستشفيات	نوع القسم المحافظات	
جراحة مخ وأعصاب	جراحة قلب وصدر	جراحة تجميل وحروق	جراحة عيون	جراحة أنف وأذن وحنجرة	جراحة عظام	جراحة مسالك بولية	جراحة عامة	أخرى	جلدية وتناسلية	حميات	نفسية وعصبية	صدرية	متوطنة			باطنة عامة
.	م ١	البحر الأحمر
.	أ	
.	.	.	.	٢٥	.	٣٥	٥٠	م ٥	الوادي الجديد
.	.	.	.	١	.	١	١	أ	
.	.	.	.	٢٠	٥٠	٧٠	٦٠	٣٥٠	م ٢	مطروح
.	.	.	.	١	١	١	٤	١١	أ	
.	.	.	٢٩	.	٤٥	٨٥	٨٣٤	.	١٣٥	.	.	.	٥٠	٨٣٠	م ٣	شمال سيناء
.	.	.	١	.	٢	٣	١٤	.	٤	.	.	.	١	١٩	أ	
٥٥٢٥	٥٩٧٥	٦٦٦٩	٣٨٠٠٣	٤٩٦٥٨	٤٠٦٨٧	٤٥٩٠٦	١٨٩٠٢٣	٥٠٣٠	٨٨٨٣	٣٨٨٨	١٩٧٦٢	١٤٣٢٢	٣٦١٦	١١٣٣٦٠	م ٦٥٢	الإجمالي العام
٢٣٣	٢٢٠	٢٣٤	٨٩٥	٩٣١	١٢٣٢	٦٢٩١	٤٧٠٥	٥٨	١٧٣	٧٦	٢٣٣٨	٣٨٢	٩٩	٢٨٩٧	أ	

م مرضى العيادة الداخلية

أ إجمالي أيام العلاج بالمائة يوم

عدد حالات العيادة الداخلية وجملة أيام العلاج بمستشفيات القطاع الخاص
طبقاً للأقسام بالمحافظات عام ٢٠٠٥

تابع جدول رقم ٤٢

الإجمالي العام	مجموعة أقسام أخرى		أقسام الأسنان	علاج وجراحة الأورام	العناية المركزة والقيء الدموي	أقسام النساء والولادة	أقسام الأطفال	تابع مجموعة أقسام الجراحة					عدد المستشفيات	نوع القسم / المحافظات
	أقسام أخرى	الجدام						أخرى	جراحة اليوم الواحد	جراحة جهر فموي	جراحة أوعية دموية	جراحة طوارئ		
.	١ م	البحر الأحمر
.	٥ م	الوادي الجديد
٣١٨	٢٠٨	٢ م	مطروح
٧	٤	٣ م	شمال سيناء
٧٥٠	٢٠٠	٣ م	الإجمالي العام
٢٤	٦	١ م	
٢٦٢٥	١٢٢	٣٧٠	.	.	١١٥	.	.	٦٥٢ م	
٥٧	٣	٨	.	.	٢	.	.	١ م	
٨٢٢٥٧٥	٤٠	٥١	١٥٣٨	٢٦٨١	١٥٥٥٣	١٥٦٨٥٣	٥٤٧٦١	١٣٠١٠	٧٣٦٦	٥٨٣٨	٣٥٥٠	١١٠٢٧	٦٥٢ م	
٢١٤٨٤	١	٣	٢٢	٧٢	٤٦٢	٣١٩٨	١١٥٥	٢٢٣	٧٥	١٢٢	١٢٤	٢٦٣	١ م	

م مرضى العيادة الداخلية

أ إجمالي أيام العلاج بالمائة يوم

عدد المغادرين للعيادة الداخلية (أحياء - موتى) بمستشفيات القطاع الخاص
طبقاً للأقسام بالمحافظات عام ٢٠٠٥

جدول رقم ٤٣

مجموعة أقسام الجراحة								مجموعة أقسام الأمراض الباطنة						عدد المستشفيات	نوع القسم المحافظات	
جراحة مخ وأعصاب	جراحة قنبر وصدر	جراحة تجميل وحروق	جراحة عيون	جراحة أنف وأذن وحنجرة	جراحة عظام	جراحة مسالك بولية	جراحة عامة	أخرى	جلدية وتناسلية	حميات	نفسية وعصبية	صدرية	متوطنة			باطنة عامة
١٠٢٣	٢٤٧٩	٢٤٦٨	١٤٦٨٥	١٨٣٦٧	١٣٢٦٠	١٢٤٦٩	٧١٠٩١	٠	١٩٣٩	٥٠٨	١٦١٠٩	٢٢٤٤	٥٥٦	٢٤٥٣٩	٢١١ أحياء موتى	القاهرة
٢	٦	١	٠	٠	٢١	٢	١٩	٠	٠	٠	٠	٣	١	٥٥		
٩٤٦	١٦٨١	٧٠٢	٩٤٣	٥٦٨٨	٤٢٦٢	٣٨٩٥	١٦٨٥٦	٤٠	١١٧٠	١٠٣٨	١٥٣٥	٢١٤٠	١٦٠١	٢٣٨٢١	٦٦ أحياء موتى	الأسكندرية
٣٩	٤٨	١٥	٠	٠	٣٢	٣١	١١٦	٢	٠	١٠	٤	٣٤	٠	١٨٩		
٣٦	٠	٠	١٤	٤٨	١٨١	٤٩٧	١٨٩٧	٢	٤٢	٣٠	١	٢	٣	٤٤٥	١١ أحياء موتى	بورسعيد
٠	٠	٠	٠	٠	٣	٠	٢	٠	٠	٠	٠	٠	٠	٠		
٠	٠	٠	١٢٠	٣١٦	٢٤٧	٠	١٢١٩٤	٠	٠	٠	٠	٠	٠	٥٧٢٢	٧ أحياء موتى	السويس
٠	٠	٠	٠	٠	٠	٠	٠	٠	٠	٠	٠	٠	٠	٠		
٠	٠	٠	١٧٢٠	٠	٠	٣٠٠	٩٧٠	٠	٠	٠	٠	٠	٠	١٠٠٤	٥ أحياء موتى	دمياط
٠	٠	٠	٠	٠	٠	٠	٠	٠	٠	٠	٠	٠	٠	٠		
١٤٧	١٠	٣٥	١٣٧	٣٩	١٢٨	٦٦٨	٩٤٣٥	٠	٠	٠	١٩٩	٠	٠	١٥٣٥	٣٢ أحياء موتى	الدقهلية
٠	٠	٠	٠	٠	٠	٠	٠	٠	٠	٠	١	٠	٠	٢		
٤٦٤	٣٥١	٨٧	٦٦٣	٩٨٧	١٠٣٧	٢٠١٤	٢٨٨٠	٣	٣٨	٠	٥١٨	١٩١	٤٠٠	٢٨٥٣	٢٢ أحياء موتى	الشرقية
٤	١	٠	٠	٠	٠	٢٧	٨	٠	٠	٠	٦	١	٠	٢٣		
٣٠٥	٢٠	٨٠	٢٣٧١	٢٩٧٤	٣٢٩٨	٣١٦٨	٦٨٢٧	٠	٣١٩	١١٨٢	١٤٩	٥٠٥٢	٢٠٠	١٠١٤٣	٣٤ أحياء موتى	القليوبية
٠	٢	٠	٠	٠	٠	٠	٩	٠	٠	٠	٠	١	٠	٣		
٠	٠	٠	٠	٠	٤٩	٣٢	١٠٤٧	٠	٠	٠	٠	٠	٠	٤٠٧	٢ أحياء موتى	كفر الشيخ
٠	٠	٠	٠	٠	٠	٠	٠	٠	٠	٠	٠	٠	٠	٠		
٤٠٧	٢٨	٣٤٨	١٥٣٧	٧٠٦٣	٣٥٦٢	٤٢٥٥	١٦٩٠٢	٠	٤٣٥	٣٠	١٠٨	١٠٦٩	٠	١٠٥٢١	٤٧ أحياء موتى	الغربية
١	٠	١	٠	٠	١	١٤	٢٥	٠	٠	٠	٠	٠	٠	٣٢		

عدد المغادرين للعيادة الداخلية (أحياء - موتى) بمستشفيات القطاع الخاص

طبقا للأقسام بالمحافظات عام ٢٠٠٥

تابع جدول رقم ٤٣

الإجمالي العام	مجموعة أقسام أخرى		أقسام الأسنان	علاج وجراحة الأورام	العناية المركزة والقسم الدموي	أقسام النساء والولادة	أقسام الأطفال	تابع مجموعة أقسام الجراحة					عدد المستشفيات	نوع القسم / المحافظات
	أقسام أخرى *	الجذام						جراحة طوارئ	جراحة أوعية دموية	جراحة جهاز هضمي	جراحة اليوم الواحد	أخرى		
٢٧٩٩٣٥ ٧٤٠	.	.	١٤٨٦	٥٩١	٤٥٥٦	٦٢٥١٤	٢١٩٧٤	٣٠٨	٢٤١٠	٧٧١	٤٥٨	٣١٣٠	٢١١ أحياء ١٢ موتى	القاهرة
٩٩١٦٧ ٧٨٦	.	٣٤	.	١٤٥٥	٢١٤٧	٢٢٥٢٧	١٨٢٩	١٥١٥	١٠٤٠	٢٣٢	١١٦٩	٩٠١	٦٦ أحياء ١٥ موتى	الأسكندرية
٥٣٢٠ ٧	.	.	.	٨	١٢	١٨٢٠	.	.	.	٨٧	.	١٩٥	١١ أحياء ٧ موتى	بورسعيد
٢٤٤٤٨	٤٣٥٥	١٠٥٩	.	٤٣٥	.	.	.	٧ أحياء ٧ موتى	السويس
٥٦٠٤	١٦١٠	٥ أحياء ٥ موتى	دمياط
٢٧١٩٨ ٣	.	.	٣٨	.	٢٦١	٤٩٦٢	٤٣	٩٤٢٤	.	٦٣	٤٠	٥٤	٣٢ أحياء ٥ موتى	الدقهلية
١٨٣٤١ ١١٥	.	.	.	٨٥	١٤٤٠	٢١١٥	٤٩٠	.	٥	٣٨٠	٩١	١٢٤٩	٢٢ أحياء ١٥ موتى	الشرقية
٥٦٣٦٣ ٢٦	.	.	١٤	.	٢٣٩	٦٨٣٥	١٢٩٢٤	.	.	٩	٧	٢٤٧	٣٤ أحياء ٥ موتى	القليوبية
١٩٢٣	٢٤٠	١٤٨	٢ أحياء ٥ موتى	كفر الشيخ
٦٥٢٢٤ ١٦٤	.	.	.	٥٠	٨٠٨	١١٦٩٨	٤٨٣٤	٢١	٦٠	٩٥٠	٩٤	٤٤٤	٤٧ أحياء ٥ موتى	الغربية

عدد المغادرين للعبادة الداخلية (أحياء - موتى) بمستشفيات القطاع الخاص
طبقا للأقسام بالمحافظات عام ٢٠٠٥

تابع جدول رقم ٤٣

مجموعة أقسام الجراحة								مجموعة أقسام الأمراض الباطنة							عدد المستشفيات	نوع القسم المحافظات
جراحة مخ وأعصاب	جراحة قلب وصدر	جراحة تجميل وحروري	جراحة عيون	جراحة أنف وأذن وحنجرة	جراحة عظام	جراحة مسالك بولية	جراحة علمة	أخرى	جلدية وتناسلية	حميات	نفسية وعصبية	صدرية	متوطنة	باطنة عامة		
١١٣٠	٠	٨	٥٠٦	٢٠٨٦	٧٠٩	١٠٢٨	٤٣٤٥	٠	٠	٧١	٠	١٢٦٢	١٨٠	٥٨٧٠	١٥ أحياء	المنوفية
٠	٠	٠	٠	٠	٠	٠	٢	٠	٠	٠	٠	٠	٦	١٤	١٥ موتى	
١٤	٠	٨	١٠٧	٤٥٨٥	٢٢٠٨	١٢٦٦	٨٧٦١	٤٥٣٥	٠	٠	٨٥	١٧	٠	٢٤٧٤	٩ أحياء	البحيرة
١	٠	٠	٠	٠	٠	٠	١٢	٠	٠	٠	٠	٠	٠	٢٥	٩ موتى	
١٥	٠	١٥	٣٤٥	١٥٠	٧٠	١٠٠	١١٣٢	٠	٠	٠	٠	٠	٠	٠	١٠ أحياء	الإسماعيلية
٠	٠	٠	٠	٠	٠	٠	٠	٠	٠	٠	٠	٠	٠	٠	١٠ موتى	
٧٦٢	١٠٨٣	١٤٥٢	١٠٥١٠	٥٨٢١	٥١٤٤	١٠٣٤٦	١٨٧٥٩	٤١٩	٤٧٠٧	٨٨٠	٧١٢	٢١٩٠	٣٠٠	١٤٥٧٨	٦٧ أحياء	الجيزة
٣	٥	٤	٠	٠	١٢	١٥	٣٨	١١	٠	٩	٠	٣٥	٨	١٣٢	٦٧ موتى	
٠	٠	٠	٢٠٠	١٦٢	٤٢٠	١٠٠	٨٢٥	٠	٠	٠	٠	٠	٠	١٤٨	٥ أحياء	بنى سويف
٠	٠	٠	٠	٠	٠	٠	٠	٠	٠	٠	٠	٠	٠	٢	٥ موتى	
٢٤	١٢٠	٣٠	٣٧٣	٢٤٨	١٥٠٠	٧٧٢	١٢٠٨	٠	٣٥	١٠٠	٠	٤٠	٣١٠	٢٠٢٨	٣٦ أحياء	الفيوم
٠	٠	٠	٠	٠	٠	٠	٣	٠	٠	٠	٠	٠	٠	٣٥	٣٦ موتى	
٣	٠	٢٠	٢٢	٥٠	٩١	١٨٠	٤٩٤	٠	٠	١٦	١٠	١١	١	٧٥	٥ أحياء	المنيا
٠	٠	٠	٠	٠	٠	٠	٠	٠	٠	٠	٠	٠	٠	٠	٥ موتى	
٠	٠	١١٢٥	٦٩٦	٥١٢	٦٤٨١	١٥٣١	٢٢٨٠	٠	٠	٠	١١٦	١٢	٠	١٠٦٧	٣٣ أحياء	أسيوط
٠	٠	٠	٠	١	١	٠	١٠	٠	٠	٠	٢	٠	٠	١٠	٣٣ موتى	
١٣٢	١٤٠	٠	٦٣٢	٢٠٠	١٩٣٢	٩١٢	٧٦٤٥	٠	٠	٠	٠	٠	٠	٢١٣٦	١٠ أحياء	سوهاج
٣	١	٠	٠	٠	٠	٠	٥	٠	٠	٠	٠	٠	٠	١٠	١٠ موتى	
٠	٠	١٨	١٤٨٩	٢٥٠	٥٧٤	٨٠٧	١١١٠	٠	٠	٠	٠	٠	٠	٤٥٠	٨ أحياء	قنا
٠	٠	٠	٠	٠	٠	٠	٠	٠	٠	٠	٠	٠	٠	٠	٨ موتى	

عدد المغادرين للعيادة الداخلية (أحياء - موتى) بمستشفيات القطاع الخاص

طبقا للأقسام بالمحافظات عام ٢٠٠٥

تابع جدول رقم ٤٣

الإجمالي العام	مجموعة أقسام أخرى		أقسام الإنسان	علاج وجراحة الأورام	العناية المركزة والقىء الدموى	أقسام النساء والولادة	أقسام الأطفال	تابع مجموعة أقسام الجراحة					عدد المستشفيات	نوع القسم المحافظات
	أقسام أخرى	الجذام						جراحة الطوارئ	جراحة أوعية دموية	جراحة جهاز هضمي	جراحة اليوم الواحد	أخرى		
٢٤٠٠٤ ٢٧	٠ ٠	٥ ٠	٠ ٠	٠ ٠	٨٩١ ٠	٢٠٢٧ ٠	٣٢١ ٥	٢٠ ٠	٣٢٤٨ ٠	٦٠ ٠	٠ ٠	٢٣٧ ٠	١٥ موتى	المنوفية
٣٥٦٨٩ ٨٣	٤٠ ٠	٠ ٠	٠ ٠	٠ ٠	٢٦٠ ٢٠	٦٣٣٤ ٠	١٠٧٩ ١٩	٠ ٠	٠ ٠	٢٤٥٠ ٠	٤٣ ٠	١٤٢٣ ٦	٩ موتى	البحيرة
٤٠٩٦ ٠	٠ ٠	٠ ٠	٠ ٠	٢٥ ٠	٠ ٠	٢١٤٩ ٠	٤٥ ٠	٠ ٠	٥٠ ٠	٠ ٠	٠ ٠	٠ ٠	١٠ موتى	الإسماعيلية
١٠٧٢٩٨ ٣٩٣	٠ ٠	٠ ٠	٠ ٠	١٧٨ ٢٠	٢٨٥٧ ٢٨	١٣٧١٥ ١٣	٦٢٦٣ ٦٥	١٦٦٣ ٠	١١٣ ٠	٤٣٠ ٠	١٥٨٩ ٢	٢٨٢٧ ٣	٦٧ موتى	الجيزة
٢٦٤٠ ٢	٠ ٠	٠ ٠	٠ ٠	٠ ٠	٠ ٠	٧٨٥ ٠	٠ ٠	٠ ٠	٠ ٠	٠ ٠	٠ ٠	٠ ٠	٥ موتى	بنى سويف
١٠٤٣٨ ٥٩	٠ ٠	٠ ٠	٠ ٠	٠ ٠	١٠٩٧ ١٦	١٨١١ ٠	٥٦٥ ٥	٠ ٠	٠ ٠	٠ ٠	٢ ٠	١٧٥ ٠	٢٦ موتى	الفيوم
١٧٧٨ ٥	٠ ٠	٠ ٠	٠ ٠	٠ ٠	١٠٠ ٥	٦٦٦ ٠	٤٠ ٠	٠ ٠	٠ ٠	٠ ٠	٠ ٠	٠ ٠	٥ موتى	المنيا
١٣٤٣٠ ٢٥	٠ ٠	٠ ٠	٠ ٠	٠ ٠	٢٠٩ ١	٣٩٧٢ ٠	٣٧٩ ٠	٥٠ ٠	٠ ٠	٠ ٠	٠ ٠	٠ ٠	٣٣ موتى	أسيوط
١٩٣٠٨ ١٩	٠ ٠	٠ ٠	٠ ٠	٠ ٠	٠ ٠	٤٥١٤ ٠	٩١٠ ٠	٠ ٠	٠ ٠	١٦٥ ٠	٠ ٠	٠ ٠	١٠ موتى	سوهاج
٦١٥٣ ٠	٠ ٠	٠ ٠	٠ ٠	٢٥٠ ٠	٧٥ ٠	٤٩٢ ٠	٦٠٠ ٠	٠ ٠	٠ ٠	١٦ ٠	٠ ٠	٢٢ ٠	٨ موتى	قنا

عدد المقادرين للعيادة الداخلية (أحياء - موتى) بمستشفيات القطاع الخاص
طبقاً للأقسام بالمحافظات عام ٢٠٠٥

تابع جدول رقم ٤٣

مجموعة أقسام الجراحة								مجموعة أقسام الأمراض الباطنة						عدد المستشفيات	نوع القسم المحافظات	
جراحة مخ وأعصاب	جراحة قلب وصدر	جراحة تجميل وحروري	جراحة عيون	جراحة أنف وأذن وحنجرة	جراحة عظام	جراحة مسالك بولية	جراحة عامة	أخرى	جلدية وتناسلية	حميات	نفسية وعصبية	صدرية	متوطنة			باطنة عامة
.	.	.	٤٧٠	٣١	٣٥	٨٣٠	١٠٨٦	.	٩	.	١٥٨	٣	.	١٦٣٠	١٤ أحياء	أسوان
.	١	.	.	.	١	.	.	١٠	موتى	
.	.	.	.	٢٥	٢	٤	٢ أحياء	مدينة الأقصر
.	موتى	
.	١ أحياء	البحر الأحمر
.	موتى	
.	.	.	.	٢٥	.	٣٥	٥٠	٥ أحياء	الوادي الجديد
.	موتى	
.	.	.	.	٢٠	٥٠	٧٠	٦٠	٣٤٥	٢ أحياء	مطروح
.	٥	موتى	
.	.	.	٢٩	.	٤٥	٨٥	٨٣٤	.	١٣٥	.	.	.	٥٠	٨٣٠	٣ أحياء	شمال سيناء
.	موتى	
٥٤٠٨	٥٩١٢	٦٣٩٦	٣٧٥٦٩	٤٩٦٤٧	٤٠٢٨٥	٤٥٣٦٤	١٨٨٦٧٨	٤٩٩٩	٨٨٢٩	٣٨٥٥	١٩٧٠٠	١٤٢٣٣	٣٦٠٠	١١٢٦٠١	٦٥٢ أحياء	الإجمالي العام
٥٢	٦٣	٢١	.	١	٧٠	٨٩	٢٥٠	١٣	.	١٩	١٤	٦٤	١٥	٥٤٧	موتى	

عدد المغادرين للعيادة الداخلية (أحياء - موتى) بمستشفيات القطاع الخاص

طبقا للأقسام بالمحافظات عام ٢٠٠٥

تابع جدول رقم ٤٣

الإجمالي العام	مجموعة أقسام أخرى		أقسام الأسنان	علاج وجراحة الأورام	العناية المركزة والقيء الدموي	أقسام النساء والولادة	أقسام الأطفال	تابع مجموعة أقسام الجراحة					عدد المستشفيات	نوع القسم / المحافظات	
	أقسام أخرى *	الجذام						جراحة طوارئ	جراحة أوعية دموية	جراحة جهاز هضمي	جراحة اليوم الواحد	أخرى			
٥٠٢٠	٣٣٨	٤٣٠	١٤	أحياء	أسوان
١٦	٤	موتى		
٤٨	١٠	٧	٢	أحياء	مدينة الأقصر
.	موتى		
.	١	أحياء	البحر الأحمر
.	موتى		
٣١٨	٢٠٨	٥	أحياء	الوادي الجديد
.	موتى		
٧٤٥	٢٠٠	٢	أحياء	مطروح
٥	موتى		
٢٦٢٥	١٣٢	٣٧٠	.	.	١١٥	.	.	٣	أحياء	شمال سيناء
.	موتى		
٨١٧١١٣	٤٠	٣٩	١٥٣٨	٢٦٤٢	١٤٩٥٢	١٥٥٨٢٩	٥٤٥١٠	١٣٠٠١	٧٣٦١	٥٧٢٨	٣٤٩٣	١٠٩٠٤	٦٥٢	أحياء	الإجمالي العام
٢٤٧٥	.	١٢	.	٣٨	٥٩٣	٣١٩	٢٢٩	٩	.	١٠	١٠	٣٦	موتى		

* أخرى تتضمن مرضى الكلب ووحدة تنظيم الأسرة

جدول رقم ٤٤

عدد حالات العيادة الخارجية بمستشفيات القطاع الخاص طبقاً للأقسام
بالمحافظات عام ٢٠٠٥

الأرقام بالمائة

مجموعة أقسام الجراحة								مجموعة أقسام الأمراض الباطنة						عدد المستشفيات	نوع القسم المحافظات	
جراحة مخ وأعصاب	جراحة قلب وصدر	جراحة تجميل وحرروق	جراحة عيون	جراحة أنف وأذن وحنجرة	جراحة عظام	جراحة مسالك بولية	جراحة عامة	أخرى	جلدية وتناسلية	حميات	نفسية وعصبية	صدرية	متوطنة			باطنة عامة
١٨٣	٢٥٢	١٣١	٢١٤٠	٢٠٥٤	٢٠٨٦	٧٦٤	٢٤٩٠	٤١	١٢٦٠	٢١٧	٢٦٠	٣٧٧	٢٢٩	٥٤٤٦	٢١١	القاهرة
٧٦	٧٨	٦٥	٦١٩	٧٢٢	٥٨٤	٤٦٤	٨٥١	٨١	٤٨٣	٧٢	٨٩	١٨٧	١٦	٢٤٣٣	٦٦	الأسكندرية
٠	٠	٠	٢	٤	٤	٧	١٣	٠	٤	٠	٠	٠	٠	١٨	١١	بورسعيد
٠	٠	٠	٧٥	١٣٤	١٨٧	٢٩	٩٦	٠	١٤٩	٠	١٨	١١	٠	٢٥٣	٧	السويس
٠	٠	٠	٠	٠	٠	٠	٤٠	٠	٠	٠	٠	٠	٢٠	٤٨	٥	دمياط
٢	٠	٠	٩٥	٥٣	٤١	١٦	٧٠	٠	٣٧	٠	٣	٥	٣	١٤٢	٣٢	الدقهلية
٢٣	٤	١	٣١	٩٩	٨٨	١٣٨	٦٧	٠	٧٦	١	٦	٦	٣	٢٢٠	٢٢	الشرقية
٤١	٠	٢	١٧٢	٣٢٦	٣٤٤	١١٧	٢٥٣	٠	١٤٦	٦٠	٢٨	٣٤٧	٧	١٣٠٤	٣٤	القليوبية
٠	٠	٠	٠	٠	٠	٣	٦	٠	٠	٠	٠	٠	٠	٨	٢	كفر الشيخ
٤٥	١	١٣	٢١٣	٣٠٢	٢٨٩	٢٠٢	٨١٤	٢	٢٢٤	٢٣	٦٥	١٣٢	٤	١٠٨٠	٤٧	الغربية
٥٠	٠	٠	١٢٧	١٠٩	٦٥	٦١	١١٠	٠	٩٠	٨	٠	١٠٧	٣٢	٣٠٩	١٥	المنوفية
١	٠	٠	٨٠	١٤١	١٢٨	٣٣	١٤٧	١٩٠	٦٤	١٠	٤٢	١	١	٢٣٢	٩	البحيرة
٣	٠	٠	٢٣	١٦	١٧	٨	٢٦	٠	١١	٠	٦	٣	٠	٥٢	١٠	الإسماعيلية
١١٦	٢٥	٢٥	١٧٠٥	٣٤٩	٧٦٣	٢٨٠	٦٤٢	٤٣	٣٧٥	٢٠	٥٩	١٣٤	٣٥	١٢٧٠	٦٧	الجيزة
٠	٠	٠	٠	١	٢	٢	٢	٠	٢	٠	٠	٠	٠	٤	٥	بنى سويف
٢	٤	٢	١٠٩	١٣	٢١	٨٤	٢٢٥	٠	٢١	١٣	٥	١٢	٢	١٤٦	٢٦	الفيوم
٠	٠	٠	٠	٠	١	٢	٣٢	٠	٣	٠	٣	١	٠	١٨	٥	المنيا

تابع جدول رقم ٤٤

عدد حالات العيادة الخارجية بمستشفيات القطاع الخاص طبقاً للأقسام
بالمحافظات عام ٢٠٠٥

الأرقام بالماندة

الإجمالي العام	مجموعة أقسام أخرى		أقسام الأسنان	علاج وجراحة الأورام	العناية المركزة والقىء والعمى	أقسام النساء والولادة	أقسام الأطفال	تابع مجموعة أقسام الجراحة					عدد المستشفيات	نوع القسم المحافظات
	أقسام أخرى *	الجدام						جراحة أخرى	جراحة اليوم الواحد	جراحة جهاز هضمي	جراحة أوعية دموية	جراحة طوارئ		
٢٦٠٤٧	٤٤	٣٦	١٥٧١	٢٧٨	٢٤	٢٩٣٥	٢٢٢٧	٢٨٠	٣٨	٩٢	٨١	٥١١	٢١١	القاهرة
١٠٠١٥	٦٣	٢٤	٥٢٩	١١٤	٢٥	١٠٠٤	٨٥٥	١٨٦	١١٠	٦٠	٩٤	١٣١	٦٦	الأسكندرية
١٠٣	٠	٠	٥	٠	٠	٣٥	٣	١	٣	٢	٠	٢	١١	بورسعيد
١٧١٨	٠	٠	٠	٣٠٠	٠	١٩٨	١٦٣	١٥	٠	٠	٠	٩٠	٧	السويس
٢١٥	٠	٠	٠	٠	٣٥	٧٢	٠	٠	٠	٠	٠	٠	٥	دمياط
٦٠٥	٠	٠	٣٩	٠	١	٦٩	١٧	٨	٠	١	٢	١	٣٢	الدقهلية
١٢٧١	٠	٠	١٨٢	٨	٧	١٠١	٢٠٢	٠	٠	٥	١	٢	٢٢	الشرقية
٥٠٢٢	٢٠٧	٢١	٧٦	٧٦	١	٣٨٥	٨٣٦	١٧٩	٠	٢	٢	٩٠	٣٤	القليوبية
١٧	٠	٠	٠	٠	٠	٠	٠	٠	٠	٠	٠	٠	٢	كفر الشيخ
٤٤٧٣	٤	٩	١٤٧	٠	٨	٤٠٥	٤٤٦	٤	٣	٢٢	٦	١٠	٤٧	الغربية
١٤٩٤	٠	٠	٥٩	٣٥	٢٥	٩٦	١٠٨	٠	٥٨	٠	٠	٤٥	١٥	المنوفية
١٥٨٢	٢٩	٠	٤٢	١١٩	٠	٨٧	٢٠٧	١٥	١٢	٠	١	٠	٩	البحيرة
٢٦٩	٠	٠	١١	٠	٠	٨٢	١١	٠	٠	٠	٠	٠	١٠	الإسماعيلية
٧٦٣٠	٠	٩	٢٠٩	٧	٤٩	٤٥٩	٦٣٧	٨٠	١	٧٧	٣٥	٢٢٦	٦٧	الجيزة
١٩	٠	٠	٠	٠	٠	٤	٢	٠	٠	٠	٠	٠	٥	بنى سويف
٨١٦	٠	٠	١	٠	١١	١١٩	٧	٠	١٣	٠	٠	٦	٢٦	الفيوم
٩٨	٠	٠	١١	٠	١	١٩	٧	٠	٠	٠	٠	٠	٥	المنيا
٨٤٩	٠	٠	٣٧	٠	٠	١٠٤	١٠٠	٠	٠	٠	٠	١٩	٢٣	أسيوط

تابع جدول رقم ٤٤

الأرقام بالملئة

عدد حالات العيادة الخارجية بمستشفيات القطاع الخاص طبقاً للأقسام
بالمحافظات عام ٢٠٠٥

مجموعة أقسام الجراحة								مجموعة أقسام الأمراض الباطنة						عدد المستشفيات	نوع القسم المحافظات	
جراحة مخ وأعصاب	جراحة قلب وصدر	جراحة تجميل وحروق	جراحة عيون	جراحة أنف وأذن وحنجرة	جراحة عظام	جراحة مسالك بولية	جراحة عامة	أخرى	جلبية وتناسلية	حميات	نفسية وعصبية	صدرية	متوطنة			باطنة عامة
٠	٠	١١	٨١	٥١	٨٢	٣٦	٨٩	٦	٤٢	٠	٥٨	١٤	١٠	١٠٩	٣٣	أسيوط
١	٣	٦	٨٣	٣٢	٨٦	٥٤	٧٨	٠	٧٩	١٥	١٤	١٢	٠	٢٦٤	١٠	سوهاج
٥	٠	١	٥٠	١٥	٥٦	٢١	١٧٣	٠	٥٢	٢	١٧	١١	٦	٩١	٨	قنا
٠	٠	٠	٩	١١	٣	٣٦	٣٠	٠	٤	٠	٠	٠	٠	٢١١	١٤	أسوان
٠	٠	٠	٠	٢	٠	٠	٢	٠	١	٠	٠	٠	٠	٢٨	٢	مدينة الأقصر
٠	٠	٠	٠	٠	٠	٠	١١٨	٠	٠	٠	٠	٠	٠	٠	١	البحر الأحمر
٠	٠	٠	٠	٦	٠	٨	٧	٠	٠	٠	٠	٠	٠	٠	٥	الوادي الجديد
٠	٠	٠	٠	٢	١	٣	٧	٠	١	٠	٠	١	٠	١١	٢	مطروح
٠	٠	٠	٢	٢	١	٤	١٧	٠	٧	٣	٣	٣	٣	٢٦	٣	شمال سيناء
٥١٨	٣٦٧	٢٥٧	٥٦٦	٤٤٤	٤٨٤٩	٢٣٧٢	٦٤٠٥	٣٦٣	٣١٣١	٤٤٤	٦٧٦	١٣٦٤	٣٧١	١٣٧٢٣	٦٥٢	الإجمالي العام

تابع جدول رقم ٤٤

عدد حالات العيادة الخارجية بمستشفيات القطاع الخاص طبقاً للأقسام
بالمحافظات عام ٢٠٠٥

الأرقام بالمائة

الإجمالي العام	مجموعة أقسام أخرى		أقسام الأسنان	علاج وجراحة الأورام	العناية المركزة والقيء الدموي	أقسام النساء والولادة	أقسام الأطفال	تابع مجموعة أقسام الجراحة					عدد المستشفيات	نوع القسم المحافظات
	أقسام أخرى *	الجذام						أخرى	جراحة اليوم الواحد	جراحة جهاز هضمي	جراحة أوعية دموية	جراحة طوارئ		
٩٧٠	.	.	١٢	٢٨	٨	٤٦	٥١	٣٠	١٧	١٧	١١	٢٣	١٠	سوهاج
٧٠٠	.	.	٥٣	١٨	١	١٧	٩	٩٨	٢	٢	.	.	٨	قنا
٤٢١	٤	١٠٩	٤	١٤	أسوان
٤٣	١	٨	.	١	.	.	.	٢	مدينة الأقصر
١١٨	١	البحر الأحمر
٤٣	٢٢	٥	الوادي الجديد
٣٢	.	.	٣	.	.	.	٢	١	٢	مطروح
٨٦	٢	٩	.	١	٣	.	.	٣	شمال سيناء
٦٤٦٥٦	٣٤٧	٩٩	٢٩٨٧	٩٨٣	١٩٦	٦٢٦٦	٦٠١٦	٩٠٠	٢٥٩	٢٨٣	٢٣٣	١١٥٧	٦٥٢	الإجمالي العام

* أخرى تتضمن مرضى الكلب و وحدات تنظيم الأسرة

جدول رقم ٤٥

الأرقام بالآلاف

عدد حالات الفحوص والتحليل والعمليات والعلاج بمستشفيات القطاع الخاص

طبقاً لنوع العمليات بالمحافظات عام ٢٠٠٥

الإجمالي العام	حالات العلاج (٢)	العمليات				الفحوص والتحليل (١)	عدد المستشفيات	البيان المحافظات
		صغرى	متوسطة	كبيرة	مهارة خاصة			
٣٥٩١	١٠٠	٩٥	٧٤	٢٠	٣	٣٢٩٩	٢١١	القاهرة
١٤٠٣	٥٠	٢٦	٢٢	١٦	٤	١٢٨٥	٦٦	الاسكندرية
٢٤	٠	٢	٢	١	٠	١٩	١١	بورسعيد
٢١٥	٠	٥	٣	٦	٠	٢٠١	٧	السويس
٣٧	١	١	٢	١	٠	٣٢	٥	دمياط
١٠٩	٠	٥	٧	٢	٠	٩٥	٣٢	الدقهلية
١٩١	٨	٥	٤	٣	٣	١٤٨	٢٢	الشرقية
٩٦٢	٧	١٤	١٩	٧	٠	٦١٥	٣٤	القليوبية
٦	٠	٠	١	١	٠	٤	٢	كفر الشيخ
٧٥٠	١٢٥	١٣	١٢	٦	١	٥٩٣	٤٧	الغربية
٢٠٨	٥	١	٢	١	٠	١٩٩	١٥	المنوفية
٢٣٩	٠	١٤	٥	٩	٠	٢١١	٩	البحيرة
٤٢	١	١	١	١	٠	٣٨	١٠	الإسماعيلية
١٠٦٩	١٨	١٧	١٧	١٥	٨	٩٩٤	٦٧	الجيزة
٦	٠	٠	١	١	٠	٤	٥	بنى سويف
١٠٤	١	٢	٢	٢	٠	٩٧	٢٦	الفيوم
١٦	٠	١	٠	٠	٠	١٥	٥	المنيا
١٢٦	٣	٤	٥	٢	٠	١١٢	٣٣	أسيوط
١٤٠	٤	٥	١١	٢	٠	١١٨	١٠	سوهاج
٨٢	٢	١	٠	١	٠	٧٨	٨	قنا

تابع جدول رقم ٤٥

الأرقام بالآلاف

عدد حالات الفحوص والتحليل والعمليات والعلاج بمستشفيات القطاع الخاص
طبقاً لنوع العمليات بالمحافظات عام ٢٠٠٥

الإجمالي العام	حالات العلاج (٢)	العمليات				الفحوص والتحليل (١)	عدد المستشفيات	البيان المحافظات
		صغرى	متوسطة	كبيرة	مهارة خاصة			
٥١	٠	٠	٠	١	٠	٥٠	١٤	أسوان
٤	٠	٠	٠	٠	٠	٤	٢	مدينة الأقصر
١٢	٠	٠	٠	٠	٠	١٢	١	البحر الأحمر
٨	٠	٠	٠	٠	٠	٨	٥	الوادي الجديد
٥	٠	٠	٠	٠	٠	٥	٢	مطروح
١٨	٠	٠	١	١	٠	١٦	٣	شمال سيناء
٩١١٨	٣٢٥	٢١٢	١٩١	٩٩	١٩	٨٢٧٢	٦٥٢	الإجمالي العام

(١) تشمل حالات الفحص والتحليل الإكلينيكي ، باثولوجي ، بكتريولوجي وطفيليات ، ثريولوجي ، بالأشعة بالعيادتين الداخلية والخارجية

(٢) تشمل حالات العلاج الطبيعي والعلاج بالكهرباء وعلاج بالأشعة والمواد المشعة بالعيادتين الداخلية والخارجية

جدول رقم ٤٦

قيمة الأجور النقدية والتأمينات الإجتماعية والمزايا العينية بمستشفيات القطاع الخاص

القيمة بالآلاف جنيه

بالمحافظات عام ٢٠٠٥

البيان المحافظات	الأجور النقدية										
	أطباء	صيادلة	كيميائيون	أخصائيون علاج طبيعي	هيئة التمريض	إداريون ومعاونون وكتابة	أخرى *	جملة الأجور النقدية	التأمينات الإجتماعية	المزايا العينية	جملة الأجور النقدية والتأمينات الإجتماعية والمزايا العينية **
القاهرة	٢١٠٩٧	١٣٦٧	١٢٨٦	٨١٦	١١١٢٠	٨٤٣٨	٧٩٩٠	٥٢١١٤	٥٢٤٢	١٩٨٧	٥٩٣٤٣
الأسكندرية	٩٨٦٥	٣٦٤	٤١٨	٢٠٩	٤٨٦٦	٣٠٢٦	٢٠٨٥	٢٠٨٣٣	١٦٢٢	٢٣٣	٢٢٦٨٨
بورسعيد	١٦٤	٢٠	١٨	١٤	١٣٠	٤١	٣٨	٤٢٥	٢٣	٦	٤٥٤
السويس	١٣٣٢	٢	٤	٠	٢٣٩	٢٣٢	٩٦	١٩٠٥	١١	٨	١٩٢٤
دمياط	١٨٣	٣	٦	١٤	١٧٠	١٦٠	١٦١	٦٩٧	٧٩	٧	٧٨٣
الدقهلية	٩٧٨	٢٧	٠	١٢	٤٨٠	٢٧٢	٣٢١	٢٠٩٠	١٥٩	٩	٢٢٥٨
الشرقية	١٥٦٠	٨٠	٨٩	٥٠	١١٠٥	٦٥١	٥٠٧	٤٠٤٢	٨٧	١٥٧	٤٢٨٦
القليوبية	٢٧٣٨	٥٧	١٣٦	٧٥	١٢٧٥	٣٩٥	٣٦٢	٥٠٣٨	٢٣٨	١٠	٥٢٨٦
كفر الشيخ	٣٣	٨	٠	٠	٩٨	٤٥	١٩	٢٠٣	١	٠	٢٠٤
الغربية	٢٩١٥	١٠٧	٨٢	٤٦	٢٠٣٣	١٥٨٩	٩٠٠	٧٦٧٢	٦٠٩	٧٠	٨٣٥١
المنوفية	١٠٦٧	٣١	١٢	٤٤	٢٦٦	٣٢٧	٢٨٩	٢٠٣٦	٩٥	٩٨	٢٢٢٩
البحيرة	١٤٣٩	٢٩	٢٥	٧	٣٢٥	٢٠٥	٢١٧	٢٢٤٧	١٣٢	٢٩	٢٤٠٨
الإسماعيلية	٤٩٣	٠	٧	٧	١٠٨	٩٩	٦٨	٧٨٢	٥	٨١	٨٦٨
الجيزة	٩٥٥٣	٩٣١	٧٩٥	٣٩٥	٧٢٧٨	١١٠٣٨	٤٤٨١	٣٤٤٧١	٢٠٠٣	٥١٦	٣٦٩٩٠
بنى سويف	٨٣	٠	٠	٠	٥٧	٣٠	٤٥	٢١٥	٢٦	٠	٢٤١
الفيوم	٦٥٩	٣٧	٦	٩٣	٢٦٧	١٣٩	٢٣٠	١٤٣١	٦٦	٣	١٥٠٠
المنيا	١٥٤	١٦	١٢	٩	٧٣	٤٥	٤٧	٣٥٦	٢٩	٠	٣٨٥
أسيوط	١٨٣	٤٧	١٢	٧	٣٧٥	١٧١	٢٧٨	١٠٧٣	١٣٩	٥	١٢١٧
سوهاج	١٠٨٥	٨٣	١٠	٢٠	١٦٥	١٢٢	١٠٨	١٥٩٣	٣٧	٢	١٦٣٢
قنا	٢٠٤	٠	٢٥	١٢	٧٩	١٠٠	٥٨	٤٧٨	٦	٣	٤٨٧

قيمة الأجور النقدية والتأمينات الإجتماعية والمزايا العينية بمستشفيات القطاع الخاص

بالمحافظات عام ٢٠٠٥

تابع جدول رقم ٤٦

القيمة بالآلاف جنيه

البيان المحافظات	الأجور النقدية							أطباء	صيدلة	كيميائيون	أخصائون علاج طبيعي	هينة التمريض	إداريون ومعاونون وكتابة	أخرى *	جملة الأجور النقدية	التأمينات الإجتماعية	المزايا العينية	جملة الأجور النقدية والتأمينات الإجتماعية والمزايا العينية **
	أطباء	صيدلة	كيميائيون	أخصائون علاج طبيعي	هينة التمريض	إداريون ومعاونون وكتابة	أخرى *											
أسوان	٣١٨	١٧	١١	١٦	١٦٤	٥٤	٢٢٦	٠	٢٠	٨٠٦	٠	٠	٠	٠	٠	٠	٠	٨٢٦
مدينة الأقصر	١١	٠	٠	٠	٣	٤	١١	٠	٢	٢٨	٠	٠	٠	٠	٢	٠	٠	٣٠
البحر الأحمر	٨٠	٣	٥	٠	٢٣	١٥	١١	٠	٠	١٣٧	٠	٠	٠	٠	٠	٠	٠	١٣٧
الوادي الجديد	٧	٠	٠	٠	١٢	٣	٩	٠	٣	٣١	٠	٠	٠	٣	٠	٠	٠	٣٤
مطروح	٢٩٢	٠	٠	٠	١٧	٤	٢٨	٠	١	٣٤١	١٢	٠	٠	١	٠	٠	٠	٣٥٤
شمال سيناء	٦٤	٠	٢	٧	٤٤	١٣	٢٦	٠	٥	١٥٦	٠	٠	٠	٥	٠	٠	٠	١٦١
الإجمالي العام	٥٦٥٥٧	٣٢٢٩	٢٩٦١	١٨٥٣	٣٠٧٧١	٢٧٢١٨	١٨٦١١	١٠٦٤٠	٣٢٣٦	١٤١٢٠٠	١٥٠٧٦	٠	٠	٠	٠	٠	٠	١٥٠٧٦

* تشمل مشرفون إجتماعيون ، مساعدون فنيون ، صناع أسنان ، مولدات ومساعدات مولدات ، عمال وعاملات النظافة والتمورجية
** تشمل أجور وتأمينات ومزايا العمالة الدائمة والموقنة

قيمة المستلزمات الخدمية بمستشفيات القطاع الخاص
بالمحافظات عام ٢٠٠٥

جدول رقم ٤٧

القيمة بالآلاف جنيه

الإجمالي العام	نققات خدمة متنوعة	مكافآت لغير العاملين عن خدمات	تكاليف خدمات ثقافية وخدمات ترفيهية	تكاليف برامج تدريبية	إيجار ومعدات ووسائل نقل	تليفون وتلغراف وبريد	نقل وانتقالات عامة	نشر وإعلان ودعاية	نققات صيانة	البيان المحافظات
٢٦٥٧٧	١٠٧١١	١٢٦٠	١٥٥	٩٩٨	٢٠٨٥	١٦٠٨	١٦٢٧	١٧٥٢	٦٣٨١	القاهرة
٨٦١٦	٦٣٣	٢٥٧٧	٢٢٢	١٤	٥٥٨	٦٤٥	٢٤٠	٨٠٨	٢٩١٩	الأسكندرية
١٩٦	=	١٠٧	٢	=	١	٣٠	٢٢	٦	٢٨	بورسعيد
١٣٢	١٥	٤	١	٠	٢	٥١	٤	١١	٤٤	السويس
١١٣	١	١	٠	٠	١	٢٥	١٥	٧	٦٣	دمياط
١٦٣	٤	٢	١٩	٤	١٧	٤٦	١٠	١٩	٤٢	الدقهلية
٢٢٣٧	٨٣٥	١٨١	٩	١	١١٢	٢٥١	٤٦	١٧٨	٦٢٤	الشرقية
٣٩٤	٧	٨	٣	٩	٧٣	٦١	٢٩	٣٥	١٦٩	القليوبية
١٨	٠	٠	٠	٠	٠	١٨	=	٠	٠	كفر الشيخ
٢٥١٧	١٥٠٤	٢١٤	٢١	٣	٣١	١٣٤	٦٤	١٦٣	٣٨٣	الغربية
١٧٤	٩	١	٣	١	٨	٣٩	١٢	١٢	٨٩	المنوفية
٢١٨	١٣	٣	١	٠	٢	٢٢	١٤	٦	١٥٧	البحيرة
١٧١	١١	١٢	٤	١١	٤	٢١	٦	٦١	٤١	الإسماعيلية
١٣٦٢٧	٥٦٤٨	٨٢٩	٦٩	٢٤	١٠٨	١٢٣٧	٤٤٦	٦٩٦	٤٥٧٠	الجيزة
٣٢	=	٠	٠	٠	٠	١٠	٠	٥	١٧	بنى سويف
٢٧٩	٣١	٢٢	٠	٠	١٢	٤٧	٢٣	٢٥	١١٩	الفيوم
١٠٦	٤	١٤	٥	٠	٧	١٦	٤	٤	٥٢	المنيا
٣٧٣	٩٥	١٧	٥	١	٣٧	٥٩	٢٩	٣١	٩٩	أسيوط
٢٦٩	٤	١١١	٠	٠	١	٣٣	١٥	٧	٩٨	سوهاج

قيمة المستلزمات الخدمية بمستشفيات القطاع الخاص
بالمحافظات عام ٢٠٠٥

تابع جدول رقم ٤٧

القيمة بالآلاف جنيه

الإجمالي العام	نققات خدمة متنوعة	مكافآت لغير العاملين عن خدمات	تكاليف خدمات ثقافية وخدمات ترفيهية	تكاليف برامج تدريبية	إيجار ومعدات ووسائل نقل	تليفون وتلغراف وبريد	نقل وانتقالات عامة	نشر وإعلان ودعاية	نققات صيانة	البيان	المحافظات
١٣٦	٤	١٢	=	٠	٥	١٦	٩	٧	٨٣		قنا
١٢٢	٧	٦٣	٧	٢	٠	١٤	٢	١	٢٦		أسوان
١	=	٠	٠	٠	٠	١	٠	٠	٠		مدينة الأقصر
٤٨٥	٠	٠	٠	٣٥	١٢٠	١٤	٢٩	٨٣	٢٠٤		البحر الأحمر
٤	٠	٠	٠	٠	٠	٤	٠	=	٠		الوادي الجديد
٣	=	٠	٠	٠	٠	٢	٠	١	٠		مطروح
١٧	٤	١	٠	٠	٠	٦	٣	١	٢		شمال سيناء
٥٦٩٨٠	١٩٥٤٠	٥٤٣٩	٥٢٦	١١٠٣	٣١٨٤	٤٤١٠	٢٦٤٩	٣٩١٩	١٦٢١٠		الإجمالي العام

(=) القيمة أقل من خمسمائة جنيه

جدول رقم ٤٨

قيمة المستلزمات السلعية بمستشفيات القطاع الخاص

بالمحافظات عام ٢٠٠٥

القيمة بالألف جنيه

الإجمالي العام	قيمة الكهرباء المستهلكة	مستلزمات سلعة أخرى	مياه	أدوات كتابية ومكتبية ومطبوعات	قطع غيار ومهمات	وقود وزيوت وشحومات	خامات	البيان
								المحافظات
١٣٤٢٥٧	٨٦٢٧	٤٦٩٣٦	٢١٠٣	٣١٤١	٥٨٩١	١٠٢٠٢	٥٧٣٥٧	القاهرة
٣٦٩٦٤	١٥٠٥	٩٧٧٦	٦٩٠	٨١١	٢٠٠٢	٢٤٣	٢١٩٣٧	الإسكندرية
١٤٥	٤٧	٤	١٧	٧	٣٢	١٠	٢٨	بورسعيد
٨٠٠	٤٥	٢٥	١٦	٤٦	٢٤	٤	٦٤٠	السويس
٢٥٢	٥٧	٣	١٥	٥٧	٥٢	٤	٦٤	دمياط
٦١٣	١٣٠	٢٠١	٥٦	٣٨	١٢٥	٢٩	٣٤	الدقهلية
٨٤٦٦	٥٣٠	٥٨	١٣٨	١٧٠	٢٤٣	٥٤	٧٢٧٣	الشرقية
٨١٧	٤١	٢٥٢	٦٨	١٠٩	١١٨	١٤	٢١٥	القليوبية
١٥	١٢	٠	١	٢	٠	٠	٠	كفر الشيخ
١٠١١٦	٥٧٠	٢٤٣٢	٢٠٠	١٩٩	٢٨٩	٨٤	٦٣٤٢	الغربية
١٧٨١	١٠٨	٤٧١	١٧	٦١	٣٩	٤٨	١٠٣٧	المنوفية
٩٦٥	٩٢	٣٩	١٨	١٩	٢٤٣	٧	٥٤٧	البحيرة
٣٨٩	٤٥	١٨	٣٥	٢٥	٣٤	٥	٢٢٧	الإسماعيلية
١٧٦٠٩٦	٣٥٥٣	٥٩١٨٠	٢٢٣٩	٣٠٢٩	٩٩٦٩	١١٦٦	٩٦٩٦٠	الجيزة
٩٠	٢٣	١٣	١٩	١١	٦	١	١٧	بنى سويف
٣١٨١	١٦١	١٠٠٤	٢٣	٤٢	٣٠٤	٥٣	١٥٩٤	الفيوم
٣٣٠	٣٥	١٤	١٤	١٥	٦٥	١٣	١٧٤	المنيا
١٣٢٦	٢٣٩	١٦٧	٣٢	٤٦	٢٤٥	٤٨	٥٤٩	أسيوط
٢٠٨٦	٦٤	١٧	٦٢	٣٩	٢٧١	٦	١٦٢٧	سوهاج
٦٥١	١٤٥	٢٦٠	٢٠	١٦	٢٣	٥	١٨٢	قنا
٢٣٢	٧٦	١٠٢	٢٠	٥	٦	١	٢٢	أسوان
٩	٣	١	١	١	٣	=	=	مدينة الأقصر

تابع جدول رقم ٤٨

القيمة بالآلاف جنيهه

قيمة المستلزمات السلعية بمستشفيات القطاع الخاص \

بالمحافظات عام ٢٠٠٥

الإجمالي العام	قيمة الكهرباء المستهلكة	مستلزمات سلعية أخرى	مياه	أدوات كتابية ومكتبية ومطبوعات	قطع غيار ومهمات	وقود وزيوت وشحومات	خامات	البيان
								المحافظات
٥١٨	٨	٧٦	٣٦	٢٠	٢٦	١٨	٣٣٤	البحر الأحمر
٣١	٧	٠	٣	٢	٣	٠	١٦	الوادي الجديد
٢٨	٩	١	٣	٢	١	٥	٧	مطروح
٣٠	١٧	٢	٢	٢	٢	١	٤	شمال سيناء
٣٨٠١٨٨	١٦١٤٩	١٢١٠٥٢	٥٨٤٨	٧٩١٥	٢٠٠١٦	١٢٠٢١	١٩٧١٨٧	الإجمالي العام

(=) القيمة أقل من خمسمائة جنيهه

جدول رقم ٤٩

القيمة بالآلاف جنيهه

قيمة الإيرادات بمستشفيات القطاع الخاص

بالمحافظات عام ٢٠٠٥

الإجمالي العام	أخرى	إيرادات متنوعة	إيرادات تنظيم الأسرة	رسوم شهادات خبرة	إيرادات رسوم معهد التمريض	تعويضات وغرامات محصلة	إعانات	فوائد دائنة	إيرادات بيع مخلفات	تأجير مقاصف وبوفيهات	إيرادات بيع الخدمة	البيان المحافظات
٣٥٤.٢٨	٣٥٢٢	١٥٩٨	٣٥	٤	١٢	٤٦	٥٩٥	١٥٨١	٩٤	٦.١٦	٣٤.٥٢٥	القاهرة
١.٩.٩٨	١.٥	٦١٦	.	.	.	٩٧	٢٨	١٧٨	٨٠	٧٢٤	١.٧٢٧.٠	الأسكندرية
١٤١٧	٣٩	٣١١	٤	.	.	.	١.٦٣	بورسعيد
٣٩٥٣	٢	٢١٢	.	.	.	٣٧٣٩	السويس
٣.١٠	٧	٣.٠٣	دمياط
٥٥.٣	.	.	٢	.	.	.	٨	.	٤	١٨٧	٥٣.٢	الدقهلية
٢٤٥٤٣	٩٤	.	.	٢	٨٨	٢٤٣٥٩	الشرقية
٩٦١٢	٣٤	١٢	٧٢	٢	٧٥	٩٤١٧	القليوبية
٨٦٦	.	٥٥	٨١١	كفر الشيخ
٦.٨٣٤	١٣٤	٣.٥	.	.	.	٢	١	٤٥	١٧	٨٩٣	٥٩٤٣٧	الغربية
٦١.٤	١٣	٣٣٨	٥٠	٩	.	٢	٥٦٩٢	المنوفية
٤٥٨٤	١.٦٣	١٢	١	١١	.	٨	٤٩٨	٢٣	.	١	٢٩٦٧	البحيرة
٢٢٩٨	.	١٤	٢٢٨٤	الإسماعيلية
٢٢٧٨٢٤	١٤٦.٠	٣١٦٥	٢٣	١٤	.	٧٣	١٤٩	١.٣٨	٣١	٧٥٢	٢٢١١١٩	الجيزة
٦٣٦	٦٣٦	بنى سويف
٨٢٢٩	٨	.	٨	٨٢١٣	الفيوم
٩٢٤	.	.	٥	.	١	.	٥	.	٦٢	٤٧	٨.٤	المنيا
٧٤٥٨	٣	٥	.	٣	٤١	٧٤.٦	أسيوط

تلجول رقم ٤٩

القيمة بالآلاف جنيهه

قيمة الإيرادات بمستشفيات القطاع الخاص

بالمحافظات عام ٢٠٠٥

الإجمالي العام	أخرى **	إيرادات متنوعة	إيرادات تنظيم الأسرة	رسوم شهادات خبرة	إيرادات رسوم معهد التمريض	تعويضات وغرامات محصلة *	إعانات	فوائد دائنة	إيرادات بيع مخلفات	تأجير مقاصف وبوفيهات	إيرادات بيع الخدمة	البيان المحافظات
٥٨٩٣	٦٦	٠	٠	٠	٠	٠	٠	٠	٠	٠	٥٨٢٧	سوهاج
٥٥٨٧	١٩٢٣	٢٦	١٥	٠	٠	٠	٣٢	١٣٢	٠	٤	٣٤٥٥	قنا
١٦٣٠	٩٨	٢٥	٠	٠	٠	٠	٠	٠	٠	٠	١٥٠٧	أسوان
٥٩	٠	٠	٠	٠	٠	٠	١	٠	٠	٠	٥٨	مدينة الأقصر
٢٩١٤	٢٩٩	٠	٠	٠	٠	٠	٠	٠	٠	٢١	٢٥٩٤	البحر الأحمر
١٧٣	٠	٠	٠	٠	٠	٠	٠	٠	٠	٠	١٧٣	الوادى الجديد
٦٢٠	٢٠	٠	٠	٠	٠	٠	٠	٠	٠	٤٨٠	١٢٠	مطروح
٣٢٧	١	٢	٠	٠	٠	٠	٠	٠	٠	٠	٣٢٤	شمال سيناء
٨٤٨١٢٤	٨٧٨٢	٦٤٧٩	١٥٣	٣١	١٣	٣٢٠	١٥٨٨	٣٠١٤	٢٩٣	٩٣٤٦	٨١٨١٠٥	الإجمالي العام

* تعويضات وغرامات محصلة تشمل غرامات تأخير وتعويضات وغرامات وعمولة تحصيل
** تشمل أيضا إيرادات سنوات سابقة ، اشتراكات أعضاء ، إيجارات تقديرية ، إيرادات بيع منتجات سلعية

قيمة رأس المال الثابت (الأصول الثابتة) ورأس المال العامل بمستشفيات القطاع الخاص

بالمحافظات عام ٢٠٠٥

جدول رقم ٥٠

القيمة بالآلاف جنيه

رأس المال العامل				رأس المال الثابت (الأصول الثابتة)								عدد المستشفيات	البيان المحافظات
الجملة	النقدية	مدينون	المخزون من مستلزمات ملعية	الجملة	أصول أخرى	أثاث ومعدات مكاتب	عدد وأدوات	وسائل نقل وانتقال	آلات ومعدات	مباني وإنشاءات	أراضي		
٧٩٢٩٣	٩٧١١	٤٨٨٠٦	٢٠٨٧٦	٣٧٣٠٥٨	٤٢٥١٦	٢٥١٩٠	١٦٢٤٣	٤٠٤٥	١٨٦١٨٢	٧٦٢٢٢	٢٢٦٦٠	٢١١	القاهرة
٥٣٨٣٨	٥٢٥٢	٢٥٩٢٠	٢٢٦٦٦	١٤٥١٨٦	٥٢٣٣	٨٨٦٢	٦٩٦٦	١٧٦٧	٦٩٣٦٣	٤٢٣٨١	١٠٦١٤	٦٦	الأسكندرية
٤٩٤	١٦٦	٣١٢	١٦	٥٨٠٧	٩٤	٦٠٥	٢٦٢	٤٧	١٢٦٦	٢٥٧٢	٩٦١	١١	بورسعيد
٦٣٤	١٣٤	١١٣	٣٨٧	٦٠٩٧	١٨٦	٤٤٤	٩٩	٠	٢٦٦٦	٢٠٩٦	٦٠٦	٧	السويس
١١٩٥	٢٩٢	٥٦٢	٣٤١	١٤٥٤	٠	١٤٣	١٤٠	٠	٤٣٢	٥٨٧	١٥٢	٥	دمياط
٩٥	٩٣	٠	٢	١١٧٩٣	٢٤٥	٣٤٠	٥١٨	٣٢٣	١١٩٩	٢٢٦٥	٦٩٠٣	٣٢	الدقهلية
٥٤١٥	٣٥٧	٤٦٦٩	٣٨٩	٢٦٦٨٥	٧٩٢	٩٢٣	٢٠٧٤	٣٨٣	٧٧٤٣	١٢٦٨١	٢٠٨٩	٢٢	الشرقية
١٧٦	١٢٥	١٦	٣٥	٤٤٣٣٦	١٢٣	٧٤٢٤	٤٣٥١	١١١٣	٤٧٠٩	١٥١٢٨	١١٤٨٨	٣٤	القليوبية
١١١	٤	٣١	٧٦	١٦٢٢	٠	٢٦٨	١٦	٠	٣٠٢	٧٣٠	٣٠٦	٢	كفر الشيخ
٥٦٧٠	١٧٥٢	٢٣٥١	١٥٦٧	٦٠٦٠٠	١١١٦	٣٥٦٥	٢٨٠٠	٧٩٥	١٨٤٧٤	٢٣٤٤٧	١٠٤٠٣	٤٧	الغربية
٢٦٢٢	٢١٥٢	١١٠	٣٦٠	٧٧٢٧	٤٣٢	٣٢٣	١٨٦	١٦٠	٣١١٠	٢٤١٩	١٠٩٧	١٥	المنوفية
١٣٢٨	٥٢٣	٤٧١	٣٣٤	٩٣٩٨	١١٠٤	٣٣٦	١٩٦	٦٥	٣٨٠٠	٣٤٢٤	٤٧٣	٩	البحيرة
٦٧٩	١٦٢	٢٠٢	٣١٥	٨٧٤٢	٤٤٦	٥٠٦	٢٣١٧	٣٥٠	١٧٠٨	٢٨٨٦	٥٢٩	١٠	الإسماعيلية
٤٢٢٣٥	١٥٧٣٧	١٦٤٩٤	١٠٠٠٤	٣٥٠٨٢٣	٧٧٢١	٧٣١١٦	٣٦٣٩٠	١٤٩٥	٦٩٢٢١	١٠٨١٣٧	٥٤٧٤٣	٦٧	الجيزة
٥	١	٠	٤	٢٢٩	٠	٨٦	١٢	٠	٩٤	٩	٢٨	٥	بنى سويف
٦٩٩	٢٨٩	٢٣٥	١٧٥	٧٥٧٧	٠	٤٦٦	١٦٥	١٧١	٢٠٦٧	٢٧٠٣	٢٠٠٥	٢٦	الفيوم
٢٧٣	١٣	١٠٦	١٥٤	٨٨٠٨	١٢٠	٢٨٩	١٤٢	١٤٠	٣٢٧٠	٣٦٥٤	١١٩٣	٥	المنيا
٥٨٠	٣٦٣	٠	٢١٧	٢٢٤٤٩	٢٢١	١٥٦٣	٧٥٨	٣٢٦	٦٢٢٢	٦٤١٥	٦٩٤٤	٣٣	أسيوط
٣٥٧	٠	٠	٣٥٧	٨٥٥٢	٠	٨٧٢	١٩٥	١٤	٣٣٣٨	٢٩٦٣	١١٧٠	١٠	سوهاج

قائمة رأس المال الثابت (الأصول الثابتة) ورأس المال العامل بمستشفيات القطاع الخاص

بالمحافظات عام ٢٠٠٥

تابع جدول رقم ٥٠

القيمة بالآلاف جنيه

رأس المال العامل				رأس المال الثابت (الأصول الثابتة)								عدد المستشفيات	البيان المحافظات
الجملة	النقدية	مدينون	المخزون من مستلزمات سلعية	الجملة	أصول أخرى	أثاث ومعدات مكتب	عدد وأدوات	وسائل نقل وإنقال	آلات و معدات	مباني وإنشاءات	أراضي		
١٥٢٧٤	٩٨٧	١٥١	١٤١٣٦	١٥٦٦٨	٥٠	٤٦٥	٢٥١	٣٣١	١٨٥٢	١٠٦٧٨	٢٠٤١	٨	قنا
١٦	١٠	٦	٠	٣٨٩٤٦	١	١٩٣	٣٥٣	١١٧	٢٩٠٩	٤٠٤٣	٣١٣٣٠	١٤	أسوان
٣٩	٩	٣٠	٠	٢١٣	٠	١٩	٩	٠	٣٦	٤٩	١٠٠	٢	مدينة الأقصر
١١٦٤	١٥٢	٩٠٦	١٠٦	٥٩٢٧	١٠٣٨	١٠٧	٠	٣٤٩	٢٣٣٤	١٩٠٤	١٩٥	١	البحر الأحمر
٠	٠	٠	٠	١٦٠٤	٠	٣٩	٢٧	٧٢	٣٣٤	٩٩٣	١٣٩	٥	الوادي الجديد
٣٥	٢٧	١	٧	١٣٦٣	٣	٥٠	١	٠	٧٤	٦٣٤	٦٠١	٢	مطروح
٣٤	٣	٢٢	٩	١٠٥١	٠	١٠٧	٤	٠	٢٠٧	٥٨٠	١٥٣	٣	شمال سيناء
٢١٢٣٦١	٣٨٣١٤	١٠١٥١٤	٧٢٥٣٣	١١٦٥٧١٥	٦١٤٤١	١٢٦٣٠١	٧٤٤٧٥	١٢٠٦٣	٣٩٢٩١٢	٣٢٩٦٠٠	١٦٨٩٢٣	٦٥٢	الإجمالي العام

جدول رقم ٥١

حركة الأصول الثابتة بمستشفيات القطاع الخاص *

بالمحافظات عام ٢٠٠٥

القيمة بالآلاف جنيه

صافي قيمة الأصول في آخر العام	الإهلاك خلال العام	مباع ومستبعد من الأصول خلال العام	الإضافة على الأصول خلال العام	صافي قيمة الأصول في أول العام	عدد المستشفيات	البيان المحافظات
٣٧٣.٦٠	٤٣١٣٤	١١٩٩	٢٣٣.١	٣٩٤.٩٢	٢٠٧	القاهرة
١٤٥١٨٦	١٩٧٥٠	٤٢٦	٩٤٩٢	١٥٥٨٧.٠	٦٤	الأسكندرية
٥٨.٦	٣.٤	٠	٢١	٦٠.٨٩	١٠	بورسعيد
٦.٩٨	٤١٦	٠	١٢٧٩	٥٢٣٥	٧	السويس
١٤٥٣	١٠.٨	٠	٠	١٥٦١	٥	دمياط
١١٧٩١	٣٥٦	٠	٠	١٢١٤٧	٣١	الدقهلية
٢٦٦٨٦	٢٨٨٢	٠	١١١	٢٩٤٥٧	٢٢	الشرقية
٤٤٣٣٦	١٩٣٥	٠	٣٧.٠	٤٥٩.١	٣٣	القليوبية
١٦٢٣	٦٧	٠	٠	١٦٩.٠	٢	كفر الشيخ
٦.٦٠٠	٥١٥٦	٢.٠	١٣.٥	٦٤٤٧١	٤٢	الغربية
٧٧٢٨	٧٣٦	١٥	٨١	٨٣٩٨	١٥	المنوفية
٩٣٩٩	٧١٢	٠	١٥٥	٩٩٥٦	٩	البحيرة
٨٧٤١	٥٣.٠	١٠٠	١٢.٠	٩٢٥١	١٠	الإسماعيلية
٣٥.٨٢٣	١٢٤٦٧١	١٣٣.٠	٢٥٣٧١	٤٥١٤٥٣	٦٦	الجيزة
٢٢٩	١٧	٠	٠	٢٤٦	٤	بنى سويف
٧٥٧٨	٤٤٤	٠	٠	٨٠٢٢	٢٦	الفيوم
٨٨.٩	٦٢٤	٠	١٢٤	٩٣.٩	٥	المنيا

تابع جدول رقم ٥١

القيمة بالآلاف جنيهه

حركة الأصول الثابتة بمستشفيات القطاع الخاص *

بالمحافظات عام ٢٠٠٥

صافي قيمة الأصول في آخر العام	الإهلاك خلال العام	مباع ومستبعد من الأصول خلال العام	الإضافة على الأصول خلال العام	صافي قيمة الأصول في أول العام	عدد المستشفيات	البيان المحافظات
٢٢٤٤٩	١٣١٦	٠	١٧٥	٢٣٥٩٠	٣١	أسيوط
٨٥٥٠	٣١٤	٠	٥٦	٨٨٠٨	١٠	سوهاج
١٥٦٦٧	٣٥٧١	٠	٣٣٠	١٨٩٠٨	٨	قنا
٣٨٩٤٥	٤٧٦	٠	١٢	٣٩٤٠٩	١٣	أسوان
٢١٣	٧	٠	٠	٢٢٠	٢	مدينة الأقصر
٥٩٢٨	١٥٧٧	٠	٣٣٥	٧١٧٠	١	البحر الأحمر
١٦٠٤	٧٦	٠	٠	١٦٨٠	٥	الوادى الجديد
١٣٦٣	٢٧	٠	٢	١٣٨٨	٢	مطروح
١٠٥١	٣٧	٠	٠	١٠٨٨	٣	شمال سيناء
١١٦٥٧١٦	٢٠٩٢٤٣	٣٠٩٠	٦٢٦٤٠	١٣١٥٤٠٩	٦٣٣	الإجمالي العام

* لم ترد البيانات لبعض المنشآت وذلك لتداخلها مع ميزانيات الجمعيات الخيرية المالكة لها

جدول رقم ٥٢

قيمة المصروفات التحويلية بمستشفيات القطاع الخاص *

بالمحافظات عام ٢٠٠٥

القيمة بالآلاف جنيه

الإجمالي العام	مصروفات أخرى	تعويضات وغرامات	إعانات للغير	مصروفات سنوات سابقة	قوائد خارجية	قوائد محلية	إيجارات مباني	رسوم وضررائب غير مباشرة	البيان المحافظات
٣٠٠٦٢	٢٤٩٨٨	٢٩٢	٥٦٥	١٢٤	١١١	٤٤٤	١٦٠٨	١٩٣٠	القاهرة
٩٤٢٦	١٠١٢	٤٤٧	١٥٨	٢٨٠	٤١٤	٢٢٦٥	٤٢٤	٤٤٢٦	الأسكندرية
١٥٦	٥٧	٥	٦	٣	٠	١١	٥٨	١٦	بورسعيد
١١٧	٠	٠	٤١	=	٠	٠	٢٦	٥٠	المويس
٣٥	٠	٤	٠	٠	٠	٠	٠	٣١	دمياط
١٠٠	٥	٠	٤	٠	٠	٤	٧٦	١١	الدقهلية
٢٨٠٧	١٢١٠	٩	٨٢٢	٥	١	٤٠٢	٧٣	٢٨٥	الشرقية
٣٦٢	١٥	١١	١٢	٥	٠	٠	٢٣١	٨٨	القليوبية
٤	١	٠	٠	٠	٠	٠	٠	٣	كفر الشيخ
٢٨٨٥	١٣٢٢	١٠٧٦	١١٣	٢٢٧	٥٠	٤٢٣	١٧٢	٥٠٢	الغربية
٣١٢	٣٩	٠	١٧٣	٠	٠	٥	٦١	٣٤	المنوفية
٣٨٣	٢٦٩	٠	٤	٧٥	٠	١	٢٤	١٠	البحيرة
١٩٨	٠	٨	٤٦	٠	٠	=	١٢٢	٢٢	الإسماعيلية
١٥٣٢٥	٩٢٣٦	٨٤	٣٤٥	٧٦٥	٢٨٧٤	٨٥	١٢١٦	٧٢٠	الجيزة
٢٥	=	٠	٠	٠	٠	٠	١٨	٧	بنى سويف
١٦٧	١٥	١	٩	٠	٠	٠	٩١	٥١	الفيوم
١٩	٠	٠	٠	٠	٠	٠	١٥	٤	المنيا
٢١٢	١٠٣	٢	١	٣	٠	=	٧١	٣٢	أسيوط
٣٠٢	١١١	٦	٢	٠	٠	٢	٨	١٧٣	سوهاج

تابع جدول رقم ٥٢

القيمة بالآلاف جنيهه

قيمة المصروفات التحويلية بمستشفيات القطاع الخاص *

بالمحافظات عام ٢٠٠٥

الإجمالي العام	مصروفات أخرى	تعويضات وغرامات	إعانات للغير	مصروفات سنوات سابقة	فوائد خارجية	فوائد محلية	إيجارات مباني	رسوم وضرانب غير مباشرة	البيان
٢٥٤	٣	٢٧	١	١	٠	٠	٢١٥	٧	قنا
١٥٨	٧	٠	=	٠	١٦	٠	١٠٤	٣١	أسوان
٦	=	٠	٠	٠	٠	٠	٦	٠	مدينة الأقصر
٢٠٦	١١٢	٠	٨٥	٠	٠	٠	٠	٩	البحر الأحمر
=	٠	٠	٠	٠	٠	٠	٠	٠	الوادي الجديد
٦	١	٠	٠	٢	٠	٠	٣	٠	مطروح
١٤	٠	٠	٠	٠	٢	٤	٣	٥	شمال سيناء
٦٤٥٤١	٣٨٥٠٦	١٩٧٢	٢٣٨٧	١٤٩٠	٣٤٦٨	٣٦٤٦	٤٦٢٥	٨٤٤٧	الإجمالي العام

(=) القيمة أقل من خمسمائة جنيهه

* لم ترد البيانات لبعض المنشآت وذلك لتداخلها مع ميزانيات الجمعيات الخيرية المالكة لها

الباب الثانى

المنشآت العلاجية التى ليس بها عيادة داخلية
بالقطاع الحكومى و العام والأعمال العام والخاص

الفصل الأول
المنشآت العلاجية التي ليس بها عيادة داخلية
التابعة للقطاع الحكومي

عدد الأطباء وهينة التمريض بالمنشآت العلاجية التي ليس بها عيادة داخلية
بالقطاع الحكومي والعام والأعمال العام والخاص طبقا للنوع عام ٢٠٠٥

جدول رقم ٥٣

هينة التمريض (٢)		الأطباء (١)				عدد المنشآت التي ليس بها عيادة داخلية	العاملين
		جملة	أ	ب	جملة		
٣٤٨٣٠	٣٢٥٣٤	٢٢٩٦	١٢٦٢٣	٦٢٣٥	٦٣٨٨	٣٢٥٢	وزارة الصحة
١١٦٨٩	١١٣٩٩	٢٩٠	٥٦٨٤	١٧٩٣	٣٨٩١	٤٠٧	التأمين الصحي
٥٠٤	٤٦٤	٤٠	٥٦٨	١٩٣	٣٧٥	٨	الجامعات
٤٧٠٢٣	٤٤٣٩٧	٢٦٢٦	١٨٨٧٥	٨٢٢١	١٠٦٥٤	٣٦٦٧	جملة القطاع الحكومي
٢٤٣	١٠٥	١٣٨	٣٦١	٤٤	٢١٧	٢٧	القطاع العام والأعمال العام
٦٢٥	٥٢٠	١٠٥	١٨٢٠	٤٠٤	١٤١٦	١٩١	القطاع الخاص
٤٧٨٩١	٤٥٠٢٢	٢٨٦٩	٢٠٩٥٦	٨٦٦٩	١٢٢٨٧	٣٨٨٥	الإجمالي العام

(١) بما فيهم الإداريون من الأطباء الإخصائين والممارسين العموميين ولا تشمل أطباء الامتياز

(٢) تشمل العاملين في التمريض (حكيمات-رئيس مرضين - رئيسة مرضات - مرضون - مساعدو مرضون - مساعدات مرضات - زائرات صحيات)

عدد العاملين الدائمين والمؤقتين بالمنشآت العلاجية التي ليس بها عيادة داخلية طبقا للنوع والمهنة
في القطاع الحكومي بالمحافظات عام ٢٠٠٥

جدول رقم ٥٤

الإجمالي العام	أخرى (ج)		إداريون ومعاونون وكتبة		مولدات ومساعدات مولدات		هيئة تمريض (ب)		مساعدون فنيون		صيادلة		الأطباء (أ)		النوع	عدد المنشآت العلاجية	المهنة / المحافظات	
	مؤقت	دائم	مؤقت	دائم	مؤقت	دائم	مؤقت	دائم	مؤقت	دائم	مؤقت	دائم	مؤقت	دائم				
٦٥٦	٢٧١٨	١٣٠	٣٧٣	١٩٩	٦٥٤	٠	٠	٥	٢١٧	٣٣	٢٨٢	١٠	٩٢	٢٧٩	١١٠٠	ز	١٨٦	القاهرة
١١٦٣	٦٩٠٠	٢٦٤	٦٨١	٦٢٥	١٤٥٦	١٤	١٥٩	٧٤	٢٣٦٢	٤٦	٣٢٠	١٨	٢٦٥	١٢٢	١٦٥٧	ا		
١٨١٩	٩٦١٨	٣٩٤	١٠٥٤	٨٢٤	٢١١٠	١٤	١٥٩	٧٩	٢٥٧٩	٧٩	٦٠٢	٢٨	٣٥٧	٤٠١	٢٧٥٧	ج		
٤٣٠	١٣٤٩	٧٤	٢٦٩	٨٧	٣٣٨	٠	٠	١	٣٠	١٣	٢٠٢	٣	٢٦	٢٥٢	٤٨٤	ز	٩٢	الأسكندرية
٦٠٦	٤٤٧٦	١٣٣	٤٢٤	١٢٢	٨٤٨	٠	٤٠	٢١٣	١٥٦٨	١٦	٤٤٠	١٦	٤٠٧	١٠٦	٧٤٩	ا		
١٠٣٦	٥٨٢٥	٢٠٧	٦٩٣	٢٠٩	١١٨٦	٠	٤٠	٢١٤	١٥٩٨	٢٩	٦٤٢	١٩	٤٣٣	٣٥٨	١٢٣٣	ج		
١٥	١٣٠	١	١٦	١	٤٨	٠	٠	٠	٢	٠	١٨	٠	٥	١٣	٤١	ز	١٧	بورسعيد
٢٣	٦٥١	١٠	٢٥	٦	١٩٥	٠	١٦	١	٢٩١	١	٦	٠	٣٢	٥	٨٦	ا		
٣٨	٧٨١	١١	٤١	٧	٢٤٣	٠	١٦	١	٢٩٣	١	٢٤	٠	٣٧	١٨	١٢٧	ج		
٣٤	٢٠٩	٦	٢٨	١٥	٣٨	٠	٠	٠	٥٩	٢	١٨	١	٢	١٠	٦٤	ز	٢٥	السويس
٨٩	٥٥٦	١٩	٣٥	٥٤	١٣٧	٠	٢	١	٣٢٢	٥	٩	٠	١٥	١٠	٣٦	ا		
١٢٣	٧٦٥	٢٥	٦٣	٦٩	١٧٥	٠	٢	١	٣٨١	٧	٢٧	١	١٧	٢٠	١٠٠	ج		
٣٠	٧٨٦	٧	١٧١	٥	١٣٨	٠	٠	٠	٩٩	٠	١١٤	٠	٩	١٨	٢٥٥	ز	٨١	دمياط
٧٥	٢٨٣٠	٣٠	١٥٨	١٧	٣٨٢	٠	٣٧	١٠	١٩٤٧	٠	٤٧	٠	٥٦	١٨	٢٠٣	ا		
١٠٥	٣٦١٦	٣٧	٣٢٩	٢٢	٥٢٠	٠	٣٧	١٠	٢٠٤٦	٠	١٦١	٠	٦٥	٣٦	٤٥٨	ج		
٢٩٢	٣٥٦٧	٣٢	٨٤٩	١٠٥	١٤١١	٠	٠	٣	٢٤	٢٤	٦٠٢	١	٣١	١٢٧	٦٥٠	ز	٣١٠	الدقهلية
٤٣١	٦٥٠٩	١٢٥	٦٤٨	١٥١	١٦٧٦	٠	١٧٣	٨٢	٢٥٨١	١٤	٦١٣	١	٢٢٠	٥٨	٥٩٨	ا		
٧٢٣	١٠٠٧٦	١٥٧	١٤٩٧	٢٥٦	٣٠٨٧	٠	١٧٣	٨٥	٢٦٠٥	٣٨	١٢١٥	٢	٢٥١	١٨٥	١٢٤٨	ج		

عدد العاملين الدائمين والمؤقتين بالمنشآت العلاجية التي ليس بها إعادة داخلية طبقا للنوع والمهنة
في القطاع الحكومي بالمحافظات عام ٢٠٠٥

تابع جدول رقم ٥٤

المهنة	عدد المنشآت العلاجية	النوع	الأطباء (أ)		صيادلة		مساعدون فنيون		هيئة تمريض (ب)		مولدات ومساعدات مولدات		إداريون ومعاونون وكتبة		أخرى (ج)		الإجمالي العام		
			مؤقت	دائم	مؤقت	دائم	مؤقت	دائم	مؤقت	دائم	مؤقت	دائم	مؤقت	دائم	مؤقت	دائم	مؤقت	دائم	مؤقت
الشرقية	٣٠٤	ز	٩٤	٥٥٦	٢	٥١	٤٩	٥٦٦	٠	٤٩	٠	٠	٠	٠	٦٢	١١١٥	٣٤٠٣	٢٧٦	
			٣١	٤٧٠	٤	١٩٥	١٣	٢٨٨	٥	١٤٠	٧٤	٣٥٨٤	٥	١٤٠	٧٣	٥١٢	٦٠٩٤	٣٢٧	
			١٢٥	١٠٢٦	٦	٢٤٦	٦٢	٨٥٤	٥	١٤٠	٧٤	٣٦٣٣	٥	١٤٠	١٣٥	١٦٢٧	٩٤٩٧	٦٠٣	
القليوبية	١٤٦	ز	٦٤	٤١٨	١	١٣	٢٧	٢٨٠	١	١٤٢	٠	٠	٠	٧٤	٥٣٣	١٨٢٩	٢١١		
			٢٠	٣٥٣	٠	٨٩	١٧	٧٦	١	٨٣	٤٨	٢١٥٩	١	٨٣	٨٣	١٧٧	٣٥٣١	٣١٦	
			٨٤	٧٧١	١	١٠٢	٤٤	٣٥٦	١	٨٣	٤٩	٢٣٠١	١	٨٣	١٢٧	١١٢٧	٥٣٦٠	٥٢٧	
كفر الشيخ	١٩٦	ز	١٣٠	٣٠٦	٢	١٣	٢	٣٣٠	٠	٩٨	٠	٠	٣١	٤٩٦	٢٩٠	١٦٣٣	١٨٦		
			٢٠	١٢١	٥	٥٣	٠	٧٥	٠	٤٢	٣١	٢١٧٧	٥	٤٢	٥٨	٢٧٩	٣١٣٣	٢٠٣	
			١٥٠	٤٢٧	٧	٦٦	٢	٤٠٥	٢	٤٢	٣١	٢٢٧٥	٥	٤٢	٨٩	٨٨٢	٤٧٦٦	٣٨٩	
الغربية	١٩٥	ز	٣٣٨	٥٠١	٦	٥٥	٢	٤٨٤	٠	٧١	٠	٠	٥٧	١٥٤٧	٨٥٠	٣٥٠٨	٤٨٩		
			٨٠	٥٦٦	١٤	٣٣١	٢	٣٢٥	١	٩٧	٢٠	٦٢٣٩	١	٩٧	١٠٣	١٢٣٣	٩٢٣٤	٣١٦	
			٤١٨	١٠٦٧	٢٠	٣٨٦	٤	٨٠٩	١	٩٧	٢٠	٦٣١٠	١	٩٧	١٦٠	٢٧٨٠	١٢٧٤٢	٨٠٥	
المنوفية	١٧٩	ز	٤٨	٣١٣	٠	٥٧	٠	٢٨٩	٠	٢٦	٠	٠	١٤	٥٩٢	٥٧٧	١٨٥٤	٩٧		
			١٩	٢٨٤	٢	١٥٤	٠	١٤٠	٠	٧٥	١٢٨	٢٨٩٩	٠	٧٥	٥٩	٩٤٨	٤٩٢٨	٣٧٧	
			٦٧	٥٩٧	٢	٢١١	٠	٤٢٩	٠	٧٥	١٢٨	٢٩٢٥	٠	٧٥	٧٣	١٥٤٠	٦٧٨٢	٤٧٤	
البحيرة	٢٥٣	ز	٤٢٧	٤٢٧	٢	١٨	٥	٥٨٨	٠	١٦٨	٠	٠	٦٥	١١٦٧	٦٤٢	٣٠١٠	٢٦٢		
			٢٥	٣٤٤	٣	١١٦	٤	١٩٩	٣	٧٨	٩٤	٤٥٣٢	٣	٧٨	٨٠	٧٦٥	٦٣٧٥	٢٩٧	
			١٧٠	٧٧١	٥	١٣٤	٩	٧٨٧	٣	٧٨	٩٤	٤٧٠٠	٣	٧٨	١٤٥	١٩٣٢	٩٣٨٥	٥٥٩	

عدد العاملين الدائمين والمؤقتين بالمنشآت العلاجية التي ليس بها عيادة داخلية طبقا للنوع والمهنة
في القطاع الحكومي بالمحافظات عام ٢٠٠٥

تابع جدول رقم ٥٤

الإجمالي العام	أخرى (ج)		إداريون ومعاونون وكتبة		مولدات ومساعدات مولدات		هيئة تمريض (ب)		مساعدون فنيون		صيادلة		الأطباء (أ)		النوع	عدد المنشآت العلاجية	المهنة / المحافظات
	مؤقت	دائم	مؤقت	دائم	مؤقت	دائم	مؤقت	دائم	مؤقت	دائم	مؤقت	دائم	مؤقت	دائم			
٢٤	٣٢٨	٧	٧٧	٦	٨٧	٠	٠	٠	٢٩	٣	٤٧	٠	٥	٨	٨٣	٤٣	الإسماعيلية
٤١	٧٨٧	٢٣	٤٥	١٠	١١٦	٠	٣٢	٠	٤٨١	٦	٢٨	٠	٢٢	٢	٦٣		أ
٦٥	١١١٥	٣٠	١٢٢	١٦	٢٠٣	٠	٣٢	٠	٥١٠	٩	٧٥	٠	٢٧	١٠	١٤٦		ج
٤٠٩	١٢٧٩	٥٤	٢٨١	٧٣	٣١١	٠	٠	١	٤٦	٦	١٧٩	٣	٩	٢٧٢	٤٥٣	١٤٢	الجيزة
٥٨٢	٣١٤٤	١٢٩	٣٦٥	١٦٨	٤٢٦	١٤	٦١	١٤٥	١٦٦٥	٨	١٣٢	٦	٦٤	١١٢	٤٣١		أ
٩٩١	٤٤٢٣	١٨٣	٦٤٦	٢٤١	٧٣٧	١٤	٦١	١٤٦	١٧١١	١٤	٣١١	٩	٧٣	٣٨٤	٨٨٤		ج
٨٤	١٧٩١	٨	٤٧٥	١٦	٤٦٤	٠	٠	٠	٣٨	١	٥٩٤	١	١٠	٥٨	٢١٠	١٤٣	بنى سويف
١٩٧	٢٢٨٨	١٢١	٣٠٣	٤٤	٢٤٤	٢	٩٢	١٢	١٣٨٢	١	٤٨	٤	٣٦	١٣	١٨٣		أ
٢٨١	٤٠٧٩	١٢٩	٧٧٨	٦٠	٧٠٨	٢	٩٢	١٢	١٤٢٠	٢	٦٤٢	٥	٤٦	٧١	٣٩٣		ج
٢٨	١١٤٣	١٢	٣٢٨	٧	٣٤٥	٠	٠	٠	٣٧	٣	٢٢٧	٠	٦	٦	١٨٠	١٢٥	الفيوم
٨٢	٢٣٧٢	٣٥	٣٥٧	٢٦	٢٧٨	٠	٥٢	٩	١٤٢٨	٢	٨٧	٣	٥١	٧	١١٩		أ
١١٠	٣٥١٥	٤٧	٦٩٥	٣٣	٦٢٣	٠	٥٢	٩	١٤٦٥	٥	٣٢٤	٣	٥٧	١٣	٢٩٩		ج
٣١١	٢٥٥٠	٥٨	٧٠٣	٧٥	٨٣٨	٠	٠	٦	٢٢٤	١٢	٤٠٨	٢	٢١	١٥٨	٣٥٦	٢٤٠	المنيا
٢٦١	٢٧٠٨	١٠٠	٣٦٧	٨١	٤١٢	٠	١٠٠	٤٤	١٣٨٨	٦	٤١	٠	١٠٩	٣٠	٢٩١		أ
٥٧٢	٥٢٥٨	١٥٨	١٠٧٠	١٥٦	١٢٥٠	٠	١٠٠	٥٠	١٦١٢	١٨	٤٤٩	٢	١٣٠	١٨٨	٦٤٧		ج
٤٠١	٣٤٢٦	٨٥	٧٦٠	١٢٣	١٢٧٢	٠	٠	٠	٣٢٦	١٤	٦٩٣	٢	٢٥	١٧٧	٣٥٠	٢٠٨	السيوط
٢٨٠	٤٤٦٢	١٠٠	٣٧٨	١٣٤	٦٠٦	٦	٣٩	٢	٢٨٢٨	٦	٢١٤	١	٧٧	٣١	٣٢٠		أ
٦٨١	٧٨٨٨	١٨٥	١١٣٨	٢٥٧	١٨٧٨	٦	٣٩	٢	٣١٥٤	٢٠	٩٠٧	٣	١٠٢	٢٠٨	٦٧٠		ج

عدد العاملين الدائمين والمؤقتين بالمنشآت العلاجية التي ليس بها عيادة داخلية طبقاً للنوع والمهنة
في القطاع الحكومي بالمحافظات عام ٢٠٠٥

تابع جدول رقم ٥٤

الإجمالي العام	أخرى (ج)		إداريون ومعاونون وكتبة		مولدات ومساعدات مولدات		هينة تمريض (ب)		مساعدون فنيون		صيادلة		الأطباء (أ)		النوع	عدد المنشآت العلاجية	المهنة / المحافظات
	مؤقت	دائم	مؤقت	دائم	مؤقت	دائم	مؤقت	دائم	مؤقت	دائم	مؤقت	دائم	مؤقت	دائم			
٣٤٨	٢٢٠٨	٥٧	٥٠٤	١٢٦	٩٩٨	٠	٠	٣	٢٨	٦	٢٩٤	٣	١٢	١٥٣	٣٧٢	٢٣١	سوهاج
٢٤٠	١٩٧٠	٤٢	٢٨٦	١٣٩	٣٦١	١٢	٤٦	٢٠	٩٤٧	٢	٦٨	٢	٤٩	٢٣	٢١٣		
٥٨٨	٤١٧٨	٩٩	٧٩٠	٢٦٥	١٣٥٩	١٢	٤٦	٢٣	٩٧٥	٨	٣٦٢	٥	٦١	١٧٦	٥٨٥		
٢٢٠	١٩٨٩	٤٠	٣٠٦	١٤٢	٩٤٩	٠	٠	١	١٣٩	٣	٢٥٤	١١	٨	٢٣	٣٣٣	١٩٧	قنا
٢٨٣	١١٥٤	٨٧	١٢٩	١٢٥	٢٠٤	٢٩	٢٧	١٣	٥٨٧	٤	٣١	٨	٣٣	١٧	١٤٣		
٥٠٣	٣١٤٣	١٢٧	٤٣٥	٢٦٧	١١٥٣	٢٩	٢٧	١٤	٧٢٦	٧	٢٨٥	١٩	٤١	٤٠	٤٧٦		
١١٩	١٣٠٧	٢٠	٢٨١	١٦	٣٨٣	٠	٠	١	٢٩٤	٢	١٥١	٠	٣	٨٠	١٩٥	١٥٢	أسوان
١١٠	١٠١٩	٣٦	٥٦	٣٢	١٣٨	٠	١٣	٢٤	٧٢٩	٤	١٥	١	١٠	١٣	٥٨		
٢٢٩	٢٣٢٦	٥٦	٣٣٧	٤٨	٥٢١	٠	١٣	٢٥	١٠٢٣	٦	١٦٦	١	١٣	٩٣	٢٥٣		
١٤	٣٥١	٦	٥٣	٧	١٩٧	٠	٠	٠	٩	١	٣٣	٠	١	٠	٥٨	٢٦	مدينة الأقصر
٢٩	٢٨٢	٢	١١	١٢	٦٥	٣	٥	٦	١٤٣	١	١	٢	٥	٣	٥٢		
٤٣	٦٣٣	٨	٦٤	١٩	٢٦٢	٣	٥	٦	١٥٢	٢	٣٤	٢	٦	٣	١١٠		
٣٧	١٧٠	٣	٢٧	١٧	٢١	٠	٠	٠	٣١	٠	١٧	٣	١	١٤	٧٣	٣١	البحر الأحمر
٣٦	١٧٣	٣	٩	١٦	٢٠	١	١٢	٦	٩٦	٠	٢	٤	٦	٦	٢٨		
٧٣	٣٤٣	٦	٣٦	٣٣	٤١	١	١٢	٦	١٢٧	٠	١٩	٧	٧	٢٠	١٠١		
٧٧	٥٣٦	٧	١٩٠	١١	٨٠	٠	٠	٢	١٧٨	١	٣٥	٠	٢	٥٦	٥١	٤٢	الوادي الجديد
٥٣	٥٥١	٦	١٠٧	٣١	٤٩	٠	١	٩	٣٦٦	٠	١٥	١	١	٦	١٢		
١٣٠	١٠٨٧	١٣	٢٩٧	٤٢	١٢٩	٠	١	١١	٥٤٤	١	٥٠	١	٣	٦٢	٦٣		

عدد العاملين الدائمين والمؤقتين بالمنشآت العلاجية التي ليس بها إعادة داخلية طبقا للنوع والمهنة
في القطاع الحكومي بالمحافظات عام ٢٠٠٥

تابع جدول رقم ٥٤

المحافظة	انتمية	عدد المنشآت العلاجية	النوع	الأطباء (أ)		صيدلة		مساعدون فنيون		هيئة تمريض (ب)		مولدات ومساعدات مولدات		إداريون ومعاونون وكتبة		أخرى (ج)		الإجمالي العام	
				مؤقت	دائم	مؤقت	دائم	مؤقت	دائم	مؤقت	دائم	مؤقت	دائم	مؤقت	دائم	مؤقت	دائم	مؤقت	دائم
مطروح	ذ	٢٣		١٤	٤٠	٠	٠	٢	٤٦	٠	٢١	٠	٠	٦	٤٦	١٢	٢٩	٣٤	١٨٢
	أ			٣	٢٤	٠	٣	٠	١١	٥	١٨٣	٠	٨	١٩	٢٢	١٤	١١	٤١	٢٦٢
	ج			١٧	٦٤	٠	٣	٢	٥٧	٥	٢٠٤	٠	٨	٢٥	٦٨	٢٦	٤٠	٧٥	٤٤٤
شمال سيناء	ذ	٦٧		١	١٦٨	٠	١	٠	٧٧	٠	١٤٥	٠	٠	٢	١٥٥	٦	١٣٥	٩	٦٨١
	أ			٠	٢٩	٠	٦	٢	٢٢	١	٣٦٩	٠	٨	١٩	١٤٦	٣٠	١٤٠	٥٢	٧٢٠
	ج			١	١٩٧	٠	٧	٢	٩٩	١	٥١٤	٠	٨	٢١	٣٠١	٣٦	٢٧٥	٦١	١٤٠١
جنوب سيناء	ذ	١٣		٢٩	٥٠	٠	٦	٠	٣١	٠	٧٢	٠	٠	٦	٦	١١	١١	٤٢	١٧٦
	أ			٦	٢	٠	١	٠	٣	٢	٧٠	٠	٠	٣٦	١٣	٤	٤	٤٤	٩٣
	ج			٣٥	٥٢	٠	٧	٠	٣٤	٢	١٤٢	٠	٠	٤٦	١٩	١٥	١٥	٨٦	٢٦٩
الإجمالي العام	ذ	٣٦٦٧		٢٥٦٧	٨٠٨٧	٥٣	٤٨٢	٢١١	٦٨٦٩	٢٤	٢٦٠٢	٠	٠	١٣٥٩	١٤١٨٠	٩٢١	٩٨٩٣	٥١٣٥	٤٢١١٣
	أ			٧٨٦	٧٤٣٥	٩٥	٢٤٠٦	١٦٠	٣٢٥٦	١٠٧٤	٤٣٣٢٣	٩٦	١٤٣٨	٢٤٤١	١٢٦٢٥	٦٧١٩	٦٧١٩	٦٥٥٤	٧٧٢٠٢
	ج			٣٣٥٣	١٥٥٢٢	١٤٨	٢٨٨٨	٣٧١	١٠١٢٥	١٠٩٨	٤٥٩٢٥	٩٦	١٤٣٨	٣٨٠٠	٢٦٨٠٥	٢٨٢٣	١٦٦١٢	١١٦٨٩	١١٩٣١٥

- (أ) بما فيهم الإداريون من الأطباء الإخصائيين والممارسين العموميين ولا تشمل أطباء الإمتياز
(ب) تشمل كافة العاملين في التمريض (حكيمات-نurses-مرضين-رئيسة مرضات - معرضون -مساعدو مرضين - مساعدات مرضات -المرات صحيان)
(ج) تشمل عمال وعاملات النظافة والتورجية.

عدد العاملين الدائمين والمؤقتين بالمنشآت العلاجية التي ليس بها عيادة داخلية طبقا للنوع والمهنة
ونوع المنشأة بالقطاع الحكومي عام ٢٠٠٥

جدول رقم ٥٥

الإجمالي العام	أخرى (ج)		إداريون ومعاونون وكتبة		مولدات ومساعدات مولدات		هيئة تمريض (ب)		مساعدون فنيون		صيادلة		الأطباء (أ)		النوع	عدد المنشآت العلاجية	البيان
	مؤقت	دائم	مؤقت	دائم	مؤقت	دائم	مؤقت	دائم	مؤقت	دائم	مؤقت	دائم	مؤقت	دائم			
٥٠٤	٢٨٣٦٤	٢٠٢	٧٤٤٩	١٠٥	١٠٤١٠	٠	٠	٧	١٦٦١	٣٧	٤٩٤٤	٣	١٥٣	١٥٠	٣٧٤٧	٢٥٣٦	وحدات صحية
١٦٧٤	٣٦٩٣٥	٩٤٤	٣٧٣٩	٢٦٧	٦٧٧٩	٤١	٦٥٣	٢٧٩	٢١٨١٩	٣٣	١٤٢٨	٥	٤٦٩	١٠٥	٢٠٤٨		
٢١٧٨	٦٥٢٩٩	١١٤٦	١١١٨٨	٣٧٢	١٧١٨٩	٤١	٦٥٣	٢٨٦	٢٣٤٨٠	٧٠	٦٣٧٢	٨	٦٢٢	٢٥٥	٥٧٩٥		
١٤٠٠	١٧٥٤	٢٣٧	٢١٢	٣٢٤	٤٦٨	٠	٠	٥	١٥٩	٦٥	٢٢٠	١٤	٥٨	٧٥٥	٦٣٧	٢٠٧	صحة مدرسية
١٥٦٨	١٠٥٩٥	٢١٢	٥٠٩	٥٨١	٨٥٣	٠	٠	٤٥٥	٨٠١١	٣٠	٢٦٥	٣٠	٢٣٩	٢٦٠	٧١٨		
٢٩٦٨	١٢٣٤٩	٤٤٩	٧٢١	٩٠٥	١٣٢١	٠	٠	٤٦٠	٨١٧٠	٩٥	٤٨٥	٤٤	٢٩٧	١٠١٥	١٣٥٥		
٣	١٨	٠	٦	٠	٦	٠	٠	٠	٠	١	٣	٠	٠	٢	٣	٢	أمراض نساء وولادة
١	١٣	٠	٠	٠	٤	٠	١	٠	٧	٠	٠	٠	٠	١	١		
٤	٣١	٠	٦	٠	١٠	٠	١	٠	٧	١	٣	٠	٠	٣	٤		
٤٥	١٢٤٩	١٠	٣٣٦	٢	٣٩١	٠	٠	٠	٢٠	٢	١٤٥	٠	١٧	٣١	٣٤٠	١٨١	رعاية طفل
١٢٩	٧٠٧٦	٦٣	٦٢٥	٢٢	٩٦٣	٠	٣٢٣	١٣	٣١٥٣	١	٣٨٤	١	٣٤٣	٢٩	١٢٨٥		
١٧٤	٨٣٢٥	٧٣	٩٦١	٢٤	١٣٥٤	٠	٣٢٣	١٣	٣١٧٣	٣	٥٢٩	١	٣٦٠	٦٠	١٦٢٥		
١٢	١٧	٢	٦	١	٧	٠	٠	٣	٠	١	٠	٠	٠	٥	٤	٢	رمد
١٧	١٣	٢	٠	١	٤	٠	٠	٧	٨	٠	٠	٠	٠	٧	١		
٢٩	٣٠	٤	٦	٢	١١	٠	٠	١٠	٨	١	٠	٠	٠	١٢	٥		
٧	١١٧	١	٢٧	٠	١٣	٠	٠	٠	١٤	٠	١٥	٠	٣	٦	٤٥	١٧	جلدية وتناسلية
١٤	٤٨١	١٠	٤٢	١	٦٩	٠	٠	٠	١٢٩	٠	٣٤	١	٦٤	٢	١٤٣		
٢١	٥٩٨	١١	٦٩	١	٨٢	٠	٠	٠	١٤٣	٠	٤٩	١	٦٧	٨	١٨٨		
٢٠	٥٤٣	٣	١١١	١	١٣٨	٠	٠	٠	٢٠	٣	١٣٢	١	١٣	١٢	١٢٩	٥٢	صدر
٤٥	١١١٧	١٠	١٠٤	٥	٢٢٦	٠	٠	١٠	٤٧٤	٧	١٤٧	٩	١١٣	٤	٥٣		
٦٥	١٦٦٠	١٣	٢١٥	٦	٣٦٤	٠	٠	١٠	٤٩٤	١٠	٢٧٩	١٠	١٢٦	١٦	١٨٢		

عدد العاملين الدائمين والمؤقتين بالمنشآت العلاجية التي ليس بها عيادة داخلية طبقا للنوع والمهنة
ونوع المنشأة بالقطاع الحكومي عام ٢٠٠٥

تابع جدول رقم ٥٥

نوع المنشأة	البيان	عدد المنشآت العلاجية	النوع	الأطباء (أ)		صيادلة		مساعدون فنيون		هيئة تمريض (ب)		مولدات ومساعدات مولدات		إداريون ومعاونون وكتيبة		أخرى (ج)		الإجمالي العام	
				دائم	مؤقت	دائم	مؤقت	دائم	مؤقت	دائم	مؤقت	دائم	مؤقت	دائم	مؤقت	دائم	مؤقت	دائم	مؤقت
جذام		٧	ذ	١٧	٢	٣	٠	٤	٠	٣	٠	٠	٠	٢١	٠	١١	٠	٥٩	٢
			أ	١٣	٤	٨	٠	٢	٠	٤٨	٢	٠	٠	١٦	١	١٥	٣	١٠٢	١٠
			ج	٣٠	٦	١١	٠	٦	٠	٥١	٢	٠	٠	٣٧	١	٢٦	٣	١٦١	١٢
متوطنه		١٠	ذ	٢٠	٢	١	٠	١٥	٠	١	٠	٠	٤٨	٠	٢٣	٠	١٠٨	٢	
			أ	٧	٠	٣	٠	٨	١	٣٢	١	٠	٣٢	٠	١٦	٠	٩٨	٢	
			ج	٢٧	٢	٤	٠	٢٣	١	٣٣	١	٠	٨٠	٠	٣٩	٠	٢٠٦	٤	
نفسية وعصبية		٥	ذ	١١	٠	٠	٠	٢	٠	١	٠	٠	٢	٠	٤	٠	٢٠	٠	
			أ	٣	٠	٢	٠	٢	٠	٧	١	٠	٣	٠	٣	٠	٢٠	١	
			ج	١٤	٠	٢	٠	٤	٠	٨	١	٠	٥	٠	٧	٠	٢٠	١	
عيادات ومستوصفات		٦٤٨	ذ	٣١٣٤	١٦٠٢	٢٣٤	٣٥	١٣٨٩	١٠٢	٧٢٣	٩	٠	٢٦٧٦	٩٢٦	١٧٠٨	٤٦٦	٩٨٦٤	٣١٤٠	
			أ	٣١٦٣	٣٧٤	١١٦٥	٤٩	٩٨٦	٨٨	٩٦٣٥	٣٠٦	٥٥	٤٦١	١٥٦٣	١٦٦٦	٦٥٨	٢٠٧٥٢	٣٠٩٣	
			ج	٦٢٩٧	١٩٧٦	١٣٩٩	٨٤	٢٣٧٥	١٩٠	١٠٣٥٨	٣١٥	٥٥	٤٦١	٢٤٨٩	٣٣٧٤	١١٢٤	٣٠٦١٦	٦٢٣٣	
الإجمالي العام		٣٦٦٧	ذ	٨٠٨٧	٢٥٦٧	٤٨٢	٥٣	٦٨٦٩	٢١١	٢٦٠٢	٢٤	٠	١٤١٨٠	١٣٥٩	٣٨٩٣	٩٢١	٤٢١١٣	٥١٣٥	
			أ	٧٤٣٥	٧٨٦	٢٤٠٦	٩٥	٣٢٥٦	١٦٠	٤٣٣٢٣	١٠٧٤	٩٦	١٤٣٨	٢٤٤١	٦٧١٩	١٩٠٢	٧٧٢٠٢	٦٥٥٤	
			ج	١٥٥٢٢	٣٣٥٣	٢٨٨٨	١٤٨	١٠١٢٥	٣٧١	٤٥٩٢٥	١٠٩٨	٩٦	١٤٣٨	٣٨٠٠	١٦٦١٢	٢٨٢٣	١١٩٣١٥	١١٦٨٩	

(أ) بما فيهم الإداريون من الأطباء الإخصائيين والممارسين العموميين ولا تشمل أطباء الإمتياز
(ب) تشمل كافة العاملين في التمريض (حكيمات-رئيس مرضين-رئيسة مرضات - مرضون -مساعدو مرضين -مساعدات مرضات -زائرات صحيات)
(ج) تشمل عمال وعاملات النظافة والتمورجية.

عدد الأطباء الإخصائيين بالمشآت العلاجية التي ليس بها عيادة داخلية طبقاً للنوع
و التخصص بالقطاع الحكومي بالمحافظات عام ٢٠٠٥

جدول رقم ٥٦

الإجمالي العام	طبيب أقسام أخرى	طبيب تنظيم أسرة	طبيب مسالك بولية	طبيب عيون	طبيب عظام	طبيب أسنان	طبيب نساء وولادة	طبيب أطفال	طبيب أنف وأذن	طبيب جلدية وتناسلية	طبيب متوطنة	طبيب صدرية	طبيب أمراض باطنة عامة	النوع	التخصص المحافظات
٨١١	٣٦	١٦	٣٢	٥٥	٤٨	٢٢١	٥٤	٥٨	٤٩	٥٦	١٨	٥٠	١١٨	ذ	القاهرة
٩٢٣	٢٧	٦٢	٦	٤١	١٥	٣٠١	١١٤	١٧٠	١٥	٤٨	١٥	٢٣	٨٦	أ	
١٧٣٤	٦٣	٧٨	٣٨	٩٦	٦٣	٥٢٢	١٦٨	٢٢٨	٦٤	١٠٤	٣٣	٧٣	٢٠٤	ج	
٥٣٠	٢١	٩	٢٤	٢٧	٣٤	١٣٩	٢٠	٢٨	٥٦	٤١	٧	٣٨	٨٦	ذ	الأسكندرية
٥٧٣	٦٩	١٠	٢	٣٣	٢	١٩٨	١٧	٤٤	٦	٧١	٥	٣٥	٨١	أ	
١١٠٣	٩٠	١٩	٢٦	٦٠	٣٦	٣٣٧	٣٧	٧٢	٦٢	١١٢	١٢	٧٣	١٦٧	ج	
٤٣	١٠	٠	٢	١	٢	٩	٤	٢	٢	٣	٠	٤	٤	ذ	بورسعيد
٦١	١	١	١	٤	٤	١٨	٥	٦	١	١٥	٠	٠	٥	أ	
١٠٤	١١	١	٣	٥	٦	٢٧	٩	٨	٣	١٨	٠	٤	٩	ج	
٥٨	١	٤	٠	١	٢	١٤	٤	٦	٢	٢	١	٠	٢١	ذ	السويس
٣٦	٢	١	١	١	١	١١	٩	٤	٠	٠	٠	٠	٦	أ	
٩٤	٣	٥	١	٢	٣	٢٥	١٣	١٠	٢	٢	١	٠	٢٧	ج	
١٧٤	٠	٤	٤	١	٦	٧٨	١٣	٨	٨	٧	٦	٤	٣٥	ذ	دمياط
٩٧	٥	١٥	٠	٢	٠	٢٧	١٥	١٢	٢	٥	٢	٠	١٢	أ	
٢٧١	٥	١٩	٤	٣	٦	١٠٥	٢٨	٢٠	١٠	١٢	٨	٤	٤٧	ج	
٤٨٤	١	١٥	١٥	١٢	٢٢	١٥١	٣٢	٤٢	٢١	٩	١٦	١٥	١٣٣	ذ	الدقهلية
٣٤١	١٠	٦٤	١	١٠	٣	٨٤	٤٢	٤١	٩	١١	١٣	٠	٥٤	أ	
٨٢٥	١١	٧٩	١٦	٢٢	٢٥	٢٣٤	٧٤	٨٣	٣٠	٢٠	٢٩	١٥	١٨٧	ج	

عدد الأطباء الإخصائيين بالمنشآت العلاجية التي ليس بها عيادة داخلية طبقاً للنوع
و التخصص بالقطاع الحكومي بالمحافظات عام ٢٠٠٥

تابع جدول رقم ٥٦

الإجمالي العام	طبيب أقسام أخرى	طبيب تنظيم أسرة	طبيب مسالك بولية	طبيب عيون	طبيب عظام	طبيب أسنان	طبيب نساء وولادة	طبيب أطفال	طبيب أنف وأذن	طبيب جلدية وتناسلية	طبيب متوطنة	طبيب صدرية	طبيب أمراض باطنة عامة	النوع	التخصص المحافظات
٣٨٦	٤	١٢	١٣	٨	١٦	١١٦	٢٤	٢٩	١٨	٨	٩	١٥	١١٤	ذ	الشرقية
٢٠٠	١١	٢٢	٠	٤	٠	٤٨	٣٩	٢٣	٠	٨	١	١	٤٣	أ	
٥٨٦	١٥	٣٤	١٣	١٢	١٦	١٦٤	٦٣	٥٢	١٨	١٦	١٠	١٦	١٥٧	ج	
٣٣٨	٠	١٤	١١	١٤	١٢	١٠٩	١٧	١٨	١٨	١٣	٩	١٥	٨٨	ذ	القليوبية
٢٢٠	٦	١٨	٠	٥	٥	٨٦	٣٣	١٧	٢	٤	٢	٢	٤٠	أ	
٥٥٨	٦	٣٢	١١	١٩	١٧	١٩٥	٥٠	٣٥	٢٠	١٧	١١	١٧	١٢٨	ج	
٢٤٩	٢٢	١٥	١٤	١٢	١٣	٥١	١٣	١٣	١١	٦	١١	٢٣	٤٥	ذ	كفر الشيخ
٦٦	١١	٥	٠	٤	٠	١٦	٦	٥	٠	٦	٣	٠	١٠	أ	
٣١٥	٣٣	٢٠	١٤	١٦	١٣	٦٧	١٩	١٨	١١	١٢	١٤	٢٣	٥٥	ج	
٦٢١	٤	٢١	٤٨	٣٠	٤٢	١٢٨	٣٥	٣٦	٣٤	٣٠	١٤	٤٣	١٥٦	ذ	الغربية
٤١٣	٣	٧٧	٥	١٦	٠	١٢٣	٤٥	١٩	٠	٢٨	٧	١٣	٧٧	أ	
١٠٣٤	٧	٩٨	٥٣	٤٦	٤٢	٢٥١	٨٠	٥٥	٣٤	٥٨	٢١	٥٦	٢٣٣	ج	
٢٠٥	٣	٥	٧	١٠	١١	٥٨	١٥	١٠	٩	٤	٣	٩	٦١	ذ	المنوفية
٩٧	٠	٨	١	١	٠	٢٥	١٥	٩	٠	١٢	١	١	٢٤	أ	
٣٠٢	٣	١٣	٨	١١	١١	٨٣	٣٠	١٩	٩	١٦	٤	١٠	٨٥	ج	
٣٣٣	٨	١٢	١١	١٢	٢٣	٥٨	١٦	٢٣	١٦	١٢	٨	٢٤	١١٠	ذ	البحيرة
١٩٧	١٢	١٨	٠	١	٧	٦٥	٣٤	٢١	٩	٢	٢	٠	٢٦	أ	
٥٣٠	٢٠	٣٠	١١	١٣	٣٠	١٢٣	٥٠	٤٤	٢٥	١٤	١٠	٢٤	١٣٦	ج	

عدد الأطباء الإخصائيين بالمنشآت العلاجية التي ليس بها عيادة داخلية طبقاً للنوع
و التخصص بالقطاع الحكومي بالمحافظات عام ٢٠٠٥

تابع جدول رقم ٥٦

الإجمالي العام	طبيب أقسام أخرى	طبيب تنظيم أسرة	طبيب مسالك بولية	طبيب عيون	طبيب عظام	طبيب أسنان	طبيب نساء وولادة	طبيب أطفال	طبيب أنف وآذن	طبيب جلدية وتناسلية	طبيب متوطنة	طبيب صدرية	طبيب أمراض باطنة عامة	النوع	التخصص المحافظات
٦٥	٣	١	٠	٠	٠	٣٢	١	٢	٠	٣	٠	١	٢٢	ذ	الإسماعيلية
٤٢	٠	٣	٠	٠	٠	٩	١٢	٣	١	٣	٣	٠	٨	أ	
١٠٧	٣	٤	٠	٠	٠	٤١	١٣	٥	١	٦	٣	١	٣٠	ج	
٣٥١	١	١٤	١٣	١٧	٢١	٩٥	٢٦	٢٧	٢١	١١	١٢	١٢	٨١	ذ	الجزيرة
١٩٧	٠	١٩	١	١١	١	٧١	١٥	٢٦	٠	١١	٣	٥	٣٤	أ	
٥٤٨	١	٣٣	١٤	٢٨	٢٢	١٦٦	٤١	٥٣	٢١	٢٢	١٥	١٧	١١٥	ج	
١٨٦	٠	٥	٥	٥	٨	٣١	١٢	٦	٦	٢	٥	١٣	٨٨	ذ	بنى سويف
١١٤	٢	١	١	٦	٠	٣٩	١٣	١٤	٢	٩	١	١	٢٥	أ	
٣٠٠	٢	٦	٦	١١	٨	٧٠	٢٥	٢٠	٨	١١	٦	١٤	١١٣	ج	
٩٥	٠	٤	٢	٢	٠	١٨	٤	٧	٢	٢	٠	١	٥٣	ذ	الفيوم
٦٠	٠	١٠	٠	٤	٠	١٩	٣	٦	٠	٢	٠	١	١٥	أ	
١٥٥	٠	١٤	٢	٦	٠	٣٧	٧	١٣	٢	٤	٠	٢	٦٨	ج	
٤١٥	٢٩	٣٤	٢٠	١١	١٨	٤٦	١٥	٣١	٢١	١٤	١١	١٧	١٤٨	ذ	المنيا
٢٤٠	٤٠	٤٠	٠	٠	٠	٤٥	٢١	٣٣	١	٩	٥	٤	٤٢	أ	
٦٥٥	٦٩	٧٤	٢٠	١١	١٨	٩١	٣٦	٦٤	٢٢	٢٣	١٦	٢١	١٩٠	ج	
٢٨٩	٤	٨	٢١	١٩	٢١	٥٩	١٥	٢٢	٢٨	٢٠	٥	١٨	٤٩	ذ	اسيوط
١٧٤	١١	١٥	١	٦	١	٢٣	٢٠	٣١	٦	٣٢	٤	٩	١٥	أ	
٤٦٣	١٥	٢٣	٢٢	٢٥	٢٢	٨٢	٣٥	٥٣	٣٤	٥٢	٩	٢٧	٦٤	ج	

عدد الأطباء الإخصائيين بالمنشآت العلاجية التي ليس بها عيادة داخلية طبقاً للنوع
و التخصص بالقطاع الحكومي بالمحافظات عام ٢٠٠٥

تابع جدول رقم ٥٦

الإجمالي العام	طبيب أقسام أخرى	طبيب تنظيم أسرة	طبيب مسالك بولية	طبيب عيون	طبيب عظام	طبيب أسنان	طبيب نساء وولادة	طبيب أطفال	طبيب أنف وأذن	طبيب جلدية وتناسلية	طبيب متوطنة	طبيب صدرية	طبيب أمراض عامة	النوع	التخصص المحافظات
٢٥١	١	٨	٢٥	١٢	٢٣	٤٤	١٧	١٠	٢٠	٢	١٠	١٥	٦٤	ذ	سوهاج
١٠٧	٢	٤	١	٥	٠	١٥	١٦	١٥	١	١٣	٤	٥	٢٦	أ	
٣٥٨	٣	١٢	٢٦	١٧	٢٣	٥٩	٣٣	٢٥	٢١	١٥	١٤	٢٠	٩٠	ج	
١٩٤	٣	٧	٧	٥	٥	٧٧	٨	٨	٧	٩	١	٥	٥٢	ذ	قنا
٦٤	٠	١٢	١	١	٠	١٩	٨	٨	١	١	١	٢	١٠	أ	
٢٥٨	٣	١٩	٨	٦	٥	٩٦	١٦	١٦	٨	١٠	٢	٧	٦٢	ج	
١٧٢	٢	١١	٦	٧	١١	٥١	١٢	٤	٥	٦	٣	٤	٥٠	ذ	أسوان
٤٦	١	١٦	٠	١	١	٨	٧	٧	٠	١	٠	١	٣	أ	
٢١٨	٣	٢٧	٦	٨	١٢	٥٩	١٩	١١	٥	٧	٣	٥	٥٣	ج	
٥١	١	١	٢	١	١	١٠	٣	٣	١	٢	٠	٧	١٩	ذ	مدينة الأقصر
٥٠	٠	١٠	٠	١	٠	١٣	٤	٤	٠	١	٠	٦	١١	أ	
١٠١	١	١١	٢	٢	١	٢٣	٧	٧	١	٣	٠	١٣	٣٠	ج	
٤٤	٤	٤	٠	٠	٤	١٢	٤	٠	٥	٠	٢	٠	٩	ذ	البحر الأحمر
٢٥	١	١	١	٠	٠	١٦	٢	١	٠	٢	٠	٠	١	أ	
٦٩	٥	٥	١	٠	٤	٢٨	٦	١	٥	٢	٢	٠	١٠	ج	
٦١	٣	١	٤	١	٥	١٧	٩	٤	٥	٢	٠	٠	١٠	ذ	الوادي الجديد
١٠	٠	٣	٠	٠	٠	٤	١	١	٠	١	٠	٠	٠	أ	
٧١	٣	٤	٤	١	٥	٢١	١٠	٥	٥	٣	٠	٠	١٠	ج	

عدد الأطباء الإخصائيين بالمنشآت العلاجية التي ليس بها عيادة داخلية طبقاً للنوع
و التخصص بالقطاع الحكومي بالمحافظات عام ٢٠٠٥

تابع جدول رقم ٥٦

الإجمالي العام	طبيب أقسام أخرى	طبيب تنظيم أسرة	طبيب مسالك بولية	طبيب عيون	طبيب عظام	طبيب أسنان	طبيب نساء وولادة	طبيب اطفال	طبيب أنف وأن	طبيب جلدية وتناسلية	طبيب متوطنة	طبيب صدرية	طبيب أمراض باطنة عامة	النوع	التخصص المحافظات	
٢٨	٠	٠	١	٠	٢	١١	٠	١	٢	٢	٠	٢	٧	ذ	مطروح	
٨	٠	١	٠	١	٠	٥	١	٠	٠	٠	٠	٠	أ			
٣٦	٠	١	١	١	٢	١٦	١	١	٢	٢	٠	٢	٧	ج		
٧٣	٠	٠	١	٤	٢	٣٦	٢	٦	٤	١	٠	١	١٦	ذ	شمال سيناء	
١٥	٠	١	٠	٠	٣	٢	٥	٢	١	٠	٠	٠	١	أ		
٨٨	٠	١	١	٤	٥	٣٨	٧	٨	٥	١	٠	١	١٧	ج		
٢١	٠	٠	٢	٠	٠	١١	٢	١	١	١	٠	٠	٣	ذ	جنوب سيناء	
٦	٠	٠	٠	٠	٠	٢	٠	٤	٠	٠	٠	٠	٠	أ		
٢٧	٠	٠	٢	٠	٠	١٣	٢	٥	١	١	٠	٠	٣	ج		
٦٥٢٨	١٦١	٢٢٥	٢٩٠	٢٦٧	٣٥٢	١٦٨٢	٣٧٧	٤٠٥	٣٧٢	٢٦٨	١٥١	٣٣٦	١٦٤٢	ذ	الإجمالي العام	
٤٣٨٢	٢١٤	٤٣٧	٢٣	١٥٨	٤٣	١٢٩١	٥٠٢	٥٢٦	٥٧	٢٩٥	٧٢	١٠٩	٦٥٥	أ		
١٠٩١٠	٣٧٥	٦٦٢	٣١٣	٤٢٥	٣٩٥	٢٩٧٣	٨٧٩	٩٣١	٤٢٩	٥٦٣	٢٢٣	٤٤٥	٢٢٩٧	ج		

عدد الأطباء الإخصائين بالمنشآت العلاجية التي ليس بها عيادة داخلية طبقاً للنوع ونوع التخصص

ونوع المنشأة بالقطاع الحكومي عام ٢٠٠٥

جدول رقم ٥٧

الإجمالي العام	طبيب أقسام أخرى	طبيب تنظيم أسرة	طبيب مسالك بولية	طبيب عيون	طبيب عظام	طبيب أسنان	طبيب نساء وولادة	طبيب أطفال	طبيب أنف وأذن	طبيب جلدية وتناسلية	طبيب متوطنة	طبيب صدرية	طبيب أمراض باطنة عامة	النوع	التخصص
														نوع المنشأة	
١٩٠٥	٢٦	٨١	٨	١٢	١١	٧٣٣	٦٤	٦٣	١١	٦	٤٦	٧	٨٣٧	ذ	وحدات صحية
١٠٤٨	٥٠	١٩٣	٢	٧	٤	٣٤٥	٩٣	٣٨	١	١١	١٥	٢	٢٨٧	أ	
٢٩٥٣	٧٦	٢٧٤	١٠	١٩	١٥	١٠٧٨	١٥٧	١٠١	١٢	١٧	٦١	٩	١١٢٤	ج	
٨٤٣	٣٤	٠	٦١	٥٠	٧٢	١٩٤	٠	٧٥	٩١	٤٣	١٧	٤٤	١٦٢	ذ	صحة مترمية
٥٠١	١٩	٠	٧	٤٢	٦	١٨٧	٠	٦٨	١٤	٥٧	١٣	١٧	٧١	أ	
١٣٤٤	٥٣	٠	٦٨	٩٢	٧٨	٣٨١	٠	١٤٣	١٠٥	١٠٠	٣٠	٦١	٢٣٣	ج	
٣	٠	٠	٠	٠	٠	٢	٠	٠	٠	٠	٠	٠	١	ذ	أمراض نساء وولادة
٢	٠	١	٠	٠	٠	٠	٠	٠	٠	٠	٠	٠	١	أ	
٥	٠	١	٠	٠	٠	٢	٠	٠	٠	٠	٠	٠	٢	ج	
٢٢١	٤	٩	١	٠	١	٧٦	٣١	٦٣	١٤	٢	٣	١	١٦	ذ	رعاية طفل
٧٠٧	٤٣	٦٦	١	٠	٤	١٨٣	١٤٠	١٧٦	١٨	٧	٩	٥	٥٥	أ	
٩٢٨	٤٧	٧٥	٢	٠	٥	٢٥٩	١٧١	٢٣٩	٣٢	٩	١٢	٦	٧١	ج	
٨	٠	٠	٠	٨	٠	٠	٠	٠	٠	٠	٠	٠	٠	ذ	رمد
٨	٠	٠	٠	٨	٠	٠	٠	٠	٠	٠	٠	٠	٠	أ	
١٦	٠	٠	٠	١٦	٠	٠	٠	٠	٠	٠	٠	٠	٠	ج	
٣٧	٣	٠	٠	٠	٠	١	٠	٠	٠	٣٣	٠	٠	٠	ذ	جلدية وتناسلية
١٢٦	١٠	٠	٠	٠	٠	٦	٠	٤	٠	١٠٤	٠	٠	٢	أ	
١٦٣	١٣	٠	٠	٠	٠	٧	٠	٤	٠	١٣٧	٠	٠	٢	ج	
١٢١	٠	٠	٠	٠	٠	٠	٠	٠	١	٠	٠	١١٩	١	ذ	صدر
٤٧	٠	٠	٠	٠	٠	٠	٠	٠	٠	٠	١	٤٦	٠	أ	
١٦٨	٠	٠	٠	٠	٠	٠	٠	٠	١	٠	١	١٦٥	١	ج	

عدد الأطباء الإخصائيين بالمنشآت العلاجية التي ليس بها عيادة داخلية طبقاً للنوع ونوع التخصص

ونوع المنشأة بالقطاع الحكومي عام ٢٠٠٥

تابع جدول رقم ٥٧

نوع المنشأة	التخصص	النوع	طبيب أمراض باطنية عامة	طبيب صدرية	طبيب متوطنة	طبيب جلدية وتناسلية	طبيب أنف وأذن	طبيب أطفال	طبيب نساء وولادة	طبيب أسنان	طبيب عظام	طبيب عيون	طبيب مسالك بولية	طبيب تنظيم أسرة	طبيب أقسام أخرى	الإجمالي العام
جذام		ذ	٠	٠	٠	١١	٠	٢	٠	٠	٠	٠	٠	٠	٠	١٣
		أ	٠	٠	٠	٧	٠	٣	٠	٠	٠	٠	٠	٠	٠	١٠
		ج	٠	٠	٠	١٨	٠	٥	٠	٠	٠	٠	٠	٠	٠	٢٣
متوطنه		ذ	٠	٠	١٥	٠	٠	٠	٠	٠	٠	٠	٠	٠	٠	١٥
		أ	٠	٠	٥	٠	٠	٠	٠	٠	٠	٠	٠	٠	٠	٥
		ج	٠	٠	٢٠	٠	٠	٠	٠	٠	٠	٠	٠	٠	٠	٢٠
نفسية وعصبية		ذ	٠	٠	٠	٠	٠	٠	٠	٠	٠	٠	٠	٠	١٠	١٠
		أ	٠	٠	٠	٠	٠	٠	٠	٠	٠	٠	٠	٠	٣	٣
		ج	٠	٠	٠	٠	٠	٠	٠	٠	٠	٠	٠	٠	١٣	١٣
عيادات ومستوصفات		ذ	٦٢٥	١٦٥	٧٠	١٧٣	٢٥٥	٢٠٢	٢٨٢	٦٧٦	٢٦٨	١٩٧	٢٢٠	١٣٥	٨٤	٣٣٥٢
		أ	٢٣٩	٣٩	٢٩	١٠٩	٢٤	٢٣٧	٢٦٩	٥٧٠	٢٩	١٠١	١٣	١٧٧	٨٩	١٩٢٥
		ج	٨٦٤	٢٠٤	٩٩	٢٨٢	٢٧٩	٤٣٩	٥٥١	٥٥١	١٢٤٦	٢٩٧	٢٩٨	٣١٢	١٧٣	٥٢٧٧
الإجمالي العام		ذ	١٦٤٢	٣٣٦	١٥١	٢٦٨	٣٧٢	٤٠٥	٣٧٧	١٦٨٢	٣٥٢	٢٦٧	٢٩٠	٢٢٥	١٦١	٦٥٢٨
		أ	٦٥٥	١٠٩	٧٢	٢٩٥	٥٧	٥٢٦	٥٠٢	١٢٩١	٤٣	١٥٨	٢٣	٤٣٧	٢١٤	٤٣٨٢
		ج	٢٢٩٧	٤٤٥	٢٢٣	٥٦٣	٤٢٩	٩٣١	٨٧٩	٢٩٧٣	٣٩٥	٤٢٥	٣١٣	٦٦٢	٣٧٥	١٠٩١٠

عدد المنشآت العلاجية التي ليس بها عيادة داخلية والحجرات طبقا للإستخدام

بالقطاع الحكومي بالمحافظات لعام ٢٠٠٥

جدول رقم ٥٨

الإجمالي العام	أخرى	للمعامل	للإنتظار	للإدارة والإستراحة للأطباء والمرضات	صيدليات بها أدوية جاهزة أو تحضير	عمليات صغرى وولادة	للكشف والتشخيص	عدد المنشآت	الحجرات المخصصة المحافظات
٣٣٣٩	٣٥٩	٢٣٩	٥٣٧	٥١١	٢٠٢	٦٩	١٤٢٢	١٨٦	القاهرة
١٢٣٩	١١١	١٢٢	٢٠٣	١٨٩	٩٠	٢٢	٥٠٢	٩٢	الأسكندرية
١٨٣	١٣	١٦	٢٨	٣٨	١٥	٥	٦٨	١٧	بورسعيد
٣١٩	٣٨	٢٣	٣٥	٨١	٢٠	١٣	١٠٩	٢٥	السويس
٧٢١	٤٩	٨٥	٨١	٢٢٩	٨٢	٢١	١٧٤	٨١	دمياط
٣٠٠٦	٤٧٥	٣٣٧	٣٩٨	٧٦٥	٢٩٥	٥٦	٦٨٠	٣١٠	الدقهلية
٢٦٤٧	٤٠٧	٣٣١	٣٢٨	٧١٤	٢٨٢	٩٣	٤٩٢	٣٠٤	الشرقية
١٤٩٤	٢٠٠	١٤٧	٢١٣	٣٢١	١٣٧	٣٣	٤٤٣	١٤٦	القليوبية
١٥٢٧	١٥٨	١٨٧	١٩٩	٤٢٦	١٨٣	٢٠	٣٥٤	١٩٦	كفر الشيخ
٢٠٠٨	٣٠٠	٢٠٧	١٩٤	٥٥٣	١٨٣	٤٤	٥٢٧	١٩٥	الغربية
١٦٨٥	٢٧٩	١٨٩	١٨٩	٤٥٤	١٦٢	٣١	٣٨١	١٧٩	المنوفية
٢٠٩١	٢٢١	٢٣٣	٢٣٦	٧٢٠	٢٢٧	٣٤	٤٢٠	٢٥٣	البحيرة
٣٨٤	٤٢	٤٦	٢٧	١٠٧	٤٢	١١	١٠٩	٤٣	الإسماعيلية
١٠٦٣	١٣٤	١٤٥	١٠٨	١٥٣	١١٦	١٩	٣٨٨	١٤٢	الجيزة
١٤٩٦	٢٢٩	١٤٤	١٢٧	٦٠٢	١٣١	٥٨	٢٠٥	١٤٣	بنى سويف
١٤٣٣	١٣٩	١٣٤	١٦٨	٥٣٨	١٢٥	٣٧	٢٩٢	١٢٥	الفيوم
١٩٤٤	١٨٨	٢٣٠	٢٦٢	٥٦٧	٢٣٤	٧٤	٣٨٩	٢٤٠	المنيا
٢١٣٤	٢٦٧	٢٤٠	٣٢٩	٥٧٠	٢٠١	٥٦	٤٧١	٢٠٨	أسيوط
٢٣٣٩	٤٦٧	٢٢٧	٣٦٦	٥٣٩	٢٢٥	٧٥	٤٤٠	٢٣١	سوهاج
١٦٢٣	١٨٢	١٨٧	٢٣٢	٤٢٠	١٨٢	٥١	٣٦٩	١٩٧	قنا

عدد المنشآت العلاجية التي ليس بها عيادة داخلية والحجرات طبقا للإستخدام

بالقطاع الحكومي بالمحافظات لعام ٢٠٠٥

تابع جدول رقم ٥٨

الإجمالي العام	أخرى	للمعامل	للاستشارات	للإدارة والإستراحة للأطباء والمرضات	صيدليات بها أدوية جاهزة أو تحضير	عمليات صغرى وولادة	للكشف والتشخيص	عدد المنشآت	الحجرات المخصصة المحافظات
١١٥٠	١٢٣	١٣٦	١٤١	٣٣٣	١٤٠	٤٧	٢٣٠	١٥٢	أسوان
٢٣٤	٣٩	٢١	١٩	٧٥	٢٥	٦	٤٩	٢٦	مدينة الأقصر
١٨٩	١٦	١٣	٢٨	٦١	٢٧	٠	٤٤	٣١	البحر الأحمر
٥٧٠	٦٥	٤٧	٤٢	٢٨٣	٤٠	١٠	٨٣	٤٢	الوادي الجديد
٢١٢	١٨	١٩	٢٤	٦٨	٢٠	١١	٥٢	٢٣	مطروح
٦٣٧	٨٠	٦٠	٧٧	٢١٨	٦٦	٢٥	١١١	٦٧	شمال سيناء
١٦٤	٢٨	١٣	٢	٧٣	١٣	٠	٣٥	١٣	جنوب سيناء
٣٥٨٣١	٤٦٢٧	٣٧٧٨	٤٥٩٣	٩٦٠٨	٣٤٦٥	٩٢١	٨٨٣٩	٣٦٦٧	الإجمالي العام

عدد المنشآت العلاجية التي ليس بها عيادة داخلية والأجهزة والمعدات والمعامل
بالقطاع الحكومي بالمحافظات لعام ٢٠٠٥

جدول رقم ٥٩

الأجهزة والمعدات												البيان المحافظات
أخرى	عدد المنشآت	سيارات الإسعاف والتطعيم	عدد المنشآت	مباخر	عدد المنشآت	طفيليات	عدد المنشآت	تحليل دم	عدد المنشآت	إكلينيكي	عدد المنشآت	
٢٦٤	١٢٩	٢٦	٢٠	٤٨	١٠	١٨٣	١٠٥	٢٣٩	١١٥	٣٤٤	١٤١	القاهرة
١٠٩	٥٥	١٥	١٣	١٣	٥	١٠٥	٥٠	١٢٧	٥٩	١٦٠	٨٦	الأسكندرية
٤	٣	١	١	٣	٢	٢١	١٠	٢٦	١٢	٢١	١٦	بورسعيد
٢٤	٢٠	١	١	١	١	٩	٨	٢٥	١٣	٤٤	٢٢	السويس
٧١	٦٢	٥	٤	٥	٤	٦٦	٤٥	٥٧	٣٩	١٠٨	٥٨	دمياط
١٨٨	١٧٤	٧	٦	١١	٨	٢٨٧	٢١٧	١٨٠	١١٦	٣٨٧	٢٩٩	الدقهلية
١١٤	١٠٤	١٦	١١	١١	٨	٢٧٣	٢٢٠	١٣٧	١٠١	٣٦٩	٣٠٢	الشرقية
١٣٦	١١٤	١١	٨	١٦	٩	١٠٧	٧٥	٩٣	٦٢	٢٠٠	١٢٧	القليوبية
١٦٣	١٥٦	٦	٤	٦	٥	١٦٢	١٤٦	٦٦	٥٥	٢٢٧	١٧٧	كفر الشيخ
١٤٣	١٢٥	٦	٦	١٤	٩	١٨٠	١٢٠	٩١	٦٤	٢٦٨	١٩١	الغربية
٦١	٥٦	٤	٤	٥	٤	٢٠١	١٣٦	١٤٢	٨٤	٢٨٧	١٧٨	المتوفية
٦٨	٥٦	٢٧	٢٠	١٨	١٦	٢٠١	١٤٨	١٢١	٧٥	٤٣٣	٢٤٩	البحيرة
٢٨	٢٢	١١	١٠	٢	١	٢٧	٢٣	٢٨	٢١	٦٥	٤٢	الإسماعيلية
٩٧	٧٢	٣	٣	١١	٤	١٠٠	٧١	٥١	٤٤	١٠٧	٥٧	الجيزة
٦٤	٥٧	١	١	١	١	١٢٣	١٠٦	٥٦	٣٨	٢٤٢	١٣١	بنى سويف
٤٦	٤٢	٣	٣	٣	٣	٤٠	٣٨	٥١	٤٢	١٤٢	١١٦	الفيوم
٨٣	٧٩	١٠	٩	١٤	١٢	١٣٢	١١٨	١١٢	٩٢	١٧٩	١٣٩	المنيا

عدد المنشآت العلاجية التي ليس بها عيادة داخلية والأجهزة والمعدات والمعامل
بالقطاع الحكومي بالمحافظات لعام ٢٠٠٥

جدول رقم ٥٩

الأجهزة والمعدات												البيان
أخرى	عدد المنشآت	سيارات الإسعاف والتطعيم	عدد المنشآت	مباخر	عدد المنشآت	طفيليات	عدد المنشآت	تحليل دم	عدد المنشآت	إكلينيكي	عدد المنشآت	المحافظات
١١٧	١٠٨	٢	٢	١١	٩	١٣٣	١٠٥	١١٢	٧٤	٣٠٣	١٨٤	أسيوط
٦٤	٦٣	٠	٠	١٣	١١	١٥٨	١٤٤	١٤٥	١٢٢	١٨٧	١٥٨	سوهاج
٨٠	٧٤	٨	٨	٦	٣	١٣١	١١٠	١١١	٨١	٣٣١	١٩٥	قنا
٦٨	٦٨	٤	٤	٣	٢	٥٥	٥٠	٣٨	٣٤	٢١٤	١٤٩	أسوان
١٥	١٤	٤	٤	٠	٠	٧	٧	٧	٧	٣٢	٢٦	مدينة الأقصر
٢٠	٢٠	٧	٧	١	١	٣	٣	٤	٤	٣٥	٣٠	البحر الأحمر
٣٥	٣٣	٣٢	٣٢	٦	١	٢٧	٢٢	١٥	١٤	١١٢	٤١	الوادى الجديد
٨	٨	١٢	١١	٧	٦	١٤	١٣	١٥	١٢	٢٣	٢٢	مطروح
٢٨	٢٦	١	١	٣	٣	٥٧	٥٥	٣٥	٣٣	١٦٦	٦٧	شمال سيناء
٥	٤	٠	٠	١	١	١٤	١٣	١	١	١٣	١٣	جنوب سيناء
٢١٠٣	١٧٤٤	٢٢٣	١٩٣	٢٣٢	١٣٩	٢٨١٦	٢٦٥٨	٢٠٨٥	١٤١٤	٤٩٩٩	٣٢١٦	الإجمالي العام

عدد المنشآت العلاجية التي ليس بها عيادة داخلية والأجهزة والمعدات والمعامل
بالقطاع الحكومي بالمحافظات لعام ٢٠٠٥

تابع جدول رقم ٥٩

المعامل								البيان المحافظات
عدد المنشآت	معمل حساسية ومناعة	عدد المنشآت	معمل أمراض الدم	عدد المنشآت	معمل الطفيليات	عدد المنشآت	معامل أخرى	
١٥	١٤	١٠٥	٩٤	١٥١	١٣٦	٧٣٤	١٨٥	القاهرة
٨	٨	٣٢	٣١	٩٠	٧٥	٢٧٧	٩١	الأسكندرية
٠	٠	٧	٧	٨	٨	٧٧	١٦	بورسعيد
٠	٠	٦	٦	١٢	١٢	١١٠	٢٥	السويس
١	١	١٤	١٤	٧٨	٧٧	٢١٦	٨٠	دمياط
٢	٢	٤٢	٤٢	٢٩٩	٢٩٤	٨١٧	٣١٠	الدقهلية
٤	٢	٧٠	٦٧	٢٨٣	٢٨١	٧٥٨	٣٠٤	الشرقية
١	١	٣٠	٢٤	١٣٠	١٢٤	٤٠٠	١٤٥	القليوبية
٠	٠	١٢	١٢	١٧٥	١٧٤	٥٥٧	١٩٠	كفر الشيخ
١	١	٣٠	٢٧	١٦٦	١٦٢	٧١١	١٩٥	الغربية
٢	٢	٣٩	٣٧	١٦٦	١٦٥	٣٧٥	١٧٩	المنوفية
٣	٣	٢٢	٢١	٢١٣	٢١١	٥٢٦	٢٥١	البحيرة
٠	٠	١١	١١	٣٨	٣٨	١٦٨	٤٣	الإسماعيلية
٣	٣	٣١	٣١	١١١	١١١	٢٣٤	١٣٠	الجيزة
١	١	١٧	١٧	١٢٣	١٢٣	٣٢٧	١٤٣	بنى سويف
٢	٢	١٧	١٦	٩٧	٩٧	٢٥١	١٢٥	الفيوم
٣	٣	٣٤	٣٣	١٨٧	١٨٦	٤٤٧	٢١٦	المنيا

عدد المنشآت العلاجية التي ليس بها عيادة داخلية والأجهزة والمعدات والمعامل
بالقطاع الحكومي بالمحافظات لعام ٢٠٠٥

تابع جدول رقم ٥٩

المعامل								البيان
عدد المنشآت	معمل حساسية ومناعة	عدد المنشآت	معمل أمراض الدم	عدد المنشآت	معمل الطفيليات	عدد المنشآت	المحافظات	
٥	٤	٤٤	٣٩	١٦٥	١٦٢	٤٣٢	٢٠٤	أسيوط
٦	٦	٦٢	٦٢	١٩٨	١٩٧	٤٩٦	٢٢١	سوهاج
٠	٠	٢٦	٢٦	١٦٢	١٦٢	٤٥٣	١٩٥	قنا
١	١	٩	٩	١٣٠	١٣٠	٢٩٢	١٥١	أسوان
٠	٠	٥	٥	١٧	١٧	٦٧	٢٦	مدينة الأقصر
٠	٠	١	١	٦	٦	٧١	٣١	البحر الأحمر
٠	٠	٣	٣	٣٨	٣٨	١١١	٤١	الوادي الجديد
١	١	٨	٦	١١	١١	٧٩	٢٣	مطروح
١	١	٢٦	٢٦	٥٨	٥٨	١٤٤	٦٧	شمال سيناء
٠	٠	١	١	١٣	١٣	٣٤	١٣	جنوب سيناء
٦٠	٥٦	٧٠٤	٦٦٨	٣١٢٥	٣٠٦٣	٩١٦٤	٣٦٠٠	الإجمالي العام

جدول رقم ٦٠

الأرقام بالآلاف

عدد حالات الفحوص والتحليل بالمنشآت العلاجية التي ليس بها عيادة داخلية
بالقطاع الحكومي بالمحافظات لعام ٢٠٠٥

عدد حالات الفحوص والتحليل			البيان
(٣) تحليل دم (ثريولوجي)	(٢) طفيليات	(١) إكلينيكي	
١٠٨١	٤٦١	٧٧٤٥	القاهرة
٤٥٤	٢٦٤	٤٢٣٥	الأسكندرية
١٠١	٢٠	٥٢٦	بورسعيد
٦٧	٢٦	٤٦٠	السويس
٥٢	١٧٢	١٠٦٦	دمياط
٣٢٦	٨٠٨	٣١١١	الدقهلية
٢٠٠	٤٧٣	٢٠٨٥	الشرقية
٤٦٦	٣٨٢	٢٣٦٧	القليوبية
١١	٦١٦	١٥١٨	كفر الشيخ
٣٤٠	٦٤٩	٤٢٨٦	الغربية
١٨٦	٣٦٩	١٩١٢	المنوفية
١٠٤٦	٨٣٩	٢٧٢٠	البحيرة
٣٧	٦٩	٦٣١	الإسماعيلية
٤٧٦	٤١٥	٣٥٥١	الجيزة
٦٥	٥٥٦	١٣٤٥	بنى سويف
٦٤	٢٧١	١٣١٧	الفيوم
١٢٤	٤٣٣	٢٢٠٣	المنيا

جدول رقم ٦٠

الأرقام بالآلاف

عدد حالات الفحوص والتحليل بالمنشآت العلاجية التي ليس بها عيادة داخلية
بالقطاع الحكومي بالمحافظات لعام ٢٠٠٥

عدد حالات الفحوص والتحليل			البيان
(١) إكلينيكي	(٢) طفيليات	(٣) تحليل دم (ثريولوجي)	
٢٢١٥	٣٣١	١٨٤	أسيوط
٩٦٠	٩٥	٤٢	سوهاج
٨٠٣	١٠٨	٥٠	قنا
٥٣٠	٣١	٣٢	أسوان
٢٧٠	٢٥	٢١	مدينة الأقصر
١٠٨	٣	٢	البحر الأحمر
٢١٠	٢٥	٠	الوادي الجديد
١٥٣	١٤	١٦	مطروح
٣٥٥	٣٦	١٧	شمال سيناء
٥٦	٤٢	٠	جنوب سيناء
٤٦٧٣٨	٧٥٣٣	٥٤٦٠	الإجمالي العام

(١) فحص طبي عادي

(٢) البحث عن الميكروبات في سوائل الدم

(٣) تحليل أمصال الدم (بلازما كرات دم حمراء)

الإجمالي العام	عيادة أقسام أخرى	عيادة تنظيم أسرة	عيادة مسالك بولية	عيادة عيون	عيادة عظام	عيادة أسنان	عيادة نساء وولادة	عيادة أطفال	عيادة أنف وأذن	عيادة جلدية وتناسلية	عيادة منوطة	عيادة صدرية	عيادة باطنة عامة	عدد المنشآت العلاجية	نوع العيادة / المحافظات
٧٧٤٥٣	٣٢٨٤	٣٤٩٥	١٥٢٨	٣٦٦٠	٣٩٧٤	١١٣١١	٤٠١٣	١٢٨٣٤	٢٨١٤	٥٢٨٥	٢٤٩٤	٤٣٦٨	١٨٣٩٣	١٨٦	القاهرة
٤٢٣٥٣	٢٦٧٣	٣٣٠	٩١٠	٢٠٨٠	١٨٨٤	٤٨٨٤	١٣١٨	٤١٠٨	١٤٩٧	٩٤٦٨	١٢٥٦	٢٩٥٧	٨٩٨٨	٩٢	الأسكندرية
٥٢٦٢	١٢١	١٨١	١٠٠	١٠٧	٢٠٥	٤٢٤	٣١٧	٥٥٠	٢١٢	٤٤٦	١٤٩	٧٦	٢٣٧٤	١٧	بورسعيد
٤٦٠١	٢٤	٥٣٥	١٢٢	٢٣٣	٢٦٦	٣٠٨	٢٤١	٤٧١	٩٨	٧٨	٢٩٤	٦١	١٨٧٠	٢٥	السويس
١٠٦٥٨	٨٦	٨٠٩	٢٧	١٧٩	٦٨	١٤٦٥	٢٣٥	١٣٥٣	١٩٨	٦٠	١٢٣٤	٢٥٩	٤٦٨٥	٨١	دمياط
٣١١٠٨	١٥٥	١٧٩٢	٤٦٥	٩٠٤	٦٣٨	٢٣٧٤	٥٣٩	٢٣٧٨	٦١٩	٨٦٣	٨٥٢٩	٦٨٧	١١١٦٥	٣١٠	الدقهلية
٢٠٨٤٩	٨٣٩	٢٢٢٦	٣٧١	٥٣٨	٦٤١	١٨٧٩	٥٥٢	٢٣٨٧	٥٠٧	٦٨٥	١٨٣٤	٣٢٧	٨١٦٣	٣٠٤	الشرقية
٢٣٦٦٧	١٣٦	٢٥٨٩	٥٢٨	٨٩٠	١٣٢١	٢٢١٣	٥٠٦	١٩٠٦	٧٩٢	١١٠٢	٢٢٩٧	١١٧٣	٨٢١٤	١٤٦	القليوبية
١٥١٨٣	٨٦	١٧٠٦	١٥٦	٢٩٤	٣٤٤	٨٥٦	٧٠	٦٥٨	٢٦١	٣١٩	٤١٦٨	٥١٠	٥٧٥٥	١٩٦	كفر الشيخ
٤٢٨٥٧	١١٠٣	٢٠٨٤	٨٧٤	٢٠٢٨	١٥٧١	٢٢٣٧	٦٤٠	٣١٦٤	١٢٨٦	١٩٠٠	٤٧٣٤	٢٥٤٩	١٨٦٨٧	١٩٥	الغربية
١٩١٢١	٢٤٢	١٦١٦	٥٥١	٣٤٤	٦٧١	١٢٩٠	٥٣٦	٩٤٣	٤١٩	٥٧٧	٢٨٠٤	٦٨٩	٨٤٣٩	١٧٩	المنوفية
٢٧١٣٣	٦٣٠	٣١٨٥	٢١٧	٣٧١	١٢٤٩	٢٥٣٢	٩٧٢	٢٣٥٤	٦١٨	٧٢٤	٤٧٢٤	٥٦٩	٨٩٨٨	٢٥٣	البحيرة
٦٣١٣	٥٧	٧٠٠	٨١	٢٧	٣٠	٥١٤	٢٩٩	٩٩٥	٦٢	٦٩٨	٢١٦	١٠١	٢٥٣٣	٤٣	الإسماعيلية
٣٥٥١٠	١١٢	١٣٦١	٦٠٧	٢٣١٥	١٩١١	٢١١٤	١٣٩٢	٣٢١٣	١١٨٥	١٤٨٤	٢٣٣٧	٧٥٨	١٦٨٠١	١٤٢	الجيزة
١٣٤٥٤	٢٠	٨٦٩	٩٤	٢٥٩	٢٧٢	٦٠٦	٦٣٥	٩٢١	١٥٤	٣٢٠	٥٤٠٩	٥٧٩	٣٣١٦	١٤٣	بنى سويف

تابع جدول رقم ٦١

عدد المنشآت العلاجية التي ليس بها عيادة داخلية والمترددین عليها طبقا لنوع العيادة
بالقطاع الحكومي بالمحافظات لعام ٢٠٠٥

الأرقام بالمائة

الإجمالي العام	عيادة أقسام أخرى	عيادة تنظيم أسرة	عيادة مسالك بولية	عيادة عيون	عيادة عظام	عيادة أسنان	عيادة نساء وولادة	عيادة أطفال	عيادة أنف وأذن	عيادة جلدية وتناسلية	عيادة متوطنة	عيادة صدرية	عيادة باطنة عامة	عدد المنشآت العلاجية	نوع العيادة / المحافظات
١٣١٦٥	٢٥٥	١٣٠٢	١٦٢	٢٦٨	٨٩	٥٤٥	٢٨٩	١٠٩٤	٤٢٥	٣٠٧	٤١٤٣	٥٧١	٣٧١٥	١٢٥	الفيوم
٢٢٠٢٧	٣٤٨	٢٢٥٨	٤٠١	٣٧٩	٤٤٩	٧٨٣	٨٤٧	٢٤٧٧	٦٥٤	١٥٦٦	٣٣٧٨	٧٤٧	٧٧٤٠	٢٤٠	المنيا
٢٢١٥٤	١٠٥٠	١٣١٩	٣٨٩	٧١٥	٥١٤	٨٥٩	١٠٨٣	٢٦٥٧	٦٠٩	٢١٩٢	١٧٦٠	٦٨٣	٨٣٢٤	٢٠٨	أسيوط
٩٦٠١	١٦٨	٧٥٨	١٣٠	٢٤٧	١٩٩	٢٩٩	٢٠٨	٤٧٧	١٦٨	٦٠٦	٧٤١	١٥٤	٥٤٤٦	٢٣١	سوهاج
٨٠٣٠	١٥	١٢٧٧	١٤٢	١٩٥	١٦٣	٦٠٢	٢٦٥	٧٨٥	٢٢٩	٣٣٠	٨٧٩	٢٣٨	٢٩١٠	١٩٧	قنا
٥٣٠٠	٨١	٦٠٧	١٢٧	١٨٤	١٧٥	٣٢٨	١٩٦	٤٧٩	١٢٠	١٣٩	٩٦١	٦٦	١٨٣٧	١٥٢	أسوان
٢٧٠٠	٦٢	١٩٧	٤١	٦٥	٤٨	١٤٥	٤٩	٢١٩	١٣٧	٥٣	٨٦	٢١٩	١٣٧٩	٢٦	مدينة الأقصر
١٠٨٠	٤	١٨٩	٨١	٢٥	٣٧	٩٦	٥٦	١٦٨	٢٢	٣٠	٣	١٦	٣٥٣	٣١	البحر الأحمر
٢١٠٣	١	٢٠١	١٩	١٠	٤١	١٠٩	٤٧	٨٤	١٢	١٥	٤٨٧	٠	١٠٧٧	٤٢	الوادى الجديد
١٥٣٦	٣٦	٥٨	١٦	٣٣	٢٥	٢٦٨	٦٢	٢٣٧	٢٦	٤٧	١٣	٤٤	٦٧١	٢٣	مطروح
٣٥٥٠	١	٢٦٤	٣٣	٣١	٢٣	١٦٧	٢٦٣	١٠٣٢	٤٤	٥١	٢٥٥	٨١	١٣٠٥	٦٧	شمال سيناء
٥٦٢	٠	٠	١	١	١	١٠٤	٠	١٠٠	٠	٢	٠	٠	٣٥٣	١٣	جنوب سيناء
٤٦٧٣٣٠	١١٥٨٩	٣١٩٠٨	٨٠٧٣	١٦٣٨٢	١٦٨٠٩	٣٩٣١٢	١٥٥٥٠	٤٨٠٤٤	١٣١٦٨	٢٩٣٤٧	٥٥١٨٥	١٨٤٨٢	١٦٣٤٨١	٣٦٦٧	الإجمالي العام

الفصل الثانى

المنشآت العلاجية التى ليس بها عيادة داخلية
التابعة للقطاع العام والأعمال العام

عدد العاملين الدائمين والمؤقتين بالمنشآت العلاجية التي ليس بها عيادة داخلية طبقا لنوع والمهنة
في القطاع العام والأعمال العام بالمحافظات عام ٢٠٠٥

جدول رقم ٦٢

الإجمالي العام	أخرى (ج)		إداريون ومعاونون وكتابة		مولدات ومساعدات مولدات		هيئة تمريض (ب)		مساعدون فنيون		صيادلة		الأطباء (أ)		النوع	عدد المنشآت العلاجية	المهنة المحافظات
	موقت	دائم	موقت	دائم	موقت	دائم	موقت	دائم	موقت	دائم	موقت	دائم	موقت	دائم			
٦٣	١٢٤	٠	١	١٦	٣٤	٠	٠	٦	٢١	٠	٨	٠	٦	٤١	٥٤	٧	القاهرة
٢٨	١٢٨	٠	١	١١	٣٧	٠	٠	٧	٣٦	٢	٦	٢	٢٤	٦	٢٤	١	
٩١	٢٥٢	٠	٢	٢٧	٧١	٠	٠	١٣	٥٧	٢	١٤	٢	٣٠	٤٧	٧٨	ج	
٤	٢٤	٠	١	٠	٤	٠	٠	٠	١	١	٠	٠	٣	١٨	٣	٣	الأسكندرية
٦	٢	٠	٠	٣	١	٠	٠	٢	١	١	٠	٠	٠	٠	٠	٠	أ
١٠	٢٦	٠	١	٣	٥	٠	٠	٢	٢	٢	٠	٠	٣	١٨	١٨	ج	
٣٤	٧٣	٠	٣	١٠	٢٦	٠	٠	١	٢٦	٢	٥	٠	٠	٢١	١٣	٥	السويس
٢١	١٣	٠	١	٧	٤	٠	٠	١٢	٢	٠	١	١	١	٥	٥	٠	أ
٥٥	٨٦	٠	٤	١٧	٣٠	٠	٠	١٣	٢٨	٢	٦	١	٠	٢٢	١٨	ج	
٠	١٠	٠	٠	٠	٢	٠	٠	٠	١	٠	٠	٠	٠	٧	٧	١	الغربية
٠	٢	٠	٠	٠	٠	٠	٠	٠	١	٠	٠	٠	١	٠	٠	٠	أ
٠	١٢	٠	٠	٠	٢	٠	٠	٠	٢	٠	٠	٠	١	٠	٧	٧	ج
٠	٦	٠	٢	٠	٣	٠	٠	٠	٠	٠	٠	٠	٠	١	١	١	البحيرة
٠	٤	٠	٠	٠	١	٠	٠	٠	١	٠	٢	٠	٠	٠	٠	٠	أ
٠	١٠	٠	٢	٠	٤	٠	٠	٠	١	٠	٢	٠	٠	٠	١	١	ج
٩٦	١٤٠	١	٠	١٢	١١١	٠	٠	٤٧	١٢	٧	١	٠	٣	٢٩	١٣	٢	الجيزة
٥٨	٣٥	٤	٠	٣	٣٠	٠	٠	٣٩	٠	٠	٠	١	١	١	٤	٤	أ
١٤٤	١٧٥	٥	٠	١٥	١٤١	٠	٠	٨٦	١٢	٧	١	١	٤	٣٠	١٧	ج	

عدد العاملين الدائمين والمؤقتين بالمنشآت العلاجية التي ليس بها عيادة داخلية طبقا للنوع والمهنة
في القطاع العام والأعمال العام بالمحافظات عام ٢٠٠٥

تابع جدول رقم ٦٢

المهنة المحافظات	عدد المتخصصات العلاجية	النوع	الأطباء (أ)		صيدلة		مساعدون فنيون		هيئة تمريض (ب)		مولدات ومساعدات مولدات		إداريون ومعاونون وكتبة		أخرى (ج)		الإجمالي العام		
			مؤقت	دائم	مؤقت	دائم	مؤقت	دائم	مؤقت	دائم	مؤقت	دائم	مؤقت	دائم	مؤقت	دائم	مؤقت	دائم	مؤقت
الفيوم	١	ذ	١	٠	٠	٠	٠	٠	٠	٠	٠	٠	٠	٠	٠	٢	٣	١	٠
		أ	٠	٠	٠	٠	٠	٠	٠	١	٠	٠	٠	٠	٠	٠	١	٠	٠
		ج	٠	٠	٠	٠	٠	٠	٠	١	٠	٠	٠	٠	١	٢	٤	١	٠
أسوان	٧	ذ	٤	١٢	٠	٠	٢	٢١	٢	٢١	٠	٠	٠	١٤	٧	٥٦	٦	٠	
		أ	٠	٣	٠	٠	٠	٢	٢	١	٢	٠	٠	٢	٠	٧	٢	٠	
		ج	٤	١٥	٠	٠	٢	٢٣	٣	٢٣	٠	٠	٠	١٦	٧	٦٣	٨	٠	
الإجمالي العام	٢٧	ذ	٩٩	١١٨	٠	٩	١٦	٨٢	٥٦	٨٢	٠	٠	٣٨	١٦	٤٣٦	٢٠٤	٠		
		أ	٨	٣٦	٤	٢٦	٩	٤٤	٦١	٤٤	٠	٠	٢٤	٢	١٩٢	١٠٥	٠		
		ج	١٠٧	١٥٤	٤	٣٥	٢٥	١٢٦	١١٧	١٢٦	٠	٠	٦٢	١٨	٦٢٨	٣٠٩	٠		

(أ) بما فيهم الإداريون من الأطباء الإخصائيين والممارسين العموميين ولا تشمل أطباء الإمتياز

(ب) تشمل كافة العاملين في التمريض (حكيمات-رئيس مرضين -رئيسة مرضات - مرضون -مساعدو مرضين - مساعدات مرضات -زائرات صحتيات)

(ج) تشمل عمال وعمال النظافة والتعمير.

عدد العاملين الدائمين والمؤقتين بالمنشآت العلاجية التي ليس بها عيادة داخلية طبقاً للنوع والمهنة
ونوع المنشأة بالقطاع العام والأعمال العام عام ٢٠٠٥

جدول رقم ٦٣

الإجمالي العام	أخرى (ج)		إداريون ومعاونون وكتبة		مولدات ومساعدات مولدات		هيئة تمريض (ب)		مساعدون فنيون		صيادلة		الأطباء (أ)		النوع	عدد المنشآت العلاجية	البيان نوع المنشأة	
	مؤقت	دائم	مؤقت	دائم	مؤقت	دائم	مؤقت	دائم	مؤقت	دائم	مؤقت	دائم	مؤقت	دائم				
٢٠٤	٤٣٦	١	١٦	٣٨	١٩٥	٠	٠	٥٦	٨٢	١٠	١٦	٠	٩	٩٩	١١٨	ز	٢٧	عيادات ومستوصفات
١٠٥	١٩٢	٥	٢	٢٤	٧٥	٠	٠	٦١	٤٤	٣	٩	٤	٢٦	٨	٣٦	أ		
٣٠٩	٦٢٨	٦	١٨	٦٢	٢٧٠	٠	٠	١١٧	١٢٦	١٣	٢٥	٤	٣٥	١٠٧	١٥٤	ج		
٢٠٤	٤٣٦	١	١٦	٣٨	١٩٥	٠	٠	٥٦	٨٢	١٠	١٦	٠	٩	٩٩	١١٨	ز	٢٧	الإجمالي العام
١٠٥	١٩٢	٥	٢	٢٤	٧٥	٠	٠	٦١	٤٤	٣	٩	٤	٢٦	٨	٣٦	أ		
٣٠٩	٦٢٨	٦	١٨	٦٢	٢٧٠	٠	٠	١١٧	١٢٦	١٣	٢٥	٤	٣٥	١٠٧	١٥٤	ج		

- (أ) بما فيهم الإداريون من الأطباء الاخصائيين والممارسين العموميين ولا تشمل أطباء الامتياز
(ب) تشمل كافة العاملين في التمريض (حكيمات-رئيس ممرضين -رئيسة ممرضات - ممرضون -مساعدو ممرضين -مساعدات ممرضات -زائرات صحيات)
(ج) تشمل عمال وعاملات النظافة والتمورجية.

عدد الأطباء الإخصائيين بالمنشآت العلاجية التي ليس بها عيادة داخلية طبقا للنوع ونوع التخصص
بالقطاع العام والأعمال العام بالمحافظات عام ٢٠٠٥

جدول رقم ٦٤

الإجمالي العام	طبيب أقسام أخرى	طبيب تنظيم أسرة	طبيب مسالك بوليه	طبيب عيون	طبيب عظام	طبيب أسنان	طبيب نساء وولادة	طبيب أطفال	طبيب أنف وأذن	طبيب جلدية وتناسلية	طبيب متوطنة	طبيب صدرية	طبيب أمراض عامة	النوع	التخصص
															المحافظات
٥٣	٠	٠	٢	٢	٢	١٠	٢	٠	٣	٣	١	٣	٢٥	ذ	القاهرة
٢٥	٠	٠	٠	١	٠	٨	٣	٠	١	٠	١	١	١٠	ا	
٧٨	٠	٠	٢	٣	٢	١٨	٥	٠	٤	٣	٢	٤	٣٥	ج	
٢١	١	١	١	١	١	٣	٢	١	٢	١	١	٢	٤	ذ	الأسكندرية
٠	٠	٠	٠	٠	٠	٠	٠	٠	٠	٠	٠	٠	٠	ا	
٢١	١	١	١	١	١	٣	٢	١	٢	١	١	٢	٤	ج	
٢٣	١	٠	٢	٣	٢	٢	٠	١	٢	١	١	٢	٦	ذ	السويس
٢	٠	٠	٠	٠	٠	١	٠	٠	٠	٠	٠	١	٠	ا	
٢٥	١	٠	٢	٣	٢	٣	٠	١	٢	١	١	٣	٦	ج	
٧	٠	٠	٠	٠	٠	٢	٠	٠	١	١	٠	١	٢	ذ	الغربية
٠	٠	٠	٠	٠	٠	٠	٠	٠	٠	٠	٠	٠	٠	ا	
٧	٠	٠	٠	٠	٠	٢	٠	٠	١	١	٠	١	٢	ج	
٤٢	٠	٢	٥	٥	٧	١	٢	٠	٣	٠	٤	٦	٧	ذ	الجيزة
٤	٠	٠	٠	٠	٠	٣	٠	٠	٠	٠	٠	٠	١	ا	
٤٦	٠	٢	٥	٥	٧	٤	٢	٠	٣	٠	٤	٦	٨	ج	
١	٠	٠	٠	٠	٠	٠	٠	٠	٠	٠	٠	٠	١	ذ	الفيوم
٠	٠	٠	٠	٠	٠	٠	٠	٠	٠	٠	٠	٠	٠	ا	
١	٠	٠	٠	٠	٠	٠	٠	٠	٠	٠	٠	٠	١	ج	

عدد الأطباء الإخصائيين بالمنشآت العلاجية التي ليس بها عيادة داخلية طبقا للنوع ونوع التخصص
بالقطاع العام والأعمال العام بالمحافظات عام ٢٠٠٥

تابع جدول رقم ٦٤

الإجمالي العام	طبيب أقسام أخرى	طبيب تنظيم أسرة	طبيب مسالك بوليه	طبيب عيون	طبيب عظام	طبيب أسنان	طبيب نساء وولادة	طبيب أطفال	طبيب أنف وأذن	طبيب جلدية وتناسلية	طبيب متوطنة	طبيب صدرية	طبيب أمراض باطنة عامة	النوع	التخصص
														المحافظات	المحافظات
١٣	٠	٠	٠	١	٠	٣	٠	٠	٠	٢	١	٠	٦	ذ	أسوان
١	٠	٠	٠	٠	٠	٠	٠	٠	٠	٠	٠	٠	١	أ	
١٤	٠	٠	٠	١	٠	٣	٠	٠	٠	٢	١	٠	٧	ج	
١٦٠	٢	٣	١٠	١٢	١٢	٢١	٦	٢	١١	٨	٨	١٤	٥١	ذ	الإجمالي العام
٣٢	٠	٠	٠	١	٠	١٢	٣	٠	١	٠	١	٢	١٢	أ	
١٩٢	٢	٣	١٠	١٣	١٢	٣٣	٩	٢	١٢	٨	٩	١٦	٦٣	ج	

عدد الأطباء الإخصائيين بالمنشآت العلاجية التي ليس بها عيادة داخلية طبقاً للنوع ونوع التخصص

ونوع المنشأة بالقطاع العام والأعمال العام عام ٢٠٠٥

جدول رقم ٦٥

التخصص / نوع المنشأة	النوع	طبيب أمراض باطنة عامة	طبيب صدرية	طبيب متوطنة	طبيب جلدية وتناسلية	طبيب أنف وأذن	طبيب أطفال	طبيب نساء وولادة	طبيب أسنان	طبيب عظام	طبيب عيون	طبيب مسالك بولية	طبيب تنظيم أسرة	طبيب أقسام أخرى	الإجمالي العام
عيادات ومستوصفات	ذ	٥١	١٤	٨	٨	١١	٢	٦	٢١	١٢	١٢	١٠	٣	٢	١٦٠
	أ	١٢	٢	١	٠	١	٠	٣	١٢	٠	١	٠	٠	٠	٣٢
	ج	٦٣	١٦	٩	٨	١٢	٢	٩	٣٣	١٢	١٣	١٠	٣	٢	١٩٢
الإجمالي العام	ذ	٥١	١٤	٨	٨	١١	٢	٦	٢١	١٢	١٢	١٠	٣	٢	١٦٠
	أ	١٢	٢	١	٠	١	٠	٣	١٢	٠	١	٠	٠	٠	٣٢
	ج	٦٣	١٦	٩	٨	١٢	٢	٩	٣٣	١٢	١٣	١٠	٣	٢	١٩٢

عدد المنشآت العلاجية التي ليس بها عيادة داخلية والحجرات طبقا للإستخدام

بالقطاع العام والأعمال العام بالمحافظات لعام ٢٠٠٥

جدول رقم ٦٦

الإجمالي العام	أخرى	للمعامل	للانتظار	للإدارة والإستراحة للأطباء والممرضات	صيدليات بها أدوية جاهزة أو تحضير	عمليات صغرى وولادة	للكشف والتشخيص	عدد المنشآت	الحجرات المخصصة المحافظات
٦٩	٠	٦	٤	١٨	٦	١	٣٤	٧	القاهرة
١٠	٠	٢	١	٢	٠	٠	٥	٣	الأسكندرية
٥٧	٢	٣	٥	١٧	٣	٠	٢٧	٥	السويس
١٣	٠	٠	١	١	٠	٠	١١	١	الغربية
٦	٠	١	١	١	١	٠	٢	١	البحيرة
١٤٢	٠	١	٠	١٠١	٤	٢	٣٤	٢	الجيزة
١	٠	١	١	٠	١	٠	١	١	الفيوم
٣٤	١	٢	٣	٨	١	٠	١٩	٧	أسوان
٣٣٢	٣	١٥	١٥	١٤٨	١٥	٣	١٣٣	٢٧	الإجمالي العام

عدد المنشآت العلاجية التي ليس بها عيادة داخلية والأجهزة والمعدات والمعامل
بالقطاع العام والأعمال العام بالمحافظات لعام ٢٠٠٥

جدول رقم ٦٧

الأجهزة والمعدات												البيان
أخرى	عدد المنشآت	سيارات الإسعاف والتطعيم	عدد المنشآت	مباخر	عدد المنشآت	طفيليات	عدد المنشآت	تحليل دم	عدد المنشآت	إكلينيكي	عدد المنشآت	المحافظات
١٠	٥	٦	٤	٠	٠	٢	٢	١	١	٧	٦	القاهرة
٠	٠	٠	٠	٠	٠	١	١	٢	٢	٢	٢	الأسكندرية
٥	٤	٩	٢	٠	٠	٤	٢	٢٠	٤	٥٤	٤	السويس
٠	٠	١	١	٠	٠	٠	٠	٠	٠	١	١	الغربية
٠	٠	٢	١	٠	٠	١	١	١	١	١	١	البحيرة
٥	٢	٤	٢	٠	٠	٣	١	٥	١	٠	٠	الجيزة
٠	٠	٠	٠	٠	٠	٠	٠	٠	٠	١	١	الفيوم
١	١	٦	٤	٠	٠	١	١	٣	١	٧	٧	أسوان
٢١	١٢	٢٨	١٤	٠	٠	١٢	٨	٣٢	١٠	٧٣	٢٢	الإجمالي العام

عدد المنشآت العلاجية التي ليس بها عيادة داخلية والأجهزة والمعدات والمعامل
بالقطاع العام والأعمال العام بالمحافظات لعام ٢٠٠٥

تابع جدول رقم ٦٧

المعامل								البيان
معامل اخرى	عدد المنشآت	معمل حساسية ومناعة	عدد المنشآت	معمل امراض الدم	عدد المنشآت	معمل الطفيليات	عدد المنشآت	المحافظات
٠	٠	٢	٢	٥	٥	١٢	٧	القاهرة
٠	٠	١	١	٢	٢	٦	٣	الأسكندرية
١	١	٣	٣	١	١	٦	٥	السويس
٠	٠	٠	٠	٠	٠	٢	١	الغربية
٠	٠	٠	٠	١	١	٥	١	البحيرة
٠	٠	١	١	١	١	٢	٢	الجيزة
٠	٠	٠	٠	٠	٠	١	١	الفيوم
٠	٠	١	١	١	١	١٣	٧	أسوان
١	١	٨	٨	١١	١١	٤٧	٢٧	الإجمالي العام

جدول رقم ٦٨

الأرقام بالآلاف

عدد حالات الفحوص والتحليل بالمنشآت العلاجية التي ليس بها عيادة داخلية
بالقطاع العام والأعمال العام بالمحافظات لعام ٢٠٠٥

عدد حالات الفحوص والتحليل			المحافظات
(٣) تحليل دم (ثريولوجي)	(٢) طفيليات	(١) إكلينيكي	
٠	١	١٩٠	القاهرة
١	١	٨	الأسكندرية
٣	٠	١٠٧	السويس
٠	٠	١٣	الغربية
٠	٢	١	البحيرة
٢	١	١١٢	الجيزة
٠	٠	٤	الفيوم
١	٠	٦٢	أسوان
٧	٥	٤٩٧	الإجمالي العام

(١) فحص طبي عادي

(٢) البحث عن الميكروبات في سوائل الدم

(٣) تحليل أمصال الدم (بلازما كرات دم حمراء)

جدول رقم ٦٩

عدد المنشآت العلاجية التي ليس بها عيادة داخلية والمترددين عليها طبقا لنوع العيادة
بالقطاع العام والأعمال العام بالمحافظات لعام ٢٠٠٥

الأرقام بالمائة

الإجمالي العام	عيادة أقسام أخرى	عيادة تنظيم أسرة	عيادة مسالك بولية	عيادة عيون	عيادة عظام	عيادة أسنان	عيادة نساء وولادة	عيادة أطفال	عيادة أنف وأذن	عيادة جلدية وتناسلية	عيادة متوطنة	عيادة صدرية	عيادة باطنة عامة	عدد المنشآت العلاجية	نوع العيادة للمحافظات
١٩٠١	٠	٠	٨٠	١١٣	١٧٨	١٧٠	١٤٣	٠	١٢٤	١٠٩	٢	١٤٢	٨٤٠	٧	القاهرة
٨٧	٠	٠	٢	١	١	١٠	٢١	٣	٨	١	١	٢	٣٧	٣	الأسكندرية
١٠٧١	٠	٢٠٠	٤٥	٨٠	١٢٤	٦٥	١٠	٣	١٢٨	٩٥	٦٠	٥٤	٢٠٧	٥	السويس
١٣٠	٠	٠	٤	٨	١٣	٢٤	٠	٠	٦	٢	٠	٢	٧١	١	الغربية
١١	٠	٠	١	٢	١	٤	٠	٠	١	١	٠	٠	١	١	البحيرة
١١٢١	٠	٠	٣٥	١٠٧	٦٨	٩٢	٥	١	٣٨	٢٤	٠	٢٤	٧٢٧	٢	الجيزة
٤٣	٠	٠	٠	٠	٠	٠	٠	٠	٠	٠	٠	٠	٤٣	١	الفيوم
٦١٧	٠	٠	٥٤	٤١	٧٨	٣١	٠	٦٨	٣٥	٢١	٥٥	٨١	١٥٣	٧	أسوان
٤٩٨١	٠	٢٠٠	٢٢١	٣٥٢	٤٦٣	٣٩٦	١٧٩	٧٥	٣٤٠	٢٥٣	١١٨	٣٠٥	٢٠٧٩	٢٧	الإجمالي العام

الفصل الثالث
المنشآت العلاجية التي ليس بها عيادة داخلية
التابعة للقطاع الخاص

عدد العاملين الدائمين والمؤقتين بالمنشآت العلاجية التي ليس بها عيادة داخلية طبقا للنوع والمهنة
في القطاع الخاص بالمحافظات عام ٢٠٠٥

جدول رقم ٧٠

الإجمالي العام	أخرى (ج)		إداريون ومعاونون وكتبة		مولدات ومساعدات مولدات		هيئة تمريض (ب)		مساعدون فنيون		صيادلة		الأطباء (أ)		النوع	عدد المنشآت العلاجية	المهنة / المحافظات
	مؤقت	دائم	مؤقت	دائم	مؤقت	دائم	مؤقت	دائم	مؤقت	دائم	مؤقت	دائم	مؤقت	دائم			
٢٦٨	٢٤٤	٥	٣٥	٣٢	٥٤	٠	٠	٦	٢٠	٧	١٨	٦	٣	٢١٢	١١٤	٦١	القاهرة
١٥٩	٢٨٣	١٥	٥٨	٣٥	٧٣	٠	٣	٤٩	٩٣	١	٩	٠	٣	٥٩	٤٤		
٤٢٧	٥٢٧	٢٠	٩٣	٦٧	١٢٧	٠	٣	٥٥	١١٣	٨	٢٧	٦	٦	٢٧١	١٥٨		
٢٠٣	٢٩٢	٤	٦٥	٣٥	٧٨	٠	٠	٠	٣	١٥	٢٥	٣	٠	١٤٦	١٢١	٢١	الأسكندرية
١٢٢	٤١٩	٧	٩٢	١٤	١٤٥	٠	٠	٤٣	١٢٥	٣	٧	٢	٠	٥٣	٥٠		
٣٢٥	٧١١	١١	١٥٧	٤٩	٢٢٣	٠	٠	٤٣	١٢٨	١٨	٣٢	٥	٠	١٩٩	١٧١		
١٣	٢	١	٠	١	٠	٠	٠	٠	٠	٠	٠	٠	٠	١١	٢	٣	الصويس
٧	٥	٠	١	١	٢	٠	٠	٢	٢	٠	٠	٠	٠	٤	٠		
٢٠	٧	١	١	٢	٢	٠	٠	٢	٢	٠	٠	٠	٠	١٥	٢		
٠	٤	٠	١	٠	٠	٠	٠	٠	٠	٠	٠	٠	٠	٠	٣	٢	تمياط
٢	٢٤	٠	١٠	٠	١٢	٠	٠	٢	١	٠	٠	٠	٠	٠	١		
٢	٢٨	٠	١١	٠	١٢	٠	٠	٢	١	٠	٠	٠	٠	٠	٤		
٢٢	٠	١	٠	١	٠	٠	٠	٠	٠	٠	٠	٠	٠	٢٠	٠	١	الدقهية
٨	٠	٠	٠	١	٠	٠	٠	٥	٠	٠	٠	٠	٠	٢	٠		
٣٠	٠	١	٠	٢	٠	٠	٠	٥	٠	٠	٠	٠	٠	٢٢	٠		
٠	٨٥	٠	٤	٠	٣٩	٠	٠	٠	٠	٠	٢	٠	٠	٠	٤٠	٤	الشرقية
١	٢٨	٠	١٣	٠	٥	٠	٠	١	٤	٠	٠	٠	٠	٠	٦		
١	١١٣	٠	١٧	٠	٤٤	٠	٠	١	٤	٠	٢	٠	٠	٠	٤٦		

عدد المعلمين الدائمين والمؤقتين بالمنشآت العلاجية التي ليس بها إعادة داخلية طبقا للتوزيع والمهنة
في القطاع الخاص بالمحافظات عام ٢٠٠٥

تابع جدول رقم ٧٠

الإجمالي العام	أخرى (ج)		إداريون ومعاونون وكتبة		مولدات ومساعدات مولدات		هيئة تمريض (ب)		مساعدون فنيون		صيدلة		الأطباء (أ)		النوع	عدد المنشآت العلاجية	المهنة / المحافظات	
	مؤقت	دائم	مؤقت	دائم	مؤقت	دائم	مؤقت	دائم	مؤقت	دائم	مؤقت	دائم	مؤقت	دائم				
١٥	٠	٠	٠	٠	٢	٠	٠	٠	٠	٠	٠	٠	١٣	٠	ذ	١	القلوبية	
٥	٠	٢	٠	٠	٠	٠	٠	١	٠	٠	٠	٠	٢	٠	أ			
٢٠	٠	٢	٠	٠	٢	٠	٠	١	٠	٠	٠	٠	١٥	٠	ج			
٣	٠	٠	٠	٠	٠	٠	٠	٠	٠	٠	٠	٠	٣	٠	ذ	١	كفر الشيخ	
٤	٠	١	٠	٠	٠	٠	٠	١	٠	٠	٠	٠	٢	٠	أ			
٧	٠	١	٠	٠	٠	٠	٠	١	٠	٠	٠	٠	٥	٠	ج			
٥٧	٦٩	٢	٤	٤	١٥	٠	٠	٢	٩	٦	٤	٠	١	٤٣	٣٦	ذ	٨	القريبة
١٩	٣٦	٢	٨	٣	١٩	٠	٠	١	٧	٠	٠	٠	١٣	٢	أ			
٧٦	١٠٥	٤	١٢	٧	٣٤	٠	٠	٣	١٦	٦	٤	٠	١	٥٦	٣٨	ج		
١٠١	٥٤	٣	٠	٦	١٥	٠	٠	٤	٨	٤	٨	٠	٠	٨٤	٢٣	ذ	٩	المنوفية
١٩	٨	٣	٢	٠	٢	٠	٠	٤	٣	٠	٠	٠	١٢	١	أ			
١٢٠	٦٢	٦	٢	٦	١٧	٠	٠	٨	١١	٤	٨	٠	٠	٩٦	٢٤	ج		
٤	٨	٠	٢	٢	١	٠	٠	٠	٠	٠	٠	٠	٢	٥	ذ	٤	البحيرة	
١٨	٥	٠	٠	٠	١	٠	٠	١٣	٤	٠	٠	١	٥	٠	أ			
٢٢	١٣	٠	٢	٢	٢	٠	٠	١٢	٤	٠	٠	١	٧	٥	ج			
٢٦	٧٢	٠	٢	٤	١٤	٠	٠	٢	٩	١	٥	٠	١	١٩	٤١	ذ	٥	الإسماعيلية
١١	٥١	٠	١٣	٣	١٢	٠	٠	٢	٩	٠	٠	٠	٣	٦	١٤	أ		
٣٧	١٢٣	٠	١٥	٧	٢٦	٠	٠	٤	١٨	١	٥	٠	٤	٢٥	٥٥	ج		

عدد العاملين الدائمين والمؤقتين بالمنشآت العلاجية التي ليس بها عيادة داخلية طبقا للنوع والمهنة
في القطاع الخاص بالمحافظات عام ٢٠٠٥

تابع جدول رقم ٧٠

الإجمالي العام	أخرى (ج)		إداريون ومعاونون وكتبة		مولدات ومساعدات مولدات		هيئة تمريض (ب)		مساعدون فنيون		صيادلة		الأطباء (ا)		النوع	عدد المنشآت العلاجية	المهنة / المحافظات	
	مؤقت	دائم	مؤقت	دائم	مؤقت	دائم	مؤقت	دائم	مؤقت	دائم	مؤقت	دائم	مؤقت	دائم				
٩٠	٢٦٢	١٥	٣٧	١٩	٨٣	٠	٠	٢	٢٢	٣	٢٢	٠	٠	٥١	٩٨	ذ	٨	الجيزة
٤٠	١٥٥	١٠	٣١	١٧	٤٥	٠	٠	١	٥٦	١	٦	٠	٠	١١	١٧	أ		
١٣٠	٤١٧	٢٥	٦٨	٣٦	١٢٨	٠	٠	٣	٧٨	٤	٢٨	٠	٠	٦٢	١١٥	ج		
١١٨	٢٧	١	٠	١٦	٨	٠	٠	٠	٠	٤	٥	٢	٠	٩٥	١٤	ذ	١٥	بنى سويف
٦٩	٤٢	١٢	١٣	٦	٩	٠	٠	١٧	١١	٣	٠	٠	٠	٣١	٩	أ		
١٨٧	٦٩	١٣	١٣	٢٢	١٧	٠	٠	١٧	١١	٧	٥	٢	٠	١٢٦	٢٣	ج		
١٣	٧	٠	٠	٣	١	٠	٠	٠	٠	٠	٠	٠	٠	١٠	٦	ذ	٤	الفيوم
١٤	١٠	٠	٣	٢	٠	٠	٠	٢	٦	٠	٠	٢	٠	٨	١	أ		
٢٧	١٧	٠	٣	٥	١	٠	٠	٢	٦	٠	٠	٢	٠	١٨	٧	ج		
١٠	١٢	٠	٦	٢	٣	٠	٠	١	٠	٠	١	٠	٠	٧	٢	ذ	٦	المنيا
٣	١١	١	١	٠	١	٠	٠	١	٤	٠	١	١	٠	٠	٤	أ		
١٣	٢٣	١	٧	٢	٤	٠	٠	٢	٤	٠	٢	١	٠	٧	٦	ج		
١٥٧	١٥	٨	١	١٩	٥	٠	٠	١١	٢	١٠	٠	٠	٠	١٠٩	٧	ذ	١٩	اسيوط
٤٧	١٦	٥	٣	٥	٣	٠	٠	٩	٨	١	١	٠	٠	٢٧	١	أ		
٢٠٤	٣١	١٣	٤	٢٤	٨	٠	٠	٢٠	١٠	١١	١	٠	٠	١٣٦	٨	ج		
٢٤	٣٩	٠	٤	٩	٣	٠	٠	٠	٠	٠	٢	٠	٠	١٥	٣٠	ذ	١٢	سوهاج
١٢	٣٠	١	٥	٢	٢	٠	٠	٧	١٤	٠	٠	٠	٠	٢	٩	أ		
٣٦	٦٩	١	٩	١١	٥	٠	٠	٧	١٤	٠	٢	٠	٠	١٧	٣٩	ج		

عدد العاملين الدائمين والمؤقتين بالمنشآت العلاجية التي ليس بها إعادة داخلية طبقا للنوع والمهنة
في القطاع الخاص بالمحافظات عام ٢٠٠٥

تابع جدول رقم ٧٠

المهنة المحافظات	عدد المنشآت العلاجية	النوع	الأطباء (أ)		صيادلة		مساعدون فنيون		هيئة تمريض (ب)		مولدات ومساعدات مولدات		إداريون ومعاونون وكتبة		أخرى (ج)		الإجمالي العام		
			مؤقت	دائم	مؤقت	دائم	مؤقت	دائم	مؤقت	دائم	مؤقت	دائم	مؤقت	دائم	مؤقت	دائم	مؤقت	دائم	مؤقت
قنا	٦	ز	٢٠	٢	٠	٠	٠	٠	٤	٠	٠	٠	٠	١	٢	١	٥	٢٥	
			٥	١	٠	٠	٠	٢	٠	١	٩	٠	٠	١	١	١٤	٠	٦	
			٢٥	٣	٠	٠	٠	٢	٠	٥	٩	٠	٠	٢	٣	١٩	١	٣١	
البحر الأحمر	١	ز	٠	١٢	٠	٠	٠	٠	٠	٠	٠	٠	٥	٠	٠	٠	١٢	٥	
			٠	٢	٠	٠	٠	٠	٠	٣	٠	٠	٠	٠	٠	٢	٠	٣	
			٠	١٤	٠	٠	٠	٠	٠	٣	٠	٠	٠	٥	٠	١٤	٠	٨	
الإجمالي العام	١٩١	ز	٨٦٠	٥٥٦	١١	٥	٥٠	٩٢	٣٢	٧٣	٠	٠	١٦٠	٣٢٠	٤١	١٦٣	١٢٠٩	١١٥٤	
			٢٤٢	١٦٢	٦	٦	٩	٢٦	٠	٣	١٦٤	٣٥٦	٠	٨٩	٣٢٢	٥٩	٢٥٤	١١٣٩	٥٦٩
			١١٠٢	٧١٨	١٧	١١	٥٩	١١٨	٠	٣	١٩٦	٤٢٩	٠	٢٤٩	٦٥٢	١٠٠	٤١٧	٢٣٤٨	١٧٢٣

(أ) بما فيهم الإداريون من الأطباء الإخصائيين والممارسين العموميين ولا تشمل أطباء الإمتياز

(ب) تشمل كافة العاملين في التمريض (حكيمات-رئيس ممرضين -رئيسة ممرضات - ممرضون -مساعدو ممرضين - مساعدات ممرضات -زائرات صحيات)

(ج) تشمل عمل وعمليات النظافة والتعمرجية.

١١/١٢/٠٥

عدد العاملين الدائمين والمؤقتين بالمنشآت العلاجية التي ليس بها عيادة داخلية طبقا للنوع والمهنة
ونوع المنشأة بالقطاع الخاص عام ٢٠٠٥

جدول رقم ٧١

الإجمالي العام	أخرى (ج)		إداريون ومعاونون وكتبة		مولدات ومساعدات مولدات		هيئة تمريض (ب)		مساعدون فنيون		صيادلة		الأطباء (أ)		النوع	عدد المنشآت العلاجية	البيان نوع المنشأة	
	مؤقت	دائم	مؤقت	دائم	مؤقت	دائم	مؤقت	دائم	مؤقت	دائم	مؤقت	دائم	مؤقت	دائم				
٨	٣٣	٠	٢	١٣	٠	٠	٠	١	٠	٤	٠	١	٨	١٢	ذ	٥	أمراض نساء وولادة	
١	٣٠	٠	٧	٨	٠	٠	٠	١٤	٠	٠	٠	٠	١	١	أ			
٩	٦٣	٠	٩	٢١	٠	٠	٠	١٥	٠	٤	٠	١	٩	١٣	ج			
١٢	٢١	٣	٨	٨	٠	٠	٠	٠	١	٢	٠	٠	٨	٣	ذ	٤	رعاية طفل	
١٦	٦١	٠	١٦	٢٨	٧	٠	٥	١٠	٠	٤	٠	٠	٤	٣	أ			
٢٨	٨٢	٣	٢٤	٣٦	٧	٠	٥	١٠	١	٦	٠	٠	١٢	٦	ج			
١	٣	٠	١	١	٠	٠	٠	٠	٠	٠	٠	٠	١	١	ذ	١	رمد	
٠	٣	٠	٠	١	٠	٠	٠	٢	٠	٠	٠	٠	٠	٠	أ			
١	٦	٠	١	٤	٠	٠	٠	٢	٠	٠	٠	٠	١	١	ج			
٠	٣٧	٠	١٦	٢	٠	٠	٠	١٠	٠	٠	٠	٠	٠	٩	ذ	١	نفسية وعصبية	
٠	١٢	٠	٤	٠	٠	٠	٠	٤	٠	٠	٠	٠	٠	٤	أ			
٠	٤٩	٠	٢٠	٢	٠	٠	٠	١٤	٠	٠	٠	٠	٠	١٣	ج			
١١٣٣	١١١٥	٣٨	١٣٦	٢٩٦	١٦٠	٠	٠	٣٢	٦٢	٤٩	٨٦	١١	٤	٨٤٣	٥٣١	ذ	١٨٠	عيادات ومستوصفات
٥٥٢	١٠٣٣	٥٩	٢٢٧	٢٩٥	٨٢	٠	٣	١٥٩	٣٢٦	٩	٢٢	٦	٦	٢٣٧	١٥٤	أ		
١٦٨٥	٢١٤٨	٩٧	٣٦٣	٥٩١	٢٤٢	٠	٣	١٩١	٣٨٨	٥٨	١٠٨	١٧	١٠	١٠٨٠	٦٨٥	ج		
١١٥٤	١٢٠٩	٤١	١٦٣	٣٢٠	١٦٠	٠	٠	٣٢	٧٣	٥٠	٩٢	١١	٥	٨٦٠	٥٥٦	ذ	١٩١	الإجمالي العام
٥٦٩	١١٣٩	٥٩	٢٥٤	٣٣٢	٨٩	٠	٣	١٦٤	٣٥٦	٩	٢٦	٦	٦	٢٤٢	١٦٢	أ		
١٧٢٣	٢٣٤٨	١٠٠	٤١٧	٦٥٢	٢٤٩	٠	٣	١٩٦	٤٢٩	٥٩	١١٨	١٧	١١	١١٠٢	٧١٨	ج		

(أ) بما فيهم الإداريون من الأطباء الاختصاصيين والممارسين العموميين ولا تشمل أطباء الامتياز
(ب) تشمل كافة العاملين في التمريض (حكيمات-رئيس معرضين -رئيسة مرضات - ممرضون -مساعدو معرضين -مساعدات مرضات -زائرات صحيات)
(ج) تشمل عمال وعاملات النظافة والتمورجية.

عدد الأطباء الإخصائيين بالمتشآت العلاجية التي ليس بها عيادة داخلية طبقاً للنوع ونوع التخصص
بالقطاع الخاص بالمحافظات عام ٢٠٠٥

جدول رقم ٧٢

الإجمالي العام	طبيب أقسام أخرى	طبيب تنظيم أسرة	طبيب مسالك بولية	طبيب عيون	طبيب عظام	طبيب أسنان	طبيب نساء وولادة	طبيب أطفال	طبيب أنف وأذن	طبيب جلدية وتناسلية	طبيب متوطنة	طبيب صدرية	طبيب أمراض باطنة عامة	النوع	التخصص / المحافظات
٢٩٨	٢١	٢	١٣	٢٦	٢٢	٤٨	٣٠	٢٠	٢٨	١٦	٢	٨	٦٢	ذ	القاهرة
٩٣	٦	٣	١	٦	٠	١٦	٢٨	١٠	٣	٨	٢	١	٩	أ	
٣٩١	٢٧	٥	١٤	٣٢	٢٢	٦٤	٥٨	٣٠	٣١	٢٤	٤	٩	٧١	ج	
١٧٩	٣	١	١٠	١٧	٢٠	٣٠	١٠	١٤	١٨	١٣	٠	٩	٣٤	ذ	الاسكندرية
٦٠	٣	٠	٠	٥	٠	١١	١٨	٥	٦	٢	٠	٣	٧	أ	
٢٣٩	٦	١	١٠	٢٢	٢٠	٤١	٢٨	١٩	٢٤	١٥	٠	١٢	٤١	ج	
١٣	٠	١	١	١	١	٣	٠	٠	١	١	١	٠	٣	ذ	السويس
٤	٠	٠	٠	١	٠	١	١	٠	٠	٠	١	٠	٠	أ	
١٧	٠	١	١	٢	١	٤	١	٠	١	١	٢	٠	٣	ج	
٢	٠	١	٠	٠	٠	٠	٠	٠	٠	٠	٠	٠	١	ذ	دمياط
٠	٠	٠	٠	٠	٠	٠	٠	٠	٠	٠	٠	٠	٠	أ	
٢	٠	١	٠	٠	٠	٠	٠	٠	٠	٠	٠	٠	١	ج	
٢٠	٦	٠	١	٣	٤	٠	٠	١	١	١	٢	٠	١	ذ	الدقهلية
٢	٠	٠	٠	٠	٠	٠	١	٠	٠	١	٠	٠	٠	أ	
٢٢	٦	٠	١	٣	٤	٠	١	١	١	٢	٢	٠	١	ج	
٣٥	٢	٠	٤	٤	٢	١	٢	٥	٤	٤	٠	٢	٥	ذ	الشرقية
٦	٠	٠	٠	١	٠	٢	٣	٠	٠	٠	٠	٠	٠	أ	
٤١	٢	٠	٤	٥	٢	٣	٥	٥	٤	٤	٠	٢	٥	ج	

عدد الأطباء الإخصائيين بالمنشآت العلاجية التي ليس بها عيادة داخلية طبقاً للنوع ونوع التخصص
بالقطاع الخاص بالمحافظات عام ٢٠٠٥

تابع جدول رقم ٧٢

الإجمالي العام	طبيب أقسام أخرى	طبيب تنظيم أسرة	طبيب مسالك بولية	طبيب عيون	طبيب عظام	طبيب أسنان	طبيب نساء وولادة	طبيب أطفال	طبيب أنف وأذن	طبيب جلدية وتناسلية	طبيب متوطنة	طبيب صدرية	طبيب أمراض باطنة عامة	النوع	التخصص / المحافظات
١٠	٠	٠	٠	٠	١	١	١	١	١	١	١	٠	٣	ذ	القليوبية
٢	٠	٠	٠	٠	٠	١	١	٠	٠	٠	٠	٠	٠	أ	
١٢	٠	٠	٠	٠	١	٢	٢	١	١	١	١	٠	٣	ج	
١	٠	٠	٠	٠	٠	٠	٠	٠	٠	٠	٠	٠	١	ذ	كفر الشيخ
٠	٠	٠	٠	٠	٠	٠	٠	٠	٠	٠	٠	٠	٠	أ	
١	٠	٠	٠	٠	٠	٠	٠	٠	٠	٠	٠	٠	١	ج	
٦٤	٠	٠	٥	٧	٦	١٠	٤	٦	٨	٧	١	١	٩	ذ	الغربية
١١	٠	١	٠	٠	٠	١	٧	٠	٠	١	٠	٠	١	أ	
٧٥	٠	١	٥	٧	٦	١١	١١	٦	٨	٨	١	١	١٠	ج	
٩٧	٠	٠	٩	١٣	١٣	١٣	٣	٨	١٠	٧	٢	٥	١٤	ذ	المنوفية
١٣	٠	٠	٠	٠	٠	١	٥	٣	٠	٣	٠	٠	١	أ	
١١٠	٠	٠	٩	١٣	١٣	١٤	٨	١١	١٠	١٠	٢	٥	١٥	ج	
٦	٠	١	١	٠	١	٠	٠	١	٠	٠	٠	٠	٢	ذ	البحيرة
٤	٠	٠	٠	١	١	١	١	٠	٠	٠	٠	٠	٠	أ	
١٠	٠	١	١	١	٢	١	١	١	٠	٠	٠	٠	٢	ج	
٥٨	٠	٠	٦	٧	٧	٥	٢	٦	٧	٣	٢	١	١٢	ذ	الإسماعيلية
١٩	٠	١	٠	٢	٠	٧	٦	٠	٠	١	٠	٠	٢	أ	
٧٧	٠	١	٦	٩	٧	١٢	٨	٦	٧	٤	٢	١	١٤	ج	

عدد الأطباء الإخصائيين بالمنشآت العلاجية التي ليس بها عيادة داخلية طبقاً للنوع ونوع التخصص
بالقطاع الخاص بالمحافظات عام ٢٠٠٥

تابع جدول رقم ٧٢

الإجمالي العام	طبيب أقسام أخرى	طبيب تنظيم أسرة	طبيب مسالك بوليه	طبيب عيون	طبيب عظام	طبيب أسنان	طبيب نساء وولادة	طبيب أطفال	طبيب أنف وأذن	طبيب جلدية وتناسلية	طبيب متوطنة	طبيب صدرية	طبيب أمراض باطنة عامة	النوع	التخصص / المحافظات
١٢٢	٠	٨	١٠	١٦	١٥	٧	٥	٥	٢٠	١٠	١٠	٣	١٣	ذ	الجيزة
١٦	٠	٠	٢	٠	٠	٢	٥	١	٠	٣	٠	٠	٣	أ	
١٣٨	٠	٨	١٢	١٦	١٥	٩	١٠	٦	٢٠	١٣	١٠	٣	١٦	ج	
١٠٤	٠	٠	١١	٨	١٠	١٤	٧	١٣	١١	٣	٠	٤	٢٣	ذ	بنى سويف
٣٧	٠	١	١	٤	٠	٤	١١	٣	٠	٧	١	١	٤	أ	
١٤١	٠	١	١٢	١٢	١٠	١٨	١٨	١٦	١١	١٠	١	٥	٢٧	ج	
١٠	٠	٠	٠	٠	٠	١	٠	١	١	٠	٠	٠	٧	ذ	الفيوم
٦	٠	٠	٠	٠	٠	١	٢	٠	٢	٠	٠	٠	١	أ	
١٦	٠	٠	٠	٠	٠	٢	٢	١	٣	٠	٠	٠	٨	ج	
٩	٠	٠	٠	١	٠	١	٠	١	١	١	٠	٠	٤	ذ	المنيا
٤	٠	١	٠	٠	٠	٠	١	٠	٠	٠	٠	٠	٢	أ	
١٣	٠	١	٠	١	٠	١	١	١	١	١	٠	٠	٦	ج	
٩٧	٠	٢	٩	٨	٧	١٤	٤	١٢	١٤	٤	٠	٣	٢٠	ذ	أسيوط
٢٢	٠	١	٠	٤	٠	٣	٣	١	٢	٤	١	٠	٣	أ	
١١٩	٠	٣	٩	١٢	٧	١٧	٧	١٣	١٦	٨	١	٣	٢٣	ج	
٤١	٠	٠	٢	٣	٤	٨	٢	٣	٥	٣	٢	١	٨	ذ	سوهاج
١٠	٠	٠	٠	١	٠	١	٣	٢	٠	٢	٠	٠	١	أ	
٥١	٠	٠	٢	٤	٤	٩	٥	٥	٥	٥	٢	١	٩	ج	

عدد الأطباء الإخصائيين بالمنشآت العلاجية التي ليس بها عيادة داخلية طبقاً للنوع ونوع التخصص
بالقطاع الخاص بالمحافظات عام ٢٠٠٥

تابع جدول رقم ٧٢

الإجمالي العام	طبيب أقسام أخرى	طبيب تنظيم أسرة	طبيب مسالك بولية	طبيب عيون	طبيب عظام	طبيب أسنان	طبيب نساء وولادة	طبيب أطفال	طبيب أنف وأذن	طبيب جلدية وتناسلية	طبيب متوطنة	طبيب صدرية	طبيب أمراض باطنة عامة	النوع	التخصص / المحافظات
٢٠	٠	١	١	٢	٠	٢	٢	٣	٣	١	٠	١	٤	ذ	قنا
٦	٠	٠	٠	١	٠	٠	٣	٠	٠	٢	٠	٠	٠	أ	
٢٦	٠	١	١	٣	٠	٢	٥	٣	٣	٣	٠	١	٤	ج	
١٢	٠	٠	٠	١	١	١	١	٢	٢	١	٠	٠	٣	ذ	البحر الأحمر
٢	٠	٠	٠	٠	٠	٠	١	١	٠	٠	٠	٠	٠	أ	
١٤	٠	٠	٠	١	١	١	٢	٣	٢	١	٠	٠	٣	ج	
١١٩٨	٣٢	١٧	٨٣	١١٧	١١٤	١٥٩	٧٣	١٠٢	١٣٥	٧٦	٢٣	٣٨	٢٢٩	ذ	الإجمالي العام
٣١٧	٩	٨	٤	٢٦	١	٥٢	١٠٠	٢٦	١٣	٣٤	٥	٥	٣٤	أ	
١٥١٥	٤١	٢٥	٨٧	١٤٣	١١٥	٢١١	١٧٣	١٢٨	١٤٨	١١٠	٢٨	٤٣	٢٦٣	ج	

عدد الأطباء الإخصائيين بالمنشآت العلاجية التي ليس بها عيادة داخلية طبقاً للنوع ونوع التخصص

ونوع المنشأة بالقطاع الخاص عام ٢٠٠٥

جدول رقم ٧٣

الإجمالي العام	طبيب أقسام أخرى	طبيب تنظيم أسرة	طبيب مسالك بولية	طبيب عيون	طبيب عظام	طبيب أسنان	طبيب نساء وولادة	طبيب أطفال	طبيب أنف وأذن	طبيب جلدية وتناسلية	طبيب متوطنة	طبيب صدرية	طبيب أمراض باطنة عامة	النوع	التخصص
															نوع المنشأة
١٧	٠	١	٠	٠	٠	٠	١٦	٠	٠	٠	٠	٠	٠	ذ	أمراض نساء وولادة
٢	٠	٠	٠	٠	٠	٠	٢	٠	٠	٠	٠	٠	٠	أ	
١٩	٠	١	٠	٠	٠	٠	١٨	٠	٠	٠	٠	٠	٠	ج	
١٠	٠	٠	١	٠	١	١	١	٦	٠	٠	٠	٠	٠	ذ	رعاية طفل
٧	٠	١	٠	٠	٠	٠	١	٣	١	٠	٠	٠	١	أ	
١٧	٠	١	١	٠	١	١	٢	٩	١	٠	٠	٠	١	ج	
٢	٠	٠	٠	٢	٠	٠	٠	٠	٠	٠	٠	٠	٠	ذ	رمد
٠	٠	٠	٠	٠	٠	٠	٠	٠	٠	٠	٠	٠	٠	أ	
٢	٠	٠	٠	٢	٠	٠	٠	٠	٠	٠	٠	٠	٠	ج	
٩	٩	٠	٠	٠	٠	٠	٠	٠	٠	٠	٠	٠	٠	ذ	نفسية وعصبية
٤	٤	٠	٠	٠	٠	٠	٠	٠	٠	٠	٠	٠	٠	أ	
١٣	١٣	٠	٠	٠	٠	٠	٠	٠	٠	٠	٠	٠	٠	ج	
١١٦٠	٢٣	١٦	٨٢	١١٥	١١٣	١٥٨	٥٦	٩٦	١٣٥	٧٦	٢٣	٣٨	٢٢٩	ذ	عيادات ومستوصفات
٣٠٤	٥	٧	٤	٢٦	١	٥٢	٩٧	٢٣	١٢	٣٤	٥	٥	٣٣	أ	
١٤٦٤	٢٨	٢٣	٨٦	١٤١	١١٤	٢١٠	١٥٣	١١٩	١٤٧	١١٠	٢٨	٤٣	٢٦٢	ج	
١١٩٨	٣٢	١٧	٨٣	١١٧	١١٤	١٥٩	٧٣	١٠٢	١٣٥	٧٦	٢٣	٣٨	٢٢٩	ذ	الإجمالي العام
٣١٧	٩	٨	٤	٢٦	١	٥٢	١٠٠	٢٦	١٣	٣٤	٥	٥	٣٤	أ	
١٥١٥	٤١	٢٥	٨٧	١٤٣	١١٥	٢١١	١٧٣	١٢٨	١٤٨	١١٠	٢٨	٤٣	٢٦٣	ج	

عدد المنشآت العلاجية التي ليس بها عيادة داخلية والحجرات طبقا للإستخدام
بالقطاع الخاص بالمحافظات لعام ٢٠٠٥

جدول رقم ٧٤

الإجمالي العام	أخرى	للمعامل	للانتظار	للإدارة والإستراحة للأطباء والمرضات	صيدليات بها أدوية جاهزة أو تحضير	عمليات صغرى وولادة	للكشف والتشخيص	عدد المنشآت	الحجرات المخصصة المحافظات
٤٢١	٤	٢٥	٥٩	٧٣	٨	٢٧	٢٢٥	٦١	القاهرة
٢٨٢	١٤	٢٢	٣٧	٣٤	٠	٩	١٦٦	٢١	الأسكندرية
١٧	٠	١	٥	٢	٠	١	٨	٣	السويس
٦	٠	١	١	١	٠	٠	٣	٢	دمياط
٩	٢	١	٠	١	٠	٠	٥	١	الدقهلية
٤٢	٣	٢	٦	٦	٠	٣	٢٢	٤	الشرقية
٨	٠	١	٠	٢	١	٠	٤	١	القليوبية
٤	٠	٠	١	٠	٠	٠	٣	١	كفر الشيخ
٩١	١	٧	٨	١٥	١	٣	٥٦	٨	الغربية
٧٠	١	٨	١٣	٥	٠	٤	٣٩	٩	المنوفية
١٨	٠	٢	٢	٢	٢	١	٩	٤	البحيرة
٨٢	١٨	٥	١٠	١٠	٢	٥	٣٢	٥	الإسماعيلية
١٩٢	٢	٧	١٦	٢٥	٠	٦	٥٦	٨	الجيزة
١٦٥	١١	٩	٢٢	٢١	٠	٤	٤٨	١٥	بنى سويف
١٩	٠	٠	٥	٤	٢	١	٧	٤	الفيوم
٢١	١	١	٦	٣	١	١	٨	٦	المنيا
١١٠	٦	٣	٢٣	٢٠	٠	٥	٥٣	١٩	أسيوط
٤١	٠	٥	١٤	١	٠	٢	١٩	١٢	سوهاج
٢٢	١	٢	٥	٣	١	٠	١٠	٦	قنا

عدد المنشآت العلاجية التي ليس بها عيادة داخلية والحجرات طبقا للإستخدام

بالقطاع الخاص بالمحافظات لعام ٢٠٠٥

تابع جدول رقم ٧٤

الإجمالي العام	أخرى	للمعامل	للإنتظار	للإدارة والإستراحة للأطباء والممرضات	صيدليات بها أدوية جاهزة أوتحضير	عمليات صغرى وولادة	للكشف والتشخيص	عدد المنشآت	الحجرات المخصصة المحافظات
١٣	٠	١	٢	٠	٠	٠	١٠	١	البحر الأحمر
١٥٠٣	٦٤	١٠٣	٢٣٥	٢٢٨	١٨	٧٢	٧٨٣	١٩١	الإجمالي العام

عدد المنشآت العلاجية التي ليس بها عيادة داخلية والأجهزة والمعدات والمعامل
بالقطاع الخاص بالمحافظات لعام ٢٠٠٥

جدول رقم ٧٥

الأجهزة والمعدات												البيان
أخرى	عدد المنشآت	سيارات الإسعاف والتطعيم	عدد المنشآت	مباخر	عدد المنشآت	طفيليات	عدد المنشآت	تحليل دم	عدد المنشآت	إكلينيكي	عدد المنشآت	المحافظات
٣٣	٣١	١	١	٢	١	٨	٨	٢٣	١٦	٦٢	٥٢	القاهرة
١٤	١٣	٧	٣	٥	٣	٦	٤	١٠	٨	٢٧	٢٠	الأسكندرية
٣	٣	٠	٠	٠	٠	٠	٠	٣	٢	٢	٢	السويس
٠	٠	٠	٠	٠	٠	٠	٠	٠	٠	١	١	دمياط
٠	٠	٠	٠	١	١	١	١	١	١	١	١	الدقهلية
٢	١	٠	٠	٠	٠	٢	٢	٠	٠	٥	٤	الشرقية
٠	٠	٠	٠	٠	٠	٠	٠	٠	٠	٢	١	القليوبية
١	١	٠	٠	٠	٠	٠	٠	٠	٠	١	١	كفر الشيخ
٧	٦	٠	٠	٠	٠	٥	٥	٤	٤	٨	٨	الغربية
٨	٨	٠	٠	١	١	٥	٥	٥	٤	١٢	٩	المنوفية
٠	٠	٠	٠	١	١	٠	٠	٢	٢	١٩	٤	البحيرة
٦	٥	٠	٠	٢	١	٦	٣	٨	٤	٥	٥	الإسماعيلية
٧	٥	٠	٠	٠	٠	٣	٣	٥	٤	٣	٣	الجيزة
١٠	١٠	٠	٠	٢	١	٣	١	٦	٦	٤١	١٣	بنى سويف
٢	٢	٠	٠	٠	٠	٠	٠	٠	٠	٤	٤	الفيوم
٢	٢	٠	٠	٠	٠	٣	١	٢	١	٧	٤	المنيا
٧	٧	٠	٠	٠	٠	٢	٢	٢	٢	٣٢	١٨	أسيوط

عدد المنشآت العلاجية التي ليس بها عيادة داخلية والأجهزة والمعدات والمعامل
بالقطاع الخاص بالمحافظات لعام ٢٠٠٥

تابع جدول رقم ٧٥

الأجهزة والمعدات												البيان
أخرى	عدد المنشآت	سيارات الإسعاف والتطعيم	عدد المنشآت	مباخر	عدد المنشآت	طفايات	عدد المنشآت	تحليل دم	عدد المنشآت	إكلينيكي	عدد المنشآت	المحافظات
٣	٢	٠	٠	٠	٠	١	١	٤	٤	١١	٧	سوهاج
٢	٢	٠	٠	١	١	٠	٠	٤	٢	١١	٦	قنا
١	١	٠	٠	٠	٠	٠	٠	٠	٠	١	١	البحر الأحمر
١٠٨	٩٩	٨	٤	١٥	١٠	٤٥	٣٧	٧٩	٦٠	٢٥٥	١٦٤	الإجمالي العام

عدد المنشآت العلاجية التي ليس بها عيادة داخلية والأجهزة والمعدات والمعامل
بالقطاع الخاص بالمحافظات لعام ٢٠٠٥

تابع جدول رقم ٧٥

المعامل								البيان
عدد المنشآت	معمل حساسية ومناعة	عدد المنشآت	معمل أمراض الدم	عدد المنشآت	معمل الطفيليات	عدد المنشآت	المحافظات	
٢	١١	١١	١٥	١٤	١٣٥	٦٠	القااهرة	
٣	٨	٨	١٠	١٠	٥٦	٢١	الأسكندرية	
٠	١	١	٠	٠	٨	٣	السويس	
٠	٠	٠	١	١	١	١	دمياط	
٠	٠	٠	١	١	٥	١	الدقهلية	
٠	٠	٠	٢	٢	٩	٤	الشرقية	
٠	٠	٠	١	١	٥	١	القليوبية	
٠	٠	٠	٠	٠	٢	١	كفر الشيخ	
٠	٤	٤	٦	٦	٢٩	٨	الغربية	
١	٢	٢	٨	٨	٢٤	٩	المنوفية	
٠	٠	٠	١	١	٥	٤	البحيرة	
١	٤	٤	٢	٢	٢٧	٥	الإسماعيلية	
١	٣	٣	٣	٣	١٨	٨	الجيزة	
٠	٥	٥	٣	٣	٢٤	١٥	بنى سويف	
٠	٠	٠	١	١	٦	٤	الفيوم	
٠	٠	٠	١	١	٩	٥	المنيا	
٠	٢	٢	٣	٣	٣٣	١٧	أسوط	

عدد المنشآت العلاجية التي ليس بها عيادة داخلية والأجهزة والمعدات والمعامل
بالقطاع الخاص بالمحافظات لعام ٢٠٠٥

تابع جدول رقم ٧٥

المعامل								البيان المحافظات
عدد المنشآت	معمل حساسية ومناعة	عدد المنشآت	معمل أمراض الدم	عدد المنشآت	معمل الطفيليات	عدد المنشآت	معامل أخرى	
٠	٢	٢	١	١	١٣	٩	٠	سوهاج
٠	١	١	٠	٠	٩	٥	٠	قنا
٠	٠	٠	٠	٠	٢	١	٠	البحر الأحمر
٨	٤٣	٤٣	٥٩	٥٨	٤٢٠	١٨٢	٨	الاجمالي العام

جدول رقم ٧٦

الأرقام بالآلاف

عدد حالات الفحوص والتحليل بالمنشآت العلاجية التي ليس بها عيادة داخلية
بالقطاع الخاص بالمحافظات لعام ٢٠٠٥

عدد حالات الفحوص والتحليل			البيان
(٣) تحليل دم (ثريولوجي)	(٢) طفيليات	(١) إكلينيكي	المحافظات
١٣	٩	٤٤١	القاهرة
٤٩	١٠	٣٢٥	الأسكندرية
٠	٠	٦	السويس
٠	٠	١	دمياط
٠	٠	٢	الدقهلية
٠	١	٧٠	الشرقية
١	١	٨	القليوبية
٠	٠	٣	كفر الشيخ
١	١	١٩٥	الغربية
٥	٥	٤٧	المنوفية
٠	٦	١٣	البحيرة
١	٢	٢٨	الإسماعيلية
٤٠	١٨	١٧٦	الجيزة
١٠	١	١٠٧	بنى سويف
٠	٠	١٨	الفيوم
٣	٣	١٨	المنيا
١	٣	٨٢	أسيوط

جدول رقم ٧٦

الأرقام بالآلاف

عدد حالات الفحوص والتحليل بالمنشآت العلاجية التي ليس بها عيادة داخلية
بالقطاع الخاص بالمحافظات لعام ٢٠٠٥

عدد حالات الفحوص والتحليل			البيان
(٣) تحليل دم (ثريولوجي)	(٢) طفيليات	(١) إكلينيكي	المحافظات
٢	١	٤١	سوهاج
٣	٠	٣١	قنا
٣	٤	٣٢	البحر الأحمر
١٣٢	٦٥	١٦٤٤	الاجمالي العام

- (١) فحص طبي عادي
(٢) البحث عن الميكروبات في سائل الدم
(٣) تحليل أمصال الدم (بلازما كرات دم حمراء)

جدول رقم ٧٧

عدد المنشآت العلاجية التي ليس بها عيادة داخلية والمترددین عليها طبقا لنوع العيادة
بالقطاع الخاص بالمحافظات لعام ٢٠٠٥

الأرقام بالمائة

الإجمالي العام	عيادة أقسام أخرى	عيادة تنظيم أسرة	عيادة مسالك بولية	عيادة عيون	عيادة عظام	عيادة أسنان	عيادة نساء وولادة	عيادة أطفال	عيادة أنف وأذن	عيادة جلدية وتناسلية	عيادة متوطنة	عيادة صدرية	عيادة باطنة عامة	عدد المنشآت العلاجية	نوع العيادة / المحافظات
٤٤١١	٤٤	١٣٨	٩٣	٤٨٠	٢٧٨	٨٣٨	٥٢٥	٤١٤	٤٥١	١٥٤	٠	٧٤	٩٢٢	٦١	القاهرة
٣٢٥٤	٥	٠	١٢٦	٢٨٢	٣٢٦	٣٩٣	٢٩١	٣٢١	٣٧٧	٣١٩	٠	١٣٠	٦٨٤	٢١	الأسكندرية
٦٣	٠	٧	٠	١	٠	٢٢	٠	١٨	٠	٠	٠	٠	١٥	٣	السويس
٥	٠	٣	٠	٠	٠	٠	٠	١	٠	٠	٠	٠	١	٢	دمياط
١٧	٣	٠	٠	٠	٠	٠	٠	٣	٠	٢	٢	٠	٧	١	الدقهلية
٧٠٧	١٨	٠	٣١	٨٠	١٣٠	١٢٠	١٢	٩٧	٦٠	٥٥	٠	٩	٩٥	٤	الشرقية
٨٣	٠	١٠	٠	٠	٠	٤٠	٩	١٥	٠	٢	٠	٥	٢	١	القليوبية
٢٥	٠	٠	٠	٠	٠	٣	٣	٠	٠	٠	٠	٠	١٩	١	كفر الشيخ
١٩٤٨	٨	٥	٧١	٣٩٠	٣١٢	٢٣٥	١٠٦	١١٢	٢٨٨	٢٩٧	١٠	٣٣	١٨١	٨	الغربية
٤٧١	٠	٠	٢٧	٥٨	٥٥	٧١	٢٩	٤٢	٤٨	٢٩	٧	١٨	٨٧	٩	المنوفية
١٣٢	٢٤	٤٣	٣	٢	١	٤	١٥	٣	٢	٣	٠	٠	٣٢	٤	البحيرة
٢٧٧	٠	٨	٨	٢٧	١٥	٤٨	٢٠	٢٩	٣٣	١٧	١٠	٠	٦٢	٥	الإسماعيلية
١٧٥٩	٠	٠	٢٢٦	٢١٣	١٧٨	١٤٧	١٩٤	٨٧	٢١٧	١٣٢	٥	٦٧	٢٩٣	٨	الجيزة
١٠٦٧	٠	١٢	٣٧	٣٩	٣٥	١٤٣	٥٣	٦٤	٦٧	٤٠	٤	١٤	٥٥٩	١٥	بنى سويف
١٨١	٠	٠	٠	٠	٠	٥٣	٧	٥١	٠	١	٠	٠	٦٩	٤	الفيوم

تابع جدول رقم ٧٧

عدد المنشآت العلاجية التي ليس بها عيادة داخلية والمترددین عليها طبقاً لنوع العيادة
بالقطاع الخاص بالمحافظات لعام ٢٠٠٥

الأرقام بالمائة

الإجمالي العام	عيادة أقسام أخرى	عيادة تنظيم أسرة	عيادة مسالك بولية	عيادة عيون	عيادة عظام	عيادة أسنان	عيادة نساء وولادة	عيادة أطفال	عيادة أنف وأذن	عيادة جلدية وتناسلية	عيادة متوطنة	عيادة صدرية	عيادة باطنة عامة	عدد المنشآت العلاجية	نوع العيادة / المحافظات
١٨٤	٠	١٩	١	٢	١	٢١	١٨	٢١	١٥	١	٥	٢	٧٨	٦	المنيا
٨٢٣	٠	٠	١١	٦٣	٣٩	١٩٥	٣٤	٧٨	٨٨	٣٢	٤	٦	٢٧٣	١٩	أسيوط
٤١٢	٠	٢	١٧	٢٢	٢	١٥٦	١٦	٣٧	١٦	٢٠	٥	٢	١١٧	١٢	سوهاج
٣٠٦	٠	٢٠	٢	٤٢	٠	٦٩	٢١	١٤	٦٩	١٣	٠	٣	٥٣	٦	قنا
٣٢١	٠	٠	١	١١	٦	١٦٥	٣٤	٣٨	٢٦	١	٠	٠	٣٩	١	البحر الأحمر
١٦٤٤٦	١٠٢	٢٦٧	٦٥٤	١٧١٢	١٢٧٨	٢٧٢٣	١٣٨٧	١٤٤٥	١٧٥٧	١١١٨	٥٢	٣٦٣	٣٥٨٨	١٩١	الاجمالي العام

الباب الثالث
الخدمات الصحية الوقائية والتثقيفية

عدد وحدات الملاريا والحمى الصفراء والبلهارسيا
بالمحافظات عام ٢٠٠٥

وحدات البلهارسيا		وحدات الحمى الصفراء	وحدات الملاريا		البيان المحافظات
مجموعات (٢)	تفاتيح (١)		وحدة فرعية (٢)	وحدة رئيسية (١)	
٤	١	٠	٠	٣٢	القاهرة
٠	١	١	٠	١	الأسكندرية
١	٠	٠	٠	١	بور سعيد
٢	١	١	٢	١	السويس
٤٩	٤	٢	٣	٤	دمياط
٣٩٩	١٦	٠	١٧	٣٨	الدقهلية
٠	١٣	٠	١٤	٠	الشرقية
٦٤	٨	٢	٥٨	٩	القليوبية
٢٤	٣	٠	٠	٥	كفر الشيخ
١٠٧	٨	٠	١	٧	الغربية
٧٩	١٠	٠	٥١	٠	المنوفية
١٢٨	٩	٠	٣١	١٦	البحيرة
٢٩	٦	٠	١٤	٧	الإسماعيلية
٥١	٨	٠	١٦	٤	الجيزة
٥٦	١٠	٠	١٩	٢	بنى سويف
١٦١	٦	٠	١	٦	الفيوم
١٢٠	٩	٠	٤	٦	المنيا
٥٩	١١	٠	١٦	٧	أسيوط
١٤٠	١١	٠	٢٤	٤	سوهاج
١١١	١١	٠	٥	١٠	قنا
٧٨	٥	٠	٢٢	٦	أسوان
٢٩	٣	١	١	٠	مدينة الأقصر
٠	٠	٠	٠	٠	البحر الأحمر
٠	٢	٠	٣	٠	الوادى الجديد
٠	٠	١	٠	١	مطروح
١	٠	٠	٣	١	شمال سيناء
١	٠	٠	٦	١	جنوب سيناء
١٦٩٣	١٥٦	٨	٣١١	١٦٩	الإجمالي العام

(١) تؤدي خدماتها على مستوى المحافظة .

(٢) تؤدي خدماتها على مستوى القسم والمركز .

عدد المعامل ومراكز نقل الدم ومراكز فحص متداولي الأغذية بالمحافظات عام ٢٠٠٥

مراكز فحص متداولي الأغذية الحكومية	مراكز نقل الدم			المعامل									البيان المحافظات
	رئيسي (١)	فرعي (٢)	جملة	تحليل سموم	كيمياء حيوية	كيمياء واغذية	ابحاث ادوية	تحليل مياه	تشخيص درن	باثولوجي اكلينيكي	باثولوجي	بكتريولوجي	
١٠	٣	١٠	١٣	١	٢	٢	٠	٢	١٢	٧٩	٣	١٢	١
٠	٣	٠	٣	١	١	١	٠	١	٩	١٠	٣	٣	١
١	١	٣	٤	١	١	١	٠	١	٢	٣	٠	١	١
١	١	٠	١	١	١	١	٠	١	١	٩	٠	٠	١
٤	١	١٠	١١	١	١	١	١	١	٢	١٠	٠	٢	١
٠	٢	١٥	١٧	١	١	١	٠	١	١١	١٤	١	١	١
٠	١	١٠	١١	٠	١	١	٠	١	١١	٣٣	٢	١	٢
٠	٢	٧	٩	٠	١	١	٠	١	٦	١٦	٠	٣	١
٤	١	٩	١٠	٠	١	١	٠	١	٨	١٣	٠	٢	٢
٠	١	٤	١٠	١	١	١	٠	١	١٠	١١	١	٢	٢
٠	١	٩	١٠	٠	١	١	٠	١	٩	٩	٠	٢	١
٠	١	١٤	١٥	٠	١	١	١	١	١٣	٢	٠	١	١
١	١	٥	٦	٠	١	١	٠	١	١	١٥	٠	١	١
٢٠	١	١٢	١٣	٠	١	١	٠	١	٧	٥	٤	١٠	٠
١	١	٦	٧	٠	١	١	٠	١	٦	٠	٠	١	١
١٠	١	٤	٥	٠	١	١	١	١	٥	٣	٠	١	٠
٠	١	٩	١٠	٠	١	١	٠	١	١٠	٠	٠	٥	١
٠	١٢	٠	١٢	٠	١	١	٠	١	٩	١٧	١	١	١
١	٢	١٠	١٢	٠	١	١	١	١	٧	٨	٠	١	١
٠	١	٩	١٠	٠	١	١	٠	١	٧	٠	٠	١	١
٠	١	٤	٥	٠	١	١	٠	١	٣	١	١	١	١
٠	٢	٢	٢	٠	١	١	٠	١	١	١	٠	١	٠
٠	١	٣	٤	٠	١	١	٠	١	١	٤	٠	١	١
٢	١	٢	٣	٠	١	١	٠	١	١	٢	٠	٢	١
٠	١	٤	٥	٠	١	١	٠	١	١	١	٠	٢	١
٠	١	٣	٤	٠	١	١	٠	١	١	٤	٠	١	١
٠	١	٣	٤	٠	٠	٠	٠	٠	٠	٦	٠	١	١
٥٥	٤٤	١٧٢	٢١٦	٧	٢٧	٢٧	٤	٢٧	١٥٤	٢٧٦	١٦	٦٠	٢٧

(١) معامل رئيسيه بالمحافظات
(٢) معامل مركزيه بالمستشفيات

كمية اللقاحات والأمصال التي أنتجتها أو إستوردتها الشركة الفايزة
للمستحضرات الحيويه واللقاحات عام ٢٠٠٥

رقم المسلسل	البيان	الوحدة	الكمية
١	لقاح كوليرا	زجاجة ١ سم ^٣	٤٤٧١
٢	لقاح كوليرا	زجاجة ١٠ سم ^٣	٥٦٦٥٧
٣	لقاح تيفود	فيال ٣ سم ^٣	١٦٣٣٠
٤	لقاح تيفود	فيال ١٠ سم ^٣	١٨٣٦
٥	لقاح خليط تيفود / تيتانوس	فيال ١٠ سم ^٣	١٠٨٠٦
٦	توكسيد تيتانوس بالسرنجات	أمبول ١/٣ سم ^٣	٣٢٣٩٨
٧	لقاح توكسيد تيتانوس بالسرنجات	فيال ٥ سم ^٣	٦٥٤٢٩٥
٨	لقاح ثنائي محلي (صفار)	أمبول ١/٣ سم	٤٦٦٨٦
٩	لقاح ثلاثي محلي بالسرنجات	أمبول ١/٣ سم	٤٦٠٤
١٠	لقاح ثنائي محلي (كبار)	فيال ٥ سم ^٣	٣٢٤٠٩٢
١١	لقاح ثلاثي محلي بالسرنجات	فيال ٥ سم ^٣	٧٥٦٩٩٥
١٢	مصل دفتريا (محلي) ١٠٠٠٠ وحدة	زجاجة ٢ سم ^٣	٢٠٠٢
١٣	مصل تيتانوس (محلي) ١٥٠٠ وحدة	أمبول ١ سم ^٣	١٣٢٢١٨٨
١٤	مصل ضد لدغ الثعبان جاف (محلي)	فيال ١٠ سم ^٣	٢٠٢٤
١٥	مصل ضد سم الحيات (طربشه) جرعة واحدة	فيال ١ سم ^٣	٦٩٨٣٢
١٦	مصل ضد لسع العقرب (سائل)	أمبول ١ سم ^٣	٣٥٩٩١٤
١٧	لقاح مربع (١٠ جرعات)	فيال ٥ سم ^٣	١٥٧٦٩٧

المصدر : الشركة الفايزة للمستحضرات الحيويه واللقاحات

عدد مكاتب فحص الراغبين فى الزواج والخدمة الإجتماعية
وتحسين البيئة بالمحافظات عام ٢٠٠٥

الإجمالى العام	مكاتب تحسين البيئة	مكاتب الخدمة الإجتماعية	مكاتب فحص الراغبين فى الزواج	البيان المحافظات
٤٠	٢٥	١٢	٣	القاهرة
٣	٠	٠	٣	الأسكندرية
١	١	٠	٠	بور سعيد
٠	٠	٠	٠	السويس
٤	١	٢	١	دمياط
١٥	١١	٣	١	الدقهلية
١	٠	٠	١	الشرقية
٨	٥	٣	٠	القليوبية
١	٠	١	٠	كفر الشيخ
٠	٠	٠	٠	الغربية
٨	٨	٠	٠	المنوفية
٠	٠	٠	٠	البحيرة
٢	١	٠	١	الإسماعيلية
٢١	١٨	٠	٣	الجيزة
٦	٠	٦	٠	بنى سويف
١٥	١٠	٤	١	الفيوم
١	٠	٠	١	المنيا
٢	٠	١	١	أسيوط
٧	١	٦	٠	سوهاج
٤١	٠	٤٠	١	قنا
٨	٥	٠	٣	أسوان
٠	٠	٠	٠	مدينة الأقصر
١	١	٠	٠	البحر الأحمر
٤	٢	٠	٢	الوادى الجديد
٠	٠	٠	٠	مطروح
١	١	٠	٠	شمال سيناء
٠	٠	٠	٠	جنوب سيناء
١٩٠	٩٠	٧٨	٢٢	الإجمالى العام

عدد المدارس والمعاهد ووحدات الثقافة الصحية

بالمحافظات عام ٢٠٠٥

الجملة	المدارس والمعاهد			وحدات الثقافة الصحية			البيان
	معهد فنى صحى	التأمين الصحى	مرضات	الجملة	متاحف	مكاتب	
٢٠	٠	٦	١٤	٢٥	٠	٢٥	القاهرة
١٠	١	٣	٦	٦	٠	٦	الإسكندرية
٤	١	١	٢	١	٠	١	بور سعيد
٣	٠	١	٢	١	٠	١	السويس
٥	٠	٠	٥	٥	٠	٥	دمياط
١٩	١	٢	١٦	٧	٣	٤	الدقهلية
١٦	١	٢	١٣	٢	١	١	الشرقية
١٢	١	٢	٩	١٠	٠	١٠	القليوبية
٨	٠	١	٧	٢	٠	٢	كفر الشيخ
١٢	١	٢	٩	٥	١	٤	الغربية
٨	٠	٠	٨	١	٠	١	المنوفية
١٥	٠	٠	١٥	١٧	١	١٦	البحيرة
٦	١	٠	٥	١	٠	١	الإسماعيلية
١٥	١	١	١٣	١٨	٠	١٨	الجيزة
٩	١	١	٧	٩	١	٨	بنى سويف
٨	٠	١	٧	٣	١	٢	الفيوم
٩	٠	١	٨	٢	٠	٢	المنيا
١٢	١	١	١٠	١٧	٣	١٤	أسيوط
٨	١	٠	٧	١١	٠	١١	سوهاج
٩	٠	٠	٩	١١	٠	١١	قنا
٨	١	١	٦	٢	١	١	أسوان
٢	٠	٠	٢	٠	٠	٠	مدينة الأقصر
١	٠	٠	١	١	٠	١	البحر الأحمر
٢	٠	٠	٢	٢	٠	٢	الوادى الجديد
٢	٠	٠	٢	١	٠	١	مطروح
٣	٠	٠	٣	١	٠	١	شمال سيناء
١	٠	٠	١	١	٠	١	جنوب سيناء
٢٢٧	١٢	٢٦	١٨٩	١٦٢	١٢	١٥٠	الإجمالى العام

الباب الرابع
التأمين الصحى

عدد المنشآت العلاجية التي تخدم نظام التأمين الصحي وعدد الأسره بها موزعة طبقا لنوع المنشأة والمحافظات عام ٢٠٠٥

الإجمالي العام	مراكز إصابات عمل	عيادات الاخصائي (٢)	عيادات شاملة (١)	مستشفيات عامة ومركزية	نوع المنشأة
٦٤٤	٦١	٣٤٤	٢٠١	٣٨	عدد المنشآت العلاجية
٩٥٤٩	-	-	-	٩٥٤٩	عدد الأسره

عدد الأسره	عدد المنشآت العلاجية	البيان
١٩٧٦	٦٧	القاهرة
٢٠٠٥	٤٧	الأسكندرية
٤٦٧	١٥	بور سعيد
٢٥٠	٦	السويس
٤٠	١٤	دمياط
٤٢٧	٥٥	الدقهلية
٣٦٧	٤٠	الشرقية
٥٠٢	٣٢	القليوبية
٤٩٧	١٦	كفر الشيخ
٤٩٤	٣٠	الغربية
٢١٠	١٨	المنوفية
١٣٩	٣٢	البحيرة
٥٠	١٥	الإسماعيلية
٥٢٤	٥١	الجيزة
٢٤٨	١٦	بنى سويف
٣٣٢	٢٢	الفيوم
٣٥٥	٢٣	المنيا
٣٨٧	٢٩	أسيوط
٧٩	٢٤	سوهاج
٠	١٦	قنا
٢٠٠	١٤	أسوان
٠	٩	مدينة الأقصر
٠	١٠	البحر الأحمر
٠	٥	الوادى الجديد
٠	٨	مطروح
٠	١٥	شمال سيناء
٠	١٥	جنوب سيناء
٩٥٤٩	٦٤٤	الإجمالي العام

(١) تشمل (٥) تخصصات فاكتر (منافذ الخدمة خارج المدارس) وتخدم الطلبة والمواليد المؤمن عليهم .

(٢) تشمل العيادات التابعة للهيئة والمتعاقدة (منافذ الخدمة للقوى العاملة) .

عدد المؤمن عليهم صحيا (المنتفعين) موزعين طبقا لنظام الإنتفاع

بالمحافظات فى عام ٢٠٠٥ / ٦ / ٣٠

الإجمالي	مواليد (١)	طلبة (٢)	أصحاب المعاشات والأرامل	مجموع قوى عاملة (٣)	البيان
٤٠٧٠	٩٣٢	١٧٢٧	٤٠٧	١٠٠٤	القاهرة محافظات شمال غرب الدلتا
٢٧٩٩	٤٦٩	٩٠١	٣٤٦	١٠٨٣	الإسكندرية
٢١٩٧	٦٢٧	١١٤٢	٩١	٣٢٧	البحيرة
١٦٥	٥٣	٧٧	٣	٣٢	مطروح
٩٢٣١	٢٠٨١	٣٨٤٧	٨٤٧	٢٤٥٦	الجملة
					منطقة وسط الدلتا
٢١٢٦	٤٩٠	٩٢٠	١٦٥	٥٥١	العربية
١٦٠٩	٤٤٠	٧٥٦	٧٤	٣٣٩	أمنوفية
١٢٩٤	٣٣٤	٦٤٤	٧٤	٢٤٢	كفر الشيخ
٥٠٢٩	١٢٦٤	٢٣٢٠	٣١٣	١١٣٢	الجملة
					محافظات القناة وشرق القناة
١٩١١	٥٢٤	٩٢٠	١٤٩	٣١٨	القليوبية
٢٦٣٠	٧٤٤	١٣١٤	٨٦	٤٨٦	الشرقية
٢٣٨٦	٦٥٢	١١٨٢	١٠٩	٤٤٣	الدقهلية
٥٨٥	١٤٢	٢٧٢	٢٦	١٤٥	دمياط
٣٦٨	٥٧	١٢٢	٣٨	١٥١	بور سعيد
٥٠١	١٢٤	٢٢٩	٣٤	١١٤	الإسماعيلية
٢٧٦	٥٩	١٢٨	٢٤	٦٥	المويس
١٨٠	٤٩	٨٣	٤	٤٤	شمال سيناء
٧٥	٨	١٦	-	٥١	جنوب سيناء
٨٩١٢	٢٣٥٩	٤٢٦٦	٤٧٠	١٨١٧	الجملة
					منطقة الجيزة وشمال الوجه القبلى
٣٠٩٧	٧٩٥	١٤٠٨	١٩٥	٦٩٩	الجيزة
١٢١٢	٣٨٥	٦٠٨	٤٠	١٧٩	الفيوم
١١٢٩	٣٦٥	٥٧٢	٣٧	١٥٥	بنى سويف
٢٠٢١	٦٥٤	١٠٣٢	٦٥	٢٧٠	المنيا
٧٤٥٩	٢١٩٩	٣٦٢٠	٣٢٧	١٣٠٣	الجملة
					منطقة أسيوط وشمال الوجه القبلى
١١٥	٢١	٤٨	٥	٤١	الوادى الجديد
١٧٤٨	٥٥١	٨٥٩	٦٢	٢٧٦	أسيوط
١٨٩٥	٥٨٥	١٠٠١	٤٥	٢٦٤	سوهاج
١٤١٩	٤٢٣	٧٩٨	٥١	١٤٧	قنا
٢٩٩	٥٧	١١٨	٢٥	٩٩	مدينة الأقصر
١٦٤	٢٣	٥٢	٨	٨١	البحر الأحمر
٦٦١	١٣٦	٢٩٢	٤٣	١٩٠	أسوان
٦٣٠١	١٧٩٦	٣١٦٨	٢٣٩	١٠٩٨	الجملة
٣٦٩٣٢	٩٦٩٩	١٧٢٢١	٢٢٠٦	٧٨٠٦	الإجمالي العام

(١) رتبت المحافظات طبقا لتبعيةها من ناحية الإشراف لأحد فروع التأمين الصحى

(٢) نظام التأمين السعى بحكمه القانون رقم ٧٩ لسنة ١٩٧٥ المعدل بالقانون رقم ٣٥ لسنة ١٩٧٧ وكذا نظم العلاج التأمين وبحكمه القانون رقم ٣٢ لسنة ١٩٧٥

(٣) نظام العلاج التأمينى للطلبة وبحكمه القانون رقم ٩٩ لسنة ١٩٩٢

(٤) قرار وزير الصحة رقم ٣٨٠ لسنة ١٩٩٧ (للمواليد) وهو اختياري

تطور عدد المؤمن عليهم صحياً
من عام ١٩٨٥ إلى عام ٢٠٠٥/٢٠٠٤

نسبة الزيادة عن السنة السابقة %	عدد المؤمن عليهم صحياً (بالآلف)	البيان المحافظات
٥	٣٢٢٥	١٩٨٥
٥	٣٣٨٨	١٩٨٦
٧	٣٦٢٩	١٩٨٧
٩	٣٩٦٧	١٩٨٨
١٠	٤٣٥٩	١٩٩٠/٨٩
٦	٤٦٠٦	١٩٩١/٩٠
٦	٤٨٩٥	١٩٩٢/٩١
٥	٥١١٦	١٩٩٣/٩٢
٨	٥٥٠٨	١٩٩٤/٩٣
٦	٥٨٥١	١٩٩٥/٩٤
٦	٦٢٢١	١٩٩٦/٩٥
٥	٦٥٢٠	١٩٩٧/٩٦
٥	٦٨٤٣	١٩٩٨/٩٧
٥	٧١٩٣	١٩٩٩/٩٨
٥	٧٥٥٨	٢٠٠٠/٩٩
٥٦	٨٠٣٤	٢٠٠١/٢٠٠٠
٥٤	٨٣٧٠	٢٠٠٢/٢٠٠١
٥٥	٨٧٦٩	٢٠٠٣/٢٠٠٢
٤	٩١٠٦	٢٠٠٤/٢٠٠٣
٣٠٦	٣٦٩٣٢	٢٠٠٥/٢٠٠٤

• • تم إضافة عدد المواليد الطلبة المؤمن عليهم من عام ٢٠٠٥/٢٠٠٤ .

• أرقام معدلة .

الجهاز المركزى للتعبئة العامة والإحصاء
طريق صلاح سالم
صندوق بريد : ٢٠٨٦
مدينة نصر - القاهرة
تليفون : ٤٠٢٣٠٣١ - فاكس : ٤٠٢٤٠٩٩

*THE CENTRAL AGENCY FOR PUBLIC
MOBILISATION AND STATISTICS*

P.O.B. : 2086

Nasr City - Cairo

TEL. 4023031 - FAX. 4024099

موقع الجهاز : *Website: http://www.capmas.gov.eg*
البريد الإلكتروني : *E.mail : pres_capmas@capmas.gov.eg*

