جمهورية مصر العربية

الجهاز المركزى للتعبئة العامة والإحصاء

النشرة السنوية

لإحصـــاء الخدمـــات الصحية

لعام ٢٠١٠



إصدار أكتوبر ٢٠١١

http://www.capmas.gov.eg

مرجع رقم ٧١-١٢٣٢٣/٢٠١٠

جمهورية مصر العربية
الجهاز المركزى للتعبئة العامة والإحصاء

النشرة السنوية
لإحصـــاء الخدمـــات الصحيـــة

عام ٢٠١٠

يحظر النشر أو الإقتباس
بدون الإشارة إلى المصدر
وهو الجهاز المركزى للتعبئة العامة والإحصاء

إصدار أكتوبر ٢٠١١

مرجع رقم ٧١ -١٢٣٢٣/ ٢٠١٠

http://www.capmas.gov.eg

الفهرس

رقم الجدول	البيـــــــــان	رقم الصفحة
	منهجية الإحصائية	١
	المؤشرات العامة	٧
	جداول النشرة	
	القسم الاول : الخدمات الصحية	
	البـــــاب الأول	
	المنشآت العلاجية التابعة للقطاع الحكومي	
١	عـــدد المستشفيات والأسره بوزارة الصحة والجهات التابعة لها والجهات الطبية الخارجية بالقطاع الحكومى.	١٨
٢	عدد الأسره بمستشفيات وزارة الصحة والجهات التابعة لها والجهات الحكومية الأخرى طبقاً للمحافظات.	١٩
٣	عدد الاسره بالمستشفيات العامة والمركزية والتخصصية بالمحافظات.	٢٠
٤	عدد الأسره بالمستشفيات بالجهات التابعة لوزارة الصحة .	٢١
٥	عدد الاسرة بالمستشفيات النوعية طبقاً للتخصص.	٢٢
٦	عدد الأطباء البشريين والصيادلة وأطباء الاسنان وهيئة التمريض القائمين بالعمل فعلاً بديوان عام الوزارة ومديريات الشئون الصحية والجهات التابعة لوزارة الصحة بالقطاع الحكومى .	٢٣
٧	عدد العاملين بمستشفيات مديريات الشئون الصحية طبقاً للمحافظات.	٢٤
٨	عدد الأطباء البشريين القائمين بالعمل فى قطاع الطب العلاجى طبقاً للمحافظات .	٢٥
٩	عدد مرضى العيادة الداخلية وجملة أيام العلاج والمغادرين بالمستشفيات العامة والمركزية طبقاً للمحافظات .	٢٩
١٠	عدد مرضى العيادة الداخلية وجملة أيام العلاج والمغادرين بالمستشفيات التخصصية طبقاً للمحافظات.	٣٠
١١	عدد مرضى العيادة الخارجية والاستقبال بالمستشفيات العامة والمركزية طبقاً للمحافظات.	٣١
١٢	عدد مرضى العيادة الخارجية والاستقبال بالمستشفيات العامة والمركزية طبقاً للأقسام الطبية .	٣٢
١٣	عدد مرضى العيادة الداخلية وجملة أيام العلاج والمغادرين والعمليات بالمستشفيات العامة والمركزية طبقاً للأقسام الطبية .	٣٣
١٤	عدد مرضى العيادة الخارجية والاستقبال بالمستشفيات التخصصية طبقاً للمحافظات .	٣٥
١٥	عـــدد العمليات بالأقسام الداخلية والخارجية والطوارىء بالمستشفيات التخصصية طبقاً للمحافظات.	٣٦
١٦	عدد وحدات الملاريا ومكافحة القواقع بالمحافظات.	٣٧

(تابع) الفهرس

رقم الجدول	البيـــــــــان	رقم الصفحة
١٧	عدد مكاتب فحص الراغبين فى الزواج وتحسين البيئة فى القطاع الحكومى بالمحافظات.	٣٨
١٨	عدد الوحدات الثقافية الصحية والمدارس والمعاهد بالمحافظات.	٣٩
١٩	عدد وحدات مكاتب الصحة ووحدات الرعاية الصحية الاولية بالحضروالريف فى القطاع الحكومى بالمحافظات.	٤٠
	البـــــاب الثانى	
	المستشفيات التابعة للقطاعى العام والاعمال العام والخاص بالمحافظات	
	الفصل الاول : المستشفيات التابعة للقطاع العام والاعمال العام بالمحافظات	
٢٠	عدد الأطباء وهيئة التمريض بمستشفيات القطاعى العام والأعمال العام والخاص طبقاً للنوع.	٤٣
٢١	عدد العاملين الدائمين والمؤقتين بمستشفيات القطاع العام والأعمال العام طبقاً للنوع والمهنة بالمحافظات.	٤٤
٢٢	عدد الأطباء الأخصائيين والإستشاريين والممارسين العموميين بمستشفيات القطاع العام والأعمال العام طبقاً للنوع فى المحافظات (حضر / ريف) .	٤٨
٢٣	عدد الاطباء الاخصائيين والإستشاريين والممارسين العموميين بمستشفيات القطاع العام والاعمال العام طبقا للنوع والتخصص بالمحافظات .	٥٠
٢٤	عدد العاملين بالمعامل الطبية بمستشفيات القطاع العام والاعمال العام بالمحافظات.	٦٠
٢٥	عدد الأسره (بأجر ــ بدون أجر) بمستشفيات القطاع العام والأعمال العام بالمحافظات (حضر / ريف) .	٦١
٢٦	عدد الأسره بمستشفيات القطاع العام والأعمال العام طبقاً للأقسام الطبية المختلفة بالمحافظات .	٦٢
٢٧	عدد الحجرات بمستشفيات القطاع العام والأعمال العام طبقاً للإستخدام بالمحافظات .	٦٧
٢٨	عدد الأجهزة الطبية ومراكز نقل الدم بمستشفيات القطاع العام والأعمال العام بالمحافظات.	٦٨
٢٩	عدد المعامل الطبية بمستشفيات القطاع العام والأعمال العام بالمحافظات.	٦٩
٣٠	عدد مرضى العيادات الداخلية وجملة أيام العلاج بمستشفيات القطاع العام والأعمال العام طبقاً للأقسام الطبية بالمحافظات.	٧٠
٣١	عدد المغادرين للعيادات الداخلية (أحياء – موتى)بمستشفيات القطاع العام والأعمال العام طبقاً للأقسام الطبية بالمحافظات.	٨٠
٣٢	عدد مرضى العيادات الخارجية بمستشفيات القطاع العام والأعمال العام طبقاً للأقسام الطبية المختلفة بالمحافظات .	٩٠
٣٣	عدد حالات الفحوص والتحاليل والعلاج والعمليات طبقاً لنوعها بمستشفيات القطاع العام والأعمال العام بالمحافظات .	٩٥
	الفصل الثانى : المستشفيات التابعة للقطاع الخاص بالمحافظات	
٣٤	عدد العاملين الدائمين والمؤقتين بمستشفيات القطاع الخاص طبقاً للنوع والمهنة بالمحافظات.	٩٧

(تابع) الفهرس

رقم الجدول	البيـــــــــان	رقم الصفحة
٣٥	عـــدد الأطباء الأخصائيين والإستشاريين والممارسيين العموميين بمستشفيات القطاع الخاص طبقاً للنوع فى المحافظات (حضر/ريف) .	١٠٥
٣٦	عدد الأطباء الإخصائيين والإستشاريين والممارسيين العموميين بمستشفيات القطاع الخاص طبقاً للنوع والتخصص بالمحافظات .	١٠٩
٣٧	عدد العاملين بالمعامل الطبية بمستشفيات القطاع الخاص بالمحافظات.	١٢٩
٣٨	عدد الأسره (بأجر ــ بدون أجر) بمستشفيات القطاع الخاص بالمحافظات (حضر/ ريف) .	١٣١
٣٩	عدد الأسره بمستشفيات القطاع الخاص طبقاً للأقسام الطبية المختلفة بالمحافظات.	١٣٣
٤٠	عدد الحجرات بمستشفيات القطاع الخاص طبقاً للإستخدام بالمحافظات.	١٤٣
٤١	عدد الأجهزة الطبية ومراكز نقل الدم بمستشفيات القطاع الخاص بالمحافظات.	١٤٥
٤٢	عدد المعامل الطبية بمستشفيات القطاع الخاص بالمحافظات.	١٤٧
٤٣	عدد مرضى العيادات الداخلية وجملة أيام العلاج بمستشفيات القطاع الخاص طبقاً للأقسام الطبية بالمحافظات.	١٤٩
٤٤	عدد المغادرين للعيادات الداخلية (أحياء – موتى) بمستشفيات القطاع الخاص طبقاً للأقسام الطبية بالمحافظات.	١٦٤
٤٥	عدد مرضى العيادات الخارجية بمستشفيات القطاع الخاص طبقاً للأقسام الطبية المختلفة بالمحافظات.	١٧٩
٤٦	عدد حالات الفحوص والتحاليل والعلاج والعمليات طبقاً لنوعها بمستشفيات القطاع الخاص بالمحافظات.	١٨٩
	الباب الثالث	
	المنشآت العلاجية التى ليس بها عيادة داخلية التابعة للقطاعى العام والأعمال العام والخاص	
	الفصل الأول : المنشآت العلاجية التى ليس بها عيادة داخلية التابعة	
	للقطاع العام والأعمال العام بالمحافظات	
٤٧	عدد الاطباء وهيئة التمريض بالمنشآت العلاجية التى ليس بها عيادة داخلية بالقطاعين العام والاعمال العام والخاص.	١٩٣
٤٨	عدد العاملين الدائمين والمؤقتين بالمنشآت العلاجية التى ليس بها عيادة داخلية طبقاً للنـــوع والمهنة بالقطاع العام والأعمال العام بالمحافظات .	١٩٤
٤٩	عدد العاملين الدائمين والمؤقتين بالمنشآت العلاجية التى ليس بها عيادة داخلية طبقاً للنوع والمهنة ونوع المنشأة بالقطاع العام والاعمال العام .	١٩٦
٥٠	عدد الأطباء الأخصائيين بالمنشآت العلاجية التى ليس بها عيادة داخلية طبقاً للنوع ونـــــوع التخصص بالقطاع العام والاعمال العام بالمحافظات.	١٩٧
٥١	عدد الأطباء الأخصائيين بالمنشآت العلاجية التى ليس بها عيادة داخلية طبقاً للنوع ونـــوع التخصص ونوع المنشأة بالقطاع العام والاعمال العام .	١٩٨
٥٢	عدد الحجرات بالمنشآت العلاجية التى ليس بها عيادة داخلية طبقاً للإستخدام بالقطاع العام والاعمال العام بالمحافظات.	١٩٩
٥٣	عدد الأجهزة والمعدات والمعامل بالمنشآت العلاجية التى ليس بها عيادة داخلية بالقطاع العام والاعمال العام بالمحافظات .	٢٠٠
٥٤	عدد حالات الفحوص والتحاليل بالمنشآت العلاجية التى ليس بها عيادة داخلية بالقطاع العام والاعمال العام بالمحافظات.	٢٠٢
٥٥	عدد المترددين بالمنشآت العلاجية التى ليس بها عيادة داخلية طبقاً لنـــــوع العيادة بالقطاع العام والاعمال العام بالمحافظات.	٢٠٣

منهجية الإحصائية

أولاً : أهداف الإحصائية :

١- تصوير وقياس نشاط المستشفيات العامة والمركزية والمتخصصة ونشاط المنشآت العلاجية التى ليس بها عيادة داخلية

٢- عرض نشاط الخدمات الصحية الوقائية والثقافة الصحية.

٣- معرفة عدد المنشآت العلاجية التى تخدم نظام التأمين الصحى وعدد المنتفعين به .

٤- بيان مدى مساهمة الدولة في تحمل أعباء نفقات علاج المواطنين من واقع قرارات العلاج على نفقة الدولة بالخارج والداخل وقد صدر في هذا الشأن القرارات التالية:

أ- القرار الجمهوري رقم ٣١٨٣ لسنة ١٩٦٦ في شأن علاج المواطنين على نفقة الدولة بالخارج والداخل.

ب- قرار رئيس مجلس الوزراء رقم ١٠٢ لسنة ١٩٧٣ بتفويض وزير الدولة لشئون مجلس الوزراء في إصدار قرارات العلاج على نفقة الدولة.

ج- القرار رقم ١٦٩٩ لسنة ١٩٨٧ بتفويض وزير الصحة ببعض الاختصاصات في هذا الشأن.

٥- تقديم صورة لنشاط مراكز الإسعاف من حيث عدد حالات الإسعاف موزعة طبقاً لأسباب الحادث وعدد الطلعات وعدد العاملين والسيارات والأجهزة والمعدات بمراكز الإسعاف.

٦- توفير البيانات اللازمة للدراسات المحلية والمقارنات الدولية .

ثانياً : أسلوب ومصادر جمع البيانات :

١- تم الاستعانة بالتقرير السنوي لوزارة الصحة للحصول على نشاط المنشآت العلاجية التابعة للقطاع الحكومي.

٢- قامت مكاتب الإحصاء الفرعية بالمحافظات بجمع البيانات الخاصة بنشاط المنشآت العلاجية التي ليس بها عيادة داخلية التابعة للقطاع العام والأعمال العام والقطاع الخاص، ذلك عن طريق استمارة صممت لهذا الغرض.

٣- تم الاستعانة بالكتاب السنوي للهيئة العامة للتأمين الصحي للحصول على بيانات المنشآت العلاجية التي تخدم قطاع التأمين الصحي وعدد المنتفعين به.

٤- يتم الاستعانة بقرارات علاج المواطنين الخارجية والداخلية الصادرة من وزارة الصحة (المجالس الطبية المتخصصة) ومجلس الوزراء.

٥- تجمع البيانات من جميع مراكز الإسعاف الطبي العام في مصر.

ثالثاً: الإطار:

١- بلغ حجم الإطار الخاص بمستشفيات القطاع العام والأعمال العام (٢٢) منشأة تم استيفاء(٢٠) منشأة بنسبة استجابة٩٠,٩ ٪ ، مستشفيات القطاع الخاص (١٢٤٠) منشأة تم استيفاء (٩٢٧) منشأة بنسبة استجابة ٧٤,٨ ٪.

٢- بلغ عدد مراكز الإسعاف ٧٤٧ مركز إسعاف.

رابعاً : التعاريف المستخدمة :

١ - المنشأة العلاجية:

منشأة نشاطها الرئيسى أداء الخدمة العلاجية وبها مقومات هذه الخدمة كالأسره ، الحجرات المخصصة للفحص ،التحليل ،العلاج ،الأجهزة ،التجهيزات والأطباء ... الخ.

يدخل ضمن هذا التعريف المستشفيات العامة والمركزية والمتخصصة ، المنشآت العلاجية التى ليس بها عيادة داخلية التابعة للقطاع العام والأعمال العام والخاص ، لا يدخل ضمن هذا التعريف العيادات الخاصة للأطباء.

٢- العيادة الداخلية:

تتكون من مجموعة أقسام طبية لتقديم الخدمات العلاجية المختلفة للمرضى المقيمين داخل المستشفى.

٣ - العيادة الخارجية:

تتكون من مجموعة أقسام طبية لتقديم الخدمات العلاجية المختلفة للمرضى غير المقيمين داخل المستشفى.

٤- **الاستقبال:** تقديم الإسعافات الأولية للحالات الطارئة أو تحويلها للعيادة الخارجية.

٥ – **الأســره:**

الأسره (بأجر / بدون أجر) الموجودة بالمنشآت العلاجية والمخصصة لمرضى العيادة الداخلية ولا تعتبر أسره الطوارئ أو الأسره التى يستخدمها الأطباء وهيئة التمريض وإدارة المنشأة بالاستراحة والإقامة ضمن أسره المنشأة .

٦– **المرضى والمترددون:**

هم الأفراد الذين حصلوا على خدمة علاجية فى المنشأة العلاجية سواء فى قسم الاستقبال أو العيادة الخارجية أو العيادة الداخلية .

٧– **الأطبــاء:**

الأطباء العاملين طول الوقت والمعينين أساساً للعمل بالمنشأة العلاجية بما فيهم الإداريين من الأطباء وكذلك الأخصائيين والممارسين العموميين ولا تشمل أطباء الامتياز.

٨– **هيئــة التمريض:**

تشمل كافة العاملين فى هيئة التمريض (حكيمات – رئيس ممرضين – رئيسة ممرضات – ممرضون –ممرضات – مساعدون ممرضين – مساعدات ممرضات – زائرات صحيات).

٩ – **الأطباء الأخصائيون:**

الأطباء العاملون طول الوقت والحاصلون على دبلوم عالى فى نوع التخصص والمعينون أصلا للعمل بالمنشأة العلاجية (فيما عدا أطباء الأسنان) وفى حالة حصول الطبيب على أكثر من دبلوم فإنه يصنف طبقاً للدبلوم الذى له علاقة بعمله ولا يعتبر الممارس العام أخصائى مهما كانت مدة خبرته مادام لم يحصل على شهادة أعلى من البكالوريوس .

١٠– **مستشفيات تابعة للقطاع العلاجي :**

أ– **المستشفى العام :**

المستشفى التى تقع فى عاصمة المحافظة أو فى مركز إداري تعداد سكانه (أكثر من ٥٠٠ ألف نسمة) وعدد الأسره بها (أكثر من ٢٠٠ سرير).

ب–**المستشفى المركزى (أ) :**

المستشفى التى تقع فى مركز إداري أو مدينة تعداد سكانها يتراوح بين (٢٠٠ألف– ٥٠٠ألف نسمة) وعدد الأسره بها يتراوح بين (١٠٠ –٢٠٠ سرير).

ج–**المستشفى المركزى (ب) :**

المستشفى التى تقع فى مركز إداري أو مدينة تعداد سكانها يتراوح بين (١٠٠ ألف – ٢٠٠ألف نسمة) وعدد الأسره بها (أقل من ١٠٠ سرير).

د-المستشفيات النوعية :

المستشفيات التي تقدم خدمات الرعاية الصحية التخصصية وتشمل :

(مستشفيات الحميات - مستشفيات الصدر - مستشفيات الجلدية - مستشفيات الرمد - مستشفيات الأطفال- مستشفيات النساء والتوليد - مستشفيات المخ والأعصاب).

١١- مستشفيات تابعة للجهات والهيئات الحكومية الأخرى :

أ- مستشفيات الهيئة العامة للتأمين الصحي :

مستشفيات تقدم خدمات الرعاية الصحية للمرضى المنتفعين بنظام التأمين الصحي .

ب- مستشفيات الهيئة العامة للمستشفيات والمعاهد التعليمية :

المستشفيات والمعاهد التعليمية .. وتتميز بوجود الخدمات التعليمية والبحثية ، التي تقدم خدمات الرعاية الصحية من المستوى الثالث.

ج- مستشفيات أمانة المراكز المتخصصة :

المستشفيات والمراكز التى تقدم خدمات الرعاية الصحية التخصصية وتشمل :

(١) مستشفيات ومعاهد متعددة التخصصات.

(٢) مراكز أحادية التخصص.

(٣) مستشفيات لجراحات اليوم الواحد.

(٤) مراكز علاج الأورام.

د- مستشفيات المؤسسة العلاجية :

مستشفيات متعددة التخصص تقدم خدمات الرعاية الصحية من خلال الفكر الاقتصادي لتحقيق الاستدامة المالية من زيادة الدخل دون الاعتماد على موازنة الدولة.

هـ- مستشفيات الأمانة العامة للصحة النفسية :

مستشفيات تقدم خدمات الرعاية الصحية النفسية.

١٢- التأمين الصحي:

بدأ تطبيق التأمين الصحى أعتباراً من أول أكتوبر ١٩٦٤ فى محافظة الإسكندرية بقصد توفير الرعاية الطبية للمؤمن عليهم طبقاً للأوضاع والمستويات المقررة .

أ- نظام التأمين الصحي:

يحكمه القانون رقم ٧٥ لسنة ١٩٦٤ بالنسبة للعاملين بالقطاع الحكومى والإدارة المحلية، القانون رقم ٦٣ لسنة ١٩٦٤ بالنسبة للعاملين بالقطاع العام والأعمال العام .

نظراً لأن التأمين الصحى يعتبر أحد مظاهر التكافل الإجتماعى فقد صدر قانون التأمين الإجتماعى رقم ٧٩ لسنة ١٩٧٥ المعدل بالقانون رقم ٢٥ لسنة ١٩٧٧ حيث يخضع لهذا القانون :

(١) العاملون بالقطاع الحكومي ، القطاع العام والأعمال العام .

(٢) العاملون بالقطاع الخاص والخاضعون لأحكام قانون العمل (بشرط أن يكون سن المؤمن عليه ١٨ سنه فأكثر وتربطه بصاحب العمل علاقة عمل منتظمة).

(٣) أصحاب المعاشات الذين سبق التأمين عليهم وفقاً لقوانين التأمينات الاجتماعية والتأمين والمعاشات .

ب- قيمة الاشتراك فى التأمين الصحى طبقاً لهذا القانون :

تقدر حصة صاحب العمل على النحو التالى :

(١) ٣٪ من أجور المؤمن عليهم للعاملين بالقطاع الحكومى ،القطاع العام والأعمال العام.

(٢) ٤٪ من أجور العاملين بالقطاع الخاص – الخاضعين لأحكام قانون العمل .

(٣) ١٪ من الأجور بالنسبة للعاملين فى كافة القطاعات (حكومى-عام وأعمال عام – خاص).

(٤) ١٪ من المعاش لأصحاب المعاشات الذين يطلبون الانتفاع بأحكام العلاج والرعاية الطبية.

ج- نظام العلاج التأميني :

يحكمه القانون رقم ٣٢ لسنة ١٩٧٥ يتمتع به العاملون المدنيون فى الدولة وبموجبه يستقطع من العاملين الذين يصدر لهم قرار من وزير الصحة بتطبيق هذا النظام التأمينى عليهم ٠,٥٪ من مرتباتهم وتتحمل جهة العمل ١,٥ ٪ من تلك المرتبات وذلك بخلاف رسوم رمزية يدفعها المنتفع بهذا النظام للإنتفاع بالخدمة .

د- نظام العلاج الشامل :

نظام تعاقدى يخدم عدد محدود من المنتفعين نظير إشتراك سنوى عن كل منتفع يتم الاتفاق عليه بين الهيئة العامة للتأمين الصحى وأصحاب الأعمال .

خامساً: وحدة العد وسنة الإحصاء:

١- وحدة العد فى هذه الإحصائية هى المنشأة العلاجية التى تؤدى خدمة صحية بصفة رئيسية ما عدا العيادات الخاصة للأطباء .

٢- جمعت هذه البيانات عن السنة الميلادية فى الفترة من أول يناير حتى آخر ديسمبر من عام ٢٠١٠.

سادساً: مركز الإسعاف:

هو منشأة نشاطها الرئيسي تقديم المساعدة الأولية والفورية لأي مصاب في حالة وقوع حـــادث أو إصابات مفاجئة ويوجد بالمركز مقومات هذه الخدمة من أجهزة طبية وسيارات إسعاف وأطبـــاء ومسعفين.

ملحوظة:

(١) توجد فروق طفيفة نتيجة التقريب الآلى .

(٢) (٠) لا يوجد بيان .

(٣) زادت عدد مراكز الاسعاف نتيجة تحديث الاطار.

(٤) لم ترد بيانات محافظه حلوان نتيجه لاحداث ثوره ٢٥يناير.

المؤشرات العامة

١- بلغ إجمالي عدد المنشآت العلاجية ٦٥٥٥ منشأة عام ٢٠١٠ (١٦٠٧مستشفى، ٤٩٤٨ منشأة علاجية ليس بها عيادة داخلية) مقابل ٦٤١٩ منشأة عام ٢٠٠٩ (١٦١٧ مستشفى، ٤٨٠٢ منشأة علاجية ليس بها عيادة داخلية) بنسبة زيادة قدرها ٢,١٪ .

٢- بلغ إجمالي عدد الأسرة في القطاع الحكومي والعام والأعمال العام والخاص ١٢٦١٥٦ سريراً عام ٢٠١٠ مقابل ١٢٥٩٤٣ سريراً عام ٢٠٠٩ بنسبة زيادة قدرها ٠,٢٪.

٣- بلغ إجمالي عدد الأطباء ١٠٥٢٠١ طبيباً عام ٢٠١٠ مقابل ١٠٢٠١٨ طبيباً عام ٢٠٠٩ بنسبة زيادة قدرها ٣,١٪.

٤- بلغ إجمالي عدد أعضاء هيئة التمريض ١٧٨٢٩١ ممرضاً عام ٢٠١٠ مقابل ١٨٣١٩٩ ممرضاً عام ٢٠٠٩ بنسبة انخفاض قدرها ٢,٧٪.

أولاً : القطاع الحكومي :

أ- بلغ عدد المستشفيات ٦٦٠ مستشفى عام ٢٠١٠ مقابل ٦٥٨ مستشفى عام ٢٠٠٩ بنسبة زيادة قدرها ٠,٣٪ كما بلغ عدد المنشآت العلاجية التى ليس بها عيادة داخلية ٤٧٨٨ منشأة عام٢٠١٠ مقابل ٤٦٢٦ منشأة فى عام ٢٠٠٩ بنسبة زيادة قدرها ٣,٥٪ .

ب- بلغ عدد الأسرة في المستشفيات ٩٩٢٧٠ سريراً عام ٢٠١٠ مقابل ١٠٣٤٣٢ سريراً عام ٢٠٠٩ بنسبة انخفاض قدرها ٤,٠٪ ويرجع هذا الانخفاض الى تحويل مستشفيات التكامل الى وحدات رعاية أساسية .

ج- بلغ عدد الأطباء ٨٥٧٣٤ طبيباً عام ٢٠١٠ مقابل ٨٢٦٦١ طبيبا عام ٢٠٠٩ بنسبة زيادة قدرها ٣,٧٪ .

د- بلغ عدد أعضاء هيئة التمريض ١٦١٧١٦ ممرضاً عام ٢٠١٠ مقابل ١٦٧٠٣٨ ممرضاً عام ٢٠٠٩ بنسبة انخفاض قدرها ٣,٢٪ .

ثانياً : القطاع العام / الأعمال العام :

أ - بلغ عدد المستشفيات ٢٠ مستشفى عام ٢٠١٠ مقابل ١٨ مستشفى عام ٢٠٠٩ بنسبة زيادة قدرها ١١,١٪ ، كما بلغ عدد المنشآت العلاجية التي ليس بها عيادة داخلية ٢٣ منشأة عام ٢٠١٠ مقابل ١٩ منشأة عام ٢٠٠٩ بنسبة زيادة قدرها ٢١,١٪ .

ب- بلغ عدد الأسرة في المستشفيات ١٠٣٣ سريراً عام ٢٠١٠ مقابل ١٢٥٧ سريراً عام ٢٠٠٩ بنسبة انخفاض قدرها ١٧,٨٪ .

ج- بلغ عدد الأطباء٥٤٣ طبيباً عام ٢٠١٠ مقابل ٧٧٩ طبيباً عام ٢٠٠٩ بنسبة انخفاض قدرها ٣٠,٣٪ .

د- بلغ عدد هيئة التمريض ٩٨٩ ممرضاً عام ٢٠١٠ مقابل ١٣٥٥ ممرضاً عام ٢٠٠٩ بنسبة انخفاض قدرها ٢٧,٠٪ .

ثالثاً : القطاع الخاص :

أ- بلغ عدد المستشفيات ٩٢٧ مستشفى عام ٢٠١٠ مقابل ٩٤١ مستشفى عام ٢٠٠٩ بنسبة انخفاض قدرها ١,٥٪. كما بلغ عدد المنشآت العلاجية التي ليس بها عيادة داخلية ١٣٧ منشأة عام ٢٠١٠ مقابل ١٥٧ منشأة عام ٢٠٠٩ بنسبة انخفاض قدرها ١٢,٧٪ .

ب- بلغ عدد الأسرة ٢٥٨٥٣ سريراً عام ٢٠١٠ مقابل ٢١٢٥٤ سريراً عام ٢٠٠٩ بنسبة زيادة قدرها ٢١,٦٪ .

ج- بلغ عدد الأطباء ١٨٩٢٤ طبيباً عام ٢٠١٠ مقابل ١٨٥٧٨ طبيباً عام ٢٠٠٩ بنسبة زيادة قدرها ١,٩٪ .

د- بلغ عدد هيئة التمريض ١٥٥٨٦ ممرضاً عام ٢٠١٠ مقابل ١٤٨٠٦ممرضاً عام ٢٠٠٩ بنسبة زيادة قدرها ٥,٣٪ .

رابعاً : التأمين الصحي:

- بلغ عدد المؤمن عليهم صحياً ٤٥,٥ مليون فرد عام ٢٠١٠/٢٠١١ مقابل ٤٥,٠ مليون فرد عام ٢٠٠٩/٢٠١٠ بنسبة زيادة قدرها ١,١٪ .

خامساً : العلاج على نفقة الدولة:

أ- بلغ اجمالى عدد المرضى الذين تم علاجهم على نفقة الدولة بالخارج و الداخل١,٢مليون مريض بتكلفة٢ مليار جنيه عام ٢٠١٠مقابل ٢,٢ مليون مريض بتكلفة ٣,٩ مليار جنيه عام ٢٠٠٩ بنسبة انخفاض قدرها ٤٥,٥ ٪ في عدد المرضى ، ٤٨,٧٪ في تكاليف العلاج .

ب- بلغ اجمالى عدد المرضى الذين تم علاجهم على نفقة الدولة بالخارج ١٤٩ مريض بنسبة ٠,٠١٪ من اجمالى عدد المرضى بتكلفة ٢٠,٨ مليون جنيه بنسبة ١٪ من اجمالى تكاليف العلاج بالخارج والداخل عام ٢٠١٠ مقابل ٢٤٠ مريض بتكلفة ٢٧,٩ مليون جنيه عام ٢٠٠٩ بنسبة انخفاض قدرها ٣٧,٩٪ في عدد المرضى ، ٢٥,٤٪ في تكاليف العلاج .

ج- بلغ عدد المرافقين للمرضى بالخارج ١٠٢ مرافق بمتوسط تكلفة بدل و نفقات السفر للمريض والمرافق ١٦ ألف جنيه عام ٢٠١٠.

د- بلغ اجمالى عدد المرضى الذين تم علاجهم على نفقة الدولة بالداخل حوالي ١,٢مليون مريض بنسبة ٩٩,٩٩٪ من اجمالى عدد المرضى بتكلفة حوالي ٢مليار جنيه بنسبة ٩٩٪ من اجمالى تكاليف العلاج بالخارج والداخل عام ٢٠١٠ مقابل ٢,٢ مليون مريض بتكلفة ٣,٩ مليار جنيه عام ٢٠٠٩ بنسبة انخفاض قدرها ٤٥,٥٪ في عدد المرضى وانخفاض قدره ٤٨,٧٪ في تكاليف العلاج.

سادساً :الإسعاف الطبي:

أ- بلغ عدد مراكز الإسعاف ٧٤٧ مركزاً عام ٢٠١٠ مقابل ٥٠٧ مركزاً عام ٢٠٠٩ بنسبة زيادة قدرها ٤٧,٣٪ تمثل محافظة القاهرة أعلى عدد من مراكز الإسعاف حيث بلغت ٦٢ مركزاً .

ب- بلغ عدد السيارات بمراكز الإسعاف ٢٥٩١ سيارة عام ٢٠١٠ مقابل ٢١٧١ سيارة عام ٢٠٠٩ بنسبة زيادة قدرها ١٩,٣٪ .

ج- بلغ عدد العاملين بمراكز الإسعاف ١٢٧٥٦ عاملاً عام ٢٠١٠ مقابل ٩٤٧٢ عاملاً عام ٢٠٠٩ بنسبة زيادة قدرها ٣٤,٦٪ .

د- بلغ عدد حالات الإسعاف ٨١٤٥٠٨ حالة عام ٢٠١٠ مقابل ٧٧٨٥٦٠ حالة عام ٢٠٠٩ بنسبة زيادة قدرها ٤,٦٪ ، تمثل حالات السقوط الكلوي والمعوي أكبر نسبة حيث بلغت ٤٧,٥ ٪ ، يليها نسبة الحالات الناتجة عن حوادث المرور حيث بلغت ١٧,٩٪ من إجمالي عدد الحالات .

أعداد ومعدلات العاملين بالمهن الطبية المزاولين بوزارة الصحة
عام ٢٠١٠

البيـــــــان	العـــــدد
عدد السكان التقديري عام ٢٠١٠/٧/١	٧٨٧٢٨٣٢٩
عدد الأطباء البشريـــــن	٥٩٦٣٩
عدد أطباء الأسنـــــان	١٠٤١٤
عدد الصيادلـــــــة	١٥٤٥٧
عدد الأخصائيـــــن	٣٤٥٧٧
عدد الممارسين العموميـــن	١١٣٤
عدد هيئة التمريـــــض	١٠٩٨٤٨
عدد الأســـــــرة	٤٢٧٩٢
عدد مرضى العيادة الداخليـــة	٢١٥٢٧٩٦
عدد العاملين فى صحة المجتمع	٤٨٢٤١

البيـــــــان	المؤشـــر
متوسط عدد السكان للأطباء البشريين(نسمة / طبيب)	١٣٢٠
متوسط عدد السكان لأطباء الأسنان (نسمة / طبيب)	٧٥٦٠
متوسط عدد السكان لأطباء الصيادلة (نسمة / طبيب)	٥٠٩٣
متوسط عدد السكان لهيئة التمريض(نسمة /ممرض)	٧١٧
معدل الأطباء البشريين / ١٠ ألاف من السكان	٧,٥٨
معدل أطباء الأسنان / ١٠ ألاف من السكان	١,٣٢
معدل الممرضات / طبيب بشرى (ممرض/ طبيب)	١,٨٤
معدل الأطباء الصيادلة / ١٠ ألاف من السكان	١,٩٦
معدل الاسرة / طبيـــــب(سرير/ طبيب)	٠,٧
متوسط عدد المرضى / سرير (مريض/ سرير)	٥٠,٣
متوسط عدد السكان/ سرير(نسمة / سرير)	١٨٤٠
سرير/ ١٠٠٠ نسمـــــة	٠,٥
سرير / ١٠ ألاف من السكان	٥,٤
ممرض / ١٠ ألاف من السكان	١٣,٩٥
عدد العاملين في صحة المجتمع / ١٠ ألاف من السكان	٦,١
ممارس عام / ١٠ ألاف من السكان	٠,١
أخصائي / ١٠ ألاف من السكان	٤,٤
متوسط عدد السكان / طبيب ممارس	٦٩٤٢٥

تطور عدد المنشآت العلاجية عن عامى ٢٠٠٩ ، ٢٠١٠

البيـــــان / السنـــــوات	٢٠٠٩	٢٠١٠
اجمالى المنشآت العلاجية	٦٤١٩	٦٥٥٥
القطاع الحكومى	٥٢٨٤	٥٤٤٨
القطاع العام / الاعمال العام	٣٧	٤٣
القطاع الخاص	١٠٩٨	١٠٦٤

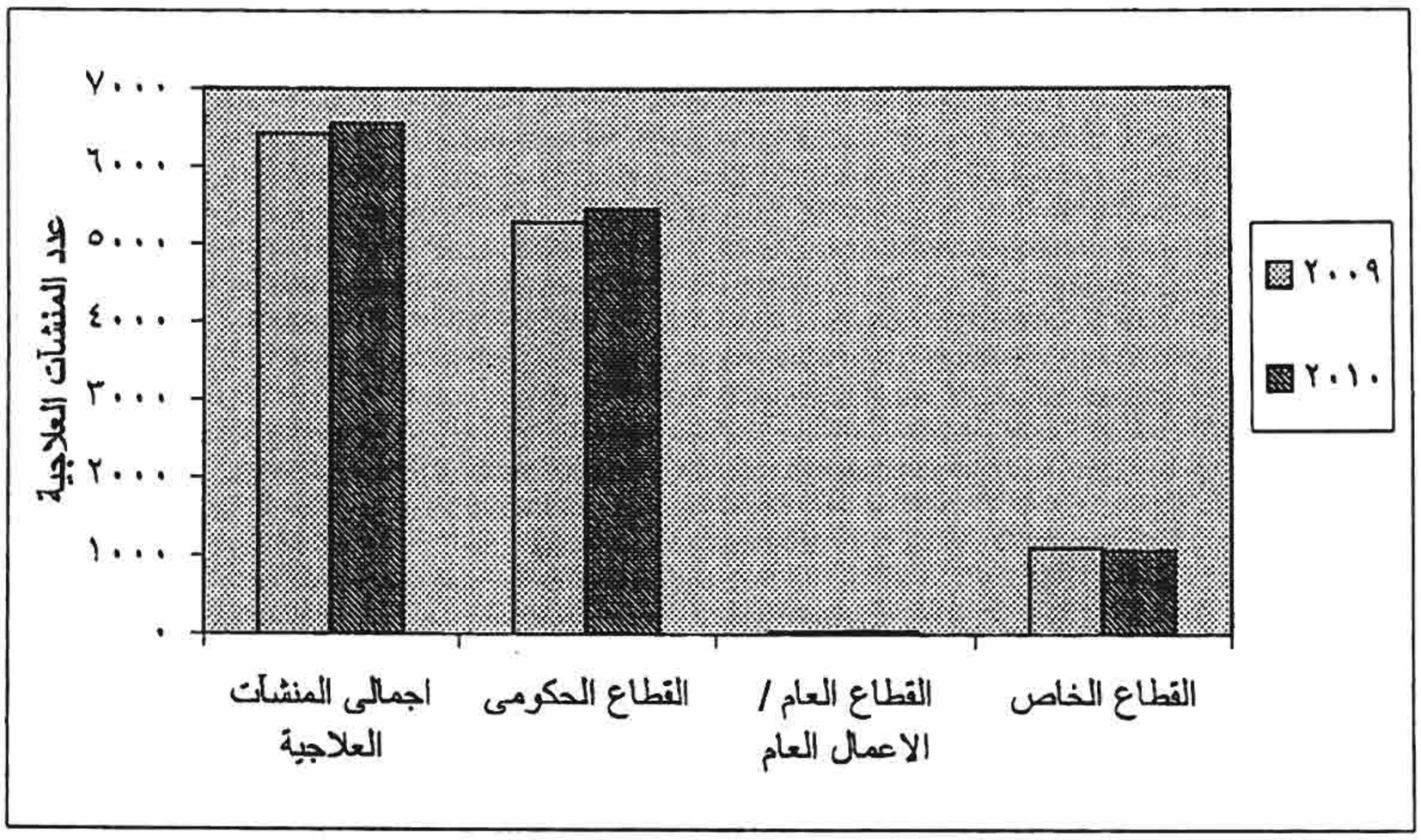

تطور عدد الاطباء بالمنشآت العلاجية عن عامى ٢٠٠٩ ، ٢٠١٠

البيـــــان / السنـــــوات	٢٠٠٩	٢٠١٠
اجمالى الاطباء	١٠٢٠١٨	١٠٥٢٠١
القطاع الحكومى	٨٢٦٦١	٨٥٧٣٤
القطاع العام / الاعمال العام	٧٧٩	٥٤٣
القطاع الخاص	١٨٥٧٨	١٨٩٢٤

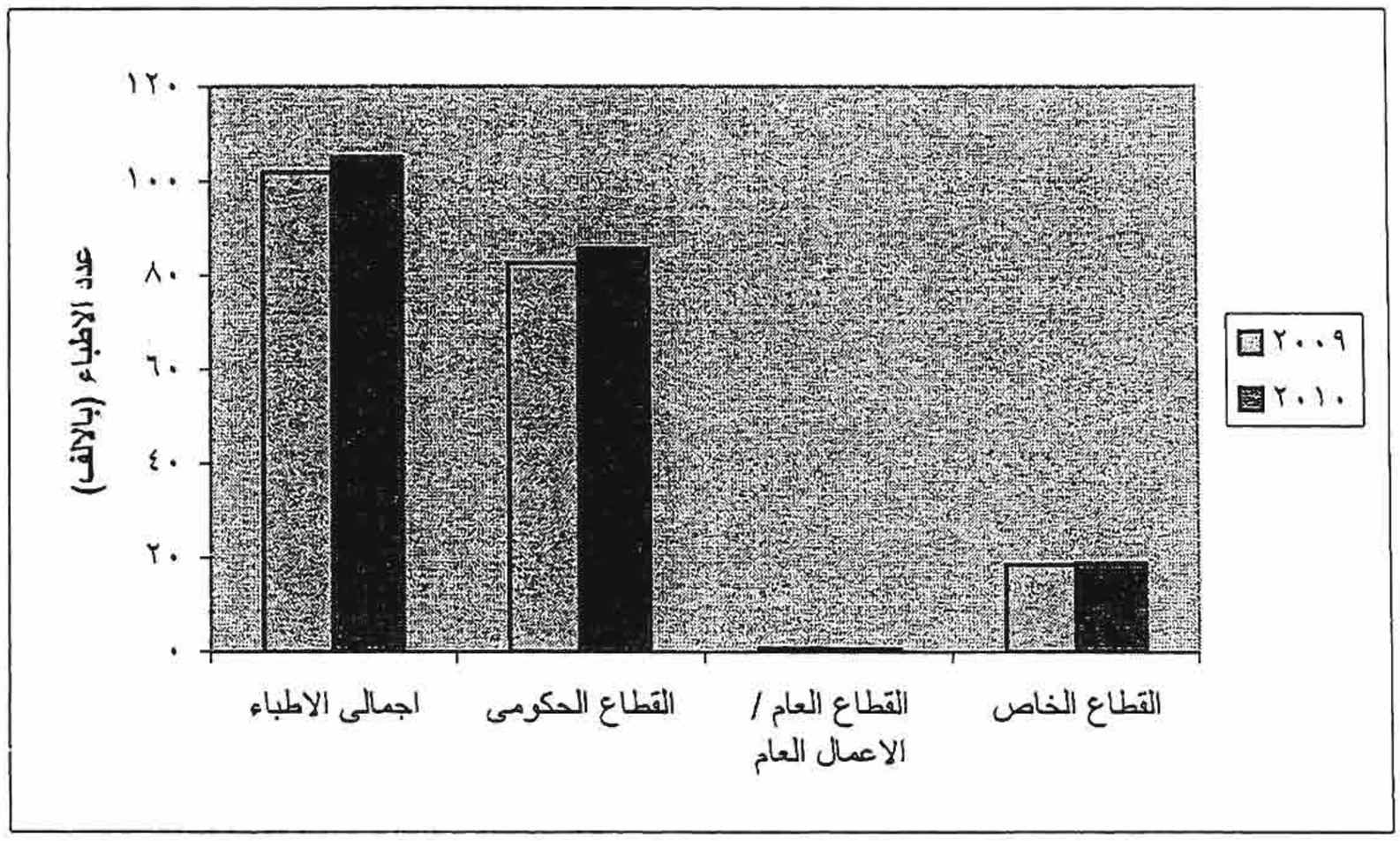

تطور عدد أعضاء هيئة التمريض بالمنشآت العلاجية عن عامى ٢٠٠٩ ، ٢٠١٠

البيـــــان / السنـــــوات	٢٠٠٩	٢٠١٠
اجمالى هيئة التمريض	١٨٣١٩٩	١٧٨٢٩١
القطاع الحكومى	١٦٧٠٣٨	١٦١٧١٦
القطاع العام / الاعمال العام	١٣٥٥	٩٨٩
القطاع الخاص	١٤٨٠٦	١٥٥٨٦



تطور عدد مراكز الإسعاف خلال الفترة من ٢٠٠٨ إلى ٢٠١٠

السنـــــــوات	٢٠٠٨	٢٠٠٩	٢٠١٠
عدد مراكـــز الإسعـــــاف	٤٩٦	٥٠٧	٧٤٧

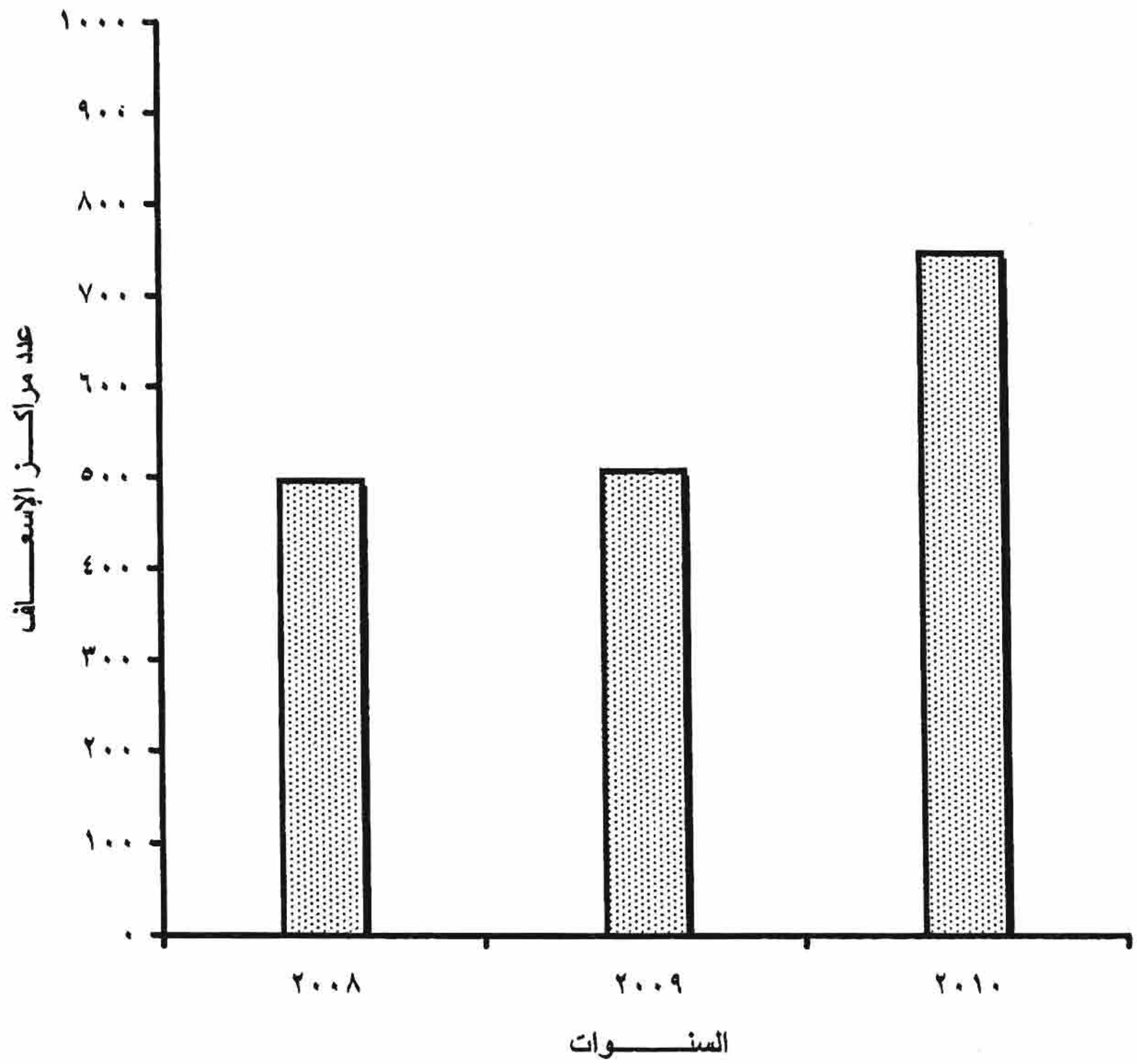

تطور عدد حالات الإسعاف خلال الفترة من ٢٠٠٨ إلى ٢٠١٠

السنـــــــوات	٢٠٠٨	٢٠٠٩	٢٠١٠
عدد حـــالات الإسعـــاف	٧٧١٠٤٠	٧٧٨٥٦٠	٨١٤٥٠٨

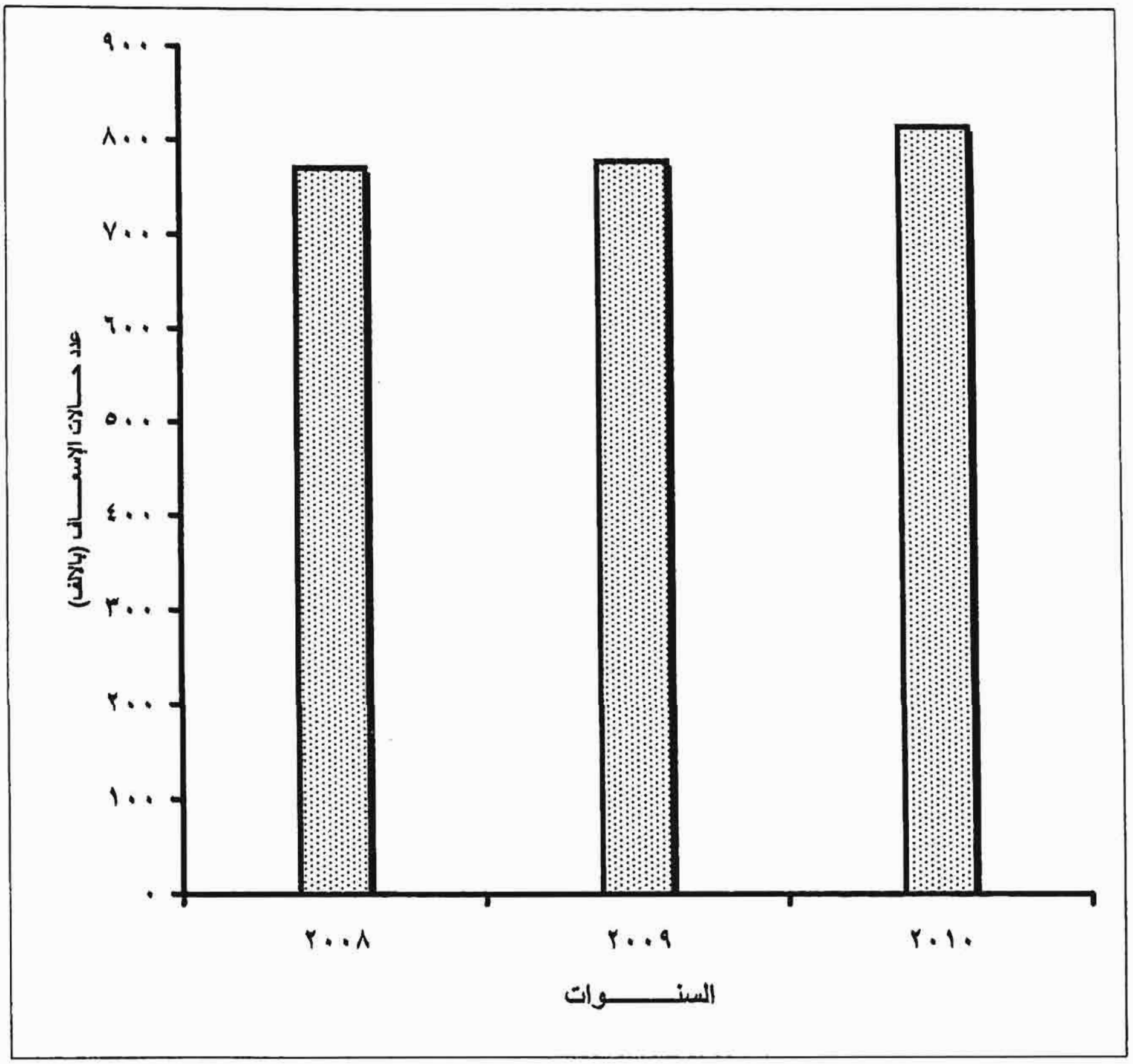

جـــداول النشـــــرة

الباب الأول

المنشآت العلاجية

التابعة للقطاع الحكومي

عدد المستشفيات والأسرة بوزارة الصحة والجهات التابعة لها والجهات الطبية الخارجية بالقطاع الحكومي عام ٢٠١٠

جدول رقم (١)

البيان / الجهات	عدد المستشفيات	عدد الأسرة
الإجمالي العام	٦٦٠	٩٩٢٧٠
* وزارة الصحة	٤٠٧	٤٢٧٩٢
الجهات التابعة لوزارة الصحة		
مراكز طبية متخصصة	٤٢	٤٣٦١
مستشفيات الصحة النفسية	١٨	٦٩٧١
مستشفيات ومعاهد تعليمية	١٨	٤٤٥٢
الهيئة العامة للتأمين الصحى	٣٨	٧٢٤٧
المؤسسة العلاجية	١١	٢٠٠٣
جملة الجهات التابعة لوزارة الصحة	١٢٧	٢٥٠٣٤
إجمالى وزارة الصحة والجهات التابعة لها	٥٣٤	٦٧٨٢٦
وزارات وهيئات أخرى		
الجامعات	٧٤	٢٧٥٨٤
الشرطة والسجون	٢٦	١٣٨٢
السكة الحديد	٣	٢٨٨
هيئات حكومية أخرى	٢٣	٢١٩٠
جملة الوزارات والهيئات الأخرى	١٢٦	٣١٤٤٤

*تتضمن المستشفيات العامة والمركزية والتخصصية.

عدد الأسرة بمستشفيات وزارة الصحة والجهات التابعة لها والجهات الحكومية الأخرى طبقاً للمحافظات عام ٢٠١٠

جدول رقم (٢)

عدد الأسرة / المحافظات	وزارة الصحة	الجهات التابعة لوزارة الصحة	الجهات الحكومية الأخرى	الجملة
الإجمالى العام	٤٢٧٩٢	٢٥٠٣٤	٣١٤٤٤	٩٩٢٧٠
القاهرة	٢٢٢٢	٨٥٤٩	١٠٨١٣	٢١٥٨٤
الإسكندرية	٢١٠٨	٣٢٨٠	٤٧٢٩	١٠١١٧
بورسعيد	٥٦٥	٥٤٠	٣٨	١١٤٣
السويس	٧٣٠	١٢٧	٧٣	٩٣٠
حلوان	٧٠٢	٨٠٣	٢٤٠	١٧٤٥
٦ أكتوبر	٩١٥	١٥٧	٥٠	١١٢٢
دمياط	١٩٠١	٢٢٠	٢٩٤	٢٤١٥
الدقهلية	٣٧٤٥	٤٤٧	٢٥٠٧	٦٦٩٩
الشرقية	٢٩٤١	٤٦٨	١٩٥٦	٥٣٦٥
القليوبية	١٥٩٧	٣٣٤٦	١١٤٥	٦٠٨٨
كفر الشيخ	١٧٣٨	٤٤٣	٠	٢١٨١
الغربية	١٨٦٤	٨٥٣	٢٠٦٠	٤٧٧٧
المنوفية	٢١٥٢	١٠٠١	٨٩٠	٤٠٤٣
البحيرة	٢٠٦٢	٧١٥	٢٣٧	٣٠١٤
الإسماعيلية	٧٩١	٥٨	٨٢٥	١٦٧٤
الجيزة	١٧٢٤	١١٦٢	٧٦١	٣٦٤٧
بنى سويف	١٢٩٧	٣٦٣	٤٢٠	٢٠٨٠
الفيوم	١١٩٠	٣٣١	٣٠	١٥٥١
المنيا	٢٤٥٠	٣٩٣	٨٦٨	٣٧١١
أسيوط	٢٤١٩	٣١١	٢٣٩٧	٥١٢٧
سوهاج	٢٤٠٠	٥٦٨	٩٢٩	٣٨٩٧
قنا	١١٦٤	٠	١٤٢	١٣٠٦
أسوان	٩٠١	٥١٨	١٠	١٤٢٩
الأقصر	٧٩٢	٢٨٤	٠	١٠٧٦
البحر الأحمر	٤١٣	١٨	٠	٤٣١
الوادى الجديد	٥٨٢	٠	٣٠	٦١٢
مطروح	٧٠٢	٠	٠	٧٠٢
شمال سيناء	٤٤٧	٠	٠	٤٤٧
جنوب سيناء	٢٧٨	٧٩	٠	٣٥٧

عدد الأسرة بالمستشفيات العامة والمركزية والتخصصية* بالمحافظات عام ٢٠١٠

جدول رقم (٣)

البيان / المحافظات	عدد المستشفيات					عدد الأسرة				
	عامة ومركزية				تخصصية	عامة ومركزية				تخصصية
	ع	م أ	م ب	جملة		ع	م أ	م ب	جملة	
الإجمالي العام	٦٠	٨٢	١٣٢	٢٧٤	١٤٠	١١٦٧٩	١٠٦٨٧	٧٧٣٢	٣٠٠٩٨	١٨٤٩٤
القاهرة	١٠	٠	٠	١٠	٦	١٢٧٩	٠	٠	١٢٧٩	٢٧٦٠
الإسكندرية	٣	١	٢	٦	١١	٤٣٤	١٣٠	٥٢	٦١٦	٢٣٤٥
بورسعيد	١	١	٢	٤	٥	١٩٤	١١١	٨٤	٣٨٩	٤٧٦
السويس	١	٠	٠	١	٣	٣٣٠	٠	٠	٣٣٠	٣٧٠
حلوان	٢	٢	٤	٨	٢	٣٠٨	١٥٦	١٢٠	٥٨٤	٧١٨
٦ أكتوبر	٢	٥	٦	١٣	٠	٢٠٨	٥٦٣	١٤٤	٩١٥	٠
دمياط	١	٣	٦	١٠	٤	٢٤٩	٥٤٨	٤١٧	١٢١٤	٤٢٦
الدقهلية	٣	١١	١٠	٢٤	٥	٨٤٩	١٧٥٢	٧٠٩	٣٣١٠	٤٨٩
الشرقية	٣	٤	١٤	٢١	٥	٦٦٦	٦٥٤	١٢٧٧	٢٥٩٧	٤٥٢
القليوبية	١	٦	٤	١١	٧	٩٦	٣٤٤	١٣٨	٥٧٨	٢٨٢٣
كفر الشيخ	٢	٦	٦	١٤	٤	٥٥١	٥٦١	٢٦٩	١٣٨١	٣٤٧
الغربية	٤	٤	٣	١١	٩	٤٧٩	٤٨٠	١٠٨	١٠٦٧	٩٢٢
المنوفية	٢	٥	٣	١٠	٧	٣٥٧	٨١٣	٣٠٧	١٤٧٧	٧٠٥
البحيرة	١	٧	٩	١٧	٤	٢٥٠	٩٣٣	٤٦٧	١٦٥٠	٤١٢
الإسماعيلية	١	٠	٥	٦	٢	٣١٧	٠	٢٦٥	٥٨٢	٢٠٩
الجيزة	٤	٠	٠	٤	٦	٨٣٤	٠	٠	٨٣٤	٨٩٠
بنى سويف	١	٠	٦	٧	٤	٤٢١	٠	٥٩١	١٠١٢	٤٣٥
الفيوم	١	١	٥	٧	٣	٣٠٦	٠	٥٥١	٨٥٧	٣٣٣
المنيا	٢	٧	٠	٩	١٨	٣٨٣	١١٥٩	٠	١٥٤٢	٩٦٣
أسيوط	٣	٧	٣	١٣	٧	٧٢٤	٨٦٩	١٢٠	١٧١٣	٨٢٣
سوهاج	٣	٣	٧	١٣	٥	٨٤٥	٤٨٦	٧٠١	٢٠٣٢	٣٨٤
قنا	٢	٣	٥	١٠	٤	٣٦٣	٣٤٦	١٩٦	٩٠٥	٢٥٩
أسوان	١	٣	١	٥	٦	٢١٦	٣٢٣	٢٠	٥٥٩	٤١٤
الأقصر	١	٢	٤	٧	٥	١٠٣	٢١٦	٣٠٠	٦١٩	١٧٣
البحر الأحمر	١	٠	٤	٥	١	٢١٠	٠	١٦٣	٣٧٣	٤٠
الوادى الجديد	١	١	٣	٥	١	٢٠٥	٢٤٣	٩٤	٥٤٢	٤٠
مطروح	١	٠	٩	١٠	٤	٢١٦	٠	٢٦١	٤٧٧	٢٢٥
شمال سيناء	١	٠	٥	٦	٢	٢٣٦	٠	١٥٠	٣٨٦	٦١
جنوب سيناء	١	٠	٦	٧	٠	٥٠	٠	٢٢٨	٢٧٨	٠

(ع) مستشفى عامة عدد الاسرة بها أكثر من ٢٠٠ سرير.
(م أ) مستشفى مركزي عدد الاسرة بها (١٠٠ – ٢٠٠) سرير .
(م ب) مستشفى مركزي عدد الاسرة بها أقل من ١٠٠ سرير .
* تتضمن مستشفيات تحت الإنشاء والتجهيز.

عدد الأسرة بالمستشفيات بالجهات التابعة لوزارة الصحة
عام ٢٠١٠

جدول رقم (٤)

البيان / المحافظات	هيئة التأمين الصحى	المؤسسة العلاجية	المستشفيات والمعاهد التعليمية	المراكز الطبية المتخصصة	مستشفيات الصحة النفسية	الجملة
الاجمالى العام	٧٢٤٧	٢٠٠٣	٤٤٥٢	٤٣٦١	٦٩٧١	٢٥٠٣٤
القاهـــــرة	١٢٨٦	١٣٦٥	٢٠٨٣	١٩٩٨	١٨١٧	٨٥٤٩
الإسكندريـــة	١٥٥٩	٤٩٣	٠	٢٢٥	١٠٠٣	٣٢٨٠
بورسعيـــد	٢٢٠	٠	٠	٠	٣٢٠	٥٤٠
السويـــس	١٢٧	٠	٠	٠	٠	١٢٧
حلـــوان	١٧٧	٠	٠	٢٦	٦٠٠	٨٠٣
٦ أكتوبـــر	٠	٠	٠	١٥٧	٠	١٥٧
دميـــاط	٣٦	٠	٠	١٨٤	٠	٢٢٠
الدقهليـــة	٣٧٧	٠	٠	٠	٧٠	٤٤٧
الشرقيـــة	٣٦٠	٠	٠	٠	١٠٨	٤٦٨
القليوبيـــة	٣٦٦	١٤٥	٣٠٨	١٥٢	٢٣٧٥	٣٣٤٦
كفر الشيـخ	٣٥٦	٠	٠	٨٧	٠	٤٤٣
الغربيـــة	٤٠٥	٠	٠	٢٩٣	١٥٥	٨٥٣
المنوفيـــة	٢١٤	٠	٥٧٢	١٠٢	١١٣	١٠٠١
البحيـــرة	١٢٧	٠	٥١٤	٧٤	٠	٧١٥
الإسماعيلية	٥٨	٠	٠	٠	٠	٥٨
الجيـــزة	٢٤٦	٠	٥٠٣	٤١٣	٠	١١٦٢
بنى سويـف	٢١٣	٠	٠	٠	١٥٠	٣٦٣
الفيـــوم	٣٣١	٠	٠	٠	٠	٣٣١
المنيـــا	٢٦٩	٠	٠	٦٩	٥٥	٣٩٣
أسيـــوط	١٩٤	٠	٠	٠	١١٧	٣١١
سوهـــاج	١٨٣	٠	٢٢٧	١٤٢	١٦	٥٦٨
قنـــا	٠	٠	٠	٠	٠	٠
أسـوان	١٤٣	٠	٢٤٥	٥٨	٧٢	٥١٨
الأقصـــر	٠	٠	٠	٢٨٤	٠	٢٨٤
البحر الأحمر	٠	٠	٠	١٨	٠	١٨
الوادى الجديد	٠	٠	٠	٠	٠	٠
مطـــروح	٠	٠	٠	٠	٠	٠
شمال سيناء	٠	٠	٠	٠	٠	٠
جنوب سيناء	٠	٠	٠	٧٩	٠	٧٩

عدد الأسرة بالمستشفيات النوعية طبقاً للتخصص عام ٢٠١٠

جدول رقم (٥)

البيـــــــان / التخـــــصص	عدد المستشفيـــــات	عدد الأســــــــرة
الإجمالي العـــــــــام	١٣٠	١٢٦٢٤
نساء / أطفال	١٥	٧٥٣
صدرية	٣٢	٤٧٢٢
جلدية	٣	٦٠
رمد	٢٩	١٠٥٤
حميات	٤٣	٤٩٣٤
مستشفيات تخصصية	٢	٢٩١
مخ وأعصاب	١	٦٣
كلى ومسالك بولية	٢	١٦
جذام	٣	٧٣١

عدد الأطباء البشريين والصيادلة وأطباء الأسنان وهيئة التمريض القائمين بالعمل فعلاً بديوان عام الوزارة ومديريات الشئون الصحية والجهات التابعة لوزارة الصحة بالقطاع الحكومي عام ٢٠١٠

جدول رقم (٦)

البيان / القطاع	* أطباء بشريين	الصيادلة	أطباء الأسنان	هيئة التمريض	الجملة
الإجمالي العام	٧٣٣٢٩	١٩٨٩٥	١٢٤٠٥	١٦١٧١٦	٢٦٧٣٤٥
ديوان عام الوزارة	٢٥٧	٣٦٥	١٤	٢٢٥	٨٦١
مديريات الشئون الصحية	٥٩٦٣٩	١٥٤٥٧	١٠٤١٤	١٠٩٨٤٨	١٩٥٣٥٨
المؤسسات العلاجية	١١٩	٧٠	٣٠	١٢١٢	١٤٣١
الجامعات	٤١٠٦	١٣٧٣	٣٢٨	٢٤٥٤٢	٣٠٣٤٩
التأمين الصحي	٥٢٣٩	١٨٣٦	١١٩٨	١٩٣٦٣	٢٧٦٣٦
المستشفيات والمعاهد التعليمية	٣٠٥٢	٥١٥	٢٣٨	٥٦٤٥	٩٤٥٠
السجون	٢٧٩	٣٣	٥٨	٢٢٩	٥٩٩
الشرطة	٤١١	٩٣	٧٣	٤٩٩	١٠٧٦
هيئة النقل العام	١٢٩	١١	٤١	٨٨	٢٦٩
هيئة المصل واللقاح	٩٨	١٤٢	١١	٦٥	٣١٦

* تتضمن الأطباء البشريين بقطاع الطب العلاجي (المستشفيات العامة والمركزية والنوعية).

عدد العاملين بمستشفيات مديريات الشئون الصحية طبقاً للمحافظات عام ٢٠١٠

جدول رقم(٧)

البيـــان / المحافظـات	الأطباء البشريين	الصيادلة	أطباء أسنان	كيميائيون	* فنيون ومساعدون فنيون	صناع أسنان	هيئة تمريض	الجملة
الإجمالي العام	٥٩٦٣٩	١٥٤٥٧	١٠٤١٤	١٥٠٥	٤٤٩٢٣	١٨١٣	١٠٩٨٤٨	٢٤٣٥٩٩
القاهـــرة	٣٦٨٧	٦٩٨	١٠٣١	١٣٥	١١٨٠	٩١	٣٦٨١	١٠٥٠٣
الإسكندريـــة	٥٩٢٠	١٣٨٥	١٦٥٣	١٨٦	٢٧٦٥	٣٠٤	٥٥٨٣	١٧٧٩٦
بورسعيـــد	٨٣٩	٣٩١	١١٣	٥٣	٥١٠	١٩	١٤٤٤	٣٣٦٩
السويـــس	٥٢٩	٨٨	٧٦	٣٦	٢١١	٢٣	٨٨٢	١٨٤٥
حلـــوان	٩٨٣	٢٢٧	٢٤٩	٢٠	٣٦٢	١٧	١٧٤٩	٣٦٠٧
٦ أكتوبـــر	١١٣٨	١٧٥	٣٣٢	١٢	٧٠٩	٢٢	١٩٥١	٤٣٣٩
دميـــاط	١٥٦١	٣٩٦	٢٩١	٥٣	١٢٦٦	٦٩	٤٨٥٤	٨٤٩٠
الدقهليـــة	٦٦٩٨	١٦١٥	٨٩٧	١٤٤	٦٢٢٨	٢٠٣	٩٠٣١	٢٤٨١٦
الشرقيـــة	٤٢٧٩	١٠٨٧	٥٥٣	٥٦	٣٧٢٣	١٨٣	٨٦٣٧	١٨٥١٨
القليوبيـــة	١٩٨٢	٥٤٠	٤٧٢	٧	١١٢٤	٠	٥٦٣٢	٩٧٥٧
كفر الشيخ	٢٣٩٢	٦١٢	٢٨٩	١٤	١١٨٦	٤٧	٤٤٣٠	٨٩٧٠
الغربيـــة	٤٤٢٦	١٢٦١	٨٢٦	١٥٧	٤٠٣٢	٩٥	١٠٠٣٨	٢٠٨٣٥
المنوفيـــة	٣٧٧٥	١٤٥٧	٤٩٦	٧٦	٢١٤٤	٥	٦٠٦١	١٤٠١٤
البحيـــرة	٢٧٨١	٩٦٢	٥١٢	٩١	٣٩٧٠	١٤٠	١٠١٢٧	١٨٥٨٣
الإسماعيلية	٦٩٤	٢٤٨	١٣٧	٣٣	٥٥٨	١٤	١٥٥٧	٣٢٤١
الجيـــزة	٢٧١٦	٢٦٨	٣٣٤	١٨	٤٦٨	٦٧	٢١٨٥	٦٠٥٦
بنى سويف	١٠٥٩	٢٩٩	١٤٩	٥٨	١٢١٦	١٢	٣١٢٣	٥٩١٦
الفيـــوم	١٣٣٩	٢٠٠	١١٣	١٥	١٢٤٠	١٧	٣٧٢٤	٦٦٤٨
المنيـــا	٢٦١٦	٧٩٩	٣٨٤	٦٠	١٩٢٠	٣٩	٣٨٧٢	٩٦٩٠
أسيـــوط	٣٠٤٩	١٠٨١	٤٧٥	١١٦	٣٩٦٥	٢٨١	٨٧٨٠	١٧٧٤٧
سوهـــاج	٢٦٨٩	٧١٢	٣٢٠	٤٥	٢١٩٧	٥٠	٢٣٦٤	٨٣٧٧
قنـــا	١٠٧٠	٣٤٦	١٧٩	٢٢	٩٩٧	٣٢	٢٣٢١	٤٩٦٧
أسـوان	٧٤٦	١٨٦	١١٣	٣٩	٨٥٦	١٠	٢٣١١	٤٢٦١
الأقصـــر	٦٥٣	١٧٤	١٠٦	١٥	٤٤٨	٥	٩٨٩	٢٣٩٠
البحر الأحمر	٣٣٩	٦٤	٥٦	١٥	١٩٥	٧	٣٧٩	١٠٥٥
الوادى الجديد	١٩١	٤١	٦٣	١٢	٢٤٣	١٠	١٢٢١	١٧٨١
مطـــروح	٥٢١	٤٠	٩٩	٥	٤٢٢	١٦	٩٦٨	٢٠٧١
شمال سيناء	٦٣٨	٦٦	٦٧	٨	٤٦٣	٢٣	١٤٧٣	٢٧٣٨
جنوب سيناء	٣٢٩	٣٩	٢٩	٤	٣٢٥	١٢	٤٨١	١٢١٩

*تشمل (المعاونين الصحيين ـ فنى المعامل ـ فنى الأشعة ـ فنى التسجيل الطبي والإحصاء ـ فنى صيانة الأجهزة الطبية ـ مساعدي المعامل ـ مساعدي الأشعة ـ مساعدي المهندسين الزراعين ـ الملاحظين الصحيين).

جدول رقم (٨)

عدد الأطباء البشريين القائمين بالعمل في قطاع الطب العلاجي* طبقاً للمحافظات عام ٢٠١٠

البيان / المحافظات	جراحة عامة		جراحة تجميل وحروق		جراحة صدر وقلب		جراحة مخ واعصاب		جراحة مسالك بولية		جراحة عظام		جراحة أنف وأذن وحنجرة		أمراض نساء وولادة	
	اخصائي ومساعد اخصائي	مقيم تخصصي	اخصائي ومساعد اخصائي	مقيم تخصصي	اخصائي ومساعد اخصائي	مقيم تخصصي	اخصائي ومساعد اخصائي	مقيم تخصصي	اخصائي ومساعد اخصائي	مقيم تخصصي	اخصائي ومساعد اخصائي	مقيم تخصصي	اخصائي ومساعد اخصائي	مقيم تخصصي	اخصائي ومساعد اخصائي	مقيم تخصصي
الإجمالي العام	٢٥٧٥	٨٧٥	٧٣	٢٦	٨٣	٤٠	٥٤	٢٢	٨١٨	٣١٥	٨٧٨	٦٨٥	٩٣٤	٤٧٣	٣١٦٨	١٥٣٥
القاهرة	١٢٨	٢٩	١٢	٣	١١	٤	٩	٤	٥٨	٦	٦٨	١٨	٨٨	٢٥	١٩٨	٧٣
الاسكندرية	٣٣٠	٥٣	٢٥	٤	٣	٠	٤	٠	٤٩	٨	٦٩	١٥	٦٨	١٠	٣٢٥	١٨
بورسعيد	٣٧	١٧	٠	٢	٠	٠	٠	٠	١٠	٢	١١	١٣	١٢	١٢	٥٦	١٤
السويس	٦	٦	٠	٠	٠	٠	٠	٠	٤	٤	٨	١٦	٥	٣	٢٧	١٥
حلوان	٣٢	١٦	١	٠	٠	٠	٠	١	٨	١١	٦	١١	١٤	٦	٤٤	٤٢
٦ اكتوبر	٥٠	٤	٠	٠	٠	٠	٠	٠	١٦	٢	١٧	٣	٢٥	٤	٥١	٣٢
دمياط	٨٤	١٨	٠	٢	٠	٢	١	١	١٧	٤	٢٥	٢٩	٢٥	٩	١١٥	٣٢
الدقهلية	٣٠٥	١٤٦	٦	٢	٥	٢	٧	٤	٦١	٨٥	٦٥	١٥٦	٨١	١٠٦	٤٢٩	٢٣٧
الشرقية	٢٣٠	٧١	١٠	٥	٠	٠	٧	٥	٦٠	١٥	٦٠	٢٠	٧٠	٢٠	٣٤٠	٧٠
القليوبية	٦٤	٢١	٠	٠	٣	٣	٠	٠	١٧	١	٣٥	١٧	٣٧	١٧	٩٧	٨٧
كفر الشيخ	١٠٦	١٧	١	٠	٠	٠	٠	٠	٢٤	٧	٣٣	٢٣	٢٦	٢١	١٣٤	٤٥
الغربية	١٩٣	١٥٢	٠	٠	٤٥	٢٥	٠	٠	١١٠	٥٤	١٠٦	١٠٠	١٣٠	٩١	١٨٣	٣٢٠
المنوفية	١٥٤	٥٣	٢	٠	٠	٠	١٣	٠	٨٤	١٦	٤٧	٢١	٤٥	٢٣	١٩٠	٥٢
البحيرة	١٣٩	٥٦	٢	١	٠	٠	١	٥	٣٧	١٦	٤٢	٤٩	٣٤	٢٦	٨٧	٥٣
الاسماعيلية	٢٣	٦	٠	٥	٠	٠	٠	٠	٩	١٠	١١	٩	٦	١٠	٤٤	١٦
الجيزة	١٠٠	٣٢	٤	١	٠	٠	٠	٠	٣٥	٥	٣٦	٢٢	٣٦	٧	١٥٠	٥١
بني سويف	٤٧	٢٢	٠	١	٠	٠	٠	٠	١٠	٦	٢٥	٣٢	١٥	٨	٥٦	٥٠
الفيوم	٤٨	٢٧	٢	٠	٠	٠	٠	٠	١٤	٨	١٩	١٥	١٨	٤	٨٢	٢٦
المنيا	١٣١	٢٨	٠	٠	١٥	٤	٦	١	٦٤	٦	٤٨	٣١	٥١	١٥	١٦٤	٤٤
أسيوط	١٢٤	٢٢	٠	٠	٠	٠	٠	٠	٥٠	١٥	٦٠	١٣	٦٥	١٥	٨٥	٣٥
سوهاج	٩١	١٩	٥	٠	٠	٠	٠	٠	٣٦	٢٢	٤١	٢١	٣٠	١٦	٩٨	٨٠
قنا	٤٠	١٩	٠	٠	٠	٠	٠	٠	١٩	٤	١٦	٢٣	٢٤	٧	٦٢	٤٢
أسوان	٢٠	١٠	٠	٠	١	٠	٠	٠	٠	٠	٠	٠	٢	٣	٣٣	٢٤
الأقصر	١٧	٦	٠	٠	٠	٠	٠	١	١٠	٣	٩	٩	١٢	٣	٤٧	١٥
مطروح	١٦	٦	١	٠	٠	٠	١	٠	٥	٢	٦	٨	٣	٢	١٩	٢٤
الوادي الجديد	٩	٦	٠	٠	٠	٠	٠	٠	٢	١	٢	٥	٤	٤	١٢	١١
البحر الأحمر	١٣	٧	٠	٠	٠	٠	٤	٠	٢	١	٦	٤	٤	٢	٢١	١٠
شمال سيناء	٢٧	٤	٢	٠	٠	٠	١	٠	٦	١	٢	٢	٢	٣	١٢	٧
جنوب سيناء	١١	٢	٠	٠	٠	٠	٠	٠	١	٠	٥	٠	٢	١	٧	١٠

* يشمل المستشفيات العامة والمركزية والنوعية .

تابع جدول رقم (٨)

(تابع) عدد الأطباء البشريين القائمين بالعمل في قطاع الطب العلاجي* طبقاً للمحافظات عام ٢٠١٠

البيان / المحافظات	أمراض العيون وجراحتها		أمراض باطنه عامة		أمراض القلب والأوعية الدموية		أمراض عصبية وعقلية ونفسية		أمراض الأطفال		أمراض صدرية		أمراض جلدية وتناسلية		أمراض متوطنة وحميات	
	أخصائي ومساعد أخصائي	مقيم تخصصي	أخصائي ومساعد أخصائي	مقيم تخصصي	أخصائي ومساعد أخصائي	مقيم تخصصي	أخصائي ومساعد أخصائي	مقيم تخصصي	أخصائي ومساعد أخصائي	مقيم تخصصي	أخصائي ومساعد أخصائي	مقيم تخصصي	أخصائي ومساعد أخصائي	مقيم تخصصي	أخصائي ومساعد أخصائي	مقيم تخصصي
الإجمالي العام	٩١٥	٤٠٧	٢١٥٠	١١٣١	٣٨٢	٢٧٤	٥٢٢	١٣٠	٢٥٥١	١٢٥٢	٦٦٨	٣١٧	١٠١٢	٥٥٤	٧٣٧	٣١٤
القاهرة	٧١	١٧	١١٧	٣٦	٢٩	١١	٢٥	١٢	١٢٠	١٩	٩٨	٩	١٣٨	٤٩	١٦	٩
الاسكندرية	١٧٠	٠	٤٣٠	٣٠	٥٥	١٩	٣٣٠	٠	٤٠٩	١٥	١٢٠	١٩	١٦٥	٠	٧٥	٠
بورسعيد	٢٧	١٩	٣٧	٢٩	١٧	٢٤	١	١	٤٢	٣١	٨	٦	٢٢	١٢	١٩	٥
السويس	٤	٨	١٤	٣٢	٠	٠	٢	١	١٩	٢٨	٣	٣	٦	٣	٠	٠
حلوان	٩	٤	١٥	٢٥	٠	٠	٠	١	٢٨	٢٧	١	٠	٧	٢٤	١٨	١٧
٦ اكتوبر	٩	٣	٣٦	١٣	٧	٠	٠	٠	٤٩	١٤	١٥	٦	١١	١٩	٩	٣
دمياط	١٨	٧	٦٢	٣٨	١٥	٢٨	٤	٧	٩٧	٦١	١١	١٩	٢٤	٢٣	٤٣	٢٧
الدقهلية	٤٩	٦٦	٢٤٨	١٩٨	٥٦	٣٠	٦	٤	٢٨٧	٢٤٠	٤٤	٥١	١٢٨	٥٩	٨١	٣٤
الشرقية	٤٥	٥	١٥٠	٥٠	٢٢	٥	٥	٠	٣٠٠	٢٥	٢٥	١٠	٩٠	٢	١٠	٠
القليوبية	٤٦	٥٨	٥٤	٦٨	١١	٥	٥	٩	٥٨	٨١	١٩	٠	٣٤	٢٩	٤	٢
كفر الشيخ	١٨	٨	٦٩	٦١	٦	٩	٥	١٢	٧٨	٦٢	١٣	١٩	٢٩	٥٣	١٨	٧
الغربية	٧٣	٤٤	١٤٦	٦١	٢٠	١٣	٢٠	٦	١١٦	٥٦	٥٤	٢٣	٤٩	٣٣	٤٦	٣٤
المنوفية	٤٥	١٨	١١٤	٦٨	١١	١	١٦	٧	١١٦	٤٠	٣٣	١٨	٥١	٢٠	٨٥	٣١
البحيرة	٣٧	٢٣	٨٩	٥٨	١١	٢٢	١٤	١٩	٧١	٨١	٣٢	٢٧	٣٠	٣٤	٢٠	٢٦
الاسماعيلية	١٠	٥	٢١	٢٤	١	١٤	٣	٢	١٨	٢٢	٥	١	٨	١٣	٩	٥
الجيزة	٧٠	١٠	٨٣	٣٧	١	٠	١٠	٦	١٤٤	٦٥	٤١	١١	٤٠	٨	٤٥	٢٥
بني سويف	٣٠	١٠	٣٣	٤٤	٠	٠	٣	٥	٥٣	٤٥	١٠	٦	١٥	٢٨	١٣	٠
الفيوم	٢٦	١٠	٤٣	١٣	٩	١	٤	٠	٦٣	١٧	٥	٣	١٩	١٢	١١	٣
المنيا	٣٨	١٠	١١٤	٢٠	٣٥	١١	١٤	٤	١٣٠	٤٥	٣٦	١٢	٣٥	٢٢	٧٧	١٥
أسيوط	٥٠	٢٥	٨١	٤١	٥٦	٣١	٣٥	١٥	٧٩	٣٥	٤٢	٢٢	٤٦	١٩	٦٢	٢٢
سوهاج	١٧	١٠	٦٤	٦٤	٣	٩	٢	١٠	٩٦	٨٢	١٥	١٣	٢٤	٢٧	١٧	٥
قنا	١٥	١٢	٣٧	٢٠	٧	١٩	٥	٤	٥٢	٣١	١١	١٨	١٠	٣٠	٦	٢
أسوان	١٢	٧	١٥	٣٥	١	٢	٣	١	٣٤	٢٥	١١	٨	٧	٤	٣٣	٢٢
الأقصر	١٢	١١	٢٢	٣٥	٢	٧	٣	٠	٢٩	٣٢	٨	٣	١٠	٧	٦	٨
مطروح	١	٤	١١	٧	١	٥	٢	٢	٩	٢٦	٢	٥	٣	٩	٥	٩
الوادي الجديد	٣	٣	٥	٥	٠	١	٠	١	٨	١١	١	٣	٤	٣	٠	١
البحر الأحمر	٥	٢	١٤	١٠	٤	٣	١	٠	٢٤	١٥	٤	٠	٣	١	٢	٠
شمال سيناء	٣	٣	١٩	٦	١	٤	٤	١	١٧	٧	١	١	٢	٤	٦	٢
جنوب سيناء	٢	٥	٧	٣	١	٠	٠	٠	٥	١٤	٠	١	٢	٧	١	٠

تابع جدول رقم (٨)

(تابع) عدد الأطباء البشريين القائمين بالعمل في قطاع الطب العلاجي* طبقاً للمحافظات عام ٢٠١٠

البيان / المحافظات	عناية مركزة		تخدير		أشعة تشخيص		أشعة علاجية		طب علاج طبيعي		جملة ما سبق		
	أخصائي ومساعد أخصائي	مقيم تخصصي	أخصائي ومساعد أخصائي	مقيم تخصصي	أخصائي ومساعد أخصائي	مقيم تخصصي	أخصائي ومساعد أخصائي	مقيم تخصصي	أخصائي ومساعد أخصائي	مقيم تخصصي	أخصائي ومساعد أخصائي	مقيم تخصصي	الجملة
الإجمالي العام	٢٧٥	١٥٠	٧٨٦	٣٦٦	٤٣٦	٣٣٠	٣٢	٢٦	٨٤٥	٤٧٤	١٩٨٩٤	٩٦٩٦	٢٩٥٩٠
القاهرة	١١	٩	٥٧	١٨	٢٨	١٥	٣	٠	٣٦	١٣	١٣٢١	٣٧٩	١٧٠٠
الاسكندرية	٢٥	٠	١٣٠	٠	٩٥	٥	١٠	٥	٤٥	١٧	٢٩٣٢	٢١٨	٣١٥٠
بورسعيد	٠	٠	٩	٦	٢	١٢	٠	٠	٤	٦	٣١٤	٢١١	٥٢٥
السويس	٠	٠	٣	٩	١	٨	٠	٠	٩	١٦	١١١	١٥٢	٢٦٣
حلوان	٣	٩	٦	٨	٠	٠	٣	١٢	١٧	١٨	٢١٢	٢٣٢	٤٤٤
٦ اكتوبر	١	٧	٢٠	١٢	٣	٧	٠	٠	٢٨	١٩	٣٤٧	١٤٨	٤٩٥
دمياط	٠	٣	٢٥	١٩	١٢	٢٤	٠	٠	٩	١٤	٥٨٧	٣٦٧	٩٥٤
الدقهلية	٣٧	٣٦	٦٣	٥٤	٤٥	٥٧	٠	٠	١١٨	٥٤	٢١٢١	١٦٢١	٣٧٤٢
الشرقية	٤٠	٠	٦٩	٠	٤٧	٠	٠	٠	٦٨	٠	١٦٤٨	٣٠٣	١٩٥١
القليوبية	١٧	٦	٣٨	١٤	٢٤	١٨	٠	٠	٣٧	٣	٦٠٠	٤٣٩	١٠٣٩
كفر الشيخ	٨	١٤	٣٤	٢٠	١٢	١٩	٠	٠	٢٢	١٨	٦٣٦	٤١٥	١٠٥١
الغربية	١١	٨	٥٥	٢٤	٢٨	١٨	٠	٠	٤٥	٢٩	١٤٣٠	١٠٩١	٢٥٢١
المنوفية	١٥	٢٠	٢٣	١٤	٢٨	٢١	٣	١	٧٣	٦٥	١١٤٨	٤٨٩	١٦٣٧
البحيرة	٠	٠	٣٧	٣٦	١٠	٢٣	٠	٠	١٥	٤٤	٧٠٨	٥٩٩	١٣٠٧
الاسماعيلية	٠	٠	٤	٦	٢	٤	٠	٠	٠	٣	١٧٤	١٥٥	٣٢٩
الجيزة	٦٢	١٠	٣٧	٣٢	٢٠	١٣	٠	٠	٥٣	٢٢	٩٦٧	٣٥٧	١٣٢٤
بني سويف	٦	٦	١٠	١٧	١٠	١٧	٠	٠	٤٣	٨	٣٧٩	٣٠٥	٦٨٤
الفيوم	١٣	٢	١٦	٢	١٢	٥	٠	٠	٢١	٣٦	٤٢٥	١٨٤	٦٠٩
المنيا	٢١	١٧	٤٣	٦	١٥	١٢	٥	٢	٣١	١٢	١٠٧٣	٣١٧	١٣٩٠
أسيوط	٠	٠	٢١	١٦	٢١	٩	٥	٠	٣٢	٣٠	٩١٤	٣٦٥	١٢٧٩
سوهاج	٠	٠	٢٤	٩	٥	١٢	٢	٠	٧٦	٢٤	٦٤٦	٤٢٣	١٠٦٩
قنا	٠	٠	١٢	٧	١	٨	٠	٠	٤	١	٣٢١	٢٤٧	٥٦٨
أسوان	٠	٠	٤	٩	٢	٢	٠	٠	٩	٢١	١٨٧	١٧٣	٣٦٠
الأقصر	٠	٠	١٣	٦	٠	٠	١	٦	٣٤	٠	٢٣٥	١٥٢	٣٨٧
مطروح	٢	٠	٨	١٠	٢	١١	٠	٠	٢	١	٩٩	١٣١	٢٣٠
الوادي الجديد	٠	٠	٤	٣	٢	٢	٠	٠	٠	٠	٥٦	٦٠	١١٦
البحر الأحمر	٢	٠	٧	٢	٧	٥	٠	٠	٤	٠	١٢٧	٦٢	١٨٩
شمال سيناء	١	٢	٩	٦	٢	١	٠	٠	١٠	٠	١٢٧	٥٤	١٨١

تابع جدول رقم (٨)

(تابع) عدد الأطباء البشريين القائمين بالعمل في قطاع الطب العلاجي* طبقاً للمحافظات عام ٢٠١٠

البيان / المحافظات	مقيم عام	ممارس عام لا يشمل الامتياز	أطباء تخصص معامل						الاجمالي
			بكتريولوجي	هستوباثولجي	باثولوجي اكلينيكي	باراتيولوجي	سموم	تخصصات معامل أخرى	
الإجمالي العام	٢١٥٨	١١٣٤	١٨٤	١٨	٥٢٠	٤٩	١٢	٩١٢	٣٤٥٧٧
القاهـــرة	٣٨	٧	١٦	٥	٣٨	١	٠	٣٨	١٨٤٣
الاسكندريـة	٣٥٩	١٥	٥٦	٧	٤٨	١٥	٠	٤٤٥	٤٠٩٥
بورسعيـد	١٢	٠	٠	٠	٢١	٠	٠	٠	٥٥٨
السويـس	٠	٠	٠	٠	٠	٠	٠	٠	٢٦٣
حلـوان	٠	٠	٠	٠	٢٤	١	٠	٣	٤٧٢
٦ اكتوبـر	٢٣	٦	٤	٠	٢٤	٠	٠	١١	٥٦٣
دميـاط	٤٠	٨	٦	٠	٣٦	١	٠	١٠	١٠٥٥
الدقهليـة	٦٥	١١٨	٢٨	١	١٣٨	٢٢	٨	١٠٠	٤٢٢٢
الشرقيـة	٤٠٠	١٤٠	٩	٠	٠	٠	٣	١٧	٢٥٢٠
القليوبيـة	١٩	٠	٢٥	٠	٠	٠	٠	١٤	١٠٩٧
كفر الشيـخ	٣٢٩	٢٢٦	٦	٠	١٥	٠	٠	١٥	١٦٤٢
الغربيـة	٥٤	٠	٠	٠	٠	٩	٠	٠	٢٥٨٤
المنوفيـة	٠	١٨٨	٢	٠	٩٦	٠	٠	٣٠	١٩٥٣
البحيـرة	٧١	٢٤	٣	٠	٩	٠	٠	٦	١٤٢٠
الاسماعيلية	١٤	٠	٠	٠	٨	٠	٠	٠	٣٥١
الجيـزة	٤٥٨	٠	٥	٠	٢٤	٠	٠	٦٠	١٨٧١
بني سويف	٠	٠	٠	٠	٥	٠	٠	١٠	٦٩٩
الفيـوم	٦٠	٢٨	٣	٠	٥	٠	٠	٢	٧٠٧
المنيـا	٠	١٣٥	١	٠	٥	٠	٠	٣٥	١٥٦٦
أسيـوط	٨٠	٤٠	٥	٣	٧	٠	١	١١٠	١٥٢٥
سوهـاج	٢٥	٥٥	٦	٠	٧	٠	٠	٢	١١٦٤
قنـا	٠	٠	٣	٠	٢	٠	٠	٠	٥٧٣
أسـوان	٥	١	٢	٠	٠	٠	٠	٠	٣٦٨
الأقصـر	٠	١٠	٣	٠	٢	٠	٠	٠	٤٠٢
مطـروح	٥	٦٩	١	٢	٢	٠	٠	٢	٣١١
الوادي الجديد	٠	٠	٠	٠	٠	٠	٠	٠	١١٦
البحر الأحمر	١٩	١	٠	٠	٢	٠	٠	٠	٢١١
شمال سيناء	٨٢	٠	٠	٠	٢	٠	٠	٠	٢٦٥
جنوب سيناء	٠	٦٣	٠	٠	٠	٠	٠	٢	١٦١

عدد مرضى العيادة الداخلية وجملة أيام العلاج والمغادرين بالمستشفيات العامة والمركزية طبقاً للمحافظات عام ٢٠١٠

جدول رقم (٩)

البيان / المحافظات	عدد المستشفيات	عدد المرضى	جملة أيام العلاج	المغادرين		
				أحياء	موتى	إجمالي الخروج
الإجمالي العام	٢٤٨	٢١٥٢٧٩٩	٥٥٩١١٢١	٢٠٧٠٤٩٣	٢٢١٤٨	٢٠٩٢٦٤١
القاهرة	٩	٤٣٩١٢	١٦٧٤٨٩	٤٢٠٤٣	٥٨٨	٤٢٦٣١
الإسكندرية	٨	٧١٥٢١	١١٧٤٧٦	٥٢١٤٧	١٠٤٤	٥٣١٩١
بورسعيد	٤	٢٠٣٤٠	٧٧٣٢٩	١٩٤١٧	٧٠٥	٢٠١٢٢
السويس	١	٨١٢٨	٣١٦٨٠	٧٥٩٥	٥١٧	٨١١٢
حلوان	٦	٢٧٢٩٦	٥٧٥٨٠	٢٦٧٥٥	١١٢٩	٢٧٨٨٤
٦ أكتوبر	٨	٤٢٠٧٣	١٢٠٩٩٠	٤٠٣٣١	٣٨٦	٤٠٧١٧
دمياط	١٠	١٧٦٩٦٦	٣٥٧٤٨٦	١٧٤٣٥٤	٩٢٣	١٧٥٢٧٧
الدقهلية	٢٣	٢٠٠٠٤٦	٥٥٥٥١٧	٢٠٠١٠٤	٨٩٢	٢٠٠٩٩٦
الشرقية	٢٠	١٢٥٦٠٩	٣٨٦٩٦٦	١٢٢٦٦٦	٦٦٥	١٢٣٣٣١
القليوبية	١١	٤٥١٩٦	١٠٦٩٧٩	٤٤٣٠٤	١٤٢	٤٤٤٤٦
كفر الشيخ	١٠	٧٢٠٩٨	١٩٩٣٤١	٦٨٥٩٧	٦١٧	٦٩٢١٤
الغربية	١٠	١١٥٩١٠	٣٢٥٨١٢	١١٣١٧٠	٧٣١	١١٣٩٠١
المنوفية	١٠	٨٠٣٩٩	٢١٩٠٦٠	٧٥٠١٥	٨٩٤	٧٥٩٠٩
البحيرة	١٦	١٣٢٣٨٠	٣١١٠١٠	١٢٩٠٢٠	٧٧٤	١٢٩٧٩٤
الإسماعيلية	٦	٢٧٧٢٦	٩٠٤١٩	٢٧٤٩٧	١٧٥	٢٧٦٧٢
الجيزة	٤	٧٥١٤٧	١٤٤٣٧٤	٦٦٢٢٢	٣٦٥	٦٦٥٨٧
بني سويف	٧	١٢٣٥٢٩	٢٧٤١٧٨	١١٧٥٠٦	٦٢٢	١١٨١٢٨
الفيوم	٦	٦٤٠٣٢	١٦٠١٠٩	٦٢٤٦٤	٦٤٨	٦٣١١٢
المنيا	٩	١٢٢٣٣٨	٣١١٩٢٨	١١٩٦٠٥	٢٣٥٦	١٢١٩٦١
أسيوط	١١	١٤٧٠١٤	٣٩٨٧٨٢	١٤١٢٧٣	٤٠٦٧	١٤٥٣٤٠
سوهاج	١١	١٥٧٥٢٥	٤٩٨٩٢٩	١٥١٩٥٤	٤٧٥	١٥٢٤٢٩
قنا	٩	١٠٢١١٣	٢٢٠٧٩٣	٩٩٧٦٧	٧٤٧	١٠٠٥١٤
أسوان	٥	٤٦٥١٥	١٣٣٨٦٦	٤٧٠٥٧	٧١٠	٤٧٧٦٧
الأقصر	٧	٣٦٨٥١	١٠٤١٠٣	٣٦٢٥١	١٥٩	٣٦٤١٠
البحر الأحمر	٤	١٦٤٤٢	٣٤٥١٠	١٦٠٦٧	١٤٩	١٦٢١٦
الوادي الجديد	٥	٢٤٣٥٢	٥٨٦٦٧	٢٣٣٩٧	٩٢	٢٣٤٨٩
مطروح	٧	٢٥٩٩٣	٦٦٦٨٤	٢٥٤٧٢	١٠٠٨	٢٦٤٨٠
شمال سيناء	٥	١٧٦٩٢	٤٨٦٣٩	١٦٧٨٩	٥٦٦	١٧٣٥٥
جنوب سيناء	٦	٣٦٥٦	١٠٤٢٥	٣٦٥٤	٢	٣٦٥٦

عدد مرضى العيادة الداخلية وجملة أيام العلاج والمغادرين بالمستشفيات التخصصية طبقاً للمحافظات عام ٢٠١٠

جدول رقم (١٠)

البيان / المحافظات	عدد المستشفيات	عدد المرضى	جملة أيام العلاج	عدد الأسرة	المغادرين		
					أحياء	موتى	إجمالي الخروج
الإجمالي العام	١١٩	٤١١٧٥١	٢١٤٢٥٧٢	١١٦٨٤	٣٩٢٠٧٣	٧٢٣٩	٣٩٩٣١٢
القاهرة	٤	٢٠٦٨٧	١٦٨٢٦١	٨٤٣	١٩٠٥٤	٢٧٨٧	٢١٨٤١
الإسكندرية	٩	٥٦٦٠٠	٣٣٨٨٣٥	١٣٤٢	٥١٩٦٠	١٠١١	٥٢٩٧١
بورسعيد	٣	٤٥٨٤	٢٣٨٣٨	١٥٦	٤٥٥٢	٤٣	٤٥٩٥
السويس	٣	٤٢٠٨	١٧٨٠٧	٣٧٠	٣٨١٠	١٦	٣٨٢٦
حلوان	١	٤٣٨٦	٢٢١٥٠	١١٨	٤٠٥٠	١٨	٤٠٦٨
٦ أكتوبر	٠	٠	٠	٠	٠	٠	٠
دمياط	٤	٦٥١٣١	٢٤٥٢٠٤	٦٨٧	٦٣٦٣٦	٥٠٩	٦٤١٤٥
الدقهلية	٤	١٠١٥٠	٥٨٩٧٢	٤١٩	١٠٠٧٨	٥٨	١٠١٣٦
الشرقية	٤	١١٦٥٥	٦٠٠٧٧	٣٤٤	٩٩٩٦	٨٠	١٠٠٧٦
القليوبية	٥	١٤١٠٨	٨٥٧٢٠	٤٤٨	١٣٤٧٣	٥٠	١٣٥٢٣
كفر الشيخ	٤	١٧٦٩٦	٨٢١٧٨	٣٤٧	١٩٠٤٧	٣٧	١٩٠٨٤
الغربية	٧	٢١٢٠٠	١٦٠٠١٧	٧٦٧	٢٠٨٧٢	٢٠٨	٢١٠٨٠
المنوفية	٦	٢٧٥٣٨	١٤١٥٠١	٥٩٢	٢٦٨٦٧	٢٩٠	٢٧١٥٧
البحيرة	٤	١٨٠٥٧	٨٨١٢٣	٤١٢	١٧٢٢٩	٤٧٢	١٧٧٠١
الإسماعيلية	٢	٨٢١١	٣٧٩٩٥	٢٠٩	٨٠٥١	١٧	٨٠٦٨
الجيزة	٥	٢٢٤٠٩	١٥٣٢٢٧	٨٩٠	١٨٧١٧	٣٨٦	١٩١٠٣
بنى سويف	٣	٨٣٧٢	٢٨٤١٨	٢٨٥	٧٧٨٢	١١	٧٧٩٣
الفيوم	٣	٩٢٤٩	٤٧٦٧١	٣٣٣	٩١١١	٨٢	٩١٩٣
المنيا	١٧	١٥١٧٥	٦٢١٥٦	٩٠٨	١٤٠٢٥	١١٧	١٤١٤٢
أسيوط	٦	٢٥٩٣١	١١٤٥٧٢	٧٠٦	٢٥٤٤٧	٧٠٦	٢٦١٥٣
سوهاج	٤	٩٣٨٠	٥٤٥٩٨	٣٦٨	٨٨٠٣	٩٠	٨٨٩٣
قنا	٤	٨٦٦٤	٣٣٣٠٨	٢٥٩	٧٩٥٣	١٤١	٨٠٩٤
أسوان	٥	٩٨٦١	٤٨٠٩٣	٣٤٢	٩٤٣٧	٥٦	٩٤٩٣
الأقصر	٤	٥٧٦١	٢٥١٧٧	١٧٣	٥٤٩٨	١١	٥٥٠٩
البحر الأحمر	١	٤٤٩	١٥٥٦	٤٠	٤٤٩	٠	٤٤٩
الوادى الجديد	١	١٧٥	٨٢٣	٤٠	١٥٨	٠	١٥٨
مطروح	٤	١١٣٠٢	٣٦٧٩٢	٢٢٥	١١٢٣٨	٣٤	١١٢٧٢
شمال سيناء	٢	٨١٢	٥٥٠٣	٦١	٧٨٠	٩	٧٨٩
جنوب سيناء	٠	٠	٠	٠	٠	٠	٠

عدد مرضى العيادة الخارجية والاستقبال بالمستشفيات العامة والمركزية طبقاً للمحافظات عام ٢٠١٠

جدول رقم (١١)

البيان / المحافظات	مرضى العيادة الخارجية	استقبال	الجملة
الإجمالي العام	٣١٩٣٦٤٤٧	١١٤٥٨٨٢٥	٤٣٣٩٥٢٧٢
القاهرة	١٧٧٩٢١٦	٤٢٤١١٨	٢٢٠٣٣٣٤
الإسكندرية	١٩٩٥٣٠٤	٦٥١٦٦٤	٢٦٤٦٩٦٨
بورسعيد	٥٠٢٥٧٥	٣٠٤٠٧٤	٨٠٦٦٤٩
السويس	٣٢٣٢٦٣	١٩١٠٠٠	٥١٤٢٦٣
حلوان	٦٥٤٤٦٣	١٧٠٧٩٦	٨٢٥٢٥٩
٦ أكتوبر	١٥٤٩٧٩٣	٢٩٢٩٥٥	١٨٤٢٧٤٨
دمياط	١٥٢٣٨٨٩	٥٥٠٥٥٨	٢٠٧٤٤٤٧
الدقهلية	٣٠٤٩٧٩٥	١٠٤٤٢٥٩	٤٠٩٤٠٥٤
الشرقية	٢٠٠٧١١٤	٤٣٥٤٩١	٢٤٤٢٦٠٥
القليوبية	٢١٤٣٠٩٩	٤٤٦١٩٦	٢٥٨٩٢٩٥
كفر الشيخ	١١٩٨٥٩٢	٤٣٠٧٣٩	١٦٢٩٣٣١
الغربية	١٣٩٢٠٨٦	٧٨٣٥٤٦	٢١٧٥٦٣٢
المنوفية	٤٥٣٨٣٧	٢٩٤٠٨٠	٧٤٧٩١٧
البحيرة	١٨٠٨٦٩١	٨٢٠١٩٣	٢٦٢٨٨٨٤
الإسماعيلية	٤٣٩٨٤٢	٢٧٨٣٥٢	٧١٨١٩٤
الجيزة	١٦٨٤٠٦٥	٦٥٢٨٤٨	٢٣٣٦٩١٣
بنى سويف	٩٥٥٢٠١	٤٣٤٤٥٩	١٣٨٩٦٦٠
الفيوم	١٦٨٣٢٣	١٦٩٥٤٦	٣٣٧٨٦٩
المنيا	١٠٢٦٣٦٤	٣٦٣٨٠٢	١٣٩٠١٦٦
أسيوط	١٧٩٦٣٢٠	٦٩١٢٩٢	٢٤٨٧٦١٢
سوهاج	٢٦٦٩٠٠١	٥٨٨٩٦٥	٣٢٥٧٩٦٦
قنا	٦٢١٦١٤	٤٩٠٤٣٧	١١١٢٠٥١
أسوان	٤٠٠٣٨٨	١٧٣٩٤٧	٥٧٤٣٣٥
الأقصر	٥٥٣٤٦٢	٢١٥٨٣٧	٧٦٩٢٩٩
البحر الأحمر	٣١٣٨٨٤	١٦١٩٥٤	٤٧٥٨٣٨
الوادى الجديد	١٥٩٤٠٠	٤٦٥٧١	٢٠٥٩٧١
مطروح	٣٤٢٦٧٦	٢١٩٥٧٣	٥٦٢٢٤٩
شمال سيناء	٢٤٧٤٤٢	٧٣١١٩	٣٢٠٥٦١
جنوب سيناء	١٧٦٧٤٨	٥٨٤٥٤	٢٣٥٢٠٢

عدد مرضى العيادة الخارجية والاستقبال بالمستشفيات العامة والمركزية
طبقاً للأقسام الطبية عام ٢٠١٠

جدول رقم (١٢)

البيـــــان / الأقسام الطبيـــة	عدد مرضى العيادة الخارجية	عدد مرضى الاستقبال	الإجمالي العام
الإجمالـــــــي العـــام	٣١٩٣٦٤٤٧	١١٤٥٨٨٢٥	٤٣٣٩٥٢٧٢
استقبال وطـــــــوارئ	٤٢٩٠٧٣	١٥٣٣٠٨٥	١٩٦٢١٥٨
أشعة فوق صوتيـــــــة	٩٤١٧	١٢٨	٩٥٤٥
أشعة مقطعيـــــــــة	٣٦٨٧	٦	٣٦٩٣
أطفـــــــــال	٣٧٩٢٠٦٠	١٣١٤٦٥٦	٥١٠٦٧١٦
أطفال مبتسريـــــــن	١١٢٧٧	٢٦٦٨٣	٣٧٩٦٠
الحـــــــــروق	٦٧٦	١١٧٣	١٨٤٩
الروماتيـــــــــزم	١٩٢٤٠٦	٥١٦٩	١٩٧٥٧٥
أمراض قلب وأوعية دموية	١١٦٣٥٥	٣٠٩٢٢	١٤٧٢٧٧
أمراض متوطنـــــــة	١٤٠٢٨٢٩	٦٥٢٠٩	١٤٦٨٠٣٨
أنف وأذن وحنجـــــرة	١٦٩٧٣٢٥	٢٤٠٧٦٥	١٩٣٨٠٩٠
باطنة عامـــــــة	٥٧٨٣١٥٥	٢٤٣٤٧٣٠	٨٢١٧٨٨٥
جـــــــــذام	٤٥٩٢٤	٥٠٣٥٤	٩٦٢٧٨
جراحة تجمـــــــيل	١٦٦٧٨	١٧٤٩١	٣٤١٦٩
جراحة عامـــــــة	١٦١٢٥٠٧	١٨٠٧١٨٩	٣٤١٩٦٩٦
جراحة عظـــــــام	١٩٦٣٢٠٤	١٣٠٨٢٣١	٣٢٧١٤٣٥
جراحة مخ وأعصـــــاب	١٧٠٣٧	٣٢٨٩	٢٠٣٢٦
جلدية وتناسليـــــــة	٢٧٧٤٩٨٩	١٣٥٩٣٦	٢٩١٠٩٢٥
سكـــــــــر	٥٠٢٤٦١	٤٨٣٧١	٥٥٠٨٣٢
صدر باطنـــــــــى	١٣٥٥٠٣١	٢٣٨٠٠٤	١٥٩٣٠٣٥
ضغط دم وسمنـــــــة	١٠٤٩٢	٤٨٥٥	١٥٣٤٧
عـــــزل - حميـــــات	٢٤٤٠١٨٨	٥٠٦١١٩	٢٩٤٦٣٠٧
علاج أمراض الجهاز التنفسي الحادة	٤٨٧٢٦	٢٦٧	٤٨٩٩٣
عـــــــلاج أورام	٣٧٠٠	٤٦٨	٤١٦٨
عـــــــلاج درن	٧١٩٤٤	٣٩٩٤٣	١١١٨٨٧
علاج طبيعـــــــي	٦١٥٣٩٥	٩٨٣٩	٦٢٥٢٣٤
عناية مركـــــــزة	٢٥٣٩٦	٤٥٠٦٩	٧٠٤٦٥
عيـــــــــون	٢٧١٦٨٤٣	١٢١٢٠٤	٢٨٣٨٠٤٧
فشل وغسيل كلـــــوى	٢٩٦٣٤	٥٨٣٠	٣٥٤٦٤
فم وأسنـــــــان	١٩٩٢٨٤٨	٥٣٥٠٤	٢٠٤٦٣٥٢
قسم أشعة تشخيصية عادية	٧٩٩٥٢	٢٥٩٠	٨٢٥٤٢
كلـــــــــب	١١٨٥٦٨	٧١٨٤٤	١٩٠٤١٢
مسالك بوليـــــــة	٥٢٣١٥٦	٥٤٩٧٤٨	١٠٧٢٩٠٤
مكافحة أمراض الإسهال والجفاف	٨٣٤١	٠	٨٣٤١
مناظير ضوئيـــــــة	٤٥١٧	٢٦٣٠	٧١٤٧
نســـــــاء وولادة	١٠٩١٧٦١	٧٤٨٢٧٣	١٨٤٠٠٣٤
نفسية وعصبيـــــــة	٤٢٨٨٩٥	٣٥٢٥١	٤٦٤١٤٦

عدد مرضى العيادة الداخلية وجملة أيام العلاج والمغادرين والعمليات بالمستشفيات العامة والمركزية طبقاً للأقسام الطبية عام ٢٠١٠

جدول رقم (١٣)

البيان / الأقسام الطبية	عدد مرضى العيادة الداخلية	أيام العلاج	حالات الخروج		
			أحياء	موتى	جملة
الإجمالي العام	٢١٥٢٧٩٩	٥٥٩١١٢١	٢٠٧٠٤٩٣	٢٢١٤٨	٢٠٩٢٦٤١
استقبال وطوارئ	٤٠٨٦٤	٥٢٢٥٦	٣٨٢١٠	٧٠	٣٨٢٨٠
أشعة فوق صوتية	٣٤	٤٢	٣٤	١	٣٥
أشعة مقطعية	٠	٠	٠	٠	٠
أطفال	٣٤٢٠٠٤	٧٩٧٠٨٠	٣٣٢٠٠٣	٣٧٢٠	٣٣٥٧٢٣
أطفال مبتسرين	٤٥٠٣٦	٢٠٧٠٧٧	٤٠٠٠٣	٣٢٨٨	٤٣٢٩١
الحروق	٥٢٤	٦٩٠٠	٤٣٢	٢٩	٤٦١
الروماتيزم	٦١	٢٦٥	٧٣	٠	٧٣
أمراض قلب وأوعية دموية	٩٢٦٢	٢٣٢٥١	٩٠١٢	١٠٦	٩١١٨
أمراض متوطنة	٩٥٠٥	٥٢٩٣٢	١١٠٠٧	١٤٤	١١١٥١
أنف وأذن وحنجرة	٣٧٠٠٩	٦٤٢٦٥	٣٥٩٥٤	٣٥	٣٥٩٨٩
باطنة عامة	٣٠٦٩٩٢	٧١٣٨٩٩	٢٩٦٥١٨	٢٣٢٠	٢٩٨٨٣٨
جذام	٤٧	٦١٧٦٥	٢٦	٦	٣٢
جراحة تجميل	٣٥٣٦	٢٢٩٠٥	٣٠٨٤	٣٣٨	٣٤٢٢
جراحة عامة	٢٨٦٤٣٦	٦٢٤٥٧٩	٢٧٣٧٦٥	١٣١٠	٢٧٥٠٧٥
جراحة عظام	٢٠٨٧٤٣	٣٤٩٧٥٣	٢٠١٢٤٢	٢٩٠	٢٠١٥٣٢
جراحة مخ وأعصاب	٧٤٦	٢٤٢٠	٦٥٥	٥٠	٧٠٥
جلدية وتناسلية	١٤٧٣٩	٢٥١٦٦	١٧٧٦٥	٢٢٠	١٧٩٨٥
سكر	٢٩٠٩	٧٦٣٣	١٧٣٦	٩	١٧٤٥
صدر باطني	٥٩٣٢٢	٤١١٠٠٠	٥٧٩٢٠	٦٦٤	٥٨٥٨٤
ضغط دم وسمنة	٤٩٩	٩٩٥	١٩	٠	١٩
عزل - حميات	٢٠٨٠٦٦	٧١٣٦٢٦	١٩٧٠٧٧	١٦٧٣	١٩٨٧٥٠
علاج أمراض الجهاز التنفسي الحادة	٤٦٧	٤٤٨٥	٤٦٣	٣	٤٦٦
علاج أورام	١٢٨١	٣٤٠٦	١٢٩٣	٩	١٣٠٢
علاج درن	١٣٧٦٢	١٣٩١٠٠	١٣٥٤٧	٤٩٢	١٤٠٣٩
علاج طبيعي	١٤٩	٣٢٩	١٣٨	٢	١٤٠
عناية مركزة	٦٠٨٩٨	١٦٢٨٨٦	٥٤٥٤٢	٣٨١٨	٥٨٣٦٠
عيون	٣١١٤٤	٧٨٥٣١	٢٩٤٠٨	١٨	٢٩٤٢٦
فشل وغسيل كلوى	١٦٢٧٠	٦٥٠٧٦	١٦٣٩٣	٧٤٦	١٧١٣٩
فم وأسنان	٥٩٢	١٢٨٠	٥٧٨	٣	٥٨١
قسم أشعة تشخيصية عادية	٥٢٢	٩٣٧	١٩٨	١	١٩٩
كلب	٥٢٠٧	١٠١٨٣	٤٥٠٩	١٠٣	٤٦١٢
مسالك بولية	٤٠٩١٩	١١٠١٤٤	٣٧٨٥٠	١٣٨	٣٧٩٨٨
مكافحة أمراض الإسهال والجفاف	٧٤٢٨	١٣٣٤٦	٧٤٥٥	٠	٤٧٥٥
مناظير ضوئية	١٦٥٩	٣١٠٧	١٨٨٦	٠	١٨٨٦
نساء وولادة	٣٨٥٨٥٧	٥٦٤٤٥٣	٣٧٥٨٥٠	١٨٠٧	٣٧٧٦٥٧

(تابع) عدد مرضى العيادة الداخلية وجملة أيام العلاج والمغادرين والعمليات بالمستشفيات العامة والمركزية طبقاً للأقسام الطبية عام ٢٠١٠

تابع جدول رقم (١٣)

البيان / الأقسام الطبية	القسم الداخلى	القسم الخارجى	الطوارىء	الجملة
الإجمالي العام	٥٢٤٤٦٣	٦٦٩٧٢٨	١٧٩٣٤٩	١٣٧٣٥٤٠
استقبال وطوارئ	٣٨٧٩	٤٩٩٨	٥٩٨٨	١٤٨٦٥
أشعة فوق صوتية	٠	٠	٠	٠
أشعة مقطعية	٠	٠	٠	٠
أطفال	١٠١٧	١٢٦٨	١٤٩	٢٤٣٤
أطفال مبتسرين	٢٠٠	٣٩٢	٠	٥٩٢
الحروق	١٠٢	٠	٠	١٠٢
الروماتيزم	٠	١٧	٠	١٧
أمراض قلب وأوعية دموية	٩٣	٥٢	١	١٤٦
أمراض متوطنة	٩٦٩	١٦٧٣	١٣٨٧	٤٠٢٩
أنف وأذن وحنجرة	٣٢٦٥٢	٤٣٦٦٥	٦٦٧٥	٨٢٩٩٢
باطنة عامة	٣٥٠٩	٢٥٨٥	١٥٢٢	٧٦١٦
جذام	٤	٢٤	٣	٣١
جراحة تجميل	٩٧٧	٢٠٨٠	١٩	٣٠٧٦
جراحة عامة	١٤٦٦٢٨	٢٤٥٠٣١	٨٤٦٠٣	٤٧٦٢٦٢
جراحة عظام	٧١٩٢٩	٢٠١٢٣٢	٤٦٩١٩	٣٢٠٠٨٠
جراحة مخ وأعصاب	٢٥٩	١	٠	٢٦٠
جلدية وتناسلية	١٢٣٢	٣٤٩٤	٢٠٣٣	٦٧٥٩
سكر	٢٧٧	٦٣٨	١١٦	١٠٣١
صدر باطنى	١٠٩٦	٥٢٩	٧٠	١٦٩٥
ضغط دم وسمنة	٠	٠	٣٠	٣٠
عزل - حميات	٠	٠	٠	٠
علاج أمراض الجهاز التنفسي الحادة	٠	٠	٠	٠
علاج أورام	٠	٠	٠	٠
علاج درن	١٥٥٨	٠	٠	١٥٥٨
علاج طبيعي	٠	١	٣	٤
عناية مركزة	٨٤	٢٧	٠	١١١
عيون	٣١٤٢٨	١٠٧٦٦٩	٨٢٥٦	١٤٧٣٥٣
فشل وغسيل كلوى	٩٨٢	٠	٠	٩٨٢
فم وأسنان	٨٦٠	١٥٠٠٣	٧٧٠	١٦٦٣٣
قسم أشعة تشخيصية عادية	٠	٠	٠	٠
كلب	٩٠٥	١٠٣٨	٦١١	٢٥٥٤
مسالك بولية	١٣٢٥٣	١٨١٤	٩٠٦	١٥٩٧٣
مكافحة أمراض الإسهال والجفاف	٠	٠	٠	٠
مناظير ضوئية	١٠٥	٦٤٨	٠	٧٥٣
نساء وولادة	٢١٠٤٦٥	٣٥٨٤٩	١٩٢٨٨	٢٦٥٦٠٢
نفسية وعصبية	٠	٠	٠	٠

عدد مرضى العيادة الخارجية والاستقبال بالمستشفيات التخصصية طبقاً للمحافظات عام ٢٠١٠

جدول رقم (١٤)

البيان / المحافظات	مرضى العيادة الخارجية	حالات الاستقبال	الجملة
الإجمالي العام	٩٤٩٠١٢٧	١٦٣١٧٧٩	١١١٢١٩٠٦
القاهرة	١٠٤٠٣٥٩	٧١٤٠٦	١١١١٧٦٥
الإسكندرية	٩١٠٧٨٠	٣٢٨٣٠٦	١٢٣٩٠٨٦
بورسعيد	٢٧٣٧٠٩	٦٧١٧٢	٣٤٠٨٨١
السويس	١٩٩٩٦٠	١٦٥٢٩	٢١٦٤٨٩
حلوان	١٣١١٠٥	١٥٨٧٣	١٤٦٩٧٨
٦ أكتوبر	٠	٠	٠
دمياط	٧٩١٧٥٣	٣١٠٩٨٣	١١٠٢٧٣٦
الدقهلية	٢٩٨٧٨٢	٥٧٠٥٣	٣٥٥٨٣٥
الشرقية	٢٨٧٣٢٤	١١٥٧٥٠	٤٠٣٠٧٤
القليوبية	٣٣٨٦٢٧	٣٣٢٣٩	٣٧١٨٦٦
كفر الشيخ	٢١٦٨٣٣	٢٣٩٩٤	٢٤٠٨٢٧
الغربية	١٠٣٣٠١٦	٢٣٥٨٠	١٠٥٦٥٩٦
المنوفية	٢٤٤٥٩٧	٢٥٤٢٧	٢٧٠٠٢٤
البحيرة	٣٣٣٧٧٠	٨٣٣٢٢	٤١٧٠٩٢
الإسماعيلية	١٩٨١١٩	٢٣٥٥٠	٢٢١٦٦٩
الجيزة	٨٢٢٧١٧	٧٠٣٤٩	٨٩٣٠٦٦
بنى سويف	٢٠٦٨٥١	٢٠٣٥١	٢٢٧٢٠٢
الفيوم	٢١٢٤٩٠	٥٠٢٤٩	٢٦٢٧٣٩
المنيا	٦٤٣٣٢٩	١٩٨١٩	٦٦٣١٤٨
أسيوط	٣٩٩٨٤٦	٤٧٠٨٢	٤٤٦٩٢٨
سوهاج	٣٤٨٦١٩	٩٠٠٣	٣٥٧٦٢٢
قنا	١٥٨٤٣١	٢٠٨٦٨	١٧٩٢٩٩
أسوان	٢٢٣٥٨٠	٧٧٢١٣	٣٠٠٧٩٣
الأقصر	٥٤٧٢١	١٣٤٢٦	٦٨١٤٧
البحر الأحمر	٢٧٢٩	٢٠٦٧	٤٧٩٦
الوادى الجديد	٧٨٨٢	٢٠٩	٨٠٩١
مطروح	٩٢٠٤٤	٩٤٥٧٣	١٨٦٦١٧
شمال سيناء	١٨١٥٤	١٠٣٨٦	٢٨٥٤٠
جنوب سيناء	٠	٠	٠

عدد العمليات بالاقسام الداخلية والخارجية والطوارىء بالمستشفيات التخصصية طبقاً للمحافظات عام ٢٠١٠

جدول رقم (١٥)

البيـــــان / المحافظات	القسم الداخلى	القسم الخارجى	الطوارىء	الجملـــة
الإجمالي العام	٤٧٧٢٣	١٠٣٥٣٦	١٦٢٠٢	١٦٧٤٦١
القاهـــــرة	٣٤٩٧	٤٤٠٤	٠	٧٩٠١
الاسكندريـــة	٧٧٧١	٧٧٨٢	٠	١٥٥٥٣
بورسعيـــد	٧٦٧	١٧٠٥	٠	٢٤٧٢
السويـــس	٢٨	٧٠	٢١	١١٩
حلـــوان	٠	٠	٠	٠
٦ اكتوبـــر	٠	٠	٠	٠
دميـــاط	١٠٨٩٥	١٩٣٨٦	٦٨٢٢	٣٧١٠٣
الدقهليـــة	١٩١٦	٧٧٥١	٦١٨٦	١٥٨٥٣
الشرقيـــة	١١٦٩	١٥٠٨	٠	٢٦٧٧
القليوبيـــة	٣١١	٤٦٢١	٧٥٣	٥٦٨٥
كفر الشيـــخ	٧٠٨	٣٦٥٧	٠	٤٣٦٥
الغربيـــة	١٦٥٩	٣٠٤٠	٠	٤٦٩٩
المنوفيـــة	٣١٤٦	٢٠	٠	٣١٦٦
البحيـــرة	١٥١٨	٨١٢٧	٠	٩٦٤٥
الاسماعيلية	٠	٠	٠	٠
الجيـــزة	٥٩٣٧	٤٢١١	٠	١٠١٤٨
بني سويف	١٤٤٦	٩٦٤٨	٠	١١٠٩٤
الفيـــوم	١٩٤١	١٢٤٤٩	٠	١٤٣٩٠
المنيـــا	٨٨٨	٤٢٨٦	١	٥١٧٥
أسيـــوط	١٧٨٢	٤١٦٣	١٦٤٠	٧٥٨٥
سوهـــاج	٤٧٤	٤٢٨٤	٠	٤٧٥٨
قنـــا	٧٠٩	٦٥٩	٣٤	١٤٠٢
أسـوان	٤١٧	١١٦٨	٦٩٩	٢٢٨٤
الأقصـــر	١١١	٣٣٧	٠	٤٤٨
مطـــروح	٦٣٣	٢٦٠	٤٦	٩٣٩
الوادي الجديد	٠	٠	٠	٠
البحر الأحمر	٠	٠	٠	٠
شمال سيناء	٠	٠	٠	٠
جنوب سيناء	٠	٠	٠	٠

عدد وحدات الملا ريا و مكافحة القواقع
بالمحافظات عام ٢٠١٠

جدول رقم (١٦)

البيـــــان / المحافظات	وحدات الملا ريا			* وحدات مكافحة القواقع		
	تفاتيش	وحدة رئيسية	مأموريات	مراكز	مجموعات	وحدات
الإجمالي العام	٩٥	١٠٦	٣١٢	٤٩٠	٤٣٩	١٦٣٦
القاهـــرة	٢٧	١	٠	١	٥	٢١
الإسكندرية	٠	١	٠	١	٢	٣
بورسعيـد	٠	١	٩	١	٢	٦
السويـس	٠	٠	٠	٣٣٠	٠	٠
حلـــوان	٠	٠	٢	١	١	٧
٦ أكتوبـر	٢	٠	٠	٦	١٠	٣٤
دميـــاط	٠	٥	٤	٤	٩	٤٢
الدقهليـــة	٠	١٨	٤٩	١٦	٩٢	٣٤٣
الشرقيـــة	١٤	٠	٠	١٣	٧١	٢٢٢
القليوبيـــة	٢	١١	٥٧	٨	١٣	٥١
كفر الشيـخ	٧	٠	٠	٨	١١	٤٠
الغربيـــة	٨	١	٠	٨	٢٧	٧٩
المنوفيـــة	١٢	٠	٤٠	٩	٢٧	٧٣
البحيـــرة	٠	١٦	٣١	٩	٢٥	١٠١
الإسماعيلية	٠	٧	٢٣	٦	٦	٢٢
الجيـــزة	١	٣	٠	٢	٢	٥
بنى سويف	٠	٢	١٩	٨	٩	٤٧
الفيـــوم	٥	٥	٠	٦	٢٧	١٤٦
المنيـــا	٠	٦	٤	٩	٢٣	٩٧
أسيـــوط	١٢	٨	٣	١١	١٢	٤٧
سوهـــاج	٠	٤	١٩	١١	١٤	٧٦
قنـــا	٠	٨	٥	٩	١٩	٧١
أســـوان	١	٧	٣٣	٥	١٧	٦٠
الأقصـــر	٣	٠	٠	٥	١٢	٤٠
البحر الأحمر	٠	٠	٠	٠	٠	٠
الوادى الجديد	١	٠	٤	٢	٢	٢
مطـــروح	٠	٠	٠	٠	٠	٠
شمال سيناء	٠	١	٤	١	١	١
جنوب سيناء	٠	١	٦	٠	٠	٠

* تشمل وحدات البلهارسيا.

عدد مكاتب فحص الراغبين في الزواج وتحسين البيئة
في القطاع الحكومي بالمحافظات عام ٢٠١٠

جدول رقم (١٧)

البيان / المحافظات	مكاتب فحص الراغبين في الزواج	مكاتب تحسين البيئة	الجملة
الإجمالي العام	٢٦٠	٢٩٢	٥٥٢
القاهرة	٢٥	٠	٢٥
الإسكندرية	٢٨	٣	٣١
بورسعيد	٢٨	٠	٢٨
السويس	٢٥	٠	٢٥
حلوان	٩	١٦	٢٥
٦ أكتوبر	٧	٢٣	٣٠
دمياط	٥	١١	١٦
الدقهلية	١٧	٤٨	٦٥
الشرقية	٠	١	١
القليوبية	١١	٢٤	٣٥
كفر الشيخ	٠	٣٠	٣٠
الغربية	٠	٠	٠
المنوفية	١٠	٠	١٠
البحيرة	١٦	٤٧	٦٣
الإسماعيلية	١	١	٢
الجيزة	٩	٣	١٢
بنى سويف	٨	١٧	٢٥
الفيوم	٢١	٨	٢٩
المنيا	٠	١	١
أسيوط	١٥	٥	٢٠
سوهاج	١	١٣	١٤
قنا	٩	٢٥	٣٤
أسوان	٥	٠	٥
الأقصر	٠	٢	٢
البحر الأحمر	٤	٠	٤
الوادى الجديد	٤	٤	٨
مطروح	٠	١٠	١٠
شمال سيناء	١	٠	١
جنوب سيناء	١	٠	١

عدد الوحدات الثقافة الصحية والمدارس والمعاهد
بالمحافظات عام ٢٠١٠

جدول رقم (١٨)

البيـــــان / المحافظات	وحدات الثقافة الصحية			المدارس والمعاهد			
	مكاتب	متاحف	الجملة	ممرضات	التأمين الصحى	معهد فنى صحى	الجملة
الإجمالي العام	١٨٣	١١	١٩٤	١٨٧	٢٩	١٢	٢٢٨
القاهـــــرة	١٨	٠	١٨	١٢	٦	٠	١٨
الإسكندريـــة	٦	٠	٦	٦	٤	١	١١
بورسعيـــد	١	٠	١	٣	١	١	٥
السويـــس	١	٠	١	٢	١	٠	٣
حلـــوان	١٣	٠	١٣	٢	١	٠	٣
٦ أكتوبـــر	٧	٠	٧	٧	٠	٠	٧
دميـــاط	٦	٠	٦	٤	٠	٠	٤
الدقهليـــة	١٢	٣	١٥	١٤	٢	١	١٧
الشرقيـــة	١	١	٢	١٣	٢	١	١٦
القليوبيـــة	١١	٠	١١	٩	٢	١	١٢
كفر الشيـخ	٢	٠	٢	٨	١	٠	٩
الغربيـــة	٥	١	٦	٩	٢	١	١٢
المنوفيـــة	١	٠	١	٨	٠	٠	٨
البحيـــرة	١٦	١	١٧	١٥	٠	٠	١٥
الإسماعيلية	١	٠	١	٥	٠	١	٦
الجيـــزة	٩	٠	٩	٥	١	١	٧
بنى سويـف	٨	١	٩	٧	١	١	٩
الفيـــوم	٢١	٠	٢١	٥	١	٠	٦
المنيـــا	٢	٠	٢	٨	١	٠	٩
أسيـــوط	١٤	٣	١٧	١٢	١	١	١٤
سوهـــاج	١١	٠	١١	٨	١	١	١٠
قنـــا	٩	٠	٩	٦	٠	٠	٦
أسـوان	١	١	٢	٦	١	١	٨
الأقصـــر	٢	٠	٢	٤	٠	٠	٤
البحر الأحمر	١	٠	١	١	٠	٠	١
الوادي الجديد	١	٠	١	٢	٠	٠	٢
مطـــروح	١	٠	١	٢	٠	٠	٢
شمال سينـاء	١	٠	١	٣	٠	٠	٣
جنوب سينـاء	١	٠	١	١	٠	٠	١

عدد وحدات مكاتب الصحة ووحدات الرعاية الصحية الأولية بالحضر والريف في القطاع الحكومي بالمحافظات عام ٢٠١٠

جدول رقم (١٩)

البيان / المحافظات	مكاتب الصحة	وحدة رعاية صحية أولية بالحضر				وحدة رعاية صحية أولية بالريف
		عيادة (حى- شاملة)	مراكز رعاية الطفل	مركز صحى حضرى	مركز /وحدة(طب- صحة)أسرة بالحضر	
الإجمالي العام	٣١٤	٧٧	١٦٢	٢٠٨	٢٢٩	٤١١٢
القاهـــرة	٥٣	١١	١٨	٥٢	٧	٠
الإسكندريـــة	٢٧	١	٤	٣	٤٩	٥١
بورسعيـــد	١	٠	٢	١٢	٠	١٦
السويـــس	٦	٠	١	٣	١٣	٩
حلـــوان	١٠	١	٤	٠	٣٤	٤٠
٦ أكتوبـــر	٧	١	٦	٣	١	١٠٧
دميـــاط	١	٠	٣	٠	١٢	٧٩
الدقهليـــة	٢٧	١١	١٥	٢	٢	٤١٧
الشرقيـــة	١٣	١٢	٩	٢٢	٠	٣٨٠
القليوبيـــة	١٢	٠	٣	١٠	١٦	١٥١
كفر الشيـخ	٤	٣	٥	٧	٠	٢٤٧
الغربيـــة	١٥	٠	١٤	١٠	٠	٢٢٨
المنوفيـــة	٦	٢	٦	١٠	٠	٢٢٠
البحيـــرة	٢٢	٦	١٦	٥	٨	٣٧٠
الإسماعيلية	٥	٠	٢	٩	١	٤٦
الجيـــزة	١٦	٠	٤	٦	١٧	٠
بنى سويـف	١١	٠	٨	٥	٠	١٥٩
الفيـــوم	٢	٢	٢	٦	٣	١٥٤
المنيـــا	١٤	٧	٨	١١	٠	٢٩١
أسيـــوط	١٤	١٠	١١	١٠	٠	١٩٧
سوهـــاج	٨	٤	٨	٧	٥	٢٩٦
قنـــا	٩	٠	٠	٠	١٧	٢٠٩
أســـوان	٣	٠	٤	٦	٠	١٩٣
الأقصـــر	٦	٢	٢	٤	١٥	٨٠
البحر الأحمر	٣	٠	٤	١	٠	٢٠
الوادى الجديد	٢	٤	١	٢	٠	٤٣
مطـــروح	٦	٠	١	٢	١١	٣٤
شمال سيناء	٣	٠	١	٠	١٣	٦٥
جنوب سيناء	٨	٠	٠	٠	٥	١٠

الباب الثاني

المستشفيات التابعة للقطاعي العام والأعمال العام والخاص

بالمحافظات

الفصل الأول

المستشفيات التابعة للقطاع العام والأعمال العام بالمحافظات

جدول رقم ٢٠

عدد الأطباء وهيئة التمريض بمستشفيات القطاع العام والأعمال العام والخاص طبقا للنوع عام ٢٠١٠

العاملين / القطاع	عدد المستشفيات	الأطباء (١)			هيئه التمريض (٢)		
		ذ	ا	جملة	ذ	ا	جملة
الاجمالى العام	٩٤٧	١٤٤٥٦	٣٦١٥	١٨٠٧١	٣١٥٨	١٢٩١١	١٦٠٦٩
عام وأعمال عام	٢٠	٣٤٨	٤٧	٣٩٥	٢٩٧	٥٥١	٨٤٨
القطاع الخاص	٩٢٧	١٤١٠٨	٣٥٦٨	١٧٦٧٦	٢٨٦١	١٢٣٦٠	١٥٢٢١

(١) بما فيهم الإداريون من الأطباء الإخصائيين والممارسين العموميين ولا تشمل أطباء الإمتياز

(٢) تشمل العاملين في التمريض(حكيمات رئيس ممرضين ـ رئيسة ممرضات ــ ممرضون ـ مساعدو ممرضون ــ مساعدات ممرضات ــ زائرات صحيات)

جدول رقم ٢١

عدد العاملين الدائمين والمؤقتين بمستشفيات القطاع العام والأعمال العام طبقا للنوع والمهنة بالمحافظات عام ٢٠١٠

البيان / المحافظات	عدد المستشفيات	النوع	الإدارة العليا *		أطباء **		صيادلة		كيميائيون		أخصائيون فى العلاج الطبيعى		مشرفون إجتماعيون		فنيون مساعدون وفنيون	
			دائم	مؤقت	دائم	مؤقت	دائم	مؤقت	دائم	مؤقت	دائم	مؤقت	دائم	مؤقت	دائم	مؤقت
الإجمالى العام	٢٠	ذ	٣٢	١٧	٢٤٦	١٠٢	١٦	٤	٤	٢	٢٢	٤	١	٠	٣٢٢	٣٠
		إ	٦	٠	٤٠	٧	٦٥	١٠	٩	٤	٣	١	٠	٠	١٣	٠
		ج	٣٨	١٧	٢٨٦	١٠٩	٨١	١٤	١٣	٦	٢٥	٥	١	٠	٣٣٥	٣٠
القاهرة	٢	ذ	١٤	٠	١٢٢	٠	٥	٠	٠	٠	١١	٠	٠	٠	٢٧٥	٠
		إ	٢	٠	٢٢	٠	٤١	٠	٣	٠	٢	٠	٠	٠	٨	٠
		ج	١٦	٠	١٤٤	٠	٤٦	٠	٣	٠	١٣	٠	٠	٠	٢٨٣	٠
بورسعيد	١	ذ	٢	٠	٢٨	٠	٤	٠	٢	٠	٤	٠	٠	٠	٢	٠
		إ	٠	٠	٠	٠	٢	٠	٠	٠	٠	٠	٠	٠	٠	٠
		ج	٢	٠	٢٨	٠	٦	٠	٢	٠	٤	٠	٠	٠	٢	٠
السويس	٢	ذ	١	٠	٣	١	٠	٢	٠	٢	٠	١	٠	٠	١٦	٢٠
		إ	١	٠	٠	٠	٤	٥	٢	٢	٠	٠	٠	٠	٢	٠
		ج	٢	٠	٣	١	٤	٧	٢	٤	٠	١	٠	٠	١٨	٢٠
حلوان	١	ذ	٠	٠	١٣	٠	٠	٠	٠	٠	١	٠	٠	٠	٠	٠
		إ	٠	٠	٣	٠	٠	٠	٠	٠	٠	٠	٠	٠	٠	٠
		ج	٠	٠	١٦	٠	٠	٠	٠	٠	١	٠	٠	٠	٠	٠
٦ أكتوبر	٢	ذ	٥	٠	١	٣٨	٢	٠	١	٠	٠	٠	٠	٠	٠	٩
		إ	١	٠	٠	٠	١	٠	١	٢	٠	١	٠	٠	٠	٠
		ج	٦	٠	١	٣٨	٣	٠	٢	٢	٠	١	٠	٠	٠	٩
دمياط	١	ذ	٠	٠	١	٠	٠	٠	٠	٠	٠	٠	٠	٠	٠	٠
		إ	٠	٠	٠	٠	٠	٠	٠	٠	٠	٠	٠	٠	٠	٠
		ج	٠	٠	١	٠	٠	٠	٠	٠	٠	٠	٠	٠	٠	٠
الدقهلية	٣	ذ	١	١٧	٤	٩	١	١	٠	٠	٥	١	٠	٠	٩	٠
		إ	٠	٠	٦	٠	٣	٠	٠	٠	١	٠	٠	٠	٠	٠
		ج	١	١٧	١٠	٩	٤	١	٠	٠	٦	١	٠	٠	٩	٠
الغربية	١	ذ	٠	٠	١٨	١٩	١	١	٠	٠	٠	٠	٠	٠	٧	٠
		إ	٠	٠	١	٤	٦	٣	٠	٠	٠	٠	٠	٠	١	٠
		ج	٠	٠	١٩	٢٣	٧	٤	٠	٠	٠	٠	٠	٠	٨	٠

* بما فيهم الاداريون من الأطباء الاخصائيين والممارسين العموميين والإستشاريين واطباء الأسنان

** لا تشمل العاملين فى الإدارة العليا من الأطباء

*** تشمل العاملين فى التمريض (حكيمات_رئيس ممرضين_رئيسة ممرضات_ممرضون_ممرضات_مساعدو ممرضون_مساعدات ممرضات_زائرات صحيات)

**** تشمل عمال وعاملات النظافة والتمورجية

تابع جدول رقم ٢١

عدد العاملين الدائمين والمؤقتين بمستشفيات القطاع العام والأعمال العام طبقا للنوع والمهنة بالمحافظات عام ٢٠١٠

البيان / المحافظات	عدد المستشفيات	النوع	صناع أسنان		هيئة تمريض ***		مولدات ومساعدات مولدات		إداريون ومعاونون وكتبة		أخرى ****		الإجمالى العام	
			دائم	مؤقت	دائم	مؤقت	دائم	مؤقت	دائم	مؤقت	دائم	مؤقت	دائم	مؤقت
الإجمالى العام	٢٠	ذ	١	١	٢٥٣	٤٤	٠	٠	٤٧٣	٦٩	٣٣٣	١٥	١٧٠٣	٢٨٨
		أ	٠	٠	٤٩١	٦٠	١٢	١	١٧٦	٧٤	٨٧	١١	٩٠٢	١٦٨
		ج	١	١	٧٤٤	١٠٤	١٢	١	٦٤٩	١٤٣	٤٢٠	٢٦	٢٦٠٥	٤٥٦
القاهرة	٢	ذ	٠	٠	٩٩	٠	٠	٠	١٤٦	٠	١٨٧	٠	٨٥٩	٠
		أ	٠	٠	٢٥٠	٠	٠	٠	٩٣	٠	١٣	٠	٤٣٤	٠
		ج	٠	٠	٣٤٩	٠	٠	٠	٢٣٩	٠	٢٠٠	٠	١٢٩٣	٠
بورسعيد	١	ذ	٠	٠	٤	٠	٠	٠	١٢	٠	٢	٠	٦٠	٠
		أ	٠	٠	٣٦	٠	٠	٠	٤	٠	٣	٠	٤٥	٠
		ج	٠	٠	٤٠	٠	٠	٠	١٦	٠	٥	٠	١٠٥	٠
السويس	٢	ذ	١	٠	١٣	١٤	٠	٠	٢٣	٤٥	٦	٠	٦٣	٨٥
		أ	٠	٠	١٤	٨	٠	٠	١٩	٣٤	٠	٢	٤٢	٥١
		ج	١	٠	٢٧	٢٢	٠	٠	٤٢	٧٩	٦	٢	١٠٥	١٣٦
حلوان	١	ذ	٠	٠	٣٠	٠	٠	٠	٩	٠	١٤	٠	٦٧	٠
		أ	٠	٠	٠	٠	٠	٠	٠	٠	٠	٠	٣	٠
		ج	٠	٠	٣٠	٠	٠	٠	٩	٠	١٤	٠	٧٠	٠
٦أ كتوبر	٢	ذ	٠	٠	١٣	٢٤	٠	٠	١٠٧	١٤	٠	٠	١٢٩	٨٥
		أ	٠	٠	١	٣٩	٠	٠	٢٥	٢٩	٠	٠	٢٩	٧١
		ج	٠	٠	١٤	٦٣	٠	٠	١٣٢	٤٣	٠	٠	١٥٨	١٥٦
دمياط	١	ذ	٠	٠	٢	٠	٠	٠	٤	٠	٣	٠	١٠	٠
		أ	٠	٠	٢٢	٠	٠	٠	٤	٠	٢	٠	٢٨	٠
		ج	٠	٠	٢٤	٠	٠	٠	٨	٠	٥	٠	٣٨	٠
الدقهلية	٣	ذ	٠	٠	٩	١	٠	٠	١٥	١	٩	٠	٥٣	٣٠
		أ	٠	٠	١٨	١	٠	٠	٤	٠	٨	٠	٤٠	١
		ج	٠	٠	٢٧	٢	٠	٠	١٩	١	١٧	٠	٩٣	٣١
الغربية	١	ذ	٠	٠	٢٧	٠	٠	٠	٥٢	٠	٨١	٠	١٨٦	٢٠
		أ	٠	٠	٨١	٠	١٢	٠	٠	٠	٣٥	٠	١٣٦	٧
		ج	٠	٠	١٠٨	٠	١٢	٠	٥٢	٠	١١٦	٠	٣٢٢	٦٧

تابع جدول رقم ٢١

عدد العاملين الدائمين والمؤقتين بمستشفيات القطاع العام والأعمال العام طبقا للنوع والمهنة بالمحافظات عام ٢٠١٠

البيان / المحافظات	عدد المستشفيات	النوع	الإدارة العليا *		أطباء **		صيادلة		كيميائيون		أخصائيون فى العلاج الطبيعى		مشرفون إجتماعيون		فنيون مساعدون وفنيون	
			دائم	مؤقت	دائم	مؤقت	دائم	مؤقت	دائم	مؤقت	دائم	مؤقت	دائم	مؤقت	دائم	مؤقت
البحيرة	٢	ذ	٤	٠	٦	٣٣	٠	٠	٠	٠	٠	٢	١	٠	٢	١
		أ	٠	٠	٠	١	٣	١	١	٠	٠	٠	٠	٠	١	٠
		ج	٤	٠	٦	٣٤	٣	١	١	٠	٠	٢	١	٠	٣	١
الأسماعيلية	٢	ذ	٠	٠	٢٤	٠	١	٠	٠	٠	٠	٠	٠	٠	٠	٠
		أ	٠	٠	٣	٢	٣	١	٠	٠	٠	٠	٠	٠	٠	٠
		ج	٠	٠	٢٧	٢	٤	١	٠	٠	٠	٠	٠	٠	٠	٠
الجيزة	١	ذ	٤	٠	٨	٠	٢	٠	١	٠	٠	٠	٠	٠	٠	٠
		أ	٢	٠	٣	٠	١	٠	١	٠	٠	٠	٠	٠	٠	٠
		ج	٦	٠	١١	٠	٣	٠	٢	٠	٠	٠	٠	٠	٠	٠
قنا	١	ذ	١	٠	١٧	٢	٠	٠	٠	٠	١	٠	٠	٠	٦	٠
		أ	٠	٠	٢	٠	٠	٠	٠	٠	٠	٠	٠	٠	٠	٠
		ج	١	٠	١٩	٢	٠	٠	٠	٠	١	٠	٠	٠	٦	٠
أسوان	١	ذ	٠	٠	١	٠	٠	٠	٠	٠	٠	٠	٠	٠	٥	٠
		أ	٠	٠	٠	٠	١	٠	١	٠	٠	٠	٠	٠	١	٠
		ج	٠	٠	١	٠	١	٠	١	٠	٠	٠	٠	٠	٦	٠

تابع جدول رقم ٢١

عدد العاملين الدائمين والمؤقتين بمستشفيات القطاع العام والأعمال العام طبقا للنوع والمهنة بالمحافظات عام ٢٠١٠

البيان / المحافظات	عدد المستشفيات	النوع	صناع أسنان		هيئة تمريض ***		مولدات ومساعدات مولدات		إداريون ومعاونون وكتبة		أخرى ****		الإجمالى العام	
			دائم	مؤقت	دائم	مؤقت	دائم	مؤقت	دائم	مؤقت	دائم	مؤقت	دائم	مؤقت
البحيرة	٢	ذ	٠	١	١٩	٣	٠	٠	١٧	٦	١٤	٥	٦٣	٥١
		أ	٠	٠	١٩	٩	٠	١	٠	٥	٥	٦	٢٩	٢٣
		ج	٠	١	٣٨	١٢	٠	١	١٧	١١	١٩	١١	٩٢	٧٤
الأسماعيلية	٢	ذ	٠	٠	١٢	٢	٠	٠	٤	٣	١٠	١٠	٥١	١٥
		أ	٠	٠	٢٩	٢	٠	٠	٤	٥	٨	٣	٤٧	١٣
		ج	٠	٠	٤١	٤	٠	٠	٨	٨	١٨	١٣	٩٨	٢٨
الجيزة	١	ذ	٠	٠	٢	٠	٠	٠	٦	٠	٢	٠	٢٥	٠
		أ	٠	٠	٣	٠	٠	٠	٤	٠	٢	٠	١٦	٠
		ج	٠	٠	٥	٠	٠	٠	١٠	٠	٤	٠	٤١	٠
قنا	١	ذ	٠	٠	٢٠	٠	٠	٠	٧٦	٠	٠	٠	١٢١	٢
		أ	٠	٠	١٥	٠	٠	٠	١١	٠	١٠	٠	٣٨	٠
		ج	٠	٠	٣٥	٠	٠	٠	٨٧	٠	١٠	٠	١٥٩	٢
أسوان	١	ذ	٠	٠	٣	٠	٠	٠	٢	٠	٥	٠	١٦	٠
		أ	٠	٠	٣	١	٠	٠	٨	١	١	٠	١٥	٢
		ج	٠	٠	٦	١	٠	٠	١٠	١	٦	٠	٣١	٢

جدول رقم ٢٢

عدد الأطباء الإخصائيين والإستشاريين والممارسين العموميين بمستشفيات القطاع العام والأعمال العام طبقا للنوع فى المحافظات(حضر / ريف)عام ٢٠١٠

البيان / المحافظات	عدد المستشفيات	النوع	أخصائى			إستشارى			ممارس عام			الإجمالى العام		
			حضر	ريف	جملة	حضر	ريف	جملة	حضر	ريف	جملة	حضر	ريف	جملة
الإجمالى العام	٢٠	ذ	١٤٧	١٥	١٦٢	١٨٨	١	١٨٩	٣٥	٥	٤٠	٣٧٠	٢١	٣٩١
		أ	١٠	٢	١٢	٢١	٠	٢١	٨	٠	٨	٣٩	٢	٤١
		ج	١٥٧	١٧	١٧٤	٢٠٩	١	٢١٠	٤٣	٥	٤٨	٤٠٩	٢٣	٤٣٢
القاهرة	٢	ذ	٣٥	٠	٣٥	٦٥	٠	٦٥	٢٢	٠	٢٢	١٢٢	٠	١٢٢
		أ	٥	٠	٥	٩	٠	٩	٨	٠	٨	٢٢	٠	٢٢
		ج	٤٠	٠	٤٠	٧٤	٠	٧٤	٣٠	٠	٣٠	١٤٤	٠	١٤٤
بورسعيد	١	ذ	٨	٠	٨	١٩	٠	١٩	١	٠	١	٢٨	٠	٢٨
		أ	٠	٠	٠	٠	٠	٠	٠	٠	٠	٠	٠	٠
		ج	٨	٠	٨	١٩	٠	١٩	١	٠	١	٢٨	٠	٢٨
السويس	٢	ذ	٢٤	٠	٢٤	٢	٠	٢	٠	٠	٠	٢٦	٠	٢٦
		أ	٠	٠	٠	١	٠	١	٠	٠	٠	١	٠	١
		ج	٢٤	٠	٢٤	٣	٠	٣	٠	٠	٠	٢٧	٠	٢٧
حلوان	١	ذ	٠	٠	٠	١٣	٠	١٣	٠	٠	٠	١٣	٠	١٣
		أ	٠	٠	٠	٣	٠	٣	٠	٠	٠	٣	٠	٣
		ج	٠	٠	٠	١٦	٠	١٦	٠	٠	٠	١٦	٠	١٦
٦أ كتوبر	٢	ذ	٠	٠	٠	٣٩	٠	٣٩	٠	٠	٠	٣٩	٠	٣٩
		أ	٠	٠	٠	٠	٠	٠	٠	٠	٠	٠	٠	٠
		ج	٠	٠	٠	٣٩	٠	٣٩	٠	٠	٠	٣٩	٠	٣٩
دمياط	١	ذ	٠	٠	٠	١	٠	١	٠	٠	٠	١	٠	١
		أ	٠	٠	٠	٠	٠	٠	٠	٠	٠	٠	٠	٠
		ج	٠	٠	٠	١	٠	١	٠	٠	٠	١	٠	١
الدقهلية	٣	ذ	١٥	٠	١٥	١٥	٠	١٥	١	٠	١	٣١	٠	٣١
		أ	٠	٠	٠	٥	٠	٥	٠	٠	٠	٥	٠	٥
		ج	١٥	٠	١٥	٢٠	٠	٢٠	١	٠	١	٣٦	٠	٣٦

تابع جدول رقم ٢٢

عدد الأطباء الإخصائيين والإستشاريين والممارسين العموميين بمستشفيات القطاع العام والأعمال العام طبقا للنوع فى المحافظات(حضر / ريف)عام ٢٠١٠

البيان / المحافظات	عدد المستشفيات	النوع	أخصائى			إستشارى			ممارس عام			الإجمالى العام		
			حضر	ريف	جملة	حضر	ريف	جملة	حضر	ريف	جملة	حضر	ريف	جملة
الغربية	١	ذ	٣٣	٠	٣٣	٠	٠	٠	٣	٠	٣	٣٦	٠	٣٦
		ا	٤	٠	٤	٠	٠	٠	٠	٠	٠	٤	٠	٤
		ج	٣٧	٠	٣٧	٠	٠	٠	٣	٠	٣	٤٠	٠	٤٠
البحيرة	٢	ذ	٣٢	٠	٣٢	٢	٠	٢	٧	٠	٧	٤١	٠	٤١
		ا	١	٠	١	٠	٠	٠	٠	٠	٠	١	٠	١
		ج	٣٣	٠	٣٣	٢	٠	٢	٧	٠	٧	٤٢	٠	٤٢
الأسماعيلية	٢	ذ	٠	٠	٠	٢٤	٠	٢٤	٠	٠	٠	٢٤	٠	٢٤
		ا	٠	٠	٠	٠	٠	٠	٠	٠	٠	٠	٠	٠
		ج	٠	٠	٠	٢٤	٠	٢٤	٠	٠	٠	٢٤	٠	٢٤
الجيزة	١	ذ	٠	٠	٠	٨	٠	٨	٠	٠	٠	٨	٠	٨
		ا	٠	٠	٠	٣	٠	٣	٠	٠	٠	٣	٠	٣
		ج	٠	٠	٠	١١	٠	١١	٠	٠	٠	١١	٠	١١
قنا	١	ذ	٠	١٥	١٥	٠	١	١	٠	٥	٥	٠	٢١	٢١
		ا	٠	٢	٢	٠	٠	٠	٠	٠	٠	٠	٢	٢
		ج	٠	١٧	١٧	٠	١	١	٠	٥	٥	٠	٢٣	٢٣
اسوان	١	ذ	٠	٠	٠	٠	٠	٠	١	٠	١	١	٠	١
		ا	٠	٠	٠	٠	٠	٠	٠	٠	٠	٠	٠	٠
		ج	٠	٠	٠	٠	٠	٠	١	٠	١	١	٠	١

جدول رقم ٢٣

عدد الأطباء الإخصائيين والإستشاريين والممارسين العموميين بمستشفيات القطاع العام و الأعمال العام طبقا للنوع والتخصص بالمحافظات عام ٢٠١٠

التخصص / المحافظات	عدد المستشفيات	النوع	باطنة عامة			غدد صماء وسكر			حميات			أمراض العيون وجراحتها (رمد)			أنف وأذن وحنجرة		
			أخصائى	إستشارى	ممارس عام	أخصائى	إستشارى	ممارس عام	أخصائى	إستشارى	ممارس عام	أخصائى	إستشارى	ممارس عام	أخصائى	إستشارى	ممارس عام
الإجمالي العام	٢٠	ذ	٢٠	٢٥	٢٠	٠	٧	٠	١	٣	٠	٩	٨	٢	١٣	٦	٢
		ا	٠	٨	٢	٠	٠	٠	٠	٠	٠	٢	٢	١	٠	٢	٠
		ج	٢٠	٣٣	٢٢	٠	٧	٠	١	٣	٠	١١	١٠	٣	١٣	٨	٢
القاهرة	٢	ذ	٠	٧	٦	٠	٤	٠	٠	٠	٠	٢	٣	٢	٣	٣	٢
		ا	٠	٤	٢	٠	٠	٠	٠	٠	٠	١	١	١	٠	٠	٠
		ج	٠	١١	٨	٠	٤	٠	٠	٠	٠	٣	٤	٣	٣	٣	٢
بورسعيد	١	ذ	١	٢	١	٠	٠	٠	٠	٠	٠	١	٢	٠	٠	٢	٠
		ا	٠	٠	٠	٠	٠	٠	٠	٠	٠	٠	٠	٠	٠	٠	٠
		ج	١	٢	١	٠	٠	٠	٠	٠	٠	١	٢	٠	٠	٢	٠
السويس	٢	ذ	١	٠	٠	٠	٠	٠	٠	٠	٠	٣	٠	٠	٣	٠	٠
		ا	٠	١	٠	٠	٠	٠	٠	٠	٠	٠	٠	٠	٠	٠	٠
		ج	١	١	٠	٠	٠	٠	٠	٠	٠	٣	٠	٠	٣	٠	٠
حلوان	١	ذ	٠	١	٠	٠	٠	٠	٠	٠	٠	٠	١	٠	٠	٠	٠
		ا	٠	٠	٠	٠	٠	٠	٠	٠	٠	٠	١	٠	٠	٠	٠
		ج	٠	١	٠	٠	٠	٠	٠	٠	٠	٠	٢	٠	٠	٠	٠
٦أ كتوبر	٢	ذ	٠	٦	٠	٠	٠	٠	٠	٠	٠	٠	٠	٠	٠	٠	٠
		ا	٠	٠	٠	٠	٠	٠	٠	٠	٠	٠	٠	٠	٠	٠	٠
		ج	٠	٦	٠	٠	٠	٠	٠	٠	٠	٠	٠	٠	٠	٠	٠
دمياط	١	ذ	٠	٠	٠	٠	٠	٠	٠	٠	٠	٠	٠	٠	٠	٠	٠
		ا	٠	٠	٠	٠	٠	٠	٠	٠	٠	٠	٠	٠	٠	٠	٠
		ج	٠	٠	٠	٠	٠	٠	٠	٠	٠	٠	٠	٠	٠	٠	٠
الدقهلية	٣	ذ	٣	٣	١	٠	١	٠	١	٠	٠	٠	١	٠	١	١	٠
		ا	٠	٢	٠	٠	٠	٠	٠	٠	٠	٠	٠	٠	٠	٢	٠
		ج	٣	٥	١	٠	١	٠	١	٠	٠	٠	١	٠	١	٣	٠

تابع جدول رقم ٢٣

عدد الأطباء الإخصائيين والإستشاريين والممارسين العموميين بمستشفيات القطاع العام و الأعمال العام طبقا للنوع والتخصص بالمحافظات عام ٢٠١٠

التخصص / المحافظات	عدد المستشفيات	النوع	نساء وولادة			طب أطفال			جراحة عامة			جراحة الجهاز الهضمى			جراحة عظام		
			أخصائى	إستشارى	ممارس عام	أخصائى	إستشارى	ممارس عام	أخصائى	إستشارى	ممارس عام	أخصائى	إستشارى	ممارس عام	أخصائى	إستشارى	ممارس عام
الاجمالى العام	٢٠	ذ	١١	١٠	٢	٦	٤	١	١٦	١٨	٤	٧	١١	٠	٨	٨	١
		أ	٢	٢	٢	١	١	٢	١	١	٠	٠	٠	٠	٠	١	٠
		ج	١٣	١٢	٤	٧	٥	٣	١٧	١٩	٤	٧	١١	٠	٨	٩	١
القاهرة	٢	ذ	٥	٢	٢	٠	٢	١	٢	٣	٣	٤	٢	٠	٠	١	٠
		أ	٢	١	٢	٠	١	٢	١	٠	٠	٠	٠	٠	٠	٠	٠
		ج	٧	٣	٤	٠	٣	٣	٣	٣	٣	٤	٢	٠	٠	١	٠
بورسعيد	١	ذ	١	٢	٠	٠	٠	٠	٠	٢	٠	٠	٢	٠	٠	٠	٠
		أ	٠	٠	٠	٠	٠	٠	٠	٠	٠	٠	٠	٠	٠	٠	٠
		ج	١	٢	٠	٠	٠	٠	٠	٢	٠	٠	٢	٠	٠	٠	٠
السويس	٢	ذ	٠	٠	٠	١	٠	٠	٢	٠	٠	٠	١	٠	١	٠	٠
		أ	٠	٠	٠	٠	٠	٠	٠	٠	٠	٠	٠	٠	٠	٠	٠
		ج	٠	٠	٠	١	٠	٠	٢	٠	٠	٠	١	٠	١	٠	٠
حلوان	١	ذ	٠	٢	٠	٠	٠	٠	٠	١	٠	٠	٠	٠	٠	٠	٠
		أ	٠	٠	٠	٠	٠	٠	٠	١	٠	٠	٠	٠	٠	٠	٠
		ج	٠	٢	٠	٠	٠	٠	٠	٢	٠	٠	٠	٠	٠	٠	٠
٦أ كتوبر	٢	ذ	٠	١	٠	٠	٠	٠	٠	٧	٠	٠	٥	٠	٠	٥	٠
		أ	٠	٠	٠	٠	٠	٠	٠	٠	٠	٠	٠	٠	٠	٠	٠
		ج	٠	١	٠	٠	٠	٠	٠	٧	٠	٠	٥	٠	٠	٥	٠
دمياط	١	ذ	٠	٠	٠	٠	٠	٠	٠	١	٠	٠	٠	٠	٠	٠	٠
		أ	٠	٠	٠	٠	٠	٠	٠	٠	٠	٠	٠	٠	٠	٠	٠
		ج	٠	٠	٠	٠	٠	٠	٠	١	٠	٠	٠	٠	٠	٠	٠
الدقهلية	٣	ذ	٠	٠	٠	٠	٠	٠	٢	٣	٠	٠	١	٠	٢	١	٠
		أ	٠	٠	٠	٠	٠	٠	٠	٠	٠	٠	٠	٠	٠	٠	٠
		ج	٠	٠	٠	٠	٠	٠	٢	٣	٠	٠	١	٠	٢	١	٠

تابع جدول رقم ٢٣

عدد الأطباء الإخصائيين والإستشاريين والممارسين العموميين بمستشفيات القطاع العام و الأعمال العام طبقا للنوع والتخصص بالمحافظات عام ٢٠١٠

التخصص / المحافظات	عدد المستشفيات	النوع	جراحة تجميل			جراحة مسالك بولية			حساسية وأمراض صدرية			جراحة مخ وأعصاب			جراحة قلب وصدر		
			أخصائى	إستشارى	ممارس عام	أخصائى	إستشارى	ممارس عام	أخصائى	إستشارى	ممارس عام	أخصائى	إستشارى	ممارس عام	أخصائى	إستشارى	ممارس عام
الإجمالى العام	٢٠	ذ	٢	٥	٠	١٤	١٤	٣	١٠	٨	٣	٥	٣	٠	٢	٢	٠
		أ	٠	٠	٠	٠	٠	٠	١	٠	٠	٠	٠	٠	٠	٠	٠
		ج	٢	٥	٠	١٤	١٤	٣	١١	٨	٣	٥	٣	٠	٢	٢	٠
القاهرة	٢	ذ	٢	٤	٠	٦	٢	٢	٣	٣	٢	٣	١	٠	٠	٠	٠
		أ	٠	٠	٠	٠	٠	٠	١	٠	٠	٠	٠	٠	٠	٠	٠
		ج	٢	٤	٠	٦	٢	٢	٤	٣	٢	٣	١	٠	٠	٠	٠
بورسعيد	١	ذ	٠	٠	٠	٠	١	٠	٠	٠	٠	٠	٠	٠	٢	٢	٠
		أ	٠	٠	٠	٠	٠	٠	٠	٠	٠	٠	٠	٠	٠	٠	٠
		ج	٠	٠	٠	٠	١	٠	٠	٠	٠	٠	٠	٠	٢	٢	٠
السويس	٢	ذ	٠	٠	٠	٠	٢	٠	٣	٠	٠	١	٠	٠	٠	٠	٠
		أ	٠	٠	٠	٠	٠	٠	٠	٠	٠	٠	٠	٠	٠	٠	٠
		ج	٠	٠	٠	٠	٢	٠	٣	٠	٠	١	٠	٠	٠	٠	٠
حلوان	١	ذ	٠	٠	٠	٠	٢	٠	٠	٠	٠	٠	٠	٠	٠	٠	٠
		أ	٠	٠	٠	٠	٠	٠	٠	٠	٠	٠	٠	٠	٠	٠	٠
		ج	٠	٠	٠	٠	٢	٠	٠	٠	٠	٠	٠	٠	٠	٠	٠
٦أ كتوبر	٢	ذ	٠	٠	٠	٠	٥	٠	٠	٢	٠	٠	٠	٠	٠	٠	٠
		أ	٠	٠	٠	٠	٠	٠	٠	٠	٠	٠	٠	٠	٠	٠	٠
		ج	٠	٠	٠	٠	٥	٠	٠	٢	٠	٠	٠	٠	٠	٠	٠
دمياط	١	ذ	٠	٠	٠	٠	٠	٠	٠	٠	٠	٠	٠	٠	٠	٠	٠
		أ	٠	٠	٠	٠	٠	٠	٠	٠	٠	٠	٠	٠	٠	٠	٠
		ج	٠	٠	٠	٠	٠	٠	٠	٠	٠	٠	٠	٠	٠	٠	٠
الدقهلية	٣	ذ	٠	٠	٠	٠	١	١	١	١	٠	٠	١	٠	٠	٠	٠
		أ	٠	٠	٠	٠	٠	٠	٠	٠	٠	٠	٠	٠	٠	٠	٠
		ج	٠	٠	٠	٠	١	١	١	١	٠	٠	١	٠	٠	٠	٠

تابع جدول رقم ٢٣

عدد الأطباء الإخصائيين والإستشاريين والممارسين العموميين بمستشفيات القطاع العام و الأعمال العام طبقا للنوع والتخصص بالمحافظات عام ٢٠١٠

التخصص / المحافظات	عدد المستشفيات	النوع	كلـــى			أوعية دموية			أورام			جلدية وتناسلية			أمراض نفسية وعصبية		
			أخصائى	إستشارى	ممارس عام	أخصائى	إستشارى	ممارس عام	أخصائى	إستشارى	ممارس عام	أخصائى	إستشارى	ممارس عام	أخصائى	إستشارى	ممارس عام
الإجمالى العام	٢٠	ذ	٣	٤	٠	١	٢	٠	٠	١	٠	١١	٥	٢	٣	٣	٠
		أ	٠	٠	٠	٠	٠	٠	١	٠	٠	٢	١	١	٠	٠	٠
		ج	٣	٤	٠	١	٢	٠	١	١	٠	١٣	٦	٣	٣	٣	٠
القاهرة	٢	ذ	٠	٠	٠	٠	٠	٠	٠	٠	٠	٢	١	٢	٠	٠	٠
		أ	٠	٠	٠	٠	٠	٠	٠	٠	٠	٠	٠	١	٠	٠	٠
		ج	٠	٠	٠	٠	٠	٠	٠	٠	٠	٢	١	٣	٠	٠	٠
بورسعيد	١	ذ	٠	٠	٠	٠	٠	٠	٠	٠	٠	١	١	٠	٠	٠	٠
		أ	٠	٠	٠	٠	٠	٠	٠	٠	٠	٠	٠	٠	٠	٠	٠
		ج	٠	٠	٠	٠	٠	٠	٠	٠	٠	١	١	٠	٠	٠	٠
السويس	٢	ذ	٢	٠	٠	٠	١	٠	٠	٠	٠	٢	٠	٠	١	٠	٠
		أ	٠	٠	٠	٠	٠	٠	٠	٠	٠	٠	٠	٠	٠	٠	٠
		ج	٢	٠	٠	٠	١	٠	٠	٠	٠	٢	٠	٠	١	٠	٠
حلوان	١	ذ	٠	٢	٠	٠	٠	٠	٠	٠	٠	٠	١	٠	٠	١	٠
		أ	٠	٠	٠	٠	٠	٠	٠	٠	٠	٠	٠	٠	٠	٠	٠
		ج	٠	٢	٠	٠	٠	٠	٠	٠	٠	٠	١	٠	٠	١	٠
٦أ كتوبر	٢	ذ	٠	٢	٠	٠	١	٠	٠	٠	٠	٠	١	٠	٠	٢	٠
		أ	٠	٠	٠	٠	٠	٠	٠	٠	٠	٠	٠	٠	٠	٠	٠
		ج	٠	٢	٠	٠	١	٠	٠	٠	٠	٠	١	٠	٠	٢	٠
دمياط	١	ذ	٠	٠	٠	٠	٠	٠	٠	٠	٠	٠	٠	٠	٠	٠	٠
		أ	٠	٠	٠	٠	٠	٠	٠	٠	٠	٠	٠	٠	٠	٠	٠
		ج	٠	٠	٠	٠	٠	٠	٠	٠	٠	٠	٠	٠	٠	٠	٠
الدقهلية	٣	ذ	٠	٠	٠	٠	١	٠	٠	٠	٠	١	٠	٠	٠	٠	٠
		أ	٠	٠	٠	٠	٠	٠	٠	٠	٠	٠	١	٠	٠	٠	٠
		ج	٠	٠	٠	٠	١	٠	٠	٠	٠	١	١	٠	٠	٠	٠

تابع جدول رقم ٢٣

عدد الأطباء الإخصائيين والإستشاريين والممارسين العموميين بمستشفيات القطاع العام و الأعمال العام طبقا للنوع والتخصص بالمحافظات عام ٢٠١٠

التخصص / المحافظات	عدد المستشفيات	النوع	أسنان			اخصائى علاج طبيعى			اخصائى تخاطب			أطباء أقسام أخرى			الإجمالى العام		
			أخصائى	إستشارى	ممارس عام	أخصائى	إستشارى	ممارس عام	أخصائى	إستشارى	ممارس عام	أخصائى	إستشارى	ممارس عام	أخصائى	إستشارى	ممارس عام
الإجمالى العام	٢٠	ذ	١٣	١٥	٠	٦	٤	٠	٠	٠	٠	١	٢٣	٠	١٦٢	١٨٩	٤٠
		أ	٢	٢	٠	٠	١	٠	٠	٠	٠	٠	٠	٠	١٢	٢١	٨
		ج	١٥	١٧	٠	٦	٥	٠	٠	٠	٠	١	٢٣	٠	١٧٤	٢١٠	٤٨
القاهرة	٢	ذ	٣	٤	٠	٠	٠	٠	٠	٠	٠	٠	٢٣	٠	٣٥	٦٥	٢٢
		أ	٠	٢	٠	٠	٠	٠	٠	٠	٠	٠	٠	٠	٥	٩	٨
		ج	٣	٦	٠	٠	٠	٠	٠	٠	٠	٠	٢٣	٠	٤٠	٧٤	٣٠
بورسعيد	١	ذ	٢	٢	٠	٠	١	٠	٠	٠	٠	٠	٠	٠	٨	١٩	١
		أ	٠	٠	٠	٠	٠	٠	٠	٠	٠	٠	٠	٠	٠	٠	٠
		ج	٢	٢	٠	٠	١	٠	٠	٠	٠	٠	٠	٠	٨	١٩	١
السويس	٢	ذ	٠	١	٠	١	٠	٠	٠	٠	٠	٠	٠	٠	٢٤	٢	٠
		أ	٠	٠	٠	٠	٠	٠	٠	٠	٠	٠	٠	٠	٠	١	٠
		ج	٠	١	٠	١	٠	٠	٠	٠	٠	٠	٠	٠	٢٤	٣	٠
حلوان	١	ذ	٠	١	٠	٠	١	٠	٠	٠	٠	٠	٠	٠	٠	١٣	٠
		أ	٠	٠	٠	٠	١	٠	٠	٠	٠	٠	٠	٠	٠	٣	٠
		ج	٠	١	٠	٠	٢	٠	٠	٠	٠	٠	٠	٠	٠	١٦	٠
٦أ كتوبر	٢	ذ	٠	٠	٠	٠	٢	٠	٠	٠	٠	٠	٠	٠	٠	٣٩	٠
		أ	٠	٠	٠	٠	٠	٠	٠	٠	٠	٠	٠	٠	٠	٠	٠
		ج	٠	٠	٠	٠	٢	٠	٠	٠	٠	٠	٠	٠	٠	٣٩	٠
دمياط	١	ذ	٠	٠	٠	٠	٠	٠	٠	٠	٠	٠	٠	٠	٠	١	٠
		أ	٠	٠	٠	٠	٠	٠	٠	٠	٠	٠	٠	٠	٠	٠	٠
		ج	٠	٠	٠	٠	٠	٠	٠	٠	٠	٠	٠	٠	٠	١	٠
الدقهلية	٣	ذ	٢	٠	٠	١	٠	٠	٠	٠	٠	٠	٠	٠	١٥	١٥	١
		أ	٠	٠	٠	٠	٠	٠	٠	٠	٠	٠	٠	٠	٠	٥	٠
		ج	٢	٠	٠	١	٠	٠	٠	٠	٠	٠	٠	٠	١٥	٢٠	١

تابع جدول رقم ٢٣

عدد الأطباء الإخصائيين والإستشاريين والممارسين العموميين بمستشفيات القطاع العام و الأعمال العام طبقا للنوع والتخصص بالمحافظات عام ٢٠١٠

التخصص / المحافظات	عدد المستشفيات	النوع	باطنة عامة			غدد صماء وسكر			حميات			أمراض العيون وجراحتها (رمد)			أنف وأذن وحنجرة		
			أخصائى	إستشارى	ممارس عام	أخصائى	إستشارى	ممارس عام	أخصائى	إستشارى	ممارس عام	أخصائى	إستشارى	ممارس عام	أخصائى	إستشارى	ممارس عام
الغربية	١	ذ	٨	٠	٢	٠	٠	٠	٠	٠	٠	١	٠	٠	٢	٠	٠
		أ	٠	٠	٠	٠	٠	٠	٠	٠	٠	١	٠	٠	٠	٠	٠
		ج	٨	٠	٢	٠	٠	٠	٠	٠	٠	٢	٠	٠	٢	٠	٠
البحيرة	٢	ذ	٥	٠	٧	٠	٠	٠	٠	٠	٠	١	٠	٠	٣	٠	٠
		أ	٠	٠	٠	٠	٠	٠	٠	٠	٠	٠	٠	٠	٠	٠	٠
		ج	٥	٠	٧	٠	٠	٠	٠	٠	٠	١	٠	٠	٣	٠	٠
الأسماعيلية	٢	ذ	٠	٥	٠	٠	٢	٠	٠	٣	٠	٠	٠	٠	٠	٠	٠
		أ	٠	٠	٠	٠	٠	٠	٠	٠	٠	٠	٠	٠	٠	٠	٠
		ج	٠	٥	٠	٠	٢	٠	٠	٣	٠	٠	٠	٠	٠	٠	٠
الجيزة	١	ذ	٠	١	٠	٠	٠	٠	٠	٠	٠	٠	١	٠	٠	٠	٠
		أ	٠	١	٠	٠	٠	٠	٠	٠	٠	٠	٠	٠	٠	٠	٠
		ج	٠	٢	٠	٠	٠	٠	٠	٠	٠	٠	١	٠	٠	٠	٠
قنا	١	ذ	٢	٠	٣	٠	٠	٠	٠	٠	٠	١	٠	٠	١	٠	٠
		أ	٠	٠	٠	٠	٠	٠	٠	٠	٠	٠	٠	٠	٠	٠	٠
		ج	٢	٠	٣	٠	٠	٠	٠	٠	٠	١	٠	٠	١	٠	٠
أسوان	١	ذ	٠	٠	٠	٠	٠	٠	٠	٠	٠	٠	٠	٠	٠	٠	٠
		أ	٠	٠	٠	٠	٠	٠	٠	٠	٠	٠	٠	٠	٠	٠	٠
		ج	٠	٠	٠	٠	٠	٠	٠	٠	٠	٠	٠	٠	٠	٠	٠

تابع جدول رقم ٢٣

عدد الأطباء الإخصائيين والإستشاريين والممارسين العموميين بمستشفيات القطاع العام و الأعمال العام طبقا للنوع والتخصص بالمحافظات عام ٢٠١٠

التخصص / المحافظات	عدد المستشفيات	النوع	نساء وولادة			طب أطفال			جراحة عامة			جراحة الجهاز الهضمى			جراحة عظام		
			أخصائى	إستشارى	ممارس عام	أخصائى	إستشارى	ممارس عام	أخصائى	إستشارى	ممارس عام	أخصائى	إستشارى	ممارس عام	أخصائى	إستشارى	ممارس عام
الغربية	١	ذ	٢	٠	٠	٢	٠	٠	٧	٠	٠	٠	٠	٠	٢	٠	٠
		أ	٠	٠	٠	٠	٠	٠	٠	٠	٠	٠	٠	٠	٠	٠	٠
		ج	٢	٠	٠	٢	٠	٠	٧	٠	٠	٠	٠	٠	٢	٠	٠
البحيرة	٢	ذ	٢	٠	٠	١	٠	٠	٢	٠	٠	٢	٠	٠	٣	٠	٠
		أ	٠	٠	٠	٠	٠	٠	٠	٠	٠	٠	٠	٠	٠	٠	٠
		ج	٢	٠	٠	١	٠	٠	٢	٠	٠	٢	٠	٠	٣	٠	٠
الأسماعيلية	٢	ذ	٠	٢	٠	٠	٢	٠	٠	٠	٠	٠	٠	٠	٠	٠	٠
		أ	٠	٠	٠	٠	٠	٠	٠	٠	٠	٠	٠	٠	٠	٠	٠
		ج	٠	٢	٠	٠	٢	٠	٠	٠	٠	٠	٠	٠	٠	٠	٠
الجيزة	١	ذ	٠	١	٠	٠	٠	٠	٠	١	٠	٠	٠	٠	٠	١	٠
		أ	٠	١	٠	٠	٠	٠	٠	٠	٠	٠	٠	٠	٠	١	٠
		ج	٠	٢	٠	٠	٠	٠	٠	١	٠	٠	٠	٠	٠	٢	٠
قنا	١	ذ	١	٠	٠	٢	٠	٠	١	٠	٠	١	٠	٠	٠	٠	١
		أ	٠	٠	٠	١	٠	٠	٠	٠	٠	٠	٠	٠	٠	٠	٠
		ج	١	٠	٠	٣	٠	٠	١	٠	٠	١	٠	٠	٠	٠	١
أسوان	١	ذ	٠	٠	٠	٠	٠	٠	٠	٠	١	٠	٠	٠	٠	٠	٠
		أ	٠	٠	٠	٠	٠	٠	٠	٠	٠	٠	٠	٠	٠	٠	٠
		ج	٠	٠	٠	٠	٠	٠	٠	٠	١	٠	٠	٠	٠	٠	٠

تابع جدول رقم ٢٣

عدد الأطباء الإخصائيين والإستشاريين والممارسين العموميين بمستشفيات القطاع العام و الأعمال العام طبقا للنوع والتخصص بالمحافظات عام ٢٠١٠

التخصص / المحافظات	عدد المستشفيات	النوع	جراحة تجميل			جراحة مسالك بولية			حساسية وأمراض صدرية			جراحة مخ وأعصاب			جراحة قلب وصدر		
			أخصائى	إستشارى	ممارس عام	أخصائى	إستشارى	ممارس عام	أخصائى	إستشارى	ممارس عام	أخصائى	إستشارى	ممارس عام	أخصائى	إستشارى	ممارس عام
الغربية	١	ذ	٠	٠	٠	٣	٠	١	٠	٠	٠	١	٠	٠	٠	٠	٠
		أ	٠	٠	٠	٠	٠	٠	٠	٠	٠	٠	٠	٠	٠	٠	٠
		ج	٠	٠	٠	٣	٠	١	٠	٠	٠	١	٠	٠	٠	٠	٠
البحيرة	٢	ذ	٠	٠	٠	٢	١	٠	٢	٠	٠	٠	١	٠	٠	٠	٠
		أ	٠	٠	٠	٠	٠	٠	٠	٠	٠	٠	٠	٠	٠	٠	٠
		ج	٠	٠	٠	٢	١	٠	٢	٠	٠	٠	١	٠	٠	٠	٠
الأسماعيلية	٢	ذ	٠	١	٠	٠	٠	٠	٠	٢	٠	٠	٠	٠	٠	٠	٠
		أ	٠	٠	٠	٠	٠	٠	٠	٠	٠	٠	٠	٠	٠	٠	٠
		ج	٠	١	٠	٠	٠	٠	٠	٢	٠	٠	٠	٠	٠	٠	٠
الجيزة	١	ذ	٠	٠	٠	٠	١	٠	٠	٠	٠	٠	٠	٠	٠	٠	٠
		أ	٠	٠	٠	٠	٠	٠	٠	٠	٠	٠	٠	٠	٠	٠	٠
		ج	٠	٠	٠	٠	١	٠	٠	٠	٠	٠	٠	٠	٠	٠	٠
قنا	١	ذ	٠	٠	٠	٠	١	٠	١	٠	١	٠	٠	٠	٠	٠	٠
		أ	٠	٠	٠	٠	٠	٠	٠	٠	٠	٠	٠	٠	٠	٠	٠
		ج	٠	٠	٠	٠	١	٠	١	٠	١	٠	٠	٠	٠	٠	٠
أسوان	١	ذ	٠	٠	٠	٠	٠	٠	٠	٠	٠	٠	٠	٠	٠	٠	٠
		أ	٠	٠	٠	٠	٠	٠	٠	٠	٠	٠	٠	٠	٠	٠	٠
		ج	٠	٠	٠	٠	٠	٠	٠	٠	٠	٠	٠	٠	٠	٠	٠

تابع جدول رقم ٢٣

عدد الأطباء الإخصائيين والإستشاريين والممارسين العموميين بمستشفيات القطاع العام و الأعمال العام طبقا للنوع والتخصص بالمحافظات عام ٢٠١٠

التخصص / المحافظات	عدد المستشفيات	النوع	كلـــى			أوعية دموية			أورام			جلدية وتناسلية			أمراض نفسية وعصبية		
			أخصائى	إستشارى	ممارس عام	أخصائى	إستشارى	ممارس عام	أخصائى	إستشارى	ممارس عام	أخصائى	إستشارى	ممارس عام	أخصائى	إستشارى	ممارس عام
الغربية	١	ذ	٠	٠	٠	٠	٠	٠	٠	٠	٠	١	٠	٠	١	٠	٠
		ا	٠	٠	٠	٠	٠	٠	١	٠	٠	٢	٠	٠	٠	٠	٠
		ج	٠	٠	٠	٠	٠	٠	١	٠	٠	٣	٠	٠	١	٠	٠
البحيرة	٢	ذ	١	٠	٠	٠	٠	٠	٠	٠	٠	٣	٠	٠	١	٠	٠
		ا	٠	٠	٠	٠	٠	٠	٠	٠	٠	٠	٠	٠	٠	٠	٠
		ج	١	٠	٠	٠	٠	٠	٠	٠	٠	٣	٠	٠	١	٠	٠
الأسماعيلية	٢	ذ	٠	٠	٠	٠	٠	٠	٠	١	٠	٠	٠	٠	٠	٠	٠
		ا	٠	٠	٠	٠	٠	٠	٠	٠	٠	٠	٠	٠	٠	٠	٠
		ج	٠	٠	٠	٠	٠	٠	٠	١	٠	٠	٠	٠	٠	٠	٠
الجيزة	١	ذ	٠	٠	٠	٠	٠	٠	٠	٠	٠	٠	١	٠	٠	٠	٠
		ا	٠	٠	٠	٠	٠	٠	٠	٠	٠	٠	٠	٠	٠	٠	٠
		ج	٠	٠	٠	٠	٠	٠	٠	٠	٠	٠	١	٠	٠	٠	٠
قنا	١	ذ	٠	٠	٠	٠	٠	٠	٠	٠	٠	١	٠	٠	٠	٠	٠
		ا	٠	٠	٠	٠	٠	٠	٠	٠	٠	٠	٠	٠	٠	٠	٠
		ج	٠	٠	٠	٠	٠	٠	٠	٠	٠	١	٠	٠	٠	٠	٠
أسوان	١	ذ	٠	٠	٠	٠	٠	٠	٠	٠	٠	٠	٠	٠	٠	٠	٠
		ا	٠	٠	٠	٠	٠	٠	٠	٠	٠	٠	٠	٠	٠	٠	٠
		ج	٠	٠	٠	٠	٠	٠	٠	٠	٠	٠	٠	٠	٠	٠	٠

تابع جدول رقم ٢٣

عدد الأطباء الإخصائيين والإستشاريين والممارسين العموميين بمستشفيات القطاع العام و الأعمال العام طبقا للنوع والتخصص بالمحافظات عام ٢٠١٠

التخصص / المحافظات	عدد المستشفيات	النوع	أسنان			اخصائى علاج طبيعى			اخصائى تخاطب			أطباء أقسام أخرى			الإجمالى العام		
			أخصائى	إستشارى	ممارس عام	أخصائى	إستشارى	ممارس عام	أخصائى	إستشارى	ممارس عام	أخصائى	إستشارى	ممارس عام	أخصائى	إستشارى	ممارس عام
الغربية	١	ذ	٢	٠	٠	١	٠	٠	٠	٠	٠	٠	٠	٠	٣٣	٠	٣
		أ	٠	٠	٠	٠	٠	٠	٠	٠	٠	٠	٠	٠	٤	٠	٠
		ج	٢	٠	٠	١	٠	٠	٠	٠	٠	٠	٠	٠	٣٧	٠	٣
البحيرة	٢	ذ	٢	٠	٠	١	٠	٠	٠	٠	٠	١	٠	٠	٣٢	٢	٧
		أ	١	٠	٠	٠	٠	٠	٠	٠	٠	٠	٠	٠	١	٠	٠
		ج	٣	٠	٠	١	٠	٠	٠	٠	٠	١	٠	٠	٣٣	٢	٧
الأسماعيلية	٢	ذ	٠	٦	٠	٠	٠	٠	٠	٠	٠	٠	٠	٠	٠	٢٤	٠
		أ	٠	٠	٠	٠	٠	٠	٠	٠	٠	٠	٠	٠	٠	٠	٠
		ج	٠	٦	٠	٠	٠	٠	٠	٠	٠	٠	٠	٠	٠	٢٤	٠
الجيزة	١	ذ	٠	١	٠	٠	٠	٠	٠	٠	٠	٠	٠	٠	٠	٨	٠
		أ	٠	٠	٠	٠	٠	٠	٠	٠	٠	٠	٠	٠	٠	٣	٠
		ج	٠	١	٠	٠	٠	٠	٠	٠	٠	٠	٠	٠	٠	١١	٠
قنا	١	ذ	٢	٠	٠	٢	٠	٠	٠	٠	٠	٠	٠	٠	١٥	١	٥
		أ	١	٠	٠	٠	٠	٠	٠	٠	٠	٠	٠	٠	٢	٠	٠
		ج	٣	٠	٠	٢	٠	٠	٠	٠	٠	٠	٠	٠	١٧	١	٥
أسوان	١	ذ	٠	٠	٠	٠	٠	٠	٠	٠	٠	٠	٠	٠	٠	٠	١
		أ	٠	٠	٠	٠	٠	٠	٠	٠	٠	٠	٠	٠	٠	٠	٠
		ج	٠	٠	٠	٠	٠	٠	٠	٠	٠	٠	٠	٠	٠	٠	١

جدول رقم ٢٤

عدد العاملين بالمعامل الطبية بمستشفيات القطاع العام والأعمال العام
بالمحافظات عام ٢٠١٠

المعامل / المحافظات	عدد المستشفيات	العاملين بالمعامل التشخيصية الطبية							العاملين بالمعامل الطبية الأخرى				الإجمالى العام
		الطفيليات	باثولوجى وإكلينيكى وأبحاث الدم وأمراض الدم		معامل طبية أخرى		تشخيص درن	حساسية ومناعة	الغدد الصماء	الكلى الصناعى	أخرى		
			أبحاث الدم	أمراض الدم	ميكروبولوجى وبكتريولوجى	ثريولوجى							
الإجمالى العام	٢٠	٣٠	١١	١٨	١٣	٩	٣	٢	٥	٢	١٠		١٠٣
القاهرة	٢	٠	٣	٢	٢	٢	٣	٢	٢	٠	٦		٢٢
بورسعيد	١	٩	٠	٢	٠	٠	٠	٠	٠	٠	٠		١١
السويس	٢	٢	١	٣	٢	١	٠	٠	٠	٢	٠		١١
حلوان	١	٠	١	٠	٠	٠	٠	٠	٠	٠	٠		١
٦ أكتوبر	٢	٢	١	١	٢	٠	٠	٠	٣	٠	٢		١١
دمياط	١	٠	١	٠	٠	٠	٠	٠	٠	٠	٠		١
الدقهلية	٣	٨	٠	٦	٦	٦	٠	٠	٠	٠	٠		٢٦
الغربية	١	٠	٠	٠	٠	٠	٠	٠	٠	٠	٠		٠
البحيرة	٢	٦	٠	٠	٠	٠	٠	٠	٠	٠	٢		٨
الأسماعيلية	٢	١	٠	٢	٠	٠	٠	٠	٠	٠	٠		٣
الجيزة	١	٠	٢	٠	٠	٠	٠	٠	٠	٠	٠		٢
قنا	١	١	١	١	١	٠	٠	٠	٠	٠	٠		٤
أسوان	١	١	١	١	٠	٠	٠	٠	٠	٠	٠		٣

جدول رقم ٢٥

عدد الأسرة (بأجر - بدون أجر) بمستشفيات القطاع العام والأعمال العام بالمحافظات (حضر / ريف) عام ٢٠١٠

البيان / المحافظات	عدد المستشفيات	عددالأسرة								
		حضر			ريف			الإجمالى العام		
		بأجر	بدون أجر	جملة	بأجر	بدون أجر	جملة	بأجر	بدون أجر	جملة
الإجمالى العام	٢٠	٧٦٨	١٥٢	٩٢٠	٧٠	٤٣	١١٣	٨٣٨	١٩٥	١٠٣٣
القاهرة	٢	١٧٥	٠	١٧٥	٠	٠	٠	١٧٥	٠	١٧٥
بورسعيد	١	٧٥	٠	٧٥	٠	٠	٠	٧٥	٠	٧٥
السويس	٢	٢٨	٠	٢٨	٠	٠	٠	٢٨	٠	٢٨
حلوان	١	٤٨	٠	٤٨	٠	٠	٠	٤٨	٠	٤٨
٦أ كتوبر	٢	٩٧	٠	٩٧	٠	٠	٠	٩٧	٠	٩٧
دمياط	١	٠	٧٠	٧٠	٠	٠	٠	٠	٧٠	٧٠
الدقهلية	٣	١٠٤	٠	١٠٤	٠	٠	٠	١٠٤	٠	١٠٤
الغربية	١	٥٤	٠	٥٤	٠	٠	٠	٥٤	٠	٥٤
البحيرة	٢	١١٠	٨٢	١٩٢	٠	٠	٠	١١٠	٨٢	١٩٢
الأسماعيلية	٢	٥٦	٠	٥٦	٠	٠	٠	٥٦	٠	٥٦
الجيزة	١	١١	٠	١١	٠	٠	٠	١١	٠	١١
قنا	١	٠	٠	٠	٧٠	٤٣	١١٣	٧٠	٤٣	١١٣
أسوان	١	١٠	٠	١٠	٠	٠	٠	١٠	٠	١٠

جدول رقم ٢٦

عدد الأسرة بمستشفيات القطاع العام والأعمال العام طبقا للأقسام الطبية المختلفة بالمحافظات عام ٢٠١٠

نوع القسم / المحافظات	عدد المستشفيات	مجموعة أقسام الأمراض الباطنة											
		باطنة عامة	متوطنة	حميات	جهاز هضمى	حالات ارتفاع ضغط الدم	الأنفلونزا فيروس HN١ و H١N١	انفلونزا الطيور	فقد المناعة المكتسبة (الإيدز)	غدد صماء وسكر	أمراض الكبد	الكبد الوبائى	أخرى
الإجمالى العام	٢٠	١٤٦	٤	١٠	٣٦	٥	٠	٠	٠	٥	١٥	١٠	٠
القاهرة	٢	١٧	٠	٠	٠	٠	٠	٠	٠	٠	٠	٠	٠
بورسعيد	١	٥	٠	٠	٦	٠	٠	٠	٠	٠	٠	٠	٠
السويس	٢	٠	٠	٠	٠	٠	٠	٠	٠	٠	٠	٠	٠
حلوان	١	٥	٠	٥	٠	٠	٠	٠	٠	٠	٥	٠	٠
٦ أكتوبر	٢	٥	٠	٠	١٧	٠	٠	٠	٠	٠	٢	٠	٠
دمياط	١	١٣	٠	٠	٠	٠	٠	٠	٠	٠	٠	٠	٠
الدقهلية	٣	١٣	٠	٠	٧	٠	٠	٠	٠	٠	٤	٠	٠
الغربية	١	٢٢	٠	٠	٠	٠	٠	٠	٠	٠	٠	٠	٠
البحيرة	٢	٣٠	٤	٣	٥	٥	٠	٠	٠	٥	٤	١٠	٠
الأسماعيلية	٢	٢٩	٠	٠	٠	٠	٠	٠	٠	٠	٠	٠	٠
الجيزة	١	١	٠	٠	٠	٠	٠	٠	٠	٠	٠	٠	٠
قنا	١	٦	٠	٠	١	٠	٠	٠	٠	٠	٠	٠	٠
أسوان	١	٠	٠	٢	٠	٠	٠	٠	٠	٠	٠	٠	٠

تابع جدول رقم ٢٦

عدد الأسرة بمستشفيات القطاع العام والأعمال العام طبقا للأقسام الطبية المختلفة بالمحافظات عام ٢٠١٠

نوع القسم / المحافظات	عدد المستشفيات	أقسام أخرى									
		مسالك بولية	الكلى			جلدية وتناسلية	نفسية وعصبية	صدرية			
			غسيل كلوى	زرع كلى	فشل كلوى			الدرن	السل	ذبحة صدرية	حساسية أمراض صدرية
الإجمالى العام	٢٠	٢١	٧	٠	١	٣٧	٢	٠	٠	٠	٢٨
القاهرة	٢	٠	٠	٠	٠	٠	٠	٠	٠	٠	٠
بورسعيد	١	٠	٠	٠	٠	٦	٠	٠	٠	٠	٠
السويس	٢	٠	٠	٠	٠	٠	٠	٠	٠	٠	٠
حلوان	١	٣	٥	٠	٠	١٠	٠	٠	٠	٠	٠
٦أ كتوبر	٢	٠	٢	٠	٠	٢	١	٠	٠	٠	٢
دمياط	١	٣	٠	٠	٠	١٦	٠	٠	٠	٠	٠
الدقهلية	٣	٠	٠	٠	٠	٠	٠	٠	٠	٠	٠
الغربية	١	١١	٠	٠	٠	١	٠	٠	٠	٠	٠
البحيرة	٢	٢	٠	٠	١	١	٠	٠	٠	٠	٥
الأسماعيلية	٢	٠	٠	٠	٠	٠	٠	٠	٠	٠	١٩
الجيزة	١	٠	٠	٠	٠	٠	٠	٠	٠	٠	٠
قنا	١	٠	٠	٠	٠	٠	٠	٠	٠	٠	٢
أسوان	١	٢	٠	٠	٠	١	١	٠	٠	٠	٠

تابع جدول رقم ٢٦

عدد الأسرة بمستشفيات القطاع العام والأعمال العام طبقا للأقسام الطبية المختلفة بالمحافظات عام ٢٠١٠

نوع القسم / المحافظات	عدد المستشفيات	تابع أقسام أخرى													
		قلب			عظام	أنف وأذن وحنجرة	عيون	مخ وأعصاب	أسنان	الجذام	كلب وأمصال أخرى	وحدات تنظيم أسرة	طوارىء
		احتشاد عضلة القلب	الشريان التاجى	أوعية دموية									
الإجمالى العام	٢٠	١٧	٢٧	٠	٤٩	٣٤	٢٨	٥	١	٠	٠	٠	١٣
القاهرة	٢	٠	٠	٠	١٥	١٣	١٥	٠	٠	٠	٠	٠	٠
بورسعيد	١	٠	٠	٠	٠	٤	٠	٠	١	٠	٠	٠	١٠
السويس	٢	٠	٠	٠	٢	٠	٠	٠	٠	٠	٠	٠	٣
حلوان	١	٧	٠	٠	٨	٠	٠	٠	٠	٠	٠	٠	٠
٦أ كتوبر	٢	٠	٢٧	٠	٢	٠	٠	٠	٠	٠	٠	٠	٠
دمياط	١	٠	٠	٠	٥	٢	٠	٠	٠	٠	٠	٠	٠
الدقهلية	٣	٠	٠	٠	٠	٥	٠	٠	٠	٠	٠	٠	٠
الغربية	١	٠	٠	٠	٢	٢	١	٠	٠	٠	٠	٠	٠
البحيرة	٢	١٠	٠	٠	٥	٨	١	٣	٠	٠	٠	٠	٠
الأسماعيلية	٢	٠	٠	٠	٠	٠	٠	٠	٠	٠	٠	٠	٠
الجيزة	١	٠	٠	٠	٥	٠	١	٠	٠	٠	٠	٠	٠
قنا	١	٠	٠	٠	٣	٠	١٠	٠	٠	٠	٠	٠	٠
أسوان	١	٠	٠	٠	٢	٠	٠	٢	٠	٠	٠	٠	٠

تابع جدول رقم ٢٦

عدد الأسرة بمستشفيات القطاع العام والأعمال العام طبقا للأقسام الطبية المختلفة بالمحافظات عام ٢٠١٠

نوع القسم / المحافظات	عدد المستشفيات	تابع أقسام أخرى		أقسام الجراحة										
		مناظير	أخرى	جراحة عامة	جراحة تجميل وحروق	جراحة الأورام		جراحة اليوم الواحد	جراحة مسالك بولية	جراحة عظام	جراحة أنف وأذن وحنجرة	جراحة قلب وصدر	جراحة مخ وأعصاب	جراحة الجهاز الهضمى
						السرطان	أخرى							
الإجمالى العام	٢٠	٥	١٥	١٦٢	١٠	٧	٥	١٤	٦٢	٣٦	٣٩	٩	٣٢	٢٣
القاهرة	٢	٠	٠	١٥	٥	٠	٠	٠	١٧	١٨	١٥	٠	٢٠	١٠
بورسعيد	١	٠	٠	٥	٠	٠	٠	٠	٦	٠	٤	٧	٠	٦
السويس	٢	٠	٠	٨	٠	٠	٠	٤	٣	٢	٢	٠	٠	٠
حلوان	١	٠	٠	٠	٠	٠	٠	٠	٠	٠	٠	٠	٠	٠
٦أ كتوبر	٢	٠	٠	٨	٠	٤	٠	٠	٧	٧	٢	٠	٨	٠
دمياط	١	٠	٠	٣١	٠	٠	٠	٠	٠	٠	٠	٠	٠	٠
الدقهلية	٣	٠	٠	٤٤	٣	٣	٠	٥	١	٥	٥	٢	٠	٧
الغربية	١	٠	١٥	٠	٠	٠	٠	٠	٠	٠	٠	٠	٠	٠
البحيرة	٢	٥	٠	٣٤	٢	٠	٥	٥	١٥	٤	٥	٠	٤	٠
الأسماعيلية	٢	٠	٠	٨	٠	٠	٠	٠	٠	٠	٠	٠	٠	٠
الجيزة	١	٠	٠	٢	٠	٠	٠	٠	٢	٠	٠	٠	٠	٠
قنا	١	٠	٠	٧	٠	٠	٠	٠	١١	٠	٦	٠	٠	٠
أسوان	١	٠	٠	٠	٠	٠	٠	٠	٠	٠	٠	٠	٠	٠

تابع جدول رقم ٢٦

عدد الأسرة بمستشفيات القطاع العام والأعمال العام طبقا للأقسام الطبية المختلفة بالمحافظات عام ٢٠١٠

نوع القسم / المحافظات	عدد المستشفيات	تابع أقسام الجراحة		أقسام الأطفال			أقسام النساء والولادة			العلاج الطبيعى	العناية المركزة	الإجمالى العام
		جراحة طوارىء	أخرى	شلل الأطفال	حضانات (مبتسرين)	أخرى	أمراض النساء	حالات الولادة الطبيعية	حالات الولادة القيصرية			
الإجمالى العام	٢٠	٣	١٥	٠	٠	٠	٢٩	٥	٦	٤١	١٤	١٠٣٣
القاهرة	٢	٠	٠	٠	٠	٠	٦	٠	٠	٩	٠	١٧٥
بورسعيد	١	٠	٠	٠	٠	٠	٥	٥	٥	٠	٠	٧٥
السويس	٢	٠	٠	٠	٠	٠	٠	٠	٠	٠	٤	٢٨
حلوان	١	٠	٠	٠	٠	٠	٠	٠	٠	٠	٠	٤٨
٦ أكتوبر	٢	٠	٠	٠	٠	٠	١	٠	٠	٠	٠	٩٧
دمياط	١	٠	٠	٠	٠	٠	٠	٠	٠	٠	٠	٧٠
الدقهلية	٣	٠	٠	٠	٠	٠	٠	٠	٠	٠	٠	١٠٤
الغربية	١	٠	٠	٠	٠	٠	٠	٠	٠	٠	٠	٥٤
البحيرة	٢	٣	٦	٠	٠	٠	١	٠	١	٠	٠	١٩٢
الأسماعيلية	٢	٠	٠	٠	٠	٠	٠	٠	٠	٠	٠	٥٦
الجيزة	١	٠	٠	٠	٠	٠	٠	٠	٠	٠	٠	١١
قنا	١	٠	٩	٠	٠	٠	١٦	٠	٠	٣٢	١٠	١١٣
أسوان	١	٠	٠	٠	٠	٠	٠	٠	٠	٠	٠	١٠

جدول رقم ٢٧

عدد الحجرات بمستشفيات القطاع العام والأعمال العام طبقا للإستخدام بالمحافظات عام ٢٠١٠

البيان / المحافظات	عدد المستشفيات	للكشف والتشخيص	للعمليات الجراحيه والولاده	لأشعة تشخيص وعلاج الأمراض	للعلاج بالكهرباء	للمعامل	صيدليات بها تحضير أدويه	صيدليات بها أدويه جاهزة	للأدارة والأستراحه للأطباء والممرضات	للإقامة وعلاج المرضى والإنتظار	للمطابخ والمغاسل والأفران	الإجمالى العام
الإجمالى العام	٢٠	٢٠٢	٥٣	٢٤	٢٢	٣٦	٣	٣٠	٥٨	٣٦٠	٢٩	٨١٧
القاهرة	٢	٣١	١٢	٠	٠	٩	١	٨	١	٨٥	٠	١٤٧
بورسعيد	١	١	٢	٣	٠	٢	٠	١	١	١	١	١٢
السويس	٢	١٢	٤	٢	٠	٢	٠	٢	٩	١٥	٢	٤٨
حلوان	١	٢٤	١	٠	٥	١	٠	٢	٥	١٦	٢	٥٦
٦ أكتوبر	٢	١٨	٦	٤	٢	١	٠	٣	٦	٦٦	١	١٠٧
دمياط	١	٥	٢	٠	٠	١	٠	١	٠	١٥	١	٢٥
الدقهلية	٣	١١	٣	٢	٠	٥	١	٣	٦	٣٨	٢	٧١
الغربية	١	٣٥	٧	٥	٢	٣	١	٢	٦	١٠	٣	٧٤
البحيرة	٢	٢٠	٤	٤	٢	٢	٠	٢	٧	٢٨	٦	٧٥
الأسماعيلية	٢	١٧	٤	٠	٠	٤	٠	٢	٣	١٤	٤	٤٨
الجيزة	١	٨	٢	٠	٠	١	٠	١	٣	٦	١	٢٢
قنا	١	١٩	٦	٤	١١	٤	٠	٢	١٠	٦٦	٦	١٢٨
أسوان	١	١	٠	٠	٠	١	٠	١	١	٠	٠	٤

جدول رقم ٢٨

عدد الأجهزة الطبية ومراكز نقل الدم بمستشفيات القطاع العام والأعمال العام بالمحافظات عام ٢٠١٠

البيان / المحافظات	أجهزة أشعة (١)		أجهزة علاج (٢)		أجهزة فحص (٣)		مراكز نقل الدم	
	عدد المستشفيات	عدد الأجهزة	عدد المستشفيات	عدد الأجهزة	عدد المستشفيات	عدد الأجهزة	عدد المستشفيات	وحدات بها دماء *
الاجمالى العام	١٤	٣٣	١١	١٤٣	٢٠	٩٩	٤	٤
القاهرة	١	٧	١	٦٤	٢	٤٠	١	١
بورسعيد	١	٦	١	٥	١	١	٠	٠
السويس	٢	٣	٢	٢٤	٢	١٠	٠	٠
حلوان	١	١	١	٢٢	١	١	٠	٠
٦أ كتوبر	١	٥	١	١٤	٢	٦	٠	٠
دمياط	١	١	١	١	١	١	١	١
الدقهلية	١	٣	١	٥	٣	٨	٠	٠
الغربية	١	٢	١	٣	١	٤	١	١
البحيرة	٢	٢	١	٢	٢	١١	٠	٠
الأسماعيلية	٠	٠	٠	٠	٢	١١	٠	٠
الجيزة	١	١	٠	٠	١	٢	٠	٠
قنا	١	١	١	٣	١	٣	١	١
أسوان	١	١	٠	٠	١	١	٠	٠

(١) أجهزة أشعة للتشخيص ، أجهزة أشعة للعلاج

(٢) أجهزة للعلاج بالمواد المشعة ، أجهزة كهربائية للعلاج ، أجهزة للعلاج الطبيعى و الغسيل الكلوى

(٣) فحص و تحليل إكلينيكى ، باثولوجى ، بكتريولوجى و طفيليات ، ثريولوجى ، صلاحية الأغذية

* مراكز تقوم بأخذ عينات الدم

جدول رقم ٢٩

عدد المعامل الطبية بمستشفيات القطاع العام والأعمال العام
بالمحافظات عام ٢٠١٠

المعامل / المحافظات	عدد المستشفيات	المعامل التشخيصية الطبية							المعامل الطبية الأخرى				الإجمالى العام
		الطفيليات	باثولوجى وإكلينيكى وأبحاث الدم وأمراض الدم		معامل طبية أخرى		تشخيص درن	حساسية ومناعة	الغدد الصماء	الكلى الصناعى	أخرى		
			أبحاث الدم	أمراض الدم	ميكروبولوجى وبكتريولوجى	ثريولوجى							
الإجمالى العام	٢٠	١١	١١	١١	٧	٤	٢	١	٢	٢	٥		٥٦
القاهرة	٢	٠	١	٠	١	١	١	١	١	٠	٣		٩
بورسعيد	١	١	٠	١	٠	٠	٠	٠	٠	٠	٠		٢
السويس	٢	١	٠	١	١	٠	٠	٠	٠	٠	٠		٣
حلوان	١	٠	١	٠	٠	٠	٠	٠	٠	٠	٠		١
٦أ كتوبر	٢	١	١	١	١	٠	٠	٠	١	٠	١		٦
دمياط	١	٠	١	٠	٠	٠	٠	٠	٠	٠	٠		١
الدقهلية	٣	٢	٠	١	١	١	٠	٠	٠	٠	٠		٥
الغربية	١	٠	٢	٢	٠	٢	٠	٠	٠	١	٠		٧
البحيرة	٢	٢	١	١	١	٠	١	٠	٠	١	١		٨
الأسماعيلية	٢	٢	١	٢	١	٠	٠	٠	٠	٠	٠		٦
الجيزة	١	٠	١	٠	٠	٠	٠	٠	٠	٠	٠		١
قنا	١	١	١	١	١	٠	٠	٠	٠	٠	٠		٤
أسوان	١	١	١	١	٠	٠	٠	٠	٠	٠	٠		٣

جدول رقم ٣٠

عدد مرضى العيادات الداخلية وجملة أيام العلاج بمستشفيات القطاع العام والأعمال العام طبقا للأقسام الطبية بالمحافظات عام ٢٠١٠

نوع القسم / المحافظات	عدد المستشفيات		مجموعة أقسام الأمراض الباطنة											
			باطنة عامة	متوطنة	حميات	جهاز هضمى	حالات ارتفاع ضغط الدم	الأنفلونزا فيروس و HN١ H١N١	انفلونزا الطيور	فقد المناعة المكتسبة (الإيدز)	غدد صماء وسكر	أمراض الكبد	الكبد الوبائى	أخرى
الإجمالى العام	٢٠	م	٨٤٧٢	٤٠٠	٣٠٠	١٠٧٨	٢٠٠	٠	٠	٠	٢٥٠	٤٠٦	٥٠	٠
		أ	١٩٩	٨	٦	٦٦	٦	٠	٠	٠	٦	١٠	٣	٠
القاهرة	٢	م	٣٢٠٠	٠	٠	٠	٠	٠	٠	٠	٠	٠	٠	٠
		أ	٥٠	٠	٠	٠	٠	٠	٠	٠	٠	٠	٠	٠
بورسعيد	١	م	٢٠٠	٠	٠	٢٠٠	٠	٠	٠	٠	٠	٠	٠	٠
		أ	٣	٠	٠	٣	٠	٠	٠	٠	٠	٠	٠	٠
السويس	٢	م	٠	٠	٠	٠	٠	٠	٠	٠	٠	٠	٠	٠
		أ	٠	٠	٠	٠	٠	٠	٠	٠	٠	٠	٠	٠
حلوان	١	م	٠	٠	٠	٠	٠	٠	٠	٠	٠	٠	٠	٠
		أ	٠	٠	٠	٠	٠	٠	٠	٠	٠	٠	٠	٠
٦أ كتوبر	٢	م	٩١	٠	٠	٦٩٩	٠	٠	٠	٠	٠	٠	٠	٠
		أ	٥	٠	٠	٥٨	٠	٠	٠	٠	٠	٠	٠	٠
دمياط	١	م	٢٥	٠	٠	٠	٠	٠	٠	٠	٠	٠	٠	٠
		أ	٠	٠	٠	٠	٠	٠	٠	٠	٠	٠	٠	٠
الدقهلية	٣	م	٨٣	٠	٠	٢١	٠	٠	٠	٠	٠	٦	٠	٠
		أ	٦	٠	٠	١	٠	٠	٠	٠	٠	٠	٠	٠
الغربية	١	م	٢٦١٨	٠	٠	٠	٠	٠	٠	٠	٠	٠	٠	٠
		أ	٧٦	٠	٠	٠	٠	٠	٠	٠	٠	٠	٠	٠

م مرضى العيادة الداخلية

أ أجمالى ايام العلاج بالمائة يوم

تابع جدول رقم ٣٠

عدد مرضى العيادات الداخلية وجملة أيام العلاج بمستشفيات القطاع العام والأعمال العام
طبقا للأقسام الطبية بالمحافظات عام ٢٠١٠

نوع القسم / المحافظات	عدد المستشفيات		أقسام أخرى										
			مسالك بولية	الكلى			جلدية وتناسلية	نفسية وعصبية	صدرية				
				غسيل كلوى	زرع كلى	فشل كلوى			الدرن	السل	ذبحة صدرية	حساسية أمراض صدرية
الإجمالى العام	٢٠	م	١٦٠٥	٠	٠	١٠٠	٣١٣	١٤	٠	٠	٠	١٩١
		أ	٤١	٠	٠	٣	٤	١	٠	٠	٠	٦
القاهرة	٢	م	٠	٠	٠	٠	٠	٠	٠	٠	٠	٠
		أ	٠	٠	٠	٠	٠	٠	٠	٠	٠	٠
بورسعيد	١	م	٠	٠	٠	٠	٣٠٠	٠	٠	٠	٠	٠
		أ	٠	٠	٠	٠	٤	٠	٠	٠	٠	٠
السويس	٢	م	٠	٠	٠	٠	٠	٠	٠	٠	٠	٠
		أ	٠	٠	٠	٠	٠	٠	٠	٠	٠	٠
حلوان	١	م	٠	٠	٠	٠	٠	٠	٠	٠	٠	٠
		أ	٠	٠	٠	٠	٠	٠	٠	٠	٠	٠
٦أ كتوبر	٢	م	٠	٠	٠	٠	٠	١٤	٠	٠	٠	٠
		أ	٠	٠	٠	٠	٠	١	٠	٠	٠	٠
دمياط	١	م	٣	٠	٠	٠	٠	٠	٠	٠	٠	٠
		أ	٠	٠	٠	٠	٠	٠	٠	٠	٠	٠
الدقهلية	٣	م	٠	٠	٠	٠	٠	٠	٠	٠	٠	٠
		أ	٠	٠	٠	٠	٠	٠	٠	٠	٠	٠
الغربية	١	م	١٥٠٢	٠	٠	٠	٣	٠	٠	٠	٠	٠
		أ	٣٧	٠	٠	٠	٠	٠	٠	٠	٠	٠

تابع جدول رقم ٣٠

عدد مرضى العيادات الداخلية وجملة أيام العلاج بمستشفيات القطاع العام والأعمال العام طبقا للأقسام الطبية بالمحافظات عام ٢٠١٠

نوع القسم / المحافظات	عدد المستشفيات		قلب			تابع الاقسام اخرى								
			احتشاد عضلة القلب	الشريان التاجى	أوعية دموية	عظام	أنف وأذن وحنجرة	عيون	مخ وأعصاب	أسنان	الجذام	كلب وامصال أخرى	وحدات تنظيم أسرة	طوارىء
الإجمالى العام	٢٠	م	١٠٠	٥٠٩	٠	٢٠٣٦	٢٩٢١	٢٣٥٢	١٠	٢٠٠	٠	٠	٠	٣٩٧
		أ	٦	٩٨	٠	٦٢	٤٨	٢٦	٠	٣	٠	٠	٠	١٢
القاهرة	٢	م	٠	٠	٠	١٥٠٠	٢٠٠٠	٢٣٠٠	٠	٠	٠	٠	٠	٠
		أ	٠	٠	٠	٤٥	٣٤	٢٥	٠	٠	٠	٠	٠	٠
بورسعيد	١	م	٠	٠	٠	٠	٣٥٠	٠	٠	٢٠٠	٠	٠	٠	٢٥٠
		أ	٠	٠	٠	٠	٤	٠	٠	٣	٠	٠	٠	٥
السويس	٢	م	٠	٠	٠	٢٠	٠	٠	٠	٠	٠	٠	٠	١٤٧
		أ	٠	٠	٠	١	٠	٠	٠	٠	٠	٠	٠	٧
حلوان	١	م	٠	٠	٠	٠	٠	٠	٠	٠	٠	٠	٠	٠
		أ	٠	٠	٠	٠	٠	٠	٠	٠	٠	٠	٠	٠
٦ أكتوبر	٢	م	٠	٥٠٩	٠	٠	٠	٠	٠	٠	٠	٠	٠	٠
		أ	٠	٩٨	٠	٠	٠	٠	٠	٠	٠	٠	٠	٠
دمياط	١	م	٠	٠	٠	١٥	٢	٠	٠	٠	٠	٠	٠	٠
		أ	٠	٠	٠	٠	٠	٠	٠	٠	٠	٠	٠	٠
الدقهلية	٣	م	٠	٠	٠	٠	١٣٠	٠	٠	٠	٠	٠	٠	٠
		أ	٠	٠	٠	٠	٢	٠	٠	٠	٠	٠	٠	٠
الغربية	١	م	٠	٠	٠	١٤٦	١٨١	٣٧	٠	٠	٠	٠	٠	٠
		أ	٠	٠	٠	٦	٦	١	٠	٠	٠	٠	٠	٠

تابع جدول رقم ٣٠

عدد مرضى العيادات الداخلية وجملة أيام العلاج بمستشفيات القطاع العام والأعمال العام طبقا للأقسام الطبية بالمحافظات عام ٢٠١٠

نوع القسم / المحافظات	عدد المستشفيات		تابع اقسام اخرى		اقسام الجراحة										
			مناظير	اخرى	جراحة عامة	جراحة تجميل وحروق	جراحة الأورام		جراحة اليوم الواحد	جراحة مسالك بولية	جراحة عظام	جراحة أنف وأذن وحنجرة	جراحة قلب وصدر	جراحة مخ واعصاب	جراحة الجهاز الهضمى
							السرطان	اخرى							
الإجمالى العام	٢٠	م	٧٥	٢٦١٨	٥٦٢٥	١٢٥	١٦٥	١٠٠	٣٠٤	٣٥٨٢	١٥١٠	٣٣٠٠	٣٥٥	١٦٣١	١٦٢١
		أ	٠	٥١	١٩٠	٨	١٤	١	٢	٨٥	٧٤	٥١	١٠	٨١	٣٩
القاهرة	٢	م	٠	٠	١٢٠٠	١٠٠	٠	٠	٠	٢٠٠٠	١٠٠٠	٢٥٠٠	٠	١٢٠٠	١٤٠٠
		أ	٠	٠	٣٦	٧	٠	٠	٠	٤٥	٥٠	٣٨	٠	٤٨	٢٨
بورسعيد	١	م	٠	٠	٣٠٠	٠	٠	٠	٠	٥٠٠	٠	٢٠٠	٣٥٠	٠	٢٠٠
		أ	٠	٠	١٠	٠	٠	٠	٠	٥	٠	٥	١٠	٠	١٠
السويس	٢	م	٠	٠	٠	٠	٠	٠	٤	٤	١٩	١٧	٠	٠	٠
		أ	٠	٠	٠	٠	٠	٠	٠	٠	٠	٠	٠	٠	٠
حلوان	١	م	٠	٠	٠	٠	٠	٠	٠	٠	٠	٠	٠	٠	٠
		أ	٠	٠	٠	٠	٠	٠	٠	٠	٠	٠	٠	٠	٠
٦أ كتوبر	٢	م	٠	٠	٨٢٥	٠	١٦٢	٠	٠	٤١٩	٣٨١	١٦٢	٠	٣٧١	٠
		أ	٠	٠	٢٧	٠	١٢	٠	٠	٢٣	٢٢	٤	٠	٢٦	٠
دمياط	١	م	٠	٠	٢٥	٠	٠	٠	٠	٠	٠	٠	٠	٠	٠
		أ	٠	٠	٠	٠	٠	٠	٠	٠	٠	٠	٠	٠	٠
الدقهلية	٣	م	٠	٠	١٠٦٣	٥	٣	٠	١٥٠	٢	٣٠	٧	٥	٠	٢١
		أ	٠	٠	٣٧	١	٢	٠	١	٠	٠	٠	٠	٠	١
الغربية	١	م	٠	٢٦١٨	٠	٠	٠	٠	٠	٠	٠	٠	٠	٠	٠
		أ	٠	٥١	٠	٠	٠	٠	٠	٠	٠	٠	٠	٠	٠

تابع جدول رقم ٣٠

عدد مرضى العيادات الداخلية وجملة أيام العلاج بمستشفيات القطاع العام والأعمال العام طبقا للأقسام الطبية بالمحافظات عام ٢٠١٠

نوع القسم / المحافظات	عدد المستشفيات		تابع أقسام الجراحة		أقسام الأطفال			أقسام النساء والولادة			العلاج الطبيعى	العناية المركزة	الإجمالى العام
			جراحة طوارىء	أخرى	شلل الأطفال	حضانات (مبتسرين)	أخرى	أمراض النساء	حالات الولادة الطبيعية	حالات الولادة القيصرية			
الإجمالى العام	٢٠	م	١٠	٣٦	٠	٠	٠	١٣٨٥	٤٠٠	٧٦٠	٥٤	١٤٢	٤٥٧٠٢
		أ	٠	٠	٠	٠	٠	٢٦	٦	٧	٢	٤	١٢٦٥
القاهرة	٢	م	٠	٠	٠	٠	٠	٩٠٠	٠	٠	٠	٠	١٩٣٠٠
		أ	٠	٠	٠	٠	٠	١٤	٠	٠	٠	٠	٤٢٠
بورسعيد	١	م	٠	٠	٠	٠	٠	٢٠٠	٤٠٠	٧٠٠	٠	٠	٤٣٥٠
		أ	٠	٠	٠	٠	٠	٦	٦	٧	٠	٠	٨١
السويس	٢	م	٠	٠	٠	٠	٠	٠	٠	٠	٠	٤	٢١٥
		أ	٠	٠	٠	٠	٠	٠	٠	٠	٠	٠	٨
حلوان	١	م	٠	٠	٠	٠	٠	٠	٠	٠	٠	٠	٠
		أ	٠	٠	٠	٠	٠	٠	٠	٠	٠	٠	٠
٦ أكتوبر	٢	م	٠	٠	٠	٠	٠	١٩	٠	٠	٠	٠	٣٦٥٢
		أ	٠	٠	٠	٠	٠	٠	٠	٠	٠	٠	٢٧٦
دمياط	١	م	٠	٠	٠	٠	٠	٠	٠	٠	٠	٠	٧٠
		أ	٠	٠	٠	٠	٠	٠	٠	٠	٠	٠	٠
الدقهلية	٣	م	٠	٠	٠	٠	٠	٠	٠	٠	٠	٠	١٥٢٦
		أ	٠	٠	٠	٠	٠	٠	٠	٠	٠	٠	٥١
الغربية	١	م	٠	٠	٠	٠	٠	٠	٠	٠	٠	٠	٧١٠٥
		أ	٠	٠	٠	٠	٠	٠	٠	٠	٠	٠	١٧٧

تابع جدول رقم ٣٠

عدد مرضى العيادات الداخلية وجملة أيام العلاج بمستشفيات القطاع العام والأعمال العام طبقا للأقسام الطبية بالمحافظات عام ٢٠١٠

نوع القسم / المحافظات	عدد المستشفيات		مجموعة أقسام الأمراض الباطنة											
			باطنة عامة	متوطنة	حميات	جهاز هضمى	حالات ارتفاع ضغط الدم	الأنفلونزا فيروس و HN١ H١N١	انفلونزا الطيور	فقد المناعة المكتسبة (الإيدز)	غدد صماء وسكر	أمراض الكبد	الكبد الوبائى	أخرى
البحيرة	٢	م	٣٦٧	٤٠٠	٣٠٠	٥٠	٢٠٠	٠	٠	٠	٢٥٠	٤٠٠	٥٠	٠
		أ	٢٢	٨	٦	١	٦	٠	٠	٠	٦	١٠	٣	٠
الأسماعيلية	٢	م	٩١٢	٠	٠	٠	٠	٠	٠	٠	٠	٠	٠	٠
		أ	١٨	٠	٠	٠	٠	٠	٠	٠	٠	٠	٠	٠
الجيزة	١	م	٠	٠	٠	٠	٠	٠	٠	٠	٠	٠	٠	٠
		أ	٠	٠	٠	٠	٠	٠	٠	٠	٠	٠	٠	٠
قنا	١	م	٩٧٦	٠	٠	١٠٨	٠	٠	٠	٠	٠	٠	٠	٠
		أ	١٩	٠	٠	٣	٠	٠	٠	٠	٠	٠	٠	٠
أسوان	١	م	٠	٠	٠	٠	٠	٠	٠	٠	٠	٠	٠	٠
		أ	٠	٠	٠	٠	٠	٠	٠	٠	٠	٠	٠	٠

تابع جدول رقم ٣٠

عدد مرضى العيادات الداخلية وجملة أيام العلاج بمستشفيات القطاع العام والأعمال العام طبقا للأقسام الطبية بالمحافظات عام ٢٠١٠

نوع القسم / المحافظات	عدد المستشفيات		أقسام أخرى									
			مسالك بولية	الكلى			جلدية وتناسلية	نفسية وعصبية	صدرية			
				غسيل كلوى	زرع كلى	فشل كلوى			الدرن	السل	ذبحة صدرية	حساسية أمراض صدرية
البحيرة	٢	م	١٠٠	٠	٠	١٠٠	١٠	٠	٠	٠	٠	٥
		ا	٤	٠	٠	٣	٠	٠	٠	٠	٠	٠
الأسماعيلية	٢	م	٠	٠	٠	٠	٠	٠	٠	٠	٠	٤٨
		ا	٠	٠	٠	٠	٠	٠	٠	٠	٠	٢
الجيزة	١	م	٠	٠	٠	٠	٠	٠	٠	٠	٠	٠
		ا	٠	٠	٠	٠	٠	٠	٠	٠	٠	٠
قنا	١	م	٠	٠	٠	٠	٠	٠	٠	٠	٠	١٣٨
		ا	٠	٠	٠	٠	٠	٠	٠	٠	٠	٤
أسوان	١	م	٠	٠	٠	٠	٠	٠	٠	٠	٠	٠
		ا	٠	٠	٠	٠	٠	٠	٠	٠	٠	٠

تابع جدول رقم ٣٠

عدد مرضى العيادات الداخلية وجملة أيام العلاج بمستشفيات القطاع العام والأعمال العام طبقا للأقسام الطبية بالمحافظات عام ٢٠١٠

نوع القسم / المحافظات	عدد المستشفيات		قلب			تابع الاقسام اخرى									
			احتشاد عضلة القلب	الشريان التاجى	أوعية دموية	عظام	أنف وأذن وحنجرة	عيون	مخ وأعصاب	أسنان	الجذام	كلب وأمصال أخرى	وحدات تنظيم أسرة	طوارىء
البحيرة	٢	م	١٠٠	٠	٠	٥	٢٥٨	١٠	١٠	٠	٠	٠	٠	٠
		أ	٦	٠	٠	٠	٢	٠	٠	٠	٠	٠	٠	٠
الأسماعيلية	٢	م	٠	٠	٠	٠	٠	٠	٠	٠	٠	٠	٠	٠
		أ	٠	٠	٠	٠	٠	٠	٠	٠	٠	٠	٠	٠
الجيزة	١	م	٠	٠	٠	٨٠	٠	٠	٠	٠	٠	٠	٠	٠
		أ	٠	٠	٠	٢	٠	٠	٠	٠	٠	٠	٠	٠
قنا	١	م	٠	٠	٠	٢٧٠	٠	٥	٠	٠	٠	٠	٠	٠
		أ	٠	٠	٠	٨	٠	٠	٠	٠	٠	٠	٠	٠
أسوان	١	م	٠	٠	٠	٠	٠	٠	٠	٠	٠	٠	٠	٠
		أ	٠	٠	٠	٠	٠	٠	٠	٠	٠	٠	٠	٠

تابع جدول رقم ٣٠

عدد مرضى العيادات الداخلية وجملة أيام العلاج بمستشفيات القطاع العام والأعمال العام طبقا للأقسام الطبية بالمحافظات عام ٢٠١٠

نوع القسم / المحافظات	عدد المستشفيات		تابع اقسام اخرى		أقسام الجراحة										
			مناظير	أخرى	جراحة عامة	جراحة تجميل وحروق	جراحة الأورام		جراحة اليوم الواحد	جراحة مسالك بولية	جراحة عظام	جراحة أنف وأذن وحنجرة	جراحة قلب وصدر	جراحة مخ وأعصاب	جراحة الجهاز الهضمى
							السرطان	أخرى							
البحيرة	٢	م	٧٥	٠	١٢٢١	٢٠	٠	١٠٠	١٥٠	٦٤	٨٠	٣٥٠	٠	٦٠	٠
		أ	٠	٠	٦٥	٠	٠	١	١	٣	٢	٣	٠	٧	٠
الأسماعيلية	٢	م	٠	٠	٠	٠	٠	٠	٠	٠	٠	٠	٠	٠	٠
		أ	٠	٠	٠	٠	٠	٠	٠	٠	٠	٠	٠	٠	٠
الجيزة	١	م	٠	٠	٥٦٠	٠	٠	٠	٠	٣٧٥	٠	٠	٠	٠	٠
		أ	٠	٠	٧	٠	٠	٠	٠	٥	٠	٠	٠	٠	٠
قنا	١	م	٠	٠	٤٣١	٠	٠	٠	٠	٢١٨	٠	٦٤	٠	٠	٠
		أ	٠	٠	٨	٠	٠	٠	٠	٤	٠	١	٠	٠	٠
أسوان	١	م	٠	٠	٠	٠	٠	٠	٠	٠	٠	٠	٠	٠	٠
		أ	٠	٠	٠	٠	٠	٠	٠	٠	٠	٠	٠	٠	٠

تابع جدول رقم ٣٠

عدد مرضى العيادات الداخلية وجملة أيام العلاج بمستشفيات القطاع العام والأعمال العام طبقا للأقسام الطبية بالمحافظات عام ٢٠١٠

نوع القسم / المحافظات	عدد المستشفيات		تابع أقسام الجراحة		أقسام الأطفال				أقسام النساء والولادة			العلاج الطبيعى	العناية المركزة	الإجمالى العام
			جراحة طوارىء	أخرى	شلل الأطفال	حضانات (مبتسرين)	أخرى	أمراض النساء	حالات الولادة الطبيعية	حالات الولادة القيصرية				
البحيرة	٢	م	١٠	٠	٠	٠	٠	٤٥	٠	٦٠		٠	٠	٤٨٥٠
		أ	٠	٠	٠	٠	٠	٢	٠	٠		٠	٠	١٦١
الأسماعيلية	٢	م	٠	٠	٠	٠	٠	٠	٠	٠		٠	٠	٩٦٠
		أ	٠	٠	٠	٠	٠	٠	٠	٠		٠	٠	٢٠
الجيزة	١	م	٠	٠	٠	٠	٠	٠	٠	٠		٠	٠	١٠١٥
		أ	٠	٠	٠	٠	٠	٠	٠	٠		٠	٠	١٤
قنا	١	م	٠	٣٦	٠	٠	٠	٢٢١	٠	٠		٥٤	١٣٨	٢٦٥٩
		أ	٠	٠	٠	٠	٠	٤	٠	٠		٢	٤	٥٧
اسوان	١	م	٠	٠	٠	٠	٠	٠	٠	٠		٠	٠	٠
		أ	٠	٠	٠	٠	٠	٠	٠	٠		٠	٠	٠

جدول رقم ٣١

عدد المغادرين للعيادات الداخلية (أحياء - موتى) بمستشفيات القطاع العام والأعمال العام
طبقا للأقسام الطبية بالمحافظات عام ٢٠١٠

نوع القسم / المحافظات	عدد المستشفيات	مجموعة أقسام الأمراض الباطنة											
		باطنة عامة	متوطنة	حميات	جهاز هضمى	حالات ارتفاع ضغط الدم	الأنفلونزا فيروس و HN١ H١N١	انفلونزا الطيور	فقد المناعة المكتسبة (الإيدز)	غدد صماء وسكر	أمراض الكبد	الكبد الوبائى	أخرى
الإجمالى العام	٢٠ أحياء	٨٤٥٥	٤٠٠	٣٠٠	١٠٤٣	٢٠٠	٠	٠	٠	٢٥٠	٤٠٦	٥٠	٠
	موتى	١٧	٠	٠	٣٥	٠	٠	٠	٠	٠	٠	٠	٠
القاهرة	٢ أحياء	٣٢٠٠	٠	٠	٠	٠	٠	٠	٠	٠	٠	٠	٠
	موتى	٠	٠	٠	٠	٠	٠	٠	٠	٠	٠	٠	٠
بورسعيد	١ أحياء	٢٠٠	٠	٠	٢٠٠	٠	٠	٠	٠	٠	٠	٠	٠
	موتى	٠	٠	٠	٠	٠	٠	٠	٠	٠	٠	٠	٠
السويس	٢ أحياء	٠	٠	٠	٠	٠	٠	٠	٠	٠	٠	٠	٠
	موتى	٠	٠	٠	٠	٠	٠	٠	٠	٠	٠	٠	٠
حلوان	١ أحياء	٠	٠	٠	٠	٠	٠	٠	٠	٠	٠	٠	٠
	موتى	٠	٠	٠	٠	٠	٠	٠	٠	٠	٠	٠	٠
٦أ كتوبر	٢ أحياء	٩١	٠	٠	٦٦٧	٠	٠	٠	٠	٠	٠	٠	٠
	موتى	٠	٠	٠	٣٢	٠	٠	٠	٠	٠	٠	٠	٠
دمياط	١ أحياء	٢٥	٠	٠	٠	٠	٠	٠	٠	٠	٠	٠	٠
	موتى	٠	٠	٠	٠	٠	٠	٠	٠	٠	٠	٠	٠
الدقهلية	٣ أحياء	٨٣	٠	٠	٢١	٠	٠	٠	٠	٠	٦	٠	٠
	موتى	٠	٠	٠	٠	٠	٠	٠	٠	٠	٠	٠	٠
الغربية	١ أحياء	٢٦٠٧	٠	٠	٠	٠	٠	٠	٠	٠	٠	٠	٠
	موتى	١١	٠	٠	٠	٠	٠	٠	٠	٠	٠	٠	٠
البحيرة	٢ أحياء	٣٦٤	٤٠٠	٣٠٠	٥٠	٢٠٠	٠	٠	٠	٢٥٠	٤٠٠	٥٠	٠
	موتى	٣	٠	٠	٠	٠	٠	٠	٠	٠	٠	٠	٠
الأسماعيلية	٢ أحياء	٩١٢	٠	٠	٠	٠	٠	٠	٠	٠	٠	٠	٠
	موتى	٠	٠	٠	٠	٠	٠	٠	٠	٠	٠	٠	٠

تابع جدول رقم ٣١

عدد المغادرين للعيادات الداخلية (أحياء - موتى) بمستشفيات القطاع العام والأعمال العام طبقا للأقسام الطبية بالمحافظات عام ٢٠١٠

نوع القسم / المحافظات	عدد المستشفيات		أقسام أخرى									
			مسالك بولية	الكلى			جلدية وتناسلية	نفسية وعصبية	صدرية			
				غسيل كلوى	زرع كلى	فشل كلوى			الدرن	السل	ذبحة صدرية	حساسية أمراض صدرية
الإجمالى العام	٢٠	أحياء	١٦٠٥	٠	٠	١٠٠	٣١٣	١٤	٠	٠	٠	١٩٠
		موتى	٠	٠	٠	٠	٠	٠	٠	٠	٠	١
القاهرة	٢	أحياء	٠	٠	٠	٠	٠	٠	٠	٠	٠	٠
		موتى	٠	٠	٠	٠	٠	٠	٠	٠	٠	٠
بورسعيد	١	أحياء	٠	٠	٠	٠	٣٠٠	٠	٠	٠	٠	٠
		موتى	٠	٠	٠	٠	٠	٠	٠	٠	٠	٠
السويس	٢	أحياء	٠	٠	٠	٠	٠	٠	٠	٠	٠	٠
		موتى	٠	٠	٠	٠	٠	٠	٠	٠	٠	٠
حلوان	١	أحياء	٠	٠	٠	٠	٠	٠	٠	٠	٠	٠
		موتى	٠	٠	٠	٠	٠	٠	٠	٠	٠	٠
٦أ كتوبر	٢	أحياء	٠	٠	٠	٠	٠	١٤	٠	٠	٠	٠
		موتى	٠	٠	٠	٠	٠	٠	٠	٠	٠	٠
دمياط	١	أحياء	٣	٠	٠	٠	٠	٠	٠	٠	٠	٠
		موتى	٠	٠	٠	٠	٠	٠	٠	٠	٠	٠
الدقهلية	٣	أحياء	٠	٠	٠	٠	٠	٠	٠	٠	٠	٠
		موتى	٠	٠	٠	٠	٠	٠	٠	٠	٠	٠
الغربية	١	أحياء	١٥٠٢	٠	٠	٠	٣	٠	٠	٠	٠	٠
		موتى	٠	٠	٠	٠	٠	٠	٠	٠	٠	٠
البحيرة	٢	أحياء	١٠٠	٠	٠	١٠٠	١٠	٠	٠	٠	٠	٥
		موتى	٠	٠	٠	٠	٠	٠	٠	٠	٠	٠
الأسماعيلية	٢	أحياء	٠	٠	٠	٠	٠	٠	٠	٠	٠	٤٨
		موتى	٠	٠	٠	٠	٠	٠	٠	٠	٠	٠

تابع جدول رقم ٣١

عدد المغادرين للعيادات الداخلية (أحياء - موتى) بمستشفيات القطاع العام والأعمال العام طبقا للأقسام الطبية بالمحافظات عام ٢٠١٠

نوع القسم / المحافظات	عدد المستشفيات		تابع اقسام اخرى											
			قلب			عظام	أنف وأذن وحنجرة	عيون	مخ وأعصاب	أسنان	الجذام	كلب وأمصال أخرى	وحدات تنظيم أسرة	طوارىء
			احتشاد عضلة القلب	الشريان التاجى	أوعية دموية									
الإجمالى العام	٢٠	أحياء	١٠٠	٥٠٩	٠	٢٠٣٦	٢٩٢١	٢٣٥٢	١٠	٢٠٠	٠	٠	٠	٣٩٧
		موتى	٠	٠	٠	٠	٠	٠	٠	٠	٠	٠	٠	٠
القاهرة	٢	أحياء	٠	٠	٠	١٥٠٠	٢٠٠٠	٢٣٠٠	٠	٠	٠	٠	٠	٠
		موتى	٠	٠	٠	٠	٠	٠	٠	٠	٠	٠	٠	٠
بورسعيد	١	أحياء	٠	٠	٠	٠	٣٥٠	٠	٠	٢٠٠	٠	٠	٠	٢٥٠
		موتى	٠	٠	٠	٠	٠	٠	٠	٠	٠	٠	٠	٠
السويس	٢	أحياء	٠	٠	٠	٢٠	٠	٠	٠	٠	٠	٠	٠	١٤٧
		موتى	٠	٠	٠	٠	٠	٠	٠	٠	٠	٠	٠	٠
حلوان	١	أحياء	٠	٠	٠	٠	٠	٠	٠	٠	٠	٠	٠	٠
		موتى	٠	٠	٠	٠	٠	٠	٠	٠	٠	٠	٠	٠
٦أ كتوبر	٢	أحياء	٠	٥٠٩	٠	٠	٠	٠	٠	٠	٠	٠	٠	٠
		موتى	٠	٠	٠	٠	٠	٠	٠	٠	٠	٠	٠	٠
دمياط	١	أحياء	٠	٠	٠	١٥	٢	٠	٠	٠	٠	٠	٠	٠
		موتى	٠	٠	٠	٠	٠	٠	٠	٠	٠	٠	٠	٠
الدقهلية	٣	أحياء	٠	٠	٠	٠	١٣٠	٠	٠	٠	٠	٠	٠	٠
		موتى	٠	٠	٠	٠	٠	٠	٠	٠	٠	٠	٠	٠
الغربية	١	أحياء	٠	٠	٠	١٤٦	١٨١	٣٧	٠	٠	٠	٠	٠	٠
		موتى	٠	٠	٠	٠	٠	٠	٠	٠	٠	٠	٠	٠
البحيرة	٢	أحياء	١٠٠	٠	٠	٥	٢٥٨	١٠	١٠	٠	٠	٠	٠	٠
		موتى	٠	٠	٠	٠	٠	٠	٠	٠	٠	٠	٠	٠
الأسماعيلية	٢	أحياء	٠	٠	٠	٠	٠	٠	٠	٠	٠	٠	٠	٠
		موتى	٠	٠	٠	٠	٠	٠	٠	٠	٠	٠	٠	٠

تابع جدول رقم ٣١

عدد المغادرين للعيادات الداخلية (أحياء - موتى) بمستشفيات القطاع العام والأعمال العام طبقا للأقسام الطبية بالمحافظات عام ٢٠١٠

نوع القسم / المحافظات	عدد المستشفيات		تابع اقسام اخرى		أقسام الجراحة										
			مناظير	أخرى	جراحة عامة	جراحة تجميل وحروق	جراحة الأورام		جراحة اليوم الواحد	جراحة مسالك بولية	جراحة عظام	جراحة انف وأذن وحنجرة	جراحة قلب وصدر	جراحة مخ وأعصاب	جراحة الجهاز الهضمى
							السرطان	أخرى							
الإجمالى العام	٢٠	أحياء	٧٥	٢٦٠٧	٥٦٢٤	١٢٥	١٥٣	١٠٠	٣٠٤	٣٥٨٢	١٥١٠	٣٣٠٠	٣٥٥	١٦٣١	١٦٢١
		موتى	٠	١١	١	٠	١٢	٠	٠	٠	٠	٠	٠	٠	٠
القاهرة	٢	أحياء	٠	٠	١٢٠٠	١٠٠	٠	٠	٠	٢٠٠٠	١٠٠٠	٢٥٠٠	٠	١٢٠٠	١٤٠٠
		موتى	٠	٠	٠	٠	٠	٠	٠	٠	٠	٠	٠	٠	٠
بورسعيد	١	أحياء	٠	٠	٣٠٠	٠	٠	٠	٠	٥٠٠	٠	٢٠٠	٣٥٠	٠	٢٠٠
		موتى	٠	٠	٠	٠	٠	٠	٠	٠	٠	٠	٠	٠	٠
السويس	٢	أحياء	٠	٠	٠	٠	٠	٠	٤	٤	١٩	١٧	٠	٠	٠
		موتى	٠	٠	٠	٠	٠	٠	٠	٠	٠	٠	٠	٠	٠
حلوان	١	أحياء	٠	٠	٠	٠	٠	٠	٠	٠	٠	٠	٠	٠	٠
		موتى	٠	٠	٠	٠	٠	٠	٠	٠	٠	٠	٠	٠	٠
٦ أكتوبر	٢	أحياء	٠	٠	٨٢٤	٠	١٥٠	٠	٠	٤١٩	٣٨١	١٦٢	٠	٣٧١	٠
		موتى	٠	٠	١	٠	١٢	٠	٠	٠	٠	٠	٠	٠	٠
دمياط	١	أحياء	٠	٠	٢٥	٠	٠	٠	٠	٠	٠	٠	٠	٠	٠
		موتى	٠	٠	٠	٠	٠	٠	٠	٠	٠	٠	٠	٠	٠
الدقهلية	٣	أحياء	٠	٠	١٠٦٣	٥	٣	٠	١٥٠	٢	٣٠	٧	٥	٠	٢١
		موتى	٠	٠	٠	٠	٠	٠	٠	٠	٠	٠	٠	٠	٠
الغربية	١	أحياء	٠	٢٦٠٧	٠	٠	٠	٠	٠	٠	٠	٠	٠	٠	٠
		موتى	٠	١١	٠	٠	٠	٠	٠	٠	٠	٠	٠	٠	٠
البحيرة	٢	أحياء	٧٥	٠	١٢٢١	٢٠	٠	١٠٠	١٥٠	٦٤	٨٠	٣٥٠	٠	٦٠	٠
		موتى	٠	٠	٠	٠	٠	٠	٠	٠	٠	٠	٠	٠	٠
الأسماعيلية	٢	أحياء	٠	٠	٠	٠	٠	٠	٠	٠	٠	٠	٠	٠	٠
		موتى	٠	٠	٠	٠	٠	٠	٠	٠	٠	٠	٠	٠	٠

تابع جدول رقم ٣١

عدد المغادرين للعيادات الداخلية (أحياء - موتى) بمستشفيات القطاع العام والأعمال العام طبقا للأقسام الطبية بالمحافظات عام ٢٠١٠

نوع القسم / المحافظات	عدد المستشفيات		تابع أقسام الجراحة		أقسام الأطفال				أقسام النساء والولادة			العلاج الطبيعى	العناية المركزة	الإجمالى العام
			جراحة طوارىء	أخرى	شلل الأطفال	حضانات (مبتسرين)	أخرى	أمراض النساء	حالات الولادة الطبيعية	حالات الولادة القيصرية				
الإجمالى العام	٢٠	أحياء	١٠	٣٦	٠	٠	٠	١٣٨٥	٤٠٠	٧٦٠		٥٤	١٣٦	٤٥٦١٩
		موتى	٠	٠	٠	٠	٠	٠	٠	٠		٠	٦	٨٣
القاهرة	٢	أحياء	٠	٠	٠	٠	٠	٩٠٠	٠	٠		٠	٠	١٩٣٠٠
		موتى	٠	٠	٠	٠	٠	٠	٠	٠		٠	٠	٠
بورسعيد	١	أحياء	٠	٠	٠	٠	٠	٢٠٠	٤٠٠	٧٠٠		٠	٠	٤٣٥٠
		موتى	٠	٠	٠	٠	٠	٠	٠	٠		٠	٠	٠
السويس	٢	أحياء	٠	٠	٠	٠	٠	٠	٠	٠		٠	٤	٢١٥
		موتى	٠	٠	٠	٠	٠	٠	٠	٠		٠	٠	٠
حلوان	١	أحياء	٠	٠	٠	٠	٠	٠	٠	٠		٠	٠	٠
		موتى	٠	٠	٠	٠	٠	٠	٠	٠		٠	٠	٠
٦أ كتوبر	٢	أحياء	٠	٠	٠	٠	٠	١٩	٠	٠		٠	٠	٣٦٠٧
		موتى	٠	٠	٠	٠	٠	٠	٠	٠		٠	٠	٤٥
دمياط	١	أحياء	٠	٠	٠	٠	٠	٠	٠	٠		٠	٠	٧٠
		موتى	٠	٠	٠	٠	٠	٠	٠	٠		٠	٠	٠
الدقهلية	٣	أحياء	٠	٠	٠	٠	٠	٠	٠	٠		٠	٠	١٥٢٦
		موتى	٠	٠	٠	٠	٠	٠	٠	٠		٠	٠	٠
الغربية	١	أحياء	٠	٠	٠	٠	٠	٠	٠	٠		٠	٠	٧٠٨٣
		موتى	٠	٠	٠	٠	٠	٠	٠	٠		٠	٠	٢٢
البحيرة	٢	أحياء	١٠	٠	٠	٠	٠	٤٥	٠	٦٠		٠	٠	٤٨٤٧
		موتى	٠	٠	٠	٠	٠	٠	٠	٠		٠	٠	٣
الأسماعيلية	٢	أحياء	٠	٠	٠	٠	٠	٠	٠	٠		٠	٠	٩٦٠
		موتى	٠	٠	٠	٠	٠	٠	٠	٠		٠	٠	٠

تابع جدول رقم ٣١

عدد المغادرين للعيادات الداخلية (أحياء - موتى) بمستشفيات القطاع العام والأعمال العام
طبقا للأقسام الطبية بالمحافظات عام ٢٠١٠

نوع القسم / المحافظات	عدد المستشفيات		مجموعة أقسام الأمراض الباطنة											
			باطنة عامة	متوطنة	حميات	جهاز هضمى	حالات ارتفاع ضغط الدم	الأنفلونزا فيروس و HN١ H١N١	انفلونزا الطيور	فقد المناعة المكتسبة (الإيدز)	غدد صماء وسكر	أمراض الكبد	الكبد الوبائى	أخرى
الجيزة	١	أحياء	٠	٠	٠	٠	٠	٠	٠	٠	٠	٠	٠	٠
		موتى	٠	٠	٠	٠	٠	٠	٠	٠	٠	٠	٠	٠
قنا	١	أحياء	٩٧٣	٠	٠	١٠٥	٠	٠	٠	٠	٠	٠	٠	٠
		موتى	٣	٠	٠	٣	٠	٠	٠	٠	٠	٠	٠	٠
أسوان	١	أحياء	٠	٠	٠	٠	٠	٠	٠	٠	٠	٠	٠	٠
		موتى	٠	٠	٠	٠	٠	٠	٠	٠	٠	٠	٠	٠

تابع جدول رقم ٣١

عدد المغادرين للعيادات الداخلية (أحياء - موتى) بمستشفيات القطاع العام والأعمال العام طبقا للأقسام الطبية بالمحافظات عام ٢٠١٠

نوع القسم / المحافظات	عدد المستشفيات		اقسام أخرى									
			مسالك بولية	الكلى			جلدية وتناسلية	نفسية وعصبية	صدرية			
				غسيل كلوى	زرع كلى	فشل كلوى			الدرن	السل	ذبحة صدرية	حساسية أمراض صدرية
الجيزة	١	أحياء	٠	٠	٠	٠	٠	٠	٠	٠	٠	٠
		موتى	٠	٠	٠	٠	٠	٠	٠	٠	٠	٠
قنا	١	أحياء	٠	٠	٠	٠	٠	٠	٠	٠	٠	١٣٧
		موتى	٠	٠	٠	٠	٠	٠	٠	٠	٠	١
أسوان	١	أحياء	٠	٠	٠	٠	٠	٠	٠	٠	٠	٠
		موتى	٠	٠	٠	٠	٠	٠	٠	٠	٠	٠

عدد المغادرين للعيادات الداخلية (أحياء - موتى) بمستشفيات القطاع العام والأعمال العام طبقا للأقسام الطبية بالمحافظات عام ٢٠١٠

تابع جدول رقم ٣١

نوع القسم / المحافظات	عدد المستشفيات		تابع اقسام اخرى												
			قلب			عظام	أنف وأذن وحنجرة	عيون	مخ وأعصاب	أسنان	الجذام	كلب وأمصال أخرى	وحدات تنظيم أسرة	طوارىء
			احتشاد عضلة القلب	الشريان التاجى	أوعية دموية									
الجيزة	١	أحياء	٠	٠	٠	٨٠	٠	٠	٠	٠	٠	٠	٠	٠
		موتى	٠	٠	٠	٠	٠	٠	٠	٠	٠	٠	٠	٠
قنا	١	أحياء	٠	٠	٠	٢٧٠	٠	٥	٠	٠	٠	٠	٠	٠
		موتى	٠	٠	٠	٠	٠	٠	٠	٠	٠	٠	٠	٠
أسوان	١	أحياء	٠	٠	٠	٠	٠	٠	٠	٠	٠	٠	٠	٠
		موتى	٠	٠	٠	٠	٠	٠	٠	٠	٠	٠	٠	٠

تابع جدول رقم ٣١

عدد المغادرين للعيادات الداخلية (أحياء - موتى) بمستشفيات القطاع العام والأعمال العام طبقا للأقسام الطبية بالمحافظات عام ٢٠١٠

نوع القسم / المحافظات	عدد المستشفيات		تابع اقسام اخرى		أقسام الجراحة										
			مناظير	أخرى	جراحة عامة	جراحة تجميل وحروق	جراحة الأورام		جراحة اليوم الواحد	جراحة مسالك بولية	جراحة عظام	جراحة أنف وأذن وحنجرة	جراحة قلب وصدر	جراحة مخ وأعصاب	جراحة الجهاز الهضمى
							السرطان	اخرى							
الجيزة	١	أحياء	٠	٠	٥٦٠	٠	٠	٠	٠	٣٧٥	٠	٠	٠	٠	٠
		موتى	٠	٠	٠	٠	٠	٠	٠	٠	٠	٠	٠	٠	٠
قنا	١	أحياء	٠	٠	٤٣١	٠	٠	٠	٠	٢١٨	٠	٦٤	٠	٠	٠
		موتى	٠	٠	٠	٠	٠	٠	٠	٠	٠	٠	٠	٠	٠
أسوان	١	أحياء	٠	٠	٠	٠	٠	٠	٠	٠	٠	٠	٠	٠	٠
		موتى	٠	٠	٠	٠	٠	٠	٠	٠	٠	٠	٠	٠	٠

تابع جدول رقم ٣١

عدد المغادرين للعيادات الداخلية (أحياء - موتى) بمستشفيات القطاع العام والأعمال العام طبقا للأقسام الطبية بالمحافظات عام ٢٠١٠

نوع القسم / المحافظات	عدد المستشفيات		تابع أقسام الجراحة		أقسام الأطفال				أقسام النساء والولادة			العلاج الطبيعى	العناية المركزة	الإجمالى العام
			جراحة طوارىء	أخرى	شلل الأطفال	حضانات (مبتسرين)	أخرى	أمراض النساء	حالات الولادة الطبيعية	حالات الولادة القيصرية				
الجيزة	١	أحياء	٠	٠	٠	٠	٠	٠	٠	٠		٠	٠	١٠١٥
		موتى	٠	٠	٠	٠	٠	٠	٠	٠		٠	٠	٠
قنا	١	أحياء	٠	٣٦	٠	٠	٠	٢٢١	٠	٠		٥٤	١٣٢	٢٦٤٦
		موتى	٠	٠	٠	٠	٠	٠	٠	٠		٠	٦	١٣
أسوان	١	أحياء	٠	٠	٠	٠	٠	٠	٠	٠		٠	٠	٠
		موتى	٠	٠	٠	٠	٠	٠	٠	٠		٠	٠	٠

جدول رقم ٣٢

الأرقام بالمائة

عدد مرضى العيادات الخارجية بمستشفيات القطاع العام والأعمال العام طبقا للأقسام الطبية المختلفة بالمحافظات عام ٢٠١٠

نوع القسم / المحافظات	عدد المستشفيات	مجموعة أقسام الأمراض الباطنة											
		باطنة عامة	متوطنة	حميات	جهاز هضمى	حالات ارتفاع ضغط الدم	الأنفلونزا فيروس HN١ و H١N١	انفلونزا الطيور	فقد المناعة المكتسبة (الإيدز)	غدد صماء وسكر	أمراض الكبد	الكبد الوبائى	أخرى
الإجمالى العام	٢٠	١٦٧٥	١٤٦	٣٠	١٨١	٩٣	١	٠	٠	١٤٥	٦٠	٤	٢٠٩١
القاهرة	٢	٣١١	٠	٠	١١٦	٠	٠	٠	٠	٩٤	٠	٠	٢٠٢٢
بورسعيد	١	١	٠	٠	٠	٠	٠	٠	٠	٠	٠	٠	٠
السويس	٢	٠	٠	٠	٩	٣٤	٠	٠	٠	١١	٥	٠	٠
حلوان	١	١٦	١٠	١	٦	٣	٠	٠	٠	١٥	٢	٠	٠
٦أ كتوبر	٢	٤٦	٠	٠	٢	١	٠	٠	٠	١	١	٠	٠
دمياط	١	٣٩	٠	٠	٠	٢	٠	٠	٠	٢	٣	٠	٠
الدقهلية	٣	٨	٠	٠	٢	٤	١	٠	٠	١	١	٠	٠
الغربية	١	٦٣٢	٠	٠	٠	٠	٠	٠	٠	٠	٠	٠	٠
البحيرة	٢	٢٩٦	١٣٦	٢٨	١٤	٤٩	٠	٠	٠	٢١	٤٨	٤	٢١
الأسماعيلية	٢	٦٢	٠	٠	٠	٠	٠	٠	٠	٠	٠	٠	٤٨
الجيزة	١	٦	٠	٠	٠	٠	٠	٠	٠	٠	٠	٠	٠
قنا	١	٢٥٢	٠	٠	٣٢	٠	٠	٠	٠	٠	٠	٠	٠
أسوان	١	٦	٠	١	٠	٠	٠	٠	٠	٠	٠	٠	٠

تابع جدول رقم ٣٢

الأرقام بالمائة

عدد مرضى العيادات الخارجية بمستشفيات القطاع العام والأعمال العام طبقا للأقسام الطبية المختلفة بالمحافظات عام ٢٠١٠

نوع القسم / المحافظات	عدد المستشفيات	أقسام أخرى									
		مسالك بولية	الكلى			جلدية وتناسلية	نفسية وعصبية	صدرية			
			غسيل كلوى	زرع كلى	فشل كلوى			الدرن	السل	ذبحة صدرية	حساسية أمراض صدرية
الإجمالى العام	٢٠	٣٠٣	١١٩	٠	١	٢١٩	١٣٦	٤٦	٢	١٣	٧٤
القاهرة	٢	٩٥	٨	٠	٠	٦١	٦٦	٤٣	٠	٠	٢٢
بورسعيد	١	٠	٠	٠	٠	٠	٠	٠	٠	٠	٠
السويس	٢	٦	٠	٠	٠	٠	٠	٠	٠	٠	٧
حلوان	١	٦	٠	٠	٠	١	٠	٢	٠	٠	٠
٦أ كتوبر	٢	٢٧	١١١	٠	٠	٣٧	٤	٠	٠	٠	٨
دمياط	١	٠	٠	٠	٠	٤	٠	٠	٠	٠	٠
الدقهلية	٣	٣	٠	٠	٠	٦	٢	٠	٠	٠	٢
الغربية	١	١٠١	٠	٠	٠	٧٥	٠	٠	٠	٠	٠
البحيرة	٢	٤٧	٠	٠	١	١٦	٣١	٠	٢	٩	٠
الأسماعيلية	٢	٠	٠	٠	٠	١٦	٠	٠	٠	٠	٤
الجيزة	١	٠	٠	٠	٠	٠	٠	٠	٠	٤	٠
قنا	١	١٧	٠	٠	٠	٠	٣٣	١	٠	٠	٢٨
أسوان	١	١	٠	٠	٠	٣	٠	٠	٠	٠	٣

تابع جدول رقم ٣٢

الأرقام بالمائة

عدد مرضى العيادات الخارجية بمستشفيات القطاع العام والأعمال العام طبقا للأقسام الطبية المختلفة بالمحافظات عام ٢٠١٠

تابع أقسام أخرى

نوع القسم / المحافظات	عدد المستشفيات	قلب			عظام	أنف وأذن وحنجرة	عيون	مخ وأعصاب	أسنان	الجذام	كلب وأمصال أخرى	وحدات تنظيم أسرة	طوارىء
		احتشاد عضلة القلب	الشريان التاجى	أوعية دموية									
الإجمالى العام	٢٠	٦	٢	٣٠	٤٩٠	٢٩٨	٣٦٧	١٧٥	٣٤٨	٠	٠	٩	٢٧٠
القاهرة	٢	٠	٠	٢٢	٢٠٢	٨٠	٦٨	٦٠	٤٠	٠	٠	٠	١٥٤
بورسعيد	١	٠	٠	٠	٠	١	٠	٠	١	٠	٠	٠	١
السويس	٢	٠	٠	٠	٣٩	١	٢٤	٤٧	١٠	٠	٠	٠	٠
حلوان	١	٠	٠	٠	١١	٢	١٢	٢	٢	٠	٠	٠	٠
٦أ كتوبر	٢	٠	٠	٢	٣	٣٥	٤٥	٥١	٤٤	٠	٠	٠	٠
دمياط	١	٠	٠	٠	١٣	٤	٧	١	٦	٠	٠	٠	٠
الدقهلية	٣	٠	٠	٠	١١	٦	١١	٦	٩	٠	٠	٠	٠
الغربية	١	٠	٠	٠	١٢٧	٨٩	٩٠	٠	٩١	٠	٠	٨	١١٥
البحيرة	٢	٦	٢	٦	٤٢	٢٨	٣١	٧	٢٤	٠	٠	١	٠
الأسماعيلية	٢	٠	٠	٠	٠	٠	٢٠	٠	٥٢	٠	٠	٠	٠
الجيزة	١	٠	٠	٠	٤	٤	٧	٠	٥	٠	٠	٠	٠
قنا	١	٠	٠	٠	٣٢	٤٥	٤٨	٠	٥٤	٠	٠	٠	٠
أسوان	١	٠	٠	٠	٦	٣	٤	١	١٠	٠	٠	٠	٠

تابع جدول رقم ٣٢

الأرقام بالمائة

عدد مرضى العيادات الخارجية بمستشفيات القطاع العام والأعمال العام طبقا للأقسام الطبية المختلفة بالمحافظات عام ٢٠١٠

نوع القسم / المحافظات	عدد المستشفيات	تابع أقسام أخرى		أقسام الجراحة										
		مناظير	أخرى	جراحة عامة	جراحة تجميل وحروق	جراحة الأورام		جراحة اليوم الواحد	جراحة مسالك بولية	جراحة عظام	جراحة أنف وأذن وحنجرة	جراحة قلب وصدر	جراحة مخ وأعصاب	جراحة الجهاز الهضمى
						السرطان	أخرى							
الإجمالى العام	٢٠	٨٠	٤٠٨	٣٦٠	٣	٠	٩	٢٠	١٠١	٢٦٥	١١٣	٨٦	٧٥	١١٨
القاهرة	٢	١٦	١٠	٣٠	٢	٠	٧	٠	٨٦	١٨٧	٦٩	١٦	٦٠	١١٦
بورسعيد	١	٠	٠	١	٠	٠	٠	٠	٠	٠	٠	٠	٠	٠
السويس	٢	٢	٠	٤	٠	٠	٠	٠	٠	٠	٠	٠	٠	٠
حلوان	١	٠	٠	٤	٠	٠	٠	٠	٢	٣	١	٢	٢	٠
٦أ كتوبر	٢	٦١	٠	٣٣	٠	٠	٠	٠	٠	٠	٠	٦٨	٠	٠
دمياط	١	٠	٠	٣٤	٠	٠	٠	٠	٠	٠	٠	٠	٠	٠
الدقهلية	٣	٠	٠	٨	٠	٠	٠	٠	١	١١	٥	٠	٦	٢
الغربية	١	٠	٣٩٣	٠	٠	٠	٠	٠	٠	٠	٠	٠	٠	٠
البحيرة	٢	١	٥	٢١٦	١	٠	١	٤	١	٢	٤	٠	٣	٠
الأسماعيلية	٢	٠	٠	١٦	٠	٠	٠	٤	١١	٦٢	٣٤	٠	٤	٠
الجيزة	١	٠	٠	٠	٠	٠	٠	١٢	٠	٠	٠	٠	٠	٠
قنا	١	٠	٠	١٤	٠	٠	٠	٠	٠	٠	٠	٠	٠	٠
أسوان	١	٠	٠	٠	٠	٠	١	٠	٠	٠	٠	٠	٠	٠

تابع جدول رقم ٣٢

الأرقام بالمائة

عدد مرضى العيادات الخارجية بمستشفيات القطاع العام والأعمال العام طبقا للأقسام الطبية المختلفة بالمحافظات عام ٢٠١٠

نوع القسم / المحافظات	عدد المستشفيات	تابع أقسام الجراحة		أقسام الأطفال			أقسام النساء والولادة			العلاج الطبيعى	العناية المركزة	الإجمالى العام
		جراحة طوارىء	أخرى	شلل الأطفال	حضانات (مبتسرين)	أخرى	أمراض النساء	حالات الولادة الطبيعية	حالات الولادة القيصرية			
الإجمالى العام	٢٠	١٦	١١٥	٠	٠	٨	٤٧	٠	١	٢٥٠	٠	٩٤٠٩
القاهرة	٢	٠	٠	٠	٠	٠	١٨	٠	٠	٦٠	٠	٤١٤١
بورسعيد	١	٠	٠	٠	٠	٠	٠	٠	٠	٠	٠	٥
السويس	٢	٠	٠	٠	٠	٠	٠	٠	٠	٢	٠	٢٠١
حلوان	١	٠	٠	٠	٠	٠	٠	٠	٠	١٢٠	٠	٢٢٥
٦ أكتوبر	٢	٠	٠	٠	٠	١	٣	٠	٠	٩	٠	٥٩٣
دمياط	١	٠	٠	٠	٠	٠	٠	٠	٠	٠	٠	١١٥
الدقهلية	٣	٠	٠	٠	٠	٠	٠	٠	٠	٠	٠	١٠٦
الغربية	١	٠	٠	٠	٠	٠	٠	٠	٠	٠	٠	١٧٢١
البحيرة	٢	١	١٣	٠	٠	٠	٩	٠	١	٢٠	٠	١١٥٢
الأسماعيلية	٢	١٥	٠	٠	٠	٧	١٠	٠	٠	٠	٠	٣٦٥
الجيزة	١	٠	٠	٠	٠	٠	٠	٠	٠	٠	٠	٤٢
قنا	١	٠	١٠٢	٠	٠	٠	٧	٠	٠	٣٩	٠	٧٠٤
أسوان	١	٠	٠	٠	٠	٠	٠	٠	٠	٠	٠	٣٩

جدول رقم ٣٣

الأرقام بالألف

عدد حالات الفحوص والتحاليل والعلاج والعمليات طبقا لنوعها بمستشفيات القطاع العام والأعمال العام بالمحافظات عام ٢٠١٠

البيان / المحافظات	عدد المستشفيات	الفحوص و التحاليل (١)	حالات العلاج (٢)	العمليات			الإجمالى العام
				كبرى	متوسطة	صغرى	
الإجمالى العام	٢٠	١١٧٠	٨	٥	٣	٧	١١٩٣
القاهرة	٢	٤٥٦	٠	١	٠	١	٤٥٨
بورسعيد	١	٥	٠	١	٠	٠	٦
السويس	٢	٤٠	٠	٠	٠	٠	٤٠
حلوان	١	٢٦	٢	٠	٠	٠	٢٨
٦أ كتوبر	٢	٧٦	٢	٢	١	١	٨٢
دمياط	١	١٢	٠	٠	٠	٠	١٢
الدقهلية	٣	١٨	٢	١	٠	٠	٢١
الغربية	١	٢٢٦	٢	٠	١	٤	٢٣٣
البحيرة	٢	١٤٢	٠	٠	١	٠	١٤٣
الأسماعيلية	٢	٣٨	٠	٠	٠	٠	٣٨
الجيزة	١	٥	٠	٠	٠	١	٦
قنا	١	١٢٢	٠	٠	٠	٠	١٢٢
أسوان	١	٤	٠	٠	٠	٠	٤

(١) تشمل حالات الفحص والتحليل الإكلينيكى ، باثولوجى ، بكتريولوجى وطفيليات ، ثريولوجى ، بالأشعة بالعيادتين الداخلية والخارجية

(٢) تشمل حالات العلاج الطبيعى والعلاج بالكهرباء وعلاج بالأشعة والمواد المشعة بالعيادتين الداخلية والخارجية

الفصل الثانى

المستشفيات التابعة للقطاع

الخاص بالمحافظات

جدول رقم ٣٤

عدد العاملين الدائمين والمؤقتين بمستشفيات القطاع الخاص طبقا للنوع والمهنة بالمحافظات عام ٢٠١٠

البيان / المحافظات	عدد المستشفيات	النوع	الإدارة العليا *		أطباء **		صيادلة		كيميائيون		أخصائيون فى العلاج الطبيعى		مشرفون إجتماعيون		فنيون مساعدون وفنيون	
			دائم	مؤقت	دائم	مؤقت	دائم	مؤقت	دائم	مؤقت	دائم	مؤقت	دائم	مؤقت	دائم	مؤقت
الإجمالى العام	٩٢٧	ذ	١٦١٨	٣٧٥	٦٦٨٩	٧٤١٩	٢٣٢	٩٠	٤٣٧	١٩٦	٢٢٢	١٣٨	١٥٦	٢٠	١٥٢٤	٦٦٥
		أ	٤٢٧	٩٩	١٥٨٥	١٩٨٣	٢٧٨	١٠٤	٤٣٨	١٧٥	١٤٠	٨٢	١٥١	٢٧	٦٠٤	١٦٨
		ج	٢٠٤٥	٤٧٤	٨٢٧٤	٩٤٠٢	٥١٠	١٩٤	٨٧٥	٣٧١	٣٦٢	٢٢٠	٣٠٧	٤٧	٢١٢٨	٨٣٣
القاهرة	٢٤١	ذ	٣٥٧	٦٦	١٤٤٧	٢٦٢٦	٦٥	٤٠	١٠٦	٨٨	٧١	٧٣	٣١	١٦	٤٠٢	٢٦٦
		أ	٦٥	١٢	٣٩٠	٦٨٠	٨٩	٣٦	١٣٩	٧٠	٤٤	٢١	٣٢	١٥	١١٠	٤٨
		ج	٤٢٢	٧٨	١٨٣٧	٣٣٠٦	١٥٤	٧٦	٢٤٥	١٥٨	١١٥	٩٤	٦٣	٣١	٥١٢	٣١٤
الأسكندرية	٩٠	ذ	٢٧٥	٧٥	١٢٣٦	١٢٨١	١٨	٢٥	٦٩	٣٨	٤٣	١٦	٣٧	١	٢٢٦	١٠١
		أ	١١٢	١٨	٣٤٣	٣٢١	٣٠	٢٣	١٠٩	٤٧	٣٨	١٣	٤٦	٣	١٦٤	٤٢
		ج	٣٨٧	٩٣	١٥٧٩	١٦٠٢	٤٨	٤٨	١٧٨	٨٥	٨١	٢٩	٨٣	٤	٣٩٠	١٤٣
بورسعيد	١٢	ذ	١٠	٢	٢١	٧٦	٤	٠	٦	٠	٠	٢	١	٠	٦	٢
		أ	٠	٠	١٥	٢٥	٠	٣	٨	١	٢	١	٠	٠	٠	٠
		ج	١٠	٢	٣٦	١٠١	٤	٣	١٤	١	٢	٣	١	٠	٦	٢
السويس	١٦	ذ	٣٦	١	٦٢	٢٥٥	٣	٠	٤	٣	٣	٢	٢	٠	٧	١٣
		أ	٤	١	١٧	٥٨	١	١	٣	٢	٢	٦	٠	١	٧	٤
		ج	٤٠	٢	٧٩	٣١٣	٤	١	٧	٥	٥	٨	٢	١	١٤	١٧
حلوان	٥٣	ذ	١٥٧	٥	٣٠٢	٣١٦	١٣	١	١٨	٤	١١	٣	٩	٠	٤٢	٧
		أ	٥٥	٦	١٠١	١٠٥	٥	٣	٧	٥	٢	١	٥	٠	٥	١
		ج	٢١٢	١١	٤٠٣	٤٢١	١٨	٤	٢٥	٩	١٣	٤	١٤	٠	٤٧	٨
٦أ كتوبر	١٢	ذ	٢٠	٤	٤٤٧	٩٤	٢٩	٠	٢٢	٥	٥	٠	٥	١	٥٧	٤
		أ	١٠	٠	٨٠	٤	١٠	٠	٧	١	٢	٠	٢	٠	٢	٠
		ج	٣٠	٤	٥٢٧	٩٨	٣٩	٠	٢٩	٦	٧	٠	٧	١	٥٩	٤
دمياط	١١	ذ	٩	٠	٣٧	١٢	٢	٠	١	١	١	٠	٠	٠	٦	٠
		أ	١	٠	٨	٤	٠	٠	١	٠	١	٠	٠	٠	٣	٠
		ج	١٠	٠	٤٥	١٦	٢	٠	٢	١	٢	٠	٠	٠	٩	٠
الدقهلية	٧٥	ذ	١٠٢	١٣	٣٣٠	١٨٧	٧	٣	١٤	٤	٦	٢	٢	٠	٥٣	١٧
		أ	١١	١	٤١	٤٦	١٤	١	٩	٢	١	٤	٦	٤	٨	١٠
		ج	١١٣	١٤	٣٧١	٢٣٣	٢١	٤	٢٣	٦	٧	٦	٨	٤	٦١	٢٧

* بما فيهم الاداريون من الأطباء الاخصائيين والممارسين العموميين والإستشاريين واطباء الأسنان

** لا تشمل العاملين فى الإدارة العليا من الأطباء

*** تشمل العاملين فى التمريض (حكيمات_رئيس ممرضين_رئيسة ممرضات_ممرضون_ممرضات_مساعدو ممرضون_مساعدات ممرضات_زائرات صحيات)

**** تشمل عمال وعاملات النظافة والتمورجية

تابع جدول رقم ٣٤

عدد العاملين الدائمين والمؤقتين بمستشفيات القطاع الخاص طبقا للنوع والمهنة بالمحافظات عام ٢٠١٠

البيان / المحافظات	عدد المستشفيات	النوع	صناع أسنان		هيئة تمريض ***		مولدات ومساعدات مولدات		إداريون ومعاونون وكتبة		أخرى ****		الإجمالى العام	
			دائم	مؤقت	دائم	مؤقت	دائم	مؤقت	دائم	مؤقت	دائم	مؤقت	دائم	مؤقت
الإجمالى العام	٩٢٧	ذ	٣٨	٢١	١٩٨١	٨٨٠	٠	٠	٤٩٨٤	١٣٥٥	٢٠٩٢	٣٨٦	١٩٩٧٣	١١٥٤٥
		أ	١٥	٢٤	٨٨٨٥	٣٤٧٥	٢٩٠	٧٠	٣٩٢٤	١٠٢٨	٣٢٢٠	٨٢٣	١٩٩٥٧	٨٠٥٨
		ج	٥٣	٤٥	١٠٨٦٦	٤٣٥٥	٢٩٠	٧٠	٨٩٠٨	٢٣٨٣	٥٣١٢	١٢٠٩	٣٩٩٣٠	١٩٦٠٣
القاهرة	٢٤١	ذ	١٥	١٧	٦٥٠	٢٩٢	٠	٠	١٥١٦	٥٥٨	٥٦٧	٩٨	٥٢٢٧	٤١٤٠
		أ	٣	١	٢٦٩٩	٩٢٥	٤٣	٨	١٤٦٨	٤٥٥	٧٦٦	٢٦٦	٥٨٤٨	٢٥٣٧
		ج	١٨	١٨	٣٣٤٩	١٢١٧	٤٣	٨	٢٩٨٤	١٠١٣	١٣٣٣	٣٦٤	١١٠٧٥	٦٦٧٧
الأسكندرية	٩٠	ذ	٥	٠	١٦٧	١٨٨	٠	٠	٦٩٣	٢٣٦	٣٠٤	١١٨	٣٠٧٣	٢٠٧٩
		أ	٤	٠	١٤٣٧	٨٤٦	٢٩	١	٦٣٨	١٨٦	٣٤٠	١٣٣	٣٢٩٠	١٦٣٣
		ج	٩	٠	١٦٠٤	١٠٣٤	٢٩	١	١٣٣١	٤٢٢	٦٤٤	٢٥١	٦٣٦٣	٣٧١٢
بورسعيد	١٢	ذ	٢	٠	١٥	٠	٠	٠	٨٧	٤	١٨	٠	١٧٠	٨٦
		أ	١	٠	٦٨	١٦	٠	٠	٤٥	٥	٤٤	٤	١٨٣	٥٥
		ج	٣	٠	٨٣	١٦	٠	٠	١٣٢	٩	٦٢	٤	٣٥٣	١٤١
السويس	١٦	ذ	١	١	٢١	١٧	٠	٠	٣٣	٣٣	٥	٥	١٧٧	٣٣٠
		أ	٠	٠	٨٩	١٣٦	٦	٢	٦٩	٣٠	٧٠	٤٧	٢٦٨	٢٨٨
		ج	١	١	١١٠	١٥٣	٦	٢	١٠٢	٦٣	٧٥	٥٢	٤٤٥	٦١٨
حلوان	٥٣	ذ	٣	٠	١٣٠	٢٦	٠	٠	١٦١	١٢	٦٢	٨	٩٠٨	٣٨٢
		أ	٠	٠	٤١٥	٨١	٢٥	٣	١٠٤	٢١	١٦٢	٩	٨٨٦	٢٣٥
		ج	٣	٠	٥٤٥	١٠٧	٢٥	٣	٢٦٥	٣٣	٢٢٤	١٧	١٧٩٤	٦١٧
٦أ كتوبر	١٢	ذ	٠	٠	١٦٣	٢	٠	٠	١٩٣	٧	٦٨	٠	١٠٠٩	١١٧
		أ	٠	٠	٧٣	٣٠	٣	١	٣٨	٠	٥٠	٠	٢٧٧	٣٦
		ج	٠	٠	٢٣٦	٣٢	٣	١	٢٣١	٧	١١٨	٠	١٢٨٦	١٥٣
دمياط	١١	ذ	٠	٠	٧	٣	٠	٠	٨	٣	٩	٠	٨٠	١٩
		أ	٠	٠	٤٩	٩	٦	٠	٢٧	٩	١٧	٧	١١٣	٢٩
		ج	٠	٠	٥٦	١٢	٦	٠	٣٥	١٢	٢٦	٧	١٩٣	٤٨
الدقهلية	٧٥	ذ	٠	٠	٣٢	١٧	٠	٠	١٣٣	٣٢	٦٠	٧	٧٣٩	٢٨٢
		أ	٠	٠	٤٠٤	١٣٨	٣	٠	١٦٥	١٨	٢١١	٣٣	٨٧٣	٢٥٧
		ج	٠	٠	٤٣٦	١٥٥	٣	٠	٢٩٨	٥٠	٢٧١	٤٠	١٦١٢	٥٣٩

٥٦١

تابع جدول رقم ٣٤

عدد العاملين الدائمين والمؤقتين بمستشفيات القطاع الخاص طبقا للنوع والمهنة بالمحافظات عام ٢٠١٠

البيان / المحافظات	عدد المستشفيات	النوع	الإدارة العليا *		أطباء **		صيادلة		كيميائيون		أخصائيون فى العلاج الطبيعى		مشرفون إجتماعيون		فنيون مساعدون وفنيون	
			دائم	مؤقت	دائم	مؤقت	دائم	مؤقت	دائم	مؤقت	دائم	مؤقت	دائم	مؤقت	دائم	مؤقت
الشرقية	٣٣	ذ	٦٦	٣٣	٤٨٥	١٧٣	٥	٣	٢٤	٩	١٠	٣	٣٥	٠	٥٥	١٨
		إ	١١	٣	٤٨	٣٢	١٧	١٠	١١	٧	٥	٠	٣٩	٠	١١	٩
		ج	٧٧	٣٦	٥٣٣	٢٠٥	٢٢	١٣	٣٥	١٦	١٥	٣	٧٤	٠	٦٦	٢٧
القليوبية	٣٥	ذ	٤٠	٧	٢٢٧	٢٣٥	٩	٥	١٩	٤	١١	٤	٤	٠	٢٧	٩
		إ	١٥	٣	٢٩	٥٤	٣٥	٠	٢٣	٧	١١	٩	١	٠	١١	٤
		ج	٥٥	١٠	٢٥٦	٢٨٩	٤٤	٥	٤٢	١١	٢٢	١٣	٥	٠	٣٨	١٣
كفر الشيخ	٧	ذ	١٠	٠	٥٢	٤	٠	٠	٢	٠	٠	٠	٠	٠	٣	٠
		إ	٢	٠	٦	٣	٢	٠	٠	٠	٠	٠	٠	٠	٢	٠
		ج	١٢	٠	٥٨	٧	٢	٠	٢	٠	٠	٠	٠	٠	٥	٠
الغربية	٥٣	ذ	١١٠	١٣	٣١٧	٣٦١	١٦	٢	٢٥	١	٦	٥	٢	١	١٤٥	٩١
		إ	٢٢	٦	٦٨	١٣١	١٤	٤	٢٠	٩	٦	٠	٤	٢	١٤	٣٣
		ج	١٣٢	١٩	٣٨٥	٤٩٢	٣٠	٦	٤٥	١٠	١٢	٥	٦	٣	١٥٩	١٢٤
المنوفية	٢٧	ذ	٣٥	٦٩	١٦٠	٢٦٧	٢	١	٥	٧	٦	٨	٣	١	٣٥	٢٧
		إ	٢٥	٢٢	٦١	٩٥	٢	٢	٧	٢	٣	٥	٣	٠	٩	٥
		ج	٦٠	٩١	٢٢١	٣٦٢	٤	٣	١٢	٩	٩	١٣	٦	١	٤٤	٣٢
البحيرة	١٦	ذ	٣١	١٤	١٣٩	١٨٤	٤	١	١٢	١	٧	١	٢	٠	٤٢	١٢
		إ	٢٦	٧	٥٦	٧٨	٥	١	١٠	٠	٠	١	٢	٠	٥	٤
		ج	٥٧	٢١	١٩٥	٢٦٢	٩	٢	٢٢	١	٧	٢	٤	٠	٤٧	١٦
الأسماعيلية	١٩	ذ	٢٤	٠	٦٧	١٤٥	٠	٠	٠	٠	١	٢	٠	٠	٥	٥
		إ	٥	٠	٢٣	٢٨	٢	٣	٢	٠	٢	٢	٠	٠	٥	٠
		ج	٢٩	٠	٩٠	١٧٣	٢	٣	٢	٠	٣	٤	٠	٠	١٠	٥
الجيزة	١٠٣	ذ	١٥٧	٣٢	٨٥٢	٥١٦	٢٦	٥	٧٢	١٣	٣٠	٧	١٠	٠	٢٩٤	٤٦
		إ	٣٧	٩	٢٠٦	١٦٣	٣٣	٦	٧٢	٦	١٠	٧	٦	٠	٢٠٨	٢
		ج	١٩٤	٤١	١٠٥٨	٦٧٩	٥٩	١١	١٤٤	١٩	٤٠	١٤	١٦	٠	٥٠٢	٤٨
بنى سويف	٧	ذ	٩	٠	٢٤	٥٠	٢	٠	٣	٠	٠	٠	٢	٠	٥	٠
		إ	٣	٠	٨	٢٠	٢	٠	٠	٠	٢	٠	٠	٠	٤	٠
		ج	١٢	٠	٣٢	٧٠	٤	٠	٣	٠	٢	٠	٢	٠	٩	٠

تابع جدول رقم ٣٤

عدد العاملين الدائمين والمؤقتين بمستشفيات القطاع الخاص طبقا للنوع والمهنة بالمحافظات عام ٢٠١٠

البيان / المحافظات	عدد المستشفيات	النوع	صناع أسنان		هيئة تمريض ***		مولدات ومساعدات مولدات		إداريون ومعاونون وكتبة		أخرى ****		الإجمالى العام	
			دائم	مؤقت	دائم	مؤقت	دائم	مؤقت	دائم	مؤقت	دائم	مؤقت	دائم	مؤقت
الشرقية	٣٣	ذ	٤	٠	١٣١	٥٦	٠	٠	٢٨٢	١٠٦	١٩١	١٣	١٢٨٨	٤١٤
		أ	٠	٠	٣٦٣	١٦٥	٤	٠	١٣٢	٥١	٢١٥	٢٠	٨٥٦	٢٩٧
		ج	٤	٠	٤٩٤	٢٢١	٤	٠	٤١٤	١٥٧	٤٠٦	٣٣	٢١٤٤	٧١١
القليوبية	٣٥	ذ	٠	١	٧٠	١٣	٠	٠	٥٦	٢٢	١٠	٠	٤٧٣	٣٠٠
		أ	٣	٠	٣٣٩	٤٨	٥	١	٤٥	١١	٥٥	١	٥٧٢	١٣٨
		ج	٣	١	٤٠٩	٦١	٥	١	١٠١	٣٣	٦٥	١	١٠٤٥	٤٣٨
كفر الشيخ	٧	ذ	٠	٠	١٣	٠	٠	٠	١٥	٠	٢	٠	٩٧	٤
		أ	٠	٠	٣٧	١٠	٠	٠	١٢	١	٤	٢	٦٥	١٦
		ج	٠	٠	٥٠	١٠	٠	٠	٢٧	١	٦	٢	١٦٢	٢٠
الغربية	٥٣	ذ	١	٠	٨١	٥٦	٠	٠	٢٧٣	٤٠	١٧٢	١٥	١١٤٨	٥٨٥
		أ	٠	٠	٥٧٥	٣٠٣	٨٣	٨	٢٢٦	٦٤	٣٠٠	٢٠	١٣٣٢	٥٨٠
		ج	١	٠	٦٥٦	٣٥٩	٨٣	٨	٤٩٩	١٠٤	٤٧٢	٣٥	٢٤٨٠	١١٦٥
المنوفية	٢٧	ذ	١	٠	٣٩	٣١	٠	٠	٨٠	٣٠	١٩	٢٤	٣٨٥	٤٦٥
		أ	٠	٠	١١٩	١١٢	٤	٣١	٨٤	٣٧	٥٥	٩١	٣٧٢	٤٠٢
		ج	١	٠	١٥٨	١٤٣	٤	٣١	١٦٤	٦٧	٧٤	١١٥	٧٥٧	٨٦٧
البحيرة	١٦	ذ	٠	١	٢٧	١٩	٠	٠	٨٦	٨	٢١	٢	٣٧١	٢٤٣
		أ	١	٠	١٩٨	٦٨	١٨	٠	٦٥	٩	١١١	٨	٤٩٧	١٧٦
		ج	١	١	٢٢٥	٨٧	١٨	٠	١٥١	١٧	١٣٢	١٠	٨٦٨	٤١٩
الأسماعيلية	١٩	ذ	٠	٠	٧	٩	٠	٠	٢١	٩	٤	٦	١٢٩	١٧٦
		أ	٠	٠	٧٥	٤٤	٧	٠	٣٨	٢	١٢	٤	١٧١	٨٣
		ج	٠	٠	٨٢	٥٣	٧	٠	٥٩	١١	١٦	١٠	٣٠٠	٢٥٩
الجيزة	١٠٣	ذ	٥	٠	٢٨٠	٥٥	٠	٠	١٠٣٥	١٣٠	٣٥٩	٣٩	٣١٢٠	٨٤٣
		أ	٣	٢٣	١٤٦٤	٢٦٢	٢٧	٦	٦٥٣	٧٩	٦٣١	٥٦	٣٣٥٠	٦١٩
		ج	٨	٢٣	١٧٤٤	٣١٧	٢٧	٦	١٦٨٨	٢٠٩	٩٩٠	٩٥	٦٤٧٠	١٤٦٢
بنى سويف	٧	ذ	٠	٠	٢	١	٠	٠	١٥	٦	١٢	٠	٧٤	٥٧
		أ	٠	٠	٣٦	٤٦	٠	٠	٧	٠	١٢	٦	٧٤	٧٢
		ج	٠	٠	٣٨	٤٧	٠	٠	٢٢	٦	٢٤	٦	١٤٨	١٢٩

تابع جدول رقم ٣٤

عدد العاملين الدائمين والمؤقتين بمستشفيات القطاع الخاص طبقا للنوع والمهنة بالمحافظات عام ٢٠١٠

البيان / المحافظات	عدد المستشفيات	النوع	الإدارة العليا *		أطباء **		صيادلة		كيميائيون		أخصائيون فى العلاج الطبيعى		مشرفون إجتماعيون		فنيون مساعدون وفنيون	
			دائم	مؤقت	دائم	مؤقت	دائم	مؤقت	دائم	مؤقت	دائم	مؤقت	دائم	مؤقت	دائم	مؤقت
الفيوم	٨	ذ	٩	١	٥١	١٣٩	٢	٠	١	٠	٢	٢	١	٠	٩	١٠
		أ	١	٠	٣	٢٤	٢	٠	٠	٠	١	٢	٠	٠	٢	٠
		ج	١٠	١	٥٤	١٦٣	٤	٠	١	٠	٣	٤	١	٠	١١	١٠
المنيا	١٣	ذ	٣٢	١٤	٥٨	٧٤	٣	١	١٠	١١	٠	٠	٢	٠	١٧	٥
		أ	٢	٠	١٦	١٨	٥	٢	١	٥	٢	٠	٠	٠	٠	٢
		ج	٣٤	١٤	٧٤	٩٢	٨	٣	١١	١٦	٢	٠	٢	٠	١٧	٧
أسيوط	٣٠	ذ	٣١	٣	٨٩	١٧٦	٧	٠	٢	٠	٢	٢	٢	٠	٣١	١٢
		أ	٥	٥	١٩	٦٠	٢	٥	٢	١	٠	٢	٢	٠	١٢	١
		ج	٣٦	٨	١٠٨	٢٣٦	٩	٥	٤	١	٢	٤	٤	٠	٤٣	١٣
سوهاج	٢٦	ذ	٤٨	٧	١١١	١٣٦	٥	٣	٤	٢	٣	٥	١	٠	١٦	٤
		أ	١٠	٣	١٧	٢٥	٤	٤	٣	٣	١	٥	١	٠	٨	١
		ج	٥٨	١٠	١٢٨	١٦١	٩	٧	٧	٥	٤	١٠	٢	٠	٢٤	٥
قنا	١١	ذ	١٠	٩	٤٧	٥٤	١	٠	٦	١	١	١	٢	٠	٧	١٠
		أ	٠	٢	١٣	٤	٢	٠	٢	٥	٢	٢	١	١	٠	١
		ج	١٠	١١	٦٠	٥٨	٣	٠	٨	٦	٣	٣	٣	١	٧	١١
أسوان	٩	ذ	٧	٥	١٥	١٥	٠	٠	٠	١	٠	٠	١	٠	٢	٢
		أ	٠	١	٧	٠	١	٠	٠	١	١	١	٠	٠	٣	١
		ج	٧	٦	٢٢	١٥	١	٠	٠	٢	١	١	١	٠	٥	٣
مدينة الأقصر	٣	ذ	٦	٠	٧	١٩	٠	٠	٠	٠	٠	٠	١	٠	٣	٠
		أ	٢	٠	٢	٠	٠	٠	٠	٠	١	٠	٠	١	٥	٠
		ج	٨	٠	٩	١٩	٠	٠	٠	٠	١	٠	١	١	٨	٠
البحر الأحمر	٤	ذ	١٢	٠	٨٣	٠	٦	٠	١٢	٠	٣	٠	٠	٠	٢٦	٠
		أ	٢	٠	٦	٠	٠	٠	٢	٠	١	٠	١	٠	٣	٠
		ج	١٤	٠	٨٩	٠	٦	٠	١٤	٠	٤	٠	١	٠	٢٩	٠
الوادى الجديد	٦	ذ	٦	٠	٣	١٣	٠	٠	٠	٠	٠	٠	٠	٠	٠	٠
		أ	٠	٠	١	٠	٠	٠	٠	٠	٠	٠	٠	٠	٠	٠
		ج	٦	٠	٤	١٣	٠	٠	٠	٠	٠	٠	٠	٠	٠	٠

عدد العاملين الدائمين والمؤقتين بمستشفيات القطاع الخاص طبقا للنوع والمهنة بالمحافظات عام ٢٠١٠

تابع جدول رقم ٣٤

البيان / المحافظات	عدد المستشفيات	النوع	صناع أسنان		هيئة تمريض ***		مولدات ومساعدات مولدات		إداريون ومعاونون وكتبة		أخرى ****		الإجمالى العام	
			دائم	مؤقت	دائم	مؤقت	دائم	مؤقت	دائم	مؤقت	دائم	مؤقت	دائم	مؤقت
الفيوم	٨	ذ	٠	٠	١٠	٢٥	٠	٠	٤٤	٣٠	٢	٢٢	١٣١	٢٢٩
		أ	٠	٠	٥٠	٥٤	٥	٠	٢٠	٧	٢٠	٤١	١٠٤	١٢٨
		ج	٠	٠	٦٠	٧٩	٥	٠	٦٤	٣٧	٢٢	٦٣	٢٣٥	٣٥٧
المنيا	١٣	ذ	٠	٠	٣٤	١١	٠	٠	٢١	٩	١٥	٢	١٩٢	١٢٧
		أ	٠	٠	٣١	٣٢	٣	٠	٨	٣	٢٩	٩	٩٧	٧١
		ج	٠	٠	٦٥	٤٣	٣	٠	٢٩	١٢	٤٤	١١	٢٨٩	١٩٨
أسيوط	٣٠	ذ	٠	١	١٧	٤٢	٠	٠	٥٣	١٦	٤٣	١٣	٢٧٧	٢٦٥
		أ	٠	٠	١٢٩	٥١	٨	٠	٢٤	١٥	٥٣	٢٦	٢٥٦	١٦٦
		ج	٠	١	١٤٦	٩٣	٨	٠	٧٧	٣١	٩٦	٣٩	٥٣٣	٤٣١
سوهاج	٢٦	ذ	٠	٠	٢٠	٥	٠	٠	٥٤	٣٢	٢٣	٤	٢٨٥	١٩٨
		أ	٠	٠	٦٠	٥٩	١	٠	١١	١٤	١٩	٢٤	١٣٥	١٣٨
		ج	٠	٠	٨٠	٦٤	١	٠	٦٥	٤٦	٤٢	٢٨	٤٢٠	٣٣٦
قنا	١١	ذ	٠	٠	٦	٥	٠	٠	٥٣	٢٣	١٩	٧	١٥٢	١١٠
		أ	٠	٠	٦٤	١٧	٨	٢	١٠	٢	٢٥	٦	١٢٧	٤٢
		ج	٠	٠	٧٠	٢٢	٨	٢	٦٣	٢٥	٤٤	١٣	٢٧٩	١٥٢
أسوان	٩	ذ	٠	٠	١١	٤	٠	٠	٨	١	٢٠	٢	٦٤	٣٠
		أ	٠	٠	٢٠	٦	٠	٦	١٠	٤	١٤	٦	٥٦	٢٦
		ج	٠	٠	٣١	١٠	٠	٦	١٨	٥	٣٤	٨	١٢٠	٥٦
مدينة الأقصر	٣	ذ	١	٠	٧	٠	٠	٠	٧	٠	٩	٠	٤١	١٩
		أ	٠	٠	١٣	١	١	٠	٨	٠	٣	٠	٣٥	٢
		ج	١	٠	٢٠	١	١	٠	١٥	٠	١٢	٠	٧٦	٢١
البحر الأحمر	٤	ذ	٠	٠	٣٧	٠	٠	٠	٤٨	٠	٧١	٠	٢٩٨	٠
		أ	٠	٠	٥٥	٠	٠	٠	١٢	٠	٠	٠	٨٢	٠
		ج	٠	٠	٩٢	٠	٠	٠	٦٠	٠	٧١	٠	٣٨٠	٠
الوادى الجديد	٦	ذ	٠	٠	١	٠	٠	٠	١	٠	٣	٠	١٤	١٣
		أ	٠	٠	٨	١	٠	١	٢	٠	٢	٠	١٣	٢
		ج	٠	٠	٩	١	٠	١	٣	٠	٥	٠	٢٧	١٥

تابع جدول رقم ٣٤

عدد العاملين الدائمين والمؤقتين بمستشفيات القطاع الخاص طبقا للنوع والمهنة بالمحافظات عام ٢٠١٠

البيان / المحافظات	عدد المستشفيات	النوع	الإدارة العليا *		أطباء **		صيادلة		كيميائيون		أخصائيون فى العلاج الطبيعى		مشرفون إجتماعيون		فنيون مساعدون وفنيون	
			دائم	مؤقت	دائم	مؤقت	دائم	مؤقت	دائم	مؤقت	دائم	مؤقت	دائم	مؤقت	دائم	مؤقت
مطروح	٢	ذ	٢	٢	٤	٨	١	٠	٠	٣	٠	٠	٠	٠	٠	٤
		ا	١	٠	٠	٢	٠	٠	٠	١	٠	٠	٠	٠	٠	٠
		ج	٣	٢	٤	١٠	١	٠	٠	٤	٠	٠	٠	٠	٠	٤
شمال سيناء	٤	ذ	٤	٠	٥	٣	١	٠	٠	٠	٠	٠	١	٠	٢	٠
		ا	٠	٠	١	٣	١	٠	٠	٠	٠	٠	٠	٠	٠	٠
		ج	٤	٠	٦	٦	٢	٠	٠	٠	٠	٠	١	٠	٢	٠
جنوب سيناء	١	ذ	٣	٠	١١	٠	١	٠	٠	٠	٠	٠	٠	٠	١	٠
		ا	٠	٠	٠	٠	٠	٠	٠	٠	٠	٠	٠	٠	٣	٠
		ج	٣	٠	١١	٠	١	٠	٠	٠	٠	٠	٠	٠	٤	٠

تابع جدول رقم ٣٤

عدد العاملين الدائمين والمؤقتين بمستشفيات القطاع الخاص طبقا للنوع والمهنة بالمحافظات عام ٢٠١٠

البيان / المحافظات	عدد المستشفيات	النوع	الإدارة العليا *		أطباء **		صيادلة		كيميائيون		أخصائيون فى العلاج الطبيعى		مشرفون إجتماعيون		فنيون مساعدون وفنيون	
			دائم	مؤقت	دائم	مؤقت	دائم	مؤقت	دائم	مؤقت	دائم	مؤقت	دائم	مؤقت	دائم	مؤقت
مطروح	٢	ذ	٢	٢	٤	٨	١	٠	٠	٣	٠	٠	٠	٠	٠	٤
		ا	١	٠	٠	٢	٠	٠	٠	١	٠	٠	٠	٠	٠	٠
		ج	٣	٢	٤	١٠	١	٠	٠	٤	٠	٠	٠	٠	٠	٤
شمال سيناء	٤	ذ	٤	٠	٥	٣	١	٠	٠	٠	٠	٠	١	٠	٢	٠
		ا	٠	٠	١	٣	١	٠	٠	٠	٠	٠	٠	٠	٠	٠
		ج	٤	٠	٦	٦	٢	٠	٠	٠	٠	٠	١	٠	٢	٠
جنوب سيناء	١	ذ	٣	٠	١١	٠	١	٠	٠	٠	٠	٠	٠	٠	١	٠
		ا	٠	٠	٠	٠	٠	٠	٠	٠	٠	٠	٠	٠	٣	٠
		ج	٣	٠	١١	٠	١	٠	٠	٠	٠	٠	٠	٠	٤	٠

تابع جدول رقم ٣٤

عدد العاملين الدائمين والمؤقتين بمستشفيات القطاع الخاص طبقا للنوع والمهنة بالمحافظات عام ٢٠١٠

البيان / المحافظات	عدد المستشفيات	النوع	صناع أسنان		هيئة تمريض ***		مولدات ومساعدات مولدات		إداريون ومعاونون وكتبة		أخرى ****		الإجمالى العام	
			دائم	مؤقت	دائم	مؤقت	دائم	مؤقت	دائم	مؤقت	دائم	مؤقت	دائم	مؤقت
مطروح	٢	ذ	٠	٠	٠	٣	٠	٠	٠	٨	٠	١	٧	٢٩
		ا	٠	٠	٠	١٥	٠	٠	٠	٥	٠	٤	١	٢٧
		ج	٠	٠	٠	١٨	٠	٠	٠	١٣	٠	٥	٨	٥٦
شمال سيناء	٤	ذ	٠	٠	٢	٠	٠	٠	٦	٠	٠	٠	٢١	٣
		ا	٠	٠	١٢	٠	١	٠	٣	٠	٠	٠	١٨	٣
		ج	٠	٠	١٤	٠	١	٠	٩	٠	٠	٠	٣٩	٦
جنوب سيناء	١	ذ	٠	٠	١	٠	٠	٠	٢	٠	٤	٠	٢٣	٠
		ا	٠	٠	٣	٠	٠	٠	٠	٠	٠	٠	٦	٠
		ج	٠	٠	٤	٠	٠	٠	٢	٠	٤	٠	٢٩	٠

جدول رقم ٣٥

عدد الأطباء الإخصائيين والإستشاريين والممارسين العموميين بمستشفيات القطاع الخاص
طبقا للنوع فى المحافظات (حضر / ريف) عام ٢٠١٠

البيان / المحافظات	عدد المستشفيات	النوع	أخصائى			إستشارى			ممارس عام			الإجمالى العام		
			حضر	ريف	جملة	حضر	ريف	جملة	حضر	ريف	جملة	حضر	ريف	جملة
الإجمالى العام	٩٢٧	ذ	٦٣٠٥	٤٢٨	٦٧٣٣	٦٤٧٢	٣٥٠	٦٨٢٢	٨٨٣	١٢٣	١٠٠٦	١٣٦٦٠	٩٠١	١٤٥٦١
		أ	١٩٢٠	٦٥	١٩٨٥	١٣٦٠	٤٧	١٤٠٧	٢٥٩	٥٢	٣١١	٣٥٣٩	١٦٤	٣٧٠٣
		ج	٨٢٢٥	٤٩٣	٨٧١٨	٧٨٣٢	٣٩٧	٨٢٢٩	١١٤٢	١٧٥	١٣١٧	١٧١٩٩	١٠٦٥	١٨٢٦٤
القاهرة	٢٤١	ذ	١٩٠٧	٠	١٩٠٧	١٩١٧	٠	١٩١٧	٢٣٣	٠	٢٣٣	٤٠٥٧	٠	٤٠٥٧
		أ	٦١٦	٠	٦١٦	٤٢٢	٠	٤٢٢	٦٥	٠	٦٥	١١٠٣	٠	١١٠٣
		ج	٢٥٢٣	٠	٢٥٢٣	٢٣٣٩	٠	٢٣٣٩	٢٩٨	٠	٢٩٨	٥١٦٠	٠	٥١٦٠
الأسكندرية	٩٠	ذ	١٣٥٥	٠	١٣٥٥	١٠٣٧	٠	١٠٣٧	٢٠٢	٠	٢٠٢	٢٥٩٤	٠	٢٥٩٤
		أ	٤١٨	٠	٤١٨	٢١٠	٠	٢١٠	٦٤	٠	٦٤	٦٩٢	٠	٦٩٢
		ج	١٧٧٣	٠	١٧٧٣	١٢٤٧	٠	١٢٤٧	٢٦٦	٠	٢٦٦	٣٢٨٦	٠	٣٢٨٦
بورسعيد	١٢	ذ	٤٤	٠	٤٤	٤٤	٠	٤٤	٥	٠	٥	٩٣	٠	٩٣
		أ	١٥	٠	١٥	٢٤	٠	٢٤	٠	٠	٠	٣٩	٠	٣٩
		ج	٥٩	٠	٥٩	٦٨	٠	٦٨	٥	٠	٥	١٣٢	٠	١٣٢
السويس	١٦	ذ	١٨٦	٠	١٨٦	١١٨	٠	١١٨	١٦	٠	١٦	٣٢٠	٠	٣٢٠
		أ	٥٩	٠	٥٩	١٠	٠	١٠	٧	٠	٧	٧٦	٠	٧٦
		ج	٢٤٥	٠	٢٤٥	١٢٨	٠	١٢٨	٢٣	٠	٢٣	٣٩٦	٠	٣٩٦
حلوان	٥٣	ذ	٢٢٤	٣٩	٢٦٣	٣١٥	٢٠	٣٣٥	٣٦	٢٣	٥٩	٥٧٥	٨٢	٦٥٧
		أ	٤٨	١	٤٩	١٢٤	٦	١٣٠	٣٢	٥	٣٧	٢٠٤	١٢	٢١٦
		ج	٢٧٢	٤٠	٣١٢	٤٣٩	٢٦	٤٦٥	٦٨	٢٨	٩٦	٧٧٩	٩٤	٨٧٣
٦أ كتوبر	١٢	ذ	٢٢٦	١٠١	٣٢٧	٢٠٠	١٢	٢١٢	١٧	٠	١٧	٤٤٣	١١٣	٥٥٦
		أ	٤١	٣	٤٤	٤١	٢	٤٣	٠	٠	٠	٨٢	٥	٨٧
		ج	٢٦٧	١٠٤	٣٧١	٢٤١	١٤	٢٥٥	١٧	٠	١٧	٥٢٥	١١٨	٦٤٣
دمياط	١١	ذ	٣١	٠	٣١	١٨	٤	٢٢	٤	٠	٤	٥٣	٤	٥٧
		أ	٣	٠	٣	٤	٢	٦	٢	٠	٢	٩	٢	١١
		ج	٣٤	٠	٣٤	٢٢	٦	٢٨	٦	٠	٦	٦٢	٦	٦٨
الدقهلية	٧٥	ذ	١٤٨	٣٣	١٨١	٢٣٩	٧٢	٣١١	٤١	١٢	٥٣	٤٢٨	١١٧	٥٤٥
		أ	٣٣	٨	٤١	٢٠	١٥	٣٥	٨	٨	١٦	٦١	٣١	٩٢
		ج	١٨١	٤١	٢٢٢	٢٥٩	٨٧	٣٤٦	٤٩	٢٠	٦٩	٤٨٩	١٤٨	٦٣٧

تابع جدول رقم ٣٥

عدد الأطباء الإخصائيين والإستشاريين والممارسين العموميين بمستشفيات القطاع الخاص
طبقا للنوع فى المحافظات (حضر / ريف) عام ٢٠١٠

البيان / المحافظات	عدد المستشفيات	النوع	أخصائى			إستشارى			ممارس عام			الإجمالى العام		
			حضر	ريف	جملة	حضر	ريف	جملة	حضر	ريف	جملة	حضر	ريف	جملة
الشرقية	٣٣	ذ	١٩٦	٦٧	٢٦٣	١٨٦	١٠١	٢٨٧	٦٥	٥٧	١٢٢	٤٤٧	٢٢٥	٦٧٢
		ا	٣٢	١٢	٤٤	١٧	٢	١٩	١	١٦	١٧	٥٠	٣٠	٨٠
		ج	٢٢٨	٧٩	٣٠٧	٢٠٣	١٠٣	٣٠٦	٦٦	٧٣	١٣٩	٤٩٧	٢٥٥	٧٥٢
القليوبية	٣٥	ذ	٢١٥	٣٧	٢٥٢	٢١١	٦	٢١٧	٥٠	٠	٥٠	٤٧٦	٤٣	٥١٩
		ا	٥٠	٨	٥٨	٢٣	٠	٢٣	١١	٠	١١	٨٤	٨	٩٢
		ج	٢٦٥	٤٥	٣١٠	٢٣٤	٦	٢٤٠	٦١	٠	٦١	٥٦٠	٥١	٦١١
كفر الشيخ	٧	ذ	٢٦	٠	٢٦	٣٠	٠	٣٠	٠	٠	٠	٥٦	٠	٥٦
		ا	٣	٠	٣	٦	٠	٦	٠	٠	٠	٩	٠	٩
		ج	٢٩	٠	٢٩	٣٦	٠	٣٦	٠	٠	٠	٦٥	٠	٦٥
الغربية	٥٣	ذ	١٩٢	٣٥	٢٢٧	٣٨٦	٣٣	٤١٩	٢٦	١٠	٣٦	٦٠٤	٧٨	٦٨٢
		ا	٥٨	٧	٦٥	١٠٤	٦	١١٠	٢٦	١	٢٧	١٨٨	١٤	٢٠٢
		ج	٢٥٠	٤٢	٢٩٢	٤٩٠	٣٩	٥٢٩	٥٢	١١	٦٣	٧٩٢	٩٢	٨٨٤
المنوفية	٢٧	ذ	١٦٣	٧٥	٢٣٨	٩٠	٦١	١٥١	٢٩	١٢	٤١	٢٨٢	١٤٨	٤٣٠
		ا	٦٨	١٧	٨٥	٣٤	٧	٤١	١٢	١٧	٢٩	١١٤	٤١	١٥٥
		ج	٢٣١	٩٢	٣٢٣	١٢٤	٦٨	١٩٢	٤١	٢٩	٧٠	٣٩٦	١٨٩	٥٨٥
البحيرة	١٦	ذ	١٠٧	١٤	١٢١	١٥٤	٩	١٦٣	٣٠	٥	٣٥	٢٩١	٢٨	٣١٩
		ا	٧٩	٠	٧٩	٥١	٠	٥١	٢	٤	٦	١٣٢	٤	١٣٦
		ج	١٨٦	١٤	٢٠٠	٢٠٥	٩	٢١٤	٣٢	٩	٤١	٤٢٣	٣٢	٤٥٥
الأسماعيلية	١٩	ذ	١٤٨	٠	١٤٨	٥٢	٠	٥٢	١٤	٠	١٤	٢١٤	٠	٢١٤
		ا	٣٨	٠	٣٨	١٣	٠	١٣	١٢	٠	١٢	٦٣	٠	٦٣
		ج	١٨٦	٠	١٨٦	٦٥	٠	٦٥	٢٦	٠	٢٦	٢٧٧	٠	٢٧٧
الجيزة	١٠٣	ذ	٥٢٥	٠	٥٢٥	٩٦٧	١٠	٩٧٧	٣٢	٠	٣٢	١٥٢٤	١٠	١٥٣٤
		ا	١٥٨	٠	١٥٨	٢٢٤	٢	٢٢٦	٤	٠	٤	٣٨٦	٢	٣٨٨
		ج	٦٨٣	٠	٦٨٣	١١٩١	١٢	١٢٠٣	٣٦	٠	٣٦	١٩١٠	١٢	١٩٢٢
بنى سويف	٧	ذ	٣٤	٤	٣٨	٢٨	٨	٣٦	٢	٠	٢	٦٤	١٢	٧٦
		ا	١٩	٧	٢٦	٠	٤	٤	٠	٠	٠	١٩	١١	٣٠
		ج	٥٣	١١	٦٤	٢٨	١٢	٤٠	٢	٠	٢	٨٣	٢٣	١٠٦

تابع جدول رقم ٣٥

عدد الأطباء الإخصائيين والإستشاريين والممارسين العموميين بمستشفيات القطاع الخاص
طبقا للنوع فى المحافظات (حضر / ريف) عام ٢٠١٠

البيان / المحافظات	عدد المستشفيات	النوع	أخصائى			إستشارى			ممارس عام			الإجمالى العام		
			حضر	ريف	جملة	حضر	ريف	جملة	حضر	ريف	جملة	حضر	ريف	جملة
الفيوم	٨	ذ	٩٠	٠	٩٠	٨٩	٠	٨٩	١١	٠	١١	١٩٠	٠	١٩٠
		أ	٢٢	٠	٢٢	٣	٠	٣	٢	٠	٢	٢٧	٠	٢٧
		ج	١١٢	٠	١١٢	٩٢	٠	٩٢	١٣	٠	١٣	٢١٧	٠	٢١٧
المنيا	١٣	ذ	٤٩	٧	٥٦	٨٤	٠	٨٤	١٧	٤	٢١	١٥٠	١١	١٦١
		أ	٣٠	١	٣١	٦	٠	٦	١	٠	١	٣٧	١	٣٨
		ج	٧٩	٨	٨٧	٩٠	٠	٩٠	١٨	٤	٢٢	١٨٧	١٢	١٩٩
أسيوط	٣٠	ذ	١٦٥	١	١٦٦	٩٠	٠	٩٠	١٦	٠	١٦	٢٧١	١	٢٧٢
		أ	٧٠	٠	٧٠	٨	٠	٨	١	١	٢	٧٩	١	٨٠
		ج	٢٣٥	١	٢٣٦	٩٨	٠	٩٨	١٧	١	١٨	٣٥٠	٢	٣٥٢
سوهاج	٢٦	ذ	١٠٥	٣	١٠٨	١٣٥	١	١٣٦	١٥	٠	١٥	٢٥٥	٤	٢٥٩
		أ	٣٠	١	٣١	١٣	١	١٤	١	٠	١	٤٤	٢	٤٦
		ج	١٣٥	٤	١٣٩	١٤٨	٢	١٥٠	١٦	٠	١٦	٢٩٩	٦	٣٠٥
قنا	١١	ذ	٧١	٠	٧١	٣١	٠	٣١	٥	٠	٥	١٠٧	٠	١٠٧
		أ	١٣	٠	١٣	٠	٠	٠	٤	٠	٤	١٧	٠	١٧
		ج	٨٤	٠	٨٤	٣١	٠	٣١	٩	٠	٩	١٢٤	٠	١٢٤
أسوان	٩	ذ	١٥	٧	٢٢	٧	٠	٧	٠	٠	٠	٢٢	٧	٢٩
		أ	٥	٠	٥	١	٠	١	٠	٠	٠	٦	٠	٦
		ج	٢٠	٧	٢٧	٨	٠	٨	٠	٠	٠	٢٨	٧	٣٥
مدينة الأقصر	٣	ذ	٢٠	٠	٢٠	١٠	٠	١٠	٠	٠	٠	٣٠	٠	٣٠
		أ	٣	٠	٣	٠	٠	٠	٠	٠	٠	٣	٠	٣
		ج	٢٣	٠	٢٣	١٠	٠	١٠	٠	٠	٠	٣٣	٠	٣٣
البحر الأحمر	٤	ذ	٣٣	٥	٣٨	١٧	١٣	٣٠	١٢	٠	١٢	٦٢	١٨	٨٠
		أ	١	٠	١	١	٠	١	٤	٠	٤	٦	٠	٦
		ج	٣٤	٥	٣٩	١٨	١٣	٣١	١٦	٠	١٦	٦٨	١٨	٨٦
الوادى الجديد	٦	ذ	١٣	٠	١٣	٨	٠	٨	٠	٠	٠	٢١	٠	٢١
		أ	١	٠	١	٠	٠	٠	٠	٠	٠	١	٠	١
		ج	١٤	٠	١٤	٨	٠	٨	٠	٠	٠	٢٢	٠	٢٢

تابع جدول رقم ٣٥

عدد الأطباء الإخصائيين والإستشاريين والممارسين العموميين بمستشفيات القطاع الخاص
طبقا للنوع فى المحافظات (حضر / ريف) عام ٢٠١٠

البيان / المحافظات	عدد المستشفيات	النوع	أخصائى			إستشارى			ممارس عام			الإجمالى العام		
			حضر	ريف	جملة	حضر	ريف	جملة	حضر	ريف	جملة	حضر	ريف	جملة
مطروح	٢	ذ	٩	٠	٩	٣	٠	٣	٠	٠	٠	١٢	٠	١٢
		ا	٣	٠	٣	٠	٠	٠	٠	٠	٠	٣	٠	٣
		ج	١٢	٠	١٢	٣	٠	٣	٠	٠	٠	١٥	٠	١٥
شمال سيناء	٤	ذ	٥	٠	٥	٣	٠	٣	٠	٠	٠	٨	٠	٨
		ا	٤	٠	٤	١	٠	١	٠	٠	٠	٥	٠	٥
		ج	٩	٠	٩	٤	٠	٤	٠	٠	٠	١٣	٠	١٣
جنوب سيناء	١	ذ	٣	٠	٣	٣	٠	٣	٥	٠	٥	١١	٠	١١
		ا	٠	٠	٠	٠	٠	٠	٠	٠	٠	٠	٠	٠
		ج	٣	٠	٣	٣	٠	٣	٥	٠	٥	١١	٠	١١

جدول رقم ٣٦

عدد الأطباء الإخصائيين والإستشاريين والممارسين العموميين بمستشفيات القطاع الخاص طبقا للنوع والتخصص بالمحافظات عام ٢٠١٠

التخصص / المحافظات	عدد المستشفيات	النوع	باطنة عامة			غدد صماء وسكر			حميات			أمراض العيون وجراحتها (رمد)			أنف وأذن وحنجرة		
			أخصائى	إستشارى	ممارس عام	أخصائى	إستشارى	ممارس عام	أخصائى	إستشارى	ممارس عام	أخصائى	إستشارى	ممارس عام	أخصائى	إستشارى	ممارس عام
الإجمالى العام	٩٢٧	ذ	٧٩٦	٦٨٣	٤١٤	٤٢	٧٣	٤	٥١	٦٧	١٥	٥٣٣	٤٨٠	٢٠	٣٩٢	٤٣٢	٢٩
		أ	١٩٦	١٧٦	٩٤	٧	٢٧	٣	٩	١٥	٣	١٦٤	١٢٤	١٤	٦٥	٤٦	٤
		ج	٩٩٢	٨٥٩	٥٠٨	٤٩	١٠٠	٧	٦٠	٨٢	١٨	٦٩٧	٦٠٤	٣٤	٤٥٧	٤٧٨	٣٣
القاهرة	٢٤١	ذ	٢٣٩	١٩٦	٧٩	١٤	١٦	١	١١	٢١	٨	١٣٢	١٤٢	١٣	١١٨	١٠٩	١١
		أ	٦٣	٥٩	١٥	٣	٩	٠	٢	٤	٠	٥٥	٣٧	١١	٢١	٩	١
		ج	٣٠٢	٢٥٥	٩٤	١٧	٢٥	١	١٣	٢٥	٨	١٨٧	١٧٩	٢٤	١٣٩	١١٨	١٢
الأسكندرية	٩٠	ذ	١٥٦	١٠٥	١٠٨	١٦	٢١	٣	٩	٩	٢	١٠٦	٧٨	٤	٨٥	٥٧	٣
		أ	٣٩	٣٢	٢٧	٢	٩	٢	١	٢	٠	٢٣	١١	٠	١٠	٦	١
		ج	١٩٥	١٣٧	١٣٥	١٨	٣٠	٥	١٠	١١	٢	١٢٩	٨٩	٤	٩٥	٦٣	٤
بورسعيد	١٢	ذ	٢	١٠	٢	١	١	٠	١	٠	٠	١	٢	٠	٢	١	٠
		أ	١	١	٠	٠	٠	٠	٠	٠	٠	٢	٠	٠	١	٠	٠
		ج	٣	١١	٢	١	١	٠	١	٠	٠	٣	٢	٠	٣	١	٠
السويس	١٦	ذ	٢٠	١٧	٥	٠	١	٠	٢	١	٠	١٢	٦	٠	١٤	٤	٠
		أ	١	٢	٤	٠	٠	٠	١	٠	٠	٢	٢	٠	١	١	٠
		ج	٢١	١٩	٩	٠	١	٠	٣	١	٠	١٤	٨	٠	١٥	٥	٠
حلوان	٥٣	ذ	٣٤	٣١	٢٠	٠	٤	٠	١٢	٨	٠	١٤	١٢	١	١٢	٢٥	٣
		أ	٢	١٤	٢	٠	٢	٠	١	٣	٢	١	٨	٢	٣	٢	١
		ج	٣٦	٤٥	٢٢	٠	٦	٠	١٣	١١	٢	١٥	٢٠	٣	١٥	٢٧	٤
٦أ كتوبر	١٢	ذ	٣٣	٥	٠	٠	٣	٠	٠	٠	٠	٢٠	٥	٠	٣	١٠	١
		أ	٦	٦	٠	٠	٠	٠	٠	٠	٠	٢	٢	٠	٠	٠	٠
		ج	٣٩	١١	٠	٠	٣	٠	٠	٠	٠	٢٢	٧	٠	٣	١٠	١
دمياط	١١	ذ	٢	١	٠	٠	٠	٠	٠	٠	٠	٠	٠	٠	١	١	٠
		أ	٠	٠	٠	٠	٠	٠	٠	٠	٠	٠	٠	٠	٠	٠	٠
		ج	٢	١	٠	٠	٠	٠	٠	٠	٠	٠	٠	٠	١	١	٠
الدقهلية	٧٥	ذ	١٠	٣٢	٢٤	١	٦	٠	٠	١	٠	٧	٧	٠	٧	١٩	٠
		أ	٦	٦	٨	٠	٠	٠	٠	٠	٠	١	٠	٠	٠	٠	٠
		ج	١٦	٣٨	٣٢	١	٦	٠	٠	١	٠	٨	٧	٠	٧	١٩	٠

تابع جدول رقم ٣٦

عدد الأطباء الإخصائيين والإستشاريين والممارسين العموميين بمستشفيات القطاع الخاص طبقا للنوع والتخصص بالمحافظات عام ٢٠١٠

التخصص / المحافظات	عدد المستشفيات	النوع	نساء وولادة			طب أطفال			جراحة عامة			جراحة الجهاز الهضمى			جراحة عظام		
			أخصائى	إستشارى	ممارس عام	أخصائى	إستشارى	ممارس عام	أخصائى	إستشارى	ممارس عام	أخصائى	إستشارى	ممارس عام	أخصائى	إستشارى	ممارس عام
الإجمالى العام	٩٢٧	ذ	٦٢٨	٦٩٩	٧٨	٤٦٩	٤١٤	٦٣	٧٠٩	٧٨٧	٧٨	٦٣	١٦٦	١٠	٥٣٢	٤٧٦	٤١
		أ	٤٨٧	٢٦٢	٤٠	٢٣١	١٥٦	٣٧	٧٢	٦٦	٩	١٢	١٥	٢	٣٦	٢٥	٣
		ج	١١١٥	٩٦١	١١٨	٧٠٠	٥٧٠	١٠٠	٧٨١	٨٥٣	٨٧	٧٥	١٨١	١٢	٥٦٨	٥٠١	٤٤
القاهرة	٢٤١	ذ	١٦٦	١٩٢	١٨	١٥٧	١٣٥	١٧	١٧١	٢١٤	٩	١٦	٣٤	٥	١٤٢	١١٧	١١
		أ	١٢١	٧٠	١١	٧٦	٥٨	٥	٢٢	١٦	١	٦	٤	٠	١٠	٧	٠
		ج	٢٨٧	٢٦٢	٢٩	٢٣٣	١٩٣	٢٢	١٩٣	٢٣٠	١٠	٢٢	٣٨	٥	١٥٢	١٢٤	١١
الأسكندرية	٩٠	ذ	٩٢	٧٩	٩	٧٦	٥٤	٨	١٥٣	١٠٢	١٧	١٧	٣٦	٠	١١٢	٧٩	٩
		أ	١٢٣	٤٤	٦	٦٣	٢٠	٩	١٣	٦	٢	٢	٤	٠	٧	٤	٠
		ج	٢١٥	١٢٣	١٥	١٣٩	٧٤	١٧	١٦٦	١٠٨	١٩	١٩	٤٠	٠	١١٩	٨٣	٩
بورسعيد	١٢	ذ	٦	٦	٠	١	١	١	٨	١١	١	٠	٠	٠	٦	٠	٠
		أ	٢	٠	٠	٢	٤	٠	١	٤	٠	٠	٠	٠	٠	٤	٠
		ج	٨	٦	٠	٣	٥	١	٩	١٥	١	٠	٠	٠	٦	٤	٠
السويس	١٦	ذ	٢٥	١٤	٢	١٦	٩	١	٢٩	٢٠	١	٠	٤	٠	١٨	١١	٠
		أ	٢٧	٥	٢	١٠	٠	٠	٣	٠	٠	١	٠	٠	٠	٠	٠
		ج	٥٢	١٩	٤	٢٦	٩	١	٣٢	٢٠	١	١	٤	٠	١٨	١١	٠
حلوان	٥٣	ذ	٢٦	٣٩	١٣	١٩	٣٢	٦	٢١	٢٩	٢	١	٧	٣	٢٠	٣٠	٢
		أ	١٦	٢٧	١	٢	٢٢	٧	٢	١	٢	٠	٠	٢	٢	٠	٢
		ج	٤٢	٦٦	١٤	٢١	٥٤	١٣	٢٣	٣٠	٤	١	٧	٥	٢٢	٣٠	٤
٦أ كتوبر	١٢	ذ	٢٧	٨	٠	٧	٨	٠	١٨	٢١	٠	٥	٩	٠	٩	٦	٠
		أ	٥	٦	٠	١	٥	٠	٣	٢	٠	٠	٠	٠	٠	٠	٠
		ج	٣٢	١٤	٠	٨	١٣	٠	٢١	٢٣	٠	٥	٩	٠	٩	٦	٠
دمياط	١١	ذ	٩	٩	٣	٤	١	١	٥	٢	٠	٠	٢	٠	٠	٣	٠
		أ	١	٤	٢	٠	١	٠	٠	٠	٠	٠	٠	٠	٠	٠	٠
		ج	١٠	١٣	٥	٤	٢	١	٥	٢	٠	٠	٢	٠	٠	٣	٠
الدقهلية	٧٥	ذ	٣١	٤٧	٤	٧	١٦	٢	٣٩	٦١	٥	٢	٩	٠	٩	٢٢	٠
		أ	١٤	١٤	٢	٣	٦	٤	٥	٣	١	٠	٠	٠	٠	٠	٠
		ج	٤٥	٦١	٦	١٠	٢٢	٦	٤٤	٦٤	٦	٢	٩	٠	٩	٢٢	٠

تابع جدول رقم ٣٦

عدد الأطباء الإخصائيين والإستشاريين والممارسين العموميين بمستشفيات القطاع الخاص طبقا للنوع والتخصص بالمحافظات عام ٢٠١٠

التخصص / المحافظات	عدد المستشفيات	النوع	جراحة تجميل			جراحة مسالك بولية			حساسية وأمراض صدرية			جراحة مخ وأعصاب			جراحة قلب وصدر		
			أخصائى	إستشارى	ممارس عام	أخصائى	إستشارى	ممارس عام	أخصائى	إستشارى	ممارس عام	أخصائى	إستشارى	ممارس عام	أخصائى	إستشارى	ممارس عام
الإجمالى العام	٩٢٧	ذ	٨٣	١٦٢	٦	٣٤٤	٤٠٧	٢٢	١٣٣	١٤٢	١١	١٣٥	٢٥٢	١٤	٧٤	١٤٠	٥
		أ	١٥	٩	١	١٩	٣٠	٢	١٨	٤٠	٣	١٣	١٤	١	٥	١٠	٢
		ج	٩٨	١٧١	٧	٣٦٣	٤٣٧	٢٤	١٥١	١٨٢	١٤	١٤٨	٢٦٦	١٥	٧٩	١٥٠	٧
القاهرة	٢٤١	ذ	١٨	٤٧	٤	٨٩	٨٤	٦	٣٣	٤٠	١	٣٨	٥٨	١	٢٥	٥٢	٢
		أ	١٢	٢	٠	٦	٩	٠	٥	١٠	١	٣	٩	٠	٠	٢	٠
		ج	٣٠	٤٩	٤	٩٥	٩٣	٦	٣٨	٥٠	٢	٤١	٦٧	١	٢٥	٥٤	٢
الأسكندرية	٩٠	ذ	٢٧	٢٥	٠	٧٣	٥٠	٢	٣٧	٢٩	٢	٢٧	٦٢	١	٥	٢٣	٠
		أ	١	٢	٠	٢	٣	١	٦	٩	٠	٣	١	٠	١	٢	٠
		ج	٢٨	٢٧	٠	٧٥	٥٣	٣	٤٣	٣٨	٢	٣٠	٦٣	١	٦	٢٥	٠
بورسعيد	١٢	ذ	٠	٠	٠	٤	١	٠	١	٠	٠	٠	١	٠	٠	٠	٠
		أ	٠	٠	٠	٠	٠	٠	٠	٠	٠	٠	٠	٠	٠	٠	٠
		ج	٠	٠	٠	٤	١	٠	١	٠	٠	٠	١	٠	٠	٠	٠
السويس	١٦	ذ	٢	٠	٠	١٣	١٠	٠	٤	٣	١	٣	٣	٠	٠	٠	٠
		أ	٠	٠	٠	٠	٠	٠	١	٠	٠	٠	٠	٠	٠	٠	٠
		ج	٢	٠	٠	١٣	١٠	٠	٥	٣	١	٣	٣	٠	٠	٠	٠
حلوان	٥٣	ذ	١	٦	١	١٣	١٧	١	١٧	٨	١	٣	١٠	٠	٣	٦	١
		أ	٠	٠	١	٠	٣	١	٠	١١	٢	٤	٢	١	٠	٠	٢
		ج	١	٦	٢	١٣	٢٠	٢	١٧	١٩	٣	٧	١٢	١	٣	٦	٣
٦أ كتوبر	١٢	ذ	٦	٤	٠	٦	٥	٠	١٠	٩	٠	١٠	٨	٠	٢١	١٧	٠
		أ	٠	٠	٠	٠	٠	٠	٠	٠	٠	٠	٠	٠	٠	٠	٠
		ج	٦	٤	٠	٦	٥	٠	١٠	٩	٠	١٠	٨	٠	٢١	١٧	٠
دمياط	١١	ذ	٠	٠	٠	١	٠	٠	٠	٠	٠	٠	١	٠	٠	٠	٠
		أ	٠	٠	٠	٠	٠	٠	٠	٠	٠	٠	٠	٠	٠	١	٠
		ج	٠	٠	٠	١	٠	٠	٠	٠	٠	٠	١	٠	٠	١	٠
الدقهلية	٧٥	ذ	٢	٧	٠	٧	١٨	٠	٤	٤	٠	١	١٤	١	٠	٣	٠
		أ	٠	٠	٠	٠	١	٠	٠	٠	٠	٠	٠	٠	٠	٠	٠
		ج	٢	٧	٠	٧	١٩	٠	٤	٤	٠	١	١٤	١	٠	٣	٠

تابع جدول رقم ٣٦

عدد الأطباء الإخصائيين والإستشاريين والممارسيين العموميين بمستشفيات القطاع الخاص طبقا للنوع والتخصص بالمحافظات عام ٢٠١٠

التخصص / المحافظات	عدد المستشفيات	النوع	كلـــى			أوعية دموية			أورام			جلدية وتناسلية			أمراض نفسية وعصبية		
			أخصائى	إستشارى	ممارس عام	أخصائى	إستشارى	ممارس عام	أخصائى	إستشارى	ممارس عام	أخصائى	إستشارى	ممارس عام	أخصائى	إستشارى	ممارس عام
الإجمالى العام	٩٢٧	ذ	١٣٦	١٤٧	٢٥	٧٢	١٥٠	٦	٥٧	١٣٢	٢	٢٣٨	٢٥٠	١٠	١٤٥	١٨٠	١٩
		أ	١٩	١٥	٩	١٥	١٧	٠	١١	١١	١	١١٦	٩٥	٧	٣٤	٣٢	١
		ج	١٥٥	١٦٢	٣٤	٨٧	١٦٧	٦	٦٨	١٤٣	٣	٣٥٤	٣٤٥	١٧	١٧٩	٢١٢	٢٠
القاهرة	٢٤١	ذ	٣٣	٥٩	٩	٢٦	٤٤	٣	١٤	٣٣	٢	٨٤	٧٩	٦	٣٦	٥٠	٥
		أ	١٢	٦	٨	١٢	٥	٠	٤	٥	١	٣٩	٣٣	٠	١٢	٩	٠
		ج	٤٥	٦٥	١٧	٣٨	٤٩	٣	١٨	٣٨	٣	١٢٣	١١٢	٦	٤٨	٥٩	٥
الأسكندرية	٩٠	ذ	١٣	١٦	٠	١٧	٢٤	٠	٥	٣٢	٠	٥٥	٢٩	١	٣٢	٣١	٠
		أ	٣	٢	٠	٠	١	٠	٢	٣	٠	١٩	١٣	٠	٨	٢	٠
		ج	١٦	١٨	٠	١٧	٢٥	٠	٧	٣٥	٠	٧٤	٤٢	١	٤٠	٣٣	٠
بورسعيد	١٢	ذ	٠	٢	٠	٠	١	٠	٠	١	٠	١	٣	٠	٠	٠	٠
		أ	٠	٠	٠	٠	٠	٠	٠	٠	٠	١	٢	٠	٠	٠	٠
		ج	٠	٢	٠	٠	١	٠	٠	١	٠	٢	٥	٠	٠	٠	٠
السويس	١٦	ذ	٢	٠	٠	٠	٠	٠	٠	١	٠	٤	١٢	٠	٠	١	٠
		أ	٠	٠	٠	٠	٠	٠	٠	٠	٠	٣	٠	١	٠	٠	٠
		ج	٢	٠	٠	٠	٠	٠	٠	١	٠	٧	١٢	١	٠	١	٠
حلوان	٥٣	ذ	٠	٤	٠	٦	٧	٠	٠	٢	٠	٩	١٦	٠	٣	٢١	٠
		أ	٠	١	٠	٠	٦	٠	٠	٠	٠	٣	٨	٢	٠	٣	١
		ج	٠	٥	٠	٦	١٣	٠	٠	٢	٠	١٢	٢٤	٢	٣	٢٤	١
٦ أكتوبر	١٢	ذ	٦	٢	٠	٧	٧	٠	٩	٩	٠	١٨	١	٠	١١	١٥	٠
		أ	١	٠	٠	٠	٠	٠	٠	٠	٠	٠	٥	٠	٢	٦	٠
		ج	٧	٢	٠	٧	٧	٠	٩	٩	٠	١٨	٦	٠	١٣	٢١	٠
دمياط	١١	ذ	٦	١	٠	٠	١	٠	١	٠	٠	٠	٠	٠	٠	٠	٠
		أ	٠	٠	٠	٠	٠	٠	٠	٠	٠	٠	٠	٠	٠	٠	٠
		ج	٦	١	٠	٠	١	٠	١	٠	٠	٠	٠	٠	٠	٠	٠
الدقهلية	٧٥	ذ	١٨	١٢	٣	٠	٦	٠	٠	٥	٠	٥	٥	٠	١٠	٥	١٢
		أ	٠	٠	٠	٠	٠	٠	٠	١	٠	٠	١	١	٢	١	٠
		ج	١٨	١٢	٣	٠	٦	٠	٠	٦	٠	٥	٦	١	١٢	٦	١٢

تابع جدول رقم ٣٦

عدد الأطباء الإخصائيين والإستشاريين والممارسيين العموميين بمستشفيات القطاع الخاص طبقا للنوع والتخصص بالمحافظات عام ٢٠١٠

التخصص / المحافظات	عدد المستشفيات	النوع	أسنان			اخصائى علاج طبيعى			اخصائى تخاطب			أطباء أقسام أخرى			الإجمالى العام		
			أخصائى	إستشارى	ممارس عام	أخصائى	إستشارى	ممارس عام	أخصائى	إستشارى	ممارس عام	أخصائى	إستشارى	ممارس عام	أخصائى	إستشارى	ممارس عام
الإجمالى العام	٩٢٧	ذ	٤٤٢	٢٤٥	٢٥	٢٢٥	١١٨	٧	٦٥	١٩	٣	٣٦٩	٢٠١	٩٩	٦٧٣٣	٦٨٢٢	١٠٠٦
		أ	٢٠٤	٨٤	١١	٩٦	٥٢	٥	٣٦	٩	٠	١٠٥	٧٧	٥٩	١٩٨٥	١٤٠٧	٣١١
		ج	٦٤٦	٣٢٩	٣٦	٣٢١	١٧٠	١٢	١٠١	٢٨	٣	٤٧٤	٢٧٨	١٥٨	٨٧١٨	٨٢٢٩	١٣١٧
القاهرة	٢٤١	ذ	١٣٤	٨٢	٦	٧٧	٤٩	٤	٣٩	٩	١	٩٥	٥٥	١١	١٩٠٧	١٩١٧	٢٣٣
		أ	٥٩	٢١	١	٢٤	٢٣	٠	١٦	٤	٠	٣٣	١١	١٠	٦١٦	٤٢٢	٦٥
		ج	١٩٣	١٠٣	٧	١٠١	٧٢	٤	٥٥	١٣	١	١٢٨	٦٦	٢١	٢٥٢٣	٢٣٣٩	٢٩٨
الأسكندرية	٩٠	ذ	١٠٢	٤٦	٧	٥٠	٢٤	١	٦	٣	٠	٨٤	٢٣	٢٥	١٣٥٥	١٠٣٧	٢٠٢
		أ	٥٦	٢٤	٠	١٦	٤	٠	٤	١	٠	١٤	٥	١٦	٤١٨	٢١٠	٦٤
		ج	١٥٨	٧٠	٧	٦٦	٢٨	١	١٠	٤	٠	٩٨	٢٨	٤١	١٧٧٣	١٢٤٧	٢٦٦
بورسعيد	١٢	ذ	٤	٣	٠	٤	٠	٠	٢	٠	١	٠	٠	٠	٤٤	٤٤	٥
		أ	٣	٥	٠	١	٢	٠	٠	١	٠	١	١	٠	١٥	٢٤	٠
		ج	٧	٨	٠	٥	٢	٠	٢	١	١	١	١	٠	٥٩	٦٨	٥
السويس	١٦	ذ	١٥	١	٠	٣	٠	٠	٠	٠	٠	٤	٠	٦	١٨٦	١١٨	١٦
		أ	٤	٠	٠	٥	٠	٠	٠	٠	٠	٠	٠	٠	٥٩	١٠	٧
		ج	١٩	١	٠	٨	٠	٠	٠	٠	٠	٤	٠	٦	٢٤٥	١٢٨	٢٣
حلوان	٥٣	ذ	١٩	١٢	٠	١١	٤	٠	٤	٠	٠	١٥	٥	٥	٢٦٣	٣٣٥	٥٩
		أ	٥	٧	٢	٢	٦	٢	٤	٢	٠	٢	٢	٢	٤٩	١٣٠	٣٧
		ج	٢٤	١٩	٢	١٣	١٠	٢	٨	٢	٠	١٧	٧	٧	٣١٢	٤٦٥	٩٦
٦أ كتوبر	١٢	ذ	٥	٧	٠	٣	٢	٠	١	٠	١	٩٢	٥١	١٥	٣٢٧	٢١٢	١٧
		أ	٣	١	٠	٦	٥	٠	٠	٠	٠	١٥	٥	٠	٤٤	٤٣	٠
		ج	٨	٨	٠	٩	٧	٠	١	٠	١	١٠٧	٥٦	١٥	٣٧١	٢٥٥	١٧
دمياط	١١	ذ	١	٠	٠	١	٠	٠	٠	٠	٠	٠	٠	٠	٣١	٢٢	٤
		أ	١	٠	٠	١	٠	٠	٠	٠	٠	٠	٠	٠	٣	٦	٢
		ج	٢	٠	٠	٢	٠	٠	٠	٠	٠	٠	٠	٠	٣٤	٢٨	٦
الدقهلية	٧٥	ذ	١٢	٧	٠	٥	١	٠	٠	٠	٠	٤	٤	٢	١٨١	٣١١	٥٣
		أ	٦	٠	٠	٢	١	٠	٠	١	٠	٢	٠	٠	٤١	٣٥	١٦
		ج	١٨	٧	٠	٧	٢	٠	٠	١	٠	٦	٤	٢	٢٢٢	٣٤٦	٦٩

تابع جدول رقم ٣٦

عدد الأطباء الإخصائيين والإستشاريين والممارسين العموميين بمستشفيات القطاع الخاص طبقا للنوع والتخصص بالمحافظات عام ٢٠١٠

التخصص / المحافظات	عدد المستشفيات	النوع	باطنة عامة			غدد صماء وسكر			حميات			أمراض العيون وجراحتها (رمد)			أنف وأذن وحنجرة		
			أخصائى	إستشارى	ممارس عام	أخصائى	إستشارى	ممارس عام	أخصائى	إستشارى	ممارس عام	أخصائى	إستشارى	ممارس عام	أخصائى	إستشارى	ممارس عام
الشرقية	٣٣	ذ	٣٨	٣٣	٢٦	٠	٢	٠	٢	٤	٣	٢٣	٢٢	٠	١٦	١٤	٣
		أ	٣	١	٤	٠	٠	٠	٠	٠	٠	٠	٥	٠	١	٢	١
		ج	٤١	٣٤	٣٠	٠	٢	٠	٢	٤	٣	٢٣	٢٧	٠	١٧	١٦	٤
القليوبية	٣٥	ذ	٢٦	٢٥	٣٠	٢	٢	٠	١	٥	٠	١٩	١٣	١	٢٤	٢٤	١
		أ	٦	٣	٤	٠	٠	٠	٠	٠	٠	٦	٤	٠	١	١	٠
		ج	٣٢	٢٨	٣٤	٢	٢	٠	١	٥	٠	٢٥	١٧	١	٢٥	٢٥	١
كفر الشيخ	٧	ذ	٢	٩	٠	٠	٠	٠	٠	٠	٠	٠	٠	٠	٣	١	٠
		أ	٠	١	٠	٠	٠	٠	٠	٠	٠	٠	٠	٠	٠	١	٠
		ج	٢	١٠	٠	٠	٠	٠	٠	٠	٠	٠	٠	٠	٣	٢	٠
الغربية	٥٣	ذ	٢٤	٤٤	٩	١	٦	٠	٣	٨	١	٢٢	٢٢	٠	١٨	٣٣	٢
		أ	٧	١٥	٦	٠	٤	٠	٠	٤	١	٦	٤	٠	٦	١٢	٠
		ج	٣١	٥٩	١٥	١	١٠	٠	٣	١٢	٢	٢٨	٢٦	٠	٢٤	٤٥	٢
المنوفية	٢٧	ذ	٣٥	١٦	١٠	٠	٠	٠	٨	٣	٠	٢١	٦	١	١٠	٢٠	١
		أ	٨	٦	٨	٠	٠	٠	٣	١	٠	١١	٢	١	٣	٢	٠
		ج	٤٣	٢٢	١٨	٠	٠	٠	١١	٤	٠	٣٢	٨	٢	١٣	٢٢	١
البحيرة	١٦	ذ	١٩	٢٢	٢٦	٠	١	٠	٠	١	٠	٣	٤	٠	٣	١٢	٠
		أ	٢	٦	٣	٠	٠	١	١	٠	٠	٤	٠	٠	٤	٣	٠
		ج	٢١	٢٨	٢٩	٠	١	١	١	١	٠	٧	٤	٠	٧	١٥	٠
الأسماعيلية	١٩	ذ	٩	٧	١٠	٠	٠	٠	٠	٠	٠	٩	٤	٠	١٤	٢	٠
		أ	١	١	٢	٠	٠	٠	٠	٠	٠	٣	١	٠	٣	١	٠
		ج	١٠	٨	١٢	٠	٠	٠	٠	٠	٠	١٢	٥	٠	١٧	٣	٠
الجيزة	١٠٣	ذ	٤٧	٨٣	١٨	٠	٦	٠	٠	٢	٠	١٠٦	١١٥	٠	١٤	٥٧	٤
		أ	٢١	٢٠	٣	٠	٣	٠	٠	١	٠	٣٠	٤٢	٠	١	٦	٠
		ج	٦٨	١٠٣	٢١	٠	٩	٠	٠	٣	٠	١٣٦	١٥٧	٠	١٥	٦٣	٤
بني سويف	٧	ذ	٥	١	٢	٠	٠	٠	٠	٠	٠	٢	٢	٠	١	٦	٠
		أ	٢	٠	٠	٠	٠	٠	٠	٠	٠	٣	٠	٠	٠	٠	٠
		ج	٧	١	٢	٠	٠	٠	٠	٠	٠	٥	٢	٠	١	٦	٠

تابع جدول رقم ٣٦

عدد الأطباء الإخصائيين والإستشاريين والممارسين العموميين بمستشفيات القطاع الخاص طبقا للنوع والتخصص بالمحافظات عام ٢٠١٠

التخصص / المحافظات	عدد المستشفيات	النوع	نساء وولادة			طب أطفال			جراحة عامة			جراحة الجهاز الهضمى			جراحة عظام		
			أخصائى	إستشارى	ممارس عام	أخصائى	إستشارى	ممارس عام	أخصائى	إستشارى	ممارس عام	أخصائى	إستشارى	ممارس عام	أخصائى	إستشارى	ممارس عام
الشرقية	٣٣	ذ	١٨	٢٩	٧	١٩	١٠	٥	٢٢	٤٢	٢٤	١	٦	١	٢٤	١٨	٨
		أ	١٩	٦	٤	٥	١	٤	١	٢	٢	٠	٠	٠	٠	١	٠
		ج	٣٧	٣٥	١١	٢٤	١١	٩	٢٣	٤٤	٢٦	١	٦	١	٢٤	١٩	٨
القليوبية	٣٥	ذ	٤١	٢٦	٣	٢١	٢٦	٥	٢٨	٢١	٢	١	١٠	٠	٢٢	١٣	٢
		أ	١٠	٧	١	٢	٢	٢	٠	١	٠	٠	٠	٠	٢	٠	٠
		ج	٥١	٣٣	٤	٢٣	٢٨	٧	٢٨	٢٢	٢	١	١٠	٠	٢٤	١٣	٢
كفر الشيخ	٧	ذ	٤	٣	٠	١	٥	٠	٩	٣	٠	٠	٠	٠	٢	٢	٠
		أ	٢	٢	٠	١	٢	٠	٠	٠	٠	٠	٠	٠	٠	٠	٠
		ج	٦	٥	٠	٢	٧	٠	٩	٣	٠	٠	٠	٠	٢	٢	٠
الغربية	٥٣	ذ	٢٠	٣٧	٤	١٦	٢٣	٣	٢٣	٤٣	٢	٤	١٤	٠	٢٠	٤٤	٢
		أ	٣٠	٢٢	٩	٥	٥	٢	١	٧	١	٠	٢	٠	٠	٥	١
		ج	٥٠	٥٩	١٣	٢١	٢٨	٥	٢٤	٥٠	٣	٤	١٦	٠	٢٠	٤٩	٣
المنوفية	٢٧	ذ	٣٤	١٣	١	١٢	٨	٥	١٤	٢٥	٥	٠	١	٠	٢٩	١٠	٢
		أ	١٧	٦	٠	٧	٢	٣	٢	١	٠	٠	٠	٠	١	٠	٠
		ج	٥١	١٩	١	١٩	١٠	٨	١٦	٢٦	٥	٠	١	٠	٣٠	١٠	٢
البحيرة	١٦	ذ	١٥	٢٤	١	١٠	٧	٣	١٨	٢٣	١	٢	٨	٠	١٣	١٣	٢
		أ	١٩	١١	١	٢	٥	٠	١٠	١٠	٠	١	٠	٠	٨	١	٠
		ج	٣٤	٣٥	٢	١٢	١٢	٣	٢٨	٣٣	١	٣	٨	٠	٢١	١٤	٢
الأسماعيلية	١٩	ذ	١٧	١٥	٤	١٣	٤	٠	١٥	٤	٠	٥	٠	٠	١٧	٢	٠
		أ	٧	٣	٠	٧	٠	٠	٠	٠	٠	٠	٠	٠	١	١	٠
		ج	٢٤	١٨	٤	٢٠	٤	٠	١٥	٤	٠	٥	٠	٠	١٨	٣	٠
الجيزة	١٠٣	ذ	٣٩	٩٦	١	٤٥	٥٣	٣	٦٣	٨٩	١	٥	١٥	٠	٣٦	٥٤	٠
		أ	٣١	٢٩	٠	١٨	٢٢	٠	٤	١٠	٠	١	٥	٠	١	١	٠
		ج	٧٠	١٢٥	١	٦٣	٧٥	٣	٦٧	٩٩	١	٦	٢٠	٠	٣٧	٥٥	٠
بنى سويف	٧	ذ	١	٦	٠	٨	٣	٠	١٥	٩	٠	٠	٠	٠	٠	٠	٠
		أ	٥	٢	٠	٦	٠	٠	٢	٠	٠	٠	٠	٠	٠	٠	٠
		ج	٦	٨	٠	١٤	٣	٠	١٧	٩	٠	٠	٠	٠	٠	٠	٠

تابع جدول رقم ٣٦

عدد الأطباء الإخصائيين والإستشاريين والممارسين العموميين بمستشفيات القطاع الخاص طبقا للنوع والتخصص بالمحافظات عام ٢٠١٠

التخصص / المحافظات	عدد المستشفيات	النوع	جراحة تجميل			جراحة مسالك بولية			حساسية وأمراض صدرية			جراحة مخ وأعصاب			جراحة قلب وصدر		
			أخصائى	إستشارى	ممارس عام	أخصائى	إستشارى	ممارس عام	أخصائى	إستشارى	ممارس عام	أخصائى	إستشارى	ممارس عام	أخصائى	إستشارى	ممارس عام
الشرقية	٣٣	ذ	٣	٦	٠	١٣	١٦	٧	٥	٧	٤	١١	٢٠	١٠	٢	٩	١
		ا	٠	٠	٠	٠	٠	٠	٠	١	٠	٠	٠	٠	٠	٠	٠
		ج	٣	٦	٠	١٣	١٦	٧	٥	٨	٤	١١	٢٠	١٠	٢	٩	١
القليوبية	٣٥	ذ	٠	٣	٠	٩	١٢	٠	٠	٢	٠	٥	٢	٠	٢	١	٠
		ا	٠	٠	٠	١	١	٠	٠	٠	٠	٠	٠	٠	١	٠	٠
		ج	٠	٣	٠	١٠	١٣	٠	٠	٢	٠	٥	٢	٠	٣	١	٠
كفر الشيخ	٧	ذ	٠	١	٠	١	٢	٠	٠	١	٠	٠	١	٠	٠	٠	٠
		ا	٠	٠	٠	٠	٠	٠	٠	٠	٠	٠	٠	٠	٠	٠	٠
		ج	٠	١	٠	١	٢	٠	٠	١	٠	٠	١	٠	٠	٠	٠
الغربية	٥٣	ذ	٤	١٠	١	١٦	٢٠	١	٦	١٣	١	٩	١٥	١	٧	١١	٠
		ا	٠	١	٠	٠	٢	٠	٠	٣	٠	٠	١	٠	٠	٢	٠
		ج	٤	١١	١	١٦	٢٢	١	٦	١٦	١	٩	١٦	١	٧	١٣	٠
المنوفية	٢٧	ذ	٠	٢	٠	١٣	١٦	٤	١	٣	٠	٦	٥	٠	١	٠	٠
		ا	٠	٠	٠	٤	١	٠	٠	١	٠	٠	١	٠	١	٢	٠
		ج	٠	٢	٠	١٧	١٧	٤	١	٤	٠	٦	٦	٠	٢	٢	٠
البحيرة	١٦	ذ	٣	٣	٠	٦	٩	٠	١	١	٠	٤	٨	٠	٠	٢	٠
		ا	١	١	٠	٤	٣	٠	١	١	٠	١	٠	٠	٠	٠	٠
		ج	٤	٤	٠	١٠	١٢	٠	٢	٢	٠	٥	٨	٠	٠	٢	٠
الأسماعيلية	١٩	ذ	٢	٢	٠	٩	٠	٠	٣	٠	٠	٤	٢	٠	٢	٠	٠
		ا	٠	٠	٠	٠	١	٠	٠	٠	٠	١	٠	٠	٠	٠	٠
		ج	٢	٢	٠	٩	١	٠	٣	٠	٠	٥	٢	٠	٢	٠	٠
الجيزة	١٠٣	ذ	٧	٢٩	٠	٢٨	١١٤	٠	٣	١٥	٠	٥	٢٢	٠	٥	١٢	٠
		ا	٠	٢	٠	١	٦	٠	٠	٣	٠	٠	٠	٠	٢	٠	٠
		ج	٧	٣١	٠	٢٩	١٢٠	٠	٣	١٨	٠	٥	٢٢	٠	٧	١٢	٠
بنى سويف	٧	ذ	١	٢	٠	٣	١	٠	١	٠	٠	٠	١	٠	٠	٠	٠
		ا	٠	٠	٠	٠	٠	٠	٠	٠	٠	٠	٠	٠	٠	٠	٠
		ج	١	٢	٠	٣	١	٠	١	٠	٠	٠	١	٠	٠	٠	٠

تابع جدول رقم ٣٦

عدد الأطباء الإخصائيين والإستشاريين والممارسين العموميين بمستشفيات القطاع الخاص طبقا للنوع والتخصص بالمحافظات عام ٢٠١٠

التخصص / المحافظات	عدد المستشفيات	النوع	كلـــى			أوعية دموية			أورام			جلدية وتناسلية			أمراض نفسية وعصبية		
			أخصائى	إستشارى	ممارس عام	أخصائى	إستشارى	ممارس عام	أخصائى	إستشارى	ممارس عام	أخصائى	إستشارى	ممارس عام	أخصائى	إستشارى	ممارس عام
الشرقية	٣٣	ذ	١١	١٢	١٣	٢	٧	١	٣	٩	٠	٥	٨	١	٢٠	٨	٠
		أ	٠	٠	٠	٠	٠	٠	٠	٠	٠	٧	٠	٢	١	٠	٠
		ج	١١	١٢	١٣	٢	٧	١	٣	٩	٠	١٢	٨	٣	٢١	٨	٠
القليوبية	٣٥	ذ	٠	٢	٠	٣	٣	٠	٢	٠	٠	٩	٩	٠	٣	٤	٠
		أ	٠	٠	٠	٠	٠	٠	٠	٠	٠	٨	١	٠	٠	٠	٠
		ج	٠	٢	٠	٣	٣	٠	٢	٠	٠	١٧	١٠	٠	٣	٤	٠
كفر الشيخ	٧	ذ	٠	٠	٠	٠	١	٠	١	٠	٠	٠	٠	٠	٠	١	٠
		أ	٠	٠	٠	٠	٠	٠	٠	٠	٠	٠	٠	٠	٠	٠	٠
		ج	٠	٠	٠	٠	١	٠	١	٠	٠	٠	٠	٠	٠	١	٠
الغربية	٥٣	ذ	١	٨	٠	٢	١١	١	١١	١٥	٠	٦	١٢	٠	٣	٧	٠
		أ	٠	٠	٠	٠	٣	٠	١	١	٠	٣	٧	٠	١	٣	٠
		ج	١	٨	٠	٢	١٤	١	١٢	١٦	٠	٩	١٩	٠	٤	١٠	٠
المنوفية	٢٧	ذ	٧	٢	٠	١	٢	٠	٠	٠	٠	٩	٨	١	٢	٢	١
		أ	٠	٠	١	٠	٠	٠	٠	٠	٠	١٠	٦	٠	٠	٠	٠
		ج	٧	٢	١	١	٢	٠	٠	٠	٠	١٩	١٤	١	٢	٢	١
البحيرة	١٦	ذ	٠	١	٠	٠	٥	٠	١	١	٠	٢	٥	٠	٤	٢	٠
		أ	٠	٠	٠	٢	٠	٠	٠	٠	٠	٦	١	١	٢	١	٠
		ج	٠	١	٠	٢	٥	٠	١	١	٠	٨	٦	١	٦	٣	٠
الأسماعيلية	١٩	ذ	٣	١	٠	٢	٢	٠	٠	١	٠	٦	٣	٠	٠	١	٠
		أ	١	٢	٠	٠	٠	٠	٠	٠	٠	١	١	٠	٣	٠	٠
		ج	٤	٣	٠	٢	٢	٠	٠	١	٠	٧	٤	٠	٣	١	٠
الجيزة	١٠٣	ذ	٢٢	١٩	٠	٢	١٤	٠	٨	١٣	٠	٧	٤٣	٠	٧	١٧	١
		أ	٢	٤	٠	١	٢	٠	٤	٠	٠	٢	١٠	٠	١	٤	٠
		ج	٢٤	٢٣	٠	٣	١٦	٠	١٢	١٣	٠	٩	٥٣	٠	٨	٢١	١

تابع جدول رقم ٣٦

عدد الأطباء الإخصائيين والإستشاريين والممارسين العموميين بمستشفيات القطاع الخاص طبقا للنوع والتخصص بالمحافظات عام ٢٠١٠

التخصص / المحافظات	عدد المستشفيات	النوع	أسنان			اخصائى علاج طبيعى			اخصائى تخاطب			اطباء أقسام أخرى			الإجمالى العام		
			أخصائى	إستشارى	ممارس عام	أخصائى	إستشارى	ممارس عام	أخصائى	إستشارى	ممارس عام	أخصائى	إستشارى	ممارس عام	أخصائى	إستشارى	ممارس عام
الشرقية	٣٣	ذ	١١	٢	١	٤	٣	١	٠	٠	٠	١٠	٠	٦	٢٦٣	٢٨٧	١٢٢
		ا	٢	٠	٠	٢	٠	٠	٣	٠	٠	٠	٠	٠	٤٤	١٩	١٧
		ج	١٣	٢	١	٦	٣	١	٣	٠	٠	١٠	٠	٦	٣٠٧	٣٠٦	١٣٩
القليوبية	٣٥	ذ	١٧	٦	١	٦	٦	٠	٣	٢	٠	٨	٠	٥	٢٥٢	٢١٧	٥٠
		ا	١٢	٢	٤	٧	١	٠	٢	٠	٠	٠	٠	٠	٥٨	٢٣	١١
		ج	٢٩	٨	٥	١٣	٧	٠	٥	٢	٠	٨	٠	٥	٣١٠	٢٤٠	٦١
كفر الشيخ	٧	ذ	١	٠	٠	٠	٠	٠	٠	٠	٠	٢	٠	٠	٢٦	٣٠	٠
		ا	٠	٠	٠	٠	٠	٠	٠	٠	٠	٠	٠	٠	٣	٦	٠
		ج	١	٠	٠	٠	٠	٠	٠	٠	٠	٢	٠	٠	٢٩	٣٦	٠
الغربية	٥٣	ذ	٨	١٣	٢	٣	٢	١	٠	٠	٠	٠	٨	٥	٢٢٧	٤١٩	٣٦
		ا	١	٥	٠	٠	١	٠	٤	٠	٠	٠	١	٧	٦٥	١١٠	٢٧
		ج	٩	١٨	٢	٣	٣	١	٤	٠	٠	٠	٩	١٢	٢٩٢	٥٢٩	٦٣
المنوفية	٢٧	ذ	٢٠	٥	٧	١١	١	٠	١	٠	٠	٣	٣	٣	٢٣٨	١٥١	٤١
		ا	١٠	٤	٣	٧	١	١	٠	٠	٠	١	٥	١٢	٨٥	٤١	٢٩
		ج	٣٠	٩	١٠	١٨	٢	١	١	٠	٠	٤	٨	١٥	٣٢٣	١٩٢	٧٠
البحيرة	١٦	ذ	٨	٣	٠	٥	٠	٠	١	١	٠	٣	٧	٢	١٢١	١٦٣	٣٥
		ا	٩	٢	٠	٢	٠	٠	٠	٠	٠	٠	٦	٠	٧٩	٥١	٦
		ج	١٧	٥	٠	٧	٠	٠	١	١	٠	٣	١٣	٢	٢٠٠	٢١٤	٤١
الأسماعيلية	١٩	ذ	١٢	٠	٠	٤	٠	٠	١	٠	٠	١	٢	٠	١٤٨	٥٢	١٤
		ا	٦	٠	٠	٢	٢	٢	١	٠	٠	١	٠	٨	٣٨	١٣	١٢
		ج	١٨	٠	٠	٦	٢	٢	٢	٠	٠	٢	٢	٨	١٨٦	٦٥	٢٦
الجيزة	١٠٣	ذ	٢٣	٤٦	١	١٨	٢٢	٠	٣	٣	٠	٣٢	٣٨	٣	٥٢٥	٩٧٧	٣٢
		ا	٤	١١	٠	٩	٤	٠	١	٠	٠	٢٤	٤١	١	١٥٨	٢٢٦	٤
		ج	٢٧	٥٧	١	٢٧	٢٦	٠	٤	٣	٠	٥٦	٧٩	٤	٦٨٣	١٢٠٣	٣٦
بنى سويف	٧	ذ	١	٠	٠	٠	٠	٠	٠	٠	٠	٠	٠	٠	٣٨	٣٦	٢
		ا	٣	٠	٠	٠	٠	٠	٠	٠	٠	٠	٠	٠	٢٦	٤	٠
		ج	٤	٠	٠	٠	٠	٠	٠	٠	٠	٠	٠	٠	٦٤	٤٠	٢

تابع جدول رقم ٣٦

عدد الأطباء الإخصائيين والإستشاريين والممارسيين العموميين بمستشفيات القطاع الخاص طبقا للنوع والتخصص بالمحافظات عام ٢٠١٠

التخصص / المحافظات	عدد المستشفيات	النوع	باطنة عامة			غدد صماء وسكر			حميات			أمراض العيون وجراحتها (رمد)			أنف وأذن وحنجرة		
			أخصائى	إستشارى	ممارس عام	أخصائى	إستشارى	ممارس عام	أخصائى	إستشارى	ممارس عام	أخصائى	إستشارى	ممارس عام	أخصائى	إستشارى	ممارس عام
الفيوم	٨	ذ	١٧	٦	٦	٢	٢	٠	٠	٠	٠	٤	٢	٠	٦	٦	٠
		أ	٨	٠	٢	٠	٠	٠	٠	٠	٠	٠	٠	٠	٠	٠	٠
		ج	٢٥	٦	٨	٢	٢	٠	٠	٠	٠	٤	٢	٠	٦	٦	٠
المنيا	١٣	ذ	١١	٥	١٤	٠	٠	٠	٠	٠	٠	٣	٥	٠	٤	١٠	٠
		أ	١	٠	٠	٠	٠	٠	٠	٠	٠	١	٢	٠	٠	٠	٠
		ج	١٢	٥	١٤	٠	٠	٠	٠	٠	٠	٤	٧	٠	٤	١٠	٠
أسيوط	٣٠	ذ	٣٣	١٦	١٢	٠	٠	٠	٠	٠	٠	١٠	١٣	٠	١١	٢	٠
		أ	١٢	١	٢	٠	٠	٠	٠	٠	٠	٩	٣	٠	٧	٠	٠
		ج	٤٥	١٧	١٤	٠	٠	٠	٠	٠	٠	١٩	١٦	٠	١٨	٢	٠
سوهاج	٢٦	ذ	١٠	١٢	١٢	١	١	٠	١	٣	٠	٧	١٣	٠	١٢	١٠	٠
		أ	٥	٢	١	٠	٠	٠	٠	٠	٠	٢	١	٠	٢	٠	٠
		ج	١٥	١٤	١٣	١	١	٠	١	٣	٠	٩	١٤	٠	١٤	١٠	٠
قنا	١١	ذ	٤	١	٠	٢	٠	٠	١	٠	٠	٥	١	٠	٧	٣	٠
		أ	٠	٠	٢	٢	٠	٠	٠	٠	٠	٢	٠	٠	٠	٠	٠
		ج	٤	١	٢	٤	٠	٠	١	٠	٠	٧	١	٠	٧	٣	٠
أسوان	٩	ذ	٧	١	٠	١	٠	٠	٠	١	٠	٢	٢	٠	٣	٠	٠
		أ	٠	٠	٠	٠	٠	٠	٠	٠	٠	١	٠	٠	١	٠	٠
		ج	٧	١	٠	١	٠	٠	٠	١	٠	٣	٢	٠	٤	٠	٠
مدينة الأقصر	٣	ذ	٢	١	٠	٠	٠	٠	٠	٠	٠	١	١	٠	١	٢	٠
		أ	٠	٠	٠	٠	٠	٠	٠	٠	٠	٠	٠	٠	٠	٠	٠
		ج	٢	١	٠	٠	٠	٠	٠	٠	٠	١	١	٠	١	٢	٠
البحر الأحمر	٤	ذ	٦	٣	١	٠	١	٠	٠	٠	٠	١	٣	٠	١	١	٠
		أ	٠	٠	١	٠	٠	٠	٠	٠	٠	٠	٠	٠	٠	٠	٠
		ج	٦	٣	٢	٠	١	٠	٠	٠	٠	١	٣	٠	١	١	٠
الوادى الجديد	٦	ذ	١	٠	٠	٠	٠	٠	٠	٠	٠	١	٠	٠	١	٢	٠
		أ	٠	٠	٠	٠	٠	٠	٠	٠	٠	٠	٠	٠	٠	٠	٠
		ج	١	٠	٠	٠	٠	٠	٠	٠	٠	١	٠	٠	١	٢	٠

تابع جدول رقم ٣٦

عدد الأطباء الإخصائيين والإستشاريين والممارسين العموميين بمستشفيات القطاع الخاص طبقا للنوع والتخصص بالمحافظات عام ٢٠١٠

التخصص / المحافظات	عدد المستشفيات	النوع	نساء وولادة			طب أطفال			جراحة عامة			جراحة الجهاز الهضمى			جراحة عظام		
			أخصائى	إستشارى	ممارس عام	أخصائى	إستشارى	ممارس عام	أخصائى	إستشارى	ممارس عام	أخصائى	إستشارى	ممارس عام	أخصائى	إستشارى	ممارس عام
الفيوم	٨	ذ	٨	٥	٠	٥	٢	٠	٧	١٢	٥	٠	٤	٠	١٥	١٣	٠
		أ	٢	٠	٠	٤	٠	٠	٠	٠	٠	٠	٠	٠	٠	٠	٠
		ج	١٠	٥	٠	٩	٢	٠	٧	١٢	٥	٠	٤	٠	١٥	١٣	٠
المنيا	١٣	ذ	٥	٧	٥	٦	٦	٠	٦	١٥	١	١	١	٠	٣	١٣	٠
		أ	٨	١	٠	٨	٠	١	٠	٢	٠	٠	٠	٠	١	٠	٠
		ج	١٣	٨	٥	١٤	٦	١	٦	١٧	١	١	١	٠	٤	١٣	٠
أسيوط	٣٠	ذ	١٤	١٥	١	٤	١	٠	٢٢	١٠	٠	١	١	١	١٤	٧	١
		أ	١٠	٠	٠	٢	٠	٠	١	١	٠	١	٠	٠	١	٠	٠
		ج	٢٤	١٥	١	٦	١	٠	٢٣	١١	٠	٢	١	١	١٥	٧	١
سوهاج	٢٦	ذ	١٠	١٨	١	١١	٦	٢	٦	٢١	٠	١	٣	٠	٨	١١	٠
		أ	٥	٢	٠	٥	١	٠	١	٠	٠	٠	٠	٠	١	١	٠
		ج	١٥	٢٠	١	١٦	٧	٢	٧	٢١	٠	١	٣	٠	٩	١٢	٠
قنا	١١	ذ	٤	٤	١	٧	٠	١	٧	٣	١	١	٠	٠	٦	٣	١
		أ	٥	٠	١	١	٠	٠	٠	٠	٠	٠	٠	٠	١	٠	٠
		ج	٩	٤	٢	٨	٠	١	٧	٣	١	١	٠	٠	٧	٣	١
أسوان	٩	ذ	٢	٢	٠	١	٠	٠	٠	١	٠	٠	٠	٠	١	٠	٠
		أ	١	٠	٠	١	٠	٠	٠	٠	٠	٠	٠	٠	٠	٠	٠
		ج	٣	٢	٠	٢	٠	٠	٠	١	٠	٠	٠	٠	١	٠	٠
مدينة الأقصر	٣	ذ	٣	٠	٠	٠	٠	٠	٤	٢	٠	٠	٠	٠	٢	٠	٠
		أ	٢	٠	٠	٠	٠	٠	٠	٠	٠	٠	٠	٠	٠	٠	٠
		ج	٥	٠	٠	٠	٠	٠	٤	٢	٠	٠	٠	٠	٢	٠	٠
البحر الأحمر	٤	ذ	٣	٢	٠	١	٢	٠	٤	٣	٠	٠	٢	٠	٣	٣	٠
		أ	٠	٠	٠	٠	٠	٠	٠	٠	٠	٠	٠	٠	٠	٠	٠
		ج	٣	٢	٠	١	٢	٠	٤	٣	٠	٠	٢	٠	٣	٣	٠
الوادى الجديد	٦	ذ	٥	١	٠	٠	٠	٠	١	١	٠	٠	٠	٠	٠	٢	٠
		أ	١	٠	٠	٠	٠	٠	٠	٠	٠	٠	٠	٠	٠	٠	٠
		ج	٦	١	٠	٠	٠	٠	١	١	٠	٠	٠	٠	٠	٢	٠

تابع جدول رقم ٣٦

عدد الأطباء الإخصائيين والإستشاريين والممارسين العموميين بمستشفيات القطاع الخاص طبقا للنوع والتخصص بالمحافظات عام ٢٠١٠

التخصص / المحافظات	عدد المستشفيات	النوع	جراحة تجميل			جراحة مسالك بولية			حساسية وأمراض صدرية			جراحة مخ وأعصاب			جراحة قلب وصدر		
			أخصائى	إستشارى	ممارس عام	أخصائى	إستشارى	ممارس عام	أخصائى	إستشارى	ممارس عام	أخصائى	إستشارى	ممارس عام	أخصائى	إستشارى	ممارس عام
الفيوم	٨	ذ	٢	٤	٠	٦	٧	٠	٠	٢	٠	١	٥	٠	٠	٣	٠
		أ	٠	٠	٠	٠	٠	٠	٠	١	٠	٠	٠	٠	٠	٠	٠
		ج	٢	٤	٠	٦	٧	٠	٠	٣	٠	١	٥	٠	٠	٣	٠
المنيا	١٣	ذ	٠	٢	٠	٣	٥	٠	١	١	٠	١	٦	٠	٠	٠	١
		أ	٠	٠	٠	٠	٠	٠	١	٠	٠	٠	٠	٠	٠	٠	٠
		ج	٠	٢	٠	٣	٥	٠	٢	١	٠	١	٦	٠	٠	٠	١
أسيوط	٣٠	ذ	٤	٥	٠	١٣	٦	١	٣	٠	٠	١	١	٠	٠	٠	٠
		أ	١	٠	٠	١	٠	٠	٢	٠	٠	٠	٠	٠	٠	٠	٠
		ج	٥	٥	٠	١٤	٦	١	٥	٠	٠	١	١	٠	٠	٠	٠
سوهاج	٢٦	ذ	٠	١	٠	٣	٩	٠	١	٠	٠	٣	٤	٠	٠	١	٠
		أ	٠	١	٠	٠	٠	٠	٠	٠	٠	٠	٠	٠	٠	٠	٠
		ج	٠	٢	٠	٣	٩	٠	١	٠	٠	٣	٤	٠	٠	١	٠
قنا	١١	ذ	١	١	٠	٦	٢	٠	١	٣	٠	١	١	٠	٠	٠	٠
		أ	٠	٠	٠	٠	٠	٠	١	٠	٠	١	٠	٠	٠	٠	٠
		ج	١	١	٠	٦	٢	٠	٢	٣	٠	٢	١	٠	٠	٠	٠
أسوان	٩	ذ	٠	٠	٠	٢	٠	٠	٠	٠	٠	٠	٠	٠	٠	٠	٠
		أ	٠	٠	٠	٠	٠	٠	٠	٠	٠	٠	٠	٠	٠	٠	٠
		ج	٠	٠	٠	٢	٠	٠	٠	٠	٠	٠	٠	٠	٠	٠	٠
مدينة الأقصر	٣	ذ	٠	١	٠	٢	٠	٠	٠	١	٠	٠	٠	٠	٠	٠	٠
		أ	٠	٠	٠	٠	٠	٠	٠	٠	٠	٠	٠	٠	٠	٠	٠
		ج	٠	١	٠	٢	٠	٠	٠	١	٠	٠	٠	٠	٠	٠	٠
البحر الأحمر	٤	ذ	٠	١	٠	٣	١	٠	٠	٠	٠	٢	٢	٠	٠	٠	٠
		أ	٠	٠	٠	٠	٠	٠	١	٠	٠	٠	٠	٠	٠	١	٠
		ج	٠	١	٠	٣	١	٠	١	٠	٠	٢	٢	٠	٠	١	٠
الوادى الجديد	٦	ذ	٠	٠	٠	٢	٠	٠	٠	٠	٠	٠	٠	٠	٠	٠	٠
		أ	٠	٠	٠	٠	٠	٠	٠	٠	٠	٠	٠	٠	٠	٠	٠
		ج	٠	٠	٠	٢	٠	٠	٠	٠	٠	٠	٠	٠	٠	٠	٠

تابع جدول رقم ٣٦

عدد الأطباء الإخصائيين والإستشاريين والممارسين العموميين بمستشفيات القطاع الخاص طبقا للنوع والتخصص بالمحافظات عام ٢٠١٠

التخصص / المحافظات	عدد المستشفيات	النوع	كلـــى			أوعية دموية			أورام			جلدية وتناسلية			أمراض نفسية وعصبية		
			أخصائى	إستشارى	ممارس عام	أخصائى	إستشارى	ممارس عام	أخصائى	إستشارى	ممارس عام	أخصائى	إستشارى	ممارس عام	أخصائى	إستشارى	ممارس عام
الفيوم	٨	ذ	٢	١	٠	٠	٥	٠	٠	٤	٠	٢	٢	٠	١	١	٠
		أ	٠	٠	٠	٠	٠	٠	٠	١	٠	١	١	٠	١	٠	٠
		ج	٢	١	٠	٠	٥	٠	٠	٥	٠	٣	٣	٠	٢	١	٠
المنيا	١٣	ذ	٢	١	٠	٠	١	٠	٠	٠	٠	١	٦	٠	١	٠	٠
		أ	٠	٠	٠	٠	٠	٠	٠	٠	٠	١	١	٠	٠	٠	٠
		ج	٢	١	٠	٠	١	٠	٠	٠	٠	٢	٧	٠	١	٠	٠
أسيوط	٣٠	ذ	٥	٢	٠	١	١	٠	١	١	٠	٤	٠	٠	٣	٤	٠
		أ	٠	٠	٠	٠	٠	٠	٠	٠	٠	٦	١	٠	٠	١	٠
		ج	٥	٢	٠	١	١	٠	١	١	٠	١٠	١	٠	٣	٥	٠
سوهاج	٢٦	ذ	٠	١	٠	٠	٥	٠	٠	١	٠	٥	٣	٠	٥	٣	٠
		أ	٠	٠	٠	٠	٠	٠	٠	٠	٠	٢	٤	٠	٠	٠	٠
		ج	٠	١	٠	٠	٥	٠	٠	١	٠	٧	٧	٠	٥	٣	٠
قنا	١١	ذ	٣	٠	٠	١	٢	١	١	٠	٠	٢	٣	٠	٣	٢	٠
		أ	٠	٠	٠	٠	٠	٠	٠	٠	٠	٠	٠	٠	٠	٠	٠
		ج	٣	٠	٠	١	٢	١	١	٠	٠	٢	٣	٠	٣	٢	٠
أسوان	٩	ذ	٠	٠	٠	٠	٠	٠	٠	٠	٠	٠	٠	٠	٠	٠	٠
		أ	٠	٠	٠	٠	٠	٠	٠	٠	٠	٠	٠	٠	٠	٠	٠
		ج	٠	٠	٠	٠	٠	٠	٠	٠	٠	٠	٠	٠	٠	٠	٠
مدينة الأقصر	٣	ذ	١	٠	٠	١	٠	٠	٠	٠	٠	٢	١	٠	٠	١	٠
		أ	٠	٠	٠	٠	٠	٠	٠	٠	٠	٠	٠	٠	٠	٠	٠
		ج	١	٠	٠	١	٠	٠	٠	٠	٠	٢	١	٠	٠	١	٠
البحر الأحمر	٤	ذ	١	١	٠	١	١	٠	٠	١	٠	٢	٢	٠	١	٠	٠
		أ	٠	٠	٠	٠	٠	٠	٠	٠	٠	٠	٠	٠	٠	٠	٠
		ج	١	١	٠	١	١	٠	٠	١	٠	٢	٢	٠	١	٠	٠
الوادى الجديد	٦	ذ	٠	٠	٠	٠	٠	٠	٠	٠	٠	٠	٠	٠	٠	٢	٠
		أ	٠	٠	٠	٠	٠	٠	٠	٠	٠	٠	٠	٠	٠	٠	٠
		ج	٠	٠	٠	٠	٠	٠	٠	٠	٠	٠	٠	٠	٠	٢	٠

تابع جدول رقم ٣٦

عدد الأطباء الإخصائيين والإستشاريين والممارسين العموميين بمستشفيات القطاع الخاص طبقا للنوع والتخصص بالمحافظات عام ٢٠١٠

التخصص / المحافظات	عدد المستشفيات	النوع	أسنان			اخصائى علاج طبيعى			اخصائى تخاطب			أطباء أقسام أخرى			الإجمالى العام		
			أخصائى	إستشارى	ممارس عام	أخصائى	إستشارى	ممارس عام	أخصائى	إستشارى	ممارس عام	أخصائى	إستشارى	ممارس عام	أخصائى	إستشارى	ممارس عام
الفيوم	٨	ذ	٥	٢	٠	٤	١	٠	٢	٠	٠	١	٠	٠	٩٠	٨٩	١١
		أ	١	٠	٠	٣	٠	٠	٠	٠	٠	٢	٠	٠	٢٢	٣	٢
		ج	٦	٢	٠	٧	١	٠	٢	٠	٠	٣	٠	٠	١١٢	٩٢	١٣
المنيا	١٣	ذ	٧	٠	٠	٠	٠	٠	١	٠	٠	٠	٠	٠	٥٦	٨٤	٢١
		أ	٨	٠	٠	٢	٠	٠	٠	٠	٠	٠	٠	٠	٣١	٦	١
		ج	١٥	٠	٠	٢	٠	٠	١	٠	٠	٠	٠	٠	٨٧	٩٠	٢٢
أسيوط	٣٠	ذ	١٣	٣	٠	٢	١	٠	٠	٠	٠	٧	١	٠	١٦٦	٩٠	١٦
		أ	٨	٠	٠	٠	١	٠	٠	٠	٠	٩	٠	٠	٧٠	٨	٢
		ج	٢١	٣	٠	٢	٢	٠	٠	٠	٠	١٦	١	٠	٢٣٦	٩٨	١٨
سوهاج	٢٦	ذ	١١	٤	٠	٧	١	٠	١	١	٠	٥	٤	٠	١٠٨	١٣٦	١٥
		أ	٢	١	٠	٤	١	٠	١	١	٠	١	٠	٠	٣١	١٤	١
		ج	١٣	٥	٠	١١	٢	٠	٢	١	٠	٦	٤	٠	١٣٩	١٥٠	١٦
قنا	١١	ذ	٤	١	٠	٣	١	٠	٠	٠	٠	١	٠	٠	٧١	٣١	٥
		أ	٠	٠	١	٠	٠	٠	٠	٠	٠	٠	٠	٠	١٣	٠	٤
		ج	٤	١	١	٣	١	٠	٠	٠	٠	١	٠	٠	٨٤	٣١	٩
أسوان	٩	ذ	٢	٠	٠	٠	٠	٠	٠	٠	٠	١	٠	٠	٢٢	٧	٠
		أ	١	١	٠	٠	٠	٠	٠	٠	٠	٠	٠	٠	٥	١	٠
		ج	٣	١	٠	٠	٠	٠	٠	٠	٠	١	٠	٠	٢٧	٨	٠
مدينة الأقصر	٣	ذ	١	٠	٠	٠	٠	٠	٠	٠	٠	٠	٠	٠	٢٠	١٠	٠
		أ	٠	٠	٠	١	٠	٠	٠	٠	٠	٠	٠	٠	٣	٠	٠
		ج	١	٠	٠	١	٠	٠	٠	٠	٠	٠	٠	٠	٢٣	١٠	٠
البحر الأحمر	٤	ذ	٥	١	٠	٤	٠	٠	٠	٠	٠	٠	٠	١١	٣٨	٣٠	١٢
		أ	٠	٠	٠	٠	٠	٠	٠	٠	٠	٠	٠	٣	١	١	٤
		ج	٥	١	٠	٤	٠	٠	٠	٠	٠	٠	٠	١٤	٣٩	٣١	١٦
الوادى الجديد	٦	ذ	١	٠	٠	٠	٠	٠	٠	٠	٠	١	٠	٠	١٣	٨	٠
		أ	٠	٠	٠	٠	٠	٠	٠	٠	٠	٠	٠	٠	١	٠	٠
		ج	١	٠	٠	٠	٠	٠	٠	٠	٠	١	٠	٠	١٤	٨	٠

تابع جدول رقم ٣٦

عدد الأطباء الإخصائيين والإستشاريين والممارسين العموميين بمستشفيات القطاع الخاص طبقا للنوع والتخصص بالمحافظات عام ٢٠١٠

التخصص / المحافظات	عدد المستشفيات	النوع	باطنة عامة			غدد صماء وسكر			حميات			أمراض العيون وجراحتها (رمد)			أنف وأذن وحنجرة		
			أخصائى	إستشارى	ممارس عام	أخصائى	إستشارى	ممارس عام	أخصائى	إستشارى	ممارس عام	أخصائى	إستشارى	ممارس عام	أخصائى	إستشارى	ممارس عام
مطروح	٢	ذ	٢	١	٠	٠	٠	٠	٠	٠	٠	١	٠	٠	١	٠	٠
		أ	٢	٠	٠	٠	٠	٠	٠	٠	٠	٠	٠	٠	٠	٠	٠
		ج	٤	١	٠	٠	٠	٠	٠	٠	٠	١	٠	٠	١	٠	٠
شمال سيناء	٤	ذ	١	٠	٠	٠	٠	٠	٠	٠	٠	١	٠	٠	٠	٠	٠
		أ	٠	٠	٠	٠	٠	٠	٠	٠	٠	٠	٠	٠	٠	٠	٠
		ج	١	٠	٠	٠	٠	٠	٠	٠	٠	١	٠	٠	٠	٠	٠
جنوب سيناء	١	ذ	١	٠	٠	١	٠	٠	٠	٠	١	٠	٠	٠	٠	١	٠
		أ	٠	٠	٠	٠	٠	٠	٠	٠	٠	٠	٠	٠	٠	٠	٠
		ج	١	٠	٠	١	٠	٠	٠	٠	١	٠	٠	٠	٠	١	٠

تابع جدول رقم ٣٦

عدد الأطباء الإخصائيين والإستشاريين والممارسين العموميين بمستشفيات القطاع الخاص طبقا للنوع والتخصص بالمحافظات عام ٢٠١٠

التخصص / المحافظات	عدد المستشفيات	النوع	نساء وولادة			طب أطفال			جراحة عامة			جراحة الجهاز الهضمى			جراحة عظام		
			أخصائى	إستشارى	ممارس عام	أخصائى	إستشارى	ممارس عام	أخصائى	إستشارى	ممارس عام	أخصائى	إستشارى	ممارس عام	أخصائى	إستشارى	ممارس عام
مطروح	٢	ذ	١	٠	٠	١	٠	٠	١	٠	٠	٠	٠	٠	١	٠	٠
		ا	١	٠	٠	٠	٠	٠	٠	٠	٠	٠	٠	٠	٠	٠	٠
		ج	٢	٠	٠	١	٠	٠	١	٠	٠	٠	٠	٠	١	٠	٠
شمال سيناء	٤	ذ	٢	٢	٠	١	١	٠	٠	٠	٠	٠	٠	٠	٠	٠	٠
		ا	٣	١	٠	٠	٠	٠	١	٠	٠	٠	٠	٠	٠	٠	٠
		ج	٥	٣	٠	١	١	٠	١	٠	٠	٠	٠	٠	٠	٠	٠
جنوب سيناء	١	ذ	٠	٠	٠	٠	١	٠	٠	٠	١	٠	٠	٠	٠	٠	١
		ا	٠	٠	٠	٠	٠	٠	٠	٠	٠	٠	٠	٠	٠	٠	٠
		ج	٠	٠	٠	٠	١	٠	٠	٠	١	٠	٠	٠	٠	٠	١

تابع جدول رقم ٣٦

عدد الأطباء الإخصائيين والإستشاريين والممارسين العموميين بمستشفيات القطاع الخاص طبقا للنوع والتخصص بالمحافظات عام ٢٠١٠

التخصص / المحافظات	عدد المستشفيات	النوع	جراحة تجميل			جراحة مسالك بولية			حساسية وأمراض صدرية			جراحة مخ وأعصاب			جراحة قلب وصدر		
			أخصائى	إستشارى	ممارس عام	أخصائى	إستشارى	ممارس عام	أخصائى	إستشارى	ممارس عام	أخصائى	إستشارى	ممارس عام	أخصائى	إستشارى	ممارس عام
مطروح	٢	ذ	٠	٠	٠	٠	١	٠	١	٠	٠	٠	٠	٠	٠	٠	٠
		ا	٠	٠	٠	٠	٠	٠	٠	٠	٠	٠	٠	٠	٠	٠	٠
		ج	٠	٠	٠	٠	١	٠	١	٠	٠	٠	٠	٠	٠	٠	٠
شمال سيناء	٤	ذ	٠	٠	٠	٠	٠	٠	٠	٠	٠	٠	٠	٠	٠	٠	٠
		ا	٠	٠	٠	٠	٠	٠	٠	٠	٠	٠	٠	٠	٠	٠	٠
		ج	٠	٠	٠	٠	٠	٠	٠	٠	٠	٠	٠	٠	٠	٠	٠
جنوب سيناء	١	ذ	٠	٠	٠	٠	١	٠	٠	٠	١	٠	٠	٠	١	٠	٠
		ا	٠	٠	٠	٠	٠	٠	٠	٠	٠	٠	٠	٠	٠	٠	٠
		ج	٠	٠	٠	٠	١	٠	٠	٠	١	٠	٠	٠	١	٠	٠

تابع جدول رقم ٣٦

عدد الأطباء الإخصائيين والإستشاريين والممارسين العموميين بمستشفيات القطاع الخاص طبقا للنوع والتخصص بالمحافظات عام ٢٠١٠

التخصص / المحافظات	عدد المستشفيات	النوع	كلـــى			أوعية دموية			أورام			جلدية وتناسلية			أمراض نفسية وعصبية		
			أخصائى	إستشارى	ممارس عام	أخصائى	إستشارى	ممارس عام	أخصائى	إستشارى	ممارس عام	أخصائى	إستشارى	ممارس عام	أخصائى	إستشارى	ممارس عام
مطروح	٢	ذ	٠	٠	٠	٠	٠	٠	٠	٠	٠	٠	٠	٠	٠	٠	٠
		ا	٠	٠	٠	٠	٠	٠	٠	٠	٠	٠	٠	٠	٠	٠	٠
		ج	٠	٠	٠	٠	٠	٠	٠	٠	٠	٠	٠	٠	٠	٠	٠
شمال سيناء	٤	ذ	٠	٠	٠	٠	٠	٠	٠	٠	٠	٠	٠	٠	٠	٠	٠
		ا	٠	٠	٠	٠	٠	٠	٠	٠	٠	٠	٠	٠	٠	٠	٠
		ج	٠	٠	٠	٠	٠	٠	٠	٠	٠	٠	٠	٠	٠	٠	٠
جنوب سيناء	١	ذ	٠	٠	٠	٠	٠	٠	٠	٠	٠	١	٠	٠	٠	٠	٠
		ا	٠	٠	٠	٠	٠	٠	٠	٠	٠	٠	٠	٠	٠	٠	٠
		ج	٠	٠	٠	٠	٠	٠	٠	٠	٠	١	٠	٠	٠	٠	٠

تابع جدول رقم ٣٦

عدد الأطباء الإخصائيين والإستشاريين والممارسيين العموميين بمستشفيات القطاع الخاص طبقا للنوع والتخصص بالمحافظات عام ٢٠١٠

التخصص / المحافظات	عدد المستشفيات	النوع	أسنان			اخصائى علاج طبيعى			اخصائى تخاطب			أطباء أقسام أخرى			الإجمالى العام		
			أخصائى	إستشارى	ممارس عام	أخصائى	إستشارى	ممارس عام	أخصائى	إستشارى	ممارس عام	أخصائى	إستشارى	ممارس عام	أخصائى	إستشارى	ممارس عام
مطروح	٢	ذ	٠	١	٠	٠	٠	٠	٠	٠	٠	٠	٠	٠	٩	٣	٠
		أ	٠	٠	٠	٠	٠	٠	٠	٠	٠	٠	٠	٠	٣	٠	٠
		ج	٠	١	٠	٠	٠	٠	٠	٠	٠	٠	٠	٠	١٢	٣	٠
شمال سيناء	٤	ذ	٠	٠	٠	٠	٠	٠	٠	٠	٠	٠	٠	٠	٥	٣	٠
		أ	٠	٠	٠	٠	٠	٠	٠	٠	٠	٠	٠	٠	٤	١	٠
		ج	٠	٠	٠	٠	٠	٠	٠	٠	٠	٠	٠	٠	٩	٤	٠
جنوب سيناء	١	ذ	٠	٠	٠	٠	٠	٠	٠	٠	٠	٠	٠	٠	٣	٣	٥
		أ	٠	٠	٠	٠	٠	٠	٠	٠	٠	٠	٠	٠	٠	٠	٠
		ج	٠	٠	٠	٠	٠	٠	٠	٠	٠	٠	٠	٠	٣	٣	٥

جدول رقم ٣٧

عدد العاملين بالمعامل الطبية بمستشفيات القطاع الخاص
بالمحافظات عام ٢٠١٠

المعامل / المحافظات	عدد المستشفيات	العاملين بالمعامل التشخيصية الطبية						العاملين بالمعامل الطبية الأخرى				الإجمالى العام
		الطفيليات	باثولوجى وإكلينيكى وأبحاث الدم وأمراض الدم		معامل طبية أخرى		تشخيص درن	حساسية ومناعة	الغدد الصماء	الكلى الصناعى	أخرى	
			أبحاث الدم	أمراض الدم	ميكروبولوجى وبكتريولوجى	ثريولوجى						
الإجمالى العام	٩٢٧	٧٤١	٥٦٩	٢٦٩	٣١١	١٢٦	٥٨	٤٤	٥٨	١٤٧	١٠١	٢٤٢٤
القاهرة	٢٤١	١٨٠	١٧٧	٨٤	٩٣	٥٩	٢٤	١٤	٨	٤١	٣٧	٧١٧
الأسكندرية	٩٠	١٥٥	٧١	٣٧	٧٩	٢١	٩	١٢	١٦	٨	٧	٤١٥
بورسعيد	١٢	٨	١٠	٢	٥	١	٠	٠	٢	٠	٠	٢٨
السويس	١٦	٩	١٤	٩	١	٠	٠	٠	٠	٠	٠	٣٣
حلوان	٥٣	٣٢	٢٩	١٦	٢	٤	١	٤	١٣	١٨	٠	١١٩
٦أ كتوبر	١٢	٤	١٥	٤	٦	١	٠	١	٢	٠	١٣	٤٦
دمياط	١١	١	٤	١	٥	٠	٠	٠	٠	٠	٠	١١
الدقهلية	٧٥	٣٢	١٠	٦	٦	٦	١	٠	٠	٢٧	٠	٨٨
الشرقية	٣٣	٣٢	٢٧	١٧	٢٠	٦	٢	٢	٤	٣	٠	١١٣
القليوبية	٣٥	٦١	٣١	٦	٥	٠	٠	٠	٠	٢	٠	١٠٥
كفر الشيخ	٧	٢	٤	١	١	٠	٠	٠	٠	٠	٠	٨
الغربية	٥٣	٥٤	٤١	١٨	١٣	٤	٤	١	١	٢	١	١٣٩
المنوفية	٢٧	٢٢	١٧	٩	١١	٢	١	١	٢	٢	١	٦٨
البحيرة	١٦	٢١	١٥	٢	٧	٤	٤	٣	١	٠	٠	٥٧
الأسماعيلية	١٩	٨	٢	٣	١	٠	٠	٠	٠	٠	٠	١٤
الجيزة	١٠٣	٥٨	٥٩	٣٦	٣٦	١٦	٩	٣	٥	٣٥	٣٨	٢٩٥
بنى سويف	٧	١	٣	١	٢	٠	٠	٠	٠	٠	٠	٧
الفيوم	٨	٧	٩	٠	٢	٠	٠	٠	٠	٠	٠	١٨

تابع جدول رقم ٣٧

عدد العاملين بالمعامل الطبية بمستشفيات القطاع الخاص
بالمحافظات عام ٢٠١٠

المعامل / المحافظات	عدد المستشفيات	العاملين بالمعامل التشخيصية الطبية							العاملين بالمعامل الطبية الأخرى				الإجمالى العام
		الطفيليات	باثولوجى وإكلينيكى وأبحاث الدم وأمراض الدم		معامل طبية أخرى			تشخيص درن	حساسية ومناعة	الغدد الصماء	الكلى الصناعى	أخرى	
			أبحاث الدم	أمراض الدم	ميكروبولوجى وبكتريولوجى	ثريولوجى							
المنيا	١٣	٦	٨	١	٤	٢		٠	٠	٠	٠	٠	٢١
أسيوط	٣٠	١٢	٥	٣	٢	٠		٠	١	١	٩	٠	٣٣
سوهاج	٢٦	١٨	٧	٧	٣	٠		٠	٠	٠	٠	٠	٣٥
قنا	١١	٤	٤	١	٤	٠		٠	٠	٠	٠	٤	١٧
أسوان	٩	٣	٢	١	٠	٠		٠	٠	٠	٠	٠	٦
مدينة الأقصر	٣	١	٠	١	٠	٠		٠	٠	٠	٠	٠	٢
البحر الأحمر	٤	٢	٤	٣	٢	٠		٢	٢	٣	٠	٠	١٨
الوادى الجديد	٦	٠	٠	٠	٠	٠		٠	٠	٠	٠	٠	٠
مطروح	٢	٥	٠	٠	٠	٠		٠	٠	٠	٠	٠	٥
شمال سيناء	٤	٢	٠	٠	٠	٠		٠	٠	٠	٠	٠	٢
جنوب سيناء	١	١	١	٠	١	٠		١	٠	٠	٠	٠	٤

جدول رقم ٣٨

عدد الأسرة (بأجر - بدون أجر) بمستشفيات القطاع الخاص
بالمحافظات (حضر / ريف) عام ٢٠١٠

البيان / المحافظات	عدد المستشفيات	عددالأسرة								
		حضر			ريف			الإجمالى العام		
		بأجر	بدون أجر	جملة	بأجر	بدون أجر	جملة	بأجر	بدون أجر	جملة
الإجمالى العام	٩٢٧	٢٣٨٢٥	٤٥٧	٢٤٢٨٢	١٥٧١	٠	١٥٧١	٢٥٣٩٦	٤٥٧	٢٥٨٥٣
القاهرة	٢٤١	٦٤٩٩	٨٧	٦٥٨٦	٠	٠	٠	٦٤٩٩	٨٧	٦٥٨٦
الأسكندرية	٩٠	٢٩٥٨	٠	٢٩٥٨	٠	٠	٠	٢٩٥٨	٠	٢٩٥٨
بورسعيد	١٢	٣٣٤	٠	٣٣٤	٠	٠	٠	٣٣٤	٠	٣٣٤
السويس	١٦	٥٣٥	٠	٥٣٥	٠	٠	٠	٥٣٥	٠	٥٣٥
حلوان	٥٣	١٠٦٣	٢	١٠٦٥	٤١	٠	٤١	١١٠٤	٢	١١٠٦
٦أ كتوبر	١٢	٢٦٩	٠	٢٦٩	٢٣٤	٠	٢٣٤	٥٠٣	٠	٥٠٣
دمياط	١١	٢٤٤	٠	٢٤٤	٦	٠	٦	٢٥٠	٠	٢٥٠
الدقهلية	٧٥	١٢٥٧	٠	١٢٥٧	١٦٦	٠	١٦٦	١٤٢٣	٠	١٤٢٣
الشرقية	٣٣	٨٦١	٠	٨٦١	٤٧٣	٠	٤٧٣	١٣٣٤	٠	١٣٣٤
القليوبية	٣٥	٦٢١	٢٤	٦٤٥	٣٣	٠	٣٣	٦٥٤	٢٤	٦٧٨
كفر الشيخ	٧	١١٣	٠	١١٣	٠	٠	٠	١١٣	٠	١١٣
الغربية	٥٣	١٧٦٨	٠	١٧٦٨	٢١٨	٠	٢١٨	١٩٨٦	٠	١٩٨٦
المنوفية	٢٧	٣٥٥	٠	٣٥٥	٢٢٩	٠	٢٢٩	٥٨٤	٠	٥٨٤
البحيرة	١٦	٥٨١	٠	٥٨١	٣٠	٠	٣٠	٦١١	٠	٦١١
الأسماعيلية	١٩	٢٨٧	١٣	٣٠٠	٠	٠	٠	٢٨٧	١٣	٣٠٠
الجيزة	١٠٣	٢٤٧٢	٢٢٥	٢٦٩٧	٢٢	٠	٢٢	٢٤٩٤	٢٢٥	٢٧١٩
بنى سويف	٧	٣٥٣	٢	٣٥٥	١٢	٠	١٢	٣٦٥	٢	٣٦٧

تابع جدول رقم ٣٨

عدد الأسرة (بأجر - بدون أجر) بمستشفيات القطاع الخاص بالمحافظات (حضر / ريف) عام ٢٠١٠

البيان / المحافظات	عدد المستشفيات	عددالأسرة								
		حضر			ريف			الإجمالى العام		
		بأجر	بدون أجر	جملة	بأجر	بدون أجر	جملة	بأجر	بدون أجر	جملة
الفيوم	٨	٥٥٢	٢٦	٥٧٨	٠	٠	٠	٥٥٢	٢٦	٥٧٨
المنيا	١٣	٤٣٧	٠	٤٣٧	١٠	٠	١٠	٤٤٧	٠	٤٤٧
أسيوط	٣٠	٧٢٥	١٩	٧٤٤	١٥	٠	١٥	٧٤٠	١٩	٧٥٩
سوهاج	٢٦	٧٣٥	٠	٧٣٥	٣٢	٠	٣٢	٧٦٧	٠	٧٦٧
قنا	١١	٢٥٥	٠	٢٥٥	٠	٠	٠	٢٥٥	٠	٢٥٥
أسوان	٩	١٩٦	٥٢	٢٤٨	١٠	٠	١٠	٢٠٦	٥٢	٢٥٨
مدينة الأقصر	٣	٧٥	٠	٧٥	٠	٠	٠	٧٥	٠	٧٥
البحر الأحمر	٤	٩٦	٠	٩٦	٤٠	٠	٤٠	١٣٦	٠	١٣٦
الوادى الجديد	٦	٤٢	٦	٤٨	٠	٠	٠	٤٢	٦	٤٨
مطروح	٢	٤٩	٠	٤٩	٠	٠	٠	٤٩	٠	٤٩
شمال سيناء	٤	٣٣	١	٣٤	٠	٠	٠	٣٣	١	٣٤
جنوب سيناء	١	٦٠	٠	٦٠	٠	٠	٠	٦٠	٠	٦٠

جدول رقم ٣٩

عدد الأسرة بمستشفيات القطاع الخاص طبقا للأقسام الطبية المختلفة بالمحافظات عام ٢٠١٠

نوع القسم / المحافظات	عدد المستشفيات	مجموعة أقسام الأمراض الباطنة											
		باطنة عامة	متوطنة	حميات	جهاز هضمى	حالات ارتفاع ضغط الدم	الأنفلونزا فيروس HN١ و H١N١	انفلونزا الطيور	فقد المناعة المكتسبة (الإيدز)	غدد صماء وسكر	أمراض الكبد	الكبد الوبائى	أخرى
الإجمالى العام	٩٢٧	٢٨٣٥	٩٤	١٠٠	٣٤٧	١٥٧	١٦	١	٩	١٥٨	٣٠٣	٥٤	٨٢
القاهرة	٢٤١	٩١٠	٤٨	٢٢	٢٣	١٧	١	٠	٠	٣١	٨٣	٦	١٠
الأسكندرية	٩٠	٤٤٧	٧	١٩	٣٥	٢٦	٤	١	٠	١٣	٥٥	١٢	٣٤
بورسعيد	١٢	٥٨	٠	٠	٠	١٦	٠	٠	٠	٠	٠	٠	٧
السويس	١٦	٧٦	٦	٣	٢٢	٧	٠	٠	٠	٠	١١	٠	٠
حلوان	٥٣	٨٥	٠	٣	١١	٧	٠	٠	٠	٢	٢	٠	١٦
٦أ كتوبر	١٢	٥	٠	٠	٣	٠	٠	٠	٠	٠	٠	٠	٠
دمياط	١١	٢٦	٠	٠	٣	٠	٠	٠	٠	٠	٣	٢٢	٠
الدقهلية	٧٥	٧٣	٠	٤	٦	٠	١	٠	٠	٢٧	١٤	٠	٠
الشرقية	٣٣	١٨١	٤	٦	١٢	٨	٠	٠	٠	٣	٣٤	٢	٣
القليوبية	٣٥	٥٠	١	١	٢	١	٠	٠	٠	١	١	٠	٠
كفر الشيخ	٧	٤	٠	٠	٠	٠	٠	٠	٠	٠	٠	٠	٠
الغربية	٥٣	١٢٢	٤	٩	٣٩	١٤	٠	٠	٠	٨	٣٦	٢	٠
المنوفية	٢٧	٦٣	٢	٦	٢	٠	٠	٠	٠	٠	١	٠	٠
البحيرة	١٦	٧٧	٠	٤	١٠	٢١	٠	٠	٠	١	٦	٠	٢
الأسماعيلية	١٩	٥٢	٠	٠	١	٢	٠	٠	٠	٢	١	٠	٠
الجيزة	١٠٣	٢٥٦	٩	١٩	١٢١	١٩	١٠	٠	٩	٣٨	٢٧	٨	٥
بنى سويف	٧	٤٧	٠	٠	٠	٠	٠	٠	٠	٠	٠	٠	٠
الفيوم	٨	٥٧	٥	٠	١٣	١١	٠	٠	٠	٢١	٢١	٢	٠
المنيا	١٣	٢٢	٠	٠	٣٢	٠	٠	٠	٠	٥	٥	٠	٥
أسيوط	٣٠	٥٠	٤	٣	٧	٤	٠	٠	٠	٣	٣	٠	٠

تابع جدول رقم ٣٩

عدد الأسرة بمستشفيات القطاع الخاص طبقا للأقسام الطبية المختلفة بالمحافظات عام ٢٠١٠

نوع القسم / المحافظات	عدد المستشفيات	مجموعة أقسام الأمراض الباطنة											
		باطنة عامة	متوطنة	حميات	جهاز هضمى	حالات ارتفاع ضغط الدم	الأنفلونزا فيروس و HN١ H١N١	انفلونزا الطيور	فقد المناعة المكتسبة (الإيدز)	غدد صماء وسكر	أمراض الكبد	الكبد الوبائى	أخرى
سوهاج	٢٦	٤٠	٠	٠	٤	٠	٠	٠	٠	٢	٠	٠	٠
قنا	١١	٢٩	٠	٠	٠	١	٠	٠	٠	١	٠	٠	٠
أسوان	٩	٣٦	٣	٠	١	٠	٠	٠	٠	٠	٠	٠	٠
مدينة الأقصر	٣	١٦	٠	٠	٠	٠	٠	٠	٠	٠	٠	٠	٠
البحر الأحمر	٤	١٩	٠	٠	٠	٠	٠	٠	٠	٠	٠	٠	٠
الوادى الجديد	٦	٠	٠	٠	٠	٠	٠	٠	٠	٠	٠	٠	٠
مطروح	٢	٧	١	١	٠	١	٠	٠	٠	٠	٠	٠	٠
شمال سيناء	٤	٧	٠	٠	٠	٢	٠	٠	٠	٠	٠	٠	٠
جنوب سيناء	١	٢٠	٠	٠	٠	٠	٠	٠	٠	٠	٠	٠	٠

تابع جدول رقم ٣٩

عدد الأسرة بمستشفيات القطاع الخاص طبقا للأقسام الطبية المختلفة بالمحافظات عام ٢٠١٠

نوع القسم / المحافظات	عدد المستشفيات	أقسام أخرى									
		مسالك بولية	الكلى			جلدية وتناسلية	نفسية وعصبية	صدرية			
			غسيل كلوى	زرع كلى	فشل كلوى			الدرن	السل	ذبحة صدرية	حساسية أمراض صدرية
الإجمالى العام	٩٢٧	٧٠٩	٣٥٢	٩٣	٧٤	٢٨٧	٩٣٨	٨	٢	٨٣	١٨٥
القاهرة	٢٤١	١٩٠	٨١	٢٢	٢٢	١٣٦	١٨١	١	٠	٢٢	٥٨
الأسكندرية	٩٠	٥٣	١٠	١	٨	١١	٦٤	٠	٠	١٦	١٤
بورسعيد	١٢	٣	٥	٠	٠	٠	٠	٠	٠	٠	٠
السويس	١٦	٤٠	٠	٠	٠	٢	٠	٠	٠	١	٥
حلوان	٥٣	٢٢	٦	٠	٢	١٩	٢٦٦	٠	٠	٧	١
٦أ كتوبر	١٢	١	٠	٠	١	٠	١٤٠	٠	٠	٣	٠
دمياط	١١	٢	٦	١٢	٠	٣	٠	٠	٠	٠	٠
الدقهلية	٧٥	١٣	٧٠	٠	١٠	٠	٦٣	٠	٠	٥	٢
الشرقية	٣٣	٢٦	٢٥	٠	٠	١	٧٠	٠	٠	٥	٥
القليوبية	٣٥	٧	١	٠	٥	٧	٢	٠	٠	١	٢
كفر الشيخ	٧	٠	٠	٠	٠	٠	٠	٠	٠	٠	٠
الغربية	٥٣	٣٠	١١	٠	٠	١٩	٢٢	٢	٢	١٦	١٨
المنوفية	٢٧	١٧	٤١	٠	٠	٩	٢	٠	٠	٠	٠
البحيرة	١٦	١٧	٠	٠	٠	٧	٥	٠	٠	٠	٠
الأسماعيلية	١٩	٧	٠	٠	٠	٠	٠	٠	٠	٠	٠
الجيزة	١٠٣	١١٨	٥٥	٥٣	٢١	٣٥	٧٦	٥	٠	٢	٦٦
بنى سويف	٧	٤٠	٠	٠	٠	٠	٠	٠	٠	٠	٠
الفيوم	٨	٢٤	٠	٠	٠	٠	٠	٠	٠	٠	١
المنيا	١٣	١٥	٠	٥	٥	٠	٠	٠	٠	٠	٠
اسيوط	٣٠	٣٥	١٥	٠	٠	٣	١٠	٠	٠	٢	٠

تابع جدول رقم ٣٩

عدد الأسرة بمستشفيات القطاع الخاص طبقا للأقسام الطبية المختلفة بالمحافظات عام ٢٠١٠

نوع القسم / المحافظات	عدد المستشفيات	أقسام أخرى									
		مسالك بولية	الكلى			جلدية وتناسلية	نفسية وعصبية	صدرية			
			غسيل كلوى	زرع كلى	فشل كلوى			الدرن	السل	نبحة صدرية	حساسية أمراض صدرية
سوهاج	٢٦	٣	١١	٠	٠	٣	٠	٠	٠	١	١
قنا	١١	٨	٠	٠	٠	١٢	٣	٠	٠	١	٠
أسوان	٩	٢٣	١٥	٠	٠	٧	٣٠	٠	٠	٠	٦
مدينة الأقصر	٣	٥	٠	٠	٠	١٠	٣	٠	٠	٠	٥
البحر الأحمر	٤	١	٠	٠	٠	٣	٠	٠	٠	١	١
الوادى الجديد	٦	٦	٠	٠	٠	٠	٠	٠	٠	٠	٠
مطروح	٢	٣	٠	٠	٠	٠	١	٠	٠	٠	٠
شمال سيناء	٤	٠	٠	٠	٠	٠	٠	٠	٠	٠	٠
جنوب سيناء	١	٠	٠	٠	٠	٠	٠	٠	٠	٠	٠

تابع جدول رقم ٣٩

عدد الأسرة بمستشفيات القطاع الخاص طبقا للأقسام الطبية المختلفة بالمحافظات عام ٢٠١٠

نوع القسم / المحافظات	عدد المستشفيات	قلب			عظام	أنف وأذن وحنجرة	عيون	مخ وأعصاب	أسنان	الجذام	كلب وأمصال أخرى	وحدات تنظيم أسرة	طوارىء
		احتشاد عضلة القلب	الشريان التاجى	أوعية دموية									
		تابع أقسام أخرى											
الإجمالى العام	٩٢٧	٦٥	١٧٧	١٣٠	٧٨٤	٦٢٥	٨٣٩	٢٧٨	١٥١	٦	٠	٨	٢٠٧
القاهرة	٢٤١	٢٠	٣٢	٣٩	١٩٥	١٦٢	٢٨٧	٦٦	٧٢	٠	٠	٥	٦١
الأسكندرية	٩٠	٦	١٣	١٩	٥٩	٦٧	٦٩	٣٨	٣	٦	٠	٠	٣٧
بورسعيد	١٢	٠	٠	٠	٠	٥	٧	٠	٠	٠	٠	٠	٥
السويس	١٦	٠	١	٠	٣٠	٢٢	٢	٠	٠	٠	٠	٠	٣
حلوان	٥٣	٠	١	٢	٦٤	١٢	٢٣	١	١	٠	٠	٠	٢
٦ أكتوبر	١٢	٠	٥٠	٠	١٨	٢	٠	٨	٠	٠	٠	٠	٠
دمياط	١١	٠	١	٣	٣	١	٠	١	٠	٠	٠	٠	٠
الدقهلية	٧٥	٠	٠	١٧	٢١	٢٧	٢٨	١٢	٠	٠	٠	٠	٢
الشرقية	٣٣	١	٥	١	٢٢	٩	٣٥	٧	٢	٠	٠	٠	٢
القليوبية	٣٥	١	١	١	١٩	٨	٨	١١	٠	٠	٠	٠	٢
كفر الشيخ	٧	٠	٠	٠	٠	٤	٠	٠	٠	٠	٠	٠	٠
الغربية	٥٣	١٩	٢٧	٢٢	٤٤	٦٨	٥٩	٢٥	٣	٠	٠	٠	٢٠
المنوفية	٢٧	٠	٠	٢	٢٢	١٥	١٠	٨	٨	٠	٠	٢	١٤
البحيرة	١٦	٠	٠	٠	٢٩	٢٢	٨	٨	٠	٠	٠	٠	٩
الأسماعيلية	١٩	١	٠	٠	١٩	٣٥	١٥	٢	٠	٠	٠	٠	٠
الجيزة	١٠٣	٥	٣٦	٢	٨٩	٤٥	١٣٤	٤١	٦	٠	٠	٠	٢١
بنى سويف	٧	٠	٠	٠	٤١	٤١	٤٠	٠	٤٠	٠	٠	٠	٠
الفيوم	٨	٧	٠	٩	٢٤	٢٢	١٠	١٧	٠	٠	٠	٠	٢٢
المنيا	١٣	٠	١٠	٠	٣	١٤	١١	١٢	٧	٠	٠	١	٦
أسيوط	٣٠	٠	٠	٣	٤٣	٧	٤٩	٣	١	٠	٠	٠	٠

تابع جدول رقم ٣٩

عدد الأسرة بمستشفيات القطاع الخاص طبقا للأقسام الطبية المختلفة بالمحافظات عام ٢٠١٠

نوع القسم / المحافظات	عدد المستشفيات	قلب			تابع أقسام أخرى									
		احتشاد عضلة القلب	الشريان التاجى	أوعية دموية	عظام	أنف وأذن وحنجرة	عيون	مخ وأعصاب	أسنان	الجذام	كلب وأمصال أخرى	وحدات تنظيم أسرة	طوارىء
سوهاج	٢٦	٠	٠	٤	٥	٩	١٠	٢	٠	٠	٠	٠	٠
قنا	١١	٠	٠	٥	١٠	٥	١٣	٥	٠	٠	٠	٠	٠
أسوان	٩	٠	٠	٠	٣	٥	١٤	٣	٧	٠	٠	٠	٠
مدينة الأقصر	٣	٠	٠	٠	١	٣	٢	٥	٠	٠	٠	٠	٠
البحر الأحمر	٤	٥	٠	١	١٣	٤	٤	٣	١	٠	٠	٠	٠
الوادى الجديد	٦	٠	٠	٠	٠	٦	٠	٠	٠	٠	٠	٠	٠
مطروح	٢	٠	٠	٠	٤	١	١	٠	٠	٠	٠	٠	١
شمال سيناء	٤	٠	٠	٠	٣	٤	٠	٠	٠	٠	٠	٠	٠
جنوب سيناء	١	٠	٠	٠	٠	٠	٠	٠	٠	٠	٠	٠	٠

تابع جدول رقم ٣٩

عدد الأسرة بمستشفيات القطاع الخاص طبقا للأقسام الطبية المختلفة بالمحافظات عام ٢٠١٠

نوع القسم / المحافظات	عدد المستشفيات	تابع أقسام أخرى		أقسام الجراحة										
		مناظير	أخرى	جراحة عامة	جراحة تجميل وحروق	جراحة الأورام		جراحة اليوم الواحد	جراحة مسالك بولية	جراحة عظام	جراحة أنف وأذن وحنجرة	جراحة قلب وصدر	جراحة مخ وأعصاب	جراحة الجهاز الهضمى
						السرطان	أخرى							
الإجمالى العام	٩٢٧	٩٠	٢٦٩	٣٥٢٦	٤٠١	١٤٠	٦٢	٥٠١	٩٦٥	٨٥١	٧٦٠	٢٥٢	٢٤٣	١٤١
القاهرة	٢٤١	١٢	١٦٤	٨١٧	٩٦	٤١	١٩	١٩٣	١٣١	١٥١	١٩٠	٦٢	٤٠	١٦
الأسكندرية	٩٠	٢٢	١٣	٤٠٢	٢٦	١٠	١١	٨٧	٩٠	١٠٤	٧٧	٢١	٣٩	٣٦
بورسعيد	١٢	٠	٢	٨٤	١	٥	١	٨	٤	٧	٥	٠	١	١
السويس	١٦	٩	٠	٩٧	٠	٠	٠	١٠	١١	١٨	٤	٠	٠	٥
حلوان	٥٣	١	٠	١١٤	١٥	١	٠	١٤	١٥	٣٣	١٦	٢٩	٧	٥
٦ أكتوبر	١٢	٠	٦	٢٣	٥٩	٠	٠	٠	٠	٢٠	٣٢	٩	٥	٠
دمياط	١١	٠	٠	١٥	٠	١	٠	٠	٥	٦	١	٢	١	٣
الدقهلية	٧٥	١	٦	٢١٧	٥	١٣	٢	١٤	٨٧	٧٣	٧٤	١٦	٥١	١٣
الشرقية	٣٣	٦	٢	٣٠٢	٨	٢٣	٠	١٣	١٠٥	٣٨	٣١	٤	٣٥	٤
القليوبية	٣٥	١	٠	١٣٠	٥	١	٠	٩	٢٩	٢٥	٢٧	٣٢	٤	٢
كفر الشيخ	٧	٠	٠	٢٨	٢	٠	٠	٤	٦	٧	٦	٠	٢	٠
الغربية	٥٣	٥	٢	٢٤٣	٣٦	٣٠	٢٣	٣٤	٧٤	١١٢	٩٩	٢٤	٣١	٢٣
المنوفية	٢٧	١	٤	٧٦	٠	٠	٠	٢١	١٨	١٩	٢٦	٢	٣	٠
البحيرة	١٦	٢	٣	٩٨	٣	٠	٠	٦	١٩	٣٧	٢٧	٠	٣	٥
الأسماعيلية	١٩	٠	٠	١٤	١١	١	٠	٠	١٤	٩	٥	٠	٠	٠
الجيزة	١٠٣	٢٤	٣٨	٣١٣	٥١	٥	٠	٢٥	١٢٩	٤٧	٥١	٤٤	١٣	٠
بنى سويف	٧	٠	٠	٢٤	١	٤	٠	١٢	٤	٠	٧	٠	٠	٠
الفيوم	٨	٢	٧	٦٥	٤	٠	٠	١٩	١٥	٢٢	١٢	٠	٠	٦
المنيا	١٣	٠	٥	٦٥	٧	١	٤	١١	٣٠	١٨	١	٧	٧	٠
أسيوط	٣٠	٠	٠	٩٤	٤٥	٤	٠	٤	٩١	٢٩	١١	٠	٠	٢٢

تابع جدول رقم ٣٩

عدد الأسرة بمستشفيات القطاع الخاص طبقا للأقسام الطبية المختلفة بالمحافظات عام ٢٠١٠

نوع القسم / المحافظات	عدد المستشفيات	تابع أقسام أخرى		أقسام الجراحة										
		مناظير	أخرى	جراحة عامة	جراحة تجميل وحروق	جراحة الأورام		جراحة اليوم الواحد	جراحة مسالك بولية	جراحة عظام	جراحة أنف وأذن وحنجرة	جراحة قلب وصدر	جراحة مخ وأعصاب	جراحة الجهاز الهضمى
						السرطان	أخرى							
سوهاج	٢٦	١	٠	١٩٣	٢	٠	٢	٠	٥٤	٣٥	٣٧	٠	٠	٠
قنا	١١	٠	٥	٤٧	١٩	٠	٠	١	٧	١٩	٥	٠	٠	٠
أسوان	٩	٢	٠	٢٦	٠	٠	٠	٢	١٣	٥	١٠	٠	٠	٠
مدينة الأقصر	٣	١	٠	٥	٤	٠	٠	١	٠	٣	١	٠	٠	٠
البحر الأحمر	٤	٠	١٢	١٠	١	٠	٠	٢	١٣	٥	١	٠	١	٠
الوادى الجديد	٦	٠	٠	٨	٠	٠	٠	٠	٠	٢	٢	٠	٠	٠
مطروح	٢	٠	٠	٥	٠	٠	٠	١	١	٢	٢	٠	٠	٠
شمال سيناء	٤	٠	٠	١	٠	٠	٠	٠	٠	٠	٠	٠	٠	٠
جنوب سيناء	١	٠	٠	١٠	٠	٠	٠	١٠	٠	٥	٠	٠	٠	٠

تابع جدول رقم ٣٩

عدد الأسرة بمستشفيات القطاع الخاص طبقا للأقسام الطبية المختلفة بالمحافظات عام ٢٠١٠

نوع القسم / المحافظات	عدد المستشفيات	تابع أقسام الجراحة		أقسام الأطفال			أقسام النساء والولادة			العلاج الطبيعى	العناية المركزة	الإجمالى العام
		جراحة طوارىء	أخرى	شلل الأطفال	حضانات (مبتسرين)	أخرى	أمراض النساء	حالات الولادة الطبيعية	حالات الولادة القيصرية			
الإجمالى العام	٩٢٧	٢٥٩	٩٣	٩١	٦٠٦	٣٤٣	١٦٠٣	١٧٥٤	٢٢٠٨	٦٨	٤٧٠	٢٥٨٥٣
القاهرة	٢٤١	٤٨	٢٤	٦٩	٨٨	١٤١	٥٤٠	٤١٩	٤٤٨	١٢	٦٢	٦٥٨٦
الأسكندرية	٩٠	٢٣	٩	٢	٨٧	١٥	١٨٦	١٨٦	٢١٣	١٩	١٣٣	٢٩٥٨
بورسعيد	١٢	٠	٠	٠	٢	١٨	٧	١٨	٥٠	٢	١٢	٣٣٤
السويس	١٦	٥	٠	٠	٩	٢	٢٤	٣٨	٦٧	١	٤	٥٣٥
حلوان	٥٣	٠	٠	٠	١٢	٢٣	٨٠	٨٦	٨٤	٠	١٦	١١٠٦
٦ أكتوبر	١٢	٠	٠	٠	١٢	١	٣٠	٤٣	٣٢	٠	٠	٥٠٣
دمياط	١١	٠	٠	٠	١٣	٠	٢	٦٤	٤٧	٠	٤	٢٥٠
الدقهلية	٧٥	٥	١٢	٧	٣٧	٢٨	٧٧	١٢٨	١٥٤	١	٧	١٤٢٣
الشرقية	٣٣	٦	٣	٥	٣٢	٢	٦٦	٣٧	١١١	٠	٣٢	١٣٣٤
القليوبية	٣٥	٦٥	٢	٠	٤٢	٠	٣٦	٤٠	٧٣	٣	١٩	٦٧٨
كفر الشيخ	٧	٠	٢	٠	١٢	٢	٠	٥	٢٥	٠	٤	١١٣
الغربية	٥٣	٢١	٢	١	٥٠	٤٠	١٣٣	١٨٣	١٢٦	٦	٤٧	١٩٨٦
المنوفية	٢٧	١	٠	٢	٢٧	١٢	٦٨	٢٠	٤٧	٧	٦	٥٨٤
البحيرة	١٦	١١	٩	٤	٢٤	٦	٣٢	٣٢	٤٨	٠	١٦	٦١١
الأسماعيلية	١٩	٠	٠	٠	١٥	٥	٤١	٢١	٢٠	٧	٠	٣٠٠
الجيزة	١٠٣	١٦	٧	٠	٣٩	٤٦	١٢٨	١٧١	٢٠٧	٢	٣٢	٢٧١٩
بنى سويف	٧	٢	٠	٠	٧	٠	٢٧	٩	١٥	٠	٦	٣٦٧
الفيوم	٨	٣٠	٠	٠	٢١	٠	٤	٣٩	٥١	٠	١٥	٥٧٨
المنيا	١٣	١١	٠	٠	٢٨	٠	٨	٢٨	٤٣	٠	١٥	٤٤٧
أسيوط	٣٠	٠	٠	٠	٤	٠	٥٩	٤٣	٩٢	٥	١١	٧٥٩

تابع جدول رقم ٣٩

عدد الأسرة بمستشفيات القطاع الخاص طبقا للأقسام الطبية المختلفة بالمحافظات عام ٢٠١٠

نوع القسم / المحافظات	عدد المستشفيات	تابع أقسام الجراحة		أقسام الأطفال			أقسام النساء والولادة			العلاج الطبيعى	العناية المركزة	الإجمالى العام
		جراحة طوارىء	أخرى	شلل الأطفال	حضانات (مبتسرين)	أخرى	أمراض النساء	حالات الولادة الطبيعية	حالات الولادة القيصرية			
سوهاج	٢٦	٠	٩	٠	٣١	١	١	٩٢	٢٠٨	٠	٦	٧٦٧
قنا	١١	١	٠	٠	٥	٠	١٦	٢٥	٨	٠	٤	٢٥٥
أسوان	٩	٣	٣	١	٠	٠	١٠	١٢	١٤	٣	١	٢٥٨
مدينة الأقصر	٣	٠	٠	٠	٠	٠	٣	٣	٤	٠	٠	٧٥
البحر الأحمر	٤	١٠	٨	٠	٠	١	٨	٥	٠	٠	٣	١٣٦
الوادى الجديد	٦	٠	٣	٠	٠	٠	١١	٤	٦	٠	٠	٤٨
مطروح	٢	١	٠	٠	٧	٠	٦	٠	٣	٠	٠	٤٩
شمال سيناء	٤	٠	٠	٠	٢	٠	٠	٣	١٢	٠	٠	٣٤
جنوب سيناء	١	٠	٠	٠	٠	٠	٠	٠	٠	٠	١٥	٦٠

جدول رقم ٤٠

عدد الحجرات بمستشفيات القطاع الخاص طبقا للإستخدام
بالمحافظات عام ٢٠١٠

البيان / المحافظات	عدد المستشفيات	للكشف والتشخيص	للعمليات الجراحيه والولاده	لأشعة تشخيص وعلاج الأمراض	للعلاج بالكهرباء	للمعامل	صيدليات بها تحضير أدويه	صيدليات بها أدويه جاهزة	للأدارة والأستراحه للأطباء والممرضات	للإقامة وعلاج المرضى والإنتظار	للمطابخ والمغاسل والأفران	الإجمالى العام
الإجمالى العام	٩٢٧	٤٥٣٦	٢٠٧٣	٧٨٠	١١٣	٨٨٠	٤٤	٣٤٢	٢٧٢٢	١١٠١٨	٩٤٤	٢٣٤٥٢
القاهرة	٢٤١	١٤٢٣	٤٩٠	٢٣٢	٣٥	٢٤٣	١٣	٧٩	٧٢٥	٢٨٥٨	٢٢٤	٦٣٢٢
الأسكندرية	٩٠	٧٠٤	٢٦٢	١١٥	١٤	١٧٦	٣	٥٠	٣١٨	١٣١٣	١٢٩	٣٠٨٤
بورسعيد	١٢	٥٩	٢٦	١٣	٢	٨	٠	٢	٢٩	٢٢٤	٩	٣٧٢
السويس	١٦	٨٣	٣٦	١٥	٠	١١	١	٧	٣٥	١٩٩	٢٤	٤١١
حلوان	٥٣	٢٢٦	٧٣	٣٢	٧	٢٩	١	١٥	٩٦	٤٦١	٤٧	٩٨٧
٦أ كتوبر	١٢	٧١	١٩	١٠	٣	١٨	٥	٥	١٠٩	٢٣٨	٦	٤٨٤
دمياط	١١	٢٢	١٨	٨	٠	٤	٠	٦	١٩	١٠١	١٢	١٩٠
الدقهلية	٧٥	١٩٦	١٢٤	١٩	٩	٣٩	٣	١٣	١٧٥	٦٠٨	٦٩	١٢٥٥
الشرقية	٣٣	١٢٨	٨٢	٣٢	٤	٢٣	٣	٢٤	٧٤	٦٦١	٣٧	١٠٦٨
القليوبية	٣٥	١٥٦	٥٨	١٨	٥	٢٦	١	٨	٧١	٢٤٦	١٣	٦٠٢
كفر الشيخ	٧	١٠	١٠	٣	٠	٣	٠	٢	٨	٥٩	٢	٩٧
الغربية	٥٣	٢٢٩	١٤٩	٥٠	٧	٥٦	٥	٢٩	١٩١	٧٥١	٥٣	١٥٢٠
المنوفية	٢٧	١٤٣	٥٧	٣٢	٧	٢٧	١	٥	٧٦	٣٢٥	٣٣	٧٠٦
البحيرة	١٦	٧٠	٤١	١٨	١	٢٠	٠	١٠	٧١	٢٦٧	٢٢	٥٢٠
الأسماعيلية	١٩	٦٤	٢٩	٨	٠	١٠	٢	٥	٤٢	١١٨	١٦	٢٩٤
الجيزة	١٠٣	٥١٣	٣٣٦	٩٠	٧	١٢٢	٤	٣٢	٣٦٨	١٢٠٣	١١٠	٢٧٨٥
بنى سويف	٧	١٩	١٦	٤	١	٤	١	٢	١٣	١٢٣	٧	١٩٠

تابع جدول رقم ٤٠

عدد الحجرات بمستشفيات القطاع الخاص طبقا للإستخدام
بالمحافظات عام ٢٠١٠

البيان / المحافظات	عدد المستشفيات	للكشف والتشخيص	للعمليات الجراحيه والولاده	لأشعة تشخيص وعلاج الأمراض	للعلاج بالكهرباء	للمعامل	صيدليات بها تحضير أدويه	صيدليات بها أدويه جاهزة	للأدارة والأستراحه للأطباء والممرضات	للإقامة وعلاج المرضى والإنتظار	للمطابخ والمغاسل والأفران	الإجمالى العام
الفيوم	٨	٣٦	١٩	١٢	٠	٩	٠	٦	٢٤	١٣٤	١٣	٢٥٣
المنيا	١٣	٤٥	٣٨	٨	١	١٠	٠	٦	٢٩	١٠٦	٦	٢٤٩
أسيوط	٣٠	٨٨	٥٣	١٧	٦	١٢	١	١٠	٧٦	٣١٦	٣٠	٦٠٩
سوهاج	٢٦	٩٠	٤٢	١٢	١	١٠	٠	١١	٥٤	٢٥٨	٢٠	٤٩٨
قنا	١١	٥٩	٢٨	١١	١	٧	٠	٤	٥٢	٢١١	٢٤	٣٩٧
أسوان	٩	٣٨	١٥	٣	٢	٣	٠	٢	٢٢	٨٥	١٥	١٨٥
مدينة الأقصر	٣	٦	٨	٠	٠	١	٠	١	٩	٣٧	٣	٦٥
البحر الأحمر	٤	٢١	٢٣	١٢	٠	٥	٠	٥	١٥	٣٥	٨	١٢٤
الوادى الجديد	٦	١١	٧	١	٠	٠	٠	٠	٨	٢١	٦	٥٤
مطروح	٢	٧	٥	١	٠	٢	٠	٠	٦	٣٣	٣	٥٧
شمال سيناء	٤	١١	٧	٣	٠	١	٠	٢	٥	١٧	١	٤٧
جنوب سيناء	١	٨	٢	١	٠	١	٠	١	٢	١٠	٢	٢٧

جدول رقم ٤١

عدد الأجهزة الطبية ومراكز نقل الدم بمستشفيات القطاع الخاص بالمحافظات عام ٢٠١٠

البيان / المحافظات	أجهزة أشعة (١)		أجهزة علاج (٢)		أجهزة فحص (٣)		مراكز نقل الدم	
	عدد المستشفيات	عدد الأجهزة	عدد المستشفيات	عدد الأجهزة	عدد المستشفيات	عدد الأجهزة	عدد المستشفيات	وحدات بها دماء *
الاجمالى العام	٥٦٤	٩٩٩	٣٤٤	٢٣٧٦	٨٦٦	٧٥٤١٨	٣٧	٥٥
القاهرة	١٦٨	٢٩٥	١٠٠	٧٦٢	٢١٩	٧٢١٧٨	١٢	١٢
الأسكندرية	٧٥	١٦٢	٥٠	٢٩١	٩٠	٣٠٨	٤	٤
بورسعيد	٥	٨	٤	٢٤	١١	١٨	٠	٠
السويس	١٤	١٥	٧	٣٣	١٦	٧٥	٠	٠
حلوان	٢٧	٣٧	١٤	٥٦	٥١	١١٣	٢	٢
٦أكتوبر	٤	٩	٧	٣٣	١١	٥٩	١	٦
دمياط	٥	١٨	٣	٢٧	١١	٣٣	١	٥
الدقهلية	٢٣	٤٥	٢١	١٦٨	٧٥	١٨٨	١	١
الشرقية	٢٤	٣٩	١٦	١٠١	٣٣	١٦٢	٢	٢
القليوبية	١٩	٢٥	١٣	٥١	٣٢	١٠٢	٢	٩
كفر الشيخ	١	١	٠	٠	٤	٦	٠	٠
الغربية	٣٦	٥٧	١٦	٧٨	٥١	١٣٢٦	٢	٤
المنوفية	١٦	١٩	١٤	٧٨	٢٧	١٣٢	١	١
البحيرة	١٣	٤٢	٩	٢٢	١٥	٥٧	١	١
الأسماعيلية	٧	٨	٢	٨	١٨	٣٩	٠	٠
الجيزة	٥٨	١١٦	٣٤	٤٣٠	٧٩	٢٧٣	٧	٧
بنى سويف	٤	٤	١	٤	٧	٢٦	٠	٠
الفيوم	٦	٨	٣	١٤	٨	٢٧	٠	٠
المنيا	٨	٨	٢	١٢	١٣	٣٢	٠	٠

(١) أجهزة أشعة للتشخيص ، أجهزة أشعة للعلاج

(٢) أجهزة للعلاج بالمواد المشعة ، أجهزة كهربائية للعلاج ، أجهزة للعلاج الطبيعى و الغسيل الكلوى

(٣) فحص و تحليل إكلينيكى ، باثولوجى ، بكتريولوجى و طفيليات ، ثريولوجى ، صلاحية الأغذية

* مراكز تقوم بأخذ عينات الدم

تابع جدول رقم ٤١

عدد الأجهزة الطبية ومراكز نقل الدم بمستشفيات القطاع الخاص بالمحافظات عام ٢٠١٠

البيان / المحافظات	أجهزة أشعة (١)		أجهزة علاج (٢)		أجهزة فحص (٣)		مراكز نقل الدم	
	عدد المستشفيات	عدد الأجهزة	عدد المستشفيات	عدد الأجهزة	عدد المستشفيات	عدد الأجهزة	عدد المستشفيات	وحدات بها دماء *
أسيوط	١٤	٢٢	٩	٥٨	٣٠	٨١	٠	٠
سوهاج	١٣	٢٠	٨	٥٩	٢٥	٥٤	٠	٠
قنا	٦	٩	٣	٣٥	١١	٣٦	١	١
أسوان	٤	٦	٤	١١	٩	١٦	٠	٠
مدينة الأقصر	٢	٢	١	٥	٣	١٠	٠	٠
البحر الأحمر	٤	١٥	٣	١٦	٤	٢٤	٠	٠
الوادى الجديد	٣	٣	٠	٠	٦	٢٠	٠	٠
مطروح	٢	٢	٠	٠	٢	٥	٠	٠
شمال سيناء	٢	٢	٠	٠	٤	٧	٠	٠
جنوب سيناء	١	٢	٠	٠	١	١١	٠	٠

جدول رقم ٤٢

عدد المعامل الطبية بمستشفيات القطاع الخاص
بالمحافظات عام ٢٠١٠

المعامل / المحافظات	عدد المستشفيات	المعامل التشخيصية الطبية						المعامل الطبية الأخرى				الإجمالى العام
		الطفيليات	باثولوجى وإكلينيكى وأبحاث الدم وأمراض الدم		معامل طبية أخرى		تشخيص درن	حساسية ومناعة	الغدد الصماء	الكلى الصناعى	أخرى	
			أبحاث الدم	أمراض الدم	ميكروبولوجى وبكتريولوجى	ثريولوجى						
الإجمالى العام	٩٢٧	٣٣٨	٣٣٧	٢٢٥	١٨٧	١٠٥	٥٤	٤٥	٥٨	٦٥	٤٦	١٤٦٠
القاهرة	٢٤١	٩٥	٨٨	٥٨	٦٥	٤٥	١٩	١٣	١٠	١٤	٢٤	٤٣١
الأسكندرية	٩٠	٥٤	٣٧	٢٢	٣٠	١٤	٨	٨	١١	٤	٤	١٩٢
بورسعيد	١٢	٦	٣	١	٣	١	٠	٠	١	٠	٠	١٥
السويس	١٦	٤	٧	٤	١	٠	٠	٠	٠	٠	٠	١٦
حلوان	٥٣	١٠	١٢	٨	٢	٢	١	٢	٣	٣	٠	٤٣
٦أ كتوبر	١٢	٤	٧	٣	٣	١	٠	١	٢	٠	١	٢٢
دمياط	١١	١	٢	١	١	٠	٠	٠	٠	٠	٠	٥
الدقهلية	٧٥	١٦	٦	٤	٢	٣	١	٠	٠	٧	٠	٣٩
الشرقية	٣٣	١٦	١٤	١١	١٠	٥	١	١	٢	٣	٠	٦٣
القليوبية	٣٥	١٦	١٦	٦	٥	٠	٠	١	٠	١	٠	٤٥
كفر الشيخ	٧	١	٣	٠	١	٠	٠	٠	٠	٠	٠	٥
الغربية	٥٣	١٩	١٩	٩	٩	٤	٣	١	١	٢	١	٦٨
المنوفية	٢٧	١٤	١٠	٨	٥	٢	١	١	٢	٢	١	٤٦
البحيرة	١٦	١١	٦	١	٥	٣	٢	١	٠	٠	٠	٢٩
الأسماعيلية	١٩	٤	٢	٢	١	٠	٠	٠	٠	٠	٠	٩
الجيزة	١٠٣	٣٥	٧٨	٧٠	٢٥	٢١	١٤	١٣	٢٢	٢٦	١٢	٣١٦
بنى سويف	٧	١	٢	١	١	٠	٠	٠	٠	٠	٠	٥
الفيوم	٨	٢	٣	٠	١	٠	٠	٠	٠	٠	١	٧

تابع جدول رقم ٤٢

عدد المعامل الطبية بمستشفيات القطاع الخاص
بالمحافظات عام ٢٠١٠

المعامل / المحافظات	عدد المستشفيات	المعامل التشخيصية الطبية							المعامل الطبية الأخرى				الإجمالى العام
		الطفيليات	باثولوجى وإكلينيكى وأبحاث الدم وأمراض الدم		معامل طبية أخرى		تشخيص درن	حساسية ومناعة	الغدد الصماء	الكلى الصناعى	أخرى		
			أبحاث الدم	أمراض الدم	ميكروبولوجى وبكتريولوجى	ثريولوجى							
المنيا	١٣	٣	٤	١	٣	١	٠	٠	٠	٠	٠		١٢
أسيوط	٣٠	٦	٤	٢	٢	٠	٠	١	١	١	٠		١٧
سوهاج	٢٦	٨	٣	٣	١	٠	٠	٠	٠	٠	٠		١٥
قنا	١١	٣	٤	٢	٣	٢	١	٠	٠	١	٢		١٨
أسوان	٩	٢	٢	٢	١	٠	٠	٠	٠	٠	٠		٧
مدينة الأقصر	٣	١	٠	١	٠	٠	٠	٠	٠	٠	٠		٢
البحر الأحمر	٤	٢	٣	٣	٤	١	٢	٢	٣	١	٠		٢١
الوادى الجديد	٦	٠	٠	٠	٠	٠	٠	٠	٠	٠	٠		٠
مطروح	٢	٢	١	١	٢	٠	٠	٠	٠	٠	٠		٦
شمال سيناء	٤	١	٠	٠	٠	٠	٠	٠	٠	٠	٠		١
جنوب سيناء	١	١	١	١	١	٠	١	٠	٠	٠	٠		٥

جدول رقم ٤٣

عدد مرضى العيادات الداخلية وجملة أيام العلاج بمستشفيات القطاع الخاص طبقا للأقسام الطبية بالمحافظات عام ٢٠١٠

نوع القسم / المحافظات	عدد المستشفيات		مجموعة أقسام الأمراض الباطنة											
			باطنة عامة	متوطنة	حميات	جهاز هضمى	حالات ارتفاع ضغط الدم	الأنفلونزا فيروس HN١ و H١N١	انفلونزا الطيور	فقد المناعة المكتسبة (الإيدز)	غدد صماء وسكر	أمراض الكبد	الكبد الوبائى	أخرى
الإجمالى العام	٩٢٧	م	١٢٣٠٩٦	٥٥٤٠	١٨٩٦	١٦٥٦٢	٩٦٧٦	٢٩٥	٢	٠	٥٧٤٨	١٣٧٩٧	١٩٩٣	٦٢٤٢
		أ	٣٢٤٨	٨٣	٦١	٤٧٢	١٦٣	٣	٠	٠	١٤١	٣٤٠	٣٠	١٢٣
القاهرة	٢٤١	م	٣٥٢٤٥	١٢٥٠	٨٢	٢١٥٤	١١٤٨	٣	٠	٠	١٢١٦	٤٤٤٣	٣٠	٦٣٤
		أ	٩٩٢	٢٤	١	٤٩	٢٠	٠	٠	٠	٢٧	١٢١	٠	١٠
الأسكندرية	٩٠	م	١٨٤١٥	٤٠٥	٨٥٢	٢٩٢٣	٢٥٢٢	٢٣٢	٢	٠	٧٧٠	٤٦٢٢	١٥٤٧	٤٩٦٧
		أ	٤٧٠	١٠	٣٥	٧٠	٤٣	٢	٠	٠	٢١	١١٥	٢٢	٩٠
بورسعيد	١٢	م	٣٠١٧	٠	٠	٠	٦١٣	٠	٠	٠	٠	٠	٠	٥٩٤
		أ	٦٧	٠	٠	٠	٦	٠	٠	٠	٠	٠	٠	٢٣
السويس	١٦	م	٦٤٦١	١٧٠	١١٢	١٩٩٥	٤٢٦	٠	٠	٠	٠	٥٧٣	٠	٠
		أ	١٠٠	٢	٢	٢١	٨	٠	٠	٠	٠	٩	٠	٠
حلوان	٥٣	م	٢١٠١	٠	٠	٨٤٠	٣٥٠	٠	٠	٠	٥٠	٩٩	٠	٠
		أ	٤٦	٠	٠	١١	٤	٠	٠	٠	٣	١	٠	٠
٦أ كتوبر	١٢	م	١٠٣	٠	٠	٦٠٦	٠	٠	٠	٠	٠	٠	٠	٠
		أ	٢	٠	٠	٩	٠	٠	٠	٠	٠	٠	٠	٠
دمياط	١١	م	٤٣٤	٠	٠	٥٠	٠	٠	٠	٠	٠	٦٨	١٥٠	٠
		أ	٨	٠	٠	٢	٠	٠	٠	٠	٠	١	٢	٠
الدقهلية	٧٥	م	٧٤٠	٠	٠	١٩٠	٠	٢	٠	٠	٨٤	٢٢٨	٠	٠
		أ	١٢	٠	٠	٢	٠	٠	٠	٠	٢	٢	٠	٠
الشرقية	٣٣	م	٣٢٠٣	٢٣٥	١٧٥	٥٥٠	٢٣٣	٠	٠	٠	٣٥	١٣٢٨	٦	٣٠
		أ	٨٩	٦	٦	١٣	٤	٠	٠	٠	٠	٤٠	٠	٠

م مرضى العيادة الداخلية

أ أجمالى ايام العلاج بالمائة يوم

تابع جدول رقم ٤٣

عدد مرضى العيادات الداخلية وجملة أيام العلاج بمستشفيات القطاع الخاص طبقا للأقسام الطبية بالمحافظات عام ٢٠١٠

نوع القسم / المحافظات	عدد المستشفيات		أقسام أخرى										
			مسالك بولية	الكلى			جلدية وتناسلية	نفسية وعصبية	صدرية				
				غسيل كلوى	زرع كلى	فشل كلوى			الدرن	السل	نبحة صدرية	حساسية أمراض صدرية
الإجمالى العام	٩٢٧	م	٢٧٠٨١	١٤٦٤٨	٢٥٣	٩٥٣	١٣٢٤٩	١٥٨٣٢	٣٢	٤٣	٢٧٣٩	٤٢٦٠
		أ	٧١٦	٢٥٣	٦٣	٢٨	٢٥٧	١٣٥٠	٠	١	٩٠	٢١٧
القاهرة	٢٤١	م	٣٣٧٤	١٢٤٠	٢٥	١٥٠	٣٠٤٠	٩١٣٣	١٠	٠	٩٠	١١٦٤
		أ	٧٧	٤٧	١	٨	٨٨	٢٣٥	٠	٠	٢	٢٧
الأسكندرية	٩٠	م	٣٧٣٩	٢٣٤٠	٢٨	٤٧٧	٤٢٥	١٧٩٩	٠	٠	١٢٤٥	٥٨٢
		أ	٧٩	٢٦	٠	١٥	١٢	١٤١	٠	٠	٣٢	١٦
بورسعيد	١٢	م	٤٠	٣٣٤	٠	٠	٠	٠	٠	٠	٠	٠
		أ	١	٣	٠	٠	٠	٠	٠	٠	٠	٠
السويس	١٦	م	٢٨٣٨	٠	٠	٠	٩١	٠	٠	٠	٢	١٧٠
		أ	١٠٧	٠	٠	٠	١	٠	٠	٠	٠	١
حلوان	٥٣	م	٣٩٠	٠	٠	٣	٠	١٢٥٠	٠	٠	٢٠٠	١٣٧
		أ	١١	٠	٠	٠	٠	٧٦	٠	٠	١٥	٢
٦ أكتوبر	١٢	م	١٥٧	٠	٠	١١٨	٠	٨٥٠	٠	٠	٩٩	٠
		أ	٢	٠	٠	٢	٠	٥١١	٠	٠	١٠	٠
دمياط	١١	م	١٥	٢٠٠	١٤٥	٠	١١٠	٠	٠	٠	٠	٠
		أ	٠	٢	١	٠	١	٠	٠	٠	٠	٠
الدقهلية	٧٥	م	٤٥	٣٣٨٩	٠	٠	٠	٦٢٢	٠	٠	١٠	٣٦
		أ	١	٧٧	٠	٠	٠	٧٦	٠	٠	١	١
الشرقية	٣٣	م	١٦٢٠	١١٧٠	٠	٠	٤٠	١٠٠٢	٠	٠	١٣٩	٧٣
		أ	٤٤	١١	٠	٠	٠	٢٣٤	٠	٠	٤	١

تابع جدول رقم ٤٣

عدد مرضى العيادات الداخلية وجملة أيام العلاج بمستشفيات القطاع الخاص طبقا للأقسام الطبية بالمحافظات عام ٢٠١٠

نوع القسم / المحافظات		عدد المستشفيات	قلب			تابع الاقسام اخرى								
			احتشاد عضلة القلب	الشريان التاجى	اوعية دموية	عظام	انف واذن وحنجرة	عيون	مخ واعصاب	أسنان	الجذام	كلب وامصال اخرى	وحدات تنظيم اسرة	طوارىء
الإجمالى العام	م	٩٢٧	٢٦٥٤	٦٩٠١	٥٠٧١	٢٨٢٠٩	٣٩٢٥٢	٦٤٥٠٢	١٤٣٩٤	٥٦١٠	٦٠	٠	٧٧٥	١٣٧٩٢
	أ		٥٤	٤٠٦	١١٥	٨٤٠	٥٨٥	٩٥٨	٣١٦	٧٥	١	٠	١٠	٣٢٦
القاهرة	م	٢٤١	١٢٦٧	١٩٣٣	١٤٣٩	٦٩٢٧	٨٧٠٩	١٤٣٩١	١١٤٢	٣٩٦٤	٠	٠	٧٧٥	١٩٣٥
	أ		٢٤	٧٤	٣٨	١٨٥	١٧٤	٢٦٠	٤٧	٥١	٠	٠	١٠	١٠٧
الأسكندرية	م	٩٠	٤٠٥	١٣٠٩	١٦٤٤	٣٧٥٣	٨٠٧١	٨٥٩٨	٢٦٨٢	٥٠٠	٦٠	٠	٠	٣٥٢٨
	أ		٨	٢٧	٣٢	٧٥	٨٩	١١٧	٥٣	١٠	١	٠	٠	٩٦
بورسعيد	م	١٢	٠	٠	٠	٠	٠	٤٧٨	٠	٠	٠	٠	٠	١٠٩٣
	أ		٠	٠	٠	٠	٠	٩	٠	٠	٠	٠	٠	١٦
السويس	م	١٦	٠	٤	٠	٨٧٦	٨٤٧	٥٥	٠	٠	٠	٠	٠	٧٠٠
	أ		٠	٠	٠	٥٢	٨	٠	٠	٠	٠	٠	٠	٩
حلوان	م	٥٣	٠	٥٥	٨٥	١٣٢٦	٩٤٥	٣٠٠	٢٢	٥	٠	٠	٠	٢٥٨
	أ		٠	٠	١	٥١	١٤	٦	١	٠	٠	٠	٠	٤
٦أ كتوبر	م	١٢	٠	١٨٠٢	٠	٥١٧	٠	٠	١٩٩	٠	٠	٠	٠	٠
	أ		٠	١٨١	٠	٥١	٠	٠	١٩	٠	٠	٠	٠	٠
دمياط	م	١١	٠	٦	١٥	١١٧	١٥	٠	١٠	٠	٠	٠	٠	٠
	أ		٠	٠	٠	٢	٠	٠	١	٠	٠	٠	٠	٠
الدقهلية	م	٧٥	٠	٠	١٦٨	١٠٧	٥٩٩	٣٢١٧	٦٨	٠	٠	٠	٠	١٠
	أ		٠	٠	٥	٤	٧	٣٥	١	٠	٠	٠	٠	٠
الشرقية	م	٣٣	٢	٢٧٢	٧٠	٤٣٢	٤٢٥	١٧٣٣	٢٥٣	١٨	٠	٠	٠	٥٥٠
	أ		٠	٨	٢	١٣	١١	٤٢	١٣	٠	٠	٠	٠	٥

تابع جدول رقم ٤٣

عدد مرضى العيادات الداخلية وجملة أيام العلاج بمستشفيات القطاع الخاص طبقا للأقسام الطبية بالمحافظات عام ٢٠١٠

نوع القسم / المحافظات	عدد المستشفيات	تابع اقسام اخرى		أقسام الجراحة										
		مناظير	أخرى	جراحة عامة	جراحة تجميل وحروق	جراحة الأورام		جراحة اليوم الواحد	جراحة مسالك بولية	جراحة عظام	جراحة أنف وأذن وحنجرة	جراحة قلب وصدر	جراحة مخ وأعصاب	جراحة الجهاز الهضمى
						السرطان	أخرى							
الإجمالى العام	م ٩٢٧	٦١٥٧	١٣٧٦٤	١٩٠٦٩٩	١١٠٢١	٣٢١٥	٢٤٧٠	٣١٩١٣	٤٣٥٦٦	٦٠٧٥٩	٥٨٥٤٣	٩٥٧٣	١١٢٠٣	٦٥٤٤
	أ	٩٥	٦٢٩	٥١٥٥	٤٥٣	١١٧	٤٦	٣١٠	١١٧٨	١٣٨٤	٨٤٨	٣٩٧	٣٠٤	١٥١
القاهرة	م ٢٤١	٧٥٧	٨٤٩٠	٤٣٥٢٩	١٨٨١	٢٩٦	٧٣	٢٩٢٦	٨١٥٧	١٣٣٢٨	٨٥٠٧	٣٢٧٥	٧١٤	١٢٤٢
	أ	١١	٥٠٩	١١٨٣	٧٣	٢٥	٧	٢٩	١٥١	٤١٢	١٤٤	١٣٨	٣٩	٣٦
الأسكندرية	م ٩٠	١٣٠٥	١٠٢١	٢٤٦٦٤	١٧٦٤	١١٠١	١٥٨٩	١١٠٩٢	٦٣٥٨	٨٠٦٥	٧٢٤٦	٩٣٦	٢٠١٦	٢٤٥٣
	أ	٢٨	١٩	٥٧١	٣٩	١٨	٢٨	١١٠	١٤٩	١٧٣	٨٧	٣٠	٤٣	٥٣
بورسعيد	م ١٢	٠	١٢	١٩٧٧	٢٤	٤٢٢	٧٥	٣٧٨	٥٧٠	٧٦٩	٣٢٨	٠	٣٥	٢١٩
	أ	٠	٠	٧٣	١	١٢	١	٣	٨	١٦	٣	٠	٠	٢
السويس	م ١٦	١٥٤	٠	٩٣٣٠	٠	٠	٠	٥٠٤	٢١٠٧	٢٦٤٢	٦٦٢	٠	٠	٦٩٥
	أ	١	٠	٢٣٨	٠	٠	٠	٥	٣٢	٤١	٧	٠	٠	٨
حلوان	م ٥٣	١٦٣	٠	٦٨٢٤	٣٠٢	١٧	٠	١١٤٧	٤٦٢	١٥٣٥	٣٠٠١	١٠٢٩	٣٢٢	١٧٩
	أ	٣	٠	٢١٨	١١	٢	٠	١١	١٤	٣٧	٥٠	١٠١	١٦	٤
٦ أكتوبر	م ١٢	٠	٤٥٨	١٥٧٤	٢١٢٥	٠	٠	٠	٠	٢٠٠	٦٤٤	٦١٢	١٦٧	٠
	أ	٠	٨	٧٠	٢١٢	٠	٠	٠	٠	٦	١٥	٣٠	١٦	٠
دمياط	م ١١	٠	٠	٢٩٦	٠	٢٥	٠	٠	٤١	١٢٢	١٥	٢٠٠	٥	٥٠
	أ	٠	٠	٦	٠	٠	٠	٠	٤	٢	٠	٦	٠	٢
الدقهلية	م ٧٥	٢٠	٠	١١١٦٣	٩٥	٣٨٨	٢٠	٧٠٣	١٣٨٥	٢١٣٠	٧٣٧١	١٥٧	٥٧٤٧	٦٣٢
	أ	٠	٠	٢٦٣	٢	١٣	٠	٧	٣١	٥٦	٨٢	٧	٨٢	١٨
الشرقية	م ٣٣	٢٠	٦	٨٦٢٥	٦٤	٣٤٨	٠	٦٠٤	٢٨٦٦	١٧٩٣	١٤٣٨	١٢٠	٧٥٠	٢٩٠
	أ	٠	٠	١٩٩	٢	٣٤	٠	٦	٩٧	٥١	٢٤	١٢	٤٦	٨

تابع جدول رقم ٤٣

عدد مرضى العيادات الداخلية وجملة أيام العلاج بمستشفيات القطاع الخاص طبقا للأقسام الطبية بالمحافظات عام ٢٠١٠

نوع القسم / المحافظات	عدد المستشفيات		تابع أقسام الجراحة		أقسام الأطفال				أقسام النساء والولادة			العلاج الطبيعى	العناية المركزة	الإجمالى العام
			جراحة طوارىء	أخرى	شلل الأطفال	حضانات (مبتسرين)	أخرى	أمراض النساء	حالات الولادة الطبيعية	حالات الولادة القيصرية				
الإجمالى العام	٩٢٧	م	١٠٨٣٧	٢٣٥٨	١٥٩٧	٦٠٩٥٠	٢٢٠٤٩	٩٦٨٩٢	١٤٣٣٤٤	١٥٧٧٣١		٨٣١٩	٢٧٦٣٧	٤٢٦٣٠
		ا	٢٢٨	٤٩	٢٦	١٦٩١	٥٨٤	١٥٨٢	٢١٣٩	٣٤٦٨		١١٢	٧٩١	٣٣٠٦٢
القاهرة	٢٤١	م	٢٨٧٢	٥١٣	١٢٩١	٢٢٢٣٠	١٣٨٨٦	٢٣٠٧٠	٤٩٤٠٦	٣٧٠١١		٠	٣٩٢٣	٣٥٤٢٩٠
		ا	٨٤	٨	٢١	٥٧٨	٣٨٦	٤٩٣	٨٦٣	١١٥٧		٠	١١٨	٩١٦٤
الأسكندرية	٩٠	م	٢٣٦٦	٩١١	٢٥	٤١٤٢	١٥٧٠	٢٠٤٢٤	١٦٧١٩	١٥٦٠٤		٤٠٠٠	٨٥٤٣	٢٢٢٣٥٦
		ا	٤٢	١٩	٠	١٠٦	٢٧	٢٧٢	٢١٨	٣١٠		٥٣	٢٥٤	٤٣٥٦
بورسعيد	١٢	م	٠	٠	٠	١٥٧	٥٥٣	٢٠٦	٣٤٣	١٤٥٣		٢٠٦	١٥٨٦	١٥٤٨٢
		ا	٠	٠	٠	٥	٨	٢	٣	٢٩		٤	٣٨	٣٣٣
السويس	١٦	م	٩٣٦	٠	٠	٥٤٤٠	٢٥	١٥٣٢	٢٥٢٨	٥٩٣١		١٣٠٠	٧٣٠	٤٩٨٣٦
		ا	١٠	٠	٠	٩٩	٠	١٦	٦٦	١٦٧		١٥	١٣	١٠٣٨
حلوان	٥٣	م	٠	٠	٠	٦٠٣	١٠٥	١٨٦٨	٣٩٨٨	٤٢٩٨		٠	١٦٦٧	٣٥٩٢٦
		ا	٠	٠	٠	٤٢	٢	٣١	٦٩	٨٦		٠	٥٣	٩٩٦
٦ أكتوبر	١٢	م	٠	٠	٠	٤٣٧	٠	١٣٥٢	١٤٣٩	٥٦١		٠	٠	١٤٠٢٠
		ا	٠	٠	٠	٤٣	٠	٢٨	٣٢	١٣		٠	٠	١٢٦٠
دمياط	١١	م	٠	٠	٠	١٦٦	٠	٥٠٠	٩٠٢	١٢٣٠		٠	٢٢٠	٥١٠٧
		ا	٠	٠	٠	٣	٠	٦	١٣	٢٤		٠	٦	٩٢
الدقهلية	٧٥	م	٣١٠	٢٩٥	١٦٠	١٠٠٧	٥٢	٣٤٤٦	٤٧٦٥	٤٨٠٨		١٧	٤٦٠	٥٤٦٤٦
		ا	٣	٨	٣	٤٣	١	٨٢	٦٢	٨١		٠	٦	١٠٧٦
الشرقية	٣٣	م	٣٩٧	٧	٢٠	١٥٦٢	٣٠٠	١٧٢٧	١٨٦٢	١٣٧٨٧		٠	١١٤٩	٥١٣٢٩
		ا	٤	٠	٠	٣٥	٦	٣٠	١٨	٢١٩		٠	٣٢	١٣٦٩

تابع جدول رقم ٤٣

عدد مرضى العيادات الداخلية وجملة أيام العلاج بمستشفيات القطاع الخاص طبقا للأقسام الطبية بالمحافظات عام ٢٠١٠

نوع القسم / المحافظات	عدد المستشفيات		مجموعة أقسام الأمراض الباطنة											
			باطنة عامة	متوطنة	حميات	جهاز هضمى	حالات ارتفاع ضغط الدم	الأنفلونزا فيروس و HN١ H١N١	انفلونزا الطيور	فقد المناعة المكتسبة (الإيدز)	غدد صماء وسكر	أمراض الكبد	الكبد الوبائى	أخرى
القليوبية	٣٥	م	٥٨٠٦	٣٠	٣٢	٥٦	١٢	٠	٠	٠	٥	٢٤	٠	٠
		أ	١١٣	١	١	١	١	٠	٠	٠	٠	٠	٠	٠
كفر الشيخ	٧	م	٣٠	٠	٠	٠	٠	٠	٠	٠	٠	٠	٠	٠
		أ	٢	٠	٠	٠	٠	٠	٠	٠	٠	٠	٠	٠
الغربية	٥٣	م	٨٧٨٥	١٦٠	٣٦٤	١٧١٨	١٥٢٤	٠	٠	٠	٣٥٣	١٤٠٣	١٤٠	٠
		أ	١٩١	٧	٩	٣٩	٣٥	٠	٠	٠	٨	٣٢	٢	٠
المنوفية	٢٧	م	٢٩٤٨	٠	١١٩	١١٣	٠	٠	٠	٠	٠	١٠	٠	٠
		أ	٧٠	٠	٣	١	٠	٠	٠	٠	٠	٠	٠	٠
البحيرة	١٦	م	٢٣٨١	٠	١١٧	٢٧١	٢٥٠	٠	٠	٠	٧	٩٦	٠	١٧
		أ	٤٩	٠	٤	٦	٥	٠	٠	٠	٠	١	٠	٠
الأسماعيلية	١٩	م	١٣١٣	٠	٠	١٢٥	٢٩٠	٠	٠	٠	٣٠٠	١٠٠	٠	٠
		أ	٣٥	٠	٠	٢	٣	٠	٠	٠	٣	٢	٠	٠
الجيزة	١٠٣	م	١٥٩٠٦	٣١٨٠	٢٩	٤١٢١	٢٠٠٧	٥٨	٠	٠	٢٥٦٠	٦٢٠	٩٥	٠
		أ	٥٢٧	٣١	٠	٢٢٠	٣٠	١	٠	٠	٦٨	١٢	٤	٠
بنى سويف	٧	م	٤٦٠	٠	٠	٠	٠	٠	٠	٠	٠	٠	٠	٠
		أ	٧	٠	٠	٠	٠	٠	٠	٠	٠	٠	٠	٠
الفيوم	٨	م	٢٧٦٢	٥	٠	٨٣	١١٩	٠	٠	٠	٣٠	١٦٣	٢٥	٠
		أ	٧٢	٠	٠	٢	٣	٠	٠	٠	٠	٤	٠	٠
المنيا	١٣	م	٤٠٠	٠	٠	١٢٥	٠	٠	٠	٠	٢١٠	١٥	٠	٠
		أ	٣٨	٠	٠	٤	٠	٠	٠	٠	٦	٠	٠	٠

تابع جدول رقم ٤٣

عدد مرضى العيادات الداخلية وجملة أيام العلاج بمستشفيات القطاع الخاص طبقا للأقسام الطبية بالمحافظات عام ٢٠١٠

نوع القسم / المحافظات	عدد المستشفيات		أقسام أخرى										
			مسالك بولية	الكلى			جلدية وتناسلية	نفسية وعصبية	صدرية				
				غسيل كلوى	زرع كلى	فشل كلوى			الدرن	السل	ذبحة صدرية	حساسية أمراض صدرية
القليوبية	٣٥	م	٤٠٤	١٠٠	٠	٥	٦٢	٥٩	٠	٠	١٢	٢٤
		أ	٧	٢	٠	٠	٠	١	٠	٠	٠	٠
كفر الشيخ	٧	م	٠	٠	٠	٠	٠	٠	٠	٠	٠	٠
		أ	٠	٠	٠	٠	٠	٠	٠	٠	٠	٠
الغربية	٥٣	م	٢٦٥٠	٦٧٣	٠	٠	٨٤٥	٢٦٧	٢٢	٤٣	٥٥٠	٩٥٠
		أ	٤٩	١٠	٠	٠	٢٥	١٧	٠	١	١٧	٢٦
المنوفية	٢٧	م	٢٢٧	١٠	٠	٠	٥٣	٠	٠	٠	٠	٠
		أ	٧	٠	٠	٠	٠	٠	٠	٠	٠	٠
البحيرة	١٦	م	١٠٨	٠	٠	٠	٢٩	٣٣	٠	٠	٠	٠
		أ	٣	٠	٠	٠	٠	٠	٠	٠	٠	٠
الأسماعيلية	١٩	م	١٠٦٠	٠	٠	٠	٠	٠	٠	٠	٠	٠
		أ	١٦	٠	٠	٠	٠	٠	٠	٠	٠	٠
الجيزة	١٠٣	م	٥٢٩٦	٤٧٠٢	٥٠	١٥٥	٤٨١٥	٤١٣	٠	٠	١٧٠	٩٥٣
		أ	١٦٩	٧١	٦١	٣	٤٨	٢٣	٠	٠	٣	١٣٢
بنى سويف	٧	م	٨٠٠	٠	٠	٠	٠	٠	٠	٠	٠	٠
		أ	١٦	٠	٠	٠	٠	٠	٠	٠	٠	٠
الفيوم	٨	م	١٩٢	٠	٠	٠	٠	٠	٠	٠	٠	١
		أ	٤	٠	٠	٠	٠	٠	٠	٠	٠	٠
المنيا	١٣	م	١١٣٥	٠	٥	٤٥	٠	٠	٠	٠	٠	٠
		أ	٢٤	٠	٠	٠	٠	٠	٠	٠	٠	٠

تابع جدول رقم ٤٣

عدد مرضى العيادات الداخلية وجملة أيام العلاج بمستشفيات القطاع الخاص طبقا للأقسام الطبية بالمحافظات عام ٢٠١٠

نوع القسم / المحافظات	عدد المستشفيات		قلب			تابع الاقسام اخرى								
			احتشاد عضلة القلب	الشريان التاجى	أوعية دموية	عظام	انف وأذن وحنجرة	عيون	مخ وأعصاب	أسنان	الجذام	كلب وأمصال أخرى	وحدات تنظيم أسرة	طوارىء
القليوبية	٣٥	م	١٢	٦	٦	١٠٥١	٤٥٦	١١٠٢	٢٢	٠	٠	٠	٠	١٣٥
		أ	٠	٠	٠	٢٢	٨	١٨	١	٠	٠	٠	٠	٣
كفر الشيخ	٧	م	٠	٠	٠	٠	٦٥	٠	٠	٠	٠	٠	٠	٠
		أ	٠	٠	٠	٠	٠	٠	٠	٠	٠	٠	٠	٠
الغربية	٥٣	م	٦٣٨	٧٠٣	١٣٣٥	٣٢٢١	٦٧١٤	٣٤٧٢	٧٦٩	١٥	٠	٠	٠	٢١٤٠
		أ	١٦	٢٠	٣٢	٨٠	٩٧	٨٤	٣٤	٠	٠	٠	٠	٣٠
المنوفية	٢٧	م	٠	٠	٠	٧٥٥	٦٠٥	٨٠	٢٧٥	١٤٥	٠	٠	٠	٤٠٥
		أ	٠	٠	٠	٣١	٩	٢	٦	٣	٠	٠	٠	٩
البحيرة	١٦	م	٠	٠	٠	٨٣٣	١٠٩٤	٥٦٦	٩٨	٠	٠	٠	٠	٥٣٣
		أ	٠	٠	٠	١٥	١٢	٦	١	٠	٠	٠	٠	٥
الأسماعيلية	١٩	م	٩٠	٠	٠	١٩٦٥	٤٨٧٠	٢٣٠	١٧٠	٠	٠	٠	٠	٠
		أ	١	٠	٠	٥٨	٤٨	٣	٥	٠	٠	٠	٠	٠
الجيزة	١٠٣	م	١٢٤	٧٩٦	٦٥	٢٦٤٩	٢٠٧٨	٢٤٠٠٨	٧٥٣٢	٦٥	٠	٠	٠	١٣٠٦
		أ	٤	٩٦	١	٧٩	٤٩	٢٨٢	١٠٠	١	٠	٠	٠	١٩
بنى سويف	٧	م	٠	٠	٠	٤١٠	٧٩٧	٦٥٠	٠	٨٠	٠	٠	٠	٠
		أ	٠	٠	٠	٧	٧	٦	٠	٠	٠	٠	٠	٠
الفيوم	٨	م	٥٢	٠	١٠٤	٢٤٢	٥٦٨	٧٤	٢٤	٠	٠	٠	٠	١٤٩
		أ	١	٠	٣	٥	١١	١	٠	٠	٠	٠	٠	٢
المنيا	١٣	م	٠	١٥	٠	٠	٥٩١	١٣٨	٥٠٠	٥١٠	٠	٠	٠	١٠٠٠
		أ	٠	٠	٠	٠	٨	٢	١٦	٨	٠	٠	٠	٢٠

تابع جدول رقم ٤٣

عدد مرضى العيادات الداخلية وجملة أيام العلاج بمستشفيات القطاع الخاص طبقا للأقسام الطبية بالمحافظات عام ٢٠١٠

نوع القسم / المحافظات	عدد المستشفيات		تابع اقسام اخرى		اقسام الجراحة									
			مناظير	أخرى	جراحة عامة	جراحة تجميل وحروق	جراحة الأورام		جراحة اليوم الواحد	جراحة مسالك بولية	جراحة عظام	جراحة أنف وأذن وحنجرة	جراحة قلب وصدر	جراحة مخ وأعصاب	جراحة الجهاز الهضمى
							السرطان	أخرى							
القليوبية	٣٥	م	١٢	٠	٤٠٤٧	١٦٦	٥	٠	١٣١٥	٤٥٠	٨٩٥	٢٢٧٩	٤٢	٢٤	٢٨
		أ	٠	٠	١٠٢	٢	٠	٠	١٣	١٠	١٧	٣٩	١	٠	٠
كفر الشيخ	٧	م	٠	٠	١٦٠٥	١٨٥	٠	٠	٢٠٥	٩٠٤	٣٤٢	١٣٠١	٠	٨٠	٠
		أ	٠	٠	٦٥	٧	٠	٠	٢	١٢	١١	١٣	٠	٣	٠
الغربية	٥٣	م	١٣٦	١٥	١٤٤٩٤	١٦٤١	٤١٢	٦٢٦	٧٢١٤	٣٣١٦	٧٨٥٩	٨٣٠٠	١٢٥٥	٦٧٩	٥٤٦
		أ	٣	٠	٣٣٤	٢٧	١٠	٦	٧٢	٧٩	١٩٢	١٢٧	٣٣	٣٨	١٦
المنوفية	٢٧	م	١٠٠	٥٠	٥٥٤٩	٠	٠	٠	٣٥٤	١٢٢٩	٢٧٥٤	١١٠٨	١١٥	١٢٢	٠
		أ	٣	٠	٨٤	٠	٠	٠	٣	١٩	٤١	١٤	٥	٤	٠
البحيرة	١٦	م	٥٣	٨٥	٤٦٥٣	١٠	٠	٠	١٨٣	٤١٦	٢٦١٦	٤٤٥٠	٠	٥٧	٦٩
		أ	٠	٢	٨٤	٠	٠	٠	١	١٦	٣٧	٥١	٠	١	٠
الأسماعيلية	١٩	م	٠	٠	٢٩٣٥	٢٣٥	٩٠	٠	٠	١٩٠٠	١٩٩٠	١٥٠	٠	٠	٠
		أ	٠	٠	٧١	٣	٢	٠	٠	٤٤	٢٩	١	٠	٠	٠
الجيزة	١٠٣	م	٣٠٤٢	٢٧٦٧	٢١٠٨٤	١٢٥٤	٣٤	٠	٤٢٩١	٥٢١٦	٨١٧٨	٥٤٥٣	١٦٢٢	٢٦٢	٠
		أ	٤٢	٦٥	٦٦٥	٢٧	٠	٠	٤٢	٢٤٥	١٠٠	٦٨	٣٠	١٢	٠
بنى سويف	٧	م	٠	٠	١٠١٠	٥	٢٧	٠	٦٦	٣٥	٠	١٣٢	٠	٠	٠
		أ	٠	٠	٢٢	٠	١	٠	٠	٠	٠	١	٠	٠	٠
الفيوم	٨	م	٨٤	١٢٨	١٤٥٠	١٥	٠	٠	٣٤٠	٢٠٣	١٦٠	٢٦٠	٠	٠	١٢
		أ	٢	٣	٥٣	٠	٠	٠	٣	٥	٦	٣	٠	٠	٠
المنيا	١٣	م	٠	٠	٨٧٠	٩٥	٣٠	٣٠	٧٥	٦٦٠	٢٠٣	١٢٥	٢١٠	٢٠٣	٠
		أ	٠	٠	٢٨	٣	٠	٠	٠	١٧	٩	٢	٤	٤	٠

تابع جدول رقم ٤٣

عدد مرضى العيادات الداخلية وجملة أيام العلاج بمستشفيات القطاع الخاص طبقا للأقسام الطبية بالمحافظات عام ٢٠١٠

نوع القسم / المحافظات	عدد المستشفيات		تابع أقسام الجراحة		أقسام الأطفال			أقسام النساء والولادة			العلاج الطبيعى	العناية المركزة	الإجمالى العام
			جراحة طوارىء	أخرى	شلل الأطفال	حضانات (مبتسرين)	أخرى	أمراض النساء	حالات الولادة الطبيعية	حالات الولادة القيصرية			
القليوبية	٣٥	م	٥٩٩	٠	٠	١٠٤١٢	٠	٤٠٥٠	٢٢٦٦	٤٥٠٨	٦	١٢٦٢	٤١٧٨٧
		أ	١١١	٠	٠	٢٣٣	٠	٧٢	٤٤	٧٧	٠	٤٨	٨٤٨
كفر الشيخ	٧	م	٠	١٣	٠	١٨٠	١٥٢٣	٤٠٠	١٥٥	٧٤١	٠	٩٢٠	٨٦٤٩
		أ	٠	٠	٠	٣	١٦	٤	٧	٣٧	٠	١١	١٩٣
الغربية	٥٣	م	٣٨٠	١٢٤	٦٠	٢٦٠٤	٧٧٧	٩٦١٢	١٢٠٢٢	١٠٠٨٧	١٣٠٠	٣٤٨٣	١٢٦٣٩٦
		أ	٥	٣	١	٧٤	١٩	١٥٥	١٦٤	١٧٥	١٤	٨٥	٢٤٩٣
المنوفية	٢٧	م	٦٠	٠	٠	٥١٥٦	٨٥٨	٢١٧٤	٦٨٢	٢٠٢٤	٠	١٦١	٢٨٢٤١
		أ	١	٠	٠	١٢٩	١٩	٢٨	١٣	٢٥	٠	٥	٥٣٤
البحيرة	١٦	م	٢٦٥	٨٣	٣٩	٣٢١	٢١	١٣٧٨	٢٢٦١	٥٩١٦	٠	١٨٢	٢٩٤٩١
		أ	٥	١	١	١٤	٠	١٦	٣٥	٦٥	٠	٥	٤٤١
الأسماعيلية	١٩	م	٠	٠	٠	١٨٢٥	٠	٤٨٢١	٢٥٢٧	١١٤٠	١١٩٠	٠	٢٩٣١٦
		أ	٠	٠	٠	٥٤	٠	٧٠	٣٣	٢٩	٢٣	٠	٥٣٥
الجيزة	١٠٣	م	١١٩٠	٢٢	٠	١٥٠٣	٢٢٢٤	١٤٥٠٢	٨٣٦٣	٨٨٦٦	١٣٠	١٠٩٨	١٧٤٨٥٤
		أ	٢٤	٠	٠	٦٢	٩٨	١٨٥	١٣٦	١٧٣	١	٤٣	٤٠٥٢
بنى سويف	٧	م	١٠	٠	٠	٢٦٠	٠	١٩٧٢	١٠٢٥	٢٢٤٢	٠	٤٠	١٠٠٢١
		أ	٠	٠	٠	١٠	٠	٢٠	١٠	٢٤	٠	٢	١٣٣
الفيوم	٨	م	١١٢	٠	٠	٥٠٩	٠	٣٥	٧١٩	٣٠٥	٠	٥٢٤	٩٤٤٩
		أ	٢	٠	٠	١١	٠	٠	٨	٦	٠	١٠	٢٢٠
المنيا	١٣	م	١٠٠	٠	٠	١٦٠	٠	١٦٤	٦٥٧	٦٣٥	٠	٣٠	٨٩٣٦
		أ	٢	٠	٠	١٠	٠	٣	١١	٢٢	٠	٠	٢٤١

تابع جدول رقم ٤٣

عدد مرضى العيادات الداخلية وجملة أيام العلاج بمستشفيات القطاع الخاص طبقا للأقسام الطبية بالمحافظات عام ٢٠١٠

نوع القسم / المحافظات	عدد المستشفيات		مجموعة أقسام الأمراض الباطنة											
			باطنة عامة	متوطنة	حميات	جهاز هضمى	حالات ارتفاع ضغط الدم	الأنفلونزا فيروس HN١ و H١N١	انفلونزا الطيور	فقد المناعة المكتسبة (الإيدز)	غدد صماء وسكر	أمراض الكبد	الكبد الوبائى	أخرى
أسيوط	٣٠	م	٢٤٤٣	٥	١٢	٣٢١	٦	٠	٠	٠	٦	٥	٠	٠
		أ	٥٥	١	٠	١٠	٠	٠	٠	٠	٠	٠	٠	٠
سوهاج	٢٦	م	٣٤٨٢	٠	٠	١٨١	٠	٠	٠	٠	٦٢	٠	٠	٠
		أ	١٣٥	٠	٠	٨	٠	٠	٠	٠	٢	٠	٠	٠
قنا	١١	م	٤٠٤١	٠	٠	٠	٥٩	٠	٠	٠	٦٠	٠	٠	٠
		أ	٦٤	٠	٠	٠	١	٠	٠	٠	١	٠	٠	٠
أسوان	٩	م	١٥٥٨	٠	٠	١٤٠	٠	٠	٠	٠	٠	٠	٠	٠
		أ	٧٧	٠	٠	٢	٠	٠	٠	٠	٠	٠	٠	٠
مدينة الأقصر	٣	م	٥٠	٠	٠	٠	٠	٠	٠	٠	٠	٠	٠	٠
		أ	١	٠	٠	٠	٠	٠	٠	٠	٠	٠	٠	٠
البحر الأحمر	٤	م	٣٠٠	٠	٠	٠	٠	٠	٠	٠	٠	٠	٠	٠
		أ	٩	٠	٠	٠	٠	٠	٠	٠	٠	٠	٠	٠
الوادى الجديد	٦	م	١٢٨	٠	٠	٠	٠	٠	٠	٠	٠	٠	٠	٠
		أ	١	٠	٠	٠	٠	٠	٠	٠	٠	٠	٠	٠
مطروح	٢	م	١٥٥	١٠٠	٢	٠	٩٠	٠	٠	٠	٠	٠	٠	٠
		أ	٤	١	٠	٠	٠	٠	٠	٠	٠	٠	٠	٠
شمال سيناء	٤	م	٤٠٩	٠	٠	٠	٢٧	٠	٠	٠	٠	٠	٠	٠
		أ	١٢	٠	٠	٠	٠	٠	٠	٠	٠	٠	٠	٠
جنوب سيناء	١	م	٢٠	٠	٠	٠	٠	٠	٠	٠	٠	٠	٠	٠
		أ	٠	٠	٠	٠	٠	٠	٠	٠	٠	٠	٠	٠

تابع جدول رقم ٤٣

عدد مرضى العيادات الداخلية وجملة أيام العلاج بمستشفيات القطاع الخاص
طبقا للأقسام الطبية بالمحافظات عام ٢٠١٠

نوع القسم / المحافظات	عدد المستشفيات		أقسام أخرى									
			مسالك بولية	الكلى			جلدية وتناسلية	نفسية وعصبية	صدرية			
				غسيل كلوى	زرع كلى	فشل كلوى			الدرن	السل	ذبحة صدرية	حساسية أمراض صدرية
أسيوط	٣٠	م	٦٨٨	٠	٠	٠	٣١٥	١٥١	٠	٠	١٢٥	٠
		أ	٢١	٠	٠	٠	٦	٩	٠	٠	٤	٠
سوهاج	٢٦	م	٢١٢	٤٩٠	٠	٠	٠	٠	٠	٠	٧	٣٤
		أ	٨	٤	٠	٠	٠	٠	٠	٠	٠	١
قنا	١١	م	٣٦٦	٠	٠	٠	٢٠٠٥	٠	٠	٠	٦٠	٠
		أ	١١	٠	٠	٠	٣٠	٠	٠	٠	١	٠
أسوان	٩	م	٦٠٠	٠	٠	٠	٢	١٧٩	٠	٠	٠	٠
		أ	٣٠	٠	٠	٠	٠	٢٤	٠	٠	٠	٠
مدينة الأقصر	٣	م	٦٠٠	٠	٠	٠	٧١٧	٧٠	٠	٠	٠	٩٦
		أ	١٨	٠	٠	٠	٣٥	٣	٠	٠	٠	٩
البحر الأحمر	٤	م	٨٠	٠	٠	٠	٣٠٠	٠	٠	٠	٣٠	٤٠
		أ	٢	٠	٠	٠	٧	٠	٠	٠	١	١
الوادى الجديد	٦	م	٢٥	٠	٠	٠	٠	٠	٠	٠	٠	٠
		أ	٠	٠	٠	٠	٠	٠	٠	٠	٠	٠
مطروح	٢	م	٤٢٠	٠	٠	٠	٤٠٠	٤	٠	٠	٠	٠
		أ	٩	٠	٠	٠	٤	٠	٠	٠	٠	٠
شمال سيناء	٤	م	٠	٠	٠	٠	٠	٠	٠	٠	٠	٠
		أ	٠	٠	٠	٠	٠	٠	٠	٠	٠	٠
جنوب سيناء	١	م	٠	٠	٠	٠	٠	٠	٠	٠	٠	٠
		أ	٠	٠	٠	٠	٠	٠	٠	٠	٠	٠

تابع جدول رقم ٤٣

عدد مرضى العيادات الداخلية وجملة أيام العلاج بمستشفيات القطاع الخاص طبقا للأقسام الطبية بالمحافظات عام ٢٠١٠

نوع القسم / المحافظات	عدد المستشفيات		تابع الاقسام اخرى												
			قلب			عظام	أنف وأذن وحنجرة	عيون	مخ وأعصاب	أسنان	الجذام	كلب وأمصال أخرى	وحدات تنظيم أسرة	طوارىء
			احتشاد عضلة القلب	الشريان التاجى	أوعية دموية									
أسيوط	٣٠	م	٠	٠	٥٠	١٥٤٢	٢٨٥	٢٥٢٤	٣٩	٢٣٧	٠	٠	٠	٠
		أ	٠	٠	٠	٦٤	٦	٣٦	٠	٢	٠	٠	٠	٠
سوهاج	٢٦	م	٠	٠	٨٧	٥٣١	٨٠٩	٧١٥	٨٤	٠	٠	٠	٠	٠
		أ	٠	٠	١	١٣	١٦	١٨	٤	٠	٠	٠	٠	٠
قنا	١١	م	٠	٠	٠	٩٧	٣٠	٣٢٥	٤٠	٠	٠	٠	٠	٠
		أ	٠	٠	٠	٣	٢	٨	٤	٠	٠	٠	٠	٠
أسوان	٩	م	٠	٠	٠	٠	٨٣	٣٤٨	٠	٠	٠	٠	٠	٠
		أ	٠	٠	٠	٠	١	٩	٠	٠	٠	٠	٠	٠
مدينة الأقصر	٣	م	٠	٠	٠	٢٥	٤٧٩	٤٥	٤٠٠	٠	٠	٠	٠	٠
		أ	٠	٠	٠	٠	٨	٠	٨	٠	٠	٠	٠	٠
البحر الأحمر	٤	م	٠	٠	٣	٦٤٦	٣٢	١٠٩١	٦٥	٤	٠	٠	٠	٠
		أ	٠	٠	٠	٢٩	٠	١١	٢	٠	٠	٠	٠	٠
الوادى الجديد	٦	م	٦٤	٠	٠	٠	١٠	٣٦٢	٠	٦٧	٠	٠	٠	٠
		أ	٠	٠	٠	٠	٠	٣	٠	٠	٠	٠	٠	٠
مطروح	٢	م	٠	٠	٠	١٥٠	٣٠	٠	٠	٠	٠	٠	٠	٥٠
		أ	٠	٠	٠	١	٠	٠	٠	٠	٠	٠	٠	١
شمال سيناء	٤	م	٠	٠	٠	٣٧	٤٥	٠	٠	٠	٠	٠	٠	٠
		أ	٠	٠	٠	٠	٠	٠	٠	٠	٠	٠	٠	٠
جنوب سيناء	١	م	٠	٠	٠	٠	٠	٠	٠	٠	٠	٠	٠	٠
		أ	٠	٠	٠	٠	٠	٠	٠	٠	٠	٠	٠	٠

تابع جدول رقم ٤٣

عدد مرضى العيادات الداخلية وجملة أيام العلاج بمستشفيات القطاع الخاص
طبقا للأقسام الطبية بالمحافظات عام ٢٠١٠

نوع القسم / المحافظات	عدد المستشفيات		تابع اقسام اخرى		اقسام الجراحة									
			مناظير	أخرى	جراحة عامة	جراحة تجميل وحروق	جراحة الأورام		جراحة اليوم الواحد	جراحة مسالك بولية	جراحة عظام	جراحة انف وأذن وحنجرة	جراحة قلب وصدر	جراحة مخ وأعصاب	جراحة الجهاز الهضمى
							السرطان	أخرى							
أسيوط	٣٠	م	٠	٠	٢٢٤٥	٧٧٢	٢٠	٠	٥٠	٨٧٤	٦٨٣	٦٩٥	٠	٠	١٢٩
		ا	٠	٠	٧٥	٢٩	٠	٠	٠	٣٢	١٨	١٣	٠	٠	٤
سوهاج	٢٦	م	٢٦٠	٠	١٧٠٠٩	١٨٦	٠	٥٧	٠	٥١٧٧	١٩١٠	٤٢٨٠	٠	٠	٠
		ا	٢	٠	٥٩٥	٣	٠	٤	٠	١٦٣	٨١	٩٤	٠	٠	٠
قنا	١١	م	٠	٠	١٩٤٥	١٠	٠	٠	١١٩	٦٠٠	٢٠٣٥	٣١	٠	٠	٠
		ا	٠	٠	٣٩	٠	٠	٠	١	١١	٣١	٠	٠	٠	٠
أسوان	٩	م	٠	٠	١٠١٦	٠	٠	٠	٠	٤٣٠	٣٠	٤١٥	٠	٠	٠
		ا	٠	٠	٤٨	٠	٠	٠	٠	٢١	٠	٨	٠	٠	٠
مدينة الأقصر	٣	م	٥١	٠	١٠٦٥	١٣٧	٠	٠	١٩٢	٠	٤٦	١٥٧	٠	٠	٠
		ا	٠	٠	١٥	١١	٠	٠	١	٠	١	١	٠	٠	٠
البحر الأحمر	٤	م	٠	٧٣٢	٦٤٠	٥٥	٠	٠	١٠٠	٢٠٠	٢٩٥	١٢	٠	٢٠	٠
		ا	٠	٢٣	٢٥	١	٠	٠	١	١٨	١٤	٠	٠	٠	٠
الوادى الجديد	٦	م	٠	٠	٨٢٤	٠	٠	٠	٠	٠	٥٧	٣٣	٠	٠	٠
		ا	٠	٠	١٩	٠	٠	٠	٠	٠	١	٠	٠	٠	٠
مطروح	٢	م	٠	٠	٢٦٠	٠	٠	٠	٥٠	١٠	١٢٠	١٥٠	٠	٠	٠
		ا	٠	٠	١٠	٠	٠	٠	٠	٠	٢	١	٠	٠	٠
شمال سيناء	٤	م	٠	٠	٦	٠	٠	٠	٠	٠	٠	٠	٠	٠	٠
		ا	٠	٠	٠	٠	٠	٠	٠	٠	٠	٠	٠	٠	٠
جنوب سيناء	١	م	٠	٠	١٠	٠	٠	٠	٥	٠	٢	٠	٠	٠	٠
		ا	٠	٠	٠	٠	٠	٠	٠	٠	٠	٠	٠	٠	٠

تابع جدول رقم ٤٣

عدد مرضى العيادات الداخلية وجملة أيام العلاج بمستشفيات القطاع الخاص طبقا للأقسام الطبية بالمحافظات عام ٢٠١٠

نوع القسم / المحافظات	عدد المستشفيات		تابع أقسام الجراحة		أقسام الأطفال			أقسام النساء والولادة			العلاج الطبيعى	العناية المركزة	الإجمالى العام
			جراحة طوارىء	أخرى	شلل الأطفال	حضانات (مبتسرين)	أخرى	أمراض النساء	حالات الولادة الطبيعية	حالات الولادة القيصرية			
اسيوط	٣٠	م	٠	٠	٠	٤٢١	٠	٢٣٠٧	٢٠٨٩	٣٢٢٧	١٧٠	٩٦٣	٢٣٣٩٩
		أ	٠	٠	٠	١٣	٠	٤٤	٢٣	٦٦	٢	٢٩	٥٦٢
سوهاج	٢٦	م	٠	٣٦٠	٠	١٣٤٧	١١٥	٥٠	٢٧٦٨٤	٣٢١٢٠	٠	٤٥٣	٩٧٧٠٢
		أ	٠	١٠	٠	١٠٨	٢	١	٣٠١	٦٦٦	٠	٢٢	٢٢٦٢
قنا	١١	م	٦٥	٠	٠	٥٠٣	٠	٢٣٣	٢٣٢	٣٥٧	٠	٢٣٧	١٣٤٥٠
		أ	١	٠	٠	١٦	٠	٣	٣	٤	٠	١١	٢٤٥
أسوان	٩	م	٥	٣٠	٢	٠	٠	٢٨٠	١٠٠	٦٠	٠	٦	٥٢٨٤
		أ	٠	٠	٠	٠	٠	٣	١	٠	٠	٠	٢٢٤
مدينة الأقصر	٣	م	٠	٠	٠	٠	٠	١٢٣	٤٧	٧٦	٠	٠	٤٣٧٦
		أ	٠	٠	٠	٠	٠	١	٠	٠	٠	٠	١١٢
البحر الأحمر	٤	م	١١٥٠	٠	٠	٠	٤٠	٤٢٣	١٣٠	٠	٠	٠	٦٣٨٨
		أ	٣٤	٠	٠	٠	٠	١٣	٢	٠	٠	٠	١٩٣
الوادى الجديد	٦	م	٠	٠	٠	٠	٠	٢٠٣	١٣٨	٢١٠	٠	٠	٢١٢١
		أ	٠	٠	٠	٠	٠	٣	١	٤	٠	٠	٣٢
مطروح	٢	م	٢٠	٠	٠	٠	٠	٤٠	٠	٣٧٠	٠	٠	٢٤٢١
		أ	٠	٠	٠	٠	٠	١	٠	٨	٠	٠	٤٢
شمال سيناء	٤	م	٠	٠	٠	٥	٠	٠	٢٩٥	١٦٦	٠	٠	٩٩٠
		أ	٠	٠	٠	٠	٠	٠	٣	١	٠	٠	١٦
جنوب سيناء	١	م	٠	٠	٠	٠	٠	٠	٠	٠	٠	٠	٣٧
		أ	٠	٠	٠	٠	٠	٠	٠	٠	٠	٠	٠

جدول رقم ٤٤

عدد المغادرين للعيادات الداخلية (أحياء - موتى) بمستشفيات القطاع الخاص طبقا للأقسام الطبية بالمحافظات عام ٢٠١٠

نوع القسم / المحافظات	عدد المستشفيات	مجموعة أقسام الأمراض الباطنة										
		باطنة عامة	متوطنة	حميات	جهاز هضمى	حالات ارتفاع ضغط الدم	الأنفلونزا فيروس و HN١ H١N١	انفلونزا الطيور	فقد المناعة المكتسبة (الإيدز)	غدد صماء وسكر	أمراض الكبد	الكبد الوبائى	أخرى
الإجمالى العام	٩٢٧ أحياء	١٢١٨٣٠	٥٥٣٦	١٨٩٦	١٦٣٢٧	٩٦٣٣	٢٩٥	٢	٠	٥٧٣٤	١٣٧٤٠	١٩٧٢	٦٠١٤
	موتى	١٠٨٤	٤	٠	٢٣١	٣	٠	٠	٠	١٤	٥٧	٢١	١٢٨
القاهرة	٢٤١ أحياء	٣٤٥١٠	١٢٤٧	٨٢	٢١٥٤	١١٠٨	٣	٠	٠	١٢١١	٤٤٢٦	٢٥	٦٣٤
	موتى	٧٣٥	٣	٠	٠	٠	٠	٠	٠	٥	١٧	٥	٠
الأسكندرية	٩٠ أحياء	١٨٣٠٧	٤٠٤	٨٥٢	٢٩١٥	٢٥٢١	٢٣٢	٢	٠	٧٦١	٤٥٩٤	١٥٣٩	٤٨٦٢
	موتى	١٠٨	١	٠	٨	١	٠	٠	٠	٩	٢٨	٨	٥
بورسعيد	١٢ أحياء	٢٩٧٣	٠	٠	٠	٦١٣	٠	٠	٠	٠	٠	٠	٤٧١
	موتى	٤٤	٠	٠	٠	٠	٠	٠	٠	٠	٠	٠	١٢٣
السويس	١٦ أحياء	٦٤٦١	١٧٠	١١٢	١٩٩٥	٤٢٦	٠	٠	٠	٠	٥٧٣	٠	٠
	موتى	٠	٠	٠	٠	٠	٠	٠	٠	٠	٠	٠	٠
حلوان	٥٣ أحياء	٢١٠١	٠	٠	٨٤٠	٣٥٠	٠	٠	٠	٥٠	٩٩	٠	٠
	موتى	٠	٠	٠	٠	٠	٠	٠	٠	٠	٠	٠	٠
٦أ كتوبر	١٢ أحياء	١٠١	٠	٠	٥٧٨	٠	٠	٠	٠	٠	٠	٠	٠
	موتى	٢	٠	٠	٢٨	٠	٠	٠	٠	٠	٠	٠	٠
دمياط	١١ أحياء	٤٣٠	٠	٠	٤٩	٠	٠	٠	٠	٠	٦٧	١٤٣	٠
	موتى	٤	٠	٠	١	٠	٠	٠	٠	٠	١	٧	٠
الدقهلية	٧٥ أحياء	٦٤٥	٠	٠	١٩٠	٠	٢	٠	٠	٨٤	٢٢٨	٠	٠
	موتى	٩٥	٠	٠	٠	٠	٠	٠	٠	٠	٠	٠	٠
الشرقية	٣٣ أحياء	٣٢٠٣	٢٣٥	١٧٥	٥٤٧	٢٣٢	٠	٠	٠	٣٥	١٣٢٣	٦	٣٠
	موتى	٠	٠	٠	٣	١	٠	٠	٠	٠	٥	٠	٠
القليوبية	٣٥ أحياء	٥٧٧٤	٣٠	٣٢	٥٦	١٢	٠	٠	٠	٥	٢٤	٠	٠
	موتى	٣٢	٠	٠	٠	٠	٠	٠	٠	٠	٠	٠	٠

تابع جدول رقم ٤٤

عدد المغادرين للعيادات الداخلية (أحياء - موتى) بمستشفيات القطاع الخاص
طبقا للأقسام الطبية بالمحافظات عام ٢٠١٠

نوع القسم / المحافظات	عدد المستشفيات		أقسام أخرى									
			مسالك بولية	الكلى			جلدية وتناسلية	نفسية وعصبية	صدرية			
				غسيل كلوى	زرع كلى	فشل كلوى			الدرن	السل	ذبحة صدرية	حساسية أمراض صدرية
الإجمالى العام	٩٢٧	أحياء	٢٦٢٦١	١٤٥٨٧	٢٥٣	٩٤١	١٣٢٤٨	١٥٨٠٣	٣٢	٤٣	٢٧١٨	٤١٩٣
		موتى	٣٤	٦١	٠	١٢	١	٢٩	٠	٠	٢١	٦٥
القاهرة	٢٤١	أحياء	٣٣٧٢	١٢٢٢	٢٥	١٥٠	٣٠٤٠	٩١٣٣	١٠	٠	٨٨	١١٦١
		موتى	٢	١٨	٠	٠	٠	٠	٠	٠	٢	٣
الأسكندرية	٩٠	أحياء	٣٧٣٣	٢٣٢١	٢٨	٤٦٥	٤٢٤	١٧٧٥	٠	٠	١٢٣٤	٥٦١
		موتى	٦	١٩	٠	١٢	١	٢٤	٠	٠	١١	٢١
بورسعيد	١٢	أحياء	٤٠	٣٣٤	٠	٠	٠	٠	٠	٠	٠	٠
		موتى	٠	٠	٠	٠	٠	٠	٠	٠	٠	٠
السويس	١٦	أحياء	٢٨٣٨	٠	٠	٠	٩١	٠	٠	٠	٢	١٧٠
		موتى	٠	٠	٠	٠	٠	٠	٠	٠	٠	٠
حلوان	٥٣	أحياء	٣٩٠	٠	٠	٣	٠	١٢٥٠	٠	٠	٢٠٠	١٣٧
		موتى	٠	٠	٠	٠	٠	٠	٠	٠	٠	٠
٦أ كتوبر	١٢	أحياء	١٥٥	٠	٠	١١٨	٠	٨٥٠	٠	٠	٩٣	٠
		موتى	٢	٠	٠	٠	٠	٠	٠	٠	٦	٠
دمياط	١١	أحياء	١٥	٢٠٠	١٤٥	٠	١١٠	٠	٠	٠	٠	٠
		موتى	٠	٠	٠	٠	٠	٠	٠	٠	٠	٠
الدقهلية	٧٥	أحياء	٤٥	٣٣٨٩	٠	٠	٠	٦٢٢	٠	٠	١٠	٣٦
		موتى	٠	٠	٠	٠	٠	٠	٠	٠	٠	٠
الشرقية	٣٣	أحياء	١٦٢٠	١١٦٩	٠	٠	٤٠	٩٩٨	٠	٠	١٣٩	٧٣
		موتى	٠	١	٠	٠	٠	٤	٠	٠	٠	٠
القليوبية	٣٥	أحياء	٤٠٤	١٠٠	٠	٥	٦٢	٥٩	٠	٠	١٢	٢٤
		موتى	٠	٠	٠	٠	٠	٠	٠	٠	٠	٠

عدد المغادرين للعيادات الداخلية (أحياء - موتى) بمستشفيات القطاع الخاص طبقا للأقسام الطبية بالمحافظات عام ٢٠١٠

تابع جدول رقم ٤٤

نوع القسم / المحافظات	عدد المستشفيات		تابع اقسام اخرى												
			قلب			عظام	أنف وأذن وحنجرة	عيون	مخ وأعصاب	أسنان	الجذام	كلب وامصال أخرى	وحدات تنظيم أسرة	طوارىء
			احتشاد عضلة القلب	الشريان التاجى	أوعية دموية									
الإجمالى العام	٩٢٧	أحياء	٢٥٥٥	٦٧٧٤	٥٠١٧	٢٧٩١٩	٣٩٢٤٩	٦٤١٢٩	١٤٣٣٠	٥٥٢٣	٦٠	٠	٧٧٥	١٣٧٢٧
		موتى	٣٥	١٢٧	٥٠	٩	٠	١	٥٦	٢٠	٠	٠	٠	٦٥
القاهرة	٢٤١	أحياء	١٢٣٦	١٨٦٦	١٤١٩	٦٩٢٧	٨٧٠٩	١٤٣٩١	١١٤٠	٣٩٦٤	٠	٠	٧٧٥	١٩٣٥
		موتى	٣١	٦٧	٢٠	٠	٠	٠	٢	٠	٠	٠	٠	٠
الأسكندرية	٩٠	أحياء	٤٠١	١٢٩٨	١٦٤٤	٣٧٥٣	٨٠٧١	٨٥٩٧	٢٦٣٢	٥٠٠	٦٠	٠	٠	٣٤٦٦
		موتى	٤	١١	٠	٠	٠	١	٥٠	٠	٠	٠	٠	٦٢
بورسعيد	١٢	أحياء	٠	٠	٠	٠	٠	٤٧٨	٠	٠	٠	٠	٠	١٠٩٣
		موتى	٠	٠	٠	٠	٠	٠	٠	٠	٠	٠	٠	٠
السويس	١٦	أحياء	٠	٤	٠	٨٧٦	٨٤٧	٥٥	٠	٠	٠	٠	٠	٧٠٠
		موتى	٠	٠	٠	٠	٠	٠	٠	٠	٠	٠	٠	٠
حلوان	٥٣	أحياء	٠	٥٥	٨٥	١٣٢٦	٩٤٥	٣٠٠	٢٢	٥	٠	٠	٠	٢٥٨
		موتى	٠	٠	٠	٠	٠	٠	٠	٠	٠	٠	٠	٠
٦أ كتوبر	١٢	أحياء	٠	١٧٧٨	٠	٥١٣	٠	٠	١٩٩	٠	٠	٠	٠	٠
		موتى	٠	٢٤	٠	٤	٠	٠	٠	٠	٠	٠	٠	٠
دمياط	١١	أحياء	٠	٦	١٥	١١٧	١٥	٠	١٠	٠	٠	٠	٠	٠
		موتى	٠	٠	٠	٠	٠	٠	٠	٠	٠	٠	٠	٠
الدقهلية	٧٥	أحياء	٠	٠	١٦٨	١٠٧	٥٩٩	٣٢١٧	٦٨	٠	٠	٠	٠	١٠
		موتى	٠	٠	٠	٠	٠	٠	٠	٠	٠	٠	٠	٠
الشرقية	٣٣	أحياء	٢	٢٧٢	٧٠	٤٣٢	٤٢٥	١٧٣٣	٢٥٣	١٨	٠	٠	٠	٥٥٠
		موتى	٠	٠	٠	٠	٠	٠	٠	٠	٠	٠	٠	٠
القليوبية	٣٥	أحياء	١٢	٦	٦	١٠٥١	٤٥٦	١١٠٢	٢٢	٠	٠	٠	٠	١٣٥
		موتى	٠	٠	٠	٠	٠	٠	٠	٠	٠	٠	٠	٠

تابع جدول رقم ٤٤

عدد المغادرين للعيادات الداخلية (أحياء - موتى) بمستشفيات القطاع الخاص طبقا للأقسام الطبية بالمحافظات عام ٢٠١٠

نوع القسم / المحافظات	عدد المستشفيات		تابع اقسام اخرى		أقسام الجراحة										
			مناظير	أخرى	جراحة عامة	جراحة تجميل وحروق	جراحة الأورام		جراحة اليوم الواحد	جراحة مسالك بولية	جراحة عظام	جراحة أنف وأذن وحنجرة	جراحة قلب وصدر	جراحة مخ وأعصاب	جراحة الجهاز الهضمى
							السرطان	أخرى							
الإجمالى العام	٩٢٧	أحياء	٦١٤٥	١٣٧٤٢	١٨٩٥٣٤	١٠٩٤٧	٣٠٨٣	٢٣٨٥	٣١٩١١	٤٣٤٧٥	٦٠٧٢٤	٥٨٥٠٨	٩٤٦٨	١١١٤٦	٦٥٣٦
		موتى	١٢	٢٢	٨٦٨	٧٤	١٣٢	٨٥	٢	٤٧	٢٤	٧	١٠٥	٥٧	٨
القاهرة	٢٤١	أحياء	٧٥٧	٨٤٩٠	٤٣٣٤٨	١٨٨١	٢٧٧	٧٣	٢٩٢٦	٨١٤١	١٣٣٢٨	٨٥٠٧	٣٢١٥	٧١٤	١٢٤٢
		موتى	٠	٠	١٨١	٠	١٩	٠	٠	٠	٠	٠	٦٠	٠	٠
الأسكندرية	٩٠	أحياء	١٢٩٥	١٠١٦	٢٤٥٧٠	١٧٥٩	٩٩٢	١٥٠٤	١١٠٩٠	٦٣٤٨	٨٠٥٤	٧٢٤٤	٩٢٣	١٩٩٠	٢٤٥٠
		موتى	١٠	٥	٨٩	٥	١٠٩	٨٥	٢	١٠	١١	٢	١٣	٢٦	٣
بورسعيد	١٢	أحياء	٠	١٢	١٩٧٤	٢٤	٤٢٢	٧٥	٣٧٨	٥٧٠	٧٦٨	٣٢٨	٠	٣٠	٢١٩
		موتى	٠	٠	٣	٠	٠	٠	٠	٠	١	٠	٠	٥	٠
السويس	١٦	أحياء	١٥٤	٠	٩٣٣٠	٠	٠	٠	٥٠٤	٢١٠٧	٢٦٤٢	٦٦٢	٠	٠	٦٩٥
		موتى	٠	٠	٠	٠	٠	٠	٠	٠	٠	٠	٠	٠	٠
حلوان	٥٣	أحياء	١٦٣	٠	٦٦٢٦	٣٠٢	١٧	٠	١١٤٧	٤٦٢	١٥٣٥	٣٠٠١	١٠٢٩	٣١٦	١٧٩
		موتى	٠	٠	٠	٠	٠	٠	٠	٠	٠	٠	٠	٦	٠
٦أ كتوبر	١٢	أحياء	٠	٤٤٤	١٥٦٦	٢٠٥٩	٠	٠	٠	٠	٢٠٠	٦٤٤	٥٨٢	١٦٢	٠
		موتى	٠	١٤	٨	٦٦	٠	٠	٠	٠	٠	٠	٣٠	٥	٠
دمياط	١١	أحياء	٠	٠	٢٩٤	٠	٢٥	٠	٠	٤١	١٢٢	١٥	٢٠٠	٥	٥٠
		موتى	٠	٠	٢	٠	٠	٠	٠	٠	٠	٠	٠	٠	٠
الدقهلية	٧٥	أحياء	٢٠	٠	١١١٦٣	٩٥	٣٨٨	٢٠	٧٠٣	١٣٨٥	٢١٣٠	٧٣٧١	١٥٧	٥٧٤٧	٦٣٢
		موتى	٠	٠	٠	٠	٠	٠	٠	٠	٠	٠	٠	٠	٠
الشرقية	٣٣	أحياء	٢٠	٥	٨٦٢١	٦٤	٣٤٨	٠	٦٠٤	٢٨٦٥	١٧٩٣	١٤٣٨	١١٨	٧٤٠	٢٩٠
		موتى	٠	١	٤	٠	٠	٠	٠	١	٠	٠	٢	١٠	٠
القليوبية	٣٥	أحياء	١٢	٠	٤٠٤٧	١٦٦	٥	٠	١٣١٥	٤٥٠	٨٩٥	٢٢٧٩	٤٢	٢٤	٢٨
		موتى		٠	٠	٠	٠	٠	٠		٠	٠	٠	٠	٠

تابع جدول رقم ٤٤

عدد المغادرين للعيادات الداخلية (أحياء - موتى) بمستشفيات القطاع الخاص طبقا للأقسام الطبية بالمحافظات عام ٢٠١٠

نوع القسم / المحافظات	عدد المستشفيات		تابع أقسام الجراحة		أقسام الأطفال			أقسام النساء والولادة			العلاج الطبيعى	العناية المركزة	الإجمالى العام
			جراحة طوارىء	أخرى	شلل الأطفال	حضانات (مبتسرين)	أخرى	أمراض النساء	حالات الولادة الطبيعية	حالات الولادة القيصرية			
الإجمالى العام	٩٢٧	أحياء	١٠٨٢١	٢٣٥٨	١٥٥٧	٦٠٢٤٣	٢١٩٤١	٩٦٦٠٤	١٤٣٣١٦	١٥٧٥٥٠	٨٣١٩	٢٦٩٦٨	١٤١٨٣٩٧
		موتى	١٦	٠	٤٠	٦٩١	١٠٨	١٣	٢	١٣٧	٠	٦٦٣	٥٢٤١
القاهرة	٢٤١	أحياء	٢٨٧٢	٥١٣	١٢٥١	٢١٨٠٨	١٣٧٧٨	٢٣٠٦٩	٤٩٤٠٦	٣٧٠٠١	٠	٣٦٢٨	٣٥٢١٨٨
		موتى	٠	٠	٤٠	٤٢٢	١٠٨	١	٠	٠	٠	٢٩٥	٢٠٣٦
الأسكندرية	٩٠	أحياء	٢٣٦٠	٩١١	٢٥	٤٠٤٨	١٥٧٠	٢٠٤١٢	١٦٧١٩	١٥٦٠٤	٤٠٠٠	٨٣٧٦	٢٢١٢١٢
		موتى	٦	٠	٠	٩٤	٠	١٢	٠	٠	٠	١٦٧	١٠٣٩
بورسعيد	١٢	أحياء	٠	٠	٠	١٥٦	٥٥٣	٢٠٦	٣٤٣	١٤٥٣	٢٠٦	١٥١٨	١٥٢٣٧
		موتى	٠	٠	٠	١	٠	٠	٠	٠	٠	٦٨	٢٤٥
السويس	١٦	أحياء	٩٣٦	٠	٠	٥٣٩٠	٢٥	١٥٣٢	٢٥٢٨	٥٩٣١	١٣٠٠	٧٢٨	٤٩٧٨٤
		موتى	٠	٠	٠	٥٠	٠	٠	٠	٠	٠	٢	٥٢
حلوان	٥٣	أحياء	٠	٠	٠	٥٨٣	١٠٥	١٨٦٨	٣٩٨٨	٤٢٩٨	٠	١٦٦٠	٣٥٦٩٥
		موتى	٠	٠	٠	٢٠	٠	٠	٠	٠	٠	٧	٣٣
٦أ كتوبر	١٢	أحياء	٠	٠	٠	٤٣٣	٠	١٣٥٢	١٤٣٩	٥٦١	٠	٠	١٣٨٢٧
		موتى	٠	٠	٠	٤	٠	٠	٠	٠	٠	٠	١٩٣
دمياط	١١	أحياء	٠	٠	٠	١٦٦	٠	٥٠٠	٩٠٢	١٢٣٠	٠	٢١٥	٥٠٨٧
		موتى	٠	٠	٠	٠	٠	٠	٠	٠	٠	٥	٢٠
الدقهلية	٧٥	أحياء	٣١٠	٢٩٥	١٦٠	١٠٠٤	٥٢	٣٤٤٦	٤٧٦٥	٤٨٠٨	١٧	٤٦٠	٥٤٥٤٨
		موتى	٠	٠	٠	٣	٠	٠	٠	٠	٠	٠	٩٨
الشرقية	٣٣	أحياء	٣٩٧	٧	٢٠	١٥٣٨	٣٠٠	١٧٢٧	١٨٦٢	١٣٧٨٧	٠	١١٣٧	٥١٢٦١
		موتى	٠	٠	٠	٢٤	٠	٠	٠	٠	٠	١٢	٦٨
القليوبية	٣٥	أحياء	٥٩٩	٠	٠	١٠٤١٠	٠	٤٠٥٠	٢٢٦٦	٤٥٠٨	٦	١٢٣٩	٤١٧٣٠
		موتى	٠	٠	٠	٢	٠	٠	٠	٠	٠	٢٣	٥٧

تابع جدول رقم ٤٤

عدد المغادرين للعيادات الداخلية (أحياء - موتى) بمستشفيات القطاع الخاص
طبقا للأقسام الطبية بالمحافظات عام ٢٠١٠

نوع القسم / المحافظات	عدد المستشفيات	مجموعة أقسام الأمراض الباطنة											
		باطنة عامة	متوطنة	حميات	جهاز هضمى	حالات ارتفاع ضغط الدم	الأنفلونزا فيروس HN١ و H١N١	انفلونزا الطيور	فقد المناعة المكتسبة (الإيدز)	غدد صماء وسكر	أمراض الكبد	الكبد الوبائى	أخرى
كفر الشيخ	٧ أحياء	٢٩	٠	٠	٠	٠	٠	٠	٠	٠	٠	٠	٠
	موتى	٠	٠	٠	٠	٠	٠	٠	٠	٠	٠	٠	٠
الغربية	٥٣ أحياء	٨٧٨٥	١٦٠	٣٦٤	١٧٠٥	١٥٢٤	٠	٠	٠	٣٥٣	١٤٠٣	١٤٠	٠
	موتى	٠	٠	٠	١٣	٠	٠	٠	٠	٠	٠	٠	٠
المنوفية	٢٧ أحياء	٢٩٤٨	٠	١١٩	١١٣	٠	٠	٠	٠	٠	١٠	٠	٠
	موتى	٠	٠	٠	٠	٠	٠	٠	٠	٠	٠	٠	٠
البحيرة	١٦ أحياء	٢٣٤٩	٠	١١٧	٢٧١	٢٥٠	٠	٠	٠	٧	٩٦	٠	١٧
	موتى	١٠	٠	٠	٠	٠	٠	٠	٠	٠	٠	٠	٠
الأسماعيلية	١٩ أحياء	١٣١٢	٠	٠	١٢٥	٢٩٠	٠	٠	٠	٣٠٠	١٠٠	٠	٠
	موتى	١	٠	٠	٠	٠	٠	٠	٠	٠	٠	٠	٠
الجيزة	١٠٣ أحياء	١٥٨٧٢	٣١٨٠	٢٩	٣٩٤٩	٢٠٠٧	٥٨	٠	٠	٢٥٦٠	٦٢٠	٩٥	٠
	موتى	٣٤	٠	٠	١٧٢	٠	٠	٠	٠	٠	٠	٠	٠
بنى سويف	٧ أحياء	٤٦٠	٠	٠	٠	٠	٠	٠	٠	٠	٠	٠	٠
	موتى	٠	٠	٠	٠	٠	٠	٠	٠	٠	٠	٠	٠
الفيوم	٨ أحياء	٢٧٥٩	٥	٠	٨٣	١١٩	٠	٠	٠	٣٠	١٦٢	٢٤	٠
	موتى	٣	٠	٠	٠	٠	٠	٠	٠	٠	١	١	٠
المنيا	١٣ أحياء	٤٠٠	٠	٠	١٢٤	٠	٠	٠	٠	٢١٠	١٠	٠	٠
	موتى	٠	٠	٠	١	٠	٠	٠	٠	٠	٥	٠	٠
أسيوط	٣٠ أحياء	٢٤٤١	٥	١٢	٣١٨	٦	٠	٠	٠	٦	٥	٠	٠
	موتى	٢	٠	٠	٣	٠	٠	٠	٠	٠	٠	٠	٠
سوهاج	٢٦ أحياء	٣٤٥١	٠	٠	١٧٥	٠	٠	٠	٠	٦٢	٠	٠	٠
	موتى	٠	٠	٠	٢	٠	٠	٠	٠	٠	٠	٠	٠

تابع جدول رقم ٤٤

عدد المغادرين للعيادات الداخلية (أحياء - موتى) بمستشفيات القطاع الخاص طبقا للأقسام الطبية بالمحافظات عام ٢٠١٠

نوع القسم / المحافظات	عدد المستشفيات		أقسام أخرى									
			مسالك بولية	الكلى			جلدية وتناسلية	نفسية وعصبية	صدرية			
				غسيل كلوى	زرع كلى	فشل كلوى			الدرن	السل	ذبحة صدرية	حساسية أمراض صدرية
كفر الشيخ	٧	أحياء	٠	٠	٠	٠	٠	٠	٠	٠	٠	٠
		موتى	٠	٠	٠	٠	٠	٠	٠	٠	٠	٠
الغربية	٥٣	أحياء	٢٦٥٠	٦٧٣	٠	٠	٨٤٥	٢٦٧	٢٢	٤٣	٥٥٠	٩٥٠
		موتى	٠	٠	٠	٠	٠	٠	٠	٠	٠	٠
المنوفية	٢٧	أحياء	٢٢٧	١٠	٠	٠	٥٣	٠	٠	٠	٠	٠
		موتى	٠	٠	٠	٠	٠	٠	٠	٠	٠	٠
البحيرة	١٦	أحياء	١٠٧	٠	٠	٠	٢٩	٣٣	٠	٠	٠	٠
		موتى	٠	٠	٠	٠	٠	٠	٠	٠	٠	٠
الأسماعيلية	١٩	أحياء	١٠٦٠	٠	٠	٠	٠	٠	٠	٠	٠	٠
		موتى	٠	٠	٠	٠	٠	٠	٠	٠	٠	٠
الجيزة	١٠٣	أحياء	٥٢٧٨	٤٦٩١	٥٠	١٥٥	٤٨١٥	٤١٣	٠	٠	١٧٠	٩١٢
		موتى	١٨	١١	٠	٠	٠	٠	٠	٠	٠	٤١
بنى سويف	٧	أحياء	٨٠٠	٠	٠	٠	٠	٠	٠	٠	٠	٠
		موتى	٠	٠	٠	٠	٠	٠	٠	٠	٠	٠
الفيوم	٨	أحياء	١٨٧	٠	٠	٠	٠	٠	٠	٠	٠	١
		موتى	٥	٠	٠	٠	٠	٠	٠	٠	٠	٠
المنيا	١٣	أحياء	١١٣٥	٠	٥	٤٥	٠	٠	٠	٠	٠	٠
		موتى	٠	٠	٠	٠	٠	٠	٠	٠	٠	٠
أسيوط	٣٠	أحياء	٦٨٧	٠	٠	٠	٣١٥	١٥٠	٠	٠	١٢٥	٠
		موتى	١	٠	٠	٠	٠	١	٠	٠	٠	٠
سوهاج	٢٦	أحياء	٢٧	٤٧٨	٠	٠	٠	٠	٠	٠	٧	٣٢
		موتى	٠	١٢	٠	٠	٠	٠	٠	٠	٠	٠

تابع جدول رقم ٤٤

عدد المغادرين للعيادات الداخلية (أحياء - موتى) بمستشفيات القطاع الخاص طبقا للأقسام الطبية بالمحافظات عام ٢٠١٠

نوع القسم / المحافظات	عدد المستشفيات		تابع اقسام اخرى											
			قلب			عظام	أنف وأذن وحنجرة	عيون	مخ وأعصاب	أسنان	الجذام	كلب وامصال أخرى	وحدات تنظيم أسرة	طوارىء
			احتشاد عضلة القلب	الشريان التاجى	أوعية دموية									
كفر الشيخ	٧	أحياء	٠	٠	٠	٠	٦٢	٠	٠	٠	٠	٠	٠	٠
		موتى	٠	٠	٠	٠	٠	٠	٠	٠	٠	٠	٠	٠
الغربية	٥٣	أحياء	٦٣٨	٧٠٣	١٣٣٥	٣٢١٨	٦٧١٤	٣٤٧٢	٧٦٩	١٥	٠	٠	٠	٢١٤٠
		موتى	٠	٠	٠	٣	٠	٠	٠	٠	٠	٠	٠	٠
المنوفية	٢٧	أحياء	٠	٠	٠	٧٥٥	٦٠٥	٨٠	٢٧٥	١٤٥	٠	٠	٠	٤٠٥
		موتى	٠	٠	٠	٠	٠	٠	٠	٠	٠	٠	٠	٠
البحيرة	١٦	أحياء	٠	٠	٠	٨٢٩	١٠٩٤	٥٦٦	٩١	٠	٠	٠	٠	٥٣٣
		موتى	٠	٠	٠	٠	٠	٠	٠	٠	٠	٠	٠	٠
الأسماعيلية	١٩	أحياء	٩٠	٠	٠	١٩٦٥	٤٨٧٠	٢٣٠	١٧٠	٠	٠	٠	٠	٠
		موتى	٠	٠	٠	٠	٠	٠	٠	٠	٠	٠	٠	٠
الجيزة	١٠٣	أحياء	١٢٤	٧٧١	٣٥	٢٦٤٩	٢٠٧٨	٢٤٠٠٨	٧٥٣١	٤٥	٠	٠	٠	١٣٠٤
		موتى	٠	٢٥	٣٠	٠	٠	٠	١	٢٠	٠	٠	٠	٢
بنى سويف	٧	أحياء	٠	٠	٠	٤١٠	٧٩٧	٦٥٠	٠	٨٠	٠	٠	٠	٠
		موتى	٠	٠	٠	٠	٠	٠	٠	٠	٠	٠	٠	٠
الفيوم	٨	أحياء	٥٢	٠	١٠٤	٢٤٢	٥٦٨	٧٤	٢٤	٠	٠	٠	٠	١٤٨
		موتى	٠	٠	٠	٠	٠	٠	٠	٠	٠	٠	٠	١
المنيا	١٣	أحياء	٠	١٥	٠	٠	٥٩١	١٣٨	٥٠٠	٥١٠	٠	٠	٠	١٠٠٠
		موتى	٠	٠	٠	٠	٠	٠	٠	٠	٠	٠	٠	٠
أسيوط	٣٠	أحياء	٠	٠	٥٠	١٥٣٥	٢٨٥	٢٥٢٤	٣٩	٢٣٧	٠	٠	٠	٠
		موتى	٠	٠	٠	٠	٠	٠	٠	٠	٠	٠	٠	٠
سوهاج	٢٦	أحياء	٠	٠	٨٣	٢٦١	٨٠٩	٧٠٥	٨١	٠	٠	٠	٠	٠
		موتى	٠	٠	٠	٠	٠	٠	٢	٠	٠	٠	٠	٠

تابع جدول رقم ٤٤

عدد المغادرين للعيادات الداخلية (أحياء - موتى) بمستشفيات القطاع الخاص طبقا للأقسام الطبية بالمحافظات عام ٢٠١٠

نوع القسم / المحافظات	عدد المستشفيات		تابع اقسام اخرى		أقسام الجراحة											
			مناظير	أخرى	جراحة عامة	جراحة تجميل وحروق	جراحة الأورام		جراحة اليوم الواحد	جراحة مسالك بولية	جراحة عظام	جراحة أنف وأذن وحنجرة	جراحة قلب وصدر	جراحة مخ وأعصاب	جراحة الجهاز الهضمى
							السرطان	أخرى							
كفر الشيخ	٧	أحياء	٠	٠	١٥٨٩	١٨٥	٠	٠	٢٠٥	٩٠٣	٣٤١	١٣٠١	٠	٨٠	٠
		موتى	٠	٠	٠	٠	٠	٠	٠	٠	٠	٠	٠	٠	٠
الغربية	٥٣	أحياء	١٣٦	١٥	١٣٩٤٢	١٦٣٩	٤٠٩	٦٢٦	٧٢١٤	٣٢٩٥	٧٨٤٩	٨٢٩٥	١٢٥٥	٦٧٧	٥٤٤
		موتى	٠	٠	٥٥٢	٢	٣	٠	٠	٢١	١٠	٥	٠	٢	٢
المنوفية	٢٧	أحياء	١٠٠	٥٠	٥٥٤٩	٠	٠	٠	٣٥٤	١٢٢٩	٢٧٥٤	١١٠٨	١١٥	١٢٢	٠
		موتى	٠	٠	٠	٠	٠	٠	٠	٠	٠	٠	٠	٠	٠
البحيرة	١٦	أحياء	٥٣	٨٥	٤٦٤٨	١٠	٠	٠	١٨٣	٤١٦	٢٦١٦	٤٤٥٠	٠	٥٧	٦٩
		موتى	٠	٠	٥	٠	٠	٠	٠	٠	٠	٠	٠	٠	٠
الأسماعيلية	١٩	أحياء	٠	٠	٢٩٣٥	٢٣٥	٩٠	٠	٠	١٩٠٠	١٩٩٠	١٥٠	٠	٠	٠
		موتى	٠	٠	٠	٠	٠	٠	٠	٠	٠	٠	٠	٠	٠
الجيزة	١٠٣	أحياء	٣٠٤٠	٢٧٦٥	٢١٠٦٧	١٢٥٤	٣٤	٠	٤٢٩١	٥٢٠٢	٨١٧٨	٥٤٥٣	١٦٢٢	٢٦٠	٠
		موتى	٢	٢	١٧	٠	٠	٠	٠	١٤	٠	٠	٠	٢	٠
بنى سويف	٧	أحياء	٠	٠	١٠١٠	٥	٢٦	٠	٦٦	٣٥	٠	١٣٢	٠	٠	٠
		موتى	٠	٠	٠	٠	١	٠	٠	٠	٠	٠	٠	٠	٠
الفيوم	٨	أحياء	٨٤	١٢٨	١٤٤٥	١٥	٠	٠	٣٤٠	٢٠٣	١٦٠	٢٦٠	٠	٠	١٢
		موتى	٠	٠	٥	٠	٠	٠	٠	٠	٠	٠	٠	٠	٠
المنيا	١٣	أحياء	٠	٠	٨٤٨	٩٥	٣٠	٣٠	٧٥	٦٦٠	٢٠٣	١٢٥	٢١٠	٢٠٣	٠
		موتى	٠	٠	٠	٠	٠	٠	٠	٠	٠	٠	٠	٠	٠
أسيوط	٣٠	أحياء	٠	٠	٢٢٣٤	٧٧١	٢٠	٠	٥٠	٨٦٩	٦٨٣	٦٩٥	٠	٠	١٢٦
		موتى	٠	٠	١	١	٠	٠	٠	١	٠	٠	٠	٠	٣
سوهاج	٢٦	أحياء	٢٦٠	٠	١٦٩٦٢	١٨٦	٠	٥٧	٠	٥١٥٤	١٩٠٠	٤٢٥٢	٠	٠	٠
		موتى	٠	٠	١	٠	٠	٠	٠	٠	٠	٠	٠	٠	٠

تابع جدول رقم ٤٤

عدد المغادرين للعيادات الداخلية (أحياء - موتى) بمستشفيات القطاع الخاص طبقا للأقسام الطبية بالمحافظات عام ٢٠١٠

نوع القسم / المحافظات	عدد المستشفيات		تابع أقسام الجراحة		أقسام الأطفال				أقسام النساء والولادة			العلاج الطبيعى	العناية المركزة	الإجمالى العام
			جراحة طوارىء	أخرى	شلل الأطفال	حضانات (مبتسرين)	أخرى	أمراض النساء	حالات الولادة الطبيعية	حالات الولادة القيصرية				
كفر الشيخ	٧	أحياء	٠	١٣	٠	١٧٠	١٥٢٣	٤٠٠	١٥٥	٧٣٦		٠	٩١٩	٨٦١١
		موتى	٠	٠	٠	١٠	٠	٠	٠	٠		٠	١	١١
الغربية	٥٣	أحياء	٣٨٠	١٢٤	٦٠	٢٥٧٧	٧٧٧	٩٦١٢	١٢٠٢١	٩٩٥١		١٣٠٠	٣٤٧٩	١٢٥٦١٥
		موتى	٠	٠	٠	٢٧	٠	٠	١	١٣٦		٠	٤	٧٨١
المنوفية	٢٧	أحياء	٦٠	٠	٠	٥١٥٦	٨٥٨	٢١٧٤	٦٨٢	٢٠٢٤		٠	١٦١	٢٨٢٤١
		موتى	٠	٠	٠	٠	٠	٠	٠	٠		٠	٠	٠
البحيرة	١٦	أحياء	٢٦٥	٨٣	٣٩	٣٢١	٢١	١٣٧٨	٢٢٦١	٥٩١٦		٠	١٧٧	٢٩٤٣٧
		موتى	٠	٠	٠	٠	٠	٠	٠	٠		٠	٥	٢٠
الأسماعيلية	١٩	أحياء	٠	٠	٠	١٨٢٥	٠	٤٦٢٧	٢٥٢٧	١١٤٠		١١٩٠	٠	٢٩١٢١
		موتى	٠	٠	٠	٠	٠	٠	٠	٠		٠	٠	١
الجيزة	١٠٣	أحياء	١١٩٠	٢٢	٠	١٥٠٣	٢٢٢٤	١٤٥٠٢	٨٣٦٢	٨٨٦٦		١٣٠	١٠٦٩	١٧٤٤٣٣
		موتى	٠	٠	٠	٠	٠	٠	١	٠		٠	٢٩	٤٢١
بنى سويف	٧	أحياء	١٠	٠	٠	٢٥٦	٠	١٩٧٢	١٠٢٥	٢٢٤١		٠	٣٠	١٠٠٠٥
		موتى	٠	٠	٠	٤	٠	٠	٠	١		٠	١٠	١٦
الفيوم	٨	أحياء	١١٠	٠	٠	٤٨٨	٠	٣٥	٧١٩	٣٠٥		٠	٥٠٨	٩٣٩٤
		موتى	٢	٠	٠	٢١	٠	٠	٠	٠		٠	١٦	٥٥
المنيا	١٣	أحياء	١٠٠	٠	٠	١٥٩	٠	١٦٤	٦٥٧	٦٣٥		٠	٢٥	٨٩٠٢
		موتى	٠	٠	٠	١	٠	٠	٠	٠		٠	٥	١٢
اسيوط	٣٠	أحياء	٠	٠	٠	٤٢١	٠	٢٣٠٤	٢٠٨٩	٣٢٢١		١٧٠	٩٥٩	٢٣٣٥٢
		موتى	٠	٠	٠	٠	٠	٠	٠	٠		٠	٤	١٧
سوهاج	٢٦	أحياء	٠	٣٦٠	٠	١٣٢٥	١١٥	٥٠	٢٧٦٥٨	٣٢٠٩٥		٠	٤٣٩	٩٦٩٨٤
		موتى	٠	٠	٠	٦	٠	٠	٠	٠		٠	٨	٣١

تابع جدول رقم ٤٤

عدد المغادرين للعيادات الداخلية (أحياء - موتى) بمستشفيات القطاع الخاص طبقا للأقسام الطبية بالمحافظات عام ٢٠١٠

نوع القسم / المحافظات	عدد المستشفيات		مجموعة أقسام الأمراض الباطنة											
			باطنة عامة	متوطنة	حميات	جهاز هضمى	حالات ارتفاع ضغط الدم	الأنفلونزا فيروس و HN١ H١N١	انفلونزا الطيور	فقد المناعة المكتسبة (الإيدز)	غدد صماء وسكر	أمراض الكبد	الكبد الوبائى	أخرى
قنا	١١	أحياء	٤٠٤١	٠	٠	٠	٥٨	٠	٠	٠	٦٠	٠	٠	٠
		موتى	٠	٠	٠	٠	١	٠	٠	٠	٠	٠	٠	٠
أسوان	٩	أحياء	١٥٥٨	٠	٠	١٤٠	٠	٠	٠	٠	٠	٠	٠	٠
		موتى	٠	٠	٠	٠	٠	٠	٠	٠	٠	٠	٠	٠
مدينة الأقصر	٣	أحياء	٥٠	٠	٠	٠	٠	٠	٠	٠	٠	٠	٠	٠
		موتى	٠	٠	٠	٠	٠	٠	٠	٠	٠	٠	٠	٠
البحر الأحمر	٤	أحياء	٢٨٨	٠	٠	٠	٠	٠	٠	٠	٠	٠	٠	٠
		موتى	١٢	٠	٠	٠	٠	٠	٠	٠	٠	٠	٠	٠
الوادى الجديد	٦	أحياء	٠	٠	٠	٠	٠	٠	٠	٠	٠	٠	٠	٠
		موتى	٠	٠	٠	٠	٠	٠	٠	٠	٠	٠	٠	٠
مطروح	٢	أحياء	١٥٣	١٠٠	٢	٠	٩٠	٠	٠	٠	٠	٠	٠	٠
		موتى	٢	٠	٠	٠	٠	٠	٠	٠	٠	٠	٠	٠
شمال سيناء	٤	أحياء	٤٠٩	٠	٠	٠	٢٧	٠	٠	٠	٠	٠	٠	٠
		موتى	٠	٠	٠	٠	٠	٠	٠	٠	٠	٠	٠	٠
جنوب سيناء	١	أحياء	٢٠	٠	٠	٠	٠	٠	٠	٠	٠	٠	٠	٠
		موتى	٠	٠	٠	٠	٠	٠	٠	٠	٠	٠	٠	٠

تابع جدول رقم ٤٤

عدد المغادرين للعيادات الداخلية (أحياء - موتى) بمستشفيات القطاع الخاص طبقا للأقسام الطبية بالمحافظات عام ٢٠١٠

نوع القسم / المحافظات	عدد المستشفيات		أقسام أخرى										
			مسالك بولية	الكلى			جلدية وتناسلية	نفسية وعصبية	صدرية				
				غسيل كلوى	زرع كلى	فشل كلوى			الدرن	السل	ذبحة صدرية	حساسية أمراض صدرية
قنا	١١	أحياء	٣٦٦	٠	٠	٠	٢٠٠٥	٠	٠	٠	٦٠	٠
		موتى	٠	٠	٠	٠	٠	٠	٠	٠	٠	٠
أسوان	٩	أحياء	٠	٠	٠	٠	٢	١٧٩	٠	٠	٠	٠
		موتى	٠	٠	٠	٠	٠	٠	٠	٠	٠	٠
مدينة الأقصر	٣	أحياء	٦٠٠	٠	٠	٠	٧١٧	٧٠	٠	٠	٠	٩٦
		موتى	٠	٠	٠	٠	٠	٠	٠	٠	٠	٠
البحر الأحمر	٤	أحياء	٨٠	٠	٠	٠	٣٠٠	٠	٠	٠	٢٨	٤٠
		موتى	٠	٠	٠	٠	٠	٠	٠	٠	٢	٠
الوادى الجديد	٦	أحياء	٢٥	٠	٠	٠	٠	٠	٠	٠	٠	٠
		موتى	٠	٠	٠	٠	٠	٠	٠	٠	٠	٠
مطروح	٢	أحياء	٤٢٠	٠	٠	٠	٤٠٠	٤	٠	٠	٠	٠
		موتى	٠	٠	٠	٠	٠	٠	٠	٠	٠	٠
شمال سيناء	٤	أحياء	٠	٠	٠	٠	٠	٠	٠	٠	٠	٠
		موتى	٠	٠	٠	٠	٠	٠	٠	٠	٠	٠
جنوب سيناء	١	أحياء	٠	٠	٠	٠	٠	٠	٠	٠	٠	٠
		موتى	٠	٠	٠	٠	٠	٠	٠	٠	٠	٠

تابع جدول رقم ٤٤

عدد المغادرين للعيادات الداخلية (أحياء - موتى) بمستشفيات القطاع الخاص طبقا للأقسام الطبية بالمحافظات عام ٢٠١٠

نوع القسم / المحافظات	عدد المستشفيات		تابع اقسام اخرى											
			قلب			عظام	أنف وأذن وحنجرة	عيون	مخ وأعصاب	أسنان	الجذام	كلب وامصال اخرى	وحدات تنظيم أسرة	طوارىء
			احتشاد عضلة القلب	الشريان التاجى	أوعية دموية									
قنا	١١	أحياء	٠	٠	٠	٩٧	٣٠	٣٢٥	٤٠	٠	٠	٠	٠	٠
		موتى	٠	٠	٠	٠	٠	٠	٠	٠	٠	٠	٠	٠
أسوان	٩	أحياء	٠	٠	٠	٠	٨٣	٣٤٨	٠	٠	٠	٠	٠	٠
		موتى	٠	٠	٠	٠	٠	٠	٠	٠	٠	٠	٠	٠
مدينة الأقصر	٣	أحياء	٠	٠	٠	٢٣	٤٧٩	٤٥	٤٠٠	٠	٠	٠	٠	٠
		موتى	٠	٠	٠	٢	٠	٠	٠	٠	٠	٠	٠	٠
البحر الأحمر	٤	أحياء	٠	٠	٣	٦٤٦	٣٢	١٠٩١	٦٤	٤	٠	٠	٠	٠
		موتى	٠	٠	٠	٠	٠	٠	١	٠	٠	٠	٠	٠
الوادى الجديد	٦	أحياء	٠	٠	٠	٠	١٠	٠	٠	٠	٠	٠	٠	٠
		موتى	٠	٠	٠	٠	٠	٠	٠	٠	٠	٠	٠	٠
مطروح	٢	أحياء	٠	٠	٠	١٥٠	٣٠	٠	٠	٠	٠	٠	٠	٥٠
		موتى	٠	٠	٠	٠	٠	٠	٠	٠	٠	٠	٠	٠
شمال سيناء	٤	أحياء	٠	٠	٠	٣٧	٤٥	٠	٠	٠	٠	٠	٠	٠
		موتى	٠	٠	٠	٠	٠	٠	٠	٠	٠	٠	٠	٠
جنوب سيناء	١	أحياء	٠	٠	٠	٠	٠	٠	٠	٠	٠	٠	٠	٠
		موتى	٠	٠	٠	٠	٠	٠	٠	٠	٠	٠	٠	٠

تابع جدول رقم ٤٤

عدد المغادرين للعيادات الداخلية (أحياء - موتى) بمستشفيات القطاع الخاص طبقا للأقسام الطبية بالمحافظات عام ٢٠١٠

نوع القسم / المحافظات	عدد المستشفيات		تابع اقسام اخرى		أقسام الجراحة										
			مناظير	أخرى	جراحة عامة	جراحة تجميل وحروق	جراحة الأورام		جراحة اليوم الواحد	جراحة مسالك بولية	جراحة عظام	جراحة أنف وأذن وحنجرة	جراحة قلب وصدر	جراحة مخ وأعصاب	جراحة الجهاز الهضمى
							السرطان	أخرى							
قنا	١١	أحياء	٠	٠	١٩٤٥	١٠	٠	٠	١١٩	٦٠٠	٢٠٣٥	٣١	٠	٠	٠
		موتى	٠	٠	٠	٠	٠	٠	٠	٠	٠	٠	٠	٠	٠
أسوان	٩	أحياء	٠	٠	١٠١٦	٠	٠	٠	٠	٤٣٠	٣٠	٤١٥	٠	٠	٠
		موتى	٠	٠	٠	٠	٠	٠	٠	٠	٠	٠	٠	٠	٠
مدينة الأقصر	٣	أحياء	٥١	٠	١٠٦٥	١٣٧	٠	٠	١٩٢	٠	٤٤	١٥٧	٠	٠	٠
		موتى	٠	٠	٠	٠	٠	٠	٠	٠	٢	٠	٠	٠	٠
البحر الأحمر	٤	أحياء	٠	٧٣٢	٦٤٠	٥٥	٠	٠	١٠٠	٢٠٠	٢٩٥	١٢	٠	١٩	٠
		موتى	٠	٠	٠	٠	٠	٠	٠	٠	٠	٠	٠	١	٠
الوادى الجديد	٦	أحياء	٠	٠	٨٢٤	٠	٠	٠	٠	٠	٥٧	٣٣	٠	٠	٠
		موتى	٠	٠	٠	٠	٠	٠	٠	٠	٠	٠	٠	٠	٠
مطروح	٢	أحياء	٠	٠	٢٦٠	٠	٠	٠	٥٠	١٠	١٢٠	١٥٠	٠	٠	٠
		موتى	٠	٠	٠	٠	٠	٠	٠	٠	٠	٠	٠	٠	٠
شمال سيناء	٤	أحياء	٠	٠	٦	٠	٠	٠	٠	٠	٠	٠	٠	٠	٠
		موتى	٠	٠	٠	٠	٠	٠	٠	٠	٠	٠	٠	٠	٠
جنوب سيناء	١	أحياء	٠	٠	١٠	٠	٠	٠	٥	٠	٢	٠	٠	٠	٠
		موتى	٠	٠	٠	٠	٠	٠	٠	٠	٠	٠	٠	٠	٠

تابع جدول رقم ٤٤

عدد المغادرين للعيادات الداخلية (أحياء - موتى) بمستشفيات القطاع الخاص طبقا للأقسام الطبية بالمحافظات عام ٢٠١٠

نوع القسم / المحافظات	عدد المستشفيات		تابع أقسام الجراحة		أقسام الأطفال				أقسام النساء والولادة			العلاج الطبيعى	العناية المركزة	الإجمالى العام
			جراحة طوارىء	أخرى	شلل الأطفال	حضانات (مبتسرين)	أخرى	أمراض النساء	حالات الولادة الطبيعية	حالات الولادة القيصرية				
قنا	١١	أحياء	٦٥	٠	٠	٥٠١	٠	٢٣٣	٢٣٢	٣٥٧		٠	٢٣٥	١٣٤٤٥
		موتى	٠	٠	٠	٢	٠	٠	٠	٠		٠	٢	٥
أسوان	٩	أحياء	٥	٣٠	٢	٠	٠	٢٨٠	١٠٠	٦٠		٠	٦	٤٦٨٤
		موتى	٠	٠	٠	٠	٠	٠	٠	٠		٠	٠	٠
مدينة الأقصر	٣	أحياء	٠	٠	٠	٠	٠	١٢٣	٤٧	٧٦		٠	٠	٤٣٧٢
		موتى	٠	٠	٠	٠	٠	٠	٠	٠		٠	٠	٤
البحر الأحمر	٤	أحياء	١١٤٢	٠	٠	٠	٤٠	٤٢٣	١٣٠	٠		٠	٠	٦٣٦٤
		موتى	٨	٠	٠	٠	٠	٠	٠	٠		٠	٠	٢٤
الوادى الجديد	٦	أحياء	٠	٠	٠	٠	٠	١٢٥	١٣٨	٢١٠		٠	٠	١٤٢٢
		موتى	٠	٠	٠	٠	٠	٠	٠	٠		٠	٠	٠
مطروح	٢	أحياء	٢٠	٠	٠	٠	٠	٤٠	٠	٣٧٠		٠	٠	٢٤١٩
		موتى	٠	٠	٠	٠	٠	٠	٠	٠		٠	٠	٢
شمال سيناء	٤	أحياء	٠	٠	٠	٥	٠	٠	٢٩٥	١٦٦		٠	٠	٩٩٠
		موتى	٠	٠	٠	٠	٠	٠	٠	٠		٠	٠	٠
جنوب سيناء	١	أحياء	٠	٠	٠	٠	٠	٠	٠	٠		٠	٠	٣٧
		موتى	٠	٠	٠	٠	٠	٠	٠	٠		٠	٠	٠

جدول رقم ٤٥

الأرقام بالمائة

عدد مرضى العيادات الخارجية بمستشفيات القطاع الخاص طبقا للأقسام الطبية المختلفة بالمحافظات عام ٢٠١٠

نوع القسم / المحافظات	عدد المستشفيات	مجموعة أقسام الأمراض الباطنة											
		باطنة عامة	متوطنة	حميات	جهاز هضمى	حالات ارتفاع ضغط الدم	الأنفلونزا فيروس و HN١ H١N١	انفلونزا الطيور	فقد المناعة المكتسبة (الإيدز)	غدد صماء وسكر	أمراض الكبد	الكبد الوبائى	أخرى
الإجمالى العام	٩٢٧	١٦٠٩٢	٤٢٦	٣٢٧	١٣٥٩	١٠٤٤	٦٤	٠	٧	٨٣٨	٩٤٧	١٠٠	١٠٨١
القاهرة	٢٤١	٥٤٧٥	١٦٦	٧٠	٤٨٤	٤١٨	٤٥	٠	١	٣٧٢	٤١٩	٣٦	٤٩
الأسكندرية	٩٠	٢١٢٣	٤٧	٧٩	٢٢٨	١٤٨	١٥	٠	٢	١١٦	١٣٣	٢٩	٤١٥
بورسعيد	١٢	١٢١	٠	٠	١	١	٠	٠	٠	٨	١	٠	٠
السويس	١٦	٤٢٥	٩	٤	٦٤	١٢	٠	٠	٠	٠	٨	٠	٠
حلوان	٥٣	١٠٢٣	١٥	٣٢	٧٣	٩٠	٠	٠	٠	٦٩	٨	٠	٦١
٦ أكتوبر	١٢	٣٥٧	٠	٠	٦٥	٠	٠	٠	٠	٠	٥	٠	٠
دمياط	١١	١٣	٠	٠	٢	١	٠	٠	٠	٠	١	١	٠
الدقهلية	٧٥	٣٢٨	٠	٢	٣	٢	٠	٠	٠	٤	١١٩	٠	٠
الشرقية	٣٣	٥٩٤	٩	١٤	٥١	٧٨	٠	٠	٠	٥	٦٥	٦	٤٦٩
القليوبية	٣٥	١١٤٦	٧	١٧	٢٧	٢٢	٠	٠	٠	١	٨	٠	٠
كفر الشيخ	٧	٩	٠	٠	٠	٠	٠	٠	٠	٠	٠	٠	٠
الغربية	٥٣	٦٠٤	١٠	١١	٦٣	٩٣	٠	٠	٠	٢٣	٦٨	١٣	٢
المنوفية	٢٧	٥٣٩	٦٠	٤	٢	١	٠	٠	٠	١	٢	٠	٠
البحيرة	١٦	٣٢٣	١	١	٠	١١	٠	٠	٠	١	٤	٠	٠
الأسماعيلية	١٩	٣١٩	٤٢	٨	٥٤	٦٩	٠	٠	٠	٢١	٢٠	١٠	٠
الجيزة	١٠٣	١٣٨٦	٠	٢٣	١٨٢	٥٨	١	٠	٤	١٧٦	٦٣	٣	٦٨
بنى سويف	٧	٤٨	١	٠	٠	٣	٠	٠	٠	٣	٢	١	٠
الفيوم	٨	٦١	١	٠	١٥	١٤	٠	٠	٠	١٣	١٧	١	٠
المنيا	١٣	٧٢	٠	٠	٣	٠	٣	٠	٠	٢	٠	٠	١٧
أسيوط	٣٠	٢٧٢	٢	١	٢٧	٢	٠	٠	٠	٠	٢	٠	٠

تابع جدول رقم ٤٥

الأرقام بالمائة

عدد مرضى العيادات الخارجية بمستشفيات القطاع الخاص طبقا للأقسام الطبية المختلفة بالمحافظات عام ٢٠١٠

نوع القسم / المحافظات	عدد المستشفيات	أقسام أخرى									
		مسالك بولية	الكلى			جلدية وتناسلية	نفسية وعصبية	صدرية			
			غسيل كلوى	زرع كلى	فشل كلوى			الدرن	السل	ذبحة صدرية	حساسية أمراض صدرية
الإجمالى العام	٩٢٧	٢٠٢٧	١٠٥٦	٧	١٥٢	٤٩٦٥	١٣٩٨	٢٤	٨	٢٤٦	٧٤٤
القاهرة	٢٤١	٤٤٧	٢٧٦	٣	٤٣	١٨٣٦	٣٩٠	١٥	٠	٨٧	٣٣١
الأسكندرية	٩٠	٣٩٠	٤٩	٢	٦	٨٠٤	٣٧٩	٠	٠	٤٥	١٠٤
بورسعيد	١٢	٥	١	٠	٠	٢٣	١٣	٠	٠	٠	٨
السويس	١٦	١١٧	٠	٠	٠	٢١٨	٣٩	٥	٠	٠	٦
حلوان	٥٣	١٤٨	١٧٥	٠	٠	٣١٦	١٢٨	١	٠	٣	٣٣
٦أ كتوبر	١٢	٣٣	٢	٠	٠	٣٩	٢٣	٠	٠	٣٣	٠
دمياط	١١	١	٠	١	٠	١	١	٠	٠	٠	٠
الدقهلية	٧٥	١٠	٩٥	٠	٩٢	١٠٤	١٣	٠	٠	١	٢٣
الشرقية	٣٣	٢٩	٥٨	٠	٠	١٢٤	٥٩	٣	١	٤	٤١
القليوبية	٣٥	٣٩	٠	٠	٠	١٧٤	٢٥	٠	٠	٤	١٢
كفر الشيخ	٧	٦	٠	٠	٠	٠	١	٠	٠	٠	٢
الغربية	٥٣	١٤٤	١	٠	٠	١٠٣	٤٤	٠	٠	٥٥	٣٧
المنوفية	٢٧	٦٦	١	٠	٠	٢٨٢	١٥	٠	٠	٠	١
البحيرة	١٦	٩	٠	٠	٠	٩٢	١٦	٠	٠	٠	٠
الأسماعيلية	١٩	٧٦	٠	٠	٠	١٠٤	٥٥	٠	٠	٢	٣٣
الجيزة	١٠٣	٢٠١	٣٣٧	١	١٠	٤٤٠	٥٤	٠	٧	٥	٥٤
بنى سويف	٧	١٨	٠	٠	٠	٦	٠	٠	٠	٠	٠
الفيوم	٨	٣٣	٠	٠	٠	٢٩	١	٠	٠	٠	٧
المنيا	١٣	٦٦	٠	٠	١	٢٤	٠	٠	٠	٠	٣٢
أسيوط	٣٠	١٩	١٦	٠	٠	٣١	٥٧	٠	٠	٢	٠

تابع جدول رقم ٤٥

الأرقام بالمائة

عدد مرضى العيادات الخارجية بمستشفيات القطاع الخاص طبقا للأقسام الطبية المختلفة بالمحافظات عام ٢٠١٠

نوع القسم / المحافظات	عدد المستشفيات	قلب			عظام	أنف وأذن وحنجرة	عيون	مخ وأعصاب	أسنان	الجذام	كلب وأمصال أخرى	وحدات تنظيم أسرة	طوارىء
		احتشاد عضلة القلب	الشريان التاجى	أوعية دموية									
	تابع أقسام أخرى												
الإجمالى العام	٩٢٧	٢٤٢	٣٦٣	٥١٦	٧١٢٢	٦٤٧٨	٩١٤٧	١٩٧١	٧٤٩١	١٥٦	٤٤	٤٥٣	٦١٠٥
القاهرة	٢٤١	١٣٢	١٣٧	٢١٢	١٦٤٧	٢٠٨٣	٢٧٣٩	٤٦٣	٢١٤٩	١٢	١٥	٢٨	١٢٠٧
الأسكندرية	٩٠	٤٨	٣٩	١١٧	٨٧٩	٩٣٥	١٠٣٥	١٨٧	١٠٦٥	٢	٢٩	٣٧	٩٩٤
بورسعيد	١٢	٠	٠	٠	٩	٤٣	٣٧	١٠	٢٤	٠	٠	٠	٥
السويس	١٦	٠	٠	٥	٤١٤	٢٧١	٦٤٠	١٣	٣٠١	٠	٠	١٤	٢٠٢
حلوان	٥٣	٦	٨	١٦	٣٧٣	٢٨٥	١٩٤	١١٣	٤٤٨	٠	٠	٧٨	٣٤٩
٦أ كتوبر	١٢	٠	٩٠	٠	٣٦٣	١٨٢	١٩٦	٧١	٢٠٣	٠	٠	٠	٨٢٢
دمياط	١١	٠	٠	٠	١٠٢	١	٣	٠	٣	٠	٠	١	١
الدقهلية	٧٥	٠	٠	٠	٦٣	٩٦	٢٤٣	١٩	١٤٦	٠	٠	١٩١	١٦
الشرقية	٣٣	٠	١٦	٨	٩٧	٢٠٩	١٩٣	١٢٢	١٣٧	١٠٠	٠	٠	٤٥٤
القليوبية	٣٥	١	٥	١٤	٨٩٩	٣٠١	٣٢٥	٤٠٩	٤٧٣	٠	٠	٣	٧٨٢
كفر الشيخ	٧	٠	٠	١	٠	٩	٠	٢	٠	٠	٠	٠	٠
الغربية	٥٣	٣٢	٣٥	٨٢	٣٨١	٤٢٦	٤٣٩	٥٨	٣٧٥	٠	٠	٢١	٢٥٨
المنوفية	٢٧	٢	٠	٣	٣٩٦	٢٨٤	٣١٢	٤٣	٣٨٧	٠	٠	١٨	١٤٤
البحيرة	١٦	٠	٠	٠	٨٢	٢٦	١١٥	١٩	٤٨	٠	٠	٠	٤٩
الأسماعيلية	١٩	٠	١٢	٣٧	١٨٩	٢١٦	١٦٠	٤٣	١١٩	٣٣	٠	٠	٣٠
الجيزة	١٠٣	٥	٢٠	١٤	٧٠٠	٦٨٤	١٨٦٧	٢٢٢	٨٠٠	٦	٠	١٨	٦٢٧
بنى سويف	٧	٠	٠	٠	٣٢	٥٨	٦٣	٢٦	٣٧	٠	٠	٠	١
الفيوم	٨	٧	١	٥	٣٠	٢١	٥	١٠	٢١	٣	٠	٠	٥
المنيا	١٣	٠	٠	٠	٤٣	٤٢	٢٤	٧٨	٩٤	٠	٠	٢٧	٢٤
أسيوط	٣٠	٠	٠	٠	٣٦	٢٥	٨٨	١	٧٨	٠	٠	٠	٢٦

تابع جدول رقم ٤٥

الأرقام بالمائة

عدد مرضى العيادات الخارجية بمستشفيات القطاع الخاص طبقا للأقسام الطبية المختلفة بالمحافظات عام ٢٠١٠

نوع القسم / المحافظات	عدد المستشفيات	تابع أقسام أخرى		أقسام الجراحة										
		مناظير	أخرى	جراحة عامة	جراحة تجميل وحروق	جراحة الأورام		جراحة اليوم الواحد	جراحة مسالك بولية	جراحة عظام	جراحة أنف وأذن وحنجرة	جراحة قلب وصدر	جراحة مخ وأعصاب	جراحة الجهاز الهضمى
						السرطان	أخرى							
الإجمالى العام	٩٢٧	٣٥١	١٣٤٩	٧٠٩٩	٣٩٢	٦٩	٧٩	٦٥٣	١٤٥٩	٢٨٣١	٢١٠٧	٣٥٢	٥٠٧	٢١٣
القاهرة	٢٤١	١٩٠	١٩١	٢٥٦٣	١١٠	١٨	١٠	٩٥	٤٤٤	١٢٢٣	٩١٦	١١١	٢٧٣	٦٢
الأسكندرية	٩٠	٣٨	٢٥٤	١١٨٤	٧٤	١٦	٧	٩١	١٧١	٣١٤	٢٦١	٤٧	٤٦	٤٠
بورسعيد	١٢	٠	١	٥٠	٠	٠	٠	٢	١٨	٧٣	٢	٠	١١	٥
السويس	١٦	٤	٠	٣١٩	٠	٠	٠	١٥	٤٤	٨١	٢٣	٠	٨	٢٧
حلوان	٥٣	٢	٢٢	٤٢٤	١٠٥	٠	٠	١٠٢	٦٤	٣١٤	٢٤٠	٤٩	٥١	١٦
٦أ كتوبر	١٢	٠	٢٠٩	٧٥	١٩	٠	٠	١	١	٢	١	٣	١٢	٠
دمياط	١١	٠	٠	٧	٠	٠	٠	٠	٢	١	١	٠	٠	٠
الدقهلية	٧٥	١	٤٥	١١٢	١	١	٠	٤	٣٤	٣٧	٢٢	٢	٢	٣
الشرقية	٣٣	٠	١٢٧	٢٦٠	٣	٠	١٨	٤٤	٤٠	٣٧	٨٣	٣	١٤	٦
القليوبية	٣٥	٠	٥	٢٢٥	٤	٠	٠	١٧	٥٣	٤٥	٥٥	٣	٢	٣
كفر الشيخ	٧	٠	٠	٠	٠	٠	٠	٠	٠	٠	٠	٠	٠	٠
الغربية	٥٣	١٤	٣	٥٠٢	١٤	٦	٥	١٨٣	٧٢	١٢٥	١٧٠	٦٥	٤٧	٣٠
المنوفية	٢٧	٢	١٨	١٦٣	٠	٠	٠	١٦	٢٤	٨٦	١٩	١	٣	٠
البحيرة	١٦	٠	٧	١٣٤	٠	٠	٠	١	٢٥	٦٥	١٦٠	٠	٢	٢
الأسماعيلية	١٩	٠	٠	١٤٤	١٦	٠	٠	٦	٨٣	١٨٣	٢	٠	١	٣
الجيزة	١٠٣	٥٢	٢٢٣	٥٦٤	٨	٢	٣٨	٦٢	٢٢٤	١٣٤	٥١	٦٧	٣٠	١٢
بنى سويف	٧	٠	٠	٥	٠	٠	٠	٠	٠	٠	٠	٠	٠	٠
الفيوم	٨	٢	١٨	٢٧	٠	٠	٠	٤	٧	٣	٥	٠	٠	١
المنيا	١٣	٤٠	٠	٢٧	١	١	١	٢	٢٨	١٢	٨	١	١	٠
أسيوط	٣٠	٠	٠	٤١	٢٥	٠	٠	٠	٤١	٣٢	١٤	٠	٠	٣

تابع جدول رقم ٤٥

الأرقام بالمائة

عدد مرضى العيادات الخارجية بمستشفيات القطاع الخاص طبقا للأقسام الطبية المختلفة بالمحافظات عام ٢٠١٠

نوع القسم / المحافظات	عدد المستشفيات	مجموعة أقسام الأمراض الباطنة											
		باطنة عامة	متوطنة	حميات	جهاز هضمى	حالات ارتفاع ضغط الدم	الأنفلونزا فيروس HN١ و H١N١	انفلونزا الطيور	فقد المناعة المكتسبة (الإيدز)	غدد صماء وسكر	أمراض الكبد	الكبد الوبائى	أخرى
سوهاج	٢٦	٤٨٥	٢	٦٠	٢	٧	٠	٠	٠	١٦	١	٠	٠
قنا	١١	٥٥	٠	٠	٧	٢	٠	٠	٠	٢	٠	٠	٠
أسوان	٩	١٠٦	٤٨	٠	٥	٠	٠	٠	٠	٢	٠	٠	٠
مدينة الأقصر	٣	١٣	٤	٠	٠	٦	٠	٠	٠	٣	٠	٠	٠
البحر الأحمر	٤	١٤٠	٠	٠	٠	١	٠	٠	٠	٠	٠	٠	٠
الوادى الجديد	٦	٠	٠	٠	٠	٠	٠	٠	٠	٠	٠	٠	٠
مطروح	٢	٢٢	٢	١	٠	٣	٠	٠	٠	٠	١	٠	٠
شمال سيناء	٤	٢٧	٠	٠	٠	٢	٠	٠	٠	٠	٠	٠	٠
جنوب سيناء	١	٦	٠	٠	١	٠	٠	٠	٠	٠	٠	٠	٠

تابع جدول رقم ٤٥

الأرقام بالمائة

عدد مرضى العيادات الخارجية بمستشفيات القطاع الخاص طبقا للأقسام الطبية المختلفة بالمحافظات عام ٢٠١٠

نوع القسم / المحافظات	عدد المستشفيات	تابع أقسام الجراحة		أقسام الأطفال			أقسام النساء والولادة			العلاج الطبيعى	العناية المركزة	الإجمالى العام
		جراحة طوارىء	أخرى	شلل الأطفال	حضانات (مبتسرين)	أخرى	أمراض النساء	حالات الولادة الطبيعية	حالات الولادة القيصرية			
الإجمالى العام	٩٢٧	٨٣١	٢١٣	٣٦٦	١٠٨٩	٣٠٦١	٧٧٥٣	١٦٩٥	١١٩١	٢٢٤٩	١١٠	١٠٩٠١٩
القاهرة	٢٤١	٤٤٦	٣٩	٦٧	٥٠٧	٩٨٠	٢٧٢٦	٢٨٥	١٣٩	٦٧٥	٨	٣٣٨٦٥
الأسكندرية	٩٠	١١٢	٨٥	٥	٤٣	٥٥٩	١٣٦٨	١٤٩	٨٢	٤٦٥	٢٩	١٥٩٢١
بورسعيد	١٢	٠	٠	٠	٠	٣١	٩	١	١	٥	٠	٥١٩
السويس	١٦	٣٤	٤	٠	٢	١	١٦٢	١٥	١	٤٤	٠	٣٥٥١
حلوان	٥٣	١٤	٤	٣٨	٠	٢٥٦	٦٨٧	٣٨٣	٣٦٥	٩٩	١	٧٢٨١
٦ أكتوبر	١٢	٦	٠	٠	٤٠	٤٠	٢٧	٥٨	٣	١٤٨	٠	٣١٢٩
دمياط	١١	٠	٠	٠	٠	٠	٧٨	٨	٨	٠	٠	٢٣٨
الدقهلية	٧٥	٣	٢	٦	٢	٢٣٢	٢٢٧	٢٧	٩	١٣١	١	٢٤٧٤
الشرقية	٣٣	١٥	١٥	٠	٢	٤٢	٧٥	١٠٨	٣	٦٠	٠	٣٩٠١
القليوبية	٣٥	٤٣	١٨	٠	٢٧٤	٧١	١٩٤	٥٣	٣٨	٢٧	١١	٥٨٣٥
كفر الشيخ	٧	٠	٠	٠	٣	٠	٢	٠	٠	٠	٠	٣٥
الغربية	٥٣	١٧	٤	٣	٩١	٨	٣٤١	١٦٤	٨٢	٤٥	٢٤	٥٣٩٣
المنوفية	٢٧	١	٠	٩	٨٨	٩	٩٤	١٧	٢٢	٧٨	١	٣٢١٤
البحيرة	١٦	٣	٢	١٩١	٣	٤٧	١٢٥	٢١	٣٦	٤	٤	١٦٢٩
الأسماعيلية	١٩	١	٠	٠	٠	١٢٩	٢٠٤	٢٢	١٩	٧	٠	٢٤٧٢
الجيزة	١٠٣	٨٥	٣٧	١٦	٨	٢٠٦	٦٠٨	٥٨	٤٣	١٧٠	٢٠	١٠٧٥٤
بنى سويف	٧	٠	٠	٠	٠	٠	٠	٠	٠	١	٠	٣٠٥
الفيوم	٨	٦	٠	٠	٤	٠	٢٩	٥	٢	٠	٥	٤١٨
المنيا	١٣	٩	٠	٠	٠	٢	١٧	٦	٥	٠	٠	٧١٣
أسيوط	٣٠	٠	٠	٠	٠	٩٠	٢٥٤	٣٦	٧	٣٥	٣	١٢٦٦

تابع جدول رقم ٤٥

الأرقام بالمائة

عدد مرضى العيادات الخارجية بمستشفيات القطاع الخاص طبقا للأقسام الطبية المختلفة بالمحافظات عام ٢٠١٠

نوع القسم / المحافظات	عدد المستشفيات	اقسام اخرى									
		مسالك بولية	الكلى			جلدية وتناسلية	نفسية وعصبية	صدرية			
			غسيل كلوى	زرع كلى	فشل كلوى			الدرن	السل	ذبحة صدرية	حساسية أمراض صدرية
سوهاج	٢٦	٨١	٥	٠	٠	١٤٤	٣١	٠	٠	٠	١
قنا	١١	٦	١١	٠	٠	٤٥	٣٥	٠	٠	٢	١٣
أسوان	٩	٣٣	٢٩	٠	٠	٩	١٦	٠	٠	٠	٢
مدينة الأقصر	٣	٦	٠	٠	٠	٠	٠	٠	٠	٠	٠
البحر الأحمر	٤	٣٠	٠	٠	٠	١٣	٠	٠	٠	٣	٣
الوادى الجديد	٦	٨	٠	٠	٠	٠	١	٠	٠	٠	٠
مطروح	٢	٥	٠	٠	٠	٤	١	٠	٠	٠	٠
شمال سيناء	٤	٠	٠	٠	٠	٠	١	٠	٠	٠	٠
جنوب سيناء	١	١	٠	٠	٠	٠	٠	٠	٠	٠	١

تابع جدول رقم ٤٥

الأرقام بالمائة

عدد مرضى العيادات الخارجية بمستشفيات القطاع الخاص طبقا للأقسام الطبية المختلفة بالمحافظات عام ٢٠١٠

نوع القسم / المحافظات	عدد المستشفيات	قلب			عظام	أنف وأذن وحنجرة	عيون	مخ وأعصاب	أسنان	الجذام	كلب وأمصال أخرى	وحدات تنظيم أسرة	طوارىء
		احتشاد عضلة القلب	الشريان التاجى	أوعية دموية									
	تابع أقسام أخرى												
سوهاج	٢٦	٠	٠	٠	٢٠٧	١٤٧	٣١٤	٢٥	٣٨٠	٠	٠	٦	١٠
قنا	١١	٠	٠	٢	٧١	٨	٣٧	٢	٣٦	٠	٠	١١	٣
أسوان	٩	٠	٠	٠	٧	٣٩	٣٦	٢	٤٠	٠	٠	٠	٠
مدينة الأقصر	٣	٠	٠	٠	٠	٠	٨	٠	٢٢	٠	٠	٠	٠
البحر الأحمر	٤	٩	٠	٠	٩١	٧٤	٧٢	٢٩	٩٨	٠	٠	٠	٩١
الوادى الجديد	٦	٠	٠	٠	٠	٧	٠	٠	٠	٠	٠	٠	٠
مطروح	٢	٠	٠	٠	٧	٤	٢	٤	٣	٠	٠	٠	١
شمال سيناء	٤	٠	٠	٠	٢	١	٠	٠	٢	٠	٠	٠	٠
جنوب سيناء	١	٠	٠	٠	٢	١	٠	٠	٢	٠	٠	٠	٤

تابع جدول رقم ٤٥

الأرقام بالمائة

عدد مرضى العيادات الخارجية بمستشفيات القطاع الخاص طبقا للأقسام الطبية المختلفة بالمحافظات عام ٢٠١٠

نوع القسم / المحافظات	عدد المستشفيات	تابع أقسام أخرى		أقسام الجراحة										
		مناظير	أخرى	جراحة عامة	جراحة تجميل وحروق	جراحة الأورام		جراحة اليوم الواحد	جراحة مسالك بولية	جراحة عظام	جراحة أنف وأذن وحنجرة	جراحة قلب وصدر	جراحة مخ وأعصاب	جراحة الجهاز الهضمى
						السرطان	أخرى							
سوهاج	٢٦	٠	٥	١٥٦	٦	٠	٠	٣	٤٢	١٤	٣٣	٠	٠	٠
قنا	١١	٦	٤	٢٤	٢	٢٥	٠	٢	٨	٢٨	١٣	٠	٠	٠
أسوان	٩	٠	٠	٣٢	٠	٠	٠	٠	٢٥	١	١٥	٠	٠	٠
مدينة الأقصر	٣	٠	٠	٠	٠	٠	٠	٠	٠	٠	٠	٠	٠	٠
البحر الأحمر	٤	٠	٢١٧	٣٩	٤	٠	٠	٠	٧	١٩	١١	٠	٤	٠
الوادى الجديد	٦	٠	٠	٥	٠	٠	٠	٠	٠	٠	٠	٠	٠	٠
مطروح	٢	٠	٠	١٥	٠	٠	٠	٣	٢	١	٢	٠	٠	٠
شمال سيناء	٤	٠	٠	٢	٠	٠	٠	٠	٠	٠	٠	٠	٠	٠
جنوب سيناء	١	٠	٠	٠	٠	٠	٠	٠	٠	١	٠	٠	٠	٠

تابع جدول رقم ٤٥

الأرقام بالمائة

عدد مرضى العيادات الخارجية بمستشفيات القطاع الخاص طبقا للأقسام الطبية المختلفة بالمحافظات عام ٢٠١٠

نوع القسم / المحافظات	عدد المستشفيات	تابع أقسام الجراحة		أقسام الأطفال			أقسام النساء والولادة			العلاج الطبيعى	العناية المركزة	الإجمالى العام
		جراحة طوارىء	أخرى	شلل الأطفال	حضانات (مبتسرين)	أخرى	أمراض النساء	حالات الولادة الطبيعية	حالات الولادة القيصرية			
سوهاج	٢٦	٠	٠	٠	٠	٢٧٨	٤٦٢	٢٧٢	٣١٧	٢٢٢	٠	٣٧٣٤
قنا	١١	٠	٠	٠	٢٢	٠	١٢	٢	٢	٢٣	٠	٥٢١
أسوان	٩	٠	٣	٣١	٠	٠	٨	٠	١	٨	٠	٤٩٨
مدينة الأقصر	٣	٠	٠	٠	٠	٠	٠	٠	٠	٠	٠	٦٢
البحر الأحمر	٤	٣٥	٠	٠	٠	٨٠	٢٥	٠	٠	٢	٣	١١٠٠
الوادى الجديد	٦	٠	٠	٠	٠	٠	١٤	١	٢	٠	٠	٣٨
مطروح	٢	٠	٠	٠	٠	٠	٤	٢	٤	٠	٠	٩٣
شمال سيناء	٤	٠	٠	٠	٠	٠	١	٢	٠	٠	٠	٤٠
جنوب سيناء	١	١	٠	٠	٠	٠	٠	٠	٠	٠	٠	٢٠

جدول رقم ٤٦

الأرقام بالألف

عدد حالات الفحوص والتحاليل والعلاج والعمليات طبقا لنوعها بمستشفيات القطاع الخاص بالمحافظات عام ٢٠١٠

البيان / المحافظات	عدد المستشفيات	الفحوص و التحاليل (١)	حالات العلاج (٢)	العمليات			الإجمالى العام
				كبرى	متوسطة	صغرى	
الإجمالى العام	٩٢٧	١٤٣٤٥	١٢٥	٢٦٧	٤١٤	٤٦٩	١٥٦٢٠
القاهرة	٢٤١	٤٣٢٦	٤٣	٧٢	٨٧	١٧٩	٤٧٠٧
الأسكندرية	٩٠	٢٠٢٢	٢٠	٢٩	٤١	٣٤	٢١٤٦
بورسعيد	١٢	١٩٩	٠	٢	٢	٢	٢٠٥
السويس	١٦	٤١١	١	١١	٩	٦	٤٣٨
حلوان	٥٣	٨٦٣	١	٩	٦	٩	٨٨٨
٦أ كتوبر	١٢	٣٨١	٠	٢	٦	٣	٣٩٢
دمياط	١١	٣١	٢	١	١	٠	٣٥
الدقهلية	٧٥	٣١٤	٥	١٤	٢٢	٢٠	٣٧٥
الشرقية	٣٣	٥٥٧	١	٨	٢٠	١٥	٦٠١
القليوبية	٣٥	٧٣٠	٠	٣٦	٧٨	٣٨	٨٨٢
كفر الشيخ	٧	١٣	٠	٣	١	٠	١٧
الغربية	٥٣	٧٢٦	١	١١	١٧	٢٥	٧٨٠
المنوفية	٢٧	٤٥١	١	٧	٨	١١	٤٧٨
البحيرة	١٦	٢٢٥	١	٩	٦	٨	٢٤٩
الأسماعيلية	١٩	٢٩٢	٤	٥	١٠	٩	٣٢٠
الجيزة	١٠٣	١٦٠٧	٢٥	٢٦	٣٧	٤٦	١٧٤١
بنى سويف	٧	٥٧	١٦	٨	١	٣	٨٥
الفيوم	٨	٥٤	٠	١	٢	٣	٦٠
المنيا	١٣	٧٨	٠	١	١	٢	٨٢

(١) تشمل حالات الفحص والتحليل الإكلينيكى ، باثولوجى ، بكتريولوجى وطفيليات ، ثريولوجى ، بالأشعة بالعيادتين الداخلية والخارجية

(٢) تشمل حالات العلاج الطبيعى والعلاج بالكهرباء وعلاج بالأشعة والمواد المشعة بالعيادتين الداخلية والخارجية

تابع جدول رقم ٤٦

الأرقام بالألف

عدد حالات الفحوص والتحاليل والعلاج والعمليات طبقا لنوعها بمستشفيات القطاع الخاص بالمحافظات عام ٢٠١٠

البيان / المحافظات	عدد المستشفيات	الفحوص و التحاليل (١)	حالات العلاج (٢)	العمليات			الإجمالى العام
				كبرى	متوسطة	صغرى	
أسيوط	٣٠	١٧١	٢	٦	٧	١١	١٩٧
سوهاج	٢٦	٤٧٥	١	١	٤٧	٤٠	٥٦٤
قنا	١١	١٠٥	٠	٢	١	١	١٠٩
أسوان	٩	٦٧	٠	١	١	٢	٧١
مدينة الأقصر	٣	١٣	٠	١	٠	١	١٥
البحر الأحمر	٤	١٤٨	٠	١	١	١	١٥١
الوادى الجديد	٦	٩	١	٠	٠	٠	١٠
مطروح	٢	١٣	٠	٠	٢	٠	١٥
شمال سيناء	٤	٥	٠	٠	٠	٠	٥
جنوب سيناء	١	٢	٠	٠	٠	٠	٢

الباب الثالث

المنشآت العلاجية التي ليس بها عيادة داخلية التابعة لقطاعي العام والأعمال العام والخاص

الفصل الأول

المنشآت العلاجية التي ليس بها عيادة داخلية التابعة للقطاع العام والأعمال العام بالمحافظات

جدول رقم ٤٧

عدد الأطباء وهيئة التمريض بالمنشآت العلاجية التى ليس بها عيادة داخلية بالقطاعين العام والأعمال العام والخاص عام ٢٠١٠

العاملين / القطاع	عدد المنشات التى ليس بها عيادة داخلية	الأطباء (١)			هيئه التمريض (٢)		
		ذ	ا	جملة	ذ	ا	جملة
الاجمالى العام	١٦٠	١٠٣١	٣٦٥	١٣٩٦	١٦٦	٣٤٠	٥٠٦
عام وأعمال عام	٢٣	١٠٧	٤١	١٤٨	٩٥	٤٦	١٤١
القطاع الخاص	١٣٧	٩٢٤	٣٢٤	١٢٤٨	٧١	٢٩٤	٣٦٥

(١) بما فيهم الإداريون من الأطباء الإخصائيين والممارسين العموميين ولا تشمل أطباء الإمتياز

(٢) تشمل العاملين في التمريض(حكيمات رئيس ممرضين ـ رئيسة ممرضات ــ ممرضون ـ مساعدو ممرضون ــ مساعدات ممرضات ــ زائرات صحيات)

جدول رقم ٤٨

عدد العاملين الدائمين والمؤقتين بالمنشآت العلاجية التى ليس بهاعيادة داخلية طبقا للنوع والمهنة فى القطاع العام والأعمال العام بالمحافظات عام ٢٠١٠

المهنة / المحافظات	عدد المنشآت العلاجية	النوع	الأطباء (١)		صيادلة		مساعدون فنيون		هيئة تمريض (٢)		مولدات ومساعدات مولدات		إداريون ومعاونون وكتبة		أخرى (٣)		الإجمالى العام	
			دائم	مؤقت	دائم	مؤقت	دائم	مؤقت	دائم	مؤقت	دائم	مؤقت	دائم	مؤقت	دائم	مؤقت	دائم	مؤقت
الإجمالى العام	٢٣	ذ	٦٥	٤٢	١٤	٢	١٥	٣	٨٦	٩	٠	٠	٩٢	٣٢	٢٨	٥	٣٠٠	٩٣
		ا	٣٦	٥	٢٤	٣	٣	٠	٣٧	٩	٠	٠	٤٣	٢٣	١	١	١٤٤	٤١
		ج	١٠١	٤٧	٣٨	٥	١٨	٣	١٢٣	١٨	٠	٠	١٣٥	٥٥	٢٩	٦	٤٤٤	١٣٤
القاهرة	٣	ذ	١٢	٦	٦	٢	٢	٠	٤	١	٠	٠	٢٦	٢٥	٢	٢	٥٢	٣٦
		ا	١٥	٣	٩	١	١	٠	٥	٧	٠	٠	١٦	١٤	٠	٠	٤٦	٢٥
		ج	٢٧	٩	١٥	٣	٣	٠	٩	٨	٠	٠	٤٢	٣٩	٢	٢	٩٨	٦١
الأسكندرية	٢	ذ	٤	٢	٠	٠	٠	٠	٢	٢	٠	٠	٥	٤	٠	٠	١١	٨
		ا	٢	٠	٢	٢	٠	٠	٢	٠	٠	٠	٤	٥	٠	٠	١٠	٧
		ج	٦	٢	٢	٢	٠	٠	٤	٢	٠	٠	٩	٩	٠	٠	٢١	١٥
السويس	٤	ذ	٢٧	١٣	٥	٠	١٠	٣	٣٩	٥	٠	٠	٣١	٢	٩	١	١٢١	٢٤
		ا	١٤	٢	١٠	٠	٢	٠	٢٨	١	٠	٠	٢١	٣	١	٠	٧٦	٦
		ج	٤١	١٥	١٥	٠	١٢	٣	٦٧	٦	٠	٠	٥٢	٥	١٠	١	١٩٧	٣٠
القليوبية	١	ذ	٢	٠	٣	٠	٠	٠	١	٠	٠	٠	١٠	٠	٠	٠	١٦	٠
		ا	٢	٠	١	٠	٠	٠	٠	٠	٠	٠	٠	٠	٠	٠	٣	٠
		ج	٤	٠	٤	٠	٠	٠	١	٠	٠	٠	١٠	٠	٠	٠	١٩	٠
الغربية	١	ذ	٤	١٤	٠	٠	٠	٠	٠	٠	٠	٠	٢	٠	١١	٠	١٧	١٤
		ا	٠	٠	٢	٠	٠	٠	٢	٠	٠	٠	٠	٠	٠	٠	٤	٠
		ج	٤	١٤	٢	٠	٠	٠	٢	٠	٠	٠	٢	٠	١١	٠	٢١	١٤
بنى سويف	١	ذ	٠	١	٠	٠	٠	٠	٤	٠	٠	٠	٠	٠	٣	٠	٧	١
		ا	٠	٠	٠	٠	٠	٠	٠	٠	٠	٠	٠	١	٠	١	٠	٢
		ج	٠	١	٠	٠	٠	٠	٤	٠	٠	٠	٠	١	٣	١	٧	٣

(١) بما فيهم الإداريون من الأطباء الإخصائيين والممارسين العموميين ولاتشمل أطباء الإمتياز

(٢) تشمل كافة العاملين فى التمريض (حكيمات-رئيس ممرضين -رئيسة ممرضات - ممرضون- ممرضات- -مساعدو ممرضين - مساعدات ممرضات -زائرات صحيات)

(٣) تشمل عمال وعاملات النظافة والتمورجية.

تابع جدول رقم ٤٨

عدد العاملين الدائمين والمؤقتين بالمنشآت العلاجية التى ليس بهاعيادة داخلية طبقا للنوع والمهنة فى القطاع العام والأعمال العام بالمحافظات عام ٢٠١٠

المهنة / المحافظات	عدد المنشآت العلاجية	النوع	الأطباء (١)		صيادلة		مساعدون فنيون		هيئة تمريض (٢)		مولدات ومساعدات مولدات		إداريون ومعاونون وكتبة		أخرى (٣)		الإجمالى العام	
			دائم	مؤقت	دائم	مؤقت	دائم	مؤقت	دائم	مؤقت	دائم	مؤقت	دائم	مؤقت	دائم	مؤقت	دائم	مؤقت
المنيا	٣	ذ	١	٢	٠	٠	١	٠	٤	٠	٠	٠	٢	٠	٠	٠	٨	٢
		أ	٠	٠	٠	٠	٠	٠	٠	١	٠	٠	٠	٠	٠	٠	٠	١
		ج	١	٢	٠	٠	١	٠	٤	١	٠	٠	٢	٠	٠	٠	٨	٣
أسوان	٨	ذ	١٥	٤	٠	٠	٢	٠	٣٢	١	٠	٠	١٦	١	٣	٢	٦٨	٨
		أ	٣	٠	٠	٠	٠	٠	٠	٠	٠	٠	٢	٠	٠	٠	٥	٠
		ج	١٨	٤	٠	٠	٢	٠	٣٢	١	٠	٠	١٨	١	٣	٢	٧٣	٨

جدول رقم ٤٩

عدد العاملين الدائمين والمؤقتين بالمنشآت العلاجية التى ليس بهاعيادة داخلية طبقا للنوع والمهنة ونوع المنشأة بالقطاع العام والأعمال العام عام ٢٠١٠

البيان / نوع المنشأة	عدد المنشآت العلاجية	النوع	الأطباء (١)		صيادلة		مساعدون فنيون		هيئة تمريض (٢)		مولدات ومساعدات مولدات		إداريون ومعاونون وكتبة		أخرى (٣)		الإجمالى العام	
			دائم	مؤقت	دائم	مؤقت	دائم	مؤقت	دائم	مؤقت	دائم	مؤقت	دائم	مؤقت	دائم	مؤقت	دائم	مؤقت
الأجمالى العام	٢٣	ذ	٦٥	٤٢	١٤	٢	١٥	٣	٨٦	٩	٠	٠	٩٢	٣٢	٢٨	٥	٣٠٠	٩٣
		أ	٣٦	٥	٢٤	٣	٣	٠	٣٧	٩	٠	٠	٤٣	٢٣	١	١	١٤٤	٤١
		ج	١٠١	٤٧	٣٨	٥	١٨	٣	١٢٣	١٨	٠	٠	١٣٥	٥٥	٢٩	٦	٤٤٤	١٣٤
عيادات ومستوصفات	٢٣	ذ	٦٥	٤٢	١٤	٢	١٥	٣	٨٦	٩	٠	٠	٩٢	٣٢	٢٨	٥	٣٠٠	٩٣
		أ	٣٦	٥	٢٤	٣	٣	٠	٣٧	٩	٠	٠	٤٣	٢٣	١	١	١٤٤	٤١
		ج	١٠١	٤٧	٣٨	٥	١٨	٣	١٢٣	١٨	٠	٠	١٣٥	٥٥	٢٩	٦	٤٤٤	١٣٤

(١) بما فيهم الإداريون من الأطباء الإخصائيين والممارسين العموميين ولا تشمل أطباء الإمتياز

(٢) تشمل كافة العاملين فى التمريض (حكيمات-رئيس ممرضين -رئيسة ممرضات - ممرضون -ممرضات-مساعدو ممرضين -مساعدات ممرضات -زائرات صحيات)

(٣) تشمل عمال وعاملات النظافة والتمورجية.

جدول رقم ٥٠

عدد الأطباء الإخصائيين بالمنشآت العلاجية التى ليس بها عيادة داخلية طبقا للنوع ونوع التخصص بالقطاع العام والأعمال العام بالمحافظات عام ٢٠١٠

التخصص / المحافظات	النوع	طبيب أمراض باطنة عامة	طبيب صدرية	طبيب متوطنة	طبيب جلدية وتناسلية	طبيب أنف وأذن	طبيب أطفال	طبيب نساء وولادة	طبيب أسنان	طبيب عظام	طبيب عيون	طبيب مسالك بولية	طبيب تنظيم أسرة	طبيب أقسام أخرى	الإجمالى العام
الإجمالى العام	ذ	٢٠	٤	٠	٦	١	٧	٩	١٠	٥	٥	٠	٠	٥	٧٢
	أ	٧	١	٠	٣	١	١	٤	١٠	١	١	٠	٠	٣	٣٢
	ج	٢٧	٥	٠	٩	٢	٨	١٣	٢٠	٦	٦	٠	٠	٨	١٠٤
القاهرة	ذ	٣	٠	٠	٠	٠	١	٥	٤	٠	٠	٠	٠	١	١٤
	أ	٢	٠	٠	٠	٠	٠	٣	٧	٠	٠	٠	٠	٢	١٤
	ج	٥	٠	٠	٠	٠	١	٨	١١	٠	٠	٠	٠	٣	٢٨
الأسكندرية	ذ	١	١	٠	٠	١	١	١	٠	٠	٠	٠	٠	٠	٥
	أ	٠	٠	٠	٠	٠	٠	٠	٠	٠	٠	٠	٠	١	١
	ج	١	١	٠	٠	١	١	١	٠	٠	٠	٠	٠	١	٦
السويس	ذ	٦	١	٠	٥	٠	٥	٢	٤	٣	٣	٠	٠	١	٣٠
	أ	٢	١	٠	١	١	١	١	٣	١	١	٠	٠	٠	١٢
	ج	٨	٢	٠	٦	١	٦	٣	٧	٤	٤	٠	٠	١	٤٢
القليوبية	ذ	٢	٠	٠	٠	٠	٠	٠	٠	٠	٠	٠	٠	٠	٢
	أ	٢	٠	٠	٠	٠	٠	٠	٠	٠	٠	٠	٠	٠	٢
	ج	٤	٠	٠	٠	٠	٠	٠	٠	٠	٠	٠	٠	٠	٤
بنى سويف	ذ	١	٠	٠	٠	٠	٠	٠	٠	٠	٠	٠	٠	٠	١
	أ	٠	٠	٠	٠	٠	٠	٠	٠	٠	٠	٠	٠	٠	٠
	ج	١	٠	٠	٠	٠	٠	٠	٠	٠	٠	٠	٠	٠	١
المنيا	ذ	٢	٠	٠	٠	٠	٠	٠	٠	٠	٠	٠	٠	٠	٢
	أ	٠	٠	٠	٠	٠	٠	٠	٠	٠	٠	٠	٠	٠	٠
	ج	٢	٠	٠	٠	٠	٠	٠	٠	٠	٠	٠	٠	٠	٢
أسوان	ذ	٥	٢	٠	١	٠	٠	١	٢	٢	٢	٠	٠	٣	١٨
	أ	١	٠	٠	٢	٠	٠	٠	٠	٠	٠	٠	٠	٠	٣
	ج	٦	٢	٠	٣	٠	٠	١	٢	٢	٢	٠	٠	٣	٢١

جدول رقم ٥١

عدد الأطباء الإخصائيين بالمنشآت العلاجية التى ليس بها عيادة داخلية طبقا للنوع ونوع التخصص ونوع المنشأة بالقطاع العام والأعمال العام عام ٢٠١٠

التخصص / نوع المنشأة	النوع	طبيب أمراض باطنة عامة	طبيب صدرية	طبيب متوطنة	طبيب جلدية وتناسلية	طبيب أنف وأذن	طبيب أطفال	طبيب نساء وولادة	طبيب أسنان	طبيب عظام	طبيب عيون	طبيب مسالك بولية	طبيب تنظيم أسرة	طبيب أقسام أخرى	الإجمالى العام
الأجمالى العام	ذ	٢٠	٤	٠	٦	١	٧	٩	١٠	٥	٥	٠	٠	٥	٧٢
	أ	٧	١	٠	٣	١	١	٤	١٠	١	١	٠	٠	٣	٣٢
	ج	٢٧	٥	٠	٩	٢	٨	١٣	٢٠	٦	٦	٠	٠	٨	١٠٤
عيادات ومستوصفات	ذ	٢٠	٤	٠	٦	١	٧	٩	١٠	٥	٥	٠	٠	٥	٧٢
	أ	٧	١	٠	٣	١	١	٤	١٠	١	١	٠	٠	٣	٣٢
	ج	٢٧	٥	٠	٩	٢	٨	١٣	٢٠	٦	٦	٠	٠	٨	١٠٤

جدول رقم ٥٢

عدد الحجرات بالمنشآت العلاجية التى ليس بها عيادة داخلية طبقا للإستخدام بالقطاع العام والأعمال العام بالمحافظات عام ٢٠١٠

الحجرات المخصصه / المحافظات	عدد المنشآت	للكشف والتشخيص	عمليات صغرى وولادة	صيدليات بها أدويه جاهزة أوتحضير	للأدارة والإستراحه للأطباء والممرضات	للإنتظار	للمعامل	آخرى *	الإجمالى العام
الإجمالى العام	٢٣	٥٨	٢	١٤	١٨	١٨	٧	٤	١٢١
القاهرة	٣	١٠	٠	٣	٢	٢	١	٠	١٨
الأسكندرية	٢	٦	٠	٢	١	٠	٢	٢	١٣
السويس	٤	٧	٠	٠	٧	٢	١	٠	١٧
القليوبية	١	٢	٠	١	١	٠	١	٠	٥
الغربية	١	١١	٠	٢	١	١	٠	٠	١٥
بنى سويف	١	٣	٠	٠	٢	١	٠	٠	٦
المنيا	٣	٣	٢	١	١	١	١	٠	٩
أسوان	٨	١٦	٠	٥	٣	١١	١	٢	٣٨

* تشمل أشعة تشخيص وعلاج الأمراض والمطابخ و المغاسل والافران

جدول رقم ٥٣

عدد الأجهزة والمعدات والمعامل بالمنشآت العلاجية التى ليس بها عيادة داخلية بالقطاع العام والأعمال العام بالمحافظات عام ٢٠١٠

البيان / المحافظات	الأجهزة والمعدات											
	عدد المنشآت	إكلينيكى	عدد المنشآت	تحليل دم	عدد المنشآت	طفيليات	عدد المنشآت	مباخر	عدد المنشآت	سيارات الإسعاف والتطعيم	عدد المنشآت	أخرى *
الإجمالى العام	٢٢	٢٣	٢	٢	٣	٣	٦	١٠	١٣	٢٣	١	١
القاهرة	٣	٣	٠	٠	٠	٠	٠	٠	٣	٣	٠	٠
الأسكندرية	٢	٢	٠	٠	١	١	١	١	٢	٥	٠	٠
السويس	٤	٤	٠	٠	٠	٠	٠	٠	٠	٠	١	١
القليوبية	١	١	٠	٠	٠	٠	١	١	٠	٠	٠	٠
الغربية	١	١	٠	٠	٠	٠	٠	٠	١	٢	٠	٠
بنى سويف	١	١	٠	٠	٠	٠	٠	٠	٠	٠	٠	٠
المنيا	٢	٢	٠	٠	١	١	٠	٠	١	١	٠	٠
أسوان	٨	٩	٢	٢	١	١	٤	٨	٦	١٢	٠	١٠

* تشمل كراسى نقل المرضى والنقالات وكراسى الاسنان ومراكز المغاسل الالية

تابع جدول رقم ٥٣

عدد الأجهزة والمعدات والمعامل بالمنشآت العلاجية التى ليس بها عيادة داخلية بالقطاع العام والأعمال العام بالمحافظات عام ٢٠١٠

البيان / المحافظات	المعـــامل								
	عدد المنشآت	معمل الطفيليات	عدد المنشآت	معمل أمراض الدم	عدد المنشآت	معمل حساسية ومناعة	عدد المنشآت	معامل أخرى
الإجمالى العام	٩	٩	٥	٥	١	١	١	١
القاهرة	١	١	٢	٢	٠	٠	٠	٠
الأسكندرية	٢	٢	٠	٠	٠	٠	٠	٠
السويس	١	١	٠	٠	٠	٠	٠	٠
القليوبية	٠	٠	٠	٠	٠	٠	٠	٠
الغربية	٠	٠	٠	٠	٠	٠	٠	٠
بنى سويف	٠	٠	٠	٠	٠	٠	٠	٠
المنيا	١	١	١	١	٠	٠	٠	٠
أسوان	٤	٤	٢	٢	١	١	١	١

جدول رقم ٥٤

الأرقام بالآلف

عدد حالات الفحوص والتحاليل بالمنشآت العلاجية التى ليس بها عيادة داخلية بالقطاع العام والأعمال العام بالمحافظات عام ٢٠١٠

البيان / المحافظات	عدد حالات الفحوص والتحاليل		
	(١) إكلينيكى	(٢) طفيليات	(٣) تحليل دم (ثريولوجى)
الإجمالى العام	٣٠١	٥	٢٨
القاهرة	٢٤	١	١
الأسكندرية	١٧	٠	١
السويس	١٥٢	٠	٢٦
القليوبية	٩	٠	٠
الغربية	١٠	٠	٠
بنى سويف	٠	٠	٠
المنيا	٢	٠	٠
أسوان	٨٧	٤	٠

(١) فحص طبى عادى

(٢) البحث عن الميكروبات فى سوائل الدم

(٣) تحليل أمصال الدم (بلازما كرات دم حمراء)

جدول رقم ٥٥

الأرقام بالمائة

عدد المترددين بالمنشآت العلاجية التى ليس بها عيادة داخلية طبقا لنوع العيادة بالقطاع العام والأعمال العام بالمحافظات عام ٢٠١٠

نوع العيادة / المحافظات	عدد المنشآت العلاجية	عيادة باطنة عامة	عيادة صدرية	عيادة متوطنة	عيادة جلدية وتناسلية	عيادة أنف وأذن	عيادة أطفال	عيادة نساء وولادة	عيادة أسنان	عيادة عظام	عيادة عيون	عيادة مسالك بولية	عيادة تنظيم أسرة	عيادة أقسام أخرى	الإجمالى العام
الإجمالى العام	٢٣	١٠٤٠	٢٤٢	٧٥	١٣١	٢٠٤	٣٩	٧٨	٣٣٠	٢٨٣	١٩٩	٩٨	٣	٣٠٤	٣٠٢٦
القاهرة	٣	٥٥	٤٣	٣٠	٨	٧	٠	٣	٤٣	٣١	١٢	٧	٠	٠	٢٣٩
الأسكندرية	٢	٥٨	١٦	٠	٥	١١	٠	٠	٨	١٥	٤	٢	٠	٥٦	١٧٥
السويس	٤	٥٢٠	٤٣	٠	٨٥	١٣٠	٢١	٧١	١٤٢	١٤٨	١٣٨	٣٤	٠	١٩٣	١٥٢٥
القليوبية	١	٢٣	٢٢	٠	٥	٣	٠	١	٦	١٦	٦	٥	٠	٠	٨٧
الغربية	١	٤٠	٢	٠	٢	٤	٠	٣	٣٤	٦	٤	١	٣	٠	٩٩
بنى سويف	١	٣	٠	٠	٠	٠	٠	٠	٠	٠	٠	٠	٠	٠	٣
المنيا	٣	١٢	٤	١	١	١	٠	٠	٠	٢	٣	١	٠	٠	٢٥
أسوان	٨	٣٢٩	١١٢	٤٤	٢٥	٤٨	١٨	٠	٩٧	٦٥	٣٢	٤٨	٠	٥٥	٨٧٣

الفصل الثانى

المنشآت العلاجية التى ليس بهـــا عيادة داخلية التابعة للقطاع الخاص بالمحافظات

جدول رقم ٥٦

عدد العاملين الدائمين والمؤقتين بالمنشآت العلاجية التى ليس بهاعيادة داخلية طبقا للنوع والمهنة فى القطاع الخاص بالمحافظات عام ٢٠١٠

المهنة / المحافظات	عدد المنشآت العلاجية	النوع	الأطباء (١)		صيادلة		مساعدون فنيون		هيئة تمريض (٢)		مولدات ومساعدات مولدات		إداريون ومعاونون وكتبة		أخرى (٣)		الإجمالى العام	
			دائم	مؤقت	دائم	مؤقت	دائم	مؤقت	دائم	مؤقت	دائم	مؤقت	دائم	مؤقت	دائم	مؤقت	دائم	مؤقت
الإجمالى العام	١٣٧	ذ	٣٩٧	٥٢٧	٤	٢	٥٦	٤٣	٤٩	٢٢	٠	٠	١٨٤	٨٠	٧٥	٢٥	٧٦٥	٦٩٩
		أ	١٣٧	١٨٧	٨	١	٣١	١٢	٢٣٩	٥٥	٠	٠	١٥١	٣٦	٩٣	٤٦	٦٥٩	٣٣٧
		ج	٥٣٤	٧١٤	١٢	٣	٨٧	٥٥	٢٨٨	٧٧	٠	٠	٣٣٥	١١٦	١٦٨	٧١	١٤٢٤	١٠٣٦
القاهرة	٤٥	ذ	٨٦	١٦٢	٣	٢	١٥	٧	١٤	٧	٠	٠	٤٣	١٣	٢٥	٤	١٨٦	١٩٥
		أ	٢٠	٦١	٤	٠	٩	٢	٧١	٩	٠	٠	٤٣	١٨	٣٢	٩	١٧٩	٩٩
		ج	١٠٦	٢٢٣	٧	٢	٢٤	٩	٨٥	١٦	٠	٠	٨٦	٣١	٥٧	١٣	٣٦٥	٢٩٤
الأسكندرية	١٣	ذ	٤٨	٥٩	٠	٠	٢	٢	٢	١	٠	٠	١٨	٢	٨	١	٧٨	٦٥
		أ	٢٠	١٥	٠	١	٤	٠	٥٩	٩	٠	٠	١٨	٢	١٥	١	١١٦	٢٨
		ج	٦٨	٧٤	٠	١	٦	٢	٦١	١٠	٠	٠	٣٦	٤	٢٣	٢	١٩٤	٩٣
السويس	٢	ذ	٤	١٠	٠	٠	٠	١	٠	٠	٠	٠	١	٢	٠	٠	٥	١٣
		أ	٠	٤	٠	٠	٠	١	١	٦	٠	٠	١	٠	١	٢	٣	١٣
		ج	٤	١٤	٠	٠	٠	٢	١	٦	٠	٠	٢	٢	١	٢	٨	٢٦
حلوان	١	ذ	٣	٠	٠	٠	٠	٠	٠	٠	٠	٠	٠	٠	٠	٠	٣	٠
		أ	٥	٠	٠	٠	٠	٠	٢	٠	٠	٠	٢	٠	٠	٠	٩	٠
		ج	٨	٠	٠	٠	٠	٠	٢	٠	٠	٠	٢	٠	٠	٠	١٢	٠
الدقهلية	١	ذ	٠	٦	٠	٠	٠	٠	٠	٢	٠	٠	٠	١	٠	٠	٠	٩
		أ	٠	٠	٠	٠	٠	٠	٠	٠	٠	٠	٠	٣	٠	٠	٠	٣
		ج	٠	٦	٠	٠	٠	٠	٠	٢	٠	٠	٠	٤	٠	٠	٠	١٢
القليوبية	١	ذ	٧	٠	٠	٠	٢	٠	٠	٠	٠	٠	٣	٠	٠	٠	١٢	٠
		أ	١٠	٠	٤	٠	٠	٠	٢٣	٠	٠	٠	٩	٠	٠	٠	٤٦	٠
		ج	١٧	٠	٤	٠	٢	٠	٢٣	٠	٠	٠	١٢	٠	٠	٠	٥٨	٠

(١) بما فيهم الإداريون من الأطباء الإخصائيين والممارسين العموميين ولاتشمل أطباء الإمتياز

(٢) تشمل كافة العاملين فى التمريض (حكيمات-رئيس ممرضين -رئيسة ممرضات - ممرضون- ممرضات- -مساعدو ممرضين - مساعدات ممرضات -زائرات صحيات)

(٣) تشمل عمال وعاملات النظافة والتمورجية.

تابع جدول رقم ٥٦

عدد العاملين الدائمين والمؤقتين بالمنشآت العلاجية التى ليس بهاعيادة داخلية طبقا للنوع والمهنة فى القطاع الخاص بالمحافظات عام ٢٠١٠

المهنة / المحافظات	عدد المنشآت العلاجية	النوع	الأطباء (١)		صيادلة		مساعدون فنيون		هيئة تمريض (٢)		مولدات ومساعدات مولدات		إداريون ومعاونون وكتبة		أخرى (٣)		الإجمالى العام	
			دائم	مؤقت	دائم	مؤقت	دائم	مؤقت	دائم	مؤقت	دائم	مؤقت	دائم	مؤقت	دائم	مؤقت	دائم	مؤقت
كفر الشيخ	١	ذ	٠	٠	٠	٠	٠	٠	٠	٠	٠	٠	٠	٠	٠	٠	٠	٠
		أ	٤	٠	٠	٠	٠	٠	١	٠	٠	٠	٠	٠	١	٠	٦	٠
		ج	٤	٠	٠	٠	٠	٠	١	٠	٠	٠	٠	٠	١	٠	٦	٠
الغربية	٥	ذ	٤٤	٧	١	٠	٦	١	٤	٠	٠	٠	٧	٢	٠	٢	٦٢	١٢
		أ	١١	٢	٠	٠	٠	٠	٢	٢	٠	٠	٣	١	٩	٢	٢٥	٧
		ج	٥٥	٩	١	٠	٦	١	٦	٢	٠	٠	١٠	٣	٩	٤	٨٧	١٩
المنوفية	٦	ذ	٣١	١٤	٠	٠	٠	٢	٤	١	٠	٠	٤	٧	٥	١	٤٤	٢٥
		أ	٤	٠	٠	٠	٠	١	١	٠	٠	٠	٠	٣	٣	٨	٨	١٢
		ج	٣٥	١٤	٠	٠	٠	٣	٥	١	٠	٠	٤	١٠	٨	٩	٥٢	٣٧
البحيرة	٣	ذ	٥	٠	٠	٠	٠	٠	١	٠	٠	٠	٠	٠	١	٠	٧	٠
		أ	٠	٠	٠	٠	٠	٠	٥	٠	٠	٠	٠	٠	٠	٠	٥	٠
		ج	٥	٠	٠	٠	٠	٠	٦	٠	٠	٠	٠	٠	١	٠	١٢	٠
الأسماعيلية	٢	ذ	٠	٢٠	٠	٠	٠	٠	٠	٠	٠	٠	٣	٥	٠	٠	٣	٢٥
		أ	٠	٦	٠	٠	٠	٠	٢	١	٠	٠	٢	٠	٣	٠	٧	٧
		ج	٠	٢٦	٠	٠	٠	٠	٢	١	٠	٠	٥	٥	٣	٠	١٠	٣٢
الجيزة	١٠	ذ	١١٠	٨٨	٠	٠	٢٩	١١	١٩	٣	٠	٠	٨٨	١٨	٣٣	٩	٢٧٩	١٢٩
		أ	٣٣	٢٢	٠	٠	١٤	٦	٤٥	٤	٠	٠	٤٨	٤	١٨	٥	١٥٨	٤١
		ج	١٤٣	١١٠	٠	٠	٤٣	١٧	٦٤	٧	٠	٠	١٣٦	٢٢	٥١	١٤	٤٣٧	١٧٠
بنى سويف	١٠	ذ	٣٤	٣٩	٠	٠	١	٥	٣	١	٠	٠	٧	٠	٠	٠	٤٥	٤٥
		أ	٢٦	١٨	٠	٠	٠	٠	٨	٤	٠	٠	١٢	٠	٦	٥	٥٢	٢٧
		ج	٦٠	٥٧	٠	٠	١	٥	١١	٥	٠	٠	١٩	٠	٦	٥	٩٧	٧٢
الفيوم	٣	ذ	٠	٣	٠	٠	٠	٠	٠	٠	٠	٠	٠	٠	٠	٠	٠	٣
		أ	٠	٠	٠	٠	٠	٠	١	٢	٠	٠	٢	٢	٠	١	٣	٥
		ج	٠	٣	٠	٠	٠	٠	١	٢	٠	٠	٢	٢	٠	١	٣	٨

تابع جدول رقم ٥٦

عدد العاملين الدائمين والمؤقتين بالمنشآت العلاجية التى ليس بهاعيادة داخلية طبقا للنوع والمهنة فى القطاع الخاص بالمحافظات عام ٢٠١٠

المهنة / المحافظات	عدد المنشآت العلاجية	النوع	الأطباء (١)		صيادلة		مساعدون فنيون		هيئة تمريض (٢)		مولدات ومساعدات مولدات		إداريون ومعاونون وكتبة		أخرى (٣)		الإجمالى العام	
			دائم	مؤقت	دائم	مؤقت	دائم	مؤقت	دائم	مؤقت	دائم	مؤقت	دائم	مؤقت	دائم	مؤقت	دائم	مؤقت
المنيا	٣	ذ	٠	٣	٠	٠	٠	٠	٠	٠	٠	٠	٠	١	٠	٢	٠	٦
		أ	٠	٣	٠	٠	٠	٠	٠	٢	٠	٠	٠	٠	٠	٢	٠	٧
		ج	٠	٦	٠	٠	٠	٠	٠	٢	٠	٠	٠	١	٠	٤	٠	١٣
أسيوط	١٦	ذ	١١	٧٧	٠	٠	٠	١٠	٢	٥	٠	٠	٦	١١	٢	٥	٢١	١٠٨
		أ	٣	٤٧	٠	٠	٤	٠	١٠	٣	٠	٠	٨	١	٥	١١	٣٠	٦٢
		ج	١٤	١٢٤	٠	٠	٤	١٠	١٢	٨	٠	٠	١٤	١٢	٧	١٦	٥١	١٧٠
سوهاج	١٠	ذ	١٠	٢٥	٠	٠	١	٣	٠	١	٠	٠	٤	١٠	١	١	١٦	٤٠
		أ	١	٧	٠	٠	٠	٢	٥	١٠	٠	٠	٢	٠	٠	٠	٨	١٩
		ج	١١	٣٢	٠	٠	١	٥	٥	١١	٠	٠	٦	١٠	١	١	٢٤	٥٩
قنا	٤	ذ	٤	٤	٠	٠	٠	٠	٠	١	٠	٠	٠	١	٠	٠	٤	٦
		أ	٠	٠	٠	٠	٠	٠	٣	٠	٠	٠	١	٢	٠	٠	٤	٢
		ج	٤	٤	٠	٠	٠	٠	٣	١	٠	٠	١	٣	٠	٠	٨	٨
البحر الأحمر	١	ذ	٠	١٠	٠	٠	٠	١	٠	٠	٠	٠	٠	٧	٠	٠	٠	١٨
		أ	٠	٢	٠	٠	٠	٠	٠	٣	٠	٠	٠	٠	٠	٠	٠	٥
		ج	٠	١٢	٠	٠	٠	١	٠	٣	٠	٠	٠	٧	٠	٠	٠	٢٣

جدول رقم ٥٧

عدد العاملين الدائمين والمؤقتين بالمنشآت العلاجية التى ليس بهاعيادة داخلية طبقا للنوع والمهنة ونوع المنشأة بالقطاع الخاص عام ٢٠١٠

البيان / نوع المنشأة	عدد المنشآت العلاجية	النوع	الأطباء (١)		صيادلة		مساعدون فنيون		هيئة تمريض (٢)		مولدات ومساعدات مولدات		إداريون ومعاونون وكتبة		أخرى (٣)		الإجمالى العام	
			دائم	مؤقت	دائم	مؤقت	دائم	مؤقت	دائم	مؤقت	دائم	مؤقت	دائم	مؤقت	دائم	مؤقت	دائم	مؤقت
الأجمالى العام	١٣٧	ذ	٣٩٧	٥٢٧	٤	٢	٥٦	٤٣	٤٩	٢٢	٠	٠	١٨٤	٨٠	٧٥	٢٥	٧٦٥	٦٩٩
		أ	١٣٧	١٨٧	٨	١	٣١	١٢	٢٣٩	٥٥	٠	٠	١٥١	٣٦	٩٣	٤٦	٦٥٩	٣٣٧
		ج	٥٣٤	٧١٤	١٢	٣	٨٧	٥٥	٢٨٨	٧٧	٠	٠	٣٣٥	١١٦	١٦٨	٧١	١٤٢٤	١٠٣٦
رعاية طفل	٢	ذ	٦	٤	٠	٠	٠	٠	١	٠	٠	٠	١	٢	٠	٠	٨	٦
		أ	٠	١	٠	٠	٠	٠	١	٥	٠	٠	١	٠	١	٢	٣	٨
		ج	٦	٥	٠	٠	٠	٠	٢	٥	٠	٠	٢	٢	١	٢	١١	١٤
رمد	٢	ذ	١	١	٠	٠	٠	٠	٠	٠	٠	٠	٠	٠	٠	٠	١	١
		أ	٠	٠	٠	٠	٠	٠	١	١	٠	٠	٠	١	٠	٠	١	٢
		ج	١	١	٠	٠	٠	٠	١	١	٠	٠	٠	١	٠	٠	٢	٣
صدر	١	ذ	١	٢	٠	٠	٠	٠	٠	٠	٠	٠	٠	١	٠	٠	١	٣
		أ	٠	٣	٠	٠	٠	٠	٠	٣	٠	٠	١	١	٠	٠	١	٧
		ج	١	٥	٠	٠	٠	٠	٠	٣	٠	٠	١	٢	٠	٠	٢	١٠
نفسية وعصبية	١	ذ	٠	٢	٠	٠	٠	٠	١	٠	٠	٠	١	٠	٢	٠	٤	٢
		أ	٠	٣	٠	٠	٠	٠	٤	٠	٠	٠	٠	٠	١	٠	٥	٣
		ج	٠	٥	٠	٠	٠	٠	٥	٠	٠	٠	١	٠	٣	٠	٩	٥
عيادات ومستوصفات	١٢٨	ذ	٣٧٨	٥١٥	٢	٢	٥٤	٤٣	٤٤	٢٠	٠	٠	١٧٨	٧٦	٧١	٢٥	٧٢٧	٦٨١
		أ	١٣٧	١٨٠	٥	١	٣١	١٢	٢٢٧	٤٦	٠	٠	١٤٢	٣٣	٩٠	٤٣	٦٣٢	٣١٥
		ج	٥١٥	٦٩٥	٧	٣	٨٥	٥٥	٢٧١	٦٦	٠	٠	٣٢٠	١٠٩	١٦١	٦٨	١٣٥٩	٩٩٦
أخرى	٣	ذ	١١	٣	٢	٠	٢	٠	٣	٢	٠	٠	٤	١	٢	٠	٢٤	٦
		أ	٠	٠	٣	٠	٠	٠	٦	٠	٠	٠	٧	١	١	١	١٧	٢
		ج	١١	٣	٥	٠	٢	٠	٩	٢	٠	٠	١١	٢	٣	١	٤١	٨

(١) بما فيهم الإداريون من الأطباء الإخصائيين والممارسين العموميين ولا تشمل أطباء الإمتياز

(٢) تشمل كافة العاملين فى التمريض (حكيمات-رئيس ممرضين -رئيسة ممرضات - ممرضون -ممرضات-مساعدو ممرضين -مساعدات ممرضات -زائرات صحيات)

(٣) تشمل عمال وعاملات النظافة والتمورجية.

جدول رقم ٥٨

عدد الأطباء الإخصائيين بالمنشآت العلاجية التى ليس بها عيادة داخلية طبقا للنوع ونوع التخصص بالقطاع الخاص بالمحافظات عام ٢٠١٠

التخصص / المحافظات	النوع	طبيب أمراض باطنة عامة	طبيب صدرية	طبيب متوطنة	طبيب جلدية وتناسلية	طبيب أنف وأذن	طبيب أطفال	طبيب نساء وولادة	طبيب أسنان	طبيب عظام	طبيب عيون	طبيب مسالك بولية	طبيب تنظيم أسرة	طبيب أقسام أخرى	الإجمالى العام
الإجمالى العام	ذ	١٨٥	٢٧	٢٢	٥١	٨٣	٧١	٣٣	١١٧	٧٢	٨٠	٤١	٢	٨٤	٨٦٨
	أ	٥٠	٦	١٣	٢٩	١٤	٣٣	٦١	٣٨	٣	٢٢	١	٧	١٦	٢٩٣
	ج	٢٣٥	٣٣	٣٥	٨٠	٩٧	١٠٤	٩٤	١٥٥	٧٥	١٠٢	٤٢	٩	١٠٠	١١٦١
القاهرة	ذ	٤٥	٦	٦	١٢	٢١	١٤	١٣	٣٧	٢١	١٩	٨	٢	١١	٢١٥
	أ	١٤	١	٠	٧	١	٤	١٤	١٣	١	٨	٠	١	٩	٧٣
	ج	٥٩	٧	٦	١٩	٢٢	١٨	٢٧	٥٠	٢٢	٢٧	٨	٣	٢٠	٢٨٨
الأسكندرية	ذ	١٧	٦	٠	٦	١٠	٧	٤	١٥	٨	٩	٤	٠	٩	٩٥
	أ	١	٤	٠	٣	٢	٣	٥	٤	١	٠	٠	١	١	٢٥
	ج	١٨	١٠	٠	٩	١٢	١٠	٩	١٩	٩	٩	٤	١	١٠	١٢٠
السويس	ذ	١	٠	٠	١	١	٤	٠	٠	١	١	٠	٠	١	١٠
	أ	٠	٠	٠	٠	٠	٠	١	٢	٠	٠	٠	٠	٠	٣
	ج	١	٠	٠	١	١	٤	١	٢	١	١	٠	٠	١	١٣
حلوان	ذ	٠	٠	٠	٠	٠	٠	١	١	٠	٠	٠	٠	١	٣
	أ	٠	٠	٠	٠	٠	١	٠	٣	٠	٠	٠	١	٠	٥
	ج	٠	٠	٠	٠	٠	١	١	٤	٠	٠	٠	١	١	٨
الدقهلية	ذ	١	٠	٠	٠	٠	٠	٠	٢	١	١	٠	٠	١	٦
	أ	٠	٠	٠	٠	٠	٠	٠	٠	٠	٠	٠	٠	٠	٠
	ج	١	٠	٠	٠	٠	٠	٠	٢	١	١	٠	٠	١	٦
القليوبية	ذ	١	٠	٠	٠	٠	٢	٠	٠	٠	٠	٠	٠	٠	٣
	أ	١	٠	٠	١	٠	٢	٣	٠	٠	٠	٠	١	٠	٨
	ج	٢	٠	٠	١	٠	٤	٣	٠	٠	٠	٠	١	٠	١١
كفر الشيخ	ذ	٠	٠	٠	٠	٠	٠	٠	٠	٠	٠	٠	٠	٠	٠
	أ	٠	٠	٠	٠	٠	٠	٠	٣	٠	٠	٠	٠	٠	٣
	ج	٠	٠	٠	٠	٠	٠	٠	٣	٠	٠	٠	٠	٠	٣

تابع جدول رقم ٥٨

عدد الأطباء الإخصائيين بالمنشآت العلاجية التى ليس بها عيادة داخلية طبقا للنوع ونوع التخصص بالقطاع الخاص بالمحافظات عام ٢٠١٠

التخصص / المحافظات	النوع	طبيب أمراض باطنة عامة	طبيب صدرية	طبيب متوطنة	طبيب جلدية وتناسلية	طبيب أنف وأذن	طبيب أطفال	طبيب نساء وولادة	طبيب أسنان	طبيب عظام	طبيب عيون	طبيب مسالك بولية	طبيب تنظيم أسرة	طبيب أقسام أخرى	الإجمالى العام
الغربية	ذ	١٠	١	٠	٥	٦	٣	٢	٦	٤	٥	٣	٠	٢	٤٧
	أ	٢	٠	٠	١	١	٤	٣	٠	٠	٠	٠	١	١	١٣
	ج	١٢	١	٠	٦	٧	٧	٥	٦	٤	٥	٣	١	٣	٦٠
المنوفية	ذ	٧	٠	٤	٤	٤	٥	٢	٦	٨	٢	١	٠	٢	٤٥
	أ	٠	٠	٠	١	٠	٠	٣	٠	٠	٠	٠	٠	٠	٤
	ج	٧	٠	٤	٥	٤	٥	٥	٦	٨	٢	١	٠	٢	٤٩
البحيرة	ذ	٤	٠	٠	٠	٠	٠	٠	٠	٠	٠	٠	٠	١	٥
	أ	٠	٠	٠	٠	٠	٠	٠	٠	٠	٠	٠	٠	٠	٠
	ج	٤	٠	٠	٠	٠	٠	٠	٠	٠	٠	٠	٠	١	٥
الأسماعيلية	ذ	٣	٠	٠	١	٢	٢	٠	٢	١	٢	١	٠	٠	١٤
	أ	٠	٠	٠	٠	٠	١	١	٠	٠	٠	٠	٠	٠	٢
	ج	٣	٠	٠	١	٢	٣	١	٢	١	٢	١	٠	٠	١٦
الجيزة	ذ	٥٦	٧	٩	١٠	١٩	٩	٣	١٢	١١	١٨	١٠	٠	٤٥	٢٠٩
	أ	١٨	١	١٢	٢	٣	٣	٧	٤	١	١	٠	٢	١	٥٥
	ج	٧٤	٨	٢١	١٢	٢٢	١٢	١٠	١٦	١٢	١٩	١٠	٢	٤٦	٢٦٤
بنى سويف	ذ	١٣	٠	٠	٣	٨	٩	٢	١٢	٧	٤	٧	٠	٣	٦٨
	أ	٢	٠	٠	٦	١	٦	١٢	٥	٠	٧	١	٠	٠	٤٠
	ج	١٥	٠	٠	٩	٩	١٥	١٤	١٧	٧	١١	٨	٠	٣	١٠٨
الفيوم	ذ	٢	٠	٠	٠	٠	٠	٠	٠	٠	١	٠	٠	٠	٣
	أ	٠	٠	٠	٠	٠	٠	٠	٠	٠	٠	٠	٠	٠	٠
	ج	٢	٠	٠	٠	٠	٠	٠	٠	٠	١	٠	٠	٠	٣
المنيا	ذ	١	٠	٠	١	٠	٠	٠	١	٠	٠	٠	٠	٠	٣
	أ	١	٠	٠	٠	١	١	٠	٠	٠	٠	٠	٠	٠	٣
	ج	٢	٠	٠	١	١	١	٠	١	٠	٠	٠	٠	٠	٦

تابع جدول رقم ٥٨

عدد الأطباء الإخصائيين بالمنشآت العلاجية التى ليس بها عيادة داخلية طبقا للنوع ونوع التخصص بالقطاع الخاص بالمحافظات عام ٢٠١٠

التخصص / المحافظات	النوع	طبيب أمراض باطنة عامة	طبيب صدرية	طبيب متوطنة	طبيب جلدية وتناسلية	طبيب أنف وأذن	طبيب أطفال	طبيب نساء وولادة	طبيب أسنان	طبيب عظام	طبيب عيون	طبيب مسالك بولية	طبيب تنظيم أسرة	طبيب أقسام أخرى	الإجمالى العام
أسيوط	ذ	١٥	٥	٣	٦	٨	١١	٢	١٥	٥	١٠	٦	٠	٦	٩٢
	أ	٩	٠	١	٦	٥	٥	١١	٤	٠	٥	٠	٠	٤	٥٠
	ج	٢٤	٥	٤	١٢	١٣	١٦	١٣	١٩	٥	١٥	٦	٠	١٠	١٤٢
سوهاج	ذ	٦	٢	٠	٢	٢	٢	٣	٦	٢	٦	١	٠	١	٣٣
	أ	٢	٠	٠	١	٠	٣	٠	٠	٠	١	٠	٠	٠	٧
	ج	٨	٢	٠	٣	٢	٥	٣	٦	٢	٧	١	٠	١	٤٠
قنا	ذ	١	٠	٠	٠	١	١	٠	١	١	٢	٠	٠	٠	٧
	أ	٠	٠	٠	٠	٠	٠	٠	٠	٠	٠	٠	٠	٠	٠
	ج	١	٠	٠	٠	١	١	٠	١	١	٢	٠	٠	٠	٧
البحر الأحمر	ذ	٢	٠	٠	٠	١	٢	١	١	٢	٠	٠	٠	١	١٠
	أ	٠	٠	٠	١	٠	٠	١	٠	٠	٠	٠	٠	٠	٢
	ج	٢	٠	٠	١	١	٢	٢	١	٢	٠	٠	٠	١	١٢

جدول رقم ٥٩

عدد الأطباء الإخصائيين بالمنشآت العلاجية التى ليس بها عيادة داخلية طبقا للنوع ونوع التخصص ونوع المنشأة بالقطاع الخاص عام ٢٠١٠

التخصص / نوع المنشأة	النوع	طبيب أمراض باطنة عامة	طبيب صدرية	طبيب متوطنة	طبيب جلدية وتناسلية	طبيب أنف وأذن	طبيب أطفال	طبيب نساء وولادة	طبيب أسنان	طبيب عظام	طبيب عيون	طبيب مسالك بولية	طبيب تنظيم أسرة	طبيب أقسام أخرى	الإجمالى العام
الأجمالى العام	ذ	١٨٥	٢٧	٢٢	٥١	٨٣	٧١	٣٣	١١٧	٧٢	٨٠	٤١	٢	٨٤	٨٦٨
	أ	٥٠	٦	١٣	٢٩	١٤	٣٣	٦١	٣٨	٣	٢٢	١	٧	١٦	٢٩٣
	ج	٢٣٥	٣٣	٣٥	٨٠	٩٧	١٠٤	٩٤	١٥٥	٧٥	١٠٢	٤٢	٩	١٠٠	١١٦١
رعاية طفل	ذ	٠	٠	٠	٠	٠	٦	٠	٠	٠	٠	٠	٠	٠	٦
	أ	٠	٠	٠	٠	٠	٠	٠	٠	٠	٠	٠	٠	٠	٠
	ج	٠	٠	٠	٠	٠	٦	٠	٠	٠	٠	٠	٠	٠	٦
رمد	ذ	٠	٠	٠	٠	٠	٠	٠	٠	٠	٢	٠	٠	٠	٢
	أ	٠	٠	٠	٠	٠	٠	٠	٠	٠	٠	٠	٠	٠	٠
	ج	٠	٠	٠	٠	٠	٠	٠	٠	٠	٢	٠	٠	٠	٢
صدر	ذ	٠	٣	٠	٠	٠	٠	٠	٠	٠	٠	٠	٠	٠	٣
	أ	٠	٣	٠	٠	٠	٠	٠	٠	٠	٠	٠	٠	٠	٣
	ج	٠	٦	٠	٠	٠	٠	٠	٠	٠	٠	٠	٠	٠	٦
نفسية وعصبية	ذ	٠	٠	٠	٠	٠	٠	٠	٠	٠	٠	٠	٠	٢	٢
	أ	٠	٠	٠	٠	٠	٠	٠	٠	٠	٠	٠	٠	٣	٣
	ج	٠	٠	٠	٠	٠	٠	٠	٠	٠	٠	٠	٠	٥	٥
عيادات ومستوصفات	ذ	١٨٣	٢٣	٢٢	٥١	٨٢	٦٤	٣١	١١٥	٧١	٧٧	٤١	٢	٨٢	٨٤٤
	أ	٥٠	٣	١٣	٢٩	١٤	٣٣	٦١	٣٨	٣	٢٢	١	٧	١٣	٢٨٧
	ج	٢٣٣	٢٦	٣٥	٨٠	٩٦	٩٧	٩٢	١٥٣	٧٤	٩٩	٤٢	٩	٩٥	١١٣١
أخرى	ذ	٢	١	٠	٠	١	١	٢	٢	١	١	٠	٠	٠	١١
	أ	٠	٠	٠	٠	٠	٠	٠	٠	٠	٠	٠	٠	٠	٠
	ج	٢	١	٠	٠	١	١	٢	٢	١	١	٠	٠	٠	١١

جدول رقم ٦٠

عدد الحجرات بالمنشآت العلاجية التى ليس بها عيادة داخلية طبقا للإستخدام بالقطاع الخاص بالمحافظات عام ٢٠١٠

الحجرات المخصصه / المحافظات	عدد المنشآت	للكشف والتشخيص	عمليات صغرى وولادة	صيدليات بها أدويه جاهزة أوتحضير	للأدارة والإستراحه للأطباء والممرضات	للإنتظار	للمعامل	آخرى *	الإجمالى العام
الإجمالى العام	١٣٧	٤٦٧	٢٩	١١	١١٤	١٥٨	٦٠	٣٢	٨٧١
القاهرة	٤٥	١٦٢	٢٣	٤	٤١	٤٩	١٦	٥	٣٠٠
الأسكندرية	١٣	٧١	١	١	١٤	١٧	٧	٣	١١٤
السويس	٢	٤	٠	١	٥	١	٢	٠	١٣
حلوان	١	٣	٠	٠	٣	٢	٠	٠	٨
الدقهلية	١	٥	٠	٠	٠	٠	٠	٠	٥
القليوبية	١	٥	٠	١	٠	٢	١	١	١٠
كفر الشيخ	١	١	٠	٠	٠	٠	٠	٠	١
الغربية	٥	٢١	٠	١	٤	٩	٣	٠	٣٨
المنوفية	٦	٣١	٠	٠	٤	٧	٥	٢	٤٩
البحيرة	٣	٣	٠	٠	٢	١	١	٢	٩
الأسماعيلية	٢	١٤	٠	٠	٣	٣	٠	٢	٢٢
الجيزة	١٠	١٠	٠	٠	١	٩	٥	٣	٢٨
بنى سويف	١٠	٣٧	٠	٢	١٤	١٩	٨	٢	٨٢
الفيوم	٣	٣	١	٠	٢	١	٠	٠	٧
المنيا	٣	٤	٠	٠	٠	١	١	٠	٦
أسيوط	١٦	٥٥	٤	١	١٣	١٩	٥	١١	١٠٨
سوهاج	١٠	٢١	٠	٠	٧	١١	٥	١	٤٥
قنا	٤	٦	٠	٠	٠	٥	٠	٠	١١
البحر الأحمر	١	١١	٠	٠	١	٢	١	٠	١٥

* تشمل أشعة تشخيص وعلاج الأمراض والمطابخ و المغاسل والافران

جدول رقم ٦١

عدد الأجهزة والمعدات والمعامل بالمنشآت العلاجية التى ليس بها عيادة داخلية بالقطاع الخاص بالمحافظات عام ٢٠١٠

البيان / المحافظات	الأجهزة والمعدات											
	عدد المنشآت	إكلينيكى	عدد المنشآت	تحليل دم	عدد المنشآت	طفيليات	عدد المنشآت	مباخر	عدد المنشآت	سيارات الإسعاف والتطعيم	عدد المنشآت	أخرى *
الإجمالى العام	١١٥	١٥٢	٢٩	٣٦	٢٧	٢٨	٥	٩	١٣	١٥	١٢	٥٠
القاهرة	٤٤	٥٣	١٠	١١	٦	٦	٠	٠	٩	١١	٤	٥
الأسكندرية	١٣	١٦	١	١	٣	٤	٤	٨	٣	٣	١	٣٥
السويس	١	١	١	١	٠	٠	٠	٠	٠	٠	١	١
حلوان	١	١	٠	٠	٠	٠	٠	٠	٠	٠	٠	٠
الدقهلية	١	١	٠	٠	٠	٠	٠	٠	٠	٠	٠	٠
القليوبية	١	٨	١	١	١	١	٠	٠	٠	٠	٠	٠
الغربية	٤	٤	٢	٢	٢	٢	٠	٠	١	١	٠	٠
المنوفية	٦	١٩	١	١	٥	٥	٠	٠	٠	٠	٠	٠
البحيرة	٢	٢	١	١	١	١	٠	٠	٠	٠	٠	٠
الأسماعيلية	١	١	٠	٠	٠	٠	٠	٠	٠	٠	٠	٠
الجيزة	٢	٢	٠	٠	٠	٠	٠	٠	٠	٠	٢	٢
بنى سويف	٩	١٢	٢	٤	٣	٣	١	١	٠	٠	١	١
الفيوم	٢	٢	١	١	٠	٠	٠	٠	٠	٠	٠	٠
المنيا	٢	٢	٠	٠	٠	٠	٠	٠	٠	٠	٠	٠
أسيوط	١٣	١٤	٣	٧	٢	٢	٠	٠	٠	٠	٢	٢
سوهاج	٨	٩	٤	٤	٣	٣	٠	٠	٠	٠	١	٤
قنا	٤	٤	١	١	٠	٠	٠	٠	٠	٠	٠	٠
البحر الأحمر	١	١	١	١	١	١	٠	٠	٠	٠	٠	٠

* تشمل كراسى نقل المرضى والنقالات وكراسى الاسنان ومراكز المغاسل الالية

تابع جدول رقم ٦١

عدد الأجهزة والمعدات والمعامل بالمنشآت العلاجية التى ليس بها عيادة داخلية بالقطاع الخاص بالمحافظات عام ٢٠١٠

البيان / المحافظات	المعامل							
	عدد المنشآت	معمل الطفيليات	عدد المنشآت	معمل أمراض الدم	عدد المنشآت	معمل حساسية ومناعة	عدد المنشآت	معامل أخرى
الإجمالى العام	٤٢	٤٢	٢٣	٢٥	٧	٧	٦	٧
القاهرة	٨	٨	٨	٨	٣	٣	٢	٣
الأسكندرية	٥	٥	٢	٢	١	١	٢	٢
السويس	٢	٢	٠	٠	٠	٠	٠	٠
حلوان	٠	٠	٠	٠	٠	٠	٠	٠
الدقهلية	١	١	٠	٠	٠	٠	٠	٠
القليوبية	١	١	١	١	٠	٠	٠	٠
الغربية	٢	٢	١	١	٠	٠	٠	٠
المنوفية	٥	٥	٠	٠	٠	٠	٠	٠
البحيرة	١	١	٠	٠	٠	٠	٠	٠
الأسماعيلية	٠	٠	٠	٠	٠	٠	٠	٠
الجيزة	٢	٢	٣	٣	٢	٢	٠	٠
بنى سويف	٧	٧	١	٣	١	١	١	١
الفيوم	٠	٠	٠	٠	٠	٠	٠	٠
المنيا	٠	٠	٠	٠	٠	٠	٠	٠
أسيوط	٢	٢	٣	٣	٠	٠	١	١
سوهاج	٥	٥	٢	٢	٠	٠	٠	٠
قنا	٠	٠	١	١	٠	٠	٠	٠
البحر الأحمر	١	١	١	١	٠	٠	٠	٠

جدول رقم ٦٢

الأرقام بالآلف

عدد حالات الفحوص والتحاليل بالمنشآت العلاجية التى ليس بها عيادة داخلية بالقطاع الخاص بالمحافظات عام ٢٠١٠

البيان / المحافظات	عدد حالات الفحوص والتحاليل		
	(١) إكلينيكى	(٢) طفيليات	(٣) تحليل دم (ثريولوجى)
الإجمالى العام	١١٧٢	٥٣	٧٦
القاهرة	٢٩٨	٢٧	٣٥
الأسكندرية	٢٠٠	١	٤
السويس	١٣	٠	١
حلوان	٢	٠	٠
الدقهلية	١	٠	٠
القليوبية	٥١	٠	١
كفر الشيخ	٣	٠	٠
الغربية	١١٣	١	٠
المنوفية	١٤	٣	١
البحيرة	٢	٠	١
الأسماعيلية	١٨	٠	٠
الجيزة	١١٨	٣	١٤
بنى سويف	٦٤	١	٥
الفيوم	١	٠	٠
المنيا	٠	٠	٠
أسيوط	١٣٦	٢	٧
سوهاج	٦٨	٦	١
قنا	٨	٠	٠
البحر الأحمر	٦٢	٩	٦

(١) فحص طبى عادى

(٢) البحث عن الميكروبات فى سوائل الدم

(٣) تحليل أمصال الدم (بلازما كرات دم حمراء)

جدول رقم ٦٣

الأرقام بالمائة

عدد المترددين بالمنشآت العلاجية التى ليس بها عيادة داخلية طبقا لنوع العيادة بالقطاع الخاص بالمحافظات عام ٢٠١٠

نوع العيادة / المحافظات	عدد المنشآت العلاجية	عيادة باطنة عامة	عيادة صدرية	عيادة متوطنة	عيادة جلدية وتناسلية	عيادة أنف وأذن	عيادة أطفال	عيادة نساء وولادة	عيادة أسنان	عيادة عظام	عيادة عيون	عيادة مسالك بولية	عيادة تنظيم أسرة	عيادة أقسام أخرى	الإجمالى العام
الإجمالى العام	١٣٧	٢٠١٩	٣٥٧	١١٤	٨٧٢	١٣٠١	١٠٦٠	٧٧٧	١٨٩٦	٦٨٢	١٠٦٠	٣١١	٢٦٣	١٠١٧	١١٧٢٩
القاهرة	٤٥	٦٧٦	٣٠	٣١	١٤٩	٢١٥	١٥٦	٢٨٦	٣٧٣	٢٣٩	٢٥٧	٧١	١٦٩	٣٣١	٢٩٨٣
الأسكندرية	١٣	٢٥٦	٢١٥	٠	١٣١	٥٤٨	١٧٤	٦٤	١٩٧	٥٣	٢٤٨	٩	٠	١٠٣	١٩٩٨
السويس	٢	١	٠	٠	١	١	١٠٠	١	١٢	١	٠	٠	٠	١٢	١٢٩
حلوان	١	٠	٠	٠	٠	٠	٣	٤	٥	٠	٠	٠	٤	٠	١٦
الدقهلية	١	٣	٠	٠	٠	٠	٠	٠	٤	٢	٤	٠	٠	٠	١٣
القليوبية	١	٩٧	٠	٠	١٤٥	٠	١١٥	٨٤	٠	٠	٠	٠	٦٥	٠	٥٠٦
كفر الشيخ	١	٠	٠	٠	٠	٠	٠	٠	٢٨	٠	٠	٠	٠	٠	٢٨
الغربية	٥	١٣٩	٠	١	١٨١	٨٦	٨٣	٥٢	١٦٤	١١٥	١٥٠	٤٥	٢	١٠٨	١١٢٦
المنوفية	٦	٢٤	١	٧	٨	٦	٨	٧	٢٦.	٢٣	٢٦	٠	٠	٧	١٤٣
البحيرة	٣	١٢	٠	٠	٠	١	٠	٠	٠	٠	٠	٠	٠	٨	٢١
الأسماعيلية	٢	١٧	٠	٠	١٧	١٥	١٧	١٢	٥١	١٣	٢٤	٨	٠	١٢	١٨٦
الجيزة	١٠	١٦٩	٣٠	٥٩	٨٢	١٣٦	٤٨	٦٠	٢٠٢	١٣٥	١٥١	٥٤	٢١	٣٣	١١٨٠
بنى سويف	١٠	٢٣٠	٢٠	٠	٣٨	٣٢	١٢٩	٤٥	٩٣	٢٩	١١	٩	٢	٠	٦٣٨
الفيوم	٣	٦	٠	٠	٠	٠	٠	٠	٠	٠	٠	٠	٠	٠	٦
المنيا	٣	٣	٠	٠	٠	٠	٠	٠	١	٠	٠	٠	٠	٠	٤
أسيوط	١٦	١٧١	٣٢	١٠	٦٣	١٤٥	١٠٣	٥٢	٢٢٨	٤٤	١٠٦	٤٢	٠	٣٦٦	١٣٦٢
سوهاج	١٠	٩٩	٢٩	٦	٥٤	٤٩	٤١	٤٠	١٧٥	١١	٧١	٧٣	٠	٣٧	٦٨٥
قنا	٤	٣٦	٠	٠	٠	١٥	٦	٠	٧	٥	١٢	٠	٠	٠	٨١
البحر الأحمر	١	٨٠	٠	٠	٣	٥٢	٧٧	٧٠	٣٣٠	١٢	٠	٠	٠	٠	٦٢٤

الباب الرابع

التأمين الصحى

عدد المنشآت العلاجية التي تخدم نظام التأمين الصحي وعدد الأسرة بها موزعة طبقاً لنوع المنشأة عام ٢٠١٠/٢٠١١

جدول رقم ٦٤

نوع المنشأة / البيـــان	مستشفيات عامة ومركزية	عيادات شاملة(١)	مراكز إصابات عمل	الإجمالي العام
عدد المنشآت العلاجية	٣٨	٢٧٥	٧٢	٣٨٥
عدد الآسرة	٧٢٤٧	-	-	٧٢٤٧

١ـ تشمل (٥) تخصصات فأكثر(منافذ الخدمة خارج المدارس) وتخدم الطلبة والمواليد المؤمن عليهم .

تطور عدد المؤمن عليهم صحياً
خلال الفترة (١٩٨٧ ـ ٢٠١٠/٢٠١١)

جدول رقم ٦٥

البيـــان / السنـــوات	تطوير عدد المؤمن عليهم صحياً (بالألف)	نسبة الزيادة عن السنة السابقة ٪
١٩٨٧	٣٦٢٩	-
١٩٨٨	٣٩٦٧	٩.٣
١٩٩٠ / ٨٩	٤٣٥٩	٩.٩
١٩٩١ / ٩٠	٤٦٠٦	٥.٧
١٩٩٢ / ٩١	٤٨٩٥	٦.٣
١٩٩٣ / ٩٢	٥١١٦	٤.٥
١٩٩٤ / ٩٣	٥٥٠٨	٧.٧
١٩٩٥ / ٩٤	٥٨٥١	٦.٢
١٩٩٦ / ٩٥	٦٢٢١	٦.٣
١٩٩٧ / ٩٦	٦٥٢٠	٤.٨
١٩٩٨ / ٩٧	٦٨٤٣	٥
١٩٩٩ / ٩٨	٧١٩٣	٥.١
٢٠٠٠ / ٩٩	٧٥٥٨	٥.١
٢٠٠١ / ٢٠٠٠	٨٠٣٤	٦.٣
٢٠٠٢ / ٢٠٠١	٨٣٧٠	٤.٢
٢٠٠٣ / ٢٠٠٢	٨٧٦٩	٤.٨
٢٠٠٤ / ٢٠٠٣	٩١٠٦	٣.٨
٢٠٠٥ / ٢٠٠٤	٣٦٩٣٢	٣٠٥.٦
٢٠٠٦ / ٢٠٠٥	٣٩١٤٩	٦
٢٠٠٧ / ٢٠٠٦	٣٨٨١٧	(٠.٨)
٢٠٠٨ / ٢٠٠٧	٤١٠٧٣	٥.٨
٢٠٠٩ / ٢٠٠٨	٤٢٧٩٤	٤.٢
٢٠١٠ / ٢٠٠٩	٤٥٠٠٤	٥.٢
٢٠١١/٢٠١٠	٤٥٤٥٤	١.٠

( ) الرقم سالب.

القسم الثاني

العلاج علي نفقة الدولة

بالخارج والداخل

جدول رقم (٦٦)

التوزيع العددى والنسبى للمرضى الذين تم علاجهم بالخارج والداخل

على نفقة الدولة وتكاليف علاجهم خلال الفترة (٢٠٠١-٢٠١٠)

البيان / السنوات	عدد المرضي			تكاليف العلاج (بالألف جنيه)		
	الخارج	الداخل	الإجمالى	الخارج	الداخل	الإجمالى
٢٠٠١	٣٤٨	٧٤٩٦٠٣	٧٤٩٩٥١	٢٦٢٥٦	١٠٣٧٥٣٩	١٠٦٣٧٩٥
٪	=	٩٩,٩	١٠٠	٢,٥	٩٧,٥	١٠٠
٢٠٠٢	٢٢	٩٠٧٣٢٩	٩٠٧٣٥١	١٣٩٥٤	١١٩٣٨٩٩	١٢٠٧٨٥٣
٪	=	٩٩,٩	١٠٠	١,٢	٩٨,٨	١٠٠
٢٠٠٣	٢٢٩	١٠١٥٣٥٩	١٠١٥٥٨٨	١٩٥١٦	١٢٨٣٩٨٧	١٣٠٣٥٠٣
٪	=	٩٩,٩	١٠٠	١,٥	٩٨,٥	١٠٠
٢٠٠٤	٢٤٠	١١٥٥٨٩٩	١١٥٦١٣٩	١٩٦٨٧	١٦٤٤١٧٤	١٦٦٣٨٦١
٪	=	٩٩,٩	١٠٠	١,٢	٩٨,٨	١٠٠
٢٠٠٥	١٤٩	١٢٦٥٣٨٩	١٢٦٥٥٣٨	١١٩٦٨	١٦٢٥٠٤٥	١٦٣٧٠١٣
٪	=	٩٩,٩	١٠٠	٠,٧	٩٩,٣	١٠٠
٢٠٠٦	٢١٤	١٤٢٠٠٥٦	١٤٢٠٢٧٠	٢٢٥٥٦	١٧٤٤٩٤١	١٧٦٧٤٩٧
٪	=	٩٩,٩	١٠٠	١,٢	٩٨,٨	١٠٠
٢٠٠٧	٢٨٥	١٦٠٢٢٦٠	١٦٠٢٥٤٥	٣٥٤٠٧	٢٠٢٩٦٦٥	٢٠٦٥٠٧٢
٪	=	٩٩,٩	١٠٠	١,٧	٩٨,٣	١٠٠
٢٠٠٨	٢٤٥	١٦٨١٢٥١	١٦٨١٤٩٦	٣٣٠٤٧	٢٤٧٦٦٠٩	٢٥٠٩٦٥٦
٪	=	٩٩,٩	١٠٠	١,٣	٩٨,٧	١٠٠
٢٠٠٩	٢٤٠	٢١٥٥٤٥٢	٢١٥٥٦٩٢	٢٧٨٦٥	٣٩١٧٥٧٦	٣٩٤٥٤٤١
٪	=	٩٩,٩	١٠٠	٠,٧	٩٩,٣	١٠٠
٢٠١٠	١٤٩	١٢١٧٢٨٤	١٢١٧٤٣٣	٢٠٨٣٠	١٩٨٥٩١٥	٢٠٠٦٧٤٥
٪	=	٩٩,٩	١٠٠	١,٠	٩٩,٠	١٠٠

(=) النسبة اقل من ٠,٠٥ ٪

جدول رقم (٦٧)

التوزيع العددى والنسبى للمرضى الذين تم علاجهم بالخارج والداخل على نفقة الدولة وتكاليف علاجهم موزعاً على الشهور عام ٢٠١٠

البيان / الشهور	عدد المرضى		اجمالى تكاليف العلاج (بالألف جنيه)	
	عدد	٪	قيمة	٪
يناير	٢٠٥٥٦٥	١٦,٩	٤٢٦٨٣٤	٢١,٣
فبراير	١١٢٤٤٨	٩,٢	١٧٦٦٤٥	٨,٨
مارس	١١٥٩٥١	٩,٥	١٥٠٩٦٩	٧,٥
ابريل	٩٤٠٦٢	٧,٧	١٥٧٩٩٥	٧,٩
مايو	٨٩٩٢٨	٧,٤	١٥٠٠٤٩	٧,٥
يونيو	٨٧٨٢٢	٧,٢	١٤٣٢٢٥	٧,١
يولية	٨٠٩٧١	٦,٧	١٣٤٢٧٨	٦,٧
اغسطس	٨٣٣٠١	٦,٨	١٤٢٠٧٥	٧,١
سبتمبر	٧٣٦٦٣	٦,١	١٢٢٢٦٤	٦,١
أكتوبر	٨٤٢٦٠	٦,٩	١٣٤٣٠٢	٦,٧
نوفمبر	٨٧١٧٠	٧,٢	١٣٠٧٥٨	٦,٥
ديسمبر	١٠٢٢٩٢	٨,٤	١٣٧٣٥١	٦,٨
الاجمالى	١٢١٧٤٣٣	١٠٠	٢٠٠٦٧٤٥	١٠٠

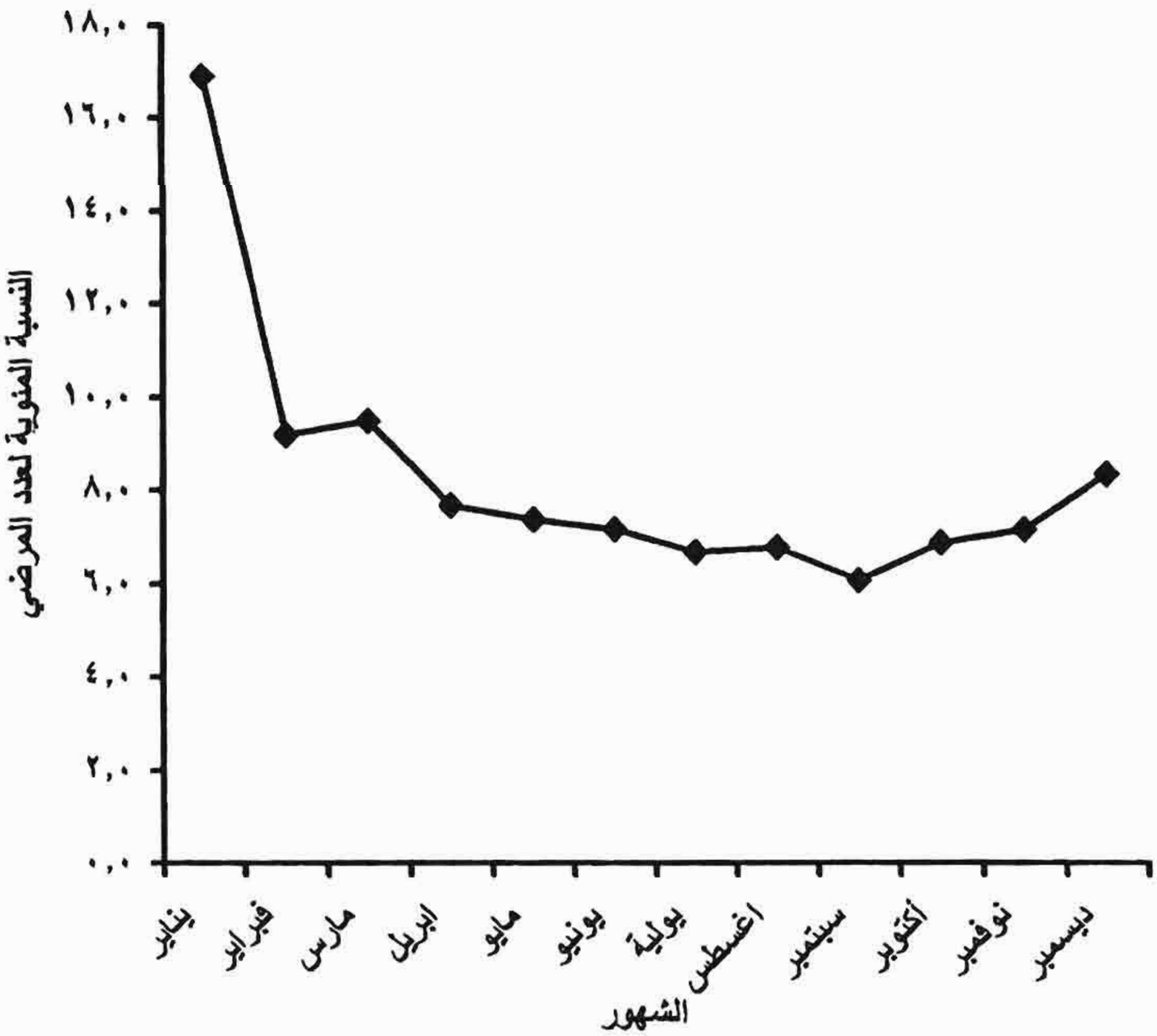

(٥)

جدول رقم (٦٨)

التوزيع العددى والنسبى للمرضى الذين تم علاجهم بالخارج على نفقة الدولة ومرافقيهم واجمالى تكاليف علاجهم موزعاً على الشهورعام ٢٠١٠

البيان / الشهور	عدد المرضى		عدد المرافقين		اجمالى تكاليف العلاج(بالألف جنيه)	
	عدد	٪	عدد	٪	قيمة	٪
يناير	٢٤	١٦,١	٢١	٢٠,٦	١٨٦١	٨,٩
فبراير	٢٠	١٣,٤	١٠	٩,٨	٢١٨٨	١٠,٥
مارس	٦	٤,١	٥	٤,٩	٤٠٨	١,٩
ابريل	١٧	١١,٤	١١	١٠,٨	٢٤٦١	١١,٨
مايو	١٧	١١,٤	١٠	٩,٨	٣٠٦٦	١٤,٧
يونيو	٢٠	١٣,٤	١٥	١٤,٧	٤٩٧٧	٢٣,٩
يولية	١٣	٨,٧	٨	٧,٨	١٢٢١	٥,٩
اغسطس	١٣	٨,٧	٨	٧,٨	٢١٢١	١٠,٢
سبتمبر	٩	٦,١	٧	٦,٩	١٧٨٢	٨,٦
أكتوبر	٧	٤,٧	٦	٥,٩	٤٨٤	٢,٣
نوفمبر*	—	—	—	—	—	—
ديسمبر	٣	٢,٠	١	١,٠	٢٦١	١,٣
الاجمالى	١٤٩	١٠٠	١٠٢	١٠٠	٢٠٨٣٠	١٠٠

(*) لم تصدر قرارات من مجلس الوزراء ووزارة الصحة عن شهر نوفمبر

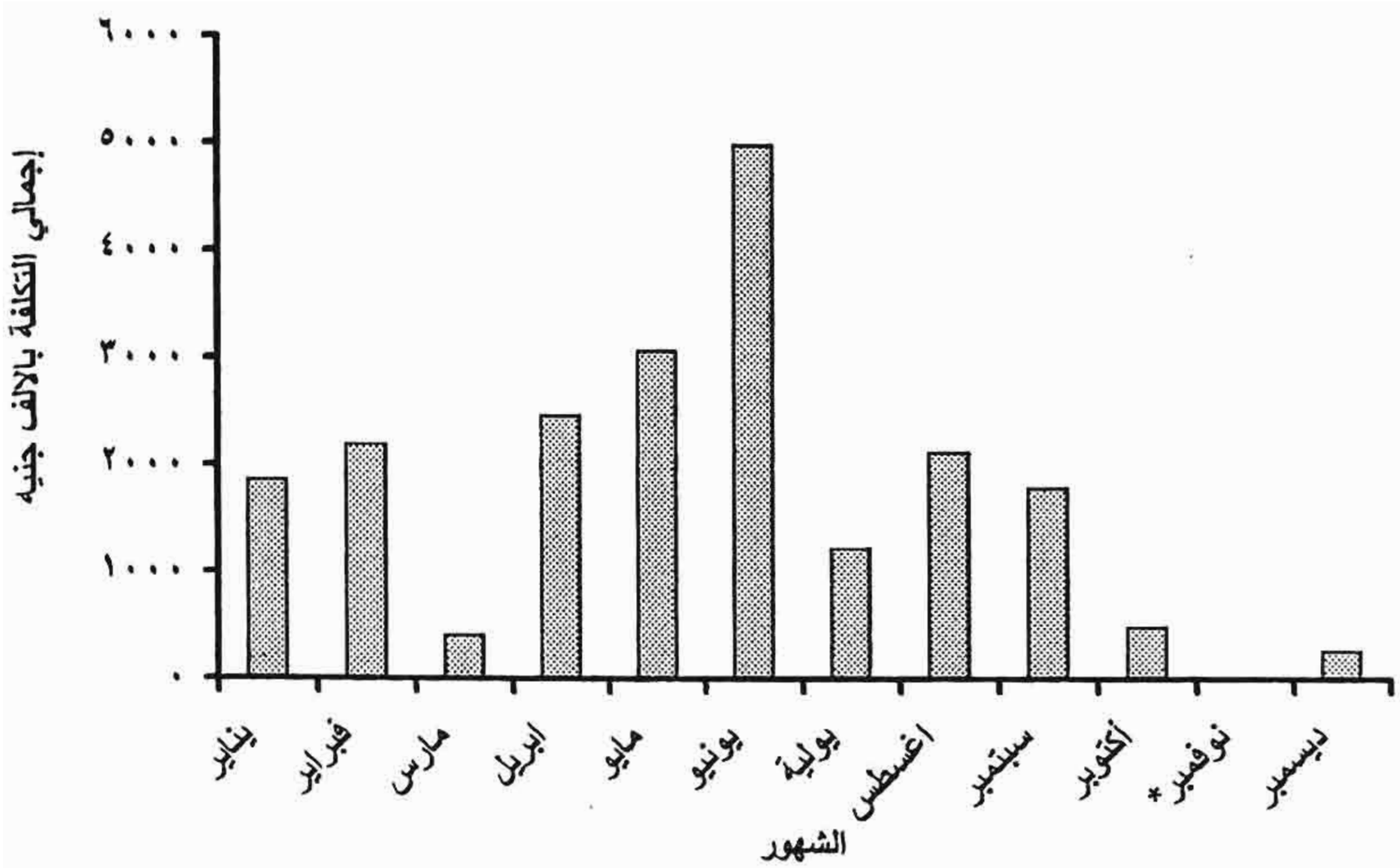

جدول رقم (٦٩)

التوزيع العددى والنسبى للمرضى الذين تم علاجهم بالخارج

على نفقة الدولة وتكاليف علاجهم موزعاً على فترات ربع سنوية عام ٢٠١٠

البيان / الشهور	عدد المرضى		عدد المرافقين		تكاليف العلاج (بالألف جنيه)				متوسط تكلفة علاج المريض (بالألف جنيه)	متوسط بدل ونفقات السفر للمريض والمرافق (بالألف جنيه)
	عدد	٪	عدد	٪	المبالغ المعتمدة للعلاج	بدل ونفقات السفر	الاجمالى	٪		
الربع الأول	٥٠	٣٣,٦	٣٦	٣٥,٣	٣٢٥٠	١٢٠٧	٤٤٥٧	٢١,٤	٦٥	١٤
الربع الثانى	٥٤	٣٦,٢	٣٦	٣٥,٣	٨٨٨٨	١٦١٦	١٠٥٠٤	٥٠,٤	١٦٥	١٨
الربع الثالث	٣٥	٢٣,٥	٢٣	٢٢,٥	٤٢٧٦	٨٤٨	٥١٢٤	٢٤,٦	١٢٢	١٥
الربع الرابع	١٠	٦,٧	٧	٦,٩	٤٩٠	٢٥٥	٧٤٥	٣,٦	٤٩	١٥
الاجمالى	١٤٩	١٠٠	١٠٢	١٠٠	١٦٩٠٤	٣٩٢٦	٢٠٨٣٠	١٠٠	١١٣	١٦



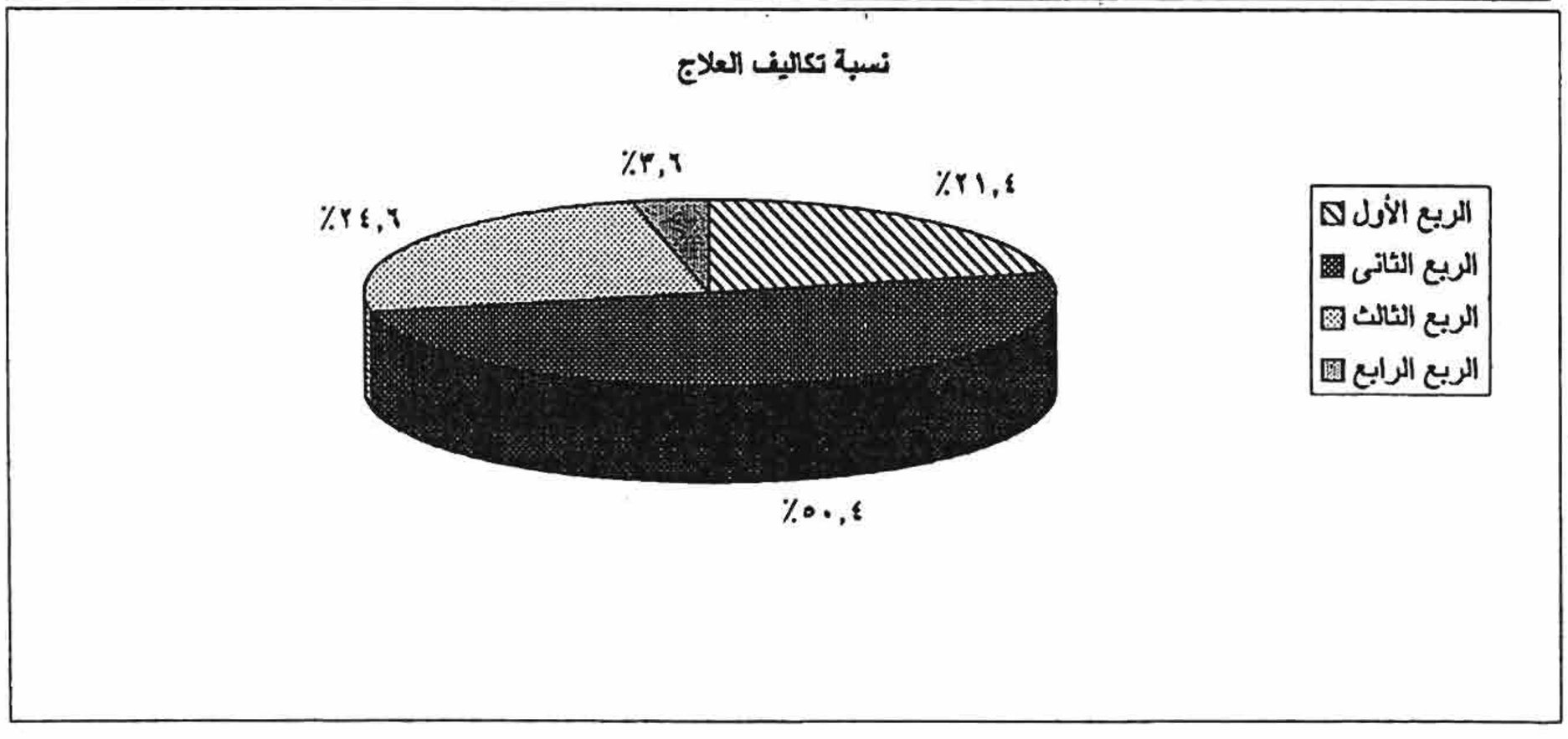

جدول رقم (٧٠)
التوزيع العددى والنسبى للمرضى الذين تم علاجهم بالخارج
على نفقة الدولة وتكاليف علاجهم طبقا للدول المختلفة خلال عام ٢٠١٠

البيان / الدول	عدد المرضى		عدد المرافقين	تكاليف العلاج (بالألف جنيه)				متوسط تكلفة علاج المريض (بالألف جنيه)	متوسط بدل ونفقات السفر للمريض والمرافق(بالألف جنية)
	عدد	٪		المبالغ المعتمدة للعلاج	بدل ونفقات السفر	الاجمالى	٪		
فرنسا	٥٦	٣٧,٦	٣٦	٤١٠٧	١٥٢٧	٥٦٣٤	٢٧,١	٧٣	١٧
المانيا	٣٠	٢٠,١	٢١	٢١٧٨	٦١٧	٢٧٩٥	١٣,٥	٧٣	١٢
انجلترا	٢٥	١٦,٨	١٨	٢٥٩٢	٤٦٨	٣٠٦٠	١٤,٧	١٠٤	١١
أمريكا	١٧	١١,٤	١٠	٤٥٩٢	٦٤١	٥٢٣٣	٢٥,٠	٢٧٠	٢٤
ايطاليا	١١	٧,٤	١١	٧٦٩	٣١٨	١٠٨٧	٥,٢	٧٠	١٤
سويسرا	٢	١,٣	١	١٣٠	١١٩	٢٤٩	١,٢	٦٥	٤٠
أسبانيا	٢	١,٣	١	١٢٦	٤٩	١٧٥	٠,٨	٦٣	١٦
الصين	٢	١,٣	١	١٣٧٢	١٠٠	١٤٧٢	٧,١	٦٨٦	٣٤
اليابان	١	٠,٧	١	٦٧٧	٣٠	٧٠٧	٣,٤	٦٧٧	١٥
تايلاند*	١	٠,٧	—	٢٥٨	—	٢٥٨	١,٢	٢٥٨	—
ايرلندا	١	٠,٧	١	٦٦	٢٩	٩٥	٠,٥	٦٦	١٤
اوكرانيا	١	٠,٧	١	٣٧	٢٨	٦٥	٠,٣	٣٦	١٤
الاجمالى	١٤٩	١٠٠	١٠٢	١٦٩٠٤	٣٩٢٦	٢٠٨٣٠	١٠٠	١١٣	١٦

(*) استكمال علاج(مريض فقط)

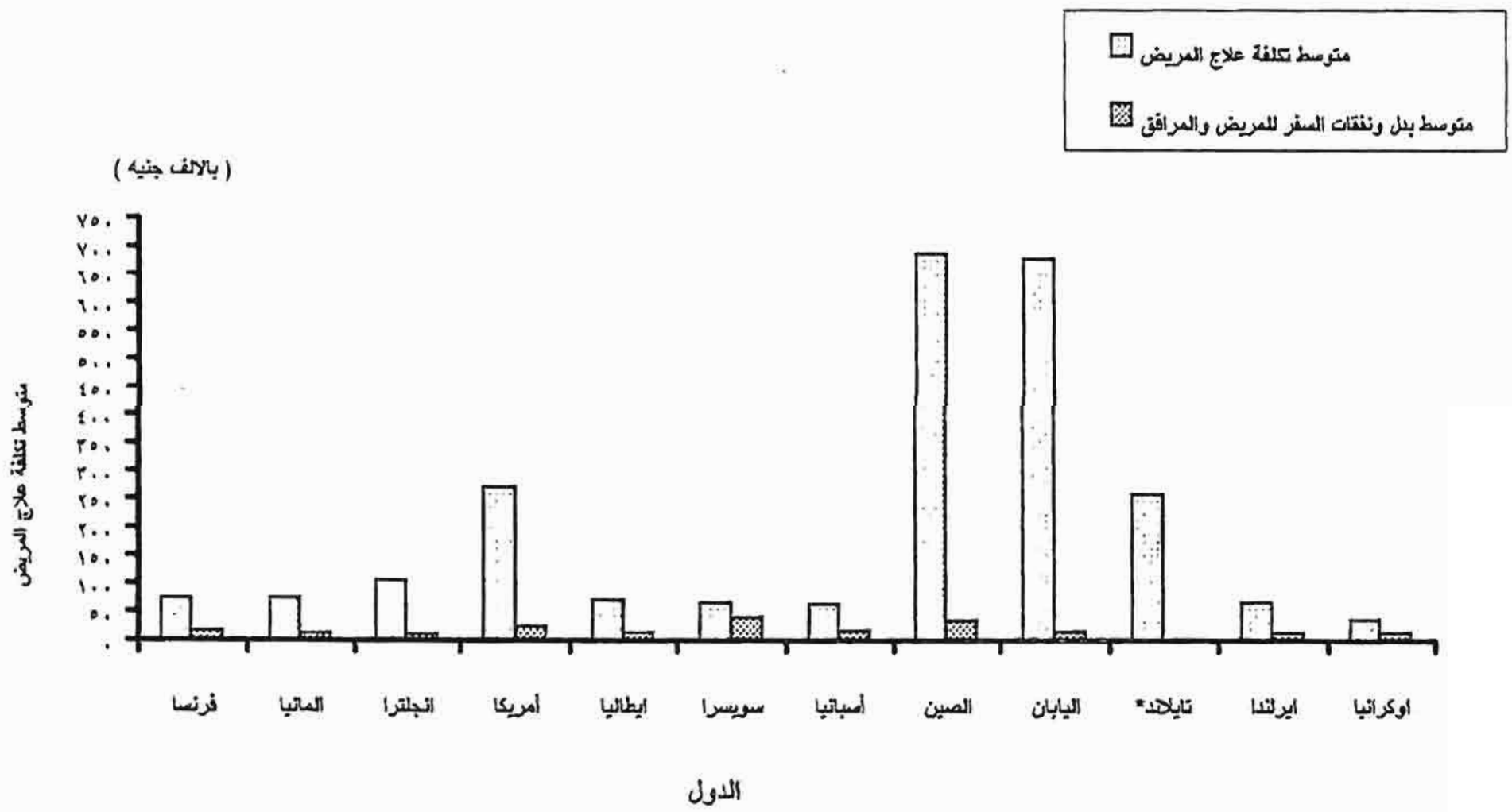

(٢٢)

جدول رقم (٧١)

التوزيع العددى والنسبى للمرضى الذين تم علاجهم بالداخل على نفقة الدولة وتكاليف علاجهم موزعاً على الشهور عام ٢٠١٠

البيان / الشهور	عدد المرضى		تكاليف العلاج (بالألف جنيه)		متوسط تكلفة المريض (بالجنيه)
	عدد	٪	قيمة	٪	
يناير	٢٠٥٥٤١	١٦,٩	٤٢٤٩٧٢	٢١,٤	٢٠٦٨
فبراير	١١٢٤٢٨	٩,٢	١٧٤٤٥٧	٨,٩	١٥٥٢
مارس	١١٥٩٤٥	٩,٥	١٥٠٥٦١	٧,٥	١٢٩٩
ابريل	٩٤٠٤٥	٧,٧	١٥٥٥٣٥	٧,٨	١٦٥٤
مايو	٨٩٩١١	٧,٤	١٤٦٩٨٢	٧,٤	١٦٣٥
يونيو	٨٧٨٠٢	٧,٢	١٣٨٢٤٩	٧,٠	١٥٧٥
يولية	٨٠٩٥٨	٦,٧	١٣٣٠٥٧	٦,٧	١٦٤٤
اغسطس	٨٣٢٨٨	٦,٨	١٣٩٩٥٤	٧,٠	١٦٨٠
سبتمبر	٧٣٦٥٤	٦,١	١٢٠٤٨٢	٦,١	١٦٣٦
أكتوبر	٨٤٢٥٣	٦,٩	١٣٣٨١٨	٦,٧	١٥٨٨
نوفمبر	٨٧١٧٠	٧,٢	١٣٠٧٥٨	٦,٦	١٥٠٠
ديسمبر	١٠٢٢٨٩	٨,٤	١٣٧٠٩٠	٦,٩	١٣٤٠
الاجمالى	١٢١٧٢٨٤	١٠٠	١٩٨٥٩١٥	١٠٠	١٦٣١

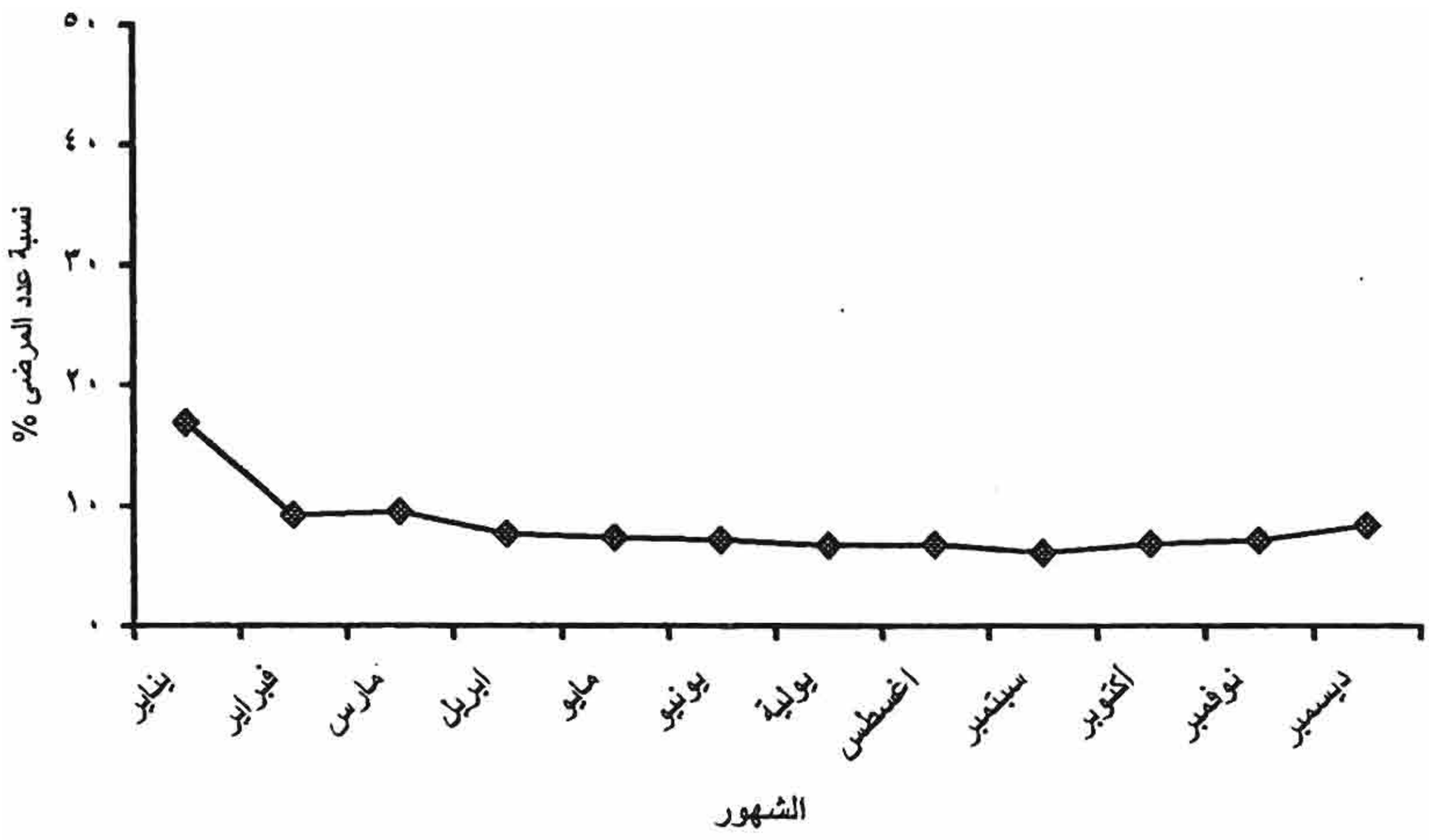

(٢٤)

جدول رقم (٧٢)

التوزيع العددى والنسبى للمرضى الذين تم علاجهم بالداخل

على نفقة الدولة وتكاليف علاجهم موزعاً على فترات ربع سنوية عام ٢٠١٠

البيان / الشهور	عدد المرضى		تكاليف العلاج (بالالف جنية)		متوسط تكلفة علاج المريض(بالجنيه)
	عدد	٪	قيمة	٪	
الربع الأول	٤٣٣٩١٤	٣٥,٧	٧٤٩٩٩٠	٣٧,٨	١٧٢٨
الربع الثانى	٢٧١٧٥٨	٢٢,٣	٤٤٠٧٦٦	٢٢,٢	١٦٢٢
الربع الثالث	٢٣٧٩٠٠	١٩,٥	٣٩٣٤٩٣	١٩,٨	١٦٥٤
الربع الرابع	٢٧٣٧١٢	٢٢,٥	٤٠١٦٦٦	٢٠,٢	١٤٦٧
الاجمالى	١٢١٧٢٨٤	١٠٠	١٩٨٥٩١٥	١٠٠	١٦٣١



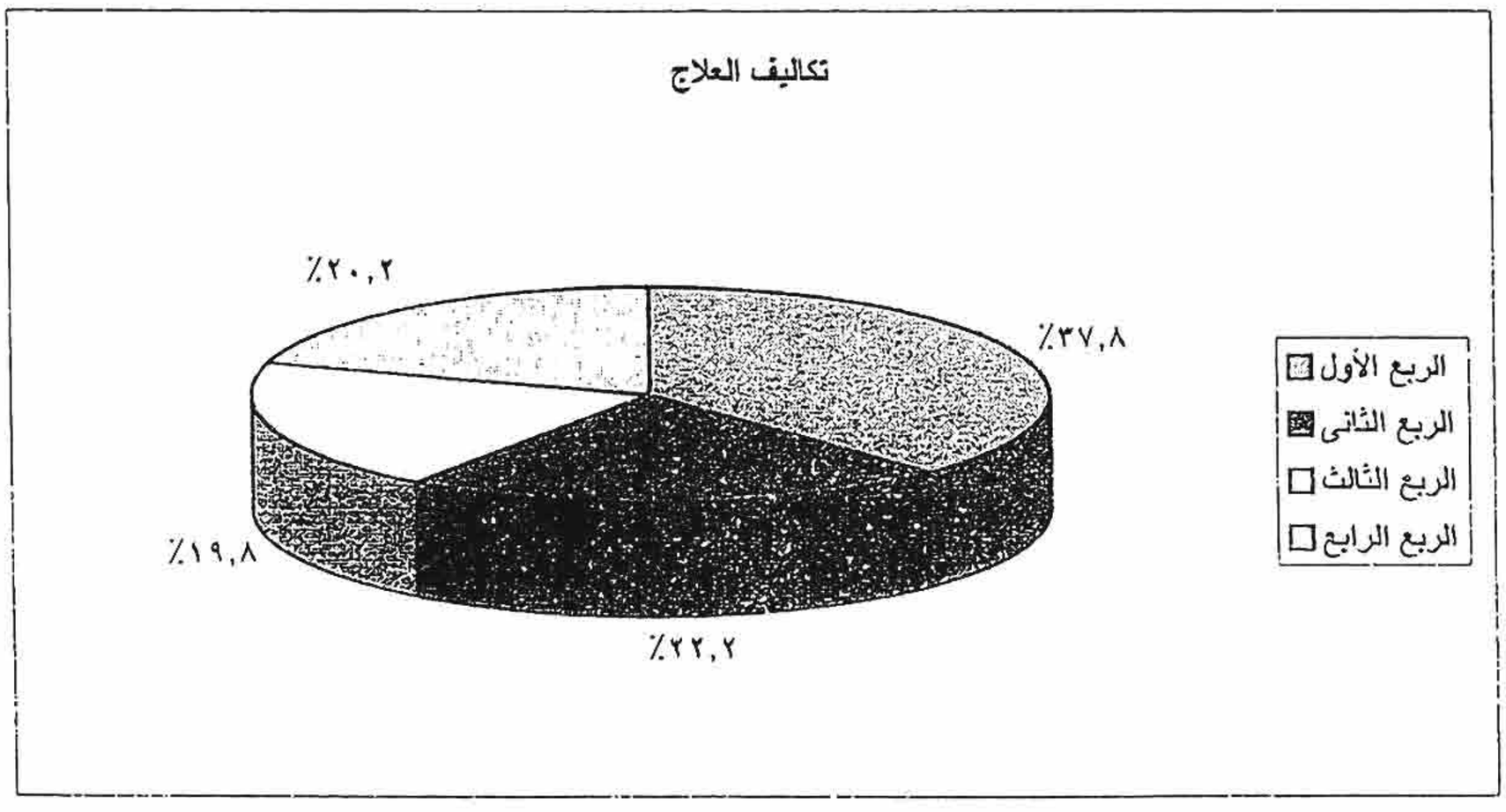

جدول رقم (٧٣)

التوزيع العددى والنسبي للمرضى الذين تم علاجهم بالداخل

على نفقة الدولة وتكاليف علاجهم موزعاً على التخصصات الطبية خلال عام ٢٠١٠

البيان / التخصصات	عدد المرضى		تكاليف العلاج (بالألف جنيه)		متوسط تكلفة علاج المريض(بالجنيه)
	عدد	٪	قيمة	٪	
الباطنة	٥١٥٩١٦	٤٢,٤	٧١١٥٩٤	٣٥,٨	١٣٧٩
ضغط وسكر(علاج دوائى)	١٦٧٣٤٢	١٣,٨	٨٠٩٨٩	٤,١	٤٨٤
أورام	١٣٠١٩٩	١٠,٧	٣٢٤٩٨٦	١٦,٤	٢٤٩٦
كبد وانترفيرون	٦٩٠٨٠	٥,٧	١٤٣٩٦٢	٧,٢	٢٠٨٤
قلب	٦١٣٩١	٥,٠	٨٠٧٣٧	٤,١	١٣١٥
الطوارئ	٦٠٤٦٤	٥,٠	٤٦٦٨٠	٢,٣	٧٧٢
عصبية	٥٧٤٦٨	٤,٧	٥٨٧٣٤	٣,٠	١٠٢٢
مسالك و فشل كلوى	٥٥٩٧٣	٤,٦	٣٨٤٧٩٥	١٩,٤	٦٨٧٥
عظام	٣٨٩٥٥	٣,٢	٥٦٠٠٥	٢,٨	١٤٣٨
عيون	٢٥٨١٢	٢,١	٤١٦٠٥	٢,١	١٦١٢
نسا	١١٨٠٦	١,٠	٤٧٤٨	٠,٢	٤٠٢
جراحة	١٠١٥٠	٠,٨	١٣٧٥١	٠,٧	١٣٥٥
أنف واذن	٥٨٤٨	٠,٥	٦٠٤٢	٠,٣	١٠٣٣
أمراض دم	٣٣٣٥	٠,٣	٦١١٦	٠,٣	١٨٣٤
جلدية	١٧٧٥	٠,١	٩٧٧	٠,٢	٥٥٠
تخصصات لم تحدد	١٧٧٠	٠,١	٢٤١٩٤	١,٢	١٣٦٦٩
الاجمالى العام	١٢١٧٢٨٤	١٠٠	١٩٨٥٩١٥	١٠٠	١٦٣١

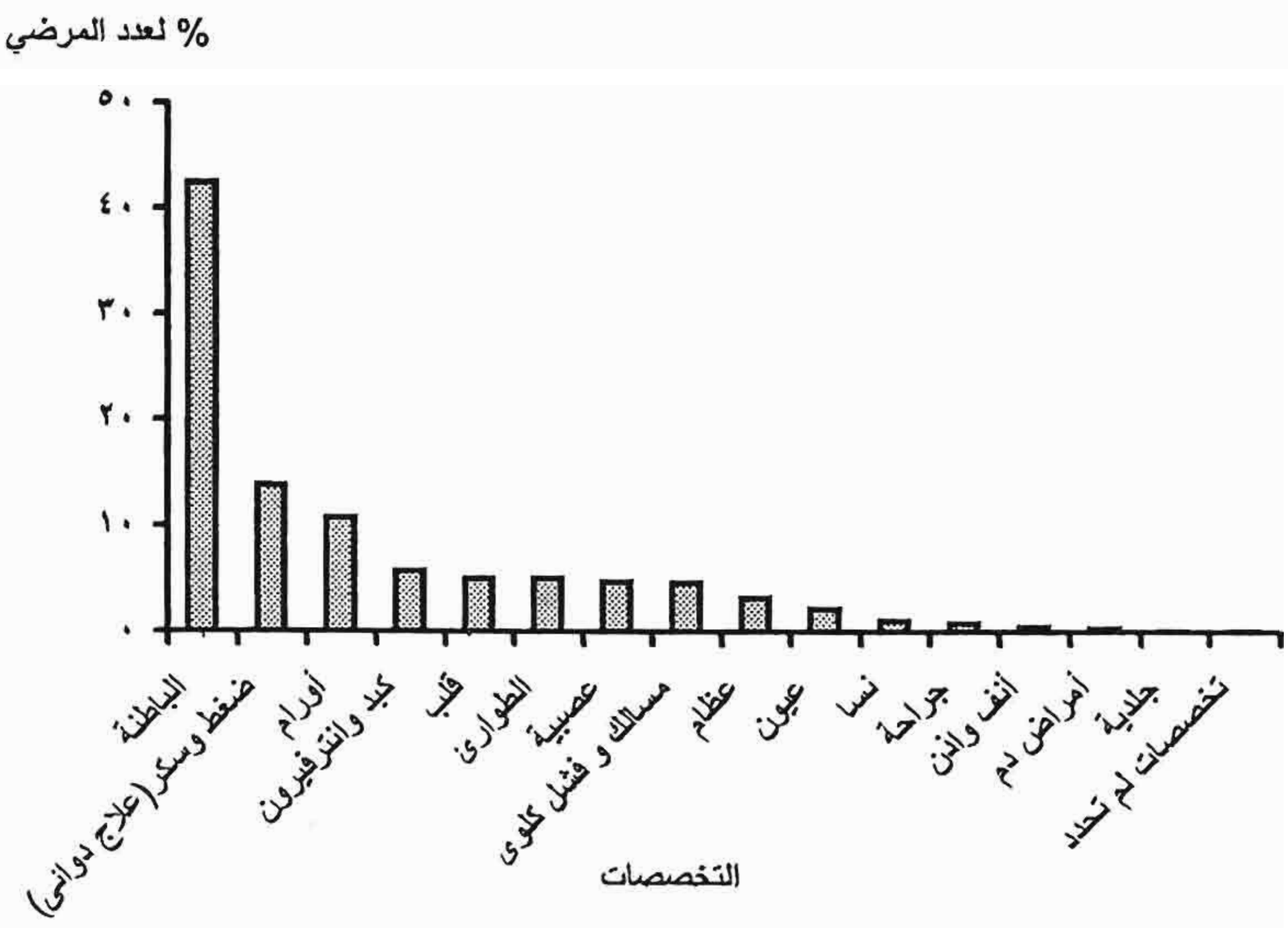

جدول (٧٤)

تطورعدد المرضى الذين تم علاجهم بالخارج

على نفقة الدولة وتكاليف علاجهم خلال الفترة (٢٠٠٦ - ٢٠١٠)

البيان / السنوات	إجمالى عدد المرضى		إجمالى تكاليف العلاج وبدل ونفقات السفر للمريض (بالالف جنية)		متوسط تكلفة علاج وبدل ونفقات السفر للمريض (بالالف جنيه)
	العدد	معدل التغير السنوى	القيمة	معدل التغير السنوى	
٢٠٠٦	٢١٤	٤٣,٦	٢٢٥٥٦	٨٨,٥	١٠٥
٢٠٠٧	٢٨٥	٣٣,٢	٣٥٤٠٧	٥٧,٠	١٢٤
٢٠٠٨	٢٤٥	(١٤)	٣٣٠٤٧	(٦,٧)	١٣٥
٢٠٠٩	٢٤٠	(٢)	٢٧٨٦٥	(١٥,٧)	١١٦
٢٠١٠	١٤٩	(٣٧,٩)	٢٠٨٣٠	(٢٥,٢)	١٤٠

( ) النسبة سالبة

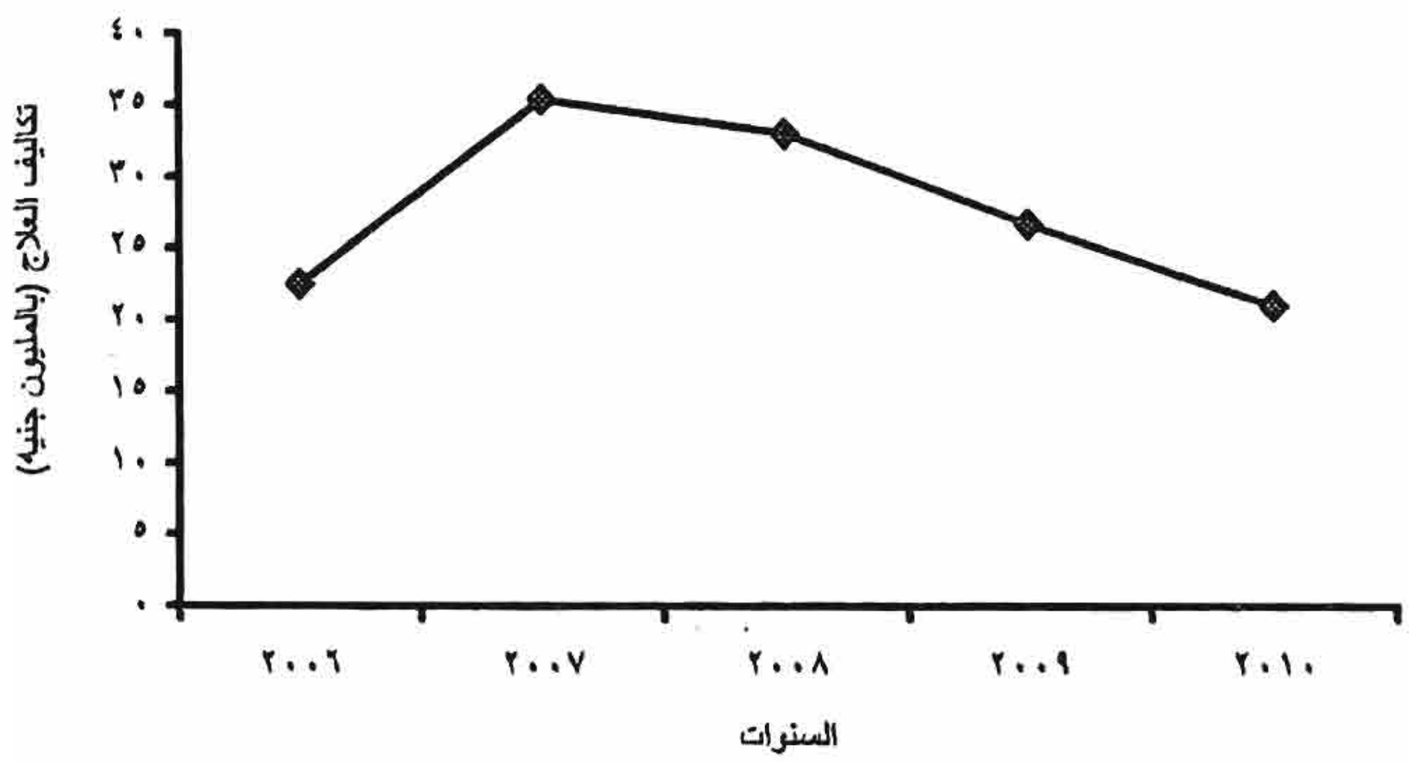

(٥٦)

جدول (٧٥)

تطور عدد المرضى الذين تم علاجهم بالخارج على نفقة الدولة وتكاليف علاجهم

وبدل ونفقات السفرلأهم الدول خلال الفترة (٢٠٠٦ - ٢٠١٠)

تكاليف العلاج بالالف

البيان / الدول	٢٠٠٦		٢٠٠٧		٢٠٠٨		٢٠٠٩		٢٠١٠	
	عدد المرضى	تكاليف العلاج	عدد المرضى	تكاليف العلاج	عدد المرضى	تكاليف العلاج	عدد المرضي	تكاليف العلاج	عدد المرضي	تكاليف العلاج
فرنسا	٥٧	٥٢٣٥	٩٥	١٠٥٨٣	٨٨	١٥٧٧٦	٩٥	٩٥٥١	٥٦	٥٦٣٤
انجلترا	٤٣	٤٧٨٩	٥٩	٧٦٨١	٥٤	٦١٧٥	٥٨	٧٢٨١	٢٥	٣٠٦٠
ألمانيا	٣٨	٣٢١٣	٣٤	٦٣٣٩	٣٥	٣٩٥٧	٢٧	٣١١٨	٣٠	٢٧٩٥
أمريكا	٢٤	٣٥٤٦	٥٧	٧٥٢٢	٣٠	٣٥١٤	٣٣	٣٤٥٧	١٧	٥٢٣٣
الأجمالى	١٦٢	١٦٧٨٣	٢٤٥	٣٢١٢٥	٢٠٧	٢٩٤٢٢	٢١٣	٢٣٤٠٧	١٢٨	١٦٧٢٢

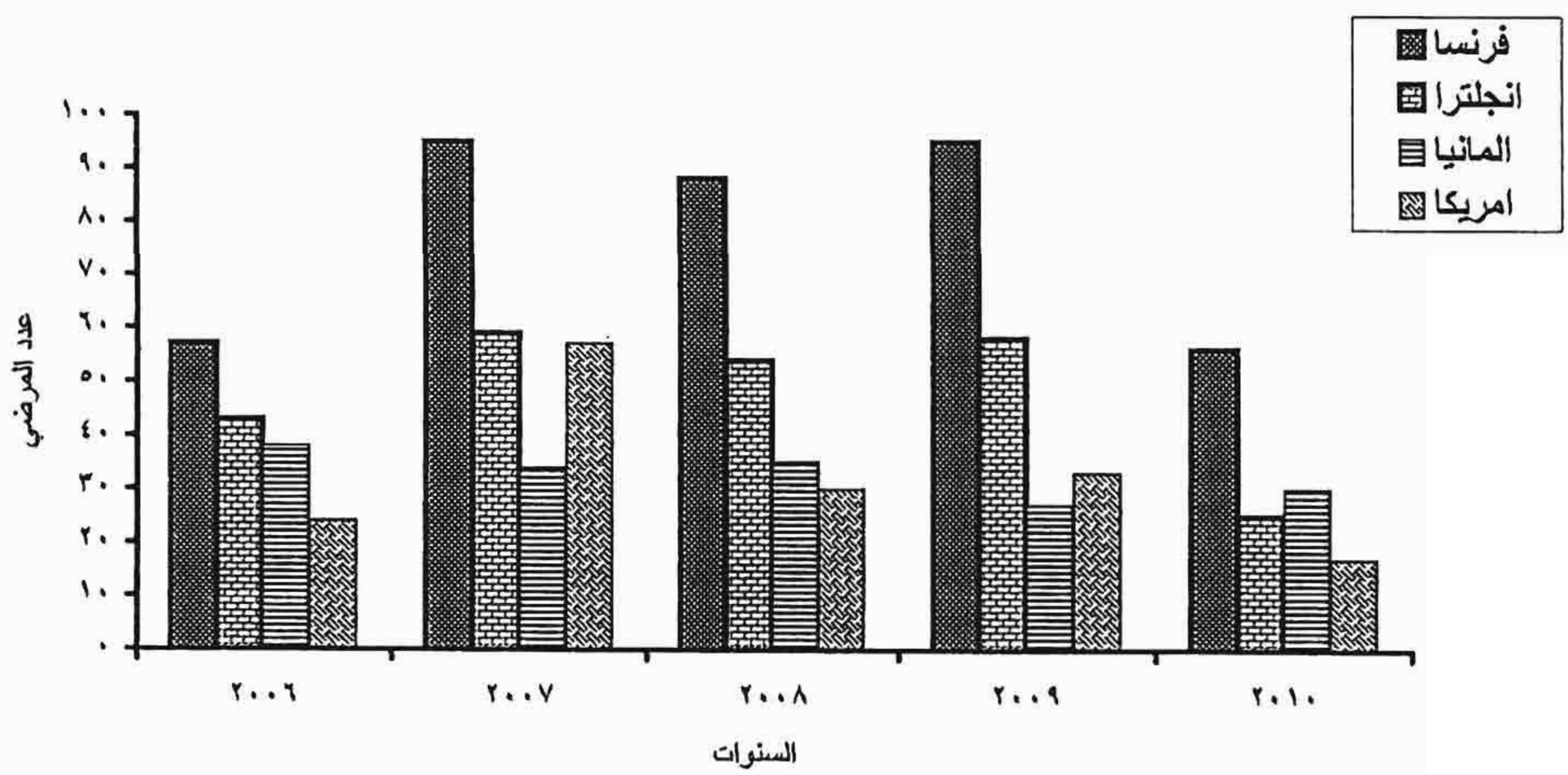

جدول رقم (٧٦)

تطورعدد المرضى الذين تم علاجهم بالداخل

على نفقة الدولة وتكاليف علاجهم خلال الفترة (٢٠٠٦ - ٢٠١٠)

البيان / السنوات	اجمالى عدد المرضى	تكاليف العلاج (بالالف جنيه)		متوسط تكلفة المريض (بالجنيه)
		القيمة	معدل التغير السنوى٪	
٢٠٠٦	١٤٢٠٠٥٦	١٧٤٤٩٤١	٧,٤	١٢٢٩
٢٠٠٧	١٦٠٢٢٦٠	٢٠٢٩٦٦٤	١٦,٣	١٢٦٧
٢٠٠٨	١٦٨١٢٥١	٢٤٧٦٦٠٩	٢٢,٠	١٤٧٣
٢٠٠٩	٢١٥٥٤٥٢	٣٩١٧٥٧٦	٥٨,٢	١٨١٨
٢٠١٠	١٢١٧٢٨٤	١٩٨٥٩١٥	(٤٩,٣)	١٦٣١

( ) النسبة سالبة

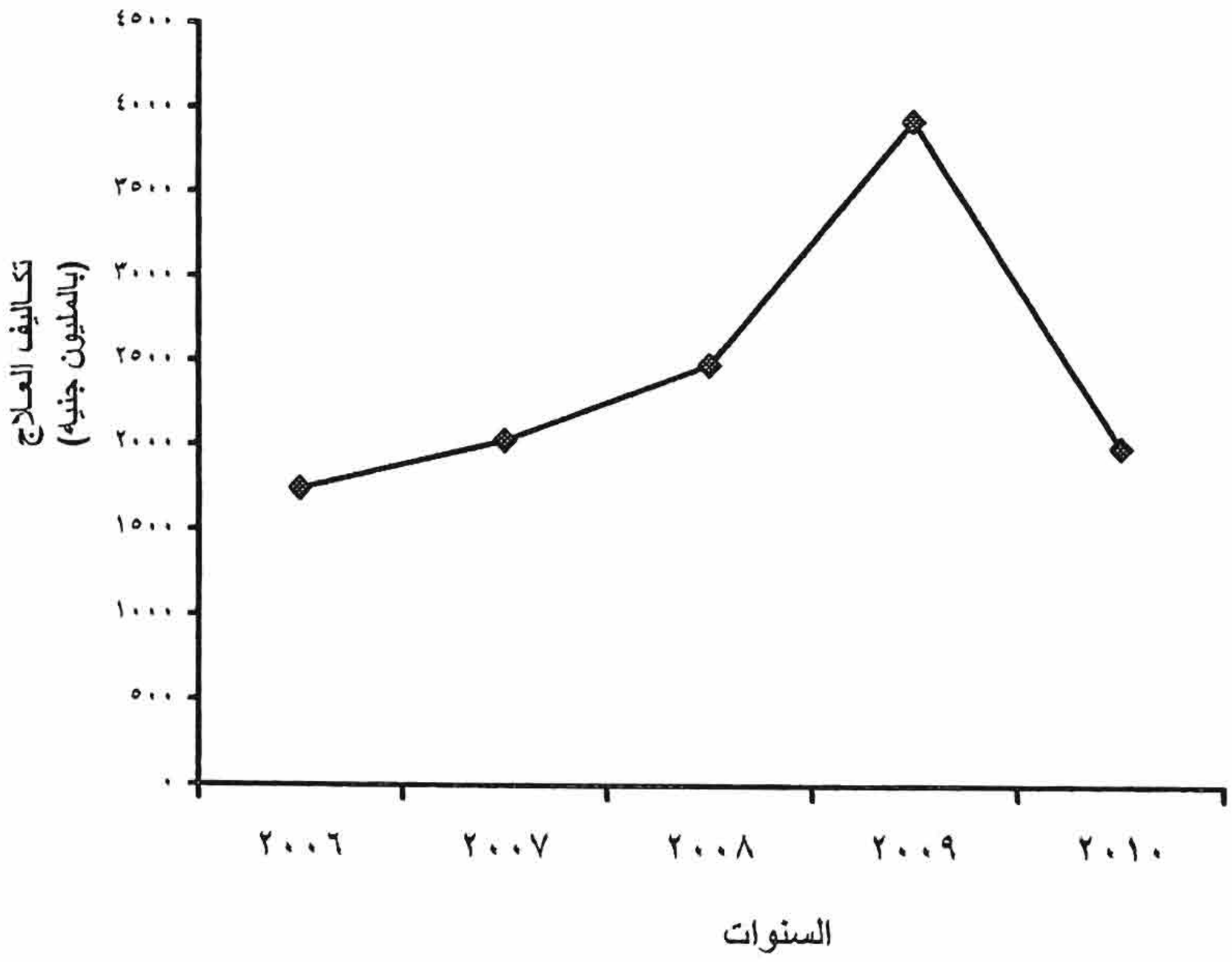

القسم الثالث

الإسعاف الطبي

جدول رقم(٧٧)

عدد العاملين بمراكز الإسعاف بالمحافظات عام ٢٠١٠

البيان / المحافظات	عدد مراكز الاسعاف	عددالعاملين														
		أطباء		موظفى حركه *		رجال اسعاف		سائقون		أخرى **		الإجمالى				
		دائم	مؤقت	دائم	مؤقت	دائم	مؤقت	دائم	مؤقت	دائم	مؤقت	دائم	مؤقت	جملة		
القاهرة	٦٢	-	-	٩٣	-	٢٢٢	-	٨٤	-	-	-	٣٩٩	-	٣٩٩		
الأسكندرية	٣٨	-	-	٣٩	-	٩٤	-	٧٦	-	٣	-	٢١٢	-	٢١٢		
بورسعيد	١٨	-	١٧	٣٠	-	٧٧	٢٠	١٠	٣٠	٣	٣	١٢٠	٧٠	١٩٠		
السويس	٢٥	١	-	٣٥	-	٨٦	٢٠	١٢	٦٨	٢١	٢٤	١٥٥	١١٢	٢٦٧		
٦أكتوبر	٣٠	-	-	١٩	١٦	-	٣٢	٩	٢٤	٧	٧	٣٥	٧٩	١١٤		
دمياط	١٩	٨	٤	٧٦	-	١٧٤	-	٣٥	٣	٢٥	-	٣١٨	٧	٣٢٥		
الدقهلية	٣٧	٢٤	-	٢٣٧	١٩	٤٢٨	٥٦	٥٩	٩٤	٢٦٨	٨٢	١٠١٦	٢٥١	١٢٦٧		
الشرقية	٢٨	٤	-	٤٠٠	١	٤٨٨	١٧٧	٥٧	٩٩	٢٣٨	٥٧	١١٨٧	٣٣٤	١٥٢١		
القليوبية	٢٧	٣	-	٥١	٤	٢٠٣	٩٥	٤٢	١٩	١٧	١٢	٣١٦	١٣٠	٤٤٦		
كفر الشيخ	١٦	١	-	٤٧	٦	١٢٥	٥٤	٢٨	١٠	٤٢	١٣	٢٤٣	٨٣	٣٢٦		
الغربية	٢٢	١	-	١٠٢	٦	٣٢٥	٢٩	٤٠	١٦	٨١	٨	٥٤٩	٥٩	٦٠٨		
المنوفية	٢٣	١٢	٢	٧٢	١١	٢٥٩	٧٣	٢٨	٣٧	٩٠	٦١	٤٦١	١٨٤	٦٤٥		
البحيرة	٤٧	-	-	١٠٣	٦	١٧٧	٣٩	٥٨	٣٢	٦٤	٥	٤٠٢	٨٢	٤٨٤		
الأسماعيلية	٢٦	٣	-	٤٦	-	١٠٩	١٧	٣٠	١٩	١٨	١٤	٢٠٦	٥٠	٢٥٦		
الجيزة	٨	-	-	١٦	-	١٥	٩	٤	١٠	٣	-	٣٨	١٩	٥٧		
بنى سويف	٣٣	٢	-	٦٢	٢٠	١٨٤	٩٢	٢١	٣٤	٤٠	١٠	٣٠٩	١٥٦	٤٦٥		
الفيوم	١٩	١	-	٣١	٨	٦٨	٢٠	٢٢	١٨	١	٢٢	١٢٣	٦٨	١٩١		
المنيا	٣٣	٣	-	٨٢	٣٠	١٢٦	١١٠	٤٥	٥٦	٣٥	٦٦	٢٩١	٢٦٢	٥٥٣		

تابع جدول رقم(٧٧)

عدد العاملين بمراكز الإسعاف بالمحافظات عام ٢٠١٠

البيان / المحافظات	عدد مراكز الاسعاف	عددالعاملين														
		أطباء		موظفى حركه *		رجال اسعاف		سائقون		أخرى **		الإجمالى				
		دائم	مؤقت	دائم	مؤقت	دائم	مؤقت	دائم	مؤقت	دائم	مؤقت	دائم	مؤقت	جملة
أسيوط	٣٤	٤	-	١٩٩	٢٥	٣١٧	٢٠	٤٤	٢٤	١٥٣	١٣	٧١٧	٨٢	٧٩٩
سوهاج	٢٦	١	-	٩٦	٨	١٥١	٢٢	٤٦	١٨	٦٩	١٠	٣٦٣	٥٨	٤٢١
قنا	١٠	-	-	٥٩	-	١٠٣٩	٤٧	٢٣	٢٩	٧٠	٨٠	٢٩١	١٥٦	٤٤٧
أسوان	٢٥	٣	-	١١٣	٣٥	١٥٧	٢٩٣	٦٦	٣٠	٤٨	٢٠٢	٣٨٧	٥٦٠	٩٤٧
الأقصر	١	١	-	٥	-	٥٦	٩١	١٥	١٠٥	٩	٦٠	٨٦	٢٥٦	٣٤٢
البحر الأحمر	٢٥	١	-	٤٦	٢٢	٦٣	٧٦	٤٠	١٧	١٠	١٠	١٦٠	١٢٥	٢٨٥
الوادى الجديد	٢٠	٢	١	٣٧	٣٣	١٠٧	٤٢	٣١	١٥	٢٢	٢٢	١٩٩	١١٣	٣١٢
مطروح	٢٩	-	-	٩١	١	٤٥	٤٥	٢٧	٣٩	-	-	١٦٣	٨٥	٢٤٨
شمال سيناء	٣٨	١	-	٣٥	٤٢	٣٠	١١٣	١٧	٣٣	٢١	٤٤	١٠٤	٢٣٢	٣٣٦
جنوب سيناء	٢٨	١	-	١	٤٠	-	١٨٢	-	٦٠	-	٤	٢	٢٨٦	٢٨٨
الإجمالى العام	٧٤٧	٧٧	٢٤	٢٢٢٣	٣٣٣	٤٢٢٥	١٧٧٤	٩٦٩	٩٣٩	١٣٥٨	٨٢٩	٨٨٥٢	٣٨٩٩	١٢٧٥١

* تشمل مراقب ورئيس ووكيل ومساعد حركة

** تشمل عمال فراشين ____الخ

جدول رقم(٧٨)

*عدد حالات الإسعاف موزعة طبقا لاسباب الحوادث وعدد الطلعات الإسعافية بالمحافظات عام ٢٠١٠

البيان / المحافظات	أسباب الحوادث																عدد الطلعات
	عدد مراكز الأسعاف	سقوط من مرتفع	أنهيار مبانى	أصابات اثناء العمل	أسلحة نارية والات حادة	مشاجرات	شروع فى إنتحار	غاز سام وصعق كهرباء	مغص كلوى ومعوى وأمراض مختلفه	ولاده عسره ونزيف	حروق	تسمم	غرق	أسباب أخرى	الإجمالى	النسبه المئويه %	
القاهرة	٦٢	٢٣٩	٥	١٥٧٨	١١١٢	٦٠٩	٧	٢٧	٥٨٠٤٨	١٤٧	١٥١	٨٢	-	٩٨٣١	٧١٨٣٦	١٠,٧	٦٨٦٣٢
الأسكندرية	٣٨	٩٣٠	١٢٩	١٤٨	٥٠٤	٢٢٤٦	٢٩	٢٠٣	٥٦٩٣٣	٧١٢	٣٦٠	٩٤٠	١٥٢	١١٦٨٣	٧٤٩٦٩	١١,٢	٨٥٦٣٨
بورسعيد	١٨	٦٦	٣٥	-	١	٥٢	١٥	٢١	١٨٧٧	٨٤	٢٦٠	٢٠	٢٤	٤٢	٢٤٩٧	٠,٤	٣١٨٠
السويس	٢٥	٥٥١	٩	٥٤٩	١٧٨	٢٥٣	٨٤	٨٧	٩٤٥١	٥٧٤	٩٦٦	٤٢٧	٣٨	٣٨٠٣	١٦٩٧٠	٢,٥	٢٥٩٣٧
٦أكتوبر	٣٠	٥٢٠	٥٣	٣٢٥	١٦١	٤٠٥	٨	٣٣	١٥٢٤	٤٤٠	٥٦	١٣٧	٨	٣٦٦	٤٠٣٦	٠,٦	٦٢٩١
دمياط	١٩	٨٥٤	١	١١	١٧	٨٤٧	١	-	٣٩٣٢	١٣٣٠	١٨٥	٤٤٤	٦١	١٩١٦٨	٢٦٨٥١	٤,٠	٣٠٧٧٤
الدقهلية	٣٧	٣٨٧٠	٩٧	٩٦٠	٧٩٤	٤٠٨٦	٥٨	٢٧٢	١٦٨٩٢	٣٣٠٦	٩٦٢	١٠٥٣	٣٣١	٧١١٠	٣٩٧٩١	٦,٠	٥٥٢٨٤
الشرقية	٢٨	١٤١٥	١٣٩	٦٩٣	٤٢٨	٥٤٤٤	٧٤	٢١٨	٣٥٣٨٦	٦٨٨٣	٤٥٧	٧٦٥	١٣٧	٤١١٤	٥٦١٥٣	٨,٤	٧٣٥٠٠
القليوبية	٢٧	٣٤٧	٣٩	٨٦	٤٧	٨٧٠	٦	٢٠	٢٠٥٧٤	١١١٥	١١٣	١٣٣	١٠	٢٠٦٤	٢٥٤٢٤	٣,٨	٣١٤٠٦
كفر الشيخ	١٦	١٥٧٩	٢٥٨	٦٦٧	٧٩٩	١٨٥٢	٣٣	٣٥٨	٦٠١٥	٢٢٥٨	٤٩٦	٧١٩	٧٨٦	٣٥٨٧	١٩٤٠٧	٢,٩	٢٥٠٣٦
الغربية	٢٢	٥٥٩	٢٨	١٩٠	٢٥١	٨٥٨	١٢	١١٤	١٢٣٩٦	١٢٤٦	٣٧٠	٢٨٦	٦٢	٨٩٨٩	٢٥٣٦١	٣,٨	٣٤١٢١
المنوفية	٢٣	٢٤٣٨	٣١٠	٢٦٤	٣٧٠	٢٨١١	٢٢٦	٣٥٢	١٥٣٣٨	٣٦٢٦	٤٦١	١٠٠٩	١١٤	٥٦٨١	٣٣٠٠٠	٤,٩	٣٩١٨١
البحيرة	٤٧	١٠٢٨	٧٤	٢٠٧	٤٠٦	١١٦٨	٤٢	٢٢٠	٦١٤١	٢١٣١	٤٦٣	٦٦٦	٧٤٧	٣٩٥٢	١٧٢٤٥	٢,٦	٢٦٣٣٦
الأسماعيلية	٢٦	٩٩٤	٤	١٨٣	٢٤٠	٥٢٣	١١٢٤	٢٣	١٥٦٩١	٢٠٩٤	١١٢	٤١٢	٢٦	٤٧٨٨	٢٦٢١٤	٣,٩	٢٩٣٦٨
الجيزة	٨	١٠٥	-	٢٢	٤٦	٩٢	٧	٢	١٢٦٠٤	٦	١٢	٢٥	-	١١٦	١٣٠٣٧	١,٩	١٣٧٧٥
بني سويف	٣٣	٥١٥	٩٩	١٤٧٤	٢٥٦	٤٤٦	٧٠	٦٢	٧٤١٠	١٧١٥	١٢٤	٣٥٥	٢٥	٢٨٨٠	١٥٤٣١	٢,٣	١٧٥٨٥
الفيوم	١٩	٧٦٦	٢	-	١٤	٣٥٣	٥	٣١	١٠٣٠	١٩١	٣٥	١٩٧	١٥	٩٠٠	٣٥٣٩	٠,٥	٥٤٢٧
المنيا	٣٣	٨٠٣	٥١	٥٧٣	٦٧٠	٧٥٨	٣٥	٨١	٨١٠٦	١٣٩٦	١٦٤	٣١٩	٦٠	٧٨٦	١٣٨٠٢	٢,١	١٨٥٨٧

تابع جدول رقم (٧٨)

*عدد حالات الإسعاف موزعة طبقا لاسباب الحوادث وعدد الطلعات الإسعافية بالمحافظات عام ٢٠١٠

البيان / المحافظات	عدد مراكز الأسعاف	سقوط من مرتفع	أنهيار مبانى	أصابات اثناء العمل	أسلحة نارية والات حادة	مشاجرات	شروع فى إنتحار	غاز سام وصعق كهرباء	مغص كلوى ومعوى وأمراض مختلفه	ولاده عسره ونزيف	حروق	تسمم	غرق	أسباب أخرى	الإجمالى	النسبه المئويه %	عدد الطلعات
	أسباب الحوادث																
أسيوط	٣٤	٢٣٦٨	٦١	٣٠٤٨	٨٠٦٦	٢٤٤٥	٣٥	٩٨	١٥٠٦٦	٢٧٦٩	٤٦٦	٩٦٨	١٢٢	٣٩٤٧	٣٩٤٥٩	٥,٩	٤٢٣٧١
سوهاج	٢٦	٨٥٣	١٤٠	٧٣٨	١٦٦١	١٩٦٥	١٣٣	١٥٣	٧٣٩٤	٣٢٧٩	٧٨٦	١٠٣٩	٢٣٧	٣٦٢٦	٢٢٠٠٤	٣,٣	٢٤٤٢٤
قنا	١٠	٧٦٤	١٤٠	٥٥٠	٥٠٤	٦٧٠	٤٠	١١٢	١٠٩٢٩	١٦١١	٢٧٨	١٣٦٣	٥٦	٧٣٢	١٧٧٤٩	٢,٧	١٩٦٦١
أسوان	٢٥	٣٤١	٢١١	١٥٨	٣٢٤	١٤٢٦	٦٤	١٣٤	٢١٨٩٦	٤٦٨١	٢٤٩	٨٦٧	١٣٢	٦٢٠	٣١١٠٣	٤,٧	٣٥٨٨٣
الأقصر	١	٦٢٨	٦	-	-	١٧٤	٦	٢٨	٢١٠٢٥	٦٨٤	٦٩	١٠٣٨	١٠	-	٢٣٦٦٨	٣,٥	٢٤٧٣٣
البحر الأحمر	٢٥	٤٨	٧	٤٣٦	١٢	٥٣	٥	٤٨	٨٢٧٢	٥٠٨	٥٢	٣١	٤٧	٢٨٠٢	١٢٣٢١	١,٨	١٢٨٠٢
الوادى الجديد	٢٠	٨٢	١٧	١٨	١١٣	٤٢	١	١٤	٤٥٨٠	٥٣٥	٢٢٣	١٨١	١	١٠٥	٥٩١٢	٠,٩	٦٩٦٦
مطروح	٢٩	٢٢٦	٥	١٧٧	٤١	١٦٠	٨	٤٤	٤٥٩	١٨١	٩٣	٧١	٤١	٩٣٣	٢٤٣٩	٠,٤	٣٢٦٢
شمال سيناء	٣٨	٦٠	٢	١	٦١	٨٨	٣	٢٩	٥	٣٠٦	٤٣	٨٠	٥١	١٧٤٧٠	١٨١٩٩	٢,٧	١٩٦٤٢
جنوب سيناء	٢٨	٨٧	-	٥	١	١٣	-	١٠	٨٠٠٣	١٨٢١	-	٨٠	٣٢	٢٨٥	١٠٣٣٧	١,٥	١١٧٢٠
الإجمالى العام	٧٤٧	٢٣٠٣٦	١٩٢٢	١٣٠٦١	١٧٠٧٧	٣٠٧٠٩	٢١٣١	٢٧٩٤	٣٨٦٩٧٧	٤٥٦٢٩	٨٠٠٦	١٣٧٠٧	٣٣٢٥	١٢٠٣٨٠	٦٦٨٧٥٤	١٠٠	٧٩١٥٢٢
النسبه المئويه	—	٣,٤	٠,٣	٢,٠	٢,٦	٤,٦	٠,٣	٠,٤	٥٧,٩	٦,٨	١,٢	٢,٠	٠,٥	١٨,٠	١٠٠		

*لاتشمل حوادث المرور

جدول رقم(٧٩)

عدد حالات الإسعاف موزعة طبقا لحوادث المرور بالمحافظات
عام ٢٠١٠

البيان / المحافظات	عدد مراكز الأسعاف	ترام ـــ اتوبيسات نقل عام	سيارات خاصة	دراجه أو موتوسيكل	سكه حديد	مترو الأنفاق	وسائل أخرى	الجملة	النسبة المئوية %
القاهرة	٦٢	٤	١١٨٠	٥٦٣	١٧	٣٢٠	١٧٦٣	٣٨٤٧	٢,٦
الأسكندرية	٣٨	٤٩	١٣٢٥٥	٦٢٣	٢٠٨	-	-	١٤١٣٥	٩,٧
بورسعيد	١٨	٦٢	٣٥٢	٦٩	١	-	١٩٩	٦٨٣	٠,٥
السويس	٢٥	٢٩٤	٥٠٩٥	٤٥٣	٢٢	-	٣١١٢	٨٩٧٦	٦,٢
٦أكتوبر	٣٠	٤٦	١٣٧٦	٤٧٠	٥٠	-	٣١٣	٢٢٥٥	١,٥
دمياط	١٩	٢٦٣	٤٠	٧٣٣	-	-	٢٨٨٧	٣٩٢٣	٢,٧
الدقهلية	٣٧	٣٤٨٣	٥١٨٤	٤١٨٠	١٧١	-	٢٥٧٤	١٥٥٩٢	١٠,٧
الشرقية	٢٨	١٩٨٣	١٠٩٦٩	٣٩٧١	١٢٤	-	٢٠٠٠	١٩٠٤٧	١٣,١
القليوبية	٢٧	٨٦٦	٣٠٣٧	١٣٦٢	١١٦	٣	٨١٧	٦٢٠١	٤,٣
كفر الشيخ	١٦	٢٢٢	١٨٨٢	١١٧٢	٢١٢	-	٢١٨٧	٥٦٧٥	٣,٩
الغربية	٢٢	٨٥٣	٦٥٠٣	٦٨٠	١٢٥	-	٦٧٣	٨٨٣٤	٦,١
المنوفية	٢٣	٦١٤	٢٥٨٢	١٣٣٨	١٢٧	-	١٥٢٥	٦١٨٦	٤,٢
البحيرة	٤٧	٥٨٩	٦٢٨٤	٩٤٢	٢٢١	-	١٣٣٨	٩٣٧٤	٦,٤
الأسماعيلية	٢٦	٢٥	٢٩٧٠	٢٥٠	١٠	-	١٤	٣٢٦٩	٢,٢
الجيزة	٨	٩	٣٧٣	١٠٥	١٣	-	٢٣٨	٧٣٨	٠,٥
بنى سويف	٣٣	٢٤١	٩٨٣	٨٩٣	٥٤	-	١٣١١	٣٤٨٢	٢,٤
الفيوم	١٩	٢	٢٥٣	٨١٤	-	-	٩٣٩	٢٠٠٨	١,٤

تابع جدول رقم(٧٩)

عدد حالات الإسعاف موزعة طبقا لحوادث المرور بالمحافظات
عام ٢٠١٠

البيان / المحافظات	عدد مراكز الأسعاف	ترام ـــ اتوبيسات نقل عام	سيارات خاصة	دراجه أو موتوسيكل	سكه حديد	مترو الأنفاق	وسائل أخرى	الجملة	النسبة المئوية %
المنيا	٣٣	٦٥٣	٢٤١٩	٧١٧	٩٤	-	٩٠٢	٤٧٨٥	٣,٣
أسيوط	٣٤	١٠٦٢	٣٤٧٧	١٤٣٧	٦٤	-	١١١١	٧١٥١	٤,٩
سوهاج	٢٦	١٢٣٥	١٢٢٧	١٢٥٣	١٧١	-	٣١٢	٤١٩٨	٢,٩
قنا	١٠	٢٦٣	٢١٤٣	٨٦٧	٣٩٧	-	١٣٢	٣٨٠٢	٢,٦
أسوان	٢٥	٢٩٠٥	٧٨٨	٦٢٩	٨٠	-	٣٧٨	٤٧٨٠	٣,٣
الأقصر	١	٨٨	٢٨٤	٦٧٢	٢١	-	-	١٠٦٥	٠,٧
البحر الأحمر	٢٥	١٠٩	٦١١	١٠٨	-	-	٧٠	٨٩٨	٠,٦
الوادى الجديد	٢٠	٣٧	٣١٤	١٦٧	-	-	٦٦١	١١٧٩	٠,٨
مطروح	٢٩	٣٠٩	٢٢٣	٣٠	١٢	-	٢٤٩	٨٢٣	٠,٦
شمال سيناء	٣٨	-	١٠٠٨	٧٩	-	-	٣٧٨	١٤٦٥	١,٠
جنوب سيناء	٢٨	١٤٨	١١٣٤	١٠١	-	-	-	١٣٨٣	٠,٩
الإجمالى العام	٧٤٧	١٦٤١٤	٧٥٩٤٦	٢٤٦٧٨	٢٣١٠	٣٢٣	٢٦٠٨٣	١٤٥٧٥٤	١٠٠
النسبة المئوية	—	١١,٣	٥٢,١	١٦,٩	١,٦	٠,٢	١٧,٩	١٠٠	

جدول رقم(٨٠)

عدد حالات الإسعاف موزعة طبقا للنوع والسن بالمحافظات
عام ٢٠١٠

البيان / المحافظات	أقل من ١٥			١٥-			٤٥ -			٦٠فأكثر			الإجمالى		
	ذكور	إناث	جملة	ذكور	إناث	جملة	ذكور	إناث	جملة	ذكور	إناث	جملة	ذكور	إناث	جملة
القاهرة	٨١٠٠	٤٤٦٦	١٢٥٦٦	١٨٤٠٥	١٠٩٦٦	٢٩٣٧١	١٤٣٨٥	٨٦٧٩	٢٣٠٦٤	٦٨٧٥	٣٨٠٧	١٠٦٨٢	٤٧٧٦٥	٢٧٩١٨	٧٥٦٨٣
الأسكندرية	٤٥٥٥	٢٤٦٧	٧٠٢٢	٢٢٩٩٢	٨٣١٢	٣١٣٠٤	١١١٤٤	٦٩٥٨	١٨١٠٢	١٦٥٤٩	١٦١٢٧	٣٢٦٧٦	٥٥٢٤٠	٣٣٨٦٤	٨٩١٠٤
بورسعيد	٢٣٥	٢٣٢	٤٦٧	٤٥١	٣٥٥	٨٠٦	٦٠٢	٣٤١	٩٤٣	٤٩٠	٤٧٤	٩٦٤	١٧٧٨	١٤٠٢	٣١٨٠
السويس	١٧٥٨	١٧٩٠	٣٥٤٨	٦٢٢٩	٤٤٥٦	١٠٦٨٥	٤٧٥٤	٣٤٦٠	٨٢١٤	١٧٨١	١٧١٨	٣٤٩٩	١٤٥٢٢	١١٤٢٤	٢٥٩٤٦
٦أكتوبر	٨١٥	٤٩٥	١٣١٠	١٧٩٣	٩١٠	٢٧٠٣	٩٥٩	٤٢٩	١٣٨٨	٥٣٨	٣٥٢	٨٩٠	٤١٠٥	٢١٨٦	٦٢٩١
دمياط	٤٣٤٤	٢٩٩٦	٧٣٤٠	٥٠٨٩	٣٠٧٠	٨١٥٩	٥٠٠٨	٣١٧٤	٨١٨٢	٤٠٣٠	٣٠٦٣	٧٠٩٣	١٨٤٧١	١٢٣٠٣	٣٠٧٧٤
الدقهلية	٦١٥٨	٤١٧٣	١٠٣٣١	١٧٠٤٧	٦٥٤٩	٢٣٥٩٦	٧٧٥٢	٤٩٨٦	١٢٧٣٨	٥١٥٧	٣٥٦١	٨٧١٨	٣٦١١٤	١٩٢٦٩	٥٥٣٨٣
الشرقية	٥٤٥٧	٢٣٦٩	٧٨٢٦	٣١٤٩٢	١٠٨٠٦	٤٢٢٩٨	١٦٨٢٦	٣١٦٣	١٩٩٨٩	٣٥٥١	١٥٣٦	٥٠٨٧	٥٧٣٢٦	١٧٨٧٤	٧٥٢٠٠
القليوبية	٢٦١٧	٩٢٠	٣٥٣٧	٨٧٢٥	٤٠٩٦	١٢٨٢١	٦٨٤٠	٣٦٣٢	١٠٤٧٢	٣٤٠٤	١٣٩١	٤٧٩٥	٢١٥٨٦	١٠٠٣٩	٣١٦٢٥
كفر الشيخ	٣٤٩٨	٢١٧٦	٥٦٧٤	٦١٤٧	٣٣٨٢	٩٥٢٩	٣٥٨٨	٣١٢٣	٦٧١١	٢١١٧	١٠٥١	٣١٦٨	١٥٣٥٠	٩٧٣٢	٢٥٠٨٢
الغربية	٢٤٥٣	١٠٨٢	٣٥٣٥	١٢٠٨٩	٦٢١٤	١٨٣٠٣	٤٥٩٧	٣٢٥٥	٧٨٥٢	٢٨١٧	١٦٨٨	٤٥٠٥	٢١٩٥٦	١٢٢٣٩	٣٤١٩٥
المنوفية	٣٠٥٥	٢٤٦٢	٥٥١٧	١٠٢٨١	٩٢٥٩	١٩٥٤٠	٧٠٢٧	٣٤٨٥	١٠٥١٢	٢٢٦٧	١٣٥٠	٣٦١٧	٢٢٦٣٠	١٦٥٥٦	٣٩١٨٦
البحيرة	٣٠٤١	١٦٨٣	٤٧٢٤	٨٩٦٠	٣٦٠٥	١٢٥٦٥	٤٦٦٢	٢١٩١	٦٨٥٣	١٦١٥	٨٦٢	٢٤٧٧	١٨٢٧٨	٨٣٤١	٢٦٦١٩
الأسماعيلية	٣٠٩٢	١٤٩٨	٤٥٩٠	١٣٠٦٩	٤٦٤٤	١٧٧١٣	١٠٥٣	١٢١	١١٧٤	٤٢٧٦	١٧٣٠	٦٠٠٦	٢١٤٩٠	٧٩٩٣	٢٩٤٨٣
الجيزة	٢٢١	٩١	٣١٢	٣٤٧٠	٢٩٤٤	٦٤١٤	٣١٣٩	٢٩٦٥	٦١٠٤	٥٨٨	٣٥٧	٩٤٥	٧٤١٨	٦٣٥٧	١٣٧٧٥
بنى سويف	٢١٠٧	١٣٨٦	٣٤٩٣	٣٦٤٢	٢٧٢١	٦٣٦٣	٣٨٥٦	٢٤٣٤	٦٢٩٠	١٦٨٨	١٠٧٩	٢٧٦٧	١١٢٩٣	٧٦٢٠	١٨٩١٣
الفيوم	٥٩٨	٣٤٧	٩٤٥	١١٨٥	٧٣٥	١٩٢٠	١٣٠٧	٧٠١	٢٠٠٨	٤٢٨	٢٤٦	٦٧٤	٣٥١٨	٢٠٢٩	٥٥٤٧
المنيا	١٣٥٩	١١١٣	٢٤٧٢	٥٩٢٠	٣٤٩٧	٩٤١٧	٢٦٣٤	١٦٥٠	٤٢٨٤	١٣٤٢	١٠٧٢	٢٤١٤	١١٢٥٥	٧٣٣٢	١٨٥٨٧

تابع جدول رقم (٨٠)

عدد حالات الإسعاف موزعة طبقا للنوع والسن بالمحافظات
عام ٢٠١٠

البيان / المحافظات	أقل من ١٥			١٥-			٤٥ -			٦٠فأكثر			الإجمالى		
	ذكور	إناث	جملة	ذكور	إناث	جملة	ذكور	إناث	جملة	ذكور	إناث	جملة	ذكور	إناث	جملة
أسيوط	٦٤٩٨	٣٥٩١	١٠٠٨٩	١٢٠٨٢	٤١٣٨	١٦٢٢٠	٩١٠١	٣٥٩٧	١٢٦٩٨	٥٨٣٦	١٧٦٧	٧٦٠٣	٣٣٥١٧	١٣٠٩٣	٤٦٦١٠
سوهاج	٣٣٠٣	٢٢٤١	٥٥٤٤	٥٧٣١	٤١٦٩	٩٩٠٠	٣٩٢٨	٢٧٢١	٦٦٤٩	٢٢٩٥	١٨١٤	٤١٠٩	١٥٢٥٧	١٠٩٤٥	٢٦٢٠٢
قنا	٢٩٥١	١٤١٥	٤٣٦٦	٥٩٣٥	٣٢٤٢	٩١٧٧	٢٧٢٣	١٨٢٦	٤٥٤٩	٢٢٢٩	١٢٣٠	٣٤٥٩	١٣٨٣٨	٧٧١٣	٢١٥٥١
أسوان	٥٢٧٦	٣٤١٥	٨٦٩١	٤٩٠٥	٣٩٥٣	٨٨٥٨	٦٠٠٥	٣٤٩٥	٩٥٠٠	٥٥٤٥	٣٢٨٩	٨٨٣٤	٢١٧٣١	١٤١٥٢	٣٥٨٨٣
الأقصر	٩٧٤	٦٩٠	١٦٦٤	٥٦٣٨	٢٨١٨	٨٤٥٦	٧٣٣٨	٣٧٤٠	١١٠٧٨	٢٣٥٥	١١٨٠	٣٥٣٥	١٦٣٠٥	٨٤٢٨	٢٤٧٣٣
البحر الأحمر	١٣٨٤	٩٧١	٢٣٥٥	٣٧٣٣	٢٢٩٤	٦٠٢٧	٢٤٢١	١٢٣٣	٣٦٥٤	٧٤٩	٤٣٤	١١٨٣	٨٢٨٧	٤٩٣٢	١٣٢١٩
الوادى الجديد	٨١٥	٧٢٧	١٥٤٢	١٦٣٧	١٣٩٤	٣٠٣١	٧٨٩	٦٧٠	١٤٥٩	٦٨٤	٣٧٥	١٠٥٩	٣٩٢٥	٣١٦٦	٧٠٩١
مطروح	٤٥٠	١٦٧	٦١٧	٩٣١	٤١٦	١٣٤٧	٦٨٣	٣١٥	٩٩٨	٢١٧	٨٣	٣٠٠	٢٢٨١	٩٨١	٣٢٦٢
شمال سيناء	١٦٣٥	٧٧٢	٢٤٠٧	١١٢٣١	٦٠٢٦	١٧٢٥٧	-	-	-	-	-	-	١٢٨٦٦	٦٧٩٨	١٩٦٦٤
جنوب سيناء	٦٤٩	٦٩٧	١٣٤٦	٣٠١٦	٢٣١٥	٥٣٣١	١٦٨٩	١٤٢٧	٣١١٦	١٠٧٧	٨٥٠	١٩٢٧	٦٤٣١	٥٢٨٩	١١٧٢٠
الإجمالى العام	٧٧٣٩٨	٤٦٤٣٢	١٢٣٨٣٠	٢٣١٨٢٥	١١٧٢٨٦	٣٤٩١١١	١٣٤٨١٠	٧٣٧٧١	٢٠٨٥٨١	٨٠٥٠٠	٥٢٤٨٦	١٣٢٩٨٦	٥٢٤٥٣٣	٢٨٩٩٧٥	٨١٤٥٠٨

جدول رقم(٨١)

عدد السيارات والاجهزة والمعدات الموجودة بمراكز الاسعاف بالمحافظات
عام ٢٠١٠

البيان / المحافظات	عدد مراكز الإسعاف	سيارات					الأجهزة				نقالات
		سيارات عناية مركزة	سيارات نموذج TO	سيارات كرافتر	سيارات نمطى	جملة	أجهزة قياس القلب وقياس النبض وجهاز منتور	أجهزة قياس الصدر وقياس نسبة الأكسجين وبها منتور	جهاز قياس نسبة السكر	جملة	
القاهرة	٦٢	١٣	١	-	٥٦	٧٠	٧٥	١١٢	٥٢	٢٣٩	٨٨٤
الأسكندرية	٣٨	٧	٩	٢٢	١٧	٥٥	١١	٣٢	٤٧	٩٠	٤٠١
بورسعيد	١٨	٣	٢٠	١٦	٨	٤٧	١٦	٢٧	٢٨	٧١	٢٩٠
السويس	٢٥	١	٢٨	٢٢	١٦	٦٧	٥١	٥١	٥٢	١٥٤	٨٢
٦أكتوبر	٣٠	-	٣٠	٨	٢	٤٠	٢٠	١٦	٢١	٥٧	٤٥
دمياط	١٩	٤	-	-	٢٩	٣٣	١	١	-	٢	٣٠
الدقهلية	٣٧	٣٠	٧٥	١	١٩٥	٣٠١	٥٥	٥٣	٥٦	١٦٤	١١٦
الشرقية	٢٨	١٢	٤٢	٣٢	٩٠	١٧٦	١٥٨	١٦٤	١٠٣	٤٢٥	١٩٠
القليوبية	٢٧	٩	١٨	٢٢	٥٦	١٠٥	٢٤	١٦	١٦	٥٦	٥٤
كفر الشيخ	١٦	١٠	٢٥	١٢	٤٥	٩٢	٣٠	٢٢	١٩	٧١	٢٣
الغربية	٢٢	١٠	٢٧	٦	٧٦	١١٩	٢٦	٢٥	٢٦	٧٧	٢٤٠
المنوفية	٢٣	١١	٢٦	٣٥	٤٩	١٢١	٥٣	٥٧	٥٦	١٦٦	٢٦١
البحيرة	٤٧	٥	٢١	٢٩	٣٣	٨٨	٥١	٥١	٥١	١٥٣	٥٢
الأسماعيلية	٢٦	١	٢٧	١٦	٢٣	٦٧	٢٤	١٨	٢٦	٦٨	٧٠
الجيزة	٨	-	١	٣	١١	١٥	٢٨	٧	١٢	٤٧	٣٣
بنى سويف	٣٣	٤	٢٨	١٢	٤٧	٩١	٦٥	٦٧	٦١	١٩٣	١٤٣

تابع جدول رقم(٨١)

عدد السيارات والاجهزة والمعدات الموجودة بمراكز الاسعاف بالمحافظات
عام ٢٠١٠

البيان / المحافظات	عدد مراكز الإسعاف	سيارات					الأجهزة				نقالات
		سيارات عناية مركزة	سيارات نموذج TO	سيارات كرافتر	سيارات نمطى	جملة	أجهزة قياس القلب وقياس النبض وجهاز منتور	أجهزة قياس الصدر وقياس نسبة الأكسجين وبها منتور	جهاز قياس نسبة السكر	جملة	
الفيوم	١٩	٤	٤	١٣	٢٦	٤٧	٢١	٢١	١٩	٦١	٣١
المنيا	٣٣	٩	٢٣	٢٣	٦٤	١١٩	٥٣	٣٨	٣٦	١٢٧	٨٩
أسيوط	٣٤	١٣	٤٠	١٥	٣٨	١٠٦	٥٦	٥٢	٤٧	١٥٥	٧٤
سوهاج	٢٦	٨	٣١	١٣	٤٠	٩٢	٤٠	٤٠	٤٠	١٢٠	٦٣
قنا	١٠	٧	٢٨	٨	٥٨	١٠١	٢٩	٣١	٢٩	٨٩	٢٠
أسوان	٢٥	٦	٣٢	٦١	٨٧	١٨٦	٣٧	٣٧	٣٦	١١٠	١٩٣
الأقصر	١	-	٥٣	٧	٤	٦٤	٣٥	٣٥	٥٩	١٢٩	١
البحر الأحمر	٢٥	٩	٣٠	٣٥	٢٧	١٠١	٥٢	٦٢	٦٢	١٧٦	١١٧
الوادى الجديد	٢٠	٤	٣٦	٣	٤٣	٨٦	٣٩	٤٠	٣٩	١١٨	٣٧
مطروح	٢٩	-	٢٦	١٧	١٣	٥٦	٣٥	٣٥	٣٥	١٠٥	٢٥
شمال سيناء	٣٨	٥	٣٧	٨	١٧	٦٧	١	١١	١	١٣	٤٤
جنوب سيناء	٢٨	-	٥٤	٢٥	-	٧٩	٢٥	٦٦	٧٩	١٧٠	٣٥
الإجمالى العام	٧٤٧	١٨٥	٧٧٢	٤٦٤	١١٧٠	٢٥٩١	١١١١	١١٨٧	١١٠٨	٣٤٠٦	٣٦٤٣

الجهاز المركزي للتعبئة العامة و الإحصاء

طريق صلاح سالم

صندوق بريد : ٢٠٨٦

مدينة نصر ـ القاهرة

تليفون : ٢٤٠٢٣٠٣١ ـ فاكس : ٢٤٠٢٤٠٩٩

CENTRAL AGENCY FOR PUBLIC

MOBILIZATION AND STATISTICS

P . O .B .: 2086

Nasr City - Cairo

TEL : 24023031 - FAX : 24024099

WEB SITE : http :// www.capmas.gov.eg

E -MAIL : pres _capmas @capmas .gov.eg

الجهاز المركزى
للتعبئة العامة والإحصاء