جمهورية مصر العربية
الجهاز المركزى للتعبئة العامة والإحصاء
Arab Republic of Egypt
Central Agency for Public Mobilization & Statistics

النشـــرة الســـنوية
لإحصاءات المواليد والوفيات لعـام ٢٠٢٠
Annual Bulletin of Births and Deaths Statistics 2020

إصـــدار ديســـمبر ٢٠٢١
Issue: December 2021

مرجع رقم ٧١ ـ ١٢١١١ ـ ٢٠٢٠
Ref. No. 71 - 12111 - 2020

أهم نسب أسباب الوفيات عـــام ٢٠٢٠

٪٥٢,٩
أمراض الجهاز الدوري

٪١٢,١
امراض الجهاز التنفسي

٪٨,٤
أعراض وعلامات ونتائج سريرية ومخبرية شاذة لم تصنف في مكان اخر

٪٥,٨
امراض الجهاز الهضمي

٪٥,١
امراض معدية وطفيلية معينة

٪٤,٩
الأورام

أهم نسب أسباب وفيات الأطفال الرضع عـــام ٢٠٢٠

٪٢٦,٣
أمراض الجهاز الدوري

٪١٥,٦
الألتهاب الرئوي

٪١٠,٢
باقي أمراض الجهاز التنفسي

٪٩,٨
التشوهات الخلقية بالقلب

٪٧,٨
الأعراض والنتائج السريرية والمعملية الأخري

٪٥,٠
ضائقة الوليد التنفسية

إخراج فني / إدارة تصميم المطبوعات والرسم ـ العلاقات العامة

خصائص السكان عام ٢٠٢٠

الزيادة الطبيعية	عدد السكان التقديري في منتصف العام
1,571 مليون نسمة	100,617 مليون نسمة

إناث	ذكور
% 48.5	% 51.5

حضر	ريف
% 42.9	% 57.1

	الجمهورية	إناث	ذكور
أعداد المواليد أحياء (بالمليون)	2,235	1,092	1.143
أعداد الوفيات (بالألف)	665	303	362

22.2
معدل المواليد
لكل ١٠٠٠ من السكان

6.6
معدل الوفيات
لكل ١٠٠٠ من السكان

الهرم السكاني في ١ / ٧ / ٢٠٢٠

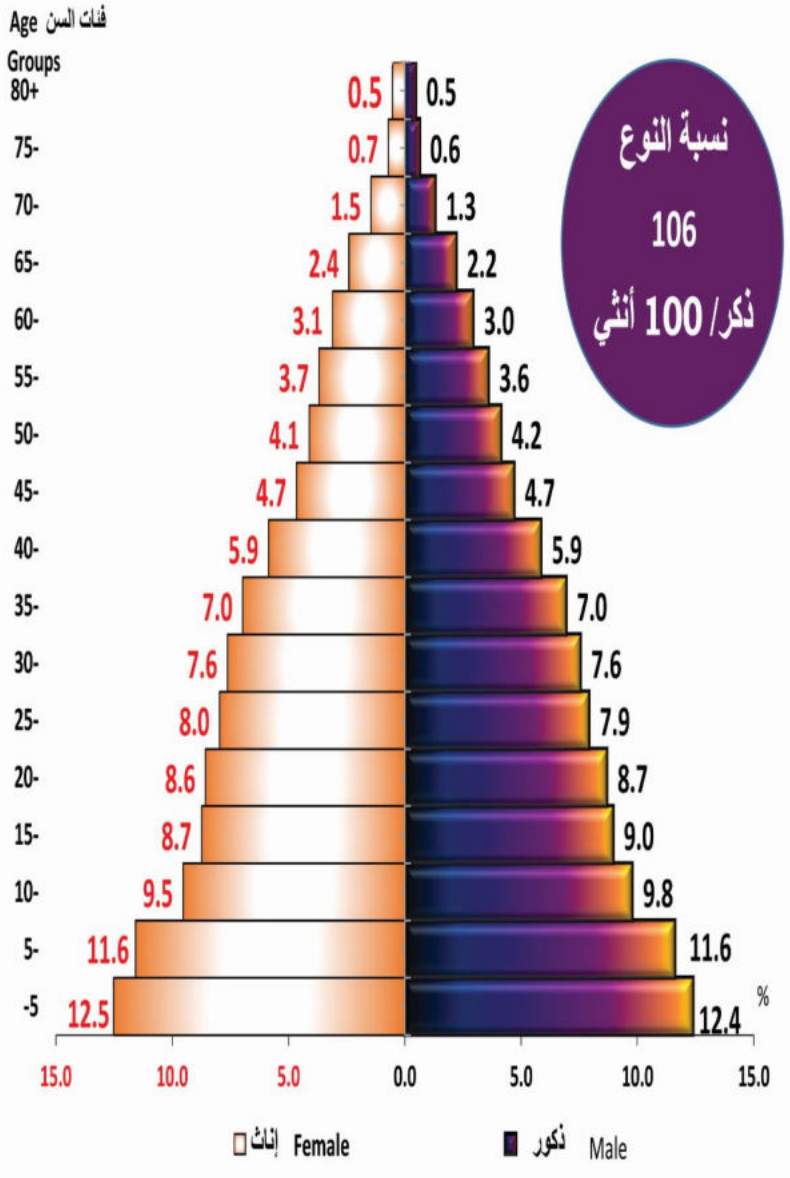

معدل وفيات الأطفال أقل من ٧ أيام لكل ١٠٠٠ مولود حي	معدل وفيات الأطفال أقل من ٢٨ يوم لكل ١٠٠٠ مولود حي	معدل وفيات الأطفال الرضع لكل ١٠٠٠ مولود حي	معدل وفيات الأطفال دون الخامسة لكل ١٠٠٠ مولود حي
2.9	7.7	15.7	19.8

جمهورية مصر العربية
الجهاز المركزى للتعبئة العامة والإحصاء
Arab Republic of Egypt
Central Agency for Public Mobilization & Statistics

النشــرة الســنوية
لإحصاءات المواليد والوفيات لعـام ٢٠٢٠
Annual Bulletin of
Births and Deaths Statistics 2020

عند إعادة نشر أو إقتباس
أى مادة من هذا الإصدار يرجى الإشارة إلى المصدر وهو
الجهاز المركزى للتعبئة العامة والإحصاء
When republish or quote any materials from this issue please refer to the source that is Central Agency for public mobilization and statistics

إصــدار ديســمبر ٢٠٢١
Issue: December 2021

مرجع رقم ٧١ ـ ١٢١١١ ـ ٢٠٢٠
Ref. No. 71 - 12111 - 2020

Preface

Vital Statistics is considered as one of the most important main sources of population statistics and the main component of studying and analyzing the population Trends, Characteristics and population estimates which help planners and decision makers in setting plans, policies and developmental programs to overcome social and economic problems which are obstacles of the comprehensive development process in the society.

From this perspective, CAPMAS in collaboration with the Ministry of Health Information Center, Issued "Annual Bulletin Statistics of Births and Deaths" which include Estimates of Population, Number and rates of Births, Deaths and Natural Increase in Egypt and some Population and Health indicators.

CAPMAS presents this bulletin for year 2020 to assist the researchers and the others in this field, hoping to achieve the desired Goal.

Best Regards,

General/ Khairat Mohamed Barakat

CAPMAS President

تقديـــــــــم

تعتبر الإحصاءات الحيوية من أهم المصادر الرئيسية للإحصاءات السكانية وعنصراً أساسياً في دراسة وتحليل الاتجاهات والخصائص السكانية وتقديرات السكان وتساعد المخططين ومتخذي القرار على وضع الخطط والسياسات والبرامج التنموية الملائمة لمواجهة المشكلة السكانية بأبعادها المختلفة حيث أنها من أهم معوقات التنمية الاقتصادية والاجتماعية .

من هذا المنطلق يقوم الجهاز المركزي للتعبئة العامة والإحصاء وبالتعاون مع مركز معلومات وزارة الصحه بإصدار " النشرة السنوية لإحصاءات المواليد والوفيات " التي تتضمن تقديرات السكان وأعداد ومعدلات المواليد والوفيات والزيادة الطبيعية في جمهورية مصر العربية وبعض المؤشرات السكانية والصحية.

يقدم الجهاز هذه النشرة عن عام ٢٠٢٠ لتكون عوناً للباحثين والمهتمين بهذا المجال أملاً أن تحقق الأهداف المرجوة منها.

والله ولى التوفيق،

لواء / خيرت محمد بركات

رئيس الجهاز المركزي للتعبئة العامة والإحصاء

Index

الفهرس

Table No.	Contents	رقم الصفحة Page No	المحتويات	رقم الجدول
	Introduction	1	مقدمة النشرة	
	General Indicators	7	المؤشرات العامة	
	Part 1 : Midyear Population Estimates 2020 and Comparison Tables of Births and Deaths (2001-2020).		**الباب الاول : الجداول التقديرية للسكان في ٢٠٢٠/٧/١ والجداول المقارنة للمواليد والوفيات خلال الفترة (٢٠٠١-٢٠٢٠)**	
1	Midyear Population Estimates According to the Governorates (Urban/ Rural) by Sex 2020.	17	عدد السكان التقديرى بالداخل للجمهورية موزعا طبقا للمحافظات و النوع في ٢٠٢٠/٧/١.	١
2	Mid-Year Population Estimates According to the governorate (Kessm/ Markaz) by Sex 2020	18	عدد السكان التقديرى لاقسام ومراكز محافظات الجمهورية موزعا وفقاً للنوع فى ٢٠٢٠/٧/١.	٢
3	Mid-Year Population Estimates According to the Age by Sex 2020	29	عدد السكان التقديرى بداخل الجمهورية وفقاً لفئات السن طبقا للنوع فى ٢٠٢٠/٧/١.	٣
4	Live Births, Deaths and Natural Increase, by Sex (2001 - 2020).	31	أعداد المواليد أحياء والوفيات والزيادة الطبيعية طبقا للنوع خلال الفترة (٢٠٠١ – ٢٠٢٠).	٤
5	Rates of Births, Deaths and Natural Increase (2001 - 2020).	32	معدلات المواليد أحياء والوفيات والزيادة الطبيعية خلال الفترة (٢٠٠١ – ٢٠٢٠).	٥
	Part 2 : Live Births ,Natural Increase and Fertility Rates 2020		**الباب الثاني : المواليد والزيادة الطبيعية ومعدلات الانجاب**	
6	Live Births , Death and Natural Increase According to the governorates (Kesm - Markaz\Urban- Rural) by sex 2020.	35	أعداد المواليد والوفيات والزيادة الطبيعية لاقسام ومراكز محافظات الجمهورية (حضر / ريف) طبقاً للنوع عام ٢٠٢٠.	٦
7	Live Births According to the Governorates (Urban/Rural) by Month of Birth and sex 2020	63	أعداد المواليد احياء وفقاً لمحافظات الجمهورية (حضر/ريف) طبقاً لشهر الميلاد والنوع لعام ٢٠٢٠	٧
8	Natural Increase According to the Governorates (Urban/Rural) by the Months and Sex 2020 .	72	أعداد الزيادة الطبيعية وفقاً لمحافظات الجمهورية (حضر/ريف) طبقاً لشهور السنة والنوع لعام ٢٠٢٠.	٨
9	Crude Birth Rate According to the Governorates (Urban / Rural) by Sex 2020	81	معدل المواليد وفقاً للمحافظات (حضر /ريف) طبقاً للنوع عام ٢٠٢٠.	٩
10	Rate of Natural Increase According to the Governorates (Urban / Rural) by Sex 2020.	82	معدل الزيادة الطبيعية وفقاً للمحافظات (حضر /ريف) طبقاً للنوع عام ٢٠٢٠.	١٠
11	General Fertility Rate, Total Fertility Rate and Age-specific fertility Rate 2020.	83	معدل الانجاب العام ومعدل الانجاب الكلي ومعدلات الانجاب وفقاً لفئات سن الاناث في عمر الانجاب ٢٠٢٠	١١
	Part 3 Deaths : Chapter 1 : General Mortality		**الباب الثالث الوفيات : الفصل الأول الوفيات العامة**	
12	Deaths According to the Governorates (Urban/Rural)by month of the Death and Sex 2020	87	أعداد الوفيات وفقاً لمحافظات الجمهورية (حضر/ريف) طبقاً لشهر الوفاة والنوع عام ٢٠٢٠ .	١٢
13	Deaths According to the Place of Occurance by the Site of Occurance 2020	96	اعداد الوفيات وفقاً لمكان حدوث الوافعة طبقاً لموقع الوفاة عام ٢٠٢٠	١٣
14	Crude Death Rate According to the Governorates (Urban/Rural) by Sex 2020	105	معدل الوفيات وفقاً للمحافظات (حضر/ريف) طبقاً للنوع عام ٢٠٢٠ .	١٤
15	Deaths According to the Governorates (Urban/Rural) by the age and Sex 2020	106	الوفيات وفقاً لمحافظات الجمهورية (حضر/ريف) طبقاً لفئات السن والنوع عام ٢٠٢٠.	١٥
16	Deaths According to the Age by the Marital Status and Sex 2020	115	الوفيات وفقاً للسن طبقاً للحالة الزواجية والنوع ٢٠٢٠ .	١٦

Index

الفهرس

Table No.	Contents	رقم الصفحة Page No	المحتويات	رقم الجدول
	Part 3 Deaths : Chapter 2: Causes of Death		الباب الثالث الوفيات : الفصل الثاني أسباب الوفاة	
17	Deaths According to the Governorates (Urban/Rural)by the Main Sections of Causes of Death and Sex 2020	118	الوفيات وفقاً للمحافظات (حضر/ريف) طبقاً للأقسام الرئيسية لأسباب الوفاة والنوع عام ٢٠٢٠ .	١٧
18	Deaths According to the Main sections of Causes of Death by the Age and Sex 2020.	136	الوفيات وفقاً للأقسام الرئيسية لاسباب الوفاة طبقاً لفئات السن والنوع عام ٢٠٢٠.	١٨
19	Deaths According to the Main Sections of Causes of Death by the Month of Death and Sex 2020.	138	الوفيات وفقاً للأقسام الرئيسية لاسباب الوفاة طبقاً لشهر الوفاة والنوع عام ٢٠٢٠.	١٩
20	Deaths According to the Main Sections of Causes of Death by Sex (2014-2020).	140	الوفيات بالجمهورية وفقاً لاقسام أسباب الوفاة طبقاً للنوع خلال الفترة (٢٠١٤-٢٠٢٠) .	٢٠
21	Percent Distripution Deaths According to the Main Sections of Causes of Death by Sex (2014-2020) .	142	ألتوزيع النسبي للوفيات بالجمهورية وفقاً لاقسام أسباب الوفاة طبقاً للنوع خلال الفترة (٢٠١٤-٢٠٢٠) .	٢١
22	Deaths According to the International Classification of Deseases (The Short List for Cause of Death No.2) by Age and Sex 2020 .	145	الوفيات طبقاً للتصنيف الدولي للامراض (القائمة المختصرة لسبب الوفاة رقم ٢) طبقاً لفئات السن والنوع عام ٢٠٢٠	٢٢
23	Percentage of Injuries Mortality by the Governorates 2020.	157	النسبة المئوية لوفيات الاصابات من اجمالي الوفيات طبقا للمحافظات عام ٢٠٢٠.	٢٣
24	Injuries Mortality According to the Governorates by the Age 2020.	159	وفيات الاصابات وفقاً للمحافظات طبقاً لفئات السن عام ٢٠٢٠.	٢٤
25	Road Accidents Mortality According to Governorates by the Age2020.	161	وفيات إصابات حوادث الطرق وفقاً للمحافظات طبقا لفئات السن عام ٢٠٢٠.	٢٥
26	Injuries Mortality Except the Road Accidents Mortality According to the Governorates by Age 2020.	163	وفيات الإصابات عدا وفيات حوادث الطرق وفقاً للمحافظات طبقاً لفئات السن عام ٢٠٢٠.	٢٦
27	Injuries Mortality by the Type of Injury and Age 2020.	164	وفيات الاصابات وفقاً لنوع الاصابة طبقا لفئات السن عام ٢٠٢٠.	٢٧
28	Injuries Mortality According to Governorates by the Type of Injury and Sex 2020.	165	وفيات الاصابات وفقاً للمحافظات طبقاً لنوع الإصابة والنوع عام ٢٠٢٠.	٢٨
29	Number of Injuries , Injuries Mortality and Rate of Loss by Governorates 2020.	168	أعداد الإصابات ووفيات الاصابات ومعدل الهلاك طبقا للمحافظات عام ٢٠٢٠.	٢٩
	Part 3 Deaths : Chapter 3: Infant&Under 5 Mortality		الباب الثالث الوفيات : الفصل الثالث: وفيات الأطفال الرضع والأطفال دون الخامسة	
30	Early Neonatal , Neonatal , Infant , Child and Under 5 Mortality According to the Governorates (Urban/Rural) by Sex 2020.	172	وفيات المواليد المبكرة والأطفال حديثي الولادة والأطفال الرضع والأطفال من سنة إلى ٥سنوات والأطفال دون الخامسة ،وفقاً للمحافظات (حضر/ريف) طبقاً للنوع عام ٢٠٢٠.	٣٠
31	Early Neonatal , Neonatal , Infant , Child and Under Five Mortality Rates According to Governorates (Urban/Rural) by sex 2020.	175	معدلات وفيات المواليد المبكرة والأطفال حديثي الولادة والأطفال الرضع والأطفال من سنة الي ٥ سنوات والأطفال دون الخامسة وفقا للمحافظات (حضر/ريف) طبقا للنوع عام ٢٠٢٠.	٣١
32	Infant Mortality According to the Governorates (Urban/Rural) by the Sex and Age at Death 2020.	178	وفيات الأطفال الرضع وفقا للمحافظات (حضر/ريف) طبقا للنوع وعمر الطفل عند الوفاة عام ٢٠٢٠	٣٢

Index

الفهرس

Table No.	Contents	رقم الصفحة Page No	المحتويات	رقم الجدول
33	Infant Mortality According to the Month of Death by age of child and Sex 2020	187	وفيات الرضع وفقا لشهر الوفاة طبقا لعمر الطفل عند الوفاة والنوع ٢٠٢٠	٣٣
34	Infant Mortality According to the International Classification of Deseases (The Cause of Childhood Deaths List No.3) by the Sex and Age at Death 2020	188	وفيات الأطفال الرضع وفقا للتصنيف الدولي للامراض (قائمة أسباب وفاة الرضع والأطفال رقم٣) طبقا للنوع وعمر الطفل عند الوفاة عام ٢٠٢٠	٣٤
35	Early Neonatal , Neonatal , Infant , Child and Under 5 Mortality According to the Governorates (Kesm/ Markaz) by sex 2020.	209	وفيات المواليد المبكرة والأطفال حديثي الولادة والأطفال الرضع والأطفال من سنة إلى٥سنوات والأطفال دون الخامسة وفقاً للمحافظات (أقسام / مراكز) طبقاً للنوع عام ٢٠٢٠.	٣٥
36	Infant Mortality Rate According to the Governorates (2011-2020)	219	معدل وفيات الأطفال الرضع وفقاً لمحافظات الجمهورية خلال الفترة (٢٠١١ – ٢٠٢٠)	٣٦
37	Under Five Mortality Rate According to the Governorates (2011-2020)	221	معدل وفيات الأطفال دون الخامسة وفقاً لمحافظات الجمهورية خلال الفترة (٢٠١١ – ٢٠٢٠)	٣٧
38	Maternal Mortality Rate According to the Governorates by the Place of Residence and Place of Occurance (2015-2019).	223	معدل وفيات الأمهات وفقاً لمحافظات الجمهورية طبقاً لمحل الإقامة ومكان حدوث الوفاة خلال الفترة (٢٠١٥ – ٢٠١٩) .	٣٨

Introduction

i. The Legal Framework for the Vital Statistics

Civil registration is defined as the continuous, permanent, compulsory and universal recording of the occurrence and characteristics of vital events pertaining to the population, as provided through decree or regulation in accordance with the legal requirements in each country. Civil registration is carried out primarily for establishing the documents provided for by law. These records is considered as the most important source of vital statistics.

The Law No. 143 of 1994 on civil status included the organization, registration, circulation and dissemination of vital facts,

The Presidential Decree No. 2915 of 1964 on the establishment of the Central Agency for Public Mobilization and Statistics (CAPMAS) ensures that (CAPMAS) is responsible for issuing all the publications, indicators, reports and statistical data produced by the various organs of the State in the Arab Republic of Egypt.

ii. Objectives of the Bulletin

1- Measuring levels of births and deaths and their differences according to the demographic characteristics at the level of different administrative divisions (governorate, urban /rural , city / department / center).
2- Estimating the number of population using the natural increase equation.
3- Data of the Bulletin are used to formulate policies for influencing the population size including family planning programs to reduce the high rate of population increase.
4- Data of the Bulletin are used for planning in the education and health sectors and making interventions to combat diseases and epidemics, and for monitoring indicators of sustainable development goals.

iii. Data Sources

1- Births:

The Article 19 of Law No. 143/1994 stipulates that the facts of birth must be reported within fifteen days from the date of the occurrence. The notification must be from the persons who are in charge with in two copies prepared for that purpose and contains data and documents that confirm the incident.

The Article No. 22 also stipulated that Birth event should be reported to the health office in the area where the birth occurred or to the health bodies determined by the Minister of Health by a decision for the regions which do not have health offices, or to the mayor, Sheikh or other bodies within 7 days from the day of reporting.

مقدمة النشرة

أولاً: الأساس القانوني للإحصاءات الحيوية

التسجيل المدني هو التسجيل المستمر والدائم والإلزامي والشامل للوقائع الحيويةً وخصائصها التي تحدث فيما يتعلق بالسكان على النحو المنصوص عليه بموجب القوانين المنظمة، ويعتبر التسجيل المدني هو الأساس لقيد الوثائق التي ينص عليها القانون والتي تعتبر المصدر الرئيسي للإحصاءات الحيوية.

وقد تضمن القانون رقم ١٤٣لسنة ١٩٩٤ في شأن الأحوال المدنية تنظيم وتسجيل وتداول ونشر بيانات الوقائع الحيوية

وتضمن أيضاً قرار رئيس الجمهورية رقم ٢٩١٥ لسنة ١٩٦٤ الخاص بإنشاء الجهاز المركزي للتعبئة العامة والإحصاء أن يكون الجهاز هو الجهة المعنية بإصدار جميع المطبوعات والنشرات والمؤشرات والتقارير والبيانات الإحصائية التي تصدرها مختلف أجهزة الدولة في جمهورية مصر العربية.

ثانياً : أهداف النشرة

١- قياس مستوى الإنجاب والوفاة واختلافاتهما طبقا للخصائص الديموجرافية على مستوي التقسيمات الإدارية المختلفة (محافظة , حضر/ريف, مدينة /قسم /مركز).
٢- تقدير عدد السكان باستخدام معادلة الزيادة الطبيعية .
٣- تستخدم بيانات النشرة في رسم السياسات الخاصة بالتأثير على حجم السكان بما في ذلك برامج تنظيم الأسرة للحد من الزيادة السكانية
٤- تستخدم بيانات النشرة للتخطيط في قطاعات التعليم والصحة و إجراء التدخلات اللازمة لمكافحة الأمراض والأوبئة ورصد مؤشرات أهداف التنمية المستدامة .

ثالثاً: مصادر البيانات

١- المواليد

نصت المادة ١٩ من القانون رقم ١٤٣ لسنة ١٩٩٤ على انه يجب التبليغ عن وقائع الميلاد خلال خمسة عشر يوما من تاريخ حدوث الواقعة ويكون التبليغ من المكلفين به على نسختين من النموذج المعد لذلك ومشتملا على البيانات والمستندات التي تؤكد صحة الواقعة.

كما نصت المادة ٢٢ من نفس القانون على انه يجب التقدم بالتبليغ بواقعة الميلاد إلى مكتب الصحة الذي حدثت بدائرته واقعة الميلاد أو إلى الجهة الصحية التي يحددها وزير الصحة بقرار يصدر منه في الجهات التي ليست بها مكاتب صحة أو إلى العمدة أو الشيخ أو غيرها من الجهات وعلى الجهات الصحية إرسال التبليغات إلى مكاتب الصحة التي يتبعها كل منهم خلال سبعة أيام من تاريخ تلقى التبليغ.

2- Deaths

Article 35 of Law No. 143/1994 stipulates that deaths must be reported to the health office in the area where the death occurred or to the health bodies determined by the Minister of Health by a decision for the regions which do not have health offices, or to the mayor, Sheikh or other bodies, within 24 hours from the date of death or confirmation.

The notification must be from the persons who are in charge with in two copies prepared for that purpose and contains data and documents that confirm the incident.

٢- الوفيات

نصت المادة ٣٥ من القانون رقم ١٤٣ رقم لسنة ١٩٩٤ على انه يجب التبليغ عن حالات الوفيات إلى مكتب الصحة في الجهة التي حدثت فيها الوفاة أو إلى الجهات الصحية التي يحددها وزير الصحة بقرار منه في الجهات التي ليس بها مكاتب صحة، أو إلى العمدة أو الشيخ أو غيرها من الجهات، وذلك خلال ٢٤ ساعة من تاريخ الوفاة أو ثبوتها.

ويكون التبليغ من المكلفين به على نسختين من النماذج المعدة لذلك مشتملا على البيانات والمستندات التي تؤكد صحة الواقعة

iv. Data Collection Method

Since 2013 CAPMAS in collaboration with the Ministry of Health Information Center became able to obtain primarily aggregated monthly and detailed annual data of births and deaths of the Whole Republic recorded in the center on Electronic Median for Reviewing, auditing and tabulating the data under this collaboration.

رابعاً: أسلوب جمع البيانات

إعتباراً من عام ٢٠١٣ يقوم الجهاز المركزي للتعبئة العامة والاحصاء بالتعاون مع مركز معلومات وزارة الصحة بالحصول على بيانات أولية إجمالية شهرية لأعداد المواليد والوفيات بمحافظات الجمهورية والحصول على البيانات السنوية التفصيلية للمواليد والوفيات المسجلة بالمركز وذلك على وسيط اليكتروني وفقا لاتفاقية تعاون بين الطرفين في مراجعة وتدقيق واستكمال البيانات.

v. Methodology of Fertility Rates estimates

General Fertility Rate, Total Fertility Rate and Age-Specific Fertility Rates (15-49) were estimated using Population Analysis Spreadsheets (PAS) prepared by the U.S. Census Bureau where the (TFR-GFR) Module was used to estimate the different Fertility Rates based on the Midyear Population, Female Population in Childbearing Ages (15-49), the Crude Birth Rate and empirical Patterns of age-specific fertility rates included in the program.

خامساً: منهجية تقدير معدلات الإنجاب

تم تقدير معدل الإنجاب العام ومعدل الإنجاب الكلي ومعدلات الإنجاب التفصيلية وفقاً لفئات عمر الإناث في سن الإنجاب (١٥-٤٩) باستخدام النماذج الجاهزة للتحليل السكاني والمعدة من خلال مكتب التعداد الأمريكي حيث تم استخدام نموذج الخصوبة (**TFR-GFR**) والذي يعتمد على بيانات كل من عدد السكان في منتصف العام وعدد الإناث في سن الإنجاب (١٥-٤٩) ومعدل المواليد الخام والأنماط الخاصة بالخصوبة بكل فئة سنية بالبرنامج في تقدير معدلات الإنجاب .

vi. Definitions

سادساً: التعاريف

1- Live Births

It refers to the complete expulsion or extraction from its mother of a product of conception, irrespective of the duration of the pregnancy, which, after such separation, breathes or shows any other evidence of life - e.g. beating of the heart, pulsation of the umbilical cord or definite movement of voluntary muscles - whether the umbilical cord has been cut or the placenta is attached. Each product of such a birth is considered live born.

١- المواليد أحياء

المقصود بالمولود الحي هو كل مولود تظهر عليه عقب ولادته أي علامة من علامات الحياة مثل التنفس أو أي ظاهرة أخرى كضربات القلب أو نبض الحبل السري أو الحركة الواضحة للعضلات الإرادية وذلك بعد انفصاله التام عن الأم بصرف النظر عن مدة الحمل وسواء كان الحبل السري قطع أو لم يقطع وسواء انفصلت المشيمة أم لا.

2- Death

It's the permanent disappearance of all of life at any time after live birth has taken evidence place (post- natal cessation of vital functions without capability of resuscitation).

٢- الـــــوفاة

هي الزوال الدائم لجميع الأدلة على الحياة في أي وقت بعد حدوث الولادة الحية (توقف الوظائف الحيوية بعد الولادة مع انعدام إمكانية الإنعاش).

3- Causes of Death

It's the All those diseases, morbid conditions or injuries which either resulted in or contributed to death and the circumstances of the accident or violence which produced any such injuries.

٣- أسباب الوفاة

جميع الأمراض والحالات المرضية أو الإصابات التي إما أسفرت أو ساهمت في الموت وملابسات الحادث أو العنف الذي أنتج مثل هذه الإصابات.

4- Deaths from External Cause

It's the Deaths caused by something outside the body i.e. from various incidents such as mechanic car accidents or other means of transport, accidents caused by fire and flames or radiation, assaults or purposely inflicted injury, suicide or self-inflicted injury, murder and executions, Poisoning and adverse Effects of drugs, Drowning. (Deaths due to internal diseases are not included).

٤- الوفاة الناجمة عن أسباب خارجية

يقصد بها الوفيات الناتجة عن أسباب خارج الجسم أي من الحوادث المختلفة مثل الحوادث الناشئة عن السيارات الميكانيكية ووسائل النقل الأخرى وانفجار مواد ملتهبة أو مواد ساخنة أو سوائل أو إشعاع أو الغرق أو الغطس العارض والتسمم العارض والانتحار والقتل والإعدام أو أي طرق عنيفة أخرى ويدخل في ذلك الأطفال اللقطاء المتوفين جنائيا ولا تشمل الوفاة نتيجة لأمراض طبيعية.

5- Injured Organ

It's the Wounded Part Of the deceased such as neck, head, or leg ... etc.

٥- العضو المصاب

يقصد به العضو الذي أصيب في المتوفي مثل العنق أو الرأس أو الساق .... الخ.

6- Infant Mortality

It's the number of children dying before reaching one year of age.

٦- وفيات الأطفال الرضع

يقصد به الأطفال الذين يتوفون وعمرهم أقل من سنة.

7- Neonatal Mortality (Less than 28 days)

It's the number of neonatal dying before reaching 28 days of age.

٧- وفيات حديثي الولادة (أقل من ٢٨ يوم) :

يقصد به الأطفال الذين يتوفون وعمرهم أقل من ٢٨ يوماً.

8- Natural Increase

It's the increase (or decrease) the number of births than number of deaths of the population in a given area and in a given period of time.

٨- الزيادة الطبيعية:

هي زيادة أو (انخفاض) اعداد المواليد عن الوفيات للسكان في منطقة ما في فترة زمنية معينة.

9- Maternal Mortality

It's the death of a woman while pregnant or within 42 days of termination of pregnancy, irrespective of the duration and site of the pregnancy, from any cause related to or aggravated by the pregnancy or its management but not from accidental or incidental causes.

٩- وفيات الأمهات

هو وفاة السيدات أثناء الحمل أو خلال ٤٢ يوما من انتهاء الحمل، بصرف النظر عن مدة ومكان الحمل، لأي أسباب تتعلق بالحمل أو التي تفاقمت من جراء الحمل أو التعامل معه ولكن ليس من أسباب عارضة أو طارئة.

10- Sex Ratio

It's The ratio of males to the number of females in a given population .It can be calculated for the population, births or deaths according to the different administrative levels.

١٠- نسبة النوع

هي نسبة عدد الذكور إلى عدد الإناث في مجتمع سكاني معين و يمكن حسابها للسكان أو المواليد أو الوفيات لمختلف المستويات الإدارية.

vii. Rates and Ratios

1- Crude Birth Rate

It's the number of live births born during the year per one one thousand midyear population.

$$= \frac{\text{Number of Live Births during the year}}{\text{The Midyear Population}} \times 1000$$

2- Crude Death Rate

It's the number of deaths during the year per one thousand midyear population.

$$= \frac{\text{Number of Deaths during the year}}{\text{The Midyear Population}} \times 1000$$

3- Rate of Natural Increase

It's the difference between the Crude birth Rate and the death rate

= Crude Birth Rate - Crude Death Rate

4- General Fertility Rate

It's the number of live births in a year divided by the mid-year women population aged (15-49) multiplied by 1000.

$$= \frac{\text{Number of Live Births during the year}}{\text{Midyear Females population aged (15-49)}} \times 1000$$

5- Age-specific Fertility Rate

It's the number of live births occurring to a particular age group of women in reproductive age (15-49) per year. It is often expressed per 1000 women.

$$= \frac{\text{Live Births for each age Group (15-49) during the year}}{\text{Midyear Females population in the same age Group}} \times 1000$$

6- Total Fertility Rate

It's the number of children a woman would have if she experienced the age-specific fertility rates for the period in question throughout her reproductive life.

$$= \sum ASFR \times 5$$

سابعاً: المعدلات والنسب

١- معدل المواليد الخام:

هو عدد المواليد أحياء الذين يولدون خلال العام لكل ألف من السكان في منتصف العام.

$$= \frac{\text{عدد المواليد خلال العام}}{\text{تقدير عدد السكان في منتصف العام}} \times ١٠٠٠$$

٢- معدل الوفيات الخام

هو عدد الوفيات خلال العام لكل ألف من السكان في منتصف العام

$$= \frac{\text{عدد الوفيات خلال العام}}{\text{تقدير عدد السكان في منتصف العام}} \times ١٠٠٠$$

٣- معدل الزيادة الطبيعية

هو الفرق بين معدل المواليد ومعدل الوفيات

= معدل المواليد – معدل الوفيات

٤- معدل الإنجاب العام

هو عدد المواليد خلال العام منسوباً لعدد الإناث في سن الإنجاب (١٥-٤٩) في منتصف العام مضروباً في ١٠٠٠ .

$$= \frac{\text{عدد المواليد خلال العام}}{\text{عدد الإناث (١٥-٤٩) في منتصف العام}} \times ١٠٠٠$$

٥- معدل الإنجاب لكل فئة عمرية

هو عدد المواليد خلال العام لكل فئة عمرية للسيدات في سن الإنجاب (١٥-٤٩) مضروباً في **١٠٠٠**.

$$= \frac{\text{عدد المواليد خلال العام لكل فئة عمرية (١٥-٤٩)}}{\text{عدد الإناث في نفس الفئة العمرية في منتصف العام}} \times ١٠٠٠$$

٦- معدل الإنجاب الكلي

هو عدد الأطفال الذى تنجبه السيدة بنهاية حياتها الإنجابية إذا استمرتً فى الإنجاب خلال هذه الفترة وفقا لمعدلات الإنجاب الملاحظة حاليا .

= مجموع معدل الإنجاب وفقاً للفئات العمرية (١٥-٤٩) مضروباً في ٥

7- Neonatal Mortality Rate (Less than 28 Days)

$$= \frac{\text{Number of neonatal dying before reaching 28 days}}{\text{No. of live births in the same year}} \times 1000$$

٧- معدل وفيات حديثي الولادة (أقل من ٢٨ يوم)

$$= \frac{\text{عدد الوفيات من الأطفال الأقل من ٢٨ يوما خلال العام}}{\text{عدد المواليد أحياء في نفس العام}} \times ١٠٠٠$$

8- Early Neonatal Mortality Rate (Less than 7 days)

$$= \frac{\text{Number of neonatal dying before reaching 7 days}}{\text{No. of live births in the same year}} \times 1000$$

٨- معدل وفيات المواليد المبكرة (أقل من ٧أيام)

$$= \frac{\text{عدد الوفيات من الأطفال الأقل من ٧ أيام خلال العام}}{\text{المواليد أحياء في نفس العام}} \times ١٠٠٠$$

9- Infant Mortality Rate

$$= \frac{\text{Number of infants dying before reaching one year}}{\text{No. of live births in the same year}} \times 1000$$

٩- معدل وفيات الأطفال الرضع (أقل من سنة)

$$= \frac{\text{عدد الوفيات من الأطفال الأقل من سنة خلال العام}}{\text{عدد المواليد أحياء في نفس العام}} \times ١٠٠٠$$

10- Under 5 Mortality Rate

$$= \frac{\text{Number of children dying before reaching 5 years}}{\text{No. of live births in the same year}} \times 1000$$

١٠- معدل وفيات الأطفال أقل من ٥ سنوات

$$= \frac{\text{عدد الوفيات من الأطفال الأقل من ٥ سنوات خلال العام}}{\text{عدد المواليد أحياء في نفس العام}} \times ١٠٠٠$$

11- Maternal Mortality Ratio

$$= \frac{\text{Number of Maternal death during the year}}{\text{No. of live births in the same year}} \times 100000$$

١١- معدل وفيات الأمهات

$$= \frac{\text{عدد وفيات الأمهات خلال العام}}{\text{عدد المواليد أحياء في نفس العام}} \times ١٠٠٠٠٠$$

12- Sex Ratio at Birth

$$= \frac{\text{Number of male births during the year}}{\text{Number of female births during the year}} \times 100$$

١٢- نسبة النوع عند الميلاد

$$= \frac{\text{عدد المواليد الذكور خلال العام}}{\text{عدد المواليد الإناث خلال العام}} \times ١٠٠$$

13- Sex Ratio at Death

$$= \frac{\text{Number of male deaths during the year}}{\text{number of female deaths during the year}} \times 100$$

١٣- نسبة النوع عند الوفاة

$$= \frac{\text{عدد وفيات الذكور خلال العام}}{\text{عدد وفيات الإناث خلال العام}} \times ١٠٠$$

viii. Data Tabulation and Dissemination

Data are classified according to the place of registration at the health offices concerned with the place of birth or death rather than the usual residence of the births' mothers or the deceased.

ثامناً: تبويب البيانات والنشر

تصنف البيانات طبقاً لمكان التسجيل بمكاتب الصحة الحادث في دائرتها واقعة الميلاد أو الوفاة وليس محل الاقامة المعتاد لأم المولود أو المتوفي.

ix. Population estimates and rates

1. Data of the Population Census 2017 have been used as the basis for estimating the Med-Year Population using the natural increase Method (citizens abroad are not included).

2. Population figures during (2007-2016) were re-estimated according to the rate of population growth between the 2006 & 2017 Population; and accordingly the Crude Birth, Crude Death and Natural Increase Rates of the Governorates during (2007-2016) have been recalculated; and an appendix of the bulletin Includes the re-estimated population figures and the new rates of Birth , Death and Natural Increase .

تاسعاً: تقديرات السكان والمعدلات

١. استخدمت البيانات النهائية للتعداد العام للسكان والإسكان والمنشآت عام ٢٠١٧ كأساس لتقدير عدد السكان في منتصف العام باستخدام أسلوب الزيادة الطبيعية (لا يشمل المواطنين بالخارج).

٢. تم إعادة تقدير أعداد السكان خلال الفترة (٢٠٠٧-٢٠١٦) وفقاًلمعدل نمو السكان بين تعداد سكان ٢٠٠٦ وتعداد سكان ٢٠١٧, وبناءاً على ذلك تم إعادة حساب معدلات المواليد والوفيات والزيادة الطبيعية لمحافظات الجمهورية خلال الفترة (٢٠٠٧-٢٠١٦) وقد تم عمل ملحق بالنشرة يتضمن أعداد السكان التقديرية ومعدلات المواليد والوفيات والزيادة الطبيعية الجديدة .

x. Data Availability Means

Hard copy – CD – website.

عاشراً: طرق إتاحة البيانات

ورقي– CD – الموقع الألكتروني.

General Indicators

i. Live births

1- Number of live births reached 2235326 in 2020 compared to 2304832 in 2019, a decrease of 3.0 %. The Crude birth rate reached 22.2 per thousand in 2020 compared to 23.3 per thousand in 2019, a decrease of 1.1 per thousand.

2- Number of male births reached 1143611 in 2020 compared to 1179033 in 2019 a decrease of 3.0 %, the female births reached 1091715 in 2020 Compared to 1125799 in 2019 a decrease of 3.0 %.

3- Live births in urban reached 1142864 in 2020 compared to 1240549 in 2019, a decrease of 7.9 %, while the number of rural births reached 1092462 in 2020 compared to 1064283 in 2019, an Increase of 2.6 %.

4- Cairo governorate was ranked the first in terms of the number of births, 198972 in 2020 compared to 211089 in 2019 a decrease of 5.7%.

5- South Sinai governorate was ranked the last in terms of the number of births, 2977 in 2020 compared to 2824 in 2019, an Increase of 5.4 %.

6- Matrouh governorate recorded the highest crude birth rate as it reached 46.1 per thousand in 2020 compared to 49.1 per thousand in 2019 a decrease of 3 per thousand.

7- Port-Said governorate recorded the lowest crude birth rate as it reached 14.7 per thousand in 2020 compared to 16.2 per thousand in 2019 a decrease of 1.5 per thousand.

8- The largest number of births was recorded in June as it reached 208066 in 2020 compared to 192409 in 2019 an increase of 8.1 %.

المؤشرات العامة

أولا: المواليد أحياء

١- بلغ عدد المواليد ٢٢٣٥٣٢٦ عام ٢٠٢٠ مقابل ٢٣٠٤٨٣٢ عام ٢٠١٩ بنسبة انخفاض ٣,٠ ٪، كما بلغ معدل المواليد ٢٢,٢ في الألف عام ٢٠٢٠ مقابل ٢٣,٣ في الألف عام ٢٠١٩ بانخفاض قدره ١,١ في الألف .

٢- بلغ عدد المواليد الذكور ١١٤٣٦١١ عام ٢٠٢٠ مقابل ١١٧٩٠٣٣ عام ٢٠١٩ بنسبة انخفاض ٣,٠ ٪ كما بلغ عدد المواليد الإناث ١٠٩١٧١٥ عام ٢٠٢٠ مقابل ١١٢٥٧٩٩ عام ٢٠١٩ بنسبة انخفاض ٣,٠٪.

٣- بلغ عدد مواليد الحضر ١١٤٢٨٦٤ عام ٢٠٢٠ مقابل ١٢٤٠٥٤٩ عام ٢٠١٩ بنسبة انخفاض ٧,٩ % بينما بلغ عدد مواليد الريف ١٠٩٢٤٦٢ مولوداً عام ٢٠٢٠ مقابل ١٠٦٤٢٨٣ مولوداً عام ٢٠١٩ بنسبة ارتفاع ٢,٦٪.

٤- جاءت محافظة القاهرة في المرتبة الأولى حيث بلغ عدد المواليد ١٩٨٩٧٢ مولوداً عام ٢٠٢٠ مقابل ٢١١٠٨٩ مولوداً عام ٢٠١٩ بنسبة انخفاض ٥,٧٪.

٥- جاءت محافظة جنوب سيناء في المرتبة الأخيرة حيث بلغ عدد المواليد ٢٩٧٧ مولوداً عام ٢٠٢٠ مقابل ٢٨٢٤ مولوداً عام ٢٠١٩ بنسبة ارتفاع ٥,٤ ٪.

٦- سجلت محافظة مطروح أكبر معدل للمواليد الخام حيث بلغ ٤٦,١ في الألف عام ٢٠٢٠ مقابل ٤٩,١ في الألف عام ٢٠١٩ بانخفاض قدره ٣ في الألف.

٧- سجلت محافظة بورسعيد أقل معدل للمواليد الخام حيث بلغ ١٤,٧ في الألف عام ٢٠٢٠ مقابل ١٦,٢ في الألف عام ٢٠١٩ بانخفاض قدره ١,٥ في الألف.

٨- أكبر عدد تم تسجيله من المواليد جاء في شهر يونيو حيث بلغ ٢٠٨٠٦٦ مولوداً عام ٢٠٢٠ مقابل ١٩٢٤٠٩ مولوداً في عام ٢٠١٩ بنسبة ارتفاع ٨,١ % .

ii. Deaths

1- Number of deaths reached 664763 in 2020 compared to 570580 in 2019, an increase of 16.5 %, as the crude death rate reached 6.6 per thousand in 2020 compared to 5.8 per thousand in 2019 an increase of 0.8 %.

2- Number of male deaths reached 361971 in 2020 compared to 312105 in 2019, an increase of 16 %, as the number of female deaths reached 302792 in 2020 compared to 258475 in 2019, an increase of 17.1 %.

3- Number of urban deaths reached 402175 in 2020 compared to 351475 deaths in 2019, an increase of 14.4 %, as the number of rural deaths reached 262588 in 2020 compared to 219105 in 2019, an increase of 19.8 %.

4- Cairo governorate was ranked the first in terms of the number of deaths, 102982 in 2020 compared to 91358 in 2019 an increase of 12.7 %.

5- South Sinai governorate was ranked the last in terms of the number of deaths, 735 in 2020 compared to 770 in 2019, a decrease of 4.5 %.

6- The largest number of deaths is within the age group (70 to less than 75), 89079 in 2020 compared to 70174 in 2019, an increase of 26.9 %.

7- The largest number of deaths was recorded in June as it reached 78847 in 2020 compared to 45468 in 2019 an increase of 73.4 %.

8- Number of Neonatal Mortality (Less than 28 days) reached 17203 in 2020 compared to 17321 in 2019 a decrease of 0.7 %.

9- Number of Infant Mortality (less than one year) reached 35197 in 2020 compared to 36173 in 2019 , a decrease of 2.7 %.

ثانياً: الوفيات العامة

١- بلغ عدد الوفيات ٦٦٤٧٦٣ عام ٢٠٢٠ مقابل ٥٧٠٥٨٠ عام ٢٠١٩ بارتفاع قدره ١٦,٥ ٪ كما بلغ معدل الوفيات الخام ٦,٦ في الألف عام ٢٠٢٠ مقابل ٥,٨ في الألف عام ٢٠١٩ بنسبة ارتفاع ٠,٨ %

٢- بلغ عدد وفيات الذكور ٣٦١٩٧١ عام ٢٠٢٠ مقابل ٣١٢١٠٥ عام ٢٠١٩ بارتفاع قدره ١٦ ٪، بينما بلغ عدد حالات وفيات الإناث ٣٠٢٧٩٢ عام ٢٠٢٠ مقابل ٢٥٨٤٧٥ عام ٢٠١٩ بنسبة ارتفاع ١٧,١ ٪.

٣- بلغ عدد وفيات الحضر ٤٠٢١٧٥ عام ٢٠٢٠ مقابل ٣٥١٤٧٥ عام ٢٠١٩ بارتفاع قدره ١٤,٤ ٪، بينما بلغ عدد وفيات الريف ٢٦٢٥٨٨ عام ٢٠٢٠ مقابل ٢١٩١٠٥ عام ٢٠١٩ بارتفاع قدره ١٩,٨ ٪.

٤- جاءت محافظة القاهرة في المرتبة الأولى من حيث أعداد الوفيات حيث بلغ عدد الوفيات ١٠٢٩٨٢ عام ٢٠٢٠ مقابل ٩١٣٥٨ عام ٢٠١٩ بنسبة ارتفاع ١٢,٧ ٪.

٥- جاءت محافظة جنوب سيناء في المرتبة الأخيرة من حيث عدد حالات الوفيات العامة فقد بلغ عدد الحالات بها ٧٣٥ عام ٢٠٢٠ مقابل ٧٧٠ عام ٢٠١٩ بنسبة انخفاض ٤,٥٪.

٦- أكبر عدد من الوفيات كان في الفئة العمرية (٧٠ الى اقل من ٧٥سنة) حيث بلغ ٨٩٠٧٩ عام ٢٠٢٠ مقابل ٧٠١٧٤ عام ٢٠١٩ بنسبة ارتفاع ٢٦,٩٪.

٧- أكبر عدد تم تسجيله من الوفيات جاء في شهر يونيو حيث بلغ ٧٨٨٤٧ عام ٢٠٢٠ مقابل ٤٥٤٦٨ عام ٢٠١٩بنسبة ارتفاع ٧٣,٤ %

٨- بلغ عدد حالات وفيات الأطفال حديثي الولادة (أقل من ٢٨ يوم) ١٧٢٠٣ عام ٢٠٢٠ مقابل ١٧٣٢١ عام ٢٠١٩ بنسبة انخفاض ٠,٧ ٪.

٩- بلغ عدد حالات وفيات الأطفال الرضع (أقل من سنة) ٣٥١٩٧ عام ٢٠٢٠ مقابل ٣٦١٧٣ عام ٢٠١٩ بنسبة انخفاض ٢,٧ ٪.

10- Number of Under five mortality reached 44300 in 2020 compared to 46956 in 2019 , a decrease of 5.7 %.

١٠-بلغ عدد حالات وفيات الأطفال أقل من ٥ سنوات ٤٤٣٠٠ عـــام ٢٠٢٠ مقابـــــل ٤٦٩٥٦ عـــام ٢٠١٩ بنسبة انخفاض ٥,٧ ٪.

iii. Sex Ratio

1- Sex Ratio at birth is 105 males to 100 females in 2020, as the same as the ratio in 2019.

ثالثا: نسبة النوع

١- بلغت نسبة النوع عند الميلاد ١٠٥ ذكر لكل ١٠٠ أنثى في عام ٢٠٢٠ و هي نفس النسبة عام ٢٠١٩.

2- Sex Ratio at death is 120 males to 100 females in 2020 compared to 121 males to 100 females in 2019.

٢- بلغت نسبة النوع عند الوفاة ١٢٠ ذكر لكل ١٠٠ أنثى في عـام ٢٠٢٠ مقابـل ١٢١ ذكـر لكـل ١٠٠ أنثـى في عـام ٢٠١٩.

iv. Rate of Natural Increase

The Rate of Natural Increase in the republic reached 15.6 per thousand in 2020 compared to 17.5 per thousand in 2019, a decrease of 1.9 per thousand .

رابعاً: معدل الزيادة الطبيعية

بلـغ معـدل الزيـادة الطبيعيـة في الجمـهورية ١٥,٦ في الألـف عـام ٢٠٢٠ مقابل ١٧,٥ في الألف عام ٢٠١٩ بانخفاض قدره ١,٩ في الألف

معدلات المواليد أحياء والوفيات بالجمهورية خلال الفترة (٢٠١١ – ٢٠٢٠)

Birth and Death Rates in Egypt (2011 - 2020)

معدل وفيات الأمهات لكل مائة ألف مولود حي **Maternal Mortality Rate**	معدل وفيات الرضع فى الألف **Infant Mortality Rate**	معدل وفيات الاطفال اقل من ٢٨ يوم فى الألف **Neonatal Mortality Rate**	معدل الوفيات في الالف* **Crude Death Rate**	معدل المواليد أحياء فى الألف* **Crude Birth Rate**	السنة **Year**
54	14.7	6.6	6.0	29.6	2011
50	15.2	6.5	6.3	31.2	2012
53	14.8	6.3	5.9	30.3	2013
52	14.6	6.2	6.0	30.7	2014
49.0	15.7	6.8	6.3	29.6	2015
45.9	15.1	6.6	6.0	28.0	2016
43.6	15.1	7.0	5.7	26.8	2017
43.4	15.4	7.2	5.8	24.5	2018
42.8	15.7	7.5	5.8	23.3	2019
42.8**	15.7	7.7	6.6	22.2	2020

(*) Rates are adjusted according to the population census 2017 and the reprojection of the population through (2007-2016)

(*) تم تعديل المعدلات وفقاً لنتائج تعداد ٢٠١٧ وإعادة تقدير أعداد السكان خلال الفترة (٢٠٠٧–٢٠١٦)

(**) Estimated

"(**) مقدرة

معدل المواليد أحياء ومعدل الوفيات خلال الفترة (٢٠١١ –٢٠٢٠)

Crude Birth Rate and Crude Death Rate in Egypt (2011-2020)

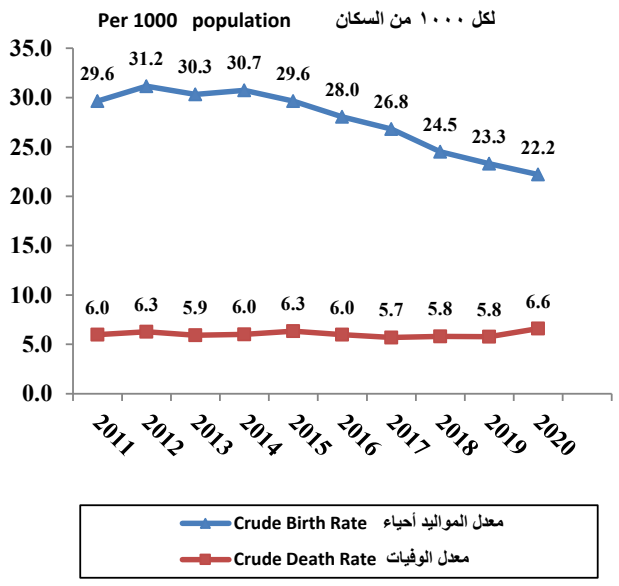

معدل وفيات الأطفال الرضع ومعدل وفيات الأطفال أقل من ٢٨ يوم خلال الفترة (٢٠١١– ٢٠٢٠)

Infant and Neonatal Mortality Rate in Egypt (2011-2020)

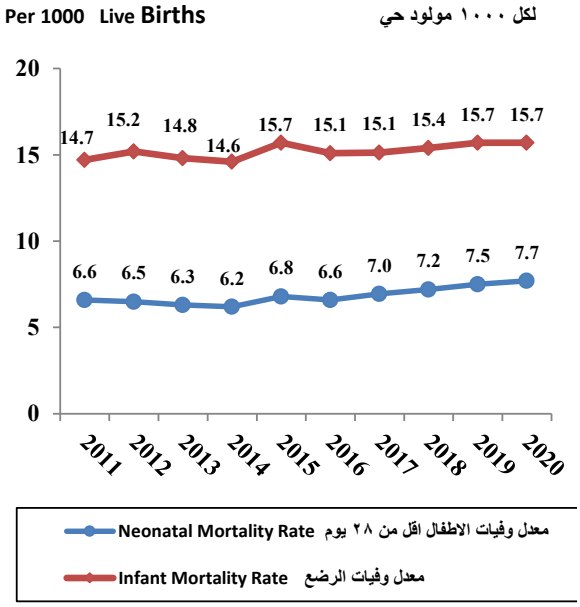

أعداد المواليد أحياء والوفيات والزيادة الطبيعية لإجمالي الجمهورية موزعة طبقا للشهور عام ٢٠٢٠

Live Births, Deaths and Natural Increase by Months (2020)

Total Country

Months	الزيادة الطبيعية Natural Increase	الوفيـات Deaths	المواليد أحياء Live Births	الشهور
Total	**1570563**	**664763**	**2235326**	الاجمالى
January	**134733**	57080	191813	يناير
February	**119006**	49638	168644	فبراير
March	**131034**	48662	179696	مارس
April	**125274**	42138	167412	أبريل
May	**114947**	56068	171015	مايو
June	**129219**	78847	208066	يونيو
July	**138948**	61165	200113	يوليو
August	**142456**	56500	198956	أغسطس
September	**147122**	49304	196426	سبتمبر
October	**143590**	45966	189556	أكتوبر
November	**134572**	50542	185114	نوفمبر
December	**109662**	68853	178515	ديسمبر

أعداد المواليد أحياء والوفيات لإجمالي الجمهورية طبقا للشهور عام ٢٠٢٠

Live Births and Deaths by Months , 2020

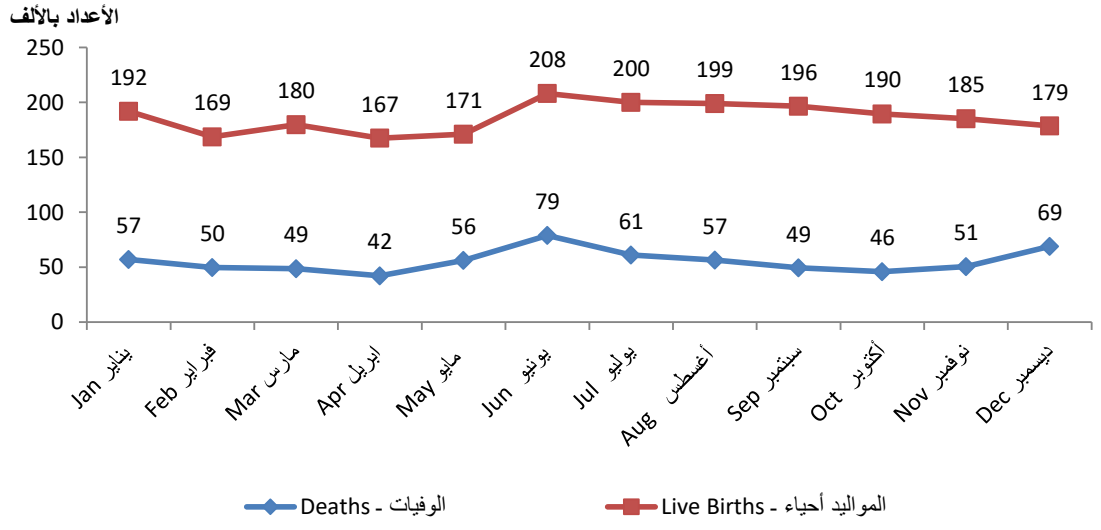

أعداد المواليد أحياء وفقاً لمحافظات الجمهورية (حضر/ ريف) طبقا للنوع عام ٢٠٢٠

Live Births According to Governorates (Urban / Rural) by Sex , 2020

Governorats	Total جملة			Rural ريف			Urban حضر			المحافظات
	جملة	إناث	ذكور	جملة	إناث	ذكور	جملة	إناث	ذكور	
	Total	Female	Male	Total	Female	Male	Total	Female	Male	
Total	2235326	1091715	1143611	1092462	534365	558097	1142864	557350	585514	إجمالى الجمهورية
Cairo	198972	97373	101599	0	0	0	198972	97373	101599	القاهرة
Alexandria	105363	51405	53958	707	361	346	104656	51044	53612	الإسكندرية
Port-Said	11427	5529	5898	0	0	0	11427	5529	5898	بور سعيد
Suez	14458	6959	7499	0	0	0	14458	6959	7499	السويس
Demietta	28585	13974	14611	11703	5729	5974	16882	8245	8637	دمياط
Dakahlia	128101	63225	64876	58736	28702	30034	69365	34523	34842	الدقهلية
Sharkia	157193	76935	80258	85810	42064	43746	71383	34871	36512	الشرقية
Kalyoubia	111250	54230	57020	60460	29673	30787	50790	24557	26233	القليوبية
Kafr EL sheikh	73414	35697	37717	45327	21908	23419	28087	13789	14298	كفر الشيخ
Gharbia	101155	49549	51606	45351	22269	23082	55804	27280	28524	الغربية
Menoufia	94881	46104	48777	60574	29384	31190	34307	16720	17587	المنوفية
Behera	143481	69807	73674	78100	38332	39768	65381	31475	33906	البحيرة
Ismailia	32124	15587	16537	9756	4792	4964	22368	10795	11573	الإسماعيلية
Giza	194225	94746	99479	83628	40973	42655	110597	53773	56824	الجيزة
Beni-Suef	87116	42518	44598	53892	26489	27403	33224	16029	17195	بنى سويف
Fayoum	93832	45779	48053	68663	33632	35031	25169	12147	13022	الفيوم
Menia	160641	78426	82215	113208	55348	57860	47433	23078	24355	المنيا
Asyout	135851	66061	69790	98095	47856	50239	37756	18205	19551	أسيوط
Suhag	150092	73392	76700	118298	57728	60570	31794	15664	16130	سوهاج
Qena	93753	46023	47730	76517	37539	38978	17236	8484	8752	قنا
Aswan	38238	18675	19563	3224	1599	1625	35014	17076	17938	أسوان
Luxor	32032	15697	16335	13035	6376	6659	18997	9321	9676	مدينة الأقصر
Red Sea	9133	4350	4783	22	10	12	9111	4340	4771	البحر الأحمر
ELWadi ELGidid	5180	2529	2651	866	425	441	4314	2104	2210	الوادى الجديد
Matrouh	22717	11122	11595	2348	1154	1194	20369	9968	10401	مطروح
North Sinai	9135	4542	4593	3559	1748	1811	5576	2794	2782	شمال سيناء
South Sinai	2977	1481	1496	583	274	309	2394	1207	1187	جنوب سيناء

أعداد الوفيات وفقاً لمحافظات الجمهورية (حضر/ ريف) طبقا للنوع عام ٢٠٢٠

Deaths According to Governorates (Urban / Rural) by Sex ,2020

Governorats	Total جمـــلة			Rural ريـــــف			Urban حضـــــر			المحافظـــات
	جمـلة	إنـــاث	ذكـــور	جمـلة	إنـــاث	ذكـــور	جمـلة	إنـــاث	ذكـــور	
	Total	Female	Male	Total	Female	Male	Total	Female	Male	
Total	**664763**	**302792**	**361971**	**262588**	**128856**	**133732**	**402175**	**173936**	**228239**	إجمالى الجمهورية
Cairo	102982	43195	59787	0	0	0	102982	43195	59787	القـــاهرة
Alexandria	49755	21269	28486	280	81	199	49475	21188	28287	الإسكـندرية
Port-Said	5220	2319	2901	0	0	0	5220	2319	2901	بور سعـيد
Suez	4640	1966	2674	0	0	0	4640	1966	2674	السـويـس
Demietta	10641	4660	5981	3419	1574	1845	7222	3086	4136	دميـــاط
Dakahlia	45302	21123	24179	24091	11609	12482	21211	9514	11697	الدقهـــلية
Sharkia	44576	20714	23862	26435	12820	13615	18141	7894	10247	الشرقـــية
Kalyoubia	35502	16152	19350	16626	7988	8638	18876	8164	10712	القـــليوبية
Kafr EL sheikh	20882	10121	10761	11133	5702	5431	9749	4419	5330	كفر الشـيخ
Gharbia	36511	17168	19343	19028	9312	9716	17483	7856	9627	الغربـــية
Menoufia	29628	13643	15985	15544	7522	8022	14084	6121	7963	المنوفـــية
Behera	36582	17495	19087	22467	11055	11412	14115	6440	7675	البحـــيرة
Ismailia	8875	3912	4963	2555	1168	1387	6320	2744	3576	الإسماعيلية
Giza	59769	26199	33570	14934	7062	7872	44835	19137	25698	الجـــيزة
Beni-Suef	18053	8572	9481	10839	5384	5455	7214	3188	4026	بنى سـويف
Fayoum	17544	8268	9276	9801	4873	4928	7743	3395	4348	الفيـــوم
Menia	31300	15099	16201	20196	10263	9933	11104	4836	6268	المنـــيا
Asyout	30534	14605	15929	24820	11958	12862	5714	2647	3067	أسيـــوط
Suhag	27814	13727	14087	20018	10084	9934	7796	3643	4153	سوهـــاج
Qena	19991	9952	10039	13146	6801	6345	6845	3151	3694	قنـــا
Aswan	10780	4996	5784	2984	1498	1486	7796	3498	4298	أســـوان
Luxor	9197	4232	4965	3487	1740	1747	5710	2492	3218	مدينة الأقصـر
Red Sea	1848	701	1147	3	1	2	1845	700	1145	البحر الأحمـر
ELWadi ELGidid	1379	603	776	448	203	245	931	400	531	الوادى الجديد
Matrouh	2919	1171	1748	60	31	29	2859	1140	1719	مطـــروح
North Sinai	1804	718	1086	243	114	129	1561	604	957	شمال سينـاء
South Sinai	735	212	523	31	13	18	704	199	505	جنوب سينـاء

الزيادة الطبيعية وفقاً لمحافظات الجمهورية (حضر/ ريف) طبقا للنوع عام ٢٠٢٠

Natural Increase According to Governorates (Urban / Rural) by Sex , 2020

Governorats	Total جمـــلة			Rural ريـــــف			Urban حضـــــر			المحافظـــات
	جمـلة	إنـــاث	ذكـــور	جمـلة	إنـــاث	ذكـــور	جمـلة	إنـــاث	ذكـــور	
	Total	Female	Male	Total	Female	Male	Total	Female	Male	
Total	**1570563**	**788923**	**781640**	**829874**	**405509**	**424365**	**740689**	**383414**	**357275**	إجمالى الجمهورية
Cairo	**95990**	**54178**	**41812**	0	0	0	95990	54178	41812	القـــاهرة
Alexandria	**55608**	**30136**	**25472**	427	280	147	55181	29856	25325	الإسكـندرية
Port-Said	**6207**	**3210**	**2997**	0	0	0	6207	3210	2997	بور سعـيد
Suez	**9818**	**4993**	**4825**	0	0	0	9818	4993	4825	السـويـس
Demietta	**17944**	**9314**	**8630**	8284	4155	4129	9660	5159	4501	دميـــاط
Dakahlia	**82799**	**42102**	**40697**	34645	17093	17552	48154	25009	23145	الدقهـــلية
Sharkia	**112617**	**56221**	**56396**	59375	29244	30131	53242	26977	26265	الشرقـــية
Kalyoubia	**75748**	**38078**	**37670**	43834	21685	22149	31914	16393	15521	القـــليوبية
Kafr EL sheikh	**52532**	**25576**	**26956**	34194	16206	17988	18338	9370	8968	كفر الشـيخ
Gharbia	**64644**	**32381**	**32263**	26323	12957	13366	38321	19424	18897	الغربـــية
Menoufia	**65253**	**32461**	**32792**	45030	21862	23168	20223	10599	9624	المنوفـــية
Behera	**106899**	**52312**	**54587**	55633	27277	28356	51266	25035	26231	البحـــيرة
Ismailia	**23249**	**11675**	**11574**	7201	3624	3577	16048	8051	7997	الإسماعيلية
Giza	**134456**	**68547**	**65909**	68694	33911	34783	65762	34636	31126	الجـــيزة
Beni-Suef	**69063**	**33946**	**35117**	43053	21105	21948	26010	12841	13169	بنى سـويف
Fayoum	**76288**	**37511**	**38777**	58862	28759	30103	17426	8752	8674	الفيـــوم
Menia	**129341**	**63327**	**66014**	93012	45085	47927	36329	18242	18087	المنـــيا
Asyout	**105317**	**51456**	**53861**	73275	35898	37377	32042	15558	16484	أسيـــوط
Suhag	**122278**	**59665**	**62613**	98280	47644	50636	23998	12021	11977	سوهـــاج
Qena	**73762**	**36071**	**37691**	63371	30738	32633	10391	5333	5058	قنـــا
Aswan	**27458**	**13679**	**13779**	240	101	139	27218	13578	13640	أسـوان
Luxor	**22835**	**11465**	**11370**	9548	4636	4912	13287	6829	6458	مدينة الأقصر
Red Sea	**7285**	**3649**	**3636**	19	9	10	7266	3640	3626	البحر الأحمر
ELWadi ELGidid	**3801**	**1926**	**1875**	418	222	196	3383	1704	1679	الوادى الجديد
Matrouh	**19798**	**9951**	**9847**	2288	1123	1165	17510	8828	8682	مطـــروح
North Sinai	**7331**	**3824**	**3507**	3316	1634	1682	4015	2190	1825	شمال سينـاء
South Sinai	**2242**	**1269**	**973**	**552**	**261**	**291**	**1690**	**1008**	**682**	جنوب سينـاء

الباب الأول

الجداول التقديرية للسكان في ١/٧/٢٠٢٠

والجداول المقارنة للمواليد والوفيات خلال الفترة

(٢٠٠١-٢٠٢٠)

Part 1

Midyear Population Estimates 2020 and Comparison Tables of Births and Deaths (2001-2020)

جدول رقم (١) : عدد السكان التقديرى بالداخل للجمهورية وفقاً للمحافظات (حضر /ريف) طبقاً للنوع فى ١/٧/٢٠٢٠

Table No (1) : Midyear Population Estimates According to the Governorates (Urban/ Rural) by Sex 2020

Governorats	Total جملة			Rural ريف			Urban حضر			المحافظات
	جملة	إناث	ذكور	جملة	إناث	ذكور	جملة	إناث	ذكور	
	Total	Female	Male	Total	Female	Male	Total	Female	Male	
Total	**100617206**	**48810768**	**51806438**	**57484771**	**27818367**	**29666404**	**43132435**	**20992401**	**22140034**	إجمالى الجمهورية
Cairo	9947046	4796837	5150209	0	0	0	9947046	4796837	5150209	القاهرة
Alexandria	5394920	2628916	2766004	102255	49700	52555	5292665	2579216	2713449	الإسكندرية
Port-Said	775209	377255	397954	0	0	0	775209	377255	397954	بور سعيد
Suez	765159	372674	392485	0	0	0	765159	372674	392485	السويس
Demietta	1569451	763936	805515	937352	456857	480495	632099	307079	325020	دمياط
Dakahlia	6819509	3352246	3467263	4760352	2335666	2424686	2059157	1016580	1042577	الدقهلية
Sharkia	7580879	3681891	3898988	5641965	2731064	2910901	1938914	950827	988087	الشرقية
Kalyoubia	5911362	2862001	3049361	3375142	1632816	1742326	2536220	1229185	1307035	القليوبية
Kafr EL sheikh	3575423	1746538	1828885	2702544	1314593	1387951	872879	431945	440934	كفر الشيخ
Gharbia	5254088	2570455	2683633	3682911	1795380	1887531	1571177	775075	796102	الغربية
Menoufia	4545314	2204105	2341209	3565009	1721384	1843625	980305	482721	497584	المنوفية
Behera	6578781	3189403	3389378	5249801	2537539	2712262	1328980	651864	677116	البحيرة
Ismailia	1388098	672730	715368	754312	362881	391431	633786	309849	323937	الإسماعيلية
Giza	9127241	4395393	4731848	3616442	1736803	1879639	5510799	2658590	2852209	الجيزة
Beni-Suef	3393874	1645252	1748622	2578472	1244938	1333534	815402	400314	415088	بنى سويف
Fayoum	3857985	1849596	2008389	2961763	1412130	1549633	896222	437466	458756	الفيوم
Menia	5941358	2880060	3061298	4832717	2335999	2496718	1108641	544061	564580	المنيا
Asyout	4746809	2295611	2451198	3472209	1672767	1799442	1274600	622844	651756	أسيوط
Suhag	5378799	2598141	2780658	4229314	2037420	2191894	1149485	560721	588764	سوهاج
Qena	3427377	1669348	1758029	2796275	1361250	1435025	631102	308098	323004	قنا
Aswan	1575914	775409	800505	880946	432390	448556	694968	343019	351949	أسوان
Luxor	1333309	646431	686878	784517	377471	407046	548792	268960	279832	مدينة الأقصر
Red Sea	383796	184427	199369	12581	6102	6479	371215	178325	192890	البحر الأحمر
ELWadi ELGidid	256088	124681	131407	130751	63295	67456	125337	61386	63951	الوادى الجديد
Matrouh	492999	235597	257402	179340	85207	94133	313659	150390	163269	مطروح
North Sinai	485696	238208	247488	187040	90762	96278	298656	147446	151210	شمال سيناء
South Sinai	110722	53627	57095	50761	23953	26808	59961	29674	30287	جنوب سيناء

جدول رقم (٢) : عدد السكان التقديرى وفقاً لأقسام ومراكز محافظات الجمهورية طبقاً للنوع فى ٢٠٢٠/٧/١

Table No (2) : Midyear Population Estimates
According to the Governorates (Kesm/ Markaz) by sex 2020

Kesm/ Markaz	جملة	إناث	ذكور	القسم / المركز
	Total	Female	Male	
Total Egypt	**100617206**	**48810768**	**51806438**	إجمالي الجمهورية
Cairo				محافظة القاهرة
Total Cairo	**9947046**	**4796837**	**5150209**	جملة القاهرة
Tebbin	75128	37389	37739	قسم التبين
Helwan	543551	268063	275488	قسم حلوان
Elmaasra	281591	138835	142756	قسم المعصرة
May-15	97564	46237	51327	قسم ١٥ مايو
Tora	239828	65249	174579	قسم طـــرة
Maadi	92378	46725	45653	قسم المعادى
Elbasten	516571	245849	270722	قسم البساتين
Dar es Salaam	548083	264023	284060	قسم دار السلام
Masr Elkdema	261008	126473	134535	قسم مصر القديمة
Sayeda Zeinab	142120	70928	71192	قسم السيدة زينب
Elkalifa	109735	53515	56220	قسم الخليفة
Mokattam	233715	113270	120445	قسم المقطم
Menshet nasser	269410	130430	138980	قسم منشأة ناصر
Darb al-Ahmar	60989	29523	31466	قسم الدرب الاحمر
Mousky	17378	8848	8530	قسم الموسكى
Abdeen	42059	21967	20092	قسم عابدين
Qasr al-Nil	11020	5879	5141	قسم قصرالنيل
Zamalek	15589	7910	7679	قسم الزمالك
Bulaq	50213	25186	25027	قسم بولاق
Azbakia	20613	10473	10140	قسم الازبكية
Bab elsheria	48667	23478	25189	قسم باب الشعرية
Elgamalia	37926	18732	19194	قسم الجمالية
Elzaher	74954	37623	37331	قسم الظاهر
Waily	82697	41783	40914	قسم الوايلى
Hadayk elkoba	329597	162165	167432	قسم حدائق القبة
Sharabiya	195217	96647	98570	قسم الشرابية
Shubra	79983	40171	39812	قسم شبرا
Rod elfarg	151877	76234	75643	قسم روض الفرج
Elsahl	329955	161699	168256	قسم الساحل
Elzawya elhmra	331785	163279	168506	قسم الزاوية الحمراء
Elameria	159086	78775	80311	قسم الاميرية
Elzeton	181644	91076	90568	قسم الزيتون
Elmatria	628220	303874	324346	قسم المطرية
Ain Shams	640664	313217	327447	قسم عين شمس
Elmarg	832776	404537	428239	قسم المرج
First salam	501251	242072	259179	قسم أول السلام
Second salem	160333	76765	83568	قسم ثان السلام
Nozha	241137	118721	122416	قسم النزهة
Heliopolis	139856	68918	70938	قسم مصر الجديدة
First nasr city	661907	317098	344809	قسم اول مدينة نصر
Second nasr city	75255	35415	39840	قسم ثان مدينة نصر
First elkahera elgadeda	141632	68163	73469	قسم التجمع الخامس (أول القاهرة الجديدة)

تابع جدول رقم (٢) : عدد السكان التقديرى وفقاً لأقسام ومراكز محافظات الجمهورية طبقاً للنوع فى ٢٠٢٠/٧/١

Cont, Table No (2) : Midyear Population Estimates
According to the Governorates (Kesm / Markaz) by sex 2020

Kesm/ Markaz	جملة Total	إناث Female	ذكور Male	القسم / المركز
				تابع محافظة القاهرة
Second elkahera elgadeda	94548	46685	47863	قسم التجمع الأول (ثان القاهرة الجديدة)
Third elkahera elgadeda	73907	35140	38767	قسم القطامية (ثالث القاهرة الجديدة)
Elshorok	91006	43290	47716	قسم الشروق
Badr City	32623	14508	18115	قسم بدر
Alexandria				**محافظة الأسكندرية**
Total Alexandria	**5394920**	**2628916**	**2766004**	**جملة الأسكندرية**
First Montaza	1084543	526401	558142	قسم المنتزة اول
Second montaza	562380	273001	289379	قسم المنتزة ثان
First elramle	287972	141708	146264	قسم الرمل اول
Second elramle	654456	320442	334014	قسم الرمل ثان
Sidi Gaber	261259	126775	134484	قسم سيدي جابر
Bab Sharqi	235433	117798	117635	قسم باب شرق
Attareen	38293	19258	19035	قسم العطارين
Muharram Bek	290745	144072	146673	قسم محرم بك
Karmoz	108093	52850	55243	قسم كرموز
Ellaban	42615	21403	21212	قسم اللبان
Mansheya	24350	12297	12053	قسم المنشية
Elgomrek	95889	46923	48966	قسم الجمرك
Mina elbasale	262326	128657	133669	قسم مينا البصل
Eldekla	491013	238823	252190	قسم الدخيلة
First Amiriyah	493440	237249	256191	قسم اول العامرية
Second Amiriyah	289019	137785	151234	قسم العامرية ثانى
Burj Al Arab	124521	60310	64211	قسم برج العرب
New Borg El Arab City	45503	21688	23815	مدينة برج العرب الجديدة
El Sahel El Shmaly	3070	1476	1594	الساحل الشمالى-جزء
Port Said				**محافظة بور سعيد**
Total Port Said	**775209**	**377255**	**397954**	**جملة بور سعيد**
Elshrk	34064	16809	17255	قسم حي الشرق
Elarab	59183	27810	31373	قسم العرب
Elmnak	83172	41711	41461	المناخ
Eldawhey	145981	71844	74137	حي المناخ والضواحي
Elzohor	261647	126567	135080	حي الزهور
Elmansra	5486	2499	2987	قسم المناصرة
First Eganobe	41157	19562	21595	قسم اول الجنوب
Second elganob	37591	17827	19764	قسم ثانى الجنوب
First Port Fouad	87948	43699	44249	بور فؤاد اول
Second f Port Fouad	11811	5805	6006	بور فؤاد ثانى
Sharq eltafreaa	7169	3122	4047	قسم شرق التفريعة

تابع جدول رقم (٢) : عدد السكان التقديرى وفقاً لأقسام ومراكز محافظات الجمهورية طبقاً للنوع فى ٢٠٢٠/٧/١

Cont, Table No (2) : Midyear Population Estimates
According to the Governorates (Kesm / Markaz) by sex 2020

Kesm/ Markaz	جملة	إناث	ذكور	القسم / المركز
	Total	Female	Male	
Suez				**محافظة السويس**
Total Suez	**765159**	**372674**	**392485**	**جملة السويس**
Suez	85749	41948	43801	قسم السويس
Elarbeen	279132	136901	142231	قسم الاربعين
Ataka	73466	35040	38426	قسم عتاقه
Faisal	188510	92200	96310	قسم فيصل
Ganayen	138302	66585	71717	قسم الجناين
Damietta				**محافظة دمياط**
Total Damietta	**1569451**	**763936**	**805515**	**جملة دمياط**
First Damietta	117210	55244	61966	قسم اول
second Damietta	184756	90226	94530	قسم ثان
Markaz Damietta	346239	168314	177925	مركز دمياط
Markaz Faraskour	267202	130218	136984	مركز فارسكور
Markaz Zarqa	147382	72437	74945	مركز الزرقا
Markaz Kafr Saad	274826	134710	140116	مركز كفر سعد
Markaz Kafr Elbatek	139049	67132	71917	مركز كفر البطيخ
New Damietta City	53801	26707	27094	قسم دمياط الجديدة
Ras Elbar	10081	4814	5267	قسم راس البر
El Sarw	28905	14134	14771	قسم السرو
Dakahlia				**محافظة الدقهلية**
Total Dakahlia	**6819509**	**3352246**	**3467263**	**جملة الدقهلية**
First Mansoura	348114	172252	175862	قسم اول المنصورة
Second Mansoura	261613	129675	131938	قسم ثان المنصورة
Markaz Mansoura	634151	311043	323108	مركز المنصورة
Markaz Aja	553297	272327	280970	مركزاجا
Mit Ghamr	150736	73857	76879	قسم ميت غمر
Markaz Mit Ghamr	676941	330569	346372	مركز ميت غمر
Markaz Sinbillawain	589189	291575	297614	مركز السنبلاوين
MarkazTammy Amdid	203748	101089	102659	مركز تمي الامديد
Markaz Bany Obaid	137905	67681	70224	مركز بني عبيد
Markaz Mahelt Dimna	65679	32357	33322	مركز محلة دمنة
Markaz Dekerness	369231	182233	186998	مركز دكرنس
Markaz Monia Elnasr	279566	137103	142463	مركز منية النصر
Kurdish	44021	21468	22553	قسم الكردى
Markaz Mitt Slsell	78812	39054	39758	مركز ميت سلسيل
Markaz Elgamalya	149168	72947	76221	مركز شرطة الجمالية
Markaz Elmanzala	378320	184277	194043	مركز المنزلة
Markaz Elmatryia	195601	94506	101095	قسم المطرية
Markaz Sherbin	442766	218992	223774	مركز شربين
Gamasa	4363	2123	2240	قسم جمصة
Markaz Talkha	409532	202556	206976	مركز طلخا
Markaz Nabarouh	293607	143470	150137	مركز نبروة
Markaz Belqas	553149	271092	282057	مركز بلقاس

تابع جدول رقم (٢) : عدد السكان التقديرى وفقاً لأقسام ومراكز محافظات الجمهورية طبقاً للنوع فى ٢٠٢٠/٧/١

Cont, Table No (2) : Midyear Population Estimates
According to the Governorates (Kesm / Markaz) by sex 2020

Kesm/ Markaz	جملة Total	إناث Female	ذكور Male	القسم / المركز
Sharqiya				**محافظة الشرقية**
Total Sharqiya	**7580879**	**3681891**	**3898988**	**جملة الشرقيه**
First Zagazig	194873	96668	98205	قسم اول الزقازيق
Second Zagazig	229402	115002	114400	قسم ثان الزقازيق
Markaz Zagazig	910772	441259	469513	مركز الزقازيق
Alqnayat	69674	34149	35525	قسم القنايات
Markaz Minya Elkamh	806876	391727	415149	مركز منيا القمح
Markaz Mashtool elsok	232622	112741	119881	مركز مشتول السوق
Markaz Bilbes	859869	417261	442608	مركز بلبيس
First Ashra Ramadn City	82000	39424	42576	قسم العاشر اول
Second Ashra Ramadn City	160623	76574	84049	قسم العاشر ثانى
Markaz Abu Hammad	452146	219918	232228	مركز ابو حماد
Markaz Hehia	315370	152920	162450	مركز ههيا
Markaz DeyarbNegm	516398	252076	264322	مركز ديرب نجم
Markaz Ibrahimia	193333	94086	99247	مركز الابراهيمية
Markaz Abu Kabir	473193	227057	246136	مركز ابو كبير
Markaz Kafr Saqr	292760	144992	147768	مركز كفر صقر
Markaz Awlad saker	237454	116650	120804	مركز أولاد صقر
Markaz San elhagr	166245	78625	87620	مركز صان الحجر
Markaz Abu Omar	91280	43294	47986	مركز منشأة أبو عمر
Markaz Hosseinieh	390820	187869	202951	مركز الحسينية
Faqous	115267	57509	57758	قسم فاقوس
Markaz Faqous	638156	308305	329851	مركز فاقوس
Elkoran	93276	45947	47329	قسم القرين
New Salehia	58470	27838	30632	فسم الصالحية الجديدة
Qaliubiya				**محافظة القليوبية**
Total Qaliubiya	**5911362**	**2862001**	**3049361**	**جملة القليوبية**
First Banha	112343	56107	56236	قسم أول بنها (قسم بنها)
Second Banha	67828	33643	34185	قسم ثان بنها
Markaz Banha	503710	246243	257467	مركز بنها
Markaz Kafr sokr	197226	96281	100945	مركز كفر شكر
Markaz Tookh	619634	301103	318531	مركز طوخ
Kaha	50256	24792	25464	قسم قها
Markaz alkanter elkarrya	529656	256414	273242	مركز القناطر الخيرية
Qalioub	154580	74879	79701	قسم قليوب
Markaz Qalioub	585366	282163	303203	مركز قليوب
First Shubra Al Khaimah	508765	247019	261746	قسم اول شبرا الخيمة
Second Shubra Al Khaimah	717378	343531	373847	قسم ثانى شبرا الخيمة
Elkosos	483328	232821	250507	قسم الخصوص
Markaz Shebin elkanter	563927	273673	290254	مركز شبين القناطر
Khanka	80714	39689	41025	قسم الخانكة
Markaz Khanka	599248	287586	311662	مركز الخانكة
Elobor	137403	66057	71346	قسم العبور

تابع جدول رقم (٢) : عدد السكان التقديرى وفقاً لأقسام ومراكز محافظات الجمهورية طبقاً للنوع فى ٢٠٢٠/٧/١

Cont, Table No (2) : Midyear Population Estimates
According to the Governorates (Kesm / Markaz) by sex 2020

Kesm/ Markaz	جملة Total	إناث Female	ذكور Male	القسم / المركز
Kafr EL sheikh				**محافظة كفر الشيخ**
Total Kafr Elsheikh	**3575423**	**1746538**	**1828885**	**جملة كفر الشيخ**
First Kafr Elsheikh	152713	76497	76216	قسم كفر الشيخ اول
Second Kafr Elsheikh	39059	19502	19557	قسم كفر الشيخ ثانى
Markaz Kafr Elsheikh	472736	229960	242776	مركز كفر الشيخ
Markaz Elriad	197351	96318	101033	مركز الرياض
Markaz Elhamoul	307288	147027	160261	مركز الحامول
kesm Beiala	87787	44328	43459	قسم بيلا
Markaz Beiala	228800	114382	114418	مركز بيلا
Markaz Elporolos	251190	121090	130100	مركز البرلس
Markaz Motopus	320526	156274	164252	مركز مطوبس
Markaz Fowwa	191498	93569	97929	مركز فوة
Markaz Sedy Salem	463676	224499	239177	مركزسيدى سالم
kesm Desooq	147145	72289	74856	قسم دسوق
Markaz Desooq	434326	212074	222252	مركز دسوق
Markaz Qellen	281328	138729	142599	مركز قلين
Gharbia				**محافظة الغربية**
Total Gharbia	**5254088**	**2570455**	**2683633**	**جملة الغربية**
Kessm Tanta First	300230	148835	151395	قسم اول طنطا
Kessm Tanta Second	264219	129636	134583	قسم طنطا ثان
Markaz Elsanta	701920	340976	360944	مركز طنطا
Markaz Tanta	496486	242522	253964	مركز السنطة
Markaz Zefta	440163	212437	227726	مركز زفتي
Markaz smanoud	415158	204037	211121	مركز سمنود
K. Elmahalah Elkobra First	177630	87662	89968	قسم اول المحلة
K. Elmahalah Elkobra Second	275322	136843	138479	قسم تان المحلة
K. Elmahalah Elkobra Third	127089	62429	64660	قسم ثالث المحلة الكبرى
Markaz Elmahalah Elkobra	813245	398958	414287	مركز المحلة
Markaz Qotour	349589	169136	180453	مركز قطور
Markaz Pasioun	309796	150755	159041	مركز بسيون
Markaz Kafr Elzayat	473904	233057	240847	مركز كفر الزيات
Zefta	109337	53172	56165	قسم زفتي
Menoufia				**محافظة المنوفية**
Total Menoufia	**4545314**	**2204105**	**2341209**	**جملة المنوفية**
Kessm Shebien Elkoum	263726	130664	133062	قسم شبين الكوم
Markaz Shebien Elkoum	500275	243483	256792	مركز شبين الكوم
Markaz Elshohadaa	364174	175644	188530	مركز الشهداء
Markaz Tala	408572	198235	210337	مركز تلا
Markaz Berket Elsabaa	326660	159912	166748	مركز بركة السبع
Markaz Quesna	519910	253507	266403	مركز قويسنا
Markaz Elbagour	421627	204168	217459	مركز الباجور
Markaz Ashmoun	889848	427054	462794	مركز اشمون
Kessm Sers Ellayan	76938	37919	39019	قسم سرس الليان
Kessm Menouf	123728	61029	62699	قسم منوف
Markaz Menouf	460267	221341	238926	مركز منوف
Markaz &Madinat Elsadat	189589	91149	98440	مركز السادات

تابع جدول رقم (٢) : عدد السكان التقديرى وفقاً لأقسام ومراكز محافظات الجمهورية طبقاً للنوع فى ٢٠٢٠/٧/١

Cont, Table No (2) : Midyear Population Estimates
According to the Governorates (Kesm / Markaz) by sex 2020

Kesm/ Markaz	جملة Total	إناث Female	ذكور Male	القسم / المركز
Behera				**محافظة البحيرة**
Total Behera	**6578781**	**3189403**	**3389378**	**جملة البحيرة**
Kessm Damanhour	307311	150943	156368	قسم دمنهور
Markaz Damanhour	568407	275483	292924	مركز دمنهور
Markaz Haush Easa	326595	159151	167444	مركز حوش عيسي
Markaz Abo Elmatameer	583155	280679	302476	مركز ابو المطامير
Kessm Kafr Eldawar	329592	160712	168880	قسم كفر الدوار
Markaz Kafr Eldawar	726791	348827	377964	مركز كفر الدوار
Markaz Edco	244417	118132	126285	مركز ادكو
Markaz Rasheed	295796	144951	150845	مركز رشيد
Markaz Abo hommos	562175	271741	290434	مركز ابو حمص
Markaz Elmahmoudeiah	295567	145487	150080	مركز المحمودية
Markaz Elrahmaniah	169541	83091	86450	مركز الرحمانية
Markaz Shoubrakheet	291918	141518	150400	مركز شبرخيت
Markaz Etay Elbaroud	502173	245612	256561	مركز ايتاي البارود
Markaz Koum Hamadah	521046	253152	267894	مركز كوم حمادة
Markaz Badr	219265	105709	113556	مركز بدر
Markaz Eldelengat	422819	203722	219097	مركز الدلنجات
Markaz Wadi Elnataroun	86514	40979	45535	مركز وادي النطرون
Kessm Gharb Elnobareia	125699	59514	66185	قسم غرب النوبارية
Ismailia				**محافظة الأسماعيلية**
Total Ismailia	**1388098**	**672730**	**715368**	**جملة الاسماعيلية**
Kessm Ismailia First	46991	22976	24015	قسم اول الاسماعيلية
Kessm Ismailia Second	249175	121705	127470	قسم ثان الاسماعيلية
Kessm Ismailia Third	123865	60746	63119	قسم ثالث الاسماعيلية
Markaz Ismailia	166609	80872	85737	مركز الاسماعيلية
Markaz Elqauntara Gharp	156973	76330	80643	مركز القنطرة غرب
Kessm Elqauntara Sharq	60100	29049	31051	مركز القنطرة شرق
Markaz Fayeed	143211	69977	73234	مركز فايد
Markaz Abo sweer	216223	102312	113911	مركز ابو صوير
Markaz Eltal Elkebeer	107553	52388	55165	مركز التل الكبير
M. Elqaussaseen Elgededah	117398	56375	61023	مركز القصاصين
Giza				**محافظة الجيزة**
Total Giza	**9127241**	**4395393**	**4731848**	**جملة الجيزة**
Kessm Empapah	661948	314392	347556	قسم امبابة
Kessm ElAgouza	291421	141559	149862	قسم العجوزة
Kessm Eldoqqy	74229	36941	37288	قسم الدقي
Kessm El Giza	299011	146653	152358	قسم الجيزة
Kessm Bolaq Eldakrour	1004621	484614	520007	قسم بولاق الدكرور
Kessm Elomraneiah	383064	184175	198889	قسم العمرانية
Kessm Eltalpeiah	478953	235182	243771	قسم الطالبية
Kessm Elahram	689895	328107	361788	قسم الاهرام
M. El Giza Abollnomros.prev	392751	189832	202919	مركز الجيزة (ابو النمرس)
Kessm Elhawamdeiah	200952	97084	103868	قسم الحوامدية
Markaz Elpadresheen	574725	276914	297811	مركز البدرشين

تابع جدول رقم (٢) : عدد السكان التقديرى وفقاً لأقسام ومراكز محافظات الجمهورية طبقاً للنوع فى ٢٠٢٠/٧/١

Cont, Table No (2) : Midyear Population Estimates According to the Governorates (Kesm / Markaz) by sex 2020

Kesm/ Markaz	جملة Total	إناث Female	ذكور Male	القسم / المركز
Cont , Giza				**تابع محافظة الجيزة**
Markaz Elayyat	527608	252623	274985	مركز العياط
Markaz Elsaff	447843	214824	233019	مركز الصف
Markaz Atfeeh	395004	190137	204867	مركز اطفيح
Markaz Kerdasah	477265	228071	249194	مركز كرداسة
Markaz Owseem	408782	195886	212896	مركز اوسيم
Kessm Elwarraq	764051	371107	392944	قسم الوراق
Monshaat Elkanater (Previously Empabah)	553399	267746	285653	مركز منشأة القناطر (إمبابة سابقاً)
Kessm Elsheikh Zayed	94914	46336	48578	قسم الشيخ زايد
Kessm 6.October First	97322	45554	51768	قسم أول ٦ اكتوبر
Kessm 6.October Second	205479	97218	108261	قسم ثاني ٦ اكتوبر
Kessm Elwahat Elpahareiah	41754	20105	21649	قسم الواحات البحرية
Kessm 6.October Third	62250	30333	31917	قسم ثالث ٦ أكتوبر
Beni-Suef				**محافظة بني سويف**
Total Beni-Suef	**3393874**	**1645252**	**1748622**	**جملة بنى سويف**
Kessm Beni-Suef	266282	131244	135038	قسم بني سويف
Markaz Beni-Suef	454095	219423	234672	مركز بني سويف
Kessm Beni-Suef Elgededah	31467	15419	16048	قسم مدينة بنى سويف الجديدة
Markaz Ehnasia	416651	201679	214972	مركز اهناسيا
Markaz Pepa	500540	242010	258530	مركز ببا
Markaz somasta	296165	142395	153770	مركز سمسطا
Markaz Elfashn	503177	243857	259320	مركز الفشن
Markaz Elwastah	523270	254563	268707	مركز الواسطي
Markaz Nasseer- powsh.prev	402227	194662	207565	مركز ناصر
Fayoum				**محافظة الفيوم**
Total El. Fayoum	**3857985**	**1849596**	**2008389**	**جملة الفيوم**
Kessm El. Fayoum First	271561	133795	137766	قسم أول الفيوم (قسم الفيوم)
Markaz El .Fayoum	593956	284896	309060	مركز الفيوم
Markaz Tameiah	478363	225689	252674	مركز طامية
Markaz Sennorus	680280	324818	355462	مركز سنورس
Markaz Abshoway	445693	212639	233054	مركز أبشواى
Markaz Atsa	759097	363959	395138	مركز إطسا
Markaz Yousef Elseddeq	144444	68641	75803	مركز يوسف الصديق
El. Fayoum Elgededah	426	207	219	مدينة الفيوم الجديدة
Markaz Shorta Elshawashnah	244869	116825	128044	مركز الشواشنة
Kessm El. Fayoum Second	239296	118127	121169	قسم ثان الفيوم

تابع جدول رقم (٢) : عدد السكان التقديرى وفقاً لأقسام ومراكز محافظات الجمهورية طبقاً للنوع فى ٢٠٢٠/٧/١

Cont, Table No (2) : Midyear Population Estimates
According to the Governorates (Kesm / Markaz) by sex 2020

Kesm/ Markaz	جملة Total	إناث Female	ذكور Male	القسم / المركز
Menia				**محافظة المنيا**
Total El Menia	**5941358**	**2880060**	**3061298**	**جملة المنيا**
Kessm El Menia First	52383	26299	26084	قسم اول المنيا
Kessm El Menia Second	121135	60019	61116	قسم ثانى المنيا
Kessm El Menia Third	100072	48938	51134	قسم ثالث المنيا
El Menia El Elgededah City	16852	8299	8553	قسم المنيا الجديدة
Markaz El Menia	724898	350734	374164	مركز المنيا
Markaz Abo qorqas	648642	314514	334128	مركز ابو قرقاص
Kessm Mallawey	205123	100164	104959	قسم ملوي
Markaz Mallawey	797994	383040	414954	مركزملوي
Markaz Dermowas	441950	214573	227377	مركز دير مواس
Markaz Samalout Sharq	338417	164765	173652	مركز سمالوط شرق
Markaz Samalout Gharb	520871	250660	270211	مركز سمالوط غرب
Markaz Matay	344220	167483	176737	مركز مطاي
Markaz Bani Mazar	686333	332913	353420	مركز بنى مزار
Markaz Maghghah	640963	311009	329954	مركز مغاغة
Markaz Eledwah	301505	146650	154855	مركز العدوة
Asyout				**محافظة أسيوط**
Markaz El Menia	**4746809**	**2295611**	**2451198**	**جملة أسيوط**
Kessm Asyout First	278585	135926	142659	قسم اول اسيوط
Kessm Asyout Second	236244	115602	120642	قسم ثان اسيوط
Markaz Asyout	552144	266823	285321	مركز اسيوط
Kessm Abo teeg	102659	50464	52195	قسم ابو تيج
Markaz Abo teeg	246396	118359	128037	مركز ابو تيج
Markaz Elghanayem	145141	69812	75329	مركز الغنايم
Markaz Saudafa	196971	94923	102048	مركز صدفا
Markaz Manfalout	565238	271648	293590	مركز منفلوط
Markaz Elqouseiah	499970	245224	254746	مركز القوصية
Markaz Dayrout	640776	311890	328886	مركز ديروط
Markaz Abnoub	445137	213971	231166	مركز ابنوب
Markaz Elfath	342139	162694	179445	مركز الفتح
Markaz Sahel Seleem	194952	94809	100143	مركز ساحل سليم
Markaz Elbadarey	291471	139116	152355	مركز البداري
Asyout Elgededah City	8986	4350	4636	قسم مدينة اسيوط الجديدة
Suhag				**محافظة سوهاج**
Total Suhag	**5378799**	**2598141**	**2780658**	**جملة سوهاج**
Kessm Suhag First	143124	70905	72219	قسم سوهاج اول
Kessm Suhag Second	118540	58852	59688	قسم سوهاج ثان
Markaz Suhag	577095	275972	301123	مركز سوهاج
Markaz Elmaraghah	424201	205817	218384	مركز المراغة
Markaz Gohainah	293690	142892	150798	مركز جهينة
Kessm Tahta	178462	86819	91643	قسم طهطا
Markaz Tahta	310987	148696	162291	مركز طهطا
Markaz Tema	461925	222358	239567	مركز طما

تابع جدول رقم (٢) : عدد السكان التقديرى وفقاً لأقسام ومراكز محافظات الجمهورية طبقاً للنوع فى ٢٠٢٠/٧/١

Cont, Table No (2) : Midyear Population Estimates
According to the Governorates (Kesm / Markaz) by sex 2020

Kesm/ Markaz	جملة	إناث	ذكور	القسم / المركز
	Total	Female	Male	
Cont , Suhag				**تابع محافظة سوهاج**
Markaz Elmonshaah	435027	206170	228857	مركز المنشأة
Markaz Elosayrat	210607	103273	107334	مركز العسيرات
Kessm & Grga City	158955	76664	82291	قسم جرجا
Markaz Grga	356686	171225	185461	مركز جرجا
Markaz Elbalayna	564932	276114	288818	مركز البلينا
M.Dar Elsalam Toq Sharq.prev	442662	213719	228943	مركز دار السلام
Markaz Akhmeem	473192	228679	244513	مركز اخميم
Markaz Saqaltah	223258	107304	115954	مركز ساقلتة
Kessm Elkawther	5267	2592	2675	قسم الكوثر
Suhag Elgededah City	189	90	99	مدينة سوهاج الجديدة
Qena				**محافظة قنا**
Total Qena	**3427377**	**1669348**	**1758029**	**جملة قنا**
Kessm Qena	250162	122243	127919	قسم قنا
Markaz Qena	488065	235198	252867	مركز قنا
Markaz Deshna	421113	201502	219611	مركز دشنا
Markaz Elwaqf	87695	41865	45830	مركز الوقف
Markaz Nagaa Hammadey	627722	307056	320666	مركز نجع حمادي
Markaz Farshout	203982	100649	103333	مركز فرشوط
Markaz Abo tesht	504148	247992	256156	مركز ابو تشت
Markaz Qaft	154385	74197	80188	مركز قفط
Markaz Qous	503117	245884	257233	مركز قوص
Markaz Naqadah	185365	92030	93335	مركز نقادة
Qena Elgededah City	1623	732	891	مدينة قنا الجديدة
Aswan				**محافظة اسوان**
Total Aswan	**1575914**	**775409**	**800505**	**جملة أسوان**
Kessm Aswan First	174553	86652	87901	قسم اول اسوان
Kessm Aswan Second	192773	94839	97934	قسم ثان أسوان
Markaz Aswan	72489	36012	36477	مركز اسوان
Aswan Elgededah City	109	44	65	مدينة أسوان الجديدة
Markaz Edfo	483594	237466	246128	مركز ادفو
Markaz Koum ompow	405252	196187	209065	مركز كوم امبو
Markaz Nasr	93643	47740	45903	مركز نصر
Markaz Draw	145466	72737	72729	مركز دراو
Markaz Abo sompol	8035	3732	4303	مركز ابوسمبل

تابع جدول رقم (٢) : عدد السكان التقديرى وفقاً لأقسام ومراكز محافظات الجمهورية طبقاً للنوع فى ٢٠٢٠/٧/١

Cont, Table No (2) : Midyear Population Estimates
According to the Governorates (Kesm / Markaz) by sex 2020

Kesm/ Markaz	جملة Total	إناث Female	ذكور Male	القسم / المركز
Luxor				محافظة الأقصر
Total Luxor	**1333309**	**646431**	**686878**	**جملة الأقصر**
Kessm Luxor	263109	128474	134635	قسم مدينه الاقصر
Markaz Luxor	175667	86695	88972	مركز الاقصر
Markaz Tebah	77525	37222	40303	مركز طيبة
Markaz Elqrnan (Kessm&Markaz Elqrnah	174296	84293	90003	مركز القرنة
Markaz Armant	185601	91179	94422	مركز ارمنت
Markaz Esna	457111	218568	238543	مركز اسنا
Red Sea				محافظة البحر الأحمر
Total Red Sea	**383796**	**184427**	**199369**	**جملة البحر الاحمر**
Kessm Haurgadah First	80388	36059	44329	قسم اول الغردقة
Kessm Haurgadah second	123316	59769	63547	قسم ثان الغردقة
Kessm Ras Ghareb	44364	21850	22514	قسم راس غارب
Kessm Safagah	54407	26650	27757	قسم سفاجا
Kessm Elqoser	51035	25451	25584	قسم القصير
Kessm Marsa Alam	8905	4301	4604	قسم مرسي علم
Kessm Elshalateen	13225	6430	6795	قسم الشلاتين
Kessm Halayeb	8156	3917	4239	قسم حلايب
ELWadi ELGidid				**محافظة الوادى الجديد**
Total ELWadi ELGidid	**256088**	**124681**	**131407**	**جملة الوادى الجديد**
Kessm Elkhargah	99381	48894	50487	قسم الواحات الخارجة
Markaz Shortah paris	14308	6819	7489	مركز باريس
Markaz Balat	12713	6177	6536	مركز بلاط
Markaz Shortah Elfarafrah	36811	17475	19336	مركز الفرافرة
Markaz Eldakhlah	92875	45316	47559	مركز الواحات الداخلة
Matrouh				**محافظة مطروح**
Total Matrouh	**492999**	**235597**	**257402**	**جملة مطروح**
Kessm Marsa Matrouh	219153	104872	114281	قسم مرسي مطروح
Kessm Elnegelah	31759	15520	16239	قسم النجيلة
Kessm Sedy Barraney	60863	29468	31395	قسم سيدى برانى
Kessm Elsaloum	18462	8875	9587	قسم السلوم
Kessm Eldabaah	56851	27212	29639	قسم الضبعة
Kessm Elalamein	11446	5265	6181	قسم العلمين
Kessm Elhammam	61739	29003	32736	قسم الحمام
Kessm Seiwah	32649	15346	17303	قسم سيوة
Elsahel elshamaly-part	78	36	42	الساحل الشمالى جزء

تابع جدول رقم (٢) : عدد السكان التقديرى وفقاً لأقسام ومراكز محافظات الجمهورية طبقاً للنوع فى ٢٠٢٠/٧/١

Cont, Table No (2) : Midyear Population Estimates
According to the Governorates (Kesm / Markaz) by sex 2020

Kesm/ Markaz	جملة Total	إناث Female	ذكور Male	القسم / المركز
North Sinai				**محافظة شمال سيناء**
Total North Sinai	**485696**	**238208**	**247488**	**جملة شمال سيناء**
Kessm Elareash First	58340	28800	29540	قسم اول العريش
Kessm Elareash First	68681	33855	34826	قسم ثان العريش
Kessm Elareash Third	46236	22912	23324	قسم ثالث العريش
Kessm Elareash Fourth	28400	13957	14443	قسم رابع العريش
Kessm Bear Elaabd	58434	28997	29437	قسم بئر العبد
Kessm shortah Romanah	43202	21140	22062	قسم رمانه
Kessm Elhsnah	20297	9232	11065	قسم الحسنه
Kessm Nakhl	6383	3054	3329	قسم نخل
Kessm Shortah Elkaseimah	12714	6143	6571	قسم القسيمه
Kessm Elsheikh Zowayed	63339	31013	32326	قسم الشيخ زويد
Kessm Rafah	79670	39105	40565	قسم رفح
South Sinai				**محافظة جنوب سيناء**
Total South Sinai	**110722**	**53627**	**57095**	**جملة جنوب سيناء**
Kessm Eltour	42721	21236	21485	قسم الطور
Kessm Abo rdees	12035	5730	6305	قسم ابو رديس
Kessm Ras Sedr	17307	8418	8889	قسم راس سدر
Kessm Sant Katreen	4733	2302	2431	قسم سانت كاترين
Kessm Nowebaa	7526	3421	4105	قسم نويبع
Kessm Shortah Taba	773	382	391	قسم طابا
Kessm Dahab	3064	1463	1601	قسم دهب
Kessm Sharm elsheikh	13451	6200	7251	قسم أول شرم الشيخ (قسم شرم الشيخ)
Sharm elsheikh second	1512	712	800	قسم ثان شرم الشيخ
Kessm Abo Zenima	7600	3763	3837	قسم أبو زنيمة

جدول رقم (٣) : عدد السكان التقديرى بداخل الجمهورية وفقاً لفئات السن طبقا للنوع فى ٢٠٢٠/٧/١*

Table No (3) : Midyear Population Estimates According to the Age Groups by Sex 2020*

Age Groups	جمـــلة	إنـــــاث	ذكـــور	فئـــات الســن
	Total	Female	Male	
Total	**100617206**	**48810768**	**51806438**	إجمالى الجمهورية
-1	2343467	1135226	1208241	١-
1-	2348423	1137204	1211219	١-
2-	2362295	1144126	1218169	٢-
3-	2818022	1386400	1431622	٣-
4-	2664459	1305312	1359147	٤-
5-	11673755	5650420	6023335	٥-
10-	9727855	4652647	5075208	١٠-
15-	8910345	4262042	4648303	١٥-
20-	8695214	4184910	4510303	٢٠-
25-	8002423	3888248	4114175	٢٥-
30-	7646663	3723107	3923557	٣٠-
35-	7008564	3404690	3603874	٣٥-
40-	5904747	2859821	3044926	٤٠-
45-	4717703	2272430	2445273	٤٥-
50-	4157839	2003457	2154382	٥٠-
55-	3674153	1801726	1872426	٥٥-
60-	3045863	1512976	1532888	٦٠-
65-	2329419	1172803	1156615	٦٥-
70-	1396041	709022	687020	٧٠-
75-	680680	346106	334575	٧٥-
80+	509275	258096	251179	٨٠+

***: The population was estimated according to the natural increase and the distribution of age groups from the population projections for total Country 2017**

*** : تم تقدير السكان وفقاً للزيادة الطبيعية وتوزيع الفئات العمرية من الإسقاطات السكانية لإجمالى الجمهورية ٢٠١٧**

الهرم السكاني في ١ / ٧ / ٢٠٢٠

Population Pyramid in 1/7/2020

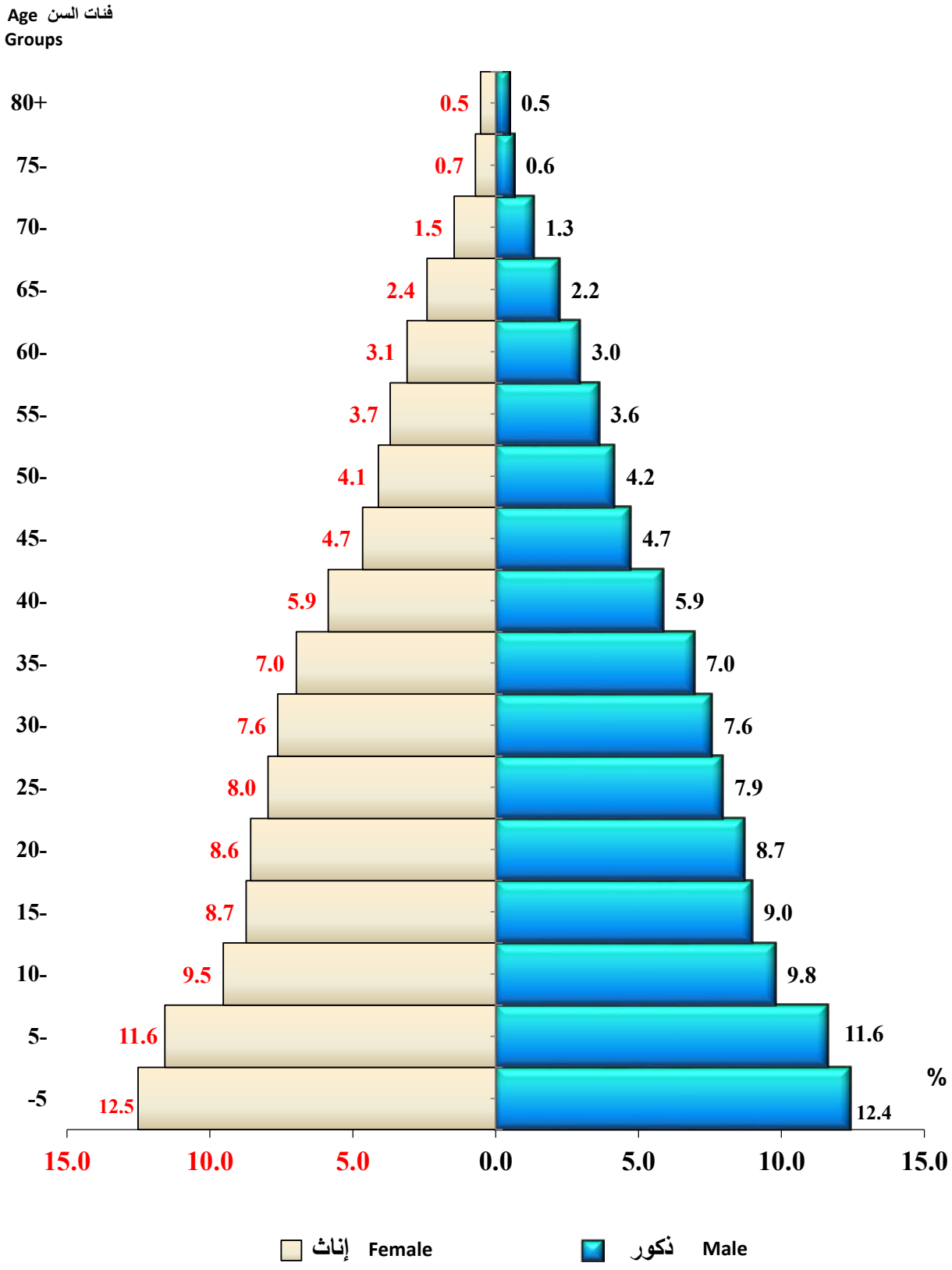

جدول رقم (٤) : أعداد المواليد أحياء والوفيات والزيادة الطبيعية طبقا للنوع خلال الفترة (٢٠٠١ – ٢٠٢٠)*

Table No (4) : Live Births, Deaths and Natural Increase, by Sex (2001 - 2020)*

وفيات الأطفال (أقل من٥ سنوات) Under 5 Mortality	وفيات الأطفال الرضع (أقل من سنة) Infants Deaths	وفيات الأطفال حديثى الولادة (أقل من ٢٨ يوم) Neonatal Deaths	Natural Increase الزيادة الطبيعية			Deaths الوفيات			Live Births المواليد أحياء			السنة Year
			جملة Total	إناث Female	ذكور Male	جملة Total	إناث Female	ذكور Male	جملة Total	إناث Female	ذكور Male	
61609	49149	27177	1336777	664758	672019	404531	181600	222931	1741308	846358	894950	2001
49268	**37904	15051	1342555	663812	678743	424034	197224	226810	1766589	861036	905553	2002
51909	38859	14942	1337269	675038	662231	440149	202282	237867	1777418	877320	900098	2003
51966	40177	17775	1338710	678532	660178	440790	198809	241981	1779500	877341	902159	2004
49113	36146	15874	1350326	677940	672386	450646	203895	246751	1800972	881835	919137	2005
47584	35952	17812	1401883	700556	701327	451863	202105	249758	1853746	902661	951085	2006
50109	34612	16390	1498973	749664	749309	450596	201496	249100	1949569	951160	998409	2007
50513	32174	14540	1588770	789841	798929	461934	205817	256117	2050704	995658	1055046	2008
48301	25760	12696	1740817	854352	886465	476592	215465	261127	2217409	1069817	1147592	2009
50733	31698	14417	1778024	883199	894825	483385	218682	264703	2261409	1101881	1159528	2010
47920	35997	16101	1949008	972226	976782	493086	217549	275537	2442094	1189775	1252319	2011
53667	39942	17114	2100257	1050694	1049563	529512	235673	293839	2629769	1286367	1343402	2012
50132	38753	16915	2110719	1056252	1054467	511183	226971	284212	2621902	1283223	1338679	2013
51367	39679	17361	2188631	1091451	1097180	531864	238549	293315	2720495	1330000	1390495	2014
54632	42050	18206	2111397	1052341	1059056	573879	260487	313392	2685276	1312828	1372448	2015
50948	39301	17461	2044025	1021624	1022401	556148	249124	307024	2600173	1270748	1329425	2016
49869	38685	17779	2010232	1001642	1008590	547208	246310	300898	2557440	1247952	1309488	2017
47654	36734	17230	1822054	909525	912529	560308	253337	306971	2382362	1162862	1219500	2018
46956	36173	17321	1734252	867324	866928	570580	258475	312105	2304832	1125799	1179033	2019
44300	35197	17203	1570563	788923	781640	664763	302792	361971	2235326	1091715	1143611	2020

*Births and Deaths for Egyptions who live abroad are not included

** Adjusted Figures

* لا تشمل مواليد ووفيات رعايا المصريين بالخارج

** أرقام معدلة

جدول رقم (٥) : معدلات المواليد أحياء والوفيات والزيادة الطبيعية خلال الفترة (٢٠٠١ – ٢٠٢٠)*

Table No (5) : Rates of Births, Deaths and Natural Increase (2001 - 2020)

(Rates Per Thousand) (المعدلات فى الألف)

معدل وفيات الرضع (أقل من سنة) Infant Mortality Rate	معدل وفيات الأطفال حديثى الولادة (أقل من ٢٨ يوم) Neonatal Mortality Rate	معدل الزيادة الطبيعية Rate of Natural Increase	معدل الوفيات Crude Death Rate			نسبة النوع عند الميلاد Sex Ratio at Birth	معدل المواليد أحياء Crude Birth Rate	السنة Year
			جملة Total	إناث Female	ذكور Male			
28.2	15.6	20.5	6.2	5.7	6.7	106	26.7	2001
21.5	8.5	20.1	6.4	6.0	6.7	105	26.5	2002
21.9	8.4	19.7	6.5	6.1	6.9	103	26.2	2003
22.6	10.0	19.3	6.4	5.9	6.8	102	25.7	2004
20.1	8.8	19.1	6.4	5.9	6.8	104	25.5	2005
19.4	9.6	19.4	6.3	5.7	6.8	105	25.7	2006
17.8	8.4	20.0	6.0	5.5	6.5	105	26.1	2007
15.7	7.1	20.7	6.0	5.5	6.5	106	26.8	2008
11.6	5.7	22.2	6.1	5.6	6.5	107	28.2	2009
14.0	6.4	22.6	6.2	5.7	6.6	105	28.8	2010
14.7	6.6	23.6	6.0	5.4	6.6	105	29.6	2011
15.2	6.5	24.9	6.3	5.7	6.8	104	31.2	2012
14.8	6.3	24.4	5.9	5.4	6.4	104	30.3	2013
14.6	6.2	24.7	6.0	5.5	6.5	105	30.7	2014
15.7	6.6	23.3	6.3	5.9	6.8	105	29.6	2015
15.1	6.7	22.0	6.0	5.5	6.5	105	28.0	2016
15.1	7.0	21.1	5.7	5.3	6.1	105	26.8	2017
15.4	7.2	18.7	5.8	5.4	6.1	105	24.5	2018
15.7	7.5	17.5	5.8	5.4	6.1	105	23.3	2019
15.7	7.7	15.6	6.6	6.2	7.0	105	22.2	2020

*Crude Birth Rates , Crude Death Rates and Rates of Natural Increase were recalculated for the period (2007-2016) based on the re-estimation of the Mid-Year Population for the period (2007-2016) according to Population Growth Rate between (2006&2017) Censuses.

* تم إعادة حساب معدلات المواليد والوفيات والزيادة الطبيعية خـــلال لفترة (٢٠٠٧ – ٢٠١٦) بناءاً على إعادة تقدير أعداد السكان في منتصف السنة للفترة (٢٠٠٧ – ٢٠١٦) وفقاً لمعدل نمـــو السكان ـين تعـــدادي سـكان ٢٠٠٦ و٢٠١٧.

الباب الثاني

المواليد والزيادة الطبيعية ومعدلات الإنجاب

Part 2

Live Births, Natural Increase and Fertility Rates

جدول رقم (٦) :أعداد المواليد والوفيات والزيادة الطبيعية لأقسام ومراكز محافظات الجمهورية (حضر / ريف) طبقاً للنوع عام ٢٠٢٠*

Table No (6) : Live Births , Death and Natural Increase According to the Governorates (Kesm-Markaz\Urban-Rural) by sex 2020*

Urban — **حضر**

kesm/ Markaz	National Increase		الزيادة الطبيعية	Deaths		الوفيات	Live Births		المواليد	القسم/المركز
	جملة	إناث	ذكور	جملة	إناث	ذكور	جملة	إناث	ذكور	
	Total	Female	Male	Total	Female	Male	Total	Female	Male	
Total Egypt	**740689**	**383414**	**357275**	**402175**	**173936**	**228239**	**1142864**	**557350**	**585514**	**إجمالي الجمهورية**
Cairo										**محافظة القاهرة**
Total Cairo	**95990**	**54178**	**41812**	**102982**	**43195**	**59787**	**198972**	**97373**	**101599**	**جملة القاهرة**
Tebbin	1724	894	830	366	152	214	2090	1046	1044	قسم التبين
Helwan	7088	3644	3444	4454	1895	2559	11542	5539	6003	قسم حلوان
Elmaasra	4755	2450	2305	1631	738	893	6386	3188	3198	قسم المعصرة
May-15	335	258	77	799	319	480	1134	577	557	قسم ١٥ مايو
Tora	1119	544	575	568	264	304	1687	808	879	قسم طـــــــــرة
Maadi	5680	2850	2830	2432	1123	1309	8112	3973	4139	قسم المعادى
Elbasten	3982	2204	1778	2923	1242	1681	6905	3446	3459	قسم البساتين
Dar es Salaam	1868	1022	846	1618	690	928	3486	1712	1774	قسم دار السلام
Masr Elkdema	7675	4071	3604	5121	2254	2867	12796	6325	6471	قسم مصر القديمة
Sayeda Zeinab	-13438	-4613	-8825	16228	6011	10217	2790	1398	1392	قسم السيدة زينب
Elkalifa	434	214	220	623	295	328	1057	509	548	قسم الخليفة
Mokattam	1337	730	607	783	315	468	2120	1045	1075	قسم المقطم
Menshet nasser	2100	1096	1004	958	415	543	3058	1511	1547	قسم منشأة ناصر
Darb al-Ahmar	1330	759	571	1477	643	834	2807	1402	1405	قسم الدرب الاحمر
Mousky	-680	-273	-407	720	289	431	40	16	24	قسم الموسكى
Abdeen	10	4	6	245	121	124	255	125	130	قسم عابدين
Qasr al-Nil	0	0	0	0	0	0	0	0	0	قسم قصرالنيل
Zamalek	0	0	0	0	0	0	0	0	0	قسم الزمالك
Bulaq	2823	1429	1394	549	276	273	3372	1705	1667	قسم بولاق
Azbakia	-1439	-458	-981	1703	571	1132	264	113	151	قسم الازبكية
Bab elsheria	5299	2678	2621	239	113	126	5538	2791	2747	قسم باب الشعرية
Elgamalia	2251	1127	1124	1109	524	585	3360	1651	1709	قسم الجمالية
Elzaher	1114	529	585	37	20	17	1151	549	602	قسم الظاهر
Waily	4075	2086	1989	6240	2900	3340	10315	4986	5329	قسم الوايلى
Hadayk elkoba	4237	2097	2140	2267	1043	1224	6504	3140	3364	قسم حدائق القبة
Sharabiya	686	242	444	1850	973	877	2536	1215	1321	قسم الشرابية
Shubra	-476	-245	-231	1357	657	700	881	412	469	قسم شبرا
Rod elfarg	1162	561	601	1455	685	770	2617	1246	1371	قسم روض الفرج
Elsahl	3063	1688	1375	4564	2092	2472	7627	3780	3847	قسم الساحل
Elzawya elhmra	633	320	313	1960	910	1050	2593	1230	1363	قسم الزاوية الحمراء
Elameria	192	122	70	1525	687	838	1717	809	908	قسم الاميرية
Elzeton	2547	1287	1260	1190	537	653	3737	1824	1913	قسم الزيتون
Elmatria	9201	4727	4474	3751	1658	2093	12952	6385	6567	قسم المطرية
Ain Shams	4423	2270	2153	3335	1492	1843	7758	3762	3996	قسم عين شمس
Elmarg	11363	5700	5663	3594	1522	2072	14957	7222	7735	قسم المرج
First salam	3918	2157	1761	2592	1017	1575	6510	3174	3336	قسم أول السلام
Second salem	813	460	353	917	350	567	1730	810	920	قسم ثان السلام
Nozha	26	412	-386	6419	2722	3697	6445	3134	3311	قسم النزهة
Heliopolis	2680	2065	615	3493	1021	2472	6173	3086	3087	قسم مصر الجديدة
First nasr city	9102	4875	4227	5433	2179	3254	14535	7054	7481	قسم اول مدينة نصر
Second nasr city	-2200	-624	-1576	3356	1219	2137	1156	595	561	قسم ثان مدينة نصر
First elkahera elgadeda	2513	1291	1222	1024	448	576	3537	1739	1798	قسم التجمع الخامس (أول القاهرة الجديدة)

*Data are tabulated according to the place of birth or death occurrence not to the place of residence for the birth's mother or dead .

* يتم جمع البيان وفقاً لمكان تسجيل الواقعة (مكتب الصحة الذي تحدث في دائرته واقعة الميلاد أو الوفاة) وليس محل الإقامة المعتاد لأم المولود أو المتوفي

تابع جدول رقم (٦) : أعداد المواليد والوفيات والزيادة الطبيعية لأقسام ومراكز محافظات الجمهورية (حضر / ريف) طبقاً للنوع عام ٢٠٢٠*

Cont,Table No (6) : Live Births , Death and Natural Increase According to the Governorates (Kesm-Markaz\Urban-Rural) by sex 2020

Urban — **حضر**

kesm/ Markaz	National Increase الزيادة الطبيعية			Deaths الوفيات			Live Births المواليد			القسم/المركز
	جملة	إناث	ذكور	جملة	إناث	ذكور	جملة	إناث	ذكور	
	Total	Female	Male	Total	Female	Male	Total	Female	Male	
										تابع محافظة القاهرة
Second elkahera elgadeda	1424	719	705	480	215	265	1904	934	970	قسم التجمع الأول (ثان القاهرة الجديدة)
Third elkahera elgadeda	359	232	127	605	248	357	964	480	484	قسم القطامية (ثالث القاهرة الجديدة)
Elshorok	0	0	0	0	0	0	0	0	0	قسم الشروق
Badr City	882	577	305	992	350	642	1874	927	947	قسم بدر
Alexandria										**محافظة الأسكندرية**
Total Alexandria	**55181**	**29856**	**25325**	**49475**	**21188**	**28287**	**104656**	**51044**	**53612**	**جملة الأسكندرية**
First Montaza	7958	4159	3799	4741	2053	2688	12699	6212	6487	قسم المنتزة اول
Second montaza	2484	1523	961	4582	1944	2638	7066	3467	3599	قسم المنتزة ثان
First elramle	0	0	0	0	0	0	0	0	0	قسم الرمل اول
Second elramle	-995	-333	-662	3221	1402	1819	2226	1069	1157	قسم الرمل ثان
Sidi Gaber	16685	8412	8273	6605	2829	3776	23290	11241	12049	قسم سيدي جابر
Bab Sharqi	6294	3684	2610	6330	2465	3865	12624	6149	6475	قسم باب شرق
Attareen	-4162	-1919	-2243	4214	1950	2264	52	31	21	قسم العطارين
Muharram Bek	5026	2563	2463	3473	1542	1931	8499	4105	4394	قسم محرم بك
Karmoz	514	303	211	1443	677	766	1957	980	977	قسم كرموز
Ellaban	114	44	70	353	180	173	467	224	243	قسم اللبان
Mansheya	-287	-119	-168	321	132	189	34	13	21	قسم المنشية
Elgomrek	-537	-269	-268	1248	609	639	711	340	371	قسم الجمرك
Mina elbasale	1887	1288	599	3441	1410	2031	5328	2698	2630	قسم مينا البصل
Eldekla	4099	2297	1802	3670	1496	2174	7769	3793	3976	قسم الدخيلة
First Amiriyah	8878	4506	4372	3088	1293	1795	11966	5799	6167	قسم اول العامرية
Second Amiriyah	1678	883	795	563	245	318	2241	1128	1113	قسم العامرية ثانى
Burj Al Arab	0	0	0	0	0	0	0	0	0	قسم برج العرب
New Borg El Arab City	4866	2443	2423	715	293	422	5581	2736	2845	مدينة برج العرب الجديدة
Third Montaza	679	391	288	1467	668	799	2146	1059	1087	ثالث المنتزه
El Sahel El Shmaly	0	0	0	0	0	0	0	0	0	الساحل الشمالى-جزء
Port Said										**محافظة بور سعيد**
Total Port Said	**6207**	**3210**	**2997**	**5220**	**2319**	**2901**	**11427**	**5529**	**5898**	**جملة بور سعيد**
Elshrk	1844	991	853	1571	647	924	3415	1638	1777	قسم حي الشرق
Elarab	1485	718	767	1326	627	699	2811	1345	1466	قسم العرب
Elmnak	3508	1713	1795	395	188	207	3903	1901	2002	المناخ
Eldawhey	-305	-146	-159	305	146	159	0	0	0	حي المناخ والضواحي
Elzohor	-687	-281	-406	893	384	509	206	103	103	حي الزهور
Elmansra	17	10	7	11	5	6	28	15	13	قسم المناصرة
First Eganobe	285	147	138	24	14	10	309	161	148	قسم اول الجنوب
Second elganob	200	99	101	140	61	79	340	160	180	قسم ثانى الجنوب
First Port Fouad	-128	-37	-91	543	243	300	415	206	209	بور فؤاد اول
Second f Port Fouad	-12	-4	-8	12	4	8	0	0	0	بور فؤاد ثانى
Sharq eltafreaa	0	0	0	0	0	0	0	0	0	قسم شرق التفريعة

تابع جدول رقم (٦) : أعداد المواليد والوفيات والزيادة الطبيعية لأقسام ومراكز محافظات الجمهورية (حضر / ريف) طبقاً للنوع عام ٢٠٢٠*

Cont,Table No (6) : Live Births , Death and Natural Increase According to the Governorates (Kesm-Markaz\Urban-Rural) by sex 2020

Urban — **حضر**

kesm/ Markaz	National Increase		الزيادة الطبيعية	Deaths		الوفيات	Live Births		المواليد	القسم/المركز
	جملة	إناث	ذكور	جملة	إناث	ذكور	جملة	إناث	ذكور	
	Total	Female	Male	Total	Female	Male	Total	Female	Male	
Suez										**محافظة السويس**
Total Suez	**9818**	**4993**	**4825**	**4640**	**1966**	**2674**	**14458**	**6959**	**7499**	**جملة السويس**
Suez	5775	2996	2779	3804	1616	2188	9579	4612	4967	قسم السويس
Elarbeen	2659	1314	1345	261	119	142	2920	1433	1487	قسم الاربعين
Ataka	-80	-13	-67	174	58	116	94	45	49	قسم عتاقه
Faisal	218	119	99	245	98	147	463	217	246	قسم فيصل
Ganayen	1246	577	669	156	75	81	1402	652	750	قسم الجناين
Damietta										**محافظة دمياط**
Total Damietta	**9660**	**5159**	**4501**	**7222**	**3086**	**4136**	**16882**	**8245**	**8637**	**جملة دمياط**
First Damietta	3223	1857	1366	4253	1786	2467	7476	3643	3833	قسم اول دمياط
second Damietta	113	49	64	0	0	0	113	49	64	قسم ثان دمياط
Markaz Damietta	0	0	0	0	0	0	0	0	0	مركز دمياط
Markaz Faraskour	779	376	403	498	240	258	1277	616	661	مركز فارسكور
Markaz Zarqa	983	500	483	541	257	284	1524	757	767	مركز الزرقا
Markaz Kafr Saad	1890	930	960	692	308	384	2582	1238	1344	مركز كفر سعد
Markaz Kafr Elbatek	635	337	298	208	98	110	843	435	408	مركز كفر البطيخ
New Damietta City	1904	1009	895	894	365	529	2798	1374	1424	قسم دمياط الجديدة
Ras Elbar	133	101	32	136	32	104	269	133	136	قسم راس البر
El Sarw	0	0	0	0	0	0	0	0	0	قسم السرو
Dakahlia										**محافظة الدقهلية**
Total Dakahlia	**48154**	**25009**	**23145**	**21211**	**9514**	**11697**	**69365**	**34523**	**34842**	**جملة الدقهلية**
First Mansoura	6185	3406	2779	3631	1672	1959	9816	5078	4738	قسم اول المنصورة
Second Mansoura	-3231	-1156	-2075	5486	2272	3214	2255	1116	1139	قسم ثان المنصورة
Markaz Mansoura	0	0	0	0	0	0	0	0	0	مركز المنصورة
Markaz Aja	3651	1815	1836	616	275	341	4267	2090	2177	مركزاجا
Mit Ghamr	4459	2543	1916	1528	690	838	5987	3233	2754	قسم ميت غمر
Markaz Mit Ghamr	0	0	0	0	0	0	0	0	0	مركز ميت غمر
Markaz Sinbillawain	3938	1952	1986	1178	581	597	5116	2533	2583	مركز السنبلاوين
MarkazTammy Amdid	825	433	392	597	276	321	1422	709	713	مركز تمي الامديد
Markaz Bany Obaid	680	359	321	230	114	116	910	473	437	مركز بني عبيد
Markaz Mahelt Dimna	98	36	62	82	40	42	180	76	104	مركز محلة دمنة
Markaz Dekerness	2327	1202	1125	883	406	477	3210	1608	1602	مركز دكرنس
Markaz Monia Elnasr	3159	1535	1624	632	279	353	3791	1814	1977	مركز منية النصر
Kurdish	543	251	292	183	91	92	726	342	384	قسم الكردى
Markaz Mitt Slsell	1627	766	861	321	149	172	1948	915	1033	مركز ميت سلسيل
Markaz Elgamalya	2987	1406	1581	442	216	226	3429	1622	1807	مركز شرطة الجمالية
Markaz Elmanzala	6528	3227	3301	1050	484	566	7578	3711	3867	مركز المنزلة
Markaz Elmatryia	169	134	35	822	346	476	991	480	511	مركز المطرية
Markaz Sherbin	3833	1946	1887	788	360	428	4621	2306	2315	مركز شربين
Gamasa	933	542	391	326	110	216	1259	652	607	قسم جمصة
Markaz Talkha	3445	1634	1811	606	305	301	4051	1939	2112	مركز طلخا
Markaz Nabarouh	1456	726	730	445	200	245	1901	926	975	مركز نبروة
Markaz Belqas	4542	2252	2290	1365	648	717	5907	2900	3007	مركز بلقاس
Markaz Stamony	0	0	0	0	0	0	0	0	0	مركز شرطة ستامونى

تابع جدول رقم (٦) : أعداد المواليد والوفيات والزيادة الطبيعية لأقسام ومراكز محافظات الجمهورية (حضر / ريف) طبقاً للنوع عام ٢٠٢٠*

Cont,Table No (6) : Live Births , Death and Natural Increase According to the Governorates (Kesm-Markaz\Urban-Rural) by sex 2020

Urban — **حضر**

kesm/ Markaz	National Increase الزيادة الطبيعية			Deaths الوفيات			Live Births المواليد			القسم/المركز
	جملة	إناث	ذكور	جملة	إناث	ذكور	جملة	إناث	ذكور	
	Total	Female	Male	Total	Female	Male	Total	Female	Male	
Sharqiya										**محافظة الشرقية**
Total Sharqiya	**53242**	**26977**	**26265**	**18141**	**7894**	**10247**	**71383**	**34871**	**36512**	**جملة الشرقيه**
First Zagazig	-3118	-1279	-1839	3776	1590	2186	658	311	347	قسم اول الزقازيق
Second Zagazig	8357	4325	4032	2001	815	1186	10358	5140	5218	قسم ثان الزقازيق
Markaz Zagazig	519	263	256	474	237	237	993	500	493	مركز الزقازيق
Alqnayat	1058	552	506	445	205	240	1503	757	746	قسم القنايات
Markaz Minya Elkamh	6264	3013	3251	1040	454	586	7304	3467	3837	مركز منيا القمح
Markaz Mashtool elsok	3403	1640	1763	362	169	193	3765	1809	1956	مركز مشتول السوق
Markaz Bilbes	7264	3623	3641	1780	757	1023	9044	4380	4664	مركز بلبيس
First Ashra Ramadn City	3579	1836	1743	701	239	462	4280	2075	2205	قسم العاشر اول
Second Ashra Ramadn City	868	460	408	133	50	83	1001	510	491	قسم العاشر ثانى
Markaz Abu Hammad	2444	1279	1165	583	239	344	3027	1518	1509	مركز ابو حماد
Markaz Hehia	1582	812	770	649	285	364	2231	1097	1134	مركز ههيا
Markaz DeyarbNegm	2425	1246	1179	622	285	337	3047	1531	1516	مركز ديرب نجم
Markaz Ibrahimia	702	361	341	428	195	233	1130	556	574	مركز الابراهيمية
Markaz Abu Kabir	2982	1374	1608	1395	690	705	4377	2064	2313	مركز ابو كبير
Markaz Kafr Saqr	1936	952	984	418	194	224	2354	1146	1208	مركز كفر صقر
Markaz Awlad saker	1010	505	505	341	156	185	1351	661	690	مركز أولاد صقر
Markaz San elhagr	460	252	208	273	123	150	733	375	358	مركز صان الحجر
Markaz Abu Omar	1161	565	596	254	116	138	1415	681	734	مركز منشأة أبو عمر
Markaz Hosseinieh	1547	783	764	476	216	260	2023	999	1024	مركز الحسينية
Faqous	5583	2773	2810	1157	500	657	6740	3273	3467	قسم فاقوس
Markaz Faqous	654	341	313	257	94	163	911	435	476	مركز فاقوس
Elkoran	1919	965	954	528	259	269	2447	1224	1223	قسم القرين
New Salehia	643	336	307	48	26	22	691	362	329	قسم الصالحية الجديدة
Qaliubiya										**محافظة القليوبية**
Total Qaliubiya	**31914**	**16393**	**15521**	**18876**	**8164**	**10712**	**50790**	**24557**	**26233**	**جملة القليوبية**
First Banha	-555	-180	-375	1521	636	885	966	456	510	قسم أول بنها (قسم بنها)
Second Banha	0	0	0	0	0	0	0	0	0	قسم ثان بنها
Markaz Banha	0	0	0	0	0	0	0	0	0	مركز بنها
Markaz Kafr sokr	876	406	470	185	96	89	1061	502	559	مركز كفر شكر
Markaz Tookh	1171	605	566	541	253	288	1712	858	854	مركز طوخ
Kaha	6560	3399	3161	2677	1048	1629	9237	4447	4790	قسم قها
Markaz alkanter elkarrya	200	101	99	100	45	55	300	146	154	مركز القناطر الخيرية
Qalioub	2471	1261	1210	1294	564	730	3765	1825	1940	قسم قليوب
Markaz Qalioub	0	0	0	0	0	0	0	0	0	مركز قليوب
First Shubra Al Khaimah	4111	2285	1826	5554	2360	3194	9665	4645	5020	قسم اول شبرا الخيمة
Second Shubra Al Khaimah	10886	5335	5551	3425	1557	1868	14311	6892	7419	قسم ثانى شبرا الخيمة
Elkosos	1725	926	799	1919	874	1045	3644	1800	1844	قسم الخصوص
Markaz Shebin elkanter	3325	1644	1681	547	254	293	3872	1898	1974	مركز شبين القناطر
Khanka	0	0	0	0	0	0	0	0	0	قسم الخانكة
Markaz Khanka	0	0	0	0	0	0	0	0	0	مركز الخانكة
Elobor	1144	611	533	1113	477	636	2257	1088	1169	قسم العبور

تابع جدول رقم (٦) : أعداد المواليد والوفيات والزيادة الطبيعية لأقسام ومراكز محافظات الجمهورية (حضر / ريف) طبقاً للنوع عام ٢٠٢٠*

Cont,Table No (6) : Live Births , Death and Natural Increase According to the Governorates (Kesm-Markaz\Urban-Rural) by sex 2020

Urban — **حضر**

kesm/ Markaz	National Increase الزيادة الطبيعية			Deaths الوفيات			Live Births المواليد			القسم/المركز
	جملة	إناث	ذكور	جملة	إناث	ذكور	جملة	إناث	ذكور	
	Total	Female	Male	Total	Female	Male	Total	Female	Male	
Kafr EL sheikh										**محافظة كفر الشيخ**
Total Kafr Elsheikh	**18338**	**9370**	**8968**	**9749**	**4419**	**5330**	**28087**	**13789**	**14298**	**جملة كفر الشيخ**
First Kafr Elsheikh	2946	1702	1244	3782	1618	2164	6728	3320	3408	قسم كفر الشيخ اول
Second Kafr Elsheikh	0	0	0	0	0	0	0	0	0	قسم كفر الشيخ ثانى
Markaz Kafr Elsheikh	330	179	151	377	189	188	707	368	339	مركز كفر الشيخ
Markaz Elriad	876	412	464	209	107	102	1085	519	566	مركز الرياض
Markaz Elhamoul	2189	1061	1128	455	206	249	2644	1267	1377	مركز الحامول
kesm Beiala	1624	819	805	631	302	329	2255	1121	1134	قسم بيلا
Markaz Beiala	0	0	0	0	0	0	0	0	0	مركز بيلا
Markaz Elporolos	5083	2587	2496	1248	533	715	6331	3120	3211	مركز البرلس
Markaz Motopus	901	471	430	762	366	396	1663	837	826	مركز مطوبس
Markaz Fowwa	974	480	494	509	245	264	1483	725	758	مركز فوة
Markaz Sedy Salem	276	131	145	19	9	10	295	140	155	مركزسيدى سالم
kesm Desooq	2354	1129	1225	1212	579	633	3566	1708	1858	قسم دسوق
Markaz Desooq	0	0	0	0	0	0	0	0	0	مركز دسوق
Markaz Qellen	762	388	374	534	257	277	1296	645	651	مركز قلين
Kesm Sedi Ghazy	23	11	12	11	8	3	34	19	15	قسم سيدى غازى
Gharbia										**محافظة الغربية**
Total Gharbia	**38321**	**19424**	**18897**	**17483**	**7856**	**9627**	**55804**	**27280**	**28524**	**جملة الغربية**
kesm Tanta First	-193	-98	-95	208	105	103	15	7	8	قسم اول طنطا
kesm Tanta Second	17659	9096	8563	8804	3865	4939	26463	12961	13502	قسم طنطا ثان
Markaz Elsanta	0	0	0	0	0	0	0	0	0	مركز طنطا
Markaz Tanta	0	0	0	0	0	0	0	0	0	مركز السنطة
Markaz Zefta	0	0	0	0	0	0	0	0	0	مركز زفتي
Markaz smanoud	2742	1380	1362	791	373	418	3533	1753	1780	مركز سمنود
K. Elmahalah Elkobra First	1470	766	704	2696	1248	1448	4166	2014	2152	قسم اول المحلة
K. Elmahalah Elkobra Second	0	0	0	0	0	0	0	0	0	قسم تان المحلة
K. Elmahalah Elkobra Third	4084	2131	1953	2641	1177	1464	6725	3308	3417	قسم ثالث المحلة الكبرى
Markaz Elmahalah Elkobra	0	0	0	0	0	0	0	0	0	مركز المحلة
Markaz Qotour	4504	2163	2341	637	315	322	5141	2478	2663	مركز قطور
Markaz Pasioun	2692	1357	1335	753	332	421	3445	1689	1756	مركز بسيون
Markaz Kafr Elzayat	5363	2629	2734	953	441	512	6316	3070	3246	مركز كفر الزيات
Zefta	0	0	0	0	0	0	0	0	0	قسم زفتي
Menoufia										**محافظة المنوفية**
Total Menoufia	**20223**	**10599**	**9624**	**14084**	**6121**	**7963**	**34307**	**16720**	**17587**	**جملة المنوفية**
kesm Shebien Elkoum	508	746	-238	6048	2409	3639	6556	3155	3401	قسم شبين الكوم
Markaz Shebien Elkoum	-6	2	-8	46	24	22	40	26	14	مركز شبين الكوم
Markaz Elshohadaa	5922	2905	3017	1417	618	799	7339	3523	3816	مركز الشهداء
Markaz Tala	2003	917	1086	855	437	418	2858	1354	1504	مركز تلا
Markaz Berket Elsabaa	1528	751	777	722	338	384	2250	1089	1161	مركز بركة السبع
Markaz Quesna	2197	1111	1086	733	358	375	2930	1469	1461	مركز قويسنا
Markaz Elbagour	892	453	439	596	258	338	1488	711	777	مركز الباجور
Markaz Ashmoun	2063	1025	1038	1194	575	619	3257	1600	1657	مركز اشمون
kesm Sers Ellayan	1123	586	537	687	327	360	1810	913	897	قسم سرس الليان
kesm Menouf	2153	1117	1036	1435	663	772	3588	1780	1808	قسم منوف
Markaz Menouf	0	0	0	0	0	0	0	0	0	مركز منوف
Markaz &Madinat Elsadat	1840	986	854	351	114	237	2191	1100	1091	مركز السادات

تابع جدول رقم (٦) : أعداد المواليد والوفيات والزيادة الطبيعية لأقسام ومراكز محافظات الجمهورية (حضر / ريف) طبقاً للنوع عام ٢٠٢٠*

Cont,Table No (6) : Live Births , Death and Natural Increase According to the Governorates (Kesm-Markaz\Urban-Rural) by sex 2020

Urban — **حضر**

kesm/ Markaz	National Increase		الزيادة الطبيعية	Deaths		الوفيات	Live Births		المواليد	القسم/المركز
	جملة	إناث	ذكور	جملة	إناث	ذكور	جملة	إناث	ذكور	
	Total	Female	Male	Total	Female	Male	Total	Female	Male	
Behera										**محافظة البحيرة**
Total Behera	**51266**	**25035**	**26231**	**14115**	**6440**	**7675**	**65381**	**31475**	**33906**	**جملة البحيرة**
kesm Damanhour	436	257	179	524	222	302	960	479	481	قسم دمنهور
Markaz Damanhour	0	0	0	0	0	0	0	0	0	مركز دمنهور
Markaz Haush Easa	2667	1245	1422	704	330	374	3371	1575	1796	مركز حوش عيسي
Markaz Abo Elmatameer	3412	1643	1769	1602	770	832	5014	2413	2601	مركز ابو المطامير
kesm Kafr Eldawar	10431	5050	5381	3485	1633	1852	13916	6683	7233	قسم كفر الدوار
Markaz Kafr Eldawar	0	0	0	0	0	0	0	0	0	مركز كفر الدوار
Markaz Edco	2322	1108	1214	880	420	460	3202	1528	1674	مركز ادكو
Markaz Rasheed	2725	1333	1392	1102	472	630	3827	1805	2022	مركز رشيد
Markaz Abo hommos	3169	1499	1670	941	437	504	4110	1936	2174	مركز ابو حمص
Markaz Elmahmoudeiah	1668	830	838	845	395	450	2513	1225	1288	مركز المحمودية
Markaz Elrahmaniah	722	354	368	417	201	216	1139	555	584	مركز الرحمانية
Markaz Shoubrakheet	2094	1063	1031	575	271	304	2669	1334	1335	مركز شبرلخيت
Markaz Etay Elbaroud	6181	2986	3195	1070	506	564	7251	3492	3759	مركز ايتاي البارود
Markaz Koum Hamadah	6935	3340	3595	251	109	142	7186	3449	3737	مركز كوم حمادة
Markaz Badr	3090	1541	1549	216	82	134	3306	1623	1683	مركز بدر
Markaz Eldelengat	3369	1662	1707	706	335	371	4075	1997	2078	مركز الدلنجات
Markaz Wadi Elnataroun	906	555	351	465	120	345	1371	675	696	مركز وادي النطرون
kesm Gharb Elnobareia	1139	569	570	332	137	195	1471	706	765	قسم غرب النوبارية
Ismailia										**محافظة الأسماعيلية**
Total Ismailia	**16048**	**8051**	**7997**	**6320**	**2744**	**3576**	**22368**	**10795**	**11573**	**جملة الاسماعيلية**
kesm Ismailia First	981	543	438	391	162	229	1372	705	667	قسم اول الاسماعيلية
kesm Ismailia Second	4686	2213	2473	521	238	283	5207	2451	2756	قسم ثان الاسماعيلية
kesm Ismailia Third	1518	901	617	4024	1786	2238	5542	2687	2855	قسم ثالث الاسماعيلية
Markaz Ismailia	0	0	0	0	0	0	0	0	0	مركز الاسماعيلية
Markaz Elqauntara Gharp	3000	1449	1551	239	101	138	3239	1550	1689	مركز القنطرة غرب
kesm Elqauntara Sharq	581	307	274	177	48	129	758	355	403	مركز القنطرة شرق
Markaz Fayeed	943	483	460	209	84	125	1152	567	585	مركز فايد
Markaz Abo sweer	851	399	452	165	74	91	1016	473	543	مركز ابو صوير
Markaz Eltal Elkebeer	1208	610	598	237	90	147	1445	700	745	مركز التل الكبير
M. Elqaussaseen Elgededah	2280	1146	1134	357	161	196	2637	1307	1330	مركز القصاصين
Giza										**محافظة الجيزة**
Total Giza	**65762**	**34636**	**31126**	**44835**	**19137**	**25698**	**110597**	**53773**	**56824**	**جملة الجيزة**
kesm Empapah	2364	1364	1000	5625	2516	3109	7989	3880	4109	قسم امبابة
kesm ElAgouza	5886	3061	2825	5844	2553	3291	11730	5614	6116	قسم العجوزة
kesm Eldoqqy	-787	-75	-712	2905	1108	1797	2118	1033	1085	قسم الدقي
kesm El Giza	3170	1601	1569	2565	1148	1417	5735	2749	2986	قسم الجيزة
kesm Bolaq Eldakrour	7189	3904	3285	6494	2780	3714	13683	6684	6999	قسم بولاق الدكرور
kesm Elomraneiah	13623	6988	6635	6192	2530	3662	19815	9518	10297	قسم العمرانية
kesm Eltalpeiah	1292	635	657	318	150	168	1610	785	825	قسم الطالبية
kesm Elahram	6123	3048	3075	2680	1197	1483	8803	4245	4558	قسم الاهرام
M. El Giza (Abollnomros .prev)	1323	700	623	427	185	242	1750	885	865	مركز الجيزة (ابو النمرس) سابقاً
kesm Elhawamdeiah	2333	1254	1079	1156	475	681	3489	1729	1760	قسم الحوامدية
Markaz Elpadresheen	1374	735	639	519	204	315	1893	939	954	مركز البدرشين

تابع جدول رقم (٦) : أعداد المواليد والوفيات والزيادة الطبيعية لأقسام ومراكز محافظات الجمهورية (حضر / ريف) طبقاً للنوع عام ٢٠٢٠*

Cont,Table No (6) : Live Births , Death and Natural Increase According to the Governorates (Kesm-Markaz\Urban-Rural) by sex 2020

Urban — **حضر**

kesm/ Markaz	National Increase الزيادة الطبيعية			Deaths الوفيات			Live Births المواليد			القسم/المركز
	جملة	إناث	ذكور	جملة	إناث	ذكور	جملة	إناث	ذكور	
	Total	Female	Male	Total	Female	Male	Total	Female	Male	
Cont , Giza										**تابع محافظة الجيزة**
Markaz Elayyat	1711	852	859	476	213	263	2187	1065	1122	مركز العياط
Markaz Elsaff	1216	643	573	911	405	506	2127	1048	1079	مركز الصف
Markaz Atfeeh	1357	668	689	364	146	218	1721	814	907	مركز اطفيح
Markaz Kerdasah	1986	1022	964	529	255	274	2515	1277	1238	مركز كرداسة
Markaz Owseem	1671	874	797	453	192	261	2124	1066	1058	مركز اوسيم
kesm Elwarraq	4522	2411	2111	3284	1451	1833	7806	3862	3944	قسم الوراق
Monshaat Elkanater (Empapah.prev)	345	175	170	174	73	101	519	248	271	مركز منشأة القناطر (إمبابة سابقاً)
kesm Elsheikh Zayed	1842	978	864	865	337	528	2707	1315	1392	قسم الشيخ زايد
kesm 6.October First	5274	2628	2646	1753	736	1017	7027	3364	3663	قسم أول ٦ اكتوبر
kesm 6.October Second	1591	967	624	1184	447	737	2775	1414	1361	قسم ثاني ٦ اكتوبر
kesm Elwahat Elpahareiah	357	203	154	117	36	81	474	239	235	قسم الواحات البحرية
kesm 6.October Third	0	0	0	0	0	0	0	0	0	قسم ثالث ٦ أكتوبر
Beni-Suef										**محافظة بني سويف**
Total Beni-Suef	**26010**	**12841**	**13169**	**7214**	**3188**	**4026**	**33224**	**16029**	**17195**	**جملة بنى سويف**
kesm Beni-Suef	8498	4475	4023	3762	1573	2189	12260	6048	6212	قسم بني سويف
Markaz Beni-Suef	107	56	51	14	6	8	121	62	59	مركز بني سويف
kesm Beni-Suef Elgededah	504	266	238	86	39	47	590	305	285	قسم مدينة بنى سويف الجديدة
Markaz Ehnasia	3565	1654	1911	339	166	173	3904	1820	2084	مركز اهناسيا
Markaz Pepa	843	405	438	245	125	120	1088	530	558	مركز ببا
Markaz somasta	2228	1080	1148	437	205	232	2665	1285	1380	مركز سمسطا
Markaz Elfashn	1944	947	997	752	343	409	2696	1290	1406	مركز الفشن
Markaz Elwastah	4244	2016	2228	619	289	330	4863	2305	2558	مركز الواسطي
Markaz Nasseer- powsh.prev	4077	1942	2135	960	442	518	5037	2384	2653	مركز ناصر
Fayoum										**محافظة الفيوم**
Total El. Fayoum	**17426**	**8752**	**8674**	**7743**	**3395**	**4348**	**25169**	**12147**	**13022**	**جملة الفيوم**
kesm El. Fayoum First	4155	2250	1905	5097	2188	2909	9252	4438	4814	قسم أول الفيوم (قسم الفيوم)
Markaz El .Fayoum	0	0	0	0	0	0	0	0	0	مركز الفيوم
Markaz Tameiah	3923	1941	1982	400	178	222	4323	2119	2204	مركز طامية
Markaz Sennorus	3530	1693	1837	687	298	389	4217	1991	2226	مركز سنورس
Markaz Abshoway	2424	1216	1208	565	248	317	2989	1464	1525	مركز أبشواى
Markaz Atsa	1905	895	1010	321	156	165	2226	1051	1175	مركز إطسا
Markaz Yousef Elseddeq	311	161	150	43	19	24	354	180	174	مركز يوسف الصديق
El. Fayoum Elgededah	0	0	0	0	0	0	0	0	0	مدينة الفيوم الجديدة
Markaz Shorta Elshawashnah	0	0	0	0	0	0	0	0	0	مركز الشواشنة
kesm El. Fayoum Second	1178	596	582	630	308	322	1808	904	904	قسم ثان الفيوم

تابع جدول رقم (٦) : أعداد المواليد والوفيات والزيادة الطبيعية لأقسام ومراكز محافظات الجمهورية (حضر / ريف) طبقاً للنوع عام ٢٠٢٠*

Cont,Table No (6) : Live Births , Death and Natural Increase According to the Governorates (Kesm-Markaz\Urban-Rural) by sex 2020

Urban — **حضر**

kesm/ Markaz	National Increase الزيادة الطبيعية			Deaths الوفيات			Live Births المواليد			القسم/المركز
	جملة	إناث	ذكور	جملة	إناث	ذكور	جملة	إناث	ذكور	
	Total	Female	Male	Total	Female	Male	Total	Female	Male	
Menia										**محافظة المنيا**
Total El Menia	**36329**	**18242**	**18087**	**11104**	**4836**	**6268**	**47433**	**23078**	**24355**	**جملة المنيا**
kesm El Menia First	0	0	0	0	0	0	0	0	0	قسم اول المنيا
kesm El Menia Second	0	0	0	0	0	0	0	0	0	قسم ثانى المنيا
kesm El Menia Third	-124	-64	-60	232	115	117	108	51	57	قسم ثالث المنيا
El Menia El Elgededah City	4621	2414	2207	3363	1469	1894	7984	3883	4101	قسم المنيا الجديدة
Markaz El Menia	700	342	358	110	59	51	810	401	409	مركز المنيا
Markaz Abo qorqas	0	0	0	0	0	0	0	0	0	مركز ابو قرقاص
kesm Mallawey	5609	2791	2818	1526	704	822	7135	3495	3640	قسم ملوي
Markaz Mallawey	668	326	342	169	89	80	837	415	422	مركزملوي
Markaz Dermowas	3692	1781	1911	358	171	187	4050	1952	2098	مركز دير مواس
Markaz Samalout Sharq	4739	2323	2416	989	414	575	5728	2737	2991	مركز سمالوط شرق
Markaz Samalout Gharb	0	0	0	0	0	0	0	0	0	مركز سمالوط غرب
Markaz Matay	4333	2178	2155	408	191	217	4741	2369	2372	مركز مطاي
Markaz Bani Mazar	2967	1517	1450	1189	522	667	4156	2039	2117	مركز بنى مزار
Markaz Maghghah	7252	3744	3508	2381	934	1447	9633	4678	4955	مركز مغاغة
Markaz Eledwah	1872	890	982	379	168	211	2251	1058	1193	مركز العدوة
Asyout										**محافظة أسيوط**
Total Asyout	**32042**	**15558**	**16484**	**5714**	**2647**	**3067**	**37756**	**18205**	**19551**	**جملة أسيوط**
kesm Asyout First	356	267	89	1179	474	705	1535	741	794	قسم اول اسيوط
kesm Asyout Second	153	65	88	238	126	112	391	191	200	قسم ثان اسيوط
Markaz Asyout	123	45	78	47	31	16	170	76	94	مركز اسيوط
kesm Abo teeg	0	0	0	0	0	0	0	0	0	قسم ابو تيج
Markaz Abo teeg	1763	827	936	734	352	382	2497	1179	1318	مركز ابو تيج
Markaz Elghanayem	2302	1077	1225	384	197	187	2686	1274	1412	مركز الغنايم
Markaz Saudafa	1167	579	588	205	90	115	1372	669	703	مركز صدفا
Markaz Manfalout	5236	2496	2740	570	279	291	5806	2775	3031	مركز منفلوط
Markaz Elqouseiah	4685	2306	2379	679	295	384	5364	2601	2763	مركز القوصية
Markaz Dayrout	7859	3842	4017	887	439	448	8746	4281	4465	مركز ديروط
Markaz Abnoub	0	0	0	0	0	0	0	0	0	مركز ابنوب
Markaz Elfath	0	0	0	0	0	0	0	0	0	مركز الفتح
Markaz Sahel Seleem	3398	1611	1787	302	136	166	3700	1747	1953	مركز ساحل سليم
Markaz Elbadarey	4915	2388	2527	443	213	230	5358	2601	2757	مركز البداري
Asyout Elgededah City	85	55	30	46	15	31	131	70	61	قسم مدينة اسيوط الجديدة
Suhag										**محافظة سوهاج**
Total Suhag	**23998**	**12021**	**11977**	**7796**	**3643**	**4153**	**31794**	**15664**	**16130**	**جملة سوهاج**
kesm Suhag First	1507	825	682	1395	592	803	2902	1417	1485	قسم سوهاج اول
kesm Suhag Second	1814	954	860	1092	472	620	2906	1426	1480	قسم سوهاج ثان
Markaz Suhag	422	213	209	195	96	99	617	309	308	مركز سوهاج
Markaz Elmaraghah	1039	527	512	281	129	152	1320	656	664	مركز المراغة
Markaz Gohainah	1767	856	911	396	205	191	2163	1061	1102	مركز جهينة
kesm Tahta	3609	1862	1747	1043	500	543	4652	2362	2290	قسم طهطا
Markaz Tahta	272	134	138	62	32	30	334	166	168	مركز طهطا
Markaz Tema	2067	1009	1058	558	268	290	2625	1277	1348	مركز طما

تابع جدول رقم (٦) : أعداد المواليد والوفيات والزيادة الطبيعية لأقسام ومراكز محافظات الجمهورية (حضر / ريف) طبقاً للنوع عام ٢٠٢٠*

Cont,Table No (6) : Live Births , Death and Natural Increase According to the Governorates (Kesm-Markaz\Urban-Rural) by sex 2020

Urban — **حضر**

kesm/ Markaz	National Increase الزيادة الطبيعية			Deaths الوفيات			Live Births المواليد			القسم/المركز
	جملة	إناث	ذكور	جملة	إناث	ذكور	جملة	إناث	ذكور	
	Total	Female	Male	Total	Female	Male	Total	Female	Male	
Cont , Suhag										**تابع محافظة سوهاج**
Markaz Elmonshaah	3199	1526	1673	633	308	325	3832	1834	1998	مركز المنشأة
Markaz Elosayrat	1191	579	612	331	149	182	1522	728	794	مركز العسيرات
kesm & Grga City	0	0	0	0			0			قسم جرجا
Markaz Grga	84	40	44	10	5	5	94	45	49	مركز جرجا
Markaz Elbalayna	1474	729	745	419	193	226	1893	922	971	مركز البلينا
M.Dar Elsalam Toq Sharq.prev	1255	630	625	241	119	122	1496	749	747	مركز دار السلام (الشرق سابقاً)
Markaz Akhmeem	3645	1803	1842	983	496	487	4628	2299	2329	مركز اخميم
Markaz Saqaltah	653	334	319	157	79	78	810	413	397	مركز ساقلتة
Markaz Shandwell Island	0	0	0	0	0	0	0	0	0	مركز جزيرة شندويل
kesm Elkawther	0	0	0	0	0	0	0	0	0	قسم الكوثر
Suhag Elgededah City	0	0	0	0	0	0	0	0	0	مدينة سوهاج الجديدة
Qena										**محافظة قنا**
Total Qena	**10391**	**5333**	**5058**	**6845**	**3151**	**3694**	**17236**	**8484**	**8752**	**جملة قنا**
kesm Qena	1910	1075	835	3817	1723	2094	5727	2798	2929	قسم قنا
Markaz Qena	1163	546	617	199	110	89	1362	656	706	مركز قنا
Markaz Deshna	1326	691	635	347	175	172	1673	866	807	مركز دشنا
Markaz Elwaqf	705	355	350	207	112	95	912	467	445	مركز الوقف
Markaz Nagaa Hammadey	506	287	219	537	226	311	1043	513	530	مركز نجع حمادي
Markaz Farshout	1438	696	742	471	225	246	1909	921	988	مركز فرشوط
Markaz Abo tesht	909	455	454	212	93	119	1121	548	573	مركز ابو تشت
Markaz Qaft	623	303	320	191	84	107	814	387	427	مركز قفط
Markaz Qous	1284	663	621	667	305	362	1951	968	983	مركز قوص
Markaz Naqadah	527	262	265	197	98	99	724	360	364	مركز نقادة
Qena Elgededah City	0	0	0	0	0	0	0	0	0	مدينة قنا الجديدة
Aswan										**محافظة اسوان**
Total Aswan	**27218**	**13578**	**13640**	**7796**	**3498**	**4298**	**35014**	**17076**	**17938**	**جملة أسوان**
kesm Aswan First	301	162	139	0	0	0	301	162	139	قسم اول اسوان
kesm Aswan Second	5203	2780	2423	4284	1871	2413	9487	4651	4836	قسم ثان أســـوان
Markaz Aswan	0	0	0	0	0	0	0	0	0	مركز اسوان
Aswan Elgededah City	0	0	0	0	0	0	0	0	0	مدينة أسوان الجديدة
Markaz Edfo	9264	4623	4641	1409	618	791	10673	5241	5432	مركز ادفو
Markaz Koum ompow	9390	4538	4852	1392	662	730	10782	5200	5582	مركز كوم امبو
Markaz Nasr	133	35	98	254	134	120	387	169	218	مركز نصر
Markaz Draw	2927	1440	1487	457	213	244	3384	1653	1731	مركز دراو
Markaz Abo sompol	0	0	0	0	0	0	0	0	0	مركز ابوسمبل
Luxor										**محافظة الأقصر**
Total Luxor	**13287**	**6829**	**6458**	**5710**	**2492**	**3218**	**18997**	**9321**	**9676**	**جملة الأقصر**
kesm Luxor	5754	2932	2822	2460	1035	1425	8214	3967	4247	قسم مدينه الاقصر
Markaz Luxor	197	114	83	235	111	124	432	225	207	مركز الاقصر
Markaz EL Todd	175	80	95	38	18	20	213	98	115	مركز الطود
Markaz Tebah	-29	-2	-27	358	162	196	329	160	169	مركز طيبـــة
Markaz Elqrnah (kesm&Markaz Elqarnah	701	329	372	338	159	179	1039	488	551	مركز القرنة (تشمل مركز القرنه وقسم القرنه)
Markaz Armant	2863	1531	1332	1363	601	762	4226	2132	2094	مركز ارمنت
Markaz Esna	3626	1845	1781	918	406	512	4544	2251	2293	مركز اسنـــا

تابع جدول رقم (٦) : أعداد المواليد والوفيات والزيادة الطبيعية لأقسام ومراكز محافظات الجمهورية (حضر / ريف) طبقاً للنوع عام ٢٠٢٠*

Cont,Table No (6) : Live Births , Death and Natural Increase According to the Governorates (Kesm-Markaz\Urban-Rural) by sex 2020

Urban — **حضر**

kesm/ Markaz	National Increase الزيادة الطبيعية			Deaths الوفيات			Live Births المواليد			القسم/المركز
	جملة	إناث	ذكور	جملة	إناث	ذكور	جملة	إناث	ذكور	
	Total	Female	Male	Total	Female	Male	Total	Female	Male	
Red Sea										محافظة البحر الأحمر
Total Red Sea	**7266**	**3640**	**3626**	**1845**	**700**	**1145**	**9111**	**4340**	**4771**	**جملة البحر الاحمر**
kesm Haurgadah First	1672	751	921	7	5	2	1679	756	923	قسم اول الغردقة
kesm Haurgadah second	2804	1439	1365	995	372	623	3799	1811	1988	قسم ثان الغردقة
kesm Ras Ghareb	404	200	204	212	86	126	616	286	330	قسم راس غارب
kesm Safagah	938	475	463	225	86	139	1163	561	602	قسم سفاجا
kesm Elqoser	938	484	454	247	106	141	1185	590	595	قسم القصير
kesm Marsa Alam	33	22	11	54	20	34	87	42	45	قسم مرسى علم
kesm Elshalateen	311	186	125	81	15	66	392	201	191	قسم الشلاتين
kesm Halayeb	166	83	83	24	10	14	190	93	97	قسم حــلايب
ELWadi ELGidid										**محافظة الوادى الجديد**
Total ELWadi ELGidid	**3383**	**1704**	**1679**	**931**	**400**	**531**	**4314**	**2104**	**2210**	**جملة الوادى الجديد**
kesm Elkhargah	1726	891	835	473	198	275	2199	1089	1110	قسم الواحات الخارجة
Markaz Shortah paris	16	9	7	38	19	19	54	28	26	مركز باريس
Markaz Balat	-21	-11	-10	26	14	12	5	3	2	مركز بلاط
Markaz Shortah Elfarafrah	0	0	0	0	0	0	0	0	0	مركز الفرافرة
Markaz Eldakhlah	1662	815	847	394	169	225	2056	984	1072	مركز الواحات الداخلة
Matrouh										**محافظة مطروح**
Total Matrouh	**17510**	**8828**	**8682**	**2859**	**1140**	**1719**	**20369**	**9968**	**10401**	**جملة مطروح**
kesm Marsa Matrouh	7171	3610	3561	1378	574	804	8549	4184	4365	قسم مرسي مطروح
kesm Elnegelah	825	400	425	212	99	113	1037	499	538	قسم النجيلة
kesm Sedy Barraney	0	0	0	0	0	0	0	0	0	قسم سيدى برانى
kesm Elsaloum	3463	1715	1748	205	82	123	3668	1797	1871	قسم السلوم
kesm Eldabaah	1821	921	900	180	61	119	2001	982	1019	قسم الضبعة
kesm Elalamein	679	390	289	276	66	210	955	456	499	قسم العلمين
kesm Elhammam	2429	1225	1204	493	213	280	2922	1438	1484	قسم الحمام
kesm Seiwah	1122	567	555	115	45	70	1237	612	625	قسم سيوة
Elsahel elshamaly-part	0	0	0	0	0	0	0	0	0	الساحل الشمالى جزء
North Sinai										**محافظة شمال سيناء**
Total North Sinai	**4015**	**2190**	**1825**	**1561**	**604**	**957**	**5576**	**2794**	**2782**	**جملة شمال سيناء**
kesm Elareash First	564	325	239	113	24	89	677	349	328	قسم اول العريش
kesm Elareash First	1884	1035	849	1060	430	630	2944	1465	1479	قسم ثان العريش
kesm Elareash Third	592	287	305	60	27	33	652	314	338	قسم ثالث العريش
kesm Elareash Fourth	167	86	81	27	12	15	194	98	96	قسم رابع العريش
kesm Bear Elaabd	725	406	319	260	100	160	985	506	479	قسم بئر العبد
kesm shortah Romanah	0	0	0	0	0	0	0	0	0	قسم رمانه
kesm Elhsnah	43	20	23	12	7	5	55	27	28	قسم الحسنه
kesm Nakhl	40	31	9	29	4	25	69	35	34	قسم نخل
kesm Shortah Elkaseimah	0	0	0	0	0	0	0	0	0	قسم القسيمه
kesm Elsheikh Zowayed	0	0	0	0	0	0	0	0	0	قسم الشيخ زويد
kesm Rafah	0	0	0	0	0	0	0	0	0	قسم رفح
South Sinai										**محافظة جنوب سيناء**
Total South Sinai	**1690**	**1008**	**682**	**704**	**199**	**505**	**2394**	**1207**	**1187**	**جملة جنوب سيناء**
kesm Eltour	629	348	281	210	66	144	839	414	425	قسم الطور
kesm Abo rdees	94	79	15	66	11	55	160	90	70	قسم ابو رديس
kesm Ras Sedr	61	48	13	102	34	68	163	82	81	قسم راس سدر
kesm Sant Katreen	18	7	11	17	7	10	35	14	21	قسم سانت كاترين
kesm Nowebaa	5	14	-9	34	6	28	39	20	19	قسم نويبع
kesm Shortah Taba	-1	-1	0	4	1	3	3	0	3	قسم طابا
kesm Dahab	220	129	91	44	14	30	264	143	121	قسم دهب
kesm Sharm elsheikh	433	261	172	211	54	157	644	315	329	قسم أول شرم الشيخ (قسم شرم الشيخ)
Sharm elsheikh second	0	0	0	0			0			قسم ثان شرم الشيخ
kesm Abo Zenima	231	123	108	16	6	10	247	129	118	قسم أبو زنيمة

تابع جدول رقم (٦) : أعداد المواليد والوفيات والزيادة الطبيعية لأقسام ومراكز محافظات الجمهورية (حضر / ريف) طبقاً للنوع عام ٢٠٢٠*

Cont,Table No (6) : Live Births , Death and Natural Increase According to the Governorates (Kesm-Markaz\Urban-Rural) by sex 2020*

Rural — **ريف**

kesm/ Markaz	National Increase الزيادة الطبيعية			Deaths الوفيات			Live Births المواليد			القسم/المركز
	جملة	إناث	ذكور	جملة	إناث	ذكور	جملة	إناث	ذكور	
	Total	Female	Male	Total	Female	Male	Total	Female	Male	
Total Egypt	**829874**	**405509**	**424365**	**262588**	**128856**	**133732**	**1092462**	**534365**	**558097**	**إجمالي الجمهورية**
Alexandria										**محافظة الأسكندرية**
Total Alexandria	**427**	**280**	**147**	**280**	**81**	**199**	**707**	**361**	**346**	**جملة الأسكندرية**
Burj Al Arab	427	280	147	280	81	199	707	361	346	قسم برج العرب
Damietta										**محافظة دمياط**
Total Damietta	**8284**	**4155**	**4129**	**3419**	**1574**	**1845**	**11703**	**5729**	**5974**	**جملة دمياط**
First Damietta	0	0	0	0	0	0	0	0	0	قسم اول دمياط
second Damietta	0	0	0	0	0	0	0	0	0	قسم ثان دمياط
Markaz Damietta	2619	1347	1272	1094	487	607	3713	1834	1879	مركز دمياط
Markaz Faraskour	1708	847	861	776	362	414	2484	1209	1275	مركز فارسكور
Markaz Zarqa	1407	713	694	434	194	240	1841	907	934	مركز الزرقا
Markaz Kafr Saad	1593	798	795	780	374	406	2373	1172	1201	مركز كفر سعد
Markaz Kafr Elbatek	704	341	363	231	106	125	935	447	488	مركز كفر البطيخ
New Damietta City	0	0	0	0	0	0	0	0	0	قسم دمياط الجديدة
Ras Elbar	0	0	0	0	0	0	0	0	0	قسم راس البر
El Sarw	253	109	144	104	51	53	357	160	197	قسم السرو
Dakahlia										**محافظة الدقهلية**
Total Dakahlia	**34645**	**17093**	**17552**	**24091**	**11609**	**12482**	**58736**	**28702**	**30034**	**جملة الدقهلية**
First Mansoura	31	12	19	59	31	28	90	43	47	قسم اول المنصورة
Second Mansoura	514	239	275	228	109	119	742	348	394	قسم ثان المنصورة
Markaz Mansoura	6211	3179	3032	4030	1809	2221	10241	4988	5253	مركز المنصورة
Markaz Aja	2645	1301	1344	2395	1169	1226	5040	2470	2570	مركزاجا
Mit Ghamr	0	0	0	0	0	0	0	0	0	قسم ميت غمر
Markaz Mit Ghamr	8059	4064	3995	3886	1875	2011	11945	5939	6006	مركز ميت غمر
Markaz Sinbillawain	4506	2191	2315	2345	1147	1198	6851	3338	3513	مركز السنبلاوين
MarkazTammy Amdid	1020	514	506	777	370	407	1797	884	913	مركز تمي الامديد
Markaz Bany Obaid	308	117	191	468	233	235	776	350	426	مركز بني عبيد
Markaz Mahelt Dimna	305	165	140	183	96	87	488	261	227	مركز محلة دمنة
Markaz Dekerness	2818	1368	1450	1355	658	697	4173	2026	2147	مركز دكرنس
Markaz Monia Elnasr	319	158	161	1056	527	529	1375	685	690	مركز منية النصر
Kurdish	0	0	0	0	0	0	0	0	0	قسم الكردى
Markaz Mitt Slsell	125	54	71	96	48	48	221	102	119	مركز ميت سلسيل
Markaz Elgamalya	288	131	157	110	55	55	398	186	212	مركز شرطة الجمالية
Markaz Elmanzala	-272	-97	-175	900	414	486	628	317	311	مركز المنزلة
Markaz Elmatryia	460	226	234	133	72	61	593	298	295	مركز المطرية
Markaz Sherbin	2160	1052	1108	1742	859	883	3902	1911	1991	مركز شربين
Gamasa	924	456	468	1350	662	688	2274	1118	1156	قسم جمصة
Markaz Talkha	3092	1392	1700	1042	536	506	4134	1928	2206	مركز طلخا
Markaz Nabarouh	909	460	449	1520	740	780	2429	1200	1229	مركز نبروة
Markaz Belqas	0	0	0	0	0	0	0	0	0	مركز بلقاس
Markaz Stamony	223	111	112	416	199	217	639	310	329	مركزستامونى

تابع جدول رقم (٦) : أعداد المواليد والوفيات والزيادة الطبيعية لأقسام ومراكز محافظات الجمهورية (حضر / ريف) طبقاً للنوع عام ٢٠٢٠*

Cont,Table No (6) : Live Births , Death and Natural Increase According to the Governorates (Kesm-Markaz\Urban-Rural) by sex 2020*

Rural **ريف**

kesm/ Markaz	National Increase الزيادة الطبيعية			Deaths الوفيات			Live Births المواليد			القسم/المركز
	جملة	إناث	ذكور	جملة	إناث	ذكور	جملة	إناث	ذكور	
	Total	Female	Male	Total	Female	Male	Total	Female	Male	
Sharqiya										**محافظة الشرقية**
Total Sharqiya	**59375**	**29244**	**30131**	**26435**	**12820**	**13615**	**85810**	**42064**	**43746**	**جملة الشرقيه**
First Zagazig	0	0	0	0	0	0	0	0	0	قسم اول الزقازيق
Second Zagazig	0	0	0	0	0	0	0	0	0	قسم ثان الزقازيق
Markaz Zagazig	10284	5100	5184	4584	2194	2390	14868	7294	7574	مركز الزقازيق
Alqnayat	0	0	0	0	0	0	0	0	0	قسم القنايات
Markaz Minya Elkamh	3226	1628	1598	3713	1827	1886	6939	3455	3484	مركز منيا القمح
Markaz Mashtool elsok	599	293	306	728	339	389	1327	632	695	مركز مشتول السوق
Markaz Bilbes	8439	4076	4363	2896	1442	1454	11335	5518	5817	مركز بلبيس
First Ashra Ramadn City	0	0	0	0	0	0	0	0	0	قسم العاشر اول
Second Ashra Ramadn City	0	0	0	0	0	0	0	0	0	قسم العاشر ثانى
Markaz Abu Hammad	6436	3090	3346	2048	1009	1039	8484	4099	4385	مركز ابو حماد
Markaz Hehia	1418	742	676	1156	535	621	2574	1277	1297	مركز ههيا
Markaz DeyarbNegm	4508	2131	2377	2062	1031	1031	6570	3162	3408	مركز ديرب نجم
Markaz Ibrahimia	1412	688	724	711	352	359	2123	1040	1083	مركز الابراهيمية
Markaz Abu Kabir	3440	1677	1763	1235	604	631	4675	2281	2394	مركز ابو كبير
Markaz Kafr Saqr	2727	1373	1354	1092	521	571	3819	1894	1925	مركز كفر صقر
Markaz Awlad saker	3183	1608	1575	918	438	480	4101	2046	2055	مركز أولاد صقر
Markaz San elhagr	249	118	131	287	144	143	536	262	274	مركز صان الحجر
Markaz Abu Omar	815	368	447	197	101	96	1012	469	543	مركز منشأة أبو عمر
Markaz Hosseinieh	5127	2592	2535	1388	653	735	6515	3245	3270	مركز الحسينية
Faqous	0	3	-3	13	3	10	13	6	7	قسم فاقوس
Markaz Faqous	7512	3757	3755	3407	1627	1780	10919	5384	5535	مركز فاقوس
Elkoran	0	0	0	0	0	0	0	0	0	قسم القرين
New Salehia	0	0	0	0	0	0	0	0	0	قسم الصالحية الجديدة
Qaliubiya										**محافظة القليوبية**
Total Qaliubiya	**43834**	**21685**	**22149**	**16626**	**7988**	**8638**	**60460**	**29673**	**30787**	**جملة القليوبية**
First Banha	0	0	0	0	0	0	0	0	0	قسم أول بنها (قسم بنها)
Second Banha	0	0	0	0	0	0	0	0	0	قسم ثان بنها
Markaz Banha	4708	2259	2449	2540	1291	1249	7248	3550	3698	مركز بنها
Markaz Kafr sokr	1804	862	942	906	444	462	2710	1306	1404	مركز كفر شكر
Markaz Tookh	8988	4462	4526	2963	1431	1532	11951	5893	6058	مركز طوخ
Kaha	0	0	0	0	0	0	0	0	0	قسم قها
Markaz alkanter elkarrya	7657	3662	3995	2478	1228	1250	10135	4890	5245	مركز القناطر الخيرية
Qalioub	0	0	0	0	0	0	0	0	0	قسم قليوب
Markaz Qalioub	6071	2977	3094	1949	943	1006	8020	3920	4100	مركز قليوب
First Shubra Al Khaimah	0	0	0	0	0	0	0	0	0	قسم اول شبرا الخيمة
Second Shubra Al Khaimah	0	0	0	0	0	0	0	0	0	قسم ثانى شبرا الخيمة
Elkosos	0	0	0	0	0	0	0	0	0	قسم الخصوص
Markaz Shebin elkanter	7439	3768	3671	2525	1210	1315	9964	4978	4986	مركز شبين القناطر
Khanka	159	69	90	50	24	26	209	93	116	قسم الخانكة
Markaz Khanka	7008	3626	3382	3215	1417	1798	10223	5043	5180	مركز الخانكة
Elobor	0	0	0	0	0	0	0	0	0	قسم العبور

تابع جدول رقم (٦) : أعداد المواليد والوفيات والزيادة الطبيعية لأقسام ومراكز محافظات الجمهورية (حضر / ريف) طبقاً للنوع عام ٢٠٢٠*

Cont,Table No (6) : Live Births , Death and Natural Increase According to the Governorates (Kesm-Markaz\Urban-Rural) by sex 2020*

Rural — **ريف**

kesm/ Markaz	National Increase الزيادة الطبيعية			Deaths الوفيات			Live Births المواليد			القسم/المركز
	جملة	إناث	ذكور	جملة	إناث	ذكور	جملة	إناث	ذكور	
	Total	Female	Male	Total	Female	Male	Total	Female	Male	
Kafr EL sheikh										**محافظة كفر الشيخ**
Total Kafr Elsheikh	**34194**	**16206**	**17988**	**11133**	**5702**	**5431**	**45327**	**21908**	**23419**	**جملة كفر الشيخ**
First Kafr Elsheikh	37	19	18	7	3	4	44	22	22	قسم كفر الشيخ اول
Second Kafr Elsheikh	0	0	0	0	0	0	0	0	0	قسم كفر الشيخ ثانى
Markaz Kafr Elsheikh	5769	2691	3078	1629	850	779	7398	3541	3857	مركز كفر الشيخ
Markaz Elriad	2293	1114	1179	619	312	307	2912	1426	1486	مركز الرياض
Markaz Elhamoul	3609	1746	1863	1007	530	477	4616	2276	2340	مركز الحامول
kesm Beiala	0	0	0	0	0	0	0	0	0	قسم بيلا
Markaz Beiala	2084	991	1093	1037	527	510	3121	1518	1603	مركز بيلا
Markaz Elporolos	-137	-58	-79	324	156	168	187	98	89	مركز البرلس
Markaz Motopus	3448	1663	1785	967	479	488	4415	2142	2273	مركز مطوبس
Markaz Fowwa	1399	613	786	490	253	237	1889	866	1023	مركز فوة
Markaz Sedy Salem	7295	3423	3872	2138	1100	1038	9433	4523	4910	مركزسيدى سالم
kesm Desooq	0	0	0	0	0	0	0	0	0	قسم دسوق
Markaz Desooq	5471	2609	2862	2002	1024	978	7473	3633	3840	مركز دسوق
Markaz Qellen	2926	1395	1531	913	468	445	3839	1863	1976	مركز قلين
Kesm Sedi Ghazy	0	0	0	0	0	0	0	0	0	قسم سيدى غازى
Gharbia										**محافظة الغربية**
Total Gharbia	**26323**	**12957**	**13366**	**19028**	**9312**	**9716**	**45351**	**22269**	**23082**	**جملة الغربية**
kesm Tanta First	0	0	0	0	0	0	0	0	0	قسم اول طنطا
kesm Tanta Second	-117	-49	-68	157	69	88	40	20	20	قسم طنطا ثان
Markaz Elsanta	-1369	-672	-697	2959	1484	1475	1590	812	778	مركز طنطا
Markaz Tanta	4880	2446	2434	2529	1210	1319	7409	3656	3753	مركز السنطة
Markaz Zefta	8325	4131	4194	3586	1726	1860	11911	5857	6054	مركز زفتي
Markaz smanoud	3394	1677	1717	1494	715	779	4888	2392	2496	مركز سمنود
K. Elmahalah Elkobra First	0	0	0	0	0	0	0	0	0	قسم اول المحلة
K. Elmahalah Elkobra Second	0	0	0	0	0	0	0	0	0	قسم تان المحلة
K. Elmahalah Elkobra Third	0	0	0	0	0	0	0	0	0	قسم ثالث المحلة الكبرى
Markaz Elmahalah Elkobra	10144	4936	5208	3814	1860	1954	13958	6796	7162	مركز المحلة
Markaz Qotour	-2	16	-18	1429	702	727	1427	718	709	مركز قطور
Markaz Pasioun	1248	582	666	1062	529	533	2310	1111	1199	مركز بسيون
Markaz Kafr Elzayat	-180	-110	-70	1998	1017	981	1818	907	911	مركز كفر الزيات
Zefta	0	0	0	0	0	0	0	0	0	قسم زفتي
Menoufia										**محافظة المنوفية**
Total Menoufia	**45030**	**21862**	**23168**	**15544**	**7522**	**8022**	**60574**	**29384**	**31190**	**جملة المنوفية**
kesm Shebien Elkoum	0	0	0	0	0	0	0	0	0	قسم شبين الكوم
Markaz Shebien Elkoum	2771	1374	1397	2072	983	1089	4843	2357	2486	مركز شبين الكوم
Markaz Elshohadaa	4132	2006	2126	1263	594	669	5395	2600	2795	مركز الشهداء
Markaz Tala	3280	1587	1693	1365	671	694	4645	2258	2387	مركز تلا
Markaz Berket Elsabaa	2739	1368	1371	1142	566	576	3881	1934	1947	مركز بركة السبع
Markaz Quesna	3939	1846	2093	2069	1063	1006	6008	2909	3099	مركز قويسنا
Markaz Elbagour	4862	2291	2571	1613	794	819	6475	3085	3390	مركز الباجور
Markaz Ashmoun	14281	7022	7259	3470	1653	1817	17751	8675	9076	مركز اشمون
kesm Sers Ellayan	0	0	0	0	0	0	0	0	0	قسم سرس الليان
kesm Menouf	0	0	0	0	0	0	0	0	0	قسم منوف
Markaz Menouf	6277	3018	3259	1985	940	1045	8262	3958	4304	مركز منوف
Markaz &Madinat Elsadat	2749	1350	1399	565	258	307	3314	1608	1706	مركز السادات

تابع جدول رقم (٦) : أعداد المواليد والوفيات والزيادة الطبيعية لأقسام ومراكز محافظات الجمهورية (حضر / ريف) طبقاً للنوع عام ٢٠٢٠*

Cont,Table No (6) : Live Births , Death and Natural Increase According to the Governorates (Kesm-Markaz\Urban-Rural) by sex 2020*

Rural **ريف**

kesm/ Markaz	National Increase الزيادة الطبيعية			Deaths الوفيات			Live Births المواليد			القسم/المركز
	جملة	إناث	ذكور	جملة	إناث	ذكور	جملة	إناث	ذكور	
	Total	Female	Male	Total	Female	Male	Total	Female	Male	
Behera										**محافظة البحيرة**
Total Behera	**55633**	**27277**	**28356**	**22467**	**11055**	**11412**	**78100**	**38332**	**39768**	**جملة البحيرة**
kesm Damanhour	543	458	85	2384	999	1385	2927	1457	1470	قسم دمنهور
Markaz Damanhour	9917	4961	4956	4329	2074	2255	14246	7035	7211	مركز دمنهور
Markaz Haush Easa	3499	1687	1812	804	403	401	4303	2090	2213	مركز حوش عيسي
Markaz Abo Elmatameer	8903	4385	4518	887	431	456	9790	4816	4974	مركز ابو المطامير
kesm Kafr Eldawar	0	0	0	0	0	0	0	0	0	قسم كفر الدوار
Markaz Kafr Eldawar	4033	1892	2141	2566	1342	1224	6599	3234	3365	مركز كفر الدوار
Markaz Edco	766	364	402	177	89	88	943	453	490	مركز ادكو
Markaz Rasheed	1606	748	858	617	327	290	2223	1075	1148	مركز رشيد
Markaz Abo hommos	6762	3333	3429	1834	947	887	8596	4280	4316	مركز ابو حمص
Markaz Elmahmoudeiah	2900	1392	1508	837	442	395	3737	1834	1903	مركز المحمودية
Markaz Elrahmaniah	2032	954	1078	507	257	250	2539	1211	1328	مركز الرحمانية
Markaz Shoubrakheet	2267	1116	1151	989	498	491	3256	1614	1642	مركز شبرلخيت
Markaz Etay Elbaroud	993	445	548	1767	871	896	2760	1316	1444	مركز ايتاي البارود
Markaz Koum Hamadah	1114	572	542	2277	1156	1121	3391	1728	1663	مركز كوم حمادة
Markaz Badr	1445	753	692	671	314	357	2116	1067	1049	مركز بدر
Markaz Eldelengat	5189	2451	2738	1368	672	696	6557	3123	3434	مركز الدلنجات
Markaz Wadi Elnataroun	1121	553	568	122	58	64	1243	611	632	مركز وادي النطرون
kesm Gharb Elnobareia	2543	1213	1330	331	175	156	2874	1388	1486	قسم غرب النوبارية
Ismailia										**محافظة الأسماعيلية**
Total Ismailia	**7201**	**3624**	**3577**	**2555**	**1168**	**1387**	**9756**	**4792**	**4964**	**جملة الاسماعيلية**
kesm Ismailia First	0	0	0	0	0	0	0	0	0	قسم اول الاسماعيلية
kesm Ismailia Second	0	0	0	0	0	0	0	0	0	قسم ثان الاسماعيلية
kesm Ismailia Third	0	0	0	0	0	0	0	0	0	قسم ثالث الاسماعيلية
Markaz Ismailia	1931	936	995	612	292	320	2543	1228	1315	مركز الاسماعيلية
Markaz Elqauntara Gharp	750	411	339	521	235	286	1271	646	625	مركز القنطرة غرب
kesm Elqauntara Sharq	871	467	404	121	44	77	992	511	481	مركز القنطرة شرق
Markaz Fayeed	1181	556	625	403	193	210	1584	749	835	مركز فايد
Markaz Abo sweer	1983	1003	980	514	221	293	2497	1224	1273	مركز ابو صوير
Markaz Eltal Elkebeer	282	141	141	236	112	124	518	253	265	مركز التل الكبير
M. Elqaussaseen Elgededah	203	110	93	148	71	77	351	181	170	مركز القصاصين
Giza										**محافظة الجيزة**
Total Giza	**68694**	**33911**	**34783**	**14934**	**7062**	**7872**	**83628**	**40973**	**42655**	**جملة الجيزة**
kesm Empapah	0	0	0	0	0	0	0	0	0	قسم امبابة
kesm ElAgouza	0	0	0	0	0	0	0	0	0	قسم العجوزة
kesm Eldoqqy	0	0	0	0	0	0	0	0	0	قسم الدقي
kesm El Giza	0	0	0	0	0	0	0	0	0	قسم الجيزة
kesm Bolaq Eldakrour	0	0	0	0	0	0	0	0	0	قسم بولاق الدكرور
kesm Elomraneiah	0	0	0	0	0	0	0	0	0	قسم العمرانية
kesm Eltalpeiah	141	107	34	498	229	269	639	336	303	قسم الطالبية
kesm Elahram	0	0	0	0	0	0	0	0	0	قسم الاهرام
M. El Giza (Abollnomros .prev)	5085	2582	2503	1313	606	707	6398	3188	3210	مركز الجيزة (ابو النمرس) سابقاً
kesm Elhawamdeiah	687	372	315	210	100	110	897	472	425	قسم الحوامدية
Markaz Elpadresheen	9841	4834	5007	2019	967	1052	11860	5801	6059	مركز البدرشين

تابع جدول رقم (٦) : أعداد المواليد والوفيات والزيادة الطبيعية لأقسام ومراكز محافظات الجمهورية (حضر / ريف) طبقاً للنوع عام ٢٠٢٠*

Cont,Table No (6) : Live Births , Death and Natural Increase According to the Governorates (Kesm-Markaz\Urban-Rural) by sex 2020*

Rural **ريف**

kesm/ Markaz	National Increase الزيادة الطبيعية			Deaths الوفيات			Live Births المواليد			القسم/المركز
	جملة	إناث	ذكور	جملة	إناث	ذكور	جملة	إناث	ذكور	
	Total	Female	Male	Total	Female	Male	Total	Female	Male	
Cont , Giza										**تابع محافظة الجيزة**
Markaz Elayyat	10008	4876	5132	2119	1031	1088	12127	5907	6220	مركز العياط
Markaz Elsaff	8401	4116	4285	1603	777	826	10004	4893	5111	مركز الصف
Markaz Atfeeh	9042	4479	4563	1372	652	720	10414	5131	5283	مركز اطفيح
Markaz Kerdasah	5204	2589	2615	1496	702	794	6700	3291	3409	مركز كرداسة
Markaz Owseem	7939	3885	4054	1922	885	1037	9861	4770	5091	مركز اوسيم
kesm Elwarraq	168	78	90	171	82	89	339	160	179	قسم الوراق
Monshaat Elkanater (Empapah.prev)	11494	5642	5852	2114	989	1125	13608	6631	6977	مركز منشأة القناطر (إمبابة سابقاً)
kesm Elsheikh Zayed	0	0	0	0	0	0	0	0	0	قسم الشيخ زايد
kesm 6.October First	0	0	0	0	0	0	0	0	0	قسم أول ٦ اكتوبر
kesm 6.October Second	0	0	0	0	0	0	0	0	0	قسم ثاني ٦ اكتوبر
kesm Elwahat Elpahareiah	684	351	333	97	42	55	781	393	388	قسم الواحات البحرية
kesm 6.October Third	0	0	0	0	0	0	0	0	0	قسم ثالث ٦ أكتوبر
Beni-Suef										**محافظة بني سويف**
Total Beni-Suef	**43053**	**21105**	**21948**	**10839**	**5384**	**5455**	**53892**	**26489**	**27403**	**جملة بنى سويف**
kesm Beni-Suef	0	0	0	0	0	0	0	0	0	قسم بني سويف
Markaz Beni-Suef	3799	1842	1957	1826	899	927	5625	2741	2884	مركز بني سويف
kesm Beni-Suef Elgededah	0	0	0	0	0	0	0	0	0	قسم مدينة بنى سويف الجديدة
Markaz Ehnasia	6634	3265	3369	1439	701	738	8073	3966	4107	مركز اهناسيا
Markaz Pepa	9545	4731	4814	1965	982	983	11510	5713	5797	مركز ببا
Markaz somasta	4679	2252	2427	957	494	463	5636	2746	2890	مركز سمسطا
Markaz Elfashn	8143	3915	4228	1607	811	796	9750	4726	5024	مركز الفشن
Markaz Elwastah	6748	3348	3400	1892	922	970	8640	4270	4370	مركز الواسطي
Markaz Nasseer- powsh.prev	3505	1752	1753	1153	575	578	4658	2327	2331	مركز ناصر
Fayoum										**محافظة الفيوم**
Total El. Fayoum	**58862**	**28759**	**30103**	**9801**	**4873**	**4928**	**68663**	**33632**	**35031**	**جملة الفيوم**
kesm El. Fayoum First	0	0	0	0	0	0	0	0	0	قسم أول الفيوم (قسم الفيوم)
Markaz El .Fayoum	12326	6001	6325	1724	871	853	14050	6872	7178	مركز الفيوم
Markaz Tameiah	6530	3252	3278	1434	691	743	7964	3943	4021	مركز طامية
Markaz Sennorus	9642	4648	4994	1839	965	874	11481	5613	5868	مركز سنورس
Markaz Abshoway	7438	3572	3866	1249	616	633	8687	4188	4499	مركز أبشواى
Markaz Atsa	15652	7657	7995	2291	1086	1205	17943	8743	9200	مركز إطسا
Markaz Yousef Elseddeq	2908	1447	1461	477	243	234	3385	1690	1695	مركز يوسف الصديق
El. Fayoum Elgededah	0	0	0	0	0	0	0	0	0	مدينة الفيوم الجديدة
Markaz Shorta Elshawashnah	4366	2182	2184	787	401	386	5153	2583	2570	مركز الشواشنة
kesm El. Fayoum Second	0	0	0	0	0	0	0	0	0	قسم ثان الفيوم

تابع جدول رقم (٦) : أعداد المواليد والوفيات والزيادة الطبيعية لأقسام ومراكز محافظات الجمهورية (حضر / ريف) طبقاً للنوع عام ٢٠٢٠*

Cont,Table No (6) : Live Births , Death and Natural Increase According to the Governorates (Kesm-Markaz\Urban-Rural) by sex 2020*

Rural — **ريف**

kesm/ Markaz	National Increase الزيادة الطبيعية			Deaths الوفيات			Live Births المواليد			القسم/المركز
	جملة	إناث	ذكور	جملة	إناث	ذكور	جملة	إناث	ذكور	
	Total	Female	Male	Total	Female	Male	Total	Female	Male	
Menia										**محافظة المنيا**
Total El Menia	**93012**	**45085**	**47927**	**20196**	**10263**	**9933**	**113208**	**55348**	**57860**	**جملة المنيا**
kesm El Menia First	0	0	0	0	0	0	0	0	0	قسم اول المنيا
kesm El Menia Second	0	0	0	0	0	0	0	0	0	قسم ثانى المنيا
kesm El Menia Third	0	0	0	0	0	0	0	0	0	قسم ثالث المنيا
El Menia El Elgededah City	0	0	0	0	0	0	0	0	0	قسم المنيا الجديدة
Markaz El Menia	12133	6044	6089	3341	1607	1734	15474	7651	7823	مركز المنيا
Markaz Abo qorqas	12684	6233	6451	2788	1356	1432	15472	7589	7883	مركز ابو قرقاص
kesm Mallawey	0	0	0	0	0	0	0	0	0	قسم ملوي
Markaz Mallawey	14889	7194	7695	3307	1737	1570	18196	8931	9265	مركزملوي
Markaz Dermowas	6231	2964	3267	1501	826	675	7732	3790	3942	مركز دير مواس
Markaz Samalout Sharq	3461	1677	1784	777	394	383	4238	2071	2167	مركز سمالوط شرق
Markaz Samalout Gharb	10361	4986	5375	2156	1109	1047	12517	6095	6422	مركز سمالوط غرب
Markaz Matay	2930	1406	1524	1170	590	580	4100	1996	2104	مركز مطاي
Markaz Bani Mazar	12728	6152	6576	2191	1116	1075	14919	7268	7651	مركز بنى مزار
Markaz Maghghah	11413	5400	6013	2047	1069	978	13460	6469	6991	مركز مغاغة
Markaz Eledwah	6182	3029	3153	918	459	459	7100	3488	3612	مركز العدوة
Asyout										**محافظة أسيوط**
Total Asyout	**73275**	**35898**	**37377**	**24820**	**11958**	**12862**	**98095**	**47856**	**50239**	**جملة أسيوط**
kesm Asyout First	2111	1683	428	9279	4008	5271	11390	5691	5699	قسم اول اسيوط
kesm Asyout Second	4317	2154	2163	1499	657	842	5816	2811	3005	قسم ثان اسيوط
Markaz Asyout	9670	4675	4995	2123	1068	1055	11793	5743	6050	مركز اسيوط
kesm Abo teeg	0	0	0	0	0	0	0	0	0	قسم ابو تيج
Markaz Abo teeg	6735	3173	3562	1075	571	504	7810	3744	4066	مركز ابو تيج
Markaz Elghanayem	1548	739	809	306	164	142	1854	903	951	مركز الغنايم
Markaz Saudafa	3604	1717	1887	713	346	367	4317	2063	2254	مركز صدفا
Markaz Manfalout	9993	4835	5158	1767	933	834	11760	5768	5992	مركز منفلوط
Markaz Elqouseiah	9159	4303	4856	1585	821	764	10744	5124	5620	مركز القوصية
Markaz Dayrout	8224	3922	4302	2046	1120	926	10270	5042	5228	مركز ديروط
Markaz Abnoub	10529	5210	5319	1770	865	905	12299	6075	6224	مركز ابنوب
Markaz Elfath	5517	2626	2891	1234	645	589	6751	3271	3480	مركز الفتح
Markaz Sahel Seleem	221	71	150	568	311	257	789	382	407	مركز ساحل سليم
Markaz Elbadarey	1647	790	857	855	449	406	2502	1239	1263	مركز البداري
Asyout Elgededah City	0	0	0	0	0	0	0	0	0	قسم مدينة اسيوط الجديدة
Suhag										**محافظة سوهاج**
Total Suhag	**98280**	**47644**	**50636**	**20018**	**10084**	**9934**	**118298**	**57728**	**60570**	**جملة سوهاج**
kesm Suhag First	3306	1629	1677	1564	691	873	4870	2320	2550	قسم سوهاج اول
kesm Suhag Second	0	0	0	0	0	0	0	0	0	قسم سوهاج ثان
Markaz Suhag	9092	4427	4665	2241	1137	1104	11333	5564	5769	مركز سوهاج
Markaz Elmaraghah	7257	3451	3806	1728	925	803	8985	4376	4609	مركز المراغة
Markaz Gohainah	4069	1982	2087	812	431	381	4881	2413	2468	مركز جهينة
kesm Tahta	0	0	0	0	0	0	0	0	0	قسم طهطا
Markaz Tahta	6482	3182	3300	1344	657	687	7826	3839	3987	مركز طهطا
Markaz Tema	7320	3488	3832	1422	738	684	8742	4226	4516	مركز طما

تابع جدول رقم (٦) : أعداد المواليد والوفيات والزيادة الطبيعية لأقسام ومراكز محافظات الجمهورية (حضر / ريف) طبقاً للنوع عام ٢٠٢٠*

Cont,Table No (6) : Live Births , Death and Natural Increase According to the Governorates (Kesm-Markaz\Urban-Rural) by sex 2020*

Rural — **ريف**

kesm/ Markaz	National Increase الزيادة الطبيعية			Deaths الوفيات			Live Births المواليد			القسم/المركز
	جملة Total	إناث Female	ذكور Male	جملة Total	إناث Female	ذكور Male	جملة Total	إناث Female	ذكور Male	
Cont , Suhag										**تابع محافظة سوهاج**
Markaz Elmonshaah	8754	4236	4518	1427	715	712	10181	4951	5230	مركز المنشأة
Markaz Elosayrat	3789	1794	1995	667	355	312	4456	2149	2307	مركز العسيرات
kesm & Grga City	3690	1773	1917	884	417	467	4574	2190	2384	قسم جرجا
Markaz Grga	10055	4914	5141	1855	963	892	11910	5877	6033	مركز جرجا
Markaz Elbalayna	12297	5987	6310	2266	1169	1097	14563	7156	7407	مركز البلينا
M.Dar Elsalam Toq Sharq.prev	10217	4961	5256	1839	923	916	12056	5884	6172	مركز دار السلام (الشرق سابقاً)
Markaz Akhmeem	6226	2999	3227	1011	492	519	7237	3491	3746	مركز اخميم
Markaz Saqaltah	5137	2520	2617	786	379	407	5923	2899	3024	مركز ساقلتة
Markaz Shandwell Island	589	301	288	172	92	80	761	393	368	مركز جزيرة شندويل
kesm Elkawther	0	0	0	0	0	0	0	0	0	قسم الكوثر
Suhag Elgededah City	0	0	0	0	0	0	0	0	0	مدينة سوهاج الجديدة
Qena										**محافظة قنا**
Total Qena	**63371**	**30738**	**32633**	**13146**	**6801**	**6345**	**76517**	**37539**	**38978**	**جملة قنا**
kesm Qena	0	0	0	0	0	0	0	0	0	قسم قنا
Markaz Qena	10256	5034	5222	1927	1016	911	12183	6050	6133	مركز قنا
Markaz Deshna	9532	4532	5000	1779	893	886	11311	5425	5886	مركز دشنا
Markaz Elwaqf	1198	553	645	221	113	108	1419	666	753	مركز الوقف
Markaz Nagaa Hammadey	11067	5449	5618	2783	1434	1349	13850	6883	6967	مركز نجع حمادي
Markaz Farshout	2959	1413	1546	623	348	275	3582	1761	1821	مركز فرشوط
Markaz Abo tesht	11133	5352	5781	2522	1323	1199	13655	6675	6980	مركز ابو تشت
Markaz Qaft	3360	1637	1723	643	340	303	4003	1977	2026	مركز قفط
Markaz Qous	10407	5027	5380	1835	951	884	12242	5978	6264	مركز قوص
Markaz Naqadah	3459	1741	1718	813	383	430	4272	2124	2148	مركز نقادة
Qena Elgededah City	0	0	0	0	0	0	0	0	0	مدينة قنا الجديدة
Aswan										**محافظة اسوان**
Total Aswan	**240**	**101**	**139**	**2984**	**1498**	**1486**	**3224**	**1599**	**1625**	**جملة أسوان**
kesm Aswan First	0	0	0	0	0	0	0	0	0	قسم اول اسوان
kesm Aswan Second	0	0	0	0	0	0	0	0	0	قسم ثان أســـوان
Markaz Aswan	0	3	-3	84	43	41	84	46	38	مركز اسوان
Aswan Elgededah City	0	0	0	0	0	0	0	0	0	مدينة أسوان الجديدة
Markaz Edfo	286	147	139	1364	664	700	1650	811	839	مركز ادفو
Markaz Koum ompow	517	244	273	707	366	341	1224	610	614	مركز كوم امبو
Markaz Nasr	-397	-228	-169	485	273	212	88	45	43	مركز نصر
Markaz Draw	-204	-99	-105	291	142	149	87	43	44	مركز دراو
Markaz Abo sompol	38	34	4	53	10	43	91	44	47	مركز ابوسمبل
Luxor										**محافظة الأقصر**
Total Luxor	**9548**	**4636**	**4912**	**3487**	**1740**	**1747**	**13035**	**6376**	**6659**	**جملة الأقصر**
kesm Luxor	0	0	0	0	0	0	0	0	0	قسم مدينه الاقصر
Markaz Luxor	1245	617	628	823	391	432	2068	1008	1060	مركز الاقصر
Markaz EL Todd	0	0	0	0	0	0	0	0	0	مركز الطود
Markaz Tebah	808	380	428	205	105	100	1013	485	528	مركز طيبـــة
Markaz Elqrnah (kesm&Markaz Elqarnah	2441	1192	1249	472	233	239	2913	1425	1488	مركز القرنة (تشمل مركز القرنه وقسم القرنه)
Markaz Armant	-287	-146	-141	325	167	158	38	21	17	مركز ارمنت
Markaz Esna	5341	2593	2748	1662	844	818	7003	3437	3566	مركز اسنـــا

تابع جدول رقم (٦) : أعداد المواليد والوفيات والزيادة الطبيعية لأقسام ومراكز محافظات الجمهورية (حضر / ريف) طبقاً للنوع عام ٢٠٢٠*

Cont,Table No (6) : Live Births , Death and Natural Increase According to the Governorates (Kesm-Markaz\Urban-Rural) by sex 2020*

Rural **ريف**

kesm/ Markaz	National Increase الزيادة الطبيعية			Deaths الوفيات			Live Births المواليد			القسم/المركز
	جملة	إناث	ذكور	جملة	إناث	ذكور	جملة	إناث	ذكور	
	Total	Female	Male	Total	Female	Male	Total	Female	Male	
Red Sea										محافظة البحر الأحمر
Total Red Sea	**19**	**9**	**10**	**3**	**1**	**2**	**22**	**10**	**12**	**جملة البحر الاحمر**
kesm Haurgadah First	0	0	0	0	0	0	0	0	0	قسم اول الغردقة
kesm Haurgadah second	0	0	0	0	0	0	0	0	0	قسم ثان الغردقة
kesm Ras Ghareb	0	0	0	0	0	0	0	0	0	قسم راس غارب
kesm Safagah	19	9	10	3	1	2	22	10	12	قسم سفاجا
kesm Elqoser	0	0	0	0	0	0	0	0	0	قسم القصير
kesm Marsa Alam	0	0	0	0	0	0	0	0	0	قسم مرسى علم
kesm Elshalateen	0	0	0	0	0	0	0	0	0	قسم الشلاتين
kesm Halayeb	0	0	0	0	0	0	0	0	0	قسم حـلايب
ELWadi ELGidid	**0**	**0**	**0**	**0**	**0**	**0**	**0**	**0**		**محافظة الوادى الجديد**
Total ELWadi ELGidid	**418**	**222**	**196**	**448**	**203**	**245**	**866**	**425**	**441**	**جملة الوادى الجديد**
kesm Elkhargah	-37	-12	-25	65	26	39	28	14	14	قسم الواحات الخارجة
Markaz Shortah paris	6	5	1	9	5	4	15	10	5	مركز باريس
Markaz Balat	-27	-14	-13	33	16	17	6	2	4	مركز بلاط
Markaz Shortah Elfarafrah	600	314	286	106	44	62	706	358	348	مركز الفرافرة
Markaz Eldakhlah	-124	-71	-53	235	112	123	111	41	70	مركز الواحات الداخلة
Matrouh										**محافظة مطروح**
Total Matrouh	**2288**	**1123**	**1165**	**60**	**31**	**29**	**2348**	**1154**	**1194**	**جملة مطروح**
kesm Marsa Matrouh	0	0	0	0	0	0	0	0	0	قسم مرسي مطروح
kesm Elnegelah	477	225	252	9	5	4	486	230	256	قسم النجيلة
kesm Sedy Barraney	0	0	0	0	0	0	0	0	0	قسم سيدى برانى
kesm Elsaloum	0	0	0	0	0	0	0	0	0	قسم السلوم
kesm Eldabaah	912	451	461	16	13	3	928	464	464	قسم الضبعة
kesm Elalamein	0	0	0	0	0	0	0	0	0	قسم العلمين
kesm Elhammam	899	447	452	35	13	22	934	460	474	قسم الحمام
kesm Seiwah	0	0	0	0	0	0	0	0	0	قسم سيوة
Elsahel elshamaly-part	0	0	0	0	0	0	0	0	0	الساحل الشمالى جزء
North Sinai										**محافظة شمال سيناء**
Total North Sinai	**3316**	**1634**	**1682**	**243**	**114**	**129**	**3559**	**1748**	**1811**	**جملة شمال سيناء**
kesm Elareash First	35	14	21	2	2	0	37	16	21	قسم اول العريش
kesm Elareash First	0	0	0	0	0	0	0	0	0	قسم ثان العريش
kesm Elareash Third	0	0	0	0	0	0	0	0	0	قسم ثالث العريش
kesm Elareash Fourth	20	13	7	3	1	2	23	14	9	قسم رابع العريش
kesm Bear Elaabd	753	365	388	33	15	18	786	380	406	قسم بئر العبد
kesm shortah Romanah	1250	631	619	95	44	51	1345	675	670	قسم رمانه
kesm Elhsnah	163	74	89	12	3	9	175	77	98	قسم الحسنه
kesm Nakhl	75	34	41	4	3	1	79	37	42	قسم نخل
kesm Shortah Elkaseimah	341	170	171	20	5	15	361	175	186	قسم القسيمه
kesm Elsheikh Zowayed	640	317	323	72	39	33	712	356	356	قسم الشيخ زويد
kesm Rafah	39	16	23	2	2	0	41	18	23	قسم رفح
South Sinai										**محافظة جنوب سيناء**
Total South Sinai	**552**	**261**	**291**	**31**	**13**	**18**	**583**	**274**	**309**	**جملة جنوب سيناء**
kesm Eltour	3	-1	4	5	2	3	8	1	7	قسم الطور
kesm Abo rdees	181	97	84	11	6	5	192	103	89	قسم ابو رديس
kesm Ras Sedr	338	148	190	13	3	10	351	151	200	قسم راس سدر
kesm Sant Katreen	8	3	5	2	2	0	10	5	5	قسم سانت كاترين
kesm Nowebaa	0	0	0	0	0	0	0	0	0	قسم نويبع
kesm Shortah Taba	0	0	0	0	0	0	0	0	0	قسم طابا
kesm Dahab	0	0	0	0	0	0	0	0	0	قسم دهب
kesm Sharm elsheikh	0	0	0	0	0	0	0	0	0	قسم أول شرم الشيخ (قسم شرم الشيخ)
Sharm elsheikh second	0	0	0	0	0	0	0	0	0	قسم ثان شرم الشيخ
kesm Abo Zenima	22	14	8	0	0	0	22	14	8	قسم أبو زنيمة

تابع جدول رقم (٦) : أعداد المواليد والوفيات والزيادة الطبيعية لأقسام ومراكز محافظات الجمهورية (حضر / ريف) طبقاً للنوع عام ٢٠٢٠*

Cont,Table No (6) : Live Births , Death and Natural Increase According to the Governorates (Kesm-Markaz\Urban-Rural) by sex 2020*

Total Country\Total — **إجمالي الجمهورية/ جملة**

kesm/ Markaz	National Increase		الزيادة الطبيعية	Deaths		الوفيات	Live Births		المواليد	القسم/المركز
	جملة	إناث	ذكور	جملة	إناث	ذكور	جملة	إناث	ذكور	
	Total	Female	Male	Total	Female	Male	Total	Female	Male	
Total Egypt	**1570563**	**788923**	**781640**	**664763**	**302792**	**361971**	**2235326**	**1091715**	**1143611**	**إجمالي الجمهورية**
Cairo										**محافظة القاهرة**
Total Cairo	**95990**	**54178**	**41812**	**102982**	**43195**	**59787**	**198972**	**97373**	**101599**	**جملة القاهرة**
Tebbin	1724	894	830	366	152	214	2090	1046	1044	قسم التبين
Helwan	7088	3644	3444	4454	1895	2559	11542	5539	6003	قسم حلوان
Elmaasra	4755	2450	2305	1631	738	893	6386	3188	3198	قسم المعصرة
May-15	335	258	77	799	319	480	1134	577	557	قسم ١٥ مايو
Tora	1119	544	575	568	264	304	1687	808	879	قسم طـــــــــرة
Maadi	5680	2850	2830	2432	1123	1309	8112	3973	4139	قسم المعادى
Elbasten	3982	2204	1778	2923	1242	1681	6905	3446	3459	قسم البساتين
Dar es Salaam	1868	1022	846	1618	690	928	3486	1712	1774	قسم دار السلام
Masr Elkdema	7675	4071	3604	5121	2254	2867	12796	6325	6471	قسم مصر القديمة
Sayeda Zeinab	-13438	-4613	-8825	16228	6011	10217	2790	1398	1392	قسم السيدة زينب
Elkalifa	434	214	220	623	295	328	1057	509	548	قسم الخليفة
Mokattam	1337	730	607	783	315	468	2120	1045	1075	قسم المقطم
Menshet nasser	2100	1096	1004	958	415	543	3058	1511	1547	قسم منشأة ناصر
Darb al-Ahmar	1330	759	571	1477	643	834	2807	1402	1405	قسم الدرب الاحمر
Mousky	-680	-273	-407	720	289	431	40	16	24	قسم الموسكى
Abdeen	10	4	6	245	121	124	255	125	130	قسم عابدين
Qasr al-Nil	0	0	0	0	0	0	0	0	0	قسم قصرالنيل
Zamalek	0	0	0	0	0	0	0	0	0	قسم الزمالك
Bulaq	2823	1429	1394	549	276	273	3372	1705	1667	قسم بولاق
Azbakia	-1439	-458	-981	1703	571	1132	264	113	151	قسم الازبكية
Bab elsheria	5299	2678	2621	239	113	126	5538	2791	2747	قسم باب الشعرية
Elgamalia	2251	1127	1124	1109	524	585	3360	1651	1709	قسم الجمالية
Elzaher	1114	529	585	37	20	17	1151	549	602	قسم الظاهر
Waily	4075	2086	1989	6240	2900	3340	10315	4986	5329	قسم الوايلى
Hadayk elkoba	4237	2097	2140	2267	1043	1224	6504	3140	3364	قسم حدائق القبة
Sharabiya	686	242	444	1850	973	877	2536	1215	1321	قسم الشرابية
Shubra	-476	-245	-231	1357	657	700	881	412	469	قسم شبرا
Rod elfarg	1162	561	601	1455	685	770	2617	1246	1371	قسم روض الفرج
Elsahl	3063	1688	1375	4564	2092	2472	7627	3780	3847	قسم الساحل
Elzawya elhmra	633	320	313	1960	910	1050	2593	1230	1363	قسم الزاوية الحمراء
Elameria	192	122	70	1525	687	838	1717	809	908	قسم الاميرية
Elzeton	2547	1287	1260	1190	537	653	3737	1824	1913	قسم الزيتون
Elmatria	9201	4727	4474	3751	1658	2093	12952	6385	6567	قسم المطرية
Ain Shams	4423	2270	2153	3335	1492	1843	7758	3762	3996	قسم عين شمس
Elmarg	11363	5700	5663	3594	1522	2072	14957	7222	7735	قسم المرج
First salam	3918	2157	1761	2592	1017	1575	6510	3174	3336	قسم أول السلام
Second salem	813	460	353	917	350	567	1730	810	920	قسم ثان السلام
Nozha	26	412	-386	6419	2722	3697	6445	3134	3311	قسم النزهة
Heliopolis	2680	2065	615	3493	1021	2472	6173	3086	3087	قسم مصر الجديدة
First nasr city	9102	4875	4227	5433	2179	3254	14535	7054	7481	قسم اول مدينة نصر
Second nasr city	-2200	-624	-1576	3356	1219	2137	1156	595	561	قسم ثان مدينة نصر
First elkahera elgadeda	2513	1291	1222	1024	448	576	3537	1739	1798	قسم التجمع الخامس (أول القاهرة الجديدة)

*Data are tabulated according to the place of birth or death occurrence not to the place of residence for the birth's mother or dead .

* يتم جمع البيان وفقاً لمكان تسجيل الواقعة (مكتب الصحة الذي تحدث في دائرته واقعة الميلاد أو الوفاة)

وليس محل الإقامة المعتاد لأم المولود أو المتوفي

تابع جدول رقم (٦) : أعداد المواليد والوفيات والزيادة الطبيعية لأقسام ومراكز محافظات الجمهورية (حضر / ريف) طبقاً للنوع عام ٢٠٢٠*

Cont,Table No (6) : Live Births , Death and Natural Increase According to the Governorates (Kesm-Markaz\Urban-Rural) by sex 2020*

Cont, Total Country\Total — **تابع إجمالي الجمهورية/ جملة**

kesm/ Markaz	National Increase		الزيادة الطبيعية	Deaths		الوفيات	Live Births		المواليد	القسم/المركز
	جملة	إناث	ذكور	جملة	إناث	ذكور	جملة	إناث	ذكور	
	Total	Female	Male	Total	Female	Male	Total	Female	Male	
										تابع محافظة القاهرة
Second elkahera elgadeda	1424	719	705	480	215	265	1904	934	970	قسم التجمع الأول (ثان القاهرة الجديدة)
Third elkahera elgadeda	359	232	127	605	248	357	964	480	484	قسم القطامية (ثالث القاهرة الجديدة)
Elshorok	0	0	0	0	0	0	0	0	0	قسم الشروق
Badr City	882	577	305	992	350	642	1874	927	947	قسم بدر
Alexandria										**محافظة الأسكندرية**
Total Alexandria	**55608**	**30136**	**25472**	**49755**	**21269**	**28486**	**105363**	**51405**	**53958**	**جملة الأسكندرية**
First Montaza	7958	4159	3799	4741	2053	2688	12699	6212	6487	قسم المنتزة اول
Second montaza	2484	1523	961	4582	1944	2638	7066	3467	3599	قسم المنتزة ثان
First elramle	0	0	0	0	0	0	0	0	0	قسم الرمل اول
Second elramle	-995	-333	-662	3221	1402	1819	2226	1069	1157	قسم الرمل ثان
Sidi Gaber	16685	8412	8273	6605	2829	3776	23290	11241	12049	قسم سيدي جابر
Bab Sharqi	6294	3684	2610	6330	2465	3865	12624	6149	6475	قسم باب شرق
Attareen	-4162	-1919	-2243	4214	1950	2264	52	31	21	قسم العطارين
Muharram Bek	5026	2563	2463	3473	1542	1931	8499	4105	4394	قسم محرم بك
Karmoz	514	303	211	1443	677	766	1957	980	977	قسم كرموز
Ellaban	114	44	70	353	180	173	467	224	243	قسم اللبان
Mansheya	-287	-119	-168	321	132	189	34	13	21	قسم المنشية
Elgomrek	-537	-269	-268	1248	609	639	711	340	371	قسم الجمرك
Mina elbasale	1887	1288	599	3441	1410	2031	5328	2698	2630	قسم مينا البصل
Eldekla	4099	2297	1802	3670	1496	2174	7769	3793	3976	قسم الدخيلة
First Amiriyah	8878	4506	4372	3088	1293	1795	11966	5799	6167	قسم اول العامرية
Second Amiriyah	1678	883	795	563	245	318	2241	1128	1113	قسم العامرية ثانى
Burj Al Arab	427	280	147	280	81	199	707	361	346	قسم برج العرب
New Borg El Arab City	4866	2443	2423	715	293	422	5581	2736	2845	مدينة برج العرب الجديدة
	679	391	288	1467	668	799	2146	1059	1087	ثالث المنتزه
El Sahel El Shmaly	0	0	0	0	0	0	0	0	0	الساحل الشمالى-جزء
Port Said										**محافظة بور سعيد**
Total Port Said	**6207**	**3210**	**2997**	**5220**	**2319**	**2901**	**11427**	**5529**	**5898**	**جملة بور سعيد**
Elshrk	1844	991	853	1571	647	924	3415	1638	1777	قسم حي الشرق
Elarab	1485	718	767	1326	627	699	2811	1345	1466	قسم العرب
Elmnak	3508	1713	1795	395	188	207	3903	1901	2002	المناخ
Eldawhey	-305	-146	-159	305	146	159	0	0	0	حي المناخ والضواحي
Elzohor	-687	-281	-406	893	384	509	206	103	103	حي الزهور
Elmansra	17	10	7	11	5	6	28	15	13	قسم المناصرة
First Eganobe	285	147	138	24	14	10	309	161	148	قسم اول الجنوب
Second elganob	200	99	101	140	61	79	340	160	180	قسم ثانى الجنوب
First Port Fouad	-128	-37	-91	543	243	300	415	206	209	بور فؤاد اول
Second f Port Fouad	-12	-4	-8	12	4	8	0	0	0	بور فؤاد ثانى
Sharq eltafreaa	0	0	0	0	0	0	0	0	0	قسم شرق التفريعة

تابع جدول رقم (٦) : أعداد المواليد والوفيات والزيادة الطبيعية لأقسام ومراكز محافظات الجمهورية (حضر / ريف) طبقاً للنوع عام ٢٠٢٠*

Cont,Table No (6) : Live Births , Death and Natural Increase According to the Governorates (Kesm-Markaz\Urban-Rural) by sex 2020*

Cont, Total Country\Total — **تابع إجمالي الجمهورية/ جملة**

kesm/ Markaz	National Increase		الزيادة الطبيعية	Deaths		الوفيات	Live Births		المواليد	القسم/المركز
	جملة	إناث	ذكور	جملة	إناث	ذكور	جملة	إناث	ذكور	
	Total	Female	Male	Total	Female	Male	Total	Female	Male	
Suez										**محافظة السويس**
Total Suez	**9818**	**4993**	**4825**	**4640**	**1966**	**2674**	**14458**	**6959**	**7499**	**جملة السويس**
Suez	5775	2996	2779	3804	1616	2188	9579	4612	4967	قسم السويس
Elarbeen	2659	1314	1345	261	119	142	2920	1433	1487	قسم الاربعين
Ataka	-80	-13	-67	174	58	116	94	45	49	قسم عتاقه
Faisal	218	119	99	245	98	147	463	217	246	قسم فيصل
Ganayen	1246	577	669	156	75	81	1402	652	750	قسم الجناين
Damietta										**محافظة دمياط**
Total Damietta	**17944**	**9314**	**8630**	**10641**	**4660**	**5981**	**28585**	**13974**	**14611**	**جملة دمياط**
First Damietta	3223	1857	1366	4253	1786	2467	7476	3643	3833	قسم اول دمياط
second Damietta	113	49	64	0	0	0	113	49	64	قسم ثان دمياط
Markaz Damietta	2619	1347	1272	1094	487	607	3713	1834	1879	مركز دمياط
Markaz Faraskour	2487	1223	1264	1274	602	672	3761	1825	1936	مركز فارسكور
Markaz Zarqa	2390	1213	1177	975	451	524	3365	1664	1701	مركز الزرقا
Markaz Kafr Saad	3483	1728	1755	1472	682	790	4955	2410	2545	مركز كفر سعد
Markaz Kafr Elbatek	1339	678	661	439	204	235	1778	882	896	مركز كفر البطيخ
New Damietta City	1904	1009	895	894	365	529	2798	1374	1424	قسم دمياط الجديدة
Ras Elbar	133	101	32	136	32	104	269	133	136	قسم راس البر
El Sarw	253	109	144	104	51	53	357	160	197	قسم السرو
Dakahlia										**محافظة الدقهلية**
Total Dakahlia	**82799**	**42102**	**40697**	**45302**	**21123**	**24179**	**128101**	**63225**	**64876**	**جملة الدقهلية**
First Mansoura	6216	3418	2798	3690	1703	1987	9906	5121	4785	قسم اول المنصورة
Second Mansoura	-2717	-917	-1800	5714	2381	3333	2997	1464	1533	قسم ثان المنصورة
Markaz Mansoura	6211	3179	3032	4030	1809	2221	10241	4988	5253	مركز المنصورة
Markaz Aja	6296	3116	3180	3011	1444	1567	9307	4560	4747	مركزاجا
Mit Ghamr	4459	2543	1916	1528	690	838	5987	3233	2754	قسم ميت غمر
Markaz Mit Ghamr	8059	4064	3995	3886	1875	2011	11945	5939	6006	مركز ميت غمر
Markaz Sinbillawain	8444	4143	4301	3523	1728	1795	11967	5871	6096	مركز السنبلاوين
MarkazTammy Amdid	1845	947	898	1374	646	728	3219	1593	1626	مركز تمي الامديد
Markaz Bany Obaid	988	476	512	698	347	351	1686	823	863	مركز بني عبيد
Markaz Mahelt Dimna	403	201	202	265	136	129	668	337	331	مركز محلة دمنة
Markaz Dekerness	5145	2570	2575	2238	1064	1174	7383	3634	3749	مركز دكرنس
Markaz Monia Elnasr	3478	1693	1785	1688	806	882	5166	2499	2667	مركز منية النصر
Kurdish	543	251	292	183	91	92	726	342	384	قسم الكردى
Markaz Mitt Slsell	1752	820	932	417	197	220	2169	1017	1152	مركز ميت سلسيل
Markaz Elgamalya	3275	1537	1738	552	271	281	3827	1808	2019	مركز شرطة الجمالية
Markaz Elmanzala	6256	3130	3126	1950	898	1052	8206	4028	4178	مركز المنزلة
Markaz Elmatryia	629	360	269	955	418	537	1584	778	806	مركز المطرية
Markaz Sherbin	5993	2998	2995	2530	1219	1311	8523	4217	4306	مركز شربين
Gamasa	1857	998	859	1676	772	904	3533	1770	1763	قسم جمصة
Markaz Talkha	6537	3026	3511	1648	841	807	8185	3867	4318	مركز طلخا
Markaz Nabarouh	2365	1186	1179	1965	940	1025	4330	2126	2204	مركز نبروة
Markaz Belqas	4542	2252	2290	1365	648	717	5907	2900	3007	مركز بلقاس
Markaz Stamony	223	111	112	416	199	217	639	310	329	مركزستامونى

تابع جدول رقم (٦) : أعداد المواليد والوفيات والزيادة الطبيعية لأقسام ومراكز محافظات الجمهورية (حضر / ريف) طبقاً للنوع عام ٢٠٢٠*

Cont,Table No (6) : Live Births , Death and Natural Increase According to the Governorates (Kesm-Markaz\Urban-Rural) by sex 2020*

Cont, Total Country\Total — **تابع إجمالي الجمهورية/ جملة**

kesm/ Markaz	National Increase		الزيادة الطبيعية	Deaths		الوفيات	Live Births		المواليد	القسم/المركز
	جملة	إناث	ذكور	جملة	إناث	ذكور	جملة	إناث	ذكور	
	Total	Female	Male	Total	Female	Male	Total	Female	Male	
Sharqiya										**محافظة الشرقية**
Total Sharqiya	**112617**	**56221**	**56396**	**44576**	**20714**	**23862**	**157193**	**76935**	**80258**	**جملة الشرقيه**
First Zagazig	-3118	-1279	-1839	3776	1590	2186	658	311	347	قسم اول الزقازيق
Second Zagazig	8357	4325	4032	2001	815	1186	10358	5140	5218	قسم ثان الزقازيق
Markaz Zagazig	10803	5363	5440	5058	2431	2627	15861	7794	8067	مركز الزقازيق
Alqnayat	1058	552	506	445	205	240	1503	757	746	قسم القنايات
Markaz Minya Elkamh	9490	4641	4849	4753	2281	2472	14243	6922	7321	مركز منيا القمح
Markaz Mashtool elsok	4002	1933	2069	1090	508	582	5092	2441	2651	مركز مشتول السوق
Markaz Bilbes	15703	7699	8004	4676	2199	2477	20379	9898	10481	مركز بلبيس
First Ashra Ramadn City	3579	1836	1743	701	239	462	4280	2075	2205	قسم العاشر اول
Second Ashra Ramadn City	868	460	408	133	50	83	1001	510	491	قسم العاشر ثانى
Markaz Abu Hammad	8880	4369	4511	2631	1248	1383	11511	5617	5894	مركز ابو حماد
Markaz Hehia	3000	1554	1446	1805	820	985	4805	2374	2431	مركز ههيا
Markaz DeyarbNegm	6933	3377	3556	2684	1316	1368	9617	4693	4924	مركز ديرب نجم
Markaz Ibrahimia	2114	1049	1065	1139	547	592	3253	1596	1657	مركز الابراهيمية
Markaz Abu Kabir	6422	3051	3371	2630	1294	1336	9052	4345	4707	مركز ابو كبير
Markaz Kafr Saqr	4663	2325	2338	1510	715	795	6173	3040	3133	مركز كفر صقر
Markaz Awlad saker	4193	2113	2080	1259	594	665	5452	2707	2745	مركز أولاد صقر
Markaz San elhagr	709	370	339	560	267	293	1269	637	632	مركز صان الحجر
Markaz Abu Omar	1976	933	1043	451	217	234	2427	1150	1277	مركز منشأة أبو عمر
Markaz Hosseinieh	6674	3375	3299	1864	869	995	8538	4244	4294	مركز الحسينية
Faqous	5583	2776	2807	1170	503	667	6753	3279	3474	قسم فاقوس
Markaz Faqous	8166	4098	4068	3664	1721	1943	11830	5819	6011	مركز فاقوس
Elkoran	1919	965	954	528	259	269	2447	1224	1223	قسم القرين
New Salehia	643	336	307	48	26	22	691	362	329	قسم الصالحية الجديدة
Qaliubiya										**محافظة القليوبية**
Total Qaliubiya	**75748**	**38078**	**37670**	**35502**	**16152**	**19350**	**111250**	**54230**	**57020**	**جملة القليوبية**
First Banha	-555	-180	-375	1521	636	885	966	456	510	قسم أول بنها (قسم بنها)
Second Banha	0	0	0	0	0	0	0	0	0	قسم ثان بنها
Markaz Banha	4708	2259	2449	2540	1291	1249	7248	3550	3698	مركز بنها
Markaz Kafr sokr	2680	1268	1412	1091	540	551	3771	1808	1963	مركز كفر شكر
Markaz Tookh	10159	5067	5092	3504	1684	1820	13663	6751	6912	مركز طوخ
Kaha	6560	3399	3161	2677	1048	1629	9237	4447	4790	قسم قها
Markaz alkanter elkarrya	7857	3763	4094	2578	1273	1305	10435	5036	5399	مركز القناطر الخيرية
Qalioub	2471	1261	1210	1294	564	730	3765	1825	1940	قسم قليوب
Markaz Qalioub	6071	2977	3094	1949	943	1006	8020	3920	4100	مركز قليوب
First Shubra Al Khaimah	4111	2285	1826	5554	2360	3194	9665	4645	5020	قسم اول شبرا الخيمة
Second Shubra Al Khaimah	10886	5335	5551	3425	1557	1868	14311	6892	7419	قسم ثانى شبرا الخيمة
Elkosos	1725	926	799	1919	874	1045	3644	1800	1844	قسم الخصوص
Markaz Shebin elkanter	10764	5412	5352	3072	1464	1608	13836	6876	6960	مركز شبين القناطر
Khanka	159	69	90	50	24	26	209	93	116	قسم الخانكة
Markaz Khanka	7008	3626	3382	3215	1417	1798	10223	5043	5180	مركز الخانكة
Elobor	1144	611	533	1113	477	636	2257	1088	1169	قسم العبور

تابع جدول رقم (٦) : أعداد المواليد والوفيات والزيادة الطبيعية لأقسام ومراكز محافظات الجمهورية (حضر / ريف) طبقاً للنوع عام ٢٠٢٠*

Cont,Table No (6) : Live Births , Death and Natural Increase According to the Governorates (Kesm-Markaz\Urban-Rural) by sex 2020*

Cont, Total Country\Total

تابع إجمالي الجمهورية/ جملة

kesm/ Markaz	National Increase		الزيادة الطبيعية	Deaths		الوفيات	Live Births		المواليد	القسم/المركز
	جملة	إناث	ذكور	جملة	إناث	ذكور	جملة	إناث	ذكور	
	Total	Female	Male	Total	Female	Male	Total	Female	Male	
Kafr EL sheikh										**محافظة كفر الشيخ**
Total Kafr Elsheikh	**52532**	**25576**	**26956**	**20882**	**10121**	**10761**	**73414**	**35697**	**37717**	**جملة كفر الشيخ**
First Kafr Elsheikh	2983	1721	1262	3789	1621	2168	6772	3342	3430	قسم كفر الشيخ اول
Second Kafr Elsheikh	0	0	0	0	0	0	0	0	0	قسم كفر الشيخ ثانى
Markaz Kafr Elsheikh	6099	2870	3229	2006	1039	967	8105	3909	4196	مركز كفر الشيخ
Markaz Elriad	3169	1526	1643	828	419	409	3997	1945	2052	مركز الرياض
Markaz Elhamoul	5798	2807	2991	1462	736	726	7260	3543	3717	مركز الحامول
kesm Beiala	1624	819	805	631	302	329	2255	1121	1134	قسم بيلا
Markaz Beiala	2084	991	1093	1037	527	510	3121	1518	1603	مركز بيلا
Markaz Elporolos	4946	2529	2417	1572	689	883	6518	3218	3300	مركز البرلس
Markaz Motopus	4349	2134	2215	1729	845	884	6078	2979	3099	مركز مطوبس
Markaz Fowwa	2373	1093	1280	999	498	501	3372	1591	1781	مركز فوة
Markaz Sedy Salem	7571	3554	4017	2157	1109	1048	9728	4663	5065	مركزسيدى سالم
kesm Desooq	2354	1129	1225	1212	579	633	3566	1708	1858	قسم دسوق
Markaz Desooq	5471	2609	2862	2002	1024	978	7473	3633	3840	مركز دسوق
Markaz Qellen	3688	1783	1905	1447	725	722	5135	2508	2627	مركز قلين
Kesm Sedi Ghazy	23	11	12	11	8	3	34	19	15	قسم سيدى غازى
Gharbia										**محافظة الغربية**
Total Gharbia	**64644**	**32381**	**32263**	**36511**	**17168**	**19343**	**101155**	**49549**	**51606**	**جملة الغربية**
kesm Tanta First	-193	-98	-95	208	105	103	15	7	8	قسم اول طنطا
kesm Tanta Second	17542	9047	8495	8961	3934	5027	26503	12981	13522	قسم طنطا ثان
Markaz Elsanta	-1369	-672	-697	2959	1484	1475	1590	812	778	مركز طنطا
Markaz Tanta	4880	2446	2434	2529	1210	1319	7409	3656	3753	مركز السنطة
Markaz Zefta	8325	4131	4194	3586	1726	1860	11911	5857	6054	مركز زفتي
Markaz smanoud	6136	3057	3079	2285	1088	1197	8421	4145	4276	مركز سمنود
K. Elmahalah Elkobra First	1470	766	704	2696	1248	1448	4166	2014	2152	قسم اول المحلة
K. Elmahalah Elkobra Second	0	0	0	0	0	0	0	0	0	قسم تان المحلة
K. Elmahalah Elkobra Third	4084	2131	1953	2641	1177	1464	6725	3308	3417	قسم ثالث المحلة الكبرى
Markaz Elmahalah Elkobra	10144	4936	5208	3814	1860	1954	13958	6796	7162	مركز المحلة
Markaz Qotour	4502	2179	2323	2066	1017	1049	6568	3196	3372	مركز قطور
Markaz Pasioun	3940	1939	2001	1815	861	954	5755	2800	2955	مركز بسيون
Markaz Kafr Elzayat	5183	2519	2664	2951	1458	1493	8134	3977	4157	مركز كفر الزيات
Zefta	0	0	0	0	0	0	0	0	0	قسم زفتي
Menoufia										**محافظة المنوفية**
Total Menoufia	**65253**	**32461**	**32792**	**29628**	**13643**	**15985**	**94881**	**46104**	**48777**	**جملة المنوفية**
kesm Shebien Elkoum	508	746	-238	6048	2409	3639	6556	3155	3401	قسم شبين الكوم
Markaz Shebien Elkoum	2765	1376	1389	2118	1007	1111	4883	2383	2500	مركز شبين الكوم
Markaz Elshohadaa	10054	4911	5143	2680	1212	1468	12734	6123	6611	مركز الشهداء
Markaz Tala	5283	2504	2779	2220	1108	1112	7503	3612	3891	مركز تلا
Markaz Berket Elsabaa	4267	2119	2148	1864	904	960	6131	3023	3108	مركز بركة السبع
Markaz Quesna	6136	2957	3179	2802	1421	1381	8938	4378	4560	مركز قويسنا
Markaz Elbagour	5754	2744	3010	2209	1052	1157	7963	3796	4167	مركز الباجور
Markaz Ashmoun	16344	8047	8297	4664	2228	2436	21008	10275	10733	مركز اشمون
kesm Sers Ellayan	1123	586	537	687	327	360	1810	913	897	قسم سرس الليان
kesm Menouf	2153	1117	1036	1435	663	772	3588	1780	1808	قسم منوف
Markaz Menouf	6277	3018	3259	1985	940	1045	8262	3958	4304	مركز منوف
Markaz &Madinat Elsadat	4589	2336	2253	916	372	544	5505	2708	2797	مركز السادات

تابع جدول رقم (٦) : أعداد المواليد والوفيات والزيادة الطبيعية لأقسام ومراكز محافظات الجمهورية (حضر / ريف) طبقاً للنوع عام ٢٠٢٠*

Cont,Table No (6) : Live Births , Death and Natural Increase According to the Governorates (Kesm-Markaz\Urban-Rural) by sex 2020*

Cont, Total Country\Total — **تابع إجمالي الجمهورية/ جملة**

kesm/ Markaz	National Increase الزيادة الطبيعية			Deaths الوفيات			Live Births المواليد			القسم/المركز
	جملة	إناث	ذكور	جملة	إناث	ذكور	جملة	إناث	ذكور	
	Total	Female	Male	Total	Female	Male	Total	Female	Male	
Behera										**محافظة البحيرة**
Total Behera	**106899**	**52312**	**54587**	**36582**	**17495**	**19087**	**143481**	**69807**	**73674**	**جملة البحيرة**
kesm Damanhour	979	715	264	2908	1221	1687	3887	1936	1951	قسم دمنهور
Markaz Damanhour	9917	4961	4956	4329	2074	2255	14246	7035	7211	مركز دمنهور
Markaz Haush Easa	6166	2932	3234	1508	733	775	7674	3665	4009	مركز حوش عيسي
Markaz Abo Elmatameer	12315	6028	6287	2489	1201	1288	14804	7229	7575	مركز ابو المطامير
kesm Kafr Eldawar	10431	5050	5381	3485	1633	1852	13916	6683	7233	قسم كفر الدوار
Markaz Kafr Eldawar	4033	1892	2141	2566	1342	1224	6599	3234	3365	مركز كفر الدوار
Markaz Edco	3088	1472	1616	1057	509	548	4145	1981	2164	مركز ادكو
Markaz Rasheed	4331	2081	2250	1719	799	920	6050	2880	3170	مركز رشيد
Markaz Abo hommos	9931	4832	5099	2775	1384	1391	12706	6216	6490	مركز ابو حمص
Markaz Elmahmoudeiah	4568	2222	2346	1682	837	845	6250	3059	3191	مركز المحمودية
Markaz Elrahmaniah	2754	1308	1446	924	458	466	3678	1766	1912	مركز الرحمانية
Markaz Shoubrakheet	4361	2179	2182	1564	769	795	5925	2948	2977	مركز شبرلخيت
Markaz Etay Elbaroud	7174	3431	3743	2837	1377	1460	10011	4808	5203	مركز ايتاي البارود
Markaz Koum Hamadah	8049	3912	4137	2528	1265	1263	10577	5177	5400	مركز كوم حمادة
Markaz Badr	4535	2294	2241	887	396	491	5422	2690	2732	مركز بدر
Markaz Eldelengat	8558	4113	4445	2074	1007	1067	10632	5120	5512	مركز الدلنجات
Markaz Wadi Elnataroun	2027	1108	919	587	178	409	2614	1286	1328	مركز وادي النطرون
kesm Gharb Elnobareia	3682	1782	1900	663	312	351	4345	2094	2251	قسم غرب النوبارية
Ismailia										**محافظة الأسماعيلية**
Total Ismailia	**23249**	**11675**	**11574**	**8875**	**3912**	**4963**	**32124**	**15587**	**16537**	**جملة الاسماعيلية**
kesm Ismailia First	981	543	438	391	162	229	1372	705	667	قسم اول الاسماعيلية
kesm Ismailia Second	4686	2213	2473	521	238	283	5207	2451	2756	قسم ثان الاسماعيلية
kesm Ismailia Third	1518	901	617	4024	1786	2238	5542	2687	2855	قسم ثالث الاسماعيلية
Markaz Ismailia	1931	936	995	612	292	320	2543	1228	1315	مركز الاسماعيلية
Markaz Elqauntara Gharp	3750	1860	1890	760	336	424	4510	2196	2314	مركز القنطرة غرب
kesm Elqauntara Sharq	1452	774	678	298	92	206	1750	866	884	مركز القنطرة شرق
Markaz Fayeed	2124	1039	1085	612	277	335	2736	1316	1420	مركز فايد
Markaz Abo sweer	2834	1402	1432	679	295	384	3513	1697	1816	مركز ابو صوير
Markaz Eltal Elkebeer	1490	751	739	473	202	271	1963	953	1010	مركز التل الكبير
M. Elqaussaseen Elgededah	2483	1256	1227	505	232	273	2988	1488	1500	مركز القصاصين
Giza										**محافظة الجيزة**
Total Giza	**134456**	**68547**	**65909**	**59769**	**26199**	**33570**	**194225**	**94746**	**99479**	**جملة الجيزة**
kesm Empapah	2364	1364	1000	5625	2516	3109	7989	3880	4109	قسم امبابة
kesm ElAgouza	5886	3061	2825	5844	2553	3291	11730	5614	6116	قسم العجوزة
kesm Eldoqqy	-787	-75	-712	2905	1108	1797	2118	1033	1085	قسم الدقي
kesm El Giza	3170	1601	1569	2565	1148	1417	5735	2749	2986	قسم الجيزة
kesm Bolaq Eldakrour	7189	3904	3285	6494	2780	3714	13683	6684	6999	قسم بولاق الدكرور
kesm Elomraneiah	13623	6988	6635	6192	2530	3662	19815	9518	10297	قسم العمرانية
kesm Eltalpeiah	1433	742	691	816	379	437	2249	1121	1128	قسم الطالبية
kesm Elahram	6123	3048	3075	2680	1197	1483	8803	4245	4558	قسم الاهرام
M. El Giza (Abollnomros .prev)	6408	3282	3126	1740	791	949	8148	4073	4075	مركز الجيزة (ابو النمرس) سابقاً
kesm Elhawamdeiah	3020	1626	1394	1366	575	791	4386	2201	2185	قسم الحوامدية
Markaz Elpadresheen	11215	5569	5646	2538	1171	1367	13753	6740	7013	مركز البدرشين

تابع جدول رقم (٦) : أعداد المواليد والوفيات والزيادة الطبيعية لأقسام ومراكز محافظات الجمهورية (حضر / ريف) طبقاً للنوع عام ٢٠٢٠*

Cont,Table No (6) : Live Births , Death and Natural Increase According to the Governorates (Kesm-Markaz\Urban-Rural) by sex 2020*

Cont, Total Country\Total — **تابع إجمالي الجمهورية/ جملة**

kesm/ Markaz	National Increase		الزيادة الطبيعية	Deaths		الوفيات	Live Births		المواليد	القسم/المركز
	جملة	إناث	ذكور	جملة	إناث	ذكور	جملة	إناث	ذكور	
	Total	Female	Male	Total	Female	Male	Total	Female	Male	
Cont , Giza										**تابع محافظة الجيزة**
Markaz Elayyat	11719	5728	5991	2595	1244	1351	14314	6972	7342	مركز العياط
Markaz Elsaff	9617	4759	4858	2514	1182	1332	12131	5941	6190	مركز الصف
Markaz Atfeeh	10399	5147	5252	1736	798	938	12135	5945	6190	مركز اطفيح
Markaz Kerdasah	7190	3611	3579	2025	957	1068	9215	4568	4647	مركز كرداسة
Markaz Owseem	9610	4759	4851	2375	1077	1298	11985	5836	6149	مركز اوسيم
kesm Elwarraq	4690	2489	2201	3455	1533	1922	8145	4022	4123	قسم الوراق
Monshaat Elkanater (Empapah.prev)	11839	5817	6022	2288	1062	1226	14127	6879	7248	مركز منشأة القناطر (إمبابة سابقاً)
kesm Elsheikh Zayed	1842	978	864	865	337	528	2707	1315	1392	قسم الشيخ زايد
kesm 6.October First	5274	2628	2646	1753	736	1017	7027	3364	3663	قسم أول ٦ اكتوبر
kesm 6.October Second	1591	967	624	1184	447	737	2775	1414	1361	قسم ثاني ٦ اكتوبر
kesm Elwahat Elpahareiah	1041	554	487	214	78	136	1255	632	623	قسم الواحات البحرية
kesm 6.October Third	0	0	0	0	0	0	0	0	0	قسم ثالث ٦ أكتوبر
Beni-Suef										**محافظة بني سويف**
Total Beni-Suef	**69063**	**33946**	**35117**	**18053**	**8572**	**9481**	**87116**	**42518**	**44598**	**جملة بنى سويف**
kesm Beni-Suef	8498	4475	4023	3762	1573	2189	12260	6048	6212	قسم بني سويف
Markaz Beni-Suef	3906	1898	2008	1840	905	935	5746	2803	2943	مركز بني سويف
kesm Beni-Suef Elgededah	504	266	238	86	39	47	590	305	285	قسم مدينة بنى سويف الجديدة
Markaz Ehnasia	10199	4919	5280	1778	867	911	11977	5786	6191	مركز اهناسيا
Markaz Pepa	10388	5136	5252	2210	1107	1103	12598	6243	6355	مركز ببا
Markaz somasta	6907	3332	3575	1394	699	695	8301	4031	4270	مركز سمسطا
Markaz Elfashn	10087	4862	5225	2359	1154	1205	12446	6016	6430	مركز الفشن
Markaz Elwastah	10992	5364	5628	2511	1211	1300	13503	6575	6928	مركز الواسطي
Markaz Nasseer- powsh.prev	7582	3694	3888	2113	1017	1096	9695	4711	4984	مركز ناصر (بوش سابقاً)
Fayoum										**محافظة الفيوم**
Total El. Fayoum	**76288**	**37511**	**38777**	**17544**	**8268**	**9276**	**93832**	**45779**	**48053**	**جملة الفيوم**
kesm El. Fayoum First	4155	2250	1905	5097	2188	2909	9252	4438	4814	قسم أول الفيوم (قسم الفيوم)
Markaz El .Fayoum	12326	6001	6325	1724	871	853	14050	6872	7178	مركز الفيوم
Markaz Tameiah	10453	5193	5260	1834	869	965	12287	6062	6225	مركز طامية
Markaz Sennorus	13172	6341	6831	2526	1263	1263	15698	7604	8094	مركز سنورس
Markaz Abshoway	9862	4788	5074	1814	864	950	11676	5652	6024	مركز أبشواى
Markaz Atsa	17557	8552	9005	2612	1242	1370	20169	9794	10375	مركز إطسا
Markaz Yousef Elseddeq	3219	1608	1611	520	262	258	3739	1870	1869	مركز يوسف الصديق
El. Fayoum Elgededah	0	0	0	0	0	0	0	0	0	مدينة الفيوم الجديدة
Markaz Shorta Elshawashnah	4366	2182	2184	787	401	386	5153	2583	2570	مركز الشواشنة
kesm El. Fayoum Second	1178	596	582	630	308	322	1808	904	904	قسم ثان الفيوم

تابع جدول رقم (٦) : أعداد المواليد والوفيات والزيادة الطبيعية لأقسام ومراكز محافظات الجمهورية (حضر / ريف) طبقاً للنوع عام ٢٠٢٠*

Cont,Table No (6) : Live Births , Death and Natural Increase According to the Governorates (Kesm-Markaz\Urban-Rural) by sex 2020*

Cont, Total Country\Total

تابع إجمالي الجمهورية/ جملة

kesm/ Markaz	National Increase		الزيادة الطبيعية	Deaths		الوفيات	Live Births		المواليد	القسم/المركز
	جملة	إناث	ذكور	جملة	إناث	ذكور	جملة	إناث	ذكور	
	Total	Female	Male	Total	Female	Male	Total	Female	Male	
Menia										**محافظة المنيا**
Total El Menia	**129341**	**63327**	**66014**	**31300**	**15099**	**16201**	**160641**	**78426**	**82215**	**جملة المنيا**
kesm El Menia First	0	0	0	0	0	0	0	0	0	قسم اول المنيا
kesm El Menia Second	0	0	0	0	0	0	0	0	0	قسم ثانى المنيا
kesm El Menia Third	-124	-64	-60	232	115	117	108	51	57	قسم ثالث المنيا
El Menia El Elgededah City	4621	2414	2207	3363	1469	1894	7984	3883	4101	قسم المنيا الجديدة
Markaz El Menia	12833	6386	6447	3451	1666	1785	16284	8052	8232	مركز المنيا
Markaz Abo qorqas	12684	6233	6451	2788	1356	1432	15472	7589	7883	مركز ابو قرقاص
kesm Mallawey	5609	2791	2818	1526	704	822	7135	3495	3640	قسم ملوي
Markaz Mallawey	15557	7520	8037	3476	1826	1650	19033	9346	9687	مركزملوي
Markaz Dermowas	9923	4745	5178	1859	997	862	11782	5742	6040	مركز دير مواس
Markaz Samalout Sharq	8200	4000	4200	1766	808	958	9966	4808	5158	مركز سمالوط شرق
Markaz Samalout Gharb	10361	4986	5375	2156	1109	1047	12517	6095	6422	مركز سمالوط غرب
Markaz Matay	7263	3584	3679	1578	781	797	8841	4365	4476	مركز مطاي
Markaz Bani Mazar	15695	7669	8026	3380	1638	1742	19075	9307	9768	مركز بنى مزار
Markaz Maghghah	18665	9144	9521	4428	2003	2425	23093	11147	11946	مركز مغاغة
Markaz Eledwah	8054	3919	4135	1297	627	670	9351	4546	4805	مركز العدوة
Asyout										**محافظة أسيوط**
Total Asyout	**105317**	**51456**	**53861**	**30534**	**14605**	**15929**	**135851**	**66061**	**69790**	**جملة أسيوط**
kesm Asyout First	2467	1950	517	10458	4482	5976	12925	6432	6493	قسم اول اسيوط
kesm Asyout Second	4470	2219	2251	1737	783	954	6207	3002	3205	قسم ثان اسيوط
Markaz Asyout	9793	4720	5073	2170	1099	1071	11963	5819	6144	مركز اسيوط
kesm Abo teeg	0	0	0	0	0	0	0	0	0	قسم ابو تيج
Markaz Abo teeg	8498	4000	4498	1809	923	886	10307	4923	5384	مركز ابو تيج
Markaz Elghanayem	3850	1816	2034	690	361	329	4540	2177	2363	مركز الغنايم
Markaz Saudafa	4771	2296	2475	918	436	482	5689	2732	2957	مركز صدفا
Markaz Manfalout	15229	7331	7898	2337	1212	1125	17566	8543	9023	مركز منفلوط
Markaz Elqouseiah	13844	6609	7235	2264	1116	1148	16108	7725	8383	مركز القوصية
Markaz Dayrout	16083	7764	8319	2933	1559	1374	19016	9323	9693	مركز ديروط
Markaz Abnoub	10529	5210	5319	1770	865	905	12299	6075	6224	مركز ابنوب
Markaz Elfath	5517	2626	2891	1234	645	589	6751	3271	3480	مركز الفتح
Markaz Sahel Seleem	3619	1682	1937	870	447	423	4489	2129	2360	مركز ساحل سليم
Markaz Elbadarey	6562	3178	3384	1298	662	636	7860	3840	4020	مركز البداري
Asyout Elgededah City	85	55	30	46	15	31	131	70	61	قسم مدينة اسيوط الجديدة
Suhag										**محافظة سوهاج**
Total Suhag	**122278**	**59665**	**62613**	**27814**	**13727**	**14087**	**150092**	**73392**	**76700**	**جملة سوهاج**
kesm Suhag First	4813	2454	2359	2959	1283	1676	7772	3737	4035	قسم سوهاج اول
kesm Suhag Second	1814	954	860	1092	472	620	2906	1426	1480	قسم سوهاج ثان
Markaz Suhag	9514	4640	4874	2436	1233	1203	11950	5873	6077	مركز سوهاج
Markaz Elmaraghah	8296	3978	4318	2009	1054	955	10305	5032	5273	مركز المراغة
Markaz Gohainah	5836	2838	2998	1208	636	572	7044	3474	3570	مركز جهينة
kesm Tahta	3609	1862	1747	1043	500	543	4652	2362	2290	قسم طهطا
Markaz Tahta	6754	3316	3438	1406	689	717	8160	4005	4155	مركز طهطا
Markaz Tema	9387	4497	4890	1980	1006	974	11367	5503	5864	مركز طما

تابع جدول رقم (٦) : أعداد المواليد والوفيات والزيادة الطبيعية لأقسام ومراكز محافظات الجمهورية (حضر / ريف) طبقاً للنوع عام ٢٠٢٠*

Cont,Table No (6) : Live Births , Death and Natural Increase According to the Governorates (Kesm-Markaz\Urban-Rural) by sex 2020*

Cont, Total Country\Total — تابع إجمالي الجمهورية/ جملة

kesm/ Markaz	National Increase الزيادة الطبيعية			Deaths الوفيات			Live Births المواليد			القسم/المركز
	جملة	إناث	ذكور	جملة	إناث	ذكور	جملة	إناث	ذكور	
	Total	Female	Male	Total	Female	Male	Total	Female	Male	
Cont , Suhag										**تابع محافظة سوهاج**
Markaz Elmonshaah	11953	5762	6191	2060	1023	1037	14013	6785	7228	مركز المنشأة
Markaz Elosayrat	4980	2373	2607	998	504	494	5978	2877	3101	مركز العسيرات
kesm & Grga City	3690	1773	1917	884	417	467	4574	2190	2384	قسم جرجا
Markaz Grga	10139	4954	5185	1865	968	897	12004	5922	6082	مركز جرجا
Markaz Elbalayna	13771	6716	7055	2685	1362	1323	16456	8078	8378	مركز البلينا
M.Dar Elsalam Toq Sharq.prev	11472	5591	5881	2080	1042	1038	13552	6633	6919	مركز دار السلام (الشرق سابقاً)
Markaz Akhmeem	9871	4802	5069	1994	988	1006	11865	5790	6075	مركز اخميم
Markaz Saqaltah	5790	2854	2936	943	458	485	6733	3312	3421	مركز ساقلتة
Markaz Shandwell Island	589	301	288	172	92	80	761	393	368	مركز جزيرة شندويل
kesm Elkawther	0	0	0	0	0	0	0	0	0	قسم الكوثر
Suhag Elgededah City	0	0	0	0	0	0	0	0	0	مدينة سوهاج الجديدة
Qena										**محافظة قنا**
Total Qena	**73762**	**36071**	**37691**	**19991**	**9952**	**10039**	**93753**	**46023**	**47730**	**جملة قنا**
kesm Qena	1910	1075	835	3817	1723	2094	5727	2798	2929	قسم قنا
Markaz Qena	11419	5580	5839	2126	1126	1000	13545	6706	6839	مركز قنا
Markaz Deshna	10858	5223	5635	2126	1068	1058	12984	6291	6693	مركز دشنا
Markaz Elwaqf	1903	908	995	428	225	203	2331	1133	1198	مركز الوقف
Markaz Nagaa Hammadey	11573	5736	5837	3320	1660	1660	14893	7396	7497	مركز نجع حمادي
Markaz Farshout	4397	2109	2288	1094	573	521	5491	2682	2809	مركز فرشوط
Markaz Abo tesht	12042	5807	6235	2734	1416	1318	14776	7223	7553	مركز ابو تشت
Markaz Qaft	3983	1940	2043	834	424	410	4817	2364	2453	مركز قفط
Markaz Qous	11691	5690	6001	2502	1256	1246	14193	6946	7247	مركز قوص
Markaz Naqadah	3986	2003	1983	1010	481	529	4996	2484	2512	مركز نقادة
Qena Elgededah City	0	0	0	0	0	0	0	0	0	مدينة قنا الجديدة
Aswan										**محافظة اسوان**
Total Aswan	**27458**	**13679**	**13779**	**10780**	**4996**	**5784**	**38238**	**18675**	**19563**	**جملة أسوان**
kesm Aswan First	301	162	139	0	0	0	301	162	139	قسم اول اسوان
kesm Aswan Second	5203	2780	2423	4284	1871	2413	9487	4651	4836	قسم ثان أســـوان
Markaz Aswan	0	3	-3	84	43	41	84	46	38	مركز اسوان
Aswan Elgededah City	0	0	0	0	0	0	0	0	0	مدينة أسوان الجديدة
Markaz Edfo	9550	4770	4780	2773	1282	1491	12323	6052	6271	مركز ادفو
Markaz Koum ompow	9907	4782	5125	2099	1028	1071	12006	5810	6196	مركز كوم امبو
Markaz Nasr	-264	-193	-71	739	407	332	475	214	261	مركز نصر
Markaz Draw	2723	1341	1382	748	355	393	3471	1696	1775	مركز دراو
Markaz Abo sompol	38	34	4	53	10	43	91	44	47	مركز ابوسمبل
Luxor										**محافظة الأقصر**
Total Luxor	**22835**	**11465**	**11370**	**9197**	**4232**	**4965**	**32032**	**15697**	**16335**	**جملة الأقصر**
kesm Luxor	5754	2932	2822	2460	1035	1425	8214	3967	4247	قسم مدينه الاقصر
Markaz Luxor	1442	731	711	1058	502	556	2500	1233	1267	مركز الاقصر
Markaz EL Todd	175	80	95	38	18	20	213	98	115	مركز الطود
Markaz Tebah	779	378	401	563	267	296	1342	645	697	مركز طيبـــة
Markaz Elqrnah (kesm&Markaz Elqarnah)	3142	1521	1621	810	392	418	3952	1913	2039	مركز القرنة (تشمل مركز القرنه وقسم القرنه)
Markaz Armant	2576	1385	1191	1688	768	920	4264	2153	2111	مركز ارمنت
Markaz Esna	8967	4438	4529	2580	1250	1330	11547	5688	5859	مركز اسنـــا

تابع جدول رقم (٦) : أعداد المواليد والوفيات والزيادة الطبيعية لأقسام ومراكز محافظات الجمهورية (حضر / ريف) طبقاً للنوع عام ٢٠٢٠*

Cont,Table No (6) : Live Births , Death and Natural Increase According to the Governorates (Kesm-Markaz\Urban-Rural) by sex 2020*

Cont, Total Country\Total — **تابع إجمالي الجمهورية/ جملة**

kesm/ Markaz	National Increase الزيادة الطبيعية			Deaths الوفيات			Live Births المواليد			القسم/المركز
	جملة	إناث	ذكور	جملة	إناث	ذكور	جملة	إناث	ذكور	
	Total	Female	Male	Total	Female	Male	Total	Female	Male	
Red Sea										محافظة البحر الأحمر
Total Red Sea	**7285**	**3649**	**3636**	**1848**	**701**	**1147**	**9133**	**4350**	**4783**	**جملة البحر الاحمر**
kesm Haurgadah First	1672	751	921	7	5	2	1679	756	923	قسم اول الغردقة
kesm Haurgadah second	2804	1439	1365	995	372	623	3799	1811	1988	قسم ثان الغردقة
kesm Ras Ghareb	404	200	204	212	86	126	616	286	330	قسم راس غارب
kesm Safagah	957	484	473	228	87	141	1185	571	614	قسم سفاجا
kesm Elqoser	938	484	454	247	106	141	1185	590	595	قسم القصير
kesm Marsa Alam	33	22	11	54	20	34	87	42	45	قسم مرسي علم
kesm Elshalateen	311	186	125	81	15	66	392	201	191	قسم الشلاتين
kesm Halayeb	166	83	83	24	10	14	190	93	97	قسم حـلايب
ELWadi ELGidid										**محافظة الوادى الجديد**
Total ELWadi ELGidid	**3801**	**1926**	**1875**	**1379**	**603**	**776**	**5180**	**2529**	**2651**	**جملة الوادى الجديد**
kesm Elkhargah	1689	879	810	538	224	314	2227	1103	1124	قسم الواحات الخارجة
Markaz Shortah paris	22	14	8	47	24	23	69	38	31	مركز باريس
Markaz Balat	-48	-25	-23	59	30	29	11	5	6	مركز بلاط
Markaz Shortah Elfarafrah	600	314	286	106	44	62	706	358	348	مركز الفرافرة
Markaz Eldakhlah	1538	744	794	629	281	348	2167	1025	1142	مركز الواحات الداخلة
Matrouh										**محافظة مطروح**
Total Matrouh	**19798**	**9951**	**9847**	**2919**	**1171**	**1748**	**22717**	**11122**	**11595**	**جملة مطروح**
kesm Marsa Matrouh	7171	3610	3561	1378	574	804	8549	4184	4365	قسم مرسي مطروح
kesm Elnegelah	1302	625	677	221	104	117	1523	729	794	قسم النجيلة
kesm Sedy Barraney	0	0	0	0	0	0	0	0	0	قسم سيدى برانى
kesm Elsaloum	3463	1715	1748	205	82	123	3668	1797	1871	قسم السلوم
kesm Eldabaah	2733	1372	1361	196	74	122	2929	1446	1483	قسم الضبعة
kesm Elalamein	679	390	289	276	66	210	955	456	499	قسم العلمين
kesm Elhammam	3328	1672	1656	528	226	302	3856	1898	1958	قسم الحمام
kesm Seiwah	1122	567	555	115	45	70	1237	612	625	قسم سيوة
Elsahel elshamaly-part	0	0	0	0	0	0	0	0	0	الساحل الشمالى جزء
North Sinai										**محافظة شمال سيناء**
Total North Sinai	**7331**	**3824**	**3507**	**1804**	**718**	**1086**	**9135**	**4542**	**4593**	**جملة شمال سيناء**
kesm Elareash First	599	339	260	115	26	89	714	365	349	قسم اول العريش
kesm Elareash First	1884	1035	849	1060	430	630	2944	1465	1479	قسم ثان العريش
kesm Elareash Third	592	287	305	60	27	33	652	314	338	قسم ثالث العريش
kesm Elareash Fourth	187	99	88	30	13	17	217	112	105	قسم رابع العريش
kesm Bear Elaabd	1478	771	707	293	115	178	1771	886	885	قسم بئر العبد
kesm shortah Romanah	1250	631	619	95	44	51	1345	675	670	قسم رمانه
kesm Elhsnah	206	94	112	24	10	14	230	104	126	قسم الحسنه
kesm Nakhl	115	65	50	33	7	26	148	72	76	قسم نخل
kesm Shortah Elkaseimah	341	170	171	20	5	15	361	175	186	قسم القسيمه
kesm Elsheikh Zowayed	640	317	323	72	39	33	712	356	356	قسم الشيخ زويد
kesm Rafah	39	16	23	2	2	0	41	18	23	قسم رفح
South Sinai										**محافظة جنوب سيناء**
Total South Sinai	**2242**	**1269**	**973**	**735**	**212**	**523**	**2977**	**1481**	**1496**	**جملة جنوب سيناء**
kesm Eltour	632	347	285	215	68	147	847	415	432	قسم الطور
kesm Abo rdees	275	176	99	77	17	60	352	193	159	قسم ابو رديس
kesm Ras Sedr	399	196	203	115	37	78	514	233	281	قسم راس سدر
kesm Sant Katreen	26	10	16	19	9	10	45	19	26	قسم سانت كاترين
kesm Nowebaa	5	14	-9	34	6	28	39	20	19	قسم نويبع
kesm Shortah Taba	-1	-1	0	4	1	3	3	0	3	قسم طابا
kesm Dahab	220	129	91	44	14	30	264	143	121	قسم دهب
kesm Sharm elsheikh	433	261	172	211	54	157	644	315	329	قسم أول شرم الشيخ (قسم شرم الشيخ)
Sharm elsheikh second	0	0	0	0	0	0	0	0	0	قسم ثان شرم الشيخ
kesm Abo Zenima	253	137	116	16	6	10	269	143	126	قسم أبو زنيمة

جدول رقم (٧) : أعداد المواليد احياء وفقاً لمحافظات الجمهورية (حضر/ ريف) طبقاً لشهر الميلاد والنوع لعام ٢٠٢٠

Table No (7) : Live Births According to the Governorates (Urban / Rural) by Month of Birth and sex2020

Urban / Males

حضـــــر / ذكـــــور

Month	إجمالى Total	ديسمبر December	نوفمبر November	أكتوبر October	سبتمبر September	أغسطس August	يوليو July	يونيو June	مايو May	أبريل April	مارس March	فبراير February	يناير January	الشهر
Total	585514	46641	49020	50847	51458	51886	51738	53793	44248	43295	47585	44819	50184	إجمالى الجمهورية
Cairo	101599	8070	8744	9189	8957	9086	9015	9446	7231	7338	8338	7567	8618	القاهرة
Alexandria	53612	4311	4421	4847	4796	4964	4989	4850	4024	3812	4113	4069	4416	الأسكندرية
Port-Said	5898	514	535	521	556	522	539	498	404	395	451	449	514	بورسعيد
Suez	7499	631	628	682	687	611	637	752	580	585	593	507	606	السويس
Demietta	8637	662	747	687	789	765	779	769	639	589	702	689	820	دمياط
Dakahlia	34842	2611	2771	2844	2944	2915	3082	3159	2752	2648	2972	2997	3147	الدقهلية
Sharkia	36512	2940	3160	3111	3338	3316	3111	3221	2636	2721	3012	2767	3179	الشرقية
Kalyoubia	26233	2107	2303	2265	2335	2407	2337	2479	2047	1943	2072	1874	2064	القليوبية
Kafr El-Sheikh	14298	1021	1104	1171	1204	1287	1244	1354	1027	1103	1266	1209	1308	كفر الشيخ
Gharbia	28524	2184	2093	2403	2482	2663	2644	2595	2246	2137	2438	2200	2439	الغربية
Menoufia	17587	1478	1435	1499	1530	1480	1491	1456	1370	1304	1564	1414	1566	المنوفية
Behera	33906	2548	2504	2700	3027	3135	3136	3309	2533	2519	2824	2626	3045	البحيرة
Ismailia	11573	866	1075	1023	978	1038	1035	1053	822	787	957	897	1042	الإسماعيلية
Giza	56824	4517	4810	5082	4917	5051	5206	5172	4574	4265	4487	4054	4689	الجيزة
Beni-Suef	17195	1552	1396	1489	1504	1469	1478	1526	1295	1288	1461	1305	1432	بنى سويف
Fayoum	13022	1025	1118	1108	1197	1171	1133	1185	1053	968	1055	994	1015	الفيوم
Menia	24355	2425	2480	2390	2004	1946	1872	1994	1681	1752	1899	1878	2034	المنيا
Asyut	19551	1649	1585	1670	1680	1608	1679	1814	1566	1503	1559	1573	1665	أسيوط
Suhag	16130	1124	1338	1289	1443	1345	1317	1461	1270	1310	1288	1374	1571	سوهاج
Qena	8752	571	692	727	794	737	754	873	718	665	686	667	868	قنا
Aswan	17938	1410	1430	1558	1522	1630	1614	1817	1510	1411	1440	1202	1394	أسوان
Luxor	9676	735	817	812	828	884	835	909	694	726	782	747	907	الأقصر
Red Sea	4771	335	420	387	411	451	407	517	326	347	399	378	393	البحر الاحمر
ELWadi Elgidid	2210	185	207	167	209	209	190	222	217	142	151	126	185	الوادى الجديد
Matrouh	10401	822	841	873	984	854	892	1025	791	752	766	910	891	مطروح
North Sinai	2782	239	260	241	242	236	224	232	169	205	232	238	264	شمال سيناء
South Sinai	1187	109	106	112	100	106	98	105	73	80	78	108	112	جنوب سيناء

تابع جدول رقم (٧) : أعداد المواليد احياء وفقاً لمحافظات الجمهورية (حضر/ ريف) طبقاً لشهر الميلاد والنوع لعام ٢٠٢٠

Cont, Table No (7) : Live Births According to the Governorates (Urban / Rural) by Month of Birth and sex2020

Urban / Females

حضـــــر / إناث

Month	إجمالى Total	ديسمبر December	نوفمبر November	أكتوبر October	سبتمبر September	أغسطس August	يوليو July	يونيو June	مايو May	أبريل April	مارس March	فبراير February	يناير January	الشهر
Total	557350	45124	47258	47752	48930	49315	49296	51024	41592	41169	45016	42394	48480	إجمالى الجمهورية
Cairo	97373	7947	8559	8438	8619	8711	8838	8896	6987	7122	7895	7092	8269	القاهرة
Alexandria	51044	4159	4419	4525	4503	4755	4590	4697	3770	3663	3935	3845	4183	الأسكندرية
Port-Said	5529	447	493	509	508	515	480	485	350	416	408	396	522	بورسعيد
Suez	6959	606	617	647	549	655	645	638	523	525	538	470	546	السويس
Demietta	8245	607	660	699	752	777	737	739	600	518	680	677	799	دمياط
Dakahlia	34523	2679	2796	2868	3004	2923	3072	3121	2684	2449	2785	2965	3177	الدقهلية
Sharkia	34871	2861	2970	3067	3054	3213	2886	3037	2449	2634	2885	2776	3039	الشرقية
Kalyoubia	24557	2013	1990	2089	2168	2245	2191	2285	1876	1929	1928	1750	2093	القليوبية
Kafr El-Sheikh	13789	1000	1030	1064	1189	1187	1254	1289	1002	1072	1174	1198	1330	كفر الشيخ
Gharbia	27280	2155	2087	2261	2422	2471	2528	2518	2041	2036	2316	2059	2386	الغربية
Menoufia	16720	1447	1427	1435	1423	1375	1385	1426	1288	1243	1482	1333	1456	المنوفية
Behera	31475	2397	2495	2586	2746	2903	2865	3008	2283	2332	2603	2385	2872	البحيرة
Ismailia	10795	809	1024	957	918	952	949	1031	827	717	868	802	941	الإسماعيلية
Giza	53773	4449	4647	4738	4814	4701	4793	4855	4355	3979	4232	3739	4471	الجيزة
Beni-Suef	16029	1400	1403	1261	1440	1351	1337	1447	1146	1246	1366	1233	1399	بنى سويف
Fayoum	12147	1004	1023	1078	1104	1060	1069	1134	891	884	972	926	1002	الفيوم
Menia	23078	2213	2274	2172	1917	1932	1872	1898	1646	1626	1747	1802	1979	المنيا
Asyut	18205	1470	1588	1525	1587	1553	1522	1735	1382	1383	1478	1451	1531	أسيوط
Suhag	15664	1167	1279	1294	1364	1297	1310	1381	1177	1129	1356	1365	1545	سوهاج
Qena	8484	528	695	679	766	710	804	822	669	668	673	618	852	قنا
Aswan	17076	1441	1318	1385	1436	1518	1550	1698	1429	1299	1365	1205	1432	أسوان
Luxor	9321	693	785	758	842	812	786	856	719	736	738	686	910	الأقصر
Red Sea	4340	327	403	358	387	341	399	423	328	346	324	345	359	البحر الاحمر
ELWadi Elgidid	2104	173	183	169	165	206	202	221	170	178	156	115	166	الوادى الجديد
Matrouh	9968	806	722	825	893	836	874	1011	720	735	835	867	844	مطروح
North Sinai	2794	235	270	245	254	222	254	258	195	207	174	211	269	شمال سيناء
South Sinai	1207	91	101	120	106	94	104	115	85	97	103	83	108	جنوب سيناء

تابع جدول رقم (٧) : أعداد المواليد احياء وفقاً لمحافظات الجمهورية (حضر/ ريف) طبقاً لشهر الميلاد والنوع لعام ٢٠٢٠

Cont, Table No (7) : Live Births According to the Governorates (Urban / Rural) by Month of Birth and sex2020

Urban / Total

حضـــــر / جملة

Month	إجمالى Total	ديسمبر December	نوفمبر November	أكتوبر October	سبتمبر September	أغسطس August	يوليو July	يونيو June	مايو May	أبريل April	مارس March	فبراير February	يناير January	الشهر
Total	**1142864**	**91765**	**96278**	**98599**	**100388**	**101201**	**101034**	**104817**	**85840**	**84464**	**92601**	**87213**	**98664**	إجمالى الجمهورية
Cairo	**198972**	16017	17303	17627	17576	17797	17853	18342	14218	14460	16233	14659	16887	القاهرة
Alexandria	**104656**	8470	8840	9372	9299	9719	9579	9547	7794	7475	8048	7914	8599	الأسكندرية
Port-Said	**11427**	961	1028	1030	1064	1037	1019	983	754	811	859	845	1036	بورسعيد
Suez	**14458**	1237	1245	1329	1236	1266	1282	1390	1103	1110	1131	977	1152	السويس
Demietta	**16882**	1269	1407	1386	1541	1542	1516	1508	1239	1107	1382	1366	1619	دمياط
Dakahlia	**69365**	5290	5567	5712	5948	5838	6154	6280	5436	5097	5757	5962	6324	الدقهلية
Sharkia	**71383**	5801	6130	6178	6392	6529	5997	6258	5085	5355	5897	5543	6218	الشرقية
Kalyoubia	**50790**	4120	4293	4354	4503	4652	4528	4764	3923	3872	4000	3624	4157	القليوبية
Kafr El-Sheikh	**28087**	2021	2134	2235	2393	2474	2498	2643	2029	2175	2440	2407	2638	كفر الشيخ
Gharbia	**55804**	4339	4180	4664	4904	5134	5172	5113	4287	4173	4754	4259	4825	الغربية
Menoufia	**34307**	2925	2862	2934	2953	2855	2876	2882	2658	2547	3046	2747	3022	المنوفية
Behera	**65381**	4945	4999	5286	5773	6038	6001	6317	4816	4851	5427	5011	5917	البحيرة
Ismailia	**22368**	1675	2099	1980	1896	1990	1984	2084	1649	1504	1825	1699	1983	الإسماعيلية
Giza	**110597**	8966	9457	9820	9731	9752	9999	10027	8929	8244	8719	7793	9160	الجيزة
Beni-Suef	**33224**	2952	2799	2750	2944	2820	2815	2973	2441	2534	2827	2538	2831	بنى سويف
Fayoum	**25169**	2029	2141	2186	2301	2231	2202	2319	1944	1852	2027	1920	2017	الفيوم
Menia	**47433**	4638	4754	4562	3921	3878	3744	3892	3327	3378	3646	3680	4013	المنيا
Asyut	**37756**	3119	3173	3195	3267	3161	3201	3549	2948	2886	3037	3024	3196	أسيوط
Suhag	**31794**	2291	2617	2583	2807	2642	2627	2842	2447	2439	2644	2739	3116	سوهاج
Qena	**17236**	1099	1387	1406	1560	1447	1558	1695	1387	1333	1359	1285	1720	قنا
Aswan	**35014**	2851	2748	2943	2958	3148	3164	3515	2939	2710	2805	2407	2826	أسوان
Luxor	**18997**	1428	1602	1570	1670	1696	1621	1765	1413	1462	1520	1433	1817	الأقصر
Red Sea	**9111**	662	823	745	798	792	806	940	654	693	723	723	752	البحر الاحمر
ELWadi Elgidid	**4314**	358	390	336	374	415	392	443	387	320	307	241	351	الوادى الجديد
Matrouh	**20369**	1628	1563	1698	1877	1690	1766	2036	1511	1487	1601	1777	1735	مطروح
North Sinai	**5576**	474	530	486	496	458	478	490	364	412	406	449	533	شمال سيناء
South Sinai	**2394**	200	207	232	206	200	202	220	158	177	181	191	220	جنوب سيناء

تابع جدول رقم (٧) : أعداد المواليد احياء وفقاً لمحافظات الجمهورية (حضر/ ريف) طبقاً لشهر الميلاد والنوع لعام ٢٠٢٠

Cont, Table No (7) : Live Births According to the Governorates (Urban / Rural) by Month of Birth and sex 2020

Rural / Males

ريـــــف / ذكـــــور

Month	إجمالى Total	ديسمبر December	نوفمبر November	أكتوبر October	سبتمبر September	أغسطس August	يوليو July	يونيو June	مايو May	أبريل April	مارس March	فبراير February	يناير January	الشهر
Total	**558097**	**44165**	**45133**	**46533**	**49192**	**49971**	**50396**	**52824**	**43982**	**42487**	**44302**	**41685**	**47427**	إجمالى الجمهورية
Cairo	**0**	0	0	0	0	0	0	0	0	0	0	0	0	القاهرة
Alexandria	**346**	34	25	23	20	28	32	37	26	28	25	34	34	الأسكندرية
Port-Said	**0**	0	0	0	0	0	0	0	0	0	0	0	0	بورسعيد
Suez	**0**	0	0	0	0	0	0	0	0	0	0	0	0	السويس
Demietta	**5974**	431	473	504	524	559	552	615	503	479	437	435	462	دمياط
Dakahlia	**30034**	2367	2469	2564	2618	2801	2880	2884	2462	2402	2292	2102	2193	الدقهلية
Sharkia	**43746**	3424	3629	3739	3954	3896	4024	4312	3351	3232	3588	3118	3479	الشرقية
Kalyoubia	**30787**	2444	2512	2637	2902	2798	2852	2992	2543	2299	2337	2007	2464	القليوبية
Kafr El-Sheikh	**23419**	1673	1751	1915	2064	2216	2237	2262	1870	1733	1844	1738	2116	كفر الشيخ
Gharbia	**23082**	1698	1815	1814	2051	2147	2237	2349	1817	1811	1837	1587	1919	الغربية
Menoufia	**31190**	2487	2476	2556	2823	3075	3152	3137	2477	2397	2365	1950	2295	المنوفية
Behera	**39768**	3023	3205	3348	3556	3720	3829	3973	3021	2912	3079	2770	3332	البحيرة
Ismailia	**4964**	432	416	492	409	412	456	469	398	372	386	333	389	الإسماعيلية
Giza	**42655**	3452	3362	3587	3677	3914	3904	3871	3316	3228	3614	2988	3742	الجيزة
Beni-Suef	**27403**	2442	2283	2208	2408	2376	2511	2555	2116	2148	2157	1983	2216	بنى سويف
Fayoum	**35031**	3039	2999	3025	3144	3166	3019	3159	2709	2553	2661	2670	2887	الفيوم
Menia	**57860**	4779	4560	4794	5117	5183	5114	5200	4724	4299	4731	4638	4721	المنيا
Asyut	**50239**	4476	4164	4359	4353	4482	4252	4524	3946	3651	3906	4077	4049	أسيوط
Suhag	**60570**	4367	4888	4917	5165	4984	5074	5594	4696	4801	4922	5059	6103	سوهاج
Qena	**38978**	2682	3093	3083	3409	3168	3218	3657	3062	3171	3207	3294	3934	قنا
Aswan	**1625**	112	158	144	137	145	149	143	113	139	131	119	135	أسوان
Luxor	**6659**	486	522	551	576	589	598	705	548	571	459	467	587	الأقصر
Red Sea	**12**	0		2	1	4	1	0	1	0	2		1	البحر الاحمر
ELWadi Elgidid	**441**	35	38	32	46	42	38	51	30	31	34	31	33	الوادى الجديد
Matrouh	**1194**	96	102	87	83	91	114	127	103	94	107	84	106	مطروح
North Sinai	**1811**	158	166	129	133	144	133	181	128	116	153	175	195	شمال سيناء
South Sinai	**309**	28	27	23	22	31	20	27	22	20	28	26	35	جنوب سيناء

تابع جدول رقم (٧) : أعداد المواليد احياء وفقاً لمحافظات الجمهورية (حضر/ ريف) طبقاً لشهر الميلاد والنوع لعام ٢٠٢٠

Cont, Table No (7) : Live Births According to the Governorates (Urban / Rural) by Month of Birth and sex 2020

Rural / Females — **ريـــــف / إناث**

Month	إجمالى Total	ديسمبر December	نوفمبر November	أكتوبر October	سبتمبر September	أغسطس August	يوليو July	يونيو June	مايو May	أبريل April	مارس March	فبراير February	يناير January	الشهر
Total	**534365**	**42585**	**43703**	**44424**	**46846**	**47784**	**48683**	**50425**	**41193**	**40461**	**42793**	**39746**	**45722**	إجمالى الجمهورية
Cairo	**0**	0	0	0	0	0	0	0	0	0	0	0	0	القاهرة
Alexandria	**361**	24	23	32	29	38	34	40	25	15	32	30	39	الأسكندرية
Port-Said	**0**	0	0	0	0	0	0	0	0	0	0	0	0	بورسعيد
Suez	**0**	0	0	0	0	0	0	0	0	0	0	0	0	السويس
Demietta	**5729**	460	482	505	538	569	535	518	454	416	411	399	442	دمياط
Dakahlia	**28702**	2230	2352	2352	2554	2735	2762	2756	2293	2297	2174	1959	2238	الدقهلية
Sharkia	**42064**	3409	3525	3650	3902	3707	3811	4080	3098	3148	3342	2929	3463	الشرقية
Kalyoubia	**29673**	2350	2372	2468	2689	2779	2781	3038	2363	2266	2339	1917	2311	القليوبية
Kafr El-Sheikh	**21908**	1523	1675	1843	1934	1965	2116	2063	1725	1687	1825	1554	1998	كفر الشيخ
Gharbia	**22269**	1671	1762	1878	1856	2046	2094	2192	1742	1682	1782	1616	1948	الغربية
Menoufia	**29384**	2321	2382	2416	2638	2834	2965	3069	2369	2263	2206	1833	2088	المنوفية
Behera	**38332**	2921	3055	3217	3481	3613	3769	3714	2976	2794	2981	2673	3138	البحيرة
Ismailia	**4792**	412	439	452	367	431	415	441	346	296	407	368	418	الإسماعيلية
Giza	**40973**	3289	3346	3396	3580	3799	3650	3794	3185	3105	3388	2950	3491	الجيزة
Beni-Suef	**26489**	2396	2179	2245	2328	2270	2377	2546	1954	1981	2125	1895	2193	بنى سويف
Fayoum	**33632**	2947	2873	2847	2992	2998	2901	2940	2527	2478	2654	2640	2835	الفيوم
Menia	**55348**	4635	4456	4554	4850	4813	4913	4944	4449	4115	4591	4409	4619	المنيا
Asyut	**47856**	4245	4116	4032	4047	4243	4139	4384	3589	3566	3788	3726	3981	أسيوط
Suhag	**57728**	4204	4778	4607	4941	4830	5109	5226	4386	4400	4706	4853	5688	سوهاج
Qena	**37539**	2619	2942	3017	3170	3137	3271	3444	2854	3067	3091	3143	3784	قنا
Aswan	**1599**	146	140	128	142	126	143	173	121	121	122	96	141	أسوان
Luxor	**6376**	468	452	503	518	555	600	672	496	522	547	458	585	الأقصر
Red Sea	**10**	2		1	1	1	0	3	1	1	0		0	البحر الاحمر
ELWadi Elgidid	**425**	36	42	37	31	36	42	50	26	26	38	25	36	الوادى الجديد
Matrouh	**1154**	98	103	86	87	94	109	136	87	86	87	86	95	مطروح
North Sinai	**1748**	151	183	144	141	140	131	173	110	104	137	165	169	شمال سيناء
South Sinai	**274**	28	26	14	30	25	16	29	17	25	20	22	22	جنوب سيناء

تابع جدول رقم (٧) : أعداد المواليد احياء وفقاً لمحافظات الجمهورية (حضر/ ريف) طبقاً لشهر الميلاد والنوع لعام ٢٠٢٠

Cont, Table No (7) : Live Births According to the Governorates (Urban / Rural) by Month of Birth and sex 2020

Rural / Total

ريف / جملة

Month	إجمالى Total	ديسمبر December	نوفمبر November	أكتوبر October	سبتمبر September	أغسطس August	يوليو July	يونيو June	مايو May	أبريل April	مارس March	فبراير February	يناير January	الشهر
Total	**1092462**	**86750**	**88836**	**90957**	**96038**	**97755**	**99079**	**103249**	**85175**	**82948**	**87095**	**81431**	**93149**	إجمالى الجمهورية
Cairo	**0**	0	0	0	0	0	0	0	0	0	0	0	0	القاهرة
Alexandria	**707**	58	48	55	49	66	66	77	51	43	57	64	73	الأسكندرية
Port-Said	**0**	0	0	0	0	0	0	0	0	0	0	0	0	بورسعيد
Suez	**0**	0	0	0	0	0	0	0	0	0	0	0	0	السويس
Demietta	**11703**	891	955	1009	1062	1128	1087	1133	957	895	848	834	904	دمياط
Dakahlia	**58736**	4597	4821	4916	5172	5536	5642	5640	4755	4699	4466	4061	4431	الدقهلية
Sharkia	**85810**	6833	7154	7389	7856	7603	7835	8392	6449	6380	6930	6047	6942	الشرقية
Kalyoubia	**60460**	4794	4884	5105	5591	5577	5633	6030	4906	4565	4676	3924	4775	القليوبية
Kafr El-Sheikh	**45327**	3196	3426	3758	3998	4181	4353	4325	3595	3420	3669	3292	4114	كفر الشيخ
Gharbia	**45351**	3369	3577	3692	3907	4193	4331	4541	3559	3493	3619	3203	3867	الغربية
Menoufia	**60574**	4808	4858	4972	5461	5909	6117	6206	4846	4660	4571	3783	4383	المنوفية
Behera	**78100**	5944	6260	6565	7037	7333	7598	7687	5997	5706	6060	5443	6470	البحيرة
Ismailia	**9756**	844	855	944	776	843	871	910	744	668	793	701	807	الإسماعيلية
Giza	**83628**	6741	6708	6983	7257	7713	7554	7665	6501	6333	7002	5938	7233	الجيزة
Beni-Suef	**53892**	4838	4462	4453	4736	4646	4888	5101	4070	4129	4282	3878	4409	بنى سويف
Fayoum	**68663**	5986	5872	5872	6136	6164	5920	6099	5236	5031	5315	5310	5722	الفيوم
Menia	**113208**	9414	9016	9348	9967	9996	10027	10144	9173	8414	9322	9047	9340	المنيا
Asyut	**98095**	8721	8280	8391	8400	8725	8391	8908	7535	7217	7694	7803	8030	أسيوط
Suhag	**118298**	8571	9666	9524	10106	9814	10183	10820	9082	9201	9628	9912	11791	سوهاج
Qena	**76517**	5301	6035	6100	6579	6305	6489	7101	5916	6238	6298	6437	7718	قنا
Aswan	**3224**	258	298	272	279	271	292	316	234	260	253	215	276	أسوان
Luxor	**13035**	954	974	1054	1094	1144	1198	1377	1044	1093	1006	925	1172	الأقصر
Red Sea	**22**	2	0	3	2	5	1	3	2	1	2	0	1	البحر الاحمر
ELWadi Elgidid	**866**	71	80	69	77	78	80	101	56	57	72	56	69	الوادى الجديد
Matrouh	**2348**	194	205	173	170	185	223	263	190	180	194	170	201	مطروح
North Sinai	**3559**	309	349	273	274	284	264	354	238	220	290	340	364	شمال سيناء
South Sinai	**583**	56	53	37	52	56	36	56	39	45	48	48	57	جنوب سيناء

تابع جدول رقم (٧) : أعداد المواليد احياء وفقاً لمحافظات الجمهورية (حضر/ ريف) طبقاً لشهر الميلاد والنوع لعام ٢٠٢٠

Cont, Table No (7) : Live Births According to the Governorates (Urban / Rural) by Month of Birth and sex 2020

Total Country / Males

إجمالي الجمهورية / ذكور

Month	إجمالى Total	ديسمبر December	نوفمبر November	أكتوبر October	سبتمبر September	أغسطس August	يوليو July	يونيو June	مايو May	أبريل April	مارس March	فبراير February	يناير January	الشهر
Total	**1143611**	**90806**	**94153**	**97380**	**100650**	**101857**	**102134**	**106617**	**88230**	**85782**	**91887**	**86504**	**97611**	إجمالى الجمهورية
Cairo	**101599**	8070	8744	9189	8957	9086	9015	9446	7231	7338	8338	7567	8618	القاهرة
Alexandria	**53958**	4345	4446	4870	4816	4992	5021	4887	4050	3840	4138	4103	4450	الأسكندرية
Port-Said	**5898**	514	535	521	556	522	539	498	404	395	451	449	514	بورسعيد
Suez	**7499**	631	628	682	687	611	637	752	580	585	593	507	606	السويس
Demietta	**14611**	1093	1220	1191	1313	1324	1331	1384	1142	1068	1139	1124	1282	دمياط
Dakahlia	**64876**	4978	5240	5408	5562	5716	5962	6043	5214	5050	5264	5099	5340	الدقهلية
Sharkia	**80258**	6364	6789	6850	7292	7212	7135	7533	5987	5953	6600	5885	6658	الشرقية
Kalyoubia	**57020**	4551	4815	4902	5237	5205	5189	5471	4590	4242	4409	3881	4528	القليوبية
Kafr El-Sheikh	**37717**	2694	2855	3086	3268	3503	3481	3616	2897	2836	3110	2947	3424	كفر الشيخ
Gharbia	**51606**	3882	3908	4217	4533	4810	4881	4944	4063	3948	4275	3787	4358	الغربية
Menoufia	**48777**	3965	3911	4055	4353	4555	4643	4593	3847	3701	3929	3364	3861	المنوفية
Behera	**73674**	5571	5709	6048	6583	6855	6965	7282	5554	5431	5903	5396	6377	البحيرة
Ismailia	**16537**	1298	1491	1515	1387	1450	1491	1522	1220	1159	1343	1230	1431	الإسماعيلية
Giza	**99479**	7969	8172	8669	8594	8965	9110	9043	7890	7493	8101	7042	8431	الجيزة
Beni-Suef	**44598**	3994	3679	3697	3912	3845	3989	4081	3411	3436	3618	3288	3648	بنى سويف
Fayoum	**48053**	4064	4117	4133	4341	4337	4152	4344	3762	3521	3716	3664	3902	الفيوم
Menia	**82215**	7204	7040	7184	7121	7129	6986	7194	6405	6051	6630	6516	6755	المنيا
Asyut	**69790**	6125	5749	6029	6033	6090	5931	6338	5512	5154	5465	5650	5714	أسيوط
Suhag	**76700**	5491	6226	6206	6608	6329	6391	7055	5966	6111	6210	6433	7674	سوهاج
Qena	**47730**	3253	3785	3810	4203	3905	3972	4530	3780	3836	3893	3961	4802	قنا
Aswan	**19563**	1522	1588	1702	1659	1775	1763	1960	1623	1550	1571	1321	1529	أسوان
Luxor	**16335**	1221	1339	1363	1404	1473	1433	1614	1242	1297	1241	1214	1494	الأقصر
Red Sea	**4783**	335	420	389	412	455	408	517	327	347	401	378	394	البحر الاحمر
ELWadi Elgidid	**2651**	220	245	199	255	251	228	273	247	173	185	157	218	الوادى الجديد
Matrouh	**11595**	918	943	960	1067	945	1006	1152	894	846	873	994	997	مطروح
North Sinai	**4593**	397	426	370	375	380	357	413	297	321	385	413	459	شمال سيناء
South Sinai	**1496**	137	133	135	122	137	118	132	95	100	106	134	147	جنوب سيناء

تابع جدول رقم (٧) : أعداد المواليد احياء وفقاً لمحافظات الجمهورية (حضر/ ريف) طبقاً لشهر الميلاد والنوع لعام ٢٠٢٠

Cont, Table No (7) : Live Births According to the Governorates (Urban / Rural) by Month of Birth and sex 2020

Total Country / Females

إجمالي الجمهورية / إناث

Month	إجمالى Total	ديسمبر December	نوفمبر November	أكتوبر October	سبتمبر September	أغسطس August	يوليو July	يونيو June	مايو May	أبريل April	مارس March	فبراير February	يناير January	الشهر
Total	**1091715**	**87709**	**90961**	**92176**	**95776**	**97099**	**97979**	**101449**	**82785**	**81630**	**87809**	**82140**	**94202**	إجمالى الجمهورية
Cairo	**97373**	7947	8559	8438	8619	8711	8838	8896	6987	7122	7895	7092	8269	القاهرة
Alexandria	**51405**	4183	4442	4557	4532	4793	4624	4737	3795	3678	3967	3875	4222	الأسكندرية
Port-Said	**5529**	447	493	509	508	515	480	485	350	416	408	396	522	بورسعيد
Suez	**6959**	606	617	647	549	655	645	638	523	525	538	470	546	السويس
Demietta	**13974**	1067	1142	1204	1290	1346	1272	1257	1054	934	1091	1076	1241	دمياط
Dakahlia	**63225**	4909	5148	5220	5558	5658	5834	5877	4977	4746	4959	4924	5415	الدقهلية
Sharkia	**76935**	6270	6495	6717	6956	6920	6697	7117	5547	5782	6227	5705	6502	الشرقية
Kalyoubia	**54230**	4363	4362	4557	4857	5024	4972	5323	4239	4195	4267	3667	4404	القليوبية
Kafr El-Sheikh	**35697**	2523	2705	2907	3123	3152	3370	3352	2727	2759	2999	2752	3328	كفر الشيخ
Gharbia	**49549**	3826	3849	4139	4278	4517	4622	4710	3783	3718	4098	3675	4334	الغربية
Menoufia	**46104**	3768	3809	3851	4061	4209	4350	4495	3657	3506	3688	3166	3544	المنوفية
Behera	**69807**	5318	5550	5803	6227	6516	6634	6722	5259	5126	5584	5058	6010	البحيرة
Ismailia	**15587**	1221	1463	1409	1285	1383	1364	1472	1173	1013	1275	1170	1359	الإسماعيلية
Giza	**94746**	7738	7993	8134	8394	8500	8443	8649	7540	7084	7620	6689	7962	الجيزة
Beni-Suef	**42518**	3796	3582	3506	3768	3621	3714	3993	3100	3227	3491	3128	3592	بنى سويف
Fayoum	**45779**	3951	3896	3925	4096	4058	3970	4074	3418	3362	3626	3566	3837	الفيوم
Menia	**78426**	6848	6730	6726	6767	6745	6785	6842	6095	5741	6338	6211	6598	المنيا
Asyut	**66061**	5715	5704	5557	5634	5796	5661	6119	4971	4949	5266	5177	5512	أسيوط
Suhag	**73392**	5371	6057	5901	6305	6127	6419	6607	5563	5529	6062	6218	7233	سوهاج
Qena	**46023**	3147	3637	3696	3936	3847	4075	4266	3523	3735	3764	3761	4636	قنا
Aswan	**18675**	1587	1458	1513	1578	1644	1693	1871	1550	1420	1487	1301	1573	أسوان
Luxor	**15697**	1161	1237	1261	1360	1367	1386	1528	1215	1258	1285	1144	1495	الأقصر
Red Sea	**4350**	329	403	359	388	342	399	426	329	347	324	345	359	البحر الاحمر
ELWadi Elgidid	**2529**	209	225	206	196	242	244	271	196	204	194	140	202	الوادى الجديد
Matrouh	**11122**	904	825	911	980	930	983	1147	807	821	922	953	939	مطروح
North Sinai	**4542**	386	453	389	395	362	385	431	305	311	311	376	438	شمال سيناء
South Sinai	**1481**	119	127	134	136	119	120	144	102	122	123	105	130	جنوب سيناء

تابع جدول رقم (٧) : أعداد المواليد احياء وفقاً لمحافظات الجمهورية (حضر/ ريف) طبقاً لشهر الميلاد والنوع لعام ٢٠٢٠

Cont, Table No (7) : Live Births According to the Governorates (Urban / Rural) by Month of Birth and sex 2020

Total Country / Total

إجمالي الجمهورية / جملة

Month	إجمالى Total	ديسمبر December	نوفمبر November	أكتوبر October	سبتمبر September	أغسطس August	يوليو July	يونيو June	مايو May	أبريل April	مارس March	فبراير February	يناير January	الشهر
Total	**2235326**	**178515**	**185114**	**189556**	**196426**	**198956**	**200113**	**208066**	**171015**	**167412**	**179696**	**168644**	**191813**	إجمالى الجمهورية
Cairo	**198972**	16017	17303	17627	17576	17797	17853	18342	14218	14460	16233	14659	16887	القاهرة
Alexandria	**105363**	8528	8888	9427	9348	9785	9645	9624	7845	7518	8105	7978	8672	الأسكندرية
Port-Said	**11427**	961	1028	1030	1064	1037	1019	983	754	811	859	845	1036	بورسعيد
Suez	**14458**	1237	1245	1329	1236	1266	1282	1390	1103	1110	1131	977	1152	السويس
Demietta	**28585**	2160	2362	2395	2603	2670	2603	2641	2196	2002	2230	2200	2523	دمياط
Dakahlia	**128101**	9887	10388	10628	11120	11374	11796	11920	10191	9796	10223	10023	10755	الدقهلية
Sharkia	**157193**	12634	13284	13567	14248	14132	13832	14650	11534	11735	12827	11590	13160	الشرقية
Kalyoubia	**111250**	8914	9177	9459	10094	10229	10161	10794	8829	8437	8676	7548	8932	القليوبية
Kafr El-Sheikh	**73414**	5217	5560	5993	6391	6655	6851	6968	5624	5595	6109	5699	6752	كفر الشيخ
Gharbia	**101155**	7708	7757	8356	8811	9327	9503	9654	7846	7666	8373	7462	8692	الغربية
Menoufia	**94881**	7733	7720	7906	8414	8764	8993	9088	7504	7207	7617	6530	7405	المنوفية
Behera	**143481**	10889	11259	11851	12810	13371	13599	14004	10813	10557	11487	10454	12387	البحيرة
Ismailia	**32124**	2519	2954	2924	2672	2833	2855	2994	2393	2172	2618	2400	2790	الإسماعيلية
Giza	**194225**	15707	16165	16803	16988	17465	17553	17692	15430	14577	15721	13731	16393	الجيزة
Beni-Suef	**87116**	7790	7261	7203	7680	7466	7703	8074	6511	6663	7109	6416	7240	بنى سويف
Fayoum	**93832**	8015	8013	8058	8437	8395	8122	8418	7180	6883	7342	7230	7739	الفيوم
Menia	**160641**	14052	13770	13910	13888	13874	13771	14036	12500	11792	12968	12727	13353	المنيا
Asyut	**135851**	11840	11453	11586	11667	11886	11592	12457	10483	10103	10731	10827	11226	أسيوط
Suhag	**150092**	10862	12283	12107	12913	12456	12810	13662	11529	11640	12272	12651	14907	سوهاج
Qena	**93753**	6400	7422	7506	8139	7752	8047	8796	7303	7571	7657	7722	9438	قنا
Aswan	**38238**	3109	3046	3215	3237	3419	3456	3831	3173	2970	3058	2622	3102	أسوان
Luxor	**32032**	2382	2576	2624	2764	2840	2819	3142	2457	2555	2526	2358	2989	الأقصر
Red Sea	**9133**	664	823	748	800	797	807	943	656	694	725	723	753	البحر الاحمر
ELWadi Elgidid	**5180**	429	470	405	451	493	472	544	443	377	379	297	420	الوادى الجديد
Matrouh	**22717**	1822	1768	1871	2047	1875	1989	2299	1701	1667	1795	1947	1936	مطروح
North Sinai	**9135**	783	879	759	770	742	742	844	602	632	696	789	897	شمال سيناء
South Sinai	**2977**	256	260	269	258	256	238	276	197	222	229	239	277	جنوب سيناء

جدول رقم (٨) : أعداد الزيادة الطبيعية وفقاً لمحافظات الجمهورية (حضر/ ريف) طبقاً لشهور السنة والنوع لعام ٢٠٢٠

Table No (8) : Natural Increase According to the Governorates (Urban / Rural) by the Months and Sex 2020

Urban / Males — حضـــــر / ذكـــــور

Month	إجمالي Total	ديسمبر December	نوفمبر November	أكتوبر October	سبتمبر September	أغسطس August	يوليو July	يونيو June	مايو May	أبريل April	مارس March	فبراير February	يناير January	الشهر
Total	**357275**	**22144**	**30885**	**34249**	**34640**	**32878**	**31054**	**27162**	**24286**	**29029**	**31302**	**28244**	**31402**	إجمالى الجمهورية
Cairo	**41812**	1832	4453	5084	5040	4680	4165	1523	1334	3557	3822	2989	3333	القاهرة
Alexandria	**25325**	717	1728	2556	2491	2407	2509	2785	2064	2014	2022	1954	2078	الأسكندرية
Port-Said	**2997**	203	250	282	361	254	279	252	201	174	216	249	276	بورسعيد
Suez	**4825**	307	414	509	485	359	364	498	360	434	391	318	386	السويس
Demietta	**4501**	201	352	306	419	381	458	472	329	339	391	385	468	دمياط
Dakahlia	**23145**	1315	1730	1914	1800	1802	1941	2186	1934	1926	2181	2180	2236	الدقهلية
Sharkia	**26265**	1758	2316	2350	2507	2434	2126	1950	1805	2109	2352	2104	2454	الشرقية
Kalyoubia	**15521**	1015	1553	1601	1624	1603	1401	790	888	1316	1371	1121	1238	القليوبية
Kafr El-Sheikh	**8968**	334	585	715	725	767	807	891	664	767	930	848	935	كفر الشيخ
Gharbia	**18897**	1034	1212	1699	1683	1800	1662	1659	1523	1583	1793	1513	1736	الغربية
Menoufia	**9624**	503	777	883	889	838	761	581	732	821	1000	900	939	المنوفية
Behera	**26231**	1608	1783	2095	2385	2405	2413	2662	1955	2063	2307	2116	2439	البحيرة
Ismailia	**7997**	448	791	746	704	748	697	678	553	546	695	646	745	الإسماعيلية
Giza	**31126**	1874	2897	3402	3224	3142	3158	1563	1816	2574	2652	2171	2653	الجيزة
Beni-Suef	**13169**	1150	1088	1186	1219	1145	1027	1053	989	1034	1156	1011	1111	بنى سويف
Fayoum	**8674**	619	868	777	906	826	678	482	649	708	838	682	641	الفيوم
Menia	**18087**	1894	2009	1969	1589	1394	1137	1260	1193	1364	1444	1358	1476	المنيا
Asyut	**16484**	1431	1385	1447	1480	1346	1243	1296	1321	1356	1376	1365	1438	أسيوط
Suhag	**11977**	814	1044	989	1164	971	817	884	962	1070	965	1120	1177	سوهاج
Qena	**5058**	307	457	472	546	382	287	331	410	431	416	431	588	قنا
Aswan	**13640**	1054	1143	1266	1237	1245	1219	1200	1079	1150	1151	882	1014	أسوان
Luxor	**6458**	494	609	584	626	657	574	457	305	482	539	505	626	الأقصر
Red Sea	**3626**	249	344	294	324	329	289	414	241	266	312	293	271	البحر الاحمر
ELWadi Elgidid	**1679**	145	167	124	164	124	129	173	180	117	118	97	141	الوادى الجديد
Matrouh	**8682**	621	688	749	844	629	731	896	673	649	665	780	757	مطروح
North Sinai	**1825**	149	178	175	155	157	134	158	94	131	156	152	186	شمال سيناء
South Sinai	**682**	68	64	75	49	53	48	68	32	48	43	74	60	جنوب سيناء

تابع جدول رقم (٨) : أعداد الزيادة الطبيعية وفقاً لمحافظات الجمهورية (حضر/ ريف) طبقاً لشهور السنة والنوع لعام ٢٠٢٠

Cont , Table No (8) : Natural Increase According to the Governorates (Urban / Rural) by the Months and Sex 2020

Urban / Females — حضـــــر / إناث

Month	إجمالى Total	ديسمبر December	نوفمبر November	أكتوبر October	سبتمبر September	أغسطس August	يوليو July	يونيو June	مايو May	أبريل April	مارس March	فبراير February	يناير January	الشهر
Total	**383414**	**26408**	**34249**	**35732**	**35840**	**34421**	**33036**	**30016**	**26041**	**30643**	**32864**	**29966**	**34198**	إجمالى الجمهورية
Cairo	**54178**	3625	5610	5654	5664	5526	5336	3214	2301	4432	4643	3744	4429	القاهرة
Alexandria	**29856**	1436	2498	2889	2799	2736	2732	3159	2334	2306	2353	2264	2350	الأسكندرية
Port-Said	**3210**	208	289	312	315	309	273	298	209	229	233	232	303	بورسعيد
Suez	**4993**	390	469	535	419	503	420	413	339	406	396	337	366	السويس
Demietta	**5159**	256	401	408	442	444	477	519	399	314	460	480	559	دمياط
Dakahlia	**25009**	1551	2009	2092	2071	1926	2134	2353	2056	1899	2195	2276	2447	الدقهلية
Sharkia	**26977**	1864	2332	2535	2459	2516	2081	2029	1767	2213	2381	2285	2515	الشرقية
Kalyoubia	**16393**	1228	1457	1601	1647	1618	1511	875	907	1426	1385	1236	1502	القليوبية
Kafr El-Sheikh	**9370**	427	584	685	757	732	839	928	745	850	915	891	1017	كفر الشيخ
Gharbia	**19424**	1233	1427	1656	1741	1757	1671	1778	1464	1603	1792	1528	1774	الغربية
Menoufia	**10599**	582	930	987	998	841	796	661	867	928	1091	924	994	المنوفية
Behera	**25035**	1504	1943	2091	2185	2293	2230	2453	1853	1940	2179	1953	2411	البحيرة
Ismailia	**8051**	522	801	756	682	728	698	752	629	521	650	588	724	الإسماعيلية
Giza	**34636**	2547	3383	3516	3505	3313	3254	1968	2184	2811	2873	2384	2898	الجيزة
Beni-Suef	**12841**	1074	1172	1052	1219	1092	939	981	913	1061	1139	1035	1164	بنى سويف
Fayoum	**8752**	682	866	857	880	769	684	547	560	689	827	681	710	الفيوم
Menia	**18242**	1803	1926	1883	1574	1488	1224	1270	1298	1339	1407	1449	1581	المنيا
Asyut	**15558**	1307	1449	1379	1429	1324	1138	1217	1152	1233	1316	1308	1306	أسيوط
Suhag	**12021**	899	1029	1071	1110	948	839	858	888	945	1087	1100	1247	سوهاج
Qena	**5333**	294	513	493	552	400	389	318	427	478	452	429	588	قنا
Aswan	**13578**	1160	1078	1165	1179	1195	1207	1158	1045	1114	1148	971	1158	أسوان
Luxor	**6829**	503	612	615	676	618	597	491	412	545	574	482	704	الأقصر
Red Sea	**3640**	254	362	313	325	265	338	366	266	300	269	298	284	البحر الاحمر
ELWadi Elgidid	**1704**	136	157	147	128	120	152	193	143	153	140	91	144	الوادى الجديد
Matrouh	**8828**	666	645	745	792	718	778	914	659	653	750	771	737	مطروح
North Sinai	**2190**	181	221	192	203	167	211	206	155	170	120	162	202	شمال سيناء
South Sinai	**1008**	76	86	103	89	75	88	97	69	85	89	67	84	جنوب سيناء

تابع جدول رقم (٨) : أعداد الزيادة الطبيعية وفقاً لمحافظات الجمهورية (حضر/ ريف) طبقاً لشهور السنة والنوع لعام ٢٠٢٠

Cont , Table No (8) : Natural Increase According to the Governorates (Urban / Rural) by the Months and Sex 2020

Urban / Total — حضـــــر / جملة

Month	إجمالي Total	ديسمبر December	نوفمبر November	أكتوبر October	سبتمبر September	أغسطس August	يوليو July	يونيو June	مايو May	أبريل April	مارس March	فبراير February	يناير January	الشهر
Total	**740689**	**48552**	**65134**	**69981**	**70480**	**67299**	**64090**	**57178**	**50327**	**59672**	**64166**	**58210**	**65600**	إجمالى الجمهورية
Cairo	**95990**	5457	10063	10738	10704	10206	9501	4737	3635	7989	8465	6733	7762	القاهرة
Alexandria	**55181**	2153	4226	5445	5290	5143	5241	5944	4398	4320	4375	4218	4428	الأسكندرية
Port-Said	**6207**	411	539	594	676	563	552	550	410	403	449	481	579	بورسعيد
Suez	**9818**	697	883	1044	904	862	784	911	699	840	787	655	752	السويس
Demietta	**9660**	457	753	714	861	825	935	991	728	653	851	865	1027	دمياط
Dakahlia	**48154**	2866	3739	4006	3871	3728	4075	4539	3990	3825	4376	4456	4683	الدقهلية
Sharkia	**53242**	3622	4648	4885	4966	4950	4207	3979	3572	4322	4733	4389	4969	الشرقية
Kalyoubia	**31914**	2243	3010	3202	3271	3221	2912	1665	1795	2742	2756	2357	2740	القليوبية
Kafr El-Sheikh	**18338**	761	1169	1400	1482	1499	1646	1819	1409	1617	1845	1739	1952	كفر الشيخ
Gharbia	**38321**	2267	2639	3355	3424	3557	3333	3437	2987	3186	3585	3041	3510	الغربية
Menoufia	**20223**	1085	1707	1870	1887	1679	1557	1242	1599	1749	2091	1824	1933	المنوفية
Behera	**51266**	3112	3726	4186	4570	4698	4643	5115	3808	4003	4486	4069	4850	البحيرة
Ismailia	**16048**	970	1592	1502	1386	1476	1395	1430	1182	1067	1345	1234	1469	الإسماعيلية
Giza	**65762**	4421	6280	6918	6729	6455	6412	3531	4000	5385	5525	4555	5551	الجيزة
Beni-Suef	**26010**	2224	2260	2238	2438	2237	1966	2034	1902	2095	2295	2046	2275	بنى سويف
Fayoum	**17426**	1301	1734	1634	1786	1595	1362	1029	1209	1397	1665	1363	1351	الفيوم
Menia	**36329**	3697	3935	3852	3163	2882	2361	2530	2491	2703	2851	2807	3057	المنيا
Asyut	**32042**	2738	2834	2826	2909	2670	2381	2513	2473	2589	2692	2673	2744	أسيوط
Suhag	**23998**	1713	2073	2060	2274	1919	1656	1742	1850	2015	2052	2220	2424	سوهاج
Qena	**10391**	601	970	965	1098	782	676	649	837	909	868	860	1176	قنا
Aswan	**27218**	2214	2221	2431	2416	2440	2426	2358	2124	2264	2299	1853	2172	أسوان
Luxor	**13287**	997	1221	1199	1302	1275	1171	948	717	1027	1113	987	1330	الأقصر
Red Sea	**7266**	503	706	607	649	594	627	780	507	566	581	591	555	البحر الاحمر
ELWadi Elgidid	**3383**	281	324	271	292	244	281	366	323	270	258	188	285	الوادى الجديد
Matrouh	**17510**	1287	1333	1494	1636	1347	1509	1810	1332	1302	1415	1551	1494	مطروح
North Sinai	**4015**	330	399	367	358	324	345	364	249	301	276	314	388	شمال سيناء
South Sinai	**1690**	144	150	178	138	128	136	165	101	133	132	141	144	جنوب سيناء

تابع جدول رقم (٨) : أعداد الزيادة الطبيعية وفقاً لمحافظات الجمهورية (حضر/ ريف) طبقاً لشهور السنة والنوع لعام ٢٠٢٠

Cont , Table No (8) : Natural Increase According to the Governorates (Urban / Rural) by the Months and Sex 2020

Rural / Males — ريـــف / ذكـــور

Month	إجمالى Total	ديسمبر December	نوفمبر November	أكتوبر October	سبتمبر September	أغسطس August	يوليو July	يونيو June	مايو May	أبريل April	مارس March	فبراير February	يناير January	الشهر
Total	**424365**	**30878**	**35042**	**37459**	**39397**	**38665**	**38354**	**37603**	**33579**	**33460**	**33800**	**31062**	**35066**	إجمالى الجمهورية
Cairo	**0**	0	0	0	0	0	0	0	0	0	0	0	0	القاهرة
Alexandria	**147**	17	3	7	9	13	4	23	18	19	13	10	11	الأسكندرية
Port-Said	**0**	0	0	0	0	0	0	0	0	0	0	0	0	بورسعيد
Suez	**0**	0	0	0	0	0	0	0	0	0	0	0	0	السويس
Demietta	**4129**	254	322	360	386	391	409	470	356	334	263	282	302	دمياط
Dakahlia	**17552**	1134	1527	1602	1587	1626	1703	1776	1554	1500	1358	1105	1080	الدقهلية
Sharkia	**30131**	1925	2594	2826	2999	2812	2962	2728	2344	2307	2459	1998	2177	الشرقية
Kalyoubia	**22149**	1586	1924	2085	2333	2195	2126	1724	1707	1719	1689	1325	1736	القليوبية
Kafr El-Sheikh	**17988**	1055	1298	1506	1582	1703	1797	1813	1490	1364	1415	1318	1647	كفر الشيخ
Gharbia	**13366**	564	1041	1147	1317	1265	1375	1382	1069	1180	1071	852	1103	الغربية
Menoufia	**23168**	1541	1833	1997	2276	2420	2514	2244	1774	1863	1727	1362	1617	المنوفية
Behera	**28356**	1716	2203	2499	2631	2757	2755	2921	2188	2171	2235	1919	2361	البحيرة
Ismailia	**3577**	245	279	399	322	301	323	333	287	278	273	242	295	الإسماعيلية
Giza	**34783**	2742	2812	3111	3158	3295	3253	2788	2605	2677	2975	2369	2998	الجيزة
Beni-Suef	**21948**	1919	1892	1856	2026	1933	1969	1882	1772	1769	1732	1516	1682	بنى سويف
Fayoum	**30103**	2560	2611	2702	2831	2780	2671	2496	2301	2218	2245	2271	2417	الفيوم
Menia	**47927**	3929	3910	4143	4419	4302	4021	4017	3962	3621	4011	3843	3749	المنيا
Asyut	**37377**	3424	3243	3460	3443	3413	3061	2933	2910	2808	2908	3023	2751	أسيوط
Suhag	**50636**	3467	4126	4281	4383	4132	4159	4513	3967	4181	4112	4201	5114	سوهاج
Qena	**32633**	2141	2650	2726	2974	2618	2590	2908	2601	2689	2688	2775	3273	قنا
Aswan	**139**	21	62	55	24	8	-5	-87	13	49	-3	20	-18	أسوان
Luxor	**4912**	368	409	447	457	424	411	385	407	483	339	343	439	الأقصر
Red Sea	**10**	0	0	2	0	4	1	0	1	0	2	-1	1	البحر الاحمر
ELWadi Elgidid	**196**	7	23	21	20	14	4	31	11	15	18	18	14	الوادى الجديد
Matrouh	**1165**	93	101	85	82	89	113	122	101	92	105	79	103	مطروح
North Sinai	**1682**	144	155	121	119	141	118	175	120	105	138	166	180	شمال سيناء
South Sinai	**291**	26	24	21	19	29	20	26	21	18	27	26	34	جنوب سيناء

تابع جدول رقم (٨) : أعداد الزيادة الطبيعية وفقاً لمحافظات الجمهورية (حضر/ ريف) طبقاً لشهور السنة والنوع لعام ٢٠٢٠

Cont , Table No (8) : Natural Increase According to the Governorates (Urban / Rural) by the Months and Sex 2020

Rural / Females

ريـــــف / إناث

Month	إجمالي Total	ديسمبر December	نوفمبر November	أكتوبر October	سبتمبر September	أغسطس August	يوليو July	يونيو June	مايو May	أبريل April	مارس March	فبراير February	يناير January	الشهر
Total	**405509**	**30232**	**34396**	**36150**	**37245**	**36492**	**36504**	**34438**	**31041**	**32142**	**33068**	**29734**	**34067**	إجمالى الجمهورية
Cairo	**0**	0	0	0	0	0	0	0	0	0	0	0	0	القاهرة
Alexandria	**280**	18	13	29	21	28	27	30	23	4	26	27	34	الأسكندرية
Port-Said	**0**	0	0	0	0	0	0	0	0	0	0	0	0	بورسعيد
Suez	**0**	0	0	0	0	0	0	0	0	0	0	0	0	السويس
Demietta	**4155**	295	345	387	402	441	409	395	321	300	270	285	305	دمياط
Dakahlia	**17093**	1068	1481	1517	1541	1606	1694	1709	1442	1538	1297	997	1203	الدقهلية
Sharkia	**29244**	2049	2572	2795	2950	2674	2766	2484	2092	2299	2322	1908	2333	الشرقية
Kalyoubia	**21685**	1630	1856	2030	2177	2192	2132	1655	1524	1781	1710	1351	1647	القليوبية
Kafr El-Sheikh	**16206**	831	1204	1425	1386	1433	1598	1662	1335	1314	1392	1133	1493	كفر الشيخ
Gharbia	**12957**	569	1007	1245	1111	1195	1161	1308	1078	1122	1090	900	1171	الغربية
Menoufia	**21862**	1423	1845	1929	2111	2205	2327	2104	1655	1804	1691	1331	1437	المنوفية
Behera	**27277**	1672	2112	2433	2586	2525	2740	2643	2163	2097	2203	1866	2237	البحيرة
Ismailia	**3624**	270	323	364	301	330	315	287	257	234	318	294	331	الإسماعيلية
Giza	**33911**	2676	2920	2968	3117	3304	3073	2602	2515	2590	2856	2415	2875	الجيزة
Beni-Suef	**21105**	1962	1800	1911	1944	1857	1792	1774	1611	1595	1698	1465	1696	بنى سويف
Fayoum	**28759**	2506	2548	2581	2669	2605	2510	2184	2099	2149	2274	2258	2376	الفيوم
Menia	**45085**	3833	3815	3929	4136	3944	3682	3529	3653	3457	3863	3578	3666	المنيا
Asyut	**35898**	3287	3299	3277	3210	3175	2975	2793	2675	2800	2843	2740	2824	أسيوط
Suhag	**47644**	3371	4061	3997	4218	3891	4096	4048	3650	3767	3892	3997	4656	سوهاج
Qena	**30738**	2087	2472	2611	2678	2499	2546	2633	2391	2610	2576	2584	3051	قنا
Aswan	**101**	46	43	56	48	-39	-4	-78	-7	22	28	-12	-2	أسوان
Luxor	**4636**	355	353	403	388	379	410	315	348	435	459	348	443	الأقصر
Red Sea	**9**	2	0	1	1	1	0	3	0	1	0	0	0	البحر الاحمر
ELWadi Elgidid	**222**	19	33	26	12	2	15	29	11	18	28	12	17	الوادى الجديد
Matrouh	**1123**	96	100	84	82	92	106	134	84	85	83	85	92	مطروح
North Sinai	**1634**	140	169	138	127	130	118	166	104	99	130	152	161	شمال سيناء
South Sinai	**261**	27	25	14	29	23	16	29	17	21	19	20	21	جنوب سيناء

تابع جدول رقم (٨) : أعداد الزيادة الطبيعية وفقاً لمحافظات الجمهورية (حضر/ ريف) طبقاً لشهور السنة والنوع لعام ٢٠٢٠

Cont , Table No (8) : Natural Increase According to the Governorates (Urban / Rural) by the Months and Sex 2020

Rural / Total

ريف / جملة

Month	إجمالي Total	ديسمبر December	نوفمبر November	أكتوبر October	سبتمبر September	أغسطس August	يوليو July	يونيو June	مايو May	أبريل April	مارس March	فبراير February	يناير January	الشهر
Total	**829874**	**61110**	**69438**	**73609**	**76642**	**75157**	**74858**	**72041**	**64620**	**65602**	**66868**	**60796**	**69133**	إجمالى الجمهورية
Cairo	**0**	0	0	0	0	0	0	0	0	0	0	0	0	القاهرة
Alexandria	**427**	35	16	36	30	41	31	53	41	23	39	37	45	الأسكندرية
Port-Said	**0**	0	0	0	0	0	0	0	0	0	0	0	0	بورسعيد
Suez	**0**	0	0	0	0	0	0	0	0	0	0	0	0	السويس
Demietta	**8284**	549	667	747	788	832	818	865	677	634	533	567	607	دمياط
Dakahlia	**34645**	2202	3008	3119	3128	3232	3397	3485	2996	3038	2655	2102	2283	الدقهلية
Sharkia	**59375**	3974	5166	5621	5949	5486	5728	5212	4436	4606	4781	3906	4510	الشرقية
Kalyoubia	**43834**	3216	3780	4115	4510	4387	4258	3379	3231	3500	3399	2676	3383	القليوبية
Kafr El-Sheikh	**34194**	1886	2502	2931	2968	3136	3395	3475	2825	2678	2807	2451	3140	كفر الشيخ
Gharbia	**26323**	1133	2048	2392	2428	2460	2536	2690	2147	2302	2161	1752	2274	الغربية
Menoufia	**45030**	2964	3678	3926	4387	4625	4841	4348	3429	3667	3418	2693	3054	المنوفية
Behera	**55633**	3388	4315	4932	5217	5282	5495	5564	4351	4268	4438	3785	4598	البحيرة
Ismailia	**7201**	515	602	763	623	631	638	620	544	512	591	536	626	الإسماعيلية
Giza	**68694**	5418	5732	6079	6275	6599	6326	5390	5120	5267	5831	4784	5873	الجيزة
Beni-Suef	**43053**	3881	3692	3767	3970	3790	3761	3656	3383	3364	3430	2981	3378	بنى سويف
Fayoum	**58862**	5066	5159	5283	5500	5385	5181	4680	4400	4367	4519	4529	4793	الفيوم
Menia	**93012**	7762	7725	8072	8555	8246	7703	7546	7615	7078	7874	7421	7415	المنيا
Asyut	**73275**	6711	6542	6737	6653	6588	6036	5726	5585	5608	5751	5763	5575	أسيوط
Suhag	**98280**	6838	8187	8278	8601	8023	8255	8561	7617	7948	8004	8198	9770	سوهاج
Qena	**63371**	4228	5122	5337	5652	5117	5136	5541	4992	5299	5264	5359	6324	قنا
Aswan	**240**	67	105	111	72	-31	-9	-165	6	71	25	8	-20	أسوان
Luxor	**9548**	723	762	850	845	803	821	700	755	918	798	691	882	الأقصر
Red Sea	**19**	2	0	3	1	5	1	3	1	1	2	-1	1	البحر الاحمر
ELWadi Elgidid	**418**	26	56	47	32	16	19	60	22	33	46	30	31	الوادى الجديد
Matrouh	**2288**	189	201	169	164	181	219	256	185	177	188	164	195	مطروح
North Sinai	**3316**	284	324	259	246	271	236	341	224	204	268	318	341	شمال سيناء
South Sinai	**552**	53	49	35	48	52	36	55	38	39	46	46	55	جنوب سيناء

تابع جدول رقم (٨) : أعداد الزيادة الطبيعية وفقاً لمحافظات الجمهورية (حضر/ ريف) طبقاً لشهور السنة والنوع لعام ٢٠٢٠

Cont , Table No (8) : Natural Increase According to the Governorates (Urban / Rural) by the Months and Sex 2020

Total Country / Males

إجمالي الجمهورية / ذكور

Month	إجمالي Total	ديسمبر December	نوفمبر November	أكتوبر October	سبتمبر September	أغسطس August	يوليو July	يونيو June	مايو May	أبريل April	مارس March	فبراير February	يناير January	الشهر
Total	**781640**	**53022**	**65927**	**71708**	**74037**	**71543**	**69408**	**64765**	**57865**	**62489**	**65102**	**59306**	**66468**	إجمالى الجمهورية
Cairo	**41812**	1832	4453	5084	5040	4680	4165	1523	1334	3557	3822	2989	3333	القاهرة
Alexandria	**25472**	734	1731	2563	2500	2420	2513	2808	2082	2033	2035	1964	2089	الأسكندرية
Port-Said	**2997**	203	250	282	361	254	279	252	201	174	216	249	276	بورسعيد
Suez	**4825**	307	414	509	485	359	364	498	360	434	391	318	386	السويس
Demietta	**8630**	455	674	666	805	772	867	942	685	673	654	667	770	دمياط
Dakahlia	**40697**	2449	3257	3516	3387	3428	3644	3962	3488	3426	3539	3285	3316	الدقهلية
Sharkia	**56396**	3683	4910	5176	5506	5246	5088	4678	4149	4416	4811	4102	4631	الشرقية
Kalyoubia	**37670**	2601	3477	3686	3957	3798	3527	2514	2595	3035	3060	2446	2974	القليوبية
Kafr El-Sheikh	**26956**	1389	1883	2221	2307	2470	2604	2704	2154	2131	2345	2166	2582	كفر الشيخ
Gharbia	**32263**	1598	2253	2846	3000	3065	3037	3041	2592	2763	2864	2365	2839	الغربية
Menoufia	**32792**	2044	2610	2880	3165	3258	3275	2825	2506	2684	2727	2262	2556	المنوفية
Behera	**54587**	3324	3986	4594	5016	5162	5168	5583	4143	4234	4542	4035	4800	البحيرة
Ismailia	**11574**	693	1070	1145	1026	1049	1020	1011	840	824	968	888	1040	الإسماعيلية
Giza	**65909**	4616	5709	6513	6382	6437	6411	4351	4421	5251	5627	4540	5651	الجيزة
Beni-Suef	**35117**	3069	2980	3042	3245	3078	2996	2935	2761	2803	2888	2527	2793	بنى سويف
Fayoum	**38777**	3179	3479	3479	3737	3606	3349	2978	2950	2926	3083	2953	3058	الفيوم
Menia	**66014**	5823	5919	6112	6008	5696	5158	5277	5155	4985	5455	5201	5225	المنيا
Asyut	**53861**	4855	4628	4907	4923	4759	4304	4229	4231	4164	4284	4388	4189	أسيوط
Suhag	**62613**	4281	5170	5270	5547	5103	4976	5397	4929	5251	5077	5321	6291	سوهاج
Qena	**37691**	2448	3107	3198	3520	3000	2877	3239	3011	3120	3104	3206	3861	قنا
Aswan	**13779**	1075	1205	1321	1261	1253	1214	1113	1092	1199	1148	902	996	أسوان
Luxor	**11370**	862	1018	1031	1083	1081	985	842	712	965	878	848	1065	الأقصر
Red Sea	**3636**	249	344	296	324	333	290	414	242	266	314	292	272	البحر الاحمر
ELWadi Elgidid	**1875**	152	190	145	184	138	133	204	191	132	136	115	155	الوادى الجديد
Matrouh	**9847**	714	789	834	926	718	844	1018	774	741	770	859	860	مطروح
North Sinai	**3507**	293	333	296	274	298	252	333	214	236	294	318	366	شمال سيناء
South Sinai	**973**	94	88	96	68	82	68	94	53	66	70	100	94	جنوب سيناء

تابع جدول رقم (٨) : أعداد الزيادة الطبيعية وفقاً لمحافظات الجمهورية (حضر/ ريف) طبقاً لشهور السنة والنوع لعام ٢٠٢٠

Cont , Table No (8) : Natural Increase According to the Governorates (Urban / Rural) by the Months and Sex 2020

Total Country / Females

إجمالي الجمهورية / إناث

Month	إجمالى Total	ديسمبر December	نوفمبر November	أكتوبر October	سبتمبر September	أغسطس August	يوليو July	يونيو June	مايو May	أبريل April	مارس March	فبراير February	يناير January	الشهر
Total	**788923**	**56640**	**68645**	**71882**	**73085**	**70913**	**69540**	**64454**	**57082**	**62785**	**65932**	**59700**	**68265**	إجمالى الجمهورية
Cairo	**54178**	3625	5610	5654	5664	5526	5336	3214	2301	4432	4643	3744	4429	القاهرة
Alexandria	**30136**	1454	2511	2918	2820	2764	2759	3189	2357	2310	2379	2291	2384	الأسكندرية
Port-Said	**3210**	208	289	312	315	309	273	298	209	229	233	232	303	بورسعيد
Suez	**4993**	390	469	535	419	503	420	413	339	406	396	337	366	السويس
Demietta	**9314**	551	746	795	844	885	886	914	720	614	730	765	864	دمياط
Dakahlia	**42102**	2619	3490	3609	3612	3532	3828	4062	3498	3437	3492	3273	3650	الدقهلية
Sharkia	**56221**	3913	4904	5330	5409	5190	4847	4513	3859	4512	4703	4193	4848	الشرقية
Kalyoubia	**38078**	2858	3313	3631	3824	3810	3643	2530	2431	3207	3095	2587	3149	القليوبية
Kafr El-Sheikh	**25576**	1258	1788	2110	2143	2165	2437	2590	2080	2164	2307	2024	2510	كفر الشيخ
Gharbia	**32381**	1802	2434	2901	2852	2952	2832	3086	2542	2725	2882	2428	2945	الغربية
Menoufia	**32461**	2005	2775	2916	3109	3046	3123	2765	2522	2732	2782	2255	2431	المنوفية
Behera	**52312**	3176	4055	4524	4771	4818	4970	5096	4016	4037	4382	3819	4648	البحيرة
Ismailia	**11675**	792	1124	1120	983	1058	1013	1039	886	755	968	882	1055	الإسماعيلية
Giza	**68547**	5223	6303	6484	6622	6617	6327	4570	4699	5401	5729	4799	5773	الجيزة
Beni-Suef	**33946**	3036	2972	2963	3163	2949	2731	2755	2524	2656	2837	2500	2860	بنى سويف
Fayoum	**37511**	3188	3414	3438	3549	3374	3194	2731	2659	2838	3101	2939	3086	الفيوم
Menia	**63327**	5636	5741	5812	5710	5432	4906	4799	4951	4796	5270	5027	5247	المنيا
Asyut	**51456**	4594	4748	4656	4639	4499	4113	4010	3827	4033	4159	4048	4130	أسيوط
Suhag	**59665**	4270	5090	5068	5328	4839	4935	4906	4538	4712	4979	5097	5903	سوهاج
Qena	**36071**	2381	2985	3104	3230	2899	2935	2951	2818	3088	3028	3013	3639	قنا
Aswan	**13679**	1206	1121	1221	1227	1156	1203	1080	1038	1136	1176	959	1156	أسوان
Luxor	**11465**	858	965	1018	1064	997	1007	806	760	980	1033	830	1147	الأقصر
Red Sea	**3649**	256	362	314	326	266	338	369	266	301	269	298	284	البحر الاحمر
ELWadi Elgidid	**1926**	155	190	173	140	122	167	222	154	171	168	103	161	الوادى الجديد
Matrouh	**9951**	762	745	829	874	810	884	1048	743	738	833	856	829	مطروح
North Sinai	**3824**	321	390	330	330	297	329	372	259	269	250	314	363	شمال سيناء
South Sinai	**1269**	103	111	117	118	98	104	126	86	106	108	87	105	جنوب سيناء

تابع جدول رقم (٨) : أعداد الزيادة الطبيعية وفقاً لمحافظات الجمهورية (حضر/ ريف) طبقاً لشهور السنة والنوع لعام ٢٠٢٠

Cont , Table No (8) : Natural Increase According to the Governorates (Urban / Rural) by the Months and Sex 2020

Total Country / Total

إجمالي الجمهورية / جملة

Month	إجمالي Total	ديسمبر December	نوفمبر November	أكتوبر October	سبتمبر September	أغسطس August	يوليو July	يونيو June	مايو May	أبريل April	مارس March	فبراير February	يناير January	الشهر
Total	**1570563**	**109662**	**134572**	**143590**	**147122**	**142456**	**138948**	**129219**	**114947**	**125274**	**131034**	**119006**	**134733**	إجمالى الجمهورية
Cairo	**95990**	5457	10063	10738	10704	10206	9501	4737	3635	7989	8465	6733	7762	القاهرة
Alexandria	**55608**	2188	4242	5481	5320	5184	5272	5997	4439	4343	4414	4255	4473	الأسكندرية
Port-Said	**6207**	411	539	594	676	563	552	550	410	403	449	481	579	بورسعيد
Suez	**9818**	697	883	1044	904	862	784	911	699	840	787	655	752	السويس
Demietta	**17944**	1006	1420	1461	1649	1657	1753	1856	1405	1287	1384	1432	1634	دمياط
Dakahlia	**82799**	5068	6747	7125	6999	6960	7472	8024	6986	6863	7031	6558	6966	الدقهلية
Sharkia	**112617**	7596	9814	10506	10915	10436	9935	9191	8008	8928	9514	8295	9479	الشرقية
Kalyoubia	**75748**	5459	6790	7317	7781	7608	7170	5044	5026	6242	6155	5033	6123	القليوبية
Kafr El-Sheikh	**52532**	2647	3671	4331	4450	4635	5041	5294	4234	4295	4652	4190	5092	كفر الشيخ
Gharbia	**64644**	3400	4687	5747	5852	6017	5869	6127	5134	5488	5746	4793	5784	الغربية
Menoufia	**65253**	4049	5385	5796	6274	6304	6398	5590	5028	5416	5509	4517	4987	المنوفية
Behera	**106899**	6500	8041	9118	9787	9980	10138	10679	8159	8271	8924	7854	9448	البحيرة
Ismailia	**23249**	1485	2194	2265	2009	2107	2033	2050	1726	1579	1936	1770	2095	الإسماعيلية
Giza	**134456**	9839	12012	12997	13004	13054	12738	8921	9120	10652	11356	9339	11424	الجيزة
Beni-Suef	**69063**	6105	5952	6005	6408	6027	5727	5690	5285	5459	5725	5027	5653	بنى سويف
Fayoum	**76288**	6367	6893	6917	7286	6980	6543	5709	5609	5764	6184	5892	6144	الفيوم
Menia	**129341**	11459	11660	11924	11718	11128	10064	10076	10106	9781	10725	10228	10472	المنيا
Asyut	**105317**	9449	9376	9563	9562	9258	8417	8239	8058	8197	8443	8436	8319	أسيوط
Suhag	**122278**	8551	10260	10338	10875	9942	9911	10303	9467	9963	10056	10418	12194	سوهاج
Qena	**73762**	4829	6092	6302	6750	5899	5812	6190	5829	6208	6132	6219	7500	قنا
Aswan	**27458**	2281	2326	2542	2488	2409	2417	2193	2130	2335	2324	1861	2152	أسوان
Luxor	**22835**	1720	1983	2049	2147	2078	1992	1648	1472	1945	1911	1678	2212	الأقصر
Red Sea	**7285**	505	706	610	650	599	628	783	508	567	583	590	556	البحر الاحمر
ELWadi Elgidid	**3801**	307	380	318	324	260	300	426	345	303	304	218	316	الوادى الجديد
Matrouh	**19798**	1476	1534	1663	1800	1528	1728	2066	1517	1479	1603	1715	1689	مطروح
North Sinai	**7331**	614	723	626	604	595	581	705	473	505	544	632	729	شمال سيناء
South Sinai	**2242**	197	199	213	186	180	172	220	139	172	178	187	199	جنوب سيناء

جدول رقم (٩) : معدل المواليد وفقاً للمحافظات (حضر /ريف) طبقاً للنوع عام ٢٠٢٠

Table No (9) : Crude Birth Rate According to the Governorates (Urban / Rural) by Sex 2020

Per One Thousand Midyear Population — لكل ١٠٠٠ من السكان في منتصف العام

Governorats	Total جملة			Rural ريف			Urban حضر			المحافظات
	جملة	إناث	ذكور	جملة	إناث	ذكور	جملة	إناث	ذكور	
	Total	Female	Male	Total	Female	Male	Total	Female	Male	
Total	**22.2**	**22.4**	**22.1**	**19.0**	**19.2**	**18.8**	**26.5**	**26.6**	**26.4**	إجمالى الجمهورية
Cairo	20.0	20.3	19.7	0.0	0.0	0.0	20.0	20.3	19.7	القاهرة
Alexandria	19.5	19.6	19.5	6.9	7.3	6.6	19.8	19.8	19.8	الإسكندرية
Port-Said	14.7	14.7	14.8	0.0	0.0	0.0	14.7	14.7	14.8	بور سعيد
Suez	18.9	18.7	19.1	0.0	0.0	0.0	18.9	18.7	19.1	السويس
Demietta	18.2	18.3	18.1	12.5	12.5	12.4	26.7	26.8	26.6	دمياط
Dakahlia	18.8	18.9	18.7	12.3	12.3	12.4	33.7	34.0	33.4	الدقهلية
Sharkia	20.7	20.9	20.6	15.2	15.4	15.0	36.8	36.7	37.0	الشرقية
Kalyoubia	18.8	18.9	18.7	17.9	18.2	17.7	20.0	20.0	20.1	القليوبية
Kafr EL sheikh	20.5	20.4	20.6	16.8	16.7	16.9	32.2	31.9	32.4	كفر الشيخ
Gharbia	19.3	19.3	19.2	12.3	12.4	12.2	35.5	35.2	35.8	الغربية
Menoufia	20.9	20.9	20.8	17.0	17.1	16.9	35.0	34.6	35.3	المنوفية
Behera	21.8	21.9	21.7	14.9	15.1	14.7	49.2	48.3	50.1	البحيرة
Ismailia	23.1	23.2	23.1	12.9	13.2	12.7	35.3	34.8	35.7	الإسماعيلية
Giza	21.3	21.6	21.0	23.1	23.6	22.7	20.1	20.2	19.9	الجيزة
Beni-Suef	25.7	25.8	25.5	20.9	21.3	20.5	40.7	40.0	41.4	بنى سويف
Fayoum	24.3	24.8	23.9	23.2	23.8	22.6	28.1	27.8	28.4	الفيوم
Menia	27.0	27.2	26.9	23.4	23.7	23.2	42.8	42.4	43.1	المنيا
Asyout	28.6	28.8	28.5	28.3	28.6	27.9	29.6	29.2	30.0	أسيوط
Suhag	27.9	28.2	27.6	28.0	28.3	27.6	27.7	27.9	27.4	سوهاج
Qena	27.4	27.6	27.1	27.4	27.6	27.2	27.3	27.5	27.1	قنا
Aswan	24.3	24.1	24.4	3.7	3.7	3.6	50.4	49.8	51.0	أسوان
Luxor	24.0	24.3	23.8	16.6	16.9	16.4	34.6	34.7	34.6	مدينة الأقصر
Red Sea	23.8	23.6	24.0	1.7	1.6	1.9	24.5	24.3	24.7	البحر الأحمر
ELWadi ELGidid	20.2	20.3	20.2	6.6	6.7	6.5	34.4	34.3	34.6	الوادى الجديد
Matrouh	46.1	47.2	45.0	13.1	13.5	12.7	64.9	66.3	63.7	مطروح
North Sinai	18.8	19.1	18.6	19.0	19.3	18.8	18.7	18.9	18.4	شمال سيناء
South Sinai	26.9	27.6	26.2	11.5	11.4	11.5	39.9	40.7	39.2	جنوب سيناء

جدول رقم (١٠) : معدل الزيادة الطبيعية وفقاً للمحافظات (حضر /ريف) طبقاً للنوع عام ٢٠٢٠

Table No (10) : Rate of Natural Increase According to the Governorates (Urban / Rural) by Sex 2020

Per One Thousand Midyear Population لكل ١٠٠٠ من السكان في منتصف العام

Governorats	Total جملة			Rural ريف			Urban حضر			المحافظات
	جملة	إناث	ذكور	جملة	إناث	ذكور	جملة	إناث	ذكور	
	Total	Female	Male	Total	Female	Male	Total	Female	Male	
Total	**15.6**	**16.2**	**15.1**	**14.4**	**14.6**	**14.3**	**17.2**	**18.7**	**16.1**	إجمالى الجمهورية
Cairo	9.7	11.3	8.1	0.0	0.0	0.0	9.7	11.3	8.1	القاهرة
Alexandria	10.3	11.5	9.2	4.2	5.6	2.8	10.4	11.6	9.3	الإسكندرية
Port-Said	8.0	8.5	7.5	0.0	0.0	0.0	8.0	8.5	7.5	بور سعيد
Suez	12.8	13.4	12.3	0.0	0.0	0.0	12.8	13.4	12.3	السويس
Demietta	11.4	12.2	10.7	8.8	9.1	8.6	15.3	16.8	13.8	دمياط
Dakahlia	12.1	12.6	11.7	7.3	7.3	7.2	23.4	24.6	22.2	الدقهلية
Sharkia	14.9	15.3	14.5	10.5	10.7	10.4	27.5	28.4	26.6	الشرقية
Kalyoubia	12.8	13.3	12.4	13.0	13.3	12.7	12.6	13.3	11.9	القليوبية
Kafr EL sheikh	14.7	14.6	14.7	12.7	12.3	13.0	21.0	21.7	20.3	كفر الشيخ
Gharbia	12.3	12.6	12.0	7.1	7.2	7.1	24.4	25.1	23.7	الغربية
Menoufia	14.4	14.7	14.0	12.6	12.7	12.6	20.6	22.0	19.3	المنوفية
Behera	16.2	16.4	16.1	10.6	10.7	10.5	38.6	38.4	38.7	البحيرة
Ismailia	16.7	17.4	16.2	9.5	10.0	9.1	25.3	26.0	24.7	الإسماعيلية
Giza	14.7	15.6	13.9	19.0	19.5	18.5	11.9	13.0	10.9	الجيزة
Beni-Suef	20.3	20.6	20.1	16.7	17.0	16.5	31.9	32.1	31.7	بنى سويف
Fayoum	19.8	20.3	19.3	19.9	20.4	19.4	19.4	20.0	18.9	الفيوم
Menia	21.8	22.0	21.6	19.2	19.3	19.2	32.8	33.5	32.0	المنيا
Asyout	22.2	22.4	22.0	21.1	21.5	20.8	25.1	25.0	25.3	أسيوط
Suhag	22.7	23.0	22.5	23.2	23.4	23.1	20.9	21.4	20.3	سوهاج
Qena	21.5	21.6	21.4	22.7	22.6	22.7	16.5	17.3	15.7	قنا
Aswan	17.4	17.6	17.2	0.3	0.2	0.3	39.2	39.6	38.8	أسوان
Luxor	17.1	17.7	16.6	12.2	12.3	12.1	24.2	25.4	23.1	مدينة الأقصر
Red Sea	19.0	19.8	18.2	1.5	1.5	1.5	19.6	20.4	18.8	البحر الأحمر
ELWadi ELGidid	14.8	15.4	14.3	3.2	3.5	2.9	27.0	27.8	26.3	الوادى الجديد
Matrouh	40.2	42.2	38.3	12.8	13.2	12.4	55.8	58.7	53.2	مطروح
North Sinai	15.1	16.1	14.2	17.7	18.0	17.5	13.4	14.9	12.1	شمال سيناء
South Sinai	20.2	23.7	17.0	10.9	10.9	10.9	28.2	34.0	22.5	جنوب سيناء

جدول رقم (١١) : معدل الإنجاب العام ومعدل الإنجاب الكلي

ومعدلات الإنجاب وفقاً لفئات سن الإناث في عمر الإنجاب ٢٠٢٠*

Table No (11) : General Fertility Rate,Total Fertility Rate and Age-specific Fertility Rates 2020*

Age Groups	معدل الإنجاب لكل ١٠٠٠ سيدة وفقاً لكل فئة عمرية	عدد الإنـــاث	فئـات السـن
	ASFR**	Female	
15-19	45.2	4262042	**١٩-١٥**
20-24	153.2	4184910	**٢٤-٢٠**
25-29	187.8	3888248	**٢٩-٢٥**
30-34	112.7	3723107	**٣٤-٣٠**
35-39	54.8	3404690	**٣٩-٣٥**
40-45	20.8	2859821	**٤٥-٤٠**
45-49	2.4	2272430	**٤٩-٤٥**
General Fertility Rate Per 1000 Female Population in Childbearing Ages	**90.9**		معدل الإنجاب العام لكل ١٠٠٠ سيدة في سن الإنجاب
Total Fertility Rate	**2.88**		معدل الإنجاب الكلي لكل سيدة في سن الإنجاب

**: ASFR = Age-Specific Fertility Rate

معدل الإنجاب لكل ١٠٠٠ سيدة في سن الإنجاب وفقاً لكل فئة عمرية (١٥-٤٩)

Age-Specific Fertility Rate (ASFR) Per 1000 Female Population in Childbearing Ages (15-49)

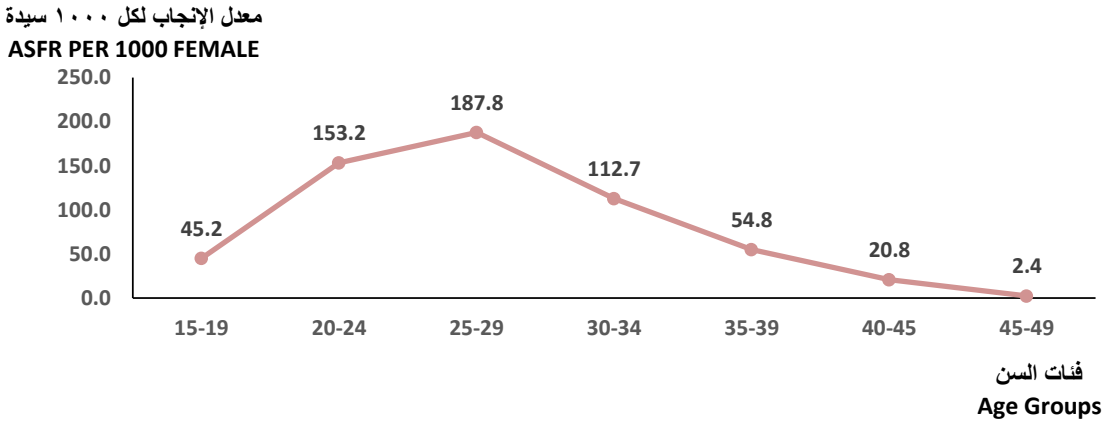

تطور معدل الإنجاب الكلي خلال الفترة (٢٠١٤-٢٠٢٠)

Total Fertility Rate Through (2014-2020)

2020	2019	2018	2017	2016	2015	2014	السنة Year
2.88	3.0	3.1	3.4	3.2	3.3	3.5	معدل الإنجاب الكلي Total Fertility Rate

*: تم تقدير معدل الإنجاب العام ومعدل الإنجاب الكلي ومعدلات الإنجاب التفصيلية وفقاً لفئات عمر الإناث في سن الإنجاب (١٥-٤٩) باستخدام النماذج الجاهزة للتحليل السكاني والمعدة من خلال مكتب التعداد الأمريكي حيث تم استخدام نموذج الخصوبة (TFR-GFR) والذي يعتمد على بيانات كل من عدد السكان في منتصف العام وعدد الإناث في سن الإنجاب (١٥-٤٩) ومعدل المواليد الخام والأنماط الخاصة بالخصوبة بكل فئة سنية بالبرنامج في تقدير معدلات الإنجاب

*:General Fertility Rate, Total Fertility Rate and Age-Specific Fertility Rates (15-49) were estimated using Population Analysis Spreadsheets (PAS) prepared by the U.S. Census Bureau where the (TFR-GFR) Module was used to estimate the different Fertility Rates based on the Midyear Population, Female Population in Childbearing Ages (15-49), the Crude Birth Rate and empirical Patterns of age-specific fertility rates included in the program.

الباب الثالث

الوفيات

الفصل الأول: الوفيات العامة

Part 3
Deaths

Chapter 1: General Mortality

جدول رقم (١٢) : أعداد الوفيات وفقاً لمحافظات الجمهورية (حضر/ ريف) طبقاً لشهر الوفاة والنوع لعام ٢٠٢٠

Table No (12) :Deaths According to the Governorates (Urban / Rural) by Month of the Death and sex 2020

Urban / Males — **حضـر / ذكـور**

Month	إجمالى Total	ديسمبر December	نوفمبر November	أكتوبر October	سبتمبر September	أغسطس August	يوليو July	يونيو June	مايو May	أبريل April	مارس March	فبراير February	يناير January	الشهر
Total	**228239**	**24497**	**18135**	**16598**	**16818**	**19008**	**20684**	**26631**	**19962**	**14266**	**16283**	**16575**	**18782**	إجمالى الجمهورية
Cairo	**59787**	6238	4291	4105	3917	4406	4850	7923	5897	3781	4516	4578	5285	القاهرة
Alexandria	**28287**	3594	2693	2291	2305	2557	2480	2065	1960	1798	2091	2115	2338	الأسكندرية
Port-Said	**2901**	311	285	239	195	268	260	246	203	221	235	200	238	بورسعيد
Suez	**2674**	324	214	173	202	252	273	254	220	151	202	189	220	السويس
Demietta	**4136**	461	395	381	370	384	321	297	310	250	311	304	352	دمياط
Dakahlia	**11697**	1296	1041	930	1144	1113	1141	973	818	722	791	817	911	الدقهلية
Sharkia	**10247**	1182	844	761	831	882	985	1271	831	612	660	663	725	الشرقية
Kalyoubia	**10712**	1092	750	664	711	804	936	1689	1159	627	701	753	826	القليوبية
Kafr El-Sheikh	**5330**	687	519	456	479	520	437	463	363	336	336	361	373	كفر الشيخ
Gharbia	**9627**	1150	881	704	799	863	982	936	723	554	645	687	703	الغربية
Menoufia	**7963**	975	658	616	641	642	730	875	638	483	564	514	627	المنوفية
Behera	**7675**	940	721	605	642	730	723	647	578	456	517	510	606	البحيرة
Ismailia	**3576**	418	284	277	274	290	338	375	269	241	262	251	297	الإسماعيلية
Giza	**25698**	2643	1913	1680	1693	1909	2048	3609	2758	1691	1835	1883	2036	الجيزة
Beni-Suef	**4026**	402	308	303	285	324	451	473	306	254	305	294	321	بنى سويف
Fayoum	**4348**	406	250	331	291	345	455	703	404	260	217	312	374	الفيوم
Menia	**6268**	531	471	421	415	552	735	734	488	388	455	520	558	المنيا
Asyut	**3067**	218	200	223	200	262	436	518	245	147	183	208	227	أسيوط
Suhag	**4153**	310	294	300	279	374	500	577	308	240	323	254	394	سوهاج
Qena	**3694**	264	235	255	248	355	467	542	308	234	270	236	280	قنا
Aswan	**4298**	356	287	292	285	385	395	617	431	261	289	320	380	أسوان
Luxor	**3218**	241	208	228	202	227	261	452	389	244	243	242	281	الأقصر
Red Sea	**1145**	86	76	93	87	122	118	103	85	81	87	85	122	البحر الاحمر
ELWadi Elgidid	**531**	40	40	43	45	85	61	49	37	25	33	29	44	الوادى الجديد
Matrouh	**1719**	201	153	124	140	225	161	129	118	103	101	130	134	مطروح
North Sinai	**957**	90	82	66	87	79	90	74	75	74	76	86	78	شمال سيناء
South Sinai	**505**	41	42	37	51	53	50	37	41	32	35	34	52	جنوب سيناء

تابع جدول رقم (١٢) : أعداد الوفيات وفقاً لمحافظات الجمهورية (حضر/ ريف) طبقاً لشهر الوفاة والنوع لعام ٢٠٢٠

Cont, Table No (12) :Deaths According to the Governorates (Urban / Rural) by Month of the Death and sex 2020

Urban / Females — حضـــــر / إناث

Month	إجمالى Total	ديسمبر December	نوفمبر November	أكتوبر October	سبتمبر September	أغسطس August	يوليو July	يونيو June	مايو May	أبريل April	مارس March	فبراير February	يناير January	الشهر
Total	**173936**	**18716**	**13009**	**12020**	**13090**	**14894**	**16260**	**21008**	**15551**	**10526**	**12152**	**12428**	**14282**	إجمالى الجمهورية
Cairo	**43195**	4322	2949	2784	2955	3185	3502	5682	4686	2690	3252	3348	3840	القاهرة
Alexandria	**21188**	2723	1921	1636	1704	2019	1858	1538	1436	1357	1582	1581	1833	الأسكندرية
Port-Said	**2319**	239	204	197	193	206	207	187	141	187	175	164	219	بورسعيد
Suez	**1966**	216	148	112	130	152	225	225	184	119	142	133	180	السويس
Demietta	**3086**	351	259	291	310	333	260	220	201	204	220	197	240	دمياط
Dakahlia	**9514**	1128	787	776	933	997	938	768	628	550	590	689	730	الدقهلية
Sharkia	**7894**	997	638	532	595	697	805	1008	682	421	504	491	524	الشرقية
Kalyoubia	**8164**	785	533	488	521	627	680	1410	969	503	543	514	591	القليوبية
Kafr El-Sheikh	**4419**	573	446	379	432	455	415	361	257	222	259	307	313	كفر الشيخ
Gharbia	**7856**	922	660	605	681	714	857	740	577	433	524	531	612	الغربية
Menoufia	**6121**	865	497	448	425	534	589	765	421	315	391	409	462	المنوفية
Behera	**6440**	893	552	495	561	610	635	555	430	392	424	432	461	البحيرة
Ismailia	**2744**	287	223	201	236	224	251	279	198	196	218	214	217	الإسماعيلية
Giza	**19137**	1902	1264	1222	1309	1388	1539	2887	2171	1168	1359	1355	1573	الجيزة
Beni-Suef	**3188**	326	231	209	221	259	398	466	233	185	227	198	235	بنى سويف
Fayoum	**3395**	322	157	221	224	291	385	587	331	195	145	245	292	الفيوم
Menia	**4836**	410	348	289	343	444	648	628	348	287	340	353	398	المنيا
Asyut	**2647**	163	139	146	158	229	384	518	230	150	162	143	225	أسيوط
Suhag	**3643**	268	250	223	254	349	471	523	289	184	269	265	298	سوهاج
Qena	**3151**	234	182	186	214	310	415	504	242	190	221	189	264	قنا
Aswan	**3498**	281	240	220	257	323	343	540	384	185	217	234	274	أسوان
Luxor	**2492**	190	173	143	166	194	189	365	307	191	164	204	206	الأقصر
Red Sea	**700**	73	41	45	62	76	61	57	62	46	55	47	75	البحر الاحمر
ELWadi Elgidid	**400**	37	26	22	37	86	50	28	27	25	16	24	22	الوادى الجديد
Matrouh	**1140**	140	77	80	101	118	96	97	61	82	85	96	107	مطروح
North Sinai	**604**	54	49	53	51	55	43	52	40	37	54	49	67	شمال سيناء
South Sinai	**199**	15	15	17	17	19	16	18	16	12	14	16	24	جنوب سيناء

تابع جدول رقم (١٢) : أعداد الوفيات وفقاً لمحافظات الجمهورية (حضر/ ريف) طبقاً لشهر الوفاة والنوع لعام ٢٠٢٠

Cont, Table No (12) :Deaths According to the Governorates (Urban / Rural) by Month of the Death and sex 2020

Urban / Total — حضـــــر / جملة

Month	إجمالي Total	ديسمبر December	نوفمبر November	أكتوبر October	سبتمبر September	أغسطس August	يوليو July	يونيو June	مايو May	أبريل April	مارس March	فبراير February	يناير January	الشهر
Total	**402175**	**43213**	**31144**	**28618**	**29908**	**33902**	**36944**	**47639**	**35513**	**24792**	**28435**	**29003**	**33064**	إجمالى الجمهورية
Cairo	**102982**	10560	7240	6889	6872	7591	8352	13605	10583	6471	7768	7926	9125	القاهرة
Alexandria	**49475**	6317	4614	3927	4009	4576	4338	3603	3396	3155	3673	3696	4171	الأسكندرية
Port-Said	**5220**	550	489	436	388	474	467	433	344	408	410	364	457	بورسعيد
Suez	**4640**	540	362	285	332	404	498	479	404	270	344	322	400	السويس
Demietta	**7222**	812	654	672	680	717	581	517	511	454	531	501	592	دمياط
Dakahlia	**21211**	2424	1828	1706	2077	2110	2079	1741	1446	1272	1381	1506	1641	الدقهلية
Sharkia	**18141**	2179	1482	1293	1426	1579	1790	2279	1513	1033	1164	1154	1249	الشرقية
Kalyoubia	**18876**	1877	1283	1152	1232	1431	1616	3099	2128	1130	1244	1267	1417	القليوبية
Kafr El-Sheikh	**9749**	1260	965	835	911	975	852	824	620	558	595	668	686	كفر الشيخ
Gharbia	**17483**	2072	1541	1309	1480	1577	1839	1676	1300	987	1169	1218	1315	الغربية
Menoufia	**14084**	1840	1155	1064	1066	1176	1319	1640	1059	798	955	923	1089	المنوفية
Behera	**14115**	1833	1273	1100	1203	1340	1358	1202	1008	848	941	942	1067	البحيرة
Ismailia	**6320**	705	507	478	510	514	589	654	467	437	480	465	514	الإسماعيلية
Giza	**44835**	4545	3177	2902	3002	3297	3587	6496	4929	2859	3194	3238	3609	الجيزة
Beni-Suef	**7214**	728	539	512	506	583	849	939	539	439	532	492	556	بنى سويف
Fayoum	**7743**	728	407	552	515	636	840	1290	735	455	362	557	666	الفيوم
Menia	**11104**	941	819	710	758	996	1383	1362	836	675	795	873	956	المنيا
Asyut	**5714**	381	339	369	358	491	820	1036	475	297	345	351	452	أسيوط
Suhag	**7796**	578	544	523	533	723	971	1100	597	424	592	519	692	سوهاج
Qena	**6845**	498	417	441	462	665	882	1046	550	424	491	425	544	قنا
Aswan	**7796**	637	527	512	542	708	738	1157	815	446	506	554	654	أسوان
Luxor	**5710**	431	381	371	368	421	450	817	696	435	407	446	487	الأقصر
Red Sea	**1845**	159	117	138	149	198	179	160	147	127	142	132	197	البحر الاحمر
ELWadi Elgidid	**931**	77	66	65	82	171	111	77	64	50	49	53	66	الوادى الجديد
Matrouh	**2859**	341	230	204	241	343	257	226	179	185	186	226	241	مطروح
North Sinai	**1561**	144	131	119	138	134	133	126	115	111	130	135	145	شمال سيناء
South Sinai	**704**	56	57	54	68	72	66	55	57	44	49	50	76	جنوب سيناء

تابع جدول رقم (١٢) : أعداد الوفيات وفقاً لمحافظات الجمهورية (حضر/ ريف) طبقاً لشهر الوفاة والنوع لعام ٢٠٢٠

Cont, Table No (12) :Deaths According to the Governorates (Urban / Rural) by Month of the Death and sex 2020

Rural / Males — ريـــف / ذكـــور

Month	إجمالى Total	ديسمبر December	نوفمبر November	أكتوبر October	سبتمبر September	أغسطس August	يوليو July	يونيو June	مايو May	أبريل April	مارس March	فبراير February	يناير January	الشهر
Total	133732	13287	10091	9074	9795	11306	12042	15221	10403	9027	10502	10623	12361	إجمالى الجمهورية
Cairo	0	0	0	0	0	0	0	0	0	0	0	0	0	القاهرة
Alexandria	199	17	22	16	11	15	28	14	8	9	12	24	23	الأسكندرية
Port-Said	0	0	0	0	0	0	0	0	0	0	0	0	0	بورسعيد
Suez	0	0	0	0	0	0	0	0	0	0	0	0	0	السويس
Demietta	1845	177	151	144	138	168	143	145	147	145	174	153	160	دمياط
Dakahlia	12482	1233	942	962	1031	1175	1177	1108	908	902	934	997	1113	الدقهلية
Sharkia	13615	1499	1035	913	955	1084	1062	1584	1007	925	1129	1120	1302	الشرقية
Kalyoubia	8638	858	588	552	569	603	726	1268	836	580	648	682	728	القليوبية
Kafr El-Sheikh	5431	618	453	409	482	513	440	449	380	369	429	420	469	كفر الشيخ
Gharbia	9716	1134	774	667	734	882	862	967	748	631	766	735	816	الغربية
Menoufia	8022	946	643	559	547	655	638	893	703	534	638	588	678	المنوفية
Behera	11412	1307	1002	849	925	963	1074	1052	833	741	844	851	971	البحيرة
Ismailia	1387	187	137	93	87	111	133	136	111	94	113	91	94	الإسماعيلية
Giza	7872	710	550	476	519	619	651	1083	711	551	639	619	744	الجيزة
Beni-Suef	5455	523	391	352	382	443	542	673	344	379	425	467	534	بنى سويف
Fayoum	4928	479	388	323	313	386	348	663	408	335	416	399	470	الفيوم
Menia	9933	850	650	651	698	881	1093	1183	762	678	720	795	972	المنيا
Asyut	12862	1052	921	899	910	1069	1191	1591	1036	843	998	1054	1298	أسيوط
Suhag	9934	900	762	636	782	852	915	1081	729	620	810	858	989	سوهاج
Qena	6345	541	443	357	435	550	628	749	461	482	519	519	661	قنا
Aswan	1486	91	96	89	113	137	154	230	100	90	134	99	153	أسوان
Luxor	1747	118	113	104	119	165	187	320	141	88	120	124	148	الأقصر
Red Sea	2	0	0	0	1	0	0	0	0	0	0	1	0	البحر الاحمر
ELWadi Elgidid	245	28	15	11	26	28	34	20	19	16	16	13	19	الوادى الجديد
Matrouh	29	3	1	2	1	2	1	5	2	2	2	5	3	مطروح
North Sinai	129	14	11	8	14	3	15	6	8	11	15	9	15	شمال سيناء
South Sinai	18	2	3	2	3	2	0	1	1	2	1	0	1	جنوب سيناء

تابع جدول رقم (١٢) : أعداد الوفيات وفقاً لمحافظات الجمهورية (حضر/ ريف) طبقاً لشهر الوفاة والنوع لعام ٢٠٢٠

Cont, Table No (12) :Deaths According to the Governorates (Urban / Rural) by Month of the Death and sex 2020

Rural / Females — ريـــف / إناث

Month	إجمالي Total	ديسمبر December	نوفمبر November	أكتوبر October	سبتمبر September	أغسطس August	يوليو July	يونيو June	مايو May	أبريل April	مارس March	فبراير February	يناير January	الشهر
Total	128856	12353	9307	8274	9601	11292	12179	15987	10152	8319	9725	10012	11655	إجمالى الجمهورية
Cairo	0	0	0	0	0	0	0	0	0	0	0	0	0	القاهرة
Alexandria	81	6	10	3	8	10	7	10	2	11	6	3	5	الأسكندرية
Port-Said	0	0	0	0	0	0	0	0	0	0	0	0	0	بورسعيد
Suez	0	0	0	0	0	0	0	0	0	0	0	0	0	السويس
Demietta	1574	165	137	118	136	128	126	123	133	116	141	114	137	دمياط
Dakahlia	11609	1162	871	835	1013	1129	1068	1047	851	759	877	962	1035	الدقهلية
Sharkia	12820	1360	953	855	952	1033	1045	1596	1006	849	1020	1021	1130	الشرقية
Kalyoubia	7988	720	516	438	512	587	649	1383	839	485	629	566	664	القليوبية
Kafr El-Sheikh	5702	692	471	418	548	532	518	401	390	373	433	421	505	كفر الشيخ
Gharbia	9312	1102	755	633	745	851	933	884	664	560	692	716	777	الغربية
Menoufia	7522	898	537	487	527	629	638	965	714	459	515	502	651	المنوفية
Behera	11055	1249	943	784	895	1088	1029	1071	813	697	778	807	901	البحيرة
Ismailia	1168	142	116	88	66	101	100	154	89	62	89	74	87	الإسماعيلية
Giza	7062	613	426	428	463	495	577	1192	670	515	532	535	616	الجيزة
Beni-Suef	5384	434	379	334	384	413	585	772	343	386	427	430	497	بنى سويف
Fayoum	4873	441	325	266	323	393	391	756	428	329	380	382	459	الفيوم
Menia	10263	802	641	625	714	869	1231	1415	796	658	728	831	953	المنيا
Asyut	11958	958	817	755	837	1068	1164	1591	914	766	945	986	1157	أسيوط
Suhag	10084	833	717	610	723	939	1013	1178	736	633	814	856	1032	سوهاج
Qena	6801	532	470	406	492	638	725	811	463	457	515	559	733	قنا
Aswan	1498	100	97	72	94	165	147	251	128	99	94	108	143	أسوان
Luxor	1740	113	99	100	130	176	190	357	148	87	88	110	142	الأقصر
Red Sea	1	0	0	0	0	0	0	0	1	0	0	0	0	البحر الاحمر
ELWadi Elgidid	203	17	9	11	19	34	27	21	15	8	10	13	19	الوادى الجديد
Matrouh	31	2	3	2	5	2	3	2	3	1	4	1	3	مطروح
North Sinai	114	11	14	6	14	10	13	7	6	5	7	13	8	شمال سيناء
South Sinai	13	1	1	0	1	2	0	0	0	4	1	2	1	جنوب سيناء

تابع جدول رقم (١٢) : أعداد الوفيات وفقاً لمحافظات الجمهورية (حضر/ ريف) طبقاً لشهر الوفاة والنوع لعام ٢٠٢٠

Cont, Table No (12) :Deaths According to the Governorates (Urban / Rural) by Month of the Death and sex 2020

Rural / Total — ريـــف / جملة

Month	إجمالى Total	ديسمبر December	نوفمبر November	أكتوبر October	سبتمبر September	أغسطس August	يوليو July	يونيو June	مايو May	أبريل April	مارس March	فبراير February	يناير January	الشهر
Total	262588	25640	19398	17348	19396	22598	24221	31208	20555	17346	20227	20635	24016	إجمالى الجمهورية
Cairo	0	0	0	0	0	0	0	0	0	0	0	0	0	القاهرة
Alexandria	280	23	32	19	19	25	35	24	10	20	18	27	28	الأسكندرية
Port-Said	0	0	0	0	0	0	0	0	0	0	0	0	0	بورسعيد
Suez	0	0	0	0	0	0	0	0	0	0	0	0	0	السويس
Demietta	3419	342	288	262	274	296	269	268	280	261	315	267	297	دمياط
Dakahlia	24091	2395	1813	1797	2044	2304	2245	2155	1759	1661	1811	1959	2148	الدقهلية
Sharkia	26435	2859	1988	1768	1907	2117	2107	3180	2013	1774	2149	2141	2432	الشرقية
Kalyoubia	16626	1578	1104	990	1081	1190	1375	2651	1675	1065	1277	1248	1392	القليوبية
Kafr El-Sheikh	11133	1310	924	827	1030	1045	958	850	770	742	862	841	974	كفر الشيخ
Gharbia	19028	2236	1529	1300	1479	1733	1795	1851	1412	1191	1458	1451	1593	الغربية
Menoufia	15544	1844	1180	1046	1074	1284	1276	1858	1417	993	1153	1090	1329	المنوفية
Behera	22467	2556	1945	1633	1820	2051	2103	2123	1646	1438	1622	1658	1872	البحيرة
Ismailia	2555	329	253	181	153	212	233	290	200	156	202	165	181	الإسماعيلية
Giza	14934	1323	976	904	982	1114	1228	2275	1381	1066	1171	1154	1360	الجيزة
Beni-Suef	10839	957	770	686	766	856	1127	1445	687	765	852	897	1031	بنى سويف
Fayoum	9801	920	713	589	636	779	739	1419	836	664	796	781	929	الفيوم
Menia	20196	1652	1291	1276	1412	1750	2324	2598	1558	1336	1448	1626	1925	المنيا
Asyut	24820	2010	1738	1654	1747	2137	2355	3182	1950	1609	1943	2040	2455	أسيوط
Suhag	20018	1733	1479	1246	1505	1791	1928	2259	1465	1253	1624	1714	2021	سوهاج
Qena	13146	1073	913	763	927	1188	1353	1560	924	939	1034	1078	1394	قنا
Aswan	2984	191	193	161	207	302	301	481	228	189	228	207	296	أسوان
Luxor	3487	231	212	204	249	341	377	677	289	175	208	234	290	الأقصر
Red Sea	3	0	0	0	1	0	0	0	1	0	0	1	0	البحر الاحمر
ELWadi Elgidid	448	45	24	22	45	62	61	41	34	24	26	26	38	الوادى الجديد
Matrouh	60	5	4	4	6	4	4	7	5	3	6	6	6	مطروح
North Sinai	243	25	25	14	28	13	28	13	14	16	22	22	23	شمال سيناء
South Sinai	31	3	4	2	4	4	0	1	1	6	2	2	2	جنوب سيناء

تابع جدول رقم (١٢) : أعداد الوفيات وفقاً لمحافظات الجمهورية (حضر/ ريف) طبقاً لشهر الوفاة والنوع لعام ٢٠٢٠

Cont, Table No (12) :Deaths According to the Governorates (Urban / Rural) by Month of the Death and sex 2020

Total Country / Males

إجمالي الجمهورية / ذكور

Month	إجمالي Total	ديسمبر December	نوفمبر November	أكتوبر October	سبتمبر September	أغسطس August	يوليو July	يونيو June	مايو May	أبريل April	مارس March	فبراير February	يناير January	الشهر
Total	**361971**	**37784**	**28226**	**25672**	**26613**	**30314**	**32726**	**41852**	**30365**	**23293**	**26785**	**27198**	**31143**	إجمالى الجمهورية
Cairo	**59787**	6238	4291	4105	3917	4406	4850	7923	5897	3781	4516	4578	5285	القاهرة
Alexandria	**28486**	3611	2715	2307	2316	2572	2508	2079	1968	1807	2103	2139	2361	الأسكندرية
Port-Said	**2901**	311	285	239	195	268	260	246	203	221	235	200	238	بورسعيد
Suez	**2674**	324	214	173	202	252	273	254	220	151	202	189	220	السويس
Demietta	**5981**	638	546	525	508	552	464	442	457	395	485	457	512	دمياط
Dakahlia	**24179**	2529	1983	1892	2175	2288	2318	2081	1726	1624	1725	1814	2024	الدقهلية
Sharkia	**23862**	2681	1879	1674	1786	1966	2047	2855	1838	1537	1789	1783	2027	الشرقية
Kalyoubia	**19350**	1950	1338	1216	1280	1407	1662	2957	1995	1207	1349	1435	1554	القليوبية
Kafr El-Sheikh	**10761**	1305	972	865	961	1033	877	912	743	705	765	781	842	كفر الشيخ
Gharbia	**19343**	2284	1655	1371	1533	1745	1844	1903	1471	1185	1411	1422	1519	الغربية
Menoufia	**15985**	1921	1301	1175	1188	1297	1368	1768	1341	1017	1202	1102	1305	المنوفية
Behera	**19087**	2247	1723	1454	1567	1693	1797	1699	1411	1197	1361	1361	1577	البحيرة
Ismailia	**4963**	605	421	370	361	401	471	511	380	335	375	342	391	الإسماعيلية
Giza	**33570**	3353	2463	2156	2212	2528	2699	4692	3469	2242	2474	2502	2780	الجيزة
Beni-Suef	**9481**	925	699	655	667	767	993	1146	650	633	730	761	855	بنى سويف
Fayoum	**9276**	885	638	654	604	731	803	1366	812	595	633	711	844	الفيوم
Menia	**16201**	1381	1121	1072	1113	1433	1828	1917	1250	1066	1175	1315	1530	المنيا
Asyut	**15929**	1270	1121	1122	1110	1331	1627	2109	1281	990	1181	1262	1525	أسيوط
Suhag	**14087**	1210	1056	936	1061	1226	1415	1658	1037	860	1133	1112	1383	سوهاج
Qena	**10039**	805	678	612	683	905	1095	1291	769	716	789	755	941	قنا
Aswan	**5784**	447	383	381	398	522	549	847	531	351	423	419	533	أسوان
Luxor	**4965**	359	321	332	321	392	448	772	530	332	363	366	429	الأقصر
Red Sea	**1147**	86	76	93	88	122	118	103	85	81	87	86	122	البحر الاحمر
ELWadi Elgidid	**776**	68	55	54	71	113	95	69	56	41	49	42	63	الوادى الجديد
Matrouh	**1748**	204	154	126	141	227	162	134	120	105	103	135	137	مطروح
North Sinai	**1086**	104	93	74	101	82	105	80	83	85	91	95	93	شمال سيناء
South Sinai	**523**	43	45	39	54	55	50	38	42	34	36	34	53	جنوب سيناء

تابع جدول رقم (١٢) : أعداد الوفيات وفقاً لمحافظات الجمهورية (حضر/ ريف) طبقاً لشهر الوفاة والنوع لعام ٢٠٢٠

Cont, Table No (12) :Deaths According to the Governorates (Urban / Rural) by Month of the Death and sex 2020

Total Country / Females

إجمالي الجمهورية / إناث

Month	إجمالي Total	ديسمبر December	نوفمبر November	أكتوبر October	سبتمبر September	أغسطس August	يوليو July	يونيو June	مايو May	أبريل April	مارس March	فبراير February	يناير January	الشهر
Total	302792	31069	22316	20294	22691	26186	28439	36995	25703	18845	21877	22440	25937	إجمالى الجمهورية
Cairo	43195	4322	2949	2784	2955	3185	3502	5682	4686	2690	3252	3348	3840	القاهرة
Alexandria	21269	2729	1931	1639	1712	2029	1865	1548	1438	1368	1588	1584	1838	الأسكندرية
Port-Said	2319	239	204	197	193	206	207	187	141	187	175	164	219	بورسعيد
Suez	1966	216	148	112	130	152	225	225	184	119	142	133	180	السويس
Demietta	4660	516	396	409	446	461	386	343	334	320	361	311	377	دمياط
Dakahlia	21123	2290	1658	1611	1946	2126	2006	1815	1479	1309	1467	1651	1765	الدقهلية
Sharkia	20714	2357	1591	1387	1547	1730	1850	2604	1688	1270	1524	1512	1654	الشرقية
Kalyoubia	16152	1505	1049	926	1033	1214	1329	2793	1808	988	1172	1080	1255	القليوبية
Kafr El-Sheikh	10121	1265	917	797	980	987	933	762	647	595	692	728	818	كفر الشيخ
Gharbia	17168	2024	1415	1238	1426	1565	1790	1624	1241	993	1216	1247	1389	الغربية
Menoufia	13643	1763	1034	935	952	1163	1227	1730	1135	774	906	911	1113	المنوفية
Behera	17495	2142	1495	1279	1456	1698	1664	1626	1243	1089	1202	1239	1362	البحيرة
Ismailia	3912	429	339	289	302	325	351	433	287	258	307	288	304	الإسماعيلية
Giza	26199	2515	1690	1650	1772	1883	2116	4079	2841	1683	1891	1890	2189	الجيزة
Beni-Suef	8572	760	610	543	605	672	983	1238	576	571	654	628	732	بنى سويف
Fayoum	8268	763	482	487	547	684	776	1343	759	524	525	627	751	الفيوم
Menia	15099	1212	989	914	1057	1313	1879	2043	1144	945	1068	1184	1351	المنيا
Asyut	14605	1121	956	901	995	1297	1548	2109	1144	916	1107	1129	1382	أسيوط
Suhag	13727	1101	967	833	977	1288	1484	1701	1025	817	1083	1121	1330	سوهاج
Qena	9952	766	652	592	706	948	1140	1315	705	647	736	748	997	قنا
Aswan	4996	381	337	292	351	488	490	791	512	284	311	342	417	أسوان
Luxor	4232	303	272	243	296	370	379	722	455	278	252	314	348	الأقصر
Red Sea	701	73	41	45	62	76	61	57	63	46	55	47	75	البحر الاحمر
ELWadi Elgidid	603	54	35	33	56	120	77	49	42	33	26	37	41	الوادى الجديد
Matrouh	1171	142	80	82	106	120	99	99	64	83	89	97	110	مطروح
North Sinai	718	65	63	59	65	65	56	59	46	42	61	62	75	شمال سيناء
South Sinai	212	16	16	17	18	21	16	18	16	16	15	18	25	جنوب سيناء

تابع جدول رقم (١٢) : أعداد الوفيات وفقاً لمحافظات الجمهورية (حضر/ ريف) طبقاً لشهر الوفاة والنوع لعام ٢٠٢٠

Cont, Table No (12) :Deaths According to the Governorates (Urban / Rural) by Month of the Death and sex 2020

Total Country / Total

إجمالي الجمهورية / جملة

Month	إجمالي Total	ديسمبر December	نوفمبر November	أكتوبر October	سبتمبر September	أغسطس August	يوليو July	يونيو June	مايو May	أبريل April	مارس March	فبراير February	يناير January	الشهر
Total	664763	68853	50542	45966	49304	56500	61165	78847	56068	42138	48662	49638	57080	إجمالى الجمهورية
Cairo	102982	10560	7240	6889	6872	7591	8352	13605	10583	6471	7768	7926	9125	القاهرة
Alexandria	49755	6340	4646	3946	4028	4601	4373	3627	3406	3175	3691	3723	4199	الأسكندرية
Port-Said	5220	550	489	436	388	474	467	433	344	408	410	364	457	بورسعيد
Suez	4640	540	362	285	332	404	498	479	404	270	344	322	400	السويس
Demietta	10641	1154	942	934	954	1013	850	785	791	715	846	768	889	دمياط
Dakahlia	45302	4819	3641	3503	4121	4414	4324	3896	3205	2933	3192	3465	3789	الدقهلية
Sharkia	44576	5038	3470	3061	3333	3696	3897	5459	3526	2807	3313	3295	3681	الشرقية
Kalyoubia	35502	3455	2387	2142	2313	2621	2991	5750	3803	2195	2521	2515	2809	القليوبية
Kafr El-Sheikh	20882	2570	1889	1662	1941	2020	1810	1674	1390	1300	1457	1509	1660	كفر الشيخ
Gharbia	36511	4308	3070	2609	2959	3310	3634	3527	2712	2178	2627	2669	2908	الغربية
Menoufia	29628	3684	2335	2110	2140	2460	2595	3498	2476	1791	2108	2013	2418	المنوفية
Behera	36582	4389	3218	2733	3023	3391	3461	3325	2654	2286	2563	2600	2939	البحيرة
Ismailia	8875	1034	760	659	663	726	822	944	667	593	682	630	695	الإسماعيلية
Giza	59769	5868	4153	3806	3984	4411	4815	8771	6310	3925	4365	4392	4969	الجيزة
Beni-Suef	18053	1685	1309	1198	1272	1439	1976	2384	1226	1204	1384	1389	1587	بنى سويف
Fayoum	17544	1648	1120	1141	1151	1415	1579	2709	1571	1119	1158	1338	1595	الفيوم
Menia	31300	2593	2110	1986	2170	2746	3707	3960	2394	2011	2243	2499	2881	المنيا
Asyut	30534	2391	2077	2023	2105	2628	3175	4218	2425	1906	2288	2391	2907	أسيوط
Suhag	27814	2311	2023	1769	2038	2514	2899	3359	2062	1677	2216	2233	2713	سوهاج
Qena	19991	1571	1330	1204	1389	1853	2235	2606	1474	1363	1525	1503	1938	قنا
Aswan	10780	828	720	673	749	1010	1039	1638	1043	635	734	761	950	أسوان
Luxor	9197	662	593	575	617	762	827	1494	985	610	615	680	777	الأقصر
Red Sea	1848	159	117	138	150	198	179	160	148	127	142	133	197	البحر الاحمر
ELWadi Elgidid	1379	122	90	87	127	233	172	118	98	74	75	79	104	الوادى الجديد
Matrouh	2919	346	234	208	247	347	261	233	184	188	192	232	247	مطروح
North Sinai	1804	169	156	133	166	147	161	139	129	127	152	157	168	شمال سيناء
South Sinai	735	59	61	56	72	76	66	56	58	50	51	52	78	جنوب سيناء

جدول رقم (١٣) : أعداد الوفيات وفقاً لمكان حدوث الواقعة طبقاً لموقع الوفاة عام ٢٠٢٠

Table No (13) :Deaths according to the place of occurrence by the site of occurrence 2020

Urban / Males — **حضـــــر / ذكـــــور**

Site of occurrence / Governorates	أعداد الوفيات						موقع الوفاة / المحافظات
	الإجمالي	اخرى	عمل	طريق	مستشفى	منزل	
	Total	Other	Work	Road	Hospital	Home	
Total	**228239**	**4331**	**289**	**1293**	**113818**	**108508**	إجمالـــي الجمهـورية
Cairo	59787	995	37	76	34467	24212	القـــــاهرة
Alexandria	28287	343	55	331	15753	11805	الإسكندرية
Port-Said	2901	92	6	9	1737	1057	بورسعيـــد
Suez	2674	50	30	109	1534	951	السويـــس
Demietta	4136	34	1	8	2281	1812	دميـــــاط
Dakahlia	11697	57	1	10	5473	6156	الدقهلـــية
Sharkia	10247	329	17	43	3022	6836	الشرقيـــة
Kalyoubia	10712	125	9	41	3799	6738	القليوبيـــة
Kafr EL sheikh	5330	58	2	25	2687	2558	كفر الشيـــخ
Gharbia	9627	19	4	2	5917	3685	الغربيـــــة
Menoufia	7963	62	1	9	5497	2394	المنوفيـــــة
Behera	7675	49	4	168	2036	5418	البحـــــيرة
Ismailia	3576	47	3	19	2139	1368	الإسماعيلـــية
Giza	25698	583	21	49	8666	16379	الجيـــــزة
Beni-Suef	4026	20	8		2268	1730	بني سويف
Fayoum	4348	37	1	2	2967	1341	الفيوم
Menia	6268	80	3	25	3044	3116	المنيا
Asyout	3067	16	1	1	1172	1877	اسيوط
Suhag	4153	18	2	5	1435	2693	سوهاج
Qena	3694	9	2	1	1674	2008	قنا
Aswan	4298	649	3	56	1800	1790	اسوان
Luxor	3218	91		7	1793	1327	الأقصر
Red Sea	1145	107	19	68	659	292	البحر الأحمر
ELWadi ELGidid	531	1		1	220	309	الوادي الجديد
Matrouh	1719	189	51	149	868	462	مطروح
North Sinai	957	244		16	599	98	شمال سيناء
South Sinai	505	27	8	63	311	96	جنوب سيناء

تابع جدول رقم (١٣) : أعداد الوفيات وفقاً لمكان حدوث الواقعة طبقاً لموقع الوفاة عام ٢٠٢٠

Cont,Table No (13) :Deaths according to the place of occurrence by the site of occurrence 2020

Urban / Females — **حضـــــر / إناث**

Site of occurrence / Governorates	أعداد الوفيات						موقع الوفاة / المحافظات
	الإجمالي	اخرى	عمل	طريق	مستشفى	منزل	
	Total	Other	Work	Road	Hospital	Home	
Total	**173936**	**2348**	**34**	**271**	**80695**	**90588**	إجمالـــي الجمهـورية
Cairo	43195	513	13	19	23571	19079	**القـــــاهرة**
Alexandria	21188	134	3	77	11386	9588	**الإسكندرية**
Port-Said	2319	64	2	1	1346	906	**بورسعيـــد**
Suez	1966	8	0	19	1146	793	**السويـــس**
Demietta	3086	3	0	2	1597	1484	**دميـــــاط**
Dakahlia	9514	21	2	5	4099	5387	**الدقهلـــية**
Sharkia	7894	174	1	12	2032	5675	**الشرقيـــة**
Kalyoubia	8164	101	1	9	2509	5544	**القليوبيـــة**
Kafr EL sheikh	4419	39	0	4	2085	2291	**كفر الشيـــخ**
Gharbia	7856	16	3	1	4679	3157	**الغربيـــــة**
Menoufia	6121	37	0	3	3976	2105	**المنوفيـــــة**
Behera	6440	17	0	36	1594	4793	**البحـــــيرة**
Ismailia	2744	21	0	8	1585	1130	**الإسماعيلـــية**
Giza	19137	334	2	4	5897	12900	**الجيـــــزة**
Beni-Suef	3188	16	1	0	1655	1516	**بني سويف**
Fayoum	3395	28	0	2	2144	1221	**الفيوم**
Menia	4836	35	2	4	2028	2767	**المنيا**
Asyout	2647	13	0	0	697	1937	**اسيوط**
Suhag	3643	14	2	2	1019	2606	**سوهاج**
Qena	3151	9	0	0	1236	1906	**قنا**
Aswan	3498	460	2	9	1429	1598	**اسوان**
Luxor	2492	56	0	0	1303	1133	**الأقصر**
Red Sea	700	42	0	14	375	269	**البحر الأحمر**
ELWadi ELGidid	400	1	0	0	162	237	**الوادي الجديد**
Matrouh	1140	50	0	24	627	439	**مطروح**
North Sinai	604	139	0	1	385	79	**شمال سيناء**
South Sinai	199	3	0	15	133	48	**جنوب سيناء**

تابع جدول رقم (١٣) : أعداد الوفيات وفقاً لمكان حدوث الواقعة طبقاً لموقع الوفاة عام ٢٠٢٠

Cont,Table No (13) :Deaths according to the place of occurrence by the site of occurrence 2020

Urban / Total — **حضـــــر / جملة**

Site of occurrence / Governorates	أعداد الوفيات						موقع / المحافظات
	الإجمالي	اخرى	عمل	طريق	مستشفى	منزل	
	Total	Other	Work	Road	Hospital	Home	
Total	**402175**	**6679**	**323**	**1564**	**194513**	**199096**	إجمالـــي الجمهـورية
Cairo	102982	1508	50	95	58038	43291	القـــــاهرة
Alexandria	49475	477	58	408	27139	21393	الإسكندرية
Port-Said	5220	156	8	10	3083	1963	بورسعيـــد
Suez	4640	58	30	128	2680	1744	السويـــس
Demietta	7222	37	1	10	3878	3296	دميـــــاط
Dakahlia	21211	78	3	15	9572	11543	الدقهلـــية
Sharkia	18141	503	18	55	5054	12511	الشرقيـــة
Kalyoubia	18876	226	10	50	6308	12282	القليوبيـــة
Kafr EL sheikh	9749	97	2	29	4772	4849	كفر الشيـــخ
Gharbia	17483	35	7	3	10596	6842	الغربيـــــة
Menoufia	14084	99	1	12	9473	4499	المنوفيـــــة
Behera	14115	66	4	204	3630	10211	البحـــــيرة
Ismailia	6320	68	3	27	3724	2498	الإسماعيلـية
Giza	44835	917	23	53	14563	29279	الجيـــــزة
Beni-Suef	7214	36	9	0	3923	3246	بني سويف
Fayoum	7743	65	1	4	5111	2562	الفيوم
Menia	11104	115	5	29	5072	5883	المنيا
Asyout	5714	29	1	1	1869	3814	اسيوط
Suhag	7796	32	4	7	2454	5299	سوهاج
Qena	6845	18	2	1	2910	3914	قنا
Aswan	7796	1109	5	65	3229	3388	اسوان
Luxor	5710	147	0	7	3096	2460	الأقصر
Red Sea	1845	149	19	82	1034	561	البحر الأحمر
ELWadi ELGidid	931	2	0	1	382	546	الوادي الجديد
Matrouh	2859	239	51	173	1495	901	مطروح
North Sinai	1561	383	0	17	984	177	شمال سيناء
South Sinai	704	30	8	78	444	144	جنوب سيناء

تابع جدول رقم (١٣) : أعداد الوفيات وفقاً لمكان حدوث الواقعة طبقاً لموقع الوفاة عام ٢٠٢٠

Cont,Table No (13) :Deaths according to the place of occurrence by the site of occurrence 2020

Rural / Males — **ريـــف / ذكـــور**

Site of occurrence / Governorates	أعداد الوفيات						موقع الوفاة / المحافظات
	الإجمالي	اخرى	عمل	طريق	مستشفى	منزل	
	Total	Other	Work	Road	Hospital	Home	
Total	**133732**	**548**	**23**	**150**	**12501**	**120510**	إجمالـــي الجمهـورية
Cairo	0	0	0	0	0	0	القـــاهرة
Alexandria	199	113	0	1	5	80	الإسكندرية
Port-Said	0	0	0	0	0	0	بورسعيـــد
Suez	0	0	0	0	0	0	السويـــس
Demietta	1845	1	0	2	91	1751	دميـــاط
Dakahlia	12482	11	1	3	562	11905	الدقهلـــية
Sharkia	13615	19	2	9	500	13085	الشرقيـــة
Kalyoubia	8638	55	2	36	1276	7269	القليوبيـــة
Kafr EL sheikh	5431	33	0	5	166	5227	كفر الشيـــخ
Gharbia	9716	77	2	8	489	9140	الغربيـــة
Menoufia	8022	26	1	8	409	7578	المنوفيـــة
Behera	11412	25	4	19	1977	9387	البحـــيرة
Ismailia	1387	14	1	5	146	1221	الإسماعيلـــية
Giza	7872	22	2	9	196	7643	الجيـــزة
Beni-Suef	5455	2	0	3	150	5300	بني سويف
Fayoum	4928	5	0	6	10	4907	الفيوم
Menia	9933	19	0	11	269	9634	المنيا
Asyout	12862	75	1	5	5504	7277	اسيوط
Suhag	9934	29	1	12	516	9376	سوهاج
Qena	6345	6	2	1	3	6333	قنا
Aswan	1486	8	3	4	29	1442	اسوان
Luxor	1747	2	1		193	1551	الأقصر
Red Sea	2	0	0	0	0	2	البحر الأحمر
ELWadi ELGidid	245	2	0	3	1	239	الوادي الجديد
Matrouh	29	0	0	0	1	28	مطروح
North Sinai	129	4	0	0	8	117	شمال سيناء
South Sinai	18	0	0	0	0	18	جنوب سيناء

تابع جدول رقم (١٣) : أعداد الوفيات وفقاً لمكان حدوث الواقعة طبقاً لموقع الوفاة عام ٢٠٢٠

Cont,Table No (13) :Deaths according to the place of occurrence by the site of occurrence 2020

Rural / Females — **ريـــــف / إناث**

Site of occurrence / Governorates	أعداد الوفيات						موقع الوفاة / المحافظات
	الإجمالي	اخرى	عمل	طريق	مستشفى	منزل	
	Total	Other	Work	Road	Hospital	Home	
Total	**128856**	**216**	**29**	**36**	**9757**	**118818**	إجمالـــي الجمهـورية
Cairo	0	0	0	0	0	0	القـــــاهرة
Alexandria	81	1		1	2	77	الإسكندرية
Port-Said	0	0	0	0	0	0	بورسعيـــد
Suez	0	0	0	0	0	0	السويـــس
Demietta	1574	1	1		60	1512	دميـــــاط
Dakahlia	11609	10	4	3	259	11333	الدقهلـــية
Sharkia	12820	9	2	4	354	12451	الشرقيـــة
Kalyoubia	7988	11	2	7	1265	6703	القليوبيـــة
Kafr EL sheikh	5702	23	1		199	5479	كفر الشيـــخ
Gharbia	9312	43	2	2	468	8797	الغربيـــــة
Menoufia	7522	12	2	3	305	7200	المنوفيـــــة
Behera	11055	17	3	6	1563	9466	البحـــــيرة
Ismailia	1168	2	0	2	123	1041	الإسماعيلـــية
Giza	7062	6	2	1	172	6881	الجيـــــزة
Beni-Suef	5384	6	1	1	139	5237	بني سويف
Fayoum	4873	2	1	2	4	4864	الفيوم
Menia	10263	3	0	2	205	10053	المنيا
Asyout	11958	33	2	1	4105	7817	اسيوط
Suhag	10084	19	3	1	363	9698	سوهاج
Qena	6801	4	1	0	5	6791	قنا
Aswan	1498	6	2	0	15	1475	اسوان
Luxor	1740	2	0	0	146	1592	الأقصر
Red Sea	1	0	0	0	0	1	البحر الأحمر
ELWadi ELGidid	203	1	0	0	0	202	الوادي الجديد
Matrouh	31	0	0	0	0	31	مطروح
North Sinai	114	5	0	0	4	105	شمال سيناء
South Sinai	13	0	0	0	1	12	جنوب سيناء

تابع جدول رقم (١٣) : أعداد الوفيات وفقاً لمكان حدوث الواقعة طبقاً لموقع الوفاة عام ٢٠٢٠

Cont,Table No (13) :Deaths according to the place of occurrence by the site of occurrence 2020

Rural / Total — **ريف / جملة**

Site of occurrence / Governorates	أعداد الوفيات						موقع الوفاة / المحافظات
	الإجمالي	اخرى	عمل	طريق	مستشفى	منزل	
	Total	Other	Work	Road	Hospital	Home	
Total	**262588**	**764**	**52**	**186**	**22258**	**239328**	إجمالـــي الجمهـورية
Cairo	0	0	0	0	0	0	القـــــاهرة
Alexandria	280	114	0	2	7	157	الإسكندرية
Port-Said	0	0	0	0	0	0	بورسعيـــد
Suez	0	0	0	0	0	0	السويـــس
Demietta	3419	2	1	2	151	3263	دميـــــاط
Dakahlia	24091	21	5	6	821	23238	الدقهلـــية
Sharkia	26435	28	4	13	854	25536	الشرقيـــة
Kalyoubia	16626	66	4	43	2541	13972	القليوبيـــة
Kafr EL sheikh	11133	56	1	5	365	10706	كفر الشيـــخ
Gharbia	19028	120	4	10	957	17937	الغربيـــــة
Menoufia	15544	38	3	11	714	14778	المنوفيـــــة
Behera	22467	42	7	25	3540	18853	البحـــــيرة
Ismailia	2555	16	1	7	269	2262	الإسماعيلـــية
Giza	14934	28	4	10	368	14524	الجيـــــزة
Beni-Suef	10839	8	1	4	289	10537	بني سويف
Fayoum	9801	7	1	8	14	9771	الفيوم
Menia	20196	22	0	13	474	19687	المنيا
Asyout	24820	108	3	6	9609	15094	اسيوط
Suhag	20018	48	4	13	879	19074	سوهاج
Qena	13146	10	3	1	8	13124	قنا
Aswan	2984	14	5	4	44	2917	اسوان
Luxor	3487	4	1	0	339	3143	الأقصر
Red Sea	3	0	0	0	0	3	البحر الأحمر
ELWadi ELGidid	448	3	0	3	1	441	الوادي الجديد
Matrouh	60	0	0	0	1	59	مطروح
North Sinai	243	9	0	0	12	222	شمال سيناء
South Sinai	31	0	0	0	1	30	جنوب سيناء

تابع جدول رقم (١٣) : أعداد الوفيات وفقاً لمكان حدوث الواقعة طبقاً لموقع الوفاة عام ٢٠٢٠

Cont,Table No (13) :Deaths according to the place of occurrence by the site of occurrence 2020

Total Country / Males — **إجمالي الجمهورية / ذكور**

Site of occurrence / Governorates	أعداد الوفيات						موقع الوفاة / المحافظات
	الإجمالي	اخرى	عمل	طريق	مستشفى	منزل	
	Total	Other	Work	Road	Hospital	Home	
Total	**361971**	**4879**	**312**	**1443**	**126319**	**229018**	إجمالـــي الجمهـورية
Cairo	59787	995	37	76	34467	24212	القـــــاهرة
Alexandria	28486	456	55	332	15758	11885	الإسكندرية
Port-Said	2901	92	6	9	1737	1057	بورسعيـــد
Suez	2674	50	30	109	1534	951	السويـــس
Demietta	5981	35	1	10	2372	3563	دميـــــاط
Dakahlia	24179	68	2	13	6035	18061	الدقهلـــية
Sharkia	23862	348	19	52	3522	19921	الشرقيـــة
Kalyoubia	19350	180	11	77	5075	14007	القليوبيـــة
Kafr EL sheikh	10761	91	2	30	2853	7785	كفر الشيـــخ
Gharbia	19343	96	6	10	6406	12825	الغربيـــــة
Menoufia	15985	88	2	17	5906	9972	المنوفيـــــة
Behera	19087	74	8	187	4013	14805	البحـــــيرة
Ismailia	4963	61	4	24	2285	2589	الإسماعيلـــية
Giza	33570	605	23	58	8862	24022	الجيـــــزة
Beni-Suef	9481	22	8	3	2418	7030	بني سويف
Fayoum	9276	42	1	8	2977	6248	الفيوم
Menia	16201	99	3	36	3313	12750	المنيا
Asyout	15929	91	2	6	6676	9154	اسيوط
Suhag	14087	47	3	17	1951	12069	سوهاج
Qena	10039	15	4	2	1677	8341	قنا
Aswan	5784	657	6	60	1829	3232	اسوان
Luxor	4965	93	1	7	1986	2878	الأقصر
Red Sea	1147	107	19	68	659	294	البحر الأحمر
ELWadi ELGidid	776	3	0	4	221	548	الوادي الجديد
Matrouh	1748	189	51	149	869	490	مطروح
North Sinai	1086	248	0	16	607	215	شمال سيناء
South Sinai	523	27	8	63	311	114	جنوب سيناء

تابع جدول رقم (١٣) : أعداد الوفيات وفقاً لمكان حدوث الواقعة طبقاً لموقع الوفاة عام ٢٠٢٠

Cont,Table No (13) :Deaths according to the place of occurrence by the site of occurrence 2020

Total Country / Females — **إجمالي الجمهورية / إناث**

Site of occurrence / Governorates	أعداد الوفيات						موقع الوفاة / المحافظات
	الإجمالي	اخرى	عمل	طريق	مستشفى	منزل	
	Total	Other	Work	Road	Hospital	Home	
Total	**302792**	**2564**	**63**	**307**	**90452**	**209406**	إجمالـــي الجمهـورية
Cairo	43195	513	13	19	23571	19079	**القـــــاهرة**
Alexandria	21269	135	3	78	11388	9665	**الإسكندرية**
Port-Said	2319	64	2	1	1346	906	**بورسعيـــد**
Suez	1966	8	0	19	1146	793	**السويـــس**
Demietta	4660	4	1	2	1657	2996	**دميـــــاط**
Dakahlia	21123	31	6	8	4358	16720	**الدقهلـــية**
Sharkia	20714	183	3	16	2386	18126	**الشرقيـــة**
Kalyoubia	16152	112	3	16	3774	12247	**القليوبيـــة**
Kafr EL sheikh	10121	62	1	4	2284	7770	**كفر الشيـــخ**
Gharbia	17168	59	5	3	5147	11954	**الغربيـــــة**
Menoufia	13643	49	2	6	4281	9305	**المنوفيـــــة**
Behera	17495	34	3	42	3157	14259	**البحـــــيرة**
Ismailia	3912	23	0	10	1708	2171	**الإسماعيلـــية**
Giza	26199	340	4	5	6069	19781	**الجيـــــزة**
Beni-Suef	8572	22	2	1	1794	6753	**بني سويف**
Fayoum	8268	30	1	4	2148	6085	**الفيوم**
Menia	15099	38	2	6	2233	12820	**المنيا**
Asyout	14605	46	2	1	4802	9754	**اسيوط**
Suhag	13727	33	5	3	1382	12304	**سوهاج**
Qena	9952	13	1	0	1241	8697	**قنا**
Aswan	4996	466	4	9	1444	3073	**اسوان**
Luxor	4232	58	0	0	1449	2725	**الأقصر**
Red Sea	701	42	0	14	375	270	**البحر الأحمر**
ELWadi ELGidid	603	2	0	0	162	439	**الوادي الجديد**
Matrouh	1171	50	0	24	627	470	**مطروح**
North Sinai	718	144	0	1	389	184	**شمال سيناء**
South Sinai	212	3	0	15	134	60	**جنوب سيناء**

تابع جدول رقم (١٣) : أعداد الوفيات وفقاً لمكان حدوث الواقعة طبقاً لموقع الوفاة عام ٢٠٢٠

Cont,Table No (13) :Deaths according to the place of occurrence by the site of occurrence 2020

Total Country / Total — **إجمالي الجمهورية / جملة**

Site of occurrence / Governorates	أعداد الوفيات						موقع الوفاة / المحافظات
	الإجمالي	اخرى	عمل	طريق	مستشفى	منزل	
	Total	Other	Work	Road	Hospital	Home	
Total	**664763**	**7443**	**375**	**1750**	**216771**	**438424**	إجمالـــي الجمهـورية
Cairo	102982	1508	50	95	58038	43291	القـــــاهرة
Alexandria	49755	591	58	410	27146	21550	الإسكندرية
Port-Said	5220	156	8	10	3083	1963	بورسعيـــد
Suez	4640	58	30	128	2680	1744	السويـــس
Demietta	10641	39	2	12	4029	6559	دميـــــاط
Dakahlia	45302	99	8	21	10393	34781	الدقهلـــية
Sharkia	44576	531	22	68	5908	38047	الشرقيـــة
Kalyoubia	35502	292	14	93	8849	26254	القليوبيـــة
Kafr EL sheikh	20882	153	3	34	5137	15555	كفر الشيـــخ
Gharbia	36511	155	11	13	11553	24779	الغربيـــــة
Menoufia	29628	137	4	23	10187	19277	المنوفيـــــة
Behera	36582	108	11	229	7170	29064	البحـــــيرة
Ismailia	8875	84	4	34	3993	4760	الإسماعيلـية
Giza	59769	945	27	63	14931	43803	الجيـــــزة
Beni-Suef	18053	44	10	4	4212	13783	بني سويف
Fayoum	17544	72	2	12	5125	12333	الفيوم
Menia	31300	137	5	42	5546	25570	المنيا
Asyout	30534	137	4	7	11478	18908	اسيوط
Suhag	27814	80	8	20	3333	24373	سوهاج
Qena	19991	28	5	2	2918	17038	قنا
Aswan	10780	1123	10	69	3273	6305	اسوان
Luxor	9197	151	1	7	3435	5603	الأقصر
Red Sea	1848	149	19	82	1034	564	البحر الأحمر
ELWadi ELGidid	1379	5	0	4	383	987	الوادي الجديد
Matrouh	2919	239	51	173	1496	960	مطروح
North Sinai	1804	392	0	17	996	399	شمال سيناء
South Sinai	735	30	8	78	445	174	جنوب سيناء

جدول رقم (١٤) : معدل الوفيات وفقاً للمحافظات (حضر /ريف) طبقاً للنوع عام ٢٠٢٠

Table No (14) : Crude Death Rate According to the Governorates (Urban / Rural) by Sex 2020

Per One Thousand Midyear Population لكل ١٠٠٠ من السكان في منتصف العام

Governorats	Total جمـــلة			Rural ريـــــف			Urban حضـــــر			المحافظـــات
	جمـلة	إنـاث	ذكـور	جمـلة	إنـاث	ذكـور	جمـلة	إنـاث	ذكـور	
	Total	Female	Male	Total	Female	Male	Total	Female	Male	
Total	**6.6**	**6.2**	**7.0**	**4.6**	**4.6**	**4.5**	**9.3**	**7.9**	**10.3**	إجمالى الجمهورية
Cairo	**10.4**	9.0	11.6	**0.0**	0.0	0.0	**10.4**	9.0	11.6	القـــاهرة
Alexandria	**9.2**	8.1	10.3	**2.7**	1.6	3.8	**9.3**	8.2	10.4	الإسكـندرية
Port-Said	**6.7**	6.1	7.3	**0.0**	0.0	0.0	**6.7**	6.1	7.3	بور سعـــيد
Suez	**6.1**	5.3	6.8	**0.0**	0.0	0.0	**6.1**	5.3	6.8	السـويـس
Demietta	**6.8**	6.1	7.4	**3.6**	3.4	3.8	**11.4**	10.0	12.7	دميـــاط
Dakahlia	**6.6**	6.3	7.0	**5.1**	5.0	5.1	**10.3**	9.4	11.2	الدقهـــلية
Sharkia	**5.9**	5.6	6.1	**4.7**	4.7	4.7	**9.4**	8.3	10.4	الشرقـــية
Kalyoubia	**6.0**	5.6	6.3	**4.9**	4.9	5.0	**7.4**	6.6	8.2	القـــليوبية
Kafr EL sheikh	**5.8**	5.8	5.9	**4.1**	4.3	3.9	**11.2**	10.2	12.1	كفر الشـيخ
Gharbia	**6.9**	6.7	7.2	**5.2**	5.2	5.1	**11.1**	10.1	12.1	الغربـــية
Menoufia	**6.5**	6.2	6.8	**4.4**	4.4	4.4	**14.4**	12.7	16.0	المنوفـــية
Behera	**5.6**	5.5	5.6	**4.3**	4.4	4.2	**10.6**	9.9	11.3	البحـــيرة
Ismailia	**6.4**	5.8	6.9	**3.4**	3.2	3.5	**10.0**	8.9	11.0	الإسماعيلية
Giza	**6.5**	6.0	7.1	**4.1**	4.1	4.2	**8.1**	7.2	9.0	الجـــيزة
Beni-Suef	**5.3**	5.2	5.4	**4.2**	4.3	4.1	**8.8**	8.0	9.7	بنى سـويف
Fayoum	**4.5**	4.5	4.6	**3.3**	3.5	3.2	**8.6**	7.8	9.5	الفيـــوم
Menia	**5.3**	5.2	5.3	**4.2**	4.4	4.0	**10.0**	8.9	11.1	المنـــيا
Asyout	**6.4**	6.4	6.5	**7.1**	7.1	7.1	**4.5**	4.2	4.7	أسيـــوط
Suhag	**5.2**	5.3	5.1	**4.7**	4.9	4.5	**6.8**	6.5	7.1	سوهـــاج
Qena	**5.8**	6.0	5.7	**4.7**	5.0	4.4	**10.8**	10.2	11.4	قنـــا
Aswan	**6.8**	6.4	7.2	**3.4**	3.5	3.3	**11.2**	10.2	12.2	أســـوان
Luxor	**6.9**	6.5	7.2	**4.4**	4.6	4.3	**10.4**	9.3	11.5	مدينة الأقصـر
Red Sea	**4.8**	3.8	5.8	**0.2**	0.2	0.3	**5.0**	3.9	5.9	البحر الأحمـر
ELWadi ELGidid	**5.4**	4.8	5.9	**3.4**	3.2	3.6	**7.4**	6.5	8.3	الوادى الجديد
Matrouh	**5.9**	5.0	6.8	**0.3**	0.4	0.3	**9.1**	7.6	10.5	مطـــروح
North Sinai	**3.7**	3.0	4.4	**1.3**	1.3	1.3	**5.2**	4.1	6.3	شمال سينـاء
South Sinai	**6.6**	4.0	9.2	**0.6**	0.5	0.7	**11.7**	6.7	16.7	جنوب سينـاء

جدول رقم (١٥) : الوفيات وفقاً لمحافظات الجمهورية (حضر/ ريف) طبقا لفئات السن والنوع عام ٢٠٢٠

Table No (15) : Deaths According to the Governroates (Urban/Rural) by Age groups and Sex 2020

Urban / Males — **حضـر / ذكــور**

Age Groups	اجمالى Total	+85	–80	–75	–70	–65	–60	–55	–50	–45	–40	–35	–30	–25	–20	–15	–10	–5	–1	1–	فئات السن
Total	**228239**	**12003**	**15434**	**20356**	**28983**	**31611**	**27086**	**22094**	**14065**	**9090**	**7249**	**5921**	**5008**	**3762**	**3757**	**3140**	**1819**	**1793**	**2926**	**12142**	**إجمالى الجمهورية**
Cairo	**59787**	3219	4252	5406	7531	8475	7040	5726	3787	2497	2046	1617	1382	1059	920	637	413	389	686	2705	**القاهرة**
Alexandria	**28287**	1859	2189	2857	4085	4179	3298	2545	1629	1014	700	656	519	316	299	266	145	139	192	1400	**الأسكندرية**
Port-Said	**2901**	212	249	334	442	451	368	234	125	92	72	59	40	31	36	19	13	11	17	96	**بورسعيد**
Suez	**2674**	152	191	220	310	379	320	291	158	91	101	72	74	67	51	37	11	17	14	118	**السويس**
Demietta	**4136**	250	319	373	610	529	576	410	272	133	102	84	67	48	68	74	31	21	32	137	**دمياط**
Dakahlia	**11697**	536	711	982	1491	1626	1397	1195	757	427	350	269	240	204	188	230	148	130	150	666	**الدقهلية**
Sharkia	**10247**	376	567	882	1244	1468	1256	1096	674	384	325	278	230	194	198	183	98	87	170	537	**الشرقية**
Kalyoubia	**10712**	459	666	945	1343	1516	1328	1149	707	492	374	276	206	154	145	137	81	83	112	539	**القليوبية**
Kafr El-Sheikh	**5330**	229	351	507	723	801	683	599	327	209	144	92	79	72	68	82	40	44	55	225	**كفر الشيخ**
Gharbia	**9627**	405	592	919	1398	1503	1259	1001	596	339	269	182	188	160	122	121	62	67	99	345	**الغربية**
Menoufia	**7963**	331	516	657	1070	1146	998	850	477	311	254	203	163	107	122	117	59	63	90	429	**المنوفية**
Behera	**7675**	418	518	687	951	1065	844	732	458	287	205	169	147	103	109	103	76	66	128	609	**البحيرة**
Ismailia	**3576**	172	210	291	406	495	404	330	212	135	130	98	79	80	110	74	38	32	63	217	**الإسماعيلية**
Giza	**25698**	1164	1660	2300	3199	3629	3282	2649	1711	1186	960	791	605	389	361	271	122	145	223	1051	**الجيزة**
Beni-Suef	**4026**	173	199	294	446	535	440	353	239	145	123	108	99	73	87	81	39	54	82	456	**بنى سويف**
Fayoum	**4348**	175	245	359	476	530	509	395	284	176	136	134	108	71	79	90	44	55	103	379	**الفيوم**
Menia	**6268**	260	354	473	710	712	694	555	354	235	200	179	163	138	168	135	86	80	163	609	**المنيا**
Asyut	**3067**	181	229	225	343	343	293	219	163	98	90	94	97	73	80	95	72	50	92	230	**أسيوط**
Suhag	**4153**	268	291	355	461	519	463	365	217	163	118	86	95	73	84	75	61	69	125	265	**سوهاج**
Qena	**3694**	222	271	329	428	371	351	285	165	143	105	98	87	71	96	75	56	52	72	417	**قنا**
Aswan	**4298**	339	347	343	484	507	489	371	238	159	132	107	104	87	99	71	39	47	85	250	**أسوان**
Luxor	**3218**	285	273	258	379	386	362	328	207	98	92	61	66	40	49	43	25	30	65	171	**الأقصر**
Red Sea	**1145**	68	48	103	107	101	125	115	75	65	56	53	46	33	31	20	5	16	21	57	**البحر الاحمر**
ELWadi Elgidid	**531**	47	32	53	50	67	43	53	29	23	16	18	14	9	10	9	8	5	8	37	**الوادى الجديد**
Matrouh	**1719**	125	88	103	173	145	136	120	99	94	86	85	50	62	85	60	31	25	46	106	**مطروح**
North Sinai	**957**	58	49	80	88	102	93	73	55	48	26	21	29	31	67	18	12	9	21	77	**شمال سيناء**
South Sinai	**505**	20	17	21	35	31	35	55	50	46	37	31	31	17	25	17	4	7	12	14	**جنوب سيناء**

تابع جدول رقم (١٥) : الوفيات وفقاً لمحافظات الجمهورية (حضر/ ريف) طبقا لفئات السن والنوع عام ٢٠٢٠

Cont , Table No (15) : Deaths According to the Governroates (Urban/Rural) by Age groups and Sex 2020

Urban / Females — **حضـر / إناث**

Age Groups	اجمالى Total	+85	-80	-75	-70	-65	-60	-55	-50	-45	-40	-35	-30	-25	-20	-15	-10	-5	-1	1-	فئات السن
Total	**173936**	**16450**	**16282**	**19583**	**25096**	**23653**	**18443**	**13289**	**8169**	**5082**	**3897**	**3051**	**2283**	**1692**	**1546**	**1551**	**959**	**1158**	**2337**	**9415**	**إجمالى الجمهورية**
Cairo	**43195**	4011	3990	5000	6244	5845	4597	3338	2024	1315	1054	832	625	494	407	334	248	309	540	1988	**القاهرة**
Alexandria	**21188**	2338	2134	2576	3332	2877	2219	1464	926	528	417	317	211	153	123	167	97	118	178	1013	**الأسكندرية**
Port-Said	**2319**	284	257	320	373	327	236	155	97	49	37	29	17	12	9	5	6	12	16	78	**بورسعيد**
Suez	**1966**	186	177	242	276	282	219	158	105	57	47	31	22	15	13	14	12	7	15	88	**السويس**
Demietta	**3086**	254	325	370	512	398	373	259	144	85	60	44	27	18	20	15	10	14	28	130	**دمياط**
Dakahlia	**9514**	742	793	1024	1317	1401	1075	846	470	283	217	170	125	101	89	84	61	73	126	517	**الدقهلية**
Sharkia	**7894**	654	699	790	1080	1098	909	704	376	265	200	157	93	68	81	93	45	45	103	434	**الشرقية**
Kalyoubia	**8164**	608	674	916	1291	1175	900	717	418	260	211	126	85	65	73	60	29	48	81	427	**القليوبية**
Kafr El-Sheikh	**4419**	424	427	491	678	627	547	355	213	115	91	75	32	26	31	37	18	15	50	167	**كفر الشيخ**
Gharbia	**7856**	643	720	933	1192	1259	853	633	380	220	155	108	97	66	80	73	34	50	77	283	**الغربية**
Menoufia	**6121**	446	518	675	885	931	684	486	276	133	138	113	93	74	55	87	40	38	92	357	**المنوفية**
Behera	**6440**	672	611	760	901	869	652	487	324	183	124	107	79	42	35	26	32	40	89	407	**البحيرة**
Ismailia	**2744**	273	222	290	367	371	310	218	138	83	58	54	34	23	20	26	17	27	54	159	**الإسماعيلية**
Giza	**19137**	1779	1831	2149	2827	2736	2145	1546	955	616	425	360	253	159	134	128	89	63	191	751	**الجيزة**
Beni-Suef	**3188**	299	283	308	402	379	284	212	156	104	73	43	41	42	54	49	26	30	63	340	**بنى سويف**
Fayoum	**3395**	299	329	337	454	384	317	230	155	91	85	61	68	42	39	58	28	35	88	295	**الفيوم**
Menia	**4836**	500	440	485	589	573	448	252	207	135	99	91	81	69	72	78	42	49	102	524	**المنيا**
Asyut	**2647**	297	304	313	340	290	208	149	89	57	48	46	45	31	32	48	28	30	75	217	**أسيوط**
Suhag	**3643**	409	385	404	442	401	299	244	150	115	83	62	61	44	46	55	25	38	100	280	**سوهاج**
Qena	**3151**	313	306	348	386	330	290	195	158	92	56	50	65	32	36	34	27	25	89	319	**قنا**
Aswan	**3498**	409	331	350	498	467	344	232	151	111	79	62	44	33	35	31	16	34	72	199	**أسوان**
Luxor	**2492**	259	243	230	341	290	250	214	118	90	50	52	32	33	27	24	8	21	47	163	**الأقصر**
Red Sea	**700**	59	82	58	92	80	67	46	36	21	18	16	16	16	12	7	4	7	6	57	**البحر الاحمر**
ELWadi Elgidid	**400**	49	34	50	56	52	39	25	23	17	8	4	4	3	3	3	0	3	3	24	**الوادى الجديد**
Matrouh	**1140**	168	101	93	112	140	106	74	34	33	38	22	16	13	7	7	11	20	30	115	**مطروح**
North Sinai	**604**	65	55	58	82	49	54	34	34	20	18	11	7	9	5	5	5	4	16	73	**شمال سيناء**
South Sinai	**199**	10	11	13	27	22	18	16	12	4	8	8	10	9	8	3	1	3	6	10	**جنوب سيناء**

تابع جدول رقم (١٥) : الوفيات وفقاً لمحافظات الجمهورية (حضر/ ريف) طبقا لفئات السن والنوع عام ٢٠٢٠

Cont , Table No (15) : Deaths According to the Governroates (Urban/Rural) by Age groups and Sex 2020

Urban / Total — **حضـر / جملة**

Age Groups	اجمالى Total	+85	-80	-75	-70	-65	-60	-55	-50	-45	-40	-35	-30	-25	-20	-15	-10	-5	-1	1-	فئات السن
Total	**402175**	**28453**	**31716**	**39939**	**54079**	**55264**	**45529**	**35383**	**22234**	**14172**	**11146**	**8972**	**7291**	**5454**	**5303**	**4691**	**2778**	**2951**	**5263**	**21557**	إجمالى الجمهورية
Cairo	**102982**	7230	8242	10406	13775	14320	11637	9064	5811	3812	3100	2449	2007	1553	1327	971	661	698	1226	4693	القاهرة
Alexandria	**49475**	4197	4323	5433	7417	7056	5517	4009	2555	1542	1117	973	730	469	422	433	242	257	370	2413	الأسكندرية
Port-Said	**5220**	496	506	654	815	778	604	389	222	141	109	88	57	43	45	24	19	23	33	174	بورسعيد
Suez	**4640**	338	368	462	586	661	539	449	263	148	148	103	96	82	64	51	23	24	29	206	السويس
Demietta	**7222**	504	644	743	1122	927	949	669	416	218	162	128	94	66	88	89	41	35	60	267	دمياط
Dakahlia	**21211**	1278	1504	2006	2808	3027	2472	2041	1227	710	567	439	365	305	277	314	209	203	276	1183	الدقهلية
Sharkia	**18141**	1030	1266	1672	2324	2566	2165	1800	1050	649	525	435	323	262	279	276	143	132	273	971	الشرقية
Kalyoubia	**18876**	1067	1340	1861	2634	2691	2228	1866	1125	752	585	402	291	219	218	197	110	131	193	966	القليوبية
Kafr El-Sheikh	**9749**	653	778	998	1401	1428	1230	954	540	324	235	167	111	98	99	119	58	59	105	392	كفر الشيخ
Gharbia	**17483**	1048	1312	1852	2590	2762	2112	1634	976	559	424	290	285	226	202	194	96	117	176	628	الغربية
Menoufia	**14084**	777	1034	1332	1955	2077	1682	1336	753	444	392	316	256	181	177	204	99	101	182	786	المنوفية
Behera	**14115**	1090	1129	1447	1852	1934	1496	1219	782	470	329	276	226	145	144	129	108	106	217	1016	البحيرة
Ismailia	**6320**	445	432	581	773	866	714	548	350	218	188	152	113	103	130	100	55	59	117	376	الإسماعيلية
Giza	**44835**	2943	3491	4449	6026	6365	5427	4195	2666	1802	1385	1151	858	548	495	399	211	208	414	1802	الجيزة
Beni-Suef	**7214**	472	482	602	848	914	724	565	395	249	196	151	140	115	141	130	65	84	145	796	بنى سويف
Fayoum	**7743**	474	574	696	930	914	826	625	439	267	221	195	176	113	118	148	72	90	191	674	الفيوم
Menia	**11104**	760	794	958	1299	1285	1142	807	561	370	299	270	244	207	240	213	128	129	265	1133	المنيا
Asyut	**5714**	478	533	538	683	633	501	368	252	155	138	140	142	104	112	143	100	80	167	447	أسيوط
Suhag	**7796**	677	676	759	903	920	762	609	367	278	201	148	156	117	130	130	86	107	225	545	سوهاج
Qena	**6845**	535	577	677	814	701	641	480	323	235	161	148	152	103	132	109	83	77	161	736	قنا
Aswan	**7796**	748	678	693	982	974	833	603	389	270	211	169	148	120	134	102	55	81	157	449	أسوان
Luxor	**5710**	544	516	488	720	676	612	542	325	188	142	113	98	73	76	67	33	51	112	334	الأقصر
Red Sea	**1845**	127	130	161	199	181	192	161	111	86	74	69	62	49	43	27	9	23	27	114	البحر الاحمر
ELWadi Elgidid	**931**	96	66	103	106	119	82	78	52	40	24	22	18	12	13	12	8	8	11	61	الوادى الجديد
Matrouh	**2859**	293	189	196	285	285	242	194	133	127	124	107	66	75	92	67	42	45	76	221	مطروح
North Sinai	**1561**	123	104	138	170	151	147	107	89	68	44	32	36	40	72	23	17	13	37	150	شمال سيناء
South Sinai	**704**	30	28	34	62	53	53	71	62	50	45	39	41	26	33	20	5	10	18	24	جنوب سيناء

تابع جدول رقم (١٥) : الوفيات وفقاً لمحافظات الجمهورية (حضر/ ريف) طبقا لفئات السن والنوع عام ٢٠٢٠

Cont , Table No (15) : Deaths According to the Governroates (Urban/Rural) by Age groups and Sex 2020

Rural / Males — **ريف / ذكور**

Age Groups	اجمالى Total	+85	-80	-75	-70	-65	-60	-55	-50	-45	-40	-35	-30	-25	-20	-15	-10	-5	-1	1-	فئات السن
Total	**133732**	**11271**	**12047**	**13730**	**17305**	**18110**	**15815**	**12702**	**7717**	**4166**	**2919**	**2109**	**1702**	**1207**	**1075**	**1100**	**758**	**937**	**2017**	**7045**	**إجمالى الجمهورية**
Cairo	**0**	0	0	0	0	0	0	0	0	0	0	0	0	0	0	0	0	0	0	0	**القاهرة**
Alexandria	**199**	12	9	8	10	14	16	12	14	9	16	20	23	19	7	4	0	0	2	4	**الأسكندرية**
Port-Said	**0**	0	0	0	0	0	0	0	0	0	0	0	0	0	0	0	0	0	0	0	**بورسعيد**
Suez	**0**	0	0	0	0	0	0	0	0	0	0	0	0	0	0	0	0	0	0	0	**السويس**
Demietta	**1845**	160	180	207	262	261	271	174	103	61	35	23	17	3	8	8	6	9	15	42	**دمياط**
Dakahlia	**12482**	992	1131	1311	1728	1969	1638	1384	774	389	233	150	107	58	56	78	47	36	88	313	**الدقهلية**
Sharkia	**13615**	987	1104	1349	1762	1978	1717	1502	880	425	281	219	181	115	106	112	82	91	198	526	**الشرقية**
Kalyoubia	**8638**	545	590	791	1124	1232	1130	960	599	349	227	168	146	89	81	74	51	50	73	359	**القليوبية**
Kafr El-Sheikh	**5431**	389	479	606	724	810	710	600	329	160	103	82	50	33	20	38	30	33	47	188	**كفر الشيخ**
Gharbia	**9716**	683	818	1042	1423	1491	1302	1118	607	287	199	120	73	56	43	56	41	36	55	266	**الغربية**
Menoufia	**8022**	744	748	923	1255	1147	953	734	439	247	167	112	81	47	39	34	38	56	62	196	**المنوفية**
Behera	**11412**	860	949	1200	1502	1612	1428	1180	745	388	266	198	171	122	95	93	44	62	103	394	**البحيرة**
Ismailia	**1387**	95	118	131	150	213	164	152	92	48	47	29	24	10	11	11	12	14	22	44	**الإسماعيلية**
Giza	**7872**	492	602	705	956	1023	1003	766	538	303	236	167	147	94	70	67	46	53	141	463	**الجيزة**
Beni-Suef	**5455**	456	501	555	702	708	580	447	308	159	102	82	69	52	56	50	37	43	117	431	**بنى سويف**
Fayoum	**4928**	449	464	498	597	573	514	411	242	154	125	100	65	58	44	56	39	48	132	359	**الفيوم**
Menia	**9933**	987	979	1152	1326	1265	1059	672	452	249	192	138	103	82	84	89	59	86	206	753	**المنيا**
Asyut	**12862**	987	1090	1134	1389	1574	1380	1052	631	419	304	244	211	173	196	172	106	150	314	1336	**أسيوط**
Suhag	**9934**	952	1041	1056	1142	1144	1007	780	504	269	194	132	121	105	106	104	75	97	266	839	**سوهاج**
Qena	**6345**	787	793	733	788	696	593	517	307	142	124	79	69	51	33	35	27	40	117	414	**قنا**
Aswan	**1486**	264	179	131	188	169	159	97	56	44	28	16	19	22	7	13	9	12	25	48	**أسوان**
Luxor	**1747**	348	231	166	232	191	166	119	75	52	28	20	17	10	8	5	2	13	20	44	**الأقصر**
Red Sea	**2**	0	0	1	0	0	0	0	0	0	0	0	0	0	0	0	0	0	0	1	**البحر الاحمر**
ELWadi Elgidid	**245**	56	30	20	29	24	10	12	17	8	7	7	5	3	2	1	2	2	6	4	**الوادى الجديد**
Matrouh	**29**	3	2	1	0	4	0	4	0	0	0	0	2	1	0	0	0	2	2	8	**مطروح**
North Sinai	**129**	21	7	9	14	10	12	8	4	3	4	3	1	4	3	0	5	3	5	13	**شمال سيناء**
South Sinai	**18**	2	2	1	2	2	3	1	1	1	1	0	0	0	0	0	0	1	1	0	**جنوب سيناء**

تابع جدول رقم (١٥) : الوفيات وفقاً لمحافظات الجمهورية (حضر/ ريف) طبقا لفئات السن والنوع عام ٢٠٢٠

Cont , Table No (15) : Deaths According to the Governroates (Urban/Rural) by Age groups and Sex 2020

Rural / Females — **ريـــــــــف / إناث**

Age Groups	اجمالى Total	+85	-80	-75	-70	-65	-60	-55	-50	-45	-40	-35	-30	-25	-20	-15	-10	-5	-1	1-	فئات السن
Total	**128856**	**18833**	**16082**	**16670**	**17695**	**15256**	**11307**	**7963**	**4998**	**2921**	**2134**	**1745**	**1298**	**877**	**767**	**682**	**533**	**677**	**1823**	**6595**	**إجمالى الجمهورية**
Cairo	**0**	0	0	0	0	0	0	0	0	0	0	0	0	0	0	0	0	0	0	0	**القاهرة**
Alexandria	**81**	7	14	8	9	5	8	8	4	2	3	1	0	0	1	0	1	1	1	8	**الأسكندرية**
Port-Said	**0**	0	0	0	0	0	0	0	0	0	0	0	0	0	0	0	0	0	0	0	**بورسعيد**
Suez	**0**	0	0	0	0	0	0	0	0	0	0	0	0	0	0	0	0	0	0	0	**السويس**
Demietta	**1574**	221	202	198	235	194	169	128	74	38	23	16	15	5	4	4	5	2	5	36	**دمياط**
Dakahlia	**11609**	1703	1477	1539	1711	1554	1127	829	493	266	183	118	66	59	39	39	29	28	88	261	**الدقهلية**
Sharkia	**12820**	1614	1501	1637	1812	1685	1265	984	592	318	216	178	129	59	73	61	51	63	148	434	**الشرقية**
Kalyoubia	**7988**	1017	843	1052	1197	1102	789	571	339	239	164	106	75	37	35	22	24	34	70	272	**القليوبية**
Kafr El-Sheikh	**5702**	876	734	762	839	713	563	382	202	127	87	71	29	26	20	23	14	27	47	160	**كفر الشيخ**
Gharbia	**9312**	1328	1207	1230	1474	1319	900	610	360	197	130	84	68	53	29	22	22	22	60	197	**الغربية**
Menoufia	**7522**	1206	1022	1065	1188	940	608	482	266	136	119	90	60	31	32	22	22	22	62	149	**المنوفية**
Behera	**11055**	1583	1371	1463	1593	1409	1055	715	446	266	190	142	122	74	54	62	39	46	97	328	**البحيرة**
Ismailia	**1168**	150	127	131	156	166	145	73	42	34	24	21	13	10	3	4	8	13	23	25	**الإسماعيلية**
Giza	**7062**	826	770	841	912	891	699	519	305	198	138	139	83	45	61	36	25	39	142	393	**الجيزة**
Beni-Suef	**5384**	865	681	770	751	527	385	252	174	105	75	84	45	43	28	31	23	32	89	424	**بنى سويف**
Fayoum	**4873**	869	592	613	616	434	379	240	168	92	82	65	52	38	30	30	35	36	117	385	**الفيوم**
Menia	**10263**	1869	1458	1342	1361	1004	692	416	284	180	147	123	107	71	58	53	51	61	180	806	**المنيا**
Asyut	**11958**	1575	1334	1363	1375	1278	901	654	469	267	201	212	183	138	150	136	81	91	281	1269	**أسيوط**
Suhag	**10084**	1400	1279	1307	1185	996	841	536	387	220	172	138	126	103	84	88	61	89	228	844	**سوهاج**
Qena	**6801**	1017	959	946	779	682	505	370	264	158	124	111	76	59	48	32	32	44	122	473	**قنا**
Aswan	**1498**	321	192	167	214	172	102	73	62	33	19	19	16	6	8	4	3	13	27	47	**أسوان**
Luxor	**1740**	306	268	183	251	162	146	103	62	39	31	25	26	17	7	12	4	8	23	67	**الأقصر**
Red Sea	**1**	1	0	0	0	0	0	0	0	0	0	0	0	0	0	0	0	0	0	0	**البحر الاحمر**
ELWadi Elgidid	**203**	45	30	34	22	13	12	10	2	4	5	0	5	2	1	0	1	3	4	10	**الوادى الجديد**
Matrouh	**31**	9	3	1	3	4	4	0	1	0	0	0	1	0	1	1	0	1	0	2	**مطروح**
North Sinai	**114**	24	17	14	10	4	12	7	2	2	1	2	1	0	1	0	2	2	8	5	**شمال سيناء**
South Sinai	**13**	1	1	4	2	2	0	1	0	0	0	0	0	1	0	0	0	0	1	0	**جنوب سيناء**

تابع جدول رقم (١٥) : الوفيات وفقاً لمحافظات الجمهورية (حضر/ ريف) طبقا لفئات السن والنوع عام ٢٠٢٠

Cont , Table No (15) : Deaths According to the Governroates (Urban/Rural) by Age groups and Sex 2020

Rural / Total — **ريـــــــــف / جملة**

Age Groups	اجمالى Total	+85	-80	-75	-70	-65	-60	-55	-50	-45	-40	-35	-30	-25	-20	-15	-10	-5	-1	1-	فئات السن
Total	**262588**	**30104**	**28129**	**30400**	**35000**	**33366**	**27122**	**20665**	**12715**	**7087**	**5053**	**3854**	**3000**	**2084**	**1842**	**1782**	**1291**	**1614**	**3840**	**13640**	**إجمالى الجمهورية**
Cairo	**0**	0	0	0	0	0	0	0	0	0	0	0	0	0	0	0	0	0	0	0	**القاهرة**
Alexandria	**280**	19	23	16	19	19	24	20	18	11	19	21	23	19	8	4	1	1	3	12	**الأسكندرية**
Port-Said	**0**	0	0	0	0	0	0	0	0	0	0	0	0	0	0	0	0	0	0	0	**بورسعيد**
Suez	**0**	0	0	0	0	0	0	0	0	0	0	0	0	0	0	0	0	0	0	0	**السويس**
Demietta	**3419**	381	382	405	497	455	440	302	177	99	58	39	32	8	12	12	11	11	20	78	**دمياط**
Dakahlia	**24091**	2695	2608	2850	3439	3523	2765	2213	1267	655	416	268	173	117	95	117	76	64	176	574	**الدقهلية**
Sharkia	**26435**	2601	2605	2986	3574	3663	2982	2486	1472	743	497	397	310	174	179	173	133	154	346	960	**الشرقية**
Kalyoubia	**16626**	1562	1433	1843	2321	2334	1919	1531	938	588	391	274	221	126	116	96	75	84	143	631	**القليوبية**
Kafr El-Sheikh	**11133**	1265	1213	1368	1563	1523	1273	982	531	287	190	153	79	59	40	61	44	60	94	348	**كفر الشيخ**
Gharbia	**19028**	2011	2025	2272	2897	2810	2202	1728	967	484	329	204	141	109	72	78	63	58	115	463	**الغربية**
Menoufia	**15544**	1950	1770	1988	2443	2087	1561	1216	705	383	286	202	141	78	71	56	60	78	124	345	**المنوفية**
Behera	**22467**	2443	2320	2663	3095	3021	2483	1895	1191	654	456	340	293	196	149	155	83	108	200	722	**البحيرة**
Ismailia	**2555**	245	245	262	306	379	309	225	134	82	71	50	37	20	14	15	20	27	45	69	**الإسماعيلية**
Giza	**14934**	1318	1372	1546	1868	1914	1702	1285	843	501	374	306	230	139	131	103	71	92	283	856	**الجيزة**
Beni-Suef	**10839**	1321	1182	1325	1453	1235	965	699	482	264	177	166	114	95	84	81	60	75	206	855	**بنى سويف**
Fayoum	**9801**	1318	1056	1111	1213	1007	893	651	410	246	207	165	117	96	74	86	74	84	249	744	**الفيوم**
Menia	**20196**	2856	2437	2494	2687	2269	1751	1088	736	429	339	261	210	153	142	142	110	147	386	1559	**المنيا**
Asyut	**24820**	2562	2424	2497	2764	2852	2281	1706	1100	686	505	456	394	311	346	308	187	241	595	2605	**أسيوط**
Suhag	**20018**	2352	2320	2363	2327	2140	1848	1316	891	489	366	270	247	208	190	192	136	186	494	1683	**سوهاج**
Qena	**13146**	1804	1752	1679	1567	1378	1098	887	571	300	248	190	145	110	81	67	59	84	239	887	**قنا**
Aswan	**2984**	585	371	298	402	341	261	170	118	77	47	35	35	28	15	17	12	25	52	95	**أسوان**
Luxor	**3487**	654	499	349	483	353	312	222	137	91	59	45	43	27	15	17	6	21	43	111	**الأقصر**
Red Sea	**3**	1	0	1	0	0	0	0	0	0	0	0	0	0	0	0	0	0	0	1	**البحر الاحمر**
ELWadi Elgidid	**448**	101	60	54	51	37	22	22	19	12	12	7	10	5	3	1	3	5	10	14	**الوادى الجديد**
Matrouh	**60**	12	5	2	3	8	4	4	1	0	0	0	3	1	1	1	0	3	2	10	**مطروح**
North Sinai	**243**	45	24	23	24	14	24	15	6	5	5	5	2	4	4	0	7	5	13	18	**شمال سيناء**
South Sinai	**31**	3	3	5	4	4	3	2	1	1	1	0	0	1	0	0	0	1	2	0	**جنوب سيناء**

تابع جدول رقم (١٥) : الوفيات وفقاً لمحافظات الجمهورية (حضر/ ريف) طبقا لفئات السن والنوع عام ٢٠٢٠

Cont , Table No (15) : Deaths According to the Governroates (Urban/Rural) by Age groups and Sex 2020

Total Country / Males — **إجمالي الجمهورية / ذكـــــور**

Age Groups	اجمالى Total	+85	-80	-75	-70	-65	-60	-55	-50	-45	-40	-35	-30	-25	-20	-15	-10	-5	-1	1-	فئات السن
Total	**361971**	**23274**	**27481**	**34086**	**46288**	**49721**	**42901**	**34796**	**21782**	**13256**	**10168**	**8030**	**6710**	**4969**	**4832**	**4240**	**2577**	**2730**	**4943**	**19187**	إجمالى الجمهورية
Cairo	**59787**	3219	4252	5406	7531	8475	7040	5726	3787	2497	2046	1617	1382	1059	920	637	413	389	686	2705	القاهرة
Alexandria	**28486**	1871	2198	2865	4095	4193	3314	2557	1643	1023	716	676	542	335	306	270	145	139	194	1404	الأسكندرية
Port-Said	**2901**	212	249	334	442	451	368	234	125	92	72	59	40	31	36	19	13	11	17	96	بورسعيد
Suez	**2674**	152	191	220	310	379	320	291	158	91	101	72	74	67	51	37	11	17	14	118	السويس
Demietta	**5981**	410	499	580	872	790	847	584	375	194	137	107	84	51	76	82	37	30	47	179	دمياط
Dakahlia	**24179**	1528	1842	2293	3219	3595	3035	2579	1531	816	583	419	347	262	244	308	195	166	238	979	الدقهلية
Sharkia	**23862**	1363	1671	2231	3006	3446	2973	2598	1554	809	606	497	411	309	304	295	180	178	368	1063	الشرقية
Kalyoubia	**19350**	1004	1256	1736	2467	2748	2458	2109	1306	841	601	444	352	243	226	211	132	133	185	898	القليوبية
Kafr El-Sheikh	**10761**	618	830	1113	1447	1611	1393	1199	656	369	247	174	129	105	88	120	70	77	102	413	كفر الشيخ
Gharbia	**19343**	1088	1410	1961	2821	2994	2561	2119	1203	626	468	302	261	216	165	177	103	103	154	611	الغربية
Menoufia	**15985**	1075	1264	1580	2325	2293	1951	1584	916	558	421	315	244	154	161	151	97	119	152	625	المنوفية
Behera	**19087**	1278	1467	1887	2453	2677	2272	1912	1203	675	471	367	318	225	204	196	120	128	231	1003	البحيرة
Ismailia	**4963**	267	328	422	556	708	568	482	304	183	177	127	103	90	121	85	50	46	85	261	الإسماعيلية
Giza	**33570**	1656	2262	3005	4155	4652	4285	3415	2249	1489	1196	958	752	483	431	338	168	198	364	1514	الجيزة
Beni-Suef	**9481**	629	700	849	1148	1243	1020	800	547	304	225	190	168	125	143	131	76	97	199	887	بنى سويف
Fayoum	**9276**	624	709	857	1073	1103	1023	806	526	330	261	234	173	129	123	146	83	103	235	738	الفيوم
Menia	**16201**	1247	1333	1625	2036	1977	1753	1227	806	484	392	317	266	220	252	224	145	166	369	1362	المنيا
Asyut	**15929**	1168	1319	1359	1732	1917	1673	1271	794	517	394	338	308	246	276	267	178	200	406	1566	أسيوط
Suhag	**14087**	1220	1332	1411	1603	1663	1470	1145	721	432	312	218	216	178	190	179	136	166	391	1104	سوهاج
Qena	**10039**	1009	1064	1062	1216	1067	944	802	472	285	229	177	156	122	129	110	83	92	189	831	قنا
Aswan	**5784**	603	526	474	672	676	648	468	294	203	160	123	123	109	106	84	48	59	110	298	أسوان
Luxor	**4965**	633	504	424	611	577	528	447	282	150	120	81	83	50	57	48	27	43	85	215	الأقصر
Red Sea	**1147**	68	48	104	107	101	125	115	75	65	56	53	46	33	31	20	5	16	21	58	البحر الاحمر
ELWadi Elgidid	**776**	103	62	73	79	91	53	65	46	31	23	25	19	12	12	10	10	7	14	41	الوادى الجديد
Matrouh	**1748**	128	90	104	173	149	136	124	99	94	86	85	52	63	85	60	31	27	48	114	مطروح
North Sinai	**1086**	79	56	89	102	112	105	81	59	51	30	24	30	35	70	18	17	12	26	90	شمال سيناء
South Sinai	**523**	22	19	22	37	33	38	56	51	47	38	31	31	17	25	17	4	8	13	14	جنوب سيناء

تابع جدول رقم (١٥) : الوفيات وفقاً لمحافظات الجمهورية (حضر/ ريف) طبقا لفئات السن والنوع عام ٢٠٢٠

Cont , Table No (15) : Deaths According to the Governroates (Urban/Rural) by Age groups and Sex 2020

Total Country / Females — **إجمالي الجمهورية / إناث**

Age Groups	اجمالى Total	+85	-80	-75	-70	-65	-60	-55	-50	-45	-40	-35	-30	-25	-20	-15	-10	-5	-1	1-	فئات السن
Total	**302792**	**35283**	**32364**	**36253**	**42791**	**38909**	**29750**	**21252**	**13167**	**8003**	**6031**	**4796**	**3581**	**2569**	**2313**	**2233**	**1492**	**1835**	**4160**	**16010**	إجمالى الجمهورية
Cairo	**43195**	4011	3990	5000	6244	5845	4597	3338	2024	1315	1054	832	625	494	407	334	248	309	540	1988	القاهرة
Alexandria	**21269**	2345	2148	2584	3341	2882	2227	1472	930	530	420	318	211	153	124	167	98	119	179	1021	الأسكندرية
Port-Said	**2319**	284	257	320	373	327	236	155	97	49	37	29	17	12	9	5	6	12	16	78	بورسعيد
Suez	**1966**	186	177	242	276	282	219	158	105	57	47	31	22	15	13	14	12	7	15	88	السويس
Demietta	**4660**	475	527	568	747	592	542	387	218	123	83	60	42	23	24	19	15	16	33	166	دمياط
Dakahlia	**21123**	2445	2270	2563	3028	2955	2202	1675	963	549	400	288	191	160	128	123	90	101	214	778	الدقهلية
Sharkia	**20714**	2268	2200	2427	2892	2783	2174	1688	968	583	416	335	222	127	154	154	96	108	251	868	الشرقية
Kalyoubia	**16152**	1625	1517	1968	2488	2277	1689	1288	757	499	375	232	160	102	108	82	53	82	151	699	القليوبية
Kafr El-Sheikh	**10121**	1300	1161	1253	1517	1340	1110	737	415	242	178	146	61	52	51	60	32	42	97	327	كفر الشيخ
Gharbia	**17168**	1971	1927	2163	2666	2578	1753	1243	740	417	285	192	165	119	109	95	56	72	137	480	الغربية
Menoufia	**13643**	1652	1540	1740	2073	1871	1292	968	542	269	257	203	153	105	87	109	62	60	154	506	المنوفية
Behera	**17495**	2255	1982	2223	2494	2278	1707	1202	770	449	314	249	201	116	89	88	71	86	186	735	البحيرة
Ismailia	**3912**	423	349	421	523	537	455	291	180	117	82	75	47	33	23	30	25	40	77	184	الإسماعيلية
Giza	**26199**	2605	2601	2990	3739	3627	2844	2065	1260	814	563	499	336	204	195	164	114	102	333	1144	الجيزة
Beni-Suef	**8572**	1164	964	1078	1153	906	669	464	330	209	148	127	86	85	82	80	49	62	152	764	بنى سويف
Fayoum	**8268**	1168	921	950	1070	818	696	470	323	183	167	126	120	80	69	88	63	71	205	680	الفيوم
Menia	**15099**	2369	1898	1827	1950	1577	1140	668	491	315	246	214	188	140	130	131	93	110	282	1330	المنيا
Asyut	**14605**	1872	1638	1676	1715	1568	1109	803	558	324	249	258	228	169	182	184	109	121	356	1486	أسيوط
Suhag	**13727**	1809	1664	1711	1627	1397	1140	780	537	335	255	200	187	147	130	143	86	127	328	1124	سوهاج
Qena	**9952**	1330	1265	1294	1165	1012	795	565	422	250	180	161	141	91	84	66	59	69	211	792	قنا
Aswan	**4996**	730	523	517	712	639	446	305	213	144	98	81	60	39	43	35	19	47	99	246	أسوان
Luxor	**4232**	565	511	413	592	452	396	317	180	129	81	77	58	50	34	36	12	29	70	230	الأقصر
Red Sea	**701**	60	82	58	92	80	67	46	36	21	18	16	16	16	12	7	4	7	6	57	البحر الاحمر
ELWadi Elgidid	**603**	94	64	84	78	65	51	35	25	21	13	4	9	5	4	3	1	6	7	34	الوادى الجديد
Matrouh	**1171**	177	104	94	115	144	110	74	35	33	38	22	17	13	8	8	11	21	30	117	مطروح
North Sinai	**718**	89	72	72	92	53	66	41	36	22	19	13	8	9	6	5	7	6	24	78	شمال سيناء
South Sinai	**212**	11	12	17	29	24	18	17	12	4	8	8	10	10	8	3	1	3	7	10	جنوب سيناء

تابع جدول رقم (١٥) : الوفيات وفقاً لمحافظات الجمهورية (حضر/ ريف) طبقا لفئات السن والنوع عام ٢٠٢٠

Cont , Table No (15) : Deaths According to the Governroates (Urban/Rural) by Age groups and Sex 2020

Total Country / Total — **إجمالي الجمهورية / جملة**

Age Groups	اجمالى Total	+85	-80	-75	-70	-65	-60	-55	-50	-45	-40	-35	-30	-25	-20	-15	-10	-5	-1	1-	فئات السن
Total	**664763**	**58557**	**59845**	**70339**	**89079**	**88630**	**72651**	**56048**	**34949**	**21259**	**16199**	**12826**	**10291**	**7538**	**7145**	**6473**	**4069**	**4565**	**9103**	**35197**	إجمالى الجمهورية
Cairo	**102982**	7230	8242	10406	13775	14320	11637	9064	5811	3812	3100	2449	2007	1553	1327	971	661	698	1226	4693	القاهرة
Alexandria	**49755**	4216	4346	5449	7436	7075	5541	4029	2573	1553	1136	994	753	488	430	437	243	258	373	2425	الأسكندرية
Port-Said	**5220**	496	506	654	815	778	604	389	222	141	109	88	57	43	45	24	19	23	33	174	بورسعيد
Suez	**4640**	338	368	462	586	661	539	449	263	148	148	103	96	82	64	51	23	24	29	206	السويس
Demietta	**10641**	885	1026	1148	1619	1382	1389	971	593	317	220	167	126	74	100	101	52	46	80	345	دمياط
Dakahlia	**45302**	3973	4112	4856	6247	6550	5237	4254	2494	1365	983	707	538	422	372	431	285	267	452	1757	الدقهلية
Sharkia	**44576**	3631	3871	4658	5898	6229	5147	4286	2522	1392	1022	832	633	436	458	449	276	286	619	1931	الشرقية
Kalyoubia	**35502**	2629	2773	3704	4955	5025	4147	3397	2063	1340	976	676	512	345	334	293	185	215	336	1597	القليوبية
Kafr El-Sheikh	**20882**	1918	1991	2366	2964	2951	2503	1936	1071	611	425	320	190	157	139	180	102	119	199	740	كفر الشيخ
Gharbia	**36511**	3059	3337	4124	5487	5572	4314	3362	1943	1043	753	494	426	335	274	272	159	175	291	1091	الغربية
Menoufia	**29628**	2727	2804	3320	4398	4164	3243	2552	1458	827	678	518	397	259	248	260	159	179	306	1131	المنوفية
Behera	**36582**	3533	3449	4110	4947	4955	3979	3114	1973	1124	785	616	519	341	293	284	191	214	417	1738	البحيرة
Ismailia	**8875**	690	677	843	1079	1245	1023	773	484	300	259	202	150	123	144	115	75	86	162	445	الإسماعيلية
Giza	**59769**	4261	4863	5995	7894	8279	7129	5480	3509	2303	1759	1457	1088	687	626	502	282	300	697	2658	الجيزة
Beni-Suef	**18053**	1793	1664	1927	2301	2149	1689	1264	877	513	373	317	254	210	225	211	125	159	351	1651	بنى سويف
Fayoum	**17544**	1792	1630	1807	2143	1921	1719	1276	849	513	428	360	293	209	192	234	146	174	440	1418	الفيوم
Menia	**31300**	3616	3231	3452	3986	3554	2893	1895	1297	799	638	531	454	360	382	355	238	276	651	2692	المنيا
Asyut	**30534**	3040	2957	3035	3447	3485	2782	2074	1352	841	643	596	536	415	458	451	287	321	762	3052	أسيوط
Suhag	**27814**	3029	2996	3122	3230	3060	2610	1925	1258	767	567	418	403	325	320	322	222	293	719	2228	سوهاج
Qena	**19991**	2339	2329	2356	2381	2079	1739	1367	894	535	409	338	297	213	213	176	142	161	400	1623	قنا
Aswan	**10780**	1333	1049	991	1384	1315	1094	773	507	347	258	204	183	148	149	119	67	106	209	544	أسوان
Luxor	**9197**	1198	1015	837	1203	1029	924	764	462	279	201	158	141	100	91	84	39	72	155	445	الأقصر
Red Sea	**1848**	128	130	162	199	181	192	161	111	86	74	69	62	49	43	27	9	23	27	115	البحر الاحمر
ELWadi Elgidid	**1379**	197	126	157	157	156	104	100	71	52	36	29	28	17	16	13	11	13	21	75	الوادى الجديد
Matrouh	**2919**	305	194	198	288	293	246	198	134	127	124	107	69	76	93	68	42	48	78	231	مطروح
North Sinai	**1804**	168	128	161	194	165	171	122	95	73	49	37	38	44	76	23	24	18	50	168	شمال سيناء
South Sinai	**735**	33	31	39	66	57	56	73	63	51	46	39	41	27	33	20	5	11	20	24	جنوب سيناء

جدول رقم (١٦) : الوفيات وفقاً للسن طبقاً للحالة الزواجية والنوع ٢٠٢٠

Table No (16) : Deaths According to the Age by the Marital Status and Sex 2020

Age Groups	الاجمالي Total			غير مبين Not Indicated			ارمل Widowed			مطلق Divorced			متزوج Married			أعزب Single			فئات السن
	جملة	اناث	ذكور	جملة	اناث	ذكور	جملة	اناث	ذكور	جملة	اناث	ذكور	جملة	اناث	ذكور	جملة	اناث	ذكور	
	Total	Female	Male	Total	Female	Male	Total	Female	Male	Total	Female	Male	Total	Female	Male	Total	Female	Male	
Total	**610718**	**278917**	**331801**	**874**	**363**	**511**	**189821**	**153016**	**36805**	**14590**	**8393**	**6197**	**369382**	**104876**	**264506**	**36051**	**12269**	**23782**	الاجمالى
16–	**5362**	1855	3507	**157**	46	111	**22**	10	12	**11**	8	3	**294**	216	78	**4878**	1575	3303	١٦–
20–	**7145**	2313	4832	**37**	11	26	**37**	16	21	**91**	73	18	**1503**	982	521	**5477**	1231	4246	٢٠–
25–	**7538**	2569	4969	**22**	8	14	**72**	46	26	**169**	108	61	**3261**	1655	1606	**4014**	752	3262	٢٥–
30–	**10291**	3581	6710	**18**	6	12	**106**	65	41	**418**	206	212	**6521**	2673	3848	**3228**	631	2597	٣٠–
35–	**12826**	4796	8030	**24**	10	14	**231**	168	63	**574**	254	320	**9589**	3707	5882	**2408**	657	1751	٣٥–
40–	**16199**	6031	10168	**22**	10	12	**451**	376	75	**739**	348	391	**13181**	4694	8487	**1806**	603	1203	٤٠–
45–	**21259**	8003	13256	**30**	8	22	**1008**	880	128	**908**	464	444	**17828**	6074	11754	**1485**	577	908	٤٥–
50–	**34949**	13167	21782	**58**	25	33	**2643**	2345	298	**1299**	726	573	**29202**	9360	19842	**1747**	711	1036	٥٠–
55–	**56048**	21252	34796	**81**	26	55	**6524**	5709	815	**1871**	1006	865	**45563**	13695	31868	**2009**	816	1193	٥٥–
60–	**72651**	29750	42901	**64**	23	41	**13669**	11751	1918	**2123**	1234	889	**54761**	15883	38878	**2034**	859	1175	٦٠–
65–	**88630**	38909	49721	**97**	52	45	**23367**	19503	3864	**2231**	1309	922	**60909**	17079	43830	**2026**	966	1060	٦٥–
70–	**89079**	42791	46288	**86**	35	51	**33185**	27137	6048	**1737**	1055	682	**52333**	13636	38697	**1738**	928	810	٧٠–
75–	**70339**	36253	34086	**65**	36	29	**33428**	26774	6654	**1103**	731	372	**34489**	7958	26531	**1254**	754	500	٧٥–
80–	**59845**	32364	27481	**56**	31	25	**34491**	26846	7645	**773**	499	274	**23558**	4422	19136	**967**	566	401	٨٠–
85+	**58557**	35283	23274	**57**	36	21	**40587**	31390	9197	**543**	372	171	**16390**	2842	13548	**980**	643	337	٨٥+

Deaths Don't include age Groups under 16 which reached

Male	Female	Total
30170	23875	54045

الوفيات بدون فئات السن أقل من ١٦ سنة حيث بلغت

ذكور	اناث	جملة
30170	23875	54045

الباب الثالث : الوفيـات

الفصل الثانـــي: أسباب الوفاة

Part 3: Deaths

Chapter 2: Causes of Death

جدول رقم (١٧) : الوفيات وفقاً للمحافظات (حضر/ ريف) طبقا للأقسام الرئيسية لأسباب الوفاة والنوع عام ٢٠٢٠

Table No (17) : Deaths According to the Governroates (Urban/Rural) by The Main Sections of Causes of Death and Sex 2020

Urban / Males — **حضـر / ذكـور**

Main Sections of Causes of Death	11	10	9	8	7	6	5	4	3	2	1	أقسام اسباب الوفاة
	امراض الجهاز الهضمي	امراض الجهاز التنفسي	امراض الجهاز الدوري	الاضطرابات بالاذن والنتوء الحلمي	امراض العين وملحقاتها	امراض الجهاز العصبي	الاضطرابات العقلية والسلوكية	امراض الغدد الصماءوالتغذية والاستقلاب	امراض الدم واعضاء تكوين الدم واضطرابات معينه تتضمن اجهزة المناعة	الاورام	امراض معديه وطفيلية معينة	
	Diseases of the digestive system	Diseases of the respiratory system	Diseases of the circulatory system	Diseases of the ear and mastoid process	Diseases of the eye and adnexa	Diseases of the nervous system	Mental and behavioural disorders	Endocrine, nutritional and metabolic diseases	Diseases of the blood and blood-forming organs and certain disorders involving the immune mechanism	Neoplasms	Certain infectious and parasitic diseases	
	9671	**33047**	**106663**	**6**	**10**	**1284**	**131**	**2806**	**2137**	**12189**	**14811**	إجمالى الجمهورية
Cairo	1664	9048	28602	2	7	288	34	503	837	3808	2875	القاهرة
Alexandria	886	4901	10433	0	1	183	16	769	104	2634	2835	الأسكندرية
Port-Said	71	149	1358	0	0	4	3	18	0	204	288	بورسعيد
Suez	111	235	1518	0	0	10	1	23	2	132	350	السويس
Demietta	440	303	2174	0	0	2		50	0	256	343	دمياط
Dakahlia	795	2170	4984	0	0	90	1	109	14	759	555	الدقهلية
Sharkia	497	727	7341	0	0	18	2	78	7	225	427	الشرقية
Kalyoubia	418	1310	6317	0	0	35	2	184	11	286	760	القليوبية
Kafr El-Sheikh	552	636	1951	0	0	21	8	104	26	104	796	كفر الشيخ
Gharbia	335	1986	3407	0	0	66	4	50	20	407	587	الغربية
Menoufia	751	1371	2700	0	0	98	4	37	8	232	751	المنوفية
Behera	650	1612	3458	0	0	34	2	71	10	311	154	البحيرة
Ismailia	167	515	876	0	0	16	2	109	728	242	146	الإسماعيلية
Giza	837	3518	12854	1	1	194	11	133	75	1364	1125	الجيزة
Beni-Suef	320	549	1953	0	0	7	0	120	3	102	305	بنى سويف
Fayoum	121	166	2982	0	0	3	0	7	5	73	512	الفيوم
Menia	256	856	3672	1	0	6	17	67	3	209	210	المنيا
Asyut	77	244	1440	0	0	10	0	47	3	69	329	أسيوط
Suhag	217	501	1845	0	0	64	4	93	91	263	384	سوهاج
Qena	129	511	1861	0	0	9	2	26	36	93	334	قنا
Aswan	197	468	1572	0	0	42	11	93	128	128	248	أسوان
Luxor	80	575	1293	2	1	17	1	44	19	125	265	الأقصر
Red Sea	35	90	590	0	0	10	1	33	3	43	50	البحر الاحمر
ELWadi Elgidid	1	93	294	0	0	3	0		0	6	2	الوادى الجديد
Matrouh	34	142	746	0	0	24	1	23	3	87	147	مطروح
North Sinai	20	228	281	0	0	24	2	12	1	15	20	شمال سيناء
South Sinai	10	143	161	0	0	6	2	3	0	12	13	جنوب سيناء

تابع جدول رقم (١٧) : الوفيات وفقاً للمحافظات (حضر/ ريف) طبقا للأقسام الرئيسية لأسباب الوفاة والنوع عام ٢٠٢٠

Cont, Table No (17) : Deaths According to the Governroates (Urban/Rural) by The Main Sections of Causes of Death and Sex2020

Cont, Urban / Males — **تابع حضــر / ذكــور**

Main Sections of Causes of Death	Total	22 Not Indicated	21 Factors Influencing Health Status and Contact with health services	20 External causes of morbidity and mortality	19 Injury,Poisoning and Certain Other Consequenses of External Causes	18 Symptoms, signs and abnormal clinical and laboratory findings, not elsewhere classified	17 Congenital alformations, deformations and chromosomal bnormalities	16 Certain conditions originating in the perinatal period	15 Pregnancy, child birth and the puerperium	14 Diseases of the genitourinary system	13 Diseases of the musculosceletal system and connective tissue	12 Diseases of the skin and subcutaneous tissue	أقسام اسباب الوفاة
	الاجمالي	غير مبين	عوامل تؤثر في الحالة الصحية وفي الإتصال بالخدمات الصحية	الاسباب الخارجية للمراضة أو الوفاة	الإصابات والتسممات وعواقب أخرى للأسباب الخارجية	اعراض وعلامات ونتائج سريرية ومخبرية شاذة لم تصنف في مكان اخر	التشوهات والعاهات والشذوذات الصبغوية	حالات معينة تنشأ في الفترة حوالي الولادة	الحمل والولاده والنفاس	امراض الجهاز التناسلي البولي	امراض الجهاز العضلي الهيكلي والنسيج الضام	امراض الجلد والنسيج الخلوي تحت الجلد	
Total	**228239**	**2325**	**65**	**8399**	**2155**	**20734**	**2099**	**1496**	**0**	**8004**	**59**	**148**	إجمالى الجمهورية
Cairo	**59787**	307	12	1488	273	6736	537	180	0	2511	32	43	القاهرة
Alexandria	**28287**	494	3	920	215	1587	397	313	0	1526	9	61	الأسكندرية
Port-Said	**2901**	218	0	9	1	410	5	35	0	119	0	9	بورسعيد
Suez	**2674**	41	0	94	3	17	1	70	0	66	0	0	السويس
Demietta	**4136**	16	0	260	0	41	87	3	0	161	0	0	دمياط
Dakahlia	**11697**	9	23	608	92	899	108	94	0	377	5	5	الدقهلية
Sharkia	**10247**	14	0	242	139	334	57	34	0	105	0	0	الشرقية
Kalyoubia	**10712**	179	0	240	144	403	145	22	0	254	1	1	القليوبية
Kafr El-Sheikh	**5330**	107	2	117	15	689	43	14	0	142	0	3	كفر الشيخ
Gharbia	**9627**	6	1	126	95	2205	78	6	0	244	4	0	الغربية
Menoufia	**7963**	328	3	131	80	1167	91	24	0	186	0	1	المنوفية
Behera	**7675**	3	0	492	75	454	80	52	0	214	1	2	البحيرة
Ismailia	**3576**	75	1	319	51	128	47	45	0	109	0	0	الإسماعيلية
Giza	**25698**	23	3	1086	186	3152	114	60	0	947	1	13	الجيزة
Beni-Suef	**4026**	33	0	119	136	59	20	143	0	154	0	3	بنى سويف
Fayoum	**4348**	23	4	74	94	181	12	7	0	83	0	1	الفيوم
Menia	**6268**	101	0	361	73	91	34	178	0	133	0	0	المنيا
Asyut	**3067**	85	0	380	100	104	38	78	0	62	0	1	أسيوط
Suhag	**4153**	25	11	281	67	126	46	6	0	128	1	0	سوهاج
Qena	**3694**	70	0	199	32	207	27	51	0	106	0	1	قنا
Aswan	**4298**	95	1	173	45	883	37	7	0	169	0	1	أسوان
Luxor	**3218**	34	0	141	29	454	15	22	0	96	4	1	الأقصر
Red Sea	**1145**	10	0	148	8	41	24	23	0	36	0	0	البحر الاحمر
ELWadi Elgidid	**531**	14	0	30	8	49	17	6	0	8	0	0	الوادى الجديد
Matrouh	**1719**	3	1	179	128	137	27	7	0	29	0	1	مطروح
North Sinai	**957**	4	0	100	43	164	8	6	0	28	1	0	شمال سيناء
South Sinai	**505**	8	0	82	23	16	4	10	0	11	0	1	جنوب سيناء

تابع جدول رقم (١٧) : الوفيات وفقاً للمحافظات (حضر/ ريف) طبقا للأقسام الرئيسية لأسباب الوفاة والنوع عام ٢٠٢٠

Cont, Table No (17) : Deaths According to the Governroates (Urban/Rural) by The Main Sections of Causes of Death and Sex2020

Urban / Females — **حضـر / إناث**

Main Sections of Causes of Death	11	10	9	8	7	6	5	4	3	2	1	أقسام اسباب الوفاة
	امراض الجهاز الهضمي	امراض الجهاز التنفسي	امراض الجهاز الدوري	الاضطرابات بالاذن والنتوء الحلمي	امراض العين وملحقاتها	امراض الجهاز العصبي	الاضطرابات العقلية والسلوكية	امراض الغدد الصماءوالتغذية والاستقلاب	امراض الدم واعضاء تكوين الدم واضطرابات معينه تتضمن اجهزة المناعة	الاورام	امراض معديه وطفيلية معينة	
	Diseases of the digestive system	Diseases of the respiratory system	Diseases of the circulatory system	Diseases of the ear and mastoid process	Diseases of the eye and adnexa	Diseases of the nervous system	Mental and behavioural disorders	Endocrine, nutritional and metabolic diseases	Diseases of the blood and blood-forming organs and certain disorders involving the immune mechanism	Neoplasms	Certain infectious and parasitic diseases	
	6290	**25593**	**82389**	**6**	**7**	**1095**	**142**	**2894**	**1936**	**10715**	**11630**	إجمالى الجمهورية
Cairo	1163	6238	20618	5	4	272	40	446	704	3166	2010	القاهرة
Alexandria	573	3409	7868	0	1	134	14	657	129	2299	2190	الأسكندرية
Port-Said	49	116	1121	0	0	8	0	23	4	199	240	بورسعيد
Suez	79	172	1123	0	0	11	9	11	2	142	270	السويس
Demietta	312	306	1584	0	0	5	0	76	1	218	263	دمياط
Dakahlia	555	1914	4214	0	0	85	3	174	15	661	459	الدقهلية
Sharkia	302	629	5729	0	0	15	5	98	5	196	343	الشرقية
Kalyoubia	271	980	4930	0	0	29	3	189	8	291	505	القليوبية
Kafr El-Sheikh	388	542	1711	0	0	24	11	114	42	99	671	كفر الشيخ
Gharbia	211	1645	2823	0	0	65	2	39	27	368	515	الغربية
Menoufia	384	1159	2113	0	0	72	4	53	9	184	752	المنوفية
Behera	400	1534	3044	0	0	30	3	94	10	242	128	البحيرة
Ismailia	103	412	686	0	0	16	0	129	636	199	106	الإسماعيلية
Giza	591	2504	9462	0	1	157	15	125	62	1284	830	الجيزة
Beni-Suef	185	538	1524	0	0	4	1	123	5	99	266	بنى سويف
Fayoum	81	136	2393	0	0	12	0	8	12	71	394	الفيوم
Menia	122	766	2888	0	1	4	17	95	4	175	207	المنيا
Asyut	46	248	1462	0	0	12	0	74	1	60	286	أسيوط
Suhag	133	519	1753	0	0	38	4	125	83	262	330	سوهاج
Qena	84	473	1618	0	0	4	0	35	47	88	301	قنا
Aswan	143	439	1323	0	0	33	4	100	104	129	226	أسوان
Luxor	49	438	1075	1	0	23	0	42	19	105	184	الأقصر
Red Sea	19	56	353	0	0	8	0	28	0	59	25	البحر الاحمر
ELWadi Elgidid	3	86	227	0	0	1	0	4	2	11	2	الوادى الجديد
Matrouh	30	108	532	0	0	20	5	28	2	88	102	مطروح
North Sinai	8	160	155	0	0	12	1	4	1	17	15	شمال سيناء
South Sinai	6	66	60	0	0	1	1	0	2	3	10	جنوب سيناء

تابع جدول رقم (١٧) : الوفيات وفقاً للمحافظات (حضر/ ريف) طبقا للأقسام الرئيسية لأسباب الوفاة والنوع عام ٢٠٢٠

Cont, Table No (17) : Deaths According to the Governroates (Urban/Rural) by The Main Sections of Causes of Death and Sex 2020

Cont, Urban / Females — **تابع حضـر / إناث**

Main Sections of Causes of Death	Total	22 Not Indicated	21 Factors Influencing Health Status and Contact with health services	20 External causes of morbidity and mortality	19 Injury,Poisoning and Certain Other Consequenses of External Causes	18 Symptoms, signs and abnormal clinical and laboratory findings, not elsewhere classified	17 Congenital alformations, deformations and chromosomal bnormalities	16 Certain conditions originating in the perinatal period	15 Pregnancy, child birth and the puerperium	14 Diseases of the genitourinary system	13 Diseases of the musculosceletal system and connective tissue	12 Diseases of the skin and subcutaneous tissue	أقسام اسباب الوفاة
	الاجمالي	غير مبين	عوامل تؤثر في الحالة الصحية وفي الإتصال بالخدمات الصحية	الاسباب الخارجية للمراضة أو الوفاة	الإصابات والتسممات وعواقب أخرى للأسباب الخارجية	اعراض وعلامات ونتائج سريرية ومخبرية شاذة لم تصنف في مكان اخر	التشوهات والعاهات والشذوذات الصبغوية	حالات معينة تنشأ في الفترة حوالي الولادة	الحمل والولاده والنفاس	امراض الجهاز التناسلي البولي	امراض الجهاز العضلي الهيكلي والنسيج الضام	امراض الجلد والنسيج الخلوي تحت الجلد	
Total	**173936**	**768**	**66**	**2034**	**704**	**17623**	**1724**	**1090**	**186**	**6746**	**58**	**240**	إجمالى الجمهورية
Cairo	**43195**	69	15	385	110	5260	425	126	28	2029	15	67	القاهرة
Alexandria	**21188**	162	5	232	81	1499	294	209	23	1289	21	99	الأسكندرية
Port-Said	**2319**	38	0	5	1	345	12	34	0	111	0	13	بورسعيد
Suez	**1966**	10	0	14	0	26	4	46	0	47	0	0	السويس
Demietta	**3086**	2	1	31	3	43	92	2	4	141	0	2	دمياط
Dakahlia	**9514**	5	27	140	53	715	81	61	11	321	3	17	الدقهلية
Sharkia	**7894**	2	0	46	35	300	60	30	7	90	1	1	الشرقية
Kalyoubia	**8164**	67	0	54	29	408	149	11	9	230	1	0	القليوبية
Kafr El-Sheikh	**4419**	52	2	29	12	586	24	16	2	94	0	0	كفر الشيخ
Gharbia	**7856**	3	1	38	22	1813	55	11	7	203	2	6	الغربية
Menoufia	**6121**	151	4	37	28	909	78	26	4	148	2	4	المنوفية
Behera	**6440**	0	0	102	21	532	62	36	6	192	2	2	البحيرة
Ismailia	**2744**	16	0	60	22	137	38	44	6	128	0	6	الإسماعيلية
Giza	**19137**	5	1	284	53	2846	97	35	21	748	8	8	الجيزة
Beni-Suef	**3188**	16	0	42	37	70	21	94	14	147	0	2	بنى سويف
Fayoum	**3395**	15	2	13	21	170	16	2	3	46	0	0	الفيوم
Menia	**4836**	38	0	107	31	56	37	136	4	141	0	7	المنيا
Asyut	**2647**	38	0	110	26	144	34	48	2	56	0	0	أسيوط
Suhag	**3643**	12	8	92	33	110	26	7	3	105	0	0	سوهاج
Qena	**3151**	28	0	44	19	216	19	48	8	119	0	0	قنا
Aswan	**3498**	15	0	25	19	767	15	3	13	137	1	2	أسوان
Luxor	**2492**	12	0	34	16	338	19	21	6	106	0	4	الأقصر
Red Sea	**700**	6	0	42	2	14	24	29	3	32	0	0	البحر الاحمر
ELWadi Elgidid	**400**	1	0	4	1	38	9	3	0	8	0	0	الوادى الجديد
Matrouh	**1140**	4	0	21	22	85	30	3	2	57	1	0	مطروح
North Sinai	**604**	0	0	26	3	185	3	4	0	9	1	0	شمال سيناء
South Sinai	**199**	1	0	17	4	11	0	5	0	12	0	0	جنوب سيناء

تابع جدول رقم (١٧) : الوفيات وفقاً للمحافظات (حضر/ ريف) طبقا للأقسام الرئيسية لأسباب الوفاة والنوع عام ٢٠٢٠

Cont, Table No (17) : Deaths According to the Governroates (Urban/Rural) by The Main Sections of Causes of Death and Sex 2020

Urban / Total — **حضـر / جملة**

Main Sections of Causes of Death	11	10	9	8	7	6	5	4	3	2	1	أقسام اسباب الوفاة
	امراض الجهاز الهضمي	امراض الجهاز التنفسي	امراض الجهاز الدوري	الاضطرابات بالاذن والنتوء الحلمي	امراض العين وملحقاتها	امراض الجهاز العصبي	الاضطرابات العقلية والسلوكية	امراض الغدد الصماءوالتغذية والاستقلاب	امراض الدم واعضاء تكوين الدم واضطرابات معينه تتضمن اجهزة المناعة	الاورام	امراض معديه وطفيلية معينة	
	Diseases of the digestive system	Diseases of the respiratory system	Diseases of the circulatory system	Diseases of the ear and mastoid process	Diseases of the eye and adnexa	Diseases of the nervous system	Mental and behavioural disorders	Endocrine, nutritional and metabolic diseases	Diseases of the blood and blood-forming organs and certain disorders involving the immune mechanism	Neoplasms	Certain infectious and parasitic diseases	
Total	**15961**	**58640**	**189052**	**12**	**17**	**2379**	**273**	**5700**	**4073**	**22904**	**26441**	إجمالى الجمهورية
Cairo	2827	15286	49220	7	11	560	74	949	1541	6974	4885	القاهرة
Alexandria	1459	8310	18301	0	2	317	30	1426	233	4933	5025	الأسكندرية
Port-Said	120	265	2479	0	0	12	3	41	4	403	528	بورسعيد
Suez	190	407	2641	0	0	21	10	34	4	274	620	السويس
Demietta	752	609	3758	0	0	7	0	126	1	474	606	دمياط
Dakahlia	1350	4084	9198	0	0	175	4	283	29	1420	1014	الدقهلية
Sharkia	799	1356	13070	0	0	33	7	176	12	421	770	الشرقية
Kalyoubia	689	2290	11247	0	0	64	5	373	19	577	1265	القليوبية
Kafr El-Sheikh	940	1178	3662	0	0	45	19	218	68	203	1467	كفر الشيخ
Gharbia	546	3631	6230	0	0	131	6	89	47	775	1102	الغربية
Menoufia	1135	2530	4813	0	0	170	8	90	17	416	1503	المنوفية
Behera	1050	3146	6502	0	0	64	5	165	20	553	282	البحيرة
Ismailia	270	927	1562	0	0	32	2	238	1364	441	252	الإسماعيلية
Giza	1428	6022	22316	1	2	351	26	258	137	2648	1955	الجيزة
Beni-Suef	505	1087	3477	0	0	11	1	243	8	201	571	بنى سويف
Fayoum	202	302	5375	0	0	15	0	15	17	144	906	الفيوم
Menia	378	1622	6560	1	1	10	34	162	7	384	417	المنيا
Asyut	123	492	2902	0	0	22	0	121	4	129	615	أسيوط
Suhag	350	1020	3598	0	0	102	8	218	174	525	714	سوهاج
Qena	213	984	3479	0	0	13	2	61	83	181	635	قنا
Aswan	340	907	2895	0	0	75	15	193	232	257	474	أسوان
Luxor	129	1013	2368	3	1	40	1	86	38	230	449	الأقصر
Red Sea	54	146	943	0	0	18	1	61	3	102	75	البحر الاحمر
ELWadi Elgidid	4	179	521	0	0	4	0	4	2	17	4	الوادى الجديد
Matrouh	64	250	1278	0	0	44	6	51	5	175	249	مطروح
North Sinai	28	388	436	0	0	36	3	16	2	32	35	شمال سيناء
South Sinai	16	209	221	0	0	7	3	3	2	15	23	جنوب سيناء

تابع جدول رقم (١٧) : الوفيات وفقاً للمحافظات (حضر/ ريف) طبقا للأقسام الرئيسية لأسباب الوفاة والنوع عام ٢٠٢٠

Cont, Table No (17) : Deaths According to the Governroates (Urban/Rural) by The Main Sections of Causes of Death and Sex 2020

Cont, Urban / Total — **تابع حضـر / جملة**

Main Sections of Causes of Death		22	21	20	19	18	17	16	15	14	13	12	
	الاجمالي	غير مبين	عوامل تؤثر في الحالة الصحية وفي الإتصال بالخدمات الصحية	الاسباب الخارجية للمراضة أو الوفاة	الإصابات والتسممات وعواقب أخرى للأسباب الخارجية	اعراض وعلامات ونتائج سريرية ومخبرية شاذة لم تصنف في مكان اخر	التشوهات والعاهات والشذوذات الصبغوية	حالات معينة تنشأ في الفترة حوالي الولادة	الحمل والولاده والنفاس	امراض الجهاز التناسلي البولي	امراض الجهاز العضلي الهيكلي والنسيج الضام	امراض الجلد والنسيج الخلوي تحت الجلد	أقسام اسباب الوفاة
	Total	**Not Indicated**	**Factors Influencing Health Status and Contact with health services**	**External causes of morbidity and mortality**	**Injury,Poisoning and Certain Other Consequenses of External Causes**	**Symptoms, signs and abnormal clinical and laboratory findings, not elsewhere classified**	**Congenital alformations, deformations and chromosomal bnormalities**	**Certain conditions originating in the perinatal period**	**Pregnancy, child birth and the puerperium**	**Diseases of the genitourinary system**	**Diseases of the musculosceletal system and connective tissue**	**Diseases of the skin and subcutaneous tissue**	
Total	**402175**	**3093**	**131**	**10433**	**2859**	**38357**	**3823**	**2586**	**186**	**14750**	**117**	**388**	إجمالى الجمهورية
Cairo	**102982**	376	27	1873	383	11996	962	306	28	4540	47	110	القاهرة
Alexandria	**49475**	656	8	1152	296	3086	691	522	23	2815	30	160	الأسكندرية
Port-Said	**5220**	256	0	14	2	755	17	69	0	230	0	22	بورسعيد
Suez	**4640**	51	0	108	3	43	5	116	0	113	0	0	السويس
Demietta	**7222**	18	1	291	3	84	179	5	4	302	0	2	دمياط
Dakahlia	**21211**	14	50	748	145	1614	189	155	11	698	8	22	الدقهلية
Sharkia	**18141**	16	0	288	174	634	117	64	7	195	1	1	الشرقية
Kalyoubia	**18876**	246	0	294	173	811	294	33	9	484	2	1	القليوبية
Kafr El-Sheikh	**9749**	159	4	146	27	1275	67	30	2	236	0	3	كفر الشيخ
Gharbia	**17483**	9	2	164	117	4018	133	17	7	447	6	6	الغربية
Menoufia	**14084**	479	7	168	108	2076	169	50	4	334	2	5	المنوفية
Behera	**14115**	3	0	594	96	986	142	88	6	406	3	4	البحيرة
Ismailia	**6320**	91	1	379	73	265	85	89	6	237	0	6	الإسماعيلية
Giza	**44835**	28	4	1370	239	5998	211	95	21	1695	9	21	الجيزة
Beni-Suef	**7214**	49	0	161	173	129	41	237	14	301	0	5	بنى سويف
Fayoum	**7743**	38	6	87	115	351	28	9	3	129	0	1	الفيوم
Menia	**11104**	139	0	468	104	147	71	314	4	274	0	7	المنيا
Asyut	**5714**	123	0	490	126	248	72	126	2	118	0	1	أسيوط
Suhag	**7796**	37	19	373	100	236	72	13	3	233	1	0	سوهاج
Qena	**6845**	98	0	243	51	423	46	99	8	225	0	1	قنا
Aswan	**7796**	110	1	198	64	1650	52	10	13	306	1	3	أسوان
Luxor	**5710**	46	0	175	45	792	34	43	6	202	4	5	الأقصر
Red Sea	**1845**	16	0	190	10	55	48	52	3	68	0	0	البحر الاحمر
ELWadi Elgidid	**931**	15	0	34	9	87	26	9	0	16	0	0	الوادى الجديد
Matrouh	**2859**	7	1	200	150	222	57	10	2	86	1	1	مطروح
North Sinai	**1561**	4	0	126	46	349	11	10	0	37	2	0	شمال سيناء
South Sinai	**704**	9	0	99	27	27	4	15	0	23	0	1	جنوب سيناء

تابع جدول رقم (١٧) : الوفيات وفقاً للمحافظات (حضر/ ريف) طبقا للأقسام الرئيسية لأسباب الوفاة والنوع عام ٢٠٢٠

Cont, Table No (17) : Deaths According to the Governroates (Urban/Rural) by The Main Sections of Causes of Death and Sex 2020

Rural / Males — **ريف / ذكــور**

Main Sections of Causes of Death	11	10	9	8	7	6	5	4	3	2	1	أقسام اسباب الوفاة
	امراض الجهاز الهضمي	امراض الجهاز التنفسي	امراض الجهاز الدوري	الاضطرابات بالاذن والنتوء الحلمي	امراض العين وملحقاتها	امراض الجهاز العصبي	الاضطرابات العقلية والسلوكية	امراض الغدد الصماءوالتغذية والاستقلاب	امراض الدم واعضاء تكوين الدم واضطرابات معينه تتضمن اجهزة المناعة	الاورام	امراض معديه وطفيلية معينة	
	Diseases of the digestive system	Diseases of the respiratory system	Diseases of the circulatory system	Diseases of the ear and mastoid process	Diseases of the eye and adnexa	Diseases of the nervous system	Mental and behavioural disorders	Endocrine, nutritional and metabolic diseases	Diseases of the blood and blood-forming organs and certain disorders involving the immune mechanism	Neoplasms	Certain infectious and parasitic diseases	
Total	**13178**	**10978**	**80983**	**0**	**1**	**742**	**71**	**1881**	**443**	**5314**	**3860**	إجمالى الجمهورية
Cairo	0	0	0	0	0	0	0	0	0	0	0	القاهرة
Alexandria	6	10	45	0	0	1	0	6	2	4	3	الأسكندرية
Port-Said	0	0	0	0	0	0	0	0	0	0	0	بورسعيد
Suez	0	0	0	0	0	0	0	0	0	0	0	السويس
Demietta	438	22	968	0	0	2	0	42	1	201	38	دمياط
Dakahlia	2258	554	7410	0	0	107	8	166	9	646	232	الدقهلية
Sharkia	1606	477	9639	0	0	35	3	130	9	330	193	الشرقية
Kalyoubia	603	818	5743	0	0	31	1	131	35	230	137	القليوبية
Kafr El-Sheikh	898	535	2445	0	0	27	28	102	15	238	289	كفر الشيخ
Gharbia	1290	685	4685	0	0	43	3	111	14	419	684	الغربية
Menoufia	373	346	5668	0	0	34	1	62	8	145	194	المنوفية
Behera	1788	1026	5224	0	0	41	0	176	15	896	453	البحيرة
Ismailia	126	195	631	0	0	6	1	65	60	106	28	الإسماعيلية
Giza	486	584	5474	0	0	72	1	130	14	244	161	الجيزة
Beni-Suef	673	615	3406	0	0	7	1	62	2	140	76	بنى سويف
Fayoum	368	473	2950	0	1	38	5	66	34	173	98	الفيوم
Menia	818	1006	6629	0	0	52	8	102	9	447	183	المنيا
Asyut	657	1522	6683	0	0	95	2	208	31	763	773	أسيوط
Suhag	561	1271	6175	0	0	117	7	158	167	205	224	سوهاج
Qena	155	434	5127	0	0	8	2	110	12	71	58	قنا
Aswan	47	155	697	0	0	10	0	17	6	29	13	أسوان
Luxor	14	215	1123	0	0	14	0	34	0	22	16	الأقصر
Red Sea	0	0	1	0	0	0	0	0	0	0	0	البحر الاحمر
ELWadi Elgidid	2	20	172	0	0	0	0	3	0	1	4	الوادى الجديد
Matrouh	5	1	13	0	0	0	0	0	0	2	0	مطروح
North Sinai	6	4	71	0	0	2	0	0	0	2	1	شمال سيناء
South Sinai	0	10	4	0	0	0	0	0	0	0	2	جنوب سيناء

تابع جدول رقم (١٧) : الوفيات وفقاً للمحافظات (حضر/ ريف) طبقا للأقسام الرئيسية لأسباب الوفاة والنوع عام ٢٠٢٠

Cont, Table No (17) : Deaths According to the Governroates (Urban/Rural) by The Main Sections of Causes of Death and Sex 2020

Cont, Rural / Males — **تابع ريف / ذكــور**

Main Sections of Causes of Death	Total	22 Not Indicated	21 Factors Influencing Health Status and Contact with health services	20 External causes of morbidity and mortality	19 Injury,Poisoning and Certain Other Consequenses of External Causes	18 Symptoms, signs and abnormal clinical and laboratory findings, not elsewhere classified	17 Congenital alformations, deformations and chromosomal bnormalities	16 Certain conditions originating in the perinatal period	15 Pregnancy, child birth and the puerperium	14 Diseases of the genitourinary system	13 Diseases of the musculosceletal system and connective tissue	12 Diseases of the skin and subcutaneous tissue	أقسام اسباب الوفاة
	الاجمالي	غير مبين	عوامل تؤثر في الحالة الصحية وفي الإتصال بالخدمات الصحية	الاسباب الخارجية للمراضة أو الوفاة	الإصابات والتسممات وعواقب أخرى للأسباب الخارجية	اعراض وعلامات ونتائج سريرية ومخبرية شاذة لم تصنف في مكان اخر	التشوهات والعاهات والشذوذات الصبغوية	حالات معينة تنشأ في الفترة حوالي الولادة	الحمل والولاده والنفاس	امراض الجهاز التناسلي البولي	امراض الجهاز العضلي الهيكلي والنسيج الضام	امراض الجلد والنسيج الخلوي تحت الجلد	
Total	**133732**	**296**	**20**	**1355**	**544**	**8530**	**1479**	**512**	**0**	**3505**	**22**	**18**	إجمالى الجمهورية
Cairo	**0**	0	0	0	0	0	0	0	0	0	0	0	القاهرة
Alexandria	**199**	46	0	28	37	8	1	0	0	2	0	0	الأسكندرية
Port-Said	**0**	0	0	0	0	0	0	0	0	0	0	0	بورسعيد
Suez	**0**	0	0	0	0	0	0	0	0	0	0	0	السويس
Demietta	**1845**	1	0	13	0	20	39	1	0	59	0	0	دمياط
Dakahlia	**12482**	0	5	31	13	650	77	12	0	304	0	0	الدقهلية
Sharkia	**13615**	2	1	44	38	710	174	29	0	194	1	0	الشرقية
Kalyoubia	**8638**	5	0	32	48	606	79	2	0	137	0	0	القليوبية
Kafr El-Sheikh	**5431**	38	2	32	8	616	40	8	0	108	2	0	كفر الشيخ
Gharbia	**9716**	2	1	82	24	1201	150	11	0	309	0	2	الغربية
Menoufia	**8022**	1	1	41	18	937	70	5	0	117	0	1	المنوفية
Behera	**11412**	0	9	354	8	897	122	15	0	382	2	4	البحيرة
Ismailia	**1387**	1	0	15	10	67	30	1	0	42	3	0	الإسماعيلية
Giza	**7872**	9	1	73	25	275	65	15	0	239	1	3	الجيزة
Beni-Suef	**5455**	2	0	56	16	75	55	13	0	256	0	0	بنى سويف
Fayoum	**4928**	3	0	35	8	500	39	2	0	133	2	0	الفيوم
Menia	**9933**	8	0	67	30	157	102	10	0	303	2	0	المنيا
Asyut	**12862**	120	0	281	185	516	231	349	0	432	7	7	أسيوط
Suhag	**9934**	58	0	149	59	276	162	11	0	333	1	0	سوهاج
Qena	**6345**	0	0	14	2	185	30	22	0	115	0	0	قنا
Aswan	**1486**	0	0	4	12	472	6	1	0	15	1	1	أسوان
Luxor	**1747**	0	0	1	3	288	0	3	0	14	0	0	الأقصر
Red Sea	**2**	0	0	0	0	0	1	0	0	0	0	0	البحر الاحمر
ELWadi Elgidid	**245**	0	0	2	0	35	2	0	0	4	0	0	الوادى الجديد
Matrouh	**29**	0	0	0	0	8	0	0	0	0	0	0	مطروح
North Sinai	**129**	0	0	1	0	29	4	2	0	7	0	0	شمال سيناء
South Sinai	**18**	0	0	0	0	2	0	0	0	0	0	0	جنوب سيناء

تابع جدول رقم (١٧) : الوفيات وفقاً للمحافظات (حضر/ ريف) طبقا للأقسام الرئيسية لأسباب الوفاة والنوع عام٢٠٢٠

Cont, Table No (17) : Deaths According to the Governroates (Urban/Rural) by The Main Sections of Causes of Death and Sex 2020

Rural / Females — **ريف / إناث**

Main Sections of Causes of Death	11	10	9	8	7	6	5	4	3	2	1	أقسام اسباب الوفاة
	امراض الجهاز الهضمي	امراض الجهاز التنفسي	امراض الجهاز الدوري	الاضطرابات بالاذن والنتوء الحلمي	امراض العين وملحقاتها	امراض الجهاز العصبي	الاضطرابات العقلية والسلوكية	امراض الغدد الصماءوالتغذية والاستقلاب	امراض الدم واعضاء تكوين الدم واضطرابات معينه تتضمن اجهزة المناعة	الاورام	امراض معديه وطفيلية معينة	
	Diseases of the digestive system	Diseases of the respiratory system	Diseases of the circulatory system	Diseases of the ear and mastoid process	Diseases of the eye and adnexa	Diseases of the nervous system	Mental and behavioural disorders	Endocrine, nutritional and metabolic diseases	Diseases of the blood and blood-forming organs and certain disorders involving the immune mechanism	Neoplasms	Certain infectious and parasitic diseases	
Total	**9682**	**10695**	**81829**	**2**	**7**	**737**	**75**	**2911**	**460**	**4227**	**3443**	إجمالى الجمهورية
Cairo	0	0	0	0	0	0	0	0	0	0	0	القاهرة
Alexandria	0	11	55	0	0	0	0	2	0	3	2	الأسكندرية
Port-Said	0	0	0	0	0	0	0	0	0	0	0	بورسعيد
Suez	0	0	0	0	0	0	0	0	0	0	0	السويس
Demietta	290	17	900	0	0	2	0	79	1	148	26	دمياط
Dakahlia	1477	404	7539	0	0	124	3	258	16	495	184	الدقهلية
Sharkia	1180	441	9403	0	0	26	3	217	6	284	129	الشرقية
Kalyoubia	438	704	5517	1	0	34	0	155	43	176	107	القليوبية
Kafr El-Sheikh	763	593	2685	0	1	36	29	205	14	208	259	كفر الشيخ
Gharbia	840	712	4856	0	1	57	7	172	16	339	506	الغربية
Menoufia	231	333	5444	0	0	24	1	94	6	132	161	المنوفية
Behera	1401	1032	5643	0	0	37	0	297	10	643	412	البحيرة
Ismailia	61	148	558	0	0	6	0	72	63	90	22	الإسماعيلية
Giza	385	476	4856	0	0	62	0	198	14	225	159	الجيزة
Beni-Suef	528	598	3542	0	0	6	0	94	2	128	78	بنى سويف
Fayoum	338	453	2972	1	3	41	4	109	43	143	111	الفيوم
Menia	686	1117	7143	0	1	43	5	160	9	317	182	المنيا
Asyut	440	1493	6602	0	0	85	3	321	33	582	732	أسيوط
Suhag	436	1303	6528	0	0	127	19	253	158	182	256	سوهاج
Qena	140	447	5493	0	1	10	0	141	14	82	77	قنا
Aswan	36	165	708	0	0	5	1	24	12	26	14	أسوان
Luxor	7	216	1139	0	0	7	0	55	0	21	19	الأقصر
Red Sea	0	0	1	0	0	0	0	0	0	0	0	البحر الاحمر
ELWadi Elgidid	1	21	141	0	0	2	0	4	0	1	5	الوادى الجديد
Matrouh	2	3	22	0	0	1	0	0	0	0	0	مطروح
North Sinai	1	4	78	0	0	2	0	1	0	2	0	شمال سيناء
South Sinai	1	4	4	0	0	0	0	0	0	0	2	جنوب سيناء

تابع جدول رقم (١٧) : الوفيات وفقاً للمحافظات (حضر/ ريف) طبقا للأقسام الرئيسية لأسباب الوفاة والنوع عام ٢٠٢٠

Cont, Table No (17) : Deaths According to the Governroates (Urban/Rural) by The Main Sections of Causes of Death and Sex 2020

Cont, Rural / Females — **تابع ريف / إناث**

Main Sections of Causes of Death	الاجمالي Total	22 غير مبين Not Indicated	21 عوامل تؤثر في الحالة الصحية وفي الإتصال بالخدمات الصحية Factors Influencing Health Status and Contact with health services	20 الاسباب الخارجية للمراضة أو الوفاة External causes of morbidity and mortality	19 الإصابات والتسممات وعواقب أخرى للأسباب الخارجية Injury,Poisoning and Certain Other Consequenses of External Causes	18 اعراض وعلامات ونتائج سريرية ومخبرية شاذة لم تصنف في مكان اخر Symptoms, signs and abnormal clinical and laboratory findings, not elsewhere classified	17 التشوهات والعاهات والشذوذات الصبغوية Congenital alformations, deformations and chromosomal bnormalities	16 حالات معينة تنشأ في الفترة حوالي الولادة Certain conditions originating in the perinatal period	15 الحمل والولاده والنفاس Pregnancy, child birth and the puerperium	14 امراض الجهاز التناسلي البولي Diseases of the genitourinary system	13 امراض الجهاز العضلي الهيكلي والنسيج الضام Diseases of the musculosceletal system and connective tissue	12 امراض الجلد والنسيج الخلوي تحت الجلد Diseases of the skin and subcutaneous tissue	أقسام اسباب الوفاة
Total	**128856**	**72**	**24**	**456**	**241**	**8967**	**1331**	**415**	**67**	**3155**	**23**	**37**	إجمالى الجمهورية
Cairo	**0**	0	0	0	0	0	0	0	0	0	0	0	القاهرة
Alexandria	**81**	0	0	1	0	3	1	0	0	3	0	0	الأسكندرية
Port-Said	**0**	0	0	0	0	0	0	0	0	0	0	0	بورسعيد
Suez	**0**	0	0	0	0	0	0	0	0	0	0	0	السويس
Demietta	**1574**	0	0	3	0	11	32	1	0	64	0	0	دمياط
Dakahlia	**11609**	0	3	10	10	735	78	8	3	258	2	2	الدقهلية
Sharkia	**12820**	0	3	16	14	727	157	22	3	189	0	0	الشرقية
Kalyoubia	**7988**	1	0	4	7	580	61	6	1	152	1	0	القليوبية
Kafr El-Sheikh	**5702**	10	0	6	5	714	36	12	0	123	1	2	كفر الشيخ
Gharbia	**9312**	0	3	31	23	1325	103	10	5	304	2	0	الغربية
Menoufia	**7522**	0	0	12	11	933	52	4	1	82	1	0	المنوفية
Behera	**11055**	0	9	113	5	1001	88	9	8	340	2	5	البحيرة
Ismailia	**1168**	0	0	7	4	58	29	1	1	46	2	0	الإسماعيلية
Giza	**7062**	2	0	27	11	325	74	16	5	223	3	1	الجيزة
Beni-Suef	**5384**	0	0	19	16	110	42	8	3	209	0	1	بنى سويف
Fayoum	**4873**	1	1	15	9	489	30	2	3	105	0	0	الفيوم
Menia	**10263**	3	2	27	13	159	125	17	8	244	2	0	المنيا
Asyut	**11958**	41	2	108	76	529	242	258	10	369	7	25	أسيوط
Suhag	**10084**	14	1	50	25	288	127	13	11	293	0	0	سوهاج
Qena	**6801**	0	0	5	0	217	42	28	3	101	0	0	قنا
Aswan	**1498**	0	0	1	8	472	4	0	0	22	0	0	أسوان
Luxor	**1740**	0	0	0	0	245	4	0	1	25	0	1	الأقصر
Red Sea	**1**	0	0	0	0	0	0	0	0	0	0	0	البحر الاحمر
ELWadi Elgidid	**203**	0	0	0	3	23	1	0	1	0	0	0	الوادى الجديد
Matrouh	**31**	0	0	0	0	2	1	0	0	0	0	0	مطروح
North Sinai	**114**	0	0	1	0	20	2	0	0	3	0	0	شمال سيناء
South Sinai	**13**	0	0	0	1	1	0	0	0	0	0	0	جنوب سيناء

تابع جدول رقم (١٧) : الوفيات وفقاً للمحافظات (حضر/ ريف) طبقا للأقسام الرئيسية لأسباب الوفاة والنوع عام ٢٠٢٠

Cont, Table No (17) : Deaths According to the Governroates (Urban/Rural) by The Main Sections of Causes of Death and Sex 2020

Rural / Total — **ريف / جملة**

Main Sections of Causes of Death	11	10	9	8	7	6	5	4	3	2	1	أقسام اسباب الوفاة
	امراض الجهاز الهضمي	امراض الجهاز التنفسي	امراض الجهاز الدوري	الاضطرابات بالاذن والنتوء الحلمي	امراض العين وملحقاتها	امراض الجهاز العصبي	الاضطرابات العقلية والسلوكية	امراض الغدد الصماءوالتغذية والاستقلاب	امراض الدم واعضاء تكوين الدم واضطرابات معينه تتضمن اجهزة المناعة	الاورام	امراض معديه وطفيلية معينة	
	Diseases of the digestive system	Diseases of the respiratory system	Diseases of the circulatory system	Diseases of the ear and mastoid process	Diseases of the eye and adnexa	Diseases of the nervous system	Mental and behavioural disorders	Endocrine, nutritional and metabolic diseases	Diseases of the blood and blood-forming organs and certain disorders involving the immune mechanism	Neoplasms	Certain infectious and parasitic diseases	
Total	**22860**	**21673**	**162812**	**2**	**8**	**1479**	**146**	**4792**	**903**	**9541**	**7303**	إجمالى الجمهورية
Cairo	0	0	0	0	0	0	0	0	0	0	0	القاهرة
Alexandria	6	21	100	0	0	1	0	8	2	7	5	الأسكندرية
Port-Said	0	0	0	0	0	0	0	0	0	0	0	بورسعيد
Suez	0	0	0	0	0	0	0	0	0	0	0	السويس
Demietta	728	39	1868	0	0	4	0	121	2	349	64	دمياط
Dakahlia	3735	958	14949	0	0	231	11	424	25	1141	416	الدقهلية
Sharkia	2786	918	19042	0	0	61	6	347	15	614	322	الشرقية
Kalyoubia	1041	1522	11260	1	0	65	1	286	78	406	244	القليوبية
Kafr El-Sheikh	1661	1128	5130	0	1	63	57	307	29	446	548	كفر الشيخ
Gharbia	2130	1397	9541	0	1	100	10	283	30	758	1190	الغربية
Menoufia	604	679	11112	0	0	58	2	156	14	277	355	المنوفية
Behera	3189	2058	10867	0	0	78	0	473	25	1539	865	البحيرة
Ismailia	187	343	1189	0	0	12	1	137	123	196	50	الإسماعيلية
Giza	871	1060	10330	0	0	134	1	328	28	469	320	الجيزة
Beni-Suef	1201	1213	6948	0	0	13	1	156	4	268	154	بنى سويف
Fayoum	706	926	5922	1	4	79	9	175	77	316	209	الفيوم
Menia	1504	2123	13772	0	1	95	13	262	18	764	365	المنيا
Asyut	1097	3015	13285	0	0	180	5	529	64	1345	1505	أسيوط
Suhag	997	2574	12703	0	0	244	26	411	325	387	480	سوهاج
Qena	295	881	10620	0	1	18	2	251	26	153	135	قنا
Aswan	83	320	1405	0	0	15	1	41	18	55	27	أسوان
Luxor	21	431	2262	0	0	21	0	89	0	43	35	الأقصر
Red Sea	0	0	2	0	0	0	0	0	0	0	0	البحر الاحمر
ELWadi Elgidid	3	41	313	0	0	2	0	7	0	2	9	الوادى الجديد
Matrouh	7	4	35	0	0	1	0	0	0	2	0	مطروح
North Sinai	7	8	149	0	0	4	0	1	0	4	1	شمال سيناء
South Sinai	1	14	8	0	0	0	0	0	0	0	4	جنوب سيناء

تابع جدول رقم (١٧) : الوفيات وفقاً للمحافظات (حضر/ ريف) طبقا للأقسام الرئيسية لأسباب الوفاة والنوع عام ٢٠٢٠

Cont, Table No (17) : Deaths According to the Governroates (Urban/Rural) by The Main Sections of Causes of Death and Sex 2020

Cont, Rural / Total — **تابع ريف / جملة**

Main Sections of Causes of Death		22	21	20	19	18	17	16	15	14	13	12	
	الاجمالي	غير مبين	عوامل تؤثر في الحالة الصحية وفي الإتصال بالخدمات الصحية	الاسباب الخارجية للمراضة أو الوفاة	الإصابات والتسممات وعواقب أخرى للأسباب الخارجية	اعراض وعلامات ونتائج سريرية ومخبرية شاذة لم تصنف في مكان اخر	التشوهات والعاهات والشذوذات الصبغوية	حالات معينة تنشأ في الفترة حوالي الولادة	الحمل والولاده والنفاس	امراض الجهاز التناسلي البولي	امراض الجهاز العضلي الهيكلي والنسيج الضام	امراض الجلد والنسيج الخلوي تحت الجلد	أقسام اسباب الوفاة
	Total	**Not Indicated**	**Factors Influencing Health Status and Contact with health services**	**External causes of morbidity and mortality**	**Injury,Poisoning and Certain Other Consequenses of External Causes**	**Symptoms, signs and abnormal clinical and laboratory findings, not elsewhere classified**	**Congenital alformations, deformations and chromosomal bnormalities**	**Certain conditions originating in the perinatal period**	**Pregnancy, child birth and the puerperium**	**Diseases of the genitourinary system**	**Diseases of the musculosceletal system and connective tissue**	**Diseases of the skin and subcutaneous tissue**	
Total	**262588**	**368**	**44**	**1811**	**785**	**17497**	**2810**	**927**	**67**	**6660**	**45**	**55**	إجمالى الجمهورية
Cairo	**0**	0	0	0	0	0	0	0	0	0	0	0	القاهرة
Alexandria	**280**	46	0	29	37	11	2	0	0	5	0	0	الأسكندرية
Port-Said	**0**	0	0	0	0	0	0	0	0	0	0	0	بورسعيد
Suez	**0**	0	0	0	0	0	0	0	0	0	0	0	السويس
Demietta	**3419**	1	0	16	0	31	71	2	0	123	0	0	دمياط
Dakahlia	**24091**	0	8	41	23	1385	155	20	3	562	2	2	الدقهلية
Sharkia	**26435**	2	4	60	52	1437	331	51	3	383	1	0	الشرقية
Kalyoubia	**16626**	6	0	36	55	1186	140	8	1	289	1	0	القليوبية
Kafr El-Sheikh	**11133**	48	2	38	13	1330	76	20	0	231	3	2	كفر الشيخ
Gharbia	**19028**	2	4	113	47	2526	253	21	5	613	2	2	الغربية
Menoufia	**15544**	1	1	53	29	1870	122	9	1	199	1	1	المنوفية
Behera	**22467**	0	18	467	13	1898	210	24	8	722	4	9	البحيرة
Ismailia	**2555**	1	0	22	14	125	59	2	1	88	5	0	الإسماعيلية
Giza	**14934**	11	1	100	36	600	139	31	5	462	4	4	الجيزة
Beni-Suef	**10839**	2	0	75	32	185	97	21	3	465	0	1	بنى سويف
Fayoum	**9801**	4	1	50	17	989	69	4	3	238	2	0	الفيوم
Menia	**20196**	11	2	94	43	316	227	27	8	547	4	0	المنيا
Asyut	**24820**	161	2	389	261	1045	473	607	10	801	14	32	أسيوط
Suhag	**20018**	72	1	199	84	564	289	24	11	626	1	0	سوهاج
Qena	**13146**	0	0	19	2	402	72	50	3	216	0	0	قنا
Aswan	**2984**	0	0	5	20	944	10	1	0	37	1	1	أسوان
Luxor	**3487**	0	0	1	3	533	4	3	1	39	0	1	الأقصر
Red Sea	**3**	0	0	0	0	0	1	0	0	0	0	0	البحر الاحمر
ELWadi Elgidid	**448**	0	0	2	3	58	3	0	1	4	0	0	الوادى الجديد
Matrouh	**60**	0	0	0	0	10	1	0	0	0	0	0	مطروح
North Sinai	**243**	0	0	2	0	49	6	2	0	10	0	0	شمال سيناء
South Sinai	**31**	0	0	0	1	3	0	0	0	0	0	0	جنوب سيناء

تابع جدول رقم (١٧) : الوفيات وفقاً للمحافظات (حضر/ ريف) طبقا للأقسام الرئيسية لأسباب الوفاة والنوع عام ٢٠٢٠

Cont, Table No (17) : Deaths According to the Governroates (Urban/Rural) by The Main Sections of Causes of Death and Sex 2020

Total Country / Males — **إجمالي الجمهورية / ذكور**

Main Sections of Causes of Death	11	10	9	8	7	6	5	4	3	2	1	أقسام اسباب الوفاة
	امراض الجهاز الهضمي	امراض الجهاز التنفسي	امراض الجهاز الدوري	الاضطرابات بالاذن والنتوء الحلمي	امراض العين وملحقاتها	امراض الجهاز العصبي	الاضطرابات العقلية والسلوكية	امراض الغدد الصماءوالتغذية والاستقلاب	امراض الدم واعضاء تكوين الدم واضطرابات معينه تتضمن اجهزة المناعة	الاورام	امراض معديه وطفيلية معينة	
	Diseases of the digestive system	Diseases of the respiratory system	Diseases of the circulatory system	Diseases of the ear and mastoid process	Diseases of the eye and adnexa	Diseases of the nervous system	Mental and behavioural disorders	Endocrine, nutritional and metabolic diseases	Diseases of the blood and blood-forming organs and certain disorders involving the immune mechanism	Neoplasms	Certain infectious and parasitic diseases	
Total	**22849**	**44025**	**187646**	**6**	**11**	**2026**	**202**	**4687**	**2580**	**17503**	**18671**	إجمالى الجمهورية
Cairo	1664	9048	28602	2	7	288	34	503	837	3808	2875	القاهرة
Alexandria	892	4911	10478	0	1	184	16	775	106	2638	2838	الأسكندرية
Port-Said	71	149	1358	0	0	4	3	18	0	204	288	بورسعيد
Suez	111	235	1518	0	0	10	1	23	2	132	350	السويس
Demietta	878	325	3142	0	0	4	0	92	1	457	381	دمياط
Dakahlia	3053	2724	12394	0	0	197	9	275	23	1405	787	الدقهلية
Sharkia	2103	1204	16980	0	0	53	5	208	16	555	620	الشرقية
Kalyoubia	1021	2128	12060	0	0	66	3	315	46	516	897	القليوبية
Kafr El-Sheikh	1450	1171	4396	0	0	48	36	206	41	342	1085	كفر الشيخ
Gharbia	1625	2671	8092	0	0	109	7	161	34	826	1271	الغربية
Menoufia	1124	1717	8368	0	0	132	5	99	16	377	945	المنوفية
Behera	2438	2638	8682	0	0	75	2	247	25	1207	607	البحيرة
Ismailia	293	710	1507	0	0	22	3	174	788	348	174	الإسماعيلية
Giza	1323	4102	18328	1	1	266	12	263	89	1608	1286	الجيزة
Beni-Suef	993	1164	5359	0	0	14	1	182	5	242	381	بنى سويف
Fayoum	489	639	5932	0	1	41	5	73	39	246	610	الفيوم
Menia	1074	1862	10301	1	0	58	25	169	12	656	393	المنيا
Asyut	734	1766	8123	0	0	105	2	255	34	832	1102	أسيوط
Suhag	778	1772	8020	0	0	181	11	251	258	468	608	سوهاج
Qena	284	945	6988	0	0	17	4	136	48	164	392	قنا
Aswan	244	623	2269	0	0	52	11	110	134	157	261	أسوان
Luxor	94	790	2416	2	1	31	1	78	19	147	281	الأقصر
Red Sea	35	90	591	0	0	10	1	33	3	43	50	البحر الاحمر
ELWadi Elgidid	3	113	466	0	0	3	0	3	0	7	6	الوادى الجديد
Matrouh	39	143	759	0	0	24	1	23	3	89	147	مطروح
North Sinai	26	232	352	0	0	26	2	12	1	17	21	شمال سيناء
South Sinai	10	153	165	0	0	6	2	3	0	12	15	جنوب سيناء

تابع جدول رقم (١٧) : الوفيات وفقاً للمحافظات (حضر/ ريف) طبقا للأقسام الرئيسية لأسباب الوفاة والنوع عام ٢٠٢٠

Cont, Table No (17) : Deaths According to the Governroates (Urban/Rural) by The Main Sections of Causes of Death and Sex 2020

Cont, Total Country / Males — **تابع إجمالي الجمهورية / ذكور**

Main Sections of Causes of Death		22	21	20	19	18	17	16	15	14	13	12	
	الاجمالي	غير مبين	عوامل تؤثر في الحالة الصحية وفي الإتصال بالخدمات الصحية	الاسباب الخارجية للمراضة أو الوفاة	الإصابات والتسممات وعواقب أخرى للأسباب الخارجية	اعراض وعلامات ونتائج سريرية ومخبرية شاذة لم تصنف في مكان اخر	التشوهات والعاهات والشذوذات الصبغوية	حالات معينة تنشأ في الفترة حوالي الولادة	الحمل والولاده والنفاس	امراض الجهاز التناسلي البولي	امراض الجهاز العضلي الهيكلي والنسيج الضام	امراض الجلد والنسيج الخلوي تحت الجلد	أقسام اسباب الوفاة
	Total	**Not Indicated**	**Factors Influencing Health Status and Contact with health services**	**External causes of morbidity and mortality**	**Injury,Poisoning and Certain Other Consequenses of External Causes**	**Symptoms, signs and abnormal clinical and laboratory findings, not elsewhere classified**	**Congenital alformations, deformations and chromosomal bnormalities**	**Certain conditions originating in the perinatal period**	**Pregnancy, child birth and the puerperium**	**Diseases of the genitourinary system**	**Diseases of the musculosceletal system and connective tissue**	**Diseases of the skin and subcutaneous tissue**	
Total	**361971**	**2621**	**85**	**9754**	**2699**	**29264**	**3578**	**2008**	**0**	**11509**	**81**	**166**	إجمالى الجمهورية
Cairo	**59787**	307	12	1488	273	6736	537	180	0	2511	32	43	القاهرة
Alexandria	**28486**	540	3	948	252	1595	398	313	0	1528	9	61	الأسكندرية
Port-Said	**2901**	218	0	9	1	410	5	35	0	119	0	9	بورسعيد
Suez	**2674**	41	0	94	3	17	1	70	0	66	0	0	السويس
Demietta	**5981**	17	0	273	0	61	126	4	0	220	0	0	دمياط
Dakahlia	**24179**	9	28	639	105	1549	185	106	0	681	5	5	الدقهلية
Sharkia	**23862**	16	1	286	177	1044	231	63	0	299	1	0	الشرقية
Kalyoubia	**19350**	184	0	272	192	1009	224	24	0	391	1	1	القليوبية
Kafr El-Sheikh	**10761**	145	4	149	23	1305	83	22	0	250	2	3	كفر الشيخ
Gharbia	**19343**	8	2	208	119	3406	228	17	0	553	4	2	الغربية
Menoufia	**15985**	329	4	172	98	2104	161	29	0	303	0	2	المنوفية
Behera	**19087**	3	9	846	83	1351	202	67	0	596	3	6	البحيرة
Ismailia	**4963**	76	1	334	61	195	77	46	0	151	3	0	الإسماعيلية
Giza	**33570**	32	4	1159	211	3427	179	75	0	1186	2	16	الجيزة
Beni-Suef	**9481**	35	0	175	152	134	75	156	0	410	0	3	بنى سويف
Fayoum	**9276**	26	4	109	102	681	51	9	0	216	2	1	الفيوم
Menia	**16201**	109	0	428	103	248	136	188	0	436	2	0	المنيا
Asyut	**15929**	205	0	661	285	620	269	427	0	494	7	8	أسيوط
Suhag	**14087**	83	11	430	126	402	208	17	0	461	2	0	سوهاج
Qena	**10039**	70	0	213	34	392	57	73	0	221	0	1	قنا
Aswan	**5784**	95	1	177	57	1355	43	8	0	184	1	2	أسوان
Luxor	**4965**	34	0	142	32	742	15	25	0	110	4	1	الأقصر
Red Sea	**1147**	10	0	148	8	41	25	23	0	36	0	0	البحر الاحمر
ELWadi Elgidid	**776**	14	0	32	8	84	19	6	0	12	0	0	الوادى الجديد
Matrouh	**1748**	3	1	179	128	145	27	7	0	29	0	1	مطروح
North Sinai	**1086**	4	0	101	43	193	12	8	0	35	1	0	شمال سيناء
South Sinai	**523**	8	0	82	23	18	4	10	0	11	0	1	جنوب سيناء

تابع جدول رقم (١٧) : الوفيات وفقاً للمحافظات (حضر/ ريف) طبقا للأقسام الرئيسية لأسباب الوفاة والنوع عام ٢٠٢٠

Cont, Table No (17) : Deaths According to the Governroates (Urban/Rural) by The Main Sections of Causes of Death and Sex 2020

Total Country / Females — **إجمالي الجمهورية / إناث**

Main Sections of Causes of Death	11	10	9	8	7	6	5	4	3	2	1	أقسام اسباب الوفاة
	امراض الجهاز الهضمي	امراض الجهاز التنفسي	امراض الجهاز الدوري	الاضطرابات بالاذن والنتوء الحلمي	امراض العين وملحقاتها	امراض الجهاز العصبي	الاضطرابات العقلية والسلوكية	امراض الغدد الصماءوالتغذية والاستقلاب	امراض الدم واعضاء تكوين الدم واضطرابات معينه تتضمن اجهزة المناعة	الاورام	امراض معديه وطفيلية معينة	
	Diseases of the digestive system	Diseases of the respiratory system	Diseases of the circulatory system	Diseases of the ear and mastoid process	Diseases of the eye and adnexa	Diseases of the nervous system	Mental and behavioural disorders	Endocrine, nutritional and metabolic diseases	Diseases of the blood and blood-forming organs and certain disorders involving the immune mechanism	Neoplasms	Certain infectious and parasitic diseases	
Total	**15972**	**36288**	**164218**	**8**	**14**	**1832**	**217**	**5805**	**2396**	**14942**	**15073**	إجمالى الجمهورية
Cairo	1163	6238	20618	5	4	272	40	446	704	3166	2010	القاهرة
Alexandria	573	3420	7923	0	1	134	14	659	129	2302	2192	الأسكندرية
Port-Said	49	116	1121	0	0	8	0	23	4	199	240	بورسعيد
Suez	79	172	1123	0	0	11	9	11	2	142	270	السويس
Demietta	602	323	2484	0	0	7	0	155	2	366	289	دمياط
Dakahlia	2032	2318	11753	0	0	209	6	432	31	1156	643	الدقهلية
Sharkia	1482	1070	15132	0	0	41	8	315	11	480	472	الشرقية
Kalyoubia	709	1684	10447	1	0	63	3	344	51	467	612	القليوبية
Kafr El-Sheikh	1151	1135	4396	0	1	60	40	319	56	307	930	كفر الشيخ
Gharbia	1051	2357	7679	0	1	122	9	211	43	707	1021	الغربية
Menoufia	615	1492	7557	0	0	96	5	147	15	316	913	المنوفية
Behera	1801	2566	8687	0	0	67	3	391	20	885	540	البحيرة
Ismailia	164	560	1244	0	0	22	0	201	699	289	128	الإسماعيلية
Giza	976	2980	14318	0	1	219	15	323	76	1509	989	الجيزة
Beni-Suef	713	1136	5066	0	0	10	1	217	7	227	344	بنى سويف
Fayoum	419	589	5365	1	3	53	4	117	55	214	505	الفيوم
Menia	808	1883	10031	0	2	47	22	255	13	492	389	المنيا
Asyut	486	1741	8064	0	0	97	3	395	34	642	1018	أسيوط
Suhag	569	1822	8281	0	0	165	23	378	241	444	586	سوهاج
Qena	224	920	7111	0	1	14	0	176	61	170	378	قنا
Aswan	179	604	2031	0	0	38	5	124	116	155	240	أسوان
Luxor	56	654	2214	1	0	30	0	97	19	126	203	الأقصر
Red Sea	19	56	354	0	0	8	0	28	0	59	25	البحر الاحمر
ELWadi Elgidid	4	107	368	0	0	3	0	8	2	12	7	الوادى الجديد
Matrouh	32	111	554	0	0	21	5	28	2	88	102	مطروح
North Sinai	9	164	233	0	0	14	1	5	1	19	15	شمال سيناء
South Sinai	7	70	64	0	0	1	1	0	2	3	12	جنوب سيناء

تابع جدول رقم (١٧) : الوفيات وفقاً للمحافظات (حضر/ ريف) طبقا للأقسام الرئيسية لأسباب الوفاة والنوع عام ٢٠٢٠

Cont, Table No (17) : Deaths According to the Governroates (Urban/Rural) by The Main Sections of Causes of Death and Sex 2020

Cont, Total Country / Females — **تابع إجمالي الجمهورية / إناث**

Main Sections of Causes of Death		22	21	20	19	18	17	16	15	14	13	12	
	الاجمالي	غير مبين	عوامل تؤثر في الحالة الصحية وفي الإتصال بالخدمات الصحية	الاسباب الخارجية للمراضة أو الوفاة	الإصابات والتسممات وعواقب أخرى للأسباب الخارجية	اعراض وعلامات ونتائج سريرية ومخبرية شاذة لم تصنف في مكان اخر	التشوهات والعاهات والشذوذات الصبغوية	حالات معينة تنشأ في الفترة حوالي الولادة	الحمل والولاده والنفاس	امراض الجهاز التناسلي البولي	امراض الجهاز العضلي الهيكلي والنسيج الضام	امراض الجلد والنسيج الخلوي تحت الجلد	أقسام اسباب الوفاة
	Total	**Not Indicated**	**Factors Influencing Health Status and Contact with health services**	**External causes of morbidity and mortality**	**Injury,Poisoning and Certain Other Consequenses of External Causes**	**Symptoms, signs and abnormal clinical and laboratory findings, not elsewhere classified**	**Congenital alformations, deformations and chromosomal bnormalities**	**Certain conditions originating in the perinatal period**	**Pregnancy, child birth and the puerperium**	**Diseases of the genitourinary system**	**Diseases of the musculosceletal system and connective tissue**	**Diseases of the skin and subcutaneous tissue**	
Total	**302792**	**840**	**90**	**2490**	**945**	**26590**	**3055**	**1505**	**253**	**9901**	**81**	**277**	إجمالى الجمهورية
Cairo	**43195**	69	15	385	110	5260	425	126	28	2029	15	67	القاهرة
Alexandria	**21269**	162	5	233	81	1502	295	209	23	1292	21	99	الأسكندرية
Port-Said	**2319**	38	0	5	1	345	12	34	0	111	0	13	بورسعيد
Suez	**1966**	10	0	14	0	26	4	46	0	47	0	0	السويس
Demietta	**4660**	2	1	34	3	54	124	3	4	205	0	2	دمياط
Dakahlia	**21123**	5	30	150	63	1450	159	69	14	579	5	19	الدقهلية
Sharkia	**20714**	2	3	62	49	1027	217	52	10	279	1	1	الشرقية
Kalyoubia	**16152**	68	0	58	36	988	210	17	10	382	2	0	القليوبية
Kafr El-Sheikh	**10121**	62	2	35	17	1300	60	28	2	217	1	2	كفر الشيخ
Gharbia	**17168**	3	4	69	45	3138	158	21	12	507	4	6	الغربية
Menoufia	**13643**	151	4	49	39	1842	130	30	5	230	3	4	المنوفية
Behera	**17495**	0	9	215	26	1533	150	45	14	532	4	7	البحيرة
Ismailia	**3912**	16	0	67	26	195	67	45	7	174	2	6	الإسماعيلية
Giza	**26199**	7	1	311	64	3171	171	51	26	971	11	9	الجيزة
Beni-Suef	**8572**	16	0	61	53	180	63	102	17	356	0	3	بنى سويف
Fayoum	**8268**	16	3	28	30	659	46	4	6	151	0	0	الفيوم
Menia	**15099**	41	2	134	44	215	162	153	12	385	2	7	المنيا
Asyut	**14605**	79	2	218	102	673	276	306	12	425	7	25	أسيوط
Suhag	**13727**	26	9	142	58	398	153	20	14	398	0	0	سوهاج
Qena	**9952**	28	0	49	19	433	61	76	11	220	0	0	قنا
Aswan	**4996**	15	0	26	27	1239	19	3	13	159	1	2	أسوان
Luxor	**4232**	12	0	34	16	583	23	21	7	131	0	5	الأقصر
Red Sea	**701**	6	0	42	2	14	24	29	3	32	0	0	البحر الاحمر
ELWadi Elgidid	**603**	1	0	4	4	61	10	3	1	8	0	0	الوادى الجديد
Matrouh	**1171**	4	0	21	22	87	31	3	2	57	1	0	مطروح
North Sinai	**718**	0	0	27	3	205	5	4	0	12	1	0	شمال سيناء
South Sinai	**212**	1	0	17	5	12	0	5	0	12	0	0	جنوب سيناء

تابع جدول رقم (١٧) : الوفيات وفقاً للمحافظات (حضر/ ريف) طبقا للأقسام الرئيسية لأسباب الوفاة والنوع عام ٢٠٢٠

Cont, Table No (17) : Deaths According to the Governroates (Urban/Rural) by The Main Sections of Causes of Death and Sex 2020

Total Country / Total — **إجمالي الجمهورية / جملة**

Main Sections of Causes of Death	11	10	9	8	7	6	5	4	3	2	1	أقسام اسباب الوفاة
	امراض الجهاز الهضمي	امراض الجهاز التنفسي	امراض الجهاز الدوري	الاضطرابات بالاذن والنتوء الحلمي	امراض العين وملحقاتها	امراض الجهاز العصبي	الاضطرابات العقلية والسلوكية	امراض الغدد الصماءوالتغذية والاستقلاب	امراض الدم واعضاء تكوين الدم واضطرابات معينه تتضمن اجهزة المناعة	الاورام	امراض معديه وطفيلية معينة	
	Diseases of the digestive system	Diseases of the respiratory system	Diseases of the circulatory system	Diseases of the ear and mastoid process	Diseases of the eye and adnexa	Diseases of the nervous system	Mental and behavioural disorders	Endocrine, nutritional and metabolic diseases	Diseases of the blood and blood-forming organs and certain disorders involving the immune mechanism	Neoplasms	Certain infectious and parasitic diseases	
Total	**38821**	**80313**	**351864**	**14**	**25**	**3858**	**419**	**10492**	**4976**	**32445**	**33744**	إجمالى الجمهورية
Cairo	2827	15286	49220	7	11	560	74	949	1541	6974	4885	القاهرة
Alexandria	1465	8331	18401	0	2	318	30	1434	235	4940	5030	الأسكندرية
Port-Said	120	265	2479	0	0	12	3	41	4	403	528	بورسعيد
Suez	190	407	2641	0	0	21	10	34	4	274	620	السويس
Demietta	1480	648	5626	0	0	11	0	247	3	823	670	دمياط
Dakahlia	5085	5042	24147	0	0	406	15	707	54	2561	1430	الدقهلية
Sharkia	3585	2274	32112	0	0	94	13	523	27	1035	1092	الشرقية
Kalyoubia	1730	3812	22507	1	0	129	6	659	97	983	1509	القليوبية
Kafr El-Sheikh	2601	2306	8792	0	1	108	76	525	97	649	2015	كفر الشيخ
Gharbia	2676	5028	15771	0	1	231	16	372	77	1533	2292	الغربية
Menoufia	1739	3209	15925	0	0	228	10	246	31	693	1858	المنوفية
Behera	4239	5204	17369	0	0	142	5	638	45	2092	1147	البحيرة
Ismailia	457	1270	2751	0	0	44	3	375	1487	637	302	الإسماعيلية
Giza	2299	7082	32646	1	2	485	27	586	165	3117	2275	الجيزة
Beni-Suef	1706	2300	10425	0	0	24	2	399	12	469	725	بنى سويف
Fayoum	908	1228	11297	1	4	94	9	190	94	460	1115	الفيوم
Menia	1882	3745	20332	1	2	105	47	424	25	1148	782	المنيا
Asyut	1220	3507	16187	0	0	202	5	650	68	1474	2120	أسيوط
Suhag	1347	3594	16301	0	0	346	34	629	499	912	1194	سوهاج
Qena	508	1865	14099	0	1	31	4	312	109	334	770	قنا
Aswan	423	1227	4300	0	0	90	16	234	250	312	501	أسوان
Luxor	150	1444	4630	3	1	61	1	175	38	273	484	الأقصر
Red Sea	54	146	945	0	0	18	1	61	3	102	75	البحر الاحمر
ELWadi Elgidid	7	220	834	0	0	6	0	11	2	19	13	الوادى الجديد
Matrouh	71	254	1313	0	0	45	6	51	5	177	249	مطروح
North Sinai	35	396	585	0	0	40	3	17	2	36	36	شمال سيناء
South Sinai	17	223	229	0	0	7	3	3	2	15	27	جنوب سيناء

تابع جدول رقم (١٧) : الوفيات وفقاً للمحافظات (حضر/ ريف) طبقا للأقسام الرئيسية لأسباب الوفاة والنوع عام ٢٠٢٠

Cont, Table No (17) : A13Deaths According to the Governroates (Urban/Rural) by The Main Sections of Causes of Death and Sex 2020

Cont, Total Country / Total — **تابع إجمالي الجمهورية / جملة**

Main Sections of Causes of Death		22	21	20	19	18	17	16	15	14	13	12	
	الاجمالي	غير مبين	عوامل تؤثر في الحالة الصحية وفي الإتصال بالخدمات الصحية	الاسباب الخارجية للمراضة أو الوفاة	الإصابات والتسممات وعواقب أخرى للأسباب الخارجية	اعراض وعلامات ونتائج سريرية ومخبرية شاذة لم تصنف في مكان اخر	التشوهات والعاهات والشذوذات الصبغوية	حالات معينة تنشأ في الفترة حوالي الولادة	الحمل والولاده والنفاس	امراض الجهاز التناسلي البولي	امراض الجهاز العضلي الهيكلي والنسيج الضام	امراض الجلد والنسيج الخلوي تحت الجلد	أقسام اسباب الوفاة
	Total	**Not Indicated**	**Factors Influencing Health Status and Contact with health services**	**External causes of morbidity and mortality**	**Injury,Poisoning and Certain Other Consequenses of External Causes**	**Symptoms, signs and abnormal clinical and laboratory findings, not elsewhere classified**	**Congenital alformations, deformations and chromosomal bnormalities**	**Certain conditions originating in the perinatal period**	**Pregnancy, child birth and the puerperium**	**Diseases of the genitourinary system**	**Diseases of the musculosceletal system and connective tissue**	**Diseases of the skin and subcutaneous tissue**	
Total	**664763**	**3461**	**175**	**12244**	**3644**	**55854**	**6633**	**3513**	**253**	**21410**	**162**	**443**	إجمالى الجمهورية
Cairo	**102982**	376	27	1873	383	11996	962	306	28	4540	47	110	القاهرة
Alexandria	**49755**	702	8	1181	333	3097	693	522	23	2820	30	160	الأسكندرية
Port-Said	**5220**	256	0	14	2	755	17	69	0	230	0	22	بورسعيد
Suez	**4640**	51	0	108	3	43	5	116	0	113	0	0	السويس
Demietta	**10641**	19	1	307	3	115	250	7	4	425	0	2	دمياط
Dakahlia	**45302**	14	58	789	168	2999	344	175	14	1260	10	24	الدقهلية
Sharkia	**44576**	18	4	348	226	2071	448	115	10	578	2	1	الشرقية
Kalyoubia	**35502**	252	0	330	228	1997	434	41	10	773	3	1	القليوبية
Kafr El-Sheikh	**20882**	207	6	184	40	2605	143	50	2	467	3	5	كفر الشيخ
Gharbia	**36511**	11	6	277	164	6544	386	38	12	1060	8	8	الغربية
Menoufia	**29628**	480	8	221	137	3946	291	59	5	533	3	6	المنوفية
Behera	**36582**	3	18	1061	109	2884	352	112	14	1128	7	13	البحيرة
Ismailia	**8875**	92	1	401	87	390	144	91	7	325	5	6	الإسماعيلية
Giza	**59769**	39	5	1470	275	6598	350	126	26	2157	13	25	الجيزة
Beni-Suef	**18053**	51	0	236	205	314	138	258	17	766	0	6	بنى سويف
Fayoum	**17544**	42	7	137	132	1340	97	13	6	367	2	1	الفيوم
Menia	**31300**	150	2	562	147	463	298	341	12	821	4	7	المنيا
Asyut	**30534**	284	2	879	387	1293	545	733	12	919	14	33	أسيوط
Suhag	**27814**	109	20	572	184	800	361	37	14	859	2	0	سوهاج
Qena	**19991**	98	0	262	53	825	118	149	11	441	0	1	قنا
Aswan	**10780**	110	1	203	84	2594	62	11	13	343	2	4	أسوان
Luxor	**9197**	46	0	176	48	1325	38	46	7	241	4	6	الأقصر
Red Sea	**1848**	16	0	190	10	55	49	52	3	68	0	0	البحر الاحمر
ELWadi Elgidid	**1379**	15	0	36	12	145	29	9	1	20	0	0	الوادى الجديد
Matrouh	**2919**	7	1	200	150	232	58	10	2	86	1	1	مطروح
North Sinai	**1804**	4	0	128	46	398	17	12	0	47	2	0	شمال سيناء
South Sinai	**735**	9	0	99	28	30	4	15	0	23	0	1	جنوب سيناء

جدول رقم (١٨) : الوفيات وفقاً للأقسام الرئيسية لأسباب الوفاة طبقاً لفئات السن والنوع عام ٢٠٢٠

Table No (18) : Deaths According to the Main Sections of Causes of Death by the Age Groups and Sex 2020

	Main Sections of Causes of Death	Age / Sex	الإجمالي Total	+85	-80	-75	-70	-65	-60	-55	-50	-45	-40	-35	-30	-25	-20	-15	-10	-5	-1	1-	السن / النوع	الأقسام الرئيسية لأسباب الوفاة	
	Total	M	361971	23274	27481	34086	46288	49721	42901	34796	21782	13256	10168	8030	6710	4969	4832	4240	2577	2730	4943	19187	ذكور	الاجمالي العام	
		F	302792	35283	32364	36253	42791	38909	29750	21252	13167	8003	6031	4796	3581	2569	2313	2233	1492	1835	4160	16010	إناث		
		T	664763	58557	59845	70339	89079	88630	72651	56048	34949	21259	16199	12826	10291	7538	7145	6473	4069	4565	9103	35197	جملة		
1	Certain infectious and parasitic diseases.	M	18671	682	1113	1736	2593	2920	2503	1989	1253	728	551	359	279	162	112	59	68	80	275	1209	ذكور	امراض معديه وطفيلية معينة	١
		F	15073	742	1034	1506	2271	2276	1890	1401	813	488	328	254	188	119	91	94	57	74	283	1164	إناث		
		T	33744	1424	2147	3242	4864	5196	4393	3390	2066	1216	879	613	467	281	203	153	125	154	558	2373	جملة		
2	Neoplasms	M	17503	419	777	1373	2242	2876	2693	2325	1311	827	571	435	364	242	209	187	176	205	182	89	ذكور	الاورام	٢
		F	14942	432	612	1076	1818	2043	1945	1709	1336	1005	837	670	399	222	177	131	122	165	151	92	إناث		
		T	32445	851	1389	2449	4060	4919	4638	4034	2647	1832	1408	1105	763	464	386	318	298	370	333	181	جملة		
3	Diseases of the blood and blood-forming organs and certain disorders involving the immune mechanism.	M	2580	211	222	229	360	388	293	238	147	90	73	67	49	43	30	6	14	17	25	78	ذكور	امراض الدم واعضاء تكوين الدم واضطرابات معينه تتضمن اجهزة المناعة	٣
		F	2396	318	291	308	344	287	232	165	90	69	48	43	34	24	33	20	15	10	22	43	إناث		
		T	4976	529	513	537	704	675	525	403	237	159	121	110	83	67	63	26	29	27	47	121	جملة		
4	Endocrine, nutritional and metabolic diseases.	M	4687	270	375	484	681	754	624	466	290	178	90	67	48	29	14	12	11	15	46	233	ذكور	امراض الغدد الصماءوالتغذية والاستقلاب	٤
		F	5805	498	546	783	885	924	688	455	275	137	96	61	44	34	24	29	17	11	50	248	إناث		
		T	10492	768	921	1267	1566	1678	1312	921	565	315	186	128	92	63	38	41	28	26	96	481	جملة		
5	Mental and behavioural disorders.	M	202	20	24	15	20	16	16	13	7	8	7	2	8	5	5	4	7	3	5	17	ذكور	الاضطرابات العقلية والسلوكية	٥
		F	217	42	26	24	17	12	15	7	8	6	6	8	10	6	2	2	5	6	3	12	إناث		
		T	419	62	50	39	37	28	31	20	15	14	13	10	18	11	7	6	12	9	8	29	جملة		
6	Diseases of the nervous system.	M	2026	124	105	150	199	206	176	100	91	72	75	57	76	57	69	56	60	94	106	153	ذكور	امراض الجهاز العصبي	٦
		F	1832	205	162	202	201	147	103	71	59	38	47	50	37	54	42	53	60	54	131	116	إناث		
		T	3858	329	267	352	400	353	279	171	150	110	122	107	113	111	111	109	120	148	237	269	جملة		
7	Diseases of the eye and adnexa.	M	11	0	3	1	2	0	0	2	0	0	1	2	0	0	0	0	0	0	0	0	ذكور	امراض العين وملحقاتها	٧
		F	14	5	1	0	0	3	1	0	0	0	1	1	0	0	0	0	0	0	0	2	إناث		
		T	25	5	4	1	2	3	1	2	0	0	2	3	0	0	0	0	0	0	0	2	جملة		
8	Diseases of the ear and mastoid process.	M	6	0	0	2	1	2	0	0	0	0	0	0	0	0	0	0	0	0	0	1	ذكور	الاضطرابات بالاذن والنتوء الحلمي	٨
		F	8	1	1	0	2	0	1	1	1	1	0	0	0	0	0	0	0	0	0	0	إناث		
		T	14	1	1	2	3	2	1	1	1	1	0	0	0	0	0	0	0	0	0	1	جملة		
9	Diseases of the circulatory system.	M	187646	15278	16910	19592	25385	26151	22316	17951	11521	6985	5184	3857	3002	1974	1725	1470	828	870	1513	5134	ذكور	. امراض الجهاز الدوري	٩
		F	164218	24531	21207	22001	23950	20669	15247	10551	6381	3835	2781	2188	1577	1052	975	822	539	588	1202	4122	إناث		
		T	351864	39809	38117	41593	49335	46820	37563	28502	17902	10820	7965	6045	4579	3026	2700	2292	1367	1458	2715	9256	جملة		
10	Diseases of the respiratory system.	M	44025	2379	3062	4078	5629	6101	4897	3932	2353	1495	1130	828	638	375	352	253	200	336	982	5005	ذكور	امراض الجهاز التنفسي	١٠
		F	36288	2761	3036	3807	4980	4683	3532	2581	1624	994	771	543	418	323	229	221	175	290	886	4434	إناث		
		T	80313	5140	6098	7885	10609	10784	8429	6513	3977	2489	1901	1371	1056	698	581	474	375	626	1868	9439	جملة		
11	Diseases of the digestive system.	M	22849	915	1406	2095	3364	4218	3980	3292	1675	650	350	202	166	84	61	60	37	34	69	191	ذكور	امراض الجهاز الهضمي	١١
		F	15972	1382	1507	1948	2676	2684	2189	1493	816	373	228	142	98	69	51	38	28	29	73	148	إناث		
		T	38821	2297	2913	4043	6040	6902	6169	4785	2491	1023	578	344	264	153	112	98	65	63	142	339	جملة		

According to the International Classification of Diseases (Tenth Revision)

طبقا للتصنيف الدولي للأمراض (المراجعة العاشرة)

تابع جدول رقم (١٨) : الوفيات وفقاً للأقسام الرئيسية لأسباب الوفاة طبقاً لفئات السن والنوع عام ٢٠٢٠

Cont , Table No (18) : Deaths According to the Main Sections of Causes of Death by the Age Groups and Sex 2020

Main Sections of Causes of Death		Age / Sex	الإجمالي Total	+85	-80	-75	-70	-65	-60	-55	-50	-45	-40	-35	-30	-25	-20	-15	-10	-5	-1	1-	السن / النوع	الأقسام الرئيسية لأسباب الوفاة	
12	Diseases of the skin and subcutaneous tissue.	M	166	23	22	16	22	21	9	10	5	2	9	5	5	6	7	2	0	0	1	1	ذكور	امراض الجلد والنسيج الخلوي تحت الجلد	١٢
		F	277	46	20	36	36	23	11	10	15	7	6	12	12	13	10	8	10	2	0	0	إناث		
		T	443	69	42	52	58	44	20	20	20	9	15	17	17	19	17	10	10	2	1	1	جملة		
13	Diseases of the musculosceletal system and connective tissue.	M	81	5	4	3	11	16	7	7	2	2	2	6	1	1	3	2	1	2	2	4	ذكور	امراض الجهاز العضلي الهيكلي والنسيج الضام	١٣
		F	81	3	4	5	7	15	3	5	4	5	4	10	4	1	2	1	0	2	2	4	إناث		
		T	162	8	8	8	18	31	10	12	6	7	6	16	5	2	5	3	1	4	4	8	جملة		
14	Diseases of the genitourinary system.	M	11509	687	1003	1265	1780	1824	1515	1147	716	419	279	204	183	119	94	50	38	49	57	80	ذكور	امراض الجهاز التناسلي البولي	١٤
		F	9901	742	876	1177	1612	1567	1198	891	546	301	221	200	136	106	90	71	47	34	39	47	إناث		
		T	21410	1429	1879	2442	3392	3391	2713	2038	1262	720	500	404	319	225	184	121	85	83	96	127	جملة		
15	Pregnancy, child birth and the puerperium.	M	0	0	0	0	0	0	0	0	0	0	0	0	0	0	0	0	0	0	0	0	ذكور	الحمل والولاده والنفاس	١٥
		F	253	0	2	0	2	1	1	2	1	3	16	45	68	50	41	16	0	0	0	5	إناث		
		T	253	0	2	0	2	1	1	2	1	3	16	45	68	50	41	16	0	0	0	5	جملة		
16	Certain conditions originating in the perinatal period.	M	2008	7	3	8	7	10	11	9	4	4	2	3	5	2	3	3	3	6	21	1897	ذكور	حالات معينة تنشأ في الفترة حوالي الولادة	١٦
		F	1505	3	4	11	8	13	9	3	6	2	5	1	5	4	3	1	0	7	14	1406	إناث		
		T	3513	10	7	19	15	23	20	12	10	6	7	4	10	6	6	4	3	13	35	3303	جملة		
17	Congenital alformations, deformations and chromosomal bnormalities.	M	3578	7	6	11	17	23	11	15	19	14	13	20	28	37	46	47	89	158	414	2603	ذكور	التشوهات والعاهات والشذوذات الصبغوية	١٧
		F	3055	12	15	15	16	12	13	8	12	14	17	18	33	25	37	40	82	117	388	2181	إناث		
		T	6633	19	21	26	33	35	24	23	31	28	30	38	61	62	83	87	171	275	802	4784	جملة		
18	Symptoms, signs and abnormal clinical and laboratory findings, not elsewhere classified.	M	29264	2175	2312	2815	3614	3675	3240	2550	1603	983	848	648	563	490	424	356	170	150	345	2303	ذكور	اعراض وعلامات ونتائج سريرية ومخبرية شاذة لم تصنف في مكان اخر	١٨
		F	26590	3486	2939	3234	3818	3365	2460	1690	1005	545	412	318	277	215	222	201	113	134	288	1868	إناث		
		T	55854	5661	5251	6049	7432	7040	5700	4240	2608	1528	1260	966	840	705	646	557	283	284	633	4171	جملة		
19	Injury,Poisoning and Certain Other Consequenses of External Causes.	M	2699	27	43	56	95	106	100	132	117	128	142	213	196	215	247	308	183	149	202	40	ذكور	الإصابات والتسممات وعواقب أخرى معينة للأسباب الخارجية	١٩
		F	945	42	37	44	54	54	60	48	31	44	34	39	33	42	51	61	29	66	143	33	إناث		
		T	3644	69	80	100	149	160	160	180	148	172	176	252	229	257	298	369	212	215	345	73	جملة		
20	External causes of morbidity and mortality.	M	9754	32	76	122	200	299	372	464	510	500	595	765	810	841	1131	1140	622	512	656	107	ذكور	الاسباب الخارجية للمراضة أو الوفاة	٢٠
		F	2490	20	33	58	71	111	124	128	112	103	116	131	128	135	141	219	135	215	449	61	إناث		
		T	12244	52	109	180	271	410	496	592	622	603	711	896	938	976	1272	1359	757	727	1105	168	جملة		
21	Factors Influencing Health Status and Contact with health services.	M	85	2	1	3	3	8	7	12	2	8	6	3	4	3	3	1	5	0	1	13	ذكور	عوامل تؤثر في الحالة الصحية وفي الإتصال بالخدمات الصحية	٢١
		F	90	5	5	4	4	5	15	8	3	5	4	3	5	3	2	6	3	0	1	9	إناث		
		T	175	7	6	7	7	13	22	20	5	13	10	6	9	6	5	7	8	0	2	22	جملة		
22	Not Indicated	M	2621	11	14	32	63	107	131	142	156	163	240	287	285	284	297	224	65	50	41	29	ذكور	غيرمبين	٢٢
		F	840	7	6	14	19	15	13	25	29	28	53	59	75	72	90	199	55	31	35	15	إناث		
		T	3461	18	20	46	82	122	144	167	185	191	293	346	360	356	387	423	120	81	76	44	جملة		

According to the International Classification of Diseases (Tenth Revision) طبقا للتصنيف الدولي للأمراض (المراجعة العاشرة)

جدول رقم (١٩) : الوفيات وفقاً للأقسام الرئيسية لاسباب الوفاة طبقاً لشهر الوفاة وللنوع عام٢٠٢٠

Table No (19) : Deaths According to the Main Sections of Causes of Death by the Month of Death and Sex 2020

	Main Sections of Causes of Death	Sex / Month	إجمالي Total	ديسمبر Dec	نوفمبر Nov	أكتوبر Oct	سبتمبر Sep	أغسطس Aug	يوليو Jul	يونيو Jun	مايو May	أبريل Apr	مارس Mar	فبراير Feb	يناير Jan	الشهر / النوع	الأقسام الرئيسية لأسباب الوفاة	
	Total	M	**361971**	**37784**	**28226**	**25672**	**26613**	**30314**	**32726**	**41852**	**30365**	**23293**	**26785**	**27198**	**31143**	ذكور	الاجمالي العام	
		F	**302792**	**31069**	**22316**	**20294**	**22691**	**26186**	**28439**	**36995**	**25703**	**18845**	**21877**	**22440**	**25937**	إناث		
		T	**664763**	**68853**	**50542**	**45966**	**49304**	**56500**	**61165**	**78847**	**56068**	**42138**	**48662**	**49638**	**57080**	جملة		
1	Certain infectious and parasitic diseases.	M	18671	2815	1608	1216	1336	1701	2702	3191	1258	671	700	719	754	ذكور	امراض معديه وطفيلية معينة	١
		F	15073	2247	1231	961	1143	1492	2190	2611	912	535	547	552	652	إناث		
		T	**33744**	**5062**	**2839**	**2177**	**2479**	**3193**	**4892**	**5802**	**2170**	**1206**	**1247**	**1271**	**1406**	جملة		
2	Neoplasms	M	17503	1520	1482	1389	1343	1410	1361	1518	1423	1373	1534	1490	1660	ذكور	الاورام	٢
		F	14942	1297	1225	1157	1217	1262	1273	1371	1241	1104	1227	1209	1359	إناث		
		T	**32445**	**2817**	**2707**	**2546**	**2560**	**2672**	**2634**	**2889**	**2664**	**2477**	**2761**	**2699**	**3019**	جملة		
3	Diseases of the blood and blood-forming organs and certain disorders involving the immune mechanism.	M	2580	250	185	189	173	202	222	258	219	173	208	234	267	ذكور	امراض الدم واعضاء تكوين الدم واضطرابات معينه تتضمن اجهزة المناعة	٣
		F	2396	210	177	159	181	196	193	246	216	162	200	215	241	إناث		
		T	**4976**	**460**	**362**	**348**	**354**	**398**	**415**	**504**	**435**	**335**	**408**	**449**	**508**	جملة		
4	Endocrine, nutritional and metabolic diseases.	M	4687	463	367	321	356	412	441	525	441	326	337	304	394	ذكور	امراض الغدد الصماءوالتغذية والاستقلاب	٤
		F	5805	547	400	346	432	566	571	796	505	410	400	375	457	إناث		
		T	**10492**	**1010**	**767**	**667**	**788**	**978**	**1012**	**1321**	**946**	**736**	**737**	**679**	**851**	جملة		
5	Mental and behavioural disorders.	M	202	20	10	17	12	15	16	13	27	11	9	25	27	ذكور	الاضطرابات العقلية والسلوكية	٥
		F	217	25	12	18	19	11	9	19	36	12	13	23	20	إناث		
		T	**419**	**45**	**22**	**35**	**31**	**26**	**25**	**32**	**63**	**23**	**22**	**48**	**47**	جملة		
6	Diseases of the nervous system.	M	2026	160	130	131	161	184	150	181	208	169	166	184	202	ذكور	امراض الجهاز العصبي	٦
		F	1832	136	118	135	143	162	147	161	142	142	166	192	188	إناث		
		T	**3858**	**296**	**248**	**266**	**304**	**346**	**297**	**342**	**350**	**311**	**332**	**376**	**390**	جملة		
7	Diseases of the eye and adnexa.	M	11	0	1	1	1	0	0	4	0		4	0	0	ذكور	امراض العين وملحقاتها	٧
		F	14	4	2		1	0	1	3	0	1	0	1	1	إناث		
		T	**25**	**4**	**3**	**1**	**2**	**0**	**1**	**7**	**0**	**1**	**4**	**1**	**1**	جملة		
8	Diseases of the ear and mastoid process.	M	6	2	0	0	0	1	0		1	0	0	0	2	ذكور	الاضطرابات بالاذن والنتوء الحلمي	٨
		F	8	0	0	1	0	3		2	1	0	0	0	1	إناث		
		T	**14**	**2**	**0**	**1**	**0**	**4**	**0**	**2**	**2**	**0**	**0**	**0**	**3**	جملة		
9	Diseases of the circulatory system.	M	187646	18294	14040	12903	13281	15402	16203	21254	16988	12757	14529	14946	17049	ذكور	امراض الجهاز الدوري .	٩
		F	164218	15717	11500	10565	11884	13943	15120	20073	14967	10801	12339	12678	14631	إناث		
		T	**351864**	**34011**	**25540**	**23468**	**25165**	**29345**	**31323**	**41327**	**31955**	**23558**	**26868**	**27624**	**31680**	جملة		
10	Diseases of the respiratory system.	M	44025	6259	3713	2928	3285	3682	4460	6415	2837	1966	2580	2691	3209	ذكور	امراض الجهاز التنفسي	١٠
		F	36288	5049	2857	2408	2780	3210	3742	5239	2282	1598	2144	2227	2752	إناث		
		T	**80313**	**11308**	**6570**	**5336**	**6065**	**6892**	**8202**	**11654**	**5119**	**3564**	**4724**	**4918**	**5961**	جملة		
11	Diseases of the digestive system.	M	22849	2114	1770	1658	1679	1861	1827	2188	1811	1787	2050	1896	2208	ذكور	امراض الجهاز الهضمي	١١
		F	15972	1453	1207	1122	1217	1366	1349	1599	1372	1129	1315	1382	1461	إناث		
		T	**38821**	**3567**	**2977**	**2780**	**2896**	**3227**	**3176**	**3787**	**3183**	**2916**	**3365**	**3278**	**3669**	جملة		

According to the International Classification of Diseases (Tenth Revision) طبقا للتصنيف الدولي للأمراض (المراجعة العاشرة)

تابع جدول رقم (١٩) : الوفيات وفقاً للأقسام الرئيسية لاسباب الوفاة طبقاً لشهر الوفاة وللنوع عام ٢٠٢٠

Cont , Table No (19) : Deaths According to the Main Sections of Causes of Death by the Month of Death and Sex 2020

	Main Sections of Causes of Death	Sex / Month	إجمالي Total	ديسمبر Dec	نوفمبر Nov	أكتوبر Oct	سبتمبر Sep	أغسطس Aug	يوليو Jul	يونيو Jun	مايو May	أبريل Apr	مارس Mar	فبراير Feb	يناير Jan	الشهر / النوع	الأقسام الرئيسية لأسباب الوفاة	
12	Diseases of the skin and subcutaneous tissue.	M	166	15	11	7	8	13	9	15	14	12	20	19	23	ذكور	امراض الجلد والنسيج الخلوي تحت الجلد	١٢
		F	277	19	17	16	21	24	20	16	19	21	30	38	36	إناث		
		T	**443**	**34**	**28**	**23**	**29**	**37**	**29**	**31**	**33**	**33**	**50**	**57**	**59**	جملة		
13	Diseases of the musculosceletal system and connective tissue.	M	81	2	9	8	10	4	8	5	9	7	4	4	11	ذكور	امراض الجهاز العضلي الهيكلي والنسيج الضام	١٣
		F	81	5	5	6	10	4	5	11	8	6	2	10	9	إناث		
		T	**162**	**7**	**14**	**14**	**20**	**8**	**13**	**16**	**17**	**13**	**6**	**14**	**20**	جملة		
14	Diseases of the genitourinary system	M	11509	1173	841	839	824	886	923	1075	970	859	942	1011	1166	ذكور	امراض الجهاز التناسلي البولي	١٤
		F	9901	937	774	713	770	782	818	934	816	668	839	885	965	إناث		
		T	**21410**	**2110**	**1615**	**1552**	**1594**	**1668**	**1741**	**2009**	**1786**	**1527**	**1781**	**1896**	**2131**	جملة		
15	Pregnancy, child birth and the puerperium.	M	0	0	0	0	0	0	0	0	0	0	0	0	0	ذكور	الحمل والولاده والنفاس	١٥
		F	253	16	19	16	30	21	22	26	31	22	19	15	16	إناث		
		T	**253**	**16**	**19**	**16**	**30**	**21**	**22**	**26**	**31**	**22**	**19**	**15**	**16**	جملة		
16	Certain conditions originating in the perinatal period.	M	2008	167	147	179	183	183	156	143	168	169	168	154	191	ذكور	حالات معينة تنشأ في الفترة حوالي الولادة	١٦
		F	1505	128	122	161	127	143	119	90	103	124	139	123	126	إناث		
		T	**3513**	**295**	**269**	**340**	**310**	**326**	**275**	**233**	**271**	**293**	**307**	**277**	**317**	جملة		
17	Congenital alformations, deformations and chromosomal bnormalities.	M	3578	307	280	279	296	284	295	318	267	248	309	334	361	ذكور	التشوهات والعاهات والشذوذات الصبغوية	١٧
		F	3055	252	244	230	243	247	239	259	246	208	266	273	348	إناث		
		T	**6633**	**559**	**524**	**509**	**539**	**531**	**534**	**577**	**513**	**456**	**575**	**607**	**709**	جملة		
18	Symptoms, signs and abnormal clinical and laboratory findings, not elsewhere classified.	M	29264	3000	2398	2242	2302	2432	2512	3416	2438	1748	2158	2128	2490	ذكور	اعراض وعلامات ونتائج سريرية ومخبرية شاذة لم تصنف في مكان اخر	١٨
		F	26590	2672	2030	1884	2070	2312	2269	3161	2450	1629	1909	1910	2294	إناث		
		T	**55854**	**5672**	**4428**	**4126**	**4372**	**4744**	**4781**	**6577**	**4888**	**3377**	**4067**	**4038**	**4784**	جملة		
19	Injury,Poisoning and Certain Other Consequenses of External Causes.	M	2699	214	195	216	257	337	249	217	216	180	191	192	235	ذكور	الإصابات والتسممات وعواقب أخرى للأسباب الخارجية	١٩
		F	945	70	79	86	76	101	70	74	81	66	74	71	97	إناث		
		T	**3644**	**284**	**274**	**302**	**333**	**438**	**319**	**291**	**297**	**246**	**265**	**263**	**332**	جملة		
20	External causes of morbidity and mortality.	M	9754	762	785	904	867	1073	952	842	817	645	694	693	720	ذكور	الاسباب الخارجية للمراضة أو الوفاة	٢٠
		F	2490	206	219	213	251	249	173	217	202	152	186	198	224	إناث		
		T	**12244**	**968**	**1004**	**1117**	**1118**	**1322**	**1125**	**1059**	**1019**	**797**	**880**	**891**	**944**	جملة		
21	Factors Influencing Health Status and Contact with health services.	M	85	9	7	5	6	7	11	11	7	3	7	7	5	ذكور	عوامل تؤثر في الحالة الصحية وفي الإتصال بالخدمات الصحية	٢١
		F	90	11	9	15	6	7	11	6	3	2	4	9	7	إناث		
		T	**175**	**20**	**16**	**20**	**12**	**14**	**22**	**17**	**10**	**5**	**11**	**16**	**12**	جملة		
22	Not Indicated	M	2621	238	247	240	233	225	229	263	246	189	175	167	169	ذكور	غير مبين	٢٢
		F	840	68	69	82	70	85	98	81	70	53	58	54	52	إناث		
		T	**3461**	**306**	**316**	**322**	**303**	**310**	**327**	**344**	**316**	**242**	**233**	**221**	**221**	جملة		

According to the International Classification of Diseases (Tenth Revision) طبقا للتصنيف الدولي للأمراض (المراجعة العاشرة)

جدول رقم (٢٠) : أعداد الوفيات بالجمهورية وفقاً لاقسام أسباب الوفاه طبقاً للنوع خلال الفترة (٢٠١٤ – ٢٠٢٠)

Table No (20): Deaths According to the Main Sections of Causes of Death by Sex (2014 - 2020)

2020			2019			2018			2017			2016			2015			2014			Sex النوع	
جمله	إناث	ذكور	جمله	إناث	ذكور	جمله	إناث	ذكور	جمله	إناث	ذكور	جمله	إناث	ذكور	جمله	إناث	ذكور	جمله	إناث	ذكور	الأقسام الرئيسية لاسباب الوفاة	
Total	Female	Male	Total	Female	Male	Total	Female	Male	Total	Female	Male	Total	Female	Male	Total	Female	Male	Total	Female	Male	Main Sections of Causes of Death	
664763	302792	361971	570580	258475	312105	560308	253337	306971	547208	246310	300898	556148	249124	307024	573879	260487	313392	531864	238549	293315	الاجمالي Total	
33744	15073	18671	**17003**	7664	9339	**17736**	7826	9910	**19196**	8480	10716	**20185**	8607	11578	**21299**	9042	12257	**18358**	7827	10531	امراض معدية وطفيلية معينة **Certain infectious and parasitic diseases.**	1
32445	14942	17503	**33214**	14973	18241	**35685**	16107	19578	**34621**	15692	18929	**35450**	15938	19512	**34746**	15842	18904	**35349**	15749	19600	الاورام **Neoplasms.**	2
4976	2396	2580	**5166**	2349	2817	**5069**	2425	2644	**5382**	2525	2857	**6138**	2983	3155	**6291**	2991	3300	**5614**	2736	2878	امراض الدم واعضاء تكوين الدم واضطرابات معينه تتضمن اجهزة المناعة **Diseases of the blood and blood-forming organs and certain disorders involving the immune mechanism.**	3
10492	5805	4687	**9104**	5069	4035	**10115**	5467	4648	**10766**	5765	5001	**11727**	6337	5390	**13297**	7084	6213	**24787**	13271	11516	امراض الغدد الصماء والتغذية والاستقلاب **Endocrine, nutritional and metabolic diseases.**	4
419	217	202	**401**	203	198	**483**	243	240	**486**	238	248	**691**	345	346	**950**	494	456	**1006**	432	574	الاضطرابات العقلية والسلوكية **Mental and behavioural disorders.**	5
3858	1832	2026	**4105**	1985	2120	**4907**	2358	2549	**5113**	2424	2689	**5671**	2696	2975	**6920**	3390	3530	**6554**	3162	3392	امراض الجهاز العصبي **Diseases of the Nervous System.**	6
25	14	11	**27**	12	15	**20**	11	9	**25**	11	14	**31**	14	17	**30**	12	18	**23**	11	12	امراض العين وملحقاتها **Diseases of the eye and adnexa.**	7
14	8	6	**17**	8	9	**18**	10	8	**21**	13	8	**16**	9	7	**18**	13	5	**24**	14	10	الاضطرابات بالاذن والنتوء الحلمي **Diseases of the ear and mastoid process.**	8
351864	164218	187646	**307955**	142911	165044	**291797**	135391	156406	**268704**	124556	144148	**260491**	119801	140690	**270770**	126710	144060	**254816**	119952	134864	امراض الجهاز الدوري **Diseases of the circulatory system.**	9
80313	36288	44025	**52569**	24087	28482	**47891**	22068	25823	**42812**	19663	23149	**44065**	20100	23965	**44692**	20609	24083	**42294**	19474	22820	امراض الجهاز التنفسي **Diseases of the respiratory system.**	10

According to the International Classification of Diseases (Tenth Revision) طبقا للتصنيف الدولي للأمراض (المراجعة العاشرة)

تابع جدول رقم (٢٠) : أعداد الوفيات بالجمهورية وفقاً لاقسام أسباب الوفاه طبقاً للنوع خلال الفترة (٢٠١٤ – ٢٠٢٠)

Cont ,Table No (20): Deaths According to the Main Sections of Causes of Death by Sex (2014 - 2020)

2020			2019			2018			2017			2016			2015			2014			النوع Sex	
جمله	إناث	ذكور	جمله	إناث	ذكور	جمله	إناث	ذكور	جمله	إناث	ذكور	جمله	إناث	ذكور	جمله	إناث	ذكور	جمله	إناث	ذكور	الأقسام الرئيسية لاسباب الوفاة	
Total	Female	Male	Total	Female	Male	Total	Female	Male	Total	Female	Male	Total	Female	Male	Total	Female	Male	Total	Female	Male	Main Sections of Causes of Death	
38821	15972	22849	**40171**	16466	23705	**45633**	18503	27130	**54096**	21901	32195	**56262**	22378	33884	**57749**	22726	35023	**58590**	22427	36163	امراض الجهاز الهضمي **Diseases of the digestive system.**	11
443	277	166	**521**	324	197	**584**	365	219	**578**	371	207	**578**	370	208	**507**	324	183	**409**	254	155	امراض الجلد والنسيج الخلوي تحت الجلد **Diseases of the skin and subcutaneous tissue.**	12
162	81	81	**181**	79	102	**204**	114	90	**234**	143	91	**266**	152	114	**268**	161	107	**330**	204	126	امراض الجهاز العضلي الهيكلي والنسيج الضام **Diseases of the musculoskeletal system and connective tissue.**	13
21410	9901	11509	**21380**	9845	11535	**21634**	9887	11747	**21743**	9778	11965	**21986**	9860	12126	**22484**	10014	12470	**20765**	9257	11508	امراض الجهاز التناسلي البولي **Diseases of the genitourinary system.**	14
253	253	0	**272**	272	0	**300**	300	0	**327**	327	0	**350**	350	0	**418**	418	0	**511**	511	0	الحمل والولاده والنفاس **Pregnancy, child birth and the puerperium.**	15
3513	1505	2008	**3161**	1337	1824	**3500**	1501	1999	**3698**	1591	2107	**4071**	1735	2336	**4186**	1834	2352	**4899**	2076	2823	حالات معينة تنشأ في الفترة حوالي الولادة **Certain conditions originating in the perinental period.**	16
6633	3055	3578	**6352**	2920	3432	**7021**	3199	3822	**7541**	3502	4039	**7808**	3527	4281	**7909**	3693	4216	**8655**	4026	4629	التشوهات والعاهات والشذوذات الصبغوية **Congenital malformations, deformations and chromosomal abnormalities.**	17
55854	26590	29264	**49598**	23343	26255	**47881**	22921	24960	**51024**	24717	26307	**59523**	29146	30377	**59978**	30100	29878	**27505**	12749	14756	اعراض وعلامات ونتائج سريرية ومخبرية شاذة لم **Symptoms, signs and abnormal clinical and laboratory findings, not elsewhere classified.**	18
16063	3525	12538	**16839**	3994	12845	**19830**	4641	15189	**20841**	4613	16228	**20839**	4776	16063	**21367**	5030	16337	**21375**	4417	16958	جميع الاسباب الخارجية للمراضة أو الاماتة **External causes of morbidity and mortality.**	19
3461	840	2621	**2544**	634	1910	–			–			–			–			–			غير مبين **Not Indicated**	20

According to the International Classification of Diseases (Tenth Revision) طبقا للتصنيف الدولي للأمراض (المراجعة العاشرة)

جدول رقم (٢١) : التوزيع النسبي للوفيات بالجمهورية وفقاً لاقسام أسباب الوفاة طبقاً للنوع خلال الفترة (٢٠١٤ – ٢٠٢٠)

Table No (21): Percent Distribution of Deaths According to the Main Sections of Causes of Death by Sex (2014 - 2020)

2020			2019			2018			2017			2016			2015			2014			Sex النوع	
جمله	إناث	ذكور	جمله	إناث	ذكور	جمله	إناث	ذكور	جمله	إناث	ذكور	جمله	إناث	ذكور	جمله	إناث	ذكور	جمله	إناث	ذكور	الأقسام الرئيسية لأسباب الوفاة	
Total	Female	Male	Total	Female	Male	Total	Female	Male	Total	Female	Male	Total	Female	Male	Total	Female	Male	Total	Female	Male	Main Sections of Causes of Death	
100	100	100	100	100	100	100	100	100	100	100	100	100	100	100	100	100	100	100	100	100	الاجمالي Total	
5.1	5.0	5.2	**3.0**	3.0	3.0	**3.2**	3.1	3.2	**3.5**	3.4	3.6	**3.6**	3.5	3.8	**3.7**	3.5	3.9	**3.5**	3.3	3.6	امراض معدية وطفيلية معينة **Certain infectious and parasitic diseases.**	1
4.9	4.9	4.8	**5.8**	5.8	5.8	**6.4**	6.4	6.4	**6.3**	6.4	6.3	**6.4**	6.4	6.4	**6.1**	6.1	6.0	**6.7**	6.7	6.7	الاورام **Neoplasms.**	2
0.7	0.8	0.7	**0.9**	0.9	0.9	**0.9**	1.0	0.9	**1.0**	1.0	0.9	**1.1**	1.2	1.0	**1.1**	1.1	1.1	**1.1**	1.2	1.0	امراض الدم واعضاء تكوين الدم واضطرابات معينه تتضمن اجهزة المناعة **Diseases of the blood and blood-forming organs and certain disorders involving the immune mechanism.**	3
1.6	1.9	1.3	**1.6**	2.0	1.3	**1.8**	2.2	1.5	**2.0**	2.3	1.7	**2.1**	2.5	1.8	**2.3**	2.7	2.0	**4.7**	5.6	3.9	امراض الغدد الصماء والتغذية والاستقلاب **Endocrine, nutritional and metabolic diseases.**	4
0.1	0.1	0.1	**0.1**	0.1	0.1	**0.1**	0.1	0.1	**0.1**	0.1	0.1	**0.1**	0.1	0.1	**0.2**	0.2	0.1	**0.2**	0.2	0.2	الاضطرابات العقلية والسلوكية **Mental and behavioural disorders.**	5
0.6	0.6	0.6	**0.7**	0.8	0.7	**0.9**	0.9	0.8	**0.9**	1.0	0.9	**1.0**	1.1	1.0	**1.2**	1.3	1.1	**1.2**	1.3	1.2	امراض الجهاز العصبي **Diseases of the Nervous System.**	6
0.0	0.0	0.0	**0.0**	0.0	0.0	**0.0**	0.0	0.0	**0.0**	0.0	0.0	**0.0**	0.0	0.0	**0.0**	0.0	0.0	**0.0**	0.0	0.0	امراض العين وملحقاتها **Diseases of the eye and adnexa.**	7
0.0	0.0	0.0	**0.0**	0.0	0.0	**0.0**	0.0	0.0	**0.0**	0.0	0.0	**0.0**	0.0	0.0	**0.0**	0.0	0.0	**0.0**	0.0	0.0	الاضطرابات بالاذن والنتوء الحلمي **Diseases of the ear and mastoid process.**	8
52.9	54.2	51.8	**54.0**	55.3	52.9	**52.1**	53.4	51.0	**49.1**	50.6	47.9	**46.8**	48.1	45.8	**47.2**	48.6	46.0	**48.1**	50.9	45.9	امراض الجهاز الدوري **Diseases of the circulatory system.**	9
12.1	12.0	12.2	**9.2**	9.3	9.1	**8.5**	8.7	8.4	**7.8**	8.0	7.7	**7.9**	8.1	7.8	**7.8**	7.9	7.7	**8.0**	8.3	7.8	امراض الجهاز التنفسي **Diseases of the respiratory system.**	10

According to the International Classification of Diseases (Tenth Revision) طبقا للتصنيف الدولي للأمراض (المراجعة العاشرة)

تابع جدول رقم (٢١) : التوزيع النسبي للوفيات بالجمهورية وفقاً لاقسام أسباب الوفاة طبقاً للنوع خلال الفترة (٢٠١٤ – ٢٠٢٠)

Cont, Table No (21): Percent Distribution of Deaths According to the Main Sections of Causes of Death by Sex (2014 - 2020)

2020			2019			2018			2017			2016			2015			2014			النوع Sex	
جمله	إناث	ذكور	جمله	إناث	ذكور	جمله	إناث	ذكور	جمله	إناث	ذكور	جمله	إناث	ذكور	جمله	إناث	ذكور	جمله	إناث	ذكور	الأقسام الرئيسية لأسباب الوفاة	
Total	Female	Male	Total	Female	Male	Total	Female	Male	Total	Female	Male	Total	Female	Male	Total	Female	Male	Total	Female	Male	Main Sections of Causes of Death	
5.8	5.3	6.3	**7.0**	6.4	7.6	**8.1**	7.3	8.8	**9.9**	8.9	10.7	**10.1**	9.0	11.0	**10.1**	8.7	11.2	**11.1**	9.5	12.3	امراض الجهاز الهضمي **Diseases of the digestive system.**	11
0.1	0.1	0.0	**0.1**	0.1	0.1	**0.1**	0.1	0.1	**0.1**	0.2	0.1	**0.1**	0.1	0.1	**0.1**	0.1	0.1	**0.1**	0.1	0.1	امراض الجلد والنسيج الخلوي تحت الجلد **Diseases of the skin and subcutaneous tissue.**	12
0.0	0.0	0.0	**0.0**	0.0	0.0	**0.0**	0.0	0.0	**0.0**	0.1	0.0	**0.0**	0.1	0.0	**0.0**	0.1	0.0	**0.1**	0.1	0.0	امراض الجهاز العضلي الهيكلي والنسيج الضام **Diseases of the musculoskeletal system and connective tissue.**	13
3.2	3.3	3.2	**3.7**	3.8	3.7	**3.9**	3.9	3.8	**4.0**	4.0	4.0	**4.0**	4.0	3.9	**3.9**	3.9	4.0	**3.9**	3.9	3.9	امراض الجهاز التناسلي البولي **Diseases of the genitourinary system.**	14
0.0	0.1	0.0	**0.0**	0.1	0.0	**0.1**	0.1	0.0	**0.1**	0.1	0.0	**0.1**	0.1	0.0	**0.1**	0.2	0.0	**0.1**	0.2	0.0	الحمل والولاده والنفاس **Pregnancy, child birth and the puerperium.**	15
0.5	0.5	0.6	**0.6**	0.5	0.6	**0.6**	0.6	0.7	**0.7**	0.6	0.7	**0.7**	0.7	0.8	**0.7**	0.7	0.8	**0.9**	0.9	1.0	حالات معينة تنشأ في الفترة حوالي الولادة **Certain conditions originating in the perinental period.**	16
1.0	1.0	1.0	**1.1**	1.1	1.1	**1.3**	1.3	1.2	**1.4**	1.4	1.3	**1.4**	1.4	1.4	**1.4**	1.4	1.3	**1.6**	1.7	1.6	التشوهات والعاهات والشذوذات الصبغوية **Congenital malformations, deformations and chromosomal abnormalities.**	17
8.4	8.8	8.1	**8.7**	9.0	8.4	**8.5**	9.0	8.1	**9.3**	10.0	8.7	**10.7**	11.7	9.9	**10.4**	11.6	9.5	**5.2**	5.4	5.0	اعراض وعلامات ونتائج سريرية ومخبرية شاذة لم تصنف في مكان اخر **Symptoms, signs and abnormal clinical and laboratory findings, not elsewhere classified.**	18
2.4	1.2	3.5	**3.0**	1.5	4.1	**3.5**	1.8	4.9	**3.8**	1.9	5.4	**3.7**	1.9	5.2	**3.7**	1.9	5.2	**4.0**	1.9	5.8	جميع الاسباب الخارجية للمراضة أو الاماتة **External causes of morbidity and mortality.**	19
0.5	0.3	0.7	**0.4**	0.2	0.6	**0.0**	0.0	0.0	**0.0**	0.0	0.0	**0.0**	0.0	0.0	**0.0**	0.0	0.0	**0.0**	0.0	0.0	غير مبين **Not Indicated**	20

طبقا للتصنيف الدولي للأمراض (المراجعة العاشرة) **According to the International Classification of Diseases (Tenth Revision)**

التوزيع النسبي للوفيات طبقا للأقسام الرئيسية لأسباب الوفاة عام ٢٠٢٠

Percent Distribution of Deaths According to the Main Sections of Causes of Death 2020

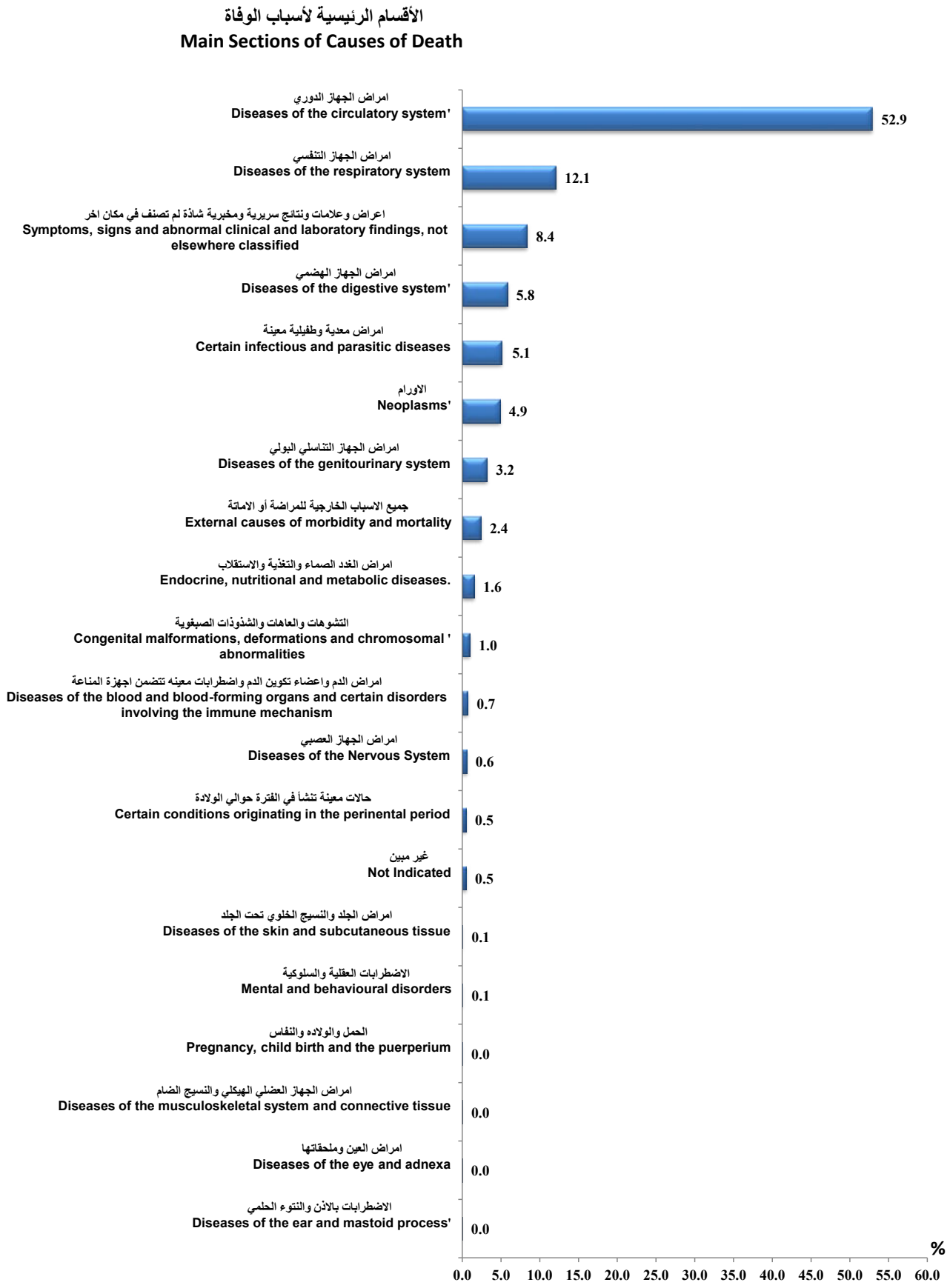

جدول رقم (٢٢) : الوفيات وفقاً للتصنيف الدولي للأمراض (القائمة المختصرة لسبب الوفاة رقم ٢) طبقاً لفئات السن والنوع عام ٢٠٢٠

Table No (22) : Deaths According to the International Classification of Diseases (The Short List for Cause of Death No 2) by Age Groups and Sex 2020

اجمالي Total	+85	-80	-75	-70	-65	-60	-55	-50	-45	-40	-35	-30	-25	-20	-15	-10	-5	-4	-3	-2	-1	1-	النوع Sex	كود مختصر Code	سبب الوفاة Cause of Death
361971	23274	27481	34086	46288	49721	42901	34796	21782	13256	10168	8030	6710	4969	4832	4240	2577	2730	741	958	1256	1988	19187	ذكور Male	Total	الاجمالي العام
302792	35283	32364	36253	42791	38909	29750	21252	13167	8003	6031	4796	3581	2569	2313	2233	1492	1835	530	714	1067	1849	16010	إناث Female		
664763	58557	59845	70339	89079	88630	72651	56048	34949	21259	16199	12826	10291	7538	7145	6473	4069	4565	1271	1672	2323	3837	35197	جملة Total		
538	6	5	3	3	4	5	7	6	2	3	1	0	1	3	1	5	12	3	14	20	63	371	ذكور M	2002	الاسهال والالتهابات المعديه المعويه المفترض ان منشاها عدوى
691	2	4	4	7	6	2	5	1	0	1	2	0	4	1	7	4	11	6	11	24	91	498	إناث F		
1229	**8**	**9**	**7**	**10**	**10**	**7**	**12**	**7**	**2**	**4**	**3**	**0**	**5**	**4**	**8**	**9**	**23**	**9**	**25**	**44**	**154**	**869**	جملة T		**Diarrhoea and gastroenteritis of presumed infectious origin**
139	8	6	9	17	19	11	10	12	6	5	4	0	3	0	1	1	4	0	0	2	2	19	ذكور M	2003	الامراض المعديه المعويه الاخرى
95	5	4	10	4	9	4	9	5	3	1	4	1	0	1	7	4	1	0	1	0	4	18	إناث F		
234	**13**	**10**	**19**	**21**	**28**	**15**	**19**	**17**	**9**	**6**	**8**	**1**	**3**	**1**	**8**	**5**	**5**	**0**	**1**	**2**	**6**	**37**	جملة T		**Other intestinal infectious diseases**
9	1	0	2	0	0	0	0	1	0	0	2	0	0	1	0	0	2	0	0	0	0	0	ذكور M	2004	التدرن التنفسي
4	0	0	0	1	2	0	1	0	0	0	0	0	0	0	0	0	0	0	0	0	0	0	إناث F		
13	**1**	**0**	**2**	**1**	**2**	**0**	**1**	**1**	**0**	**0**	**2**	**0**	**0**	**1**	**0**	**0**	**2**	**0**	**0**	**0**	**0**	**0**	جملة T		**Respiratory tuberculosis**
10	0	0	0	1	0	0	2	0	2	0	0	1	2	1	0	0	0	0	0	1	0	0	ذكور M	2005	الأنواع الأخرى من التدرن
0	0	0	0	0	0	0	0	0	0	0	0	0	0	0	0	0	0	0	0	0	0	0	إناث F		
10	**0**	**0**	**0**	**1**	**0**	**0**	**2**	**0**	**2**	**0**	**0**	**1**	**2**	**1**	**0**	**0**	**0**	**0**	**0**	**1**	**0**	**0**	جملة T		**Other tuberculosis**
56	1	0	2	3	3	6	13	7	9	0	7	1	0	1	0	0	1	0	0	0	0	2	ذكور M	2007	الكزاز–التيتانوس
10	0	0	0	0	3	2	1	1	0	0	0	0	0	0	0	0	1	0	0	0	0	2	إناث F		
66	**1**	**0**	**2**	**3**	**6**	**8**	**14**	**8**	**9**	**0**	**7**	**1**	**0**	**1**	**0**	**0**	**2**	**0**	**0**	**0**	**0**	**4**	جملة T		**Tetanus**

تابع جدول رقم (٢٢) : الوفيات وفقاً للتصنيف الدولي للأمراض (القائمة المختصرة لسبب الوفاة رقم ٢) طبقاً لفئات السن والنوع عام ٢٠٢٠

Cont , Table No (22) : Deaths According to the International Classification of Diseases (The Short List for Cause of Death No 2) by Age Groups and Sex 2020

اجمالي Total	+85	-80	-75	-70	-65	-60	-55	-50	-45	-40	-35	-30	-25	-20	-15	-10	-5	-4	-3	-2	-1	1-	النوع Sex	كود مختصر Code	سبب الوفاة Cause of Death
0	0	0	0	0	0	0	0	0	0	0	0	0	0	0	0	0	0	0	0	0	0	0	ذكور M		السعال الديكي
0	0	0	0	0	0	0	0	0	0	0	0	0	0	0	0	0	0	0	0	0	0	0	إناث F	2009	Whooping cough
0	**0**	**0**	**0**	**0**	**0**	**0**	**0**	**0**	**0**	**0**	**0**	**0**	**0**	**0**	**0**	**0**	**0**	**0**	**0**	**0**	**0**	**0**	جملة T		
1	0	0	0	0	0	0	0	0	0	0	0	0	0	0	0	0	0	0	0	0	0	1	ذكور M		العدوي بالمكورات السحائيه
1	0	0	0	0	1	0	0	0	0	0	0	0	0	0	0	0	0	0	0	0	0	0	إناث F	2010	
2	**0**	**0**	**0**	**0**	**1**	**0**	**0**	**0**	**0**	**0**	**0**	**0**	**0**	**0**	**0**	**0**	**0**	**0**	**0**	**0**	**0**	**1**	جملة T		Meningococcal infection
2378	106	165	199	264	297	257	174	91	64	61	42	52	39	24	21	25	24	10	13	21	26	403	ذكور M		تسمم دموى– انتانميه
2141	137	166	202	288	278	210	153	74	59	38	39	28	24	20	23	13	28	5	11	22	23	300	إناث F	2011	
4519	**243**	**331**	**401**	**552**	**575**	**467**	**327**	**165**	**123**	**99**	**81**	**80**	**63**	**44**	**44**	**38**	**52**	**15**	**24**	**43**	**49**	**703**	جملة T		Septicaemia
22	1	1	1	2	6	2	1	3	0	0	0	1	0	0	0	1	1	0	0	0	0	2	ذكور M		عدوى تنتقل فى غالبيتها
15	1	0	1	1	2	2	1	2	0	1	1	0	0	1	0	0	1	0	0	0	0	1	إناث F	2012	بالاتصال الجنسى
37	**2**	**1**	**2**	**3**	**8**	**4**	**2**	**5**	**0**	**1**	**1**	**1**	**0**	**1**	**0**	**1**	**2**	**0**	**0**	**0**	**0**	**3**	جملة T		Infections with a predominantly sexual mode of transmission
4	0	0	0	0	0	0	0	0	0	0	0	0	0	0	0	3	1	0	0	0	0	0	ذكور M		شلل الاطفال الحاد – التهاب
6	0	0	0	0	0	0	0	1	1	1	0	0	1	0	0	1	0	0	0	0	0	1	إناث F	2013	سنجابيه النخاع الحاد
10	**0**	**0**	**0**	**0**	**0**	**0**	**0**	**1**	**1**	**1**	**0**	**0**	**1**	**0**	**0**	**4**	**1**	**0**	**0**	**0**	**0**	**1**	جملة T		Acute poliomyelitis
7	0	0	0	0	0	0	0	0	0	0	0	1	0	2	0	1	1	0	1	1	0	0	ذكور M		داء الكلب – السعار
2	0	0	0	0	0	0	0	0	0	0	0	0	0	0	0	1	1	0	0	0	0	0	إناث F	2014	
9	**0**	**0**	**0**	**0**	**0**	**0**	**0**	**0**	**0**	**0**	**0**	**1**	**0**	**2**	**0**	**2**	**2**	**0**	**1**	**1**	**0**	**0**	جملة T		Rabies
14	0	0	2	1	3	0	3	1	1	1	0	1	1	0	0	0	0	0	0	0	0	0	ذكور M		الحميات الفيروسية الأخرى
10	0	0	1	1	1	2	0	1	0	1	0	0	1	1	0	0	0	0	1	0	0	0	إناث F	2016	المنقولة بالمفصليات و الحميات
24	**0**	**0**	**3**	**2**	**4**	**2**	**3**	**2**	**1**	**2**	**0**	**1**	**2**	**1**	**0**	**0**	**0**	**0**	**1**	**0**	**0**	**0**	جملة T		Other arthropod-borne viral fevers and viral haemorrhagic fevers

تابع جدول رقم (٢٢) : الوفيات وفقاً للتصنيف الدولي للأمراض (القائمة المختصرة لسبب الوفاة رقم ٢) طبقاً لفئات السن والنوع عام ٢٠٢٠

Cont , Table No (22) : Deaths According to the International Classification of Diseases (The Short List for Cause of Death No 2) by Age Groups and Sex 2020

اجمالي Total	+85	-80	-75	-70	-65	-60	-55	-50	-45	-40	-35	-30	-25	-20	-15	-10	-5	-4	-3	-2	-1	1-	النوع Sex	كود مختصر Code	سبب الوفاة Cause of Death
0	0	0	0	0	0	0	0	0	0	0	0	0	0	0	0	0	0	0	0	0	0	0	ذكور M	2017	الحصبة
0	0	0	0	0	0	0	0	0	0	0	0	0	0	0	0	0	0	0	0	0	0	0	إناث F		
0	**0**	**0**	**0**	**0**	**0**	**0**	**0**	**0**	**0**	**0**	**0**	**0**	**0**	**0**	**0**	**0**	**0**	**0**	**0**	**0**	**0**	**0**	جملة T		**Measles**
1559	45	92	138	217	270	298	222	127	49	21	18	11	11	11	3	3	2	3	0	1	3	14	ذكور M	2018	التهاب الكبد الفيروسي
1095	86	108	127	187	172	148	116	56	27	18	10	8	3	1	2	7	3	2	1	1	3	9	إناث F		
2654	**131**	**200**	**265**	**404**	**442**	**446**	**338**	**183**	**76**	**39**	**28**	**19**	**14**	**12**	**5**	**10**	**5**	**5**	**1**	**2**	**6**	**23**	جملة T		**Viral hepatitis**
25	1	0	3	1	1	2	3	0	0	4	3	4	0	2	1	0	0	0	0	0	0	0	ذكور M	2019	الامراض المتسببة عن فيروس الايدز
4	0	0	0	0	0	1	0	0	1	0	1	0	0	0	0	0	1	0	0	0	0	0	إناث F		**Human immunodeficiency virus [HIV] disease**
29	**1**	**0**	**3**	**1**	**1**	**3**	**3**	**0**	**1**	**4**	**4**	**4**	**0**	**2**	**1**	**0**	**1**	**0**	**0**	**0**	**0**	**0**	جملة T		
1	0	0	0	0	0	0	1	0	0	0	0	0	0	0	0	0	0	0	0	0	0	0	ذكور M	2020	الملاريا
0	0	0	0	0	0	0	0	0	0	0	0	0	0	0	0	0	0	0	0	0	0	0	إناث F		
1	**0**	**0**	**0**	**0**	**0**	**0**	**1**	**0**	**0**	**0**	**0**	**0**	**0**	**0**	**0**	**0**	**0**	**0**	**0**	**0**	**0**	**0**	جملة T		**Malaria**
16	1	2	3	0	2	5	0	3	0	0	0	0	0	0	0	0	0	0	0	0	0	0	ذكور M	2023	داء المنشقات– الشستوسوميه – البلهارسيا
9	0	0	1	1	2	2	2	0	0	1	0	0	0	0	0	0	0	0	0	0	0	0	إناث F		
25	**1**	**2**	**4**	**1**	**4**	**7**	**2**	**3**	**0**	**1**	**0**	**0**	**0**	**0**	**0**	**0**	**0**	**0**	**0**	**0**	**0**	**0**	جملة T		**Schistosomiasis**
10968	393	702	1160	1735	1904	1517	1208	814	501	379	227	160	68	46	21	19	19	5	6	7	15	62	ذكور M	2024	باقى الامراض المعدية و الطفيلية
8645	347	571	937	1477	1486	1244	912	554	342	234	166	124	71	45	29	11	16	2	3	9	17	48	إناث F		
19613	**740**	**1273**	**2097**	**3212**	**3390**	**2761**	**2120**	**1368**	**843**	**613**	**393**	**284**	**139**	**91**	**50**	**30**	**35**	**7**	**9**	**16**	**32**	**110**	جملة T		**Reminder of Certain Infectious and Parasitic Diseases**
228	6	11	12	35	28	25	26	14	16	15	9	7	3	7	4	4	2	2	0	2	0	0	ذكور M	2025	ورم خبيث بالشفه او التجويف الفمى او البلعوم
147	2	4	13	13	18	23	20	12	8	9	8	2	2	3	4	2	1	1	1	1	0	0	إناث F		
375	**8**	**15**	**25**	**48**	**46**	**48**	**46**	**26**	**24**	**24**	**17**	**9**	**5**	**10**	**8**	**6**	**3**	**3**	**1**	**3**	**0**	**0**	جملة T		**Malignant neoplasm of lip, oral cavity and pharynx**

تابع جدول رقم (٢٢) : الوفيات وفقاً للتصنيف الدولي للأمراض (القائمة المختصرة لسبب الوفاة رقم ٢) طبقاً لفئات السن والنوع عام ٢٠٢٠

Cont , Table No (22) : Deaths According to the International Classification of Diseases (The Short List for Cause of Death No 2) by Age Groups and Sex 2020

اجمالي Total	+85	-80	-75	-70	-65	-60	-55	-50	-45	-40	-35	-30	-25	-20	-15	-10	-5	-4	-3	-2	-1	1-	النوع Sex	كود مختصر Code	سبب الوفاة Cause of Death
157	3	6	9	18	23	20	30	11	13	6	7	1	4	0	1	3	0	1	0	0	0	1	ذكور M	2026	ورم خبيث بالمري
74	4	6	5	11	15	9	5	5	2	3	1	1	1	1	0	0	3	0	0	0	0	2	إناث F		
231	**7**	**12**	**14**	**29**	**38**	**29**	**35**	**16**	**15**	**9**	**8**	**2**	**5**	**1**	**1**	**3**	**3**	**1**	**0**	**0**	**0**	**3**	جملة T		**Malignant neoplasm of lip, oral cavity and pharynx oesophagus**
797	22	25	62	104	124	123	102	66	50	37	22	18	14	10	3	2	4	2	2	2	0	3	ذكور M	2027	ورم خبيث بالمعدة
725	22	33	57	102	77	99	70	71	51	38	45	27	9	14	2	0	2	0	2	1	1	2	إناث F		
1522	**44**	**58**	**119**	**206**	**201**	**222**	**172**	**137**	**101**	**75**	**67**	**45**	**23**	**24**	**5**	**2**	**6**	**2**	**4**	**3**	**1**	**5**	جملة T		**Malignant neoplasm of stomach**
1001	20	36	75	138	151	138	113	91	57	59	46	40	15	10	6	1	3	0	0	0	0	2	ذكور M	2028	ورم خبيث بالقولون اوالمستقيم او الشرج
855	27	39	69	88	126	106	104	87	65	40	41	27	17	12	3	0	2	1	0	0	0	1	إناث F		
1856	**47**	**75**	**144**	**226**	**277**	**244**	**217**	**178**	**122**	**99**	**87**	**67**	**32**	**22**	**9**	**1**	**5**	**1**	**0**	**0**	**0**	**3**	جملة T		**Malignant neoplasm of colon, rectum, and anus**
4404	76	181	338	625	862	870	725	356	173	70	36	31	19	10	5	11	4	3	1	2	1	5	ذكور M	2029	ورم خبيث بالكبد أوالقنوات الصفراويه داخل الكبد
2385	90	118	198	390	406	353	285	204	104	82	68	32	13	11	8	4	5	1	3	3	2	5	إناث F		
6789	**166**	**299**	**536**	**1015**	**1268**	**1223**	**1010**	**560**	**277**	**152**	**104**	**63**	**32**	**21**	**13**	**15**	**9**	**4**	**4**	**5**	**3**	**10**	جملة T		**Malignant neoplasm of liver and intrahepatic bile ducts**
848	11	31	65	122	152	161	132	76	47	24	15	10	0	1	0	0	0	0	0	0	0	1	ذكور M	2030	ورم خبيث بالبنكرياس
482	13	29	46	73	74	90	61	45	21	7	12	8	1	1	0	0	1	0	0	0	0	0	إناث F		
1330	**24**	**60**	**111**	**195**	**226**	**251**	**193**	**121**	**68**	**31**	**27**	**18**	**1**	**2**	**0**	**0**	**1**	**0**	**0**	**0**	**0**	**1**	جملة T		**Malignant neoplasm of pancreas**
201	1	7	24	21	41	27	34	18	12	7	3	2	2	0	0	0	1	0	0	1	0	0	ذكور M	2031	ورم خبيث بالحنجره
50	0	2	3	6	7	11	3	3	3	2	4	2	1	1	1	0	1	0	0	0	0	0	إناث F		
251	**1**	**9**	**27**	**27**	**48**	**38**	**37**	**21**	**15**	**9**	**7**	**4**	**3**	**1**	**1**	**0**	**2**	**0**	**0**	**1**	**0**	**0**	جملة T		**Malignant neoplasm of larynx**

تابع جدول رقم (٢٢) : الوفيات وفقاً للتصنيف الدولي للأمراض (القائمة المختصرة لسبب الوفاة رقم ٢) طبقاً لفئات السن والنوع عام ٢٠٢٠

Cont , Table No (22) : Deaths According to the International Classification of Diseases (The Short List for Cause of Death No 2) by Age Groups and Sex 2020

اجمالي Total	+85	-80	-75	-70	-65	-60	-55	-50	-45	-40	-35	-30	-25	-20	-15	-10	-5	-4	-3	-2	-1	1-	النوع Sex	كود مختصر Code	سبب الوفاة Cause of Death
2291	34	94	166	306	408	373	349	175	114	78	57	37	29	14	14	12	6	2	0	2	3	18	ذكور M		ورم خبيث بالقصبه الهوائيه او
1141	33	48	98	147	159	153	120	102	84	61	43	22	22	9	6	7	2	3	2	1	2	17	إناث F	**2032**	بالشعبه الهوائية او الرئة
3432	**67**	**142**	**264**	**453**	**567**	**526**	**469**	**277**	**198**	**139**	**100**	**59**	**51**	**23**	**20**	**19**	**8**	**5**	**2**	**3**	**5**	**35**	جملة T		**Malignant neoplasm of trachea , bronchus and lung**
4	0	1	0	1	0	1	1	0	0	0	0	0	0	0	0	0	0	0	0	0	0	0	ذكور M		ملانوم خبيث بالجلد
0	0	0	0	0	0	0	0	0	0	0	0	0	0	0	0	0	0	0	0	0	0	0	إناث F	**2033**	
4	**0**	**1**	**0**	**1**	**0**	**1**	**1**	**0**	**0**	**0**	**0**	**0**	**0**	**0**	**0**	**0**	**0**	**0**	**0**	**0**	**0**	**0**	جملة T		**Malignant melanoma of skin**
45	2	1	5	3	6	7	8	6	4	0	1	1	1	0	0	0	0	0	0	0	0	0	ذكور M		ورم خبيث بالثدى
2617	91	85	169	279	341	331	365	263	225	216	151	70	25	4	1	0	0	0	0	1	0	0	إناث F	**2034**	
2662	**93**	**86**	**174**	**282**	**347**	**338**	**373**	**269**	**229**	**216**	**152**	**71**	**26**	**4**	**1**	**0**	**0**	**0**	**0**	**1**	**0**	**0**	جملة T		**Malignant neoplasm of breast**
0	0	0	0	0	0	0	0	0	0	0	0	0	0	0	0	0	0	0	0	0	0	0	ذكور M		ورم خبيث بعنق الرحم
151	3	3	9	19	19	33	15	18	10	12	4	4	1	0	1	0	0	0	0	0	0	0	إناث F	**2035**	
151	**3**	**3**	**9**	**19**	**19**	**33**	**15**	**18**	**10**	**12**	**4**	**4**	**1**	**0**	**1**	**0**	**0**	**0**	**0**	**0**	**0**	**0**	جملة T		**Malignant neoplasm of cervix uteri**
0	0	0	0	0	0	0	0	0	0	0	0	0	0	0	0	0	0	0	0	0	0	0	ذكور M		ورم خبيث بأجزاء أخرى او غير محدده
396	5	9	32	64	75	67	40	33	26	24	12	4	4	1	0	0	0	0	0	0	0	0	إناث F	**2036**	بالرحم
396	**5**	**9**	**32**	**64**	**75**	**67**	**40**	**33**	**26**	**24**	**12**	**4**	**4**	**1**	**0**	**0**	**0**	**0**	**0**	**0**	**0**	**0**	جملة T		**Malignant neoplasm of other and unspecified parts of uterus**
0	0	0	0	0	0	0	0	0	0	0	0	0	0	0	0	0	0	0	0	0	0	0	ذكور M		ورم خبيث بالمبيض
249	5	5	18	27	47	29	37	30	8	15	9	8	5	3	2	1	0	0	0	0	0	0	إناث F	**2037**	
249	**5**	**5**	**18**	**27**	**47**	**29**	**37**	**30**	**8**	**15**	**9**	**8**	**5**	**3**	**2**	**1**	**0**	**0**	**0**	**0**	**0**	**0**	جملة T		**Malignant neoplasm of ovary**

تابع جدول رقم (٢٢) : الوفيات وفقاً للتصنيف الدولي للأمراض (القائمة المختصرة لسبب الوفاة رقم ٢) طبقاً لفئات السن والنوع عام ٢٠٢٠

Cont , Table No (22) : Deaths According to the International Classification of Diseases (The Short List for Cause of Death No 2) by Age Groups and Sex 2020

اجمالي Total	+85	-80	-75	-70	-65	-60	-55	-50	-45	-40	-35	-30	-25	-20	-15	-10	-5	-4	-3	-2	-1	1-	النوع Sex	كود مختصر Code	سبب الوفاة Cause of Death
732	88	101	145	143	123	67	48	8	5	1	2	1	0	0	0	0	0	0	0	0	0	0	ذكور M	2038	ورم خبيث بالبروستاتا
0	0	0	0	0	0	0	0	0	0	0	0	0	0	0	0	0	0	0	0	0	0	0	إناث F		
732	**88**	**101**	**145**	**143**	**123**	**67**	**48**	**8**	**5**	**1**	**2**	**1**	**0**	**0**	**0**	**0**	**0**	**0**	**0**	**0**	**0**	**0**	جملة T		**Malignant neoplasm of prostate**
812	41	57	98	150	158	131	89	34	26	9	6	3	2	4	0	2	2	0	0	0	0	0	ذكور M	2039	ورم خبيث بالمثانه
218	10	23	35	35	42	23	14	15	9	3	0	1	5	0	0	1	1	0	0	0	0	1	إناث F		
1030	**51**	**80**	**133**	**185**	**200**	**154**	**103**	**49**	**35**	**12**	**6**	**4**	**7**	**4**	**0**	**3**	**3**	**0**	**0**	**0**	**0**	**1**	جملة T		**Malignant neoplasm of bladder**
1629	29	47	88	132	195	180	168	130	97	93	77	79	47	37	38	50	70	15	14	13	11	19	ذكور M	2040	ورم خبيث بالسحايا أو الدماغ أو اجزاء من الجهاز العصبي
1444	44	43	86	142	151	155	125	117	94	92	79	49	36	34	27	35	67	11	5	12	9	31	إناث F		**Malignant neoplasm of meninges, brain and other parts of central nervous system**
3073	**73**	**90**	**174**	**274**	**346**	**335**	**293**	**247**	**191**	**185**	**156**	**128**	**83**	**71**	**65**	**85**	**137**	**26**	**19**	**25**	**20**	**50**	جملة T		
43	1	2	2	5	10	4	5	2	2	2	2	0	1	1	0	0	1	0	3	0	0	0	ذكور M	2041	انواع اخري من ورم لمفي غير هودجكن
34	1	1	2	3	5	0	3	4	5	3	1	1	1	2	0	1	1	0	0	0	0	0	إناث F		
77	**2**	**3**	**4**	**8**	**15**	**4**	**8**	**6**	**7**	**5**	**3**	**1**	**2**	**3**	**0**	**1**	**2**	**0**	**3**	**0**	**0**	**0**	جملة T		**Non-Hodgkin's lymphoma**
9	1	1	0	0	0	0	2	2	1	0	0	0	0	0	0	0	0	0	1	0	0	1	ذكور M	2042	ورم نخاعى متعدده واورام خبيثه بالخلايا البلازميه
4	0	0	1	0	0	0	0	0	1	1	0	1	0	0	0	0	0	0	0	0	0	0	إناث F		
13	**1**	**1**	**1**	**0**	**0**	**0**	**2**	**2**	**2**	**1**	**0**	**1**	**0**	**0**	**0**	**0**	**0**	**0**	**1**	**0**	**0**	**1**	جملة T		**Multiple myeloma and malignant plasma cell neoplasm**
1291	20	40	54	101	124	111	107	92	61	58	47	57	54	60	70	66	79	19	25	16	11	19	ذكور M	2043	ابيضاض الدم – سرطان الدم – لوكيميا
1036	13	36	40	85	97	97	84	70	74	55	49	43	36	42	42	43	47	14	23	19	12	15	إناث F		
2327	**33**	**76**	**94**	**186**	**221**	**208**	**191**	**162**	**135**	**113**	**96**	**100**	**90**	**102**	**112**	**109**	**126**	**33**	**48**	**35**	**23**	**34**	جملة T		**Leukaemia**

تابع جدول رقم (٢٢) : الوفيات وفقاً للتصنيف الدولي للأمراض (القائمة المختصرة لسبب الوفاة رقم ٢) طبقاً لفئات السن والنوع عام ٢٠٢٠

Cont , Table No (22) : Deaths According to the International Classification of Diseases (The Short List for Cause of Death No 2) by Age Groups and Sex 2020

اجمالي Total	+85	-80	-75	-70	-65	-60	-55	-50	-45	-40	-35	-30	-25	-20	-15	-10	-5	-4	-3	-2	-1	1-	النوع Sex	كود مختصر Code	سبب الوفاة Cause of Death
2247	50	103	165	246	341	334	284	169	114	88	85	56	40	43	41	24	27	6	8	4	3	16	ذكور M	2044	باقى الأورام الخبيثه
1993	48	89	133	220	265	285	228	161	128	96	98	73	31	30	28	22	26	2	6	6	3	15	إناث F		
4240	**98**	**192**	**298**	**466**	**606**	**619**	**512**	**330**	**242**	**184**	**183**	**129**	**71**	**73**	**69**	**46**	**53**	**8**	**14**	**10**	**6**	**31**	جملة T		**Remainder of malignant neoplasms**
399	37	35	23	38	29	31	18	22	15	8	17	11	12	17	4	7	11	2	3	6	5	48	ذكور M	2045	فقر الدم – الإنيميا
448	48	44	26	40	31	37	22	18	15	18	23	19	14	25	13	11	5	3	6	3	4	23	إناث F		
847	**85**	**79**	**49**	**78**	**60**	**68**	**40**	**40**	**30**	**26**	**40**	**30**	**26**	**42**	**17**	**18**	**16**	**5**	**9**	**9**	**9**	**71**	جملة T		**Anaemias**
1693	95	160	183	256	310	250	168	115	69	28	26	10	8	4	1	4	3	0	1	0	0	2	ذكور M	2046	الداء السكرى – البول السكرى – السكرى
1738	148	159	260	334	295	205	144	80	34	31	14	12	6	8	4	1	0	0	0	0	1	2	إناث F		
3431	**243**	**319**	**443**	**590**	**605**	**455**	**312**	**195**	**103**	**59**	**40**	**22**	**14**	**12**	**5**	**5**	**3**	**0**	**1**	**0**	**1**	**4**	جملة T		**Diabetes mellitus**
48	3	3	1	2	0	2	2	0	0	0	0	0	0	0	0	1	0	0	1	1	1	31	ذكور M	2047	سوء التغذية
45	4	3	1	0	1	1	0	1	0	1	0	0	1	0	1	1	0	0	0	0	0	30	إناث F		
93	**7**	**6**	**2**	**2**	**1**	**3**	**2**	**1**	**0**	**1**	**0**	**0**	**1**	**0**	**1**	**2**	**0**	**0**	**1**	**1**	**1**	**61**	جملة T		**Malnutrition**
1	0	0	0	0	0	0	0	0	0	1	0	0	0	0	0	0	0	0	0	0	0	0	ذكور M	2048	اضطرابات عقليه وسلوكيه بسبب تعاطي عقاقير متعدده
1	0	0	0	0	0	1	0	0	0	0	0	0	0	0	0	0	0	0	0	0	0	0	إناث F		
2	**0**	**0**	**0**	**0**	**0**	**1**	**0**	**0**	**0**	**1**	**0**	**0**	**0**	**0**	**0**	**0**	**0**	**0**	**0**	**0**	**0**	**0**	جملة T		**Mental and behavioral disorders due to psychoactive substance use**
29	0	3	1	0	4	1	1	4	0	1	2	2	2	1	0	1	0	0	0	0	1	5	ذكور M	2049	التهاب السحايا
27	2	1	2	2	0	2	2	0	2	0	2	0	1	2	1	0	2	0	2	0	2	2	إناث F		
56	**2**	**4**	**3**	**2**	**4**	**3**	**3**	**4**	**2**	**1**	**4**	**2**	**3**	**3**	**1**	**1**	**2**	**0**	**2**	**0**	**3**	**7**	جملة T		**Meningitis**

تابع جدول رقم (٢٢) : الوفيات وفقاً للتصنيف الدولي للأمراض (القائمة المختصرة لسبب الوفاة رقم ٢) طبقاً لفئات السن والنوع عام ٢٠٢٠

Cont , Table No (22) : Deaths According to the International Classification of Diseases (The Short List for Cause of Death No 2) by Age Groups and Sex 2020

اجمالي Total	+85	-80	-75	-70	-65	-60	-55	-50	-45	-40	-35	-30	-25	-20	-15	-10	-5	-4	-3	-2	-1	1-	النوع Sex	كود مختصر Code	سبب الوفاة Cause of Death
55	19	11	11	7	1	5	1	0	0	0	0	0	0	0	0	0	0	0	0	0	0	0	ذكور M		
90	35	19	19	10	5	0	1	0	0	0	0	0	0	0	0	0	1	0	0	0	0	0	إناث F	2050	داء الزهايمر الخرف الكهلي
145	**54**	**30**	**30**	**17**	**6**	**5**	**2**	**0**	**0**	**0**	**0**	**0**	**0**	**0**	**0**	**0**	**1**	**0**	**0**	**0**	**0**	**0**	جملة T		**Alzheimer's disease**
475	46	43	51	54	45	40	43	24	17	15	17	20	6	15	12	3	5	2	2	1	3	11	ذكور M		الحمى الروماتيزميه الحاده وأمراض
528	65	43	51	50	51	41	35	29	19	23	24	22	7	23	14	6	7	0	0	2	2	14	إناث F	2051	القلب الروماتزمية المزمنه
1003	**111**	**86**	**102**	**104**	**96**	**81**	**78**	**53**	**36**	**38**	**41**	**42**	**13**	**38**	**26**	**9**	**12**	**2**	**2**	**3**	**5**	**25**	جملة T		**Acute rheumatic fever and chronic rheumatic heart diseases**
31393	2898	3226	3744	4855	4943	3946	2981	1783	1012	667	356	263	166	128	93	47	42	14	10	9	23	187	ذكور M		
30195	4871	4179	4463	4746	4144	3027	1885	1104	560	367	228	146	90	59	38	37	30	9	7	13	23	169	إناث F	2052	امراض ارتفاع ضغط الدم
61588	**7769**	**7405**	**8207**	**9601**	**9087**	**6973**	**4866**	**2887**	**1572**	**1034**	**584**	**409**	**256**	**187**	**131**	**84**	**72**	**23**	**17**	**22**	**46**	**356**	جملة T		**Hypertensive disease**
18089	1386	1609	1874	2432	2516	2213	1901	1222	800	579	423	271	161	124	100	46	52	12	20	31	38	279	ذكور M		امراض القلب الاقفاريه الناجمه عن
14262	2203	1908	1935	2037	1842	1307	931	554	358	247	195	147	108	84	44	31	38	14	20	18	39	202	إناث F	2053	القصور الدموى
32351	**3589**	**3517**	**3809**	**4469**	**4358**	**3520**	**2832**	**1776**	**1158**	**826**	**618**	**418**	**269**	**208**	**144**	**77**	**90**	**26**	**40**	**49**	**77**	**481**	جملة T		**Ischaemic heart diseases**
102806	8052	8775	10214	13154	13855	11964	9919	6451	3872	2954	2341	1832	1206	1021	819	512	535	152	189	261	459	4269	ذكور M		
90252	12902	11177	11487	12611	10908	8314	5906	3641	2278	1685	1401	993	679	654	579	376	385	109	126	219	398	3424	إناث F	2054	الأمراض القلبية الأخرى
193058	**20954**	**19952**	**21701**	**25765**	**24763**	**20278**	**15825**	**10092**	**6150**	**4639**	**3742**	**2825**	**1885**	**1675**	**1398**	**888**	**920**	**261**	**315**	**480**	**857**	**7693**	جملة T		**Other heart diseases**
14653	1024	1238	1468	1942	1896	1601	1197	792	502	421	352	356	299	332	371	189	215	56	63	64	70	205	ذكور M		الأمراض الدماغية الوعائية –
11381	1554	1432	1612	1771	1395	991	725	430	235	187	149	120	89	89	91	65	102	30	38	47	58	171	إناث F	2055	أمراض أوعية المخ
26034	**2578**	**2670**	**3080**	**3713**	**3291**	**2592**	**1922**	**1222**	**737**	**608**	**501**	**476**	**388**	**421**	**462**	**254**	**317**	**86**	**101**	**111**	**128**	**376**	جملة T		**Cerebrovascular diseases**
6418	765	761	802	1043	833	733	559	356	176	128	77	65	24	23	15	4	5	1	5	1	3	39	ذكور M		التصلب العصيدي– تصلب
6244	1251	997	904	996	754	503	329	187	101	70	37	30	18	9	20	2	9	2	0	0	2	23	إناث F	2056	الشرايين
12662	**2016**	**1758**	**1706**	**2039**	**1587**	**1236**	**888**	**543**	**277**	**198**	**114**	**95**	**42**	**32**	**35**	**6**	**14**	**3**	**5**	**1**	**5**	**62**	جملة T		**Atherosclerosis**

تابع جدول رقم (٢٢) : الوفيات وفقاً للتصنيف الدولي للأمراض (القائمة المختصرة لسبب الوفاة رقم ٢) طبقاً لفئات السن والنوع عام ٢٠٢٠.

Cont , Table No (22) : Deaths According to the International Classification of Diseases (The Short List for Cause of Death No 2) by Age Groups and Sex 2020

اجمالي Total	+85	-80	-75	-70	-65	-60	-55	-50	-45	-40	-35	-30	-25	-20	-15	-10	-5	-4	-3	-2	-1	1-	النوع Sex	كود مختصر Code	سبب الوفاة Cause of Death
6413	611	639	731	906	944	846	574	342	255	165	107	84	42	37	24	15	10	1	2	4	6	68	ذكور M	2057	باقى امراض الجهاز الدورى
5544	883	742	806	826	729	485	321	220	126	87	79	55	26	32	20	12	11	2	4	4	11	63	إناث F		
11957	**1494**	**1381**	**1537**	**1732**	**1673**	**1331**	**895**	**562**	**381**	**252**	**186**	**139**	**68**	**69**	**44**	**27**	**21**	**3**	**6**	**8**	**17**	**131**	جملة T		**Remainder of diseases of the circulatory system**
24		4	3	2	3	2	2	2	2	2	0	1	0	0	0	1	0	0	0	0	0	0	ذكور M	2058	النزله – النزله الوافده – الانفلونزا
16	1	0	0	2	5	3	1	0	1	1	1	0	0	1	0	0	0	0	0	0	0	0	إناث F		
40	**1**	**4**	**3**	**4**	**8**	**5**	**3**	**2**	**3**	**3**	**1**	**1**	**0**	**1**	**0**	**1**	**0**	**0**	**0**	**0**	**0**	**0**	جملة T		**Influenza**
18551	883	1252	1738	2492	2679	2026	1618	978	605	454	348	259	133	111	76	87	151	53	71	114	230	2193	ذكور M	2059	ذات الرئه – الألتهاب الرئوى
15352	913	1143	1519	2210	2074	1585	1164	696	429	319	231	159	119	87	98	85	128	44	56	80	229	1984	إناث F		
33903	**1796**	**2395**	**3257**	**4702**	**4753**	**3611**	**2782**	**1674**	**1034**	**773**	**579**	**418**	**252**	**198**	**174**	**172**	**279**	**97**	**127**	**194**	**459**	**4177**	جملة T		**Pneumonia**
1001	63	65	93	127	138	107	90	37	36	19	14	10	8	6	10	4	16	3	3	9	9	134	ذكور M	2060	عداوى حادة اخرى بالجهاز التنفسى السفلى
842	69	68	89	115	111	56	52	31	22	18	9	8	7	3	5	4	9	3	4	13	13	133	إناث F		
1843	**132**	**133**	**182**	**242**	**249**	**163**	**142**	**68**	**58**	**37**	**23**	**18**	**15**	**9**	**15**	**8**	**25**	**6**	**7**	**22**	**22**	**267**	جملة T		**Other acute lower respiratory infections**
1068	92	110	100	142	149	145	97	55	37	22	11	9	7	5	8	4	6		3	7	6	53	ذكور M	2061	الأمراض المزمنه بالجهاز التنفسى السفلى
748	111	78	103	101	95	66	45	25	21	17	4	12	10	6	2	4	2	1	3	2	7	33	إناث F		
1816	**203**	**188**	**203**	**243**	**244**	**211**	**142**	**80**	**58**	**39**	**15**	**21**	**17**	**11**	**10**	**8**	**8**	**1**	**6**	**9**	**13**	**86**	جملة T		**Chronic lower respiratory diseases**
19191	1136	1347	1767	2420	2583	2175	1777	1075	692	537	388	314	195	196	136	87	122	38	45	80	153	1928	ذكور M	2062	باقى امراض الجهاز التنفسى
15656	1446	1467	1760	2105	1993	1498	1063	715	409	328	249	197	144	109	85	60	111	39	34	68	151	1625	إناث F		
34847	**2582**	**2814**	**3527**	**4525**	**4576**	**3673**	**2840**	**1790**	**1101**	**865**	**637**	**511**	**339**	**305**	**221**	**147**	**233**	**77**	**79**	**148**	**304**	**3553**	جملة T		**Remainder of diseases of the circulatory system**
96	6	4	10	6	9	17	11	12	4	6	3	2	3	0	1	1	0	0	0	0	0	1	ذكور M	2063	قرحه بالمعده او الأثنى عشر
70	13	4	11	9	9	5	3	3	5	2	3	1	1	1	0	0	0	0	0	0	0	0	إناث F		
166	**19**	**8**	**21**	**15**	**18**	**22**	**14**	**15**	**9**	**8**	**6**	**3**	**4**	**1**	**1**	**1**	**0**	**0**	**0**	**0**	**0**	**1**	جملة T		**Gastric and duodenal ulcer**

تابع جدول رقم (٢٢) : الوفيات وفقاً للتصنيف الدولي للأمراض (القائمة المختصرة لسبب الوفاة رقم ٢) طبقاً لفئات السن والنوع عام ٢٠٢٠

Cont , Table No (22) : Deaths According to the International Classification of Diseases (The Short List for Cause of Death No 2) by Age Groups and Sex 2020

اجمالي Total	+85	-80	-75	-70	-65	-60	-55	-50	-45	-40	-35	-30	-25	-20	-15	-10	-5	-4	-3	-2	-1	1-	النوع Sex	كود مختصر Code	سبب الوفاة Cause of Death
20870	826	1295	1930	3124	3909	3713	3034	1560	581	299	158	132	61	45	45	25	27	6	6	11	18	65	ذكور M	2064	امراض الكبد
14494	1258	1377	1796	2490	2472	2021	1382	738	321	189	109	75	53	39	26	23	18	9	6	12	22	58	إناث F		
35364	**2084**	**2672**	**3726**	**5614**	**6381**	**5734**	**4416**	**2298**	**902**	**488**	**267**	**207**	**114**	**84**	**71**	**48**	**45**	**15**	**12**	**23**	**40**	**123**	جملة T		**Diseases of the liver**
284	15	22	33	42	48	33	37	17	5	10	7	5	2	0	0	1	1	0	0	1	0	5	ذكور M	2065	الأمراض الكبيبية والأنبوبية الخلالية بالكلى
274	22	28	37	42	39	31	23	17	10	3	6	3	3	2	1	1	1	0	0	1	1	3	إناث F		
558	**37**	**50**	**70**	**84**	**87**	**64**	**60**	**34**	**15**	**13**	**13**	**8**	**5**	**2**	**1**	**2**	**2**	**0**	**0**	**2**	**1**	**8**	جملة T		**Glomerular and renal tubulo-interstitial diseases**
0	0	0	0	0	0	0	0	0	0	0	0	0	0	0	0	0	0	0	0	0	0	0	ذكور M	2066	اجهاض نتيجة حمل
12	0	0	0	0	0	0	0	0	1	0	4	5	1	1	0	0	0	0	0	0	0	0	إناث F		
12	**0**	**0**	**0**	**0**	**0**	**0**	**0**	**0**	**1**	**0**	**4**	**5**	**1**	**1**	**0**	**0**	**0**	**0**	**0**	**0**	**0**	**0**	جملة T		**Pregnancy with abortive outcome**
0	0	0	0	0	0	0	0	0	0	0	0	0	0	0	0	0	0	0	0	0	0	0	ذكور M	2067	وفيات توليدية مباشرة اخرى
230	0	2	0	2	1	1	2	1	2	16	39	62	45	40	17	0	0	0	0	0	0	0	إناث F		
230	**0**	**2**	**0**	**2**	**1**	**1**	**2**	**1**	**2**	**16**	**39**	**62**	**45**	**40**	**17**	**0**	**0**	**0**	**0**	**0**	**0**	**0**	جملة T		**Other direct obstetric deaths**
1897	0	0	0	0	0	0	0	0	0	0	0	0	0	0	0	0	0	0	0	0	0	1897	ذكور M	2069	حالات معينة تنشأ فى الفترة حوالى الولادة
1411	0	0	0	0	0	0	0	0	0	0	0	0	0	0	0	0	0	0	0	0	0	1411	إناث F		
3308	**0**	**0**	**0**	**0**	**0**	**0**	**0**	**0**	**0**	**0**	**0**	**0**	**0**	**0**	**0**	**0**	**0**	**0**	**0**	**0**	**0**	**3308**	جملة T		**Certain conditions originating in the perinatal period**
3576	7	6	11	17	23	11	15	19	14	13	20	28	37	46	47	89	158	41	64	103	206	2601	ذكور M	2070	التشوهات والعاهات والشذوذات الصبغية الخلقية
3056	12	15	15	16	12	13	8	12	14	17	18	33	25	37	40	82	118	36	77	90	185	2181	إناث F		
6632	**19**	**21**	**26**	**33**	**35**	**24**	**23**	**31**	**28**	**30**	**38**	**61**	**62**	**83**	**87**	**171**	**276**	**77**	**141**	**193**	**391**	**4782**	جملة T		**Congenital malformations deformations and chromosomal abnormalities**

تابع جدول رقم (٢٢) : الوفيات وفقاً للتصنيف الدولي للأمراض (القائمة المختصرة لسبب الوفاة رقم ٢) طبقاً لفئات السن والنوع عام ٢٠٢٠

Cont , Table No (22) : Deaths According to the International Classification of Diseases (The Short List for Cause of Death No 2) by Age Groups and Sex 2020

اجمالي Total	+85	-80	-75	-70	-65	-60	-55	-50	-45	-40	-35	-30	-25	-20	-15	-10	-5	-4	-3	-2	-1	1-	النوع Sex	كود مختصر Code	سبب الوفاة Cause of Death
15855	1252	1338	1543	2004	1891	1589	1210	745	469	415	365	328	303	273	228	102	78	30	31	37	86	1538	ذكور M		الأعراض والعلامات والنتائج السريرية والمخبرية الشاذه التى لم
15263	2093	1736	1884	2198	1877	1336	889	524	265	194	162	130	128	145	135	69	71	16	24	35	55	1297	إناث F	**2071**	تصنف في مكان آخر
31118	**3345**	**3074**	**3427**	**4202**	**3768**	**2925**	**2099**	**1269**	**734**	**609**	**527**	**458**	**431**	**418**	**363**	**171**	**149**	**46**	**55**	**72**	**141**	**2835**	جملة T		**Symptoms,signs and abnormal clinical and laboratory findings not elsewhere classified**
18020	1093	1422	1798	2557	2676	2210	1677	1043	660	491	370	346	243	208	134	121	170	38	42	73	87	561	ذكور M		جميع الأمراض الأخرى
16421	1400	1456	1899	2399	2271	1715	1316	854	529	425	376	269	221	169	157	138	119	36	32	64	104	472	إناث F	**2072**	
34441	**2493**	**2878**	**3697**	**4956**	**4947**	**3925**	**2993**	**1897**	**1189**	**916**	**746**	**615**	**464**	**377**	**291**	**259**	**289**	**74**	**74**	**137**	**191**	**1033**	جملة T		**All other diseases**
5142	14	42	64	135	182	233	277	285	295	344	440	468	461	586	580	266	214	57	57	59	50	33	ذكور M		حوادث النقل
1055	5	18	25	34	61	62	69	59	55	65	59	56	55	60	53	62	91	26	36	43	48	13	إناث F	**2073**	
6197	**19**	**60**	**89**	**169**	**243**	**295**	**346**	**344**	**350**	**409**	**499**	**524**	**516**	**646**	**633**	**328**	**305**	**83**	**93**	**102**	**98**	**46**	جملة T		**Transport accidents**
949	9	7	14	20	29	45	42	56	48	59	65	70	74	81	73	62	66	24	24	35	27	19	ذكور M		السقوط
330	5	1	7	11	8	13	15	14	3	5	11	5	12	18	36	15	49	22	22	25	25	8	إناث F	**2074**	
1279	**14**	**8**	**21**	**31**	**37**	**58**	**57**	**70**	**51**	**64**	**76**	**75**	**86**	**99**	**109**	**77**	**115**	**46**	**46**	**60**	**52**	**27**	جملة T		**Falls**
1009		5	1	3	4	14	18	22	18	17	47	33	57	139	220	134	105	31	36	39	55	11	ذكور M		الغرق والغمر تحت الماء بصفه
189	2	5	3		2	1	5	4	5	3	1	3	8	8	14	11	23	7	16	28	37	3	إناث F	**2075**	عرضية
1198	**2**	**10**	**4**	**3**	**6**	**15**	**23**	**26**	**23**	**20**	**48**	**36**	**65**	**147**	**234**	**145**	**128**	**38**	**52**	**67**	**92**	**14**	جملة T		**Accidental drowning and submersion**

تابع جدول رقم (٢٢) : الوفيات وفقاً للتصنيف الدولي للأمراض (القائمة المختصرة لسبب الوفاة رقم ٢) طبقاً لفئات السن والنوع عام ٢٠٢٠

Cont , Table No (22) : Deaths According to the International Classification of Diseases (The Short List for Cause of Death No 2) by Age Groups and Sex 2020

اجمالي Total	+85	-80	-75	-70	-65	-60	-55	-50	-45	-40	-35	-30	-25	-20	-15	-10	-5	-4	-3	-2	-1	1-	النوع Sex	كود مختصر Code	سبب الوفاة Cause of Death
80	1	1	3	2	4	2	2	4	6	1	10	8	4	4	7	4	2	1	5	2	6	1	ذكور M	**2076**	التعرض للدخان أو النار او اللهب
42	1	0	1	2	1	3	1	0	1	2	5	3	0	3	3	1	3	1	2	4	4	1	إناث F		
122	**2**	**1**	**4**	**4**	**5**	**5**	**3**	**4**	**7**	**3**	**15**	**11**	**4**	**7**	**10**	**5**	**5**	**2**	**7**	**6**	**10**	**2**	جملة T		**Exposure to smoke, fire and flames**
43	0	0	0	0	0	1	0	3	2	6	1	4	3	7	9	3	0	0	0	1	3	0	ذكور M	**2077**	التسمم العارض بمواد ضاره أو التعرض لها
39	0	1	0	0	0	1	0	1	0	0	1	2	5	6	14	3	0	0	0	0	3	2	إناث F		
82	**0**	**1**	**0**	**0**	**0**	**2**	**0**	**4**	**2**	**6**	**2**	**6**	**8**	**13**	**23**	**6**	**0**	**0**	**0**	**1**	**6**	**2**	جملة T		**Accidental poisoning by and exposure to noxious substances**
74	0	0	2	2	0	0	1	2	7	7	11	10	13	6	2	4	2	1	0	2	2	0	ذكور M	**2078**	إيذاء الذات عن عمد
27	0	0	0	0	1	1	0	0	1	1	0	3	4	1	10	0	2	0	0	1	1	1	إناث F		
101	**0**	**0**	**2**	**2**	**1**	**1**	**1**	**2**	**8**	**8**	**11**	**13**	**17**	**7**	**12**	**4**	**4**	**1**	**0**	**3**	**3**	**1**	جملة T		**Intentional self harm**
92	0	2	0	3	1	0	2	6	3	10	13	21	12	11	6	1	0	0	1	0	0	0	ذكور M	**2079**	الاعتداء
16	0	0	0	1	0	1	0	1	1	3	1	4	2	1	0	0	0	0	0	0	0	1	إناث F		
108	**0**	**2**	**0**	**4**	**1**	**1**	**2**	**7**	**4**	**13**	**14**	**25**	**14**	**12**	**6**	**1**	**0**	**0**	**1**	**0**	**0**	**1**	جملة T		**Assault**
2368	8	19	38	35	79	77	122	132	122	151	179	196	217	297	243	148	123	24	32	36	47	43	ذكور M	**2080**	جميع الأسباب الخارجيه الأخرى
792	7	8	22	23	38	42	38	33	37	37	53	52	49	44	89	43	47	13	16	37	32	32	إناث F		
3160	**15**	**27**	**60**	**58**	**117**	**119**	**160**	**165**	**159**	**188**	**232**	**248**	**266**	**341**	**332**	**191**	**170**	**37**	**48**	**73**	**79**	**75**	جملة T		**All other external causes**
36823	1965	2320	3005	4072	4683	4194	3533	2303	1506	1317	1143	977	854	821	746	371	345	83	154	174	256	2001	ذكور M		غير مبين
28973	2970	2827	3219	3937	3798	2901	2096	1240	792	615	454	419	324	309	430	192	231	60	113	158	225	1663	إناث F		
65796	**4935**	**5147**	**6224**	**8009**	**8481**	**7095**	**5629**	**3543**	**2298**	**1932**	**1597**	**1396**	**1178**	**1130**	**1176**	**563**	**576**	**143**	**267**	**332**	**481**	**3664**	جملة T		**Not Indicated**

جدول رقم (٢٣) : النسبة المئوية لوفيات الإصابات من إجمالي الوفيات طبقا للمحافظات عام ٢٠٢٠

Table No (23) : Percentage of Injuries Mortality by the Governorates 2020

Governorate	(%)	وفيات الاصابات Injuries Mortality	الوفيات العامة General Mortality	المحافظة
Total	**5.2**	**34887**	**664763**	الاجمالى
Cairo	4.6	4696	102982	القاهرة
Alexandria	8.8	4399	49755	الأسكندرية
Port-Said	8.9	466	5220	بورسعيد
Suez	14.0	649	4640	السويس
Demietta	8.1	858	10641	دمياط
Dakahlia	3.0	1374	45302	الدقهلية
Sharkia	2.8	1245	44576	الشرقية
Kalyoubia	4.9	1733	35502	القليوبية
Kafr EL sheikh	7.0	1456	20882	كفر الشيخ
Gharbia	3.6	1331	36511	الغربية
Menoufia	5.7	1692	29628	المنوفية
Behera	4.3	1588	36582	البحيرة
Ismailia	5.5	488	8875	الإسماعيلية
Giza	4.8	2887	59769	الجيزة
Beni-Suef	5.3	957	18053	بنى سويف
Fayoum	5.9	1040	17544	الفيوم
Menia	3.3	1028	31300	المنيا
Asyout	7.8	2378	30534	أسيوط
Suhag	4.9	1365	27814	سوهاج
Qena	4.5	890	19991	قنا
Aswan	6.1	654	10780	أسوان
Luxor	6.3	579	9197	الأقصر
Red Sea	13.5	249	1848	البحر الاحمر
ELWadi ELGidid	3.5	48	1379	الوادى الجديد
Matrouh	17.7	517	2919	مطروح
North Sinai	9.8	176	1804	شمال سيناء
South Sinai	19.6	144	735	جنوب سيناء

النسبة المئوية لوفيات الإصابات من إجمالي الوفيات طبقا للمحافظات ٢٠٢٠

Percentage of Injuries Mortality by the Governorates 2020

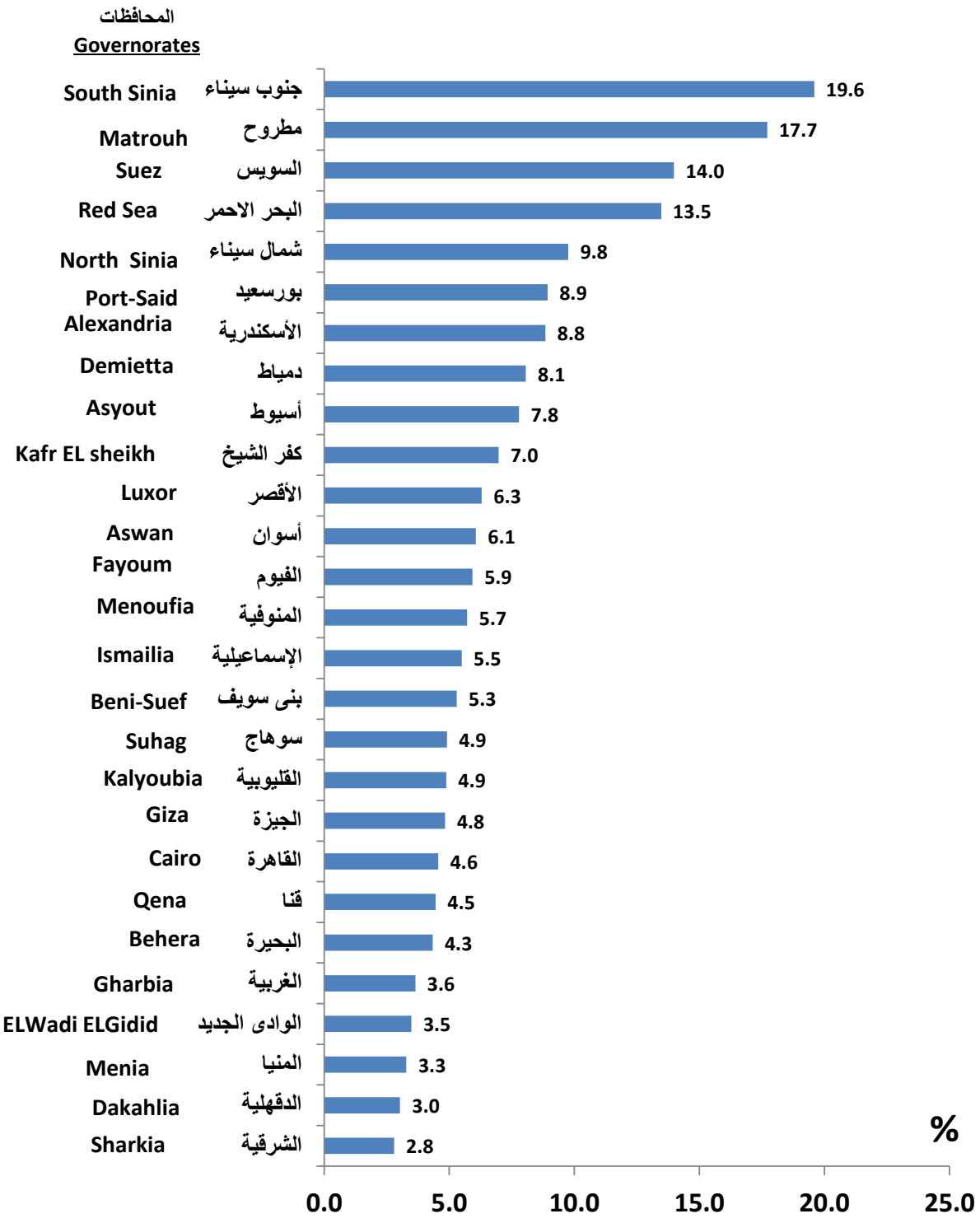

جدول رقم (٢٤) : وفيات الإصابات وفقاً للمحافظات طبقاً لفئات السن عام٢٠٢٠

Table No (24) : Injuries Mortality According to the Governorates by Age 2020

Governorate	Total	+65	-55	-45	-35	-25	-15	-5	اقل من ٥ سنوات Less Than 5	المحافظة
Total	**34887**	**12048**	**6216**	**3708**	**2996**	**2790**	**3413**	**1952**	**1764**	الاجمالى
Cairo	**4696**	1,658	822	577	450	436	413	170	170	القاهرة
Alexandria	**4399**	1,892	894	502	328	273	273	137	100	الأسكندرية
Port-Said	**466**	287	113	29	19	6	4	4	4	بورسعيد
Suez	**649**	289	152	77	45	35	33	9	9	السويس
Demietta	**858**	337	160	79	61	59	95	36	31	دمياط
Dakahlia	**1374**	332	222	152	139	145	202	113	69	الدقهلية
Sharkia	**1245**	364	251	131	97	99	127	95	81	الشرقية
Kalyoubia	**1733**	659	373	204	147	97	145	65	43	القليوبية
Kafr EL sheikh	**1456**	684	341	147	90	48	59	50	37	كفر الشيخ
Gharbia	**1331**	556	253	144	90	89	86	62	51	الغربية
Menoufia	**1692**	884	331	134	91	65	77	59	51	المنوفية
Behera	**1588**	317	207	158	204	220	200	140	142	البحيرة
Ismailia	**488**	38	30	34	61	79	142	58	46	الإسماعيلية
Giza	**2887**	709	528	359	319	297	338	166	171	الجيزة
Beni-Suef	**957**	304	146	109	74	72	103	80	69	بنى سويف
Fayoum	**1040**	392	196	105	88	61	71	45	82	الفيوم
Menia	**1028**	237	112	90	76	89	166	151	107	المنيا
Asyout	**2378**	749	360	213	204	202	287	189	174	أسيوط
Suhag	**1365**	397	209	118	84	118	178	132	129	سوهاج
Qena	**890**	347	173	92	59	45	73	51	50	قنا
Aswan	**654**	236	111	59	63	55	69	28	33	أسوان
Luxor	**579**	217	105	76	46	30	40	28	37	الأقصر
Red Sea	**249**	32	37	27	38	40	42	15	18	البحر الاحمر
ELWadi ELGidid	**48**	3	6	3	9	4	10	9	4	الوادى الجديد
Matrouh	**517**	107	62	54	74	60	95	35	30	مطروح
North Sinai	**176**	8	12	15	17	37	56	15	16	شمال سيناء
South Sinai	**144**	13	10	20	23	29	29	10	10	جنوب سيناء

التوزيع النسبي لوفيات الإصابات طبقاً لمحافظات الجمهورية ٢٠٢٠

Percent Distribution of Injuries Mortality by the Governorates 2020

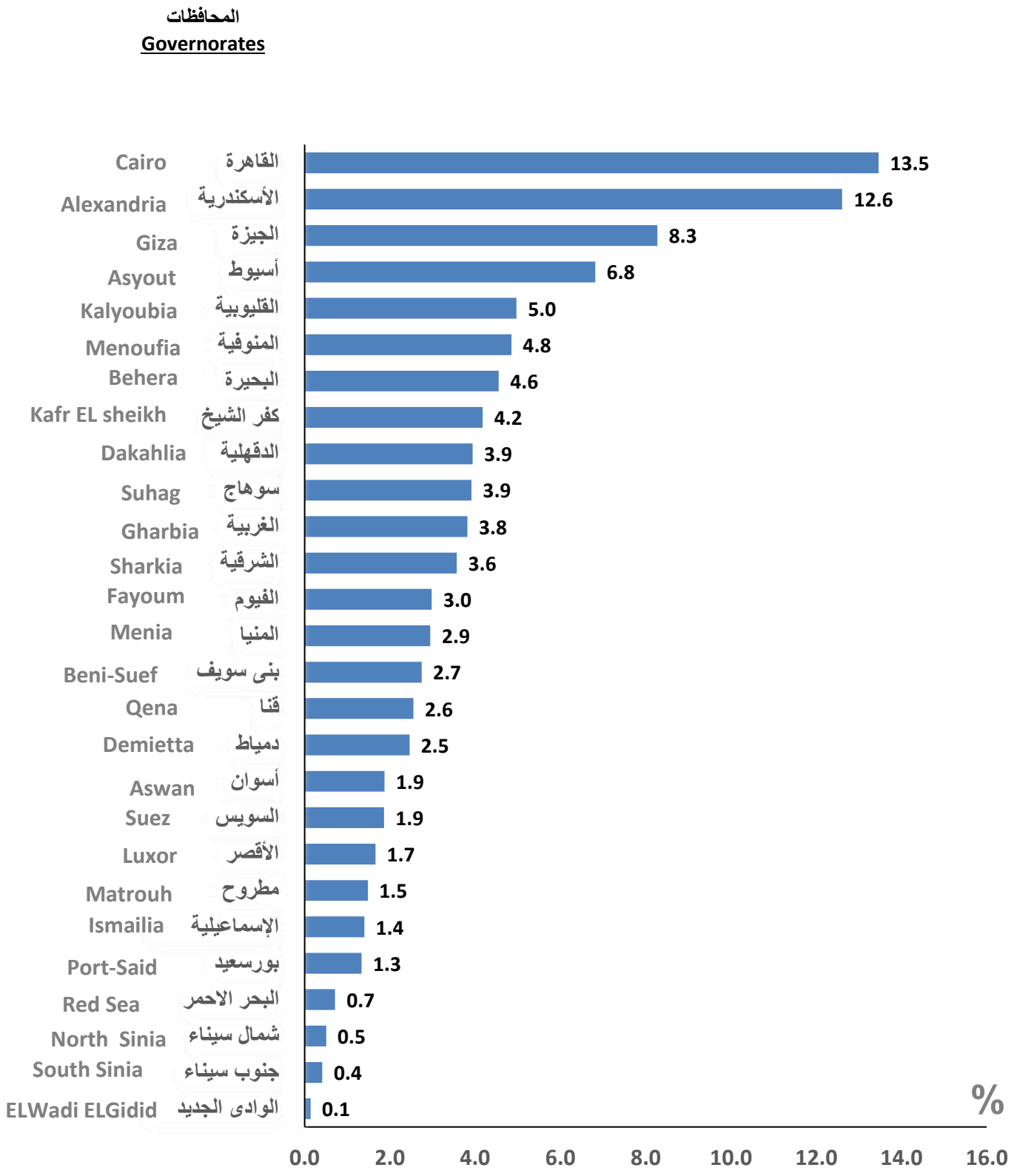

جدول رقم (٢٥) : وفيات إصابات حوادث الطرق وفقاً للمحافظات طبقا لفئات السن عام ٢٠٢٠

Table No (25) : Road Accidents Mortality According to the Governorates by Age 2020

Governorate	Total	+65	-55	-45	-35	-25	-15	-5	اقل من ٥ سنوات Less Than 5	المحافظة
Total	**6164**	**579**	**639**	**691**	**903**	**1033**	**1273**	**628**	**418**	الإجمالى
Cairo	**1120**	150	118	147	161	207	224	74	39	القاهرة
Alexandria	**624**	86	89	96	84	92	108	51	18	الأسكندرية
Port-Said	**7**	0	2	0	1	2	2	0	0	بورسعيد
Suez	**53**	2	4	9	10	15	10	1	2	السويس
Demietta	**172**	7	12	12	26	30	55	19	11	دمياط
Dakahlia	**452**	86	68	54	55	44	89	36	20	الدقهلية
Sharkia	**208**	10	24	18	29	32	39	36	20	الشرقية
Kalyoubia	**185**	19	15	25	26	29	44	22	5	القليوبية
Kafr EL sheikh	**102**	6	7	6	7	18	25	18	15	كفر الشيخ
Gharbia	**92**	7	6	11	10	16	16	14	12	الغربية
Menoufia	**108**	6	8	7	21	17	27	14	8	المنوفية
Behera	**591**	44	63	64	98	118	102	57	45	البحيرة
Ismailia	**228**	16	23	22	39	40	56	14	18	الإسماعيلية
Giza	**713**	50	83	73	116	127	150	62	52	الجيزة
Beni-Suef	**53**	2	2	7	8	7	10	8	9	بنى سويف
Fayoum	**21**	1	0	1	3	4	3	5	4	الفيوم
Menia	**203**	9	13	16	23	33	49	37	23	المنيا
Asyout	**263**	16	18	28	29	33	51	51	37	أسيوط
Suhag	**270**	15	27	16	36	47	62	43	24	سوهاج
Qena	**134**	14	8	17	16	18	31	17	13	قنا
Aswan	**142**	7	7	12	29	29	33	10	15	أسوان
Luxor	**96**	3	12	14	12	12	22	11	10	الأقصر
Red Sea	**119**	4	13	13	23	26	27	7	6	البحر الاحمر
ELWadi ELGidid	**29**	3	4	2	8	2	4	5	1	الوادى الجديد
Matrouh	**81**	9	8	10	20	15	11	5	3	مطروح
North Sinai	**18**	0	2	2	2	1	6	4	1	شمال سيناء
South Sinai	**80**	7	3	9	11	19	17	7	7	جنوب سيناء

التوزيع النسبي لوفيات حوادث الطرق طبقاً لمحافظات الجمهورية ٢٠٢٠

Percent Distribution of Road Accidents Mortality by the Governorates 2020

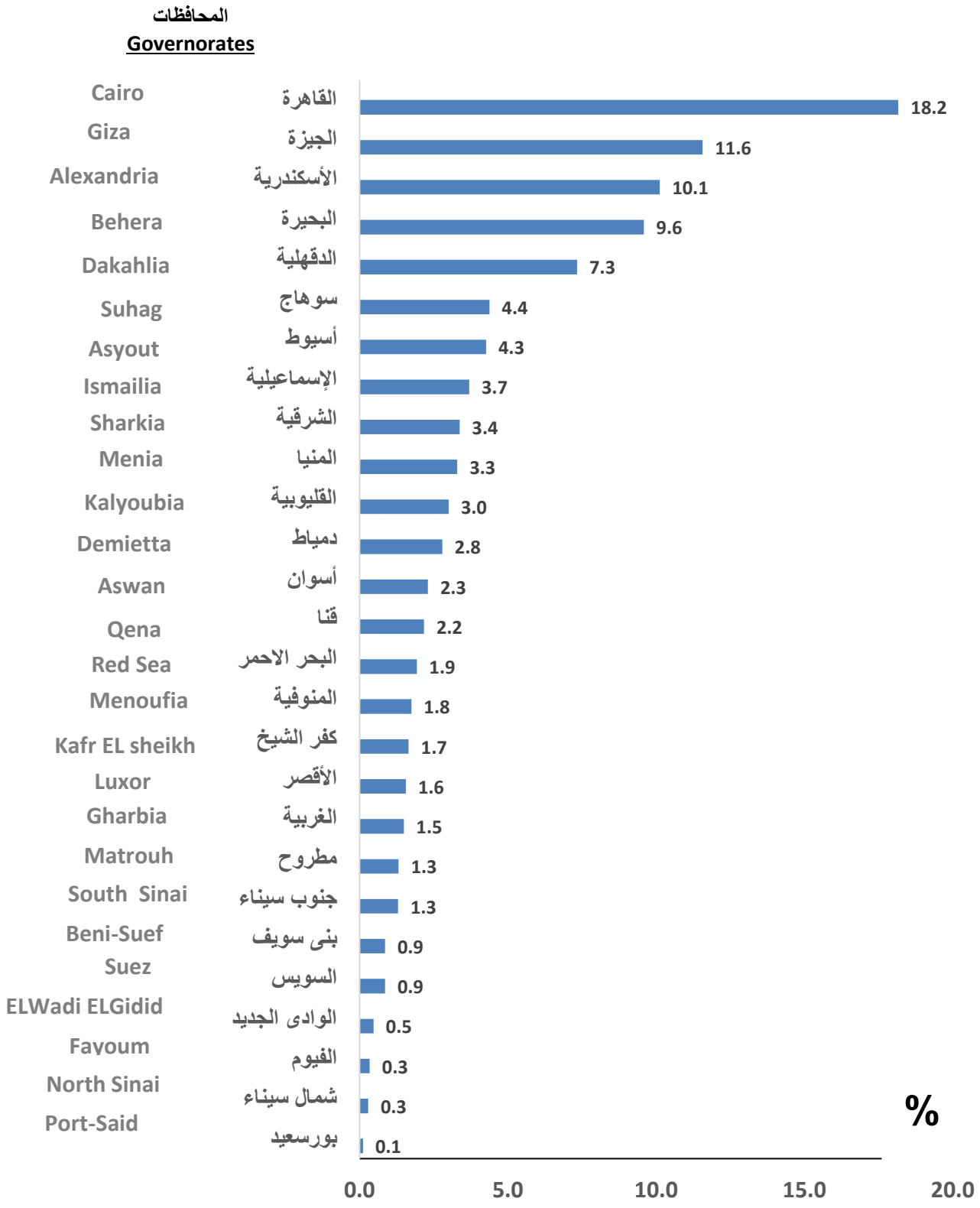

جدول رقم (٢٦) : وفيات الإصابات عدا وفيات حوادث الطرق وفقاً للمحافظات طبقاً لفئات السن عام ٢٠٢٠

Table No (26) : Injuries Mortality Except the Road Accidents Mortality According to the Governorates by Age 2020

Governorate	Total	+65	-55	-45	-35	-25	-15	-5	اقل من ٥سنوات Less Than 5	المحافظة
Total	**28723**	**11469**	**5577**	**3017**	**2093**	**1757**	**2140**	**1324**	**1346**	الإجمالى
Cairo	**3576**	1,508	704	430	289	229	189	96	131	القاهرة
Alexandria	**3775**	1,806	805	406	244	181	165	86	82	الأسكندرية
Port-Said	**459**	287	111	29	18	4	2	4	4	بورسعيد
Suez	**596**	287	148	68	35	20	23	8	7	السويس
Demietta	**686**	330	148	67	35	29	40	17	20	دمياط
Dakahlia	**922**	246	154	98	84	101	113	77	49	الدقهلية
Sharkia	**1037**	354	227	113	68	67	88	59	61	الشرقية
Kalyoubia	**1548**	640	358	179	121	68	101	43	38	القليوبية
Kafr EL sheikh	**1354**	678	334	141	83	30	34	32	22	كفر الشيخ
Gharbia	**1239**	549	247	133	80	73	70	48	39	الغربية
Menoufia	**1584**	878	323	127	70	48	50	45	43	المنوفية
Behera	**997**	273	144	94	106	102	98	83	97	البحيرة
Ismailia	**260**	22	7	12	22	39	86	44	28	الإسماعيلية
Giza	**2174**	659	445	286	203	170	188	104	119	الجيزة
Beni-Suef	**904**	302	144	102	66	65	93	72	60	بنى سويف
Fayoum	**1019**	391	196	104	85	57	68	40	78	الفيوم
Menia	**825**	228	99	74	53	56	117	114	84	المنيا
Asyout	**2115**	733	342	185	175	169	236	138	137	أسيوط
Suhag	**1095**	382	182	102	48	71	116	89	105	سوهاج
Qena	**756**	333	165	75	43	27	42	34	37	قنا
Aswan	**512**	229	104	47	34	26	36	18	18	أسوان
Luxor	**483**	214	93	62	34	18	18	17	27	الأقصر
Red Sea	**130**	28	24	14	15	14	15	8	12	البحر الاحمر
ELWadi ELGidid	**19**	0	2	1	1	2	6	4	3	الوادى الجديد
Matrouh	**436**	98	54	44	54	45	84	30	27	مطروح
North Sinai	**158**	8	10	13	15	36	50	11	15	شمال سيناء
South Sinai	**64**	6	7	11	12	10	12	3	3	جنوب سيناء

جدول رقم (٢٧) : وفيات الإصابات وفقاً لنوع الاصابة طبقا لفئات السن عام ٢٠٢٠

Table No (27) : Injuries Mortality According to the Type of Injury by Age 2020

Type of Injury	الجملة Total	+ 65	-55	-45	-35	-25	-15	-5	اقل من ٥ سنوات Less Than 5	نوع الإصابة
Total	**34887**	**12048**	**6216**	**3708**	**2996**	**2790**	**3413**	**1952**	**1764**	الإجمالى
Road Accidents	**6164**	579	639	691	903	1,033	1273	628	418	حوادث الطرق
Water transport accidents	**15**	0	0	2	0	2	5	3	3	حوادث النقل المائى
Falls accidents	**1279**	111	115	121	140	161	208	192	231	حوادث السقوط
Exposure to inanimate and animate mechanical forces	**391**	42	27	39	43	65	106	34	35	حوادث التعرض لقوى ميكانيكية حية /غير حية
Accidental drowning and submersion	**1198**	25	38	49	68	101	381	273	263	حوادث الغرق والغمر في الماء بدون قصد
Accidental threats to breathing	**67**	5	1	4	6	7	12	7	25	حوادث الاختناق
Exposure to electric current radiation and extreme ambient temperature and pressure	**671**	11	20	43	98	127	179	135	58	حوادث التعرض لصعق كهربائى أو إشعاعي أوفرط الحرارة وضغط الهواء المحيط
Exposure to smoke,fire and flames	**149**	18	8	12	18	15	19	14	45	التعرض لحرارة ومواد ساخنة
Contact with venomous animals and plants	**9**	0	0	1	0	0	1	3	4	التعرض لحيوانات او نباتات سامة
Exposure to forces of nature	**31**	4	5	3	6	3	5	5	0	التعرض لقوى طبيعية
Accidental poisoning by and exposure to other and unspecified chemicales and noxious substances	**82**	1	2	6	8	14	36	6	9	تسمم عارض لمواد كيماوية ومواد ضارة أخرى وغير محددة
Intentional self-harm	**101**	5	2	10	19	30	19	8	8	حوادث ناجمه عن أذى شخصى متعمد بوسائل متعمدة
Assault	**966**	28	54	76	135	202	272	123	76	الإعتداءات بأساليب مختلفة
others	**23764**	11219	5305	2651	1552	1030	897	521	589	أخرى

جدول رقم (٢٨) : وفيات الاصابات وفقاً للمحافظات طبقاً لنوع الإصابة والنوع عام ٢٠٢٠

Table No (28) : Injuries Mortality According to the Governorates by Type of Injury and Sex 2020

Males **ذكـــور**

Type of Injury	الاجمالي	14	13	12	11	10	9	8	7	6	5	4	3	2	1	نوع الإصابة
		اخرى	الاعتداءات باساليب مختلفة	حوادث ناجمه عن اذى شخصى متعمد بوسائل متعمدة	تسمم عارض لمواد كيماوية ومواد ضارة أخرى وغير محددة	التعرض لقوى طبيعية	التعرض لحيوانات او نباتات سامة	التعرض لحرارة ومواد ساخنه	حوادث التعرض لصعق كهربائى أو إشعاعي أوفرط الحرارة وضغط الهواء المحيط	حوادث الاختناق	حوادث الغرق والغمر في الماء بدون قصد	حوادث التعرض لقوى ميكانيكية حيه /غير حيه	حوادث السقوط	حوادث النقل المائى	حوادث الطرق	
	Total	Others	Assault	Intentional self-harm	Accidental poisoning by and exposure to other and unspecified chemicales and noxious substances	Exposure to forces of nature	Contact with venomous animals or plants	Exposure to smoke,fire and flames	Exposure to electric current radiation and extreme ambient temperature and pressure	Accidental threats to breathing	Accidental drowning and submersion	Exposure to inanimate and animate mechanical forces	Falls accidents	Water Transport Accidents	Road Accidents	
Total	**23074**	**14095**	**770**	**74**	**43**	**20**	**7**	**93**	**529**	**49**	**1009**	**310**	**949**	**12**	**5114**	إجمالى الجمهورية
Cairo	**3263**	1883	121	3	19	0	0	35	28	6	7	39	182	1	939	القاهرة
Alexandria	**2874**	1995	45	2	2	8	0	2	35	3	97	14	151	1	519	الأسكندرية
Port-Said	**267**	258	0	1	0	0	0	0	0	0	4	0	0	0	4	بورسعيد
Suez	**402**	314	0	0	0	0	0	0	4	2	20	8	6	0	48	السويس
Demietta	**590**	336	1	0	0	0	0	1	6	5	52	5	25	0	159	دمياط
Dakahlia	**968**	336	99	6	4	0	0	0	14	2	40	6	98	1	362	الدقهلية
Sharkia	**834**	560	9	3	0	1	0	2	23	1	31	8	18	1	177	الشرقية
Kalyoubia	**1166**	900	24	0	0	0	0	2	23	0	27	2	27	0	161	القليوبية
Kafr El-Sheikh	**829**	687	3	0	0	1	0	0	3	2	43	2	4	1	83	كفر الشيخ
Gharbia	**780**	575	5	0	2	4	0	4	16	3	43	14	43	0	71	الغربية
Menoufia	**906**	736	35	3	0	0	0	0	17	1	16	2	11	0	85	المنوفية
Behera	**1129**	435	10	0	0	3	0	0	44	0	96	8	49	0	484	البحيرة
Ismailia	**395**	64	24	0	0	0	0	0	22	2	33	51	11	0	188	الإسماعيلية
Giza	**2043**	1220	17	3	3	0	0	4	60	0	50	9	92	0	585	الجيزة
Beni-Suef	**605**	440	25	3	2	0	0	1	27	1	51	10	8	0	37	بنى سويف
Fayoum	**644**	536	22	10	4	0	0	1	20	2	25	4	2	0	18	الفيوم
Menia	**692**	277	14	25	0	0	0	2	48	2	81	24	49	0	170	المنيا
Asyut	**1537**	880	166	1	4	0	6	31	49	2	97	29	52	0	220	أسيوط
Suhag	**886**	462	32	6	1	0	1	3	25	1	69	21	46	3	216	سوهاج
Qena	**547**	336	21	1	0	2	0	0	16	3	30	3	27	0	108	قنا
Aswan	**430**	253	9	3	0	1	0	2	8	6	5	8	3	2	130	أسوان
Luxor	**386**	247	3	0	0	0	0	0	11	0	16	13	14	0	82	الأقصر
Red Sea	**189**	45	18	3	0	0	0	3	7	2	7	2	7	1	94	البحر الاحمر
ELWadi Elgidid	**40**	8	0	0	1	0	0	0	3	0	1	0	0	0	27	الوادى الجديد
Matrouh	**411**	234	16	1	1	0	0	0	11	1	59	4	12	1	71	مطروح
North Sinai	**145**	44	47	0	0	0	0	0	6	1	9	20	5	0	13	شمال سيناء
South Sinai	**116**	34	4	0	0	0	0	0	3	1	0	4	7	0	63	جنوب سيناء

تابع جدول رقم (٢٨) : وفيات الاصابات وفقاً للمحافظات طبقاً لنوع الإصابة والنوع عام ٢٠٢٠

Cont , Table No (28) : Injuries Mortality According to the Governorates by Type of Injury and Sex 2020

Females **إنـــــــــاث**

Type of Injury	الاجمالي	14	13	12	11	10	9	8	7	6	5	4	3	2	1	نوع الإصابة
		اخرى	الاعتداءات باساليب مختلفة	حوادث ناجمه عن اذى شخصى متعمد بوسائل متعمدة	تسمم عارض لمواد كيماوية ومواد ضارة أخرى وغير محددة	التعرض لقوى طبيعية	التعرض لحيوانات او نباتات سامة	التعرض لحرارة ومواد ساخنه	حوادث التعرض لصعق كهربائى أو إشعاعي أوفرط الحرارة وضغط الهواء المحيط	حوادث الاختناق	حوادث الغرق والغمر في الماء بدون قصد	حوادث التعرض لقوى ميكانيكية حيه /غير حيه	حوادث السقوط	حوادث النقل المائى	حوادث الطرق	
	Total	Others	Assault	Intentional self-harm	Accidental poisoning by and exposure to other and unspecified chemicales and noxious substances	Exposure to forces of nature	Contact with venomous animals or plants	Exposure to smoke,fire and flames	Exposure to electric current radiation and extreme ambient temperature and pressure	Accidental threats to breathing	Accidental drowning and submersion	Exposure to inanimate and animate mechanical forces	Falls accidents	Water Transport Accidents	Road Accidents	
Total	**11813**	**9669**	**196**	**27**	**39**	**11**	**2**	**56**	**142**	**18**	**189**	**81**	**330**	**3**	**1050**	إجمالى الجمهورية
Cairo	**1433**	1116	16	3	12	0	0	19	6	4	5	18	53	0	181	القاهرة
Alexandria	**1525**	1322	7	0	2	3	0	0	13	1	12	4	56	0	105	الأسكندرية
Port-Said	**199**	194	1	0	0	0	0	0	0	0	1	0	0	0	3	بورسعيد
Suez	**247**	234	0	0	0	1	0	0	0	1	4	0	2	0	5	السويس
Demietta	**268**	240	0	0	0	0	0	2	1	1	7	0	4	0	13	دمياط
Dakahlia	**406**	259	12	1	4	0	0	1	7	0	4	2	26	0	90	الدقهلية
Sharkia	**411**	351	1	2	2	0	0	2	4	2	3	1	12	0	31	الشرقية
Kalyoubia	**567**	521	6	0	1	0	0	1	4	0	2	0	8	0	24	القليوبية
Kafr El-Sheikh	**627**	596	1	0	0	0	0	2	1	0	4	0	3	1	19	كفر الشيخ
Gharbia	**551**	488	3	0	3	5	0	1	4	1	7	5	13	0	21	الغربية
Menoufia	**786**	738	2	0	1	0	0	1	4	1	7	3	6	0	23	المنوفية
Behera	**459**	294	1	0	0	1	0	0	7	1	23	1	24	0	107	البحيرة
Ismailia	**93**	31	9	0	0	0	0	0	4	0	2	1	6	0	40	الإسماعيلية
Giza	**844**	657	4	0	1	0	0	0	15	1	6	3	29	0	128	الجيزة
Beni-Suef	**352**	298	5	5	1	0	0	1	6	2	10	3	5	0	16	بنى سويف
Fayoum	**396**	369	3	1	1	0	0	1	7	1	8	0	2	0	3	الفيوم
Menia	**336**	212	11	2	2	0	0	3	25	0	22	10	16	0	33	المنيا
Asyut	**841**	628	74	2	5	0	1	20	16	0	23	8	21	0	43	أسيوط
Suhag	**479**	344	14	7	1	0	0	0	11	0	15	2	30	1	54	سوهاج
Qena	**343**	294	5	0	0	0	0	0	3	1	10	0	4	0	26	قنا
Aswan	**224**	200	3	1	1	0	0	2	1	0	0	2	2	0	12	أسوان
Luxor	**193**	159	3	2	0	1	0	0	0	0	5	3	5	1	14	الأقصر
Red Sea	**60**	20	8	1	0	0	1	0	0	1	3	0	1	0	25	البحر الاحمر
ELWadi Elgidid	**8**	4	0	0	2	0	0	0	0	0	0	0	0	0	2	الوادى الجديد
Matrouh	**106**	85	3	0	0	0	0	0	1	0	5	0	2	0	10	مطروح
North Sinai	**31**	4	4	0	0	0	0	0	2	0	1	15	0	0	5	شمال سيناء
South Sinai	**28**	11	0	0	0	0	0	0	0	0	0	0	0	0	17	جنوب سيناء

تابع جدول رقم (٢٨) : وفيات الاصابات وفقاً للمحافظات طبقاً لنوع الإصابة والنوع عام ٢٠٢٠

Cont , Table No (28) : Injuries Mortality According to the Governorates by Type of Injury and Sex 2020

Total Country — **اجمالى الجمهورية**

Type of Injury	الاجمالي	14	13	12	11	10	9	8	7	6	5	4	3	2	1	نوع الإصابة
		اخرى	الاعتداءات باساليب مختلفة	حوادث ناجمه عن اذى شخصى متعمد بوسائل متعمدة	تسمم عارض لمواد كيماوية ومواد ضارة أخرى وغير محددة	التعرض لقوى طبيعية	التعرض لحيوانات او نباتات سامة	التعرض لحرارة ومواد ساخنه	حوادث التعرض لصعق كهربائى أو إشعاعي أوفرط الحرارة وضغط الهواء المحيط	حوادث الاختناق	حوادث الغرق والغمر في الماء بدون قصد	حوادث التعرض لقوى ميكانيكية حيه /غير حيه	حوادث السقوط	حوادث النقل المائى	حوادث الطرق	
	Total	Others	Assault	Intentional self-harm	Accidental poisoning by and exposure to other and unspecified chemicales and noxious substances	Exposure to forces of nature	Contact with venomous animals or plants	Exposure to smoke,fire and flames	Exposure to electric current radiation and extreme ambient temperature and pressure	Accidental threats to breathing	Accidental drowning and submersion	Exposure to inanimate and animate mechanical forces	Falls accidents	Water Transport Accidents	Road Accidents	
Total	**34887**	**23764**	**966**	**101**	**82**	**31**	**9**	**149**	**671**	**67**	**1198**	**391**	**1279**	**15**	**6164**	إجمالى الجمهورية
Cairo	**4696**	2999	137	6	31	0	0	54	34	10	12	57	235	1	1120	القاهرة
Alexandria	**4399**	3317	52	2	4	11	0	2	48	4	109	18	207	1	624	الأسكندرية
Port-Said	**466**	452	1	1	0	0	0	0	0	0	5	0	0	0	7	بورسعيد
Suez	**649**	548	0	0	0	1	0	0	4	3	24	8	8	0	53	السويس
Demietta	**858**	576	1	0	0	0	0	3	7	6	59	5	29	0	172	دمياط
Dakahlia	**1374**	595	111	7	8	0	0	1	21	2	44	8	124	1	452	الدقهلية
Sharkia	**1245**	911	10	5	2	1	0	4	27	3	34	9	30	1	208	الشرقية
Kalyoubia	**1733**	1421	30	0	1	0	0	3	27	0	29	2	35	0	185	القليوبية
Kafr El-Sheikh	**1456**	1283	4	0	0	1	0	2	4	2	47	2	7	2	102	كفر الشيخ
Gharbia	**1331**	1063	8	0	5	9	0	5	20	4	50	19	56	0	92	الغربية
Menoufia	**1692**	1474	37	3	1	0	0	1	21	2	23	5	17	0	108	المنوفية
Behera	**1588**	729	11	0	0	4	0	0	51	1	119	9	73	0	591	البحيرة
Ismailia	**488**	95	33	0	0	0	0	0	26	2	35	52	17	0	228	الإسماعيلية
Giza	**2887**	1877	21	3	4	0	0	4	75	1	56	12	121	0	713	الجيزة
Beni-Suef	**957**	738	30	8	3	0	0	2	33	3	61	13	13	0	53	بنى سويف
Fayoum	**1040**	905	25	11	5	0	0	2	27	3	33	4	4	0	21	الفيوم
Menia	**1028**	489	25	27	2	0	0	5	73	2	103	34	65	0	203	المنيا
Asyut	**2378**	1508	240	3	9	0	7	51	65	2	120	37	73	0	263	أسيوط
Suhag	**1365**	806	46	13	2	0	1	3	36	1	84	23	76	4	270	سوهاج
Qena	**890**	630	26	1	0	2	0	0	19	4	40	3	31	0	134	قنا
Aswan	**654**	453	12	4	1	1	0	4	9	6	5	10	5	2	142	أسوان
Luxor	**579**	406	6	2	0	1	0	0	11	0	21	16	19	1	96	الأقصر
Red Sea	**249**	65	26	4	0	0	1	3	7	3	10	2	8	1	119	البحر الاحمر
ELWadi Elgidid	**48**	12	0	0	3	0	0	0	3	0	1	0	0	0	29	الوادى الجديد
Matrouh	**517**	319	19	1	1	0	0	0	12	1	64	4	14	1	81	مطروح
North Sinai	**176**	48	51	0	0	0	0	0	8	1	10	35	5	0	18	شمال سيناء
South Sinai	**144**	45	4	0	0	0	0	0	3	1	0	4	7	0	80	جنوب سيناء

جدول رقم (٢٩) : أعداد الإصابات ووفيات الاصابات ومعدل الهلاك طبقاً للمحافظات عام ٢٠٢٠

Table (29) : Number of Injuries , Injuries Mortality and Rate of Loss by the Governorates 2020

Governorate	معدل الهلاك (لكل ١٠٠٠ إصابة) Rate of loss (per 1000)	أعداد وفيات الاصابات No. of Injuries Mortality	أعداد الاصابات No of Injuries	المحافظه
Total	**47.1**	**34887**	**740876**	الاجمالى
Cairo	**888.6**	4696	5285	القاهرة
Alexandria	**174.7**	4399	25178	الأسكندرية
Port-Said	**0.0**	466	0	بورسعيد
Suez	**183.6**	649	3535	السويس
Demietta	**26.5**	858	32434	دمياط
Dakahlia	**9.2**	1374	150040	الدقهلية
Sharkia	**54.3**	1245	22912	الشرقية
Kalyoubia	**104.4**	1733	16597	القليوبية
Kafr EL sheikh	**65.9**	1456	22099	كفر الشيخ
Gharbia	**13.3**	1331	100234	الغربية
Menoufia	**57.4**	1692	29453	المنوفية
Behera	**23.5**	1588	67448	البحيرة
Ismailia	**72.9**	488	6692	الإسماعيلية
Giza	**120.5**	2887	23963	الجيزة
Beni-Suef	**39.2**	957	24435	بنى سويف
Fayoum	**82.9**	1040	12543	الفيوم
Menia	**28.0**	1028	36728	المنيا
Asyout	**51.5**	2378	46149	أسيوط
Suhag	**22.6**	1365	60419	سوهاج
Qena	**75.3**	890	11824	قنا
Aswan	**737.3**	654	887	أسوان
Luxor	**46.2**	579	12533	الأقصر
Red Sea	**26.9**	249	9265	البحر الاحمر
ELWadi ELGidid	**7.6**	48	6292	الوادى الجديد
Matrouh	**100.4**	517	5147	مطروح
North Sinai	**44.3**	176	3973	شمال سيناء
South Sinai	**29.9**	144	4811	جنوب سيناء

الباب الثالث

الوفيـات

الفصل الثالث : وفيات الأطفال الرضع

والأطفال دون الخامسة

ووفيات الأمهات

Part 3

Deaths

Chapter 3: Infant, Under five And Maternal Mortality

جدول رقم (٣٠) :وفيات المواليد المبكرة والأطفال حديثي الولادة والأطفال الرضع والأطفال من سنة إلى٥سنوات والأطفال دون الخامسة ،وفقاً للمحافظات (حضر/ريف) طبقاً للنوع عام ٢٠٢٠

Table No (30): Early Neonatal , Neonatal , Infant , Child and Under 5 , Mortality According to the Governorates (Urban/Rural) by Sex 2020

Urban **حضـر**

Child Age at Death	وفيات الأطفال دون الخامسة			وفيات الأطفال (من سنة – أقل من ٥ سنوات)			وفيات الأطفال الرضع (أقل من سنة)			وفيات الأطفال حديثي الولادة (أقل من ٢٨ يوم)			وفيات المواليد المبكرة (أقل من ٧ أيام)			عمر الطفل عند الوفاة
	Under Five Mortality			Child Mortality (One Year to Less than 5 year)			Infant Mortality (Less than a Year)			Neonatal Mortality (Less than 28 days)			Early Neonatal Mortality (Less than 7 days)			
Sex	جملة Total	إناث Female	ذكور Male	جملة Total	إناث Female	ذكور Male	جملة Total	إناث Female	ذكور Male	جملة Total	إناث Female	ذكور Male	جملة Total	إناث Female	ذكور Male	النوع
Total	**26820**	**11752**	**15068**	**5263**	**2337**	**2926**	**21557**	**9415**	**12142**	**12832**	**5327**	**7505**	**5145**	**2102**	**3043**	إجمالى الجمهورية
Cairo	**5919**	2528	3391	**1226**	540	686	**4693**	1988	2705	**2741**	1123	1618	**1208**	465	743	القاهرة
Alexandria	**2783**	1191	1592	**370**	178	192	**2413**	1013	1400	**1637**	656	981	**1005**	399	606	الأسكندرية
Port-Said	**207**	94	113	**33**	16	17	**174**	78	96	**127**	56	71	**76**	33	43	بورسعيد
Suez	**235**	103	132	**29**	15	14	**206**	88	118	**137**	56	81	**71**	30	41	السويس
Demietta	**327**	158	169	**60**	28	32	**267**	130	137	**156**	73	83	**70**	32	38	دمياط
Dakahlia	**1459**	643	816	**276**	126	150	**1183**	517	666	**722**	309	413	**249**	100	149	الدقهلية
Sharkia	**1244**	537	707	**273**	103	170	**971**	434	537	**538**	223	315	**187**	84	103	الشرقية
Kalyoubia	**1159**	508	651	**193**	81	112	**966**	427	539	**533**	229	304	**171**	78	93	القليوبية
Kafr El-Sheikh	**497**	217	280	**105**	50	55	**392**	167	225	**208**	83	125	**47**	15	32	كفر الشيخ
Gharbia	**804**	360	444	**176**	77	99	**628**	283	345	**390**	177	213	**145**	65	80	الغربية
Menoufia	**968**	449	519	**182**	92	90	**786**	357	429	**520**	228	292	**211**	86	125	المنوفية
Behera	**1233**	496	737	**217**	89	128	**1016**	407	609	**656**	256	400	**188**	83	105	البحيرة
Ismailia	**493**	213	280	**117**	54	63	**376**	159	217	**220**	89	131	**93**	34	59	الإسماعيلية
Giza	**2216**	942	1274	**414**	191	223	**1802**	751	1051	**1114**	431	683	**361**	141	220	الجيزة
Beni-Suef	**941**	403	538	**145**	63	82	**796**	340	456	**501**	204	297	**99**	45	54	بنى سويف
Fayoum	**865**	383	482	**191**	88	103	**674**	295	379	**356**	153	203	**113**	46	67	الفيوم
Menia	**1398**	626	772	**265**	102	163	**1133**	524	609	**658**	288	370	**245**	105	140	المنيا
Asyut	**614**	292	322	**167**	75	92	**447**	217	230	**273**	129	144	**118**	59	59	أسيوط
Suhag	**770**	380	390	**225**	100	125	**545**	280	265	**250**	115	135	**68**	33	35	سوهاج
Qena	**897**	408	489	**161**	89	72	**736**	319	417	**407**	165	242	**169**	63	106	قنا
Aswan	**606**	271	335	**157**	72	85	**449**	199	250	**205**	76	129	**47**	11	36	أسوان
Luxor	**446**	210	236	**112**	47	65	**334**	163	171	**182**	79	103	**77**	43	34	الأقصر
Red Sea	**141**	63	78	**27**	6	21	**114**	57	57	**76**	39	37	**37**	17	20	البحر الاحمر
ELWadi Elgidid	**72**	27	45	**11**	3	8	**61**	24	37	**46**	16	30	**21**	6	15	الوادى الجديد
Matrouh	**297**	145	152	**76**	30	46	**221**	115	106	**57**	22	35	**13**	4	9	مطروح
North Sinai	**187**	89	98	**37**	16	21	**150**	73	77	**109**	50	59	**50**	25	25	شمال سيناء
South Sinai	**42**	16	26	**18**	6	12	**24**	10	14	**13**	2	11	**6**	0	6	جنوب سيناء

تابع جدول رقم (٣٠) :وفيات المواليد المبكرة والأطفال حديثي الولادة والأطفال الرضع والأطفال من سنة إلى٥سنوات والأطفال دون الخامسة ،وفقاً للمحافظات (حضر/ريف) طبقاً للنوع عام ٢٠٢٠

Cont, Table No (30): Early Neonatal , Neonatal , Infant , Child and Under 5 , Mortality According to the Governorates (Urban/Rural) by Sex 2020

Rural **ريف**

Child Age at Death	وفيات الأطفال دون الخامسة			وفيات الأطفال (من سنة – أقل من ٥ سنوات)			وفيات الأطفال الرضع (أقل من سنة)			وفيات الأطفال حديثي الولادة (أقل من ٢٨ يوم)			وفيات المواليد المبكرة (أقل من ٧ أيام)			عمر الطفل عند الوفاة
	Under Five Mortality			Child Mortality (One Year to Less than 5 year)			Infant Mortality (Less than a Year)			Neonatal Mortality (Less than 28 days)			Early Neonatal Mortality (Less than 7 days)			
Sex	جملة Total	إناث Female	ذكور Male	جملة Total	إناث Female	ذكور Male	جملة Total	إناث Female	ذكور Male	جملة Total	إناث Female	ذكور Male	جملة Total	إناث Female	ذكور Male	النوع
Total	**17480**	**8418**	**9062**	**3840**	**1823**	**2017**	**13640**	**6595**	**7045**	**4371**	**1870**	**2501**	**1363**	**571**	**792**	إجمالى الجمهورية
Cairo	**0**	0	0	**0**	0	0	**0**	0	0	**0**	0	0	**0**	0	0	القاهرة
Alexandria	**15**	9	6	**3**	1	2	**12**	8	4	**2**	1	1	**0**	0	0	الأسكندرية
Port-Said	**0**	0	0	**0**	0	0	**0**	0	0	**0**	0	0	**0**	0	0	بورسعيد
Suez	**0**	0	0	**0**	0	0	**0**	0	0	**0**	0	0	**0**	0	0	السويس
Demietta	**98**	41	57	**20**	5	15	**78**	36	42	**37**	19	18	**15**	9	6	دمياط
Dakahlia	**750**	349	401	**176**	88	88	**574**	261	313	**236**	103	133	**72**	26	46	الدقهلية
Sharkia	**1306**	582	724	**346**	148	198	**960**	434	526	**333**	140	193	**86**	34	52	الشرقية
Kalyoubia	**774**	342	432	**143**	70	73	**631**	272	359	**317**	105	212	**89**	30	59	القليوبية
Kafr El-Sheikh	**442**	207	235	**94**	47	47	**348**	160	188	**122**	59	63	**20**	9	11	كفر الشيخ
Gharbia	**578**	257	321	**115**	60	55	**463**	197	266	**194**	80	114	**50**	23	27	الغربية
Menoufia	**469**	211	258	**124**	62	62	**345**	149	196	**120**	47	73	**49**	20	29	المنوفية
Behera	**922**	425	497	**200**	97	103	**722**	328	394	**233**	96	137	**77**	29	48	البحيرة
Ismailia	**114**	48	66	**45**	23	22	**69**	25	44	**10**	2	8	**2**	0	2	الإسماعيلية
Giza	**1139**	535	604	**283**	142	141	**856**	393	463	**278**	116	162	**73**	30	43	الجيزة
Beni-Suef	**1061**	513	548	**206**	89	117	**855**	424	431	**210**	94	116	**40**	20	20	بنى سويف
Fayoum	**993**	502	491	**249**	117	132	**744**	385	359	**144**	66	78	**21**	9	12	الفيوم
Menia	**1945**	986	959	**386**	180	206	**1559**	806	753	**349**	150	199	**65**	29	36	المنيا
Asyut	**3200**	1550	1650	**595**	281	314	**2605**	1269	1336	**1059**	467	592	**552**	233	319	أسيوط
Suhag	**2177**	1072	1105	**494**	228	266	**1683**	844	839	**465**	203	262	**105**	53	52	سوهاج
Qena	**1126**	595	531	**239**	122	117	**887**	473	414	**212**	102	110	**40**	15	25	قنا
Aswan	**147**	74	73	**52**	27	25	**95**	47	48	**16**	7	9	**1**	0	1	أسوان
Luxor	**154**	90	64	**43**	23	20	**111**	67	44	**21**	10	11	**4**	1	3	الأقصر
Red Sea	**1**	0	1	**0**	0	0	**1**	0	1	**1**	0	1	**1**	0	1	البحر الاحمر
ELWadi Elgidid	**24**	14	10	**10**	4	6	**14**	10	4	**2**	1	1	**0**	0	0	الوادى الجديد
Matrouh	**12**	2	10	**2**	0	2	**10**	2	8	**0**	0	0	**0**	0	0	مطروح
North Sinai	**31**	13	18	**13**	8	5	**18**	5	13	**10**	2	8	**1**	1	0	شمال سيناء
South Sinai	**2**	1	1	**2**	1	1	**0**	0	0	**0**	0	0	**0**	0	0	جنوب سيناء

تابع جدول رقم (٣٠) :وفيات المواليد المبكرة والأطفال حديثي الولادة والأطفال الرضع والأطفال من سنة إلى٥سنوات والأطفال دون الخامسة ،وفقاً للمحافظات (حضر/ريف) طبقاً للنوع عام ٢٠٢٠

Cont, Table No (30): Early Neonatal , Neonatal , Infant , Child and Under 5 , Mortality According to the Governorates (Urban/Rural) by Sex 2020

Total Country — **إجمالي الجمهورية**

Child Age at Death	وفيات الأطفال دون الخامسة			وفيات الأطفال (من سنة – أقل من ٥ سنوات)			وفيات الأطفال الرضع (أقل من سنة)			وفيات الأطفال حديثي الولادة (أقل من ٢٨ يوم)			وفيات المواليد المبكرة (أقل من ٧ أيام)			عمر الطفل عند الوفاة
	Under Five Mortality			Child Mortality (One Year to Less than 5 year)			Infant Mortality (Less than a Year)			Neonatal Mortality (Less than 28 days)			Early Neonatal Mortality (Less than 7 days)			
Sex	جملة Total	إناث Female	ذكور Male	جملة Total	إناث Female	ذكور Male	جملة Total	إناث Female	ذكور Male	جملة Total	إناث Female	ذكور Male	جملة Total	إناث Female	ذكور Male	النوع
Total	**44300**	**20170**	**24130**	**9103**	**4160**	**4943**	**35197**	**16010**	**19187**	**17203**	**7197**	**10006**	**6508**	**2673**	**3835**	إجمالى الجمهورية
Cairo	**5919**	2528	3391	**1226**	540	686	**4693**	1988	2705	**2741**	1123	1618	**1208**	465	743	القاهرة
Alexandria	**2798**	1200	1598	**373**	179	194	**2425**	1021	1404	**1639**	657	982	**1005**	399	606	الأسكندرية
Port-Said	**207**	94	113	**33**	16	17	**174**	78	96	**127**	56	71	**76**	33	43	بورسعيد
Suez	**235**	103	132	**29**	15	14	**206**	88	118	**137**	56	81	**71**	30	41	السويس
Demietta	**425**	199	226	**80**	33	47	**345**	166	179	**193**	92	101	**85**	41	44	دمياط
Dakahlia	**2209**	992	1217	**452**	214	238	**1757**	778	979	**958**	412	546	**321**	126	195	الدقهلية
Sharkia	**2550**	1119	1431	**619**	251	368	**1931**	868	1063	**871**	363	508	**273**	118	155	الشرقية
Kalyoubia	**1933**	850	1083	**336**	151	185	**1597**	699	898	**850**	334	516	**260**	108	152	القليوبية
Kafr El-Sheikh	**939**	424	515	**199**	97	102	**740**	327	413	**330**	142	188	**67**	24	43	كفر الشيخ
Gharbia	**1382**	617	765	**291**	137	154	**1091**	480	611	**584**	257	327	**195**	88	107	الغربية
Menoufia	**1437**	660	777	**306**	154	152	**1131**	506	625	**640**	275	365	**260**	106	154	المنوفية
Behera	**2155**	921	1234	**417**	186	231	**1738**	735	1003	**889**	352	537	**265**	112	153	البحيرة
Ismailia	**607**	261	346	**162**	77	85	**445**	184	261	**230**	91	139	**95**	34	61	الإسماعيلية
Giza	**3355**	1477	1878	**697**	333	364	**2658**	1144	1514	**1392**	547	845	**434**	171	263	الجيزة
Beni-Suef	**2002**	916	1086	**351**	152	199	**1651**	764	887	**711**	298	413	**139**	65	74	بنى سويف
Fayoum	**1858**	885	973	**440**	205	235	**1418**	680	738	**500**	219	281	**134**	55	79	الفيوم
Menia	**3343**	1612	1731	**651**	282	369	**2692**	1330	1362	**1007**	438	569	**310**	134	176	المنيا
Asyut	**3814**	1842	1972	**762**	356	406	**3052**	1486	1566	**1332**	596	736	**670**	292	378	أسيوط
Suhag	**2947**	1452	1495	**719**	328	391	**2228**	1124	1104	**715**	318	397	**173**	86	87	سوهاج
Qena	**2023**	1003	1020	**400**	211	189	**1623**	792	831	**619**	267	352	**209**	78	131	قنا
Aswan	**753**	345	408	**209**	99	110	**544**	246	298	**221**	83	138	**48**	11	37	أسوان
Luxor	**600**	300	300	**155**	70	85	**445**	230	215	**203**	89	114	**81**	44	37	الأقصر
Red Sea	**142**	63	79	**27**	6	21	**115**	57	58	**77**	39	38	**38**	17	21	البحر الاحمر
ELWadi Elgidid	**96**	41	55	**21**	7	14	**75**	34	41	**48**	17	31	**21**	6	15	الوادى الجديد
Matrouh	**309**	147	162	**78**	30	48	**231**	117	114	**57**	22	35	**13**	4	9	مطروح
North Sinai	**218**	102	116	**50**	24	26	**168**	78	90	**119**	52	67	**51**	26	25	شمال سيناء
South Sinai	**44**	17	27	**20**	7	13	**24**	10	14	**13**	2	11	**6**	0	6	جنوب سيناء

جدول رقم (٣١) معدلات وفيات المواليد المبكرة والأطفال حديثي الولادة والأطفال الرضع والأطفال من سنة إلى٥سنوات والأطفال دون الخامسة ،وفقاً للمحافظات (حضر/ريف) طبقاً للنوع عام ٢٠٢٠

Table No (31): Early Neonatal , Neonatal , Infant , Child and Under 5 , Mortality Rates According to the Governorates (Urban/Rural) by Sex 2020

Urban **حضـر**

Child Age at Death	وفيات الأطفال دون الخامسة			وفيات الأطفال (من سنة – أقل من ٥ سنوات)			وفيات الأطفال الرضع (أقل من سنة)			وفيات الأطفال حديثي الولادة (أقل من ٢٨ يوم)			وفيات المواليد المبكرة (أقل من ٧ أيام)			عمر الطفل عند الوفاة
	Under Five Mortality			Child Mortality (One Year to Less than 5 year)			Infant Mortality (Less than a Year)			Neonatal Mortality (Less than 28 days)			Early Neonatal Mortality (Less than 7 days)			
Sex	جملة Total	إناث Female	ذكور Male	جملة Total	إناث Female	ذكور Male	جملة Total	إناث Female	ذكور Male	جملة Total	إناث Female	ذكور Male	جملة Total	إناث Female	ذكور Male	النوع
Total	**23.5**	**21.1**	**25.7**	**4.6**	**4.2**	**5.0**	**18.9**	**16.9**	**20.7**	**11.2**	**9.6**	**12.8**	**4.5**	**3.8**	**5.2**	إجمالى الجمهورية
Cairo	**29.7**	26.0	3.3	**6.2**	5.5	6.8	**23.6**	20.4	26.6	**13.8**	11.5	15.9	**6.1**	4.8	7.3	القاهرة
Alexandria	**26.6**	23.3	29.7	**3.5**	3.5	3.6	**23.1**	19.8	26.1	**15.6**	12.9	18.3	**9.6**	7.8	11.3	الأسكندرية
Port-Said	**18.1**	17.0	19.2	**2.9**	2.9	2.9	**15.2**	14.1	16.3	**11.1**	10.1	12.0	**6.7**	6.0	7.3	بورسعيد
Suez	**16.3**	14.8	17.6	**2.0**	2.2	1.9	**14.2**	12.6	15.7	**9.5**	8.0	10.8	**4.9**	4.3	5.5	السويس
Demietta	**19.4**	19.2	19.6	**3.6**	3.4	3.7	**15.8**	15.8	15.9	**9.2**	8.9	9.6	**4.1**	3.9	4.4	دمياط
Dakahlia	**21.0**	18.6	23.4	**4.0**	3.6	4.3	**17.1**	15.0	19.1	**10.4**	9.0	11.9	**3.6**	2.9	4.3	الدقهلية
Sharkia	**17.4**	15.4	19.4	**3.8**	3.0	4.7	**13.6**	12.4	14.7	**7.5**	6.4	8.6	**2.6**	2.4	2.8	الشرقية
Kalyoubia	**22.8**	20.7	24.8	**3.8**	3.3	4.3	**19.0**	17.4	20.5	**10.5**	9.3	11.6	**3.4**	3.2	3.5	القليوبية
Kafr El-Sheikh	**17.7**	15.7	19.6	**3.7**	3.6	3.8	**14.0**	12.1	15.7	**7.4**	6.0	8.7	**1.7**	1.1	2.2	كفر الشيخ
Gharbia	**14.4**	13.2	15.6	**3.2**	2.8	3.5	**11.3**	10.4	12.1	**7.0**	6.5	7.5	**2.6**	2.4	2.8	الغربية
Menoufia	**28.2**	26.9	29.5	**5.3**	5.5	5.1	**22.9**	21.4	24.4	**15.2**	13.6	16.6	**6.2**	5.1	7.1	المنوفية
Behera	**18.9**	15.8	21.7	**3.3**	2.8	3.8	**15.5**	12.9	18.0	**10.0**	8.1	11.8	**2.9**	2.6	3.1	البحيرة
Ismailia	**22.0**	19.7	24.2	**5.2**	5.0	5.4	**16.8**	14.7	18.8	**9.8**	8.2	11.3	**4.2**	3.1	5.1	الإسماعيلية
Giza	**20.0**	17.5	22.4	**3.7**	3.6	3.9	**16.3**	14.0	18.5	**10.1**	8.0	12.0	**3.3**	2.6	3.9	الجيزة
Beni-Suef	**28.3**	25.1	31.3	**4.4**	3.9	4.8	**24.0**	21.2	26.5	**15.1**	12.7	17.3	**3.0**	2.8	3.1	بنى سويف
Fayoum	**34.4**	31.5	37.0	**7.6**	7.2	7.9	**26.8**	24.3	29.1	**14.1**	12.6	15.6	**4.5**	3.8	5.1	الفيوم
Menia	**29.5**	27.1	31.7	**5.6**	4.4	6.7	**23.9**	22.7	25.0	**13.9**	12.5	15.2	**5.2**	4.5	5.7	المنيا
Asyut	**16.3**	16.0	16.5	**4.4**	4.1	4.7	**11.8**	11.9	11.8	**7.2**	7.1	7.4	**3.1**	3.2	3.0	أسيوط
Suhag	**24.2**	24.3	24.2	**7.1**	6.4	7.7	**17.1**	17.9	16.4	**7.9**	7.3	8.4	**2.1**	2.1	2.2	سوهاج
Qena	**52.0**	48.1	55.9	**9.3**	10.5	8.2	**42.7**	37.6	47.6	**23.6**	19.4	27.7	**9.8**	7.4	12.1	قنا
Aswan	**17.3**	15.9	18.7	**4.5**	4.2	4.7	**12.8**	11.7	13.9	**5.9**	4.5	7.2	**1.3**	0.6	2.0	أسوان
Luxor	**23.5**	22.5	24.4	**5.9**	5.0	6.7	**17.6**	17.5	17.7	**9.6**	8.5	10.6	**4.1**	4.6	3.5	الأقصر
Red Sea	**15.5**	14.5	16.3	**3.0**	1.4	4.4	**12.5**	13.1	11.9	**8.3**	9.0	7.8	**4.1**	3.9	4.2	البحر الاحمر
ELWadi Elgidid	**16.7**	12.8	20.4	**2.5**	1.4	3.6	**14.1**	11.4	16.7	**10.7**	7.6	13.6	**4.9**	2.9	6.8	الوادى الجديد
Matrouh	**14.6**	14.5	14.6	**3.7**	3.0	4.4	**10.8**	11.5	10.2	**2.8**	2.2	3.4	**0.6**	0.4	0.9	مطروح
North Sinai	**33.5**	31.9	35.2	**6.6**	5.7	7.5	**26.9**	26.1	27.7	**19.5**	17.9	21.2	**9.0**	8.9	9.0	شمال سيناء
South Sinai	**17.5**	13.3	21.9	**7.5**	5.0	10.1	**10.0**	8.3	11.8	**5.4**	1.7	9.3	**2.5**	0.0	5.1	جنوب سيناء

تابع جدول رقم (٣١) معدلات وفيات المواليد المبكرة والأطفال حديثي الولادة والأطفال الرضع والأطفال من سنة إلى٥سنوات والأطفال دون الخامسة ،وفقاً للمحافظات (حضر/ريف) طبقاً للنوع عام ٢٠٢٠

Cont, Table No (31): Early Neonatal , Neonatal , Infant , Child and Under 5 , Mortality Rates According to the Governorates (Urban/Rural) by Sex 2020

Rural **ريف**

Child Age at Death	وفيات الأطفال دون الخامسة			وفيات الأطفال (من سنة – أقل من ٥ سنوات)			وفيات الأطفال الرضع (أقل من سنة)			وفيات الأطفال حديثي الولادة (أقل من ٢٨ يوم)			وفيات المواليد المبكرة (أقل من ٧ أيام)			عمر الطفل عند الوفاة
	Under Five Mortality			Child Mortality (One Year to Less than 5 year)			Infant Mortality (Less than a Year)			Neonatal Mortality (Less than 28 days)			Early Neonatal Mortality (Less than 7 days)			
Sex	جملة Total	إناث Female	ذكور Male	جملة Total	إناث Female	ذكور Male	جملة Total	إناث Female	ذكور Male	جملة Total	إناث Female	ذكور Male	جملة Total	إناث Female	ذكور Male	النوع
Total	**16.0**	**15.8**	**16.2**	**3.5**	**3.4**	**3.6**	**12.5**	**12.3**	**12.6**	**4.0**	**3.5**	**4.5**	**1.2**	**1.1**	**1.4**	إجمالى الجمهورية
Cairo	**0.0**	0.0	0.0	**0.0**	0.0	0.0	**0.0**	0.0	0.0	**0.0**	0.0	0.0	**0**	0	0	القاهرة
Alexandria	**21.2**	24.9	17.3	**4.2**	2.8	5.8	17.0	22.2	11.6	**2.8**	2.8	2.9	**0.0**	0.0	0.0	الأسكندرية
Port-Said	**0.0**	0.0	0.0	**0.0**	0.0	0.0	0.0	0.0	0.0	**0.0**	0.0	0.0	**0.0**	0.0	0.0	بورسعيد
Suez	**0.0**	0.0	0.0	**0.0**	0.0	0.0	0.0	0.0	0.0	**0.0**	0.0	0.0	**0.0**	0.0	0.0	السويس
Demietta	**8.4**	7.2	9.5	**1.7**	0.9	2.5	6.7	6.3	7.0	**3.2**	3.3	3.0	**1.3**	1.6	1.0	دمياط
Dakahlia	**12.8**	12.2	13.4	**3.0**	3.1	2.9	9.8	9.1	10.4	**4.0**	3.6	4.4	**1.2**	0.9	1.5	الدقهلية
Sharkia	**15.2**	13.8	16.6	**4.0**	3.5	4.5	11.2	10.3	12.0	**3.9**	3.3	4.4	**1.0**	0.8	1.2	الشرقية
Kalyoubia	**12.8**	11.5	14.0	**2.4**	2.4	2.4	10.4	9.2	11.7	**5.2**	3.5	6.9	**1.5**	1.0	1.9	القليوبية
Kafr El-Sheikh	**9.8**	9.4	10.0	**2.1**	2.1	2.0	7.7	7.3	8.0	**2.7**	2.7	2.7	**0.4**	0.4	0.5	كفر الشيخ
Gharbia	**12.7**	11.5	13.9	**2.5**	2.7	2.4	10.2	8.8	11.5	**4.3**	3.6	4.9	**1.1**	1.0	1.2	الغربية
Menoufia	**7.7**	7.2	8.3	**2.0**	2.1	2.0	5.7	5.1	6.3	**2.0**	1.6	2.3	**0.8**	0.7	0.9	المنوفية
Behera	**11.8**	11.1	12.5	**2.6**	2.5	2.6	9.2	8.6	9.9	**3.0**	2.5	3.4	**1.0**	0.8	1.2	البحيرة
Ismailia	**11.7**	10.0	13.3	**4.6**	4.8	4.4	7.1	5.2	8.9	**1.0**	0.4	1.6	**0.2**	0.0	0.4	الإسماعيلية
Giza	**13.6**	13.1	14.2	**3.4**	3.5	3.3	10.2	9.6	10.9	**3.3**	2.8	3.8	**0.9**	0.7	1.0	الجيزة
Beni-Suef	**19.7**	19.4	20.0	**3.8**	3.4	4.3	15.9	16.0	15.7	**3.9**	3.5	4.2	**0.7**	0.8	0.7	بنى سويف
Fayoum	**14.5**	14.9	14.0	**3.6**	3.5	3.8	10.8	11.4	10.2	**2.1**	2.0	2.2	**0.3**	0.3	0.3	الفيوم
Menia	**17.2**	17.8	16.6	**3.4**	3.3	3.6	13.8	14.6	13.0	**3.1**	2.7	3.4	**0.6**	0.5	0.6	المنيا
Asyut	**32.6**	32.4	32.8	**6.1**	5.9	6.3	26.6	26.5	26.6	**10.8**	9.8	11.8	**5.6**	4.9	6.3	أسيوط
Suhag	**18.4**	18.6	18.2	**4.2**	3.9	4.4	14.2	14.6	13.9	**3.9**	3.5	4.3	**0.9**	0.9	0.9	سوهاج
Qena	**14.7**	15.9	13.6	**3.1**	3.2	3.0	11.6	12.6	10.6	**2.8**	2.7	2.8	**0.5**	0.4	0.6	قنا
Aswan	**45.6**	46.3	44.9	**16.1**	16.9	15.4	29.5	29.4	29.5	**5.0**	4.4	5.5	**0.3**	0.0	0.6	أسوان
Luxor	**11.8**	14.1	9.6	**3.3**	3.6	3.0	8.5	10.5	6.6	**1.6**	1.6	1.7	**0.3**	0.2	0.5	الأقصر
Red Sea	**45.5**	0.0	83.3	**0.0**	0.0	0.0	45.5	0.0	83.3	**45.5**	0.0	83.3	**45.5**	0.0	83.3	البحر الاحمر
ELWadi Elgidid	**27.7**	32.9	22.7	**11.5**	9.4	13.6	16.2	23.5	9.1	**2.3**	2.4	2.3	**0.0**	0.0	0.0	الوادى الجديد
Matrouh	**5.1**	1.7	8.4	**0.9**	0.0	1.7	4.3	1.7	6.7	**0.0**	0.0	0.0	**0.0**	0.0	0.0	مطروح
North Sinai	**8.7**	7.4	9.9	**3.7**	4.6	2.8	5.1	2.9	7.2	**2.8**	1.1	4.4	**0.3**	0.6	0.0	شمال سيناء
South Sinai	**3.4**	3.6	3.2	**3.4**	3.6	3.2	0.0	0.0	0.0	**0.0**	0.0	0.0	**0.0**	0.0	0.0	جنوب سيناء

تابع جدول رقم (٣١) معدلات وفيات المواليد المبكرة والأطفال حديثي الولادة والأطفال الرضع والأطفال من سنة إلى٥سنوات والأطفال دون الخامسة ،وفقاً للمحافظات (حضر/ريف) طبقاً للنوع عام ٢٠٢٠

Cont, Table No (31): Early Neonatal , Neonatal , Infant , Child and Under 5 , Mortality Rates According to the Governorates (Urban/Rural) by Sex 2020

Total Country — **إجمالي الجمهورية**

Child Age at Death	وفيات الأطفال دون الخامسة			وفيات الأطفال (من سنة – أقل من ٥ سنوات)			وفيات الأطفال الرضع (أقل من سنة)			وفيات الأطفال حديثي الولادة (أقل من ٢٨ يوم)			وفيات المواليد المبكرة (أقل من ٧ أيام)			عمر الطفل عند الوفاة
	Under Five Mortality			Child Mortality (One Year to Less than 5 year)			Infant Mortality (Less than a Year)			Neonatal Mortality (Less than 28 days)			Early Neonatal Mortality (Less than 7 days)			
Sex	جملة Total	إناث Female	ذكور Male	جملة Total	إناث Female	ذكور Male	جملة Total	إناث Female	ذكور Male	جملة Total	إناث Female	ذكور Male	جملة Total	إناث Female	ذكور Male	النوع
Total	**19.8**	**18.5**	**21.1**	**4.1**	**3.8**	**4.3**	**15.7**	**14.7**	**16.8**	**7.7**	**6.6**	**8.7**	**2.9**	**2.4**	**3.4**	إجمالى الجمهورية
Cairo	**29.7**	26.0	33.4	**6.2**	5.5	6.8	**23.6**	20.4	26.6	**13.8**	11.5	15.9	**6.1**	4.8	7.3	القاهرة
Alexandria	**26.6**	23.3	29.6	**3.5**	3.5	3.6	**23.0**	19.9	26.0	**15.6**	12.8	18.2	**9.5**	7.8	11.2	الأسكندرية
Port-Said	**18.1**	17.0	19.2	**2.9**	2.9	2.9	**15.2**	14.1	16.3	**11.1**	10.1	12.0	**6.7**	6.0	7.3	بورسعيد
Suez	**16.3**	14.8	17.6	**2.0**	2.2	1.9	**14.2**	12.6	15.7	**9.5**	8.0	10.8	**4.9**	4.3	5.5	السويس
Demietta	**14.9**	14.2	15.5	**2.8**	2.4	3.2	**12.1**	11.9	12.3	**6.8**	6.6	6.9	**3.0**	2.9	3.0	دمياط
Dakahlia	**17.2**	15.7	18.8	**3.5**	3.4	3.7	**13.7**	12.3	15.1	**7.5**	6.5	8.4	**2.5**	2.0	3.0	الدقهلية
Sharkia	**16.2**	14.5	17.8	**3.9**	3.3	4.6	**12.3**	11.3	13.2	**5.5**	4.7	6.3	**1.7**	1.5	1.9	الشرقية
Kalyoubia	**17.4**	15.7	19.0	**3.0**	2.8	3.2	**14.4**	12.9	15.7	**7.6**	6.2	9.0	**2.3**	2.0	2.7	القليوبية
Kafr El-Sheikh	**12.8**	11.9	13.7	**2.7**	2.7	2.7	**10.1**	9.2	10.9	**4.5**	4.0	5.0	**0.9**	0.7	1.1	كفر الشيخ
Gharbia	**13.7**	12.5	14.8	**2.9**	2.8	3.0	**10.8**	9.7	11.8	**5.8**	5.2	6.3	**1.9**	1.8	2.1	الغربية
Menoufia	**15.1**	14.3	15.9	**3.2**	3.3	3.1	**11.9**	11.0	12.8	**6.7**	6.0	7.5	**2.7**	2.3	3.2	المنوفية
Behera	**15.0**	13.2	16.7	**2.9**	2.7	3.1	**12.1**	10.5	13.6	**6.2**	5.0	7.3	**1.8**	1.6	2.1	البحيرة
Ismailia	**18.9**	16.7	20.9	**5.0**	4.9	5.1	**13.9**	11.8	15.8	**7.2**	5.8	8.4	**3.0**	2.2	3.7	الإسماعيلية
Giza	**17.3**	15.6	18.9	**3.6**	3.5	3.7	**13.7**	12.1	15.2	**7.2**	5.8	8.5	**2.2**	1.8	2.6	الجيزة
Beni-Suef	**23.0**	21.5	24.4	**4.0**	3.6	4.5	**19.0**	18.0	19.9	**8.2**	7.0	9.3	**1.6**	1.5	1.7	بنى سويف
Fayoum	**19.8**	19.3	20.2	**4.7**	4.5	4.9	**15.1**	14.9	15.4	**5.3**	4.8	5.8	**1.4**	1.2	1.6	الفيوم
Menia	**20.8**	20.6	21.1	**4.1**	3.6	4.5	**16.8**	17.0	16.6	**6.3**	5.6	6.9	**1.9**	1.7	2.1	المنيا
Asyut	**28.1**	27.9	28.3	**5.6**	5.4	5.8	**22.5**	22.5	22.4	**9.8**	9.0	10.5	**4.9**	4.4	5.4	أسيوط
Suhag	**19.6**	19.8	19.5	**4.8**	4.5	5.1	**14.8**	15.3	14.4	**4.8**	4.3	5.2	**1.2**	1.2	1.1	سوهاج
Qena	**21.6**	21.8	21.4	**4.3**	4.6	4.0	**17.3**	17.2	17.4	**6.6**	5.8	7.4	**2.2**	1.7	2.7	قنا
Aswan	**19.7**	18.5	20.9	**5.5**	5.3	5.6	**14.2**	13.2	15.2	**5.8**	4.4	7.1	**1.3**	0.6	1.9	أسوان
Luxor	**18.7**	19.1	18.4	**4.8**	4.5	5.2	**13.9**	14.7	13.2	**6.3**	5.7	7.0	**2.5**	2.8	2.3	الأقصر
Red Sea	**15.5**	14.5	16.5	**3.0**	1.4	4.4	**12.6**	13.1	12.1	**8.4**	9.0	7.9	**4.2**	3.9	4.4	البحر الاحمر
ELWadi Elgidid	**18.5**	16.2	20.7	**4.1**	2.8	5.3	**14.5**	13.4	15.5	**9.3**	6.7	11.7	**4.1**	2.4	5.7	الوادى الجديد
Matrouh	**13.6**	13.2	14.0	**3.4**	2.7	4.1	**10.2**	10.5	9.8	**2.5**	2.0	3.0	**0.6**	0.4	0.8	مطروح
North Sinai	**23.9**	22.5	25.3	**5.5**	5.3	5.7	**18.4**	17.2	19.6	**13.0**	11.4	14.6	**5.6**	5.7	5.4	شمال سيناء
South Sinai	**14.8**	11.5	18.0	**6.7**	4.7	8.7	**8.1**	6.8	9.4	**4.4**	1.4	7.4	**2.0**	0.0	4.0	جنوب سيناء

جدول رقم (٣٢) : وفيات الأطفال الرضع وفقاً للمحافظات (حضر/ ريف) طبقاً للنوع وعمر الطفل عند الوفاة عام٢٠٢٠

Table No (32) : Infant Mortality According to the Governorates (Urban/Rural) by the Sex and Age at Death 2020

Urban / Males — **حضـــر / ذكـــور**

Age of Child at Death	إجمالى الجمهورية	١١ شهر	١٠ شهور	٩ شهور	٨ شهور	٧ شهور	٦ شهور	٥ شهور	٤ شهور	٣ شهور	شهرين	٢٨يوم إلى أقل من شهرين	٢١-٢٧ يوم	١٤-٢٠ يوم	٧-١٣ يوم	٦ أيام	٥ أيام	٤ أيام	٣ أيام	٢ يوم	١ يوم	أقل من يوم	عمر الطفل عند الوفاة
	Total	11 Mon	10 Mon	9 Mon	8 Mon	7 Mon	6 Mon	5 Mon	4 Mon	3 Mon	2 Mon	28-59 Days	21-27 Days	14-20 Days	7 -13 Days	6 Days	5 Days	4 Days	3 Days	2 Days	1 Day	Under 1 day	
Total	**12142**	**120**	**125**	**154**	**194**	**221**	**293**	**347**	**454**	**527**	**769**	**1433**	**713**	**1408**	**2341**	**396**	**478**	**501**	**571**	**521**	**575**	**1**	إجمالي الجمهورية
Cairo	**2705**	27	33	35	44	50	66	88	105	125	207	307	160	269	446	88	154	112	137	124	128	0	القاهرة
Alexandria	**1400**	9	8	18	14	16	22	35	36	44	67	150	71	104	200	38	42	80	96	107	243	0	الأسكندرية
Port-Said	**96**	1	0	0	2	2	0	0	3	4	6	7	3	7	18	5	3	7	5	11	12	0	بورسعيد
Suez	**118**	2	0	1	0	0	8	1	3	3	4	15	9	12	19	4	7	3	11	8	8	0	السويس
Demietta	**137**	1	1	2	2	3	4	2	3	8	6	22	6	18	21	3	7	8	8	6	6	0	دمياط
Dakahlia	**666**	6	8	6	9	18	14	18	20	27	44	83	46	75	143	26	25	34	28	14	22	0	الدقهلية
Sharkia	**537**	6	8	7	16	10	17	12	20	28	33	65	36	62	114	12	22	15	24	21	9	0	الشرقية
Kalyoubia	**539**	9	10	7	10	8	21	15	19	22	37	77	23	75	113	19	14	15	18	15	12	0	القليوبية
Kafr El-Sheikh	**225**	3	3	2	3	5	5	10	5	12	21	31	12	25	56	4	4	12	4	4	4	0	كفر الشيخ
Gharbia	**345**	2	6	3	3	5	7	11	12	10	26	47	21	44	68	12	16	13	18	14	7	0	الغربية
Menoufia	**429**	4	3	6	2	6	11	10	11	13	22	49	34	48	85	15	20	24	18	26	22	0	المنوفية
Behera	**609**	8	2	2	4	8	6	21	14	29	29	86	41	81	173	22	18	12	24	22	7	0	البحيرة
Ismailia	**217**	2	2	1	6	4	6	11	10	14	9	21	10	20	42	5	12	13	9	14	6	0	الإسماعيلية
Giza	**1051**	8	8	16	13	12	20	23	36	43	62	127	73	162	228	34	39	40	42	35	30	0	الجيزة
Beni-Suef	**456**	4	2	4	5	7	7	9	13	21	24	63	31	109	103	9	5	6	15	17	2	0	بنى سويف
Fayoum	**379**	3	4	6	12	12	13	11	20	20	41	34	15	42	79	18	14	10	16	7	2	0	الفيوم
Menia	**609**	9	8	8	10	16	9	17	32	25	33	72	27	72	131	18	30	34	27	24	7	0	المنيا
Asyut	**230**	2	5	2	4	8	10	8	13	7	7	20	19	21	45	7	8	10	16	12	6	0	أسيوط
Suhag	**265**	2	2	10	9	5	9	6	18	14	26	29	17	29	54	5	5	4	6	7	8	0	سوهاج
Qena	**417**	6	3	8	12	8	15	18	21	19	20	45	18	42	76	21	15	21	20	14	15	0	قنا
Aswan	**250**	1	3	4	7	8	5	12	10	22	23	26	16	35	42	13	4	6	7	2	4	0	أسوان
Luxor	**171**	2	3	2	3	3	6	2	8	7	7	25	8	27	34	6	5	7	9	4	3	0	الأقصر
Red Sea	**57**	1	0	1	2	2	0	2	1	1	5	5	1	3	13	2	4	2	4	3	4	1	البحر الاحمر
ELWadi Elgidid	**37**	0	0	1	0	0	1	1	0	0	0	4	2	8	5	2	1	2	4	5	1	0	الوادى الجديد
Matrouh	**106**	2	2	1	1	5	10	2	16	8	9	15	8	10	8	3	3	2	0	1	0	0	مطروح
North Sinai	**77**	0	1	1	1	0	0	2	4	1	1	7	5	7	22	5	1	8	3	4	4	0	شمال سيناء
South Sinai	**14**	0	0	0	0	0	1	0	1	0	0	1	1	1	3	0	0	1	2	0	3	0	جنوب سيناء

تابع جدول رقم (٣٢) : وفيات الأطفال الرضع وفقاً للمحافظات (حضر/ ريف) طبقاً للنوع وعمر الطفل عند الوفاة عا٢٠٢٠

Cont , Table No (32) : Infant Mortality According to the Governorates (Urban/Rural) by the Sex and Age at Death 2020

Urban / Females — **حضــر / إنـاث**

Age of Child at Death	إجمالى الجمهورية	١١ شهر	١٠ شهور	٩ شهور	٨ شهور	٧ شهور	٦ شهور	٥ شهور	٤ شهور	٣ شهور	شهرين	٢٨يوم إلى أقل من شهرين	٢١-٢٧ يوم	١٤-٢٠ يوم	٧-١٣ يوم	٦ أيام	٥ أيام	٤ أيام	٣ أيام	٢ يوم	١ يوم	أقل من يوم	عمر الطفل عند الوفاة
	Total	11 Mon	10 Mon	9 Mon	8 Mon	7 Mon	6 Mon	5 Mon	4 Mon	3 Mon	2 Mon	28-59 Days	21-27 Days	14-20 Days	7 -13 Days	6 Days	5 Days	4 Days	3 Days	2 Days	1 Day	Under 1 day	
Total	**9415**	**98**	**112**	**141**	**191**	**219**	**245**	**335**	**399**	**492**	**683**	**1173**	**492**	**1029**	**1704**	**257**	**307**	**335**	**377**	**363**	**463**	**0**	إجمالي الجمهورية
Cairo	**1988**	15	31	32	51	49	57	63	75	106	149	237	95	199	364	68	78	70	74	73	102	0	القاهرة
Alexandria	**1013**	9	8	11	11	14	26	36	39	37	63	103	44	80	133	21	37	44	55	73	169	0	الأسكندرية
Port-Said	**78**	0	0	0	1	1	3	0	3	2	3	9	3	6	14	1	6	5	5	7	9	0	بورسعيد
Suez	**88**	0	0	0	1	2	1	0	5	6	5	12	7	10	9	1	5	2	8	8	6	0	السويس
Demietta	**130**	2	0	4	2	4	1	2	7	6	13	16	1	9	31	4	1	3	9	8	7	0	دمياط
Dakahlia	**517**	8	5	7	9	13	10	17	10	22	34	73	31	82	96	15	19	20	18	17	11	0	الدقهلية
Sharkia	**434**	6	7	7	11	9	10	14	19	31	36	61	23	47	69	8	9	19	24	14	10	0	الشرقية
Kalyoubia	**427**	5	3	4	9	15	22	14	16	20	35	55	24	42	85	14	17	11	14	13	9	0	القليوبية
Kafr El-Sheikh	**167**	1	2	3	1	3	3	6	9	12	21	23	11	23	34	2	4	3	3	2	1	0	كفر الشيخ
Gharbia	**283**	2	6	0	4	6	2	7	7	11	16	45	25	28	59	9	8	17	9	9	13	0	الغربية
Menoufia	**357**	2	3	2	3	10	12	8	14	14	21	40	29	46	67	11	9	8	18	15	25	0	المنوفية
Behera	**407**	3	4	7	7	5	9	10	12	22	23	49	28	46	99	11	16	14	19	15	8	0	البحيرة
Ismailia	**159**	3	1	2	3	1	1	9	5	5	12	28	9	19	27	2	4	5	9	8	6	0	الإسماعيلية
Giza	**751**	10	10	19	13	13	10	24	32	33	54	102	47	96	147	17	17	35	22	23	27	0	الجيزة
Beni-Suef	**340**	4	3	7	5	5	5	12	15	18	20	42	21	64	74	7	7	5	8	13	5	0	بنى سويف
Fayoum	**295**	1	2	2	5	9	11	14	22	26	23	27	14	36	57	14	12	9	4	5	2	0	الفيوم
Menia	**524**	7	5	9	18	13	20	25	35	24	33	47	20	68	95	16	24	22	21	15	7	0	المنيا
Asyut	**217**	4	1	4	5	4	5	5	11	11	15	23	13	20	37	6	6	5	12	14	16	0	أسيوط
Suhag	**280**	5	6	7	9	13	6	14	19	18	21	47	18	27	37	7	2	9	7	3	5	0	سوهاج
Qena	**319**	2	4	2	10	10	7	10	19	15	26	49	13	26	63	11	14	10	10	7	11	0	قنا
Aswan	**199**	3	4	4	6	6	9	15	10	14	24	28	6	24	35	0	1	4	3	0	3	0	أسوان
Luxor	**163**	2	3	3	2	5	7	15	5	16	7	19	4	9	23	7	7	8	10	8	3	0	الأقصر
Red Sea	**57**	2	1	1	0	2	1	1	0	2	1	7	1	6	15	0	2	0	5	7	3	0	البحر الاحمر
ELWadi Elgidid	**24**	0	0	0	0	1	0	0	0	3	1	3	1	1	8	0	1	1	2	0	2	0	الوادى الجديد
Matrouh	**115**	2	3	3	5	5	7	11	9	13	18	17	1	5	12	0	0	1	2	1	0	0	مطروح
North Sinai	**73**	0	0	1	0	0	0	1	1	4	7	9	1	10	14	5	1	5	6	5	3	0	شمال سيناء
South Sinai	**10**	0	0	0	0	1	0	2	0	1	2	2	2	0	0	0	0	0	0	0	0	0	جنوب سيناء

تابع جدول رقم (٣٢) : وفيات الأطفال الرضع وفقاً للمحافظات (حضر/ ريف) طبقاً للنوع وعمر الطفل عند الوفاة عام ٢٠٢٠

Cont , Table No (32) : Infant Mortality According to the Governorates (Urban/Rural) by the Sex and Age at Death 2020

Total / Urban — **حضـر / جملة**

Age of Child at Death	إجمالى الجمهورية	١١ شهر	١٠ شهور	٩ شهور	٨ شهور	٧ شهور	٦ شهور	٥ شهور	٤ شهور	٣ شهور	شهرين	٢٨يوم إلى أقل من شهرين	٢١-٢٧ يوم	١٤-٢٠ يوم	٧-١٣ يوم	٦ أيام	٥ أيام	٤ أيام	٣ أيام	٢ يوم	١ يوم	أقل من يوم	عمر الطفل عند الوفاة
	Total	11 Mon	10 Mon	9 Mon	8 Mon	7 Mon	6 Mon	5 Mon	4 Mon	3 Mon	2 Mon	28-59 Days	21-27 Days	14-20 Days	7 -13 Days	6 Days	5 Days	4 Days	3 Days	2 Days	1 Day	Under 1 day	
Total	**21557**	**218**	**237**	**295**	**385**	**440**	**538**	**682**	**853**	**1019**	**1452**	**2606**	**1205**	**2437**	**4045**	**653**	**785**	**836**	**948**	**884**	**1038**	**1**	إجمالي الجمهورية
Cairo	**4693**	42	64	67	95	99	123	151	180	231	356	544	255	468	810	156	232	182	211	197	230	0	القاهرة
Alexandria	**2413**	18	16	29	25	30	48	71	75	81	130	253	115	184	333	59	79	124	151	180	412	0	الأسكندرية
Port-Said	**174**	1	0	0	3	3	3	0	6	6	9	16	6	13	32	6	9	12	10	18	21	0	بورسعيد
Suez	**206**	2	0	1	1	2	9	1	8	9	9	27	16	22	28	5	12	5	19	16	14	0	السويس
Demietta	**267**	3	1	6	4	7	5	4	10	14	19	38	7	27	52	7	8	11	17	14	13	0	دمياط
Dakahlia	**1183**	14	13	13	18	31	24	35	30	49	78	156	77	157	239	41	44	54	46	31	33	0	الدقهلية
Sharkia	**971**	12	15	14	27	19	27	26	39	59	69	126	59	109	183	20	31	34	48	35	19	0	الشرقية
Kalyoubia	**966**	14	13	11	19	23	43	29	35	42	72	132	47	117	198	33	31	26	32	28	21	0	القليوبية
Kafr El-Sheikh	**392**	4	5	5	4	8	8	16	14	24	42	54	23	48	90	6	8	15	7	6	5	0	كفر الشيخ
Gharbia	**628**	4	12	3	7	11	9	18	19	21	42	92	46	72	127	21	24	30	27	23	20	0	الغربية
Menoufia	**786**	6	6	8	5	16	23	18	25	27	43	89	63	94	152	26	29	32	36	41	47	0	المنوفية
Behera	**1016**	11	6	9	11	13	15	31	26	51	52	135	69	127	272	33	34	26	43	37	15	0	البحيرة
Ismailia	**376**	5	3	3	9	5	7	20	15	19	21	49	19	39	69	7	16	18	18	22	12	0	الإسماعيلية
Giza	**1802**	18	18	35	26	25	30	47	68	76	116	229	120	258	375	51	56	75	64	58	57	0	الجيزة
Beni-Suef	**796**	8	5	11	10	12	12	21	28	39	44	105	52	173	177	16	12	11	23	30	7	0	بنى سويف
Fayoum	**674**	4	6	8	17	21	24	25	42	46	64	61	29	78	136	32	26	19	20	12	4	0	الفيوم
Menia	**1133**	16	13	17	28	29	29	42	67	49	66	119	47	140	226	34	54	56	48	39	14	0	المنيا
Asyut	**447**	6	6	6	9	12	15	13	24	18	22	43	32	41	82	13	14	15	28	26	22	0	أسيوط
Suhag	**545**	7	8	17	18	18	15	20	37	32	47	76	35	56	91	12	7	13	13	10	13	0	سوهاج
Qena	**736**	8	7	10	22	18	22	28	40	34	46	94	31	68	139	32	29	31	30	21	26	0	قنا
Aswan	**449**	4	7	8	13	14	14	27	20	36	47	54	22	59	77	13	5	10	10	2	7	0	أسوان
Luxor	**334**	4	6	5	5	8	13	17	13	23	14	44	12	36	57	13	12	15	19	12	6	0	الأقصر
Red Sea	**114**	3	1	2	2	4	1	3	1	3	6	12	2	9	28	2	6	2	9	10	7	1	البحر الاحمر
ELWadi Elgidid	**61**	0	0	1	0	1	1	1	0	3	1	7	3	9	13	2	2	3	6	5	3	0	الوادى الجديد
Matrouh	**221**	4	5	4	6	10	17	13	25	21	27	32	9	15	20	3	3	3	2	2	0	0	مطروح
North Sinai	**150**	0	1	2	1	0	0	3	5	5	8	16	6	17	36	10	2	13	9	9	7	0	شمال سيناء
South Sinai	**24**	0	0	0	0	1	1	2	1	1	2	3	3	1	3	0	0	1	2	0	3	0	جنوب سيناء

تابع جدول رقم (٣٢) : وفيات الأطفال الرضع وفقاً للمحافظات (حضر/ ريف) طبقاً للنوع وعمر الطفل عند الوفاة عام ٢٠٢٠

Cont , Table No (32) : Infant Mortality According to the Governorates (Urban/Rural) by the Sex and Age at Death 2020

Rural / Males — **ريف / ذكـــــور**

Age of Child at Death	إجمالى الجمهورية	١١ شهر	١٠ شهور	٩ شهور	٨ شهور	٧ شهور	٦ شهور	٥ شهور	٤ شهور	٣ شهور	شهرين	٢٨يوم إلى أقل من شهرين	٢١-٢٧ يوم	١٤-٢٠ يوم	٧-١٣ يوم	٦ أيام	٥ أيام	٤ أيام	٣ أيام	٢ يوم	١ يوم	أقل من يوم	عمر الطفل عند الوفاة
	Total	11 Mon	10 Mon	9 Mon	8 Mon	7 Mon	6 Mon	5 Mon	4 Mon	3 Mon	2 Mon	28-59 Days	21-27 Days	14-20 Days	7 -13 Days	6 Days	5 Days	4 Days	3 Days	2 Days	1 Day	Under 1 day	
Total	**7045**	**113**	**138**	**184**	**198**	**241**	**333**	**378**	**454**	**594**	**798**	**1113**	**370**	**561**	**778**	**120**	**138**	**141**	**127**	**135**	**130**	**1**	إجمالي الجمهورية
Cairo	0	0	0	0	0	0	0	0	0	0	0	0	0	0	0	0	0	0	0	0	0	0	القاهرة
Alexandria	4	0	0	0	0	0	0	0	1	1	1	0	1	0	0	0	0	0	0	0	0	0	الأسكندرية
Port-Said	0	0	0	0	0	0	0	0	0	0	0	0	0	0	0	0	0	0	0	0	0	0	بورسعيد
Suez	0	0	0	0	0	0	0	0	0	0	0	0	0	0	0	0	0	0	0	0	0	0	السويس
Demietta	42	1	1	1	2	0	2	1	3	4	3	6	2	3	7	0	0	1	1	4	0	0	دمياط
Dakahlia	313	2	7	7	12	8	9	12	11	20	42	50	21	28	38	5	11	8	5	13	4	0	الدقهلية
Sharkia	526	8	7	12	15	21	19	30	34	41	61	85	32	39	70	16	12	11	3	4	5	1	الشرقية
Kalyoubia	359	1	3	4	4	8	4	17	15	24	29	38	22	51	80	14	14	12	10	4	5	0	القليوبية
Kafr El-Sheikh	188	4	3	4	8	6	10	7	12	13	34	24	12	19	21	2	1	2	3	2	1	0	كفر الشيخ
Gharbia	266	1	5	5	3	11	13	9	12	20	19	54	12	27	48	6	7	7	2	2	3	0	الغربية
Menoufia	196	3	6	3	2	4	3	16	12	15	28	31	11	13	20	6	6	6	3	4	4	0	المنوفية
Behera	394	6	5	4	17	6	17	16	36	38	59	53	21	22	46	6	7	10	14	6	5	0	البحيرة
Ismailia	44	3	1	3	1	1	2	4	0	9	2	10	1	3	2	1	0	1	0	0	0	0	الإسماعيلية
Giza	463	5	12	21	12	19	27	26	27	36	55	61	36	31	52	4	11	10	5	5	8	0	الجيزة
Beni-Suef	431	7	7	9	13	16	25	27	34	43	67	67	22	39	35	3	6	7	3	1	0	0	بنى سويف
Fayoum	359	5	6	10	10	14	25	14	30	37	42	88	19	29	18	4	2	1	1	2	2	0	الفيوم
Menia	753	16	21	22	24	27	53	54	50	70	90	127	40	65	58	11	7	6	8	2	2	0	المنيا
Asyut	1336	23	31	35	30	39	49	64	80	97	114	182	41	80	152	25	41	42	54	78	79	0	أسيوط
Suhag	839	19	16	22	28	33	47	52	51	72	95	142	53	73	84	10	9	10	11	5	7	0	سوهاج
Qena	414	5	4	13	13	16	22	27	36	38	51	79	17	32	36	7	2	5	3	3	5	0	قنا
Aswan	48	1	3	6	1	6	2	1	3	9	1	6	2	2	4	0	0	1	0	0	0	0	أسوان
Luxor	44	2	0	3	1	5	2	1	4	4	5	6	3	1	4	0	2	0	1	0	0	0	الأقصر
Red Sea	1	0	0	0	0	0	0	0	0	0	0	0	0	0	0	0	0	1	0	0	0	0	البحر الاحمر
ELWadi Elgidid	4	1	0	0	0	0	2	0	0	0	0	0	1	0	0	0	0	0	0	0	0	0	الوادى الجديد
Matrouh	8	0	0	0	2	0	0	0	2	2	0	2	0	0	0	0	0	0	0	0	0	0	مطروح
North Sinai	13	0	0	0	0	1	0	0	1	1	0	2	1	4	3	0	0	0	0	0	0	0	شمال سيناء
South Sinai	0	0	0	0	0	0	0	0	0	0	0	0	0	0	0	0	0	0	0	0	0	0	جنوب سيناء

تابع جدول رقم (٣٢) : وفيات الأطفال الرضع وفقاً للمحافظات (حضر/ ريف) طبقاً للنوع وعمر الطفل عند الوفاة عام ٢٠٢٠

Cont , Table No (32) : Infant Mortality According to the Governorates (Urban/Rural) by the Sex and Age at Death 2020

Rural / Females — **ريف / إناث**

Age of Child at Death	إجمالى الجمهورية Total	١١ شهر 11 Mon	١٠ شهور 10 Mon	٩ شهور 9 Mon	٨ شهور 8 Mon	٧ شهور 7 Mon	٦ شهور 6 Mon	٥ شهور 5 Mon	٤ شهور 4 Mon	٣ شهور 3 Mon	شهرين 2 Mon	٢٨يوم إلى أقل من شهرين 28-59 Days	٢١-٢٧ يوم 21-27 Days	١٤-٢٠ يوم 14-20 Days	٧-١٣ يوم 7 -13 Days	٦ أيام 6 Days	٥ أيام 5 Days	٤ أيام 4 Days	٣ أيام 3 Days	٢ يوم 2 Days	١ يوم 1 Day	أقل من يوم Under 1 day	عمر الطفل عند الوفاة
Total	**6595**	**129**	**153**	**204**	**217**	**277**	**369**	**442**	**512**	**631**	**799**	**992**	**315**	**447**	**537**	**94**	**87**	**99**	**89**	**91**	**111**	**0**	إجمالي الجمهورية
Cairo	**0**	0	0	0	0	0	0	0	0	0	0	0	0	0	0	0	0	0	0	0	0	0	القاهرة
Alexandria	**8**	0	0	1	0	1	0	1	1	0	2	1	1	0	0	0	0	0	0	0	0	0	الأسكندرية
Port-Said	**0**	0	0	0	0	0	0	0	0	0	0	0	0	0	0	0	0	0	0	0	0	0	بورسعيد
Suez	**0**	0	0	0	0	0	0	0	0	0	0	0	0	0	0	0	0	0	0	0	0	0	السويس
Demietta	**36**	0	2	1	0	0	4	3	2	3	1	1	1	3	6	3	1	2	0	1	2	0	دمياط
Dakahlia	**261**	7	2	4	5	2	12	16	22	20	31	37	17	26	34	3	4	6	2	7	4	0	الدقهلية
Sharkia	**434**	6	8	13	17	21	18	26	21	35	51	78	25	39	42	7	7	7	6	3	4	0	الشرقية
Kalyoubia	**272**	3	3	10	2	10	8	17	19	19	31	45	16	25	34	8	6	6	2	3	5	0	القليوبية
Kafr El-Sheikh	**160**	6	1	5	2	2	9	8	18	18	13	19	12	16	22	2	4	1	1	0	1	0	كفر الشيخ
Gharbia	**197**	3	2	4	5	7	9	14	8	11	20	34	11	22	24	9	3	3	6	1	1	0	الغربية
Menoufia	**149**	2	5	3	7	7	7	9	9	16	23	14	4	8	15	3	3	6	2	3	3	0	المنوفية
Behera	**328**	5	9	11	10	13	17	18	20	37	48	44	18	22	27	6	7	5	7	1	3	0	البحيرة
Ismailia	**25**	0	0	1	0	3	2	2	4	2	5	4	2	0	0	0	0	0	0	0	0	0	الإسماعيلية
Giza	**393**	7	11	6	16	22	23	24	28	33	55	52	28	29	29	3	6	10	6	2	3	0	الجيزة
Beni-Suef	**424**	5	8	8	18	24	25	40	42	50	48	62	21	25	28	7	4	3	2	4	0	0	بنى سويف
Fayoum	**385**	4	4	14	10	13	20	35	40	45	66	68	18	20	19	0	2	4	2	1	0	0	الفيوم
Menia	**806**	26	27	29	33	41	48	56	79	75	108	134	32	44	45	9	4	5	1	5	5	0	المنيا
Asyut	**1269**	24	30	32	37	41	78	68	81	104	121	186	54	70	110	21	21	27	39	52	73	0	أسيوط
Suhag	**844**	18	19	31	34	36	57	54	75	96	109	112	33	51	66	11	11	9	13	5	4	0	سوهاج
Qena	**473**	10	14	27	16	26	25	35	39	49	49	81	19	39	29	2	3	4	0	3	3	0	قنا
Aswan	**47**	1	2	2	4	4	3	5	2	3	6	8	1	3	3	0	0	0	0	0	0	0	أسوان
Luxor	**67**	2	4	0	1	3	4	10	2	12	9	10	1	5	3	0	1	0	0	0	0	0	الأقصر
Red Sea	**0**	0	0	0	0	0	0	0	0	0	0	0	0	0	0	0	0	0	0	0	0	0	البحر الاحمر
ELWadi Elgidid	**10**	0	1	2	0	0	0	1	0	2	1	2	1	0	0	0	0	0	0	0	0	0	الوادى الجديد
Matrouh	**2**	0	1	0	0	0	0	0	0	1	0	0	0	0	0	0	0	0	0	0	0	0	مطروح
North Sinai	**5**	0	0	0	0	1	0	0	0	0	2	0	0	0	1	0	0	1	0	0	0	0	شمال سيناء
South Sinai	**0**	0	0	0	0	0	0	0	0	0	0	0	0	0	0	0	0	0	0	0	0	0	جنوب سيناء

تابع جدول رقم (٣٢) : وفيات الأطفال الرضع وفقاً للمحافظات (حضر/ ريف) طبقاً للنوع وعمر الطفل عند الوفاة عام ٢٠٢٠

Cont , Table No (32) : Infant Mortality According to the Governorates (Urban/Rural) by the Sex and Age at Death 2020

Rural / Total — **ريف / جملة**

Age of Child at Death	إجمالى الجمهورية	١١ شهر	١٠ شهور	٩ شهور	٨ شهور	٧ شهور	٦ شهور	٥ شهور	٤ شهور	٣ شهور	شهرين	٢٨يوم إلى أقل من شهرين	٢١-٢٧ يوم	١٤-٢٠ يوم	٧-١٣ يوم	٦ أيام	٥ أيام	٤ أيام	٣ أيام	٢ يوم	١ يوم	أقل من يوم	عمر الطفل عند الوفاة
	Total	11 Mon	10 Mon	9 Mon	8 Mon	7 Mon	6 Mon	5 Mon	4 Mon	3 Mon	2 Mon	28-59 Days	21-27 Days	14-20 Days	7 -13 Days	6 Days	5 Days	4 Days	3 Days	2 Days	1 Day	Under 1 day	
Total	**13640**	**242**	**291**	**388**	**415**	**518**	**702**	**820**	**966**	**1225**	**1597**	**2105**	**685**	**1008**	**1315**	**214**	**225**	**240**	**216**	**226**	**241**	**1**	إجمالي الجمهورية
Cairo	0	0	0	0	0	0	0	0	0	0	0	0	0	0	0	0	0	0	0	0	0	0	القاهرة
Alexandria	12	0	0	1	0	1	0	1	2	1	3	1	2	0	0	0	0	0	0	0	0	0	الأسكندرية
Port-Said	0	0	0	0	0	0	0	0	0	0	0	0	0	0	0	0	0	0	0	0	0	0	بورسعيد
Suez	0	0	0	0	0	0	0	0	0	0	0	0	0	0	0	0	0	0	0	0	0	0	السويس
Demietta	78	1	3	2	2	0	6	4	5	7	4	7	3	6	13	3	1	3	1	5	2	0	دمياط
Dakahlia	574	9	9	11	17	10	21	28	33	40	73	87	38	54	72	8	15	14	7	20	8	0	الدقهلية
Sharkia	960	14	15	25	32	42	37	56	55	76	112	163	57	78	112	23	19	18	9	7	9	1	الشرقية
Kalyoubia	631	4	6	14	6	18	12	34	34	43	60	83	38	76	114	22	20	18	12	7	10	0	القليوبية
Kafr El-Sheikh	348	10	4	9	10	8	19	15	30	31	47	43	24	35	43	4	5	3	4	2	2	0	كفر الشيخ
Gharbia	463	4	7	9	8	18	22	23	20	31	39	88	23	49	72	15	10	10	8	3	4	0	الغربية
Menoufia	345	5	11	6	9	11	10	25	21	31	51	45	15	21	35	9	9	12	5	7	7	0	المنوفية
Behera	722	11	14	15	27	19	34	34	56	75	107	97	39	44	73	12	14	15	21	7	8	0	البحيرة
Ismailia	69	3	1	4	1	4	4	6	4	11	7	14	3	3	2	1	0	1	0	0	0	0	الإسماعيلية
Giza	856	12	23	27	28	41	50	50	55	69	110	113	64	60	81	7	17	20	11	7	11	0	الجيزة
Beni-Suef	855	12	15	17	31	40	50	67	76	93	115	129	43	64	63	10	10	10	5	5	0	0	بنى سويف
Fayoum	744	9	10	24	20	27	45	49	70	82	108	156	37	49	37	4	4	5	3	3	2	0	الفيوم
Menia	1559	42	48	51	57	68	101	110	129	145	198	261	72	109	103	20	11	11	9	7	7	0	المنيا
Asyut	2605	47	61	67	67	80	127	132	161	201	235	368	95	150	262	46	62	69	93	130	152	0	أسيوط
Suhag	1683	37	35	53	62	69	104	106	126	168	204	254	86	124	150	21	20	19	24	10	11	0	سوهاج
Qena	887	15	18	40	29	42	47	62	75	87	100	160	36	71	65	9	5	9	3	6	8	0	قنا
Aswan	95	2	5	8	5	10	5	6	5	12	7	14	3	5	7	0	0	1	0	0	0	0	أسوان
Luxor	111	4	4	3	2	8	6	11	6	16	14	16	4	6	7	0	3	0	1	0	0	0	الأقصر
Red Sea	1	0	0	0	0	0	0	0	0	0	0	0	0	0	0	0	0	1	0	0	0	0	البحر الاحمر
ELWadi Elgidid	14	1	1	2	0	0	2	1	0	2	1	2	2	0	0	0	0	0	0	0	0	0	الوادى الجديد
Matrouh	10	0	1	0	2	0	0	0	2	3	0	2	0	0	0	0	0	0	0	0	0	0	مطروح
North Sinai	18	0	0	0	0	2	0	0	1	1	2	2	1	4	4	0	0	1	0	0	0	0	شمال سيناء
South Sinai	0	0	0	0	0	0	0	0	0	0	0	0	0	0	0	0	0	0	0	0	0	0	جنوب سيناء

تابع جدول رقم (٣٢) : وفيات الأطفال الرضع وفقاً للمحافظات (حضر/ ريف) طبقاً للنوع وعمر الطفل عند الوفاة عام ٢٠٢٠

Cont , Table No (32) : Infant Mortality According to the Governorates (Urban/Rural) by the Sex and Age at Death 2020

Total Country / Males — **إجمالي الجمهورية / ذكـــــور**

Age of Child at Death	إجمالى الجمهورية Total	١١ شهر 11 Mon	١٠ شهور 10 Mon	٩ شهور 9 Mon	٨ شهور 8 Mon	٧ شهور 7 Mon	٦ شهور 6 Mon	٥ شهور 5 Mon	٤ شهور 4 Mon	٣ شهور 3 Mon	شهرين 2 Mon	٢٨يوم إلى أقل من شهرين 28-59 Days	٢١-٢٧ يوم 21-27 Days	١٤-٢٠ يوم 14-20 Days	٧-١٣ يوم 7 -13 Days	٦ أيام 6 Days	٥ أيام 5 Days	٤ أيام 4 Days	٣ أيام 3 Days	٢ يوم 2 Days	١ يوم 1 Day	أقل من يوم Under 1 day	عمر الطفل عند الوفاة
Total	**19187**	**233**	**263**	**338**	**392**	**462**	**626**	**725**	**908**	**1121**	**1567**	**2546**	**1083**	**1969**	**3119**	**516**	**616**	**642**	**698**	**656**	**705**	**2**	إجمالي الجمهورية
Cairo	**2705**	27	33	35	44	50	66	88	105	125	207	307	160	269	446	88	154	112	137	124	128	0	القاهرة
Alexandria	**1404**	9	8	18	14	16	22	35	37	45	68	150	72	104	200	38	42	80	96	107	243	0	الأسكندرية
Port-Said	**96**	1	0	0	2	2	0	0	3	4	6	7	3	7	18	5	3	7	5	11	12	0	بورسعيد
Suez	**118**	2	0	1	0	0	8	1	3	3	4	15	9	12	19	4	7	3	11	8	8	0	السويس
Demietta	**179**	2	2	3	4	3	6	3	6	12	9	28	8	21	28	3	7	9	9	10	6	0	دمياط
Dakahlia	**979**	8	15	13	21	26	23	30	31	47	86	133	67	103	181	31	36	42	33	27	26	0	الدقهلية
Sharkia	**1063**	14	15	19	31	31	36	42	54	69	94	150	68	101	184	28	34	26	27	25	14	1	الشرقية
Kalyoubia	**898**	10	13	11	14	16	25	32	34	46	66	115	45	126	193	33	28	27	28	19	17	0	القليوبية
Kafr El-Sheikh	**413**	7	6	6	11	11	15	17	17	25	55	55	24	44	77	6	5	14	7	6	5	0	كفر الشيخ
Gharbia	**611**	3	11	8	6	16	20	20	24	30	45	101	33	71	116	18	23	20	20	16	10	0	الغربية
Menoufia	**625**	7	9	9	4	10	14	26	23	28	50	80	45	61	105	21	26	30	21	30	26	0	المنوفية
Behera	**1003**	14	7	6	21	14	23	37	50	67	88	139	62	103	219	28	25	22	38	28	12	0	البحيرة
Ismailia	**261**	5	3	4	7	5	8	15	10	23	11	31	11	23	44	6	12	14	9	14	6	0	الإسماعيلية
Giza	**1514**	13	20	37	25	31	47	49	63	79	117	188	109	193	280	38	50	50	47	40	38	0	الجيزة
Beni-Suef	**887**	11	9	13	18	23	32	36	47	64	91	130	53	148	138	12	11	13	18	18	2	0	بنى سويف
Fayoum	**738**	8	10	16	22	26	38	25	50	57	83	122	34	71	97	22	16	11	17	9	4	0	الفيوم
Menia	**1362**	25	29	30	34	43	62	71	82	95	123	199	67	137	189	29	37	40	35	26	9	0	المنيا
Asyut	**1566**	25	36	37	34	47	59	72	93	104	121	202	60	101	197	32	49	52	70	90	85	0	أسيوط
Suhag	**1104**	21	18	32	37	38	56	58	69	86	121	171	70	102	138	15	14	14	17	12	15	0	سوهاج
Qena	**831**	11	7	21	25	24	37	45	57	57	71	124	35	74	112	28	17	26	23	17	20	0	قنا
Aswan	**298**	2	6	10	8	14	7	13	13	31	24	32	18	37	46	13	4	7	7	2	4	0	أسوان
Luxor	**215**	4	3	5	4	8	8	3	12	11	12	31	11	28	38	6	7	7	10	4	3	0	الأقصر
Red Sea	**58**	1	0	1	2	2	0	2	1	1	5	5	1	3	13	2	4	3	4	3	4	1	البحر الاحمر
ELWadi Elgidid	**41**	1	0	1	0	0	3	1	0	0	0	4	3	8	5	2	1	2	4	5	1	0	الوادى الجديد
Matrouh	**114**	2	2	1	3	5	10	2	18	10	9	17	8	10	8	3	3	2	0	1	0	0	مطروح
North Sinai	**90**	0	1	1	1	1	0	2	5	2	1	9	6	11	25	5	1	8	3	4	4	0	شمال سيناء
South Sinai	**14**	0	0	0	0	0	1	0	1	0	0	1	1	1	3	0	0	1	2	0	3	0	جنوب سيناء

تابع جدول رقم (٣٢) : وفيات الأطفال الرضع وفقاً للمحافظات (حضر/ ريف) طبقاً للنوع وعمر الطفل عند الوفاة عام ٢٠٢٠

Cont , Table No (32) : Infant Mortality According to the Governorates (Urban/Rural) by the Sex and Age at Death 2020

Total Country / Females — **إجمالي الجمهورية / إناث**

Age of Child at Death	إجمالى الجمهورية	١١ شهر	١٠ شهور	٩ شهور	٨ شهور	٧ شهور	٦ شهور	٥ شهور	٤ شهور	٣ شهور	شهرين	٢٨يوم إلى أقل من شهرين	٢١-٢٧ يوم	١٤-٢٠ يوم	٧-١٣ يوم	٦ أيام	٥ أيام	٤ أيام	٣ أيام	٢ يوم	١ يوم	أقل من يوم	عمر الطفل عند الوفاة
	Total	11 Mon	10 Mon	9 Mon	8 Mon	7 Mon	6 Mon	5 Mon	4 Mon	3 Mon	2 Mon	28-59 Days	21-27 Days	14-20 Days	7 -13 Days	6 Days	5 Days	4 Days	3 Days	2 Days	1 Day	Under 1 day	
Total	**16010**	**227**	**265**	**345**	**408**	**496**	**614**	**777**	**911**	**1123**	**1482**	**2165**	**807**	**1476**	**2241**	**351**	**394**	**434**	**466**	**454**	**574**	**0**	إجمالي الجمهورية
Cairo	1988	15	31	32	51	49	57	63	75	106	149	237	95	199	364	68	78	70	74	73	102	0	القاهرة
Alexandria	1021	9	8	12	11	15	26	37	40	37	65	104	45	80	133	21	37	44	55	73	169	0	الأسكندرية
Port-Said	78	0	0	0	1	1	3	0	3	2	3	9	3	6	14	1	6	5	5	7	9	0	بورسعيد
Suez	88	0	0	0	1	2	1	0	5	6	5	12	7	10	9	1	5	2	8	8	6	0	السويس
Demietta	166	2	2	5	2	4	5	5	9	9	14	17	2	12	37	7	2	5	9	9	9	0	دمياط
Dakahlia	778	15	7	11	14	15	22	33	32	42	65	110	48	108	130	18	23	26	20	24	15	0	الدقهلية
Sharkia	868	12	15	20	28	30	28	40	40	66	87	139	48	86	111	15	16	26	30	17	14	0	الشرقية
Kalyoubia	699	8	6	14	11	25	30	31	35	39	66	100	40	67	119	22	23	17	16	16	14	0	القليوبية
Kafr El-Sheikh	327	7	3	8	3	5	12	14	27	30	34	42	23	39	56	4	8	4	4	2	2	0	كفر الشيخ
Gharbia	480	5	8	4	9	13	11	21	15	22	36	79	36	50	83	18	11	20	15	10	14	0	الغربية
Menoufia	506	4	8	5	10	17	19	17	23	30	44	54	33	54	82	14	12	14	20	18	28	0	المنوفية
Behera	735	8	13	18	17	18	26	28	32	59	71	93	46	68	126	17	23	19	26	16	11	0	البحيرة
Ismailia	184	3	1	3	3	4	3	11	9	7	17	32	11	19	27	2	4	5	9	8	6	0	الإسماعيلية
Giza	1144	17	21	25	29	35	33	48	60	66	109	154	75	125	176	20	23	45	28	25	30	0	الجيزة
Beni-Suef	764	9	11	15	23	29	30	52	57	68	68	104	42	89	102	14	11	8	10	17	5	0	بنى سويف
Fayoum	680	5	6	16	15	22	31	49	62	71	89	95	32	56	76	14	14	13	6	6	2	0	الفيوم
Menia	1330	33	32	38	51	54	68	81	114	99	141	181	52	112	140	25	28	27	22	20	12	0	المنيا
Asyut	1486	28	31	36	42	45	83	73	92	115	136	209	67	90	147	27	27	32	51	66	89	0	أسيوط
Suhag	1124	23	25	38	43	49	63	68	94	114	130	159	51	78	103	18	13	18	20	8	9	0	سوهاج
Qena	792	12	18	29	26	36	32	45	58	64	75	130	32	65	92	13	17	14	10	10	14	0	قنا
Aswan	246	4	6	6	10	10	12	20	12	17	30	36	7	27	38	0	1	4	3	0	3	0	أسوان
Luxor	230	4	7	3	3	8	11	25	7	28	16	29	5	14	26	7	8	8	10	8	3	0	الأقصر
Red Sea	57	2	1	1	0	2	1	1	0	2	1	7	1	6	15	0	2	0	5	7	3	0	البحر الاحمر
ELWadi Elgidid	34	0	1	2	0	1	0	1	0	5	2	5	2	1	8	0	1	1	2	0	2	0	الوادى الجديد
Matrouh	117	2	4	3	5	5	7	11	9	14	18	17	1	5	12	0	0	1	2	1	0	0	مطروح
North Sinai	78	0	0	1	0	1	0	1	1	4	9	9	1	10	15	5	1	6	6	5	3	0	شمال سيناء
South Sinai	10	0	0	0	0	1	0	2	0	1	2	2	2	0	0	0	0	0	0	0	0	0	جنوب سيناء

تابع جدول رقم (٣٢) : وفيات الأطفال الرضع وفقاً للمحافظات (حضر/ ريف) طبقاً للنوع وعمر الطفل عند الوفاة عام ٢٠٢٠

Cont , Table No (32) : Infant Mortality According to the Governorates (Urban/Rural) by the Sex and Age at Death 2020

Total Country / Total — **إجمالي الجمهورية / جملة**

Age of Child at Death	Total	11 Mon	10 Mon	9 Mon	8 Mon	7 Mon	6 Mon	5 Mon	4 Mon	3 Mon	2 Mon	28-59 Days	21-27 Days	14-20 Days	7 -13 Days	6 Days	5 Days	4 Days	3 Days	2 Days	1 Day	Under 1 day	عمر الطفل عند الوفاة
	إجمالى الجمهورية	١١ شهر	١٠ شهور	٩ شهور	٨ شهور	٧ شهور	٦ شهور	٥ شهور	٤ شهور	٣ شهور	شهرين	٢٨يوم إلى أقل من شهرين	٢١-٢٧ يوم	١٤-٢٠ يوم	٧-١٣ يوم	٦ أيام	٥ أيام	٤ أيام	٣ أيام	٢ يوم	١ يوم	أقل من يوم	
Total	**35197**	**460**	**528**	**683**	**800**	**958**	**1240**	**1502**	**1819**	**2244**	**3049**	**4711**	**1890**	**3445**	**5360**	**867**	**1010**	**1076**	**1164**	**1110**	**1279**	**2**	إجمالي الجمهورية
Cairo	**4693**	42	64	67	95	99	123	151	180	231	356	544	255	468	810	156	232	182	211	197	230	0	القاهرة
Alexandria	**2425**	18	16	30	25	31	48	72	77	82	133	254	117	184	333	59	79	124	151	180	412	0	الأسكندرية
Port-Said	**174**	1	0	0	3	3	3	0	6	6	9	16	6	13	32	6	9	12	10	18	21	0	بورسعيد
Suez	**206**	2	0	1	1	2	9	1	8	9	9	27	16	22	28	5	12	5	19	16	14	0	السويس
Demietta	**345**	4	4	8	6	7	11	8	15	21	23	45	10	33	65	10	9	14	18	19	15	0	دمياط
Dakahlia	**1757**	23	22	24	35	41	45	63	63	89	151	243	115	211	311	49	59	68	53	51	41	0	الدقهلية
Sharkia	**1931**	26	30	39	59	61	64	82	94	135	181	289	116	187	295	43	50	52	57	42	28	1	الشرقية
Kalyoubia	**1597**	18	19	25	25	41	55	63	69	85	132	215	85	193	312	55	51	44	44	35	31	0	القليوبية
Kafr El-Sheikh	**740**	14	9	14	14	16	27	31	44	55	89	97	47	83	133	10	13	18	11	8	7	0	كفر الشيخ
Gharbia	**1091**	8	19	12	15	29	31	41	39	52	81	180	69	121	199	36	34	40	35	26	24	0	الغربية
Menoufia	**1131**	11	17	14	14	27	33	43	46	58	94	134	78	115	187	35	38	44	41	48	54	0	المنوفية
Behera	**1738**	22	20	24	38	32	49	65	82	126	159	232	108	171	345	45	48	41	64	44	23	0	البحيرة
Ismailia	**445**	8	4	7	10	9	11	26	19	30	28	63	22	42	71	8	16	19	18	22	12	0	الإسماعيلية
Giza	**2658**	30	41	62	54	66	80	97	123	145	226	342	184	318	456	58	73	95	75	65	68	0	الجيزة
Beni-Suef	**1651**	20	20	28	41	52	62	88	104	132	159	234	95	237	240	26	22	21	28	35	7	0	بنى سويف
Fayoum	**1418**	13	16	32	37	48	69	74	112	128	172	217	66	127	173	36	30	24	23	15	6	0	الفيوم
Menia	**2692**	58	61	68	85	97	130	152	196	194	264	380	119	249	329	54	65	67	57	46	21	0	المنيا
Asyut	**3052**	53	67	73	76	92	142	145	185	219	257	411	127	191	344	59	76	84	121	156	174	0	أسيوط
Suhag	**2228**	44	43	70	80	87	119	126	163	200	251	330	121	180	241	33	27	32	37	20	24	0	سوهاج
Qena	**1623**	23	25	50	51	60	69	90	115	121	146	254	67	139	204	41	34	40	33	27	34	0	قنا
Aswan	**544**	6	12	16	18	24	19	33	25	48	54	68	25	64	84	13	5	11	10	2	7	0	أسوان
Luxor	**445**	8	10	8	7	16	19	28	19	39	28	60	16	42	64	13	15	15	20	12	6	0	الأقصر
Red Sea	**115**	3	1	2	2	4	1	3	1	3	6	12	2	9	28	2	6	3	9	10	7	1	البحر الاحمر
ELWadi Elgidid	**75**	1	1	3	0	1	3	2	0	5	2	9	5	9	13	2	2	3	6	5	3	0	الوادى الجديد
Matrouh	**231**	4	6	4	8	10	17	13	27	24	27	34	9	15	20	3	3	3	2	2	0	0	مطروح
North Sinai	**168**	0	1	2	1	2	0	3	6	6	10	18	7	21	40	10	2	14	9	9	7	0	شمال سيناء
South Sinai	**24**	0	0	0	0	1	1	2	1	1	2	3	3	1	3	0	0	1	2	0	3	0	جنوب سيناء

جدول رقم (٣٣) : وفيات الرضع وفقاً لشهر الوفاة طبقاً لعمر الطفل عند الوفاة والنوع ٢٠٢٠

Table No (33) : Infant Mortality According to the Month of Death by the Age of Child and Sex 2020

Age	الإجمالي			من ٢٨ يوم إلى أقل من سنة			من ٧ إلى ٢٧ يوم			أقل من ٧ أيام			عمر الطفل عند الوفاة
	Total			28 Days to Less than 1 year			7 to 27 Days			Less than 7 Days			
Sex	جملة	إناث	ذكور	جملة	إناث	ذكور	جملة	إناث	ذكور	جملة	إناث	ذكور	النوع
Month of Death	Total	Female	Male	Total	Female	Male	Total	Female	Male	Total	Female	Male	شهر الوفاة
Total	**35197**	**16010**	**19187**	**17994**	**8813**	**9181**	**10695**	**4524**	**6171**	**6508**	**2673**	**3835**	**الإجمالي**
January	**3880**	1790	2090	**2349**	1116	1233	**990**	440	550	**541**	234	307	**يناير**
February	**3277**	1473	1804	**1909**	921	988	**881**	370	511	**487**	182	305	**فبراير**
March	**3016**	1361	1655	**1669**	817	852	**855**	342	513	**492**	202	290	**مارس**
April	**2409**	1121	1288	**1142**	565	577	**749**	341	408	**518**	215	303	**أبريل**
May	**2430**	1120	1310	**1244**	647	597	**743**	292	451	**443**	181	262	**مايو**
June	**2744**	1253	1491	**1356**	678	678	**857**	349	508	**531**	226	305	**يونيو**
July	**2650**	1209	1441	**1202**	597	605	**885**	383	502	**563**	229	334	**يوليو**
August	**2813**	1280	1533	**1305**	648	657	**937**	379	558	**571**	253	318	**أغسطس**
September	**2806**	1269	1537	**1225**	610	615	**993**	432	561	**588**	227	361	**سبتمبر**
October	**2941**	1340	1601	**1304**	645	659	**1000**	437	563	**637**	258	379	**أكتوبر**
November	**2971**	1348	1623	**1497**	736	761	**920**	379	541	**554**	233	321	**نوفمبر**
December	**3260**	1446	1814	**1792**	833	959	**885**	380	505	**583**	233	350	**ديسمبر**

جدول رقم (٣٤) : وفيات الأطفال الرضع وفقاً للتصنيف الدولي للأمراض (قائمة أسباب وفاة الرضع والأطفال رقم٣) طبقا للنوع وعمر الطفل عند الوفاة عام ٢٠٢٠

Table No (34) : Infant Mortality According to the International Classification of Diseases (The Cause of Childhood Deaths List No 3) by Sex and Age at Death 2020

Males **ذكور**

سبب وفاة الطفل	عمر الطفل عند الوفاة	أقل من يوم	١ يوم	٢ يوم	٣ أيام	٤ أيام	٥ أيام	٦ أيام	٧-١٣ يوم	١٤-٢٠ يوم	٢١-٢٧ يوم	٢٨يوم إلى أقل من شهرين	شهرين	٣ شهور	٤ شهور	٥ شهور	٦ شهور	٧ شهور	٨ شهور	٩ شهور	١٠ شهور	١١ شهر	إجمالى الجمهورية
Cause of Childhood Deaths List	**Age of Child at Death**	**Under 1 day**	**1 Day**	**2 Days**	**3 Days**	**4 Days**	**5 Days**	**6 Days**	**7 -13 Days**	**14-20 Days**	**21-27 Days**	**28-59 Days**	**2 Mon**	**3 Mon**	**4 Mon**	**5 Mon**	**6 Mon**	**7 Mon**	**8 Mon**	**9 Mon**	**10 Mon**	**11 Mon**	**Total**
إجمالى الجمهورية	**Total**	**2**	**705**	**656**	**698**	**642**	**616**	**516**	**3119**	**1969**	**1083**	**2546**	**1567**	**1121**	**908**	**725**	**626**	**462**	**392**	**338**	**263**	**233**	**19187**
الاسهال والالتهابات المعديه المعويه المفترض ان منشأها عدوى **Diarrhea and gastro-intestinal infections are supposed to have originated infection**	**3002**	0	0	1	3	1	2	4	15	12	18	55	57	34	32	31	25	24	16	20	11	10	**371**
الأمراض المعوية المعدية الأخرى **Other intestinal infectious diseases**	**3003**	0	0	0	1	0	0	0	1	0	0	0	2	0	0	0	0	0	0	0	0	0	**4**
التدرن – الدرن – السل **Tuberculosis**	**3004**	0	0	0	0	0	0	0	0	0	0	1	0	0	0	0	0	0	1	0	0	0	**2**
التيتانوس **Tetanus**	**3005**	0	0	0	0	0	0	1	2	0	1	4	0	1	0	1	1	1	2	0	0	0	**14**
الخناق **Diphtheria**	**3006**	0	0	0	0	0	0	0	0	0	0	0	1	0	1	0	0	0	0	0	0	0	**2**
الشاهوق / السعال الديكى **whooping Cough**	**3007**	0	0	0	0	1	1	0	1	0	2	1	0	0	1	0	0	0	0	0	1	0	**8**
العدوي بالمكورات السحائيه **Meningococcal infection**	**3008**	0	0	0	1	0	0	0	1	1	0	2	0	1	0	0	0	0	0	0	0	0	**6**
تسمم دموى **Bloody poisoning**	**3009**	0	18	11	17	18	21	17	114	74	55	107	63	42	36	24	22	19	9	15	11	7	**700**
التهاب سنجابية النخاع الحاد (شلل الأطفال الحاد) **Acute Poliomyelities**	**3010**	0	0	0	0	0	0	0	0	0	0	0	0	0	0	0	0	0	0	0	0	0	**0**
الحصبه **Measles**	**3011**	0	0	0	0	0	0	0	0	0	0	1	0	1	0	0	0	0	0	1	0	0	**3**
الأمراض الفيروسية الأخرى **Other viral diseases**	**3013**	0	0	0	0	0	1	0	1	2	0	9	6	3	5	2	4	3	1	5	5	0	**47**
باقى الأمراض المعدية والطفيلية **The rest of infectious and parasitic diseases**	**3015**	0	1	0	1	1	0	1	3	3	1	6	4	4	5	4	2	0	3	2	2	0	**43**
سرطان الدم – لوكيميا **Blood leukemia cancer**	**3017**	0	1	0	0	0	0	0	3	0	0	0	4	0	1	3	0	2	0	2	1	2	**19**

تابع جدول رقم (٣٤) : وفيات الأطفال الرضع وفقاً للتصنيف الدولي للأمراض (قائمة أسباب وفاة الرضع والأطفال رقم٣) طبقا للنوع وعمر الطفل عند الوفاة عام ٢٠٢٠

Cont , Table No (34) : Infant Mortality According to the International Classification of Diseases (The Cause of Childhood Deaths List No 3) by Sex and Age at Death 2020

Cont , Males — **تابع ذكور**

سبب وفاة الطفل	عمر الطفل عند الوفاة	أقل من يوم	١ يوم	٢ يوم	٣ أيام	٤ أيام	٥ أيام	٦ أيام	٧-١٣ يوم	١٤-٢٠ يوم	٢١-٢٧ يوم	٢٨يوم إلى أقل من شهرين	شهرين	٣ شهور	٤ شهور	٥ شهور	٦ شهور	٧ شهور	٨ شهور	٩ شهور	١٠ شهور	١١ شهر	إجمالى الجمهورية
Cause of Childhood Deaths List	**Age of Child at Death**	**Under 1 day**	**1 Day**	**2 Days**	**3 Days**	**4 Days**	**5 Days**	**6 Days**	**7 -13 Days**	**14-20 Days**	**21-27 Days**	**28-59 Days**	**2 Mon**	**3 Mon**	**4 Mon**	**5 Mon**	**6 Mon**	**7 Mon**	**8 Mon**	**9 Mon**	**10 Mon**	**11 Mon**	**Total**
باقى الأورام الخبيثه **Rest of malignant neoplasms**	**3018**	0	1	1	1	1	2	1	4	7	0	9	7	8	6	4	5	2	2	6	2	1	**66**
باقي الأورام **Remainder of neoplasms**	**3019**	0	0	0	0	0	0	0	2	0	1	0	0	0	0	0	0	1	0	0	0	0	**4**
الإنيميا - فقر الدم **Anemia**	**3021**	0	0	1	0	1	1	1	7	4	1	9	3	5	5	2	2	2	0	1	1	2	**48**
باقى امراض الدم وأعضاء تكوين الدم وإضطرابات معنية تتضمن اجهزة المناعه **The rest of blood diseases and blood-forming organs and disorders involved**	**3022**	0	2	0	2	3	0	0	8	3	1	2	2	0	4	2	0	0	0	1	0	0	**30**
سوء التغذية وأنواع أخرى من النقص التغذوى **Malnutrition and other metabolic nutritional deficiencies**	**3024**	0	1	2	1	3	4	1	23	14	3	10	1	1	2	0	1	1	2	0	0	0	**70**
باقى امراض الغدد الصماء والتغذية والاستقلاب **The rest of Endocrine, nutritional and metabolic diseases**	**3025**	0	1	2	4	3	2	0	8	3	8	18	21	10	11	9	21	9	12	7	10	4	**163**

تابع جدول رقم (٣٤) : وفيات الأطفال الرضع وفقاً للتصنيف الدولي للأمراض (قائمة أسباب وفاة الرضع والأطفال رقم٣) طبقا للنوع وعمر الطفل عند الوفاة عام ٢٠٢٠

Cont , Table No (34) : Infant Mortality According to the International Classification of Diseases (The Cause of Childhood Deaths List No 3) by Sex and Age at Death 2020

Cont , Males — **تابع ذكور**

سبب وفاة الطفل	عمر الطفل عند الوفاة	أقل من يوم	١ يوم	٢ يوم	٣ أيام	٤ أيام	٥ أيام	٦ أيام	٧-١٣ يوم	١٤-٢٠ يوم	٢١-٢٧ يوم	٢٨يوم إلى أقل من شهرين	شهرين	٣ شهور	٤ شهور	٥ شهور	٦ شهور	٧ شهور	٨ شهور	٩ شهور	١٠ شهور	١١ شهر	إجمالى الجمهورية
Cause of Childhood Deaths List	**Age of Child at Death**	**Under 1 day**	**1 Day**	**2 Days**	**3 Days**	**4 Days**	**5 Days**	**6 Days**	**7 -13 Days**	**14-20 Days**	**21-27 Days**	**28-59 Days**	**2 Mon**	**3 Mon**	**4 Mon**	**5 Mon**	**6 Mon**	**7 Mon**	**8 Mon**	**9 Mon**	**10 Mon**	**11 Mon**	**Total**
التهاب السحايا **Meningitis**	**3027**	0	0	0	0	0	0	0	0	0	1	0	1	0	0	1	1	1	0	0	1	0	**6**
باقى امراض الجهاز العصبى **The rest of the nervous system disease**	**3028**	0	3	1	1	5	3	1	12	12	4	20	16	12	6	8	4	15	7	8	1	5	**144**
أمراض الأذن والنتوى الحلمى **Diseases of the ear and mastiod process**	**3029**	0	0	0	0	0	0	0	1	0	0	0	0	0	0	0	0	0	0	0	0	0	**1**
امراض الجهاز الدورى **Circulatory system diseases**	**3030**	0	94	138	169	158	174	131	820	534	272	729	471	337	234	214	159	134	113	97	77	79	**5134**
الألتهاب الرئوى **Pneumonia**	**3032**	0	26	36	49	47	48	46	305	232	155	478	332	273	237	150	147	82	70	70	48	47	**2878**
العدوى التنفسيه الحادة الأخرى **Other acute respiratory infections**	**3033**	0	3	2	0	1	2	1	14	19	11	29	16	17	13	8	5	8	6	2	3	3	**163**
باقى أمراض الجهاز التنفسى **The rest of the respiratory system diseases**	**3034**	0	58	64	85	75	66	59	328	213	116	271	163	95	81	76	49	50	44	24	22	17	**1956**
امراض الجهاز الهضمي **Diseases of the digestive System**	**3035**	0	3	3	3	8	3	4	23	18	6	35	19	10	8	9	10	5	8	5	6	4	**190**
امراض الجهاز التناسلى البولى **Diseases of the genitourinary System**	**3036**	1	2	2	1	1	1	0	10	6	3	14	10	7	2	5	3	4	2	5	0	1	**80**

تابع جدول رقم (٣٤) : وفيات الأطفال الرضع وفقاً للتصنيف الدولي للأمراض (قائمة أسباب وفاة الرضع والأطفال رقم٣) طبقا للنوع وعمر الطفل عند الوفاة عام ٢٠٢٠

Cont , Table No (34) : Infant Mortality According to the International Classification of Diseases (The Cause of Childhood Deaths List No 3) by Sex and Age at Death 2020

Cont , Males — **تابع ذكور**

سبب وفاة الطفل	عمر الطفل عند الوفاة	أقل من يوم	١ يوم	٢ يوم	٣ أيام	٤ أيام	٥ أيام	٦ أيام	٧-١٣ يوم	١٤-٢٠ يوم	٢١-٢٧ يوم	٢٨يوم إلى أقل من شهرين	شهرين	٣ شهور	٤ شهور	٥ شهور	٦ شهور	٧ شهور	٨ شهور	٩ شهور	١٠ شهور	١١ شهر	إجمالى الجمهورية
Cause of Childhood Deaths List	**Age of Child at Death**	**Under 1 day**	**1 Day**	**2 Days**	**3 Days**	**4 Days**	**5 Days**	**6 Days**	**7 -13 Days**	**14-20 Days**	**21-27 Days**	**28-59 Days**	**2 Mon**	**3 Mon**	**4 Mon**	**5 Mon**	**6 Mon**	**7 Mon**	**8 Mon**	**9 Mon**	**10 Mon**	**11 Mon**	**Total**
تاثر الجنين اوالوليد بعوامل فى الأم أو بمضاعفات للحمل او الولاده والنفاس **Fetus and newborn affected by factors in the mother or complications of pregnancy or childbirth and postpartum**	**3038**	0	1	1	1	0	0	0	1	0	1	0	0	0	0	0	0	0	0	0	0	0	**5**
اضطرابات تتعلق بطول مدة الحمل او نمو الجنين **Disorders related to length of gestation and fetal growth**	**3039**	0	93	77	51	43	34	19	158	75	39	29	1	1	2	2	0	1	0	1	0	0	**626**
الإصابات الوليدية – الرضوح اثناء الولادة **Birth trauma**	**3040**	0	0	0	0	0	0	0	2	0	0	0	0	0	0	0	0	0	0	0	0	0	**2**
نقص أكسجين الدم داخل الرحم واختناق الوليد **Hypoxia and intrauterine asphyxia newborn**	**3041**	0	2	3	4	0	3	0	5	3	4	4	1	0	0	0	1	0	0	0	0	0	**30**
ضائقه الوليد التنفسيه **Respiratory distress of newborn**	**3042**	0	65	85	71	58	65	46	296	177	70	31	9	7	4	2	2	2	0	0	0	1	**991**
التهاب الرئة الخلقى **Congenital lung inflammation**	**3043**	0	2	3	5	5	2	1	6	2	5	3	4	1	1	0	1	0	1	0	0	0	**42**

تابع جدول رقم (٣٤) : وفيات الأطفال الرضع وفقاً للتصنيف الدولي للأمراض (قائمة أسباب وفاة الرضع والأطفال رقم٣) طبقا للنوع وعمر الطفل عند الوفاة عام ٢٠٢٠

Cont , Table No (34) : Infant Mortality According to the International Classification of Diseases (The Cause of Childhood Deaths List No 3) by Sex and Age at Death 2020

Cont , Males — **تابع ذكور**

سبب وفاة الطفل	عمر الطفل عند الوفاة	أقل من يوم	١ يوم	٢ يوم	٣ أيام	٤ أيام	٥ أيام	٦ أيام	٧-١٣ يوم	١٤-٢٠ يوم	٢١-٢٧ يوم	٢٨يوم إلى أقل من شهرين	شهرين	٣ شهور	٤ شهور	٥ شهور	٦ شهور	٧ شهور	٨ شهور	٩ شهور	١٠ شهور	١١ شهر	إجمالى الجمهورية
Cause of Childhood Deaths List	**Age of Child at Death**	**Under 1 day**	**1 Day**	**2 Days**	**3 Days**	**4 Days**	**5 Days**	**6 Days**	**7 -13 Days**	**14-20 Days**	**21-27 Days**	**28-59 Days**	**2 Mon**	**3 Mon**	**4 Mon**	**5 Mon**	**6 Mon**	**7 Mon**	**8 Mon**	**9 Mon**	**10 Mon**	**11 Mon**	**Total**
حالات تنفسية اخرى فى الوليد **Other respiratory cases of newborn**	**3044**	0	4	1	5	6	3	2	22	8	4	1	1	0	0	0	0	0	0	0	0	0	**57**
انتان جرثومي في الوليد **Bacterial infection of the newborn**	**3045**	0	0	1	1	2	2	0	5	3	1	0	0	0	0	0	0	0	0	0	0	0	**15**
اضطرابات نزفيه واضطرابات الدم بالجنين او الوليد **Bleeding disorders and disorders of the blood to the fetus or newborn**	**3047**	0	2	4	1	3	4	1	9	5	4	0	0	0	0	0	0	0	0	0	0	0	**33**
باقى الحالات فى الفترة حوالى الولاده **The rest of the cases in the perinatal period**	**3048**	0	10	4	4	6	4	5	21	16	7	8	4	3	0	2	1	0	0	1	0	0	**96**
استسقاء الراس الخلقي **Congenital hydrocephalus**	**3050**	0	0	0	0	0	0	0	1	0	0	1	0	0	1	1	1	0	0	0	0	0	**5**
التشوهات الخلقية الأخرى بالجهاز العصبى **Other congenital malformations of the nervous system**	**3051**	0	5	1	1	2	1	5	11	10	9	19	13	9	8	12	8	10	7	3	6	3	**143**
التشوهات الخلقيه بالقلب **Congenital malformations of the heart**	**3052**	1	59	58	58	55	47	57	282	178	108	271	165	126	99	71	75	36	41	28	29	20	**1864**

تابع جدول رقم (٣٤) : وفيات الأطفال الرضع وفقاً للتصنيف الدولي للأمراض (قائمة أسباب وفاة الرضع والأطفال رقم٣) طبقا للنوع وعمر الطفل عند الوفاة عام ٢٠٢٠

Cont , Table No (34) : Infant Mortality According to the International Classification of Diseases (The Cause of Childhood Deaths List No 3) by Sex and Age at Death 2020

Cont , Males **تابع ذكور**

سبب وفاة الطفل	عمر الطفل عند الوفاة	أقل من يوم	١ يوم	٢ يوم	٣ أيام	٤ أيام	٥ أيام	٦ أيام	٧-١٣ يوم	١٤-٢٠ يوم	٢١-٢٧ يوم	٢٨يوم إلى أقل من شهرين	شهرين	٣ شهور	٤ شهور	٥ شهور	٦ شهور	٧ شهور	٨ شهور	٩ شهور	١٠ شهور	١١ شهر	إجمالى الجمهورية
Cause of Childhood Deaths List	**Age of Child at Death**	**Under 1 day**	**1 Day**	**2 Days**	**3 Days**	**4 Days**	**5 Days**	**6 Days**	**7 -13 Days**	**14-20 Days**	**21-27 Days**	**28-59 Days**	**2 Mon**	**3 Mon**	**4 Mon**	**5 Mon**	**6 Mon**	**7 Mon**	**8 Mon**	**9 Mon**	**10 Mon**	**11 Mon**	**Total**
تشوهات خلقية اخرى بجهاز الدوران **Other congenital malformations of the circulatory system**	**3053**	0	0	0	0	0	0	0	0	0	0	1	0	0	0	1	0	0	0	0	0	0	**2**
متلازمة داون وشذوذات صبغية **Down's syndrome and other chromosomal abnormalities**	**3054**	0	0	0	0	0	0	0	0	1	0	0	3	0	3	0	0	0	0	0	0	0	**7**
التشوهات الخلقية الأخرى **Other congenital malformations**	**3055**	0	83	27	28	21	22	11	87	59	25	85	39	16	16	13	18	9	7	7	4	5	**582**
متلازمه الموت المفاجئ للوليد **Sudden death syndrome of the newborn**	**3057**	0	23	25	26	33	15	25	154	83	58	110	61	52	37	31	27	19	16	12	8	3	**818**
الأعراض والنتائج السريرية والمعلمية الأخرى **Symptoms and clinical findings and other parametric**	**3058**	0	134	99	101	77	83	73	335	182	79	141	48	26	28	19	20	9	10	9	5	4	**1482**
جميع الأمراض الأخرى **All other diseases**	**3059**	0	0	0	1	0	0	0	4	2	0	2	0	4	5	1	0	1	0	0	1	1	**22**
حوادث النقل **Transportation Accidents**	**3061**	0	0	0	0	0	0	0	1	2	2	2	3	4	3	5	3	1	3	1	0	3	**33**

تابع جدول رقم (٣٤) : وفيات الأطفال الرضع وفقاً للتصنيف الدولي للأمراض (قائمة أسباب وفاة الرضع والأطفال رقم٣) طبقا للنوع وعمر الطفل عند الوفاة عام ٢٠٢٠

Cont , Table No (34) : Infant Mortality According to the International Classification of Diseases (The Cause of Childhood Deaths List No 3) by Sex and Age at Death 2020

Cont , Males **تابع ذكور**

سبب وفاة الطفل	عمر الطفل عند الوفاة	أقل من يوم	١ يوم	٢ يوم	٣ أيام	٤ أيام	٥ أيام	٦ أيام	٧-١٣ يوم	١٤-٢٠ يوم	٢١-٢٧ يوم	٢٨يوم إلى أقل من شهرين	شهرين	٣ شهور	٤ شهور	٥ شهور	٦ شهور	٧ شهور	٨ شهور	٩ شهور	١٠ شهور	١١ شهر	إجمالى الجمهورية
Cause of Childhood Deaths List	**Age of Child at Death**	**Under 1 day**	**1 Day**	**2 Days**	**3 Days**	**4 Days**	**5 Days**	**6 Days**	**7 -13 Days**	**14-20 Days**	**21-27 Days**	**28-59 Days**	**2 Mon**	**3 Mon**	**4 Mon**	**5 Mon**	**6 Mon**	**7 Mon**	**8 Mon**	**9 Mon**	**10 Mon**	**11 Mon**	**Total**
الغرق و الغمر في الماء بصفه عرضيه **Drowning and immersion in water incidental**	**3062**	0	1	1	0	0	0	0	0	0	0	0	2	0	0	1	1	1	1	0	2	1	**11**
تهديدات التنفس العرضية الأخرى **Other occasional breathing threats**	**3063**	0	0	0	0	0	0	0	0	0	1	3	0	0	2	1	0	0	0	0	0	1	**8**
التعرض للدخان او النار او اللهب **Exposure to smoke, fire or flame**	**3064**	0	0	0	0	0	0	0	0	0	0	0	0	0	0	0	0	0	0	0	0	1	**1**
التسمم االعارض بمواد ضاره او التعرض لها **Poisoning with harmful substances or exposure**	**3065**	0	0	0	0	0	0	0	0	0	0	0	0	0	0	0	0	0	0	0	0	0	**0**
الاعتداء **Assault**	**3066**	0	0	0	0	0	0	0	0	0	0	0	0	0	0	0	0	0	0	0	0	0	**0**
جميع الأسباب الخارجية الأخرى **All other external causes**	**3067**	0	0	2	0	2	0	0	2	2	1	4	2	6	6	5	5	4	3	0	5	5	**54**
غير مبين **Not Indicated**		0	7	0	1	2	0	3	11	4	6	21	12	5	3	5	6	6	5	5	1	3	**106**

جدول رقم (٣٤) : وفيات الأطفال الرضع وفقاً للتصنيف الدولي للأمراض (قائمة أسباب وفاة الرضع والأطفال رقم٣) طبقا للنوع وعمر الطفل عند الوفاة عام ٢٠٢٠

Table No (34) : Infant Mortality According to the International Classification of Diseases (The Cause of Childhood Deaths List No 3) by Sex and Age at Death 2020

Females **اناث**

إجمالى الجمهورية	١١ شهر	١٠ شهور	٩ شهور	٨ شهور	٧ شهور	٦ شهور	٥ شهور	٤ شهور	٣ شهور	شهرين	٢٨يوم إلى أقل من شهرين	٢١-٢٧ يوم	١٤-٢٠ يوم	٧-١٣ يوم	٦ أيام	٥ أيام	٤ أيام	٣ أيام	٢ يوم	١ يوم	أقل من يوم	عمر الطفل عند الوفاة	سبب وفاة الطفل
Total	**11 Mon**	**10 Mon**	**9 Mon**	**8 Mon**	**7 Mon**	**6 Mon**	**5 Mon**	**4 Mon**	**3 Mon**	**2 Mon**	**28-59 Days**	**21-27 Days**	**14-20 Days**	**7 -13 Days**	**6 Days**	**5 Days**	**4 Days**	**3 Days**	**2 Days**	**1 Day**	**Under 1 day**	**Age of Child at Death**	**Cause of Childhood Deaths List**
16010	**227**	**265**	**345**	**408**	**496**	**614**	**777**	**911**	**1123**	**1482**	**2165**	**807**	**1476**	**2241**	**351**	**394**	**434**	**466**	**454**	**574**	**0**	**Total**	إجمالى الجمهورية
498	15	8	22	26	40	46	51	52	65	56	58	21	19	13	1	1	3	0	1	0	0	**3002**	الاسهال والالتهابات المعديه المعويه المفترض ان منشاها **Diarrhea and gastro-intestinal infections are supposed to have originated infection**
0	0	0	0	0	0	0	0	0	0	0	0	0	0	0	0	0	0	0	0	0	0	**3003**	الأمراض المعوية المعدية الأخرى **Other intestinal infectious diseases**
0	0	0	0	0	0	0	0	0	0	0	0	0	0	0	0	0	0	0	0	0	0	**3004**	التدرن – الدرن – السل **Tuberculosis**
17	0	1	0	2	0	2	0	3	0	1	3	1	2	1	1	0	0	0	0	0	0	**3005**	التيتانوس **Tetanus**
3	0	0	0	0	1	0	0	0	0	0	2	0	0	0	0	0	0	0	0	0	0	**3006**	الخناق **Diphtheria**
6	0	0	0	0	0	0	0	0	0	1	0	0	1	4	0	0	0	0	0	0	0	**3007**	الشاهوق / السعال الديكي **whooping Cough**
2	0	1	0	0	0	0	0	1	0	0	0	0	0	0	0	0	0	0	0	0	0	**3008**	العدوي بالمكورات السحائيه **Meningococcal infection**
549	5	12	7	5	13	21	24	30	29	50	89	37	53	83	14	17	16	17	9	18	0	**3009**	تسمم دموى **Bloody poisoning**
1	0	0	0	0	0	0	0	0	1	0	0	0	0	0	0	0	0	0	0	0	0	**3010**	التهاب سنجابية النخاع الحاد (شلل الأطفال الحاد) **Acute Poliomyelities**
4	0	0	0	0	0	0	1	0	1	0	2	0	0	0	0	0	0	0	0	0	0	**3011**	الحصبه **Measles**
48	2	0	4	7	2	1	4	5	1	9	8	2	2	1	0	0	0	0	0	0	0	**3013**	الأمراض الفيروسية الأخرى **Other viral diseases**
24	0	1	2	1	1	3	3	3	1	0	3	0	1	3	2	0	0	0	0	0	0	**3015**	باقى الأمراض المعدية والطفيلية **The rest of infectious and parasitic diseases**
15	1	1	1	1	1	0	1	2	1	1	2	2	0	0	0	1	0	0	0	0	0	**3017**	سرطان الدم – لوكيميا **Blood leukemia cancer**

تابع جدول رقم (٣٤) : وفيات الأطفال الرضع وفقاً للتصنيف الدولي للأمراض (قائمة أسباب وفاة الرضع والأطفال رقم٣) طبقا للنوع وعمر الطفل عند الوفاة عام ٢٠٢٠

Cont , Table No (34) : Infant Mortality According to the International Classification of Diseases (The Cause of Childhood Deaths List No 3) by Sex and Age at Death 2020

Cont , Females — **تابع اناث**

سبب وفاة الطفل	عمر الطفل عند الوفاة	أقل من يوم	١ يوم	٢ يوم	٣ أيام	٤ أيام	٥ أيام	٦ أيام	٧-١٣ يوم	١٤-٢٠ يوم	٢١-٢٧ يوم	٢٨يوم إلى أقل من شهرين	شهرين	٣ شهور	٤ شهور	٥ شهور	٦ شهور	٧ شهور	٨ شهور	٩ شهور	١٠ شهور	١١ شهر	إجمالى الجمهورية
Cause of Childhood Deaths List	**Age of Child at Death**	**Under 1 day**	**1 Day**	**2 Days**	**3 Days**	**4 Days**	**5 Days**	**6 Days**	**7 -13 Days**	**14-20 Days**	**21-27 Days**	**28-59 Days**	**2 Mon**	**3 Mon**	**4 Mon**	**5 Mon**	**6 Mon**	**7 Mon**	**8 Mon**	**9 Mon**	**10 Mon**	**11 Mon**	**Total**
باقى الأورام الخبيثه **Rest of malignant neoplasms**	**3018**	0	2	0	1	1	2	0	7	4	1	11	6	11	2	7	7	5	3	1	2	1	**74**
باقي الأورام **Remainder of neoplasms**	**3019**	0	0	0	0	0	0	0	1	0	0	0	2	0	0	0	0	0	0	0	0	0	**3**
الإنيميا - فقر الدم **Anemia**	**3021**	0	1	0	0	0	0	0	3	3	0	7	3	3	1	1	0	0	0	0	1	0	**23**
باقى امراض الدم وأعضاء تكوين الدم وإضطرابات معنية تتضمن اجهزة المناعه **The rest of blood diseases and blood-forming organs and disorders involved**	**3022**	0	0	0	0	0	1	0	3	1	3	4	1	0	2	1	1	1	1	0	0	1	**20**
سوء التغذية وأنواع أخرى من النقص التغذوى **Malnutrition and other metabolic nutritional deficiencies**	**3024**	0	1	4	2	0	1	1	12	9	4	6	4	1	1	0	1	1	2	1	0	0	**51**
باقى امراض الغدد الصماء والتغذية والاستقلاب **The rest of Endocrine, nutritional and metabolic diseases**	**3025**	0	1	0	1	2	1	0	8	6	11	29	27	21	13	17	14	11	14	12	4	5	**197**

تابع جدول رقم (٣٤) : وفيات الأطفال الرضع وفقاً للتصنيف الدولي للأمراض (قائمة أسباب وفاة الرضع والأطفال رقم٣) طبقا للنوع وعمر الطفل عند الوفاة عام ٢٠٢٠

Cont , Table No (34) : Infant Mortality According to the International Classification of Diseases (The Cause of Childhood Deaths List No 3) by Sex and Age at Death 2020

Cont , Females — **تابع اناث**

سبب وفاة الطفل	عمر الطفل عند الوفاة	أقل من يوم	١ يوم	٢ يوم	٣ أيام	٤ أيام	٥ أيام	٦ أيام	٧-١٣ يوم	١٤-٢٠ يوم	٢١-٢٧ يوم	٢٨يوم إلى أقل من شهرين	شهرين	٣ شهور	٤ شهور	٥ شهور	٦ شهور	٧ شهور	٨ شهور	٩ شهور	١٠ شهور	١١ شهر	إجمالى الجمهورية
Cause of Childhood Deaths List	**Age of Child at Death**	**Under 1 day**	**1 Day**	**2 Days**	**3 Days**	**4 Days**	**5 Days**	**6 Days**	**7 -13 Days**	**14-20 Days**	**21-27 Days**	**28-59 Days**	**2 Mon**	**3 Mon**	**4 Mon**	**5 Mon**	**6 Mon**	**7 Mon**	**8 Mon**	**9 Mon**	**10 Mon**	**11 Mon**	**Total**
التهاب السحايا **Meningitis**	**3027**	0	0	0	0	0	0	0	0	0	2	0	1	0	0	1	0	0	0	0	0	0	**4**
باقى امراض الجهاز العصبى **The rest of the nervous system disease**	**3028**	0	1	0	1	1	0	2	4	3	2	20	14	10	11	8	9	14	3	6	3	0	**112**
أمراض الأذن والنتوى الحلمى **Diseases of the ear and mastiod process**	**3029**	0	0	0	0	0	0	0	0	0	0	0	0	0	0	0	0	0	0	0	0	0	**0**
امراض الجهاز الدورى **Circulatory system diseases**	**3030**	0	98	98	109	127	94	81	581	370	198	537	419	309	272	192	140	140	129	96	65	67	**4122**
الألتهاب الرئوى **Pneumonia**	**3032**	0	20	24	25	36	22	32	219	171	113	446	324	249	225	194	15	143	91	76	64	54	**2629**
العدوى التنفسيه الحادة الأخرى **Other acute respiratory infections**	**3033**	0	0	4	1	0	1	2	14	8	10	21	27	10	13	15	13	8	3	6	6	4	**166**
باقى أمراض الجهاز التنفسى **The rest of the respiratory system diseases**	**3034**	0	49	39	47	53	57	36	252	155	75	245	154	109	81	72	52	38	33	32	30	22	**1631**
امراض الجهاز الهضمي **Diseases of the digestive System**	**3035**	0	0	3	3	1	1	3	14	12	3	24	18	18	11	5	10	7	6	2	3	4	**148**
امراض الجهاز التناسلى البولى **Diseases of the genitourinary System**	**3036**	0	2	0	0	0	1	1	1	1	4	9	5	3	2	4	6	1	2	3	2	0	**47**

تابع جدول رقم (٣٤) : وفيات الأطفال الرضع وفقاً للتصنيف الدولي للأمراض (قائمة أسباب وفاة الرضع والأطفال رقم٣) طبقا للنوع وعمر الطفل عند الوفاة عام ٢٠٢٠

Cont , Table No (34) : Infant Mortality According to the International Classification of Diseases (The Cause of Childhood Deaths List No 3) by Sex and Age at Death 2020

Cont , Females **تابع اناث**

سبب وفاة الطفل	عمر الطفل عند الوفاة	أقل من يوم	١ يوم	٢ يوم	٣ أيام	٤ أيام	٥ أيام	٦ أيام	٧-١٣ يوم	١٤-٢٠ يوم	٢١-٢٧ يوم	٢٨يوم إلى أقل من شهرين	شهرين	٣ شهور	٤ شهور	٥ شهور	٦ شهور	٧ شهور	٨ شهور	٩ شهور	١٠ شهور	١١ شهر	إجمالى الجمهورية
Cause of Childhood Deaths List	**Age of Child at Death**	**Under 1 day**	**1 Day**	**2 Days**	**3 Days**	**4 Days**	**5 Days**	**6 Days**	**7 -13 Days**	**14-20 Days**	**21-27 Days**	**28-59 Days**	**2 Mon**	**3 Mon**	**4 Mon**	**5 Mon**	**6 Mon**	**7 Mon**	**8 Mon**	**9 Mon**	**10 Mon**	**11 Mon**	**Total**
تاثر الجنين اوالوليد بعوامل فى الأم أو بمضاعفات للحمل او الولاده والنفاس **Fetus and newborn affected by factors in the mother or complications of pregnancy or childbirth and postpartum**	**3038**	0	1	0	2	0	0	0	0	0	0	0	0	0	0	0	0	0	0	0	0	0	**3**
اضطرابات تتعلق بطول مدة الحمل او نمو الجنين **Disorders related to length of gestation and fetal growth**	**3039**	0	68	56	44	20	21	18	91	56	30	19	0	2	1	0	2	1	0	0	0	0	**429**
الإصابات الوليدية – الرضوح اثناء الولادة **Birth trauma**	**3040**	0	0	0	0	0	1	0	1	0	0	0	0	0	0	0	0	0	0	0	0	0	**2**
نقص أكسجين الدم داخل الرحم واختناق الوليد **Hypoxia and intrauterine asphyxia newborn**	**3041**	0	2	1	0	3	3	0	5	5	2	2	0	1	0	0	0	0	0	0	1	0	**25**
ضائقه الوليد التنفسيه **Respiratory distress of newborn**	**3042**	0	50	53	50	38	47	37	231	140	55	28	8	7	2	3	2	1	1	0	1	0	**754**
التهاب الرئة الخلقى **Congenital lung inflammation**	**3043**	0	3	3	2	1	3	0	10	6	5	0	4	1	1	1	0	0	0	0	1	0	**41**

تابع جدول رقم (٣٤) : وفيات الأطفال الرضع وفقاً للتصنيف الدولي للأمراض (قائمة أسباب وفاة الرضع والأطفال رقم٣) طبقا للنوع وعمر الطفل عند الوفاة عام ٢٠٢٠

Cont , Table No (34) : Infant Mortality According to the International Classification of Diseases (The Cause of Childhood Deaths List No 3) by Sex and Age at Death 2020

Cont , Females — **تابع اناث**

سبب وفاة الطفل	عمر الطفل عند الوفاة	أقل من يوم	١ يوم	٢ يوم	٣ أيام	٤ أيام	٥ أيام	٦ أيام	٧-١٣ يوم	١٤-٢٠ يوم	٢١-٢٧ يوم	٢٨يوم إلى أقل من شهرين	شهرين	٣ شهور	٤ شهور	٥ شهور	٦ شهور	٧ شهور	٨ شهور	٩ شهور	١٠ شهور	١١ شهر	إجمالى الجمهورية
Cause of Childhood Deaths List	**Age of Child at Death**	**Under 1 day**	**1 Day**	**2 Days**	**3 Days**	**4 Days**	**5 Days**	**6 Days**	**7 -13 Days**	**14-20 Days**	**21-27 Days**	**28-59 Days**	**2 Mon**	**3 Mon**	**4 Mon**	**5 Mon**	**6 Mon**	**7 Mon**	**8 Mon**	**9 Mon**	**10 Mon**	**11 Mon**	**Total**
حالات تنفسية اخرى فى الوليد **Other respiratory cases of newborn**	**3044**	0	8	4	1	3	3	2	16	9	3	3	0	1	0	1	1	0	0	0	0	1	**56**
انتان جرثومي في الوليد **Bacterial infection of the newborn**	**3045**	0	1	0	0	0	0	2	2	1	4	0	0	0	1	0	0	0	0	0	0	0	**11**
اضطرابات نزفيه واضطرابات الدم بالجنين او الوليد **Bleeding disorders and disorders of the blood to the fetus or newborn**	**3047**	0	3	1	4	0	2	1	8	7	0	1	0	1	0	0	0	1	0	0	0	0	**29**
باقى الحالات فى الفترة حوالى الولاده **The rest of the cases in the perinatal period**	**3048**	0	3	1	4	4	5	3	17	9	7	3	1	1	0	1	1	0	0	0	0	1	**61**
استسقاء الراس الخلقي **Congenital hydrocephalus**	**3050**	0	1	0	0	0	0	0	0	0	1	0	1	0	0	0	0	1	0	0	0	0	**4**
التشوهات الخلقية الأخرى بالجهاز العصبى **Other congenital malformations of the nervous system**	**3051**	0	9	1	1	1	1	1	7	4	7	21	13	16	11	4	5	7	9	5	6	4	**133**
التشوهات الخلقيه بالقلب **Congenital malformations of the heart**	**3052**	0	34	44	35	39	26	30	199	151	87	229	168	124	84	98	65	60	39	33	17	16	**1578**

تابع جدول رقم (٣٤) : وفيات الأطفال الرضع وفقاً للتصنيف الدولي للأمراض (قائمة أسباب وفاة الرضع والأطفال رقم٣) طبقا للنوع وعمر الطفل عند الوفاة عام ٢٠٢٠

Cont , Table No (34) : Infant Mortality According to the International Classification of Diseases (The Cause of Childhood Deaths List No 3) by Sex and Age at Death 2020

Cont , Females **تابع اناث**

سبب وفاة الطفل	عمر الطفل عند الوفاة	أقل من يوم	١ يوم	٢ يوم	٣ أيام	٤ أيام	٥ أيام	٦ أيام	٧-١٣ يوم	١٤-٢٠ يوم	٢١-٢٧ يوم	٢٨يوم إلى أقل من شهرين	شهرين	٣ شهور	٤ شهور	٥ شهور	٦ شهور	٧ شهور	٨ شهور	٩ شهور	١٠ شهور	١١ شهر	إجمالى الجمهورية
Cause of Childhood Deaths List	**Age of Child at Death**	**Under 1 day**	**1 Day**	**2 Days**	**3 Days**	**4 Days**	**5 Days**	**6 Days**	**7 -13 Days**	**14-20 Days**	**21-27 Days**	**28-59 Days**	**2 Mon**	**3 Mon**	**4 Mon**	**5 Mon**	**6 Mon**	**7 Mon**	**8 Mon**	**9 Mon**	**10 Mon**	**11 Mon**	**Total**
تشوهات خلقية اخرى بجهاز الدوران **Other congenital malformations of the circulatory system**	**3053**	0	1	0	0	0	0	0	0	1	1	1	0	0	0	0	0	1	0	0	0	0	**5**
متلازمة داون وشذوذات صبغية **Down's syndrome and other chromosomal abnormalities**	**3054**	0	1	0	0	0	0	0	0	1	1	2	0	0	0	0	0	0	1	0	1	1	**8**
التشوهات الخلقية الأخرى **Other congenital malformations**	**3055**	0	54	32	24	10	19	12	55	38	17	68	42	19	21	11	10	5	5	5	3	3	**453**
متلازمه الموت المفاجئ للوليد **Sudden death syndrome of the newborn**	**3057**	0	22	16	21	17	11	15	89	60	30	101	58	44	31	21	24	11	11	8	9	6	**616**
الأعراض والنتائج السريرية والمعلمية الأخرى **Symptoms and clinical findings and other parametric**	**3058**	0	119	60	70	58	50	51	279	156	63	144	48	45	20	16	19	15	6	12	11	8	**1250**
جميع الأمراض الأخرى **All other diseases**	**3059**	0	1	0	0	0	1	0	1	0	0	4	0	0	2	1	4	1	1	1	1	0	**18**
حوادث النقل **Transportation Accidents**	**3061**	0	0	0	0	0	0	0	0	1	0	3	2	1	0	2	0	2	0	0	2	0	**13**

تابع جدول رقم (٣٤) : وفيات الأطفال الرضع وفقاً للتصنيف الدولي للأمراض (قائمة أسباب وفاة الرضع والأطفال رقم٣) طبقا للنوع وعمر الطفل عند الوفاة عام ٢٠٢٠

Cont , Table No (34) : Infant Mortality According to the International Classification of Diseases (The Cause of Childhood Deaths List No 3) by Sex and Age at Death 2020

Cont , Females **تابع اناث**

سبب وفاة الطفل	عمر الطفل عند الوفاة	أقل من يوم	١ يوم	٢ يوم	٣ أيام	٤ أيام	٥ أيام	٦ أيام	٧-١٣ يوم	١٤-٢٠ يوم	٢١-٢٧ يوم	٢٨يوم إلى أقل من شهرين	شهرين	٣ شهور	٤ شهور	٥ شهور	٦ شهور	٧ شهور	٨ شهور	٩ شهور	١٠ شهور	١١ شهر	إجمالى الجمهورية
Cause of Childhood Deaths List	**Age of Child at Death**	**Under 1 day**	**1 Day**	**2 Days**	**3 Days**	**4 Days**	**5 Days**	**6 Days**	**7 -13 Days**	**14-20 Days**	**21-27 Days**	**28-59 Days**	**2 Mon**	**3 Mon**	**4 Mon**	**5 Mon**	**6 Mon**	**7 Mon**	**8 Mon**	**9 Mon**	**10 Mon**	**11 Mon**	**Total**
الغرق و الغمر في الماء بصفه عرضيه **Drowning and immersion in water incidental**	**3062**	0	0	0	0	0	0	0	0	0	0	1	2	0	0	0	0	0	0	0	0	0	**3**
تهديدات التنفس العرضية الأخرى **Other occasional breathing threats**	**3063**	0	0	0	0	0	0	0	1	0	0	0	0	1	1	0	0	0	0	0	2	0	**5**
التعرض للدخان او النار او اللهب **Exposure to smoke, fire or flame**	**3064**	0	0	0	0	0	0	0	0	0	0	0	0	0	0	1	0	0	0	0	0	0	**1**
التسمم االعارض بمواد ضاره او التعرض لها **Poisoning with harmful substances or exposure**	**3065**	0	0	0	0	0	0	0	0	2	0	0	0	0	0	0	0	0	0	0	0	0	**2**
الاعتداء **Assault**	**3066**	0	0	0	0	0	0	0	0	0	0	0	0	0	0	0	0	0	0	0	0	1	**1**
جميع الأسباب الخارجية الأخرى **All other external causes**	**3067**	0	0	0	0	0	0	0	1	3	0	1	4	5	4	1	1	2	2	2	5	5	**36**
غير مبين **Not Indicated**		0	0	0	1	0	1	3	4	5	5	8	8	11	2	4	11	3	4	8	1	0	**79**

جدول رقم (٣٤) : وفيات الأطفال الرضع وفقاً للتصنيف الدولي للأمراض (قائمة أسباب وفاة الرضع والأطفال رقم٣) طبقا للنوع وعمر الطفل عند الوفاة عام ٢٠٢٠

Table No (34) : Infant Mortality According to the International Classification of Diseases (The Cause of Childhood Deaths List No 3) by Sex and Age at Death 2020

Total Country — **اجمالى الجمهورية**

إجمالى الجمهورية	١١ شهر	١٠ شهور	٩ شهور	٨ شهور	٧ شهور	٦ شهور	٥ شهور	٤ شهور	٣ شهور	شهرين	٢٨يوم إلى أقل من شهرين	٢١-٢٧ يوم	١٤-٢٠ يوم	٧-١٣ يوم	٦ أيام	٥ أيام	٤ أيام	٣ أيام	٢ يوم	١ يوم	أقل من يوم	عمر الطفل عند الوفاة	سبب وفاة الطفل
Total	**11 Mon**	**10 Mon**	**9 Mon**	**8 Mon**	**7 Mon**	**6 Mon**	**5 Mon**	**4 Mon**	**3 Mon**	**2 Mon**	**28-59 Days**	**21-27 Days**	**14-20 Days**	**7 -13 Days**	**6 Days**	**5 Days**	**4 Days**	**3 Days**	**2 Days**	**1 Day**	**Under 1 day**	**Age of Child at Death**	**Cause of Childhood Deaths List**
35197	**460**	**528**	**683**	**800**	**958**	**1240**	**1502**	**1819**	**2244**	**3049**	**4711**	**1890**	**3445**	**5360**	**867**	**1010**	**1076**	**1164**	**1110**	**1279**	**2**	**Total**	إجمالى الجمهورية
869	25	19	42	42	64	71	82	84	99	113	113	39	31	28	5	3	4	3	2	0	0	**3002**	الاسهال والالتهابات المعديه المعويه المفترض ان منشاها عدوى **Diarrhea and gastro-intestinal infections are supposed to have originated infection**
4	0	0	0	0	0	0	0	0	0	2	0	0	0	1	0	0	0	1	0	0	0	**3003**	الأمراض المعوية المعدية الأخرى **Other intestinal infectious diseases**
2	0	0	0	1	0	0	0	0	0	0	1	0	0	0	0	0	0	0	0	0	0	**3004**	التدرن – الدرن – السل **Tuberculosis**
31	0	1	0	4	1	3	1	3	1	1	7	2	2	3	2	0	0	0	0	0	0	**3005**	التيتانوس **Tetanus**
5	0	0	0	0	1	0	0	1	0	1	2	0	0	0	0	0	0	0	0	0	0	**3006**	الخناق **Diphtheria**
14	0	1	0	0	0	0	0	1	0	1	1	2	1	5	0	1	1	0	0	0	0	**3007**	الشاهوق / السعال الديكي **whooping Cough**
8	0	1	0	0	0	0	0	1	1	0	2	0	1	1	0	0	0	1	0	0	0	**3008**	العدوي بالمكورات السحائيه **Meningococcal infection**
1249	12	23	22	14	32	43	48	66	71	113	196	92	127	197	31	38	34	34	20	36	0	**3009**	تسمم دموى **Bloody poisoning**
1	0	0	0	0	0	0	0	0	1	0	0	0	0	0	0	0	0	0	0	0	0	**3010**	التهاب سنجابية النخاع الحاد (شلل الأطفال الحاد) **Acute Poliomyelities**
7	0	0	1	0	0	0	1	0	2	0	3	0	0	0	0	0	0	0	0	0	0	**3011**	الحصبه **Measles**
95	2	5	9	8	5	5	6	10	4	15	17	2	4	2	0	1	0	0	0	0	0	**3013**	الأمراض الفيروسية الأخرى **Other viral diseases**
67	0	3	4	4	1	5	7	8	5	4	9	1	4	6	3	0	1	1	0	1	0	**3015**	باقى الأمراض المعدية والطفيلية **The rest of infectious and parasitic diseases**
34	3	2	3	1	3	0	4	3	1	5	2	2	0	3	0	1	0	0	0	1	0	**3017**	سرطان الدم – لوكيميا **Blood leukemia cancer**

تابع جدول رقم (٣٤) : وفيات الأطفال الرضع وفقاً للتصنيف الدولي للأمراض (قائمة أسباب وفاة الرضع والأطفال رقم٣) طبقا للنوع وعمر الطفل عند الوفاة عام ٢٠٢٠

Cont , Table No (34) : Infant Mortality According to the International Classification of Diseases (The Cause of Childhood Deaths List No 3) by Sex and Age at Death 2020

Cont , Total Country — **تابع اجمالى الجمهورية**

سبب وفاة الطفل	عمر الطفل عند الوفاة	أقل من يوم	١ يوم	٢ يوم	٣ أيام	٤ أيام	٥ أيام	٦ أيام	٧-١٣ يوم	١٤-٢٠ يوم	٢١-٢٧ يوم	٢٨يوم إلى أقل من شهرين	شهرين	٣ شهور	٤ شهور	٥ شهور	٦ شهور	٧ شهور	٨ شهور	٩ شهور	١٠ شهور	١١ شهر	إجمالى الجمهورية
Cause of Childhood Deaths List	**Age of Child at Death**	**Under 1 day**	**1 Day**	**2 Days**	**3 Days**	**4 Days**	**5 Days**	**6 Days**	**7 -13 Days**	**14-20 Days**	**21-27 Days**	**28-59 Days**	**2 Mon**	**3 Mon**	**4 Mon**	**5 Mon**	**6 Mon**	**7 Mon**	**8 Mon**	**9 Mon**	**10 Mon**	**11 Mon**	**Total**
باقى الأورام الخبيثه **Rest of malignant neoplasms**	**3018**	0	3	1	2	2	4	1	11	11	1	20	13	19	8	11	8	7	5	7	4	2	**140**
باقي الأورام **Remainder of neoplasms**	**3019**	0	0	0	0	0	0	0	3	0	1	0	2	0	0	0	0	1	0	0	0	0	**7**
الإنيميا - فقر الدم **Anemia**	**3021**	0	1	1	0	1	1	1	10	7	1	16	6	8	6	3	2	2	0	1	2	2	**71**
باقى امراض الدم وأعضاء تكوين الدم وإضطرابات معنية تتضمن اجهزة المناعه **The rest of blood diseases and blood-forming organs and disorders involved**	**3022**	0	2	0	2	3	1	0	11	4	4	6	3	0	6	3	1	1	1	1	0	1	**50**
سوء التغذية وأنواع أخرى من النقص التغذوى **Malnutrition and other metabolic nutritional deficiencies**	**3024**	0	2	6	3	3	5	2	35	23	7	16	5	2	3	0	2	2	4	1	0	0	**121**
باقى امراض الغدد الصماء والتغذية والاستقلاب **The rest of Endocrine, nutritional and metabolic diseases**	**3025**	0	2	2	5	5	3	0	16	9	19	47	48	31	24	26	35	20	26	19	14	9	**360**

تابع جدول رقم (٣٤) : وفيات الأطفال الرضع وفقاً للتصنيف الدولي للأمراض (قائمة أسباب وفاة الرضع والأطفال رقم٣) طبقا للنوع وعمر الطفل عند الوفاة عام ٢٠٢٠

Cont , Table No (34) : Infant Mortality According to the International Classification of Diseases (The Cause of Childhood Deaths List No 3) by Sex and Age at Death 2020

Cont , Total Country — **تابع اجمالى الجمهورية**

إجمالى الجمهورية	١١ شهر	١٠ شهور	٩ شهور	٨ شهور	٧ شهور	٦ شهور	٥ شهور	٤ شهور	٣ شهور	شهرين	٢٨يوم إلى أقل من شهرين	٢١-٢٧ يوم	١٤-٢٠ يوم	٧-١٣ يوم	٦ أيام	٥ أيام	٤ أيام	٣ أيام	٢ يوم	١ يوم	أقل من يوم	عمر الطفل عند الوفاة	سبب وفاة الطفل
Total	**11 Mon**	**10 Mon**	**9 Mon**	**8 Mon**	**7 Mon**	**6 Mon**	**5 Mon**	**4 Mon**	**3 Mon**	**2 Mon**	**28-59 Days**	**21-27 Days**	**14-20 Days**	**7 -13 Days**	**6 Days**	**5 Days**	**4 Days**	**3 Days**	**2 Days**	**1 Day**	**Under 1 day**	**Age of Child at Death**	**Cause of Childhood Deaths List**
10	0	1	0	0	1	1	2	0	0	2	0	3	0	0	0	0	0	0	0	0	0	**3027**	التهاب السحايا **Meningitis**
256	5	4	14	10	29	13	16	17	22	30	40	6	15	16	3	3	6	2	1	4	0	**3028**	باقى امراض الجهاز العصبى **The rest of the nervous system disease**
1	0	0	0	0	0	0	0	0	0	0	0	0	0	1	0	0	0	0	0	0	0	**3029**	أمراض الأذن والنتوى الحلمى **Diseases of the ear and mastiod process**
9256	146	142	193	242	274	299	406	506	646	890	1266	470	904	1401	212	268	285	278	236	192	0	**3030**	امراض الجهاز الدورى **Circulatory system diseases**
5507	101	112	146	161	183	290	344	462	522	656	924	268	403	524	78	70	83	74	60	46	0	**3032**	الألتهاب الرئوى **Pneumonia**
329	7	9	8	9	16	18	23	26	27	43	50	21	27	28	3	3	1	1	6	3	0	**3033**	العدوى التنفسيه الحادة الأخرى **Other acute respiratory infections**
3587	39	52	56	77	88	101	148	162	204	317	516	191	368	580	95	123	128	132	103	107	0	**3034**	باقى أمراض الجهاز التنفسى **The rest of the respiratory system diseases**
338	8	9	7	14	12	20	14	19	28	37	59	9	30	37	7	4	9	6	6	3	0	**3035**	امراض الجهاز الهضمي **Diseases of the digestive System**
127	1	2	8	4	5	9	9	4	10	15	23	7	7	11	1	2	1	1	2	4	1	**3036**	امراض الجهاز التناسلى البولى **Diseases of the genitourinary System**

تابع جدول رقم (٣٤) : وفيات الأطفال الرضع وفقاً للتصنيف الدولي للأمراض (قائمة أسباب وفاة الرضع والأطفال رقم٣) طبقا للنوع وعمر الطفل عند الوفاة عام ٢٠٢٠

Cont , Table No (34) : Infant Mortality According to the International Classification of Diseases (The Cause of Childhood Deaths List No 3) by Sex and Age at Death 2020

Cont , Total Country — **تابع اجمالى الجمهورية**

سبب وفاة الطفل	عمر الطفل عند الوفاة	أقل من يوم	١ يوم	٢ يوم	٣ أيام	٤ أيام	٥ أيام	٦ أيام	٧-١٣ يوم	١٤-٢٠ يوم	٢١-٢٧ يوم	٢٨يوم إلى أقل من شهرين	شهرين	٣ شهور	٤ شهور	٥ شهور	٦ شهور	٧ شهور	٨ شهور	٩ شهور	١٠ شهور	١١ شهر	إجمالى الجمهورية
Cause of Childhood Deaths List	**Age of Child at Death**	**Under 1 day**	**1 Day**	**2 Days**	**3 Days**	**4 Days**	**5 Days**	**6 Days**	**7 -13 Days**	**14-20 Days**	**21-27 Days**	**28-59 Days**	**2 Mon**	**3 Mon**	**4 Mon**	**5 Mon**	**6 Mon**	**7 Mon**	**8 Mon**	**9 Mon**	**10 Mon**	**11 Mon**	**Total**
تاثر الجنين اوالوليد بعوامل فى الأم أو بمضاعفات للحمل او الولاده والنفاس **Fetus and newborn affected by factors in the mother or complications of pregnancy or childbirth and postpartum**	**3038**	0	2	1	3	0	0	0	1	0	1	0	0	0	0	0	0	0	0	0	0	0	**8**
اضطرابات تتعلق بطول مدة الحمل او نمو الجنين **Disorders related to length of gestation and fetal growth**	**3039**	0	161	133	95	63	55	37	249	131	69	48	1	3	3	2	2	2	0	1	0	0	**1055**
الإصابات الوليدية – الرضوح اثناء الولادة **Birth trauma**	**3040**	0	0	0	0	0	1	0	3	0	0	0	0	0	0	0	0	0	0	0	0	0	**4**
نقص أكسجين الدم داخل الرحم واختناق الوليد **Hypoxia and intrauterine asphyxia newborn**	**3041**	0	4	4	4	3	6	0	10	8	6	6	1	1	0	0	1	0	0	0	1	0	**55**
ضائقه الوليد التنفسيه **Respiratory distress of newborn**	**3042**	0	115	138	121	96	112	83	527	317	125	59	17	14	6	5	4	3	1	0	1	1	**1745**
التهاب الرئة الخلقى **Congenital lung inflammation**	**3043**	0	5	6	7	6	5	1	16	8	10	3	8	2	2	1	1	0	1	0	1	0	**83**

تابع جدول رقم (٣٤) : وفيات الأطفال الرضع وفقاً للتصنيف الدولي للأمراض (قائمة أسباب وفاة الرضع والأطفال رقم٣) طبقا للنوع وعمر الطفل عند الوفاة عام ٢٠٢٠

Cont , Table No (34) : Infant Mortality According to the International Classification of Diseases (The Cause of Childhood Deaths List No 3) by Sex and Age at Death 2020

Cont , Total Country — **تابع اجمالى الجمهورية**

سبب وفاة الطفل	عمر الطفل عند الوفاة	أقل من يوم	١ يوم	٢ يوم	٣ أيام	٤ أيام	٥ أيام	٦ أيام	٧-١٣ يوم	١٤-٢٠ يوم	٢١-٢٧ يوم	٢٨يوم إلى أقل من شهرين	شهرين	٣ شهور	٤ شهور	٥ شهور	٦ شهور	٧ شهور	٨ شهور	٩ شهور	١٠ شهور	١١ شهر	إجمالى الجمهورية
Cause of Childhood Deaths List	**Age of Child at Death**	**Under 1 day**	**1 Day**	**2 Days**	**3 Days**	**4 Days**	**5 Days**	**6 Days**	**7 -13 Days**	**14-20 Days**	**21-27 Days**	**28-59 Days**	**2 Mon**	**3 Mon**	**4 Mon**	**5 Mon**	**6 Mon**	**7 Mon**	**8 Mon**	**9 Mon**	**10 Mon**	**11 Mon**	**Total**
حالات تنفسية اخرى فى الوليد **Other respiratory cases of newborn**	**3044**	0	12	5	6	9	6	4	38	17	7	4	1	1	0	1	1	0	0	0	0	1	**113**
انتان جرثومي في الوليد **Bacterial infection of the newborn**	**3045**	0	1	1	1	2	2	2	7	4	5	0	0	0	1	0	0	0	0	0	0	0	**26**
اضطرابات نزفيه واضطرابات الدم بالجنين او الوليد **Bleeding disorders and disorders of the blood to the fetus or newborn**	**3047**	0	5	5	5	3	6	2	17	12	4	1	0	1	0	0	0	1	0	0	0	0	**62**
باقى الحالات فى الفترة حوالى الولاده **The rest of the cases in the perinatal period**	**3048**	0	13	5	8	10	9	8	38	25	14	11	5	4	0	3	2	0	0	1	0	1	**157**
استسقاء الراس الخلقي **Congenital hydrocephalus**	**3050**	0	1	0	0	0	0	0	1	0	1	1	1	0	1	1	1	1	0	0	0	0	**9**
التشوهات الخلقية الأخرى بالجهاز العصبى **Other congenital malformations of the nervous system**	**3051**	0	14	2	2	3	2	6	18	14	16	40	26	25	19	16	13	17	16	8	12	7	**276**
التشوهات الخلقيه بالقلب **Congenital malformations of the heart**	**3052**	1	93	102	93	94	73	87	481	329	195	500	333	250	183	169	140	96	80	61	46	36	**3442**

تابع جدول رقم (٣٤) : وفيات الأطفال الرضع وفقاً للتصنيف الدولي للأمراض (قائمة أسباب وفاة الرضع والأطفال رقم٣) طبقا للنوع وعمر الطفل عند الوفاة عام ٢٠٢٠

Cont , Table No (34) : Infant Mortality According to the International Classification of Diseases (The Cause of Childhood Deaths List No 3) by Sex and Age at Death 2020

Cont , Total Country — **تابع اجمالى الجمهورية**

سبب وفاة الطفل	عمر الطفل عند الوفاة	أقل من يوم	١ يوم	٢ يوم	٣ أيام	٤ أيام	٥ أيام	٦ أيام	٧-١٣ يوم	١٤-٢٠ يوم	٢١-٢٧ يوم	٢٨يوم إلى أقل من شهرين	شهرين	٣ شهور	٤ شهور	٥ شهور	٦ شهور	٧ شهور	٨ شهور	٩ شهور	١٠ شهور	١١ شهر	إجمالى الجمهورية
Cause of Childhood Deaths List	**Age of Child at Death**	**Under 1 day**	**1 Day**	**2 Days**	**3 Days**	**4 Days**	**5 Days**	**6 Days**	**7 -13 Days**	**14-20 Days**	**21-27 Days**	**28-59 Days**	**2 Mon**	**3 Mon**	**4 Mon**	**5 Mon**	**6 Mon**	**7 Mon**	**8 Mon**	**9 Mon**	**10 Mon**	**11 Mon**	**Total**
تشوهات خلقية اخرى بجهاز الدوران **Other congenital malformations of the circulatory system**	**3053**	0	1	0	0	0	0	0	0	1	1	2	0	0	0	1	0	1	0	0	0	0	**7**
متلازمة داون وشذوذات صبغية **Down's syndrome and other chromosomal abnormalities**	**3054**	0	1	0	0	0	0	0	0	2	1	2	3	0	3	0	0	0	1	0	1	1	**15**
التشوهات الخلقية الأخرى **Other congenital malformations**	**3055**	0	137	59	52	31	41	23	142	97	42	153	81	35	37	24	28	14	12	12	7	8	**1035**
متلازمه الموت المفاجئ للوليد **Sudden death syndrome of the newborn**	**3057**	0	45	41	47	50	26	40	243	143	88	211	119	96	68	63	51	30	27	20	17	9	**1434**
الأعراض والنتائج السريرية والمعلمية الأخرى **Symptoms and clinical findings and other parametric**	**3058**	0	253	159	171	135	133	124	614	338	142	285	96	71	48	35	39	24	16	21	16	12	**2732**
جميع الأمراض الأخرى **All other diseases**	**3059**	0	1	0	1	0	1	0	5	2	0	6	0	4	7	2	4	2	1	1	2	1	**40**
حوادث النقل **Transportation Accidents**	**3061**	0	0	0	0	0	0	0	1	3	2	5	5	5	3	7	3	3	3	1	2	3	**46**

تابع جدول رقم (٣٤) : وفيات الأطفال الرضع وفقاً للتصنيف الدولي للأمراض (قائمة أسباب وفاة الرضع والأطفال رقم٣) طبقا للنوع وعمر الطفل عند الوفاة عام ٢٠٢٠

Cont , Table No (34) : Infant Mortality According to the International Classification of Diseases (The Cause of Childhood Deaths List No 3) by Sex and Age at Death 2020

Cont , Total Country — **تابع اجمالى الجمهورية**

سبب وفاة الطفل	عمر الطفل عند الوفاة	أقل من يوم	١ يوم	٢ يوم	٣ أيام	٤ أيام	٥ أيام	٦ أيام	٧-١٣ يوم	١٤-٢٠ يوم	٢١-٢٧ يوم	٢٨يوم إلى أقل من شهرين	شهرين	٣ شهور	٤ شهور	٥ شهور	٦ شهور	٧ شهور	٨ شهور	٩ شهور	١٠ شهور	١١ شهر	إجمالى الجمهورية
Cause of Childhood Deaths List	**Age of Child at Death**	**Under 1 day**	**1 Day**	**2 Days**	**3 Days**	**4 Days**	**5 Days**	**6 Days**	**7 -13 Days**	**14-20 Days**	**21-27 Days**	**28-59 Days**	**2 Mon**	**3 Mon**	**4 Mon**	**5 Mon**	**6 Mon**	**7 Mon**	**8 Mon**	**9 Mon**	**10 Mon**	**11 Mon**	**Total**
الغرق و الغمر في الماء بصفه عرضيه **Drowning and immersion in water incidental**	**3062**	0	1	1	0	0	0	0	0	0	0	1	4	0	0	1	1	1	1	0	2	1	**14**
تهديدات التنفس العرضية الأخرى **Other occasional breathing threats**	**3063**	0	0	0	0	0	0	0	1	0	1	3	0	1	3	1	0	0	0	0	2	1	**13**
التعرض للدخان او النار او اللهب **Exposure to smoke, fire or flame**	**3064**	0	0	0	0	0	0	0	0	0	0	0	0	0	0	1	0	0	0	0	0	1	**2**
التسمم االعارض بمواد ضاره او التعرض لها **Poisoning with harmful substances or exposure**	**3065**	0	0	0	0	0	0	0	0	2	0	0	0	0	0	0	0	0	0	0	0	0	**2**
الاعتداء **Assault**	**3066**	0	0	0	0	0	0	0	0	0	0	0	0	0	0	0	0	0	0	0	0	1	**1**
جميع الأسباب الخارجية الأخرى **All other external causes**	**3067**	0	0	2	0	2	0	0	3	5	1	5	6	11	10	6	6	6	5	2	10	10	**90**
غير مبين **Not Indicated**		0	7	0	2	2	1	6	15	9	11	29	20	16	5	9	17	9	9	13	2	3	**185**

جدول رقم (٣٥) : وفيات المواليد المبكرة والأطفال حديثي الولادة والأطفال الرضع والأطفال من سنة إلى٥سنوات والأطفال دون الخامسة

وفقاً للمحافظات (أقسام / مراكز) طبقاً للنوع عام ٢٠٢٠*

Table No (35): Early Neonatal , Neonatal , Infant , Child and Under 5 Mortality According to the Governorates (Kesm/ Markaz) by sex2020*

kesm / Markaz	وفيات الأطفال دون الخامسة			وفيات الأطفال (من سنة – أقل من ٥ سنوات)			وفيات الأطفال الرضع (أقل من سنة)			وفيات الأطفال حديثي الولادة (أقل من ٢٨ يوم)			وفيات المواليد المبكرة (أقل من ٧ أيام)			القسم/المركز
	Under Five Mortality			Child Mortality (One Year to Less than 5 year)			Infant Mortality (Less than a Year)			Neonatal Mortality (Less than 28 days)			Early Neonatal Mortality (Less than 7 days)			
	جملة	إناث	ذكور	جملة	إناث	ذكور	جملة	إناث	ذكور	جملة	إناث	ذكور	جملة	إناث	ذكور	
	T	F	M	T	F	M	T	F	M	T	F	M	T	F	M	
Total Egypt	44300	20170	24130	9103	4160	4943	35197	16010	19187	17203	7197	10006	6508	2673	3835	**إجمالي الجمهورية**
Cairo																**محافظة القاهرة**
Total Cairo	5919	2528	3391	1226	540	686	4693	1988	2705	2741	1123	1618	1208	465	743	**جملة القاهرة**
Tebbin	15	8	7	3	3	0	12	5	7	2	2	0	0	0	0	قسم التبين
Helwan	132	51	81	30	16	14	102	35	67	56	20	36	26	11	15	قسم حلوان
Elmaasra	55	20	35	11	5	6	44	15	29	23	7	16	12	2	10	قسم المعصرة
May-15	20	10	10	1	0	1	19	10	9	17	9	8	7	4	3	قسم ١٥ مايو
Tora	17	7	10	7	4	3	10	3	7	4	1	3	2	0	2	قسم طـــــــرة
Maadi	109	43	66	6	2	4	103	41	62	84	32	52	31	11	20	قسم المعادى
Elbasten	60	32	28	23	13	10	37	19	18	18	11	7	7	4	3	قسم البساتين
Dar es Salaam	33	14	19	11	5	6	22	9	13	14	6	8	4	0	4	قسم دار السلام
Masr Elkdema	339	145	194	38	12	26	301	133	168	262	117	145	126	52	74	قسم مصر القديمة
Sayeda Zeinab	1894	816	1078	669	283	386	1225	533	692	356	142	214	95	36	59	قسم السيدة زينب
Elkalifa	9	0	9	0	0	0	9	0	9	2	0	2	0	0	0	قسم الخليفة
Mokattam	23	11	12	6	4	2	17	7	10	9	4	5	5	1	4	قسم المقطم
Menshet nasser	22	15	7	8	5	3	14	10	4	4	3	1	0	0	0	قسم منشأة ناصر
Darb al-Ahmar	48	19	29	2	1	1	46	18	28	37	14	23	26	7	19	قسم الدرب الاحمر
Mousky	48	17	31	10	2	8	38	15	23	23	12	11	5	2	3	قسم الموسكى
Abdeen	4	2	2	2	2	0	2	0	2	1	0	1	1	0	1	قسم عابدين
Qasr al-Nil	0	0	0	0	0	0	0	0	0	0	0	0	0	0	0	قسم قصرالنيل
Zamalek	0	0	0	0	0	0	0	0	0	0	0	0	0	0	0	قسم الزمالك
Bulaq	195	95	100	4	3	1	191	92	99	176	85	91	126	58	68	قسم بولاق
Azbakia	64	26	38	0	0	0	64	26	38	58	20	38	29	8	21	قسم الازبكية
Bab elsheria	46	20	26	3	1	2	43	19	24	27	11	16	8	5	3	قسم باب الشعرية
Elgamalia	109	44	65	10	2	8	99	42	57	69	28	41	25	11	14	قسم الجمالية
Elzaher	1	0	1	0	0	0	1	0	1	1	0	1	1	0	1	قسم الظاهر
Waily	745	346	399	121	62	59	624	284	340	351	152	199	167	62	105	قسم الوايلى
Hadayk elkoba	35	13	22	3	1	2	32	12	20	15	5	10	11	3	8	قسم حدائق القبة
Sharabiya	59	20	39	9	2	7	50	18	32	32	11	21	10	4	6	قسم الشرابية
Shubra	52	22	30	1	1	0	51	21	30	43	18	25	10	5	5	قسم شبرا
Rod elfarg	23	6	17	2	0	2	21	6	15	16	4	12	9	3	6	قسم روض الفرج
Elsahl	135	54	81	31	14	17	104	40	64	67	23	44	37	12	25	قسم الساحل
Elzawya elhmra	20	10	10	2	0	2	18	10	8	9	5	4	7	4	3	قسم الزاوية الحمراء
Elameria	69	18	51	4	1	3	65	17	48	46	13	33	24	8	16	قسم الاميرية
Elzeton	40	17	23	1	1	0	39	16	23	33	15	18	15	7	8	قسم الزيتون
Elmatria	140	61	79	19	10	9	121	51	70	81	36	45	35	19	16	قسم المطرية
Ain Shams	140	57	83	14	6	8	126	51	75	87	30	57	34	8	26	قسم عين شمس
Elmarg	166	69	97	32	16	16	134	53	81	66	22	44	33	12	21	قسم المرج
First salam	120	47	73	22	8	14	98	39	59	62	20	42	22	7	15	قسم أول السلام
Second salem	22	11	11	4	2	2	18	9	9	5	2	3	2	1	1	قسم ثان السلام
Nozha	268	112	156	58	26	32	210	86	124	148	64	84	68	28	40	قسم النزهة
Heliopolis	221	81	140	9	5	4	212	76	136	171	58	113	57	17	40	قسم مصر الجديدة
First nasr city	248	102	146	23	8	15	225	94	131	164	66	98	88	34	54	قسم اول مدينة نصر
Second nasr city	57	27	30	11	6	5	46	21	25	28	14	14	7	4	3	قسم ثان مدينة نصر
First elkahera elgadeda	42	18	24	8	4	4	34	14	20	20	10	10	10	4	6	قسم التجمع الخامس (أول القاهرة الجديدة)

*Data are tabulated according to the place of occurance not to the place of residence for the mother of the child

* يتم جمع البيان وفقاً لمكان تسجيل الواقعة (مكتب الصحة الذي تحدث في دائرته واقعة الوفاة) وليس محل الإقامة المعتاد لأم الطفل المتوفي

تابع جدول رقم (٣٥) : وفيات المواليد المبكرة والأطفال حديثي الولادة والأطفال الرضع والأطفال من سنة إلى٥سنوات والأطفال دون الخامسة

وفقاً للمحافظات (أقسام / مراكز) طبقاً للنوع عام ٢٠٢٠

Cont , Table No (35): Early Neonatal , Neonatal , Infant , Child and Under 5 , Mortality According to the Governorates (Kesm/ Markaz) by sex 2020

kesm / Markaz	وفيات الأطفال دون الخامسة			وفيات الأطفال (من سنة – أقل من ٥ سنوات)			وفيات الأطفال الرضع (أقل من سنة)			وفيات الأطفال حديثي الولادة (أقل من ٢٨ يوم)			وفيات المواليد المبكرة (أقل من ٧ أيام)			القسم/المركز
	Under Five Mortality			Child Mortality (One Year to Less than 5 year)			Infant Mortality (Less than a Year)			Neonatal Mortality (Less than 28 days)			Early Neonatal Mortality (Less than 7 days)			
	جملة	إناث	ذكور	جملة	إناث	ذكور	جملة	إناث	ذكور	جملة	إناث	ذكور	جملة	إناث	ذكور	
	T	F	M	T	F	M	T	F	M	T	F	M	T	F	M	
Cont , Cairo																تابع محافظة القاهرة
Second elkahera elgadeda	6	5	1	0	0	0	6	5	1	4	3	1	1	2	0	قسم التجمع الأول (ثان القاهرة الجديدة)
Third elkahera elgadeda	40	27	13	2	2	0	38	25	13	32	21	11	18	6	7	قسم القطامية (ثالث القاهرة الجديدة)
Elshorok	0	0	0	0	0	0	0	0	0	0	0	0	0	0	0	قسم الشروق
Badr City	28	10	18	6	2	4	22	8	14	18	7	11	19	3	8	قسم بدر
Alexandria																محافظة الأسكندرية
Total Alexandria	**2798**	**1200**	**1598**	**373**	**179**	**194**	**2425**	**1021**	**1404**	**1639**	**657**	**982**	**1005**	**399**	**606**	جملة الأسكندرية
First Montaza	109	48	61	10	6	4	99	42	57	**80**	**34**	**46**	57	22	35	قسم المنتزة اول
Second montaza	54	18	36	6	0	6	48	18	30	**36**	**13**	**23**	26	11	15	قسم المنتزة ثان
First elramle	0	0	0	0	0	0	0	0	0	**0**	**0**	**0**	0	0	0	قسم الرمل اول
Second elramle	35	16	19	8	3	5	27	13	14	**10**	**3**	**7**	4	1	3	قسم الرمل ثان
Sidi Gaber	607	247	360	83	41	42	524	206	318	**343**	**125**	**218**	185	65	120	قسم سيدي جابر
Bab Sharqi	971	403	568	67	37	30	904	366	538	**684**	**279**	**405**	443	177	266	قسم باب شرق
Attareen	57	26	31	40	17	23	17	9	8	**2**	**1**	**1**	1	0	1	قسم العطارين
Muharram Bek	58	26	32	22	8	14	36	18	18	**16**	**8**	**8**	13	8	5	قسم محرم بك
Karmoz	56	23	33	3	2	1	53	21	32	**42**	**16**	**26**	30	11	19	قسم كرموز
Ellaban	2	1	1	1	1	0	1	0	1	**0**	**0**	**0**	0	0	0	قسم اللبان
Mansheya	0	0	0	0	0	0	0	0	0	**0**	**0**	**0**	0	0	0	قسم المنشية
Elgomrek	98	46	52	9	2	7	89	44	45	**64**	**30**	**34**	33	16	17	قسم الجمرك
Mina elbasale	242	100	142	18	8	10	224	92	132	**140**	**54**	**86**	82	30	52	قسم مينا البصل
Eldekla	123	53	70	9	6	3	114	47	67	**87**	**37**	**50**	55	24	31	قسم الدخيلة
First Amiriyah	228	105	123	38	16	22	190	89	101	**115**	**47**	**68**	69	30	39	قسم اول العامرية
Second Amiriyah	29	11	18	9	4	5	20	7	13	**2**	**0**	**2**	0	0	0	قسم العامرية ثانى
Burj Al Arab	15	9	6	3	1	2	12	8	4	**2**	**1**	**1**	0	0	0	قسم برج العرب
New Borg El Arab City	79	44	35	34	19	15	45	25	20	**12**	**6**	**6**	5	2	3	مدينة برج العرب الجديدة
Third Montaza	35	24	11	13	8	5	22	16	6	**4**	**3**	**1**	2	2	0	ثالث المنتزه
El Sahel El Shmaly	0	0	0	0	0	0	0	0	0	**0**	**0**	**0**	0	0		الساحل الشمالى–جزء
Port Said																محافظة بور سعيد
Total Port Said	**207**	**94**	**113**	**33**	**16**	**17**	**174**	**78**	**96**	**127**	**56**	**71**	**76**	**33**	**43**	جملة بور سعيد
Elshrk	103	44	59	17	9	8	86	35	51	63	25	38	32	11	21	قسم حي الشرق
Elarab	1	0	1	0	0	0	1	0	1	0	0	0	0	0	0	قسم العرب
Elmnakh	69	34	35	6	3	3	63	31	32	53	25	28	37	18	19	المناخ
Eldawhey	3	3	0	1	1	0	2	2	0	2	2	0	1	1	0	حي المناخ والضواحي
Elzohor	4	2	2	0	0	0	4	2	2	2	1	1	2	1	1	حي الزهور
Elmansra	2	2	0	0	0	0	2	2	0	0	0	0	0	0	0	قسم المناصرة
First Eganobe	2	1	1	2	1	1	0	0	0	0	0	0	0	0	0	قسم اول الجنوب
Second elganob	14	4	10	6	2	4	8	2	6	0	0	0	0	0	0	قسم ثانى الجنوب
First Port Fouad	9	4	5	1	0	1	8	4	4	7	3	4	4	2	2	بور فؤاد اول
Second f Port Fouad	0	0	0	0	0	0	0	0	0	0	0	0	0	0	0	بور فؤاد ثانى
Sharq eltafreaa	0	0	0	0	0	0	0	0	0	0	0	0	0	0	0	قسم شرق التفريعة

تابع جدول رقم (٣٥) : وفيات المواليد المبكرة والأطفال حديثي الولادة والأطفال الرضع والأطفال من سنة إلى٥سنوات والأطفال دون الخامسة

وفقاً للمحافظات (أقسام / مراكز) طبقاً للنوع عام ٢٠٢٠

Cont , Table No (35): Early Neonatal , Neonatal , Infant , Child and Under 5 , Mortality According to the Governorates (Kesm/ Markaz) by sex 2020

kesm / Markaz	وفيات الأطفال دون الخامسة			وفيات الأطفال (من سنة – أقل من ٥ سنوات)			وفيات الأطفال الرضع (أقل من سنة)			وفيات الأطفال حديثي الولادة (أقل من ٢٨ يوم)			وفيات المواليد المبكرة (أقل من ٧ أيام)			القسم/المركز
	Under Five Mortality			Child Mortality (One Year to Less than 5 year)			Infant Mortality (Less than a Year)			Neonatal Mortality (Less than 28 days)			Early Neonatal Mortality (Less than 7 days)			
	جملة T	إناث F	ذكور M	جملة T	إناث F	ذكور M	جملة T	إناث F	ذكور M	جملة T	إناث F	ذكور M	جملة T	إناث F	ذكور M	
Suez																محافظة السويس
Total Suez	**235**	**103**	**132**	**29**	**15**	**14**	**206**	**88**	**118**	**137**	**56**	**81**	**71**	**30**	**41**	جملة السويس
Suez	216	91	125	24	12	12	192	79	113	132	52	80	67	27	40	قسم السويس
Elarbeen	9	6	3	1	1	0	8	5	3	5	4	1	4	3	1	قسم الاربعين
Ataka	6	5	1	3	2	1	3	3	0	0	0	0	0	0	0	قسم عتاقه
Faisal	1	0	1	1	0	1	0	0	0	0	0	0	0	0	0	قسم فيصل
Ganayen	3	1	2	0	0	0	3	1	2	0	0	0	0	0	0	قسم الجناين
Damietta																محافظة دمياط
Total Damietta	**425**	**199**	**226**	**80**	**33**	**47**	**345**	**166**	**179**	**193**	**92**	**101**	**85**	**41**	**44**	جملة دمياط
First Damietta	220	111	109	33	15	18	187	96	91	109	56	53	50	25	25	قسم اول
second Damietta	21	0	21	3	0	3	18	0	18	13	0	13	4	0	4	قسم ثان
Markaz Damietta	21	21	0	0	0	0	21	21	0	15	15	0	6	6	0	مركز دمياط
Markaz Faraskour	33	11	22	6	2	4	27	9	18	13	4	9	7	3	4	مركز فارسكور
Markaz Zarqa	17	7	10	3	2	1	14	5	9	7	3	4	3	1	2	مركز الزرقا
Markaz Kafr Saad	39	17	22	15	4	11	24	13	11	10	5	5	4	2	2	مركز كفر سعد
Markaz Kafr Elbatek	15	3	12	3	1	2	12	2	10	2	0	2	0	0	0	مركز كفر البطيخ
New Damietta City	55	27	28	15	8	7	40	19	21	24	9	15	11	4	7	قسم دمياط الجديدة
Ras Elbar	1	1	0	1	1	0	0	0	0	0	0	0	0	0	0	قسم راس البر
El Sarw	3	1	2	1	0	1	2	1	1	0	0	0	0	0	0	قسم السرو
Dakahlia																محافظة الدقهلية
Total Dakahlia	**2209**	**992**	**1217**	**452**	**214**	**238**	**1757**	**778**	**979**	**958**	**412**	**546**	**321**	**126**	**195**	جملة الدقهلية
First Mansoura	283	125	158	59	28	31	224	97	127	121	47	74	47	20	27	قسم اول المنصورة
Second Mansoura	344	148	196	90	43	47	254	105	149	124	49	75	43	15	28	قسم ثان المنصورة
Markaz Mansoura	108	46	62	19	12	7	89	34	55	42	14	28	13	5	8	مركز المنصورة
Markaz Aja	143	70	73	21	11	10	122	59	63	82	40	42	24	11	13	مركزاجا
Mit Ghamr	91	43	48	14	5	9	77	38	39	53	27	26	28	12	16	قسم ميت غمر
Markaz Mit Ghamr	171	82	89	31	15	16	140	67	73	74	35	39	26	8	18	مركز ميت غمر
Markaz Sinbillawain	189	79	110	36	16	20	153	63	90	78	33	45	18	7	11	مركز السنبلاوين
MarkazTammy Amdid	41	22	19	16	8	8	25	14	11	11	6	5	5	2	3	مركز تمي الامديد
Markaz Bany Obaid	16	6	10	7	1	6	9	5	4	2	1	1	1	0	1	مركز بني عبيد
Markaz Mahelt Dimna	5	3	2	1	1	0	4	2	2	2	1	1	0	0	0	مركز محلة دمنة
Markaz Dekerness	86	35	51	20	11	9	66	24	42	37	14	23	6	1	5	مركز دكرنس
Markaz Monia Elnasr	45	18	27	11	5	6	34	13	21	21	6	15	7	3	4	مركز منية النصر
Kurdish	18	9	9	4	1	3	14	8	6	2	2	0	1	1	0	قسم الكردى
Markaz Mitt Slsell	22	8	14	5	3	2	17	5	12	10	3	7	5	1	4	مركز ميت سلسيل
Markaz Elgamalya	63	24	39	9	5	4	54	19	35	31	10	21	8	3	5	مركز شرطة الجمالية
Markaz Elmanzala	111	59	52	18	7	11	93	52	41	49	27	22	10	5	5	مركز المنزلة
Markaz Elmatryia	41	23	18	5	2	3	36	21	15	13	8	5	4	3	1	قسم المطرية
Markaz Sherbin	132	61	71	23	11	12	109	50	59	74	34	40	35	14	21	مركز شربين
Gamasa	9	4	5	5	2	3	4	2	2	0	0	0	0	0	0	قسم جمصة
Markaz Talkha	78	38	40	13	8	5	65	30	35	42	16	26	23	8	15	مركز طلخا
Markaz Nabarouh	73	29	44	16	5	11	57	24	33	29	13	16	9	3	6	مركز نبروة
Markaz Belqas	117	52	65	24	12	12	93	40	53	60	26	34	7	4	3	مركز بلقاس
Markaz Stamony	23	8	15	5	2	3	18	6	12	1	0	1	1	0	1	مركز شرطة الستامونى

تابع جدول رقم (٣٥) : وفيات المواليد المبكرة والأطفال حديثي الولادة والأطفال الرضع والأطفال من سنة إلى٥سنوات والأطفال دون الخامسة

وفقاً للمحافظات (أقسام / مراكز) طبقاً للنوع عام ٢٠٢٠

Cont , Table No (35): Early Neonatal , Neonatal , Infant , Child and Under 5 , Mortality According to the Governorates (Kesm/ Markaz) by sex 2020

kesm / Markaz	وفيات الأطفال دون الخامسة			وفيات الأطفال (من سنة – أقل من ٥ سنوات)			وفيات الأطفال الرضع (أقل من سنة)			وفيات الأطفال حديثي الولادة (أقل من ٢٨ يوم)			وفيات المواليد المبكرة (أقل من ٧ أيام)			القسم/المركز
	Under Five Mortality			Child Mortality (One Year to Less than 5 year)			Infant Mortality (Less than a Year)			Neonatal Mortality (Less than 28 days)			Early Neonatal Mortality (Less than 7 days)			
	جملة	إناث	ذكور	جملة	إناث	ذكور	جملة	إناث	ذكور	جملة	إناث	ذكور	جملة	إناث	ذكور	
	T	F	M	T	F	M	T	F	M	T	F	M	T	F	M	
Sharqiya																محافظة الشرقية
Total Sharqiya	**2550**	**1119**	**1431**	**619**	**251**	**368**	**1931**	**868**	**1063**	**871**	**363**	**508**	**273**	**118**	**155**	جملة الشرقيه
First Zagazig	220	94	126	51	22	29	169	72	97	93	39	54	46	20	26	قسم اول الزقازيق
Second Zagazig	245	99	146	38	12	26	207	87	120	110	50	60	45	23	22	قسم ثان الزقازيق
Markaz Zagazig	228	96	132	55	22	33	173	74	99	83	37	46	38	19	19	مركز الزقازيق
Alqnayat	82	31	51	7	4	3	75	27	48	53	18	35	12	4	8	قسم القنايات
Markaz Minya Elkamh	235	111	124	58	27	31	177	84	93	103	46	57	30	15	15	مركز منيا القمح
Markaz Mashtool elsok	48	17	31	18	10	8	30	7	23	7	1	6	0	0	0	مركز مشتول السوق
Markaz Bilbes	281	122	159	72	26	46	209	96	113	82	33	49	14	6	8	مركز بلبيس
First Ashra Ramadn City	45	22	23	6	3	3	39	19	20	22	9	13	12	3	9	قسم العاشر اول
Second Ashra Ramadn City	7	2	5	1	0	1	6	2	4	5	1	4	1	0	1	قسم العاشر ثانى
Markaz Abu Hammad	148	75	73	40	17	23	108	58	50	46	21	25	11	2	9	مركز ابو حماد
Markaz Hehia	69	27	42	24	8	16	45	19	26	23	9	14	6	3	3	مركز ههيا
Markaz DeyarbNegm	109	59	50	23	12	11	86	47	39	42	23	19	12	4	8	مركز ديرب نجم
Markaz Ibrahimia	74	27	47	10	7	3	64	20	44	43	12	31	16	5	11	مركز الابراهيمية
Markaz Abu Kabir	136	62	74	26	9	17	110	53	57	44	16	28	7	3	4	مركز ابو كبير
Markaz Kafr Saqr	37	17	20	8	4	4	29	13	16	9	2	7	1	0	1	مركز كفر صقر
Markaz Awlad saker	65	27	38	13	5	8	52	22	30	21	9	12	3	2	1	مركز أولاد صقر
Markaz San elhagr	69	27	42	21	8	13	48	19	29	12	5	7	1	0	1	مركز صان الحجر
Markaz Abu Omar	37	17	20	9	4	5	28	13	15	2	2	0	0	0	0	مركز منشأة أبو عمر
Markaz Hosseinieh	57	23	34	23	8	15	34	15	19	9	3	6	3	1	2	مركز الحسينية
Faqous	120	57	63	35	13	22	85	44	41	22	10	12	4	2	2	قسم فاقوس
Markaz Faqous	14	6	8	9	3	6	5	3	2	2	1	1	1	1	0	مركز فاقوس
Elkoran	220	99	121	69	26	43	151	73	78	38	16	22	10	5	5	قسم القرين
New Salehia	4	2	2	3	1	2	1	1	0	0	0	0	0	0	0	فسم الصالحية الجديدة
Qaliubiya																محافظة القليوبية
Total Qaliubiya	**1933**	**850**	**1083**	**336**	**151**	**185**	**1597**	**699**	**898**	**850**	**334**	**516**	**260**	**108**	**152**	جملة القليوبية
First Banha	142	36	106	34	10	24	108	26	82	63	15	48	28	4	24	قسم أول بنها (قسم بنها)
Second Banha	0	0	0	0	0	0	0	0	0	0	0	0	0	0	0	قسم ثان بنها
Markaz Banha	24	24	0	6	6	0	18	18	0	10	10	0	3	3	0	مركز بنها
Markaz Kafr sokr	28	17	11	7	5	2	21	12	9	14	7	7	6	4	2	مركز كفر شكر
Markaz Tookh	224	88	136	19	9	10	205	79	126	144	49	95	35	15	20	مركز طوخ
Kaha	352	153	199	36	15	21	316	138	178	156	65	91	54	21	33	قسم قها
Markaz alkanter elkarrya	120	63	57	34	19	15	86	44	42	31	10	21	9	2	7	مركز القناطر الخيرية
Qalioub	103	44	59	11	5	6	92	39	53	67	28	39	17	11	6	قسم قليوب
Markaz Qalioub	105	52	53	18	8	10	87	44	43	42	15	27	11	2	9	مركز قليوب
First Shubra Al Khaimah	184	82	102	35	13	22	149	69	80	72	36	36	24	12	12	قسم اول شبرا الخيمة
Second Shubra Al Khaimah	123	60	63	24	13	11	99	47	52	44	23	21	23	15	8	قسم ثانى شبرا الخيمة
Elkosos	110	55	55	22	10	12	88	45	43	39	18	21	12	6	6	قسم الخصوص
Markaz Shebin elkanater	237	104	133	35	17	18	202	87	115	103	37	66	19	7	12	مركز شبين القناطر
Khanka	0	0	0	0	0	0	0	0	0	0	0	0	0	0	0	قسم الخانكة
Markaz Khanka	143	58	85	32	14	18	111	44	67	58	20	38	16	5	11	مركز الخانكة
Elobor	38	14	24	23	7	16	15	7	8	7	1	6	3	1	2	قسم العبور

تابع جدول رقم (٣٥) : وفيات المواليد المبكرة والأطفال حديثي الولادة والأطفال الرضع والأطفال من سنة إلى٥سنوات والأطفال دون الخامسة

وفقاً للمحافظات (أقسام / مراكز) طبقاً للنوع عام ٢٠٢٠

Cont , Table No (35): Early Neonatal , Neonatal , Infant , Child and Under 5 , Mortality According to the Governorates (Kesm/ Markaz) by sex 2020

kesm / Markaz	وفيات الأطفال دون الخامسة			وفيات الأطفال (من سنة – أقل من ٥ سنوات)			وفيات الأطفال الرضع (أقل من سنة)			وفيات الأطفال حديثي الولادة (أقل من ٢٨ يوم)			وفيات المواليد المبكرة (أقل من ٧ أيام)			القسم/المركز
	Under Five Mortality			Child Mortality (One Year to Less than 5 year)			Infant Mortality (Less than a Year)			Neonatal Mortality (Less than 28 days)			Early Neonatal Mortality (Less than 7 days)			
	جملة T	إناث F	ذكور M	جملة T	إناث F	ذكور M	جملة T	إناث F	ذكور M	جملة T	إناث F	ذكور M	جملة T	إناث F	ذكور M	
Kafr EL sheikh																محافظة كفر الشيخ
Total Kafr Elsheikh	**939**	**424**	**515**	**199**	**97**	**102**	**740**	**327**	**413**	**330**	**142**	**188**	**67**	**24**	**43**	جملة كفر الشيخ
First Kafr Elsheikh	217	105	112	43	23	20	174	82	92	95	46	49	22	10	12	قسم كفر الشيخ اول
Second Kafr Elsheikh	0	0	0	0	0	0	0	0	0	0	0	0	0	0	0	قسم كفر الشيخ ثان
Markaz Kafr Elsheikh	55	27	28	10	5	5	45	22	23	18	9	9	3	1	2	مركز كفر الشيخ
Markaz Elriad	28	18	10	6	4	2	22	14	8	4	4	0	1	1	0	مركز الرياض
Markaz Elhamoul	64	26	38	29	13	16	35	13	22	7	1	6	1	0	1	مركز الحامول
kesm Beiala	20	6	14	5	1	4	15	5	10	3	0	3	2	0	2	قسم بيلا
Markaz Beiala	22	8	14	8	5	3	14	3	11	1	0	1	0	0	0	مركز بيلا
Markaz Elporolos	74	30	44	22	9	13	52	21	31	13	4	9	3	2	1	مركز البرلس
Markaz Motopus	142	53	89	23	12	11	119	41	78	66	20	46	11	2	9	مركز مطوبس
Markaz Fowwa	34	13	21	8	4	4	26	9	17	18	7	11	4	0	4	مركز فوة
Markaz Sedy Salem	124	59	65	25	10	15	99	49	50	50	27	23	6	3	3	مركزسيدى سالم
kesm Desooq	54	21	33	4	1	3	50	20	30	25	8	17	7	1	6	قسم دسوق
Markaz Desooq	64	36	28	8	5	3	56	31	25	21	12	9	6	4	2	مركز دسوق
Markaz Qellen	41	22	19	8	5	3	33	17	16	9	4	5	1	0	1	مركز قلين
Gharbia																محافظة الغربية
Total Gharbia	**1382**	**617**	**765**	**291**	**137**	**154**	**1091**	**480**	**611**	**584**	**257**	**327**	**195**	**88**	**107**	جملة الغربية
kesm Tanta First	2	0	2	0	0	0	2	0	2	1	0	1	1	0	1	قسم اول طنطا
kesm Tanta Second	461	207	254	129	59	70	332	148	184	203	93	110	68	31	37	قسم طنطا ثان
Markaz Elsanta	73	38	35	12	9	3	61	29	32	26	10	16	7	3	4	مركز طنطا
Markaz Tanta	80	32	48	15	6	9	65	26	39	29	12	17	8	4	4	مركز السنطة
Markaz Zefta	179	70	109	32	16	16	147	54	93	76	29	47	20	10	10	مركز زفتي
Markaz smanoud	62	34	28	9	4	5	53	30	23	28	15	13	11	6	5	مركز سمنود
K. Elmahalah Elkobra First	44	23	21	3	2	1	41	21	20	23	10	13	6	2	4	قسم اول المحلة
K. Elmahalah Elkobra Second	0	0	0	0	0	0	0	0	0	0	0	0	0	0	0	قسم تان المحلة
K. Elmahalah Elkobra Third	150	53	97	30	9	21	120	44	76	71	28	43	25	14	11	قسم ثالث المحلة الكبرى
Markaz Elmahalah	105	59	46	28	17	11	77	42	35	24	14	10	3	2	1	مركز المحلة
Markaz Qotour	89	37	52	14	4	10	75	33	42	49	20	29	20	5	15	مركز قطور
Markaz Pasioun	67	29	38	8	4	4	59	25	34	27	11	16	14	4	10	مركز بسيون
Markaz Kafr Elzayat	70	35	35	11	7	4	59	28	31	27	15	12	12	7	5	مركز كفر الزيات
Zefta	0	0	0	0	0	0	0	0	0	0	0	0	0	0	0	قسم زفتي
Menoufia																محافظة المنوفية
Total Menoufia	**1437**	**660**	**777**	**306**	**154**	**152**	**1131**	**506**	**625**	**640**	**275**	**365**	**260**	**106**	**154**	جملة المنوفية
kesm Shebien Elkoum	351	157	194	97	45	52	254	112	142	147	63	84	53	23	30	قسم شبين الكوم
Markaz Shebien Elkoum	43	26	17	16	8	8	27	18	9	9	4	5	1	0	1	مركز شبين الكوم
Markaz Elshohadaa	161	74	87	20	9	11	141	65	76	108	48	60	57	27	30	مركز الشهداء
Markaz Tala	73	33	40	14	9	5	59	24	35	31	9	22	12	1	11	مركز تلا
Markaz Berket Elsabaa	93	46	47	15	6	9	78	40	38	48	23	25	19	8	11	مركز بركة السبع
Markaz Quesna	102	44	58	17	10	7	85	34	51	47	18	29	24	11	13	مركز قويسنا
Markaz Elbagour	66	29	37	11	7	4	55	22	33	25	10	15	10	3	7	مركز الباجور
Markaz Ashmoun	264	125	139	72	41	31	192	84	108	84	37	47	30	14	16	مركز اشمون
kesm Sers Ellayan	42	24	18	9	5	4	33	19	14	24	13	11	10	4	6	قسم سرس الليان
kesm Menouf	113	53	60	8	3	5	105	50	55	73	33	40	26	8	18	قسم منوف
Markaz Menouf	79	28	51	21	9	12	58	19	39	25	8	17	12	4	8	مركز منوف
Markaz &Madinat Elsadat	50	21	29	6	2	4	44	19	25	19	9	10	6	3	3	مركز السادات

تابع جدول رقم (٣٥) : وفيات المواليد المبكرة والأطفال حديثي الولادة والأطفال الرضع والأطفال من سنة إلى٥سنوات والأطفال دون الخامسة

وفقاً للمحافظات (أقسام / مراكز) طبقاً للنوع عام ٢٠٢٠

Cont , Table No (35): Early Neonatal , Neonatal , Infant , Child and Under 5 , Mortality According to the Governorates (Kesm/ Markaz) by sex 2020

kesm / Markaz	وفيات الأطفال دون الخامسة			وفيات الأطفال (من سنة – أقل من ٥ سنوات)			وفيات الأطفال الرضع (أقل من سنة)			وفيات الأطفال حديثي الولادة (أقل من ٢٨ يوم)			وفيات المواليد المبكرة (أقل من ٧ أيام)			القسم/المركز
	Under Five Mortality			Child Mortality (One Year to Less than 5 year)			Infant Mortality (Less than a Year)			Neonatal Mortality (Less than 28 days)			Early Neonatal Mortality (Less than 7 days)			
	جملة	إناث	ذكور	جملة	إناث	ذكور	جملة	إناث	ذكور	جملة	إناث	ذكور	جملة	إناث	ذكور	
	T	F	M	T	F	M	T	F	M	T	F	M	T	F	M	
Behera																محافظة البحيرة
Total Behera	**2155**	**921**	**1234**	**417**	**186**	**231**	**1738**	**735**	**1003**	**889**	**352**	**537**	**265**	**112**	**153**	جملة البحيرة
kesm Damanhour	90	42	48	34	17	17	56	25	31	27	7	20	12	3	9	قسم دمنهور
Markaz Damanhour	144	69	75	24	12	12	120	57	63	49	23	26	24	12	12	مركز دمنهور
Markaz Haush Easa	89	36	53	21	11	10	68	25	43	21	7	14	7	4	3	مركز حوش عيسي
Markaz Abo Elmatameer	276	125	151	62	33	29	214	92	122	96	42	54	23	11	12	مركز ابو المطامير
kesm Kafr Eldawar	120	55	65	23	9	14	97	46	51	63	33	30	15	8	7	قسم كفر الدوار
Markaz Kafr Eldawar	119	52	67	28	9	19	91	43	48	11	8	3	1	0	1	مركز كفر الدوار
Markaz Edco	88	30	58	14	3	11	74	27	47	53	18	35	14	7	7	مركز ادكو
Markaz Rasheed	107	39	68	16	5	11	91	34	57	64	25	39	17	7	10	مركز رشيد
Markaz Abo hommos	282	114	168	32	14	18	250	100	150	152	58	94	48	17	31	مركز ابو حمص
Markaz Elmahmoudeiah	130	48	82	15	7	8	115	41	74	81	25	56	9	2	7	مركز المحمودية
Markaz Elrahmaniah	65	27	38	4	2	2	61	25	36	32	13	19	10	4	6	مركز الرحمانية
Markaz Shoubrakheet	61	26	35	10	4	6	51	22	29	30	14	16	12	7	5	مركز شبراخيت
Markaz Etay Elbaroud	172	78	94	32	14	18	140	64	76	89	37	52	35	16	19	مركز ايتاي البارود
Markaz Koum Hamadah	97	45	52	25	10	15	72	35	37	29	12	17	10	5	5	مركز كوم حمادة
Markaz Badr	64	30	34	11	7	4	53	23	30	21	7	14	2	2	0	مركز بدر
Markaz Eldelengat	139	58	81	32	14	18	107	44	63	34	10	24	10	1	9	مركز الدلنجات
Markaz Wadi Elnataroun	49	15	34	15	6	9	34	9	25	16	2	14	7	1	6	مركز وادي النطرون
kesm Gharb Elnobareia	63	32	31	19	9	10	44	23	21	21	11	10	9	5	4	قسم غرب النوبارية
Ismailia																محافظة الأسماعيلية
Total Ismailia	**607**	**261**	**346**	**162**	**77**	**85**	**445**	**184**	**261**	**230**	**91**	**139**	**95**	**34**	**61**	جملة الاسماعيلية
kesm Ismailia First	12	7	5	3	2	1	9	5	4	2	1	1	0	0	0	قسم اول الاسماعيلية
kesm Ismailia Second	9	4	5	1	0	1	8	4	4	5	2	3	4	1	3	قسم ثان الاسماعيلية
kesm Ismailia Third	386	168	218	66	36	30	320	132	188	205	84	121	86	32	54	قسم ثالث الاسماعيلية
Markaz Ismailia	10	1	9	3	0	3	7	1	6	2	0	2	0	0	0	مركز الاسماعيلية
Markaz Elqauntara Gharp	66	36	30	29	20	9	37	16	21	7	2	5	2	1	1	مركز القنطرة غرب
kesm Elqauntara Sharq	29	11	18	18	7	11	11	4	7	1	0	1	1	0	1	مركز القنطرة شرق
Markaz Fayeed	26	14	12	10	3	7	16	11	5	2	1	1	0	0	0	مركز فايد
Markaz Abo sweer	30	8	22	14	5	9	16	3	13	2	0	2	1	0	1	مركز ابو صوير
Markaz Eltal Elkebeer	15	3	12	5	1	4	10	2	8	4	1	3	1	0	1	مركز التل الكبير
M. Elqaussaseen Elgededah	24	9	15	13	3	10	11	6	5	0	0	0	0	0	0	مركز القصاصين
Giza																محافظة الجيزة
Total Giza	**3355**	**1477**	**1878**	**697**	**333**	**364**	**2658**	**1144**	**1514**	**1392**	**547**	**845**	**434**	**171**	**263**	جملة الجيزة
kesm Empapah	235	106	129	36	17	19	199	89	110	120	47	73	38	16	22	قسم امبابة
kesm ElAgouza	359	137	222	50	26	24	309	111	198	214	68	146	59	19	40	قسم العجوزة
kesm Eldoqqy	119	47	72	7	4	3	112	43	69	68	25	43	14	5	9	قسم الدقي
kesm El Giza	115	40	75	6	1	5	109	39	70	89	31	58	29	14	15	قسم الجيزة
kesm Bolaq Eldakrour	197	93	104	54	23	31	143	70	73	84	40	44	34	13	21	قسم بولاق الدكرور
kesm Elomraneiah	322	127	195	84	32	52	238	95	143	160	64	96	66	21	45	قسم العمرانية
kesm Eltalpeiah	16	7	9	3	1	2	13	6	7	4	3	1	1	1	0	قسم الطالبية
kesm Elahram	76	34	42	15	9	6	61	25	36	26	6	20	5	2	3	قسم الاهرام
M. El Giza (Abollnomros .prev)	90	36	54	24	11	13	66	25	41	20	9	11	4	3	1	مركز الجيزة (ابو النمرس) سابقاً
kesm Elhawamdeiah	55	22	33	15	7	8	40	15	25	23	9	14	12	5	7	قسم الحوامدية
Markaz Elpadresheen	174	72	102	41	18	23	133	54	79	47	20	27	10	4	6	مركز البدرشين

تابع جدول رقم (٣٥) : وفيات المواليد المبكرة والأطفال حديثي الولادة والأطفال الرضع والأطفال من سنة إلى٥سنوات والأطفال دون الخامسة

وفقاً للمحافظات (أقسام / مراكز) طبقاً للنوع عام ٢٠٢٠

Cont , Table No (35): Early Neonatal , Neonatal , Infant , Child and Under 5 , Mortality According to the Governorates (Kesm/ Markaz) by sex 2020

kesm / Markaz	وفيات الأطفال دون الخامسة			وفيات الأطفال (من سنة – أقل من ٥ سنوات)			وفيات الأطفال الرضع (أقل من سنة)			وفيات الأطفال حديثي الولادة (أقل من ٢٨ يوم)			وفيات المواليد المبكرة (أقل من ٧ أيام)			القسم/المركز
	Under Five Mortality			Child Mortality (One Year to Less than 5 year)			Infant Mortality (Less than a Year)			Neonatal Mortality (Less than 28 days)			Early Neonatal Mortality (Less than 7 days)			
	جملة T	إناث F	ذكور M	جملة T	إناث F	ذكور M	جملة T	إناث F	ذكور M	جملة T	إناث F	ذكور M	جملة T	إناث F	ذكور M	
Cont , Giza																تابع محافظة الجيزة
Markaz Elayyat	224	113	111	39	22	17	185	91	94	66	30	36	15	6	9	مركز العياط
Markaz Elsaff	277	143	134	65	34	31	212	109	103	77	37	40	21	11	10	مركز الصف
Markaz Atfeeh	210	93	117	75	34	41	135	59	76	32	11	21	7	2	5	مركز اطفيح
Markaz Kerdasah	111	54	57	24	13	11	87	41	46	31	10	21	11	3	8	مركز كرداسة
Markaz Owseem	146	71	75	34	18	16	112	53	59	56	27	29	22	12	10	مركز اوسيم
kesm Elwarraq	164	74	90	24	15	9	140	59	81	71	25	46	19	7	12	قسم الوراق
Monshaat Elkanater (Empapah.prev)	161	67	94	45	21	24	116	46	70	41	13	28	9	3	6	مركز منشأة القناطر (إمبابة سابقاً)
kesm Elsheikh Zayed	59	23	36	13	5	8	46	18	28	35	15	20	13	9	4	قسم الشيخ زايد
kesm 6.October First	159	75	84	16	9	7	143	66	77	107	48	59	40	12	28	قسم أول ٦ أكتوبر
kesm 6.October Second	68	33	35	22	9	13	46	24	22	18	8	10	5	3	2	قسم ثاني ٦ أكتوبر
kesm Elwahat Elpahareiah	18	10	8	5	4	1	13	6	7	3	1	2	0	0	0	قسم الواحات البحرية
kesm 6.October Third	0	0	0	0	0	0	0	0	0	0	0	0	0	0	0	قسم ثالث ٦ أكتوبر
Beni-Suef																محافظة بني سويف
Total Beni-Suef	**2002**	**916**	**1086**	**351**	**152**	**199**	**1651**	**764**	**887**	**711**	**298**	**413**	**139**	**65**	**74**	جملة بنى سويف
kesm Beni-Suef	655	272	383	72	28	44	583	244	339	397	163	234	84	41	43	قسم بني سويف
Markaz Beni-Suef	112	50	62	27	11	16	85	39	46	19	8	11	7	4	3	مركز بني سويف
kesm Beni-Suef Elgededah	3	0	3	1	0	1	2	0	2	0	0	0	0	0	0	قسم مدينة بنى سويف الجديدة
Markaz Ehnasia	208	103	105	46	21	25	162	82	80	50	20	30	16	7	9	مركز اهناسيا
Markaz Pepa	226	115	111	38	17	21	188	98	90	55	28	27	11	8	3	مركز ببا
Markaz somasta	153	73	80	30	16	14	123	57	66	28	9	19	2	0	2	مركز سمسطا
Markaz Elfashn	243	109	134	40	15	25	203	94	109	60	25	35	3	2	1	مركز الفشن
Markaz Elwastah	237	116	121	63	27	36	174	89	85	54	24	30	8	2	6	مركز الواسطي
Markaz Nasseer- powsh.prev	165	78	87	34	17	17	131	61	70	48	21	27	8	1	7	مركز ناصر
Fayoum																محافظة الفيوم
Total El. Fayoum	**1858**	**885**	**973**	**440**	**205**	**235**	**1418**	**680**	**738**	**500**	**219**	**281**	**134**	**55**	**79**	جملة الفيوم
kesm El. Fayoum First	629	274	355	126	57	69	503	217	286	293	123	170	88	33	55	قسم أول الفيوم (قسم الفيوم)
Markaz El .Fayoum	155	70	85	33	16	17	122	54	68	16	7	9	1	1	0	مركز الفيوم
Markaz Tameiah	200	102	98	60	29	31	140	73	67	43	24	19	16	10	6	مركز طامية
Markaz Sennorus	249	134	115	62	37	25	187	97	90	50	21	29	11	5	6	مركز سنورس
Markaz Abshoway	167	81	86	40	15	25	127	66	61	24	12	12	4	1	3	مركز أبشواى
Markaz Atsa	302	148	154	69	29	40	233	119	114	56	23	33	10	4	6	مركز إطسا
Markaz Yousef Elseddeq	63	30	33	22	9	13	41	21	20	6	4	2	2	1	1	مركز يوسف الصديق
El. Fayoum Elgededah	0	0	0	0	0	0	0	0	0	0	0	0	0	0	0	مدينة الفيوم الجديدة
Markaz Shorta Elshawashnah	62	29	33	19	7	12	43	22	21	10	5	5	0	0	0	مركز الشواشنة
kesm El. Fayoum Second	31	17	14	9	6	3	22	11	11	2	0	2	2	0	2	قسم ثان الفيوم

تابع جدول رقم (٣٥) : وفيات المواليد المبكرة والأطفال حديثي الولادة والأطفال الرضع والأطفال من سنة إلى٥سنوات والأطفال دون الخامسة

وفقاً للمحافظات (أقسام / مراكز) طبقاً للنوع عام ٢٠٢٠

Cont , Table No (35): Early Neonatal , Neonatal , Infant , Child and Under 5 , Mortality According to the Governorates (Kesm/ Markaz) by sex 2020

kesm / Markaz	وفيات الأطفال دون الخامسة			وفيات الأطفال (من سنة – أقل من ٥ سنوات)			وفيات الأطفال الرضع (أقل من سنة)			وفيات الأطفال حديثي الولادة (أقل من ٢٨ يوم)			وفيات المواليد المبكرة (أقل من ٧ أيام)			القسم/المركز
	Under Five Mortality			Child Mortality (One Year to Less than 5 year)			Infant Mortality (Less than a Year)			Neonatal Mortality (Less than 28 days)			Early Neonatal Mortality (Less than 7 days)			
	جملة T	إناث F	ذكور M	جملة T	إناث F	ذكور M	جملة T	إناث F	ذكور M	جملة T	إناث F	ذكور M	جملة T	إناث F	ذكور M	
Menia																محافظة المنيا
Total El Menia	**3343**	**1612**	**1731**	**651**	**282**	**369**	**2692**	**1330**	**1362**	**1007**	**438**	**569**	**310**	**134**	**176**	جملة المنيا
kesm El Menia First	0	0	0	0	0	0	0	0	0	0	0	0	0	0	0	قسم اول المنيا
kesm El Menia Second	0	0	0	0	0	0	0	0	0	0	0	0	0	0	0	قسم ثانى المنيا
kesm El Menia Third	5	3	2	0	0	0	5	3	2	1	0	1	0	0	0	قسم ثالث المنيا
El Menia El Elgededah City	544	258	286	105	43	62	439	215	224	228	113	115	87	39	48	قسم المنيا الجديدة
Markaz El Menia	358	161	197	64	18	46	294	143	151	92	36	56	21	8	13	مركز المنيا
Markaz Abo qorqas	238	128	110	46	21	25	192	107	85	60	32	28	13	8	5	مركز ابو قرقاص
kesm Mallawey	99	52	47	19	10	9	80	42	38	41	23	18	14	7	7	قسم ملوي
Markaz Mallawey	333	158	175	81	35	46	252	123	129	60	29	31	9	5	4	مركزملوي
Markaz Dermowas	197	113	84	44	25	19	153	88	65	24	11	13	5	1	4	مركز دير مواس
Markaz Samalout Sharq	143	65	78	43	20	23	100	45	55	39	10	29	13	3	10	مركز سمالوط شرق
Markaz Samalout Gharb	202	103	99	46	26	20	156	77	79	36	10	26	5	0	5	مركز سمالوط غرب
Markaz Matay	135	66	69	28	12	16	107	54	53	36	18	18	16	9	7	مركز مطاي
Markaz Bani Mazar	259	123	136	62	24	38	197	99	98	53	22	31	8	4	4	مركز بنى مزار
Markaz Maghghah	610	275	335	76	32	44	534	243	291	287	114	173	110	46	64	مركز مغاغة
Markaz Eledwah	220	107	113	37	16	21	183	91	92	50	20	30	9	4	5	مركز العدوة
Asyout																محافظة أسيوط
Total Asyout	**3814**	**1842**	**1972**	**762**	**356**	**406**	**3052**	**1486**	**1566**	**1332**	**596**	**736**	**670**	**292**	**378**	جملة أسيوط
kesm Asyout First	1965	849	1116	344	145	199	1621	704	917	873	364	509	515	224	291	قسم اول اسيوط
kesm Asyout Second	106	46	60	2	1	1	104	45	59	88	36	52	45	16	29	قسم ثان اسيوط
Markaz Asyout	168	100	68	49	25	24	119	75	44	30	17	13	10	3	7	مركز اسيوط
kesm Abo teeg	0	0	0	0	0	0	0	0	0	0	0	0	0	0	0	قسم ابو تيج
Markaz Abo teeg	172	104	68	24	12	12	148	92	56	39	22	17	12	7	5	مركز ابو تيج
Markaz Elghanayem	72	34	38	16	9	7	56	25	31	9	4	5	3	2	1	مركز الغنايم
Markaz Saudafa	98	46	52	15	8	7	83	38	45	38	15	23	18	7	11	مركز صدفا
Markaz Manfalout	219	122	97	61	29	32	158	93	65	30	15	15	3	0	3	مركز منفلوط
Markaz Elqouseiah	199	99	100	65	30	35	134	69	65	33	19	14	6	3	3	مركز القوصية
Markaz Dayrout	331	187	144	58	31	27	273	156	117	96	56	40	20	11	9	مركز ديروط
Markaz Abnoub	178	104	74	48	28	20	130	76	54	22	12	10	3	1	2	مركز ابنوب
Markaz Elfath	93	52	41	21	10	11	72	42	30	11	7	4	3	2	1	مركز الفتح
Markaz Sahel Seleem	70	26	44	18	5	13	52	21	31	16	7	9	10	5	5	مركز ساحل سليم
Markaz Elbadarey	142	73	69	40	23	17	102	50	52	47	22	25	22	11	11	مركز البداري
Asyout Elgededah City	1	0	1	1	0	1	0	0	0	0	0	0	0	0	0	قسم مدينة اسيوط الجديدة
Suhag																محافظة سوهاج
Total Suhag	**2947**	**1452**	**1495**	**719**	**328**	**391**	**2228**	**1124**	**1104**	**715**	**318**	**397**	**173**	**86**	**87**	جملة سوهاج
kesm Suhag First	491	227	264	113	49	64	378	178	200	204	97	107	68	38	30	قسم سوهاج اول
kesm Suhag Second	140	73	67	40	22	18	100	51	49	59	32	27	25	11	14	قسم سوهاج ثان
Markaz Suhag	241	115	126	54	25	29	187	90	97	44	13	31	7	2	5	مركز سوهاج
Markaz Elmaraghah	158	86	72	36	24	12	122	62	60	35	13	22	10	1	9	مركز المراغة
Markaz Gohainah	123	61	62	35	12	23	88	49	39	21	11	10	9	5	4	مركز جهينة
kesm Tahta	72	33	39	21	7	14	51	26	25	19	9	10	3	3	0	قسم طهطا
Markaz Tahta	130	71	59	28	15	13	102	56	46	24	9	15	4	3	1	مركز طهطا
Markaz Tema	161	80	81	34	18	16	127	62	65	59	26	33	12	7	5	مركز طما

تابع جدول رقم (٣٥) : وفيات المواليد المبكرة والأطفال حديثي الولادة والأطفال الرضع والأطفال من سنة إلى٥سنوات والأطفال دون الخامسة

وفقاً للمحافظات (أقسام / مراكز) طبقاً للنوع عام ٢٠٢٠

Cont , Table No (35): Early Neonatal , Neonatal , Infant , Child and Under 5 , Mortality According to the Governorates (Kesm/ Markaz) by sex 2020

kesm / Markaz	وفيات الأطفال دون الخامسة			وفيات الأطفال (من سنة – أقل من ٥ سنوات)			وفيات الأطفال الرضع (أقل من سنة)			وفيات الأطفال حديثي الولادة (أقل من ٢٨ يوم)			وفيات المواليد المبكرة (أقل من ٧ أيام)			القسم/المركز
	Under Five Mortality			Child Mortality (One Year to Less than 5 year)			Infant Mortality (Less than a Year)			Neonatal Mortality (Less than 28 days)			Early Neonatal Mortality (Less than 7 days)			
	جملة T	إناث F	ذكور M	جملة T	إناث F	ذكور M	جملة T	إناث F	ذكور M	جملة T	إناث F	ذكور M	جملة T	إناث F	ذكور M	
Cont , Suhag																تابع محافظة سوهاج
Markaz Elmonshaah	235	122	113	45	18	27	190	104	86	33	14	19	4	2	2	مركز المنشأة
Markaz Elosayrat	123	61	62	21	8	13	102	53	49	27	12	15	2	1	1	مركز العسيرات
kesm & Grga City	61	27	34	13	5	8	48	22	26	14	5	9	2	1	1	قسم جرجا
Markaz Grga	216	104	112	68	30	38	148	74	74	36	15	21	6	4	2	مركز جرجا
Markaz Elbalayna	245	119	126	57	28	29	188	91	97	42	20	22	8	3	5	مركز البلينا
M.Dar Elsalam Toq Sharq.prev	233	104	129	64	25	39	169	79	90	33	13	20	3	1	2	مركز دار السلام (الشرق سابقاً)
Markaz Akhmeem	184	101	83	46	24	22	138	77	61	49	21	28	8	4	4	مركز اخميم
Markaz Saqaltah	113	53	60	42	17	25	71	36	35	13	6	7	2	0	2	مركز ساقلتة
kesm Elkawther	21	15	6	2	1	1	19	14	5	3	2	1	0	0	0	قسم الكوثر
Suhag Elgededah City	0	0	0	0	0	0	0	0	0	0	0	0	0	0	0	مدينة سوهاج الجديدة
Qena																محافظة قنا
Total Qena	**2023**	**1003**	**1020**	**400**	**211**	**189**	**1623**	**792**	**831**	**619**	**267**	**352**	**209**	**78**	**131**	جملة قنا
kesm Qena	578	256	322	85	46	39	493	210	283	265	108	157	107	42	65	قسم قنا
Markaz Qena	116	64	52	34	23	11	82	41	41	15	6	9	4	2	2	مركز قنا
Markaz Deshna	217	114	103	46	22	24	171	92	79	32	15	17	4	2	2	مركز دشنا
Markaz Elwaqf	27	20	7	7	5	2	20	15	5	7	5	2	2	2	0	مركز الوقف
Markaz Nagaa Hammadey	340	167	173	64	23	41	276	144	132	139	68	71	56	20	36	مركز نجع حمادي
Markaz Farshout	113	59	54	25	13	12	88	46	42	32	17	15	6	3	3	مركز فرشوط
Markaz Abo tesht	279	146	133	51	29	22	228	117	111	43	18	25	5	0	5	مركز ابو تشت
Markaz Qaft	45	23	22	13	5	8	32	18	14	5	1	4	2	1	1	مركز قفط
Markaz Qous	252	127	125	54	31	23	198	96	102	70	23	47	17	3	14	مركز قوص
Markaz Naqadah	56	27	29	21	14	7	35	13	22	11	6	5	6	3	3	مركز نقادة
Qena Elgededah City	0	0	0	0	0	0	0	0	0	0	0	0	0	0	0	مدينة قنا الجديدة
Aswan																محافظة اسوان
Total Aswan	**753**	**345**	**408**	**209**	**99**	**110**	**544**	**246**	**298**	**221**	**83**	**138**	**48**	**11**	**37**	جملة أسوان
kesm Aswan First	0	0	0	0	0	0	0	0	0	0	0	0	0	0	0	قسم اول اسوان
kesm Aswan Second	296	122	174	59	27	32	237	95	142	128	45	83	27	6	21	قسم ثان أسـوان
Markaz Aswan	7	5	2	1	1	0	6	4	2	2	1	1	0	0	0	مركز اسوان
Aswan Elgededah City	0	0	0	0	0	0	0	0	0	0	0	0	0	0	0	مدينة أسوان الجديدة
Markaz Edfo	188	81	107	58	26	32	130	55	75	47	18	29	6	1	5	مركز ادفو
Markaz Koum ompow	183	99	84	56	28	28	127	71	56	35	17	18	12	4	8	مركز كوم امبو
Markaz Nasr	29	19	10	16	12	4	13	7	6	3	1	2	1	0	1	مركز نصر
Markaz Draw	47	18	29	19	5	14	28	13	15	5	1	4	2	0	2	مركز دراو
Markaz Abo sompol	3	1	2	0	0	0	3	1	2	1	0	1	0	0	0	مركز ابوسمبل
Luxor																محافظة الأقصر
Total Luxor	**600**	**300**	**300**	**155**	**70**	**85**	**445**	**230**	**215**	**203**	**89**	**114**	**81**	**44**	**37**	جملة الأقصر
kesm Luxor	154	65	89	35	13	22	119	52	67	78	33	45	32	17	15	قسم مدينه الاقصر
Markaz Luxor	29	14	15	8	5	3	21	9	12	7	2	5	1	0	1	مركز الاقصر
Markaz Todd	2	0	2	0	0	0	2	0	2	2	0	2	0	0	0	مركز الطود
Markaz Tebah	20	14	6	5	3	2	15	11	4	4	2	2	2	1	1	مركز طيبـة
Markaz Elqrnah (kesm&Markaz Elqarnah	47	27	20	8	4	4	39	23	16	19	9	10	7	4	3	مركز القرنة (تشمل مركز القرنه وقسم القرنه)
Markaz Armant	212	110	102	56	26	30	156	84	72	73	36	37	36	21	15	مركز ارمنت
Markaz Esna	136	70	66	43	19	24	93	51	42	20	7	13	3	1	2	مركز اسنا

تابع جدول رقم (٣٥) : وفيات المواليد المبكرة والأطفال حديثي الولادة والأطفال الرضع والأطفال من سنة إلى٥سنوات والأطفال دون الخامسة

وفقاً للمحافظات (أقسام / مراكز) طبقاً للنوع عام ٢٠٢٠

Cont , Table No (35): Early Neonatal , Neonatal , Infant , Child and Under 5 , Mortality According to the Governorates (Kesm/ Markaz) by sex 2020

kesm / Markaz	وفيات الأطفال دون الخامسة			وفيات الأطفال (من سنة – أقل من ٥ سنوات)			وفيات الأطفال الرضع (أقل من سنة)			وفيات الأطفال حديثي الولادة (أقل من ٢٨ يوم)			وفيات المواليد المبكرة (أقل من ٧ أيام)			القسم/المركز
	Under Five Mortality			Child Mortality (One Year to Less than 5 year)			Infant Mortality (Less than a Year)			Neonatal Mortality (Less than 28 days)			Early Neonatal Mortality (Less than 7 days)			
	جملة	إناث	ذكور	جملة	إناث	ذكور	جملة	إناث	ذكور	جملة	إناث	ذكور	جملة	إناث	ذكور	
	T	F	M	T	F	M	T	F	M	T	F	M	T	F	M	
Red Sea																محافظة البحر الأحمر
Total Red Sea	142	63	79	27	6	21	115	57	58	77	39	38	38	17	21	جملة البحر الاحمر
kesm Haurgadah First	1	0	1	1	0	1	0	0	0	0	0	0	0	0	0	قسم اول الغردقة
kesm Haurgadah second	95	42	53	15	4	11	80	38	42	57	28	29	25	11	14	قسم ثان الغردقة
kesm Ras Ghareb	9	4	5	1	0	1	8	4	4	3	2	1	1	1	0	قسم راس غارب
kesm Safagah	12	5	7	3	1	2	9	4	5	6	2	4	4	0	4	قسم سفاجا
kesm Elqoser	13	9	4	2	1	1	11	8	3	10	7	3	7	5	2	قسم القصير
kesm Marsa Alam	5	1	4	2	0	2	3	1	2	1	0	1	1	0	1	قسم مرسى علم
kesm Elshalateen	6	1	5	3	0	3	3	1	2	0	0	0	0	0	0	قسم الشلاتين
kesm Halayeb	1	1	0	0	0	0	1	1	0	0	0	0	0	0	0	قسم حلايب
ELWadi ELGidid																محافظة الوادى الجديد
Total ELWadi ELGidid	**96**	**41**	**55**	**21**	**7**	**14**	**75**	**34**	**41**	**48**	**17**	**31**	**21**	**6**	**15**	جملة الوادى الجديد
kesm Elkhargah	36	12	24	4	1	3	32	11	21	24	7	17	14	3	11	قسم الواحات الخارجة
Markaz Shortah paris	1	1	0	1	1	0	0	0	0	0	0	0	0	0	0	مركز باريس
Markaz Balat	1	1	0	0	0	0	1	1	0	0	0	0	0	0	0	مركز بلاط
Markaz Shortah Elfarafrah	9	5	4	4	2	2	5	3	2	1	0	1	0	0	0	مركز الفرافرة
Markaz Eldakhlah	49	22	27	12	3	9	37	19	18	23	10	13	7	3	4	مركز الواحات الداخلة
Matrouh																محافظة مطروح
Total Matrouh	309	147	162	78	30	48	231	117	114	57	22	35	13	4	9	جملة مطروح
kesm Marsa Matrouh	140	63	77	28	13	15	112	50	62	42	17	25	10	2	8	قسم مرسى مطروح
kesm Elnegelah	21	12	9	3	2	1	18	10	8	5	2	3	3	2	1	قسم النجيلة
kesm Sedy Barraney	0	0	0	0	0	0	0	0	0	0	0	0	0	0	0	قسم سيدى برانى
kesm Elsaloum	35	19	16	18	7	11	17	12	5	0	0	0	0	0	0	قسم السلوم
kesm Eldabaah	29	12	17	5	0	5	24	12	12	4	1	3	0	0	0	قسم الضبعة
kesm Elalamein	16	9	7	3	0	3	13	9	4	0	0	0	0	0	0	قسم العلمين
kesm Elhammam	53	23	30	12	3	9	41	20	21	6	2	4	0	0	0	قسم الحمام
kesm Seiwah	15	9	6	9	5	4	6	4	2	0	0	0	0	0	0	قسم سيوة
Elsahel elshamaly-part	0	0	0	0	0	0	0	0	0	0	0	0	0	0	0	الساحل الشمالى جزء
North Sinai																محافظة شمال سيناء
Total North Sinai	**218**	**102**	**116**	**50**	**24**	**26**	**168**	**78**	**90**	**119**	**52**	**67**	**51**	**26**	**25**	جملة شمال سيناء
kesm Elareash First	4	0	4	2	0	2	2	0	2	1	0	1	1	0	1	قسم اول العريش
kesm Elareash First	142	69	73	21	8	13	121	61	60	94	44	50	40	22	18	قسم ثان العريش
kesm Elareash Third	5	3	2	0	0	0	5	3	2	3	2	1	2	1	1	قسم ثالث العريش
kesm Elareash Fourth	0	0	0	0	0	0	0	0	0	0	0	0	0	0	0	قسم رابع العريش
kesm Bear Elaabd	39	15	24	14	8	6	25	7	18	15	4	11	7	2	5	قسم بئر العبد
kesm shortah Romanah	14	7	7	8	6	2	6	1	5	1	0	1	0	0	0	قسم رمانه
kesm Elhsnah	3	2	1	1	0	1	2	2	0	0	0	0	0	0	0	قسم الحسنه
kesm Nakhl	1	0	1	1	0	1	0	0	0	0	0	0	0	0	0	قسم نخل
kesm Shortah Elkaseimah	1	1	0	0	0	0	1	1	0	1	1	0	0	0	0	قسم القسيمه
kesm Elsheikh Zowayed	9	5	4	3	2	1	6	3	3	4	1	3	1	1	0	قسم الشيخ زويد
kesm Rafah	0	0	0	0	0	0	0	0	0	0	0	0	0	0	0	قسم رفح
South Sinai																محافظة جنوب سيناء
Total South Sinai	**44**	**17**	**27**	**20**	**7**	**13**	**24**	**10**	**14**	**13**	**2**	**11**	**6**	**0**	**6**	جملة جنوب سيناء
kesm Eltour	9	5	4	5	2	3	4	3	1	1	0	1	0	0	0	قسم الطور
kesm Abo rdees	2	1	1	2	1	1	0	0	0	0	0	0	0	0	0	قسم ابو رديس
kesm Ras Sedr	11	6	5	5	2	3	6	4	2	1	1	0	0	0	0	قسم راس سدر
kesm Sant Katreen	1	0	1	1	0	1	0	0	0	0	0	0	0	0	0	قسم سانت كاترين
kesm Nowebaa	0	0	0	0	0	0	0	0	0	0	0	0	0	0	0	قسم نويبع
kesm Shortah Taba	0	0	0	0	0	0	0	0	0	0	0	0	0	0	0	قسم طابا
kesm Dahab	5	2	3	3	1	2	2	1	1	1	0	1	0	0	0	قسم دهب
kesm Sharm elsheikh	13	3	10	3	1	2	10	2	8	8	1	7	6	0	6	قسم أول شرم الشيخ
Sharm elsheikh second	0	0	0	0	0	0	0	0	0	0	0	0	0	0	0	قسم ثان شرم الشيخ
kesm Abo Zenima	3	0	3	1	0	1	2	0	2	2	0	2	0	0	0	قسم أبو زنيمة

جدول رقم (٣٦) : معدل وفيات الأطفال الرضع وفقاً لمحافظات الجمهورية خلال الفترة (٢٠١١ – ٢٠٢٠)

Table No (36) : Infant Mortality Rate According to the Governorates (2011-2020)

Rate Per 1000 Live Births

المعدل لكل ١٠٠٠ مولود حي

Year / Governorat	2020	2019	2018	2017	2016	2015	2014	2013	2012	2011	السنة / المحافظات
Total	**15.7**	**15.7**	**15.4**	**15.1**	**15.1**	**15.7**	**14.6**	**14.8**	**15.2**	**14.7**	إجمالـــي الجمهـورية
Cairo	23.6	25.3	26.7	26.2	25.1	26.3	25.2	24.2	26.1	26.6	القـــاهرة
Alexandria	23.0	24.4	23.6	23.2	24.2	25.2	22.4	20.1	17.6	17.4	الإسكندرية
Port-Said	15.2	13.9	15.1	13.0	13.9	12.2	14.6	12.8	15.1	15.0	بورسعيـد
Suez	14.2	15.4	13.2	12.8	12.5	12.0	10.8	10.2	11.7	8.4	السويـس
Demietta	12.1	10.9	11.4	11.4	11.8	12.3	13.1	12.0	11.7	10.4	دميـــاط
Dakahlia	13.7	13.4	12.3	11.9	11.5	11.3	11.2	12.2	11.9	11.5	الدقهلـية
Sharkia	12.3	11.3	10.6	9.3	9.8	10.9	10.0	10.2	11.3	11.4	الشرقيـة
Kalyoubia	14.4	14.0	14.5	12.6	12.8	13.2	12.5	10.7	11.2	11.2	القليوبيـة
Kafr EL sheikh	10.1	9.7	9.8	10.4	10.4	10.4	9.3	9.4	10.8	9.6	كفر الشيـخ
Gharbia	10.8	10.9	10.9	12.4	12.8	12.4	11.1	11.4	12.0	10.7	الغربيـــة
Menoufia	11.9	13.8	14.7	13.8	13.0	13.8	12.8	12.7	12.0	12.4	المنوفيـــة
Behera	12.1	11.5	11.9	11.2	10.6	11.5	10.1	10.0	9.6	9.5	البحـــيرة
Ismailia	13.9	14.2	15.6	14.4	13.7	15.3	11.3	12.9	12.9	12.7	الإسماعيلـية
Giza	13.7	13.0	12.8	12.4	12.4	12.5	11.7	10.9	9.8	8.5	الجيـــزة
Beni-Suef	19.0	17.7	17.0	16.7	17.5	17.9	17.0	19.4	21.2	18.3	بني سويف
Fayoum	15.1	13.5	13.0	14.0	13.5	13.7	14.0	14.0	15.2	14.5	الفيوم
Menia	16.8	15.5	14.7	15.1	15.8	15.0	14.1	16.3	15.7	15.3	المنيا
Asyout	22.5	24.0	22.1	22.6	23.7	26.2	24.1	24.2	28.8	27.2	اسيوط
Suhag	14.8	14.8	13.7	13.9	14.3	14.2	13.5	15.4	15.8	15.3	سوهاج
Qena	17.3	16.4	16.1	15.6	15.3	16.1	14.0	15.1	16.0	16.2	قنا
Aswan	14.2	13.5	13.1	9.9	9.4	10.8	11.8	13.2	10.8	11.7	اسوان
Luxor	13.9	14.0	12.7	13.7	14.4	15.7	13.3	14.8	15.3	16.3	الأقصر
Red Sea	12.6	11.9	11.3	9.7	9.0	10.0	10.0	10.4	11.1	9.9	البحر الأحمر
ELWadi ELGidid	14.5	13.7	13.8	8.8	8.9	10.6	10.1	14.5	11.5	11.0	الوادي الجديد
Matrouh	10.2	14.2	12.7	11.4	12.1	14.4	11.2	15.5	13.6	13.3	مطروح
North Sinai	18.4	16.1	15.0	23.3	18.9	18.7	16.4	20.1	14.1	14.8	شمال سيناء
South Sinai	8.1	14.9	12.6	8.3	16.9	9.1	10.1	11.1	12.3	12.2	جنوب سيناء

تطور معدل وفيات الأطفال الرضع خلال الفترة (٢٠١١-٢٠٢٠)

Trend of Infant Mortality Rate (2011-2020)

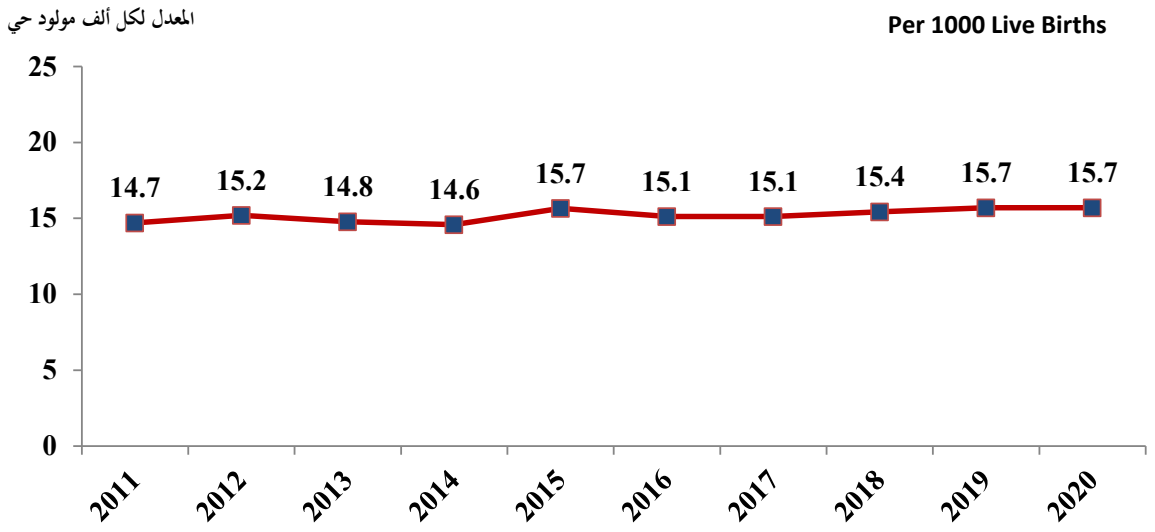

معدل وفيات الأطفال الرضع طبقاً للمحافظات عام ٢٠٢٠

Infant Mortality Rate According to the Governorates 2020

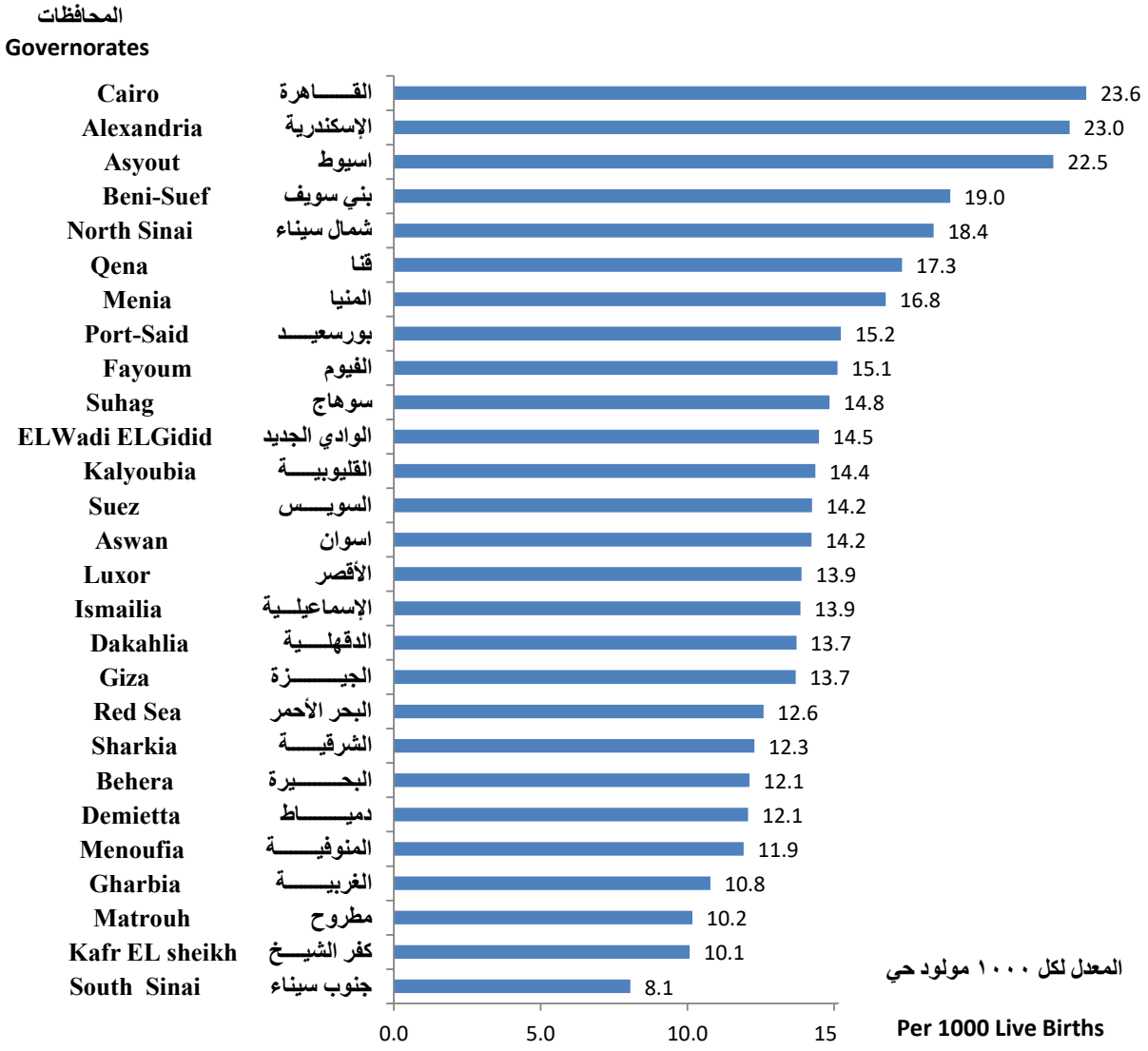

جدول رقم (٣٧) : معدل وفيات الأطفال دون الخامسة وفقاً لمحافظات الجمهورية خلال الفترة (٢٠١١ – ٢٠٢٠)

Table No (37) : Under Five Mortality Rate According to the Governorates (2011-2020)

Rate Per 1000 Live Births

المعدل لكل ١٠٠٠ مولود حي

Year / Governorates	2020	2019	2018	2017	2016	2015	2014	2013	2012	2011	السنة / المحافظات
Total	**19.8**	**20.4**	**20.0**	**19.5**	**19.6**	**20.3**	**18.9**	**19.1**	**19.7**	**19.1**	إجمالـــي الجمهـورية
Cairo	29.7	33.0	33.8	32.1	31.7	33.0	31.1	30.2	31.1	31.7	القـــاهرة
Alexandria	26.6	28.7	27.7	27.6	28.3	29.6	26.6	24.3	20.4	20.2	الإسكندرية
Port-Said	18.1	15.8	18.7	15.8	15.9	15.1	16.9	15.4	18.0	18.1	بورسعيـد
Suez	16.3	19.6	16.2	15.9	15.4	15.8	14.1	13.8	18.1	12.4	السويـس
Demietta	14.9	14.2	14.1	14.4	14.5	15.5	15.9	15.0	14.8	13.3	دميـــاط
Dakahlia	17.2	17.3	16.0	15.6	15.4	15.3	15.1	16.5	16.4	15.6	الدقهلـية
Sharkia	16.2	15.8	14.9	13.8	14.0	15.4	14.4	14.7	15.6	15.7	الشرقيـــة
Kalyoubia	17.4	17.6	18.2	16.4	16.3	17.0	15.9	13.8	15.1	14.7	القليوبيـــة
Kafr EL sheikh	12.8	12.8	13.1	13.8	14.0	14.1	12.6	13.0	14.5	13.1	كفر الشيـخ
Gharbia	13.7	14.0	13.9	15.5	16.5	15.8	14.1	14.8	15.5	14.2	الغربيـــة
Menoufia	15.1	17.6	19.0	17.7	16.6	17.9	16.5	16.7	15.8	16.1	المنوفيـــة
Behera	15.0	15.0	15.6	14.6	14.6	15.0	13.8	13.4	12.7	12.9	البحـــيرة
Ismailia	18.9	19.2	20.8	19.9	18.1	20.6	15.9	17.3	17.6	17.3	الإسماعيلـية
Giza	17.3	17.0	16.9	16.4	16.2	16.6	15.4	14.7	13.7	11.9	الجيـــزة
Beni-Suef	23.0	22.9	21.6	21.5	22.0	22.5	21.6	23.5	26.2	22.9	بني سويف
Fayoum	19.8	18.9	18.1	18.6	18.3	18.7	18.5	18.1	20.2	18.9	الفيوم
Menia	20.8	19.8	19.5	19.4	20.5	20.2	18.7	21.0	19.6	19.2	المنيا
Asyout	28.1	30.7	28.4	28.7	30.1	32.8	30.5	30.4	36.3	34.0	اسيوط
Suhag	19.6	19.7	18.6	18.7	19.5	19.7	18.2	20.0	24.4	23.8	سوهاج
Qena	21.6	21.3	21.0	19.9	19.7	20.8	18.1	19.6	19.7	20.7	قنا
Aswan	19.7	19.1	17.5	14.2	13.9	15.3	15.8	17.0	15.9	17.1	اسوان
Luxor	18.7	19.1	17.4	17.6	19.2	20.7	18.1	19.2	20.4	21.7	الأقصر
Red Sea	15.5	16.1	15.0	14.0	13.4	15.0	14.4	14.5	13.5	12.6	البحر الأحمر
ELWadi ELGidid	18.5	19.1	17.8	13.3	13.6	15.8	13.4	17.9	16.2	15.3	الوادي الجديد
Matrouh	13.6	18.4	16.5	14.8	15.6	19.0	15.5	20.1	18.5	18.0	مطروح
North Sinai	23.9	21.0	20.6	30.7	24.7	25.7	21.7	25.7	19.8	20.8	شمال سيناء
South Sinai	14.8	20.5	19.2	14.0	24.0	15.1	17.2	15.9	18.4	17.9	جنوب سيناء

تطور معدل وفيات الأطفال دون الخامسة خلال الفترة (٢٠١١-٢٠٢٠)

Trend of Under Five Mortality Rate (2011-2020)

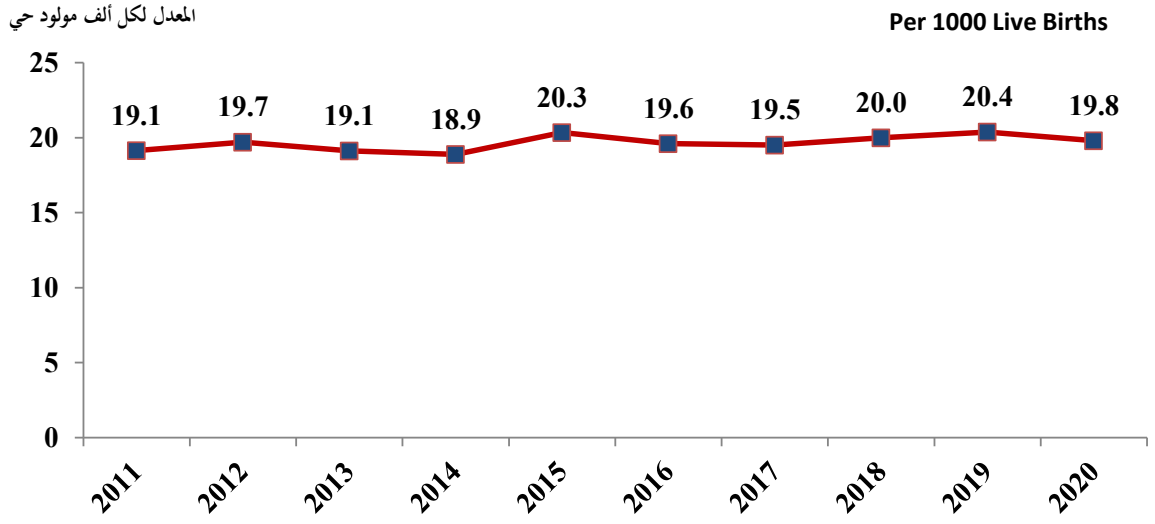

معدل وفيات الأطفال دون الخامسة طبقاً للمحافظات عام ٢٠٢٠

Under Five Mortality Rate According to the Governorates 2020

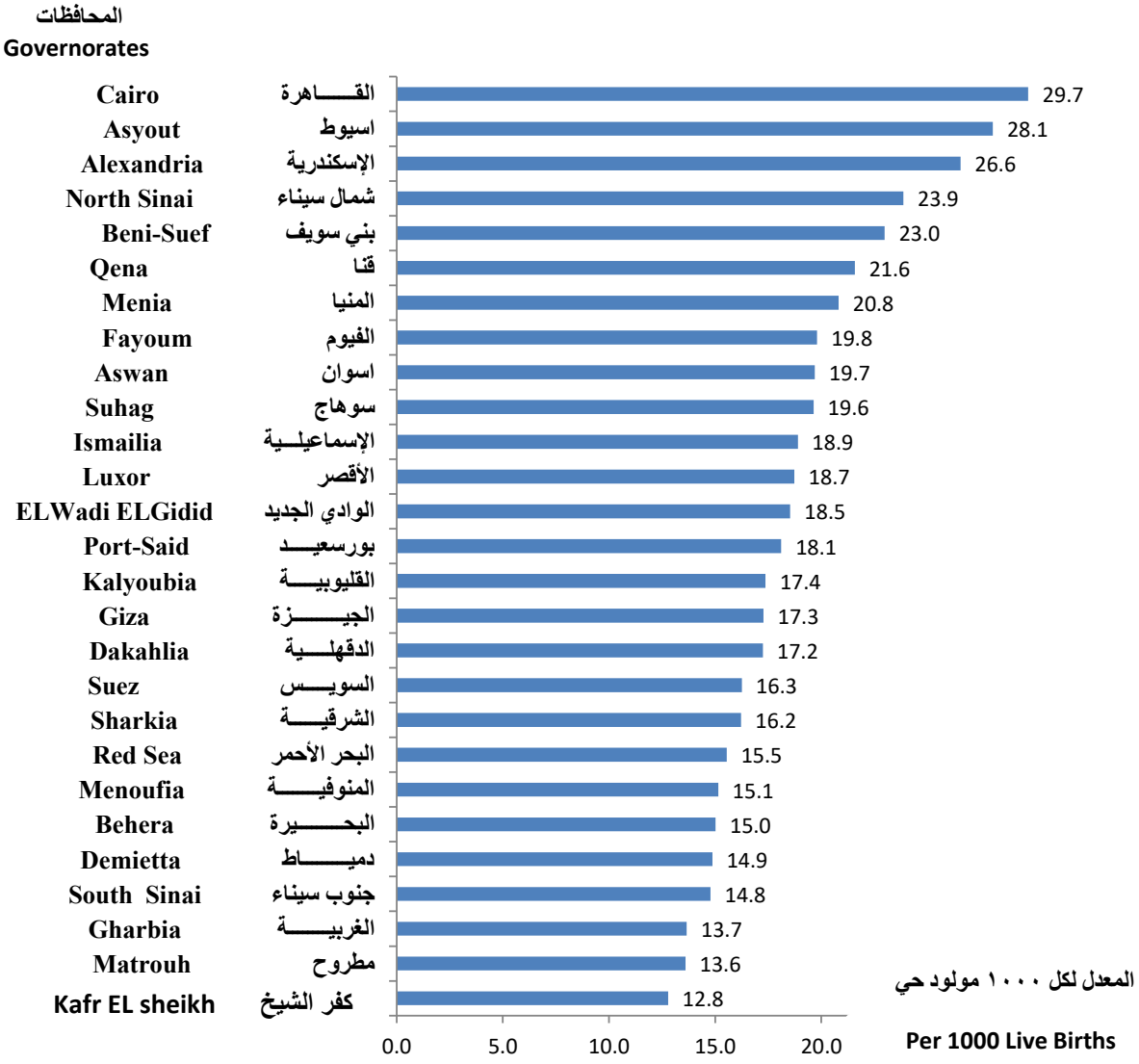

جدول رقم (٣٨) : معدل وفيات الأمهات وفقاً لمحافظات الجمهورية طبقاً لمحل الإقامة ومكان حدوث الوفاة خلال الفترة (٢٠١٥ – ٢٠١٩)*

Table No (38) : Maternal Mortality Rate According to the Governorates by the Place of Residence and Place of Occurance (2015-2019)*

Rate Per 100000 Live Births — المعدل لكل ١٠٠٠٠٠ مولود

Year / Governorates	وفقاً لمكان حدوث الوفاة According to the Place of Occurance					وفقاً لمحل الإقامة According to the Place of Residence					السنة / المحافظات
	2019	2018	2017	2016	2015	2019	2018	2017	2016	2015	
Total	**42.8**	**43.4**	**43.6**	**45.9**	**49.0**	**42.8**	**43.4**	**43.6**	**45.9**	**49.0**	إجمالي الجمهورية
Cairo	46	71	56	63	70	33	46	41	46	46	القاهرة
Alexandria	50	53	52	64	53	35	42	46	51	45	الإسكندرية
Port-Said	40	31	49	39	30	48	47	49	39	30	بورسعيد
Suez	104	51	42	77	66	107	51	48	89	72	السويس
Demietta	55	40	37	32	63	36	31	28	35	60	دمياط
Dakahlia	31	42	46	48	45	32	40	43	46	44	الدقهلية
Sharkia	35	35	33	39	50	37	33	36	39	49	الشرقية
Kalyoubia	30	20	31	29	31	34	30	35	35	38	القليوبية
Kafr EL sheikh	31	33	29	29	40	43	44	38	32	43	كفر الشيخ
Gharbia	48	53	47	56	45	46	51	44	55	46	الغربية
Menoufia	25	33	36	43	37	32	35	40	44	39	المنوفية
Behera	38	28	30	32	33	44	32	35	40	38	البحيرة
Ismailia	51	48	46	37	36	45	48	38	37	36	الإسماعيلية
Giza	38	40	42	37	40	45	55	50	47	54	الجيزة
Beni-Suef	37	40	44	43	52	39	41	45	43	54	بني سويف
Fayoum	43	35	49	40	44	45	40	51	44	48	الفيوم
Menia	38	35	37	49	60	38	40	40	52	61	المنيا
Asyout	78	78	66	69	77	60	62	55	55	61	اسيوط
Suhag	45	43	61	49	56	55	50	63	51	60	سوهاج
Qena	45	45	29	37	44	53	50	42	50	60	قنا
Aswan	64	25	48	59	34	69	30	48	63	37	اسوان
Luxor	42	36	37	41	56	45	30	37	35	59	الأقصر
Red Sea	33	67	31	63	20	33	89	21	63	20	البحر الأحمر
ELWadi ELGidid	0	0	33	0	32	0	0	49	0	32	الوادي الجديد
Matrouh	48	51	38	26	44	61	86	42	30	49	مطروح
North Sinai	70	0	35	51	52	82	0	44	60	60	شمال سيناء
South Sinai	0	33	32	30	30	0	33	32	30	30	جنوب سيناء

***Data are available until 2019** — * البيانات متوفرة حتى عام ٢٠١٩

الجهاز المركزى للتعبئة العامة والإحصاء

العنوان : ٣ طريق صلاح سالم – مدينة نصر – القاهرة – جمهورية مصر العربية

صندوق بريد: ٢٠٨٦ مدينة نصر - القاهرة

تليفون : ٢٤٠٢٣٠٣١ فاكس : ٢٤٠٢٤٠٩٩

Central Agency for Public Mobilization and Statistics (CAPMAS)

Address : 3 Salah Salem St. - Nasr City - Cairo - Egypt

P.O.Box : 2086 Nasr City - Cairo

Tel : (+20) 24023031 Fax :(+20) 24024099

Website : http://www.capmas.gov.eg الموقع الألكترونى للجهاز :

Email : pres_capmas@capmas.gov.eg البريد الإلكترونى :

رقم الإيداع بدار الكتب : ١٨٨٠٦ / ٢٠١٤

الجهاز المركزى للتعبئة العامة والاحصاء

مدينة نصر - ش صلاح سالم - القاهرة - مصر

تليفون: 24023031(202+) - صندوق بريد: 2086 - فاكس: 24024099 (202+)

الموقع الإلكترونى: www.capmas.gov.eg

البريد الإلكترونى: pres_capmas@capmas.gov.eg

إدارة تصميم المطبوعات والرسم

العلاقات العامة

طبع بمطبعة الجهاز المركزى

للتعبئة العامة والإحصاء