



جمهورية مصر العربية
الاجهاز المركزي للتعبئة العامة والإحصاء

المعلوماتية

نشرة إحصائية شهرية

مايو 2020

العدد (99)

Informatics

Monthly Statistical Bulletin

May 2020

Issue-99



Ref. no: (2020-20111-57)



جمهورية مصر العربية

Arab Republic of Egypt

الجهاز المركزي للتعبئة العامة والإحصاء

Central Agency for Public Mobilization and Statistics

المعلوماتية

نشرة إحصائية شهرية

مايو 2020

العدد (99)

Informatics

Monthly Statistical Bulletin

May 2020

Issue-99

عند إعادة نشر أو اقتباس أي مادة من هذا الأصدار يرجى الإشارة إلى المصدر وهو

الجهاز المركزي للتعبئة العامة والإحصاء

please, when using our data refers to the

Central Agency for Public Mobilization And Statistics

as the source of data

Ref. no: (٢٠٢٠-٢٠١١١-٥٧)

يعتبر الجهاز المركزي للتعبة العامة والإحصاء المصدر الرئيسي لنشر واتاحة الاحصاءات الرسمية لأجهزة الدولة والهيئات ومجتمع الأعمال ومنظمات المجتمع المدني ومراكز البحث والباحثين والدارسين بالبيانات والمعلومات التي تساهم فى التخطيط والتطوير والتقييم واعداد الدراسات ورسم السياسات واتخاذ القرارات.

يحرص الجهاز علي تجميع كل المؤشرات والبيانات الهامه في المجال الإقتصادي والإجتماعي والسكاني في إصدار واحد شهرياً لإتاحة آخر البيانات المرصودة في تلك المجالات في صورة مبسطة مدعومة بالرسوم البيانية .

ويسعد الجهاز تلقي التعليقات والمقترحات لاستمرار تطوير هذا الإصدار الهام ويدعو مستخدمي البيانات لمداومة الإطلاع علي النشرات والدراسات المتخصصة التي تصدر دورياً والتواصل من خلال الموقع الإلكتروني www.capmas.gov.eg .

والله ولى التوفيق ،،،

لواء / خيرت محمد بركات
رئيس الجهاز المركزي للتعبة العامة والإحصاء

Preface

(May ٢٠٢٠)

Central Agency for Public Mobilization And Statistics is the official & key source of disseminating and providing data & information for the State's Agencies, Authorities, Business Communities, NGOs, Research Centers and Researchers & Academics students, which contributes in planning, development , evaluation , preparing studies and drawing policies & making decision .

CAPMAS keens to gather all the important data & indicators on Social – Economic and Demographic fields in one publication released monthly providing the latest data in these fields in a simple way supported with graphs.

We hope to receive any comments or suggestions to upgrade this important publication and we wish our data users to keep up reviewing our bulletins and the specialized studies that releases periodically.

Visit the Website: www.capmas.gov.eg

Allah grants success,,,

General/ Khairat Mohamed Barakat

President of Central Agency for Public Mobilization and Statistics

محتويات النشرة (مايو ٢٠٢٠)
Contents of the Bulletin (May ٢٠٢٠)

Item	صفحة Page	البيان
Definitions	I-IV	تعريفات
<u>First: Macroeconomic Indicators</u>	١٠-١	أولاً: مؤشرات الإقتصاد الكلى :
Real Economy Indicators	٩-١	مؤشرات الاقتصاد الحقيقي :
A) GDP by resources and uses at market prices (current prices)	١	أ) الناتج المحلي بحسب الموارد والإستخدامات بأسعار السوق (الأسعار الجارية)
B) GDP with the production factors cost by economic sectors	١	ب) الناتج المحلي الإجمالي بتكلفة عوامل الإنتاج موزعاً بحسب القطاعات الإقتصادية .
C) Total investments	٢	ج) إجمالي الإستثمارات .
D) Performance indicators of some economic sectors	٣	د) مؤشرات أداء بعض القطاعات الإقتصادية
(١) Number of companies established and sources of capital flows	٣	(١) عدد الشركات التي تم تأسيسها و مصادر تدفق رؤوس الأموال.
(٢) Index of Manufacturing and Extractive Industries	٤-٣	(٢) الرقم القياسى للصناعات التحويلية والإستخراجية.
(٣) Suez Canal	٤	(٣) قناة السويس .
(٤) Petroleum	٥	(٤) البترول .
(٥) Electricity	٦	(٥) الكهرباء .
(٦) Electricity ,Telecommunications	٩-٧	(٦) النقل والإتصالات .
Indicators of Local Prices	١٢-١٠	مؤشرات الأسعار المحلية :
Consumer prices index (CPI)	١٠	أسعار المستهلكين .
Producer prices index (PPI)	١١-١٠	أسعار المنتجين .
The most important commodities' prices	١٢	أسعار أهم السلع .
External Sector Indicators	٢٨-١٢	مؤشرات القطاع الخارجى :
A- Balance of Payments	١٥-١٢	ميزان المدفوعات .
B- Foreign Trade data	٢٠-١٦	بيانات التجارة الخارجية .
Financial indicators	٢٣-٢١	مؤشرات المالية العامة .
Monetary indicators	٢٧- ٢٤	المؤشرات النقدية .
Capital Market Indicators	٢٨	مؤشرات سوق المال .

(تابع) محتويات النشرة (مايو ٢٠٢٠)

Cont.Contents of the Bulletin (May ٢٠٢٠)

Second: Population and Labor Force:	٢٩-٣١	ثانياً: السكان وقوة العمل :
Population	٢٩	عدد السكان .
Births and deaths	٢٩	المواليد والوفيات .
Work force	٢٩	قوة العمل .
Unemployment	٣٠-٣١	البطالة .
Third: Social Indicators:	٣٢	ثالثاً: المؤشرات الاجتماعية :
Marriage and Divorce	٣٢	الزواج والطلاق .

- الناتج المحلى :
إجمالى قيمة ما أنتجه المجتمع من سلع وخدمات مستبعد منه قيمة المستلزمات السلعية والخدمية مقوما بالأسعار الجارية .
الناتج المحلى الإجمالى بتكلفة عوامل الإنتاج بالأسعار الجارية = الناتج المحلى الإجمالى بسعر السوق – صافى الضرائب غير المباشرة = مجموع الناتج المحلى (القيمة المضافة) للقطاعات فى الإقتصاد القومى.
الناتج المحلى الإجمالى بسعر السوق = الإستهلاك الحكومى + الإستهلاك الخاص + الإستثمار العام + الإستثمار الخاص + الصادرات السلعية والخدمية – الواردات السلعية والخدمية.
معدل الإدخار المحلى هو قيمة الإدخار المحلى منسوبا إلى الناتج المحلى الإجمالى

- الرقم القياسى للصناعات التحويلية والإستخراجية:

هو مؤشر قصير المدى يظهر التغيرات التى تحدث فى قيم إنتاج الصناعات التحويلية والإستخراجية خلال شهر مقارنة بشهر سنة الأساس (٢٠٠٦/٢٠٠٧) .

- الأرقام القياسية لأسعار المستهلكين :

تصور التغير فى مستويات الأسعار للسلع والخدمات فى أسواق التجزئة كأحد المؤشرات الهامة لقياس التضخم كما يمثل أحد الأدوات الضرورية فى حساب الدخل القومى بالأسعار المثبتة وكذا قياس التغير فى مستويات الأجور الحقيقية وهى الأجور الفعلية بعد تخليصها من أثر تغيرات الأسعار.

- الرقم القياسى لأسعار المنتجين :

أسعار المنتجين هى الأسعار الأساسية التى تدفع للمنتجين المحليين مقابل السلع والخدمات التى ينتجونها عند التسليم من محل الإنتاج، ويعبر عن قياس التغيرات فى مستويات أسعار المنتجين لسلع والخدمات ويعتبر أحد المؤشرات الإقتصادية قصيرة المدى للتضخم .
ويتم الإعتماد عليه من قبل العديد من المنظمات الدولية مثل صندوق النقد الدولى والبنك المركزى المصرى للمقارنة والرقابة الإقتصادية وتقييم السياسات النقدية.

• **Gross Domestic Production (GDP):**

Total value of commodities and services produced by society, excluding from it the value of commodities and services requirements at current prices.

GDP at production factors cost at current prices = GDP at market prices - indirect Net taxes = GDP (value added) of sectors in national economy.

GDP at market prices = government consumption + private consumption + public investment + private investment + commodities and service exports - commodities and services imports.

Domestic saving rate: is the value of domestic savings relative to GDP

• **Manufacturing and Extractive Manufacturing Index:**

A short-term indicator shows changes in value of production of manufacturing and extractive industries during the month compared to the base year.(٢٠٠٧/٢٠٠٦) .

• **Consumer price Index (CPI):**

Visualizing the changes of commodities and services prices levels in retail markets as one of the most important indicators for measuring inflation. Also, one of the necessary tools in calculating the national income at fixed prices, as well as measuring the changes of real wages levels which is actual wages after clearing them of price changes impact.

• **Producer Price Index(PPI):**

Producer prices: are basic prices paid to local producers in exchange of commodities and services they produce at delivery time from production place, and reflects the measurement of changes in producer prices levels for commodities and services and considered a short-term of economic indicator of inflation.

Relied upon by many international organizations such as International Monetary Fund “IMF” and Central Bank of Egypt “CBE” for comparings, economic control and monetary policy evaluation

- معدل التضخم :

هو معدل التغيير فى الرقم القياسى العام للأسعار.

- ميزان المدفوعات:

هو بيان إحصائى يسجل المعاملات الإقتصادية بين الإقتصاد المحلى (مقيم) والعالم الخارجى (غير مقيم) خلال فترة زمنية محددة، وتشمل المعاملات الإقتصادية التى تتم بين المقيمين وغير المقيمين المعاملات المتعلقة بالسلع والخدمات والدخل ، والمعاملات التى تصنف كتحويلات بدون مقابل مثل المنح ، والمعاملات التى تتضمن أصولا وخصوما مالية مع العالم الخارجى، وتنقسم معاملات ميزان المدفوعات إلى مجموعتين من المعاملات هى المعاملات الجارية والمعاملات الرأسمالية والمالية.

- حساب المعاملات الجارية:

وينقسم إلى: الميزان التجارى والميزان الخدمى وميزان الدخل وصافى التحويلات بدون مقابل.

- الحساب الرأسمالى والمالى:

يشمل الحساب الرأسمالى والمالى حركة رؤوس الأموال ، ويضم عنصرين رئيسيين هما الحساب الرأسمالى والحساب المالى ، وتسجل فى الحساب الرأسمالى التحويلات الرأسمالية التى تتكون من التحويلات التى تودى الى تغيير فى ملكية أصول ثابتة أو قيام الدائن بإسقاط الدين الخارجى المستحق على المدين دون تلقى أى مقابل له ، كما تشمل حيازة الأصول غير المالية أو التصرف فيها مثل حقوق الملكية الفكرية والشهرة التجارية، أما الحساب المالى فتسجل فيه معاملات الإقتصاد فى الأصول والالتزامات المالية الخارجية ، وتشمل الإستثمارات الأجنبية المباشرة ، وإستثمارات محفظة الأوراق المالية ، وكذا الإستثمارات الأخرى التى تشمل صافى التسهيلات الإئتمانية بأجلها المختلفة والقروض متوسطة وطويلة الأجل وايداعات وإستثمارات البنوك العاملة فى مصر بالخارج وكذا الأصول غير الإحتياطية والخصوم الأجنبية للبنك المركزى.

•Inflation Rate:

Changes rate in price index.

•Payments Balance:

A statistical statement that records economic transactions between Domestic economy (resident) and Outside world (non-resident) during specific time period, includes economic transactions between resident & non-resident which related to the transactions of goods, services and income. Transactions are classified as free transfers such as grants, and transactions involving financial assets and liabilities with outside world. Balance of Payments transactions are divided into two sets of transactions: current transactions and capital & financial transactions.

•Current Account:

Divided into: Trade balance, Service balance, Income balance and net free of charge transfers.

•Capital and financial account:

Capital and financial account includes movement of capitals and includes two main elements: Capital account and Financial account. Capital account includes capital transfers, which consist of transfers that lead to a change in fixed assets ownership or the creditor drops out the external debt owed to the debtor without receiving any payment. It also includes the acquisition or disposition of non-financial assets such as intellectual property rights and goodwill. The financial account records the economic transactions in foreign financial assets and liabilities, including foreign direct investments, securities portfolio investment, as well as other investments, which includes net credit facilities and different terms of medium and long-term loans, deposits and banks investments operating in Egypt abroad as well as Non-reserve assets and foreign liabilities of the Central Bank.

•Total Balance:

Total balance is calculated on the base of changes in the reserve assets of the Central Bank, which includes monetary gold, special drawing rights units, IMF reserve center, Deposits with overseas correspondents, securities investments and permits.

- الميزان الكلى:
يتم احتساب الميزان الكلى على أساس التغير فى الأصول الإحتياطية لدى البنك المركزى والتي تشمل الذهب النقدى ووحدات حقوق السحب الخاصة ومركز الإحتياطى لدى صندوق النقد الدولى والإيداعات لدى المراسلين بالخارج والإستثمارات فى الأوراق المالية والأذون.
- الجهاز المصرفى:
يتضمن البنك المركزى المصرى والبنوك المسجلة لديه
- صافى التحويلات:
وتشمل التحويلات الخاصة ومن أهمها تحويلات العاملين بالخارج كما تشمل التحويلات الرسمية والتي تتضمن المنح والهبات من وإلى الخارج
- العجز الكلى = العجز النقدى – صافى حيازة الأصول المالية.
- صافى الدين المحلى على الحكومة:
يمثل رصيد كل من الأذون والسندات الحكومية القائمة والإقتراض من جهات أخرى والتسهيلات الإئتمانية من صندوق التأمين الاجتماعى وشهادة المصرى الدولارية وصافى أرصدة الحكومة بالإضافة إلى مديونية الحكومة لبنك الإستثمار القومى .
- الدين الخارجى:
يمثل الإلتزامات القائمة بالعملات الأجنبية على المقيمين تجاه غير المقيمين ويتم سداده أو تسويته بالعملة الأجنبية المتعاقد عليها.

•**Banking system:**

Includes Central Bank of Egypt and the registered banks.

•**Net Transfers:**

Private transfers includes the most important transfers of workers abroad including official transfers, which includes grants and donations from and to abroad.

•**Total deficit = Cash deficit - Net possession of financial assets.**

•**Net Domestic Debt on government:**

Represents both balance of bills and current government bonds, borrowing from other authorities and credit facilities from Social Security Fund, Egyptian dollar certificate and government net balances, in addition to the government debt to the National Investment Bank.

•**External debt:**

Represents current obligations of foreign currency on the residents towards non-residents and repaid or settled in foreign currency as contracted.

•**Local liquidity (M٢):**

Consists of cash supply or what is known as amount of current payment instruments and near - money.

•**Money supply (M١):**

Consists of cash that is traded outside the banking system, which is with the public and current deposits non-government in local currency in all banking system units minus cheques balances and purchased transfers.

- السيولة المحلية (M٢):
تتكون من المعروض النقدي أو ما يعرف بكمية وسائل الدفع الجارية وأشباه النقود
 - المعروض النقدي (M١):
يتكون من النقد المتداول خارج الجهاز المصرفي أى لدى الجمهور والودائع الجارية غير الحكومية بالعملة المحلية لدى كافة وحدات الجهاز المصرفي مطروحا منها أرصدة الشيكات والحوالات المشتركة .
 - أشباه النقود :
تتكون من الودائع غير الجارية غير الحكومية بالعملة المحلية والودائع بالعملات الأجنبية غير الحكومية الجارية (مطروحا منها الشيكات والحوالات المشتركة) وغير الجارية لدى كافة وحدات الجهاز المصرفي .
 - سعر الإقراض والخصم:
هو سعر العائد على التسهيلات الإئتمانية التي يمنحها البنك المركزي للبنوك سواء فى شكل قروض وسلفيات أو إعادة خصم للكيميالات التي فى حوزتها وفقا للشروط التي يحددها.
 - أسعار العائد على الجنيه المصرى :
يتم حساب العائد سواء على الودائع او القروض على أساس متوسط الأسعار لكافة البنوك وذلك لإختلاف الأسعار من بنك إلى آخر.
 - صافى الإحتياطيات الدولية :
يعبر عن إجمالى الإحتياطيات الرسمية مطروحا منه الإلتزامات الأجنبية قصيرة الأجل.
- * ملحوظة: يتم إجراء المقارنة بين بيانات آخر فترة متوفرة مع نظيرتها من بيانات العام السابق.

•Near - money:

Consists of non-current deposits non-government in local currency and deposits in foreign currencies current non-governmental (minus cheques and purchased transfers) and non-current deposits within banking system units.

•Lending and discount price:

Return price on credit facilities granted by Central Bank to banks whether in loans and advances or re-deduction of bills in their possession forms in accordance with the specified conditions.

•Egyptian Pound returns prices :

Calculating the return either on deposits or loans on average basis prices for all banks, and that for the different prices from one bank to another.

•Net International Reserves:

Expresses the total official reserves minus short-term foreign liabilities

* Note: Comparisons conducted between the latest available data with the previous year

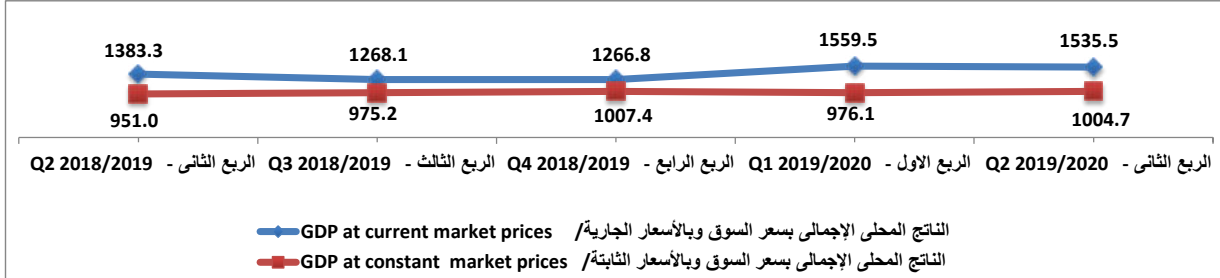
1- مؤشرات الاقتصاد الحقيقي (Real Economy Indicators)

ا- ارتفاع قيم الناتج المحلي الإجمالي بسعر السوق وبالأسعار الجارية والثابتة في الربع الثاني 2020/2019 مقارنة بالربع الثاني 2019/2018

1- Growth in real and nominal GDP figures at market prices in Q2 2019/2020 compared to Q2 2018/2019

(billion pound)

(مليار جنيه)

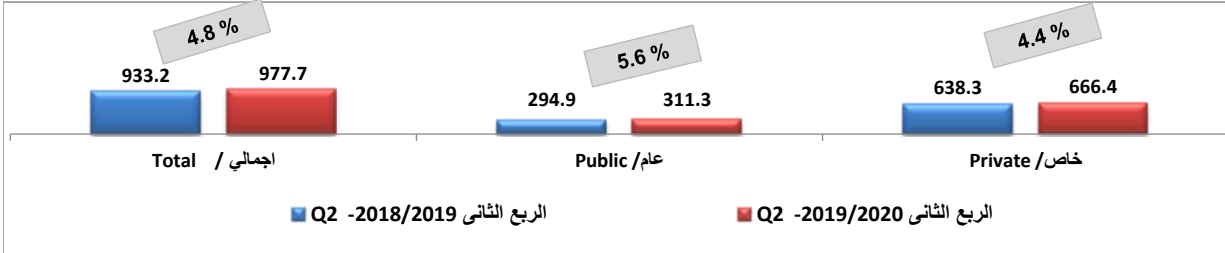


2- نمو ناتج القطاعين العام والخاص يدفع نمو الناتج المحلي الإجمالي الحقيقي

2- Growth of the public and private sectors drives real GDP growth

(billion pound)

(مليار جنيه)

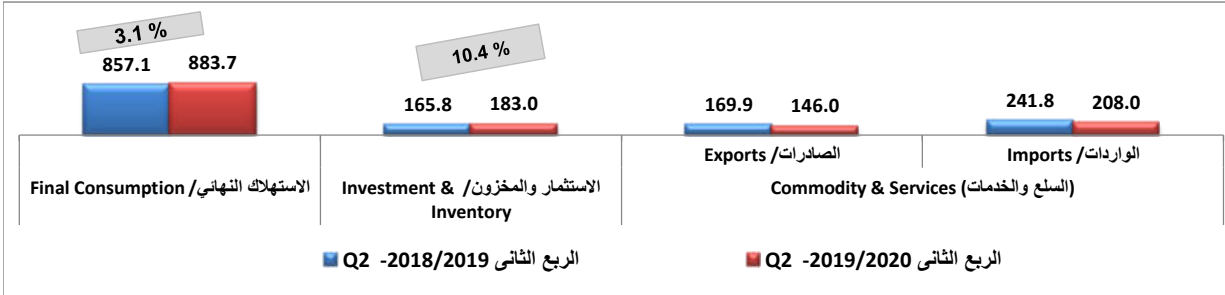


3- نمو الاستهلاك النهائي والاستثمار يدفع النمو في الناتج المحلي الإجمالي الحقيقي

3- Growth of the final consumption and investment drives real GDP growth

(billion pound)

(مليار جنيه)

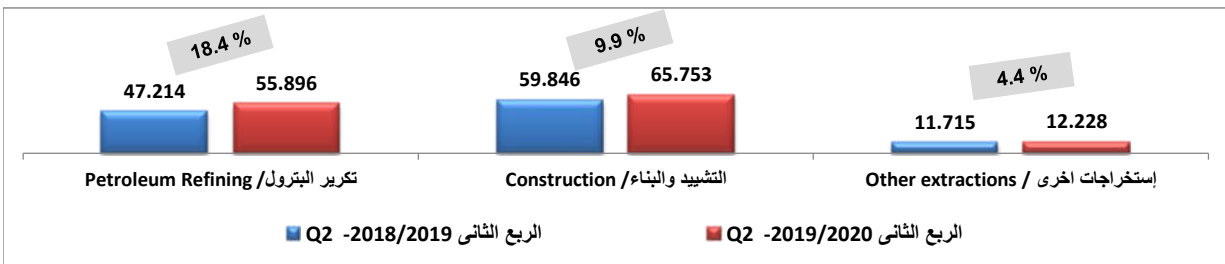


4- أعلى معدلات نمو للقيمة المضافة الحقيقية في القطاعات السلعية

4- Commodity sectors with the highest growth rate in value added

(million pounds)

(مليون جنيه)



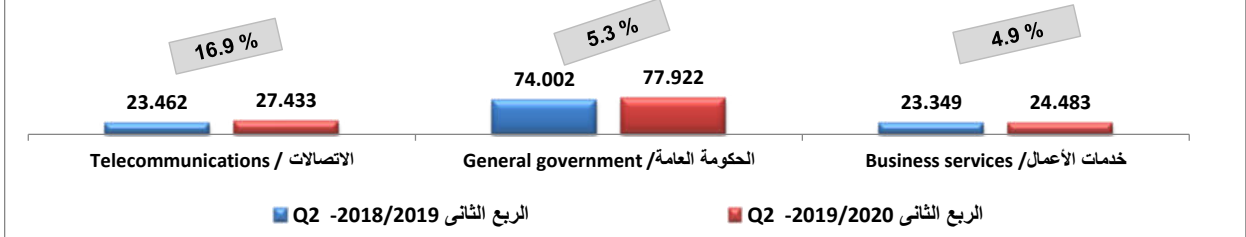
1- تابع مؤشرات الإقتصاد الحقيقي (Cont. Real Economy Indicators)

5- أعلى معدلات نمو للقيمة المضافة الحقيقية في القطاعات الخدمية

5- Service sectors with the highest growth rate in value added

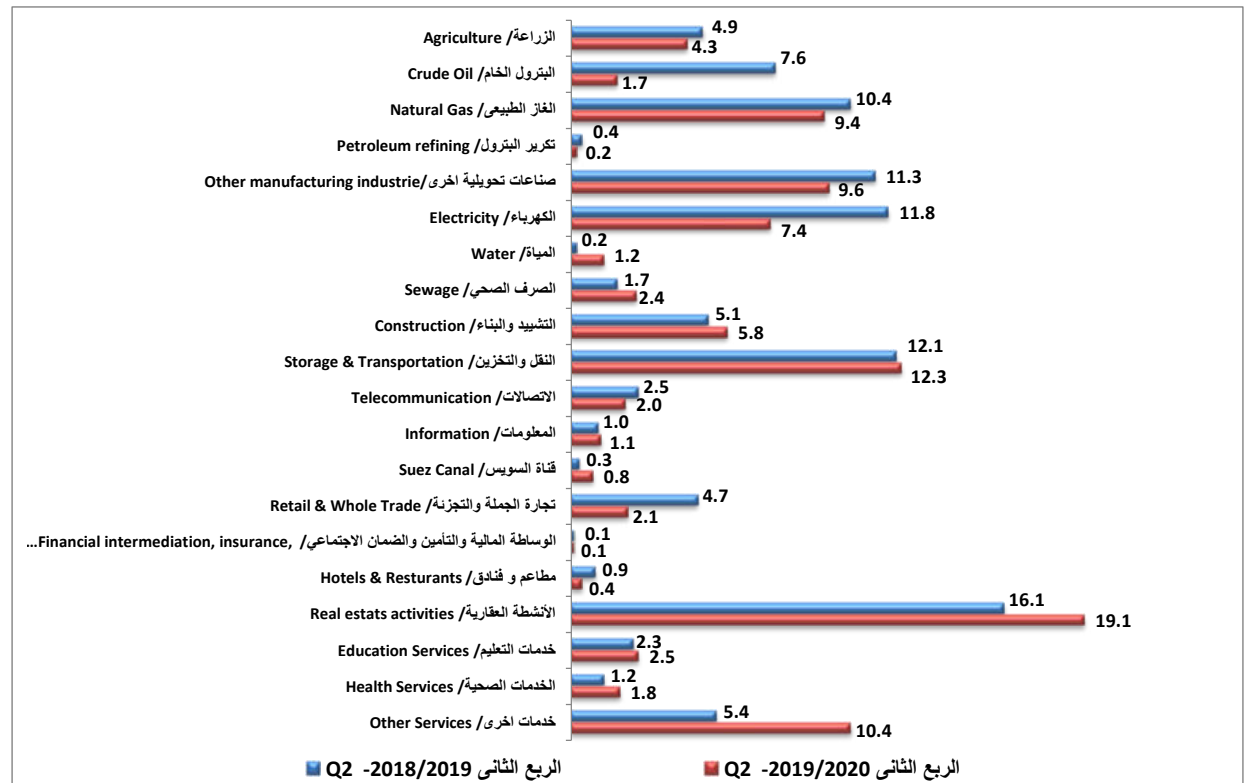
(million pounds)

(مليون جنيه)



6 - مساهمة القطاعات في اجمالي الاستثمارات (%)

6- Sectors' contribution to total investments

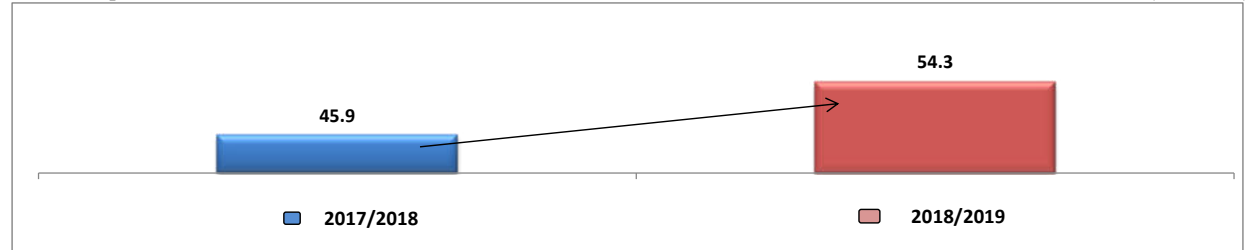


7- نصيب الفرد من الناتج المحلي الإجمالي

7- Annual GDP per capita

(thousand pound)

(بالآلاف جنيه)



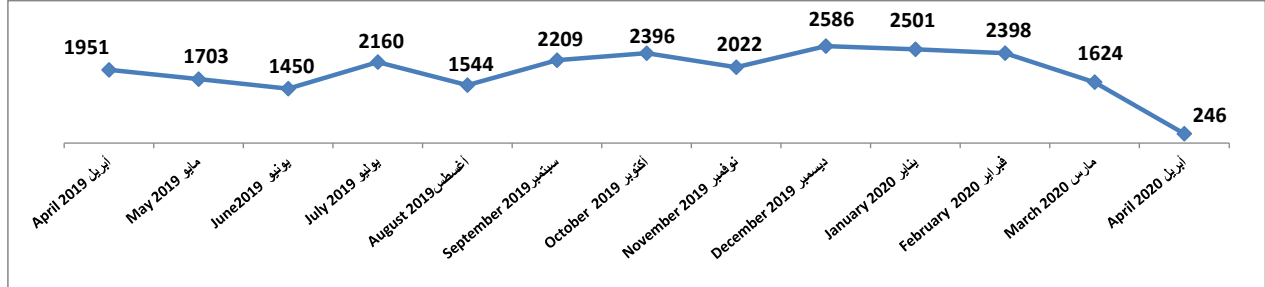
Source :Ministry of Planning and Economic Development

المصدر :وزارة التخطيط والتنمية الإقتصادية

1- تابع مؤشرات الإقتصاد الحقيقي (Cont. Real Economy Indicators)

8- إنخفاض عدد الشركات التي تم تأسيسها فى أبريل 2020 مقارنة بشهر أبريل 2019

8- Decrease Number of Companies established in April 2020 compared to April 2019

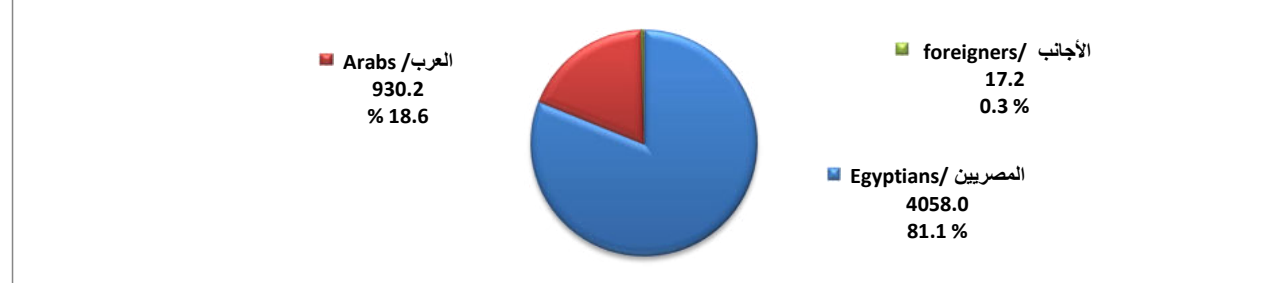


9- نسبة وقيمة مصادر تدفق رؤوس الاموال (أبريل 2020)

9- Rate and value of Capital inflows sources (April 2020)

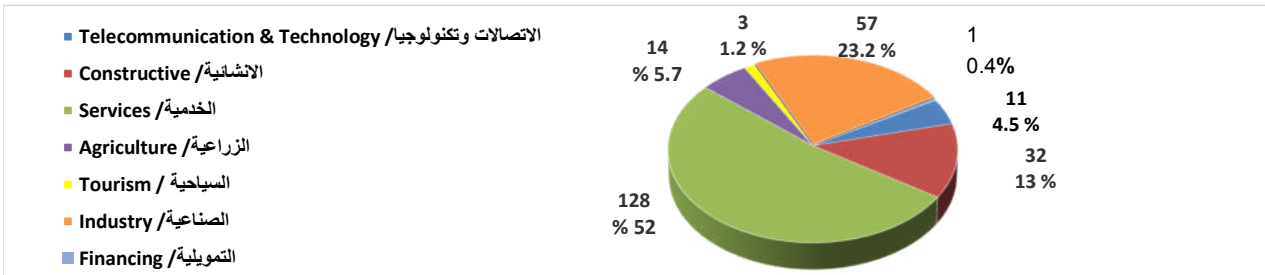
million pounds

مليون جنيه



10- نسبة توزيع الشركات التي تم تأسيسها على القطاعات الرئيسية (أبريل 2020)

10- Distribution rate of companies established on the main Sectors (April 2020)

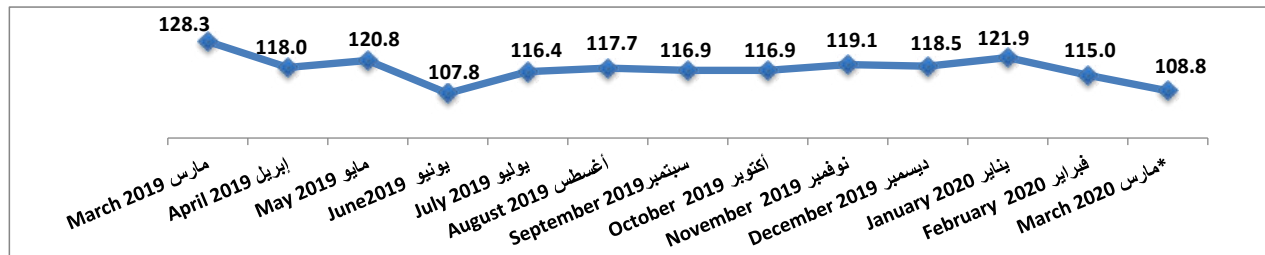


Source: GAFI

المصدر: الهيئة العامة للاستثمار والمناطق الحرة

11- إنخفاض فى الرقم القياسى الشهرى للصناعات التحويلية والإستخراجية فى مارس 2020 مقارنة بشهر مارس 2019

11- Decrease in monthly index of Manufacturing industries in March 2020 compared to March 2019



*Preliminary date

* بيان مبدئى

Source: CAPMAS

المصدر: الجهاز المركزى للتعبئة العامة و الإحصاء

(May 2020)

3

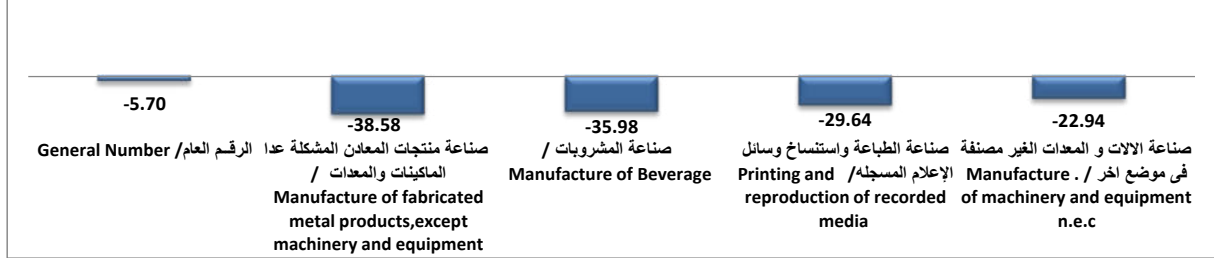
(مايو 2020)

1- تابع مؤشرات الاقتصاد الحقيقي (Cont. Real Economy Indicators)

12- الرقم القياسي لأهم الأنشطة المؤثرة في الرقم القياسي العام للصناعات التحويلية (فبراير 2020)

12-The index of the most important activities affecting the general index of manufacturing industries(February 2020)

(%)

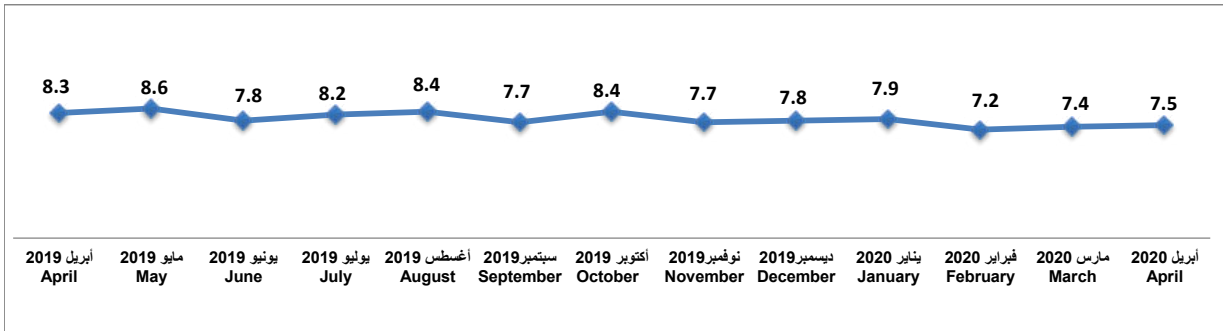


13- انخفاض عائدات هيئة قناة السويس في أبريل 2020 مقارنة بشهر أبريل 2019

13-Decrease of Suez Canal revenues in April 2020 compared to April 2019

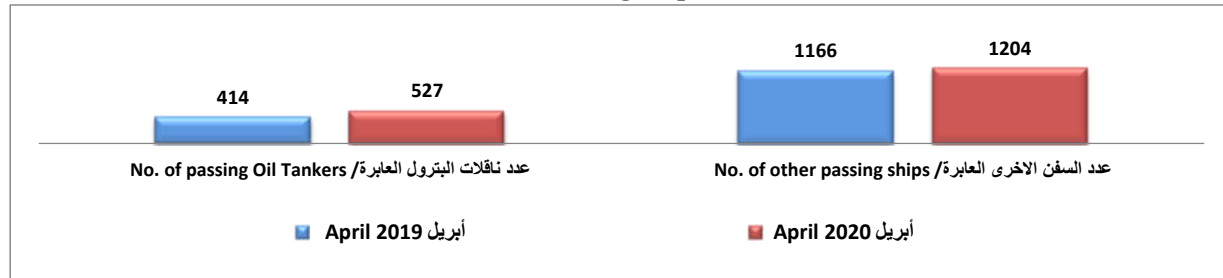
(billion pounds)

(مليار جنيه)



14- أعداد السفن العابرة بهيئة قناة السويس

14- Number of Passing Ships in Suez Canal




15- حمولة السفن

15- Ships Cargo

(million ton)

(مليون طن)



Source: Authority of Suez Canal

المصدر: هيئة قناة السويس

(May 2020)

4

(مايو 2020)

1- تابع مؤشرات الإقتصاد الحقيقي (Cont. Real Economy Indicators)

16- إنخفاض الاستهلاك والانتاج من البترول والغاز الطبيعي مارس 2020 مقارنة بشهر مارس 2019

16- Decrease in Consumption & Production from Petroleum & Natural Gas March 2020 compared to March 2019

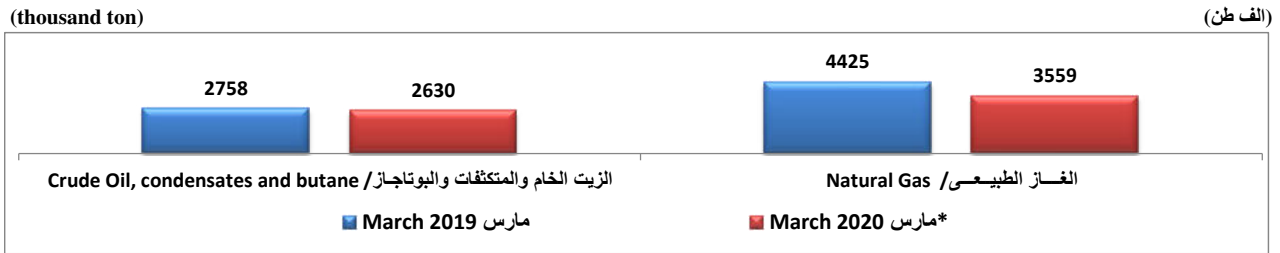


*Preliminary

*بيان مبدئى

17- إنخفاض انتاج الغاز الطبيعي

17- Decrease in the production of Natural Gas

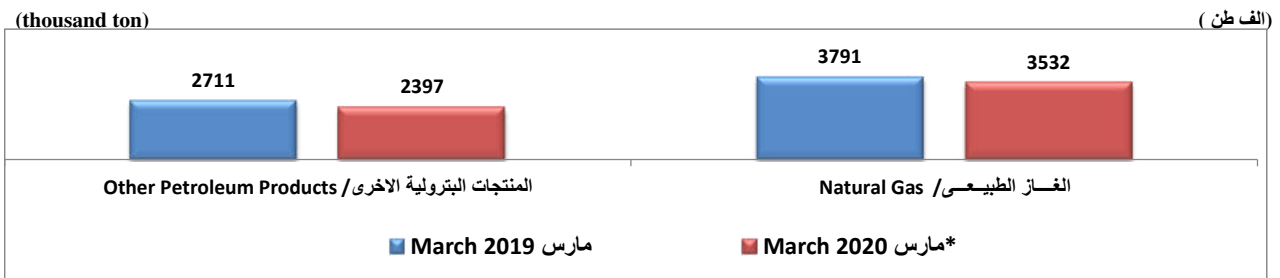


*Preliminary date

*بيان مبدئى

18- إنخفاض الإستهلاك المحلى من الغاز الطبيعي

18- Decrease in the domestic consumption of Natural Gas

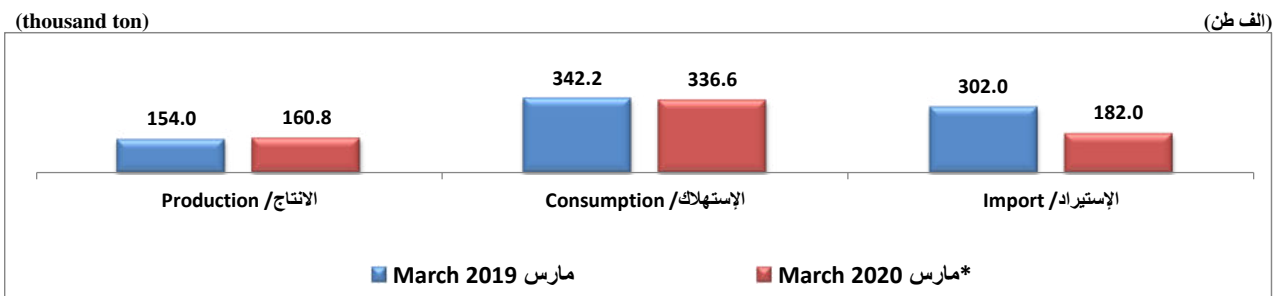


*Preliminary

*بيان مبدئى

19- إنخفاض فى إستيراد البوتاجاز

19- Decrease in Butane Imports



*Preliminary date

*بيان مبدئى

Source: Ministry of Petroleum

المصدر : وزارة البترول والثروة المعدنية

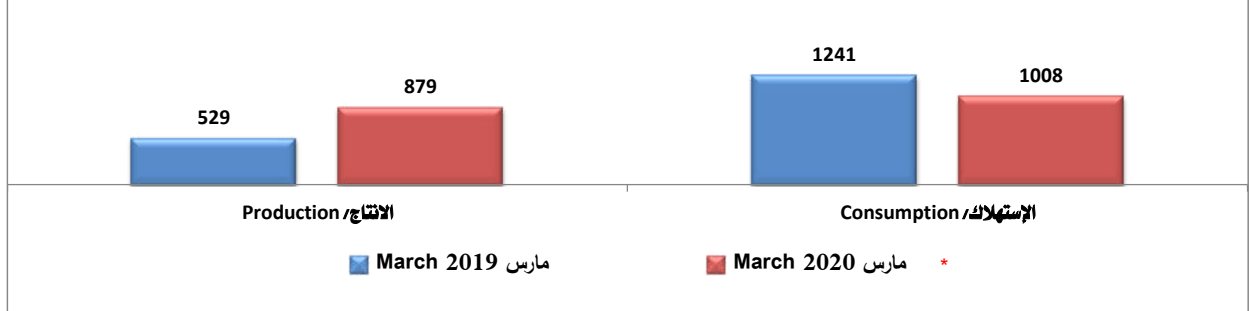
1- تابع مؤشرات الإقتصاد الحقيقي (Cont. Real Economy Indicators)

20 - إنخفاض فى استهلاك السولار

20- Decrease in Solar Consumption

(thousand ton)

(الف طن)



*Preliminary date

* بيان مبدئى

Source: Ministry of Petroleum

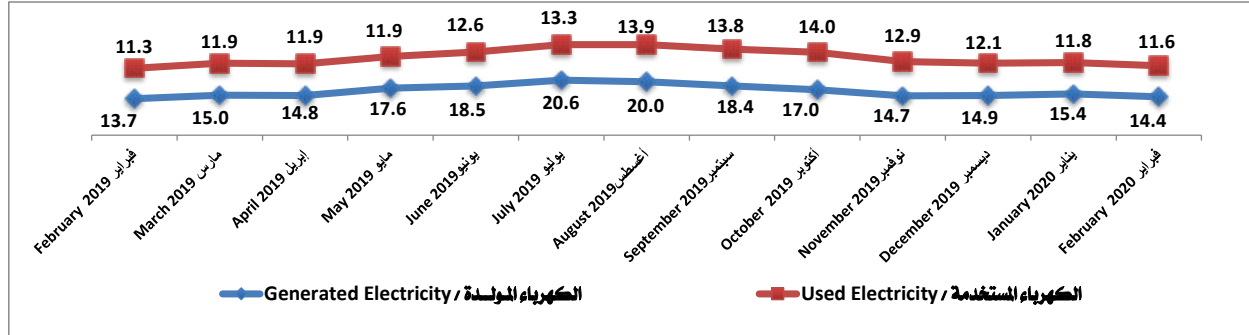
المصدر : وزارة البترول والثروة المعدنية

21- كمية الكهرباء المستخدمة والمولدة فى فبراير 2020 مقارنة بشهر فبراير 2019

21- Quantity of used & Generated Electricity in February 2020 compared to February 2019

(mega .W.H)

(ميجا .وس)

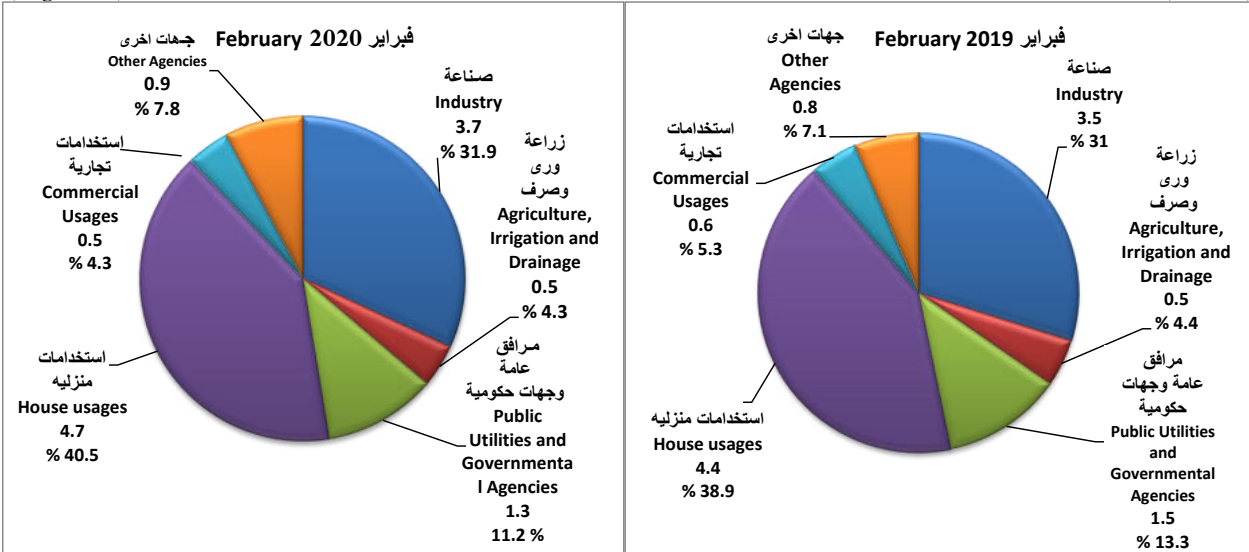


22- هيكل توزيع الكهرباء المستخدمه على مستوى القطاعات

22- Distribution structure Used Electricity on the level of Sectors

(mega .W.H)

(ميجا .وس)



Source: Ministry of Electricity & Renewable Energy

المصدر : وزارة الكهرباء والطاقة المتجددة

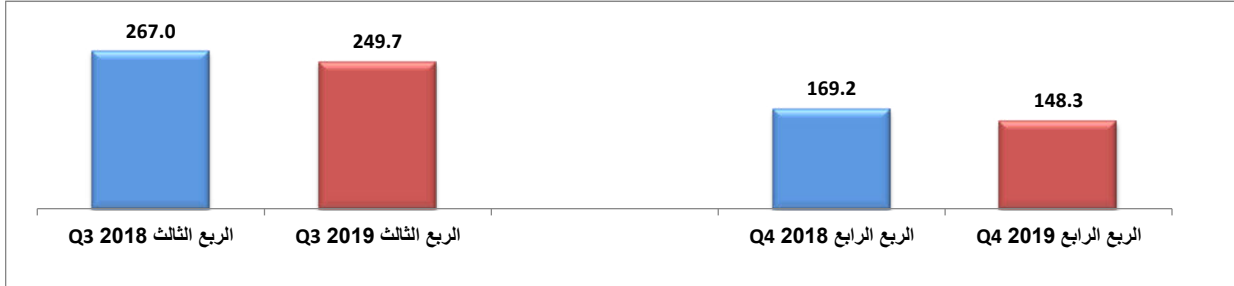
1- تابع مؤشرات الاقتصاد الحقيقي (Cont. Real Economy Indicators)

23- عدد ركاب النقل البحري

23- Number of Passengers in Marin Transportation

(thousand passenger)

(الف راكب)



24- حركة البضائع المنقولة بحرا

24- Cargo movements transported by sea

(million ton)

(مليون طن)



Source: Ministry of Transport

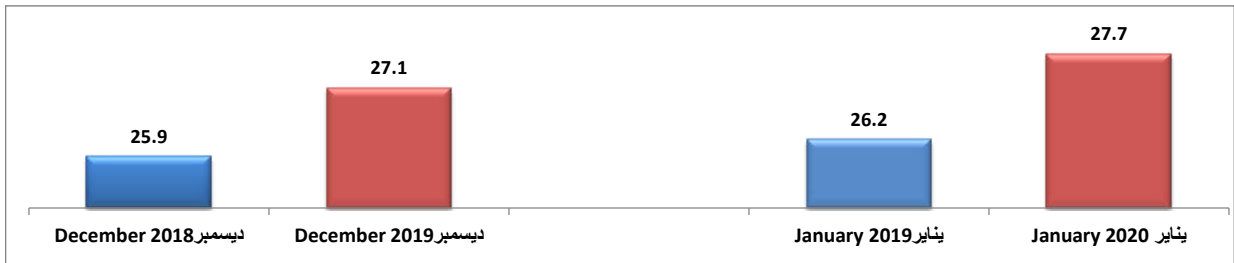
المصدر : وزارة النقل

25- ارتفاع حركة الطائرات

25-Increase in Airplanes movements

(thousand flight)

(الف رحلة)



Source: Ministry of Civil Aviation


المصدر : وزارة الطيران المدني

26- ارتفاع عدد ركاب الطائرات

26-Increase in number of flights passengers

(million passenger)

(مليون راكب)




Source: Ministry of Civil Aviation

المصدر : وزارة الطيران المدني

1- تابع مؤشرات الإقتصاد الحقيقي (Cont. Real Economy Indicators)

27- انخفاض كمية البضائع المنقولة بالطائرات

27- Decrease in transported cargo by planes

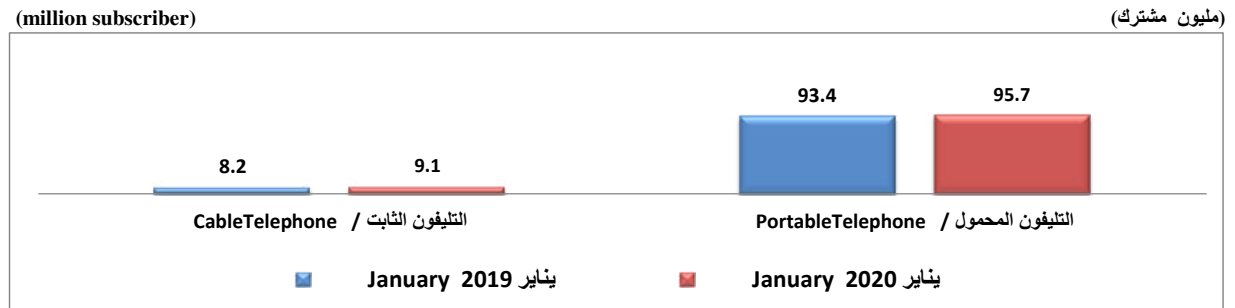


Source: Ministry of Civil Aviation

المصدر : وزارة الطيران المدني

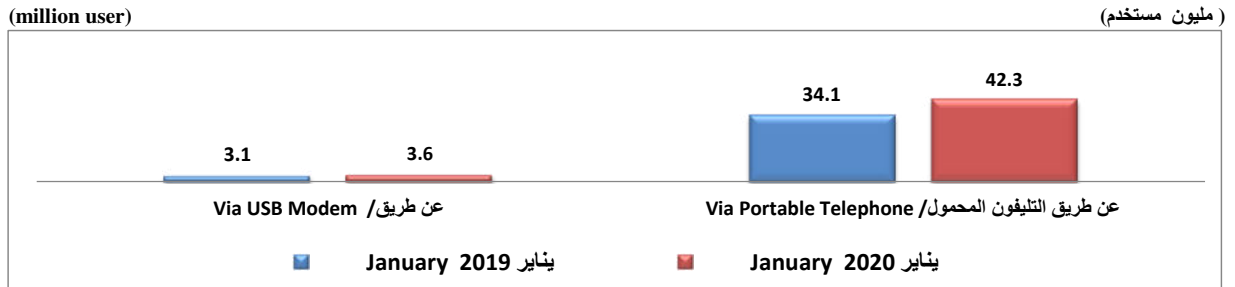
28- عدد المشتركين في التليفون الثابت والمحمول

28- Number of subscribers in cable phones & portable phones



29- عدد مستخدمي الإنترنت

29 - Number of Internet users

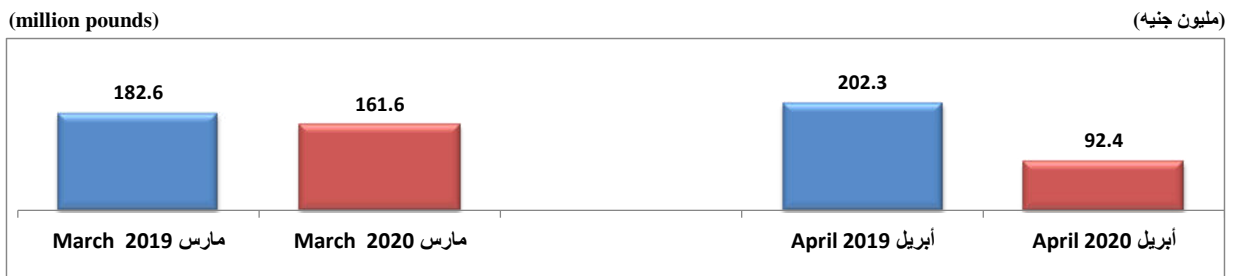


Source: Ministry of TeleCommunications

المصدر : وزارة الاتصالات

30- انخفاض إيرادات السكك الحديدية

30- Decrease in Railways revenue



Source: Egyptian Railways

المصدر : الهيئة القومية لسكك حديد مصر

(May 2020)

8

(مايو 2020)


1- تابع مؤشرات الاقتصاد الحقيقي (Cont. Real Economy Indicators)

31- عدد ركاب السكك الحديدية

31- Number of Passengers in Railways

(million passenger)

(مليون راكب)




32- كمية البضائع المنقولة بالسكك الحديدية

32- Quantity of Cargo by Railways revenue

(thousand ton)

(الف طن)




33- إنخفاض عدد حوادث القطارات

33- Decrease the number of trains accidents

(number)

(عدد)

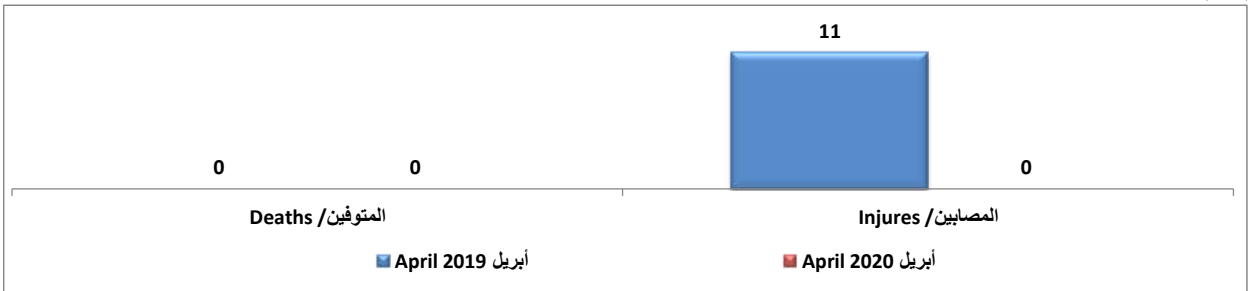


34- نتائج حوادث القطارات

34- Results of trains accidents

(number)

(عدد)



Source: Egyptian Railways

المصدر : الهيئة القومية لسكك حديد مصر

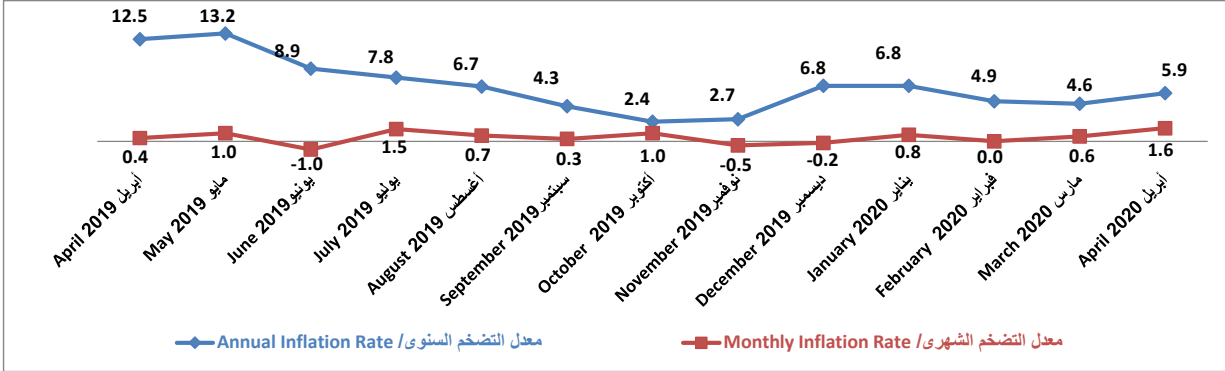
2- مؤشرات الأسعار المحلية (Domestic Prices Indicators)

35 - معدلات التضخم لإجمالي الجمهورية (السنوى والشهرى) لأسعار المستهلكين

35- Inflation rate of the Republic governorates (annual and monthly) for consumer prices Index

(%)

(%)

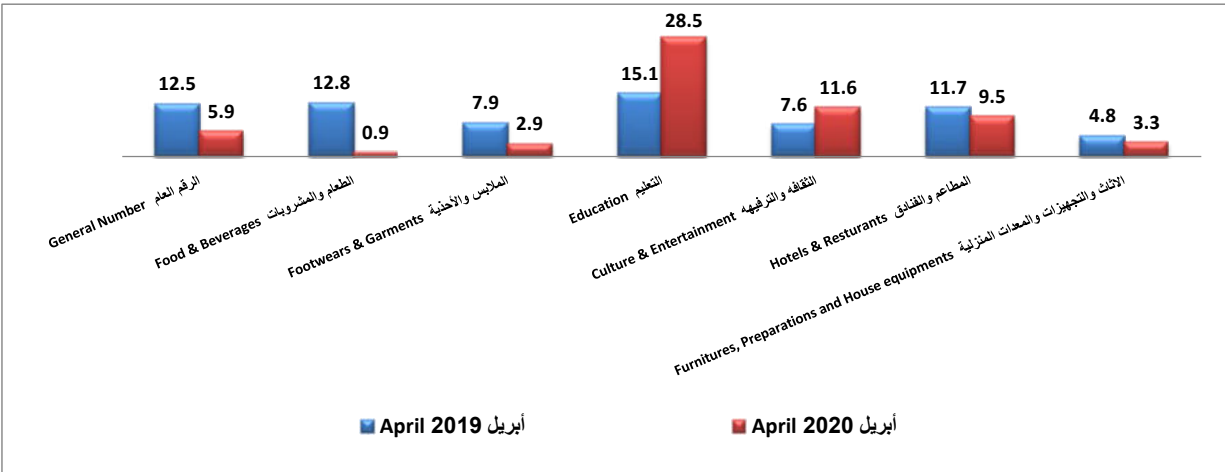


36 - معدل التضخم لأسعار المستهلكين وفقاً للمجموعات الرئيسية للسلع والخدمات المؤثرة في معدل التضخم العام

36- Inflation rate of consumer prices according to main groups of commodity & Services affecting in the inflation rate

(%)

(%)

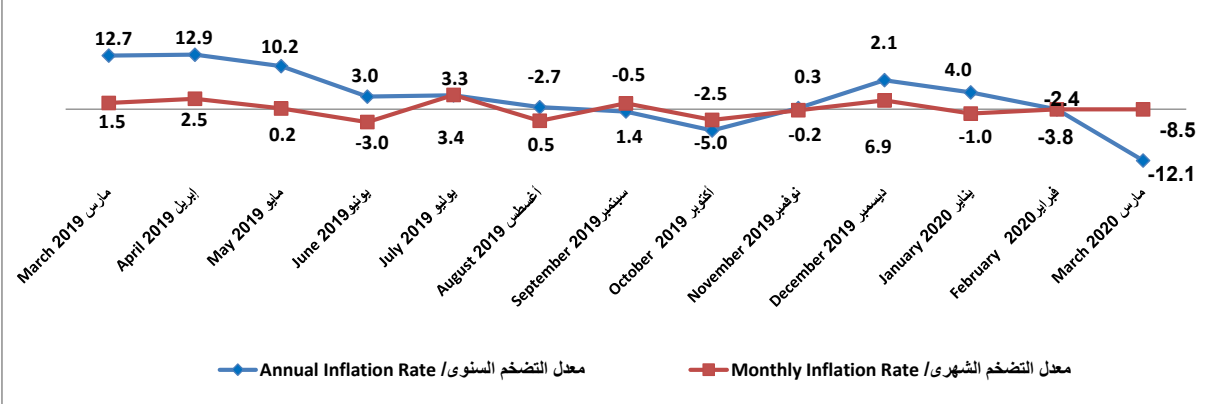


37 - معدلات التضخم لإجمالي الجمهورية (السنوى والشهرى) لأسعار المنتجين

37- Inflation rates of Total Republic (monthly & annually) for Producer Prices

(%)

(%)



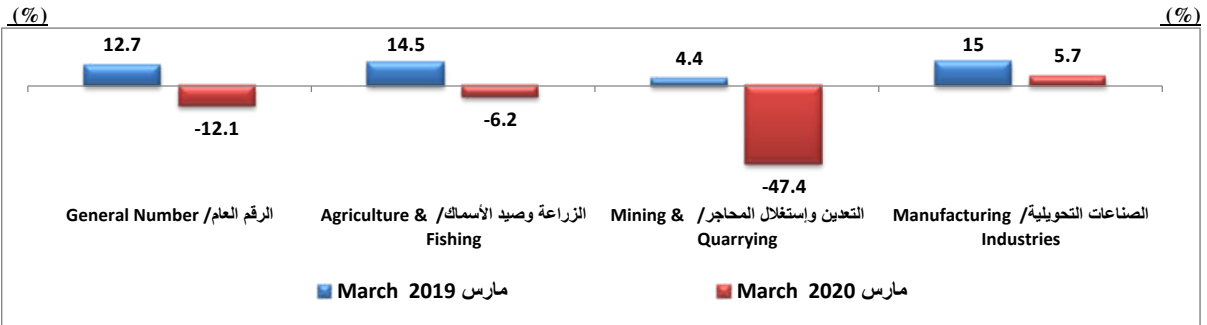
Source: CAPMAS

المصدر: الجهاز المركزي للتعبئة العامة والإحصاء

2- تابع مؤشرات الأسعار المحلية (Cont. Domestic Prices Indicators)

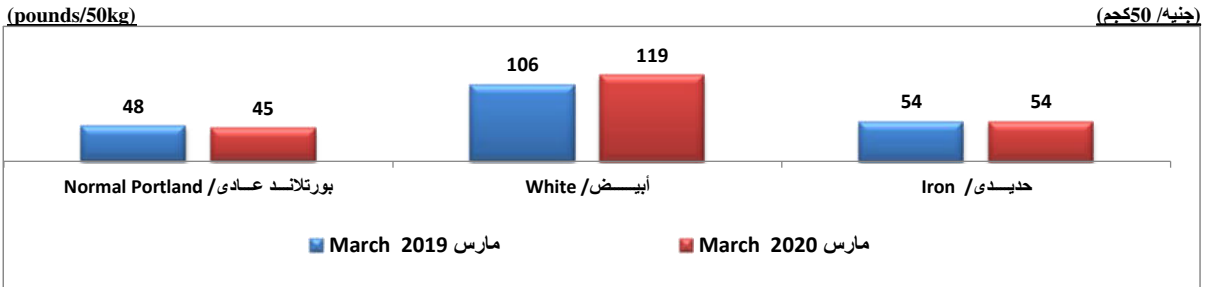
38- معدل التضخم لأسعار المنتجين وفقاً لأهم الأنشطة الاقتصادية المؤثرة

38- Inflation rate of Producer Price according to the most effected economic activity in general




39- متوسط أسعار الأسمنت

39- Average price of Cement



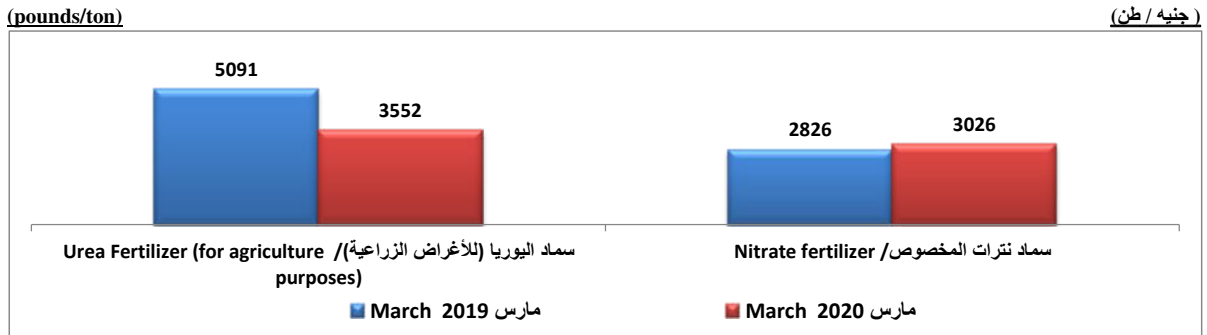
40 - إنخفاض سعر الحديد المبروم (10,13,16 مم)

40- Decrease in round iron price (10,13,16 mm)



41 - أسعار الأسمدة

41- Fertilizer Prices



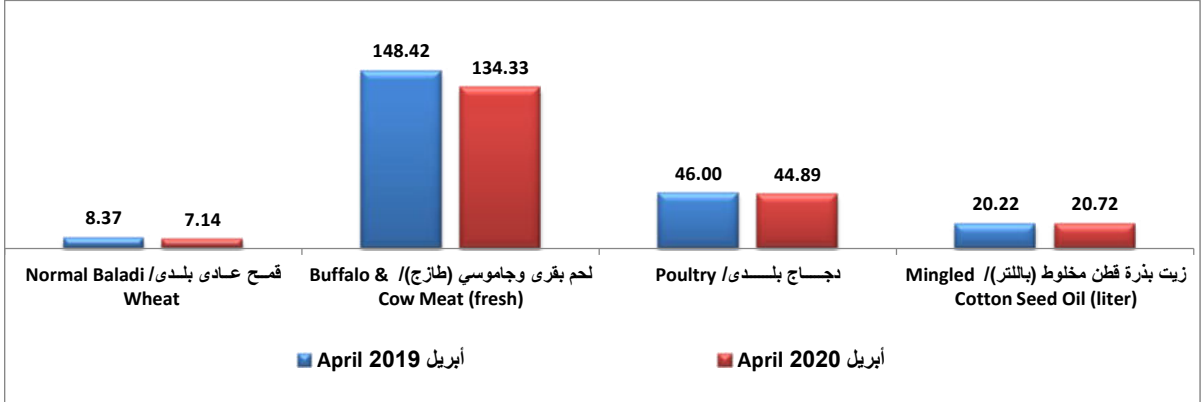
2- تابع مؤشرات الأسعار المحلية (Cont. Domestic Prices Indicators)

42 - متوسط أسعار أهم السلع الغذائية

42- Average price of most important food commodity

(pounds/kg)

(جنيه/كجم)

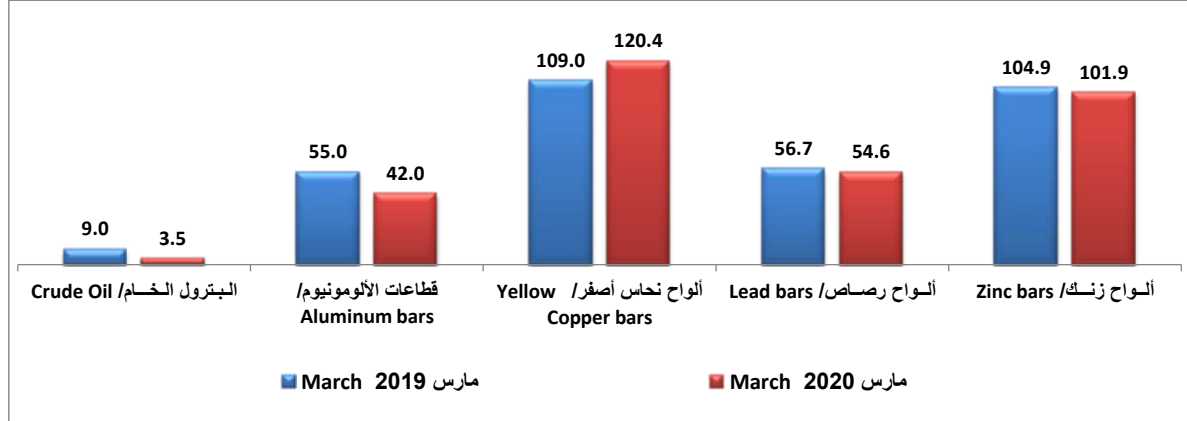


43- متوسط أسعار المواد الخام والمعادن

43- Average price of crude materials & metals

(thousand pounds/ton)

(الف جنيه/طن)



Source: CAPMAS

المصدر: الجهاز المركزي للتعبئة العامة والإحصاء

44 - الميزان الكلي لميزان المدفوعات

44 - Total balance to payments balance



Source: CBE

المصدر: البنك المركزي المصري

(May 2020)

12

(مايو 2020)


3- مؤشرات القطاع الخارجي (External Sector Indicators)

45 - حسابات ميزان المعاملات الجارية لميزان المدفوعات

45- Accounts of current transactions balance to payments balance

(billion dollar)

(مليار دولار)

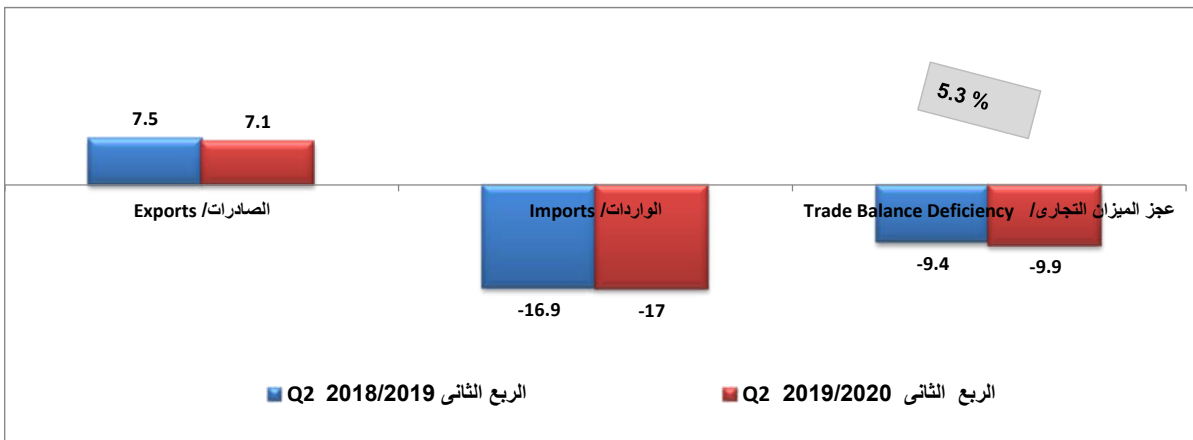


46 - ارتفاع في عجز الميزان التجاري لميزان المدفوعات

46- Increase in Trade balance deficiency to payments balance


(billion dollar)

(مليار دولار)



47- الميزان التجاري/ نسبة الى الناتج المحلي الاجمالي

47- Trade balance / GDP



Source: CBE

المصدر: البنك المركزي المصري

(May 2020)

13

(مايو 2020)


3-تابع مؤشرات القطاع الخارجى (Cont. External Sector Indicators)

48 - إرتفاع عجز ميزان السلع والخدمات

48- Increase in balance deficiency of Commdity & Services

(billion dollar)

(مليار دولار)



49 - نسبة عجز الميزان الجارى إلى الناتج المحلى الإجمالى

49- current balance deficiency to GDP

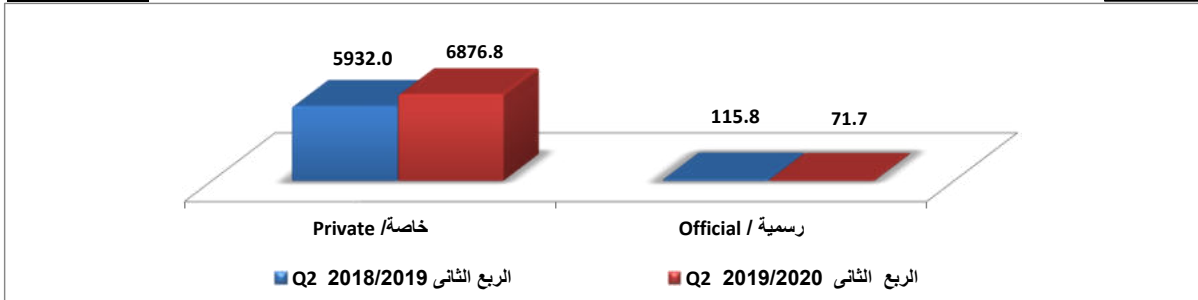


50 - إرتفاع التحويلات الخاصة للمصريين بالخارج

50- Increase in Private for Egyptians abroad

(million dollar)

(مليون دولار)

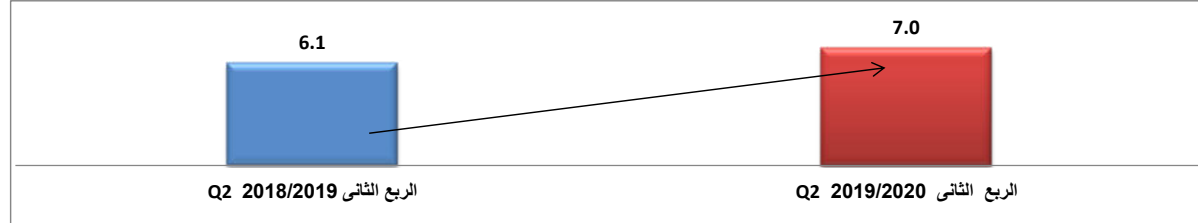


51 - إرتفاع تحويلات المصريين العاملين بالخارج

51 - Increase in Transfers of Working Egyptians abroad

(billion dollar)

(مليار دولار)



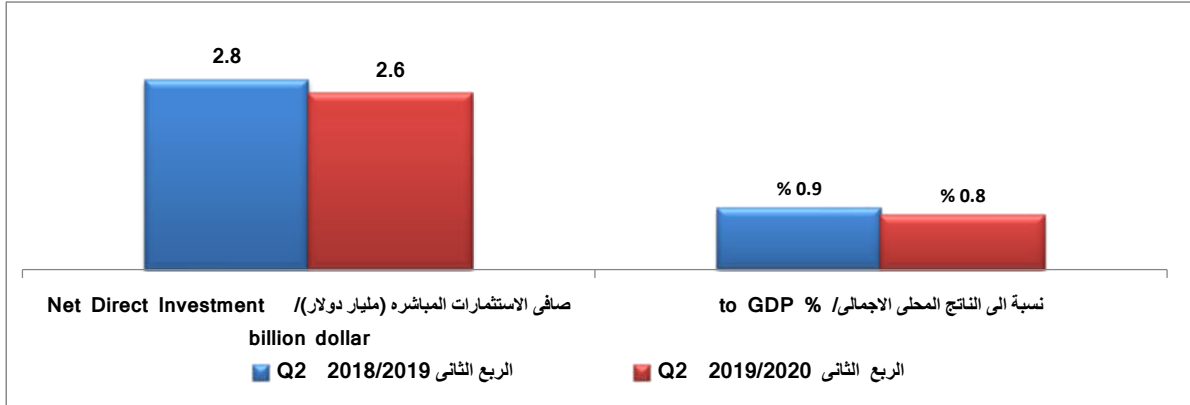
Source: CBE

المصدر: البنك المركزي المصري

3-تابع مؤشرات القطاع الخارجي (Cont. External Sector Indicators)

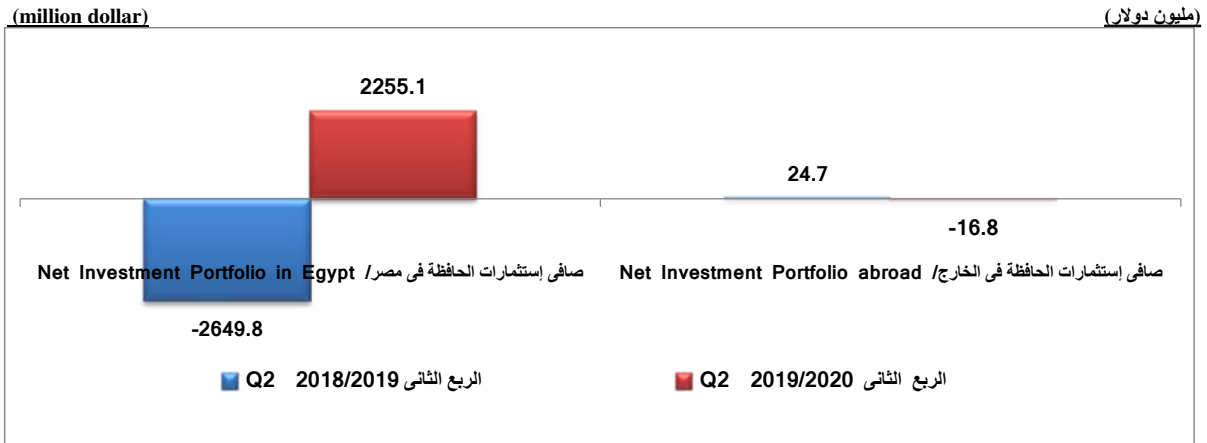
52- صافي الإستثمارات الأجنبية المباشرة

52- Net Direct Foreign Investment



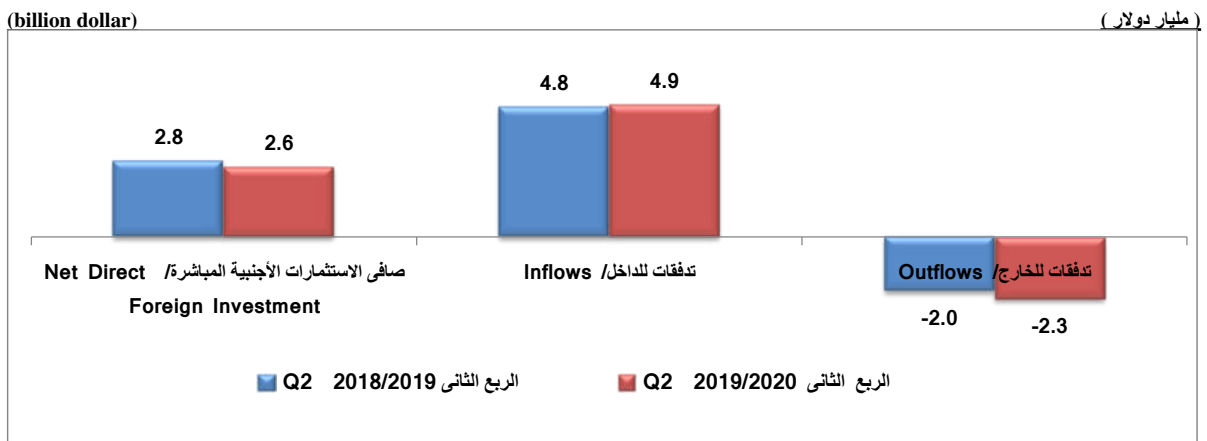
53- صافي استثمار الحافظة

53-Net Investment portfolio



54- ارتفاع التدفقات للداخل

54-Increase in the inflows



Source: CBE

المصدر: البنك المركزي المصري

3-تابع مؤشرات القطاع الخارجى (Cont. External Sector Indicators)

الاتحاد الأوربي أكبر مصدر لتدفق الاستثمارات بالداخل

The EU is the largest source of investment inflows Inside

56- تدفقات الإستثمارات للداخل الربع الثانى 2019/2020

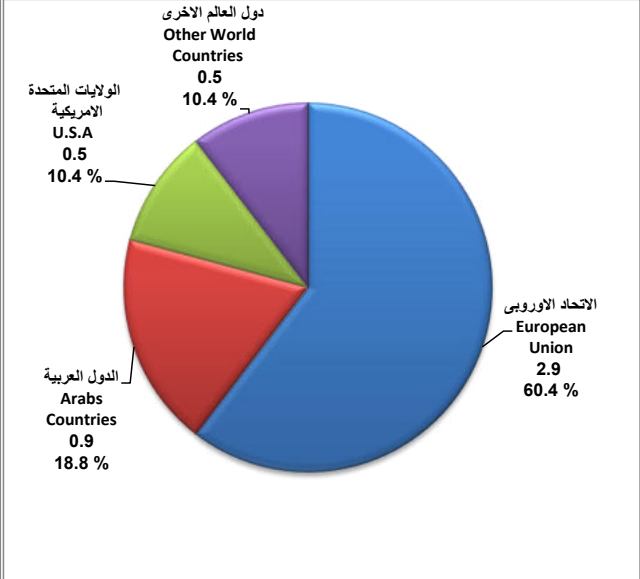
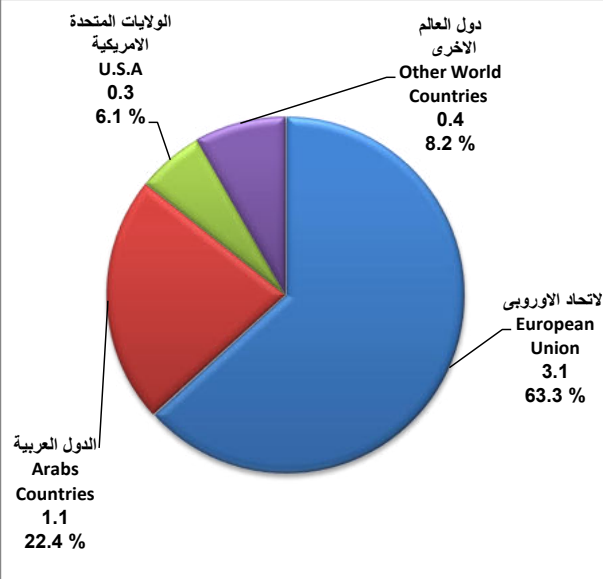
55- تدفقات الإستثمارات للداخل الربع الثانى 2018/2019

56- Investments inflows Q2 2019/2020

55- Investments inflows Q2 2018/2019

(billion dollar)

(مليار دولار)



Source: CBE

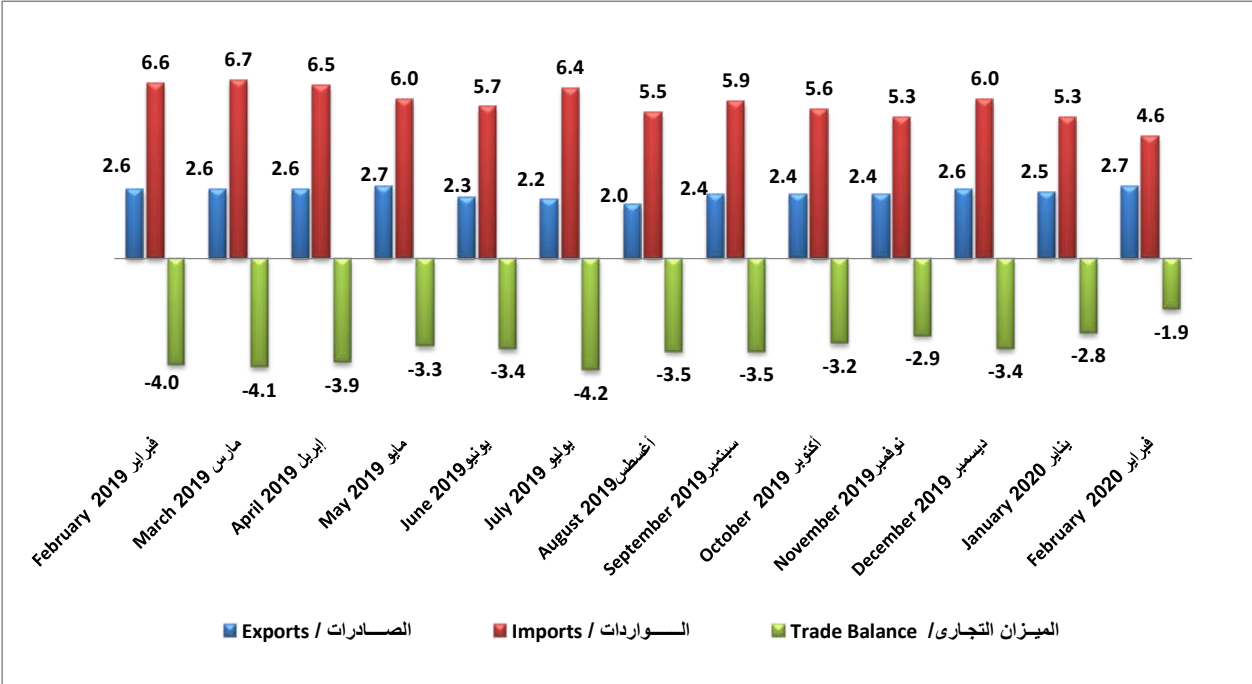
المصدر: البنك المركزي المصري

57 - انخفاض العجز فى الميزان التجارى فى فبراير 2020 مقارنة بشهر فبراير 2019

57- Decrease in deficiency of trade balance in February 2020 compared to February 2019

(billion dollar)

(مليار دولار)



Source: Customs authority , GOIEC

المصدر: مصلحة الجمارك ، الهيئة العامة للرقابة على الصادرات والواردات

3- تابع مؤشرات القطاع الخارجي (Cont. External Sector Indicators)

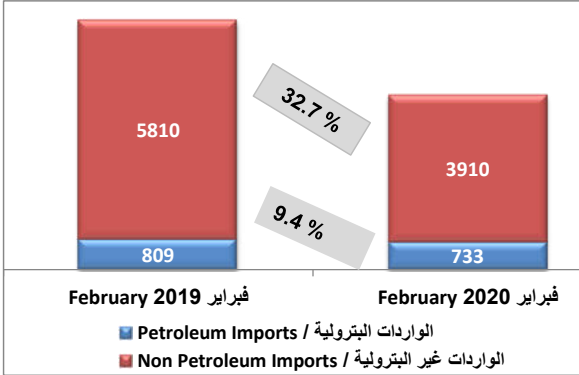
59- انخفاض الواردات البترولية و الغير البترولية

59- Decrease in the Petroleum Imports & non Petroleum Imports

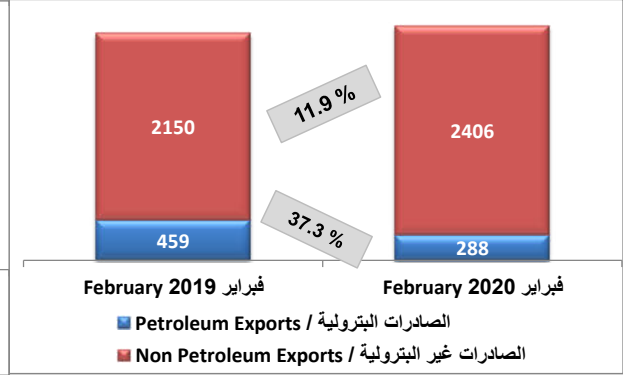
58- انخفاض الصادرات البترولية وارتفاع الغير البترولية

58- Decrease in the Petroleum Exports & Increase non Petroleum Exports

(million dollar)




(مليون دولار)



60 - إرتفاع الصادرات من السلع نصف مصنعة والسلع تامة الصنع

60 - Increase in the Semi Manufactured Commodity & Finished Manufactured Commodity

(million dollar)




(مليون دولار)

61 - الصادرات من أهم السلع

61- Exports of most important commodity

(million dollar)



(مليون دولار)

Source: Customs authority , GOIEC

المصدر: مصلحة الجمارك ، الهيئة العامة للرقابة على الصادرات والواردات

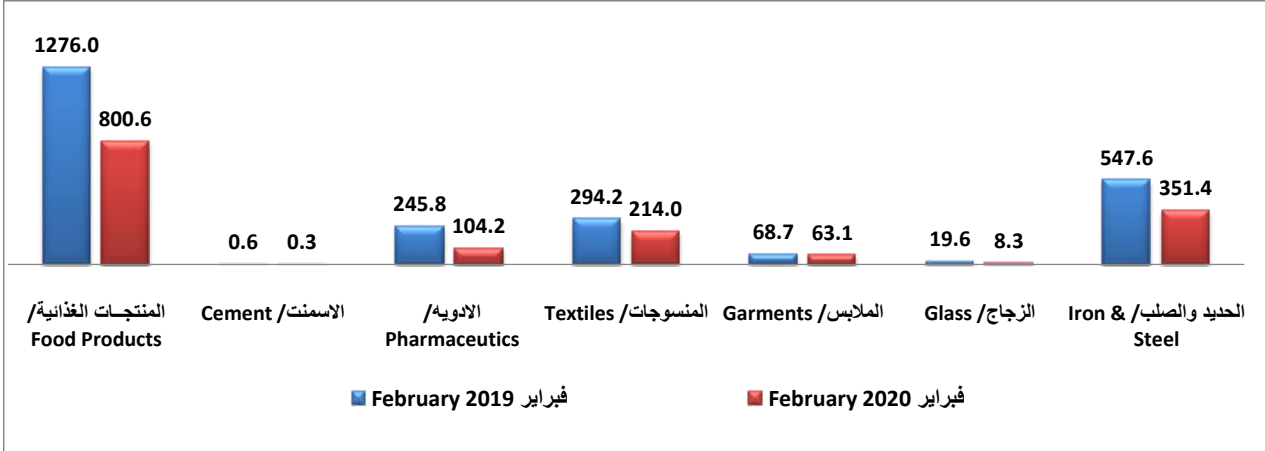
3- تابع مؤشرات القطاع الخارجي (Cont. External Sector Indicators)

62- الواردات من أهم السلع

62- Imports of most important commodity

(million dollar)

(مليون دولار)

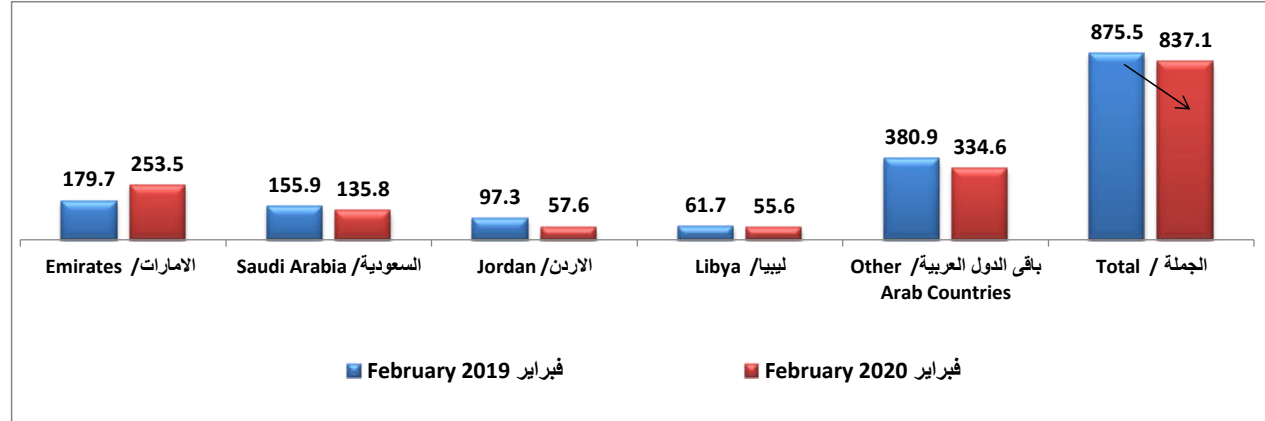


63- إنخفاض الصادرات إلى الدول العربية

63- Decrease in Exports to Arab Countries

(million dollar)

(مليون دولار)

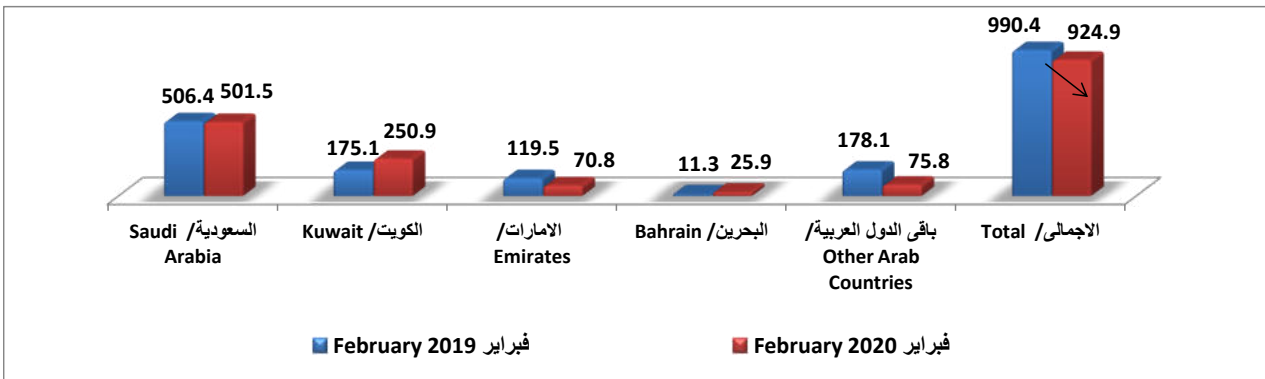


64- إنخفاض الواردات من الدول العربية

64- Decrease in Imports from Arab Countries

(million dollar)

(مليون دولار)



Source: Customs authority , GOIEC

المصدر: مصلحة الجمارك ، الهيئة العامة للرقابة على الصادرات والواردات

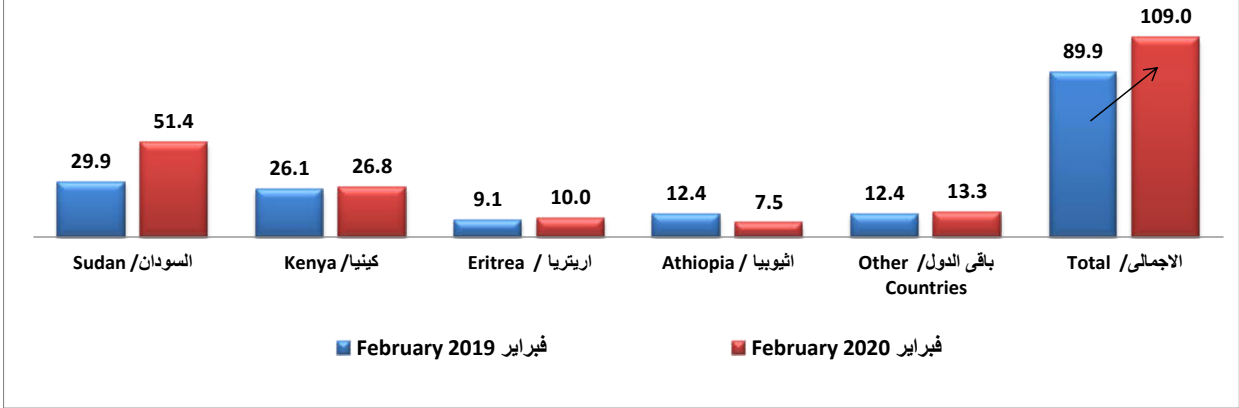
3-تابع مؤشرات القطاع الخارجى (Cont. External Sector Indicators)

65- ارتفاع الصادرات إلى دول حوض النيل

65-Increase in Exports to Nile Basin Countries

(million dollar)

(مليون دولار)

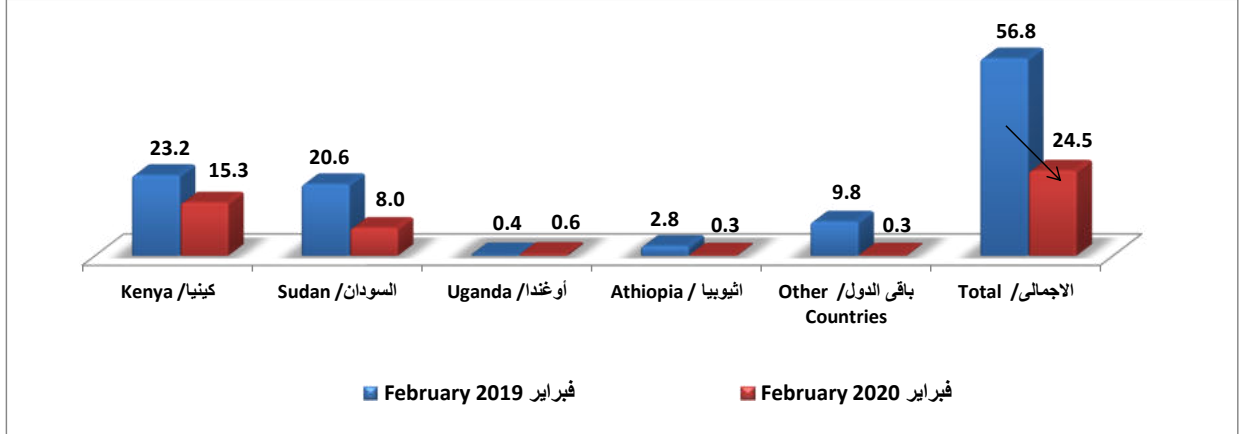


66 - انخفاض الواردات من دول حوض النيل

66- Decrease in Imports from Nile Basin Countries

(million dollar)

(مليون دولار)

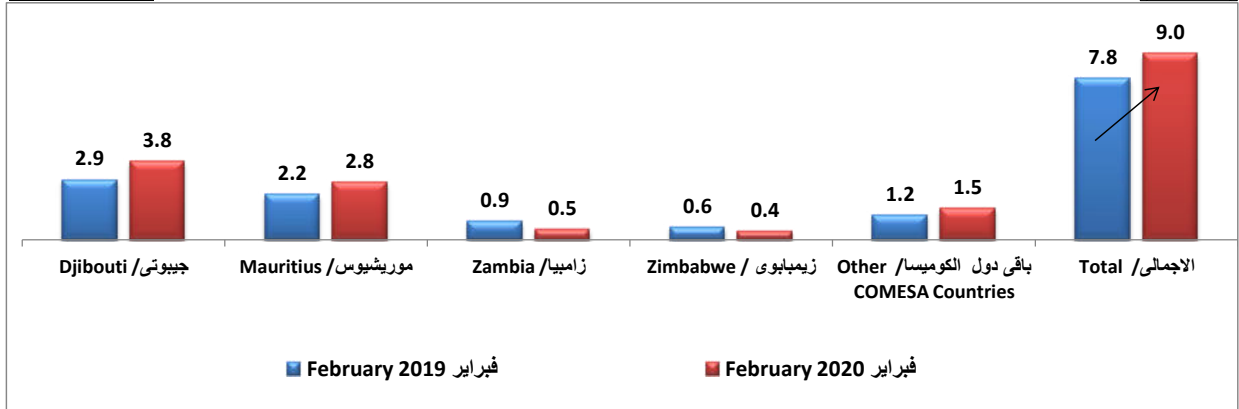


67 - ارتفاع الصادرات إلى مجموعة دول الكوميسا- خلاف بلاد حوض النيل

67-Increase in Exports to COMESA countries - beside the Nile Basin countries

(million dollar)

(مليون دولار)



Source: Customs authority , GOIEC

المصدر: مصلحة الجمارك ، الهيئة العامة للرقابة على الصادرات والواردات

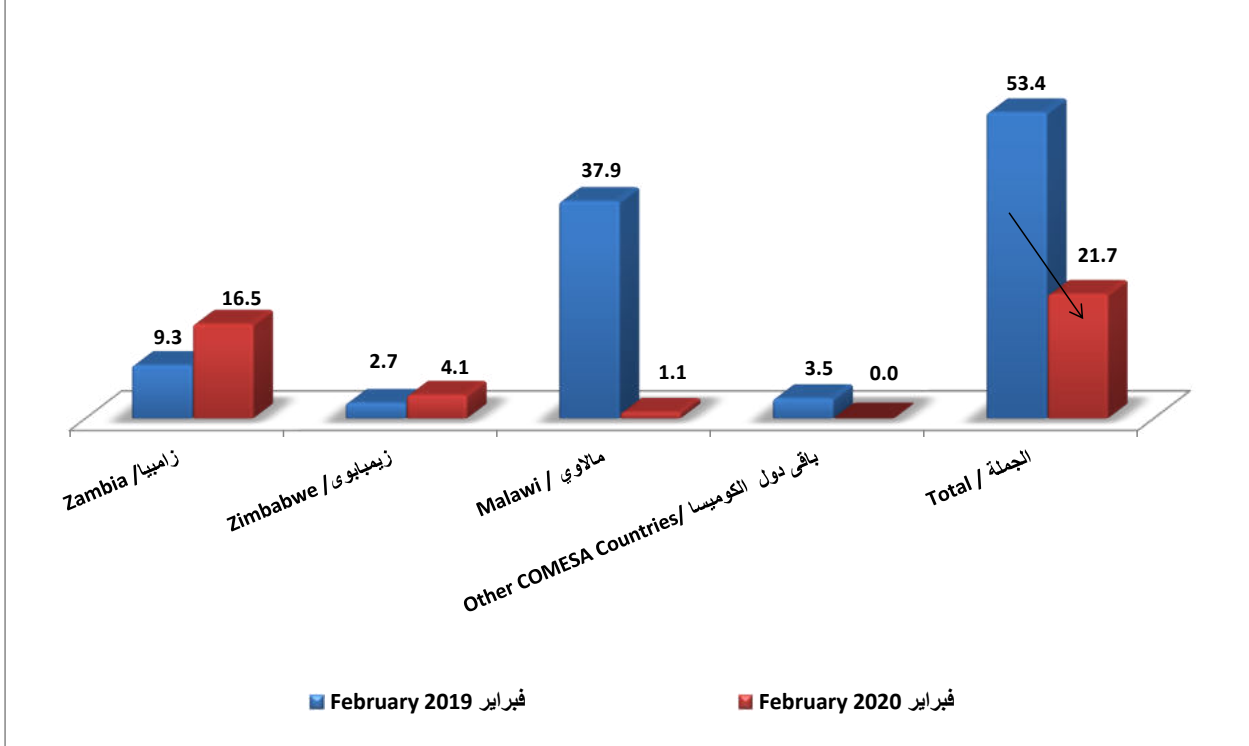
3- تابع مؤشرات القطاع الخارجى (Cont. External Sector Indicators)

68 - انخفاض الواردات من مجموعة دول الكوميسا - خلاف بلاد حوض النيل

68- Decrease in the Imports from COMESA countries- beside Nile Basin countries

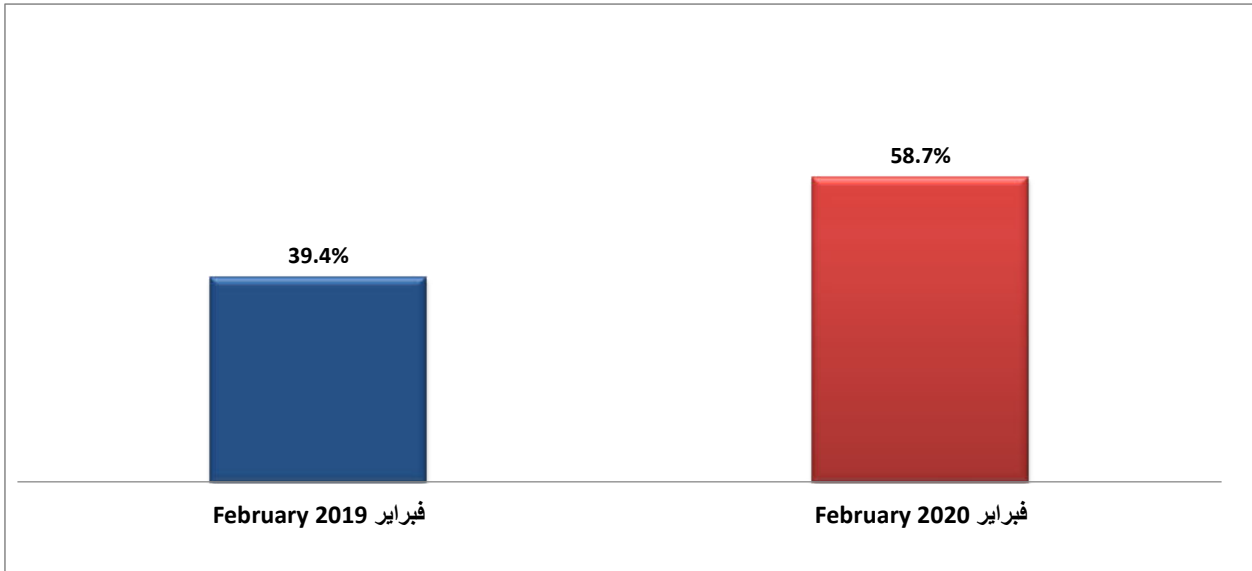
(million dollar)

(مليون دولار)



69 - ارتفاع نسبة تغطية الصادرات للواردات

69- Increase in Exports coverage rate to Imports



Source: Customs authority , GOIEC

المصدر: مصلحة الجمارك ، الهيئة العامة للرقابة على الصادرات والواردات

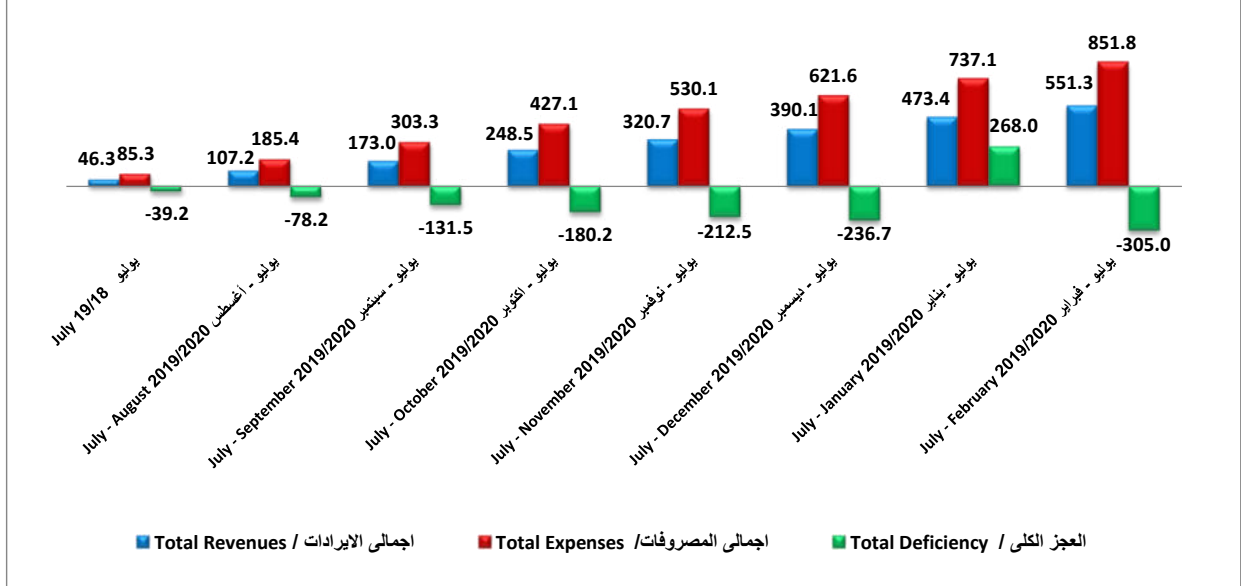
4- مؤشرات المالية العامة (General Financial Indicators)

70 - إجمالي الإيرادات والمصروفات والعجز الكلي (يوليو 2020-2019) - (يوليو - فبراير 2019/2020)

70- Total revenues, Expenses and Total Deficiency (July 2019/2020) - (July - February 2019/2020)

(billion pounds)

(مليار جنيه)



ارتفاع الإيرادات الضريبية في يوليو - فبراير 2020/2019 مقارنة بنفس الفترة من العام السابق

Increase in Revenue taxation in July - February 2019/2020 compared to the same period from previous year

72 - هيكل الإيرادات يوليو - فبراير 2020/2019

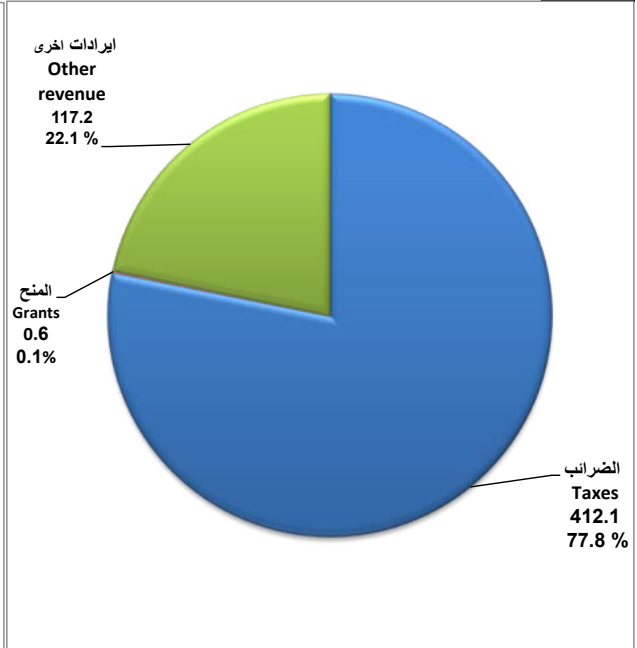
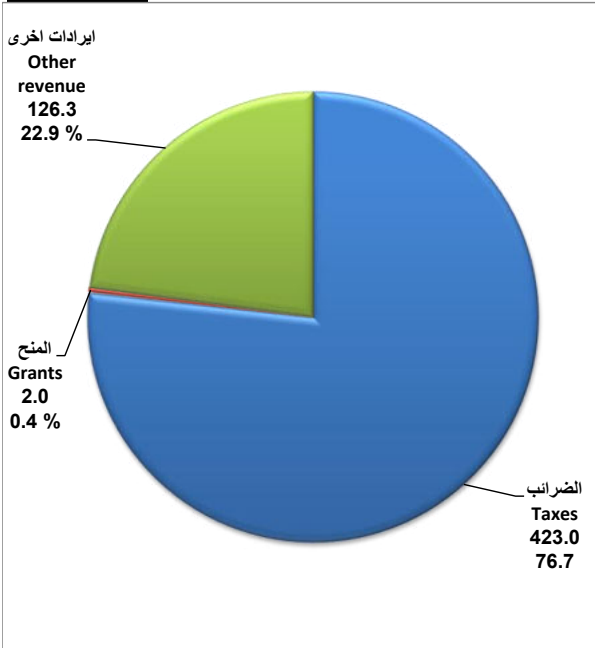
71 - هيكل الإيرادات يوليو - فبراير 2019/2018

72- Revenue Structure July- February 2019/2020

71- Revenue Structure July- February 2018/2019

(billion pounds)

(مليار جنيه)



Source: Ministry of Finance

المصدر: وزارة المالية

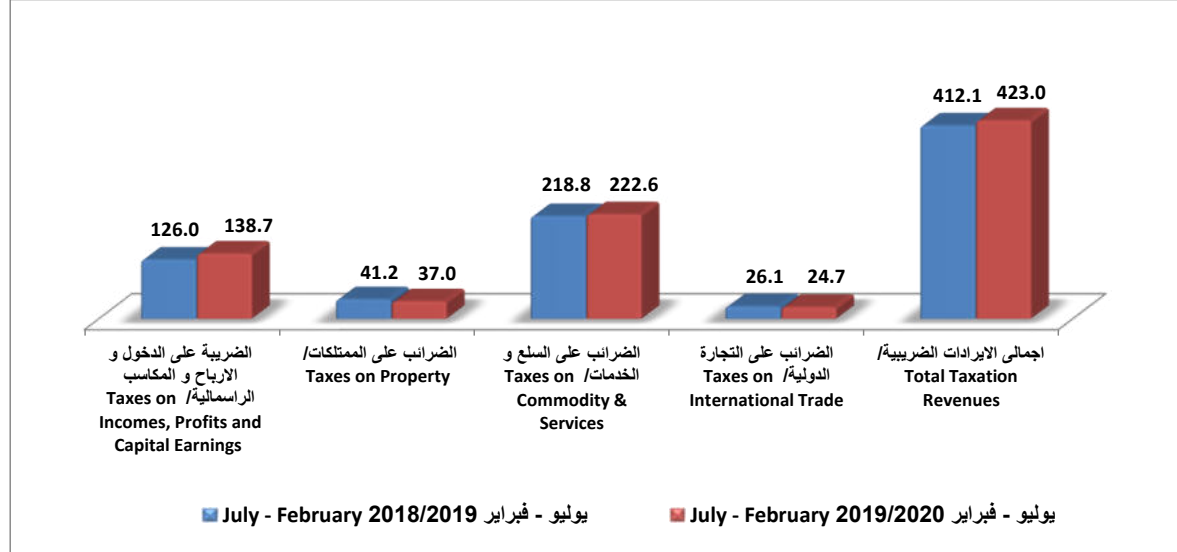
4- تابع مؤشرات المالية العامة (Cont.General Financial Indicators)

73 - ارتفاع الإيرادات الضريبية

73- Increase in Revenue Taxation

(billion pounds)

(مليار جنيه)



ارتفاع الأجور في يوليو - فبراير 2019/2020 مقارنة بنفس الفترة من العام السابق

Increase in Wages in July- February 2019/2020
compared to the same period from previous year

75 - هيكل المصروفات يوليو - فبراير 2020/2019

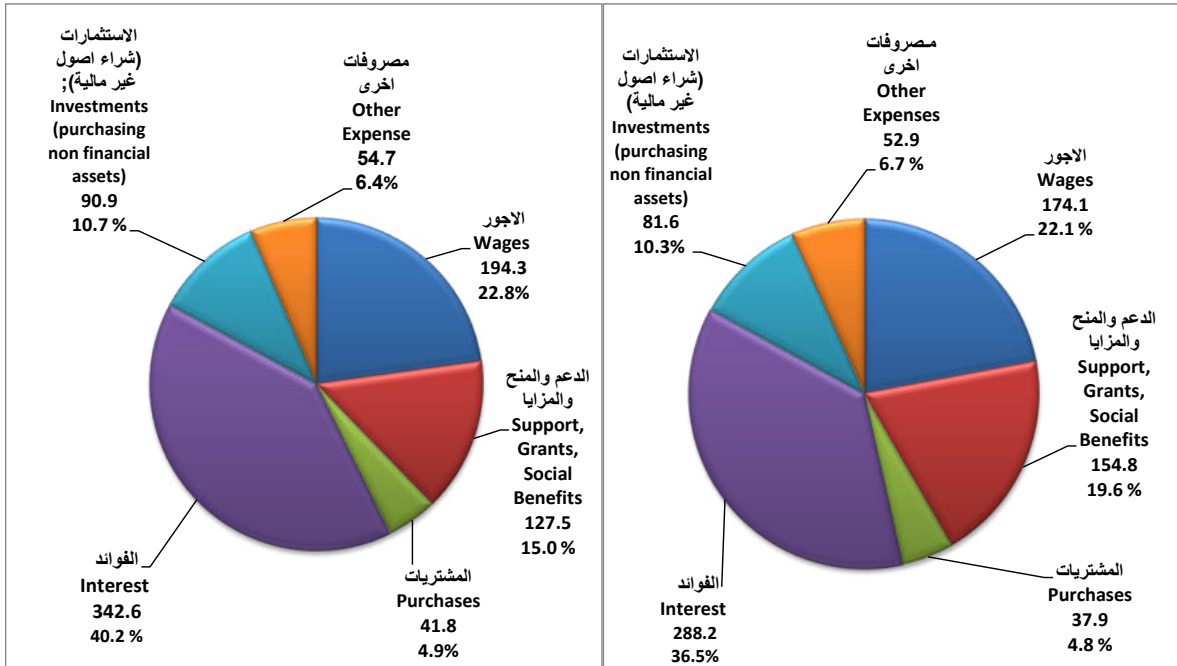
74 - هيكل المصروفات يوليو - فبراير 2019/2018

75- Expenses Structure July - February
2019/2020

74- Expenses Structure July - February
2018/2019

(billion pounds)

(مليار جنيه)

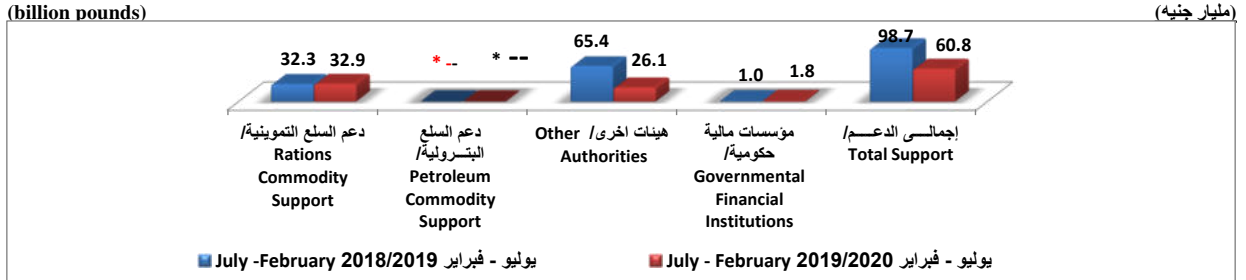


Source: Ministry of Finance

المصدر: وزارة المالية

4- تابع مؤشرات المالية العامة (Cont.General Financial Indicators)

76 - إجمالي الدعم
76- total Support




78 - ارتفاع إجمالي الدين العام الخارجي

77 - ارتفاع صافي الدين المحلي


78- Increase of Total external debt

77- Increase i net domestic debt




79 - نسبة الفوائد والإقساط المسددة إلى الناتج المحلي

79- Interest ratio & paid installments to GDP



80 - ارتفاع إجمالي خدمة الدين الحكومي (المحلي - الخارجي)

80 - Increase in Total government debt services (domestic-external)



Source: Ministry of Finance

المصدر: وزارة المالية

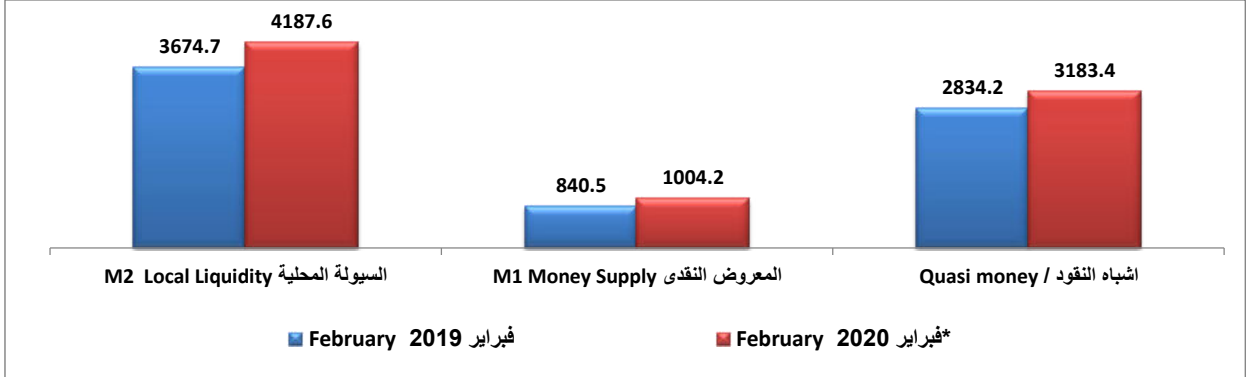
5- المؤشرات النقدية (Monetary Indicators)

81- ارتفاع السيولة المحلية والمعرض النقدي وأشباه النقود

81- Increase domestic liquidity, supply of money and semi - money

(billion pounds)

(مليار جنيه)



Preliminary data*

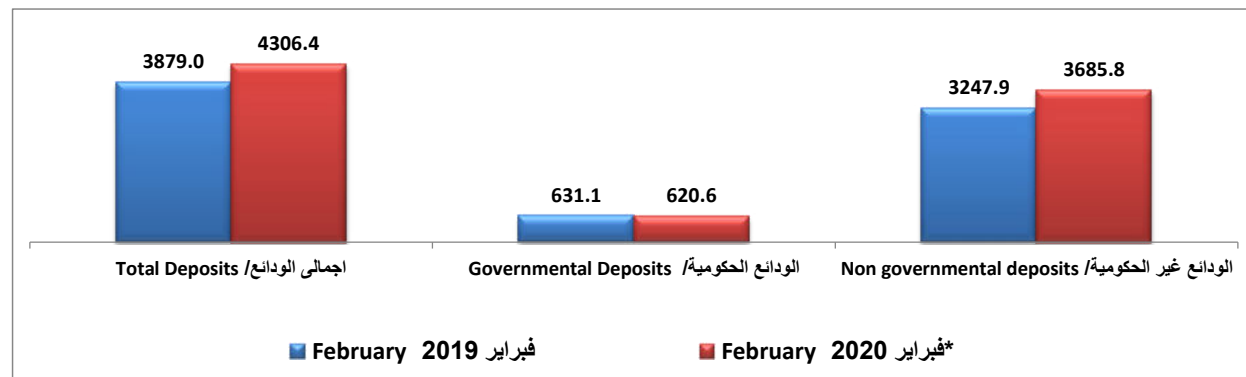
*بيان مبدئي

82- ارتفاع إجمالي الودائع

82- Increase in Total deposits

(billion pounds)

(مليار جنيه)




Preliminary data*

*بيان مبدئي

84- إجمالي الودائع بالعمله الأجنبيه

84- Total deposits in foreign currency

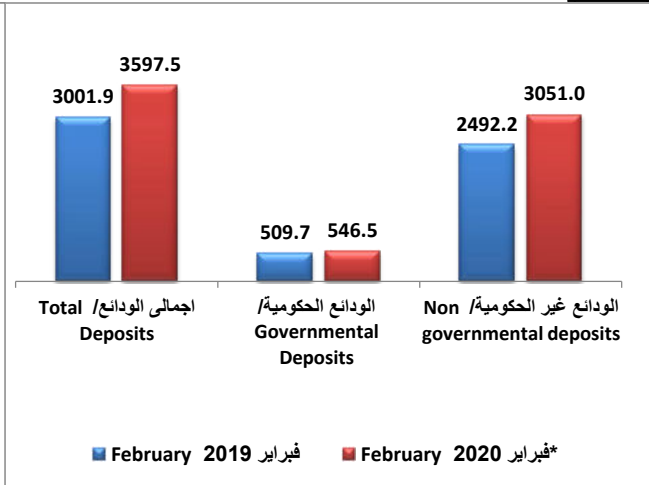
(billion pounds)



83- إجمالي الودائع بالعمله المحليه

83- Total deposits in domestic currency

(مليار جنيه)



Source:CBE

المصدر: البنك المركزي المصري

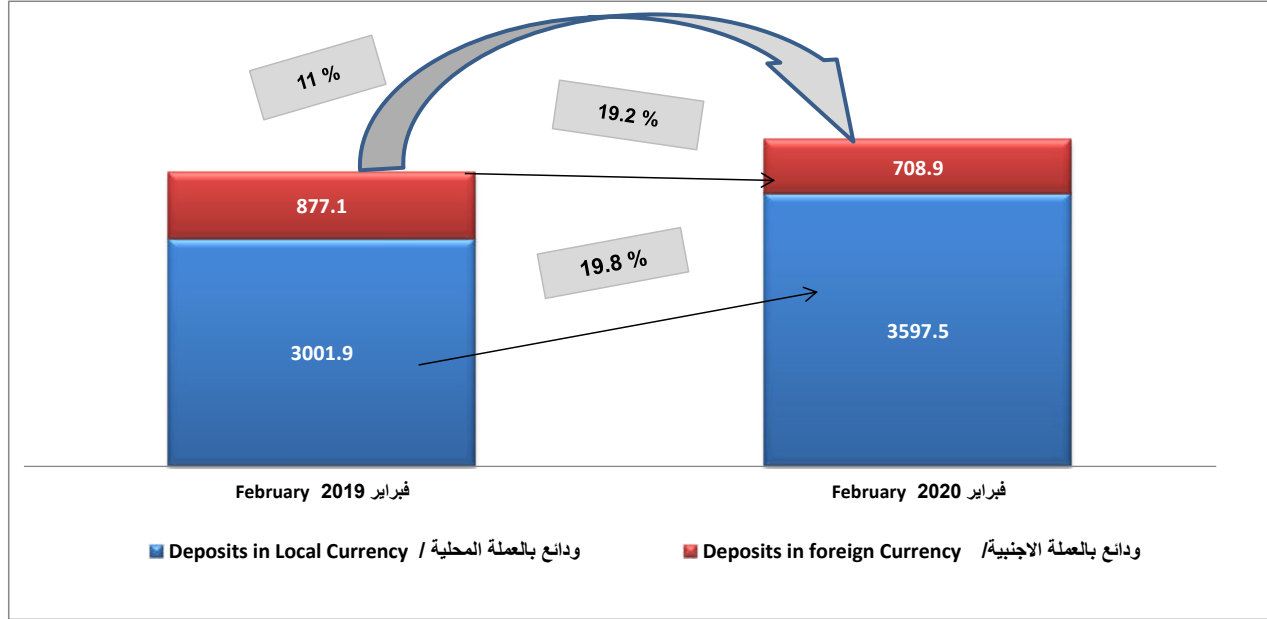
5- تابع المؤشرات النقدية (Cont. Monetary Indicators)

85 - ارتفاع إجمالي الودائع

85- Increase the total deposits

(billion pounds)

(مليار جنية)

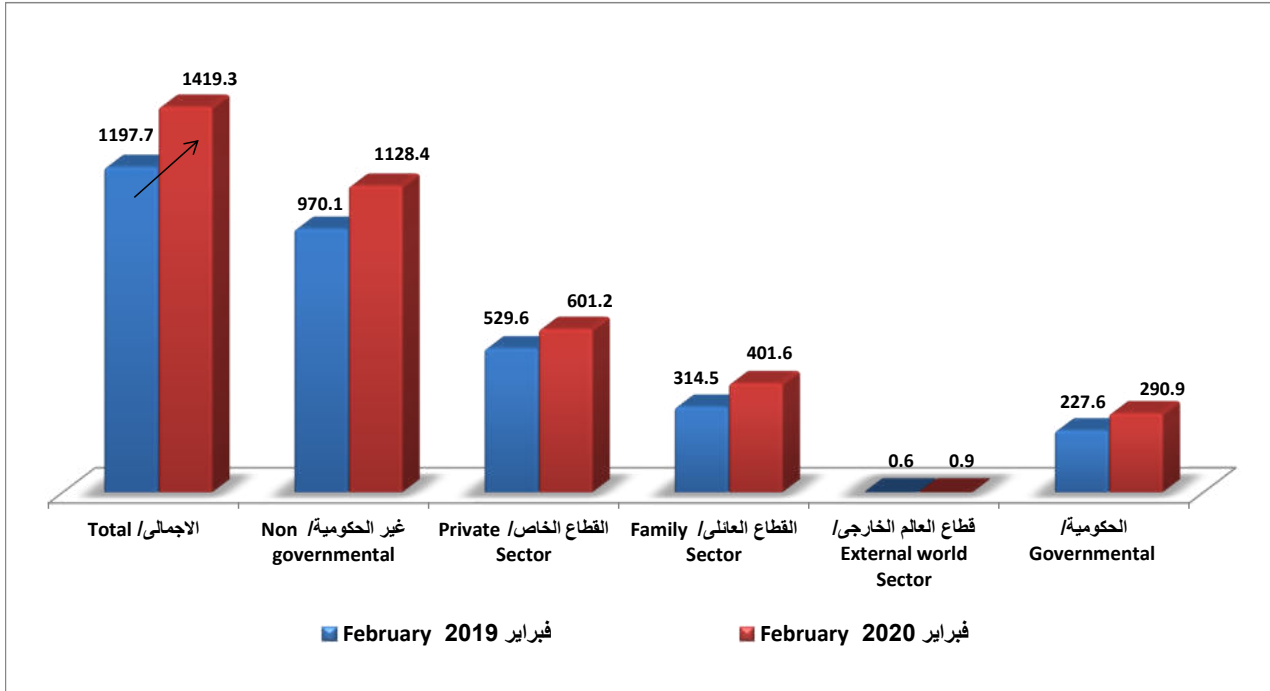


86- ارتفاع التسهيلات الائتمانية بالعمله المحليه

86- Increase of credit facilities in domestic currency

(billion pounds)

(مليار جنية)



Source: Source: CBE

المصدر: البنك المركزي المصري

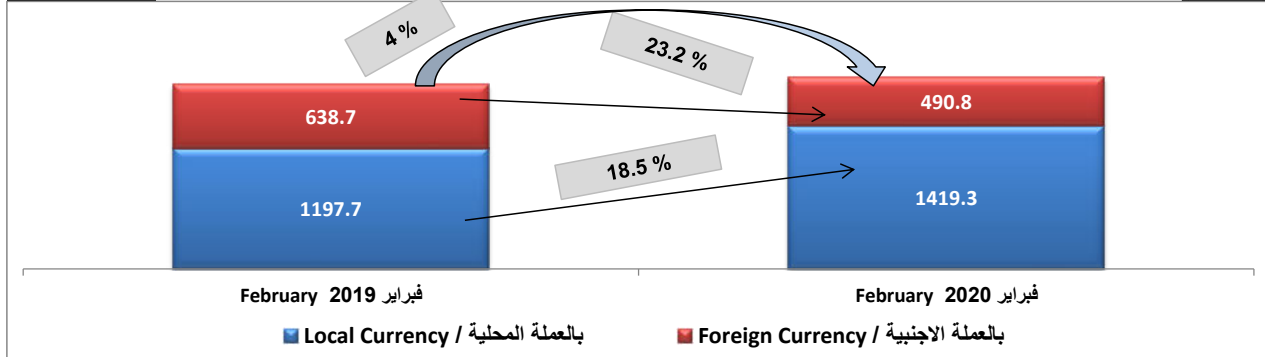
5- تابع المؤشرات النقدية (Cont. Monetary Indicators)

87 - إجمالي التسهيلات الإئتمانية

87- Total credits facilities

(billion pounds)

(مليار جنيه)

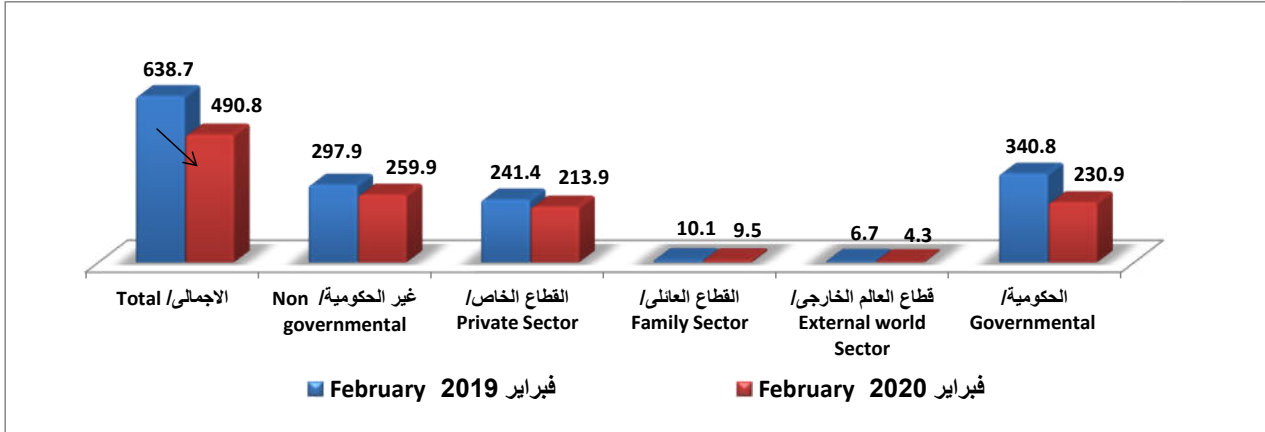


88 - انخفاض التسهيلات الإئتمانية بالعمله الأجنبيه

88- Decrease in credit facilities in foreign currency

(billion pounds)

(مليار جنيه)




89 - أسعار العائد والفائدة والإيداع والإقراض

89- Income, Interests, Deposits and Loans Prices

(%)

(%)



Source: Source: CBE

المصدر: البنك المركزي المصري

(May 2020)

(مايو 2020)

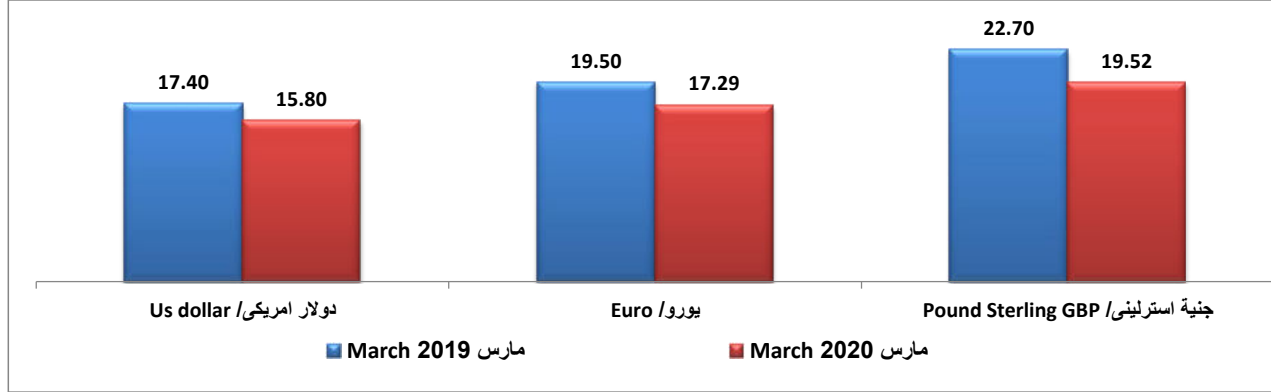
5- تابع المؤشرات النقدية (Cont. Monetary Indicators)

90 - أسعار بيع أهم العملات

90- Sale prices of most important currencies

(in pounds)

(بالجنيه)



91 - انخفاض صافى الاحتياطيات الدولية

91- Decrease in Net International Reserves

(billion dollar)

(مليار دولار)

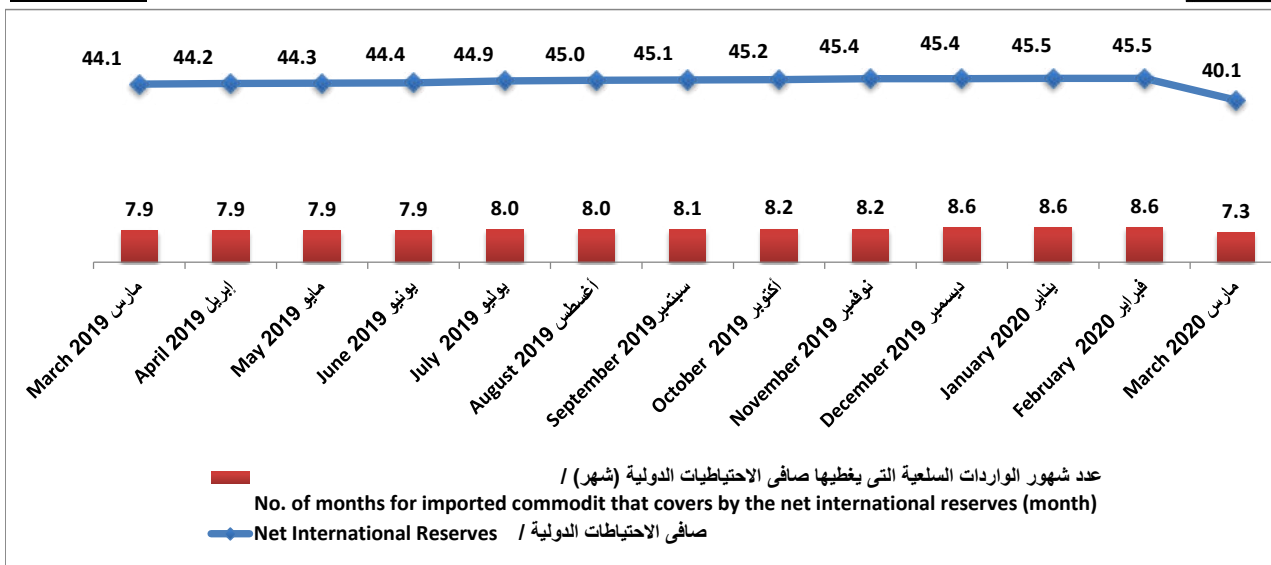


92 - انخفاض صافى الاحتياطيات الدولية فى مارس 2020 مقارنة بشهر مارس 2019

92- Decrease in the net international reserves in March 2020 compared to March 2019

(billion dollar)

(مليار دولار)



Source: Source: CBE

المصدر: البنك المركزي المصري

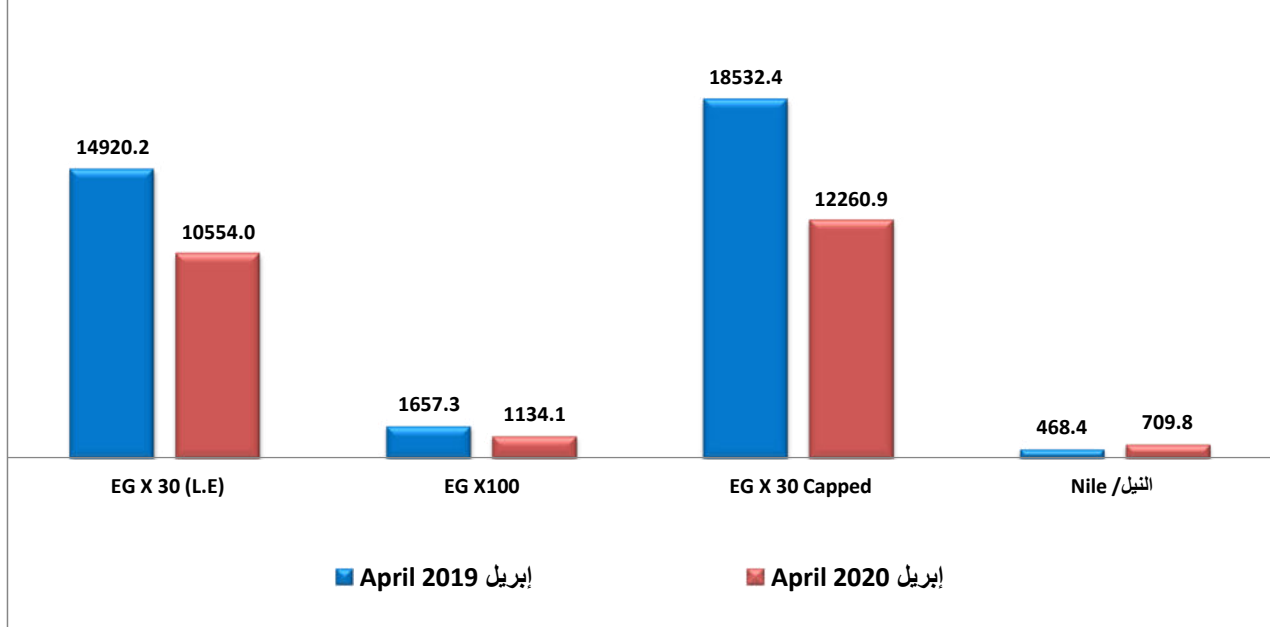
6- مؤشرات سوق المال (Capital Market Indicators)

93 - انخفاض في جميع مؤشرات البورصة عدا مؤشر النيل Nile

93- Decrease in all stock exchange indicators Except for the Nile

(point)

(نقطة)

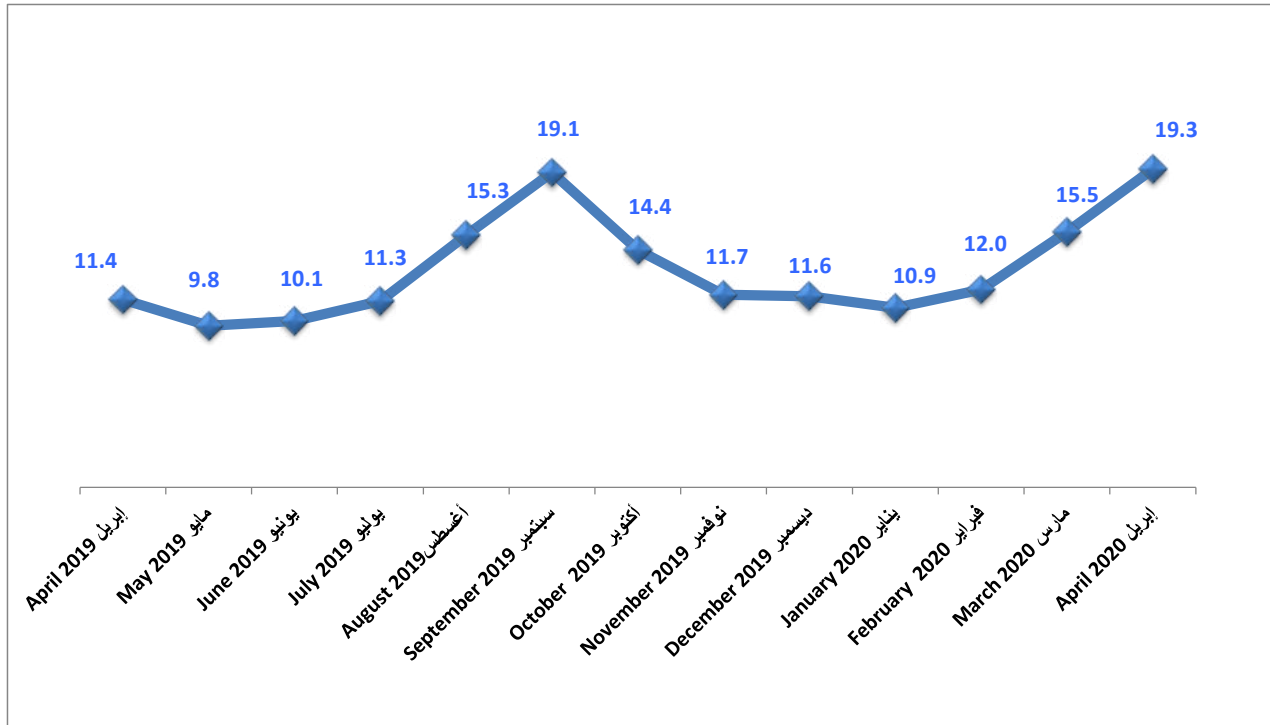


94 - ارتفاع قيمة الاوراق المتداولة المقيدة بالبورصة بدون صفقات ابريل 2020 مقارنة بشهر ابريل 2019

94- Increase in the value of traded securities listed in stock exchange without deals in April 2020 compared to April 2019

(billion pounds)

(مليار جنيه)



Source: Egyptian Stock Exchange

المصدر: البورصة المصرية

(May 2020)

28

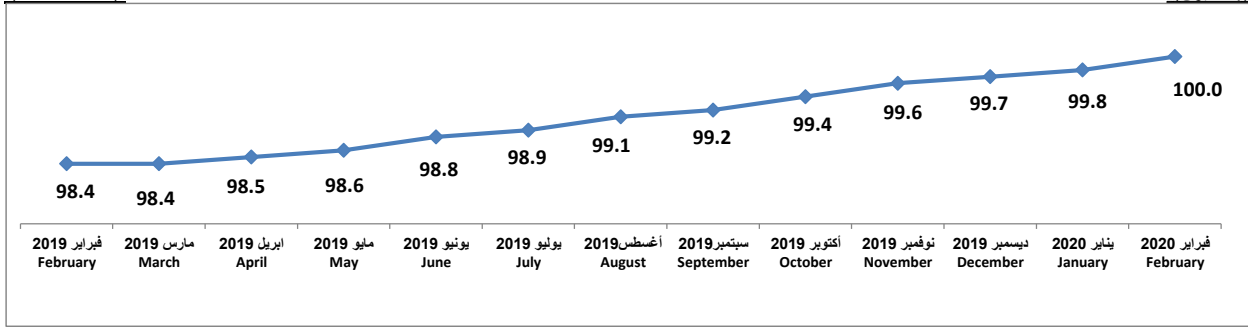
(مايو 2020)

95- استمرار الارتفاع في أعداد السكان

95- Continous increase in number of population

(in million)

(بالمليون)

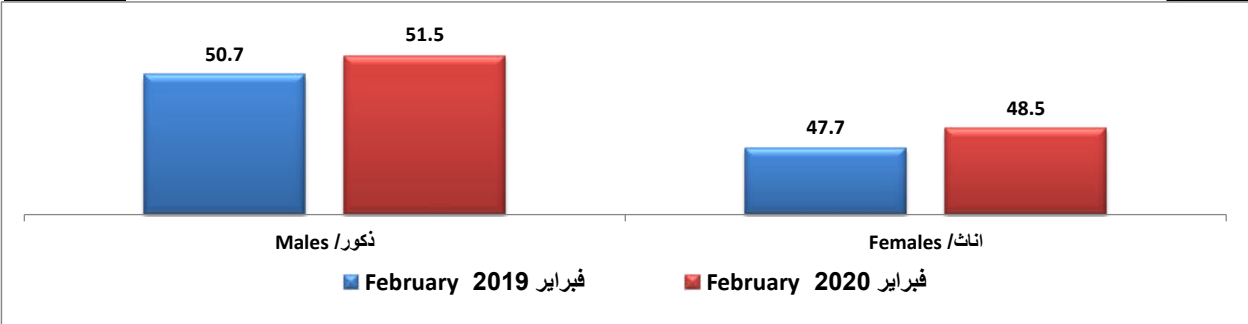


96- ارتفاع أعداد السكان الذكور والإناث

96- Increase in number of population of males & females

(in million)

(بالمليون)



*Preliminary data

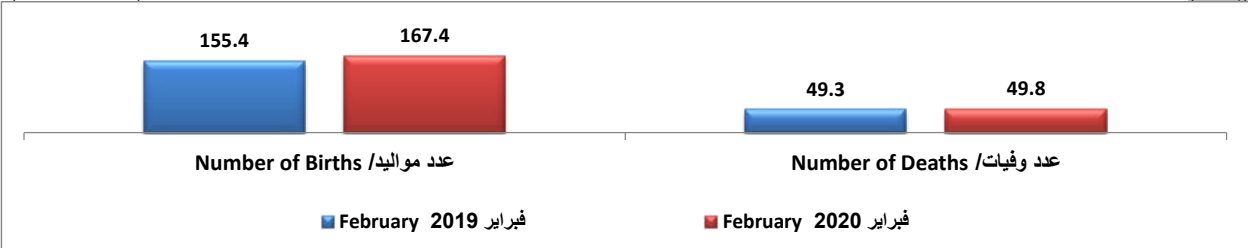
*بيانات أولية

97- ارتفاع أعداد المواليد و الوفيات

97-Increase in number of births & deaths

(in thousand)

(بالالف)



*Preliminary data

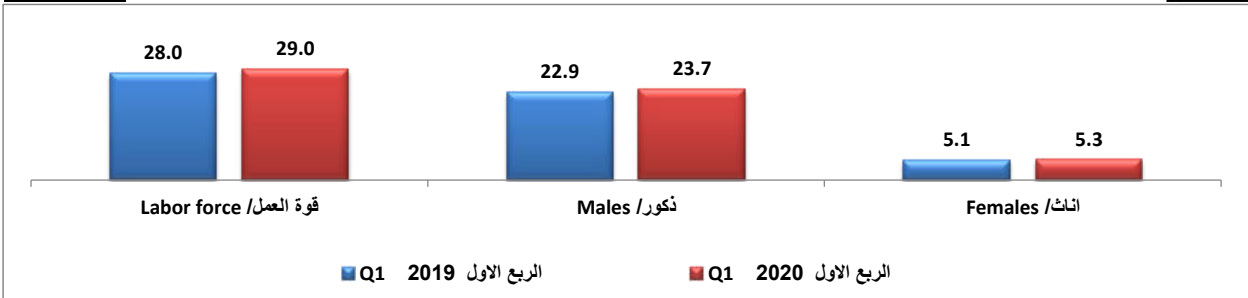
*بيانات أولية

98- ارتفاع قوة العمل

98- Increase in Labour force

(in million)

(بالمليون)



Source: CAPMAS

المصدر: الجهاز المركزي للتعبئة العامة والإحصاء

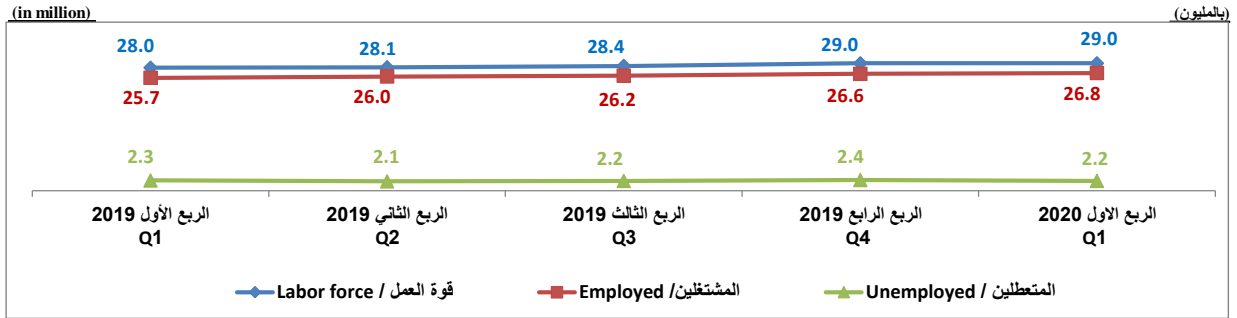
(May 2020)

29

(مايو 2020)

99- إرتفاع نسبي في أعداد المشتغلين وإرتفاع قوة العمل

99- Relative Increase in number of employees, Increase in Labour force

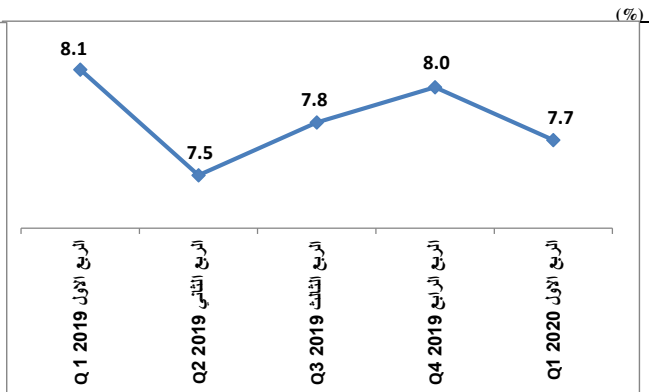
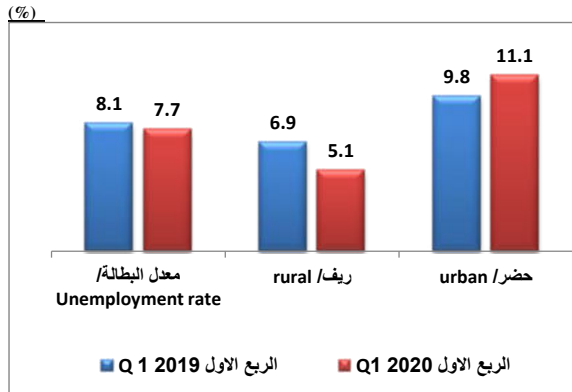


101- إنخفاض المعدل العام للبطالة

100- إنخفاض المعدل العام للبطالة مقارنة بالربع المماثل له من العام السابق

101- Decrease the general rate of unemployment

100- Decrease in the general rate of unemployment compared to the same Q from the prev. year (%)

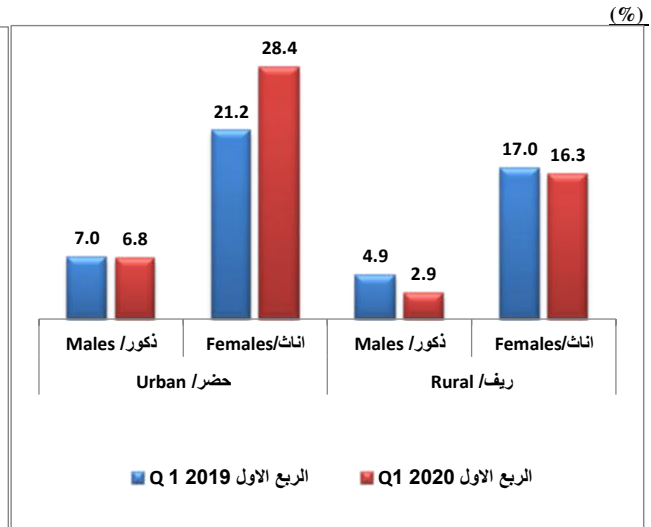
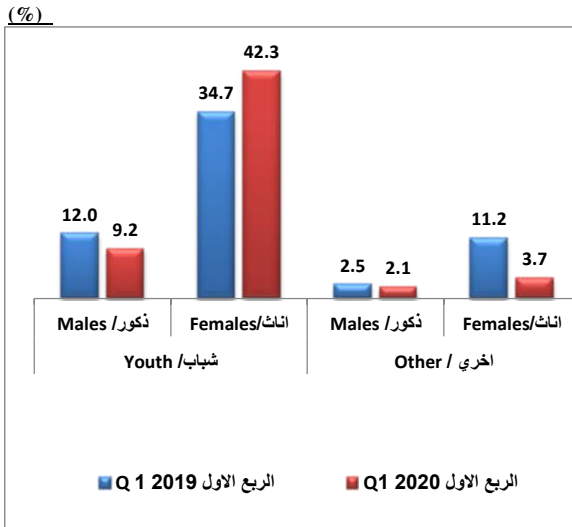


103- إرتفاع معدلات البطالة للإناث في مرحلة الشباب

102- بطالة الإناث في الحضر الأكثر تأثر

103- Increase in unemployment rate of females in youth

102- Females unemployment is the most effected In urban areas



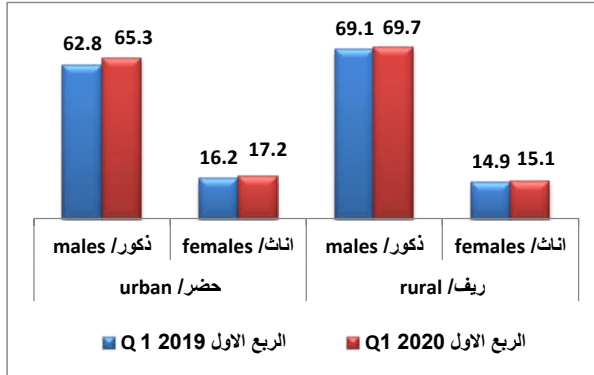
105- إرتفاع نسب المشاركة للذكور والاثاث في سوق العمل في الحضر

104- إرتفاع نسبة المشاركة في سوق العمل وخاصة في الحضر

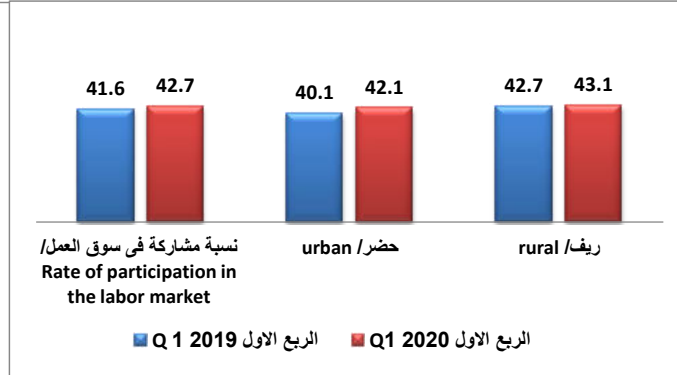
105- Increase in participation rate in labour market males & females in urban areas

104- Increase in participation rate in labour market, especially in urban areas

(%)



(%)

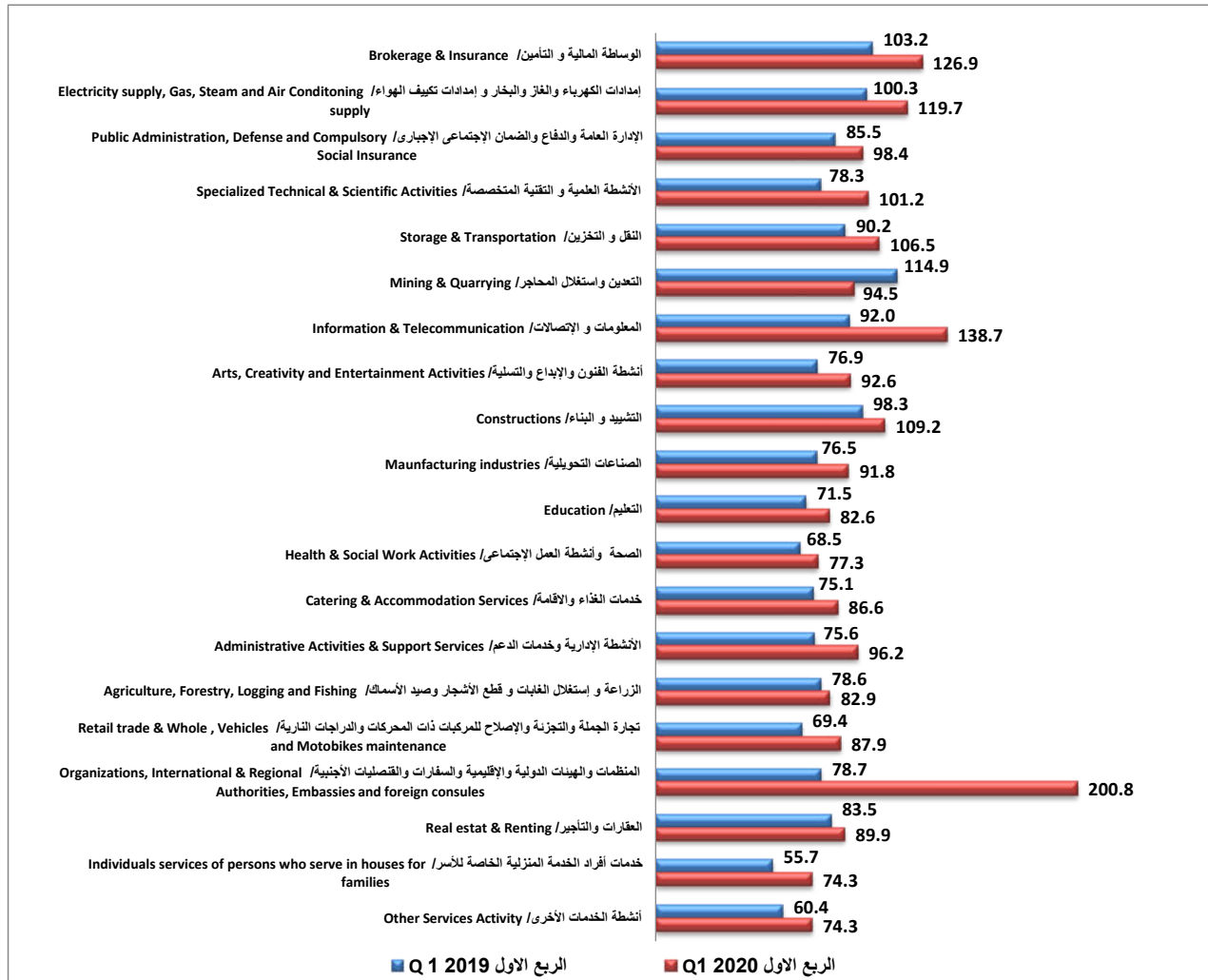


106 - متوسط الاجور اليومية وفقاً للأنشطة الاقتصادية

106-Average daily wages according to Economic Activity

(in pound)

(بالجنيه)

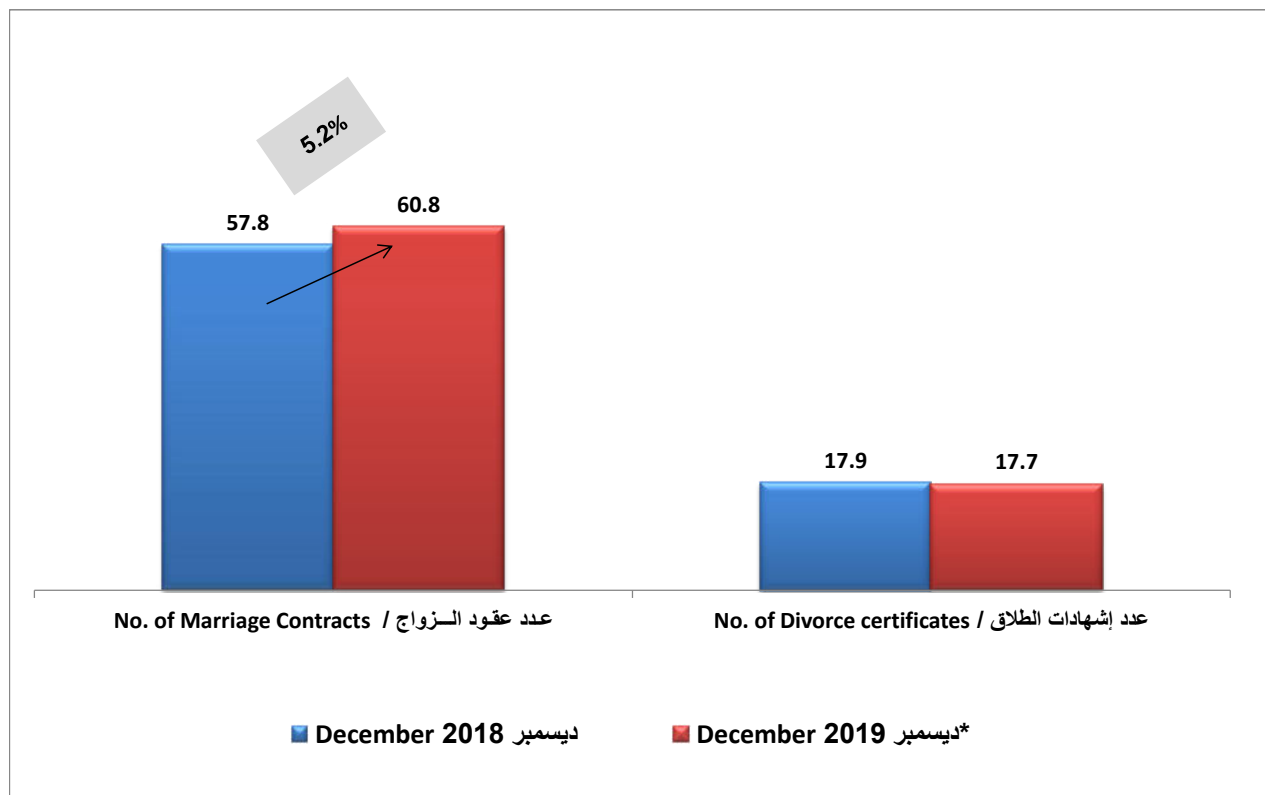


107- ارتفاع معدلات الزواج

107-Increase in Marriage rates

(in thousand)

(بالآلاف)



(*) Preliminary data

(*) بيانات أولية

المصدر : وزارة الداخلية

Data Sources

مصادر البيانات

Ministry of Planning and Economic Development

وزارة التخطيط والتنمية الاقتصادية

General Authority for Investment and Free Zones

الهيئة العامة للاستثمار والمناطق الحرة

CAPMAS

الجهاز المركزي للتعبئة العامة والاحصاء

Suez Canal Authority

هيئة قناة السويس

Ministry of Petroleum and Mineral Resources

وزارة البترول والثروة المعدنية

Ministry of Electricity and Renewable Energy

وزارة الكهرباء والطاقة المتجددة

Ministry of Telecommunications And information technology

وزارة الاتصالات وتكنولوجيا المعلومات

Ministry of Transport

وزارة النقل

Ministry of Civil Aviation

وزارة الطيران المدني

National Railways Authority of Egypt

الهيئة القومية لسكك حديد مصر

Central Bank of Egypt

البنك المركزي المصري

Ministry of Finance

وزارة المالية

Egyptian Stock Exchange

البورصة المصرية



الجهاز المركزي للتعبئة العامة والإحصاء

مدينة نصر - ش صلاح سالم - القاهرة - مصر

تليفون: (+202)24023031 - صندوق بريد: 2086 - فاكس: (+202) 24024099

الموقع الإلكتروني: www.capmas.gov.eg

البريد الإلكتروني: pres_capmas@capmas.gov.eg