جمهورية مصر العربية

الجهاز المركزى للتعبئة العامة والإحصاء

النشـــرة الســـنوية

لإحصاءات إصابات العمل فى منشآت القطاع الحكومى والقطاع العام / الأعمال العام والقطاع الخاص (٥٠عامل فأكثر)

عـــام ٢٠١٠



إصدار اكتوبر ٢٠١١

مرجع رقم ٧١-١٢٥٢٢/٢٠١١

http://www.capmas.gov.eg

جمهورية مصر العربية

الجهاز المركزى للتعبئة العامة والإحصاء

النشرة السنوية

لإحصاءات إصابات العمل فى منشآت القطاع الحكومى والقطاع العام/ الأعمال العام والقطاع الخاص ٥٠ عامل فأكثر

عام ٢٠١٠

يحظر النشر او الاقتباس
بدون الاشارة الى المصدر
وهو الجهاز المركزى للتعبئة العامة والاحصاء

إصدار أكتوبر ٢٠١١

مرجع رقم ٧١ ـ ١٢٥٢٢ / ٢٠١٠

http://www.capmas.gov.eg

تقديم

تعتبر الموارد البشرية من أهم عناصر ومقومات التنمية الشاملة ، لـذا تـولى الدولـة إهتماماً كبيراً بالعنصر البشرى وتسعى جاهدة إلى تهيئة ظروف العمل الملائمة لتحقيق أعلـى معدلات إنتاجية وذلك بتوفير الأمن الصناعى والرعاية الصحية والإجتماعية المناسبة للإقـلال من إصابات العمل والتى تعتبر أحد معوقات الإنتاج ٠

لـذا يهتم الجهـاز المركزى للتعبئة العامـة والإحصاء بإصدار" النـشـرة الـسنوية لإحصاءات إصابات العمل فى منشآت القطاع الحكومى والقطاع العام / الأعمال العام والقطاع الخاص ٥٠ عامل فأكثر " متضمنة بيانات عن إصابات العمل طبقاً للقطاع والنوع وفئات السن وأقسام المهن الرئيسية وبعض الخصائص الأخرى بمحافظات الجمهورية بالإضافة إلى معدلات الإصابة٠

يقدم الجهاز هذه النشرة عن عام ٢٠١٠ للمهتمين والباحثين فى هذا المجـال ، متمنيـاً أن تحقق الفائدة المرجوه منها ٠

والله ولى التوفيق ...

لواء / أبو بكر الجندى

رئيس الجهاز المركزى للتعبئة العامة والإحصاء

الفهرس

رقم الجدول	البيـــــــــان	رقم الصفحة
	منهجية الإحصائية	١
	أهم المؤشرات	٣
	جداول النشرة	
	الباب الأول	
	توزيع إصابات العمل طبقاً لبعض الخصائص الديموجرافية بمحافظات الجمهورية	
١	إصابات العمل موزعة طبقاً للقطاع والنوع ٠	٢٧
٢	إصابات العمل موزعة طبقاً لشهور السنة والنوع ٠	٢٨
٣	إصابات العمل موزعة طبقاً لفئات السن والنوع ٠	٤٠
٤	إصابات العمل موزعة طبقاً للحالة التعليمية والنوع ٠	٥٢
٥	إصابات العمل موزعة طبقاً لأقسام المهن والنوع ٠	٦٤
٦	إصابات العمل موزعة طبقاً للنشاط الإقتصادى والنوع ٠	٧٦
٧	إصابات العمل موزعة طبقاً لمكان وقوع الإصابة والنوع ٠	١٠٠
٨	إصابات العمل موزعة طبقاً للسبب الخارجى للإصابة والنوع ٠	١٠٦
٩	إصابات العمل موزعة طبقاً للعضو المصاب والنوع ٠	١٢٢
١٠	إصابات العمل موزعة طبقاً لطبيعة الإصابة والنوع ٠	١٤٠
١١	إصابات العمل موزعة طبقاً لنتيجة الإصابة والنوع ٠	١٧٢
	الباب الثانى	
	توزيع إصابات العمل طبقاً للقطاع والنوع وبعض الخصائص الأخرى	
١٢	إصابات العمل موزعة طبقاً لأقسام المهن وفئات السن والنوع ٠	١٧٩
١٣	إصابات العمل موزعة طبقاً لنتيجة الإصابة وفئات السن والنوع ٠	١٨٥
١٤	إصابات العمل موزعة طبقاً لأقسام المهن والنشاط الإقتصادى والنوع ٠	١٨٨
١٥	إصابات العمل موزعة طبقاً لأقسام المهن والعضو المصاب والنوع ٠	١٩٨
١٦	إصابات العمل موزعة طبقاً للسبب الخارجى للإصابة والعضو المصاب والنوع ٠	٢٠٦
١٧	إصابات العمل موزعة طبقاً للسبب الخارجى للإصابة والنشاط الإقتصادى والنوع ٠	٢١٢
١٨	إصابات العمل موزعة طبقاً للنشاط الإقتصادى ونتيجة الإصابة والنوع ٠	٢٢٠

تابع الفهرس

رقم الجدول	البيـــــــان	رقم الصفحة
	الباب الثالث	
	معدلات الإصابة طبقاً للنشاط الإقتصادى والقطاع والنوع	
١٩	معدل شدة الإصابة طبقاً للنشاط الإقتصادى والقطاع ٠	٢٢٥
٢٠	معدل تكرار الإصابة طبقاً للنشاط الإقتصادى والقطاع ٠	٢٢٩
٢١	معدل أيام الإنقطاع عن العمل بسبب الإصابة طبقاً للنشاط الإقتصادى بمحافظات الجمهورية ٠	٢٣٣
٢٢	معدل الإصابة موزعة طبقاً للنشاط الإقتصادى والنوع بمحافظات الجمهورية ٠	٢٨٦
٢٣	معدل الإصابة المميتة موزعة طبقاً للقطاع والنوع ٠	٢٣٩
	الباب الرابع	
	ملاحق دليل إصابات العمل طبقاً للسبب الخارجى للإصابة وطبيعتها ونموذج إخطارعن حالات إصابات العمل	
–	دليل إصابات العمل طبقاً للسبب الخارجى للإصابة المراجعة العاشرة عام ١٩٩٦ ٠	٣٤١
–	طبيعة الإصابة طبقاً للتصنيف الدولى للأمراض وأسباب الوفاه لمنظمة الصحة العالمية المراجعة العاشرة عام ١٩٩٦ ٠	٣٤٣
–	نموذج إخطار عن حالات إصابات العمل فى شركات القطاع الحكومى والقطاع العام/ الأعمال العام والقطاع الخاص ٥٠ عامل فأكثر (استمارة رقم ٤٥ أ.م.خ)٠	٣٤٤

منهجية الإحصائية

أولاً- أهداف الإحصائية :

تهدف الإحصائية إلى حصر واقعات إصابات العمل فى منشآت القطاع الحكومى والقطاع العام / الأعمال العام والقطاع الخاص (٥٠ عامل فأكثر) بقصد التعرف على الآتى:

١ - حجم إصابات العمل فى المنشآت السابق ذكرها.

٢ - دراسة توزيع الإصابات طبقاً للقطاع والنوع وبعض الخصائص الأخرى مثل فئات السن ، شهور السنة ، مكان وقوع الإصابة ونتيجة الإصابة والسبب الخارجى للإصابة ، طبيعة الإصابة ، وذلك طبقاً لتصنيف الدليل الدولى للأمراض وأسباب الوفاة لمنظمة الصحة العالمية (المراجعة العاشرة لعام ١٩٩٦)

٣ - معدل شدة الإصابة طبقاً للقطاع والنوع والنشاط الإقتصادى.

٤ - معدل تكرار الإصابة طبقاً للقطاع والنوع والنشاط الإقتصادى.

٥- معدل أيام الإنقطاع بسبب الإصابة طبقاً للقطاع والنوع والنشاط الإقتصادى.

٦ - معدل الإصابة موزعة طبقاً للقطاع والنوع والنشاط الإقتصادى.

٧ - معدل الاصابة المميتة طبقا للقطاع والنوع .

٨ - إمكانية إعداد التوصيات والتوجيهات الفنية اللازمة للقائمين على الإشراف بإدارة المشروعات فى مختلف الأنشطة الإقتصادية.

٩- توفير البيانات اللازمة لإصابات العمل والتى تحتاج إليها الدراسات المحلية والمقارنات الدولية.

ثانياً - مصادر البيانات والإطار والشمول :

تجمع بيانات الإحصائية من منشآت القطاع الحكومى والقطاع العام/ الأعمال العام والقطاع الخاص (٥٠ عامل فأكثر) والفروع التابعة لها بمختلف محافظات الجمهورية وقد بلغ عدد المنشآت ٣١٩٧ منشأة موزعة كالآتى :

القطاع الحكومى ٦٩٩ منشأة بنسبة ٢١,٩ ٪ ، القطاع العام / الأعمال العام ٤٣٢ منشأة بنسبة ١٣,٥٪، القطاع الخاص (٥٠ عامل فأكثر) ٢٠٦٦ منشأة بنسبة ٦٤,٦ ٪.

ثالثاً - التعاريف المستخدمة :

١ - مكان وقوع الإصابة :

يقصد به المكان الذى حدثت فيه الإصابة مثل مكان العمل أو بالطريق من أو إلى العمل أو بالطريق أثناء تأدية عمل خارج مقر العمل.

٢ - السبب الخارجى للإصابة :

يقصد به نوع الحادث أو الآلات التى سببت الإصابة مثل حوادث المركبات بأنواعها أو حوادث الطيران أو التسمم أو حوادث السطو أو الحوادث ذات الطبيعة الصناعية... إلخ.

٣ - العضو المصاب :

يقصد به موضع الإصابة من الجسم : الرأس أو العنق أو الأطراف ... إلخ

٤ - طبيعة الإصابة :

يقصد به نوع الإصابة فى الموضع الذى أصيب من الجسم مثل كسر أو خلع أوإلتواء أو جرح أو تهتك أو إصابة سطحية... إلخ .

٥- نتيجة الإصابة :

يقصد بها ما نتج عن حدوث الإصابة مثل شفاء أو عجز جزئى أو كلى أو مازال تحت العلاج أو وفاه ٠

٦ - معدل شدة الإصابة :

$$= \frac{\text{جملة أيام الانقطاع فى نشاط معين خلال العام} \times ١٠٠٠}{\text{إجمالى عدد ساعات العمل الفعلية للعاملين بالنشاط خلال العام}}$$

٧ - معدل تكرار الإصابة :

$$= \frac{\text{عدد حالات إصابات العمل فى نشاط معين خلال العام} \times ١٠٠٠,٠٠٠}{\text{إجمالى عدد ساعات العمل الفعلية للعاملين بالنشاط خلال العام}}$$

٨ - معدل أيام الإنقطاع عن العمل :

$$= \frac{\text{جملة ايام الإنقطاع بسبب الإصابة خلال العام} \times ١٠٠}{\text{إجمالى أيام العمل الفعلية خلال العام}}$$

٩ - معدل الإصابة :

$$= \frac{\text{جملة عدد الإصابات داخل النشاط} \times ١٠٠}{\text{جملة عدد العمال داخل النشاط}}$$

١٠ - معدل الإصابة المميتة :

$$= \frac{\text{إجمالى عدد حالات الوفاة} \times ١٠٠,٠٠٠}{\text{إجمالى عدد حالات الإصابات}}$$

رابعاً - جمع البيانات :

يتم إستيفاء البيانات الإحصائية بمعرفة إدارات ومراقبات شئون الأفراد وأقسام التأمينات الإجتماعية والأمن الصناعى لمنشآت القطاع الحكومى والقطاع العام / الأعمال العام والقطاع الخاص(٥٠ عامل فأكثر) وذلك من واقع السجلات والمستندات المتوفرة لديها بواسطة إستمارات أعدت لهذا الغرض تضمنت بيانات عن عدد الإصابات خلال شهور السنة وأسبابها ونتائجها وطبيعتها ٠

خامساً - فترة جمع البيان :

تجمع البيانات سنوياً عن سنة ميلادية تبدأ من أول يناير وتنتهى فى نهاية ديسمبر ٠

ملحوظة :

١ - القطاع العام يشمل العام / الأعمال العام

٢ - (٠) عدم وجود بيان ٠

أهم المؤشرات

- بلـــغ عـــدد إصابات العمل فى القطاع الحكومى والقطاع العـــام / الأعمال العـــام والقطاع الخاص (٥٠ عامل فأكثر) ١٨٤٩٥ حالة عام٢٠١٠ مقابل ١٥٨٧٨ حالة عام ٢٠٠٩ بزيادة قدرها ٢٦١٧ حالة بنسبة ١٦,٥ ٪ موزعة كالآتى :

١ - <u>طبقاً للقطاع</u> :

أ - بلغ عدد حالات إصابات العمل بالقطاع الحكومى ٢٠٣٨ حالة بنسبة ١١٪ من إجمالى عدد الحالات .

ب - بلغ عدد حالات إصابات العمل بالقطاع العام / الأعمال العام ١٣٦٢٦ حالة بنسبة ٧٣,٧٪ من إجمالى عدد الحالات .

جـ - بلغ عدد حالات إصابات العمل بالقطاع الخاص(٥٠ عامل فأكثر) ٢٨٣١حالـــة بنـــسبة ١٥,٣٪ من إجمالى عدد الحالات .

٢ - <u>طبقاً للنوع</u> :

أ - بلغ عدد حالات إصابات العمل للذكور١٦٥١١ حالة بنسبة ٨٩,٣٪ مـــن إجمـــالى عـــدد الحالات.

ب - بلغ عدد حالات إصابات العمل للإناث ١٩٨٤حالة بنسبة ١٠,٧٪ مـــن إجمـــالى عـــدد الحالات .

٣ - <u>طبقاً للمحافظة</u> :

أ - كانت أكبر عدد حالات الإصابة فى محافظة القاهرة ٤٩٠٤ حالة بنـــسبة ٢٦,٥٪، يليهـــا محافظة الإسكندرية ٤٤٧١ حالة بنسبة ٢٤,٢ ٪من إجمالى عدد الحالات .

ب- كانت أقل عدد حالات الإصابة فى محافظة الوادى الجديد وبها حالة واحدة فـــى القطـــاع الخاص بنسبة ٠,٠١٪ من إجمالى عدد الحالات.

٤ - <u>طبقاً للمهن</u> :

أ - كانت أكبر عدد حالات إصابات العمل بين عمال تشغيل المصانع ومشغلو الماكينات وعمال الإنتاج ٧٠٩١ حالة بنسبة ٣٨,٣٪ ، يليها مهنة الفنيون ومساعدو الأخصائيين ٤٧٠٢ حالة بنسبة ٢٥,٤٪ من إجمالى عدد الحالات .

٥ - <u>طبقاً للنشاط الإقتصادى</u> :

أ - كانت أكبر عدد حالات إصابات العمل فى نشاط الصناعات التحويلية ١٢٣٣٤ حالة بنسبة ٦٦,٧٪ ، يليها نشاط النقل والتخزين ٢٠٠٨ حالة بنسبة١٠,٩٪ من اجمالى عدد الحالات.

ب - كانت أقل عدد حالات اصابات العمل فى نشاط ا لمعلومـــات والاتـــصالات ٤ حـــالات بنـــسبة ٠,٠٢٪، يليها نشاط العقارات والتأمين ١٢ حالة بنسبة ٠,٠٦٪ من اجمالى عدد الحالات.

٦ – طبقاً لمكان وقوع الإصابة :

أ – بلغ عدد حالات الإصابة التى وقعت فى مكان العمل ١٦٠٦٤ حالة بنسبة ٨٦,٩٪ من إجمالى عدد الحالات ٠

ب– بلغ عدد حالات الإصابة بالطريق إلى العمل ١٧٣٥ حالة بنسبة ٩,٤٪ من إجمالى عدد الحالات٠

ج – بلغ عدد حالات الإصابة بالطريق من العمل ١٩٠ حالة بنسبة ١,٠٪ من إجمالى عدد الحالات٠

٧– طبقاً لشهور السنة :

أ – كانت أعلى عدد حالات الإصابة فى شهر يوليو ١٧٨١ حالة بنسبة ٩,٦ ٪ من إجمالى عدد الحالات٠

ب – كانت أقل عدد حالات الإصابة فى شهر سبتمبر ١٣٥٨ حالة بنسبة ٧,٣ ٪ من إجمالى عدد الحالات٠

٨ – طبقاً لفئات السن :

– تركزت عدد حالات الإصابة فى الفئة العمرية (من٤٠ إلى اقل من ٤٥ سنة) ٢٨٧٧ حالة بنسبة ١٥,٦٪ ، يليها الفئة العمرية (من٣٠ إلى اقل من ٣٥ سنة) ٢٧٨٣ حالة بنسبة ١٥٪ من إجمالى عدد الحالات٠

٩ – طبقاً للحالة التعليمية :

– تركزت عدد حالات إصابات العمل لحملة الشهادة المتوسطة (ثانوية عامة وما يعادلها) ٧٥٣٥ حالة بنسبة ٤٠,٧ ٪ ، يليها لمن يقرأ ويكتب ٦٥٧٦ حالة بنسبة ٣٥,٦٪ من إجمالى عدد الحالات٠

١٠ – طبقاً للعضو المصاب :

– كان أكثر الأعضاء تعرضاً للإصابة القدم أو القدمان ٥١١٩ حالة بنسبة ٢٧,٧٪ ، يليها اليد أو اليدان ٤٤٦٧ حالة بنسبة ٢٤,٢٪ من إجمالى عدد الحالات٠

١١ – طبقاً لنتيجة الإصابة :

أ – بلغت حالات الشفاء ١٦٤٠١حالة بنسبة ٨٨,٧ ٪ من إجمالى عدد الحالات٠

ب – بلغت حالات العجز الكلى ٢٥حالة بنسبة ٠,١ ٪ من إجمالى عدد الحالات٠

ج – بلغت حالات العجز الجزئي ٦٠٥ حالة بنسبة ٣,٣ ٪ من إجمالى عدد الحالات٠

د – بلغت حالات تحت العلاج ١٢٦٤ حالة بنسبة ٦,٨ ٪ من إجمالى عدد الحالات٠

هـ– بلغت حالات الوفاة ٢٠٠ حالة بنسبة ١,١ ٪ من إجمالى عدد الحالات٠

١٢ – وقد بلغ عدد العاملين فى منشآت القطاع الحكومى والقطاع العام / الأعمال العام والقطاع الخاص (٥٠ عامل فأكثر) ١٩٣٨٣١٩ عاملاً لعام ٢٠١٠ موزعة كالآتى:

أ – القطاع الحكومى ١٠٠٨٨٢١ عاملاً بنسبة ٥٢,٠ ٪ ٠

ب– القطاع العام / الأعمال العام ٦٧٨١٨٤عاملاً بنسبة ٣٥,٠٪٠

ج – القطاع الخاص (٥٠ عامل فأكثر) ٢٥١٣١٤عاملاً بنسبة ١٣,٠ ٪.

عـدد حـالات إصابات العمل بالقطاع الحكومى والقطاع العام/ الأعمال العام والقطاع الخاص٠٥ عامل فأكثر لعام ٢٠١٠ مقارنة بعام ٢٠٠٩ موزعة طبقا لشهور السنة والنوع

الشهور والقطاع	النوع	٢٠١٠			٢٠٠٩		
		ذكور	اناث	جملة	ذكور	اناث	جملة
يناير	حكومى	١١٥	٦٨	١٨٣	١٣٦	٦١	١٩٧
	عام	١٠٤٢	٧٤	١١١٦	٩٥٦	٩٢	١٠٤٨
	خاص	٢٥٣	١٦	٢٦٩	١٧٦	١٤	١٩٠
	جملة	١٤١٠	١٥٨	١٥٦٨	١٢٦٨	١٦٧	١٤٣٥
فبراير	حكومى	١٠٨	٥١	١٥٩	١٢٣	٤٢	١٦٥
	عام	١٠٠٥	٩٢	١٠٩٧	٨٣١	٦٤	٨٩٥
	خاص	١٧٦	١٨	١٩٤	١٦٢	٩	١٧١
	جملة	١٢٨٩	١٦١	١٤٥٠	١١١٦	١١٥	١٢٣١
مارس	حكومى	١١٢	٥٩	١٧١	١٣٩	٥٨	١٩٧
	عام	١١١٢	٩٠	١٢٠٢	٨٩٦	٨٣	٩٧٩
	خاص	٢٢٨	٢١	٢٤٩	١٢٨	٢٢	١٥٠
	جملة	١٤٥٢	١٧٠	١٦٢٢	١١٦٣	١٦٣	١٣٢٦
ابريل	حكومى	١١٨	٥٧	١٧٥	١١٥	٦٢	١٧٧
	عام	٩٦٦	٦٨	١٠٣٤	٨٨٤	٧٥	٩٥٩
	خاص	١٩٤	٢٢	٢١٦	١٢٧	١٠	١٣٧
	جملة	١٢٧٨	١٤٧	١٤٢٥	١١٢٦	١٤٧	١٢٧٣
مايو	حكومى	١٢٦	٨٠	٢٠٦	١٣٩	٦٤	٢٠٣
	عام	١١٢٧	٩١	١٢١٨	٨٨٣	٩١	٩٧٤
	خاص	١٩٤	٢٥	٢١٩	١٥١	١٤	١٦٥
	جملة	١٤٤٧	١٩٦	١٦٤٣	١١٧٣	١٦٩	١٣٤٢
يونيه	حكومى	١٠٤	٥٤	١٥٨	١١٧	٤٧	١٦٤
	عام	١١٤٣	٨٨	١٢٣١	٩٢٤	٨٨	١٠١٢
	خاص	٢٠١	١٤	٢١٥	١٤٤	١٧	١٦١
	جملة	١٤٤٨	١٥٦	١٦٠٤	١١٨٥	١٥٢	١٣٣٧
يوليو	حكومى	١٢٦	٦٢	١٨٨	١٧١	٣٩	٢١٠
	عام	١١٩٨	٨٦	١٢٨٤	١٠٣٢	٨١	١١١٣
	خاص	٢٨٥	٢٤	٣٠٩	١٧٣	٣١	٢٠٤
	جملة	١٦٠٩	١٧٢	١٧٨١	١٣٧٦	١٥١	١٥٢٧
اغسطس	حكومى	١٠٩	٦٢	١٧١	١٢٠	٤٩	١٦٩
	عام	١١٢٢	٩٤	١٢١٦	٩٩٧	٨٣	١٠٨٠
	خاص	٢٢٦	٢٣	٢٤٩	١٨١	١٧	١٩٨
	جملة	١٤٥٧	١٧٩	١٦٣٦	١٢٩٨	١٤٩	١٤٤٧
سبتمبر	حكومى	١٠٠	٤٣	١٤٣	١١٤	٤٢	١٥٦
	عام	٩٢٤	٦٧	٩٩١	٧٥٤	٦٧	٨٢١
	خاص	١٩٧	٢٧	٢٢٤	١٠٩	١٠	١١٩
	جملة	١٢٢١	١٣٧	١٣٥٨	٩٧٧	١١٩	١٠٩٦
اكتوبر	حكومى	١٢٢	٥٤	١٧٦	١٣٩	٧٢	٢١١
	عام	١٠٩٧	١٠٠	١١٩٧	٩٤٤	٧٥	١٠١٩
	خاص	٢٢٧	٢٢	٢٤٩	١٦٨	١٣	١٨١
	جملة	١٤٤٦	١٧٦	١٦٢٢	١٢٥١	١٦٠	١٤١١
نوفمبر	حكومى	١٠١	٦٤	١٦٥	١٣٢	٦٦	١٩٨
	عام	٩١١	٩٣	١٠٠٤	٨١٤	٦٦	٨٨٠
	خاص	٢١٠	١٧	٢٢٧	١١٥	٩	١٢٤
	جملة	١٢٢٢	١٧٤	١٣٩٦	١٠٦١	١٤١	١٢٠٢
ديسمبر	حكومى	٩٣	٥٠	١٤٣	١١٩	٥٣	١٧٢
	عام	٩٥٤	٨٢	١٠٣٦	٨٤٣	٦٥	٩٠٨
	خاص	١٨٥	٢٦	٢١١	١٥٦	١٥	١٧١
	جملة	١٢٣٢	١٥٨	١٣٩٠	١١١٨	١٣٣	١٢٥١
الجملـــــــة	حكومى	١٣٣٤	٧٠٤	٢٠٣٨	١٥٦٤	٦٥٥	٢٢١٩
	عام	١٢٦٠١	١٠٢٥	١٣٦٢٦	١٠٧٥٨	٩٣٠	١١٦٨٨
	خاص	٢٥٧٦	٢٥٥	٢٨٣١	١٧٩٠	١٨١	١٩٧١
	جملة	١٦٥١١	١٩٨٤	١٨٤٩٥	١٤١١٢	١٧٦٦	١٥٨٧٨

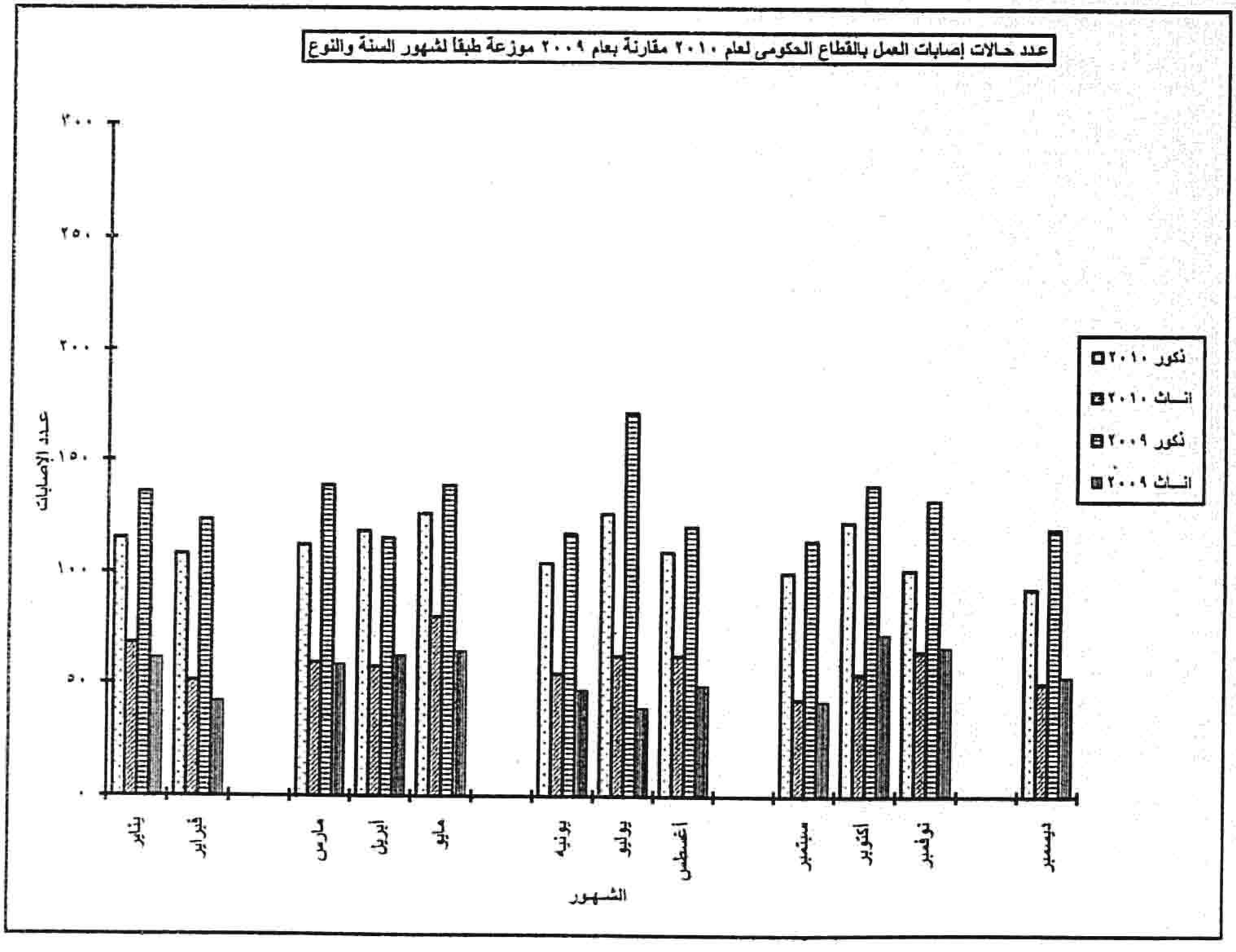
عدد حالات إصابات العمل بالقطاع الحكومى لعام ٢٠١٠ مقارنة بعام ٢٠٠٩ موزعة طبقاً لشهور السنة والنوع
عدد الإصابات
٣٠٠
٢٥٠
٢٠٠
١٥٠
١٠٠
٥٠
٠
ذكور ٢٠١٠
اناث ٢٠١٠
ذكور ٢٠٠٩
اناث ٢٠٠٩
يناير
فبراير
مارس
ابريل
مايو
يونيه
يوليو
أغسطس
سبتمبر
أكتوبر
نوفمبر
ديسمبر
الشهور

عدد حالات إصابات العمل بالقطاع العام /الأعمال العام خلال العام لعام ٢٠١٠ مقارنة بعام ٢٠٠٩ موزعة طبقاً لشهور السنة والنوع

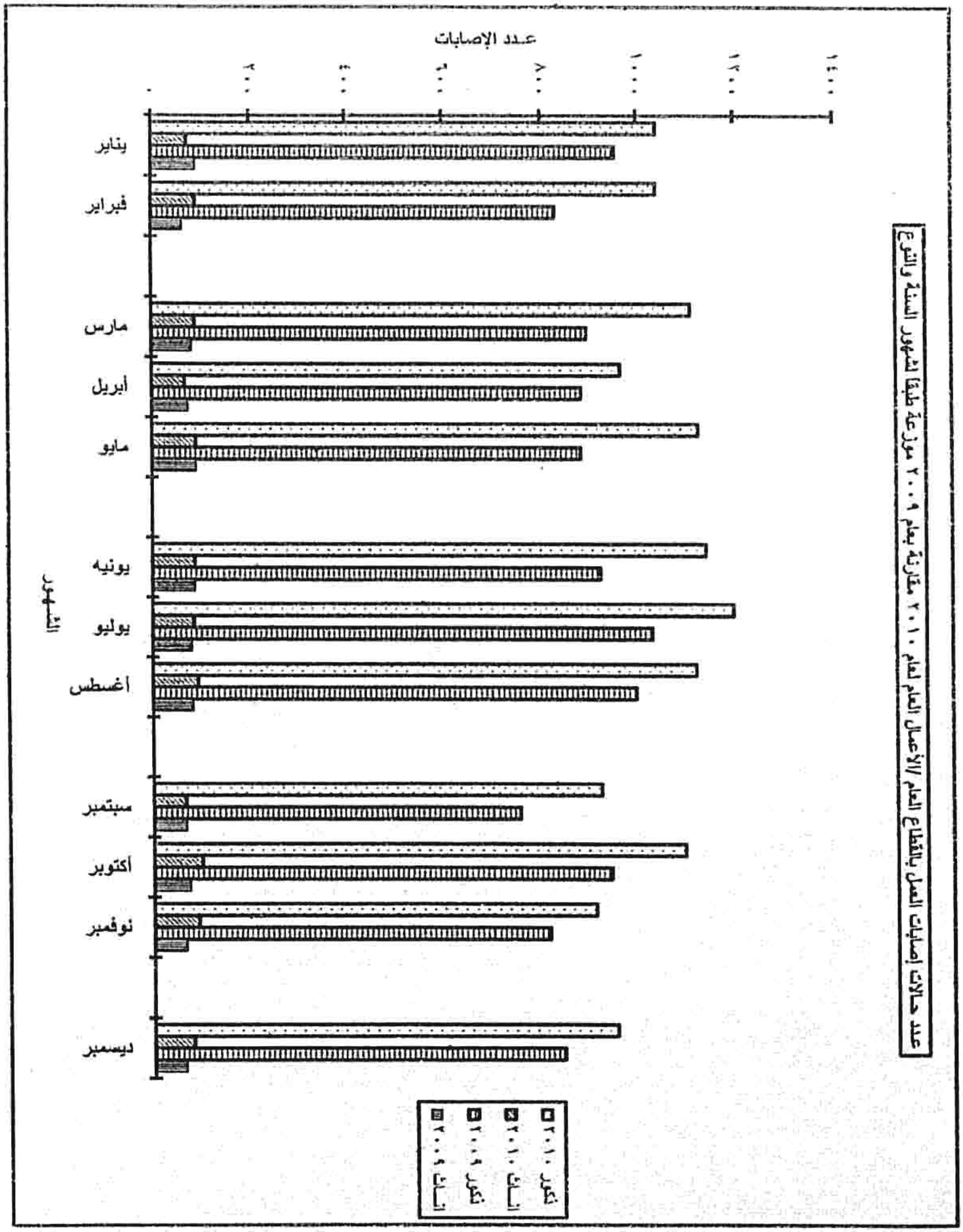

عدد حالات إصابات العمل بالقطاع الخاص ٥٠ عامل فأكثر لعام ٢٠١٠ مقارنة بعام ٢٠٠٩ موزعة طبقاً لشهور السنة والنوع

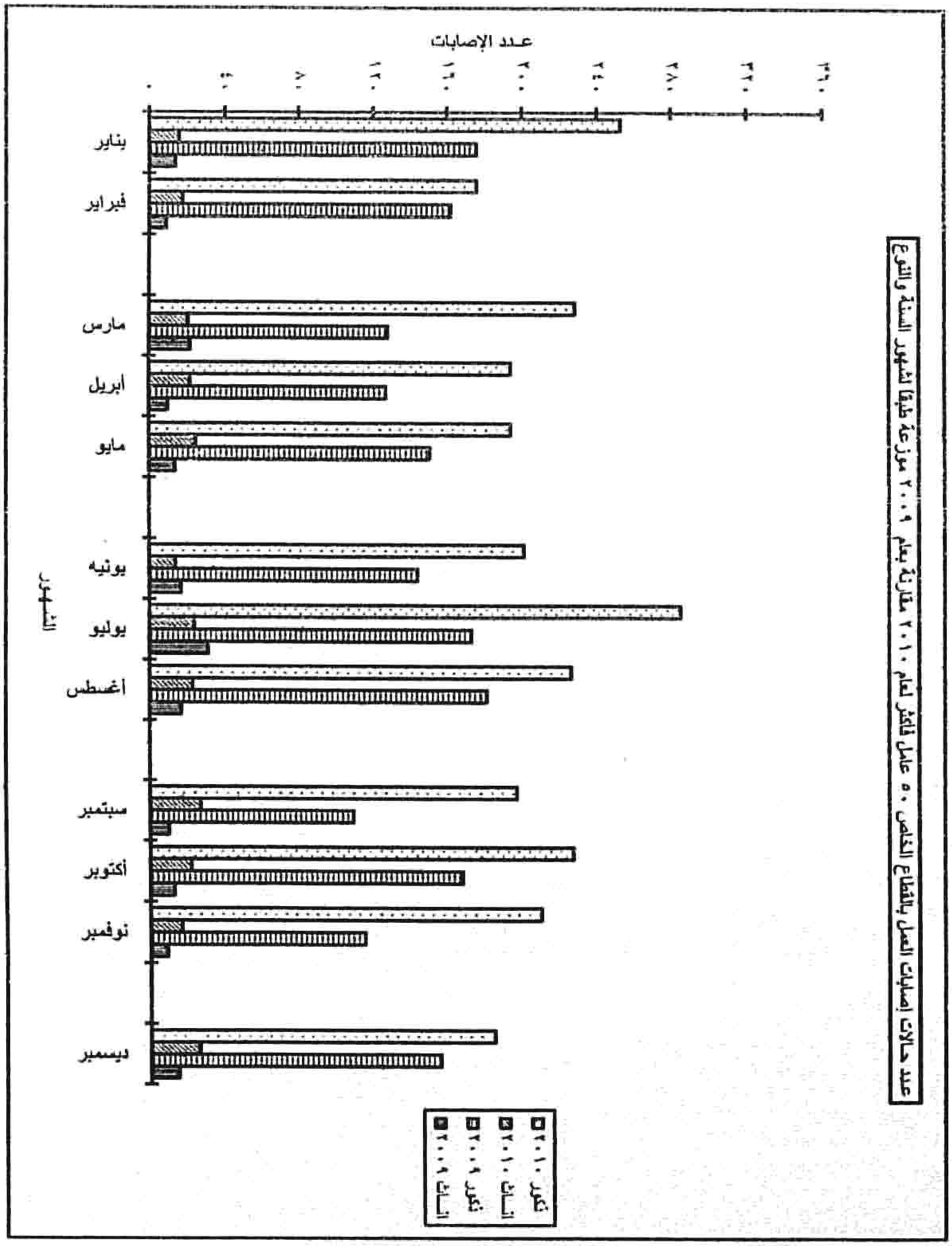

عدد حالات إصابات العمل بالقطاع الحكومى و القطاع العام/ الأعمال العام والقطاع الخاص٠د عامل فأكثر نعام ٢٠١٠ مقارنة بعام ٢٠٠٩ موزعة طبقاً لفئات السن والنوع

فئات السن والقطاع	النوع	٢٠١٠			٢٠٠٩		
		ذكور	اناث	جملة	ذكور	اناث	جملة
أقل من ١٥ سنة	حكومى	٠	٠	٠	٠	٠	٠
	عام	١	٠	١	٠	٠	٠
	خاص	١	١	٢	٢	٠	٢
	جملة	٢	١	٣	٢	٠	٢
١٥ -	حكومى	٦	٣	٩	٤	٣	٧
	عام	٥٢	١٥	٦٧	١٠٥	٢٢	١٢٧
	خاص	٤٦	١٠	٥٦	١٦	١٢	٢٨
	جملة	١٠٤	٢٨	١٣٢	١٢٥	٣٧	١٦٢
٢٠ -	حكومى	٤٦	٥٦	١٠٢	٥٣	٢٨	٨١
	عام	٦٤٦	٩٨	٧٤٤	٦١٩	٨٣	٧٠٢
	خاص	٢٧٦	٧٩	٣٥٥	٢٠٧	٣٣	٢٤٠
	جملة	٩٦٨	٢٣٣	١٢٠١	٨٧٩	١٤٤	١٠٢٣
٢٥ -	حكومى	١٤٨	٦٢	٢١٠	٢٠١	٦٥	٢٦٦
	عام	١٥٧٥	١٣٥	١٧١٠	١٣٢٤	١٠٧	١٤٣١
	خاص	٥٥١	٥٤	٦٠٥	٢٩٧	٢٧	٣٢٤
	جملة	٢٢٧٤	٢٥١	٢٥٢٥	١٨٢٢	١٩٩	٢٠٢١
٣٠ -	حكومى	١٨٠	٧٧	٢٥٧	٢٠٤	٦٥	٢٦٩
	عام	١٨٩٧	١٠١	١٩٩٨	١٣٩٨	٨٨	١٤٨٦
	خاص	٤٨٨	٤٠	٥٢٨	٣٠٦	٢٢	٣٢٨
	جملة	٢٥٦٥	٢١٨	٢٧٨٣	١٩٠٨	١٧٥	٢٠٨٣
٣٥ -	حكومى	٢٠١	٩٢	٢٩٣	٢٥٩	١٠٥	٣٦٤
	عام	١٨٥٥	١٣٤	١٩٨٩	١٥٢٠	١٠٨	١٦٢٨
	خاص	٤٠٥	٢٩	٤٣٤	٢٦٦	٢٤	٢٩٠
	جملة	٢٤٦١	٢٥٥	٢٧١٦	٢٠٤٥	٢٣٧	٢٢٨٢
٤٠ -	حكومى	٢٠٢	٩٧	٢٩٩	٢٥٩	٧٧	٣٣٦
	عام	٢٠٦٩	١٦٨	٢٢٣٧	١٨٢٦	١٤٢	١٩٦٨
	خاص	٣٢٧	١٤	٣٤١	٢١٨	٢٢	٢٤٠
	جملة	٢٥٩٨	٢٧٩	٢٨٧٧	٢٣٠٣	٢٤١	٢٥٤٤
٤٥ -	حكومى	٢١٣	١١٢	٣٢٥	٢٤٤	١٣٤	٣٧٨
	عام	١٩٥٨	١٨٤	٢١٤٢	١٧٥٦	١٦٨	١٩٢٤
	خاص	٢٢٣	١٧	٢٤٠	٢٢١	٢٤	٢٤٥
	جملة	٢٣٩٤	٣١٣	٢٧٠٧	٢٢٢١	٣٢٦	٢٥٤٧
٥٠ -	حكومى	١٩٢	١١٥	٣٠٧	١٦٤	١٠٦	٢٧٠
	عام	١٣٩٦	١١٢	١٥٠٨	١٢٩١	١٢٧	١٤١٨
	خاص	١٥٤	٥	١٥٩	١٤٠	١٢	١٥٢
	جملة	١٧٤٢	٢٣٢	١٩٧٤	١٥٩٥	٢٤٥	١٨٤٠
٥٥ -	حكومى	١٣٩	٨٩	٢٢٨	١٦٦	٧٠	٢٣٦
	عام	١١٢٠	٧٨	١١٩٨	٩٠٢	٨٥	٩٨٧
	خاص	٩٤	٦	١٠٠	١١٣	٥	١١٨
	جملة	١٣٥٣	١٧٣	١٥٢٦	١١٨١	١٦٠	١٣٤١
٦٠ - ٦٥	حكومى	٧	١	٨	١٠	٢	١٢
	عام	٣٢	٠	٣٢	١٧	٠	١٧
	خاص	١١	٠	١١	٤	٠	٤
	جملة	٥٠	١	٥١	٣١	٢	٣٣
الجملة	حكومى	١٣٣٤	٧٠٤	٢٠٣٨	١٥٦٤	٦٥٥	٢٢١٩
	عام	١٢٦٠١	١٠٢٥	١٣٦٢٦	١٠٧٥٨	٩٣٠	١١٦٨٨
	خاص	٢٥٧٦	٢٥٥	٧٨٣١	١٧٩٠	١٨١	١٩٧١
	جملة	١٦٥١١	١٩٨٤	١٨٤٩٥	١٤١١٢	١٧٦٦	١٥٨٧٨

عدد حالات إصابات العمل بالقطاع الحكومى لعام ٢٠١٠ مقارنة بعام ٢٠٠٩ موزعة طبقاً لفئات السن والنوع

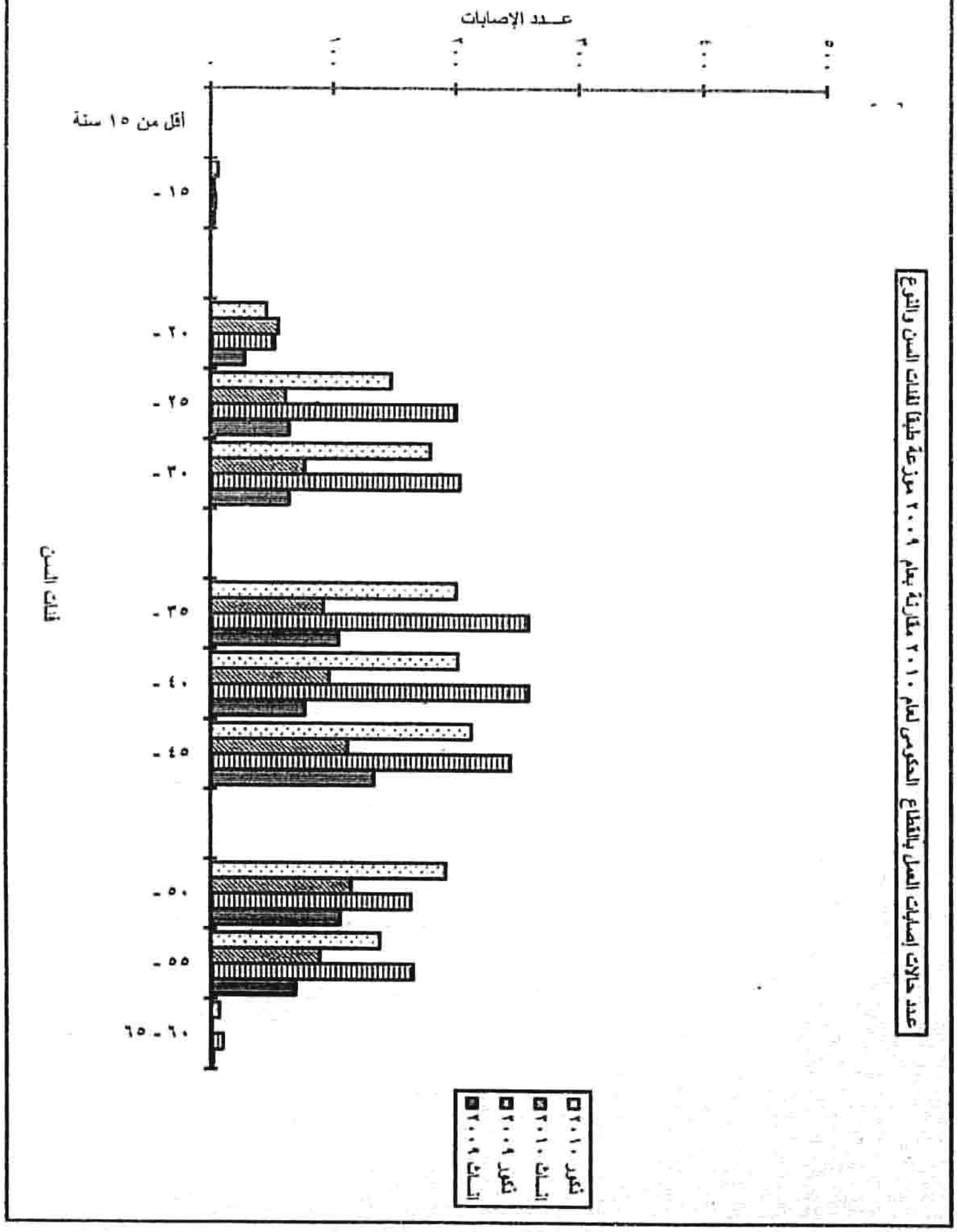

عدد حالات إصابات العمل بالقطاع العام / الأعمال العام لعام ٢٠١٠ مقارنة بعام ٢٠٠٩ موزعة طبقاً لفئات السن والنوع

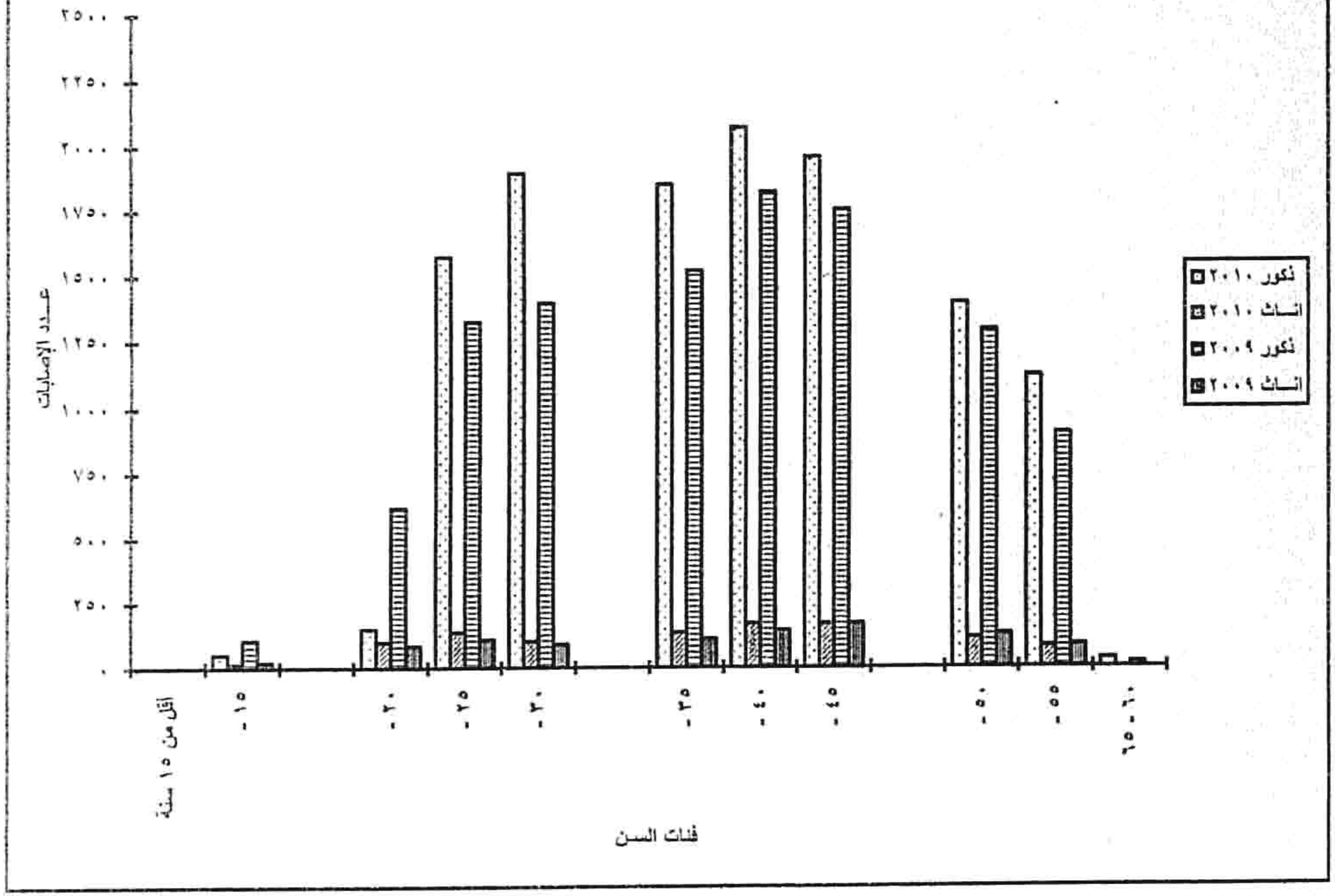

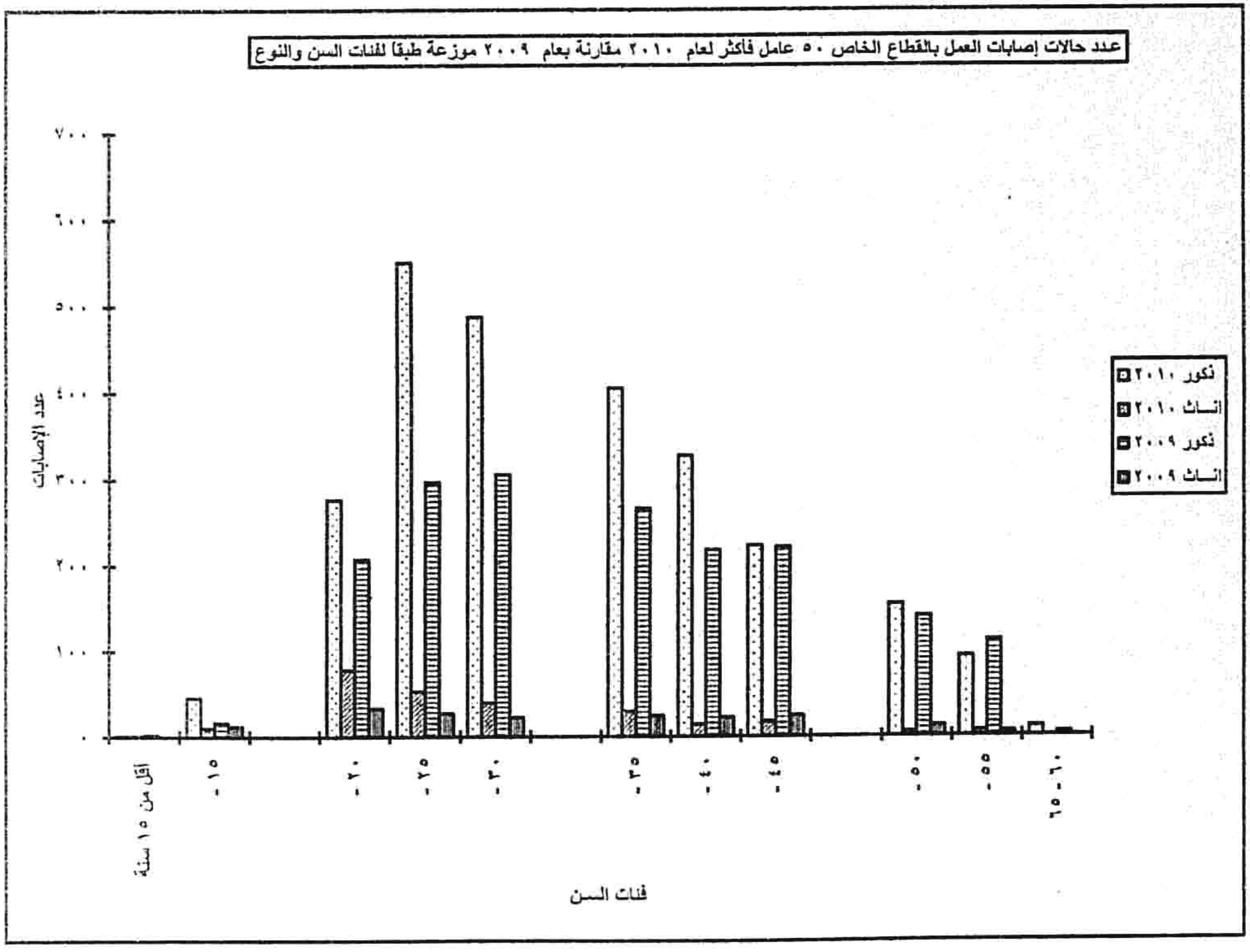
عدد حالات إصابات العمل بالقطاع الخاص ٥٠ عامل فأكثر لعام ٢٠١٠ مقارنة بعام ٢٠٠٩ موزعة طبقاً لفئات السن والنوع
عدد الإصابات
٧٠٠
٦٠٠
٥٠٠
٤٠٠
٣٠٠
٢٠٠
١٠٠
٠
ذكور ٢٠١٠
اناث ٢٠١٠
ذكور ٢٠٠٩
اناث ٢٠٠٩
أقل من ١٥ سنة
١٥ -
٢٠ -
٢٥ -
٣٠ -
٣٥ -
٤٠ -
٤٥ -
٥٠ -
٥٥ -
٦٠ - ٦٥
فئات السن

عـدد حـالات إصابات العمل بالقطاع الحكومى و القطاع العام/ الأعمال العام والقطاع الخاص٥٠ عامل فأكثر لعام ٢٠١٠ مقارنة بعام ٢٠٠٩ موزعة طبقا للحالة التعليمية والنوع

الحالة التعليمية والقطاع / النوع		٢٠١٠			٢٠٠٩		
		ذكور	اناث	جملة	ذكور	اناث	جملة
أمـــى	حكومى	١٢٧	٢٤	١٥١	٧٨	١٩	٩٧
	عام	٤٩٨	٣٧	٥٣٥	٦١٤	٣٨	٦٥٢
	خاص	١٦٦	٦	١٧٢	٢٢٢	٧	٢٢٩
	جملة	٧٩١	٦٧	٨٥٨	٩١٤	٦٤	٩٧٨
يقرأ ويكتب	حكومى	٢٤٨	٥٤	٣٠٢	٤١٥	٤٨	٤٦٣
	عام	٥٥٢٦	٢٨٣	٥٨٠٩	٣٩٥٠	٢١٠	٤١٦٠
	خاص	٣٧٠	٩٥	٤٦٥	٥٤١	٧٤	٦١٥
	جملة	٦١٤٤	٤٣٢	٦٥٧٦	٤٩٠٦	٣٣٢	٥٢٣٨
شهادة أقل من المتوسط (إبتدائية - إعدادية)	حكومى	٣٠١	٥٠	٣٥١	٣٣٨	٣٦	٣٧٤
	عام	١١٦٣	٨٣	١٢٤٦	١٢٧٣	٩٠	١٣٦٣
	خاص	٥٥٨	٦٤	٦٢٢	١٦٨	٨	١٧٦
	جملة	٢٠٢٢	١٩٧	٢٢١٩	١٧٧٩	١٣٤	١٩١٣
شهادة متوسطة ثانوية عامة وما يعادلها	حكومى	٥٢٥	٤٢٢	٩٤٧	٥١٧	٣٤٨	٨٦٥
	عام	٤٧٨٢	٤٠٥	٥١٨٧	٤٣٨٦	٤١٥	٤٨٠١
	خاص	١٣٢١	٨٠	١٤٠١	٧٤٥	٧٠	٨١٥
	جملة	٦٦٢٨	٩٠٧	٧٥٣٥	٥٦٤٨	٨٣٣	٦٤٨١
شهادة فوق المتوسطة وأقل من الجامعى	حكومى	١٦	١٠	٢٦	٣٢	٢١	٥٣
	عام	١٥٣	٢٧	١٨٠	١٦٣	٢٠	١٨٣
	خاص	٥٥	٠	٥٥	٢٨	٢	٣٠
	جملة	٢٢٤	٣٧	٢٦١	٢٢٣	٤٣	٢٦٦
شهادة جامعية وما يعادلها	حكومى	١١٦	١٤١	٢٥٧	١٧٤	١٧٧	٣٥١
	عام	٤٦٣	١٨٨	٦٥١	٣٤٧	١٥٤	٥٠١
	خاص	١٠٦	٨	١١٤	٧٨	٢٠	٩٨
	جملة	٦٨٥	٣٣٧	١٠٢٢	٥٩٩	٣٥١	٩٥٠
شهادة أعلى من الجامعية	حكومى	١	٢	٣	٦	٥	١١
	عام	٦	٠	٦	٧	٢	٩
	خاص	٠	٢	٢	٨	٠	٨
	جملة	٧	٤	١١	٢١	٧	٢٨
غير مبين	حكومى	٠	١	١	٤	١	٥
	عام	١٠	٢	١٢	١٨	١	١٩
	خاص	٠	٠	٠	٠	٠	٠
	جملة	١٠	٣	١٣	٢٢	٢	٢٤
الجمـــــــــة	حكومى	١٣٣٤	٧٠٤	٢٠٣٨	١٥٦٤	٦٥٥	٢٢١٩
	عام	١٢٦٠١	١٠٢٥	١٣٦٢٦	١٠٧٥٨	٩٣٠	١١٦٨٨
	خاص	٢٥٧٦	٢٥٥	٢٨٣١	١٧٩٠	١٨١	١٩٧١
	جملة	١٦٥١١	١٩٨٤	١٨٤٩٥	١٤١١٢	١٧٦٦	١٥٨٧٨

عدد حالات إصابات العمل بالقطاع الحكومى لعام ٢٠١٠ مقارنة بعام ٢٠٠٩ موزعة طبقاً للحالة التعليمية والنوع

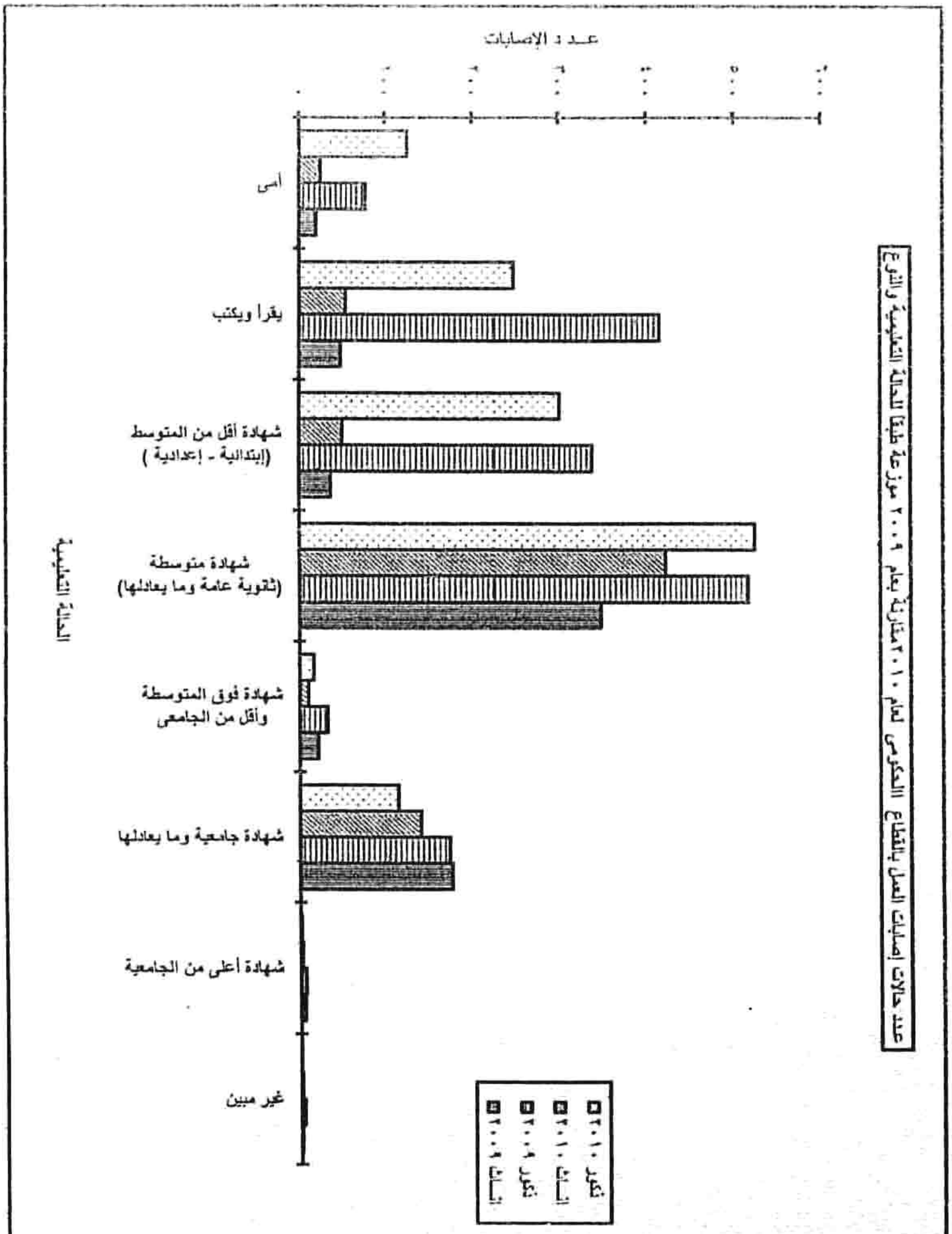

عدد حالات إصابات العمل بالقطاع العام / الأعمال العام لعام ٢٠١٠ مقارنة بعام٢٠٠٩ موزعة طبقاً للحالة التعليمية والنوع

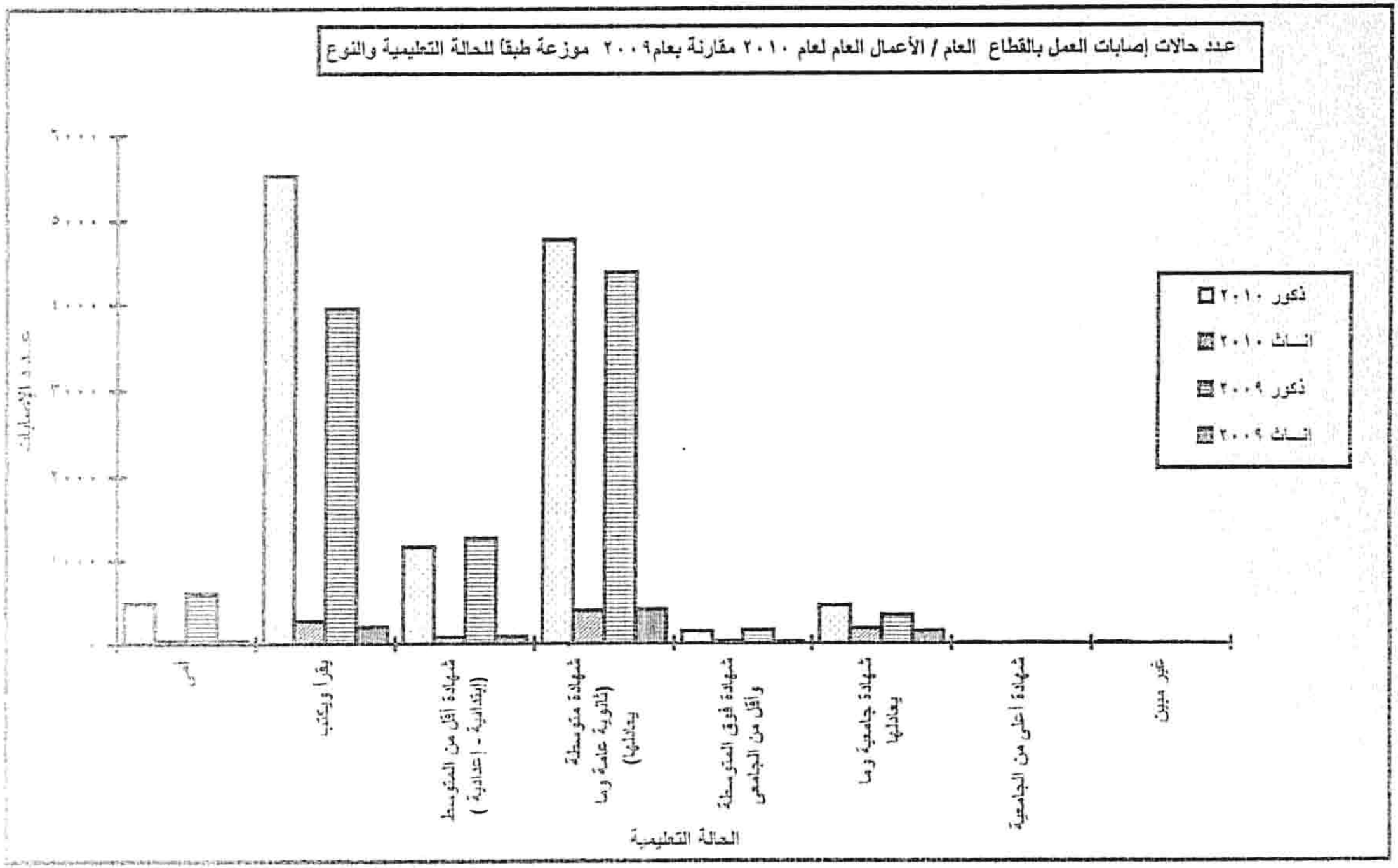

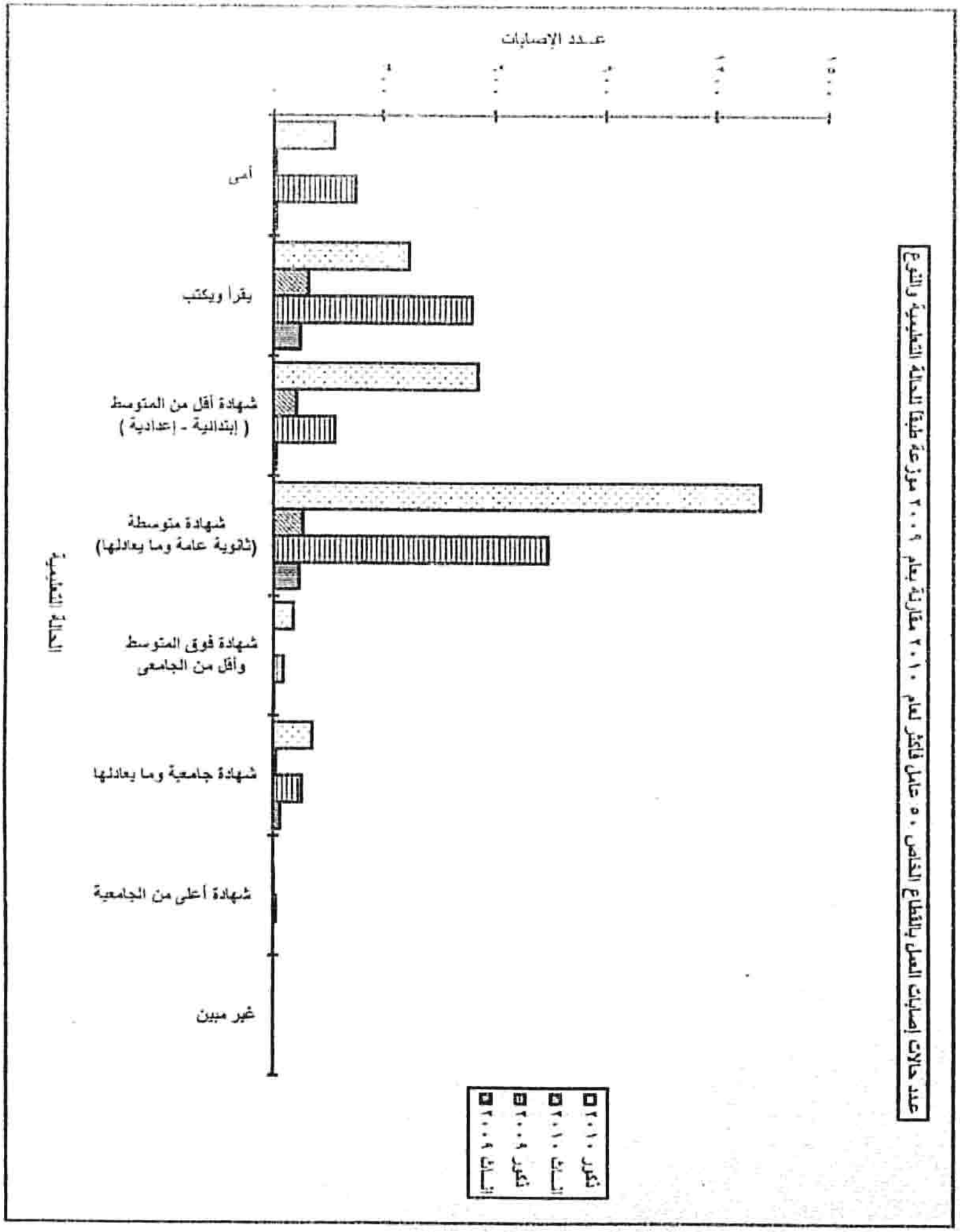
عدد حالات إصابات العمل بالقطاع الخاص ٥٠ عامل فأكثر لعام ٢٠١٠ مقارنة بعام ٢٠٠٩ موزعة طبقاً للحالة التعليمية والنوع
عدد الإصابات
١٥٠٠
١٢٠٠
٩٠٠
٦٠٠
٣٠٠
٠
أمي
يقرأ ويكتب
شهادة أقل من المتوسط (إبتدائية - إعدادية)
شهادة متوسطة (ثانوية عامة وما يعادلها)
شهادة فوق المتوسط وأقل من الجامعى
شهادة جامعية وما يعادلها
شهادة أعلى من الجامعية
غير مبين
الحالة التعليمية
ذكور ٢٠١٠
إناث ٢٠١٠
ذكور ٢٠٠٩
إناث ٢٠٠٩

عدد حالات إصابات العمل بالقطاع الحكومى و القطاع العام/ الأعمال العام والقطاع الخاص٥٠ عامل فأكثر لعام ٢٠١٠ مقارنة بعام ٢٠٠٩ موزعة طبقاً لأقسام المهن والنوع

أقسام المهن والقطاع	النوع	٢٠١٠			٢٠٠٩		
		ذكور	اناث	جملة	ذكور	اناث	جملة
رجال التشريع وكبار المسئولين والمديرون	حكومى	٤٥	٢٥	٧٠	٥٧	٣١	٨٨
	عام	٢٨٢	٦٥	٣٤٧	٢٤٧	٥٩	٣٠٦
	خاص	٤٥	١	٤٦	٢٣	١٠	٣٣
	جملة	٣٧٢	٩١	٤٦٣	٣٢٧	٩٣	٤٢٠
الأخصائيون (أصحاب المهن العلمية)	حكومى	٨٨	١١٦	٢٠٤	١٠٠	١٢٨	٢٢٨
	عام	٢٧٩	١١٥	٣٩٤	٢٣٣	١٠٧	٣٤٠
	خاص	٦٠	٤	٦٤	٤٧	٧	٥٤
	جملة	٤٢٧	٢٣٥	٦٦٢	٣٨٠	٢٤٢	٦٢٢
الفنيون ومساعدو الأخصائيون	حكومى	٢٨٧	٣٣٩	٦٢٦	٢٨٩	٢٤٦	٥٣٥
	عام	٣٢٦٥	٢٠٨	٣٤٧٣	٢٨٥٠	٢١٨	٣٠٦٨
	خاص	٥٩٢	١١	٦٠٣	٣٩٦	٢١	٤١٧
	جملة	٤١٤٤	٥٥٨	٤٧٠٢	٣٥٣٥	٤٨٥	٤٠٢٠
القائمون بالأعمال الكتابية ومن إليهم	حكومى	١٠٧	١١٦	٢٢٣	١٣٩	١٣٧	٢٧٦
	عام	٤٩٨	١٨٨	٦٨٦	٤٣٢	١٩١	٦٢٣
	خاص	١٠٢	٢٠	١٢٢	٦٦	٢٠	٨٦
	جملة	٧٠٧	٣٢٤	١٠٣١	٦٣٧	٣٤٨	٩٨٥
العاملون فى الخدمات ومحلات البيع	حكومى	٩٠	٤	٩٤	٨٦	١٤	١٠٠
	عام	١٥٧	٤٩	٢٠٦	١١٨	١٦	١٣٤
	خاص	١٠٥	١٣	١١٨	٥٦	١٠	٦٦
	جملة	٣٥٢	٦٦	٤١٨	٢٦٠	٤٠	٣٠٠
المزارعون وعمال الزراعة والعاملون بالصيد المتخصصين	حكومى	١٣	٠	١٣	١٦	٠	١٦
	عام	١٢	٠	١٢	٢٦	٠	٢٦
	خاص	١٠	٠	١٠	٥	٠	٥
	جملة	٣٥	٠	٣٥	٤٧	٠	٤٧
الحرفيون ومن إليهم	حكومى	١٤٤	٤	١٤٨	١٤٦	١	١٤٧
	عام	١٧٧٧	٢٨	١٨٠٥	٢٢٩٥	٧٥	٢٣٧٠
	خاص	٦١٤	٢٩	٦٤٣	٣٨٢	٢١	٤٠٣
	جملة	٢٥٣٥	٦١	٢٥٩٦	٢٨٢٣	٩٧	٢٩٢٠
عمال تشغيل المصانع ومشغلو الماكينات وعمال الإنتاج	حكومى	٣١٥	١٢	٣٢٧	٣٧١	١٢	٣٩٤
	عام	٥٤١٦	٣٢٩	٥٧٤٥	٣٤٩٨	٢١٥	٣٧١٣
	خاص	٨٥٥	١٦٤	١٠١٩	٧٠٢	٨٤	٧٨٦
	جملة	٦٥٨٦	٥٠٥	٧٠٩١	٤٥٧١	٣٢٢	٤٨٩٣
عمال المهن العادية	حكومى	٢٤٥	٨٨	٣٣٣	٣٦٠	٧٥	٤٣٥
	عام	٩١٥	٤٣	٩٥٨	١٠٥٩	٥٦	١١١٥
	خاص	١٩٣	١٣	٢٠٦	١١٣	٨	١٢١
	جملة	١٣٥٣	١٤٤	١٤٩٧	١٥٣٢	١٣٩	١٦٧١
الجملة	حكومى	١٣٣٤	٧٠٤	٢٠٣٨	١٥٦٤	٦٥٥	٢٢١٩
	عام	١٢٦٠١	١٠٢٥	١٣٦٢٦	١٠٧٥٨	٩٣٠	١٢٥٨٨
	خاص	٢٥٧٦	٢٥٥	٢٨٣١	١٧٩٠	١٨١	١٩٧١
	جملة	١٦٥١١	١٩٨٤	١٨٤٩٥	١٤١١٢	١٧٦٦	١٥٨٧٨

عدد حالات إصابات العمل بالقطاع الحكومى لعام ٢٠١٠مقارنة بعام ٢٠٠٩ موزعة طبقاً لأقسام المهن والنوع

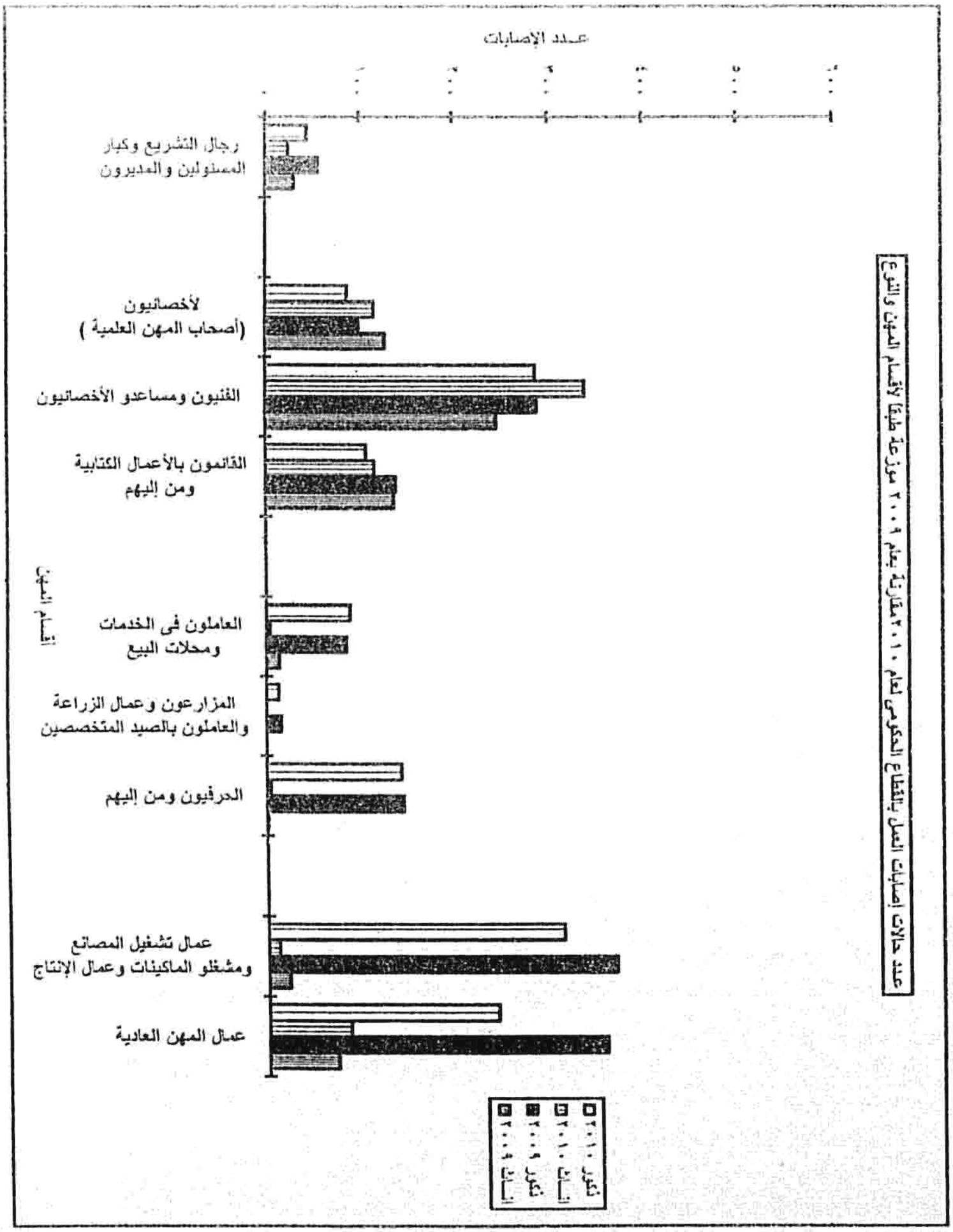

عدد حالات إصابات العمل بالقطاع العام / الأعمال العام لعام ٢٠١٠مقارنة بعام ٢٠٠٩ موزعة طبقاً لأقسام المهن والنوع



عدد حالات إصابات العمل بالقطاع الخاص ٥٠ عامل فأكثر لعام ٢٠١٠ موزعة طبقاً لأقسام المهن والنوع

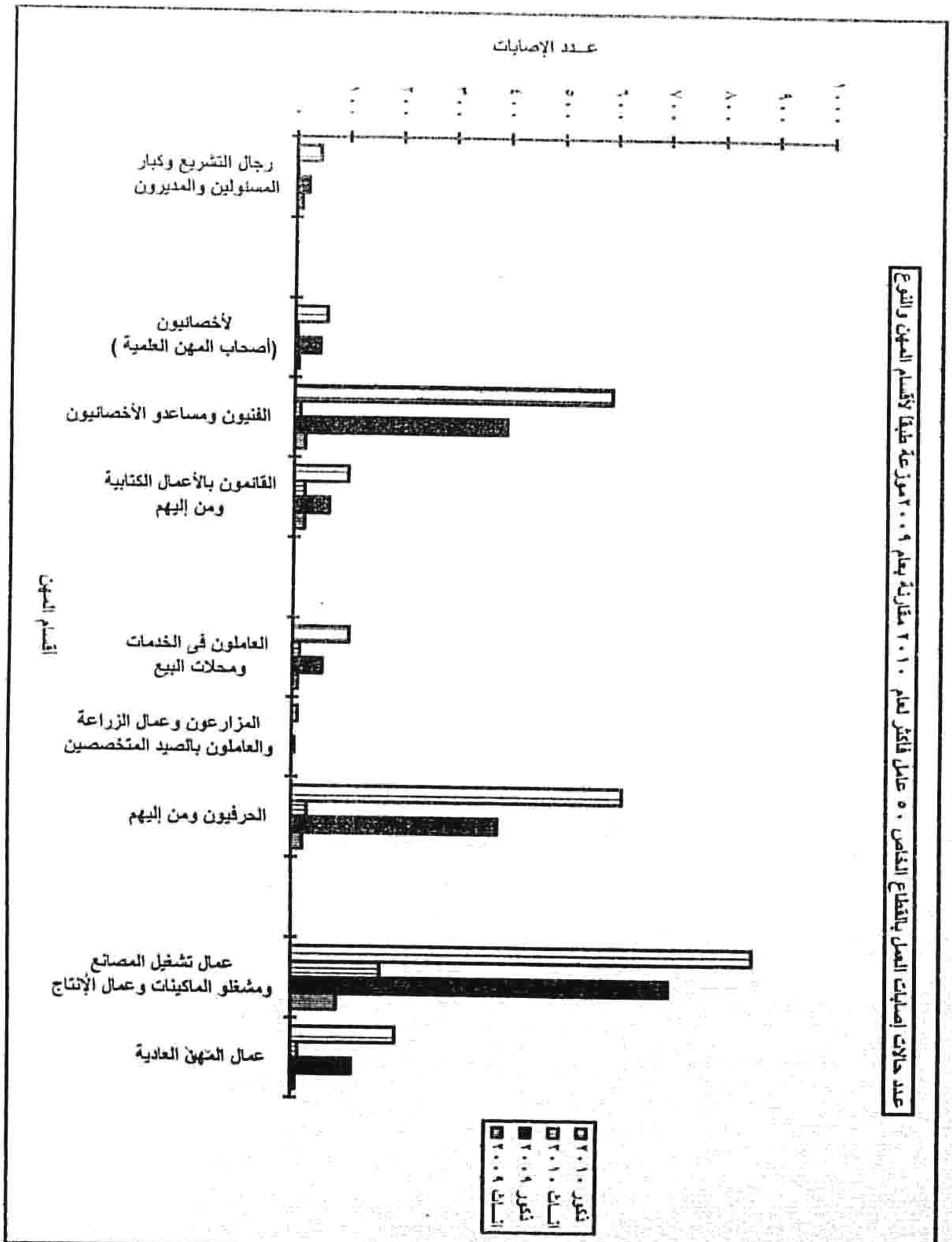

عدد حالات إصابات العمل بالقطاع الحكومى والقطاع العام/ الأعمال العام والقطاع الخاص،٥٠ عامل فأكثر لعام ٢٠١٠ مقارنة بعام ٢٠٠٩ موزعة طبقاً للنتيجة الإصابة والنوع

النوع / نتيجة الإصابة والقطاع		٢٠١٠			٢٠٠٩		
		ذكور	انات	جملة	ذكور	انات	جملة
شفاء	حكومى	١٠١٩	٥٦٨	١٥٨٧	١١٨٢	٤٩٨	١٦٨٠
	عام	١١٣٤٦	٩٤٠	١٢٢٨٦	٩٦٥٤	٨٥٧	١٠٥١١
	خاص	٢٢٨٩	٢٣٩	٢٥٢٨	١٥٥٤	١٦٤	١٧١٨
	جملة	١٤٦٥٤	١٧٤٧	١٦٤٠١	١٢٣٩٠	١٥١٩	١٣٩٠٩
عجز كلى	حكومى	١٠	٢	١٢	٤١	٩	٥٠
	عام	٨	٣	١١	٣٣	١	٣٤
	خاص	٢	٠	٢	٥	١	٦
	جملة	٢٠	٥	٢٥	٧٩	١١	٩٠
عجز جزئى	حكومى	١٠٣	٥١	١٥٤	١٠٩	٦٤	١٧٣
	عام	٣٣٧	١٦	٣٥٣	٣٠٨	١٤	٣٢٢
	خاص	٩٧	١	٩٨	٧١	٤	٧٥
	جملة	٥٣٧	٦٨	٦٠٥	٤٨٨	٩٢	٥٨٠
وفاة	حكومى	٥٠	٦	٥٦	٧٩	١٧	٩٦
	عام	١١٥	٢	١١٧	١١٣	١	١١٤
	خاص	٢٤	٣	٢٧	٢٨	٠	٢٨
	جملة	١٨٩	١١	٢٠٠	٢٢٠	١٨	٢٣٨
تحت العلاج	حكومى	١٥٢	٧٧	٢٢٩	١٥٣	٦٧	٢٢٠
	عام	٧٩٥	٦٤	٨٥٩	٦٥٠	٤٧	٦٩٧
	خاص	١٦٤	١٢	١٧٦	١٣٢	١٢	١٤٤
	جملة	١١١١	١٥٣	١٢٦٤	٩٣٥	١٢٦	١٠٦١
الجملة	حكومى	١٣٣٤	٧٠٤	٢٠٣٨	١٥٦٤	٦٥٥	٢٢١٩
	عام	١٢٦٠١	١٠٢٥	١٣٦٢٦	١٠٧٥٨	٩٣٠	١١٦٨٨
	خاص	٢٥٧٦	٢٥٥	٢٨٣١	١٧٩٠	١٨١	١٩٧١
	جملة	١٦٥١١	١٩٨٤	١٨٤٩٥	١٤١١٢	١٧٦٦	١٥٨٧٨

عدد حالات إصابات العمل بالقطاع الحكومى لعام ٢٠١٠مقارنة بعام ٢٠٠٩ موزعة طبقاً لنتيجة الإصابة والنوع

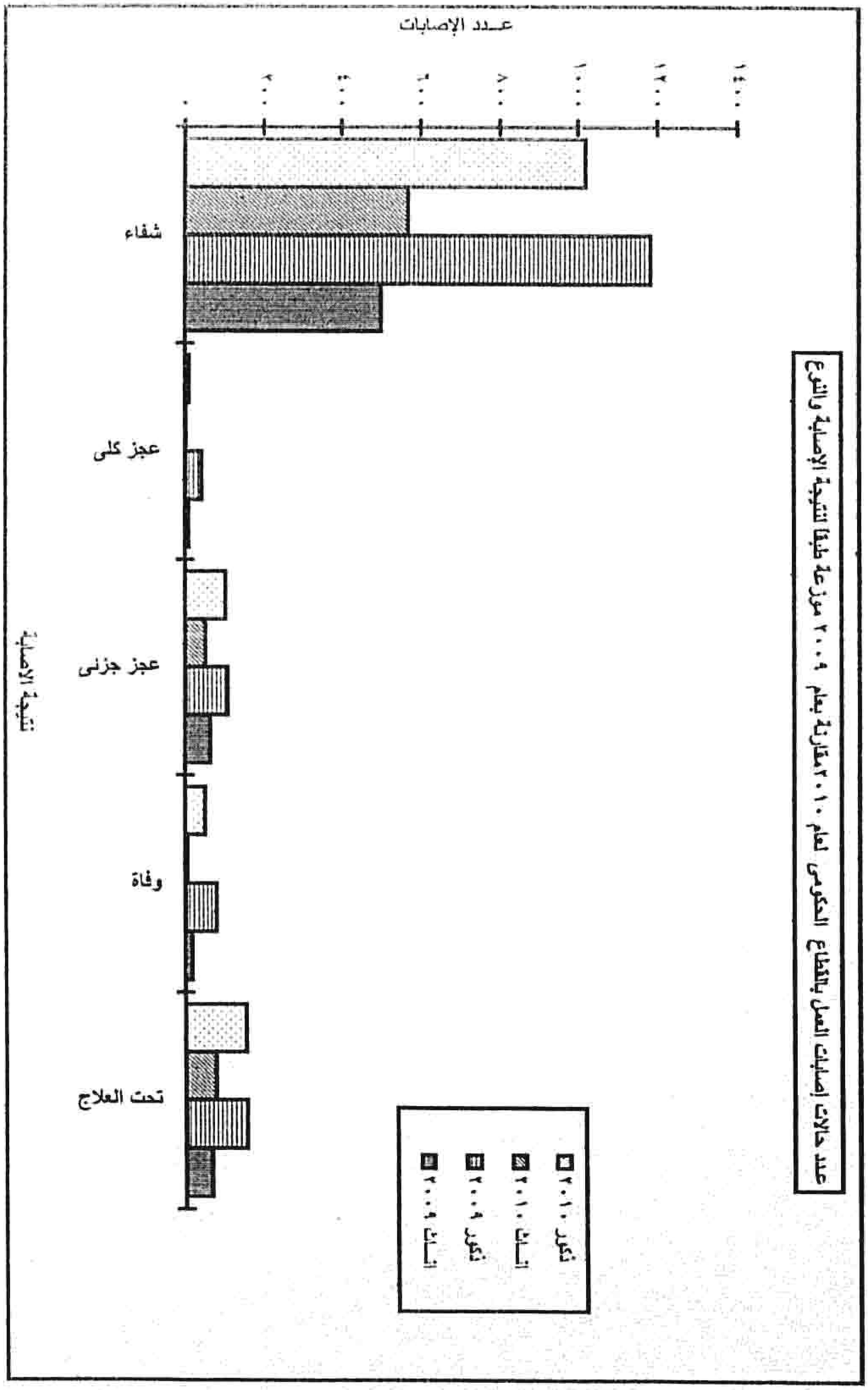

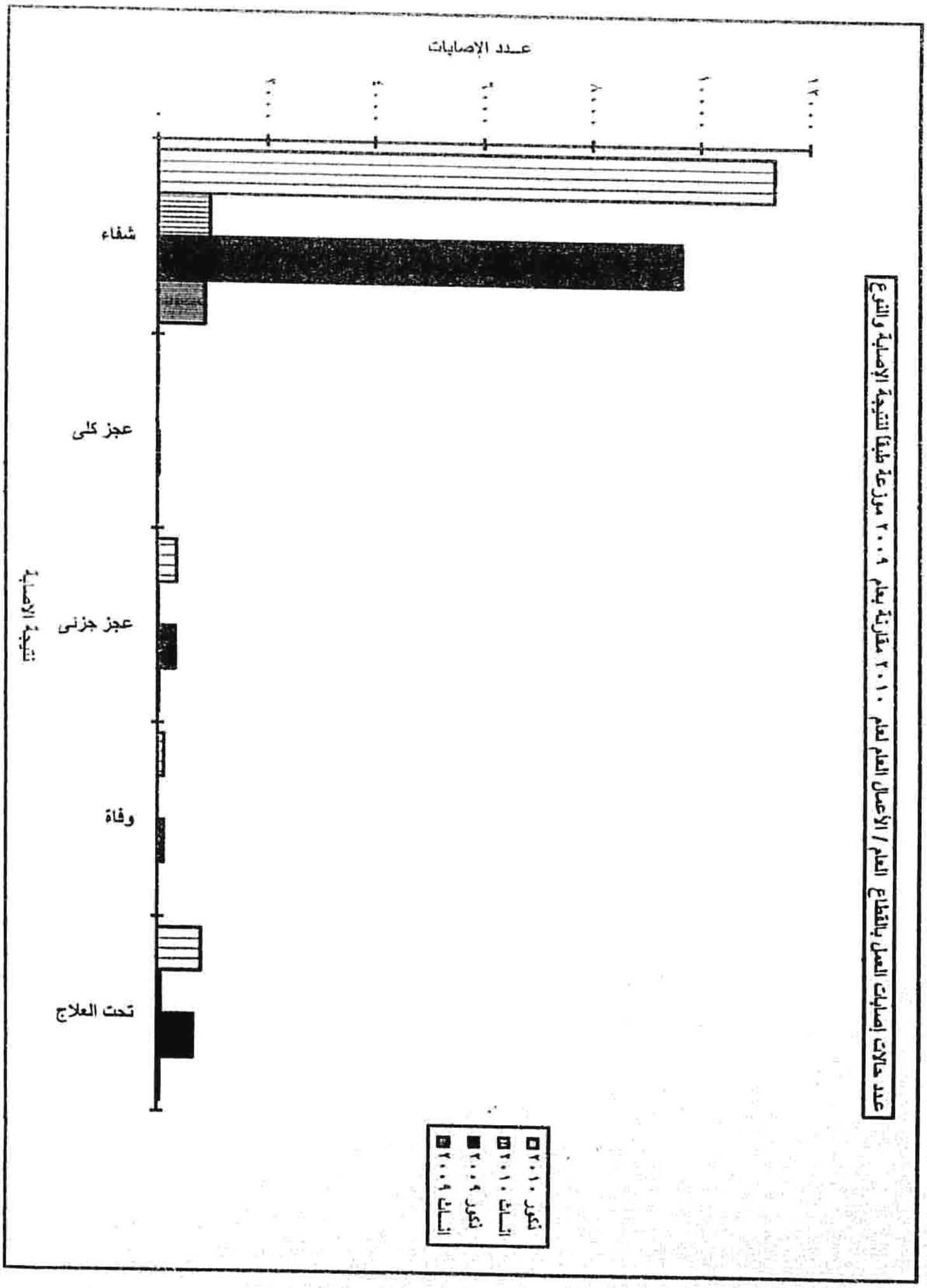
عدد حالات إصابات العمل بالقطاع العام / الأعمال العام لعام ٢٠١٠ مقارنة بعام ٢٠٠٩ موزعة طبقاً لنتيجة الإصابة والنوع
عـدد الإصابات
١٢٠٠٠
١٠٠٠٠
٨٠٠٠
٦٠٠٠
٤٠٠٠
٢٠٠٠
٠
شفاء
عجز كلى
عجز جزئى
وفاة
تحت العلاج
نتيجة الإصابة
ذكور ٢٠١٠
اناث ٢٠١٠
ذكور ٢٠٠٩
اناث ٢٠٠٩

عدد حالات إصابات العمل بالقطاع الخاص ٥٠ عامل فأكثر لعام ٢٠١٠ مقارنة بعام ٢٠٠٩ موزعة طبقاً لنتيجة الإصابة والنوع

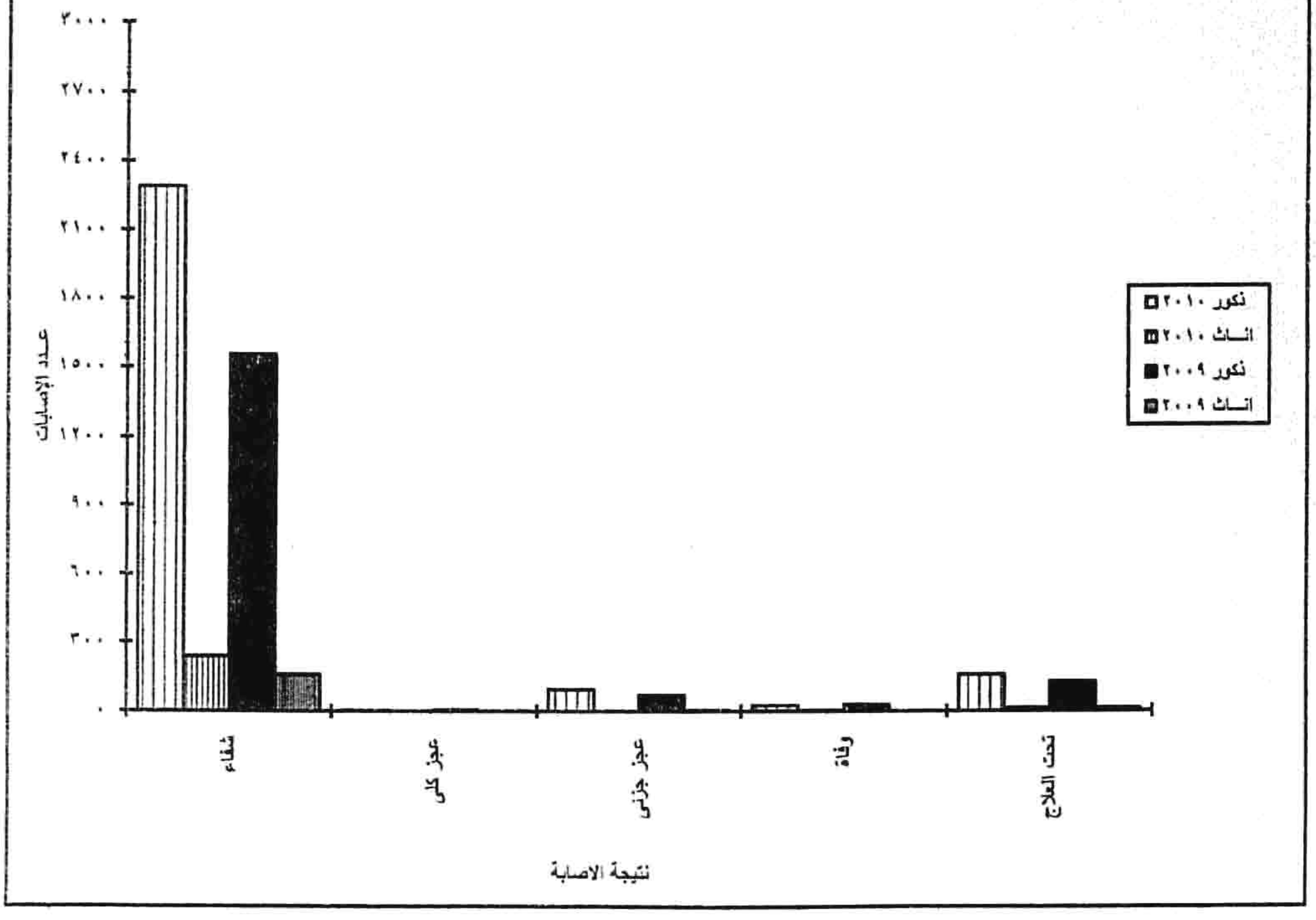

جـــــداول النشـــــرة

الباب الأول
توزيع إصابات العمل طبقاً لبعض الخصائص الديموجرافية بمحافظات الجمهورية

جدول رقم (١)

إصابات العمل موزعة طبقاً للقطاع والنوع بمحافظات الجمهورية لعام ٢٠١٠
بمنشآت القطاع الحكومى والقطاع العام / الأعمال العام والقطاع الخاص ٥٠ عامل فأكثر

المحافظات / النوع / القطاع	عدد الإصابات											
	ذكور				إناث				جملة			
	حكومى	عام	خاص	جملة	حكومى	عام	خاص	جملة	حكومى	عام	خاص	جملة
القاهرة	٥٢٦	٣١٥٩	٣٧٤	٤٠١٩	٤١٥	٤٥٥	١٥	٨٨٥	٩٥١	٣٦١٤	٣٣٩	٤٩٠٤
الأسكندرية	٢٣٦	٣٢١١	٦٠٤	٤٠٥١	٨١	٢٢٢	١١٧	٤٢٠	٣١٧	٣٤٣٣	٧٢١	٤٤٧١
بور سعيد	٣	٩٥	١١	١٠٩	٣	٤	٧	١٤	٦	٩٩	١٨	١٢٣
السويس	١٢٥	٤٧	٣٠١	٤٧٣	٣٧	٢	١٥	٥٤	١٦٢	٤٩	٣١٦	٥٢٧
حلوان	٤٢	١٧٧٣	٩١	١٤٠٦	٤	٢٥	٢	٣١	٤٦	١٢٩٨	٩٣	١٤٣٧
٦ أكتوبر	١	٩٢	١٢٧	٢٢٠	٠	١	٧	٨	١	٩٣	١٣٤	٢٢٨
دمياط	١٧	٥٧	٢٠	٩٤	٥	١٦	١	٢٢	٢٢	٧٣	٢١	١١٦
الدقهلية	٣١	١٥١	٦	١٨٨	٦٤	١٣	٠	٧٧	٩٥	١٦٤	٦	٢٦٥
الشرقية	٢٢	٢٣	٢١٠	٢٥٥	٣	١	٤	٨	٢٥	٢٤	٢١٤	٢٦٣
القليوبية	١٦	٨٠٠	٢٦٠	١٠٧٦	٨	٧٠	١٥	٩٣	٢٤	٨٧٠	٢٧٥	١١٦٩
كفر الشيخ	٠	١٣	٥٥	٦٨	١	٤	٠	٥	١	١٧	٥٥	٧٣
الغربية	١	١٨٥٠	٣٢	١٨٨٣	٣	١١٧	٧	١٢٧	٤	١٩٦٧	٣٩	٢٠١٠
المنوفية	٤	١١	٢٧١	٢٨٦	٤	١	٤٣	٤٨	٨	١٢	٣١٤	٣٣٤
البحيرة	١	٤٧٤	٦	٤٨١	٠	١٠	٠	١٠	١	٤٨٤	٦	٤٩١
الإسماعيلية	٥٢	٢٧	٥٥	١٣٤	١٨	٠	١٧	٣٥	٧٠	٢٧	٧٢	٩٦٩
الجيزة	١٨٦	٩٠٧	٦٠	١١٥٣	٣٩	٦٦	١	١٠٦	٢٢٥	٩٧٣	٦١	١٢٥٩
بنى سويف	٧	٣	١٣	٢٣	١	٠	٤	٥	٨	٣	١٧	٢٨
الفيوم	٤	٤	١٧	٢٥	٢	١	٠	٣	٦	٥	١٧	٢٨
المنيا	١٥	٥٥	١	٧١	١١	٥	٠	١٦	٢٦	٦٠	١	٨٧
أسيوط	١٠	٣٩	١	٥٠	١	١٠	٠	١١	١١	٤٩	١	٦١
سوهاج	٧	٧	٤٤	٥٨	٠	١	٠	١	٧	٨	٤٤	٥٩
قنا	٧	٥٢	١١	٧٠	١	٠	٠	١	٨	٥٢	١١	٧١
أسوان	٢	٢١٨	٠	٢٢٠	٠	١	٠	١	٢	٢١٩	٠	٢٢١
الأقصر	٣	٠	٣	٦	٠	٠	٠	٠	٣	٠	٣	٦
البحرالأحمر	١	١٧	٨	٢٦	٠	٠	٠	٠	١	١٧	٨	٢٦
الوادى الجديد	٠	٠	١	١	٠	٠	٠	٠	٠	٠	١	١
مطروح	٠	١	٧	٨	٠	٠	٠	٠	٠	١	٧	٨
شمال سيناء	٣	٦	٢٥	٣٤	١	٠	٠	١	٤	٦	٢٥	٣٥
جنوب سيناء	٢	٩	١٧	٢٣	٢	٠	٠	٢	٤	٩	١٢	٢٥
إجمالى الجمهورية	١٣٣٤	١٢٦٠١	٢٥٧٦	١٦٥١١	٧٠٤	١٠٢٥	٢٥٥	١٩٨٤	٢٠٣٨	١٣٦٢٦	٢٨٣١	١٨٤٩٥

* (٠) تعنى عدم ورود بيان فى المحافظة

جدول رقم (٢)

إصابات العمل موزعة طبقا لشهور السنة والنوع بمحافظات الجمهورية لعام ٢٠١٠ / بمنشآت القطاع الحكومى والقطاع العام / الأعمال العام والقطاع الخاص ٥٠ عامل فأكثر

الشهور والقطاع	النوع	القاهرة			الأسكندرية			بور سعيد			السويس			حلوان		
		ذكور	إناث	جملة	ذكور	إناث	جملة	ذكور	إناث	جملة	ذكور	إناث	جملة	ذكور	إناث	جملة
يناير	حكومى	٤٦	٤١	٩٠	٢٦	٥	٣١	٠	٠	٠	٧	٥	١٢	١	٠	١
	عام	٢٦٥	٣٦	٣٠١	٢٢٦	١٧	٢٤٣	٥	٠	٥	٨	١	٩	١٣٧	٠	١٣٧
	خاص	٥٥	٢	٥٧	٥٥	١٠	٦٥	٠	٠	٠	٧٤	٠	٧٤	١٢	٠	١٢
	جملة	٣٦٩	٧٩	٤٤٨	٣٠٧	٣٢	٣٣٩	٥	٠	٥	٣٩	٦	٤٥	١٥٠	٠	١٥٠
فبراير	حكومى	٣٥	٣٠	٦٥	٢١	٣	٢٤	١	٠	١	١٣	٢	١٥	١	٠	١
	عام	٢٧٥	٤٣	٣١٨	٢٥٨	٢٣	٢٨١	٥	١	٦	٦	٠	٦	٨٩	١	٩٠
	خاص	٢٠	١	٢١	٣٨	٧	٤٥	٠	٠	٠	١٢	٢	١٤	٥	١	٦
	جملة	٣٣٠	٧٤	٤٠٤	٣١٧	٣٣	٣٥٠	٦	١	٧	٣١	٤	٣٥	٩٥	٢	٩٧
مارس	حكومى	٤٩	٢٨	٧٧	٢٣	١٣	٣٦	٠	٠	٠	٩	٣	١٢	٥	١	٦
	عام	٢٨٦	٤١	٣٢٧	٢٧١	١٨	٢٨٩	٦	٠	٦	٣	٠	٣	٩٤	٢	٩٦
	خاص	٤٥	٢	٤٧	٥٨	١٢	٧٠	٠	١	١	٢٠	٠	٢٠	١١	٠	١١
	جملة	٣٨٠	٧١	٤٥١	٣٥٢	٤٣	٣٩٥	٦	١	٧	٣٢	٣	٣٥	١١٠	٣	١١٣
أبريل	حكومى	٤١	٣٣	٧٤	١٩	٨	٢٧	١	١	٢	١٥	٢	١٧	٤	٠	٤
	عام	٢٥١	٢٨	٢٧٩	٢٨٦	١٦	٣٠٢	٦	٠	٦	١	٠	١	٩٣	٢	٩٥
	خاص	٢٧	٢	٢٩	٤٠	١٠	٥٠	٠	٠	٠	٢٤	٢	٢٦	٧	٠	٧
	جملة	٣١٩	٦٣	٣٨٢	٣٤٥	٣٤	٣٧٩	٧	١	٨	٤٠	٤	٤٤	١٠٤	٢	١٠٦
مايو	حكومى	٥٧	٤٧	١٠٤	١٤	١١	٢٥	٠	٠	٠	١١	٤	١٥	٧	٠	٧
	عام	٣٠٧	٤١	٣٤٨	٣٠٧	٢٣	٣٣٠	٨	٠	٨	٤	٠	٤	١١٢	٢	١١٤
	خاص	٢٨	١	٢٩	٥٣	١٢	٦٥	٠	٠	٠	٢٠	٣	٢٣	٧	٠	٧
	جملة	٣٩٢	٨٩	٤٨١	٣٧٤	٤٦	٤٢٠	٨	٠	٨	٣٥	٧	٤٢	١٢٦	٢	١٢٨
يونيو	حكومى	٥١	٢٧	٧٨	٦	٩	١٥	٠	١	١	٨	٦	١٤	٤	٠	٤
	عام	٢٩١	٤٦	٣٣٧	٣٠٢	١٤	٣١٦	٦	٠	٦	٣	٠	٣	١٣٥	٢	١٣٧
	خاص	١٩	١	٢٠	٥٥	٨	٦٣	٠	٠	٠	٣٠	٢	٣٢	٩	٠	٩
	جملة	٣٦١	٧٤	٤٣٥	٣٦٣	٣١	٣٩٤	٦	١	٧	٤١	٨	٤٩	١٤٨	٢	١٥٠

تابع جدول رقم (٢)

إصابات العمل موزعة طبقا لشهور السنة والنوع بمحافظات الجمهورية لعام ٢٠١٠
بمنشآت القطاع الحكومى والقطاع العام / الأعمال العام والقطاع الخاص ٥٠ عامل فأكثر

المحافظات / الشهور والقطاع	النوع	القاهرة			الأسكندرية			بور سعيد			السويس			حلوان		
		ذكور	إناث	جملة	ذكور	إناث	جملة	ذكور	إناث	جملة	ذكور	إناث	جملة	ذكور	إناث	جملة
يوليو	حكومى	٤٦	٣٤	٨٠	٢٣	٥	٢٨	٠	٠	٠	١٦	٤	٢٠	٤	١	٥
	عام	٢٤١	٤١	٢٨٢	٣١٤	١٦	٣٣٠	٨	٠	٨	٧	٠	٧	١٣٧	٣	١٤٠
	خاص	٢٥	١	٢٦	٦٨	١١	٧٩	٠	٠	٠	٣٠	٠	٣٠	٧	٠	٧
	جملة	٣١٢	٧٦	٣٨٨	٤٠٥	٣٢	٤٣٧	٨	٠	٨	٥٣	٤	٥٧	١٤٨	٤	١٥٢
أغسطس	حكومى	٣٢	٤٥	٧٧	٢٦	٦	٣٢	١	٠	١	١٢	٤	١٦	٤	٠	٤
	عام	٢٤٤	٣٦	٢٨٠	٢٨٧	٢٢	٣٠٩	١٠	٠	١٠	٠	٠	٠	١٠٨	١	١٠٩
	خاص	٢٤	٠	٢٤	٤٧	٨	٥٥	٢	٠	٢	٣١	٠	٣١	١٠	٠	١٠
	جملة	٣٠٠	٨١	٣٨١	٣٦٠	٣٦	٣٩٦	١٣	٠	١٣	٤٣	٤	٤٧	١٢٢	١	١٢٣
سبتمبر	حكومى	٣٨	٢٢	٦٠	٢٢	٧	٢٩	٠	٠	٠	٩	١	١٠	٢	١	٣
	عام	٢٣٩	٢٦	٢٦٥	٢٥٢	٢٠	٢٧٢	٦	٣	٩	١	٠	١	٩٠	٢	٩٢
	خاص	٧٠	٣	٢٣	٥٢	٩	٦١	١	١	٢	٢٧	٣	٢٥	٥	٠	٥
	جملة	٢٩٧	٥١	٣٤٨	٣٢٦	٣٦	٣٦٢	٧	٤	١١	٣٢	٤	٣٦	٩٧	٣	١٠٠
أكتوبر	حكومى	٥٧	٣٧	٩٤	٢٤	٦	٣٠	٠	١	١	٧	٠	٧	٢	١	٣
	عام	٢٧٢	٤٤	٣١٦	٢٧٥	٢٠	٢٩٥	١٢	٠	١٢	١٢	١	١٣	١٠٧	٥	١١٢
	خاص	٢٢	١	٢٣	٥٢	١٠	٦٢	١	٠	١	٣٧	٢	٣٩	٥	٠	٥
	جملة	٣٥١	٨٢	٤٣٣	٣٥١	٣٦	٣٨٧	١٣	١	١٤	٥٦	٣	٥٩	١١٤	٦	١٢٠
نوفمبر	حكومى	٤٠	٤٢	٨٢	١٨	٣	٢١	٠	٠	٠	١٦	٤	٢٠	٤	٠	٤
	عام	٢٣٩	٣٨	٢٧٧	٢٢٣	١٥	٢٣٨	١١	٠	١١	٢	٠	٢	٨٥	٠	٨٥
	خاص	٢٢	٠	٢٢	٤٥	١١	٥٦	٠	١	١	٣١	١	٣٢	٧	٠	٧
	جملة	٣٠١	٨٠	٣٨١	٢٨٦	٢٩	٣١٥	١١	١	١٢	٤٩	٥	٥٤	٩٦	٠	٩٦
ديسمبر	حكومى	٤١	٢٩	٧٠	١٤	٥	١٩	٠	٠	٠	٢	٢	٤	٤	٠	٤
	عام	٢٤٩	٣٥	٢٨٤	٢١٠	١٨	٢٢٨	١٢	٠	١٢	٠	٠	٠	٨٦	٥	٩١
	خاص	١٧	١	١٨	٤١	٩	٥٠	٧	٤	١١	٢٠	٠	٢٠	٦	١	٧
	جملة	٣٠٧	٦٥	٣٧٢	٢٦٥	٣٢	٢٩٧	١٩	٤	٢٣	٢٢	٢	٢٤	٩٦	٦	١٠٢
الإجمالى	حكومى	٥٣٦	٤١٥	٩٥١	٢٣٦	٨١	٣١٧	٣	٣	٦	١٢٥	٣٧	١٦٢	٤٢	٤	٤٦
	عام	٣١٥٩	٤٥٥	٣٦١٤	٣٢١١	٢٧٢	٣٤٣٣	٩٥	٤	٩٩	٤٧	٢	٤٩	١٢٧٣	٢٥	١٢٩٨
	خاص	٣٢٤	١٥	٣٣٩	٦٠٤	١١٧	٧٢١	١١	٧	١٨	٣٠١	١٥	٣١٦	٩١	٢	٩٣
	جملة	٤٠٩٩	٨٨٥	٤٩٠٤	٤٠٥١	٤٧٠	٤٤٧١	١٠٦	١٤	١٢٣	٤٧٣	٥٤	٥٧٧	١٤٠٦	٣٩	١٤٣٧

تابع جدول رقم (٢)

إصابات العمل موزعة طبقا لشهور السنة والنوع بمحافظات الجمهورية لعام ٢٠١٠
بمنشآت القطاع الحكومى والقطاع العام / الأعمال العام والقطاع الخاص ٥٠ عامل فأكثر

المحافظات / الشهور والقطاع / النوع	٦ أكتوبر			وسط			الدقهلية			الشرقية			القليوبية		
	ذكور	إناث	جملة	ذكور	إناث	جملة	ذكور	إناث	جملة	ذكور	إناث	جملة	ذكور	إناث	جملة
يناير حكومى	١	٠	١	١	٠	١	٣	٦	٩	٠	٠	٠	١	١	٢
عام	٧	٠	٧	٥	١	٦	١١	١	١٢	٢	١	٣	٦٤	٤	٦٨
خاص	٦	٠	٦	٣	٠	٣	٠	٠	٠	٧٤	٠	٧٤	٣٤	١	٣٥
جملة	١٤	٠	١٤	٩	١	١٠	١٤	٧	٢١	٢٦	١	٢٧	٩٩	٦	١٠٥
فبراير حكومى	٠	٠	٠	٢	١	٣	٢	٦	٨	٠	٠	٠	٢	٣	٥
عام	٣	٠	٣	٣	١	٤	١١	٠	١١	٤	٠	٤	٧١	٩	٨٠
خاص	١٣	٠	١٣	٧	٠	٧	٠	٠	٠	٢٧	٠	٢٧	٢٦	٠	٢٦
جملة	١٦	٠	١٦	٧	٢	٩	١٣	٦	١٩	٣١	٠	٣١	٩٩	١٧	١١١
مارس حكومى	٠	٠	٠	١	٠	١	٣	٨	١١	١	٠	١	٠	٠	٠
عام	١	٠	١	٧	١	٨	٨	٠	٨	٢	٠	٢	٧٨	٥	٨٣
خاص	١٤	٠	١٤	٠	٠	٠	٠	٠	٠	١٨	٠	١٨	٢٠	٠	٢٠
جملة	١٥	٠	١٥	٨	١	٩	١١	٨	١٩	٢١	٠	٢١	٩٨	٥	١٠٣
أبريل حكومى	٠	٠	٠	٢	٠	٢	٣	٤	٧	٣	٠	٣	٢	٠	٢
عام	٤	٠	٤	٢	١	٣	١١	٣	١٤	٠	٠	٠	٧٣	٣	٧٦
خاص	٨	٠	٨	٢	٠	٢	٠	٠	٠	١٩	٢	٢١	٢٠	٣	٢٣
جملة	١٢	٠	١٢	٦	١	٧	١٤	٧	٢١	٢٢	٢	٢٤	٩٥	٦	١٠١
مايو حكومى	٠	٠	٠	١	١	٢	٥	٤	٩	٣	٠	٣	٣	٠	٣
عام	١٠	٠	١٠	٦	٣	٩	١٤	٠	١٤	٣	٠	٣	٦٦	٦	٧٢
خاص	٩	٣	١٢	١	٠	١	١	٠	١	١٥	٠	١٥	٢٠	١	٢١
جملة	١٩	٣	٢٢	٨	٤	١٢	٢٠	٤	٢٤	٢١	٠	٢١	٨٩	٧	٩٦
يونيو حكومى	٠	٠	٠	١	١	٢	١	٥	٦	١	٠	١	١	٠	١
عام	٧	٠	٧	٨	٠	٨	١٣	١	١٤	٧	٠	٧	٤٩	٧	٥٦
خاص	١٤	١	١٥	٢	٠	٢	٠	٠	٠	٣	٠	٣	١٧	١	١٨
جملة	٢١	١	٢٢	١١	١	١٢	١٤	٦	٢٠	٦	٠	٦	٦٧	٨	٧٥

تابع جدول رقم (٢)

إصابات العمل موزعة طبقا لشهور السنة والنوع بمحافظات الجمهورية لعام ٢٠١٠
بمنشآت القطاع الحكومى والقطاع العام / الأعمال العام والقطاع الخاص ٥٠ عامل فأكثر

المحافظات / الشهور والقطاع	النوع	٦ أكتوبر			دمياط			القليوبية			الشرقية			القليوبية		
		ذكور	إناث	جملة	ذكور	إناث	جملة	ذكور	إناث	جملة	ذكور	إناث	جملة	ذكور	إناث	جملة
يونيو	حكومى	٠	٠	٠	٢	١	٣	٢	٩	١١	٤	٢	٦	١	٠	١
	عام	١١	٠	١١	٦	٢	٨	١٧	٠	١٢	٣	٠	٣	٨٧	٨	٩٥
	خاص	١٨	٠	١٨	١	٠	١	١	٠	١	٢٤	٠	٧٤	٣٢	٢	٣٤
	جملة	٢٩	٠	٢٩	٩	٣	١٢	١٥	٩	٢٤	٣١	٢	٣٣	١٢٠	١٠	١٣٠
أغسطس	حكومى	٠	٠	٠	١	٠	١	٤	٥	٩	٢	٠	٢	١	٠	١
	عام	١٢	٠	١٢	٢	١	٣	١٤	٠	١٤	٤	٠	٤	٦٦	٥	٧١
	خاص	١٠	٢	١٢	٤	١	٥	٢	٠	٢	١٥	٠	١٥	٢٩	٣	٣٢
	جملة	٢٢	٢	٢٤	٧	٢	٦	٢٠	٥	٢٥	٢١	٠	٢١	٩٦	٨	١٠٤
سبتمبر	حكومى	٠	٠	٠	١	٠	١	٤	٥	٩	١	٠	١	١	٠	١
	عام	٨	٠	٨	٥	٠	٥	٩	٠	٩	٠	٠	٠	٦٨	٢	٧٠
	خاص	١٢	٠	١٢	١	٠	١	٠	٠	٠	١٨	١	١٩	١٣	٣	١٦
	جملة	٢٠	٠	٢٠	٧	٠	٧	١٣	٥	١٨	١٩	١	٢٠	٨٢	٥	٨٧
أكتوبر	حكومى	٠	٠	٠	١	٠	١	٣	٢	٥	١	٠	١	٢	١	٣
	عام	٩	٠	٩	٨	٣	١١	٩	٧	١١	١	٠	١	٧٠	٨	٧٨
	خاص	٦	١	٧	٧	٠	٧	٢	٠	٢	٢٢	١	٢٣	٢٢	٠	٢٢
	جملة	١٥	١	١٦	١١	٣	١٤	١٤	٤	١٨	٢٤	١	٢٥	٩٤	٩	١٠٣
نوفمبر	حكومى	٠	٠	٠	١	٠	١	١	٥	٦	١	١	٢	٢	٢	٤
	عام	٧	٠	٧	١	٢	٣	١٩	٦	٢٥	٢	٠	٢	٥٤	٨	٦٢
	خاص	١٤	٠	١٤	٠	٠	٠	٠	٠	٠	١٧	٠	١٧	١٧	٠	١٧
	جملة	٢١	٠	٢١	٢	٢	٤	٢٠	١١	٣١	٢٠	١	٢١	٧٣	١٠	٨٣
ديسمبر	حكومى	٠	٠	٠	٣	١	٤	٠	٥	٥	٥	٠	٥	٠	١	١
	عام	١٣	١	١٤	٤	١	٥	٢٠	٠	٢٠	٠	٠	٠	٥٤	٥	٥٩
	خاص	٣	٠	٣	٢	٠	٢	٠	٠	٠	٨	٠	٨	١٠	١	١١
	جملة	١٦	١	١٧	٦	٢	١١	٢٠	٥	٢٥	١٣	٠	١٣	٦٤	٧	٧١
الإجمالى	حكومى	١	٠	١	١٧	٥	٢٢	٣١	٦٤	٩٥	٢٢	٣	٢٥	١٦	٨	٢٤
	عام	٩٢	١	٩٣	٥٧	١٦	٧٣	١٥١	١٣	١٦٤	٢٣	١	٢٤	٨٠٠	٧٠	٨٧٠
	خاص	١٢٧	٧	١٣٤	٢٠	١	٢١	٦	٠	٦	٢١٠	٤	٢١٤	٢٦٠	١٥	٢٧٥
	جملة	٢٢٠	٨	٢٢٨	٩٤	٢٢	١١٦	١٨٨	٧٧	٢٦٥	٢٥٥	٨	٢٦٣	١٠٧٦	٩٣	١١٦٩

تابع جدول رقم (٢)

إصابات العمل موزعة طبقا لشهور السنة والنوع بمحافظات الجمهورية لعام ٢٠١٠
بمنشآت القطاع الحكومى والقطاع العام / الأعمال العام والقطاع الخاص ٥٠ عامل فأكثر

المحافظات / الشهور والقطاع	النوع	كفر الشيخ			الغربية			المنوفية			البحيرة			الإسماعيلية		
		ذكور	إناث	جملة	ذكور	إناث	جملة	ذكور	إناث	جملة	ذكور	إناث	جملة	ذكور	إناث	جملة
يناير	حكومى	٠	١	١	٠	٠	٠	٠	٠	٠	٠	٠	٠	١١	١	١٢
	عام	١	٠	١	١٧٣	٥	١٧٨	٠	١	١	٢٨	١	٢٩	٢	٠	٢
	خاص	٦	٠	٦	٠	٠	٠	٢٠	٣	٢٣	٠	٠	٠	٥	٠	٥
	جملة	٧	١	٨	١٧٣	٥	١٧٨	٢٠	٤	٢٤	٢٨	١	٢٩	١٨	١	١٩
فبراير	حكومى	٠	٠	٠	١	٠	١	٠	٠	٠	٠	٠	٠	٣	١	٤
	عام	٣	٠	٣	١٣٥	٥	١٤٠	٠	٠	٠	٤٥	١	٤٦	٥	٠	٥
	خاص	٣	٠	٣	١	٠	١	١١	٥	١٦	٠	٠	٠	٢	٠	٢
	جملة	٦	٠	٦	١٣٧	٥	١٤٢	١١	٥	١٦	٤٥	١	٤٦	١٠	١	١١
مارس	حكومى	٠	٠	٠	٠	٠	٠	٠	٠	٠	٠	٠	٠	٤	٠	٤
	عام	٠	٠	٠	٢٠٣	١٢	٢١٥	١٠	٠	١	٣٢	١	٣٣	٧	٠	٧
	خاص	٥	٠	٥	١	١	٢	١٨	٥	٢٣	٠	٠	٠	٠	٠	٠
	جملة	٥	٠	٥	٢٠٤	١٣	٢١٧	١٩	٥	٢٤	٣٢	١	٣٣	٦	٠	٦
أبريل	حكومى	٠	٠	٠	٠	١	١	٠	٠	٠	٠	٠	٠	٤	٢	٦
	عام	٢	٠	٢	١٠٦	٦	١١٢	٠	٠	٠	٣٨	٢	٤٠	٠	٠	٠
	خاص	٢	٠	٢	٤	١	٥	٢١	٢	٢٣	١	٠	١	٢	٠	٢
	جملة	٤	٠	٤	١١٠	٨	١١٨	٢١	٢	٢٣	٣٩	٢	٤١	٦	٢	٨
مايو	حكومى	٠	٠	٠	٠	٠	٠	٠	١	١	٠	٠	٠	٣	٢	٥
	عام	٣	٠	٣	١٥٠	١٢	١٦٢	١	٠	١	٣٦	١	٣٧	٢	٠	٢
	خاص	٢	٠	٢	٢	١	٣	٢١	٤	٢٥	٠	٠	٠	٣	٠	٣
	جملة	٥	٠	٥	١٥٢	١٣	١٦٥	٢٢	٥	٢٧	٣٦	١	٣٧	٨	٢	١٠
يونيو	حكومى	٠	٠	٠	٠	٠	٠	١	٠	١	٠	٠	٠	٧	٠	٧
	عام	١	١	٢	١٦٠	١٢	١٧٢	٠	٠	٠	٢٥	٠	٢٥	٢	٠	٢
	خاص	١٥	٠	١٥	٦	٠	٦	١٧	١	١٨	٠	٠	٠	٣	٠	٣
	جملة	١٦	١	١٧	١٦٦	١٢	١٧٨	١٨	١	١٩	٢٥	٠	٢٥	١٢	٠	١٢

تابع جدول رقم (٢)

إصابات العمل موزعة طبقا لشهور السنة والنوع بمحافظات الجمهورية لعام ٢٠١٠
بمنشآت القطاع الحكومى والقطاع العام / الأعمال العام والقطاع الخاص ٥٠ عامل فأكثر

المحافظات / الشهور والقطاع	النوع	كفر الشيخ			الغربية			المنوفية			البحيرة			الإسماعيلية		
		ذكور	إناث	جملة	ذكور	إناث	جملة	ذكور	إناث	جملة	ذكور	إناث	جملة	ذكور	إناث	جملة
يوليو	حكومى	٠	٠	٠٠	٠	٠	٠	٠	٠	٠	٠	٠	٠	٤	٣	٧
	عام	١	٠	١	١٦٧	٨	١٧٥	٧	٠	٢	٧٠	٠	٧٠	٤	٠	٤
	خاص	٠	٠	٠	٢	٠	٢	٤٦	٨	٥٤	٢	٠	٧	٥	١	٦
	جملة	١	٠	١	١٦٩	٨	١٧٧	٤٨	٨	٥٦	٧٢	٠	٧٢	١٣	٤	١٧
أغسطس	حكومى	٠	٠	٠	١	١	١	١	٠	١	٠	٠	٠	٧	٠	٧
	عام	٠	١	١	٢٠٠	١٩	٢١٩	١	٠	١	٣٩	١	٤٠	٠	٠	٠
	خاص	٥	٠	٥	٠	١	١	٢٦	٥	٣١	١	٠	١	٣	٣	٦
	جملة	٥	١	٦	٢٠٠	٢١	٢٢١	٢٨	٥	٣٣	٤٠	١	٤١	١٠	٣	١٣
سبتمبر	حكومى	٠	٠	٠	٠	٠	٠	١	٠	١	٠	٠	٠	٢	٤	٦
	عام	٠	٠	٠	١٢٢	٦	١٢٨	٠	٠	٠	٣٧	٠	٣٧	٣	٠	٣
	خاص	٠	٠	٠	٢	٠	٢	٢٣	٣	٢٦	١	٠	١	٧	٤	١١
	جملة	٠	٠	٠	١٢٤	٦	١٣٠	٢٤	٣	٢٧	٣٨	٠	٣٨	١٢	٨	٢٠
أكتوبر	حكومى	٠	٠	٠	٠	٠	٠	١	١	٢	٠	٠	٠	٢	١	٣
	عام	١	٠	١	١٥٤	١٠	١٦٤	١	٠	١	٤٧	١	٤١	٣	٠	٣
	خاص	١	٠	١	٥	٣	٨	٢١	١	٢٢	١	٠	١	٧	١	٨
	جملة	٢	٠	٢	١٥٩	١٣	١٧٢	٢٣	٢	٢٥	٤٣	١	٤٢	١٢	٢	١٤
نوفمبر	حكومى	٠	٠	٠	٠	٠	٠	٠	٠	٠	٠	٠	٠	٥	٣	٨
	عام	١	٠	١	١٢١	١٢	١٣٣	٧	٠	٢	٣٧	١	٣٦	٣	٠	٣
	خاص	٠	٠	٠	٦	٠	٦	١٦	٧	٢١	٠	٠	٠	١٠	٢	١٢
	جملة	١	٠	١	١٢٧	١٢	١٣٩	٢١	٢	٢٣	٣٧	١	٣٦	١٨	٥	٢٣
ديسمبر	حكومى	٠	٠	٠	٠	١	١	٠	٢	٢	١	٠	١	٠	١	١
	عام	٠	٢	٢	١٥٩	١٠	١٦٩	٣	٠	٣	٤٨	١	٤٧	١	٠	١
	خاص	١٦	٠	١٦	٣	٠	٣	٢٨	٤	٣٢	٠	٠	٠	٨	٦	١٤
	جملة	١٦	٢	١٨	١٦٢	١١	١٧٣	٣١	٦	٣٧	٤٨	١	٤٩	٩	٧	١٦
الإجمالى	حكومى	٠	١	١	١	٣	٤	٤	٤	٨	١	٠	١	٥٢	١٨	٧٠
	عام	١٣	٤	١٧	١٨٥٠	١١٧	١٩٦٧	١١	١	١٢	٤٧٤	١٠	٤٨٤	٢٧	٠	٢٧
	خاص	٥٥	٠	٥٥	٣٢	٧	٣٩	٢٧١	٤٣	٣١٤	٦	٠	٦	٥٥	١٧	٧٢
	جملة	٦٨	٥	٧٣	١٨٨٣	١٢٧	٢٠١٠	٢٨٦	٤٨	٣٣٤	٤٨١	١٠	٤٩١	١٣٤	٣٥	١٦٩

تابع جدول رقم (٢)

إصابات العمل موزعة طبقا لشهور السنة والنوع بمحافظات الجمهورية لعام ٢٠١٠
بمنشآت القطاع الحكومى والقطاع العام / الأعمال العام والقطاع الخاص ٥٠ عامل فأكثر

المحافظات / الشهور والقطاع	النوع	الجيزة			بنى سويف			الفيوم			المنيا			أسيوط		
		ذكور	إناث	جملة	ذكور	إناث	جملة	ذكور	إناث	جملة	ذكور	إناث	جملة	ذكور	إناث	جملة
يناير	حكومى	١٢	٥	١٧	٠	٠	٠	٠	٠	٠	٠	٣	٣	٠	٠	٠
	عام	٨٩	٦	٩٥	٠	٠	٠	١	٠	١	٢	٠	٢	٤	٠	٤
	خاص	١	٠	١	٠	٠	٠	١	٠	١	٠	٠	٠	١	٠	١
	جملة	١٠٢	١١	١١٣	٠	٠	٠	٢	٠	٢	٢	٣	٥	٥	٠	٥
فبراير	حكومى	١٧	٣	٢٠	١	٠	١	٠	٠	٠	٢	٢	٤	٤	٠	٤
	عام	٦٠	٧	٦٧	٠	٠	٠	٠	٠	٠	٧	٠	٧	٢	١	٣
	خاص	٤	٠	٤	٠	٢	٢	٠	٠	٠	٠	٠	٠	٠	٠	٠
	جملة	٨١	١٠	٩١	١	٢	٣	٠	٠	٠	٩	٢	١١	٦	١	٧
مارس	حكومى	١٣	٥	١٨	٠	٠	٠	١	٠	١	١	٠	١	١	٠	١
	عام	٩٠	٩	٩٩	٠	٠	٠	٠	٠	٠	٥	٠	٥	٣	١	٤
	خاص	٥	٠	٥	٢	٠	٢	٥	٠	٥	٠	٠	٠	٠	٠	٠
	جملة	١٠٨	١٤	١٢٢	٢	٠	٢	٦	٠	٦	٦	٠	٦	٤	١	٥
أبريل	حكومى	١٨	٥	٢٣	١	٠	١	٠	٠	٠	٢	١	٣	١	٠	١
	عام	٥٨	٦	٦٤	٠	٠	٠	٠	٠	٠	٣	٠	٣	٦	٠	٦
	خاص	٢	٠	٢	٠	٠	٠	٢	٠	٢	٠	٠	٠	٠	٠	٠
	جملة	٧٨	١١	٨٩	١	٠	١	٢	٠	٢	٥	١	٦	٧	٠	٧
مايو	حكومى	١٦	٦	٢٢	١	٠	١	٠	٠	٠	٢	١	٣	١	٠	١
	عام	٦٧	٣	٧٠	١	٠	١	٠	٠	٠	٦	٠	٦	٣	٠	٣
	خاص	٦	٠	٦	٠	٠	٠	٢	٠	٢	٠	٠	٠	٠	٠	٠
	جملة	٨٩	٩	٩٨	٢	٠	٢	٢	٠	٢	٨	١	٩	٤	٠	٤
يونيو	حكومى	١٨	٤	٢٢	١	٠	١	١	٠	١	٢	٠	٢	١	٠	١
	عام	١٠٧	٣	١١٠	٠	٠	٠	٠	٠	٠	٧	١	٨	٣	١	٤
	خاص	٣	٠	٣	١	٠	١	٠	٠	٠	٠	٠	٠	٠	٠	٠
	جملة	١٢٨	٧	١٣٥	٢	٠	٢	١	٠	١	٩	١	١٠	٤	١	٥

تابع جدول رقم (٢)

إصابات العمل موزعة طبقا لشهورالسنة والنوع بمحافظات الجمهورية لعام ٢٠١٠
بمنشأت القطاع الحكومى والقطاع العام / الأعمال العام والقطاع الخاص ٥٠ عامل فأكثر

المحافظات / الشهور والقطاع	النوع	الجيزة			بنى سويف			الفيوم			المنيا			أسيوط		
		ذكور	إناث	جملة	ذكور	إناث	جملة	ذكور	إناث	جملة	ذكور	إناث	جملة	ذكور	إناث	جملة
يوليو	حكومى	١٦	١	١٧	٢	١	٣	٠	٠	٠	١	١	٢	٠	٠	٠
	عام	٨٣	٦	٨٩	٠	٠	٠	٠	٠	٠	٩	١	١٠	٤	١	٥
	خاص	٨	١	٩	٠	٠	٠	١	٠	١	٠	٠	٠	٠	٠	٠
	جملة	١٠٧	٨	١١٥	٢	١	٣	١	٠	١	١٠	٢	١٢	٤	١	٥
أغسطس	حكومى	١٢	٠	١٢	١	٠	١	١	١	٢	٢	٠	٢	٠	٠	٠
	عام	٩٠	٧	٩٧	٠	٠	٠	٠	٠	٠	٤	٠	٤	٢	١	٣
	خاص	٣	٠	٣	٠	٠	٠	٠	٠	٠	٠	٠	٠	٠	٠	٠
	جملة	١٠٥	٧	١١٢	١	٠	١	١	١	٢	٦	٠	٦	٢	١	٣
سبتمبر	حكومى	١٨	٣	٢١	٠	٠	٠	٠	٠	٠	١	٠	١	٠	٠	٠
	عام	٥٩	٦	٦٥	٠	٠	٠	٠	٠	٠	٣	٠	٣	٢	٢	٤
	خاص	٦	٠	٦	٤	٠	٤	١	٠	١	٠	٠	٠	٠	٠	٠
	جملة	٨٣	٩	٩٢	٤	٠	٤	١	٠	١	٤	٠	٤	٢	٢	٤
أكتوبر	حكومى	١٨	٢	٢٠	٠	٠	٠	٢	٠	٢	٢	٠	٢	٠	٠	٠
	عام	٨٦	٥	٩١	١	٠	١	١	٠	١	٢	٠	٢	٤	١	٥
	خاص	١٠	٠	١٠	٢	٢	٤	١	٠	١	٠	٠	٠	٠	٠	٠
	جملة	١١٤	٧	١٢١	٣	٢	٥	٤	٠	٤	٢	٢	٤	٤	١	٥
نوفمبر	حكومى	١٠	٢	١٢	٠	٠	٠	٠	٠	٠	٠	١	١	١	١	٢
	عام	٦٨	٦	٧٤	١	٠	١	٠	٠	٠	٥	٣	٨	٣	٢	٥
	خاص	٥	٠	٥	٣	٠	٣	٣	٠	٣	١	٠	١	٠	٠	٠
	جملة	٨٣	٨	٩١	٤	٠	٤	٣	٠	٣	٦	٤	١٠	٤	٣	٧
ديسمبر	حكومى	١٨	٣	٢١	٠	٠	٠	٠	٠	٠	٢	٠	٢	١	٠	١
	عام	٥٠	٢	٥٢	٠	٠	٠	١	٠	١	٢	٠	٢	٣	٠	٣
	خاص	٧	٠	٧	١	٠	١	٠	٠	٠	٠	٠	٠	٠	٠	٠
	جملة	٧٥	٥	٨٠	١	٠	١	١	٠	١	٤	٠	٤	٤	٠	٤
الإجمالى	حكومى	١٨٦	٣٩	٢٢٥	٧	١	٨	٤	٢	٦	١٥	١١	٢٦	١٠	١	١١
	عام	٩٠٧	٦٦	٩٧٣	٣	٠	٣	٤	١	٥	٥٥	٥	٦٠	٣٩	١٠	٤٩
	خاص	٦٠	١	٦١	١٣	٤	١٧	١٧	٠	١٧	١	٠	١	١	٠	١
	جملة	١١٥٣	١٠٦	١٢٥٩	٢٣	٥	٢٨	٢٥	٣	٢٨	٧١	١٦	٨٧	٥٠	١١	٦١

تابع جدول رقم (٢)

إصابات العمل موزعة طبقا لشهور السنة والنوع بمحافظات الجمهورية لعام ٢٠١٠
بمنشآت القطاع الحكومى والقطاع العام / الأعمال العام والقطاع الخاص ٥٠ عامل فأكثر

المحافظات / الشهور والقطاع	النوع	سوهاج			قنا			أسوان			الأقصر			البحر الأحمر		
		ذكور	إناث	جملة	ذكور	إناث	جملة	ذكور	إناث	جملة	ذكور	إناث	جملة	ذكور	إناث	جملة
يناير	حكومى	٠	٠	٠	٠	٠	٠	٠	٠	٠	٢	٠	٢	١	٠	١
	عام	١	٠	١	٤	٠	٤	٥	٠	٥	٠	٠	٠	٢	٠	٢
	خاص	٢	٠	٢	١	٠	١	٠	٠	٠	٠	٠	٠	٠	٠	٠
	جملة	٣	٠	٣	٥	٠	٥	٥	٠	٥	٢	٠	٢	٣	٠	٣
فبراير	حكومى	٢	٠	٢	١	٠	١	٠	٠	٠	٠	٠	٠	٠	٠	٠
	عام	٠	٠	٠	٥	٠	٥	١٤	٠	١٤	٠	٠	٠	٣	٠	٣
	خاص	٣	٠	٣	٠	٠	٠	٠	٠	٠	٠	٠	٠	٢	٠	٢
	جملة	٥	٠	٥	٦	٠	٦	١٤	٠	١٤	٠	٠	٠	٥	٠	٥
مارس	حكومى	٠	٠	٠	٠	١	١	١	٠	١	٠	٠	٠	٠	٠	٠
	عام	١	٠	١	٦	٠	٦	١٢	٠	١٢	٠	٠	٠	١	٠	١
	خاص	٥	٠	٥	٠	٠	٠	٠	٠	٠	٠	٠	٠	٠	٠	٠
	جملة	٦	٠	٦	٦	١	٧	١٣	٠	١٣	٠	٠	٠	١	٠	١
أبريل	حكومى	٠	٠	٠	٢	٠	٢	٠	٠	٠	٠	٠	٠	٠	٠	٠
	عام	٠	١	١	٥	٠	٥	٢٠	٠	٢٠	٠	٠	٠	١	٠	١
	خاص	٦	٠	٦	٠	٠	٠	٠	٠	٠	٠	٠	٠	٢	٠	٢
	جملة	٦	١	٧	٧	٠	٧	٢٠	٠	٢٠	٠	٠	٠	٣	٠	٣
مايو	حكومى	٢	٠	٢	٠	٠	٠	٠	٠	٠	٠	٠	٠	٠	٠	٠
	عام	٠	٠	٠	٤	٠	٤	١٢	٠	١٢	٠	٠	٠	٢	٠	٢
	خاص	٣	٠	٣	٠	٠	٠	٠	٠	٠	٠	٠	٠	٠	٠	٠
	جملة	٥	٠	٥	٤	٠	٤	١٢	٠	١٢	٠	٠	٠	٢	٠	٢
يونيو	حكومى	٠	٠	٠	٠	٠	٠	١	٠	١	٠	٠	٠	٠	٠	٠
	عام	٠	٠	٠	١	٠	١	١٨	٠	١٨	٠	٠	٠	١	٠	١
	خاص	٣	٠	٣	٠	٠	٠	٠	٠	٠	٠	٠	٠	٠	٠	٠
	جملة	٣	٠	٣	١	٠	١	١٩	٠	١٩	٠	٠	٠	١	٠	١

تابع جدول رقم (٢)

إصابات العمل موزعة طبقاً لشهور السنة والنوع بمحافظات الجمهورية لعام ٢٠١٠
بمنشآت القطاع الحكومى والقطاع العام / الأعمال العام والقطاع الخاص ٥٠ عامل فأكثر

المحافظات / الشهور والقطاع	النوع	سوهاج			قنا			أسوان			الأقصر			البحر الأحمر		
		ذكور	إناث	جملة	ذكور	إناث	جملة	ذكور	إناث	جملة	ذكور	إناث	جملة	ذكور	إناث	جملة
يوليو	حكومى	٢	٠	٢	٢	٠	٢	٠	٠	٠	١	٠	١	٠	٠	٠
	عام	١	٠	١	١٠	٠	١٠	٢١	٠	٢١	٠	٠	٠	٠	٠	٠
	خاص	٣	٠	٣	١	٠	١	٠	٠	٠	١	٠	١	٢	٠	٢
	جملة	٦	٠	٦	١٣	٠	١٣	٢١	٠	٢١	٢	٠	٢	٢	٠	٢
أغسطس	حكومى	١	٠	١	١	٠	١	٠	٠	٠	٠	٠	٠	٠	٠	٠
	عام	٠	٠	٠	٣	٠	٣	٣٢	٠	٣٢	٠	٠	٠	١	٠	١
	خاص	٤	٠	٤	٢	٠	٢	٠	٠	٠	٠	٠	٠	٢	٠	٢
	جملة	٥	٠	٥	٦	٠	٦	٣٢	٠	٣٢	٠	٠	٠	٣	٠	٣
سبتمبر	حكومى	٠	٠	٠	٠	٠	٠	٠	٠	٠	٠	٠	٠	٠	٠	٠
	عام	٠	٠	٠	٣	٠	٣	١٥	٠	١٥	٠	٠	٠	١	٠	١
	خاص	٣	٠	٣	٣	٠	٣	٠	٠	٠	٠	٠	٠	٠	٠	٠
	جملة	٣	٠	٣	٦	٠	٦	١٥	٠	١٥	٠	٠	٠	١	٠	١
أكتوبر	حكومى	٠	٠	٠	٠	٠	٠	٠	٠	٠	٠	٠	٠	٠	٠	٠
	عام	١	٠	١	١	٠	١	٢٤	٠	٢٤	٠	٠	٠	٢	٠	٢
	خاص	٣	٠	٣	٣	٠	٣	٠	٠	٠	٠	٠	٠	٠	٠	٠
	جملة	٤	٠	٤	٤	٠	٤	٢٤	٠	٢٤	٠	٠	٠	٢	٠	٢
نوفمبر	حكومى	٠	٠	٠	٠	٠	٠	٠	٠	٠	٠	٠	٠	٠	٠	٠
	عام	٢	٠	٢	٤	٠	٤	١٨	٠	١٨	٠	٠	٠	٢	٠	٢
	خاص	٧	٠	٧	١	٠	١	٠	٠	٠	١	٠	١	٠	٠	٠
	جملة	٩	٠	٩	٥	٠	٥	١٨	٠	١٨	١	٠	١	٢	٠	٢
ديسمبر	حكومى	٠	٠	٠	١	٠	١	٠	٠	٠	٠	٠	٠	٠	٠	٠
	عام	١	٠	١	٦	٠	٦	٢٧	١	٢٨	٠	٠	٠	١	٠	١
	خاص	٢	٠	٢	٠	٠	٠	٠	٠	٠	١	٠	١	٠	٠	٠
	جملة	٣	٠	٣	٧	٠	٧	٢٧	١	٢٨	١	٠	١	١	٠	١
الإجمالى	حكومى	٧	٠	٧	٧	١	٨	٢	٠	٢	٣	٠	٣	١	٠	١
	عام	٧	١	٨	٥٢	٠	٥٢	٢١٨	١	٢١٩	٠	٠	٠	١٧	٠	١٧
	خاص	٤٤	٠	٤٤	١١	٠	١١	٠	٠	٠	٣	٠	٣	٨	٠	٨
	جملة	٥٨	١	٥٩	٧٠	١	٧١	٢٢٠	١	٢٢١	٦	٠	٦	٢٦	٠	٢٦

تابع جدول رقم (٢)

إصابات العمل موزعة طبقا لشهور السنة والنوع بمحافظات الجمهورية لعام ٢٠١٠
بمنشآت القطاع الحكومى والقطاع العام / الأعمال العام والقطاع الخاص ٥٠ عامل فأكثر

المحافظات / الشهور والقطاع	النوع	الوادى الجديد			مطروح			شمال سيناء			جنوب سيناء			إجمالى الجمهورية		
		ذكور	إناث	جملة	ذكور	إناث	جملة	ذكور	إناث	جملة	ذكور	إناث	جملة	ذكور	إناث	جملة
يناير	حكومى	٠	٠	٠	٠	٠	٠	٠	٠	٠	٠	٠	٠	١١٥	٦٨	١٨٣
	عام	٠	٠	٠	٠	٠	٠	٠	٠	٠	٠	٠	٠	١٠٤٢	٧٤	١١١٦
	خاص	٠	٠	٠	١	٠	١	٢	١	٣	٢	٠	٢	٢٥٣	١٦	٢٦٩
	جملة	٠	٠	٠	١	٠	١	٢	١	٣	٢	٠	٢	١٤١٠	١٥٨	١٥٦٨
فبراير	حكومى	٠	٠	٠	٠	٠	٠	٠	٠	٠	٠	٠	٠	١٠٨	٥١	١٥٩
	عام	٠	٠	٠	٠	٠	٠	١	٠	١	١	٠	١	١٠٠٥	٩٢	١٠٩٧
	خاص	٠	٠	٠	٣	٠	٣	٤	٠	٤	٤	٠	٤	١٧٦	١٨	١٩٤
	جملة	٠	٠	٠	٣	٠	٣	٥	٠	٥	٥	٠	٥	١٢٨٩	١٦١	١٤٥٠
مارس	حكومى	٠	٠	٠	٠	٠	٠	٠	٠	٠	٠	٠	٠	١١٢	٥٩	١٧١
	عام	٠	٠	٠	٠	٠	٠	٠	٠	٠	٠	٠	٠	١١١٢	٩٠	١٢٠٢
	خاص	٠	٠	٠	٠	٠	٠	١	٠	١	١	٠	١	٢٢٨	٢١	٢٤٩
	جملة	٠	٠	٠	٠	٠	٠	١	٠	١	١	٠	١	١٤٥٢	١٧٠	١٦٢٢
أبريل	حكومى	٠	٠	٠	٠	٠	٠	٠	٠	٠	٠	٠	٠	١١٨	٥٧	١٧٥
	عام	٠	٠	٠	٠	٠	٠	٠	٠	٠	٠	٠	٠	٩٦٦	٦٨	١٠٣٤
	خاص	٠	٠	٠	٢	٠	٢	٣	٠	٣	٠	٠	٠	١٩٤	٢٢	٢١٦
	جملة	٠	٠	٠	٢	٠	٢	٣	٠	٣	٠	٠	٠	١٢٧٨	١٤٧	١٤٢٥
مايو	حكومى	٠	٠	٠	٠	٠	٠	٠	١	١	٢	٢	٠	١٢٦	٨٠	٢٠٦
	عام	٠	٠	٠	٠	٠	٠	٢	٠	٢	١	٠	١	١١٢٧	٩١	١٢١٨
	خاص	٠	٠	٠	١	٠	١	٠	٠	٠	٠	٠	٠	١٩٤	٢٥	٢١٩
	جملة	٠	٠	٠	١	٠	١	٢	١	٣	٣	٢	١	١٤٤٧	١٩٦	١٦٤٣
يونيو	حكومى	٠	٠	٠	٠	٠	٠	٠	٠	٠	٠	٠	٠	١٠٤	٥٤	١٥٨
	عام	٠	٠	٠	٠	٠	٠	٠	٠	٠	٠	٠	٠	١١٤٣	٨٨	١٢٣١
	خاص	٠	٠	٠	١	٠	١	٣	٠	٣	٠	٠	٠	٢٠١	١٤	٢١٥
	جملة	٠	٠	٠	١	٠	١	٣	٠	٣	٢	٠	٢	١٤٤٨	١٥٦	١٦٠٤

تابع جدول رقم (٢)

إصابات العمل موزعة طبقا لشهور السنة والنوع بمحافظات الجمهورية لعام ٢٠١٠
بمنشآت القطاع الحكومى والقطاع العام / الأعمال العام والقطاع الخاص ٥٠ عامل فأكثر

المحافظات / الشهور والقطاع	النوع	الوادى الجديد			مطروح			شمال سيناء			جنوب سيناء			إجمالى الجمهورية		
		ذكور	إناث	جملة	ذكور	إناث	جملة	ذكور	إناث	جملة	ذكور	إناث	جملة	ذكور	إناث	جملة
يوليو	حكومى	٠	٠	٠	٠	٠	٠	٠	٠	٠	٠	٠	٠	١٧٦	٦٢	١٨٨
	عام	٠	٠	٠	٠	٠	٠	٠	٠	٠	٠	٠	٠	١١٩٨	٨٦	١٢٨٤
	خاص	٠	٠	٠	٢	٠	٢	٤	٠	٤	٢	٠	٢	٢٨٥	٢٤	٣٠٩
	جملة	٠	٠	٠	٢	٠	٢	٤	٠	٤	٢	٠	٢	١٦٠٩	١٧٢	١٧٨١
أغسطس	حكومى	٠	٠	٠	٠	٠	٠	٠	٠	٠	٠	٠	٠	١٠٩	٦٢	١٧١
	عام	٠	٠	٠	٠	٠	٠	٠	٠	٠	٣	٠	٣	١١٧٢	٩٤	١٢١٦
	خاص	٠	٠	٠	٠	٠	٠	٦	٠	٦	٠	٠	٠	٢٢٦	٢٣	٢٤٩
	جملة	٠	٠	٠	٠	٠	٠	٦	٠	٦	٣	٠	٣	١٤٥٧	١٧٩	١٦٣٦
سبتمبر	حكومى	٠	٠	٠	٠	٠	٠	٠	٠	٠	٠	٠	٠	١٠٠	٤٣	١٤٣
	عام	٠	٠	٠	١	٠	١	٠	٠	٠	٠	٠	٠	٩٧٤	٦٧	٩٩١
	خاص	١	٠	١	٠	٠	٠	٢	٠	٢	٠	٠	٠	١٩٧	٧٧	٢٧٤
	جملة	١	٠	١	١	٠	١	٢	٠	٢	٠	٠	٠	١٢٧١	١٣٧	١٣٥٨
أكتوبر	حكومى	٠	٠	٠	٠	٠	٠	٠	٠	٠	٢	٠	٢	١٧٢	٥٤	١٧٦
	عام	٠	٠	٠	٠	٠	٠	٠	٠	٠	٠	٠	٠	١٠٩٧	١٠٠	١٢٩٧
	خاص	٠	٠	٠	١	٠	١	١	٠	١	٠	٠	٠	٢٧٧	٢٢	٢٤٩
	جملة	٠	٠	٠	١	٠	١	١	٠	١	٢	٠	٢	١٤٤٦	١٧٦	١٦٢٢
نوفمبر	حكومى	٠	٠	٠	٠	٠	٠	٢	٠	٢	٠	٠	٠	١٠١	٦٤	١٦٥
	عام	٠	٠	٠	٠	٠	٠	١	٠	١	١	٠	١	٩٢١	٩٣	١٠١٤
	خاص	٠	٠	٠	٠	٠	٠	١	٠	١	٠	٠	٠	٧٩٠	١٧	٢٢٧
	جملة	٠	٠	٠	٠	٠	٠	٤	٠	٤	١	٠	١	١٧٢٢	١٧٤	١٣٩٦
ديسمبر	حكومى	٠	٠	٠	٠	٠	٠	١	٠	١	٠	٠	٠	٩٣	٥٠	١٤٣
	عام	٠	٠	٠	٠	٠	٠	٣	٠	٣	١	٠	١	٩٥٤	٨٢	١٠٣٦
	خاص	٠	٠	٠	٠	٠	٠	١	٠	١	٣	٠	٣	١٨٥	٢٦	٢١١
	جملة	٠	٠	٠	٠	٠	٠	٥	٠	٥	٤	٠	٤	١٢٣٢	١٥٨	١٣٩٠
الإجمالى	حكومى	٠	٠	٠	٠	٠	٠	٣	١	٤	٢	٢	٤	١٣٣٤	٧٠٤	١٠٣٨
	عام	٠	٠	٠	١	٠	١	٦	٠	٦	٩	٠	٩	١٢٦٠١	٩٠٢٥	١٣٦٢٦
	خاص	١	٠	١	٧	٠	٧	٢٥	٠	٢٥	١٢	٠	١٢	٢٥٧٦	٢٥٥	٢٨٣١
	جملة	١	٠	١	٨	٠	٨	٣٤	١	٣٥	٢٣	٧	٢٥	١٦٥١١	١٩٨٤	١٨٤٩٥

* المحافظات الغير وارده لعدم أنها لم ترد لها حالات إصابات عمل على مستوى الجمهوريه

جدول رقم (٣)

إصابات العمل موزعة طبقا لفئات السن والنوع بمحافظات الجمهورية لعام ٢٠١٠
بمنشآت القطاع الحكومى والقطاع العام / الأعمال العام والقطاع الخاص ٥٠ عامل فأكثر

المحافظات / فئات السن والقطاع	النوع	القاهرة			الأسكندرية			بور سعيد			السويس			حلوان		
		ذكور	إناث	جملة	ذكور	إناث	جملة	ذكور	إناث	جملة	ذكور	إناث	جملة	ذكور	إناث	جملة
أقل من ١٥ سنه	حكومى	٠	٠	٠	٠	٠	٠	٠	٠	٠	٠	٠	٠	٠	٠	٠
	عام	١	٠	١	٠	٠	٠	٠	٠	٠	٠	٠	٠	٠	٠	٠
	خاص	٠	٠	٠	٠	٠	٠	٠	٠	٠	٠	٠	٠	١	٠	١
	جملة	١	٠	١	٠	٠	٠	٠	٠	٠	٠	٠	٠	١	٠	١
١٥ -	حكومى	٤	٢	٦	٠	٠	٠	٠	٠	٠	٠	٠	٠	٠	٠	٠
	عام	١٧	٢	١٩	١٤	١٠	٢٤	١	٠	١	٠	٠	٠	٩	١	١٠
	خاص	٧	٠	٧	١٢	٣	١٥	٠	٠	٠	٠	٠	٠	٣	٠	٣
	جملة	٢٨	٤	٣٢	٢٦	١٣	٣٩	١	٠	١	٠	٠	٠	١٢	١	١٣
٢٠ -	حكومى	١٤	٢٢	٣٦	١١	٢	١٣	٠	٠	٠	٥	٦	١١	٠	٠	٠
	عام	٢٠٤	٣٤	٢٣٨	١٩٠	٣٤	٢٢٤	١٠	٠	١٠	٤	٠	٤	٤٣	٠	٤٣
	خاص	٢٩	٥	٣٤	٤٣	٢٦	٦٩	٣	٢	٥	٣١	٠	٣١	٦	٠	٦
	جملة	٢٤٧	٦١	٣٠٨	٢٤٤	٦٢	٣٠٦	١٣	٢	١٥	٤٠	٦	٤٦	٤٩	٠	٤٩
٢٥ -	حكومى	٥٢	٢٧	٧٩	٤٣	٥	٤٨	٢	٠	٢	١٧	٦	٢٣	٣	١	٤
	عام	٤٣٥	٥٨	٤٩٣	٤٧٧	٢٣	٥٠٠	١٢	٠	١٢	١٦	٠	١٦	١١٨	١	١١٩
	خاص	٤٠	٠	٤٠	١٢٠	٢٩	١٤٩	٣	٢	٥	٦٧	٦	٧٣	٢٢	٢	٢٤
	جملة	٥٢٧	٨٥	٦١٢	٦٤٠	٥٧	٦٩٧	١٧	٢	١٩	١٠٠	١٧	١١٧	١٤٣	٤	١٤٧
٣٠ -	حكومى	٧١	٤٩	١٢٠	٣٨	٨	٤٦	٠	٠	٠	٨	٠	٨	٤	٠	٤
	عام	٤٩٥	٤٦	٥٤١	٥٠١	١٩	٥٢٠	٦	٠	٦	١٣	٧	١٥	٩٨	٣	١٠١
	خاص	٤٣	٢	٤٥	١٠٨	٢٤	١٣٢	٣	٢	٥	٦٨	٣	٧١	٢١	٠	٢١
	جملة	٦٠٩	٩٧	٧٠٦	٦٤٧	٥١	٦٩٨	٩	٢	١١	٨٩	٥	٩٤	١٢٣	٣	١٢٦
٣٥ -	حكومى	٩٤	٥٩	١٥٣	٣٤	٧	٤١	٠	٠	٠	١٤	٤	١٨	٥	١	٦
	عام	٤٩٣	٦١	٥٥٤	٥٣٧	١٩	٥٥٦	١٠	٠	١٠	٥	٠	٥	١٢٨	١	١٢٩
	خاص	٤٧	٠	٤٧	١٠١	١٤	١١٥	١	١	٢	٥٠	٤	٥٤	١٤	٠	١٤
	جملة	٦٣٤	١٢٠	٧٥٤	٦٧٢	٤٠	٧١٢	١١	١	١٢	٦٩	٨	٧٧	١٤٧	٢	١٤٩

تابع جدول رقم (٣)

إصابات العمل موزعة طبقا لفئات السن والنوع بمحافظات الجمهورية لعام ٢٠١٠
بمنشآت القطاع الحكومى والقطاع العام / الأعمال العام والقطاع الخاص ٥٠ عامل فأكثر

المحافظات / فئات السن والقطاع	النوع	القاهرة			الأسكندرية			بور سعيد			السويس			حلوان		
		ذكور	إناث	جملة	ذكور	إناث	جملة	ذكور	إناث	جملة	ذكور	إناث	جملة	ذكور	إناث	جملة
٤٠ -	حكومى	٩٨	٦٤	١٦٢	٣٤	٩	٤٣	٠	٢	٢	٥	٣	٨	١١	٠	١١
	عام	٥٠٦	٨١	٥٨٧	٥٦٨	٣٧	٦٠٥	١٢	٠	١٢	٤	٠	٤	٢١٠	٤	٢١٤
	خاص	٦٧	٣	٧٠	٧٧	٨	٨٥	١	٠	١	٣٣	٠	٣٣	٤	٠	٤
	جملة	٦٧١	١٤٨	٨١٩	٦٧٩	٥٤	٧٣٣	١٣	٢	١٥	٤٢	٣	٤٥	٢٢٥	٤	٢٢٩
٤٥ -	حكومى	٩١	٦٦	١٥٧	٣٥	١٦	٥١	٠	١	١	١٧	٨	٢٥	٤	١	٥
	عام	٤٣٠	٧٧	٥٠٧	٤٦٥	٤٢	٥٠٧	١١	٠	١١	٢	٠	٢	٢١٧	٨	٢٢٥
	خاص	٤٢	٢	٤٤	٦٤	٧	٧١	٠	٠	٠	٢٤	٢	٢٦	١٠	٠	١٠
	جملة	٥٦٣	١٤٥	٧٠٨	٥٦٤	٦٥	٦٢٩	١١	١	١٢	٤٣	١٠	٥٣	٢٣١	٩	٢٤٠
٥٠ -	حكومى	٦٦	٧٦	١٤٢	٢١	١٤	٣٥	١	٠	١	٣١	٧	٣٨	٦	٠	٦
	عام	٢٩٩	٥٧	٣٥٦	٢٦٤	١٨	٢٨٢	١٦	٤	٢٠	٧	٠	٧	٢٤٦	٤	٢٥٠
	خاص	٣٠	٠	٣٠	٤٩	٤	٥٣	٠	٠	٠	١٨	٠	١٨	٨	٠	٨
	جملة	٣٩٥	١٣٣	٥٢٨	٣٣٤	٣٦	٣٧٠	١٧	٤	٢١	٥١	٧	٥٨	٢٦٠	٤	٢٦٤
٥٥ -	حكومى	٤٥	٤٩	٩٤	٢٠	٢٠	٤٠	٠	٠	٠	٢٨	٣	٣١	٩	١	١٠
	عام	٢٧٥	٣٩	٣١٤	١٩٢	٢٠	٢١٢	١٧	٠	١٧	١	٠	١	١٩٦	٣	١٩٩
	خاص	١٩	٣	٢٢	٢٣	٢	٢٥	٠	٠	٠	١٠	٠	١٠	٢	٠	٢
	جملة	٣٣٩	٩١	٤٣٠	٢٣٥	٤٢	٢٧٧	١٧	٠	١٧	٣٩	٣	٤٢	٢٠٧	٤	٢١١
٦٠ - ٦٥	حكومى	١	١	٢	٠	٠	٠	٠	٠	٠	٠	٠	٠	٠	٠	٠
	عام	٤	٠	٤	٣	٠	٣	٠	٠	٠	٠	٠	٠	٨	٠	٨
	خاص	٠	٠	٠	٧	٠	٧	٠	٠	٠	٠	٠	٠	٠	٠	٠
	جملة	٥	١	٦	١٠	٠	١٠	٠	٠	٠	٠	٠	٠	٨	٠	٨
الإجمالى	حكومى	٥٣٦	٤١٥	٩٥١	٢٣٦	٨١	٣١٧	٣	٣	٦	١٢٥	٣٧	١٦٢	٤٧	٤	٤٦
	عام	٣١٥٩	٤٥٥	٣٦١٤	٣٧١١	٢٢٢	٣٤٣٣	٩٥	٤	٩٩	٤٧	٧	٤٩	١٢٧٣	٢٥	١٢٩٨
	خاص	٣٢٤	١٥	٣٣٩	٦٠٤	١٢٧	٧٢١	١١	٧	١٨	٣٠١	١٥	٣١٦	٩١	٢	٩٣
	جملة	٤٠٢٩	٨٨٥	٤٩٠٤	٤٠٥١	٤٧٠	٤٤٧١	١٠٩	١٤	١٢٣	٤٧٣	٥٤	٥٧٧	١٤٠٦	٣١	١٤٣٧

تابع جدول رقم (٣)

إصابات العمل موزعة طبقا لفئات السن والنوع بمحافظات الجمهورية لعام ٢٠١٠
بمنشآت القطاع الحكومى والقطاع العام / الأعمال العام والقطاع الخاص ٥٠ عامل فأكثر

المحافظات / فئات السن والقطاع	النوع	٦ أكتوبر			دمياط			الدقهلية			الشرقية			القليوبية		
		ذكور	إناث	جملة	ذكور	إناث	جملة	ذكور	إناث	جملة	ذكور	إناث	جملة	ذكور	إناث	جملة
أقل من ١٥ سنه	حكومى	٠	٠	٠	٠	٠	٠	٠	٠	٠	٠	٠	٠	٠	٠	٠
	عام	٠	٠	٠	٠	٠	٠	٠	٠	٠	٠	٠	٠	٠	٠	٠
	خاص	٠	١	١	٠	٠	٠	٠	٠	٠	٠	٠	٠	٠	٠	٠
	جملة	٠	١	١	٠	٠	٠	٠	٠	٠	٠	٠	٠	٠	٠	٠
١٥ -	حكومى	٠	٠	٠	٠	٠	٠	٠	٠	٠	٠	٠	٠	٠	٠	٠
	عام	٠	١	١	٠	٠	٠	٠	٠	٠	٠	٠	٠	٨	١	٩
	خاص	١	١	٢	٠	٠	٠	٠	٠	٠	٠	٠	٠	٨	٠	٨
	جملة	١	٢	٣	٠	٠	٠	٠	٠	٠	٠	٠	٠	١٦	١	١٧
٢٠ -	حكومى	٠	٠	٠	٠	١	١	٢	١٣	١٥	٠	٠	٠	١	٠	١
	عام	٤	٠	٤	١	٠	١	١	٠	١	٠	٠	٠	٨٧	٨	٩٥
	خاص	١٨	٠	١٨	٠	٠	٠	٠	٠	٠	١	٢٦	٢٥	٤٨	٩	٥٧
	جملة	٢٢	٠	٢٢	١	١	٢	٣	١٣	١٦	١	٢٦	٢٥	١٣٦	١٧	١٥٣
٢٥ -	حكومى	٠	٠	٠	٢	١	٣	٥	١١	١٦	٠	٥	٥	٢	٢	٤
	عام	١٧	٠	١٧	٦	٣	٩	٨	١	٩	٠	٠	٠	١٠٥	١٦	١٢١
	خاص	٢٧	٠	٢٧	٧	٠	٧	٢	٠	٢	٠	٤٥	٤٥	٦٨	٣	٧١
	جملة	٤٤	٠	٤٤	١٥	٤	١٩	١٥	١٢	٢٧	٠	٥٠	٥٠	١٧٥	٢١	١٩٦
٣٠ -	حكومى	٠	٠	٠	٥	١	٦	٥	١١	١٦	٠	٢	٢	٢	٠	٢
	عام	٢٣	٠	٢٣	٦	٢	٨	١٤	١	١٥	٠	١	١	٩٢	٤	٩٦
	خاص	٢٨	٠	٢٨	٢	٠	٢	٣	٠	٣	٢	٤٤	٤٢	٦٠	١	٦١
	جملة	٥١	٠	٥١	١٣	٣	١٦	٢٢	١٢	٣٤	٢	٤٧	٤٥	١٥٤	٥	١٥٩
٣٥ -	حكومى	١	٠	١	١	٠	١	٤	٧	١١	٠	٢	٢	٠	٢	٢
	عام	١٨	٠	١٨	٤	٢	٦	٢٩	٢	٣١	١	٨	٧	٧٢	١١	٨٣
	خاص	٢٦	٢	٢٨	٢	٠	٢	٠	٠	٠	١	٣٣	٣٢	٣٤	١	٣٥
	جملة	٤٥	٢	٤٧	٧	٢	٩	٣٣	٩	٤٢	٢	٤٣	٤١	١٠٦	١٤	١٢٠

تابع جدول رقم (٣)

إصابات العمل موزعة طبقا لفئات السن والنوع بمحافظات الجمهورية لعام ٢٠١٠
بمنشآت القطاع الحكومى والقطاع العام / الأعمال العام والقطاع الخاص ٥٠ عامل فأكثر

المحافظات / فئات السن والقطاع	النوع	٦ أكتوبر			دمياط			الدقهلية			الشرقية			القليوبية		
		ذكور	إناث	جملة	ذكور	إناث	جملة	ذكور	إناث	جملة	ذكور	إناث	جملة	ذكور	إناث	جملة
٤٠ -	حكومى	٠	٠	٠	٦	٢	٨	٥	١١	١٦	٢	٢	٤	٢	٠	٢
	عام	١٤	٠	١٤	١٢	٢	١٤	٣٧	٢	٣٩	٨	٠	٨	١٦١	١٠	١٧١
	خاص	١٣	١	١٤	٢	١	٣	٠	٠	٠	٣٤	٠	٣٤	٢١	٠	٢١
	جملة	٢٧	١	٢٨	٢٠	٥	٢٥	٤٢	١٣	٥٥	٤٤	٢	٤٦	١٨٤	١٠	١٩٤
٤٥ -	حكومى	٠	٠	٠	١	٠	١	٤	٥	٩	٤	١	٥	٢	٢	٤
	عام	٨	٠	٨	١١	٤	١٥	٤١	٢	٤٣	٤	٠	٤	١١٧	١٢	١٢٩
	خاص	٤	١	٥	٣	٠	٣	٠	٠	٠	١٧	٠	١٧	١١	٠	١١
	جملة	١٢	١	١٣	٩٥	٤	١٩	٤٥	٧	٥٢	٢٥	١	٧٦	١٣٠	١٤	١٤٤
٥٠ -	حكومى	٠	٠	٠	١	٠	١	٥	٢	٧	٥	٠	٥	٤	٢	٦
	عام	٧	٠	٧	٧	٢	٩	١٤	٢	١٦	٣	٠	٣	١٠٧	٨	١١٥
	خاص	٦	٠	٦	١	٠	١	١	٠	١	١٢	٠	١٢	٧	١	٨
	جملة	١٣	٠	١٣	٩	٢	١١	٢٠	٤	٢٤	٢٠	٠	٢٠	١١٣	١١	١٢٤
٥٥ -	حكومى	٠	٠	٠	١	٠	١	٤	٥	٩	٢	٠	٢	٣	٠	٣
	عام	١	٠	١	٦	١	١٠	٣	٧	١٠	٠	٠	٠	٥٥	٠	٥٥
	خاص	٤	١	٥	٣	٠	٣	٠	٠	٠	٣	٠	٣	٣	٠	٣
	جملة	٥	١	٦	١٣	١	١٤	٧	٨	١٥	٥	٠	٥	٦١	٠	٦١
٦٠ - ٦٥	حكومى	٠	٠	٠	٠	٠	٠	٠	٠	٠	٠	٠	٠	٠	٠	٠
	عام	٠	٠	٠	١	٠	١	٠	٠	٠	٠	٠	٠	١	٠	١
	خاص	٠	٠	٠	٠	٠	٠	٠	٠	٠	٠	٠	٠	٠	٠	٠
	جملة	٠	٠	٠	١	٠	١	٠	٠	٠	٠	٠	٠	١	٠	١
الإجمالى	حكومى	١	٠	١	١٧	٥	٢٢	٣١	٦٤	٩٥	٢٥	٣	٢٨	١٦	٨	٢٤
	عام	٩٢	١	٩٣	٥٧	١٦	٧٣	١٥١	١٣	١٦٤	٢٣	١	٢٤	٨٠٠	٢٠	١٠٠٠
	خاص	١٢٧	٧	١٣٤	٢٠	١	٢١	٦	٠	٦	٢١٠	٤	٢١٤	٢٦٠	١٥	٢٧٥
	جملة	٢٢٠	٨	٢٢٨	٩٤	٢٢	١١٦	١٨٨	٧٧	٢٦٥	٢٥٥	٨	٢٦٣	١٠٧٦	٢٣	١٠٩٩

تابع جدول رقم (٣)

إصابات العمل موزعة طبقًا لفئات السن والنوع بمحافظات الجمهورية لعام ٢٠١٠
بمنشآت القطاع الحكومى والقطاع العام / الأعمال العام والقطاع الخاص ٥٠ عامل فأكثر

المحافظات / فئات السن والقطاع	النوع	كفر الشيخ			الغربية			المنوفية			البحيرة			الإسماعيلية		
		ذكور	إناث	جملة	ذكور	إناث	جملة	ذكور	إناث	جملة	ذكور	إناث	جملة	ذكور	إناث	جملة
أقل من ١٥ سنه	حكومى	٠	٠	٠	٠	٠	٠	٠	٠	٠	٠	٠	٠	٠	٠	٠
	عام	٠	٠	٠	٠	٠	٠	٠	٠	٠	٠	٠	٠	٠	٠	٠
	خاص	٠	٠	٠	٠	٠	٠	٠	٠	٠	٠	٠	٠	٠	٠	٠
	جملة	٠	٠	٠	٠	٠	٠	٠	٠	٠	٠	٠	٠	٠	٠	٠
١٥ -	حكومى	٠	٠	٠	٠	٠	٠	٠	٠	٠	٠	٠	٠	٠	١	١
	عام	٠	٠	٠	٠	٠	٠	٠	٠	٠	٠	٠	٠	٠	٠	٠
	خاص	٠	٠	٠	٢	٢	٤	٩	٤	١٣	٠	٠	٠	٤	٠	٤
	جملة	٠	٠	٠	٢	٢	٤	٩	٤	١٣	٠	٠	٠	٤	١	٥
٢٠ -	حكومى	٠	٠	٠	٠	١	١	٠	٠	٠	٠	٠	٠	١	٦	٧
	عام	١	٢	٣	٥٧	١٤	٧١	١	٠	١	١٠	٠	١٠	١	٠	١
	خاص	٢	٠	٢	٥	٢	٧	٤١	٢٦	٦٧	٠	٠	٠	١٢	٦	١٨
	جملة	٣	٢	٥	٦٢	١٧	٧٩	٤٢	٢٦	٦٨	١٠	٠	١٠	١٤	١٢	٢٦
٢٥ -	حكومى	٠	١	١	٠	٠	٠	٠	٠	٠	٠	٠	٠	٢	٤	٦
	عام	٢	١	٣	٢٣٨	٢٣	٢٦١	٠	٠	٠	٢٢	١	٢٣	١	٠	١
	خاص	٩	٠	٩	٣	٠	٣	٨٦	٧	٩٣	٩	٠	٩	١٥	٤	١٩
	جملة	١١	٢	١٣	٢٤١	٢٣	٢٦٤	٨٦	٧	٩٣	٢٣	١	٢٤	١٨	٨	٢٦
٣٠ -	حكومى	٠	٠	٠	٠	٠	٠	٠	٠	٠	٠	٠	٠	٣	٣	٦
	عام	٤	٠	٤	٣٧٢	١٢	٣٨٤	٣	٠	٣	٢٦	٠	٢٦	٣	٠	٣
	خاص	٦	٠	٦	٤	٠	٤	٤٧	٤	٥١	٣	٠	٣	٨	٢	١٠
	جملة	١٠	٠	١٠	٣٧٦	١٢	٣٨٨	٥٠	٤	٥٤	٢٩	٠	٢٩	١٤	٥	١٩
٣٥ -	حكومى	٠	٠	٠	٠	٠	٠	٠	٠	٠	٠	٠	٠	١٠	٣	١٣
	عام	٢	٠	٢	٢٩٦	٢١	٣١٧	٠	١	١	٤٣	٣	٤٦	٣	٠	٣
	خاص	١٤	٠	١٤	٨	١	٩	٢٤	٢	٢٦	٠	٠	٠	٥	١	٦
	جملة	١٦	٠	١٦	٣٠٤	٢٢	٣٢٦	٢٤	٣	٢٧	٤٣	٣	٤٦	١٨	٤	٢٢

تابع جدول رقم (٣)

إصابات العمل موزعة طبقا لفئات السن والنوع بمحافظات الجمهورية لعام ٢٠١٠
بمنشآت القطاع الحكومى والقطاع العام / الأعمال العام والقطاع الخاص ٥٠ عامل فأكثر

المحافظات / فئات السن والقطاع	النوع	كفر الشيخ			الدقهلية			المنوفية			البحيرة			الإسماعيلية		
		ذكور	إناث	جملة	ذكور	إناث	جملة	ذكور	إناث	جملة	ذكور	إناث	جملة	ذكور	إناث	جملة
٤٠ -	حكومى	٠	٠	٠	٠	٠	٠	٠	٠	٠	٠	٠	٠	٩	٠	٩
	عام	٢	٠	٢	١٩٨	١٨	٢١٦	٢	٠	٢	١١٥	٣	١١٨	٤	٠	٤
	خاص	٦	٠	٦	٦	١	٧	٣٨	٠	٣٨	٠	٠	٠	٥	٠	٥
	جملة	٨	٠	٨	٢٠٤	١٩	٢٢٣	٤٠	٠	٤٠	١١٥	٣	١١٨	١٨	٠	١٨
٤٥ -	حكومى	٠	٠	٠	٠	٠	٠	١	١	٢	١	٠	١	٩	٢	١١
	عام	١	٠	١	٢٢٣	١٩	٢٤٢	١	٠	١	١٨٧	٣	١٩٠	٤	٠	٤
	خاص	١٢	٠	١٢	٣	١	٤	١٣	٠	١٣	١	٠	١	٢	٤	٦
	جملة	١٣	٠	١٣	٢٢٦	٢٠	٢٤٦	١٥	١	١٦	١٨٩	٣	١٩٢	١٥	٦	٢١
٥٠ -	حكومى	٠	٠	٠	١	٠	١	٢	٢	٤	٠	٠	٠	١٢	٠	١٢
	عام	١	٠	١	٢٤٠	٦	٢٤٦	١	٠	١	٦٣	٠	٦٣	٦	٠	٦
	خاص	٠	٠	٠	٠	٠	٠	٨	٠	٨	١	٠	١	٠	٠	٠
	جملة	١	٠	١	٢٤١	٦	٢٤٧	١١	٢	١٣	٦٤	٠	٦٤	١٨	٠	١٨
٥٥ -	حكومى	٠	٠	٠	٢	٢	٠	١	١	٢	٠	٠	٠	٣	٠	٣
	عام	٠	١	١	٢٢٣	٤	٢٢٧	٣	٠	٣	٨	٠	٨	٥	٠	٥
	خاص	٦	٠	٦	١	٠	١	٤	٠	٤	٠	٠	٠	٣	٠	٣
	جملة	٦	١	٧	٢٢٤	٦	٢٣٠	٨	١	٩	٨	٠	٨	١١	٠	١١
٦٠ - ٦٥	حكومى	٠	٠	٠	٠	٠	٠	٠	٠	٠	٠	٠	٠	٧	٠	٧
	عام	٠	٠	٠	٣	٠	٣	٠	٠	٠	٠	٠	٠	٠	٠	٠
	خاص	٠	٠	٠	٠	٠	٠	١	٠	١	٠	٠	٠	١	٠	١
	جملة	٠	٠	٠	٣	٠	٣	١	٠	١	٠	٠	٠	٣	٠	٣
الإجمالى	حكومى	٠	١	١	١	٣	٤	٤	٤	٨	١	٠	١	٥٢	١٨	٧٠
	عام	١٣	٤	١٧	١٨٥٠	١١٧	١٩٦٧	١١	١	١٢	٤٧٤	١٠	٤٨٤	٢٧	٠	٢٧
	خاص	٥٥	٠	٥٥	٣٧	٧	٣٩	٢٧١	٤٣	٣١٤	٦	٠	٦	٥٥	١٧	٧٢
	جملة	٦٨	٥	٧٣	١٨٨٣	١٢٧	٢٠١٠	٢٨٦	٤٨	٣٣٤	٤٨١	١٠	٤٩١	١٣٤	٣٥	١٦٩

تابع جدول رقم (٣)

إصابات العمل موزعة طبقا لفئات السن والنوع بمحافظات الجمهورية لعام ٢٠١٠
بمنشآت القطاع الحكومى والقطاع العام / الأعمال العام والقطاع الخاص ٥٠ عامل فأكثر

المحافظات / فئات السن والقطاع	النوع	الجيزة			بنى سويف			الفيوم			المنيا			أسيوط		
		ذكور	إناث	جملة	ذكور	إناث	جملة	ذكور	إناث	جملة	ذكور	إناث	جملة	ذكور	إناث	جملة
أقل من ١٥ سنه	حكومى	٠	٠	٠	٠	٠	٠	٠	٠	٠	٠	٠	٠	٠	٠	٠
	عام	٠	٠	٠	٠	٠	٠	٠	٠	٠	٠	٠	٠	٠	٠	٠
	خاص	٠	٠	٠	٠	٠	٠	٠	٠	٠	٠	٠	٠	٠	٠	٠
	جملة	٠	٠	٠	٠	٠	٠	٠	٠	٠	٠	٠	٠	٠	٠	٠
١٥ –	حكومى	٢	٠	٢	٠	٠	٠	٠	٠	٠	٠	٠	٠	٠	٠	٠
	عام	٢	٠	٢	٠	٠	٠	١	٠	١	١	٠	١	٠	٠	٠
	خاص	٠	٠	٠	٠	٠	٠	٠	٠	٠	٠	٠	٠	٠	٠	٠
	جملة	٤	٠	٤	٠	٠	٠	١	٠	١	١	٠	١	٠	٠	٠
٢٠ –	حكومى	١٠	١	١١	٠	٠	٠	٠	٠	٠	٠	٣	٣	٢	١	٣
	عام	٢٠	٢	٢٢	٠	٠	٠	٣	٠	٣	٣	٣	٦	٢	١	٣
	خاص	٢	٠	٢	١	٢	٣	٢	٠	٢	٠	٠	٠	٠	٠	٠
	جملة	٣٢	٣	٣٥	١	٢	٣	٢	٠	٢	٣	٦	٩	٤	٢	٦
٢٥ –	حكومى	١١	٢	١٣	٠	٠	٠	٠	٠	٠	٢	٢	٤	١	٠	١
	عام	٧٦	٧	٨٣	٠	٠	٠	١	٠	١	٦	١	٧	٥	٠	٥
	خاص	٩	٠	٩	٣	١	٤	٥	٠	٥	١	٠	١	٠	٠	٠
	جملة	٩٦	٩	١٠٥	٣	١	٤	٦	٠	٦	٩	٣	١٢	٦	٠	٦
٣٠ –	حكومى	٣٦	٣	٣٩	٠	١	١	٠	٠	٠	١	١	٢	١	٠	١
	عام	١٦٠	١٠	١٧٠	٠	٠	٠	١	٠	١	١٩	٠	١٩	٢	٢	٤
	خاص	٧	٠	٧	٤	٠	٤	٧	٠	٧	٠	٠	٠	٠	٠	٠
	جملة	٢٠٣	١٣	٢١٦	٤	١	٥	٨	٠	٨	٢٠	١	٢١	٣	٢	٥
٣٥ –	حكومى	٢٦	٤	٣٠	٢	٠	٢	١	١	٢	٢	٣	٥	١	٠	١
	عام	١٤٩	٩	١٥٨	٠	٠	٠	١	١	٢	٥	٠	٥	٤	١	٥
	خاص	٢٠	١	٢١	١	١	٢	٠	٣	٣	٠	٠	٠	١	٠	١
	جملة	١٩٥	١٤	٢٠٩	٣	١	٤	٢	٣	٥	٧	٣	١٠	٦	١	٧

تابع جدول رقم (٣)

إصابات العمل موزعة طبقا لفئات العمر والنوع بمحافظات الجمهورية لعام ٢٠١٠
بمنشآت القطاع الحكومى والقطاع العام / الأعمال العام والقطاع الخاص ٥٠ عامل فأكثر

المحافظات / فئات العمر والقطاع	النوع	الجيزة			بنى سويف			الفيوم			المنيا			أسيوط		
		ذكور	إناث	جملة	ذكور	إناث	جملة	ذكور	إناث	جملة	ذكور	إناث	جملة	ذكور	إناث	جملة
٤٠ -	حكومى	٢٥	٤	٢٩	٠	٠	٠	٠	٠	٠	١	٠	١	٢	٠	٢
	عام	١٥٦	١٠	١٦٦	٢	٠	٢	٠	٠	٠	٤	١	٥	٧	٠	٧
	خاص	١١	٠	١١	١	٠	١	٠	٠	٠	٠	٠	٠	٠	٠	٠
	جملة	١٩٢	١٤	٢٠٦	٣	٠	٣	٠	٠	٠	٥	١	٦	٩	٠	٩
٤٥ -	حكومى	٢٩	٧	٣٦	١	٠	١	٣	٠	٣	٣	١	٤	١	٠	١
	عام	١٦٣	١٢	١٧٥	١	٠	١	١	٠	١	٣	٠	٣	١١	٥	١٦
	خاص	٤	٠	٤	٢	٠	٢	٠	٠	٠	٠	٠	٠	٠	٠	٠
	جملة	١٩٦	١٩	٢١٥	٤	٠	٤	٤	٠	٤	٦	١	٧	١٢	٥	١٧
٥٠ -	حكومى	٢٦	٩	٣٥	٣	٠	٣	١	١	١	٥	١	٦	٠	٠	٠
	عام	٨٨	١٠	٩٨	٠	٠	٠	٠	٠	٠	٨	٠	٨	١	٠	١
	خاص	٣	٠	٣	١	٠	١	٠	٠	٠	٠	٠	٠	٠	٠	٠
	جملة	١١٧	١٩	١٣٦	٤	٠	٤	١	١	١	١٣	١	١٤	١	٠	١
٥٥ -	حكومى	١٧	٩	٢٦	١	٠	١	١	٠	١	١	٠	١	٢	٠	٢
	عام	٩٢	٦	٩٨	٠	٠	٠	١	٠	١	٦	٠	٦	٧	١	٨
	خاص	٣	٠	٣	١	٠	١	٠	٠	٠	٠	٠	٠	٠	٠	٠
	جملة	١١٢	١٥	١٢٧	٢	٠	٢	٢	٠	٢	٧	٠	٧	٩	١	١٠
٦٠ - ٦٥	حكومى	٤	٠	٤	٠	٠	٠	٠	٠	٠	٠	٠	٠	٠	٠	٠
	عام	١	٠	١	٠	٠	٠	٠	٠	٠	٠	٠	٠	٠	٠	٠
	خاص	١	٠	١	٠	٠	٠	٠	٠	٠	٠	٠	٠	٠	٠	٠
	جملة	٦	٠	٦	٠	٠	٠	٠	٠	٠	٠	٠	٠	٠	٠	٠
الإجمالى	حكومى	١٨٦	٣٩	٢٢٥	٧	١	٨	٤	٢	٦	١٥	١١	٢٦	١٠	١	١١
	عام	٩٠٧	٦٦	٩٧٣	٣	٠	٣	٤	١	٥	٥٥	٥	٦٠	٣٩	١٠	٤٩
	خاص	٦٠	١	٦١	١٣	٤	١٧	١٧	٠	١٧	١	١	١	١	٠	١
	جملة	١١٥٣	١٠٦	١٢٥٩	٢٣	٥	٢٨	٢٥	٣	٢٨	٧١	١٦	٨٧	٥٠	١١	٦١

تابع جدول رقم (٣)

إصابات العمل موزعة طبقا لفئات السن والنوع بمحافظات الجمهورية لعام ٢٠١٠
بمنشآت القطاع الحكومى والقطاع العام / الأعمال العام والقطاع الخاص ٥٠ عامل فأكثر

المحافظات / فئات السن والقطاع	النوع	سوهاج			قنا			أسوان			الأقصر			البحر الأحمر		
		ذكور	إناث	جملة	ذكور	إناث	جملة	ذكور	إناث	جملة	ذكور	إناث	جملة	ذكور	إناث	جملة
أقل من ١٥ سنه	حكومى	٠	٠	٠	٠	٠	٠	٠	٠	٠	٠	٠	٠	٠	٠	٠
	عام	٠	٠	٠	٠	٠	٠	٠	٠	٠	٠	٠	٠	٠	٠	٠
	خاص	٠	٠	٠	٠	٠	٠	٠	٠	٠	٠	٠	٠	٠	٠	٠
	جملة	٠	٠	٠	٠	٠	٠	٠	٠	٠	٠	٠	٠	٠	٠	٠
١٥ -	حكومى	٠	٠	٠	٠	٠	٠	٠	٠	٠	٠	٠	٠	٠	٠	٠
	عام	٠	٠	٠	٠	٠	٠	٠	٠	٠	٠	٠	٠	٠	٠	٠
	خاص	٠	٠	٠	٠	٠	٠	٠	٠	٠	٠	٠	٠	٠	٠	٠
	جملة	٠	٠	٠	٠	٠	٠	٠	٠	٠	٠	٠	٠	٠	٠	٠
٢٠ -	حكومى	٠	٠	٠	٠	٠	٠	٠	٠	٠	٠	٠	٠	٠	٠	٠
	عام	٠	٠	٠	٣	٠	٣	٤	٠	٤	٠	٠	٠	٠	٠	٠
	خاص	٠	٠	٠	٣	٠	٣	٠	٠	٠	٠	٠	٠	٠	٠	٠
	جملة	٠	٠	٠	٦	٠	٦	٤	٠	٤	٠	٠	٠	٠	٠	٠
٢٥ -	حكومى	١	٠	١	٠	٠	٠	٠	٠	٠	٠	٠	٠	٠	٠	٠
	عام	١	٠	١	٩	٠	٩	١٣	٠	١٣	٠	٠	٠	١	٠	١
	خاص	٥	٠	٥	١	٠	١	٠	٠	٠	٠	٠	٠	٤	٠	٤
	جملة	٧	٠	٧	١٠	٠	١٠	١٣	٠	١٣	٠	٠	٠	٥	٠	٥
٣٠ -	حكومى	٢	٠	٢	٠	٠	٠	٠	٠	٠	٠	٠	٠	١	٠	١
	عام	٢	٠	٢	١٠	٠	١٠	٣٩	٠	٣٩	٠	٠	٠	٣	٠	٣
	خاص	٧	٠	٧	٧	٠	٧	٠	٠	٠	٢	٠	٢	٢	٠	٢
	جملة	١١	٠	١١	١٧	٠	١٧	٣٩	٠	٣٩	٢	٠	٢	٦	٠	٦
٣٥ -	حكومى	٣	٠	٣	١	١	٢	٠	٠	٠	٠	٠	٠	٠	٠	٠
	عام	٠	٠	٠	٥	٠	٥	٣٩	١	٤٠	٠	٠	٠	٥	٠	٥
	خاص	٦	٠	٦	٤	٠	٤	٠	٠	٠	٠	٠	٠	٢	٠	٢
	جملة	٩	٠	٩	١٠	١	١١	٣٩	١	٤٠	٠	٠	٠	٧	٠	٧

تابع جدول رقم (٣)

إصابات العمل موزعة طبقا لفئات السن والنوع بمحافظات الجمهورية لعام ٢٠١٠
بمنشآت القطاع الحكومى والقطاع العام / الأعمال العام والقطاع الخاص ٥٠ عامل فأكثر

المحافظات / فئات السن والقطاع	النوع	سوهاج			قنا			أسوان			الأقصر			البحر الأحمر		
		ذكور	إناث	جملة	ذكور	إناث	جملة	ذكور	إناث	جملة	ذكور	إناث	جملة	ذكور	إناث	جملة
٤٠ -	حكومى	١	٠	١	١	٠	١	٠	٠	٠	٠	٠	٠	٠	٠	٠
	عام	٠	٠	٠	٤	٠	٤	٤١	٠	٤١	٠	٠	٠	٢	٠	٢
	خاص	٣	٠	٣	١	٠	١	٠	٠	٠	٠	٠	٠	٠	٠	٠
	جملة	٤	٠	٤	٦	٠	٦	٤١	٠	٤١	٠	٠	٠	٢	٠	٢
٤٥ -	حكومى	٠	٠	٠	٤	٠	٤	١	٠	١	٠	٠	٠	٠	٠	٠
	عام	١	٠	١	٤	٠	٤	٤٧	٠	٤٧	٠	٠	٠	٣	٠	٣
	خاص	٧	٠	٧	٠	٠	٠	٠	٠	٠	٠	٠	٠	٠	٠	٠
	جملة	٨	٠	٨	٨	٠	٨	٤٨	٠	٤٨	٠	٠	٠	٣	٠	٣
٥٠ -	حكومى	٠	٠	٠	١	٠	١	١	٠	١	١	٠	١	٠	٠	٠
	عام	٢	١	٣	١٠	٠	١١	١١	٠	١١	٠	٠	٠	٣	٠	٣
	خاص	٩	٠	٩	٠	٠	٠	٠	٠	٠	٠	٠	٠	٠	٠	٠
	جملة	١١	١	١٢	١١	٠	١١	١٢	٠	١٢	١	٠	١	٣	٠	٣
٥٥ -	حكومى	٠	٠	٠	٠	٠	٠	٠	٠	٠	٢	٠	٢	٠	٠	٠
	عام	١	٠	١	٧	٠	٧	١٣	٠	١٣	٠	٠	٠	٠	٠	٠
	خاص	٧	٠	٧	٠	٠	٠	٠	٠	٠	١	٠	١	٠	٠	٠
	جملة	٨	٠	٨	٧	٠	٧	١٣	٠	١٣	٣	٠	٣	٠	٠	٠
٦٠ - ٦٥	حكومى	٠	٠	٠	٠	٠	٠	٠	٠	٠	٠	٠	٠	٠	٠	٠
	عام	٠	٠	٠	٠	٠	٠	١١	٠	١١	٠	٠	٠	٠	٠	٠
	خاص	٠	٠	٠	٠	٠	٠	٠	٠	٠	٠	٠	٠	٠	٠	٠
	جملة	٠	٠	٠	٠	٠	٠	١١	٠	١١	٠	٠	٠	٠	٠	٠
الإجمالى	حكومى	٧	٠	٧	٧	١	٨	٢	٠	٢	٣	٠	٣	١	٠	١
	عام	٧	١	٨	٥٢	٠	٥٢	٢١٨	١	٢١٩	٠	٠	٠	١٧	٠	١٧
	خاص	٤٤	٠	٤٤	١١	٠	١١	٠	٠	٠	٣	٠	٣	٨	٠	٨
	جملة	٥٨	١	٥٩	٧٠	١	٧١	٢٢٠	١	٢٢١	٦	٠	٦	٢٦	٠	٢٦

تابع جدول رقم (٣)

إصابات العمل موزعة طبقا لفئات السن والنوع بمحافظات الجمهورية لعام ٢٠١٠
بمنشآت القطاع الحكومى والقطاع العام / الأعمال العام والقطاع الخاص ٥٠ عامل فأكثر

المحافظات / فئات السن والقطاع	النوع	الوادى الجديد			مطروح			شمال سيناء			جنوب سيناء			إجمالى الجمهورية		
		ذكور	إناث	جملة	ذكور	إناث	جملة	ذكور	إناث	جملة	ذكور	إناث	جملة	ذكور	إناث	جملة
أقل من ١٥ سنه	حكومى	٠	٠	٠	٠	٠	٠	٠	٠	٠	٠	٠	٠	٠	٠	٠
	عام	٠	٠	٠	٠	٠	٠	٠	٠	٠	٠	٠	٠	١	٠	١
	خاص	٠	٠	٠	٠	٠	٠	٠	٠	٠	٠	٠	٠	١	١	٢
	جملة	٠	٠	٠	٠	٠	٠	٠	٠	٠	٠	٠	٠	٢	١	٣
١٥ -	حكومى	٠	٠	٠	٠	٠	٠	٠	٠	٠	٠	٠	٠	٦	٣	٩
	عام	٠	٠	٠	٠	٠	٠	٠	٠	٠	٠	٠	٠	٥٢	١٥	٦٧
	خاص	٠	٠	٠	٠	٠	٠	٠	٠	٠	٠	٠	٠	٤٦	١٠	٥٦
	جملة	٠	٠	٠	٠	٠	٠	٠	٠	٠	٠	٠	٠	١٠٤	٢٨	١٣٢
٢٠ -	حكومى	٠	٠	٠	٠	٠	٠	٠	٠	٠	٠	٠	٠	٤٦	٥٦	١٠٢
	عام	٠	٠	٠	٠	٠	٠	٠	٠	٠	٠	٠	٠	٦٤٦	٩٨	٧٤٤
	خاص	٠	٠	٠	١	٠	١	٣	١	٤	٠	٠	٠	٢٧٦	٧٩	٣٥٥
	جملة	٠	٠	٠	١	٠	١	٣	١	٤	٠	٠	٠	٩٦٨	٢٣٣	١٢٠١
٢٥ -	حكومى	٠	٠	٠	٠	٠	٠	٠	٠	٠	٠	٠	٠	١٤٨	٦٢	٢١٠
	عام	٠	٠	٠	٠	٠	٠	٥	١	٦	٥	٠	٥	١٥٧٥	١٣٥	١٧١٠
	خاص	٠	٠	٠	٤	٠	٤	٤	٠	٤	٤	٠	٤	٥٥١	٥٤	٦٠٥
	جملة	٠	٠	٠	٥	٠	٥	٩	١	١٠	٩	٠	٩	٢٢٧٤	٢٥١	٢٥٢٥
٣٠ -	حكومى	٠	٠	٠	٠	٠	٠	١	٠	١	١	٠	١	١٨٠	٧٧	٢٥٧
	عام	٠	٠	٠	١	٠	١	٣	٠	٣	٣	٠	٣	١٨٩٧	١٠١	١٩٩٨
	خاص	٠	٠	٠	١	٠	١	٦	٠	٦	٤	٠	٤	٤٨٨	٤٠	٥٢٨
	جملة	٠	٠	٠	٢	٠	٢	٨	٠	٨	٨	٠	٨	٢٥٦٥	٢١٨	٢٧٨٣
٣٥ -	حكومى	٠	٠	٠	٠	٠	٠	٠	٠	٠	١	١	١	٢٠١	٩٢	٢٩٣
	عام	٠	٠	٠	٠	٠	٠	١	٠	١	٠	٠	٠	١٨٥٥	١٣٤	١٩٨٩
	خاص	١	٠	١	١	٠	١	٩	٠	٩	٠	٠	٠	٤٠٥	٢٩	٤٣٤
	جملة	١	٠	١	١	٠	١	١٠	٠	١٠	١	١	١	٢٤٦١	٢٥٥	٢٧١٦

تابع جدول رقم (٣)

إصابات العمل موزعة طبقا لفئات السن والنوع بمحافظات الجمهورية لعام ٢٠١٠
بمنشآت القطاع الحكومى والقطاع العام / الأعمال العام والقطاع الخاص ٥٠ عامل فأكثر

المحافظات / النوع / فئات السن والقطاع		الوادى الجديد			مطروح			شمال سيناء			جنوب سيناء			إجمالى الجمهورية		
		ذكور	إناث	جملة	ذكور	إناث	جملة	ذكور	إناث	جملة	ذكور	إناث	جملة	ذكور	إناث	جملة
٤٠ -	حكومى	٠	٠	٠	٠	٠	٠	٠	٠	٠	٠	٠	٠	٢٠٢	٩٧	٢٩٩
	عام	٠	٠	٠	٠	٠	٠	٠	٠	٠	٠	٠	٠	٢٠٦٩	١٦٨	٢٢٣٧
	خاص	٠	٠	٠	٢	٠	٢	٢	٠	٢	٠	٠	٠	٣٢٧	١٤	٣٤١
	جملة	٠	٠	٠	٢	٠	٢	٢	٠	٢	٠	٠	٠	٢٥٩٨	٢٧٩	٢٨٧٧
٤٥ -	حكومى	٠	٠	٠	٠	٠	٠	١	٠	١	١	١	٢	٢١٣	١١٢	٣٢٥
	عام	٠	٠	٠	٠	٠	٠	٢	٠	٢	٠	٠	٠	١٩٥٨	١٨٤	٢١٤٢
	خاص	٠	٠	٠	٠	٠	٠	٣	٠	٣	١	٠	١	٢٢٣	١٧	٢٤٠
	جملة	٠	٠	٠	٠	٠	٠	٦	٠	٦	٢	١	٣	٢٣٩٤	٣١٣	٢٧٠٧
٥٠ -	حكومى	٠	٠	٠	٠	٠	٠	٠	١	١	٠	٠	٠	١٩٢	١١٥	٣٠٧
	عام	٠	٠	٠	٠	٠	٠	٢	٠	٢	٠	٠	٠	١٣٩٦	١١٢	١٥٠٨
	خاص	٠	٠	٠	٠	٠	٠	٠	٠	٠	٠	٠	٠	١٥٤	٥	١٥٩
	جملة	٠	٠	٠	٠	٠	٠	٢	١	٣	٠	٠	٠	١٧٤٢	٢٣٢	١٩٧٤
٥٥ -	حكومى	٠	٠	٠	٠	٠	٠	٢	٠	٢	٠	٠	٠	١٣٩	٨٩	٢٢٨
	عام	٠	٠	٠	٠	٠	٠	٠	٠	٠	١	٠	١	١١٢٠	٧٨	١١٩٨
	خاص	٠	٠	٠	١	٠	١	٠	٠	٠	٠	٠	٠	٩٤	٦	١٠٠
	جملة	٠	٠	٠	١	٠	١	٢	٠	٢	١	٠	١	١٣٥٣	١٧٣	١٥٢٦
٦٠ - ٦٥	حكومى	٠	٠	٠	٠	٠	٠	٠	٠	٠	٠	٠	٠	٧	١	٨
	عام	٠	٠	٠	٠	٠	٠	٠	٠	٠	٠	٠	٠	٣٢	٠	٣٢
	خاص	٠	٠	٠	١	٠	١	٠	٠	٠	٠	٠	٠	١١	٠	١١
	جملة	٠	٠	٠	١	٠	١	٠	٠	٠	٠	٠	٠	٥٠	١	٥١
الإجمالى	حكومى	٠	٠	٠	٠	٠	٠	٣	١	٤	٢	٢	٤	١٣٣٤	٧٠٤	٢٠٣٨
	عام	٠	٠	٠	١	٠	١	٦	٠	٦	٩	٠	٩	١٢٦٠١	١٠٢٥	١٣٦٢٦
	خاص	١	٠	١	٧	٠	٧	٢٥	٠	٢٥	١٢	٠	١٢	٢٥٧٦	٢٥٥	٢٨٣١
	جملة	١	٠	١	٨	٠	٨	٣٤	١	٣٥	٢٣	٢	٢٥	١٦٥١١	١٩٨٤	١٨٤٩٥

* فئات السن والمحافظات الغير وارده تعنى أنها لم ترد لها حالات إصابات عمل على مستوى الجمهورية

جدول رقم (٤)

إصابات العمل موزعة طبقا للحالة التعليمية والنوع بمحافظات الجمهورية لعام ٢٠١٠
بمنشآت القطاع الحكومى والقطاع العام / الأعمال العام والقطاع الخاص ٥٠ عامل فأكثر

الحالة التعليمية والقطاع	النوع	القاهرة			الأسكندرية			بورسعيد			السويس			حلوان		
		ذكور	إناث	جملة	ذكور	إناث	جملة	ذكور	إناث	جملة	ذكور	إناث	جملة	ذكور	إناث	جملة
أمي	حكومى	١٤	٧	٢١	١٠	٧	١٧	١	٠	١	٠	٠	٠	٠	٠	٠
	عام	٧٠	٧	٧٧	٩٨	٢٠	١١٨	١٢	٠	١٢	٧	٠	٢	٣٤	٠	٣٤
	خاص	١٨	٠	١٨	١٧	١	١٨	١	٠	١	٩	٠	٩	١	٠	١
	جملة	١٠٢	١٤	١١٦	١٢٥	٢٨	١٥٣	١٤	٠	١٤	١١	٠	١١	٣٥	٠	٣٥
بقرأ ويكتب	حكومى	١٢٣	٣٩	١٦٢	١٩	٢	٢١	٠	٠	٠	٤٣	١	٤٤	١٥	٠	١٥
	عام	١٠٧٧	٦٨	١١٤٥	١١٠٥	٦٤	١١٦٩	٢٠	٠	٢٠	٣	٠	٣	٤٨٣	٤	٤٨٧
	خاص	١٠٥	١	١٠٦	١٣٣	٨٧	٢٢٠	٠	٠	٠	٣	٠	٣	٢٦	١	٢٧
	جملة	١٣٠٥	١٠٨	١٤١٣	١٢٥٧	١٥٣	١٤١٠	٢٠	٠	٢٠	٤٩	١	٥٠	٥٧٤	٥	٥٢٩
شهادة أقل من المتوسط (إبتدائية - أعدادية)	حكومى	١٩٣	٣١	١٤٤	١٠٣	٥	١٠٨	٠	٠	٠	١٤	٥	١٩	١٠	٠	١٠
	عام	٣٢٣	٢٩	٣٥٢	٤٤٢	٣٤	٤٧٦	١٩	٣	٢٢	٥	٠	٥	١٠٥	٢	١٠٧
	خاص	٢٨	٠	٢٨	١٨٤	١٨	٢٠٢	٠	٠	٠	٤٧	٤	٤٦	٧	٠	٧
	جملة	٤٦٤	٦٠	٥٢٤	٧٢٩	٥٧	٧٨٦	١٩	٣	٢٢	٦١	٩	٧٠	١٢٢	٢	١٢٤
شهادة متوسطة ثانوية عامة وما يعادلها	حكومى	٢٢٩	٢٥٧	٤٨٦	٨٦	٣٩	١٢٥	٠	٢	٢	٥٩	٢١	٨٠	١٩	١	١٢
	عام	١٤٣٣	٢١١	١٦٤٤	١٣٨٠	٧٤	١٤٥٤	٣٧	١	٣٨	٣٦	٠	٣٦	٦١١	١٢	٦٢٣
	خاص	١٤٧	١٣	١٦٠	٢٣٤	١٠	٢٤٤	٨	٧	١٥	٢١٠	١١	٢٢١	٥٣	١	٥٤
	جملة	١٨٠٩	٤٨١	٢٢٩٠	١٧٠٠	١٢٣	١٨٢٣	٤٥	١٠	٥٥	٣٠٥	٣٢	٣٣٧	٦٧٥	١٤	٦٨٩

تابع جدول رقم (٤)

إصابات العمل موزعة طبقا للحالة التعليمية والنوع بمحافظات الجمهورية لعام ٢٠١٠
بمنشآت القطاع الحكومى والقطاع العام / الأعمال العام والقطاع الخاص ٥٠ عامل فأكثر

المحافظات / الحالة التعليمية والقطاع	النوع	القاهرة			الأسكندرية			بورسعيد			السويس			حلوان		
		ذكور	إناث	جملة	ذكور	إناث	جملة	ذكور	إناث	جملة	ذكور	إناث	جملة	ذكور	إناث	جملة
شهاده فوق المتوسطه وأقل من الجامعى	حكومى	٧	٦	١٣	١	١	٢	١	٠	١	٠	٠	٠	٠	٠	٠
	عام	٢٨	١٨	٤٦	٧٠	٣	٧٣	٢	٠	٢	٠	١	١	١٩	١	٢٠
	خاص	٥	٠	٥	١٢	٠	١٢	٠	٠	٠	٢٢	٠	٢٢	١	٠	١
	جملة	٤٠	٢٤	٦٤	٨٣	٤	٨٧	٣	٠	٣	٢٢	١	٢٣	٢٠	١	٢١
شهاده جامعيه ومايعادلها	حكومى	٤٩	٧٣	١٢٢	١٧	٢٧	٤٤	١	١	٢	٩	١٠	١٩	٦	٣	٩
	عام	٢٢٦	١٢٢	٣٤٨	١٠٤	٢٥	١٢٩	٥	٠	٥	١	١	٢	٢٠	٦	٢٦
	خاص	٢١	١	٢٢	٢٤	١	٢٥	٢	٠	٢	١٥	٠	١٥	٣	٠	٣
	جملة	٢٩٦	١٩٦	٤٩٢	١٤٥	٥٣	١٩٨	٨	١	٩	٢٥	١١	٣٦	٢٩	٩	٣٨
شهاده أعلي من الجامعيه	حكومى	١	٢	٣	٠	٠	٠	٠	٠	٠	٠	٠	٠	٠	٠	٠
	عام	٢	٠	٢	٣	٠	٣	٠	٠	٠	٠	٠	٠	١	٠	١
	خاص	٠	٠	٠	٠	٠	٠	٠	٠	٠	٠	٠	٠	٠	٠	٠
	جملة	٣	٢	٥	٣	٠	٣	٠	٠	٠	٠	٠	٠	١	٠	١
غير مبين	حكومى	٠	٠	٠	٠	٠	٠	٠	٠	٠	٠	٠	٠	٠	٠	٠
	عام	٠	٠	٠	٩	٢	١١	٠	٠	٠	٠	٠	٠	٠	٠	٠
	خاص	٠	٠	٠	٠	٠	٠	٠	٠	٠	٠	٠	٠	٠	٠	٠
	جملة	٠	٠	٠	٩	٢	١١	٠	٠	٠	٠	٠	٠	٠	٠	٠
الإجمالى	حكومى	٥٣٦	٤١٥	٩٥١	٢٣٦	٨١	٣١٧	٣	٣	٦	١٢٥	٣٧	١٦٢	٤٧	٤	٤٦
	عام	٣١٥٩	٤٥٥	٣٦١٤	٣٢٩١	٢٢٢	٣٤٣٣	٩٥	٤	٩٩	٤٧	٢	٤٩	١٢٧٣	٢٥	١٢٩٨
	خاص	٣٢٤	١٥	٣٣٩	٦٠٤	١١٧	٧٢١	١١	٧	١٨	٣٠١	١٥	٣١٦	٩١	٢	٩٣
	جملة	٤٠١٩	٨٨٥	٤٩٠٤	٤٠٥١	٤٢٠	٤٤٧١	١٠٩	١٤	١٢٣	٤٧٣	٥٤	٥٢٧	١٤٠٦	٣١	١٤٣٧

تابع جدول رقم (٤)

إصابات العمل موزعة طبقا للحالة التعليمية والنوع بمحافظات الجمهورية لعام ٢٠١٠
بمنشآت القطاع الحكومى والقطاع العام / الأعمال العام والقطاع الخاص ٥٠ عامل فأكثر

المحافظات / الحالة التعليمية والقطاع	النوع	٦ أكتوبر			٠ دمياط			الدقهلية			الشرقية			التنموبية		
		ذكور	إناث	جملة	ذكور	إناث	جملة	ذكور	إناث	جملة	ذكور	إناث	جملة	ذكور	إناث	جملة
أمي	حكومى	٠	٠	٠	٠	٠	٠	١	٠	١	٦	٠	٦	٥	٢	٧
	عام	٠	٠	٠	١٤	١	١٥	٢٧	١	٢٨	٢	٠	٢	٤٢	١	٤٣
	خاص	٤	١	٥	٤	٠	٤	٠	٠	٠	٢٢	٠	٢٢	٣٠	٠	٣٠
	جملة	٤	١	٥	١٨	١	١٩	٢٨	١	٢٩	٣٠	٠	٣٠	٧٧	٣	٨٠
يقرأ ويكتب	حكومى	٠	٠	٠	٤	٠	٤	١١	٨	١٩	٧	٠	٧	٠	٠	٠
	عام	٣١	٠	٣١	٠	٠	٠	٢	٠	٢	٤	٠	٤	٢٣٢	١٢	٢٤٤
	خاص	٢٥	٢	٢٧	٠	٠	٠	٠	٠	٠	٣	٠	٣	١٠	١	١١
	جملة	٥٦	٢	٥٨	٤	٠	٤	١٣	٨	٢١	٩	٠	٩	٢٤٢	١٣	٢٥٥
شهادة أقل من المتوسط (إبتدائية – أعدادية)	حكومى	٠	٠	٠	٠	٠	٠	٧	٤	٦	٠	٠	٠	١	٠	١
	عام	٦	٠	٦	١٧	٨	٢٥	١٩	٠	١٩	١	٠	١	٨٠	٣	٨٣
	خاص	٥	٠	٥	٠	٠	٠	٥	٠	٥	١٦	٠	١٦	٤٧	١	٤٣
	جملة	١١	٠	١١	١٧	٨	٢٥	٢٦	٤	٣٠	١٧	٠	١٧	١٢٣	٤	١٢٧
شهادة متوسطة ثانوية عامة وما يعادلها	حكومى	٠	٠	٠	١١	١	١٢	١٣	٤٣	٥٦	١١	٣	١٤	٧	٦	١٣
	عام	٥٢	١	٥٣	٢٣	٤	٢٧	٩٦	٨	١٠٤	١٥	١	١٦	٤٠٥	٤٤	٤٤٩
	خاص	٩٠	٣	٩٣	١٣	٠	١٣	١	٠	١	١٥٧	٢	١٥٩	١٧٢	١٢	١٨٤
	جملة	١٤٢	٤	١٤٦	٤٧	٥	٥٢	١١٠	٥١	١٦١	١٨٣	٦	١٨٩	٥٨٤	٦٢	٦٤٦

تابع جدول رقم (٤)

إصابات العمل موزعة طبقا للحالة التعليمية والنوع بمحافظات الجمهورية لعام ٢٠١٠
بمنشآت القطاع الحكومى والقطاع العام / الأعمال العام والقطاع الخاص ٥٠ عامل فأكثر

المحافظات / الحالة التعليمية والقطاع	النوع	٦ أكتوبر			لسياط			النقهلية			الشرقية			القليوبية		
		ذكور	إناث	جملة	ذكور	إناث	جملة	ذكور	إناث	جملة	ذكور	إناث	جملة	ذكور	إناث	جملة
شهاده فوق المتوسطه وأقل من الجامعى	حكومى	٠	٠	٠	٠	٠	٠	١	٠	١	١	٠	١	٠	٠	٠
	عام	٢	٠	٢	٠	٠	٠	٠	١	١	٠	٠	٠	٦	١	٧
	خاص	٠	٠	٠	١	٠	١	٠	٠	٠	٢	٠	٢	٢	٠	٢
	جملة	٢	٠	٢	١	٠	١	١	١	٢	٣	٠	٣	٨	١	٩
شهاده جامعيه ومايعادلها	حكومى	١	٠	١	٢	٣	٥	٣	٩	١٢	٢	٠	٢	٣	٠	٣
	عام	١	٠	١	٢	٣	٥	٧	٣	١٠	١	٠	١	٣٥	٩	٤٤
	خاص	٣	١	٤	٧	١	٣	٠	٠	٠	١٠	٧	١٧	٤	٠	٤
	جملة	٥	١	٦	٦	٧	١٣	١٠	١٢	٢٢	١٣	٧	٢٠	٤٢	٩	٥١
شهاده أعلي من الجامعيه	حكومى	٠	٠	٠	٠	٠	٠	٠	٠	٠	٠	٠	٠	٠	٠	٠
	عام	٠	٠	٠	٠	٠	٠	٠	٠	٠	٠	٠	٠	٠	٠	٠
	خاص	٠	٠	٠	٠	٠	٠	٠	٠	٠	٠	٠	٠	٠	١	١
	جملة	٠	٠	٠	٠	٠	٠	٠	٠	٠	٠	٠	٠	٠	١	١
غير مبين	حكومى	٠	٠	٠	١	٠	١	٠	٠	٠	٠	٠	٠	٠	٠	٠
	عام	٠	٠	٠	١	٠	١	٠	٠	٠	٠	٠	٠	٠	٠	٠
	خاص	٠	٠	٠	٠	٠	٠	٠	٠	٠	٠	٠	٠	٠	٠	٠
	جملة	٠	٠	٠	١	١	٢	٠	٠	٠	٠	٠	٠	٠	٠	٠
الإجمالى	حكومى	١	٠	١	٥	١٧	٢٢	٣١	٦٤	٩٥	٣	٢٢	٢٥	١٦	٨	٢٤
	عام	٩٢	١	٩٣	١٦	٥٧	٧٣	١٥١	١٣	١٦٤	١	٢٣	٢٤	٨٠٠	٧٠	٨٧٠
	خاص	١٢٧	٧	١٣٤	١	٢٠	٢١	٦	٠	٦	٤	٢١٠	٢١٤	٢٦٠	١٥	٢٧٥
	جملة	٢٢٠	٨	٢٢٨	٢٢	٩٤	١١٦	١٨٨	٧٧	٢٦٥	٨	٢٥٥	٢٦٣	١٠٧٦	٩٣	١١٦٩

تابع جدول رقم (٤)

إصابات العمل موزعة طبقا للحالة التعليمية والنوع بمحافظات الجمهورية لعام ٢٠١٠
بمنشآت القطاع الحكومى والقطاع العام / الأعمال العام والقطاع الخاص ٥٠ عامل فأكثر

المحافظات / الحالة التعليمية والقطاع	النوع	كفر الشيخ			الفيوم			المنوفية			البحيرة			الإسماعيلية		
		ذكور	إناث	جملة	ذكور	إناث	جملة	ذكور	إناث	جملة	ذكور	إناث	جملة	ذكور	إناث	جملة
أمي	حكومى	٠	٠	٠	٠	٠	٠	٠	١	١	٠	٠	٠	٣	٠	٣
	عام	١	٠	١	١٣٠	٤	١٣٤	٠	٠	٠	٢٣	١	٢٤	٨	٠	٨
	خاص	٠	٠	٠	٢	٣	٥	٢	١	٣	٠	٠	٠	٢	٠	٢
	جملة	١	٠	١	١٣٢	٧	١٣٩	٢	٢	٤	٢٣	١	٢٤	١٣	٠	١٣
يقرأ ويكتب	حكومى	٠	٠	٠	٠	٠	٠	٢	٠	٢	١	٠	١	٢٠	٢	٢٢
	عام	٧	٢	٩	١٦٢٧	١٠٢	١٧٢٩	٣	٠	٣	٣١٠	٦	٣١٦	٩	٠	٩
	خاص	٢٦	٠	٢٦	٥	٣	٨	٣	٠	٣	٢	٠	٢	٠	٠	٠
	جملة	٣٣	٢	٣٥	١٦٣٢	١٠٥	١٧٣٧	٨	٠	٨	٣١٣	٦	٣١٩	٢٩	٢	٣١
شهادة أقل من المتوسط (ابتدائية - أعدادية)	حكومى	٠	٠	٠	٠	٠	٠	٠	٠	٠	٠	٠	٠	٤	١	٥
	عام	٠	٠	٠	١٩	١	٢٠	٠	٠	٠	٦	٠	٦	١	٠	١
	خاص	٢	٠	٢	٤	١	٥	٢٠١	٣٧	٢٣٨	٠	٠	٠	١٦	٣	١٩
	جملة	٢	٠	٢	٢٣	٢	٢٥	٢٠١	٣٧	٢٣٨	٦	٠	٦	٢١	٤	٢٥
شهادة متوسطة (ثانوية عامة وما يعادلها	حكومى	٠	٠	٠	١	٢	٣	٢	٣	٥	٠	٠	٠	٢١	١٣	٣٤
	عام	٤	٢	٦	٦٢	١٠	٧٢	٦	١	٧	١٢٩	٢	١٣١	٨	٠	٨
	خاص	٢٠	٠	٢٠	١٦	٠	١٦	٦٤	٤	٦٨	٤	٠	٤	٣٦	١٣	٤٩
	جملة	٢٤	٢	٢٦	٧٩	١٢	٩١	٧٢	٨	٨٠	١٣٣	٢	١٣٥	٦٥	٢٦	٩١

تابع جدول رقم (٤)

إصابات العمل موزعة طبقا للحالة التعليمية والنوع بمحافظات الجمهورية لعام ٢٠١٠
بمنشآت القطاع الحكومى والقطاع العام / الأعمال العام والقطاع الخاص ٥٠ عامل فأكثر

الحالة التعليمية والقطاع	النوع	المحافظات: كفر الشيخ			الغربية			المنوفية			البحيرة			الإسماعيلية		
		ذكور	إناث	جملة	ذكور	إناث	جملة	ذكور	إناث	جملة	ذكور	إناث	جملة	ذكور	إناث	جملة
شهادة فوق المتوسطه وأقل من الجامعى	حكومى	٠	٠	٠	٠	٠	٠	٠	٠	٠	٠	٠	٠	٢	٠	٢
	عام	٠	٠	٠	١	٠	١	٠	٠	٠	٣	٠	٣	١	٠	١
	خاص	٢	٠	٢	٢	٠	٢	٠	٠	٠	٠	٠	٠	٠	٠	٠
	جملة	٢	٠	٢	٣	٠	٣	٠	٠	٠	٣	٠	٣	٣	٠	٣
شهاده جامعيه ومايعادلها	حكومى	٠	١	١	١	١	١	٠	٠	٠	٠	٠	٠	٢	٢	٤
	عام	١	٠	١	١١	٠	١١	٢	٠	٢	٣	١	٤	٠	٠	٠
	خاص	٥	٠	٥	٣	٠	٣	١	٠	١	٠	٠	٠	١	١	٢
	جملة	٦	١	٧	١٥	١	١٤	٣	٠	٣	٣	١	٤	٣	٣	٦
شهاده أعلي من الجامعيه	حكومى	٠	٠	٠	٠	٠	٠	٠	٠	٠	٠	٠	٠	٠	٠	٠
	عام	٠	٠	٠	٠	٠	٠	٠	٠	٠	٠	٠	٠	٠	٠	٠
	خاص	٠	٠	٠	١	٠	١	١	٠	١	٠	٠	٠	٠	٠	٠
	جملة	٠	٠	٠	١	٠	١	١	٠	١	٠	٠	٠	٠	٠	٠
غير مبين	حكومى	٠	٠	٠	٠	٠	٠	٠	٠	٠	٠	٠	٠	٠	٠	٠
	عام	٠	٠	٠	٠	٠	٠	٠	٠	٠	٠	٠	٠	٠	٠	٠
	خاص	٠	٠	٠	٠	٠	٠	٠	٠	٠	٠	٠	٠	٠	٠	٠
	جملة	٠	٠	٠	٠	٠	٠	٠	٠	٠	٠	٠	٠	٠	٠	٠
الإجمالى	حكومى	٠	١	١	٤	٣	٤	٤	٠	٤	١	٠	١	٥٢	١٨	٧٠
	عام	١٣	٤	١٧	١٩٦٧	١١٧	١٨٥٠	١١	١	١٢	٤٧٤	١٠	٤٨٤	٢٧	٠	٢٧
	خاص	٥٥	٠	٥٥	٣٩	٧	٣٧	٢٧١	٤٣	٣١٤	٦	٠	٦	٥٥	١٧	٧٢
	جملة	٦٨	٥	٧٣	٢٠١٠	١٢٧	١٨٨٣	٢٨٦	٤٨	٣٣٤	٤٨١	١٠	٤٩١	١٣٤	٣٥	١٦٩

تابع جدول رقم (٤)

إصابات العمل موزعة طبقا للحالة التعليمية والنوع بمحافظات الجمهورية لعام ٢٠١٠
بمنشآت القطاع الحكومى والقطاع العام / الأعمال العام والقطاع الخاص ٥٠ عامل فأكثر

الحالة التعليمية والقطاع	النوع	الجيزة			بنى سويف			الفيوم			المنيا			أسيوط		
		ذكور	إناث	جملة	ذكور	إناث	جملة	ذكور	إناث	جملة	ذكور	إناث	جملة	ذكور	إناث	جملة
أمي	حكومى	٨٥	٧	٩٢	١	٠	١	٠	٠	٠	٠	٠	٠	١	٠	١
	عام	١٦	١	١٧	٠	٠	٠	٠	٠	٠	١٤	١	١٥	١	٠	١
	خاص	٢١	٠	٢١	٠	٠	٠	٠	٠	٠	٠	٠	٠	٠	٠	٠
	جملة	١٢٢	٨	١٣٠	١	٠	١	٠	٠	٠	١٤	١	١٥	٢	٠	٢
يقرأ ويكتب	حكومى	٤	٠	٤	٠	٠	٠	٢	٠	٢	٠	٠	٠	٠	٠	٠
	عام	٤٥١	٢٣	٤٧٤	٠	٠	٠	١	٠	١	١٠	٠	١٠	٩	٢	١١
	خاص	٦	٠	٦	٢	٠	٢	١١	٠	١١	٠	٠	٠	٠	٠	٠
	جملة	٤٦١	٢٣	٤٨٤	٢	٠	٢	١٤	٠	١٤	١٠	٠	١٠	٩	٢	١١
شهادة أقل من المتوسط (إبتدائية - أعدادية)	حكومى	٤٤	٢	٤٦	٢	٠	٢	٠	١	١	١	٠	١	٠	٠	٠
	عام	٩٨	١	٩٩	١	٠	١	٠	٠	٠	٥	٠	٥	٧	٢	٩
	خاص	٠	٠	٠	٠	٠	٠	٠	٠	٠	٠	٠	٠	٠	٠	٠
	جملة	١٤٢	٣	١٤٥	٣	٠	٣	١	١	١	٦	٠	٦	٧	٢	٩
شهادة متوسطة ثانوية عامة وما يعادلها	حكومى	٤٥	٢١	٦٦	٣	٠	٣	١	١	٢	١٣	٩	٢٢	٤	٠	٤
	عام	٢٩٨	٢٤	٣٢٢	٢	٠	٢	٣	١	٤	٢٤	٤	٢٨	١٩	٥	٢٤
	خاص	٢٨	١	٢٩	٩	٣	١٢	٤	٠	٤	١	٠	١	١	٠	١
	جملة	٣٧١	٤٦	٤١٧	١٤	٣	١٧	٨	٢	١٠	٣٨	١٣	٥١	٢٤	٥	٢٩

تابع جدول رقم (٤)

إصابات العمل موزعة طبقا للحالة التعليمية والنوع بمحافظات الجمهورية لعام ٢٠١٠
بمنشآت القطاع الحكومى والقطاع العام / الأعمال العام والقطاع الخاص ٥٠ عامل فأكثر

المحافظات / الحالة التعليمية والقطاع	النوع	الجيزة			بنى سويف			الفيوم			المنيا			أسيوط		
		ذكور	إناث	جملة	ذكور	إناث	جملة	ذكور	إناث	جملة	ذكور	إناث	جملة	ذكور	إناث	جملة
شهاده فوق المتوسطه وأقل من الجامعى	حكومى	٠	٠	٤	٠	٠	٠	٠	٠	٠	٠	١	١	٠	٠	٠
	عام	٠	٠	١٨	٠	٠	٠	٠	٠	٠	٠	٠	٠	١	١	٢
	خاص	٠	٠	٤	٠	٠	٠	٠	٠	٠	٠	٠	٠	٠	٠	٠
	جملة	٠	٠	٢٦	٠	٠	٠	٠	٠	٠	٠	١	١	١	١	٢
شهاده جامعيه ومايعادلها	حكومى	١	١	١٣	١	٠	١	١	٠	١	١	١	٢	٥	١	٦
	عام	٠	٠	٤٣	٠	٠	٠	٢	٠	٠	٢	٠	٢	٢	٠	٢
	خاص	٢	١	١	٢	٠	٢	٠	٠	٠	٠	٠	٠	٠	٠	٠
	جملة	٣	١	٥٧	٣	٠	٣	٣	٠	٣	٣	١	٤	٧	١	٨
شهاده أعلي من الجامعيه	حكومى	٠	٠	٠	٠	٠	٠	٠	٠	٠	٠	٠	٠	٠	٠	٠
	عام	٠	٠	٠	٠	٠	٠	٠	٠	٠	٠	٠	٠	٠	٠	٠
	خاص	٠	٠	٠	٠	٠	٠	٠	٠	٠	٠	٠	٠	٠	٠	٠
	جملة	٠	٠	٠	٠	٠	٠	٠	٠	٠	٠	٠	٠	٠	٠	٠
غير مبين	حكومى	٠	٠	٠	٠	٠	٠	٠	٠	٠	٠	٠	٠	٠	٠	٠
	عام	٠	٠	٠	٠	٠	٠	٠	٠	٠	٠	٠	٠	٠	٠	٠
	خاص	٠	٠	٠	٠	٠	٠	٠	٠	٠	٠	٠	٠	٠	٠	٠
	جملة	٠	٠	٠	٠	٠	٠	٠	٠	٠	٠	٠	٠	٠	٠	٠
الإجمالى	حكومى	٧	٢٧٥	٢٢٥	١	٨	٤	٢	٦	١٥	١١	٢٦	١٠	١	٩	١١
	عام	٣	٩٧٣	٦٦	٠	٣	٤	١	٥	٥٥	٥	٦٠	٣٩	١٠	٩	٤٩
	خاص	١٣	٦١	١	٤	١٧	١٧	٠	١٧	١	٠	١	١	٠	٠	١
	جملة	٢٣	١٢٥٩	١٠٦	٥	٢٨	٢٥	٣	٢٨	٧١	١٦	٨٧	٥٠	١١	١١	٦١

تابع جدول رقم (٤)

إصابات العمل موزعة طبقا للحالة التعليمية والنوع بمحافظات الجمهورية لعام ٢٠١٠
بمنشآت القطاع الحكومى والقطاع العام / الأعمال العام والقطاع الخاص ٥٠ عامل فأكثر

الحالة التعليمية والقطاع	النوع	المحافظات: سوهاج ذكور	سوهاج إناث	سوهاج جملة	قنا ذكور	قنا إناث	قنا جملة	أسوان ذكور	أسوان إناث	أسوان جملة	الأقصر ذكور	الأقصر إناث	الأقصر جملة	البحر الأحمر ذكور	البحر الأحمر إناث	البحر الأحمر جملة
أمي	حكومى	٠	٠	٠	٠	٠	٠	٠	٠	٠	٠	٠	٠	٠	٠	٠
	عام	٣	٠	٣	٠	٠	٠	٠	٠	٠	٠	٠	٠	٠	٠	٠
	خاص	٣١	٠	٣١	٠	٠	٠	٠	٠	٠	٠	٠	٠	٠	٠	٠
	جملة	٣٤	٠	٣٤	٠	٠	٠	٠	٠	٠	٠	٠	٠	٠	٠	٠
يقرأ ويكتب	حكومى	٠	٠	٠	١	٠	١	٠	٠	٠	٠	٠	٠	٠	٠	٠
	عام	١	٠	١	١١	٠	١١	١١٧	٠	١١٧	٠	٠	٠	٠	٠	٠
	خاص	٦	٠	٦	٠	٠	٠	٠	٠	٠	١	٠	١	١٠	٠	١٠
	جملة	٧	٠	٧	١٢	٠	١٢	١١٧	٠	١١٧	١	٠	١	١٠	٠	١٠
شهادة أقل من المتوسط (ابتدائية – أعدادية)	حكومى	٥	٠	٥	٠	٠	٠	٠	٠	٠	٢	٠	٢	٠	٠	٠
	عام	١	٠	١	٠	٠	٠	٨	٠	٨	٠	٠	٠	٠	٠	٠
	خاص	١	٠	١	٣	٠	٣	٠	٠	٠	٠	٠	٠	٠	٠	٠
	جملة	٧	٠	٧	٣	٠	٣	٨	٠	٨	٢	٠	٢	٠	٠	٠
شهادة متوسطة ثانوية عامة وما يعادلها	حكومى	٠	٠	٠	٣	٠	٣	١	٠	١	١	٠	١	١	٠	١
	عام	٠	٠	٠	٣٩	٠	٣٩	٨٥	٠	٨٥	٠	٠	٠	٦	٠	٦
	خاص	٥	٠	٥	٨	٠	٨	٠	٠	٠	١	٠	١	٦	٠	٦
	جملة	٥	٠	٥	٥٠	٠	٥٠	٨٦	٠	٨٦	٢	٠	٢	١٣	٠	١٣

تابع جدول رقم (٤)

إصابات العمل موزعة طبقا للحالة التعليمية والنوع بمحافظات الجمهورية لعام ٢٠١٠
بمنشآت القطاع الحكومى والقطاع العام / الأعمال العام والقطاع الخاص ٥٠ عامل فأكثر

الحالة التعليمية والقطاع	النوع	سوهاج			قنا			أسوان			الأقصر			البحر الأحمر		
		ذكور	إناث	جملة	ذكور	إناث	جملة	ذكور	إناث	جملة	ذكور	إناث	جملة	ذكور	إناث	جملة
شهاده فوق المتوسطه وأقل من الجامعى	حكومى	٠	٠	٠	٠	٠	٠	١	٠	١	٠	٠	٠	٠	٠	٠
	عام	١	٠	١	٠	٠	٠	١	٠	١	٠	٠	٠	١	٠	١
	خاص	٠	٠	٠	٠	٠	٠	٠	٠	٠	١	٠	١	٠	٠	٠
	جملة	١	٠	١	٠	٠	٠	٢	٠	٢	١	٠	١	١	٠	١
شهاده جامعيه ومايعادلها	حكومى	٢	٠	٢	٣	١	٤	٠	٠	٠	٠	٠	٠	٠	٠	٠
	عام	١	١	٢	٢	٠	٢	٧	١	٨	٠	٠	٠	٠	٠	٠
	خاص	١	٠	١	٠	٠	٠	٠	٠	٠	٠	٠	٠	٢	٠	٢
	جملة	٤	١	٥	٥	١	٦	٧	١	٨	٠	٠	٠	٢	٠	٢
شهاده أعلي من الجامعيه	حكومى	٠	٠	٠	٠	٠	٠	٠	٠	٠	٠	٠	٠	٠	٠	٠
	عام	٠	٠	٠	٠	٠	٠	٠	٠	٠	٠	٠	٠	٠	٠	٠
	خاص	٠	٠	٠	٠	٠	٠	٠	٠	٠	٠	٠	٠	٠	٠	٠
	جملة	٠	٠	٠	٠	٠	٠	٠	٠	٠	٠	٠	٠	٠	٠	٠
غير مبين	حكومى	٠	٠	٠	٠	٠	٠	٠	٠	٠	٠	٠	٠	٠	٠	٠
	عام	٠	٠	٠	٠	٠	٠	٠	٠	٠	٠	٠	٠	٠	٠	٠
	خاص	٠	٠	٠	٠	٠	٠	٠	٠	٠	٠	٠	٠	٠	٠	٠
	جملة	٠	٠	٠	٠	٠	٠	٠	٠	٠	٠	٠	٠	٠	٠	٠
الإجمالى	حكومى	٧	٠	٧	٧	١	٨	٢	٠	٢	٣	٠	٣	١	٠	١
	عام	٧	١	٨	٥٢	٠	٥٢	٢١٨	١	٢١٩	٠	٠	٠	١٧	٠	١٧
	خاص	٤٤	٠	٤٤	١١	٠	١١	٠	٠	٠	٣	٠	٣	٨	٠	٨
	جملة	٥٨	١	٥٩	٧٠	١	٧١	٢٢٠	١	٢٢١	٦	٠	٦	٢٦	٠	٢٦

تابع جدول رقم (٤)

إصابات العمل موزعة طبقا للحالة التعليمية والنوع بمحافظات الجمهورية لعام ٢٠١٠
بمنشآت القطاع الحكومى والقطاع العام / الأعمال العام والقطاع الخاص ٥٠ عامل فأكثر

المحافظات / الحالة التعليمية والقطاع	النوع	الوادى الجديد			مطروح			شمال سيناء			جنوب سيناء			إجمالى الجمهورية		
		ذكور	إناث	جملة	ذكور	إناث	جملة	ذكور	إناث	جملة	ذكور	إناث	جملة	ذكور	إناث	جملة
أمي	حكومى	٠	٠	٠	٠	٠	٠	٠	٠	٠	٠	٠	٠	١٧٧	٢٤	١٥١
	عام	٠	٠	٠	٠	٠	٠	١	٠	١	٠	٠	٠	٤٩٨	٣٧	٥٣٥
	خاص	٠	٠	٠	٢	٠	٢	٠	٠	٠	٠	٠	٠	١٦٦	٦	١٧٢
	جملة	٠	٠	٠	٢	٠	٢	١	٠	١	٠	٠	٠	٧٩١	٦٧	٨٥٨
يقرأ ويكتب	حكومى	٠	٠	٠	٠	٠	٠	١	١	٢	١	١	٠	٢٤٨	٥٤	٣٠٢
	عام	٠	٠	٠	٠	٠	٠	١	٠	١	١	٠	٢	٥٥٢٦	٢٨٣	٥٨٠٩
	خاص	٠	٠	٠	١	٠	١	١	٠	١	١	٠	١	٣٧٠	٩٥	٤٦٥
	جملة	٠	٠	٠	١	٠	١	٣	١	٤	٢	١	٣	٦١٤٤	٤٣٢	٦٥٧٦
شهادة أقل من المتوسط (ابتدائية – أعدادية)	حكومى	٠	٠	٠	٠	٠	٠	٠	٠	٠	١	١	١	٣٠١	٥٠	٣٥١
	عام	٠	٠	٠	٠	٠	٠	٠	٠	٠	٠	٠	٠	١١٦٣	٨٣	١٢٤٦
	خاص	٠	٠	٠	٠	٠	٠	٢	٠	٢	٢	٠	٢	٥٥٨	٦٤	٦٢٢
	جملة	٠	٠	٠	٠	٠	٠	٢	٠	٢	٣	١	٣	٢٠٢٢	١٩٧	٢٢١٩
شهادة متوسطة ثانوية عامة وما يعادلها	حكومى	٠	٠	٠	٠	٠	٠	٢	٠	٢	٢	٠	٢	٥٢٥	٤٢٢	٩٤٧
	عام	٠	٠	٠	١	٠	١	٧	٠	٧	٧	٠	٧	٤٧٨٢	٤٠٥	٥١٨٧
	خاص	١	٠	١	٣	٠	٣	٢٤	٠	٢٤	٥	٠	٥	١٣٢١	٨٠	١٤٠١
	جملة	١	٠	١	٤	٠	٤	٢٥	٠	٢٥	١٤	٠	١٤	٦٦٢٨	٩٠٧	٧٥٣٥

تابع جدول رقم (٤)

إصابات العمل موزعة طبقا للحالة التعليمية والنوع بمحافظات الجمهورية لعام ٢٠١٠
بمنشآت القطاع الحكومى والقطاع العام / الأعمال العام والقطاع الخاص ٥٠ عامل فأكثر

الحالة التعليمية والقطاع	النوع	المحافظات: الوادى الجديد			مطروح			شمال سيناء			جنوب سيناء			إجمالى الجمهورية		
		ذكور	إناث	جملة	ذكور	إناث	جملة	ذكور	إناث	جملة	ذكور	إناث	جملة	ذكور	إناث	جملة
شهاده فوق المتوسطه وأقل من الجامعى	حكومى	٠	٠	٠	٠	٠	٠	٠	٠	٠	٠	٠	٠	١٦	١٠	٢٦
	عام	٠	٠	٠	٠	٠	٠	٠	٠	٠	٠	٠	٠	١٥٣	٢٧	١٨٠
	خاص	٠	٠	٠	١	٠	١	٠	٠	٠	٠	٠	٠	٥٥	٠	٥٥
	جملة	٠	٠	٠	١	٠	١	٠	٠	٠	٠	٠	٠	٢٧٤	٣٧	٢٦١
شهاده جامعيه ومايعادلها	حكومى	٠	٠	٠	٠	٠	٠	٧	٠	٧	٠	٠	٠	١١٦	١٤١	٢٥٧
	عام	٠	٠	٠	٠	٠	٠	٣	٠	٣	٠	٠	٠	٤٦٣	١٨٨	٦٥١
	خاص	٠	٠	٠	٠	٠	٠	٠	٠	٠	٤	٠	٤	١٠٦	٨	١١٤
	جملة	٠	٠	٠	٠	٠	٠	٥	٠	٥	٤	٠	٤	٦٨٥	٣٣٧	١٠٢٢
شهاده أعلي من الجامعيه	حكومى	٠	٠	٠	٠	٠	٠	٠	٠	٠	٠	٠	٠	١	٢	٣
	عام	٠	٠	٠	٠	٠	٠	٠	٠	٠	٠	٠	٠	٦	٠	٦
	خاص	٠	٠	٠	٠	٠	٠	٠	٠	٠	٠	٠	٠	٠	٢	٢
	جملة	٠	٠	٠	٠	٠	٠	٠	٠	٠	٠	٠	٠	٧	٤	١١
غير مبين	حكومى	٠	٠	٠	٠	٠	٠	٠	٠	٠	٠	٠	٠	٠	١	١
	عام	٠	٠	٠	٠	٠	٠	٠	٠	٠	٠	٠	٠	١٠	٢	١٢
	خاص	٠	٠	٠	٠	٠	٠	٠	٠	٠	٠	٠	٠	٠	٠	٠
	جملة	٠	٠	٠	٠	٠	٠	٠	٠	٠	٠	٠	٠	١٠	٣	١٣
الإجمالى	حكومى	٠	٠	٠	٠	٠	٠	٣	١	٤	٧	٢	٤	١٣٣٤	٧٠٤	٢٠٣٨
	عام	٠	٠	٠	١	٠	١	٦	٠	٦	٩	٠	٩	١٢٦٠١	١٠٢٥	١٣٦٢٦
	خاص	١	٠	١	٧	٠	٧	٢٥	٠	٢٥	١٢	٠	١٢	٢٥٧٦	٢٥٥	٢٨٣١
	جملة	١	٠	١	٨	٠	٨	٣٤	١	٣٥	٢٣	٢	٢٥	١٦٥١١	١٩٨٤	١٨٤٩٥

* المحافظات الغير وارده تعنى أنها لم ترد لها حالات إصابات عمل على مستوى الجمهوريه

جدول رقم (٥)

إصابات العمل موزعة طبقا لأقسام المهـن والنوع بمحافظات الجمهورية لعام ٢٠١٠
بمنشآت القطاع الحكومى والقطاع العام / الأعمال العام والقطاع الخاص ٥٠ عامل فأكثر

المحافظات / أقسام المهـن والقطاع	النوع	القاهرة			الأسكندرية			بور سعيد			السويس			حلوان		
		ذكور	إناث	جملة	ذكور	إناث	جملة	ذكور	إناث	جملة	ذكور	إناث	جملة	ذكور	إناث	جملة
رجال التشريع وكبار المسئولين والمديرون	حكومى	٢١	١٧	٣٨	٥	٢	٧	٠	٠	٠	٥	١	٦	٣	٠	٣
	عام	١١٨	٣٦	١٥٤	٦٣	١١	٧٤	٦	٠	٦	٣	٠	٣	١٦	٣	١٩
	خاص	٦	٠	٦	٧	٠	٧	٠	٠	٠	٢٣	٠	٢٣	٢	٠	٢
	جملة	١٤٥	٥٣	١٩٨	٧٥	١٣	٨٨	٦	٠	٦	٣١	١	٣٢	٢١	٣	٢٤
الأخصائيون (أصحاب المهـن العلمية)	حكومى	٤٣	٦١	١٠٤	١١	٢٠	٣١	١	٠	١	٨	١٢	٢٠	٤	٢	٦
	عام	١١٢	٦٦	١٧٨	٦٤	١٨	٨٢	١	٠	١	١	٠	١	١٨	٤	٢٢
	خاص	١١	١	١٢	١٧	٠	١٧	٠	٠	٠	٨	٠	٨	٣	٠	٣
	جملة	١٦٦	١٢٨	٢٩٤	٩٢	٣٨	١٣٠	٢	٠	٢	١٧	١٢	٢٩	٢٥	٦	٣١
القنيون و معاعدو الأخصائيين	حكومى	١٣٢	٢٠٣	٣٣٥	٢٢	٣١	٥٣	٠	١	١	٤١	١٦	٥٧	١٠	١	١١
	عام	٩١٦	١٣٥	١٠٥٤	٨٦٢	٣٤	٨٩٦	٢٨	٠	٢٨	٧	٠	٧	٤١٦	١	٤١٧
	خاص	٦٢	٣	٦٥	٩٧	١	٩٨	١	٠	١	١٧٣	١	١٧٤	٢٨	٠	٢٨
	جملة	١١١٣	٣٤١	١٤٥٤	٩٨١	٦٦	١٠٤٧	٢٩	١	٣٠	١٧١	١٧	١٨٨	٤٥٤	٢	٤٥٦
المشتغلون بالأعمال الكتابيه ومن إليهم	حكومى	٦١	٧٧	١٣٨	٨	١٤	٢٢	١	٢	٣	٤	٦	١٠	٢	١	٣
	عام	٢٥٣	١٠١	٣٥٤	٨٨	٣٥	١٢٣	٠	٣	٣	٠	٧	٧	٤٦	٤	٥٠
	خاص	١٣	٦	١٩	٧١	٦	٧٧	٠	٠	٠	١٢	٠	١٢	٦	٠	٦
	جملة	٣٢٧	١٨٤	٥١١	١١٧	٥٥	١٧٢	١	٥	٦	١٦	٨	٢٤	٥٤	٥	٥٩
العاملون في الخدمات ومحلات البيع	حكومى	٢٢	٢	٢٤	٦٣	٠	٦٣	٠	٠	٠	٠	٠	٠	٠	٠	٠
	عام	١٢٠	٤٢	١٦٢	٩	٠	٩	١	٠	١	٠	٠	٠	٧	٤	١١
	خاص	٢٨	٢	٣٠	١٤	٩	٢٣	٠	٠	٠	٣	٠	٣	١٢	١	١٣
	جملة	١٧٠	٤٦	٢١٦	٨٦	٩	٩٥	١	٠	١	٣	٠	٣	١٩	٥	٢٤

تابع جدول رقم (٥)

إصابات العمل موزعة طبقا لأقسام المهـن والنوع بمحافظات الجمهورية لعام ٢٠١٠
بمنشآت القطاع الحكومى والقطاع العام / الأعمال العام والقطاع الخاص ٥٠ عامل فأكثر

المحافظات / أقسام المهـن والقطاع	النوع	القاهرة			الأسكندرية			بور سعيد			السويس			حلوان		
		ذكور	إناث	جملة	ذكور	إناث	جملة	ذكور	إناث	جملة	ذكور	إناث	جملة	ذكور	إناث	جملة
المزارعون وعمال الزراعة والعاملون بالصيد المتخصصين	حكومى	٤	٠	٤	١	٠	١	٠	٠	٠	٠	٠	٠	٠	٠	٠
	عام	٨	٠	٨	٣	٠	٣	٠	٠	٠	٠	٠	٠	٠	٠	٠
	خاص	٢	٠	٢	٠	٠	٠	٠	٠	٠	٠	٠	٠	١	٠	١
	جملة	١٤	٠	١٤	٤	٠	٤	٠	٠	٠	٠	٠	٠	١	٠	١
الحرفيون ومن إليهم	حكومى	٦٤	٤	٦٨	١٩	٠	١٩	١	٠	١	٢٤	٠	٢٤	٨	٠	٨
	عام	٥٤٠	٣	٥٤٣	٥٥٧	٩	٥٦٦	١٦	٠	١٦	٢٤	٠	٢٤	٢٣٩	٠	٢٣٩
	خاص	٨٢	١	٨٣	١٨٥	٣	١٨٨	٠	٠	٠	٤٩	٠	٤٩	٣٠	١	٣١
	جملة	٦٨٦	٨	٦٩٤	٧٦١	١٢	٧٧٣	١٧	٠	١٧	٩٧	٠	٩٧	٢٧٧	١	٢٧٨
عمال تشغيل المصانع ومشغلو الماكينات وعمال الإنتاج	حكومى	٦١	٣	٦٤	٧٥	١	٧٦	٠	٠	٠	٣٧	١	٣٨	١٢	٠	١٢
	عام	٦٢٦	٤٤	٦٧٠	١٣٥٨	١١١	١٤٦٩	٣٥	١	٣٦	٩	٠	٩	٤٨٧	٩	٤٩٦
	خاص	٩٢	١	٩٣	٢٣٢	٩٧	٣٢٩	١٠	٧	١٧	٥٧	١٣	٧٠	٦	٠	٦
	جملة	٧٧٩	٤٨	٨٢٧	١٦٦٥	٢٠٩	١٨٧٤	٤٥	٨	٥٣	١٠٣	١٤	١١٧	٥٠٥	٩	٥١٤
عمال المهـن المكتبيه	حكومى	١٢٨	٤٨	١٧٦	٣٢	١٣	٤٥	٠	٠	٠	٦	١	٧	٣	٠	٣
	عام	٤٦٣	٢٨	٤٩١	٢٠٧	٤	٢١١	٨	٠	٨	٣	٠	٣	٤٤	٠	٤٤
	خاص	٢٨	١	٢٩	٣١	١	٣٢	٠	٠	٠	٢٦	١	٢٧	٣	٠	٣
	جملة	٦١٩	٧٧	٦٩٦	٢٧٠	١٨	٢٨٨	٨	٠	٨	٣٥	٢	٣٧	٥٠	٠	٥٠
الإجمالى	حكومى	٥٣٦	٤١٥	٩٥١	٢٣٦	٨١	٣١٧	٣	٣	٦	١٢٥	٣٧	١٦٢	٤٢	٤	٤٦
	عام	٣١٥٩	٤٥٥	٣٦١٤	٣٢١١	٢٢٢	٣٤٣٣	٩٥	٤	٩٩	٤٧	٢	٤٩	١٢٧٣	٢٥	١٢٩٨
	خاص	٣٢٤	١٥	٣٣٩	٦٠٤	١١٧	٧٢١	١١	٧	١٨	٣٠١	١٥	٣١٦	٩١	٢	٩٣
	جملة	٤٠١٩	٨٨٥	٤٩٠٤	٤٠٥١	٤٢٠	٤٤٧١	١٠٩	١٤	١٢٣	٤٧٣	٥٤	٥٢٧	١٤٠٦	٣١	١٤٣٧

تابع جدول رقم (٥)

إصابات العمل موزعة طبقا لأقسام المهـن والنوع بمحافظات الجمهورية لعام ٢٠١٠
بمنشآت القطاع الحكومى و القطاع العام / الأعمال العام والقطاع الخاص ٥٠ عامل فأكثر

المحافظات / أقسام المهـن والقطاع	النوع	٦ أكتوبر			دمياط			القليوبية			الشرقية			الغربية			التلبوبية		
		ذكور	إناث	جملة	ذكور	إناث	جملة	ذكور	إناث	جملة	ذكور	إناث	جملة	ذكور	إناث	جملة	ذكور	إناث	جملة
رجال التشريع وكبار المسئولين والمديرون	حكومى	٠	٠	٠	١	٠	١	١	٢	٣	٢	٠	٢	١	٠	١	١	٠	١
	عام	٠	٠	٠	٣	٠	٣	٣	١	٤	٠	٠	٠	١٩	٠	١٩	٠	٥	٢٤
	خاص	٠	٠	٠	٠	٠	٠	٠	٠	٠	١	٠	١	١	٠	١	١	٠	١
	جملة	٠	٠	٠	٤	٠	٤	٤	٣	٧	٣	٠	٣	٢١	٠	٢١	٢	٥	٢٦
الأخصائيون (أصحاب المهـن العلمية)	حكومى	١	٠	١	١	٣	٤	٢	٣	٥	٠	٠	٠	٢	٠	٢	٢	٠	٢
	عام	٠	٠	٠	١	٣	٤	٦	٢	٨	١	٠	١	١٧	٠	١٧	١	٨	٢٥
	خاص	٢	١	٣	١	٠	١	٠	٠	٠	٦	١	٧	٢	٠	٢	٧	٠	٧
	جملة	٣	١	٤	٣	٦	٩	٨	٥	١٣	٧	١	٨	٢١	٠	٢١	٨	٨	٢٩
الفنيون و مساعدو الأخصائيين	حكومى	٠	٠	٠	٣	١	٤	٥	٤٩	٤٦	٣	١	٤	٣	٥	٨	٣	٥	٨
	عام	٣٩	١	٤٠	١٤	٠	١٤	٤٤	٠	٤٤	١٤	٠	١٤	٢٨٠	٢٤	٣٠٤			
	خاص	٥٣	١	٥٤	١٠	٠	١٠	٠	٠	٠	٦٣	٠	٦٣	٥٧	١	٥٨			
	جملة	٩٢	٢	٩٤	٢٧	١	٢٨	٤٩	٤١	٩٠	٨٠	١	٨١	٣٤٠	٣٠	٣٧٠			
القائمون بالأعمال الكتابيه ومن إليهم	حكومى	٠	٠	٠	٤	٠	٤	٣	٥	٨	٠	١	١	٠	١	١			
	عام	١	٠	١	٣	٤	٧	٨	٩	١٧	١	٠	١	٢٥	٧	٣٢			
	خاص	٣	٠	٣	٠	١	١	٠	٠	٠	٥	١	٦	٤	٢	٦			
	جملة	٤	٠	٤	٧	٥	١٢	١١	١٤	٢٥	٦	٢	٨	٢٩	١٠	٣٩			
العاملون في الخدمات ومحلات البيع	حكومى	٠	٠	٠	٠	٠	٠	٠	٠	٠	٠	٠	٠	٠	٠	٠			
	عام	١	٠	١	٠	٠	٠	٠	٠	٠	٠	٠	٠	٥	٢	٧			
	خاص	٠	٠	٠	٠	٠	٠	٠	٠	٠	٦	٠	٦	٠	٠	٠			
	جملة	١	٠	١	٠	٠	٠	٠	٠	٠	٦	٠	٦	٥	٢	٧			

تابع جدول رقم (٥)

إصابات العمل موزعة طبقا لأقسام المهـــن والنوع بمحافظات الجمهورية لعام ٢٠١٠
بمنشآت القطاع الحكومى و القطاع العام / الأعمال العام والقطاع الخاص ٥٠ عامل فأكثر

المحافظات / أقسام المهـــن والقطاع	النوع	٦ أكتوبر			دمياط			الدقهلية			الشرقية			القليوبية		
		ذكور	إناث	جملة	ذكور	إناث	جملة	ذكور	إناث	جملة	ذكور	إناث	جملة	ذكور	إناث	جملة
المزارعون وعمال الزراعة والعاملون بالصيد المتخصصين	حكومى	٠	٠	٠	١	٠	١	١	٠	١	٠	٠	٠	٠	٠	٠
	عام	٠	٠	٠	٠	٠	٠	٠	٠	٠	٠	٠	٠	٠	٠	٠
	خاص	٣	٠	٣	٠	٠	٠	٠	٠	٠	٠	٠	٠	٠	٠	٠
	جملة	٣	٠	٣	١	٠	١	١	٠	١	٠	٠	٠	٠	٠	٠
الحرفيون ومن إليهم	حكومى	٠	٠	٠	٠	٠	٠	٠	٠	٠	٠	٠	٠	٣	٠	٣
	عام	٧	٠	٧	٧	٠	٧	٢٥	٠	٢٥	٠	٠	٠	١٨٨	١٣	٢٠١
	خاص	٩	٠	٩	٠	٠	٠	٥	٠	٥	٢٢	١	٢٣	١٤٥	١٢	١٥٧
	جملة	١١	٠	١١	٧	٠	٧	٣٠	٠	٣٠	٢٢	١	٢٣	٣٣٦	٢٥	٣٦١
عمال تشغيل المصانع ومشغلو الماكينات وعمال الإنتاج	حكومى	٠	٠	٠	٣	٠	٣	١	١	٢	١٣	١	١٤	٤	٠	٤
	عام	٣٥	٠	٣٥	٢٣	٨	٣١	٥٦	١	٥٧	٧	١	٨	٢٣٤	٨	٢٤٢
	خاص	٥٣	٢	٥٥	٧	٠	٧	٠	٠	٠	٨٠	١	٨١	٤٣	٠	٤٣
	جملة	٨٨	٢	٩٠	٣٣	٨	٤١	٥٧	٢	٥٩	١٠٠	٣	١٠٣	٢٨١	٨	٢٨٩
عمال المهـــن المكتبيه	حكومى	٠	٠	٠	٤	١	٥	٩٨	١٢	٣٠	٤	٠	٤	٣	٢	٥
	عام	١٤	٠	١٤	٦	١	٧	٩	٠	٩	٠	٠	٠	٣٢	٣	٣٥
	خاص	٤	٣	٧	٢	٠	٢	١	٠	١	٧٧	٠	٧٧	٨	٠	٨
	جملة	١٨	٣	٢١	١٢	٢	١٤	٧٨	١٢	٤٠	٣١	٠	٣١	٤٣	٥	٤٨
الجملة	حكومى	١	٠	١	١٧	٥	٢٢	٣١	٦٤	٩٥	٢٢	٣	٢٥	١٦	٨	٢٤
	عام	٩٢	١	٩٣	٥٧	١٦	٧٣	١٥١	١٣	١٦٤	٢٣	١	٢٤	٨٠٠	٧٠	٨٧٠
	خاص	١٢٧	٧	١٣٤	٢٠	١	٢١	٦	٠	٦	٢١٠	٤	٢١٤	٢٦٠	١٥	٢٧٥
	جملة	٢٢٠	٨	٢٢٨	٩٤	٢٢	١١٦	١٨٨	٧٧	٢٦٥	٢٥٥	٨	٢٦٣	١٠٧٦	٩٣	١١٦٩

تابع جدول رقم (٥)

إصابات العمل موزعة طبقا لأقسام المهـن والنوع بمحافظات الجمهورية لعام ٢٠١٠
بمنشآت القطاع الحكومى والقطاع العام / الأعمال العام والقطاع الخاص ٥٠ عامل فأكثر

المحافظات / أقسام المهـن والقطاع	النوع	كفر الشيخ			الدقهلية			المنوفية			البحيرة			الإسماعيلية		
		ذكور	إناث	جملة	ذكور	إناث	جملة	ذكور	إناث	جملة	ذكور	إناث	جملة	ذكور	إناث	جملة
رجال التشريع وكبار المسئولين والمديرون	حكومى	٠	٠	٠	٠	٠	٠	٠	٠	٠	٠	٠	٠	٢	٠	٢
	عام	٠	٠	٠	٦	٣	٩	١	٠	١	٢٨	١	٢٩	٠	٠	٠
	خاص	١	٠	١	٠	٠	٠	١	٠	١	٠	٠	٠	٠	٠	٠
	جملة	١	٠	١	٦	٣	٩	٢	٠	٢	٢٨	١	٢٩	٢	٠	٢
الأخصائيون (أصحاب المهـن العلمية)	حكومى	٠	١	١	٠	١	١	٠	٠	٠	٠	٠	٠	٣	٢	٥
	عام	١	٠	١	٦	٠	٦	٢	٠	٢	٤	١	٥	٠	٠	٠
	خاص	٢	٠	٢	٠	٠	٠	١	٠	١	٠	٠	٠	٠	١	١
	جملة	٣	١	٤	٦	١	٧	٣	٠	٣	٤	١	٥	٣	٣	٦
الفنيون و مساعدو الأخصائيين	حكومى	٠	٠	٠	١	٢	٣	٢	٣	٥	٠	٠	٠	١٢	١٤	٢٦
	عام	٣	٢	٥	٤٧	٠	٤٧	٤	٠	٤	٦٢	٣	٦٥	٦	٠	٦
	خاص	٢١	٠	٢١	٢	٠	٢	١٥	١	١٦	٤	٠	٤	٣	٣	٦
	جملة	٢٤	٢	٢٦	٥٠	٢	٥٢	٢١	٤	٢٥	٦٦	٣	٦٩	٢١	١٧	٣٨
القائمون بالأعمال الكتابيه ومن إليهم	حكومى	٠	٠	٠	٠	٠	٠	٠	٠	٠	٠	٠	٠	٥	١	٦
	عام	٢	٠	٢	١٠	٦	١٦	٠	١	١	٢١	٠	٢١	٧	٠	٧
	خاص	٤	٠	٤	٠	٠	٠	٢٥	٢	٢٧	٠	٠	٠	٥	١	٦
	جملة	٦	٠	٦	١٠	٦	١٦	٢٥	٣	٢٨	٢١	٠	٢١	١٢	٢	١٤
العاملون في الخدمات ومحلات البيع	حكومى	٠	٠	٠	٠	٠	٠	٠	٠	٠	٠	٠	٠	٠	١	١
	عام	٠	٠	٠	١	٠	١	٠	٠	٠	١	٠	١	٠	٠	٠
	خاص	١	٠	١	٢	٠	٢	٠	٠	٠	٠	٠	٠	٠	٠	٠
	جملة	١	٠	١	٣	٠	٣	٠	٠	٠	١	٠	١	٠	١	١

تابع جدول رقم (٥)

إصابات العمل موزعة طبقا لأقسام المهـــن والنوع بمحافظات الجمهورية لعام ٢٠١٠
بمنشآت القطاع الحكومى والقطاع العام / الأعمال العام والقطاع الخاص ٥٠ عامل فأكثر

المحافظات / أقسام المهـــن والقطاع	النوع	كفر الشيخ			الغربية			المنوفية			البحيرة			الإسماعيلية		
		ذكور	إناث	جملة	ذكور	إناث	جملة	ذكور	إناث	جملة	ذكور	إناث	جملة	ذكور	إناث	جملة
المزارعون وعمال الزراعة والعاملون بالصيد المتخصصين	حكومى	٠	٠	٠	٠	٠	٠	١	٠	١	٠	٠	٠	٠	٠	٠
	عام	٠	٠	٠	٠	٠	٠	٠	٠	٠	١	٠	١	٠	٠	٠
	خاص	٠	٠	٠	٠	٠	٠	٢	٠	٢	٠	٠	٠	٠	٠	٠
	جملة	٠	٠	٠	٠	٠	٠	٣	٠	٣	١	٠	١	٠	٠	٠
الحرفيون ومن إليهم	حكومى	٠	٠	٠	٠	٠	٠	٠	٠	٠	٠	٠	٠	١٦	٠	١٦
	عام	١	٠	١	٣٥	٢	٣٧	٣	٠	٣	٣٧	٠	٣٧	١٧	٠	١٧
	خاص	٨	٠	٨	١٣	٦	١٩	٣٦	٥	٤١	٠	٠	٠	٤	٠	٤
	جملة	٩	٠	٩	٤٨	٨	٥٦	٣٩	٥	٤٤	٣٧	٠	٣٧	٣٢	٠	٣٢
عمال تشغيل المصانع ومشغلو الماكينات وعمال الإنتاج	حكومى	٠	٠	٠	٠	٠	٠	٠	٠	٠	٠	٠	٠	٦	٠	٦
	عام	٥	٢	٧	١٧٣٦	١٠٦	١٨٤٢	٠	٠	٠	٢٨٧	٥	٢٨٧	٥	٠	٥
	خاص	١٦	٠	١٦	١٠	٠	١٠	١٦٣	٣٧	١٩٥	٢	٠	٢	٣٧	١٠	٤٧
	جملة	٢١	٢	٢٣	١٧٤٦	١٠٦	١٨٥٢	١٦٣	٣٧	١٩٥	٢٨٩	٥	٢٨٤	٤٣	١٠	٥٣
عمال المهـــن المكتبيه	حكومى	٠	٠	٠	٠	٠	٠	١	١	٢	١	٠	١	٨	٠	٨
	عام	١	٠	١	٩	٠	٩	١	٠	١	٣٨	٠	٣٨	٧	٠	٧
	خاص	٢	٠	٢	٥	١	٦	٢٨	٣	٣١	٠	٠	٠	١١	٢	١٣
	جملة	٣	٠	٣	١٤	١	١٥	٣٠	٤	٣٤	٣٩	٠	٣٩	٧١	٢	٧٣
الإجمالى	حكومى	٠	١	١	١	٣	٤	٤	٤	٨	١	٠	١	٥٢	١٨	٧٠
	عام	١٣	٤	١٧	١٨٥٠	١١٧	١٩٦٧	١١	١	١٢	٤٨٤	١٠	٤٧٤	٢٧	٠	٢٧
	خاص	٥٥	٠	٥٥	٣٢	٧	٣٩	٢٧١	٤٣	٣١٤	٦	٠	٦	٥٥	١٧	٧٢
	جملة	٦٨	٥	٧٣	١٨٨٣	١٢٧	٢٠١٠	٢٨٦	٤٨	٣٣٤	٤٩١	١٠	٤٨١	١٣٤	٣٥	١٦٩

تابع جدول رقم (٥)

إصابات العمل موزعة طبقا لأقسام المهـــن والنوع بمحافظات الجمهورية لعام ٢٠١٠
بمنشآت القطاع الحكومى والقطاع العام / الأعمال العام والقطاع الخاص ٥٠ عامل فأكثر

المحافظات / أقسام المهـــن والقطاع	النوع	الجيزة			بنى سويف			الفيوم			المنيا			أسيوط		
		ذكور	إناث	جملة	ذكور	إناث	جملة	ذكور	إناث	جملة	ذكور	إناث	جملة	ذكور	إناث	جملة
رجال التشريع وكبار المسئولين والمديرون	حكومى	١	٣	٤	٠	٠	٠	٠	٠	٠	١	٠	١	٠	٠	٠
	عام	٨	٥	١٣	٠	٠	٠	٠	٠	٠	٢	٠	٢	٣	٠	٣
	خاص	١	٠	١	١	١	٢	٠	٠	٠	٠	٠	٠	٠	٠	٠
	جملة	١٠	٨	١٨	١	١	٢	٠	٠	٠	٣	٠	٣	٣	٠	٣
الأخصائيون (أصحاب المهـــن العلمية)	حكومى	٥	٥	١٠	١	١	٢	١	٠	١	٠	٤	٤	١	٠	١
	عام	١٧	١١	٢٨	١	٠	١	٠	٠	٠	٤	٠	٤	١	٠	١
	خاص	١	٠	١	١	١	٢	٧	٠	٧	٠	٠	٠	٠	٠	٠
	جملة	٢٣	١٦	٣٩	٣	١	٤	٣	٠	٣	٤	٤	٨	٢	٠	٢
الفنيون و مساعدو الأخصائيين	حكومى	٣٤	١١	٤٥	٢	٠	٢	١	١	٢	١٠	٧	١٧	٢	١	٣
	عام	٣٤٤	٨	٣٥٢	٠	٠	٠	١	٠	١	١٨	٠	١٨	٨	٠	٨
	خاص	٨	٠	٨	٩	٠	٩	٤	٠	٤	١	٠	١	٠	٠	٠
	جملة	٣٨٦	١٩	٤٠٥	١١	٠	١١	٦	١	٧	٢٩	٧	٣٦	١٠	١	١١
القائمون بالأعمال الكتابيه ومن إليهم	حكومى	١١	٨	١٩	٢	٠	٢	٠	٠	٠	٢	٠	٢	٠	٠	٠
	عام	٢٢	١٣	٣٥	١	٠	١	١	١	٢	٣	١	٤	٦	١	٧
	خاص	٤	٠	٤	٠	١	١	٠	٠	٠	٠	٠	٠	٠	٠	٠
	جملة	٣٧	٢١	٥٨	٣	١	٤	١	١	٢	٥	١	٦	٦	١	٧
العاملون في الخدمات ومحلات البيع	حكومى	١	١	٢	٠	٠	٠	٠	٠	٠	٠	٠	٠	٤	٠	٤
	عام	١١	١	١٢	٠	٠	٠	٠	٠	٠	٠	٠	٠	٠	٠	٠
	خاص	١٨	١	١٩	٠	٠	٠	٠	٠	٠	٠	٠	٠	٠	٠	٠
	جملة	٣٠	٣	٣٣	٠	٠	٠	٠	٠	٠	٠	٠	٠	٤	٠	٤

إصابات العمل موزعة طبقا لأقسام المهـن والنوع بمحافظات الجمهورية لعام ٢٠١٠
بمنشآت القطاع الحكومى والقطاع العام / الأعمال العام والقطاع الخاص ٥٠ عامل فأكثر

تابع جدول رقم (٥)

أقسام المهـن والقطاع	النوع	المحافظات: الجيزة ذكور	الجيزة إناث	الجيزة جملة	بنى سويف ذكور	بنى سويف إناث	بنى سويف جملة	الفيوم ذكور	الفيوم إناث	الفيوم جملة	المنيا ذكور	المنيا إناث	المنيا جملة	أسيوط ذكور	أسيوط إناث	أسيوط جملة
المزارعون وعمال الزراعة والعاملون بالصيد المتخصصين	حكومى	٥	٠	٥	٠	٠	٠	٠	٠	٠	٠	٠	٠	٠	٠	٠
	عام	٠	٠	٠	٠	٠	٠	٠	٠	٠	٠	٠	٠	٠	٠	٠
	خاص	٠	٠	٠	٠	٠	٠	٠	٠	٠	٠	٠	٠	٠	٠	٠
	جملة	٥	٠	٥	٠	٠	٠	٠	٠	٠	٠	٠	٠	٠	٠	٠
الحرفيون ومن إليهم	حكومى	٨	٠	٨	١	٠	١	٠	٠	٠	٠	٠	٠	٠	٠	٠
	عام	٥١	١	٥٢	٠	٠	٠	٠	٠	٠	١١	٠	١١	٤	٠	٤
	خاص	٨	٠	٨	٠	٠	٠	٠	٠	٠	٠	٠	٠	٠	٠	٠
	جملة	٦٧	١	٦٨	١	٠	١	٠	٠	٠	١١	٠	١١	٤	٠	٤
عمال تشغيل المصانع ومشغلو الماكينات وعمال الإنتاج	حكومى	٩٩	٥	١٠٤	١	٠	١	٠	٠	٠	٠	٠	٠	٠	٠	٠
	عام	٣٩٦	٢١	٤١٧	١	٠	١	١	٠	١	١٥	٤	١٩	١٧	٨	٢٠
	خاص	١٦	٠	١٦	١	١	١١	٠	٠	٠	٠	٠	٠	١	٠	١
	جملة	٥١١	٢٦	٥٣٧	٢	١	٣	١٢	٠	١٢	١٥	٤	١٩	١٣	٨	٢١
عمال المهـن المكتبيه	حكومى	٢٢	٦	٢٨	٠	٠	٠	٢	١	٣	٢	٠	٢	٣	٠	٣
	عام	٥٨	٦	٦٤	٠	٠	٠	١	٠	١	٢	٠	٢	٥	١	٦
	خاص	٤	٠	٤	٢	١	٣	٠	٠	٠	٠	٠	٠	٠	٠	٠
	جملة	٨٤	١٢	٩٦	٢	١	٣	٣	١	٤	٤	٠	٤	٨	١	٩
الإجمالى	حكومى	١٨٦	٣٩	٢٢٥	٧	١	٨	٤	٢	٦	١٥	١١	٢٦	١٠	١	١١
	عام	٩٠٧	٦٦	٩٧٣	٣	٠	٣	٤	١	٥	٥٥	٥	٦٠	٣٩	١٠	٤٩
	خاص	٦٠	١	٦١	١٣	٤	١٧	١٧	٠	١٧	١	٠	١	١	٠	١
	جملة	١١٥٣	١٠٦	١٢٥٩	٢٣	٥	٢٨	٢٥	٣	٢٨	٧١	١٦	٨٧	٥٠	١١	٦١

تابع جدول رقم (٥)

إصابات العمل موزعة طبقا لأقسام المهـن والنوع بمحافظات الجمهورية لعام ٢٠١٠
بمنشآت القطاع الحكومى والقطاع العام / الأعمال العام والقطاع الخاص ٥٠ عامل فأكثر

المحافظات / أقسام المهـن والقطاع	النوع	سوهاج			قنا			أسوان			الأقصر			البحر الأحمر		
		ذكور	إناث	جملة	ذكور	إناث	جملة	ذكور	إناث	جملة	ذكور	إناث	جملة	ذكور	إناث	جملة
رجال التشريع وكبار المسئولين والمديرون	حكومى	٠	٠	٠	٠	٠	٠	٠	٠	٠	٠	٠	٠	٠	٠	٠
	عام	٠	٠	٠	١	٠	١	١	٠	١	٠	٠	٠	٠	٠	٠
	خاص	٠	٠	٠	٠	٠	٠	٠	٠	٠	٠	٠	٠	١	٠	١
	جملة	٠	٠	٠	١	٠	١	١	٠	١	٠	٠	٠	١	٠	١
الأخصائيون (أصحاب المهـن العلمية)	حكومى	٢	٠	٢	٢	١	٣	٠	٠	٠	٠	٠	٠	٠	٠	٠
	عام	١	٢	٣	١	٠	١	١٨	١	١٩	٠	٠	٠	٠	٠	٠
	خاص	٠	٠	٠	٠	٠	٠	٠	٠	٠	٠	٠	٠	١	٠	١
	جملة	٣	٢	٥	٣	١	٤	١٨	١	١٩	٠	٠	٠	١	٠	١
الفنيون و مساعدو الأخصائيين	حكومى	٠	٠	٠	٢	٠	٢	١	٠	١	١	٠	١	٠	٠	٠
	عام	٠	٠	٠	٣٤	٠	٣٤	١٠٢	٠	١٠٢	٠	٠	٠	٥	٠	٥
	خاص	٢	٠	٢	٤	٠	٤	٠	٠	٠	١	٠	١	٠	٠	٠
	جملة	٢	٠	٢	٤٠	٠	٤٠	١٠٣	٠	١٠٣	٢	٠	٢	٥	٠	٥
القائمون بالأعمال الكتابيه ومن إليهم	حكومى	٠	٠	٠	٠	٠	٠	١	٠	١	٠	٠	٠	١	٠	١
	عام	٠	٠	٠	١	٠	١	٢	٠	٢	٠	٠	٠	٠	٠	٠
	خاص	٠	٠	٠	٠	٠	٠	٠	٠	٠	٠	٠	٠	٠	٠	٠
	جملة	٠	٠	٠	١	٠	١	٣	٠	٣	٠	٠	٠	١	٠	١
العاملون في الخدمات ومحلات البيع	حكومى	٠	٠	٠	٠	٠	٠	٠	٠	٠	٠	٠	٠	٠	٠	٠
	عام	١	٠	١	٠	٠	٠	٠	٠	٠	٠	٠	٠	٠	٠	٠
	خاص	١٠	٠	١٠	٠	٠	٠	٠	٠	٠	٠	٠	٠	٤	٠	٤
	جملة	١١	٠	١١	٠	٠	٠	٠	٠	٠	٠	٠	٠	٤	٠	٤

تابع جدول رقم (٥)

إصابات العمل موزعة طبقا لأقسام المهـن والنوع بمحافظات الجمهورية لعام ٢٠١٠
بمنشآت القطاع الحكومى والقطاع العام / الأعمال العام والقطاع الخاص ٥٠ عامل فأكثر

المحافظات / أقسام المهـن والقطاع	النوع	سوهاج			قنا			أسوان			الأقصر			البحر الأحمر		
		ذكور	إناث	جملة	ذكور	إناث	جملة	ذكور	إناث	جملة	ذكور	إناث	جملة	ذكور	إناث	جملة
المزارعون وعمال الزراعة والعاملون بالصيد المتخصصين	حكومى	٠	٠	٠	٠	٠	٠	٠	٠	٠	٠	٠	٠	٠	٠	٠
	عام	٠	٠	٠	٠	٠	٠	٠	٠	٠	٠	٠	٠	٠	٠	٠
	خاص	٠	٠	٠	٠	٠	٠	٠	٠	٠	٠	٠	٠	٧	٠	٧
	جملة	٠	٠	٠	٠	٠	٠	٠	٠	٠	٠	٠	٠	٧	٠	٧
الحرفيون ومن إليهم	حكومى	٠	٠	٠	٠	٠	٠	٠	٠	٠	٠	٠	٠	٠	٠	٠
	عام	٢	٠	٢	٨	٠	٨	١٣	٠	١٣	٠	٠	٠	١	٠	١
	خاص	٦	٠	٦	٦	٠	٦	٠	٠	٠	١	٠	١	٠	٠	٠
	جملة	٨	٠	٨	١٤	٠	١٤	١٣	٠	١٣	١	٠	١	١	٠	١
عمال تشغيل المصانع ومشغلو الماكينات وعمال الإنتاج	حكومى	١	٠	١	٠	٠	٠	٠	٠	٠	١	٠	١	٠	٠	٠
	عام	٢	٠	٢	٦	٠	٦	٧٧	٠	٧٧	٠	٠	٠	٦	٠	٦
	خاص	١٧	٠	١٧	١	٠	١	٠	٠	٠	٠	٠	٠	٠	٠	٠
	جملة	٢٠	٠	٢٠	٧	٠	٧	٧٧	٠	٧٧	١	٠	١	٦	٠	٦
عمال المهـن المكتبيه	حكومى	٤	٠	٤	٣	٠	٣	٠	٠	٠	١	٠	١	٠	٠	٠
	عام	١	٠	١	١	٠	١	٥	٠	٥	٠	٠	٠	٥	٠	٥
	خاص	٩	٠	٩	٠	٠	٠	٠	٠	٠	١	٠	١	٠	٠	٠
	جملة	١٤	٠	١٤	٤	٠	٤	٥	٠	٥	٢	٠	٢	٥	٠	٥
الإجمالى	حكومى	٧	٠	٧	٧	١	٨	٢	٠	٢	٣	٠	٣	١	٠	١
	عام	٧	١	٨	٥٢	٠	٥٢	٢١٨	١	٢١٩	٠	٠	٠	١٧	٠	١٧
	خاص	٤٤	٠	٤٤	١١	٠	١١	٠	٠	٠	٣	٠	٣	٨	٠	٨
	جملة	٥٨	١	٥٩	٧٠	١	٧١	٢٢٠	١	٢٢١	٦	٠	٦	٢٦	٠	٢٦

تابع جدول رقم (٥)

إصابات العمل موزعة طبقا لأقسام المهـن والنوع بمحافظات الجمهورية لعام ٢٠١٠
بمنشآت القطاع الحكومى والقطاع العام / الأعمال العام والقطاع الخاص ٥٠ عامل فأكثر

المحافظات / أقسام المهـن والقطاع	النوع	الوادى الجديد			مطروح			شمال سيناء			جنوب سيناء			إجمالى الجمهورية		
		ذكور	إناث	جملة	ذكور	إناث	جملة	ذكور	إناث	جملة	ذكور	إناث	جملة	ذكور	إناث	جملة
رجال التشريع وكبار المسئولين والمديرون	حكومى	٠	٠	٠	٠	٠	٠	٢	٠	٢	٠	٠	٠	٤٥	٢٥	٧٠
	عام	٠	٠	٠	٠	٠	٠	١	٠	١	٠	٠	٠	٢٨٢	٦٥	٣٤٧
	خاص	٠	٠	٠	٠	٠	٠	٠	٠	٠	٠	٠	٠	٤٥	١	٤٦
	جملة	٠	٠	٠	٠	٠	٠	٣	٠	٣	٠	٠	٠	٣٧٢	٩١	٤٦٣
الأخصائيون (أصحاب المهـن العلمية)	حكومى	٠	٠	٠	٠	٠	٠	٠	٠	٠	٠	٠	٠	٨٨	١١٦	٢٠٤
	عام	٠	٠	٠	٠	٠	٠	٢	٠	٢	٠	٠	٠	٢٧٩	١١٥	٣٩٤
	خاص	٠	٠	٠	٠	٠	٠	٠	٠	٠	٢	٠	٢	٦٠	٤	٦٤
	جملة	٠	٠	٠	٠	٠	٠	٢	٠	٢	٢	٠	٢	٤٢٧	٢٣٥	٦٦٢
الفنيون و مساعدو الأخصائيين	حكومى	٠	٠	٠	٠	٠	٠	٠	٠	٠	٠	٠	٠	٢٨٧	٣٣٩	٦٢٦
	عام	٠	٠	٠	٠	٠	٠	١	٠	١	٧	٠	٧	٣٢٦٥	٢٠٨	٣٤٧٣
	خاص	١	٠	١	٢	٠	٢	٢٠	٠	٢٠	١	٠	١	٥٩٢	١١	٦٠٣
	جملة	١	٠	١	٢	٠	٢	٢١	٠	٢١	٨	٠	٨	٤١٤٤	٥٥٨	٤٧٠٢
القائمون بالأعمال الكتابيه ومن إليهم	حكومى	٠	٠	٠	٠	٠	٠	٠	٠	٠	٢	٠	٢	١٠٧	١١٦	٢٢٣
	عام	٠	٠	٠	١	٠	١	١	٠	١	١	٠	١	٤٩٨	١٨٨	٦٨٦
	خاص	٠	٠	٠	٠	٠	٠	٠	٠	٠	٠	٠	٠	١٠٢	٢٠	١٢٢
	جملة	٠	٠	٠	١	٠	١	١	٠	١	٣	٠	٣	٧٠٧	٣٢٤	١٠٣١
العاملون في الخدمات ومحلات البيع	حكومى	٠	٠	٠	٠	٠	٠	٠	٠	٠	٠	٠	٠	٩٠	٤	٩٤
	عام	٠	٠	٠	٠	٠	٠	٠	٠	٠	٠	٠	٠	١٥٧	٤٩	٢٠٦
	خاص	٠	٠	٠	١	٠	١	٠	٠	٠	٦	٠	٦	١٠٥	١٣	١١٨
	جملة	٠	٠	٠	١	٠	١	٠	٠	٠	٦	٠	٦	٣٥٢	٦٦	٤١٨

تابع جدول رقم (٥)

إصابات العمل موزعة طبقا لأقسام المهـــن والنوع بمحافظات الجمهورية لعام ٢٠١٠
بمنشآت القطاع الحكومى والقطاع العام / الأعمال العام والقطاع الخاص ٥٠ عامل فأكثر

أقسام المهـــن والقطاع	النوع	الوادى الجديد			مطروح			شمال سيناء			جنوب سيناء			إجمالى الجمهورية		
		ذكور	إناث	جملة	ذكور	إناث	جملة	ذكور	إناث	جملة	ذكور	إناث	جملة	ذكور	إناث	جملة
المزارعون وعمال الزراعة والعاملون بالصيد المتخصصين	حكومى	٠	٠	٠	٠	٠	٠	٠	٠	٠	٠	٠	٠	١٣	٠	١٣
	عام	٠	٠	٠	٠	٠	٠	٠	٠	٠	٠	٠	٠	١٢	٠	١٢
	خاص	٠	٠	٠	٠	٠	٠	٠	٠	٠	٠	٠	٠	١٠	٠	١٠
	جملة	٠	٠	٠	٠	٠	٠	٠	٠	٠	٠	٠	٠	٣٥	٠	٣٥
الحرفيون ومن إليهم	حكومى	٠	٠	٠	٠	٠	٠	٠	٠	٠	٠	٠	٠	١٤٤	٤	١٤٨
	عام	٠	٠	٠	١	٠	١	٩	٠	٩	٠	٠	٠	١٧٧٧	٢٨	١٨٠٥
	خاص	٠	٠	٠	٣	٠	٣	٠	٠	٠	٢	٠	٢	٦١٤	٢٩	٦٤٣
	جملة	٠	٠	٠	١	٠	١	٩	٠	٩	٢	٠	٢	٢٥٣٥	٦١	٢٥٩٦
عمال تشغيل المصانع ومشغلو الماكينات وعمال الإنتاج	حكومى	٠	٠	٠	٠	٠	٠	١	٠	١	٠	٠	٠	٣١٥	١٢	٣٢٧
	عام	٠	٠	٠	١	٠	١	١	٠	١	١	٠	١	٥٤١٦	٣٢٩	٥٧٤٥
	خاص	٠	٠	٠	٤	٠	٤	١	٠	١	١	٠	١	٨٥٥	١٦٤	١٠١٩
	جملة	٠	٠	٠	٦	٠	٦	٢	٠	٢	٢	٠	٢	٦٥٨٦	٥٠٥	٧٠٩١
عمال المهـــن العاديه	حكومى	٠	٠	٠	٠	٠	٠	١	١	٢	٢	٢	٠	٢٤٥	٨٨	٣٣٣
	عام	٠	٠	٠	٠	٠	٠	٠	٠	٠	٠	٠	٠	٩١٥	٤٣	٩٥٨
	خاص	٠	٠	٠	١	٠	١	١	٠	١	٠	٠	٠	١٩٣	١٣	٢٠٦
	جملة	٠	٠	٠	١	٠	١	٢	١	٢	٢	٢	٠	١٣٥٣	١٤٤	١٤٩٧
الإجمالى	حكومى	٠	٠	٠	٠	٠	٠	٤	١	٤	٢	٢	٠	١٣٣٤	٧٠٤	٢٠٣٨
	عام	٠	٠	٠	١	٠	١	٦	٠	٦	٩	٠	٩	١٢٦٠٩	١٠٧٥	١٣٦٢٦
	خاص	١	٠	١	٧	٠	٧	٢٥	٠	٢٥	١٢	٠	١٢	٢٥٧٦	٢٥٥	٢٨٣١
	جملة	١	٠	١	٨	٠	٨	٣٤	١	٣٥	٢٣	٢	٢٥	١٦٥١٩	١٩٨٤	١٨٤٩٥

* أقسام المهن والمحافظات الغير وارده تعنى أنها لم ترد لها حالات إصابات عمل على مستوى الجمهورية

جدول رقم (٦)

إصابات العمل موزعة طبقا للنشاط الإقتصادى والنوع بمحافظات الجمهورية لعام ٢٠١٠
بمنشآت القطاع الحكومى والقطاع العام / الأعمال العام والقطاع الخاص ٥٠ عامل فأكثر

المحافظات / النشاط الإقتصادى والقطاع	النوع	القاهرة			الأسكندرية			بور سعيد			السويس			حلوان		
		ذكور	إناث	جملة	ذكور	إناث	جملة	ذكور	إناث	جملة	ذكور	إناث	جملة	ذكور	إناث	جملة
الزراعه وإستغلال الغابات وقطع الأشجار وصيد الأسماك	حكومى	٠	٠	٠	٠	٠	٠	٠	٠	٠	٠	٠	٠	٠	٠	٠
	عام	٠	٠	٠	٣٥	٢	٣٧	٠	٠	٠	٠	٠	٠	٠	٠	٠
	خاص	٠	٠	٠	٠	٠	٠	٠	٠	٠	٠	٠	٠	٠	٠	٠
	جملة	٠	٠	٠	٣٥	٢	٣٧	٠	٠	٠	٠	٠	٠	٠	٠	٠
التعدين وإستغلال المحاجر	حكومى	٠	٠	٠	٠	٠	٠	٠	٠	٠	٠	٠	٠	٠	٠	٠
	عام	٠	٠	٠	٣٨	٠	٣٨	١٣	١	١٤	٠	٠	٠	٠	٠	٠
	خاص	١٠	٠	١٠	٠	٠	٠	٠	٠	٠	٠	٠	٠	٠	٠	٠
	جملة	١٠	٠	١٠	٣٨	٠	٣٨	١٣	١	١٤	٠	٠	٠	٠	٠	٠
الصناعات التحويليه	حكومى	٠	٠	٠	٠	٠	٠	٠	٠	٠	١٠٦	٣	١٠٩	٣٧	٣	٤٠
	عام	١١٥٩	٢٤١	١٤٠٠	٢٥٦٩	١٨٧	٢٧٥٦	٤٦	١	٤٧	٤٦	٢	٤٨	١١٣٠	٢٤	١١٥٤
	خاص	٢١٠	٣	٢١٣	٥٤٥	١١٢	٦٥٧	١١	٧	١٨	٢٧٥	١٥	٢٩٠	٦٢	١	٦٣
	جملة	١٣٦٩	٢٤٤	١٦١٣	٣١١٤	٢٩٩	٣٤١٣	٥٧	٨	٦٥	٤٢٧	٢٠	٤٤٧	١٢٢٩	٢٨	١٢٥٧
إمدادات الكهرباء والغاز والبخار وإمدادات تكييف الهواء	حكومى	٣	٢	٥	٠	٠	٠	٠	٠	٠	٠	٠	٠	٠	٠	٠
	عام	٤٢	٣	٤٥	٦٤	٢	٦٦	٧	٠	٧	١	٠	١	٠	٠	٠
	خاص	١٤	٣	١٧	٠	٠	٠	٠	٠	٠	٠	٠	٠	٠	٠	٠
	جملة	٥٩	٨	٦٧	٦٤	٢	٦٦	٧	٠	٧	١	٠	١	٠	٠	٠
الإمداد المائى وشبكات الصرف الصحى وإداره ومعالجة النفايات	حكومى	٦	٨	١٤	٠	٠	٠	٠	٠	٠	٠	٠	٠	٠	٠	٠
	عام	١٨٦	١٠	١٩٦	٢٦٧	١١	٢٧٨	٠	٠	٠	٠	٠	٠	٠	٠	٠
	خاص	٠	٠	٠	٠	٠	٠	٠	٠	٠	٠	٠	٠	٠	٠	٠
	جملة	١٩٢	١٨	٢١٠	٢٦٧	١١	٢٧٨	٠	٠	٠	٠	٠	٠	٠	٠	٠

تابع جدول رقم (٦)

إصابات العمل موزعة طبقا للنشاط الإقتصادى والنوع بمحافظات الجمهورية لعام ٢٠١٠
بمنشآت القطاع الحكومى والقطاع العام / الأعمال العام والقطاع الخاص ٥٠ عامل فأكثر

المحافظات / النشاط الإقتصادى والقطاع	النوع	القاهرة			الأسكندرية			بور سعيد			السويس			حلوان		
		ذكور	إناث	جملة	ذكور	إناث	جملة	ذكور	إناث	جملة	ذكور	إناث	جملة	ذكور	إناث	جملة
الإنشاءات (التشييد والبناء)	حكومى	٣	٣	٦	٠	٠	٠	٠	٠	٠	٠	٠	٠	٠	٠	٠
	عام	٥١٩	٥	٥٢٤	٠	٠	٠	٠	٠	٠	٠	٠	٠	٩٢	١	٩٣
	خاص	٢٣	١	٢٤	٢٥	٠	٢٥	٠	٠	٠	٠	٠	٠	٠	٠	٠
	جملة	٥٤٥	٩	٥٥٤	٢٥	٠	٢٥	٠	٠	٠	٠	٠	٠	٩٢	١	٩٣
تجارة الجملة والتجزئة وإصلاح المركبات ذات المحركات والدراجات النارية	حكومى	٠	٠	٠	٠	٠	٠	٠	٠	٠	٠	٠	٠	٠	٠	٠
	عام	١٢٩	٢٥	١٥٤	٣٢	٧	٣٩	٠	٠	٠	٠	٠	٠	٠	٠	٠
	خاص	٨	٠	٨	٩	٢	١١	٠	٠	٠	٠	٠	٠	٠	٠	٠
	جملة	١٣٧	٢٥	١٦٢	٤١	٩	٥٠	٠	٠	٠	٠	٠	٠	٠	٠	٠
النقل والتخزين	حكومى	١٤٧	١٧	١٦٤	١٧٧	٧	١٨٤	٢	٠	٢	٤	٥	٩	٠	٠	٠
	عام	١٠٢٠	١٤٧	١١٦٧	١٩٠	٥	١٩٥	٢٨	٢	٣٠	٠	٠	٠	٥١	٠	٥١
	خاص	٤٧	١	٤٨	٧	٠	٧	٠	٠	٠	٢٦	٠	٢٦	٠	٠	٠
	جملة	١٢١٤	١٦٥	١٣٧٩	٣٧٤	١٢	٣٨٦	٣٠	٢	٣٢	٣٠	٥	٣٥	٥١	٠	٥١
خدمات الغذاء والإقامة	حكومى	٠	٠	٠	٠	٠	٠	٠	٠	٠	٠	٠	٠	٠	٠	٠
	عام	٢	٢	٤	٠	٠	٠	٠	٠	٠	٠	٠	٠	٠	٠	٠
	خاص	٨	٢	١٠	١٤	٣	١٧	٠	٠	٠	٠	٠	٠	٢٨	١	٢٩
	جملة	١٠	٤	١٤	١٤	٣	١٧	٠	٠	٠	٠	٠	٠	٢٨	١	٢٩
المعلومات والإتصالات	حكومى	٣	٠	٣	٠	٠	٠	٠	٠	٠	٠	٠	٠	٠	٠	٠
	عام	٠	٠	٠	٠	٠	٠	٠	٠	٠	٠	٠	٠	٠	٠	٠
	خاص	٠	٠	٠	٠	٠	٠	٠	٠	٠	٠	٠	٠	١	٠	١
	جملة	٣	٠	٣	٠	٠	٠	٠	٠	٠	٠	٠	٠	١	٠	١

تابع جدول رقم (٦)

إصابات العمل موزعة طبقا للنشاط الإقتصادى والنوع بمحافظات الجمهورية لعام ٢٠١٠
بمنشآت القطاع الحكومى والقطاع العام / الأعمال العام والقطاع الخاص ٥٠ عامل فأكثر

المحافظات / النشاط الإقتصادى والقطاع	النوع	القاهرة			الأسكندرية			بور سعيد			السويس			حلوان		
		ذكور	إناث	جملة	ذكور	إناث	جملة	ذكور	إناث	جملة	ذكور	إناث	جملة	ذكور	إناث	جملة
الوساطة المالية والتأمين	حكومى	٦	٢	٨	٠	٠	٠	٠	٠	٠	٨	١٩	٢٧	٠	٠	٠
	عام	٤٠	٢٧	٦٧	٠	٠	٠	٠	٠	٠	٠	٠	٠	٠	٠	٠
	خاص	١	٠	١	١	٠	١	٠	٠	٠	٠	٠	٠	٠	٠	٠
	جملة	٤٧	٢٤	٧١	١	٠	١	٠	٠	٠	٨	١٩	٢٧	٠	٠	٠
العقارات والتأجير	حكومى	٠	٠	٠	٠	٠	٠	٠	٠	٠	٠	٠	٠	٠	٠	٠
	عام	٨	٠	٨	٣	١	٤	٠	٠	٠	٠	٠	٠	٠	٠	٠
	خاص	٠	٠	٠	٠	٠	٠	٠	٠	٠	٠	٠	٠	٠	٠	٠
	جملة	٨	٠	٨	٣	١	٤	٠	٠	٠	٠	٠	٠	٠	٠	٠
الأنشطة العلمية والفنية المتخصصة	حكومى	٣٦	٣٤	٧٠	٠	٠	٠	٠	٠	٠	٠	٠	٠	٥	١	٦
	عام	٨	٠	٨	٧	٢	٩	٠	٠	٠	٠	٠	٠	٠	٠	٠
	خاص	٠	٠	٠	٠	٠	٠	٠	٠	٠	٠	٠	٠	٠	٠	٠
	جملة	٤٤	٣٤	٧٨	٧	٢	٩	٠	٠	٠	٠	٠	٠	٥	١	٦
الأنشطة الإدارية وخدمات الدعم	حكومى	٠	٠	٠	٠	٠	٠	٠	٠	٠	٠	٠	٠	٠	٠	٠
	عام	٦	٠	٦	٠	٠	٠	١	٠	١	٠	٠	٠	٠	٠	٠
	خاص	٠	٠	٠	٢	٠	٢	٠	٠	٠	٠	٠	٠	٠	٠	٠
	جملة	٦	٠	٦	٢	٠	٢	١	٠	١	٠	٠	٠	٠	٠	٠
الإدارة العامة والدفاع والضمان الإجتماعى الإجبارى	حكومى	١٤١	٧٩	٢٢٠	٩	١٠	١٩	١	٣	٤	٦	٩	١٥	٠	٠	٠
	عام	٠	٠	٠	٥	٣	٨	٠	٠	٠	٠	٠	٠	٠	٠	٠
	خاص	٠	٠	٠	٠	٠	٠	٠	٠	٠	٠	٠	٠	٠	٠	٠
	جملة	١٤١	٧٩	٢٢٠	١٤	١٣	٢٧	١	٣	٤	٦	٩	١٥	٠	٠	٠

تابع جدول رقم (٦)

إصابات العمل موزعة طبقا للنشاط الإقتصادى والنوع بمحافظات الجمهورية لعام ٢٠١٠
بمنشآت القطاع الحكومى والقطاع العام / الأعمال العام والقطاع الخاص ٥٠ عامل فأكثر

المحافظات / النشاط الإقتصادى والقطاع	النوع	القاهرة			الأسكندرية			بور سعيد			السويس			حلوان		
		ذكور	إناث	جملة	ذكور	إناث	جملة	ذكور	إناث	جملة	ذكور	إناث	جملة	ذكور	إناث	جملة
التعليم	حكومى	٢٩	٣٢	٦١	٢٣	٢٩	٥٢	٠	٠	٠	١	١	٢	٠	٠	٠
	عام	٠	٠	٠	٠	٠	٠	٠	٠	٠	٠	٠	٠	٠	٠	٠
	خاص	٠	٠	٠	٠	٠	٠	٠	٠	٠	٠	٠	٠	٠	٠	٠
	جملة	٢٩	٣٢	٦١	٢٣	٢٩	٥٢	٠	٠	٠	١	١	٢	٠	٠	٠
الصحة وأنشطة العمل الإجتماعى	حكومى	١٤٩	٢٣٢	٣٨١	١٣	٣٣	٤٦	٠	٠	٠	٠	٠	٠	٠	٠	٠
	عام	٠	٠	٠	١	٢	٣	٠	٠	٠	٠	٠	٠	٠	٠	٠
	خاص	٣	٥	٨	١	٠	١	٠	٠	٠	٠	٠	٠	٠	٠	٠
	جملة	١٥٢	٢٣٧	٣٨٩	١٥	٣٥	٥٠	٠	٠	٠	٠	٠	٠	٠	٠	٠
أنشطة الفنون والإبداع والـكـسلية	حكومى	١٣	٦	١٩	١٤	٢	١٦	٠	٠	٠	٠	٠	٠	٠	٠	٠
	عام	٠	٠	٠	٠	٠	٠	٠	٠	٠	٠	٠	٠	٠	٠	٠
	خاص	٠	٠	٠	٠	٠	٠	٠	٠	٠	٠	٠	٠	٠	٠	٠
	جملة	١٣	٦	١٩	١٤	٢	١٦	٠	٠	٠	٠	٠	٠	٠	٠	٠
أنشطة الخدمات الأخرى	حكومى	٠	٠	٠	٠	٠	٠	٠	٠	٠	٠	٠	٠	٠	٠	٠
	عام	٤٠	٠	٤٠	٠	٠	٠	٠	٠	٠	٠	٠	٠	٠	٠	٠
	خاص	٠	٠	٠	٠	٠	٠	٠	٠	٠	٠	٠	٠	٠	٠	٠
	جملة	٤٠	٠	٤٠	٠	٠	٠	٠	٠	٠	٠	٠	٠	٠	٠	٠
الإجمالى	حكومى	٥٣٦	٤١٥	٩٥١	٢٣٦	٨١	٣١٧	٣	٣	٦	٣٧	١٢٥	١٦٢	٤٢	٤	٤٦
	عام	٣١٥٩	٤٥٥	٣٦١٤	٣٢١١	٢٢٢	٣٤٣٣	٩٥	٤	٩٩	٢	٤٧	٤٩	٢٠٢٣	٢٥	٢٠٤٨
	خاص	٣٢٤	١٥	٣٣٩	٦٠٤	١١٧	٧٢١	١١	٧	١٨	١٥	٣٠١	٣١٦	٤١	٢	٤٣
	جملة	٤٠١٩	٨٨٥	٤٩٠٤	٤٠٥١	٤٧٠	٤٤٧١	١٠٩	١٤	١٢٣	٥٤	٤٧٣	٥٢٧	٢٠٤٦	٣٢	٢٠٧٨

إصابات العمل موزعة طبقا للنشاط الإقتصادى والنوع بمحافظات الجمهورية لعام ٢٠١٠
بمنشآت القطاع الحكومى والقطاع العام / الأعمال العام والقطاع الخاص ٥٠ عامل فأكثر

تابع جدول رقم (٦)

المحافظات / النشاط الإقتصادى والقطاع	النوع	٦ أكتوبر			نمياط			الدقهلية			الشرقية			القليوبية		
		ذكور	إناث	جملة	ذكور	إناث	جملة	ذكور	إناث	جملة	ذكور	إناث	جملة	ذكور	إناث	جملة
الزراعه وإستغلال الغابات وقطع الأشجار وصيد الأسماك	حكومى	٠	٠	٠	٠	٠	٠	٠	٠	٠	٠	٠	٠	٠	٠	٠
	عام	٠	٠	٠	٠	٠	٠	٠	٠	٠	٠	٠	٠	٢	٠	٢
	خاص	٤	٠	٤	٠	٠	٠	٠	٠	٠	٠	٠	٠	٠	٠	٠
	جملة	٤	٠	٤	٠	٠	٠	٠	٠	٠	٠	٠	٠	٢	٠	٢
التعدين وإستغلال المحاجر	حكومى	٠	٠	٠	٠	٠	٠	٠	٠	٠	٠	٠	٠	٠	٠	٠
	عام	٠	٠	٠	٠	٠	٠	٠	٠	٠	٠	٠	٠	٠	٠	٠
	خاص	٠	٠	٠	٠	٠	٠	٠	٠	٠	٠	٠	٠	٠	٠	٠
	جملة	٠	٠	٠	٠	٠	٠	٠	٠	٠	٠	٠	٠	٠	٠	٠
الصناعات التحويليه	حكومى	١	٠	١	٠	٠	٠	٠	٠	٠	١٦	١	١٧	٨	١	٩
	عام	٩٢	١	٩٣	٣١	١٠	٤١	١١٤	٣	١١٧	٢٣	١	٢٤	٦٩١	٦٤	٧٥٥
	خاص	١١٨	٧	١٢٥	٠	٠	٠	٥	٠	٥	٢١٠	٤	٢١٤	٢٣٣	١٥	٢٤٨
	جملة	٢١١	٨	٢١٩	٣١	١٠	٤١	١١٩	٣	١٢٢	٢٤٩	٦	٢٥٥	٩٣٢	٨٠	١٠١٢
إمدادات الكهرباء والغاز والبخار وإمدادات تكييف الهواء	حكومى	٠	٠	٠	٠	٠	٠	٠	٠	٠	٠	٠	٠	٠	٠	٠
	عام	٠	٠	٠	٧	٠	٧	٣٧	١٠	٤٧	٠	٠	٠	٦	٠	٦
	خاص	٠	٠	٠	٠	٠	٠	٠	٠	٠	٠	٠	٠	٠	٠	٠
	جملة	٠	٠	٠	٧	٠	٧	٣٧	١٠	٤٧	٠	٠	٠	٦	٠	٦
الإمداد المائى وشبكات الصرف الصحى وإداره ومعالجة النفايات	حكومى	٠	٠	٠	٠	٠	٠	٠	٠	٠	٠	٠	٠	٠	٠	٠
	عام	٠	٠	٠	١٩	٦	٢٥	٠	٠	٠	٠	٠	٠	٧	٠	٢
	خاص	٠	٠	٠	٠	٠	٠	٠	٠	٠	٠	٠	٠	٠	٠	٠
	جملة	٠	٠	٠	١٩	٦	٢٥	٠	٠	٠	٠	٠	٠	٧	٠	٢

تابع جدول رقم (٦)

إصابات العمل موزعة طبقا للنشاط الإقتصادى والنوع بمحافظات الجمهورية لعام ٢٠١٠
بمنشآت القطاع الحكومى والقطاع العام / الأعمال العام والقطاع الخاص ٥٠ عامل فأكثر

المحافظات / النشاط الإقتصادى والقطاع	النوع	٦ أكتوبر			دمياط			الدقهلية			الشرقية			القليوبية		
		ذكور	إناث	جملة	ذكور	إناث	جملة	ذكور	إناث	جملة	ذكور	إناث	جملة	ذكور	إناث	جملة
الإنشاءات (التشييد والبناء)	حكومى	٠	٠	٠	٠	٠	٠	٠	٠	٠	٠	٠	٠	٠	٠	٠
	عام	٠	٠	٠	٠	٠	٠	٠	٠	٠	٠	٠	٠	٣٧	٢	٣٩
	خاص	٠	٠	٠	٠	٠	٠	٠	٠	٠	٠	٠	٠	٢٤	٠	٢٤
	جملة	٠	٠	٠	٠	٠	٠	٠	٠	٠	٠	٠	٠	٦١	٢	٦٣
تجارة الجملة والتجزئة وإصلاح المركبات ذات المحركات والدراجات النارية	حكومى	٠	٠	٠	٠	٠	٠	٠	٠	٠	٠	٠	٠	٠	٠	٠
	عام	٠	٠	٠	٠	٠	٠	٠	٠	٠	٠	٠	٠	٠	٠	٠
	خاص	٥	٠	٥	٠	٠	٠	١	٠	١	٠	٠	٠	٠	٠	٠
	جملة	٥	٠	٥	٠	٠	٠	١	٠	١	٠	٠	٠	٠	٠	٠
النقل والتخزين	حكومى	٠	٠	٠	١٥	٠	١٥	٠	٠	٠	٠	٠	٠	٠	٠	٠
	عام	٠	٠	٠	٠	٠	٠	٠	٠	٠	٠	٠	٠	٦٢	٤	٦٦
	خاص	٠	٠	٠	٧٠	١	٧١	٠	٠	٠	٠	٠	٠	٠	٠	٠
	جملة	٠	٠	٠	٣٥	١	٣٦	٠	٠	٠	٠	٠	٠	٦٢	٤	٦٦
خدمات الغذاء والإقامة	حكومى	٠	٠	٠	٠	٠	٠	٠	٠	٠	٠	٠	٠	٠	٠	٠
	عام	٠	٠	٠	٠	٠	٠	٠	٠	٠	٠	٠	٠	٠	٠	٠
	خاص	٠	٠	٠	٠	٠	٠	٠	٠	٠	٠	٠	٠	٠	٠	٠
	جملة	٠	٠	٠	٠	٠	٠	٠	٠	٠	٠	٠	٠	٠	٠	٠
المعلومات والإتصالات	حكومى	٠	٠	٠	٠	٠	٠	٠	٠	٠	٠	٠	٠	٠	٠	٠
	عام	٠	٠	٠	٠	٠	٠	٠	٠	٠	٠	٠	٠	٠	٠	٠
	خاص	٠	٠	٠	٠	٠	٠	٠	٠	٠	٠	٠	٠	٠	٠	٠
	جملة	٠	٠	٠	٠	٠	٠	٠	٠	٠	٠	٠	٠	٠	٠	٠

تابع جدول رقم (٦)

إصابات العمل موزعة طبقا للنشاط الإقتصادى والنوع بمحافظات الجمهورية لعام ٢٠١٠
بمنشآت القطاع الحكومى والقطاع العام / الأعمال العام والقطاع الخاص ٥٠ عامل فأكثر

المحافظات / النشاط الإقتصادى والقطاع	النوع	٦ أكتوبر			دمياط			الدقهلية			الشرقية			القليوبية		
		ذكور	إناث	جملة	ذكور	إناث	جملة	ذكور	إناث	جملة	ذكور	إناث	جملة	ذكور	إناث	جملة
الوساطة المالية والتأمين	حكومى	٠	٠	٠	٠	٠	٠	٠	٠	٠	٠	٠	٠	٠	٠	٠
	عام	٠	٠	٠	٠	٠	٠	٠	٠	٠	٠	٠	٠	٠	٠	٠
	خاص	٠	٠	٠	٠	٠	٠	٠	٠	٠	٠	٠	٠	٠	٠	٠
	جملة	٠	٠	٠	٠	٠	٠	٠	٠	٠	٠	٠	٠	٠	٠	٠
العقارات والتأجير	حكومى	٠	٠	٠	٠	٠	٠	٠	٠	٠	٠	٠	٠	٠	٠	٠
	عام	٠	٠	٠	٠	٠	٠	٠	٠	٠	٠	٠	٠	٠	٠	٠
	خاص	٠	٠	٠	٠	٠	٠	٠	٠	٠	٠	٠	٠	٠	٠	٠
	جملة	٠	٠	٠	٠	٠	٠	٠	٠	٠	٠	٠	٠	٠	٠	٠
الأنشطة العلمية والفنية المتخصصة	حكومى	٠	٠	٠	٠	٠	٠	٠	٠	٠	٠	٠	٠	١	٠	١
	عام	٠	٠	٠	٠	٠	٠	٠	٠	٠	٠	٠	٠	٠	٠	٠
	خاص	٠	٠	٠	٠	٠	٠	٠	٠	٠	٠	٠	٠	٠	٠	٠
	جملة	٠	٠	٠	٠	٠	٠	٠	٠	٠	٠	٠	٠	١	٠	١
الأنشطة الإدارية وخدمات الدعم	حكومى	٠	٠	٠	٠	٠	٠	٠	٠	٠	٠	٠	٠	٠	٠	٠
	عام	٠	٠	٠	٠	٠	٠	٠	٠	٠	٠	٠	٠	٠	٠	٠
	خاص	٠	٠	٠	٠	٠	٠	٠	٠	٠	٠	٠	٠	٣	٠	٣
	جملة	٠	٠	٠	٠	٠	٠	٠	٠	٠	٠	٠	٠	٣	٠	٣
الإدارة العامة والدفاع والضمان الإجتماعى الإجبارى	حكومى	٠	٠	٠	١	٠	١	٠	٠	٠	٣	١	٤	٦	٣	٩
	عام	٠	٠	٠	٠	٠	٠	٠	٠	٠	٠	٠	٠	٠	٠	٠
	خاص	٠	٠	٠	٠	٠	٠	٠	٠	٠	٠	٠	٠	٠	٠	٠
	جملة	٠	٠	٠	١	٠	١	٠	٠	٠	٣	١	٤	٦	٣	٩

تابع جدول رقم (٦)

إصابات العمل موزعة طبقًا للنشاط الإقتصادى والنوع بمحافظات الجمهورية لعام ٢٠١٠
بمنشآت القطاع الحكومى والقطاع العام / الأعمال العام والقطاع الخاص ٥٠ عامل فأكثر

المحافظات / النشاط الإقتصادى والقطاع	النوع	٦ أكتوبر			دمياط			الدقهلية			الشرقية			القليوبية		
		ذكور	إناث	جملة	ذكور	إناث	جملة	ذكور	إناث	جملة	ذكور	إناث	جملة	ذكور	إناث	جملة
التعليم	حكومى	٠	٠	٠	٠	٠	٠	٤	٤	٨	١	١	٢	٠	٠	٠
	عام	٠	٠	٠	٠	٠	٠	٠	٠	٠	٠	٠	٠	٠	٠	٠
	خاص	٠	٠	٠	٠	٠	٠	٠	٠	٠	٠	٠	٠	٠	٠	٠
	جملة	٠	٠	٠	٠	٠	٠	٤	٤	٨	١	١	٢	٠	٠	٠
الصحة وأنشطة العمل الإجتماعى	حكومى	٠	٠	٠	٢	٤	٦	٢٧	٦٠	٨٧	٢	٠	٢	١	٤	٥
	عام	٠	٠	٠	٠	٠	٠	٠	٠	٠	٠	٠	٠	٠	٠	٠
	خاص	٠	٠	٠	٠	٠	٠	٠	٠	٠	٠	٠	٠	٠	٠	٠
	جملة	٠	٠	٠	٢	٤	٦	٢٧	٦٠	٨٧	٢	٠	٢	١	٤	٥
أنشطة الفنون والإبداع والـكـسلية	حكومى	٠	٠	٠	٠	٠	٠	٠	٠	٠	٠	٠	٠	٠	٠	٠
	عام	٠	٠	٠	٠	٠	٠	٠	٠	٠	٠	٠	٠	٠	٠	٠
	خاص	٠	٠	٠	٠	٠	٠	٠	٠	٠	٠	٠	٠	٠	٠	٠
	جملة	٠	٠	٠	٠	٠	٠	٠	٠	٠	٠	٠	٠	٠	٠	٠
أنشطة الخدمات الأخرى	حكومى	٠	٠	٠	٠	٠	٠	٠	٠	٠	٠	٠	٠	٠	٠	٠
	عام	٠	٠	٠	٠	٠	٠	٠	٠	٠	٠	٠	٠	٠	٠	٠
	خاص	٠	٠	٠	٠	٠	٠	٠	٠	٠	٠	٠	٠	٠	٠	٠
	جملة	٠	٠	٠	٠	٠	٠	٠	٠	٠	٠	٠	٠	٠	٠	٠
الإجمالى	حكومى	١	٠	١	١٧	٥	٢٢	٣١	٦٤	٩٥	٢٢	٣	٢٥	١٦	٨	٢٤
	عام	٩٢	١	٩٣	٥٧	١٦	٧٣	١٥١	١٣	١٦٤	٢٣	١	٢٤	٨٠٠	٧٠	٨٧٠
	خاص	١٢٧	٧	١٣٤	٢٠	١	٢١	٦	٠	٦	٢١٠	٤	٢١٤	٢٦٠	١٥	٢٧٥
	جملة	٢٢٠	٨	٢٢٨	٩٤	٢٢	١١٦	١٨٨	٧٧	٢٦٥	٢٥٥	٨	٢٦٣	١٠٧٦	٩٣	١١٦٩

نابع جدول رقم (٦)

إصابات العمل موزعة طبقا للنشاط الإقتصادى والنوع بمحافظات الجمهورية لعام ٢٠١٠
بمنشآت القطاع الحكومى والقطاع العام / الأعمال العام والقطاع الخاص ٥٠ عامل فأكثر

المحافظات / النشاط الإقتصادى والقطاع	النوع	كفر الشيخ			الدقهلية			المنوفية			البحيرة			الإسماعيلية		
		ذكور	إناث	جملة	ذكور	إناث	جملة	ذكور	إناث	جملة	ذكور	إناث	جملة	ذكور	إناث	جملة
الزراعه وإستغلال الغابات وقطع الأشجار وصيد الأسماك	حكومى	٠	٠	٠	٠	٠	٠	٠	٠	٠	٠	٠	٠	٠	٠	٠
	عام	٠	٠	٠	٠	٠	٠	٠	٠	٠	٠	٠	٠	٠	٠	٠
	خاص	٠	٠	٠	٠	٠	٠	٠	٠	٠	٠	٠	٠	١٢	٠	١٢
	جملة	٠	٠	٠	٠	٠	٠	٠	٠	٠	٠	٠	٠	١٢	٠	١٢
التعدين وإستغلال المحاجر	حكومى	٠	٠	٠	٠	٠	٠	٠	٠	٠	٠	٠	٠	٠	٠	٠
	عام	٠	٠	٠	٠	٠	٠	٠	٠	٠	٠	٠	٠	٠	٠	٠
	خاص	٠	٠	٠	٠	٠	٠	٠	٠	٠	٠	٠	٠	٠	٠	٠
	جملة	٠	٠	٠	٠	٠	٠	٠	٠	٠	٠	٠	٠	٠	٠	٠
الصناعات التحويلية	حكومى	٠	٠	٠	٠	٠	٠	٠	٠	٠	٠	٠	٠	٠	٠	٠
	عام	١١	٤	١٥	١٨٠٧	١١٣	١٩٢٠	٠	٠	٠	٤٠٩	٩	٤١٨	١٨	٠	١٨
	خاص	٥٥	٠	٥٥	٣٢	٧	٣٩	٢٩	٣	٣٢	٢	٠	٢	٣٨	١٧	٥٥
	جملة	٦٦	٤	٧٠	١٨٣٩	١٢٠	١٩٥٩	٢٩	٣	٣٢	٤١١	٩	٤٢٠	٥٦	١٧	٧٣
إمدادات الكهرباء والغاز والبخار وإمدادات تكييف الهواء	حكومى	٠	٠	٠	٠	٠	٠	٠	٠	٠	٠	٠	٠	٠	٠	٠
	عام	١	٠	١	٣٢	٢	٣٤	١٠	١	١١	٥٣	١	٥٤	٨	٠	٨
	خاص	٠	٠	٠	٠	٠	٠	٠	٠	٠	٠	٠	٠	٠	٠	٠
	جملة	١	٠	١	٣٢	٢	٣٤	١٠	١	١١	٥٣	١	٥٤	٨	٠	٨
الإمداد المالى وشبكات الصرف الصحى وإدارة ومعالجة النفايات	حكومى	٠	٠	٠	٠	٠	٠	٠	٠	٠	٠	٠	٠	٠	٠	٠
	عام	٠	٠	٠	١٠	٠	١٠	٠	٠	٠	١١	٠	١١	٠	٠	٠
	خاص	٠	٠	٠	٠	٠	٠	٠	٠	٠	٠	٠	٠	٠	٠	٠
	جملة	٠	٠	٠	١٠	٠	١٠	٠	٠	٠	١١	٠	١١	٠	٠	٠

تابع جدول رقم (٦)

إصابات العمل موزعة طبقا للنشاط الإقتصادى والنوع بمحافظات الجمهورية لعام ٢٠١٠
بمنشآت القطاع الحكومى والقطاع العام / الأعمال العام والقطاع الخاص ٥٠ عامل فأكثر

المحافظات / النشاط الإقتصادى والقطاع	النوع	كفر الشيخ			الفيوم			المنوفية			البحيرة			الإسماعيلية		
		ذكور	إناث	جملة	ذكور	إناث	جملة	ذكور	إناث	جملة	ذكور	إناث	جملة	ذكور	إناث	جملة
الإنشاءات (التشييد والبناء)	حكومى	٠	٠	٠	٠	٠	٠	٠	٠	٠	٠	٠	٠	٣٧	١	٣٨
	عام	٠	٠	٠	٠	٠	٠	٠	٠	٠	٠	٠	٠	٠	٠	٠
	خاص	٠	٠	٠	٠	٠	٠	٠	٠	٠	٠	٠	٠	٠	٠	٠
	جملة	٠	٠	٠	٠	٠	٠	٠	٠	٠	٠	٠	٠	٣٧	١	٣٨
تجارة الجمله والتجزئة وإصلاح المركبات ذات المحركات والدراجات النارية	حكومى	٠	٠	٠	٠	٠	٠	٠	٠	٠	٠	٠	٠	٠	٠	٠
	عام	٠	٠	٠	٠	٠	٠	٠	٠	٠	٠	٠	٠	٠	٠	٠
	خاص	٠	٠	٠	٠	٠	٠	٢٤٢	٤٠	٢٨٢	٤	٠	٤	٥	٠	٥
	جملة	٠	٠	٠	٠	٠	٠	٢٤٢	٤٠	٢٨٢	٤	٠	٤	٥	٠	٥
النقل والتخزين	حكومى	٠	٠	٠	٠	٠	٠	٠	٠	٠	٠	٠	٠	٠	٠	٠
	عام	٠	٠	٠	٠	٠	٠	٠	٠	٠	٠	٠	٠	٠	٠	٠
	خاص	٠	٠	٠	٠	٠	٠	٠	٠	٠	٠	٠	٠	٠	٠	٠
	جملة	٠	٠	٠	٠	٠	٠	٠	٠	٠	٠	٠	٠	٠	٠	٠
خدمات الغذاء والإقامة	حكومى	٠	٠	٠	٠	٠	٠	٠	٠	٠	٠	٠	٠	٠	٠	٠
	عام	٠	٠	٠	٠	٠	٠	٠	٠	٠	٠	٠	٠	٠	٠	٠
	خاص	٠	٠	٠	٠	٠	٠	٠	٠	٠	٠	٠	٠	٠	٠	٠
	جملة	٠	٠	٠	٠	٠	٠	٠	٠	٠	٠	٠	٠	٠	٠	٠
المعلومات والإتصالات	حكومى	٠	٠	٠	٠	٠	٠	٠	٠	٠	٠	٠	٠	٠	٠	٠
	عام	٠	٠	٠	٠	٠	٠	٠	٠	٠	٠	٠	٠	٠	٠	٠
	خاص	٠	٠	٠	٠	٠	٠	٠	٠	٠	٠	٠	٠	٠	٠	٠
	جملة	٠	٠	٠	٠	٠	٠	٠	٠	٠	٠	٠	٠	٠	٠	٠

تابع جدول رقم (٦)

إصابات العمل موزعة طبقا للنشاط الإقتصادى والنوع بمحافظات الجمهورية لعام ٢٠١٠
بمنشآت القطاع الحكومى والقطاع العام / الأعمال العام والقطاع الخاص ٥٠ عامل فأكثر

المحافظات / النشاط الإقتصادى والقطاع	النوع	كفر الشيخ			الدقهلية			الملوانية			البحيرة			الإسماعيلية		
		ذكور	إناث	جملة	ذكور	إناث	جملة	ذكور	إناث	جملة	ذكور	إناث	جملة	ذكور	إناث	جملة
الوساطة المالية والتأمين	حكومى	٠	٠	٠	٠	٠	٠	٠	٠	٠	٠	٠	٠	٠	٠	٠
	عام	١	٠	١	١	٢	٣	١	٠	١	١	٠	١	١	٠	١
	خاص	٠	٠	٠	٠	٠	٠	٠	٠	٠	٠	٠	٠	٠	٠	٠
	جملة	١	٠	١	١	٢	٣	١	٠	١	١	٠	١	١	٠	١
العقارات والتأجير	حكومى	٠	٠	٠	٠	٠	٠	٠	٠	٠	٠	٠	٠	٠	٠	٠
	عام	٠	٠	٠	٠	٠	٠	٠	٠	٠	٠	٠	٠	٠	٠	٠
	خاص	٠	٠	٠	٠	٠	٠	٠	٠	٠	٠	٠	٠	٠	٠	٠
	جملة	٠	٠	٠	٠	٠	٠	٠	٠	٠	٠	٠	٠	٠	٠	٠
الأنشطة العلمية والفنية المتخصصة	حكومى	٠	٠	٠	٠	٠	٠	٠	٠	٠	٠	٠	٠	٠	٠	٠
	عام	٠	٠	٠	٠	٠	٠	٠	٠	٠	٠	٠	٠	٠	٠	٠
	خاص	٠	٠	٠	٠	٠	٠	٠	٠	٠	٠	٠	٠	٠	٠	٠
	جملة	٠	٠	٠	٠	٠	٠	٠	٠	٠	٠	٠	٠	٠	٠	٠
الأنشطة الإدارية وخدمات الدعم	حكومى	٠	٠	٠	٠	٠	٠	٠	٠	٠	٠	٠	٠	٠	٠	٠
	عام	٠	٠	٠	٠	٠	٠	٠	٠	٠	٠	٠	٠	٠	٠	٠
	خاص	٠	٠	٠	٠	٠	٠	٠	٠	٠	٠	٠	٠	٠	٠	٠
	جملة	٠	٠	٠	٠	٠	٠	٠	٠	٠	٠	٠	٠	٠	٠	٠
الإدارة العامة والدفاع والضمان الإجتماعى الإجبارى	حكومى	٠	٠	٠	١	١	٢	٤	٤	٨	١	٠	١	٩	١	١٠
	عام	٠	٠	٠	٠	٠	٠	٠	٠	٠	٠	٠	٠	٠	٠	٠
	خاص	٠	٠	٠	٠	٠	٠	٠	٠	٠	٠	٠	٠	٠	٠	٠
	جملة	٠	٠	٠	١	١	٢	٤	٤	٨	١	٠	١	٩	١	١٠

تابع جدول رقم (٦)

إصابات العمل موزعة طبقا للنشاط الإقتصادى والنوع بمحافظات الجمهورية لعام ٢٠١٠
بمنشآت القطاع الحكومى والقطاع العام / الأعمال العام والقطاع الخاص ٥٠ عامل فأكثر

المحافظات / النشاط الإقتصادى والقطاع	النوع	كفر الشيخ			الغربية			المنوفية			البحيرة			الإسماعيلية		
		ذكور	إناث	جملة	ذكور	إناث	جملة	ذكور	إناث	جملة	ذكور	إناث	جملة	ذكور	إناث	جملة
التعليم	حكومى	٠	٠	٠	٠	٠	٠	٠	٠	٠	٠	٠	٠	٠	٠	٠
	عام	٠	٠	٠	٠	٠	٠	٠	٠	٠	٠	٠	٠	٠	٠	٠
	خاص	٠	٠	٠	٠	٠	٠	٠	٠	٠	٠	٠	٠	٠	٠	٠
	جملة	٠	٠	٠	٠	٠	٠	٠	٠	٠	٠	٠	٠	٠	٠	٠
الصحة وأنشطة العمل الإجتماعى	حكومى	٠	١	١	٠	٢	٢	٠	٠	٠	٠	٠	٠	٦	١٦	٢٢
	عام	٠	٠	٠	٠	٠	٠	٠	٠	٠	٠	٠	٠	٠	٠	٠
	خاص	٠	٠	٠	٠	٠	٠	٠	٠	٠	٠	٠	٠	٠	٠	٠
	جملة	٠	١	١	٠	٢	٢	٠	٠	٠	٠	٠	٠	٦	١٦	٢٢
أنشطة الفنون والإبداع والـكـسلية	حكومى	٠	٠	٠	٠	٠	٠	٠	٠	٠	٠	٠	٠	٠	٠	٠
	عام	٠	٠	٠	٠	٠	٠	٠	٠	٠	٠	٠	٠	٠	٠	٠
	خاص	٠	٠	٠	٠	٠	٠	٠	٠	٠	٠	٠	٠	٠	٠	٠
	جملة	٠	٠	٠	٠	٠	٠	٠	٠	٠	٠	٠	٠	٠	٠	٠
أنشطة الخدمات الأخرى	حكومى	٠	٠	٠	٠	٠	٠	٠	٠	٠	٠	٠	٠	٠	٠	٠
	عام	٠	٠	٠	٠	٠	٠	٠	٠	٠	٠	٠	٠	٠	٠	٠
	خاص	٠	٠	٠	٠	٠	٠	٠	٠	٠	٠	٠	٠	٠	٠	٠
	جملة	٠	٠	٠	٠	٠	٠	٠	٠	٠	٠	٠	٠	٠	٠	٠
الإجمالى	حكومى	٠	١	١	١	٣	٤	٤	٤	٨	٠	١	١	٥٢	١٨	٧٠
	عام	١٣	٤	١٧	١٨٥٠	١١٧	١٩٦٧	١١	١	١٢	٤٧٤	١٠	٤٨٤	٢٧	٠	٢٧
	خاص	٥٥	٠	٥٥	٣٧	٧	٣٩	٢٧١	٤٣	٣١٤	٦	٠	٦	٥٥	١٧	٧٢
	جملة	٦٨	٥	٧٣	١٨٨٣	١٢٧	٢٠١٠	٢٨٦	٤٨	٣٣٤	٤٨١	١٠	٤٩١	١٣٤	٣٥	١٦٩

تابع جدول رقم (٦)

إصابات العمل موزعة طبقا للنشاط الإقتصادى والنوع بمحافظات الجمهورية لعام ٢٠١٠
بمنشآت القطاع الحكومى والقطاع العام / الأعمال العام والقطاع الخاص ٥٠ عامل فأكثر

المحافظات / النشاط الإقتصادى والقطاع	النوع	الجيزة			بنى سويف			الفيوم			المنيا			أسيوط		
		ذكور	إناث	جملة	ذكور	إناث	جملة	ذكور	إناث	جملة	ذكور	إناث	جملة	ذكور	إناث	جملة
الزراعه وإستغلال الغابات وقطع الأشجار وصيد الأسماك	حكومى	٣	١	٤	٠	٠	٠	١	٠	١	٠	٠	٠	٠	٠	٠
	عام	٤	٠	٤	٠	٠	٠	٠	٠	٠	٠	٠	٠	٠	٠	٠
	خاص	٠	٠	٠	٠	٠	٠	٠	٠	٠	٠	٠	٠	٠	٠	٠
	جملة	٧	١	٨	٠	٠	٠	١	٠	١	٠	٠	١	٠	٠	٠
التعدين وإستغلال المحاجر	حكومى	٠	٠	٠	٠	٠	٠	٠	٠	٠	٠	٠	٠	٠	٠	٠
	عام	٠	٠	٠	٠	٠	٠	٠	٠	٠	٠	٠	٠	٠	٠	٠
	خاص	٠	٠	٠	٠	٠	٠	٠	٠	٠	٠	٠	٠	٠	٠	٠
	جملة	٠	٠	٠	٠	٠	٠	٠	٠	٠	٠	٠	٠	٠	٠	٠
الصناعات التحويليه	حكومى	٠	٠	٠	٠	٠	٠	٠	٠	٠	٠	٠	٠	٠	٠	٠
	عام	٨٦٩	٦٢	٩٣١	٠	٠	٠	٢٢	٠	٢٢	٥	٢٧	٣٢	٤٢	١٠	٤٢
	خاص	٣١	٠	٣١	١٣	٤	١٧	١	١٧	١٧	٠	١	٠	٠	٠	٠
	جملة	٩٠٠	٦٢	٩٦٢	١٣	٤	١٧	٢٣	١٧	١٧	٥	٢٨	٣٢	٤٢	١٠	٤٢
إمدادات الكهرباء والغاز والبخار وإمدادات تكييف الهواء	حكومى	٠	٠	٠	٠	٠	٠	٠	٠	٠	٠	٠	٠	٠	٠	٠
	عام	٧	٠	٧	٠	٠	٠	٣١	٠	٠	٠	٣١	٦	٦	٠	٦
	خاص	٧	٠	٧	٠	٠	٠	٠	٠	٠	٠	٠	٠	٠	٠	٠
	جملة	١٤	٠	١٤	٠	٠	٠	٣١	٠	٠	٠	٣١	٦	٦	٠	٦
الإمداد المائى وشبكات الصرف الصحى وإداره ومعالجة النفايات	حكومى	٢٥	٣	٢٨	٠	٠	٠	٠	٠	٠	٠	٠	٠	٠	٠	٠
	عام	٠	٠	٠	١	٠	١	٣	٠	٣	٠	٠	٠	٠	٠	٠
	خاص	٠	٠	٠	٠	٠	٠	٠	٠	٠	٠	٠	٠	٠	٠	٠
	جملة	٢٥	٣	٢٨	١	٠	١	٣	٠	٣	٠	٠	٠	٠	٠	٠

تابع جدول رقم (٦)

إصابات العمل موزعة طبقا للنشاط الإقتصادى والنوع بمحافظات الجمهورية لعام ٢٠١٠
بمنشآت القطاع الحكومى والقطاع العام / الأعمال العام والقطاع الخاص ٥٠ عامل فأكثر

النشاط الإقتصادى والقطاع	النوع	الجيزة			بنى سويف			الفيوم			المنيا			أسيوط		
		ذكور	إناث	جملة	ذكور	إناث	جملة	ذكور	إناث	جملة	ذكور	إناث	جملة	ذكور	إناث	جملة
الإنشاءات (التشييد والبناء)	حكومى	٠	٠	٠	٠	٠	٠	٠	٠	٠	٠	٠	٠	٠	٠	٠
	عام	١٢	١	١٣	٠	٠	٠	٠	٠	٠	٠	٠	٠	١	٠	١
	خاص	٠	٠	٠	٠	٠	٠	٠	٠	٠	٠	٠	٠	٠	٠	٠
	جملة	١٢	١	١٣	٠	٠	٠	٠	٠	٠	٠	٠	٠	١	٠	١
تجارة الجملة والتجزئة وإصلاح المركبات ذات المحركات والدراجات النارية	حكومى	٠	٠	٠	٠	٠	٠	٠	٠	٠	٠	٠	٠	٠	٠	٠
	عام	٠	٠	٠	٠	٠	٠	٠	١	١	٠	٠	٠	٠	٠	٠
	خاص	٣	٠	٣	٠	٠	٠	٠	٠	٠	٠	٠	٠	٠	٠	٠
	جملة	٣	٠	٣	٠	٠	٠	٠	١	١	٠	٠	٠	٠	٠	٠
النقل والتخزين	حكومى	٠	٠	٠	٠	٠	٠	٠	٠	٠	٠	٠	٠	٠	٠	٠
	عام	٨	٠	٨	٠	٠	٠	٠	٠	٠	٠	٠	٠	٠	٠	٠
	خاص	٠	٠	٠	٠	٠	٠	٠	٠	٠	٠	٠	٠	١	٠	١
	جملة	٨	٠	٨	٠	٠	٠	٠	٠	٠	٠	٠	٠	١	٠	١
خدمات الغذاء والإقامة	حكومى	٠	٠	٠	٠	٠	٠	٠	٠	٠	٠	٠	٠	٠	٠	٠
	عام	٠	٠	٠	٠	٠	٠	٠	٠	٠	٠	٠	٠	٠	٠	٠
	خاص	١٧	١	١٨	٠	٠	٠	٠	٠	٠	٠	٠	٠	٠	٠	٠
	جملة	١٧	١	١٨	٠	٠	٠	٠	٠	٠	٠	٠	٠	٠	٠	٠
المعلومات والإتصالات	حكومى	٠	٠	٠	٠	٠	٠	٠	٠	٠	٠	٠	٠	٠	٠	٠
	عام	٠	٠	٠	٠	٠	٠	٠	٠	٠	٠	٠	٠	٠	٠	٠
	خاص	٠	٠	٠	٠	٠	٠	٠	٠	٠	٠	٠	٠	٠	٠	٠
	جملة	٠	٠	٠	٠	٠	٠	٠	٠	٠	٠	٠	٠	٠	٠	٠

تابع جدول رقم (٦)

إصابات العمل موزعة طبقا للنشاط الإقتصادى والنوع بمحافظات الجمهورية لعام ٢٠١٠
بمنشآت القطاع الحكومى والقطاع العام / الأعمال العام والقطاع الخاص ٥٠ عامل فأكثر

المحافظات / النشاط الإقتصادى والقطاع	النوع	الجيزة			بنى سويف			الفيوم			المنيا			أسيوط		
		ذكور	إناث	جملة	ذكور	إناث	جملة	ذكور	إناث	جملة	ذكور	إناث	جملة	ذكور	إناث	جملة
الوساطة المالية والتأمين	حكومى	٠	٠	٠	٠	٠	٠	٠	٠	٠	٠	٠	٠	٠	٠	٠
	عام	٤	٣	٧	٢	٠	٢	١	٠	١	٢	٠	٢	٠	٠	٠
	خاص	٠	٠	٠	٠	٠	٠	٠	٠	٠	٠	٠	٠	٠	٠	٠
	جملة	٤	٣	٧	٢	٠	٢	١	٠	١	٢	٠	٢	٠	٠	٠
العقارات والتأجير	حكومى	٠	٠	٠	٠	٠	٠	٠	٠	٠	٠	٠	٠	٠	٠	٠
	عام	٠	٠	٠	٠	٠	٠	٠	٠	٠	٠	٠	٠	٠	٠	٠
	خاص	٠	٠	٠	٠	٠	٠	٠	٠	٠	٠	٠	٠	٠	٠	٠
	جملة	٠	٠	٠	٠	٠	٠	٠	٠	٠	٠	٠	٠	٠	٠	٠
الأنشطة العلمية والفنية المتخصصة	حكومى	٢	٢	٤	٠	٠	٠	٠	٠	٠	٠	٠	٠	٠	٠	٠
	عام	٠	٠	٠	٠	٠	٠	٠	٠	٠	٠	٠	٠	٠	٠	٠
	خاص	٠	٠	٠	٠	٠	٠	٠	٠	٠	٠	٠	٠	٠	٠	٠
	جملة	٢	٢	٤	٠	٠	٠	٠	٠	٠	٠	٠	٠	٠	٠	٠
الأنشطة الإدارية وخدمات الدعم	حكومى	٠	٠	٠	٢	٠	٢	٠	٠	٠	٠	٠	٠	٠	٠	٠
	عام	٠	٠	٠	٠	٠	٠	٠	٠	٠	٠	٠	٠	٠	٠	٠
	خاص	١	٠	١	٠	٠	٠	٠	٠	٠	٠	٠	٠	٠	٠	٠
	جملة	١	٠	١	٢	٠	٢	٠	٠	٠	٠	٠	٠	٠	٠	٠
الإدارة العامة والدفاع والضمان الإجتماعى الإجبارى	حكومى	١٥٠	٢٥	١٧٥	٥	١	٦	٣	٢	٥	٧	٢	٩	٢	٠	٢
	عام	٠	٠	٠	٠	٠	٠	٠	٠	٠	٠	٠	٠	٠	٠	٠
	خاص	٠	٠	٠	٠	٠	٠	٠	٠	٠	٠	٠	٠	٠	٠	٠
	جملة	١٥٠	٢٥	١٧٥	٥	١	٦	٣	٢	٥	٧	٢	٩	٢	٠	٢

تابع جدول رقم (٦)

إصابات العمل موزعة طبقا للنشاط الإقتصادى واللوع بمحافظات الجمهورية لعام ٢٠١٠
بمنشآت القطاع الحكومى والقطاع العام / الأعمال العام والقطاع الخاص ٥٠ عامل فأكثر

المحافظات / النشاط الإقتصادى والقطاع	النوع	الجيزة			بنى سويف			الفيوم			المنيا			أسيوط		
		ذكور	إناث	جملة	ذكور	إناث	جملة	ذكور	إناث	جملة	ذكور	إناث	جملة	ذكور	إناث	جملة
التعليم	حكومى	١	٠	١	٠	٠	٠	١	٠	١	٠	٠	٠	٦	١	٧
	عام	٣	٠	٣	٠	٠	٠	٠	٠	٠	٠	٠	٠	٠	٠	٠
	خاص	٠	٠	٠	٠	٠	٠	٠	٠	٠	٠	٠	٠	٠	٠	٠
	جملة	٤	٠	٤	٠	٠	٠	١	٠	١	٠	٠	٠	٦	١	٧
الصحة وأنشطة العمل الإجتماعى	حكومى	٤	٨	١٢	٠	٠	٠	٠	٠	٠	٧	٩	١٦	٢	٠	٢
	عام	٠	٠	٠	٠	٠	٠	٠	٠	٠	٠	٠	٠	٠	٠	٠
	خاص	١	٠	١	٠	٠	٠	٠	٠	٠	٠	٠	٠	٠	٠	٠
	جملة	٥	٨	١٣	٠	٠	٠	٠	٠	٠	٧	٩	١٦	٢	٠	٢
أنشطة الفنون والإبداع والسلية	حكومى	١	٠	١	٠	٠	٠	٠	٠	٠	٠	٠	٠	٠	٠	٠
	عام	٠	٠	٠	٠	٠	٠	٠	٠	٠	٠	٠	٠	٠	٠	٠
	خاص	٠	٠	٠	٠	٠	٠	٠	٠	٠	٠	٠	٠	٠	٠	٠
	جملة	١	٠	١	٠	٠	٠	٠	٠	٠	٠	٠	٠	٠	٠	٠
أنشطة الخدمات الأخرى	حكومى	٠	٠	٠	٠	٠	٠	٠	٠	٠	٠	٠	٠	٠	٠	٠
	عام	٠	٠	٠	٠	٠	٠	٠	٠	٠	٠	٠	٠	٠	٠	٠
	خاص	٠	٠	٠	٠	٠	٠	٠	٠	٠	٠	٠	٠	٠	٠	٠
	جملة	٠	٠	٠	٠	٠	٠	٠	٠	٠	٠	٠	٠	٠	٠	٠
الإجمالى	حكومى	١٨٦	٣٩	٢٢٥	٧	١	٨	٤	٢	٦	١٥	١١	٢٦	١٠	١	١١
	عام	٩٠٧	٦٦	٩٧٣	٣	٠	٣	٤	١	٥	٥٥	٥	٦٠	٣٩	١٠	٤٩
	خاص	٦٠	١	٦١	١٣	٤	١٧	١٧	٠	١٧	١	٠	١	١	٠	١
	جملة	١١٥٣	١٠٦	١٢٥٩	٢٣	٥	٢٨	٢٥	٣	٢٨	٧١	١٦	٨٧	٥٠	١١	٦١

تابع جدول رقم (٦)

إصابات العمل موزعة طبقا النشاط الإقتصادى والنوع بمحافظات الجمهورية لعام ٢٠١٠
بمنشآت القطاع الحكومى والقطاع العام / الأعمال العام والقطاع الخاص ٥٠ عامل فأكثر

المحافظات / النشاط الإقتصادى والقطاع	النوع	سوهاج			قنا			أسوان			الأقصر			البحر الأحمر		
		ذكور	إناث	جملة	ذكور	إناث	جملة	ذكور	إناث	جملة	ذكور	إناث	جملة	ذكور	إناث	جملة
الزراعه وإستغلال الغابات وقطع الأشجار وصيد الأسماك	حكومى	٠	٠	٠	٠	٠	٠	٠	٠	٠	٠	٠	٠	٠	٠	٠
	عام	٠	٠	٠	٠	٠	٠	٠	٠	٠	٠	٠	٠	٠	٠	٠
	خاص	٠	٠	٠	٠	٠	٠	٠	٠	٠	٠	٠	٠	٠	٠	٠
	جملة	٠	٠	٠	٠	٠	٠	٠	٠	٠	٠	٠	٠	٠	٠	٠
التعدين وإستغلال المحاجر	حكومى	٠	٠	٠	٠	٠	٠	٠	٠	٠	٠	٠	٠	٠	٠	٠
	عام	٠	٠	٠	٠	٠	٠	٦٦	٠	٦٦	٠	٠	٠	٣	٠	٣
	خاص	٠	٠	٠	٠	٠	٠	٠	٠	٠	٠	٠	٠	٠	٠	٠
	جملة	٠	٠	٠	٠	٠	٠	٦٦	٠	٦٦	٠	٠	٠	٣	٠	٣
الصناعات التحويليه	حكومى	١	٠	١	٠	٠	٠	٠	٠	٠	٠	٠	٠	٠	٠	٠
	عام	٠	٠	٠	٤٨	٠	٤٨	١٤١	٠	١٤١	٠	٠	٠	٠	٠	٠
	خاص	٤٤	٠	٤٤	١١	٠	١١	٠	٠	٠	٠	٠	٠	٠	٠	٠
	جملة	٤٥	٠	٤٥	٥٩	٠	٥٩	١٤١	٠	١٤١	٠	٠	٠	٠	٠	٠
إمدادات الكهرباء والغاز والبخار وإمدادات تكييف الهواء	حكومى	٠	٠	٠	٠	٠	٠	٠	٠	٠	٠	٠	٠	٠	٠	٠
	عام	٠	٠	٠	٠	٠	٠	٢	١	٣	٠	٠	٠	٠	٠	٠
	خاص	٠	٠	٠	٠	٠	٠	٠	٠	٠	٠	٠	٠	٠	٠	٠
	جملة	٠	٠	٠	٠	٠	٠	٢	١	٣	٠	٠	٠	٠	٠	٠
الإمداد المائى وشبكات الصرف الصحى وإداره ومعالجة النفايات	حكومى	٠	٠	٠	٠	٠	٠	٠	٠	٠	٠	٠	٠	٠	٠	٠
	عام	٤	١	٥	٠	٠	٠	٩	٠	٩	٠	٠	٠	٠	٠	٠
	خاص	٠	٠	٠	٠	٠	٠	٠	٠	٠	٠	٠	٠	٠	٠	٠
	جملة	٤	١	٥	٠	٠	٠	٩	٠	٩	٠	٠	٠	٠	٠	٠

تابع جدول رقم (٦)

إصابات العمل موزعة طبقا للنشاط الإقتصادى والنوع بمحافظات الجمهورية لعام ٢٠١٠
بمنشآت القطاع الحكومى والقطاع العام / الأعمال العام والقطاع الخاص ٥٠ عامل فأكثر

المحافظات / النشاط الإقتصادى والقطاع	النوع	سوهاج			قنا			أسوان			الأقصر			البحر الأحمر		
		ذكور	إناث	جملة	ذكور	إناث	جملة	ذكور	إناث	جملة	ذكور	إناث	جملة	ذكور	إناث	جملة
الإنشاءات (التشييد والبناء)	حكومى	٠	٠	٠	٠	٠	٠	٠	٠	٠	٠	٠	٠	٠	٠	٠
	عام	٣	٠	٣	٠	٠	٠	٠	٠	٠	٠	٠	٠	٠	٠	٠
	خاص	٠	٠	٠	٠	٠	٠	٠	٠	٠	٠	٠	٠	٠	٠	٠
	جملة	٣	٠	٣	٠	٠	٠	٠	٠	٠	٠	٠	٠	٠	٠	٠
تجارة الجملة والتجزئة وإصلاح المركبات ذات المحركات والدراجات النارية	حكومى	٠	٠	٠	٠	٠	٠	٠	٠	٠	٠	٠	٠	٠	٠	٠
	عام	٠	٠	٠	٠	٠	٠	٠	٠	٠	٠	٠	٠	٠	٠	٠
	خاص	٠	٠	٠	٠	٠	٠	٠	٠	٠	٠	٠	٠	٠	٠	٠
	جملة	٠	٠	٠	٠	٠	٠	٠	٠	٠	٠	٠	٠	٠	٠	٠
النقل والتخزين	حكومى	٠	٠	٠	٠	٠	٠	٠	٠	٠	٠	٠	٠	٠	٠	٠
	عام	٠	٠	٠	٠	٠	٠	٠	٠	٠	٠	٠	٠	١٤	٠	١٤
	خاص	٠	٠	٠	٠	٠	٠	٠	٠	٠	٠	٠	٠	٠	٠	٠
	جملة	٠	٠	٠	٠	٠	٠	٠	٠	٠	٠	٠	٠	١٤	٠	١٤
خدمات الغذاء والإقامة	حكومى	٠	٠	٠	٠	٠	٠	٠	٠	٠	٠	٠	٠	٠	٠	٠
	عام	٠	٠	٠	٠	٠	٠	٠	٠	٠	٠	٠	٠	٠	٠	٠
	خاص	٠	٠	٠	٠	٠	٠	٠	٠	٠	٣	٠	٣	٨	٠	٨
	جملة	٠	٠	٠	٠	٠	٠	٠	٠	٠	٣	٠	٣	٨	٠	٨
المعلومات والإتصالات	حكومى	٠	٠	٠	٠	٠	٠	٠	٠	٠	٠	٠	٠	٠	٠	٠
	عام	٠	٠	٠	٠	٠	٠	٠	٠	٠	٠	٠	٠	٠	٠	٠
	خاص	٠	٠	٠	٠	٠	٠	٠	٠	٠	٠	٠	٠	٠	٠	٠
	جملة	٠	٠	٠	٠	٠	٠	٠	٠	٠	٠	٠	٠	٠	٠	٠

تابع جدول رقم (٦)

إصابات العمل موزعة طبقا النشاط الإقتصادى والنوع بمحافظات الجمهورية لعام ٢٠١٠
بمنشآت القطاع الحكومى والقطاع العام / الأعمال العام والقطاع الخاص ٥٠ عامل فأكثر

المحافظات / النشاط الإقتصادى والقطاع	النوع	سوهاج			قنا			أسوان			الأقصر			البحر الأحمر		
		ذكور	إناث	جملة	ذكور	إناث	جملة	ذكور	إناث	جملة	ذكور	إناث	جملة	ذكور	إناث	جملة
الوساطة المالية والتأمين	حكومى	٠	٠	٠	٠	٠	٠	٠	٠	٠	٠	٠	٠	٠	٠	٠
	عام	٠	٠	٠	٠	٠	٠	٠	٠	٠	٠	٠	٠	٠	٠	٠
	خاص	٠	٠	٠	٠	٠	٠	٠	٠	٠	٠	٠	٠	٠	٠	٠
	جملة	٠	٠	٠	٠	٠	٠	٠	٠	٠	٠	٠	٠	٠	٠	٠
العقارات والتأجير	حكومى	٠	٠	٠	٠	٠	٠	٠	٠	٠	٠	٠	٠	٠	٠	٠
	عام	٠	٠	٠	٠	٠	٠	٠	٠	٠	٠	٠	٠	٠	٠	٠
	خاص	٠	٠	٠	٠	٠	٠	٠	٠	٠	٠	٠	٠	٠	٠	٠
	جملة	٠	٠	٠	٠	٠	٠	٠	٠	٠	٠	٠	٠	٠	٠	٠
الأنشطة العلمية والفنية المتخصصة	حكومى	٠	٠	٠	٠	٠	٠	٠	٠	٠	٠	٠	٠	٠	٠	٠
	عام	٠	٠	٠	٤	٠	٤	٠	٠	٠	٠	٠	٠	٠	٠	٠
	خاص	٠	٠	٠	٠	٠	٠	٠	٠	٠	٠	٠	٠	٠	٠	٠
	جملة	٠	٠	٠	٤	٠	٤	٠	٠	٠	٠	٠	٠	٠	٠	٠
الأنشطة الإدارية وخدمات الدعم	حكومى	٠	٠	٠	٠	٠	٠	٠	٠	٠	٠	٠	٠	٠	٠	٠
	عام	٠	٠	٠	٠	٠	٠	٠	٠	٠	٠	٠	٠	٠	٠	٠
	خاص	٠	٠	٠	٠	٠	٠	٠	٠	٠	٠	٠	٠	٠	٠	٠
	جملة	٠	٠	٠	٠	٠	٠	٠	٠	٠	٠	٠	٠	٠	٠	٠
الإدارة العامة والدفاع والضمان الإجتماعى الإجبارى	حكومى	٦	٠	٦	٦	١	٧	٠	٧	٢	٣	٠	٣	١	٠	١
	عام	٠	٠	٠	٠	٠	٠	٠	٠	٠	٠	٠	٠	٠	٠	٠
	خاص	٠	٠	٠	٠	٠	٠	٠	٠	٠	٠	٠	٠	٠	٠	٠
	جملة	٦	٠	٦	٦	١	٧	٠	٧	٢	٣	٠	٣	١	٠	١

تابع جدول رقم (٩)

إصابات العمل موزعة طبقا النشاط الإقتصادى والنوع بمحافظات الجمهورية لعام ٢٠١٠
بمنشآت القطاع الحكومى والقطاع العام / الأعمال العام والقطاع الخاص ٥٠ عامل فأكثر

النشاط الإقتصادى والقطاع / المحافظات	النوع	سوهاج			قنا			أسوان			الأقصر			البحر الأحمر		
		ذكور	إناث	جملة	ذكور	إناث	جملة	ذكور	إناث	جملة	ذكور	إناث	جملة	ذكور	إناث	جملة
التعليم	حكومى	٠	٠	٠	١	٠	١	٠	٠	٠	٠	٠	٠	٠	٠	٠
	عام	٠	٠	٠	٠	٠	٠	٠	٠	٠	٠	٠	٠	٠	٠	٠
	خاص	٠	٠	٠	٠	٠	٠	٠	٠	٠	٠	٠	٠	٠	٠	٠
	جملة	٠	٠	٠	١	٠	١	٠	٠	٠	٠	٠	٠	٠	٠	٠
الصحة وأنشطة العمل الإجتماعى	حكومى	٠	٠	٠	٠	٠	٠	٠	٠	٠	٠	٠	٠	٠	٠	٠
	عام	٠	٠	٠	٠	٠	٠	٠	٠	٠	٠	٠	٠	٠	٠	٠
	خاص	٠	٠	٠	٠	٠	٠	٠	٠	٠	٠	٠	٠	٠	٠	٠
	جملة	٠	٠	٠	٠	٠	٠	٠	٠	٠	٠	٠	٠	٠	٠	٠
أنشطة الفنون والإبداع والتسلية	حكومى	٠	٠	٠	٠	٠	٠	٠	٠	٠	٠	٠	٠	٠	٠	٠
	عام	٠	٠	٠	٠	٠	٠	٠	٠	٠	٠	٠	٠	٠	٠	٠
	خاص	٠	٠	٠	٠	٠	٠	٠	٠	٠	٠	٠	٠	٠	٠	٠
	جملة	٠	٠	٠	٠	٠	٠	٠	٠	٠	٠	٠	٠	٠	٠	٠
أنشطة الخدمات الأخرى	حكومى	٠	٠	٠	٠	٠	٠	٠	٠	٠	٠	٠	٠	٠	٠	٠
	عام	٠	٠	٠	٠	٠	٠	٠	٠	٠	٠	٠	٠	٠	٠	٠
	خاص	٠	٠	٠	٠	٠	٠	٠	٠	٠	٠	٠	٠	٠	٠	٠
	جملة	٠	٠	٠	٠	٠	٠	٠	٠	٠	٠	٠	٠	٠	٠	٠
الإجمالى	حكومى	٧	٠	٧	٧	١	٨	٧	٠	٧	٢	٠	٢	٣	٠	٣	١
	عام	٧	١	٨	٥٢	٠	٥٢	٧١٨	١	٧١٩	٠	٠	٠	١٧	٠	١٧	١١
	خاص	٤٤	٠	٤٤	١١	٠	١١	٠	٠	٠	٣	٠	٣	٨	٠	٨	٢
	جملة	٥٨	١	٥٩	٧٠	١	٧١	٧٢٠	١	٧٢١	٦	٠	٦	٢٦	٠	٢٦	١٤

تابع جدول رقم (٦)

إصابات العمل موزعة طبقا النشاط الإقتصادى والنوع بمحافظات الجمهورية لعام ٢٠١٠
بمنشآت القطاع الحكومى والقطاع العام / الأعمال العام والقطاع الخاص ٥٠ عامل فأكثر

المحافظات / النشاط الاقتصادى والقطاع	النوع	الوادى الجديد			مطروح			شمال سيناء			جنوب سيناء			إجمالى الجمهورية		
		ذكور	إناث	جملة	ذكور	إناث	جملة	ذكور	إناث	جملة	ذكور	إناث	جملة	ذكور	إناث	جملة
الزراعه وإستغلال الغابات وقطع الأشجار وصيد الأسماك	حكومى	٠	٠	٠	٠	٠	٠	٠	٠	٠	٠	٠	٠	٤	١	٥
	عام	٠	٠	٠	٠	٠	٠	٠	٠	٠	٠	٠	٠	٤١	٢	٤٣
	خاص	٠	٠	٠	٠	٠	٠	٠	٠	٠	٠	٠	٠	١٦	٠	١٦
	جملة	٠	٠	٠	٠	٠	٠	٠	٠	٠	٠	٠	٠	٦١	٣	٦٤
التعدين وإستغلال المحاجر	حكومى	٠	٠	٠	٠	٠	٠	٠	٠	٠	٠	٠	٠	٠	٠	٠
	عام	٠	٠	٠	٣	٠	٣	٩	٠	٩	٩	٠	٩	١٣٧	١	١٣٣
	خاص	٠	٠	٠	٠	٠	٠	٠	٠	٠	٠	٠	٠	١٠	٠	١٠
	جملة	٠	٠	٠	٣	٠	٣	٩	٠	٩	٩	٠	٩	١٤٧	١	١٤٣
الصناعات التحويليه	حكومى	٠	٠	٠	٠	٠	٠	٠	٠	٠	٠	٠	٠	١٦٩	٨	١٧٧
	عام	٠	٠	٠	٠	٠	٠	٠	٠	٠	٠	٠	٠	٩٢٥٨	٧٣٧	٩٩٩٥
	خاص	٠	٠	٠	٢٥	٠	٢٥	٠	٠	٠	٠	٠	٠	١٩٦٧	١٩٥	٢١٦٢
	جملة	٠	٠	٠	٢٥	٠	٢٥	٠	٠	٠	٠	٠	٠	١٨٣٩٤	٩٤٠	١٢٣٣٤
إمدادات الكهرباء والغاز والبخار وإمدادات تكييف الهواء	حكومى	٠	٠	٠	٠	٠	٠	٠	٠	٠	٠	٠	٠	٣	٢	٥
	عام	٠	٠	٠	٢	٠	٢	٠	٠	٠	٠	٠	٠	٣١٦	٢٠	٣٣٦
	خاص	٠	٠	٠	٠	٠	٠	٠	٠	٠	٠	٠	٠	٢١	٣	٢٤
	جملة	٠	٠	٠	٢	٠	٢	٠	٠	٠	٠	٠	٠	٣٤٠	٢٥	٣٦٥
الإمداد المالى وشبكات الصرف الصحى وإدارة ومعالجة النفايات	حكومى	٠	٠	٠	٠	٠	٠	٠	٠	٠	٠	٠	٠	٣١	١١	٤٢
	عام	٠	٠	٠	١	٠	١	٠	٠	٠	٠	٠	٠	٥١٣	٢٨	٥٤١
	خاص	٠	٠	٠	٠	٠	٠	٠	٠	٠	٠	٠	٠	٠	٠	٠
	جملة	٠	٠	٠	١	٠	١	٠	٠	٠	٠	٠	٠	٥٤٤	٣٩	٥٨٣

تابع جدول رقم (٦)

إصابات العمل موزعة طبقا للنشاط الإقتصادى والنوع بمحافظات الجمهورية لعام ٢٠١٠
بمنشآت القطاع الحكومى والقطاع العام / الأعمال العام والقطاع الخاص ٥٠ عامل فأكثر

المحافظات / النشاط الإقتصادى والقطاع	النوع	الوادى الجديد			مطروح			شمال سيناء			جنوب سيناء			إجمالى الجمهورية		
		ذكور	إناث	جملة	ذكور	إناث	جملة	ذكور	إناث	جملة	ذكور	إناث	جملة	ذكور	إناث	جملة
الإنشاءات (التشييد والبناء)	حكومى	٠	٠	٠	٠	٠	٠	٠	٠	٠	٠	٠	٠	٤٠	٤	٤٤
	عام	٠	٠	٠	٠	٠	٠	٠	٠	٠	٠	٠	٠	٦٦٤	٩	٦٧٣
	خاص	٠	٠	٠	٠	٠	٠	٠	٠	٠	٠	٠	٠	٧٢	١	٧٣
	جملة	٠	٠	٠	٠	٠	٠	٠	٠	٠	٠	٠	٠	٧٧٦	١٤	٧٩٠
تجارة الجملة والتجزئة وإصلاح المركبات ذات المحركات والدراجات النارية	حكومى	٠	٠	٠	٠	٠	٠	٠	٠	٠	٠	٠	٠	٠	٠	٠
	عام	٠	٠	٠	٠	٠	٠	٠	٠	٠	٠	٠	٠	١٦١	٣٣	١٩٤
	خاص	٠	٠	٠	٠	٠	٠	٠	٠	٠	٠	٠	٠	٢٧٧	٤٢	٣١٩
	جملة	٠	٠	٠	٠	٠	٠	٠	٠	٠	٠	٠	٠	٤٣٨	٧٥	٥١٣
النقل والتخزين	حكومى	٠	٠	٠	٠	٠	٠	٠	٠	٠	٠	٠	٠	٣٤٥	٢٩	٣٧٤
	عام	٠	٠	٠	٠	٠	٠	٠	٠	٠	٠	٠	٠	١٣٧٣	١٥٨	١٥٣١
	خاص	٠	٠	٠	٠	٠	٠	٠	٠	٠	٠	٠	٠	١٠١	٢	١٠٣
	جملة	٠	٠	٠	٠	٠	٠	٠	٠	٠	٠	٠	٠	١٨١٩	١٨٩	٢٠٠٨
خدمات الغذاء والإقامة	حكومى	٠	٠	٠	٠	٠	٠	٠	٠	٠	٠	٠	٠	٠	٠	٠
	عام	٠	٠	٠	٠	٠	٠	٠	٠	٠	٠	٠	٠	٢	٢	٤
	خاص	١	٠	١	٧	٠	٧	٠	٠	٠	١٢	٠	١٢	٩٨	٧	١٠٥
	جملة	١	٠	١	٧	٠	٧	٠	٠	٠	١٢	٠	١٢	١٠٠	٩	١٠٩
المعلومات والإتصالات	حكومى	٠	٠	٠	٠	٠	٠	٠	٠	٠	٠	٠	٠	٣	٠	٣
	عام	٠	٠	٠	٠	٠	٠	٠	٠	٠	٠	٠	٠	٠	٠	٠
	خاص	٠	٠	٠	٠	٠	٠	٠	٠	٠	٠	٠	٠	١	٠	١
	جملة	٠	٠	٠	٠	٠	٠	٠	٠	٠	٠	٠	٠	٤	٠	٤

تابع جدول رقم (٦)

إصابات العمل موزعة طبقا النشاط الإقتصادى والنوع بمحافظات الجمهورية لعام ٢٠١٠
بمنشآت القطاع الحكومى والقطاع العام / الأعمال العام والقطاع الخاص ٥٠ عامل فأكثر

المحافظات / النشاط الإقتصادى والقطاع	النوع	الوادى الجديد			مطروح			شمال سيناء			جنوب سيناء			إجمالى الجمهورية		
		ذكور	إناث	جملة	ذكور	إناث	جملة	ذكور	إناث	جملة	ذكور	إناث	جملة	ذكور	إناث	جملة
الوساطة المالية والتأمين	حكومى	٠	٠	٠	٠	٠	٠	٠	٠	٠	٠	٠	٠	١٤	٢١	٣٥
	عام	٠	٠	٠	٠	٠	٠	٠	٠	٠	٠	٠	٠	٥٤	٢٧	٨١
	خاص	٠	٠	٠	٠	٠	٠	٠	٠	٠	٠	٠	٠	٢	٠	٢
	جملة	٠	٠	٠	٠	٠	٠	٠	٠	٠	٠	٠	٠	٧٠	٤٨	١١٨
العقارات والتأجير	حكومى	٠	٠	٠	٠	٠	٠	٠	٠	٠	٠	٠	٠	٠	٠	٠
	عام	٠	٠	٠	٠	٠	٠	٠	٠	٠	٠	٠	٠	١١	١	١٢
	خاص	٠	٠	٠	٠	٠	٠	٠	٠	٠	٠	٠	٠	٠	٠	٠
	جملة	٠	٠	٠	٠	٠	٠	٠	٠	٠	٠	٠	٠	١١	١	١٢
الأنشطة العلمية والفنية المتخصصة	حكومى	٠	٠	٠	٠	٠	٠	٠	٠	٠	٠	٠	٠	٤٤	٣٧	٨١
	عام	٠	٠	٠	٠	٠	٠	٠	٠	٠	٠	٠	٠	١٩	٢	٢١
	خاص	٠	٠	٠	٠	٠	٠	٠	٠	٠	٠	٠	٠	٠	٠	٠
	جملة	٠	٠	٠	٠	٠	٠	٠	٠	٠	٠	٠	٠	٦٣	٣٩	١٠٢
الأنشطة الإدارية وخدمات الدعم	حكومى	٠	٠	٠	٠	٠	٠	٠	٠	٠	٠	٠	٠	٢	٠	٢
	عام	٠	٠	٠	١	٠	١	٠	٠	٠	٠	٠	٠	٨	٠	٨
	خاص	٠	٠	٠	٠	٠	٠	٠	٠	٠	٠	٠	٠	٦	٠	٦
	جملة	٠	٠	٠	١	٠	١	٠	٠	٠	٠	٠	٠	١٦	٠	١٦
الإدارة العامة والدفاع والضمان الإجتماعى الإجبارى	حكومى	٠	٠	٠	٢	٠	٢	٢	٠	٢	٢	٢	٤	٣٧٠	١٤٥	٥١٥
	عام	٠	٠	٠	٠	٠	٠	٠	٠	٠	٠	٠	٠	٥	٣	٨
	خاص	٠	٠	٠	٠	٠	٠	٠	٠	٠	٠	٠	٠	٠	٠	٠
	جملة	٠	٠	٠	٢	٠	٢	٢	٠	٢	٢	٢	٤	٣٧٥	١٤٨	٥٢٣

تابع جدول رقم (٦)

إصابات العمل موزعة طبقا النشاط الإقتصادى والنوع بمحافظات الجمهورية لعام ٢٠١٠
بمنشآت القطاع الحكومى والقطاع العام / الأعمال العام والقطاع الخاص ٥٠ عامل فأكثر

المحافظات / النشاط الإقتصادى والقطاع	النوع	الوادى الجديد			مطروح			شمال سيناء			جنوب سيناء			إجمالى الجمهورية		
		ذكور	إناث	جملة	ذكور	إناث	جملة	ذكور	إناث	جملة	ذكور	إناث	جملة	ذكور	إناث	جملة
التعليم	حكومى	٠	٠	٠	٠	٠	٠	١	١	٢	٠	٠	٠	٦٨	٦٩	١٣٧
	عام	٠	٠	٠	٠	٠	٠	٠	٠	٠	٠	٠	٠	٣	٠	٣
	خاص	٠	٠	٠	٠	٠	٠	٠	٠	٠	٠	٠	٠	٠	٠	٠
	جملة	٠	٠	٠	٠	٠	٠	١	١	٢	٠	٠	٠	٧١	٦٩	١٤٠
الصحة وأنشطة العمل الإجتماعى	حكومى	٠	٠	٠	٠	٠	٠	٠	٠	٠	٠	٠	٠	٢١٣	٣٦٩	٥٨٢
	عام	٠	٠	٠	٠	٠	٠	٠	٠	٠	٠	٠	٠	١	٢	٣
	خاص	٠	٠	٠	٠	٠	٠	٠	٠	٠	٠	٠	٠	٥	٥	١٠
	جملة	٠	٠	٠	٠	٠	٠	٠	٠	٠	٠	٠	٠	٢١٩	٣٧٦	٥٩٥
أنشطة الفنون والإبداع والتسلية	حكومى	٠	٠	٠	٠	٠	٠	٠	٠	٠	٠	٠	٠	٢٨	٨	٣٦
	عام	٠	٠	٠	٠	٠	٠	٠	٠	٠	٠	٠	٠	٠	٠	٠
	خاص	٠	٠	٠	٠	٠	٠	٠	٠	٠	٠	٠	٠	٠	٠	٠
	جملة	٠	٠	٠	٠	٠	٠	٠	٠	٠	٠	٠	٠	٢٨	٨	٣٦
أنشطة الخدمات الأخرى	حكومى	٠	٠	٠	٠	٠	٠	٠	٠	٠	٠	٠	٠	٠	٠	٠
	عام	٠	٠	٠	٠	٠	٠	٠	٠	٠	٠	٠	٠	٤٠	٠	٤٠
	خاص	٠	٠	٠	٠	٠	٠	٠	٠	٠	٠	٠	٠	٠	٠	٠
	جملة	٠	٠	٠	٠	٠	٠	٠	٠	٠	٠	٠	٠	٤٠	٠	٤٠
الإجمالى	حكومى	٠	٠	٠	٠	٠	٠	٣	١	٤	٢	٢	٤	١٣٣٤	٧٠٤	٢٠٣٨
	عام	٠	٠	٠	١	٠	١	٦	٠	٦	٩	٠	٩	١٢٦٠١	١٠٢٥	١٣٦٢٦
	خاص	١	٠	١	٧	٠	٧	٢٥	٠	٢٥	١٢	٠	١٢	٢٥٧٦	٢٥٥	٢٨٣١
	جملة	١	٠	١	٨	٠	٨	٣٤	١	٣٥	٢٣	٢	٢٥	١٦٥١١	١٩٨٤	١٨٤٩٥

* النشاط الإقتصادى والمحافظات الغير وارده تعنى أنها لم ترد لها حالات إصابات عمل على مستوى الجمهورية

جدول رقم (٧)

إصابات العمل موزعة طبقا لمكان وقوع الإصابة والنوع بمحافظات الجمهورية لعام ٢٠١٠
بمنشآت القطاع الحكومى والقطاع العام / الأعمال العام والقطاع الخاص ٥٠ عامل فأكثر

المحافظات / مكان وقوع الإصابة والقطاع	النوع	القاهرة			الأسكندرية			بور سعيد			السويس			حلوان		
		ذكور	إناث	جملة	ذكور	إناث	جملة	ذكور	إناث	جملة	ذكور	إناث	جملة	ذكور	إناث	جملة
في مكان العمل	حكومى	٣٩٢	٢٩١	٦٨٣	١٦٩	٥٨	٢٢٧	٢	٢	٤	١١٧	٣٢	١٤٩	٤٠	٤	٤٤
	عام	٢٦١٧	٣٧٣	٢٩٩٠	٣٠١٦	١٩٤	٣٢١٠	٧٩	٤	٨٣	٣٨	٢	٤٠	١١٩٩	٢٥	١٢٢٤
	خاص	٢٨١	١١	٢٩٢	٥٦٦	١١٠	٦٧٦	٣	٠	٣	٢٧٠	١١	٢٨١	٨٤	٢	٨٦
	جملة	٣٢٩٠	٦٧٥	٣٩٦٥	٣٧٥١	٣٦٢	٤١١٣	٨٤	٦	٩٠	٤٢٥	٤٥	٤٧٠	١٣٢٣	٣١	١٣٥٤
بالطريق إلي العمل	حكومى	١١٤	٨٨	٢٠٢	٥٤	١١	٦٥	١	١	٢	٢	٢	٤	٢	٠	٢
	عام	٤٩٦	٧٠	٥٦٦	١١٩	٢١	١٤٠	١٣	٠	١٣	٨	٠	٨	٤٩	٠	٤٩
	خاص	٣٤	٤	٣٨	٢٦	٤	٣٠	٨	٧	١٥	١٩	٤	٢٣	٦	٠	٦
	جملة	٦٤٤	١٦٢	٨٠٦	١٩٩	٣٦	٢٣٥	٢٢	٨	٣٠	٢٩	٦	٣٥	٥٧	٠	٥٧
بالطريق من العمل	حكومى	١٣	٤	١٧	٣	٤	٧	٠	٠	٠	٣	٠	٣	٠	٠	٠
	عام	١٨	٤	٢٢	١٢	٣	١٥	٣	٠	٣	٠	٠	٠	٨	٠	٨
	خاص	١	٠	١	٣	٠	٣	٠	٠	٠	١٢	٠	١٢	١	٠	١
	جملة	٣٢	٨	٤٠	١٨	٧	٢٥	٣	٠	٣	١٥	٠	١٥	٩	٠	٩
بالطريق أثناء تأديه عمل خارج مقر العمل	حكومى	١٧	٣٢	٤٩	١٠	٨	١٨	٠	٠	٠	٣	٣	٦	٠	٠	٠
	عام	٢٨	٨	٣٦	٦٤	٤	٦٨	٠	٠	٠	١	٠	١	١٧	٠	١٧
	خاص	٨	٠	٨	٩	٣	١٢	٠	٠	٠	٠	٠	٠	٠	٠	٠
	جملة	٥٣	٤٠	٩٣	٨٣	١٥	٩٨	٠	٠	٠	٤	٣	٧	١٧	٠	١٧
غير مبين	حكومى	٠	٠	٠	٠	٠	٠	٠	٠	٠	٠	٠	٠	٠	٠	٠
	عام	٠	٠	٠	٠	٠	٠	٠	٠	٠	٠	٠	٠	٠	٠	٠
	خاص	٠	٠	٠	٠	٠	٠	٠	٠	٠	٠	٠	٠	٠	٠	٠
	جملة	٠	٠	٠	٠	٠	٠	٠	٠	٠	٠	٠	٠	٠	٠	٠
الإجمالى	حكومى	٥٣٦	٤١٥	٩٥١	٢٣٦	٨١	٣١٧	٣	٣	٦	١٢٥	٣٧	١٦٢	٤٢	٤	٤٦
	عام	٣١٥٩	٤٥٥	٣٦١٤	٣٢١١	٢٢٢	٣٤٣٣	٩٥	٤	٩٩	٤٧	٢	٤٩	١٢٧٣	٢٥	١٢٩٨
	خاص	٣٢٤	١٥	٣٣٩	٦٠٤	١١٧	٧٢١	١١	٧	١٨	٣٠١	١٥	٣١٦	٩١	٢	٩٣
	جملة	٤٠١٩	٨٨٥	٤٩٠٤	٤٠٥١	٤٢٠	٤٤٧١	١٠٩	١٤	١٢٣	٤٧٣	٥٤	٥٢٧	١٤٠٦	٣١	١٤٣٧

تابع جدول رقم (٧)

إصابات العمل موزعة طبقا لمكان وقوع الإصابة والنوع بمحافظات الجمهورية لعام ٢٠١٠
بمنشآت القطاع الحكومى والقطاع العام / الأعمال العام والقطاع الخاص ٥٠ عامل فأكثر

المحافظات / النوع / مكان وقوع الإصابة والقطاع		٦ أكتوبر			دمياط			الدقهلية			الشرقية			القليوبية		
		ذكور	إناث	جملة	ذكور	إناث	جملة	ذكور	إناث	جملة	ذكور	إناث	جملة	ذكور	إناث	جملة
في مكان العمل	حكومى	١	٠	١	١١	٣	١٤	٢٥	٥٣	٧٨	١٠	٢	١٢	١٠	٥	١٥
	عام	٨٩	١	٩٠	٤٧	١٢	٥٩	١٠٦	٥	١١١	٢٣	١	٢٤	٧٣٧	٦٢	٧٩٩
	خاص	١١٣	٦	١١٩	١٨	٠	١٨	٥	٠	٥	١٨٥	٢	١٨٧	٢٤٤	١٤	٢٥٨
	جملة	٢٠٣	٧	٢١٠	٧١	١٥	٨٦	١٣٦	٥٨	١٩٤	٢١٨	٥	٢٢٣	٩٩١	٨١	١٠٧٢
بالطريق إلي العمل	حكومى	٠	٠	٠	٦	٢	٨	٢	٦	٨	١٠	٠	١٠	٦	٣	٩
	عام	٣	٠	٣	١٣	٣	١٦	٣٦	٧	٤٣	٠	٠	٠	٤٢	٧	٤٩
	خاص	١	٠	١	٠	٠	٠	٠	٠	٠	٢٥	٢	٢٧	١٣	١	١٤
	جملة	٤	٠	٤	١٩	٥	٢٤	٣٨	١٣	٥١	٣٥	٢	٣٧	٦١	١١	٧٢
بالطريق من العمل	حكومى	٠	٠	٠	٠	٠	٠	٤	٤	٨	١	٠	١	٠	٠	٠
	عام	٠	٠	٠	٠	١	١	٠	١	١	٠	٠	٠	٤	١	٥
	خاص	٠	٠	٠	١	١	٢	٠	٠	٠	٠	٠	٠	٢	٠	٢
	جملة	٠	٠	٠	١	٢	٣	٤	٥	٩	١	٠	١	٦	١	٧
بالطريق أثناء تأديه عمل خارج مقر العمل	حكومى	٠	٠	٠	٠	٠	٠	٠	١	١	١	١	٢	٠	٠	٠
	عام	٠	٠	٠	١	٠	١	٩	٠	٩	٠	٠	٠	١٧	٠	١٧
	خاص	١٣	١	١٤	٠	٠	٠	١	٠	١	٠	٠	٠	١	٠	١
	جملة	١٣	١	١٤	١	٠	١	١٠	١	١١	١	١	٢	١٨	٠	١٨
غير مبين	حكومى	٠	٠	٠	٠	٠	٠	٠	٠	٠	٠	٠	٠	٠	٠	٠
	عام	٠	٠	٠	١	٠	١	٠	٠	٠	٠	٠	٠	٠	٠	٠
	خاص	٠	٠	٠	١	٠	١	٠	٠	٠	٠	٠	٠	٠	٠	٠
	جملة	٠	٠	٠	٢	٠	٢	٠	٠	٠	٠	٠	٠	٠	٠	٠
الإجمالى	حكومى	١	٠	١	١٧	٥	٢٢	٣١	٦٤	٩٥	٢٢	٣	٢٥	١٦	٨	٢٤
	عام	٩٢	١	٩٣	٥٧	١٦	٧٣	١٥١	١٣	١٦٤	٧٣	١	٧٤	٨٠٠	٧٠	٨٧٠
	خاص	١٢٧	٧	١٣٤	٢٠	١	٢١	٦	٠	٦	٢١٠	٤	٢١٤	٢٦٠	١٥	٢٧٥
	جملة	٢٢٠	٨	٢٢٨	٩٤	٢٢	١١٦	١٨٨	٧٧	٢٦٥	٢٥٥	٨	٢٦٣	١٠٧٦	٩٣	١١٦٩

تابع جدول رقم (٧)

إصابات العمل موزعة طبقًا لمكان وقوع الإصابة والنوع بمحافظات الجمهورية لعام ٢٠١٠
بمنشآت القطاع الحكومى والقطاع العام / الأعمال العام والقطاع الخاص ٥٠ عامل فأكثر

المحافظات / مكان وقوع الإصابة والقطاع	النوع	كفر الشيخ			الدقهلية			المنوفية			البحيرة			الإسماعيلية		
		ذكور	إناث	جملة	ذكور	إناث	جملة	ذكور	إناث	جملة	ذكور	إناث	جملة	ذكور	إناث	جملة
في مكان العمل	حكومى	٠	١	١	١	١	٢	٣	١	٤	٠	٠	٠	٤١	١٧	٥٨
	عام	١١	٤	١٥	١٦٤٠	٩٢	١٧٣٢	٥	٠	٥	٤٣٧	١٠	٤٤٧	١٥	٠	١٥
	خاص	٥٥	٠	٥٥	١٧	٢	١٩	٢٤١	٤١	٢٨٢	٦	٠	٦	٥٢	١٦	٦٨
	جملة	٦٦	٥	٧١	١٦٥٨	٩٥	١٧٥٣	٢٤٩	٤٢	٢٩١	٤٤٣	١٠	٤٥٣	١٠٨	٣٣	١٤١
بالطريق إلي العمل	حكومى	٠	٠	٠	٠	٢	٢	١	٣	٤	١	٠	١	٧	٠	٧
	عام	١	٠	١	٥٤	٤	٥٨	٦	١	٧	١٤	٠	١٤	١٢	٠	١٢
	خاص	٠	٠	٠	١٥	٥	٢٠	٤	١	٥	٠	٠	٠	٢	٠	٢
	جملة	١	٠	١	٦٩	١١	٨٠	١١	٥	١٦	١٥	٠	١٥	٢١	٠	٢١
بالطريق من العمل	حكومى	٠	٠	٠	٠	٠	٠	٠	٠	٠	٠	٠	٠	٣	١	٤
	عام	٠	٠	٠	٤	١	٥	٠	٠	٠	٠	٠	٠	٠	٠	٠
	خاص	٠	٠	٠	٠	٠	٠	٢٥	١	٢٦	٠	٠	٠	١	٠	١
	جملة	٠	٠	٠	٤	١	٥	٢٥	١	٢٦	٠	٠	٠	٤	١	٥
بالطريق أثناء تأديه عمل خارج مقر العمل	حكومى	٠	٠	٠	٠	٠	٠	٠	٠	٠	٠	٠	٠	١	٠	١
	عام	١	٠	١	١٥١	٢٠	١٧١	٠	٠	٠	٢٣	٠	٢٣	٠	٠	٠
	خاص	٠	٠	٠	٠	٠	٠	١	٠	١	٠	٠	٠	١	١	١
	جملة	١	٠	١	١٥١	٢٠	١٧١	١	٠	١	٢٣	٠	٢٣	١	١	٢
غير مبين	حكومى	٠	٠	٠	٠	٠	٠	٠	٠	٠	٠	٠	٠	٠	٠	٠
	عام	٠	٠	٠	١	٠	١	٠	٠	٠	٠	٠	٠	٠	٠	٠
	خاص	٠	٠	٠	٠	٠	٠	٠	٠	٠	٠	٠	٠	٠	٠	٠
	جملة	٠	٠	٠	١	٠	١	٠	٠	٠	٠	٠	٠	٠	٠	٠
الإجمالى	حكومى	٠	١	١	١	٢	٣	٤	٤	٨	١	٠	١	٥٢	١٨	٧٠
	عام	١٣	٤	١٧	١٨٥٠	١١٧	١٩٦٧	١١	١	١٢	٤٧٤	١٠	٤٨٤	٢٧	٠	٢٧
	خاص	٥٥	٠	٥٥	٣٢	٧	٣٩	٢٧١	٤٣	٣١٤	٦	٠	٦	٥٥	١٧	٧٢
	جملة	٦٨	٥	٧٣	١٨٨٣	١٢٧	٢٠١٠	٢٨٦	٤٨	٣٣٤	٤٨١	١٠	٤٩١	١٣٤	٣٥	١٦٩

تابع جدول رقم (٧)

إصابات العمل موزعة طبقا لمكان وقوع الإصابة والنوع بمحافظات الجمهورية لعام ٢٠١٠
بمنشآت القطاع الحكومى والقطاع العام / الأعمال العام والقطاع الخاص ٥٠ عامل فأكثر

المحافظات / مكان وقوع الإصابة والقطاع	النوع	الجيزة			بنى سويف			الفيوم			المنيا			أسيوط		
		ذكور	إناث	جملة	ذكور	إناث	جملة	ذكور	إناث	جملة	ذكور	إناث	جملة	ذكور	إناث	جملة
في مكان العمل	حكومى	١٤٥	٢٧	١٧٢	٢	٠	٢	٢	١	٣	٩	٩	١٨	٢	٠	٢
	عام	٨٢٨	٦١	٨٨٩	١	٠	١	١	٠	١	٢٥	٤	٢٩	١٦	١٠	٢٦
	خاص	٣٥	١	٣٦	١٠	٢	١٢	١٤	٠	١٤	١	٠	١	١	٠	١
	جملة	١٠٠٨	٨٩	١٠٩٧	١٣	٢	١٥	١٧	١	١٨	٣٥	١٣	٤٨	١٩	١٠	٢٩
بالطريق إلي العمل	حكومى	٤٠	١١	٥١	٤	١	٥	١	١	٢	٥	٢	٧	٨	١	٩
	عام	٥٥	٤	٥٩	٢	٠	٢	٣	١	٤	٢٧	١	٢٨	١٣	٠	١٣
	خاص	١٩	٠	١٩	٢	١	٣	١	٠	١	٠	٠	٠	٠	٠	٠
	جملة	١١٤	١٥	١٢٩	٨	٢	١٠	٥	٢	٧	٣٢	٣	٣٥	٢١	١	٢٢
بالطريق من العمل	حكومى	١	١	٢	٠	٠	٠	١	٠	١	٠	٠	٠	٠	٠	٠
	عام	٢٢	١	٢٣	٠	٠	٠	٠	٠	٠	٢	٠	٢	٥	٠	٥
	خاص	٦	٠	٦	٠	٠	٠	٠	٠	٠	٠	٠	٠	٠	٠	٠
	جملة	٢٩	٢	٣١	٠	٠	٠	١	٠	١	٢	٠	٢	٥	٠	٥
بالطريق أثناء تأديه عمل خارج مقر العمل	حكومى	٠	٠	٠	١	٠	١	٠	٠	٠	١	٠	١	٠	٠	٠
	عام	٢	٠	٢	٠	٠	٠	٠	٠	٠	١	٠	١	٥	٠	٥
	خاص	٠	٠	٠	١	١	٢	٢	٠	٢	٠	٠	٠	٠	٠	٠
	جملة	٢	٠	٢	٢	١	٣	٢	٠	٢	٢	٠	٢	٥	٠	٥
غير مبين	حكومى	٠	٠	٠	٠	٠	٠	٠	٠	٠	٠	٠	٠	٠	٠	٠
	عام	٠	٠	٠	٠	٠	٠	٠	٠	٠	٠	٠	٠	٠	٠	٠
	خاص	٠	٠	٠	٠	٠	٠	٠	٠	٠	٠	٠	٠	٠	٠	٠
	جملة	٠	٠	٠	٠	٠	٠	٠	٠	٠	٠	٠	٠	٠	٠	٠
الإجمالي	حكومى	١٨٦	٣٩	٢٢٥	٧	١	٨	٤	٢	٦	١٥	١١	٢٦	١٠	١	١١
	عام	٩٠٧	٦٦	٩٧٣	٣	٠	٣	٤	١	٥	٥٥	٥	٦٠	٣٩	١٠	٤٩
	خاص	٦٠	١	٦١	١٣	٤	١٧	١٧	٠	١٧	١	٠	١	١	٠	١
	جملة	١١٥٣	١٠٦	١٢٥٩	٢٣	٥	٢٨	٢٥	٣	٢٨	٧١	١٦	٨٧	٥٠	١١	٦١

تابع جدول رقم (٧)

إصابات العمل موزعة طبقا لمكان وقوع الإصابة والنوع بمحافظات الجمهورية لعام ٢٠١٠
بمنشآت القطاع الحكومى والقطاع العام / الأعمال العام والقطاع الخاص ٥٠ عامل فأكثر

المحافظات / مكان وقوع الإصابة والقطاع	النوع	سوهاج			قنا			أسوان			الأقصر			البحر الأحمر		
		ذكور	إناث	جملة	ذكور	إناث	جملة	ذكور	إناث	جملة	ذكور	إناث	جملة	ذكور	إناث	جملة
في مكان العمل	حكومى	٢	٠	٢	٣	٠	٣	٢	٠	٢	٣	٠	٣	٠	٠	٠
	عام	٣	١	٤	٤١	٠	٤١	١٩٨	٠	١٩٨	٠	٠	٠	١١	٠	١١
	خاص	٣٢	٠	٣٢	١٠	٠	١٠	٠	٠	٠	٣	٠	٣	٥	٠	٥
	جملة	٣٧	١	٣٨	٥٤	٠	٥٤	٢٠٠	٠	٢٠٠	٦	٠	٦	١٦	٠	١٦
بالطريق إلي العمل	حكومى	٥	٠	٥	٢	٠	٢	٠	٠	٠	٠	٠	٠	٠	٠	٠
	عام	٤	٠	٤	١١	٠	١١	٥	١	٦	٠	٠	٠	٦	٠	٦
	خاص	٠	٠	٠	٠	٠	٠	٠	٠	٠	٠	٠	٠	٣	٠	٣
	جملة	٩	٠	٩	١٣	٠	١٣	٥	١	٦	٠	٠	٠	٩	٠	٩
بالطريق من العمل	حكومى	٠	٠	٠	٢	١	٣	٠	٠	٠	٠	٠	٠	٠	٠	٠
	عام	٠	٠	٠	٠	٠	٠	٠	٠	٠	٠	٠	٠	٠	٠	٠
	خاص	٠	٠	٠	٠	٠	٠	٠	٠	٠	٠	٠	٠	٠	٠	٠
	جملة	٠	٠	٠	٢	١	٣	٠	٠	٠	٠	٠	٠	٠	٠	٠
بالطريق أثناء تأديه عمل خارج مقر العمل	حكومى	٠	٠	٠	٠	٠	٠	٠	٠	٠	٠	٠	٠	١	٠	١
	عام	٠	٠	٠	٠	٠	٠	١٥	٠	١٥	٠	٠	٠	٠	٠	٠
	خاص	١٢	٠	١٢	١	٠	١	٠	٠	٠	٠	٠	٠	٠	٠	٠
	جملة	١٢	٠	١٢	١	٠	١	١٥	٠	١٥	٠	٠	٠	١	٠	١
غير مبين	حكومى	٠	٠	٠	٠	٠	٠	٠	٠	٠	٠	٠	٠	٠	٠	٠
	عام	٠	٠	٠	٠	٠	٠	٠	٠	٠	٠	٠	٠	٠	٠	٠
	خاص	٠	٠	٠	٠	٠	٠	٠	٠	٠	٠	٠	٠	٠	٠	٠
	جملة	٠	٠	٠	٠	٠	٠	٠	٠	٠	٠	٠	٠	٠	٠	٠
الإجمالى	حكومى	٧	٠	٧	٧	١	٨	٢	٠	٢	٣	٠	٣	١	٠	١
	عام	٧	١	٨	٥٢	٠	٥٢	٧١٨	١	٧١٩	٠	٠	٠	١٧	٠	١٧
	خاص	٤٤	٠	٤٤	١١	٠	١١	٠	٠	٠	٣	٠	٣	٨	٠	٨
	جملة	٥٨	١	٥٩	٧٠	١	٧١	٧٢٠	١	٧٢١	٦	٠	٦	٢٦	٠	٢٦

تابع جدول رقم (٧)

إصابات العمل موزعة طبقا لمكان وقوع الإصابة والنوع بمحافظات الجمهورية لعام ٢٠١٠
بمنشآت القطاع الحكومى والقطاع العام / الأعمال العام والقطاع الخاص ٥٠ عامل فأكثر

المحافظات / مكان وقوع الإصابة والقطاع	النوع	الوادى الجديد			مطروح			شمال سيناء			جنوب سيناء			إجمالى الجمهورية		
		ذكور	إناث	جملة	ذكور	إناث	جملة	ذكور	إناث	جملة	ذكور	إناث	جملة	ذكور	إناث	جملة
في مكان العمل	حكومى	٠	٠	٠	٠	٠	٠	٠	١	١	٠	٠	٠	٩٩٢	٥٠٨	١٥٠٠
	عام	٠	٠	٠	٠	٠	٠	٤	٠	٤	٩	٠	٩	١١١٩١	٨٦١	١٢٠٥٢
	خاص	٠	٠	٠	٧	٠	٧	٢٥	٠	٢٥	١١	٠	١١	٢٧٩٤	٧١٨	٢٥١٢
	جملة	٠	٠	٠	٧	٠	٧	٢٩	١	٣٠	٢٠	٠	٢٠	١٤٤٧٧	١٥٨٧	١٦٠٦٤
بالطريق إلي العمل	حكومى	٠	٠	٠	٠	٠	٠	٣	٠	٣	٢	٢	٤	٢٧٦	١٣٦	٤١٢
	عام	٠	٠	٠	١	٠	١	١	٠	١	٠	٠	٠	٩٩٤	١٢٠	١١١٤
	خاص	١	٠	١	٠	٠	٠	٠	٠	٠	١	٠	١	١٨٠	٢٩	٢٠٩
	جملة	١	٠	١	١	٠	١	٤	٠	٤	٣	٢	٥	١٤٥٠	٢٨٥	١٧٣٥
بالطريق من العمل	حكومى	٠	٠	٠	٠	٠	٠	٠	٠	٠	٠	٠	٠	٣١	١٥	٤٦
	عام	٠	٠	٠	٠	٠	٠	٠	٠	٠	٠	٠	٠	٧٨	١٢	٩٠
	خاص	٠	٠	٠	٠	٠	٠	٠	٠	٠	٠	٠	٠	٥٢	٢	٥٤
	جملة	٠	٠	٠	٠	٠	٠	٠	٠	٠	٠	٠	٠	١٦١	٢٩	١٩٠
بالطريق أثناء تأديه عمل خارج مقر العمل	حكومى	٠	٠	٠	٠	٠	٠	٠	٠	٠	٠	٠	٠	٣٥	٤٥	٨٠
	عام	٠	٠	٠	٠	٠	٠	١	٠	١	٠	٠	٠	٣٣٦	٣٢	٣٦٨
	خاص	٠	٠	٠	٠	٠	٠	٠	٠	٠	٠	٠	٠	٤٩	٦	٥٥
	جملة	٠	٠	٠	٠	٠	٠	١	٠	١	٠	٠	٠	٤٢٠	٨٣	٥٠٣
غير مبين	حكومى	٠	٠	٠	٠	٠	٠	٠	٠	٠	٠	٠	٠	٠	٠	٠
	عام	٠	٠	٠	٠	٠	٠	٠	٠	٠	٠	٠	٠	٧	٠	٧
	خاص	٠	٠	٠	٠	٠	٠	٠	٠	٠	٠	٠	٠	١	٠	١
	جملة	٠	٠	٠	٠	٠	٠	٠	٠	٠	٠	٠	٠	٣	٠	٣
الإجمالى	حكومى	٠	٠	٠	٠	٠	٠	٣	١	٤	٢	٢	٤	١٣٣٤	٧٠٤	٢٠٣٨
	عام	٠	٠	٠	١	٠	١	٦	٠	٦	٩	٠	٩	١٢٦٠١	١٠٧٥	١٣٦٧٦
	خاص	١	٠	١	٧	٠	٧	٢٥	٠	٢٥	١٢	٠	١٢	٢٥٧٦	٢٥٥	٢٨٣١
	جملة	١	٠	١	٨	٠	٨	٣٤	١	٣٥	٢٣	٢	٢٥	١٦٥١١	١٩٨٤	١٨٤٩٥

* المحافظات الغير وارده تعنى أنها لم ترد لها حالات إصابات عمل على مستوى الجمهورية

جدول رقم (٨)

إصابات العمل موزعة طبقا للسبب الخارجى للإصابة والنوع بمحافظات الجمهورية لعام ٢٠١٠
بمنشآت القطاع الحكومى والقطاع العام / الأعمال العام والقطاع الخاص ٥٠ عامل فأكثر

الدليل الدولى المكوسط	المحافظات / السبب الخارجى للإصابة والقطاع / النوع		القاهرة			الأسكندرية			بور سعيد			السويس		
			ذكور	إناث	جملة	ذكور	إناث	جملة	ذكور	إناث	جملة	ذكور	إناث	جملة
٠٠١-٠٩٦	حوادث النقل	حكومى	١٢٤	٨٤	٢٠٨	٣٥	١٨	٥٣	١	١	٢	٧	٦	١٣
	(V01 – V99)	عام	٤٣٩	٥٥	٤٩٤	١٢٤	١٠	١٣٤	١٣	٠	١٣	٣	٠	٣
		خاص	٣٣	٣	٣٦	٣٨	٣	٤١	٠	٠	٠	٢٣	٢	٢٥
		جملة	٥٩٦	١٤٢	٧٣٨	١٩٧	٣١	٢٢٨	١٤	١	١٥	٣٣	٨	٤١
٠٠١-٠٩٧	السقوط	حكومى	١٤٨	١٩٨	٣٤٦	١٧٦	٥٩	٢٣٥	٢	٠	٢	٨٨	٢٢	١١٠
	(W00 – W64)	عام	٦٢٤	١٣٧	٧٦١	١٦١٥	١٦٠	١٧٧٥	٤٩	٢	٥١	٤١	١	٤٢
		خاص	٤٥	٦	٥١	٣٥٣	٨٣	٤٣٦	٨	٥	١٣	١٦٧	٦	١٧٣
		جملة	٨١٧	٣٤١	١١٥٨	٢١٤٤	٣٠٢	٢٤٤٦	٥٩	٧	٦٦	٢٩٦	٢٩	٣٢٥
٠٠١-٠٩٨	الغرق والغمر فى الماء بدون قصد(عارض)	حكومى	٠	٠	٠	٠	٠	٠	٠	٠	٠	٠	٠	٠
	(W65 – W74)	عام	٠	٠	٠	١	٠	١	٠	٠	٠	٠	٠	٠
		خاص	٠	٠	٠	٠	٠	٠	١	١	١	٠	٠	٠
		جملة	٠	٠	٠	١	٠	١	١	١	١	٠	٠	٠
٠٠١-٠٩٩	التعرض للدخان أو نار أو لهب	حكومى	٠	٠	٠	٠	٠	٠	٠	٠	٠	٠	٠	٠
	(X00 – X09)	عام	١٤	٠	١٤	٧	١	٨	١	٠	١	٠	٠	٠
		خاص	٠	٠	٠	٨	٠	٨	٠	٠	٠	٠	٠	٠
		جملة	١٤	٠	١٤	١٥	١	١٦	١	٠	١	٠	٠	٠

تابع جدول رقم (٨)

إصابات العمل موزعة طبقا للسبب الخارجى للإصابة والنوع بمحافظات الجمهورية لعام ٢٠١٠
بمنشآت القطاع الحكومى والقطاع العام / الأعمال العام والقطاع الخاص ٥٠ عامل فأكثر

الدليل الدولى المتوسط	السبب الخارجى للإصابة والقطاع / المحافظات / النوع	النوع	القاهرة			الأسكندرية			بور سعيد			السويس		
			ذكور	إناث	جملة	ذكور	إناث	جملة	ذكور	إناث	جملة	ذكور	إناث	جملة
١٠٠-٠٠١	التعرض لعارض بمواد ضاره أو التعرض لها (X40 – X49)	حكومى	٠	٠	٠	٠	٠	٠	٠	٠	٠	٠	٠	٠
		عام	٠	٠	٠	٠	٠	٠	٠	٠	٠	٠	٠	٠
		خاص	٠	٠	٠	٠	٠	٠	٠	٠	٠	٠	٠	٠
		جملة	٠	٠	٠	٠	٠	٠	٠	٠	٠	٠	٠	٠
١٠٢-٠٠١	الإعتداء (X85 – Y09)	حكومى	١	٠	١	٠	٠	٠	٠	٠	٠	٠	٠	٠
		عام	١١	٤	١٥	٣٦	٩	٤٥	٠	٠	٠	٠	٠	٠
		خاص	٢	٠	٢	٢	٠	٢	٠	٠	٠	٧	٣	١٠
		جملة	١٤	٤	١٨	٣٨	٩	٤٧	٠	٠	٠	٧	٣	١٠
١٠٣-٠٠١	جميع الأسباب الخارجيه الأخري (W75 – W99)(X10 – X39) (X50 – X59)(Y10 – Y98)	حكومى	٢٦٣	١٣٣	٣٩٦	٢٥	٤	٢٩	٠	٢	٢	٣٠	٩	٣٩
		عام	٢٠٧١	٢٥٩	٢٣٣٠	١٤٢٨	٤٢	١٤٧٠	٣٢	٢	٣٤	٣	١	٤
		خاص	٢٤٤	٦	٢٥٠	٢٠٣	٣١	٢٣٤	٣	١	٤	١٠٤	٤	١٠٨
		جملة	٢٥٧٨	٣٩٨	٢٩٧٦	١٦٥٦	٧٧	١٧٣٣	٣٥	٥	٤٠	١٣٧	١٤	١٥١
الإجمالى		حكومى	٥٣٦	٤١٥	٩٥١	٢٣٦	٨١	٣١٧	٣	٣	٦	١٢٥	٣٧	١٦٢
		عام	٣١٥٩	٤٥٥	٣٦١٤	٣٧١١	٧٢٢	٣٤٣٣	٩٥	٤	٩٩	٤٧	٢	٤٩
		خاص	٣٢٤	١٥	٣٣٩	٦٠٤	١١٧	٧٢١	١١	٧	١٨	٣٠١	١٥	٣١٦
		جملة	٤٠١٩	٨٨٥	٤٩٠٤	٤٠٥١	٤٧٠	٤٤٧١	١٠٩	١٤	١٢٣	٤٧٣	٥٤	٥٢٧

تابع جدول رقم (٨)

إصابات العمل موزعة طبقًا للسبب الخارجي للإصابة والنوع بمحافظات الجمهورية لعام ٢٠١٠
بمنشآت القطاع الحكومى والقطاع العام / الأعمال العام والقطاع الخاص ٥٠ عامل فأكثر

الدليل الدولى المتوسط	المحافظات / السبب الخارجى للإصابة والقطاع / النوع		حلوان			٦ أكتوبر			دمياط			التكميلية		
			ذكور	إناث	جملة	ذكور	إناث	جملة	ذكور	إناث	جملة	ذكور	إناث	جملة
٠٩٦-٠٠١	حوادث النقل (V01 - V99)	حكومى	٢	٠	٢	٠	٠	٠	٤	٠	٤	١١	٩	٢٠
		عام	٧٣	٠	٧٣	٠	٠	٠	٣	٠	٣	٢٢	١	٢٣
		خاص	١١	١	١٢	٣	٢	٥	١	١	٢	٢	٠	٢
		جملة	٨٦	١	٨٧	٣	٢	٥	٨	١	٩	٣٥	١٠	٤٥
٠٩٧-٠٠١	السقوط (W00 - W64)	حكومى	٧	٢	٩	١	٠	١	١٣	٥	١٨	١٧	٥٣	٧٠
		عام	٣٣٧	٨	٣٤٥	٢	١	٣	٥٣	١٦	٦٩	٨٠	٦	٨٦
		خاص	١٥	٠	١٥	٥٣	٣	٥٦	١٨	٠	١٨	٤	٠	٤
		جملة	٣٥٩	١٠	٣٦٩	٥٦	٤	٦٠	٨٤	٢١	١٠٥	١٠١	٥٩	١٦٠
٠٩٨-٠٠١	الغرق والغمر فى الماء بدون قصد(عارض) (W65 - W74)	حكومى	٠	٠	٠	٠	٠	٠	٠	٠	٠	٠	٠	٠
		عام	٢	٠	٢	٠	٠	٠	٠	٠	٠	٠	٠	٠
		خاص	٠	٠	٠	٠	٠	٠	٠	٠	٠	٠	٠	٠
		جملة	٢	٠	٢	٠	٠	٠	٠	٠	٠	٠	٠	٠
٠٩٩-٠٠١	التعرض للدخان أو نار أو لهب (X00 - X09)	حكومى	٠	٠	٠	٠	٠	٠	٠	٠	٠	٠	٠	٠
		عام	٦	٠	٦	٠	٠	٠	٠	٠	٠	٣	٠	٣
		خاص	٠	٠	٠	٠	٠	٠	٠	٠	٠	٠	٠	٠
		جملة	٦	٠	٦	٠	٠	٠	٠	٠	٠	٣	٠	٣

تابع جدول رقم (٨)

إصابات العمل موزعة طبقا للسبب الخارجى للإصابة والنوع بمحافظات الجمهورية لعام ٢٠١٠
بمنشآت القطاع الحكومى والقطاع العام / الأعمال العام والقطاع الخاص ٥٠ عامل فأكثر

الدليل الدولى المتوسط	السبب الخارجى للإصابة والقطاع / المحافظات / النوع	النوع	٠ حلوان			٦ أكتوبر			دمياط			التكميلية		
			ذكور	إناث	جملة	ذكور	إناث	جملة	ذكور	إناث	جملة	ذكور	إناث	جملة
٠٠١-١٠٠	التسمم العارض بمواد ضاره أو التعرض لها (X40 – X49)	حكومى	٠	٠	٠	٠	٠	٠	٠	٠	٠	٠	٠	٠
		عام	٠	٠	٠	٠	٠	٠	٠	٠	٠	٠	٠	٠
		خاص	٠	٠	٠	٠	٠	٠	٠	٠	٠	٠	٠	٠
		جملة	٠	٠	٠	٠	٠	٠	٠	٠	٠	٠	٠	٠
٠٠١-١٠٢	الإعتداء (X85 – Y09)	حكومى	٠	٠	٠	٠	٠	٠	٠	٠	٠	٠	٠	٠
		عام	٧٩	٠	٧٩	٢٧	٠	٢٧	١	٠	١	٣	٠	٣
		خاص	٠	٠	٠	٠	٠	٠	٠	٠	٠	٠	٠	٠
		جملة	٧٩	٠	٧٩	٢٧	٠	٢٧	١	٠	١	٣	٠	٣
٠٠١-١٠٣	جميع الأسباب الخارجيه الأخري (W75 – W99)(X10 – X39) (X50 – X59)(Y10 – Y98)	حكومى	٣٣	٢	٣٥	٠	٠	٠	٠	٠	٠	٣	٢	٥
		عام	٧٧٦	١٧	٧٩٣	٦٣	٠	٦٣	٠	٠	٠	٤٣	٦	٤٩
		خاص	٦٥	١	٦٦	٧١	٢	٧٣	١	٠	١	٠	٠	٠
		جملة	٨٧٤	٢٠	٨٩٤	١٣٤	٢	١٣٦	١	٠	١	٤٦	٨	٥٤
الإجمالى		حكومى	٤٢	٤	٤٦	١	٠	١	١٧	٥	٢٢	٣١	٦٤	٩٥
		عام	١٢٧٣	٢٥	١٢٩٨	٩٢	١	٩٣	٥٧	١٦	٧٣	١٥١	١٣	١٦٤
		خاص	٩١	٢	٩٣	١٢٧	٧	١٣٤	٧٠	١	٧١	٦	٠	٦
		جملة	١٤٠٦	٣١	١٤٣٧	٢٢٠	٨	٢٢٨	٩٤	٢٢	١١٦	١٨٨	٧٧	٢٦٥

تابع جدول رقم (٨)

إصابات العمل موزعة طبقا للسبب الخارجي للإصابة والنوع بمحافظات الجمهورية لعام ٢٠١٠
بمنشآت القطاع الحكومى والقطاع العام / الأعمال العام والقطاع الخاص ٥٠ عامل فأكثر

الدليل الدولى المكوسط	المحافظات / السبب الخارجي للإصابة والقطاع / النوع	الشرقية			القليوبية			كفر الشيخ			الغربية		
		ذكور	إناث	جملة	ذكور	إناث	جملة	ذكور	إناث	جملة	ذكور	إناث	جملة
٠٠١-٠٩٦	حوادث النقل	٩	٠	٩	٦	٣	٩	٠	٠	٠	٠	٢	٢
	(V01 – V99) عام	٠	٠	٠	٥٢	٦	٥٨	٢	٠	٢	١٥٥	٢٠	١٧٥
	خاص	٢١	٢	٢٣	١٥	٠	١٥	٠	٠	٠	١٧	٦	٢٣
	جملة	٣٠	٢	٣٢	٧٣	٩	٨٢	٢	٠	٢	١٧٢	٢٨	٢٠٠
٠٠١-٠٩٧	السقوط	٣	٢	٥	٠	٠	٠	٠	١	١	٠	١	١
	(W00 – W64) عام	٠	٠	٠	١٣٥	٩	١٤٤	٢	١	٣	١٩٣	١٧	٢١٠
	خاص	١٨	٠	١٨	٣٢	٣	٣٥	١٠	٠	١٠	١٠	١	١١
	جملة	٢١	٢	٢٣	١٦٧	١٢	١٧٩	١٢	٢	١٤	٢٠٣	١٩	٢٢٢
٠٠١-٠٩٨	الغرق والغمر فى الماء بدون قصد(عارض)	٠	٠	٠	٠	٠	٠	٠	٠	٠	٠	٠	٠
	(W65 – W74) عام	٠	٠	٠	٠	٠	٠	٠	٠	٠	٠	٠	٠
	خاص	٠	٠	٠	٠	٠	٠	٠	٠	٠	٠	٠	٠
	جملة	٠	٠	٠	٠	٠	٠	٠	٠	٠	٠	٠	٠
٠٠١-٠٩٩	التعرض لدخان أو نار أو لهب	٠	٠	٠	٠	٠	٠	٠	٠	٠	٠	٠	٠
	(X00 – X09) عام	٠	٠	٠	٣	٠	٣	٠	٠	٠	٠	٠	٠
	خاص	٠	٠	٠	٠	٠	٠	٠	٠	٠	٠	٠	٠
	جملة	٠	٠	٠	٣	٠	٣	٠	٠	٠	٠	٠	٠

تابع جدول رقم (٨)

إصابات العمل موزعة طبقا للسبب الخارجى للإصابة والنوع بمحافظات الجمهورية لعام ٢٠١٠
بمنشآت القطاع الحكومى والقطاع العام / الأعمال العام والقطاع الخاص ٥٠ عامل فأكثر

الدليل الدولى المتوسط	السبب الخارجى للإصابة والقطاع	المحافظات / النوع	الشرقية			القليوبية			كفر الشيخ			الغربية		
			ذكور	إناث	جملة	ذكور	إناث	جملة	ذكور	إناث	جملة	ذكور	إناث	جملة
١٠٠-٠٠١	التسمم العارض بمواد ضاره أو التعرض لها (X40 – X49)	حكومى	٠	٠	٠	٠	٠	٠	٠	٠	٠	٠	٠	٠
		عام	٠	٠	٠	٠	٠	٠	٠	٠	٠	٠	٠	٠
		خاص	٠	٠	٠	٠	٠	٠	٠	٠	٠	٠	٠	٠
		جملة	٠	٠	٠	٠	٠	٠	٠	٠	٠	٠	٠	٠
١٠٢-٠٠١	الإعتداء (X85 – Y09)	حكومى	٠	٠	٠	٠	٠	٠	٠	٠	٠	٠	٠	٠
		عام	٠	٠	٠	١٤	٧	٢١	٠	٠	٠	٢	٠	٢
		خاص	٠	٠	٠	٠	٠	٠	٠	٠	٠	٠	٠	٠
		جملة	٠	٠	٠	١٤	٧	٢١	٠	٠	٠	٢	٠	٢
١٠٣-٠٠١	جميع الأسباب الخارجيه الأخري (W75 – W99)(X10 – X39) (X50 – X59)(Y10 – Y98)	حكومى	١٠	١	١١	١٠	٥	١٥	٠	٠	٠	١	٠	١
		عام	٢٣	١	٢٤	٥٩٦	٤٨	٦٤٤	٩	٣	١٢	١٥٠٠	٨٠	١٥٨٠
		خاص	١٧١	٢	١٧٣	٢١٣	١٢	٢٢٥	٤٥	٠	٤٥	٥	٠	٥
		جملة	٢٠٤	٤	٢٠٨	٨١٩	٦٥	٨٨٤	٥٤	٣	٥٧	١٥٠٦	٨٠	١٥٨٦
	الإجمالى	حكومى	٢٢	٣	٢٥	١٦	٨	٢٤	٠	١	١	١	٣	٤
		عام	٢٣	١	٢٤	٨٠٠	٧٠	٨٧٠	١٣	٤	١٧	١٨٥٠	١١٧	١٩٦٧
		خاص	٢١٠	٤	٢١٤	٢٦٠	١٥	٢٧٥	٥٥	٠	٥٥	٣٢	٧	٣٩
		جملة	٢٥٥	٨	٢٦٣	١٠٧٦	٩٣	١١٦٩	٦٨	٥	٧٣	١٨٨٣	١٢٧	٢٠١٠

تابع جدول رقم (٨)

إصابات العمل موزعة طبقا للسبب الخارجى للإصابة والنوع بمحافظات الجمهورية لعام ٢٠١٠
بمنشآت القطاع الحكومى والقطاع العام / الأعمال العام والقطاع الخاص ٥٠ عامل فأكثر

الدليل الدولى المتوسط	المحافظات / السبب الخارجى للإصابة والقطاع / النوع		المنوفية			البحيرة			الإسماعيلية			الغربية		
			ذكور	إناث	جملة	ذكور	إناث	جملة	ذكور	إناث	جملة	ذكور	إناث	جملة
٠٩٦-٠٠١	حوادث النقل (V01 - V99)	حكومى	٧	٧	٤	١	٠	١	١٢	٠	١٢	٣٩	١١	٥٠
		عام	٨	١	٩	٢١	٠	٢١	١١	٠	١١	٨٥	٥	٩٠
		خاص	٢٩	٢	٣١	٠	٠	٠	٤	١	٥	٢٠	٠	٢٠
		جملة	٣٩	٥	٤٤	٢٢	٠	٢٢	٢٧	١	٢٨	١٤٤	١٦	١٦٠
٠٩٧-٠٠١	السقوط (W00 - W64)	حكومى	٠	١	١	٠	٠	٠	٣	٢	٥	٣٤	٩	٤٣
		عام	٢	٠	٢	٩٧	٢	٩٩	٥	٠	٥	١٣٧	٩	١٤٦
		خاص	٧٢	١٣	٨٥	٠	٠	٠	٢١	٩	٣٠	٢٩	٠	٢٩
		جملة	٧٤	١٤	٨٨	٩٧	٢	٩٩	٢٩	١١	٤٠	٢٠٠	١٨	٢١٨
٠٩٨-٠٠١	الغرق والغمر فى الماء بدون قصد(عارض) (W65 - W74)	حكومى	٠	٠	٠	٠	٠	٠	٠	٠	٠	٠	٠	٠
		عام	٠	٠	٠	٠	٠	٠	٠	٠	٠	٠	٠	٠
		خاص	١	٠	١	٠	٠	٠	٠	٠	٠	٠	٠	٠
		جملة	١	٠	١	٠	٠	٠	٠	٠	٠	٠	٠	٠
٠٩٩-٠٠١	التعرض للدخان أو نار أو لهب (X00 - X09)	حكومى	٠	٠	٠	٠	٠	٠	٠	٠	٠	٠	٠	٠
		عام	٠	٠	٠	٠	٠	٠	٠	٠	٠	٠	٠	٠
		خاص	١	٠	١	٠	٠	٠	٠	٠	٠	٠	٠	٠
		جملة	١	٠	١	٠	٠	٠	٠	٠	٠	٠	٠	٠

تابع جدول رقم (٨)

إصابات العمل موزعة طبقا للسبب الخارجى للإصابة والنوع بمحافظات الجمهورية لعام ٢٠١٠
بمنشآت القطاع الحكومى والقطاع العام / الأعمال العام والقطاع الخاص ٥٠ عامل فأكثر

الدليل الدولى المتوسط	السبب الخارجى للإصابة والقطاع / النوع / المحافظات		المنوفية			البحيرة			الإسماعيلية			الجيزة		
			ذكور	إناث	جملة	ذكور	إناث	جملة	ذكور	إناث	جملة	ذكور	إناث	جملة
٠٠١-١٠٠	التسمم العارض بمواد ضاره أو التعرض لها (X40 - X49)	حكومى	٠	٠	٠	٠	٠	٠	٠	٠	٠	٠	٠	٠
		عام	٠	٠	٠	٠	٠	٠	٠	٠	٠	٠	٠	٠
		خاص	٠	٠	٠	٠	٠	٠	٠	٠	٠	٠	٠	٠
		جملة	٠	٠	٠	٠	٠	٠	٠	٠	٠	٠	٠	٠
٠٠١-١٠٢	الإعتداء (X85 - Y09)	حكومى	٠	٠	٠	٠	٠	٠	٠	٧	٧	٠	٠	٠
		عام	٠	٠	٠	٠	٠	٠	٠	٠	٠	٣	٠	٣
		خاص	٢	٠	٢	٠	٠	٠	٠	٠	٠	٠	٠	٠
		جملة	٢	٠	٢	٠	٠	٠	٠	٧	٧	٣	٠	٣
٠٠١-١٠٣	جميع الأسباب الخارجيه الأخري (W75 - W99)(X10 - X39) (X50 - X59)(Y10 - Y98)	حكومى	٢	١	٣	٠	٠	٠	٣٧	٩	٤٦	١١٣	١٩	١٣٢
		عام	١	٠	١	٣٥٦	٨	٣٦٤	١١	٠	١١	٦٨٢	٥٢	٧٣٤
		خاص	١٦٦	٢٨	١٩٤	٦	٠	٦	٣٠	٧	٣٧	١١	١	١٢
		جملة	١٦٩	٢٩	١٩٨	٣٦٢	٨	٣٧٠	٧٨	١٦	٩٤	٨٠٦	٧٢	٨٧٨
الإجمالى		حكومى	٤	٤	٨	١	٠	١	٥٢	١٨	٧٠	١٨٦	٣٩	٢٢٥
		عام	١١	١	١٢	٤٧٤	١٠	٤٨٤	٢٧	٠	٢٧	٩٠٧	٦٦	٩٧٣
		خاص	٢٧١	٤٣	٣١٤	٦	٠	٦	٥٥	١٧	٧٢	٦٠	١	٦١
		جملة	٢٨٦	٤٨	٣٣٤	٤٨١	١٠	٤٩١	١٣٤	٣٥	١٦٩	١١٥٣	١٠٦	١٢٥٩

تابع جدول رقم (٨)

إصابات العمل موزعة طبقًا للسبب الخارجى للإصابة والنوع بمحافظات الجمهورية لعام ٢٠١٠
بمنشآت القطاع الحكومى والقطاع العام / الأعمال العام والقطاع الخاص ٥٠ عامل فأكثر

التبويب الدولى المتوسط	المحافظات / السبب الخارجى للإصابة والقطاع / النوع		بنى سويف			الفيوم			المنيا			أسيوط		
			ذكور	إناث	جملة	ذكور	إناث	جملة	ذكور	إناث	جملة	ذكور	إناث	جملة
٠٩٦-٠٠١	حوادث النقل	حكومى	١	١	٦	١	١	٢	٥	٢	٧	٩	١	١٠
	(V01 – V99)	عام	٣	٢	٧	٤	١	٢	٢٥	١	٢٦	١٥	٠	١٥
		خاص	١٠	٤	٧	١٠	٠	١٠	٠	٠	٠	٠	٠	٠
		جملة	١٤	١٢	٣	١٦	٢	٣	٣٠	٣	٣٣	٢٤	١	٢٥
٠٩٧-٠٠١	المنزوط	حكومى	٣	١	١	٤	١	١	٩	٦	١٥	١	٠	١
	(W00 – W64)	عام	٠	١	١	٠	٠	٠	١٧	٢	١٩	٩	١	١٠
		خاص	٠	١٠	٢	٠	٠	٠	٠	٠	٠	٠	٠	٠
		جملة	٣ .	١٢	٢	٤	١	٤	٢٦	٨	٣٤	١٠	١	١١
٠٩٨-٠٠١	الغرق والغمر فى الماء بدون قصد(عارض)	حكومى	٠	٠	٠	٠	٠	٠	١	٠	١	٠	٠	٠
	(W65 – W74)	عام	٠	٠	٠	٠	٠	٠	٠	٠	٠	٠	٠	٠
		خاص	٠	٠	٠	٠	٠	٠	٠	٠	٠	٠	٠	٠
		جملة	٠	٠	٠	٠	٠	٠	١	٠	١	٠	٠	٠
٠٩٩-٠٠١	التعرض للدخان أو نار أو لهب	حكومى	٠	٠	٠	٠	٠	٠	٠	٠	٠	٠	٠	٠
	(X00 – X09)	عام	٠	٠	٠	٠	٠	٠	٠	٠	٠	٢	٠	٢
		خاص	٠	٠	٠	٠	٠	٠	٠	٠	٠	٠	٠	٠
		جملة	٠	٠	٠	٠	٠	٠	٠	٠	٠	٢	٠	٢

تابع جدول رقم (٨)

إصابات العمل موزعة طبقا للسبب الخارجى للإصابة والنوع بمحافظات الجمهورية لعام ٢٠١٠
بمنشأت القطاع الحكومى والقطاع العام / الأعمال العام والقطاع الخاص ٥٠ عامل فأكثر

الدليل الدولى للمتوسط	السبب الخارجى للإصابة والقطاع / المحافظات / النوع		بنى سويف			الفيوم			المنيا			أسيوط		
			ذكور	إناث	جملة	ذكور	إناث	جملة	ذكور	إناث	جملة	ذكور	إناث	جملة
٠٠١-١٠٠	التسمم العارض بمواد ضاره أو التعرض لها (X40 – X49)	حكومى	٠	٠	٠	٠	٠	٠	٠	٠	٠	٠	٠	٠
		عام	٠	٠	٠	٠	٠	٠	٠	٠	٠	٠	٠	٠
		خاص	٠	٠	٠	٦	٠	٦	٠	٠	٠	٠	٠	٠
		جملة	٠	٠	٠	٦	٠	٦	٠	٠	٠	٠	٠	٠
٠٠١-١٠٧	الإعتداء (X85 – Y09)	حكومى	٠	٠	٠	٠	٠	٠	٠	٠	٠	٠	٠	٠
		عام	٠	٠	٠	٠	٠	٠	٠	٠	٠	١	٢	٣
		خاص	٠	٠	٠	٠	٠	٠	٠	٠	٠	٠	٠	٠
		جملة	٠	٠	٠	٠	٠	٠	٠	٠	٠	١	٢	٣
٠٠١-١٠٣	جميع الأسباب الخارجيه الأخري (W75 – W99)(X10 – X39) (X50 – X59)(Y10 – Y98)	حكومى	١	٠	١	٠	٠	٠	٣	٣	٠	٠	٠	٠
		عام	٠	٠	٠	١	٠	١	١٣	٢	١٥	١٢	٧	١٩
		خاص	٣	٠	٣	١	٠	١	١	٠	١	١	٠	١
		جملة	٤	٠	٤	٢	٠	٢	١٤	٥	١٩	١٣	٧	٢٠
الإجمالى		حكومى	٧	١	٨	٤	٢	٦	١٥	١١	٢٦	١٠	١	١١
		عام	٣	٠	٣	٤	١	٥	٥٥	٥	٦٠	٣٩	١٠	٤٩
		خاص	١٣	٤	١٧	١٧	٠	١٧	١	٠	١	١	٠	١
		جملة	٢٣	٥	٢٨	٢٥	٣	٢٨	٧١	١٦	٨٧	٥٠	١١	٦١

تابع جدول رقم (٨)

إصابات العمل موزعة طبقا للسبب الخارجى للإصابة والنوع بمحافظات الجمهورية لعام ٢٠١٠
بمنشآت القطاع الحكومى والقطاع العام / الأعمال العام والقطاع الخاص ٥٠ عامل فأكثر

التبليل الدولى المتوسط	المحافظات / السبب الخارجى للإصابة والقطاع / النوع	سوهاج			قنا			اسوان			الأقصر		
		ذكور	إناث	جملة	ذكور	إناث	جملة	ذكور	إناث	جملة	ذكور	إناث	جملة
٠٩٦-٠٠١	حوادث النقل (V01 - V99) حكومى	٦	٠	٦	٤	١	٥	٠	٠	٠	٢	٠	٢
	عام	٣	٠	٣	٦	٠	٦	٢٠	٠	٢٠	٠	٠	٠
	خاص	١٠	٠	١٠	١	٠	١	٠	٠	٠	٠	٠	٠
	جملة	١٩	٠	١٩	١١	١	١٢	٢٠	٠	٢٠	٢	٠	٢
٠٩٧-٠٠١	السقوط (W00 - W64) حكومى	٠	٠	٠	٢	٠	٢	٢	٠	٢	١	٠	١
	عام	١	٠	١	٢٨	٠	٢٨	٦٨	١	٦٩	٠	٠	٠
	خاص	٠	٠	٠	٢	٠	٢	٠	٠	٠	٠	٠	٠
	جملة	١	٠	١	٣٢	٠	٣٢	٧٠	١	٧١	١	٠	١
٠٩٨-٠٠١	الغرق والغمر فى الماء بدون قصد(عارض) (W65 - W74) حكومى	٠	٠	٠	٠	٠	٠	٠	٠	٠	٠	٠	٠
	عام	٠	٠	٠	٠	٠	٠	٠	٠	٠	٠	٠	٠
	خاص	٠	٠	٠	٠	٠	٠	٠	٠	٠	٠	٠	٠
	جملة	٠	٠	٠	٠	٠	٠	٠	٠	٠	٠	٠	٠
٠٩٩-٠٠١	التعرض للدخان أو نار أو لهب (X00 - X09) حكومى	٠	٠	٠	٠	٠	٠	٠	٠	٠	٠	٠	٠
	عام	٠	٠	٠	٠	٠	٠	١	٠	١	٠	٠	٠
	خاص	٠	٠	٠	٠	٠	٠	٠	٠	٠	٠	٠	٠
	جملة	٠	٠	٠	٠	٠	٠	١	٠	١	٠	٠	٠

تابع جدول رقم (٨)

إصابات العمل موزعة طبقا للسبب الخارجى للإصابة والنوع بمحافظات الجمهورية لعام ٢٠١٠
بمنشآت القطاع الحكومى والقطاع العام / الأعمال العام والقطاع الخاص ٥٠ عامل فأكثر

الدليل الدولى المكوسط	السبب الخارجى للإصابة والقطاع / المحافظات / النوع	النوع	سوهاج			قنا			اسوان			الأقصر		
			ذكور	إناث	جملة	ذكور	إناث	جملة	ذكور	إناث	جملة	ذكور	إناث	جملة
٠٠١-١٠٠	التصدم العارض بسوك ضاره أو التعرض لها (X40 – X49)	حكومى	٠	٠	٠	٠	٠	٠	٠	٠	٠	٠	٠	٠
		عام	٠	٠	٠	٠	٠	٠	٠	٠	٠	٠	٠	٠
		خاص	٠	٠	٠	٠	٠	٠	٠	٠	٠	٠	٠	٠
		جملة	٠	٠	٠	٠	٠	٠	٠	٠	٠	٠	٠	٠
٠٠١-١٠٢	الإعتداء (X85 – Y09)	حكومى	٠	٠	٠	٠	٠	٠	٠	٠	٠	٠	٠	٠
		عام	٠	٠	٠	٠	٠	٠	٠	٠	٠	٠	٠	٠
		خاص	٠	٠	٠	٠	٠	٠	٠	٠	٠	٠	٠	٠
		جملة	٠	٠	٠	٠	٠	٠	٠	٠	٠	٠	٠	٠
٠٠١-١٠٣	جميع الأسباب الخارجيه الأخري (W75 – W99)(X10 – X39) (X50 – X59)(Y10 – Y98)	حكومى	١	٠	١	١	٠	١	٠	٠	٠	٠	٠	٠
		عام	٣	١	٤	١٨	٠	١٨	١٢٩	٠	١٢٩	٠	٠	٠
		خاص	٣٤	٠	٣٤	٨	٠	٨	٠	٠	٠	٣	٠	٣
		جملة	٣٨	١	٣٩	٢٧	٠	٢٧	١٢٩	٠	١٢٩	٣	٠	٣
الإجمالى		حكومى	٧	٠	٧	٧	١	٨	٢	٠	٢	٣	٠	٣
		عام	٧	١	٨	٥٢	٠	٥٢	٢١٨	١	٢١٩	٠	٠	٠
		خاص	٤٤	٠	٤٤	١١	٠	١١	٠	٠	٠	٣	٠	٣
		جملة	٥٨	١	٥٩	٧٠	١	٧١	٢٢٠	١	٢٢١	٦	٠	٦

تابع جدول رقم (٨)

إصابات العمل موزعة طبقا للسبب الخارجى للإصابة والنوع بمحافظات الجمهورية لعام ٢٠١٠
بمنشآت القطاع الحكومى والقطاع العام / الأعمال العام والقطاع الخاص ٥٠ عامل فأكثر

الدليل الدولى المتوسط	السبب الخارجى للإصابة والقطاع / النوع / المحافظات		البحر الأحمر			الوادى الجديد			مطروح		
			ذكور	إناث	جملة	ذكور	إناث	جملة	ذكور	إناث	جملة
٠٠٠١-٠٩٦	حوادث النقل (V01 - V99)	حكومى	٠	٠	٠	٠	٠	٠	٠	٠	٠
		عام	٣	٠	٣	٠	٠	٠	٠	٠	٠
		خاص	٣	٠	٣	١	٠	١	٠	٠	٠
		جملة	٦	٠	٦	١	٠	١	٠	٠	٠
٠٠٠١-٠٩٧	السقوط (W00 - W64)	حكومى	٠	٠	٠	٠	٠	٠	٠	٠	٠
		عام	٩	٠	٩	٠	٠	٠	٠	٠	٠
		خاص	١	٠	١	٠	٠	٠	٠	٠	٠
		جملة	١٠	٠	١٠	٠	٠	٠	٠	٠	٠
٠٠٠١-٠٩٨	الغرق والغمر فى الماء بدون قصد(عارض) (W65 - W74)	حكومى	٠	٠	٠	٠	٠	٠	٠	٠	٠
		عام	٠	٠	٠	٠	٠	٠	٠	٠	٠
		خاص	٠	٠	٠	٠	٠	٠	٠	٠	٠
		جملة	٠	٠	٠	٠	٠	٠	٠	٠	٠
٠٠٠١-٠٩٩	التعرض لدخان أو نار أو لهب (X00 - X09)	حكومى	٠	٠	٠	٠	٠	٠	٠	٠	٠
		عام	٠	٠	٠	٠	٠	٠	٠	٠	٠
		خاص	٠	٠	٠	٠	٠	٠	٠	٠	٠
		جملة	٠	٠	٠	٠	٠	٠	٠	٠	٠

تابع جدول رقم (٨)

إصابات العمل موزعة طبقا للسبب الخارجى للإصابة والنوع بمحافظات الجمهورية لعام ٢٠١٠
بمنشآت القطاع الحكومى والقطاع العام / الأعمال العام والقطاع الخاص ٥٠ عامل فأكثر

الدليل الثنائى المتوسط	السبب الخارجى للإصابة والقطاع / المحافظات / النوع		البحر الأحمر			الوادى الجديد			مطروح		
			ذكور	إناث	جملة	ذكور	إناث	جملة	ذكور	إناث	جملة
١٠٠-٠٠١	التصدم العارض بمواد ضاره أو التعرض لها (X40 - X49)	حكومى	٠	٠	٠	٠	٠	٠	٠	٠	٠
		عام	٠	٠	٠	٠	٠	٠	٠	٠	٠
		خاص	٠	٠	٠	٠	٠	٠	٠	٠	٠
		جملة	٠	٠	٠	٠	٠	٠	٠	٠	٠
١٠٢-٠٠١	الإعتداء (X85 - Y09)	حكومى	٠	٠	٠	٠	٠	٠	٠	٠	٠
		عام	٠	٠	٠	٠	٠	٠	٠	٠	٠
		خاص	٠	٠	٠	٠	٠	٠	٠	٠	٠
		جملة	٠	٠	٠	٠	٠	٠	٠	٠	٠
١٠٣-٠٠١	جميع الأسباب الخارجيه الأخري (X10 - X39)(W75 - W99) (X50 - X59)(Y10 - Y98)	حكومى	١	٠	١	٠	٠	٠	٠	٠	٠
		عام	٥	٠	٥	٠	٠	٠	١	٠	١
		خاص	٤	٠	٤	٠	٠	٠	٧	٠	٧
		جملة	١٠	٠	١٠	٠	٠	٠	٨	٠	٨
الإجمالى		حكومى	١	٠	١	٠	٠	٠	٠	٠	٠
		عام	١٧	٠	١٧	٠	٠	٠	١	٠	١
		خاص	٨	٠	٨	١	٠	١	٧	٠	٧
		جملة	٢٦	٠	٢٦	١	٠	١	٨	٠	٨

تابع جدول رقم (٨)

إصابات العمل موزعة طبقا للسبب الخارجى للإصابة والنوع بمحافظات الجمهورية لعام ٢٠١٠
بمنشآت القطاع الحكومى والقطاع العام / الأعمال العام والقطاع الخاص ٥٠ عامل فأكثر

الدليل الدولى المتوسط	السبب الخارجى للإصابة والقطاع / النوع	المحافظات	شمال سيناء			جنوب سيناء			إجمالى الجمهورية		
			ذكور	إناث	جملة	ذكور	إناث	جملة	ذكور	إناث	جملة
٠٩٦-٠٠١	حوادث النقل (V01 - V99)	حكومى	٣	٠	٣	٢	٢	٤	٢٩٠	١٤٤	٤٣٤
		عام	٣	٠	٣	٠	٠	٠	١٠٩١	١٠٠	١١٩١
		خاص	٧	٠	٧	١	٠	١	٢٥٢	٢٥	٢٧٧
		جملة	١٣	٠	١٣	٣	٢	٥	١٦٣٣	٢٦٩	١٩٠٢
٠٩٧-٠٠١	السقوط (W00 - W64)	حكومى	٠	٠	٠	٠	٠	٠	٥١١	٣٦٢	٨٧٣
		عام	٢	٠	٢	٠	٠	٠	٣٥٠٧	٣٧٣	٣٨٨٠
		خاص	١٣	٠	١٣	٧	٠	٧	٨٨١	١٣١	١٠١٢
		جملة	١٥	٠	١٥	٧	٠	٧	٤٨٩٩	٨٦٦	٥٧٦٥
٠٩٨-٠٠١	الغرق والغمر فى الماء بدون قصد(عارض) (W65 - W74)	حكومى	٠	٠	٠	٠	٠	٠	١	٠	١
		عام	٠	٠	٠	٠	٠	٠	٣	٠	٣
		خاص	٠	٠	٠	٠	٠	٠	١	١	٢
		جملة	٠	٠	٠	٠	٠	٠	٥	١	٦
٠٩٩-٠٠١	التعرض لنيران أو نار أو لهب (X00 - X09)	حكومى	٠	٠	٠	٠	٠	٠	٠	٠	٠
		عام	٠	٠	٠	٠	٠	٠	٣٧	١	٣٨
		خاص	١	٠	١	٠	٠	٠	١٠	٠	١٠
		جملة	١	٠	١	٠	٠	٠	٤٧	١	٤٨

تابع جدول رقم (٨)

إصابات العمل موزعة طبقا للسبب الخارجى للإصابة والنوع بمحافظات الجمهورية لعام ٢٠١٠
بمنشآت القطاع الحكومى والقطاع العام / الأعمال العام والقطاع الخاص ٥٠ عامل فأكثر

الدليل الدولى المتوسط	السبب الخارجى للإصابة والقطاع / النوع / المحافظات	شمال سيناء			جنوب سيناء			إجمالى الجمهورية		
		ذكور	إناث	جملة	ذكور	إناث	جملة	ذكور	إناث	جملة
٠٠١-١٠٠	التسمم العارض بمواد ضاره أو التعرض لها (X40 - X49)	٠	٠	٠	٠	٠	٠	٠	٠	٠
	حكومى	٠	٠	٠	٠	٠	٠	٠	٠	٠
	عام	٠	٠	٠	٠	٠	٠	٦	٠	٦
	خاص	٠	٠	٠	٠	٠	٠	٦	٠	٦
	جملة									
٠٠١-١٠٢	الإعتداء (X85 - Y09)	٠	٠	٠	٠	٠	٠	١	٧	٨
	حكومى	٠	٠	٠	٠	٠	٠	١٧٧	٢٢	١٩٩
	عام	٠	٠	٠	٠	٠	٠	١٣	٣	١٦
	خاص	٠	٠	٠	٠	٠	٠	١٩١	٣٢	٢٢٣
	جملة									
٠٠١-١٠٣	جميع الأسباب الخارجيه الأخري (W75 - W99)(X10 - X39) (X50 - X59)(Y10 - Y98)	٠	١	١	٠	٠	٠	٥٣١	١٩١	٧٢٢
	حكومى	١	٠	١	٩	٠	٩	٧٧٨٦	٥٢٩	٨٣١٥
	عام	٤	٠	٤	٩	٠	٩	١٤١٣	٩٥	١٥٠٨
	خاص	٥	١	٦	١٨	٠	١٨	٩٧٣٠	٨١٥	١٠٥٤٥
	جملة									
	الإجمالى	٣	١	٤	٢	٢	٤	١٣٣٤	٧٠٤	٢٠٣٨
	حكومى	٦	٠	٦	٩	٠	٩	١٢٦٠١	١٠٢٥	١٣٦٢٦
	عام	٢٥	٠	٢٥	١٧	٠	١٧	٢٥٧٦	٢٥٥	٢٨٣١
	خاص	٣٤	١	٣٥	٢٣	٢	٢٥	١٦٥١١	١٩٨٤	١٨٤٩٥
	جملة									

* السبب الخارجى للإصابة والمحافظات الذى لم يرد بعنى عدم ورد بيان به على مستوى الجمهورية

جدول رقم (٩)

إصابات العمل موزعة طبقا للعضو المصاب والنوع بمحافظات الجمهورية لعام ٢٠١٠
بمنشآت القطاع الحكومى والقطاع العام / الأعمال العام والقطاع الخاص ٥٠ عامل فأكثر

المحافظات / العضو المصاب والقطاع	النوع	القاهرة			الأسكندرية			بور سعيد			السويس			حلوان		
		ذكور	إناث	جملة	ذكور	إناث	جملة	ذكور	إناث	جملة	ذكور	إناث	جملة	ذكور	إناث	جملة
العين أو العينان	حكومى	٥	٧	١٢	١٨	١	١٩	٠	٠	٠	٨	١	٩	٣	٠	٣
	عام	١١٢	١٣	١٢٥	١٧٣	٣	١٧٦	٢	٠	٢	٠	٠	٠	٦٨	٠	٦٨
	خاص	١١	٠	١١	٣١	٠	٣١	٠	٠	٠	٦	٠	٦	٢	٠	٢
	جملة	١٢٨	٢٠	١٤٨	٢٢٢	٤	٢٢٦	٢	٠	٢	١٤	١	١٥	٧٣	٠	٧٣
الرئس	حكومى	٣١	٢٠	٥١	٢٢	٠	٢٢	٠	٠	٠	٦	٢	٨	١	٠	١
	عام	١٢٢	٨	١٣٠	٩٩	٢	١٠١	٥	٠	٥	١	٠	١	٦٧	٠	٦٧
	خاص	١٤	٠	١٤	١٧	٢	١٩	٠	٣	٣	٧	٠	٧	٢	٠	٢
	جملة	١٦٧	٢٨	١٩٥	١٣٨	٤	١٤٢	٥	٣	٨	١٤	٢	١٦	٧٠	٠	٧٠
الرقبة	حكومى	٤	٢	٦	٠	٠	٠	٠	٠	٠	٠	٠	٠	٠	٠	٠
	عام	٢٠	٦	٢٦	١٠	١	١١	٠	٠	٠	٠	٠	٠	٥	٠	٥
	خاص	١	٠	١	٠	٠	٠	٠	٠	٠	١	٠	١	١	٠	١
	جملة	٢٥	٨	٣٣	١٠	١	١١	٠	٠	٠	١	٠	١	٦	٠	٦
الظهر والعمود الفقري	حكومى	٢٥	٨	٣٣	٢	١	٣	٠	٠	٠	١٣	٢	١٥	٣	٠	٣
	عام	١٣٦	١٠	١٤٦	٥٨	٤	٦٢	٨	٠	٨	٤	٠	٤	٥٠	٠	٥٠
	خاص	١٢	٠	١٢	١٠	٢	١٢	٠	١	١	٩	٢	١١	١١	١	١٢
	جملة	١٧٣	١٨	١٩١	٧٠	٧	٧٧	٨	١	٩	٢٦	٤	٣٠	٦٤	١	٦٥
منطقه القفص الصدري	حكومى	٩	٢	١١	٠	٠	٠	٠	٠	٠	٣	٠	٣	٠	٠	٠
	عام	٥٦	٣	٥٩	٥٨	١	٥٩	١	٠	١	١	٠	١	١٨	٠	١٨
	خاص	٢	٠	٢	١٣	٠	١٣	٠	٠	٠	٣	٠	٣	٣	٠	٣
	جملة	٦٧	٥	٧٢	٧١	١	٧٢	١	٠	١	٧	٠	٧	٢١	٠	٢١
منطقه البطن	حكومى	١٢	٣	١٥	٠	٢	٢	٠	٠	٠	١	٠	١	٠	٠	٠
	عام	١٨	٣	٢١	٧	١	٨	٠	٠	٠	٠	٠	٠	٥	٠	٥
	خاص	٠	٠	٠	٤	٠	٤	٢	٠	٢	٤	٠	٤	٠	٠	٠
	جملة	٣٠	٦	٣٦	١١	٣	١٤	٢	٠	٢	٥	٠	٥	٥	٠	٥

تابع جدول رقم (٩)

إصابات العمل موزعة طبقا للعضو المصاب والنوع بمحافظات الجمهورية لعام ٢٠١٠
بمنشآت القطاع الحكومى والقطاع العام / الأعمال العام والقطاع الخاص ٥٠ عامل فأكثر

المحافظات / العضو المصاب والقطاع	النوع	القاهرة			الأسكندرية			بور سعيد			السويس			حلوان		
		ذكور	إناث	جملة	ذكور	إناث	جملة	ذكور	إناث	جملة	ذكور	إناث	جملة	ذكور	إناث	جملة
الذراع أو الذراعان	حكومى	٥٨	٢٩	٨٧	٠٢١	١٣	٣٤	٠	١	١	١٠	٠	١٠	٢	٠	٢
	عام	٢١٤	٤٦	٢٦٠	٢٤٢	١٣	٢٥٥	٦	٠	٦	٣	٠	٣	٨٥	٥	٩٠
	خاص	١٦	٣	١٩	٦٠	٤	٦٤	٠	١	١	٢١	١	٢٢	٧	٠	٧
	جملة	٢٨٨	٧٨	٣٦٦	٣٢٣	٣٠	٣٥٣	٦	٢	٨	٣٤	١	٣٥	٩٤	٥	٩٩
اليد أو اليدان	حكومى	١٠٢	٦٩	١٧١	٥٦	١٣	٦٩	٠	٠	٠	٢٤	٣	٢٧	١١	١	١٢
	عام	٩٣٣	٨٤	١٠١٧	٨٤٧	٥٤	٩٠١	١٤	٠	١٤	٣	٠	٣	٣٣٣	٣	٣٣٦
	خاص	١٠٣	٣	١٠٦	٢٠٧	٣١	٢٣٣	٢	٠	٢	٨١	٠	٨١	٢٧	١	٢٣
	جملة	١١٣٨	١٥٦	١٢٩٤	١١٠٥	٩٨	١٢٠٣	١٦	٠	١٦	١٠٨	٣	١١١	٣٦٦	٥	٣٧١
أصابع اليد أو اليدان	حكومى	٧	٩	١٦	١٠	٣	١٣	٠	٠	٠	١٨	٠	١٨	١٠	٠	١٠
	عام	١٢١	١٣	١٣٤	٣٧٤	٧	٣٣١	١٣	١	١٤	٥	٠	٥	١١٣	٣	١١٦
	خاص	٢٤	١	٢٥	٧٤	٦	٨٠	٠	٠	٠	١٦	٢	١٨	٨	٠	٨
	جملة	١٥٢	٢٣	١٧٥	٤٠٨	١٦	٤٢٤	١٣	١	١٤	٣٩	٢	٤١	١٣١	٣	١٣٤
الساق أو الساقان	حكومى	٤٦	٣٤	٨٠	١٥	٩	٢٤	٣	٢	٥	١٢	٣	١٥	٤	٠	٤
	عام	٣٧١	٦٩	٣٩٠	٢٦٦	١١	٢٧٧	١٣	١	١٤	٧	١	٣	٩٦	٣	٩٩
	خاص	٢٨	٢	٣٠	٣٣	٤	٣٧	٢	١	٣	٤٣	٠	٤٣	٧	٠	٧
	جملة	٣٩٥	١٠٥	٥٠٠	٣١٤	٢٤	٣٣٨	١٨	٤	٢٢	٥٧	٤	٦١	١٠٧	٣	١١٠
القدم أو القدمان	حكومى	١٩٥	٢٠٦	٤٠١	٧٥	٣٠	١٠٥	٠	٠	٠	٣٢	٧٠	٤٢	٧	٣	١٠
	عام	٨٩٩	١٨٦	١٠٨٥	٩٧١	١١٦	١٠٣٧	٢٤	٢	٢٦	١٨	١	١٩	٣١٧	٩	٣٢٦
	خاص	٩٤	٦	١٠٠	١٧٨	٦٢	١٩٠	٢	٠	٢	٧٧	٧	٨٤	١٧	٠	١٧
	جملة	١١٨٨	٣٩٨	١٥٨٦	١١٧٤	٢٠٨	١٣٣٢	٢٦	٢	٢٨	١١٧	٢٨	١٤٥	٣٤١	١٢	٣٥٣
أصابع القدم أو القدمان	حكومى	٥	١	٦	١	٢	٣	٠	٠	٠	١	٠	١	١	٠	١
	عام	٣٣	٠	٣٣	٥٠	١	٥١	١	٠	١	٠	٠	٠	٢٢	٠	٢٢
	خاص	١	٠	١	١١	٥	١٦	٠	٠	٠	٤	١	٥	١	٠	١
	جملة	٣٩	١	٤٠	٦٢	٨	٧٠	١	٠	١	٥	١	٦	٢٤	٠	٢٤

تابع جدول رقم (٩)

إصابات العمل موزعة طبقا للعضو المصاب والنوع بمحافظات الجمهورية لعام ٢٠١٠
بمنشآت القطاع الحكومى والقطاع العام / الأعمال العام والقطاع الخاص ٥٠ عامل فأكثر

العضو المصاب والقطاع	النوع	القاهرة			الأسكندرية			بور سعيد			السويس			حلوان		
		ذكور	إناث	جملة	ذكور	إناث	جملة	ذكور	إناث	جملة	ذكور	إناث	جملة	ذكور	إناث	جملة
الأنف	حكومى	٥	١	٦	١	٠	١	٠	٠	٠	٠	٠	٠	٠	٠	٠
	عام	٨	١	٩	١٠	١	١١	٠	٠	٠	٠	٠	٠	٢	٠	٢
	خاص	١	٠	١	١	٠	١	٠	٠	٠	٧	٠	٧	٠	٠	٠
	جملة	١٤	٢	١٦	١٢	١	١٣	٠	٠	٠	٧	٠	٧	٢	٠	٢
الأذنان أو احداهما	حكومى	١	١	٢	٠	٠	٠	٠	٠	٠	٠	٠	٠	٠	٠	٠
	عام	٢	٠	٢	٧	١	٨	٠	٠	٠	٠	٠	٠	٣	٠	٣
	خاص	٣	٠	٣	٠	٠	٠	٠	٠	٠	٠	٠	٠	١	٠	١
	جملة	٦	١	٧	٧	١	٨	٠	٠	٠	٠	٠	٠	٤	٠	٤
أجزاء أخري	حكومى	٣٠	٢٣	٥٣	١٥	٧	٢٢	٠	٠	٠	٦	١	٧	٠	٠	٠
	عام	١٦٤	١٣	١٧٧	١٣٧	٦	١٤٣	٨	٠	٨	١٠	٠	١٠	٨٩	٢	٩١
	خاص	١٤	٠	١٤	١٩	١	٢٠	٣	١	٤	٢٧	٢	٢٩	٩	٠	٩
	جملة	٢٠٨	٣٦	٢٤٤	١٧١	١٤	١٨٥	١١	١	١٢	٤٣	٣	٤٦	٩٨	٢	١٠٠
غيرمبين	حكومى	١	٠	١	٠	٠	٠	٠	٠	٠	١	٥	٦	٠	٠	٠
	عام	٠	٠	٠	٢	٠	٢	٠	٠	٠	٠	٠	٠	٠	٠	٠
	خاص	٠	٠	٠	١	٠	١	٠	٠	٠	٠	٠	٠	٠	٠	٠
	جملة	١	٠	١	٣	٠	٣	٠	٠	٠	١	٥	٦	٠	٠	٠
الإجمالى	حكومى	٥٣٦	٤١٥	٩٥١	٧٣٦	٨١	٣١٧	٣	٣	٦	١٢٥	٣٧	١٦٢	٤٧	٤	٤٦
	عام	٣١٥٩	٤٥٥	٣٦١٤	٣٢١١	٢٢٢	٣٤٣٣	٩٥	٤	٩٩	٤٧	٢	٤٩	١٢٧٣	٢٥	١٢٩٨
	خاص	٣٢٤	١٥	٣٣٩	٦٠٤	١١٧	٧٢١	١١	٧	١٨	٣٠١	١٥	٣١٦	٩١	٢	٩٣
	جملة	٤٠٦٩	٨٨٥	٤٩٠٤	٤٠٥١	٤٢٠	٤٤٧١	١٠٩	١٤	١٢٣	٤٧٣	٥٤	٥٢٧	١٤٠٦	٣١	١٤٣٧

تابع جدول رقم (٩)

إصابات العمل موزعة طبقا للعضو المصاب والنوع بمحافظات الجمهورية لعام ٢٠١٠
بمنشآت القطاع الحكومى والقطاع العام / الأعمال العام والقطاع الخاص ٥٠ عامل فأكثر

المحافظات / العضو المصاب والقطاع	النوع	٦ أكتوبر			دمياط			القليوبية			الشرقية			القليوبية		
		ذكور	إناث	جملة	ذكور	إناث	جملة	ذكور	إناث	جملة	ذكور	إناث	جملة	ذكور	إناث	جملة
العين أو العينان	حكومى	٠	٠	٠	٠	٠	٠	١	٢	٣	٠	٠	٠	٠	٠	٠
	عام	٠	٠	٠	٠	٠	٠	٧	٠	٧	٠	٠	٠	٢٥	٠	٢٥
	خاص	٣	٠	٣	٠	٠	٠	٠	٠	٠	٦	٠	٦	٥٦	٥	٦١
	جملة	٣	٠	٣	٠	٠	٠	٨	٢	١٠	٦	٠	٦	٨١	٥	٨٦
الرأس	حكومى	٠	٠	٠	٠	٠	٠	٢	٣	٥	١	١	٢	٠	٠	٠
	عام	١	٠	١	٦	٠	٦	١١	١	١٢	٠	٠	٠	٢٩	١	٣٠
	خاص	٨	٠	٨	٣	٠	٣	٠	٠	٠	٢	١	٣	٢	٠	٢
	جملة	٩	٠	٩	٩	٠	٩	١٣	٤	١٧	٣	٢	٥	٣١	١	٣٢
الرقبة	حكومى	٠	٠	٠	٠	٠	٠	١	١	٢	٠	٠	٠	٠	٠	٠
	عام	٠	٠	٠	٠	٠	٠	٤	١	٥	١	٠	١	١	١	٢
	خاص	٠	٠	٠	٠	٠	٠	٠	٠	٠	٠	٠	٠	١	٠	١
	جملة	٠	٠	٠	٠	٠	٠	٥	٢	٧	١	٠	١	٢	١	٣
الظهر والعمود الفقري	حكومى	٠	٠	٠	٠	٠	٠	١	١	٢	٠	٠	٠	٠	٠	٠
	عام	١١	٠	١١	٢	١	٣	٨	٠	٨	٢	٠	٢	٤٥	١	٤٦
	خاص	١١	٠	١١	١	٠	١	٠	٠	٠	٦	٠	٦	٦	٠	٦
	جملة	٢٢	٠	٢٢	٣	١	٤	٩	١	١٠	٨	٠	٨	٥١	١	٥٢
منطقه التنفس الصدري	حكومى	٠	٠	٠	٠	٠	٠	٢	٠	٢	١	٠	١	٠	٠	٠
	عام	١	٠	١	١	٠	١	٤	٢	٦	٠	٠	٠	١١	٠	١١
	خاص	٠	٠	٠	٠	٠	٠	٠	٠	٠	٢	٠	٢	٢	٠	٢
	جملة	١	٠	١	١	٠	١	٦	٢	٨	٣	٠	٣	١٣	٠	١٣
منطقه البطن	حكومى	٠	٠	٠	١	٠	١	٠	١	١	٠	٠	٠	٠	١	١
	عام	٠	٠	٠	١	٠	١	٣	٢	٥	٠	٠	٠	٣	٠	٣
	خاص	٠	٠	٠	٠	٠	٠	١	٠	١	٠	٠	٠	٠	٠	٠
	جملة	٠	٠	٠	٢	٠	٢	٤	٣	٧	٠	٠	٠	٣	١	٤

تابع جدول رقم (٩)

إصابات العمل موزعة طبقا للعضو المصاب والنوع بمحافظات الجمهورية لعام ٢٠١٠
بمنشآت القطاع الحكومى والقطاع العام / الأعمال العام والقطاع الخاص ٥٠ عامل فأكثر

المحافظات / العضو المصاب والقطاع	النوع	٦ أكتوبر			دمياط			الدقهلية			الشرقية			القليوبية		
		ذكور	إناث	جملة	ذكور	إناث	جملة	ذكور	إناث	جملة	ذكور	إناث	جملة	ذكور	إناث	جملة
الذراع أو الذراعان	حكومى	٠	٠	٠	٢	٠	٢	٣	١٠	١٣	٠	٠	٠	١	١	٢
	عام	١١	٠	١١	٥	١	٦	١٨	٠	١٨	٠	٠	٠	٨٣	٤	٨٧
	خاص	٩	٠	٩	٠	٠	٠	٢	٠	٢	١٧	٠	١٧	١٦	١	١٧
	جملة	٢٠	٠	٢٠	٧	١	٨	٢٣	١٠	٣٣	١٧	٠	١٧	١٠٠	٦	١٠٦
اليد أو اليدان	حكومى	٠	٠	٠	٤	٠	٤	٦	٢	٨	١	٠	١	٨	٣	١١
	عام	١٥	٠	١٥	١٦	٣	١٩	٢١	٠	٢١	١٤	١	١٥	٢١٠	٢٠	٢٣٠
	خاص	٣٢	١	٣٣	٥	١	٦	٠	٠	٠	٨٢	٠	٨٢	٧٥	٤	٧٩
	جملة	٤٧	١	٤٨	٢٥	٤	٢٩	٢٧	٢	٢٩	٩٧	١	٩٨	٢٩٣	٢٧	٣٢٠
أصابع اليد أو اليدان	حكومى	٠	٠	٠	٠	٠	٠	٠	٠	٠	١	٠	١	٠	٠	٠
	عام	١٠	٠	١٠	٣	٣	٦	١٠	١	١١	٠	٠	٠	٣٠	٤	٣٤
	خاص	١٦	١	١٧	٣	٠	٣	١	٠	١	٦	١	٧	٥	٠	٥
	جملة	٢٦	١	٢٧	٦	٣	٩	١١	١	١٢	٧	١	٨	٣٥	٤	٣٩
الساق أو الساقان	حكومى	١	٠	١	٢	٣	٥	٤	٦	١٠	٢	١	٣	٤	٢	٦
	عام	٦	١	٧	٧	٢	٩	١٤	١	١٥	١	٠	١	٧٠	٥	٧٥
	خاص	٨	٢	١٠	٠	٠	٠	١	٠	١	١٢	٢	١٤	٢٠	٠	٢٠
	جملة	١٥	٣	١٨	٩	٥	١٤	١٩	٧	٢٦	١٥	٣	١٨	٩٤	٧	١٠١
القدم أو القدمان	حكومى	٠	٠	٠	٦	٢	٨	١١	٣٦	٤٧	٠	٠	٠	٢	١	٣
	عام	٢٠	٠	٢٠	١٢	٥	١٧	٢٨	٣	٣١	٣	٠	٣	٢١٥	٢٩	٢٤٤
	خاص	٢٤	٣	٢٧	٥	٠	٥	١	٠	١	٦٤	٠	٦٤	٧٠	٥	٧٥
	جملة	٤٤	٣	٤٧	٢٣	٧	٣٠	٤٠	٣٩	٧٩	٦٧	٠	٦٧	٢٨٧	٣٥	٣٢٢
أصابع القدم أو القدمان	حكومى	٠	٠	٠	٠	٠	٠	٠	٠	٠	٠	٠	٠	٠	٠	٠
	عام	٨	٠	٨	١	٠	١	٥	٠	٥	٢	٠	٢	٩	٢	١١
	خاص	١٠	٠	١٠	٠	٠	٠	٠	٠	٠	٠	٠	٠	١	٠	١
	جملة	١٨	٠	١٨	١	٠	١	٥	٠	٥	٢	٠	٢	١٠	٢	١٢

تابع جنول رقم (٩)

إصابات العمل موزعة طبقا للعضو المصاب والنوع بمحافظات الجمهورية لعام ٢٠١٠
بمنشآت القطاع الحكومى والقطاع العام / الأعمال العام والقطاع الخاص ٥٠ عامل فأكثر

المحافظات / العضو المصاب والقطاع / النوع		٦ أكتوبر			دمياط			الدقهلية			الشرقية			القليوبية		
		ذكور	إناث	جملة	ذكور	إناث	جملة	ذكور	إناث	جملة	ذكور	إناث	جملة	ذكور	إناث	جملة
الأنف	حكومى	٠	٠	٠	٠	٠	٠	٠	٠	٠	٠	٠	٠	٠	٠	٠
	عام	٠	٠	٠	٠	٠	٠	١	٠	١	٠	٠	٠	٣	٠	٣
	خاص	٠	٠	٠	٠	٠	٠	٠	٠	٠	٠	٠	٠	٠	٠	٠
	جملة	٠	٠	٠	٠	٠	٠	١	٠	١	٠	٠	٠	٣	٠	٣
الأذنان أو احداهما	حكومى	٠	٠	٠	٠	٠	٠	٠	٠	٠	٠	٠	٠	١	٠	١
	عام	٠	٠	٠	٠	٠	٠	٣	٠	٣	٠	٠	٠	١	٠	١
	خاص	٠	٠	٠	٠	٠	٠	٠	٠	٠	٠	٠	٠	٠	٠	٠
	جملة	٠	٠	٠	٠	٠	٠	٣	٠	٣	٠	٠	٠	٢	٠	٢
أجزاء أخرى	حكومى	٠	٠	٠	٠	٠	٠	٧	٧	٠	١٦	١	١٧	٠	٠	٠
	عام	٩	٠	٩	٣	١	٤	٨	٢	١٠	٠	٠	٠	٦٥	٣	٦٨
	خاص	٦	٠	٦	٣	٠	٣	٠	٠	٠	١٢	٠	١٢	٦	٠	٦
	جملة	١٥	٠	١٥	٨	١	٩	٨	٤	١٢	٢٨	١	٢٩	٧١	٣	٧٤
غيرمبين	حكومى	٠	٠	٠	٠	٠	٠	٠	٠	٠	٠	٠	٠	٠	٠	٠
	عام	٠	٠	٠	٠	٠	٠	٦	٠	٦	٠	٠	٠	٠	٠	٠
	خاص	٠	٠	٠	٠	٠	٠	٠	٠	٠	١	٠	١	٠	٠	٠
	جملة	٠	٠	٠	٠	٠	٠	٦	٠	٦	١	٠	١	٠	٠	٠
الإجمالى	حكومى	١	٠	١	٥	١٧	٢٢	٣١	٦٤	٩٥	٢٢	٣	٢٥	١٦	٨	٢٤
	عام	٩٢	١	٩٣	١٦	٥٧	٧٣	١٥١	١٣	١٦٤	٢٣	١	٢٤	٨٠٠	٧٠	٨٧٠
	خاص	١٢٧	٧	١٣٤	١	٢٠	٢١	٦	٠	٦	٢١٠	٤	٢١٤	٢٦٠	١٥	٢٧٥
	جملة	٢٢٠	٨	٢٢٨	٢٢	٩٤	١١٦	١٨٨	٧٧	٢٦٥	٢٥٥	٨	٢٦٣	١٠٧٦	٩٣	١١٦٩

تابع جدول رقم (٩)

إصابات العمل موزعة طبقا للعضوالمصاب والنوع بمحافظات الجمهورية لعام ٢٠١٠
بمنشآت القطاع الحكومي والقطاع العام / الأعمال العام والقطاع الخاص ٥٠ عامل فأكثر

المحافظات / العضو المصاب والقطاع	النوع	كفر الشيخ			الدقهلية			المنوفية			البحيرة			الإسماعيلية		
		ذكور	إناث	جملة	ذكور	إناث	جملة	ذكور	إناث	جملة	ذكور	إناث	جملة	ذكور	إناث	جملة
الدين أو اليدان	حكومى	٠	٠	٠	٠	٠	٠	٠	٠	٠	٠	٠	٠	١	٠	١
	عام	٠	٠	٠	٦١	١	٦٢	٠	٠	٠	١١	٠	١١	١	٠	١
	خاص	٥	٠	٥	٠	٠	٠	١٦	٢	١٨	٠	٠	٠	١	٠	١
	جملة	٥	٠	٥	٦١	١	٦٢	١٦	٢	١٨	١١	٠	١١	٣	٠	٣
الرأس	حكومى	٠	٠	٠	٠	٠	٠	٠	٠	٠	٠	٠	٠	٢	٠	٢
	عام	٠	١	١	٨٤	٢	٨٦	١	٠	١	١٥	٠	١٥	٠	٠	٠
	خاص	٧	٠	٧	٣	٣	٦	١٧	٠	١٢	٠	٠	٠	٨	٠	٨
	جملة	٧	١	٨	٨٧	٥	٩٢	١٣	٠	١٣	١٥	٠	١٥	١٠	٠	١٠
الرقبة	حكومى	٠	٠	٠	٠	٠	٠	٠	٠	٠	٠	٠	٠	٠	٠	٠
	عام	٠	٠	٠	٣	٠	٣	٠	٠	٠	٢	٠	٢	٠	٠	٠
	خاص	٠	٠	٠	٠	٠	٠	٤	٠	٤	١	٠	١	٠	٠	٠
	جملة	٠	٠	٠	٣	٠	٣	٤	٠	٤	٣	٠	٣	٠	٠	٠
الظهر والعمود الفقري	حكومى	٠	٠	٠	١	١	٠	١	٠	١	٠	٠	٠	٦	٠	٦
	عام	١	٠	١	٤٨	٤	٥٢	١	٠	١	١٧	٠	١٧	٠	٠	٠
	خاص	١	٠	١	٢	٠	٢	٥	٣	٨	٠	٠	٠	٤	٢	٦
	جملة	٢	٠	٢	٥٠	٥	٥٥	٦	٤	١٠	١٧	٠	١٧	١٠	٢	١٢
منطقه القفص الصدري	حكومى	٠	٠	٠	٠	٠	٠	٠	٠	٠	٠	٠	٠	٠	٠	٠
	عام	٠	٠	٠	٣٣	١	٣٤	٠	٠	٠	٣	٠	٣	٠	٠	٠
	خاص	٠	٠	٠	٠	٠	٠	٤	١	٥	٠	٠	٠	٠	٠	٠
	جملة	٠	٠	٠	٣٣	١	٣٤	٤	١	٥	٣	٠	٣	٠	٠	٠
منطقه البطن	حكومى	٠	٠	٠	٠	١	١	٠	٠	٠	٠	٠	٠	١	٠	١
	عام	٠	٠	٠	٩	٠	٩	٠	٠	٠	٤	٠	٤	٢	٠	٢
	خاص	٠	٠	٠	١	١	٢	١	٠	١	٠	٠	٠	٤	٠	٤
	جملة	٠	٠	٠	١٠	٢	١٢	١	٠	١	٤	٠	٤	٧	٠	٧

تابع جدول رقم (٩)

إصابات العمل موزعة طبقا للعضوالمصاب والنوع بمحافظات الجمهورية لعام ٢٠١٠
بمنشآت القطاع الحكومى والقطاع العام / الأعمال العام والقطاع الخاص ٥٠ عامل فأكثر

المحافظات / العضو المصاب والقطاع	النوع	كفر الشيخ			الغربية			المنوفية			البحيرة			الإسماعيلية		
		ذكور	إناث	جملة	ذكور	إناث	جملة	ذكور	إناث	جملة	ذكور	إناث	جملة	ذكور	إناث	جملة
الذراع أو الذراعان	حكومى	١	٠	١	١	٠	١	١	٠	١	٠	٠	٠	٤	١	٥
	عام	١٧٨	٩	١٨٧	٢	٠	٢	٣٧	٠	٣٧	٣٢	٠	٣٢	١	٠	١
	خاص	٦	٠	٦	٢٢	٣	٢٥	٠	٠	٠	٠	٠	٠	٢	٠	٢
	جملة	١٣٥	٩	١٤٤	٢٥	٣	٢٨	٣٧	٠	٣٧	٣٢	٠	٣٢	٧	١	٨
اليد أو اليدان	حكومى	٠	٠	٠	١	٠	١	٠	٠	٠	٠	٠	٠	٩	٤	١٣
	عام	٧٢٤	٧	٢٣١	١	٠	١	١٩٤	٧	١٩٦	٠	٠	٠	٦	٠	٦
	خاص	٤	٠	٤	١٣١	١٨	١٤٩	٣	٠	٣	٣	٠	٣	٩	٤	١٣
	جملة	٧٢٨	٧	٢٣٥	١٣٣	١٨	١٥١	١٩٧	٧	١٩٩	٣	٠	٣	٢٤	٨	٣٢
أصابع اليد أو اليدان	حكومى	٠	٠	٠	٠	٠	٠	٠	٠	٠	٠	٠	٠	٥	٠	٥
	عام	٤٩٦	٢٢	٥١٨	٠	٠	٠	٣	٠	٣	٣	٠	٣	١	٠	١
	خاص	٠	٠	٠	٠	٠	٠	١	٠	١	١	٠	١	٤	١	٥
	جملة	٤٩٦	٢٢	٥١٨	٠	٠	٠	٤	٠	٤	٤	٠	٤	١٠	١	١١
الساق أو الساقان	حكومى	٠	٠	٠	١	٢	٣	٠	٠	٠	٠	٠	٠	٩	٥	١٤
	عام	١٢٨	١٧	١٤٥	٥	١	٦	٣٧	٣	٤٠	٤٠	٣	٧	٠	٢	
	خاص	٤	٢	٦	١٨	١	١٩	٠	٠	٠	٠	٠	٠	١٩	٢	١٣
	جملة	١٣٢	٢٠	١٥٢	٢٤	٤	٢٨	٣٧	٣	٤٠	٤٠	٣	٢٧	٢٧	٧	٢٩
القدم أو القدمان	حكومى	٠	٠	٠	٠	١	٢	٠	٠	٠	٠	٠	٠	٦	٧	١٣
	عام	٣٤٠	٤٢	٣٨٢	١	٠	١	١٣٥	٥	١٤٠	١٤٠	٥	٨	٨	٠	٨
	خاص	١١	١	١٢	٤٩	١٥	٦٤	١	٠	١	١	٠	١	٩	٤	١٣
	جملة	٣٥١	٤٣	٣٩٤	٥١	١٦	٦٧	١٣٦	٥	١٤١	١٤١	٥	٧٣	٧٣	١١	٣٤
أصابع القدم أو القدمان	حكومى	٠	٠	٠	٠	٠	٠	٠	٠	٠	٠	٠	٠	٠	٠	٠
	عام	١٩٨	٨	٢٠٦	٠	٠	٠	٠	٠	٠	٠	٠	٠	١	٠	١
	خاص	٠	٠	٠	٠	٠	٠	٠	٠	٠	٠	٠	٠	٠	٠	٠
	جملة	١٩٨	٨	٢٠٦	٠	٠	٠	٠	٠	٠	٠	٠	٠	١	٠	١

تابع جدول رقم (٩)

إصابات العمل موزعة طبقا للعضوالمصاب والنوع بمحافظات الجمهورية لعام ٢٠١٠
بمنشآت القطاع الحكومى والقطاع العام / الأعمال العام والقطاع الخاص ٥٠ عامل فأكثر

المحافظات / العضو المصاب والقطاع	النوع	كفر الشيخ			الغربية			المنوفية			البحيرة			الإسماعيلية		
		ذكور	إناث	جملة	ذكور	إناث	جملة	ذكور	إناث	جملة	ذكور	إناث	جملة	ذكور	إناث	جملة
الأنف	حكومى	٠	٠	٠	٠	٠	٠	٠	٠	٠	٠	٠	٠	١	٠	١
	عام	٠	٠	٠	٥	٠	٥	٠	٠	٠	٠	٠	٠	٠	٠	٠
	خاص	٠	٠	٠	٠	٠	٠	١	٠	١	٠	٠	٠	٠	٠	٠
	جملة	٠	٠	٠	٥	٠	٥	١	٠	١	٠	٠	٠	١	٠	١
الأذنان أو احداهما	حكومى	٠	٠	٠	٠	٠	٠	٠	٠	٠	٠	٠	٠	٠	٠	٠
	عام	٠	٠	٠	١	٠	١	٠	٠	٠	٢	٠	٢	٠	٠	٠
	خاص	٠	٠	٠	٠	٠	٠	٠	٠	٠	٠	٠	٠	٠	٠	٠
	جملة	٠	٠	٠	١	٠	١	٠	٠	٠	٢	٠	٢	٠	٠	٠
أجزاء أخري	حكومى	٠	٠	٠	٠	٠	٠	٠	٠	٠	١	٠	١	٨	١	٩
	عام	٠	٠	٠	٩٦	٤	٩٧	٠	٠	٠	١٦	٠	١٦	٣	٠	٣
	خاص	٥	٠	٥	١	٠	١	٨	٠	٨	٠	٠	٠	٣	٤	٧
	جملة	٥	٠	٥	٩٧	٤	٩٣	٨	٠	٨	٢٠	٠	٢٠	١٤	٥	١٩
غيرمبين	حكومى	٠	٠	٠	٠	٠	٠	٠	٠	٠	٠	٠	٠	٠	٠	٠
	عام	٠	٠	٠	٠	٠	٠	٠	٠	٠	٠	٠	٠	٢	٠	٢
	خاص	٠	٠	٠	٠	٠	٠	٠	٠	٠	٠	٠	٠	٠	٠	٠
	جملة	٠	٠	٠	٠	٠	٠	٠	٠	٠	٠	٠	٠	٢	٠	٢
الإجمالى	حكومى	٠	١	١	١	٣	٤	٤	٤	٨	١	٠	١	٥٢	١٨	٧٠
	عام	١٣	٤	١٧	١٨٥٠	١١٧	١٩٦٧	١١	١	١٢	٤٧٤	١٠	٤٨٤	٢٧	٠	٢٧
	خاص	٥٥	٠	٥٥	٣٢	٧	٣٩	٢٧١	٤٣	٣١٤	٦	٠	٦	٥٥	١٧	٧٢
	جملة	٦٨	٥	٧٣	١٨٨٣	١٢٧	٢٠١٠	٢٨٦	٤٨	٣٣٤	٤٨١	١٠	٤٩١	١٣٤	٣٥	١٦٩

تابع جدول رقم (٩)

إصابات العمل موزعة طبقًا للعضوالمصاب والنوع بمحافظات الجمهورية لعام ٢٠١٠
بمنشآت القطاع الحكومى والقطاع العام / الأعمال العام والقطاع الخاص ٥٠ عامل فأكثر

المحافظات / العضوالمصاب والقطاع	النوع	الجيزة			بنى سويف			الفيوم			المنيا			أسيوط		
		ذكور	إناث	جملة	ذكور	إناث	جملة	ذكور	إناث	جملة	ذكور	إناث	جملة	ذكور	إناث	جملة
العين أو العينان	حكومى	٨	٣	١١	٠	٠	٠	٠	١	١	١	٠	١	١	٠	١
	عام	١٣	٢	١٥	٠	٠	٠	٠	٠	٠	١	٠	١	٠	١	١
	خاص	٢	٠	٢	٠	٠	٠	٠	٠	٠	٠	٠	٠	١	٠	١
	جملة	٢٣	٥	٢٨	٠	٠	٠	٠	١	١	٢	٠	٢	٢	١	٣
الرأس	حكومى	١٠	٢	١٢	١	١	٢	١	٠	١	١	١	٢	٠	٠	٠
	عام	١٩	٠	١٩	٠	٠	٠	٠	٠	٠	٢	٠	٢	٣	٠	٣
	خاص	٨	٠	٨	١	٠	١	٠	٠	٠	٠	٠	٠	٠	٠	٠
	جملة	٣٧	٢	٣٩	٢	١	٣	١	٠	١	٣	١	٤	٣	٠	٣
الرقبة	حكومى	٢	١	٣	١	٠	١	٠	٠	٠	٠	٠	٠	١	٠	١
	عام	٥	٠	٥	٠	٠	٠	٠	٠	٠	٠	٠	٠	٠	٠	٠
	خاص	٠	٠	٠	١	٠	١	٠	٠	٠	٠	٠	٠	٠	٠	٠
	جملة	٧	١	٨	٢	٠	٢	٠	٠	٠	٠	٠	٠	١	٠	١
الظهر والعمود الفقري	حكومى	٥	٠	٥	٠	٠	٠	٠	٠	٠	١	٠	١	٠	٠	٠
	عام	٩٠	٤	٩٤	٠	٠	٠	٠	٠	٠	٠	١	١	١	٠	١
	خاص	١	٠	١	٠	١	١	٩	٠	٩	٠	٠	٠	٠	٠	٠
	جملة	٩٦	٤	١٠٠	٠	١	١	٩	٠	٩	١	١	٢	١	٠	١
منطقه القفص الصدري	حكومى	٨	٠	٨	٠	٠	٠	١	٠	١	٠	٠	٠	٠	٠	٠
	عام	٩	٢	١١	٠	٠	٠	٠	٠	٠	٠	٠	٠	٠	٠	٠
	خاص	٠	٠	٠	٠	٠	٠	٠	٠	٠	٠	٠	٠	٠	٠	٠
	جملة	١٧	٢	١٩	٠	٠	٠	١	٠	١	٠	٠	٠	٠	٠	٠
منطقه البطن	حكومى	١	٠	١	٠	٠	٠	٠	٠	٠	٠	١	١	٠	٠	٠
	عام	٧	٠	٧	٠	٠	٠	٠	٠	٠	٠	٠	٠	٠	٠	٠
	خاص	٠	٠	٠	٢	٠	٢	٠	٠	٠	٠	٠	٠	٠	٠	٠
	جملة	٨	٠	٨	٢	٠	٢	٠	٠	٠	٠	١	١	٠	٠	٠

تابع جدول رقم (٩)

إصابات العمل موزعة طبقا للعضو المصاب والنوع بمحافظات الجمهورية لعام ٢٠١٠
بمنشآت القطاع الحكومى والقطاع العام / الأعمال العام والقطاع الخاص ٥٠ عامل فأكثر

المحافظات / العضو المصاب والقطاع	النوع	الجيزة			بنى سويف			الفيوم			المنيا			أسيوط		
		ذكور	إناث	جملة	ذكور	إناث	جملة	ذكور	إناث	جملة	ذكور	إناث	جملة	ذكور	إناث	جملة
الذراع أو الذراعان	حكومى	١٥	٣	١٨	١	٠	١	٠	١	١	١	٠	١	٠	٠	٠
	عام	٨٤	٧	٩١	٠	٠	٠	٠	٠	٠	٥	٠	٥	٣	١	٤
	خاص	٢	٠	٢	٤	١	٥	٠	٠	٠	١	٠	١	٠	٠	٠
	جملة	١٠١	١٠	١١١	٥	١	٦	٠	١	١	٧	٠	٧	٣	١	٤
اليد أو اليدان	حكومى	٣٣	٢	٣٥	١	٠	١	٠	٠	٠	٠	٠	٠	٠	٠	٠
	عام	١٥٧	١٢	١٦٩	٠	٠	٠	٠	٠	٠	٥	١	٦	٦	١	٧
	خاص	٨	٠	٨	٧	٠	٧	١	٠	١	٠	٠	٠	٠	٠	٠
	جملة	١٩٨	١٤	٢١٢	٣	٠	٣	١	٠	١	٥	١	٦	٦	١	٧
أصابع اليد أو اليدان	حكومى	٨	١	٩	٠	٠	٠	١	٠	١	٠	٠	٠	٠	٠	٠
	عام	١٥٢	١	١٥٣	١	٠	١	١	٠	١	٣	١	٤	٠	٠	٠
	خاص	٢	٠	٢	٠	٠	٠	٠	٠	٠	٠	٠	٠	٠	٠	٠
	جملة	١٦٢	٢	١٦٤	١	٠	١	٢	٠	٢	٣	١	٤	٠	٠	٠
الساق أو الساقان	حكومى	٣٤	١٢	٤٦	١	٠	١	٠	٠	٠	٣	١	٤	٣	١	٤
	عام	٧٧	٣	٨٠	١	٠	١	١	١	٢	١	٠	١	٥	٣	٨
	خاص	٦	٠	٦	٠	٠	٠	١	٠	١	٠	٠	٠	٠	٠	٠
	جملة	١١٧	١٥	١٣٢	٢	٠	٢	٢	١	٣	٤	١	٥	٨	٤	١٢
القدم أو القدمان	حكومى	٥١	١٣	٦٤	١	٠	١	١	٠	١	٤	٦	١٠	٣	٠	٣
	عام	١٩٠	٣١	٢٢١	٠	٠	٠	١	٠	١	٢٦	٢	٢٨	١٦	٤	٢٠
	خاص	٢٤	١	٢٥	٣	١	٤	٤	٠	٤	٠	٠	٠	٠	٠	٠
	جملة	٢٦٥	٤٥	٣١٠	٤	١	٥	٦	٠	٦	٣٠	٨	٣٨	١٩	٤	٢٣
أصابع القدم أو القدمان	حكومى	٥	١	٦	٠	٠	٠	٠	٠	٠	١	٢	٣	١	٠	١
	عام	٣١	١	٣٢	٠	٠	٠	٠	٠	٠	١	٠	١	٠	٠	٠
	خاص	٠	٠	٠	٠	٠	٠	٠	٠	٠	٠	٠	٠	٠	٠	٠
	جملة	٣٦	٢	٣٨	٠	٠	٠	٠	٠	٠	٢	٢	٤	١	٠	١

تابع جدول رقم (٩)

إصابات العمل موزعة طبقا للعضو المصاب والنوع بمحافظات الجمهورية لعام ٢٠١٠
بمنشآت القطاع الحكومى والقطاع العام / الأعمال العام والقطاع الخاص ٥٠ عامل فأكثر

المحافظات / العضو المصاب والقطاع	النوع	الجيزة			بنى سويف			الفيوم			المنيا			أسيوط		
		ذكور	إناث	جملة	ذكور	إناث	جملة	ذكور	إناث	جملة	ذكور	إناث	جملة	ذكور	إناث	جملة
الأنف	حكومى	٠	٠	٠	٠	٠	٠	٠	٠	٠	٠	٠	٠	٠	٠	٠
	عام	٠	٠	٠	٠	٠	٠	٠	٠	٠	٠	٠	٠	١	٠	١
	خاص	٠	٠	٠	٠	١	١	٠	٠	٠	٠	٠	٠	٠	٠	٠
	جملة	٠	٠	٠	٠	١	١	٠	٠	٠	٠	٠	٠	١	٠	١
الأذنان أو احداهما	حكومى	٠	٠	٠	٠	٠	٠	٠	٠	٠	٠	٠	٠	٠	٠	٠
	عام	١	٠	١	٠	٠	٠	٠	٠	٠	٠	٠	٠	٠	٠	٠
	خاص	٠	٠	٠	٠	٠	٠	٠	٠	٠	٠	٠	٠	٠	٠	٠
	جملة	١	٠	١	٠	٠	٠	٠	٠	٠	٠	٠	٠	٠	٠	٠
أجزاء أخري	حكومى	٦	١	٧	٠	٠	٠	٠	٠	٠	٣	٠	٣	١	٠	١
	عام	٧٧	٣	٧٥	١	٠	١	١	٠	١	٥	٠	٥	٤	٠	٤
	خاص	٧	٠	٧	٠	٠	٠	٧	٠	٧	٠	٠	٠	٠	٠	٠
	جملة	٨٥	٤	٨٩	١	٠	١	٣	٠	٣	٨	٠	٨	٥	٠	٥
غيرمبين	حكومى	٠	٠	٠	١	٠	١	٠	٠	٠	٠	٠	٠	٠	٠	٠
	عام	٠	٠	٠	٠	٠	٠	٠	٠	٠	٦	٠	٦	٠	٠	٠
	خاص	٠	٠	٠	٠	٠	٠	٠	٠	٠	٠	٠	٠	٠	٠	٠
	جملة	٠	٠	٠	١	٠	١	٠	٠	٠	٦	٠	٦	٠	٠	٠
الإجمالى	حكومى	١٨٦	٣٩	٢٢٥	٧	١	٨	٤	٢	٦	١٥	١١	٢٦	١٠	١	١١
	عام	٩٠٧	٦٦	٩٧٣	٣	٠	٣	٤	١	٥	٥٥	٥	٦٠	٣٩	١٠	٤٩
	خاص	٦٠	١	٦١	٤	١٣	١٧	٠	١٧	١	٠	١	١	١	٠	١
	جملة	١١٥٣	١٠٦	١٢٥٩	٥	٢٣	٢٨	٣	٢٥	٢٨	٧١	١٦	٨٧	٥٠	١١	٦١

إصابات العمل موزعة طبقًا للعضو المصاب والنوع بمحافظات الجمهورية لعام ٢٠١٠
بمنشآت القطاع الحكومى والقطاع العام / الأعمال العام والقطاع الخاص ٥٠ عامل فأكثر

تابع جدول رقم (٩)

العضو المصاب والقطاع	النوع	سوهاج			قنا			أسوان			الأقصر			البحر الأحمر		
		ذكور	إناث	جملة	ذكور	إناث	جملة	ذكور	إناث	جملة	ذكور	إناث	جملة	ذكور	إناث	جملة
العين أو العينان	حكومى	٠	٠	٠	٠	٠	٠	٠	٠	٠	٠	٠	٠	٠	٠	٠
	عام	٠	٠	٠	٣	٠	٣	١٨	٠	١٨	٠	٠	٠	٠	٠	٠
	خاص	١	٠	١	٠	٠	٠	٠	٠	٠	٠	٠	٠	١	٠	١
	جملة	١	٠	١	٣	٠	٣	١٨	٠	١٨	٠	٠	٠	١	٠	١
الرأس	حكومى	٠	٠	٠	٠	٠	٠	٠	٠	٠	٠	٠	٠	١	٠	١
	عام	٠	٠	٠	٠	٠	٠	١٢	٠	١٢	٠	٠	٠	٠	٠	٠
	خاص	١	٠	١	٠	٠	٠	٠	٠	٠	٠	٠	٠	٠	٠	٠
	جملة	١	٠	١	٠	٠	٠	١٢	٠	١٢	٠	٠	٠	١	٠	١
الرقبة	حكومى	٠	٠	٠	٠	٠	٠	٠	٠	٠	٠	٠	٠	٠	٠	٠
	عام	٠	٠	٠	٠	٠	٠	٠	٠	٠	٠	٠	٠	٠	٠	٠
	خاص	٠	٠	٠	٠	٠	٠	٠	٠	٠	٠	٠	٠	٠	٠	٠
	جملة	٠	٠	٠	٠	٠	٠	٠	٠	٠	٠	٠	٠	٠	٠	٠
الظهر والعمود الفقري	حكومى	٠	٠	٠	٠	٠	٠	٠	٠	٠	٠	٠	٠	٠	٠	٠
	عام	٠	٠	٠	٤	٠	٤	١٢	٠	١٢	٠	٠	٠	١	٠	١
	خاص	٢	٠	٢	١	٠	١	٠	٠	٠	٠	٠	٠	١	٠	١
	جملة	٢	٠	٢	٥	٠	٥	١٢	٠	١٢	٠	٠	٠	٢	٠	٢
منطقه الثقص الصدري	حكومى	٠	٠	٠	٠	٠	٠	٠	٠	٠	٠	٠	٠	٠	٠	٠
	عام	٠	٠	٠	٠	٠	٠	٣	٠	٣	٠	٠	٠	١	٠	١
	خاص	٠	٠	٠	٠	٠	٠	٠	٠	٠	٠	٠	٠	٠	٠	٠
	جملة	٠	٠	٠	٠	٠	٠	٣	٠	٣	٠	٠	٠	١	٠	١
منطقه البطن	حكومى	٠	٠	٠	٠	٠	٠	٠	٠	٠	٠	٠	٠	٠	٠	٠
	عام	٠	٠	٠	٠	٠	٠	٠	٠	٠	٠	٠	٠	١	٠	١
	خاص	٠	٠	٠	٠	٠	٠	٠	٠	٠	٠	٠	٠	٠	٠	٠
	جملة	٠	٠	٠	٠	٠	٠	٠	٠	٠	٠	٠	٠	١	٠	١

إصابات العمل موزعة طبقا للعضو المصاب والنوع بمحافظات الجمهورية لعام ٢٠١٠
بمنشآت القطاع الحكومى والقطاع العام / الأعمال العام والقطاع الخاص ٥٠ عامل فأكثر

نابع جدول رقم (٩)

العضو المصاب والقطاع	المحافظات / النوع	سوهاج			قنا			أسوان			الأقصر			البحر الأحمر		
		ذكور	إناث	جملة	ذكور	إناث	جملة	ذكور	إناث	جملة	ذكور	إناث	جملة	ذكور	إناث	جملة
الذراع أو الذراعان	حكومى	٢	٠	٢	٠	٠	٠	٠	٠	٠	٠	٠	٠	٠	٠	٠
	عام	٠	٠	٠	٤	٠	٤	٢٧	٠	٢٧	٠	٠	٠	٠	٠	٠
	خاص	٩	٠	٩	١	٠	١	٠	٠	٠	٠	٠	٠	٠	٠	٠
	جملة	١١	٠	١١	٥	٠	٥	٢٧	٠	٢٧	٠	٠	٠	٠	٠	٠
اليد أو اليدان	حكومى	٠	٠	٠	٠	٠	٠	٠	٠	٠	٠	٠	٠	٠	٠	٠
	عام	١	٠	١	١٢	٠	١٢	٣٠	٠	٣٠	٠	٠	٠	٥	٠	٥
	خاص	١٢	٠	١٢	٠	٠	٠	٠	٠	٠	١	١	١	٢	٠	٢
	جملة	١٣	٠	١٣	١٢	٠	١٢	٣٠	٠	٣٠	١	١	١	٧	٠	٧
أصابع اليد أو اليدان	حكومى	١	٠	١	٠	٠	٠	٠	٠	٠	٠	٠	٠	٠	٠	٠
	عام	٢	٠	٢	٥	٠	٥	٢١	٠	٢١	٠	٠	٠	٢	٠	٢
	خاص	٤	٠	٤	٥	٠	٥	٠	٠	٠	٠	٠	٠	٢	٠	٢
	جملة	٧	٠	٧	١٠	٠	١٠	٢١	٠	٢١	٠	٠	٠	٤	٠	٤
الساق أو الساقان	حكومى	٤	٠	٤	٢	٠	٢	١	٠	١	٣	٠	٣	٠	٠	٠
	عام	٣	٠	٣	١٤	٠	١٤	١٨	٠	١٨	٠	٠	٠	١	٠	١
	خاص	١	٠	١	٢	٠	٢	٠	٠	٠	١	١	١	١	٠	١
	جملة	٨	٠	٨	١٨	٠	١٨	١٩	٠	١٩	٤	١	٤	٢	٠	٢
القدم أو القدمان	حكومى	٠	٠	٠	٠	٠	٠	٠	٠	٠	٠	٠	٠	٠	٠	٠
	عام	٠	١	١	٩	٠	٩	٤٦	١	٤٧	٠	٠	٠	٥	٠	٥
	خاص	١٢	٠	١٢	٠	٠	٠	٠	٠	٠	٠	٠	٠	١	٠	١
	جملة	١٢	١	١٣	٩	٠	٩	٤٦	١	٤٧	٠	٠	٠	٦	٠	٦
أصابع القدم أو القدمان	حكومى	٠	٠	٠	٠	٠	٠	٠	٠	٠	٠	٠	٠	٠	٠	٠
	عام	٠	٠	٠	٠	٠	٠	٣	٠	٣	٠	٠	٠	٠	٠	٠
	خاص	٠	٠	٠	٠	٠	٠	٠	٠	٠	١	٠	١	٠	٠	٠
	جملة	٠	٠	٠	٠	٠	٠	٣	٠	٣	١	٠	١	٠	٠	٠

تابع جدول رقم (٩)

إصابات العمل موزعة طبقًا للعضو المصاب والنوع بمحافظات الجمهورية لعام ٢٠١٠
بمنشآت القطاع الحكومى والقطاع العام / الأعمال العام والقطاع الخاص ٥٠ عامل فأكثر

المحافظات / العضو المصاب والقطاع	النوع	سوهاج			قنا			أسوان			الأقصر			البحر الأحمر		
		ذكور	إناث	جملة	ذكور	إناث	جملة	ذكور	إناث	جملة	ذكور	إناث	جملة	ذكور	إناث	جملة
الأنف	حكومى	٠	٠	٠	٠	٠	٠	٠	٠	٠	٠	٠	٠	٠	٠	٠
	عام	٠	٠	٠	٠	٠	٠	٠	٠	٠	٠	٠	٠	٠	٠	٠
	خاص	٠	٠	٠	٠	٠	٠	٠	٠	٠	٠	٠	٠	٠	٠	٠
	جملة	٠	٠	٠	٠	٠	٠	٠	٠	٠	٠	٠	٠	٠	٠	٠
الأذنان أو احداهما	حكومى	٠	٠	٠	٠	٠	٠	٠	٠	٠	٠	٠	٠	٠	٠	٠
	عام	٠	٠	٠	٠	٠	٠	١	٠	١	٠	٠	٠	٠	٠	٠
	خاص	٠	٠	٠	٠	٠	٠	٠	٠	٠	٠	٠	٠	٠	٠	٠
	جملة	٠	٠	٠	٠	٠	٠	١	٠	١	٠	٠	٠	٠	٠	٠
أجزاء أخري	حكومى	٠	٠	٠	٥	١	٦	١	٠	١	٠	٠	٠	٠	٠	٠
	عام	١	٠	١	١	٠	١	٣٢	٠	٣٢	٠	٠	٠	١	٠	١
	خاص	٢	٠	٢	٢	٠	٢	٠	٠	٠	٠	٠	٠	٠	٠	٠
	جملة	٣	٠	٣	٨	١	٩	٣٣	٠	٣٣	٠	٠	٠	١	٠	١
غيرمبين	حكومى	٠	٠	٠	٠	٠	٠	٠	٠	٠	٠	٠	٠	٠	٠	٠
	عام	٠	٠	٠	٠	٠	٠	٠	٠	٠	٠	٠	٠	٠	٠	٠
	خاص	٠	٠	٠	٠	٠	٠	٠	٠	٠	٠	٠	٠	٠	٠	٠
	جملة	٠	٠	٠	٠	٠	٠	٠	٠	٠	٠	٠	٠	٠	٠	٠
الإجمالى	حكومى	٧	٠	٧	٧	١	٨	٢	٠	٢	٣	٠	٣	١	٠	١
	عام	٧	١	٨	٥٢	٠	٥٢	٢١٨	١	٢١٩	٠	٠	٠	١٧	٠	١٧
	خاص	٤٤	٠	٤٤	١١	٠	١١	٠	٠	٠	٣	٠	٣	٨	٠	٨
	جملة	٥٨	١	٥٩	٧٠	١	٧١	٢٢٠	١	٢٢١	٦	٠	٦	٢٦	٠	٢٦

تابع جدول رقم (٩)

إصابات العمل موزعة طبقا للعضو المصاب والنوع بمحافظات الجمهورية لعام ٢٠١٠
بمنشآت القطاع الحكومى والقطاع العام / الأعمال العام والقطاع الخاص ٥٠ عامل فأكثر

المحافظات / العضو المصاب والقطاع	النوع	الوادى الجديد			مطروح			شمال سيناء			جنوب سيناء			إجمالى الجمهورية		
		ذكور	إناث	جملة	ذكور	إناث	جملة	ذكور	إناث	جملة	ذكور	إناث	جملة	ذكور	إناث	جملة
العين أو العينان	حكومى	٠	٠	٠	٠	٠	٠	٠	٠	٠	٠	٠	٠	٤٦	١٥	٦١
	عام	٠	٠	٠	٠	٠	٠	٠	٠	٠	٠	٠	٠	٤٩٥	٢٠	٥١٥
	خاص	٠	٠	٠	٠	٠	٠	٠	٠	٠	٠	٠	٠	١٤٢	٧	١٤٩
	جملة	٠	٠	٠	٠	٠	٠	٠	٠	٠	٠	٠	٠	٦٨٣	٤٢	٧٢٥
الرأس	حكومى	٠	٠	٠	٢	٠	٢	٧	٠	٧	٠	٠	٠	٨١	٣٠	١١١
	عام	٠	٠	٠	٠	٠	٠	٠	٠	٠	٠	٠	٠	٤٧٧	١٥	٤٩٢
	خاص	٠	٠	٠	٠	٠	٠	٠	٠	٠	١	٠	١	٩٦	٩	١٠٥
	جملة	٠	٠	٠	٢	٠	٢	٧	٠	٧	١	٠	١	٦٥٤	٥٤	٧٠٨
الرقبة	حكومى	٠	٠	٠	٠	٠	٠	٠	٠	٠	٠	٠	٠	٩	٤	١٣
	عام	٠	٠	٠	٠	٠	٠	٠	٠	٠	٠	٠	٠	٥١	٩	٦٠
	خاص	٠	٠	٠	٠	٠	٠	٠	٠	٠	٠	٠	٠	١٠	٠	١٠
	جملة	٠	٠	٠	٠	٠	٠	٠	٠	٠	٠	٠	٠	٧٠	١٣	٨٣
الظهر والعمود الفقري	حكومى	٠	٠	٠	٠	٠	٠	٠	٠	٠	١	٠	١	٥٧	١٤	٧١
	عام	٠	٠	٠	١	٠	١	١	٠	١	٠	٠	٠	٥٠٠	٢٥	٥٢٥
	خاص	٠	٠	٠	١	٠	١	١	٠	١	٠	٠	٠	٩٣	١٢	١٠٥
	جملة	٠	٠	٠	٢	٠	٢	٢	٠	٢	١	٠	١	٦٥٠	٥١	٧٠١
منطقه القفص الصدري	حكومى	٠	٠	٠	٠	٠	٠	٠	٠	٠	١	١	٢	٧٤	٣	٧٧
	عام	٠	٠	٠	٠	٠	٠	٠	٠	٠	٧	٠	٧	٢٠٢	٩	٢١١
	خاص	٠	٠	٠	٠	٠	٠	٠	٠	٠	١	٠	١	٣٠	١	٣١
	جملة	٠	٠	٠	٠	٠	٠	٠	٠	٠	٤	١	٣	٢٥٦	١٣	٢٦٩
منطقه البطن	حكومى	٠	٠	٠	٠	٠	٠	٠	٠	٠	٠	٠	٠	١٦	٩	٢٥
	عام	٠	٠	٠	٠	٠	٠	٠	٠	٠	٠	٠	٠	٦٠	٦	٦٦
	خاص	٠	٠	٠	٠	٠	٠	٠	٠	٠	٠	٠	٠	١٩	١	٢٠
	جملة	٠	٠	٠	٠	٠	٠	٠	٠	٠	٠	٠	٠	٩٥	١٦	١١١

تابع جدول رقم (٩)

إصابات العمل موزعة طبقا للعضو المصاب والنوع بمحافظات الجمهورية لعام ٢٠١٠
بمنشأت القطاع الحكومى والقطاع العام / الأعمال العام والقطاع الخاص ٥٠ عامل فأكثر

المحافظات / العضو المصاب والقطاع	النوع	الوادى الجديد			مطروح			شمال سيناء			جنوب سيناء			إجمالى الجمهورية		
		ذكور	إناث	جملة	ذكور	إناث	جملة	ذكور	إناث	جملة	ذكور	إناث	جملة	ذكور	إناث	جملة
الذراع أو الذراعان	حكومى	٠	٠	٠	٠	٠	٠	٠	٠	٠	٠	١	١	١٢٢	٦١	١٨٣
	عام	٠	٠	٠	٠	٠	٠	١	٠	١	٠	٠	٠	٩٤٩	٨٦	١٠٣٥
	خاص	٠	٠	٠	٠	٠	٠	٨	٠	٨	٠	٠	٠	٢٠٤	١٤	٢١٨
	جملة	٠	٠	٠	٠	٠	٠	٩	٠	٩	٠	١	١	١٢٧٥	١٦١	١٤٣٦
اليد أو اليدان	حكومى	٠	٠	٠	٠	٠	٠	٠	٠	٠	٠	٠	٠	٢٥٦	٩٧	٣٥٣
	عام	٠	٠	٠	٠	٠	٠	٢	٠	٢	٣	٠	٣	٣٠٥٦	١٨٩	٣٢٤٥
	خاص	٠	٠	٠	٢	٠	٢	٢	٠	٢	١	٠	١	٨٠٦	٦٣	٨٦٩
	جملة	٠	٠	٠	٢	٠	٢	٤	٠	٤	٤	٠	٤	٤١١٨	٣٤٩	٤٤٦٧
أصابع اليد أو اليدان	حكومى	٠	٠	٠	٠	٠	٠	١	٠	١	٠	٠	٠	٦٢	١٣	٧٥
	عام	٠	٠	٠	٠	٠	٠	٠	٠	٠	٠	٠	٠	١٣١٦	٥٦	١٣٧٢
	خاص	٠	٠	٠	٠	٠	٠	٢	٠	٢	٠	٠	٠	١٧٣	١٢	١٨٥
	جملة	٠	٠	٠	٠	٠	٠	٣	٠	٣	٠	٠	٠	١٥٥١	٨١	١٦٣٢
الساق أو الساقان	حكومى	٠	٠	٠	٠	٠	٠	٠	٠	٠	٠	٠	٠	١٥٤	٨٢	٢٣٦
	عام	٠	٠	٠	١	٠	١	١	٠	١	٠	٠	٠	١٠٩٥	١٢٢	١٢١٧
	خاص	٠	٠	٠	١	٠	١	٥	٠	٥	١	٠	١	٧٠٦	١٦	٧٢٢
	جملة	٠	٠	٠	٢	٠	٢	٦	٠	٦	١	٠	١	١٤٥٥	٢٢٠	١٦٧٥
القدم أو القدمان	حكومى	٠	٠	٠	٠	٠	٠	٠	١	١	١	٠	١	٣٨٦	٣٢٦	٧١٢
	عام	٠	٠	٠	٠	٠	٠	١	٠	١	٤	٠	٤	٣٢٤٣	٤٣٩	٣٦٨٢
	خاص	١	٠	١	٢	٠	٢	٥	٠	٥	٤	٠	٤	٦٢٠	١٠٥	٧٢٥
	جملة	١	٠	١	٢	٠	٢	٦	١	٧	٩	٠	٩	٤٢٤٩	٨٧٠	٥١١٩
أصابع القدم أو القدمان	حكومى	٠	٠	٠	٠	٠	٠	٠	٠	٠	٠	٠	٠	١٥	٦	٢١
	عام	٠	٠	٠	٠	٠	٠	٠	٠	٠	٠	٠	٠	٣٦٥	١٢	٣٧٧
	خاص	٠	٠	٠	٠	٠	٠	١	٠	١	٠	٠	٠	٣٠	٦	٣٦
	جملة	٠	٠	٠	٠	٠	٠	١	٠	١	٠	٠	٠	٤١٠	٢٤	٤٣٤

تابع جدول رقم (٩)

إصابات العمل موزعة طبقا للعضو المصاب والنوع بمحافظات الجمهورية لعام ٢٠١٠
بمنشآت القطاع الحكومى والقطاع العام / الأعمال العام والقطاع الخاص ٥٠ عامل فأكثر

العضو المصاب والقطاع	النوع	الوادى الجديد			مطروح			شمال سيناء			جنوب سيناء			إجمالى الجمهورية		
		ذكور	إناث	جملة	ذكور	إناث	جملة	ذكور	إناث	جملة	ذكور	إناث	جملة	ذكور	إناث	جملة
الأنف	حكومى	٠	٠	٠	٠	٠	٠	٠	٠	٠	٠	٠	٠	٧	١	٨
	عام	٠	٠	٠	٠	٠	٠	٠	٠	٠	٠	٠	٠	٣٠	٢	٣٢
	خاص	٠	٠	٠	٠	٠	٠	٠	٠	٠	٠	٠	٠	٥	١	٦
	جملة	٠	٠	٠	٠	٠	٠	٠	٠	٠	٠	٠	٠	٤٢	٤	٤٦
الأذنان أو احداهما	حكومى	٠	٠	٠	٠	٠	٠	٠	٠	٠	٠	٠	٠	٢	١	٣
	عام	٠	٠	٠	٠	٠	٠	٠	٠	٠	٠	٠	٠	٧١	١	٧٢
	خاص	٠	٠	٠	٠	٠	٠	٠	٠	٠	٠	٠	٠	٤	٠	٤
	جملة	٠	٠	٠	٠	٠	٠	٠	٠	٠	٠	٠	٠	٢٧	٢	٢٩
أجزاء أخري	حكومى	٠	٠	٠	٠	٠	٠	٠	٠	٠	٠	٠	٠	٩٤	٣٧	١٣١
	عام	٠	٠	٠	٠	٠	٠	٠	٠	٠	٠	٠	٠	٧٢٥	٣٤	٧٥٩
	خاص	٠	٠	٠	٢	٠	٢	١	٠	١	٤	٠	٤	١٣٦	٨	١٤٤
	جملة	٠	٠	٠	٢	٠	٢	١	٠	١	٤	٠	٤	٩٥٥	٧٩	١٠٣٤
غيرمبين	حكومى	٠	٠	٠	٠	٠	٠	٠	٠	٠	٠	٠	٠	٣	٥	٨
	عام	٠	٠	٠	٠	٠	٠	٠	٠	٠	٠	٠	٠	١٦	٠	١٦
	خاص	٠	٠	٠	٠	٠	٠	٠	٠	٠	٠	٠	٠	٢	٠	٢
	جملة	٠	٠	٠	٠	٠	٠	٠	٠	٠	٠	٠	٠	٢١	٥	٢٦
الإجمالى	حكومى	٠	٠	٠	٠	٠	٠	٤	١	٣	٠	٠	٠	١٣٣٤	٧٠٤	٢٠٣٨
	عام	٠	٠	٠	١	٠	١	٦	٠	٦	٩	٠	٩	١٢٦٠١	١٠٢٥	١٣٦٢٦
	خاص	١	٠	١	٧	٠	٧	٢٥	٠	٢٥	١٢	٠	١٢	٢٥٧٦	٢٥٥	٢٨٣١
	جملة	١	٠	١	٨	٠	٨	٣٥	١	٣٤	٢٥	٢	٢٣	١٦٥١١	١٩٨٤	١٨٤٩٥

* العضو المصاب والمحافظات الغير وارده تعنى أنها لم ترد لها حالات إصابات عمل على مستوى الجمهورية

جدول رقم (١٠)

إصابات العمل موزعة طبقا لطبيعة الإصابه والنوع بمحافظات الجمهوريه لعام ٢٠١٠
بمنشآت القطاع الحكومى والقطاع العام / الأعمال العام والقطاع الخاص ٥٠ عامل فأكثر

التبويب الدولى المعدل	طبيعة الإصابة والقطاع	المحافظات / النوع	القاهرة			الأسكندرية			بورسعيد			السويس		
			ذكور	إناث	جملة	ذكور	إناث	جملة	ذكور	إناث	جملة	ذكور	إناث	جملة
(S00-S09)	إصابات الرأس	حكومى	٤١	٢٩	٧٠	٤٥	١	٤٦	٠	٠	٠	١٠	٢	١٢
		عام	٢٧٠	٨	٢٧٨	٢٨١	٦	٢٨٧	١٠	٠	١٠	٢	٠	٢
		خاص	٢٨	٠	٢٨	٣٧	٣	٤٠	١	١	٢	١٦	٠	١٦
		جملة	٢٨٩	٣٧	٣٢٦	٣٦٣	١٠	٣٧٣	١١	١	١٢	٢٨	٢	٣٠
(S10-S19)	إصابات العنق	حكومى	٦	٢	٨	٠	٠	٠	٠	٠	٠	١	٠	١
		عام	١٦	٣	١٩	٩	٠	٩	٠	٠	٠	١	٠	١
		خاص	١	٠	١	٠	٠	٠	٠	٠	٠	٣	٠	٣
		جملة	٢٣	٥	٢٨	٩	٠	٩	٠	٠	٠	٥	٠	٥
(S20-S29)	إصابات الصدر	حكومى	٧	٢	٩	٠	٠	٠	٠	٠	٠	٤	٠	٤
		عام	٦٠	٢	٦٢	٤٨	٣	٥١	١	٠	١	١	٠	١
		خاص	٢	٠	٢	١٠	٠	١٠	٠	٠	٠	٣	٠	٣
		جملة	٦٩	٤	٧٣	٥٨	٣	٦١	١	٠	١	٨	٠	٨
(S30-S39)	إصابات البطن أو أسفل الظهر أو الفقرات القطنية أو الحوض	حكومى	٣٨	١١	٤٩	٣	٣	٦	٠	٠	٠	١١	٢	١٣
		عام	١٤٦	١٢	١٥٨	٦٢	٦	٦٨	٨	٠	٨	٥	٠	٥
		خاص	١٢	٠	١٢	٩	٢	١١	٢	١	٣	١٣	٢	١٥
		جملة	١٩٦	٢٣	٢١٩	٧٤	١١	٨٥	١٠	١	١١	٢٩	٤	٣٣
(S40-S49)	إصابات الكتف والعضد	حكومى	٥٤	٢٦	٨٠	٢٢	١٢	٣٤	٠	١	١	١٠	٠	١٠
		عام	١٩٦	٤٨	٢٤٤	٢٠٥	٩	٢١٤	٥	٠	٥	٣	٠	٣
		خاص	١٧	٢	١٩	٥٠	٤	٥٤	٠	١	١	١٩	١	٢٠
		جملة	٢٦٧	٧٦	٣٤٣	٢٧٧	٢٥	٣٠٢	٥	٢	٧	٣٢	١	٣٣
(S50-S59)	إصابات الكوع والساعد	حكومى	٥	٣	٨	٠	٠	٠	٠	٠	٠	٠	٠	٠
		عام	١٥	٢	١٧	١٤	٢	١٦	٠	٠	٠	٠	٠	٠
		خاص	٠	٠	٠	٤	٠	٤	٠	٠	٠	٤	٠	٤
		جملة	٢٠	٥	٢٥	١٨	٢	٢٠	٠	٠	٠	٤	٠	٤

تابع جدول رقم (١٠)

إصابات العمل موزعة طبقا لطبيعة الإصابه والنوع بمحافظات الجمهوريه لعام ٢٠١٠
بمنشآت القطاع الحكومى والقطاع العام / الأعمال العام والقطاع الخاص ٥٠ عامل فأكثر

التبويب الدولى المطول	المحافظات / طبيعة الإصابة والقطاع / النوع	القاهرة			الأسكندرية			بورسعيد			السويس		
		ذكور	إناث	جملة	ذكور	إناث	جملة	ذكور	إناث	جملة	ذكور	إناث	جملة
(S60-S69)	إصابات الرسغ واليد	١٠٨	٧٦	١٨٤	٦٨	١٦	٨٤	٠	٠	٠	٣٥	٣	٣٨
	حكومى	١٠٢٧	٩٩	١١٢٦	١٠٩٨	٥٩	١١٥٧	٢٨	١	٢٩	٨	٠	٨
	عام	١٢٤	٥	١٢٩	٢٦٦	٣٧	٣٠٣	٧	٠	٧	٩١	٢	٩٣
	خاص	١٢٥٩	١٨٠	١٤٣٩	١٤٣٢	١١٢	١٥٤٤	٣٠	١	٣١	١٣٤	٥	١٣٩
	جملة												
(S70-S79)	إصابات الورك والفخذ (المرفقه والساق)	٧	٢	٩	٣	٠	٣	٠	٠	٠	٠	١	١
	حكومى	١٧	٨	٢٥	١٩	١	٢٠	٠	٠	٠	٠	٠	٠
	عام	٢	٠	٢	١	٠	١	٠	٠	٠	٥	٠	٥
	خاص	٢٦	١٠	٣٦	٧٣	١	٧٤	٠	٠	٠	٥	١	٦
	جملة												
(S80-S89)	إصابات الركبه والساق	٤٢	٣٥	٧٧	١٣	٩	٢٢	٣	٢	٥	١١	٤	١٥
	حكومى	٣٠١	٦٣	٣٦٤	٢٣٠	١٣	٢٤٣	١٢	١	١٣	٢	١	٣
	عام	٢٥	٣	٢٨	٣٦	٤	٤٠	٣	١	٤	٤٠	٧	٤٧
	خاص	٣٦٨	١٠١	٤٦٩	٢٧٩	٢٦	٣٠٥	١٨	٤	٢٢	٥٣	٧	٦٠
	جملة												
(S90-S99)	إصابات الكاحل والقدم	١٨٨	٢١٠	٣٩٨	٧٥	٣٢	١٠٧	٠	٠	٠	٢١	٢١	٤٢
	حكومى	٦٤٠	١٩١	١١٣١	٩٥١	١١٧	١٠٦٨	٢٧	٢	٢٩	١٧	١	١٨
	عام	٩٦	٥	١٠١	١٢٦	٦٤	١٩٠	٢	٠	٢	٨٤	٦	٩٠
	خاص	١٢٢٤	٤٠٦	١٦٣٠	١١٥٢	٢١٣	١٣٦٥	٢٩	٢	٣١	١٢٢	٢٨	١٥٠
	جملة												
(T00-T07)	إصابات أخرى فى مناطق متعددة من الجسم والأطراف	١٠	١٣	٢٣	٥	٧	١٢	٠	٠	٠	٠	٠	٠
	حكومى	٦٨	٧	٧٥	٤٤	٤	٤٨	١	٠	١	٣	٠	٣
	عام	٢	٠	٢	١٠	١	١١	٠	١	١	١٣	٢	١٥
	خاص	٨٠	٢٠	١٠٠	٥٦	١٧	٧١	١	١	٢	١٦	٢	١٨
	جملة												
(T08-T14)	إصابات بأجزاء غير محددة من الجذع أو الأطراف أو مناطق الجسم	٢	٠	٢	٠	١	١	٠	٠	٠	٢	٠	٢
	حكومى	١٩	٢	٢١	١٩	٠	١٩	٠	٠	٠	٣	٠	٣
	عام	٢	٠	٢	١	٠	١	٠	٠	٠	٢	٠	٢
	خاص	٢٣	٢	٢٥	٢٠	١	٢١	٠	٠	٠	٧	٠	٧
	جملة												

تابع جدول رقم (١٠)

إصابات العمل موزعة طبقا لطبيعة الإصابه والنوع بمحافظات الجمهوريه لعام ٢٠١٠
بمنشآت القطاع الحكومى والقطاع العام / الأعمال العام والقطاع الخاص ٥٠ عامل فأكثر

الدليل الدولى للعطول	المحافظات / طبيعة الإصابة والقطاع	النوع	القاهرة			الأسكندرية			بورسعيد			السويس		
			ذكور	إناث	جملة	ذكور	إناث	جملة	ذكور	إناث	جملة	ذكور	إناث	جملة
(T15-T19)	تأثيرات الأجسام الغريبه التي تدخل الجسم عن طريق فتحه طبيعيه	حكومى	١	٠	١	٠	٠	٠	٠	٠	٠	٤	٠	٤
		عام	١٤	١	١٥	٣٥	٠	٣٥	٠	٠	٠	٠	٠	٠
		خاص	٣	٠	٣	١١	٠	١١	٠	٠	٠	٠	٠	٠
		جملة	١٨	١	١٩	٤٦	٠	٤٦	٠	٠	٠	٤	٠	٤
(T20-T25)	الحروق والتأكل للسطح الخارجي للجسم مع تحديد موضعه	حكومى	٥	٠	٥	١	٠	١	٠	٠	٠	١١	٠	١١
		عام	٦٢	١	٦٣	١٦٤	٢	١٦٦	٠	٠	٠	٠	٠	٠
		خاص	٣	٠	٣	٣٧	٢	٣٩	٠	٠	٠	٥	٠	٥
		جملة	٧٠	١	٧١	٢٠٢	٤	٢٠٦	٠	٠	٠	١٦	٠	١٦
(T26-T28)	حرق أو تأكل محصور في العين أو الأعضاء الداخليه	حكومى	٠	٠	٠	٠	٠	٠	٠	٠	٠	٠	٠	٠
		عام	٤	١	٥	٩	٠	٩	٠	٠	٠	٠	٠	٠
		خاص	٠	٠	٠	٢	٠	٢	٠	٠	٠	٠	٠	٠
		جملة	٤	١	٥	١١	٠	١١	٠	٠	٠	٠	٠	٠
(T29-T32)	حرق أو تأكل بمناطق متعدده أوغير معينه من الجسم	حكومى	٠	٠	٠	٠	٠	٠	٠	٠	٠	٢	٠	٢
		عام	٢٤	٠	٢٤	٩	٠	٩	٢	٠	٢	٢	٠	٢
		خاص	٣	٠	٣	١	٠	١	١	٠	١	٠	٠	٠
		جملة	٢٧	٠	٢٧	١٠	٠	١٠	٣	٠	٣	٤	٠	٤
(T36-T50)	التسمم بالعقاقير أو بالمستحضرات الطبيه أو بالمواد السميه	حكومى	١	١	٢	٠	٠	٠	٠	٠	٠	٠	٠	٠
		عام	١	٠	١	٠	٠	٠	٠	٠	٠	٠	٠	٠
		خاص	٠	٠	٠	٠	٠	٠	٠	٠	٠	٠	٠	٠
		جملة	٢	١	٣	٠	٠	٠	٠	٠	٠	٠	٠	٠
(T51-T65)	تأثيرات سامه لمواد أساسا غير دوائيه من حيث الأصل	حكومى	٠	٠	٠	٠	٠	٠	٠	٠	٠	١	٠	١
		عام	١	٠	١	١	٠	١	٠	٠	٠	٠	٠	٠
		خاص	٠	٠	٠	٠	٠	٠	٠	٠	٠	٠	٠	٠
		جملة	١	٠	١	١	٠	١	٠	٠	٠	١	٠	١

تابع جدول رقم (١٠)

إصابات العمل موزعة طبقا لطبيعة الإصابه والنوع بمحافظات الجمهوريه لعام ٢٠١٠
بمنشآت القطاع الحكومى والقطاع العام / الأعمال العام والقطاع الخاص ٥٠ عامل فأكثر

الدليل الدولى المطول	طبيعة الإصابة والقطاع / المحافظات / النوع		القاهرة			الأسكندرية			بورسعيد			السويس		
			ذكور	إناث	جملة	ذكور	إناث	جملة	ذكور	إناث	جملة	ذكور	إناث	جملة
(T66-T78)	التأثيرات الأخري أو غير المحدده لأسباب خارجيه	حكومى	١٩	٤	٢٣	١	٠	١	٠	٠	٠	٢	٤	٦
		عام	٢٦	٦	٣٢	٩	٠	٩	١	٠	١	٠	٠	٠
		خاص	٤	٠	٤	٣	٠	٣	٠	٢	٢	٢	٠	٢
		جملة	٤٩	١٠	٥٩	١٣	٠	١٣	١	٢	٣	٤	٤	٨
(T79)	مضاعفات مبكره و أكيده للإصابه	حكومى	٠	٠	٠	٠	٠	٠	٠	٠	٠	٠	٠	٠
		عام	٠	٠	٠	٠	٠	٠	٠	٠	٠	٠	٠	٠
		خاص	٠	٠	٠	٠	٠	٠	٠	٠	٠	٠	٠	٠
		جملة	٠	٠	٠	٠	٠	٠	٠	٠	٠	٠	٠	٠
(T80-T88)	مضاعفات الرعايه الطبيه والجراحيه التي لم تصنف في مكان آخر	حكومى	٢	١	٣	٠	٠	٠	٠	٠	٠	٠	٠	٠
		عام	٢	١	٣	٠	٠	٠	٠	٠	٠	٠	٠	٠
		خاص	٠	٠	٠	٠	٠	٠	٠	٠	٠	٠	٠	٠
		جملة	٤	٢	٦	٠	٠	٠	٠	٠	٠	٠	٠	٠
(T90-T98)	عواقب الإصابات والتسمم والعواقب الأخري لأسباب خارجيه	حكومى	٠	٠	٠	٠	٠	٠	٠	٠	٠	٠	٠	٠
		عام	٠	٠	٠	٤	٠	٤	٠	٠	٠	٠	٠	٠
		خاص	٠	٠	٠	٠	٠	٠	٠	٠	٠	١	٠	١
		جملة	٠	٠	٠	٤	٠	٤	٠	٠	٠	١	٠	١
الإجمالى		حكومى	٥٣٦	٤١٥	٩٥١	٢٣٦	٨١	٣١٧	٣	٣	٦	١٢٥	٣٧	١٦٢
		عام	٣١٥٩	٤٥٥	٣٦١٤	٣٢١١	٢٢٢	٣٤٣٣	٩٥	٤	٩٩	٤٧	٢	٤٩
		خاص	٣٢٤	١٥	٣٣٩	٦٠٤	١١٧	٧٢١	١١	٧	١٨	٣٠١	١٥	٣١٦
		جملة	٤٠١٩	٨٨٥	٤٩٠٤	٤٠٥١	٤٢٠	٤٤٧١	١٠٩	١٤	١٢٣	٤٧٣	٥٤	٥٢٧

تابع جدول رقم (١٠)

إصابات العمل موزعة طبقا لطبيعة الإصابة والنوع بمحافظات الجمهورية لعام ٢٠١٠
بمنشآت القطاع الحكومى والقطاع العام / الأعمال العام والقطاع الخاص ٥٠ عامل فأكثر

الدليل الثنائى للعطول	طبيعة الإصابة والقطاع	المحافظات / النوع	حلوان			٦ أكتوبر			دمياط			النهضة		
			ذكور	إناث	جملة	ذكور	إناث	جملة	ذكور	إناث	جملة	ذكور	إناث	جملة
(S00-S09)	إصابات الرأس	حكومى	١	٠	١	٠	٠	٠	٠	٠	٠	٢	٤	٦
		عام	١٢٣	٠	١٢٣	١	٠	١	٧	٠	٧	٢٠	١	٢١
		خاص	٧	٠	٧	١٢	٠	١٢	٣	٠	٣	٠	٠	٠
		جملة	١٣١	٠	١٣١	١٣	٠	١٣	١٠	٠	١٠	٢٢	٥	٢٧
(S10-S19)	إصابات العنق	حكومى	٠	٠	٠	٠	٠	٠	٠	٠	٠	١	٠	١
		عام	٩	٠	٩	٠	٠	٠	٠	٠	٠	٦	١	٧
		خاص	١	٠	١	٠	٠	٠	٠	٠	٠	٠	٠	٠
		جملة	١٠	٠	١٠	٠	٠	٠	٠	٠	٠	٧	١	٨
(S20-S29)	إصابات الصدر	حكومى	٠	٠	٠	٠	٠	٠	٠	٠	٠	١	٠	١
		عام	٢٠	٠	٢٠	٢	٠	٢	١	٠	١	٢	٢	٤
		خاص	١	٠	١	٠	٠	٠	٠	٠	٠	٠	٠	٠
		جملة	٢١	٠	٢١	٢	٠	٢	١	٠	١	٣	٢	٥
(S30-S39)	إصابات البطن أو أسفل الظهر أو الفقرات القطنية أو الحوض	حكومى	٣	٠	٣	٠	٠	٠	١	٠	١	١	٢	٣
		عام	٤٨	٠	٤٨	١١	٠	١١	٣	١	٤	١٠	٢	١٢
		خاص	١٠	١	١١	١١	٠	١١	١	٠	١	١	٠	١
		جملة	٦١	١	٦٢	٢٢	٠	٢٢	٥	١	٦	١٢	٤	١٦
(S40-S49)	إصابات الكتف والعضد	حكومى	٢	٠	٢	٠	٠	٠	٢	٠	٢	٣	١٠	١٣
		عام	٧٣	٥	٧٨	٩	٠	٩	٣	١	٤	١٩	٠	١٩
		خاص	٥	٠	٥	٩	٠	٩	٠	٠	٠	٢	٠	٢
		جملة	٨٠	٥	٨٥	١٨	٠	١٨	٥	١	٦	٢٤	١٠	٣٤
(S50-S59)	إصابات الكوع والساعد	حكومى	٠	٠	٠	٠	٠	٠	٠	٠	٠	٠	٠	٠
		عام	١١	٠	١١	١	٠	١	٢	١	٣	٠	٠	٠
		خاص	٠	٠	٠	٣	٠	٣	٠	٠	٠	٠	٠	٠
		جملة	١١	٠	١١	٤	٠	٤	٢	١	٣	٠	٠	٠

تابع جدول رقم (١٠)

إصابات العمل موزعة طبقا لطبيعة الإصابة والنوع بمحافظات الجمهورية لعام ٢٠١٠
بمنشآت القطاع الحكومى والقطاع العام / الأعمال العام والقطاع الخاص ٥٠ عامل فأكثر

الدليل الدولى المطول	طبيعة الإصابة والقطاع / المحافظات / النوع		حلوان			٦ أكتوبر			دمياط			الدقهلية		
			ذكور	إناث	جملة	ذكور	إناث	جملة	ذكور	إناث	جملة	ذكور	إناث	جملة
(S60-S69)	إصابات الرسغ واليد	حكومى	٢١	١	٢٢	٠	٠	٠	٤	٠	٤	٦	٢	٨
		عام	٤٢٥	٦	٤٣١	٢٤	٠	٢٤	١٨	٥	٢٣	٢٥	١	٢٦
		خاص	٢٩	١	٣٠	٣٩	٢	٤١	٨	١	٩	١	٠	١
		جملة	٤٧٥	٨	٤٨٣	٦٣	٢	٦٥	٣٠	٦	٣٦	٣٢	٣	٣٥
(S70-S79)	إصابات الورك والفخذ (الحرقفه والساق)	حكومى	٠	٠	٠	٠	٠	٠	١	٠	١	٠	٢	٢
		عام	١	٠	١	٠	٠	٠	٠	٠	٠	٢	٠	٢
		خاص	٠	٠	٠	٠	٠	٠	٠	٠	٠	٠	٠	٠
		جملة	١	٠	١	٠	٠	٠	١	٠	١	٢	٢	٤
(S80-S89)	إصابات الركبه والساق	حكومى	٤	٠	٤	١	٠	١	١	٣	٤	٥	٥	١٠
		عام	٩١	٣	٩٤	٦	١	٧	٧	٣	١٠	١٣	١	١٤
		خاص	٦	٠	٦	٨	٢	١٠	٠	٠	٠	١	٠	١
		جملة	١٠١	٣	١٠٤	١٥	٣	١٨	٨	٦	١٤	١٩	٦	٢٥
(S90-S99)	إصابات الكاحل والقدم	حكومى	٨	٣	١١	٠	٠	٠	٦	٢	٨	١١	٣٧	٤٨
		عام	٣٤١	٩	٣٥٠	٢٩	٠	٢٩	١٣	٤	١٧	٣٢	٣	٣٥
		خاص	١٩	٠	١٩	٣٧	٣	٤٠	٥	٠	٥	١	٠	١
		جملة	٣٦٨	١٢	٣٨٠	٦٦	٣	٦٩	٢٤	٦	٣٠	٤٤	٤٠	٨٤
(T00-T07)	إصابات أخرى فى مناطق متعددة من الجسم والأطراف	حكومى	٠	٠	٠	٠	٠	٠	١	٠	١	٠	١	١
		عام	٣٣	١	٣٤	٨	٠	٨	٠	٠	٠	٥	٢	٧
		خاص	٢	٠	٢	١	٠	١	٣	٠	٣	٠	٠	٠
		جملة	٣٥	١	٣٦	٩	٠	٩	٤	٠	٤	٥	٣	٨
(T08-T14)	إصابات بأجزاء غير محددة من الجذع أو الأطراف أو مناطق الجسم	حكومى	٠	٠	٠	٠	٠	٠	٠	٠	٠	٠	٠	٠
		عام	١٦	١	١٧	١	٠	١	٠	٠	٠	١	٠	١
		خاص	٤	٠	٤	١	٠	١	٠	٠	٠	٠	٠	٠
		جملة	٢٠	١	٢١	٢	٠	٢	٠	٠	٠	١	٠	١

تابع جدول رقم (١٠)

إصابات العمل موزعة طبقا لطبيعة الإصابة والنوع بمحافظات الجمهورية لعام ٢٠١٠
بمنشآت القطاع الحكومى والقطاع العام / الأعمال العام والقطاع الخاص ٥٠ عامل فأكثر

الدليل الدولى المطول	المحافظات / طبيعة الإصابة والقطاع	النوع	حلوان			٦ أكتوبر			دمياط			القليوبية		
			ذكور	إناث	جملة	ذكور	إناث	جملة	ذكور	إناث	جملة	ذكور	إناث	جملة
(T15-T19)	تأثيرات الأجسام الدريبه التي تدخل الجسم عن طريق فتحه طبيعيه	حكومى	٣	٠	٣	٠	٠	٠	٠	٠	٠	٠	٠	٠
		عام	٢٣	٠	٢٣	٠	٠	٠	٠	٠	٠	٠	٠	٠
		خاص	٠	٠	٠	٠	٠	٠	٠	٠	٠	٠	٠	٠
		جملة	٢٦	٠	٢٦	٠	٠	٠	٠	٠	٠	٠	٠	٠
(T20-T25)	الحروق والتأكل للسطح الخارجي للجسم مع تحديد موضعه	حكومى	٠	٠	٠	٠	٠	٠	٠	٠	٠	٠	٠	٠
		عام	٣١	٠	٣١	٠	٠	٠	١	٠	١	٧	٠	٧
		خاص	٠	٠	٠	٦	٠	٦	٠	٠	٠	٠	٠	٠
		جملة	٣١	٠	٣١	٦	٠	٦	١	٠	١	٧	٠	٧
(T26-T28)	حرق أو تأكل محصور في العين أو الأعضاء الداخليه	حكومى	٠	٠	٠	٠	٠	٠	٠	٠	٠	٠	٠	٠
		عام	٤	٠	٤	٠	٠	٠	٠	٠	٠	٠	٠	٠
		خاص	٠	٠	٠	٠	٠	٠	٠	٠	٠	٠	٠	٠
		جملة	٤	٠	٤	٠	٠	٠	٠	٠	٠	٠	٠	٠
(T29-T32)	حرق أو تأكل بمناطق متعدده أوغير معينه من الجسم	حكومى	٠	٠	٠	٠	٠	٠	٠	٠	٠	١	١	٠
		عام	١٢	٠	١٢	٠	٠	٠	١	١	٠	١	٠	١
		خاص	٠	٠	٠	٠	٠	٠	٠	٠	٠	٠	٠	٠
		جملة	١٢	٠	١٢	٠	٠	٠	١	١	٠	١	١	٢
(T36-T50)	التسمم بالمقاقير أو بالمستحضرات الطبيه أو بالمواد السميه	حكومى	٠	٠	٠	٠	٠	٠	٠	٠	٠	٠	٠	٠
		عام	٠	٠	٠	٠	٠	٠	٠	٠	٠	٠	٠	٠
		خاص	٠	٠	٠	٠	٠	٠	٠	٠	٠	٠	٠	٠
		جملة	٠	٠	٠	٠	٠	٠	٠	٠	٠	٠	٠	٠
(T51-T65)	تأثيرات سامه لمواد أساسا غير دوائيه من حيث الأصل	حكومى	٠	٠	٠	٠	٠	٠	٠	٠	٠	٠	٠	٠
		عام	١	٠	١	٠	٠	٠	٠	٠	٠	٠	٠	٠
		خاص	١	٠	١	٠	٠	٠	٠	٠	٠	٠	٠	٠
		جملة	٢	٠	٢	٠	٠	٠	٠	٠	٠	٠	٠	٠

تابع جدول رقم (١٠)

إصابات العمل موزعة طبقا لطبيعة الإصابة والنوع بمحافظات الجمهورية لعام ٢٠١٠
بمنشآت القطاع الحكومى والقطاع العام / الأعمال العام والقطاع الخاص ٥٠ عامل فأكثر

الفصل الأول المطول	المحافظات / طبيعة الإصابة والقطاع	النوع	حلوان			٦ أكتوبر			دمياط			القليوبية		
			ذكور	إناث	جملة	ذكور	إناث	جملة	ذكور	إناث	جملة	ذكور	إناث	جملة
(T66-T78)	التأثيرات الأخري أو غير المحدده لأسباب خارجيه	حكومى	٠	٠	٠	٠	٠	٠	١	٠	١	٠	٠	٠
		عام	١٠	٠	١٠	٠	٠	٠	١	١	٢	٨	٠	٨
		خاص	٣	٠	٣	٠	٠	٠	٠	٠	٠	٠	٠	٠
		جملة	١٣	٠	١٣	٠	٠	٠	٢	١	٣	٨	٠	٨
(T79)	مضاعفات مبكره و أخيره للإصابه	حكومى	٠	٠	٠	٠	٠	٠	٠	٠	٠	٠	٠	٠
		عام	٠	٠	٠	٠	٠	٠	٠	٠	٠	٠	٠	٠
		خاص	٠	٠	٠	٠	٠	٠	٠	٠	٠	٠	٠	٠
		جملة	٠	٠	٠	٠	٠	٠	٠	٠	٠	٠	٠	٠
(T80-T88)	مضاعفات الرعايه الطبيه والجراحيه التي لم تصنف في مكان آخر	حكومى	٠	٠	٠	٠	٠	٠	٠	٠	٠	٠	٠	٠
		عام	٠	٠	٠	٠	٠	٠	٠	٠	٠	٠	٠	٠
		خاص	٠	٠	٠	٠	٠	٠	٠	٠	٠	٠	٠	٠
		جملة	٠	٠	٠	٠	٠	٠	٠	٠	٠	٠	٠	٠
(T90-T98)	عواقب الإصابات والتسمم والعواقب الأخري لأسباب خارجيه	حكومى	٠	٠	٠	٠	٠	٠	٠	٠	٠	١	٠	١
		عام	١	٠	١	٠	٠	٠	٠	٠	٠	٠	٠	٠
		خاص	٣	٠	٣	٠	٠	٠	٠	٠	٠	٠	٠	٠
		جملة	٤	٠	٤	٠	٠	٠	٠	٠	٠	١	٠	١
الإجمالى		حكومى	٤٢	٤	٤٦	١	٠	١	١٧	٥	٢٢	٣١	٦٤	٩٥
		عام	١٢٧٣	٢٥	١٢٩٨	٩٧	١	٩٣	٥٧	١٦	٧٣	١٥١	١٣	١٦٤
		خاص	٩١	٢	٩٣	١٢٧	٧	١٣٤	٢٠	١	٢١	٦	٠	٦
		جملة	١٤٠٦	٣١	١٤٣٧	٢٢٠	٨	٢٢٨	٩٤	٢٢	١١٦	١٨٨	٧٧	٢٦٥

تابع جدول رقم (١٠)

إصابات العمل موزعة طبقا لطبيعة الإصابة والنوع بمحافظات الجمهورية لعام ٢٠١٠
بمنشآت القطاع الحكومى والقطاع العام / الأعمال العام والقطاع الخاص ٥٠ عامل فأكثر

التبويب الدولى المطول	المحافظات / طبيعة الإصابة والقطاع	النوع	الشرقية			القنبورية			كفر الشيخ			الغربية		
			ذكور	إناث	جملة	ذكور	إناث	جملة	ذكور	إناث	جملة	ذكور	إناث	جملة
(S00-S09)	إصابات الرأس	حكومى	١	١	٢	٠	٠	٠	٠	٠	٠	٠	٠	٠
		عام	٠	٠	٠	٥١	٠	٥١	٠	١	١	١٨٧	٥	١٩٢
		خاص	١٢	١	١٣	٥٣	٤	٥٧	١٠	٠	١٠	٣	٣	٦
		جملة	١٣	٢	١٥	١٠٤	٤	١٠٨	١٠	١	١١	١٩٠	٨	١٩٨
(S10-S19)	إصابات العنق	حكومى	٠	٠	٠	٠	٠	٠	٠	٠	٠	٠	٠	٠
		عام	١	٠	١	٢	١	٣	٠	٠	٠	٧	٠	٧
		خاص	٠	٠	٠	١	٠	١	٠	٠	٠	٠	٠	٠
		جملة	١	٠	١	٣	١	٤	٠	٠	٠	٧	٠	٧
(S20-S29)	إصابات الصدر	حكومى	٠	٠	٠	٠	٠	٠	٠	٠	٠	٠	٠	٠
		عام	٠	٠	٠	٧	٠	٧	٠	٠	٠	٣٢	١	٣٣
		خاص	٣	٠	٣	٢	٠	٢	٠	٠	٠	٠	٠	٠
		جملة	٣	٠	٣	٩	٠	٩	٠	٠	٠	٣٢	١	٣٣
(S30-S39)	إصابات البطن أو أسفل الظهر أو الكدرات القطنية أو الحوض	حكومى	٠	٠	٠	٠	١	١	٠	٠	٠	٠	٢	٢
		عام	٢	٠	٢	٤٥	٢	٤٧	١	٠	١	٥٢	٥	٥٧
		خاص	٤	٠	٤	٦	٠	٦	١	٠	١	٣	٢	٥
		جملة	٦	٠	٦	٥١	٣	٥٤	٢	٠	٢	٥٥	٩	٦٤
(S40-S49)	إصابات الكتف والعضد	حكومى	٠	٠	٠	١	١	٢	٠	١	١	١	٠	١
		عام	٠	٠	٠	٥٦	٣	٥٩	٠	٠	٠	١٢٥	١١	١٣٦
		خاص	١٨	١	١٩	١٤	١	١٥	٠	٠	٠	٦	٠	٦
		جملة	١٨	١	١٩	٧١	٥	٧٦	٠	١	١	١٣٢	١١	١٤٣
(S50-S59)	إصابات الكوع والساعد	حكومى	٠	٠	٠	٠	٠	٠	٠	٠	٠	٠	٠	٠
		عام	٠	٠	٠	٢١	٠	٢١	٠	٠	٠	٣	٠	٣
		خاص	٠	٠	٠	١	٠	١	٠	٠	٠	٠	٠	٠
		جملة	٠	٠	٠	٢٢	٠	٢٢	٠	٠	٠	٣	٠	٣

تابع جدول رقم (١٠)

إصابات العمل موزعة طبقا لطبيعة الإصابة واللوح بمحافظات الجمهورية لعام ٢٠١٠
بمنشآت القطاع الحكومى والقطاع العام / الأعمال العام والقطاع الخاص ٥٠ عامل فأكثر

الدليل الدولى المطول	طبيعة الإصابة والقطاع / المحافظات / النوع		الشرقية			القليوبية			كفر الشيخ			التربية		
			ذكور	إناث	جملة	ذكور	إناث	جملة	ذكور	إناث	جملة	ذكور	إناث	جملة
(S60-S69)	إصابات الرسغ واليد	حكومى	٢	٠	٢	٨	٣	١١	٠	٠	٠	٠	٠	٠
		عام	١٥	١	١٦	٢٢٢	٢٤	٢٤٦	٤	١	٥	٦٩٠	٢٨	٧١٨
		خاص	٨٠	١	٨١	٧٨	٤	٨٢	٣٠	٠	٣٠	٤	٠	٤
		جملة	٩٧	٢	٩٩	٣٠٨	٣١	٣٣٩	٣٤	١	٣٥	٦٩٤	٢٨	٧٢٢
(S70-S79)	إصابات الورك والفخذ (المرفقه والساق)	حكومى	٠	٠	٠	٠	٠	٠	٠	٠	٠	٠	٠	٠
		عام	٠	٠	٠	٨	٠	٨	٠	٠	٠	١٩	٠	١٩
		خاص	٣	٠	٣	٢	٠	٢	٠	٠	٠	٠	٠	٠
		جملة	٣	٠	٣	١٠	٠	١٠	٠	٠	٠	١٩	٠	١٩
(S80-S89)	إصابات الركبه والساق	حكومى	٢	١	٣	٤	٢	٦	٠	٠	٠	٠	١	١
		عام	١	٠	١	٦٠	٥	٦٥	٤	٠	٤	١٠١	١٥	١١٦
		خاص	١٣	١	١٤	٢١	٠	٢١	٠	٠	٠	٤	١	٥
		جملة	١٦	٢	١٨	٨٥	٧	٩٢	٤	٠	٤	١٠٥	١٧	١٢٢
(S90-S99)	إصابات الكاحل والقدم	حكومى	٠	٠	٠	١	١	٢	٠	٠	٠	٠	٠	٠
		عام	٤	٠	٤	٢١٠	٣٢	٢٤٢	٤	٢	٦	٥٣٩	٥١	٥٩٠
		خاص	٦٥	٠	٦٥	٧٢	٥	٧٧	١٢	٠	١٢	١١	١	١٢
		جملة	٦٩	٠	٦٩	٢٨٣	٣٨	٣٢١	١٦	٢	١٨	٥٥٠	٥٧	٦٠٢
(T00-T07)	إصابات أخرى فى مناطق متعددة من الجسم والأطراف	حكومى	٢	٠	٢	٠	٠	٠	٠	٠	٠	٠	٠	٠
		عام	٠	٠	٠	٣٥	٣	٣٨	٠	٠	٠	١٧	٠	١٧
		خاص	٦	٠	٦	٤	٠	٤	٠	٠	٠	١	٠	١
		جملة	٨	٠	٨	٣٩	٣	٤٢	٠	٠	٠	١٨	٠	١٨
(T08-T14)	إصابات بأجزاء غير محددة من الجذع أو الأطراف أو مناطق الجسم	حكومى	١١	١	١٢	٠	٠	٠	٠	٠	٠	٠	٠	٠
		عام	٠	٠	٠	٥	٠	٥	٠	٠	٠	١٧	١	١٨
		خاص	٠	٠	٠	٠	٠	٠	٢	٠	٢	٠	٠	٠
		جملة	١١	١	١٢	٥	٠	٥	٢	٠	٢	١٧	١	١٨

تابع جدول رقم (١٠)

إصابات العمل موزعة طبقا لطبيعة الإصابة والنوع بمحافظات الجمهورية لعام ٢٠١٠
بمنشآت القطاع الحكومى والقطاع العام / الأعمال العام والقطاع الخاص ٥٠ عامل فأكثر

التبليل الدولى المطول	المحافظات / طبيعة الإصابة والقطاع / النوع	الشرقية			القليوبية			كفر الشيخ			الغربية		
		ذكور	إناث	جملة	ذكور	إناث	جملة	ذكور	إناث	جملة	ذكور	إناث	جملة
(T15-T19)	تأثيرات الأجسام الغريبه التي تدخل الجسم عن طريق فتحه طبيعيه	٠	٠	٠	٠	٠	٠	٠	٠	٠	٠	٠	٠
	حكومى	٠	٠	٠	١٢	٠	١٢	٠	٠	٠	١	٠	١
	عام	٠	٠	٠	٠	٠	٠	٠	٠	٠	٠	٠	٠
	خاص	٠	٠	٠	١٢	٠	١٢	٠	٠	٠	١	٠	١
	جملة												
(T20-T25)	الحروق والتأكل للسطح الخارجي للجسم مع تحديد موضعه	٠	٠	٠	١	٠	١	٠	٠	٠	٠	٠	٠
	حكومى	٠	٠	٠	٤٩	٠	٤٩	٠	٠	٠	٤٩	٠	٤٩
	عام	٤	٠	٤	٤	١	٥	٠	٠	٠	٠	٠	٠
	خاص	٤	٠	٤	٥٤	١	٥٥	٠	٠	٠	٤٩	٠	٤٩
	جملة												
(T26-T28)	حرق أو تأكل محصور في العين أو الأعضاء الداخليه	٠	٠	٠	٠	٠	٠	٠	٠	٠	٠	٠	٠
	حكومى	٠	٠	٠	١	٠	١	٠	٠	٠	٠	٠	٠
	عام	٠	٠	٠	٠	٠	٠	٠	٠	٠	٠	٠	٠
	خاص	٠	٠	٠	١	٠	١	٠	٠	٠	٠	٠	٠
	جملة												
(T29-T32)	حرق أو تأكل بمناطق متعدده أوغير معينه من الجسم	٠	٠	٠	٠	٠	٠	٠	٠	٠	٠	٠	٠
	حكومى	٠	٠	٠	١٠	٠	١٠	٠	٠	٠	٦	٠	٦
	عام	٠	٠	٠	٠	٠	٠	٠	٠	٠	٠	٠	٠
	خاص	٠	٠	٠	١٠	٠	١٠	٠	٠	٠	٦	٠	٦
	جملة												
(T36-T50)	التسمم بالمخاقير أو بالمستحضرات الطبيه أو بالمواد السميه	٠	٠	٠	٠	٠	٠	٠	٠	٠	٠	٠	٠
	حكومى	٠	٠	٠	١	٠	١	٠	٠	٠	٠	٠	٠
	عام	١	٠	١	٠	٠	٠	٠	٠	٠	٠	٠	٠
	خاص	١	٠	١	١	٠	١	٠	٠	٠	٠	٠	٠
	جملة												
(T51-T65)	تأثيرات سامه لمواد أساسا غير سوائيه من حيث الأصل	٠	٠	٠	٠	٠	٠	٠	٠	٠	٠	٠	٠
	حكومى	٠	٠	٠	٠	٠	٠	٠	٠	٠	٠	٠	٠
	عام	٠	٠	٠	٠	٠	٠	٠	٠	٠	٠	٠	٠
	خاص	٠	٠	٠	٠	٠	٠	٠	٠	٠	٠	٠	٠
	جملة												

تابع جدول رقم (١٠)

إصابات العمل موزعة طبقا لطبيعة الإصابة والنوع بمحافظات الجمهورية لعام ٢٠١٠
بمنشآت القطاع الحكومى والقطاع العام / الأعمال العام والقطاع الخاص ٥٠ عامل فأكثر

الدليل الدولى المطول	طبيعة الإصابة والقطاع / المحافظات / النوع		الشرقية			القليوبية			كفر الشيخ			الغربية		
			ذكور	إناث	جملة	ذكور	إناث	جملة	ذكور	إناث	جملة	ذكور	إناث	جملة
(T66-T78)	التأثيرات الأخري أو غير المحدده لأسباب خارجيه	حكومى	٤	٠	٤	٠	٠	٠	٠	٠	٠	٠	٠	٠
		عام	٠	٠	٠	٣	٠	٣	٠	٠	٠	٥	٠	٥
		خاص	١	٠	١	١	٠	١	٠	٠	٠	٠	٠	٠
		جملة	٥	٠	٥	٤	٠	٤	٠	٠	٠	٥	٠	٥
(T79)	مضاعفات مبكره و أكيده للإصابه	حكومى	٠	٠	٠	٠	٠	٠	٠	٠	٠	٠	٠	٠
		عام	٠	٠	٠	٠	٠	٠	٠	٠	٠	٠	٠	٠
		خاص	٠	٠	٠	٠	٠	٠	٠	٠	٠	٠	٠	٠
		جملة	٠	٠	٠	٠	٠	٠	٠	٠	٠	٠	٠	٠
(T80-T88)	مضاعفات الرعايه الطبيه والجراحيه التي لم تصنف في مكان آخر	حكومى	٠	٠	٠	٠	٠	٠	٠	٠	٠	٠	٠	٠
		عام	٠	٠	٠	٠	٠	٠	٠	٠	٠	٠	٠	٠
		خاص	٠	٠	٠	١	٠	١	٠	٠	٠	٠	٠	٠
		جملة	٠	٠	٠	١	٠	١	٠	٠	٠	٠	٠	٠
(T90-T98)	عواقب الإصابات والتسمم والعواقب الأخري لأسباب خارجيه	حكومى	٠	٠	٠	١	٠	١	٠	٠	٠	٠	٠	٠
		عام	٠	٠	٠	٢	٠	٢	٠	٠	٠	٠	٠	٠
		خاص	٠	٠	٠	٠	٠	٠	٠	٠	٠	٠	٠	٠
		جملة	٠	٠	٠	٣	٠	٣	٠	٠	٠	٠	٠	٠
الإجمالى		حكومى	٢٢	٣	٢٥	١٦	٨	٢٤	٠	١	١	١	١	٤
		عام	٢٣	١	٢٤	٨٠٠	٧٠	٨٧٠	١٣	٤	١٧	١٨٥٠	١١٧	١٩٦٧
		خاص	٢١٠	٤	٢١٤	٢٦٠	١٥	٢٧٥	٥٥	٠	٥٥	٣٢	٧	٣٩
		جملة	٢٥٥	٨	٢٦٣	١٠٧٦	٩٣	١١٦٩	٦٨	٥	٧٣	١٨٨٣	١٢٧	٢٠١٠

تابع جدول رقم (١٠)

إصابات العمل موزعة طبقا لطبيعة الإصابة والنوع بمحافظات الجمهورية لعام ٢٠١٠
بمنشآت القطاع الحكومى والقطاع العام / الأعمال العام والقطاع الخاص ٥٠ عامل فأكثر

الدليل الدولى للطول	طبيعة الإصابة والقطاع / المحافظات / النوع		السلوانية			البحيرة			الإسماعيلية			الجيزة		
			ذكور	إناث	جملة	ذكور	إناث	جملة	ذكور	إناث	جملة	ذكور	إناث	جملة
(S00-S09)	إصابات الرأس	حكومى	٠	٠	٠	٠	٠	٠	٣	٠	٣	١٣	٢	١٥
		عام	١	٠	١	٢٤	٠	٢٤	٧	٠	٧	٣٦	٢	٣٨
		خاص	٣١	٢	٣٣	٠	٠	٠	١٠	١	١١	٧	٠	٧
		جملة	٣٢	٢	٣٤	٢٤	٠	٢٤	١٥	١	١٦	٥٦	٤	٦٠
(S10-S19)	إصابات العنق	حكومى	٠	٠	٠	٠	٠	٠	١	٠	١	٢	١	٣
		عام	٠	٠	٠	٣	٠	٣	٠	٠	٠	٥	٠	٥
		خاص	٢	٠	٢	١	٠	١	٠	٠	٠	٠	٠	٠
		جملة	٢	٠	٢	٤	٠	٤	١	٠	١	٧	١	٨
(S20-S29)	إصابات الصدر	حكومى	٠	٠	٠	٠	٠	٠	٠	٠	٠	٧	٠	٧
		عام	٠	٠	٠	٤	٠	٤	٠	٠	٠	١٧	١	١٣
		خاص	٤	١	٥	٠	٠	٠	١	١	٢	٠	٠	٠
		جملة	٤	١	٥	٤	٠	٤	١	١	٢	١٩	١	٢٠
(S30-S39)	إصابات البطن أو أسفل الظهر أو الفقرات القطنية أو الحوض	حكومى	٠	١	١	٠	٠	٠	٧	٠	٧	٧	٠	٧
		عام	١	٠	١	١٨	٠	١٨	٢	٠	٢	٩٨	٤	١٠٢
		خاص	٥	٣	٨	٠	٠	٠	٤	١	٥	١	٠	١
		جملة	٦	٤	١٠	١٨	٠	١٨	١٣	١	١٤	١٠٦	٤	١١٠
(S40-S49)	إصابات الكتف والعضد	حكومى	١	٠	١	٠	٠	٠	٤	١	٥	١١	٢	١٣
		عام	١	٠	١	٢٢	٠	٢٢	١	٠	١	٦٩	٧	٧٦
		خاص	١٢	٢	١٤	٠	٠	٠	٣	٠	٣	١	٠	١
		جملة	١٤	٢	١٦	٢٢	٠	٢٢	٨	١	٩	٨١	٩	٩٠
(S50-S59)	إصابات الكوع والساعد	حكومى	٠	٠	٠	٠	٠	٠	٠	٠	٠	٤	٠	٤
		عام	٠	٠	٠	٧	٠	٧	٠	٠	٠	١٤	٠	١٤
		خاص	١٣	١	١٤	٠	٠	٠	٠	٠	٠	١	٠	١
		جملة	١٣	١	١٤	٧	٠	٧	٠	٠	٠	١٩	٠	١٩

إصابات العمل موزعة طبقا لطبيعة الإصابة والنوع بمحافظات الجمهورية لعام ٢٠١٠
بمنشآت القطاع الحكومى والقطاع العام / الأعمال العام والقطاع الخاص ٥٠ عامل فأكثر

تابع جدول رقم (١٠)

الدليل الدولى المطول	المحافظات / طبيعة الإصابة والقطاع / النوع		الملوفية			البحيرة			الإسماعيلية			المميزة		
			ذكور	إناث	جملة	ذكور	إناث	جملة	ذكور	إناث	جملة	ذكور	إناث	جملة
(S60-S69)	إصابات الرسغ واليد	حكومى	١	٠	١	٠	٠	٠	١٤	٤	١٨	٣٨	٣	٤١
		عام	١	٠	١	١٩٣	٢	١٩٥	٧	٠	٧	٢٩٩	١٢	٣١١
		خاص	١٣٢	١٧	١٤٩	٤	٠	٤	١٣	٥	١٨	١٠	٠	١٠
		جملة	١٣٤	١٧	١٥١	١٩٧	٢	١٩٩	٣٤	٩	٤٣	٣٤٧	١٥	٣٦٢
(S70-S79)	إصابات الورك والفخذ (المرفق والساق)	حكومى	٠	١	١	٠	٠	٠	١	٠	١	٣	٠	٣
		عام	٠	٠	٠	١١	٠	١١	٠	٠	٠	١٢	٠	١٢
		خاص	٠	١	١	٠	٠	٠	٠	٠	٠	١	٠	١
		جملة	٠	٢	٢	١١	٠	١١	١	٠	١	١٦	٠	١٦
(S80-S89)	إصابات الركبه والساق	حكومى	١	١	٢	٠	٠	٠	٨	٥	١٣	٣٣	١٥	٤٨
		عام	٥	١	٦	٣٥	٣	٣٨	٢	٠	٢	٦٤	٢	٦٦
		خاص	٢٢	١	٢٣	٠	٠	٠	١١	٢	١٣	٥	٠	٥
		جملة	٢٨	٣	٣١	٣٥	٣	٣٨	٢١	٧	٢٨	١٠٧	١٧	١٢٤
(S90-S99)	إصابات التكامل والقدم	حكومى	١	١	٢	٠	٠	٠	٦	٧	١٣	٥٩	١٤	٧٣
		عام	١	٠	١	١٣٤	٥	١٣٩	٩	٠	٩	٢٢١	٣٣	٢٥٤
		خاص	٤٥	١٥	٦٠	١	٠	١	٩	٤	١٣	٢٤	١	٢٥
		جملة	٤٧	١٦	٦٣	١٣٥	٥	١٤٠	٢٤	١١	٣٥	٣٠٤	٤٨	٣٥٢
(T00-T07)	إصابات أخرى فى مناطق متعددة من الجسم والأطراف	حكومى	٠	٠	٠	٠	٠	٠	٧	١	٨	٣	١	٤
		عام	٠	٠	٠	٣	٠	٣	١	٠	١	٤٦	٤	٥٠
		خاص	٢	٠	٢	٠	٠	٠	٢	٣	٥	٦	٠	٦
		جملة	٢	٠	٢	٣	٠	٣	١٠	٤	١٤	٥٥	٥	٦٠
(T08-T14)	إصابات بأجزاء غير محددة من الجذع أو الأطراف أو مناطق الجسم	حكومى	٠	٠	٠	١	٠	١	٠	٠	٠	٠	٠	٠
		عام	٠	٠	٠	١	٠	١	٠	٠	٠	٨	٠	٨
		خاص	١	٠	١	٠	٠	٠	٠	٠	٠	٠	٠	٠
		جملة	١	٠	١	٢	٠	٢	٠	٠	٠	٨	٠	٨

إصابات العمل موزعة طبقا لطبيعة الإصابة والنوع بمحافظات الجمهورية لعام ٢٠١٠
بمنشآت القطاع الحكومى والقطاع العام / الأعمال العام والقطاع الخاص ٥٠ عامل فأكثر

تابع جدول رقم (١٠)

التبويب الدولى المعدل	طبيعة الإصابة والقطاع / المحافظات / النوع	المنوفية			البحيرة			الإسماعيلية			الجيزة		
		ذكور	إناث	جملة	ذكور	إناث	جملة	ذكور	إناث	جملة	ذكور	إناث	جملة
(T15-T19)	تأثيرات الأجسام الغريبه التي تدخل الجسم عن طريق فتحه طبيعيه	٠	٠	٠	٠	٠	٠	٠	٠	٠	٠	٠	٠
		٠	٠	٠	٠	٠	٠	٠	٠	٠	٦	٠	٦
		٠	٠	٠	٠	٠	٠	٠	٠	٠	١	٠	١
		٠	٠	٠	٠	٠	٠	٠	٠	٠	٧	٠	٧
(T20-T25)	الحروق والتآكل لتسطح الخارجي للجسم مع تحديد موضعه	٠	٠	٠	٠	٠	٠	٠	٠	٠	٣	١	٤
		١	٠	١	٩	٠	٩	٠	٠	٠	٧	١	٨
		٠	٠	٠	٠	٠	٠	٣	٠	٣	٠	٠	٠
		١	٠	١	٩	٠	٩	٣	٠	٣	١٠	٢	١٢
(T26-T28)	حرق أو تآكل محصور في العين أو الأعضاء الداخليه	٠	٠	٠	٠	٠	٠	١	٠	١	٠	٠	٠
		٠	٠	٠	٠	٠	٠	١	٠	١	١	٠	١
		١	٠	١	٠	٠	٠	٠	٠	٠	٠	٠	٠
		١	٠	١	٠	٠	٠	٢	٠	٢	١	٠	١
(T29-T32)	حرق أو تآكل بمناطق متعدده أو غير معينه من الجسم	٠	٠	٠	٠	٠	٠	٠	٠	٠	٠	٠	٠
		٠	٠	٠	٣	٠	٣	٠	٠	٠	٢	٠	٢
		١	٠	١	٠	٠	٠	٠	٠	٠	٠	٠	٠
		١	٠	١	٣	٠	٣	٠	٠	٠	٢	٠	٢
(T36-T50)	التسمم بالمخدرات أو بالمستحضرات الطبيه أو بالمواد السميه	٠	٠	٠	٠	٠	٠	٠	٠	٠	٠	٠	٠
		٠	٠	٠	٠	٠	٠	٠	٠	٠	٠	٠	٠
		٠	٠	٠	٠	٠	٠	٠	٠	٠	٠	٠	٠
		٠	٠	٠	٠	٠	٠	٠	٠	٠	٠	٠	٠
(T51-T65)	تأثيرات سامه لمواد أساسا غير دوائيه من حيث الأصل	٠	٠	٠	٠	٠	٠	٠	٠	٠	٠	٠	٠
		٠	٠	٠	٠	٠	٠	٠	٠	٠	٠	٠	٠
		٠	٠	٠	٠	٠	٠	٠	٠	٠	٠	٠	٠
		٠	٠	٠	٠	٠	٠	٠	٠	٠	٠	٠	٠

إصابات العمل موزعة طبقا لطبيعة الإصابة والنوع بمحافظات الجمهورية لعام ٢٠١٠
بمنشآت القطاع الحكومى والقطاع العام / الأعمال العام والقطاع الخاص ٥٠ عامل فأكثر

تابع جدول رقم (١٠)

الدليل الدولى المطول	المحافظات / طبيعة الإصابة والقطاع / النوع	العلوانية			البحيرة			الإسماعيلية			الجيزة		
		ذكور	إناث	جملة	ذكور	إناث	جملة	ذكور	إناث	جملة	ذكور	إناث	جملة
(T66-T78)	التأثيرات الأخري أو غير المحدده لأسباب خارجيه	٠	٠	٠	٠	٠	٠	٠	٠	٠	٣	٠	٣
	حكومى	٠	٠	٠	٧	٠	٧	٢	٠	٢	٧	٠	٧
	عام	٠	٠	٠	٠	٠	٠	٠	٠	٠	٣	٠	٣
	خاص	٠	٠	٠	٧	٠	٧	٢	٠	٢	١٣	٠	١٣
	جملة												
(T79)	مضاعفات مبكره و أكيده للإصابه	٠	٠	٠	٠	٠	٠	٠	٠	٠	٠	٠	٠
	حكومى	٠	٠	٠	٠	٠	٠	٠	٠	٠	٠	٠	٠
	عام	٠	٠	٠	٠	٠	٠	٠	٠	٠	٠	٠	٠
	خاص	٠	٠	٠	٠	٠	٠	٠	٠	٠	٠	٠	٠
	جملة												
(T80-T88)	مضاعفات الرعايه الطبيه والجراحيه التي لم تصنف في مكان آخر	٠	٠	٠	٠	٠	٠	٠	٠	٠	٠	٠	٠
	حكومى	٠	٠	٠	٠	٠	٠	٠	٠	٠	٠	٠	٠
	عام	٠	٠	٠	٠	٠	٠	٠	٠	٠	٠	٠	٠
	خاص	٠	٠	٠	٠	٠	٠	٠	٠	٠	٠	٠	٠
	جملة												
(T90-T98)	عواقب الإصابات والتسمم والمواقب الأخري لأسباب خارجيه	٠	٠	٠	٠	٠	٠	٠	٠	٠	٠	٠	٠
	حكومى	٠	٠	٠	٠	٠	٠	٠	٠	٠	٠	٠	٠
	عام	٠	٠	٠	٠	٠	٠	٠	٠	٠	٠	٠	٠
	خاص	٠	٠	٠	٠	٠	٠	٠	٠	٠	٠	٠	٠
	جملة												
الإجمالى	حكومى	٤	٤	٨	١	٠	١	٥٢	١٨	٧٠	١٨٦	٣٩	٢٢٥
	عام	١١	١	١٢	٤٧٤	١٠	٤٨٤	٢٧	٠	٢٧	٩٠٧	٦٦	٩٧٣
	خاص	٢٧١	٤٣	٣١٤	٦	٠	٦	٥٥	١٧	٧٢	٦٠	٩	٦٩
	جملة	٢٨٦	٤٨	٣٣٤	٤٨١	١٠	٤٩١	١٣٤	٣٥	١٦٩	١١٥٣	١٠٦	١٢٥٩

تابع جدول رقم (١٠)

إصابات العمل موزعة طبقا لطبيعة الإصابة والنوع بمحافظات الجمهورية لعام ٢٠١٠
بمنشآت القطاع الحكومى و القطاع العام / الأعمال العام والقطاع الخاص ٥٠ عامل فأكثر

الفصل الأول المطول	المحافظات / طبيعة الإصابة والقطاع	النوع	بنى سويف			الفيوم			المنيا			أسيوط		
			ذكور	إناث	جملة	ذكور	إناث	جملة	ذكور	إناث	جملة	ذكور	إناث	جملة
(S00-S09)	إصابات الرأس	حكومى	٠	٠	٠	٠	١	١	٢	١	٣	١	٠	١
		عام	٠	٠	٠	٠	٠	٠	٢	٠	٢	٥	٠	٥
		خاص	٢	١	٣	٠	٠	٠	٠	٠	٠	١	٠	١
		جملة	٢	١	٣	٠	١	١	٤	١	٥	٧	٠	٧
(S10-S19)	إصابات العنق	حكومى	١	٠	١	٠	٠	٠	٠	٠	٠	٠	٠	٠
		عام	٠	٠	٠	٠	٠	٠	٠	٠	٠	٠	٠	٠
		خاص	٠	٠	٠	٠	٠	٠	٠	٠	٠	٠	٠	٠
		جملة	١	٠	١	٠	٠	٠	٠	٠	٠	٠	٠	٠
(S20-S29)	إصابات الصدر	حكومى	٠	٠	٠	١	٠	١	٠	٠	٠	٠	٠	٠
		عام	٠	٠	٠	٠	٠	٠	٠	٠	٠	٠	٠	٠
		خاص	٠	٠	٠	٠	٠	٠	٠	٠	٠	٠	٠	٠
		جملة	٠	٠	٠	١	٠	١	٠	٠	٠	٠	٠	٠
(S30-S39)	إصابات البطن أو أسفل الظهر أو الفتارات القطنية أو الحوض	حكومى	٠	٠	٠	٠	٠	٠	١	١	٢	٠	٠	٠
		عام	٠	٠	٠	١	٠	١	٠	١	١	١	٠	١
		خاص	٧	٠	٧	٢	٠	٢	٠	٠	٠	٠	٠	٠
		جملة	٢	٠	٢	٣	٠	٣	١	٢	٣	١	٠	١
(S40-S49)	إصابات الكتف والعضد	حكومى	١	٠	١	٠	١	١	١	٠	١	٠	٠	٠
		عام	٠	٠	٠	٠	٠	٠	٦	٠	٦	١	١	٢
		خاص	٥	١	٦	٧	٠	٧	١	٠	١	٠	٠	٠
		جملة	٦	١	٧	٧	١	٨	٨	٠	٨	١	١	٢
(S50-S59)	إصابات الكوع والساعد	حكومى	٠	٠	٠	٠	٠	٠	٠	٠	٠	٠	٠	٠
		عام	٠	٠	٠	٠	٠	٠	٠	٠	٠	٠	٠	٠
		خاص	٠	٠	٠	٠	٠	٠	٠	٠	٠	٠	٠	٠
		جملة	٠	٠	٠	٠	٠	٠	٠	٠	٠	٠	٠	٠

تابع جدول رقم (١٠)

إصابات العمل موزعة طبقا لطبيعة الإصابة والنوع بمحافظات الجمهورية لعام ٢٠١٠
بمنشآت القطاع الحكومى و القطاع العام / الأعمال العام والقطاع الخاص ٥٠ عامل فأكثر

الفصل الأول السطور	طبيعة الإصابة والقطاع / المحافظات / النوع	النوع	بنى سويف			الفيوم			المنيا			أسيوط		
			ذكور	إناث	جملة	ذكور	إناث	جملة	ذكور	إناث	جملة	ذكور	إناث	جملة
(S60-S69)	إصابات الرسغ واليد	حكومى	١	٠	١	١	٠	١	٠	٠	٠	٠	٠	٠
		عام	١	٠	١	١	٠	١	٧	٢	٩	٨	٢	١٠
		خاص	١	٠	١	١	٠	١	٠	٠	٠	٠	٠	٠
		جملة	٣	٠	٣	٣	٠	٣	٧	٢	٩	٨	٢	١٠
(S70-S79)	إصابات الورك والفخذ (المرفقه والساق)	حكومى	٠	٠	٠	٠	٠	٠	٠	٠	٠	٠	٠	٠
		عام	٠	٠	٠	١	٠	١	١	٠	١	٠	٠	٠
		خاص	٠	٠	٠	٠	٠	٠	٠	٠	٠	٠	٠	٠
		جملة	٠	٠	٠	١	٠	١	١	٠	١	٠	٠	٠
(S80-S89)	إصابات الركبه والساق	حكومى	١	٠	١	٠	٠	٠	٤	١	٥	٣	٠	٣
		عام	١	٠	١	١	٠	١	١	٠	١	٤	١	٥
		خاص	٠	٠	٠	١	٠	١	٠	٠	٠	٠	٠	٠
		جملة	٢	٠	٢	٢	٠	٢	٥	١	٦	٧	١	٨
(S90-S99)	إصابات الكاحل والقدم	حكومى	١	٠	١	١	٠	١	٤	٨	١٢	٥	١	٦
		عام	٠	٠	٠	١	٠	١	٢٧	٢	٢٩	١٥	٥	٢٠
		خاص	٣	١	٤	٢	٠	٢	٠	٠	٠	٠	٠	٠
		جملة	٤	١	٥	٤	٠	٤	٣١	١٠	٤١	٢٠	٦	٢٦
(T00-T07)	إصابات أخرى فى مناطق متعددة من الجسم والأطراف	حكومى	٠	٠	٠	٠	٠	٠	٠	٠	٠	٠	٠	٠
		عام	١	٠	١	٠	٠	٠	١	٠	١	٠	١	١
		خاص	٠	٠	٠	٠	٠	٠	٠	٠	٠	٠	٠	٠
		جملة	١	٠	١	٠	٠	٠	١	٠	١	٠	١	١
(T08-T14)	إصابات بأجزاء غير محددة من الجذع أو الأطراف أو مناطق الجسم	حكومى	٠	٠	٠	٠	٠	٠	٠	٠	٠	٠	٠	٠
		عام	٠	٠	٠	٠	٠	٠	٠	٠	٠	٠	٠	٠
		خاص	٠	٠	٠	١	٠	١	٠	٠	٠	٠	٠	٠
		جملة	٠	٠	٠	١	٠	١	٠	٠	٠	٠	٠	٠

إصابات العمل موزعة طبقا لطبيعة الإصابة والنوع بمحافظات الجمهورية لعام ٢٠١٠
بمنشآت القطاع الحكومى و القطاع العام / الأعمال العام والقطاع الخاص ٥٠ عامل فأكثر

تابع جدول رقم (١٠)

الدليل الدولى لتطول	المحافظات / طبيعة الإصابة والقطاع	النوع	بنى سويف			الفيوم			المنيا			أسيوط		
			ذكور	إناث	جملة	ذكور	إناث	جملة	ذكور	إناث	جملة	ذكور	إناث	جملة
(T15-T19)	تأثيرات الأجسام الغريبه التي تدخل الجسم عن طريق فتحه طبيعيه	حكومى	٠	٠	٠	٠	٠	٠	٠	٠	٠	٠	٠	٠
		عام	٠	٠	٠	٠	٠	٠	٠	٠	٠	٠	٠	٠
		خاص	٠	٠	٠	٠	٠	٠	٠	٠	٠	٠	٠	٠
		جملة	٠	٠	٠	٠	٠	٠	٠	٠	٠	٠	٠	٠
(T20-T25)	الحروق والتأكل السطح الخارجي للجسم مع تحديد موضعه	حكومى	٠	٠	٠	٠	٠	٠	٠	٠	٠	٠	٠	٠
		عام	٠	٠	٠	٠	٠	٠	٠	٠	٠	٣	٠	٣
		خاص	٠	٠	٠	٢	٠	٢	٠	٠	٠	٠	٠	٠
		جملة	٠	٠	٠	٢	٠	٢	٠	٠	٠	٣	٠	٣
(T26-T28)	حرق أو تأكل معصور اي العين أو الأعضاء الداخليه	حكومى	٠	٠	٠	٠	٠	٠	٠	٠	٠	٠	٠	٠
		عام	٠	٠	٠	٠	٠	٠	٠	٠	٠	٠	٠	٠
		خاص	٠	٠	٠	٠	٠	٠	٠	٠	٠	٠	٠	٠
		جملة	٠	٠	٠	٠	٠	٠	٠	٠	٠	٠	٠	٠
(T29-T32)	حرق أو تأكل بمناطق متعدده أوغير معينه من الجسم	حكومى	٠	٠	٠	٠	٠	٠	٠	٠	٠	٠	٠	٠
		عام	٠	٠	٠	٠	٠	٠	١	٠	١	٠	٠	٠
		خاص	٠	٠	٠	٠	٠	٠	٠	٠	٠	٠	٠	٠
		جملة	٠	٠	٠	٠	٠	٠	١	٠	١	٠	٠	٠
(T36-T50)	التسمم بالمقاقير أو بالمستحضرات الطبيه أو بالمواد الحيويه	حكومى	٠	٠	٠	٠	٠	٠	٠	٠	٠	٠	٠	٠
		عام	٠	٠	٠	٠	٠	٠	٠	٠	٠	٠	٠	٠
		خاص	٠	٠	٠	٠	٠	٠	٠	٠	٠	٠	٠	٠
		جملة	٠	٠	٠	٠	٠	٠	٠	٠	٠	٠	٠	٠
(T51-T65)	تأثيرات سامه لمواد أساسا غير دوائيه من حيث الأصل	حكومى	٠	٠	٠	٠	٠	٠	٠	٠	٠	٠	٠	٠
		عام	٠	٠	٠	٠	٠	٠	٠	٠	٠	٠	٠	٠
		خاص	٠	٠	٠	٠	٠	٠	٠	٠	٠	٠	٠	٠
		جملة	٠	٠	٠	٠	٠	٠	٠	٠	٠	٠	٠	٠

تابع جدول رقم (١٠)

إصابات العمل موزعة طبقا لطبيعة الإصابة والنوع بمحافظات الجمهورية لعام ٢٠١٠
بمنشآت القطاع الحكومى و القطاع العام / الأعمال العام والقطاع الخاص ٥٠ عامل فأكثر

الدليل الدولى المطول	المحافظات / طبيعة الإصابة والقطاع / النوع		بنى سويف			الفيوم			المنيا			أسيوط		
			ذكور	إناث	جملة	ذكور	إناث	جملة	ذكور	إناث	جملة	ذكور	إناث	جملة
(T66-T78)	التأثيرات الأخري أو غير المحدده لأسباب خارجيه	حكومى	٢	١	٣	١	٠	١	٣	٠	٣	١	٠	١
		عام	٠	٠	٠	٠	٠	٠	٨	٠	٨	٢	٠	٢
		خاص	٠	١	١	١	٠	١	٠	٠	٠	٠	٠	٠
		جملة	٢	٢	٤	٢	٠	٢	١١	٠	١١	٣	٠	٣
(T79)	مضاعفات مبكره و أخيره للإصابه	حكومى	٠	٠	٠	٠	٠	٠	٠	٠	٠	٠	٠	٠
		عام	٠	٠	٠	٠	٠	٠	١	٠	١	٠	٠	٠
		خاص	٠	٠	٠	٠	٠	٠	٠	٠	٠	٠	٠	٠
		جملة	٠	٠	٠	٠	٠	٠	١	٠	١	٠	٠	٠
(T80-T88)	مضاعفات الرعايه الطبيه والجراحيه التي لم تصنف في مكان آخر	حكومى	٠	٠	٠	٠	٠	٠	٠	٠	٠	٠	٠	٠
		عام	٠	٠	٠	٠	٠	٠	٠	٠	٠	٠	٠	٠
		خاص	٠	٠	٠	٠	٠	٠	٠	٠	٠	٠	٠	٠
		جملة	٠	٠	٠	٠	٠	٠	٠	٠	٠	٠	٠	٠
(T90-T98)	عواقب الإصابات والتسمم والعواقب الأخري لأسباب خارجيه	حكومى	٠	٠	٠	٠	٠	٠	٠	٠	٠	٠	٠	٠
		عام	٠	٠	٠	٠	٠	٠	٠	٠	٠	٠	٠	٠
		خاص	٠	٠	٠	٠	٠	٠	٠	٠	٠	٠	٠	٠
		جملة	٠	٠	٠	٠	٠	٠	٠	٠	٠	٠	٠	٠
الإجمالى		حكومى	٧	١	٨	٤	٢	٦	١٥	١١	٢٦	١٠	١	١١
		عام	٣	٠	٣	٤	١	٥	٥٥	٥	٦٠	٣٩	١٠	٤٩
		خاص	١٣	٤	١٧	١٧	٠	١٧	١	١	٢	١	٠	١
		جملة	٢٣	٥	٢٨	٢٥	٣	٢٨	٧١	١٦	٨٧	٥٠	١١	٦١

تابع جدول رقم (١٠)

إصابات العمل موزعة طبقا لطبيعة الإصابة والنوع بمحافظات الجمهورية لعام ٢٠١٠
بمنشآت القطاع الحكومى و القطاع العام / الأعمال العام والقطاع الخاص ٥٠ عامل فأكثر

التبويب الدولى المطول	طبيعة الإصابة والقطاع / المحافظات / النوع		سوهاج			قنا			اسوان			الأقصر		
			ذكور	إناث	جملة	ذكور	إناث	جملة	ذكور	إناث	جملة	ذكور	إناث	جملة
(S00-S09)	إصابات الرأس	حكومى	٠	٠	٠	١	٠	١	٠	٠	٠	٠	٠	٠
		عام	٠	٠	٠	٣	٠	٣	٢٢	٠	٢٢	٠	٠	٠
		خاص	٢	٠	٢	١	٠	١	٠	٠	٠	٠	٠	٠
		جملة	٢	٠	٢	٥	٠	٥	٢٢	٠	٢٢	٠	٠	٠
(S10-S19)	إصابات العنق	حكومى	٠	٠	٠	٠	٠	٠	٠	٠	٠	٠	٠	٠
		عام	٠	٠	٠	٠	٠	٠	٠	٠	٠	٠	٠	٠
		خاص	٠	٠	٠	٠	٠	٠	٠	٠	٠	٠	٠	٠
		جملة	٠	٠	٠	٠	٠	٠	٠	٠	٠	٠	٠	٠
(S20-S29)	إصابات الصدر	حكومى	٠	٠	٠	٠	٠	٠	٠	٠	٠	٠	٠	٠
		عام	٠	٠	٠	٠	٠	٠	٤	٠	٤	٠	٠	٠
		خاص	٠	٠	٠	٠	٠	٠	٠	٠	٠	٠	٠	٠
		جملة	٠	٠	٠	٠	٠	٠	٤	٠	٤	٠	٠	٠
(S30-S39)	إصابات البطن أو أسفل الظهر أو الفقرات القطنية أو الحوض	حكومى	٠	٠	٠	٠	٠	٠	٠	٠	٠	٠	٠	٠
		عام	٠	٠	٠	٣	٠	٣	١٢	٠	١٢	٠	٠	٠
		خاص	٢	٠	٢	١	٠	١	٠	٠	٠	٠	٠	٠
		جملة	٢	٠	٢	٤	٠	٤	١٢	٠	١٢	٠	٠	٠
(S40-S49)	إصابات الكتف والعضد	حكومى	٠	٠	٠	٠	٠	٠	٠	٠	٠	٠	٠	٠
		عام	٠	٠	٠	٤	٠	٤	١٦	٠	١٦	٠	٠	٠
		خاص	٧	٠	٧	١	٠	١	٠	٠	٠	٠	٠	٠
		جملة	٧	٠	٧	٥	٠	٥	١٦	٠	١٦	٠	٠	٠
(S50-S59)	إصابات الكوع والساعد	حكومى	٢	٠	٢	٠	٠	٠	٠	٠	٠	٠	٠	٠
		عام	٠	٠	٠	٠	٠	٠	٢	٠	٢	٠	٠	٠
		خاص	٢	٠	٢	٠	٠	٠	٠	٠	٠	٠	٠	٠
		جملة	٤	٠	٤	٠	٠	٠	٢	٠	٢	٠	٠	٠

تابع جدول رقم (١٠)

إصابات العمل موزعة طبقا لطبيعة الإصابة والنوع بمحافظات الجمهورية لعام ٢٠١٠
بمنشآت القطاع الحكومى و القطاع العام / الأعمال العام والقطاع الخاص ٥٠ عامل فأكثر

التبويب الدولى المطول	طبيعة الإصابة والقطاع / المحافظات / النوع		سوهاج			قنا			أسوان			الأقصر		
			ذكور	إناث	جملة	ذكور	إناث	جملة	ذكور	إناث	جملة	ذكور	إناث	جملة
(S60-S69)	إصابات الرسغ واليد	حكومى	١	٠	١	٠	٠	٠	٠	٠	٠	٠	٠	٠
		عام	٣	٠	٣	١٨	٠	١٨	٤٦	٠	٤٦	٠	٠	٠
		خاص	١٧	٠	١٧	٥	٠	٥	٠	٠	٠	٢	٠	٢
		جملة	٢١	٠	٢١	٢٣	٠	٢٣	٤٦	٠	٤٦	٢	٠	٢
(S70-S79)	إصابات الورك والفخذ (المرفق والساق)	حكومى	١	٠	١	٠	٠	٠	٠	٠	٠	١	٠	١
		عام	٠	٠	٠	١	٠	١	٠	٠	٠	٠	٠	٠
		خاص	٠	٠	٠	١	٠	١	٠	٠	٠	١	٠	١
		جملة	١	٠	١	٢	٠	٢	٠	٠	٠	٢	٠	٢
(S80-S89)	إصابات الركبه والساق	حكومى	٣	٠	٣	٢	٠	٢	١	٠	١	١	٠	١
		عام	٣	٠	٣	١٣	٠	١٣	١٩	١	٢٠	٠	٠	٠
		خاص	٢	٠	٢	١	٠	١	٠	٠	٠	٠	٠	٠
		جملة	٨	٠	٨	١٦	٠	١٦	٢٠	١	٢١	١	٠	١
(S90-S99)	إصابات الكاحل والقدم	حكومى	٠	٠	٠	٠	٠	٠	٠	٠	٠	٠	٠	٠
		عام	٠	١	١	٩	٠	٩	٤٤	٠	٤٤	٠	٠	٠
		خاص	١١	٠	١١	٠	٠	٠	٠	٠	٠	٠	٠	٠
		جملة	١١	١	١٢	٩	٠	٩	٤٤	٠	٤٤	٠	٠	٠
(T00-T07)	إصابات أخرى فى مناطق متعددة من الجسم والأطراف	حكومى	٠	٠	٠	٠	٠	٠	١	٠	١	٠	٠	٠
		عام	٠	٠	٠	٠	٠	٠	٩	٠	٩	٠	٠	٠
		خاص	١	٠	١	٠	٠	٠	٠	٠	٠	٠	٠	٠
		جملة	١	٠	١	٠	٠	٠	١٠	٠	١٠	٠	٠	٠
(T08-T14)	إصابات بأجزاء غير محددة من الجذع أو الأطراف أو مناطق الجسم	حكومى	٠	٠	٠	٠	٠	٠	٠	٠	٠	٠	٠	٠
		عام	٠	٠	٠	٠	٠	٠	٠	٠	٠	٠	٠	٠
		خاص	٠	٠	٠	٠	٠	٠	٠	٠	٠	٠	٠	٠
		جملة	٠	٠	٠	٠	٠	٠	٠	٠	٠	٠	٠	٠

تابع جدول رقم (١٠)

إصابات العمل موزعة طبقا لطبيعة الإصابة والنوع بمحافظات الجمهورية لعام ٢٠١٠
بمنشآت القطاع الحكومى و القطاع العام / الأعمال العام والقطاع الخاص ٥٠ عامل فأكثر

الدليل الدولى المطول	المحافظات / طبيعة الإصابة والقطاع / النوع	سوهاج			قنا			اسوان			الأقصر		
		ذكور	إناث	جملة	ذكور	إناث	جملة	ذكور	إناث	جملة	ذكور	إناث	جملة
(T15-T19)	تأثيرات الأجسام الغريبه التي تدخل الجسم عن طريق فتحه طبيعيه	٠	٠	٠	٠	٠	٠	٠	٠	٠	٠	٠	٠
		٠	٠	٠	٠	٠	٠	٣	٠	٣	٠	٠	٠
		٠	٠	٠	٠	٠	٠	٠	٠	٠	٠	٠	٠
		٠	٠	٠	٠	٠	٠	٣	٠	٣	٠	٠	٠
(T20-T25)	الحروق والتآكل للسطح الخارجي للجسم مع تحديد موضعه	٠	٠	٠	٠	٠	٠	٠	٠	٠	٠	٠	٠
		٠	٠	٠	٠	٠	٠	١٢	٠	١٢	٠	٠	٠
		٠	٠	٠	٠	٠	٠	٠	٠	٠	٠	٠	٠
		٠	٠	٠	٠	٠	٠	١٢	٠	١٢	٠	٠	٠
(T26-T28)	حرق أو تآكل محصور في العين أو الأعضاء الداخليه	٠	٠	٠	٠	٠	٠	٠	٠	٠	٠	٠	٠
		٠	٠	٠	٠	٠	٠	٩	٠	٩	٠	٠	٠
		٠	٠	٠	٠	٠	٠	٠	٠	٠	٠	٠	٠
		٠	٠	٠	٠	٠	٠	٩	٠	٩	٠	٠	٠
(T29-T32)	حرق أو تآكل بمناطق متعدده أوغير معينه من الجسم	٠	٠	٠	٠	٠	٠	٠	٠	٠	٠	٠	٠
		٠	٠	٠	٠	٠	٠	٢٠	٠	٢٠	٠	٠	٠
		٠	٠	٠	٠	٠	٠	٠	٠	٠	٠	٠	٠
		٠	٠	٠	٠	٠	٠	٢٠	٠	٢٠	٠	٠	٠
(T36-T50)	التسمم بالمقاقير أو بالمستحضرات الطبيه أو بالمواد السميويه	٠	٠	٠	٠	٠	٠	٠	٠	٠	٠	٠	٠
		٠	٠	٠	٠	٠	٠	٠	٠	٠	٠	٠	٠
		٠	٠	٠	٠	٠	٠	٠	٠	٠	٠	٠	٠
		٠	٠	٠	٠	٠	٠	٠	٠	٠	٠	٠	٠
(T51-T65)	تأثيرات سامه لمواد أساسا غير دوائيه من حيث الأصل	٠	٠	٠	٠	٠	٠	٠	٠	٠	٠	٠	٠
		٠	٠	٠	٠	٠	٠	٠	٠	٠	٠	٠	٠
		٠	٠	٠	٠	٠	٠	٠	٠	٠	٠	٠	٠
		٠	٠	٠	٠	٠	٠	٠	٠	٠	٠	٠	٠

تابع جدول رقم (١٠)

إصابات العمل موزعة طبقا لطبيعة الإصابة والنوع بمحافظات الجمهورية لعام ٢٠١٠
بمنشآت القطاع الحكومى و القطاع العام / الأعمال العام والقطاع الخاص ٥٠ عامل فأكثر

التبويب الدولى المطول	المحافظات / طبيعة الإصابة والقطاع	النوع	سوهاج			قنا			اسوان			الأقصر		
			ذكور	إناث	جملة	ذكور	إناث	جملة	ذكور	إناث	جملة	ذكور	إناث	جملة
(T66-T78)	التأثيرات الأخرى أو غير المحدده لأسباب خارجيه	حكومى	٠	٠	٠	٤	١	٥	٠	٠	٠	١	٠	١
		عام	١	٠	١	١	٠	١	٠	٠	٠	٠	٠	٠
		خاص	٠	٠	٠	١	٠	١	٠	٠	٠	٠	٠	٠
		جملة	١	٠	١	٦	١	٧	٠	٠	٠	١	٠	١
(T79)	مضاعفات مبكرة و أكيده للإصابه	حكومى	٠	٠	٠	٠	٠	٠	٠	٠	٠	٠	٠	٠
		عام	٠	٠	٠	٠	٠	٠	٠	٠	٠	٠	٠	٠
		خاص	٠	٠	٠	٠	٠	٠	٠	٠	٠	٠	٠	٠
		جملة	٠	٠	٠	٠	٠	٠	٠	٠	٠	٠	٠	٠
(T80-T88)	مضاعفات الرعايه الطبيه والجراحيه التي لم تصنف في مكان آخر	حكومى	٠	٠	٠	٠	٠	٠	٠	٠	٠	٠	٠	٠
		عام	٠	٠	٠	٠	٠	٠	٠	٠	٠	٠	٠	٠
		خاص	٠	٠	٠	٠	٠	٠	٠	٠	٠	٠	٠	٠
		جملة	٠	٠	٠	٠	٠	٠	٠	٠	٠	٠	٠	٠
(T90-T98)	عواقب الإصابات والتسمم والعواقب الأخري لأسباب خارجيه	حكومى	٠	٠	٠	٠	٠	٠	٠	٠	٠	٠	٠	٠
		عام	٠	٠	٠	٠	٠	٠	٠	٠	٠	٠	٠	٠
		خاص	٠	٠	٠	٠	٠	٠	٠	٠	٠	٠	٠	٠
		جملة	٠	٠	٠	٠	٠	٠	٠	٠	٠	٠	٠	٠
	الإجمالى	حكومى	٧	٠	٧	٧	١	٨	٢	٠	٢	٣	٠	٣
		عام	٧	١	٨	٥٢	٠	٥٢	٢١٨	١	٢١٩	٠	٠	٠
		خاص	٤٤	٠	٤٤	١١	٠	١١	٠	٠	٠	٣	٠	٣
		جملة	٥٨	١	٥٩	٧٠	١	٧١	٢٢٠	١	٢٢١	٦	٠	٦

إصابات العمل موزعة طبقا لطبيعة الإصابة والنوع بمحافظات الجمهورية لعام ٢٠١٠
بمنشآت القطاع الحكومى والقطاع العام / الأعمال العام والقطاع الخاص ٥٠ عامل فأكثر

تابع جدول رقم (١٠)

الدليل الدولى المعدل	طبيعة الإصابة والقطاع	النوع	البحر الأحمر			الوادى الجديد			مطروح		
			ذكور	إناث	جملة	ذكور	إناث	جملة	ذكور	إناث	جملة
(S00-S09)	إصابات الرأس	حكومى	٠	٠	٠	٠	٠	٠	٠	٠	٠
		عام	١	٠	١	٠	٠	٠	٠	٠	٠
		خاص	١	٠	١	٠	٠	٠	١	٠	١
		جملة	٢	٠	٢	٠	٠	٠	١	٠	١
(S10-S19)	إصابات العنق	حكومى	٠	٠	٠	٠	٠	٠	٠	٠	٠
		عام	٠	٠	٠	٠	٠	٠	٠	٠	٠
		خاص	٠	٠	٠	٠	٠	٠	٠	٠	٠
		جملة	٠	٠	٠	٠	٠	٠	٠	٠	٠
(S20-S29)	إصابات الصدر	حكومى	٠	٠	٠	٠	٠	٠	٠	٠	٠
		عام	١	٠	١	٠	٠	٠	٠	٠	٠
		خاص	٠	٠	٠	٠	٠	٠	١	٠	١
		جملة	١	٠	١	٠	٠	٠	١	٠	١
(S30-S39)	إصابات البطن أو أسفل الظهر أو الفقرات القطنية أو الحوض	حكومى	٠	٠	٠	٠	٠	٠	٠	٠	٠
		عام	٢	٠	٢	٠	٠	٠	٠	٠	٠
		خاص	١	٠	١	٠	٠	٠	٠	٠	٠
		جملة	٣	٠	٣	٠	٠	٠	٠	٠	٠
(S40-S49)	إصابات الكتف والعضد	حكومى	٠	٠	٠	٠	٠	٠	٠	٠	٠
		عام	٠	٠	٠	٠	٠	٠	٠	٠	٠
		خاص	٠	٠	٠	٠	٠	٠	٠	٠	٠
		جملة	٠	٠	٠	٠	٠	٠	٠	٠	٠
(S50-S59)	إصابات الكوع والساعد	حكومى	٠	٠	٠	٠	٠	٠	٠	٠	٠
		عام	٠	٠	٠	٠	٠	٠	٠	٠	٠
		خاص	٠	٠	٠	٠	٠	٠	٠	٠	٠
		جملة	٠	٠	٠	٠	٠	٠	٠	٠	٠

تابع جدول رقم (١٠)

إصابات العمل موزعة طبقا لطبيعة الإصابة والنوع بمحافظات الجمهورية لعام ٢٠١٠
بمنشآت القطاع الحكومى والقطاع العام / الأعمال العام والقطاع الخاص ٥٠ عامل فأكثر

الدليل الدولى المعدول	المحافظات / طبيعة الإصابة والقطاع	النوع	البحر الأحمر			الوادى الجديد			مطروح		
			ذكور	إناث	جملة	ذكور	إناث	جملة	ذكور	إناث	جملة
(S60-S69)	إصابات الرسغ واليد	حكومى	٠	٠	٠	٠	٠	٠	٠	٠	٠
		عام	٧	٠	٧	٠	٠	٠	٠	٠	٠
		خاص	٤	٠	٤	٠	٠	٠	٢	٠	٢
		جملة	١١	٠	١١	٠	٠	٠	٢	٠	٢
(S70-S79)	إصابات الورك والفخذ (العرقوب والساق)	حكومى	٠	٠	٠	٠	٠	٠	٠	٠	٠
		عام	٠	٠	٠	٠	٠	٠	٠	٠	٠
		خاص	٠	٠	٠	٠	٠	٠	١	٠	١
		جملة	٠	٠	٠	٠	٠	٠	١	٠	١
(S80-S89)	إصابات الركبه والساق	حكومى	٠	٠	٠	٠	٠	٠	٠	٠	٠
		عام	١	٠	١	٠	٠	٠	١	٠	١
		خاص	١	٠	١	٠	٠	٠	٠	٠	٠
		جملة	٢	٠	٢	٠	٠	٠	١	٠	١
(S90-S99)	إصابات الكاحل والقدم	حكومى	٠	٠	٠	٠	٠	٠	٠	٠	٠
		عام	٥	٠	٥	٠	٠	٠	٠	٠	٠
		خاص	١	٠	١	٠	١	١	٢	٠	٢
		جملة	٦	٠	٦	٠	١	١	٢	٠	٢
(T00-T07)	إصابات أخرى فى مناطق متعددة من الجسم والأطراف	حكومى	٠	٠	٠	٠	٠	٠	٠	٠	٠
		عام	٠	٠	٠	٠	٠	٠	٠	٠	٠
		خاص	٠	٠	٠	٠	٠	٠	٠	٠	٠
		جملة	٠	٠	٠	٠	٠	٠	٠	٠	٠
(T08-T14)	إصابات بأجزاء غير محددة من الجذع أو الأطراف أو مناطق الجسم	حكومى	٠	٠	٠	٠	٠	٠	٠	٠	٠
		عام	٠	٠	٠	٠	٠	٠	٠	٠	٠
		خاص	٠	٠	٠	٠	٠	٠	٠	٠	٠
		جملة	٠	٠	٠	٠	٠	٠	٠	٠	٠

تابع جدول رقم (١٠)

إصابات العمل موزعة طبقا لطبيعة الإصابة والنوع بمحافظات الجمهورية لعام ٢٠١٠
بمنشآت القطاع الحكومى والقطاع العام / الأعمال العام والقطاع الخاص ٥٠ عامل فأكثر

التبويب الدولى المطول	المحافظات / النوع / طبيعة الإصابة والقطاع	البحر الأحمر			الوادى الجديد			مطروح		
		ذكور	إناث	جملة	ذكور	إناث	جملة	ذكور	إناث	جملة
(T15-T19)	تأثيرات الأجسام الغريبه التي تدخل الجسم عن طريق فتحه طبيعيه	٠	٠	٠	٠	٠	٠	٠	٠	٠
	عام	٠	٠	٠	٠	٠	٠	٠	٠	٠
	خاص	٠	٠	٠	٠	٠	٠	٠	٠	٠
	جملة	٠	٠	٠	٠	٠	٠	٠	٠	٠
(T20-T25)	الحروق والتآكل السطح الخارجي للجسم مع تحديد موضعه	٠	٠	٠	٠	٠	٠	٠	٠	٠
	عام	٠	٠	٠	٠	٠	٠	٠	٠	٠
	خاص	٠	٠	٠	٠	٠	٠	٠	٠	٠
	جملة	٠	٠	٠	٠	٠	٠	٠	٠	٠
(T26-T28)	حرق أو تآكل محصور اي العين أو الأعضاء الداخليه	٠	٠	٠	٠	٠	٠	٠	٠	٠
	عام	٠	٠	٠	٠	٠	٠	٠	٠	٠
	خاص	٠	٠	٠	٠	٠	٠	٠	٠	٠
	جملة	٠	٠	٠	٠	٠	٠	٠	٠	٠
(T29-T32)	حرق أو تآكل بمناطق متعدده أوغير معينه من الجسم	٠	٠	٠	٠	٠	٠	٠	٠	٠
	عام	٠	٠	٠	٠	٠	٠	٠	٠	٠
	خاص	٠	٠	٠	٠	٠	٠	٠	٠	٠
	جملة	٠	٠	٠	٠	٠	٠	٠	٠	٠
(T36-T50)	التسمم بالمقاقير أو بالمستحضرات الطبيه أو بالمواد السيوبه	٠	٠	٠	٠	٠	٠	٠	٠	٠
	عام	٠	٠	٠	٠	٠	٠	٠	٠	٠
	خاص	٠	٠	٠	٠	٠	٠	٠	٠	٠
	جملة	٠	٠	٠	٠	٠	٠	٠	٠	٠
(T51-T65)	تأثيرات سامه لمواد أساسا غير دوائيه من حيث الأصل	٠	٠	٠	٠	٠	٠	٠	٠	٠
	عام	٠	٠	٠	٠	٠	٠	٠	٠	٠
	خاص	٠	٠	٠	٠	٠	٠	٠	٠	٠
	جملة	٠	٠	٠	٠	٠	٠	٠	٠	٠

إصابات العمل موزعة طبقا لطبيعة الإصابة والنوع بمحافظات الجمهورية لعام ٢٠١٠
بمنشآت القطاع الحكومى والقطاع العام / الأعمال العام والقطاع الخاص ٥٠ عامل فأكثر

تابع جدول رقم (١٠)

الثلاثى الدولى المطول	طبيعة الإصابة والقطاع / المحافظات / النوع	البحر الأحمر			الوادى الجديد			مطروح		
		ذكور	إناث	جملة	ذكور	إناث	جملة	ذكور	إناث	جملة
(T66-T78)	التأثيرات الأخري أو غير المحدده لأسباب خارجيه	٠	٠	٠	٠	٠	٠	٠	٠	٠
	حكومى	٠	٠	٠	٠	٠	٠	٠	٠	٠
	عام	٠	٠	٠	٠	٠	٠	٠	٠	٠
	خاص	٠	٠	٠	٠	٠	٠	٠	٠	٠
	جملة									
(T79)	مضاعفات مبكره و أكيده للإصابه	٠	٠	٠	٠	٠	٠	٠	٠	٠
	حكومى	٠	٠	٠	٠	٠	٠	٠	٠	٠
	عام	٠	٠	٠	٠	٠	٠	٠	٠	٠
	خاص	٠	٠	٠	٠	٠	٠	٠	٠	٠
	جملة									
(T80-T88)	مضاعفات الرعايه الطبيه والجراحيه التي لم تصنف في مكان آخر	١	٠	١	٠	٠	٠	٠	٠	٠
	حكومى	٠	٠	٠	٠	٠	٠	٠	٠	٠
	عام	٠	٠	٠	٠	٠	٠	٠	٠	٠
	خاص	١	٠	١	٠	٠	٠	٠	٠	٠
	جملة									
(T90-T98)	عواقب الإصابات والتسمم والعواقب الأخري لأسباب خارجيه	٠	٠	٠	٠	٠	٠	٠	٠	٠
	حكومى	٠	٠	٠	٠	٠	٠	٠	٠	٠
	عام	٠	٠	٠	٠	٠	٠	٠	٠	٠
	خاص	٠	٠	٠	٠	٠	٠	٠	٠	٠
	جملة									
الإجمالى		١	٠	١	٠	٠	٠	٠	٠	٠
	حكومى	١٧	٠	١٧	٠	٠	٠	١	٠	١
	عام	٨	٠	٨	١	٠	١	٧	٠	٧
	خاص	٢٦	٠	٢٦	١	٠	١	٨	٠	٨
	جملة									

إصابات العمل موزعة طبقا لطبيعة الإصابة والنوع بمحافظات الجمهورية لعام ٢٠١٠
بمنشآت القطاع الحكومى والقطاع العام / الأعمال العام والقطاع الخاص ٥٠ عامل فأكثر

نابع جدول رقم (١٠)

الدليل الدولى المطول	المحافظات / النوع / طبيعة الإصابة والقطاع	شمال سيناء			جنوب سيناء			إجمالى الجمهورية		
		ذكور	إناث	جملة	ذكور	إناث	جملة	ذكور	إناث	جملة
(S00-S09)	إصابات الرأس حكومى	٠	٠	٠	٠	٠	٠	١٢٠	٤١	١٦١
	عام	٠	٠	٠	٠	٠	٠	٩٩٨	٢٣	١٠٢١
	خاص	١	٠	١	٠	٠	٠	٢٣٩	١٦	٢٥٥
	جملة	١	٠	١	٠	٠	٠	١٣٥٧	٨٠	١٤٣٧
(S10-S19)	إصابات العنق حكومى	٠	٠	٠	٠	٠	٠	١٢	٣	١٥
	عام	٠	٠	٠	٠	٠	٠	٥٩	٥	٦٤
	خاص	٠	٠	٠	٠	٠	٠	٩	٠	٩
	جملة	٠	٠	٠	٠	٠	٠	٨٠	٨	٨٨
(S20-S29)	إصابات الصدر حكومى	٠	٠	٠	٠	٠	٠	٢٠	٢	٢٢
	عام	٠	٠	٠	٠	٠	٠	١٩٧	٩	٢٠٦
	خاص	٠	٠	٠	٠	٠	٠	٢٧	٢	٢٩
	جملة	٠	٠	٠	٠	٠	٠	٢٤٤	١٣	٢٥٧
(S30-S39)	إصابات البطن أو أسفل الظهر أو الفقرات القطنية أو الحوض حكومى	٠	٠	٠	٠	٠	٠	٧٣	٢٤	٩٧
	عام	١	٠	١	٠	٠	٠	٥٣٢	٣٣	٥٦٥
	خاص	١	٠	١	٠	٠	٠	٩٢	١٢	١٠٤
	جملة	٢	٠	٢	٠	٠	٠	٦٩٧	٦٩	٧٦٦
(S40-S49)	إصابات الكتف والعضد حكومى	٠	٠	٠	٠	٠	٠	١١٣	٥٦	١٦٩
	عام	١	٠	١	٠	٠	٠	٨١٥	٨٥	٩٠٠
	خاص	٨	٠	٨	٠	٠	٠	١٨٥	١٣	١٩٨
	جملة	٩	٠	٩	٠	٠	٠	١١١٣	١٥٤	١٢٦٧
(S50-S59)	إصابات الكوع والساعد حكومى	٠	٠	٠	٠	٠	٠	١١	٣	١٤
	عام	٠	٠	٠	٠	٠	٠	٩٠	٥	٩٥
	خاص	٠	٠	٠	٠	٠	٠	٢٨	١	٢٩
	جملة	٠	٠	٠	٠	٠	٠	١٢٩	٩	١٣٨

إصابات العمل موزعة طبقا لطبيعة الإصابة والنوع بمحافظات الجمهورية لعام ٢٠١٠
بمنشآت القطاع الحكومى والقطاع العام / الأعمال العام والقطاع الخاص ٥٠ عامل فأكثر

تابع جدول رقم (١٠)

التبويب الدولى المطول	المحافظات / طبيعة الإصابة والقطاع / النوع	شمال سيناء			جنوب سيناء			إجمالى الجمهورية		
		ذكور	إناث	جملة	ذكور	إناث	جملة	ذكور	إناث	جملة
(S60-S69)	إصابات الرسغ واليد									
	حكومى	١	٠	١	٠	٠	٠	٣٠٩	١٠٨	٤١٧
	عام	٧	٠	٢	٣	٠	٣	٤١٨٠	٢٤٣	٤٤٢٣
	خاص	٣	٠	٣	١	٠	١	٩٤٧	٧٥	١٠٢٢
	جملة	٦	٠	٦	٤	٠	٤	٥٤٣٦	٤٢٦	٥٨٦٢
(S70-S79)	إصابات الورك والفخذ (المرفق والساق)									
	حكومى	٠	٠	٠	٠	٠	٠	١٧	٦	٢٣
	عام	٠	٠	٠	٠	٠	٠	٩١	١٠	١٠١
	خاص	٠	٠	٠	٠	٠	٠	١٧	١	١٨
	جملة	٠	٠	٠	٠	٠	٠	١٢٥	١٧	١٤٢
(S80-S89)	إصابات الركبه والساق									
	حكومى	٠	٠	٠	٠	٠	٠	١٤٣	٨٤	٢٢٧
	عام	١	٠	١	٠	٠	٠	٩٧٩	١١٤	١٠٩٣
	خاص	٥	٠	٥	١	٠	١	٧٠٦	١٧	٢٢٣
	جملة	٦	٠	٦	١	٠	١	١٣٢٨	٢١٥	١٥٤٣
(S90-S99)	إصابات الكاحل والقدم									
	حكومى	٠	١	١	١	٠	١	٣٨٨	٣٣٨	٧٢٦
	عام	١	٠	١	٤	٠	٤	٣٥٧٨	٤٥٨	٤٠٣٦
	خاص	٥	٠	٥	٤	٠	٤	٦٣٨	١٠٥	٧٤٣
	جملة	٦	١	٧	٩	٠	٩	٤٦٠٤	٩٠٩	٥٥٠٥
(T00-T07)	إصابات أخرى فى مناطق متعددة من الجسم والأطراف									
	حكومى	٠	٠	٠	٠	٠	٠	٢٩	٢٣	٥٢
	عام	٠	٠	٠	٠	٠	٠	٢٧٥	٢٢	٢٩٧
	خاص	٠	٠	٠	٠	٠	٠	٥٣	٧	٦٠
	جملة	٠	٠	٠	٠	٠	٠	٣٥٧	٥٢	٤٠٩
(T08-T14)	إصابات بأجزاء غير محددة من الجذع أو الأطراف أو مناطق الجسم									
	حكومى	٠	٠	٠	٠	٠	٠	١٦	٢	١٨
	عام	٠	٠	٠	٠	٠	٠	٩٠	٤	٩٤
	خاص	٠	٠	٠	٠	٠	٠	١٤	٠	١٤
	جملة	٠	٠	٠	٠	٠	٠	١٢٠	٦	١٢٦

تابع جدول رقم (١٠)

إصابات العمل موزعة طبقا لطبيعة الإصابة والنوع بمحافظات الجمهورية لعام ٢٠١٠
بمنشآت القطاع الحكومى والقطاع العام / الأعمال العام والقطاع الخاص ٥٠ عامل فأكثر

التبويب الدولى المعدل	المحافظات / طبيعة الإصابة والقطاع	النوع	شمال سيناء			جنوب سيناء			إجمالى الجمهورية		
			ذكور	إناث	جملة	ذكور	إناث	جملة	ذكور	إناث	جملة
(T15-T19)	تأثيرات الأجسام الغريبه التي تدخل الجسم عن طريق فتحه طبيعيه	حكومى	٠	٠	٠	٠	٠	٠	٨	٠	٨
		عام	٠	٠	٠	٠	٠	٠	٩٤	١	٩٥
		خاص	٠	٠	٠	٠	٠	٠	١٥	٠	١٥
		جملة	٠	٠	٠	٠	٠	٠	١١٧	١	١١٨
(T20-T25)	الحروق والتأكل للسطح الخارجي للجسم مع تحديد موضعه	حكومى	٠	٠	٠	٠	٠	٠	٢١	١	٢٢
		عام	٠	٠	٠	٠	٠	٠	٣٩٥	٤	٣٩٩
		خاص	٢	٠	٢	٠	٠	٠	٦٦	٣	٦٩
		جملة	٢	٠	٢	٠	٠	٠	٤٨٢	٨	٤٩٠
(T26-T28)	حرق أو تآكل محصور في العين أو الأعضاء الداخليه	حكومى	٠	٠	٠	٠	٠	٠	١	٠	١
		عام	٠	٠	٠	٠	٠	٠	٢٩	١	٣٠
		خاص	٠	٠	٠	٠	٠	٠	٣	٠	٣
		جملة	٠	٠	٠	٠	٠	٠	٣٣	١	٣٤
(T29-T32)	حرق أو تآكل بمناطق متعدده أوغير معينه من الجسم	حكومى	٠	٠	٠	٠	٠	٠	٢	١	٣
		عام	٠	٠	٠	٠	٠	٠	٩٣	٠	٩٣
		خاص	٠	٠	٠	٢	٧	٠	٨	٠	٨
		جملة	٠	٠	٠	٢	٧	٠	١٠٣	١	١٠٤
(T36-T50)	التسمم بالعقاقير أو بالمستحضرات الطبيه أو بالمواد السميه	حكومى	٠	٠	٠	٠	٠	٠	١	١	٢
		عام	٠	٠	٠	٠	٠	٠	٢	٠	٢
		خاص	٠	٠	٠	٠	٠	٠	١	٠	١
		جملة	٠	٠	٠	٠	٠	٠	٤	١	٥
(T51-T65)	تأثيرات سامه لمواد أساسا غير دوائيه من حيث الأصل	حكومى	٠	٠	٠	٠	٠	٠	١	٠	١
		عام	٠	٠	٠	٠	٠	٠	٣	٠	٣
		خاص	٠	٠	٠	٠	٠	٠	١	٠	١
		جملة	٠	٠	٠	٠	٠	٠	٥	٠	٥

تابع جدول رقم (١٠)

إصابات العمل موزعة طبقا لطبيعة الإصابة واللوع بمحافظات الجمهورية لعام ٢٠١٠
بمنشآت القطاع الحكومى والقطاع العام / الأعمال العام والقطاع الخاص ٥٠ عامل فأكثر

الدليل الدولى المعدل	طبيعة الإصابة والقطاع / المحافظات / النوع	شمال سيناء			جنوب سيناء			إجمالى الجمهورية		
		ذكور	إناث	جملة	ذكور	إناث	جملة	ذكور	إناث	جملة
(T66-T78)	التأثيرات الأخري أو غير المحدده لأسباب خارجيه									
	حكومى	٧	٠	٧	٠	٠	٠	٤٤	١٠	٥٤
	عام	٠	٠	٠	٠	٠	٠	٩١	٧	٩٨
	خاص	٠	٠	٠	٣	٠	٣	٢٢	٣	٢٥
	جملة	٧	٠	٧	٣	٠	٣	١٥٧	٢٠	١٧٧
(T79)	مضاعفات مبكره و أكيده للإصابه									
	حكومى	٠	٠	٠	٠	٠	٠	٠	٠	٠
	عام	٠	٠	٠	٠	٠	٠	١	٠	١
	خاص	٠	٠	٠	٠	٠	٠	٠	٠	٠
	جملة	٠	٠	٠	٠	٠	٠	١	٠	١
(T80-T88)	مضاعفات الرعايه الطبيه والجراحيه التي لم تصنف في مكان آخر									
	حكومى	٠	٠	٠	٠	٠	٠	٣	١	٤
	عام	٠	٠	٠	٠	٠	٠	٢	١	٣
	خاص	٠	٠	٠	٠	٠	٠	١	٠	١
	جملة	٠	٠	٠	٠	٠	٠	٦	٢	٨
(T90-T98)	عواقب الإصابات والتسمم والعواقب الأخري لأسباب خارجيه									
	حكومى	٠	٠	٠	٠	٠	٠	٢	٠	٢
	عام	٠	٠	٠	٠	٠	٠	٧	٠	٧
	خاص	٠	٠	٠	٠	٠	٠	٤	٠	٤
	جملة	٠	٠	٠	٠	٠	٠	١٣	٠	١٣
الإجمالى	حكومى	٣	١	٤	٢	٢	٤	١٣٣٤	٧٠٤	٢٠٣٨
	عام	٦	٠	٦	٩	٠	٩	١٢٦٠١	١٠٢٥	١٣٦٢٦
	خاص	٢٥	٠	٢٥	١٢	٠	١٢	٢٥٧٦	٢٥٥	٢٨٣١
	جملة	٣٤	١	٣٥	٢٣	٢	٢٥	١٦٥١١	١٩٨٤	١٨٤٩٥

*طبيعة الإصابة والمحافظات الغير وارده تعنى أنها لم ترد لها حالات إصابات عمل على مستوى الجمهورية

جدول رقم (١١)

إصابات العمل موزعة طبقًا لنتيجة الإصابة والنوع بمحافظات الجمهورية لعام ٢٠١٠
بمنشآت القطاع الحكومى والقطاع العام / الأعمال العام والقطاع الخاص ٥٠ عامل فأكثر

المحافظات / نتيجة الإصابة والقطاع	النوع	القاهرة			الأسكندرية			بور سعيد			السويس			حلوان		
		ذكور	إناث	جملة	ذكور	إناث	جملة	ذكور	إناث	جملة	ذكور	إناث	جملة	ذكور	إناث	جملة
شفاء	حكومى	٣٩٧	٣٥٥	٧٥٢	٢١١	٦٠	٢٧١	٢	١	٣	١١٨	٢٩	١٤٧	٣٨	٤	٤٢
	عام	٢٧٥٢	٤١٦	٣١٦٨	٢٩٩٩	٢٠٠	٣١٩٩	٦١	٢	٦٣	٤٦	٢	٤٨	١١٦٦	٢٣	١١٨٩
	خاص	٢٩٠	١٣	٣٠٣	٥٤٥	١١٢	٦٥٧	٧	٥	١٢	٢٦٧	١٢	٢٧٩	٨٣	٢	٨٥
	جملة	٣٤٣٩	٧٨٤	٤٢٢٣	٣٧٥٥	٣٧٢	٤١٢٧	٧٠	٨	٧٨	٤٣١	٤٣	٤٧٤	١٢٨٧	٢٩	١٣١٦
عجز كلي	حكومى	٣	٢	٥	٢	٠	٢	٠	٠	٠	٠	٠	٠	٠	٠	٠
	عام	٥	١	٦	٠	١	١	٠	٠	٠	٠	٠	٠	٠	٠	٠
	خاص	٠	٠	٠	١	٠	١	٠	٠	٠	٠	٠	٠	٠	٠	٠
	جملة	٨	٣	١١	٣	١	٤	٠	٠	٠	٠	٠	٠	٠	٠	٠
عجز جزئي	حكومى	٥٠	١٩	٦٩	١٢	١٣	٢٥	٠	٢	٢	١	٥	٦	١	٠	١
	عام	١١١	٣	١١٤	١٠٠	٩	١٠٩	٧	١	٨	٠	٠	٠	١١	١	١٢
	خاص	١٣	٠	١٣	٢١	١	٢٢	٠	٠	٠	٩	٠	٩	٢	٠	٢
	جملة	١٧٤	٢٢	١٩٦	١٣٣	٢٣	١٥٦	٧	٣	١٠	١٠	٥	١٥	١٤	١	١٥
وفاه	حكومى	٢١	٤	٢٥	٠	٠	٠	٠	٠	٠	٢	٠	٢	٠	٠	٠
	عام	٣٢	٠	٣٢	١٤	٠	١٤	٤	٠	٤	٠	٠	٠	١٣	٠	١٣
	خاص	٤	٠	٤	٣	٠	٣	٠	٢	٢	٢	٠	٢	٣	٠	٣
	جملة	٥٧	٤	٦١	١٧	٠	١٧	٤	٢	٦	٤	٠	٤	١٦	٠	١٦
كسـت العلاج	حكومى	٦٥	٣٥	١٠٠	١١	٨	١٩	١	٠	١	٤	٣	٧	٣	٠	٣
	عام	٢٥٩	٣٥	٢٩٤	٩٨	١٢	١١٠	٢٣	١	٢٤	١	٠	١	٨٣	١	٨٤
	خاص	١٧	٢	١٩	٣٤	٤	٣٨	٤	٠	٤	٢٣	٣	٢٦	٣	٠	٣
	جملة	٣٤١	٧٢	٤١٣	١٤٣	٢٤	١٦٧	٢٨	١	٢٩	٢٨	٦	٣٤	٨٩	١	٩٠
الإجمالى	حكومى	٥٣٦	٤١٥	٩٥١	٢٣٦	٨١	٣١٧	٣	٣	٦	١٢٥	٣٧	١٦٢	٤٢	٤	٤٦
	عام	٣١٥٩	٤٥٥	٣٦١٤	٣٢١١	٢٢٢	٣٤٣٣	٩٥	٤	٩٩	٤٧	٢	٤٩	١٢٧٣	٢٥	١٢٩٨
	خاص	٣٢٤	١٥	٣٣٩	٦٠٤	١١٧	٧٢١	١١	٧	١٨	٣٠١	١٥	٣١٦	٩١	٢	٩٣
	جملة	٤٠٩٩	٨٨٥	٤٩٠٤	٤٠٥١	٤٢٠	٤٤٧١	١٠٩	١٤	١٢٣	٤٧٣	٥٤	٥٧٧	١٤٠٦	٣١	١٤٣٧

تابع جدول رقم (١١)

إصابات العمل موزعة طبقا لنتيجة الإصابة والنوع بمحافظات الجمهورية لعام ٢٠١٠
بمنشآت القطاع الحكومى والقطاع العام / الأعمال العام والقطاع الخاص ٥٠ عامل فأكثر

المحافظات / نتيجة الإصابة والقطاع	النوع	٦ أكتوبر			دمياط			الدقهلية			الشرقية			القليوبية		
		ذكور	إناث	جملة	ذكور	إناث	جملة	ذكور	إناث	جملة	ذكور	إناث	جملة	ذكور	إناث	جملة
شفاء	حكومى	٠	٠	٠	٧	٢	٩	١٩	٥٠	٦٩	١٥	١	١٦	١٢	٧	١٩
	عام	٨٦	١	٨٧	٤٨	١٤	٦٢	١١٩	٩	١٢٨	٢٣	١	٢٤	٧١٦	٦٥	٧٨١
	خاص	١٢٣	٦	١٢٩	١٧	٠	١٧	٦	٠	٦	١٧٢	٤	١٧٦	٢٣٨	١٥	٢٥٣
	جملة	٢٠٩	٧	٢١٦	٧٢	١٦	٨٨	١٤٤	٥٩	٢٠٣	٢١٠	٦	٢١٦	٩٦٦	٨٧	١٠٥٣
عجز كلي	حكومى	٠	٠	٠	٠	٠	٠	٢	٠	٢	٠	٠	٠	١	٠	١
	عام	١	٠	١	٠	٠	٠	٠	٠	٠	٠	٠	٠	٠	١	١
	خاص	٠	٠	٠	٠	٠	٠	٠	٠	٠	٠	٠	٠	٠	٠	٠
	جملة	١	٠	١	٠	٠	٠	٢	٠	٢	٠	٠	٠	١	١	٢
عجز جزئي	حكومى	٠	٠	٠	١	٠	١	٥	٥	١٠	٣	١	٤	٢	٠	٢
	عام	٠	٠	٠	١	٠	١	٥	٠	٥	٠	٠	٠	٦	٠	٦
	خاص	٢	٠	٢	٠	٠	٠	٠	٠	٠	٢٩	٠	٢٩	٧	٠	٧
	جملة	٢	٠	٢	٢	٠	٢	١٠	٥	١٥	٣٢	١	٣٣	١٥	٠	١٥
وفاه	حكومى	٠	٠	٠	١	٠	١	١	٠	١	٤	٠	٤	٠	٠	٠
	عام	٠	٠	٠	١	١	٢	١٠	٠	١٠	٠	٠	٠	٥	١	٦
	خاص	٠	٠	٠	٠	٠	٠	٠	٠	٠	١	٠	١	١	٠	١
	جملة	٠	٠	٠	٢	١	٣	١١	٠	١١	٥	٠	٥	٦	١	٧
تحت الملاج	حكومى	١	٠	١	٨	٣	١١	٤	٩	١٣	٠	١	١	١	١	٢
	عام	٥	٠	٥	٧	١	٨	١٧	٤	٢١	٠	٠	٠	٧٣	٣	٧٦
	خاص	٢	١	٣	٣	١	٤	٠	٠	٠	٨	٠	٨	١٤	٠	١٤
	جملة	٨	١	٩	١٨	٥	٢٣	٢١	١٣	٣٤	٨	١	٩	٨٨	٤	٩٢
الإجمالى	حكومى	١	٠	١	١٧	٥	٢٢	٣١	٦٤	٩٥	٢٢	٣	٢٥	١٦	٨	٢٤
	عام	٩٢	١	٩٣	٥٧	١٦	٧٣	١٥١	١٣	١٦٤	٢٣	١	٢٤	٨٠٠	٧٠	٨٧٠
	خاص	١٢٧	٧	١٣٤	٢٠	١	٢١	٦	٠	٦	٢١٠	٤	٢١٤	٢٦٠	١٥	٢٧٥
	جملة	٢٢٠	٨	٢٢٨	٩٤	٢٢	١١٦	١٨٨	٧٧	٢٦٥	٢٥٥	٨	٢٦٣	١٠٧٦	٩٣	١١٦٩

تابع جدول رقم (١١)

إصابات العمل موزعة طبقا لنتيجة الإصابة والنوع بمحافظات الجمهورية لعام ٢٠١٠
بمنشآت القطاع الحكومى والقطاع العام / الأعمال العام والقطاع الخاص ٥٠ عامل فأكثر

المحافظات / نتيجة الإصابة والقطاع	النوع	كفر الشيخ			الدقهلية			الشرقية			البحيرة			الإسماعيلية		
		ذكور	إناث	جملة	ذكور	إناث	جملة	ذكور	إناث	جملة	ذكور	إناث	جملة	ذكور	إناث	جملة
شفاء	حكومى	٠	١	١	٠	١	١	٢	٣	٥	٠	٠	٠	٣٤	١٤	٤٨
	عام	١١	٢	١٣	١٧٩٣	١١٤	١٩٠٧	٥	١	٦	٤٤٠	١٠	٤٥٠	٨	٠	٨
	خاص	٥٤	٠	٥٤	٢٠	٧	٢٧	٢٥٩	٤٢	٣٠١	٦	٠	٦	٤١	١٧	٥٨
	جملة	٦٥	٣	٦٨	١٨١٣	١٢٢	١٩٣٥	٢٦٦	٤٦	٣١٢	٤٤٦	١٠	٤٥٦	٨٣	٣١	١١٤
عجز كلي	حكومى	٠	٠	٠	٠	٠	٠	٠	٠	٠	١	٠	١	٠	٠	٠
	عام	٠	٠	٠	١	٠	١	٠	٠	٠	٠	٠	٠	٠	٠	٠
	خاص	٠	٠	٠	٠	٠	٠	٠	٠	٠	٠	٠	٠	٠	٠	٠
	جملة	٠	٠	٠	١	٠	١	٠	٠	٠	١	٠	١	٠	٠	٠
عجز جزئي	حكومى	٠	٠	٠	١	٠	١	١	٠	١	٠	٠	٠	٦	٢	٨
	عام	٠	٠	٠	١٢	٢	١٤	١	٠	١	٧	٠	٧	١٣	٠	١٣
	خاص	٠	٠	٠	٢	٠	٢	١	٠	١	٠	٠	٠	٩	٠	٩
	جملة	٠	٠	٠	١٥	٢	١٧	٣	٠	٣	٧	٠	٧	٢٨	٢	٣٠
وفاه	حكومى	٠	٠	٠	٠	٠	٠	١	٠	١	٠	٠	٠	٠	٠	٠
	عام	٠	٠	٠	٥	٠	٥	٠	٠	٠	٧	٠	٧	٢	٠	٢
	خاص	٠	٠	٠	٠	٠	٠	١	٠	١	٠	٠	٠	١	٠	١
	جملة	٠	٠	٠	٥	٠	٥	٢	٠	٢	٧	٠	٧	٣	٠	٣
تحت العلاج	حكومى	٠	٠	٠	٢	٠	٢	١	٠	١	٠	٠	٠	١٢	٢	١٤
	عام	٢	٢	٤	٣٩	١	٤٠	٥	٠	٥	٢٠	٠	٢٠	٤	٠	٤
	خاص	١	٠	١	١٠	٠	١٠	١٠	١	١١	٠	٠	٠	٤	٠	٤
	جملة	٣	٢	٥	٤٩	٣	٥٢	١٥	٢	١٧	٢٠	٠	٢٠	٢٠	٢	٢٢
الإجمالى	حكومى	٠	١	١	١	٣	٤	٤	٤	٨	١	٠	١	٥٢	١٨	٧٠
	عام	١٣	٤	١٧	١٨٥٠	١١٧	١٩٦٧	١١	١	١٢	٤٧٤	١٠	٤٨٤	٢٧	٠	٢٧
	خاص	٥٥	٠	٥٥	٣٢	٧	٣٩	٢٧١	٤٣	٣١٤	٦	٠	٦	٥٥	١٧	٧٢
	جملة	٦٨	٥	٧٣	١٨٨٣	١٢٧	٢٠١٠	٢٨٦	٤٨	٣٣٤	٤٨١	١٠	٤٩١	١٣٤	٣٥	١٦٩

تابع جدول رقم (١١)

إصابات العمل موزعة طبقا لنتيجة الإصابة والنوع بمحافظات الجمهورية لعام ٢٠١٠
بمنشآت القطاع الحكومى والقطاع العام / الأعمال العام والقطاع الخاص ٥٠ عامل فأكثر

المحافظات / نتيجة الإصابة والقطاع	النوع	الجيزة			بنى سويف			الفيوم			المنيا			أسيوط		
		ذكور	إناث	جملة	ذكور	إناث	جملة	ذكور	إناث	جملة	ذكور	إناث	جملة	ذكور	إناث	جملة
شفاء	حكومى	١٤٧	٣٠	١٧٧	١	٠	١	٠	١	١	٥	٧	١٢	٣	٠	٣
	عام	٨٢٤	٦٤	٨٨٨	١	٠	١	٠	٠	٠	١٥	٥	٢٠	٣٢	١٠	٤٢
	خاص	٥٠	١	٥١	٢	٣	٥	١١	٠	١١	٠	٠	٠	٠	٠	٠
	جملة	١٠٢١	٩٥	١١١٦	٤	٣	٧	١١	١	١٢	٢٠	١٢	٣٢	٣٥	١٠	٤٥
عجز كلي	حكومى	٠	٠	٠	٠	٠	٠	٠	٠	٠	٠	٠	٠	٠	٠	٠
	عام	١	٠	١	٠	٠	٠	٠	٠	٠	٠	٠	٠	٠	٠	٠
	خاص	٠	٠	٠	١	٠	١	٠	٠	٠	٠	٠	٠	٠	٠	٠
	جملة	١	٠	١	١	٠	١	٠	٠	٠	٠	٠	٠	٠	٠	٠
عجز جزئي	حكومى	٦	٢	٨	٣	٠	٣	٣	٠	٣	١	٢	٣	٣	٠	٣
	عام	٤٤	٠	٤٤	١	٠	١	١	٠	١	٤	٠	٤	٠	٠	٠
	خاص	٠	٠	٠	١	٠	١	٠	٠	٠	٠	٠	٠	٠	٠	٠
	جملة	٥٠	٢	٥٢	٥	٠	٤	٤	٠	٤	٥	٢	٦	٣	٠	٣
وفاه	حكومى	٣	٠	٣	٢	١	٣	١	٠	١	٦	٠	٦	١	٠	١
	عام	٧	٠	٧	٠	٠	٠	٠	٠	٠	١١	٠	١١	٢	٠	٢
	خاص	٣	٠	٣	٠	١	١	١	٠	١	٠	٠	٠	٠	٠	٠
	جملة	١٣	٠	١٣	٢	٢	٤	٢	٠	٢	١٧	٠	١٧	٣	٠	٣
تحسن العلاج	حكومى	٣٠	٧	٣٧	١	٠	١	٠	١	١	٣	٣	٦	٣	١	٤
	عام	٣١	٢	٣٣	١	٠	١	٣	١	٤	٢٥	٠	٢٥	٥	٠	٥
	خاص	٧	٠	٧	٩	٠	٩	٥	٠	٥	١	٠	١	١	٠	١
	جملة	٦٨	٩	٧٧	١١	٠	١١	٨	٢	١٠	٢٩	٣	٣٢	٩	١	١٠
الإجمالى	حكومى	١٨٦	٣٩	٢٢٥	٧	١	٨	٤	٢	٦	١٥	١١	٢٦	١٠	١	١١
	عام	٩٠٧	٦٦	٩٧٣	٣	٠	٣	٤	١	٥	٥٥	٥	٦٠	٣٩	١٠	٤٩
	خاص	٦٠	١	٦١	١٣	٤	١٧	١٧	٠	١٧	١	٠	١	١	٠	١
	جملة	١١٥٣	١٠٦	١٢٥٩	٢٣	٥	٢٨	٢٥	٣	٢٨	٧١	١٦	٨٧	٥٠	١١	٦١

تابع جدول رقم (١١)

إصابات العمل موزعة طبقا لنتيجة الإصابة والنوع بمحافظات الجمهورية لعام ٢٠١٠
بمنشآت القطاع الحكومى والقطاع العام / الأعمال العام والقطاع الخاص ٥٠ عامل فأكثر

المحافظات / نتيجة الإصابة والقطاع	النوع	سوهاج			قنا			أسوان			الأقصر			البحر الأحمر		
		ذكور	إناث	جملة	ذكور	إناث	جملة	ذكور	إناث	جملة	ذكور	إناث	جملة	ذكور	إناث	جملة
شفاء	حكومى	٥	٠	٥	١	٠	١	٠	٠	٠	٠	٠	٠	٠	٠	٠
	عام	٢	١	٣	٥٠	٠	٥٠	١٢٦	٠	١٢٦	٠	٠	٠	١٣	٠	١٣
	خاص	٤٣	٠	٤٣	٩	٠	٩	٠	٠	٠	٢	٠	٢	٧	٠	٧
	جملة	٥٠	١	٥١	٦٠	٠	٦٠	١٢٦	٠	١٢٦	٢	٠	٢	٢٠	٠	٢٠
عجز كلي	حكومى	٠	٠	٠	١	٠	١	٠	٠	٠	٠	٠	٠	٠	٠	٠
	عام	٠	٠	٠	٠	٠	٠	٠	٠	٠	٠	٠	٠	٠	٠	٠
	خاص	٠	٠	٠	٠	٠	٠	٠	٠	٠	٠	٠	٠	٠	٠	٠
	جملة	٠	٠	٠	١	٠	١	٠	٠	٠	٠	٠	٠	٠	٠	٠
عجز جزئي	حكومى	٠	٠	٠	٠	٠	٠	٢	٠	٢	١	٠	١	٠	٠	٠
	عام	١	٠	١	٠	٠	٠	١٠	٠	١٠	٠	٠	٠	١	٠	١
	خاص	٠	٠	٠	٠	٠	٠	٠	٠	٠	٠	٠	٠	٠	٠	٠
	جملة	١	٠	١	٠	٠	٠	١٢	٠	١٢	١	٠	١	١	٠	١
وفاه	حكومى	٠	٠	٠	٥	١	٤	٠	٠	٠	١	٠	١	٠	٠	٠
	عام	١	٠	١	١	٠	١	٠	٠	٠	٠	٠	٠	٠	٠	٠
	خاص	٠	٠	٠	١	٠	١	٠	٠	٠	٠	٠	٠	٠	٠	٠
	جملة	١	٠	١	٧	١	٦	٠	٠	٠	١	٠	١	٠	٠	٠
لمست العلاج	حكومى	٢	٠	٢	١	٠	١	٠	٠	٠	١	٠	١	١	٠	١
	عام	٣	٠	٣	١	٠	١	٨٧	١	٨٣	٠	٠	٠	٣	٠	٣
	خاص	١	٠	١	١	٠	١	٠	٠	٠	١	٠	١	١	٠	١
	جملة	٦	٠	٦	٣	٠	٣	٨٧	١	٨٣	٢	٠	٢	٥	٠	٥
الإجمالى	حكومى	٧	٠	٧	٧	١	٨	٢	٠	٢	٣	٠	٣	١	٠	١
	عام	٧	١	٨	٥٢	٠	٥٢	٢١٨	١	٢١٩	٠	٠	٠	١٧	٠	١٧
	خاص	٤٤	٠	٤٤	١١	٠	١١	٠	٠	٠	٣	٠	٣	٨	٠	٨
	جملة	٥٨	١	٥٩	٧٠	١	٧١	٢٢٠	١	٢٢١	٦	٠	٦	٢٦	٠	٢٦

تابع جدول رقم (١١)

إصابات العمل موزعة طبقا لنتيجة الإصابة والنوع بمحافظات الجمهورية لعام ٢٠١٠
بمنشآت القطاع الحكومى والقطاع العام / الأعمال العام والقطاع الخاص ٥٠ عامل فأكثر

المحافظات / نتيجة الإصابة والقطاع	النوع	الوادى الجديد			مطروح			شمال سيناء			جنوب سيناء			إجمالى الجمهورية		
		ذكور	إناث	جملة	ذكور	إناث	جملة	ذكور	إناث	جملة	ذكور	إناث	جملة	ذكور	إناث	جملة
شفاء	حكومى	٠	٠	٠	٠	٠	٠	١	٠	١	٢	١	٣	١٠١٩	٥٦٨	١٥٨٧
	عام	٠	٠	٠	١	٠	١	٤	٠	٤	٥	٠	٥	١١٣٤٦	٩٤٠	١٢٢٨٦
	خاص	٠	٠	٠	٦	٠	٦	٢٣	٠	٢٣	٨	٠	٨	٢٧٨٩	٢٣٩	٣٠٢٨
	جملة	٠	٠	٠	٧	٠	٧	٢٧	١	٢٨	١٥	١	١٦	١٤٦٥٤	١٧٤٧	١٦٤٠١
عجز كلي	حكومى	٠	٠	٠	٠	٠	٠	٠	٠	٠	٠	٠	٠	١٠	٢	١٢
	عام	٠	٠	٠	٠	٠	٠	٠	٠	٠	٠	٠	٠	٨	٣	١١
	خاص	٠	٠	٠	٠	٠	٠	٠	٠	٠	٠	٠	٠	٧	٠	٢
	جملة	٠	٠	٠	٠	٠	٠	٠	٠	٠	٠	٠	٠	٢٠	٥	٢٥
عجز جزئي	حكومى	٠	٠	٠	٠	٠	٠	١	٠	١	٠	١	١	١٠٣	٥١	١٥٤
	عام	٠	٠	٠	٠	٠	٠	٠	٠	٠	١	٠	١	٣٣٧	١٦	٣٥٣
	خاص	١	٠	١	٠	٠	٠	٠	٠	٠	٠	٠	٠	٩٧	١	٩٨
	جملة	١	٠	١	٠	٠	٠	١	٠	١	١	١	٢	٥٣٧	٦٨	٦٠٥
وفاه	حكومى	٠	٠	٠	٠	٠	٠	٢	٠	٢	٠	٠	٠	٥٠	٦	٥٦
	عام	٠	٠	٠	٠	٠	٠	٠	٠	٠	٠	٠	٠	١١٥	٢	١١٧
	خاص	٠	٠	٠	٠	٠	٠	٠	٠	٠	٣	٠	٣	٢٤	٣	٢٧
	جملة	٠	٠	٠	٠	٠	٠	٢	٠	٢	٣	٠	٣	١٨٩	١١	٢٠٠
تحت العلاج	حكومى	٠	٠	٠	٠	٠	٠	٠	٠	٠	٠	٠	٠	١٥٢	٧٧	٢٢٩
	عام	٠	٠	٠	٠	٠	٠	٢	٠	٢	٣	٠	٣	٧٩٥	٦٤	٨٥٩
	خاص	٠	٠	٠	١	٠	١	٢	٠	٢	١	٠	١	١٦٤	١٢	١٧٦
	جملة	٠	٠	٠	١	٠	١	٤	٠	٤	٤	٠	٤	١١١١	١٥٣	١٢٦٤
الإجمالى	حكومى	٠	٠	٠	٠	٠	٠	٣	١	٤	٢	٢	٤	١٣٣٤	٧٠٤	٢٠٣٨
	عام	٠	٠	٠	١	٠	١	٦	٠	٦	٩	٠	٩	١٢٦٠١	١٠٢٥	١٣٦٢٦
	خاص	١	٠	١	٧	٠	٧	٢٥	٠	٢٥	١٢	٠	١٢	٢٥٧٦	٢٥٥	٢٨٣١
	جملة	١	٠	١	٨	٠	٨	٣٤	١	٣٥	٢٣	٢	٢٥	١٦٥١١	١٩٨٤	١٨٤٩٥

* نتيجة الإصابة والمحافظات الغير وارده كعلى أنها لم ترد لها حالات إصابات عمل على مستوى الجمهورية

الباب الثانى

توزيع إصابات العمل طبقاً للقطاع والنوع

وبعض الخصائص الأخرى

جدول رقم (١٢)

إصابات العمل موزعة طبقا لأقسام المهـــن وفئات السن والنوع لعام ٢٠١٠
بمنشآت القطاع الحكومى والقطاع العام / الأعمال العام والقطاع الخاص ٥٠ عامل فأكثر

فئات السن / أقسام المهـــن والقطاع	النوع	أقل من ١٥ سنة			١٥ -			٢٠ -			٢٥ -		
		ذكور	إناث	جملة	ذكور	إناث	جملة	ذكور	إناث	جملة	ذكور	إناث	جملة
رجال التشريع وكبار المسئولين والمديرون	حكومى	٠	٠	٠	٠	٠	٠	٠	١	١	٢	٠	٢
	عام	٠	٠	٠	٠	٠	٠	١	١	٢	٣	٣	٦
	خاص	٠	٠	٠	٠	٠	٠	٠	٠	٠	٥	٠	٥
	جملة	٠	٠	٠	٠	٠	٠	١	٢	٣	١٠	٣	١٣
الأخصائيون (أصحاب المهـــن العلمية)	حكومى	٠	٠	٠	٠	٠	٠	٤	٥	٩	١٥	١٧	٣٢
	عام	٠	٠	٠	٠	٠	٠	٩	٥	١٤	٦٦	١٧	٨٣
	خاص	٠	٠	٠	٠	٠	٠	٥	١	٦	١٨	٠	١٨
	جملة	٠	٠	٠	٠	٠	٠	١٨	١١	٢٩	٩٩	٣٤	١٣٣
الفنيون و مساعدو الأخصائيين	حكومى	٠	٠	٠	٣	٣	٠	١١	٤٦	٥٧	٤٤	٣٦	٨٠
	عام	١	٠	١	١٨	٤	٢٢	٧٢٢	٢٦	٢٤٨	٤٣٩	٤٤	٤٨٣
	خاص	٠	٠	٠	٢	٠	٢	٥٧	٢	٥٩	١٤٤	٤	١٤٨
	جملة	١	٠	١	٢٠	٧	٢٧	٧٩٠	٧٤	٣٦٤	٦٢٧	٨٤	٧١١
القائمون بالأعمال الكتابيه ومن إليهم	حكومى	٠	٠	٠	٠	٠	٠	٥	٣	٨	٦	٤	١٠
	عام	٠	٠	٠	١	٠	١	١٥	١٣	٢٨	٦٥	١٧	٨٢
	خاص	٠	٠	٠	٠	٠	٠	١٠	٥	١٥	١٤	٠	١٤
	جملة	٠	٠	٠	١	٠	١	٣٠	٢١	٥١	٨٥	٢١	١٠٦
العاملون في الخدمات ومحلات البيع	حكومى	٠	٠	٠	١	٠	١	٥	٠	٥	١٣	٠	١٣
	عام	٠	٠	٠	٢	٠	٢	٢	١	٣	١٨	٤	٢٢
	خاص	٠	٠	٠	٠	٠	٠	٩	٥	١٤	٢١	٣	٢٤
	جملة	٠	٠	٠	٣	٠	٣	١٦	٦	٢٢	٥٢	٧	٥٩

إصابات العمل موزعة طبقا لأقسام المهـــن وفئات السن والنوع لعام ٢٠١٠
بمنشآت القطاع الحكومى والقطاع العام / الأعمال العام والقطاع الخاص ٥٠ عامل فأكثر

نابع جدول رقم (١٢)

أقسام المهـــن والقطاع	النوع	أقل من ١٥ سنة			١٥ -			٢٠ -			٢٥ -		
		ذكور	إناث	جملة	ذكور	إناث	جملة	ذكور	إناث	جملة	ذكور	إناث	جملة
المزارعون وعمال الزراعة والعاملون بالصيد المتخصصين	حكومى	٠	٠	٠	١	٠	١	٠	٠	٠	٠	٠	٠
	عام	٠	٠	٠	٠	٠	٠	٠	٠	٠	٠	٠	٠
	خاص	٠	٠	٠	٠	٠	٠	٠	٠	٠	٣	٠	٣
	جملة	٠	٠	٠	١	٠	١	٠	٠	٠	٣	٠	٣
الحرفيون ومن إليهم	حكومى	٠	٠	٠	١	٠	١	٣	٠	٣	١٦	٠	١٦
	عام	٠	٠	٠	١٩	٠	١٩	١٢٣	٧	١٢٥	٧٢٦	٥	٧٣١
	خاص	١	٠	١	١٤	٢	١٦	٦٨	١٤	٨٢	١١٣	٥	١١٨
	جملة	١	٠	١	٣٤	٢	٣٦	١٩٤	١٦	٢١٠	٣٥٥	١٠	٣٦٥
عمال تشغيل المصانع ومشغلو الماكينات وعمال الإنتاج	حكومى	٠	٠	٠	٢	٠	٢	٧	١	٨	٣٤	٠	٣٤
	عام	٠	٠	٠	١٠	١٠	٢٠	٢٢٧	٤٦	٢٧٣	٦٤٩	٤٢	٦٩١
	خاص	٠	٠	٠	٢٨	٧	٣٥	١١٠	٥١	١٦١	١٩٨	٣٨	٢٣٦
	جملة	٠	٠	٠	٤٠	١٧	٥٧	٣٤٤	٩٨	٤٤٢	٨٨١	٨٠	٩٦١
عمال المهـــن المكتبيه	حكومى	٠	٠	٠	١	٠	١	١١	٠	١١	١٨	٥	٢٣
	عام	٠	٠	٠	٢	١	٣	٤٧	٤	٥١	١٠٩	٣	١١٢
	خاص	٠	١	١	٢	١	٣	١٧	١	١٨	٣٥	٤	٣٩
	جملة	٠	١	١	٥	٢	٧	٧٥	٥	٨٠	١٦٢	١٢	١٧٤
الإجمالى	حكومى	٠	٠	٠	٦	٣	٩	٤٦	٥٦	١٠٢	١٤٨	٦٢	٢١٠
	عام	١	٠	١	٥٢	١٥	٦٧	٦٤٦	٩٨	٧٤٤	١٥٧٥	١٣٥	١٧١٠
	خاص	١	١	٢	٤٦	١٠	٥٦	٢٧٦	٧٩	٣٥٥	٥٥١	٥٤	٦٠٥
	جملة	٢	١	٣	١٠٤	٢٨	١٣٢	٩٦٨	٢٣٣	١٢٠١	٢٢٧٤	٢٥١	٢٥٢٥

تابع جدول رقم (١٢)

إصابات العمل موزعة طبقا لأقسام المهـــن وفئات السن والنوع لعام ٢٠١٠
بمنشآت القطاع الحكومى والقطاع العام / الأعمال العام والقطاع الخاص ٥٠ عامل فأكثر

فئات السن / أقسام المهـــن والقطاع	النوع	٣٠ - ذكور	٣٠ - إناث	٣٠ - جملة	٣٥ - ذكور	٣٥ - إناث	٣٥ - جملة	٤٠ - ذكور	٤٠ - إناث	٤٠ - جملة	٤٥ - ذكور	٤٥ - إناث	٤٥ - جملة
رجال التشريع وكبار المسئولين والمديرون	حكومى	٣	٢	٥	٣	٠	٣	٤	٣	٧	٩	٤	١٣
	عام	٩	٢	١١	١٦	١٠	٢٦	٤٣	٧	٥٠	٧٥	١٢	٨٧
	خاص	١٠	٠	١٠	٧	١	٨	٥	٠	٥	٧	٠	٧
	جملة	٢٢	٤	٢٦	٢٦	١١	٣٧	٥٢	١٠	٦٢	٩١	١٦	١٠٧
الأخصائيون (أصحاب المهـــن العلمية)	حكومى	١٢	١٣	٢٥	١٣	١٦	٢٩	١١	٧	١٨	١٥	٢٠	٣٥
	عام	٥٧	٢٠	٧٧	٤٠	١٤	٥٤	٣٥	١٥	٥٠	٢٥	٢٣	٤٨
	خاص	١٠	١	١١	١٢	٠	١٢	٦	٠	٦	٥	١	٦
	جملة	٧٩	٣٤	١١٣	٦٥	٣٠	٩٥	٥٢	٢٢	٧٤	٤٥	٤٤	٨٩
الفنيون و معاعدو الأخصائيين	حكومى	٣٥	٤٤	٧٩	٥٦	٥٣	١٠٩	٤٣	٤٠	٨٣	٣٥	٣٩	٧٤
	عام	٤٧٥	١٩	٤٩٤	٥١٤	٢٥	٥٣٩	٦٥٠	٣٦	٦٨٦	٤٥٩	٢٩	٤٨٨
	خاص	١٣٠	٢	١٣٢	١٠٩	٠	١٠٩	٦٣	١	٦٤	٤٥	٠	٤٥
	جملة	٦٤٠	٦٥	٧٠٥	٦٧٩	٧٨	٧٥٧	٧٥٦	٧٧	٨٣٣	٥٣٩	٦٨	٦٠٧
القائمون بالأعمال الكتابيه ومن إليهم	حكومى	١٧	١٢	٢٩	١٦	٨	٢٤	٢٣	٢٤	٤٧	١٩	٣٢	٥١
	عام	٧٣	١٢	٨٥	٨٤	٢٣	١٠٧	٩١	٤٧	١٣٨	٨٤	٣٤	١١٨
	خاص	١٨	٥	٢٣	١٥	٥	٢٠	١٦	٢	١٨	١٨	٢	٢٠
	جملة	١٠٨	٢٩	١٣٧	١١٥	٣٦	١٥١	١٣٠	٧٣	٢٠٣	١٧١	٦٨	١٨٩
العاملون في الخدمات ومحلات البيع	حكومى	١٦	٠	١٦	١١	١	١٢	١٥	١	١٦	١١	٩	١٢
	عام	٢٠	٥	٢٥	١٨	١٠	٢٨	٣٢	١٢	٤٤	٢٩	١٣	٤٢
	خاص	٢٣	١	٢٤	١٨	٢	٢٠	٩	١	١٠	١١	٠	١١
	جملة	٥٩	٦	٦٥	٤٧	١٣	٦٠	٥٦	١٤	٧٠	٥١	١٤	٦٥

تابع جدول رقم (١٢)

إصابات العمل موزعة طبقا لأقسام المهـن وفئات السن والنوع لعام ٢٠١٠
بمنشآت القطاع الحكومى والقطاع العام / الأعمال العام والقطاع الخاص ٥٠ عامل فأكثر

أقسام المهـن والقطاع	النوع	فئات السن: ٣٠ - ذكور	٣٠ - إناث	٣٠ - جملة	٣٥ - ذكور	٣٥ - إناث	٣٥ - جملة	٤٠ - ذكور	٤٠ - إناث	٤٠ - جملة	٤٥ - ذكور	٤٥ - إناث	٤٥ - جملة
المزارعون وعمال الزراعة والعاملون بالصيد المتخصصين	حكومى	١	٠	١	٠	٠	٠	٥	٠	٥	٢	٠	٢
	عام	١	٠	١	٤	٠	٤	١	٠	١	٢	٠	٢
	خاص	٣	٠	٣	٢	٠	٢	٠	٠	٠	١	٠	١
	جملة	٥	٠	٥	٦	٠	٦	٦	٠	٦	٥	٠	٥
الحرفيون ومن إليهم	حكومى	١٤	١	١٥	١٩	٢	٢١	٢٤	٠	٢٤	١٨	١	١٩
	عام	٢٣٥	٣	٢٣٨	٢٦٩	٣	٢٧٢	٢٧٢	٤	٢٧٦	٢٨٥	٧	٢٩٢
	خاص	١٢٨	٣	١٣١	٩٢	١	٩٣	٩١	١	٩٢	٤٧	٢	٤٩
	جملة	٣٧٧	٧	٣٨٤	٣٨٠	٦	٣٨٦	٣٨٧	٥	٣٩٢	٣٥٠	١٠	٣٦٠
عمال تشغيل المصانع ومشغلو الماكينات وعمال الإنتاج	حكومى	٤٧	٠	٤٧	٤٠	١	٤١	٤٤	٤	٤٨	٥٦	٣	٥٩
	عام	٨٨٥	٣٥	٩٢٠	٧٧٠	٤٠	٨١٠	٨٢٠	٤٢	٨٦٢	٨٥٢	٦٣	٩١٥
	خاص	١٢٩	٢٨	١٥٧	١١٩	١٨	١٣٧	١١٤	٨	١٢٢	٧٥	٩	٨٤
	جملة	١٠٦١	٦٣	١١٢٤	٩٢٩	٥٩	٩٨٨	٩٧٨	٥٤	١٠٣٢	٩٨٣	٧٥	١٠٥٨
عمال المهـن العاديه	حكومى	٣٥	٥	٤٠	٤٣	١١	٥٤	٣٣	١٨	٥١	٤٨	١٢	٦٠
	عام	١٤٧	٥	١٥٢	١٤٠	٩	١٤٩	١٢٥	٥	١٣٠	١٤٧	٣	١٥٠
	خاص	٣٨	٠	٣٨	٣١	٢	٣٣	٢٣	١	٢٤	١٤	٣	١٧
	جملة	٢٢٠	١٠	٢٣٠	٢١٤	٢٢	٢٣٦	١٨١	٢٤	٢٠٥	٢٠٩	١٨	٢٢٧
الإجمالى	حكومى	١٨٠	٧٧	٢٥٧	٢٠١	٩٢	٢٩٣	٢٠٢	٩٧	٢٩٩	٢١٣	١١٢	٣٢٥
	عام	١٨٩٧	١٠١	١٩٩٨	١٨٥٥	١٣٤	١٩٨٩	٢٠٦٩	١٦٨	٢٢٣٧	١٩٥٨	١٨٤	٢١٤٢
	خاص	٤٨٨	٤٠	٥٢٨	٤٠٥	٢٩	٤٣٤	٣٢٧	١٤	٣٤١	٢٢٣	١٧	٢٤٠
	جملة	٢٥٦٥	٢١٨	٢٧٨٣	٢٤٦١	٢٥٥	٢٧١٦	٢٥٩٨	٢٧٩	٢٨٧٧	٢٣٩٤	٣١٣	٢٧٠٧

تابع جدول رقم (١٢)

إصابات العمل موزعة طبقا لأقسام المهـــن وفئات السن والنوع لعام ٢٠١٠
بمنشآت القطاع الحكومى والقطاع العام / الأعمال العام والقطاع الخاص ٥٠ عامل فأكثر

أقسام المهـــن والقطاع	النوع	٥٠ – ذكور	٥٠ – إناث	٥٠ – جملة	٥٥ – ذكور	٥٥ – إناث	٥٥ – جملة	٦٠ – ٦٥ ذكور	٦٠ – ٦٥ إناث	٦٠ – ٦٥ جملة	إجمالى الجمهورية ذكور	إجمالى الجمهورية إناث	إجمالى الجمهورية جملة
رجال التشريع وكبار المسئولين والمديرون	حكومى	٦	٦	١٢	١٨	٨	٢٦	٠	١	١	٤٥	٢٥	٧٠
	عام	٧٣	١٩	٩٢	٦١	١١	٧٢	١	٠	١	٢٨٢	٦٥	٣٤٧
	خاص	٥	٠	٥	٥	٠	٥	١	٠	١	٤٥	١	٤٦
	جملة	٨٤	٢٥	١٠٩	٨٤	١٩	١٠٣	٢	١	٣	٣٧٢	٩١	٤٦٣
الأخصائيون (أصحاب المهـــن العلمية)	حكومى	٨	٢٢	٣٠	١٠	١٦	٢٦	٠	٠	٠	٨٨	١١٦	٢٠٤
	عام	٢٦	١٣	٣٩	١٩	٨	٢٧	٢	٠	٢	٢٧٩	١١٥	٣٩٤
	خاص	٢	٠	٢	٢	١	٣	٠	٠	٠	٦٠	٤	٦٤
	جملة	٣٦	٣٥	٧١	٣١	٢٥	٥٦	٢	٠	٢	٤٢٧	٢٣٥	٦٦٢
الفنيون و مساعدو الأخصائيين	حكومى	٤٣	٤٦	٨٩	٧٠	٣٢	٥٢	٠	٠	٠	٢٨٧	٣٣٩	٦٢٦
	عام	٢٦٦	١٤	٢٨٠	٢١١	١١	٢٢٢	١٠	٠	١٠	٣٢٦٥	٢٠٨	٣٤٧٣
	خاص	٣٠	٠	٣٠	١١	٢	١٣	١	٠	١	٥٩٢	١١	٦٠٣
	جملة	٣٣٩	٦٠	٣٩٩	٢٤٢	٤٥	٢٨٧	١١	٠	١١	٤١٤٤	٥٥٨	٤٧٠٢
القائمون بالأعمال الكتابيه ومن إليهم	حكومى	١٨	٢٠	٣٨	٣	١٣	١٦	٠	٠	٠	١٠٧	١١٦	٢٢٣
	عام	٥٤	٢٢	٧٦	٣١	٢٠	٥١	٠	٠	٠	٤٩٨	١٨٨	٦٨٦
	خاص	٦	٠	٦	٤	١	٥	١	٠	١	١٠٢	٢٠	١٢٢
	جملة	٧٨	٤٢	١٢٠	٣٨	٣٤	٧٢	١	٠	١	٧٠٧	٣٢٤	١٠٣١
العاملون في الخدمات ومحلات البيع	حكومى	١٣	١	١٤	٥	٠	٥	٠	٠	٠	٩٠	٤	٩٤
	عام	١٧	٣	٢٠	٢٤	١	٢٥	٠	٠	٠	١٥٧	٤٩	٢٠٦
	خاص	٥	٠	٥	٩	١	١٠	١	٠	١	١٠٥	١٣	١١٨
	جملة	٣٥	٤	٣٩	٣٨	٢	٤٠	١	٠	١	٣٥٧	٦٦	٤١٨

تابع جدول رقم (١٢)

إصابات العمل موزعة طبقًا لأقسام المهـن وفئات السن والنوع لعام ٢٠١٠
بمنشآت القطاع الحكومى والقطاع العام / الأعمال العام والقطاع الخاص ٥٠ عامل فأكثر

أقسام المهـن والقطاع	النوع	فئات السن	٥٠ -			٥٥ -			٦٠ - ٦٥			إجمالى الجمهورية		
			ذكور	إناث	جملة	ذكور	إناث	جملة	ذكور	إناث	جملة	ذكور	إناث	جملة
المزارعون وعمال الزراعة والعاملون بالصيد المتخصصين	حكومى		١	٠	١	٣	٠	٣	٠	٠	٠	١٣	٠	١٣
	عام		٣	٠	٣	١	٠	١	٠	٠	٠	١٢	٠	١٢
	خاص		٠	٠	٠	١	٠	١	٠	٠	٠	١٠	٠	١٠
	جملة		٤	٠	٤	٥	٠	٥	٠	٠	٠	٣٥	٠	٣٥
الحرفيون ومن إليهم	حكومى		٢٢	٠	٢٢	٢٥	٠	٢٥	٢	٠	٢	١٤٤	٤	١٤٨
	عام		٢٠٢	٣	٢٠٥	١٤٣	١	١٤٤	٣	٠	٣	١٧٧٧	٢٨	١٨٠٥
	خاص		٣٨	١	٣٩	١٨	٠	١٨	٤	٠	٤	٦١٤	٢٩	٦٤٣
	جملة		٢٦٢	٤	٢٦٦	١٨٦	١	١٨٧	٩	٠	٩	٢٥٣٥	٦١	٢٥٩٦
عمال تشغيل المصانع ومشغلو الماكينات وعمال الإنتاج	حكومى		٤٣	٢	٤٥	٣٧	١	٣٨	٥	٠	٥	٣١٥	١٢	٣٢٧
	عام		٦٥٠	٣١	٦٨١	٥٣٩	٢٠	٥٥٩	١٤	٠	١٤	٥٤١٦	٣٢٩	٥٧٤٥
	خاص		٥١	٤	٥٥	٧٩	١	٣٠	٢	٠	٢	٨٥٥	١٦٤	١٠١٩
	جملة		٧٤٤	٣٧	٧٨١	٦٠٥	٢٢	٦٢٧	٢١	٠	٢١	٦٥٨٦	٥٠٥	٧٠٩١
عمال المهـن العاديه	حكومى		٣٨	١٨	٥٦	١٨	١٩	٣٧	٠	٠	٠	٢٤٥	٨٨	٣٣٣
	عام		١٠٥	٧	١١٢	٩١	٦	٩٧	٢	٠	٢	٩١٥	٤٣	٩٥٨
	خاص		١٧	٠	١٧	١٥	٠	١٥	١	٠	١	١٩٣	١٣	٢٠٦
	جملة		١٦٠	٢٥	١٨٥	١٢٤	٢٥	١٤٩	٣	٠	٣	١٣٥٣	١٤٤	١٤٩٧
الإجمالى	حكومى		١٩٢	١١٥	٣٠٧	١٣٩	٨٩	٢٢٨	٧	١	٨	١٣٣٤	٧٠٤	٢٠٣٨
	عام		١٣٩٦	١١٢	١٥٠٨	١١٢٠	٧٨	١١٩٨	٣٢	٠	٣٢	١٢٦٠١	١٠٢٥	١٣٦٢٦
	خاص		١٥٤	٥	١٥٩	٩٤	٦	١٠٠	١١	٠	١١	٢٥٧٦	٢٥٥	٢٨٣١
	جملة		١٧٤٢	٢٣٢	١٩٧٤	١٣٥٣	١٧٣	١٥٢٦	٥٠	١	٥١	١٦٥١١	١٩٨٤	١٨٤٩٥

* فئات السن وأقسام المهن الغير وارده تعنى أنها لم ترد لها حالات إصابات عمل على مستوى الجمهوريه

جدول رقم (١٣)

إصابات العمل موزعة طبقا لنتيجة الإصابة وفئات السن والنوع لعام ٢٠١٠
بمنشآت القطاع الحكومي والقطاع العام / الأعمال العام والقطاع الخاص ٥٠ عامل فأكثر

فئات السن / نتيجة الإصابة والقطاع	النوع	أقل من ١٥ سنة			١٥ -			٢٠ -			٢٥ -		
		ذكور	إناث	جملة	ذكور	إناث	جملة	ذكور	إناث	جملة	ذكور	إناث	جملة
شفاء	حكومى	٠	٠	٠	٥	٣	٨	٣٧	٤٧	٨٤	١٣٥	٥٣	١٨٨
	عام	٠	٠	٠	٤٥	١٥	٦٠	٦٠٥	٩٣	٦٩٨	١٤٤٩	١٣١	١٥٨٠
	خاص	١	٠	١	٤١	١٠	٥١	٢٤٩	٧٩	٣٢٨	٥٠٢	٤٩	٥٥١
	جملة	١	٠	١	٩١	٢٨	١١٩	٨٩١	٢١٩	١١١٠	٢٠٨٦	٢٣٣	٢٣١٩
عجز كلي	حكومى	٠	٠	٠	٠	٠	٠	٢	٠	٢	٠	٠	٠
	عام	٠	٠	٠	٠	٠	٠	١	٠	١	٢	٠	٢
	خاص	٠	٠	٠	٠	٠	٠	٠	٠	٠	٠	٠	٠
	جملة	٠	٠	٠	٠	٠	٠	٣	٠	٣	٢	٠	٢
عجز جزئي	حكومى	٠	٠	٠	٠	٠	٠	٣	٤	٧	٢	١	٣
	عام	٠	٠	٠	٠	٠	٠	٥	٠	٥	٢٩	٠	٢٩
	خاص	٠	٠	٠	٥	٠	٥	٩	٠	٩	١٥	٠	١٥
	جملة	٠	٠	٠	٥	٠	٥	١٧	٤	٢١	٤٦	١	٤٧
وفاه	حكومى	٠	٠	٠	٠	٠	٠	٠	٠	٠	٢	٠	٢
	عام	٠	٠	٠	١	٠	١	٣	٠	٣	١٤	١	١٥
	خاص	٠	٠	٠	٠	٠	٠	٣	٠	٣	١	٢	٣
	جملة	٠	٠	٠	١	٠	١	٦	٠	٦	١٧	٣	٢٠
كسـث العلاج	حكومى	٠	٠	٠	١	٠	١	٤	٥	٩	٩	٨	١٧
	عام	١	٠	١	٦	٠	٦	٣٢	٥	٣٧	٨١	٣	٨٤
	خاص	٠	١	١	٠	٠	٠	١٥	٠	١٥	٣٣	٣	٣٦
	جملة	١	١	٢	٧	٠	٧	٥١	١٠	٦١	١٢٣	١٤	١٣٧
الإجمالى	حكومى	٠	٠	٠	٦	٣	٩	٤٦	٥٦	١٠٢	١٤٨	٦٢	٢١٠
	عام	١	٠	١	٥٢	١٥	٦٧	٦٤٦	٩٨	٧٤٤	١٥٧٥	١٣٥	١٧١٠
	خاص	١	١	٢	٤٦	١٠	٥٦	٢٧٦	٧٩	٣٥٥	٥٥١	٥٤	٦٠٥
	جملة	٢	١	٣	١٠٤	٢٨	١٣٢	٩٦٨	٢٣٣	١٢٠١	٢٢٧٤	٢٥١	٢٥١٥

تابع جدول رقم (١٣)

إصابات العمل موزعة طبقا لنتيجة الإصابة وفئات السن والنوع لعام ٢٠١٠
بمنشآت القطاع الحكومى والقطاع العام / الأعمال العام والقطاع الخاص ٥٠ عامل فأكثر

نتيجة الإصابة والقطاع	النوع	فئات السن	٣٠ -			٣٥ -			٤٠ -			٤٥ -		
			ذكور	إناث	جملة	ذكور	إناث	جملة	ذكور	إناث	جملة	ذكور	إناث	جملة
شفاء	حكومى		١٣٨	٦٩	٢٠٧	١٥١	٧١	٢٢٢	١٥٥	٨٠	٢٣٥	١٥٨	٨٥	٢٤٣
	عام		١٧١٢	٩٢	١٨٠٤	١٦٧٥	١٢٦	١٨٠١	١٨٨٣	١٥٧	٢٠٤٠	١٧٤٥	١٦٩	١٩١٤
	خاص		٤٣١	٣٩	٤٧٠	٣٤٥	٢٤	٣٦٩	٢٩٤	١٣	٣٠٧	١٩٧	١٦	٢١٣
	جملة		٢٢٨١	٢٠٠	٢٤٨١	٢١٧١	٢٢١	٢٣٩٢	٢٣٣٢	٢٥٠	٢٥٨٢	٢١٠٠	٢٧٠	٢٣٧٠
عجز كلي	حكومى		١	٠	١	١	٠	١	٠	٠	٠	٣	١	٤
	عام		٠	١	١	١	٠	١	٠	٠	٠	٠	٠	٠
	خاص		١	٠	١	٠	٠	٠	٠	٠	٠	١	٠	١
	جملة		٢	١	٣	٢	٠	٢	٠	٠	٠	٤	١	٥
عجز جزئي	حكومى		١٥	٣	١٨	١٣	١٠	٢٣	٢٠	٤	٢٤	١٩	٩	٢٨
	عام		٤٣	٠	٤٣	٥١	١	٥٢	٥١	٣	٥٤	٥٦	٣	٥٩
	خاص		٢٥	٠	٢٥	١٩	١	٢٠	٨	٠	٨	٧	٠	٧
	جملة		٨٣	٣	٨٦	٨٣	١٢	٩٥	٧٩	٧	٨٦	٨٧	١٢	٩٤
وفاه	حكومى		٦	١	٧	٩	٢	١١	٣	١	٤	١٣	١	١٤
	عام		٢٠	٠	٢٠	١٦	٠	١٦	١٤	٠	١٤	١٦	١	١٧
	خاص		٦	٠	٦	٣	١	٤	٢	٠	٢	٣	٠	٣
	جملة		٣٢	١	٣٣	٢٨	٣	٣١	١٩	١	٢٠	٣٢	٢	٣٤
كسـت العلاج	حكومى		٢٠	٤	٢٤	٢٧	٩	٣٦	٢٤	١٢	٣٦	٢٠	١٦	٣٦
	عام		١٢٢	٨	١٣٠	١١٢	٧	١١٩	١٢١	٨	١٢٩	١٤١	١١	١٥٢
	خاص		٢٥	١	٢٦	٣٨	٣	٤١	٢٣	١	٢٤	١٥	١	١٦
	جملة		١٦٧	١٣	١٨٠	١٧٧	١٩	١٩٦	١٦٨	٢١	١٨٩	١٧٦	٢٨	٢٠٤
الإجمالى	حكومى		١٨٠	٧٧	٢٥٧	٢٠١	٩٢	٢٩٣	٢٠٢	٩٧	٢٩٩	٢١٣	١١٢	٣٢٥
	عام		١٨٩٧	١٠١	١٩٩٨	١٨٥٥	١٣٤	١٩٨٩	٢٠٦٩	١٦٨	٢٢٣٧	١٩٥٨	١٨٤	٢١٤٢
	خاص		٤٨٨	٤٠	٥٢٨	٤٠٥	٢٩	٤٣٤	٣٢٧	١٤	٣٤١	٢٢٣	١٧	٢٤٠
	جملة		٢٥٦٥	٢١٨	٢٧٨٣	٢٤٦١	٢٥٥	٢٧١٦	٢٥٩٨	٢٧٩	٢٨٧٧	٢٣٩٤	٣١٣	٢٧٠٧

تابع جدول رقم (١٣)

إصابات العمل موزعة طبقا لنتيجة الإصابة وفئات السن والنوع لعام ٢٠١٠
بمنشآت القطاع الحكومى والقطاع العام / الأعمال العام والقطاع الخاص ٥٠ عامل فأكثر

فئات السن / نتيجة الإصابة والقطاع	النوع	٥٠ - ذكور	٥٠ - إناث	٥٠ - جملة	٥٥ - ذكور	٥٥ - إناث	٥٥ - جملة	٦٠ - ٦٥ ذكور	٦٠ - ٦٥ إناث	٦٠ - ٦٥ جملة	إجمالى الجمهورية ذكور	إجمالى الجمهورية إناث	إجمالى الجمهورية جملة
شفاء	حكومى	١٤٢	٩٣	٢٣٥	٩٣	٦٦	١٥٩	٥	١	٦	١٠١٩	٥٦٨	١٥٨٧
	عام	١٢٤١	٩٢	١٣٣٣	٩٧١	٦٥	١٠٣٦	٢٠	٠	٢٠	١١٣٤٦	٩٤٠	١٢٢٨٦
	خاص	١٤١	٥	١٤٦	٧٨	٤	٨٢	١٠	٠	١٠	٢٢٨٩	٢٣٩	٢٥٢٨
	جملة	١٥٢٤	١٩٠	١٧١٤	١١٤٢	١٣٥	١٢٧٧	٣٥	١	٣٦	١٤٦٥٤	١٧٤٧	١٦٤٠١
عجز كلي	حكومى	٢	٠	٢	١	١	٢	٠	٠	٠	١٠	٢	١٢
	عام	٢	٢	٤	٢	٠	٢	٠	٠	٠	٨	٣	١١
	خاص	٠	٠	٠	٠	٠	٠	٠	٠	٠	٢	٠	٢
	جملة	٤	٢	٦	٣	١	٤	٠	٠	٠	٢٠	٥	٢٥
عجز جزئي	حكومى	١٦	١٠	٢٦	١٤	١٠	٢٤	١	٠	١	١٠٣	٥١	١٥٤
	عام	٥١	٦	٥٧	٤٨	٣	٥١	٣	٠	٣	٣٣٧	١٦	٣٥٣
	خاص	٤	٠	٤	٤	٠	٤	١	٠	١	٩٧	١	٩٨
	جملة	٧١	١٦	٨٧	٦٦	١٣	٧٩	٥	٠	٥	٥٣٧	٦٨	٦٠٥
وفاه	حكومى	٩	٠	٩	٨	١	٩	٠	٠	٠	٥٠	٦	٥٦
	عام	١٧	٠	١٧	١٤	٠	١٤	٠	٠	٠	١١٥	٢	١١٧
	خاص	٣	٠	٣	٣	٠	٣	٠	٠	٠	٢٤	٣	٢٧
	جملة	٢٩	٠	٢٩	٢٥	١	٢٦	٠	٠	٠	١٨٩	١١	٢٠٠
تحت العلاج	حكومى	٢٣	١٢	٣٥	٢٣	١١	٣٤	١	٠	١	١٥٢	٧٧	٢٢٩
	عام	٨٥	١٢	٩٧	٨٥	١٠	٩٥	٩	٠	٩	٧٩٥	٦٤	٨٥٩
	خاص	٦	٠	٦	٩	٢	١١	٠	٠	٠	١٦٤	١٢	١٧٦
	جملة	١١٤	٢٤	١٣٨	١١٧	٢٣	١٤٠	١٠	٠	١٠	١١١١	١٥٣	١٢٦٤
الإجمالى	حكومى	١٩٢	١١٥	٣٠٧	١٣٩	٨٩	٢٢٨	٧	١	٨	١٣٣٤	٧٠٤	٢٠٣٨
	عام	١٣٩٦	١١٢	١٥٠٨	١١٢٠	٧٨	١١٩٨	٣٢	٠	٣٢	١٢٦٠١	١٠٢٥	١٣٦٢٦
	خاص	١٥٤	٥	١٥٩	٩٤	٦	١٠٠	١١	٠	١١	٢٥٧٦	٢٥٥	٢٨٣١
	جملة	١٧٤٢	٢٣٢	١٩٧٤	١٣٥٣	١٧٣	١٥٢٦	٥٠	١	٥١	١٦٥١٩	١٩٨٤	١٨٤٩٥

* فئات السن ونتيجة الإصابة الغير وارده تعنى أنها لم ترد لها حالات إصابات عمل على مستوى الجمهورية

جدول رقم (١٤)

إصابات العمل موزعة طبقًا لأقسام المهـــن والنشاط الإقتصادي والنوع لعام ٢٠١٠
بمنشآت القطاع الحكومى والقطاع العام / الأعمال العام والقطاع الخاص ٥٠ عامل فأكثر

النشاط الإقتصادي / أقسام المهـــن والقطاع	النوع	الزراعة وإستغلال الغابات وقطع الأشجار وصيد الأسماك			التعدين وإستغلال المحاجر			الصناعات التحويلية			إمدادات الكهرباء والغاز والبخار وإمدادات تكييف الهواء		
		ذكور	اناث	جملة	ذكور	اناث	جملة	ذكور	اناث	جملة	ذكور	اناث	جملة
رجال التشريع وكبار المسئولين والمديرون	حكومى	٠	٠	٠	٠	٠	٠	٩	١	١٠	٠	٠	٠
	عام	١	٠	١	٩	٠	٩	١٤٠	٢٠	١٦٠	٨	٢	١٠
	خاص	٠	٠	٠	١	٠	١	٣٧	١	٣٨	٠	٠	٠
	جملة	١	٠	١	١٠	٠	١٠	١٨٦	٢٢	٢٠٨	٨	٢	١٠
الأخصائيون (أصحاب المهـــن العلمية)	حكومى	١	٠	١	٠	٠	٠	٧	٣	١٠	٠	٠	٠
	عام	٠	٠	٠	٦	٠	٦	١٤١	٥٣	١٩٤	٩	٢	١١
	خاص	١	٠	١	٠	٠	٠	٤٣	٣	٤٦	٣	٠	٣
	جملة	٢	٠	٢	٦	٠	٦	١٩١	٥٩	٢٥٠	١٢	٢	١٤
الفنيون و مساعدو الأخصائيين	حكومى	٢	٠	٢	٠	٠	٠	٤٣	٠	٤٣	٠	٢	٢
	عام	٨	٠	٨	٣٦	٠	٣٦	٢٥٦٣	١٦٢	٢٧٢٥	١٢١	٣	١٢٤
	خاص	١	٠	١	٦	٠	٦	٥٢٤	٧	٥٣١	٥	١	٦
	جملة	١١	٠	١١	٤٢	٠	٤٢	٣١٣٠	١٦٩	٣٢٩٩	١٢٦	٦	١٣٢
القائمون بالأعمال الكتابيه ومن إليهم	حكومى	٠	١	١	٠	٠	٠	٢	١	٣	٠	٠	٠
	عام	٢	٤	٦	١	٤	٥	٢١١	١٠١	٣١٢	٢٤	١٣	٣٧
	خاص	٢	٠	٢	٠	٠	٠	٥٣	١٠	٦٣	٠	٢	٢
	جملة	٤	٣	٧	١	٤	٥	٢٦٦	١١٢	٣٧٨	٢٤	١٥	٣٩
العاملون في الخدمات ومحلات البيع	حكومى	٠	٠	٠	٠	٠	٠	٠	٠	٠	٠	٠	٠
	عام	٠	٠	٠	٠	٠	٠	٣٩	١٢	٥١	٠	٠	٠
	خاص	٠	٠	٠	٠	٠	٠	٥٠	٦	٥٦	٠	٠	٠
	جملة	٠	٠	٠	٠	٠	٠	٨٩	١٨	١٠٧	٠	٠	٠

إصابات العمل موزعة طبقًا لأقسام المهـن والنشاط الإقتصادي والنوع لعام ٢٠١٠
بمنشآت القطاع الحكومى والقطاع العام / الأعمال العام والقطاع الخاص ٥٠ عامل فأكثر

نابع جدول رقم (١٤)

النشاط الإقتصادي / أقسام المهـن والقطاع	النوع	الزراعة وإستغلال الغابات وقطع الأشجار وصيد الأسماك			التعدين وإستغلال المحاجر			الصناعات التحويلية			إمدادات الكهرباء والغاز والبخار وإمدادات تكييف الهواء		
		ذكور	اناث	جملة	ذكور	اناث	جملة	ذكور	اناث	جملة	ذكور	اناث	جملة
المزارعون وعمال الزراعة والعاملون بالصيد المتخصصين	حكومى	٠	٠	٠	٠	٠	٠	٠	٠	٠	٠	٠	٠
	عام	٠	٠	٠	٠	٠	٠	٦	٠	٦	٠	٠	٠
	خاص	٧	٠	٧	٠	٠	٠	٤	٠	٤	٠	٠	٠
	جملة	٧	٠	٧	٠	٠	٠	١٠	٠	١٠	٠	٠	٠
الحرفيون ومن إليهم	حكومى	٠	٠	٠	٠	٠	٠	٣٠	٠	٣٠	١	٠	١
	عام	٨	٠	٨	٢٤	٠	٢٤	٩٦١	٢٥	٩٨٦	١٠٧	٠	١٠٧
	خاص	٢	٠	٢	٠	٠	٠	٤٧١	٢٤	٤٩٥	٢	٠	٢
	جملة	١٠	٠	١٠	٢٤	٠	٢٤	١٤٦٢	٤٩	١٥١١	١٠٥	٠	١٠٥
عمال تشغيل المصانع ومشغلو الماكينات وعمال الإنتاج	حكومى	١	٠	١	٠	٠	٠	٦٦	٢	٦٨	١	٠	١
	عام	١٩	٠	١٩	٥١	٠	٥١	٤٧٦٦	٣٢٧	٥٠٩٣	٢٤	٠	٢٤
	خاص	١	٠	١	٣	٠	٣	٦٦٢	١٣٤	٧٩٦	١	٠	١
	جملة	٢١	٠	٢١	٥٤	٠	٥٤	٥٤٩٤	٤٦٣	٥٩٥٧	٢٦	٠	٢٦
عمال المهـن العاديه	حكومى	٠	٠	٠	٠	٠	٠	١٢	١	١٣	١	٠	١
	عام	٣	٠	٣	٢	٠	٢	٤٣١	٣٧	٤٦٨	٢٨	٠	٢٨
	خاص	٧	٠	٧	٠	٠	٠	١٢٣	١٠	١٣٣	١٠	٠	١٠
	جملة	١٠	٠	١٠	٢	٠	٢	٥٦٦	٤٨	٦١٤	٣٩	٠	٣٩
الإجمالى	حكومى	٤	١	٥	٠	٠	٠	١٦٩	٨	١٧٧	٣	٢	٥
	عام	٤١	٢	٤٣	١٣٢	١	١٣٣	٩٢٥٨	٧٣٧	٩٩٩٥	٣١٦	٢٠	٣٣٦
	خاص	١٦	٠	١٦	١٠	٠	١٠	١٩٦٧	١٩٥	٢١٦٢	٢١	٣	٢٤
	جملة	٦١	٣	٦٤	١٤٢	١	١٤٣	١١٣٩٤	٩٤٠	١٢٣٣٤	٣٤٠	٢٥	٣٦٥

تابع جدول رقم (١٤)

إصابات العمل موزعة طبقا لأقسام المهـن والنشاط الإقتصادي والنوع لعام ٢٠١٠
بمنشآت القطاع الحكومى والقطاع العام / الأعمال العام والقطاع الخاص ٥٠ عامل فأكثر

النشاط الإقتصادي / أقسام المهـن والقطاع	النوع	الإمداد المائي وشبكات الصرف الصحى وإدارة ومعالجة النفايات			الإنشاءات (التشييد والبناء)			تجارة الجمله والتجزئة وإصلاح المركبات ذات المحركات والدرجات النارية			النقل والتخزين		
		ذكور	اناث	جملة	ذكور	اناث	جملة	ذكور	اناث	جملة	ذكور	اناث	جملة
رجال التشريع وكبار المسئولين والمديرون	حكومى	٠	٢	٢	٢	٠	٢	٠	٠	٠	١٩	٤	٢٣
	عام	١٠	١	١١	٢٥	١	٢٦	١٩	٨	٢٧	٦١	٢٧	٨٨
	خاص	٠	٠	٠	٠	٠	٠	١	٠	١	٢	٠	٢
	جملة	١٠	٣	١٣	٢٧	١	٢٨	٢٠	٨	٢٨	٨٢	٣١	١١٣
الأخصائيون (أصحاب المهـن العلمية)	حكومى	٠	١	١	١	٣	٤	٠	٠	٠	١١	٨	١٩
	عام	١٥	٨	٢٣	١٥	٢	١٧	١٣	٣	١٦	٥٠	٢٩	٧٩
	خاص	٠	٠	٠	٤	٠	٤	٢	٠	٢	٣	٠	٣
	جملة	١٥	٩	٢٤	٢٠	٥	٢٥	١٥	٣	١٨	٦٤	٣٧	١٠١
الفنيون و مساعدو الأخصائيين	حكومى	٧	٦	٨	٤	٠	٤	٠	٠	٠	٤٩	٢	٥١
	عام	٧٣	٣	٧٦	١٥١	٣	١٥٤	١٣	٠	١٣	٢٤٤	٣٣	٢٧٧
	خاص	٠	٠	٠	١٠	٠	١٠	٧	١	٨	١٥	٠	١٥
	جملة	٧٥	٩	٨٤	١٦٥	٣	١٦٨	٢٠	١	٢١	٣٠٨	٣٥	٣٤٣
العاملون بالأعمال الكتابيه ومن إليهم	حكومى	٢	٠	٢	٥	٠	٥	٠	٠	٠	١٦	١٢	٢٨
	عام	٣٥	١٥	٥٠	٣٢	٢	٣٤	١٧	١٧	٣٤	١٦١	٣٠	١٩١
	خاص	٠	٠	٠	٧	١	٨	٣٤	٤	٣٨	٣	١	٤
	جملة	٣٧	١٥	٥٢	٤٤	٣	٤٧	٥١	٢١	٧٢	١٨٠	٤٣	٢٢٣
العاملون في الخدمات ومحلات البيع	حكومى	٠	٠	٠	٠	١	١	٠	٠	٠	٧٥	٠	٧٥
	عام	٣١	٠	٣١	٥	٠	٥	٩	٤	١٣	٧٢	٣٣	١٠٥
	خاص	٠	٠	٠	٠	٠	٠	١	٠	١	٢	٠	٢
	جملة	٣١	٠	٣١	٥	١	٦	١٠	٤	١٤	١٤٩	٣٣	١٨٢

إصابات العمل موزعة طبقا لأقسام المهـن والنشاط الإقتصادي والنوع لعام ٢٠١٠
بمنشآت القطاع الحكومى والقطاع العام / الأعمال العام والقطاع الخاص ٥٠ عامل فأكثر

تابع جدول رقم (١٤)

النشاط الإقتصادي / أقسام المهـن والقطاع	النوع	الإمداد المائى وشبكات الصرف الصحى وإدارة ومعالجة النفايات			الإنشاءات (التشييد والبناء)			تجارة الجمله والتجزئة وإصلاح المركبات ذات المحركات والدرجات النارية			النقل والتخزين		
		ذكور	اناث	جملة	ذكور	اناث	جملة	ذكور	اناث	جملة	ذكور	اناث	جملة
المزارعون وعمال الزراعة والعاملون بالصيد المتخصصين	حكومى	٥	٠	٥	٠	٠	٠	٠	٠	٠	١	٠	١
	عام	٢	٠	٢	٠	٠	٠	٢	٠	٢	١	٠	١
	خاص	٠	٠	٠	٠	٠	٠	٢	٠	٢	٠	٠	٠
	جملة	٧	٠	٧	٠	٠	٠	٤	٠	٤	٢	٠	٢
الحرفيون ومن إليهم	حكومى	٣	٠	٣	١٦	٠	١٦	٠	٠	٠	٤٣	٠	٤٣
	عام	١٥٣	٠	١٥٣	٢٦٢	٠	٢٦٢	٢٨	٠	٢٨	٢٣٥	٣	٢٣٨
	خاص	٠	٠	٠	٤٠	٠	٤٠	٤٧	٥	٥٢	٤١	٠	٤١
	جملة	١٥٦	٠	١٥٦	٣١٨	٠	٣١٨	٧٥	٥	٨٠	٣١٩	٣	٣٢٢
عمال تشغيل المصانع ومشغلو الماكينات وعمال الإنتاج	حكومى	٠	٠	٠	٦	٠	٦	٠	٠	٠	١٠٤	٢	١٠٦
	عام	١٢٤	١	١٢٥	١١٥	١	١٩٤	٣٣	٠	٣٣	٢٧٣	٠	٢٧٣
	خاص	٠	٠	٠	٧	٠	٧	١٥٨	٣٠	١٨٨	١٩	٠	١٩
	جملة	١٢٤	١	١٢٥	١٢٨	١	١٢٧	١٩١	٣٠	٢٢١	٣٩٦	٢	٣٩٨
عمال المهـن العاديه	حكومى	١٩	٢	٢١	٦	٠	٦	٠	٠	٠	٢٧	١	٢٨
	عام	٧٠	٠	٧٠	٦٠	٠	٦٠	٢٧	١	٢٨	٢٧٦	٣	٢٧٩
	خاص	٠	٠	٠	٤	٠	٤	٢٥	٢	٢٧	١٦	١	١٧
	جملة	٨٩	٢	٩١	٧٠	٠	٧٠	٥٢	٣	٥٥	٣١٩	٥	٣٢٤
الإجمالى	حكومى	٣١	١١	٤٢	٤٠	٤	٤٤	٠	٠	٠	٣٤٥	٢٩	٣٧٤
	عام	٥١٣	٢٨	٥٤١	٦٦٤	٩	٦٧٣	١٦١	٣٣	١٩٤	١٣٧٣	١٥٨	١٥٣١
	خاص	٠	٠	٠	٧٢	١	٧٣	٢٧٧	٤٢	٣١٩	١٠١	٢	١٠٣
	جملة	٥٤٤	٣٩	٥٨٣	٧٧٦	١٤	٧٩٠	٤٣٨	٧٥	٥١٣	١٨١٩	١٨٩	٢٠٠٨

تابع جدول رقم (١٤)

إصابات العمل موزعة طبقا لأقسام المهـن والنشاط الإقتصادي والنوع لعام ٢٠١٠
بمنشآت القطاع الحكومى والقطاع العام / الأعمال العام والقطاع الخاص ٥٠ عامل فأكثر

النشاط الإقتصادي / أقسام المهـن والقطاع	النوع	خدمات الغذاء والإقامة			المعلومات والأتصالات			الوساطة المالية والتامين			العقارات والتاجير		
		ذكور	اناث	جملة	ذكور	اناث	جملة	ذكور	اناث	جملة	ذكور	اناث	جملة
رجال التشريع وكبار المسئولين والمديرون	حكومى	٠	٠	٠	٠	٠	٠	١	٠	١	٠	٠	٠
	عام	٠	٠	٠	٠	٠	٠	٥	٦	١١	٠	٠	٠
	خاص	٣	٠	٣	٠	٠	٠	١	٠	١	٠	٠	٠
	جملة	٣	٠	٣	٠	٠	٠	٧	٦	١٣	٠	٠	٠
الأخصائيون (أصحاب المهـن العلمية)	حكومى	٠	٠	٠	٠	٠	٠	٢	٢	٤	٠	٠	٠
	عام	٠	٢	٢	٠	٠	٠	٢١	١٤	٣٥	٢	١	٣
	خاص	٤	٠	٤	٠	٠	٠	٠	٠	٠	٠	٠	٠
	جملة	٤	٢	٦	٠	٠	٠	٢٣	١٦	٣٩	٢	١	٣
الفنيون و مساعدو الأخصائيين	حكومى	٠	٠	٠	١	٠	١	٥	١٤	١٩	٠	٠	٠
	عام	٠	٠	٠	٠	٠	٠	٧	١	٨	٢	٠	٢
	خاص	١٨	٠	١٨	١	٠	١	٠	٠	٠	٠	٠	٠
	جملة	١٨	٠	١٨	٢	٠	٢	١٢	١٥	٢٧	٢	٠	٢
كتبة يقومون بالأعمال الكتابيه ومن إليهم	حكومى	٠	٠	٠	٠	٠	٠	١	٥	٦	٠	٠	٠
	عام	٢	٠	٢	٠	٠	٠	٥	٦	١١	١	٠	١
	خاص	٢	٠	٢	٠	٠	٠	١	٠	١	٠	٠	٠
	جملة	٤	٠	٤	٠	٠	٠	٧	١١	١٨	١	٠	١
العاملون في الخدمات ومحلات البيع	حكومى	٠	٠	٠	٠	٠	٠	٠	٠	٠	٠	٠	٠
	عام	٠	٠	٠	٠	٠	٠	٠	٠	٠	٠	٠	٠
	خاص	٥٠	٧	٥٧	٠	٠	٠	٠	٠	٠	٠	٠	٠
	جملة	٥٠	٧	٥٧	٠	٠	٠	٠	٠	٠	٠	٠	٠

تابع جدول رقم (١٤)

إصابات العمل موزعة طبقا لأقسام المهـــن والنشاط الإقتصادي والنوع لعام ٢٠١٠
بمنشآت القطاع الحكومى والقطاع العام / الأعمال العام والقطاع الخاص ٥٠ عامل فأكثر

النشاط الإقتصادي / أقسام المهـــن والقطاع / النوع	خدمات الغذاء والإقامة			المعلومات والأتصالات			الوساطة المالية والتامين			العقارات والتأجير		
	ذكور	اناث	جملة	ذكور	اناث	جملة	ذكور	اناث	جملة	ذكور	اناث	جملة
المزارعون وعمال الزراعة والعاملون بالصيد المتخصصين حكومى	٠	٠	٠	٠	٠	٠	٠	٠	٠	٠	٠	٠
عام	٠	٠	٠	٠	٠	٠	١	٠	١	٠	٠	٠
خاص	٢	٠	٢	٠	٠	٠	٠	٠	٠	٠	٠	٠
جملة	٢	٠	٢	٠	٠	٠	١	٠	١	٠	٠	٠
المرافيون ومن إليهم حكومى	٠	٠	٠	٢	٠	٢	٢	٠	٢	٠	٠	٠
عام	٠	٠	٠	٠	٠	٠	٠	٠	٠	٣	٠	٣
خاص	١٠	٠	١٠	٠	٠	٠	٠	٠	٠	٠	٠	٠
جملة	١٠	٠	١٠	٢	٠	٢	٢	٠	٢	٣	٠	٣
عمال تشغيل المصانع ومشغلو الماكينات وعمال الإنتاج حكومى	٠	٠	٠	١	٠	١	١	٠	١	٠	٠	٠
عام	٠	٠	٠	٣	٠	٣	٣	٠	٣	٢	٠	٢
خاص	٣	٠	٣	٠	٠	٠	٠	٠	٠	٠	٠	٠
جملة	٣	٠	٣	٤	٠	٤	٤	٠	٤	٢	٠	٢
عمال المهـــن الماتبه حكومى	٠	٠	٠	٧	٠	٧	٧	٠	٧	٠	٠	٠
عام	٠	٠	٠	١٢	٠	١٢	١٢	٠	١٢	١	٠	١
خاص	٦	٠	٦	٠	٠	٠	٠	٠	٠	٠	٠	٠
جملة	٦	٠	٦	١٤	٠	١٤	١٤	٠	١٤	١	٠	١
الإجمالى حكومى	٠	٠	٠	١٤	٣	١٧	٢١	٣٥	٥٦	٠	٠	٠
عام	٢	٤	٦	٥٤	٠	٥٤	٢٧	٨١	١٠٨	١٩	١	٢٠
خاص	٩٨	٧	١٠٥	٢	١	٣	٠	٢	٢	٠	٠	٠
جملة	١٠٠	٩	١٠٩	٧٠	٤	٧٤	٤٨	١١٨	١٦٦	١٩	١	٢٠

تابع جدول رقم (١٤)

إصابات العمل موزعة طبقا لأقسام المهـن والنشاط الإقتصادي والنوع لعام ٢٠١٠
بمنشآت القطاع الحكومى والقطاع العام / الأعمال العام والقطاع الخاص ٥٠ عامل فأكثر

النشاط الإقتصادي / أقسام المهـن والقطاع	النوع	الأنشطة العلمية والتقنية المتخصصة			الأنشطة الإدارية وخدمات الدعم			الإدارة العامة والدفاع والضمان الإجتماعى الإجبارى			التعليم		
		ذكور	اناث	جملة	ذكور	اناث	جملة	ذكور	اناث	جملة	ذكور	اناث	جملة
رجال التشريع وكبار المسئولين والمديرون	حكومى	٠	٢	٢	٠	٠	٠	١١	١١	٢٢	٠	٣	٣
	عام	٣	٠	٣	١	٠	١	٠	٠	٠	٠	٠	٠
	خاص	٠	٠	٠	٠	٠	٠	٠	٠	٠	٠	٠	٠
	جملة	٣	٢	٥	١	٠	١	١١	١١	٢٢	٠	٣	٣
الأخصائيون (أصحاب المهـن العلمية)	حكومى	٣	٤	٧	٠	٠	٠	٤٣	٤٢	٨٥	٣	١٥	١٨
	عام	٢	١	٣	١	٠	١	١	٠	١	٠	٠	٠
	خاص	٠	٠	٠	٠	٠	٠	٠	٠	٠	٠	٠	٠
	جملة	٥	٥	١٠	١	٠	١	٤٤	٤٢	٨٦	٣	١٥	١٨
الفنيون و مساعدو الأخصائيين	حكومى	٥	٣	٨	١	٠	١	٨١	٤٢	١٢٣	١٢	٢٣	٣٥
	عام	٦	٠	٦	٢	٠	٢	٣	٢	٥	٠	٠	٠
	خاص	٠	٠	٠	٣	٠	٣	٠	٠	٠	٠	٠	٠
	جملة	١١	٣	١٤	٦	٠	٦	٨٤	٤٤	١٢٨	١٢	٢٣	٣٥
القائمون بالأعمال الكتابيه ومن إليهم	حكومى	٢١	٢٧	٤٨	١	٠	١	٣٣	٣٥	٦٨	٥	١١	١٦
	عام	٧	١	٣	١	٠	١	١	٠	١	٠	٠	٠
	خاص	٠	٠	٠	٠	٠	٠	٠	٠	٠	٠	٠	٠
	جملة	٢٣	٢٨	٥١	٢	٠	٢	٣٤	٣٥	٦٦	٥	١١	١٦
العاملون في الخدمات ومحلات البيع	حكومى	٠	٠	٠	٠	٠	٠	١	١	٢	٤	٠	٤
	عام	٠	٠	٠	١	٠	١	٠	٠	٠	٠	٠	٠
	خاص	٠	٠	٠	١	٠	١	٠	٠	٠	٠	٠	٠
	جملة	٠	٠	٠	٢	٠	٢	١	١	٢	٤	٠	٤

تابع جدول رقم (١٤)

إصابات العمل موزعة طبقًا لأقسام المهـن والنشاط الإقتصادي والنوع لعام ٢٠١٠
بمنشآت القطاع الحكومى والقطاع العام / الأعمال العام والقطاع الخاص ٥٠ عامل فأكثر

النشاط الإقتصادي / أقسام المهـن والقطاع	النوع	الأنشطة المليية والكفنية المتخصصة			الأنشطة الإدارية وخدمات الدعم			الإدارة العامة والدفاع والضمان الإجتماعى الإجبارى			التعليم		
		ذكور	اناث	جملة	ذكور	اناث	جملة	ذكور	اناث	جملة	ذكور	اناث	جملة
المزارعون وعمال الزراعة والعاملون بالصيد المتخصصين	حكومى	٠	٠	٠	٠	٠	٠	٤	٠	٤	٣	٠	٣
	عام	٠	٠	٠	٠	٠	٠	٠	٠	٠	٠	٠	٠
	خاص	٠	٠	٠	٠	٠	٠	٠	٠	٠	٠	٠	٠
	جملة	٠	٠	٠	٠	٠	٠	٤	٠	٤	٣	٠	٣
الحرفيون ومن إليهم	حكومى	٢	٠	٢	٠	٠	٠	٢٤	٢	٢٦	٨	١	٩
	عام	١	٠	١	٠	٠	٠	٠	٠	٠	٠	٠	٠
	خاص	٠	٠	٠	٠	٠	٠	٠	٠	٠	٠	٠	٠
	جملة	٣	٠	٣	٠	٠	٠	٢٤	٢	٢٦	٨	١	٩
عمال تشغيل المصانع ومشغلو الماكينات وعمال الإنتاج	حكومى	٤	٠	٤	٠	٠	٠	١٢٠	٥	١٢٥	٣	٠	٣
	عام	٥	٠	٥	١	٠	١	٠	٠	٠	١	٠	١
	خاص	٠	٠	٠	١	٠	١	٠	٠	٠	٠	٠	٠
	جملة	٩	٠	٩	٢	٠	٢	١٢٠	٥	١٢٥	٤	٠	٤
عمال المهـن العاديه	حكومى	٩	١	١٠	٠	٠	٠	٥٣	٧	٦٠	٣٠	١٦	٤٦
	عام	٠	٠	٠	١	٠	١	٠	١	١	٢	٠	٢
	خاص	٠	٠	٠	١	٠	١	٠	٠	٠	٠	٠	٠
	جملة	٩	١	١٠	٢	٠	٢	٥٣	٨	٦١	٣٢	١٦	٤٨
الإجمالى	حكومى	٤٤	٣٧	٨١	٢	٠	٢	٣٧٠	١٤٥	٥١٥	٦٨	٦٩	١٣٧
	عام	١٩	٢	٢١	٨	٠	٨	٥	٣	٨	٣	٠	٣
	خاص	٠	٠	٠	٦	٠	٦	٠	٠	٠	٠	٠	٠
	جملة	٦٣	٣٩	١٠٢	١٦	٠	١٦	٣٧٥	١٤٨	٥٢٣	٧١	٦٩	١٤٠

تابع جدول رقم (١٤)

إصابات العمل موزعة طبقا لأقسام المهـن والنشاط الإقتصادي والنوع لعام ٢٠١٠
بمنشآت القطاع الحكومى والقطاع العام / الأعمال العام والقطاع الخاص ٥٠ عامل فأكثر

النشاط الإقتصادي / أقسام المهـن والقطاع	النوع	الصحة وأنشطة العمل الإجتماعى			أنشطة الفنون والإبداع والتسلية			أنشطة الخدمات الأخرى			إجمالى الجمهورية		
		ذكور	اناث	جملة	ذكور	اناث	جملة	ذكور	اناث	جملة	ذكور	اناث	جملة
رجال التشريع وكبار المسئولين والمديرون	حكومى	٣	٢	٥	٠	٠	٠	٠	٠	٠	٤٥	٢٥	٧٠
	عام	٠	٠	٠	٠	٠	٠	٠	٠	٠	٢٨٢	٦٥	٣٤٧
	خاص	٠	٠	٠	٠	٠	٠	٠	٠	٠	٤٥	١	٤٦
	جملة	٣	٢	٥	٠	٠	٠	٠	٠	٠	٣٧٢	٩١	٤٦٣
الأخصائيون (أصحاب المهـن العلمية)	حكومى	١٣	٣٦	٤٩	٤	٢	٦	٠	٠	٠	٨٨	١١٦	٢٠٤
	عام	٠	٠	٠	٠	٠	٠	٣	٠	٣	٢٧٩	١١٥	٣٩٤
	خاص	٠	١	١	٠	٠	٠	٠	٠	٠	٦٠	٤	٦٤
	جملة	١٣	٣٧	٥٠	٤	٢	٦	٣	٠	٣	٤٢٧	٢٣٥	٦٦٢
الفنيون و مساعدو الأخصائيين	حكومى	٧٢	٢٤٧	٣١٩	١٠	٠	١٠	٠	٠	٠	٢٨٧	٣٣٩	٦٢٦
	عام	٠	١	١	٠	٠	٠	٣٦	٠	٣٦	٣٢٦٥	٢٠٨	٣٤٧٣
	خاص	٢	٢	٤	٠	٠	٠	٠	٠	٠	٥٩٢	١١	٦٠٣
	جملة	٧٤	٢٥٠	٣٢٤	١٠	٠	١٠	٣٦	٠	٣٦	٤١٤٤	٥٥٨	٤٧٠٢
كتبيون بالأعمال الكتابيه ومن إليهم	حكومى	١٩	٢٤	٤٣	٢	٠	٢	٠	٠	٠	١٠٧	١١٦	٢٢٣
	عام	٠	٠	٠	٠	٠	٠	٠	٠	٠	٤٩٨	١٨٨	٦٨٦
	خاص	٠	٢	٢	٠	٠	٠	٠	٠	٠	١٠٧	٢٠	١٢٢
	جملة	١٩	٢٦	٤٥	٢	٠	٢	٠	٠	٠	٧٠٧	٣٢٤	١٠٣١
العاملون في الخدمات ومحلات البيع	حكومى	١٠	٠	١٠	٠	٢	٢	٠	٠	٠	٩٠	٤	٩٤
	عام	٠	٠	٠	٠	٠	٠	٠	٠	٠	١٥٧	٤٩	٢٠٦
	خاص	١	٠	١	٠	٠	٠	٠	٠	٠	١٠٥	١٣	١١٨
	جملة	١١	٠	١١	٠	٢	٢	٠	٠	٠	٣٥٢	٦٦	٤١٨

إصابات العمل موزعة طبقا لأقسام المهـن والنشاط الإقتصادي والنوع لعام ٢٠١٠
بمنشآت القطاع الحكومى والقطاع العام / الأعمال العام والقطاع الخاص ٥٠ عامل فأكثر

نابع جدول رقم (١٤)

النشاط الإقتصادي / أقسام المهـن والقطاع	النوع	الصحة وأنشطة العمل الإجتماعى			أنشطة الفنون والإبداع والتسلية			أنشطة الخدمات الأخرى			إجمالى الجمهورية		
		ذكور	اناث	جملة	ذكور	اناث	جملة	ذكور	اناث	جملة	ذكور	اناث	جملة
المزارعون وعمال الزراعة والعاملون بالصيد المتخصصين	حكومى	٠	٠	٠	٠	٠	٠	٠	٠	٠	١٣	٠	١٣
	عام	٠	٠	٠	٠	٠	٠	٠	٠	٠	١٢	٠	١٢
	خاص	٠	٠	٠	٠	٠	٠	٠	٠	٠	١٠	٠	١٠
	جملة	٠	٠	٠	٠	٠	٠	٠	٠	٠	٣٥	٠	٣٥
المرفيون ومن إليهم	حكومى	١٣	٠	١٣	٠	١	١	٠	٠	٠	١٤٤	٤	١٤٨
	عام	٠	٠	٠	٠	٠	٠	٠	٠	٠	١٧٧٧	٢٨	١٨٠٥
	خاص	١	٠	١	٠	٠	٠	٠	٠	٠	٦١٤	٢٩	٦٤٣
	جملة	١٤	٠	١٤	٠	١	١	٠	٠	٠	٢٥٣٥	٦١	٢٥٩٦
عمال تشغيل المصانع ومشغلو الماكينات وعمال الإنتاج	حكومى	٤	٢	٦	٥	١	٦	٠	٠	٠	٣١٥	١٢	٣٢٧
	عام	٠	٠	٠	٠	٠	٠	٠	٠	٠	٥٤١٦	٣٢٩	٥٧٤٥
	خاص	٠	٠	٠	٠	٠	٠	٠	٠	٠	٨٥٥	١٦٤	١٠١٩
	جملة	٤	٢	٦	٥	١	٦	٠	٠	٠	٦٥٨٦	٥٠٥	٧٠٩١
عمال المهـن العاديه	حكومى	٧٩	٥٨	١٣٧	٧	٢	٩	٠	٠	٠	٢٤٥	٨٨	٣٣٣
	عام	١	١	٢	٠	٠	٠	١	٠	١	٩١٥	٤٣	٩٥٨
	خاص	١	٠	١	٠	٠	٠	٠	٠	٠	١٩٣	١٣	٢٠٦
	جملة	٨١	٥٩	١٤٠	٧	٢	٩	١	٠	١	١٣٥٣	١٤٤	١٤٩٧
الإجمالى	حكومى	٢١٣	٣٦٩	٥٨٢	٢٨	٨	٣٦	٠	٠	٠	١٣٣٤	٧٠٤	٢٠٣٨
	عام	١	٢	٣	٠	٠	٠	٤٠	٠	٤٠	١٢٦٠١	١٠٢٥	١٣٦٢٦
	خاص	٥	٥	١٠	٠	٠	٠	٠	٠	٠	٢٥٧٦	٢٥٥	٢٨٣١
	جملة	٢١٩	٣٧٦	٥٩٥	٢٨	٨	٣٦	٤٠	٠	٤٠	١٦٥١١	١٩٨٤	١٨٤٩٥

* أقسام المهن والنشاط الإقتصادى الغير وارد يعنى أنه لم ترد لها حالات إصابات عمل على مستوى الجمهورية

جدول رقم (١٥)

إصابات العمل موزعة طبقا لأقسام المهـــن والعضو المصاب والنوع لعام ٢٠١٠
بمنشآت القطاع الحكومى والقطاع العام / الأعمال العام والقطاع الخاص ٥٠ عامل فأكثر

العضو المصاب / أقسام المهـــن والقطاع	النوع	العين او العينان			الرأس			الرقبة			الظهر والعمود الفقرى		
		ذكور	اناث	جملة	ذكور	اناث	جملة	ذكور	اناث	جملة	ذكور	اناث	جملة
رجال التشريع وكبار المسئولين والمديرون	حكومى	١	١	٢	٧	٢	٩	١	٠	١	٥	١	٦
	عام	٦	١	٧	١٦	١	١٧	٧	٠	٧	١٨	٣	٢١
	خاص	١	٠	١	١	٠	١	٠	٠	٠	٢	١	٣
	جملة	٨	٢	١٠	٢٤	٣	٢٧	٣	٠	٣	٢٥	٥	٣٠
الأخصائيون (أصحاب المهـــن العلمية)	حكومى	١	١	٢	٩	٧	١٦	٠	٠	٠	٢	٣	٥
	عام	٦	٢	٨	١٦	١	١٧	١	١	٢	٧	٣	١٠
	خاص	٢	٠	٢	١	٠	١	٠	٠	٠	٧	٠	٧
	جملة	٩	٣	١٢	٢٦	٨	٣٤	١	١	٢	١١	٦	١٧
الفنيون و مساعدو الأخصائيين	حكومى	٨	٩	١٧	١٦	١٧	٣٣	٢	٢	٤	٧	٥	١٢
	عام	١٤١	٩	١٥٠	١٧٤	٤	١٧٨	١٣	٤	١٧	١٤٤	٤	١٤٨
	خاص	٢٣	٠	٢٣	٢٣	٠	٢٣	٤	٠	٤	٢٧	١	٢٨
	جملة	١٧٢	١٨	١٩٠	١٦٣	٢١	١٨٤	١٩	٦	٢٥	١٧٨	١٠	١٨٨
القائمون بالأعمال الكتابيه ومن إليهم	حكومى	١	٤	٥	٩	٣	١٢	٠	٢	٢	٤	٢	٦
	عام	٩	٢	١١	١٥	٤	١٩	٢	٢	٤	١٦	٦	٢٢
	خاص	٤	٠	٤	٣	١	٤	٢	٠	٢	٥	٠	٥
	جملة	١٤	٦	٢٠	٢٧	٨	٣٥	٤	٤	٨	٢٥	٨	٣٣
العاملون في الخدمات ومحلات البيع	حكومى	٨	٠	٨	٦	٠	٦	١	٠	١	٣	٠	٣
	عام	٢	١	٣	٦	١	٧	١	١	٢	٣	٢	٥
	خاص	٢	٠	٢	٣	٠	٣	١	٠	١	١٢	١	١٣
	جملة	١٢	١	١٣	١٥	١	١٦	٣	١	٤	١٨	٣	٢١

تابع جدول رقم (١٥)

إصابات العمل موزعة طبقًا لأقسام المهـــن والعضو المصاب والنوع لعام ٢٠١٠
بمنشآت القطاع الحكومى والقطاع العام / الأعمال العام والقطاع الخاص ٥٠ عامل فأكثر

العضو المصاب / أقسام المهـــن والقطاع	النوع	العين او العينان			الرأس			الرقبة			الظهر والعمود الفقرى		
		ذكور	اناث	جملة	ذكور	اناث	جملة	ذكور	اناث	جملة	ذكور	اناث	جملة
المزارعون وعمال الزراعة والعاملون بالصيد المتخصصين	حكومى	٠	٠	٠	٢	٠	٢	٠	٠	٠	٠	٠	٠
	عام	٠	٠	٠	٠	٠	٠	٠	٠	٠	٢	٠	٢
	خاص	١	٠	١	٠	٠	٠	٠	٠	٠	٠	٠	٠
	جملة	١	٠	١	٢	٠	٢	٠	٠	٠	٢	٠	٢
الحرفيون ومن إليهم	حكومى	٥	٠	٥	٦	٠	٦	٠	٠	٠	٦	٠	٦
	عام	١٠٧	٠	١٠٧	٦٥	١	٦٦	٩	١	١٠	٧١	٠	٧١
	خاص	٧٢	٥	٧٧	١٣	٣	١٦	١	٠	١	١٥	١	١٦
	جملة	١٨٤	٥	١٨٩	٨٤	٤	٨٨	١٠	١	١١	٩٥	١	٩٦
عمال تشغيل المصانع ومشغلو الماكينات وعمال الإنتاج	حكومى	١٦	٠	١٦	١٤	٠	١٤	٧	٠	٢	١٤	٠	١٤
	عام	٢٠٢	٣	٢٠٥	١٩٦	٣	١٩٩	١٨	٠	١٨	٢٠٦	٧	٢١٣
	خاص	٣١	١	٣٢	٣٥	٥	٤٠	١	٠	١	٢٦	٨	٣٤
	جملة	٢٤٩	٤	٢٥٣	٢٤٥	٨	٢٥٣	٢١	٠	٢١	٢٤٦	١٥	٢٦١
عمال المهـــن المنديه	حكومى	٦	٠	٦	١٢	١	١٣	٣	٠	٣	١٣	٣	١٦
	عام	٢٢	٢	٢٤	٣٩	٠	٣٩	٥	٠	٥	٣٣	٠	٣٣
	خاص	٦	١	٧	١٧	٠	١٧	١	٠	١	٤	٠	٤
	جملة	٣٤	٣	٣٧	٦٨	١	٦٩	٩	٠	٩	٥٠	٣	٥٣
الإجمالى	حكومى	٤٦	١٥	٦١	٨١	٣٠	١١١	٩	٤	١٣	٥٧	١٤	٧١
	عام	٤٦٥	٧٠	٥١٥	٤٧٧	١٥	٤٩٢	٥١	٩	٦٠	٥٠٠	٢٥	٥٢٥
	خاص	١٤٢	٧	١٤٩	٩٦	٩	١٠٥	١٠	٠	١٠	٩٣	١٢	١٠٥
	جملة	٦٨٣	٤٢	٧٢٥	٦٥٤	٥٤	٧٠٨	٧٠	١٣	٨٣	٦٥٠	٥١	٧٠١

تابع جدول رقم (١٥)

إصابات العمل موزعة طبقا لأقسام المهـــن والعضو المصاب والنوع لعام ٢٠١٠
بمنشآت القطاع الحكومى والقطاع العام / الأعمال العام والقطاع الخاص ٥٠ عامل فأكثر

العضو المصاب / أقسام المهـــن والقطاع	النوع	منطقه القفص الصدرى			منطقه البطن			الذراع أو الذراعان			اليد أو اليدان		
		ذكور	اناث	جملة	ذكور	اناث	جملة	ذكور	اناث	جملة	ذكور	اناث	جملة
رجال التشريع وكبار المسئولين والمديرون	حكومى	١	٠	١	٠	٢	٢	١	١	٢	٦	١	٧
	عام	٦	٢	٨	٣	٠	٣	٢٨	٦	٣٤	٥٧	١٣	٧٠
	خاص	٠	٠	٠	٠	٠	٠	٨	٠	٨	١٠	٠	١٠
	جملة	٧	٢	٩	٣	٢	٥	٣٧	٧	٤٤	٧٣	١٤	٨٧
الأخصائيون (أصحاب المهـــن العلمية)	حكومى	٢	١	٣	١	٣	٤	١١	٦	١٧	١٧	٩	٢٦
	عام	٦	٢	٨	١	٤	٥	٢٦	١١	٣٧	٥٣	١٧	٧٠
	خاص	١	٠	١	١	٠	١	٤	٠	٤	١٧	٠	١٧
	جملة	٩	٣	١٢	٣	٧	١٠	٤١	١٧	٥٨	٨٧	٢٦	١١٣
الفنيون و مساعدو الأخصائيين	حكومى	٣	٠	٣	٢	٣	٥	٣٤	٣٦	٧٠	٦٤	٥٠	١١٤
	عام	٤٣	١	٤٤	٩	٠	٩	٢٥٤	٢٥	٢٧٩	٩٠٦	٤٤	٩٥٠
	خاص	٢	٠	٢	٥	٠	٥	٥٥	٢	٥٧	١٩١	٤	١٩٥
	جملة	٤٨	١	٤٩	١٦	٣	١٩	٣٤٣	٦٣	٤٠٦	١٩٦١	٩٨	١٢٥٩
القائمون بالأعمال الكتابيه ومن إليهم	حكومى	١	٠	١	٠	٠	٠	١١	٤	١٥	١٤	١٩	٣٣
	عام	٦	٢	٨	٤	١	٥	٣٦	١١	٤٧	١٧٣	١٩	١٤٢
	خاص	٧	٠	٧	٠	٠	٠	٧	٢	٩	٢٥	٥	٣٠
	جملة	٩	٢	١١	٤	١	٥	٥٤	١٧	٧١	١٦٢	٤٣	٢٠٥
العاملون في الخدمات ومحلات البيع	حكومى	٠	٠	٠	٠	٠	٠	٧	٢	٩	٢٣	٠	٢٣
	عام	١	٠	١	١	٠	١	١٣	٨	٢١	٣٨	٢٠	٥٨
	خاص	٢	٠	٢	٠	٠	٠	٧	٢	٩	٣٢	٥	٣٧
	جملة	٣	٠	٣	١	٠	١	٢٧	١٢	٣٩	٩٣	٢٥	١١٨

تابع جدول رقم (١٥)

إصابات العمل موزعة طبقا لأقسام المهـن والعضو المصاب واللوع لعام ٢٠١٠
بمنشآت القطاع الحكومى والقطاع العام / الأعمال العام والقطاع الخاص ٥٠ عامل فأكثر

العضو المصاب / أقسام المهـن والقطاع	اللوع	منطقه القفص الصدرى			منطقه البطن			الذراع أو الذراعان			اليد أو اليدان		
		ذكور	اناث	جملة	ذكور	اناث	جملة	ذكور	اناث	جملة	ذكور	اناث	جملة
المزارعون وعمال الزراعة والعاملون بالصيد المتخصصين	حكومى	١	٠	١	٠	٠	٠	١	٠	١	١	٠	١
	عام	٠	٠	٠	٠	٠	٠	٠	٠	٠	٢	٠	٢
	خاص	٠	٠	٠	٠	٠	٠	٠	٠	٠	٢	٠	٢
	جملة	١	٠	١	٠	٠	٠	١	٠	١	٥	٠	٥
الحرفيون ومن إليهم	حكومى	٥	٠	٥	٣	٠	٣	١٢	٠	١٢	٣٥	١	٣٦
	عام	٣٤	٠	٣٤	١٠	٠	١٠	١٣٣	٧	١٣٥	٤٦٧	٣	٤٧٠
	خاص	٨	٠	٨	٣	١	٤	٤٤	١	٤٥	١٨٥	٦	١٩١
	جملة	٤٧	٠	٤٧	١٦	١	١٧	١٨٩	٣	١٩٢	٦٨٧	١٠	٦٩٧
عمال تشغيل المصانع ومشغلو الماكينات وعمال الإنتاج	حكومى	٦	٠	٦	٧	٠	٢	٧٢	١	٧٣	٥٤	١	٥٥
	عام	٩٥	٢	٩٧	٢٦	١	٢٧	٣٩٢	١٨	٤١٠	١١٢٥	٦٣	١١٨٨
	خاص	١١	١	١٢	٨	٠	٨	٦٤	٤	٦٨	٢٩١	٤٣	٣٣٤
	جملة	١١٢	٣	١١٥	٣٦	١	٣٧	٤٧٨	٢٣	٥٠١	١٤٧٠	١٠٧	١٥٧٧
عمال المهـن العاديه	حكومى	٥	٢	٧	٨	١	٩	٢٣	١١	٣٤	٤٢	١٦	٥٨
	عام	١١	٠	١١	٦	٠	٦	٦٧	٥	٧٢	٢٨٥	١٠	٢٩٥
	خاص	٤	٠	٤	٧	٠	٧	١٥	٣	١٨	٥٣	٠	٥٣
	جملة	٢٠	٢	٢٢	١٦	١	١٧	١٠٥	١٩	١٢٤	٣٨٠	٢٦	٤٠٦
الإجمالى	حكومى	٢٤	٣	٢٧	١٦	٩	٢٥	١٢٢	٦١	١٨٣	٢٥٦	٩٧	٣٥٣
	عام	٢٠٢	٩	٢١١	٦٠	٦	٦٦	٩٤٩	٨٦	١٠٣٥	٣٠٥٦	١٨٩	٣٢٤٥
	خاص	٣٠	١	٣١	١٩	١	٢٠	٢٠٤	١٤	٢١٨	٨٠٦	٦٣	٨٦٩
	جملة	٢٥٦	١٣	٢٦٩	٩٥	١٦	١١١	١٢٧٥	١٦١	١٤٣٦	٤٩١٨	٣٤٩	٤٤٦٧

تابع جدول رقم (١٥)

إصابات العمل موزعة طبقا لأقسام المهـن والمضر المصاب والنوع لعام ٢٠١٠
بمنشآت القطاع الحكومى والقطاع العام / الأعمال العام والقطاع الخاص ٥٠ عامل فأكثر

المضر المصاب / أقسام المهـن والقطاع	النوع	اصابع اليد أو اليدان			الساق أو الساقان			الفخذ أو القدمان			اصابع القدم أو القدمان		
		ذكور	اناث	جملة	ذكور	اناث	جملة	ذكور	اناث	جملة	ذكور	اناث	جملة
رجال التشريع وكبار المسئولين والمديرون	حكومى	٢	٠	٢	٥	٢	٧	١٠	١٤	٢٤	١	٠	١
	عام	١١	١	١٢	٣٥	٣	٣٨	٧٦	٣٧	١٠٨	٢	٠	٢
	خاص	٠	٠	٠	٧	٠	٧	١٣	٠	١٣	١	٠	١
	جملة	١٣	١	١٤	٤٧	٥	٥٢	٩٩	٤٦	١٤٥	٤	٠	٤
الأخصائيون (أصحاب المهـن العلمية)	حكومى	٠	١	١	١١	١١	٢٢	٧٠	٦٣	٨٣	١	٠	١
	عام	٩	١	١٠	٣٣	١٧	٥٠	٨٥	٥١	١٣٦	١	٠	١
	خاص	٦	٠	٦	٩	٣	١٢	٩	١	١٠	٠	٠	٠
	جملة	١٥	٢	١٧	٥٣	٣١	٨٤	١١٤	١١٥	٢٢٩	٢	٠	٢
الفنيون و مساعدو الأخصائيين	حكومى	١٦	٦	٢٢	٣٦	٣٦	٧٢	٨٢	١٥١	٢٣٣	٠	٤	٤
	عام	٢٧٣	٦	٢٧٩	٢٦٣	٢٧	٢٩٠	٨٠٥	٧٨	٨٨٣	٦٠	١	٦١
	خاص	٣٣	٠	٣٣	٤٨	٠	٤٨	١٣٥	٤	١٣٩	٨	٠	٨
	جملة	٣٢٢	١٢	٣٣٤	٣٤٧	٦٣	٤١٠	١٠٧٢	٢٣٣	١٢٥٥	٦٨	٥	٧٣
القائمون بالأعمال الكتابيه ومن إليهم	حكومى	٢	٠	٢	٢٠	١٨	٣٨	٣٩	٥٥	٩٤	٠	١	١
	عام	١٣	٣	١٦	٦٣	٣١	٩٤	١٧٩	٩٨	٢٧٧	٦	٠	٦
	خاص	٢	٠	٢	١٣	٢	١٥	٣١	١٠	٤١	٠	٠	٠
	جملة	١٧	٣	٢٠	٩٦	٥١	١٤٧	٢٤٩	١٦٣	٤١٢	٦	١	٧
العاملون في الخدمات ومحلات البيع	حكومى	٢	٠	٢	٨	٠	٨	٢٨	٢	٣٠	٠	٠	٠
	عام	٦	٠	٦	١٧	١	١٨	٥٦	١٤	٧٠	٢	٠	٢
	خاص	٤	٠	٤	٨	٠	٨	٢٠	٥	٢٥	١	٠	١
	جملة	١٢	٠	١٢	٣٣	١	٣٤	١٠٤	٢١	١٢٥	٣	٠	٣

تابع جدول رقم (١٥)

إصابات العمل موزعة طبقا لأقسام المهـــن والعضو المصاب والنوع لعام ٢٠١٠
بمنشآت القطاع الحكومى والقطاع العام / الأعمال العام والقطاع الخاص ٥٠ عامل فأكثر

العضو المصاب / أقسام المهـــن والقطاع	النوع	اصابع اليد أو اليدان			الساق أو الساقان			القدم أو القدمان			اصابع القدم أو القدمان		
		ذكور	اناث	جملة	ذكور	اناث	جملة	ذكور	اناث	جملة	ذكور	اناث	جملة
المزارعون وعمال الزراعة والعاملون بالصيد المتخصصين	حكومى	٠	٠	٠	٣	٠	٣	٥	٠	٥	٠	٠	٠
	عام	١	٠	١	٢	٠	٢	٤	٠	٤	٠	٠	٠
	خاص	١	٠	١	١	٠	١	٥	٠	٥	٠	٠	٠
	جملة	٢	٠	٢	٦	٠	٦	١٤	٠	١٤	٠	٠	٠
الحرفيون ومن إليهم	حكومى	١٣	٠	١٣	٩	٠	٩	٣٦	٣	٣٩	٢	٠	٢
	عام	١٣٩	٥	١٤٤	١٧٦	٣	١٧٩	٤٢٨	١١	٤٣٩	٢٥	١	٢٦
	خاص	٥٠	٢	٥٢	٤١	٢	٤٣	١٤٢	٨	١٥٠	٩	٠	٩
	جملة	٢٠٢	٧	٢٠٩	٢٢٦	٥	٢٣١	٦٠٦	٢٢	٦٢٨	٣٦	١	٣٧
عمال تشغيل المصانع ومشغلو الماكينات وعمال الإنتاج	حكومى	٢٢	١	٢٣	٣٢	٤	٣٦	٩٠	٤	٩٤	٦	٠	٦
	عام	٨٢٢	٣٨	٨٦٠	٤٣٣	٣٥	٤٦٨	١٣٤٠	١٣٨	١٤٧٨	٢٦٠	١٠	٢٧٠
	خاص	٧٠	١٠	٨٠	٥٨	٧	٦٥	٢١١	٧٣	٢٨٤	١١	٦	١٧
	جملة	٩١٤	٤٩	٩٦٣	٥٢٣	٤٦	٥٦٩	١٦٤١	٢١٥	١٨٥٦	٢٧٧	١٦	٢٩٣
عمال المهـــن العاديه	حكومى	٥	٥	١٠	٣٠	١١	٤١	٧٦	٣٤	١١٠	٥	١	٦
	عام	٤٧	٢	٤٩	٧٣	٥	٧٨	٢٧٠	١٧	٢٨٧	٩	٠	٩
	خاص	٧	٠	٧	٢١	٢	٢٣	٥٤	٤	٥٨	٠	٠	٠
	جملة	٥٤	٧	٦١	١٢٤	١٨	١٤٢	٤٠٠	٥٥	٤٥٥	١٤	١	١٥
الإجمالى	حكومى	٦٢	١٣	٧٥	١٥٤	٨٢	٢٣٦	٣٨٦	٣٢٦	٧١٢	١٥	٦	٢١
	عام	١٣١٦	٥٦	١٣٧٢	١٠٩٥	١٢٢	١٢١٧	٣٢٤٣	٤٣٩	٣٦٨٢	٣٦٥	١٢	٣٧٧
	خاص	١٧٣	١٢	١٨٥	٢٠٦	١٦	٢٢٢	٦٢٠	١٠٥	٧٢٥	٣٠	٦	٣٦
	جملة	١٥٥١	٨١	١٦٣٢	١٤٥٥	٢٢٠	١٦٧٥	٤٧٤٩	٨٧٠	٥١٩٩	٤١٠	٢٤	٤٣٤

تابع جدول رقم (١٥)

إصابات العمل موزعة طبقا لأقسام المهـن العضو المصاب والنوع لعام ٢٠١٠
بمنشآت القطاع الحكومى والقطاع العام / الأعمال العام والقطاع الخاص ٥٠ عامل فأكثر

العضو المصاب / أقسام المهـن والقطاع	النوع	الأنف			الأذنان أو احدهما			أجزاء أخرى			غير مبين			إجمالى الجمهورية		
		ذكور	إناث	جملة	ذكور	إناث	جملة	ذكور	إناث	جملة	ذكور	إناث	جملة	ذكور	إناث	جملة
رجال التشريع وكبار المسئولين والمديرون	حكومى	٠	٠	٠	٠	٠	٠	٤	١	٥	١	٠	١	٤٥	٢٥	٧٠
	عام	١	٠	١	٠	٠	٠	٢٠	٣	٢٣	١	٠	١	٢٨٢	٦٥	٣٤٧
	خاص	٠	٠	٠	٠	٠	٠	٢	٠	٢	٠	٠	٠	٤٥	١	٤٦
	جملة	١	٠	١	٠	٠	٠	٢٦	٤	٣٠	٢	٠	٢	٣٧٢	٩١	٤٦٣
الأخصائيون (أصحاب المهـن العلمية)	حكومى	١	٠	١	١	١	٢	٩	١٠	١٩	٢	٠	٢	٨٨	١١٦	٢٠٤
	عام	٠	٠	٠	١	٠	١	٣٥	٤	٣٩	٠	٠	٠	٢٧٩	١١٥	٣٩٤
	خاص	٠	٠	٠	٠	٠	٠	٨	٠	٨	٠	٠	٠	٦٠	٤	٦٤
	جملة	١	٠	١	١	١	٢	٥٢	١٤	٦٦	٢	٠	٢	٤٢٧	٢٣٥	٦٦٢
الفنيون و مساعدو الأخصائيين	حكومى	٢	١	٣	٠	٠	٠	١٥	١٤	٢٩	٠	٥	٥	٢٨٧	٣٣٩	٦٢٦
	عام	٥	٠	٥	٥	٠	٥	٢١٠	٥	٢١٥	١٠	٠	١٠	٣٢٦٥	٢٠٨	٣٤٧٣
	خاص	٢	٠	٢	٢	٠	٢	٣٣	٠	٣٣	١	٠	١	٥٩٢	١١	٦٠٣
	جملة	٩	١	١٠	٧	٠	٧	٢٥٨	١٩	٢٧٧	١١	٥	١٦	٤١٤٤	٥٥٨	٤٧٠٢
القائمون بالأعمال الكتابيه ومن إليهم	حكومى	١	٠	١	٠	٠	٠	٥	٨	١٣	٠	٠	٠	١٠٧	١١٦	٢٢٣
	عام	٣	١	٤	٠	٠	٠	٢٠	٨	٢٨	٣	٠	٣	٤٩٨	١٨٨	٦٨٦
	خاص	١	٠	١	٠	٠	٠	٧	٠	٧	٠	٠	٠	١٠٢	٢٠	١٢٢
	جملة	٥	١	٦	٠	٠	٠	٣٢	١٦	٤٨	٣	٠	٣	٧٠٧	٣٢٤	١٠٣١
العاملون في الخدمات ومحلات البيع	حكومى	٠	٠	٠	٠	٠	٠	٤	٠	٤	٠	٠	٠	٩٠	٤	٩٤
	عام	١	٠	١	٠	٠	٠	١٠	١	١١	٠	٠	٠	١٥٧	٤٩	٢٠٦
	خاص	٠	٠	٠	٠	٠	٠	١٣	٠	١٣	٠	٠	٠	١٠٥	١٣	١١٨
	جملة	١	٠	١	٠	٠	٠	٢٧	١	٢٨	٠	٠	٠	٣٥٢	٦٦	٤١٨

تابع جدول رقم (١٥)

إصابات العمل موزعة طبقا لأقسام المهـن العضو المصاب والنوع لعام ٢٠١٠
بمنشآت القطاع الحكومى والقطاع العام / الأعمال العام والقطاع الخاص ٥٠ عامل فأكثر

العضو المصاب / أقسام المهـن والقطاع	النوع	الأنف			الأذنـان أو احدهما			أجزاء أخرى			غير مبين			إجمالى الجمهورية		
		ذكور	إناث	جملة	ذكور	إناث	جملة	ذكور	إناث	جملة	ذكور	إناث	جملة	ذكور	إناث	جملة
المزارعون وعمال الزراعة والعاملون بالصيد المتخصصين	حكومى	٠	٠	٠	٠	٠	٠	٠	٠	٠	٠	٠	٠	١٣	٠	١٣
	عام	١	٠	١	٠	٠	٠	٠	٠	٠	٠	٠	٠	١٢	٠	١٢
	خاص	٠	٠	٠	٠	٠	٠	٠	٠	٠	٠	٠	٠	١٠	٠	١٠
	جملة	١	٠	١	٠	٠	٠	٠	٠	٠	٠	٠	٠	٣٥	٠	٣٥
الحرفيون ومن إليهم	حكومى	٠	٠	٠	٠	٠	٠	٩	٠	٩	٠	٠	٠	١٤٤	٤	١٤٨
	عام	٤	١	٥	٥	٠	٥	١٠٣	٠	١٠٣	١	٠	١	١٧٧٧	٢٨	١٨٠٥
	خاص	١	٠	١	١	٠	١	٢٨	٠	٢٨	١	٠	١	٦١٤	٢٩	٦٤٣
	جملة	٥	١	٦	٦	٠	٦	١٤٠	٠	١٤٠	٢	٠	٢	٢٥٣٥	٦١	٢٥٩٦
عمال تشغيل المصانع ومشغلو الماكينات وعمال الإنتاج	حكومى	٢	٠	٢	١	٠	١	٣٢	١	٣٣	٠	٠	٠	٣١٥	١٢	٣٢٧
	عام	١٥	٠	١٥	٩	٠	٩	٢٧٦	١١	٢٨٧	١	٠	١	٥٤١٦	٣٢٩	٥٧٤٥
	خاص	١	١	٢	١	٠	١	٣٦	٥	٤١	٠	٠	٠	٨٥٥	١٦٤	١٠١٩
	جملة	١٨	١	١٩	١١	٠	١١	٣٤٤	١٧	٣٦١	١	٠	١	٦٥٨٦	٥٠٥	٧٠٩١
عمال المهـن المنزليه	حكومى	١	٠	١	٠	٠	٠	١٦	٣	١٩	٠	٠	٠	٢٤٥	٨٨	٣٣٣
	عام	٠	٠	٠	٢	٠	٢	٥١	٢	٥٣	٠	٠	٠	٩١٥	٤٣	٩٥٨
	خاص	٠	٠	٠	٠	٠	٠	٩	٣	١٢	٠	٠	٠	١٩٣	١٣	٢٠٦
	جملة	١	٠	١	٢	٠	٢	٧٦	٨	٨٤	٠	٠	٠	١٣٥٣	١٤٤	١٤٩٧
الإجمالى	حكومى	٧	١	٨	٣	١	٢	٩٤	٣٧	١٣١	٣	٥	٣	١٣٣٤	٧٠٤	٢٠٣٨
	عام	٣٠	٢	٣٢	٢٢	١	٢١	٧٢٥	٣٤	٧٥٩	١٦	٠	١٦	١٢٦٠١	١٠٢٥	١٣٦٢٦
	خاص	٥	١	٦	٤	٠	٤	١٣٦	٨	١٤٤	٧	٠	٧	٢٥٧٦	٢٥٥	٢٨٣١
	جملة	٤٢	٤	٤٦	٢٩	٢	٢٧	٩٥٥	٧٩	١٠٣٤	٢١	٥	٢٦	١٦٥١١	١٩٨٤	١٨٤٩٥

* أقسام المهن والعضو المصاب الغير وارد يعنى أنه لم ترد له حالات إصابات عمل على مستوى الجمهورية

جدول رقم (١٦)

إصابات العمل موزعة طبقا للسبب الخارجى للإصابة والعضو المصاب والنوع لعام ٢٠١٠
بمنشآت القطاع الحكومى والقطاع العام / الأعمال العام والقطاع الخاص ٥٠ عامل فأكثر

السبب الخارجي للإصابة / العضو المصاب والقطاع / النوع	(V01 – V99) حوادث النقل			(W00 – W64) السقوط			(W65 – W74) الغرق والغمر فى الماء بدون قصد (عارض)			(X00 – X09) التعرض لدخان أو نار أو لهب		
	ذكور	اناث	جملة	ذكور	اناث	جملة	ذكور	اناث	جملة	ذكور	اناث	جملة
العين أو العينان												
حكومى	٦	٤	١٠	١٩	٨	٢٧	٠	٠	٠	٠	٠	٠
عام	٢٣	٣	٢٦	١١٤	٥	١١٩	٠	٠	٠	٢	٠	٢
خاص	٨	١	٩	٣٧	٠	٣٧	٠	٠	٠	٠	٠	٠
جملة	٣٧	٨	٤٥	١٦٥	١٣	١٧٨	٠	٠	٠	٢	٠	٢
الرأس												
حكومى	٣٢	١٧	٤٩	٢٧	٩	٣٦	٠	٠	٠	٠	٠	٠
عام	٧٥	٥	٨٠	١٢٤	٣	١٢٧	٠	٠	٠	٠	٠	٠
خاص	٢٢	٤	٢٦	٢٨	٥	٣٣	٠	٠	٠	٠	٠	٠
جملة	١٧٩	٢٦	١٥٥	١٧٩	١٧	١٩٦	٠	٠	٠	٠	٠	٠
الرقبة												
حكومى	٤	١	٥	٢	٢	٤	٠	٠	٠	٠	٠	٠
عام	١١	١	١٢	١١	١	١٢	٠	٠	٠	٠	٠	٠
خاص	١	٠	١	٢	٠	٢	٠	٠	٠	١	٠	١
جملة	١٦	٢	١٨	١٥	٣	١٨	٠	٠	٠	١	٠	١
الظهر والعمود الفقري												
حكومى	٧	٥	١٢	١٧	٧	٢٤	٠	٠	٠	٠	٠	٠
عام	٣٧	٤	٤١	١٥٧	٦	١٦٣	٠	٠	٠	٠	٠	٠
خاص	١٦	٢	١٨	٣١	٥	٣٦	٠	١	١	٠	٠	٠
جملة	٦٠	١١	٧١	٢٠٥	١٨	٢٢٣	٠	١	١	٠	٠	٠
منطقه القفص الصدري												
حكومى	٦	٢	٨	٨	١	٩	٠	٠	٠	٠	٠	٠
عام	١٨	٠	١٨	٥٦	٣	٥٩	٠	٠	٠	٠	٠	٠
خاص	١	٠	١	١٥	١	١٦	٠	٠	٠	١	٠	١
جملة	٢٥	٢	٢٧	٧٩	٥	٨٤	٠	٠	٠	١	٠	١
منطقه البطن												
حكومى	٦	٥	١١	٥	٢	٧	٠	٠	٠	٠	٠	٠
عام	١٤	١	١٥	١٢	٢	١٤	٠	٠	٠	٠	٠	٠
خاص	٣	١	٤	١٠	٠	١٠	٠	٠	٠	٠	٠	٠
جملة	٢٣	٧	٣٠	٢٧	٤	٣١	٠	٠	٠	٠	٠	٠

تابع جدول رقم (١٦)

إصابات العمل موزعة طبقاً للسبب الخارجي للإصابة والعضو المصاب والنوع لعام ٢٠١٠
بمنشآت القطاع الحكومى والقطاع العام / الأعمال العام والقطاع الخاص ٥٠ عامل فأكثر

السبب الخارجي للإصابة / العضو المصاب والقطاع	النوع	(V01 – V99) حوادث النقل			(W00 – W64) السقوط			(W65 – W74) الغرق والغمر فى الماء بدون قصد (عارض)			(X00 – X09) التعرض لدخان أو نار أو لهب		
		ذكور	اناث	جملة	ذكور	اناث	جملة	ذكور	اناث	جملة	ذكور	اناث	جملة
الذراع أو الذراعان	حكومى	٢٨	١٣	٤١	٥٠	٣٨	٨٨	٠	٠	٠	٠	٠	٠
	عام	٩٥	٨	١٠٣	٣٠٠	٢٦	٣٢٦	٠	٠	٠	٣	٠	٣
	خاص	٣٣	١	٣٤	٧٨	٩	٨٧	٠	٠	٠	١	٠	١
	جملة	١٥٦	٢٢	١٧٨	٤٢٨	٧٣	٥٠١	٠	٠	٠	٤	٠	٤
اليد أو اليدان	حكومى	٣٨	١٦	٥٤	١٠٣	٣٣	١٣٦	٠	٠	٠	٠	٠	٠
	عام	١٧٣	١١	١٨٤	٧٦٣	٦٦	٨٢٩	٠	٠	٠	١٧	٠	١٧
	خاص	٣٨	٢	٤٠	٢٤٨	٣١	٢٧٩	١	٠	١	٣	٠	٣
	جملة	٢٤٩	٢٩	٢٧٨	١١١٤	١٣٠	١٢٤٤	١	٠	١	٢٠	٠	٢٠
أصابع اليد أو اليدان	حكومى	٣	٢	٥	٢٦	٩	٣٥	٠	٠	٠	٠	٠	٠
	عام	٤٥	٠	٤٥	٢٦٥	١٥	٢٨٠	١	٠	١	٠	٠	٠
	خاص	١٥	٠	١٥	٦٣	٦	٦٩	٠	٠	٠	١	٠	١
	جملة	٦٣	٢	٦٥	٣٥٤	٣٠	٣٨٤	١	٠	١	١	٠	١
الساق أو الساقان	حكومى	٦١	٢٠	٨١	٥٠	٤٠	٩٠	٠	٠	٠	٠	٠	٠
	عام	١٧٢	٢٣	١٩٥	٣٤٧	٣٦	٣٧٨	١	٠	١	٢	٠	٢
	خاص	٣٢	٤	٣٦	٧٣	٥	٧٨	٠	٠	٠	٠	٠	٠
	جملة	٢٦٥	٤٧	٣١٢	٤٦٥	٨١	٥٤٦	١	٠	١	٢	٠	٢
القدم أو القدمان	حكومى	٥٧	٤٥	١٠٢	١٧٩	١٩٤	٣٧٣	٠	٠	٠	٠	٠	٠
	عام	٢٧٩	٣٧	٣١٦	١٠٨٧	١٩٩	١٢٨٦	١	٠	١	٥	١	٦
	خاص	٤٧	٩	٥٦	٢٤١	٦٢	٣٠٣	٠	٠	٠	٣	٠	٣
	جملة	٣٨٣	٩١	٤٧٤	١٥٠٧	٤٥٥	١٩٦٢	١	٠	١	٨	١	٩
أصابع القدم أو القدمان	حكومى	٢	١	٣	٣	٣	٦	٠	٠	٠	٠	٠	٠
	عام	١٦	١	١٧	٦٩	١	٧٠	٠	٠	٠	٠	٠	٠
	خاص	٢	٠	٢	١٥	٣	١٨	٠	٠	٠	٠	٠	٠
	جملة	٢٠	٢	٢٢	٨٧	٧	٩٤	٠	٠	٠	٠	٠	٠

تابع جدول رقم (١٦)

إصابات العمل موزعة طبقا للسبب الخارجى للإصابة والعضو المصاب والنوع لعام ٢٠١٠
بمنشآت القطاع الحكومى والقطاع العام / الأعمال العام والقطاع الخاص ٥٠ عامل فأكثر

السبب الخارجى للإصابة / العضو المصاب والقطاع / النوع	(V01 – V99) حوادث التنقل			(W00 – W64) السقوط			(W65 – W74) الغرق والغمر فى الماء بدون قصد (عارض)			(X00 – X09) التعرض لدخان أو نار أو لهب		
	ذكور	اناث	جملة	ذكور	اناث	جملة	ذكور	اناث	جملة	ذكور	اناث	جملة
الأنف — حكومى	٢	٠	٢	٢	٠	٢	٠	٠	٠	٠	٠	٠
عام	٥	٠	٥	٩	٠	٩	٠	٠	٠	٠	٠	٠
خاص	١	١	٢	٢	٠	٢	٠	٠	٠	٠	٠	٠
جملة	٨	١	٩	١٣	٠	١٣	٠	٠	٠	٠	٠	٠
الأذنان أو احداهما — حكومى	١	١	٢	٠	٠	٠	٠	٠	٠	٠	٠	٠
عام	٢	١	٣	٨	٠	٨	٠	٠	٠	٠	٠	٠
خاص	٠	٠	٠	٠	٠	٠	٠	٠	٠	٠	٠	٠
جملة	٣	٢	٥	٨	٠	٨	٠	٠	٠	٠	٠	٠
أجزاء أخرى — حكومى	٣٧	١٧	٤٩	١٨	١٥	٣٣	١	٠	١	٠	٠	٠
عام	١٢٠	٥	١٢٥	١٨٦	١٠	١٩٦	٠	٠	٠	٨	٠	٨
خاص	٣٣	٠	٣٣	٤٢	٤	٤٦	٠	٠	٠	٠	٠	٠
جملة	١٩٠	١٧	٢٠٧	٢٤٦	٢٩	٢٧٥	١	٠	١	٨	٠	٨
غيرمبين — حكومى	٠	٠	٠	٢	١	٣	٠	٠	٠	٠	٠	٠
عام	٦	٠	٦	٤	٠	٤	٠	٠	٠	٠	٠	٠
خاص	٠	٠	٠	١	٠	١	٠	٠	٠	٠	٠	٠
جملة	٦	٠	٦	٧	١	٨	٠	٠	٠	٠	٠	٠
الإجمالى — حكومى	٢٩٠	١٤٤	٤٣٤	٥١١	٣٦٢	٨٧٣	١	٠	١	٠	٠	٠
عام	١٠٩١	١٠٠	١١٩١	٣٥٠٧	٣٧٣	٣٨٨٠	٣	٠	٣	٣٧	١	٣٨
خاص	٢٥٢	٢٥	٢٧٧	٨٨١	١٣١	١٠١٢	١	١	٢	١٠	٠	١٠
جملة	١٦٣٣	٢٦٩	١٩٠٢	٤٨٩٩	٨٦٦	٥٧٦٥	٥	١	٦	٤٧	١	٤٨

تابع جدول رقم (١٦)

إصابات العمل موزعة طبقا للسبب الخارجى للإصابة والعضو المصاب والنوع لعام ٢٠١٠
بمنشآت القطاع الحكومى والقطاع العام / الأعمال العام والقطاع الخاص ٥٠ عامل فأكثر

السبب الخارجى للإصابة / العضو المصاب والقطاع	النوع	(X40 – X49) التسمم المارض بمواد ضارة أو التعرض لها			(X85 – Y09) الإعتداء			(W75-W99)(X10-X39) (X50-X59)(Y10-Y98) جميع الأسباب الخارجية الأخرى			إجمالى الجمهورية		
		ذكور	إناث	جملة	ذكور	إناث	جملة	ذكور	إناث	جملة	ذكور	إناث	جملة
العين أو العينان	حكومى	٠	٠	٠	٢١	٠	٠	٢٤	٣	٢٤	٤٦	١٥	٦١
	عام	٠	٠	٠	٣٤٧	٩	٩	٣٥٩	١٢	٣٥٩	٤٩٥	٢٠	٥١٥
	خاص	٠	٠	٠	١٠٢	٠	٠	١٠٨	٦	١٠٨	١٤٢	٧	١٤٩
	جملة	٠	٠	٠	٤٧٠	٩	٩	٤٩١	٢١	٤٩١	٦٨٣	٤٢	٧٢٥
الرأس	حكومى	٠	٠	٠	٢٧	٠	٠	٢٦	٤	٢٦	٨١	٣٠	١١١
	عام	٠	٠	٠	٢٧٣	٥	٥	٢٨٠	٧	٢٨٠	٤٧٧	١٥	٤٩٢
	خاص	٠	٠	٠	٤٦	٠	٠	٤٦	٠	٤٦	٩٦	٩	١٠٥
	جملة	٠	٠	٠	٣٤١	٥	٥	٣٥٢	١١	٣٥٢	٦٥٤	٥٤	٧٠٨
الرقبة	حكومى	٠	٠	٠	٣	٠	٠	٤	١	٤	٩	٤	١٣
	عام	٠	٠	٠	٢٩	٠	٠	٣٦	٧	٣٦	٥١	٩	٦٠
	خاص	٠	٠	٠	٦	٠	٠	٦	٠	٦	١٠	٠	١٠
	جملة	٠	٠	٠	٣٨	٠	٠	٤٦	٨	٤٦	٧٠	١٣	٨٣
الظهر والعمود الفقري	حكومى	٠	٠	٠	٣٣	٠	٠	٣٥	٢	٣٥	٥٧	١٤	٧١
	عام	٠	٠	٠	٢٩٤	١٣	١٢	٣٠٨	١٤	٣٠٨	٥٠٠	٢٥	٥٢٥
	خاص	٤	٠	٤	٤٢	٠	٠	٤٦	٤	٤٦	٩٣	١٢	١٠٥
	جملة	٤	٠	٤	٣٦٩	١٣	١٢	٣٨٩	٢٠	٣٨٩	٦٥٠	٥١	٧٠١
منطقه التنفس الصدري	حكومى	٠	٠	٠	١٠	٠	٠	١٠	٠	١٠	٢٤	٣	٢٧
	عام	٠	٠	٠	١٢٤	٤	٤	١٣٠	٦	١٣٠	٢٠٢	٩	٢١١
	خاص	٠	٠	٠	١٣	٠	٠	١٣	٠	١٣	٣٠	١	٣١
	جملة	٠	٠	٠	١٤٧	٤	٤	١٥٣	٦	١٥٣	٢٥٦	١٣	٢٦٩
منطقه البطن	حكومى	٠	٠	٠	٥	٠	٠	٧	٢	٧	١٦	٩	٢٥
	عام	٠	٠	٠	٣٤	٠	٠	٣٧	٣	٣٧	٦٠	٦	٦٦
	خاص	٠	٠	٠	٦	٠	٠	٦	٠	٦	١٩	١	٢٠
	جملة	٠	٠	٠	٤٥	٠	٠	٥٠	٥	٥٠	٩٥	١٦	١١١

تابع جدول رقم (١٦)

إصابات العمل موزعة طبقا للسبب الخارجي للإصابة والعضو المصاب والنوع لعام ٢٠١٠
بمنشآت القطاع الحكومى والقطاع العام / الأعمال العام والقطاع الخاص ٥٠ عامل فأكثر

السبب الخارجي للإصابة / العضو المصاب والقطاع	النوع	القسم العارض بمواد ضاره أو التعرض لها (X40 – X49)			الإعتداء (X85 – Y09)			جميع الأسباب الخارجية الأخرى (W75–W99)(X10–X39) (X50–X59)(Y10–Y98)			إجمالى الجمهورية		
		ذكور	إناث	جملة	ذكور	إناث	جملة	ذكور	إناث	جملة	ذكور	إناث	جملة
الذراع أو الذراعان	حكومى	٠	٠	٠	٠	١	١	٤٤	٩	٥٣	١٢٧	٦١	١٨٣
	عام	٠	٠	٠	١٦	٤	٢٠	٥٣٥	٤٨	٥٨٣	٩٤٩	٨٦	١٠٣٥
	خاص	٠	٠	٠	١	٠	١	٩١	٤	٩٥	٢٠٤	١٤	٢١٨
	جملة	٠	٠	٠	١٧	٥	٢٢	٦٧٠	٦١	٧٣١	١٢٧٥	١٦١	١٤٣٦
اليد أو اليدان	حكومى	٠	٠	٠	٠	٢	٢	١١٥	٤٦	١٦١	٢٥٦	٩٧	٣٥٣
	عام	٠	٠	٠	٤٥	٢	٤٧	٢٠٥٨	١١٠	٢١٦٨	٣٠٥٦	١٨٩	٣٢٤٥
	خاص	١	٠	١	٥	٠	٥	٥١٠	٣٠	٥٤٠	٨٠٦	٦٣	٨٦٩
	جملة	١	٠	١	٥٠	٤	٥٤	٢٦٨٣	١٨٦	٢٨٦٩	٤١١٨	٣٤٩	٤٤٦٧
أصابع اليد أو اليدان	حكومى	٠	٠	٠	٠	٠	٠	٣٣	٢	٣٥	٦٢	١٣	٧٥
	عام	٠	٠	٠	٩	٠	٩	٩٩٦	٤١	١٠٣٧	١٣١٦	٥٦	١٣٧٢
	خاص	٠	٠	٠	١	٠	١	٩٣	٦	٩٩	١٧٣	١٢	١٨٥
	جملة	٠	٠	٠	١٠	٠	١٠	١١٢٢	٤٩	١١٧١	١٥٥١	٨١	١٦٣٢
الساق أو الساقان	حكومى	٠	٠	٠	٣	٠	٣	٤٣	١٩	٦٢	١٥٤	٨٢	٢٣٦
	عام	٠	٠	٠	١٥	٤	١٩	٥٦٣	٥٩	٦٢٢	١٠٩٥	١٢٢	١٢١٧
	خاص	٠	٠	٠	٢	٠	٢	٩٩	٧	١٠٦	٢٠٦	١٦	٢٢٢
	جملة	٠	٠	٠	١٧	٧	٢٤	٧٠٥	٨٥	٧٩٠	١٤٥٥	٢٢٠	١٦٧٥
القدم أو القدمان	حكومى	٠	٠	٠	١	١	٢	١٤٩	٨٦	٢٣٥	٣٨٦	٣٢٦	٧١٢
	عام	٠	٠	٠	٥١	١٠	٦١	١٨٢٠	١٩٢	٢٠١٢	٣٢٤٣	٤٣٩	٣٦٨٢
	خاص	١	٠	١	٧	٢	٤	٣٧٦	٣٢	٣٥٨	٦٢٠	١٠٥	٧٢٥
	جملة	١	٠	١	٥٤	١٣	٦٧	٢٧٩٥	٣١٠	٢٦٠٥	٤٢٤٩	٨٧٠	٥١١٩
أصابع القدم أو القدمان	حكومى	٠	٠	٠	٠	٠	٠	١٠	٢	١٢	١٥	٦	٢١
	عام	٠	٠	٠	٣	١	٤	٢٧٨	٩	٢٨٧	٣٦٥	١٢	٣٧٧
	خاص	٠	٠	٠	٠	٠	٠	١٣	٣	١٦	٣٠	٦	٣٦
	جملة	٠	٠	٠	٣	١	٤	٣٠١	١٤	٣١٥	٤١٠	٢٤	٤٣٤

تابع جدول رقم (١٦)

إصابات العمل موزعة طبقا للسبب الخارجى للإصابة والعضو المصاب والنوع لعام ٢٠١٠
بمنشآت القطاع الحكومى والقطاع العام / الأعمال العام والقطاع الخاص ٥٠ عامل فأكثر

السبب الخارجى للإصابة / العضو المصاب والقطاع / النوع	(X40 – X49) التعسم العارض بموك ضاره أو التعرض لها			(X85 – Y09) الإعتداء			(W75-W99)(X10-X39) (Y10-Y98)(X50-X59) جميع الأسباب الخارجية الأخرى			إجمالى الجمهورية		
	ذكور	إناث	جملة	ذكور	إناث	جملة	ذكور	إناث	جملة	ذكور	إناث	جملة
الأنف حكومى	٠	٠	٠	٠	٠	٠	٣	١	٤	٧	١	٨
عام	٠	٠	٠	٠	٠	٠	١٦	٢	١٨	٣٠	٢	٣٢
خاص	٠	٠	٠	٠	٠	٠	٢	٠	٢	٥	١	٦
جملة	٠	٠	٠	٠	٠	٠	٢١	٣	٢٤	٤٢	٤	٤٦
الأذنان أو احداهما حكومى	٠	٠	٠	٠	٠	٠	١	٠	١	٢	١	٣
عام	٠	٠	٠	٠	٠	٠	١١	٠	١١	٢١	١	٢٢
خاص	٠	٠	٠	٠	٠	٠	٤	٠	٤	٤	٠	٤
جملة	٠	٠	٠	٠	٠	٠	١٦	٠	١٦	٧٧	٢	٢٩
أجزاء أخري حكومى	٠	٠	٠	٠	٠	٠	٣٨	١٠	٤٨	٦٤	٣٧	١٣١
عام	٠	٠	٠	٩	٠	٩	٤٠٢	١٩	٤٢١	٧٢٥	٣٤	٧٥٩
خاص	٠	٠	٠	٢	١	٣	٥٩	٣	٦٢	١٣٦	٨	١٤٤
جملة	٠	٠	٠	١١	١	١٢	٤٩٩	٣٢	٥٣١	٩٥٥	٧٩	١٠٣٤
غيرمبين حكومى	٠	٠	٠	٠	٠	٠	١	٤	٥	٣	٥	٨
عام	٠	٠	٠	٠	٠	٠	٦	٠	٦	١٦	٠	١٦
خاص	٠	٠	٠	٠	٠	٠	١	٠	١	٢	٠	٢
جملة	٠	٠	٠	٠	٠	٠	٨	٤	١٢	٢١	٥	٢٦
الإجمالى حكومى	٠	٠	٠	١	٧	٨	٥٣١	١٩١	٧٢٢	١٣٣٤	٧٠٤	٢٠٣٨
عام	٠	٠	٠	١٧٧	٢٢	١٩٩	٧٧٨٦	٥٢٩	٨٣١٥	١٢٦٠١	١٠٢٥	١٣٦٢٦
خاص	٦	٠	٦	١٣	٣	١٦	١٤٩٣	٩٥	١٥٠٨	٢٥٧٦	٢٥٥	٢٨٣١
جملة	٦	٠	٦	١٩١	٣٢	٢٢٣	٩٧٣٠	٨١٥	١٠٥٤٥	١٦٥٩١	١٩٨٤	١٨٤٩٥

+ السبب الخارجى للإصابة الغير وارد يعنى أنه لم يرد له حالات إصابات عمل على مستوى الجمهورية

جدول رقم (١٧)

إصابات العمل موزعة طبقا للسبب الخارجي للإصابة والنشاط الإقتصادى والنوع لعام ٢٠١٠
بمنشآت القطاع الحكومى والقطاع العام / الأعمال العام والقطاع الخاص ٥٠ عامل فأكثر

السبب الخارجي للإصابة / النشاط الإقتصادى والقطاع	النوع	(V01 – V99) حوادث النقل			(W00 – W64) السقوط			(W65 – W74) الغرق والغمر فى الماء بدون قصد (عارض)			(X00 – X09) التعرض للدخان أو نار أو لهب		
		ذكور	اناث	جملة	ذكور	اناث	جملة	ذكور	اناث	جملة	ذكور	اناث	جملة
الزراعه وإستغلال الغابات وقطع الأشجار وصيد الأسماك	حكومى	٠	٠	٠	٣	١	٤	١	٠	١	٠	٠	٠
	عام	٢	٠	٢	١٠	٠	١٠	٠	٠	٠	٠	٠	٠
	خاص	٢	٠	٢	٥	٠	٥	٠	٠	٠	٠	٠	٠
	جملة	٤	٠	٤	١٨	١	١٩	١	٠	١	٠	٠	٠
التعدين وإستغلال المحاجر	حكومى	٠	٠	٠	٠	٠	٠	٠	٠	٠	٠	٠	٠
	عام	٨	٠	٨	٥٦	٠	٥٦	٠	٠	٠	١	٠	١
	خاص	١	٠	١	٣	٠	٣	٠	٠	٠	٠	٠	٠
	جملة	٩	٠	٩	٥٩	٠	٥٩	٠	٠	٠	١	٠	١
الصناعات التحويليه	حكومى	١٠	٠	١٠	٨٧	٥	٩٢	٠	٠	٠	٠	٠	٠
	عام	٥٠٩	٤٨	٥٥٧	٢٤٧١	٢٨٨	٢٧٥٩	١	١	١٩	١٩	٠	١٩
	خاص	١٧٣	١٧	١٩٠	٧٠٢	١١٣	٨١٥	٠	١	١٠	١٠	٠	١٠
	جملة	٦٩٢	٦٥	٧٥٧	٣٢٦٠	٤٠٦	٣٦٦٦	١	٢	٢٩	٢٩	٠	٢٩
إمدادات الكهرباء والغاز والبخار وإمدادات تكييف الهواء	حكومى	٠	١	١	٠	٠	٠	٠	٠	٠	٠	٠	٠
	عام	٥	١١٠	١١٥	٩٩	٦	١٠٥	٠	٠	٠	٣	٠	٣
	خاص	٢	١٥	١٧	١	٠	١	٠	٠	٠	٠	٠	٠
	جملة	٧	١٢٦	١٣٣	١٠٠	٦	١٠٦	٠	٠	٠	٣	٠	٣
الإمداد المائى وشبكات الصرف الصحى وإداره ومعالجة النفايات	حكومى	٣	١٣	١٠	٠	٦	٦	٠	٠	٠	٠	٠	٠
	عام	٣	٧٨	٧٥	١٩١	١٦	٢٠٧	٠	٠	٠	٥	١	٦
	خاص	٠	٠	٠	٠	٠	٠	٠	٠	٠	٠	٠	٠
	جملة	٦	٩١	٨٥	١٩١	٢٢	٢١٣	٠	٠	٠	٥	١	٦

تابع جدول رقم (١٧)

إصابات العمل موزعة طبقا للسبب الخارجي للإصابة والنشاط الإقتصادى والنوع لعام ٢٠١٠
بمنشآت القطاع الحكومى والقطاع العام / الأعمال العام والقطاع الخاص ٥٠ عامل فأكثر

السبب الخارجي للإصابة / النشاط الإقتصادى والقطاع / النوع		(V01 – V99) حوادث النقل			(W00 – W64) السقوط			(W65 – W74) الغرق والغمرقى الماء بدون قصد (عارض)			(X00 – X09) التعرض لدخان أو نار أو لهب		
		ذكور	اناث	جملة	ذكور	اناث	جملة	ذكور	اناث	جملة	ذكور	اناث	جملة
الإنشاءات (التشييد والبناء)	حكومى	٥	٢	٧	١	١	٢	٠	٠	٠	٠	٠	٠
	عام	٦٧	٣	٧٠	٢٦٠	١	٢٦١	١	٠	١	٨	٠	٨
	خاص	٢	٠	٢	٢٤	٠	٢٤	٠	٠	٠	٠	٠	٠
	جملة	٧٤	٥	٧٩	٢٨٥	٢	٢٨٧	١	٠	١	٨	٠	٨
تجارة الجملة والتجزئة وإصلاح المركبات ذات المحركات والدراجات النارية	حكومى	٠	٠	٠	٠	٠	٠	٠	٠	٠	٠	٠	٠
	عام	٤١	٨	٤٩	٦٣	١٢	٧٥	٠	٠	٠	٠	٠	٠
	خاص	٣٢	٢	٣٤	٧٤	١٣	٨٧	١	٠	١	٠	٠	٠
	جملة	٧٣	١٠	٨٣	١٣٧	٢٥	١٦٢	١	٠	١	٠	٠	٠
النقل والتخزين	حكومى	٣٦	٧	٤٣	١٨٧	١٨	٢٠٠	٠	٠	٠	٠	٠	٠
	عام	٢٢٧	٢٢	٢٤٩	٣٣٥	٣٤	٣٦٩	١	١	١	١	٠	١
	خاص	١٠	١	١١	٤٧	١	٤٨	٠	٠	٠	٠	٠	٠
	جملة	٢٧٣	٣٠	٣٠٣	٥٦٤	٥٣	٦١٧	١	١	١	١	٠	١
خدمات الغذاء والإقامة	حكومى	٠	٠	٠	٠	٠	٠	٠	٠	٠	٠	٠	٠
	عام	١	٠	١	١	٢	٣	٠	٠	٠	٠	٠	٠
	خاص	١٦	٢	١٨	١٨	١	١٩	٠	٠	٠	٠	٠	٠
	جملة	١٧	٢	١٩	١٩	٣	٢٢	٠	٠	٠	٠	٠	٠
المعلومات والإتصالات	حكومى	١	٠	١	٠	٠	٠	٠	٠	٠	٠	٠	٠
	عام	٠	٠	٠	٠	٠	٠	٠	٠	٠	٠	٠	٠
	خاص	٠	٠	٠	٠	٠	٠	٠	٠	٠	٠	٠	٠
	جملة	١	٠	١	٠	٠	٠	٠	٠	٠	٠	٠	٠

تابع جدول رقم (١٧)

إصابات العمل موزعة طبقا للسبب الخارجى للإصابة والنشاط الإقتصادى والنوع لعام ٢٠١٠
بمنشآت القطاع الحكومى والقطاع العام / الأعمال العام والقطاع الخاص ٥٠ عامل فأكثر

السبب الخارجى للإصابة / النشاط الإقتصادى والقطاع	النوع	(V01 – V99) حوادث النقل			(W00 – W64) السقوط			(W65 – W74) الغرق والمصرفى الماء بدون قصد (عارض)			(X00 – X09) التعرض لدخان أو نار أو لهب		
		ذكور	اناث	جملة	ذكور	اناث	جملة	ذكور	اناث	جملة	ذكور	اناث	جملة
الوساطة المالية والتأمين	حكومى	٢	٢	٤	١٠	١٥	٢٥	٠	٠	٠	٠	٠	٠
	عام	٢١	١٠	٣١	٩	٨	١٧	٠	٠	٠	٠	٠	٠
	خاص	٠	٠	٠	٢	٠	٢	٠	٠	٠	٠	٠	٠
	جملة	٢٣	١٢	٣٥	٢١	٢٣	٤٤	٠	٠	٠	٠	٠	٠
العقارات والتأجير	حكومى	٠	٠	٠	٠	٠	٠	٠	٠	٠	٠	٠	٠
	عام	١	٠	١	٣	١	٤	٠	٠	٠	٠	٠	٠
	خاص	٠	٠	٠	٠	٠	٠	٠	٠	٠	٠	٠	٠
	جملة	١	٠	١	٣	١	٤	٠	٠	٠	٠	٠	٠
الأنشطة العلمية والفنية المتخصصة	حكومى	١٠	٤	١٤	٥	٣	٨	٠	٠	٠	٠	٠	٠
	عام	١	٠	١	٥	١	٦	٠	٠	٠	٠	٠	٠
	خاص	٠	٠	٠	٠	٠	٠	٠	٠	٠	٠	٠	٠
	جملة	١١	٤	١٥	١٠	٤	١٤	٠	٠	٠	٠	٠	٠
الأنشطة الإدارية وخدمات الدعم	حكومى	٢	٠	٢	٠	٠	٠	٠	٠	٠	٠	٠	٠
	عام	٠	٠	٠	٠	٠	٠	٠	٠	٠	٠	٠	٠
	خاص	٠	٠	٠	٣	٠	٣	٠	٠	٠	٠	٠	٠
	جملة	٢	٠	٢	٣	٠	٣	٠	٠	٠	٠	٠	٠
الإدارة العامة والدفاع والضمان الإجتماعى الإجبارى	حكومى	١٣٢	٥١	١٨٣	٧٢	٤٣	١١٥	٠	٠	٠	٠	٠	٠
	عام	١	١	٢	٢	٢	٤	٠	٠	٠	٠	٠	٠
	خاص	٠	٠	٠	٠	٠	٠	٠	٠	٠	٠	٠	٠
	جملة	١٣٣	٥٢	١٨٥	٧٤	٤٥	١١٩	٠	٠	٠	٠	٠	٠

تابع جدول رقم (١٧)

إصابات العمل موزعة طبقا للسبب الخارجى للإصابة والنشاط الإقتصادى والنوع لعام ٢٠١٠
بمنشآت القطاع الحكومى والقطاع العام / الأعمال العام والقطاع الخاص ٥٠ عامل فأكثر

السبب الخارجى للإصابة / النشاط الإقتصادى والقطاع	النوع	(V01 - V99) حوادث النقل			(W00 - W64) السقوط			(W65 - W74) الغرق والغمرقى الماء بدون قصد (عارض)			(X00 - X09) التعرض لدخان أو نار أو لهب		
		ذكور	اناث	جملة	ذكور	اناث	جملة	ذكور	اناث	جملة	ذكور	اناث	جملة
التعليم	حكومى	١٣	٩	٢٢	٤٩	٥٦	١٠٥	٠	٠	٠	٠	٠	٠
	عام	٣	٠	٣	٠	٠	٠	٠	٠	٠	٠	٠	٠
	خاص	٠	٠	٠	٠	٠	٠	٠	٠	٠	٠	٠	٠
	جملة	١٦	٩	٢٥	٤٩	٥٦	١٠٥	٠	٠	٠	٠	٠	٠
الصحة وأنشطة العمل الإجتماعى	حكومى	٥٧	٦٤	١٢١	٩٦	٢١٢	٣٠٨	٠	٠	٠	٠	٠	٠
	عام	٠	٠	٠	١	٢	٣	٠	٠	٠	٠	٠	٠
	خاص	٣	١	٤	٢	٣	٥	٠	٠	٠	٠	٠	٠
	جملة	٦٠	٦٥	١٢٥	٩٩	٢١٧	٣١٦	٠	٠	٠	٠	٠	٠
أنشطة الفنون والإبداع والتسلية	حكومى	١١	٢	١٣	٦	٢	٨	٠	٠	٠	٠	٠	٠
	عام	٠	٠	٠	٠	٠	٠	٠	٠	٠	٠	٠	٠
	خاص	٠	٠	٠	٠	٠	٠	٠	٠	٠	٠	٠	٠
	جملة	١١	٢	١٣	٦	٢	٨	٠	٠	٠	٠	٠	٠
أنشطة الخدمات الأخرى	حكومى	٠	٠	٠	٠	٠	٠	٠	٠	٠	٠	٠	٠
	عام	٢٩	٠	٢٩	١	٠	١	٠	٠	٠	٠	٠	٠
	خاص	٠	٠	٠	٠	٠	٠	٠	٠	٠	٠	٠	٠
	جملة	٢٩	٠	٢٩	١	٠	١	٠	٠	٠	٠	٠	٠
الإجمالى	حكومى	٢٩٠	١٤٤	٤٣٤	٥١١	٣٦٢	٨٧٣	١	٠	١	٠	٠	٠
	عام	١٠٩١	١٠٠	١١٩١	٣٥٠٧	٣٧٣	٣٨٨٠	٣	٠	٣	٣٧	١	٣٨
	خاص	٧٥٧	٢٥	٧٧٧	٨٨١	١٣١	١٠١٢	١	١	٢	١٠	٠	١٠
	جملة	١٦٣٣	٢٦٩	١٩٠٢	٤٨٩٩	٨٦٦	٥٧٦٥	٥	١	٦	٤٧	١	٤٨

تابع جدول رقم (١٧)

إصابات العمل موزعة طبقا للسبب الخارجى للإصابة والنشاط الإقتصادى والنوع بمحافظات الجمهورية لعام ٢٠١٠
بمنشآت القطاع الحكومى والقطاع العام / الأعمال العام والقطاع الخاص ٥٠ عامل فأكثر

السبب الخارجى للإصابة / النشاط الإقتصادى والقطاع	النوع	(X40 – X49) التسمم العارض بمواد ضارة او التعرض لها			(X85 – Y09) الإعتداء			(W75-W99)(X10-X39) (X50-X59)(Y10-Y98) جميع الأسباب الخارجية الأخرى			إجمالى الجمهورية		
		ذكور	إناث	جملة	ذكور	إناث	جملة	ذكور	إناث	جملة	ذكور	إناث	جملة
الزراعه وإستغلال الغابات وقطع الأشجار وصيد الأسماك	حكومى	٠	٠	٠	٠	٠	٠	٠	٠	٠	٤	١	٥
	عام	٠	٠	٠	٠	٠	٠	٢٩	٢	٣١	٤١	٢	٤٣
	خاص	٠	٠	٠	٠	٠	٠	٩	٠	٩	١٦	٠	١٦
	جملة	٠	٠	٠	٠	٠	٠	٣٨	٢	٤٠	٦١	٣	٦٤
التعدين وإستغلال المحاجر	حكومى	٠	٠	٠	٠	٠	٠	٠	٠	٠	٠	٠	٠
	عام	٠	٠	٠	٠	٠	٠	٦٧	١	٦٨	١٣٢	١	١٣٣
	خاص	٠	٠	٠	٠	٠	٠	٦	٠	٦	١٠	٠	١٠
	جملة	٠	٠	٠	٠	٠	٠	٧٣	١	٧٤	١٤٢	١	١٤٣
الصناعات التحويليه	حكومى	٠	٠	٠	٠	٠	٠	٧٢	٣	٧٥	١٦٩	٨	١٧٧
	عام	٠	٠	٠	٢٠	١٨٠	٢٠٠	٦٠٩٨	٣٨١	٦٤٧٩	٩٧٥٨	٧٣٧	٩٩٩٥
	خاص	٦	٠	٦	٣	١٢	٩	١٠٦٧	٦١	١١٢٨	١٩٦٧	١٩٥	٢١٦٢
	جملة	٦	٠	٦	٢٣	١٩٢	١٦٩	٧٢٣٧	٤٤٥	٧٦٨٢	١١٣٩٤	٩٤٠	١٢٣٣٤
إمدادات الكهرباء والغاز والبخار وإمدادات تكييف الهواء	حكومى	٠	٠	٠	٠	٠	٠	٢	٢	٤	٣	٢	٥
	عام	٠	٠	٠	٠	٠	٠	١٠٩	٩	١١٨	٣١٦	٢٠	٣٣٦
	خاص	٠	٠	٠	١	٠	١	٦	١	٧	٢١	٣	٢٤
	جملة	٠	٠	٠	١	٠	١	١١٧	١٢	١٢٩	٣٤٠	٢٥	٣٦٥
الإمداد المائى وشبكات الصرف الصحى وإداره ومعالجة النفايات	حكومى	٠	٠	٠	٠	٠	٠	٢١	٢	٢٣	٣١	١١	٤٢
	عام	٠	٠	٠	٥	١	٦	٢٣٧	٧	٢٤٤	٥١٣	٢٨	٥٤١
	خاص	٠	٠	٠	٠	٠	٠	٠	٠	٠	٠	٠	٠
	جملة	٠	٠	٠	٥	١	٦	٢٥٨	٩	٢٦٧	٥٤٤	٣٩	٥٨٣

تابع جدول رقم (١٧)

إصابات العمل موزعة طبقا للسبب الخارجى للإصابة والنشاط الإقتصادى والنوع بمحافظات الجمهورية لعام ٢٠١٠ بمنشآت القطاع الحكومى والقطاع العام / الأعمال العام والقطاع الخاص ٥٠ عامل فأكثر

السبب الخارجى للإصابة / النشاط الإقتصادى والقطاع	النوع	(X40 – X49) التسمم العارض بمواد ضارة او التعرض لها			(X85 – Y09) الإعتداء			(W75-W99)(X10-X39) (X50-X59)(Y10-Y98) جميع الأسباب الخارجية الأخرى			إجمالى الجمهورية		
		ذكور	إناث	جملة	ذكور	إناث	جملة	ذكور	إناث	جملة	ذكور	إناث	جملة
الإنشاءات (التشييد والبناء)	حكومى	٠	٠	٠	٠	١	١	٣٤	٠	٣٤	٤٠	٤	٤٤
	عام	٠	٠	٠	٥	١	٦	٣٢٣	٤	٣٢٧	٦٦٤	٩	٦٧٣
	خاص	٠	٠	٠	٠	٠	٠	٤٦	١	٤٧	٧٢	١	٧٣
	جملة	٠	٠	٠	٥	٢	٧	٤٠٣	٥	٤٠٨	٧٧٦	١٤	٧٩٠
تجارة الجمله والتجزئة وإصلاح المركبات ذات المحركات والدراجات النارية	حكومى	٠	٠	٠	٠	٠	٠	٠	٠	٠	٠	٠	٠
	عام	٠	٠	٠	١	٠	١	٥٦	١٣	٦٩	١٦١	٣٣	١٩٤
	خاص	٠	٠	٠	٢	٠	٢	١٦٨	٢٧	١٩٥	٢٧٧	٤٢	٣١٩
	جملة	٠	٠	٠	٣	٠	٣	٢٢٤	٤٠	٢٦٤	٤٣٨	٧٥	٥١٣
النقل والتخزين	حكومى	٠	٠	٠	١	٠	١	١٢٦	٤	١٣٠	٣٤٥	٢٩	٣٧٤
	عام	٠	٠	٠	٦	٠	٦	٨٠٣	١٠٢	٩٠٥	١٣٧٣	١٥٨	١٥٣١
	خاص	٠	٠	٠	٠	٠	٠	٤٤	٠	٤٤	١٠١	٢	١٠٣
	جملة	٠	٠	٠	٧	٠	٧	٩٧٣	١٠٦	١٠٧٩	١٨١٩	١٨٩	٢٠٠٨
خدمات الغذاء والإقامة	حكومى	٠	٠	٠	٠	٠	٠	٠	٠	٠	٠	٠	٠
	عام	٠	٠	٠	٠	٠	٠	٠	٠	٠	٢	٢	٤
	خاص	٠	٠	٠	١	٠	١	٦٣	٤	٦٧	٩٨	٧	١٠٥
	جملة	٠	٠	٠	١	٠	١	٦٣	٤	٦٧	١٠٠	٩	١٠٩
المعلومات والإتصالات	حكومى	٠	٠	٠	٠	٠	٠	٢	٠	٢	٣	٠	٣
	عام	٠	٠	٠	٠	٠	٠	٠	٠	٠	٠	٠	٠
	خاص	٠	٠	٠	٠	٠	٠	١	٠	١	١	٠	١
	جملة	٠	٠	٠	٠	٠	٠	٣	٠	٣	٤	٠	٤

تابع جدول رقم (١٧)

إصابات العمل موزعة طبقا للسبب الخارجى للإصابة والنشاط الإقتصادى والنوع بمحافظات الجمهورية لعام ٢٠١٠
بمنشآت القطاع الحكومى والقطاع العام / الأعمال العام والقطاع الخاص ٥٠ عامل فأكثر

السبب الخارجى للإصابة / النشاط الإقتصادى والقطاع	النوع	التسمم العارض بمواد ضارة او التعرض لها (X40 – X49)			الإعتداء (X85 – Y09)			جميع الأسباب الخارجية الأخرى (X10-X39)(W75-W99) (X50-X59)(Y10-Y98)			إجمالى الجمهورية		
		ذكور	إناث	جملة	ذكور	إناث	جملة	ذكور	إناث	جملة	ذكور	إناث	جملة
الوساطة المالية والتأمين	حكومى	٠	٠	٠	٠	٠	٠	٢	٤	٦	١٤	٢١	٣٥
	عام	٠	٠	٠	٠	٠	٠	٢٤	٩	٣٣	٥٤	٢٧	٨١
	خاص	٠	٠	٠	٠	٠	٠	٠	٠	٠	٢	٠	٢
	جملة	٠	٠	٠	٠	٠	٠	٢٦	١٣	٣٩	٧٠	٤٨	١١٨
العقارات والتأجير	حكومى	٠	٠	٠	٠	٠	٠	٠	٠	٠	٠	٠	٠
	عام	٠	٠	٠	٠	٠	٠	٧	٠	٧	١١	١	١٢
	خاص	٠	٠	٠	٠	٠	٠	٠	٠	٠	٠	٠	٠
	جملة	٠	٠	٠	٠	٠	٠	٧	٠	٧	١١	١	١٢
الأنشطة العلمية والفنية المتخصصة	حكومى	٠	٠	٠	٠	٠	٠	٢٩	٣٠	٥٩	٤٤	٣٧	٨١
	عام	٠	٠	٠	٠	٠	٠	١٣	١	١٤	١٩	٢	٢١
	خاص	٠	٠	٠	٠	٠	٠	٠	٠	٠	٠	٠	٠
	جملة	٠	٠	٠	٠	٠	٠	٤٢	٣١	٧٣	٦٣	٣٩	١٠٢
الأنشطة الإدارية وخدمات الدعم	حكومى	٠	٠	٠	٠	٠	٠	٠	٠	٠	٢	٠	٢
	عام	٠	٠	٠	٠	٠	٠	٨	٠	٨	٨	٠	٨
	خاص	٠	٠	٠	٠	٠	٠	٣	٠	٣	٦	٠	٦
	جملة	٠	٠	٠	٠	٠	٠	١١	٠	١١	١٦	٠	١٦
الإدارة العامة والدفاع والضمان الإجتماعى الإجبارى	حكومى	٠	٠	٠	٠	٠	٠	١٦٦	٥١	٢١٧	٣٧٠	١٤٥	٥١٥
	عام	٠	٠	٠	٠	٠	٠	٢	٠	٢	٥	٣	٨
	خاص	٠	٠	٠	٠	٠	٠	٠	٠	٠	٠	٠	٠
	جملة	٠	٠	٠	٠	٠	٠	١٦٨	٥١	٢١٩	٣٧٥	١٤٨	٥٢٣

تابع جدول رقم (١٧)

إصابات العمل موزعة طبقا للسبب الخارجي للإصابة والنشاط الإقتصادى والنوع بمحافظات الجمهورية لعام ٢٠١٠
بمنشآت القطاع الحكومى والقطاع العام / الأعمال العام والقطاع الخاص ٥٠ عامل فأكثر

السبب الخارجي للإصابة / النشاط الإقتصادى والقطاع	النوع	التسمم العارض بمواد ضارة او التعرض لها (X40 – X49)			الإعتداء (X85 – Y09)			جميع الأسباب الخارجية الأخرى (W75-W99)(X10-X39) (X50-X59)(Y10-Y98)			إجمالى الجمهورية		
		ذكور	إناث	جملة	ذكور	إناث	جملة	ذكور	إناث	جملة	ذكور	إناث	جملة
التعليم	حكومى	٠	٠	٠	٠	٠	٠	٦	٤	١٠	٦٨	٦٩	١٣٧
	عام	٠	٠	٠	٠	٠	٠	٠	٠	٠	٣	٠	٣
	خاص	٠	٠	٠	٠	٠	٠	٠	٠	٠	٠	٠	٠
	جملة	٠	٠	٠	٠	٠	٠	٦	٤	١٠	٧١	٦٩	١٤٠
الصحة وأنشطة العمل الإجتماعى	حكومى	٠	٠	٠	٦	٦	٠	٦٠	٨٧	١٤٧	٢١٣	٣٦٩	٥٨٢
	عام	٠	٠	٠	٠	٠	٠	٠	٠	٠	١	٢	٣
	خاص	٠	٠	٠	٠	٠	٠	٠	١	١	٥	٥	١٠
	جملة	٠	٠	٠	٦	٦	٠	٦٠	٨٨	١٤٨	٢١٩	٣٧٦	٥٩٥
أنشطة الفنون والإبداع والتسلية	حكومى	٠	٠	٠	٠	٠	٠	١١	٤	١٥	٢٨	٨	٣٦
	عام	٠	٠	٠	٠	٠	٠	٠	٠	٠	٠	٠	٠
	خاص	٠	٠	٠	٠	٠	٠	٠	٠	٠	٠	٠	٠
	جملة	٠	٠	٠	٠	٠	٠	١١	٤	١٥	٢٨	٨	٣٦
أنشطة الخدمات الأخرى	حكومى	٠	٠	٠	٠	٠	٠	٠	٠	٠	٠	٠	٠
	عام	٠	٠	٠	٠	٠	٠	١٠	٠	١٠	٤٠	٠	٤٠
	خاص	٠	٠	٠	٠	٠	٠	٠	٠	٠	٠	٠	٠
	جملة	٠	٠	٠	٠	٠	٠	١٠	٠	١٠	٤٠	٠	٤٠
الإجمالى	حكومى	٠	٠	٠	١	٧	٨	٥٣١	١٩١	٧٢٢	١٣٣٤	٧٠٤	٢٠٣٨
	عام	٠	٠	٠	١٧٧	٢٢	١٩٩	٧٧٨٦	٥٢٩	٨٣١٥	١٢٦٠١	١٠٢٥	١٣٦٢٦
	خاص	٦	٠	٦	١٣	٣	١٦	١٤١٣	٩٥	١٥٠٨	٢٥٧٦	٢٥٥	٢٨٣١
	جملة	٦	٠	٦	١٩١	٣٢	٢٢٣	٩٧٣٠	٨١٥	١٠٥٤٥	١٦٥١١	١٩٨٤	١٨٤٩٥

♦ النشاط الإقتصادى والسبب الخارجى للإصابة الغير وارد يعنى أنه لم يرد له حالات إصابات عمل على مستوى الجمهورية

جدول رقم (١٨)

إصابات العمل موزعه طبقا للنشاط الإقتصادى ونتيجة الإصابة والنوع لعام ٢٠١٠
بمنشآت القطاع الحكومى والقطاع العام / الأعمال العام والقطاع الخاص ٥٠ عامل فأكثر

النشاط الإقتصادى والقطاع	النوع	نتيجة الإصابة: شفاء ذكور	شفاء إناث	شفاء جملة	عجز كلى ذكور	عجز كلى إناث	عجز كلى جملة	عجز جزئى ذكور	عجز جزئى إناث	عجز جزئى جملة	وفاة ذكور	وفاة إناث	وفاة جملة	تحت العلاج ذكور	تحت العلاج إناث	تحت العلاج جملة	إجمالى الجمهورية ذكور	إجمالى الجمهورية إناث	إجمالى الجمهورية جملة
الزراعه وإستغلال الغابات وقطع الأشجار وصيد الأسماك	حكومى	١	١	٢	٠	٠	٠	٢	٠	٢	١	٠	١	٠	٠	٠	٤	١	٥
	عام	٣٤	٢	٣٦	٠	٠	٠	٣	٠	٣	٠	٠	٠	٤	٠	٤	٤١	٢	٤٣
	خاص	١٠	٠	١٠	٠	٠	٠	٤	٠	٤	٠	٠	٠	٢	٠	٢	١٦	٠	١٦
	جملة	٤٥	٣	٤٨	٠	٠	٠	٩	٠	٩	١	٠	١	٦	٠	٦	٦١	٣	٦٤
التعدين وإستغلال المحاجر	حكومى	٠	٠	٠	٠	٠	٠	٠	٠	٠	٠	٠	٠	٠	٠	٠	٠	٠	٠
	عام	١٠٣	١	١٠٤	٠	٠	٠	٧	٠	٧	٢	٠	٢	٢٠	٠	٢٠	١٣٢	١	١٣٣
	خاص	٧	٠	٧	٠	٠	٠	٢	٠	٢	١	٠	١	٠	٠	٠	١٠	٠	١٠
	جملة	١١٠	١	١١١	٠	٠	٠	٩	٠	٩	٣	٠	٣	٢٠	٠	٢٠	١٤٢	١	١٤٣
الصناعات التحويليه	حكومى	١٦٠	٨	١٦٨	٠	٠	٠	١	٠	١	٣	٠	٣	٥	٠	٥	١٦٩	٨	١٧٧
	عام	٨٦٣٨	٦٩١	٩٣٢٩	٦	٣	٩	١٦٣	١١	١٧٤	٣٨	١	٣٧	٤١٤	٣١	٤٤٥	٩٢٥٨	٧٣٧	٩٩٩٥
	خاص	١٧٥٠	١٨٥	١٩٣٥	٢	٠	٢	٧٦	١	٧٧	١٤	٣	١١	١٢٨	٦	١٣٤	١٩٦٧	١٩٥	٢١٦٢
	جملة	١٠٥٤٨	٨٨٤	١١٤٣٢	٨	٣	١١	٢٤٠	١٢	٢٥٢	٥٥	٤	٥١	٥٤٧	٣٧	٥٨٤	١١٣٩٤	٩٤٠	١٢٣٣٤
إمدادات الكهرباء والغاز والبخار وإمدادات تكييف الهواء	حكومى	٢	٢	٤	٠	٠	٠	١	٠	١	٠	٠	٠	٠	٠	٠	٣	٢	٥
	عام	١٧٣	١٤	١٨٧	٠	٠	٠	٢١	٠	٢١	٣٨	٠	٣٨	٨٤	٦	٩٠	٣١٦	٢٠	٣٣٦
	خاص	١٥	٣	١٨	٠	٠	٠	٠	٠	٠	٣	٠	٣	٣	٠	٣	٢١	٣	٢٤
	جملة	١٩٠	١٩	٢٠٩	٠	٠	٠	٢٢	٠	٢٢	٤١	٠	٤١	٨٧	٦	٩٣	٣٤٠	٢٥	٣٦٥
الإمداد المائى وشبكات الصرف الصحى وإداره ومعالجة النفايات	حكومى	٨	٨	١٦	٠	٠	٠	١	٠	١	٠	٠	٠	٢٧	٣	٢٥	٣١	١١	٤٢
	عام	٤٣٤	٢٥	٤٥٩	١	٠	١	٤١	٠	٤١	٣	١	٤	٣٤	٢	٣٦	٥١٣	٢٨	٥٤١
	خاص	٠	٠	٠	٠	٠	٠	٠	٠	٠	٠	٠	٠	٠	٠	٠	٠	٠	٠
	جملة	٤٤٢	٣٣	٤٧٥	١	٠	١	٤٢	٠	٤٢	٣	١	٤	٥٦	٥	٦١	٥٤٤	٣٩	٥٨٣

تابع جدول رقم (١٨)

إصابات العمل موزعه طبقا للنشاط الإقتصادى ونتيجة الإصابة والنوع لعام ٢٠١٠
بمنشآت القطاع الحكومى والقطاع العام / الأعمال العام والقطاع الخاص ٥٠ عامل فأكثر

نتيجة الإصابة / النشاط الإقتصادى والقطاع	النوع	شفاء			عجز كلى			عجز جزئى			وفاة			تحت العلاج			إجمالى الجمهورية		
		ذكور	إناث	جملة	ذكور	إناث	جملة	ذكور	إناث	جملة	ذكور	إناث	جملة	ذكور	إناث	جملة	ذكور	إناث	جملة
الإنشاءات (التشييد والبناء)	حكومى	٣٠	٢	٣٢	٠	٠	٠	٠	٠	٠	٠	٠	٠	١٠	٢	١٢	٤٠	٤	٤٤
	عام	٥٢٩	٧	٥٣٦	١	٠	١	٥١	٠	٥١	١٣	٠	١٣	٧٠	٢	٧٢	٦٦٤	٩	٦٧٣
	خاص	٦٧	١	٦٨	٠	٠	٠	٢	٠	٢	٢	٠	٢	١	٠	١	٧٧	١	٧٣
	جملة	٦٢٦	١٠	٦٣٦	١	٠	١	٥٣	٠	٥٣	١٥	٠	١٥	٨١	٤	٨٥	٧٧٦	١٤	٧٩٠
كجارة الجملة والتجزئة وإصلاح المركبات ذات المحركات والدراجات النارية	حكومى	٠	٠	٠	٠	٠	٠	٠	٠	٠	٠	٠	٠	٠	٠	٠	٠	٠	٠
	عام	١١٤	٢٠	١٣٤	٠	٠	٠	١٢	١	١٣	٣	٠	٣	٣٢	١٢	٤٤	١٦١	٣٣	١٩٤
	خاص	٢٦٢	٤٠	٣٠٢	٠	٠	٠	٣	٠	٣	٢	٠	٢	١٠	٢	١٢	٢٧٧	٤٢	٣١٩
	جملة	٣٧٦	٦٠	٤٣٦	٠	٠	٠	١٥	١	١٦	٥	٠	٥	٤٢	١٤	٥٦	٤٣٨	٧٥	٥١٣
النقل والتخزين	حكومى	٣١٥	٢٨	٣٤٣	٠	٠	٠	٩	٠	٩	١	٠	١	٢٠	١	٢١	٣٤٥	٢٩	٣٧٤
	عام	١٢٢٥	١٤٨	١٣٧٣	٠	٠	٠	٢٩	٠	٢٩	١٠	٠	١٠	١٠٩	١٠	١١٩	١٣٧٣	١٥٨	١٥٣١
	خاص	٨٩	٠	٨٩	٠	٠	٠	٢	٠	٢	٢	٠	٢	٨	٢	١٠	١٠١	٢	١٠٣
	جملة	١٦٢٩	١٧٦	١٨٠٥	٠	٠	٠	٤٠	٠	٤٠	١٣	٠	١٣	١٣٧	١٣	١٥٠	١٨١٩	١٨٩	٢٠٠٨
خدمات الغذاء والإقامة	حكومى	٠	٠	٠	٠	٠	٠	٠	٠	٠	٠	٠	٠	٠	٠	٠	٠	٠	٠
	عام	٢	٢	٤	٠	٠	٠	٠	٠	٠	٠	٠	٠	٠	٠	٠	٢	٢	٤
	خاص	٨٣	٦	٨٩	٠	٠	٠	٥	٠	٥	٣	٠	٣	٧	١	٨	٩٨	٧	١٠٥
	جملة	٨٥	٨	٩٣	٠	٠	٠	٥	٠	٥	٣	٠	٣	٧	١	٨	١٠٠	٩	١٠٩
المعلومات والإتصالات	حكومى	١	٠	١	١	٠	١	٠	٠	٠	٠	٠	٠	١	٠	١	٣	٠	٣
	عام	٠	٠	٠	٠	٠	٠	٠	٠	٠	٠	٠	٠	٠	٠	٠	٠	٠	٠
	خاص	٠	٠	٠	٠	٠	٠	٠	٠	٠	٠	٠	٠	١	٠	١	١	٠	١
	جملة	١	٠	١	١	٠	١	٠	٠	٠	٠	٠	٠	٢	٠	٢	٤	٠	٤

تابع جدول رقم (١٨)

إصابات العمل موزعه طبقا للنشاط الإقتصادى ونتيجة الإصابة والنوع لعام ٢٠١٠
بمنشآت القطاع الحكومى والقطاع العام / الأعمال العام والقطاع الخاص ٥٠ عامل فأكثر

نتيجة الإصابة / النشاط الإقتصادى والقطاع	النوع	شفاء			عجز كلى			عجز جزئى			وفاة			كحت العلاج			إجمالى الجمهورية		
		ذكور	إناث	جملة	ذكور	إناث	جملة	ذكور	إناث	جملة	ذكور	إناث	جملة	ذكور	إناث	جملة	ذكور	إناث	جملة
الوساطة المالية والتأمين	حكومى	٩	١٥	٢٤	٠	٠	٠	١	٥	٦	٠	٠	٠	٤	١	٥	١٤	٢١	٣٥
	عام	٣٣	٢٦	٥٩	٠	٠	٠	٦	١	٧	٤	٠	٤	١١	٠	١١	٥٤	٢٧	٨١
	خاص	٠	٠	٠	٠	٠	٠	٢	٠	٢	٠	٠	٠	٠	٠	٠	٢	٠	٢
	جملة	٤٢	٤١	٨٣	٠	٠	٠	٩	٦	١٥	٤	٠	٤	١٥	١	١٦	٧٠	٤٨	١١٨
العقارات والتأجير	حكومى	٠	٠	٠	٠	٠	٠	٠	٠	٠	٠	٠	٠	٠	٠	٠	٠	٠	٠
	عام	١٠	٠	١٠	٠	٠	٠	١	١	٢	٠	٠	٠	٠	٠	٠	١١	١	١٢
	خاص	٠	٠	٠	٠	٠	٠	٠	٠	٠	٠	٠	٠	٠	٠	٠	٠	٠	٠
	جملة	١٠	٠	١٠	٠	٠	٠	١	١	٢	٠	٠	٠	٠	٠	٠	١١	١	١٢
الأنشطة العلمية والفنية المتخصصة	حكومى	٣٦	٣٧	٧٣	٠	٠	٠	٢	٠	٢	١	٠	١	٥	٠	٥	٤٤	٣٧	٨١
	عام	١٢	١	١٣	٠	٠	٠	٠	٠	٠	٠	٠	٠	٧	١	٨	١٩	٢	٢١
	خاص	٠	٠	٠	٠	٠	٠	٠	٠	٠	٠	٠	٠	٠	٠	٠	٠	٠	٠
	جملة	٤٨	٣٨	٨٦	٠	٠	٠	٢	٠	٢	١	٠	١	١٢	١	١٣	٦٣	٣٩	١٠٢
الأنشطة الإدارية وخدمات الدعم	حكومى	٠	٠	٠	٠	٠	٠	٠	٠	٠	١	٠	١	١	٠	١	٢	٠	٢
	عام	٦	٠	٦	٠	٠	٠	٠	٠	٠	١	٠	١	١	٠	١	٨	٠	٨
	خاص	٤	٠	٤	٠	٠	٠	٠	٠	٠	٠	٠	٠	٢	٠	٢	٦	٠	٦
	جملة	١٠	٠	١٠	٠	٠	٠	٠	٠	٠	٢	٠	٢	٤	٠	٤	١٦	٠	١٦
الإدارة العامة والدفاع والضمان الإجتماعى الإجبارى	حكومى	٢٣٠	٩٨	٣٢٨	٤	١	٥	٥٦	١٨	٧٤	٣٨	٦	٤٤	٤٢	٢٢	٦٤	٣٧٠	١٤٥	٥١٥
	عام	٤	٣	٧	٠	٠	٠	٠	٠	٠	١	٠	١	٠	٠	٠	٥	٣	٨
	خاص	٠	٠	٠	٠	٠	٠	٠	٠	٠	٠	٠	٠	٠	٠	٠	٠	٠	٠
	جملة	٢٣٤	١٠١	٣٣٥	٤	١	٥	٥٦	١٨	٧٤	٣٩	٦	٤٥	٤٢	٢٢	٦٤	٣٧٥	١٤٨	٥٢٣

تابع جدول رقم (١٨)

إصابات العمل موزعه طبقا للنشاط الإقتصادى ونتيجة الإصابة والنوع لعام ٢٠١٠
بمنشآت القطاع الحكومى والقطاع العام / الأعمال العام والقطاع الخاص ٥٠ عامل فأكثر

نتيجة الإصابة		شفاء			عجز كلى			عجز جزئى			وفاة			كمت للعلاج			إجمالى الجمهورية		
النشاط الإقتصادى والقطاع	النوع	ذكور	إناث	جملة	ذكور	إناث	جملة	ذكور	إناث	جملة	ذكور	إناث	جملة	ذكور	إناث	جملة	ذكور	إناث	جملة
التعليم	حكومى	٣٨	٤٩	٨٧	٢	٠	٢	٩	٩	١٨	٣	٠	٣	١٦	١١	٢٧	٦٨	٦٩	١٣٧
	عام	٠	٠	٠	٠	٠	٠	٠	٠	٠	٢	٠	٢	١	٠	١	٣	٠	٣
	خاص	٠	٠	٠	٠	٠	٠	٠	٠	٠	٠	٠	٠	٠	٠	٠	٠	٠	٠
	جملة	٣٨	٤٩	٨٧	٢	٠	٢	٩	٩	١٨	٥	٠	٥	١٧	١١	٢٨	٧١	٦٩	١٤٠
الصحة وأنشطة العمل الإجتماعى	حكومى	١٧٦	٣١٣	٤٨٩	٢	١	٣	١٤	١٩	٣٣	١	٠	١	٢٠	٣٦	٥٦	٢١٣	٣٦٩	٥٨٢
	عام	١	٠	١	٠	٠	٠	٠	٧	٧	٠	٠	٠	٠	٠	٠	١	٧	٣
	خاص	٢	٤	٦	٠	٠	٠	١	٠	١	٠	٠	٠	٧	١	٣	٥	٥	١٠
	جملة	١٧٩	٣١٧	٤٩٦	٢	١	٣	١٥	٢١	٣٦	١	٠	١	٢٢	٣٧	٥٩	٢١٩	٣٧٦	٥٩٥
أنشطة الفنون والإبداع والـتـسـلية	حكومى	١٣	٧	٢٠	١	٠	١	٧	٠	٧	١	٠	١	٦	١	٧	٢٨	٨	٣٦
	عام	٠	٠	٠	٠	٠	٠	٠	٠	٠	٠	٠	٠	٠	٠	٠	٠	٠	٠
	خاص	٠	٠	٠	٠	٠	٠	٠	٠	٠	٠	٠	٠	٠	٠	٠	٠	٠	٠
	جملة	١٣	٧	٢٠	١	٠	١	٧	٠	٧	١	٠	١	٦	١	٧	٢٨	٨	٣٦
أنشطة الخدمات الأخرى	حكومى	٠	٠	٠	٠	٠	٠	٠	٠	٠	٠	٠	٠	٠	٠	٠	٠	٠	٠
	عام	٢٨	٠	٢٨	٠	٠	٠	٣	٠	٣	١	٠	١	٨	٠	٨	٤٠	٠	٤٠
	خاص	٠	٠	٠	٠	٠	٠	٠	٠	٠	٠	٠	٠	٠	٠	٠	٠	٠	٠
	جملة	٢٨	٠	٢٨	٠	٠	٠	٣	٠	٣	١	٠	١	٨	٠	٨	٤٠	٠	٤٠
الإجمالى	حكومى	١٠١٩	٥٦٨	١٥٨٧	١٠	٧	١٧	٥١	١٠٣	١٥٤	٥٦	٦	٥٠	١٥٢	٧٧	٢٢٩	١٣٣٤	٧٠٤	٢٠٣٨
	عام	١١٣٤٦	٩٤٠	١٢٢٨٦	٨	٣	١١	١٦	٣٣٧	٣٥٣	١١٧	٢	١١٥	٧٩٥	٦٤	٨٥٩	١٢٦٠١	١٠٢٥	١٣٦٢٦
	خاص	٢٢٨٩	٢٣٩	٢٥٢٨	٢	٠	٢	١	٩٧	٩٨	٢٧	٣	٢٤	١٦٤	١٢	١٧٦	٢٥٧٦	٢٥٥	٢٨٣١
	جملة	١٤٦٥٤	١٧٤٧	١٦٤٠١	٢٠	٥	٢٥	٦٨	٥٣٧	٦٠٥	٢٠٠	١١	١٨٩	١١١١	١٥٣	١٧٦٤	١٦٥١١	١٩٨٤	١٨٤٩٥

* النشاط الإقتصادى ونتيجة الإصابة الغير وارده تعنى أنها لم ترد لها حالات إصابات عمل على مستوى الجمهورية

الباب الثالث

معدلات الإصابة طبقاً للنشاط الإقتصادى والقطاع والنوع

جدول رقم (١٦)

معدل شدة الإصابة طبقا للنشاط الإقتصادى والقطاع لعام ٢٠١٠

النشاط الإقتصادى والقطاع / البيان		جملة أيام الإنقطاع بسبب الإصابة خلال العام	جملة ساعات العمل الفعلية للعاملين بالنشاط خلال العام	معدل شدة الإصابة فى الألف
الزراعه وإستغلال الغابات وقطع الأشجار وصيد الأسماك	حكومى	٣٩٨	٦١٣٦٢٠٨	٠,٠٦
	عام	١٢٦٦	٤٢١٤٨٢٠	٠,٣٠
	خاص	٤٨٧٦	٤١٩٥٢٠٠	١,١٦
	جملة	٦٥٤٠	١٤٥٤٦٢٢٨	٠,٤٥
التعدين وإستغلال المحاجر	حكومى	٠	٠	٠,٠٠
	عام	٤٦٣٨	٩٦٨٤٥٠٧	٠,٤٨
	خاص	٥٧٦	٤٣٠٧٤٨	١,٣٤
	جملة	٥٢١٤	١٠١١٤٧٥٥	٠,٥٢
الصناعات التحويليه	حكومى	٥٧٧٣	٢٩٣٠٤٤٢٠	٠,٢٠
	عام	٢٥٣٥٩٥	٥٧١٨٠٢٦٩٨	٠,٤٤
	خاص	١١٣٩٢٢	٤٢٨٧٣١٧٩٥	٠,٢٧
	جملة	٣٧٣٧٩٠	١٠٢٩٨٣٨٩١٣	٠,٣٦
إمدادات الكهرباء والغاز والبخار وإمدادات تكييف الهواء	حكومى	٢٦١	٢٧٨١٨٢٨	٠,٠٩
	عام	٢١٦٠٧	٢٤٨٠٦٥٠٤٤	٠,٠٩
	خاص	١٦٣٨	٤٧٩٣٨٤٠٨	٠,٠٣
	جملة	٢٣٥٠٦	٢٩٨٧٨٥٢٨٠	٠,٠٨
الإمداد المائى وشبكات الصرف الصحى وإدارة ومعالجة النفايات	حكومى	٤٣٩٢	٢٦٢٧٣٣٣٠	٠,١٧
	عام	٢٤٠١٠	١٧٨٣١٠١٨٠	٠,١٩
	خاص	٠	٠	٠,٠٠
	جملة	٢٨٤٠٢	١٥٤٥٣٣٥١٠	٠,١٨

معدل شدة الإصابة طبقا للنشاط الإقتصادى والقطاع لعام ٢٠١٠

تابع جدول رقم (١٩)

النشاط الإقتصادى والقطاع / البيان		جملة أيام الإنقطاع بسبب الإصابة خلال العام	جملة ساعات العمل الفعلية للعاملين بالنشاط خلال العام	معدل شدة الإصابة فى الألف
الإنشاءات (التشييد والبناء)	حكومى	٦٥٨٢	١٨٣٤٥٥٥٨	٠,٣٦
	عام	٣٠٧٩٣	٩٩٨٥٦٧١١	٠,٣١
	خاص	١٥٣١	٥٠٩٩١٧٦	٠,٣٠
	جملة	٣٨٩٠٦	١٢٣٣٠١٣٩٥	٠,٣٢
تجارة الجملة والتجزئة وإصلاح المركبات ذات المحركات والدراجات النارية	حكومى	٠	٠	٠,٠٠
	عام	١٣٦٩٣	٨١٨٢١٣٤٥	٠,١٧
	خاص	٥٩١٥	١٢٧٢٠٩١٧	٠,٤٧
	جملة	١٩٦٠٨	٩٤٥٤١٤٦٢	٠,٢١
النقل والتخزين	حكومى	١٧٩٤٨	٥٣٣٠٦١٧٤	٠,٣٤
	عام	٥٨٨٥٩	١٩٧٢٧٩٠٦٢	٠,٣٠
	خاص	٦٨٢٣	١٣٤١٨٣٨٢	٠,٥١
	جملة	٨٣٦٣٠	٢٦٤٠٠٣٦١٨	٠,٣٢
خدمات الغذاء والإقامة	حكومى	٠	٠	٠,٠٠
	عام	١٢١٧	٤٣٩٠٤٠٠	٠,٢٨
	خاص	٥٤٤٣	٢١٥٠٨٤٥٨	٠,٢٥
	جملة	٦٦٦٠	٢٥٨١٨٨٥٨	٠,٢٦
المعلومات والإتصالات	حكومى	٦٣٠	١٨٧٩٤٨٣٢	٠,٠٣
	عام	٠	٠	٠,٠٠
	خاص	١٧٧	٤٧٩٤٧٤	٠,٣٧
	جملة	٨٠٧	١٩٢٧٤٢٥٦	٠,٠٤

معدل شدة الإصابة طبقا للنشاط الإقتصادى والقطاع لعام ٢٠١٠

تابع جدول رقم (١٩)

البيان / النشاط الإقتصادى والقطاع		جملة أيام الإنقطاع بسبب الإصابة خلال العام	جملة ساعات العمل الفعلية للعاملين بالنشاط خلال العام	معدل شدة الإصابة فى الألف
الوساطة المالية والتأمين	حكومى	٢٢٧٦	١٩١١٥٧٧٦	٠,١٢
	عام	٤٨٩٣	٦٦٦٦٤٥٥٢	٠,٠٧
	خاص	٢٠٧	٩٦٧٦٣٦٤	٠,٠٢
	جملة	٧٣٧٦	٩٥٤٥٦٦٩٢	٠,٠٨
العقارات والتأجير	حكومى	٠	٠	٠,٠٠
	عام	٦٢٣	٦٧٦٢٠٠	٠,٩٢
	خاص	٠	٠	٠,٠٠
	جملة	٦٢٣	٦٧٦٢٠٠	٠,٩٢
الأنشطة العلمية والتقنية المتخصصة	حكومى	٨٩٧٧	٤٧٩١٠٥٠٦	٠,٢١
	عام	١٦٧٥	٩٦٥٦٤٧٧	٠,١٧
	خاص	٠	٠	٠,٠٠
	جملة	١٠٦٥٢	٥٧٥٦٦٩٧٨	٠,٢٠
الأنشطة الإدارية وخدمات الدعم	حكومى	١٦٩	٨٩٠٤٠٠	٠,١٩
	عام	٢٤٥	٥٦٠٠١٥٢	٠,٠٤
	خاص	١٢٨٨	٤٠٣٥٤٩٦	٠,٣٢
	جملة	١٧٠٢	١٠٥٢٦٠٤٨	٠,١٦
الإدارة العامة والدفاع والضمان الإجتماعى الإجبارى	حكومى	٤٦٥٧٥	١٦٩٣٢٩٠١٨٦	٠,٠٣
	عام	٥١٦	٥٩٤٨٨٨٠	٠,٠٩
	خاص	٠	٠	٠,٠٠
	جملة	٤٧٠٩١	١٦٩٩٢٣٩٠٦٦	٠,٠٣

معدل شدة الإصابة طبقا للنشاط الإقتصادى والقطاع لعام ٢٠١٠

تابع جدول رقم (١٩)

البيان / النشاط الإقتصادى والقطاع		جملة أيام الإنقطاع بسبب الإصابة خلال العام	جملة ساعات العمل الفعلية للعاملين بالنشاط خلال العام	معدل شدة الإصابة فى الألف
التعليم	حكومى	١٩٨٤٢	٨٩٣١٨٩٨١	٠,٢٢
	عام	٣١٤	١٠٣١٩٤٠	٠,٣٠
	خاص	٠	٠	٠,٠٠
	جملة	٢٠١٥٦	٩٠٣٥٠٩٢١	٠,٢٢
الصحة وأنشطة العمل الإجتماعى	حكومى	٣٩٠٣٧	١٧٤٠١٨٢٣٢	٠,٢٢
	عام	١٨٦	٥٠٦٨٨٠	٠,٣٧
	خاص	٥٦٢	٧٩٩٢١٦٧	٠,١٩
	جملة	٣٩٧٨٥	١٧٧٥١٧٢٧٩	٠,٢٢
أنشطة الفنون والإبداع والتسلية	حكومى	٤٣٠٤	١٦٥١١٧٤٤	٠,٢٦
	عام	٠	٠	٠,٠٠
	خاص	٠	٠	٠,٠٠
	جملة	٤٣٠٤	١٦٥١١٧٤٤	٠,٢٦
أنشطة الخدمات الأخرى	حكومى	٠	٠	٠,٠٠
	عام	١٣٧٢	٩٧٧١٣٠٠	٠,١٤
	خاص	٠	٠	٠,٠٠
	جملة	١٣٧٢	٩٧٧١٣٠٠	٠,١٤
الإجمالى	حكومى	١٥٧١٦٤	٧١٩٠٩٤٨١٧٥	٠,٠٧
	عام	٤١٩٥٠٢	١٤٤٥٢٠١١٤٣	٠,٢٩
	خاص	١٤٢٩٥٨	٥٥١٢٢٥١٨٥	٠,٢٦
	جملة	٧١٩٦٢٤	٤١٨٧٣٧٤٥٠٣	٠,١٧

جدول رقم (٢٠)

معدل تكرارالإصابة طبقا للنشاط الإقتصادى والقطاع لعام ٢٠١٠

النشاط الإقتصادى والقطاع / البيان		عدد حالات إصابات العمل	جملة ساعات العمل الفعلية للعاملين بالنشاط خلال العام	معدل التكرار فى المليون
الزراعه وإستغلال الغابات وقطع الأشجار وصيد الأسماك	حكومى	٥	٦١٣٦٢٠٨	٠,٨١
	عام	٤٣	٤٢١٤٨٢٠	١٠,٢٠
	خاص	١٦	٤١٩٥٢٠٠	٣,٨١
	جملة	٦٤	١٤٥٤٦٢٢٨	٤,٤٠
التعدين وإستغلال المحاجر	حكومى	٠	٠	٠,٠٠
	عام	١٣٣	٩٦٨٤٥٠٧	١٣,٧٣
	خاص	١٠	٤٣٠٢٤٨	٢٣,٢٤
	جملة	١٤٣	١٠١١٤٧٥٥	١٤,١٤
الصناعات التحويليه	حكومى	١٧٧	٢٩٣٠٤٤٢٠	٦,٠٤
	عام	٩٩٩٥	٥٧١٨٠٢٦٩٨	١٧,٤٨
	خاص	٢١٦٢	٤٢٨٧٣١٧٩٥	٥,٠٤
	جملة	١٢٣٣٤	١٠٢٩٨٣٨٩١٣	١١,٩٨
إمدادات الكهرباء والغاز والبخار وإمدادات تكييف الهواء	حكومى	٥	٢٧٨١٨٢٨	١,٨٠
	عام	٣٣٦	٢٤٨٠٦٥٠٤٤	١,٣٥
	خاص	٢٤	٤٧٩٣٨٤٠٨	٠,٥٠
	جملة	٣٦٥	٢٩٨٧٨٥٢٨٠	١,٢٢
الإمداد المائى وشبكات الصرف الصحى وإدارة ومعالجة النفايات	حكومى	٤٢	٢٦٢٢٣٣٣٠	١,٦٠
	عام	٥٤١	١٢٨٣١٠١٨٠	٤,٢٢
	خاص	٠	٠	٠,٠٠
	جملة	٥٨٣	١٥٤٥٣٣٥١٠	٣,٧٧

معدل تكرارالإصابة طبقا للنشاط الإقتصادى والقطاع لعام ٢٠١٠

تابع جدول رقم (٢٠)

النشاط الإقتصادى والقطاع / البيان		عدد حالات إصابات العمل	جملة ساعات العمل الفعلية للعاملين بالنشاط خلال العام	معدل التكرار فى المليون
الإنشاءات (التشييد والبناء)	حكومى	٤٤	١٨٣٤٥٥٥٨	٢,٤٠
	عام	٦٧٣	٩٩٨٥٦٧١١	٦,٧٤
	خاص	٧٣	٥٠٩٩١٢٦	١٤,٣٢
	جملة	٧٩٠	١٢٣٣٠١٣٩٥	٦,٤١
تجارة الجملة والتجزئة وإصلاح المركبات ذات المحركات والدراجات النارية	حكومى	٠	٠	٠,٠٠
	عام	١٩٤	٨١٨٢١٣٤٥	٢,٣٧
	خاص	٣١٩	١٢٧٢٠١١٧	٢٥,٠٨
	جملة	٥١٣	٩٤٥٤١٤٦٢	٥,٤٣
النقل والتخزين	حكومى	٣٧٤	٥٣٣٠٦١٧٤	٧,٠٢
	عام	١٥٣١	١٩٧٢٧٩٠٦٢	٧,٧٦
	خاص	١٠٣	١٣٤١٨٣٨٢	٧,٦٨
	جملة	٢٠٠٨	٢٦٤٠٠٣٦١٨	٧,٦١
خدمات الغذاء والإقامة	حكومى	٠	٠	٠,٠٠
	عام	٤	٤٣١٠٤٠٠	٠,٩٣
	خاص	١٠٥	٢١٥٠٨٤٥٨	٤,٨٨
	جملة	١٠٩	٢٥٨١٨٨٥٨	٤,٢٢
المعلومات والإتصالات	حكومى	٣	١٨٧٩٤٨٣٢	٠,١٦
	عام	٠	٠	٠,٠٠
	خاص	١	٤٧٩٤٢٤	٢,٠٩
	جملة	٤	١٩٢٧٤٢٥٦	٠,٢١

معدل تكرار الإصابة طبقا للنشاط الإقتصادى والقطاع لعام ٢٠١٠

تابع جدول رقم (٢٠)

النشاط الإقتصادى والقطاع / البيان		عدد حالات إصابات العمل	جملة ساعات العمل الفعلية للعاملين بالنشاط خلال العام	معدل التكرار فى المليون
الوساطة المالية والتأمين	حكومى	٣٥	١٩١١٥٧٧٦	١,٨٣
	عام	٨١	٦٦٦٦٤٥٥٢	١,٢٢
	خاص	٢	٩٦٧٦٣٦٤	٠,٢١
	جملة	١١٨	٩٥٤٥٦٦٩٢	١,٢٤
العقارات والتأجير	حكومى	٠	٠	٠,٠٠
	عام	١٢	٦٧٦٢٠٠	١٧,٧٥
	خاص	٠	٠	٠,٠٠
	جملة	١٢	٦٧٦٢٠٠	١٧,٧٥
الأنشطة العلمية والتقنية المتخصصة	حكومى	٨١	٤٢٩١٠٥٠٦	١,٨٩
	عام	٢١	٩٦٥٦٤٧٢	٢,١٧
	خاص	٠	٠	٠,٠٠
	جملة	١٠٢	٥٢٥٦٦٩٧٨	١,٩٤
الأنشطة الإدارية وخدمات الدعم	حكومى	٢	٨٩٠٤٠٠	٢,٢٥
	عام	٨	٥٦٠٠١٥٢	١,٤٣
	خاص	٦	٤٠٣٥٤٩٦	١,٤٩
	جملة	١٦	١٠٥٢٦٠٤٨	١,٥٢
الإدارة العامة والدفاع والضمان الإجتماعى الإجبارى	حكومى	٥١٥	١٦٩٣٢٩٠١٨٦	٠,٣٠
	عام	٨	٥٩٤٨٨٨٠	١,٣٤
	خاص	٠	٠	٠,٠٠
	جملة	٥٢٣	١٦٩٩٢٣٩٠٦٦	٠,٣١

معدل تكرارالإصابة طبقا للنشاط الإقتصادى والقطاع لعام ٢٠١٠

تابع جدول رقم (٢٠)

النشاط الإقتصادى والقطاع / البيان		عدد حالات إصابات العمل	جملة ساعات العمل الفعلية للعاملين بالنشاط خلال العام	معدل التكرار فى المليون
التعليم	حكومى	١٣٧	٨٩٣١٨٩٨١	١,٥٣
	عام	٣	١٠٣١٩٤٠	٢,٩١
	خاص	٠	٠	٠,٠٠
	جملة	١٤٠	٩٠٣٥٠٩٢١	١,٥٥
الصحة وأنشطة العمل الإجتماعى	حكومى	٥٨٢	١٧٤٠١٨٢٣٢	٣,٣٤
	عام	٣	٥٠٦٨٨٠	٥,٩٢
	خاص	١٠	٢٩٩٢١٦٧	٣,٣٤
	جملة	٥٩٥	١٧٧٥١٧٢٧٩	٣,٣٥
أنشطة الفنون والإبداع والتسلية	حكومى	٣٦	١٦٥١١٧٤٤	٢,١٨
	عام	٠	٠	٠,٠٠
	خاص	٠	٠	٠,٠٠
	جملة	٣٦	١٦٥١١٧٤٤	٢,١٨
أنشطة الخدمات الأخرى	حكومى	٠	٠	٠,٠٠
	عام	٤٠	٩٧٧١٣٠٠	٤,٠٩
	خاص	٠	٠	٠,٠٠
	جملة	٤٠	٩٧٧١٣٠٠	٤,٠٩
الإجمالى	حكومى	٢٠٣٨	٢١٩٠٩٤٨١٧٥	٠,٩٣
	عام	١٣٦٢٦	١٤٤٥٢٠١١٤٣	٩,٤٣
	خاص	٢٨٣١	٥٥١٢٢٥١٨٥	٥,١٤
	جملة	١٨٤٩٥	٤١٨٧٣٧٤٥٠٣	٤,٤٢

* للنشاط الإقتصادى الغير وارد بعلى أنه لم ترد له حالات إصابات عمل على مستوى الجمهورية

جدول رقم (٢١)

معدل أيام الإنقطاع عن العمل بسبب الإصابة طبقا للنشاط الإقتصادى بمحافظات الجمهورية لعام ٢٠١٠
بمنشآت القطاع الحكومى والقطاع العام / الأعمال العام والقطاع الخاص ٥٠ عامل فأكثر

محافظة القاهرة

النشاط الإقتصادى والقطاع / البيان		جملة أيام الإنقطاع بسبب الإصابة خلال العام	جملة أيام العمل الفعلية خلال العام	معدل أيام الإنقطاع %
التعدين وإستغلال المحاجر	حكومى	٠	٠	٠,٠٠
	عام	٠	٠	٠,٠٠
	خاص	٥٧٦	٦١٤٦٤	٠,٩٤
	جملة	٥٧٦	٦١٤٦٤	٠,٩٤
الصناعات التحويلية	حكومى	٠	٠	٠,٠٠
	عام	٣٤٢٩٦	١٢٦٧٠٣٣٩	٠,٢٧
	خاص	١١٠٥٤	٣٥٩٩٥١٩	٠,٣١
	جملة	٤٥٣٥٠	١٩٢٩٨٥٨	٠,٢٨
إمدادات الكهرباء والغاز والبخار وإمدادات تكييف الهواء	حكومى	٢٦١	٣٩٧٤٠٤	٠,٠٧
	عام	١٧٣٠	٨١١٢٧٣٨	٠,٠٢
	خاص	٦٢٥	٣٥١٣١٨٨	٠,٠٢
	جملة	٢٦١٦	١٢٠٢٢٨٣٠	٠,٠٢
الإمداد المائى وشبكات الصرف الصحى وإدارة ومعالجة النفايات	حكومى	٤٩٢	٢٤٢٤٩٠	٠,٢٠
	عام	١٤٢٥٠	٥٨٨٨٩٠٥	٠,٢٤
	خاص	٠	٠	٠,٠٠
	جملة	١٤٧٤٢	٦١٣١٣٩٥	٠,٢٤
الإنشاءات (التشييد والبناء)	حكومى	٣٨٥	٢٠٨٣٥٠٠	٠,٠٢
	عام	٢٤١٣٦	١١٣٣٧٠١٦	٠,٢١
	خاص	٦٧٧	١٢٦٦٧٧	٠,٥٣
	جملة	٢٥١٩٨	١٣٥٤٧١٨٨	٠,١٩

معدل أيام الإنقطاع عن العمل بسبب الإصابة طبقا للنشاط الإقتصادى بمحافظات الجمهورية لعام ٢٠١٠
بمنشآت القطاع الحكومى والقطاع العام / الأعمال العام والقطاع الخاص ٥٠ عامل فأكثر

تابع جدول رقم (٢١)

محافظة القاهرة

النشاط الإقتصادى والقطاع / البيان		جملة أيام الإنقطاع بسبب الإصابة خلال العام	جملة أيام العمل الفعلية خلال العام	معدل أيام الإنقطاع %
تجارة الجملة والتجزئة وإصلاح المركبات ذات المحركات والدراجات النارية	حكومى	٠	٠	٠,٠٠
	عام	١١٧١٧	٩٦٢٨٩٠٨	٠,١٢
	خاص	٣٣٦	٥٣٥٤٧	٠,٦٣
	جملة	١٢٠٥٣	٩٦٨٢٤٥٠	٠,١٢
النقل والتخزين	حكومى	٩٧٩٢	٢٨٣١٧٣٤	٠,٣٥
	عام	٣٦٠٦٤	١٩٣٦٧١٣٠	٠,١٩
	خاص	٤٣٦٤	٧٢٣٠٠٠	٠,٦٠
	جملة	٥٠٢٢٠	٢٢٩٢١٨٦٤	٠,٢٢
خدمات الغذاء والإقامة	حكومى	٠	٠	٠,٠٠
	عام	١٢١٧	٥٣٨٨٠٠	٠,٢٣
	خاص	٥٩٨	٢١٥٤٥٦	٠,٢٨
	جملة	١٨١٥	٧٥٤٢٥٩	٠,٢٤
المعلومات والإتصالات	حكومى	٦٣٠	٢٦٨٤٩٧٦	٠,٠٢
	عام	٠	٠	٠,٠٠
	خاص	٠	٠	٠,٠٠
	جملة	٦٣٠	٢٦٨٤٩٧٦	٠,٠٢
الوساطة المالية والتأمين	حكومى	٧٠٧	٢٠٧٥٦٩٧	٠,٠٣
	عام	٢٧٦٣	٤٠٤٣٧٢١	٠,٠٧
	خاص	١١٩	١٣٦٢٤٥٢	٠,٠١
	جملة	٣٥٨٩	٧٤٨١٨٧٠	٠,٠٥

معدل أيام الإنقطاع عن العمل بسبب الإصابة طبقا للنشاط الإقتصادى بمحافظات الجمهورية لعام ٢٠١٠
بمنشآت القطاع الحكومى والقطاع العام / الأعمال العام والقطاع الخاص ٥٠ عامل فأكثر

نابع جدول رقم (٢١)

محافظة القاهرة

النشاط الإقتصادى والقطاع / البيان		جملة أيام الإنقطاع بسبب الإصابة خلال العام	جملة أيام العمل الفعلية خلال العام	معدل أيام الإنقطاع %
العقارات والتأجير	حكومى	٠	٠	٠,٠٠
	عام	٢٤٨	٨٢٨٠٠	٠,٣٠
	خاص	٠	٠	٠,٠٠
	جملة	٢٤٨	٨٢٨٠٠	٠,٣٠
الأنشطة العلمية والفنية المتخصصة	حكومى	٨٤٧٢	٣٩٩٩٤٥٠	٠,٢١
	عام	٧٨٤	١١١٢٢٠٢	٠,٠٧
	خاص	٠	٠	٠,٠٠
	جملة	٩٢٥٦	٥١١١٦٥٢	٠,١٨
الأنشطة الإدارية وخدمات الدعم	حكومى	٠	٠	٠,٠٠
	عام	١٦١	٦١٤٥٣٦	٠,٠٣
	خاص	٠	٠	٠,٠٠
	جملة	١٦١	٦١٤٥٣٦	٠,٠٣
الإدارة العامة والدفاع والضمان الإجتماعى الإجبارى	حكومى	٢١٤٠١	١٠٩٤٢٧٩٦٤	٠,٠٢
	عام	٠	٠	٠,٠٠
	خاص	٠	٠	٠,٠٠
	جملة	٢١٤٠١	١٠٩٤٢٧٩٦٤	٠,٠٢
التعليم	حكومى	١١٣٩٠	٥٣١٥٤٩٩	٠,٢١
	عام	٠	٠	٠,٠٠
	خاص	٠	٠	٠,٠٠
	جملة	١١٣٩٠	٥٣١٥٤٩٩	٠,٢١

تابع جدول رقم (٢١)

معدل أيام الإنقطاع عن العمل بسبب الإصابة طبقا للنشاط الإقتصادى بمحافظات الجمهورية لعام ٢٠١٠
بمنشآت القطاع الحكومى والقطاع العام / الأعمال العام والقطاع الخاص ٥٠ عامل فأكثر

محافظة القاهرة

النشاط الإقتصادى والقطاع / البيان		جملة أيام الإنقطاع بسبب الإصابة خلال العام	جملة أيام العمل الفعلية خلال العام	معدل أيام الإنقطاع %
الصحة وأنشطة العمل الإجتماعى	حكومى	١٨٧٤٨	٨٣٥٤٢٩٧	٠,٢٢
	عام	٠	٠	٠,٠٠
	خاص	٣٠٧	٣٠٧٩٥٥	٠,١٠
	جملة	١٩٠٥٥	٨٦٦٢٢٥٢	٠,٢٢
أنشطة الفنون والإبداع والـتـسلية	حكومى	٣٦٣٤	١٣٣٤٢١٥	٠,٢٧
	عام	٠	٠	٠,٠٠
	خاص	٠	٠	٠,٠٠
	جملة	٣٦٣٤	١٣٣٤٢١٥	٠,٢٧
أنشطة الخدمات الأخرى	حكومى	٠	٠	٠,٠٠
	عام	١٣٧٢	١٣٩٥٩٠٠	٠,١٠
	خاص	٠	٠	٠,٠٠
	جملة	١٣٧٢	١٣٩٥٩٠٠	٠,١٠
الإجمالى	حكومى	٧٥٩١٢	١٣٨٧٤٧٢٢٦	٠,٠٥
	عام	١٢٨٧٣٨	٧٤٧٩٢٤٩٥	٠,١٧
	خاص	١٨٦٥٦	٩٩٦٣٢٥١	٠,١٩
	جملة	٢٧٣٣٠٦	٢٢٣٥٠٢٩٧٢	٠,١٠

تابع جدول رقم (٢١)

معدل أيام الإنقطاع عن العمل بسبب الإصابة طبقا للنشاط الإقتصادى بمحافظات الجمهورية لعام ٢٠١٠
بمنشآت القطاع الحكومى والقطاع العام / الأعمال العام والقطاع الخاص ٥٠ عامل فأكثر

محافظة الأسكندرية

النشاط الإقتصادى والقطاع / البيان		جملة أيام الإنقطاع بسبب الإصابة خلال العام	جملة أيام العمل الفعلية خلال العام	معدل أيام الإنقطاع %
الزراعه وإستغلال الغابات وقطع الأشجار وصيد الأسماك	حكومى	٠	٠	٠,٠٠
	عام	٨١٣	١٣٤١٠٠	٠,٦١
	خاص	٠	٠	٠,٠٠
	جملة	٨١٣	١٣٤١٠٠	٠,٦١
التعدين وإستغلال المحاجر	حكومى	٠	٠	٠,٠٠
	عام	٧٧٨	٥٥٨٣٣٦	٠,١٤
	خاص	٠	٠	٠,٠٠
	جملة	٧٧٨	٥٥٨٣٣٦	٠,١٤
الصناعات التحويليه	حكومى	٠	٠	٠,٠٠
	عام	٥١٠٩٧	١٢٤٢٦٥٠٤	٠,٤١
	خاص	٢٤٦٤٦	٩٠٨٧٠٤٠	٠,٢٧
	جملة	٧٥٧٤٣	٢١٥١٣٥٤٤	٠,٣٥
إمدادات الكهرباء والغاز والبخار وإمدادات تكييف الهواء	حكومى	٠	٠	٠,٠٠
	عام	٣١٩٠	٥٠٧٥٤٠٧	٠,٠٦
	خاص	٠	٠	٠,٠٠
	جملة	٣١٩٠	٥٠٧٥٤٠٧	٠,٠٦
الإمداد المائى وشبكات الصرف الصحى وإدارة ومعالجة النفايات	حكومى	٠	٠	٠,٠٠
	عام	٥٥١٤	٣٦٣٨٠٠٤	٠,١٥
	خاص	٠	٠	٠,٠٠
	جملة	٥٥١٤	٣٦٣٨٠٠٤	٠,١٥

تابع جدول رقم (٢١)

معدل أيام الإنقطاع عن العمل بسبب الإصابة طبقا للنشاط الإقتصادى بمحافظات الجمهورية لعام ٢٠١٠ بمنشآت القطاع الحكومى والقطاع العام / الأعمال العام والقطاع الخاص ٥٠ عامل فأكثر

محافظة الأسكندرية

النشاط الإقتصادى والقطاع / البيان		جملة أيام الإنقطاع بسبب الإصابة خلال العام	جملة أيام العمل الفعلية خلال العام	معدل أيام الإنقطاع %
الإنشاءات (التشييد والبناء)	حكومى	٠	٠	٠,٠٠
	عام	٠	٠	٠,٠٠
	خاص	٥٧٩	٣١١٥٧٥	٠,١٩
	جملة	٥٧٩	٣١١٥٧٥	٠,١٩
تجارة الجملة والتجزئة وإصلاح المركبات ذات المحركات والدراجات النارية	حكومى	٠	٠	٠,٠٠
	عام	١٩٣٢	٩٧٥٨٩٠	٠,٢٠
	خاص	٥٤٩	١٩٢٨٠٨	٠,٢٨
	جملة	٢٤٨١	١١٩٨٦٩٨	٠,٢١
النقل والتخزين	حكومى	٥٦١٩	٣٠٠٥٩٤٤	٠,١٩
	عام	٥٧٤٣	٢١٢٣٢٥٥	٠,٢٧
	خاص	٣٢١	١٢٣٦٠٠	٠,٢٦
	جملة	١١٦٨٣	٥٢٥٢٧٩٩	٠,٢٢
خدمات الغذاء والإقامة	حكومى	٠	٠	٠,٠٠
	عام	٠	٠	٠,٠٠
	خاص	١٩٢٠	١٢٤٦٤١	١,٥٤
	جملة	١٩٢٠	١٢٤٦٤١	١,٥٤
الوساطة المالية والتأمين	حكومى	٠	٠	٠,٠٠
	عام	٠	٠	٠,٠٠
	خاص	٨٨	١٧٤٠٠	٠,٥١
	جملة	٨٨	١٧٤٠٠	٠,٥١

معدل أيام الإنقطاع عن العمل بسبب الإصابة طبقا للنشاط الإقتصادى بمحافظات الجمهورية لعام ٢٠١٠
بمنشآت القطاع الحكومى والقطاع العام / الأعمال العام والقطاع الخاص ٥٠ عامل فأكثر

نابع جدول رقم (٢١)

محافظة الأسكندرية

النشاط الإقتصادى والقطاع / البيان		جملة أيام الإنقطاع بسبب الإصابة خلال العام	جملة أيام العمل الفعلية خلال العام	معدل أيام الإنقطاع %
العقارات والتأجير	حكومى	٠	٠	٠,٠٠
	عام	٣٧٥	١٣٨٠٠	٢,٧٢
	خاص	٠	٠	٠,٠٠
	جملة	٣٧٥	١٣٨٠٠	٢,٧٢
الأنشطة العلمية والفنية المتخصصة	حكومى	٠	٠	٠,٠٠
	عام	٣٦٩	٢٤٨٩٩٤	٠,١٥
	خاص	٠	٠	٠,٠٠
	جملة	٣٦٩	٢٤٨٩٩٤	٠,١٥
الأنشطة الإدارية وخدمات الدعم	حكومى	٠	٠	٠,٠٠
	عام	٠	٠	٠,٠٠
	خاص	١٢٠	٤٢٩٥٢٠	٠,٠٣
	جملة	١٢٠	٤٢٩٥٢٠	٠,٠٣
الإدارة العامة والدفاع والضمان الإجتماعى الإجبارى	حكومى	٤٤٨٠	٦١٣١٨٧٣	٠,٠٧
	عام	٥١٦	٨٤٦٨٤٠	٠,٠٦
	خاص	٠	٠	٠,٠٠
	جملة	٤٩٩٦	٦٩٨١٧١٣	٠,٠٧
التعليم	حكومى	٤١٦٧	١٤٨٧٦٥٠	٠,٢٨
	عام	٠	٠	٠,٠٠
	خاص	٠	٠	٠,٠٠
	جملة	٤١٦٧	١٤٨٧٦٥٠	٠,٢٨

معدل أيام الإنقطاع عن العمل بسبب الإصابة طبقا للنشاط الإقتصادى بمحافظات الجمهورية لعام ٢٠١٠
بمنشآت القطاع الحكومى والقطاع العام / الأعمال العام والقطاع الخاص ٥٠ عامل فأكثر

تابع جدول رقم (٢١)

محافظة الأسكندرية

النشاط الإقتصادى والقطاع / البيان		جملة أيام الإنقطاع بسبب الإصابة خلال العام	جملة أيام العمل الفعلية خلال العام	معدل أيام الإنقطاع %
الصحة وأنشطة العمل الإجتماعى	حكومى	٢٩٢٢	١٧٧٣٨٠٦	٠,١٦
	عام	١٨٦	٦٣٣٦٠	٠,٢٩
	خاص	١٨١	٧٦٤٠٦	٠,٢٤
	جملة	٣٢٨٩	١٩١٣٥٧٢	٠,١٧
أنشطة الفنون والإبداع والـكـسلية	حكومى	٦٤٣	٥٨٨٨٨٥	٠,١١
	عام	٠	٠	٠,٠٠
	خاص	٠	٠	٠,٠٠
	جملة	٦٤٣	٥٨٨٨٨٥	٠,١١
الإجمالى	حكومى	١٧٨٣١	١٢٩٨٨١٥٨	٠,١٤
	عام	٧٠٥١٣	٢٦٦٠٧٤٩٠	٠,٢٧
	خاص	٢٨٤٠٤	١٠٣٦٢٩٩٠	٠,٢٧
	جملة	١١٦٧٤٨	٤٩٤٥٨٦٣٨	٠,٢٤

معدل أيام الإنقطاع عن العمل بسبب الإصابة طبقا للنشاط الإقتصادى بمحافظات الجمهورية لعام ٢٠١٠
بمنشآت القطاع الحكومى والقطاع العام / الأعمال العام والقطاع الخاص ٥٠ عامل فأكثر

تابع جدول رقم (٢١)

محافظة بور سعيد

النشاط الإقتصادى والقطاع / البيان		جملة أيام الإنقطاع بسبب الإصابة خلال العام	جملة أيام العمل الفعلية خلال العام	معدل أيام الإنقطاع %
التعدين وإستغلال المحاجر	حكومى	٠	٠	٠,٠٠
	عام	٥٩٨	٧٧٤٠	٧,٧٣
	خاص	٠	٠	٠,٠٠
	جملة	٥٩٨	٧٧٤٠	٧,٧٣
الصناعات التحويليه	حكومى	٠	٠	٠,٠٠
	عام	٢٣٠٤	٤١٠٤٢٧	٠,٥٦
	خاص	١٤٨٢	٢١٦٨٦٢٧	٠,٠٧
	جملة	٣٧٨٦	٢٥٧٩٠٤٩	٠,١٥
إمدادات الكهرباء والغاز والبخار وإمدادات تكييف الهواء	حكومى	٠	٠	٠,٠٠
	عام	١٠١٩	٣٢١٧٨٦	٠,٣٢
	خاص	٠	٠	٠,٠٠
	جملة	١٠١٩	٣٢١٧٨٦	٠,٣٢
النقل والتخزين	حكومى	٤٥٢	٣٣٧١٩٤	٠,١٣
	عام	١٢٢٦٧	١١٦٠٠٨٨	١,٠٦
	خاص	٠	٠	٠,٠٠
	جملة	١٢٧١٩	١٤٩٧٢٨٢	٠,٨٥
الأنشطة الإدارية وخدمات الدعم	حكومى	٠	٠	٠,٠٠
	عام	٥٥	٤٨٣٠٠	٠,١١
	خاص	٠	٠	٠,٠٠
	جملة	٥٥	٤٨٣٠٠	٠,١١

تابع جدول رقم (٢١)

معدل أيام الإنقطاع عن العمل بسبب الإصابة طبقا للنشاط الإقتصادى بمحافظات الجمهورية لعام ٢٠١٠
بمنشآت القطاع الحكومى والقطاع العام / الأعمال العام والقطاع الخاص ٥٠ عامل فأكثر

محافظة بور سعيد

النشاط الإقتصادى والقطاع / البيان		جملة أيام الإنقطاع بسبب الإصابة خلال العام	جملة أيام العمل الفعلية خلال العام	معدل أيام الإنقطاع %
الإدارة العامة والدفاع والضمان الإجتماعى الإجبارى	حكومى	٢٠٩	٣١٧٠٠٩٦	٠,٠١
	عام	٠	٠	٠,٠٠
	خاص	٠	٠	٠,٠٠
	جملة	٢٠٩	٣١٧٠٠٩٦	٠,٠١
الإجمالى	حكومى	٦٦١	٣٥٠٧٧٩٠	٠,٠٢
	عام	١٦٧٤٣	١٩٤٨٣٤١	٠,٨٣
	خاص	١٤٨٢	٢١٦٨٦٢٢	٠,٠٧
	جملة	١٨٣٨٦	٧٦٧٤٢٥٣	٠,٢٤

تابع جدول رقم (٢١)

معدل أيام الإنقطاع عن العمل بسبب الإصابة طبقا للنشاط الإقتصادى بمحافظات الجمهورية لعام ٢٠١٠
بمنشآت القطاع الحكومى والقطاع العام / الأعمال العام والقطاع الخاص ٥٠ عامل فأكثر

محافظة السويس

النشاط الإقتصادى والقطاع	البيان	جملة أيام الإنقطاع بسبب الإصابة خلال العام	جملة أيام العمل الفعلية خلال العام	معدل أيام الإنقطاع %
الصناعات الكيماويه	حكومى	١٧٤٥	١٧١٦٢٤٥	٠,١٠
	عام	٣٠٠٦	١٥٨٩٧٩٠	٠,١٩
	خاص	١٩٥٨٣	٥٢٣٨٣٩٧	٠,٣٧
	جملة	٢٤٣٣٤	٨٥٤٤٤٣٢	٠,٢٨
إمدادات الكهرباء والغاز والبخار وإمدادات تكييف الهواء	حكومى	٠	٠	٠,٠٠
	عام	١٥	٢٩١٧٢٠	٠,٠١
	خاص	٠	٠	٠,٠٠
	جملة	١٥	٢٩١٧٢٠	٠,٠١
النقل والتخزين	حكومى	٦٤٩	٣٦٧٢٠٠	٠,١٨
	عام	٠	٠	٠,٠٠
	خاص	١١٢٤	٥٤٨٥٤٤	٠,٢٠
	جملة	١٧٧٣	٩١٥٧٤٤	٠,١٩
الوساطة المالية والتأمين	حكومى	١٥٦٩	٣٥٨٦٠٠	٠,٤٤
	عام	٠	٠	٠,٠٠
	خاص	٠	٠	٠,٠٠
	جملة	١٥٦٩	٣٥٨٦٠٠	٠,٤٤
الإدارة العامة والدفاع والضمان الإجتماعى الإجبارى	حكومى	١٢٤٢	٨١٢٦٤٠	٠,١٥
	عام	٠	٠	٠,٠٠
	خاص	٠	٠	٠,٠٠
	جملة	١٢٤٢	٨١٢٦٤٠	٠,١٥

تابع جدول رقم (٢١)

معدل أيام الإنقطاع عن العمل بسبب الإصابة طبقا للنشاط الإقتصادى بمحافظات الجمهورية لعام ٢٠١٠ بمنشآت القطاع الحكومى والقطاع العام / الأعمال العام والقطاع الخاص ٥٠ عامل فأكثر

محافظة السويس

النشاط الإقتصادى والقطاع / البيان		جملة أيام الإنقطاع بسبب الإصابة خلال العام	جملة أيام العمل الفعلية خلال العام	معدل أيام الإنقطاع %
التعليم	حكومى	٢٧٠	٤٣٣٢٠	٠,٦٢
	علم	٠	٠	٠,٠٠
	خاص	٠	٠	٠,٠٠
	جملة	٢٧٠	٤٣٣٢٠	٠,٦٢
الإجمالى	حكومى	٥٤٧٥	٣٢٩٨٠٠٥	٠,١٧
	عام	٣٠٢١	١٨٨١٥١٠	٠,١٦
	خاص	٢٠٧٠٧	٥٧٨٦٩٤١	٠,٣٦
	جملة	٢٩٢٠٣	١٠٩٦٦٤٥٦	٠,٢٧

تابع جدول رقم (٢١)

معدل أيام الإنقطاع عن العمل بسبب الإصابة طبقا للنشاط الإقتصادى بمحافظات الجمهورية لعام ٢٠١٠
بمنشآت القطاع الحكومى والقطاع العام / الأعمال العام والقطاع الخاص ٥٠ عامل فأكثر

محافظة حلوان

النشاط الإقتصادى والقطاع	البيان	جملة أيام الإنقطاع بسبب الإصابة خلال العام	جملة أيام العمل الفعلية خلال العام	معدل أيام الإنقطاع %
الصناعات التحويلية	حكومى	١٤٩٩	١٤٣٦٦٢٠	٠,١٠
	عام	٣٠٣٨١	١٢١٢٤١٠٨	٠,٢٥
	خاص	١٤٥٠	١١٥٤١٥٨	٠,١٣
	جملة	٣٣٣٣٠	١٤٧١٤٨٨٦	٠,٢٣
الإنشاءات (التشييد والبناء)	حكومى	٠	٠	٠,٠٠
	عام	٣٩١٣	١١٢٩٨٠٠	٠,٣٥
	خاص	٠	٠	٠,٠٠
	جملة	٣٩١٣	١١٢٩٨٠٠	٠,٣٥
النقل والتخزين	حكومى	٠	٠	٠,٠٠
	عام	١٣٣٨	٣٩٢٨٨٠	٠,٣٤
	خاص	٠	٠	٠,٠٠
	جملة	١٣٣٨	٣٩٢٨٨٠	٠,٣٤
خدمات الغذاء والإقامة	حكومى	٠	٠	٠,٠٠
	عام	٠	٠	٠,٠٠
	خاص	٤٧٤	٤٧١٦٠٠	٠,١٠
	جملة	٤٧٤	٤٧١٦٠٠	٠,١٠
المعلومات والإتصالات	حكومى	٠	٠	٠,٠٠
	عام	٠	٠	٠,٠٠
	خاص	١٧٧	٥٩٩٢٨	٠,٣٠
	جملة	١٧٧	٥٩٩٢٨	٠,٣٠

تابع جدول رقم (٢١)

معدل أيام الإنقطاع عن العمل بسبب الإصابة طبقا للنشاط الإقتصادى بمحافظات الجمهورية لعام ٢٠١٠
بمنشآت القطاع الحكومى والقطاع العام / الأعمال العام والقطاع الخاص ٥٠ عامل فأكثر

محافظة حلوان

النشاط الإقتصادى والقطاع / البيان		جملة أيام الإنقطاع بسبب الإصابة خلال العام	جملة أيام العمل الفعلية خلال العام	معدل أيام الإنقطاع %
الأنشطة العلمية والفنية المتخصصة	حكومى	٣٦٥	٢٨٣٦٩٢	٠,١٣
	عام	٠	٠	٠,٠٠
	خاص	٠	٠	٠,٠٠
	جملة	٣٦٥	٢٨٣٦٩٢	٠,١٣
الإجمالى	حكومى	١٨٦٤	١٧٢٠٣١٢	٠,١١
	عام	٣٥٦٣٢	١٣٦٤٦٧٨٨	٠,٢٦
	خاص	٢١٠١	١٦٨٥٦٨٦	٠,١٢
	جملة	٣٩٥٩٧	١٧٠٥٢٧٨٦	٠,٢٣

نابع جدول رقم (٢١)

معدل أيام الإنقطاع عن العمل بسبب الإصابة طبقا للنشاط الإقتصادى بمحافظات الجمهورية لعام ٢٠١٠
بمنشآت القطاع الحكومى والقطاع العام / الأعمال العام والقطاع الخاص ٥٠ عامل فأكثر

محافظة ٦ أكتوبر

النشاط الإقتصادى والقطاع / البيان		جملة أيام الإنقطاع بسبب الإصابة خلال العام	جملة أيام العمل الفعلية خلال العام	معدل أيام الإنقطاع %
الزراعه وإستغلال الغابات وقطع الأشجار وصيد الأسماك	حكومى	٠	٠	٠,٠٠
	عام	٠	٠	٠,٠٠
	خاص	١٧٧	٧٩٨٠٠	٠,٢٢
	جملة	١٧٧	٧٩٨٠٠	٠,٢٢
الصناعات التحويليه	حكومى	٩٠	٢٧٢١٦	٠,٣٣
	عام	١١٥١٨	١٠٠٩٦٩٨	١,١٤
	خاص	٦١٩٨	٢٨٠٦٢٣٦	٠,٢٢
	جملة	١٧٨٠٦	٣٨٤٣١٥٠	٠,٤٦
تجارة الجمله والتجزئة وإصلاح المركبات ذات المحركات والدراجات النارية	حكومى	٠	٠	٠,٠٠
	عام	٠	٠	٠,٠٠
	خاص	٧	٦٠٠٠٠	٠,٠١
	جملة	٧	٦٠٠٠٠	٠,٠١
الإجمالى	حكومى	٩٠	٢٧٢١٦	٠,٣٣
	عام	١١٥١٨	١٠٠٩٦٩٨	١,١٤
	خاص	٦٣٨٢	٢٩٤٦٠٣٦	٠,٢٢
	جملة	١٧٩٩٠	٣٩٨٢٩٥٠	٠,٤٥

تابع جدول رقم (٢١)

معدل أيام الإنقطاع عن العمل بسبب الإصابة طبقا للنشاط الإقتصادى بمحافظات الجمهورية لعام ٢٠١٠
بمنشآت القطاع الحكومى والقطاع العام / الأعمال العام والقطاع الخاص ٥٠ عامل فأكثر

محافظة دمياط

النشاط الإقتصادى والقطاع / البيان		جملة أيام الإنقطاع بسبب الإصابة خلال العام	جملة أيام العمل الفعلية خلال العام	معدل أيام الإنقطاع %
الصناعات الكيماوية	حكومى	٠	٠	٠,٠٠
	عام	٦٩٥	٧١٨٧٩٦	٠,١٠
	خاص	٠	٠	٠,٠٠
	جملة	٦٩٥	٧١٨٧٩٦	٠,١٠
إمدادات الكهرباء والغاز والبخار وإمدادات تكييف الهواء	حكومى	٠	٠	٠,٠٠
	عام	٥٨١	٤١٩٧٠٠	٠,١٤
	خاص	٠	٠	٠,٠٠
	جملة	٥٨١	٤١٩٧٠٠	٠,١٤
الإمداد المائى وشبكات الصرف الصحى وإدارة ومعالجة النفايات	حكومى	٠	٠	٠,٠٠
	عام	١٠٤٨	٨٠١٦٠٠	٠,١٣
	خاص	٠	٠	٠,٠٠
	جملة	١٠٤٨	٨٠١٦٠٠	٠,١٣
النقل والتخزين	حكومى	١٤٣٦	٥١٩٨١٦	٠,٢٨
	عام	٠	٠	٠,٠٠
	خاص	٦٤٩	٣١٩٢٥٠	٠,٢٠
	جملة	٢٠٨٥	٨٣٩٠٦٦	٠,٢٥
الإدارة العامة والدفاع والضمان الإجتماعى الإجبارى	حكومى	١٤٣	٢٠٠٨٥٢	٠,٠٧
	عام	٠	٠	٠,٠٠
	خاص	٠	٠	٠,٠٠
	جملة	١٤٣	٢٠٠٨٥٢	٠,٠٧

تابع جدول رقم (٢١)

معدل أيام الإنقطاع عن العمل بسبب الإصابة طبقا للنشاط الإقتصادى بمحافظات الجمهورية لعام ٢٠١٠
بمنشآت القطاع الحكومى والقطاع العام / الأعمال العام والقطاع الخاص ٥٠ عامل فأكثر

محافظة دمياط

النشاط الإقتصادى والقطاع / البيان		جملة أيام الإنقطاع بسبب الإصابة خلال العام	جملة أيام العمل الفعلية خلال العام	معدل أيام الإنقطاع %
الصحة وأنشطة العمل الإجتماعى	حكومى	٩٦٢	٤٨١٩٧٧	٠,٢٠
	عام	٠	٠	٠,٠٠
	خاص	٠	٠	٠,٠٠
	جملة	٩٦٢	٤٨١٩٧٧	٠,٢٠
الإجمالى	حكومى	٢٥٤١	١٢٠٢٦٤٥	٠,٢١
	عام	٢٣٢٤	١٩٤٠٠٩٦	٠,١٢
	خاص	٦٤٩	٣١٩٢٥٠	٠,٢٠
	جملة	٥٥١٤	٣٤٦١٩٩١	٠,١٦

تابع جدول رقم (٢١)

معدل أيام الإنقطاع عن العمل بسبب الإصابة طبقا للنشاط الإقتصادى بمحافظات الجمهورية لعام ٢٠١٠
بمنشآت القطاع الحكومى والقطاع العام / الأعمال العام والقطاع الخاص ٥٠ عامل فأكثر

محافظة الدقهلية

النشاط الإقتصادى والقطاع	البيان	جملة أيام الإنقطاع بسبب الإصابة خلال العام	جملة أيام العمل الفعلية خلال العام	معدل أيام الإنقطاع %
الصناعات التحويليه	حكومى	٠	٠	٠,٠٠
	عام	٦٧٢٩	٢٣٢١٨٨٢	٠,٢٩
	خاص	٢٤٣	١٩٧٧٣٦	٠,١٣
	جملة	٦٩٧٢	٢٥١٤٩١٨	٠,٢٨
إمدادات الكهرباء والغاز والبخار وإمدادات تكييف الهواء	حكومى	٠	٠	٠,٠٠
	عام	٣٨٤٠	٢٤٩٣١١١	٠,١٥
	خاص	٠	٠	٠,٠٠
	جملة	٣٨٤٠	٢٤٩٣١١١	٠,١٥
تجارة الجمله والتجزئة وإصلاح المركبات ذات المحركات والدراجات النارية	حكومى	٠	٠	٠,٠٠
	عام	٠	٠	٠,٠٠
	خاص	٦٠	١٠٦٤٢	٠,٥٦
	جملة	٦٠	١٠٩٤٢	٠,٥٦
التعليم	حكومى	٥٦٩	٦٩٠٦٠٠	٠,٠٨
	عام	٠	٠	٠,٠٠
	خاص	٠	٠	٠,٠٠
	جملة	٥٦٩	٦٩٠٦٠٠	٠,٠٨
الصحة وأنشطة العمل الإجتماعى	حكومى	١٣٦٢٠	٣١٠٤١٠٠	٠,٤٤
	عام	٠	٠	٠,٠٠
	خاص	٠	٠	٠,٠٠
	جملة	١٣٦٢٠	٣١٠٤١٠٠	٠,٤٤
الإجمالى	حكومى	١٤١٨٩	٣٧٩٤٧٠٠	٠,٣٧
	عام	١٠٥٦٩	٤٨١٤٦٩٣	٠,٢٢
	خاص	٣٠٣	٧٠٣٣٧٨	٠,١٥
	جملة	٢٥٠٦١	٨٨١٣٠٧١	٠,٢٨

معدل أيام الإنقطاع عن العمل بسبب الإصابة طبقا للنشاط الإقتصادى بمحافظات الجمهورية لعام ٢٠١٠
بمنشآت القطاع الحكومى والقطاع العام / الأعمال العام والقطاع الخاص ٥٠ عامل فأكثر

تابع جدول رقم (٢١)

محافظة الشرقية

النشاط الإقتصادى والقطاع / البيان		جملة أيام الإنقطاع بسبب الإصابة خلال العام	جملة أيام العمل الفعلية خلال العام	معدل أيام الإنقطاع %
الصناعات التحويليه	حكومى	٢١١٧	٣٣٤٤٨٠	٠,٦٣
	عام	١٤٢٣	٢٥٥١٥٢	٠,٥٦
	خاص	١٨٩٥٧	٩٣٧٢٧٩٧	٠,٢٠
	جملة	٢٢٤٩٧	٩٩٦٢٤٢٩	٠,٢٣
الإدارة العامة والدفاع والضمان الإجتماعى الإجبارى	حكومى	١٦٧	٣٤٨٥٧٥٨	٠,٠٠
	عام	٠	٠	٠,٠٠
	خاص	٠	٠	٠,٠٠
	جملة	١٦٧	٣٤٨٥٧٥٨	٠,٠٠
التعليم	حكومى	٤٢	٢٣٤٦٦٩٠	٠,٠٠
	عام	٠	٠	٠,٠٠
	خاص	٠	٠	٠,٠٠
	جملة	٤٢	٢٣٤٦٦٩٠	٠,٠٠
الصحة وأنشطة العمل الإجتماعى	حكومى	٣١١	٤٥٣٨٤٠	٠,٠٧
	عام	٠	٠	٠,٠٠
	خاص	٠	٠	٠,٠٠
	جملة	٣١١	٤٥٣٨٤٠	٠,٠٧
الإجمالى	حكومى	٢٦٣٧	٦٦٢٠٧٦٨	٠,٠٤
	عام	١٤٢٣	٢٥٥١٥٢	٠,٥٦
	خاص	١٨٩٥٧	٩٣٧٢٧٩٧	٠,٢٠
	جملة	٢٣٠١٧	١٦٧٤٨٧١٧	٠,١٤

تابع جدول رقم (٢١)

معدل أيام الإنقطاع عن العمل بسبب الإصابة طبقا للنشاط الإقتصادى بمحافظات الجمهورية لعام ٢٠١٠
بمنشآت القطاع الحكومى والقطاع العام / الأعمال العام والقطاع الخاص ٥٠ عامل فأكثر

محافظة القليوبية

النشاط الإقتصادى والقطاع / البيان		جملة أيام الإنقطاع بسبب الإصابة خلال العام	جملة أيام العمل الفعلية خلال العام	معدل أيام الإنقطاع %
الزراعه وإستغلال الغابات وقطع الأشجار وصيد الأسماك	حكومى	٠	٠	٠,٠٠
	عام	١٤٢	٢٥١١٦٠	٠,٠٦
	خاص	٠	٠	٠,٠٠
	جملة	١٤٢	٢٥١١٦٠	٠,٠٦
الصناعات التحويليه	حكومى	٣١٢	٢٦١٢٤	١,١٩
	عام	٣٢٩٦٣	٦٥٤٨٠٧٠	٠,٥٠
	خاص	١٣١٠٣	١٣٩٨١٣٠٩	٠,٠٩
	جملة	٤٦٣٧٨	٢٠٥٥٥٥٠٣	٠,٢٣
إمدادات الكهرباه والغاز والبخار وإمدادات تكييف الهواء	حكومى	٠	٠	٠,٠٠
	عام	١٠٠٨	٤٣٠٠٤٠	٠,٢٣
	خاص	٠	٠	٠,٠٠
	جملة	١٠٠٨	٤٣٠٠٤٠	٠,٢٣
الإمداد المائى وشبكات الصرف الصحى وإداره ومعالجة النفايات	حكومى	٠	٠	٠,٠٠
	عام	٨٢٦	١٥٢٥٢٠	٠,٥٤
	خاص	٠	٠	٠,٠٠
	جملة	٨٢٦	١٥٢٥٢٠	٠,٥٤
الإنشاءات (التشييد والبناء)	حكومى	٠	٠	٠,٠٠
	عام	١٧٨٩	٤٤٨٥٠٠	٠,٤٠
	خاص	٢٧٥	٢٦٨٧٥٠	٠,١٠
	جملة	٢٠٦٤	٧١٧٢٥٠	٠,٢٩

تابع جدول رقم (٢١)

معدل أيام الإنقطاع عن العمل بسبب الإصابة طبقا للنشاط الإقتصادى بمحافظات الجمهورية لعام ٢٠١٠
بمنشآت القطاع الحكومى والقطاع العام / الأعمال العام والقطاع الخاص ٥٠ عامل فأكثر

محافظة القليوبية

النشاط الإقتصادى والقطاع / البيان		جملة أيام الإنقطاع بسبب الإصابة خلال العام	جملة أيام العمل الفعلية خلال العام	معدل أيام الإنقطاع %
النقل والتخزين	حكومى	٠	٠	٠,٠٠
	عام	٢٣٦٣	٢٥٧٤٥٩١	٠,٠٩
	خاص	٠	٠	٠,٠٠
	جملة	٢٣٦٣	٢٥٧٤٥٩١	٠,٠٩
الأنشطة العلمية والفنية المتخصصة	حكومى	٥	٦١٨٦٤٠	٠,٠٠
	عام	٠	٠	٠,٠٠
	خاص	٠	٠	٠,٠٠
	جملة	٥	٦١٨٦٤٠	٠,٠٠
الأنشطة الإدارية وخدمات الدعم	حكومى	٠	٠	٠,٠٠
	عام	٠	٠	٠,٠٠
	خاص	١٠٩٦	٦١٢٦٧	١,٧٩
	جملة	١٠٩٦	٦١٢٦٧	١,٧٩
الإدارة العامة والدفاع والضمان الإجتماعى الإجبارى	حكومى	٦٤٨	١٦٠٩٩٨٤	٠,٠٤
	عام	٠	٠	٠,٠٠
	خاص	٠	٠	٠,٠٠
	جملة	٦٤٨	١٦٠٩٩٨٤	٠,٠٤
الصحة وأنشطة العمل الإجتماعى	حكومى	١٦٥	٩٧٣٧٩٥	٠,٠٢
	عام	٠	٠	٠,٠٠
	خاص	٠	٠	٠,٠٠
	جملة	١٦٥	٩٧٣٧٩٥	٠,٠٢
الإجمالى	حكومى	١١٣٠	٢٧٢٨٥٤٣	٠,٠٤
	عام	٣٩٠٩١	١٠٤٠٤٨٨١	٠,٣٨
	خاص	١٤٤٧٤	١٤٣١١٣٢٦	٠,١٠
	جملة	٥٤٦٩٥	٢٧٩٤٤٧٥٠	٠,٢٠

تابع جدول رقم (٢١)

معدل أيام الإنقطاع عن العمل بسبب الإصابة طبقا للنشاط الإقتصادى بمحافظات الجمهورية لعام ٢٠١٠
بمنشآت القطاع الحكومى والقطاع العام / الأعمال العام والقطاع الخاص ٥٠ عامل فأكثر

محافظة كفر الشيخ

النشاط الإقتصادى والقطاع	البيان	جملة أيام الإنقطاع بسبب الإصابة خلال العام	جملة أيام العمل الفعلية خلال العام	معدل أيام الإنقطاع %
الصناعات التحويليه	حكومى	٠	٠	٠,٠٠
	عام	٢٢٥٩	٣٦١٥٤٠	٠,٦٢
	خاص	١٤٤٦	٦٥٦٤٠٠	٠,٢٢
	جملة	٣٧٠٥	١٠١٧٩٤٠	٠,٣٦
إمدادات الكهرباء والغاز والبخار وإمدادات تكييف الهواء	حكومى	٠	٠	٠,٠٠
	عام	٤٢	٦١٥٦٠	٠,٠٧
	خاص	٠	٠	٠,٠٠
	جملة	٤٢	٦١٥٦٠	٠,٠٧
الوساطة المالية والتأمين	حكومى	٠	٠	٠,٠٠
	عام	٩٨	٣١٠٦٩٨	٠,٠٣
	خاص	٠	٠	٠,٠٠
	جملة	٩٨	٣١٠٦٩٨	٠,٠٣
الصحة وأنشطة العمل الإجتماعى	حكومى	٤٠	٣٠١٠٠	٠,١٣
	عام	٠	٠	٠,٠٠
	خاص	٠	٠	٠,٠٠
	جملة	٤٠	٣٠١٠٠	٠,١٣
الإجمالى	حكومى	٤٠	٣٠١٠٠	٠,١٣
	عام	٢٣٩٩	٧٣٣٧٩٨	٠,٣٣
	خاص	١٤٤٦	٦٥٦٤٠٠	٠,٢٧
	جملة	٣٨٨٥	١٤٧٠٢٩٨	٠,٢٧

معدل أيام الإنقطاع عن العمل بسبب الإصابة طبقا للنشاط الإقتصادى بمحافظات الجمهورية لعام ٢٠١٠
بمنشآت القطاع الحكومى والقطاع العام / الأعمال العام والقطاع الخاص ٥٠ عامل فأكثر

نابع جدول رقم (٢١)

محافظة الغربية

النشاط الإقتصادى والقطاع / البيان		جملة أيام الإنقطاع بسبب الإصابة خلال العام	جملة أيام العمل الفعلية خلال العام	معدل أيام الإنقطاع %
الصناعات التعدينيه	حكومى	٠	٠	٠,٠٠
	عام	٢٤٢٥٩	١٠٩٢٨١٠١	٠,٢٢
	خاص	٢٣٣٢	١١٤١٣٢٤	٠,٢٠
	جملة	٢٦٥٨٣	١٢٠٩٤٤٢٥	٠,٢٢
إمدادات الكهرباء والغاز والبخار وإمدادات تكييف الهواء	حكومى	٠	٠	٠,٠٠
	عام	٤٠٨٤	٤٣٤٣٣٠٠	٠,٠٩
	خاص	٠	٠	٠,٠٠
	جملة	٤٠٨٤	٤٣٤٣٣٠٠	٠,٠٩
الإمداد المائى وشبكات الصرف الصحى وإدارة ومعالجة النفايات	حكومى	٠	٠	٠,٠٠
	عام	٨١٤	١٨٤٨١٩٦	٠,٠٤
	خاص	٠	٠	٠,٠٠
	جملة	٨١٤	١٨٤٨١٩٦	٠,٠٤
الوساطة المالية والتأمين	حكومى	٠	٠	٠,٠٠
	عام	١٨٤	٤٠٦٠٠٠	٠,٠٥
	خاص	٠	٠	٠,٠٠
	جملة	١٨٤	٤٠٦٠٠٠	٠,٠٥
الإدارة العامة والدفاع والضمان الإجتماعى الإجبارى	حكومى	٧٧٨	٢٠١٥٥٢	٠,٣٩
	عام	٠	٠	٠,٠٠
	خاص	٠	٠	٠,٠٠
	جملة	٧٧٨	٢٠١٥٥٢	٠,٣٩

تابع جدول رقم (٢١)

معدل أيام الإنقطاع عن العمل بسبب الإصابة طبقا للنشاط الإقتصادى بمحافظات الجمهورية لعام ٢٠١٠
بمنشآت القطاع الحكومى والقطاع العام / الأعمال العام والقطاع الخاص ٥٠ عامل فأكثر

محافظة الغربية

النشاط الإقتصادى والقطاع / البيان		جملة أيام الإنقطاع بسبب الإصابة خلال العام	جملة أيام العمل الفعلية خلال العام	معدل أيام الإنقطاع %
الصحة وأنشطة العمل الإجتماعى	حكومى	١٨٢	١٤٧٧٢٥٠	٠,٠١
	عام	٠	٠	٠,٠٠
	خاص	٠	٠	٠,٠٠
	جملة	١٨٢	١٤٧٧٢٥٠	٠,٠١
الإجمالى	حكومى	٩٦٠	١٦٧٨٨٠٢	٠,٠٦
	عام	٢٩٣٣٣	١٧٥٢٥٥٩٧	٠,١٧
	خاص	٢٣٣٢	٩١٤١٣٢٤	٠,٢٠
	جملة	٣٢٦٢٥	٢٠٣٤٥٧٢٣	٠,١٦

تابع جدول رقم (٢١)

معدل أيام الإنقطاع عن العمل بسبب الإصابة طبقا للنشاط الإقتصادى بمحافظات الجمهورية لعام ٢٠١٠
بمنشآت القطاع الحكومى والقطاع العام / الأعمال العام والقطاع الخاص ٥٠ عامل فأكثر

محافظة المنوفية

النشاط الإقتصادى والقطاع / البيان		جملة أيام الإنقطاع بسبب الإصابة خلال العام	جملة أيام العمل الفعلية خلال العام	معدل أيام الإنقطاع %
الصناعات التعدينيه	حكومى	٠	٠	٠,٠٠
	عام	٠	٠	٠,٠٠
	خاص	٢٨٠١	٣١١٧٢٣١	٠,٠٩
	جملة	٢٨٠١	٣١١٧٢٣١	٠,٠٩
إمدادات الكهرباء والغاز والبخار وإمدادات تكييف الهواء	حكومى	٠	٠	٠,٠٠
	عام	١٨١٥	٨٣٧٣١٠	٠,٢٢
	خاص	٠	٠	٠,٠٠
	جملة	١٨١٥	٨٣٧٣١٠	٠,٢٢
تجارة الجمله والتجزئة وإصلاح المركبات ذات المحركات والدراجات النارية	حكومى	٠	٠	٠,٠٠
	عام	٠	٠	٠,٠٠
	خاص	٤٥٨١	٨٩٨٢٠٠	٠,٥١
	جملة	٤٥٨١	٨٩٨٢٠٠	٠,٥١
الوساطة المالية والتأمين	حكومى	٠	٠	٠,٠٠
	عام	٣٦٠	٤٢٩٨٠٢	٠,٠٨
	خاص	٠	٠	٠,٠٠
	جملة	٣٦٠	٤٢٩٨٠٢	٠,٠٨
الإدارة العامة والدفاع والضمان الإجتماعى الإجبارى	حكومى	١٦٢١	٣١١٧١٩٧٤	٠,٠١
	عام	٠	٠	٠,٠٠
	خاص	٠	٠	٠,٠٠
	جملة	١٦٢١	٣١١٧١٩٧٤	٠,٠١
الإجمالى	حكومى	١٦٢١	٣١١٧١٩٧٤	٠,٠١
	عام	٢١٧٥	١٢٦٧١١٢	٠,١٧
	خاص	٧٣٨٢	٤٠١٥٤٣١	٠,١٨
	جملة	١١١٧٨	٣٦٤٥٤٥١٧	٠,٠٣

تابع جدول رقم (٢١)

معدل أيام الإنقطاع عن العمل بسبب الإصابة طبقا للنشاط الإقتصادى بمحافظات الجمهورية لعام ٢٠١٠
بمنشأت القطاع الحكومى والقطاع العام / الأعمال العام والقطاع الخاص ٥٠ عامل فأكثر

محافظة البحيرة

النشاط الإقتصادى والقطاع / البيان		جملة أيام الإنقطاع بسبب الإصابة خلال العام	جملة أيام العمل الفعلية خلال العام	معدل أيام الإنقطاع %
الصناعات التحويلية	حكومى	٠	٠	٠,٠٠
	عام	٦٨١٣	٣٦٥٠٣٦١	٠,١٩
	خاص	٧٥	٦٢١٩٤	٠,١٢
	جملة	٦٨٨٨	٣٧١٢٥٥٥	٠,١٩
إمدادات الكهرباء والغاز والبخار وإمدادات تكييف الهواء	حكومى	٠	٠	٠,٠٠
	عام	٢٥٥٦	٣١٩٤٧٧٠	٠,٠٨
	خاص	٠	٠	٠,٠٠
	جملة	٢٥٥٦	٣١٩٤٧٧٠	٠,٠٨
الإمداد المائى وشبكات الصرف الصحى وإداره ومعالجة النفايات	حكومى	٠	٠	٠,٠٠
	عام	٤٠٥	٢٦٩٠٩٤	٠,١٥
	خاص	٠	٠	٠,٠٠
	جملة	٤٠٥	٢٦٩٠٩٤	٠,١٥
تجارة الجمله والتجزئة وإصلاح المركبات ذات المحركات والدراجات النارية	حكومى	٠	٠	٠,٠٠
	عام	٠	٠	٠,٠٠
	خاص	٣٩	٥٨٠٠٠	٠,٠٧
	جملة	٣٩	٥٨٠٠٠	٠,٠٧
الوساطة المالية والتأمين	حكومى	٠	٠	٠,٠٠
	عام	١	٥٤٥٦٨٨	٠,٠٠
	خاص	٠	٠	٠,٠٠
	جملة	١	٥٤٥٦٨٨	٠,٠٠

تابع جدول رقم (٢١)

معدل أيام الإنقطاع عن العمل بسبب الإصابة طبقا للنشاط الإقتصادى بمحافظات الجمهورية لعام ٢٠١٠
بمنشآت القطاع الحكومى والقطاع العام / الأعمال العام والقطاع الخاص ٥٠ عامل فأكثر

محافظة البحيرة

النشاط الإقتصادى والقطاع / البيان		جملة أيام الإنقطاع بسبب الإصابة خلال العام	جملة أيام العمل الفعلية خلال العام	معدل أيام الإنقطاع %
الإدارة العامة والدفاع والضمان الإجتماعى الإجبارى	حكومى	٣١	٢٩٣٢٨٠	٠,٠١
	عام	٠	٠	٠,٠٠
	خاص	٠	٠	٠,٠٠
	جملة	٣١	٢٩٣٢٨٠	٠,٠١
الإجمالى	حكومى	٣١	٢٩٣٢٨٠	٠,٠١
	عام	٩٧٧٥	٧٦٥٩٩١٣	٠,١٣
	خاص	١١٤	١٢٠١٩٤	٠,٠٩
	جملة	٩٩٢٠	٨٠٧٣٣٨٧	٠,١٢

تابع جدول رقم (٢١)

معدل أيام الإنقطاع عن العمل بسبب الإصابة طبقا للنشاط الإقتصادى بمحافظات الجمهورية لعام ٢٠١٠
بمنشآت القطاع الحكومى والقطاع العام / الأعمال العام والقطاع الخاص ٥٠ عامل فأكثر

محافظة الإسماعيلية

النشاط الإقتصادى والقطاع	البيان	جملة أيام الإنقطاع بسبب الإصابة خلال العام	جملة أيام العمل الفعلية خلال العام	معدل أيام الإنقطاع %
الزراعه وإستغلال الغابات وقطع الأشجار وصيد الأسماك	حكومى	٠	٠	٠,٠٠
	عام	٠	٠	٠,٠٠
	خاص	٤٦٩٩	٤٤٤٦٠٠	١,٠٦
	جملة	٤٦٩٩	٤٤٤١٠٠	١,٠٦
الصناعات التحويليه	حكومى	٠	٠	٠,٠٠
	عام	٢٧٣٣	٣٤٤١٠٠	٠,٧٩
	خاص	١٦٥٨	١٣٣٤٠٠٤	٠,١٢
	جملة	٤٣٩١	١٦٧٨١٠٤	٠,٢٦
إمدادات الكهرباء والغاز والبخار وإمدادات تكييف الهواء	حكومى	٠	٠	٠,٠٠
	عام	٦٧	١٩٨٧١٨٤	٠,٠٠
	خاص	٠	٠	٠,٠٠
	جملة	٦٧	١٩٨٧١٨٤	٠,٠٠
الإنشاءات (التشييد والبناء)	حكومى	٦١٩٧	٥٣٧٢٩٤	١,١٥
	عام	٠	٠	٠,٠٠
	خاص	٠	٠	٠,٠٠
	جملة	٦١٩٧	٥٣٧٢٩٤	١,١٥
تجارة الجمله والتجزئة وإصلاح المركبات ذات المحركات والدراجات النارية	حكومى	٠	٠	٠,٠٠
	عام	٠	٠	٠,٠٠
	خاص	٣٢٩	١٨٧٩٦٨	٠,١٨
	جملة	٣٢٩	١٨٧٩٦٨	٠,١٨

تابع جدول رقم (٢١)

معدل أيام الإنقطاع عن العمل بسبب الإصابة طبقا للنشاط الإقتصادى بمحافظات الجمهورية لعام ٢٠١٠
بمنشآت القطاع الحكومى والقطاع العام / الأعمال العام والقطاع الخاص ٥٠ عامل فأكثر

محافظة الإسماعيلية

النشاط الإقتصادى والقطاع / البيان		جملة أيام الإنقطاع بسبب الإصابة خلال العام	جملة أيام العمل الفعلية خلال العام	معدل أيام الإنقطاع %
الوساطة المالية والتأمين	حكومى	٠	٠	٠,٠٠
	عام	٨٧	١١٤٩٦٠	٠,٠٨
	خاص	٠	٠	٠,٠٠
	جملة	٨٧	١١٤٩٦٠	٠,٠٨
الإدارة العامة والدفاع والضمان الإجتماعى الإجبارى	حكومى	١٤٤١	٢٩٣٢٠٠٠	٠,٠٥
	عام	٠	٠	٠,٠٠
	خاص	٠	٠	٠,٠٠
	جملة	١٤٤١	٢٩٣٢٠٠٠	٠,٠٥
الصحة وأنشطة العمل الإجتماعى	حكومى	١٠٧٩	١٠٥١٥٠٠	٠,١٠
	عام	٠	٠	٠,٠٠
	خاص	٠	٠	٠,٠٠
	جملة	١٠٧٩	١٠٥١٥٠٠	٠,١٠
الإجمالى	حكومى	٨٧١٧	٤٥٢٠٧٩٤	٠,١٩
	عام	٢٨٨٧	٢٤٤٦٢٤٤	٠,١٢
	خاص	٦٦٨٦	١٩٦٦٥٧٢	٠,٣٤
	جملة	١٨٢٩٠	٨٩٣٣٦١٠	٠,٢٠

تابع جدول رقم (٢١)

معدل أيام الإنقطاع عن العمل بسبب الإصابة طبقا للنشاط الإقتصادى بمحافظات الجمهورية لعام ٢٠١٠
بمنشآت القطاع الحكومى والقطاع العام / الأعمال العام والقطاع الخاص ٥٠ عامل فأكثر

محافظة الجيزة

النشاط الإقتصادى والقطاع / البيان		جملة أيام الإنقطاع بسبب الإصابة خلال العام	جملة أيام العمل الفعلية خلال العام	معدل أيام الإنقطاع %
الزراعه وإستغلال الغابات وقطع الأشجار وصيد الأسماك	حكومى	٣٩٧	٦١٥٧٨٤	٠,٠٦
	عام	٣١١	١٤٥٦٨٠	٠,٢١
	خاص	٠	٠	٠,٠٠
	جملة	٧٠٨	٧٦١٤٦٤	٠,٠٩
الصناعات التحويليه	حكومى	٠	٠	٠,٠٠
	عام	٢٧٦٨٧	٦٣٩٢٩٦٢	٠,٤٣
	خاص	٢٢٤١	١٠٤١٥٧١	٠,٢٢
	جملة	٢٩٩٢٨	٧٤٣٤٥٣٣	٠,٤٠
إمدادات الكهرباء والغاز والبخار وإمدادات تكييف الهواء	حكومى	٠	٠	٠,٠٠
	عام	٣٨	٩٣٠٨٦٠	٠,٠٠
	خاص	١٠١٣	٢٨٣٣٢٧٢	٠,٠٤
	جملة	١٠٥١	٣٧٦٤١٣٢	٠,٠٣
الإمداد المائى وشبكات الصرف الصحى وإداره ومعالجة النفايات	حكومى	٣٩٠٠	٣٥٠٣٧٠٠	٠,١١
	عام	٠	٠	٠,٠٠
	خاص	٠	٠	٠,٠٠
	جملة	٣٩٠٠	٣٥٠٣٧٠٠	٠,١١
الإنشاءات (التشييد والبناء)	حكومى	٠	٠	٠,٠٠
	عام	٧٨٩	٢٩٣١٣٦	٠,٢٧
	خاص	٠	٠	٠,٠٠
	جملة	٧٨٩	٢٩٣١٣٦	٠,٢٧

تابع جدول رقم (٢١)

معدل أيام الإنقطاع عن العمل بسبب الإصابة طبقا للنشاط الإقتصادى بمحافظات الجمهورية لعام ٢٠١٠
بمنشآت القطاع الحكومى والقطاع العام / الأعمال العام والقطاع الخاص ٥٠ عامل فأكثر

محافظة الجيزة

النشاط الإقتصادى والقطاع	البيان	جملة أيام الإنقطاع بسبب الإصابة خلال العام	جملة أيام العمل الفعلية خلال العام	معدل أيام الإنقطاع %
تجارة الجملة والتجزئة وإصلاح المركبات ذات المحركات والدراجات النارية	حكومى	٠	٠	٠,٠٠
	عام	٠	٠	٠,٠٠
	خاص	١٤	١٥٧٧٨٤	٠,٠١
	جملة	١٤	١٥٧٧٨٤	٠,٠١
النقل والتخزين	حكومى	٠	٠	٠,٠٠
	عام	٥٠٧	٥٤٦٣٣	٠,٩٣
	خاص	٠	٠	٠,٠٠
	جملة	٥٠٧	٥٤٦٣٣	٠,٩٣
خدمات الغذاء والإقامة	حكومى	٠	٠	٠,٠٠
	عام	٠	٠	٠,٠٠
	خاص	٧٤٠	٥١٣٥٥٢	٠,١٤
	جملة	٧٤٠	٥١٣٥٥٢	٠,١٤
الوساطة المالية والتأمين	حكومى	٠	٠	٠,٠٠
	عام	٣٩٤	٢٣٨٢٣٦٠	٠,٠٢
	خاص	٠	٠	٠,٠٠
	جملة	٣٩٤	٢٣٨٢٣٦٠	٠,٠٢
الأنشطة العلمية والتقنية المتخصصة	حكومى	١٣٥	١١٩١١٦٠	٠,٠١
	عام	٠	٠	٠,٠٠
	خاص	٠	٠	٠,٠٠
	جملة	١٣٥	١١٩١١٦٠	٠,٠١

تابع جدول رقم (٢١)

معدل أيام الإنقطاع عن العمل بسبب الإصابة طبقا للنشاط الإقتصادى بمحافظات الجمهورية لعام ٢٠١٠
بمنشآت القطاع الحكومى والقطاع العام / الأعمال العام والقطاع الخاص ٥٠ عامل فأكثر

محافظة الجيزة

النشاط الإقتصادى والقطاع / البيان		جملة أيام الإنقطاع بسبب الإصابة خلال العام	جملة أيام العمل الفعلية خلال العام	معدل أيام الإنقطاع %
الأنشطة الإدارية وخدمات الدعم	حكومى	٠	٠	٠,٠٠
	عام	٠	٠	٠,٠٠
	خاص	٧٢	١٥٦٠٠	٠,٤٦
	جملة	٧٢	١٥٦٠٠	٠,٤٦
الإدارة العامة والدفاع والضمان الإجتماعى الإجبارى	حكومى	٨٩٨٦	١٠٨٢٣٢٥٧	٠,٠٨
	عام	٠	٠	٠,٠٠
	خاص	٠	٠	٠,٠٠
	جملة	٨٩٨٦	١٠٨٢٣٢٥٧	٠,٠٨
التعليم	حكومى	١	١٠٣٣٥٠٠	٠,٠٠
	عام	٣١٤	١٤٧٤٢٠	٠,٢١
	خاص	٠	٠	٠,٠٠
	جملة	٣١٥	١١٨٠٩٢٠	٠,٠٣
الصحة وأنشطة العمل الإجتماعى	حكومى	٧٣٤	٣٨٧٠٥٠٠	٠,٠٢
	عام	٠	٠	٠,٠٠
	خاص	٧٤	٧٨٣٠٠	٠,٢٦
	جملة	٨٠٨	٣٨٩٨٨٠٠	٠,٠٢
أنشطة الفنون والإبداع والتسلية	حكومى	٢٧	١٦٠٩٩٢	٠,٠٢
	عام	٠	٠	٠,٠٠
	خاص	٠	٠	٠,٠٠
	جملة	٢٧	١٦٠٩٩٢	٠,٠٢
الإجمالى	حكومى	١٤١٨٠	٢١١٩٨٨٩٣	٠,٠٧
	عام	٣٠٠٤٠	١٠٣٤٧٠٥١	٠,٢٩
	خاص	٤١٥٤	٤٥٨٩٥٧٩	٠,٠٩
	جملة	٤٨٣٧٤	٣٦١٣٥٥٢٣	٠,١٣

تابع جدول رقم (٢١)

معدل أيام الإنقطاع عن العمل بسبب الإصابة طبقا للنشاط الإقتصادى بمحافظات الجمهورية لعام ٢٠١٠
بمنشآت القطاع الحكومى والقطاع العام / الأعمال العام والقطاع الخاص ٥٠ عامل فأكثر

محافظة بنى سويف

النشاط الإقتصادى والقطاع / البيان		جملة أيام الإنقطاع بسبب الإصابة خلال العام	جملة أيام العمل الفعلية خلال العام	معدل أيام الإنقطاع %
الصناعات التحويلية	حكومى	٠	٠	٠,٠٠
	عام	٠	٠	٠,٠٠
	خاص	٨٣٤	٣٧٤٧٢٦	٠,٢٢
	جملة	٨٣٤	٣٧٤٢٢٦	٠,٢٢
الإمداد المائى وشبكات الصرف الصحى وإداره ومعالجة النفايات	حكومى	٠	٠	٠,٠٠
	عام	١٣٨	٩٧٩١٠٠	٠,٠١
	خاص	٠	٠	٠,٠٠
	جملة	١٣٨	٩٧٩١٠٠	٠,٠١
الوساطة المالية والتأمين	حكومى	٠	٠	٠,٠٠
	عام	٩١٤	٢٤٤٢٨٠	٠,٣٧
	خاص	٠	٠	٠,٠٠
	جملة	٩١٤	٢٤٤٢٨٠	٠,٣٧
الأنشطة الإدارية وخدمات الدعم	حكومى	١٦٩	١١١٣٠٠	٠,١٥
	عام	٠	٠	٠,٠٠
	خاص	٠	٠	٠,٠٠
	جملة	١٦٩	١١١٣٠٠	٠,١٥
الإدارة العامة والدفاع والضمان الإجتماعى الإجبارى	حكومى	٩٩٧	٥٨٦٩٨٠٠	٠,٠٢
	عام	٠	٠	٠,٠٠
	خاص	٠	٠	٠,٠٠
	جملة	٩٩٧	٥٨٦٩٨٠٠	٠,٠٢
الإجمالى	حكومى	١١٦٦	٥٩٨١١٠٠	٠,٠٢
	عام	١٠٥٢	١١٧٣٣٨٠	٠,٠٩
	خاص	٨٣٤	٣٧٤٢٢٦	٠,٢٢
	جملة	٣٠٥٢	٧٥٢٨٧٠٦	٠,٠٤

تابع جدول رقم (٢١)

معدل أيام الإنقطاع عن العمل بسبب الإصابة طبقا للنشاط الإقتصادى بمحافظات الجمهورية لعام ٢٠١٠
بمنشآت القطاع الحكومى والقطاع العام / الأعمال العام والقطاع الخاص ٥٠ عامل فأكثر

محافظة الفيوم

النشاط الإقتصادى والقطاع	البيان	جملة أيام الإنقطاع بسبب الإصابة خلال العام	جملة أيام العمل الفعلية خلال العام	معدل أيام الإنقطاع %
الصناعات التحويلية	حكومى	٠	٠	٠,٠٠
	عام	٠	٠	٠,٠٠
	خاص	٨٢٥	٦٢٩٢٨	١,٣١
	جملة	٨٢٥	٦٢٩٢٨	١,٣١
الإمداد المائى وشبكات الصرف الصحى وإداره ومعالجة النفايات	حكومى	٠	٠	٠,٠٠
	عام	٣٨٠	١٠٨٥٧٠١	٠,٠٤
	خاص	٠	٠	٠,٠٠
	جملة	٣٨٠	١٠٨٥٧٠١	٠,٠٤
تجارة الجمله والتجزئة وإصلاح المركبات ذات المحركات والدراجات النارية	حكومى	٠	٠	٠,٠٠
	عام	٤٤	٥٢٩٢٣	٠,٠٨
	خاص	٠	٠	٠,٠٠
	جملة	٤٤	٥٢٩٢٣	٠,٠٨
الوساطة المالية والتأمين	حكومى	٠	٠	٠,٠٠
	عام	٩٠	٢١٦٠٠٠	٠,٠٤
	خاص	٠	٠	٠,٠٠
	جملة	٩٠	٢١٦٠٠٠	٠,٠٤
الإدارة العامة والدفاع والضمان الإجتماعى الإجبارى	حكومى	٣٥٤	١٦٨٦٠٧٨٥	٠,٠٠
	عام	٠	٠	٠,٠٠
	خاص	٠	٠	٠,٠٠
	جملة	٣٥٤	١٦٨٦٠٧٨٥	٠,٠٠

تابع جدول رقم (٢١)

معدل أيام الإنقطاع عن العمل بسبب الإصابة طبقا للنشاط الإقتصادى بمحافظات الجمهورية لعام ٢٠١٠
بمنشآت القطاع الحكومى والقطاع العام / الأعمال العام والقطاع الخاص ٥٠ عامل فأكثر

محافظة الفيوم

النشاط الإقتصادى والقطاع	البيان	جملة أيام الإنقطاع بسبب الإصابة خلال العام	جملة أيام العمل الفعلية خلال العام	معدل أيام الإنقطاع %
التعليم	حكومى	٤٥	٥٠١٠٣٩	٠,٠١
	عام	٠	٠	٠,٠٠
	خاص	٠	٠	٠,٠٠
	جملة	٤٥	٥٠١٠٣٩	٠,٠١
الإجمالى	حكومى	٣٩٩	١٧٣٦١٨٢٤	٠,٠٠
	عام	٥١٤	١٣٥٤٦٢٤	٠,٠٤
	خاص	٨٢٥	٦٢٩٢٨	١,٣١
	جملة	١٧٣٨	١٨٧٧٩٣٧٦	٠,٠١

تابع جدول رقم (٢١)

معدل أيام الإنقطاع عن العمل بسبب الإصابة طبقا للنشاط الإقتصادى بمحافظات الجمهورية لعام ٢٠١٠
بمنشآت القطاع الحكومى والقطاع العام / الأعمال العام والقطاع الخاص ٥٠ عامل فأكثر

محافظة المنيا

النشاط الإقتصادى والقطاع / البيان		جملة أيام الإنقطاع بسبب الإصابة خلال العام	جملة أيام العمل الفعلية خلال العام	معدل أيام الإنقطاع %
الزراعه وإستغلال الغابات وقطع الأشجار وصيد الأسماك	حكومى	١	١٧٢٨٤٨	٠,٠٠
	عام	٠	٠	٠,٠٠
	خاص	٠	٠	٠,٠٠
	جملة	١	١٧٢٨٤٨	٠,٠٠
الصناعات التحويليه	حكومى	٠	٠	٠,٠٠
	عام	١٣١٩	١٣١٥٥٧٦	٠,١٠
	خاص	٣٢	١١٧٠٠	٠,٢٧
	جملة	١٣٥١	١٣٢٧٢٧٦	٠,١٠
إمدادات الكهرباء والغاز والبخار وإمدادات تكييف الهواء	حكومى	٠	٠	٠,٠٠
	عام	١٢٩٩	٢٨٦٢١٤٤	٠,٠٥
	خاص	٠	٠	٠,٠٠
	جملة	١٢٩٩	٢٨٦٢١٤٤	٠,٠٥
الوساطة المالية والتأمين	حكومى	٠	٠	٠,٠٠
	عام	٢	٥٤٠٨٨٢	٠,٠٠
	خاص	٠	٠	٠,٠٠
	جملة	٢	٥٤٠٨٨٢	٠,٠٠
الإدارة العامة والدفاع والضمان الإجتماعى الإجبارى	حكومى	١٣٧	١١٧٤٨٤٠	٠,٠١
	عام	٠	٠	٠,٠٠
	خاص	٠	٠	٠,٠٠
	جملة	١٣٧	١١٧٤٨٤٠	٠,٠١

تابع جدول رقم (٢١)

معدل أيام الإنقطاع عن العمل بسبب الإصابة طبقا للنشاط الإقتصادى بمحافظات الجمهورية لعام ٢٠١٠
بمنشآت القطاع الحكومى والقطاع العام / الأعمال العام والقطاع الخاص ٥٠ عامل فأكثر

محافظة المنيا

النشاط الإقتصادى والقطاع / البيان		جملة أيام الإنقطاع بسبب الإصابة خلال العام	جملة أيام العمل الفعلية خلال العام	معدل أيام الإنقطاع %
الصحة وأنشطة العمل الإجتماعى	حكومى	١٩٩	٤١٧٢٠٠	٠,٠٥
	عام	٠	٠	٠,٠٠
	خاص	٠	٠	٠,٠٠
	جملة	١٩٩	٤١٧٢٠٠	٠,٠٥
الإجمالى	حكومى	٣٣٧	١٧٦٤٨٨٨	٠,٠٢
	عام	٢٦٢٠	٤٧١٨٦٠٢	٠,٠٦
	خاص	٣٢	١١٧٠٠	٠,٢٧
	جملة	٢٩٨٩	٦٤٩٥١٩٠	٠,٠٥

تابع جدول رقم (٢١)

معدل أيام الإنقطاع عن العمل بسبب الإصابة طبقا للنشاط الإقتصادى بمحافظات الجمهورية لعام ٢٠١٠
بمنشآت القطاع الحكومى والقطاع العام / الأعمال العام والقطاع الخاص ٥٠ عامل فأكثر

محافظة أسيوط

النشاط الإقتصادى والقطاع / البيان		جملة أيام الإنقطاع بسبب الإصابة خلال العام	جملة أيام العمل الفعلية خلال العام	معدل أيام الإنقطاع %
الصناعات التحويلية	حكومى	٠	٠	٠,٠٠
	عام	٣٢٦٠	٧٨٤٥٢٠	٠,٤٢
	خاص	٠	٠	٠,٠٠
	جملة	٣٢٦٠	٧٨٤٥٢٠	٠,٤٢
إمدادات الكهرباء والغاز والبخار وإمدادات تكييف الهواء	حكومى	٠	٠	٠,٠٠
	عام	١٣٠	٢٣١٤٩٢	٠,٠٦
	خاص	٠	٠	٠,٠٠
	جملة	١٣٠	٢٣١٤٩٢	٠,٠٦
الإنشاءات (التشييد والبناء)	حكومى	٠	٠	٠,٠٠
	عام	٢٩	٢٣٧٦٠٤	٠,٠١
	خاص	٠	٠	٠,٠٠
	جملة	٢٩	٢٣٧٦٠٤	٠,٠١
النقل والتخزين	حكومى	٠	٠	٠,٠٠
	عام	٠	٠	٠,٠٠
	خاص	٣٦٥	٩٨٠٠٠	٠,٣٧
	جملة	٣٦٥	٩٨٠٠٠	٠,٣٧
الإدارة العامة والدفاع والضمان الإجتماعى الإجبارى	حكومى	٨٧	١١٢٧٤٥٠	٠,٠١
	عام	٠	٠	٠,٠٠
	خاص	٠	٠	٠,٠٠
	جملة	٨٧	١١٢٧٤٥٠	٠,٠١

تابع جدول رقم (٢١)

معدل أيام الإنقطاع عن العمل بسبب الإصابة طبقا للنشاط الإقتصادى بمحافظات الجمهورية لعام ٢٠١٠
بمنشآت القطاع الحكومى والقطاع العام / الأعمال العام والقطاع الخاص ٥٠ عامل فأكثر

محافظة أسيوط

النشاط الإقتصادى والقطاع	البيان	جملة أيام الإنقطاع بسبب الإصابة خلال العام	جملة أيام العمل الفعلية خلال العام	معدل أيام الإنقطاع %
التعليم	حكومى	١٤٣٦	١١١٩٦٠	١,٢٨
	عام	٠	٠	٠,٠٠
	خاص	٠	٠	٠,٠٠
	جملة	١٤٣٦	١١١٩٦٠	١,٢٨
الصحة وأنشطة العمل الإجتماعى	حكومى	٧٥	١٨٨٥٢٤٠	٠,٠٠
	عام	٠	٠	٠,٠٠
	خاص	٠	٠	٠,٠٠
	جملة	٧٥	١٨٨٥٢٤٠	٠,٠٠
الإجمالى	حكومى	١٥٩٨	٣١٢٤٦٥٠	٠,٠٥
	عام	٣٤١٩	١٢٥٣٦١٦	٠,٢٧
	خاص	٣٦٥	٩٨٠٠٠	٠,٣٧
	جملة	٥٣٨٢	٤٤٧٦٢٦٦	٠,١٢

تابع جدول رقم (٢١)

معدل أيام الإنقطاع عن العمل بسبب الإصابة طبقاً للنشاط الإقتصادى بمحافظات الجمهورية لعام ٢٠١٠
بمنشآت القطاع الحكومى والقطاع العام / الأعمال العام والقطاع الخاص ٥٠ عامل فأكثر

محافظة سوهاج

النشاط الإقتصادى والقطاع / البيان		جملة أيام الإنقطاع بسبب الإصابة خلال العام	جملة أيام العمل الفعلية خلال العام	معدل أيام الإنقطاع %
الصناعات التحويلية	حكومى	١٠	٤٧٦٤٧٠	٠,٠٠
	عام	٠	٠	٠,٠٠
	خاص	٣١٧٧	٤١٧٥٢٠	٠,٧٦
	جملة	٣١٨٧	٨٩٣٩٩٠	٠,٣٦
الإمداد المائى وشبكات الصرف الصحى وإدارة ومعالجة النفايات	حكومى	٠	٠	٠,٠٠
	عام	٣٠٢	١٥٠٦٦٨٠	٠,٠٢
	خاص	٠	٠	٠,٠٠
	جملة	٣٠٢	١٥٠٦٦٨٠	٠,٠٢
الإنشاءات (التشييد والبناء)	حكومى	٠	٠	٠,٠٠
	عام	١٣٧	١١٢٠٠٠	٠,١٢
	خاص	٠	٠	٠,٠٠
	جملة	١٣٧	١١٢٠٠٠	٠,١٢
الإدارة العامة والدفاع والضمان الإجتماعى الإجبارى	حكومى	٦٣٤	١٢٢٨٩٢	٠,٥٢
	عام	٠	٠	٠,٠٠
	خاص	٠	٠	٠,٠٠
	جملة	٦٣٤	١٢٢٨٩٢	٠,٥٢
الإجمالى	حكومى	٦٤٤	٥٩٩٣٦٢	٠,١١
	عام	٤٣٩	١٦١٨٦٨٠	٠,٠٣
	خاص	٣١٧٧	٤١٧٥٢٠	٠,٧٦
	جملة	٤٢٦٠	٢٦٣٥٥٦٢	٠,١٦

تابع جدول رقم (٢١)

معدل أيام الإنقطاع عن العمل بسبب الإصابة طبقا للنشاط الإقتصادى بمحافظات الجمهورية لعام ٢٠١٠
بمنشآت القطاع الحكومى والقطاع العام / الأعمال العام والقطاع الخاص ٥٠ عامل فأكثر

محافظة قنا

النشاط الإقتصادى والقطاع / البيان		جملة أيام الإنقطاع بسبب الإصابة خلال العام	جملة أيام العمل الفعلية خلال العام	معدل أيام الإنقطاع %
الصناعات التحويلية	حكومى	٠	٠	٠,٠٠
	عام	٧٩٦٥	٢٥٠٥٦٠٠	٠,٣٢
	خاص	١٣٤٨	٢٠٠٤٧٨	٠,٦٧
	جملة	٩٣١٣	٢٧٠٦٠٧٨	٠,٣٤
الأنشطة العلمية والفنية المتخصصة	حكومى	٠	٠	٠,٠٠
	عام	٥٢٢	١٨٣٠٠	٢,٨٥
	خاص	٠	٠	٠,٠٠
	جملة	٥٢٢	١٨٣٠٠	٢,٨٥
الإدارة العامة والدفاع والضمان الإجتماعى الإجبارى	حكومى	١٩١٠	١٧١٥١٢٦٨	٠,٠١
	عام	٠	٠	٠,٠٠
	خاص	٠	٠	٠,٠٠
	جملة	١٩١٠	١٧١٥١٢٦٨	٠,٠١
التعليم	حكومى	١٧٧٤	٥٨٦٩٢٠	٠,٣٠
	عام	٠	٠	٠,٠٠
	خاص	٠	٠	٠,٠٠
	جملة	١٧٧٤	٥٨٦٩٢٠	٠,٣٠
الإجمالى	حكومى	٣٦٨٤	١٧٧٣٨١٨٨	٠,٠٢
	عام	٨٤٨٧	٢٥٢٣٩٠٠	٠,٣٤
	خاص	١٣٤٨	٢٠٠٤٧٨	٠,٦٧
	جملة	١٣٥١٩	٢٠٤٦٧٥٦٦	٠,٠٧

تابع جدول رقم (٢١)

معدل أيام الإنقطاع عن العمل بسبب الإصابة طبقا للنشاط الإقتصادى بمحافظات الجمهورية لعام ٢٠١٠
بمنشآت القطاع الحكومى والقطاع العام / الأعمال العام والقطاع الخاص ٥٠ عامل فأكثر

محافظة أسوان

النشاط الإقتصادى والقطاع / البيان		جملة أيام الإنقطاع بسبب الإصابة خلال العام	جملة أيام العمل الفعلية خلال العام	معدل أيام الإنقطاع %
التعدين وإستغلال المحاجر	حكومى	٠	٠	٠,٠٠
	عام	١٤٨٨	٤٦٤٨٠٥	٠,٣٢
	خاص	٠	٠	٠,٠٠
	جملة	١٤٨٨	٤٦٤٨٠٥	٠,٣٢
الصناعات التحويلية	حكومى	٠	٠	٠,٠٠
	عام	٢٨٩٦	٨١٤٩٨٦	٠,٣٦
	خاص	٠	٠	٠,٠٠
	جملة	٢٨٩٦	٨١٤٩٨٦	٠,٣٦
إمدادات الكهرباء والغاز والبخار وإمدادات تكييف الهواء	حكومى	٠	٠	٠,٠٠
	عام	٤٠	٨٣٣٦٩٦	٠,٠٠
	خاص	٠	٠	٠,٠٠
	جملة	٤٠	٨٣٣٦٩٦	٠,٠٠
الإمداد المائى وشبكات الصرف الصحى وإدارة ومعالجة النفايات	حكومى	٠	٠	٠,٠٠
	عام	٣١٣	١١٤٦٣٧٠	٠,٠٣
	خاص	٠	٠	٠,٠٠
	جملة	٣١٣	١١٤٦٣٧٠	٠,٠٣
الإدارة العامة والدفاع والضمان الإجتماعى الإجبارى	حكومى	١٧٩	٢٩٠٨٨٠	٠,٠٦
	عام	٠	٠	٠,٠٠
	خاص	٠	٠	٠,٠٠
	جملة	١٧٩	٢٩٠٨٨٠	٠,٠٦
الإجمالى	حكومى	١٧٩	٢٩٠٨٨٠	٠,٠٦
	عام	٤٧٣٧	٣٢٥٩٨٥٧	٠,١٥
	خاص	٠	٠	٠,٠٠
	جملة	٤٩١٦	٣٥٥٠٧٣٧	٠,١٤

تابع جدول رقم (٢١)

معدل أيام الإنقطاع عن العمل بسبب الإصابة طبقا للنشاط الإقتصادى بمحافظات الجمهورية لعام ٢٠١٠
بمنشآت القطاع الحكومى والقطاع العام / الأعمال العام والقطاع الخاص ٥٠ عامل فأكثر

محافظة الأقصر

النشاط الإقتصادى والقطاع / البيان		جملة أيام الإنقطاع بسبب الإصابة خلال العام	جملة أيام العمل الفعلية خلال العام	معدل أيام الإنقطاع %
خدمات الغذاء والإقامة	حكومى	٠	٠	٠,٠٠
	عام	٠	٠	٠,٠٠
	خاص	٢٣٦	١٧٧٨٩٢	٠,١٣
	جملة	٢٣٦	١٧٧٨٩٢	٠,١٣
الإدارة العامة والدفاع والضمان الإجتماعى الإجبارى	حكومى	٥٦٧	٨٤٤٢٦٨٨	٠,٠١
	عام	٠	٠	٠,٠٠
	خاص	٠	٠	٠,٠٠
	جملة	٥٦٧	٨٤٤٢٦٨٨	٠,٠١
الإجمالى	حكومى	٥٦٧	٨٤٤٢٦٨٨	٠,٠١
	عام	٠	٠	٠,٠٠
	خاص	٢٣٦	١٧٧٨٩٢	٠,١٣
	جملة	٨٠٣	٨٦٢٠٥٨٠	٠,٠١

تابع جدول رقم (٢١)

معدل أيام الإنقطاع عن العمل بسبب الإصابة طبقا للنشاط الإقتصادى بمحافظات الجمهورية لعام ٢٠١٠
بمنشآت القطاع الحكومى والقطاع العام / الأعمال العام والقطاع الخاص ٥٠ عامل فأكثر

محافظة البحر الأحمر

النشاط الإقتصادى والقطاع / البيان		جملة أيام الإنقطاع بسبب الإصابة خلال العام	جملة أيام العمل الفعلية خلال العام	معدل أيام الإنقطاع %
التعدين وإستغلال المحاجر	حكومى	٠	٠	٠,٠٠
	عام	١٨٢	٥١٧٥٠	٠,٣٥
	خاص	٠	٠	٠,٠٠
	جملة	١٨٢	٥١٧٥٠	٠,٣٥
النقل والتخزين	حكومى	٠	٠	٠,٠٠
	عام	٥٧٧	٧٠٥١٢	٠,٨٢
	خاص	٠	٠	٠,٠٠
	جملة	٥٧٧	٧٠٥١٢	٠,٨٢
خدمات الغذاء والإقامة	حكومى	٠	٠	٠,٠٠
	عام	٠	٠	٠,٠٠
	خاص	٣٥١	٣٥٦٦٩٣	٠,١٠
	جملة	٣٥١	٣٥٦٦٩٣	٠,١٠
الإدارة العامة والدفاع والضمان الإجتماعى الإجبارى	حكومى	١٨٠	٧٥١٠٠٠	٠,٠٢
	عام	٠	٠	٠,٠٠
	خاص	٠	٠	٠,٠٠
	جملة	١٨٠	٧٥١٠٠٠	٠,٠٢
الإجمالى	حكومى	١٨٠	٧٥١٠٠٠	٠,٠٢
	عام	٧٥٩	١٢٧٢٦٢	٠,٦٢
	خاص	٣٥١	٣٥٦٦٩٣	٠,١٠
	جملة	١٢٩٠	١٢٧٩٩٥٥	٠,١٠

تابع جدول رقم (٢١)

معدل أيام الإنقطاع عن العمل بسبب الإصابة طبقا للنشاط الإقتصادى بمحافظات الجمهورية لعام ٢٠١٠
بمنشآت القطاع الحكومى والقطاع العام / الأعمال العام والقطاع الخاص ٥٠ عامل فأكثر

محافظة الوادى الجديد

النشاط الإقتصادى والقطاع / البيان		جملة أيام الإنقطاع بسبب الإصابة خلال العام	جملة أيام العمل الفعلية خلال العام	معدل أيام الإنقطاع %
خدمات الغذاء والإقامة	حكومى	٠	٠	٠,٠٠
	عام	٠	٠	٠,٠٠
	خاص	١٠٣	١٤٣١٠	٠,٧٢
	جملة	١٠٣	١٤٣١٠	٠,٧٢
الإجمالى	حكومى	٠	٠	٠,٠٠
	عام	٠	٠	٠,٠٠
	خاص	١٠٣	١٤٣١٠	٠,٧٧
	جملة	١٠٣	١٤٣١٠	٠,٧٢

نابع جدول رقم (٢١)

معدل أيام الإنقطاع عن العمل بسبب الإصابة طبقا للنشاط الإقتصادى بمحافظات الجمهورية لعام ٢٠١٠
بمنشآت القطاع الحكومى والقطاع العام / الأعمال العام والقطاع الخاص ٥٠ عامل فأكثر

محافظة مطروح

النشاط الإقتصادى والقطاع / البيان		جملة أيام الإنقطاع بسبب الإصابة خلال العام	جملة أيام العمل الفعلية خلال العام	معدل أيام الإنقطاع %
الإمداد المائى وشبكات الصرف الصحى وإدارة ومعالجة النفايات	حكومى	٠	٠	٠,٠٠
	عام	٢٠	٣٩١١٦٠	٠,٠١
	خاص	٠	٠	٠,٠٠
	جملة	٢٠	٣٩١١٦٠	٠,٠١
خدمات الغذاء والإقامة	حكومى	٠	٠	٠,٠٠
	عام	٠	٠	٠,٠٠
	خاص	٦٩١	٢٤٠٧٠٠	٠,٢٩
	جملة	٦٩١	٢٤٠٧٠٠	٠,٢٩
الإجمالى	حكومى	٠	٠	٠,٠٠
	عام	٢٠	٣٩١١٦٠	٠,٠١
	خاص	٦٩١	٢٤٠٧٠٠	٠,٢٩
	جملة	٧١١	٦٣١٨٦٠	٠,١١

تابع جدول رقم (٢١)

معدل أيام الإنقطاع عن العمل بسبب الإصابة طبقا للنشاط الإقتصادى بمحافظات الجمهورية لعام ٢٠١٠
بمنشآت القطاع الحكومى والقطاع العام / الأعمال العام والقطاع الخاص ٥٠ عامل فأكثر

محافظة شمال سيناء

النشاط الإقتصادى والقطاع / البيان		جملة أيام الإنقطاع بسبب الإصابة خلال العام	جملة أيام العمل الفعلية خلال العام	معدل أيام الإنقطاع %
التعدين وإستغلال المحاجر	حكومى	٠	٠	٠,٠٠
	عام	٩١	٥٢١١٦	٠,١٧
	خاص	٠	٠	٠,٠٠
	جملة	٩١	٥٢١١٦	٠,١٧
الصناعات التحويليه	حكومى	٠	٠	٠,٠٠
	عام	٠	٠	٠,٠٠
	خاص	٤٣٧	١٣٦٨٥٠	٠,٣٢
	جملة	٤٣٧	١٣٦٨٥٠	٠,٣٢
إمدادات الكهرباء والغاز والبخار وإمدادات تكييف الهواء	حكومى	٠	٠	٠,٠٠
	عام	١٥٣	٤٣٦٥٩٢	٠,٠٤
	خاص	٠	٠	٠,٠٠
	جملة	١٥٣	٤٣٦٥٩٢	٠,٠٤
الأنشطة الإدارية وخدمات الدعم	حكومى	٠	٠	٠,٠٠
	عام	٢٩	١١٤٠٠٠	٠,٠٣
	خاص	٠	٠	٠,٠٠
	جملة	٢٩	١١٤٠٠٠	٠,٠٣
الإدارة العامة والدفاع والضمان الإجتماعى الإجبارى	حكومى	٢	١٩٩٤٠٤	٠,٠٠
	عام	٠	٠	٠,٠٠
	خاص	٠	٠	٠,٠٠
	جملة	٢	١٩٩٤٠٤	٠,٠٠

تابع جدول رقم (٢١)

معدل أيام الإنقطاع عن العمل بسبب الإصابة طبقا للنشاط الإقتصادى بمحافظات الجمهورية لعام ٢٠١٠
بمنشآت القطاع الحكومى والقطاع العام / الأعمال العام والقطاع الخاص ٥٠ عامل فأكثر

محافظة شمال سيناء

النشاط الإقتصادى والقطاع / البيان		جملة أيام الإنقطاع بسبب الإصابة خلال العام	جملة أيام العمل الفعلية خلال العام	معدل أيام الإنقطاع %
التعليم	حكومى	١٤٨	٥٧٨٥٥	٠,٢٦
	عام	٠	٠	٠,٠٠
	خاص	٠	٠	٠,٠٠
	جملة	١٤٨	٥٧٨٥٥	٠,٢٦
الإجمالى	حكومى	١٥٠	٢٥٧٢٥٩	٠,٠٦
	عام	٢٧٣	٦٠٢٧٠٨	٠,٠٥
	خاص	٤٣٧	١٣٦٨٥٠	٠,٣٢
	جملة	٨٦٠	٩٩٦٨١٧	٠,٠٩

تابع جدول رقم (٢١)

معدل أيام الإنقطاع عن العمل بسبب الإصابة طبقا للنشاط الإقتصادى بمحافظات الجمهورية لعام ٢٠١٠
بمنشآت القطاع الحكومى والقطاع العام / الأعمال العام والقطاع الخاص ٥٠ عامل فأكثر

محافظة جنوب سيناء

النشاط الإقتصادى والقطاع / البيان		جملة أيام الإنقطاع بسبب الإصابة خلال العام	جملة أيام العمل الفعلية خلال العام	معدل أيام الإنقطاع %
التعدين وإستغلال المحاجر	حكومى	٠	٠	٠,٠٠
	عام	١٥٠١	١٩٦٨٥٤	٠,٧٦
	خاص	٠	٠	٠,٠٠
	جملة	١٥٠١	١٩٦٨٥٤	٠,٧٦
خدمات الغذاء والإقامة	حكومى	٠	٠	٠,٠٠
	عام	٠	٠	٠,٠٠
	خاص	٣٣٠	٦٤٥٥١٦	٠,٠٥
	جملة	٣٣٠	٦٤٥٥١٦	٠,٠٥
الإدارة العامة والدفاع والضمان الإجتماعى الإجبارى	حكومى	٣٨١	٧٥٢٧٢٧	٠,٠٥
	عام	٠	٠	٠,٠٠
	خاص	٠	٠	٠,٠٠
	جملة	٣٨١	٧٥٢٧٢٧	٠,٠٥
الإجمالى	حكومى	٣٨١	٧٥٢٧٢٧	٠,٠٥
	عام	١٥٠١	١٩٦٨٥٤	٠,٧٦
	خاص	٣٣٠	٦٤٥٥١٦	٠,٠٥
	جملة	٢٢١٧	١٥٩٥٠٩٧	٠,١٤

نابع جدول رقم (٢١)

معدل ايام الأنقطاع عن العمل بسبب الإصابة طبقا للنشاط الإقتصادى بمحافظات الجمهورية لعام ٢٠١٠
بمنشآت القطاع الحكومى والقطاع العام / الأعمال العام والقطاع الخاص ٥٠ عامل فأكثر

إجمالى الجمهورية

النشاط الإقتصادى والقطاع / البيان		جملة أيام الإنقطاع بسبب الاصابة خلال العام	جملة أيام المعمل الفعلية خلال العام	معدل أيام الإنقطاع %
الزراعه وإستغلال الغابات وقطع الأشجار وصيد الأسماك	حكومى	٣٩٨	٧٨٨٦٣٢	٠,٠٥
	عام	١٢٦٦	٥٣٠٩٤٠	٠,٢٤
	خاص	٤٨٧٦	٥٢٤٤٠٠	٠,٩٣
	جملة	٦٥٤٠	١٨٤٣٩٧٢	٠,٣٥
التعدين وإستغلال المحاجر	حكومى	٠	٠	٠,٠٠
	عام	٤٦٣٨	١٣٣١٦٠١	٠,٣٥
	خاص	٥٧٦	٦١٤٦٤	٠,٩٤
	جملة	٥٢١٤	١٣٩٣٠٦٥	٠,٣٧
الصناعات التحويليه	حكومى	٥٧٧٣	٤٠١٧١٥٥	٠,١٤
	عام	٢٥٣٥٩٥	٧٧١٧٢٥١٢	٠,٣٣
	خاص	١١٣٩٧٢	٥٦١٥٧٧٤٠	٠,٢٠
	جملة	٣٧٣٢٩٠	١٣٧٣٤٩٩٠٧	٠,٢٧
إمدادات الكهرباء والغاز والبخار وإمدادات تكييف الهواء	حكومى	٢٦١	٣٩٧٤٠٤	٠,٠٧
	عام	٢١٦٠٧	٣٢٨٦٢٩١٠	٠,٠٧
	خاص	١٦٣٨	٦٣٤٦٤٦٠	٠,٠٣
	جملة	٢٣٥٠٦	٣٩٦٠٦٧٧٤	٠,٠٦
الإمداد المائى وشبكات الصرف الصحى وإدارة ومعالجة النفايات	حكومى	٤٣٩٢	٣٧٤٦١٩٠	٠,١٢
	عام	٢٤٠١٠	١٧٦٥٧٣٣٠	٠,١٤
	خاص	٠	٠	٠,٠٠
	جملة	٢٨٤٠٢	٢١٤٠٣٥٢٠	٠,١٣

معدل أيام الأنقطاع عن العمل بسبب الإصابة طبقا للنشاط الإقتصادى بمحافظات الجمهورية لعام ٢٠١٠
بمنشآت القطاع الحكومى والقطاع العام / الأعمال العام والقطاع الخاص ٥٠ عامل فأكثر

نابع جدول رقم (٢١)

إجمالى الجمهورية

النشاط الإقتصادى والقطاع / البيان		جملة أيام الإنقطاع بسبب الاصابة خلال العام	جملة أيام العمل الفعلية خلال العام	معدل أيام الإنقطاع %
الإنشاءات (التشييد والبناء)	حكومى	٦٥٨٢	٢٦٢٠٧٩٤	٠,٢٥
	عام	٣٠٧٩٣	١٣٥٥٨٠٥٦	٠,٢٣
	خاص	١٥٣١	٧٠٦٩٩٧	٠,٢٢
	جملة	٣٨٩٠٦	١٦٨٨٥٨٤٧	٠,٢٣
تجارة الجملة والتجزئة وإصلاح المركبات ذات المحركات والدراجات النارية	حكومى	٠	٠	٠,٠٠
	عام	١٣٦٩٣	١٠٦٥٧٧٢١	٠,١٣
	خاص	٥٩١٥	١٦١٨٤٤٤	٠,٣٧
	جملة	١٩٦٠٨	١٢٧٧٦١٦٥	٠,١٦
النقل والتخزين	حكومى	١٧٩٤٨	٧٠٦١٨٨٨	٠,٢٥
	عام	٥٨٨٥٩	٢٥٧٤٣٠٨٩	٠,٢٣
	خاص	٦٨٢٣	١٨١٢٣٩٤	٠,٣٨
	جملة	٨٣٦٣٠	٣٤٦١٧٣٧١	٠,٢٤
خدمات الغذاء والإقامة	حكومى	٠	٠	٠,٠٠
	عام	١٢١٧	٥٣٨٨٠٠	٠,٢٣
	خاص	٥٤٤٣	٢٧٦٠٣٦٣	٠,٢٠
	جملة	٦٦٦٠	٣٢٩٩١٦٣	٠,٢٠
المعلومات والإتصالات	حكومى	٦٣٠	٢٦٨٤٩٧٦	٠,٠٢
	عام	٠	٠	٠,٠٠
	خاص	١٧٧	٥٩٩٢٨	٠,٣٠
	جملة	٨٠٧	٢٧٤٤٩٠٤	٠,٠٣

معدل أيام الأنقطاع عن العمل بسبب الإصابة طبقًا للنشاط الإقتصادى بمحافظات الجمهورية لعام ٢٠١٠
بمنشآت القطاع الحكومى والقطاع العام / الأعمال العام والقطاع الخاص ٥٠ عامل فأكثر

تابع جدول رقم (٢١)

إجمالى الجمهورية

النشاط الإقتصادى والقطاع / البيان		جملة أيام الإنقطاع بسبب الاصابة خلال العام	جملة أيام العمل الفعلية خلال العام	معدل أيام الإنقطاع %
الوساطة المالية والتأمين	حكومى	٢٢٧٦	٢٤٣٤٢٩٧	٠,٠٩
	عام	٤٨٩٣	٩٢٣٤٣٩١	٠,٠٥
	خاص	٢٠٧	١٣٧٩٨٥٢	٠,٠٢
	جملة	٧٣٧٦	١٣٠٤٨٥٤٠	٠,٠٦
العقارات والتأجير	حكومى	٠	٠	٠,٠٠
	عام	٦٢٣	٩٦٦٠٠	٠,٦٤
	خاص	٠	٠	٠,٠٠
	جملة	٦٢٣	٩٦٦٠٠	٠,٦٤
الأنشطة العلمية والفنية المتخصصة	حكومى	٨٩٧٧	٦٠٩٢٩٤٢	٠,١٥
	عام	١٦٧٥	١٣٧٩٤٩٦	٠,١٢
	خاص	٠	٠	٠,٠٠
	جملة	١٠٦٥٢	٧٤٧٢٤٣٨	٠,١٤
الأنشطة الإدارية وخدمات الدعم	حكومى	١٦٩	١١١٣٠٠	٠,١٥
	عام	٢٤٥	٧٧٦٨٣٦	٠,٠٣
	خاص	١٢٨٨	٥٠٦٣٨٧	٠,٢٥
	جملة	١٧٠٢	١٣٩٤٥٢٣	٠,١٢
الإدارة العامة والدفاع والضمان الإجتماعى الإجبارى	حكومى	٤٦٥٧٥	٢٢٣٠٠٤٩٦٤	٠,٠٢
	عام	٥١٦	٨٤٩٨٤٠	٠,٠٦
	خاص	٠	٠	٠,٠٠
	جملة	٤٧٠٩١	٢٢٣٨٥٤٨٠٤	٠,٠٢

تابع جدول رقم (٢١)

معدل ايام الأنقطاع عن العمل بسبب الإصابة طبقا للنشاط الإقتصادى بمحافظات الجمهورية لعام ٢٠١٠
بمنشآت القطاع الحكومى والقطاع العام / الأعمال العام والقطاع الخاص ٥٠ عامل فأكثر

إجمالى الجمهورية

النشاط الإقتصادى والقطاع / البيان		جملة أيام الإنقطاع بسبب الاصابة خلال العام	جملة أيام العمل الفعلية خلال العام	معدل أيام الإنقطاع %
التعليم	حكومى	١٩٨٤٢	١٢١٧٥٠٣٣	٠,١٦
	عام	٣١٤	١٤٧٤٢٠	٠,٢١
	خاص	٠	٠	٠,٠٠
	جملة	٢٠١٥٦	١٢٣٢٢٤٥٣	٠,١٦
الصحة وأنشطة العمل الإجتماعى	حكومى	٣٩٠٣٧	٢٣٨٧٣٦٠٥	٠,١٦
	عام	١٨٦	٦٣٣٦٠	٠,٢٩
	خاص	٥٦٢	٤١٢٦٦١	٠,١٤
	جملة	٣٩٧٨٥	٢٤٣٤٩٦٢٦	٠,١٦
أنشطة الفنون والإبداع والتسلية	حكومى	٤٣٠٤	٢٠٨٤٠٩٢	٠,٢١
	عام	٠	٠	٠,٠٠
	خاص	٠	٠	٠,٠٠
	جملة	٤٣٠٤	٢٠٨٤٠٩٢	٠,٢١
أنشطة الخدمات الأخرى	حكومى	٠	٠	٠,٠٠
	عام	١٣٧٢	١٣٩٥٩٠٠	٠,١٠
	خاص	٠	٠	٠,٠٠
	جملة	١٣٧٢	١٣٩٥٩٠٠	٠,١٠
الإجمالى	حكومى	١٥٧١٦٤	٢٩١٠٩٣٧٧٢	٠,٠٥
	عام	٤١٩٥٠٧	١٩٣٩٩٦٨٠٢	٠,٢٢
	خاص	١٤٢٩٥٨	٧٢٣٤٦٥٩٠	٠,٢٠
	جملة	٧١٩٦٢٤	٥٥٧٤٣٦٦٦٤	٠,١٣

* النشاط الإقتصادى الغير وارد يعنى أنه لم يرد له حالات إصابات عمل على مستوى الجمهورية

جدول رقم (٢٢)

معدل الإصابة موزعة طبقا للنشاط الإقتصادى والنوع بمحافظات الجمهورية لعام ٢٠١٠
بمنشآت القطاع الحكومى والقطاع العام / الأعمال العام والقطاع الخاص ٥٠ عامل فأكثر

محافظة القاهرة

البيان / النشاط الإقتصادى والقطاع	النوع	عدد العمال			عدد الإصابات			معدل الإصابة فى المائة		
		ذكور	إناث	جملة	ذكور	إناث	جملة	ذكور	إناث	جملة
التعدين وإستغلال المحاجر	حكومى	٠	٠	٠	٠	٠	٠	٠,٠٠	٠,٠٠	٠,٠٠
	عام	٠	٠	٠	٠	٠	٠	٠,٠٠	٠,٠٠	٠,٠٠
	خاص	١٩٧	٠	١٩٧	١٠	٠	١٠	٥,٠٨	٠,٠٠	٥,٠٨
	جملة	١٩٧	٠	١٩٧	١٠	٠	١٠	٥,٠٨	٠,٠٠	٥,٠٨
الصناعات التحويليه	حكومى	٠	٠	٠	٠	٠	٠	٠,٠٠	٠,٠٠	٠,٠٠
	عام	٣٦٧٦٥	٧٠٥٧	٤٣٣٢٢	١١٥٩	٢٤١	١٤٠٠	٣,٢٠	٣,٤٢	٣,٢٣
	خاص	١١١٤٢	١٤٢٨	١٢٥٧٠	٢١٠	٣	٢١٣	١,٨٨	٠,٢١	١,٦٩
	جملة	٤٧٤٠٧	٨٤٨٥	٥٥٨٩٢	١٣٦٩	٢٤٤	١٦١٣	٢,٨٩	٢,٨٨	٢,٨٩
إمدادات الكهرباء والغاز والبخار وإمدادات تكييف الهواء	حكومى	١٢٢١	٢٠٤	١٤٢٥	٣	٢	٥	٠,٢٥	٠,٩٨	٠,٣٥
	عام	٢٣٦٥٦	٤٦٤٦	٢٨٣٠٢	٤٢	٣	٤٥	٠,١٨	٠,٠٦	٠,١٦
	خاص	١٠٢٣١	٣٢٨٢	١٣٥١٣	١٤	٣	١٧	٠,١٤	٠,٠٩	٠,١٣
	جملة	٣٥١٠٨	٨١٣٢	٤٣٢٤٠	٥٩	٨	٦٧	٠,١٧	٠,١٠	٠,١٥
الإمداد المائى وشبكات الصرف الصحى وإدارة ومعالجة النفايات	حكومى	٧٧٢	٥٠	٨٢٢	٦	٨	١٤	٠,٧٨	١٦,٠٠	١,٧٠
	عام	١٥٦٩٧	٦٤٢٧	٢٢١٢٤	١٨٦	١٠	١٩٦	١,١٨	٠,١٦	٠,٨٩
	خاص	٠	٠	٠	٠	٠	٠	٠,٠٠	٠,٠٠	٠,٠٠
	جملة	١٦٤٦٩	٦٤٧٧	٢٢٩٤٦	١٩١	١٨	٢١٠	١,١٧	٠,٢٨	٠,٩٢
الإنشاءات (تشييد والبناء)	حكومى	٦٤٢٠	٥٢٥	٦٩٤٥	٣	٣	٦	٠,٠٥	٠,٥٧	٠,٠٩
	عام	٣٤٨٦٢	٧٨٤٣	٣٧٧٠٥	٥١٩	٥	٥٢٤	١,٤٩	٠,١٨	١,٣٩
	خاص	٢١٨	٢٨١	٤٩٩	٢٣	١	٢٤	١٠,٥٥	٠,٣٦	٤,٨١
	جملة	٤١٥٠٠	٣٦٤٩	٤٥١٤٩	٥٤٥	٩	٥٥٤	١,٣١	٠,٢٥	١,٢٣

تابع جدول رقم (٢٢)

معدل الإصابة موزعة طبقا للنشاط الإقتصادى والنوع بمحافظات الجمهورية لعام ٢٠١٠
بمنشآت القطاع الحكومى والقطاع العام / الأعمال العام والقطاع الخاص ٥٠ عامل فأكثر

محافظة القاهرة

البيان / النشاط الإقتصادى والقطاع	النوع	عدد العمال			عدد الإصابات			معدل الإصابة فى المائة		
		ذكور	إناث	جملة	ذكور	إناث	جملة	ذكور	إناث	جملة
تجارة الجملة والتجزئة وإصلاح المركبات ذات المحركات والدراجات النارية	حكومى	٠	٠	٠	٠	٠	٠	٠,٠٠	٠,٠٠	٠,٠٠
	عام	٢٣٧١٥	٩٢٨٥	٣٣٠٠٠	١٢٩	٢٥	١٥٤	٠,٥٤	٠,٢٧	٠,٤٧
	خاص	١٧١	٤٦	٢١٧	٨	٠	٨	٤,٦٨	٠,٠٠	٣,٦٩
	جملة	٢٣٨٨٦	٩٣٣١	٣٣٢١٧	١٣٧	٢٥	١٦٢	٠,٥٧	٠,٢٧	٠,٤٩
النقل والتخزين	حكومى	٩١٠٤	١٢٩٥	١٠٣٩٩	١٤٧	١٧	١٦٤	١,٦١	١,٣١	١,٥٨
	عام	٣٨٦٨٥	٣١٧٤٤	٧٠٤٢٩	١٠٧٠	١٤٧	١١٦٧	٢,٦٤	٠,٤٦	١,٦٦
	خاص	٢٢٥٣	١٥٧	٢٤١٠	٤٧	١	٤٨	٢,٠٩	٠,٦٤	١,٩٩
	جملة	٥٠٠٤٢	٣٣١٩٦	٨٣٢٣٨	١٢١٤	١٦٥	١٣٧٩	٢,٤٣	٠,٥٠	١,٦٦
خدمات الغذاء والإقامة	حكومى	٠	٠	٠	٠	٠	٠	٠,٠٠	٠,٠٠	٠,٠٠
	عام	١٧٩٨	٤٤٧	٢٢٤٥	٢	٢	٤	٠,١١	٠,٤٥	٠,١٨
	خاص	٦٥٨	١٣٩	٧٩٧	٨	٢	١٠	١,٢٢	١,٤٤	١,٢٥
	جملة	٢٤٥٦	٥٨٦	٣٠٤٢	١٠	٤	١٤	٠,٤١	٠,٦٨	٠,٤٦
المعلومات والإتصالات	حكومى	٩١٠٣	١٩٠١	١١٠٠٤	٣	٠	٣	٠,٠٣	٠,٠٠	٠,٠٣
	عام	٠	٠	٠	٠	٠	٠	٠,٠٠	٠,٠٠	٠,٠٠
	خاص	٠	٠	٠	٠	٠	٠	٠,٠٠	٠,٠٠	٠,٠٠
	جملة	٩١٠٣	١٩٠١	١١٠٠٤	٣	٠	٣	٠,٠٣	٠,٠٠	٠,٠٣
الوساطة المالية والتأمين	حكومى	٤٢٧٧	٤١٧٩	٨٤٠١	٦	٢	٨	٠,١٤	٠,٠٥	٠,١٠
	عام	١٢٥١٦	٣٨٩٤	١٦٤١٠	٤٠	٢٢	٦٢	٠,٣٢	٠,٥٦	٠,٣٨
	خاص	٤٥١٨	٩٩٨	٥٥١٦	١	٠	١	٠,٠٢	٠,٠٠	٠,٠٢
	جملة	٢١٢٥٦	٩٠٧١	٣٠٣٢٧	٤٧	٢٤	٧١	٠,٢٢	٠,٢٦	٠,٢٣

تابع جدول رقم (٢٢)

معدل الإصابة موزعة طبقا للنشاط الإقتصادى والنوع بمحافظات الجمهورية لعام ٢٠١٠
بمنشآت القطاع الحكومى والقطاع العام / الأعمال العام والقطاع الخاص ٥٠ عامل فأكثر

محافظة القاهرة

النشاط الإقتصادى والقطاع	البيان / النوع	عدد العمال			عدد الإصابات			معدل الإصابة فى السنة		
		ذكور	إناث	جملة	ذكور	إناث	جملة	ذكور	إناث	جملة
العقارات والتأجير	حكومى	٠	٠	٠	٠	٠	٠	٠,٠٠	٠,٠٠	٠,٠٠
	عام	٢٣١	٤٥	٢٧٦	٨	٠	٨	٣,٤٦	٠,٠٠	٢,٩٠
	خاص	٠	٠	٠	٠	٠	٠	٠,٠٠	٠,٠٠	٠,٠٠
	جملة	٢٣١	٤٥	٢٧٦	٨	٠	٨	٣,٤٦	٠,٠٠	٢,٩٠
الأنشطة العلمية والكتنية المتخصصة	حكومى	٩٩١٥	٤٢٠٧	١٤١٢٢	٣٦	٣٤	٧٠	٠,٣٦	٠,٨١	٠,٥٠
	عام	٣٣٥٣	٤٦٩	٣٨٢٢	٨	٠	٨	٠,٢٤	٠,٠٠	٠,٢١
	خاص	٠	٠	٠	٠	٠	٠	٠,٠٠	٠,٠٠	٠,٠٠
	جملة	١٣٢٦٨	٤٦٧٦	١٧٩٤٤	٤٤	٣٤	٧٨	٠,٣٣	٠,٧٣	٠,٤٣
الأنشطة الإدارية وخدمات الدعم	حكومى	٠	٠	٠	٠	٠	٠	٠,٠٠	٠,٠٠	٠,٠٠
	عام	٧١٢٢	٣٧٦	٧٤٨٨	٦	٠	٦	٠,٢٨	٠,٠٠	٠,٢٤
	خاص	٠	٠	٠	٠	٠	٠	٠,٠٠	٠,٠٠	٠,٠٠
	جملة	٧١٢٢	٣٧٦	٧٤٨٨	٦	٠	٦	٠,٢٨	٠,٠٠	٠,٢٤
الإدارة العامة والدفاع والضمان الإجتماعى الإجبارى	حكومى	٢٥٣٠١٠	١٢١٨٣٤	٣٧٤٨٤٤	١٤١	٧٩	٢٢٠	٠,٠٦	٠,٠٦	٠,٠٦
	عام	٠	٠	٠	٠	٠	٠	٠,٠٠	٠,٠٠	٠,٠٠
	خاص	٠	٠	٠	٠	٠	٠	٠,٠٠	٠,٠٠	٠,٠٠
	جملة	٢٥٣٠١٠	١٢١٨٣٤	٣٧٤٨٤٤	١٤١	٧٩	٢٢٠	٠,٠٦	٠,٠٦	٠,٠٦
التعليم	حكومى	١٣٦٨١	٤٤٨١	١٨١٦٢	٢٩	٣٢	٦١	٠,٢١	٠,٧١	٠,٣٤
	عام	٠	٠	٠	٠	٠	٠	٠,٠٠	٠,٠٠	٠,٠٠
	خاص	٠	٠	٠	٠	٠	٠	٠,٠٠	٠,٠٠	٠,٠٠
	جملة	١٣٦٨١	٤٤٨١	١٨١٦٢	٢٩	٣٢	٦١	٠,٢١	٠,٧١	٠,٣٤

معدل الإصابة موزعة طبقا للنشاط الإقتصادى والنوع بمحافظات الجمهورية لعام ٢٠١٠
بمنشآت القطاع الحكومى والقطاع العام / الأعمال العام والقطاع الخاص ٥٠ عامل فأكثر

تابع جدول رقم (٢٢)

محافظة القاهرة

البيان / النشاط الإقتصادى والقطاع	النوع	عدد العمال			عدد الإصابات			معدل الإصابة فى المائة		
		ذكور	إناث	جملة	ذكور	إناث	جملة	ذكور	إناث	جملة
الصحة وأنشطة العمل الإجتماعى	حكومى	١٦٠٦١	١٧٣٤٤	٢٨٥٣٥	١٤٩	٢٣٢	٣٨١	١,٣٣	١,٣٤	١,٣٤
	عام	٠	٠	٠	٠	٠	٠	٠,٠٠	٠,٠٠	٠,٠٠
	خاص	٦٧٠	٤٣٥	١١٠٥	٣	٥	٨	٠,٤٥	١,١٥	٠,٧٢
	جملة	١١٨٦١	١٧٧٧٩	٢٩٦٤٠	١٥٢	٢٣٧	٣٨٩	١,٢٨	١,٣٣	١,٣١
أنشطة الفنون والإبداع والتسلية	حكومى	٣٤٧٣	١٧٤٦	٥١٦٩	١٣	٦	١٩	٠,٣٨	٠,٣٤	٠,٣٧
	عام	٠	٠	٠	٠	٠	٠	٠,٠٠	٠,٠٠	٠,٠٠
	خاص	٠	٠	٠	٠	٠	٠	٠,٠٠	٠,٠٠	٠,٠٠
	جملة	٣٤٧٣	١٧٤٦	٥١٦٩	١٣	٦	١٩	٠,٣٨	٠,٣٤	٠,٣٧
أنشطة الخدمات الأخرى	حكومى	٠	٠	٠	٠	٠	٠	٠,٠٠	٠,٠٠	٠,٠٠
	عام	٤٥٠٣	١٥٠	٤٦٥٣	٤٠	٠	٤٠	٠,٨٩	٠,٠٠	٠,٨٦
	خاص	٠	٠	٠	٠	٠	٠	٠,٠٠	٠,٠٠	٠,٠٠
	جملة	٤٥٠٣	١٥٠	٤٦٥٣	٤٠	٠	٤٠	٠,٨٩	٠,٠٠	٠,٨٦
الإجمالى	حكومى	٣٢٢٠٦٢	١٥٧٧٦٦	٤٧٩٨٢٨	٥٣٦	٤١٥	٩٥١	٠,١٧	٠,٢٦	٠,٢٠
	عام	١٩٧٣٩٣	٦٧٣٨٣	٢٦٤٧٧٦	٣١٥٩	٤٥٥	٣٦١٤	١,٦٠	٠,٦٨	١,٣٦
	خاص	٣٠٠٥٨	٦٧٦٦	٣٦٨٢٤	٣٢٤	١٥	٣٣٩	١,٠٨	٠,٢٢	٠,٩٢
	جملة	٥٤٩٥١٣	٢٣٩٩١٥	٧٨٩٤٢٨	٤٠١٩	٨٨٥	٤٩٠٤	٠,٧٣	٠,٣٨	٠,٦٣

تابع جدول رقم (٢٢)

معدل الإصابة موزعة طبقا للنشاط الإقتصادى والنوع بمحافظات الجمهورية لعام ٢٠١٠
بمنشآت القطاع الحكومى والقطاع العام / الأعمال العام والقطاع الخاص ٥٠ عامل فأكثر

محافظة الأسكندرية

البيان / النشاط الإقتصادى والقطاع	النوع	عدد العمال			عدد الإصابات			معدل الإصابة فى المائة		
		ذكور	إناث	جملة	ذكور	إناث	جملة	ذكور	إناث	جملة
الزراعه وإستغلال الغابات وقطع الأشجار وصيد الأسماك	حكومى	٠	٠	٠	٠	٠	٠	٠,٠٠	٠,٠٠	٠,٠٠
	عام	٤٠٠	٤٧	٤٤٧	٣٥	٢	٣٧	٨,٧٥	٤,٢٦	٨,٢٨
	خاص	٠	٠	٠	٠	٠	٠	٠,٠٠	٠,٠٠	٠,٠٠
	جملة	٤٠٠	٤٧	٤٤٧	٣٥	٢	٣٧	٨,٧٥	٤,٢٦	٨,٢٨
التعدين وإستغلال المحاجر	حكومى	٠	٠	٠	٠	٠	٠	٠,٠٠	٠,٠٠	٠,٠٠
	عام	١٨٤٨	١٠٢	١٩٥٠	٣٨	٠	٣٨	٢,٠٦	٠,٠٠	١,٩٥
	خاص	٠	٠	٠	٠	٠	٠	٠,٠٠	٠,٠٠	٠,٠٠
	جملة	١٨٤٨	١٠٢	١٩٥٠	٣٨	٠	٣٨	٢,٠٦	٠,٠٠	١,٩٥
الصناعات التحويليه	حكومى	٠	٠	٠	٠	٠	٠	٠,٠٠	٠,٠٠	٠,٠٠
	عام	٣٨٧٩٣	٥٦٣٥	٤٤٣٤٨	٢٥٦٩	١٨٧	٢٧٥٦	٦,٦٤	٣,٣٢	٦,٢١
	خاص	٢٧٧٨٤	٤٨٥٩	٣٢١٤٣	٥٤٥	١١٢	٦٥٧	٢,٠٠	٢,٣١	٢,٠٤
	جملة	٦٥٩٩٧	١٠٤٩٤	٧٦٤٩١	٣١١٤	٢٩٩	٣٤١٣	٤,٧٧	٢,٨٥	٤,٤٦
إمدادات الكهرباء والغاز والبخار وإمدادات تكييف الهواء	حكومى	٠	٠	٠	٠	٠	٠	٠,٠٠	٠,٠٠	٠,٠٠
	عام	١٤٢٧٣	٢٦٩٨	١٦٩٧١	٦٤	٢	٦٦	٠,٤٥	٠,٠٧	٠,٣٩
	خاص	٠	٠	٠	٠	٠	٠	٠,٠٠	٠,٠٠	٠,٠٠
	جملة	١٤٢٧٣	٢٦٩٨	١٦٩٧١	٦٤	٢	٦٦	٠,٤٥	٠,٠٧	٠,٣٩
الإمداد المائى وشبكات الصرف الصحى وإداره ومعالجة النفايات	حكومى	٠	٠	٠	٠	٠	٠	٠,٠٠	٠,٠٠	٠,٠٠
	عام	١٠٢١٦	١٦٦٥	١١٨٨١	٢٦٧	١١	٢٧٨	٢,٦١	٠,٦٦	٢,٣٤
	خاص	٠	٠	٠	٠	٠	٠	٠,٠٠	٠,٠٠	٠,٠٠
	جملة	١٠٢١٦	١٦٦٥	١١٨٨١	٢٦٧	١١	٢٧٨	٢,٦١	٠,٦٦	٢,٣٤

تابع جدول رقم (٢٢)

معدل الإصابة موزعة طبقا للنشاط الإقتصادى والنوع بمحافظات الجمهورية لعام ٢٠١٠
بمنشآت القطاع الحكومى والقطاع العام / الأعمال العام والقطاع الخاص ٥٠ عامل فأكثر

محافظة الأسكندرية

البيان / النشاط الإقتصادى والقطاع	النوع	عدد العمال			عدد الإصابات			معدل الإصابة فى المائة		
		ذكور	إناث	جملة	ذكور	إناث	جملة	ذكور	إناث	جملة
الإنشاءات (التشييد والبناء)	حكومى	٠	٠	٠	٠	٠	٠	٠,٠٠	٠,٠٠	٠,٠٠
	عام	٠	٠	٠	٠	٠	٠	٠,٠٠	٠,٠٠	٠,٠٠
	خاص	١٠٩٠	٦٠	١١٥٠	٢٥	٠	٢٥	٢,٢٩	٠,٠٠	٢,١٧
	جملة	١٠٩٠	٦٠	١١٥٠	٢٥	٠	٢٥	٢,٢٩	٠,٠٠	٢,١٧
تجارة الجملة والتجزئة وإصلاح المركبات ذات المحركات والدراجات النارية	حكومى	٠	٠	٠	٠	٠	٠	٠,٠٠	٠,٠٠	٠,٠٠
	عام	٢٦٥٦	٧٦٨	٣٤٢٤	٣٢	٧	٣٩	١,٢٠	٠,٩١	١,١٤
	خاص	٥٧٧	٣٩	٦١٦	٩	٢	١١	١,٥٦	٥,١٣	١,٧٩
	جملة	٣٢٣٣	٨٠٧	٤٠٤٠	٤١	٩	٥٠	١,٢٧	١,١٢	١,٢٤
النقل والتخزين	حكومى	١٠٥٣٧	١٦٤٢	١٢١٧٩	١٧٧	٧	١٨٤	١,٦٨	٠,٤٣	١,٥١
	عام	٦٦٩٨	٧٦٢	٧٤٦٠	١٩٠	٥	١٩٥	٢,٨٤	٠,٦٦	٢,٦١
	خاص	٤٠٣	٩	٤١٢	٧	٠	٧	١,٧٤	٠,٠٠	١,٧٠
	جملة	١٧٦٣٨	٢٤١٣	٢٠٠٥١	٣٧٤	١٢	٣٨٦	٢,١٢	٠,٥٠	١,٩٣
خدمات الغذاء والإقامة	حكومى	٠	٠	٠	٠	٠	٠	٠,٠٠	٠,٠٠	٠,٠٠
	عام	٠	٠	٠	٠	٠	٠	٠,٠٠	٠,٠٠	٠,٠٠
	خاص	٣٥٨	٥٥	٤١٣	١٤	٣	١٧	٣,٩١	٥,٤٥	٤,١٧
	جملة	٣٥٨	٥٥	٤١٣	١٤	٣	١٧	٣,٩١	٥,٤٥	٤,١٢
الوساطة المالية والتأمين	حكومى	٠	٠	٠	٠	٠	٠	٠,٠٠	٠,٠٠	٠,٠٠
	عام	٠	٠	٠	٠	٠	٠	٠,٠٠	٠,٠٠	٠,٠٠
	خاص	٤٦	١٢	٥٨	١	٠	١	٢,١٧	٠,٠٠	١,٧٢
	جملة	٤٦	١٢	٥٨	١	٠	١	٢,١٧	٠,٠٠	١,٧٢

تابع جدول رقم (٢٢)

معدل الإصابة موزعة طبقا للنشاط الإقتصادى والنوع بمحافظات الجمهورية لعام ٢٠١٠
بمنشآت القطاع الحكومى والقطاع العام / الأعمال العام والقطاع الخاص ٥٠ عامل فأكثر

محافظة الأسكندرية

البيان / النشاط الإقتصادى والقطاع	النوع	عدد العمال			عدد الإصابات			معدل الإصابة فى المائة		
		ذكور	إناث	جملة	ذكور	إناث	جملة	ذكور	إناث	جملة
العقارات والتأجير	حكومى	٠	٠	٠	٠	٠	٠	٠,٠٠	٠,٠٠	٠,٠٠
	عام	٤٨	١٢	٦٠	٣	١	٤	٦,٢٥	٨,٣٣	٦,٦٧
	خاص	٠	٠	٠	٠	٠	٠	٠,٠٠	٠,٠٠	٠,٠٠
	جملة	٤٨	١٢	٦٠	٣	١	٤	٦,٢٥	٨,٣٣	٦,٦٧
الأنشطة العلمية والفنية المتخصصة	حكومى	٠	٠	٠	٠	٠	٠	٠,٠٠	٠,٠٠	٠,٠٠
	عام	٦٠٠	٣٩٨	٩٩٨	٧	٢	٩	١,١٧	٠,٥٠	٠,٩٠
	خاص	٠	٠	٠	٠	٠	٠	٠,٠٠	٠,٠٠	٠,٠٠
	جملة	٦٠٠	٣٩٨	٩٩٨	٧	٢	٩	١,١٧	٠,٥٠	٠,٩٠
الأنشطة الإدارية وخدمات الدعم	حكومى	٠	٠	٠	٠	٠	٠	٠,٠٠	٠,٠٠	٠,٠٠
	عام	٠	٠	٠	٠	٠	٠	٠,٠٠	٠,٠٠	٠,٠٠
	خاص	١٦٩٣	٣٩	١٦٥٧	٢	٠	٢	٠,١٢	٠,٠٠	٠,١٢
	جملة	١٦٩٣	٣٩	١٦٥٧	٢	٠	٢	٠,١٢	٠,٠٠	٠,١٢
الإدارة العامة والدفاع والضمان الإجتماعى الإجبارى	حكومى	١٣١٨٩	٧٣٦٠	٢٠٥٤٩	٩	١٠	١٩	٠,٠٧	٠,١٤	٠,٠٩
	عام	٤٥٧	٣٠٨٤	٣٥٤١	٥	٣	٨	١,٠٩	٠,١٠	٠,٢٣
	خاص	٠	٠	٠	٠	٠	٠	٠,٠٠	٠,٠٠	٠,٠٠
	جملة	١٣٦٤٦	١٠٤٤٤	٢٤٠٩٠	١٤	١٣	٢٧	٠,١٠	٠,١٢	٠,١١
التعليم	حكومى	٢٦٢٩	٢٣٧٧	٥٠٠٦	٢٣	٢٩	٥٢	٠,٨٧	١,٢٢	١,٠٤
	عام	٠	٠	٠	٠	٠	٠	٠,٠٠	٠,٠٠	٠,٠٠
	خاص	٠	٠	٠	٠	٠	٠	٠,٠٠	٠,٠٠	٠,٠٠
	جملة	٢٦٢٩	٢٣٧٧	٥٠٠٦	٢٣	٢٩	٥٢	٠,٨٧	١,٢٢	١,٠٤

تابع جدول رقم (٢٢)

معدل الإصابة موزعة طبقا للنشاط الإقتصادى والنوع بمحافظات الجمهورية لعام ٢٠١٠
بمنشآت القطاع الحكومى والقطاع العام / الأعمال العام والقطاع الخاص ٥٠ عامل فأكثر

محافظة الأسكندرية

البيان / النشاط الإقتصادى والقطاع	النوع	عدد العمال			عدد الإصابات			معدل الإصابة فى المائة		
		ذكور	إناث	جملة	ذكور	إناث	جملة	ذكور	إناث	جملة
الصحة وأنشطة العمل الإجتماعى	حكومى	١٤٧١	٤٥٩١	٦٠١٢	١٣	٣٣	٤٦	٠,٩١	٠,٧٢	٠,٧٧
	عام	٦٣	١٥٧	٢٢٠	١	٢	٣	١,٥٩	١,٢٧	١,٣٦
	خاص	١٥٤	١٤٨	٣٠٢	١	٠	١	٠,٦٥	٠,٠٠	٠,٣٣
	جملة	١٦٣٨	٤٨٩٦	٦٥٣٤	١٥	٣٥	٥٠	٠,٩٢	٠,٧١	٠,٧٧
أنشطة الفنون والإبداع والتسلية	حكومى	١٥٣٢	٨٣٣	٢٣٦٥	١٤	٢	١٦	٠,٩١	٠,٢٤	٠,٦٨
	عام	٠	٠	٠	٠	٠	٠	٠,٠٠	٠,٠٠	٠,٠٠
	خاص	٠	٠	٠	٠	٠	٠	٠,٠٠	٠,٠٠	٠,٠٠
	جملة	١٥٣٢	٨٣٣	٢٣٦٥	١٤	٢	١٦	٠,٩١	٠,٢٤	٠,٦٨
الإجمالى	حكومى	٢٩٣٠٨	١٦٨٠٣	٤٦١١١	٢٣٦	٨١	٣١٧	٠,٨١	٠,٤٨	٠,٦٩
	عام	٧٥٩٢٢	١٥٣٢٨	٩١٢٥٠	٣٢١١	٢٢٢	٣٤٣٣	٤,٢٣	١,٤٥	٣,٧٦
	خاص	٣١٥٢٥	٥٢٢١	٣٦٧٤٦	٦٠٤	١١٧	٧٢١	١,٩٢	٢,٢٤	١,٩٦
	جملة	١٣٦٧٥٥	٣٧٣٥٢	١٧٤١٠٧	٤٠٥١	٤٢٠	٤٤٧١	٢,٩٦	١,١٢	٢,٥٧

تابع جدول رقم (٢٢)

معدل الإصابة موزعة طبقا للنشاط الإقتصادى والنوع بمحافظات الجمهورية لعام ٢٠١٠
بمنشآت القطاع الحكومى والقطاع العام / الأعمال العام والقطاع الخاص ٥٠ عامل فأكثر

محافظة بور سعيد

البيان / النشاط الإقتصادى والقطاع	النوع	عدد العمال			عدد الإصابات			معدل الإصابة فى المائة		
		ذكور	إناث	جملة	ذكور	إناث	جملة	ذكور	إناث	جملة
التعدين وإستغلال المحاجر	حكومى	٠	٠	٠	٠	٠	٠	٠,٠٠	٠,٠٠	٠,٠٠
	عام	٢٤٧	١١	٢٥٨	١٣	١	١٤	٥,٢٦	٩,٠٩	٥,٤٣
	خاص	٠	٠	٠	٠	٠	٠	٠,٠٠	٠,٠٠	٠,٠٠
	جملة	٢٤٧	١١	٢٥٨	١٣	١	١٤	٥,٢٦	٩,٠٩	٥,٤٣
الصناعات التحويلية	حكومى	٠	٠	٠	٠	٠	٠	٠,٠٠	٠,٠٠	٠,٠٠
	عام	١٣٧٢	١٠٣	١٤٧٥	٤٦	١	٤٧	٣,٣٥	٠,٩٧	٣,١٩
	خاص	٣٢٢٢	٤٠٤١	٧٢٦٣	١١	٧	١٨	٠,٣٤	٠,١٧	٠,٢٥
	جملة	٤٥٩٤	٤١٤٤	٨٧٣٨	٥٧	٨	٦٥	١,٢٤	٠,١٩	٠,٧٤
إمدادات الكهرباء والغاز والبخار وإمدادات تكييف الهواء	حكومى	٠	٠	٠	٠	٠	٠	٠,٠٠	٠,٠٠	٠,٠٠
	عام	٩٢٠	١٤٧	١٠٦٧	٧	٠	٧	٠,٧٦	٠,٠٠	٠,٦٦
	خاص	٠	٠	٠	٠	٠	٠	٠,٠٠	٠,٠٠	٠,٠٠
	جملة	٩٢٠	١٤٧	١٠٦٧	٧	٠	٧	٠,٧٦	٠,٠٠	٠,٦٦
النقل والتخزين	حكومى	٩٠١	٣٨٦	١٢٨٧	٢	٠	٢	٠,٢٢	٠,٠٠	٠,١٦
	عام	٣٨٧٣	٤٧٥	٤٣٤٨	٢٨	٢	٣٠	٠,٧٢	٠,٤٢	٠,٦٩
	خاص	٠	٠	٠	٠	٠	٠	٠,٠٠	٠,٠٠	٠,٠٠
	جملة	٤٧٧٤	٨٦١	٥٦٣٥	٣٠	٢	٣٢	٠,٦٣	٠,٢٣	٠,٥٧
الأنشطة الإدارية وخدمات الدعم	حكومى	٠	٠	٠	٠	٠	٠	٠,٠٠	٠,٠٠	٠,٠٠
	عام	١٤٢	١٩	١٦١	١	٠	١	٠,٧٠	٠,٠٠	٠,٦٢
	خاص	٠	٠	٠	٠	٠	٠	٠,٠٠	٠,٠٠	٠,٠٠
	جملة	١٤٢	١٩	١٦١	١	٠	١	٠,٧٠	٠,٠٠	٠,٦٢

نابع جدول رقم (٢٢)

معدل الإصابة موزعة طبقا للنشاط الإقتصادى والنوع بمحافظات الجمهورية لعام ٢٠١٠
بمنشآت القطاع الحكومى والقطاع العام / الأعمال العام والقطاع الخاص ٥٠ عامل فأكثر

محافظة بور سعيد

البيان / النشاط الإقتصادى والقطاع	النوع	عدد العمال			عدد الإصابات			معدل الإصابة فى المائة		
		ذكور	إناث	جملة	ذكور	إناث	جملة	ذكور	إناث	جملة
الإدارة العامة والدفاع والضمان الإجتماعى الإجبارى	حكومى	٤٨٥٣	٦١١٠	١٠٩٦٣	١	٣	٤	٠,٠٢	٠,٠٥	٠,٠٤
	عام	٠	٠	٠	٠	٠	٠	٠,٠٠	٠,٠٠	٠,٠٠
	خاص	٠	٠	٠	٠	٠	٠	٠,٠٠	٠,٠٠	٠,٠٠
	جملة	٤٨٥٣	٦١١٠	١٠٩٦٣	١	٣	٤	٠,٠٢	٠,٠٥	٠,٠٤
الإجمالى	حكومى	٥٧٥٤	٦٤٩٦	١٢٢٥٠	٣	٣	٦	٠,٠٥	٠,٠٥	٠,٠٥
	عام	٦٥٥٤	٧٥٠	٧٣٠٤	٤	٩٥	٩٩	١,٤٥	٠,٥٣	١,٣٦
	خاص	٣٢٢٢	٤٠٤١	٧٢٦٣	٧	١١	١٨	٠,٣٤	٠,١٧	٠,٢٥
	جملة	١٥٥٣٠	١١٢٨٧	٢٦٨١٧	١٤	١٠٩	١٢٣	٠,٧٠	٠,١٢	٠,٤٦

تابع جدول رقم (٢٢)

معدل الإصابة موزعة طبقا للنشاط الإقتصادى والنوع بمحافظات الجمهورية لعام ٢٠١٠
بمنشآت القطاع الحكومى والقطاع العام / الأعمال العام والقطاع الخاص ٥٠ عامل فأكثر

محافظة السويس

البيان / النشاط الإقتصادى والقطاع	النوع	عدد العمال			عدد الإصابات			معدل الإصابة فى المائة		
		ذكور	إناث	جملة	ذكور	إناث	جملة	ذكور	إناث	جملة
الصناعات التحويليه	حكومى	٥٤٦٠	٤٥٩	٥٩١٩	١٠٦	٣	١٠٩	١,٩٤	٠,٦٥	١,٨٤
	عام	٤٦٩٤	٥٦٤	٥٢٥٨	٤٦	٢	٤٨	٠,٩٨	٠,٣٥	٠,٩١
	خاص	١٧٨٠٦	٨٦٠	١٨٦٦٦	٢٧٥	١٥	٢٩٠	١,٥٤	١,٧٤	١,٥٥
	جملة	٢٧٩٦٠	١٨٨٣	٢٩٨٤٣	٤٢٧	٢٠	٤٤٧	١,٥٣	١,٠٦	١,٥٠
إمدادات الكهرباء والغاز والبخار وإمدادات تكييف الهواء	حكومى	٠	٠	٠	٠	٠	٠	٠,٠٠	٠,٠٠	٠,٠٠
	عام	٨٥٩	٧٦	٩٣٥	١	٠	١	٠,١٢	٠,٠٠	٠,١١
	خاص	٠	٠	٠	٠	٠	٠	٠,٠٠	٠,٠٠	٠,٠٠
	جملة	٨٥٩	٧٦	٩٣٥	١	٠	١	٠,١٢	٠,٠٠	٠,١١
النقل والتخزين	حكومى	١٣٣٧	١٩٣	١٥٣٠	٤	٥	٩	٠,٣٠	٢,٥٩	٠,٥٩
	عام	٠	٠	٠	٠	٠	٠	٠,٠٠	٠,٠٠	٠,٠٠
	خاص	١٨٨٦	٤٦	١٩٣٢	٢٦	٠	٢٦	١,٣٨	٠,٠٠	١,٣٥
	جملة	٣٢٢٣	٢٣٩	٣٤٦٢	٣٠	٥	٣٥	٠,٩٣	٢,٠٩	١,٠١
الوساطة المالية والتأمين	حكومى	٣٧٩	٩٢٥	١٣٠٤	٨	١٩	٢٧	٢,١١	٢,٠٥	٢,٠٧
	عام	٠	٠	٠	٠	٠	٠	٠,٠٠	٠,٠٠	٠,٠٠
	خاص	٠	٠	٠	٠	٠	٠	٠,٠٠	٠,٠٠	٠,٠٠
	جملة	٣٧٩	٩٢٥	١٣٠٤	٨	١٩	٢٧	٢,١١	٢,٠٥	٢,٠٧
الإدارة العامة والدفاع والضمان الإجتماعى الإجبارى	حكومى	١٤٩٠	١٨٥٤	٣٣٤٤	٦	٩	١٥	٠,٤٠	٠,٤٩	٠,٤٥
	عام	٠	٠	٠	٠	٠	٠	٠,٠٠	٠,٠٠	٠,٠٠
	خاص	٠	٠	٠	٠	٠	٠	٠,٠٠	٠,٠٠	٠,٠٠
	جملة	١٤٩٠	١٨٥٤	٣٣٤٤	٦	٩	١٥	٠,٤٠	٠,٤٩	٠,٤٥

تابع جدول رقم (٢٢)

معدل الإصابة موزعة طبقا للنشاط الإقتصادى والنوع بمحافظات الجمهورية لعام ٢٠١٠
بمنشآت القطاع الحكومى والقطاع العام / الأعمال العام والقطاع الخاص ٥٠ عامل فأكثر

محافظة السويس

النشاط الإقتصادى والقطاع	البيان / النوع	عدد العمال			عدد الإصابات			معدل الإصابة فى المائة		
		ذكور	إناث	جملة	ذكور	إناث	جملة	ذكور	إناث	جملة
التعليم	حكومى	٦٥	٨٧	١٥٢	١	١	٢	١,٥٤	١,١٥	١,٣٢
	عام	٠	٠	٠	٠	٠	٠	٠,٠٠	٠,٠٠	٠,٠٠
	خاص	٠	٠	٠	٠	٠	٠	٠,٠٠	٠,٠٠	٠,٠٠
	جملة	٦٥	٨٧	١٥٢	١	١	٢	١,٥٤	١,١٥	١,٣٢
الإجمالى	حكومى	٨٧٣١	٣٥١٨	١٢٢٤٩	١٢٥	٣٧	١٦٢	١,٤٣	١,٠٥	١,٣٢
	عام	٥٥٥٣	٦٤٠	٦١٩٣	٤٧	٢	٤٩	٠,٨٥	٠,٣١	٠,٧٩
	خاص	١٩٦٩٢	٩٠٦	٢٠٥٩٨	٣٠١	١٥	٣١٦	١,٥٣	١,٦٦	١,٥٣
	جملة	٣٣٩٧٦	٥٠٦٤	٣٩٠٤٠	٤٧٣	٥٤	٥٢٧	١,٣٩	١,٠٧	١,٣٥

تابع جدول رقم (٢٢)

معدل الإصابة موزعة طبقا للنشاط الإقتصادى والنوع بمحافظات الجمهورية لعام ٢٠١٠
بمنشآت القطاع الحكومى والقطاع العام / الأعمال العام والقطاع الخاص ٥٠ عامل فأكثر

محافظة حلوان

النشاط الإقتصادى والقطاع / البيان / النوع		عدد العمال			عدد الإصابات			معدل الإصابة فى المائة		
		ذكور	إناث	جملة	ذكور	إناث	جملة	ذكور	إناث	جملة
الصناعات التحويلية	حكومى	٤٥٤٦	٧٩٩	٥٣٤٥	٣٧	٣	٤٠	٠,٨١	٠,٣٨	٠,٧٥
	عام	٤٠٢٧٢	٢٠٦٧	٤٢٣٣٩	١١٣٠	٢٤	١١٥٤	٢,٨١	١,١٦	٢,٧٣
	خاص	٣٩٦٨	٦٦	٤٠٣٤	٦٧	١	٦٣	١,٥٦	١,٥٢	١,٥٦
	جملة	٤٨٧٨٦	٢٩٣٢	٥١٧١٨	١٢٢٩	٢٨	١٢٥٧	٢,٥٢	٠,٩٥	٢,٤٣
الإنشاءات (التشييد والبناء)	حكومى	٠	٠	٠	٠	٠	٠	٠,٠٠	٠,٠٠	٠,٠٠
	عام	٣٥٠٧	٢٥٩	٣٧٦٦	٩٧	١	٩٣	٢,٦٢	٠,٣٩	٢,٤٧
	خاص	٠	٠	٠	٠	٠	٠	٠,٠٠	٠,٠٠	٠,٠٠
	جملة	٣٥٠٧	٢٥٩	٣٧٦٦	٩٧	١	٩٣	٢,٦٢	٠,٣٩	٢,٤٧
النقل والتخزين	حكومى	٠	٠	٠	٠	٠	٠	٠,٠٠	٠,٠٠	٠,٠٠
	عام	١٦٣٠	٧	١٦٣٧	٥١	٠	٥١	٣,١٣	٠,٠٠	٣,١٢
	خاص	٠	٠	٠	٠	٠	٠	٠,٠٠	٠,٠٠	٠,٠٠
	جملة	١٦٣٠	٧	١٦٣٧	٥١	٠	٥١	٣,١٣	٠,٠٠	٣,١٢
خدمات الفنادق والإقامة	حكومى	٠	٠	٠	٠	٠	٠	٠,٠٠	٠,٠٠	٠,٠٠
	عام	٠	٠	٠	٠	٠	٠	٠,٠٠	٠,٠٠	٠,٠٠
	خاص	١٦٣٦	١٢٤	١٧٦٠	٢٨	١	٢٩	١,٧١	٠,٨١	١,٦٥
	جملة	١٦٣٦	١٢٤	١٧٦٠	٢٨	١	٢٩	١,٧١	٠,٨١	١,٦٥
المعلومات والإتصالات	حكومى	٠	٠	٠	٠	٠	٠	٠,٠٠	٠,٠٠	٠,٠٠
	عام	٠	٠	٠	٠	٠	٠	٠,٠٠	٠,٠٠	٠,٠٠
	خاص	١٥٤	٧٣	٢٢٧	١	٠	١	٠,٦٥	٠,٠٠	٠,٤٤
	جملة	١٥٤	٧٣	٢٢٧	١	٠	١	٠,٦٥	٠,٠٠	٠,٤٤

تابع جدول رقم (٢٢)

معدل الإصابة موزعة طبقا للنشاط الإقتصادى والنوع بمحافظات الجمهورية لعام ٢٠١٠
بمنشآت القطاع الحكومى والقطاع العام / الأعمال العام والقطاع الخاص ٥٠ عامل فأكثر

محافظة حلوان

النشاط الإقتصادى والقطاع / البيان / النوع		عدد العمال			عدد الإصابات			معدل الإصابة فى المائة		
		ذكور	إناث	جملة	ذكور	إناث	جملة	ذكور	إناث	جملة
الأنشطة العلمية والفنية المتخصصة	حكومى	٦٦٥	٣٠٢	٩٦٧	٥	١	٦	٠,٧٥	٠,٣٣	٠,٦٢
	عام	٠	٠	٠	٠	٠	٠	٠,٠٠	٠,٠٠	٠,٠٠
	خاص	٠	٠	٠	٠	٠	٠	٠,٠٠	٠,٠٠	٠,٠٠
	جملة	٦٦٥	٣٠٢	٩٦٧	٥	١	٦	٠,٧٥	٠,٣٣	٠,٦٢
الإجمالى	حكومى	٥٢٦١	١١٠١	٦٣١٢	٤٢	٤	٤٦	٠,٨١	٠,٣٦	٠,٧٣
	عام	٤٥٤٠٩	٢٣٣٣	٤٧٧٤٢	١٢٧٣	٢٥	١٢٩٨	٢,٨٠	١,٠٧	٢,٧٢
	خاص	٥٧٥٨	٢٦٣	٦٠٢١	٩١	٢	٩٣	١,٥٨	٠,٧٦	١,٥٤
	جملة	٥٦٣٧٨	٣٦٩٧	٦٠٠٧٥	١٤٠٦	٣١	١٤٣٧	٢,٤٩	٠,٨٤	٢,٣٩

تابع جدول رقم (٢٢)

معدل الإصابة موزعة طبقا للنشاط الإقتصادى والنوع بمحافظات الجمهورية لعام ٢٠١٠
بمنشأت القطاع الحكومى والقطاع العام / الأعمال العام والقطاع الخاص ٥٠ عامل فأكثر

محافظة ٦ أكتوبر

البيان / النشاط الإقتصادى والقطاع	النوع	عدد العمال			عدد الإصابات			معدل الإصابة فى المائة		
		ذكور	إناث	جملة	ذكور	إناث	جملة	ذكور	إناث	جملة
الزراعه وإستغلال الغابات وقطع الأشجار وصيد الأسماك	حكومى	٠	٠	٠	٠	٠	٠	٠,٠٠	٠,٠٠	٠,٠٠
	عام	٠	٠	٠	٠	٠	٠	٠,٠٠	٠,٠٠	٠,٠٠
	خاص	٢٦١	٥	٢٦٦	٤	٠	٤	١,٥٣	٠,٠٠	١,٥٠
	جملة	٢٦١	٥	٢٦٦	٤	٠	٤	١,٥٣	٠,٠٠	١,٥٠
الصناعات التحويليه	حكومى	١١٢	٠	١١٢	١	٠	١	٠,٨٩	٠,٠٠	٠,٨٩
	عام	٣٤٠٦	١٧٥	٣٥٨١	٩٢	١	٩٣	٢,٧٠	٠,٥٧	٢,٦٠
	خاص	٨٧٥٥	٧٠٧	٩٤٦٢	١١٨	٧	١٢٥	١,٣٥	٠,٩٩	١,٣٢
	جملة	١٢٢٧٣	٨٨٢	١٣١٥٥	٢١١	٨	٢١٩	١,٧٢	٠,٩١	١,٦٦
تجارة الجمله والتجزئة وإصلاح المركبات ذات المحركات والدراجات النارية	حكومى	٠	٠	٠	٠	٠	٠	٠,٠٠	٠,٠٠	٠,٠٠
	عام	٠	٠	٠	٠	٠	٠	٠,٠٠	٠,٠٠	٠,٠٠
	خاص	٢٠٠	٠	٢٠٠	٥	٠	٥	٢,٥٠	٠,٠٠	٢,٥٠
	جملة	٢٠٠	٠	٢٠٠	٥	٠	٥	٢,٥٠	٠,٠٠	٢,٥٠
الإجمالى	حكومى	١١٢	٠	١١٢	١	٠	١	٠,٨٩	٠,٠٠	٠,٨٩
	عام	٣٤٠٦	١٧٥	٣٥٨١	٩٢	١	٩٣	٢,٧٠	٠,٥٧	٢,٦٠
	خاص	٩٢١٦	٧١٢	٩٩٢٨	١٢٧	٧	١٣٤	١,٣٨	٠,٩٨	١,٣٥
	جملة	١٢٧٣٤	٨٨٧	١٣٦٢١	٢٢٠	٨	٢٢٨	١,٧٣	٠,٩٠	١,٦٧

تابع جدول رقم (٢٢)

معدل الإصابة موزعة طبقا للنشاط الإقتصادى والنوع بمحافظات الجمهورية لعام ٢٠١٠
بمنشآت القطاع الحكومى والقطاع العام / الأعمال العام والقطاع الخاص ٥٠ عامل فأكثر

محافظة دمياط

البيان / النشاط الإقتصادى والقطاع	النوع	عدد العمال			عدد الإصابات			معدل الإصابة فى المائة		
		ذكور	إناث	جملة	ذكور	إناث	جملة	ذكور	إناث	جملة
الصناعات التحويلية	حكومى	٠	٠	٠	٠	٠	٠	٠,٠٠	٠,٠٠	٠,٠٠
	عام	١٧١٠	٦٩٤	٢٤٠٤	٣١	١٠	٤١	١,٨١	١,٤٤	١,٧١
	خاص	٠	٠	٠	٠	٠	٠	٠,٠٠	٠,٠٠	٠,٠٠
	جملة	١٧١٠	٦٩٤	٢٤٠٤	٣١	١٠	٤١	١,٨١	١,٤٤	١,٧١
إمدادات الكهرباء والغاز والبخار وإمدادات تكييف الهواء	حكومى	٠	٠	٠	٠	٠	٠	٠,٠٠	٠,٠٠	٠,٠٠
	عام	١٢٦٩	١٣٠	١٣٩٩	٧	٠	٧	٠,٥٥	٠,٠٠	٠,٥٠
	خاص	٠	٠	٠	٠	٠	٠	٠,٠٠	٠,٠٠	٠,٠٠
	جملة	١٢٦٩	١٣٠	١٣٩٩	٧	٠	٧	٠,٥٥	٠,٠٠	٠,٥٠
الإمداد المائى وشبكات الصرف الصحى وإدارة ومعالجة النفايات	حكومى	٠	٠	٠	٠	٠	٠	٠,٠٠	٠,٠٠	٠,٠٠
	عام	٢٢٨٣	٣٨٩	٢٦٧٢	١٩	٦	٢٥	٠,٨٣	١,٥٤	٠,٩٤
	خاص	٠	٠	٠	٠	٠	٠	٠,٠٠	٠,٠٠	٠,٠٠
	جملة	٢٢٨٣	٣٨٩	٢٦٧٢	١٩	٦	٢٥	٠,٨٣	١,٥٤	٠,٩٤
النقل والتخزين	حكومى	٦١٥	١٣٥٤	١٩٦٩	١٥	٠	١٥	٢,٤٤	٠,٠٠	٠,٧٦
	عام	٠	٠	٠	٠	٠	٠	٠,٠٠	٠,٠٠	٠,٠٠
	خاص	١٢٤٢	٣٥	١٢٧٧	٢٠	١	٢١	١,٦١	٢,٨٦	١,٦٤
	جملة	١٨٥٧	١٣٨٩	٣٢٤٦	٣٥	١	٣٦	١,٨٨	٠,٠٧	١,١١
الإدارة العامة والدفاع والضمان الإجتماعى الإجبارى	حكومى	٣٣٦	٣٣٨	٦٧٤	٠	١	١	٠,٠٠	٠,٣٠	٠,١٥
	عام	٠	٠	٠	٠	٠	٠	٠,٠٠	٠,٠٠	٠,٠٠
	خاص	٠	٠	٠	٠	٠	٠	٠,٠٠	٠,٠٠	٠,٠٠
	جملة	٣٣٦	٣٣٨	٦٧٤	٠	١	١	٠,٠٠	٠,٣٠	٠,١٥

نابع جدول رقم (٢٢)

معدل الإصابة موزعة طبقا للنشاط الإقتصادى والنوع بمحافظات الجمهورية لعام ٢٠١٠
بمنشآت القطاع الحكومى والقطاع العام / الأعمال العام والقطاع الخاص ٥٠ عامل فأكثر

محافظة دمياط

البيان / النشاط الإقتصادى والقطاع	النوع	عدد العمال			عدد الإصابات			معدل الإصابة فى المائة		
		ذكور	إناث	جملة	ذكور	إناث	جملة	ذكور	إناث	جملة
الصحة وأنشطة العمل الإجتماعى	حكومى	١٠٦٦	٧٦٩	١٨٣٥	٢	٤	٦	٠,١٩	٠,٥٢	٠,٣٣
	عام	٠	٠	٠	٠	٠	٠	٠,٠٠	٠,٠٠	٠,٠٠
	خاص	٠	٠	٠	٠	٠	٠	٠,٠٠	٠,٠٠	٠,٠٠
	جملة	١٠٦٦	٧٦٩	١٨٣٥	٢	٤	٦	٠,١٩	٠,٥٢	٠,٣٣
الإجمالى	حكومى	٢٠١٧	٢٤٦١	٤٤٧٨	١٧	٥	٢٢	٠,٨٤	٠,٢٠	٠,٤٩
	عام	٥٢٦٢	١٢١٣	٦٤٧٥	٥٧	١٦	٧٣	١,٠٨	١,٣٢	١,١٣
	خاص	١٢٤٢	٣٥	١٢٧٧	٢٠	١	٢١	١,٦١	٢,٨٦	١,٦٤
	جملة	٨٥٢١	٣٧٠٩	١٢٢٣٠	٩٤	٢٢	١١٦	١,١٠	٠,٥٩	٠,٩٥

تابع جدول رقم (٢٢)

معدل الإصابة موزعة طبقا للنشاط الإقتصادى والنوع بمحافظات الجمهورية لعام ٢٠١٠
بمنشآت القطاع الحكومى والقطاع العام / الأعمال العام والقطاع الخاص ٥٠ عامل فأكثر

محافظة الدقهلية

البيان / النشاط الإقتصادى والقطاع	النوع	عدد العمال			عدد الإصابات			معدل الإصابة فى المائة		
		ذكور	إناث	جملة	ذكور	إناث	جملة	ذكور	إناث	جملة
الصناعات التحويليه	حكومى	٠	٠	٠	٠	٠	٠	٠,٠٠	٠,٠٠	٠,٠٠
	عام	٦٤٣٢	١٣٣٢	٧٧٦٤	١١٤	٣	١١٧	١,٧٧	٠,٢٣	١,٥١
	خاص	٦٠٩	٢٥	٦٣٤	٥	٠	٥	٠,٨٢	٠,٠٠	٠,٧٩
	جملة	٧٠٤١	١٣٥٧	٨٣٩٨	١١٩	٣	١٢٢	١,٦٩	٠,٢٢	١,٤٥
إمدادات الكهرباء والغاز والبخار وإمدادات تكييف الهواء	حكومى	٠	٠	٠	٠	٠	٠	٠,٠٠	٠,٠٠	٠,٠٠
	عام	٦٦٩٧	١٥٢٢	٨٢١٩	٣٧	١٠	٤٧	٠,٥٥	٠,٦٦	٠,٥٧
	خاص	٠	٠	٠	٠	٠	٠	٠,٠٠	٠,٠٠	٠,٠٠
	جملة	٦٦٩٧	١٥٢٢	٨٢١٩	٣٧	١٠	٤٧	٠,٥٥	٠,٦٦	٠,٥٧
تجارة الجمله والتجزئة وإصلاح المركبات ذات المحركات والدراجات النارية	حكومى	٠	٠	٠	٠	٠	٠	٠,٠٠	٠,٠٠	٠,٠٠
	عام	٠	٠	٠	٠	٠	٠	٠,٠٠	٠,٠٠	٠,٠٠
	خاص	٢٨	٦	٣٤	١	٠	١	٣,٥٧	٠,٠٠	٢,٩٤
	جملة	٢٨	٦	٣٤	١	٠	١	٣,٥٧	٠,٠٠	٢,٩٤
التعليم	حكومى	١١٧٥	١١٢٧	٢٣٠٢	٤	٤	٨	٠,٣٤	٠,٣٥	٠,٣٥
	عام	٠	٠	٠	٠	٠	٠	٠,٠٠	٠,٠٠	٠,٠٠
	خاص	٠	٠	٠	٠	٠	٠	٠,٠٠	٠,٠٠	٠,٠٠
	جملة	١١٧٥	١١٢٧	٢٣٠٢	٤	٤	٨	٠,٣٤	٠,٣٥	٠,٣٥
الصحة وأنشطة العمل الإجتماعى	حكومى	٢٥٨٨	٧٧٥٩	١٠٣٤٧	٢٧	٦٠	٨٧	١,٠٤	٠,٧٧	٠,٨٤
	عام	٠	٠	٠	٠	٠	٠	٠,٠٠	٠,٠٠	٠,٠٠
	خاص	٠	٠	٠	٠	٠	٠	٠,٠٠	٠,٠٠	٠,٠٠
	جملة	٢٥٨٨	٧٧٥٩	١٠٣٤٧	٢٧	٦٠	٨٧	١,٠٤	٠,٧٧	٠,٨٤
الإجمالى	حكومى	٣٧٦٣	٨٨٨٦	١٢٦٤٩	٣١	٦٤	٩٥	٠,٨٢	٠,٧٢	٠,٧٥
	عام	١٣١٢٩	٢٨٥٤	١٥٩٨٣	١٥١	١٣	١٦٤	١,١٥	٠,٤٦	١,٠٣
	خاص	٦٣٧	٣١	٦٦٨	٦	٠	٦	٠,٩٤	٠,٠٠	٠,٩٠
	جملة	١٧٥٢٩	١١٧٧١	٢٩٣٠٠	١٨٨	٧٧	٢٦٥	١,٠٧	٠,٦٥	٠,٩٠

تابع جدول رقم (٢٢)

معدل الإصابة موزعة طبقا للنشاط الإقتصادى والنوع بمحافظات الجمهورية لعام ٢٠١٠
بمنشآت القطاع الحكومى والقطاع العام / الأعمال العام والقطاع الخاص ٥٠ عامل فأكثر

محافظة الشرقية

البيان / النشاط الإقتصادى والقطاع	النوع	عدد العمال			عدد الإصابات			معدل الإصابة فى السنة		
		ذكور	إناث	جملة	ذكور	إناث	جملة	ذكور	إناث	جملة
الصناعات التحويلية	حكومى	٩٥٥	١٧٥	١١٣٠	١٦	١	١٧	١,٦٨	٠,٥٧	١,٥٠
	عام	٧٦٤	٧٨	٨٤٢	٢٣	١	٢٤	٣,٠١	١,٢٨	٢,٨٥
	خاص	٢٦٣٦٨	٥٥٥٠	٣١٩١٨	٢١٠	٤	٢١٤	٠,٨٠	٠,٠٧	٠,٦٧
	جملة	٢٨٠٨٧	٥٨٠٣	٣٣٨٩٠	٢٤٩	٦	٢٥٥	٠,٨٩	٠,١٠	٠,٧٥
الإدارة العامة والدفاع والضمان الإجتماعى الإجبارى	حكومى	١٠٣١٩	٣٠٧٦	١٣٣٩٥	٣	١	٤	٠,٠٣	٠,٠٣	٠,٠٣
	عام	٠	٠	٠	٠	٠	٠	٠,٠٠	٠,٠٠	٠,٠٠
	خاص	٠	٠	٠	٠	٠	٠	٠,٠٠	٠,٠٠	٠,٠٠
	جملة	١٠٣١٩	٣٠٧٦	١٣٣٩٥	٣	١	٤	٠,٠٣	٠,٠٣	٠,٠٣
التعليم	حكومى	٤٤٦٤	٣٧٧٠	٨٢٣٤	١	١	٢	٠,٠٢	٠,٠٣	٠,٠٢
	عام	٠	٠	٠	٠	٠	٠	٠,٠٠	٠,٠٠	٠,٠٠
	خاص	٠	٠	٠	٠	٠	٠	٠,٠٠	٠,٠٠	٠,٠٠
	جملة	٤٤٦٤	٣٧٧٠	٨٢٣٤	١	١	٢	٠,٠٢	٠,٠٣	٠,٠٢
الصحة وأنشطة العمل الإجتماعى	حكومى	٥٨١	٨٨٣	١٤٦٤	٢	٠	٢	٠,٣٤	٠,٠٠	٠,١٤
	عام	٠	٠	٠	٠	٠	٠	٠,٠٠	٠,٠٠	٠,٠٠
	خاص	٠	٠	٠	٠	٠	٠	٠,٠٠	٠,٠٠	٠,٠٠
	جملة	٥٨١	٨٨٣	١٤٦٤	٢	٠	٢	٠,٣٤	٠,٠٠	٠,١٤
الإجمالى	حكومى	١٦٣١٩	٧٩٠٤	٢٤٢٢٣	٢٢	٣	٢٥	٠,١٣	٠,٠٤	٠,١٠
	عام	٧٦٤	٧٨	٨٤٢	٢٣	١	٢٤	٣,٠١	١,٢٨	٢,٨٥
	خاص	٢٦٣٦٨	٥٥٥٠	٣١٩١٨	٢١٠	٤	٢١٤	٠,٨٠	٠,٠٧	٠,٦٧
	جملة	٤٣٤٥١	١٣٥٣٢	٥٦٩٨٣	٢٥٥	٨	٢٦٣	٠,٥٩	٠,٠٦	٠,٤٦

تابع جدول رقم (٢٢)

معدل الإصابة موزعة طبقا للنشاط الإقتصادى والنوع بمحافظات الجمهورية لعام ٢٠١٠
بمنشآت القطاع الحكومى والقطاع العام / الأعمال العام والقطاع الخاص ٥٠ عامل فأكثر

محافظة القليوبية

النشاط الإقتصادى والقطاع	البيان / النوع	عدد العمال			عدد الإصابات			معدل الإصابة فى الحالة		
		ذكور	إناث	جملة	ذكور	إناث	جملة	ذكور	إناث	جملة
الزراعه وإستغلال الغابات وقطع الأشجار وصيد الأسماك	حكومى	٠	٠	٠	٠	٠	٠	٠,٠٠	٠,٠٠	٠,٠٠
	عام	٨٤٦	٥١	٨٩٧	٢	٠	٢	٠,٢٤	٠,٠٠	٠,٢٢
	خاص	٠	٠	٠	٠	٠	٠	٠,٠٠	٠,٠٠	٠,٠٠
	جملة	٨٤٦	٥١	٨٩٧	٢	٠	٢	٠,٢٤	٠,٠٠	٠,٢٢
الصناعات التحويليه	حكومى	٧٦	٨	٨٤	٨	١	٩	١٠,٥٣	١٢,٥٠	١٠,٧١
	عام	٢٠٤١٢	٣١٩٦	٢٣٦٠٨	٦٩١	٦٤	٧٥٥	٣,٣٩	٢,٠٠	٣,٢٠
	خاص	٤٠٥٤٩	٦٥٣٠	٤٧٠٧٩	٢٣٣	١٥	٢٤٨	٠,٥٧	٠,٢٣	٠,٥٣
	جملة	٦١٠٣٧	٩٧٣٤	٧٠٧٧١	٩٣٧	٨٠	١٠١٧	١,٥٣	٠,٨٢	١,٤٣
إمدادات الكهرباء والغاز والبخار وإمدادات تكييف الهواء	حكومى	٠	٠	٠	٠	٠	٠	٠,٠٠	٠,٠٠	٠,٠٠
	عام	١٥٠٤	١٥٠	١٦٥٤	٦	٠	٦	٠,٤٠	٠,٠٠	٠,٣٦
	خاص	٠	٠	٠	٠	٠	٠	٠,٠٠	٠,٠٠	٠,٠٠
	جملة	١٥٠٤	١٥٠	١٦٥٤	٦	٠	٦	٠,٤٠	٠,٠٠	٠,٣٦
الإمداد المائى وشبكات الصرف الصحى وإداره ومعالجة النفايات	حكومى	٠	٠	٠	٠	٠	٠	٠,٠٠	٠,٠٠	٠,٠٠
	عام	٤٧٣	١٩	٤٩٢	٢	٠	٢	٠,٤٢	٠,٠٠	٠,٤١
	خاص	٠	٠	٠	٠	٠	٠	٠,٠٠	٠,٠٠	٠,٠٠
	جملة	٤٧٣	١٩	٤٩٢	٢	٠	٢	٠,٤٢	٠,٠٠	٠,٤١
الإنشاءات (التشييد والبناء)	حكومى	٠	٠	٠	٠	٠	٠	٠,٠٠	٠,٠٠	٠,٠٠
	عام	١٤٧٨	١٧	١٤٩٥	٣٧	٢	٣٩	٢,٥٠	١١,٧٦	٢,٦١
	خاص	١٠٢١	٥٤	١٠٧٥	٢٤	٠	٢٤	٢,٣٥	٠,٠٠	٢,٢٣
	جملة	٢٤٩٩	٧١	٢٥٧٠	٦١	٢	٦٣	٢,٤٤	٢,٨٢	٢,٤٥

معدل الإصابة موزعة طبقا للنشاط الإقتصادى والنوع بمحافظات الجمهورية لعام ٢٠١٠
بمنشآت القطاع الحكومى والقطاع العام / الأعمال العام والقطاع الخاص ٥٠ عامل فأكثر

تابع جدول رقم (٢٢)

محافظة الشرقية

البيان / النشاط الإقتصادى والقطاع	النوع	عدد العمال			عدد الإصابات			معدل الإصابة فى السنة		
		ذكور	إناث	جملة	ذكور	إناث	جملة	ذكور	إناث	جملة
النقل والتخزين	حكومى	٠	٠	٠	٠	٠	٠	٠,٠٠	٠,٠٠	٠,٠٠
	عام	٨٧٣١	٥٧٥	٩٣٠٦	٦٢	٤	٦٦	٠,٧١	٠,٧٠	٠,٧١
	خاص	٠	٠	٠	٠	٠	٠	٠,٠٠	٠,٠٠	٠,٠٠
	جملة	٨٧٣١	٥٧٥	٩٣٠٦	٦٢	٤	٦٦	٠,٧١	٠,٧٠	٠,٧١
الأنشطة العلمية والفنية المتخصصة	حكومى	٢٠٠١	٨١١	٢٨١٢	١	٠	١	٠,٠٥	٠,٠٠	٠,٠٤
	عام	٠	٠	٠	٠	٠	٠	٠,٠٠	٠,٠٠	٠,٠٠
	خاص	٠	٠	٠	٠	٠	٠	٠,٠٠	٠,٠٠	٠,٠٠
	جملة	٢٠٠١	٨١١	٢٨١٢	١	٠	١	٠,٠٥	٠,٠٠	٠,٠٤
الأنشطة الإدارية وخدمات الدعم	حكومى	٠	٠	٠	٠	٠	٠	٠,٠٠	٠,٠٠	٠,٠٠
	عام	٠	٠	٠	٠	٠	٠	٠,٠٠	٠,٠٠	٠,٠٠
	خاص	١٩٣	٤	١٩٧	٣	٠	٣	١,٥٥	٠,٠٠	١,٥٢
	جملة	١٩٣	٤	١٩٧	٣	٠	٣	١,٥٥	٠,٠٠	١,٥٢
الإدارة العامة والدفاع والضمان الإجتماعى الإجبارى	حكومى	٥٤٠٣	٩٣٨	٦٣٤١	٦	٣	٩	٠,١١	٠,٣٢	٠,١٤
	عام	٠	٠	٠	٠	٠	٠	٠,٠٠	٠,٠٠	٠,٠٠
	خاص	٠	٠	٠	٠	٠	٠	٠,٠٠	٠,٠٠	٠,٠٠
	جملة	٥٤٠٣	٩٣٨	٦٣٤١	٦	٣	٩	٠,١١	٠,٣٢	٠,١٤
الصحة والأنشطة العمل الإجتماعى	حكومى	١٠٧٤	٢٢٢٧	٣٣٠١	١	٤	٥	٠,٠٩	٠,١٨	٠,١٥
	عام	٠	٠	٠	٠	٠	٠	٠,٠٠	٠,٠٠	٠,٠٠
	خاص	٠	٠	٠	٠	٠	٠	٠,٠٠	٠,٠٠	٠,٠٠
	جملة	١٠٧٤	٢٢٢٧	٣٣٠١	١	٤	٥	٠,٠٩	٠,١٨	٠,١٥
الإجمالى	حكومى	٨٥٥٤	٣٩٨٤	١٢٥٣٨	١٦	٨	٢٤	٠,١٩	٠,٢٠	٠,١٩
	عام	٣٣٤٤٤	٤٠٠٨	٣٧٤٥٢	٨٠٠	٧٠	٨٧٠	٢,٣٩	١,٧٥	٢,٣٢
	خاص	٤١٧٦٣	٦٥٨٨	٤٨٣٥١	٢٦٠	١٥	٢٧٥	٠,٦٢	٠,٢٣	٠,٥٧
	جملة	٨٣٧٦١	١٤٥٨٠	٩٨٣٤١	١٠٧٦	٩٣	١١٦٩	١,٢٨	٠,٦٤	١,١٩

نابع جدول رقم (٢٢)

معدل الإصابة موزعة طبقا للنشاط الإقتصادى والنوع بمحافظات الجمهورية لعام ٢٠١٠
بمنشآت القطاع الحكومى والقطاع العام / الأعمال العام والقطاع الخاص ٥٠ عامل فأكثر

محافظة كفر الشيخ

البيان / النشاط الإقتصادى والقطاع	النوع	عدد العمال			عدد الإصابات			معدل الإصابة فى المائة		
		ذكور	إناث	جملة	ذكور	إناث	جملة	ذكور	إناث	جملة
الصناعات التحويلية	حكومى	٠	٠	٠	٠	٠	٠	٠,٠٠	٠,٠٠	٠,٠٠
	عام	١١٥٠	١٥١	١٣٠١	١١	٤	١٥	٠,٩٦	٢,٦٥	١,١٥
	خاص	٢١٨٨	٠	٢١٨٨	٥٥	٠	٥٥	٢,٥١	٠,٠٠	٢,٥١
	جملة	٣٣٣٨	١٥١	٣٤٨٩	٦٦	٤	٧٠	١,٩٨	٢,٦٥	٢,٠١
إمدادات الكهرباء والغاز والبخار وإمدادات تكييف الهواء	حكومى	٠	٠٠	٠	٠	٠	٠	٠,٠٠	٠,٠٠	٠,٠٠
	عام	١٣٢	٩٦	٢٢٨	١	٠	١	٠,٧٦	٠,٠٠	٠,٤٤
	خاص	٠	٠	٠	٠	٠	٠	٠,٠٠	٠,٠٠	٠,٠٠
	جملة	١٣٢	٩٦	٢٢٨	١	٠	١	٠,٧٦	٠,٠٠	٠,٤٤
الوساطة المالية والتأمين	حكومى	٠	٠	٠	٠	٠	٠	٠,٠٠	٠,٠٠	٠,٠٠
	عام	٩٢٦	٣٣٧	١٢٦٣	١	٠	١	٠,١١	٠,٠٠	٠,٠٨
	خاص	٠	٠	٠	٠	٠	٠	٠,٠٠	٠,٠٠	٠,٠٠
	جملة	٩٢٦	٣٣٧	١٢٦٣	١	٠	١	٠,١١	٠,٠٠	٠,٠٨
الصحة وأنشطة العمل الإجتماعى	حكومى	٣٦	٦٤	١٠٠	٠	١	١	٠,٠٠	١,٥٦	١,٠٠
	عام	٠	٠	٠	٠	٠	٠	٠,٠٠	٠,٠٠	٠,٠٠
	خاص	٠	٠	٠	٠	٠	٠	٠,٠٠	٠,٠٠	٠,٠٠
	جملة	٣٦	٦٤	١٠٠	٠	١	١	٠,٠٠	١,٥٦	١,٠٠
الإجمالى	حكومى	٣٦	٦٤	١٠٠	٠	١	١	٠,٠٠	١,٥٦	١,٠٠
	عام	٢٢٠٨	٥٨٤	٢٧٩٢	١٣	٤	١٧	٠,٥٩	٠,٦٨	٠,٦١
	خاص	٢١٨٨	٠	٢١٨٨	٥٥	٠	٥٥	٢,٥١	٠,٠٠	٢,٥١
	جملة	٤٤٣٧	٦٤٨	٥٠٨٠	٦٨	٥	٧٣	١,٥٣	٠,٧٧	١,٤٤

تابع جدول رقم (٢٢)

معدل الإصابة موزعة طبقا للنشاط الإقتصادى والنوع بمحافظات الجمهورية لعام ٢٠١٠
بمنشآت القطاع الحكومى والقطاع العام / الأعمال العام والقطاع الخاص ٥٠ عامل فأكثر

محافظة الغربية

البيان / النشاط الإقتصادى والقطاع	النوع	عدد العمال			عدد الإصابات			معدل الإصابة فى المائة		
		ذكور	إناث	جملة	ذكور	إناث	جملة	ذكور	إناث	جملة
الصناعات الكيميائيه	حكومى	٠	٠	٠	٠	٠	٠	٠,٠٠	٠,٠٠	٠,٠٠
	عام	٣٠١٣١	٥٦٣٨	٣٥٧٦٩	١٨٠٧	١١٣	١٩٢٠	٦,٠٠	٢,٠٠	٥,٣٧
	خاص	٣٢٥٢	٧٢٠	٣٩٧٢	٣٢	٧	٣٩	٠,٩٨	٠,٩٧	٠,٩٨
	جملة	٣٣٣٨٣	٦٣٥٨	٣٩٧٤١	١٨٣٩	١٢٠	١٩٥٩	٥,٥١	١,٨٩	٤,٩٣
إمدادات الكهرباء والغاز والبخار وإمدادات تكييف الهواء	حكومى	٠	٠	٠	٠	٠	٠	٠,٠٠	٠,٠٠	٠,٠٠
	عام	١٣٩٣٥	٢٧٧٠	١٦٧٠٥	٣٢	٢	٣٤	٠,٢٣	٠,٠٧	٠,٢٠
	خاص	٠	٠	٠	٠	٠	٠	٠,٠٠	٠,٠٠	٠,٠٠
	جملة	١٣٩٣٥	٢٧٧٠	١٦٧٠٥	٣٢	٢	٣٤	٠,٢٣	٠,٠٧	٠,٢٠
الإمداد المائى وشبكات الصرف الصحى وإدارة ومعالجة النفايات	حكومى	٠	٠	٠	٠	٠	٠	٠,٠٠	٠,٠٠	٠,٠٠
	عام	٥٥٢٥	٦٧٧	٦٢٠٢	١٠	٠	١٠	٠,١٨	٠,٠٠	٠,١٦
	خاص	٠	٠	٠	٠	٠	٠	٠,٠٠	٠,٠٠	٠,٠٠
	جملة	٥٥٢٥	٦٧٧	٦٢٠٢	١٠	٠	١٠	٠,١٨	٠,٠٠	٠,١٦
الوساطة المالية والتأمين	حكومى	٠	٠	٠	٠	٠	٠	٠,٠٠	٠,٠٠	٠,٠٠
	عام	٩٣٢	٤٦٨	١٤٠٠	١	٢	٣	٠,١١	٠,٤٣	٠,٢١
	خاص	٠	٠	٠	٠	٠	٠	٠,٠٠	٠,٠٠	٠,٠٠
	جملة	٩٣٢	٤٦٨	١٤٠٠	١	٢	٣	٠,١١	٠,٤٣	٠,٢١
الإدارة العامة والدفاع والضمان الإجتماعى الإجبارى	حكومى	٥٦٣	٢٥٣	٨١٦	١	١	٢	٠,١٨	٠,٤٠	٠,٢٥
	عام	٠	٠	٠	٠	٠	٠	٠,٠٠	٠,٠٠	٠,٠٠
	خاص	٠	٠	٠	٠	٠	٠	٠,٠٠	٠,٠٠	٠,٠٠
	جملة	٥٦٣	٢٥٣	٨١٦	١	١	٢	٠,١٨	٠,٤٠	٠,٢٥

تابع جدول رقم (٢٢)

معدل الإصابة موزعة طبقا للنشاط الإقتصادى والنوع بمحافظات الجمهورية لعام ٢٠١٠
بمنشآت القطاع الحكومى والقطاع العام / الأعمال العام والقطاع الخاص ٥٠ عامل فأكثر

محافظة الغربية

البيان / النشاط الإقتصادى والقطاع	النوع	عدد العمال			عدد الإصابات			معدل الإصابة فى المائة		
		ذكور	إناث	جملة	ذكور	إناث	جملة	ذكور	إناث	جملة
الصحة وأنشطة العمل الإجتماعى	حكومى	٨٤٩	٣٩٠١	٤٧٥٠	٠	٢	٢	٠,٠٠	٠,٠٥	٠,٠٤
	عام	٠	٠	٠	٠	٠	٠	٠,٠٠	٠,٠٠	٠,٠٠
	خاص	٠	٠	٠	٠	٠	٠	٠,٠٠	٠,٠٠	٠,٠٠
	جملة	٨٤٩	٣٩٠١	٤٧٥٠	٠	٢	٢	٠,٠٠	٠,٠٥	٠,٠٤
الإجمالى	حكومى	١٤١٢	٤١٥٤	٥٥٦٦	١	٣	٤	٠,٠٧	٠,٠٧	٠,٠٧
	عام	٥٠٥٢٣	٩٥٥٣	٦٠٠٧٦	١٨٥٠	١١٧	١٩٦٧	٣,٦٦	١,٢٢	٣,٢٧
	خاص	٣٢٥٢	٧٢٠	٣٩٧٢	٣٢	٧	٣٩	٠,٩٨	٠,٩٧	٠,٩٨
	جملة	٥٥١٨٧	١٤٤٢٧	٦٩٦١٤	١٨٨٣	١٢٧	٢٠١٠	٣,٤١	٠,٨٨	٢,٨٩

تابع جدول رقم (٢٢)

معدل الإصابة موزعة طبقا للنشاط الإقتصادى والنوع بمحافظات الجمهورية لعام ٢٠١٠
بمنشآت القطاع الحكومى والقطاع العام / الأعمال العام والقطاع الخاص ٥٠ عامل فأكثر

محافظة المنوفية

النشاط الإقتصادى والقطاع / البيان / النوع		عدد العمال			عدد الإصابات			معدل الإصابة فى المائة		
		ذكور	إناث	جملة	ذكور	إناث	جملة	ذكور	إناث	جملة
الصناعات التحويليه	حكومى	٠	٠	٠	٠	٠	٠	٠,٠٠	٠,٠٠	٠,٠٠
	عام	٠	٠	٠	٠	٠	٠	٠,٠٠	٠,٠٠	٠,٠٠
	خاص	٩٠١٩	١٥٣١	١٠٥٥٠	٢٩	٣	٣٢	٠,٣٢	٠,٢٠	٠,٣٠
	جملة	٩٠١٩	١٥٣١	١٠٥٥٠	٢٩	٣	٣٢	٠,٣٢	٠,٢٠	٠,٣٠
إمدادات الكهرباء والغاز والبخار وإمدادات تكييف الهواء	حكومى	٠	٠	٠	٠	٠	٠	٠,٠٠	٠,٠٠	٠,٠٠
	عام	٢٢٢٣	٤٧٨	٢٧٠١	١٠	١	١١	٠,٤٥	٠,٢١	٠,٤١
	خاص	٠	٠	٠	٠	٠	٠	٠,٠٠	٠,٠٠	٠,٠٠
	جملة	٢٢٢٣	٤٧٨	٢٧٠١	١٠	١	١١	٠,٤٥	٠,٢١	٠,٤١
تجارة الجمله والتجزئة وإصلاح المركبات ذات المحركات والدراجات النارية	حكومى	٠	٠	٠	٠	٠	٠	٠,٠٠	٠,٠٠	٠,٠٠
	عام	٠	٠	٠	٠	٠	٠	٠,٠٠	٠,٠٠	٠,٠٠
	خاص	٢٦٨٨	٣٠٦	٢٩٩٤	٧٤٢	٤٠	٧٨٢	٩,٠٠	١٣,٠٧	٩,٤٢
	جملة	٢٦٨٨	٣٠٦	٢٩٩٤	٧٤٢	٤٠	٧٨٢	٩,٠٠	١٣,٠٧	٩,٤٢
الوساطة المالية والتأمين	حكومى	٠	٠	٠	٠	٠	٠	٠,٠٠	٠,٠٠	٠,٠٠
	عام	٨٩٢	٤٩٠	١٣٨٢	١	٠	١	٠,١١	٠,٠٠	٠,٠٧
	خاص	٠	٠	٠	٠	٠	٠	٠,٠٠	٠,٠٠	٠,٠٠
	جملة	٨٩٢	٤٩٠	١٣٨٢	١	٠	١	٠,١١	٠,٠٠	٠,٠٧
الإدارة العامة والدفاع والضمان الإجتماعى الإجبارى	حكومى	٥٢٩٩٦	٥٣٤٥٧	١٠٦٤٥٣	٤	٤	٨	٠,٠١	٠,٠١	٠,٠١
	عام	٠	٠	٠	٠	٠	٠	٠,٠٠	٠,٠٠	٠,٠٠
	خاص	٠	٠	٠	٠	٠	٠	٠,٠٠	٠,٠٠	٠,٠٠
	جملة	٥٢٩٩٦	٥٣٤٥٧	١٠٦٤٥٣	٤	٤	٨	٠,٠١	٠,٠١	٠,٠١
الإجمالى	حكومى	٥٢٩٩٦	٥٣٤٥٧	١٠٦٤٥٣	٤	٤	٨	٠,٠١	٠,٠١	٠,٠١
	عام	٣١١٥	٩٦٨	٤٠٨٣	١١	١	١٢	٠,٣٥	٠,١٠	٠,٢٩
	خاص	١٩٧٠٧	١٨٣٧	١٣٥٤٤	٧٧١	٤٣	٣١٤	٣,٩١	٢,٣٤	٢,٣٢
	جملة	٦٧٨١٨	٥٦٢٦٢	١٢٤٠٨٠	٧٨٦	٤٨	٣٣٤	٠,٤٢	٠,٠٩	٠,٢٧

تابع جدول رقم (٢٢)

معدل الإصابة موزعة طبقا للنشاط الإقتصادى والنوع بمحافظات الجمهورية لعام ٢٠١٠
بمنشآت القطاع الحكومى والقطاع العام / الأعمال العام والقطاع الخاص ٥٠ عامل فأكثر

محافظة البحيرة

النشاط الإقتصادى والقطاع / البيان / النوع		عدد العمال			عدد الإصابات			معدل الإصابة فى المائة		
		ذكور	إناث	جملة	ذكور	إناث	جملة	ذكور	إناث	جملة
الصناعات التحويلية	حكومى	٠	٠	٠	٠	٠	٠	٠,٠٠	٠,٠٠	٠,٠٠
	عام	١١١٥٦	٧٠٦	١١٨٦٢	٤٠٩	٩	٤١٨	٣,٦٧	١,٢٧	٣,٥٢
	خاص	٢٤٢	٠	٢٤٢	٢	٠	٢	٠,٨٣	٠,٠٠	٠,٨٣
	جملة	١١٣٩٨	٧٠٦	١٢١٠٤	٤١١	٩	٤٢٠	٣,٦١	١,٢٧	٣,٤٧
إمدادات الكهرباء والغاز والبخار وإمدادات تكييف الهواء	حكومى	٠	٠	٠	٠	٠	٠	٠,٠٠	٠,٠٠	٠,٠٠
	عام	٩٣٤٦	١٠٣٧	١٠٣٨٣	٥٣	١	٥٤	٠,٥٧	٠,١٠	٠,٥٢
	خاص	٠	٠	٠	٠	٠	٠	٠,٠٠	٠,٠٠	٠,٠٠
	جملة	٩٣٤٦	١٠٣٧	١٠٣٨٣	٥٣	١	٥٤	٠,٥٧	٠,١٠	٠,٥٢
الإمداد المائى وشبكات الصرف الصحى وإدارة ومعالجة النفايات	حكومى	٠	٠	٠	٠	٠	٠	٠,٠٠	٠,٠٠	٠,٠٠
	عام	٦٦٧	٢٢٧	٨٩٤	١١	٠	١١	١,٦٥	٠,٠٠	١,٢٣
	خاص	٠	٠	٠	٠	٠	٠	٠,٠٠	٠,٠٠	٠,٠٠
	جملة	٦٦٧	٢٢٧	٨٩٤	١١	٠	١١	١,٦٥	٠,٠٠	١,٢٣
تجارة الجملة والتجزئة وإصلاح المركبات ذات المحركات والدراجات النارية	حكومى	٠	٠	٠	٠	٠	٠	٠,٠٠	٠,٠٠	٠,٠٠
	عام	٠	٠	٠	٠	٠	٠	٠,٠٠	٠,٠٠	٠,٠٠
	خاص	١٥٠	٥٠	٢٠٠	٤	٠	٤	٢,٦٧	٠,٠٠	٢,٠٠
	جملة	١٥٠	٥٠	٢٠٠	٤	٠	٤	٢,٦٧	٠,٠٠	٢,٠٠
الوساطة المالية والتأمين	حكومى	٠	٠	٠	٠	٠	٠	٠,٠٠	٠,٠٠	٠,٠٠
	عام	١٥٤٤	٥٢٣	٢٠٦٧	١	٠	١	٠,٠٦	٠,٠٠	٠,٠٥
	خاص	٠	٠	٠	٠	٠	٠	٠,٠٠	٠,٠٠	٠,٠٠
	جملة	١٥٤٤	٥٢٣	٢٠٦٧	١	٠	١	٠,٠٦	٠,٠٠	٠,٠٥

تابع جدول رقم (٢٢)

معدل الإصابة موزعة طبقا للنشاط الإقتصادى والنوع بمحافظات الجمهورية لعام ٢٠١٠
بمنشآت القطاع الحكومى والقطاع العام / الأعمال العام والقطاع الخاص ٥٠ عامل فأكثر

محافظة البحيرة

البيان / النشاط الإقتصادى والقطاع	النوع	عدد العمال			عدد الإصابات			معدل الإصابة فى المائة		
		ذكور	إناث	جملة	ذكور	إناث	جملة	ذكور	إناث	جملة
الإدارة العامة والدفاع والضمان الإجتماعى الإجبارى	حكومى	٥٢٨	٦٠٠	١١٢٨	١	٠	١	٠,١٩	٠,٠٠	٠,٠٩
	عام	٠	٠	٠	٠	٠	٠	٠,٠٠	٠,٠٠	٠,٠٠
	خاص	٠	٠	٠	٠	٠	٠	٠,٠٠	٠,٠٠	٠,٠٠
	جملة	٥٢٨	٦٠٠	١١٢٨	١	٠	١	٠,١٩	٠,٠٠	٠,٠٩
الإجمالى	حكومى	٥٢٨	٦٠٠	١١٢٨	١	٠	١	٠,١٩	٠,٠٠	٠,٠٩
	عام	٢٧٧١٣	٢٤٩٣	٢٥٢٠٦	٤٧٤	١٠	٤٨٤	٢,٠٩	٠,٤٠	١,٩٢
	خاص	٣٩٢	٥٠	٤٤٢	٦	٠	٦	١,٥٣	٠,٠٠	١,٣٦
	جملة	٢٣٦٣٣	٣١٤٣	٢٦٧٧٦	٤٨١	١٠	٤٩١	٢,٠٤	٠,٣٢	١,٨٣

تابع جدول رقم (٢٢)

معدل الإصابة موزعة طبقا للنشاط الإقتصادى والنوع بمحافظات الجمهورية لعام ٢٠١٠
بمنشآت القطاع الحكومى والقطاع العام / الأعمال العام والقطاع الخاص ٥٠ عامل فأكثر

محافظة الإسماعيلية

البيان / النشاط الإقتصادى والقطاع	النوع	عدد العمال			عدد الإصابات			معدل الإصابة فى المائة		
		ذكور	إناث	جملة	ذكور	إناث	جملة	ذكور	إناث	جملة
الزراعه وإستغلال الغابات وقطع الأشجار وصيد الأسماك	حكومى	٠	٠	٠	٠	٠	٠	٠,٠٠	٠,٠٠	٠,٠٠
	عام	٠	٠	٠	٠	٠	٠	٠,٠٠	٠,٠٠	٠,٠٠
	خاص	١٤٨٢	٠	١٤٨٢	١٢	٠	١٢	٠,٨١	٠,٠٠	٠,٨١
	جملة	١٤٨٢	٠	١٤٨٢	١٢	٠	١٢	٠,٨١	٠,٠٠	٠,٨١
الصناعات التحويلية	حكومى	٠	٠	٠	٠	٠	٠	٠,٠٠	٠,٠٠	٠,٠٠
	عام	١٠٨٣	٦٤	١١٤٧	١٨	٠	١٨	١,٦٦	٠,٠٠	١,٥٧
	خاص	٢١٤١	٢٢٧٧	٤٤١٨	٣٨	١٧	٥٥	١,٧٧	٠,٧٥	١,٢٤
	جملة	٣٢٢٤	٢٣٤١	٥٥٦٥	٥٦	١٧	٧٣	١,٧٤	٠,٧٣	١,٣١
إمدادات الكهرباء والغاز والبخار وإمدادات تكييف الهواء	حكومى	٠	٠	٠	٠	٠	٠	٠,٠٠	٠,٠٠	٠,٠٠
	عام	٤٣٧٠	٢١٣٧	٦٥٠٧	٨	٠	٨	٠,١٨	٠,٠٠	٠,١٢
	خاص	٠	٠	٠	٠	٠	٠	٠,٠٠	٠,٠٠	٠,٠٠
	جملة	٤٣٧٠	٢١٣٧	٦٥٠٧	٨	٠	٨	٠,١٨	٠,٠٠	٠,١٢
الإنشاءات (التشييد والبناء)	حكومى	١٦٥٣	١٥٠	١٨٠٣	٣٧	١	٣٨	٢,٢٤	٠,٦٧	٢,١١
	عام	٠	٠	٠	٠	٠	٠	٠,٠٠	٠,٠٠	٠,٠٠
	خاص	٠	٠	٠	٠	٠	٠	٠,٠٠	٠,٠٠	٠,٠٠
	جملة	١٦٥٣	١٥٠	١٨٠٣	٣٧	١	٣٨	٢,٢٤	٠,٦٧	٢,١١
تجارة الجمله والتجزئة وإصلاح المركبات ذات المحركات والدراجات النارية	حكومى	٠	٠	٠	٠	٠	٠	٠,٠٠	٠,٠٠	٠,٠٠
	عام	٠	٠	٠	٠	٠	٠	٠,٠٠	٠,٠٠	٠,٠٠
	خاص	٦٢٢	٦	٦٢٨	٥	٠	٥	٠,٨٠	٠,٠٠	٠,٨٠
	جملة	٦٢٢	٦	٦٢٨	٥	٠	٥	٠,٨٠	٠,٠٠	٠,٨٠

تابع جدول رقم (٢٢)

معدل الإصابة موزعة طبقا للنشاط الإقتصادى والنوع بمحافظات الجمهورية لعام ٢٠١٠
بمنشآت القطاع الحكومى والقطاع العام / الأعمال العام والقطاع الخاص ٥٠ عامل فأكثر

محافظة الإسماعيلية

النشاط الإقتصادى والقطاع	البيان / النوع	عدد العمال			عدد الإصابات			معدل الإصابة فى المائة		
		ذكور	إناث	جملة	ذكور	إناث	جملة	ذكور	إناث	جملة
الوساطة المالية والتأمين	حكومى	٠	٠	٠	٠	٠	٠	٠,٠٠	٠,٠٠	٠,٠٠
	عام	٣٥٧	١٢٢	٤٧٩	١	٠	١	٠,٢٨	٠,٠٠	٠,٢١
	خاص	٠	٠	٠	٠	٠	٠	٠,٠٠	٠,٠٠	٠,٠٠
	جملة	٣٥٧	١٢٢	٤٧٩	١	٠	١	٠,٢٨	٠,٠٠	٠,٢١
الإدارة العامة والدفاع والضمان الإجتماعى الإجبارى	حكومى	٨٧٦٨	٢٠٨٣	١٠٨٥١	٩	١	١٠	٠,١٠	٠,٠٥	٠,٠٩
	عام	٠	٠	٠	٠	٠	٠	٠,٠٠	٠,٠٠	٠,٠٠
	خاص	٠	٠	٠	٠	٠	٠	٠,٠٠	٠,٠٠	٠,٠٠
	جملة	٨٧٦٨	٢٠٨٣	١٠٨٥١	٩	١	١٠	٠,١٠	٠,٠٥	٠,٠٩
الصحة وأنشطة العمل الإجتماعى	حكومى	١٣٩١	٢١١٤	٣٥٠٥	٦	١٦	٢٢	٠,٤٣	٠,٧٦	٠,٦٣
	عام	٠	٠	٠	٠	٠	٠	٠,٠٠	٠,٠٠	٠,٠٠
	خاص	٠	٠	٠	٠	٠	٠	٠,٠٠	٠,٠٠	٠,٠٠
	جملة	١٣٩١	٢١١٤	٣٥٠٥	٦	١٦	٢٢	٠,٤٣	٠,٧٦	٠,٦٣
الإجمالى	حكومى	١١٨١٢	٤٣٤٧	١٦١٥٩	٥٢	١٨	٧٠	٠,٤٤	٠,٤١	٠,٤٣
	عام	٥٨١٠	٢٣٢٣	٨١٣٣	٢٧	٠	٢٧	٠,٤٦	٠,٠٠	٠,٣٣
	خاص	٤٢٤٥	٢٢٨٣	٦٥٢٨	٥٥	١٧	٧٢	١,٣٠	٠,٧٤	١,١٠
	جملة	٢١٨٦٧	٨٩٥٣	٣٠٨٢٠	١٣٤	٣٥	١٦٩	٠,٦١	٠,٣٩	٠,٥٥

تابع جدول رقم (٢٢)

معدل الإصابة موزعة طبقا للنشاط الإقتصادى والنوع بمحافظات الجمهورية لعام ٢٠١٠
بمنشآت القطاع الحكومى والقطاع العام / الأعمال العام والقطاع الخاص ٥٠ عامل فأكثر

محافظة الجيزة

النشاط الإقتصادى والقطاع	البيان / النوع	عدد العمال			عدد الإصابات			معدل الإصابة فى المائة		
		ذكور	إناث	جملة	ذكور	إناث	جملة	ذكور	إناث	جملة
الزراعه وإستغلال الغابات وقطع الأشجار وصيد الأسماك	حكومى	١٧١٠	٧٧٣	٢٤٨٣	٣	١	٤	٠,١٨	٠,١٣	٠,١٦
	عام	٥٧٧	٣٠	٦٠٧	٤	٠	٤	٠,٦٩	٠,٠٠	٠,٦٦
	خاص	٠	٠	٠	٠	٠	٠	٠,٠٠	٠,٠٠	٠,٠٠
	جملة	٢٢٨٧	٨٠٣	٣٠٩٠	٧	١	٨	٠,٣١	٠,١٢	٠,٢٦
الصناعات التحويليه	حكومى	٠	٠	٠	٠	٠	٠	٠,٠٠	٠,٠٠	٠,٠٠
	عام	١٧٢٠٩	٤٤٩١	٢١٧٠٠	٨٦٩	٦٢	٩٣١	٥,٠٥	١,٣٨	٤,٢٩
	خاص	٣٧١٧	٨٠	٣٧٩٧	٣١	٠	٣١	٠,٨٣	٠,٠٠	٠,٨٢
	جملة	٢٠٩٢٦	٤٥٧١	٢٥٤٩٧	٩٠٠	٦٢	٩٦٢	٤,٣٠	١,٣٦	٣,٧٧
إمدادات الكهرباء والغاز والبخار وإمدادات تكييف الهواء	حكومى	٠	٠	٠	٠	٠	٠	٠,٠٠	٠,٠٠	٠,٠٠
	عام	٢٨١٥	١٠٠٠	٣٨١٥	٧	٠	٧	٠,٢٥	٠,٠٠	٠,١٨
	خاص	٨٦٤٨	٤٣٣	٩٠٨١	٧	٠	٧	٠,٠٨	٠,٠٠	٠,٠٨
	جملة	١١٤٦٣	١٤٣٣	١٢٨٩٦	١٤	٠	١٤	٠,١٢	٠,٠٠	٠,١١
الإمداد المائى وشبكات الصرف الصحى وإدارة ومعالجة النفايات	حكومى	٩٨٧٩	١٤٩٧	١١٣٧٦	٢٥	٣	٢٨	٠,٢٥	٠,٢٠	٠,٢٥
	عام	٠	٠	-	٠	٠	٠	٠,٠٠	٠,٠٠	٠,٠٠
	خاص	٠	٠	٠	٠	٠	٠	٠,٠٠	٠,٠٠	٠,٠٠
	جملة	٩٨٧٩	١٤٩٧	١١٣٧٦	٢٥	٣	٢٨	٠,٢٥	٠,٢٠	٠,٢٥
الإنشاءات (التشييد والبناء)	حكومى	٠	٠	٠	٠	٠	٠	٠,٠٠	٠,٠٠	٠,٠٠
	عام	١١٢٤	٥٨	١١٨٢	١٢	١	١٣	١,٠٧	١,٧٢	١,١٠
	خاص	٠	٠	٠	٠	٠	٠	٠,٠٠	٠,٠٠	٠,٠٠
	جملة	١١٢٤	٥٨	١١٨٢	١٢	١	١٣	١,٠٧	١,٧٢	١,١٠

تابع جدول رقم (٢٢)

معدل الإصابة موزعة طبقا للنشاط الإقتصادى والنوع بمحافظات الجمهورية لعام ٢٠١٠
بمنشآت القطاع الحكومى والقطاع العام / الأعمال العام والقطاع الخاص ٥٠ عامل فأكثر

محافظة الجيزة

البيان / النشاط الإقتصادى والقطاع	النوع	عدد العمال			عدد الإصابات			معدل الإصابة فى المائة		
		ذكور	إناث	جملة	ذكور	إناث	جملة	ذكور	إناث	جملة
تجارة الجملة والتجزئة وإصلاح المركبات ذات المحركات والدراجات النارية	حكومى	٠	٠	٠	٠	٠	٠	٠,٠٠	٠,٠٠	٠,٠٠
	عام	٠	٠	٠	٠	٠	٠	٠,٠٠	٠,٠٠	٠,٠٠
	خاص	٤٨٣	٢٦	٥٠٩	٣	٠	٣	٠,٦٢	٠,٠٠	٠,٥٩
	جملة	٤٨٣	٢٦	٥٠٩	٣	٠	٣	٠,٦٢	٠,٠٠	٠,٥٩
النقل والتخزين	حكومى	٠	٠	٠	٠	٠	٠	٠,٠٠	٠,٠٠	٠,٠٠
	عام	١٧٢	١٢	١٨٤	٨	٠	٨	٤,٦٥	٠,٠٠	٤,٣٥
	خاص	٠	٠	٠	٠	٠	٠	٠,٠٠	٠,٠٠	٠,٠٠
	جملة	١٧٢	١٢	١٨٤	٨	٠	٨	٤,٦٥	٠,٠٠	٤,٣٥
خدمات الغذاء والإقامة	حكومى	٠	٠	٠	٠	٠	٠	٠,٠٠	٠,٠٠	٠,٠٠
	عام	٠	٠	٠	٠	٠	٠	٠,٠٠	٠,٠٠	٠,٠٠
	خاص	١٤٦٠	٢٠٢	١٦٦٢	١٧	١	١٨	١,١٦	٠,٥٠	١,٠٨
	جملة	١٤٦٠	٢٠٢	١٦٦٢	١٧	١	١٨	١,١٦	٠,٥٠	١,٠٨
الوساطة المالية والتأمين	حكومى	٠	٠	٠	٠	٠	٠	٠,٠٠	٠,٠٠	٠,٠٠
—	عام	٦٧٠٦	٢٩٣٠	٩٦٣٦	٤	٣	٧	٠,٠٦	٠,١٠	٠,٠٧
	خاص	٠	٠	٠	٠	٠	٠	٠,٠٠	٠,٠٠	٠,٠٠
	جملة	٦٧٠٦	٢٩٣٠	٩٦٣٦	٤	٣	٧	٠,٠٦	٠,١٠	٠,٠٧
الأنشطة العلمية والفنية المتخصصة	حكومى	٧٤٩	٣٥٩٠	٤٣٣٩	٢	٢	٤	٠,٢٧	٠,٠٦	٠,٠٩
	عام	٠	٠	٠	٠	٠	٠	٠,٠٠	٠,٠٠	٠,٠٠
	خاص	٠	٠	٠	٠	٠	٠	٠,٠٠	٠,٠٠	٠,٠٠
	جملة	٧٤٩	٣٥٩٠	٤٣٣٩	٢	٢	٤	٠,٢٧	٠,٠٦	٠,٠٩

تابع جدول رقم (٢٢)

معدل الإصابة موزعة طبقا للنشاط الإقتصادى والنوع بمحافظات الجمهورية لعام ٢٠١٠
بمنشآت القطاع الحكومى والقطاع العام / الأعمال العام والقطاع الخاص ٥٠ عامل فأكثر

محافظة الجيزة

البيان / النشاط الإقتصادى والقطاع	النوع	عدد العمال			عدد الإصابات			معدل الإصابة فى المائة		
		ذكور	إناث	جملة	ذكور	إناث	جملة	ذكور	إناث	جملة
الأنشطة الإدارية وخدمات الدعم	حكومى	٠	٠	٠	٠	٠	٠	٠,٠٠	٠,٠٠	٠,٠٠
	عام	٠	٠	٠	٠	٠	٠	٠,٠٠	٠,٠٠	٠,٠٠
	خاص	٥٠	٠	٥٠	١	٠	١	٢,٠٠	٠,٠٠	٢,٠٠
	جملة	٥٠	٠	٥٠	١	٠	١	٢,٠٠	٠,٠٠	٢,٠٠
الإدارة العامة والدفاع والضمان الإجتماعى الإجبارى	حكومى	٣٢٣٥٦	٨١٨٤	٤٠٥٤٠	١٥٠	٢٥	١٧٥	٠,٤٦	٠,٣١	٠,٤٣
	عام	٠	٠	٠	٠	٠	٠	٠,٠٠	٠,٠٠	٠,٠٠
	خاص	٠	٠	٠	٠	٠	٠	٠,٠٠	٠,٠٠	٠,٠٠
	جملة	٣٢٣٥٦	٨١٨٤	٤٠٥٤٠	١٥٠	٢٥	١٧٥	٠,٤٦	٠,٣١	٠,٤٣
التعليم	حكومى	٣٥٤٠	٣٦٠	٣٩٠٠	١	٠	١	٠,٠٣	٠,٠٠	٠,٠٣
	عام	٤٩٨	٦٩	٥٦٧	٣	٠	٣	٠,٦٠	٠,٠٠	٠,٥٣
	خاص	٠	٠	٠	٠	٠	٠	٠,٠٠	٠,٠٠	٠,٠٠
	جملة	٤٠٣٨	٤٢٩	٤٤٦٧	٤	٠	٤	٠,١٠	٠,٠٠	٠,٠٩
الصحة وأنشطة العمل الإجتماعى	حكومى	٥٥٠٠	٧٧٤٣	١٣٢٤٣	٤	٨	١٢	٠,٠٧	٠,١٠	٠,٠٩
	عام	٠	٠	٠	٠	٠	٠	٠,٠٠	٠,٠٠	٠,٠٠
	خاص	٤٩	٥١	١٠٠	١	٠	١	٢,٠٤	٠,٠٠	١,٠٠
	جملة	٥٥٤٩	٧٧٩٤	١٣٣٤٣	٥	٨	١٣	٠,٠٩	٠,١٠	٠,١٠
أنشطة الفنون والإبداع والتسلية	حكومى	٣٩٣	١٢٣	٥١٦	١	٠	١	٠,٢٥	٠,٠٠	٠,١٩
	عام	٠	٠	٠	٠	٠	٠	٠,٠٠	٠,٠٠	٠,٠٠
	خاص	٠	٠	٠	٠	٠	٠	٠,٠٠	٠,٠٠	٠,٠٠
	جملة	٣٩٣	١٢٣	٥١٦	١	٠	١	٠,٢٥	٠,٠٠	٠,١٩
الإجمالى	حكومى	٥٤١٢٧	٢٢٢٧٠	٧٦٣٩٧	١٨٦	٣٩	٢٢٥	٠,٣٤	٠,١٨	٠,٢٩
	عام	٢٩١٠١	٨٥٩٠	٣٧٦٩١	٩٠٧	٦٦	٩٧٣	٣,١٢	٠,٧٧	٢,٥٨
	خاص	١٤٤٠٧	٧٩٢	١٥١٩٩	٦٠	١	٦١	٠,٤٢	٠,١٣	٠,٤٠
	جملة	٩٧٦٣٥	٣١٦٥٢	١٢٩٢٨٧	١١٥٣	١٠٦	١٢٥٩	١,١٨	٠,٣٣	٠,٩٧

تابع جدول رقم (٢٢)

معدل الإصابة موزعة طبقا للنشاط الإقتصادى والنوع بمحافظات الجمهورية لعام ٢٠١٠
بمنشآت القطاع الحكومى والقطاع العام / الأعمال العام والقطاع الخاص ٥٠ عامل فأكثر

• محافظة بنى سويف

البيان / النشاط الإقتصادى والقطاع	النوع	عدد العمال			عدد الإصابات			معدل الإصابة لكل مائة		
		ذكور	إناث	جملة	ذكور	إناث	جملة	ذكور	إناث	جملة
الصناعات التحويلية	حكومى	٠	٠	٠	٠	٠	٠	٠,٠٠	٠,٠٠	٠,٠٠
	عام	٠	٠	٠	٠	٠	٠	٠,٠٠	٠,٠٠	٠,٠٠
	خاص	١١٧٩	٩٤	١٢٧٣	١٣	٤	١٧	١,١٠	٤,٢٦	١,٣٤
	جملة	١١٧٩	٩٤	١٢٧٣	١٣	٤	١٧	١,١٠	٤,٢٦	١,٣٤
الإمداد المائى وشبكات الصرف الصحى وإداره ومعالجة النفايات	حكومى	٠	٠	٠	٠	٠	٠	٠,٠٠	٠,٠٠	٠,٠٠
	عام	٢٣٩٤	٧٠٣	٣٠٩٧	١	٠	١	٠,٠٤	٠,٠٠	٠,٠٣
	خاص	٠	٠	٠	٠	٠	٠	٠,٠٠	٠,٠٠	٠,٠٠
	جملة	٢٣٩٤	٧٠٣	٣٠٩٧	١	٠	١	٠,٠٤	٠,٠٠	٠,٠٣
الوساطة المالية والتأمين	حكومى	٠	٠	٠	٠	٠	٠	٠,٠٠	٠,٠٠	٠,٠٠
	عام	٨٠٩	١٧٦	٩٨٥	٢	٠	٢	٠,٢٥	٠,٠٠	٠,٢٠
	خاص	٠	٠	٠	٠	٠	٠	٠,٠٠	٠,٠٠	٠,٠٠
	جملة	٨٠٩	١٧٦	٩٨٥	٢	٠	٢	٠,٢٥	٠,٠٠	٠,٢٠
الأنشطة الإدارية وخدمات الدعم	حكومى	٢٤٨	١٢٣	٣٧١	٢	٠	٢	٠,٨١	٠,٠٠	٠,٥٤
	عام	:	٠	٠	٠	٠	٠	٠,٠٠	٠,٠٠	٠,٠٠
	خاص	٠	٠	٠	٠	٠	٠	٠,٠٠	٠,٠٠	٠,٠٠
	جملة	٢٤٨	١٢٣	٣٧١	٢	٠	٢	٠,٨١	٠,٠٠	٠,٥٤
الإدارة العامة والدفاع والضمان الإجتماعى الإجبارى	حكومى	١١٣٦١	٨٢٠٥	١٩٥٦٦	٥	١	٦	٠,٠٤	٠,٠١	٠,٠٣
	عام	٠	٠	٠	٠	٠	٠	٠,٠٠	٠,٠٠	٠,٠٠
	خاص	٠	٠	٠	٠	٠	٠	٠,٠٠	٠,٠٠	٠,٠٠
	جملة	١١٣٦١	٨٢٠٥	١٩٥٦٦	٥	١	٦	٠,٠٤	٠,٠١	٠,٠٣
الإجمالى	حكومى	١١٦٠٩	٨٣٢٨	١٩٩٣٧	٧	١	٨	٠,٠٦	٠,٠١	٠,٠٤
	عام	٣٢٠٣	٨٧٩	٤٠٨٢	٣	٠	٣	٠,٠٩	٠,٠٠	٠,٠٧
	خاص	١١٧٩	٩٤	١٢٧٣	١٣	٤	١٧	١,١٠	٤,٢٦	١,٣٤
	جملة	١٥٦٩١	٩٣٠١	٢٥٢٩٢	٢٣	٥	٢٨	٠,١٤	٠,٠٥	٠,١١

تابع جدول رقم (٢٢)

معدل الإصابة موزعة طبقا للنشاط الإقتصادى والنوع بمحافظات الجمهورية لعام ٢٠١٠
بمنشآت القطاع الحكومى والقطاع العام / الأعمال العام والقطاع الخاص ٥٠ عامل فأكثر

محافظة : الفيوم

النشاط الإقتصادى والقطاع / البيان / النوع		عدد العمال			عدد الإصابات			معدل الإصابة فى المائة		
		ذكور	إناث	جملة	ذكور	إناث	جملة	ذكور	إناث	جملة
الصناعات التحويلية	حكومى	٠	٠	٠	٠	٠	٠	٠,٠٠	٠,٠٠	٠,٠٠
	عام	٠	٠	٠	٠	٠	٠	٠,٠٠	٠,٠٠	٠,٠٠
	خاص	٤٣٧	٠	٤٣٧	١٧	٠	١٧	٣,٨٩	٠,٠٠	٣,٨٩
	جملة	٤٣٧	٠	٤٣٧	١٧	٠	١٧	٣,٨٩	٠,٠٠	٣,٨٩
الإمداد المائى وشبكات الصرف الصحى وإداره ومعالجة النفايات	حكومى	٠	٠	٠	٠	٠	٠	٠,٠٠	٠,٠٠	٠,٠٠
	عام	٣١٦٠	٣٣١	٣٤٩١	٣	٠	٣	٠,٠٩	٠,٠٠	٠,٠٩
	خاص	٠	٠	٠	٠	٠	٠	٠,٠٠	٠,٠٠	٠,٠٠
	جملة	٣١٦٠	٣٣١	٣٤٩١	٣	٠	٣	٠,٠٩	٠,٠٠	٠,٠٩
تجارة الجمله والتجزئة وإصلاح المركبات ذات المحركات والدراجات النارية	حكومى	٠	٠	٠	٠	٠	٠	٠,٠٠	٠,٠٠	٠,٠٠
	عام	١٦٠	١٧	١٧٧	١	١	٠	٠,٠٠	٥,٨٨	٠,٥٦
	خاص	٠	٠	٠	٠	٠	٠	٠,٠٠	٠,٠٠	٠,٠٠
	جملة	١٦٠	١٧	١٧٧	١	١	٠	٠,٠٠	٥,٨٨	٠,٥٦
الوساطة المالية والتأمين	حكومى	٠	٠	٠	٠	٠	٠	٠,٠٠	٠,٠٠	٠,٠٠
	عام	٦٨٧	٢١٣	٩٠٠	١	٠	١	٠,١٥	٠,٠٠	٠,١١
	خاص	٠	٠	٠	٠	٠	٠	٠,٠٠	٠,٠٠	٠,٠٠
	جملة	٦٨٧	٢١٣	٩٠٠	١	٠	١	٠,١٥	٠,٠٠	٠,١١
الإدارة العامة والدفاع والضمان الإجتماعى الإجبارى	حكومى	٣٤٦٠٨	٢١٨١٥	٥٦٤٢٣	٣	٢	٥	٠,٠١	٠,٠١	٠,٠١
	عام	٠	٠	٠	٠	٠	٠	٠,٠٠	٠,٠٠	٠,٠٠
	خاص	٠	٠	٠	٠	٠	٠	٠,٠٠	٠,٠٠	٠,٠٠
	جملة	٣٤٦٠٨	٢١٨١٥	٥٦٤٢٣	٣	٢	٥	٠,٠١	٠,٠١	٠,٠١

تابع جدول رقم (٢٢)

معدل الإصابة موزعة طبقا للنشاط الإقتصادى والنوع بمحافظات الجمهورية لعام ٢٠١٠
بمنشآت القطاع الحكومى والقطاع العام / الأعمال العام والقطاع الخاص ٥٠ عامل فأكثر

محافظة الفيوم

البيان / النشاط الإقتصادى والقطاع	النوع	عدد العمال			عدد الإصابات			معدل الإصابة فى المائة		
		ذكور	إناث	جملة	ذكور	إناث	جملة	ذكور	إناث	جملة
التعليم	حكومى	١٢٥٢	٨٢٧	٢٠٧٩	١	٠	١	٠,٠٨	٠,٠٠	٠,٠٥
	عام	٠	٠	٠	٠	٠	٠	٠,٠٠	٠,٠٠	٠,٠٠
	خاص	٠	٠	٠	٠	٠	٠	٠,٠٠	٠,٠٠	٠,٠٠
	جملة	١٢٥٢	٨٢٧	٢٠٧٩	١	٠	١	٠,٠٨	٠,٠٠	٠,٠٥
الإجمالى	حكومى	٣٥٨٦٠	٢٢٦٤٢	٥٨٥٠٢	٤	٢	٦	٠,٠١	٠,٠١	٠,٠١
	عام	٤٠٠٧	٥٦١	٤٥٦٨	٤	١	٥	٠,١٠	٠,١٨	٠,١١
	خاص	٤٣٧	٠	٤٣٧	١٧	٠	١٧	٣,٨٩	٠,٠٠	٣,٨٩
	جملة	٤٠٣٠٤	٢٣٢٠٣	٦٣٥٠٧	٢٥	٣	٢٨	٠,٠٦	٠,٠١	٠,٠٤

تابع جدول رقم (٢٢)

معدل الإصابة موزعة طبقا للنشاط الإقتصادى والنوع بمحافظات الجمهورية لعام ٢٠١٠
بمنشآت القطاع الحكومى والقطاع العام / الأعمال العام والقطاع الخاص ٥٠ عامل فأكثر

محافظة المنيا

البيان / النشاط الإقتصادى والقطاع	النوع	عدد العمال			عدد الإصابات			معدل الإصابة فى المائة		
		ذكور	إناث	جملة	ذكور	إناث	جملة	ذكور	إناث	جملة
الزراعه وإستغلال الغابات وقطع الأشجار وصيد الأسماك	حكومى	٥٢٢	٣٢	٥٥٤	١	٠	١	٠,١٩	٠,٠٠	٠,١٨
	عام	٠	٠	٠	٠	٠	٠	٠,٠٠	٠,٠٠	٠,٠٠
	خاص	٠	٠	٠	٠	٠	٠	٠,٠٠	٠,٠٠	٠,٠٠
	جملة	٥٢٢	٣٢	٥٥٤	١	٠	١	٠,١٩	٠,٠٠	٠,١٨
الصناعات التحويليه	حكومى	٠	٠	٠	٠	٠	٠	٠,٠٠	٠,٠٠	٠,٠٠
	عام	٣٨٨٩	٣٥٩	٤٢٤٨	٢٢	٥	٢٧	٠,٥٧	١,٣٩	٠,٦٤
	خاص	٣٩	٠	٣٩	١	٠	١	٢,٥٦	٠,٠٠	٢,٥٦
	جملة	٣٩٢٨	٣٥٩	٤٢٨٧	٢٣	٥	٢٨	٠,٥٩	١,٣٩	٠,٦٥
إمدادات الكهرباء والغاز والبخار وإمدادات تكييف الهواء	حكومى	٠	٠	٠	٠	٠	٠	٠,٠٠	٠,٠٠	٠,٠٠
	عام	٩١٩٤	٧٤٤	٩٩٣٨	٣١	٠	٣١	٠,٣٤	٠,٠٠	٠,٣١
	خاص	٠	٠	٠	٠	٠	٠	٠,٠٠	٠,٠٠	٠,٠٠
	جملة	٩١٩٤	٧٤٤	٩٩٣٨	٣١	٠	٣١	٠,٣٤	٠,٠٠	٠,٣١
الوساطة المالية والتأمين	حكومى	٠	٠	٠	٠	٠	٠	٠,٠٠	٠,٠٠	٠,٠٠
	عام	١٤٧٠	٣٢١	١٧٩١	٢	٠	٢	٠,١٤	٠,٠٠	٠,١١
	خاص	٠	٠	٠	٠	٠	٠	٠,٠٠	٠,٠٠	٠,٠٠
	جملة	١٤٧٠	٣٢١	١٧٩١	٢	٠	٢	٠,١٤	٠,٠٠	٠,١١
الإدارة العامة والدفاع والضمان الإجتماعى الإجبارى	حكومى	٣٢٨٢	٧٩٧	٤٠٧٩	٧	٢	٩	٠,٢١	٠,٢٥	٠,٢٢
	عام	٠	٠	٠	٠	٠	٠	٠,٠٠	٠,٠٠	٠,٠٠
	خاص	٠	٠	٠	٠	٠	٠	٠,٠٠	٠,٠٠	٠,٠٠
	جملة	٣٢٨٢	٧٩٧	٤٠٧٩	٧	٢	٩	٠,٢١	٠,٢٥	٠,٢٢

نابع جدول رقم (٢٢)

معدل الإصابة موزعة طبقا للنشاط الإقتصادى والنوع بمحافظات الجمهورية لعام ٢٠١٠
بمنشآت القطاع الحكومى والقطاع العام / الأعمال العام والقطاع الخاص ٥٠ عامل فأكثر

محافظة المنيا .

البيان / النشاط الإقتصادى والقطاع	النوع	عدد العمال			عدد الإصابات			معدل الإصابة فى المائة		
		ذكور	إناث	جملة	ذكور	إناث	جملة	ذكور	إناث	جملة
الصحة وأنشطة العمل الإجتماعى	حكومى	٦٠٠	٨٠٠	١٤٠٠	٧	٩	١٦	١,١٧	١,١٣	١,١٤
	عام	٠	٠	٠	٠	٠	٠	٠,٠٠	٠,٠٠	٠,٠٠
	خاص	٠	٠	٠	٠	٠	٠	٠,٠٠	٠,٠٠	٠,٠٠
	جملة	٦٠٠	٨٠٠	١٤٠٠	٧	٩	١٦	١,١٧	١,١٣	١,١٤
الإجمالى	حكومى	٤٤٠٤	١٦٢٩	٦٠٣٣	١٥	١١	٢٦	٠,٣٤	٠,٦٨	٠,٤٣
	عام	١٤٥٥٣	١٤٢٤	١٥٩٧٧	٥٥	٥	٦٠	٠,٣٨	٠,٣٥	٠,٣٨
	خاص	٣٩	٠	٣٩	١	٠	١	٢,٥٦	٠,٠٠	٢,٥٦
	جملة	١٨٩٩٦	٣٠٥٣	٢٢٠٤٩	٧١	١٦	٨٧	٠,٣٧	٠,٥٢	٠,٣٩

تابع جدول رقم (٢٢)

معدل الإصابة موزعة طبقا للنشاط الإقتصادى والنوع بمحافظات الجمهورية لعام ٢٠١٠
بمنشآت القطاع الحكومى والقطاع العام / الأعمال العام والقطاع الخاص ٥٠ عامل فأكثر

محافظة أسيوط

النشاط الإقتصادى والقطاع / البيان / النوع		عدد العمال			عدد الإصابات			معدل الإصابة فى المائة		
		ذكور	إناث	جملة	ذكور	إناث	جملة	ذكور	إناث	جملة
الصناعات التحويلية	حكومى	٠	٠	٠	٠	٠	٠	٠,٠٠	٠,٠٠	٠,٠٠
	عام	٢٢١١	٣٨٦	٢٥٩٧	٣٢	١٠	٤٢	١,٤٥	٢,٥٩	١,٦٢
	خاص	٠	٠	٠	٠	٠	٠	٠,٠٠	٠,٠٠	٠,٠٠
	جملة	٢٢١١	٣٨٦	٢٥٩٧	٣٢	١٠	٤٢	١,٤٥	٢,٥٩	١,٦٢
إمدادات الكهرباء والغاز والبخار وإمدادات تكييف الهواء	حكومى	٠	٠	٠	٠	٠	٠	٠,٠٠	٠,٠٠	٠,٠٠
	عام	٧١٢	٥٢	٧٦٤	٦	٠	٦	٠,٨٤	٠,٠٠	٠,٧٩
	خاص	٠	٠	٠	٠	٠	٠	٠,٠٠	٠,٠٠	٠,٠٠
	جملة	٧١٢	٥٢	٧٦٤	٦	٠	٦	٠,٨٤	٠,٠٠	٠,٧٩
الإنشاءات (التشييد والبناء)	حكومى	٠	٠	٠	٠	٠	٠	٠,٠٠	٠,٠٠	٠,٠٠
	عام	٧٤٥	١٩	٧٦٤	١	٠	١	٠,١٣	٠,٠٠	٠,١٣
	خاص	٠	٠	٠	٠	٠	٠	٠,٠٠	٠,٠٠	٠,٠٠
	جملة	٧٤٥	١٩	٧٦٤	١	٠	١	٠,١٣	٠,٠٠	٠,١٣
النقل والتخزين	حكومى	٠	٠	٠	٠	٠	٠	٠,٠٠	٠,٠٠	٠,٠٠
	عام	٠	٠	٠	٠	٠	٠	٠,٠٠	٠,٠٠	٠,٠٠
	خاص	٣٥٠	٠	٣٥٠	١	٠	١	٠,٢٩	٠,٠٠	٠,٢٩
	جملة	٣٥٠	٠	٣٥٠	١	٠	١	٠,٢٩	٠,٠٠	٠,٢٩
الإدارة العامة والدفاع والضمان الإجتماعى الإجبارى	حكومى	٢٩٦٢	٩٤٨	٣٨٦٠	٢	٠	٢	٠,٠٧	٠,٠٠	٠,٠٥
	عام	٠	٠	٠	٠	٠	٠	٠,٠٠	٠,٠٠	٠,٠٠
	خاص	٠	٠	٠	٠	٠	٠	٠,٠٠	٠,٠٠	٠,٠٠
	جملة	٢٩٦٢	٩٤٨	٣٨٦٠	٢	٠	٢	٠,٠٧	٠,٠٠	٠,٠٥

تابع جدول رقم (٢٢)

معدل الإصابة موزعة طبقا للنشاط الإقتصادى والنوع بمحافظات الجمهورية لعام ٢٠١٠
بمنشآت القطاع الحكومى والقطاع العام / الأعمال العام والقطاع الخاص ٥٠ عامل فأكثر

محافظة أسيوط

النشاط الإقتصادى والقطاع	البيان / النوع	عدد العمال			عدد الإصابات			معدل الإصابة فى المائة		
		ذكور	إناث	جملة	ذكور	إناث	جملة	ذكور	إناث	جملة
التعليم	حكومى	٢٢٠	١٤٠	٣٦٠	٦	١	٧	٢,٧٣	٠,٧١	١,٩٤
	عام	٠	٠	٠	٠	٠	٠	٠,٠٠	٠,٠٠	٠,٠٠
	خاص	٠	٠	٠	٠	٠	٠	٠,٠٠	٠,٠٠	٠,٠٠
	جملة	٢٢٠	١٤٠	٣٦٠	٦	١	٧	٢,٧٣	٠,٧١	١,٩٤
الصحة وأنشطة العمل الإجتماعى	حكومى	٣٦٥٠	٣٠٨٣	٦٧٣٣	٢	٠	٢	٠,٠٥	٠,٠٠	٠,٠٣
	عام	٠	٠	٠	٠	٠	٠	٠,٠٠	٠,٠٠	٠,٠٠
	خاص	٠	٠	٠	٠	٠	٠	٠,٠٠	٠,٠٠	٠,٠٠
	جملة	٣٦٥٠	٣٠٨٣	٦٧٣٣	٢	٠	٢	٠,٠٥	٠,٠٠	٠,٠٣
الإجمالى	حكومى	٦٧٨٢	٤١٧١	١٠٩٥٣	١٠	١	١١	٠,١٥	٠,٠٢	٠,١٠
	عام	٣٦٦٨	٤٥٧	٤١٢٥	٣٩	١٠	٤٩	١,٠٦	٢,١٩	١,١٩
	خاص	٣٥٠	٠	٣٥٠	١	٠	١	٠,٢٩	٠,٠٠	٠,٢٩
	جملة	١٠٨٠٠	٤٦٢٨	١٥٤٢٨	٥٠	١١	٦١	٠,٤٦	٠,٢٤	٠,٤٠

معدل الإصابة موزعة طبقا للنشاط الإقتصادى والنوع بمحافظات الجمهورية لعام ٢٠١٠
بمنشآت القطاع الحكومى والقطاع العام / الأعمال العام والقطاع الخاص ٥٠ عامل فأكثر

تابع جدول رقم (٢٢)

محافظة.سوهاج

النشاط الإقتصادى والقطاع / البيان / النوع		عدد العمال			عدد الإصابات			معدل الإصابة فى المائة		
		ذكور	إناث	جملة	ذكور	إناث	جملة	ذكور	إناث	جملة
الصناعات التحويليه	حكومى	١٦٢٣	٢٠	١٦٤٣	١	٠	١	٠,٠٦	٠,٠٠	٠,٠٦
	عام	٠	٠	٠	٠	٠	٠	٠,٠٠	٠,٠٠	٠,٠٠
	خاص	١٤٨٢	٦	١٤٨٨	٤٤	٠	٤٤	٢,٩٧	٠,٠٠	٢,٩٦
	جملة	٣١٠٥	٢٦	٣١٣١	٤٥	٠	٤٥	١,٤٥	٠,٠٠	١,٤٤
الإمداد المائى وشبكات الصرف الصحى وإدارة ومعالجة النفايات	حكومى	٠	٠	٠	٠	٠	٠	٠,٠٠	٠,٠٠	٠,٠٠
	عام	٤٩٣٨	٤٤٣	٥٣٨١	٤	١	٥	٠,٠٨	٠,٢٣	٠,٠٩
	خاص	٠	٠	٠	٠	٠	٠	٠,٠٠	٠,٠٠	٠,٠٠
	جملة	٤٩٣٨	٤٤٣	٥٣٨١	٤	١	٥	٠,٠٨	٠,٢٣	٠,٠٩
الإنشاءات (التشييد والبناء)	حكومى	٠	٠	٠	٠	٠	٠	٠,٠٠	٠,٠٠	٠,٠٠
	عام	٤٠٠	٠	٤٠٠	٣	٠	٣	٠,٧٥	٠,٠٠	٠,٧٥
	خاص	٠	٠	٠	٠	٠	٠	٠,٠٠	٠,٠٠	٠,٠٠
	جملة	٤٠٠	٠	٤٠٠	٣	٠	٣	٠,٧٥	٠,٠٠	٠,٧٥
الإدارة العامة والدفاع والضمان الإجتماعى الإجبارى	حكومى	٤٧٢	٣٤	٤٥٦	٦	٠	٦	١,٤٢	٠,٠٠	١,٣٢
	عام	٠	٠	٠	٠	٠	٠	٠,٠٠	٠,٠٠	٠,٠٠
	خاص	٠	٠	٠	٠	٠	٠	٠,٠٠	٠,٠٠	٠,٠٠
	جملة	٤٧٢	٣٤	٤٥٦	٦	٠	٦	١,٤٢	٠,٠٠	١,٣٢
الإجمالى	حكومى	٢٠٤٥	٥٤	٢٠٩٩	٧	٠	٧	٠,٣٤	٠,٠٠	٠,٣٣
	عام	٥٣٣٨	٤٤٣	٥٧٨١	٧	١	٨	٠,١٣	٠,٢٣	٠,١٤
	خاص	١٤٨٢	٦	١٤٨٨	٤٤	٠	٤٤	٢,٩٧	٠,٠٠	٢,٩٦
	جملة	٨٨٦٥	٥٠٣	٩٣٦٨	٥٨	١	٥٩	٠,٦٥	٠,٢٠	٠,٦٣

تابع جدول رقم (٢٢)

معدل الإصابة موزعة طبقا للنشاط الإقتصادى والنوع بمحافظات الجمهورية لعام ٢٠١٠
بمنشآت القطاع الحكومى والقطاع العام / الأعمال العام والقطاع الخاص ٥٠ عامل فأكثر

محافظة قنا

النشاط الإقتصادى والقطاع / البيان / النوع		عدد العمال			عدد الإصابات			معدل الإصابة فى المائة		
		ذكور	إناث	جملة	ذكور	إناث	جملة	ذكور	إناث	جملة
الصناعات التحويليه	حكومى	٠	٠	٠	٠	٠	٠	٠,٠٠	٠,٠٠	٠,٠٠
	عام	٨١٥٨	١٩٤	٨٣٥٢	٤٨	٠	٤٨	٠,٥٩	٠,٠٠	٠,٥٧
	خاص	٦٩٢	٢	٦٩٤	١١	٠	١١	١,٥٩	٠,٠٠	١,٥٩
	جملة	٨٨٥٠	١٩٦	٩٠٤٦	٥٩	٠	٥٩	٠,٦٧	٠,٠٠	٠,٦٥
الأنشطة العلمية والفنية المتخصصة	حكومى	٠	٠	٠	٠	٠	٠	٠,٠٠	٠,٠٠	٠,٠٠
	عام	٥٦	٥	٦١	٤	٠	٤	٧,١٤	٠,٠٠	٦,٥٦
	خاص	٠	٠	٠	٠	٠	٠	٠,٠٠	٠,٠٠	٠,٠٠
	جملة	٥٦	٥	٦١	٤	٠	٤	٧,١٤	٠,٠٠	٦,٥٦
الإدارة العامة والدفاع والضمان الإجتماعى الإجبارى	حكومى	٣٩٩٧٤	١٧٨٥٢	٥٧٨٢٦	٦	١	٧	٠,٠٢	٠,٠١	٠,٠١
	عام	٠	٠	٠	٠	٠	٠	٠,٠٠	٠,٠٠	٠,٠٠
	خاص	٠	٠	٠	٠	٠	٠	٠,٠٠	٠,٠٠	٠,٠٠
	جملة	٣٩٩٧٤	١٧٨٥٢	٥٧٨٢٦	٦	١	٧	٠,٠٢	٠,٠١	٠,٠١
التعليم	حكومى	١٥٢٤	٤٨٦	٢٠١٠	١	٠	١	٠,٠٧	٠,٠٠	٠,٠٥
	عام	٠	٠	٠	٠	٠	٠	٠,٠٠	٠,٠٠	٠,٠٠
	خاص	٠	٠	٠	٠	٠	٠	٠,٠٠	٠,٠٠	٠,٠٠
	جملة	١٥٢٤	٤٨٦	٢٠١٠	١	٠	١	٠,٠٧	٠,٠٠	٠,٠٥
الإجمالى	حكومى	٤١٤٩٨	١٨٣٣٨	٥٩٨٣٦	٧	١	٨	٠,٠٢	٠,٠١	٠,٠١
	عام	٨٢٩٤	١٩٩	٨٤٩٣	٥٢	٠	٥٢	٠,٦٣	٠,٠٠	٠,٦٢
	خاص	٦٩٢	٢	٦٩٤	١١	٠	١١	١,٥٩	٠,٠٠	١,٥٩
	جملة	٥٠٤٠٤	١٨٥٣٩	٦٨٩٤٣	٧٠	١	٧١	٠,١٤	٠,٠١	٠,١٠

معدل الإصابة موزعة طبقا للنشاط الإقتصادى والنوع بمحافظات الجمهورية لعام ٢٠١٠
بمنشآت القطاع الحكومى والقطاع العام / الأعمال العام والقطاع الخاص ٥٠ عامل فأكثر

تابع جدول رقم (٢٢)

محافظة. أسوان

النشاط الإقتصادى والقطاع / البيان / النوع		عدد العمال			عدد الإصابات			معدل الإصابة فى المائة		
		ذكور	إناث	جملة	ذكور	إناث	جملة	ذكور	إناث	جملة
التعدين وإستغلال المحاجر	حكومى	٠	٠	٠	٠	٠	٠	٠,٠٠	٠,٠٠	٠,٠٠
	عام	١٤٨٢	٣	١٤٨٥	٦٦	٠	٦٦	٤,٤٥	٠,٠٠	٤,٤٤
	خاص	٠	٠	٠	٠	٠	٠	٠,٠٠	٠,٠٠	٠,٠٠
	جملة	١٤٨٢	٣	١٤٨٥	٦٦	٠	٦٦	٤,٤٥	٠,٠٠	٤,٤٤
الصناعات التحويليه	حكومى	٠	٠	٠	٠	٠	٠	٠,٠٠	٠,٠٠	٠,٠٠
	عام	٢٩٢٨	٣٢	٢٩٦٠	١٤١	٠	١٤١	٤,٨٢	٠,٠٠	٤,٧٦
	خاص	٠	٠	٠	٠	٠	٠	٠,٠٠	٠,٠٠	٠,٠٠
	جملة	٢٩٢٨	٣٢	٢٩٦٠	١٤١	٠	١٤١	٤,٨٢	٠,٠٠	٤,٧٦
إمدادات الكهرباء والغاز والبخار وإمدادات تكييف الهواء	حكومى	٠	٠	٠	٠	٠	٠	٠,٠٠	٠,٠٠	٠,٠٠
	عام	٢٤٩٧	٣٥٨	٢٨٥٥	٢	١	٣	٠,٠٨	٠,٢٨	٠,١١
	خاص	٠	٠	٠	٠	٠	٠	٠,٠٠	٠,٠٠	٠,٠٠
	جملة	٢٤٩٧	٣٥٨	٢٨٥٥	٢	١	٣	٠,٠٨	٠,٢٨	٠,١١
الإمداد المائى وشبكات الصرف الصحى وإدارة ومعالجة النفايات	حكومى	٠	٠	٠	٠	٠	٠	٠,٠٠	٠,٠٠	٠,٠٠
	عام	٣٤٩٧	٣٨٩	٣٨٨٦	٩	٠	٩	٠,٢٦	٠,٠٠	٠,٢٣
	خاص	٠	٠	٠	٠	٠	٠	٠,٠٠	٠,٠٠	٠,٠٠
	جملة	٣٤٩٧	٣٨٩	٣٨٨٦	٩	٠	٩	٠,٢٦	٠,٠٠	٠,٢٣
الإدارة العامة والدفاع والضمان الإجتماعى الإجبارى	حكومى	٩٩١	٢٧١	١٢١٢	٢	٠	٢	٠,٢٠	٠,٠٠	٠,١٧
	عام	٠	٠	٠	٠	٠	٠	٠,٠٠	٠,٠٠	٠,٠٠
	خاص	٠	٠	٠	٠	٠	٠	٠,٠٠	٠,٠٠	٠,٠٠
	جملة	٩٩١	٢٧١	١٢١٢	٢	٠	٢	٠,٢٠	٠,٠٠	٠,١٧
الإجمالى	حكومى	٩٩١	٢٧١	١٢١٢	٢	٠	٢	٠,٢٠	٠,٠٠	٠,١٧
	عام	١٠٤٠٤	٧٨٢	١١١٨٦	٢١٨	١	٢١٩	٢,١٠	٠,١٣	١,٩٦
	خاص	٠	٠	٠	٠	٠	٠	٠,٠٠	٠,٠٠	٠,٠٠
	جملة	١١٣٩٥	١٠٠٣	١٢٣٩٨	٢٢٠	١	٢٢١	١,٩٣	٠,١٠	١,٧٨

تابع جدول رقم (٢٢)

معدل الإصابة موزعة طبقا للنشاط الإقتصادى والنوع بمحافظات الجمهورية لعام ٢٠١٠
بمنشآت القطاع الحكومى والقطاع العام / الأعمال العام والقطاع الخاص ٥٠ عامل فأكثر

محافظة الأقصر

البيان / النشاط الإقتصادى والقطاع	النوع	عدد العمال			عدد الإصابات			معدل الإصابة فى المائة		
		ذكور	إناث	جملة	ذكور	إناث	جملة	ذكور	إناث	جملة
خدمات الغذاء والإقامة	حكومى	٠	٠	٠	٠	٠	٠	٠,٠٠	٠,٠٠	٠,٠٠
	عام	٠	٠	٠	٠	٠	٠	٠,٠٠	٠,٠٠	٠,٠٠
	خاص	٥٣٦	٣٦	٥٧٢	٣	٠	٣	٠,٥٦	٠,٠٠	٠,٥٢
	جملة	٥٣٦	٣٦	٥٧٢	٣	٠	٣	٠,٥٦	٠,٠٠	٠,٥٢
الإدارة العامة والدفاع والضمان الإجتماعى الإجبارى	حكومى	١٧٨٥٩	٩٣٤٩	٢٧٧٠٨	٣	٠	٣	٠,٠٢	٠,٠٠	٠,٠١
	عام	٠	٠	٠	٠	٠	٠	٠,٠٠	٠,٠٠	٠,٠٠
	خاص	٠	٠	٠	٠	٠	٠	٠,٠٠	٠,٠٠	٠,٠٠
	جملة	١٧٨٥٩	٩٣٤٩	٢٧٧٠٨	٣	٠	٣	٠,٠٢	٠,٠٠	٠,٠١
الإجمالى	حكومى	١٧٨٥٩	٩٣٤٩	٢٧٧٠٨	٣	٠	٣	٠,٠٢	٠,٠٠	٠,٠١
	عام	٠	٠	٠	٠	٠	٠	٠,٠٠	٠,٠٠	٠,٠٠
	خاص	٥٣٦	٣٦	٥٧٢	٣	٠	٣	٠,٥٦	٠,٠٠	٠,٥٢
	جملة	١٨٣٩٥	٩٣٨٥	٢٧٧٨٠	٦	٠	٦	٠,٠٣	٠,٠٠	٠,٠٢

تابع جدول رقم (٢٢)

معدل الإصابة موزعة طبقا للنشاط الإقتصادى والنوع بمحافظات الجمهورية لعام ٢٠١٠
بمنشآت القطاع الحكومى والقطاع العام / الأعمال العام والقطاع الخاص ٥٠ عامل فأكثر

محافظة البحر الأحمر

البيان / النشاط الإقتصادى والقطاع	النوع	عدد العمال			عدد الإصابات			معدل الإصابة فى المائة		
		ذكور	إناث	جملة	ذكور	إناث	جملة	ذكور	إناث	جملة
التعدين وإستغلال المحاجر	حكومى	٠	٠	٠	٠	٠	٠	٠,٠٠	٠,٠٠	٠,٠٠
	عام	٢٣٠	٠	٢٣٠	٣	٠	٣	١,٣٠	٠,٠٠	١,٣٠
	خاص	٠	٠	٠	٠	٠	٠	٠,٠٠	٠,٠٠	٠,٠٠
	جملة	٢٣٠	٠	٢٣٠	٣	٠	٣	١,٣٠	٠,٠٠	١,٣٠
النقل والتخزين	حكومى	٠	٠	٠	٠	٠	٠	٠,٠٠	٠,٠٠	٠,٠٠
	عام	٢٢٣	٣	٢٢٦	١٤	٠	١٤	٦,٢٨	٠,٠٠	٦,١٩
	خاص	٠	٠	٠	٠	٠	٠	٠,٠٠	٠,٠٠	٠,٠٠
	جملة	٢٢٣	٣	٢٢٦	١٤	٠	١٤	٦,٢٨	٠,٠٠	٦,١٩
خدمات الفناء والإقامة	حكومى	٠	٠	٠	٠	٠	٠	٠,٠٠	٠,٠٠	٠,٠٠
	عام	٠	٠	٠	٠	٠	٠	٠,٠٠	٠,٠٠	٠,٠٠
	خاص	١٢٨٥	١٣	١٢٩٨	٨	٠	٨	٠,٦٢	٠,٠٠	٠,٦٢
	جملة	١٢٨٥	١٣	١٢٩٨	٨	٠	٨	٠,٦٢	٠,٠٠	٠,٦٢
الإدارة العامة والدفاع والضمان الإجتماعى الإجبارى	حكومى	٢٠٢٢	٩٨٢	٣٠٠٤	١	٠	١	٠,٠٥	٠,٠٠	٠,٠٣
	عام	٠	٠	٠	٠	٠	٠	٠,٠٠	٠,٠٠	٠,٠٠
	خاص	٠	٠	٠	٠	٠	٠	٠,٠٠	٠,٠٠	٠,٠٠
	جملة	٢٠٢٢	٩٨٢	٣٠٠٤	١	٠	١	٠,٠٥	٠,٠٠	٠,٠٣
الإجمالى	حكومى	٢٠٢٢	٩٨٢	٣٠٠٤	١	٠	١	٠,٠٥	٠,٠٠	٠,٠٣
	عام	٤٥٣	٣	٤٥٦	١٧	٠	١٧	٣,٧٥	٠,٠٠	٣,٧٣
	خاص	١٢٨٥	١٣	١٢٩٨	٨	٠	٨	٠,٦٢	٠,٠٠	٠,٦٢
	جملة	٣٧٦٠	٩٩٨	٤٧٥٨	٢٦	٠	٢٦	٠,٦٩	٠,٠٠	٠,٥٥

تابع جدول رقم (٢٢)

معدل الإصابة موزعة طبقا للنشاط الإقتصادى والنوع بمحافظات الجمهورية لعام ٢٠١٠
بمنشآت القطاع الحكومى والقطاع العام / الأعمال العام والقطاع الخاص ٥٠ عامل فأكثر

محافظة الوادى الجديد

البيان / النشاط الإقتصادى والقطاع	النوع	عدد العمال			عدد الإصابات			معدل الإصابة فى المائة		
		ذكور	إناث	جملة	ذكور	إناث	جملة	ذكور	إناث	جملة
خدمات الغذاء والإقامة	حكومى	٠	٠	٠	٠	٠	٠	٠,٠٠	٠,٠٠	٠,٠٠
	عام	٠	٠	٠	٠	٠	٠	٠,٠٠	٠,٠٠	٠,٠٠
	خاص	٥٣	١	٥٤	١	٠	١	١,٨٩	٠,٠٠	١,٨٥
	جملة	٥٣	١	٥٤	١	٠	١	١,٨٩	٠,٠٠	١,٨٥
الإجمالى	حكومى	٠	٠	٠	٠	٠	٠	٠,٠٠	٠,٠٠	٠,٠٠
	عام	٠	٠	٠	٠	٠	٠	٠,٠٠	٠,٠٠	٠,٠٠
	خاص	٥٣	١	٥٤	١	٠	١	١,٨٩	٠,٠٠	١,٨٥
	جملة	٥٣	١	٥٤	١	٠	١	١,٨٩	٠,٠٠	١,٨٥

تابع جدول رقم (٢٢)

معدل الإصابة موزعة طبقا للنشاط الإقتصادى والنوع بمحافظات الجمهورية لعام ٢٠١٠
بمنشآت القطاع الحكومى والقطاع العام / الأعمال العام والقطاع الخاص ٥٠ عامل فأكثر

محافظة مطروح

البيان / النشاط الإقتصادى والقطاع	النوع	عدد العمال			عدد الإصابات			معدل الإصابة فى المائة		
		ذكور	إناث	جملة	ذكور	إناث	جملة	ذكور	إناث	جملة
الإسناد المالى وشبكات الصرف الصحى وإداره ومعالجة النفايات	حكومى	٠	٠	٠	٠	٠	٠	٠,٠٠	٠,٠٠	٠,٠٠
	عام	١٢٩٦	١٠١	١٣٩٧	١	٠	١	٠,٠٨	٠,٠٠	٠,٠٧
	خاص	٠	٠	٠	٠	٠	٠	٠,٠٠	٠,٠٠	٠,٠٠
	جملة	١٢٩٦	١٠١	١٣٩٧	١	٠	١	٠,٠٨	٠,٠٠	٠,٠٧
خدمات الغذاء والإقامة	حكومى	٠	٠	٠	٠	٠	٠	٠,٠٠	٠,٠٠	٠,٠٠
	عام	٠	٠	٠	٠	٠	٠	٠,٠٠	٠,٠٠	٠,٠٠
	خاص	٨١٩	١١	٨٣٠	٧	٠	٧	٠,٨٥	٠,٠٠	٠,٨٤
	جملة	٨١٩	١١	٨٣٠	٧	٠	٧	٠,٨٥	٠,٠٠	٠,٨٤
الإجمالى	حكومى	٠	٠	٠	٠	٠	٠	٠,٠٠	٠,٠٠	٠,٠٠
	عام	١٢٩٦	١٠١	١٣٩٧	١	٠	١	٠,٠٨	٠,٠٠	٠,٠٧
	خاص	٨١٩	١١	٨٣٠	٧	٠	٧	٠,٨٥	٠,٠٠	٠,٨٤
	جملة	٢١١٥	١١٢	٢٢٢٧	٨	٠	٨	٠,٣٨	٠,٠٠	٠,٣٦

تابع جدول رقم (٢٢)

معدل الإصابة موزعة طبقا للنشاط الإقتصادى والنوع بمحافظات الجمهورية لعام ٢٠١٠
بمنشآت القطاع الحكومى والقطاع العام / الأعمال العام والقطاع الخاص ٥٠ عامل فأكثر

محافظة شمال سيناء

البيان / النشاط الإقتصادى والقطاع	النوع	عدد العمال			عدد الإصابات			معدل الإصابة فى المائة		
		ذكور	إناث	جملة	ذكور	إناث	جملة	ذكور	إناث	جملة
التعدين وإستغلال المحاجر	حكومى	٠	٠	٠	٠	٠	٠	٠,٠٠	٠,٠٠	٠,٠٠
	عام	١٧١	١	١٧٢	٣	٠	٣	١,٧٥	٠,٠٠	١,٧٤
	خاص	٠	٠	٠	٠	٠	٠	٠,٠٠	٠,٠٠	٠,٠٠
	جملة	١٧١	١	١٧٢	٣	٠	٣	١,٧٥	٠,٠٠	١,٧٤
الصناعات التحويلية	حكومى	٠	٠	٠	٠	٠	٠	٠,٠٠	٠,٠٠	٠,٠٠
	عام	٠	٠	٠	٠	٠	٠	٠,٠٠	٠,٠٠	٠,٠٠
	خاص	٥٩٥	٠	٥٩٥	٢٥	٠	٢٥	٤,٢٠	٠,٠٠	٤,٢٠
	جملة	٥٩٥	٠	٥٩٥	٢٥	٠	٢٥	٤,٢٠	٠,٠٠	٤,٢٠
إمدادات الكهرباء والغاز والبخار وإمدادات تكييف الهواء	حكومى	٠	٠	٠	٠	٠	٠	٠,٠٠	٠,٠٠	٠,٠٠
	عام	١٣٤٢	٧٢	١٤١٤	٢	٠	٢	٠,١٥	٠,٠٠	٠,١٤
	خاص	٠	٠	٠	٠	٠	٠	٠,٠٠	٠,٠٠	٠,٠٠
	جملة	١٣٤٢	٧٢	١٤١٤	٢	٠	٢	٠,١٥	٠,٠٠	٠,١٤
الأنشطة الإدارية وخدمات الدعم	حكومى	٠	٠	٠	٠	٠	٠	٠,٠٠	٠,٠٠	٠,٠٠
	عام	٣٧٩	١	٣٨٠	١	٠	١	٠,٢٦	٠,٠٠	٠,٢٦
	خاص	٠	٠	٠	٠	٠	٠	٠,٠٠	٠,٠٠	٠,٠٠
	جملة	٣٧٩	١	٣٨٠	١	٠	١	٠,٢٦	٠,٠٠	٠,٢٦
الإدارة العامة والدفاع والضمان الإجتماعى الإجبارى	حكومى	٥٩٢	١٧٢	٧٦٤	٢	٠	٢	٠,٣٤	٠,٠٠	٠,١٦
	عام	٠	٠	٠	٠	٠	٠	٠,٠٠	٠,٠٠	٠,٠٠
	خاص	٠	٠	٠	٠	٠	٠	٠,٠٠	٠,٠٠	٠,٠٠
	جملة	٥٩٢	١٧٢	٧٦٤	٢	٠	٢	٠,٣٤	٠,٠٠	٠,٢٦

تابع جدول رقم (٢٢)

معدل الإصابة موزعة طبقا للنشاط الإقتصادى والنوع بمحافظات الجمهورية لعام ٢٠١٠
بمنشآت القطاع الحكومى والقطاع العام / الأعمال العام والقطاع الخاص ٥٠ عامل فأكثر

محافظة شمال سيناء

البيان / النشاط الإقتصادى والقطاع	النوع	عدد العمال			عدد الإصابات			معدل الإصابة فى المائة		
		ذكور	إناث	جملة	ذكور	إناث	جملة	ذكور	إناث	جملة
التعليم	حكومى	١٥٠	٥٣	٢٠٣	١	١	٢	٠,٦٧	١,٨٩	٠,٩٩
	عام	٠	٠	٠	٠	٠	٠	٠,٠٠	٠,٠٠	٠,٠٠
	خاص	٠	٠	٠	٠	٠	٠	٠,٠٠	٠,٠٠	٠,٠٠
	جملة	١٥٠	٥٣	٢٠٣	١	١	٢	٠,٦٧	١,٨٩	٠,٩٩
الإجمالى	حكومى	٧٤٢	٢٢٥	٩٦٧	٣	١	٤	٠,٤٠	٠,٤٤	٠,٤١
	عام	١٨٩٢	٧٤	١٩٦٦	٦	٠	٦	٠,٣٢	٠,٠٠	٠,٣١
	خاص	٥٩٥	٠	٥٩٥	٢٥	٠	٢٥	٤,٢٠	٠,٠٠	٤,٢٠
	جملة	٣٢٢٩	٢٩٩	٣٥٢٨	٣٤	١	٣٥	١,٠٥	٠,٣٣	٠,٩٩

تابع جدول رقم (٢٢)

معدل الإصابة موزعة طبقا للنشاط الإقتصادى والنوع بمحافظات الجمهورية لعام ٢٠١٠
بمنشآت القطاع الحكومى والقطاع العام / الأعمال العام والقطاع الخاص ٥٠ عامل فأكثر

محافظة جنوب سيناء

البيان / النشاط الإقتصادى والقطاع	النوع	عدد العمال			عدد الإصابات			معدل الإصابة فى المائة		
		ذكور	إناث	جملة	ذكور	إناث	جملة	ذكور	إناث	جملة
التعدين وإستغلال المحاجر	حكومى	٠	٠	٠	٠	٠	٠	٠,٠٠	٠,٠٠	٠,٠٠
	عام	٦٣٨	١٦	٦٥٤	٩	٠	٩	١,٤١	٠,٠٠	١,٣٨
	خاص	٠	٠	٠	٠	٠	٠	٠,٠٠	٠,٠٠	٠,٠٠
	جملة	٦٣٨	١٦	٦٥٤	٩	٠	٩	١,٤١	٠,٠٠	١,٣٨
خدمات الغذاء والإقامة	حكومى	٠	٠	٠	٠	٠	٠	٠,٠٠	٠,٠٠	٠,٠٠
	عام	٠	٠	٠	٠	٠	٠	٠,٠٠	٠,٠٠	٠,٠٠
	خاص	٢٢٠٣	١٤	٢٢١٧	١٢	٠	١٢	٠,٥٤	٠,٠٠	٠,٥٤
	جملة	٢٢٠٣	١٤	٢٢١٧	١٢	٠	١٢	٠,٥٤	٠,٠٠	٠,٥٤
الإدارة العامة والنفاع والضمان الإجتماعى الإجبارى	حكومى	٢٠٢١	٤٩٦	٢٥١٧	٢	٢	٤	٠,١٠	٠,٤٠	٠,١٦
	عام	٠	٠	٠	٠	٠	٠	٠,٠٠	٠,٠٠	٠,٠٠
	خاص	٠	٠	٠	٠	٠	٠	٠,٠٠	٠,٠٠	٠,٠٠
	جملة	٢٠٢١	٤٩٦	٢٥١٧	٢	٢	٤	٠,١٠	٠,٤٠	٠,١٦
الإجمالى	حكومى	٢٠٢١	٤٩٦	٢٥١٧	٢	٢	٤	٠,١٠	٠,٤٠	٠,١٦
	عام	٦٣٨	١٦	٦٥٤	٩	٠	٩	١,٤١	٠,٠٠	١,٣٨
	خاص	٢٢٠٣	١٤	٢٢١٧	١٢	٠	١٢	٠,٥٤	٠,٠٠	٠,٥٤
	جملة	٤٨٦٢	٥٢٦	٥٣٨٨	٢٣	٢	٢٥	٠,٤٧	٠,٣٨	٠,٤٦

تابع جدول رقم (٢٢)

معدل الإصابة موزعة طبقا للنشاط الإقتصادى والنوع بمحافظات الجمهورية لعام ٢٠١٠
بمنشآت القطاع الحكومى والقطاع العام / الأعمال العام والقطاع الخاص ٥٠ عامل فأكثر

إجمالى الجمهورية

النشاط الإقتصادى والقطاع	البيان / النوع	عدد العمال			عدد الإصابات			معدل الإصابة فى المائة		
		ذكور	إناث	جملة	ذكور	إناث	جملة	ذكور	إناث	جملة
الزراعه وإستغلال الغابات وقطع الأشجار وصيد الأسماك	حكومى	٢٢٣٢	٨٠٥	٣٠٣٧	٤	١	٥	٠,١٨	٠,١٢	٠,١٦
	عام	١٨٢٣	١٢٨	١٩٥١	٤١	٢	٤٣	٢,٢٥	١,٥٦	٢,٢٠
	خاص	١٧٤٣	٥	١٧٤٨	١٦	٠	١٦	٠,٩٢	٠,٠٠	٠,٩٢
	جملة	٥٧٩٨	٩٣٨	٦٧٣٦	٦١	٣	٦٤	١,٠٥	٠,٣٢	٠,٩٥
التعدين وإستغلال المحاجر	حكومى	٠	٠	٠	٠	٠	٠	٠,٠٠	٠,٠٠	٠,٠٠
	عام	٤٦١٦	١٣٣	٤٧٤٩	١٣٢	١	١٣٣	٢,٨٦	٠,٧٥	٢,٨٠
	خاص	١٩٧	٠	١٩٧	١٠	٠	١٠	٥,٠٨	٠,٠٠	٥,٠٨
	جملة	٤٨١٣	١٣٣	٤٩٤٦	١٤٢	١	١٤٣	٢,٩٥	٠,٧٥	٢,٨٩
الصناعات التحويليه	حكومى	١٢٧٧٢	١٤٦١	١٤٢٣٣	١٦٩	٨	١٧٧	١,٣٢	٠,٥٥	١,٢٤
	عام	٢٣١٩٥٥	٣٢٩٢٢	٢٦٤٨٧٧	٩٢٥٨	٧٣٧	٩٩٩٥	٣,٩٩	٢,٢٤	٣,٧٧
	خاص	١٦٤٦٨٦	٢٨٧٧٦	١٩٣٤٦٢	١٩٦٧	١٩٥	٢١٦٢	١,١٩	٠,٦٨	١,١٢
	جملة	٤٠٩٤١٣	٦٣١٥٩	٤٧٢٥٧٢	١١٣٩٤	٩٤٠	١٢٣٣٤	٢,٧٨	١,٤٩	٢,٦١
إمدادات الكهرباء والغاز والبخار وإمدادات تكييف الهواء	حكومى	١٢٢١	٢٠٤	١٤٢٥	٣	٢	٥	٠,٢٥	٠,٩٨	٠,٣٥
	عام	٩٥٦٩٤	١٨١٠٨	١١٣٨٠٢	٣١٦	٢٠	٣٣٦	٠,٣٣	٠,١١	٠,٣٠
	خاص	١٨٨٧٩	٣٧١٥	٢٢٥٩٤	٧١	٣	٧٤	٠,٩١	٠,٠٨	٠,١٩
	جملة	١١٥٧٩٤	٢٢٠٢٧	١٣٧٨٢١	٣٤٠	٢٥	٣٦٥	٠,٢٩	٠,١١	٠,٢٦
الإمداد المائى وشبكات الصرف الصحى وإداره ومعالجة النفايات	حكومى	١٠٦٥١	١٥٤٧	١٢١٩٨	٣١	١١	٤٢	٠,٧٩	٠,٧١	٠,٣٤
	عام	٥٠١٤٦	١١٣٧١	٦١٥١٧	٥١٣	٢٨	٥٤١	١,٠٢	٠,٢٥	٠,٨٨
	خاص	٠	٠	٠	٠	٠	٠	٠,٠٠	٠,٠٠	٠,٠٠
	جملة	٦٠٧٩٧	١٢٩١٨	٧٣٧١٥	٥٤٤	٣٩	٥٨٣	٠,٨٩	٠,٣٠	٠,٧٩

تابع جدول رقم (٢٢)

معدل الإصابة موزعة طبقا للنشاط الإقتصادى والنوع بمحافظات الجمهورية لعام ٢٠١٠
بمنشآت القطاع الحكومى والقطاع العام / الأعمال العام والقطاع الخاص ٥٠ عامل فأكثر

إجمالى الجمهورية

البيان / النشاط الإقتصادى والقطاع	النوع	عدد العمال			عدد الإصابات			معدل الإصابة فى المائة		
		ذكور	إناث	جملة	ذكور	إناث	جملة	ذكور	إناث	جملة
الإنشاءات (التشييد والبناء)	حكومى	٨٠٧٣	٦٧٥	٨٧٤٨	٤٠	٤	٤٤	٠,٥٠	٠,٥٩	٠,٥٠
	عام	٤٢١١٦	٣١٩٦	٤٥٣١٢	٦٦٤	٩	٦٧٣	١,٥٨	٠,٢٨	١,٤٩
	خاص	٢٣٢٩	٣٩٥	٢٧٢٤	٧٢	١	٧٣	٣,٠٩	٠,٢٥	٢,٦٨
	جملة	٥٢٥١٨	٤٧٦٦	٥٦٧٨٤	٧٧٦	١٤	٧٩٠	١,٤٨	٠,٣٣	١,٣٩
تجارة الجملة والتجزئة وإصلاح المركبات ذات المحركات والدراجات النارية	حكومى	٠	٠	٠	٠	٠	٠	٠,٠٠	٠,٠٠	٠,٠٠
	عام	٢٦٥٣١	١٠٠٧٠	٣٦٦٠١	١٦١	٣٣	١٩٤	٠,٦١	٠,٣٣	٠,٥٣
	خاص	٤٩١٩	٤٧٩	٥٣٩٨	٢٧٧	٤٢	٣١٩	٥,٦٣	٨,٧٧	٥,٩١
	جملة	٣١٤٥٠	١٠٥٤٩	٤١٩٩٩	٤٣٨	٧٥	٥١٣	١,٣٩	٠,٧١	١,٢٢
النقل والتخزين	حكومى	٢٢٤٩٤	٤٨٧٠	٢٧٣٦٤	٣٤٥	٢٩	٣٧٤	١,٥٣	٠,٦٠	١,٣٧
	عام	٦٠٠١٢	٣٣٥٧٨	٩٣٥٩٠	١٣٧٣	١٥٨	١٥٣١	٢,٢٩	٠,٤٧	١,٦٤
	خاص	٦١٣٤	٢٤٧	٦٣٨١	١٠١	٢	١٠٣	١,٦٥	٠,٨١	١,٦١
	جملة	٨٨٦٤٠	٣٨٦٩٥	١٢٧٣٣٥	١٨١٩	١٨٩	٢٠٠٨	٢,٠٥	٠,٤٩	١,٥٨
خدمات الفنادق والإقامة	حكومى	٠	٠	٠	٠	٠	٠	٠,٠٠	٠,٠٠	٠,٠٠
	عام	١٧٩٨	٤٤٧	٢٢٤٥	٢	٢	٤	٠,١١	٠,٤٥	٠,١٨
	خاص	٩٠٠٨	٥٩٥	٩٦٠٣	٩٨	٧	١٠٥	١,٠٩	١,١٨	١,٠٩
	جملة	١٠٨٠٦	١٠٤٢	١١٨٤٨	١٠٠	٩	١٠٩	٠,٩٣	٠,٨٦	٠,٩٢
المعلومات والإتصالات	حكومى	٩١٠٣	١٩٠١	١١٠٠٤	٣	٠	٣	٠,٠٣	٠,٠٠	٠,٠٣
	عام	٠	٠	٠	٠	٠	٠	٠,٠٠	٠,٠٠	٠,٠٠
	خاص	١٥٤	٧٣	٢٢٧	١	٠	١	٠,٦٥	٠,٠٠	٠,٤٤
	جملة	٩٢٥٧	١٩٧٤	١١٢٣١	٤	٠	٤	٠,٠٤	٠,٠٠	٠,٠٤

تابع جدول رقم (٢٢)

معدل الإصابة موزعة طبقا للنشاط الإقتصادى والنوع بمحافظات الجمهورية لعام ٢٠١٠
بمنشآت القطاع الحكومى والقطاع العام / الأعمال العام والقطاع الخاص ٥٠ عامل فأكثر

إجمالى الجمهورية

البيان / النشاط الإقتصادى والقطاع	النوع	عدد العمال			عدد الإصابات			معدل الإصابة فى المائة		
		ذكور	إناث	جملة	ذكور	إناث	جملة	ذكور	إناث	جملة
الوساطة المالية والتأمين	حكومى	٤٦٠١	٥١٠٤	٩٧٠٥	١٤	٢١	٣٥	٠,٣٠	٠,٤١	٠,٣٦
	عام	٢٦٨٣٩	٩٤٧٤	٣٦٣١٣	٥٤	٢٧	٨١	٠,٢٠	٠,٢٨	٠,٢٢
	خاص	٤٥٦٤	١٠١٠	٥٥٧٤	٢	٠	٢	٠,٠٤	٠,٠٠	٠,٠٤
	جملة	٣٦٠٠٤	١٥٥٨٨	٥١٥٩٢	٧٠	٤٨	١١٨	٠,١٩	٠,٣١	٠,٢٣
العقارات والتأجير	حكومى	٠	٠	٠	٠	٠	٠	٠,٠٠	٠,٠٠	٠,٠٠
	عام	٢٧٩	٥٧	٣٣٦	١١	١	١٢	٣,٩٤	١,٧٥	٣,٥٧
	خاص	٠	٠	٠	٠	٠	٠	٠,٠٠	٠,٠٠	٠,٠٠
	جملة	٢٧٩	٥٧	٣٣٦	١١	١	١٢	٣,٩٤	١,٧٥	٣,٥٧
الأنشطة العلمية والتقنية المتخصصة	حكومى	١٣٣٣٠	٨٩١٠	٢٢٢٤٠	٤٤	٣٧	٨١	٠,٣٣	٠,٤٢	٠,٣٦
	عام	٤٠٠٩	٨٧٢	٤٨٨١	١٩	٢	٢١	٠,٤٧	٠,٢٣	٠,٤٣
	خاص	٠	٠	٠	٠	٠	٠	٠,٠٠	٠,٠٠	٠,٠٠
	جملة	١٧٣٣٩	٩٧٨٢	٢٧١٢١	٦٣	٣٩	١٠٢	٠,٣٦	٠,٤٠	٠,٣٨
الأنشطة الإدارية وخدمات الدعم	حكومى	٢٤٨	١٢٣	٣٧١	٢	٠	٧	٠,٨١	٠,٠٠	٠,٥٤
	عام	٢٦٣٣	٣٩٦	٣٠٢٩	٨	٠	٨	٠,٣٠	٠,٠٠	٠,٢٦
	خاص	١٨٥٦	٤٣	١٨٩٩	٦	٠	٦	٠,٣٢	٠,٠٠	٠,٣٢
	جملة	٤٧٣٧	٥٦٢	٥٢٩٩	١٦	٠	١٦	٠,٣٤	٠,٠٠	٠,٣٠
الإدارة العامة والدفاع والضمان الإجتماعى الإجبارى	حكومى	٤٩٩٨٥٥	٢٦٦٩٥٨	٧٦٦٨١٣	٣٧٠	١٤٥	٥١٥	٠,٠٧	٠,٠٥	٠,٠٧
	عام	٤٥٧	٣٠٨٤	٣٥٤١	٥	٣	٨	١,٠٩	٠,١٠	٠,٢٣
	خاص	٠	٠	٠	٠	٠	٠	٠,٠٠	٠,٠٠	٠,٠٠
	جملة	٥٠٠٣١٢	٢٧٠٠٤٢	٧٧٠٣٥٤	٣٧٥	١٤٨	٥٢٣	٠,٠٧	٠,٠٥	٠,٠٧

تابع جدول رقم (٢٢)

معدل الإصابة موزعة طبقًا للنشاط الإقتصادى والنوع بمحافظات الجمهورية لعام ٢٠١٠
بمنشآت القطاع الحكومى والقطاع العام / الأعمال العام والقطاع الخاص ٥٠ عامل فأكثر

إجمالى الجمهورية

البيان / النشاط الإقتصادى والقطاع	النوع	عدد العمال			عدد الإصابات			معدل الإصابة لكل مائة		
		ذكور	إناث	جملة	ذكور	إناث	جملة	ذكور	إناث	جملة
التعليم	حكومى	٢٨٧٠٠	١٣٧٠٨	٤٢٤٠٨	٦٨	٦٩	١٣٧	٠,٢٤	٠,٥٠	٠,٣٢
	عام	٤٩٨	٦٩	٥٦٧	٣	٠	٣	٠,٦٠	٠,٠٠	٠,٥٣
	خاص	٠	٠	٠	٠	٠	٠	٠,٠٠	٠,٠٠	٠,٠٠
	جملة	٢٩١٩٨	١٣٧٧٧	٤٢٩٧٥	٧١	٦٩	١٤٠	٠,٢٤	٠,٥٠	٠,٣٣
الصحة وأنشطة العمل الإجتماعى	حكومى	٢٩٩٤٧	٥١٢٧٨	٨١٢٢٥	٢١٣	٣٦٩	٥٨٢	٠,٧١	٠,٧٢	٠,٧٢
	عام	٦٣	١٥٧	٢٢٠	١	٢	٣	١,٥٩	١,٢٧	١,٣٦
	خاص	٨٧٣	٦٣٤	١٥٠٧	٥	٥	١٠	٠,٥٧	٠,٧٩	٠,٦٦
	جملة	٣٠٨٨٣	٥٧٠٦٩	٨٧٩٥٧	٢١٩	٣٧٦	٥٩٥	٠,٧١	٠,٧٧	٠,٧٢
أنشطة الفنون والإبداع والتسلية	حكومى	٥٣٤٨	٢٧٠٢	٨٠٥٠	٢٨	٨	٣٦	٠,٥٢	٠,٣٠	٠,٤٥
	عام	٠	٠	٠	٠	٠	٠	٠,٠٠	٠,٠٠	٠,٠٠
	خاص	٠	٠	٠	٠	٠	٠	٠,٠٠	٠,٠٠	٠,٠٠
	جملة	٥٣٤٨	٢٧٠٢	٨٠٥٠	٢٨	٨	٣٦	٠,٥٢	٠,٣٠	٠,٤٥
أنشطة الخدمات الأخرى	حكومى	٠	٠	٠	٠	٠	٠	٠,٠٠	٠,٠٠	٠,٠٠
	عام	٤٥٠٣	١٥٠	٤٦٥٣	٤٠	٠	٤٠	٠,٨٩	٠,٠٠	٠,٨٦
	خاص	٠	٠	٠	٠	٠	٠	٠,٠٠	٠,٠٠	٠,٠٠
	جملة	٤٥٠٣	١٥٠	٤٦٥٣	٤٠	٠	٤٠	٠,٨٩	٠,٠٠	٠,٨٦
الإجمالى	حكومى	٦٤٨٥٧٥	٣٦٠٧٤٦	١٠٠٨٨٢١	١٣٣٤	٧٠٤	٢٠٣٨	٠,٢١	٠,٢٠	٠,٢٠
	عام	٥٥٣٩٧٢	١٢٤٢١٢	٦٧٨١٨٤	١٢٦٠١	١٠٢٥	١٣٦٢٦	٢,٢٧	٠,٨٣	٢,٠١
	خاص	٢١٥٣٤٢	٣٥٩٧٢	٢٥١٣١٤	٢٥٧٦	٢٥٥	٢٨٣١	١,٢٠	٠,٧١	١,١٣
	جملة	١٤١٧٨٨٩	٥٧٠٤٣٠	١٩٣٨٣١٩	١٦٥١١	١٩٨٤	١٨٤٩٥	١,١٦	٠,٣٨	٠,٩٥

* النشاط الإقتصادى الغير وارد يعنى أنه لم يرد له حالات إصابات عمل على مستوى الجمهورية

جدول رقم (٢٣)

معدل الإصابة المميته طبقا للقطاع والنوع لعام ٢٠١٠

البيان / النوع / القطاع	إجمالى عدد حالات الوفيات			إجمالى عدد حالات الإصابات			معدلات الإصابة المميته فى مائة ألف		
	ذكور	إناث	الجملة	ذكور	إناث	الجملة	ذكور	إناث	الجملة
حكومى	٥٠	٦	٥٦	١٣٣٤	٧٠٤	٢٠٣٨	٣٧٤٨,١٣	٨٥٢,٢٧	٢٧٤٧,٧٩
عام	١١٥	٢	١١٧	١٢٦٠١	١٠٢٥	١٣٦٢٦	٩١٢,٦٣	١٩٥,١٢	٨٥٨,٦٥
خاص	٢٤	٣	٢٧	٢٥٧٦	٢٥٥	٢٨٣١	٩٣١,٦٨	١١٧٦,٤٧	٩٥٣,٧٣
الإجمالى	١٨٩	١١	٢٠٠	١٦٥١١	١٩٨٤	١٨٤٩٥	١١٤٤,٦٩	٥٥٤,٤٤	١٠٨١,٣٧

الباب الرابع

ملاحق دليل إصابات العمل طبقا السبب الخارجى للإصابة وطبيعتها ونموذج إخطار عن حالات إصابات العمـــــل

ملحق (١)

دليل إصابات العمل

طبقا للسبب الخارجى للإصابة

المراجعة العاشرة ١٩٩٦

الدليل الدولى المتوسط	الأسباب الخارجية	الدليل المطول
	حوادث وسائل النقل	(V 01 - V 99)
(٠٩٦ - ٠٠١)	حوادث تصادم دراجة هوائية	(V 01)
,,	حوادث تصادم مع مركبة ذات محرك لها عجلتان أو ثلاث ٠	(V 02)
,,	حوادث تصادم مع سيارة أو عربة نقل أو شاحنة مقفلة ٠	(V 03)
,,	حوادث تصادم مع عربة نقل ثقيل أو أتوبيس	(V 04)
,,	حوادث تصادم مع قطار أو عربة سكك حديدية ٠	(V 05)
,,	حوادث تصادم مع عربة أخرى بدون محرك ٠	(V 09)
,,	حوادث تصادم غير ذلك (غير محدده من حوادث النقل) ٠	(V 10 - V 19)
,,	راكب دراجة هوائية يصاب فى حادث نقل ٠	(V 20 - V 29)
,,	راكب دراجة بخارية يصاب فى حادث نقل ٠	(V 30 - V 39)
,,	شاغل مركبة ذات محرك بثلاث عجلات أصيب فى حادث نقل ٠	(V 40 - V 49)
,,	شاغل سيارة أصيب فى حادث نقل ٠	(V 50 - V 59)
,,	شاغل سيارة نقل أو مقطورة يصاب فى حادث نقل ٠	(V 60 - V 69)
,,	شاغل سيارة نقل ثقيل أصيب فى حادث نقل ٠	(V 70 - V 79)
,,	شاغل أتوبيس أصيب فى حادث نقل ٠	(V 80 - V 89)
,,	حوادث النقل الأرضى الأخرى ٠	(V 80 - V 89)
,,	حوادث النقل المائى ٠	(V 90 - V 94)
,,	حوادث النقل فى الهواء أو فى الفضاء ٠	(V 95 - V 97)
,,	حوادث النقل الأخرى غير المحددة ٠	(V 98 - V 99)

تابع ملحق (١)

دليل إصابات العمل

طبقا للسبب الخارجي للإصابة

المراجعة العاشرة عام ١٩٩٦

الدليل الدولى المتوسط	الأسباب الخارجية	الدليل المطول
	الإصابة الخارجية الأخرى للإصابة العارضة	(W 00 - X 59)
(٠٩٧ - ٠٠١)	السقوط	(W 00 - W 64)
(٠٩٨ - ٠٠١)	الغرق والغمر فى الماء بدون قصد (عارض)	(W 65 - W 74)
(١٠٣ - ٠٠١)	تهديدات التنفس العرضية الأخرى	(W 75 - W 84)
(,,)	التعرض لتيار كهربائى وإشعاع ودرجة حرارة هواء مرتفعة .	(W 85 - W 99)
(٩٩ - ٠٠١)	التعرض لدخان أو نار أو لهب .	(X 00 - X 09)
(١٠٣ - ٠٠١)	ملامسة مع حرارة أو مواد ساخنة .	(X 10 - X 19)
(,,)	ملامسة حيوانات أو نباتات سامة .	(X 20 - X 29)
(,,)	التعرض بقوى طبيعية .	(X 30 - X 39)
(١٠٠ - ٠٠١)	تسمم عارض بواسطة ونتيجة التعرض لمواد ضارة .	(X 40 - X 49)
(١٠٣ - ٠٠١)	الإجهاد والسفر والحرمان .	(X 50 - X 57)
(,,)	العرض دون قصد لعوامل أخرى غير محددة .	(X 58 - X 59)
(١٠١ - ٠٠١)	إيذاء الذات المتعمد .	(X 60 - X 84)
(١٠٢ - ٠٠١)	الإعتداء .	(X 85 - Y 09)
(١٠٣ - ٠٠١)	حوادث القصد فيها غير محدد (جميع الأسباب الأخرى) .	(Y 10 - Y 98)
(,,)	التدخل القانونى والعمليات أثناء الحرب .	(Y 35 - Y 36)
(,,)	العقاقير والمستحضرات الطبية والمواد الحيوية كسبب لأثار ضارة عند إستخدامها للعلاج .	(Y 40 - Y 59)
(,,)	آثار سيئة غير متوقعة للمرضى أثناء الرعاية الجراحية أو الطبية .	(Y 60 - Y 69)
(,,)	أجهزة طبية مرتبطة بحوادث مؤسفة أثناء إستعمالها فى التشخيص او العلاج.	(Y 70 - Y 82)
(,,)	إجراءات جراحية وطبية أخرى كسبب لرد فعل غير طبيعى من قبل المريض أو سبب لمضاعفات لاحقة دون ذكر آثار سيئة غير متوقعة فى وقت إتخاذ الإجراء .	(Y 83 - Y 84)
(,,)	الأثار المتأخرة للأسباب الخارجية للمرضى أو الوفاه .	(Y 85 - Y 89)
(,,)	عوامل تكميلية ترتبط بأسباب الإصابة والوفاه مصنفة فى أماكن أخرى من التصنيف .	(Y 90 - Y 98)

ملحق (٢)

طبيعة الإصابة طبقاً للتصنيف الدولى للأمراض وأسباب الوفاه

لمنظمة الصحة العالمية

المراجعة العاشرة عام ١٩٩٦

الدليل الدولى المطول	طبيعة الإصابة (العضو المصاب)
(S 00 – S 09)	إصابات الرأس ٠
(S 10 – S 19)	إصابات العنق ٠
(S 20 – S 29)	إصابات الصدر ٠
(S 30 – S 39)	إصابات البطن أو أسفل الظهر أو الفقرات القطنية أو الحوض ٠
(S 40 – S 49)	إصابات الكتف والعضد ٠
(S 50 – S 59)	إصابات الكوع والساعد ٠
(S 60 – S 69)	إصابات الرسغ واليد ٠
(S 70 – S 79)	إصابات الورك والفخذ (الحرقفة والساق) ٠
(S 80 – S 89)	إصابات الركبة والساق ٠
(S 90 – S 99)	إصابات الكاحل والقدم ٠
(T 00 – T 07)	إصابات أخرى فى مناطق متعددة من الجسم والأطراف ٠
(T 08 – T 14)	إصابات بأجزاء غير محددة من الجذع أو الأطراف أو مناطق الجسم ٠
(T 15 – T 19)	تأثير الأجسام الغريبة التى تدخل الجسم عن طريق فتحة طبيعية ٠
(T 20 – T 25)	الحروق والتآكل للسطح الخارجى للجسم مع تحديد موضعة ٠
(T 26 – T 28)	حرق أو تآكل محصور فى العين أو الأعضاء الداخلية ٠
(T 29 – T 32)	حرق أو تآكل بمناطق متعددة أو غير معينة من الجسم٠
(T 33 – T 35)	عضة البرد الشرس ٠
(T 36 – T 50)	التسمم بالعقاقير والمستحضرات الطبية أو بالمواد الحيوية ٠
(T 51 – T 65)	تأثيرات سامة لمواد أساساً غير دوائية من حيث الأصل ٠
(T 66 – T 78)	التأثيرات الأخرى أو غير المحددة لأسباب خارجية ٠
(T 79)	مضاعفات مبكرة وأكيدة للإصابة ٠
(T 80 – T 88)	مضاعفات الرعاية الطبية والجراحية التى لم تصنف فى مكان آخر ٠
(T 90 – T 98)	عواقب الإصابة والتسمم والعواقب الأخرى لأسباب خارجية ٠
	غير مبين ٠

استمارة رقم (٤٥) أ. م.خ

نموذج أخطار عن حالات إصابات العمل خلال عام ٢٠٠

رقم مسلسل	اسم المصاب (ثلاثياً)	النوع (ذكر/ أنثى)	السن بالسنوات الكاملة	الحالة التعليمية (أعلى مؤهل للفرد)	المهنة بالتفصيل	شهر حدوث الإصابة	مكان حدوث الإصابة	السبب الخارجي للإصابة	العضو المصاب	طبيعة (نوع) الإصابة	عدد أيام الإنقطاع	نتيجة الإصابة (شفاء أو عجز كلى أو جزئى أو تحت العلاج أو وفاة)
١	٢	٣	٤	٥	٦	٧	٨	٩	١٠	١١	١٢	١٣

الجهاز المركزي للتعبئة العامة و الإحصاء

طريق صلاح سالم

صندوق بريد : ٢٠٨٦

مدينة نصر ـ القاهرة

تليفون : ٢٤٠٢٣٠٣١ ـ فاكس : ٢٤٠٢٤٠٩٩

CENTRAL AGENCY FOR PUBLIC

MOBILIZATION AND STATISTICS

P . O .B .: 2086

Nasr City - Cairo

TEL : 24023031 - FAX : 24024099

WEB SITE : http :// www.capmas.gov.eg

E -MAIL : pres _capmas @capmas .gov.eg


الجهاز المركزى
للتعبئة العامة والإحصاء